AYUNTAMIENTO DE MADRID

2023

CUENTA GENERAL

CUENTA ANUAL

2023

AYUNTAMIENTO DE MADRID

CUENTA ANUAL

2023

AYUNTAMIENTO DE MADRID

AYUNTAMIENTO DE MADRID
CUENTA ANUAL 2023

	PÁGINA
BALANCE	1
CUENTA DEL RESULTADO ECONÓMICO PATRIMONIAL	4
ESTADO DE CAMBIOS EN EL PATRIMONIO NETO	
1. ESTADO TOTAL DE CAMBIOS EN EL PATRIMONIO NETO	8
2. ESTADO DE INGRESOS Y GASTOS RECONOCIDOS	10
ESTADO DE FLUJOS DE EFECTIVO	12
ESTADO DE LIQUIDACIÓN DEL PRESUPUESTO	
I. LIQUIDACIÓN DEL PRESUPUESTO DE GASTOS	16
LIQUIDACIÓN DEL PRESUPUESTO DE GASTOS POR BOLSAS DE VINCULACIÓN	334
II. LIQUIDACIÓN DEL PRESUPUESTO DE INGRESOS	1066
III. ESTADO DE LIQUIDACIÓN DEL PRESUPUESTO. RESULTADO PRESUPUESTARIO	1080
MEMORIA	
1. ORGANIZACIÓN Y ACTIVIDAD	1083
2. GESTIÓN INDIRECTA DE SERVICIOS PÚBLICOS, CONVENIOS Y OTRAS FORMAS DE COLABORACIÓN	1110
3. BASES DE PRESENTACIÓN DE LAS CUENTAS	1112
4. NORMAS DE RECONOCIMIENTO Y VALORACIÓN	1116
5. INMOVILIZADO MATERIAL	1125
6. PATRIMONIO PÚBLICO DEL SUELO	1137
7. INVERSIONES INMOBILIARIAS	1147
8. INMOVILIZADO INTANGIBLE	1150
10. ACTIVOS FINANCIEROS	1155
11. PASIVOS FINANCIEROS	
1. SITUACIÓN Y MOVIMIENTOS DE LAS DEUDAS	
a) DEUDAS AL COSTE AMORTIZADO	1162
c) RESUMEN POR CATEGORÍAS	1167
2. LÍNEAS DE CRÉDITO	1169

3. INFORMACIÓN SOBRE LOS RIESGOS DE TIPO DE CAMBIO Y DE TIPO DE INTERÉS
b) RIESGO DE TIPO DE INTERÉS 1172
12. COBERTURAS CONTABLES 1174
15. TRANSFERENCIAS, SUBVENCIONES Y OTROS INGRESOS Y GASTOS
1. TRANSFERENCIAS Y SUBVENCIONES RECIBIDAS 1178
2. TRANSFERENCIAS Y SUBVENCIONES CONCEDIDAS 1184
16. PROVISIONES Y CONTINGENCIAS 1227
17. INFORMACIÓN SOBRE MEDIO AMBIENTE 1235
19. PRESENTACIÓN POR ACTIVIDADES DE LA CUENTA DEL RESULTADO ECONÓMICO PATRIMONIAL 1238
20. OPERACIONES POR ADMINISTRACIÓN DE RECURSOS POR CUENTA DE OTROS ENTES PÚBLICOS
1. OBLIGACIONES DERIVADAS DE LA GESTIÓN 1242
3. DESARROLLO DE LA GESTIÓN
a) RESUMEN 1245
b) DERECHOS ANULADOS 1247
c) DERECHOS CANCELADOS 1249
d) DEVOLUCIONES DE INGRESOS 1251
21. OPERACIONES NO PRESUPUESTARIAS DE TESORERÍA
1. DEUDORES 1254
2. ACREEDORES 1256
3. PARTIDAS PENDIENTES DE APLICACIÓN:
a) COBROS 1262
b) PAGOS 1265
22. CONTRATACIÓN ADMINISTRATIVA. PROCEDIMIENTOS DE ADJUDICACIÓN 1267
23. VALORES RECIBIDOS EN DEPÓSITO 1269
24. INFORMACION PRESUPUESTARIA
24.1 INFORMACIÓN PRESUPUESTARIA. EJERCICIO CORRIENTE
1. PRESUPUESTO DE GASTOS
a) MODIFICACIONES DE CRÉDITO 1273
b) REMANENTES DE CRÉDITO 1475
2. PRESUPUESTO DE INGRESOS
a) PROCESO DE GESTIÓN
a.1) DERECHOS ANULADOS 1902

a.2) DERECHOS CANCELADOS 1910
a.3) RECAUDACIÓN NETA 1912
b) DEVOLUCIONES DE INGRESOS 1925
c) COMPROMISOS DE INGRESOS 1932
24.2 INFORMACIÓN PRESUPUESTARIA. EJERCICIOS CERRADOS
1. PRESUPUESTO DE GASTOS. OBLIGACIONES DE PRESUPUESTOS CERRADOS 1937
2. DERECHOS A COBRAR DE PRESUPUESTOS CERRADOS
a) DERECHOS PENDIENTES DE COBRO TOTALES 2011
b) DERECHOS ANULADOS 2052
c) DERECHOS CANCELADOS 2091
3. VARIACIÓN DE RESULTADOS PRESUPUESTARIOS DE EJERCICIOS ANTERIORES 2130
24.3 INFORMACIÓN PRESUPUESTARIA. EJERCICIOS POSTERIORES
1. COMPROMISOS DE GASTO CON CARGO A PRESUPUESTOS POSTERIORES 2133
24.4 INFORMACIÓN PRESUPUESTARIA. EJECUCIÓN DE PROYECTOS DE GASTO
1. RESUMEN DE EJECUCIÓN 2211
2. ANUALIDADES PENDIENTES 2261
24.5 GASTOS CON FINANCIACIÓN AFECTADA 2309
24.6 REMANENTE DE TESORERÍA 2340
24.7 ACREEDORES POR OPERACIONES DEVENGADAS 2342
25. INDICADORES FINANCIEROS, PATRIMONIALES Y PRESUPUESTARIOS
1. INDICADORES FINANCIEROS Y PATRIMONIALES 2345
2. INDICADORES PRESUPUESTARIOS 2349
26. INFORMACIÓN SOBRE EL COSTE DE ACTIVIDADES 2352
27. INDICADORES DE GESTIÓN 2355
28. ACONTECIMIENTOS POSTERIORES AL CIERRE 2358
ANEXOS DE LA MEMORIA
I. ANEXO A LA NOTA 2 2361
II. ANEXO A LA NOTA 3 2392
III. ANEXO A LAS NOTAS 5 y 8 2397

- BALANCE DE COMPROBACIÓN
- DOCUMENTACIÓN COMPLEMENTARIA

BALANCE

AYUNTAMIENTO DE MADRID

BALANCE

Centro : 001 AYUNTAMIENTO DE MADRID

CUENTA	A C T I V O	Ej. 2023	Ej. 2022	CUENTA	PATRIMONIO NETO Y PASIVO	Ej. 2023	Ej. 2022
	A) Activo no corriente	**28.341.290.862,53**	**27.773.308.012,43**		**A) Patrimonio neto**	**26.625.755.315,05**	**25.838.187.024,45**
	I. Inmovilizado intangible	**6.577.785,18**	**7.293.805,90**	100,101	**I. Patrimonio**	**16.769.799.779,67**	**16.769.799.779,67**
200,201,(2800),(2801)	1. Inversión en investigación y desarrollo	0,00	0,00		**II. Patrimonio generado**	**7.842.508.751,69**	**7.268.569.876,13**
203,(2803),(2903)	2. Propiedad industrial e intelectual	556,40	771,78	120	1. Resultado de ejercicios anteriores	7.268.371.865,54	7.378.710.372,34
206,(2806),(2906)	3. Aplicaciones informáticas	3.096.867,21	3.093.850,19	129	2. Resultado del ejercicio	574.136.886,15	-110.140.496,21
207,(2807),(2907)	4. Inversiones sobre activos utilizados en régimen de arrendamiento o cedidos	2.374.713,94	2.655.578,94	136	**III. Ajustes por cambio de valor**	**113.702,24**	**99.280,71**
					1. Inmovilizado no financiero	0,00	0,00
208,209,(2809),(2909)	5. Otro inmovilizado intangible	1.105.647,63	1.543.604,99	133	2. Activos financieros disponibles para la venta	113.702,24	99.280,71
	II. Inmovilizado material	**22.580.138.773,97**	**19.535.332.355,73**	134	3. Operaciones de cobertura	0,00	0,00
210,(2810),(2910),(2990)	1. Terrenos	11.203.359.831,18	8.578.874.135,87	130,131,132	**IV. Subvenciones recibidas pendientes de imputación a resultados**	**2.013.333.081,45**	**1.799.718.087,94**
211,(2811),(2911),(2991)	2. Construcciones	2.861.025.972,15	2.684.479.465,10	14	**B) Pasivo no corriente**	**2.109.976.097,12**	**2.095.800.725,19**
					I. Provisiones a largo plazo	**0,00**	**0,00**
212,(2812),(2912),(2992)	3. Infraestructuras	3.747.613.499,68	3.815.368.309,32	15	**II. Deudas a largo plazo**	**1.971.780.799,55**	**2.050.230.719,98**
					1. Obligaciones y otros valores negociables	300.000.000,00	300.000.000,00
213,(2813),(2913),(2993)	4. Bienes de patrimonio histórico	56.633.509,85	51.825.921,49	170,177	2. Deudas con entidades de crédito	1.465.161.088,30	1.504.577.059,68
				176	3. Derivados financieros	0,00	0,00
214,215,216,217,218,219,(2814),(2815)				173,174,178,179,180,185	4. Otras deudas	206.619.711,25	245.653.660,30
(2816),(2817),(2818),(2819),(2914),(2915),(2916),(2917),(2918),(29190),(29990)	5. Otro inmovilizado material	608.975.269,18	575.558.101,46	16 172 186	**III. Deudas con entidades del grupo, multigrupo y asociadas a largo plazo** **IV. Acreedores y otras cuentas a pagar alargo plazo** **V. Ajustes por periodificación a largo plazo**	**3.306,70** **86.175.324,03** **52.016.666,84**	**18.033,19** **45.551.972,02** **0,00**
2300,2310,232,233,234,235,237,238					**C) Pasivo corriente**	**1.279.920.393,19**	**1.571.108.312,84**
2390,(29199)	6. Inmovilizado material en curso y anticipos	4.102.530.691,93	3.829.226.422,49	58	**I. Provisiones a corto plazo**	**41.432.484,92**	**49.658.148,71**
	III. Inversiones inmobiliarias	**86.739.343,15**	**87.135.809,12**		**II. Deudas a corto plazo**	**534.989.432,44**	**637.479.335,23**
220,(2820),(2920)				50	1. Obligaciones y otros valores negociables	7.442.054,79	7.442.054,79
(29991)	1. Terrenos	74.274.191,40	74.297.510,67	520,521,527	2. Deudas con entidades de crédito	131.590.619,20	99.708.921,51,
221,(2821),(2921)				526	3. Derivados financieros	19.794,60	75.331,49
(29992)	2. Construcciones	12.444.510,94	12.817.657,64	4003,4013,41303,			
2301,2311,2391	3. Inversiones inmobiliarias en curso y anticipos	20.640,81	20.640,81	41313,4183,523,524	4. Otras deudas	395.936.963,85	530.253.027,44
	IV. Patrimonio público del Suelo	**4.555.393.583,01**	**7.013.654.146,80**	528,529,560,561			
240,(2840),(2930)	1. Terrenos	4.256.739.950,06	6.743.891.555,98				
241,(2841),(2931)	2. Construcciones	3.432.625,42	3.522.261,26	4002,4012,41302	**III. Deudas con entidades del grupo,**		
243,244,248	3. En construcción y anticipos	295.221.007,53	266.240.329,56	41312,4182,51	**multigrupo y asociadas a corto plazo**	**4.211.872,70**	**5.138.762,12**
249,(2849),(2939)	4. Otro patrimonio público del suelo	0,00	0,00		**IV. Acreedores y otras cuentas a pagar a corto plazo**	**698.572.416,13**	**878.832.066,78**
	V. Inversiones financieras a l/p en entidades del grupo, multigrupo y asociadas	**797.694.223,43**	**796.270.366,51**	4000,4010,41300,41310,416,4180,522	1. Acreedores por operaciones de gestión	527.817.007,06	699.696.989,42
2500,2510,(2940)	1. Inversiones financieras en patrimonio de entidades de derecho público	197.244.139,72	195.820.282,80	4001,4011,410,41301,41311,414,4181,419	2. Otras cuentas a pagar	86.125.216,83	91.400.099,42
2501,2511,259,(2941)	2. Inversiones financieras en patrimonio de sociedades	582.034.196,73	582.034.196,73	550,554,559 47	3. Administraciones públicas	83.714.147,65	86.809.188,82
2502,2512,(2942)	3. Inversiones financieras en otro patrimonio de otras entidades	18.415.886,98	18.415.886,98	45	4. Acreedores por administración de		
252,253,255,(295),(2960)	4. Créditos y valores representativos de deuda	0,00	0,00	485,568	recursos por cuenta de otros entes públicos **V. Ajustes por periodificación a cortoplazo**	916.044,59 **714.187,00**	925.789,12 **0,00**
257,258,(2961),(2962)	5. Otras inversiones financieras	0,00	0,00				
	VI. Inversiones financieras a largo plazo	**309.828.093,66**	**310.267.304,75**				
260,(269)	1. Inversiones financieras en patrimonio	303.057.041,63	303.032.515,55				
261,2620,2629,264,266,267,(297),(2980)	2. Créditos y valores representativos dedeuda	6.771.052,03	7.234.789,20				

AYUNTAMIENTO DE MADRID

BALANCE

Centro : 001 AYUNTAMIENTO DE MADRID

CUENTA	A C T I V O	Ej. 2023	Ej. 2022	CUENTA	PATRIMONIO NETO Y PASIVO	Ej. 2023	Ej. 2022
263	3. Derivados financieros	0,00	0,00				
268,27,(2981), (2982)	4. Otras inversiones financieras	0,00	0,00				
2621,(2983)	**VII. Deudores y otras cuentas a cobrar a largo plazo**	**4.919.060,13**	**23.354.223,62**				
	B) Activo corriente	**1.674.360.942,83**	**1.731.788.050,05**				
38,(398)	**I. Activo en estado de venta**	**0,00**	**0,00**				
	II. Existencias	**0,00**	**0,00**				
37	1. Activos construidos o adquiridos para otras entidades	0,00	0,00				
30,35,(390), (395)	2. Mercaderías y productos terminados	0,00	0,00				
31,32,33,34, 36,(391),(392), (393),(394),(396)	3. Aprovisionamientos y otros	0,00	0,00				
	III. Deudores y otras cuentas a cobrar acorto plazo	**850.022.683,90**	**982.582.150,97**				
4300,4310,4430, 446,(4900)	1. Deudores por operaciones de gestión	759.740.384,65	733.755.316,73				
4301,4311,4431, 440,441,442,449, (4901),550,555,558	2. Otras cuentas a cobrar	83.004.070,40	246.169.958,33				
47	3. Administraciones públicas	6.807.120,10	2.172.492,96				
45	4. Deudores por administración de recursos por cuenta de otros entes públicos	471.108,75	484.382,95				
	IV. Inversiones financieras a c/p en entidades del grupo, multigrupo y asociadas	**0,00**	**0,00**				
530,531,(539),(594)	1. Inversiones financieras en patrimonio de entidades del grupo, multigrupo y asociadas	0,00	0,00				
4302,4312,4432, (4902),532,533, 535,(595),(5960)	2. Créditos y valores representativos de deuda	0,00	0,00				
536,537,538, (5961),(5962)	3. Otras inversiones	0,00	0,00				
	V. Inversiones financieras a corto plazo	**31.032.030,94**	**20.959.992,29**				
540,(549)	1. Inversiones financieras en patrimonio	0,00	0,00				
4303,4313,4433,(4903), 541,542,544,546, 547,(597),(5980)	2. Créditos y valores representativos de deuda	31.029.478,57	20.959.992,29				
543	3. Derivados financieros	2.552,37	0,00				
545,548,565,566, (5981),(5982)	4. Otras inversiones financieras	0,00	0,00				
480,567	**VI. Ajustes por periodificación**	**0,00**	**0,00**				
	VII. Efectivo y otros activos líquidos equivalentes	**793.306.227,99**	**728.245.906,79**				
577	1. Otros activos líquidos equivalentes	0,00	0,00				
556,570,571,573, 574,575	2. Tesorería	793.306.227,99	728.245.906,79				
	TOTAL ACTIVO (A+B)	**30.015.651.805,36**	**29.505.096.062,48**		**TOTAL PATRIMONIO NETO Y PASIVO (A+B+C)**	**30.015.651.805,36**	**29.505.096.062,48**

CUENTA DEL RESULTADO ECONÓMICO-PATRIMONIAL

AYUNTAMIENTO DE MADRID

CUENTA DEL RESULTADO ECONÓMICO-PATRIMONIAL

Centro : 001 AYUNTAMIENTO DE MADRID

CUENTA	EPÍGRAFE	Ej. 2023	Ej. 2022
	1. Ingresos tributarios y urbanísticos	**2.953.245.824,51**	**2.601.896.068,65**
72,73	a) Impuestos	2.608.081.927,32	2.312.786.675,06
740,742	b) Tasas	327.705.726,21	281.394.571,53
744	c) Contribuciones especiales	0,00	0,00
745,746	d) Ingresos urbanísticos	17.458.170,98	7.714.822,06
	2. Transferencias y subvenciones recibidas	**2.131.718.752,48**	**1.769.378.184,09**
	a) Del ejercicio	2.130.056.620,00	1.768.080.279,98
751	a.1.) Subvenciones recibidas para financiar gastos del ejercicio	135.213.731,31	179.015.620,90
750	a.2) Transferencias	1.994.842.888,69	1.589.064.659,08
752	a.3) Subvenciones recibidas para cancelación de pasivos que no supongan financiación específica de un elemento patrimonial	0,00	0,00
7530	b) Imputación de subvenciones para el inmovilizado no financiero	1.662.132,48	1.297.904,11
754	c) Imputación de subvenciones para activos corrientes y otras	0,00	0,00
	3. Ventas y prestaciones de servicios	**42.263.348,39**	**36.518.937,47**
700,701,702,703,704	a) Ventas	0,00	0,00
741,705	b) Prestación de servicios	42.263.348,39	36.518.937,47
707	c) Imputación de ingresos por activos contruidos o adquiridos para otras entidades	0,00	0,00
71,7940, 6940	**4. Variación de existencias de productos terminados y en curso de fabricación y deterioro de valor**	**0,00**	**0,00**
780,781,782,783,784	**5. Trabajos realizados por la entidad para su inmovilizado**	**0,00**	**0,00**
776,777	**6. Otros ingresos de gestión ordinaria**	**371.614.026,19**	**314.471.670,64**
795	**7. Exceso de provisiones**	**0,00**	**0,00**
	A) TOTAL INGRESOS DE GESTIÓN ORDINARIA (1+2+3+4+5+6+7)	**5.498.841.951,57**	**4.722.264.860,85**
	8. Gastos de personal	**-1.544.276.497,56**	**-1.453.977.987,09**
(640),(641)	a) Sueldos, salarios y asimilados	-1.120.836.355,84	-1.050.370.280,48
(642),(643),(644),(645)	b) Cargas sociales	-423.440.141,72	-403.607.706,61
(65)	**9. Transferencias y subvenciones concedidas**	**-979.338.514,29**	**-1.286.760.029,97**
	10. Aprovisionamientos	**0,00**	**0,00**
(600),(601),(602),(605),(607),61	a) Consumo de mercaderías y otros aprovisionamientos	0,00	0,00
(6941),(6942),(6943),7941,7942,7943	b) Deterioro de valor de mercancías, materias primas y otros aprovisionamientos	0,00	0,00
	11. Otros gastos de gestión ordinaria	**-2.194.089.437,89**	**-1.947.435.147,14**
(62)	a) Suministros y servicios exteriores	-2.179.302.279,99	-1.946.949.226,12
(63)	b) Tributos	-14.787.157,90	-485.921,02
(676)	c) Otros	0,00	0,00
(68)	**12. Amortización del inmovilizado**	**-216.890.616,94**	**-198.728.451,98**
	B) TOTAL GASTOS DE GESTIÓN ORDINARIA (8+9+10+11+12)	**-4.934.595.066,68**	**-4.886.901.616,18**
	I. Resultado (ahorro o desahorro) de la gestión ordinaria (A+B)	**564.246.884,89**	**-164.636.755,33**
	13. Deterioro del valor y resultados por enajenación del inmovilizado no financiero y activos en estado de venta	**20.244.190,97**	**87.846.980,95**
(690),(691),(692),(693),(6948),790, 791,792,793,7948,799	a) Deterioro de valor	12.718.311,91	15.428.420,70

AYUNTAMIENTO DE MADRID

CUENTA DEL RESULTADO ECONÓMICO-PATRIMONIAL

Centro : 001 AYUNTAMIENTO DE MADRID

CUENTA	EPÍGRAFE	Ej. 2023	Ej. 2022
770,771,772,773,774,(670),(671),(672),(673),(674)	b) Bajas y enajenaciones	3.803.395,34	65.278.669,68
7531	c) Imputación de subvenciones para el inmovilizado no financiero	3.722.483,72	7.139.890,57
	14. Otras partidas no ordinarias	**60.372.411,27**	**48.894.453,45**
775,778	a) Ingresos	60.395.428,46	49.036.275,47
(678)	b) Gastos	-23.017,19	-141.822,02
	II. Resultado de las operaciones no financieras (I+13+14)	**644.863.487,13**	**-27.895.320,93**
	15. Ingresos financieros	**100.374.560,51**	**90.569.067,26**
	a) De participaciones en instrumentos de patrimonio	54.135.971,76	53.486.917,88
7630	a.1.) En entidades de grupo, multigrupo y asociadas	45.937.089,40	46.253.743,00
760	a.2) En otras entidades	8.198.882,36	7.233.174,88
	b) De valores representativos de deuda, de créditos y de otras inversiones financieras	46.238.588,75	37.082.149,38
7631,7632	b.1.) En entidades del grupo, multigrupo y asociadas	0,00	0,00
761,762,769,76454,(66454)	b.2) Otros	46.238.588,75	37.082.149,38
	16. Gastos financieros	**-86.057.594,44**	**-81.002.945,34**
(663)	a) Por deudas con entidades del grupo, multigrupo y asociadas	0,00	0,00
(660),(661),(662),(669),76451,(66451)	b) Otros	-86.057.594,44	-81.002.945,34
785,786,787,788,789	**17. Gastos financieros imputados al activo**	**0,00**	**0,00**
	18. Variación del valor razonable en activos y pasivos financieros	**14,55**	**0,00**
7646,(6646),76459,(66459)	a) Derivados financieros	0,00	0,00
7640,7642,76452,76453,(6640),(6642),(66452),(66453)	b) Otros activos y pasivos a valor razonable con imputación en resultados	0,00	0,00
7641,(6641)	c) Imputación al resultado del ejercicio por activos financieros disponibles para la venta	14,55	0,00
768,(668)	**19. Diferencias de cambio**	**0,00**	**0,00**
	20. Deterioro de valor, bajas y enajenación de activos y pasivos financieros	**-85.043.581,60**	**-91.811.297,20**
796,7970,766,(6960),(6961),(6962),(6970),(666)			
7980,7981,7982,(6980),(6981),(6982),(6670)	a) De entidades del grupo, multigrupo y asociadas	-5.535.006,43	2.714.262,38
765,7971,7983,7984,7985,(665),(6671),(6963),			
(6971),(6983),(6984), (6985)	b) Otros	-79.508.575,17	-94.525.559,58
755,756	**21. Subvenciones para la financiación de operaciones financieras**	**0,00**	**0,00**
	III. Resultado de las operaciones financieras (15+16+17+18+19+20+21)	**-70.726.600,98**	**-82.245.175,28**
	IV. Resultado (ahorro o desahorro) neto del ejercicio (II+III)	**574.136.886,15**	**-110.140.496,21**
	+ ajustes en la cuenta del resultado del ejercicio anterior		0,00
	Resultado del ejercicio anterior ajustado (IV +Ajustes)		-110.140.496,21

ESTADO DE CAMBIOS EN EL PATRIMONIO NETO

1. ESTADO TOTAL DE CAMBIOS EN EL PATRIMONIO NETO

AYUNTAMIENTO DE MADRID

Estado Total de Cambios Patrimonio Neto

Ejercicio : 2023 **Fecha: 31/12/2023**

Centro **: 001 AYUNTAMIENTO DE MADRID**

	NOTA MEMORIA	I. PATRIMONIO	II. PATRIMONIO GENERADO	III. AJUSTES POR CAMBIOS DE VALOR	IV. SUBVENCIONES RECIBIDAS	TOTAL
A. PATRIMONIO NETO AL FINAL DEL EJERCICIO 2022		16.769.799.779,67	7.268.569.876,13	99.280,71	1.799.718.087,94	25.838.187.024,45
B. AJUST.POR CAMBIOS DE CRITERIOS CONTAB.Y CORRECC.DE ERRORES		0,00	-198.010,59	0,00	0,00	-198.010,59
C. PATRIMONIO NETO INICIAL AJUSTADO DEL EJERCICIO 2023 (A+B)		16.769.799.779,67	7.268.371.865,54	99.280,71	1.799.718.087,94	25.837.989.013,86
D. VARIACIONES DEL PATRIMONIO NETO EJERCICIO 2023		0,00	574.136.886,15	14.421,53	213.614.993,51	787.766.301,19
1. INGRESOS Y GASTOS RECONOCIDOS EN EL EJERCICIO		0,00	574.136.886,15	14.421,53	213.614.993,51	787.766.301,19
2. OPERAC.PATRIM.CON LA ENTIDAD O ENTIDADES PROPIETARIAS		0,00	0,00	0,00	0,00	0,00
3. OTRAS VARIACIONES DEL PATRIMONIO NETO		0,00	0,00	0,00	0,00	0,00
E. PATRIMONIO NETO AL FINAL DEL EJERCICIO 2023 (C+D)		16.769.799.779,67	7.842.508.751,69	113.702,24	2.013.333.081,45	26.625.755.315,05

2. ESTADO DE INGRESOS Y GASTOS RECONOCIDOS

AYUNTAMIENTO DE MADRID

Estado de Ingresos y Gastos Reconocidos

Ejercicio : 2023 **Fecha: 31/12/2023**

Centro : **001 AYUNTAMIENTO DE MADRID**

	NOTA MEMORIA	EJ. 2023	EJ. 2022
I. RESULTADO ECONÓMICO PATRIMONIAL		574.136.886,15	-110.140.496,21
II. INGRESOS Y GASTOS RECONOCIDOS DIRECTAMENTE EN EL PATRIMONIO NETO:		0,00	0,00
1. INMOVILIZADO NO FINANCIERO		0,00	0,00
1.1 INGRESOS		0,00	0,00
1.2 GASTOS		0,00	0,00
2. ACTIVOS Y PASIVOS FINANCIEROS		14.421,53	-20.073,23
2.1 INGRESOS		14.564,51	22,52
2.2 GASTOS		-142,98	-20.095,75
3. COBERTURAS CONTABLES		0,00	0,00
3.1 INGRESOS		0,00	0,00
3.2 GASTOS		0,00	0,00
4. SUBVENCIONES RECIBIDAS		219.879.871,99	96.296.891,37
TOTAL (1+2+3+4)		**219.894.293,52**	**96.276.818,14**
III. TRAN.A LA CUENTA RTDO.ECON.PATR.O AL VAL.INIC.DE LA PARTIDA CUBIERTA		0,00	0,00
1. INMOVILIZADO NO FINANCIERO		0,00	0,00
2. ACTIVOS Y PASIVOS FINANCIEROS		0,00	411,76
3. COBERTURAS CONTABLES		0,00	0,00
3.1 IMPORTES TRANSF. A LA CUENTA DEL RESULTADO ECONÓMICO PATRIMONIAL		0,00	0,00
3.2 IMPORTES TRANSFERIDOS AL VALOR INICIAL DE LA PARTIDA CUBIERTA		0,00	0,00
4. SUBVENCIONES RECIBIDAS		-6.264.878,48	-8.437.794,68
TOTAL (1+2+3+4)		**-6.264.878,48**	**-8.437.382,92**
IV. TOTAL INGRESOS Y GASTOS RECONOCIDOS (I + II + III)		**787.766.301,19**	**-22.301.060,99**

ESTADO DE FLUJOS DE EFECTIVO

AYUNTAMIENTO DE MADRID

ESTADO DE FLUJOS DE EFECTIVO

Ejercicio : 2023

Centro : **001 AYUNTAMIENTO DE MADRID** **Fecha: 31/12/2023**

	NOTAS EN MEMORIA	2023	2022
I. FLUJOS DE EFECTIVO DE LAS ACTIVIDADES DE GESTIÓN			
A) Cobros:		**5.689.258.011,32**	**5.194.376.778,93**
1. Ingresos tributarios y urbanísticos		2.879.458.618,19	2.577.665.724,41
2. Transferencias y subvenciones recibidas		2.264.056.071,29	2.044.872.688,73
3. Ventas y prestaciones de servicios		38.716.128,62	48.161.359,91
4. Gestión de recursos recaudados por cuenta de otros entes		3.378,14	12.065,23
5. Intereses y dividendos cobrados		63.673.693,10	57.176.054,22
6. Otros cobros		443.350.121,98	466.488.886,43
B) Pagos:		**5.047.087.466,20**	**4.851.262.054,59**
7. Gastos de personal		1.549.300.436,91	1.457.229.769,79
8. Transferencias y subvenciones concedidas		1.114.933.672,90	1.186.110.089,94
9. Aprovisionamientos		0,00	0,00
10. Otros gastos de gestión		2.198.028.072,82	1.999.469.572,77
11. Gestión de recursos recaudados por cuenta de otros entes		0,00	0,00
12. Intereses pagados		81.624.714,31	82.268.879,44
13. Otros pagos		103.200.569,26	126.183.742,65
Flujos netos de efectivo por actividades de gestión (+A-B)		**642.170.545,12**	**343.114.724,34**
II. FLUJOS DE EFECTIVO DE LAS ACTIVIDADES DE INVERSIÓN			
C) Cobros:		**33.902.886,33**	**48.607.517,04**
1. Venta de inversiones reales		29.605.453,50	44.984.493,00
2. Venta de activos financieros		456.250,11	448.883,92
3. Unidad de actividad		0,00	0,00
4. Otros cobros de las actividades de inversión		3.841.182,72	3.174.140,12
D) Pagos:		**641.002.783,87**	**553.202.994,49**
5. Compra de inversiones reales		641.002.783,87	550.702.834,49
6. Compra de activos financieros		0,00	2.500.160,00
7. Unidad de actividad		0,00	0,00
8. Otros pagos de las actividades de inversión		0,00	0,00
Flujos netos de efectivo por actividades de inversión (+C-D)		**-607.099.897,54**	**-504.595.477,45**
III. FLUJOS DE EFECTIVO DE LAS ACTIVIDADES DE FINANCIACIÓN			
E) Aumentos en el patrimonio:		**0,00**	**0,00**
1. Cobros por aportaciones de la entidad o entidades propietarias		0,00	0,00

AYUNTAMIENTO DE MADRID

ESTADO DE FLUJOS DE EFECTIVO

Ejercicio : 2023

Centro : **001 AYUNTAMIENTO DE MADRID** **Fecha: 31/12/2023**

	NOTAS EN MEMORIA	2023	2022
F) Pagos a la entidad o entidades propietarias:		**0,00**	**0,00**
2. Devolución de aportaciones y reparto de resultados a la entidad o entidades propietarias		0,00	0,00
G) Cobros por emisión de pasivos financieros:		**301.758.198,44**	**370.420.038,27**
3. Obligaciones y otros valores negociables		0,00	0,00
4. Préstamos recibidos		268.998.000,00	340.000.500,00
5. Otras deudas		32.760.198,44	30.419.538,27
H) Pagos por reembolso de pasivos financieros:		**292.948.268,61**	**382.087.967,39**
6. Obligaciones y otros valores negociables		0,00	200.000.000,00
7. Préstamos recibidos		271.242.473,22	160.871.500,27
8. Otras deudas		21.705.795,39	21.216.467,12
Flujos netos de efectivo por actividades de financiación (+E-F+G-H)		**8.809.929,83**	**-11.667.929,12**
IV. FLUJOS DE EFECTIVO PENDIENTES DE CLASIFICACIÓN			
I) Cobros pendientes de aplicación		21.278.130,25	3.398.944,63
J) Pagos pendientes de aplicación		98.386,46	100.130,45
Flujos netos de efectivo pendientes de clasificación (+I-J)		**21.179.743,79**	**3.298.814,18**
V. EFECTO DE LAS VARIACIONES DE LOS TIPOS DE CAMBIO		**0,00**	**0,00**
VI. INCREMENTO/DISMINUCIÓN NETA DEL EFECTIVO Y ACTIVOS LÍQUIDOS EQUIVALENTES AL EFECTIVO (I + II + III + IV + V)		**65.060.321,20**	**-169.849.868,05**
Efectivo y activos líquidos equivalentes al efectivo al inicio del ejercicio		728.245.906,79	898.095.774,84
Efectivo y activos líquidos equivalentes al efectivo al final del ejercicio		793.306.227,99	728.245.906,79

ESTADO DE LIQUIDACIÓN DEL PRESUPUESTO

LIQUIDACIÓN DEL PRESUPUESTO DE GASTOS

AYUNTAMIENTO DE MADRID

LIQUIDACIÓN DEL PRESUPUESTO DE GASTOS

RESUMEN ORGÁNICA

Ejercicio : 2023 **Fecha: 31/12/2023**

Centro : 001 AYUNTAMIENTO DE MADRID

PROGRAMA/DESCRIPCIÓN/ECONÓMICO/DESCRIPCIÓN	C. INICIAL (1)	MODIFICACIONES (2)	C. DEFINITIVO (3=1+2)	G. COMPROMETIDOS (4)	OB. RECONOCIDAS (5)	PAGOS (6)	OB.PDTES.PAGO (7=5-6)	REMANENTE CRÉDITO (8=3-5)
*** TOTAL**	**5.361.907.081,00**	**452.564.285,31**	**5.814.471.366,31**	**5.541.759.174,62**	**5.434.923.633,14**	**4.880.989.516,76**	**553.934.116,38**	**379.547.733,17**
100 PRESIDENCIA DEL PLENO	19.950.826,00	-602.696,00	19.348.130,00	17.819.034,30	17.721.322,82	17.707.283,02	14.039,80	1.626.807,18
101 ALCALDÍA	1.086.321,00	0,00	1.086.321,00	1.124.063,31	1.124.063,31	1.124.063,31	0,00	-37.742,31
102 COORDINACIÓN GENERAL DE LA ALCALDÍA	143.366.671,00	31.693.806,49	175.060.477,49	172.380.513,54	172.202.793,59	151.680.728,03	20.522.065,56	2.857.683,90
103 OFICINA MPAL. CONTRA EL FRAUDE Y LA CORR	618.381,00	-4.500,00	613.881,00	497.008,27	497.008,27	497.008,27	0,00	116.872,73
110 VICEALCALDÍA	7.938.092,00	-496.720,46	7.441.371,54	4.522.130,25	4.522.130,25	4.522.130,25	0,00	2.919.241,29
111 COORD. TERRITORIAL TRANSP. Y PARTICIPACI	92.909.942,00	-35.705.262,59	57.204.679,41	38.305.642,83	38.305.642,83	34.518.642,83	3.787.000,00	18.899.036,58
112 INTERNACIONALIZACIÓN Y COOPERACIÓN	14.144.880,00	-10.484.559,25	3.660.320,75	2.168.109,04	2.168.109,04	2.168.109,04	0,00	1.492.211,71
120 VICEALCALDÍA, PORTAVOZ, SEGURIDAD Y EMERGENCIAS	791.210.600,00	111.312.443,59	902.523.043,59	917.270.558,68	912.487.893,38	883.614.985,45	28.872.907,93	-9.964.849,79
130 CULTURA, TURISMO Y DEPORTE	162.586.674,00	8.013.576,22	170.600.250,22	163.737.429,62	162.946.620,51	107.445.660,38	55.500.960,13	7.653.629,71
131 DEPORTE	32.129.079,00	7.355.886,03	39.484.965,03	37.903.780,60	37.160.199,77	28.337.168,52	8.823.031,25	2.324.765,26
132 TURISMO	11.000.136,00	-8.555.525,73	2.444.610,27	636.763,20	636.763,20	617.802,50	18.960,70	1.807.847,07
140 ECONOMÍA, INNOVACIÓN Y HACIENDA	91.291.045,00	62.280.083,39	153.571.128,39	189.233.422,62	187.227.021,89	158.667.634,42	28.559.387,47	-33.655.893,50
141 INNOVACIÓN Y EMPRENDIMIENTO	20.354.251,00	3.174.469,52	23.528.720,52	22.073.300,46	21.328.822,33	20.387.406,84	941.415,49	2.199.898,19
150 URBANISMO, MEDIO AMBIENTE Y MOVILIDAD	1.565.933.419,00	-276.873.607,55	1.289.059.811,45	1.243.470.188,05	1.229.864.519,77	1.103.855.982,12	126.008.537,65	59.195.291,68
151 LIMPIEZA Y ZONAS VERDES	0,00	484.465.214,40	484.465.214,40	474.829.256,16	460.021.728,15	386.602.304,82	73.419.423,33	24.443.486,25
160 DESARROLLO URBANO	121.382.667,00	-40.653.785,51	80.728.881,49	57.029.851,04	57.029.851,04	55.671.152,04	1.358.699,00	23.699.030,45
161 POLÍTICAS DE VIVIENDA	187.505.060,00	-59.314.493,09	128.190.566,91	124.172.739,89	104.569.481,55	38.132.896,79	66.436.584,76	23.621.085,36
170 HACIENDA Y PERSONAL	361.047.188,00	-142.378.794,52	218.668.393,48	155.892.230,20	155.892.230,20	153.502.932,80	2.389.297,40	62.776.163,28
180 POLÍTICAS SOCIALES, FAMILIA E IGUALDAD	304.956.975,00	2.643.789,75	307.600.764,75	294.985.583,15	284.023.342,92	269.417.095,84	14.606.247,08	23.577.421,83
190 OBRAS Y EQUIPAMIENTOS	339.163.558,00	339.292.296,99	678.455.854,99	619.703.464,04	599.814.658,54	505.624.818,31	94.189.840,23	78.641.196,45
201 DISTRITO DE CENTRO	32.329.888,00	1.249.168,15	33.579.056,15	32.449.108,55	32.096.483,93	31.074.372,76	1.022.111,17	1.482.572,22
202 DISTRITO DE ARGANZUELA	32.532.227,00	3.070.569,45	35.602.796,45	35.376.456,30	34.218.894,75	33.028.174,84	1.190.719,91	1.383.901,70
203 DISTRITO DE RETIRO	25.044.949,00	1.968.921,02	27.013.870,02	26.527.529,84	26.119.403,68	24.934.864,79	1.184.538,89	894.466,34
204 DISTRITO DE SALAMANCA	24.438.061,00	672.732,53	25.110.793,53	22.824.674,32	22.240.262,95	21.652.928,99	587.333,96	2.870.530,58
205 DISTRITO DE CHAMARTÍN	24.305.417,00	582.062,03	24.887.479,03	21.938.360,45	21.526.372,10	20.071.256,70	1.455.115,40	3.361.106,93
206 DISTRITO DE TETUÁN	36.069.662,00	2.145.431,45	38.215.093,45	36.239.930,61	35.188.732,59	33.351.947,41	1.836.785,18	3.026.360,86
207 DISTRITO DE CHAMBERÍ	21.496.062,00	-368.860,67	21.127.201,33	19.680.923,70	19.011.728,58	18.923.680,45	88.048,13	2.115.472,75
208 DISTRITO DE FUENCARRAL-EL PARDO	46.571.377,00	713.378,15	47.284.755,15	44.093.037,25	43.053.671,12	41.268.906,12	1.784.765,00	4.231.084,03
209 DISTRITO DE MONCLOA-ARAVACA	41.052.482,00	3.038.584,16	44.091.066,16	42.896.275,13	42.094.687,07	40.980.670,24	1.114.016,83	1.996.379,09

AYUNTAMIENTO DE MADRID

LIQUIDACIÓN DEL PRESUPUESTO DE GASTOS

RESUMEN ORGÁNICA

Ejercicio : 2023 **Fecha: 31/12/2023**

Centro : 001 AYUNTAMIENTO DE MADRID

PROGRAMA/DESCRIPCIÓN/ECONÓMICO/DESCRIPCIÓN	C. INICIAL (1)	MODIFICACIONES (2)	C. DEFINITIVO (3=1+2)	G. COMPROMETIDOS (4)	OB. RECONOCIDAS (5)	PAGOS (6)	OB.PDTES.PAGO (7=5-6)	REMANENTE CRÉDITO (8=3-5)
210 DISTRITO DE LATINA	72.004.633,00	1.487.374,89	73.492.007,89	71.753.824,65	69.479.290,66	66.113.822,95	3.365.467,71	4.012.717,23
211 DISTRITO DE CARABANCHEL	55.625.184,00	872.980,42	56.498.164,42	55.533.829,17	53.422.337,87	50.437.445,91	2.984.891,96	3.075.826,55
212 DISTRITO DE USERA	48.861.946,00	3.917.008,68	52.778.954,68	49.315.301,31	48.411.361,81	46.641.514,19	1.769.847,62	4.367.592,87
213 DISTRITO DE PUENTE DE VALLECAS	72.851.399,00	-1.363.006,21	71.488.392,79	68.354.963,72	65.824.943,06	63.169.700,45	2.655.242,61	5.663.449,73
214 DISTRITO DE MORATALAZ	31.239.756,00	2.439.127,79	33.678.883,79	32.398.564,93	31.977.095,72	30.035.795,20	1.941.300,52	1.701.788,07
215 DISTRITO DE CIUDAD LINEAL	44.660.113,00	3.482.756,18	48.142.869,18	45.766.589,70	44.155.558,13	43.414.687,63	740.870,50	3.987.311,05
216 DISTRITO DE HORTALEZA	38.414.884,00	4.590.023,18	43.004.907,18	41.318.546,61	40.950.746,90	40.663.399,22	287.347,68	2.054.160,28
217 DISTRITO DE VILLAVERDE	54.223.113,00	456.549,36	54.679.662,36	54.018.149,69	53.629.328,02	51.550.268,10	2.079.059,92	1.050.334,34
218 DISTRITO DE VILLA DE VALLECAS	28.473.513,00	2.557.388,55	31.030.901,55	30.321.113,99	30.056.787,98	29.938.779,67	118.008,31	974.113,57
219 DISTRITO DE VICÁLVARO	29.567.878,00	1.600.027,27	31.167.905,27	30.915.055,35	30.673.517,18	30.147.412,91	526.104,27	494.388,09
220 DISTRITO DE SAN BLAS-CANILLEJAS	45.036.195,00	-2.195.995,66	42.840.199,34	39.978.156,94	39.291.572,74	38.142.860,64	1.148.712,10	3.548.626,60
221 DISTRITO DE BARAJAS	17.402.916,00	3.203.292,55	20.606.208,55	19.864.775,80	19.531.594,82	18.938.889,22	592.705,60	1.074.613,73
300 ENDEUDAMIENTO	189.663.374,00	-2.377.243,00	187.286.131,00	178.021.905,96	178.021.905,96	178.021.905,96	0,00	9.264.225,04
310 CRÉDITOS GLOBALES Y FONDO CONTINGENCIA	76.674.766,00	-54.287.608,64	22.387.157,36	0,00	0,00	0,00	0,00	22.387.157,36
320 TRIBUNAL ECONÓMICO-ADMINISTRATIVO	4.791.521,00	-51.998,00	4.739.523,00	4.417.031,40	4.403.152,16	4.390.426,83	12.725,33	336.370,84

AYUNTAMIENTO DE MADRID

LIQUIDACIÓN DEL PRESUPUESTO DE GASTOS

Ejercicio : 2023 **Fecha: 31/12/2023**

Centro **: 001 AYUNTAMIENTO DE MADRID**

Sección : 100 PRESIDENCIA DEL PLENO

PROGRAMA/DESCRIPCIÓN/ECONÓMICO/DESCRIPCIÓN	C. INICIAL (1)	MODIFICACIONES (2)	C. DEFINITIVO (3=1+2)	G. COMPROMETIDOS (4)	OB. RECONOCIDAS (5)	PAGOS (6)	OB.PDTES.PAGO (7=5-6)	REMANENTE CRÉDITO (8=3-5)
**** TOTAL**	**19.950.826,00**	**-602.696,00**	**19.348.130,00**	**17.819.034,30**	**17.721.322,82**	**17.707.283,02**	**14.039,80**	**1.626.807,18**
*** 91216 PRESIDENCIA DEL PLENO**	338.302,00	12.000,00	350.302,00	370.247,90	370.247,90	370.247,90	0,00	-19.945,90
10000 RETRIBUCIONES BÁSICAS	108.364,00	0,00	108.364,00	106.238,88	106.238,88	106.238,88	0,00	2.125,12
11000 RETRIBUCIONES BÁSICAS	16.394,00	0,00	16.394,00	22.964,22	22.964,22	22.964,22	0,00	-6.570,22
11001 RETRIBUCIONES COMPLEMENTARIAS	62.359,00	0,00	62.359,00	80.288,25	80.288,25	80.288,25	0,00	-17.929,25
12004 SUELDOS DEL GRUPO C2	20.400,00	0,00	20.400,00	19.378,30	19.378,30	19.378,30	0,00	1.021,70
12006 TRIENIOS	4.202,00	0,00	4.202,00	5.799,69	5.799,69	5.799,69	0,00	-1.597,69
12100 COMPLEMENTO DE DESTINO	11.999,00	0,00	11.999,00	12.783,94	12.783,94	12.783,94	0,00	-784,94
12101 COMPLEMENTO ESPECÍFICO	29.195,00	0,00	29.195,00	30.193,31	30.193,31	30.193,31	0,00	-998,31
12103 OTROS COMPLEMENTOS	1.835,00	0,00	1.835,00	2.407,99	2.407,99	2.407,99	0,00	-572,99
15000 PRODUCTIVIDAD	9.806,00	0,00	9.806,00	15.111,25	15.111,25	15.111,25	0,00	-5.305,25
16000 SEGURIDAD SOCIAL	51.843,00	0,00	51.843,00	63.704,87	63.704,87	63.704,87	0,00	-11.861,87
16009 OTRAS CUOTAS	0,00	0,00	0,00	366,20	366,20	366,20	0,00	-366,20
22601 ATENCIONES PROTOCOLARIAS Y REPRESENTATIVAS	4.905,00	0,00	4.905,00	0,00	0,00	0,00	0,00	4.905,00
22602 PUBLICIDAD Y PROPAGANDA	10.000,00	0,00	10.000,00	0,00	0,00	0,00	0,00	10.000,00
22606 REUNIONES, CONFERENCIAS Y CURSOS	1.000,00	0,00	1.000,00	0,00	0,00	0,00	0,00	1.000,00
23000 DE LOS MIEMBROS DE LOS ÓRGANOS DE GOBIERNO	1.000,00	0,00	1.000,00	0,00	0,00	0,00	0,00	1.000,00
23020 DEL PERSONAL NO DIRECTIVO	1.000,00	0,00	1.000,00	0,00	0,00	0,00	0,00	1.000,00
23100 GASTOS DE VIAJE MIEMBROS DE LOS ORG. DE GOBIERNO	2.000,00	0,00	2.000,00	0,00	0,00	0,00	0,00	2.000,00
23120 GASTOS DE VIAJE DEL PERSONAL NO DIRECTIVO	2.000,00	0,00	2.000,00	0,00	0,00	0,00	0,00	2.000,00
61900 PATRIMONIO HISTÓRICO, ARTÍSTICO Y CULT. (REFORMA)	0,00	12.000,00	12.000,00	11.011,00	11.011,00	11.011,00	0,00	989,00
*** 91230 SECRETARÍA GENERAL DEL PLENO**	6.755.428,00	-86.170,00	6.669.258,00	6.325.721,91	6.228.225,76	6.220.206,46	8.019,30	441.032,24
12000 SUELDOS DEL GRUPO A1	245.910,00	0,00	245.910,00	247.681,63	247.681,63	247.681,63	0,00	-1.771,63
12001 SUELDOS DEL GRUPO A2	49.182,00	0,00	49.182,00	53.709,25	53.709,25	53.709,25	0,00	-4.527,25
12003 SUELDOS DEL GRUPO C1	340.439,00	908,00	341.347,00	307.367,20	307.367,20	307.367,20	0,00	33.979,80
12004 SUELDOS DEL GRUPO C2	620.842,00	-24.514,00	596.328,00	490.103,68	490.103,68	490.103,68	0,00	106.224,32
12005 SUELDOS DEL GRUPO E	77.202,00	0,00	77.202,00	54.219,69	54.219,69	54.219,69	0,00	22.982,31
12006 TRIENIOS	267.576,00	0,00	267.576,00	272.713,49	272.713,49	272.713,49	0,00	-5.137,49
12100 COMPLEMENTO DE DESTINO	836.697,00	-12.232,00	824.465,00	766.021,63	766.021,63	766.021,63	0,00	58.443,37
12101 COMPLEMENTO ESPECÍFICO	2.063.841,00	-21.514,00	2.042.327,00	1.945.128,73	1.945.128,73	1.945.128,73	0,00	97.198,27

AYUNTAMIENTO DE MADRID

LIQUIDACIÓN DEL PRESUPUESTO DE GASTOS

Ejercicio : 2023 **Fecha: 31/12/2023**

Centro **: 001 AYUNTAMIENTO DE MADRID**

Sección : 100 PRESIDENCIA DEL PLENO

PROGRAMA/DESCRIPCIÓN/ECONÓMICO/DESCRIPCIÓN	C. INICIAL (1)	MODIFICACIONES (2)	C. DEFINITIVO (3=1+2)	G. COMPROMETIDOS (4)	OB. RECONOCIDAS (5)	PAGOS (6)	OB.PDTES.PAGO (7=5-6)	REMANENTE CRÉDITO (8=3-5)
12103 OTROS COMPLEMENTOS	124.777,00	0,00	124.777,00	107.916,86	107.916,86	107.916,86	0,00	16.860,14
13000 RETRIBUCIONES BÁSICAS	28.660,00	0,00	28.660,00	29.949,50	29.949,50	29.949,50	0,00	-1.289,50
13002 OTRAS REMUNERACIONES	516,00	0,00	516,00	537,46	537,46	537,46	0,00	-21,46
14399 OTRAS PREVISIONES DE GASTOS DE PERSONAL	5.502,00	0,00	5.502,00	0,00	0,00	0,00	0,00	5.502,00
15000 PRODUCTIVIDAD	329.489,00	0,00	329.489,00	237.471,60	237.471,60	237.471,60	0,00	92.017,40
16000 SEGURIDAD SOCIAL	1.096.286,00	264,00	1.096.550,00	1.133.167,07	1.133.167,07	1.133.167,07	0,00	-36.617,07
16009 OTRAS CUOTAS	0,00	0,00	0,00	100.263,31	100.263,31	100.263,31	0,00	-100.263,31
20300 ARRENDAMIENTOS DE MAQUINARIA, INSTALAC. Y UTILLAJE	1.000,00	0,00	1.000,00	600,50	600,36	600,36	0,00	399,64
21200 REP.MANT. Y CONSERV. EDIFICIOS Y OTRAS CONSTRUC.	55.000,00	5.000,00	60.000,00	54.117,62	54.117,60	54.117,60	0,00	5.882,40
21300 REP.MANT.Y CONSERV. MAQUINARIA, INSTAL. Y UTILLAJE	31.009,00	0,00	31.009,00	29.941,48	29.496,72	25.565,37	3.931,35	1.512,28
21500 REP., MANT. Y CONSERV. DE MOBILIARIO	5.000,00	4.700,00	9.700,00	3.085,50	3.085,50	3.085,50	0,00	6.614,50
22000 MATERIAL DE OFICINA ORDINARIO NO INVENTARIABLE	10.000,00	0,00	10.000,00	4.485,46	4.485,46	3.929,68	555,78	5.514,54
22001 PRENSA, REVISTAS, LIBROS Y OTRAS PUBLICACIONES	4.000,00	0,00	4.000,00	1.829,32	1.829,32	1.829,32	0,00	2.170,68
22002 MATERIAL INFORMÁTICO NO INVENTARIABLE	15.000,00	0,00	15.000,00	11.162,49	11.162,49	11.162,49	0,00	3.837,51
22104 VESTUARIO	15.000,00	-2.000,00	13.000,00	10.967,44	10.967,44	10.967,44	0,00	2.032,56
22106 PRODUCTOS FARMACÉUTICOS Y MATERIAL SANITARIO	10.000,00	-4.025,00	5.975,00	0,00	0,00	0,00	0,00	5.975,00
22199 OTROS SUMINISTROS	4.000,00	8.000,00	12.000,00	17.218,73	17.218,72	17.218,72	0,00	-5.218,72
22299 OTRAS GASTOS EN COMUNICACIONES	500,00	0,00	500,00	0,00	0,00	0,00	0,00	500,00
22603 PUBLICACIÓN EN DIARIOS OFICIALES	1.000,00	0,00	1.000,00	0,00	0,00	0,00	0,00	1.000,00
22604 GASTOS JURÍDICOS Y CONTENCIOSOS	18.000,00	-8.000,00	10.000,00	2.420,00	2.420,00	2.420,00	0,00	7.580,00
22606 REUNIONES, CONFERENCIAS Y CURSOS	45.000,00	-3.000,00	42.000,00	39.233,70	18.984,90	18.984,90	0,00	23.015,10
22700 LIMPIEZA Y ASEO	185.000,00	0,00	185.000,00	182.032,05	182.031,96	182.031,96	0,00	2.968,04
22706 ESTUDIOS Y TRABAJOS TÉCNICOS	255.000,00	-52.557,00	202.443,00	197.713,46	120.911,16	120.911,16	0,00	81.531,84
22799 OTROS TRABAJOS REALIZADOS POR OTRAS EMP. Y PROF.	3.500,00	0,00	3.500,00	0,00	0,00	0,00	0,00	3.500,00
23010 DEL PERSONAL DIRECTIVO	750,00	100,00	850,00	0,00	0,00	0,00	0,00	850,00
23110 GASTOS DE VIAJE DEL PERSONAL DIRECTIVO	750,00	100,00	850,00	0,00	0,00	0,00	0,00	850,00
23399 OTRAS INDEMNIZACIONES	1.000,00	0,00	1.000,00	227,99	227,99	227,99	0,00	772,01
62302 ÚTILES Y HERRAMIENTAS	0,00	3.000,00	3.000,00	0,00	0,00	0,00	0,00	3.000,00
62500 MOBILIARIO Y EQUIPOS DE OFICINA	8.000,00	-4.400,00	3.600,00	3.532,17	3.532,17	0,00	3.532,17	67,83
62599 OTRO MOBILIARIO Y ENSERES	0,00	5.000,00	5.000,00	2.897,71	2.897,71	2.897,71	0,00	2.102,29

AYUNTAMIENTO DE MADRID

LIQUIDACIÓN DEL PRESUPUESTO DE GASTOS

Ejercicio : 2023 **Fecha: 31/12/2023**

Centro **: 001 AYUNTAMIENTO DE MADRID**

Sección : 100 PRESIDENCIA DEL PLENO

PROGRAMA/DESCRIPCIÓN/ECONÓMICO/DESCRIPCIÓN	C. INICIAL (1)	MODIFICACIONES (2)	C. DEFINITIVO (3=1+2)	G. COMPROMETIDOS (4)	OB. RECONOCIDAS (5)	PAGOS (6)	OB.PDTES.PAGO (7=5-6)	REMANENTE CRÉDITO (8=3-5)
63600 EQUIPOS DE COMUNICACIÓN (REFORMA Y REPOSICIÓN)	0,00	19.000,00	19.000,00	18.005,19	18.005,16	18.005,16	0,00	994,84
*** 91240 GRUPOS POLÍTICOS MUNICIPALES**	12.857.096,00	-528.526,00	12.328.570,00	11.123.064,49	11.122.849,16	11.116.828,66	6.020,50	1.205.720,84
10000 RETRIBUCIONES BÁSICAS	2.285.524,00	-152.834,00	2.132.690,00	1.774.749,10	1.774.749,10	1.774.749,10	0,00	357.940,90
10001 OTRAS REMUNERACIONES	0,00	0,00	0,00	42.211,98	42.211,98	42.211,98	0,00	-42.211,98
11000 RETRIBUCIONES BÁSICAS	1.319.128,00	217.465,00	1.536.593,00	1.241.056,00	1.241.056,00	1.241.056,00	0,00	295.537,00
11001 RETRIBUCIONES COMPLEMENTARIAS	3.219.152,00	0,00	3.219.152,00	3.038.575,65	3.038.575,65	3.038.575,65	0,00	180.576,35
11002 OTRAS REMUNERACIONES	0,00	0,00	0,00	2,11	2,11	2,11	0,00	-2,11
12000 SUELDOS DEL GRUPO A1	278.698,00	-70.718,00	207.980,00	167.018,51	167.018,51	167.018,51	0,00	40.961,49
12001 SUELDOS DEL GRUPO A2	90.452,00	-6.383,00	84.069,00	78.701,60	78.701,60	78.701,60	0,00	5.367,40
12003 SUELDOS DEL GRUPO C1	165.615,00	-39.464,00	126.151,00	102.777,60	102.777,60	102.777,60	0,00	23.373,40
12004 SUELDOS DEL GRUPO C2	88.328,00	0,00	88.328,00	64.424,53	64.424,53	64.424,53	0,00	23.903,47
12006 TRIENIOS	135.046,00	0,00	135.046,00	112.504,32	112.504,32	112.504,32	0,00	22.541,68
12100 COMPLEMENTO DE DESTINO	479.644,00	-91.598,00	388.046,00	322.577,56	322.577,56	322.577,56	0,00	65.468,44
12101 COMPLEMENTO ESPECÍFICO	1.323.559,00	-267.877,00	1.055.682,00	905.501,56	905.501,56	905.501,56	0,00	150.180,44
12103 OTROS COMPLEMENTOS	34.782,00	-5.265,00	29.517,00	25.157,30	25.157,30	25.157,30	0,00	4.359,70
13000 RETRIBUCIONES BÁSICAS	17.786,00	0,00	17.786,00	18.546,94	18.546,94	18.546,94	0,00	-760,94
13002 OTRAS REMUNERACIONES	21.732,00	0,00	21.732,00	22.709,54	22.709,54	22.709,54	0,00	-977,54
15000 PRODUCTIVIDAD	317.562,00	0,00	317.562,00	399.386,02	399.386,02	399.386,02	0,00	-81.824,02
15100 GRATIFICACIONES POR SERVICIOS EXTRAORDINARIOS	0,00	0,00	0,00	1.106,40	1.106,40	1.106,40	0,00	-1.106,40
16000 SEGURIDAD SOCIAL	2.284.846,00	-43.050,00	2.241.796,00	2.064.898,30	2.064.898,30	2.064.898,30	0,00	176.897,70
16009 OTRAS CUOTAS	0,00	0,00	0,00	69.147,94	69.147,94	69.147,94	0,00	-69.147,94
20300 ARRENDAMIENTOS DE MAQUINARIA, INSTALAC. Y UTILLAJE	1.000,00	0,00	1.000,00	600,50	600,36	600,36	0,00	399,64
21200 REP.MANT. Y CONSERV. EDIFICIOS Y OTRAS CONSTRUC.	32.998,00	0,00	32.998,00	29.850,22	29.850,20	29.850,20	0,00	3.147,80
21300 REP.MANT.Y CONSERV. MAQUINARIA, INSTAL. Y UTILLAJE	14.530,00	-3.500,00	11.030,00	9.127,77	8.912,91	7.696,50	1.216,41	2.117,09
22000 MATERIAL DE OFICINA ORDINARIO NO INVENTARIABLE	18.000,00	0,00	18.000,00	4.734,33	4.734,33	4.734,33	0,00	13.265,67
22001 PRENSA, REVISTAS, LIBROS Y OTRAS PUBLICACIONES	8.000,00	0,00	8.000,00	7.078,52	7.078,22	7.078,22	0,00	921,78
22002 MATERIAL INFORMÁTICO NO INVENTARIABLE	20.000,00	0,00	20.000,00	6.364,17	6.364,17	6.269,64	94,53	13.635,83
22106 PRODUCTOS FARMACÉUTICOS Y MATERIAL SANITARIO	5.000,00	0,00	5.000,00	0,00	0,00	0,00	0,00	5.000,00
22199 OTROS SUMINISTROS	8.000,00	0,00	8.000,00	61,47	61,47	61,47	0,00	7.938,53
22700 LIMPIEZA Y ASEO	105.000,00	-4.000,00	101.000,00	100.407,13	100.407,12	100.407,12	0,00	592,88

AYUNTAMIENTO DE MADRID

LIQUIDACIÓN DEL PRESUPUESTO DE GASTOS

Ejercicio : 2023 **Fecha: 31/12/2023**

Centro **: 001 AYUNTAMIENTO DE MADRID**

Sección : 100 PRESIDENCIA DEL PLENO

PROGRAMA/DESCRIPCIÓN/ECONÓMICO/DESCRIPCIÓN	C. INICIAL (1)	MODIFICACIONES (2)	C. DEFINITIVO (3=1+2)	G. COMPROMETIDOS (4)	OB. RECONOCIDAS (5)	PAGOS (6)	OB.PDTES.PAGO (7=5-6)	REMANENTE CRÉDITO (8=3-5)
48100 DOTACIÓN GRUPOS POLÍTICOS MUNICIPALES	568.224,00	-79.237,00	488.987,00	488.986,07	488.986,07	488.986,07	0,00	0,93
62500 MOBILIARIO Y EQUIPOS DE OFICINA	10.000,00	-2.500,00	7.500,00	5.176,78	5.176,78	467,22	4.709,56	2.323,22
62599 OTRO MOBILIARIO Y ENSERES	4.490,00	510,00	5.000,00	191,12	191,12	191,12	0,00	4.808,88
62901 SEÑALIZACIÓN	0,00	2.500,00	2.500,00	2.399,43	2.399,43	2.399,43	0,00	100,57
63200 EDIFICIOS Y OTRAS CONSTRUCCIONES (REFORMA)	0,00	17.425,00	17.425,00	17.034,02	17.034,02	17.034,02	0,00	390,98

AYUNTAMIENTO DE MADRID

LIQUIDACIÓN DEL PRESUPUESTO DE GASTOS

Ejercicio : 2023 **Fecha: 31/12/2023**

Centro **: 001 AYUNTAMIENTO DE MADRID**

Sección : 101 ALCALDÍA

PROGRAMA/DESCRIPCIÓN/ECONÓMICO/DESCRIPCIÓN	C. INICIAL (1)	MODIFICACIONES (2)	C. DEFINITIVO (3=1+2)	G. COMPROMETIDOS (4)	OB. RECONOCIDAS (5)	PAGOS (6)	OB.PDTES.PAGO (7=5-6)	REMANENTE CRÉDITO (8=3-5)
**** TOTAL**	**1.086.321,00**	**0,00**	**1.086.321,00**	**1.124.063,31**	**1.124.063,31**	**1.124.063,31**	**0,00**	**-37.742,31**
*** 91201 ALCALDÍA**	1.086.321,00	0,00	1.086.321,00	1.124.063,31	1.124.063,31	1.124.063,31	0,00	-37.742,31
10000 RETRIBUCIONES BÁSICAS	115.107,00	0,00	115.107,00	113.134,15	113.134,15	113.134,15	0,00	1.972,85
11000 RETRIBUCIONES BÁSICAS	134.939,00	0,00	134.939,00	153.142,76	153.142,76	153.142,76	0,00	-18.203,76
11001 RETRIBUCIONES COMPLEMENTARIAS	400.530,00	0,00	400.530,00	490.437,03	490.437,03	490.437,03	0,00	-89.907,03
12003 SUELDOS DEL GRUPO C1	11.041,00	0,00	11.041,00	1.831,15	1.831,15	1.831,15	0,00	9.209,85
12004 SUELDOS DEL GRUPO C2	33.123,00	0,00	33.123,00	28.804,24	28.804,24	28.804,24	0,00	4.318,76
12006 TRIENIOS	9.075,00	0,00	9.075,00	5.588,28	5.588,28	5.588,28	0,00	3.486,72
12100 COMPLEMENTO DE DESTINO	24.700,00	0,00	24.700,00	20.323,81	20.323,81	20.323,81	0,00	4.376,19
12101 COMPLEMENTO ESPECÍFICO	68.918,00	0,00	68.918,00	52.839,40	52.839,40	52.839,40	0,00	16.078,60
12103 OTROS COMPLEMENTOS	3.309,00	0,00	3.309,00	2.386,94	2.386,94	2.386,94	0,00	922,06
15000 PRODUCTIVIDAD	96.552,00	0,00	96.552,00	67.668,78	67.668,78	67.668,78	0,00	28.883,22
16000 SEGURIDAD SOCIAL	186.027,00	0,00	186.027,00	186.763,95	186.763,95	186.763,95	0,00	-736,95
16009 OTRAS CUOTAS	0,00	0,00	0,00	1.142,82	1.142,82	1.142,82	0,00	-1.142,82
22601 ATENCIONES PROTOCOLARIAS Y REPRESENTATIVAS	3.000,00	0,00	3.000,00	0,00	0,00	0,00	0,00	3.000,00

AYUNTAMIENTO DE MADRID

LIQUIDACIÓN DEL PRESUPUESTO DE GASTOS

Ejercicio : 2023 **Fecha: 31/12/2023**

Centro **: 001 AYUNTAMIENTO DE MADRID**

Sección : 102 COORDINACIÓN GENERAL DE LA ALCALDÍA

PROGRAMA/DESCRIPCIÓN/ECONÓMICO/DESCRIPCIÓN	C. INICIAL (1)	MODIFICACIONES (2)	C. DEFINITIVO (3=1+2)	G. COMPROMETIDOS (4)	OB. RECONOCIDAS (5)	PAGOS (6)	OB.PDTES.PAGO (7=5-6)	REMANENTE CRÉDITO (8=3-5)
**** TOTAL**	**143.366.671,00**	**31.693.806,49**	**175.060.477,49**	**172.380.513,54**	**172.202.793,59**	**151.680.728,03**	**20.522.065,56**	**2.857.683,90**
*** 49102 OFICINA DIGITAL**	3.900.625,00	1.578.649,00	5.479.274,00	4.617.713,94	4.617.713,92	4.375.030,01	242.683,91	861.560,08
10100 RETRIBUCIONES BÁSICAS	100.508,00	0,00	100.508,00	96.168,16	96.168,16	96.168,16	0,00	4.339,84
12000 SUELDOS DEL GRUPO A1	409.850,00	-16.778,00	393.072,00	327.460,24	327.460,24	327.460,24	0,00	65.611,76
12001 SUELDOS DEL GRUPO A2	32.788,00	0,00	32.788,00	59.148,98	59.148,98	59.148,98	0,00	-26.360,98
12003 SUELDOS DEL GRUPO C1	106.119,00	-20.286,00	85.833,00	44.898,76	44.898,76	44.898,76	0,00	40.934,24
12004 SUELDOS DEL GRUPO C2	163.200,00	-18.202,00	144.998,00	103.926,02	103.926,02	103.926,02	0,00	41.071,98
12006 TRIENIOS	118.988,00	0,00	118.988,00	117.099,98	117.099,98	117.099,98	0,00	1.888,02
12100 COMPLEMENTO DE DESTINO	510.827,00	-32.538,00	478.289,00	417.891,33	417.891,33	417.891,33	0,00	60.397,67
12101 COMPLEMENTO ESPECÍFICO	1.222.012,00	-70.105,00	1.151.907,00	1.010.136,99	1.010.136,99	1.010.136,99	0,00	141.770,01
12103 OTROS COMPLEMENTOS	42.772,00	-657,00	42.115,00	31.578,24	31.578,24	31.578,24	0,00	10.536,76
15000 PRODUCTIVIDAD	101.029,00	0,00	101.029,00	148.979,87	148.979,87	148.979,87	0,00	-47.950,87
15100 GRATIFICACIONES POR SERVICIOS EXTRAORDINARIOS	0,00	0,00	0,00	1.809,58	1.809,58	1.809,58	0,00	-1.809,58
16000 SEGURIDAD SOCIAL	571.331,00	-52.111,00	519.220,00	371.900,22	371.900,22	371.900,22	0,00	147.319,78
16009 OTRAS CUOTAS	0,00	0,00	0,00	49.223,58	49.223,58	49.223,58	0,00	-49.223,58
22001 PRENSA, REVISTAS, LIBROS Y OTRAS PUBLICACIONES	0,00	128.245,00	128.245,00	127.655,00	127.655,00	127.655,00	0,00	590,00
22200 SERVICIOS DE TELECOMUNICACIONES	0,00	0,00	0,00	0,00	0,00	0,00	0,00	0,00
22602 PUBLICIDAD Y PROPAGANDA	50.000,00	-32.213,00	17.787,00	17.787,00	17.787,00	17.787,00	0,00	0,00
22606 REUNIONES, CONFERENCIAS Y CURSOS	20.000,00	-1.850,00	18.150,00	17.281,00	17.281,00	1.542,95	15.738,05	869,00
22699 OTROS GASTOS DIVERSOS	1.200,00	0,00	1.200,00	1.173,70	1.173,70	1.173,70	0,00	26,30
22706 ESTUDIOS Y TRABAJOS TÉCNICOS	359.501,00	1.159.194,00	1.518.695,00	1.101.145,29	1.101.145,27	874.199,41	226.945,86	417.549,73
25100 TRABAJOS REALIZADOS POR UNIVERSIDADES PÚBLICAS	0,00	620.000,00	620.000,00	570.000,00	570.000,00	570.000,00	0,00	50.000,00
48901 OTRAS TRANSFERENCIAS A INSTITUC. SIN FINES LUCRO	0,00	6.450,00	6.450,00	2.450,00	2.450,00	2.450,00	0,00	4.000,00
64100 APLICACIONES INFORMÁTICAS	90.500,00	-90.500,00	0,00	0,00	0,00	0,00	0,00	0,00
*** 49179 NGEU. CONVENIO SERVICIOS SOCIALES**	0,00	7.000.000,00	7.000.000,00	7.000.000,00	7.000.000,00	0,00	7.000.000,00	0,00
71062 A INFORMÁTICA AYUNTAMIENTO DE MADRID # FONDOS NGEU	0,00	7.000.000,00	7.000.000,00	7.000.000,00	7.000.000,00	0,00	7.000.000,00	0,00
*** 91202 GABINETE DE LA ALCALDÍA**	1.501.653,00	28.515,00	1.530.168,00	1.433.327,02	1.433.327,02	1.433.327,02	0,00	96.840,98
10100 RETRIBUCIONES BÁSICAS	0,00	0,00	0,00	49.792,65	49.792,65	49.792,65	0,00	-49.792,65
12000 SUELDOS DEL GRUPO A1	131.152,00	0,00	131.152,00	104.402,61	104.402,61	104.402,61	0,00	26.749,39
12001 SUELDOS DEL GRUPO A2	32.788,00	0,00	32.788,00	42.001,76	42.001,76	42.001,76	0,00	-9.213,76

AYUNTAMIENTO DE MADRID

LIQUIDACIÓN DEL PRESUPUESTO DE GASTOS

Ejercicio : 2023 **Fecha: 31/12/2023**

Centro **: 001 AYUNTAMIENTO DE MADRID**

Sección : 102 COORDINACIÓN GENERAL DE LA ALCALDÍA

PROGRAMA/DESCRIPCIÓN/ECONÓMICO/DESCRIPCIÓN	C. INICIAL (1)	MODIFICACIONES (2)	C. DEFINITIVO (3=1+2)	G. COMPROMETIDOS (4)	OB. RECONOCIDAS (5)	PAGOS (6)	OB.PDTES.PAGO (7=5-6)	REMANENTE CRÉDITO (8=3-5)
12003 SUELDOS DEL GRUPO C1	55.205,00	2.396,00	57.601,00	69.522,11	69.522,11	69.522,11	0,00	-11.921,11
12004 SUELDOS DEL GRUPO C2	55.205,00	0,00	55.205,00	39.122,16	39.122,16	39.122,16	0,00	16.082,84
12006 TRIENIOS	58.133,00	0,00	58.133,00	59.854,30	59.854,30	59.854,30	0,00	-1.721,30
12100 COMPLEMENTO DE DESTINO	203.347,00	1.376,00	204.723,00	198.074,99	198.074,99	198.074,99	0,00	6.648,01
12101 COMPLEMENTO ESPECÍFICO	505.574,00	3.141,00	508.715,00	496.757,21	496.757,21	496.757,21	0,00	11.957,79
12103 OTROS COMPLEMENTOS	16.675,00	149,00	16.824,00	17.419,10	17.419,10	17.419,10	0,00	-595,10
15000 PRODUCTIVIDAD	73.122,00	0,00	73.122,00	91.476,54	91.476,54	91.476,54	0,00	-18.354,54
15100 GRATIFICACIONES POR SERVICIOS EXTRAORDINARIOS	0,00	0,00	0,00	1.690,95	1.690,95	1.690,95	0,00	-1.690,95
16000 SEGURIDAD SOCIAL	216.452,00	1.453,00	217.905,00	216.263,45	216.263,45	216.263,45	0,00	1.641,55
16009 OTRAS CUOTAS	0,00	0,00	0,00	67,23	67,23	67,23	0,00	-67,23
22601 ATENCIONES PROTOCOLARIAS Y REPRESENTATIVAS	60.000,00	0,00	60.000,00	30.401,22	30.401,22	30.401,22	0,00	29.598,78
22602 PUBLICIDAD Y PROPAGANDA	6.000,00	14.000,00	20.000,00	2.491,87	2.491,87	2.491,87	0,00	17.508,13
22606 REUNIONES, CONFERENCIAS Y CURSOS	30.000,00	0,00	30.000,00	7.648,50	7.648,50	7.648,50	0,00	22.351,50
22799 OTROS TRABAJOS REALIZADOS POR OTRAS EMP. Y PROF.	30.000,00	0,00	30.000,00	3.327,50	3.327,50	3.327,50	0,00	26.672,50
23000 DE LOS MIEMBROS DE LOS ÓRGANOS DE GOBIERNO	3.000,00	6.000,00	9.000,00	818,00	818,00	818,00	0,00	8.182,00
23100 GASTOS DE VIAJE MIEMBROS DE LOS ORG. DE GOBIERNO	25.000,00	0,00	25.000,00	2.194,87	2.194,87	2.194,87	0,00	22.805,13
*** 92002 ORGANIZACIÓN, RÉGIMEN J. Y CALIDAD REGULATORIA**	1.184.304,00	0,00	1.184.304,00	1.197.951,33	1.197.951,33	1.197.951,33	0,00	-13.647,33
10100 RETRIBUCIONES BÁSICAS	99.876,00	0,00	99.876,00	104.383,36	104.383,36	104.383,36	0,00	-4.507,36
12000 SUELDOS DEL GRUPO A1	131.152,00	0,00	131.152,00	134.474,48	134.474,48	134.474,48	0,00	-3.322,48
12001 SUELDOS DEL GRUPO A2	16.394,00	0,00	16.394,00	15.065,74	15.065,74	15.065,74	0,00	1.328,26
12003 SUELDOS DEL GRUPO C1	22.082,00	0,00	22.082,00	23.077,52	23.077,52	23.077,52	0,00	-995,52
12004 SUELDOS DEL GRUPO C2	42.482,00	0,00	42.482,00	32.167,21	32.167,21	32.167,21	0,00	10.314,79
12006 TRIENIOS	39.450,00	0,00	39.450,00	38.861,61	38.861,61	38.861,61	0,00	588,39
12100 COMPLEMENTO DE DESTINO	157.689,00	0,00	157.689,00	158.234,61	158.234,61	158.234,61	0,00	-545,61
12101 COMPLEMENTO ESPECÍFICO	418.062,00	0,00	418.062,00	421.516,99	421.516,99	421.516,99	0,00	-3.454,99
12103 OTROS COMPLEMENTOS	11.968,00	0,00	11.968,00	11.016,00	11.016,00	11.016,00	0,00	952,00
15000 PRODUCTIVIDAD	66.106,00	0,00	66.106,00	75.361,12	75.361,12	75.361,12	0,00	-9.255,12
16000 SEGURIDAD SOCIAL	179.043,00	0,00	179.043,00	177.624,72	177.624,72	177.624,72	0,00	1.418,28
16009 OTRAS CUOTAS	0,00	0,00	0,00	6.167,97	6.167,97	6.167,97	0,00	-6.167,97
*** 92009 ASESORÍA JURÍDICA**	6.675.661,00	-190.476,00	6.485.185,00	5.769.309,79	5.769.309,79	5.769.309,79	0,00	715.875,21

AYUNTAMIENTO DE MADRID

LIQUIDACIÓN DEL PRESUPUESTO DE GASTOS

Ejercicio : 2023 **Fecha: 31/12/2023**

Centro **: 001 AYUNTAMIENTO DE MADRID**

Sección : 102 COORDINACIÓN GENERAL DE LA ALCALDÍA

PROGRAMA/DESCRIPCIÓN/ECONÓMICO/DESCRIPCIÓN	C. INICIAL (1)	MODIFICACIONES (2)	C. DEFINITIVO (3=1+2)	G. COMPROMETIDOS (4)	OB. RECONOCIDAS (5)	PAGOS (6)	OB.PDTES.PAGO (7=5-6)	REMANENTE CRÉDITO (8=3-5)
10000 RETRIBUCIONES BÁSICAS	0,00	71.758,00	71.758,00	0,00	0,00	0,00	0,00	71.758,00
10100 RETRIBUCIONES BÁSICAS	96.722,00	-65.752,00	30.970,00	98.493,11	98.493,11	98.493,11	0,00	-67.523,11
12000 SUELDOS DEL GRUPO A1	901.670,00	-34.553,00	867.117,00	686.943,08	686.943,08	686.943,08	0,00	180.173,92
12001 SUELDOS DEL GRUPO A2	16.394,00	0,00	16.394,00	29.819,85	29.819,85	29.819,85	0,00	-13.425,85
12003 SUELDOS DEL GRUPO C1	234.320,00	454,00	234.774,00	267.479,01	267.479,01	267.479,01	0,00	-32.705,01
12004 SUELDOS DEL GRUPO C2	184.333,00	-12.880,00	171.453,00	112.759,05	112.759,05	112.759,05	0,00	58.693,95
12006 TRIENIOS	198.961,00	0,00	198.961,00	152.285,82	152.285,82	152.285,82	0,00	46.675,18
12100 COMPLEMENTO DE DESTINO	1.023.422,00	-30.893,00	992.529,00	855.592,22	855.592,22	855.592,22	0,00	136.936,78
12101 COMPLEMENTO ESPECÍFICO	2.565.645,00	-121.696,00	2.443.949,00	2.116.145,75	2.116.145,75	2.116.145,75	0,00	327.803,25
12103 OTROS COMPLEMENTOS	78.924,00	0,00	78.924,00	65.026,56	65.026,56	65.026,56	0,00	13.897,44
15000 PRODUCTIVIDAD	306.301,00	0,00	306.301,00	328.677,22	328.677,22	328.677,22	0,00	-22.376,22
16000 SEGURIDAD SOCIAL	1.068.969,00	3.086,00	1.072.055,00	1.021.109,41	1.021.109,41	1.021.109,41	0,00	50.945,59
16009 OTRAS CUOTAS	0,00	0,00	0,00	34.978,71	34.978,71	34.978,71	0,00	-34.978,71
*** 92012 DIR.Y GEST.ADMV. DE COORDINACIÓN GENERAL DE LA ALC**	124.432.793,00	17.670.141,18	142.102.934,18	141.124.652,58	141.002.360,45	128.021.373,49	12.980.986,96	1.100.573,73
10100 RETRIBUCIONES BÁSICAS	102.400,00	0,00	102.400,00	107.021,28	107.021,28	107.021,28	0,00	-4.621,28
12000 SUELDOS DEL GRUPO A1	196.728,00	0,00	196.728,00	156.210,10	156.210,10	156.210,10	0,00	40.517,90
12001 SUELDOS DEL GRUPO A2	65.576,00	0,00	65.576,00	110.800,05	110.800,05	110.800,05	0,00	-45.224,05
12003 SUELDOS DEL GRUPO C1	281.055,00	-20.126,00	260.929,00	161.475,03	161.475,03	161.475,03	0,00	99.453,97
12004 SUELDOS DEL GRUPO C2	471.286,00	0,00	471.286,00	441.998,01	441.998,01	441.998,01	0,00	29.287,99
12005 SUELDOS DEL GRUPO E	266.179,00	-14.243,00	251.936,00	171.776,06	171.776,06	171.776,06	0,00	80.159,94
12006 TRIENIOS	240.452,00	0,00	240.452,00	232.767,62	232.767,62	232.767,62	0,00	7.684,38
12100 COMPLEMENTO DE DESTINO	773.950,00	-16.848,00	757.102,00	678.610,53	678.610,53	678.610,53	0,00	78.491,47
12101 COMPLEMENTO ESPECÍFICO	1.664.845,00	-26.898,00	1.637.947,00	1.501.572,41	1.501.572,41	1.501.572,41	0,00	136.374,59
12103 OTROS COMPLEMENTOS	138.241,00	484,00	138.725,00	114.062,57	114.062,57	114.062,57	0,00	24.662,43
13000 RETRIBUCIONES BÁSICAS	40.565,00	0,00	40.565,00	27.762,68	27.762,68	27.762,68	0,00	12.802,32
13002 OTRAS REMUNERACIONES	59.787,00	0,00	59.787,00	40.200,30	40.200,30	40.200,30	0,00	19.586,70
13100 RETRIBUCIONES BÁSICAS	0,00	0,00	0,00	9.350,76	9.350,76	9.350,76	0,00	-9.350,76
13102 OTRAS REMUNERACIONES	0,00	0,00	0,00	21.873,03	21.873,03	21.873,03	0,00	-21.873,03
14399 OTRAS PREVISIONES DE GASTOS DE PERSONAL	349,00	0,00	349,00	0,00	0,00	0,00	0,00	349,00
15000 PRODUCTIVIDAD	411.385,00	0,00	411.385,00	293.440,56	293.440,56	293.440,56	0,00	117.944,44

AYUNTAMIENTO DE MADRID

LIQUIDACIÓN DEL PRESUPUESTO DE GASTOS

Ejercicio : 2023 **Fecha: 31/12/2023**

Centro **: 001 AYUNTAMIENTO DE MADRID**

Sección : 102 COORDINACIÓN GENERAL DE LA ALCALDÍA

PROGRAMA/DESCRIPCIÓN/ECONÓMICO/DESCRIPCIÓN	C. INICIAL (1)	MODIFICACIONES (2)	C. DEFINITIVO (3=1+2)	G. COMPROMETIDOS (4)	OB. RECONOCIDAS (5)	PAGOS (6)	OB.PDTES.PAGO (7=5-6)	REMANENTE CRÉDITO (8=3-5)
15100 GRATIFICACIONES POR SERVICIOS EXTRAORDINARIOS	0,00	0,00	0,00	1.762,82	1.762,82	1.762,82	0,00	-1.762,82
16000 SEGURIDAD SOCIAL	1.064.739,00	2.222,00	1.066.961,00	1.043.086,60	1.043.086,60	1.043.086,60	0,00	23.874,40
16009 OTRAS CUOTAS	0,00	0,00	0,00	96.042,32	96.042,32	96.042,32	0,00	-96.042,32
20500 ARRENDAMIENTOS DE MOBILIARIO Y ENSERES	1.000,00	8.000,00	9.000,00	6.541,26	6.540,90	6.540,90	0,00	2.459,10
20600 ARRENDAMIENTOS DE EQUIPOS PARA PROCESOS INFORMAC.	0,00	5.445,00	5.445,00	5.196,35	5.196,35	5.196,35	0,00	248,65
21200 REP.MANT. Y CONSERV. EDIFICIOS Y OTRAS CONSTRUC.	197.380,00	31.116,52	228.496,52	199.596,26	178.993,50	178.993,50	0,00	49.503,02
21300 REP.MANT.Y CONSERV. MAQUINARIA, INSTAL. Y UTILLAJE	43.166,00	-19.854,00	23.312,00	16.101,19	16.101,18	15.041,92	1.059,26	7.210,82
21500 REP., MANT. Y CONSERV. DE MOBILIARIO	6.000,00	0,00	6.000,00	5.973,72	5.973,72	5.973,72	0,00	26,28
21600 REP., MANT.Y CONSERV. EQUIPOS PROCESO INFORMACIÓN	4.000,00	-3.000,00	1.000,00	0,00	0,00	0,00	0,00	1.000,00
22000 MATERIAL DE OFICINA ORDINARIO NO INVENTARIABLE	50.000,00	1.186,95	51.186,95	27.801,98	27.801,50	27.801,50	0,00	23.385,45
22001 PRENSA, REVISTAS, LIBROS Y OTRAS PUBLICACIONES	35.000,00	7.000,00	42.000,00	35.788,38	35.784,25	35.784,25	0,00	6.215,75
22002 MATERIAL INFORMÁTICO NO INVENTARIABLE	45.000,00	599,50	45.599,50	33.692,40	33.692,40	33.692,40	0,00	11.907,10
22104 VESTUARIO	46.509,00	-2.207,16	44.301,84	32.707,13	32.707,13	32.707,13	0,00	11.594,71
22106 PRODUCTOS FARMACÉUTICOS Y MATERIAL SANITARIO	30.000,00	-10.000,00	20.000,00	0,00	0,00	0,00	0,00	20.000,00
22110 PRODUCTOS DE LIMPIEZA Y ASEO	20.000,00	0,00	20.000,00	0,00	0,00	0,00	0,00	20.000,00
22111 REPUESTOS DE MAQUIN., UTILLAJE Y ELEM.TRANSPORTES	12.000,00	-11.000,00	1.000,00	0,00	0,00	0,00	0,00	1.000,00
22199 OTROS SUMINISTROS	50.000,00	15.000,00	65.000,00	92.825,97	72.989,57	68.300,82	4.688,75	-7.989,57
22299 OTRAS GASTOS EN COMUNICACIONES	5.000,00	-4.000,00	1.000,00	106,80	106,80	106,80	0,00	893,20
22300 TRANSPORTES	20.000,00	0,00	20.000,00	10.891,21	10.891,21	10.891,21	0,00	9.108,79
22501 TRIBUTOS DE LAS COMUNIDADES AUTÓNOMAS	1.500,00	0,00	1.500,00	0,00	0,00	0,00	0,00	1.500,00
22603 PUBLICACIÓN EN DIARIOS OFICIALES	1.000,00	2.000,00	3.000,00	1.829,50	1.829,50	1.829,50	0,00	1.170,50
22604 GASTOS JURÍDICOS Y CONTENCIOSOS	25.000,00	-10.000,00	15.000,00	0,00	0,00	0,00	0,00	15.000,00
22606 REUNIONES, CONFERENCIAS Y CURSOS	10.000,00	0,00	10.000,00	2.213,47	2.213,47	2.213,47	0,00	7.786,53
22699 OTROS GASTOS DIVERSOS	0,00	0,00	0,00	90,00	90,00	90,00	0,00	-90,00
22700 LIMPIEZA Y ASEO	367.719,00	39.593,34	407.312,34	407.312,34	399.082,76	369.054,43	30.028,33	8.229,58
22701 SEGURIDAD	894.738,00	57.340,55	952.078,55	833.697,75	814.950,18	814.950,18	0,00	137.128,37
22706 ESTUDIOS Y TRABAJOS TÉCNICOS	209.010,00	-44.570,18	164.439,82	91.698,07	36.991,40	36.991,40	0,00	127.448,42
22799 OTROS TRABAJOS REALIZADOS POR OTRAS EMP. Y PROF.	113.255,00	-53.255,00	60.000,00	36.805,44	36.805,44	36.805,44	0,00	23.194,56
23010 DEL PERSONAL DIRECTIVO	11.000,00	6.040,66	17.040,66	4.085,14	4.085,14	4.085,14	0,00	12.955,52
23020 DEL PERSONAL NO DIRECTIVO	15.000,00	1.954,90	16.954,90	6.350,33	6.350,33	6.350,33	0,00	10.604,57

AYUNTAMIENTO DE MADRID

LIQUIDACIÓN DEL PRESUPUESTO DE GASTOS

Ejercicio : 2023 **Fecha: 31/12/2023**

Centro **: 001 AYUNTAMIENTO DE MADRID**

Sección : 102 COORDINACIÓN GENERAL DE LA ALCALDÍA

PROGRAMA/DESCRIPCIÓN/ECONÓMICO/DESCRIPCIÓN	C. INICIAL (1)	MODIFICACIONES (2)	C. DEFINITIVO (3=1+2)	G. COMPROMETIDOS (4)	OB. RECONOCIDAS (5)	PAGOS (6)	OB.PDTES.PAGO (7=5-6)	REMANENTE CRÉDITO (8=3-5)
23110 GASTOS DE VIAJE DEL PERSONAL DIRECTIVO	18.000,00	12.729,11	30.729,11	14.227,88	14.227,88	14.227,88	0,00	16.501,23
23111 LOCOMOCIÓN URBANA PERSONAL DIRECTIVO	2.000,00	536,68	2.536,68	594,97	594,97	594,97	0,00	1.941,71
23120 GASTOS DE VIAJE DEL PERSONAL NO DIRECTIVO	29.000,00	4.436,00	33.436,00	12.988,14	12.988,14	12.988,14	0,00	20.447,86
23121 LOCOMOCIÓN URBANA PERSONAL NO DIRECTIVO	7.000,00	1.548,03	8.548,03	875,51	875,51	875,51	0,00	7.672,52
23399 OTRAS INDEMNIZACIONES	2.000,00	1.158,37	3.158,37	237,94	237,94	237,94	0,00	2.920,43
41002 A INFORMÁTICA AYUNTAMIENTO DE MADRID	112.729.697,00	13.186.209,84	125.915.906,84	125.915.906,84	125.915.906,84	115.651.403,01	10.264.503,83	0,00
60900 PATRIMONIO HISTÓRICO, ARTÍSTICO Y CULTURAL	15.765,00	-14.765,00	1.000,00	0,00	0,00	0,00	0,00	1.000,00
62301 INSTALACIONES TÉCNICAS	37.000,00	-37.000,00	0,00	0,00	0,00	0,00	0,00	0,00
62302 ÚTILES Y HERRAMIENTAS	6.500,00	-1.500,00	5.000,00	3.025,00	3.025,00	3.025,00	0,00	1.975,00
62500 MOBILIARIO Y EQUIPOS DE OFICINA	24.000,00	-4.000,00	20.000,00	12.194,10	12.194,10	12.194,10	0,00	7.805,90
62599 OTRO MOBILIARIO Y ENSERES	17.800,00	-2.800,00	15.000,00	14.179,99	14.179,99	14.179,99	0,00	820,01
62601 EQUIPOS PARA PROCESO DE DATOS	0,00	3.400,00	3.400,00	2.534,32	2.534,32	2.534,32	0,00	865,68
63200 EDIFICIOS Y OTRAS CONSTRUCCIONES (REFORMA)	35.000,00	-30.000,00	5.000,00	3.762,68	3.762,68	0,00	3.762,68	1.237,32
63301 INSTALACIONES (REFORMA Y REPOSICIÓN)	0,00	110.000,00	110.000,00	67.584,72	67.420,55	66.950,60	469,95	42.579,45
63500 MOBILIARIO Y EQUIPOS DE OFICINA (REFORMA Y REP.)	1.000,00	0,00	1.000,00	0,00	0,00	0,00	0,00	1.000,00
71002 A INFORMÁTICA AYUNTAMIENTO MADRID	3.517.217,00	4.498.206,07	8.015.423,07	8.015.423,07	8.015.423,07	5.338.948,91	2.676.474,16	0,00
*** 92206 COORDINACIÓN GENERAL DE LA ALCALDÍA**	4.813.058,00	235.354,00	5.048.412,00	4.553.284,01	4.553.284,00	4.553.284,00	0,00	495.128,00
10100 RETRIBUCIONES BÁSICAS	103.130,00	49.862,00	152.992,00	108.344,30	108.344,30	108.344,30	0,00	44.647,70
11000 RETRIBUCIONES BÁSICAS	409.850,00	27.596,00	437.446,00	363.375,79	363.375,79	363.375,79	0,00	74.070,21
11001 RETRIBUCIONES COMPLEMENTARIAS	1.109.792,00	99.978,00	1.209.770,00	1.000.096,38	1.000.096,38	1.000.096,38	0,00	209.673,62
12000 SUELDOS DEL GRUPO A1	114.923,00	0,00	114.923,00	127.650,41	127.650,41	127.650,41	0,00	-12.727,41
12001 SUELDOS DEL GRUPO A2	16.394,00	0,00	16.394,00	10.838,27	10.838,27	10.838,27	0,00	5.555,73
12003 SUELDOS DEL GRUPO C1	33.123,00	5.742,00	38.865,00	0,00	0,00	0,00	0,00	38.865,00
12004 SUELDOS DEL GRUPO C2	33.123,00	0,00	33.123,00	32.115,26	32.115,26	32.115,26	0,00	1.007,74
12006 TRIENIOS	35.763,00	0,00	35.763,00	39.611,17	39.611,17	39.611,17	0,00	-3.848,17
12100 COMPLEMENTO DE DESTINO	148.589,00	3.211,00	151.800,00	143.930,17	143.930,17	143.930,17	0,00	7.869,83
12101 COMPLEMENTO ESPECÍFICO	383.750,00	6.071,00	389.821,00	389.501,56	389.501,56	389.501,56	0,00	319,44
12103 OTROS COMPLEMENTOS	11.108,00	348,00	11.456,00	8.585,02	8.585,02	8.585,02	0,00	2.870,98
15000 PRODUCTIVIDAD	133.591,00	0,00	133.591,00	166.270,13	166.270,13	166.270,13	0,00	-32.679,13
16000 SEGURIDAD SOCIAL	554.822,00	42.546,00	597.368,00	474.407,56	474.407,56	474.407,56	0,00	122.960,44

AYUNTAMIENTO DE MADRID

LIQUIDACIÓN DEL PRESUPUESTO DE GASTOS

Ejercicio : 2023 **Fecha: 31/12/2023**

Centro **: 001 AYUNTAMIENTO DE MADRID**

Sección : 102 COORDINACIÓN GENERAL DE LA ALCALDÍA

PROGRAMA/DESCRIPCIÓN/ECONÓMICO/DESCRIPCIÓN	C. INICIAL (1)	MODIFICACIONES (2)	C. DEFINITIVO (3=1+2)	G. COMPROMETIDOS (4)	OB. RECONOCIDAS (5)	PAGOS (6)	OB.PDTES.PAGO (7=5-6)	REMANENTE CRÉDITO (8=3-5)
16009 OTRAS CUOTAS	0,00	0,00	0,00	2.379,05	2.379,05	2.379,05	0,00	-2.379,05
22606 REUNIONES, CONFERENCIAS Y CURSOS	15.000,00	0,00	15.000,00	3.775,87	3.775,86	3.775,86	0,00	11.224,14
44601 AL CLUB DE CAMPO VILLA DE MADRID, S.A.	500.000,00	0,00	500.000,00	472.467,00	472.467,00	472.467,00	0,00	27.533,00
48099 A OTRAS FUNDACIONES	175.000,00	0,00	175.000,00	175.000,00	175.000,00	175.000,00	0,00	0,00
48901 OTRAS TRANSFERENCIAS A INSTITUC. SIN FINES LUCRO	1.035.100,00	0,00	1.035.100,00	1.034.936,07	1.034.936,07	1.034.936,07	0,00	163,93
*** 92207 RELACIONES INTERNACIONALES**	0,00	1.550.801,17	1.550.801,17	1.548.479,54	1.540.359,16	1.436.484,47	103.874,69	10.442,01
10100 RETRIBUCIONES BÁSICAS	0,00	0,00	0,00	46.090,33	46.090,33	46.090,33	0,00	-46.090,33
12000 SUELDOS DEL GRUPO A1	0,00	0,00	0,00	40.445,40	40.445,40	40.445,40	0,00	-40.445,40
12001 SUELDOS DEL GRUPO A2	0,00	0,00	0,00	9.571,89	9.571,89	9.571,89	0,00	-9.571,89
12003 SUELDOS DEL GRUPO C1	0,00	0,00	0,00	753,33	753,33	753,33	0,00	-753,33
12004 SUELDOS DEL GRUPO C2	0,00	0,00	0,00	18.961,51	18.961,51	18.961,51	0,00	-18.961,51
12006 TRIENIOS	0,00	0,00	0,00	19.816,31	19.816,31	19.816,31	0,00	-19.816,31
12100 COMPLEMENTO DE DESTINO	0,00	0,00	0,00	49.651,21	49.651,21	49.651,21	0,00	-49.651,21
12101 COMPLEMENTO ESPECÍFICO	0,00	0,00	0,00	120.847,33	120.847,33	120.847,33	0,00	-120.847,33
12103 OTROS COMPLEMENTOS	0,00	0,00	0,00	4.657,89	4.657,89	4.657,89	0,00	-4.657,89
15000 PRODUCTIVIDAD	0,00	0,00	0,00	17.766,00	17.766,00	17.766,00	0,00	-17.766,00
16000 SEGURIDAD SOCIAL	0,00	0,00	0,00	69.526,77	69.526,77	69.526,77	0,00	-69.526,77
16009 OTRAS CUOTAS	0,00	0,00	0,00	18.929,32	18.929,32	18.929,32	0,00	-18.929,32
22602 PUBLICIDAD Y PROPAGANDA	0,00	60.000,00	60.000,00	0,00	0,00	0,00	0,00	60.000,00
22606 REUNIONES, CONFERENCIAS Y CURSOS	0,00	82.297,76	82.297,76	3.388,00	3.388,00	0,00	3.388,00	78.909,76
22608 ACTUACIONES DE PATROCINIO	0,00	53.060,00	53.060,00	34.999,00	34.999,00	34.999,00	0,00	18.061,00
22706 ESTUDIOS Y TRABAJOS TÉCNICOS	0,00	43.513,41	43.513,41	13.075,25	4.954,87	4.468,18	486,69	38.558,54
46799 A OTROS CONSORCIOS	0,00	20.000,00	20.000,00	0,00	0,00	0,00	0,00	20.000,00
48099 A OTRAS FUNDACIONES	0,00	90.000,00	90.000,00	80.000,00	80.000,00	80.000,00	0,00	10.000,00
48901 OTRAS TRANSFERENCIAS A INSTITUC. SIN FINES LUCRO	0,00	1.201.930,00	1.201.930,00	1.000.000,00	1.000.000,00	900.000,00	100.000,00	201.930,00
*** 92210 OFICINA DE COORDINACIÓN**	858.577,00	8.556,00	867.133,00	442.035,30	442.035,30	442.035,30	0,00	425.097,70
10100 RETRIBUCIONES BÁSICAS	94.828,00	0,00	94.828,00	59.826,63	59.826,63	59.826,63	0,00	35.001,37
12000 SUELDOS DEL GRUPO A1	49.182,00	0,00	49.182,00	27.477,35	27.477,35	27.477,35	0,00	21.704,65
12001 SUELDOS DEL GRUPO A2	16.394,00	0,00	16.394,00	8.610,31	8.610,31	8.610,31	0,00	7.783,69
12003 SUELDOS DEL GRUPO C1	11.041,00	0,00	11.041,00	13.155,56	13.155,56	13.155,56	0,00	-2.114,56

AYUNTAMIENTO DE MADRID

LIQUIDACIÓN DEL PRESUPUESTO DE GASTOS

Ejercicio : 2023 **Fecha: 31/12/2023**

Centro **: 001 AYUNTAMIENTO DE MADRID**

Sección : 102 COORDINACIÓN GENERAL DE LA ALCALDÍA

PROGRAMA/DESCRIPCIÓN/ECONÓMICO/DESCRIPCIÓN	C. INICIAL (1)	MODIFICACIONES (2)	C. DEFINITIVO (3=1+2)	G. COMPROMETIDOS (4)	OB. RECONOCIDAS (5)	PAGOS (6)	OB.PDTES.PAGO (7=5-6)	REMANENTE CRÉDITO (8=3-5)
12004 SUELDOS DEL GRUPO C2	86.646,00	0,00	86.646,00	27.788,59	27.788,59	27.788,59	0,00	58.857,41
12006 TRIENIOS	37.139,00	0,00	37.139,00	20.146,28	20.146,28	20.146,28	0,00	16.992,72
12100 COMPLEMENTO DE DESTINO	107.246,00	1.109,00	108.355,00	57.002,08	57.002,08	57.002,08	0,00	51.352,92
12101 COMPLEMENTO ESPECÍFICO	258.284,00	7.447,00	265.731,00	139.376,43	139.376,43	139.376,43	0,00	126.354,57
12103 OTROS COMPLEMENTOS	12.013,00	0,00	12.013,00	5.812,44	5.812,44	5.812,44	0,00	6.200,56
15000 PRODUCTIVIDAD	39.837,00	0,00	39.837,00	25.357,46	25.357,46	25.357,46	0,00	14.479,54
16000 SEGURIDAD SOCIAL	145.967,00	0,00	145.967,00	55.405,14	55.405,14	55.405,14	0,00	90.561,86
16003 INSTITUTO SOCIAL DE LAS FUERZAS ARMADAS (ISFAS)	0,00	0,00	0,00	2.077,03	2.077,03	2.077,03	0,00	-2.077,03
*** 92402 REL. INSTI., PROYECTOS ESTRATÉGICOS Y PART.EMPRESA**	0,00	3.812.266,14	3.812.266,14	4.693.760,03	4.646.452,62	4.451.932,62	194.520,00	-834.186,48
10100 RETRIBUCIONES BÁSICAS	0,00	0,00	0,00	43.478,57	43.478,57	43.478,57	0,00	-43.478,57
12000 SUELDOS DEL GRUPO A1	0,00	22.012,00	22.012,00	109.035,10	109.035,10	109.035,10	0,00	-87.023,10
12001 SUELDOS DEL GRUPO A2	0,00	4.155,00	4.155,00	23.617,46	23.617,46	23.617,46	0,00	-19.462,46
12003 SUELDOS DEL GRUPO C1	0,00	0,00	0,00	29.142,29	29.142,29	29.142,29	0,00	-29.142,29
12004 SUELDOS DEL GRUPO C2	0,00	0,00	0,00	31.650,25	31.650,25	31.650,25	0,00	-31.650,25
12006 TRIENIOS	0,00	0,00	0,00	58.142,85	58.142,85	58.142,85	0,00	-58.142,85
12100 COMPLEMENTO DE DESTINO	0,00	18.577,00	18.577,00	160.061,99	160.061,99	160.061,99	0,00	-141.484,99
12101 COMPLEMENTO ESPECÍFICO	0,00	49.693,00	49.693,00	405.431,95	405.431,95	405.431,95	0,00	-355.738,95
12103 OTROS COMPLEMENTOS	0,00	1.144,00	1.144,00	12.653,65	12.653,65	12.653,65	0,00	-11.509,65
13000 RETRIBUCIONES BÁSICAS	0,00	0,00	0,00	40.805,93	40.805,93	40.805,93	0,00	-40.805,93
13002 OTRAS REMUNERACIONES	0,00	0,00	0,00	677,47	677,47	677,47	0,00	-677,47
15000 PRODUCTIVIDAD	0,00	0,00	0,00	61.455,14	61.455,14	61.455,14	0,00	-61.455,14
16000 SEGURIDAD SOCIAL	0,00	19.255,00	19.255,00	168.631,38	168.631,38	168.631,38	0,00	-149.376,38
16003 INSTITUTO SOCIAL DE LAS FUERZAS ARMADAS (ISFAS)	0,00	0,00	0,00	1.968,84	1.968,84	1.968,84	0,00	-1.968,84
16009 OTRAS CUOTAS	0,00	0,00	0,00	10.907,93	10.907,93	10.907,93	0,00	-10.907,93
22602 PUBLICIDAD Y PROPAGANDA	0,00	111.361,00	111.361,00	47.487,29	47.487,29	47.487,29	0,00	63.873,71
22606 REUNIONES, CONFERENCIAS Y CURSOS	0,00	23.117,50	23.117,50	7.046,60	7.046,60	7.046,60	0,00	16.070,90
22608 ACTUACIONES DE PATROCINIO	0,00	11.865,00	11.865,00	32.065,00	32.065,00	17.545,00	14.520,00	-20.200,00
22610 DIETAS E INDEMNIZACIONES DE PERSONAL EXTERNO	0,00	40.000,00	40.000,00	19.800,00	19.800,00	19.800,00	0,00	20.200,00
22706 ESTUDIOS Y TRABAJOS TÉCNICOS	0,00	251.361,03	251.361,03	209.700,34	162.393,73	162.393,73	0,00	88.967,30
22797 ACTUACIONES FORO DE EMPRESAS	0,00	5.373,86	5.373,86	0,00	0,00	0,00	0,00	5.373,86

AYUNTAMIENTO DE MADRID

LIQUIDACIÓN DEL PRESUPUESTO DE GASTOS

Ejercicio : 2023 **Fecha: 31/12/2023**

Centro **: 001 AYUNTAMIENTO DE MADRID**

Sección : 102 COORDINACIÓN GENERAL DE LA ALCALDÍA

PROGRAMA/DESCRIPCIÓN/ECONÓMICO/DESCRIPCIÓN	C. INICIAL (1)	MODIFICACIONES (2)	C. DEFINITIVO (3=1+2)	G. COMPROMETIDOS (4)	OB. RECONOCIDAS (5)	PAGOS (6)	OB.PDTES.PAGO (7=5-6)	REMANENTE CRÉDITO (8=3-5)
26000 TRABAJOS REALIZ. POR INSTITUCIONES S.F. DE LUCRO	0,00	100.000,00	100.000,00	100.000,00	100.000,00	40.000,00	60.000,00	0,00
44506 A MADRID DESTINO, CULTURA, TURISMO Y NEGOCIO, S.A.	0,00	34.351,75	34.351,75	0,00	0,00	0,00	0,00	34.351,75
47999 OTRAS SUBVENCIONES A EMPRESAS PRIVADAS	0,00	3.000.000,00	3.000.000,00	3.000.000,00	2.999.999,20	2.999.999,20	0,00	0,80
48901 OTRAS TRANSFERENCIAS A INSTITUC. SIN FINES LUCRO	0,00	120.000,00	120.000,00	120.000,00	120.000,00	0,00	120.000,00	0,00
64001 PROPIEDAD INTELECTUAL	0,00	0,00	0,00	0,00	0,00	0,00	0,00	0,00

AYUNTAMIENTO DE MADRID

LIQUIDACIÓN DEL PRESUPUESTO DE GASTOS

Ejercicio : 2023 **Fecha: 31/12/2023**

Centro **: 001 AYUNTAMIENTO DE MADRID**

Sección : 103 OFICINA MPAL. CONTRA EL FRAUDE Y LA CORR

PROGRAMA/DESCRIPCIÓN/ECONÓMICO/DESCRIPCIÓN	C. INICIAL (1)	MODIFICACIONES (2)	C. DEFINITIVO (3=1+2)	G. COMPROMETIDOS (4)	OB. RECONOCIDAS (5)	PAGOS (6)	OB.PDTES.PAGO (7=5-6)	REMANENTE CRÉDITO (8=3-5)
**** TOTAL**	**618.381,00**	**-4.500,00**	**613.881,00**	**497.008,27**	**497.008,27**	**497.008,27**	**0,00**	**116.872,73**
*** 92222 OFICINA CONTRA EL FRAUDE Y LA CORRUPCIÓN**	618.381,00	-4.500,00	613.881,00	497.008,27	497.008,27	497.008,27	0,00	116.872,73
10100 RETRIBUCIONES BÁSICAS	94.828,00	0,00	94.828,00	99.107,52	99.107,52	99.107,52	0,00	-4.279,52
11000 RETRIBUCIONES BÁSICAS	16.394,00	0,00	16.394,00	0,00	0,00	0,00	0,00	16.394,00
11001 RETRIBUCIONES COMPLEMENTARIAS	42.281,00	0,00	42.281,00	0,00	0,00	0,00	0,00	42.281,00
12000 SUELDOS DEL GRUPO A1	32.788,00	0,00	32.788,00	34.265,92	34.265,92	34.265,92	0,00	-1.477,92
12001 SUELDOS DEL GRUPO A2	14.416,00	0,00	14.416,00	0,00	0,00	0,00	0,00	14.416,00
12003 SUELDOS DEL GRUPO C1	0,00	0,00	0,00	23.226,52	23.226,52	23.226,52	0,00	-23.226,52
12004 SUELDOS DEL GRUPO C2	31.441,00	0,00	31.441,00	4.866,56	4.866,56	4.866,56	0,00	26.574,44
12006 TRIENIOS	18.855,00	0,00	18.855,00	20.350,95	20.350,95	20.350,95	0,00	-1.495,95
12100 COMPLEMENTO DE DESTINO	57.036,00	0,00	57.036,00	52.073,11	52.073,11	52.073,11	0,00	4.962,89
12101 COMPLEMENTO ESPECÍFICO	135.436,00	0,00	135.436,00	133.648,36	133.648,36	133.648,36	0,00	1.787,64
12103 OTROS COMPLEMENTOS	5.341,00	0,00	5.341,00	4.871,31	4.871,31	4.871,31	0,00	469,69
15000 PRODUCTIVIDAD	27.912,00	0,00	27.912,00	24.292,71	24.292,71	24.292,71	0,00	3.619,29
16000 SEGURIDAD SOCIAL	92.853,00	0,00	92.853,00	72.698,90	72.698,90	72.698,90	0,00	20.154,10
16009 OTRAS CUOTAS	0,00	0,00	0,00	3.654,15	3.654,15	3.654,15	0,00	-3.654,15
21500 REP., MANT. Y CONSERV. DE MOBILIARIO	1.500,00	-1.500,00	0,00	0,00	0,00	0,00	0,00	0,00
22000 MATERIAL DE OFICINA ORDINARIO NO INVENTARIABLE	5.000,00	0,00	5.000,00	3.194,03	3.194,03	3.194,03	0,00	1.805,97
22001 PRENSA, REVISTAS, LIBROS Y OTRAS PUBLICACIONES	3.500,00	-3.500,00	0,00	0,00	0,00	0,00	0,00	0,00
22002 MATERIAL INFORMÁTICO NO INVENTARIABLE	6.000,00	-2.000,00	4.000,00	2.374,02	2.374,02	2.374,02	0,00	1.625,98
22199 OTROS SUMINISTROS	2.000,00	-1.000,00	1.000,00	0,00	0,00	0,00	0,00	1.000,00
22606 REUNIONES, CONFERENCIAS Y CURSOS	5.000,00	-5.000,00	0,00	0,00	0,00	0,00	0,00	0,00
22706 ESTUDIOS Y TRABAJOS TÉCNICOS	0,00	8.500,00	8.500,00	393,25	393,25	393,25	0,00	8.106,75
23010 DEL PERSONAL DIRECTIVO	1.500,00	0,00	1.500,00	106,68	106,68	106,68	0,00	1.393,32
23020 DEL PERSONAL NO DIRECTIVO	1.500,00	0,00	1.500,00	106,68	106,68	106,68	0,00	1.393,32
23110 GASTOS DE VIAJE DEL PERSONAL DIRECTIVO	1.500,00	0,00	1.500,00	487,30	487,30	487,30	0,00	1.012,70
23120 GASTOS DE VIAJE DEL PERSONAL NO DIRECTIVO	1.500,00	0,00	1.500,00	490,30	490,30	490,30	0,00	1.009,70
23399 OTRAS INDEMNIZACIONES	19.800,00	0,00	19.800,00	16.800,00	16.800,00	16.800,00	0,00	3.000,00

AYUNTAMIENTO DE MADRID

LIQUIDACIÓN DEL PRESUPUESTO DE GASTOS

Ejercicio : 2023 **Fecha: 31/12/2023**

Centro **: 001 AYUNTAMIENTO DE MADRID**

Sección : 110 VICEALCALDÍA

PROGRAMA/DESCRIPCIÓN/ECONÓMICO/DESCRIPCIÓN	C. INICIAL (1)	MODIFICACIONES (2)	C. DEFINITIVO (3=1+2)	G. COMPROMETIDOS (4)	OB. RECONOCIDAS (5)	PAGOS (6)	OB.PDTES.PAGO (7=5-6)	REMANENTE CRÉDITO (8=3-5)
**** TOTAL**	**7.938.092,00**	**-496.720,46**	**7.441.371,54**	**4.522.130,25**	**4.522.130,25**	**4.522.130,25**	**0,00**	**2.919.241,29**
*** 91200 OFICINA DE LA SECRETARÍA DE LA JUNTA DE GOBIERNO**	1.427.639,00	0,00	1.427.639,00	758.161,24	758.161,24	758.161,24	0,00	669.477,76
12000 SUELDOS DEL GRUPO A1	131.152,00	0,00	131.152,00	68.692,19	68.692,19	68.692,19	0,00	62.459,81
12001 SUELDOS DEL GRUPO A2	16.394,00	0,00	16.394,00	8.107,22	8.107,22	8.107,22	0,00	8.286,78
12003 SUELDOS DEL GRUPO C1	66.246,00	0,00	66.246,00	32.777,38	32.777,38	32.777,38	0,00	33.468,62
12004 SUELDOS DEL GRUPO C2	81.600,00	0,00	81.600,00	35.004,71	35.004,71	35.004,71	0,00	46.595,29
12006 TRIENIOS	79.636,00	0,00	79.636,00	42.005,37	42.005,37	42.005,37	0,00	37.630,63
12100 COMPLEMENTO DE DESTINO	214.188,00	0,00	214.188,00	110.642,13	110.642,13	110.642,13	0,00	103.545,87
12101 COMPLEMENTO ESPECÍFICO	516.293,00	0,00	516.293,00	271.643,11	271.643,11	271.643,11	0,00	244.649,89
12103 OTROS COMPLEMENTOS	22.049,00	0,00	22.049,00	10.835,82	10.835,82	10.835,82	0,00	11.213,18
15000 PRODUCTIVIDAD	58.411,00	0,00	58.411,00	44.181,67	44.181,67	44.181,67	0,00	14.229,33
16000 SEGURIDAD SOCIAL	241.670,00	0,00	241.670,00	131.045,07	131.045,07	131.045,07	0,00	110.624,93
16009 OTRAS CUOTAS	0,00	0,00	0,00	3.226,57	3.226,57	3.226,57	0,00	-3.226,57
*** 91210 A.G. VICEALCALDÍA, PORTAVOZ, SEGURIDAD Y EMERGENCI**	1.081.862,00	-72.907,57	1.008.954,43	634.276,94	634.276,94	634.276,94	0,00	374.677,49
10000 RETRIBUCIONES BÁSICAS	108.364,00	-56.961,00	51.403,00	49.283,04	49.283,04	49.283,04	0,00	2.119,96
11000 RETRIBUCIONES BÁSICAS	131.152,00	0,00	131.152,00	80.870,65	80.870,65	80.870,65	0,00	50.281,35
11001 RETRIBUCIONES COMPLEMENTARIAS	416.260,00	0,00	416.260,00	243.818,51	243.818,51	243.818,51	0,00	172.441,49
12003 SUELDOS DEL GRUPO C1	11.041,00	0,00	11.041,00	6.577,78	6.577,78	6.577,78	0,00	4.463,22
12004 SUELDOS DEL GRUPO C2	42.482,00	0,00	42.482,00	22.183,41	22.183,41	22.183,41	0,00	20.298,59
12006 TRIENIOS	11.408,00	0,00	11.408,00	6.494,98	6.494,98	6.494,98	0,00	4.913,02
12100 COMPLEMENTO DE DESTINO	31.269,00	0,00	31.269,00	18.953,30	18.953,30	18.953,30	0,00	12.315,70
12101 COMPLEMENTO ESPECÍFICO	72.656,00	0,00	72.656,00	45.005,00	45.005,00	45.005,00	0,00	27.651,00
12103 OTROS COMPLEMENTOS	4.505,00	0,00	4.505,00	2.666,80	2.666,80	2.666,80	0,00	1.838,20
15000 PRODUCTIVIDAD	49.010,00	0,00	49.010,00	39.366,73	39.366,73	39.366,73	0,00	9.643,27
16000 SEGURIDAD SOCIAL	194.715,00	-9.558,00	185.157,00	116.187,73	116.187,73	116.187,73	0,00	68.969,27
16009 OTRAS CUOTAS	0,00	0,00	0,00	257,58	257,58	257,58	0,00	-257,58
22601 ATENCIONES PROTOCOLARIAS Y REPRESENTATIVAS	3.000,00	-2.768,00	232,00	232,00	232,00	232,00	0,00	0,00
23000 DE LOS MIEMBROS DE LOS ÓRGANOS DE GOBIERNO	3.000,00	-2.551,46	448,54	448,54	448,54	448,54	0,00	0,00
23100 GASTOS DE VIAJE MIEMBROS DE LOS ORG. DE GOBIERNO	3.000,00	-1.069,11	1.930,89	1.930,89	1.930,89	1.930,89	0,00	0,00
*** 92010 DIR.Y GEST.ADMV. DE VICEALCALDÍA**	5.428.591,00	-423.812,89	5.004.778,11	3.129.692,07	3.129.692,07	3.129.692,07	0,00	1.875.086,04

AYUNTAMIENTO DE MADRID

LIQUIDACIÓN DEL PRESUPUESTO DE GASTOS

Ejercicio : 2023 **Fecha: 31/12/2023**

Centro **: 001 AYUNTAMIENTO DE MADRID**

Sección : 110 VICEALCALDÍA

PROGRAMA/DESCRIPCIÓN/ECONÓMICO/DESCRIPCIÓN	C. INICIAL (1)	MODIFICACIONES (2)	C. DEFINITIVO (3=1+2)	G. COMPROMETIDOS (4)	OB. RECONOCIDAS (5)	PAGOS (6)	OB.PDTES.PAGO (7=5-6)	REMANENTE CRÉDITO (8=3-5)
10100 RETRIBUCIONES BÁSICAS	102.400,00	0,00	102.400,00	53.251,02	53.251,02	53.251,02	0,00	49.148,98
12000 SUELDOS DEL GRUPO A1	213.122,00	0,00	213.122,00	137.384,40	137.384,40	137.384,40	0,00	75.737,60
12001 SUELDOS DEL GRUPO A2	98.364,00	0,00	98.364,00	68.382,21	68.382,21	68.382,21	0,00	29.981,79
12003 SUELDOS DEL GRUPO C1	184.949,00	0,00	184.949,00	103.550,02	103.550,02	103.550,02	0,00	81.398,98
12004 SUELDOS DEL GRUPO C2	398.735,00	-23.980,00	374.755,00	146.371,57	146.371,57	146.371,57	0,00	228.383,43
12005 SUELDOS DEL GRUPO E	111.514,00	-16.587,00	94.927,00	6.592,86	6.592,86	6.592,86	0,00	88.334,14
12006 TRIENIOS	166.074,00	0,00	166.074,00	105.926,60	105.926,60	105.926,60	0,00	60.147,40
12100 COMPLEMENTO DE DESTINO	631.448,00	0,00	631.448,00	334.634,67	334.634,67	334.634,67	0,00	296.813,33
12101 COMPLEMENTO ESPECÍFICO	1.404.065,00	-35.447,00	1.368.618,00	793.734,87	793.734,87	793.734,87	0,00	574.883,13
12103 OTROS COMPLEMENTOS	85.463,00	0,00	85.463,00	38.388,09	38.388,09	38.388,09	0,00	47.074,91
15000 PRODUCTIVIDAD	177.503,00	0,00	177.503,00	135.609,39	135.609,39	135.609,39	0,00	41.893,61
16000 SEGURIDAD SOCIAL	769.154,00	-24.102,00	745.052,00	420.101,14	420.101,14	420.101,14	0,00	324.950,86
16009 OTRAS CUOTAS	0,00	0,00	0,00	23.662,12	23.662,12	23.662,12	0,00	-23.662,12
21200 REP.MANT. Y CONSERV. EDIFICIOS Y OTRAS CONSTRUC.	51.205,00	-26.178,52	25.026,48	25.026,48	25.026,48	25.026,48	0,00	0,00
21500 REP., MANT. Y CONSERV. DE MOBILIARIO	4.000,00	-3.436,71	563,29	563,29	563,29	563,29	0,00	0,00
22000 MATERIAL DE OFICINA ORDINARIO NO INVENTARIABLE	30.000,00	-26.331,47	3.668,53	3.668,53	3.668,53	3.668,53	0,00	0,00
22001 PRENSA, REVISTAS, LIBROS Y OTRAS PUBLICACIONES	4.000,00	-1.900,00	2.100,00	2.100,00	2.100,00	2.100,00	0,00	0,00
22002 MATERIAL INFORMÁTICO NO INVENTARIABLE	20.000,00	-13.994,95	6.005,05	6.005,05	6.005,05	6.005,05	0,00	0,00
22104 VESTUARIO	8.400,00	-7.196,78	1.203,22	1.203,22	1.203,22	1.203,22	0,00	0,00
22105 PRODUCTOS ALIMENTICIOS	6.000,00	-5.152,83	847,17	847,17	847,17	847,17	0,00	0,00
22106 PRODUCTOS FARMACÉUTICOS Y MATERIAL SANITARIO	30.000,00	-30.000,00	0,00	0,00	0,00	0,00	0,00	0,00
22110 PRODUCTOS DE LIMPIEZA Y ASEO	18.000,00	-18.000,00	0,00	0,00	0,00	0,00	0,00	0,00
22199 OTROS SUMINISTROS	16.000,00	-15.162,13	837,87	837,87	837,87	837,87	0,00	0,00
22201 POSTALES	300,00	-157,53	142,47	6,07	6,07	6,07	0,00	136,40
22203 INFORMÁTICAS	2.000,00	-101,00	1.899,00	1.899,00	1.899,00	1.899,00	0,00	0,00
22299 OTRAS GASTOS EN COMUNICACIONES	0,00	0,00	0,00	136,40	136,40	136,40	0,00	-136,40
22300 TRANSPORTES	7.000,00	-5.138,80	1.861,20	1.861,20	1.861,20	1.861,20	0,00	0,00
22500 TRIBUTOS ESTATALES	0,00	0,00	0,00	2.178,00	2.178,00	2.178,00	0,00	-2.178,00
22501 TRIBUTOS DE LAS COMUNIDADES AUTÓNOMAS	4.000,00	-1.815,96	2.184,04	6,04	6,04	6,04	0,00	2.178,00
22603 PUBLICACIÓN EN DIARIOS OFICIALES	10.000,00	-10.000,00	0,00	0,00	0,00	0,00	0,00	0,00

AYUNTAMIENTO DE MADRID

LIQUIDACIÓN DEL PRESUPUESTO DE GASTOS

Ejercicio : 2023 **Fecha: 31/12/2023**

Centro **: 001 AYUNTAMIENTO DE MADRID**

Sección : 110 VICEALCALDÍA

PROGRAMA/DESCRIPCIÓN/ECONÓMICO/DESCRIPCIÓN	C. INICIAL (1)	MODIFICACIONES (2)	C. DEFINITIVO (3=1+2)	G. COMPROMETIDOS (4)	OB. RECONOCIDAS (5)	PAGOS (6)	OB.PDTES.PAGO (7=5-6)	REMANENTE CRÉDITO (8=3-5)
22604 GASTOS JURÍDICOS Y CONTENCIOSOS	0,00	12.465,86	12.465,86	12.465,86	12.465,86	12.465,86	0,00	0,00
22605 ANUNCIOS DE INSERCIÓN OBLIGATORIA	10.000,00	-10.000,00	0,00	0,00	0,00	0,00	0,00	0,00
22606 REUNIONES, CONFERENCIAS Y CURSOS	12.000,00	-12.000,00	0,00	0,00	0,00	0,00	0,00	0,00
22700 LIMPIEZA Y ASEO	81.674,00	-41.967,39	39.706,61	39.706,61	39.706,61	39.706,61	0,00	0,00
22701 SEGURIDAD	80.925,00	-39.250,00	41.675,00	41.675,00	41.675,00	41.675,00	0,00	0,00
22706 ESTUDIOS Y TRABAJOS TÉCNICOS	35.000,00	-33.680,05	1.319,95	1.319,95	1.319,95	1.319,95	0,00	0,00
22799 OTROS TRABAJOS REALIZADOS POR OTRAS EMP. Y PROF.	0,00	4.677,17	4.677,17	4.677,17	4.677,17	4.677,17	0,00	0,00
23010 DEL PERSONAL DIRECTIVO	15.000,00	-13.142,84	1.857,16	1.857,16	1.857,16	1.857,16	0,00	0,00
23020 DEL PERSONAL NO DIRECTIVO	10.000,00	-3.258,17	6.741,83	6.741,83	6.741,83	6.741,83	0,00	0,00
23110 GASTOS DE VIAJE DEL PERSONAL DIRECTIVO	17.000,00	-13.875,14	3.124,86	3.124,86	3.124,86	3.124,86	0,00	0,00
23111 LOCOMOCIÓN URBANA PERSONAL DIRECTIVO	1.000,00	-894,46	105,54	105,54	105,54	105,54	0,00	0,00
23120 GASTOS DE VIAJE DEL PERSONAL NO DIRECTIVO	20.000,00	-7.393,33	12.606,67	12.606,67	12.606,67	12.606,67	0,00	0,00
23121 LOCOMOCIÓN URBANA PERSONAL NO DIRECTIVO	3.000,00	-2.580,05	419,95	419,95	419,95	419,95	0,00	0,00
23399 OTRAS INDEMNIZACIONES	2.000,00	-930,62	1.069,38	1.069,38	1.069,38	1.069,38	0,00	0,00
48901 OTRAS TRANSFERENCIAS A INSTITUC. SIN FINES LUCRO	540.000,00	48.868,05	588.868,05	588.868,05	588.868,05	588.868,05	0,00	0,00
62301 INSTALACIONES TÉCNICAS	9.000,00	-9.000,00	0,00	0,00	0,00	0,00	0,00	0,00
62302 ÚTILES Y HERRAMIENTAS	0,00	218,31	218,31	218,31	218,31	218,31	0,00	0,00
62500 MOBILIARIO Y EQUIPOS DE OFICINA	4.496,00	-4.496,00	0,00	0,00	0,00	0,00	0,00	0,00
62599 OTRO MOBILIARIO Y ENSERES	4.800,00	-3.891,55	908,45	908,45	908,45	908,45	0,00	0,00
62600 EQUIPOS DE COMUNICACIÓN	15.000,00	-15.000,00	0,00	0,00	0,00	0,00	0,00	0,00
63200 EDIFICIOS Y OTRAS CONSTRUCCIONES (REFORMA)	14.000,00	-14.000,00	0,00	0,00	0,00	0,00	0,00	0,00

AYUNTAMIENTO DE MADRID

LIQUIDACIÓN DEL PRESUPUESTO DE GASTOS

Ejercicio : 2023 **Fecha: 31/12/2023**

Centro **: 001 AYUNTAMIENTO DE MADRID**

Sección : 111 COORD. TERRITORIAL TRANSP. Y PARTICIPACI

PROGRAMA/DESCRIPCIÓN/ECONÓMICO/DESCRIPCIÓN	C. INICIAL (1)	MODIFICACIONES (2)	C. DEFINITIVO (3=1+2)	G. COMPROMETIDOS (4)	OB. RECONOCIDAS (5)	PAGOS (6)	OB.PDTES.PAGO (7=5-6)	REMANENTE CRÉDITO (8=3-5)
**** TOTAL**	**92.909.942,00**	**-35.705.262,59**	**57.204.679,41**	**38.305.642,83**	**38.305.642,83**	**34.518.642,83**	**3.787.000,00**	**18.899.036,58**
*** 23200 PLANES CONCERTADOS DE REEQUILIBRIO**	11.089.849,00	-4.897.825,83	6.192.023,17	6.192.023,17	6.192.023,17	2.405.023,17	3.787.000,00	0,00
22602 PUBLICIDAD Y PROPAGANDA	100.000,00	-553,92	99.446,08	99.446,08	99.446,08	99.446,08	0,00	0,00
22606 REUNIONES, CONFERENCIAS Y CURSOS	24.000,00	-19.644,00	4.356,00	4.356,00	4.356,00	4.356,00	0,00	0,00
22706 ESTUDIOS Y TRABAJOS TÉCNICOS	40.000,00	-40.000,00	0,00	0,00	0,00	0,00	0,00	0,00
22799 OTROS TRABAJOS REALIZADOS POR OTRAS EMP. Y PROF.	6.799.975,00	-6.799.975,00	0,00	0,00	0,00	0,00	0,00	0,00
25100 TRABAJOS REALIZADOS POR UNIVERSIDADES PÚBLICAS	140.000,00	-140.000,00	0,00	0,00	0,00	0,00	0,00	0,00
41005 A LA AGENCIA PARA EL EMPLEO DE MADRID	2.923.100,00	1.165.000,00	4.088.100,00	4.088.100,00	4.088.100,00	301.100,00	3.787.000,00	0,00
41008 A MADRID SALUD	662.774,00	938.708,00	1.601.482,00	1.601.482,00	1.601.482,00	1.601.482,00	0,00	0,00
48901 OTRAS TRANSFERENCIAS A INSTITUC. SIN FINES LUCRO	400.000,00	-1.360,91	398.639,09	398.639,09	398.639,09	398.639,09	0,00	0,00
*** 23201 FONDO DE REEQUILIBRIO TERRITORIAL**	2.689.596,00	-1.340.820,00	1.348.776,00	1.348.776,00	1.348.776,00	1.348.776,00	0,00	0,00
22799 OTROS TRABAJOS REALIZADOS POR OTRAS EMP. Y PROF.	1.618.811,00	-1.618.811,00	0,00	0,00	0,00	0,00	0,00	0,00
41008 A MADRID SALUD	1.070.785,00	277.991,00	1.348.776,00	1.348.776,00	1.348.776,00	1.348.776,00	0,00	0,00
*** 91203 A.D. COORD.TERRITORIAL, TRANSP. Y P.CIUDADANA**	290.442,00	-73.618,05	216.823,95	154.087,11	154.087,11	154.087,11	0,00	62.736,84
10000 RETRIBUCIONES BÁSICAS	107.004,00	-54.456,00	52.548,00	52.546,43	52.546,43	52.546,43	0,00	1,57
12003 SUELDOS DEL GRUPO C1	11.041,00	0,00	11.041,00	6.577,78	6.577,78	6.577,78	0,00	4.463,22
12004 SUELDOS DEL GRUPO C2	20.400,00	0,00	20.400,00	11.125,38	11.125,38	11.125,38	0,00	9.274,62
12006 TRIENIOS	9.740,00	0,00	9.740,00	5.791,26	5.791,26	5.791,26	0,00	3.948,74
12100 COMPLEMENTO DE DESTINO	20.323,00	0,00	20.323,00	12.076,40	12.076,40	12.076,40	0,00	8.246,60
12101 COMPLEMENTO ESPECÍFICO	45.428,00	-130,00	45.298,00	26.996,40	26.996,40	26.996,40	0,00	18.301,60
12103 OTROS COMPLEMENTOS	3.761,00	0,00	3.761,00	2.230,16	2.230,16	2.230,16	0,00	1.530,84
15000 PRODUCTIVIDAD	14.709,00	0,00	14.709,00	8.921,85	8.921,85	8.921,85	0,00	5.787,15
16000 SEGURIDAD SOCIAL	48.036,00	-9.558,00	38.478,00	27.295,50	27.295,50	27.295,50	0,00	11.182,50
22601 ATENCIONES PROTOCOLARIAS Y REPRESENTATIVAS	3.000,00	-2.494,05	505,95	505,95	505,95	505,95	0,00	0,00
23000 DE LOS MIEMBROS DE LOS ÓRGANOS DE GOBIERNO	3.000,00	-3.000,00	0,00	0,00	0,00	0,00	0,00	0,00
23100 GASTOS DE VIAJE MIEMBROS DE LOS ORG. DE GOBIERNO	4.000,00	-3.980,00	20,00	20,00	20,00	20,00	0,00	0,00
*** 92006 FOMENTO DE LA TRANSPARENCIA Y MEJORA DE LA GESTIÓN**	3.783.005,00	-469.567,25	3.313.437,75	1.880.795,94	1.880.795,94	1.880.795,94	0,00	1.432.641,81
10100 RETRIBUCIONES BÁSICAS	97.983,00	0,00	97.983,00	59.445,05	59.445,05	59.445,05	0,00	38.537,95
12000 SUELDOS DEL GRUPO A1	360.668,00	0,00	360.668,00	175.711,62	175.711,62	175.711,62	0,00	184.956,38
12001 SUELDOS DEL GRUPO A2	79.992,00	18.740,00	98.732,00	91.563,78	91.563,78	91.563,78	0,00	7.168,22

AYUNTAMIENTO DE MADRID

LIQUIDACIÓN DEL PRESUPUESTO DE GASTOS

Ejercicio : 2023 **Fecha: 31/12/2023**

Centro **: 001 AYUNTAMIENTO DE MADRID**

Sección : 111 COORD. TERRITORIAL TRANSP. Y PARTICIPACI

PROGRAMA/DESCRIPCIÓN/ECONÓMICO/DESCRIPCIÓN	C. INICIAL (1)	MODIFICACIONES (2)	C. DEFINITIVO (3=1+2)	G. COMPROMETIDOS (4)	OB. RECONOCIDAS (5)	PAGOS (6)	OB.PDTES.PAGO (7=5-6)	REMANENTE CRÉDITO (8=3-5)
12003 SUELDOS DEL GRUPO C1	51.138,00	0,00	51.138,00	26.729,02	26.729,02	26.729,02	0,00	24.408,98
12004 SUELDOS DEL GRUPO C2	172.559,00	-10.285,00	162.274,00	65.974,22	65.974,22	65.974,22	0,00	96.299,78
12006 TRIENIOS	138.887,00	0,00	138.887,00	86.497,48	86.497,48	86.497,48	0,00	52.389,52
12100 COMPLEMENTO DE DESTINO	479.215,00	8.940,00	488.155,00	265.946,98	265.946,98	265.946,98	0,00	222.208,02
12101 COMPLEMENTO ESPECÍFICO	1.132.133,00	-12.746,00	1.119.387,00	631.765,34	631.765,34	631.765,34	0,00	487.621,66
12103 OTROS COMPLEMENTOS	41.588,00	870,00	42.458,00	26.951,88	26.951,88	26.951,88	0,00	15.506,12
13000 RETRIBUCIONES BÁSICAS	36.144,00	0,00	36.144,00	0,00	0,00	0,00	0,00	36.144,00
13002 OTRAS REMUNERACIONES	5.913,00	0,00	5.913,00	0,00	0,00	0,00	0,00	5.913,00
15000 PRODUCTIVIDAD	134.628,00	0,00	134.628,00	98.629,07	98.629,07	98.629,07	0,00	35.998,93
16000 SEGURIDAD SOCIAL	534.291,00	14.900,00	549.191,00	299.772,60	299.772,60	299.772,60	0,00	249.418,40
16009 OTRAS CUOTAS	0,00	0,00	0,00	23.929,15	23.929,15	23.929,15	0,00	-23.929,15
22001 PRENSA, REVISTAS, LIBROS Y OTRAS PUBLICACIONES	21.149,00	-18.216,20	2.932,80	2.932,80	2.932,80	2.932,80	0,00	0,00
22203 INFORMÁTICAS	1.200,00	-111,00	1.089,00	1.089,00	1.089,00	1.089,00	0,00	0,00
22602 PUBLICIDAD Y PROPAGANDA	28.149,00	-28.149,00	0,00	0,00	0,00	0,00	0,00	0,00
22606 REUNIONES, CONFERENCIAS Y CURSOS	11.000,00	1.760,96	12.760,96	12.760,96	12.760,96	12.760,96	0,00	0,00
22706 ESTUDIOS Y TRABAJOS TÉCNICOS	442.968,00	-440.646,01	2.321,99	2.321,99	2.321,99	2.321,99	0,00	0,00
48901 OTRAS TRANSFERENCIAS A INSTITUC. SIN FINES LUCRO	13.400,00	-4.625,00	8.775,00	8.775,00	8.775,00	8.775,00	0,00	0,00
*** 92013 PROTECCIÓN DE DATOS**	828.186,00	-322.225,61	505.960,39	349.983,36	349.983,36	349.983,36	0,00	155.977,03
12000 SUELDOS DEL GRUPO A1	65.576,00	0,00	65.576,00	45.995,92	45.995,92	45.995,92	0,00	19.580,08
12003 SUELDOS DEL GRUPO C1	14.416,00	0,00	14.416,00	6.577,78	6.577,78	6.577,78	0,00	7.838,22
12004 SUELDOS DEL GRUPO C2	11.041,00	0,00	11.041,00	5.562,69	5.562,69	5.562,69	0,00	5.478,31
12006 TRIENIOS	36.552,00	0,00	36.552,00	19.597,40	19.597,40	19.597,40	0,00	16.954,60
12100 COMPLEMENTO DE DESTINO	70.480,00	0,00	70.480,00	48.975,70	48.975,70	48.975,70	0,00	21.504,30
12101 COMPLEMENTO ESPECÍFICO	177.569,00	0,00	177.569,00	133.592,00	133.592,00	133.592,00	0,00	43.977,00
12103 OTROS COMPLEMENTOS	7.058,00	0,00	7.058,00	4.268,16	4.268,16	4.268,16	0,00	2.789,84
15000 PRODUCTIVIDAD	26.051,00	0,00	26.051,00	19.407,65	19.407,65	19.407,65	0,00	6.643,35
16000 SEGURIDAD SOCIAL	70.443,00	0,00	70.443,00	39.231,25	39.231,25	39.231,25	0,00	31.211,75
16009 OTRAS CUOTAS	0,00	0,00	0,00	0,42	0,42	0,42	0,00	-0,42
22602 PUBLICIDAD Y PROPAGANDA	0,00	0,00	0,00	0,00	0,00	0,00	0,00	0,00
22606 REUNIONES, CONFERENCIAS Y CURSOS	12.000,00	-4.679,50	7.320,50	7.320,50	7.320,50	7.320,50	0,00	0,00

AYUNTAMIENTO DE MADRID

LIQUIDACIÓN DEL PRESUPUESTO DE GASTOS

Ejercicio : 2023 **Fecha: 31/12/2023**

Centro **: 001 AYUNTAMIENTO DE MADRID**

Sección : 111 COORD. TERRITORIAL TRANSP. Y PARTICIPACI

PROGRAMA/DESCRIPCIÓN/ECONÓMICO/DESCRIPCIÓN	C. INICIAL (1)	MODIFICACIONES (2)	C. DEFINITIVO (3=1+2)	G. COMPROMETIDOS (4)	OB. RECONOCIDAS (5)	PAGOS (6)	OB.PDTES.PAGO (7=5-6)	REMANENTE CRÉDITO (8=3-5)
22706 ESTUDIOS Y TRABAJOS TÉCNICOS	174.000,00	-154.546,11	19.453,89	19.453,89	19.453,89	19.453,89	0,00	0,00
64100 APLICACIONES INFORMÁTICAS	163.000,00	-163.000,00	0,00	0,00	0,00	0,00	0,00	0,00
*** 92208 COORDINACIÓN TÉCNICA DE LOS DISTRITOS**	3.984.705,00	-2.627.822,92	1.356.882,08	545.039,40	545.039,40	545.039,40	0,00	811.842,68
10100 RETRIBUCIONES BÁSICAS	102.498,00	0,00	102.498,00	62.614,37	62.614,37	62.614,37	0,00	39.883,63
12000 SUELDOS DEL GRUPO A1	81.970,00	59.692,00	141.662,00	50.686,55	50.686,55	50.686,55	0,00	90.975,45
12003 SUELDOS DEL GRUPO C1	11.041,00	0,00	11.041,00	0,00	0,00	0,00	0,00	11.041,00
12004 SUELDOS DEL GRUPO C2	11.041,00	29.216,00	40.257,00	17.009,42	17.009,42	17.009,42	0,00	23.247,58
12006 TRIENIOS	31.352,00	0,00	31.352,00	15.578,24	15.578,24	15.578,24	0,00	15.773,76
12100 COMPLEMENTO DE DESTINO	87.393,00	47.662,00	135.055,00	50.070,89	50.070,89	50.070,89	0,00	84.984,11
12101 COMPLEMENTO ESPECÍFICO	249.127,00	90.524,00	339.651,00	131.352,62	131.352,62	131.352,62	0,00	208.298,38
12103 OTROS COMPLEMENTOS	6.078,00	4.524,00	10.602,00	4.046,73	4.046,73	4.046,73	0,00	6.555,27
15000 PRODUCTIVIDAD	260.763,00	0,00	260.763,00	17.334,96	17.334,96	17.334,96	0,00	243.428,04
16000 SEGURIDAD SOCIAL	96.625,00	60.668,00	157.293,00	64.931,18	64.931,18	64.931,18	0,00	92.361,82
16009 OTRAS CUOTAS	0,00	0,00	0,00	4.706,36	4.706,36	4.706,36	0,00	-4.706,36
20901 CÁNONES	475.028,00	-475.028,00	0,00	0,00	0,00	0,00	0,00	0,00
22199 OTROS SUMINISTROS	0,00	1.274,13	1.274,13	1.274,13	1.274,13	1.274,13	0,00	0,00
22602 PUBLICIDAD Y PROPAGANDA	115.000,00	-115.000,00	0,00	0,00	0,00	0,00	0,00	0,00
22605 ANUNCIOS DE INSERCIÓN OBLIGATORIA	38.000,00	-27.727,94	10.272,06	10.272,06	10.272,06	10.272,06	0,00	0,00
22706 ESTUDIOS Y TRABAJOS TÉCNICOS	2.118.789,00	-2.003.627,11	115.161,89	115.161,89	115.161,89	115.161,89	0,00	0,00
47999 OTRAS SUBVENCIONES A EMPRESAS PRIVADAS	300.000,00	-300.000,00	0,00	0,00	0,00	0,00	0,00	0,00
*** 92209 DESCONCENTRACIÓN Y ACCIÓN TERRITORIAL**	10.230.539,00	-947.784,05	9.282.754,95	8.084.285,80	8.084.285,80	8.084.285,80	0,00	1.198.469,15
10100 RETRIBUCIONES BÁSICAS	97.983,00	0,00	97.983,00	60.338,41	60.338,41	60.338,41	0,00	37.644,59
10101 OTRAS REMUNERACIONES	0,00	0,00	0,00	3.487,52	3.487,52	3.487,52	0,00	-3.487,52
12000 SUELDOS DEL GRUPO A1	344.272,00	0,00	344.272,00	188.547,43	188.547,43	188.547,43	0,00	155.724,57
12001 SUELDOS DEL GRUPO A2	114.758,00	0,00	114.758,00	90.977,44	90.977,44	90.977,44	0,00	23.780,56
12003 SUELDOS DEL GRUPO C1	47.539,00	0,00	47.539,00	26.255,36	26.255,36	26.255,36	0,00	21.283,64
12004 SUELDOS DEL GRUPO C2	140.263,00	0,00	140.263,00	42.960,76	42.960,76	42.960,76	0,00	97.302,24
12006 TRIENIOS	132.055,00	0,00	132.055,00	97.977,75	97.977,75	97.977,75	0,00	34.077,25
12100 COMPLEMENTO DE DESTINO	463.680,00	0,00	463.680,00	273.382,66	273.382,66	273.382,66	0,00	190.297,34
12101 COMPLEMENTO ESPECÍFICO	1.137.141,00	-23.305,00	1.113.836,00	690.013,88	690.013,88	690.013,88	0,00	423.822,12

AYUNTAMIENTO DE MADRID

LIQUIDACIÓN DEL PRESUPUESTO DE GASTOS

Ejercicio : 2023 **Fecha: 31/12/2023**

Centro **: 001 AYUNTAMIENTO DE MADRID**

Sección : 111 COORD. TERRITORIAL TRANSP. Y PARTICIPACI

PROGRAMA/DESCRIPCIÓN/ECONÓMICO/DESCRIPCIÓN	C. INICIAL (1)	MODIFICACIONES (2)	C. DEFINITIVO (3=1+2)	G. COMPROMETIDOS (4)	OB. RECONOCIDAS (5)	PAGOS (6)	OB.PDTES.PAGO (7=5-6)	REMANENTE CRÉDITO (8=3-5)
12103 OTROS COMPLEMENTOS	39.040,00	0,00	39.040,00	25.332,20	25.332,20	25.332,20	0,00	13.707,80
15000 PRODUCTIVIDAD	119.192,00	0,00	119.192,00	95.869,46	95.869,46	95.869,46	0,00	23.322,54
16000 SEGURIDAD SOCIAL	508.520,00	-2.508,00	506.012,00	312.839,71	312.839,71	312.839,71	0,00	193.172,29
16009 OTRAS CUOTAS	0,00	0,00	0,00	12.178,27	12.178,27	12.178,27	0,00	-12.178,27
22602 PUBLICIDAD Y PROPAGANDA	72.000,00	-72.000,00	0,00	0,00	0,00	0,00	0,00	0,00
22606 REUNIONES, CONFERENCIAS Y CURSOS	19.650,00	-19.650,00	0,00	0,00	0,00	0,00	0,00	0,00
22706 ESTUDIOS Y TRABAJOS TÉCNICOS	18.150,00	-18.150,00	0,00	0,00	0,00	0,00	0,00	0,00
48901 OTRAS TRANSFERENCIAS A INSTITUC. SIN FINES LUCRO	6.976.296,00	-812.171,05	6.164.124,95	6.164.124,95	6.164.124,95	6.164.124,95	0,00	0,00
*** 92211 COORDINACIÓN DE VICEALCALDÍA**	0,00	46.234,71	46.234,71	46.234,71	46.234,71	46.234,71	0,00	0,00
20600 ARRENDAMIENTOS DE EQUIPOS PARA PROCESOS INFORMAC.	0,00	0,00	0,00	0,00	0,00	0,00	0,00	0,00
22602 PUBLICIDAD Y PROPAGANDA	0,00	0,00	0,00	0,00	0,00	0,00	0,00	0,00
22606 REUNIONES, CONFERENCIAS Y CURSOS	0,00	35.747,64	35.747,64	35.747,64	35.747,64	35.747,64	0,00	0,00
22706 ESTUDIOS Y TRABAJOS TÉCNICOS	0,00	10.487,07	10.487,07	10.487,07	10.487,07	10.487,07	0,00	0,00
*** 92401 PARTICIPACIÓN CIUDADANA**	14.850.710,00	-7.101.265,78	7.749.444,22	5.517.842,66	5.517.842,66	5.517.842,66	0,00	2.231.601,56
10100 RETRIBUCIONES BÁSICAS	94.828,00	0,00	94.828,00	60.931,75	60.931,75	60.931,75	0,00	33.896,25
12000 SUELDOS DEL GRUPO A1	463.512,00	-16.897,00	446.615,00	198.090,83	198.090,83	198.090,83	0,00	248.524,17
12001 SUELDOS DEL GRUPO A2	313.056,00	0,00	313.056,00	142.395,76	142.395,76	142.395,76	0,00	170.660,24
12003 SUELDOS DEL GRUPO C1	160.408,00	0,00	160.408,00	91.230,02	91.230,02	91.230,02	0,00	69.177,98
12004 SUELDOS DEL GRUPO C2	147.846,00	0,00	147.846,00	57.259,13	57.259,13	57.259,13	0,00	90.586,87
12006 TRIENIOS	214.077,00	0,00	214.077,00	131.057,14	131.057,14	131.057,14	0,00	83.019,86
12100 COMPLEMENTO DE DESTINO	718.764,00	-12.463,00	706.301,00	369.917,94	369.917,94	369.917,94	0,00	336.383,06
12101 COMPLEMENTO ESPECÍFICO	1.720.121,00	-72.029,00	1.648.092,00	911.693,01	911.693,01	911.693,01	0,00	736.398,99
12103 OTROS COMPLEMENTOS	65.408,00	0,00	65.408,00	32.143,75	32.143,75	32.143,75	0,00	33.264,25
15000 PRODUCTIVIDAD	169.725,00	0,00	169.725,00	122.778,09	122.778,09	122.778,09	0,00	46.946,91
16000 SEGURIDAD SOCIAL	846.094,00	-63.932,00	782.162,00	383.346,44	383.346,44	383.346,44	0,00	398.815,56
16009 OTRAS CUOTAS	0,00	0,00	0,00	16.072,58	16.072,58	16.072,58	0,00	-16.072,58
21500 REP., MANT. Y CONSERV. DE MOBILIARIO	2.000,00	-2.000,00	0,00	0,00	0,00	0,00	0,00	0,00
22199 OTROS SUMINISTROS	0,00	0,00	0,00	0,00	0,00	0,00	0,00	0,00
22602 PUBLICIDAD Y PROPAGANDA	882.700,00	-498.779,40	383.920,60	383.920,60	383.920,60	383.920,60	0,00	0,00
22606 REUNIONES, CONFERENCIAS Y CURSOS	134.000,00	-121.468,90	12.531,10	12.531,10	12.531,10	12.531,10	0,00	0,00

AYUNTAMIENTO DE MADRID

LIQUIDACIÓN DEL PRESUPUESTO DE GASTOS

Ejercicio : 2023 **Fecha: 31/12/2023**

Centro **: 001 AYUNTAMIENTO DE MADRID**

Sección : 111 COORD. TERRITORIAL TRANSP. Y PARTICIPACI

PROGRAMA/DESCRIPCIÓN/ECONÓMICO/DESCRIPCIÓN	C. INICIAL (1)	MODIFICACIONES (2)	C. DEFINITIVO (3=1+2)	G. COMPROMETIDOS (4)	OB. RECONOCIDAS (5)	PAGOS (6)	OB.PDTES.PAGO (7=5-6)	REMANENTE CRÉDITO (8=3-5)
22706 ESTUDIOS Y TRABAJOS TÉCNICOS	839.091,00	-816.667,79	22.423,21	22.423,21	22.423,21	22.423,21	0,00	0,00
22799 OTROS TRABAJOS REALIZADOS POR OTRAS EMP. Y PROF.	4.402.615,00	-4.380.762,67	21.852,33	21.852,33	21.852,33	21.852,33	0,00	0,00
25100 TRABAJOS REALIZADOS POR UNIVERSIDADES PÚBLICAS	85.000,00	-85.000,00	0,00	0,00	0,00	0,00	0,00	0,00
41008 A MADRID SALUD	363.865,00	-308.467,00	55.398,00	55.398,00	55.398,00	55.398,00	0,00	0,00
48901 OTRAS TRANSFERENCIAS A INSTITUC. SIN FINES LUCRO	3.021.000,00	-516.199,02	2.504.800,98	2.504.800,98	2.504.800,98	2.504.800,98	0,00	0,00
62599 OTRO MOBILIARIO Y ENSERES	6.000,00	-6.000,00	0,00	0,00	0,00	0,00	0,00	0,00
62600 EQUIPOS DE COMUNICACIÓN	600,00	-600,00	0,00	0,00	0,00	0,00	0,00	0,00
64100 APLICACIONES INFORMÁTICAS	200.000,00	-200.000,00	0,00	0,00	0,00	0,00	0,00	0,00
*** 92501 ATENCIÓN A LA CIUDADANÍA**	45.162.910,00	-17.970.567,81	27.192.342,19	14.186.574,68	14.186.574,68	14.186.574,68	0,00	13.005.767,51
10100 RETRIBUCIONES BÁSICAS	102.174,00	0,00	102.174,00	62.989,94	62.989,94	62.989,94	0,00	39.184,06
10101 OTRAS REMUNERACIONES	0,00	0,00	0,00	1.224,52	1.224,52	1.224,52	0,00	-1.224,52
12000 SUELDOS DEL GRUPO A1	765.311,00	-35.474,00	729.837,00	378.499,50	378.499,50	378.499,50	0,00	351.337,50
12001 SUELDOS DEL GRUPO A2	1.065.610,00	-44.726,00	1.020.884,00	532.336,37	532.336,37	532.336,37	0,00	488.547,63
12003 SUELDOS DEL GRUPO C1	1.617.820,00	-135.889,00	1.481.931,00	625.806,67	625.806,67	625.806,67	0,00	856.124,33
12004 SUELDOS DEL GRUPO C2	2.899.848,00	-297.347,00	2.602.501,00	941.508,49	941.508,49	941.508,49	0,00	1.660.992,51
12006 TRIENIOS	1.183.228,00	-45.590,00	1.137.638,00	628.995,54	628.995,54	628.995,54	0,00	508.642,46
12100 COMPLEMENTO DE DESTINO	3.743.116,00	-243.944,00	3.499.172,00	1.653.492,05	1.653.492,05	1.653.492,05	0,00	1.845.679,95
12101 COMPLEMENTO ESPECÍFICO	9.711.625,00	-580.962,00	9.130.663,00	4.472.641,16	4.472.641,16	4.472.641,16	0,00	4.658.021,84
12103 OTROS COMPLEMENTOS	486.036,00	-10.332,00	475.704,00	219.431,27	219.431,27	219.431,27	0,00	256.272,73
13000 RETRIBUCIONES BÁSICAS	14.973,00	0,00	14.973,00	4.285,97	4.285,97	4.285,97	0,00	10.687,03
13002 OTRAS REMUNERACIONES	16.304,00	0,00	16.304,00	4.848,54	4.848,54	4.848,54	0,00	11.455,46
13100 RETRIBUCIONES BÁSICAS	0,00	0,00	0,00	2.781,38	2.781,38	2.781,38	0,00	-2.781,38
13102 OTRAS REMUNERACIONES	0,00	0,00	0,00	4.588,96	4.588,96	4.588,96	0,00	-4.588,96
15000 PRODUCTIVIDAD	359.498,00	0,00	359.498,00	230.969,50	230.969,50	230.969,50	0,00	128.528,50
15100 GRATIFICACIONES POR SERVICIOS EXTRAORDINARIOS	0,00	0,00	0,00	1.748,38	1.748,38	1.748,38	0,00	-1.748,38
16000 SEGURIDAD SOCIAL	5.165.222,00	-312.509,00	4.852.713,00	2.378.035,67	2.378.035,67	2.378.035,67	0,00	2.474.677,33
16009 OTRAS CUOTAS	0,00	0,00	0,00	274.040,58	274.040,58	274.040,58	0,00	-274.040,58
20300 ARRENDAMIENTOS DE MAQUINARIA, INSTALAC. Y UTILLAJE	20.000,00	-20.000,00	0,00	0,00	0,00	0,00	0,00	0,00
21500 REP., MANT. Y CONSERV. DE MOBILIARIO	18.150,00	-18.150,00	0,00	0,00	0,00	0,00	0,00	0,00
22000 MATERIAL DE OFICINA ORDINARIO NO INVENTARIABLE	71.000,00	-56.527,88	14.472,12	14.472,12	14.472,12	14.472,12	0,00	0,00

AYUNTAMIENTO DE MADRID

LIQUIDACIÓN DEL PRESUPUESTO DE GASTOS

Ejercicio : 2023 **Fecha: 31/12/2023**

Centro **: 001 AYUNTAMIENTO DE MADRID**

Sección : 111 COORD. TERRITORIAL TRANSP. Y PARTICIPACI

PROGRAMA/DESCRIPCIÓN/ECONÓMICO/DESCRIPCIÓN	C. INICIAL (1)	MODIFICACIONES (2)	C. DEFINITIVO (3=1+2)	G. COMPROMETIDOS (4)	OB. RECONOCIDAS (5)	PAGOS (6)	OB.PDTES.PAGO (7=5-6)	REMANENTE CRÉDITO (8=3-5)
22002 MATERIAL INFORMÁTICO NO INVENTARIABLE	30.000,00	-11.881,70	18.118,30	18.118,30	18.118,30	18.118,30	0,00	0,00
22606 REUNIONES, CONFERENCIAS Y CURSOS	36.300,00	-25.937,56	10.362,44	10.362,44	10.362,44	10.362,44	0,00	0,00
22701 SEGURIDAD	170.507,00	-60.841,82	109.665,18	109.665,18	109.665,18	109.665,18	0,00	0,00
22706 ESTUDIOS Y TRABAJOS TÉCNICOS	256.450,00	-256.450,00	0,00	0,00	0,00	0,00	0,00	0,00
22799 OTROS TRABAJOS REALIZADOS POR OTRAS EMP. Y PROF.	17.165.438,00	-15.549.705,85	1.615.732,15	1.615.732,15	1.615.732,15	1.615.732,15	0,00	0,00
48203 PREMIOS	0,00	0,00	0,00	0,00	0,00	0,00	0,00	0,00
62500 MOBILIARIO Y EQUIPOS DE OFICINA	130.000,00	-130.000,00	0,00	0,00	0,00	0,00	0,00	0,00
62599 OTRO MOBILIARIO Y ENSERES	18.150,00	-18.150,00	0,00	0,00	0,00	0,00	0,00	0,00
62901 SEÑALIZACIÓN	18.150,00	-18.150,00	0,00	0,00	0,00	0,00	0,00	0,00
63200 EDIFICIOS Y OTRAS CONSTRUCCIONES (REFORMA)	0,00	0,00	0,00	0,00	0,00	0,00	0,00	0,00
63500 MOBILIARIO Y EQUIPOS DE OFICINA (REFORMA Y REP.)	70.000,00	-70.000,00	0,00	0,00	0,00	0,00	0,00	0,00
63599 OTRO MOBILIARIO Y ENSERES (REFORMA Y REPOSICIÓN)	12.850,00	-12.850,00	0,00	0,00	0,00	0,00	0,00	0,00
63901 SEÑALIZACIÓN (REFORMA Y REPOSICIÓN)	15.150,00	-15.150,00	0,00	0,00	0,00	0,00	0,00	0,00

AYUNTAMIENTO DE MADRID

LIQUIDACIÓN DEL PRESUPUESTO DE GASTOS

Ejercicio : 2023 **Fecha: 31/12/2023**

Centro **: 001 AYUNTAMIENTO DE MADRID**

Sección : 112 INTERNACIONALIZACIÓN Y COOPERACIÓN

PROGRAMA/DESCRIPCIÓN/ECONÓMICO/DESCRIPCIÓN	C. INICIAL (1)	MODIFICACIONES (2)	C. DEFINITIVO (3=1+2)	G. COMPROMETIDOS (4)	OB. RECONOCIDAS (5)	PAGOS (6)	OB.PDTES.PAGO (7=5-6)	REMANENTE CRÉDITO (8=3-5)
**** TOTAL**	**14.144.880,00**	**-10.484.559,25**	**3.660.320,75**	**2.168.109,04**	**2.168.109,04**	**2.168.109,04**	**0,00**	**1.492.211,71**
*** 23290 COOPERACIÓN AL DESARROLLO**	9.897.252,00	-8.526.617,00	1.370.635,00	685.197,29	685.197,29	685.197,29	0,00	685.437,71
10100 RETRIBUCIONES BÁSICAS	94.828,00	0,00	94.828,00	52.759,84	52.759,84	52.759,84	0,00	42.068,16
12000 SUELDOS DEL GRUPO A1	131.527,00	20.526,00	152.053,00	64.323,17	64.323,17	64.323,17	0,00	87.729,83
12001 SUELDOS DEL GRUPO A2	47.204,00	0,00	47.204,00	33.299,72	33.299,72	33.299,72	0,00	13.904,28
12003 SUELDOS DEL GRUPO C1	50.914,00	0,00	50.914,00	13.155,56	13.155,56	13.155,56	0,00	37.758,44
12004 SUELDOS DEL GRUPO C2	33.123,00	0,00	33.123,00	16.688,07	16.688,07	16.688,07	0,00	16.434,93
12006 TRIENIOS	43.573,00	0,00	43.573,00	27.534,50	27.534,50	27.534,50	0,00	16.038,50
12100 COMPLEMENTO DE DESTINO	185.247,00	3.917,00	189.164,00	89.469,38	89.469,38	89.469,38	0,00	99.694,62
12101 COMPLEMENTO ESPECÍFICO	461.344,00	-2.452,00	458.892,00	226.860,93	226.860,93	226.860,93	0,00	232.031,07
12103 OTROS COMPLEMENTOS	13.702,00	821,00	14.523,00	7.188,04	7.188,04	7.188,04	0,00	7.334,96
15000 PRODUCTIVIDAD	46.741,00	0,00	46.741,00	31.878,50	31.878,50	31.878,50	0,00	14.862,50
16000 SEGURIDAD SOCIAL	220.049,00	19.571,00	239.620,00	119.971,65	119.971,65	119.971,65	0,00	119.648,35
16009 OTRAS CUOTAS	0,00	0,00	0,00	2.067,93	2.067,93	2.067,93	0,00	-2.067,93
22602 PUBLICIDAD Y PROPAGANDA	10.000,00	-10.000,00	0,00	0,00	0,00	0,00	0,00	0,00
22606 REUNIONES, CONFERENCIAS Y CURSOS	4.500,00	-4.500,00	0,00	0,00	0,00	0,00	0,00	0,00
22706 ESTUDIOS Y TRABAJOS TÉCNICOS	108.000,00	-108.000,00	0,00	0,00	0,00	0,00	0,00	0,00
48901 OTRAS TRANSFERENCIAS A INSTITUC. SIN FINES LUCRO	8.446.500,00	-8.446.500,00	0,00	0,00	0,00	0,00	0,00	0,00
*** 91219 A.D. INTERNACIONALIZACIÓN Y COOPERACIÓN**	275.895,00	-70.353,08	205.541,92	96.588,64	96.588,64	96.588,64	0,00	108.953,28
10000 RETRIBUCIONES BÁSICAS	106.008,00	-53.397,00	52.611,00	44.463,69	44.463,69	44.463,69	0,00	8.147,31
12003 SUELDOS DEL GRUPO C1	0,00	0,00	0,00	1.672,82	1.672,82	1.672,82	0,00	-1.672,82
12004 SUELDOS DEL GRUPO C2	31.441,00	0,00	31.441,00	8.340,86	8.340,86	8.340,86	0,00	23.100,14
12006 TRIENIOS	3.643,00	0,00	3.643,00	1.188,34	1.188,34	1.188,34	0,00	2.454,66
12100 COMPLEMENTO DE DESTINO	18.525,00	0,00	18.525,00	6.420,96	6.420,96	6.420,96	0,00	12.104,04
12101 COMPLEMENTO ESPECÍFICO	45.428,00	0,00	45.428,00	16.822,64	16.822,64	16.822,64	0,00	28.605,36
12103 OTROS COMPLEMENTOS	2.010,00	0,00	2.010,00	734,16	734,16	734,16	0,00	1.275,84
15000 PRODUCTIVIDAD	14.709,00	0,00	14.709,00	4.706,24	4.706,24	4.706,24	0,00	10.002,76
16000 SEGURIDAD SOCIAL	45.131,00	-9.558,00	35.573,00	10.637,01	10.637,01	10.637,01	0,00	24.935,99
22601 ATENCIONES PROTOCOLARIAS Y REPRESENTATIVAS	3.000,00	-3.000,00	0,00	0,00	0,00	0,00	0,00	0,00
23000 DE LOS MIEMBROS DE LOS ÓRGANOS DE GOBIERNO	3.000,00	-2.602,59	397,41	397,41	397,41	397,41	0,00	0,00

AYUNTAMIENTO DE MADRID

LIQUIDACIÓN DEL PRESUPUESTO DE GASTOS

Ejercicio : 2023 **Fecha: 31/12/2023**

Centro **: 001 AYUNTAMIENTO DE MADRID**

Sección : 112 INTERNACIONALIZACIÓN Y COOPERACIÓN

PROGRAMA/DESCRIPCIÓN/ECONÓMICO/DESCRIPCIÓN	C. INICIAL (1)	MODIFICACIONES (2)	C. DEFINITIVO (3=1+2)	G. COMPROMETIDOS (4)	OB. RECONOCIDAS (5)	PAGOS (6)	OB.PDTES.PAGO (7=5-6)	REMANENTE CRÉDITO (8=3-5)
23100 GASTOS DE VIAJE MIEMBROS DE LOS ORG. DE GOBIERNO	3.000,00	-1.795,49	1.204,51	1.204,51	1.204,51	1.204,51	0,00	0,00
*** 92207 RELACIONES INTERNACIONALES**	3.971.733,00	-1.887.589,17	2.084.143,83	1.386.323,11	1.386.323,11	1.386.323,11	0,00	697.820,72
12000 SUELDOS DEL GRUPO A1	163.940,00	0,00	163.940,00	80.161,21	80.161,21	80.161,21	0,00	83.778,79
12001 SUELDOS DEL GRUPO A2	47.204,00	0,00	47.204,00	34.441,24	34.441,24	34.441,24	0,00	12.762,76
12003 SUELDOS DEL GRUPO C1	72.996,00	0,00	72.996,00	18.671,71	18.671,71	18.671,71	0,00	54.324,29
12004 SUELDOS DEL GRUPO C2	62.882,00	0,00	62.882,00	25.666,33	25.666,33	25.666,33	0,00	37.215,67
12006 TRIENIOS	47.082,00	0,00	47.082,00	46.152,06	46.152,06	46.152,06	0,00	929,94
12100 COMPLEMENTO DE DESTINO	240.775,00	0,00	240.775,00	123.772,67	123.772,67	123.772,67	0,00	117.002,33
12101 COMPLEMENTO ESPECÍFICO	562.808,00	-10.978,00	551.830,00	301.997,18	301.997,18	301.997,18	0,00	249.832,82
12103 OTROS COMPLEMENTOS	20.386,00	0,00	20.386,00	10.606,24	10.606,24	10.606,24	0,00	9.779,76
15000 PRODUCTIVIDAD	50.411,00	0,00	50.411,00	48.170,28	48.170,28	48.170,28	0,00	2.240,72
16000 SEGURIDAD SOCIAL	252.790,00	0,00	252.790,00	117.252,31	117.252,31	117.252,31	0,00	135.537,69
16009 OTRAS CUOTAS	0,00	0,00	0,00	5.584,05	5.584,05	5.584,05	0,00	-5.584,05
22602 PUBLICIDAD Y PROPAGANDA	55.000,00	-55.000,00	0,00	0,00	0,00	0,00	0,00	0,00
22606 REUNIONES, CONFERENCIAS Y CURSOS	75.000,00	-67.297,76	7.702,24	7.702,24	7.702,24	7.702,24	0,00	0,00
22608 ACTUACIONES DE PATROCINIO	0,00	26.940,00	26.940,00	26.940,00	26.940,00	26.940,00	0,00	0,00
22706 ESTUDIOS Y TRABAJOS TÉCNICOS	313.959,00	-249.323,41	64.635,59	64.635,59	64.635,59	64.635,59	0,00	0,00
22799 OTROS TRABAJOS REALIZADOS POR OTRAS EMP. Y PROF.	45.000,00	-45.000,00	0,00	0,00	0,00	0,00	0,00	0,00
46799 A OTROS CONSORCIOS	360.000,00	20.000,00	380.000,00	380.000,00	380.000,00	380.000,00	0,00	0,00
48099 A OTRAS FUNDACIONES	115.000,00	-76.000,00	39.000,00	39.000,00	39.000,00	39.000,00	0,00	0,00
48203 PREMIOS	10.000,00	-10.000,00	0,00	0,00	0,00	0,00	0,00	0,00
48901 OTRAS TRANSFERENCIAS A INSTITUC. SIN FINES LUCRO	1.476.500,00	-1.420.930,00	55.570,00	55.570,00	55.570,00	55.570,00	0,00	0,00

AYUNTAMIENTO DE MADRID

LIQUIDACIÓN DEL PRESUPUESTO DE GASTOS

Ejercicio : 2023 **Fecha: 31/12/2023**

Centro **: 001 AYUNTAMIENTO DE MADRID**

Sección : 120 VICEALCALDÍA, PORTAVOZ, SEGURIDAD Y EMERGENCIAS

PROGRAMA/DESCRIPCIÓN/ECONÓMICO/DESCRIPCIÓN	C. INICIAL (1)	MODIFICACIONES (2)	C. DEFINITIVO (3=1+2)	G. COMPROMETIDOS (4)	OB. RECONOCIDAS (5)	PAGOS (6)	OB.PDTES.PAGO (7=5-6)	REMANENTE CRÉDITO (8=3-5)
**** TOTAL**	**791.210.600,00**	**111.312.443,59**	**902.523.043,59**	**917.270.558,68**	**912.487.893,38**	**883.614.985,45**	**28.872.907,93**	**-9.964.849,79**
*** 13000 DIR.Y GEST.ADMV. VICEALCALDÍA, PORTAVOZ, SEGURIDAD**	113.791.954,00	6.440.283,32	120.232.237,32	118.197.534,32	118.046.303,28	110.407.433,30	7.638.869,98	2.185.934,04
10100 RETRIBUCIONES BÁSICAS	101.138,00	0,00	101.138,00	106.311,98	106.311,98	106.311,98	0,00	-5.173,98
12000 SUELDOS DEL GRUPO A1	295.092,00	-4.660,00	290.432,00	341.072,50	341.072,50	341.072,50	0,00	-50.640,50
12001 SUELDOS DEL GRUPO A2	285.721,00	14.452,00	300.173,00	365.443,75	365.443,75	365.443,75	0,00	-65.270,75
12003 SUELDOS DEL GRUPO C1	499.931,00	2.857,00	502.788,00	367.457,50	367.457,50	367.457,50	0,00	135.330,50
12004 SUELDOS DEL GRUPO C2	671.033,00	6.761,00	677.794,00	712.582,38	712.582,38	712.582,38	0,00	-34.788,38
12005 SUELDOS DEL GRUPO E	403.166,00	-13.382,00	389.784,00	131.284,43	131.284,43	131.284,43	0,00	258.499,57
12006 TRIENIOS	343.782,00	0,00	343.782,00	415.828,00	415.828,00	415.828,00	0,00	-72.046,00
12100 COMPLEMENTO DE DESTINO	1.296.365,00	3.594,00	1.299.959,00	1.302.351,21	1.302.351,21	1.302.351,21	0,00	-2.392,21
12101 COMPLEMENTO ESPECÍFICO	2.812.259,00	21.341,00	2.833.600,00	2.995.028,62	2.995.028,62	2.995.028,62	0,00	-161.428,62
12103 OTROS COMPLEMENTOS	204.808,00	-316,00	204.492,00	176.310,72	176.310,72	176.310,72	0,00	28.181,28
14399 OTRAS PREVISIONES DE GASTOS DE PERSONAL	1.408,00	0,00	1.408,00	0,00	0,00	0,00	0,00	1.408,00
15000 PRODUCTIVIDAD	351.601,00	0,00	351.601,00	432.144,77	432.144,77	432.144,77	0,00	-80.543,77
15100 GRATIFICACIONES POR SERVICIOS EXTRAORDINARIOS	0,00	0,00	0,00	1.385,92	1.385,92	1.385,92	0,00	-1.385,92
16000 SEGURIDAD SOCIAL	1.687.926,00	-48.295,00	1.639.631,00	1.772.212,79	1.772.212,79	1.772.212,79	0,00	-132.581,79
16009 OTRAS CUOTAS	0,00	0,00	0,00	220.447,97	220.447,97	220.447,97	0,00	-220.447,97
20200 ARRENDAMIENTOS DE EDIFICIOS Y OTRAS CONSTRUCCIONES	801.407,00	301.813,27	1.103.220,27	1.051.487,47	1.050.869,05	1.050.799,80	69,25	52.351,22
20300 ARRENDAMIENTOS DE MAQUINARIA, INSTALAC. Y UTILLAJE	398,00	175,00	573,00	442,66	442,62	377,86	64,76	130,38
20400 ARRENDAMIENTOS DE MATERIAL DE TRANSPORTE	65.160,00	21.182,05	86.342,05	78.120,67	78.120,21	77.028,60	1.091,61	8.221,84
20500 ARRENDAMIENTOS DE MOBILIARIO Y ENSERES	81.750,00	11.000,00	92.750,00	89.205,71	87.519,02	86.128,08	1.390,94	5.230,98
21200 REP.MANT. Y CONSERV. EDIFICIOS Y OTRAS CONSTRUC.	141.419,00	-906,00	140.513,00	131.952,78	131.636,76	130.854,44	782,32	8.876,24
21300 REP.MANT.Y CONSERV. MAQUINARIA, INSTAL. Y UTILLAJE	54.040,00	20.409,00	74.449,00	68.983,97	66.537,18	66.537,18	0,00	7.911,82
21400 REP., MANT. Y CONSERV. ELEMENTOS DE TRANSPORTE	800,00	153,00	953,00	945,92	562,65	562,65	0,00	390,35
21500 REP., MANT. Y CONSERV. DE MOBILIARIO	1.000,00	3.436,71	4.436,71	0,00	0,00	0,00	0,00	4.436,71
21600 REP., MANT.Y CONSERV. EQUIPOS PROCESO INFORMACIÓN	1.000,00	-85,00	915,00	0,00	0,00	0,00	0,00	915,00
22000 MATERIAL DE OFICINA ORDINARIO NO INVENTARIABLE	25.185,00	5.289,52	30.474,52	11.729,58	11.438,36	6.797,77	4.640,59	19.036,16
22001 PRENSA, REVISTAS, LIBROS Y OTRAS PUBLICACIONES	6.350,00	1.900,00	8.250,00	6.461,79	6.325,19	6.325,19	0,00	1.924,81
22002 MATERIAL INFORMÁTICO NO INVENTARIABLE	9.000,00	4.795,95	13.795,95	12.636,40	12.636,40	12.636,40	0,00	1.159,55
22104 VESTUARIO	16.389,00	-2.654,22	13.734,78	7.071,85	7.071,85	7.071,85	0,00	6.662,93

AYUNTAMIENTO DE MADRID

LIQUIDACIÓN DEL PRESUPUESTO DE GASTOS

Ejercicio : 2023 **Fecha: 31/12/2023**

Centro **: 001 AYUNTAMIENTO DE MADRID**

Sección : 120 VICEALCALDÍA, PORTAVOZ, SEGURIDAD Y EMERGENCIAS

PROGRAMA/DESCRIPCIÓN/ECONÓMICO/DESCRIPCIÓN	C. INICIAL (1)	MODIFICACIONES (2)	C. DEFINITIVO (3=1+2)	G. COMPROMETIDOS (4)	OB. RECONOCIDAS (5)	PAGOS (6)	OB.PDTES.PAGO (7=5-6)	REMANENTE CRÉDITO (8=3-5)
22105 PRODUCTOS ALIMENTICIOS	400,00	3.152,83	3.552,83	1.206,44	1.206,44	1.206,44	0,00	2.346,39
22106 PRODUCTOS FARMACÉUTICOS Y MATERIAL SANITARIO	0,00	1.080,70	1.080,70	0,00	0,00	0,00	0,00	1.080,70
22110 PRODUCTOS DE LIMPIEZA Y ASEO	500,00	4.500,00	5.000,00	0,00	0,00	0,00	0,00	5.000,00
22199 OTROS SUMINISTROS	5.000,00	7.162,13	12.162,13	972,14	972,14	972,14	0,00	11.189,99
22201 POSTALES	0,00	1.157,53	1.157,53	0,00	0,00	0,00	0,00	1.157,53
22203 INFORMÁTICAS	0,00	101,00	101,00	0,00	0,00	0,00	0,00	101,00
22300 TRANSPORTES	300,00	4.138,80	4.438,80	0,00	0,00	0,00	0,00	4.438,80
22500 TRIBUTOS ESTATALES	0,00	85,00	85,00	67,93	67,93	67,93	0,00	17,07
22501 TRIBUTOS DE LAS COMUNIDADES AUTÓNOMAS	9.428,00	1.815,96	11.243,96	4.327,26	4.327,26	4.327,26	0,00	6.916,70
22603 PUBLICACIÓN EN DIARIOS OFICIALES	8.000,00	10.000,00	18.000,00	0,00	0,00	0,00	0,00	18.000,00
22604 GASTOS JURÍDICOS Y CONTENCIOSOS	20.000,00	2.696,00	22.696,00	1.634,20	1.634,20	1.634,20	0,00	21.061,80
22605 ANUNCIOS DE INSERCIÓN OBLIGATORIA	0,00	10.000,00	10.000,00	9.500,00	4.210,80	4.210,80	0,00	5.789,20
22606 REUNIONES, CONFERENCIAS Y CURSOS	101.000,00	-93.000,00	8.000,00	398,98	340,49	340,49	0,00	7.659,51
22699 OTROS GASTOS DIVERSOS	500,00	0,00	500,00	0,00	0,00	0,00	0,00	500,00
22700 LIMPIEZA Y ASEO	293.082,00	51.403,05	344.485,05	301.935,06	301.934,96	301.934,96	0,00	42.550,09
22701 SEGURIDAD	0,00	892,45	892,45	0,00	0,00	0,00	0,00	892,45
22706 ESTUDIOS Y TRABAJOS TÉCNICOS	85.005,00	36.823,23	121.828,23	86.248,20	54.425,30	53.329,10	1.096,20	67.402,93
22799 OTROS TRABAJOS REALIZADOS POR OTRAS EMP. Y PROF.	14.768,00	135.743,83	150.511,83	149.726,31	44.717,25	44.717,25	0,00	105.794,58
23000 DE LOS MIEMBROS DE LOS ÓRGANOS DE GOBIERNO	3.064,00	0,00	3.064,00	53,34	53,34	53,34	0,00	3.010,66
23010 DEL PERSONAL DIRECTIVO	1.000,00	4.362,74	5.362,74	1.467,55	1.467,55	1.467,55	0,00	3.895,19
23020 DEL PERSONAL NO DIRECTIVO	900,00	1.303,27	2.203,27	1.827,89	1.827,89	1.827,89	0,00	375,38
23100 GASTOS DE VIAJE MIEMBROS DE LOS ORG. DE GOBIERNO	5.356,00	0,00	5.356,00	0,00	0,00	0,00	0,00	5.356,00
23110 GASTOS DE VIAJE DEL PERSONAL DIRECTIVO	1.000,00	6.146,03	7.146,03	3.424,09	3.424,09	3.424,09	0,00	3.721,94
23111 LOCOMOCIÓN URBANA PERSONAL DIRECTIVO	300,00	357,78	657,78	63,70	63,70	63,70	0,00	594,08
23120 GASTOS DE VIAJE DEL PERSONAL NO DIRECTIVO	1.731,00	2.957,33	4.688,33	3.072,82	3.072,82	3.072,82	0,00	1.615,51
23121 LOCOMOCIÓN URBANA PERSONAL NO DIRECTIVO	200,00	1.032,02	1.232,02	13,65	13,65	13,65	0,00	1.218,37
23399 OTRAS INDEMNIZACIONES	500,00	772,25	1.272,25	563,00	563,00	563,00	0,00	709,25
41008 A MADRID SALUD	98.086.942,00	-1.412.211,44	96.674.730,56	95.141.951,15	95.141.951,15	89.641.951,15	5.500.000,00	1.532.779,41
48901 OTRAS TRANSFERENCIAS A INSTITUC. SIN FINES LUCRO	0,00	0,00	0,00	0,00	0,00	0,00	0,00	0,00
62302 ÚTILES Y HERRAMIENTAS	0,00	181,69	181,69	0,00	0,00	0,00	0,00	181,69

AYUNTAMIENTO DE MADRID

LIQUIDACIÓN DEL PRESUPUESTO DE GASTOS

Ejercicio : 2023 **Fecha: 31/12/2023**

Centro **: 001 AYUNTAMIENTO DE MADRID**

Sección : 120 VICEALCALDÍA, PORTAVOZ, SEGURIDAD Y EMERGENCIAS

PROGRAMA/DESCRIPCIÓN/ECONÓMICO/DESCRIPCIÓN	C. INICIAL (1)	MODIFICACIONES (2)	C. DEFINITIVO (3=1+2)	G. COMPROMETIDOS (4)	OB. RECONOCIDAS (5)	PAGOS (6)	OB.PDTES.PAGO (7=5-6)	REMANENTE CRÉDITO (8=3-5)
62500 MOBILIARIO Y EQUIPOS DE OFICINA	0,00	19.000,00	19.000,00	0,00	0,00	0,00	0,00	19.000,00
62599 OTRO MOBILIARIO Y ENSERES	0,00	5.091,55	5.091,55	1.374,79	1.374,79	1.374,79	0,00	3.716,76
63200 EDIFICIOS Y OTRAS CONSTRUCCIONES (REFORMA)	4.276.510,00	6.505.664,43	10.782.174,43	10.191.452,60	10.188.280,82	9.555.898,39	632.382,43	593.893,61
71008 A MADRID SALUD	718.340,00	779.011,88	1.497.351,88	1.497.351,88	1.497.351,88	0,00	1.497.351,88	0,00
*** 13001 CENTRO INTEGRAL DE FORMACIÓN DE SEGURIDAD Y EMERGE**	7.796.909,00	-872.680,24	6.924.228,76	5.393.599,05	5.393.596,55	5.384.067,28	9.529,27	1.530.632,21
12000 SUELDOS DEL GRUPO A1	131.152,00	-13.185,00	117.967,00	69.175,79	69.175,79	69.175,79	0,00	48.791,21
12001 SUELDOS DEL GRUPO A2	98.364,00	0,00	98.364,00	99.985,90	99.985,90	99.985,90	0,00	-1.621,90
12003 SUELDOS DEL GRUPO C1	72.996,00	25.933,00	98.929,00	99.516,57	99.516,57	99.516,57	0,00	-587,57
12004 SUELDOS DEL GRUPO C2	196.323,00	0,00	196.323,00	127.997,60	127.997,60	127.997,60	0,00	68.325,40
12006 TRIENIOS	105.962,00	0,00	105.962,00	102.618,08	102.618,08	102.618,08	0,00	3.343,92
12100 COMPLEMENTO DE DESTINO	316.677,00	227,00	316.904,00	267.464,14	267.464,14	267.464,14	0,00	49.439,86
12101 COMPLEMENTO ESPECÍFICO	720.603,00	-16.975,00	703.628,00	593.331,15	593.331,15	593.331,15	0,00	110.296,85
12103 OTROS COMPLEMENTOS	33.863,00	995,00	34.858,00	28.649,88	28.649,88	28.649,88	0,00	6.208,12
15000 PRODUCTIVIDAD	59.034,00	0,00	59.034,00	58.042,58	58.042,58	58.042,58	0,00	991,42
15100 GRATIFICACIONES POR SERVICIOS EXTRAORDINARIOS	0,00	0,00	0,00	469,92	469,92	469,92	0,00	-469,92
16000 SEGURIDAD SOCIAL	369.997,00	9.041,00	379.038,00	314.985,00	314.985,00	314.985,00	0,00	64.053,00
16009 OTRAS CUOTAS	0,00	0,00	0,00	32.978,62	32.978,62	32.978,62	0,00	-32.978,62
16200 FORMACIÓN Y PERFECCIONAMIENTO DEL PERSONAL	1.659.868,00	-5.307,24	1.654.560,76	1.177.643,28	1.177.641,01	1.177.641,01	0,00	476.919,75
21200 REP.MANT. Y CONSERV. EDIFICIOS Y OTRAS CONSTRUC.	201.997,00	-40.205,00	161.792,00	156.791,81	156.791,76	156.791,76	0,00	5.000,24
21300 REP.MANT.Y CONSERV. MAQUINARIA, INSTAL. Y UTILLAJE	10.000,00	0,00	10.000,00	213,69	213,69	213,69	0,00	9.786,31
22000 MATERIAL DE OFICINA ORDINARIO NO INVENTARIABLE	2.000,00	4.000,00	6.000,00	2.128,09	2.128,09	2.128,09	0,00	3.871,91
22002 MATERIAL INFORMÁTICO NO INVENTARIABLE	2.000,00	0,00	2.000,00	1.919,64	1.919,64	1.919,64	0,00	80,36
22104 VESTUARIO	2.000,00	15.500,00	17.500,00	8.839,66	8.839,66	8.839,66	0,00	8.660,34
22106 PRODUCTOS FARMACÉUTICOS Y MATERIAL SANITARIO	5.000,00	-5.000,00	0,00	0,00	0,00	0,00	0,00	0,00
22110 PRODUCTOS DE LIMPIEZA Y ASEO	1.000,00	0,00	1.000,00	957,93	957,93	957,93	0,00	42,07
22199 OTROS SUMINISTROS	5.000,00	8.000,00	13.000,00	10.663,50	10.663,50	7.902,33	2.761,17	2.336,50
22606 REUNIONES, CONFERENCIAS Y CURSOS	0,00	5.000,00	5.000,00	3.539,92	3.539,92	3.539,92	0,00	1.460,08
22700 LIMPIEZA Y ASEO	172.748,00	0,00	172.748,00	172.746,86	172.746,72	172.746,72	0,00	1,28
22706 ESTUDIOS Y TRABAJOS TÉCNICOS	3.000,00	7.000,00	10.000,00	0,00	0,00	0,00	0,00	10.000,00
22799 OTROS TRABAJOS REALIZADOS POR OTRAS EMP. Y PROF.	110.891,00	-26.660,00	84.231,00	85.000,08	85.000,04	84.230,04	770,00	-769,04

AYUNTAMIENTO DE MADRID

LIQUIDACIÓN DEL PRESUPUESTO DE GASTOS

Ejercicio : 2023 **Fecha: 31/12/2023**

Centro **: 001 AYUNTAMIENTO DE MADRID**

Sección : 120 VICEALCALDÍA, PORTAVOZ, SEGURIDAD Y EMERGENCIAS

PROGRAMA/DESCRIPCIÓN/ECONÓMICO/DESCRIPCIÓN	C. INICIAL (1)	MODIFICACIONES (2)	C. DEFINITIVO (3=1+2)	G. COMPROMETIDOS (4)	OB. RECONOCIDAS (5)	PAGOS (6)	OB.PDTES.PAGO (7=5-6)	REMANENTE CRÉDITO (8=3-5)
23300 INDEMNIZACIÓN A FORMADORES INTERNOS	3.411.134,00	-752.794,00	2.658.340,00	1.964.210,00	1.964.210,00	1.964.210,00	0,00	694.130,00
62301 INSTALACIONES TÉCNICAS	14.500,00	-14.500,00	0,00	0,00	0,00	0,00	0,00	0,00
62500 MOBILIARIO Y EQUIPOS DE OFICINA	8.000,00	-8.000,00	0,00	0,00	0,00	0,00	0,00	0,00
62599 OTRO MOBILIARIO Y ENSERES	10.000,00	-10.000,00	0,00	0,00	0,00	0,00	0,00	0,00
62601 EQUIPOS PARA PROCESO DE DATOS	12.800,00	-6.750,00	6.050,00	5.998,10	5.998,10	0,00	5.998,10	51,90
63500 MOBILIARIO Y EQUIPOS DE OFICINA (REFORMA Y REP.)	18.000,00	-12.000,00	6.000,00	5.459,52	5.459,52	5.459,52	0,00	540,48
63600 EQUIPOS DE COMUNICACIÓN (REFORMA Y REPOSICIÓN)	18.000,00	-18.000,00	0,00	0,00	0,00	0,00	0,00	0,00
64100 APLICACIONES INFORMÁTICAS	24.000,00	-19.000,00	5.000,00	2.271,74	2.271,74	2.271,74	0,00	2.728,26
*** 13201 SEGURIDAD**	425.936.280,00	59.453.371,42	485.389.651,42	500.974.223,20	499.728.480,54	496.492.470,74	3.236.009,80	-14.338.829,12
10100 RETRIBUCIONES BÁSICAS	208.505,00	49.862,00	258.367,00	216.788,08	216.788,08	216.788,08	0,00	41.578,92
10101 OTRAS REMUNERACIONES	0,00	0,00	0,00	740,83	740,83	740,83	0,00	-740,83
12000 SUELDOS DEL GRUPO A1	1.761.487,00	-4.536,00	1.756.951,00	1.382.079,02	1.382.079,02	1.382.079,02	0,00	374.871,98
12001 SUELDOS DEL GRUPO A2	2.557.061,00	14.842,00	2.571.903,00	2.262.246,37	2.262.246,37	2.262.246,37	0,00	309.656,63
12003 SUELDOS DEL GRUPO C1	47.571.422,00	697.748,00	48.269.170,00	62.307.280,43	62.307.280,43	62.307.280,43	0,00	-14.038.110,43
12004 SUELDOS DEL GRUPO C2	20.224.768,00	24.841,00	20.249.609,00	1.377.124,37	1.377.124,37	1.377.124,37	0,00	18.872.484,63
12005 SUELDOS DEL GRUPO E	755.125,00	-240,00	754.885,00	720.010,25	720.010,25	720.010,25	0,00	34.874,75
12006 TRIENIOS	12.493.057,00	0,00	12.493.057,00	11.864.226,82	11.864.226,82	11.864.226,82	0,00	628.830,18
12100 COMPLEMENTO DE DESTINO	37.319.800,00	987.162,00	38.306.962,00	43.089.814,39	43.089.814,39	43.089.814,39	0,00	-4.782.852,39
12101 COMPLEMENTO ESPECÍFICO	139.769.042,00	22.772.854,00	162.541.896,00	143.995.046,50	143.995.046,50	143.995.046,50	0,00	18.546.849,50
12103 OTROS COMPLEMENTOS	5.797.960,00	44.075,00	5.842.035,00	5.394.006,24	5.394.006,24	5.394.006,24	0,00	448.028,76
12200 RETRIBUCIONES EN ESPECIE	130.000,00	0,00	130.000,00	161.259,92	161.259,92	161.259,92	0,00	-31.259,92
12400 RETRIBUCIONES BÁSICAS FUNCIONARIOS EN PRÁCTICAS	2.804.887,00	0,00	2.804.887,00	747.920,14	747.920,14	747.920,14	0,00	2.056.966,86
12409 OTRAS RETRIBUCIONES FUNCIONARIOS EN PRÁCTICAS	0,00	0,00	0,00	887.434,45	887.434,45	887.434,45	0,00	-887.434,45
13100 RETRIBUCIONES BÁSICAS	40.055,00	0,00	40.055,00	42.203,65	42.203,65	42.203,65	0,00	-2.148,65
13101 HORAS EXTRAORDINARIAS PERSONAL LAB. TEMPORAL	0,00	0,00	0,00	992,20	992,20	992,20	0,00	-992,20
14303 AJUSTES TÉCNICOS	5.938.879,00	-5.938.879,00	0,00	0,00	0,00	0,00	0,00	0,00
14399 OTRAS PREVISIONES DE GASTOS DE PERSONAL	274.424,00	0,00	274.424,00	0,00	0,00	0,00	0,00	274.424,00
15000 PRODUCTIVIDAD	313.278,00	0,00	313.278,00	418.536,83	418.536,83	418.536,83	0,00	-105.258,83
15001 PRODUCTIVIDAD POLICÍA MUNICIPAL	31.849.093,00	4.423.243,00	36.272.336,00	44.267.802,93	44.267.802,93	44.267.802,93	0,00	-7.995.466,93
15100 GRATIFICACIONES POR SERVICIOS EXTRAORDINARIOS	13.348.475,00	17.400.000,00	30.748.475,00	22.486.607,84	22.486.607,84	22.486.607,84	0,00	8.261.867,16

AYUNTAMIENTO DE MADRID

LIQUIDACIÓN DEL PRESUPUESTO DE GASTOS

Ejercicio : 2023 **Fecha: 31/12/2023**

Centro **: 001 AYUNTAMIENTO DE MADRID**

Sección : 120 VICEALCALDÍA, PORTAVOZ, SEGURIDAD Y EMERGENCIAS

PROGRAMA/DESCRIPCIÓN/ECONÓMICO/DESCRIPCIÓN	C. INICIAL (1)	MODIFICACIONES (2)	C. DEFINITIVO (3=1+2)	G. COMPROMETIDOS (4)	OB. RECONOCIDAS (5)	PAGOS (6)	OB.PDTES.PAGO (7=5-6)	REMANENTE CRÉDITO (8=3-5)
16000 SEGURIDAD SOCIAL	78.698.237,00	12.398.884,00	91.097.121,00	118.246.761,12	118.246.761,12	118.246.761,12	0,00	-27.149.640,12
16009 OTRAS CUOTAS	0,00	0,00	0,00	12.651.372,22	12.651.372,22	12.651.372,22	0,00	-12.651.372,22
20400 ARRENDAMIENTOS DE MATERIAL DE TRANSPORTE	2.565.619,00	3.397.086,83	5.962.705,83	5.827.978,84	5.660.975,44	3.362.398,42	2.298.577,02	301.730,39
20500 ARRENDAMIENTOS DE MOBILIARIO Y ENSERES	0,00	10.620,58	10.620,58	4.074,43	4.074,43	4.074,43	0,00	6.546,15
20600 ARRENDAMIENTOS DE EQUIPOS PARA PROCESOS INFORMAC.	0,00	94.609,65	94.609,65	88.705,72	56.259,06	36.005,11	20.253,95	38.350,59
21200 REP.MANT. Y CONSERV. EDIFICIOS Y OTRAS CONSTRUC.	861.332,00	-187.846,00	673.486,00	673.485,66	671.987,90	534.667,45	137.320,45	1.498,10
21300 REP.MANT.Y CONSERV. MAQUINARIA, INSTAL. Y UTILLAJE	554.186,00	134.925,00	689.111,00	559.782,26	523.956,26	467.889,36	56.066,90	165.154,74
21400 REP., MANT. Y CONSERV. ELEMENTOS DE TRANSPORTE	1.921.716,00	-248.810,62	1.672.905,38	1.516.414,69	1.426.180,97	1.422.099,05	4.081,92	246.724,41
21500 REP., MANT. Y CONSERV. DE MOBILIARIO	3.599,00	1.197,00	4.796,00	4.786,55	4.786,55	4.786,55	0,00	9,45
21600 REP., MANT.Y CONSERV. EQUIPOS PROCESO INFORMACIÓN	2.388.112,00	-348.249,00	2.039.863,00	1.944.342,29	1.541.047,90	1.446.394,43	94.653,47	498.815,10
22000 MATERIAL DE OFICINA ORDINARIO NO INVENTARIABLE	84.872,00	-16.850,00	68.022,00	66.112,73	66.112,71	61.977,35	4.135,36	1.909,29
22001 PRENSA, REVISTAS, LIBROS Y OTRAS PUBLICACIONES	18.000,00	-18.000,00	0,00	0,00	0,00	0,00	0,00	0,00
22002 MATERIAL INFORMÁTICO NO INVENTARIABLE	174.000,00	-116.500,00	57.500,00	47.332,56	47.332,56	47.332,56	0,00	10.167,44
22103 COMBUSTIBLES Y CARBURANTES	0,00	1.000,00	1.000,00	0,00	0,00	0,00	0,00	1.000,00
22104 VESTUARIO	4.333.760,00	5.602.722,25	9.936.482,25	9.916.591,74	9.773.950,53	9.773.950,53	0,00	162.531,72
22105 PRODUCTOS ALIMENTICIOS	40.100,00	32.657,00	72.757,00	28.334,22	20.454,28	20.454,28	0,00	52.302,72
22106 PRODUCTOS FARMACÉUTICOS Y MATERIAL SANITARIO	740.237,00	-637.364,00	102.873,00	79.208,70	79.072,58	79.072,58	0,00	23.800,42
22107 IMPRESOS Y FORMULARIOS	86.000,00	61.000,00	147.000,00	51.760,68	51.760,68	51.760,68	0,00	95.239,32
22110 PRODUCTOS DE LIMPIEZA Y ASEO	30.000,00	-29.500,00	500,00	0,00	0,00	0,00	0,00	500,00
22111 REPUESTOS DE MAQUIN., UTILLAJE Y ELEM.TRANSPORTES	75.000,00	-17.000,00	58.000,00	46.316,99	46.316,98	46.316,98	0,00	11.683,02
22112 SUMIN.MAT.ELECTRÓNICO, ELÉCTRICO Y TELECOMUNICAC.	3.000,00	4.700,00	7.700,00	4.402,77	4.402,77	0,00	4.402,77	3.297,23
22113 MANUTENCIÓN DE ANIMALES	128.439,00	-31.125,00	97.314,00	86.838,70	80.283,07	80.283,07	0,00	17.030,93
22199 OTROS SUMINISTROS	152.816,00	262.653,68	415.469,68	370.531,27	354.447,35	299.366,02	55.081,33	61.022,33
22200 SERVICIOS DE TELECOMUNICACIONES	23.000,00	38.055,53	61.055,53	1.051,93	0,00	0,00	0,00	61.055,53
22300 TRANSPORTES	25.000,00	68.614,92	93.614,92	47.835,97	45.535,17	37.059,74	8.475,43	48.079,75
22400 PRIMAS DE SEGUROS	5.000,00	4.500,00	9.500,00	6.878,40	6.878,40	6.878,40	0,00	2.621,60
22500 TRIBUTOS ESTATALES	100,00	0,00	100,00	0,00	0,00	0,00	0,00	100,00
22501 TRIBUTOS DE LAS COMUNIDADES AUTÓNOMAS	0,00	0,00	0,00	96,21	96,21	96,21	0,00	-96,21
22602 PUBLICIDAD Y PROPAGANDA	60.000,00	-5.616,00	54.384,00	51.989,53	51.989,53	32.079,53	19.910,00	2.394,47
22604 GASTOS JURÍDICOS Y CONTENCIOSOS	20.000,00	-5.000,00	15.000,00	6.433,00	6.433,00	5.533,00	900,00	8.567,00

AYUNTAMIENTO DE MADRID

LIQUIDACIÓN DEL PRESUPUESTO DE GASTOS

Ejercicio : 2023 **Fecha: 31/12/2023**

Centro **: 001 AYUNTAMIENTO DE MADRID**

Sección : 120 VICEALCALDÍA, PORTAVOZ, SEGURIDAD Y EMERGENCIAS

PROGRAMA/DESCRIPCIÓN/ECONÓMICO/DESCRIPCIÓN	C. INICIAL (1)	MODIFICACIONES (2)	C. DEFINITIVO (3=1+2)	G. COMPROMETIDOS (4)	OB. RECONOCIDAS (5)	PAGOS (6)	OB.PDTES.PAGO (7=5-6)	REMANENTE CRÉDITO (8=3-5)
22606 REUNIONES, CONFERENCIAS Y CURSOS	5.000,00	38.300,00	43.300,00	2.637,80	2.637,80	2.637,80	0,00	40.662,20
22607 OPOSICIONES Y PRUEBAS SELECTIVAS	111.000,00	39.293,14	150.293,14	78.926,70	78.147,52	78.147,52	0,00	72.145,62
22699 OTROS GASTOS DIVERSOS	1.000,00	-1.000,00	0,00	0,00	0,00	0,00	0,00	0,00
22700 LIMPIEZA Y ASEO	2.209.714,00	490.952,00	2.700.666,00	2.400.693,68	2.400.693,61	2.400.693,61	0,00	299.972,39
22701 SEGURIDAD	400.390,00	66.695,00	467.085,00	415.014,51	415.014,34	415.014,34	0,00	52.070,66
22706 ESTUDIOS Y TRABAJOS TÉCNICOS	1.917.318,00	748.623,48	2.665.941,48	2.350.096,10	2.081.257,77	1.813.424,59	267.833,18	584.683,71
22730 TRAB.Y SERV. MADRID DESTINO, CULT.,TUR.Y NEG.,S.A.	15.000,00	-15.000,00	0,00	0,00	0,00	0,00	0,00	0,00
22799 OTROS TRABAJOS REALIZADOS POR OTRAS EMP. Y PROF.	435.775,00	72.040,00	507.815,00	442.681,43	379.774,16	373.608,66	6.165,50	128.040,84
22899 CONVENIO CON OTRAS ENTIDADES PRIVADAS FIN MUNICIP.	0,00	1.276,22	1.276,22	0,00	0,00	0,00	0,00	1.276,22
23010 DEL PERSONAL DIRECTIVO	0,00	3.200,00	3.200,00	1.822,99	1.822,99	1.822,99	0,00	1.377,01
23020 DEL PERSONAL NO DIRECTIVO	75.000,00	69.383,19	144.383,19	110.080,54	110.080,54	110.080,54	0,00	34.302,65
23110 GASTOS DE VIAJE DEL PERSONAL DIRECTIVO	0,00	5.000,00	5.000,00	1.764,81	1.764,81	1.764,81	0,00	3.235,19
23120 GASTOS DE VIAJE DEL PERSONAL NO DIRECTIVO	55.000,00	8.191,91	63.191,91	15.003,99	15.003,99	15.003,99	0,00	48.187,92
23302 INDEMNIZACIÓN POR ASISTENCIA A TRIBUNALES	157.000,00	59.029,00	216.029,00	163.064,81	163.064,81	163.064,81	0,00	52.964,19
23399 OTRAS INDEMNIZACIONES	40.000,00	138.918,62	178.918,62	118.533,97	118.533,97	118.533,97	0,00	60.384,65
48901 OTRAS TRANSFERENCIAS A INSTITUC. SIN FINES LUCRO	8.802,00	0,00	8.802,00	8.798,00	8.798,00	8.798,00	0,00	4,00
60912 SEÑALIZACIÓN VIAL	0,00	18.075,00	18.075,00	16.830,86	16.830,86	0,00	16.830,86	1.244,14
62300 MAQUINARIA	11.500,00	-9.371,68	2.128,32	2.128,32	2.128,32	2.128,32	0,00	0,00
62301 INSTALACIONES TÉCNICAS	37.000,00	-33.370,00	3.630,00	0,00	0,00	0,00	0,00	3.630,00
62302 ÚTILES Y HERRAMIENTAS	24.450,00	8.390,00	32.840,00	29.273,23	29.273,23	25.624,41	3.648,82	3.566,77
62400 ELEMENTOS DE TRANSPORTE	802.744,00	-802.744,00	0,00	0,00	0,00	0,00	0,00	0,00
62500 MOBILIARIO Y EQUIPOS DE OFICINA	497.400,00	-489.400,00	8.000,00	7.970,88	7.970,88	0,00	7.970,88	29,12
62599 OTRO MOBILIARIO Y ENSERES	850,00	201.365,90	202.215,90	161.479,65	155.925,75	87.148,02	68.777,73	46.290,15
62601 EQUIPOS PARA PROCESO DE DATOS	232.800,00	-87.140,00	145.660,00	8.148,02	8.148,02	8.148,02	0,00	137.511,98
62902 SEMOVIENTES	0,00	24.440,08	24.440,08	23.290,08	23.290,08	12.705,00	10.585,08	1.150,00
62999 OTRAS INV. NUEVAS ASOC. AL FUNCIONAM. OPERAT. SERV	1.392.944,00	-1.234.998,00	157.946,00	143.070,95	143.070,95	143.070,95	0,00	14.875,05
63200 EDIFICIOS Y OTRAS CONSTRUCCIONES (REFORMA)	100.000,00	287.624,47	387.624,47	361.443,80	360.731,57	281.109,58	79.621,99	26.892,90
63301 INSTALACIONES (REFORMA Y REPOSICIÓN)	154.400,00	-154.400,00	0,00	0,00	0,00	0,00	0,00	0,00
63999 OTRAS INVERS. DE REPOS. ASOC. AL FUNC. OPER. SERV.	625.000,00	-590.404,08	34.595,92	34.595,92	34.595,92	34.595,92	0,00	0,00
64099 OTRAS INVERSIONES DE CARÁCTER INMATERIAL	23.000,00	-23.000,00	0,00	0,00	0,00	0,00	0,00	0,00

AYUNTAMIENTO DE MADRID

LIQUIDACIÓN DEL PRESUPUESTO DE GASTOS

Ejercicio : 2023 **Fecha: 31/12/2023**

Centro **: 001 AYUNTAMIENTO DE MADRID**

Sección : 120 VICEALCALDÍA, PORTAVOZ, SEGURIDAD Y EMERGENCIAS

PROGRAMA/DESCRIPCIÓN/ECONÓMICO/DESCRIPCIÓN	C. INICIAL (1)	MODIFICACIONES (2)	C. DEFINITIVO (3=1+2)	G. COMPROMETIDOS (4)	OB. RECONOCIDAS (5)	PAGOS (6)	OB.PDTES.PAGO (7=5-6)	REMANENTE CRÉDITO (8=3-5)
64100 APLICACIONES INFORMÁTICAS	453.750,00	-308.936,65	144.813,35	125.331,72	125.331,72	54.614,56	70.717,16	19.481,63
*** 13510 SAMUR-PROTECCIÓN CIVIL**	80.774.021,00	6.999.141,57	87.773.162,57	83.529.235,12	82.170.408,68	79.881.383,77	2.289.024,91	5.602.753,89
10100 RETRIBUCIONES BÁSICAS	101.770,00	0,00	101.770,00	107.707,31	107.707,31	107.707,31	0,00	-5.937,31
12000 SUELDOS DEL GRUPO A1	2.790.013,00	83.394,00	2.873.407,00	2.250.857,06	2.250.857,06	2.250.857,06	0,00	622.549,94
12001 SUELDOS DEL GRUPO A2	2.018.963,00	77.499,00	2.096.462,00	1.861.767,24	1.861.767,24	1.861.767,24	0,00	234.694,76
12003 SUELDOS DEL GRUPO C1	7.362.023,00	188.975,50	7.550.998,50	6.799.882,74	6.799.882,74	6.799.882,74	0,00	751.115,76
12004 SUELDOS DEL GRUPO C2	487.279,00	-49,00	487.230,00	288.683,11	288.683,11	288.683,11	0,00	198.546,89
12005 SUELDOS DEL GRUPO E	17.156,00	0,00	17.156,00	0,00	0,00	0,00	0,00	17.156,00
12006 TRIENIOS	2.369.490,00	0,00	2.369.490,00	2.261.653,14	2.261.653,14	2.261.653,14	0,00	107.836,86
12100 COMPLEMENTO DE DESTINO	7.296.539,00	239.066,00	7.535.605,00	6.533.584,62	6.533.584,62	6.533.584,62	0,00	1.002.020,38
12101 COMPLEMENTO ESPECÍFICO	25.325.341,00	3.338.903,50	28.664.244,50	25.246.586,48	25.246.586,48	25.246.586,48	0,00	3.417.658,02
12103 OTROS COMPLEMENTOS	841.102,00	14.878,50	855.980,50	760.206,57	760.206,57	760.206,57	0,00	95.773,93
13000 RETRIBUCIONES BÁSICAS	19.613,00	0,00	19.613,00	30.719,32	30.719,32	30.719,32	0,00	-11.106,32
13002 OTRAS REMUNERACIONES	37.091,00	0,00	37.091,00	1.150,34	1.150,34	1.150,34	0,00	35.940,66
13100 RETRIBUCIONES BÁSICAS	8.585,00	0,00	8.585,00	0,00	0,00	0,00	0,00	8.585,00
13102 OTRAS REMUNERACIONES	22.135,00	0,00	22.135,00	0,00	0,00	0,00	0,00	22.135,00
15000 PRODUCTIVIDAD	3.611.358,00	300.000,00	3.911.358,00	4.032.760,48	4.032.760,48	4.032.760,48	0,00	-121.402,48
15100 GRATIFICACIONES POR SERVICIOS EXTRAORDINARIOS	2.218.500,00	100.000,00	2.318.500,00	2.159.698,87	2.159.698,87	2.159.698,87	0,00	158.801,13
16000 SEGURIDAD SOCIAL	11.319.093,00	691.169,00	12.010.262,00	13.081.905,50	13.081.905,50	13.081.905,50	0,00	-1.071.643,50
16009 OTRAS CUOTAS	0,00	0,00	0,00	2.488.614,38	2.488.614,38	2.488.614,38	0,00	-2.488.614,38
16104 INDEMNIZAC. POR JUBILACIONES ANTICIPADAS PERS.LAB.	4.390,00	0,00	4.390,00	0,00	0,00	0,00	0,00	4.390,00
20300 ARRENDAMIENTOS DE MAQUINARIA, INSTALAC. Y UTILLAJE	188.075,00	367.068,00	555.143,00	553.750,17	493.229,87	477.156,31	16.073,56	61.913,13
20400 ARRENDAMIENTOS DE MATERIAL DE TRANSPORTE	3.646.291,00	0,00	3.646.291,00	3.646.289,29	3.611.487,24	3.611.487,24	0,00	34.803,76
20500 ARRENDAMIENTOS DE MOBILIARIO Y ENSERES	15.659,00	22,42	15.681,42	15.681,42	11.724,74	11.156,40	568,34	3.956,68
21200 REP.MANT. Y CONSERV. EDIFICIOS Y OTRAS CONSTRUC.	279.007,00	137.765,00	416.772,00	378.690,45	315.521,61	303.602,50	11.919,11	101.250,39
21300 REP.MANT.Y CONSERV. MAQUINARIA, INSTAL. Y UTILLAJE	344.729,00	113.209,89	457.938,89	417.604,17	239.094,74	200.740,71	38.354,03	218.844,15
21400 REP., MANT. Y CONSERV. ELEMENTOS DE TRANSPORTE	323.822,00	0,00	323.822,00	323.821,81	323.821,80	323.821,80	0,00	0,20
21600 REP., MANT.Y CONSERV. EQUIPOS PROCESO INFORMACIÓN	888.813,00	283.209,00	1.172.022,00	1.086.411,35	970.090,89	805.577,33	164.513,56	201.931,11
22000 MATERIAL DE OFICINA ORDINARIO NO INVENTARIABLE	20.000,00	67.080,00	87.080,00	86.956,68	86.956,68	86.851,41	105,27	123,32
22001 PRENSA, REVISTAS, LIBROS Y OTRAS PUBLICACIONES	3.900,00	-3.900,00	0,00	0,00	0,00	0,00	0,00	0,00

AYUNTAMIENTO DE MADRID

LIQUIDACIÓN DEL PRESUPUESTO DE GASTOS

Ejercicio : 2023 **Fecha: 31/12/2023**

Centro **: 001 AYUNTAMIENTO DE MADRID**

Sección : 120 VICEALCALDÍA, PORTAVOZ, SEGURIDAD Y EMERGENCIAS

PROGRAMA/DESCRIPCIÓN/ECONÓMICO/DESCRIPCIÓN	C. INICIAL (1)	MODIFICACIONES (2)	C. DEFINITIVO (3=1+2)	G. COMPROMETIDOS (4)	OB. RECONOCIDAS (5)	PAGOS (6)	OB.PDTES.PAGO (7=5-6)	REMANENTE CRÉDITO (8=3-5)
22002 MATERIAL INFORMÁTICO NO INVENTARIABLE	20.000,00	0,00	20.000,00	16.707,16	16.707,16	13.193,39	3.513,77	3.292,84
22104 VESTUARIO	500.000,00	0,00	500.000,00	499.968,13	499.968,13	499.968,13	0,00	31,87
22105 PRODUCTOS ALIMENTICIOS	26.719,00	0,00	26.719,00	31.496,64	23.741,42	22.701,10	1.040,32	2.977,58
22106 PRODUCTOS FARMACÉUTICOS Y MATERIAL SANITARIO	1.689.131,00	43.544,87	1.732.675,87	1.638.024,33	1.559.746,44	1.350.557,80	209.188,64	172.929,43
22107 IMPRESOS Y FORMULARIOS	0,00	10.000,00	10.000,00	2.998,88	2.998,88	2.998,88	0,00	7.001,12
22110 PRODUCTOS DE LIMPIEZA Y ASEO	3.000,00	6.000,00	9.000,00	20.342,37	20.342,37	20.342,37	0,00	-11.342,37
22111 REPUESTOS DE MAQUIN., UTILLAJE Y ELEM.TRANSPORTES	45.250,00	-20.000,00	25.250,00	5.176,28	5.176,28	5.176,28	0,00	20.073,72
22199 OTROS SUMINISTROS	195.250,00	-38.032,00	157.218,00	89.305,76	89.305,75	89.305,75	0,00	67.912,25
22201 POSTALES	1.000,00	0,00	1.000,00	24,19	24,19	24,19	0,00	975,81
22300 TRANSPORTES	70.000,00	-59.965,00	10.035,00	10.034,53	9.547,70	9.547,70	0,00	487,30
22400 PRIMAS DE SEGUROS	20.000,00	-5.100,34	14.899,66	0,00	0,00	0,00	0,00	14.899,66
22401 OTRAS PRIMAS DE SEGUROS	0,00	5.100,34	5.100,34	15.869,34	15.869,32	15.869,32	0,00	-10.768,98
22500 TRIBUTOS ESTATALES	0,00	1.300,00	1.300,00	389,20	389,20	389,20	0,00	910,80
22501 TRIBUTOS DE LAS COMUNIDADES AUTÓNOMAS	200,00	0,00	200,00	333,00	333,00	333,00	0,00	-133,00
22602 PUBLICIDAD Y PROPAGANDA	10.000,00	24.975,00	34.975,00	19.319,09	19.316,06	7.348,63	11.967,43	15.658,94
22606 REUNIONES, CONFERENCIAS Y CURSOS	14.850,00	42.975,00	57.825,00	14.850,00	14.458,40	14.458,40	0,00	43.366,60
22607 OPOSICIONES Y PRUEBAS SELECTIVAS	22.000,00	-2.000,00	20.000,00	8.349,00	8.349,00	8.349,00	0,00	11.651,00
22699 OTROS GASTOS DIVERSOS	0,00	0,00	0,00	8.938,88	8.938,88	0,00	8.938,88	-8.938,88
22700 LIMPIEZA Y ASEO	906.185,00	17.443,00	923.628,00	968.292,56	968.292,27	968.292,27	0,00	-44.664,27
22701 SEGURIDAD	309.490,00	0,00	309.490,00	309.247,24	309.247,24	307.746,84	1.500,40	242,76
22706 ESTUDIOS Y TRABAJOS TÉCNICOS	33.581,00	0,00	33.581,00	39.443,18	35.214,23	35.214,23	0,00	-1.633,23
22799 OTROS TRABAJOS REALIZADOS POR OTRAS EMP. Y PROF.	2.667.118,00	-304.331,61	2.362.786,39	2.270.420,78	2.132.200,24	2.004.603,98	127.596,26	230.586,15
23020 DEL PERSONAL NO DIRECTIVO	30.000,00	15.541,17	45.541,17	15.974,94	15.974,94	15.974,94	0,00	29.566,23
23120 GASTOS DE VIAJE DEL PERSONAL NO DIRECTIVO	20.000,00	15.457,38	35.457,38	9.495,83	9.495,83	9.495,83	0,00	25.961,55
23302 INDEMNIZACIÓN POR ASISTENCIA A TRIBUNALES	40.000,00	15.000,00	55.000,00	46.280,46	46.280,46	46.280,46	0,00	8.719,54
23399 OTRAS INDEMNIZACIONES	3.500,00	0,00	3.500,00	5.931,30	5.931,30	5.931,30	0,00	-2.431,30
48901 OTRAS TRANSFERENCIAS A INSTITUC. SIN FINES LUCRO	700,00	100,00	800,00	800,00	800,00	800,00	0,00	0,00
62300 MAQUINARIA	510.600,00	789.329,88	1.299.929,88	813.745,85	481.963,85	0,00	481.963,85	817.966,03
62301 INSTALACIONES TÉCNICAS	0,00	40.000,00	40.000,00	12.970,18	12.970,18	0,00	12.970,18	27.029,82
62302 ÚTILES Y HERRAMIENTAS	0,00	60.000,00	60.000,00	59.354,64	57.175,19	12.400,12	44.775,07	2.824,81

AYUNTAMIENTO DE MADRID

LIQUIDACIÓN DEL PRESUPUESTO DE GASTOS

Ejercicio : 2023 **Fecha: 31/12/2023**

Centro **: 001 AYUNTAMIENTO DE MADRID**

Sección : 120 VICEALCALDÍA, PORTAVOZ, SEGURIDAD Y EMERGENCIAS

PROGRAMA/DESCRIPCIÓN/ECONÓMICO/DESCRIPCIÓN	C. INICIAL (1)	MODIFICACIONES (2)	C. DEFINITIVO (3=1+2)	G. COMPROMETIDOS (4)	OB. RECONOCIDAS (5)	PAGOS (6)	OB.PDTES.PAGO (7=5-6)	REMANENTE CRÉDITO (8=3-5)
62400 ELEMENTOS DE TRANSPORTE	1.141.000,00	-577.416,62	563.583,38	563.583,38	563.583,38	563.583,38	0,00	0,00
62599 OTRO MOBILIARIO Y ENSERES	0,00	226.228,00	226.228,00	121.392,71	111.557,83	0,00	111.557,83	114.670,17
62600 EQUIPOS DE COMUNICACIÓN	139.865,00	-71.715,00	68.150,00	13.581,04	13.581,04	0,00	13.581,04	54.568,96
62999 OTRAS INV. NUEVAS ASOC. AL FUNCIONAM. OPERAT. SERV	400.000,00	-88.164,85	311.835,15	311.835,15	0,00	0,00	0,00	311.835,15
63200 EDIFICIOS Y OTRAS CONSTRUCCIONES (REFORMA)	0,00	12.981,53	12.981,53	12.981,53	12.981,53	12.981,53	0,00	0,00
63400 ELEMENTOS DE TRANSPORTE (REFORMA Y REPOSICIÓN)	0,00	939.300,00	939.300,00	910.066,41	910.066,41	0,00	910.066,41	29.233,59
63599 OTRO MOBILIARIO Y ENSERES (REFORMA Y REPOSICIÓN)	0,00	60.000,00	60.000,00	34.412,40	17.859,60	0,00	17.859,60	42.140,40
63601 EQUIPOS PARA PROCESO DE DATOS (REFORMA Y REPOS.)	100.000,00	-100.000,00	0,00	0,00	0,00	0,00	0,00	0,00
64100 APLICACIONES INFORMÁTICAS	293.845,00	-57.699,99	236.145,01	212.316,26	212.316,25	111.344,89	100.971,36	23.828,76
*** 13610 BOMBEROS**	155.828.916,00	5.633.521,27	161.462.437,27	160.285.476,34	159.024.680,92	150.506.673,54	8.518.007,38	2.437.756,35
10100 RETRIBUCIONES BÁSICAS	0,00	0,00	0,00	44.768,59	44.768,59	44.768,59	0,00	-44.768,59
12000 SUELDOS DEL GRUPO A1	971.966,00	19.676,00	991.642,00	865.516,93	865.516,93	865.516,93	0,00	126.125,07
12001 SUELDOS DEL GRUPO A2	410.144,00	49.315,00	459.459,00	601.809,18	601.809,18	601.809,18	0,00	-142.350,18
12003 SUELDOS DEL GRUPO C1	16.707.382,00	81.409,00	16.788.791,00	15.889.448,71	15.889.448,71	15.889.448,71	0,00	899.342,29
12004 SUELDOS DEL GRUPO C2	530.541,00	7.569,00	538.110,00	556.033,74	556.033,74	556.033,74	0,00	-17.923,74
12006 TRIENIOS	3.733.754,00	0,00	3.733.754,00	3.584.904,73	3.584.904,73	3.584.904,73	0,00	148.849,27
12100 COMPLEMENTO DE DESTINO	10.046.415,00	110.561,00	10.156.976,00	9.823.007,38	9.823.007,38	9.823.007,38	0,00	333.968,62
12101 COMPLEMENTO ESPECÍFICO	50.885.680,00	473.560,00	51.359.240,00	49.020.310,57	49.020.310,57	49.020.310,57	0,00	2.338.929,43
12103 OTROS COMPLEMENTOS	1.519.304,00	8.341,00	1.527.645,00	1.429.088,62	1.429.088,62	1.429.088,62	0,00	98.556,38
12400 RETRIBUCIONES BÁSICAS FUNCIONARIOS EN PRÁCTICAS	549.259,00	0,00	549.259,00	290.123,14	290.123,14	290.123,14	0,00	259.135,86
13000 RETRIBUCIONES BÁSICAS	28.072,00	0,00	28.072,00	28.067,26	28.067,26	28.067,26	0,00	4,74
13002 OTRAS REMUNERACIONES	31.723,00	0,00	31.723,00	31.262,69	31.262,69	31.262,69	0,00	460,31
14399 OTRAS PREVISIONES DE GASTOS DE PERSONAL	1.296,00	0,00	1.296,00	0,00	0,00	0,00	0,00	1.296,00
15000 PRODUCTIVIDAD	17.088.802,00	4.500.000,00	21.588.802,00	21.441.086,21	21.441.086,21	21.441.086,21	0,00	147.715,79
15100 GRATIFICACIONES POR SERVICIOS EXTRAORDINARIOS	296.480,00	500.000,00	796.480,00	934.685,24	934.685,24	934.685,24	0,00	-138.205,24
16000 SEGURIDAD SOCIAL	28.732.959,00	211.838,00	28.944.797,00	30.410.663,80	30.410.663,80	30.410.663,80	0,00	-1.465.866,80
16009 OTRAS CUOTAS	0,00	0,00	0,00	2.516.709,15	2.516.709,15	2.516.709,15	0,00	-2.516.709,15
20300 ARRENDAMIENTOS DE MAQUINARIA, INSTALAC. Y UTILLAJE	240.561,00	30.375,00	270.936,00	259.846,02	230.969,79	223.395,25	7.574,54	39.966,21
20400 ARRENDAMIENTOS DE MATERIAL DE TRANSPORTE	8.979.171,00	0,00	8.979.171,00	8.979.170,12	8.979.169,21	5.211.431,69	3.767.737,52	1,79
21200 REP.MANT. Y CONSERV. EDIFICIOS Y OTRAS CONSTRUC.	530.820,00	-6.676,91	524.143,09	524.140,51	509.668,98	484.620,37	25.048,61	14.474,11

AYUNTAMIENTO DE MADRID

LIQUIDACIÓN DEL PRESUPUESTO DE GASTOS

Ejercicio : 2023 **Fecha: 31/12/2023**

Centro **: 001 AYUNTAMIENTO DE MADRID**

Sección : 120 VICEALCALDÍA, PORTAVOZ, SEGURIDAD Y EMERGENCIAS

PROGRAMA/DESCRIPCIÓN/ECONÓMICO/DESCRIPCIÓN	C. INICIAL (1)	MODIFICACIONES (2)	C. DEFINITIVO (3=1+2)	G. COMPROMETIDOS (4)	OB. RECONOCIDAS (5)	PAGOS (6)	OB.PDTES.PAGO (7=5-6)	REMANENTE CRÉDITO (8=3-5)
21300 REP.MANT.Y CONSERV. MAQUINARIA, INSTAL. Y UTILLAJE	1.160.100,00	118.454,58	1.278.554,58	1.218.170,98	775.558,93	634.538,92	141.020,01	502.995,65
21400 REP., MANT. Y CONSERV. ELEMENTOS DE TRANSPORTE	566.243,00	47.268,00	613.511,00	597.624,36	509.199,86	337.573,90	171.625,96	104.311,14
21600 REP., MANT.Y CONSERV. EQUIPOS PROCESO INFORMACIÓN	1.181.989,00	-2.434,00	1.179.555,00	1.114.203,20	1.011.322,52	924.627,98	86.694,54	168.232,48
22000 MATERIAL DE OFICINA ORDINARIO NO INVENTARIABLE	10.000,00	0,00	10.000,00	20.461,50	20.461,50	20.461,50	0,00	-10.461,50
22001 PRENSA, REVISTAS, LIBROS Y OTRAS PUBLICACIONES	20.000,00	0,00	20.000,00	5.241,60	5.241,60	5.241,60	0,00	14.758,40
22002 MATERIAL INFORMÁTICO NO INVENTARIABLE	30.000,00	0,00	30.000,00	29.257,80	29.257,80	18.272,21	10.985,59	742,20
22104 VESTUARIO	3.307.622,00	-1.064.843,80	2.242.778,20	2.238.495,34	2.238.495,34	406.850,10	1.831.645,24	4.282,86
22105 PRODUCTOS ALIMENTICIOS	19.910,00	0,00	19.910,00	23.609,30	23.604,90	23.604,90	0,00	-3.694,90
22106 PRODUCTOS FARMACÉUTICOS Y MATERIAL SANITARIO	234.977,00	-177.432,00	57.545,00	52.221,00	51.761,86	34.147,65	17.614,21	5.783,14
22110 PRODUCTOS DE LIMPIEZA Y ASEO	15.000,00	0,00	15.000,00	0,00	0,00	0,00	0,00	15.000,00
22111 REPUESTOS DE MAQUIN., UTILLAJE Y ELEM.TRANSPORTES	767.719,00	-144.694,00	623.025,00	672.558,37	586.354,92	583.249,93	3.104,99	36.670,08
22199 OTROS SUMINISTROS	461.500,00	-221.211,23	240.288,77	187.512,26	187.512,26	181.098,38	6.413,88	52.776,51
22201 POSTALES	1.000,00	0,00	1.000,00	0,00	0,00	0,00	0,00	1.000,00
22300 TRANSPORTES	30.000,00	0,00	30.000,00	30.000,00	23.157,60	23.157,60	0,00	6.842,40
22500 TRIBUTOS ESTATALES	1.000,00	0,00	1.000,00	0,00	0,00	0,00	0,00	1.000,00
22602 PUBLICIDAD Y PROPAGANDA	24.007,00	15.993,00	40.000,00	34.384,98	19.266,16	19.266,16	0,00	20.733,84
22606 REUNIONES, CONFERENCIAS Y CURSOS	30.000,00	-16.250,00	13.750,00	13.750,00	5.610,00	5.280,00	330,00	8.140,00
22607 OPOSICIONES Y PRUEBAS SELECTIVAS	51.500,00	24.900,00	76.400,00	6.110,00	5.875,00	5.875,00	0,00	70.525,00
22699 OTROS GASTOS DIVERSOS	6.000,00	0,00	6.000,00	5.110,80	5.110,80	900,00	4.210,80	889,20
22700 LIMPIEZA Y ASEO	2.481.110,00	19.020,03	2.500.130,03	2.561.980,03	2.475.161,76	1.620.529,48	854.632,28	24.968,27
22701 SEGURIDAD	173.393,00	0,00	173.393,00	173.393,00	173.392,92	173.392,92	0,00	0,08
22706 ESTUDIOS Y TRABAJOS TÉCNICOS	130.000,00	0,00	130.000,00	8.566,80	0,00	0,00	0,00	130.000,00
22799 OTROS TRABAJOS REALIZADOS POR OTRAS EMP. Y PROF.	553.842,00	103.993,00	657.835,00	620.614,38	539.235,25	227.932,24	311.303,01	118.599,75
23010 DEL PERSONAL DIRECTIVO	0,00	6.000,00	6.000,00	521,04	521,04	521,04	0,00	5.478,96
23020 DEL PERSONAL NO DIRECTIVO	30.000,00	0,00	30.000,00	14.143,56	14.143,56	14.143,56	0,00	15.856,44
23110 GASTOS DE VIAJE DEL PERSONAL DIRECTIVO	0,00	3.000,00	3.000,00	166,00	166,00	166,00	0,00	2.834,00
23120 GASTOS DE VIAJE DEL PERSONAL NO DIRECTIVO	20.000,00	0,00	20.000,00	8.318,43	8.318,43	8.318,43	0,00	11.681,57
23302 INDEMNIZACIÓN POR ASISTENCIA A TRIBUNALES	78.000,00	74.240,00	152.240,00	105.068,46	105.068,46	105.068,46	0,00	47.171,54
23399 OTRAS INDEMNIZACIONES	2.200,00	0,00	2.200,00	1.479,96	1.479,96	1.479,96	0,00	720,04
62300 MAQUINARIA	199.750,00	-107.750,00	92.000,00	31.432,17	31.432,17	31.432,17	0,00	60.567,83

AYUNTAMIENTO DE MADRID

LIQUIDACIÓN DEL PRESUPUESTO DE GASTOS

Ejercicio : 2023 **Fecha: 31/12/2023**

Centro **: 001 AYUNTAMIENTO DE MADRID**

Sección : 120 VICEALCALDÍA, PORTAVOZ, SEGURIDAD Y EMERGENCIAS

PROGRAMA/DESCRIPCIÓN/ECONÓMICO/DESCRIPCIÓN	C. INICIAL (1)	MODIFICACIONES (2)	C. DEFINITIVO (3=1+2)	G. COMPROMETIDOS (4)	OB. RECONOCIDAS (5)	PAGOS (6)	OB.PDTES.PAGO (7=5-6)	REMANENTE CRÉDITO (8=3-5)
62302 ÚTILES Y HERRAMIENTAS	705.225,00	605.846,43	1.311.071,43	1.258.038,83	1.241.125,45	148.754,44	1.092.371,01	69.945,98
62400 ELEMENTOS DE TRANSPORTE	0,00	609.423,76	609.423,76	609.423,76	609.423,76	609.423,76	0,00	0,00
62599 OTRO MOBILIARIO Y ENSERES	60.000,00	354.380,00	414.380,00	275.586,73	18.928,79	8.929,80	9.998,99	395.451,21
62600 EQUIPOS DE COMUNICACIÓN	1.043.000,00	-375.876,18	667.123,82	667.123,82	667.123,82	667.123,82	0,00	0,00
62999 OTRAS INV. NUEVAS ASOC. AL FUNCIONAM. OPERAT. SERV	365.000,00	-112.134,00	252.866,00	0,00	0,00	0,00	0,00	252.866,00
63300 MAQUINARIA (REFORMA Y REPOSICIÓN)	39.750,00	20.250,00	60.000,00	0,00	0,00	0,00	0,00	60.000,00
63301 INSTALACIONES (REFORMA Y REPOSICIÓN)	470.000,00	-470.000,00	0,00	0,00	0,00	0,00	0,00	0,00
63302 ÚTILES Y HERRAMIENTAS (REFORMA Y REPOSICIÓN)	39.750,00	20.250,00	60.000,00	0,00	0,00	0,00	0,00	60.000,00
63500 MOBILIARIO Y EQUIPOS DE OFICINA (REFORMA Y REP.)	0,00	4.882,31	4.882,31	4.882,31	4.882,31	4.882,31	0,00	0,00
63599 OTRO MOBILIARIO Y ENSERES (REFORMA Y REPOSICIÓN)	0,00	60.000,00	60.000,00	0,00	0,00	0,00	0,00	60.000,00
63600 EQUIPOS DE COMUNICACIÓN (REFORMA Y REPOSICIÓN)	100.000,00	-100.000,00	0,00	0,00	0,00	0,00	0,00	0,00
63601 EQUIPOS PARA PROCESO DE DATOS (REFORMA Y REPOS.)	100.000,00	-100.000,00	0,00	0,00	0,00	0,00	0,00	0,00
64100 APLICACIONES INFORMÁTICAS	35.000,00	452.278,28	487.278,28	465.382,98	449.192,27	273.496,07	175.696,20	38.086,01
*** 13672 NGEU. SERVICIOS Y COMUNICACIONES 5G EMERGENCIAS**	0,00	5.712.370,00	5.712.370,00	0,00	0,00	0,00	0,00	5.712.370,00
22799 OTROS TRABAJOS REALIZADOS POR OTRAS EMP. Y PROF.	0,00	5.712.370,00	5.712.370,00	0,00	0,00	0,00	0,00	5.712.370,00
*** 15350 OFICINA DE ACCESIBILIDAD**	0,00	822.918,48	822.918,48	467.786,69	455.062,80	401.239,70	53.823,10	367.855,68
10100 RETRIBUCIONES BÁSICAS	0,00	0,00	0,00	16.517,92	16.517,92	16.517,92	0,00	-16.517,92
12000 SUELDOS DEL GRUPO A1	0,00	0,00	0,00	3.388,08	3.388,08	3.388,08	0,00	-3.388,08
12001 SUELDOS DEL GRUPO A2	0,00	0,00	0,00	9.165,69	9.165,69	9.165,69	0,00	-9.165,69
12003 SUELDOS DEL GRUPO C1	0,00	0,00	0,00	2.407,42	2.407,42	2.407,42	0,00	-2.407,42
12004 SUELDOS DEL GRUPO C2	0,00	0,00	0,00	6.276,57	6.276,57	6.276,57	0,00	-6.276,57
12006 TRIENIOS	0,00	0,00	0,00	5.355,01	5.355,01	5.355,01	0,00	-5.355,01
12100 COMPLEMENTO DE DESTINO	0,00	0,00	0,00	15.944,10	15.944,10	15.944,10	0,00	-15.944,10
12101 COMPLEMENTO ESPECÍFICO	0,00	0,00	0,00	41.145,03	41.145,03	41.145,03	0,00	-41.145,03
12103 OTROS COMPLEMENTOS	0,00	0,00	0,00	1.485,12	1.485,12	1.485,12	0,00	-1.485,12
15000 PRODUCTIVIDAD	0,00	0,00	0,00	5.261,48	5.261,48	5.261,48	0,00	-5.261,48
16000 SEGURIDAD SOCIAL	0,00	0,00	0,00	18.629,13	18.629,13	18.629,13	0,00	-18.629,13
22602 PUBLICIDAD Y PROPAGANDA	0,00	53.000,00	53.000,00	50.628,82	50.325,50	50.325,50	0,00	2.674,50
22706 ESTUDIOS Y TRABAJOS TÉCNICOS	0,00	750.159,18	750.159,18	271.823,02	262.275,30	225.338,65	36.936,65	487.883,88
22799 OTROS TRABAJOS REALIZADOS POR OTRAS EMP. Y PROF.	0,00	19.759,30	19.759,30	19.759,30	16.886,45	0,00	16.886,45	2.872,85

AYUNTAMIENTO DE MADRID

LIQUIDACIÓN DEL PRESUPUESTO DE GASTOS

Ejercicio : 2023 **Fecha: 31/12/2023**

Centro **: 001 AYUNTAMIENTO DE MADRID**

Sección : 120 VICEALCALDÍA, PORTAVOZ, SEGURIDAD Y EMERGENCIAS

PROGRAMA/DESCRIPCIÓN/ECONÓMICO/DESCRIPCIÓN	C. INICIAL (1)	MODIFICACIONES (2)	C. DEFINITIVO (3=1+2)	G. COMPROMETIDOS (4)	OB. RECONOCIDAS (5)	PAGOS (6)	OB.PDTES.PAGO (7=5-6)	REMANENTE CRÉDITO (8=3-5)
* 23199 ACTUACIONES EXTRAORDINARIAS COVID-19	6.500,00	21.487,30	27.987,30	27.987,30	27.987,30	27.987,30	0,00	0,00
22106 PRODUCTOS FARMACÉUTICOS Y MATERIAL SANITARIO	5.000,00	22.987,30	27.987,30	27.987,30	27.987,30	27.987,30	0,00	0,00
22110 PRODUCTOS DE LIMPIEZA Y ASEO	1.500,00	-1.500,00	0,00	0,00	0,00	0,00	0,00	0,00
* 23200 PLANES CONCERTADOS DE REEQUILIBRIO	0,00	240.899,50	240.899,50	163.161,56	157.848,25	143.952,61	13.895,64	83.051,25
22602 PUBLICIDAD Y PROPAGANDA	0,00	553,92	553,92	553,92	0,00	0,00	0,00	553,92
22606 REUNIONES, CONFERENCIAS Y CURSOS	0,00	19.644,00	19.644,00	8.712,00	4.356,00	4.356,00	0,00	15.288,00
22706 ESTUDIOS Y TRABAJOS TÉCNICOS	0,00	40.000,00	40.000,00	13.895,64	13.895,64	0,00	13.895,64	26.104,36
22799 OTROS TRABAJOS REALIZADOS POR OTRAS EMP. Y PROF.	0,00	39.340,67	39.340,67	0,00	0,00	0,00	0,00	39.340,67
25100 TRABAJOS REALIZADOS POR UNIVERSIDADES PÚBLICAS	0,00	140.000,00	140.000,00	140.000,00	139.596,61	139.596,61	0,00	403,39
48901 OTRAS TRANSFERENCIAS A INSTITUC. SIN FINES LUCRO	0,00	1.360,91	1.360,91	0,00	0,00	0,00	0,00	1.360,91
* 91200 OFICINA DE LA SECRETARÍA DE LA JUNTA DE GOBIERNO	0,00	0,00	0,00	558.567,61	558.567,61	558.567,61	0,00	-558.567,61
12000 SUELDOS DEL GRUPO A1	0,00	0,00	0,00	47.850,45	47.850,45	47.850,45	0,00	-47.850,45
12001 SUELDOS DEL GRUPO A2	0,00	0,00	0,00	6.452,98	6.452,98	6.452,98	0,00	-6.452,98
12003 SUELDOS DEL GRUPO C1	0,00	0,00	0,00	24.804,35	24.804,35	24.804,35	0,00	-24.804,35
12004 SUELDOS DEL GRUPO C2	0,00	0,00	0,00	27.307,59	27.307,59	27.307,59	0,00	-27.307,59
12006 TRIENIOS	0,00	0,00	0,00	29.851,81	29.851,81	29.851,81	0,00	-29.851,81
12100 COMPLEMENTO DE DESTINO	0,00	0,00	0,00	81.975,19	81.975,19	81.975,19	0,00	-81.975,19
12101 COMPLEMENTO ESPECÍFICO	0,00	0,00	0,00	200.713,57	200.713,57	200.713,57	0,00	-200.713,57
12103 OTROS COMPLEMENTOS	0,00	0,00	0,00	8.168,14	8.168,14	8.168,14	0,00	-8.168,14
15000 PRODUCTIVIDAD	0,00	0,00	0,00	31.744,50	31.744,50	31.744,50	0,00	-31.744,50
16000 SEGURIDAD SOCIAL	0,00	0,00	0,00	93.683,51	93.683,51	93.683,51	0,00	-93.683,51
16009 OTRAS CUOTAS	0,00	0,00	0,00	6.015,52	6.015,52	6.015,52	0,00	-6.015,52
* 91210 A.G. VICEALCALDÍA, PORTAVOZ, SEGURIDAD Y EMERGENCI	0,00	23.729,57	23.729,57	584.585,98	584.585,98	584.585,98	0,00	-560.856,41
10000 RETRIBUCIONES BÁSICAS	0,00	0,00	0,00	44.275,93	44.275,93	44.275,93	0,00	-44.275,93
11000 RETRIBUCIONES BÁSICAS	0,00	0,00	0,00	61.085,01	61.085,01	61.085,01	0,00	-61.085,01
11001 RETRIBUCIONES COMPLEMENTARIAS	0,00	0,00	0,00	194.406,36	194.406,36	194.406,36	0,00	-194.406,36
12000 SUELDOS DEL GRUPO A1	0,00	3.755,00	3.755,00	7.319,79	7.319,79	7.319,79	0,00	-3.564,79
12003 SUELDOS DEL GRUPO C1	0,00	0,00	0,00	4.960,98	4.960,98	4.960,98	0,00	-4.960,98
12004 SUELDOS DEL GRUPO C2	0,00	0,00	0,00	23.248,88	23.248,88	23.248,88	0,00	-23.248,88
12006 TRIENIOS	0,00	0,00	0,00	6.669,14	6.669,14	6.669,14	0,00	-6.669,14

AYUNTAMIENTO DE MADRID

LIQUIDACIÓN DEL PRESUPUESTO DE GASTOS

Ejercicio : 2023 **Fecha: 31/12/2023**

Centro **: 001 AYUNTAMIENTO DE MADRID**

Sección : 120 VICEALCALDÍA, PORTAVOZ, SEGURIDAD Y EMERGENCIAS

PROGRAMA/DESCRIPCIÓN/ECONÓMICO/DESCRIPCIÓN	C. INICIAL (1)	MODIFICACIONES (2)	C. DEFINITIVO (3=1+2)	G. COMPROMETIDOS (4)	OB. RECONOCIDAS (5)	PAGOS (6)	OB.PDTES.PAGO (7=5-6)	REMANENTE CRÉDITO (8=3-5)
12100 COMPLEMENTO DE DESTINO	0,00	2.880,00	2.880,00	24.585,21	24.585,21	24.585,21	0,00	-21.705,21
12101 COMPLEMENTO ESPECÍFICO	0,00	8.880,00	8.880,00	57.367,81	57.367,81	57.367,81	0,00	-48.487,81
12103 OTROS COMPLEMENTOS	0,00	0,00	0,00	2.650,83	2.650,83	2.650,83	0,00	-2.650,83
15000 PRODUCTIVIDAD	0,00	0,00	0,00	38.056,94	38.056,94	38.056,94	0,00	-38.056,94
16000 SEGURIDAD SOCIAL	0,00	0,00	0,00	108.734,60	108.734,60	108.734,60	0,00	-108.734,60
16009 OTRAS CUOTAS	0,00	0,00	0,00	9.460,98	9.460,98	9.460,98	0,00	-9.460,98
22601 ATENCIONES PROTOCOLARIAS Y REPRESENTATIVAS	0,00	4.594,00	4.594,00	480,60	480,60	480,60	0,00	4.113,40
23000 DE LOS MIEMBROS DE LOS ÓRGANOS DE GOBIERNO	0,00	2.551,46	2.551,46	335,63	335,63	335,63	0,00	2.215,83
23100 GASTOS DE VIAJE MIEMBROS DE LOS ORG. DE GOBIERNO	0,00	1.069,11	1.069,11	947,29	947,29	947,29	0,00	121,82
*** 91218 ÁREA GOB. PORTAVOZ, SEGURIDAD Y EMERGENCIAS**	968.910,00	-9.926,00	958.984,00	528.679,68	528.679,68	528.679,68	0,00	430.304,32
10000 RETRIBUCIONES BÁSICAS	103.849,00	2.664,00	106.513,00	48.194,51	48.194,51	48.194,51	0,00	58.318,49
11000 RETRIBUCIONES BÁSICAS	81.970,00	0,00	81.970,00	50.626,21	50.626,21	50.626,21	0,00	31.343,79
11001 RETRIBUCIONES COMPLEMENTARIAS	249.261,00	0,00	249.261,00	152.014,83	152.014,83	152.014,83	0,00	97.246,17
12000 SUELDOS DEL GRUPO A1	16.394,00	0,00	16.394,00	7.236,55	7.236,55	7.236,55	0,00	9.157,45
12003 SUELDOS DEL GRUPO C1	12.723,00	0,00	12.723,00	5.741,37	5.741,37	5.741,37	0,00	6.981,63
12004 SUELDOS DEL GRUPO C2	61.200,00	0,00	61.200,00	28.641,38	28.641,38	28.641,38	0,00	32.558,62
12006 TRIENIOS	16.712,00	0,00	16.712,00	8.262,90	8.262,90	8.262,90	0,00	8.449,10
12100 COMPLEMENTO DE DESTINO	54.005,00	0,00	54.005,00	27.119,93	27.119,93	27.119,93	0,00	26.885,07
12101 COMPLEMENTO ESPECÍFICO	127.249,00	0,00	127.249,00	63.215,09	63.215,09	63.215,09	0,00	64.033,91
12103 OTROS COMPLEMENTOS	6.850,00	0,00	6.850,00	3.505,92	3.505,92	3.505,92	0,00	3.344,08
15000 PRODUCTIVIDAD	63.424,00	0,00	63.424,00	33.818,85	33.818,85	33.818,85	0,00	29.605,15
16000 SEGURIDAD SOCIAL	173.357,00	-10.764,00	162.593,00	100.212,14	100.212,14	100.212,14	0,00	62.380,86
22601 ATENCIONES PROTOCOLARIAS Y REPRESENTATIVAS	1.916,00	-1.826,00	90,00	90,00	90,00	90,00	0,00	0,00
*** 92006 FOMENTO DE LA TRANSPARENCIA Y MEJORA DE LA GESTIÓN**	0,00	290.848,43	290.848,43	1.470.669,70	1.470.669,70	1.395.334,52	75.335,18	-1.179.821,27
10100 RETRIBUCIONES BÁSICAS	0,00	0,00	0,00	42.959,88	42.959,88	42.959,88	0,00	-42.959,88
12000 SUELDOS DEL GRUPO A1	0,00	0,00	0,00	133.969,39	133.969,39	133.969,39	0,00	-133.969,39
12001 SUELDOS DEL GRUPO A2	0,00	0,00	0,00	34.352,29	34.352,29	34.352,29	0,00	-34.352,29
12003 SUELDOS DEL GRUPO C1	0,00	908,00	908,00	20.572,42	20.572,42	20.572,42	0,00	-19.664,42
12004 SUELDOS DEL GRUPO C2	0,00	0,00	0,00	56.308,17	56.308,17	56.308,17	0,00	-56.308,17
12006 TRIENIOS	0,00	0,00	0,00	63.978,89	63.978,89	63.978,89	0,00	-63.978,89

AYUNTAMIENTO DE MADRID

LIQUIDACIÓN DEL PRESUPUESTO DE GASTOS

Ejercicio : 2023 **Fecha: 31/12/2023**

Centro **: 001 AYUNTAMIENTO DE MADRID**

Sección : 120 VICEALCALDÍA, PORTAVOZ, SEGURIDAD Y EMERGENCIAS

PROGRAMA/DESCRIPCIÓN/ECONÓMICO/DESCRIPCIÓN	C. INICIAL (1)	MODIFICACIONES (2)	C. DEFINITIVO (3=1+2)	G. COMPROMETIDOS (4)	OB. RECONOCIDAS (5)	PAGOS (6)	OB.PDTES.PAGO (7=5-6)	REMANENTE CRÉDITO (8=3-5)
12100 COMPLEMENTO DE DESTINO	0,00	0,00	0,00	190.036,65	190.036,65	190.036,65	0,00	-190.036,65
12101 COMPLEMENTO ESPECÍFICO	0,00	0,00	0,00	454.281,28	454.281,28	454.281,28	0,00	-454.281,28
12103 OTROS COMPLEMENTOS	0,00	0,00	0,00	16.324,99	16.324,99	16.324,99	0,00	-16.324,99
15000 PRODUCTIVIDAD	0,00	0,00	0,00	68.490,11	68.490,11	68.490,11	0,00	-68.490,11
16000 SEGURIDAD SOCIAL	0,00	230,00	230,00	194.894,46	194.894,46	194.894,46	0,00	-194.664,46
16009 OTRAS CUOTAS	0,00	0,00	0,00	15.451,57	15.451,57	15.451,57	0,00	-15.451,57
22001 PRENSA, REVISTAS, LIBROS Y OTRAS PUBLICACIONES	0,00	67,20	67,20	0,00	0,00	0,00	0,00	67,20
22203 INFORMÁTICAS	0,00	111,00	111,00	0,00	0,00	0,00	0,00	111,00
22602 PUBLICIDAD Y PROPAGANDA	0,00	16.500,00	16.500,00	16.407,60	16.407,60	16.407,60	0,00	92,40
22606 REUNIONES, CONFERENCIAS Y CURSOS	0,00	9.470,04	9.470,04	9.256,50	9.256,50	9.256,50	0,00	213,54
22706 ESTUDIOS Y TRABAJOS TÉCNICOS	0,00	262.937,19	262.937,19	153.385,50	153.385,50	78.050,32	75.335,18	109.551,69
48901 OTRAS TRANSFERENCIAS A INSTITUC. SIN FINES LUCRO	0,00	625,00	625,00	0,00	0,00	0,00	0,00	625,00
*** 92013 PROTECCIÓN DE DATOS**	0,00	345.879,51	345.879,51	488.596,63	422.336,84	317.981,53	104.355,31	-76.457,33
12000 SUELDOS DEL GRUPO A1	0,00	0,00	0,00	43.918,74	43.918,74	43.918,74	0,00	-43.918,74
12003 SUELDOS DEL GRUPO C1	0,00	0,00	0,00	4.960,98	4.960,98	4.960,98	0,00	-4.960,98
12004 SUELDOS DEL GRUPO C2	0,00	0,00	0,00	4.217,85	4.217,85	4.217,85	0,00	-4.217,85
12006 TRIENIOS	0,00	0,00	0,00	17.438,92	17.438,92	17.438,92	0,00	-17.438,92
12100 COMPLEMENTO DE DESTINO	0,00	0,00	0,00	45.683,22	45.683,22	45.683,22	0,00	-45.683,22
12101 COMPLEMENTO ESPECÍFICO	0,00	0,00	0,00	127.545,30	127.545,30	127.545,30	0,00	-127.545,30
12103 OTROS COMPLEMENTOS	0,00	0,00	0,00	3.688,08	3.688,08	3.688,08	0,00	-3.688,08
15000 PRODUCTIVIDAD	0,00	0,00	0,00	18.844,34	18.844,34	18.844,34	0,00	-18.844,34
16000 SEGURIDAD SOCIAL	0,00	0,00	0,00	32.315,92	32.315,92	32.315,92	0,00	-32.315,92
22602 PUBLICIDAD Y PROPAGANDA	0,00	17.817,25	17.817,25	13.470,33	13.470,33	10.950,50	2.519,83	4.346,92
22606 REUNIONES, CONFERENCIAS Y CURSOS	0,00	2.480,50	2.480,50	0,00	0,00	0,00	0,00	2.480,50
22706 ESTUDIOS Y TRABAJOS TÉCNICOS	0,00	40.723,88	40.723,88	32.723,88	18.529,14	8.417,68	10.111,46	22.194,74
64100 APLICACIONES INFORMÁTICAS	0,00	284.857,88	284.857,88	143.789,07	91.724,02	0,00	91.724,02	193.133,86
*** 92201 RELACIONES CON EL PLENO**	364.933,00	-9.001,00	355.932,00	354.836,62	354.836,62	354.836,62	0,00	1.095,38
12000 SUELDOS DEL GRUPO A1	32.788,00	0,00	32.788,00	34.265,92	34.265,92	34.265,92	0,00	-1.477,92
12003 SUELDOS DEL GRUPO C1	14.416,00	0,00	14.416,00	11.538,76	11.538,76	11.538,76	0,00	2.877,24
12004 SUELDOS DEL GRUPO C2	31.441,00	0,00	31.441,00	22.324,11	22.324,11	22.324,11	0,00	9.116,89

AYUNTAMIENTO DE MADRID

LIQUIDACIÓN DEL PRESUPUESTO DE GASTOS

Ejercicio : 2023 **Fecha: 31/12/2023**

Centro **: 001 AYUNTAMIENTO DE MADRID**

Sección : 120 VICEALCALDÍA, PORTAVOZ, SEGURIDAD Y EMERGENCIAS

PROGRAMA/DESCRIPCIÓN/ECONÓMICO/DESCRIPCIÓN	C. INICIAL (1)	MODIFICACIONES (2)	C. DEFINITIVO (3=1+2)	G. COMPROMETIDOS (4)	OB. RECONOCIDAS (5)	PAGOS (6)	OB.PDTES.PAGO (7=5-6)	REMANENTE CRÉDITO (8=3-5)
12006 TRIENIOS	18.264,00	0,00	18.264,00	16.608,56	16.608,56	16.608,56	0,00	1.655,44
12100 COMPLEMENTO DE DESTINO	55.235,00	0,00	55.235,00	53.011,51	53.011,51	53.011,51	0,00	2.223,49
12101 COMPLEMENTO ESPECÍFICO	130.973,00	0,00	130.973,00	131.130,74	131.130,74	131.130,74	0,00	-157,74
12103 OTROS COMPLEMENTOS	5.707,00	0,00	5.707,00	4.862,28	4.862,28	4.862,28	0,00	844,72
15000 PRODUCTIVIDAD	17.298,00	0,00	17.298,00	20.947,63	20.947,63	20.947,63	0,00	-3.649,63
16000 SEGURIDAD SOCIAL	58.811,00	-9.001,00	49.810,00	60.147,11	60.147,11	60.147,11	0,00	-10.337,11
*** 92202 COMUNICACIÓN**	5.742.177,00	6.645,00	5.748.822,00	5.466.087,13	5.186.772,59	5.177.871,94	8.900,65	562.049,41
10100 RETRIBUCIONES BÁSICAS	94.828,00	0,00	94.828,00	98.859,22	98.859,22	98.859,22	0,00	-4.031,22
12000 SUELDOS DEL GRUPO A1	593.102,00	-3.809,00	589.293,00	499.296,40	499.296,40	499.296,40	0,00	89.996,60
12001 SUELDOS DEL GRUPO A2	32.788,00	0,00	32.788,00	74.813,41	74.813,41	74.813,41	0,00	-42.025,41
12003 SUELDOS DEL GRUPO C1	136.683,00	-14.520,00	122.163,00	54.996,56	54.996,56	54.996,56	0,00	67.166,44
12004 SUELDOS DEL GRUPO C2	158.515,00	0,00	158.515,00	113.872,15	113.872,15	113.872,15	0,00	44.642,85
12006 TRIENIOS	150.809,00	0,00	150.809,00	144.125,27	144.125,27	144.125,27	0,00	6.683,73
12100 COMPLEMENTO DE DESTINO	439.268,00	7.191,00	446.459,00	442.149,62	442.149,62	442.149,62	0,00	4.309,38
12101 COMPLEMENTO ESPECÍFICO	1.066.848,00	-14.465,00	1.052.383,00	1.063.390,21	1.063.390,21	1.063.390,21	0,00	-11.007,21
12103 OTROS COMPLEMENTOS	47.348,00	604,00	47.952,00	47.138,03	47.138,03	47.138,03	0,00	813,97
13000 RETRIBUCIONES BÁSICAS	120.197,00	0,00	120.197,00	189.368,04	189.368,04	189.368,04	0,00	-69.171,04
13002 OTRAS REMUNERACIONES	104.518,00	0,00	104.518,00	77.692,13	77.692,13	77.692,13	0,00	26.825,87
13100 RETRIBUCIONES BÁSICAS	73.525,00	0,00	73.525,00	38.684,24	38.684,24	38.684,24	0,00	34.840,76
13102 OTRAS REMUNERACIONES	112.155,00	0,00	112.155,00	56.472,09	56.472,09	56.472,09	0,00	55.682,91
15000 PRODUCTIVIDAD	68.701,00	0,00	68.701,00	88.751,81	88.751,81	88.751,81	0,00	-20.050,81
16000 SEGURIDAD SOCIAL	746.357,00	14.725,00	761.082,00	839.226,41	839.226,41	839.226,41	0,00	-78.144,41
16009 OTRAS CUOTAS	0,00	0,00	0,00	70.074,66	70.074,66	70.074,66	0,00	-70.074,66
16104 INDEMNIZAC. POR JUBILACIONES ANTICIPADAS PERS.LAB.	36.593,00	0,00	36.593,00	0,00	0,00	0,00	0,00	36.593,00
21300 REP.MANT.Y CONSERV. MAQUINARIA, INSTAL. Y UTILLAJE	1.500,00	0,00	1.500,00	0,00	0,00	0,00	0,00	1.500,00
21600 REP., MANT.Y CONSERV. EQUIPOS PROCESO INFORMACIÓN	600,00	0,00	600,00	0,00	0,00	0,00	0,00	600,00
22000 MATERIAL DE OFICINA ORDINARIO NO INVENTARIABLE	5.000,00	2.750,00	7.750,00	7.736,98	7.736,98	7.736,98	0,00	13,02
22001 PRENSA, REVISTAS, LIBROS Y OTRAS PUBLICACIONES	23.000,00	-7.000,00	16.000,00	15.620,15	15.326,23	15.326,23	0,00	673,77
22002 MATERIAL INFORMÁTICO NO INVENTARIABLE	2.000,00	0,00	2.000,00	1.939,97	1.939,97	1.939,97	0,00	60,03
22104 VESTUARIO	1.000,00	0,00	1.000,00	0,00	0,00	0,00	0,00	1.000,00

AYUNTAMIENTO DE MADRID

LIQUIDACIÓN DEL PRESUPUESTO DE GASTOS

Ejercicio : 2023 **Fecha: 31/12/2023**

Centro **: 001 AYUNTAMIENTO DE MADRID**

Sección : 120 VICEALCALDÍA, PORTAVOZ, SEGURIDAD Y EMERGENCIAS

PROGRAMA/DESCRIPCIÓN/ECONÓMICO/DESCRIPCIÓN	C. INICIAL (1)	MODIFICACIONES (2)	C. DEFINITIVO (3=1+2)	G. COMPROMETIDOS (4)	OB. RECONOCIDAS (5)	PAGOS (6)	OB.PDTES.PAGO (7=5-6)	REMANENTE CRÉDITO (8=3-5)
22105 PRODUCTOS ALIMENTICIOS	1.000,00	0,00	1.000,00	0,00	0,00	0,00	0,00	1.000,00
22199 OTROS SUMINISTROS	1.000,00	0,00	1.000,00	133,10	133,10	133,10	0,00	866,90
22203 INFORMÁTICAS	500,00	0,00	500,00	0,00	0,00	0,00	0,00	500,00
22300 TRANSPORTES	0,00	3.036,00	3.036,00	961,40	961,40	961,40	0,00	2.074,60
22601 ATENCIONES PROTOCOLARIAS Y REPRESENTATIVAS	5.000,00	6.000,00	11.000,00	9.676,19	9.676,19	1.102,24	8.573,95	1.323,81
22602 PUBLICIDAD Y PROPAGANDA	1.051.145,00	18.150,00	1.069.295,00	968.215,38	932.312,04	932.312,04	0,00	136.982,96
22606 REUNIONES, CONFERENCIAS Y CURSOS	7.000,00	0,00	7.000,00	4.301,12	4.301,12	4.301,12	0,00	2.698,88
22706 ESTUDIOS Y TRABAJOS TÉCNICOS	647.597,00	-25.287,00	622.310,00	546.010,22	302.892,96	302.892,96	0,00	319.417,04
23010 DEL PERSONAL DIRECTIVO	2.200,00	0,00	2.200,00	0,00	0,00	0,00	0,00	2.200,00
23020 DEL PERSONAL NO DIRECTIVO	1.800,00	0,00	1.800,00	0,00	0,00	0,00	0,00	1.800,00
23110 GASTOS DE VIAJE DEL PERSONAL DIRECTIVO	3.200,00	0,00	3.200,00	0,00	0,00	0,00	0,00	3.200,00
23111 LOCOMOCIÓN URBANA PERSONAL DIRECTIVO	400,00	0,00	400,00	71,55	71,55	71,55	0,00	328,45
23120 GASTOS DE VIAJE DEL PERSONAL NO DIRECTIVO	2.000,00	0,00	2.000,00	0,00	0,00	0,00	0,00	2.000,00
23121 LOCOMOCIÓN URBANA PERSONAL NO DIRECTIVO	1.000,00	0,00	1.000,00	108,20	108,20	108,20	0,00	891,80
62301 INSTALACIONES TÉCNICAS	1.000,00	0,00	1.000,00	0,00	0,00	0,00	0,00	1.000,00
62302 ÚTILES Y HERRAMIENTAS	0,00	5.000,00	5.000,00	326,70	326,70	0,00	326,70	4.673,30
62500 MOBILIARIO Y EQUIPOS DE OFICINA	0,00	10.630,00	10.630,00	9.449,09	9.449,08	9.449,08	0,00	1.180,92
62599 OTRO MOBILIARIO Y ENSERES	1.000,00	1.640,00	2.640,00	2.626,83	2.626,82	2.626,82	0,00	13,18
62600 EQUIPOS DE COMUNICACIÓN	0,00	2.000,00	2.000,00	0,00	0,00	0,00	0,00	2.000,00
62601 EQUIPOS PARA PROCESO DE DATOS	1.000,00	0,00	1.000,00	0,00	0,00	0,00	0,00	1.000,00
*** 92208 COORDINACIÓN TÉCNICA DE LOS DISTRITOS**	0,00	2.357.567,42	2.357.567,42	2.493.254,27	2.329.285,84	2.287.041,44	42.244,40	28.281,58
12000 SUELDOS DEL GRUPO A1	0,00	0,00	0,00	26.914,59	26.914,59	26.914,59	0,00	-26.914,59
12004 SUELDOS DEL GRUPO C2	0,00	0,00	0,00	14.308,51	14.308,51	14.308,51	0,00	-14.308,51
12006 TRIENIOS	0,00	0,00	0,00	193,96	193,96	193,96	0,00	-193,96
12100 COMPLEMENTO DE DESTINO	0,00	0,00	0,00	20.536,07	20.536,07	20.536,07	0,00	-20.536,07
12101 COMPLEMENTO ESPECÍFICO	0,00	0,00	0,00	42.062,81	42.062,81	42.062,81	0,00	-42.062,81
12103 OTROS COMPLEMENTOS	0,00	0,00	0,00	2.131,64	2.131,64	2.131,64	0,00	-2.131,64
16000 SEGURIDAD SOCIAL	0,00	0,00	0,00	32.431,38	32.431,38	32.431,38	0,00	-32.431,38
16009 OTRAS CUOTAS	0,00	0,00	0,00	29,88	29,88	29,88	0,00	-29,88
20901 CÁNONES	0,00	0,00	0,00	0,00	0,00	0,00	0,00	0,00

AYUNTAMIENTO DE MADRID

LIQUIDACIÓN DEL PRESUPUESTO DE GASTOS

Ejercicio : 2023 **Fecha: 31/12/2023**

Centro **: 001 AYUNTAMIENTO DE MADRID**

Sección : 120 VICEALCALDÍA, PORTAVOZ, SEGURIDAD Y EMERGENCIAS

PROGRAMA/DESCRIPCIÓN/ECONÓMICO/DESCRIPCIÓN	C. INICIAL (1)	MODIFICACIONES (2)	C. DEFINITIVO (3=1+2)	G. COMPROMETIDOS (4)	OB. RECONOCIDAS (5)	PAGOS (6)	OB.PDTES.PAGO (7=5-6)	REMANENTE CRÉDITO (8=3-5)
22199 OTROS SUMINISTROS	0,00	0,00	0,00	0,00	0,00	0,00	0,00	0,00
22602 PUBLICIDAD Y PROPAGANDA	0,00	5.000,00	5.000,00	3.045,37	3.045,37	3.045,37	0,00	1.954,63
22605 ANUNCIOS DE INSERCIÓN OBLIGATORIA	0,00	27.727,94	27.727,94	27.626,97	5.949,57	5.949,57	0,00	21.778,37
22706 ESTUDIOS Y TRABAJOS TÉCNICOS	0,00	2.024.839,48	2.024.839,48	2.023.973,09	1.881.682,06	1.839.437,66	42.244,40	143.157,42
47999 OTRAS SUBVENCIONES A EMPRESAS PRIVADAS	0,00	300.000,00	300.000,00	300.000,00	300.000,00	300.000,00	0,00	0,00
*** 92209 DESCONCENTRACIÓN Y ACCIÓN TERRITORIAL**	0,00	608.822,12	608.822,12	2.008.385,71	2.008.385,71	2.008.385,71	0,00	-1.399.563,59
10100 RETRIBUCIONES BÁSICAS	0,00	0,00	0,00	41.382,21	41.382,21	41.382,21	0,00	-41.382,21
10101 OTRAS REMUNERACIONES	0,00	0,00	0,00	175,15	175,15	175,15	0,00	-175,15
12000 SUELDOS DEL GRUPO A1	0,00	0,00	0,00	141.142,27	141.142,27	141.142,27	0,00	-141.142,27
12001 SUELDOS DEL GRUPO A2	0,00	0,00	0,00	69.999,49	69.999,49	69.999,49	0,00	-69.999,49
12003 SUELDOS DEL GRUPO C1	0,00	0,00	0,00	23.949,21	23.949,21	23.949,21	0,00	-23.949,21
12004 SUELDOS DEL GRUPO C2	0,00	0,00	0,00	33.049,35	33.049,35	33.049,35	0,00	-33.049,35
12006 TRIENIOS	0,00	0,00	0,00	76.165,50	76.165,50	76.165,50	0,00	-76.165,50
12100 COMPLEMENTO DE DESTINO	0,00	348,00	348,00	213.238,80	213.238,80	213.238,80	0,00	-212.890,80
12101 COMPLEMENTO ESPECÍFICO	0,00	1.895,00	1.895,00	536.956,67	536.956,67	536.956,67	0,00	-535.061,67
12103 OTROS COMPLEMENTOS	0,00	0,00	0,00	17.728,03	17.728,03	17.728,03	0,00	-17.728,03
15000 PRODUCTIVIDAD	0,00	0,00	0,00	72.049,60	72.049,60	72.049,60	0,00	-72.049,60
16000 SEGURIDAD SOCIAL	0,00	0,00	0,00	229.186,17	229.186,17	229.186,17	0,00	-229.186,17
16009 OTRAS CUOTAS	0,00	0,00	0,00	8.861,19	8.861,19	8.861,19	0,00	-8.861,19
22606 REUNIONES, CONFERENCIAS Y CURSOS	0,00	0,00	0,00	0,00	0,00	0,00	0,00	0,00
22706 ESTUDIOS Y TRABAJOS TÉCNICOS	0,00	44.504,07	44.504,07	44.504,07	44.504,07	44.504,07	0,00	0,00
48901 OTRAS TRANSFERENCIAS A INSTITUC. SIN FINES LUCRO	0,00	562.075,05	562.075,05	499.998,00	499.998,00	499.998,00	0,00	62.077,05
*** 92211 COORDINACIÓN DE VICEALCALDÍA**	0,00	115.715,42	115.715,42	614.513,97	581.925,77	525.637,05	56.288,72	-466.210,35
10100 RETRIBUCIONES BÁSICAS	0,00	0,00	0,00	47.399,10	47.399,10	47.399,10	0,00	-47.399,10
11000 RETRIBUCIONES BÁSICAS	0,00	0,00	0,00	23.844,70	23.844,70	23.844,70	0,00	-23.844,70
11001 RETRIBUCIONES COMPLEMENTARIAS	0,00	7.664,00	7.664,00	55.213,18	55.213,18	55.213,18	0,00	-47.549,18
12000 SUELDOS DEL GRUPO A1	0,00	0,00	0,00	26.784,29	26.784,29	26.784,29	0,00	-26.784,29
12001 SUELDOS DEL GRUPO A2	0,00	0,00	0,00	6.453,27	6.453,27	6.453,27	0,00	-6.453,27
12003 SUELDOS DEL GRUPO C1	0,00	0,00	0,00	4.960,98	4.960,98	4.960,98	0,00	-4.960,98
12004 SUELDOS DEL GRUPO C2	0,00	0,00	0,00	33.482,35	33.482,35	33.482,35	0,00	-33.482,35

AYUNTAMIENTO DE MADRID

LIQUIDACIÓN DEL PRESUPUESTO DE GASTOS

Ejercicio : 2023 **Fecha: 31/12/2023**

Centro **: 001 AYUNTAMIENTO DE MADRID**

Sección : 120 VICEALCALDÍA, PORTAVOZ, SEGURIDAD Y EMERGENCIAS

PROGRAMA/DESCRIPCIÓN/ECONÓMICO/DESCRIPCIÓN	C. INICIAL (1)	MODIFICACIONES (2)	C. DEFINITIVO (3=1+2)	G. COMPROMETIDOS (4)	OB. RECONOCIDAS (5)	PAGOS (6)	OB.PDTES.PAGO (7=5-6)	REMANENTE CRÉDITO (8=3-5)
12006 TRIENIOS	0,00	0,00	0,00	19.744,02	19.744,02	19.744,02	0,00	-19.744,02
12100 COMPLEMENTO DE DESTINO	0,00	0,00	0,00	53.850,80	53.850,80	53.850,80	0,00	-53.850,80
12101 COMPLEMENTO ESPECÍFICO	0,00	0,00	0,00	134.255,02	134.255,02	134.255,02	0,00	-134.255,02
12103 OTROS COMPLEMENTOS	0,00	0,00	0,00	5.144,64	5.144,64	5.144,64	0,00	-5.144,64
15000 PRODUCTIVIDAD	0,00	0,00	0,00	23.272,93	23.272,93	23.272,93	0,00	-23.272,93
16000 SEGURIDAD SOCIAL	0,00	936,00	936,00	91.228,69	91.228,69	91.228,69	0,00	-90.292,69
16009 OTRAS CUOTAS	0,00	0,00	0,00	3,08	3,08	3,08	0,00	-3,08
22602 PUBLICIDAD Y PROPAGANDA	0,00	0,00	0,00	0,00	0,00	0,00	0,00	0,00
22606 REUNIONES, CONFERENCIAS Y CURSOS	0,00	0,00	0,00	0,00	0,00	0,00	0,00	0,00
22706 ESTUDIOS Y TRABAJOS TÉCNICOS	0,00	107.115,42	107.115,42	88.876,92	56.288,72	0,00	56.288,72	50.826,70
*** 92401 PARTICIPACIÓN CIUDADANA**	0,00	1.466.029,08	1.466.029,08	2.999.089,81	2.949.014,20	2.905.422,86	43.591,34	-1.482.985,12
10100 RETRIBUCIONES BÁSICAS	0,00	0,00	0,00	44.111,09	44.111,09	44.111,09	0,00	-44.111,09
12000 SUELDOS DEL GRUPO A1	0,00	0,00	0,00	133.263,64	133.263,64	133.263,64	0,00	-133.263,64
12001 SUELDOS DEL GRUPO A2	0,00	0,00	0,00	102.476,89	102.476,89	102.476,89	0,00	-102.476,89
12003 SUELDOS DEL GRUPO C1	0,00	0,00	0,00	68.555,44	68.555,44	68.555,44	0,00	-68.555,44
12004 SUELDOS DEL GRUPO C2	0,00	0,00	0,00	44.359,51	44.359,51	44.359,51	0,00	-44.359,51
12006 TRIENIOS	0,00	0,00	0,00	92.352,95	92.352,95	92.352,95	0,00	-92.352,95
12100 COMPLEMENTO DE DESTINO	0,00	0,00	0,00	266.823,00	266.823,00	266.823,00	0,00	-266.823,00
12101 COMPLEMENTO ESPECÍFICO	0,00	0,00	0,00	662.201,01	662.201,01	662.201,01	0,00	-662.201,01
12103 OTROS COMPLEMENTOS	0,00	0,00	0,00	23.018,71	23.018,71	23.018,71	0,00	-23.018,71
15000 PRODUCTIVIDAD	0,00	0,00	0,00	86.090,55	86.090,55	86.090,55	0,00	-86.090,55
16000 SEGURIDAD SOCIAL	0,00	0,00	0,00	276.838,01	276.838,01	276.838,01	0,00	-276.838,01
16009 OTRAS CUOTAS	0,00	0,00	0,00	50.029,12	50.029,12	50.029,12	0,00	-50.029,12
21500 REP., MANT. Y CONSERV. DE MOBILIARIO	0,00	1.000,00	1.000,00	0,00	0,00	0,00	0,00	1.000,00
22199 OTROS SUMINISTROS	0,00	0,00	0,00	0,00	0,00	0,00	0,00	0,00
22602 PUBLICIDAD Y PROPAGANDA	0,00	498.779,40	498.779,40	432.949,48	404.344,31	388.754,30	15.590,01	94.435,09
22606 REUNIONES, CONFERENCIAS Y CURSOS	0,00	65.968,90	65.968,90	21.136,42	21.136,42	19.816,42	1.320,00	44.832,48
22706 ESTUDIOS Y TRABAJOS TÉCNICOS	0,00	139.688,79	139.688,79	108.526,85	98.937,14	89.779,86	9.157,28	40.751,65
22799 OTROS TRABAJOS REALIZADOS POR OTRAS EMP. Y PROF.	0,00	101.108,29	101.108,29	44.476,96	35.492,97	29.555,88	5.937,09	65.615,32
25100 TRABAJOS REALIZADOS POR UNIVERSIDADES PÚBLICAS	0,00	45.000,00	45.000,00	45.000,00	45.000,00	45.000,00	0,00	0,00

AYUNTAMIENTO DE MADRID

LIQUIDACIÓN DEL PRESUPUESTO DE GASTOS

Ejercicio : 2023 **Fecha: 31/12/2023**

Centro **: 001 AYUNTAMIENTO DE MADRID**

Sección : 120 VICEALCALDÍA, PORTAVOZ, SEGURIDAD Y EMERGENCIAS

PROGRAMA/DESCRIPCIÓN/ECONÓMICO/DESCRIPCIÓN	C. INICIAL (1)	MODIFICACIONES (2)	C. DEFINITIVO (3=1+2)	G. COMPROMETIDOS (4)	OB. RECONOCIDAS (5)	PAGOS (6)	OB.PDTES.PAGO (7=5-6)	REMANENTE CRÉDITO (8=3-5)
48901 OTRAS TRANSFERENCIAS A INSTITUC. SIN FINES LUCRO	0,00	600.000,00	600.000,00	482.396,48	482.396,48	482.396,48	0,00	117.603,52
64100 APLICACIONES INFORMÁTICAS	0,00	14.483,70	14.483,70	14.483,70	11.586,96	0,00	11.586,96	2.896,74
*** 92501 ATENCIÓN A LA CIUDADANÍA**	0,00	21.664.821,42	21.664.821,42	30.664.287,99	30.508.464,52	23.725.432,27	6.783.032,25	-8.843.643,10
10100 RETRIBUCIONES BÁSICAS	0,00	0,00	0,00	44.688,90	44.688,90	44.688,90	0,00	-44.688,90
10101 OTRAS REMUNERACIONES	0,00	0,00	0,00	132,70	132,70	132,70	0,00	-132,70
12000 SUELDOS DEL GRUPO A1	0,00	5.179,00	5.179,00	281.945,60	281.945,60	281.945,60	0,00	-276.766,60
12001 SUELDOS DEL GRUPO A2	0,00	5.432,00	5.432,00	396.706,84	396.706,84	396.706,84	0,00	-391.274,84
12003 SUELDOS DEL GRUPO C1	0,00	9.584,00	9.584,00	453.027,45	453.027,45	453.027,45	0,00	-443.443,45
12004 SUELDOS DEL GRUPO C2	0,00	0,00	0,00	743.752,60	743.752,60	743.752,60	0,00	-743.752,60
12006 TRIENIOS	0,00	0,00	0,00	474.088,58	474.088,58	474.088,58	0,00	-474.088,58
12100 COMPLEMENTO DE DESTINO	0,00	11.094,00	11.094,00	1.263.122,86	1.263.122,86	1.263.122,86	0,00	-1.252.028,86
12101 COMPLEMENTO ESPECÍFICO	0,00	23.452,00	23.452,00	3.414.499,31	3.414.499,31	3.414.499,31	0,00	-3.391.047,31
12103 OTROS COMPLEMENTOS	0,00	1.091,00	1.091,00	158.554,50	158.554,50	158.554,50	0,00	-157.463,50
13000 RETRIBUCIONES BÁSICAS	0,00	0,00	0,00	3.255,95	3.255,95	3.255,95	0,00	-3.255,95
13002 OTRAS REMUNERACIONES	0,00	0,00	0,00	3.684,66	3.684,66	3.684,66	0,00	-3.684,66
13100 RETRIBUCIONES BÁSICAS	0,00	0,00	0,00	2.108,90	2.108,90	2.108,90	0,00	-2.108,90
13102 OTRAS REMUNERACIONES	0,00	0,00	0,00	3.480,78	3.480,78	3.480,78	0,00	-3.480,78
15000 PRODUCTIVIDAD	0,00	0,00	0,00	172.660,01	172.660,01	172.660,01	0,00	-172.660,01
15100 GRATIFICACIONES POR SERVICIOS EXTRAORDINARIOS	0,00	0,00	0,00	1.293,52	1.293,52	1.293,52	0,00	-1.293,52
16000 SEGURIDAD SOCIAL	0,00	14.171,00	14.171,00	1.767.188,51	1.767.188,51	1.767.188,51	0,00	-1.753.017,51
16009 OTRAS CUOTAS	0,00	0,00	0,00	242.720,68	242.720,68	242.720,68	0,00	-242.720,68
21500 REP., MANT. Y CONSERV. DE MOBILIARIO	0,00	18.070,14	18.070,14	18.070,14	18.070,14	18.070,14	0,00	0,00
22000 MATERIAL DE OFICINA ORDINARIO NO INVENTARIABLE	0,00	35.527,88	35.527,88	10.613,88	10.613,87	10.613,87	0,00	24.914,01
22002 MATERIAL INFORMÁTICO NO INVENTARIABLE	0,00	11.881,70	11.881,70	0,00	0,00	0,00	0,00	11.881,70
22606 REUNIONES, CONFERENCIAS Y CURSOS	0,00	1.677,06	1.677,06	1.677,06	0,00	0,00	0,00	1.677,06
22701 SEGURIDAD	0,00	64.351,55	64.351,55	121.899,47	109.665,18	91.387,65	18.277,53	-45.313,63
22706 ESTUDIOS Y TRABAJOS TÉCNICOS	0,00	219.350,00	219.350,00	61.143,72	61.143,72	18.137,90	43.005,82	158.206,28
22799 OTROS TRABAJOS REALIZADOS POR OTRAS EMP. Y PROF.	0,00	21.017.960,09	21.017.960,09	21.017.960,09	20.876.047,98	14.154.299,08	6.721.748,90	141.912,11
48203 PREMIOS	0,00	0,00	0,00	0,00	0,00	0,00	0,00	0,00
62500 MOBILIARIO Y EQUIPOS DE OFICINA	0,00	113.000,00	113.000,00	0,00	0,00	0,00	0,00	113.000,00

AYUNTAMIENTO DE MADRID

LIQUIDACIÓN DEL PRESUPUESTO DE GASTOS

Ejercicio : 2023 **Fecha: 31/12/2023**

Centro **: 001 AYUNTAMIENTO DE MADRID**

Sección : 120 VICEALCALDÍA, PORTAVOZ, SEGURIDAD Y EMERGENCIAS

PROGRAMA/DESCRIPCIÓN/ECONÓMICO/DESCRIPCIÓN	C. INICIAL (1)	MODIFICACIONES (2)	C. DEFINITIVO (3=1+2)	G. COMPROMETIDOS (4)	OB. RECONOCIDAS (5)	PAGOS (6)	OB.PDTES.PAGO (7=5-6)	REMANENTE CRÉDITO (8=3-5)
62901 SEÑALIZACIÓN	0,00	22.700,00	22.700,00	0,00	0,00	0,00	0,00	22.700,00
63200 EDIFICIOS Y OTRAS CONSTRUCCIONES (REFORMA)	0,00	65.300,00	65.300,00	0,00	0,00	0,00	0,00	65.300,00
63500 MOBILIARIO Y EQUIPOS DE OFICINA (REFORMA Y REP.)	0,00	15.000,00	15.000,00	6.011,28	6.011,28	6.011,28	0,00	8.988,72
63599 OTRO MOBILIARIO Y ENSERES (REFORMA Y REPOSICIÓN)	0,00	10.000,00	10.000,00	0,00	0,00	0,00	0,00	10.000,00

AYUNTAMIENTO DE MADRID

LIQUIDACIÓN DEL PRESUPUESTO DE GASTOS

Ejercicio : 2023 **Fecha: 31/12/2023**

Centro **: 001 AYUNTAMIENTO DE MADRID**

Sección : 130 CULTURA, TURISMO Y DEPORTE

PROGRAMA/DESCRIPCIÓN/ECONÓMICO/DESCRIPCIÓN	C. INICIAL (1)	MODIFICACIONES (2)	C. DEFINITIVO (3=1+2)	G. COMPROMETIDOS (4)	OB. RECONOCIDAS (5)	PAGOS (6)	OB.PDTES.PAGO (7=5-6)	REMANENTE CRÉDITO (8=3-5)
**** TOTAL**	**162.586.674,00**	**8.013.576,22**	**170.600.250,22**	**163.737.429,62**	**162.946.620,51**	**107.445.660,38**	**55.500.960,13**	**7.653.629,71**
*** 33000 DIR.Y GEST.ADMV. DE CULTURA, TURISMO Y DEPORTE**	83.067.745,00	9.323.278,62	92.391.023,62	89.913.282,45	89.439.925,96	35.829.535,00	53.610.390,96	2.951.097,66
10100 RETRIBUCIONES BÁSICAS	201.743,00	0,00	201.743,00	213.300,43	213.300,43	213.300,43	0,00	-11.557,43
12000 SUELDOS DEL GRUPO A1	262.304,00	0,00	262.304,00	220.318,22	220.318,22	220.318,22	0,00	41.985,78
12001 SUELDOS DEL GRUPO A2	114.758,00	1.441,00	116.199,00	172.235,20	172.235,20	172.235,20	0,00	-56.036,20
12003 SUELDOS DEL GRUPO C1	329.622,00	-11.180,00	318.442,00	272.935,98	272.935,98	272.935,98	0,00	45.506,02
12004 SUELDOS DEL GRUPO C2	331.850,00	1.405,00	333.255,00	328.061,34	328.061,34	328.061,34	0,00	5.193,66
12005 SUELDOS DEL GRUPO E	111.514,00	-11.525,00	99.989,00	36.917,15	36.917,15	36.917,15	0,00	63.071,85
12006 TRIENIOS	215.851,00	0,00	215.851,00	242.678,89	242.678,89	242.678,89	0,00	-26.827,89
12100 COMPLEMENTO DE DESTINO	758.514,00	-7.859,00	750.655,00	739.204,59	739.204,59	739.204,59	0,00	11.450,41
12101 COMPLEMENTO ESPECÍFICO	1.685.442,00	-11.562,00	1.673.880,00	1.682.108,43	1.682.108,43	1.682.108,43	0,00	-8.228,43
12103 OTROS COMPLEMENTOS	118.392,00	305,00	118.697,00	105.975,61	105.975,61	105.975,61	0,00	12.721,39
13000 RETRIBUCIONES BÁSICAS	93.017,00	-10.502,00	82.515,00	30.676,57	30.676,57	30.676,57	0,00	51.838,43
13002 OTRAS REMUNERACIONES	27.567,00	0,00	27.567,00	532,34	532,34	532,34	0,00	27.034,66
13100 RETRIBUCIONES BÁSICAS	34.152,00	0,00	34.152,00	27.051,39	27.051,39	27.051,39	0,00	7.100,61
13102 OTRAS REMUNERACIONES	38.823,00	0,00	38.823,00	30.260,29	30.260,29	30.260,29	0,00	8.562,71
14399 OTRAS PREVISIONES DE GASTOS DE PERSONAL	952,00	0,00	952,00	0,00	0,00	0,00	0,00	952,00
15000 PRODUCTIVIDAD	236.479,00	0,00	236.479,00	232.910,02	232.910,02	232.910,02	0,00	3.568,98
15100 GRATIFICACIONES POR SERVICIOS EXTRAORDINARIOS	0,00	0,00	0,00	194,57	194,57	194,57	0,00	-194,57
16000 SEGURIDAD SOCIAL	1.005.397,00	-3.109,00	1.002.288,00	968.221,76	968.221,76	968.221,76	0,00	34.066,24
16009 OTRAS CUOTAS	0,00	0,00	0,00	108.561,29	108.561,29	108.561,29	0,00	-108.561,29
20300 ARRENDAMIENTOS DE MAQUINARIA, INSTALAC. Y UTILLAJE	29.568,00	-15.465,00	14.103,00	14.102,55	14.102,55	14.102,55	0,00	0,45
22000 MATERIAL DE OFICINA ORDINARIO NO INVENTARIABLE	6.000,00	2.500,00	8.500,00	8.379,12	8.379,12	5.678,22	2.700,90	120,88
22001 PRENSA, REVISTAS, LIBROS Y OTRAS PUBLICACIONES	4.000,00	1.000,00	5.000,00	4.499,00	4.499,00	4.499,00	0,00	501,00
22002 MATERIAL INFORMÁTICO NO INVENTARIABLE	2.000,00	0,00	2.000,00	1.655,04	1.655,04	1.655,04	0,00	344,96
22104 VESTUARIO	50.000,00	0,00	50.000,00	46.262,76	46.262,70	44.900,24	1.362,46	3.737,30
22105 PRODUCTOS ALIMENTICIOS	2.000,00	0,00	2.000,00	1.960,14	1.960,14	1.960,14	0,00	39,86
22106 PRODUCTOS FARMACÉUTICOS Y MATERIAL SANITARIO	24.000,00	-22.278,68	1.721,32	0,00	0,00	0,00	0,00	1.721,32
22110 PRODUCTOS DE LIMPIEZA Y ASEO	5.000,00	-4.000,00	1.000,00	0,00	0,00	0,00	0,00	1.000,00
22199 OTROS SUMINISTROS	5.000,00	17.700,00	22.700,00	16.260,63	16.260,63	16.260,63	0,00	6.439,37

AYUNTAMIENTO DE MADRID

LIQUIDACIÓN DEL PRESUPUESTO DE GASTOS

Ejercicio : 2023 **Fecha: 31/12/2023**

Centro **: 001 AYUNTAMIENTO DE MADRID**

Sección : 130 CULTURA, TURISMO Y DEPORTE

PROGRAMA/DESCRIPCIÓN/ECONÓMICO/DESCRIPCIÓN	C. INICIAL (1)	MODIFICACIONES (2)	C. DEFINITIVO (3=1+2)	G. COMPROMETIDOS (4)	OB. RECONOCIDAS (5)	PAGOS (6)	OB.PDTES.PAGO (7=5-6)	REMANENTE CRÉDITO (8=3-5)
22300 TRANSPORTES	48.400,00	-34.000,00	14.400,00	13.954,46	6.563,35	6.358,25	205,10	7.836,65
22501 TRIBUTOS DE LAS COMUNIDADES AUTÓNOMAS	6.000,00	2.019,00	8.019,00	1.854,54	1.854,54	1.854,54	0,00	6.164,46
22603 PUBLICACIÓN EN DIARIOS OFICIALES	6.000,00	0,00	6.000,00	3.690,47	3.690,47	2.992,48	697,99	2.309,53
22604 GASTOS JURÍDICOS Y CONTENCIOSOS	5.000,00	-1.000,00	4.000,00	0,00	0,00	0,00	0,00	4.000,00
22699 OTROS GASTOS DIVERSOS	13.700,00	1.300,00	15.000,00	0,00	0,00	0,00	0,00	15.000,00
22700 LIMPIEZA Y ASEO	3.166.820,00	1.378.970,00	4.545.790,00	3.519.373,21	3.427.610,90	3.286.230,64	141.380,26	1.118.179,10
22701 SEGURIDAD	7.158.976,00	918.390,00	8.077.366,00	7.644.820,63	7.279.673,28	7.099.473,26	180.200,02	797.692,72
22702 VALORACIONES Y PERITAJES	0,00	0,00	0,00	2.758,80	2.758,80	2.758,80	0,00	-2.758,80
22706 ESTUDIOS Y TRABAJOS TÉCNICOS	47.339,00	0,00	47.339,00	44.178,71	35.123,14	35.123,14	0,00	12.215,86
23010 DEL PERSONAL DIRECTIVO	3.000,00	0,00	3.000,00	0,00	0,00	0,00	0,00	3.000,00
23020 DEL PERSONAL NO DIRECTIVO	3.000,00	0,00	3.000,00	0,00	0,00	0,00	0,00	3.000,00
23110 GASTOS DE VIAJE DEL PERSONAL DIRECTIVO	3.000,00	0,00	3.000,00	0,00	0,00	0,00	0,00	3.000,00
23111 LOCOMOCIÓN URBANA PERSONAL DIRECTIVO	3.000,00	0,00	3.000,00	0,00	0,00	0,00	0,00	3.000,00
23120 GASTOS DE VIAJE DEL PERSONAL NO DIRECTIVO	3.000,00	0,00	3.000,00	0,00	0,00	0,00	0,00	3.000,00
23121 LOCOMOCIÓN URBANA PERSONAL NO DIRECTIVO	3.000,00	0,00	3.000,00	0,00	0,00	0,00	0,00	3.000,00
23399 OTRAS INDEMNIZACIONES	3.000,00	-2.000,00	1.000,00	171,18	171,18	171,18	0,00	828,82
35200 INTERESES DE DEMORA	0,00	8.435,88	8.435,88	8.435,88	8.435,88	8.435,88	0,00	0,00
44506 A MADRID DESTINO, CULTURA, TURISMO Y NEGOCIO, S.A.	62.874.765,00	4.066.802,89	66.941.567,89	66.941.567,89	66.941.567,89	14.580.049,00	52.361.518,89	0,00
62200 EDIFICIOS Y OTRAS CONSTRUCCIONES	0,00	1.759.540,53	1.759.540,53	921.934,51	921.934,51	0,00	921.934,51	837.606,02
62301 INSTALACIONES TÉCNICAS	8.000,00	1.500,00	9.500,00	3.363,12	3.363,12	3.363,12	0,00	6.136,88
62500 MOBILIARIO Y EQUIPOS DE OFICINA	5.800,00	4.200,00	10.000,00	7.411,13	7.411,04	7.411,04	0,00	2.588,96
62599 OTRO MOBILIARIO Y ENSERES	6.000,00	-1.500,00	4.500,00	363,78	363,78	363,78	0,00	4.136,22
62901 SEÑALIZACIÓN	6.000,00	0,00	6.000,00	390,83	390,83	0,00	390,83	5.609,17
74506 A MADRID DESTINO, CULTURA, TURISMO Y NEGOCIO, S.A.	4.000.000,00	1.293.750,00	5.293.750,00	5.293.750,00	5.293.750,00	5.293.750,00	0,00	0,00
*** 33210 BIBLIOTECAS PÚBLICAS Y PATRIMONIO BIBLIOGRÁFICO**	28.660.490,00	1.102.251,30	29.762.741,30	27.672.140,72	27.595.944,08	27.440.790,27	155.153,81	2.166.797,22
10100 RETRIBUCIONES BÁSICAS	101.770,00	0,00	101.770,00	106.971,45	106.971,45	106.971,45	0,00	-5.201,45
12000 SUELDOS DEL GRUPO A1	1.045.371,00	-76.884,00	968.487,00	511.373,80	511.373,80	511.373,80	0,00	457.113,20
12001 SUELDOS DEL GRUPO A2	2.735.010,00	3.778,00	2.738.788,00	2.637.398,55	2.637.398,55	2.637.398,55	0,00	101.389,45
12003 SUELDOS DEL GRUPO C1	2.340.623,00	-41.095,00	2.299.528,00	2.122.029,50	2.122.029,50	2.122.029,50	0,00	177.498,50
12004 SUELDOS DEL GRUPO C2	339.339,00	179.775,00	519.114,00	308.992,36	308.992,36	308.992,36	0,00	210.121,64

AYUNTAMIENTO DE MADRID

LIQUIDACIÓN DEL PRESUPUESTO DE GASTOS

Ejercicio : 2023 **Fecha: 31/12/2023**

Centro **: 001 AYUNTAMIENTO DE MADRID**

Sección : 130 CULTURA, TURISMO Y DEPORTE

PROGRAMA/DESCRIPCIÓN/ECONÓMICO/DESCRIPCIÓN	C. INICIAL (1)	MODIFICACIONES (2)	C. DEFINITIVO (3=1+2)	G. COMPROMETIDOS (4)	OB. RECONOCIDAS (5)	PAGOS (6)	OB.PDTES.PAGO (7=5-6)	REMANENTE CRÉDITO (8=3-5)
12005 SUELDOS DEL GRUPO E	634.772,00	-31.331,00	603.441,00	391.864,84	391.864,84	391.864,84	0,00	211.576,16
12006 TRIENIOS	977.981,00	-10.108,00	967.873,00	917.160,04	917.160,04	917.160,04	0,00	50.712,96
12100 COMPLEMENTO DE DESTINO	3.822.905,00	-89.712,00	3.733.193,00	3.324.306,88	3.324.306,88	3.324.306,88	0,00	408.886,12
12101 COMPLEMENTO ESPECÍFICO	7.904.594,00	-80.277,00	7.824.317,00	6.924.792,45	6.924.792,45	6.924.792,45	0,00	899.524,55
12103 OTROS COMPLEMENTOS	496.058,00	-13.458,00	482.600,00	414.685,12	414.685,12	414.685,12	0,00	67.914,88
13000 RETRIBUCIONES BÁSICAS	162.503,00	0,00	162.503,00	126.259,48	126.259,48	126.259,48	0,00	36.243,52
13002 OTRAS REMUNERACIONES	108.910,00	0,00	108.910,00	89.988,87	89.988,87	89.988,87	0,00	18.921,13
13100 RETRIBUCIONES BÁSICAS	9.360,00	0,00	9.360,00	17.827,74	17.827,74	17.827,74	0,00	-8.467,74
13102 OTRAS REMUNERACIONES	14.038,00	0,00	14.038,00	30.132,94	30.132,94	30.132,94	0,00	-16.094,94
14399 OTRAS PREVISIONES DE GASTOS DE PERSONAL	18.934,00	0,00	18.934,00	0,00	0,00	0,00	0,00	18.934,00
15000 PRODUCTIVIDAD	183.946,00	0,00	183.946,00	202.116,41	202.116,41	202.116,41	0,00	-18.170,41
15100 GRATIFICACIONES POR SERVICIOS EXTRAORDINARIOS	0,00	0,00	0,00	14.868,63	14.868,63	14.868,63	0,00	-14.868,63
16000 SEGURIDAD SOCIAL	5.181.364,00	101.597,00	5.282.961,00	5.434.507,70	5.434.507,70	5.434.507,70	0,00	-151.546,70
16009 OTRAS CUOTAS	0,00	0,00	0,00	736.385,64	736.385,64	736.385,64	0,00	-736.385,64
16104 INDEMNIZAC. POR JUBILACIONES ANTICIPADAS PERS.LAB.	2.303,00	0,00	2.303,00	0,00	0,00	0,00	0,00	2.303,00
20600 ARRENDAMIENTOS DE EQUIPOS PARA PROCESOS INFORMAC.	10.890,00	4.030,00	14.920,00	12.323,30	12.323,30	12.323,30	0,00	2.596,70
20901 CÁNONES	20.418,00	-6.450,00	13.968,00	12.390,40	12.390,40	12.390,40	0,00	1.577,60
21300 REP.MANT.Y CONSERV. MAQUINARIA, INSTAL. Y UTILLAJE	11.800,00	7.569,00	19.369,00	13.518,12	12.142,26	12.142,26	0,00	7.226,74
21500 REP., MANT. Y CONSERV. DE MOBILIARIO	5.200,00	-1.700,00	3.500,00	3.060,00	3.059,99	0,00	3.059,99	440,01
21600 REP., MANT.Y CONSERV. EQUIPOS PROCESO INFORMACIÓN	13.280,00	47.598,00	60.878,00	57.906,52	35.266,36	35.266,36	0,00	25.611,64
22000 MATERIAL DE OFICINA ORDINARIO NO INVENTARIABLE	65.500,00	-29.160,00	36.340,00	34.859,46	34.859,46	34.859,46	0,00	1.480,54
22001 PRENSA, REVISTAS, LIBROS Y OTRAS PUBLICACIONES	571.145,00	6.002,00	577.147,00	576.435,16	575.466,80	575.466,80	0,00	1.680,20
22002 MATERIAL INFORMÁTICO NO INVENTARIABLE	42.000,00	27.500,00	69.500,00	58.419,92	58.419,92	58.419,92	0,00	11.080,08
22106 PRODUCTOS FARMACÉUTICOS Y MATERIAL SANITARIO	150.000,00	-148.955,00	1.045,00	0,00	0,00	0,00	0,00	1.045,00
22110 PRODUCTOS DE LIMPIEZA Y ASEO	35.000,00	-30.000,00	5.000,00	4.159,31	4.159,31	4.159,31	0,00	840,69
22199 OTROS SUMINISTROS	46.000,00	-6.304,70	39.695,30	36.863,01	36.863,01	36.863,01	0,00	2.832,29
22300 TRANSPORTES	94.947,00	-29.633,00	65.314,00	65.313,13	44.486,54	44.486,54	0,00	20.827,46
22602 PUBLICIDAD Y PROPAGANDA	125.000,00	-8.800,00	116.200,00	103.608,80	103.608,54	102.346,87	1.261,67	12.591,46
22606 REUNIONES, CONFERENCIAS Y CURSOS	49.500,00	-33.500,00	16.000,00	13.826,01	13.826,01	13.826,01	0,00	2.173,99
22609 ACTIVIDADES CULTURALES Y DEPORTIVAS	31.930,00	70,00	32.000,00	31.530,00	31.530,00	31.530,00	0,00	470,00

AYUNTAMIENTO DE MADRID

LIQUIDACIÓN DEL PRESUPUESTO DE GASTOS

Ejercicio : 2023 **Fecha: 31/12/2023**

Centro **: 001 AYUNTAMIENTO DE MADRID**

Sección : 130 CULTURA, TURISMO Y DEPORTE

PROGRAMA/DESCRIPCIÓN/ECONÓMICO/DESCRIPCIÓN	C. INICIAL (1)	MODIFICACIONES (2)	C. DEFINITIVO (3=1+2)	G. COMPROMETIDOS (4)	OB. RECONOCIDAS (5)	PAGOS (6)	OB.PDTES.PAGO (7=5-6)	REMANENTE CRÉDITO (8=3-5)
22610 DIETAS E INDEMNIZACIONES DE PERSONAL EXTERNO	2.800,00	0,00	2.800,00	2.000,00	2.000,00	2.000,00	0,00	800,00
22706 ESTUDIOS Y TRABAJOS TÉCNICOS	234.665,00	134.056,00	368.721,00	260.812,90	252.165,32	240.815,52	11.349,80	116.555,68
22799 OTROS TRABAJOS REALIZADOS POR OTRAS EMP. Y PROF.	274.864,00	44.783,00	319.647,00	312.215,42	299.861,42	299.861,42	0,00	19.785,58
23010 DEL PERSONAL DIRECTIVO	2.000,00	0,00	2.000,00	0,00	0,00	0,00	0,00	2.000,00
23020 DEL PERSONAL NO DIRECTIVO	6.670,00	-2.589,00	4.081,00	752,68	752,68	752,68	0,00	3.328,32
23110 GASTOS DE VIAJE DEL PERSONAL DIRECTIVO	2.000,00	0,00	2.000,00	0,00	0,00	0,00	0,00	2.000,00
23120 GASTOS DE VIAJE DEL PERSONAL NO DIRECTIVO	7.200,00	-3.500,00	3.700,00	388,65	388,65	388,65	0,00	3.311,35
47999 OTRAS SUBVENCIONES A EMPRESAS PRIVADAS	140.000,00	0,00	140.000,00	115.507,13	115.507,13	115.507,13	0,00	24.492,87
48099 A OTRAS FUNDACIONES	150.000,00	0,00	150.000,00	150.000,00	150.000,00	150.000,00	0,00	0,00
48201 BECAS	0,00	7.000,00	7.000,00	6.232,36	6.232,36	6.232,36	0,00	767,64
48203 PREMIOS	12.000,00	0,00	12.000,00	12.000,00	12.000,00	12.000,00	0,00	0,00
48901 OTRAS TRANSFERENCIAS A INSTITUC. SIN FINES LUCRO	164.400,00	22.000,00	186.400,00	183.999,40	183.999,40	183.999,40	0,00	2.400,60
62599 OTRO MOBILIARIO Y ENSERES	28.000,00	29.150,00	57.150,00	0,00	0,00	0,00	0,00	57.150,00
62600 EQUIPOS DE COMUNICACIÓN	0,00	89.600,00	89.600,00	4.997,32	4.997,32	4.997,32	0,00	84.602,68
62900 PATRI.HIST,ART.Y CULT.ASO.AL FUN.DE LOS SP	0,00	14.000,00	14.000,00	14.000,00	14.000,00	14.000,00	0,00	0,00
62901 SEÑALIZACIÓN	33.000,00	-33.000,00	0,00	0,00	0,00	0,00	0,00	0,00
62999 OTRAS INV. NUEVAS ASOC. AL FUNCIONAM. OPERAT. SERV	236.500,00	1.052.200,00	1.288.700,00	1.253.648,42	1.244.264,60	1.104.782,25	139.482,35	44.435,40
63599 OTRO MOBILIARIO Y ENSERES (REFORMA Y REPOSICIÓN)	0,00	22.000,00	22.000,00	19.710,90	19.710,90	19.710,90	0,00	2.289,10
63600 EQUIPOS DE COMUNICACIÓN (REFORMA Y REPOSICIÓN)	0,00	0,00	0,00	0,00	0,00	0,00	0,00	0,00
64100 APLICACIONES INFORMÁTICAS	14.000,00	-14.000,00	0,00	0,00	0,00	0,00	0,00	0,00
*** 33220 ARCHIVOS**	1.571.678,00	146.006,21	1.717.684,21	1.622.320,12	1.614.317,35	1.603.353,46	10.963,89	103.366,86
12000 SUELDOS DEL GRUPO A1	98.364,00	-12.947,00	85.417,00	17.132,96	17.132,96	17.132,96	0,00	68.284,04
12001 SUELDOS DEL GRUPO A2	63.598,00	4.480,00	68.078,00	113.214,70	113.214,70	113.214,70	0,00	-45.136,70
12003 SUELDOS DEL GRUPO C1	55.205,00	0,00	55.205,00	52.227,12	52.227,12	52.227,12	0,00	2.977,88
12004 SUELDOS DEL GRUPO C2	93.590,00	0,00	93.590,00	83.030,37	83.030,37	83.030,37	0,00	10.559,63
12005 SUELDOS DEL GRUPO E	60.046,00	0,00	60.046,00	34.705,66	34.705,66	34.705,66	0,00	25.340,34
12006 TRIENIOS	63.222,00	0,00	63.222,00	68.948,91	68.948,91	68.948,91	0,00	-5.726,91
12100 COMPLEMENTO DE DESTINO	207.214,00	2.302,00	209.516,00	178.765,64	178.765,64	178.765,64	0,00	30.750,36
12101 COMPLEMENTO ESPECÍFICO	444.021,00	4.980,00	449.001,00	386.232,22	386.232,22	386.232,22	0,00	62.768,78
12103 OTROS COMPLEMENTOS	34.208,00	219,00	34.427,00	28.786,33	28.786,33	28.786,33	0,00	5.640,67

AYUNTAMIENTO DE MADRID

LIQUIDACIÓN DEL PRESUPUESTO DE GASTOS

Ejercicio : 2023 **Fecha: 31/12/2023**

Centro **: 001 AYUNTAMIENTO DE MADRID**

Sección : 130 CULTURA, TURISMO Y DEPORTE

PROGRAMA/DESCRIPCIÓN/ECONÓMICO/DESCRIPCIÓN	C. INICIAL (1)	MODIFICACIONES (2)	C. DEFINITIVO (3=1+2)	G. COMPROMETIDOS (4)	OB. RECONOCIDAS (5)	PAGOS (6)	OB.PDTES.PAGO (7=5-6)	REMANENTE CRÉDITO (8=3-5)
15000 PRODUCTIVIDAD	26.871,00	0,00	26.871,00	41.558,76	41.558,76	41.558,76	0,00	-14.687,76
16000 SEGURIDAD SOCIAL	278.439,00	5.473,00	283.912,00	284.033,08	284.033,08	284.033,08	0,00	-121,08
16009 OTRAS CUOTAS	0,00	0,00	0,00	59.158,60	59.158,60	59.158,60	0,00	-59.158,60
21300 REP.MANT.Y CONSERV. MAQUINARIA, INSTAL. Y UTILLAJE	3.400,00	6.681,21	10.081,21	10.081,21	10.030,83	10.030,83	0,00	50,38
21500 REP., MANT. Y CONSERV. DE MOBILIARIO	3.800,00	118,00	3.918,00	1.780,00	1.779,99	0,00	1.779,99	2.138,01
21600 REP., MANT.Y CONSERV. EQUIPOS PROCESO INFORMACIÓN	6.000,00	-1.770,00	4.230,00	4.225,34	4.225,33	4.225,33	0,00	4,67
22000 MATERIAL DE OFICINA ORDINARIO NO INVENTARIABLE	8.000,00	-2.000,00	6.000,00	5.952,81	5.952,81	5.952,81	0,00	47,19
22001 PRENSA, REVISTAS, LIBROS Y OTRAS PUBLICACIONES	500,00	0,00	500,00	0,00	0,00	0,00	0,00	500,00
22002 MATERIAL INFORMÁTICO NO INVENTARIABLE	8.000,00	-8.000,00	0,00	0,00	0,00	0,00	0,00	0,00
22199 OTROS SUMINISTROS	20.000,00	-20.000,00	0,00	0,00	0,00	0,00	0,00	0,00
22602 PUBLICIDAD Y PROPAGANDA	1.600,00	-650,00	950,00	285,56	285,56	285,56	0,00	664,44
22606 REUNIONES, CONFERENCIAS Y CURSOS	7.000,00	-7.000,00	0,00	0,00	0,00	0,00	0,00	0,00
22706 ESTUDIOS Y TRABAJOS TÉCNICOS	66.500,00	23.070,00	89.570,00	85.794,98	77.842,61	68.658,71	9.183,90	11.727,39
23020 DEL PERSONAL NO DIRECTIVO	0,00	500,00	500,00	349,52	349,52	349,52	0,00	150,48
23120 GASTOS DE VIAJE DEL PERSONAL NO DIRECTIVO	0,00	500,00	500,00	50,40	50,40	50,40	0,00	449,60
48201 BECAS	7.100,00	-7.100,00	0,00	0,00	0,00	0,00	0,00	0,00
62599 OTRO MOBILIARIO Y ENSERES	0,00	1.650,00	1.650,00	0,00	0,00	0,00	0,00	1.650,00
62600 EQUIPOS DE COMUNICACIÓN	0,00	850,00	850,00	0,00	0,00	0,00	0,00	850,00
62601 EQUIPOS PARA PROCESO DE DATOS	0,00	86.000,00	86.000,00	85.910,00	85.910,00	85.910,00	0,00	90,00
62999 OTRAS INV. NUEVAS ASOC. AL FUNCIONAM. OPERAT. SERV	0,00	650,00	650,00	605,00	605,00	605,00	0,00	45,00
63599 OTRO MOBILIARIO Y ENSERES (REFORMA Y REPOSICIÓN)	15.000,00	68.000,00	83.000,00	79.490,95	79.490,95	79.490,95	0,00	3.509,05
*** 33301 MUSEOS**	12.648.545,00	394.437,97	13.042.982,97	11.079.855,59	11.055.581,74	10.810.024,09	245.557,65	1.987.401,23
12000 SUELDOS DEL GRUPO A1	448.613,00	8.439,00	457.052,00	365.077,26	365.077,26	365.077,26	0,00	91.974,74
12001 SUELDOS DEL GRUPO A2	232.064,00	0,00	232.064,00	163.392,12	163.392,12	163.392,12	0,00	68.671,88
12003 SUELDOS DEL GRUPO C1	231.973,00	5.683,00	237.656,00	196.535,62	196.535,62	196.535,62	0,00	41.120,38
12004 SUELDOS DEL GRUPO C2	621.246,00	0,00	621.246,00	742.495,23	742.495,23	742.495,23	0,00	-121.249,23
12005 SUELDOS DEL GRUPO E	721.596,00	-63.594,00	658.002,00	349.084,44	349.084,44	349.084,44	0,00	308.917,56
12006 TRIENIOS	451.816,00	0,00	451.816,00	408.873,45	408.873,45	408.873,45	0,00	42.942,55
12100 COMPLEMENTO DE DESTINO	1.308.358,00	-23.253,00	1.285.105,00	1.100.715,83	1.100.715,83	1.100.715,83	0,00	184.389,17
12101 COMPLEMENTO ESPECÍFICO	2.698.341,00	-32.204,00	2.666.137,00	2.356.572,87	2.356.572,87	2.356.572,87	0,00	309.564,13

AYUNTAMIENTO DE MADRID

LIQUIDACIÓN DEL PRESUPUESTO DE GASTOS

Ejercicio : 2023 **Fecha: 31/12/2023**

Centro **: 001 AYUNTAMIENTO DE MADRID**

Sección : 130 CULTURA, TURISMO Y DEPORTE

PROGRAMA/DESCRIPCIÓN/ECONÓMICO/DESCRIPCIÓN	C. INICIAL (1)	MODIFICACIONES (2)	C. DEFINITIVO (3=1+2)	G. COMPROMETIDOS (4)	OB. RECONOCIDAS (5)	PAGOS (6)	OB.PDTES.PAGO (7=5-6)	REMANENTE CRÉDITO (8=3-5)
12103 OTROS COMPLEMENTOS	250.998,00	-9.929,00	241.069,00	184.908,94	184.908,94	184.908,94	0,00	56.160,06
13000 RETRIBUCIONES BÁSICAS	245.351,00	0,00	245.351,00	248.447,20	248.447,20	248.447,20	0,00	-3.096,20
13001 HORAS EXTRAORDINARIAS	0,00	0,00	0,00	711,82	711,82	711,82	0,00	-711,82
13002 OTRAS REMUNERACIONES	57.399,00	0,00	57.399,00	51.206,80	51.206,80	51.206,80	0,00	6.192,20
13100 RETRIBUCIONES BÁSICAS	7.209,00	0,00	7.209,00	12.395,74	12.395,74	12.395,74	0,00	-5.186,74
13102 OTRAS REMUNERACIONES	15.127,00	0,00	15.127,00	25.971,68	25.971,68	25.971,68	0,00	-10.844,68
15000 PRODUCTIVIDAD	97.030,00	0,00	97.030,00	119.425,05	119.425,05	119.425,05	0,00	-22.395,05
15100 GRATIFICACIONES POR SERVICIOS EXTRAORDINARIOS	0,00	0,00	0,00	11.498,38	11.498,38	11.498,38	0,00	-11.498,38
16000 SEGURIDAD SOCIAL	1.845.559,00	-20.773,00	1.824.786,00	1.657.270,22	1.657.270,22	1.657.270,22	0,00	167.515,78
16009 OTRAS CUOTAS	0,00	0,00	0,00	105.753,98	105.753,98	105.753,98	0,00	-105.753,98
16104 INDEMNIZAC. POR JUBILACIONES ANTICIPADAS PERS.LAB.	4.695,00	0,00	4.695,00	0,00	0,00	0,00	0,00	4.695,00
20300 ARRENDAMIENTOS DE MAQUINARIA, INSTALAC. Y UTILLAJE	12.000,00	0,00	12.000,00	1.496,15	1.496,15	1.496,15	0,00	10.503,85
20901 CÁNONES	35.000,00	-5.000,00	30.000,00	12.890,01	12.890,01	12.890,01	0,00	17.109,99
21300 REP.MANT.Y CONSERV. MAQUINARIA, INSTAL. Y UTILLAJE	75.000,00	-33.000,00	42.000,00	39.162,83	39.162,83	30.003,13	9.159,70	2.837,17
21500 REP., MANT. Y CONSERV. DE MOBILIARIO	3.000,00	2.500,00	5.500,00	1.364,07	1.213,54	1.213,54	0,00	4.286,46
21900 REP., MANT. Y CONSERV. OTRO INMOVILIZADO MATERIAL	0,00	8.000,00	8.000,00	0,00	0,00	0,00	0,00	8.000,00
22000 MATERIAL DE OFICINA ORDINARIO NO INVENTARIABLE	1.650,00	0,00	1.650,00	1.560,19	1.560,19	1.261,53	298,66	89,81
22001 PRENSA, REVISTAS, LIBROS Y OTRAS PUBLICACIONES	5.000,00	0,00	5.000,00	5.641,68	5.641,68	5.641,68	0,00	-641,68
22002 MATERIAL INFORMÁTICO NO INVENTARIABLE	2.570,00	2.430,00	5.000,00	4.213,32	4.213,32	3.422,50	790,82	786,68
22105 PRODUCTOS ALIMENTICIOS	3.300,00	-1.830,00	1.470,00	496,58	496,58	496,58	0,00	973,42
22106 PRODUCTOS FARMACÉUTICOS Y MATERIAL SANITARIO	15.000,00	-10.000,00	5.000,00	0,00	0,00	0,00	0,00	5.000,00
22110 PRODUCTOS DE LIMPIEZA Y ASEO	5.000,00	-4.000,00	1.000,00	0,00	0,00	0,00	0,00	1.000,00
22199 OTROS SUMINISTROS	30.000,00	-9.000,00	21.000,00	21.751,47	21.751,47	13.779,99	7.971,48	-751,47
22300 TRANSPORTES	25.000,00	69.000,00	94.000,00	46.899,74	46.899,73	31.811,48	15.088,25	47.100,27
22400 PRIMAS DE SEGUROS	6.000,00	1.000,00	7.000,00	5.414,58	5.414,58	3.423,00	1.991,58	1.585,42
22602 PUBLICIDAD Y PROPAGANDA	50.000,00	90.000,00	140.000,00	127.949,21	127.949,21	118.842,00	9.107,21	12.050,79
22606 REUNIONES, CONFERENCIAS Y CURSOS	12.000,00	13.000,00	25.000,00	16.535,00	16.535,00	15.135,00	1.400,00	8.465,00
22609 ACTIVIDADES CULTURALES Y DEPORTIVAS	12.000,00	35.420,00	47.420,00	19.023,87	17.571,87	15.756,87	1.815,00	29.848,13
22610 DIETAS E INDEMNIZACIONES DE PERSONAL EXTERNO	0,00	1.000,00	1.000,00	1.000,00	1.000,00	1.000,00	0,00	0,00
22701 SEGURIDAD	3.000,00	0,00	3.000,00	1.011,11	1.011,11	1.011,11	0,00	1.988,89

AYUNTAMIENTO DE MADRID

LIQUIDACIÓN DEL PRESUPUESTO DE GASTOS

Ejercicio : 2023 **Fecha: 31/12/2023**

Centro **: 001 AYUNTAMIENTO DE MADRID**

Sección : 130 CULTURA, TURISMO Y DEPORTE

PROGRAMA/DESCRIPCIÓN/ECONÓMICO/DESCRIPCIÓN	C. INICIAL (1)	MODIFICACIONES (2)	C. DEFINITIVO (3=1+2)	G. COMPROMETIDOS (4)	OB. RECONOCIDAS (5)	PAGOS (6)	OB.PDTES.PAGO (7=5-6)	REMANENTE CRÉDITO (8=3-5)
22706 ESTUDIOS Y TRABAJOS TÉCNICOS	1.577.000,00	56.580,00	1.633.580,00	1.260.255,83	1.240.345,64	1.153.501,45	86.844,19	393.234,36
23020 DEL PERSONAL NO DIRECTIVO	3.000,00	0,00	3.000,00	0,00	0,00	0,00	0,00	3.000,00
23120 GASTOS DE VIAJE DEL PERSONAL NO DIRECTIVO	3.000,00	-1.000,00	2.000,00	0,00	0,00	0,00	0,00	2.000,00
42300 A ENTIDADES PÚBLICAS EMPRESARIALES	250.000,00	0,00	250.000,00	250.000,00	250.000,00	250.000,00	0,00	0,00
47999 OTRAS SUBVENCIONES A EMPRESAS PRIVADAS	280.000,00	-147.781,03	132.218,97	52.218,97	49.457,86	47.100,30	2.357,56	82.761,11
48099 A OTRAS FUNDACIONES	200.000,00	55.000,00	255.000,00	250.000,00	250.000,00	250.000,00	0,00	5.000,00
48201 BECAS	48.000,00	-8.000,00	40.000,00	31.161,80	31.161,80	31.161,80	0,00	8.838,20
48203 PREMIOS	8.400,00	0,00	8.400,00	8.400,00	8.400,00	8.400,00	0,00	0,00
48901 OTRAS TRANSFERENCIAS A INSTITUC. SIN FINES LUCRO	211.050,00	10.000,00	221.050,00	220.535,00	220.535,00	220.485,00	50,00	515,00
62500 MOBILIARIO Y EQUIPOS DE OFICINA	12.000,00	-7.000,00	5.000,00	0,00	0,00	0,00	0,00	5.000,00
62599 OTRO MOBILIARIO Y ENSERES	0,00	9.000,00	9.000,00	0,00	0,00	0,00	0,00	9.000,00
62600 EQUIPOS DE COMUNICACIÓN	1.500,00	23.350,00	24.850,00	0,00	0,00	0,00	0,00	24.850,00
62900 PATRI.HIST,ART.Y CULT.ASO.AL FUN.DE LOS SP	2.500,00	547.500,00	550.000,00	544.671,62	544.671,61	471.141,03	73.530,58	5.328,39
62999 OTRAS INV. NUEVAS ASOC. AL FUNCIONAM. OPERAT. SERV	374.200,00	-357.200,00	17.000,00	14.750,85	14.750,85	14.750,85	0,00	2.249,15
63599 OTRO MOBILIARIO Y ENSERES (REFORMA Y REPOSICIÓN)	50.000,00	106.100,00	156.100,00	4.944,97	4.944,97	0,00	4.944,97	151.155,03
63999 OTRAS INVERS. DE REPOS. ASOC. AL FUNC. OPER. SERV.	95.000,00	84.000,00	179.000,00	36.170,11	36.170,11	5.962,46	30.207,65	142.829,89
*** 33401 ACTIVIDADES CULTURALES**	12.671.481,00	-261.171,39	12.410.309,61	12.375.835,21	12.360.831,68	12.360.831,68	0,00	49.477,93
10100 RETRIBUCIONES BÁSICAS	94.828,00	0,00	94.828,00	98.868,32	98.868,32	98.868,32	0,00	-4.040,32
12000 SUELDOS DEL GRUPO A1	98.364,00	0,00	98.364,00	83.933,26	83.933,26	83.933,26	0,00	14.430,74
12001 SUELDOS DEL GRUPO A2	30.810,00	0,00	30.810,00	88.710,91	88.710,91	88.710,91	0,00	-57.900,91
12003 SUELDOS DEL GRUPO C1	80.662,00	228,00	80.890,00	78.713,34	78.713,34	78.713,34	0,00	2.176,66
12004 SUELDOS DEL GRUPO C2	40.800,00	0,00	40.800,00	53.228,90	53.228,90	53.228,90	0,00	-12.428,90
12006 TRIENIOS	51.737,00	0,00	51.737,00	64.090,63	64.090,63	64.090,63	0,00	-12.353,63
12100 COMPLEMENTO DE DESTINO	173.099,00	0,00	173.099,00	219.692,36	219.692,36	219.692,36	0,00	-46.593,36
12101 COMPLEMENTO ESPECÍFICO	396.101,00	0,00	396.101,00	515.814,08	515.814,08	515.814,08	0,00	-119.713,08
12103 OTROS COMPLEMENTOS	17.022,00	0,00	17.022,00	20.921,62	20.921,62	20.921,62	0,00	-3.899,62
13000 RETRIBUCIONES BÁSICAS	0,00	0,00	0,00	2.087,42	2.087,42	2.087,42	0,00	-2.087,42
13002 OTRAS REMUNERACIONES	0,00	0,00	0,00	2.974,90	2.974,90	2.974,90	0,00	-2.974,90
15000 PRODUCTIVIDAD	40.761,00	0,00	40.761,00	56.691,18	56.691,18	56.691,18	0,00	-15.930,18
15100 GRATIFICACIONES POR SERVICIOS EXTRAORDINARIOS	0,00	0,00	0,00	311,05	311,05	311,05	0,00	-311,05

AYUNTAMIENTO DE MADRID

LIQUIDACIÓN DEL PRESUPUESTO DE GASTOS

Ejercicio : 2023 **Fecha: 31/12/2023**

Centro **: 001 AYUNTAMIENTO DE MADRID**

Sección : 130 CULTURA, TURISMO Y DEPORTE

PROGRAMA/DESCRIPCIÓN/ECONÓMICO/DESCRIPCIÓN	C. INICIAL (1)	MODIFICACIONES (2)	C. DEFINITIVO (3=1+2)	G. COMPROMETIDOS (4)	OB. RECONOCIDAS (5)	PAGOS (6)	OB.PDTES.PAGO (7=5-6)	REMANENTE CRÉDITO (8=3-5)
16000 SEGURIDAD SOCIAL	217.825,00	0,00	217.825,00	303.013,63	303.013,63	303.013,63	0,00	-85.188,63
16009 OTRAS CUOTAS	0,00	0,00	0,00	51.783,90	51.783,90	51.783,90	0,00	-51.783,90
20901 CÁNONES	3.000,00	-1.000,00	2.000,00	0,00	0,00	0,00	0,00	2.000,00
22000 MATERIAL DE OFICINA ORDINARIO NO INVENTARIABLE	1.000,00	0,00	1.000,00	997,73	997,73	997,73	0,00	2,27
22002 MATERIAL INFORMÁTICO NO INVENTARIABLE	1.000,00	0,00	1.000,00	0,00	0,00	0,00	0,00	1.000,00
22300 TRANSPORTES	3.000,00	0,00	3.000,00	0,00	0,00	0,00	0,00	3.000,00
22400 PRIMAS DE SEGUROS	10.000,00	-5.000,00	5.000,00	0,00	0,00	0,00	0,00	5.000,00
22602 PUBLICIDAD Y PROPAGANDA	30.000,00	-25.000,00	5.000,00	0,00	0,00	0,00	0,00	5.000,00
22609 ACTIVIDADES CULTURALES Y DEPORTIVAS	300.000,00	-99.061,00	200.939,00	91.697,52	91.697,52	91.697,52	0,00	109.241,48
22610 DIETAS E INDEMNIZACIONES DE PERSONAL EXTERNO	25.000,00	-5.014,00	19.986,00	3.000,00	3.000,00	3.000,00	0,00	16.986,00
22706 ESTUDIOS Y TRABAJOS TÉCNICOS	50.000,00	-17.000,00	33.000,00	0,00	0,00	0,00	0,00	33.000,00
46701 AL CONSORCIO REHABILITACIÓN DE TEATROS DE MADRID	3.500,00	0,00	3.500,00	3.500,00	3.500,00	3.500,00	0,00	0,00
47999 OTRAS SUBVENCIONES A EMPRESAS PRIVADAS	6.685.776,00	-1.359.226,07	5.326.549,93	5.301.386,60	5.301.386,60	5.301.386,60	0,00	25.163,33
48099 A OTRAS FUNDACIONES	1.247.472,00	110.000,00	1.357.472,00	1.357.472,00	1.357.472,00	1.357.472,00	0,00	0,00
48203 PREMIOS	40.000,00	0,00	40.000,00	12.000,00	12.000,00	12.000,00	0,00	28.000,00
48900 OTRAS TRANSFERENCIAS A FAMILIAS	646.700,00	208.152,09	854.852,09	854.852,09	844.349,76	844.349,76	0,00	10.502,33
48901 OTRAS TRANSFERENCIAS A INSTITUC. SIN FINES LUCRO	2.241.524,00	916.749,59	3.158.273,59	2.970.201,77	2.970.201,77	2.970.201,77	0,00	188.071,82
60900 PATRIMONIO HISTÓRICO, ARTÍSTICO Y CULTURAL	10.000,00	5.000,00	15.000,00	7.502,00	3.000,80	3.000,80	0,00	11.999,20
63900 PATRI.HIST,ART.Y CULT.ASO. FUN.DE SP(REF Y REPO)	10.000,00	10.000,00	20.000,00	10.890,00	10.890,00	10.890,00	0,00	9.110,00
76701 AL CONSORCIO REHABILITACIÓN DE TEATROS DE MADRID	121.500,00	0,00	121.500,00	121.500,00	121.500,00	121.500,00	0,00	0,00
*** 33405 BANDA SINFÓNICA MUNICIPAL**	6.466.497,00	-34.959,08	6.431.537,92	6.561.159,55	6.541.369,09	6.484.701,53	56.667,56	-109.831,17
12000 SUELDOS DEL GRUPO A1	1.295.126,00	4.241,00	1.299.367,00	1.272.890,23	1.272.890,23	1.272.890,23	0,00	26.476,77
12001 SUELDOS DEL GRUPO A2	16.394,00	0,00	16.394,00	14.468,72	14.468,72	14.468,72	0,00	1.925,28
12003 SUELDOS DEL GRUPO C1	33.123,00	0,00	33.123,00	26.363,75	26.363,75	26.363,75	0,00	6.759,25
12004 SUELDOS DEL GRUPO C2	22.082,00	0,00	22.082,00	9.780,54	9.780,54	9.780,54	0,00	12.301,46
12006 TRIENIOS	368.791,00	0,00	368.791,00	339.508,04	339.508,04	339.508,04	0,00	29.282,96
12100 COMPLEMENTO DE DESTINO	815.526,00	2.710,00	818.236,00	799.653,46	799.653,46	799.653,46	0,00	18.582,54
12101 COMPLEMENTO ESPECÍFICO	1.850.859,00	6.037,00	1.856.896,00	1.882.064,30	1.882.064,30	1.882.064,30	0,00	-25.168,30
12103 OTROS COMPLEMENTOS	83.730,00	176,00	83.906,00	76.446,51	76.446,51	76.446,51	0,00	7.459,49
13000 RETRIBUCIONES BÁSICAS	14.937,00	0,00	14.937,00	0,00	0,00	0,00	0,00	14.937,00

AYUNTAMIENTO DE MADRID

LIQUIDACIÓN DEL PRESUPUESTO DE GASTOS

Ejercicio : 2023 **Fecha: 31/12/2023**

Centro **: 001 AYUNTAMIENTO DE MADRID**

Sección : 130 CULTURA, TURISMO Y DEPORTE

PROGRAMA/DESCRIPCIÓN/ECONÓMICO/DESCRIPCIÓN	C. INICIAL (1)	MODIFICACIONES (2)	C. DEFINITIVO (3=1+2)	G. COMPROMETIDOS (4)	OB. RECONOCIDAS (5)	PAGOS (6)	OB.PDTES.PAGO (7=5-6)	REMANENTE CRÉDITO (8=3-5)
13002 OTRAS REMUNERACIONES	19.895,00	0,00	19.895,00	0,00	0,00	0,00	0,00	19.895,00
13100 RETRIBUCIONES BÁSICAS	95.681,00	0,00	95.681,00	99.999,06	99.999,06	99.999,06	0,00	-4.318,06
15000 PRODUCTIVIDAD	23.506,00	0,00	23.506,00	25.097,11	25.097,11	25.097,11	0,00	-1.591,11
15100 GRATIFICACIONES POR SERVICIOS EXTRAORDINARIOS	0,00	0,00	0,00	3.721,99	3.721,99	3.721,99	0,00	-3.721,99
16000 SEGURIDAD SOCIAL	1.089.559,00	13.821,00	1.103.380,00	1.223.746,08	1.223.746,08	1.223.746,08	0,00	-120.366,08
16009 OTRAS CUOTAS	0,00	0,00	0,00	182.867,56	182.867,56	182.867,56	0,00	-182.867,56
20200 ARRENDAMIENTOS DE EDIFICIOS Y OTRAS CONSTRUCCIONES	62.920,00	847,00	63.767,00	63.767,00	63.767,00	63.767,00	0,00	0,00
20901 CÁNONES	8.000,00	3.000,00	11.000,00	9.438,30	8.215,17	4.593,22	3.621,95	2.784,83
21300 REP.MANT.Y CONSERV. MAQUINARIA, INSTAL. Y UTILLAJE	20.000,00	10.000,00	30.000,00	24.925,83	24.925,83	24.925,83	0,00	5.074,17
21500 REP., MANT. Y CONSERV. DE MOBILIARIO	5.000,00	-500,00	4.500,00	4.477,00	4.477,00	4.477,00	0,00	23,00
22000 MATERIAL DE OFICINA ORDINARIO NO INVENTARIABLE	1.000,00	0,00	1.000,00	901,69	901,69	538,69	363,00	98,31
22002 MATERIAL INFORMÁTICO NO INVENTARIABLE	1.000,00	0,00	1.000,00	939,00	939,00	939,00	0,00	61,00
22105 PRODUCTOS ALIMENTICIOS	2.000,00	2.000,00	4.000,00	3.985,91	3.985,91	3.985,91	0,00	14,09
22199 OTROS SUMINISTROS	25.400,00	4.600,00	30.000,00	29.738,84	29.738,82	23.217,84	6.520,98	261,18
22300 TRANSPORTES	0,00	18.000,00	18.000,00	17.998,75	14.376,01	14.376,01	0,00	3.623,99
22500 TRIBUTOS ESTATALES	100,00	0,00	100,00	0,00	0,00	0,00	0,00	100,00
22602 PUBLICIDAD Y PROPAGANDA	15.000,00	10.000,00	25.000,00	14.355,83	14.355,83	12.740,48	1.615,35	10.644,17
22609 ACTIVIDADES CULTURALES Y DEPORTIVAS	160.000,00	50.184,50	210.184,50	206.905,50	205.880,04	185.808,04	20.072,00	4.304,46
22706 ESTUDIOS Y TRABAJOS TÉCNICOS	31.554,00	-20.804,00	10.750,00	10.514,00	10.514,00	10.514,00	0,00	236,00
22799 OTROS TRABAJOS REALIZADOS POR OTRAS EMP. Y PROF.	240.000,00	-83.847,00	156.153,00	110.332,31	102.653,21	94.996,93	7.656,28	53.499,79
23020 DEL PERSONAL NO DIRECTIVO	11.000,00	-8.980,50	2.019,50	2.019,50	2.019,50	2.019,50	0,00	0,00
23120 GASTOS DE VIAJE DEL PERSONAL NO DIRECTIVO	20.000,00	20.369,92	40.369,92	40.135,72	33.895,72	33.895,72	0,00	6.474,20
62500 MOBILIARIO Y EQUIPOS DE OFICINA	10.000,00	-7.000,00	3.000,00	2.961,63	2.961,63	2.961,63	0,00	38,37
62599 OTRO MOBILIARIO Y ENSERES	0,00	24.500,00	24.500,00	22.065,59	22.065,59	5.247,59	16.818,00	2.434,41
62999 OTRAS INV. NUEVAS ASOC. AL FUNCIONAM. OPERAT. SERV	117.314,00	-77.314,00	40.000,00	39.089,80	39.089,79	39.089,79	0,00	910,21
64001 PROPIEDAD INTELECTUAL	7.000,00	-7.000,00	0,00	0,00	0,00	0,00	0,00	0,00
*** 33601 PATRIMONIO CULTURAL**	16.822.571,00	-2.650.096,41	14.172.474,59	13.863.951,75	13.689.766,38	12.267.540,12	1.422.226,26	482.708,21
10100 RETRIBUCIONES BÁSICAS	101.770,00	0,00	101.770,00	102.770,51	102.770,51	102.770,51	0,00	-1.000,51
12000 SUELDOS DEL GRUPO A1	295.092,00	-12.289,00	282.803,00	218.685,91	218.685,91	218.685,91	0,00	64.117,09
12001 SUELDOS DEL GRUPO A2	161.962,00	0,00	161.962,00	207.715,32	207.715,32	207.715,32	0,00	-45.753,32

AYUNTAMIENTO DE MADRID

LIQUIDACIÓN DEL PRESUPUESTO DE GASTOS

Ejercicio : 2023 **Fecha: 31/12/2023**

Centro **: 001 AYUNTAMIENTO DE MADRID**

Sección : 130 CULTURA, TURISMO Y DEPORTE

PROGRAMA/DESCRIPCIÓN/ECONÓMICO/DESCRIPCIÓN	C. INICIAL (1)	MODIFICACIONES (2)	C. DEFINITIVO (3=1+2)	G. COMPROMETIDOS (4)	OB. RECONOCIDAS (5)	PAGOS (6)	OB.PDTES.PAGO (7=5-6)	REMANENTE CRÉDITO (8=3-5)
12003 SUELDOS DEL GRUPO C1	124.826,00	-11.748,00	113.078,00	61.181,54	61.181,54	61.181,54	0,00	51.896,46
12004 SUELDOS DEL GRUPO C2	62.882,00	0,00	62.882,00	58.683,24	58.683,24	58.683,24	0,00	4.198,76
12006 TRIENIOS	106.288,00	0,00	106.288,00	129.069,82	129.069,82	129.069,82	0,00	-22.781,82
12100 COMPLEMENTO DE DESTINO	447.356,00	0,00	447.356,00	423.053,00	423.053,00	423.053,00	0,00	24.303,00
12101 COMPLEMENTO ESPECÍFICO	1.091.262,00	-14.204,00	1.077.058,00	1.036.152,60	1.036.152,60	1.036.152,60	0,00	40.905,40
12103 OTROS COMPLEMENTOS	35.374,00	0,00	35.374,00	33.628,36	33.628,36	33.628,36	0,00	1.745,64
13000 RETRIBUCIONES BÁSICAS	70.501,00	0,00	70.501,00	73.340,88	73.340,88	73.340,88	0,00	-2.839,88
13002 OTRAS REMUNERACIONES	787,00	0,00	787,00	763,00	763,00	763,00	0,00	24,00
15000 PRODUCTIVIDAD	112.721,00	0,00	112.721,00	131.318,31	131.318,31	131.318,31	0,00	-18.597,31
15100 GRATIFICACIONES POR SERVICIOS EXTRAORDINARIOS	0,00	0,00	0,00	1.201,60	1.201,60	1.201,60	0,00	-1.201,60
16000 SEGURIDAD SOCIAL	546.078,00	0,00	546.078,00	506.762,59	506.762,59	506.762,59	0,00	39.315,41
16009 OTRAS CUOTAS	0,00	0,00	0,00	52.146,65	52.146,65	52.146,65	0,00	-52.146,65
21000 REP.MANT. Y CONSERV. BIENES DESTINADOS USO GENERAL	771.004,00	-221.928,45	549.075,55	549.075,55	549.072,86	549.072,86	0,00	2,69
21200 REP.MANT. Y CONSERV. EDIFICIOS Y OTRAS CONSTRUC.	1.588.296,00	-116.396,53	1.471.899,47	1.462.621,74	1.462.550,65	1.302.545,95	160.004,70	9.348,82
21300 REP.MANT.Y CONSERV. MAQUINARIA, INSTAL. Y UTILLAJE	580.098,00	235.865,33	815.963,33	781.190,94	693.561,16	565.400,13	128.161,03	122.402,17
22000 MATERIAL DE OFICINA ORDINARIO NO INVENTARIABLE	2.000,00	-1.506,52	493,48	493,48	493,48	493,48	0,00	0,00
22001 PRENSA, REVISTAS, LIBROS Y OTRAS PUBLICACIONES	0,00	0,00	0,00	0,00	0,00	0,00	0,00	0,00
22002 MATERIAL INFORMÁTICO NO INVENTARIABLE	2.000,00	-2.000,00	0,00	0,00	0,00	0,00	0,00	0,00
22106 PRODUCTOS FARMACÉUTICOS Y MATERIAL SANITARIO	2.000,00	-2.000,00	0,00	0,00	0,00	0,00	0,00	0,00
22199 OTROS SUMINISTROS	8.000,00	-2.000,00	6.000,00	5.999,40	5.999,40	5.999,40	0,00	0,60
22300 TRANSPORTES	90.000,00	-72.769,94	17.230,06	17.230,06	17.230,06	17.230,06	0,00	0,00
22400 PRIMAS DE SEGUROS	5.000,00	-4.567,40	432,60	432,60	432,60	432,60	0,00	0,00
22602 PUBLICIDAD Y PROPAGANDA	200.000,00	-76.118,45	123.881,55	108.662,63	108.662,63	105.074,98	3.587,65	15.218,92
22604 GASTOS JURÍDICOS Y CONTENCIOSOS	0,00	21.280,60	21.280,60	21.280,60	21.280,60	21.280,60	0,00	0,00
22606 REUNIONES, CONFERENCIAS Y CURSOS	30.000,00	9.588,00	39.588,00	21.088,00	21.088,00	21.088,00	0,00	18.500,00
22609 ACTIVIDADES CULTURALES Y DEPORTIVAS	10.000,00	416.600,83	426.600,83	384.834,44	381.877,03	381.877,03	0,00	44.723,80
22610 DIETAS E INDEMNIZACIONES DE PERSONAL EXTERNO	7.000,00	-7.000,00	0,00	0,00	0,00	0,00	0,00	0,00
22701 SEGURIDAD	0,00	2.000,00	2.000,00	0,00	0,00	0,00	0,00	2.000,00
22704 CUSTODIA, DEPÓSITOS Y ALMACENAJE	0,00	6.484,63	6.484,63	6.484,63	6.484,63	6.484,63	0,00	0,00
22706 ESTUDIOS Y TRABAJOS TÉCNICOS	974.752,00	-440.600,88	534.151,12	518.711,25	510.263,49	501.347,94	8.915,55	23.887,63

AYUNTAMIENTO DE MADRID

LIQUIDACIÓN DEL PRESUPUESTO DE GASTOS

Ejercicio : 2023 **Fecha: 31/12/2023**

Centro **: 001 AYUNTAMIENTO DE MADRID**

Sección : 130 CULTURA, TURISMO Y DEPORTE

PROGRAMA/DESCRIPCIÓN/ECONÓMICO/DESCRIPCIÓN	C. INICIAL (1)	MODIFICACIONES (2)	C. DEFINITIVO (3=1+2)	G. COMPROMETIDOS (4)	OB. RECONOCIDAS (5)	PAGOS (6)	OB.PDTES.PAGO (7=5-6)	REMANENTE CRÉDITO (8=3-5)
23010 DEL PERSONAL DIRECTIVO	4.000,00	-3.962,60	37,40	37,40	37,40	37,40	0,00	0,00
23020 DEL PERSONAL NO DIRECTIVO	5.000,00	-4.898,71	101,29	101,29	101,29	101,29	0,00	0,00
23110 GASTOS DE VIAJE DEL PERSONAL DIRECTIVO	4.000,00	-3.978,78	21,22	21,22	21,22	21,22	0,00	0,00
23111 LOCOMOCIÓN URBANA PERSONAL DIRECTIVO	299,00	-299,00	0,00	0,00	0,00	0,00	0,00	0,00
23120 GASTOS DE VIAJE DEL PERSONAL NO DIRECTIVO	5.000,00	-4.818,25	181,75	181,75	181,75	181,75	0,00	0,00
23399 OTRAS INDEMNIZACIONES	2.000,00	-2.000,00	0,00	0,00	0,00	0,00	0,00	0,00
26000 TRABAJOS REALIZ. POR INSTITUCIONES S.F. DE LUCRO	20.000,00	-20.000,00	0,00	0,00	0,00	0,00	0,00	0,00
44506 A MADRID DESTINO, CULTURA, TURISMO Y NEGOCIO, S.A.	2.050.000,00	-1.779.000,00	271.000,00	271.000,00	271.000,00	159.000,00	112.000,00	0,00
47999 OTRAS SUBVENCIONES A EMPRESAS PRIVADAS	125.000,00	0,00	125.000,00	125.000,00	125.000,00	125.000,00	0,00	0,00
48099 A OTRAS FUNDACIONES	610.000,00	-110.000,00	500.000,00	500.000,00	500.000,00	500.000,00	0,00	0,00
48201 BECAS	48.000,00	-38.758,22	9.241,78	0,00	0,00	0,00	0,00	9.241,78
48203 PREMIOS	215.000,00	-177.490,00	37.510,00	37.510,00	37.510,00	37.510,00	0,00	0,00
48901 OTRAS TRANSFERENCIAS A INSTITUC. SIN FINES LUCRO	0,00	13.210,00	13.210,00	13.210,00	13.210,00	13.210,00	0,00	0,00
60900 PATRIMONIO HISTÓRICO, ARTÍSTICO Y CULTURAL	1.650.710,00	-1.213.189,99	437.520,01	406.338,51	406.338,51	291.630,51	114.708,00	31.181,50
60912 SEÑALIZACIÓN VIAL	95.000,00	70.165,00	165.165,00	165.165,00	165.165,00	0,00	165.165,00	0,00
61900 PATRIMONIO HISTÓRICO, ARTÍSTICO Y CULT. (REFORMA)	109.348,00	2.491.358,98	2.600.706,98	2.593.432,22	2.558.332,00	2.501.155,68	57.176,32	42.374,98
62200 EDIFICIOS Y OTRAS CONSTRUCCIONES	8.500,00	-3.753,00	4.747,00	4.746,46	0,00	0,00	0,00	4.747,00
62901 SEÑALIZACIÓN	0,00	1.650,00	1.650,00	1.638,34	0,00	0,00	0,00	1.650,00
62999 OTRAS INV. NUEVAS ASOC. AL FUNCIONAM. OPERAT. SERV	0,00	30.797,40	30.797,40	29.769,35	25.039,40	25.039,40	0,00	5.758,00
63200 EDIFICIOS Y OTRAS CONSTRUCCIONES (REFORMA)	2.177.000,00	-13.217,30	2.163.782,70	2.163.155,86	2.159.975,90	1.675.559,95	484.415,95	3.806,80
63900 PATRI.HIST,ART.Y CULT.ASO. FUN.DE SP(REF Y REPO)	2.221.665,00	-1.548.681,74	672.983,26	632.986,12	607.304,41	419.212,35	188.092,06	65.678,85
64100 APLICACIONES INFORMÁTICAS	0,00	5.079,58	5.079,58	5.079,58	5.079,58	5.079,58	0,00	0,00
78901 OTRAS TRANSF. DE CAPITAL A INST. SIN FINES LUCRO	45.000,00	-45.000,00	0,00	0,00	0,00	0,00	0,00	0,00
*** 91213 ÁREA GOB. CULTURA, TURISMO Y DEPORTE**	677.667,00	-6.171,00	671.496,00	648.884,23	648.884,23	648.884,23	0,00	22.611,77
10000 RETRIBUCIONES BÁSICAS	103.849,00	279,00	104.128,00	93.044,27	93.044,27	93.044,27	0,00	11.083,73
11000 RETRIBUCIONES BÁSICAS	81.970,00	0,00	81.970,00	77.531,95	77.531,95	77.531,95	0,00	4.438,05
11001 RETRIBUCIONES COMPLEMENTARIAS	229.183,00	0,00	229.183,00	217.738,76	217.738,76	217.738,76	0,00	11.444,24
12004 SUELDOS DEL GRUPO C2	31.441,00	0,00	31.441,00	28.753,98	28.753,98	28.753,98	0,00	2.687,02
12006 TRIENIOS	6.163,00	0,00	6.163,00	6.981,67	6.981,67	6.981,67	0,00	-818,67
12100 COMPLEMENTO DE DESTINO	18.174,00	0,00	18.174,00	18.430,23	18.430,23	18.430,23	0,00	-256,23

AYUNTAMIENTO DE MADRID

LIQUIDACIÓN DEL PRESUPUESTO DE GASTOS

Ejercicio : 2023 **Fecha: 31/12/2023**

Centro **: 001 AYUNTAMIENTO DE MADRID**

Sección : 130 CULTURA, TURISMO Y DEPORTE

PROGRAMA/DESCRIPCIÓN/ECONÓMICO/DESCRIPCIÓN	C. INICIAL (1)	MODIFICACIONES (2)	C. DEFINITIVO (3=1+2)	G. COMPROMETIDOS (4)	OB. RECONOCIDAS (5)	PAGOS (6)	OB.PDTES.PAGO (7=5-6)	REMANENTE CRÉDITO (8=3-5)
12101 COMPLEMENTO ESPECÍFICO	42.157,00	0,00	42.157,00	43.030,98	43.030,98	43.030,98	0,00	-873,98
12103 OTROS COMPLEMENTOS	2.176,00	0,00	2.176,00	2.760,20	2.760,20	2.760,20	0,00	-584,20
15000 PRODUCTIVIDAD	23.953,00	0,00	23.953,00	29.356,19	29.356,19	29.356,19	0,00	-5.403,19
15100 GRATIFICACIONES POR SERVICIOS EXTRAORDINARIOS	0,00	0,00	0,00	3.603,96	3.603,96	3.603,96	0,00	-3.603,96
16000 SEGURIDAD SOCIAL	125.601,00	50,00	125.651,00	122.790,09	122.790,09	122.790,09	0,00	2.860,91
16009 OTRAS CUOTAS	0,00	0,00	0,00	1.526,09	1.526,09	1.526,09	0,00	-1.526,09
22601 ATENCIONES PROTOCOLARIAS Y REPRESENTATIVAS	6.000,00	-3.000,00	3.000,00	2.945,62	2.945,62	2.945,62	0,00	54,38
23000 DE LOS MIEMBROS DE LOS ÓRGANOS DE GOBIERNO	4.000,00	-2.000,00	2.000,00	232,59	232,59	232,59	0,00	1.767,41
23100 GASTOS DE VIAJE MIEMBROS DE LOS ORG. DE GOBIERNO	3.000,00	-1.500,00	1.500,00	157,65	157,65	157,65	0,00	1.342,35

AYUNTAMIENTO DE MADRID

LIQUIDACIÓN DEL PRESUPUESTO DE GASTOS

Ejercicio : 2023 **Fecha: 31/12/2023**

Centro **: 001 AYUNTAMIENTO DE MADRID**

Sección : 131 DEPORTE

PROGRAMA/DESCRIPCIÓN/ECONÓMICO/DESCRIPCIÓN	C. INICIAL (1)	MODIFICACIONES (2)	C. DEFINITIVO (3=1+2)	G. COMPROMETIDOS (4)	OB. RECONOCIDAS (5)	PAGOS (6)	OB.PDTES.PAGO (7=5-6)	REMANENTE CRÉDITO (8=3-5)
**** TOTAL**	**32.129.079,00**	**7.355.886,03**	**39.484.965,03**	**37.903.780,60**	**37.160.199,77**	**28.337.168,52**	**8.823.031,25**	**2.324.765,26**
*** 34102 COORDINACIÓN Y FOMENTO DEL DEPORTE**	28.925.979,00	3.182.080,36	32.108.059,36	31.579.553,21	30.974.915,13	23.807.360,70	7.167.554,43	1.133.144,23
10100 RETRIBUCIONES BÁSICAS	98.739,00	0,00	98.739,00	101.219,23	101.219,23	101.219,23	0,00	-2.480,23
12000 SUELDOS DEL GRUPO A1	250.265,00	5.549,00	255.814,00	217.305,51	217.305,51	217.305,51	0,00	38.508,49
12001 SUELDOS DEL GRUPO A2	18.283,00	4.860,00	23.143,00	56.723,68	56.723,68	56.723,68	0,00	-33.580,68
12003 SUELDOS DEL GRUPO C1	66.059,00	3.706,00	69.765,00	46.127,02	46.127,02	46.127,02	0,00	23.637,98
12004 SUELDOS DEL GRUPO C2	100.413,00	3.128,00	103.541,00	65.538,55	65.538,55	65.538,55	0,00	38.002,45
12005 SUELDOS DEL GRUPO E	0,00	0,00	0,00	3.478,71	3.478,71	3.478,71	0,00	-3.478,71
12006 TRIENIOS	46.544,00	0,00	46.544,00	81.312,84	81.312,84	81.312,84	0,00	-34.768,84
12100 COMPLEMENTO DE DESTINO	297.815,00	8.619,00	306.434,00	280.604,65	280.604,65	280.604,65	0,00	25.829,35
12101 COMPLEMENTO ESPECÍFICO	701.931,00	18.330,00	720.261,00	671.462,48	671.462,48	671.462,48	0,00	48.798,52
12103 OTROS COMPLEMENTOS	24.543,00	896,00	25.439,00	21.897,35	21.897,35	21.897,35	0,00	3.541,65
13000 RETRIBUCIONES BÁSICAS	2.307.185,00	-94.664,00	2.212.521,00	1.660.600,70	1.660.600,70	1.660.600,70	0,00	551.920,30
13002 OTRAS REMUNERACIONES	310.488,00	-16.866,00	293.622,00	204.185,47	204.185,47	204.185,47	0,00	89.436,53
13100 RETRIBUCIONES BÁSICAS	738.827,00	7.812,00	746.639,00	876.611,46	876.611,46	876.611,46	0,00	-129.972,46
13102 OTRAS REMUNERACIONES	34.241,00	384,00	34.625,00	57.477,90	57.477,90	57.477,90	0,00	-22.852,90
15000 PRODUCTIVIDAD	74.478,00	0,00	74.478,00	153.554,86	153.554,86	153.554,86	0,00	-79.076,86
16000 SEGURIDAD SOCIAL	1.332.261,00	17.606,00	1.349.867,00	1.329.099,68	1.329.099,68	1.329.099,68	0,00	20.767,32
16009 OTRAS CUOTAS	0,00	0,00	0,00	225.875,61	225.875,61	225.875,61	0,00	-225.875,61
16104 INDEMNIZAC. POR JUBILACIONES ANTICIPADAS PERS.LAB.	8.212,00	0,00	8.212,00	0,00	0,00	0,00	0,00	8.212,00
20300 ARRENDAMIENTOS DE MAQUINARIA, INSTALAC. Y UTILLAJE	46.910,00	2.875,30	49.785,30	49.785,30	49.579,07	49.579,07	0,00	206,23
21300 REP.MANT.Y CONSERV. MAQUINARIA, INSTAL. Y UTILLAJE	20.849,00	1.277,82	22.126,82	22.126,82	22.035,14	22.035,14	0,00	91,68
22000 MATERIAL DE OFICINA ORDINARIO NO INVENTARIABLE	21.200,00	-17.649,00	3.551,00	3.550,99	3.550,99	3.550,99	0,00	0,01
22002 MATERIAL INFORMÁTICO NO INVENTARIABLE	35.000,00	-19.015,00	15.985,00	15.983,86	15.983,86	15.983,86	0,00	1,14
22199 OTROS SUMINISTROS	70.000,00	21.100,02	91.100,02	79.661,40	79.661,40	79.661,40	0,00	11.438,62
22300 TRANSPORTES	43.230,00	-20.520,00	22.710,00	21.175,00	20.691,00	20.691,00	0,00	2.019,00
22602 PUBLICIDAD Y PROPAGANDA	250.000,00	-36.350,00	213.650,00	178.972,13	178.972,12	175.432,87	3.539,25	34.677,88
22606 REUNIONES, CONFERENCIAS Y CURSOS	242.000,00	-242.000,00	0,00	0,00	0,00	0,00	0,00	0,00
22608 ACTUACIONES DE PATROCINIO	9.091.437,00	-1.067.660,40	8.023.776,60	3.601.449,94	3.601.449,93	818.449,93	2.783.000,00	4.422.326,67
22609 ACTIVIDADES CULTURALES Y DEPORTIVAS	1.527.613,00	28.579,00	1.556.192,00	1.426.238,23	1.225.852,95	1.225.852,95	0,00	330.339,05

AYUNTAMIENTO DE MADRID

LIQUIDACIÓN DEL PRESUPUESTO DE GASTOS

Ejercicio : 2023 **Fecha: 31/12/2023**

Centro **: 001 AYUNTAMIENTO DE MADRID**

Sección : 131 DEPORTE

PROGRAMA/DESCRIPCIÓN/ECONÓMICO/DESCRIPCIÓN	C. INICIAL (1)	MODIFICACIONES (2)	C. DEFINITIVO (3=1+2)	G. COMPROMETIDOS (4)	OB. RECONOCIDAS (5)	PAGOS (6)	OB.PDTES.PAGO (7=5-6)	REMANENTE CRÉDITO (8=3-5)
22699 OTROS GASTOS DIVERSOS	0,00	0,00	0,00	4.430.326,60	4.430.326,60	4.430.326,60	0,00	-4.430.326,60
22701 SEGURIDAD	395.152,00	0,00	395.152,00	395.151,12	293.677,38	293.677,38	0,00	101.474,62
22706 ESTUDIOS Y TRABAJOS TÉCNICOS	120.618,00	-63.692,00	56.926,00	55.055,00	55.055,00	52.211,50	2.843,50	1.871,00
22730 TRAB.Y SERV. MADRID DESTINO, CULT.,TUR.Y NEG.,S.A.	3.085.000,00	-50.000,00	3.035.000,00	3.034.571,77	3.033.419,92	352.957,82	2.680.462,10	1.580,08
22799 OTROS TRABAJOS REALIZADOS POR OTRAS EMP. Y PROF.	1.000,00	-854,60	145,40	0,00	0,00	0,00	0,00	145,40
23010 DEL PERSONAL DIRECTIVO	3.000,00	-2.914,94	85,06	0,00	0,00	0,00	0,00	85,06
23020 DEL PERSONAL NO DIRECTIVO	1.500,00	-1.500,00	0,00	0,00	0,00	0,00	0,00	0,00
23110 GASTOS DE VIAJE DEL PERSONAL DIRECTIVO	3.000,00	-3.000,00	0,00	0,00	0,00	0,00	0,00	0,00
23120 GASTOS DE VIAJE DEL PERSONAL NO DIRECTIVO	1.500,00	-1.500,00	0,00	0,00	0,00	0,00	0,00	0,00
26000 TRABAJOS REALIZ. POR INSTITUCIONES S.F. DE LUCRO	4.156.686,00	630.276,32	4.786.962,32	4.786.419,44	4.541.754,31	4.405.642,64	136.111,67	245.208,01
35200 INTERESES DE DEMORA	0,00	267,84	267,84	267,84	267,84	267,84	0,00	0,00
47999 OTRAS SUBVENCIONES A EMPRESAS PRIVADAS	0,00	2.178.000,00	2.178.000,00	2.178.000,00	2.169.769,79	2.169.769,79	0,00	8.230,21
48901 OTRAS TRANSFERENCIAS A INSTITUC. SIN FINES LUCRO	3.400.000,00	1.887.000,00	5.287.000,00	5.247.742,07	5.199.792,13	3.638.194,22	1.561.597,91	87.207,87
*** 34201 INSTALACIONES DEPORTIVAS**	2.981.405,00	4.173.805,67	7.155.210,67	6.077.232,17	5.938.289,42	4.282.812,60	1.655.476,82	1.216.921,25
21200 REP.MANT. Y CONSERV. EDIFICIOS Y OTRAS CONSTRUC.	417.229,00	-25.653,93	391.575,07	391.575,05	386.989,01	380.489,42	6.499,59	4.586,06
21300 REP.MANT.Y CONSERV. MAQUINARIA, INSTAL. Y UTILLAJE	0,00	2.237,00	2.237,00	2.236,08	2.236,08	2.104,56	131,52	0,92
21600 REP., MANT.Y CONSERV. EQUIPOS PROCESO INFORMACIÓN	0,00	3.581,60	3.581,60	3.581,60	3.581,60	3.581,60	0,00	0,00
22000 MATERIAL DE OFICINA ORDINARIO NO INVENTARIABLE	2.500,00	-1.115,00	1.385,00	1.373,29	1.373,29	1.373,29	0,00	11,71
22002 MATERIAL INFORMÁTICO NO INVENTARIABLE	1.500,00	-100,00	1.400,00	1.305,69	1.305,69	1.305,69	0,00	94,31
22104 VESTUARIO	9.000,00	-1.000,00	8.000,00	7.995,44	7.995,44	7.995,44	0,00	4,56
22110 PRODUCTOS DE LIMPIEZA Y ASEO	10.000,00	-5.000,00	5.000,00	4.874,61	4.874,61	4.874,61	0,00	125,39
22199 OTROS SUMINISTROS	5.000,00	-486,00	4.514,00	2.109,00	2.023,40	2.023,40	0,00	2.490,60
61999 OTRAS INVERS.DE REPOS.EN INFR.Y BIENES USO GENERAL	0,00	822.280,42	822.280,42	482.072,03	411.090,91	409.725,13	1.365,78	411.189,51
62200 EDIFICIOS Y OTRAS CONSTRUCCIONES	0,00	1.976.208,95	1.976.208,95	1.964.886,32	1.964.762,59	1.118.237,54	846.525,05	11.446,36
62300 MAQUINARIA	0,00	2.464,00	2.464,00	2.464,00	2.464,00	2.464,00	0,00	0,00
62302 ÚTILES Y HERRAMIENTAS	268.000,00	-49.260,74	218.739,26	218.739,26	218.739,26	218.739,26	0,00	0,00
62599 OTRO MOBILIARIO Y ENSERES	0,00	50.000,00	50.000,00	17.527,18	17.527,18	0,00	17.527,18	32.472,82
62601 EQUIPOS PARA PROCESO DE DATOS	196.176,00	-196.176,00	0,00	0,00	0,00	0,00	0,00	0,00
62999 OTRAS INV. NUEVAS ASOC. AL FUNCIONAM. OPERAT. SERV	0,00	2.500,00	2.500,00	1.800,95	1.800,95	1.800,95	0,00	699,05
63200 EDIFICIOS Y OTRAS CONSTRUCCIONES (REFORMA)	2.072.000,00	1.581.325,37	3.653.325,37	2.963.462,87	2.900.296,61	2.116.868,91	783.427,70	753.028,76

AYUNTAMIENTO DE MADRID

LIQUIDACIÓN DEL PRESUPUESTO DE GASTOS

Ejercicio : 2023 **Fecha: 31/12/2023**

Centro **: 001 AYUNTAMIENTO DE MADRID**

Sección : 131 DEPORTE

PROGRAMA/DESCRIPCIÓN/ECONÓMICO/DESCRIPCIÓN	C. INICIAL (1)	MODIFICACIONES (2)	C. DEFINITIVO (3=1+2)	G. COMPROMETIDOS (4)	OB. RECONOCIDAS (5)	PAGOS (6)	OB.PDTES.PAGO (7=5-6)	REMANENTE CRÉDITO (8=3-5)
63601 EQUIPOS PARA PROCESO DE DATOS (REFORMA Y REPOS.)	0,00	12.000,00	12.000,00	11.228,80	11.228,80	11.228,80	0,00	771,20
*** 91211 A.D. DEPORTE**	221.695,00	0,00	221.695,00	246.995,22	246.995,22	246.995,22	0,00	-25.300,22
10000 RETRIBUCIONES BÁSICAS	101.590,00	0,00	101.590,00	96.001,02	96.001,02	96.001,02	0,00	5.588,98
11000 RETRIBUCIONES BÁSICAS	0,00	0,00	0,00	12.539,37	12.539,37	12.539,37	0,00	-12.539,37
11001 RETRIBUCIONES COMPLEMENTARIAS	0,00	0,00	0,00	29.608,64	29.608,64	29.608,64	0,00	-29.608,64
12004 SUELDOS DEL GRUPO C2	20.400,00	0,00	20.400,00	14.690,26	14.690,26	14.690,26	0,00	5.709,74
12006 TRIENIOS	3.922,00	0,00	3.922,00	2.490,99	2.490,99	2.490,99	0,00	1.431,01
12100 COMPLEMENTO DE DESTINO	12.350,00	0,00	12.350,00	9.691,08	9.691,08	9.691,08	0,00	2.658,92
12101 COMPLEMENTO ESPECÍFICO	29.195,00	0,00	29.195,00	23.818,08	23.818,08	23.818,08	0,00	5.376,92
12103 OTROS COMPLEMENTOS	1.738,00	0,00	1.738,00	1.186,75	1.186,75	1.186,75	0,00	551,25
15000 PRODUCTIVIDAD	9.806,00	0,00	9.806,00	10.700,58	10.700,58	10.700,58	0,00	-894,58
16000 SEGURIDAD SOCIAL	35.694,00	0,00	35.694,00	44.939,85	44.939,85	44.939,85	0,00	-9.245,85
16009 OTRAS CUOTAS	0,00	0,00	0,00	22,47	22,47	22,47	0,00	-22,47
22601 ATENCIONES PROTOCOLARIAS Y REPRESENTATIVAS	1.000,00	0,00	1.000,00	0,00	0,00	0,00	0,00	1.000,00
23000 DE LOS MIEMBROS DE LOS ÓRGANOS DE GOBIERNO	3.000,00	0,00	3.000,00	562,69	562,69	562,69	0,00	2.437,31
23100 GASTOS DE VIAJE MIEMBROS DE LOS ORG. DE GOBIERNO	3.000,00	0,00	3.000,00	743,44	743,44	743,44	0,00	2.256,56

AYUNTAMIENTO DE MADRID

LIQUIDACIÓN DEL PRESUPUESTO DE GASTOS

Ejercicio : 2023 **Fecha: 31/12/2023**

Centro **: 001 AYUNTAMIENTO DE MADRID**

Sección : 132 TURISMO

PROGRAMA/DESCRIPCIÓN/ECONÓMICO/DESCRIPCIÓN	C. INICIAL (1)	MODIFICACIONES (2)	C. DEFINITIVO (3=1+2)	G. COMPROMETIDOS (4)	OB. RECONOCIDAS (5)	PAGOS (6)	OB.PDTES.PAGO (7=5-6)	REMANENTE CRÉDITO (8=3-5)
**** TOTAL**	**11.000.136,00**	**-8.555.525,73**	**2.444.610,27**	**636.763,20**	**636.763,20**	**617.802,50**	**18.960,70**	**1.807.847,07**
*** 43220 INFORMACIÓN Y PROMOCIÓN TURÍSTICA**	10.474.000,00	-10.332.560,00	141.440,00	73.519,75	73.519,75	57.941,00	15.578,75	67.920,25
22606 REUNIONES, CONFERENCIAS Y CURSOS	3.000,00	0,00	3.000,00	0,00	0,00	0,00	0,00	3.000,00
22608 ACTUACIONES DE PATROCINIO	100.000,00	11.440,00	111.440,00	50.941,00	50.941,00	50.941,00	0,00	60.499,00
22706 ESTUDIOS Y TRABAJOS TÉCNICOS	20.000,00	0,00	20.000,00	15.578,75	15.578,75	0,00	15.578,75	4.421,25
44506 A MADRID DESTINO, CULTURA, TURISMO Y NEGOCIO, S.A.	8.901.000,00	-8.901.000,00	0,00	0,00	0,00	0,00	0,00	0,00
47999 OTRAS SUBVENCIONES A EMPRESAS PRIVADAS	1.443.000,00	-1.443.000,00	0,00	0,00	0,00	0,00	0,00	0,00
48901 OTRAS TRANSFERENCIAS A INSTITUC. SIN FINES LUCRO	7.000,00	0,00	7.000,00	7.000,00	7.000,00	7.000,00	0,00	0,00
*** 43261 NGEU. SOSTENIBILIDAD TURÍSTICA**	0,00	215.604,11	215.604,11	0,00	0,00	0,00	0,00	215.604,11
44566 A MADRID DESTINO CULTUR.Y NEGOCIO, S.A. FONDOS NGE	0,00	215.604,11	215.604,11	0,00	0,00	0,00	0,00	215.604,11
*** 43277 NGEU. SOSTENIBILIDAD TURÍSTICA 2022**	0,00	1.555.908,16	1.555.908,16	0,00	0,00	0,00	0,00	1.555.908,16
44566 A MADRID DESTINO CULTUR.Y NEGOCIO, S.A. FONDOS NGE	0,00	74.533,16	74.533,16	0,00	0,00	0,00	0,00	74.533,16
62999 OTRAS INV. NUEVAS ASOC. AL FUNCIONAM. OPERAT. SERV	0,00	1.481.375,00	1.481.375,00	0,00	0,00	0,00	0,00	1.481.375,00
*** 91222 A.D. TURISMO**	526.136,00	5.522,00	531.658,00	563.243,45	563.243,45	559.861,50	3.381,95	-31.585,45
10000 RETRIBUCIONES BÁSICAS	101.590,00	0,00	101.590,00	99.597,60	99.597,60	99.597,60	0,00	1.992,40
11000 RETRIBUCIONES BÁSICAS	0,00	0,00	0,00	11.495,65	11.495,65	11.495,65	0,00	-11.495,65
11001 RETRIBUCIONES COMPLEMENTARIAS	0,00	0,00	0,00	28.760,68	28.760,68	28.760,68	0,00	-28.760,68
12000 SUELDOS DEL GRUPO A1	49.182,00	0,00	49.182,00	32.977,61	32.977,61	32.977,61	0,00	16.204,39
12001 SUELDOS DEL GRUPO A2	0,00	0,00	0,00	14.468,72	14.468,72	14.468,72	0,00	-14.468,72
12003 SUELDOS DEL GRUPO C1	11.041,00	0,00	11.041,00	0,00	0,00	0,00	0,00	11.041,00
12004 SUELDOS DEL GRUPO C2	20.400,00	0,00	20.400,00	17.790,50	17.790,50	17.790,50	0,00	2.609,50
12006 TRIENIOS	5.117,00	0,00	5.117,00	13.444,83	13.444,83	13.444,83	0,00	-8.327,83
12100 COMPLEMENTO DE DESTINO	60.838,00	0,00	60.838,00	52.521,87	52.521,87	52.521,87	0,00	8.316,13
12101 COMPLEMENTO ESPECÍFICO	167.263,00	0,00	167.263,00	151.291,04	151.291,04	151.291,04	0,00	15.971,96
12103 OTROS COMPLEMENTOS	4.020,00	0,00	4.020,00	3.704,21	3.704,21	3.704,21	0,00	315,79
15000 PRODUCTIVIDAD	11.417,00	0,00	11.417,00	31.475,86	31.475,86	31.475,86	0,00	-20.058,86
16000 SEGURIDAD SOCIAL	82.268,00	22,00	82.290,00	90.871,91	90.871,91	90.871,91	0,00	-8.581,91
16009 OTRAS CUOTAS	0,00	0,00	0,00	4.883,24	4.883,24	4.883,24	0,00	-4.883,24
22601 ATENCIONES PROTOCOLARIAS Y REPRESENTATIVAS	6.000,00	3.000,00	9.000,00	5.872,90	5.872,90	2.490,95	3.381,95	3.127,10
23000 DE LOS MIEMBROS DE LOS ÓRGANOS DE GOBIERNO	2.500,00	0,00	2.500,00	1.272,31	1.272,31	1.272,31	0,00	1.227,69

AYUNTAMIENTO DE MADRID

LIQUIDACIÓN DEL PRESUPUESTO DE GASTOS

Ejercicio : 2023 **Fecha: 31/12/2023**

Centro **: 001 AYUNTAMIENTO DE MADRID**

Sección : 132 TURISMO

PROGRAMA/DESCRIPCIÓN/ECONÓMICO/DESCRIPCIÓN	C. INICIAL (1)	MODIFICACIONES (2)	C. DEFINITIVO (3=1+2)	G. COMPROMETIDOS (4)	OB. RECONOCIDAS (5)	PAGOS (6)	OB.PDTES.PAGO (7=5-6)	REMANENTE CRÉDITO (8=3-5)
23020 DEL PERSONAL NO DIRECTIVO	0,00	1.500,00	1.500,00	1.031,92	1.031,92	1.031,92	0,00	468,08
23100 GASTOS DE VIAJE MIEMBROS DE LOS ORG. DE GOBIERNO	4.500,00	0,00	4.500,00	1.071,22	1.071,22	1.071,22	0,00	3.428,78
23120 GASTOS DE VIAJE DEL PERSONAL NO DIRECTIVO	0,00	1.000,00	1.000,00	711,38	711,38	711,38	0,00	288,62

AYUNTAMIENTO DE MADRID

LIQUIDACIÓN DEL PRESUPUESTO DE GASTOS

Ejercicio : 2023 **Fecha: 31/12/2023**

Centro **: 001 AYUNTAMIENTO DE MADRID**

Sección : 140 ECONOMÍA, INNOVACIÓN Y HACIENDA

PROGRAMA/DESCRIPCIÓN/ECONÓMICO/DESCRIPCIÓN	C. INICIAL (1)	MODIFICACIONES (2)	C. DEFINITIVO (3=1+2)	G. COMPROMETIDOS (4)	OB. RECONOCIDAS (5)	PAGOS (6)	OB.PDTES.PAGO (7=5-6)	REMANENTE CRÉDITO (8=3-5)
**** TOTAL**	**91.291.045,00**	**62.280.083,39**	**153.571.128,39**	**189.233.422,62**	**187.227.021,89**	**158.667.634,42**	**28.559.387,47**	**-33.655.893,50**
*** 22101 ACCIÓN SOCIAL PARA EL PERSONAL**	0,00	470.303,71	470.303,71	9.084.630,68	9.084.630,68	9.072.324,93	12.305,75	-8.614.326,97
16108 TRANSPORTE PERSONAL JUBILADO	0,00	0,00	0,00	822,39	822,39	307,76	514,63	-822,39
16109 OTRA ACCIÓN SOCIAL PERSONAL JUBILADO O PENSIONISTA	0,00	0,00	0,00	924.543,54	924.543,54	924.543,54	0,00	-924.543,54
16202 TRANSPORTE DEL PERSONAL	0,00	0,00	0,00	1.541.307,87	1.541.307,87	1.529.516,75	11.791,12	-1.541.307,87
16204 ACCIÓN SOCIAL ACUERDO-CONVENIO	0,00	0,00	0,00	6.617.956,88	6.617.956,88	6.617.956,88	0,00	-6.617.956,88
16205 SEGUROS	0,00	470.303,71	470.303,71	0,00	0,00	0,00	0,00	470.303,71
62600 EQUIPOS DE COMUNICACIÓN	0,00	0,00	0,00	0,00	0,00	0,00	0,00	0,00
*** 22102 OTRAS PRESTACIONES**	0,00	0,00	0,00	4.096.221,45	4.096.221,45	4.096.221,45	0,00	-4.096.221,45
16208 PREMIO RENDIMIENTO Y AÑOS DE SERVICIO	0,00	0,00	0,00	4.096.221,45	4.096.221,45	4.096.221,45	0,00	-4.096.221,45
*** 24101 EMPLEO**	33.410.051,00	1.694.379,25	35.104.430,25	35.104.430,25	35.104.430,25	19.242.810,34	15.861.619,91	0,00
41005 A LA AGENCIA PARA EL EMPLEO DE MADRID	31.966.501,00	1.679.379,25	33.645.880,25	33.645.880,25	33.645.880,25	17.784.260,34	15.861.619,91	0,00
71005 A LA AGENCIA PARA EL EMPLEO DE MADRID	1.443.550,00	15.000,00	1.458.550,00	1.458.550,00	1.458.550,00	1.458.550,00	0,00	0,00
*** 24166 NGEU. ITINERARIOS DE INCLUSIÓN SOCIAL**	0,00	334.000,00	334.000,00	334.000,00	334.000,00	334.000,00	0,00	0,00
41065 A LA AGENCIA PARA EL EMPLEO DE MADRID # FONDOS NGE	0,00	334.000,00	334.000,00	334.000,00	334.000,00	334.000,00	0,00	0,00
*** 32301 CENTROS DOCENTES ENSEÑANZA INFANTIL Y PRIMARIA**	0,00	36.015,00	36.015,00	7.698.249,89	7.698.249,89	7.698.249,89	0,00	-7.662.234,89
12001 SUELDOS DEL GRUPO A2	0,00	0,00	0,00	6.455,43	6.455,43	6.455,43	0,00	-6.455,43
12003 SUELDOS DEL GRUPO C1	0,00	0,00	0,00	746,28	746,28	746,28	0,00	-746,28
12004 SUELDOS DEL GRUPO C2	0,00	1.676,00	1.676,00	531.072,50	531.072,50	531.072,50	0,00	-529.396,50
12005 SUELDOS DEL GRUPO E	0,00	4.264,00	4.264,00	1.128.418,67	1.128.418,67	1.128.418,67	0,00	-1.124.154,67
12006 TRIENIOS	0,00	0,00	0,00	201.698,58	201.698,58	201.698,58	0,00	-201.698,58
12100 COMPLEMENTO DE DESTINO	0,00	3.180,00	3.180,00	895.534,10	895.534,10	895.534,10	0,00	-892.354,10
12101 COMPLEMENTO ESPECÍFICO	0,00	7.972,00	7.972,00	2.233.264,32	2.233.264,32	2.233.264,32	0,00	-2.225.292,32
12103 OTROS COMPLEMENTOS	0,00	458,00	458,00	261.373,95	261.373,95	261.373,95	0,00	-260.915,95
13000 RETRIBUCIONES BÁSICAS	0,00	0,00	0,00	136.838,89	136.838,89	136.838,89	0,00	-136.838,89
13001 HORAS EXTRAORDINARIAS	0,00	0,00	0,00	1.533,41	1.533,41	1.533,41	0,00	-1.533,41
13002 OTRAS REMUNERACIONES	0,00	0,00	0,00	122.930,44	122.930,44	122.930,44	0,00	-122.930,44
13100 RETRIBUCIONES BÁSICAS	0,00	0,00	0,00	10.196,65	10.196,65	10.196,65	0,00	-10.196,65
13102 OTRAS REMUNERACIONES	0,00	0,00	0,00	19.708,90	19.708,90	19.708,90	0,00	-19.708,90
15000 PRODUCTIVIDAD	0,00	0,00	0,00	9,96	9,96	9,96	0,00	-9,96

AYUNTAMIENTO DE MADRID

LIQUIDACIÓN DEL PRESUPUESTO DE GASTOS

Ejercicio : 2023 **Fecha: 31/12/2023**

Centro **: 001 AYUNTAMIENTO DE MADRID**

Sección : 140 ECONOMÍA, INNOVACIÓN Y HACIENDA

PROGRAMA/DESCRIPCIÓN/ECONÓMICO/DESCRIPCIÓN	C. INICIAL (1)	MODIFICACIONES (2)	C. DEFINITIVO (3=1+2)	G. COMPROMETIDOS (4)	OB. RECONOCIDAS (5)	PAGOS (6)	OB.PDTES.PAGO (7=5-6)	REMANENTE CRÉDITO (8=3-5)
15100 GRATIFICACIONES POR SERVICIOS EXTRAORDINARIOS	0,00	0,00	0,00	44.748,56	44.748,56	44.748,56	0,00	-44.748,56
16000 SEGURIDAD SOCIAL	0,00	18.465,00	18.465,00	1.767.830,35	1.767.830,35	1.767.830,35	0,00	-1.749.365,35
16009 OTRAS CUOTAS	0,00	0,00	0,00	335.888,90	335.888,90	335.888,90	0,00	-335.888,90
*** 43100 COMERCIO**	16.643.018,00	19.742,77	16.662.760,77	14.280.941,35	14.233.260,03	12.675.556,03	1.557.704,00	2.429.500,74
10100 RETRIBUCIONES BÁSICAS	299.096,00	-26.383,00	272.713,00	123.427,55	123.427,55	123.427,55	0,00	149.285,45
12000 SUELDOS DEL GRUPO A1	311.486,00	11.001,00	322.487,00	180.662,58	180.662,58	180.662,58	0,00	141.824,42
12001 SUELDOS DEL GRUPO A2	72.299,00	23.654,00	95.953,00	95.379,07	95.379,07	95.379,07	0,00	573,93
12003 SUELDOS DEL GRUPO C1	99.369,00	0,00	99.369,00	85.188,81	85.188,81	85.188,81	0,00	14.180,19
12004 SUELDOS DEL GRUPO C2	155.523,00	-17.071,00	138.452,00	64.345,17	64.345,17	64.345,17	0,00	74.106,83
12005 SUELDOS DEL GRUPO E	8.578,00	0,00	8.578,00	7.052,08	7.052,08	7.052,08	0,00	1.525,92
12006 TRIENIOS	141.950,00	0,00	141.950,00	107.873,92	107.873,92	107.873,92	0,00	34.076,08
12100 COMPLEMENTO DE DESTINO	464.774,00	8.040,00	472.814,00	314.188,74	314.188,74	314.188,74	0,00	158.625,26
12101 COMPLEMENTO ESPECÍFICO	1.105.577,00	26.049,00	1.131.626,00	745.349,83	745.349,83	745.349,83	0,00	386.276,17
12103 OTROS COMPLEMENTOS	46.925,00	2.493,00	49.418,00	30.692,29	30.692,29	30.692,29	0,00	18.725,71
15000 PRODUCTIVIDAD	131.195,00	0,00	131.195,00	116.833,39	116.833,39	116.833,39	0,00	14.361,61
16000 SEGURIDAD SOCIAL	553.117,00	43.038,00	596.155,00	408.115,81	408.115,81	408.115,81	0,00	188.039,19
16009 OTRAS CUOTAS	0,00	0,00	0,00	25.478,41	25.478,41	25.478,41	0,00	-25.478,41
21200 REP.MANT. Y CONSERV. EDIFICIOS Y OTRAS CONSTRUC.	30.273,00	-5.349,00	24.924,00	24.923,94	24.923,88	24.923,88	0,00	0,12
21300 REP.MANT.Y CONSERV. MAQUINARIA, INSTAL. Y UTILLAJE	945,00	0,25	945,25	945,25	945,24	945,24	0,00	0,01
22300 TRANSPORTES	3.000,00	0,00	3.000,00	2.904,00	1.839,20	1.839,20	0,00	1.160,80
22602 PUBLICIDAD Y PROPAGANDA	432.000,00	818.000,00	1.250.000,00	1.237.802,79	1.191.216,76	992.728,55	198.488,21	58.783,24
22604 GASTOS JURÍDICOS Y CONTENCIOSOS	1.000,00	0,00	1.000,00	0,00	0,00	0,00	0,00	1.000,00
22606 REUNIONES, CONFERENCIAS Y CURSOS	3.000,00	37.000,00	40.000,00	29.534,35	29.504,35	29.504,35	0,00	10.495,65
22608 ACTUACIONES DE PATROCINIO	10.000,00	-2.000,00	8.000,00	0,00	0,00	0,00	0,00	8.000,00
22700 LIMPIEZA Y ASEO	34.451,00	-6.941,00	27.510,00	27.509,64	27.509,64	27.509,64	0,00	0,36
22706 ESTUDIOS Y TRABAJOS TÉCNICOS	240.122,00	-13.457,50	226.664,50	154.327,72	154.327,61	133.987,18	20.340,43	72.336,89
22799 OTROS TRABAJOS REALIZADOS POR OTRAS EMP. Y PROF.	145.000,00	-53.365,00	91.635,00	82.154,21	82.153,90	82.153,90	0,00	9.481,10
25100 TRABAJOS REALIZADOS POR UNIVERSIDADES PÚBLICAS	32.500,00	0,00	32.500,00	32.500,00	32.500,00	32.500,00	0,00	0,00
26000 TRABAJOS REALIZ. POR INSTITUCIONES S.F. DE LUCRO	219.468,00	-66.883,00	152.585,00	152.585,00	152.585,00	152.585,00	0,00	0,00
46799 A OTROS CONSORCIOS	250.000,00	0,00	250.000,00	250.000,00	250.000,00	125.000,00	125.000,00	0,00

AYUNTAMIENTO DE MADRID

LIQUIDACIÓN DEL PRESUPUESTO DE GASTOS

Ejercicio : 2023 **Fecha: 31/12/2023**

Centro **: 001 AYUNTAMIENTO DE MADRID**

Sección : 140 ECONOMÍA, INNOVACIÓN Y HACIENDA

PROGRAMA/DESCRIPCIÓN/ECONÓMICO/DESCRIPCIÓN	C. INICIAL (1)	MODIFICACIONES (2)	C. DEFINITIVO (3=1+2)	G. COMPROMETIDOS (4)	OB. RECONOCIDAS (5)	PAGOS (6)	OB.PDTES.PAGO (7=5-6)	REMANENTE CRÉDITO (8=3-5)
47999 OTRAS SUBVENCIONES A EMPRESAS PRIVADAS	2.020.000,00	-320.000,00	1.700.000,00	1.182.126,75	1.182.126,75	447.653,61	734.473,14	517.873,25
48203 PREMIOS	66.000,00	-45.000,00	21.000,00	15.000,00	15.000,00	15.000,00	0,00	6.000,00
48901 OTRAS TRANSFERENCIAS A INSTITUC. SIN FINES LUCRO	4.670.000,00	-235.000,00	4.435.000,00	4.105.455,78	4.105.455,78	3.626.053,56	479.402,22	329.544,22
62599 OTRO MOBILIARIO Y ENSERES	4.200,00	-4.200,00	0,00	0,00	0,00	0,00	0,00	0,00
62901 SEÑALIZACIÓN	3.170,00	-3.170,00	0,00	0,00	0,00	0,00	0,00	0,00
63200 EDIFICIOS Y OTRAS CONSTRUCCIONES (REFORMA)	48.000,00	-48.000,00	0,00	0,00	0,00	0,00	0,00	0,00
77999 OTRAS SUBVENCIONES A EMPRESAS PRIVADAS	1.040.000,00	0,00	1.040.000,00	1.035.982,43	1.035.982,43	1.035.982,43	0,00	4.017,57
78901 OTRAS TRANSF. DE CAPITAL A INST. SIN FINES LUCRO	4.000.000,00	-102.712,98	3.897.287,02	3.642.601,84	3.642.601,84	3.642.601,84	0,00	254.685,18
*** 43162 NGEU. APOYO MERCADOS SOSTENIBLES**	0,00	18.000,00	18.000,00	0,00	0,00	0,00	0,00	18.000,00
22706 ESTUDIOS Y TRABAJOS TÉCNICOS	0,00	0,00	0,00	0,00	0,00	0,00	0,00	0,00
22799 OTROS TRABAJOS REALIZADOS POR OTRAS EMP. Y PROF.	0,00	18.000,00	18.000,00	0,00	0,00	0,00	0,00	18.000,00
*** 43177 NGEU. SOSTENIBILIDAD TURÍSTICA 2022**	0,00	236.299,47	236.299,47	0,00	0,00	0,00	0,00	236.299,47
22706 ESTUDIOS Y TRABAJOS TÉCNICOS	0,00	236.299,47	236.299,47	0,00	0,00	0,00	0,00	236.299,47
*** 43300 DIR.Y GEST.ADMV. DE ECONOMÍA, INNOV. Y EMPLEO**	6.363.731,00	-3.354.960,78	3.008.770,22	1.880.170,47	1.880.170,47	1.880.170,47	0,00	1.128.599,75
10100 RETRIBUCIONES BÁSICAS	101.138,00	0,00	101.138,00	52.594,72	52.594,72	52.594,72	0,00	48.543,28
12000 SUELDOS DEL GRUPO A1	213.122,00	389,00	213.511,00	88.318,53	88.318,53	88.318,53	0,00	125.192,47
12001 SUELDOS DEL GRUPO A2	114.758,00	0,00	114.758,00	112.436,92	112.436,92	112.436,92	0,00	2.321,08
12003 SUELDOS DEL GRUPO C1	88.328,00	0,00	88.328,00	60.636,24	60.636,24	60.636,24	0,00	27.691,76
12004 SUELDOS DEL GRUPO C2	106.313,00	636,00	106.949,00	50.060,42	50.060,42	50.060,42	0,00	56.888,58
12005 SUELDOS DEL GRUPO E	42.890,00	0,00	42.890,00	0,00	0,00	0,00	0,00	42.890,00
12006 TRIENIOS	93.300,00	0,00	93.300,00	73.778,40	73.778,40	73.778,40	0,00	19.521,60
12100 COMPLEMENTO DE DESTINO	392.115,00	875,00	392.990,00	236.147,76	236.147,76	236.147,76	0,00	156.842,24
12101 COMPLEMENTO ESPECÍFICO	957.519,00	25.514,00	983.033,00	593.869,20	593.869,20	593.869,20	0,00	389.163,80
12103 OTROS COMPLEMENTOS	38.314,00	0,00	38.314,00	19.877,36	19.877,36	19.877,36	0,00	18.436,64
15000 PRODUCTIVIDAD	134.431,00	0,00	134.431,00	86.111,19	86.111,19	86.111,19	0,00	48.319,81
16000 SEGURIDAD SOCIAL	457.215,00	6.651,00	463.866,00	258.699,62	258.699,62	258.699,62	0,00	205.166,38
16009 OTRAS CUOTAS	0,00	0,00	0,00	12.377,89	12.377,89	12.377,89	0,00	-12.377,89
21200 REP.MANT. Y CONSERV. EDIFICIOS Y OTRAS CONSTRUC.	105.505,00	-50.217,91	55.287,09	55.287,09	55.287,09	55.287,09	0,00	0,00
21300 REP.MANT.Y CONSERV. MAQUINARIA, INSTAL. Y UTILLAJE	3.000,00	-1.563,96	1.436,04	1.436,04	1.436,04	1.436,04	0,00	0,00
22000 MATERIAL DE OFICINA ORDINARIO NO INVENTARIABLE	15.000,00	-11.613,16	3.386,84	3.386,84	3.386,84	3.386,84	0,00	0,00

AYUNTAMIENTO DE MADRID

LIQUIDACIÓN DEL PRESUPUESTO DE GASTOS

Ejercicio : 2023 **Fecha: 31/12/2023**

Centro **: 001 AYUNTAMIENTO DE MADRID**

Sección : 140 ECONOMÍA, INNOVACIÓN Y HACIENDA

PROGRAMA/DESCRIPCIÓN/ECONÓMICO/DESCRIPCIÓN	C. INICIAL (1)	MODIFICACIONES (2)	C. DEFINITIVO (3=1+2)	G. COMPROMETIDOS (4)	OB. RECONOCIDAS (5)	PAGOS (6)	OB.PDTES.PAGO (7=5-6)	REMANENTE CRÉDITO (8=3-5)
22001 PRENSA, REVISTAS, LIBROS Y OTRAS PUBLICACIONES	3.000,00	-262,86	2.737,14	2.737,14	2.737,14	2.737,14	0,00	0,00
22002 MATERIAL INFORMÁTICO NO INVENTARIABLE	3.000,00	-976,42	2.023,58	2.023,58	2.023,58	2.023,58	0,00	0,00
22104 VESTUARIO	0,00	77,44	77,44	77,44	77,44	77,44	0,00	0,00
22105 PRODUCTOS ALIMENTICIOS	500,00	-335,00	165,00	165,00	165,00	165,00	0,00	0,00
22106 PRODUCTOS FARMACÉUTICOS Y MATERIAL SANITARIO	3.000,00	-3.000,00	0,00	0,00	0,00	0,00	0,00	0,00
22107 IMPRESOS Y FORMULARIOS	11.999,00	-11.999,00	0,00	0,00	0,00	0,00	0,00	0,00
22110 PRODUCTOS DE LIMPIEZA Y ASEO	3.000,00	-3.000,00	0,00	0,00	0,00	0,00	0,00	0,00
22199 OTROS SUMINISTROS	3.000,00	4.574,94	7.574,94	7.574,94	7.574,94	7.574,94	0,00	0,00
22203 INFORMÁTICAS	500,00	-500,00	0,00	0,00	0,00	0,00	0,00	0,00
22299 OTRAS GASTOS EN COMUNICACIONES	200,00	-200,00	0,00	0,00	0,00	0,00	0,00	0,00
22300 TRANSPORTES	200,00	-200,00	0,00	0,00	0,00	0,00	0,00	0,00
22500 TRIBUTOS ESTATALES	0,00	0,00	0,00	0,00	0,00	0,00	0,00	0,00
22501 TRIBUTOS DE LAS COMUNIDADES AUTÓNOMAS	6.000,00	-6.000,00	0,00	0,00	0,00	0,00	0,00	0,00
22602 PUBLICIDAD Y PROPAGANDA	30.000,00	-30.000,00	0,00	0,00	0,00	0,00	0,00	0,00
22603 PUBLICACIÓN EN DIARIOS OFICIALES	0,00	507,63	507,63	507,63	507,63	507,63	0,00	0,00
22604 GASTOS JURÍDICOS Y CONTENCIOSOS	30.000,00	-26.133,94	3.866,06	3.866,06	3.866,06	3.866,06	0,00	0,00
22699 OTROS GASTOS DIVERSOS	3.000,00	-2.400,00	600,00	600,00	600,00	600,00	0,00	0,00
22700 LIMPIEZA Y ASEO	85.332,00	-48.677,28	36.654,72	36.654,72	36.654,72	36.654,72	0,00	0,00
22701 SEGURIDAD	84.902,00	-42.951,27	41.950,73	41.950,73	41.950,73	41.950,73	0,00	0,00
22706 ESTUDIOS Y TRABAJOS TÉCNICOS	57.850,00	-45.399,03	12.450,97	12.450,97	12.450,97	12.450,97	0,00	0,00
22799 OTROS TRABAJOS REALIZADOS POR OTRAS EMP. Y PROF.	9.000,00	-6.390,21	2.609,79	2.609,79	2.609,79	2.609,79	0,00	0,00
23000 DE LOS MIEMBROS DE LOS ÓRGANOS DE GOBIERNO	6.000,00	-4.118,63	1.881,37	1.881,37	1.881,37	1.881,37	0,00	0,00
23010 DEL PERSONAL DIRECTIVO	10.000,00	-4.049,37	5.950,63	5.950,63	5.950,63	5.950,63	0,00	0,00
23020 DEL PERSONAL NO DIRECTIVO	25.000,00	-6.219,58	18.780,42	18.780,42	18.780,42	18.780,42	0,00	0,00
23100 GASTOS DE VIAJE MIEMBROS DE LOS ORG. DE GOBIERNO	4.100,00	-2.270,86	1.829,14	1.829,14	1.829,14	1.829,14	0,00	0,00
23110 GASTOS DE VIAJE DEL PERSONAL DIRECTIVO	9.800,00	-4.655,55	5.144,45	5.144,45	5.144,45	5.144,45	0,00	0,00
23111 LOCOMOCIÓN URBANA PERSONAL DIRECTIVO	4.000,00	-2.954,06	1.045,94	1.045,94	1.045,94	1.045,94	0,00	0,00
23120 GASTOS DE VIAJE DEL PERSONAL NO DIRECTIVO	25.000,00	-8.943,23	16.056,77	16.056,77	16.056,77	16.056,77	0,00	0,00
23121 LOCOMOCIÓN URBANA PERSONAL NO DIRECTIVO	2.800,00	-2.434,43	365,57	365,57	365,57	365,57	0,00	0,00
23399 OTRAS INDEMNIZACIONES	1.500,00	-1.295,70	204,30	204,30	204,30	204,30	0,00	0,00

AYUNTAMIENTO DE MADRID

LIQUIDACIÓN DEL PRESUPUESTO DE GASTOS

Ejercicio : 2023 **Fecha: 31/12/2023**

Centro **: 001 AYUNTAMIENTO DE MADRID**

Sección : 140 ECONOMÍA, INNOVACIÓN Y HACIENDA

PROGRAMA/DESCRIPCIÓN/ECONÓMICO/DESCRIPCIÓN	C. INICIAL (1)	MODIFICACIONES (2)	C. DEFINITIVO (3=1+2)	G. COMPROMETIDOS (4)	OB. RECONOCIDAS (5)	PAGOS (6)	OB.PDTES.PAGO (7=5-6)	REMANENTE CRÉDITO (8=3-5)
41005 A LA AGENCIA PARA EL EMPLEO DE MADRID	3.000.000,00	-3.000.000,00	0,00	0,00	0,00	0,00	0,00	0,00
62301 INSTALACIONES TÉCNICAS	65.000,00	-63.971,50	1.028,50	1.028,50	1.028,50	1.028,50	0,00	0,00
62500 MOBILIARIO Y EQUIPOS DE OFICINA	13.100,00	-1.452,84	11.647,16	11.647,16	11.647,16	11.647,16	0,00	0,00
63200 EDIFICIOS Y OTRAS CONSTRUCCIONES (REFORMA)	0,00	0,00	0,00	0,00	0,00	0,00	0,00	0,00
63301 INSTALACIONES (REFORMA Y REPOSICIÓN)	0,00	0,00	0,00	0,00	0,00	0,00	0,00	0,00
*** 43301 PROMOCIÓN ECONÓMICA Y DESARROLLO EMPRESARIAL**	10.566.103,00	-4.692.297,16	5.873.805,84	6.388.653,63	6.197.550,68	6.171.906,64	25.644,04	-323.744,84
10100 RETRIBUCIONES BÁSICAS	0,00	0,00	0,00	87.685,98	87.685,98	87.685,98	0,00	-87.685,98
12000 SUELDOS DEL GRUPO A1	81.970,00	0,00	81.970,00	137.953,77	137.953,77	137.953,77	0,00	-55.983,77
12001 SUELDOS DEL GRUPO A2	49.182,00	0,00	49.182,00	60.566,60	60.566,60	60.566,60	0,00	-11.384,60
12003 SUELDOS DEL GRUPO C1	0,00	13.156,00	13.156,00	27.925,00	27.925,00	27.925,00	0,00	-14.769,00
12004 SUELDOS DEL GRUPO C2	33.123,00	0,00	33.123,00	34.944,97	34.944,97	34.944,97	0,00	-1.821,97
12006 TRIENIOS	28.632,00	0,00	28.632,00	69.084,04	69.084,04	69.084,04	0,00	-40.452,04
12100 COMPLEMENTO DE DESTINO	118.114,00	6.506,00	124.620,00	207.838,31	207.838,31	207.838,31	0,00	-83.218,31
12101 COMPLEMENTO ESPECÍFICO	305.173,00	10.868,00	316.041,00	536.805,34	536.805,34	536.805,34	0,00	-220.764,34
12103 OTROS COMPLEMENTOS	9.188,00	796,00	9.984,00	15.876,64	15.876,64	15.876,64	0,00	-5.892,64
13100 RETRIBUCIONES BÁSICAS	40.076,00	0,00	40.076,00	41.296,08	41.296,08	41.296,08	0,00	-1.220,08
15000 PRODUCTIVIDAD	26.023,00	0,00	26.023,00	71.089,82	71.089,82	71.089,82	0,00	-45.066,82
16000 SEGURIDAD SOCIAL	140.626,00	10.126,00	150.752,00	220.153,39	220.153,39	220.153,39	0,00	-69.401,39
16009 OTRAS CUOTAS	0,00	0,00	0,00	8.339,27	8.339,27	8.339,27	0,00	-8.339,27
21200 REP.MANT. Y CONSERV. EDIFICIOS Y OTRAS CONSTRUC.	73.648,00	-12.882,00	60.766,00	60.199,21	60.199,14	60.199,14	0,00	566,86
21300 REP.MANT.Y CONSERV. MAQUINARIA, INSTAL. Y UTILLAJE	20.000,00	-18.000,00	2.000,00	1.960,20	1.960,20	1.960,20	0,00	39,80
21500 REP., MANT. Y CONSERV. DE MOBILIARIO	4.000,00	-4.000,00	0,00	0,00	0,00	0,00	0,00	0,00
22111 REPUESTOS DE MAQUIN., UTILLAJE Y ELEM.TRANSPORTES	4.000,00	-4.000,00	0,00	0,00	0,00	0,00	0,00	0,00
22199 OTROS SUMINISTROS	0,00	3.000,00	3.000,00	2.219,26	2.219,26	2.219,26	0,00	780,74
22602 PUBLICIDAD Y PROPAGANDA	18.000,00	7.771,85	25.771,85	25.771,85	25.771,85	25.771,85	0,00	0,00
22608 ACTUACIONES DE PATROCINIO	0,00	56.029,00	56.029,00	56.029,00	56.029,00	56.029,00	0,00	0,00
22699 OTROS GASTOS DIVERSOS	0,00	0,00	0,00	0,00	0,00	0,00	0,00	0,00
22700 LIMPIEZA Y ASEO	68.124,00	-19.375,00	48.749,00	48.732,61	48.732,46	48.732,46	0,00	16,54
22701 SEGURIDAD	271.268,00	-15.002,00	256.266,00	256.264,70	256.264,70	241.480,41	14.784,29	1,30
22706 ESTUDIOS Y TRABAJOS TÉCNICOS	477.806,00	-252.456,38	225.349,62	224.927,32	224.927,29	224.927,29	0,00	422,33

AYUNTAMIENTO DE MADRID

LIQUIDACIÓN DEL PRESUPUESTO DE GASTOS

Ejercicio : 2023 **Fecha: 31/12/2023**

Centro **: 001 AYUNTAMIENTO DE MADRID**

Sección : 140 ECONOMÍA, INNOVACIÓN Y HACIENDA

PROGRAMA/DESCRIPCIÓN/ECONÓMICO/DESCRIPCIÓN	C. INICIAL (1)	MODIFICACIONES (2)	C. DEFINITIVO (3=1+2)	G. COMPROMETIDOS (4)	OB. RECONOCIDAS (5)	PAGOS (6)	OB.PDTES.PAGO (7=5-6)	REMANENTE CRÉDITO (8=3-5)
22799 OTROS TRABAJOS REALIZADOS POR OTRAS EMP. Y PROF.	18.150,00	-18.150,00	0,00	0,00	0,00	0,00	0,00	0,00
47999 OTRAS SUBVENCIONES A EMPRESAS PRIVADAS	2.632.500,00	-2.432.500,00	200.000,00	144.872,16	144.872,16	144.872,16	0,00	55.127,84
48900 OTRAS TRANSFERENCIAS A FAMILIAS	12.500,00	-12.500,00	0,00	0,00	0,00	0,00	0,00	0,00
48901 OTRAS TRANSFERENCIAS A INSTITUC. SIN FINES LUCRO	476.000,00	-70.000,00	406.000,00	406.000,00	406.000,00	406.000,00	0,00	0,00
62301 INSTALACIONES TÉCNICAS	78.400,00	-69.807,85	8.592,15	0,00	0,00	0,00	0,00	8.592,15
62500 MOBILIARIO Y EQUIPOS DE OFICINA	81.600,00	-81.600,00	0,00	0,00	0,00	0,00	0,00	0,00
62599 OTRO MOBILIARIO Y ENSERES	10.000,00	4.100,00	14.100,00	14.091,66	14.091,66	14.091,66	0,00	8,34
62901 SEÑALIZACIÓN	0,00	750,00	750,00	744,03	744,03	744,03	0,00	5,97
63100 TERRENOS Y BIENES NATURALES (REMODELACIÓN)	0,00	0,00	0,00	0,00	0,00	0,00	0,00	0,00
63200 EDIFICIOS Y OTRAS CONSTRUCCIONES (REFORMA)	0,00	0,00	0,00	0,00	0,00	0,00	0,00	0,00
63301 INSTALACIONES (REFORMA Y REPOSICIÓN)	3.000,00	31.168,22	34.168,22	34.087,95	34.087,95	34.087,95	0,00	80,27
63599 OTRO MOBILIARIO Y ENSERES (REFORMA Y REPOSICIÓN)	0,00	500,00	500,00	487,93	487,93	487,93	0,00	12,07
63901 SEÑALIZACIÓN (REFORMA Y REPOSICIÓN)	0,00	11.205,00	11.205,00	11.172,17	11.172,17	312,42	10.859,75	32,83
77999 OTRAS SUBVENCIONES A EMPRESAS PRIVADAS	3.005.000,00	142.000,00	3.147.000,00	3.123.477,26	2.932.374,56	2.932.374,56	0,00	214.625,44
78900 OTRAS TRANSFERENCIAS DE CAPITAL A FAMILIAS	480.000,00	20.000,00	500.000,00	458.057,11	458.057,11	458.057,11	0,00	41.942,89
86000 ADQ.DE ACC. Y PARTIC. FUERA DEL SECTOR PÚBLICO	2.000.000,00	-2.000.000,00	0,00	0,00	0,00	0,00	0,00	0,00
*** 43304 ATRACCIÓN DE INVERSIÓN E INTERNACIO. EMPRESARIAL**	1.915.008,00	-109.623,55	1.805.384,45	1.677.027,47	1.468.023,21	1.296.494,35	171.528,86	337.361,24
12000 SUELDOS DEL GRUPO A1	65.576,00	6.744,00	72.320,00	32.977,61	32.977,61	32.977,61	0,00	39.342,39
12001 SUELDOS DEL GRUPO A2	0,00	0,00	0,00	14.773,12	14.773,12	14.773,12	0,00	-14.773,12
12003 SUELDOS DEL GRUPO C1	11.041,00	0,00	11.041,00	0,00	0,00	0,00	0,00	11.041,00
12004 SUELDOS DEL GRUPO C2	11.041,00	0,00	11.041,00	19.561,08	19.561,08	19.561,08	0,00	-8.520,08
12006 TRIENIOS	11.921,00	0,00	11.921,00	18.460,43	18.460,43	18.460,43	0,00	-6.539,43
12100 COMPLEMENTO DE DESTINO	66.584,00	6.058,00	72.642,00	53.115,95	53.115,95	53.115,95	0,00	19.526,05
12101 COMPLEMENTO ESPECÍFICO	163.449,00	-13.130,00	150.319,00	137.027,20	137.027,20	137.027,20	0,00	13.291,80
12103 OTROS COMPLEMENTOS	4.880,00	298,00	5.178,00	4.290,10	4.290,10	4.290,10	0,00	887,90
15000 PRODUCTIVIDAD	21.429,00	0,00	21.429,00	21.036,10	21.036,10	21.036,10	0,00	392,90
16000 SEGURIDAD SOCIAL	66.554,00	4.712,00	71.266,00	30.252,61	30.252,61	30.252,61	0,00	41.013,39
22203 INFORMÁTICAS	3.559,00	541,00	4.100,00	4.100,00	4.100,00	3.565,00	535,00	0,00
22602 PUBLICIDAD Y PROPAGANDA	44.304,00	-12.061,00	32.243,00	28.670,95	28.669,19	28.669,19	0,00	3.573,81
22606 REUNIONES, CONFERENCIAS Y CURSOS	100.000,00	-80.000,00	20.000,00	14.540,10	14.540,10	9.700,10	4.840,00	5.459,90

AYUNTAMIENTO DE MADRID

LIQUIDACIÓN DEL PRESUPUESTO DE GASTOS

Ejercicio : 2023 **Fecha: 31/12/2023**

Centro **: 001 AYUNTAMIENTO DE MADRID**

Sección : 140 ECONOMÍA, INNOVACIÓN Y HACIENDA

PROGRAMA/DESCRIPCIÓN/ECONÓMICO/DESCRIPCIÓN	C. INICIAL (1)	MODIFICACIONES (2)	C. DEFINITIVO (3=1+2)	G. COMPROMETIDOS (4)	OB. RECONOCIDAS (5)	PAGOS (6)	OB.PDTES.PAGO (7=5-6)	REMANENTE CRÉDITO (8=3-5)
22608 ACTUACIONES DE PATROCINIO	0,00	6.050,00	6.050,00	6.050,00	6.050,00	0,00	6.050,00	0,00
22706 ESTUDIOS Y TRABAJOS TÉCNICOS	790.072,00	96.960,45	887.032,45	863.512,22	654.509,72	644.405,86	10.103,86	232.522,73
47999 OTRAS SUBVENCIONES A EMPRESAS PRIVADAS	145.000,00	-145.000,00	0,00	0,00	0,00	0,00	0,00	0,00
48099 A OTRAS FUNDACIONES	50.000,00	-50.000,00	0,00	0,00	0,00	0,00	0,00	0,00
48901 OTRAS TRANSFERENCIAS A INSTITUC. SIN FINES LUCRO	359.598,00	69.204,00	428.802,00	428.660,00	428.660,00	278.660,00	150.000,00	142,00
*** 43306 COORDINACIÓN ECONOMÍA**	0,00	569,00	569,00	793.714,78	793.714,78	793.714,78	0,00	-793.145,78
10100 RETRIBUCIONES BÁSICAS	0,00	0,00	0,00	108.407,31	108.407,31	108.407,31	0,00	-108.407,31
10101 OTRAS REMUNERACIONES	0,00	0,00	0,00	2.398,30	2.398,30	2.398,30	0,00	-2.398,30
12000 SUELDOS DEL GRUPO A1	0,00	0,00	0,00	61.034,64	61.034,64	61.034,64	0,00	-61.034,64
12001 SUELDOS DEL GRUPO A2	0,00	0,00	0,00	18.095,36	18.095,36	18.095,36	0,00	-18.095,36
12003 SUELDOS DEL GRUPO C1	0,00	454,00	454,00	19.635,20	19.635,20	19.635,20	0,00	-19.181,20
12004 SUELDOS DEL GRUPO C2	0,00	0,00	0,00	31.203,37	31.203,37	31.203,37	0,00	-31.203,37
12005 SUELDOS DEL GRUPO E	0,00	0,00	0,00	1.911,42	1.911,42	1.911,42	0,00	-1.911,42
12006 TRIENIOS	0,00	0,00	0,00	34.493,02	34.493,02	34.493,02	0,00	-34.493,02
12100 COMPLEMENTO DE DESTINO	0,00	0,00	0,00	103.749,91	103.749,91	103.749,91	0,00	-103.749,91
12101 COMPLEMENTO ESPECÍFICO	0,00	0,00	0,00	252.121,40	252.121,40	252.121,40	0,00	-252.121,40
12103 OTROS COMPLEMENTOS	0,00	0,00	0,00	9.989,92	9.989,92	9.989,92	0,00	-9.989,92
15000 PRODUCTIVIDAD	0,00	0,00	0,00	34.692,24	34.692,24	34.692,24	0,00	-34.692,24
16000 SEGURIDAD SOCIAL	0,00	115,00	115,00	112.718,67	112.718,67	112.718,67	0,00	-112.603,67
16009 OTRAS CUOTAS	0,00	0,00	0,00	3.264,02	3.264,02	3.264,02	0,00	-3.264,02
*** 43307 ESTRATEGIAS DESARRO.ECONOM.Y ANÁLISIS ECONO.MADRID**	8.949.088,00	-6.011.304,52	2.937.783,48	2.304.821,01	2.247.383,36	2.093.813,86	153.569,50	690.400,12
12000 SUELDOS DEL GRUPO A1	140.808,00	-12.771,00	128.037,00	82.978,42	82.978,42	82.978,42	0,00	45.058,58
12003 SUELDOS DEL GRUPO C1	11.041,00	0,00	11.041,00	10.915,18	10.915,18	10.915,18	0,00	125,82
12004 SUELDOS DEL GRUPO C2	11.041,00	0,00	11.041,00	7.977,74	7.977,74	7.977,74	0,00	3.063,26
12006 TRIENIOS	42.789,00	0,00	42.789,00	31.855,83	31.855,83	31.855,83	0,00	10.933,17
12100 COMPLEMENTO DE DESTINO	96.095,00	0,00	96.095,00	87.068,78	87.068,78	87.068,78	0,00	9.026,22
12101 COMPLEMENTO ESPECÍFICO	252.871,00	-12.795,00	240.076,00	211.462,00	211.462,00	211.462,00	0,00	28.614,00
12103 OTROS COMPLEMENTOS	8.201,00	0,00	8.201,00	6.801,46	6.801,46	6.801,46	0,00	1.399,54
13000 RETRIBUCIONES BÁSICAS	0,00	0,00	0,00	35.190,87	35.190,87	35.190,87	0,00	-35.190,87
13002 OTRAS REMUNERACIONES	0,00	0,00	0,00	812,72	812,72	812,72	0,00	-812,72

AYUNTAMIENTO DE MADRID

LIQUIDACIÓN DEL PRESUPUESTO DE GASTOS

Ejercicio : 2023 **Fecha: 31/12/2023**

Centro **: 001 AYUNTAMIENTO DE MADRID**

Sección : 140 ECONOMÍA, INNOVACIÓN Y HACIENDA

PROGRAMA/DESCRIPCIÓN/ECONÓMICO/DESCRIPCIÓN	C. INICIAL (1)	MODIFICACIONES (2)	C. DEFINITIVO (3=1+2)	G. COMPROMETIDOS (4)	OB. RECONOCIDAS (5)	PAGOS (6)	OB.PDTES.PAGO (7=5-6)	REMANENTE CRÉDITO (8=3-5)
15000 PRODUCTIVIDAD	37.539,00	0,00	37.539,00	39.585,50	39.585,50	39.585,50	0,00	-2.046,50
16000 SEGURIDAD SOCIAL	111.822,00	-151,00	111.671,00	73.132,39	73.132,39	73.132,39	0,00	38.538,61
16009 OTRAS CUOTAS	0,00	0,00	0,00	29.353,63	29.353,63	29.353,63	0,00	-29.353,63
21200 REP.MANT. Y CONSERV. EDIFICIOS Y OTRAS CONSTRUC.	103.565,00	-53.565,00	50.000,00	27.592,77	27.592,77	27.592,77	0,00	22.407,23
21300 REP.MANT.Y CONSERV. MAQUINARIA, INSTAL. Y UTILLAJE	25.000,00	0,00	25.000,00	0,00	0,00	0,00	0,00	25.000,00
21500 REP., MANT. Y CONSERV. DE MOBILIARIO	10.000,00	0,00	10.000,00	0,00	0,00	0,00	0,00	10.000,00
21700 REPARACIÓN, MANTEN. Y CONSERV. PROYECTOS COMPLEJOS	5.000,00	0,00	5.000,00	0,00	0,00	0,00	0,00	5.000,00
22111 REPUESTOS DE MAQUIN., UTILLAJE Y ELEM.TRANSPORTES	25.000,00	0,00	25.000,00	0,00	0,00	0,00	0,00	25.000,00
22200 SERVICIOS DE TELECOMUNICACIONES	0,00	0,00	0,00	4.108,02	4.108,02	4.108,02	0,00	-4.108,02
22203 INFORMÁTICAS	42.350,00	-38.157,78	4.192,22	0,00	0,00	0,00	0,00	4.192,22
22300 TRANSPORTES	20.000,00	-20.000,00	0,00	0,00	0,00	0,00	0,00	0,00
22602 PUBLICIDAD Y PROPAGANDA	25.000,00	-25.000,00	0,00	0,00	0,00	0,00	0,00	0,00
22606 REUNIONES, CONFERENCIAS Y CURSOS	25.000,00	-19.555,00	5.445,00	5.445,00	5.445,00	5.445,00	0,00	0,00
22608 ACTUACIONES DE PATROCINIO	0,00	0,00	0,00	0,00	0,00	0,00	0,00	0,00
22700 LIMPIEZA Y ASEO	162.457,00	-143.818,00	18.639,00	18.638,40	18.638,40	18.638,40	0,00	0,60
22701 SEGURIDAD	382.115,00	-236.432,87	145.682,13	145.682,13	145.682,04	145.682,04	0,00	0,09
22706 ESTUDIOS Y TRABAJOS TÉCNICOS	5.887.983,00	-4.908.836,87	979.146,13	967.182,97	967.182,76	967.182,76	0,00	11.963,37
22799 OTROS TRABAJOS REALIZADOS POR OTRAS EMP. Y PROF.	36.711,00	200.000,00	236.711,00	73.460,57	66.292,32	66.292,32	0,00	170.418,68
45303 A UNIVERSIDADES PÚBLICAS	0,00	100.000,00	100.000,00	100.000,00	50.000,00	50.000,00	0,00	50.000,00
47999 OTRAS SUBVENCIONES A EMPRESAS PRIVADAS	472.000,00	-472.000,00	0,00	0,00	0,00	0,00	0,00	0,00
48901 OTRAS TRANSFERENCIAS A INSTITUC. SIN FINES LUCRO	180.000,00	20.000,00	200.000,00	200.000,00	200.000,00	50.000,00	150.000,00	0,00
62300 MAQUINARIA	0,00	72.600,00	72.600,00	28.093,00	28.093,00	28.093,00	0,00	44.507,00
62301 INSTALACIONES TÉCNICAS	62.100,00	12.128,00	74.228,00	3.569,50	3.569,50	0,00	3.569,50	70.658,50
62599 OTRO MOBILIARIO Y ENSERES	505.000,00	-455.000,00	50.000,00	25.387,07	25.387,07	25.387,07	0,00	24.612,93
62600 EQUIPOS DE COMUNICACIÓN	25.000,00	0,00	25.000,00	0,00	0,00	0,00	0,00	25.000,00
62601 EQUIPOS PARA PROCESO DE DATOS	0,00	54.450,00	54.450,00	16.878,96	16.878,96	16.878,96	0,00	37.571,04
63200 EDIFICIOS Y OTRAS CONSTRUCCIONES (REFORMA)	0,00	145.200,00	145.200,00	68.408,32	68.139,22	68.139,22	0,00	77.060,78
63900 PATRI.HIST,ART.Y CULT.ASO. FUN.DE SP(REF Y REPO)	237.600,00	-237.600,00	0,00	0,00	0,00	0,00	0,00	0,00
64100 APLICACIONES INFORMÁTICAS	5.000,00	20.000,00	25.000,00	3.239,78	3.239,78	3.239,78	0,00	21.760,22
*** 43375 NGEU. ECOSISTEMAS DIGITALES EN EL SECTOR AUDIOVISU**	0,00	2.875.997,94	2.875.997,94	2.875.997,94	2.875.997,94	2.875.997,94	0,00	0,00

AYUNTAMIENTO DE MADRID

LIQUIDACIÓN DEL PRESUPUESTO DE GASTOS

Ejercicio : 2023 **Fecha: 31/12/2023**

Centro **: 001 AYUNTAMIENTO DE MADRID**

Sección : 140 ECONOMÍA, INNOVACIÓN Y HACIENDA

PROGRAMA/DESCRIPCIÓN/ECONÓMICO/DESCRIPCIÓN	C. INICIAL (1)	MODIFICACIONES (2)	C. DEFINITIVO (3=1+2)	G. COMPROMETIDOS (4)	OB. RECONOCIDAS (5)	PAGOS (6)	OB.PDTES.PAGO (7=5-6)	REMANENTE CRÉDITO (8=3-5)
21200 REP.MANT. Y CONSERV. EDIFICIOS Y OTRAS CONSTRUC.	0,00	24.585,48	24.585,48	24.585,48	24.585,48	24.585,48	0,00	0,00
21300 REP.MANT.Y CONSERV. MAQUINARIA, INSTAL. Y UTILLAJE	0,00	725,07	725,07	725,07	725,07	725,07	0,00	0,00
22700 LIMPIEZA Y ASEO	0,00	25.491,29	25.491,29	25.491,29	25.491,29	25.491,29	0,00	0,00
22701 SEGURIDAD	0,00	214.718,98	214.718,98	214.718,98	214.718,98	214.718,98	0,00	0,00
22706 ESTUDIOS Y TRABAJOS TÉCNICOS	0,00	2.610.477,12	2.610.477,12	2.610.477,12	2.610.477,12	2.610.477,12	0,00	0,00
48901 OTRAS TRANSFERENCIAS A INSTITUC. SIN FINES LUCRO	0,00	0,00	0,00	0,00	0,00	0,00	0,00	0,00
62301 INSTALACIONES TÉCNICAS	0,00	0,00	0,00	0,00	0,00	0,00	0,00	0,00
63900 PATRI.HIST,ART.Y CULT.ASO. FUN.DE SP(REF Y REPO)	0,00	0,00	0,00	0,00	0,00	0,00	0,00	0,00
*** 49300 CONSUMO**	5.045.232,00	-169.314,00	4.875.918,00	4.561.275,48	4.546.405,18	4.434.444,84	111.960,34	329.512,82
10100 RETRIBUCIONES BÁSICAS	102.400,00	-49.314,00	53.086,00	47.159,00	47.159,00	47.159,00	0,00	5.927,00
12000 SUELDOS DEL GRUPO A1	245.910,00	9.435,00	255.345,00	253.714,60	253.714,60	253.714,60	0,00	1.630,40
12001 SUELDOS DEL GRUPO A2	454.238,00	-19.314,00	434.924,00	340.205,82	340.205,82	340.205,82	0,00	94.718,18
12003 SUELDOS DEL GRUPO C1	106.119,00	0,00	106.119,00	101.081,44	101.081,44	101.081,44	0,00	5.037,56
12004 SUELDOS DEL GRUPO C2	220.303,00	-15.230,00	205.073,00	143.309,09	143.309,09	143.309,09	0,00	61.763,91
12005 SUELDOS DEL GRUPO E	8.578,00	0,00	8.578,00	0,00	0,00	0,00	0,00	8.578,00
12006 TRIENIOS	233.509,00	0,00	233.509,00	220.757,41	220.757,41	220.757,41	0,00	12.751,59
12100 COMPLEMENTO DE DESTINO	666.812,00	-9.048,00	657.764,00	587.803,14	587.803,14	587.803,14	0,00	69.960,86
12101 COMPLEMENTO ESPECÍFICO	1.474.387,00	-2.268,00	1.472.119,00	1.364.745,92	1.364.745,92	1.364.745,92	0,00	107.373,08
12103 OTROS COMPLEMENTOS	77.663,00	470,00	78.133,00	64.441,62	64.441,62	64.441,62	0,00	13.691,38
15000 PRODUCTIVIDAD	92.428,00	0,00	92.428,00	134.280,86	134.280,86	134.280,86	0,00	-41.852,86
16000 SEGURIDAD SOCIAL	835.508,00	-12.801,00	822.707,00	748.201,56	748.201,56	748.201,56	0,00	74.505,44
16009 OTRAS CUOTAS	0,00	0,00	0,00	128.297,02	128.297,02	128.297,02	0,00	-128.297,02
22001 PRENSA, REVISTAS, LIBROS Y OTRAS PUBLICACIONES	200,00	-200,00	0,00	0,00	0,00	0,00	0,00	0,00
22107 IMPRESOS Y FORMULARIOS	4.500,00	0,00	4.500,00	2.165,66	2.165,66	2.165,66	0,00	2.334,34
22602 PUBLICIDAD Y PROPAGANDA	29.093,00	15.907,00	45.000,00	36.683,65	36.683,62	32.749,18	3.934,44	8.316,38
22606 REUNIONES, CONFERENCIAS Y CURSOS	35.000,00	-30.000,00	5.000,00	4.298,25	4.298,25	4.298,25	0,00	701,75
22699 OTROS GASTOS DIVERSOS	4.000,00	-163,00	3.837,00	3.834,16	3.834,16	3.834,16	0,00	2,84
22706 ESTUDIOS Y TRABAJOS TÉCNICOS	273.772,00	-68.735,00	205.037,00	187.538,14	187.108,71	96.518,92	90.589,79	17.928,29
25100 TRABAJOS REALIZADOS POR UNIVERSIDADES PÚBLICAS	0,00	16.350,00	16.350,00	16.349,64	10.049,43	10.049,43	0,00	6.300,57
26000 TRABAJOS REALIZ. POR INSTITUCIONES S.F. DE LUCRO	180.812,00	-4.403,00	176.409,00	176.408,50	168.267,87	150.831,76	17.436,11	8.141,13

AYUNTAMIENTO DE MADRID

LIQUIDACIÓN DEL PRESUPUESTO DE GASTOS

Ejercicio : 2023 **Fecha: 31/12/2023**

Centro **: 001 AYUNTAMIENTO DE MADRID**

Sección : 140 ECONOMÍA, INNOVACIÓN Y HACIENDA

PROGRAMA/DESCRIPCIÓN/ECONÓMICO/DESCRIPCIÓN	C. INICIAL (1)	MODIFICACIONES (2)	C. DEFINITIVO (3=1+2)	G. COMPROMETIDOS (4)	OB. RECONOCIDAS (5)	PAGOS (6)	OB.PDTES.PAGO (7=5-6)	REMANENTE CRÉDITO (8=3-5)
* 91209 A.G. ECONOMÍA, INNOVACIÓN Y HACIENDA	0,00	9.404,96	9.404,96	419.157,58	419.157,58	419.157,58	0,00	-409.752,62
10000 RETRIBUCIONES BÁSICAS	0,00	0,00	0,00	46.022,31	46.022,31	46.022,31	0,00	-46.022,31
11000 RETRIBUCIONES BÁSICAS	0,00	0,00	0,00	45.932,11	45.932,11	45.932,11	0,00	-45.932,11
11001 RETRIBUCIONES COMPLEMENTARIAS	0,00	0,00	0,00	122.821,23	122.821,23	122.821,23	0,00	-122.821,23
12000 SUELDOS DEL GRUPO A1	0,00	0,00	0,00	2.576,62	2.576,62	2.576,62	0,00	-2.576,62
12004 SUELDOS DEL GRUPO C2	0,00	0,00	0,00	23.181,03	23.181,03	23.181,03	0,00	-23.181,03
12006 TRIENIOS	0,00	0,00	0,00	6.465,62	6.465,62	6.465,62	0,00	-6.465,62
12100 COMPLEMENTO DE DESTINO	0,00	0,00	0,00	17.016,45	17.016,45	17.016,45	0,00	-17.016,45
12101 COMPLEMENTO ESPECÍFICO	0,00	0,00	0,00	44.597,24	44.597,24	44.597,24	0,00	-44.597,24
12103 OTROS COMPLEMENTOS	0,00	0,00	0,00	2.645,42	2.645,42	2.645,42	0,00	-2.645,42
15000 PRODUCTIVIDAD	0,00	0,00	0,00	27.066,50	27.066,50	27.066,50	0,00	-27.066,50
16000 SEGURIDAD SOCIAL	0,00	0,00	0,00	80.351,22	80.351,22	80.351,22	0,00	-80.351,22
22601 ATENCIONES PROTOCOLARIAS Y REPRESENTATIVAS	0,00	9.404,96	9.404,96	481,83	481,83	481,83	0,00	8.923,13
* 91214 ÁREA GOB. ECONOMÍA, INNOVACIÓN Y EMPLEO	788.640,00	-86.434,96	702.205,04	446.820,23	446.820,23	446.820,23	0,00	255.384,81
10000 RETRIBUCIONES BÁSICAS	103.849,00	-54.587,00	49.262,00	47.229,16	47.229,16	47.229,16	0,00	2.032,84
11000 RETRIBUCIONES BÁSICAS	81.970,00	0,00	81.970,00	47.938,21	47.938,21	47.938,21	0,00	34.031,79
11001 RETRIBUCIONES COMPLEMENTARIAS	229.183,00	0,00	229.183,00	132.829,32	132.829,32	132.829,32	0,00	96.353,68
12000 SUELDOS DEL GRUPO A1	16.394,00	0,00	16.394,00	9.813,17	9.813,17	9.813,17	0,00	6.580,83
12004 SUELDOS DEL GRUPO C2	29.759,00	0,00	29.759,00	16.688,07	16.688,07	16.688,07	0,00	13.070,93
12006 TRIENIOS	10.024,00	0,00	10.024,00	6.386,46	6.386,46	6.386,46	0,00	3.637,54
12100 COMPLEMENTO DE DESTINO	32.972,00	0,00	32.972,00	19.593,20	19.593,20	19.593,20	0,00	13.378,80
12101 COMPLEMENTO ESPECÍFICO	88.701,00	0,00	88.701,00	54.658,16	54.658,16	54.658,16	0,00	34.042,84
12103 OTROS COMPLEMENTOS	3.968,00	0,00	3.968,00	2.352,88	2.352,88	2.352,88	0,00	1.615,12
15000 PRODUCTIVIDAD	47.888,00	0,00	47.888,00	26.943,78	26.943,78	26.943,78	0,00	20.944,22
16000 SEGURIDAD SOCIAL	138.932,00	-26.943,00	111.989,00	82.292,78	82.292,78	82.292,78	0,00	29.696,22
22601 ATENCIONES PROTOCOLARIAS Y REPRESENTATIVAS	5.000,00	-4.904,96	95,04	95,04	95,04	95,04	0,00	0,00
* 92003 CONTRATACIÓN Y SERVICIOS	0,00	27.150.012,40	27.150.012,40	29.102.310,43	28.357.346,17	22.604.354,32	5.752.991,85	-1.207.333,77
10100 RETRIBUCIONES BÁSICAS	0,00	0,00	0,00	43.829,35	43.829,35	43.829,35	0,00	-43.829,35
12000 SUELDOS DEL GRUPO A1	0,00	1.295,00	1.295,00	193.937,86	193.937,86	193.937,86	0,00	-192.642,86
12001 SUELDOS DEL GRUPO A2	0,00	0,00	0,00	120.308,14	120.308,14	120.308,14	0,00	-120.308,14

AYUNTAMIENTO DE MADRID

LIQUIDACIÓN DEL PRESUPUESTO DE GASTOS

Ejercicio : 2023 **Fecha: 31/12/2023**

Centro **: 001 AYUNTAMIENTO DE MADRID**

Sección : 140 ECONOMÍA, INNOVACIÓN Y HACIENDA

PROGRAMA/DESCRIPCIÓN/ECONÓMICO/DESCRIPCIÓN	C. INICIAL (1)	MODIFICACIONES (2)	C. DEFINITIVO (3=1+2)	G. COMPROMETIDOS (4)	OB. RECONOCIDAS (5)	PAGOS (6)	OB.PDTES.PAGO (7=5-6)	REMANENTE CRÉDITO (8=3-5)
12003 SUELDOS DEL GRUPO C1	0,00	1.142,00	1.142,00	94.160,96	94.160,96	94.160,96	0,00	-93.018,96
12004 SUELDOS DEL GRUPO C2	0,00	0,00	0,00	112.341,79	112.341,79	112.341,79	0,00	-112.341,79
12005 SUELDOS DEL GRUPO E	0,00	0,00	0,00	30.882,69	30.882,69	30.882,69	0,00	-30.882,69
12006 TRIENIOS	0,00	0,00	0,00	140.960,37	140.960,37	140.960,37	0,00	-140.960,37
12100 COMPLEMENTO DE DESTINO	0,00	1.210,00	1.210,00	402.444,72	402.444,72	402.444,72	0,00	-401.234,72
12101 COMPLEMENTO ESPECÍFICO	0,00	3.475,00	3.475,00	968.318,26	968.318,26	968.318,26	0,00	-964.843,26
12103 OTROS COMPLEMENTOS	0,00	50,00	50,00	43.696,68	43.696,68	43.696,68	0,00	-43.646,68
13000 RETRIBUCIONES BÁSICAS	0,00	0,00	0,00	12.480,46	12.480,46	12.480,46	0,00	-12.480,46
13002 OTRAS REMUNERACIONES	0,00	0,00	0,00	14.659,08	14.659,08	14.659,08	0,00	-14.659,08
15000 PRODUCTIVIDAD	0,00	0,00	0,00	124.566,86	124.566,86	124.566,86	0,00	-124.566,86
15100 GRATIFICACIONES POR SERVICIOS EXTRAORDINARIOS	0,00	0,00	0,00	418,92	418,92	418,92	0,00	-418,92
16000 SEGURIDAD SOCIAL	0,00	1.484,00	1.484,00	473.494,90	473.494,90	473.494,90	0,00	-472.010,90
16009 OTRAS CUOTAS	0,00	0,00	0,00	22.635,80	22.635,80	22.635,80	0,00	-22.635,80
20400 ARRENDAMIENTOS DE MATERIAL DE TRANSPORTE	0,00	320.914,07	320.914,07	320.911,82	320.911,79	312.436,83	8.474,96	2,28
21300 REP.MANT.Y CONSERV. MAQUINARIA, INSTAL. Y UTILLAJE	0,00	6.895,80	6.895,80	995,43	995,42	995,42	0,00	5.900,38
21400 REP., MANT. Y CONSERV. ELEMENTOS DE TRANSPORTE	0,00	42.376,51	42.376,51	32.912,57	23.639,61	23.639,61	0,00	18.736,90
22000 MATERIAL DE OFICINA ORDINARIO NO INVENTARIABLE	0,00	6.010,77	6.010,77	5.689,40	2.556,02	2.556,02	0,00	3.454,75
22100 ENERGÍA ELÉCTRICA	0,00	11.870.728,71	11.870.728,71	11.466.903,44	11.466.902,88	9.578.854,89	1.888.047,99	403.825,83
22101 AGUA	0,00	4.110.702,60	4.110.702,60	3.975.702,60	3.697.686,88	0,00	3.697.686,88	413.015,72
22102 GAS	0,00	7.822.186,73	7.822.186,73	7.786.210,72	7.718.884,46	7.718.820,55	63,91	103.302,27
22103 COMBUSTIBLES Y CARBURANTES	0,00	1.787.358,44	1.787.358,44	1.735.462,31	1.462.575,12	1.462.575,12	0,00	324.783,32
22198 PLAN ESE 2000. SERVICIOS ENERGÉTICOS	0,00	736.386,26	736.386,26	736.386,26	668.026,95	517.311,40	150.715,55	68.359,31
22199 OTROS SUMINISTROS	0,00	5.000,00	5.000,00	139,13	139,13	139,13	0,00	4.860,87
22400 PRIMAS DE SEGUROS	0,00	22.055,99	22.055,99	22.055,99	0,00	0,00	0,00	22.055,99
22500 TRIBUTOS ESTATALES	0,00	5.280,00	5.280,00	2.785,23	2.785,23	2.785,23	0,00	2.494,77
22602 PUBLICIDAD Y PROPAGANDA	0,00	5.000,00	5.000,00	0,00	0,00	0,00	0,00	5.000,00
22699 OTROS GASTOS DIVERSOS	0,00	1.322,06	1.322,06	1.322,06	225,46	225,46	0,00	1.096,60
22706 ESTUDIOS Y TRABAJOS TÉCNICOS	0,00	299.110,32	299.110,32	117.608,45	98.747,58	98.747,58	0,00	200.362,74
22799 OTROS TRABAJOS REALIZADOS POR OTRAS EMP. Y PROF.	0,00	78.940,14	78.940,14	78.939,38	74.984,00	74.984,00	0,00	3.956,14
48901 OTRAS TRANSFERENCIAS A INSTITUC. SIN FINES LUCRO	0,00	1.500,00	1.500,00	1.500,00	1.500,00	1.500,00	0,00	0,00

AYUNTAMIENTO DE MADRID

LIQUIDACIÓN DEL PRESUPUESTO DE GASTOS

Ejercicio : 2023 **Fecha: 31/12/2023**

Centro **: 001 AYUNTAMIENTO DE MADRID**

Sección : 140 ECONOMÍA, INNOVACIÓN Y HACIENDA

PROGRAMA/DESCRIPCIÓN/ECONÓMICO/DESCRIPCIÓN	C. INICIAL (1)	MODIFICACIONES (2)	C. DEFINITIVO (3=1+2)	G. COMPROMETIDOS (4)	OB. RECONOCIDAS (5)	PAGOS (6)	OB.PDTES.PAGO (7=5-6)	REMANENTE CRÉDITO (8=3-5)
62300 MAQUINARIA	0,00	10.150,00	10.150,00	9.873,40	9.873,40	1.870,84	8.002,56	276,60
62601 EQUIPOS PARA PROCESO DE DATOS	0,00	9.438,00	9.438,00	7.775,40	7.775,40	7.775,40	0,00	1.662,60
*** 92004 FORMACIÓN DE PERSONAL**	0,00	1.744.670,65	1.744.670,65	2.175.428,55	2.147.364,14	2.106.624,05	40.740,09	-402.693,49
12000 SUELDOS DEL GRUPO A1	0,00	0,00	0,00	50.242,37	50.242,37	50.242,37	0,00	-50.242,37
12001 SUELDOS DEL GRUPO A2	0,00	0,00	0,00	56.514,69	56.514,69	56.514,69	0,00	-56.514,69
12003 SUELDOS DEL GRUPO C1	0,00	908,00	908,00	30.343,66	30.343,66	30.343,66	0,00	-29.435,66
12004 SUELDOS DEL GRUPO C2	0,00	0,00	0,00	58.055,62	58.055,62	58.055,62	0,00	-58.055,62
12006 TRIENIOS	0,00	0,00	0,00	47.927,42	47.927,42	47.927,42	0,00	-47.927,42
12100 COMPLEMENTO DE DESTINO	0,00	0,00	0,00	141.114,50	141.114,50	141.114,50	0,00	-141.114,50
12101 COMPLEMENTO ESPECÍFICO	0,00	0,00	0,00	317.227,33	317.227,33	317.227,33	0,00	-317.227,33
12103 OTROS COMPLEMENTOS	0,00	0,00	0,00	13.510,86	13.510,86	13.510,86	0,00	-13.510,86
13000 RETRIBUCIONES BÁSICAS	0,00	0,00	0,00	43.020,89	43.020,89	43.020,89	0,00	-43.020,89
13002 OTRAS REMUNERACIONES	0,00	0,00	0,00	21.443,20	21.443,20	21.443,20	0,00	-21.443,20
15000 PRODUCTIVIDAD	0,00	0,00	0,00	50.545,90	50.545,90	50.545,90	0,00	-50.545,90
16000 SEGURIDAD SOCIAL	0,00	230,00	230,00	152.841,20	152.841,20	152.841,20	0,00	-152.611,20
16009 OTRAS CUOTAS	0,00	0,00	0,00	5.666,55	5.666,55	5.666,55	0,00	-5.666,55
16200 FORMACIÓN Y PERFECCIONAMIENTO DEL PERSONAL	0,00	1.034.216,96	1.034.216,96	623.232,66	611.037,36	582.809,56	28.227,80	423.179,60
21600 REP., MANT.Y CONSERV. EQUIPOS PROCESO INFORMACIÓN	0,00	1.633,30	1.633,30	1.633,30	1.633,28	1.633,28	0,00	0,02
22001 PRENSA, REVISTAS, LIBROS Y OTRAS PUBLICACIONES	0,00	0,00	0,00	0,00	0,00	0,00	0,00	0,00
22300 TRANSPORTES	0,00	1.303,53	1.303,53	0,00	0,00	0,00	0,00	1.303,53
22606 REUNIONES, CONFERENCIAS Y CURSOS	0,00	4.804,85	4.804,85	287,50	287,50	287,50	0,00	4.517,35
22608 ACTUACIONES DE PATROCINIO	0,00	18.137,90	18.137,90	18.137,90	18.137,90	18.137,90	0,00	0,00
22706 ESTUDIOS Y TRABAJOS TÉCNICOS	0,00	96.856,41	96.856,41	38.448,72	34.004,63	22.282,76	11.721,87	62.851,78
22799 OTROS TRABAJOS REALIZADOS POR OTRAS EMP. Y PROF.	0,00	8.303,41	8.303,41	8.303,41	8.303,41	8.303,41	0,00	0,00
23300 INDEMNIZACIÓN A FORMADORES INTERNOS	0,00	532.351,29	532.351,29	451.005,87	451.005,87	450.215,45	790,42	81.345,42
25100 TRABAJOS REALIZADOS POR UNIVERSIDADES PÚBLICAS	0,00	45.925,00	45.925,00	45.925,00	34.500,00	34.500,00	0,00	11.425,00
*** 92005 RELACIONES LABORALES**	0,00	293.614,83	293.614,83	2.638.726,99	2.638.726,99	2.632.932,01	5.794,98	-2.345.112,16
10100 RETRIBUCIONES BÁSICAS	0,00	0,00	0,00	45.130,18	45.130,18	45.130,18	0,00	-45.130,18
12000 SUELDOS DEL GRUPO A1	0,00	0,00	0,00	153.622,17	153.622,17	153.622,17	0,00	-153.622,17
12001 SUELDOS DEL GRUPO A2	0,00	0,00	0,00	58.227,88	58.227,88	58.227,88	0,00	-58.227,88

AYUNTAMIENTO DE MADRID

LIQUIDACIÓN DEL PRESUPUESTO DE GASTOS

Ejercicio : 2023 **Fecha: 31/12/2023**

Centro **: 001 AYUNTAMIENTO DE MADRID**

Sección : 140 ECONOMÍA, INNOVACIÓN Y HACIENDA

PROGRAMA/DESCRIPCIÓN/ECONÓMICO/DESCRIPCIÓN	C. INICIAL (1)	MODIFICACIONES (2)	C. DEFINITIVO (3=1+2)	G. COMPROMETIDOS (4)	OB. RECONOCIDAS (5)	PAGOS (6)	OB.PDTES.PAGO (7=5-6)	REMANENTE CRÉDITO (8=3-5)
12003 SUELDOS DEL GRUPO C1	0,00	2.067,00	2.067,00	67.537,31	67.537,31	67.537,31	0,00	-65.470,31
12004 SUELDOS DEL GRUPO C2	0,00	0,00	0,00	96.877,53	96.877,53	96.877,53	0,00	-96.877,53
12006 TRIENIOS	0,00	0,00	0,00	103.396,36	103.396,36	103.396,36	0,00	-103.396,36
12100 COMPLEMENTO DE DESTINO	0,00	0,00	0,00	287.347,67	287.347,67	287.347,67	0,00	-287.347,67
12101 COMPLEMENTO ESPECÍFICO	0,00	0,00	0,00	681.722,96	681.722,96	681.722,96	0,00	-681.722,96
12103 OTROS COMPLEMENTOS	0,00	0,00	0,00	27.822,39	27.822,39	27.822,39	0,00	-27.822,39
13000 RETRIBUCIONES BÁSICAS	0,00	0,00	0,00	80.175,75	80.175,75	80.175,75	0,00	-80.175,75
13002 OTRAS REMUNERACIONES	0,00	0,00	0,00	6.836,72	6.836,72	6.836,72	0,00	-6.836,72
13100 RETRIBUCIONES BÁSICAS	0,00	0,00	0,00	34.487,52	34.487,52	34.487,52	0,00	-34.487,52
14399 OTRAS PREVISIONES DE GASTOS DE PERSONAL	0,00	0,00	0,00	233.236,97	233.236,97	229.925,99	3.310,98	-233.236,97
15000 PRODUCTIVIDAD	0,00	0,00	0,00	93.270,41	93.270,41	93.270,41	0,00	-93.270,41
15100 GRATIFICACIONES POR SERVICIOS EXTRAORDINARIOS	0,00	0,00	0,00	314,26	314,26	314,26	0,00	-314,26
16000 SEGURIDAD SOCIAL	0,00	534,00	534,00	371.334,57	371.334,57	371.334,57	0,00	-370.800,57
16009 OTRAS CUOTAS	0,00	0,00	0,00	34.027,31	34.027,31	34.027,31	0,00	-34.027,31
16103 PENSIONES EXCEPCIONALES	0,00	0,00	0,00	926,65	926,65	926,65	0,00	-926,65
22199 OTROS SUMINISTROS	0,00	65,73	65,73	0,00	0,00	0,00	0,00	65,73
22604 GASTOS JURÍDICOS Y CONTENCIOSOS	0,00	44.718,10	44.718,10	16.202,38	16.202,38	13.718,38	2.484,00	28.515,72
22705 PROCESOS ELECTORALES	0,00	0,00	0,00	0,00	0,00	0,00	0,00	0,00
23399 OTRAS INDEMNIZACIONES	0,00	0,00	0,00	0,00	0,00	0,00	0,00	0,00
48203 PREMIOS	0,00	0,00	0,00	0,00	0,00	0,00	0,00	0,00
48901 OTRAS TRANSFERENCIAS A INSTITUC. SIN FINES LUCRO	0,00	246.230,00	246.230,00	246.230,00	246.230,00	246.230,00	0,00	0,00
*** 92007 GESTIÓN DE PERSONAL**	0,00	14.324.804,06	14.324.804,06	9.757.942,40	9.757.942,40	9.757.656,51	285,89	4.566.861,66
10100 RETRIBUCIONES BÁSICAS	0,00	0,00	0,00	43.829,35	43.829,35	43.829,35	0,00	-43.829,35
12000 SUELDOS DEL GRUPO A1	0,00	34.897,00	34.897,00	254.458,89	254.458,89	254.458,89	0,00	-219.561,89
12001 SUELDOS DEL GRUPO A2	0,00	0,00	0,00	252.570,97	252.570,97	252.570,97	0,00	-252.570,97
12003 SUELDOS DEL GRUPO C1	0,00	14.718,00	14.718,00	172.951,62	172.951,62	172.951,62	0,00	-158.233,62
12004 SUELDOS DEL GRUPO C2	0,00	12.513,00	12.513,00	212.242,62	212.242,62	212.242,62	0,00	-199.729,62
12005 SUELDOS DEL GRUPO E	0,00	14.994,00	14.994,00	0,00	0,00	0,00	0,00	14.994,00
12006 TRIENIOS	0,00	0,00	0,00	208.710,11	208.710,11	208.710,11	0,00	-208.710,11
12100 COMPLEMENTO DE DESTINO	0,00	40.193,00	40.193,00	659.082,01	659.082,01	659.082,01	0,00	-618.889,01

AYUNTAMIENTO DE MADRID

LIQUIDACIÓN DEL PRESUPUESTO DE GASTOS

Ejercicio : 2023 **Fecha: 31/12/2023**

Centro **: 001 AYUNTAMIENTO DE MADRID**

Sección : 140 ECONOMÍA, INNOVACIÓN Y HACIENDA

PROGRAMA/DESCRIPCIÓN/ECONÓMICO/DESCRIPCIÓN	C. INICIAL (1)	MODIFICACIONES (2)	C. DEFINITIVO (3=1+2)	G. COMPROMETIDOS (4)	OB. RECONOCIDAS (5)	PAGOS (6)	OB.PDTES.PAGO (7=5-6)	REMANENTE CRÉDITO (8=3-5)
12101 COMPLEMENTO ESPECÍFICO	0,00	128.665,00	128.665,00	1.546.424,84	1.546.424,84	1.546.424,84	0,00	-1.417.759,84
12103 OTROS COMPLEMENTOS	0,00	5.953,00	5.953,00	62.835,68	62.835,68	62.549,79	285,89	-56.882,68
13000 RETRIBUCIONES BÁSICAS	0,00	0,00	0,00	224.720,41	224.720,41	224.720,41	0,00	-224.720,41
13001 HORAS EXTRAORDINARIAS	0,00	0,00	0,00	1.197,81	1.197,81	1.197,81	0,00	-1.197,81
13002 OTRAS REMUNERACIONES	0,00	0,00	0,00	16.823,14	16.823,14	16.823,14	0,00	-16.823,14
13100 RETRIBUCIONES BÁSICAS	0,00	1.273.806,00	1.273.806,00	527.441,56	527.441,56	527.441,56	0,00	746.364,44
13101 HORAS EXTRAORDINARIAS PERSONAL LAB. TEMPORAL	0,00	0,00	0,00	27,78	27,78	27,78	0,00	-27,78
13102 OTRAS REMUNERACIONES	0,00	55.608,00	55.608,00	109.046,37	109.046,37	109.046,37	0,00	-53.438,37
14303 AJUSTES TÉCNICOS	0,00	711.046,56	711.046,56	0,00	0,00	0,00	0,00	711.046,56
14304 FONDO SUSTITUCIONES	0,00	394.945,50	394.945,50	0,00	0,00	0,00	0,00	394.945,50
14305 CRECIMTO.PLANTILLA INCORPO. EFECTIVOS CUERP.OPERAT	0,00	8.773.663,00	8.773.663,00	0,00	0,00	0,00	0,00	8.773.663,00
14306 CRECIMIENTO PLANTILLA INCORPORACIÓN RESTO EFECTIVO	0,00	2.800.715,00	2.800.715,00	0,00	0,00	0,00	0,00	2.800.715,00
15000 PRODUCTIVIDAD	0,00	0,00	0,00	217.265,85	217.265,85	217.265,85	0,00	-217.265,85
15100 GRATIFICACIONES POR SERVICIOS EXTRAORDINARIOS	0,00	0,00	0,00	9.113,19	9.113,19	9.113,19	0,00	-9.113,19
16000 SEGURIDAD SOCIAL	0,00	63.087,00	63.087,00	1.077.628,78	1.077.628,78	1.077.628,78	0,00	-1.014.541,78
16009 OTRAS CUOTAS	0,00	0,00	0,00	110.760,06	110.760,06	110.760,06	0,00	-110.760,06
16209 OTROS GASTOS SOCIALES	0,00	0,00	0,00	4.050.811,36	4.050.811,36	4.050.811,36	0,00	-4.050.811,36
*** 92008 PLANIFICACIÓN DE RECURSOS HUMANOS**	0,00	1.229.625,75	1.229.625,75	4.720.873,00	4.601.414,99	4.411.347,81	190.067,18	-3.371.789,24
10100 RETRIBUCIONES BÁSICAS	0,00	0,00	0,00	43.785,61	43.785,61	43.785,61	0,00	-43.785,61
12000 SUELDOS DEL GRUPO A1	0,00	0,00	0,00	277.723,24	277.723,24	277.723,24	0,00	-277.723,24
12001 SUELDOS DEL GRUPO A2	0,00	0,00	0,00	172.564,00	172.564,00	172.564,00	0,00	-172.564,00
12003 SUELDOS DEL GRUPO C1	0,00	1.362,00	1.362,00	123.775,13	123.775,13	123.775,13	0,00	-122.413,13
12004 SUELDOS DEL GRUPO C2	0,00	0,00	0,00	272.172,28	272.172,28	272.172,28	0,00	-272.172,28
12006 TRIENIOS	0,00	0,00	0,00	164.264,26	164.264,26	164.264,26	0,00	-164.264,26
12100 COMPLEMENTO DE DESTINO	0,00	0,00	0,00	600.571,95	600.571,95	600.571,95	0,00	-600.571,95
12101 COMPLEMENTO ESPECÍFICO	0,00	0,00	0,00	1.387.288,27	1.387.288,27	1.387.288,27	0,00	-1.387.288,27
12103 OTROS COMPLEMENTOS	0,00	0,00	0,00	55.471,71	55.471,71	55.471,71	0,00	-55.471,71
15000 PRODUCTIVIDAD	0,00	0,00	0,00	191.484,27	191.484,27	191.484,27	0,00	-191.484,27
15100 GRATIFICACIONES POR SERVICIOS EXTRAORDINARIOS	0,00	0,00	0,00	2,74	2,74	2,74	0,00	-2,74
16000 SEGURIDAD SOCIAL	0,00	345,00	345,00	709.125,80	709.125,80	709.125,80	0,00	-708.780,80

AYUNTAMIENTO DE MADRID

LIQUIDACIÓN DEL PRESUPUESTO DE GASTOS

Ejercicio : 2023 **Fecha: 31/12/2023**

Centro **: 001 AYUNTAMIENTO DE MADRID**

Sección : 140 ECONOMÍA, INNOVACIÓN Y HACIENDA

PROGRAMA/DESCRIPCIÓN/ECONÓMICO/DESCRIPCIÓN	C. INICIAL (1)	MODIFICACIONES (2)	C. DEFINITIVO (3=1+2)	G. COMPROMETIDOS (4)	OB. RECONOCIDAS (5)	PAGOS (6)	OB.PDTES.PAGO (7=5-6)	REMANENTE CRÉDITO (8=3-5)
16009 OTRAS CUOTAS	0,00	0,00	0,00	81.702,62	81.702,62	81.702,62	0,00	-81.702,62
16104 INDEMNIZAC. POR JUBILACIONES ANTICIPADAS PERS.LAB.	0,00	0,00	0,00	99.967,09	99.967,09	99.967,09	0,00	-99.967,09
22602 PUBLICIDAD Y PROPAGANDA	0,00	44.246,74	44.246,74	32.488,50	32.488,50	32.488,50	0,00	11.758,24
22606 REUNIONES, CONFERENCIAS Y CURSOS	0,00	1.142,30	1.142,30	293,60	293,60	293,60	0,00	848,70
22607 OPOSICIONES Y PRUEBAS SELECTIVAS	0,00	643.631,22	643.631,22	348.835,14	229.377,13	62.397,15	166.979,98	414.254,09
23302 INDEMNIZACIÓN POR ASISTENCIA A TRIBUNALES	0,00	538.898,49	538.898,49	159.356,79	159.356,79	136.269,59	23.087,20	379.541,70
*** 92310 ESTADÍSTICA**	0,00	447.024,21	447.024,21	1.077.104,52	1.066.228,01	1.058.773,55	7.454,46	-619.203,80
12000 SUELDOS DEL GRUPO A1	0,00	0,00	0,00	51.238,53	51.238,53	51.238,53	0,00	-51.238,53
12001 SUELDOS DEL GRUPO A2	0,00	0,00	0,00	24.019,62	24.019,62	24.019,62	0,00	-24.019,62
12003 SUELDOS DEL GRUPO C1	0,00	0,00	0,00	52.926,69	52.926,69	52.926,69	0,00	-52.926,69
12004 SUELDOS DEL GRUPO C2	0,00	0,00	0,00	38.032,60	38.032,60	38.032,60	0,00	-38.032,60
12006 TRIENIOS	0,00	0,00	0,00	47.492,85	47.492,85	47.492,85	0,00	-47.492,85
12100 COMPLEMENTO DE DESTINO	0,00	0,00	0,00	122.650,65	122.650,65	122.650,65	0,00	-122.650,65
12101 COMPLEMENTO ESPECÍFICO	0,00	0,00	0,00	280.167,23	280.167,23	280.167,23	0,00	-280.167,23
12103 OTROS COMPLEMENTOS	0,00	0,00	0,00	12.873,60	12.873,60	12.873,60	0,00	-12.873,60
13000 RETRIBUCIONES BÁSICAS	0,00	0,00	0,00	7.441,87	7.441,87	7.441,87	0,00	-7.441,87
13002 OTRAS REMUNERACIONES	0,00	0,00	0,00	9.484,70	9.484,70	9.484,70	0,00	-9.484,70
13100 RETRIBUCIONES BÁSICAS	0,00	0,00	0,00	4.351,57	4.351,57	4.351,57	0,00	-4.351,57
13102 OTRAS REMUNERACIONES	0,00	0,00	0,00	6.688,64	6.688,64	6.688,64	0,00	-6.688,64
15000 PRODUCTIVIDAD	0,00	0,00	0,00	34.480,29	34.480,29	34.480,29	0,00	-34.480,29
15100 GRATIFICACIONES POR SERVICIOS EXTRAORDINARIOS	0,00	0,00	0,00	377,16	377,16	377,16	0,00	-377,16
16000 SEGURIDAD SOCIAL	0,00	0,00	0,00	145.245,46	145.245,46	145.245,46	0,00	-145.245,46
16009 OTRAS CUOTAS	0,00	0,00	0,00	7.520,48	7.520,48	7.520,48	0,00	-7.520,48
22203 INFORMÁTICAS	0,00	2.905,40	2.905,40	0,00	0,00	0,00	0,00	2.905,40
22705 PROCESOS ELECTORALES	0,00	257.871,17	257.871,17	186.184,24	178.031,02	178.031,02	0,00	79.840,15
22706 ESTUDIOS Y TRABAJOS TÉCNICOS	0,00	184.580,00	184.580,00	44.863,63	42.938,87	35.484,41	7.454,46	141.641,13
22799 OTROS TRABAJOS REALIZADOS POR OTRAS EMP. Y PROF.	0,00	1.667,64	1.667,64	1.064,71	266,18	266,18	0,00	1.401,46
*** 92402 REL. INSTI., PROYECTOS ESTRATÉGICOS Y PART.EMPRESA**	7.610.174,00	-5.227.387,28	2.382.786,72	1.797.053,00	1.797.053,00	1.797.053,00	0,00	585.733,72
12000 SUELDOS DEL GRUPO A1	163.940,00	3.991,00	167.931,00	101.272,89	101.272,89	101.272,89	0,00	66.658,11
12001 SUELDOS DEL GRUPO A2	30.810,00	0,00	30.810,00	8.610,31	8.610,31	8.610,31	0,00	22.199,69

AYUNTAMIENTO DE MADRID

LIQUIDACIÓN DEL PRESUPUESTO DE GASTOS

Ejercicio : 2023 **Fecha: 31/12/2023**

Centro **: 001 AYUNTAMIENTO DE MADRID**

Sección : 140 ECONOMÍA, INNOVACIÓN Y HACIENDA

PROGRAMA/DESCRIPCIÓN/ECONÓMICO/DESCRIPCIÓN	C. INICIAL (1)	MODIFICACIONES (2)	C. DEFINITIVO (3=1+2)	G. COMPROMETIDOS (4)	OB. RECONOCIDAS (5)	PAGOS (6)	OB.PDTES.PAGO (7=5-6)	REMANENTE CRÉDITO (8=3-5)
12003 SUELDOS DEL GRUPO C1	39.873,00	0,00	39.873,00	32.888,90	32.888,90	32.888,90	0,00	6.984,10
12004 SUELDOS DEL GRUPO C2	40.800,00	0,00	40.800,00	5.562,69	5.562,69	5.562,69	0,00	35.237,31
12006 TRIENIOS	68.446,00	0,00	68.446,00	44.962,33	44.962,33	44.962,33	0,00	23.483,67
12100 COMPLEMENTO DE DESTINO	200.807,00	3.309,00	204.116,00	118.866,62	118.866,62	118.866,62	0,00	85.249,38
12101 COMPLEMENTO ESPECÍFICO	494.285,00	9.261,00	503.546,00	301.079,43	301.079,43	301.079,43	0,00	202.466,57
12103 OTROS COMPLEMENTOS	17.487,00	165,00	17.652,00	9.508,46	9.508,46	9.508,46	0,00	8.143,54
13000 RETRIBUCIONES BÁSICAS	92.859,00	0,00	92.859,00	55.236,00	55.236,00	55.236,00	0,00	37.623,00
13002 OTRAS REMUNERACIONES	1.548,00	0,00	1.548,00	916,80	916,80	916,80	0,00	631,20
15000 PRODUCTIVIDAD	62.171,00	0,00	62.171,00	46.004,70	46.004,70	46.004,70	0,00	16.166,30
16000 SEGURIDAD SOCIAL	236.582,00	5.396,00	241.978,00	153.366,83	153.366,83	153.366,83	0,00	88.611,17
16009 OTRAS CUOTAS	0,00	0,00	0,00	7.720,32	7.720,32	7.720,32	0,00	-7.720,32
22602 PUBLICIDAD Y PROPAGANDA	998.365,00	-998.365,00	0,00	0,00	0,00	0,00	0,00	0,00
22606 REUNIONES, CONFERENCIAS Y CURSOS	62.000,00	-56.967,50	5.032,50	5.032,50	5.032,50	5.032,50	0,00	0,00
22608 ACTUACIONES DE PATROCINIO	0,00	14.520,00	14.520,00	14.520,00	14.520,00	14.520,00	0,00	0,00
22610 DIETAS E INDEMNIZACIONES DE PERSONAL EXTERNO	40.000,00	-40.000,00	0,00	0,00	0,00	0,00	0,00	0,00
22706 ESTUDIOS Y TRABAJOS TÉCNICOS	589.521,00	-472.665,03	116.855,97	116.855,97	116.855,97	116.855,97	0,00	0,00
22797 ACTUACIONES FORO DE EMPRESAS	350.000,00	-350.000,00	0,00	0,00	0,00	0,00	0,00	0,00
26000 TRABAJOS REALIZ. POR INSTITUCIONES S.F. DE LUCRO	65.000,00	-45.000,00	20.000,00	20.000,00	20.000,00	20.000,00	0,00	0,00
41008 A MADRID SALUD	0,00	150.000,00	150.000,00	150.000,00	150.000,00	150.000,00	0,00	0,00
44506 A MADRID DESTINO, CULTURA, TURISMO Y NEGOCIO, S.A.	50.000,00	-45.351,75	4.648,25	4.648,25	4.648,25	4.648,25	0,00	0,00
47999 OTRAS SUBVENCIONES A EMPRESAS PRIVADAS	3.000.000,00	-3.000.000,00	0,00	0,00	0,00	0,00	0,00	0,00
48099 A OTRAS FUNDACIONES	370.000,00	160.000,00	530.000,00	530.000,00	530.000,00	530.000,00	0,00	0,00
48901 OTRAS TRANSFERENCIAS A INSTITUC. SIN FINES LUCRO	515.000,00	-445.000,00	70.000,00	70.000,00	70.000,00	70.000,00	0,00	0,00
64001 PROPIEDAD INTELECTUAL	120.680,00	-120.680,00	0,00	0,00	0,00	0,00	0,00	0,00
*** 93100 DIR.Y GEST.ADMV. ECONOMÍA, INNOVACIÓN Y HACIENDA**	0,00	29.225.481,12	29.225.481,12	32.895.733,70	32.635.858,20	27.986.488,60	4.649.369,60	-3.410.377,08
10100 RETRIBUCIONES BÁSICAS	0,00	0,00	0,00	83.774,79	83.774,79	83.774,79	0,00	-83.774,79
12000 SUELDOS DEL GRUPO A1	0,00	21.972,00	21.972,00	186.016,34	186.016,34	186.016,34	0,00	-164.044,34
12001 SUELDOS DEL GRUPO A2	0,00	0,00	0,00	151.796,62	151.796,62	151.796,62	0,00	-151.796,62
12003 SUELDOS DEL GRUPO C1	0,00	735,00	735,00	163.249,55	163.249,55	163.249,55	0,00	-162.514,55
12004 SUELDOS DEL GRUPO C2	0,00	0,00	0,00	314.840,11	314.840,11	314.840,11	0,00	-314.840,11

AYUNTAMIENTO DE MADRID

LIQUIDACIÓN DEL PRESUPUESTO DE GASTOS

Ejercicio : 2023 **Fecha: 31/12/2023**

Centro **: 001 AYUNTAMIENTO DE MADRID**

Sección : 140 ECONOMÍA, INNOVACIÓN Y HACIENDA

PROGRAMA/DESCRIPCIÓN/ECONÓMICO/DESCRIPCIÓN	C. INICIAL (1)	MODIFICACIONES (2)	C. DEFINITIVO (3=1+2)	G. COMPROMETIDOS (4)	OB. RECONOCIDAS (5)	PAGOS (6)	OB.PDTES.PAGO (7=5-6)	REMANENTE CRÉDITO (8=3-5)
12005 SUELDOS DEL GRUPO E	0,00	0,00	0,00	27.639,32	27.639,32	27.639,32	0,00	-27.639,32
12006 TRIENIOS	0,00	0,00	0,00	206.400,88	206.400,88	206.400,88	0,00	-206.400,88
12100 COMPLEMENTO DE DESTINO	0,00	17.757,00	17.757,00	602.422,50	602.422,50	602.422,50	0,00	-584.665,50
12101 COMPLEMENTO ESPECÍFICO	0,00	49.642,00	49.642,00	1.390.015,84	1.390.015,84	1.390.015,84	0,00	-1.340.373,84
12103 OTROS COMPLEMENTOS	0,00	895,00	895,00	73.700,68	73.700,68	73.700,68	0,00	-72.805,68
13000 RETRIBUCIONES BÁSICAS	0,00	0,00	0,00	22.020,48	22.020,48	22.020,48	0,00	-22.020,48
13002 OTRAS REMUNERACIONES	0,00	0,00	0,00	5.120,96	5.120,96	5.120,96	0,00	-5.120,96
15000 PRODUCTIVIDAD	0,00	0,00	0,00	199.193,94	199.193,94	199.193,94	0,00	-199.193,94
16000 SEGURIDAD SOCIAL	0,00	19.496,00	19.496,00	762.509,83	762.509,83	762.509,83	0,00	-743.013,83
16009 OTRAS CUOTAS	0,00	0,00	0,00	89.665,83	89.665,83	89.665,83	0,00	-89.665,83
20200 ARRENDAMIENTOS DE EDIFICIOS Y OTRAS CONSTRUCCIONES	0,00	1.379.628,32	1.379.628,32	1.364.568,22	1.364.568,22	1.364.568,22	0,00	15.060,10
20300 ARRENDAMIENTOS DE MAQUINARIA, INSTALAC. Y UTILLAJE	0,00	726,46	726,46	573,54	573,54	573,54	0,00	152,92
20500 ARRENDAMIENTOS DE MOBILIARIO Y ENSERES	0,00	10.000,00	10.000,00	2.187,68	2.187,68	2.187,68	0,00	7.812,32
21200 REP.MANT. Y CONSERV. EDIFICIOS Y OTRAS CONSTRUC.	0,00	289.379,66	289.379,66	221.548,22	213.102,64	210.744,12	2.358,52	76.277,02
21300 REP.MANT.Y CONSERV. MAQUINARIA, INSTAL. Y UTILLAJE	0,00	79.635,02	79.635,02	79.559,14	61.916,96	61.916,96	0,00	17.718,06
21500 REP., MANT. Y CONSERV. DE MOBILIARIO	0,00	7.012,69	7.012,69	145,20	145,20	145,20	0,00	6.867,49
22000 MATERIAL DE OFICINA ORDINARIO NO INVENTARIABLE	0,00	37.440,88	37.440,88	21.341,98	20.753,06	17.921,68	2.831,38	16.687,82
22001 PRENSA, REVISTAS, LIBROS Y OTRAS PUBLICACIONES	0,00	4.364,45	4.364,45	1.936,27	1.936,27	1.936,27	0,00	2.428,18
22002 MATERIAL INFORMÁTICO NO INVENTARIABLE	0,00	9.653,34	9.653,34	24.902,81	23.963,02	23.963,02	0,00	-14.309,68
22104 VESTUARIO	0,00	167.570,92	167.570,92	103.155,56	57.423,73	5.040,00	52.383,73	110.147,19
22105 PRODUCTOS ALIMENTICIOS	0,00	1.416,36	1.416,36	2.591,49	2.591,49	2.591,49	0,00	-1.175,13
22106 PRODUCTOS FARMACÉUTICOS Y MATERIAL SANITARIO	0,00	15.373,84	15.373,84	0,00	0,00	0,00	0,00	15.373,84
22107 IMPRESOS Y FORMULARIOS	0,00	352,70	352,70	0,00	0,00	0,00	0,00	352,70
22110 PRODUCTOS DE LIMPIEZA Y ASEO	0,00	5.330,58	5.330,58	1.435,64	1.435,64	1.435,64	0,00	3.894,94
22111 REPUESTOS DE MAQUIN., UTILLAJE Y ELEM.TRANSPORTES	0,00	5.400,00	5.400,00	0,00	0,00	0,00	0,00	5.400,00
22112 SUMIN.MAT.ELECTRÓNICO, ELÉCTRICO Y TELECOMUNICAC.	0,00	4.000,00	4.000,00	1.305,83	1.305,83	1.305,83	0,00	2.694,17
22199 OTROS SUMINISTROS	0,00	11.080,97	11.080,97	7.006,03	7.006,03	7.006,03	0,00	4.074,94
22201 POSTALES	0,00	200,00	200,00	0,00	0,00	0,00	0,00	200,00
22203 INFORMÁTICAS	0,00	900,00	900,00	0,00	0,00	0,00	0,00	900,00
22299 OTRAS GASTOS EN COMUNICACIONES	0,00	200,00	200,00	0,00	0,00	0,00	0,00	200,00

AYUNTAMIENTO DE MADRID

LIQUIDACIÓN DEL PRESUPUESTO DE GASTOS

Ejercicio : 2023 **Fecha: 31/12/2023**

Centro **: 001 AYUNTAMIENTO DE MADRID**

Sección : 140 ECONOMÍA, INNOVACIÓN Y HACIENDA

PROGRAMA/DESCRIPCIÓN/ECONÓMICO/DESCRIPCIÓN	C. INICIAL (1)	MODIFICACIONES (2)	C. DEFINITIVO (3=1+2)	G. COMPROMETIDOS (4)	OB. RECONOCIDAS (5)	PAGOS (6)	OB.PDTES.PAGO (7=5-6)	REMANENTE CRÉDITO (8=3-5)
22300 TRANSPORTES	0,00	15.200,00	15.200,00	0,00	0,00	0,00	0,00	15.200,00
22500 TRIBUTOS ESTATALES	0,00	8.200,00	8.200,00	8.161,94	8.161,94	8.161,94	0,00	38,06
22501 TRIBUTOS DE LAS COMUNIDADES AUTÓNOMAS	0,00	9.714,00	9.714,00	624,22	624,22	624,22	0,00	9.089,78
22603 PUBLICACIÓN EN DIARIOS OFICIALES	0,00	97.765,69	97.765,69	11.084,56	11.084,56	11.084,56	0,00	86.681,13
22604 GASTOS JURÍDICOS Y CONTENCIOSOS	0,00	155.022,91	155.022,91	141.889,97	0,00	0,00	0,00	155.022,91
22606 REUNIONES, CONFERENCIAS Y CURSOS	0,00	2.322,40	2.322,40	240,95	240,95	240,95	0,00	2.081,45
22699 OTROS GASTOS DIVERSOS	0,00	2.840,00	2.840,00	16,94	16,94	16,94	0,00	2.823,06
22700 LIMPIEZA Y ASEO	0,00	591.153,54	591.153,54	598.693,43	594.525,41	594.525,41	0,00	-3.371,87
22701 SEGURIDAD	0,00	543.764,70	543.764,70	542.764,18	542.078,41	542.078,41	0,00	1.686,29
22706 ESTUDIOS Y TRABAJOS TÉCNICOS	0,00	78.549,03	78.549,03	54.403,48	19.510,40	4.561,61	14.948,79	59.038,63
22799 OTROS TRABAJOS REALIZADOS POR OTRAS EMP. Y PROF.	0,00	11.390,21	11.390,21	6.513,67	4.809,08	3.036,48	1.772,60	6.581,13
23000 DE LOS MIEMBROS DE LOS ÓRGANOS DE GOBIERNO	0,00	5.618,63	5.618,63	2.083,87	2.083,87	2.083,87	0,00	3.534,76
23010 DEL PERSONAL DIRECTIVO	0,00	5.196,75	5.196,75	1.097,86	1.097,86	1.097,86	0,00	4.098,89
23020 DEL PERSONAL NO DIRECTIVO	0,00	17.908,26	17.908,26	7.511,87	7.511,87	7.511,87	0,00	10.396,39
23100 GASTOS DE VIAJE MIEMBROS DE LOS ORG. DE GOBIERNO	0,00	3.470,86	3.470,86	2.090,87	2.090,87	2.090,87	0,00	1.379,99
23110 GASTOS DE VIAJE DEL PERSONAL DIRECTIVO	0,00	6.826,00	6.826,00	756,53	756,53	756,53	0,00	6.069,47
23111 LOCOMOCIÓN URBANA PERSONAL DIRECTIVO	0,00	3.154,06	3.154,06	799,20	799,20	799,20	0,00	2.354,86
23120 GASTOS DE VIAJE DEL PERSONAL NO DIRECTIVO	0,00	6.838,71	6.838,71	5.457,61	5.457,61	5.457,61	0,00	1.381,10
23121 LOCOMOCIÓN URBANA PERSONAL NO DIRECTIVO	0,00	2.834,43	2.834,43	128,24	128,24	128,24	0,00	2.706,19
23399 OTRAS INDEMNIZACIONES	0,00	1.344,12	1.344,12	588,40	588,40	588,40	0,00	755,72
35200 INTERESES DE DEMORA	0,00	169,16	169,16	169,16	169,16	169,16	0,00	0,00
41007 A LA AGENCIA TRIBUTARIA MADRID	0,00	25.247.736,67	25.247.736,67	25.247.736,67	25.247.736,67	20.672.662,09	4.575.074,58	0,00
62301 INSTALACIONES TÉCNICAS	0,00	84.701,50	84.701,50	12.886,50	9.700,73	9.700,73	0,00	75.000,77
62500 MOBILIARIO Y EQUIPOS DE OFICINA	0,00	22.894,25	22.894,25	10.567,65	10.567,65	10.567,65	0,00	12.326,60
62599 OTRO MOBILIARIO Y ENSERES	0,00	2.102,05	2.102,05	543,28	543,28	543,28	0,00	1.558,77
63200 EDIFICIOS Y OTRAS CONSTRUCCIONES (REFORMA)	0,00	6.000,00	6.000,00	0,00	0,00	0,00	0,00	6.000,00
63301 INSTALACIONES (REFORMA Y REPOSICIÓN)	0,00	22.000,00	22.000,00	0,00	0,00	0,00	0,00	22.000,00
63600 EQUIPOS DE COMUNICACIÓN (REFORMA Y REPOSICIÓN)	0,00	3.000,00	3.000,00	2.034,16	2.034,16	2.034,16	0,00	965,84
63901 SEÑALIZACIÓN (REFORMA Y REPOSICIÓN)	0,00	4.000,00	4.000,00	2.663,21	2.663,21	2.663,21	0,00	1.336,79
71007 A LA AGENCIA TRIBUTARIA MADRID	0,00	123.600,00	123.600,00	123.600,00	123.600,00	123.600,00	0,00	0,00

AYUNTAMIENTO DE MADRID

LIQUIDACIÓN DEL PRESUPUESTO DE GASTOS

Ejercicio : 2023 **Fecha: 31/12/2023**

Centro **: 001 AYUNTAMIENTO DE MADRID**

Sección : 140 ECONOMÍA, INNOVACIÓN Y HACIENDA

PROGRAMA/DESCRIPCIÓN/ECONÓMICO/DESCRIPCIÓN	C. INICIAL (1)	MODIFICACIONES (2)	C. DEFINITIVO (3=1+2)	G. COMPROMETIDOS (4)	OB. RECONOCIDAS (5)	PAGOS (6)	OB.PDTES.PAGO (7=5-6)	REMANENTE CRÉDITO (8=3-5)
* 93101 PROGRAMACIÓN Y PRESUPUESTACIÓN	0,00	26.726,00	26.726,00	1.654.898,01	1.654.898,01	1.654.898,01	0,00	-1.628.172,01
10100 RETRIBUCIONES BÁSICAS	0,00	0,00	0,00	43.265,39	43.265,39	43.265,39	0,00	-43.265,39
12000 SUELDOS DEL GRUPO A1	0,00	4.660,00	4.660,00	129.029,19	129.029,19	129.029,19	0,00	-124.369,19
12001 SUELDOS DEL GRUPO A2	0,00	0,00	0,00	73.099,88	73.099,88	73.099,88	0,00	-73.099,88
12003 SUELDOS DEL GRUPO C1	0,00	0,00	0,00	63.504,94	63.504,94	63.504,94	0,00	-63.504,94
12004 SUELDOS DEL GRUPO C2	0,00	0,00	0,00	31.498,79	31.498,79	31.498,79	0,00	-31.498,79
12006 TRIENIOS	0,00	0,00	0,00	97.317,69	97.317,69	97.317,69	0,00	-97.317,69
12100 COMPLEMENTO DE DESTINO	0,00	4.502,00	4.502,00	235.817,98	235.817,98	235.817,98	0,00	-231.315,98
12101 COMPLEMENTO ESPECÍFICO	0,00	13.831,00	13.831,00	603.213,94	603.213,94	603.213,94	0,00	-589.382,94
12103 OTROS COMPLEMENTOS	0,00	199,00	199,00	23.102,96	23.102,96	23.102,96	0,00	-22.903,96
15000 PRODUCTIVIDAD	0,00	0,00	0,00	82.957,85	82.957,85	82.957,85	0,00	-82.957,85
16000 SEGURIDAD SOCIAL	0,00	3.534,00	3.534,00	257.587,96	257.587,96	257.587,96	0,00	-254.053,96
16009 OTRAS CUOTAS	0,00	0,00	0,00	14.501,44	14.501,44	14.501,44	0,00	-14.501,44
22500 TRIBUTOS ESTATALES	0,00	0,00	0,00	0,00	0,00	0,00	0,00	0,00
* 93102 CONTROL INTERNO Y CONTABILIDAD	0,00	191.011,74	191.011,74	8.284.000,60	8.138.157,88	8.119.806,86	18.351,02	-7.947.146,14
12000 SUELDOS DEL GRUPO A1	0,00	0,00	0,00	447.566,30	447.566,30	447.566,30	0,00	-447.566,30
12001 SUELDOS DEL GRUPO A2	0,00	0,00	0,00	341.810,41	341.810,41	341.810,41	0,00	-341.810,41
12003 SUELDOS DEL GRUPO C1	0,00	4.540,00	4.540,00	487.130,96	487.130,96	487.130,96	0,00	-482.590,96
12004 SUELDOS DEL GRUPO C2	0,00	0,00	0,00	345.050,44	345.050,44	345.050,44	0,00	-345.050,44
12006 TRIENIOS	0,00	0,00	0,00	376.132,77	376.132,77	376.132,77	0,00	-376.132,77
12100 COMPLEMENTO DE DESTINO	0,00	0,00	0,00	1.197.555,08	1.197.555,08	1.197.555,08	0,00	-1.197.555,08
12101 COMPLEMENTO ESPECÍFICO	0,00	918,00	918,00	2.840.173,18	2.840.173,18	2.840.173,18	0,00	-2.839.255,18
12103 OTROS COMPLEMENTOS	0,00	0,00	0,00	122.325,76	122.325,76	122.325,76	0,00	-122.325,76
15000 PRODUCTIVIDAD	0,00	0,00	0,00	426.335,34	426.335,34	426.335,34	0,00	-426.335,34
15100 GRATIFICACIONES POR SERVICIOS EXTRAORDINARIOS	0,00	0,00	0,00	41.536,79	41.536,79	41.536,79	0,00	-41.536,79
16000 SEGURIDAD SOCIAL	0,00	1.360,00	1.360,00	1.376.497,52	1.376.497,52	1.376.497,52	0,00	-1.375.137,52
16009 OTRAS CUOTAS	0,00	0,00	0,00	117.692,31	117.692,31	117.692,31	0,00	-117.692,31
22706 ESTUDIOS Y TRABAJOS TÉCNICOS	0,00	184.193,74	184.193,74	164.193,74	18.351,02	0,00	18.351,02	165.842,72
* 93103 FONDOS EUROPEOS	0,00	143.644,14	143.644,14	361.809,57	361.809,57	361.809,57	0,00	-218.165,43
12000 SUELDOS DEL GRUPO A1	0,00	0,00	0,00	36.593,05	36.593,05	36.593,05	0,00	-36.593,05

AYUNTAMIENTO DE MADRID

LIQUIDACIÓN DEL PRESUPUESTO DE GASTOS

Ejercicio : 2023 **Fecha: 31/12/2023**

Centro **: 001 AYUNTAMIENTO DE MADRID**

Sección : 140 ECONOMÍA, INNOVACIÓN Y HACIENDA

PROGRAMA/DESCRIPCIÓN/ECONÓMICO/DESCRIPCIÓN	C. INICIAL (1)	MODIFICACIONES (2)	C. DEFINITIVO (3=1+2)	G. COMPROMETIDOS (4)	OB. RECONOCIDAS (5)	PAGOS (6)	OB.PDTES.PAGO (7=5-6)	REMANENTE CRÉDITO (8=3-5)
12001 SUELDOS DEL GRUPO A2	0,00	0,00	0,00	12.910,86	12.910,86	12.910,86	0,00	-12.910,86
12003 SUELDOS DEL GRUPO C1	0,00	0,00	0,00	9.921,96	9.921,96	9.921,96	0,00	-9.921,96
12004 SUELDOS DEL GRUPO C2	0,00	0,00	0,00	7.938,94	7.938,94	7.938,94	0,00	-7.938,94
12006 TRIENIOS	0,00	0,00	0,00	15.661,39	15.661,39	15.661,39	0,00	-15.661,39
12100 COMPLEMENTO DE DESTINO	0,00	0,00	0,00	54.606,24	54.606,24	54.606,24	0,00	-54.606,24
12101 COMPLEMENTO ESPECÍFICO	0,00	0,00	0,00	140.106,67	140.106,67	140.106,67	0,00	-140.106,67
12103 OTROS COMPLEMENTOS	0,00	0,00	0,00	4.186,91	4.186,91	4.186,91	0,00	-4.186,91
15000 PRODUCTIVIDAD	0,00	0,00	0,00	23.009,46	23.009,46	23.009,46	0,00	-23.009,46
16000 SEGURIDAD SOCIAL	0,00	0,00	0,00	47.574,23	47.574,23	47.574,23	0,00	-47.574,23
16009 OTRAS CUOTAS	0,00	0,00	0,00	2.195,95	2.195,95	2.195,95	0,00	-2.195,95
22602 PUBLICIDAD Y PROPAGANDA	0,00	0,00	0,00	0,00	0,00	0,00	0,00	0,00
22606 REUNIONES, CONFERENCIAS Y CURSOS	0,00	25.253,91	25.253,91	7.103,91	7.103,91	7.103,91	0,00	18.150,00
22706 ESTUDIOS Y TRABAJOS TÉCNICOS	0,00	118.390,23	118.390,23	0,00	0,00	0,00	0,00	118.390,23
48203 PREMIOS	0,00	0,00	0,00	0,00	0,00	0,00	0,00	0,00
*** 93105 SECTOR PÚBLICO**	0,00	1,00	1,00	402.778,92	402.778,92	402.778,92	0,00	-402.777,92
12000 SUELDOS DEL GRUPO A1	0,00	0,00	0,00	26.606,44	26.606,44	26.606,44	0,00	-26.606,44
12001 SUELDOS DEL GRUPO A2	0,00	0,00	0,00	34.218,09	34.218,09	34.218,09	0,00	-34.218,09
12003 SUELDOS DEL GRUPO C1	0,00	0,00	0,00	4.960,98	4.960,98	4.960,98	0,00	-4.960,98
12004 SUELDOS DEL GRUPO C2	0,00	0,00	0,00	8.435,69	8.435,69	8.435,69	0,00	-8.435,69
12006 TRIENIOS	0,00	0,00	0,00	21.926,15	21.926,15	21.926,15	0,00	-21.926,15
12100 COMPLEMENTO DE DESTINO	0,00	0,00	0,00	58.907,77	58.907,77	58.907,77	0,00	-58.907,77
12101 COMPLEMENTO ESPECÍFICO	0,00	0,00	0,00	157.824,62	157.824,62	157.824,62	0,00	-157.824,62
12103 OTROS COMPLEMENTOS	0,00	0,00	0,00	4.746,41	4.746,41	4.746,41	0,00	-4.746,41
15000 PRODUCTIVIDAD	0,00	0,00	0,00	19.942,01	19.942,01	19.942,01	0,00	-19.942,01
16000 SEGURIDAD SOCIAL	0,00	0,00	0,00	58.849,52	58.849,52	58.849,52	0,00	-58.849,52
16009 OTRAS CUOTAS	0,00	0,00	0,00	6.361,24	6.361,24	6.361,24	0,00	-6.361,24
22706 ESTUDIOS Y TRABAJOS TÉCNICOS	0,00	1,00	1,00	0,00	0,00	0,00	0,00	1,00
*** 93106 AUDITORÍA, IMPULSO DE LA MODERNIZACIÓN E INNOVACIÓ**	0,00	373.891,00	373.891,00	710.754,05	633.626,45	633.626,45	0,00	-259.735,45
10100 RETRIBUCIONES BÁSICAS	0,00	0,00	0,00	46.091,16	46.091,16	46.091,16	0,00	-46.091,16
12000 SUELDOS DEL GRUPO A1	0,00	0,00	0,00	49.951,68	49.951,68	49.951,68	0,00	-49.951,68

AYUNTAMIENTO DE MADRID

LIQUIDACIÓN DEL PRESUPUESTO DE GASTOS

Ejercicio : 2023 **Fecha: 31/12/2023**

Centro **: 001 AYUNTAMIENTO DE MADRID**

Sección : 140 ECONOMÍA, INNOVACIÓN Y HACIENDA

PROGRAMA/DESCRIPCIÓN/ECONÓMICO/DESCRIPCIÓN	C. INICIAL (1)	MODIFICACIONES (2)	C. DEFINITIVO (3=1+2)	G. COMPROMETIDOS (4)	OB. RECONOCIDAS (5)	PAGOS (6)	OB.PDTES.PAGO (7=5-6)	REMANENTE CRÉDITO (8=3-5)
12001 SUELDOS DEL GRUPO A2	0,00	0,00	0,00	3.399,50	3.399,50	3.399,50	0,00	-3.399,50
12004 SUELDOS DEL GRUPO C2	0,00	0,00	0,00	12.653,55	12.653,55	12.653,55	0,00	-12.653,55
12006 TRIENIOS	0,00	0,00	0,00	13.004,80	13.004,80	13.004,80	0,00	-13.004,80
12100 COMPLEMENTO DE DESTINO	0,00	0,00	0,00	56.227,95	56.227,95	56.227,95	0,00	-56.227,95
12101 COMPLEMENTO ESPECÍFICO	0,00	0,00	0,00	152.772,00	152.772,00	152.772,00	0,00	-152.772,00
12103 OTROS COMPLEMENTOS	0,00	0,00	0,00	3.406,50	3.406,50	3.406,50	0,00	-3.406,50
15000 PRODUCTIVIDAD	0,00	0,00	0,00	25.233,72	25.233,72	25.233,72	0,00	-25.233,72
16000 SEGURIDAD SOCIAL	0,00	0,00	0,00	21.107,28	21.107,28	21.107,28	0,00	-21.107,28
22706 ESTUDIOS Y TRABAJOS TÉCNICOS	0,00	373.891,00	373.891,00	326.905,91	249.778,31	249.778,31	0,00	124.112,69
*** 93401 POLÍTICA FINANCIERA**	0,00	762.278,65	762.278,65	728.701,02	716.757,99	716.757,99	0,00	45.520,66
10100 RETRIBUCIONES BÁSICAS	0,00	0,00	0,00	44.956,31	44.956,31	44.956,31	0,00	-44.956,31
12000 SUELDOS DEL GRUPO A1	0,00	0,00	0,00	29.279,16	29.279,16	29.279,16	0,00	-29.279,16
12001 SUELDOS DEL GRUPO A2	0,00	0,00	0,00	12.296,99	12.296,99	12.296,99	0,00	-12.296,99
12003 SUELDOS DEL GRUPO C1	0,00	454,00	454,00	24.804,63	24.804,63	24.804,63	0,00	-24.350,63
12004 SUELDOS DEL GRUPO C2	0,00	0,00	0,00	8.433,73	8.433,73	8.433,73	0,00	-8.433,73
12006 TRIENIOS	0,00	0,00	0,00	22.218,26	22.218,26	22.218,26	0,00	-22.218,26
12100 COMPLEMENTO DE DESTINO	0,00	0,00	0,00	57.059,47	57.059,47	57.059,47	0,00	-57.059,47
12101 COMPLEMENTO ESPECÍFICO	0,00	0,00	0,00	139.386,52	139.386,52	139.386,52	0,00	-139.386,52
12103 OTROS COMPLEMENTOS	0,00	0,00	0,00	5.211,21	5.211,21	5.211,21	0,00	-5.211,21
15000 PRODUCTIVIDAD	0,00	0,00	0,00	16.208,36	16.208,36	16.208,36	0,00	-16.208,36
16000 SEGURIDAD SOCIAL	0,00	115,00	115,00	66.724,44	66.724,44	66.724,44	0,00	-66.609,44
16009 OTRAS CUOTAS	0,00	0,00	0,00	1.258,74	1.258,74	1.258,74	0,00	-1.258,74
22001 PRENSA, REVISTAS, LIBROS Y OTRAS PUBLICACIONES	0,00	6.788,10	6.788,10	5.009,40	5.009,40	5.009,40	0,00	1.778,70
22699 OTROS GASTOS DIVERSOS	0,00	53,14	53,14	0,00	0,00	0,00	0,00	53,14
22706 ESTUDIOS Y TRABAJOS TÉCNICOS	0,00	187.853,00	187.853,00	59.133,03	47.190,00	47.190,00	0,00	140.663,00
30101 DE DEUDA PÚBLICA A LARGO PLAZO	0,00	3.000,00	3.000,00	0,00	0,00	0,00	0,00	3.000,00
31100 DE PRÉSTAMOS Y OTRAS OPERACIONES FINAN. A C/P	0,00	402.777,77	402.777,77	167.166,75	167.166,75	167.166,75	0,00	235.611,02
31101 DE PRÉSTAMOS Y OTRAS OPERACIONES FINAN. A L/P	0,00	123.328,00	123.328,00	68.446,16	68.446,16	68.446,16	0,00	54.881,84
35900 OTROS GASTOS FINANCIEROS	0,00	37.909,64	37.909,64	1.107,86	1.107,86	1.107,86	0,00	36.801,78
*** 93405 TESORERÍA**	0,00	323.907,99	323.907,99	979.195,65	891.043,44	891.043,44	0,00	-567.135,45

AYUNTAMIENTO DE MADRID

LIQUIDACIÓN DEL PRESUPUESTO DE GASTOS

Ejercicio : 2023 **Fecha: 31/12/2023**

Centro **: 001 AYUNTAMIENTO DE MADRID**

Sección : 140 ECONOMÍA, INNOVACIÓN Y HACIENDA

PROGRAMA/DESCRIPCIÓN/ECONÓMICO/DESCRIPCIÓN	C. INICIAL (1)	MODIFICACIONES (2)	C. DEFINITIVO (3=1+2)	G. COMPROMETIDOS (4)	OB. RECONOCIDAS (5)	PAGOS (6)	OB.PDTES.PAGO (7=5-6)	REMANENTE CRÉDITO (8=3-5)
12000 SUELDOS DEL GRUPO A1	0,00	0,00	0,00	27.337,26	27.337,26	27.337,26	0,00	-27.337,26
12001 SUELDOS DEL GRUPO A2	0,00	0,00	0,00	18.508,08	18.508,08	18.508,08	0,00	-18.508,08
12003 SUELDOS DEL GRUPO C1	0,00	0,00	0,00	30.288,45	30.288,45	30.288,45	0,00	-30.288,45
12004 SUELDOS DEL GRUPO C2	0,00	0,00	0,00	40.584,30	40.584,30	40.584,30	0,00	-40.584,30
12006 TRIENIOS	0,00	0,00	0,00	37.534,77	37.534,77	37.534,77	0,00	-37.534,77
12100 COMPLEMENTO DE DESTINO	0,00	0,00	0,00	87.662,48	87.662,48	87.662,48	0,00	-87.662,48
12101 COMPLEMENTO ESPECÍFICO	0,00	0,00	0,00	208.172,15	208.172,15	208.172,15	0,00	-208.172,15
12103 OTROS COMPLEMENTOS	0,00	0,00	0,00	10.548,46	10.548,46	10.548,46	0,00	-10.548,46
13000 RETRIBUCIONES BÁSICAS	0,00	0,00	0,00	18.503,66	18.503,66	18.503,66	0,00	-18.503,66
13002 OTRAS REMUNERACIONES	0,00	0,00	0,00	285,39	285,39	285,39	0,00	-285,39
13100 RETRIBUCIONES BÁSICAS	0,00	0,00	0,00	7.375,03	7.375,03	7.375,03	0,00	-7.375,03
13102 OTRAS REMUNERACIONES	0,00	0,00	0,00	142,00	142,00	142,00	0,00	-142,00
15000 PRODUCTIVIDAD	0,00	0,00	0,00	27.271,98	27.271,98	27.271,98	0,00	-27.271,98
16000 SEGURIDAD SOCIAL	0,00	0,00	0,00	122.818,52	122.818,52	122.818,52	0,00	-122.818,52
16009 OTRAS CUOTAS	0,00	0,00	0,00	18.255,13	18.255,13	18.255,13	0,00	-18.255,13
35900 OTROS GASTOS FINANCIEROS	0,00	323.907,99	323.907,99	323.907,99	235.755,78	235.755,78	0,00	88.152,21

AYUNTAMIENTO DE MADRID

LIQUIDACIÓN DEL PRESUPUESTO DE GASTOS

Ejercicio : 2023 **Fecha: 31/12/2023**

Centro **: 001 AYUNTAMIENTO DE MADRID**

Sección : 141 INNOVACIÓN Y EMPRENDIMIENTO

PROGRAMA/DESCRIPCIÓN/ECONÓMICO/DESCRIPCIÓN	C. INICIAL (1)	MODIFICACIONES (2)	C. DEFINITIVO (3=1+2)	G. COMPROMETIDOS (4)	OB. RECONOCIDAS (5)	PAGOS (6)	OB.PDTES.PAGO (7=5-6)	REMANENTE CRÉDITO (8=3-5)
**** TOTAL**	**20.354.251,00**	**3.174.469,52**	**23.528.720,52**	**22.073.300,46**	**21.328.822,33**	**20.387.406,84**	**941.415,49**	**2.199.898,19**
*** 43305 EMPRENDIMIENTO**	7.352.240,00	-908.267,84	6.443.972,16	5.858.397,17	5.858.397,02	5.711.022,80	147.374,22	585.575,14
10100 RETRIBUCIONES BÁSICAS	100.508,00	0,00	100.508,00	107.597,45	107.597,45	107.597,45	0,00	-7.089,45
10101 OTRAS REMUNERACIONES	0,00	0,00	0,00	566,48	566,48	566,48	0,00	-566,48
12000 SUELDOS DEL GRUPO A1	65.576,00	44.219,00	109.795,00	70.931,53	70.931,53	70.931,53	0,00	38.863,47
12001 SUELDOS DEL GRUPO A2	107.102,00	25.266,00	132.368,00	90.832,89	90.832,89	90.832,89	0,00	41.535,11
12003 SUELDOS DEL GRUPO C1	33.123,00	0,00	33.123,00	50.923,45	50.923,45	50.923,45	0,00	-17.800,45
12004 SUELDOS DEL GRUPO C2	72.241,00	-10.355,00	61.886,00	28.989,83	28.989,83	28.989,83	0,00	32.896,17
12006 TRIENIOS	45.765,00	0,00	45.765,00	62.983,39	62.983,39	62.983,39	0,00	-17.218,39
12100 COMPLEMENTO DE DESTINO	186.216,00	48.662,00	234.878,00	181.392,39	181.392,39	181.392,39	0,00	53.485,61
12101 COMPLEMENTO ESPECÍFICO	441.302,00	110.036,00	551.338,00	453.285,80	453.285,80	453.285,80	0,00	98.052,20
12103 OTROS COMPLEMENTOS	15.871,00	3.020,00	18.891,00	16.864,42	16.864,42	16.864,42	0,00	2.026,58
13000 RETRIBUCIONES BÁSICAS	80.152,00	0,00	80.152,00	166.747,59	166.747,59	166.747,59	0,00	-86.595,59
13001 HORAS EXTRAORDINARIAS	0,00	0,00	0,00	242,29	242,29	242,29	0,00	-242,29
13100 RETRIBUCIONES BÁSICAS	80.152,00	0,00	80.152,00	0,00	0,00	0,00	0,00	80.152,00
15000 PRODUCTIVIDAD	49.105,00	0,00	49.105,00	76.100,49	76.100,49	76.100,49	0,00	-26.995,49
15100 GRATIFICACIONES POR SERVICIOS EXTRAORDINARIOS	0,00	0,00	0,00	1.174,65	1.174,65	1.174,65	0,00	-1.174,65
16000 SEGURIDAD SOCIAL	287.584,00	37.010,00	324.594,00	256.073,18	256.073,18	256.073,18	0,00	68.520,82
16009 OTRAS CUOTAS	0,00	0,00	0,00	16.567,59	16.567,59	16.567,59	0,00	-16.567,59
21200 REP.MANT. Y CONSERV. EDIFICIOS Y OTRAS CONSTRUC.	133.069,00	-10.000,00	123.069,00	123.068,52	123.068,52	123.068,52	0,00	0,48
21300 REP.MANT.Y CONSERV. MAQUINARIA, INSTAL. Y UTILLAJE	50.393,00	-28.897,82	21.495,18	17.438,24	17.438,22	17.438,22	0,00	4.056,96
21500 REP., MANT. Y CONSERV. DE MOBILIARIO	5.000,00	-5.000,00	0,00	0,00	0,00	0,00	0,00	0,00
22111 REPUESTOS DE MAQUIN., UTILLAJE Y ELEM.TRANSPORTES	28.000,00	-26.458,46	1.541,54	1.541,54	1.541,54	1.541,54	0,00	0,00
22199 OTROS SUMINISTROS	3.000,00	-2.538,43	461,57	461,57	461,57	461,57	0,00	0,00
22200 SERVICIOS DE TELECOMUNICACIONES	5.718,00	-5.718,00	0,00	0,00	0,00	0,00	0,00	0,00
22602 PUBLICIDAD Y PROPAGANDA	82.000,00	-2.505,33	79.494,67	79.494,67	79.494,67	72.447,69	7.046,98	0,00
22606 REUNIONES, CONFERENCIAS Y CURSOS	30.000,00	-4.173,76	25.826,24	25.826,24	25.826,24	25.826,24	0,00	0,00
22608 ACTUACIONES DE PATROCINIO	50.000,00	4.450,00	54.450,00	54.447,58	54.447,58	54.447,58	0,00	2,42
22700 LIMPIEZA Y ASEO	354.484,00	39.106,87	393.590,87	389.486,61	389.486,61	389.486,61	0,00	4.104,26
22701 SEGURIDAD	363.064,00	0,00	363.064,00	374.943,15	374.943,15	374.943,15	0,00	-11.879,15

AYUNTAMIENTO DE MADRID

LIQUIDACIÓN DEL PRESUPUESTO DE GASTOS

Ejercicio : 2023 **Fecha: 31/12/2023**

Centro **: 001 AYUNTAMIENTO DE MADRID**

Sección : 141 INNOVACIÓN Y EMPRENDIMIENTO

PROGRAMA/DESCRIPCIÓN/ECONÓMICO/DESCRIPCIÓN	C. INICIAL (1)	MODIFICACIONES (2)	C. DEFINITIVO (3=1+2)	G. COMPROMETIDOS (4)	OB. RECONOCIDAS (5)	PAGOS (6)	OB.PDTES.PAGO (7=5-6)	REMANENTE CRÉDITO (8=3-5)
22706 ESTUDIOS Y TRABAJOS TÉCNICOS	3.065.253,00	0,00	3.065.253,00	2.734.953,39	2.734.953,27	2.732.170,27	2.783,00	330.299,73
22799 OTROS TRABAJOS REALIZADOS POR OTRAS EMP. Y PROF.	120.662,00	-32.490,91	88.171,09	87.918,00	87.917,99	87.917,99	0,00	253,10
48099 A OTRAS FUNDACIONES	100.000,00	0,00	100.000,00	100.000,00	100.000,00	100.000,00	0,00	0,00
48203 PREMIOS	150.000,00	0,00	150.000,00	150.000,00	150.000,00	150.000,00	0,00	0,00
48901 OTRAS TRANSFERENCIAS A INSTITUC. SIN FINES LUCRO	250.000,00	-250.000,00	0,00	0,00	0,00	0,00	0,00	0,00
62300 MAQUINARIA	12.100,00	-12.100,00	0,00	0,00	0,00	0,00	0,00	0,00
62599 OTRO MOBILIARIO Y ENSERES	491.300,00	-336.300,00	155.000,00	137.544,24	137.544,24	0,00	137.544,24	17.455,76
62600 EQUIPOS DE COMUNICACIÓN	300.000,00	-300.000,00	0,00	0,00	0,00	0,00	0,00	0,00
63200 EDIFICIOS Y OTRAS CONSTRUCCIONES (REFORMA)	133.500,00	-133.500,00	0,00	0,00	0,00	0,00	0,00	0,00
64100 APLICACIONES INFORMÁTICAS	60.000,00	-60.000,00	0,00	0,00	0,00	0,00	0,00	0,00
*** 43375 NGEU. ECOSISTEMAS DIGITALES EN EL SECTOR AUDIOVISU**	0,00	6.748.483,57	6.748.483,57	6.367.500,32	5.881.640,88	5.881.640,88	0,00	866.842,69
21200 REP.MANT. Y CONSERV. EDIFICIOS Y OTRAS CONSTRUC.	0,00	70.037,52	70.037,52	39.471,56	39.471,56	39.471,56	0,00	30.565,96
21300 REP.MANT.Y CONSERV. MAQUINARIA, INSTAL. Y UTILLAJE	0,00	2.787,84	2.787,84	2.787,84	2.787,84	2.787,84	0,00	0,00
22700 LIMPIEZA Y ASEO	0,00	25.491,71	25.491,71	25.491,28	25.491,28	25.491,28	0,00	0,43
22701 SEGURIDAD	0,00	153.371,02	153.371,02	153.370,80	153.370,70	153.370,70	0,00	0,32
22706 ESTUDIOS Y TRABAJOS TÉCNICOS	0,00	6.379.879,88	6.379.879,88	6.077.224,37	5.595.999,33	5.595.999,33	0,00	783.880,55
48901 OTRAS TRANSFERENCIAS A INSTITUC. SIN FINES LUCRO	0,00	50.000,00	50.000,00	50.000,00	50.000,00	50.000,00	0,00	0,00
62301 INSTALACIONES TÉCNICAS	0,00	14.794,60	14.794,60	14.520,17	14.520,17	14.520,17	0,00	274,43
63900 PATRI.HIST,ART.Y CULT.ASO. FUN.DE SP(REF Y REPO)	0,00	52.121,00	52.121,00	4.634,30	0,00	0,00	0,00	52.121,00
*** 46200 INNOVACIÓN Y CIUDAD INTELIGENTE**	10.001.088,00	-1.357.723,21	8.643.364,79	8.254.619,19	7.996.973,09	7.252.001,28	744.971,81	646.391,70
10100 RETRIBUCIONES BÁSICAS	0,00	0,00	0,00	45.257,01	45.257,01	45.257,01	0,00	-45.257,01
10101 OTRAS REMUNERACIONES	0,00	0,00	0,00	577,12	577,12	577,12	0,00	-577,12
12000 SUELDOS DEL GRUPO A1	196.728,00	0,00	196.728,00	223.147,44	223.147,44	223.147,44	0,00	-26.419,44
12001 SUELDOS DEL GRUPO A2	32.788,00	0,00	32.788,00	39.303,68	39.303,68	39.303,68	0,00	-6.515,68
12003 SUELDOS DEL GRUPO C1	0,00	0,00	0,00	11.538,76	11.538,76	11.538,76	0,00	-11.538,76
12004 SUELDOS DEL GRUPO C2	61.200,00	-10.291,00	50.909,00	23.866,71	23.866,71	23.866,71	0,00	27.042,29
12006 TRIENIOS	57.014,00	0,00	57.014,00	73.175,42	73.175,42	73.175,42	0,00	-16.161,42
12100 COMPLEMENTO DE DESTINO	221.666,00	818,00	222.484,00	244.825,87	244.825,87	244.825,87	0,00	-22.341,87
12101 COMPLEMENTO ESPECÍFICO	538.718,00	1.939,00	540.657,00	620.301,23	620.301,23	620.301,23	0,00	-79.644,23
12103 OTROS COMPLEMENTOS	15.120,00	0,00	15.120,00	16.384,83	16.384,83	16.384,83	0,00	-1.264,83

AYUNTAMIENTO DE MADRID

LIQUIDACIÓN DEL PRESUPUESTO DE GASTOS

Ejercicio : 2023 **Fecha: 31/12/2023**

Centro **: 001 AYUNTAMIENTO DE MADRID**

Sección : 141 INNOVACIÓN Y EMPRENDIMIENTO

PROGRAMA/DESCRIPCIÓN/ECONÓMICO/DESCRIPCIÓN	C. INICIAL (1)	MODIFICACIONES (2)	C. DEFINITIVO (3=1+2)	G. COMPROMETIDOS (4)	OB. RECONOCIDAS (5)	PAGOS (6)	OB.PDTES.PAGO (7=5-6)	REMANENTE CRÉDITO (8=3-5)
13000 RETRIBUCIONES BÁSICAS	40.076,00	0,00	40.076,00	82.512,00	82.512,00	82.512,00	0,00	-42.436,00
13100 RETRIBUCIONES BÁSICAS	38.953,00	0,00	38.953,00	0,00	0,00	0,00	0,00	38.953,00
15000 PRODUCTIVIDAD	61.206,00	0,00	61.206,00	95.029,42	95.029,42	95.029,42	0,00	-33.823,42
16000 SEGURIDAD SOCIAL	247.799,00	611,00	248.410,00	243.013,78	243.013,78	243.013,78	0,00	5.396,22
21200 REP.MANT. Y CONSERV. EDIFICIOS Y OTRAS CONSTRUC.	284.395,00	67.379,38	351.774,38	310.603,63	186.067,48	186.067,48	0,00	165.706,90
21300 REP.MANT.Y CONSERV. MAQUINARIA, INSTAL. Y UTILLAJE	22.255,00	-6.454,11	15.800,89	15.800,89	15.800,81	15.800,81	0,00	0,08
21600 REP., MANT.Y CONSERV. EQUIPOS PROCESO INFORMACIÓN	127.754,00	-294,13	127.459,87	127.459,87	113.675,58	113.675,58	0,00	13.784,29
22199 OTROS SUMINISTROS	0,00	1.000,00	1.000,00	609,19	609,19	609,19	0,00	390,81
22602 PUBLICIDAD Y PROPAGANDA	25.950,00	-18.801,90	7.148,10	7.148,10	7.148,10	7.148,10	0,00	0,00
22606 REUNIONES, CONFERENCIAS Y CURSOS	90.000,00	-84.597,62	5.402,38	5.402,38	4.122,20	4.122,20	0,00	1.280,18
22608 ACTUACIONES DE PATROCINIO	18.150,00	7.260,00	25.410,00	25.410,00	25.410,00	25.410,00	0,00	0,00
22700 LIMPIEZA Y ASEO	106.960,00	19.437,75	126.397,75	126.397,75	109.526,48	109.526,48	0,00	16.871,27
22701 SEGURIDAD	744.352,00	-8.037,89	736.314,11	727.573,64	641.711,12	641.711,12	0,00	94.602,99
22706 ESTUDIOS Y TRABAJOS TÉCNICOS	684.891,00	-662.627,00	22.264,00	4.114,00	4.114,00	4.114,00	0,00	18.150,00
22799 OTROS TRABAJOS REALIZADOS POR OTRAS EMP. Y PROF.	2.591.035,00	-590.996,61	2.000.038,39	1.850.730,34	1.836.337,35	1.792.172,35	44.165,00	163.701,04
22899 CONVENIO CON OTRAS ENTIDADES PRIVADAS FIN MUNICIP.	0,00	800.000,00	800.000,00	800.000,00	800.000,00	800.000,00	0,00	0,00
25100 TRABAJOS REALIZADOS POR UNIVERSIDADES PÚBLICAS	30.000,00	-30.000,00	0,00	0,00	0,00	0,00	0,00	0,00
42110 A OTROS ORGANISMOS AUTÓNOMOS	80.000,00	-70.000,00	10.000,00	0,00	0,00	0,00	0,00	10.000,00
42120 A OTRAS AGENCIAS ESTATALES	80.000,00	0,00	80.000,00	90.000,00	90.000,00	90.000,00	0,00	-10.000,00
45303 A UNIVERSIDADES PÚBLICAS	240.000,00	120.000,00	360.000,00	360.000,00	360.000,00	360.000,00	0,00	0,00
47999 OTRAS SUBVENCIONES A EMPRESAS PRIVADAS	1.950.000,00	-220.066,44	1.729.933,56	1.359.481,48	1.359.481,48	850.455,05	509.026,43	370.452,08
48099 A OTRAS FUNDACIONES	620.000,00	-150.000,00	470.000,00	470.000,00	470.000,00	470.000,00	0,00	0,00
48901 OTRAS TRANSFERENCIAS A INSTITUC. SIN FINES LUCRO	456.828,00	-446.700,50	10.127,50	10.127,50	9.877,50	9.877,50	0,00	250,00
62300 MAQUINARIA	100.000,00	-100.000,00	0,00	0,00	0,00	0,00	0,00	0,00
62301 INSTALACIONES TÉCNICAS	0,00	10.155,41	10.155,41	10.155,41	9.486,81	9.486,81	0,00	668,60
62599 OTRO MOBILIARIO Y ENSERES	140.450,00	-125.053,94	15.396,06	15.396,06	15.396,05	12.008,05	3.388,00	0,01
62600 EQUIPOS DE COMUNICACIÓN	0,00	203.514,09	203.514,09	188.392,38	188.392,38	0,00	188.392,38	15.121,71
62901 SEÑALIZACIÓN	0,00	18.148,05	18.148,05	18.148,05	18.148,04	18.148,04	0,00	0,01
63200 EDIFICIOS Y OTRAS CONSTRUCCIONES (REFORMA)	96.800,00	-84.064,75	12.735,25	12.735,25	12.735,25	12.735,25	0,00	0,00
*** 46300 INVESTIGACIÓN CIENTÍFICA, TÉCNICA Y APLICADA**	2.764.537,00	-1.366.898,00	1.397.639,00	1.324.704,40	1.323.731,96	1.274.662,50	49.069,46	73.907,04

AYUNTAMIENTO DE MADRID

LIQUIDACIÓN DEL PRESUPUESTO DE GASTOS

Ejercicio : 2023 **Fecha: 31/12/2023**

Centro **: 001 AYUNTAMIENTO DE MADRID**

Sección : 141 INNOVACIÓN Y EMPRENDIMIENTO

PROGRAMA/DESCRIPCIÓN/ECONÓMICO/DESCRIPCIÓN	C. INICIAL (1)	MODIFICACIONES (2)	C. DEFINITIVO (3=1+2)	G. COMPROMETIDOS (4)	OB. RECONOCIDAS (5)	PAGOS (6)	OB.PDTES.PAGO (7=5-6)	REMANENTE CRÉDITO (8=3-5)
20800 ARRENDAMIENTOS DE OTRO INMOVILIZADO MATERIAL	0,00	18.000,00	18.000,00	16.889,68	16.816,93	16.816,93	0,00	1.183,07
21500 REP., MANT. Y CONSERV. DE MOBILIARIO	0,00	1.000,00	1.000,00	0,00	0,00	0,00	0,00	1.000,00
22199 OTROS SUMINISTROS	3.000,00	0,00	3.000,00	219,60	219,60	219,60	0,00	2.780,40
22200 SERVICIOS DE TELECOMUNICACIONES	10.000,00	-5.614,00	4.386,00	3.914,23	3.914,22	3.861,86	52,36	471,78
22602 PUBLICIDAD Y PROPAGANDA	55.000,00	-6.000,00	49.000,00	48.141,49	47.832,94	47.832,94	0,00	1.167,06
22606 REUNIONES, CONFERENCIAS Y CURSOS	107.690,00	-86.390,00	21.300,00	8.610,85	8.610,85	8.610,85	0,00	12.689,15
22608 ACTUACIONES DE PATROCINIO	12.000,00	-12.000,00	0,00	0,00	0,00	0,00	0,00	0,00
22706 ESTUDIOS Y TRABAJOS TÉCNICOS	522.492,00	-436.492,00	86.000,00	85.123,50	85.123,50	85.123,50	0,00	876,50
22799 OTROS TRABAJOS REALIZADOS POR OTRAS EMP. Y PROF.	536.000,00	-110.661,00	425.339,00	424.922,96	424.922,96	424.922,96	0,00	416,04
45303 A UNIVERSIDADES PÚBLICAS	10.000,00	0,00	10.000,00	10.000,00	10.000,00	10.000,00	0,00	0,00
48203 PREMIOS	200.000,00	479.000,00	679.000,00	639.000,00	639.000,00	639.000,00	0,00	40.000,00
48901 OTRAS TRANSFERENCIAS A INSTITUC. SIN FINES LUCRO	283.400,00	-283.400,00	0,00	0,00	0,00	0,00	0,00	0,00
62599 OTRO MOBILIARIO Y ENSERES	18.150,00	-7.150,00	11.000,00	8.632,17	8.632,14	8.632,14	0,00	2.367,86
62600 EQUIPOS DE COMUNICACIÓN	145.600,00	-86.986,00	58.614,00	49.017,10	49.017,10	0,00	49.017,10	9.596,90
62901 SEÑALIZACIÓN	13.400,00	-13.400,00	0,00	0,00	0,00	0,00	0,00	0,00
63200 EDIFICIOS Y OTRAS CONSTRUCCIONES (REFORMA)	0,00	31.000,00	31.000,00	30.232,82	29.641,72	29.641,72	0,00	1.358,28
64099 OTRAS INVERSIONES DE CARÁCTER INMATERIAL	847.805,00	-847.805,00	0,00	0,00	0,00	0,00	0,00	0,00
*** 91217 A.D. INNOVACION Y EMPRENDIMIENTO**	236.386,00	58.875,00	295.261,00	268.079,38	268.079,38	268.079,38	0,00	27.181,62
10000 RETRIBUCIONES BÁSICAS	101.590,00	0,00	101.590,00	99.597,60	99.597,60	99.597,60	0,00	1.992,40
10100 RETRIBUCIONES BÁSICAS	0,00	49.862,00	49.862,00	0,00	0,00	0,00	0,00	49.862,00
11000 RETRIBUCIONES BÁSICAS	0,00	0,00	0,00	11.593,96	11.593,96	11.593,96	0,00	-11.593,96
11001 RETRIBUCIONES COMPLEMENTARIAS	0,00	0,00	0,00	29.156,48	29.156,48	29.156,48	0,00	-29.156,48
12004 SUELDOS DEL GRUPO C2	20.400,00	0,00	20.400,00	19.561,08	19.561,08	19.561,08	0,00	838,92
12006 TRIENIOS	4.624,00	0,00	4.624,00	5.250,22	5.250,22	5.250,22	0,00	-626,22
12100 COMPLEMENTO DE DESTINO	11.648,00	0,00	11.648,00	12.537,28	12.537,28	12.537,28	0,00	-889,28
12101 COMPLEMENTO ESPECÍFICO	29.195,00	0,00	29.195,00	30.509,92	30.509,92	30.509,92	0,00	-1.314,92
12103 OTROS COMPLEMENTOS	2.035,00	0,00	2.035,00	1.637,86	1.637,86	1.637,86	0,00	397,14
15000 PRODUCTIVIDAD	26.124,00	0,00	26.124,00	13.318,87	13.318,87	13.318,87	0,00	12.805,13
15100 GRATIFICACIONES POR SERVICIOS EXTRAORDINARIOS	0,00	0,00	0,00	204,06	204,06	204,06	0,00	-204,06
16000 SEGURIDAD SOCIAL	35.770,00	9.013,00	44.783,00	40.755,40	40.755,40	40.755,40	0,00	4.027,60

AYUNTAMIENTO DE MADRID

LIQUIDACIÓN DEL PRESUPUESTO DE GASTOS

Ejercicio : 2023 **Fecha: 31/12/2023**

Centro **: 001 AYUNTAMIENTO DE MADRID**

Sección : 141 INNOVACIÓN Y EMPRENDIMIENTO

PROGRAMA/DESCRIPCIÓN/ECONÓMICO/DESCRIPCIÓN	C. INICIAL (1)	MODIFICACIONES (2)	C. DEFINITIVO (3=1+2)	G. COMPROMETIDOS (4)	OB. RECONOCIDAS (5)	PAGOS (6)	OB.PDTES.PAGO (7=5-6)	REMANENTE CRÉDITO (8=3-5)
22601 ATENCIONES PROTOCOLARIAS Y REPRESENTATIVAS	5.000,00	0,00	5.000,00	3.956,65	3.956,65	3.956,65	0,00	1.043,35

AYUNTAMIENTO DE MADRID

LIQUIDACIÓN DEL PRESUPUESTO DE GASTOS

Ejercicio : 2023 **Fecha: 31/12/2023**

Centro **: 001 AYUNTAMIENTO DE MADRID**

Sección : 150 URBANISMO, MEDIO AMBIENTE Y MOVILIDAD

PROGRAMA/DESCRIPCIÓN/ECONÓMICO/DESCRIPCIÓN	C. INICIAL (1)	MODIFICACIONES (2)	C. DEFINITIVO (3=1+2)	G. COMPROMETIDOS (4)	OB. RECONOCIDAS (5)	PAGOS (6)	OB.PDTES.PAGO (7=5-6)	REMANENTE CRÉDITO (8=3-5)
**** TOTAL**	**1.565.933.419,00**	**-276.873.607,55**	**1.289.059.811,45**	**1.243.470.188,05**	**1.229.864.519,77**	**1.103.855.982,12**	**126.008.537,65**	**59.195.291,68**
*** 13301 TRÁFICO**	73.610.694,00	-2.754.174,30	70.856.519,70	57.340.200,01	56.860.988,69	48.492.806,13	8.368.182,56	13.995.531,01
10100 RETRIBUCIONES BÁSICAS	99.876,00	0,00	99.876,00	104.383,36	104.383,36	104.383,36	0,00	-4.507,36
12000 SUELDOS DEL GRUPO A1	542.536,00	0,00	542.536,00	336.620,98	336.620,98	336.620,98	0,00	205.915,02
12001 SUELDOS DEL GRUPO A2	513.810,00	25.833,00	539.643,00	495.939,22	495.939,22	495.939,22	0,00	43.703,78
12003 SUELDOS DEL GRUPO C1	741.931,00	29.446,00	771.377,00	593.017,78	593.017,78	593.017,78	0,00	178.359,22
12004 SUELDOS DEL GRUPO C2	6.937.925,00	-3.423,00	6.934.502,00	5.509.090,63	5.509.090,63	5.509.090,63	0,00	1.425.411,37
12005 SUELDOS DEL GRUPO E	25.821,00	0,00	25.821,00	27.116,60	27.116,60	27.116,60	0,00	-1.295,60
12006 TRIENIOS	1.329.548,00	0,00	1.329.548,00	1.151.201,68	1.151.201,68	1.151.201,68	0,00	178.346,32
12100 COMPLEMENTO DE DESTINO	5.533.936,00	26.850,00	5.560.786,00	4.617.480,52	4.617.480,52	4.617.480,52	0,00	943.305,48
12101 COMPLEMENTO ESPECÍFICO	11.955.065,00	65.930,00	12.020.995,00	10.112.441,22	10.112.441,22	10.112.441,22	0,00	1.908.553,78
12103 OTROS COMPLEMENTOS	638.130,00	2.978,00	641.108,00	522.474,18	522.474,18	522.474,18	0,00	118.633,82
13000 RETRIBUCIONES BÁSICAS	0,00	0,00	0,00	148.099,15	148.099,15	148.099,15	0,00	-148.099,15
13002 OTRAS REMUNERACIONES	0,00	0,00	0,00	14.017,64	14.017,64	14.017,64	0,00	-14.017,64
14399 OTRAS PREVISIONES DE GASTOS DE PERSONAL	1.799,00	0,00	1.799,00	0,00	0,00	0,00	0,00	1.799,00
15000 PRODUCTIVIDAD	765.050,00	40.000,00	805.050,00	1.278.454,66	1.278.454,66	1.278.454,66	0,00	-473.404,66
15100 GRATIFICACIONES POR SERVICIOS EXTRAORDINARIOS	1.071.000,00	120.000,00	1.191.000,00	702.505,53	702.505,53	702.505,53	0,00	488.494,47
16000 SEGURIDAD SOCIAL	7.584.540,00	46.385,00	7.630.925,00	7.550.254,00	7.550.254,00	7.550.254,00	0,00	80.671,00
16009 OTRAS CUOTAS	0,00	0,00	0,00	1.372.446,86	1.372.446,86	1.372.446,86	0,00	-1.372.446,86
20300 ARRENDAMIENTOS DE MAQUINARIA, INSTALAC. Y UTILLAJE	7.926,00	829,00	8.755,00	7.174,09	7.174,09	7.174,09	0,00	1.580,91
20400 ARRENDAMIENTOS DE MATERIAL DE TRANSPORTE	757.751,00	418.035,00	1.175.786,00	531.500,25	373.723,49	371.448,69	2.274,80	802.062,51
21200 REP.MANT. Y CONSERV. EDIFICIOS Y OTRAS CONSTRUC.	123.904,00	25.501,05	149.405,05	129.521,86	129.521,86	126.286,26	3.235,60	19.883,19
21300 REP.MANT.Y CONSERV. MAQUINARIA, INSTAL. Y UTILLAJE	10.310.425,00	9.206.878,12	19.517.303,12	16.307.814,71	16.289.908,42	8.915.492,70	7.374.415,72	3.227.394,70
21400 REP., MANT. Y CONSERV. ELEMENTOS DE TRANSPORTE	250.000,00	102.185,00	352.185,00	245.263,36	222.007,53	222.007,53	0,00	130.177,47
21600 REP., MANT.Y CONSERV. EQUIPOS PROCESO INFORMACIÓN	60.000,00	0,00	60.000,00	0,00	0,00	0,00	0,00	60.000,00
22000 MATERIAL DE OFICINA ORDINARIO NO INVENTARIABLE	36.000,00	0,00	36.000,00	23.695,93	23.695,92	21.150,23	2.545,69	12.304,08
22001 PRENSA, REVISTAS, LIBROS Y OTRAS PUBLICACIONES	1.000,00	0,00	1.000,00	0,00	0,00	0,00	0,00	1.000,00
22002 MATERIAL INFORMÁTICO NO INVENTARIABLE	34.000,00	-2.000,00	32.000,00	9.127,03	9.127,03	9.127,03	0,00	22.872,97
22104 VESTUARIO	1.275.000,00	-75.000,00	1.200.000,00	737.231,83	719.248,20	719.248,20	0,00	480.751,80
22107 IMPRESOS Y FORMULARIOS	22.107,00	0,00	22.107,00	0,00	0,00	0,00	0,00	22.107,00

AYUNTAMIENTO DE MADRID

LIQUIDACIÓN DEL PRESUPUESTO DE GASTOS

Ejercicio : 2023 **Fecha: 31/12/2023**

Centro **: 001 AYUNTAMIENTO DE MADRID**

Sección : 150 URBANISMO, MEDIO AMBIENTE Y MOVILIDAD

PROGRAMA/DESCRIPCIÓN/ECONÓMICO/DESCRIPCIÓN	C. INICIAL (1)	MODIFICACIONES (2)	C. DEFINITIVO (3=1+2)	G. COMPROMETIDOS (4)	OB. RECONOCIDAS (5)	PAGOS (6)	OB.PDTES.PAGO (7=5-6)	REMANENTE CRÉDITO (8=3-5)
22111 REPUESTOS DE MAQUIN., UTILLAJE Y ELEM.TRANSPORTES	18.150,00	0,00	18.150,00	13.470,78	13.470,77	13.470,77	0,00	4.679,23
22199 OTROS SUMINISTROS	57.000,00	0,00	57.000,00	47.003,60	47.003,54	44.583,54	2.420,00	9.996,46
22300 TRANSPORTES	2.000,00	0,00	2.000,00	0,00	0,00	0,00	0,00	2.000,00
22500 TRIBUTOS ESTATALES	0,00	2.178,00	2.178,00	0,00	0,00	0,00	0,00	2.178,00
22602 PUBLICIDAD Y PROPAGANDA	31.256,00	0,00	31.256,00	27.255,58	22.905,44	22.015,91	889,53	8.350,56
22603 PUBLICACIÓN EN DIARIOS OFICIALES	1.000,00	30.000,00	31.000,00	27.613,67	27.613,67	27.613,67	0,00	3.386,33
22700 LIMPIEZA Y ASEO	468.500,00	57.811,00	526.311,00	432.737,00	432.736,79	432.736,79	0,00	93.574,21
22701 SEGURIDAD	233.041,00	154.428,00	387.469,00	222.261,33	222.261,31	187.919,08	34.342,23	165.207,69
22706 ESTUDIOS Y TRABAJOS TÉCNICOS	460.000,00	209.483,00	669.483,00	345.492,73	285.466,14	285.466,14	0,00	384.016,86
22708 SERVICIOS DE RECAUDACIÓN A FAVOR DE LA ENTIDAD	454.147,00	-113.536,00	340.611,00	379.650,81	181.739,09	166.853,67	14.885,42	158.871,91
22799 OTROS TRABAJOS REALIZADOS POR OTRAS EMP. Y PROF.	108.970,00	-108.970,00	0,00	0,00	0,00	0,00	0,00	0,00
23010 DEL PERSONAL DIRECTIVO	10.000,00	0,00	10.000,00	450,52	450,52	450,52	0,00	9.549,48
23020 DEL PERSONAL NO DIRECTIVO	10.000,00	-4.500,00	5.500,00	1.000,30	1.000,30	1.000,30	0,00	4.499,70
23110 GASTOS DE VIAJE DEL PERSONAL DIRECTIVO	10.000,00	-4.000,00	6.000,00	281,09	281,09	281,09	0,00	5.718,91
23120 GASTOS DE VIAJE DEL PERSONAL NO DIRECTIVO	10.000,00	-5.500,00	4.500,00	985,86	985,86	985,86	0,00	3.514,14
23399 OTRAS INDEMNIZACIONES	10.000,00	0,00	10.000,00	2.477,69	2.477,69	2.477,69	0,00	7.522,31
60912 SEÑALIZACIÓN VIAL	18.150,00	-18.150,00	0,00	0,00	0,00	0,00	0,00	0,00
62300 MAQUINARIA	106.128,00	13.872,00	120.000,00	0,00	0,00	0,00	0,00	120.000,00
62400 ELEMENTOS DE TRANSPORTE	0,00	20.000,00	20.000,00	18.070,14	18.070,14	18.070,14	0,00	1.929,86
62500 MOBILIARIO Y EQUIPOS DE OFICINA	30.000,00	44.964,38	74.964,38	4.964,38	4.964,33	4.964,33	0,00	70.000,05
62799 OTROS PROYECTOS COMPLEJOS	19.305.172,00	-13.095.443,85	6.209.728,15	2.073.184,76	2.073.184,76	1.179.115,77	894.068,99	4.136.543,39
63200 EDIFICIOS Y OTRAS CONSTRUCCIONES (REFORMA)	168.100,00	-10.378,00	157.722,00	47.906,70	47.906,70	15.442,06	32.464,64	109.815,30
63301 INSTALACIONES (REFORMA Y REPOSICIÓN)	0,00	41.140,00	41.140,00	41.140,00	41.140,00	41.140,00	0,00	0,00
63400 ELEMENTOS DE TRANSPORTE (REFORMA Y REPOSICIÓN)	0,00	0,00	0,00	0,00	0,00	0,00	0,00	0,00
63500 MOBILIARIO Y EQUIPOS DE OFICINA (REFORMA Y REP.)	180.000,00	0,00	180.000,00	101.254,92	101.254,92	95.570,88	5.684,04	78.745,08
64100 APLICACIONES INFORMÁTICAS	0,00	2.000,00	2.000,00	955,90	955,90	0,00	955,90	1.044,10
77999 OTRAS SUBVENCIONES A EMPRESAS PRIVADAS	1.300.000,00	0,00	1.300.000,00	1.025.169,18	1.025.169,18	1.025.169,18	0,00	274.830,82
*** 13302 GESTIÓN DE APARCAMIENTOS**	4.687.022,00	4.971.894,94	9.658.916,94	7.908.033,15	5.836.024,00	4.913.541,06	922.482,94	3.822.892,94
12000 SUELDOS DEL GRUPO A1	245.685,00	12.657,00	258.342,00	182.422,09	182.422,09	182.422,09	0,00	75.919,91
12001 SUELDOS DEL GRUPO A2	60.382,00	37.517,00	97.899,00	60.027,97	60.027,97	60.027,97	0,00	37.871,03

AYUNTAMIENTO DE MADRID

LIQUIDACIÓN DEL PRESUPUESTO DE GASTOS

Ejercicio : 2023 **Fecha: 31/12/2023**

Centro **: 001 AYUNTAMIENTO DE MADRID**

Sección : 150 URBANISMO, MEDIO AMBIENTE Y MOVILIDAD

PROGRAMA/DESCRIPCIÓN/ECONÓMICO/DESCRIPCIÓN	C. INICIAL (1)	MODIFICACIONES (2)	C. DEFINITIVO (3=1+2)	G. COMPROMETIDOS (4)	OB. RECONOCIDAS (5)	PAGOS (6)	OB.PDTES.PAGO (7=5-6)	REMANENTE CRÉDITO (8=3-5)
12003 SUELDOS DEL GRUPO C1	133.308,00	75.113,00	208.421,00	210.733,03	210.733,03	210.733,03	0,00	-2.312,03
12004 SUELDOS DEL GRUPO C2	107.296,00	31.528,00	138.824,00	106.027,90	106.027,90	106.027,90	0,00	32.796,10
12006 TRIENIOS	60.499,00	0,00	60.499,00	57.179,44	57.179,44	57.179,44	0,00	3.319,56
12100 COMPLEMENTO DE DESTINO	332.705,00	77.460,00	410.165,00	344.226,01	344.226,01	344.226,01	0,00	65.938,99
12101 COMPLEMENTO ESPECÍFICO	746.064,00	167.263,00	913.327,00	746.884,74	746.884,74	746.884,74	0,00	166.442,26
12103 OTROS COMPLEMENTOS	31.259,00	9.064,00	40.323,00	33.742,21	33.742,21	33.742,21	0,00	6.580,79
13000 RETRIBUCIONES BÁSICAS	75.326,00	0,00	75.326,00	78.371,70	78.371,70	78.371,70	0,00	-3.045,70
13002 OTRAS REMUNERACIONES	516,00	0,00	516,00	534,98	534,98	534,98	0,00	-18,98
15000 PRODUCTIVIDAD	63.477,00	0,00	63.477,00	64.878,53	64.878,53	64.878,53	0,00	-1.401,53
16000 SEGURIDAD SOCIAL	442.116,00	140.293,00	582.409,00	516.016,39	516.016,39	516.016,39	0,00	66.392,61
16009 OTRAS CUOTAS	0,00	0,00	0,00	56.496,73	56.496,73	56.496,73	0,00	-56.496,73
21200 REP.MANT. Y CONSERV. EDIFICIOS Y OTRAS CONSTRUC.	1.629.870,00	-1.246.722,00	383.148,00	306.955,31	265.619,80	129.153,21	136.466,59	117.528,20
21300 REP.MANT.Y CONSERV. MAQUINARIA, INSTAL. Y UTILLAJE	181.889,00	0,00	181.889,00	181.888,57	181.888,55	166.731,18	15.157,37	0,45
22706 ESTUDIOS Y TRABAJOS TÉCNICOS	576.630,00	1.457.820,00	2.034.450,00	1.855.174,95	312.638,64	292.187,23	20.451,41	1.721.811,36
62200 EDIFICIOS Y OTRAS CONSTRUCCIONES	0,00	2.710.000,00	2.710.000,00	1.646.173,35	1.646.173,35	1.012.213,45	633.959,90	1.063.826,65
63200 EDIFICIOS Y OTRAS CONSTRUCCIONES (REFORMA)	0,00	1.499.901,94	1.499.901,94	1.460.299,25	972.161,94	855.714,27	116.447,67	527.740,00
*** 13360 NGEU. ZBE TRANSFORMACIÓN DIGITAL Y SOSTENIBLE**	0,00	6.391.938,60	6.391.938,60	5.866.040,05	5.676.639,29	4.616.088,22	1.060.551,07	715.299,31
62799 OTROS PROYECTOS COMPLEJOS	0,00	6.391.938,60	6.391.938,60	5.866.040,05	5.676.639,29	4.616.088,22	1.060.551,07	715.299,31
*** 13402 PLANIFICACIÓN DE LA MOVILIDAD**	6.165.254,00	-1.755.736,57	4.409.517,43	4.308.269,00	4.256.693,80	4.253.093,80	3.600,00	152.823,63
10100 RETRIBUCIONES BÁSICAS	197.958,00	0,00	197.958,00	186.238,12	186.238,12	186.238,12	0,00	11.719,88
12000 SUELDOS DEL GRUPO A1	270.756,00	8.260,00	279.016,00	200.949,70	200.949,70	200.949,70	0,00	78.066,30
12001 SUELDOS DEL GRUPO A2	218.612,00	36.682,00	255.294,00	320.597,19	320.597,19	320.597,19	0,00	-65.303,19
12003 SUELDOS DEL GRUPO C1	142.350,00	19.951,00	162.301,00	176.051,23	176.051,23	176.051,23	0,00	-13.750,23
12004 SUELDOS DEL GRUPO C2	102.188,00	19.016,00	121.204,00	153.753,45	153.753,45	153.753,45	0,00	-32.549,45
12005 SUELDOS DEL GRUPO E	25.821,00	0,00	25.821,00	2.946,56	2.946,56	2.946,56	0,00	22.874,44
12006 TRIENIOS	129.016,00	0,00	129.016,00	148.268,37	148.268,37	148.268,37	0,00	-19.252,37
12100 COMPLEMENTO DE DESTINO	511.953,00	42.066,00	554.019,00	578.046,25	578.046,25	578.046,25	0,00	-24.027,25
12101 COMPLEMENTO ESPECÍFICO	1.246.291,00	104.011,00	1.350.302,00	1.412.539,66	1.412.539,66	1.412.539,66	0,00	-62.237,66
12103 OTROS COMPLEMENTOS	46.505,00	4.562,00	51.067,00	51.778,32	51.778,32	51.778,32	0,00	-711,32
13000 RETRIBUCIONES BÁSICAS	27.346,00	0,00	27.346,00	75.025,28	75.025,28	75.025,28	0,00	-47.679,28

AYUNTAMIENTO DE MADRID

LIQUIDACIÓN DEL PRESUPUESTO DE GASTOS

Ejercicio : 2023 **Fecha: 31/12/2023**

Centro **: 001 AYUNTAMIENTO DE MADRID**

Sección : 150 URBANISMO, MEDIO AMBIENTE Y MOVILIDAD

PROGRAMA/DESCRIPCIÓN/ECONÓMICO/DESCRIPCIÓN	C. INICIAL (1)	MODIFICACIONES (2)	C. DEFINITIVO (3=1+2)	G. COMPROMETIDOS (4)	OB. RECONOCIDAS (5)	PAGOS (6)	OB.PDTES.PAGO (7=5-6)	REMANENTE CRÉDITO (8=3-5)
13002 OTRAS REMUNERACIONES	29.225,00	0,00	29.225,00	36.944,46	36.944,46	36.944,46	0,00	-7.719,46
15000 PRODUCTIVIDAD	135.977,00	0,00	135.977,00	181.327,23	181.327,23	181.327,23	0,00	-45.350,23
15100 GRATIFICACIONES POR SERVICIOS EXTRAORDINARIOS	0,00	0,00	0,00	5,40	5,40	5,40	0,00	-5,40
16000 SEGURIDAD SOCIAL	657.793,00	77.935,00	735.728,00	681.919,61	681.919,61	681.919,61	0,00	53.808,39
16009 OTRAS CUOTAS	0,00	0,00	0,00	42.652,97	42.652,97	42.652,97	0,00	-42.652,97
20400 ARRENDAMIENTOS DE MATERIAL DE TRANSPORTE	0,00	0,00	0,00	0,00	0,00	0,00	0,00	0,00
22706 ESTUDIOS Y TRABAJOS TÉCNICOS	793.963,00	-498.390,02	295.572,98	51.575,20	0,00	0,00	0,00	295.572,98
22799 OTROS TRABAJOS REALIZADOS POR OTRAS EMP. Y PROF.	0,00	4.920,45	4.920,45	0,00	0,00	0,00	0,00	4.920,45
48203 PREMIOS	0,00	35.000,00	35.000,00	0,00	0,00	0,00	0,00	35.000,00
48901 OTRAS TRANSFERENCIAS A INSTITUC. SIN FINES LUCRO	4.500,00	15.250,00	19.750,00	7.650,00	7.650,00	4.050,00	3.600,00	12.100,00
72000 A LA ADMINISTRACIÓN GENERAL DEL ESTADO	1.625.000,00	-1.625.000,00	0,00	0,00	0,00	0,00	0,00	0,00
*** 13404 GESTIÓN DE LA MOVILIDAD**	113.982.767,00	1.783.918,61	115.766.685,61	114.939.959,12	110.228.894,22	106.666.312,64	3.562.581,58	5.537.791,39
12000 SUELDOS DEL GRUPO A1	114.923,00	0,00	114.923,00	68.531,84	68.531,84	68.531,84	0,00	46.391,16
12001 SUELDOS DEL GRUPO A2	120.247,00	0,00	120.247,00	134.199,10	134.199,10	134.199,10	0,00	-13.952,10
12003 SUELDOS DEL GRUPO C1	109.494,00	0,00	109.494,00	65.962,79	65.962,79	65.962,79	0,00	43.531,21
12004 SUELDOS DEL GRUPO C2	212.114,00	0,00	212.114,00	120.214,13	120.214,13	120.214,13	0,00	91.899,87
12005 SUELDOS DEL GRUPO E	25.734,00	0,00	25.734,00	8.585,55	8.585,55	8.585,55	0,00	17.148,45
12006 TRIENIOS	87.554,00	0,00	87.554,00	95.630,02	95.630,02	95.630,02	0,00	-8.076,02
12100 COMPLEMENTO DE DESTINO	359.404,00	0,00	359.404,00	283.731,35	283.731,35	283.731,35	0,00	75.672,65
12101 COMPLEMENTO ESPECÍFICO	775.899,00	0,00	775.899,00	654.142,23	654.142,23	654.142,23	0,00	121.756,77
12103 OTROS COMPLEMENTOS	46.090,00	0,00	46.090,00	36.837,86	36.837,86	36.837,86	0,00	9.252,14
15000 PRODUCTIVIDAD	69.130,00	0,00	69.130,00	89.585,53	89.585,53	89.585,53	0,00	-20.455,53
15100 GRATIFICACIONES POR SERVICIOS EXTRAORDINARIOS	0,00	0,00	0,00	4.971,82	4.971,82	4.971,82	0,00	-4.971,82
16000 SEGURIDAD SOCIAL	457.818,00	0,00	457.818,00	298.874,70	298.874,70	298.874,70	0,00	158.943,30
16009 OTRAS CUOTAS	0,00	0,00	0,00	12.169,58	12.169,58	12.169,58	0,00	-12.169,58
20400 ARRENDAMIENTOS DE MATERIAL DE TRANSPORTE	5.710,00	-1.047,00	4.663,00	4.662,60	4.662,60	4.662,60	0,00	0,40
21900 REP., MANT. Y CONSERV. OTRO INMOVILIZADO MATERIAL	12.150.164,00	583.061,00	12.733.225,00	12.529.620,05	12.529.442,49	11.973.002,36	556.440,13	203.782,51
22602 PUBLICIDAD Y PROPAGANDA	30.000,00	-30.000,00	0,00	0,00	0,00	0,00	0,00	0,00
22706 ESTUDIOS Y TRABAJOS TÉCNICOS	523.047,00	-188.511,00	334.536,00	316.385,36	316.385,36	316.385,36	0,00	18.150,64
22799 OTROS TRABAJOS REALIZADOS POR OTRAS EMP. Y PROF.	98.895.439,00	1.399.756,05	100.295.195,05	100.195.195,05	95.484.307,71	92.478.166,26	3.006.141,45	4.810.887,34

AYUNTAMIENTO DE MADRID

LIQUIDACIÓN DEL PRESUPUESTO DE GASTOS

Ejercicio : 2023 **Fecha: 31/12/2023**

Centro **: 001 AYUNTAMIENTO DE MADRID**

Sección : 150 URBANISMO, MEDIO AMBIENTE Y MOVILIDAD

PROGRAMA/DESCRIPCIÓN/ECONÓMICO/DESCRIPCIÓN	C. INICIAL (1)	MODIFICACIONES (2)	C. DEFINITIVO (3=1+2)	G. COMPROMETIDOS (4)	OB. RECONOCIDAS (5)	PAGOS (6)	OB.PDTES.PAGO (7=5-6)	REMANENTE CRÉDITO (8=3-5)
35200 INTERESES DE DEMORA	0,00	20.659,56	20.659,56	20.659,56	20.659,56	20.659,56	0,00	0,00
*** 13460 NGEU. ZBE TRANSFORMACIÓN DIGITAL Y SOSTENIBLE**	0,00	1.487.959,49	1.487.959,49	1.487.959,49	1.487.959,48	1.487.959,48	0,00	0,01
22706 ESTUDIOS Y TRABAJOS TÉCNICOS	0,00	1.487.959,49	1.487.959,49	1.487.959,49	1.487.959,48	1.487.959,48	0,00	0,01
*** 15101 PLANIFICACIÓN URBANÍSTICA**	0,00	272.082,99	272.082,99	2.018.421,70	1.914.563,81	1.897.986,81	16.577,00	-1.642.480,82
10100 RETRIBUCIONES BÁSICAS	0,00	0,00	0,00	45.199,54	45.199,54	45.199,54	0,00	-45.199,54
12000 SUELDOS DEL GRUPO A1	0,00	2.590,00	2.590,00	189.560,72	189.560,72	189.560,72	0,00	-186.970,72
12001 SUELDOS DEL GRUPO A2	0,00	0,00	0,00	56.681,40	56.681,40	56.681,40	0,00	-56.681,40
12003 SUELDOS DEL GRUPO C1	0,00	0,00	0,00	33.295,98	33.295,98	33.295,98	0,00	-33.295,98
12004 SUELDOS DEL GRUPO C2	0,00	700,00	700,00	35.956,81	35.956,81	35.956,81	0,00	-35.256,81
12006 TRIENIOS	0,00	0,00	0,00	72.532,70	72.532,70	72.532,70	0,00	-72.532,70
12100 COMPLEMENTO DE DESTINO	0,00	1.549,00	1.549,00	239.078,84	239.078,84	239.078,84	0,00	-237.529,84
12101 COMPLEMENTO ESPECÍFICO	0,00	4.158,00	4.158,00	601.770,32	601.770,32	601.770,32	0,00	-597.612,32
12103 OTROS COMPLEMENTOS	0,00	150,00	150,00	20.204,23	20.204,23	20.204,23	0,00	-20.054,23
13000 RETRIBUCIONES BÁSICAS	0,00	0,00	0,00	61.296,84	61.296,84	61.296,84	0,00	-61.296,84
13002 OTRAS REMUNERACIONES	0,00	0,00	0,00	15.799,82	15.799,82	15.799,82	0,00	-15.799,82
15000 PRODUCTIVIDAD	0,00	0,00	0,00	72.128,14	72.128,14	72.128,14	0,00	-72.128,14
16000 SEGURIDAD SOCIAL	0,00	3.342,00	3.342,00	299.442,90	299.442,90	299.442,90	0,00	-296.100,90
16009 OTRAS CUOTAS	0,00	0,00	0,00	15.879,47	15.879,47	15.879,47	0,00	-15.879,47
22500 TRIBUTOS ESTATALES	0,00	0,00	0,00	0,00	0,00	0,00	0,00	0,00
22706 ESTUDIOS Y TRABAJOS TÉCNICOS	0,00	259.593,99	259.593,99	259.593,99	155.736,10	139.159,10	16.577,00	103.857,89
*** 15102 GESTIÓN URBANÍSTICA**	0,00	52.339.061,80	52.339.061,80	53.985.883,05	53.985.883,05	38.478.488,99	15.507.394,06	-1.646.821,25
10100 RETRIBUCIONES BÁSICAS	0,00	0,00	0,00	44.307,75	44.307,75	44.307,75	0,00	-44.307,75
12000 SUELDOS DEL GRUPO A1	0,00	0,00	0,00	162.151,55	162.151,55	162.151,55	0,00	-162.151,55
12001 SUELDOS DEL GRUPO A2	0,00	4.155,00	4.155,00	190.013,58	190.013,58	190.013,58	0,00	-185.858,58
12003 SUELDOS DEL GRUPO C1	0,00	520,00	520,00	67.776,01	67.776,01	67.776,01	0,00	-67.256,01
12004 SUELDOS DEL GRUPO C2	0,00	0,00	0,00	78.311,13	78.311,13	78.311,13	0,00	-78.311,13
12006 TRIENIOS	0,00	0,00	0,00	117.566,82	117.566,82	117.566,82	0,00	-117.566,82
12100 COMPLEMENTO DE DESTINO	0,00	2.661,00	2.661,00	373.510,61	373.510,61	373.510,61	0,00	-370.849,61
12101 COMPLEMENTO ESPECÍFICO	0,00	5.350,00	5.350,00	924.499,52	924.499,52	924.499,52	0,00	-919.149,52
12103 OTROS COMPLEMENTOS	0,00	231,00	231,00	33.923,00	33.923,00	33.923,00	0,00	-33.692,00

AYUNTAMIENTO DE MADRID

LIQUIDACIÓN DEL PRESUPUESTO DE GASTOS

Ejercicio : 2023 **Fecha: 31/12/2023**

Centro **: 001 AYUNTAMIENTO DE MADRID**

Sección : 150 URBANISMO, MEDIO AMBIENTE Y MOVILIDAD

PROGRAMA/DESCRIPCIÓN/ECONÓMICO/DESCRIPCIÓN	C. INICIAL (1)	MODIFICACIONES (2)	C. DEFINITIVO (3=1+2)	G. COMPROMETIDOS (4)	OB. RECONOCIDAS (5)	PAGOS (6)	OB.PDTES.PAGO (7=5-6)	REMANENTE CRÉDITO (8=3-5)
13000 RETRIBUCIONES BÁSICAS	0,00	0,00	0,00	21.912,22	21.912,22	21.912,22	0,00	-21.912,22
13002 OTRAS REMUNERACIONES	0,00	0,00	0,00	15.170,47	15.170,47	15.170,47	0,00	-15.170,47
15000 PRODUCTIVIDAD	0,00	0,00	0,00	110.124,59	110.124,59	110.124,59	0,00	-110.124,59
16000 SEGURIDAD SOCIAL	0,00	4.067,00	4.067,00	446.542,18	446.542,18	446.542,18	0,00	-442.475,18
16009 OTRAS CUOTAS	0,00	0,00	0,00	47.205,72	47.205,72	47.205,72	0,00	-47.205,72
22604 GASTOS JURÍDICOS Y CONTENCIOSOS	0,00	132.964,51	132.964,51	26.915,15	26.915,15	26.153,51	761,64	106.049,36
60000 ADQUISICIÓN DE SUELO	0,00	16.105.062,19	16.105.062,19	15.509.523,20	15.509.523,20	16.787,67	15.492.735,53	595.538,99
60901 SISTEMAS DE COMPENSACIÓN	0,00	7.044.211,20	7.044.211,20	6.997.373,38	6.997.373,38	6.983.476,49	13.896,89	46.837,82
68100 ADQUISICIÓN DE SUELO PATRIMONIAL	0,00	29.039.839,90	29.039.839,90	28.819.056,17	28.819.056,17	28.819.056,17	0,00	220.783,73
*** 15103 EJECUCIÓN Y CONTROL DE LA EDIFICACIÓN**	0,00	5.855.456,46	5.855.456,46	11.118.185,53	7.391.562,54	6.445.378,46	946.184,08	-1.536.106,08
10100 RETRIBUCIONES BÁSICAS	0,00	0,00	0,00	43.777,46	43.777,46	43.777,46	0,00	-43.777,46
12000 SUELDOS DEL GRUPO A1	0,00	1.261,00	1.261,00	290.370,86	290.370,86	290.370,86	0,00	-289.109,86
12001 SUELDOS DEL GRUPO A2	0,00	0,00	0,00	467.769,22	467.769,22	467.769,22	0,00	-467.769,22
12003 SUELDOS DEL GRUPO C1	0,00	0,00	0,00	154.270,36	154.270,36	154.270,36	0,00	-154.270,36
12004 SUELDOS DEL GRUPO C2	0,00	0,00	0,00	164.216,84	164.216,84	164.216,84	0,00	-164.216,84
12006 TRIENIOS	0,00	0,00	0,00	241.903,83	241.903,83	241.903,83	0,00	-241.903,83
12100 COMPLEMENTO DE DESTINO	0,00	809,00	809,00	771.713,69	771.713,69	771.713,69	0,00	-770.904,69
12101 COMPLEMENTO ESPECÍFICO	0,00	2.342,00	2.342,00	1.968.682,74	1.968.682,74	1.968.682,74	0,00	-1.966.340,74
12103 OTROS COMPLEMENTOS	0,00	51,00	51,00	73.238,24	73.238,24	73.238,24	0,00	-73.187,24
13000 RETRIBUCIONES BÁSICAS	0,00	0,00	0,00	32.371,63	32.371,63	32.371,63	0,00	-32.371,63
13002 OTRAS REMUNERACIONES	0,00	0,00	0,00	231,86	231,86	231,86	0,00	-231,86
15000 PRODUCTIVIDAD	0,00	0,00	0,00	272.468,81	272.468,81	272.468,81	0,00	-272.468,81
16000 SEGURIDAD SOCIAL	0,00	2.173,00	2.173,00	1.009.179,51	1.009.179,51	1.009.179,51	0,00	-1.007.006,51
16009 OTRAS CUOTAS	0,00	0,00	0,00	65.107,69	65.107,69	65.107,69	0,00	-65.107,69
21000 REP.MANT. Y CONSERV. BIENES DESTINADOS USO GENERAL	0,00	75.000,00	75.000,00	48.118,35	48.118,35	0,00	48.118,35	26.881,65
22703 GASTOS POR ACCIÓN SUBSIDIARIA	0,00	4.520.651,44	4.520.651,44	4.477.916,01	887.100,53	411.884,36	475.216,17	3.633.550,91
22706 ESTUDIOS Y TRABAJOS TÉCNICOS	0,00	147.486,56	147.486,56	144.630,03	40.891,03	31.248,38	9.642,65	106.595,53
22713 EJECUCIÓN SUBSIDIARIA INMEDIATA	0,00	814.695,69	814.695,69	656.720,65	630.168,27	360.514,37	269.653,90	184.527,42
63200 EDIFICIOS Y OTRAS CONSTRUCCIONES (REFORMA)	0,00	290.986,77	290.986,77	235.497,75	229.981,62	86.428,61	143.553,01	61.005,15
*** 15104 ESTRATEGIA URBANA**	0,00	1.440.094,95	1.440.094,95	3.512.921,75	3.512.591,44	3.449.607,56	62.983,88	-2.072.496,49

AYUNTAMIENTO DE MADRID

LIQUIDACIÓN DEL PRESUPUESTO DE GASTOS

Ejercicio : 2023 **Fecha: 31/12/2023**

Centro **: 001 AYUNTAMIENTO DE MADRID**

Sección : 150 URBANISMO, MEDIO AMBIENTE Y MOVILIDAD

PROGRAMA/DESCRIPCIÓN/ECONÓMICO/DESCRIPCIÓN	C. INICIAL (1)	MODIFICACIONES (2)	C. DEFINITIVO (3=1+2)	G. COMPROMETIDOS (4)	OB. RECONOCIDAS (5)	PAGOS (6)	OB.PDTES.PAGO (7=5-6)	REMANENTE CRÉDITO (8=3-5)
10100 RETRIBUCIONES BÁSICAS	0,00	0,00	0,00	44.424,03	44.424,03	44.424,03	0,00	-44.424,03
10101 OTRAS REMUNERACIONES	0,00	0,00	0,00	160,96	160,96	160,96	0,00	-160,96
12000 SUELDOS DEL GRUPO A1	0,00	0,00	0,00	181.256,41	181.256,41	181.256,41	0,00	-181.256,41
12001 SUELDOS DEL GRUPO A2	0,00	0,00	0,00	95.772,26	95.772,26	95.772,26	0,00	-95.772,26
12003 SUELDOS DEL GRUPO C1	0,00	454,00	454,00	66.318,36	66.318,36	66.318,36	0,00	-65.864,36
12004 SUELDOS DEL GRUPO C2	0,00	0,00	0,00	43.497,96	43.497,96	43.497,96	0,00	-43.497,96
12006 TRIENIOS	0,00	0,00	0,00	91.400,05	91.400,05	91.400,05	0,00	-91.400,05
12100 COMPLEMENTO DE DESTINO	0,00	0,00	0,00	272.228,23	272.228,23	272.228,23	0,00	-272.228,23
12101 COMPLEMENTO ESPECÍFICO	0,00	0,00	0,00	648.497,95	648.497,95	648.497,95	0,00	-648.497,95
12103 OTROS COMPLEMENTOS	0,00	0,00	0,00	26.016,22	26.016,22	26.016,22	0,00	-26.016,22
13000 RETRIBUCIONES BÁSICAS	0,00	0,00	0,00	174.400,47	174.400,47	174.400,47	0,00	-174.400,47
13002 OTRAS REMUNERACIONES	0,00	0,00	0,00	52.179,45	52.179,45	52.179,45	0,00	-52.179,45
13100 RETRIBUCIONES BÁSICAS	0,00	0,00	0,00	2.017,66	2.017,66	2.017,66	0,00	-2.017,66
13102 OTRAS REMUNERACIONES	0,00	0,00	0,00	3.015,95	3.015,95	3.015,95	0,00	-3.015,95
15000 PRODUCTIVIDAD	0,00	0,00	0,00	71.985,16	71.985,16	71.985,16	0,00	-71.985,16
16000 SEGURIDAD SOCIAL	0,00	115,00	115,00	417.578,71	417.578,71	417.578,71	0,00	-417.463,71
16009 OTRAS CUOTAS	0,00	0,00	0,00	31.851,44	31.851,44	31.851,44	0,00	-31.851,44
22199 OTROS SUMINISTROS	0,00	59.656,96	59.656,96	31.919,80	31.919,80	4.767,40	27.152,40	27.737,16
22602 PUBLICIDAD Y PROPAGANDA	0,00	32.721,94	32.721,94	10.801,49	10.801,49	1.147,08	9.654,41	21.920,45
22606 REUNIONES, CONFERENCIAS Y CURSOS	0,00	53.466,85	53.466,85	1.272,70	943,80	0,00	943,80	52.523,05
22706 ESTUDIOS Y TRABAJOS TÉCNICOS	0,00	878.248,93	878.248,93	860.166,27	860.164,86	838.747,86	21.417,00	18.084,07
22799 OTROS TRABAJOS REALIZADOS POR OTRAS EMP. Y PROF.	0,00	414.899,60	414.899,60	385.628,55	385.628,55	382.343,95	3.284,60	29.271,05
24000 PUBLICACIONES INSTITUCIONALES	0,00	531,67	531,67	531,67	531,67	0,00	531,67	0,00
*** 15105 GESTION DEL PATRIMONIO MUNICIPAL DEL SUELO**	0,00	8.911.160,88	8.911.160,88	8.240.399,03	7.861.903,10	7.599.352,09	262.551,01	1.049.257,78
12000 SUELDOS DEL GRUPO A1	0,00	0,00	0,00	73.141,35	73.141,35	73.141,35	0,00	-73.141,35
12001 SUELDOS DEL GRUPO A2	0,00	0,00	0,00	51.639,58	51.639,58	51.639,58	0,00	-51.639,58
12003 SUELDOS DEL GRUPO C1	0,00	0,00	0,00	24.804,90	24.804,90	24.804,90	0,00	-24.804,90
12004 SUELDOS DEL GRUPO C2	0,00	0,00	0,00	16.871,52	16.871,52	16.871,52	0,00	-16.871,52
12006 TRIENIOS	0,00	0,00	0,00	41.397,19	41.397,19	41.397,19	0,00	-41.397,19
12100 COMPLEMENTO DE DESTINO	0,00	0,00	0,00	122.866,43	122.866,43	122.866,43	0,00	-122.866,43

AYUNTAMIENTO DE MADRID

LIQUIDACIÓN DEL PRESUPUESTO DE GASTOS

Ejercicio : 2023 **Fecha: 31/12/2023**

Centro **: 001 AYUNTAMIENTO DE MADRID**

Sección : 150 URBANISMO, MEDIO AMBIENTE Y MOVILIDAD

PROGRAMA/DESCRIPCIÓN/ECONÓMICO/DESCRIPCIÓN	C. INICIAL (1)	MODIFICACIONES (2)	C. DEFINITIVO (3=1+2)	G. COMPROMETIDOS (4)	OB. RECONOCIDAS (5)	PAGOS (6)	OB.PDTES.PAGO (7=5-6)	REMANENTE CRÉDITO (8=3-5)
12101 COMPLEMENTO ESPECÍFICO	0,00	0,00	0,00	308.104,94	308.104,94	308.104,94	0,00	-308.104,94
12103 OTROS COMPLEMENTOS	0,00	0,00	0,00	11.177,98	11.177,98	11.177,98	0,00	-11.177,98
13000 RETRIBUCIONES BÁSICAS	0,00	0,00	0,00	13.553,79	13.553,79	13.553,79	0,00	-13.553,79
13002 OTRAS REMUNERACIONES	0,00	0,00	0,00	2.814,52	2.814,52	2.814,52	0,00	-2.814,52
15000 PRODUCTIVIDAD	0,00	0,00	0,00	48.343,56	48.343,56	48.343,56	0,00	-48.343,56
15100 GRATIFICACIONES POR SERVICIOS EXTRAORDINARIOS	0,00	0,00	0,00	3.592,65	3.592,65	3.592,65	0,00	-3.592,65
16000 SEGURIDAD SOCIAL	0,00	0,00	0,00	144.037,20	144.037,20	144.037,20	0,00	-144.037,20
21000 REP.MANT. Y CONSERV. BIENES DESTINADOS USO GENERAL	0,00	4.974.714,79	4.974.714,79	4.970.751,61	4.850.206,54	4.847.023,00	3.183,54	124.508,25
21200 REP.MANT. Y CONSERV. EDIFICIOS Y OTRAS CONSTRUC.	0,00	6.000,00	6.000,00	1.985,76	1.985,76	1.985,76	0,00	4.014,24
22604 GASTOS JURÍDICOS Y CONTENCIOSOS	0,00	67.755,16	67.755,16	978,35	978,35	978,35	0,00	66.776,81
22701 SEGURIDAD	0,00	567.221,84	567.221,84	562.554,41	494.594,81	413.881,28	80.713,53	72.627,03
22706 ESTUDIOS Y TRABAJOS TÉCNICOS	0,00	153.214,81	153.214,81	153.221,85	49.019,73	45.163,61	3.856,12	104.195,08
60000 ADQUISICIÓN DE SUELO	0,00	700.000,00	700.000,00	545.934,22	519.241,61	444.401,36	74.840,25	180.758,39
60904 URBANIZACIÓN A CARGO DEL AYUNTAMIENTO	0,00	895.556,50	895.556,50	865.760,12	806.663,59	706.706,02	99.957,57	88.892,91
68100 ADQUISICIÓN DE SUELO PATRIMONIAL	0,00	1.546.697,78	1.546.697,78	276.867,10	276.867,10	276.867,10	0,00	1.269.830,68
*** 15110 OFICINA DEL NUEVO PGOU**	0,00	60.000,00	60.000,00	32.154,08	32.154,08	32.154,08	0,00	27.845,92
10100 RETRIBUCIONES BÁSICAS	0,00	0,00	0,00	8.903,68	8.903,68	8.903,68	0,00	-8.903,68
12000 SUELDOS DEL GRUPO A1	0,00	0,00	0,00	3.292,05	3.292,05	3.292,05	0,00	-3.292,05
12006 TRIENIOS	0,00	0,00	0,00	887,05	887,05	887,05	0,00	-887,05
12100 COMPLEMENTO DE DESTINO	0,00	0,00	0,00	3.952,37	3.952,37	3.952,37	0,00	-3.952,37
12101 COMPLEMENTO ESPECÍFICO	0,00	0,00	0,00	10.006,10	10.006,10	10.006,10	0,00	-10.006,10
12103 OTROS COMPLEMENTOS	0,00	0,00	0,00	179,09	179,09	179,09	0,00	-179,09
15000 PRODUCTIVIDAD	0,00	0,00	0,00	1.393,53	1.393,53	1.393,53	0,00	-1.393,53
16000 SEGURIDAD SOCIAL	0,00	0,00	0,00	3.540,21	3.540,21	3.540,21	0,00	-3.540,21
22706 ESTUDIOS Y TRABAJOS TÉCNICOS	0,00	60.000,00	60.000,00	0,00	0,00	0,00	0,00	60.000,00
*** 15111 RÉGIMEN JURÍDICO URBANÍSTICO**	0,00	20.000,00	20.000,00	1.095.176,46	1.095.176,46	1.095.176,46	0,00	-1.075.176,46
10100 RETRIBUCIONES BÁSICAS	0,00	0,00	0,00	44.975,26	44.975,26	44.975,26	0,00	-44.975,26
10101 OTRAS REMUNERACIONES	0,00	0,00	0,00	579,35	579,35	579,35	0,00	-579,35
12000 SUELDOS DEL GRUPO A1	0,00	0,00	0,00	93.680,08	93.680,08	93.680,08	0,00	-93.680,08
12001 SUELDOS DEL GRUPO A2	0,00	0,00	0,00	24.707,74	24.707,74	24.707,74	0,00	-24.707,74

AYUNTAMIENTO DE MADRID

LIQUIDACIÓN DEL PRESUPUESTO DE GASTOS

Ejercicio : 2023 **Fecha: 31/12/2023**

Centro **: 001 AYUNTAMIENTO DE MADRID**

Sección : 150 URBANISMO, MEDIO AMBIENTE Y MOVILIDAD

PROGRAMA/DESCRIPCIÓN/ECONÓMICO/DESCRIPCIÓN	C. INICIAL (1)	MODIFICACIONES (2)	C. DEFINITIVO (3=1+2)	G. COMPROMETIDOS (4)	OB. RECONOCIDAS (5)	PAGOS (6)	OB.PDTES.PAGO (7=5-6)	REMANENTE CRÉDITO (8=3-5)
12003 SUELDOS DEL GRUPO C1	0,00	0,00	0,00	39.718,94	39.718,94	39.718,94	0,00	-39.718,94
12004 SUELDOS DEL GRUPO C2	0,00	0,00	0,00	50.598,08	50.598,08	50.598,08	0,00	-50.598,08
12006 TRIENIOS	0,00	0,00	0,00	55.855,52	55.855,52	55.855,52	0,00	-55.855,52
12100 COMPLEMENTO DE DESTINO	0,00	0,00	0,00	160.068,25	160.068,25	160.068,25	0,00	-160.068,25
12101 COMPLEMENTO ESPECÍFICO	0,00	0,00	0,00	381.834,98	381.834,98	381.834,98	0,00	-381.834,98
12103 OTROS COMPLEMENTOS	0,00	0,00	0,00	14.887,98	14.887,98	14.887,98	0,00	-14.887,98
15000 PRODUCTIVIDAD	0,00	0,00	0,00	42.058,33	42.058,33	42.058,33	0,00	-42.058,33
15100 GRATIFICACIONES POR SERVICIOS EXTRAORDINARIOS	0,00	0,00	0,00	0,69	0,69	0,69	0,00	-0,69
16000 SEGURIDAD SOCIAL	0,00	0,00	0,00	184.946,85	184.946,85	184.946,85	0,00	-184.946,85
16009 OTRAS CUOTAS	0,00	0,00	0,00	1.264,41	1.264,41	1.264,41	0,00	-1.264,41
22706 ESTUDIOS Y TRABAJOS TÉCNICOS	0,00	20.000,00	20.000,00	0,00	0,00	0,00	0,00	20.000,00
*** 15170 NGEU. RESTAURACIÓN ECOSISTEMAS FLUVIALES**	0,00	293.647,00	293.647,00	183.589,64	183.589,54	183.589,54	0,00	110.057,46
22706 ESTUDIOS Y TRABAJOS TÉCNICOS	0,00	293.647,00	293.647,00	183.589,64	183.589,54	183.589,54	0,00	110.057,46
*** 15323 INFRAESTRUCTURA MADRID CALLE 30**	138.230.915,00	-70.169.319,00	68.061.596,00	68.061.596,00	68.061.596,00	68.061.596,00	0,00	0,00
22706 ESTUDIOS Y TRABAJOS TÉCNICOS	298.434,00	-256.150,81	42.283,19	42.283,19	42.283,19	42.283,19	0,00	0,00
22727 TRAB.Y SERV. MADRID CALLE 30, S.A.	125.706.958,00	-58.507.921,25	67.199.036,75	67.199.036,75	67.199.036,75	67.199.036,75	0,00	0,00
61901 REPOSICIÓN CALLE 30	12.225.523,00	-11.405.246,94	820.276,06	820.276,06	820.276,06	820.276,06	0,00	0,00
*** 15330 INFRAESTRUCTURAS DE MOVILIDAD**	24.332.549,00	-13.132.632,67	11.199.916,33	10.581.807,01	10.272.022,08	9.205.150,69	1.066.871,39	927.894,25
20400 ARRENDAMIENTOS DE MATERIAL DE TRANSPORTE	0,00	0,00	0,00	0,00	0,00	0,00	0,00	0,00
22606 REUNIONES, CONFERENCIAS Y CURSOS	0,00	55.000,00	55.000,00	18.140,99	18.140,99	18.140,99	0,00	36.859,01
22706 ESTUDIOS Y TRABAJOS TÉCNICOS	876.864,00	164.707,98	1.041.571,98	907.139,62	597.796,48	569.869,26	27.927,22	443.775,50
60999 OTRAS INVERS. NUEVAS EN INFR.Y BIENES USO GENERAL	12.355.685,00	-2.252.340,65	10.103.344,35	9.656.526,40	9.656.084,61	8.617.140,44	1.038.944,17	447.259,74
61904 URBANIZACIÓN A CARGO DEL AYUNTAMIENTO (REMODELAC.)	5.900.000,00	-5.900.000,00	0,00	0,00	0,00	0,00	0,00	0,00
61999 OTRAS INVERS.DE REPOS.EN INFR.Y BIENES USO GENERAL	5.200.000,00	-5.200.000,00	0,00	0,00	0,00	0,00	0,00	0,00
*** 15360 NGEU. ZBE TRANSFORMACIÓN DIGITAL Y SOSTENIBLE**	0,00	2.024.001,37	2.024.001,37	1.773.482,88	1.773.399,04	1.375.960,67	397.438,37	250.602,33
61904 URBANIZACIÓN A CARGO DEL AYUNTAMIENTO (REMODELAC.)	0,00	2.024.001,37	2.024.001,37	1.773.482,88	1.773.399,04	1.375.960,67	397.438,37	250.602,33
*** 15374 NGEU. ZBE TRANSFORMACIÓN DIGITAL Y SOSTENIBLE 2022**	0,00	14.008.697,21	14.008.697,21	13.448.601,61	13.416.965,27	9.257.797,54	4.159.167,73	591.731,94
22706 ESTUDIOS Y TRABAJOS TÉCNICOS	0,00	133.442,00	133.442,00	0,00	0,00	0,00	0,00	133.442,00
60999 OTRAS INVERS. NUEVAS EN INFR.Y BIENES USO GENERAL	0,00	13.383.010,00	13.383.010,00	12.956.356,40	12.924.720,06	8.765.552,33	4.159.167,73	458.289,94
61901 REPOSICIÓN CALLE 30	0,00	492.245,21	492.245,21	492.245,21	492.245,21	492.245,21	0,00	0,00

AYUNTAMIENTO DE MADRID

LIQUIDACIÓN DEL PRESUPUESTO DE GASTOS

Ejercicio : 2023 **Fecha: 31/12/2023**

Centro **: 001 AYUNTAMIENTO DE MADRID**

Sección : 150 URBANISMO, MEDIO AMBIENTE Y MOVILIDAD

PROGRAMA/DESCRIPCIÓN/ECONÓMICO/DESCRIPCIÓN	C. INICIAL (1)	MODIFICACIONES (2)	C. DEFINITIVO (3=1+2)	G. COMPROMETIDOS (4)	OB. RECONOCIDAS (5)	PAGOS (6)	OB.PDTES.PAGO (7=5-6)	REMANENTE CRÉDITO (8=3-5)
* 16001 INGENIERÍA DEL AGUA	26.477.862,00	-20.211.038,33	6.266.823,67	6.266.823,67	6.266.823,67	6.266.823,67	0,00	0,00
60904 URBANIZACIÓN A CARGO DEL AYUNTAMIENTO	100,00	-100,00	0,00	0,00	0,00	0,00	0,00	0,00
60914 ALCANTARILLADO Y COLECTORES	21.273.894,00	-15.735.466,83	5.538.427,17	5.538.427,17	5.538.427,17	5.538.427,17	0,00	0,00
60915 HIDRANTES	50.000,00	-50.000,00	0,00	0,00	0,00	0,00	0,00	0,00
60916 FUENTES Y ESTANQUES	257.300,00	-75.521,97	181.778,03	181.778,03	181.778,03	181.778,03	0,00	0,00
60999 OTRAS INVERS. NUEVAS EN INFR.Y BIENES USO GENERAL	65.000,00	-65.000,00	0,00	0,00	0,00	0,00	0,00	0,00
61999 OTRAS INVERS.DE REPOS.EN INFR.Y BIENES USO GENERAL	1.321.434,00	-1.303.088,98	18.345,02	18.345,02	18.345,02	18.345,02	0,00	0,00
62700 INSTALACIONES PARA DEPURACIÓN DE AGUA	3.089.434,00	-2.561.160,55	528.273,45	528.273,45	528.273,45	528.273,45	0,00	0,00
62799 OTROS PROYECTOS COMPLEJOS	420.700,00	-420.700,00	0,00	0,00	0,00	0,00	0,00	0,00
* 16102 SUMINISTRO HÍDRICO	20.469.772,00	-4.970.506,56	15.499.265,44	11.891.875,07	11.891.875,07	10.959.975,04	931.900,03	3.607.390,37
10100 RETRIBUCIONES BÁSICAS	97.983,00	0,00	97.983,00	59.550,58	59.550,58	59.550,58	0,00	38.432,42
12000 SUELDOS DEL GRUPO A1	559.745,00	14.080,00	573.825,00	261.008,15	261.008,15	261.008,15	0,00	312.816,85
12001 SUELDOS DEL GRUPO A2	457.408,00	77.749,00	535.157,00	318.374,45	318.374,45	318.374,45	0,00	216.782,55
12003 SUELDOS DEL GRUPO C1	360.929,00	0,00	360.929,00	184.885,40	184.885,40	184.885,40	0,00	176.043,60
12004 SUELDOS DEL GRUPO C2	587.862,00	32.000,00	619.862,00	287.431,97	287.431,97	287.431,97	0,00	332.430,03
12005 SUELDOS DEL GRUPO E	17.156,00	0,00	17.156,00	9.104,93	9.104,93	9.104,93	0,00	8.051,07
12006 TRIENIOS	366.339,00	0,00	366.339,00	213.181,20	213.181,20	213.181,20	0,00	153.157,80
12100 COMPLEMENTO DE DESTINO	1.166.989,00	60.985,00	1.227.974,00	691.125,26	691.125,26	691.125,26	0,00	536.848,74
12101 COMPLEMENTO ESPECÍFICO	2.568.059,00	168.673,00	2.736.732,00	1.548.088,56	1.548.088,56	1.548.088,56	0,00	1.188.643,44
12103 OTROS COMPLEMENTOS	137.630,00	6.468,00	144.098,00	80.523,59	80.523,59	80.523,59	0,00	63.574,41
13000 RETRIBUCIONES BÁSICAS	67.006,00	0,00	67.006,00	112.102,76	112.102,76	112.102,76	0,00	-45.096,76
13002 OTRAS REMUNERACIONES	88.690,00	0,00	88.690,00	59.065,51	59.065,51	59.065,51	0,00	29.624,49
13100 RETRIBUCIONES BÁSICAS	4.784,00	0,00	4.784,00	2.216,02	2.216,02	2.216,02	0,00	2.567,98
13102 OTRAS REMUNERACIONES	6.839,00	0,00	6.839,00	3.050,18	3.050,18	3.050,18	0,00	3.788,82
14399 OTRAS PREVISIONES DE GASTOS DE PERSONAL	1.410,00	0,00	1.410,00	0,00	0,00	0,00	0,00	1.410,00
15000 PRODUCTIVIDAD	145.540,00	0,00	145.540,00	121.495,23	121.495,23	121.495,23	0,00	24.044,77
16000 SEGURIDAD SOCIAL	1.525.199,00	122.714,00	1.647.913,00	984.705,20	984.705,20	984.705,20	0,00	663.207,80
16009 OTRAS CUOTAS	0,00	0,00	0,00	99.661,64	99.661,64	99.661,64	0,00	-99.661,64
16104 INDEMNIZAC. POR JUBILACIONES ANTICIPADAS PERS.LAB.	724,00	0,00	724,00	0,00	0,00	0,00	0,00	724,00
20901 CÁNONES	1.524.384,00	-148.696,95	1.375.687,05	1.375.687,05	1.375.687,05	1.375.687,05	0,00	0,00

AYUNTAMIENTO DE MADRID

LIQUIDACIÓN DEL PRESUPUESTO DE GASTOS

Ejercicio : 2023 **Fecha: 31/12/2023**

Centro **: 001 AYUNTAMIENTO DE MADRID**

Sección : 150 URBANISMO, MEDIO AMBIENTE Y MOVILIDAD

PROGRAMA/DESCRIPCIÓN/ECONÓMICO/DESCRIPCIÓN	C. INICIAL (1)	MODIFICACIONES (2)	C. DEFINITIVO (3=1+2)	G. COMPROMETIDOS (4)	OB. RECONOCIDAS (5)	PAGOS (6)	OB.PDTES.PAGO (7=5-6)	REMANENTE CRÉDITO (8=3-5)
21000 REP.MANT. Y CONSERV. BIENES DESTINADOS USO GENERAL	5.026.692,00	-2.226.695,38	2.799.996,62	2.799.996,62	2.799.996,62	2.799.996,62	0,00	0,00
22101 AGUA	750.100,00	181.800,03	931.900,03	931.900,03	931.900,03	0,00	931.900,03	0,00
22199 OTROS SUMINISTROS	100,00	-100,00	0,00	0,00	0,00	0,00	0,00	0,00
22500 TRIBUTOS ESTATALES	115.000,00	-107.834,00	7.166,00	7.166,00	7.166,00	7.166,00	0,00	0,00
22501 TRIBUTOS DE LAS COMUNIDADES AUTÓNOMAS	100,00	-100,00	0,00	0,00	0,00	0,00	0,00	0,00
22502 TRIBUTOS DE LAS ENTIDADES LOCALES	322.000,00	-322.000,00	0,00	0,00	0,00	0,00	0,00	0,00
22602 PUBLICIDAD Y PROPAGANDA	0,00	1.076,90	1.076,90	1.076,90	1.076,90	1.076,90	0,00	0,00
22699 OTROS GASTOS DIVERSOS	100,00	-100,00	0,00	0,00	0,00	0,00	0,00	0,00
22703 GASTOS POR ACCIÓN SUBSIDIARIA	100,00	21.545,54	21.645,54	21.645,54	21.645,54	21.645,54	0,00	0,00
22706 ESTUDIOS Y TRABAJOS TÉCNICOS	200.754,00	-196.645,35	4.108,65	4.108,65	4.108,65	4.108,65	0,00	0,00
22799 OTROS TRABAJOS REALIZADOS POR OTRAS EMP. Y PROF.	4.338.294,00	-2.623.570,35	1.714.723,65	1.714.723,65	1.714.723,65	1.714.723,65	0,00	0,00
48901 OTRAS TRANSFERENCIAS A INSTITUC. SIN FINES LUCRO	31.856,00	-31.856,00	0,00	0,00	0,00	0,00	0,00	0,00
*** 16210 GESTIÓN AMBIENTAL URBANA**	241.150.633,00	-90.691.844,82	150.458.788,18	144.884.179,28	144.884.179,28	144.884.179,28	0,00	5.574.608,90
10100 RETRIBUCIONES BÁSICAS	97.983,00	0,00	97.983,00	59.420,79	59.420,79	59.420,79	0,00	38.562,21
12000 SUELDOS DEL GRUPO A1	196.728,00	9.814,00	206.542,00	74.634,53	74.634,53	74.634,53	0,00	131.907,47
12001 SUELDOS DEL GRUPO A2	209.166,00	0,00	209.166,00	190.272,45	190.272,45	190.272,45	0,00	18.893,55
12003 SUELDOS DEL GRUPO C1	347.189,00	0,00	347.189,00	182.615,93	182.615,93	182.615,93	0,00	164.573,07
12004 SUELDOS DEL GRUPO C2	2.012.918,00	0,00	2.012.918,00	1.057.603,00	1.057.603,00	1.057.603,00	0,00	955.315,00
12005 SUELDOS DEL GRUPO E	283.074,00	0,00	283.074,00	97.052,55	97.052,55	97.052,55	0,00	186.021,45
12006 TRIENIOS	530.773,00	0,00	530.773,00	280.072,46	280.072,46	280.072,46	0,00	250.700,54
12100 COMPLEMENTO DE DESTINO	1.908.059,00	0,00	1.908.059,00	1.015.730,41	1.015.730,41	1.015.730,41	0,00	892.328,59
12101 COMPLEMENTO ESPECÍFICO	4.303.220,00	48,13	4.303.268,13	2.323.995,25	2.323.995,25	2.323.995,25	0,00	1.979.272,88
12103 OTROS COMPLEMENTOS	304.910,00	0,00	304.910,00	153.100,30	153.100,30	153.100,30	0,00	151.809,70
13000 RETRIBUCIONES BÁSICAS	140.800,00	0,00	140.800,00	70.085,01	70.085,01	70.085,01	0,00	70.714,99
13002 OTRAS REMUNERACIONES	118.985,00	0,00	118.985,00	53.420,62	53.420,62	53.420,62	0,00	65.564,38
13100 RETRIBUCIONES BÁSICAS	0,00	0,00	0,00	2.781,38	2.781,38	2.781,38	0,00	-2.781,38
13102 OTRAS REMUNERACIONES	0,00	0,00	0,00	5.793,28	5.793,28	5.793,28	0,00	-5.793,28
14399 OTRAS PREVISIONES DE GASTOS DE PERSONAL	2.820,00	0,00	2.820,00	0,00	0,00	0,00	0,00	2.820,00
15000 PRODUCTIVIDAD	136.904,00	0,00	136.904,00	87.998,77	87.998,77	87.998,77	0,00	48.905,23
15100 GRATIFICACIONES POR SERVICIOS EXTRAORDINARIOS	0,00	0,00	0,00	7.684,73	7.684,73	7.684,73	0,00	-7.684,73

AYUNTAMIENTO DE MADRID

LIQUIDACIÓN DEL PRESUPUESTO DE GASTOS

Ejercicio : 2023 **Fecha: 31/12/2023**

Centro **: 001 AYUNTAMIENTO DE MADRID**

Sección : 150 URBANISMO, MEDIO AMBIENTE Y MOVILIDAD

PROGRAMA/DESCRIPCIÓN/ECONÓMICO/DESCRIPCIÓN	C. INICIAL (1)	MODIFICACIONES (2)	C. DEFINITIVO (3=1+2)	G. COMPROMETIDOS (4)	OB. RECONOCIDAS (5)	PAGOS (6)	OB.PDTES.PAGO (7=5-6)	REMANENTE CRÉDITO (8=3-5)
16000 SEGURIDAD SOCIAL	2.759.626,00	0,00	2.759.626,00	1.766.449,83	1.766.449,83	1.766.449,83	0,00	993.176,17
16009 OTRAS CUOTAS	0,00	0,00	0,00	359.696,94	359.696,94	359.696,94	0,00	-359.696,94
20400 ARRENDAMIENTOS DE MATERIAL DE TRANSPORTE	223.697,00	-91.002,89	132.694,11	132.694,11	132.694,11	132.694,11	0,00	0,00
22602 PUBLICIDAD Y PROPAGANDA	870.000,00	-472.689,24	397.310,76	397.310,76	397.310,76	397.310,76	0,00	0,00
22700 LIMPIEZA Y ASEO	224.866.796,00	-89.314.270,58	135.552.525,42	135.552.525,42	135.552.525,42	135.552.525,42	0,00	0,00
22701 SEGURIDAD	1.736.985,00	-723.744,24	1.013.240,76	1.013.240,76	1.013.240,76	1.013.240,76	0,00	0,00
22706 ESTUDIOS Y TRABAJOS TÉCNICOS	100.000,00	-100.000,00	0,00	0,00	0,00	0,00	0,00	0,00
*** 16230 PARQUE TECNOLÓGICO DE VALDEMINGÓMEZ**	123.518.585,00	-70.692.965,82	52.825.619,18	51.612.408,43	51.612.408,43	51.612.408,43	0,00	1.213.210,75
10100 RETRIBUCIONES BÁSICAS	97.983,00	0,00	97.983,00	59.420,79	59.420,79	59.420,79	0,00	38.562,21
12000 SUELDOS DEL GRUPO A1	229.516,00	0,00	229.516,00	102.439,26	102.439,26	102.439,26	0,00	127.076,74
12001 SUELDOS DEL GRUPO A2	114.758,00	0,00	114.758,00	114.161,99	114.161,99	114.161,99	0,00	596,01
12003 SUELDOS DEL GRUPO C1	61.955,00	0,00	61.955,00	43.420,76	43.420,76	43.420,76	0,00	18.534,24
12004 SUELDOS DEL GRUPO C2	266.802,00	0,00	266.802,00	113.936,27	113.936,27	113.936,27	0,00	152.865,73
12005 SUELDOS DEL GRUPO E	8.578,00	0,00	8.578,00	0,00	0,00	0,00	0,00	8.578,00
12006 TRIENIOS	125.400,00	0,00	125.400,00	86.633,54	86.633,54	86.633,54	0,00	38.766,46
12100 COMPLEMENTO DE DESTINO	455.952,00	0,00	455.952,00	272.612,03	272.612,03	272.612,03	0,00	183.339,97
12101 COMPLEMENTO ESPECÍFICO	1.103.772,00	0,00	1.103.772,00	690.437,94	690.437,94	690.437,94	0,00	413.334,06
12103 OTROS COMPLEMENTOS	50.720,00	0,00	50.720,00	27.195,60	27.195,60	27.195,60	0,00	23.524,40
15000 PRODUCTIVIDAD	87.524,00	0,00	87.524,00	79.311,15	79.311,15	79.311,15	0,00	8.212,85
16000 SEGURIDAD SOCIAL	587.953,00	0,00	587.953,00	360.952,33	360.952,33	360.952,33	0,00	227.000,67
16009 OTRAS CUOTAS	0,00	0,00	0,00	27.180,59	27.180,59	27.180,59	0,00	-27.180,59
20300 ARRENDAMIENTOS DE MAQUINARIA, INSTALAC. Y UTILLAJE	15.682,00	-12.192,52	3.489,48	3.489,48	3.489,48	3.489,48	0,00	0,00
20400 ARRENDAMIENTOS DE MATERIAL DE TRANSPORTE	34.993,00	-21.116,06	13.876,94	13.876,94	13.876,94	13.876,94	0,00	0,00
21300 REP.MANT.Y CONSERV. MAQUINARIA, INSTAL. Y UTILLAJE	0,00	0,00	0,00	0,00	0,00	0,00	0,00	0,00
22199 OTROS SUMINISTROS	968.000,00	-579.449,16	388.550,84	388.550,84	388.550,84	388.550,84	0,00	0,00
22500 TRIBUTOS ESTATALES	252,00	9.415.040,59	9.415.292,59	9.415.292,59	9.415.292,59	9.415.292,59	0,00	0,00
22700 LIMPIEZA Y ASEO	87.106.026,00	-48.092.636,75	39.013.389,25	39.013.389,25	39.013.389,25	39.013.389,25	0,00	0,00
22706 ESTUDIOS Y TRABAJOS TÉCNICOS	2.788.630,00	-2.179.831,52	608.798,48	608.798,48	608.798,48	608.798,48	0,00	0,00
62701 INSTALACIONES PARA TRATAMIENTO DE RESIDUOS SÓLIDOS	29.414.089,00	-29.222.780,40	191.308,60	191.308,60	191.308,60	191.308,60	0,00	0,00
*** 16278 NGEU. IMPLEMENTACIÓN NORMATIVA DE RESIDUOS**	0,00	10.572.310,35	10.572.310,35	10.572.310,35	10.572.310,35	10.572.310,35	0,00	0,00

AYUNTAMIENTO DE MADRID

LIQUIDACIÓN DEL PRESUPUESTO DE GASTOS

Ejercicio : 2023 **Fecha: 31/12/2023**

Centro **: 001 AYUNTAMIENTO DE MADRID**

Sección : 150 URBANISMO, MEDIO AMBIENTE Y MOVILIDAD

PROGRAMA/DESCRIPCIÓN/ECONÓMICO/DESCRIPCIÓN	C. INICIAL (1)	MODIFICACIONES (2)	C. DEFINITIVO (3=1+2)	G. COMPROMETIDOS (4)	OB. RECONOCIDAS (5)	PAGOS (6)	OB.PDTES.PAGO (7=5-6)	REMANENTE CRÉDITO (8=3-5)
62701 INSTALACIONES PARA TRATAMIENTO DE RESIDUOS SÓLIDOS	0,00	10.572.310,35	10.572.310,35	10.572.310,35	10.572.310,35	10.572.310,35	0,00	0,00
*** 16301 LIMPIEZA VIARIA**	331.519.708,00	-124.833.632,69	206.686.075,31	200.546.069,23	200.546.069,23	200.546.069,23	0,00	6.140.006,08
12000 SUELDOS DEL GRUPO A1	114.758,00	0,00	114.758,00	49.065,85	49.065,85	49.065,85	0,00	65.692,15
12001 SUELDOS DEL GRUPO A2	245.909,00	1.222,00	247.131,00	100.886,24	100.886,24	100.886,24	0,00	146.244,76
12003 SUELDOS DEL GRUPO C1	256.402,00	0,00	256.402,00	91.543,39	91.543,39	91.543,39	0,00	164.858,61
12004 SUELDOS DEL GRUPO C2	1.783.262,00	-10.612,00	1.772.650,00	671.714,94	671.714,94	671.714,94	0,00	1.100.935,06
12005 SUELDOS DEL GRUPO E	137.248,00	0,00	137.248,00	44.743,07	44.743,07	44.743,07	0,00	92.504,93
12006 TRIENIOS	322.075,00	0,00	322.075,00	167.781,75	167.781,75	167.781,75	0,00	154.293,25
12100 COMPLEMENTO DE DESTINO	1.583.325,00	806,00	1.584.131,00	629.161,74	629.161,74	629.161,74	0,00	954.969,26
12101 COMPLEMENTO ESPECÍFICO	3.606.265,00	1.652,00	3.607.917,00	1.486.277,57	1.486.277,57	1.486.277,57	0,00	2.121.639,43
12103 OTROS COMPLEMENTOS	221.390,00	88,00	221.478,00	88.788,51	88.788,51	88.788,51	0,00	132.689,49
13000 RETRIBUCIONES BÁSICAS	114.093,00	0,00	114.093,00	61.666,68	61.666,68	61.666,68	0,00	52.426,32
13002 OTRAS REMUNERACIONES	104.759,00	0,00	104.759,00	38.839,47	38.839,47	38.839,47	0,00	65.919,53
14399 OTRAS PREVISIONES DE GASTOS DE PERSONAL	1.410,00	0,00	1.410,00	0,00	0,00	0,00	0,00	1.410,00
15000 PRODUCTIVIDAD	90.353,00	0,00	90.353,00	51.219,16	51.219,16	51.219,16	0,00	39.133,84
15100 GRATIFICACIONES POR SERVICIOS EXTRAORDINARIOS	0,00	0,00	0,00	5.776,89	5.776,89	5.776,89	0,00	-5.776,89
16000 SEGURIDAD SOCIAL	2.321.180,00	4.261,00	2.325.441,00	1.065.490,11	1.065.490,11	1.065.490,11	0,00	1.259.950,89
16009 OTRAS CUOTAS	0,00	0,00	0,00	206.884,55	206.884,55	206.884,55	0,00	-206.884,55
20400 ARRENDAMIENTOS DE MATERIAL DE TRANSPORTE	323.051,00	-167.320,05	155.730,95	155.730,95	155.730,95	155.730,95	0,00	0,00
20800 ARRENDAMIENTOS DE OTRO INMOVILIZADO MATERIAL	468.918,00	-468.918,00	0,00	0,00	0,00	0,00	0,00	0,00
21000 REP.MANT. Y CONSERV. BIENES DESTINADOS USO GENERAL	24.815.460,00	-11.157.221,34	13.658.238,66	13.658.238,66	13.658.238,66	13.658.238,66	0,00	0,00
21300 REP.MANT.Y CONSERV. MAQUINARIA, INSTAL. Y UTILLAJE	13.341,00	-13.341,00	0,00	0,00	0,00	0,00	0,00	0,00
22199 OTROS SUMINISTROS	60.000,00	-60.000,00	0,00	0,00	0,00	0,00	0,00	0,00
22700 LIMPIEZA Y ASEO	288.630.081,00	-110.600.079,47	178.030.001,53	178.030.001,53	178.030.001,53	178.030.001,53	0,00	0,00
22706 ESTUDIOS Y TRABAJOS TÉCNICOS	1.086.659,00	-574.330,48	512.328,52	512.328,52	512.328,52	512.328,52	0,00	0,00
22799 OTROS TRABAJOS REALIZADOS POR OTRAS EMP. Y PROF.	417.883,00	-266.030,19	151.852,81	151.852,81	151.852,81	151.852,81	0,00	0,00
48901 OTRAS TRANSFERENCIAS A INSTITUC. SIN FINES LUCRO	241.956,00	-241.956,00	0,00	0,00	0,00	0,00	0,00	0,00
60913 MOBILIARIO URBANO	1.503.341,00	-823.713,68	679.627,32	679.627,32	679.627,32	679.627,32	0,00	0,00
61913 MOBILIARIO URBANO (REF)	3.056.589,00	-458.139,48	2.598.449,52	2.598.449,52	2.598.449,52	2.598.449,52	0,00	0,00
*** 17000 DIR.Y GEST.ADMV. URBANISMO, MEDIO AMBIENTE Y MOVIL**	37.507.716,00	12.205.068,16	49.712.784,16	41.150.021,69	40.944.088,38	40.465.969,70	478.118,68	8.768.695,78

AYUNTAMIENTO DE MADRID

LIQUIDACIÓN DEL PRESUPUESTO DE GASTOS

Ejercicio : 2023 **Fecha: 31/12/2023**

Centro **: 001 AYUNTAMIENTO DE MADRID**

Sección : 150 URBANISMO, MEDIO AMBIENTE Y MOVILIDAD

PROGRAMA/DESCRIPCIÓN/ECONÓMICO/DESCRIPCIÓN	C. INICIAL (1)	MODIFICACIONES (2)	C. DEFINITIVO (3=1+2)	G. COMPROMETIDOS (4)	OB. RECONOCIDAS (5)	PAGOS (6)	OB.PDTES.PAGO (7=5-6)	REMANENTE CRÉDITO (8=3-5)
10000 RETRIBUCIONES BÁSICAS	0,00	53.674,00	53.674,00	8.387,30	8.387,30	8.387,30	0,00	45.286,70
10100 RETRIBUCIONES BÁSICAS	201.113,00	-1.256,00	199.857,00	204.901,78	204.901,78	204.901,78	0,00	-5.044,78
12000 SUELDOS DEL GRUPO A1	410.015,00	15.762,00	425.777,00	393.329,72	393.329,72	393.329,72	0,00	32.447,28
12001 SUELDOS DEL GRUPO A2	243.932,00	-6.560,00	237.372,00	306.438,88	306.438,88	306.438,88	0,00	-69.066,88
12003 SUELDOS DEL GRUPO C1	651.133,00	14.859,00	665.992,00	448.845,11	448.845,11	448.845,11	0,00	217.146,89
12004 SUELDOS DEL GRUPO C2	615.129,00	-3.827,00	611.302,00	470.021,18	470.021,18	470.021,18	0,00	141.280,82
12005 SUELDOS DEL GRUPO E	351.872,00	0,00	351.872,00	155.247,70	155.247,70	155.247,70	0,00	196.624,30
12006 TRIENIOS	416.577,00	0,00	416.577,00	453.381,75	453.381,75	453.381,75	0,00	-36.804,75
12100 COMPLEMENTO DE DESTINO	1.430.381,00	19.965,00	1.450.346,00	1.252.009,44	1.252.009,44	1.252.009,44	0,00	198.336,56
12101 COMPLEMENTO ESPECÍFICO	3.047.643,00	58.576,00	3.106.219,00	2.839.157,17	2.839.157,17	2.839.157,17	0,00	267.061,83
12103 OTROS COMPLEMENTOS	209.955,00	1.168,00	211.123,00	164.423,76	164.423,76	164.423,76	0,00	46.699,24
13000 RETRIBUCIONES BÁSICAS	0,00	0,00	0,00	11.405,26	11.405,26	11.405,26	0,00	-11.405,26
13002 OTRAS REMUNERACIONES	0,00	0,00	0,00	4.344,30	4.344,30	4.344,30	0,00	-4.344,30
13100 RETRIBUCIONES BÁSICAS	0,00	0,00	0,00	318,57	318,57	318,57	0,00	-318,57
13102 OTRAS REMUNERACIONES	0,00	0,00	0,00	549,69	549,69	549,69	0,00	-549,69
14399 OTRAS PREVISIONES DE GASTOS DE PERSONAL	1.269,00	0,00	1.269,00	0,00	0,00	0,00	0,00	1.269,00
15000 PRODUCTIVIDAD	419.425,00	0,00	419.425,00	403.824,18	403.824,18	403.824,18	0,00	15.600,82
15100 GRATIFICACIONES POR SERVICIOS EXTRAORDINARIOS	0,00	0,00	0,00	455,77	455,77	455,77	0,00	-455,77
16000 SEGURIDAD SOCIAL	1.792.862,00	34.777,00	1.827.639,00	1.652.041,42	1.652.041,42	1.652.041,42	0,00	175.597,58
16009 OTRAS CUOTAS	0,00	0,00	0,00	217.500,83	217.500,83	217.500,83	0,00	-217.500,83
20200 ARRENDAMIENTOS DE EDIFICIOS Y OTRAS CONSTRUCCIONES	6.141.143,00	-107.386,88	6.033.756,12	5.933.291,60	5.932.108,50	5.931.974,41	134,09	101.647,62
20400 ARRENDAMIENTOS DE MATERIAL DE TRANSPORTE	61.300,00	8.042,08	69.342,08	51.602,11	51.602,03	51.602,03	0,00	17.740,05
21200 REP.MANT. Y CONSERV. EDIFICIOS Y OTRAS CONSTRUC.	430.000,00	0,00	430.000,00	381.625,41	340.570,73	340.570,73	0,00	89.429,27
21300 REP.MANT.Y CONSERV. MAQUINARIA, INSTAL. Y UTILLAJE	49.000,00	0,00	49.000,00	21.785,33	21.785,32	21.785,32	0,00	27.214,68
21400 REP., MANT. Y CONSERV. ELEMENTOS DE TRANSPORTE	8.000,00	0,00	8.000,00	2.218,33	2.119,92	2.119,92	0,00	5.880,08
21500 REP., MANT. Y CONSERV. DE MOBILIARIO	6.000,00	0,00	6.000,00	0,00	0,00	0,00	0,00	6.000,00
22000 MATERIAL DE OFICINA ORDINARIO NO INVENTARIABLE	50.000,00	-1.320,00	48.680,00	29.740,57	29.740,57	29.663,25	77,32	18.939,43
22001 PRENSA, REVISTAS, LIBROS Y OTRAS PUBLICACIONES	11.000,00	0,00	11.000,00	14.121,88	14.121,88	14.121,88	0,00	-3.121,88
22002 MATERIAL INFORMÁTICO NO INVENTARIABLE	60.000,00	10.000,00	70.000,00	23.699,30	23.699,30	22.145,66	1.553,64	46.300,70
22104 VESTUARIO	230.000,00	-17.500,00	212.500,00	187.102,83	187.102,83	164.669,43	22.433,40	25.397,17

AYUNTAMIENTO DE MADRID

LIQUIDACIÓN DEL PRESUPUESTO DE GASTOS

Ejercicio : 2023 **Fecha: 31/12/2023**

Centro **: 001 AYUNTAMIENTO DE MADRID**

Sección : 150 URBANISMO, MEDIO AMBIENTE Y MOVILIDAD

PROGRAMA/DESCRIPCIÓN/ECONÓMICO/DESCRIPCIÓN	C. INICIAL (1)	MODIFICACIONES (2)	C. DEFINITIVO (3=1+2)	G. COMPROMETIDOS (4)	OB. RECONOCIDAS (5)	PAGOS (6)	OB.PDTES.PAGO (7=5-6)	REMANENTE CRÉDITO (8=3-5)
22105 PRODUCTOS ALIMENTICIOS	5.000,00	500,00	5.500,00	7.812,92	7.812,92	7.812,92	0,00	-2.312,92
22106 PRODUCTOS FARMACÉUTICOS Y MATERIAL SANITARIO	100.000,00	-84.899,00	15.101,00	4.189,02	4.189,02	4.189,02	0,00	10.911,98
22110 PRODUCTOS DE LIMPIEZA Y ASEO	25.000,00	-10.000,00	15.000,00	107,69	107,69	107,69	0,00	14.892,31
22199 OTROS SUMINISTROS	19.967,00	0,00	19.967,00	8.494,23	8.494,23	5.557,20	2.937,03	11.472,77
22201 POSTALES	0,00	0,00	0,00	71,61	71,61	71,61	0,00	-71,61
22203 INFORMÁTICAS	1.100,00	0,00	1.100,00	739,00	739,00	739,00	0,00	361,00
22300 TRANSPORTES	113.400,00	-19.500,00	93.900,00	21.316,77	3.889,50	3.889,50	0,00	90.010,50
22501 TRIBUTOS DE LAS COMUNIDADES AUTÓNOMAS	0,00	2.500,00	2.500,00	618,18	618,18	618,18	0,00	1.881,82
22602 PUBLICIDAD Y PROPAGANDA	635.000,00	305,00	635.305,00	630.968,98	600.049,48	385.496,75	214.552,73	35.255,52
22603 PUBLICACIÓN EN DIARIOS OFICIALES	10.000,00	65.000,00	75.000,00	74.983,22	74.983,22	65.348,03	9.635,19	16,78
22604 GASTOS JURÍDICOS Y CONTENCIOSOS	200.000,00	0,00	200.000,00	198.106,71	198.106,71	191.782,39	6.324,32	1.893,29
22605 ANUNCIOS DE INSERCIÓN OBLIGATORIA	0,00	130.405,89	130.405,89	130.405,89	35.289,06	35.289,06	0,00	95.116,83
22606 REUNIONES, CONFERENCIAS Y CURSOS	0,00	15.000,00	15.000,00	494,10	494,10	494,10	0,00	14.505,90
22699 OTROS GASTOS DIVERSOS	0,00	5.565,00	5.565,00	4.420,60	4.420,60	4.420,60	0,00	1.144,40
22700 LIMPIEZA Y ASEO	761.000,00	259.376,00	1.020.376,00	885.560,58	885.560,55	885.560,55	0,00	134.815,45
22701 SEGURIDAD	700.000,00	0,00	700.000,00	632.323,62	632.323,61	632.323,61	0,00	67.676,39
22706 ESTUDIOS Y TRABAJOS TÉCNICOS	70.000,00	-50.000,00	20.000,00	11.628,10	11.628,10	11.628,10	0,00	8.371,90
23000 DE LOS MIEMBROS DE LOS ÓRGANOS DE GOBIERNO	0,00	1.500,00	1.500,00	563,34	563,34	563,34	0,00	936,66
23010 DEL PERSONAL DIRECTIVO	1.500,00	8.897,00	10.397,00	3.723,47	3.723,47	3.723,47	0,00	6.673,53
23020 DEL PERSONAL NO DIRECTIVO	2.000,00	20.793,00	22.793,00	11.718,94	11.718,94	11.718,94	0,00	11.074,06
23100 GASTOS DE VIAJE MIEMBROS DE LOS ORG. DE GOBIERNO	0,00	1.000,00	1.000,00	605,00	605,00	605,00	0,00	395,00
23110 GASTOS DE VIAJE DEL PERSONAL DIRECTIVO	2.000,00	15.396,00	17.396,00	8.865,37	8.865,37	8.865,37	0,00	8.530,63
23111 LOCOMOCIÓN URBANA PERSONAL DIRECTIVO	0,00	550,00	550,00	64,35	64,35	64,35	0,00	485,65
23120 GASTOS DE VIAJE DEL PERSONAL NO DIRECTIVO	2.500,00	27.791,01	30.291,01	18.825,54	18.825,54	18.825,54	0,00	11.465,47
23121 LOCOMOCIÓN URBANA PERSONAL NO DIRECTIVO	1.100,00	-550,00	550,00	132,75	132,75	132,75	0,00	417,25
23399 OTRAS INDEMNIZACIONES	2.500,00	0,00	2.500,00	1.686,60	1.686,60	1.686,60	0,00	813,40
35200 INTERESES DE DEMORA	0,00	251.071,30	251.071,30	135.746,20	135.746,20	115.603,06	20.143,14	115.325,10
35900 OTROS GASTOS FINANCIEROS	0,00	3.663.187,38	3.663.187,38	1.572,24	1.572,24	1.572,24	0,00	3.661.615,14
41001 A LA AGENCIA DE ACTIVIDADES	0,00	4.669.959,08	4.669.959,08	4.669.959,08	4.669.959,08	4.521.737,66	148.221,42	0,00
44501 A LA EMPRESA MUNICIPAL DE TRANSPORTES, S.A.	18.000.000,00	2.923.152,30	20.923.152,30	17.986.853,08	17.966.719,69	17.922.148,25	44.571,44	2.956.432,61

AYUNTAMIENTO DE MADRID

LIQUIDACIÓN DEL PRESUPUESTO DE GASTOS

Ejercicio : 2023 **Fecha: 31/12/2023**

Centro **: 001 AYUNTAMIENTO DE MADRID**

Sección : 150 URBANISMO, MEDIO AMBIENTE Y MOVILIDAD

PROGRAMA/DESCRIPCIÓN/ECONÓMICO/DESCRIPCIÓN	C. INICIAL (1)	MODIFICACIONES (2)	C. DEFINITIVO (3=1+2)	G. COMPROMETIDOS (4)	OB. RECONOCIDAS (5)	PAGOS (6)	OB.PDTES.PAGO (7=5-6)	REMANENTE CRÉDITO (8=3-5)
48901 OTRAS TRANSFERENCIAS A INSTITUC. SIN FINES LUCRO	0,00	160.000,00	160.000,00	0,00	0,00	0,00	0,00	160.000,00
62500 MOBILIARIO Y EQUIPOS DE OFICINA	16.400,00	24.382,00	40.782,00	19.554,98	19.554,98	12.020,02	7.534,96	21.227,02
62599 OTRO MOBILIARIO Y ENSERES	1.500,00	0,00	1.500,00	1.439,90	1.439,90	1.439,90	0,00	60,10
62600 EQUIPOS DE COMUNICACIÓN	0,00	400,00	400,00	385,46	385,46	385,46	0,00	14,54
71001 A LA AGENCIA DE ACTIVIDADES	0,00	44.313,00	44.313,00	44.313,00	44.313,00	44.313,00	0,00	0,00
*** 17101 PATRIMONIO VERDE**	68.524.738,00	-20.382.492,38	48.142.245,62	40.349.426,31	40.349.426,31	40.205.585,05	143.841,26	7.792.819,31
12000 SUELDOS DEL GRUPO A1	370.324,00	0,00	370.324,00	104.018,69	104.018,69	104.018,69	0,00	266.305,31
12001 SUELDOS DEL GRUPO A2	466.914,00	0,00	466.914,00	226.130,09	226.130,09	226.130,09	0,00	240.783,91
12003 SUELDOS DEL GRUPO C1	732.947,00	0,00	732.947,00	537.731,74	537.731,74	537.731,74	0,00	195.215,26
12004 SUELDOS DEL GRUPO C2	2.490.632,00	41.984,00	2.532.616,00	1.015.619,14	1.015.619,14	1.015.619,14	0,00	1.516.996,86
12005 SUELDOS DEL GRUPO E	43.238,00	0,00	43.238,00	12.742,23	12.742,23	12.742,23	0,00	30.495,77
12006 TRIENIOS	733.002,00	0,00	733.002,00	390.676,14	390.676,14	390.676,14	0,00	342.325,86
12100 COMPLEMENTO DE DESTINO	2.370.541,00	24.549,00	2.395.090,00	1.146.944,44	1.146.944,44	1.146.944,44	0,00	1.248.145,56
12101 COMPLEMENTO ESPECÍFICO	4.468.813,00	39.574,00	4.508.387,00	2.125.703,20	2.125.703,20	2.125.703,20	0,00	2.382.683,80
12103 OTROS COMPLEMENTOS	337.843,00	2.998,00	340.841,00	162.797,94	162.797,94	162.797,94	0,00	178.043,06
13000 RETRIBUCIONES BÁSICAS	510.547,00	0,00	510.547,00	340.816,68	340.816,68	340.816,68	0,00	169.730,32
13002 OTRAS REMUNERACIONES	221.714,00	0,00	221.714,00	132.373,44	132.373,44	132.373,44	0,00	89.340,56
13100 RETRIBUCIONES BÁSICAS	13.162,00	0,00	13.162,00	7.821,76	7.821,76	7.821,76	0,00	5.340,24
13102 OTRAS REMUNERACIONES	259,00	0,00	259,00	152,80	152,80	152,80	0,00	106,20
14399 OTRAS PREVISIONES DE GASTOS DE PERSONAL	69.004,00	0,00	69.004,00	0,00	0,00	0,00	0,00	69.004,00
15000 PRODUCTIVIDAD	119.139,00	0,00	119.139,00	74.275,41	74.275,41	74.275,41	0,00	44.863,59
16000 SEGURIDAD SOCIAL	3.204.219,00	28.174,00	3.232.393,00	1.867.257,32	1.867.257,32	1.867.257,32	0,00	1.365.135,68
16009 OTRAS CUOTAS	0,00	0,00	0,00	351.696,67	351.696,67	351.696,67	0,00	-351.696,67
20300 ARRENDAMIENTOS DE MAQUINARIA, INSTALAC. Y UTILLAJE	100.000,00	-100.000,00	0,00	0,00	0,00	0,00	0,00	0,00
20400 ARRENDAMIENTOS DE MATERIAL DE TRANSPORTE	123.418,00	-84.366,93	39.051,07	39.051,07	39.051,07	39.051,07	0,00	0,00
21000 REP.MANT. Y CONSERV. BIENES DESTINADOS USO GENERAL	35.985.676,00	-15.076.252,47	20.909.423,53	20.909.423,53	20.909.423,53	20.909.423,53	0,00	0,00
21300 REP.MANT.Y CONSERV. MAQUINARIA, INSTAL. Y UTILLAJE	339.501,00	-197.247,57	142.253,43	142.253,43	142.253,43	142.253,43	0,00	0,00
22101 AGUA	100,00	143.741,26	143.841,26	143.841,26	143.841,26	0,00	143.841,26	0,00
22104 VESTUARIO	20.000,00	-20.000,00	0,00	0,00	0,00	0,00	0,00	0,00
22110 PRODUCTOS DE LIMPIEZA Y ASEO	15.000,00	-15.000,00	0,00	0,00	0,00	0,00	0,00	0,00

AYUNTAMIENTO DE MADRID

LIQUIDACIÓN DEL PRESUPUESTO DE GASTOS

Ejercicio : 2023 **Fecha: 31/12/2023**

Centro **: 001 AYUNTAMIENTO DE MADRID**

Sección : 150 URBANISMO, MEDIO AMBIENTE Y MOVILIDAD

PROGRAMA/DESCRIPCIÓN/ECONÓMICO/DESCRIPCIÓN	C. INICIAL (1)	MODIFICACIONES (2)	C. DEFINITIVO (3=1+2)	G. COMPROMETIDOS (4)	OB. RECONOCIDAS (5)	PAGOS (6)	OB.PDTES.PAGO (7=5-6)	REMANENTE CRÉDITO (8=3-5)
22199 OTROS SUMINISTROS	40.000,00	-23.717,15	16.282,85	16.282,85	16.282,85	16.282,85	0,00	0,00
22500 TRIBUTOS ESTATALES	86.257,00	-86.257,00	0,00	0,00	0,00	0,00	0,00	0,00
22606 REUNIONES, CONFERENCIAS Y CURSOS	0,00	642.392,72	642.392,72	642.392,72	642.392,72	642.392,72	0,00	0,00
22700 LIMPIEZA Y ASEO	8.965.815,00	-3.635.384,48	5.330.430,52	5.330.430,52	5.330.430,52	5.330.430,52	0,00	0,00
22706 ESTUDIOS Y TRABAJOS TÉCNICOS	20.000,00	-2.224,86	17.775,14	17.775,14	17.775,14	17.775,14	0,00	0,00
22799 OTROS TRABAJOS REALIZADOS POR OTRAS EMP. Y PROF.	3.500.506,00	-2.501.862,52	998.643,48	998.643,48	998.643,48	998.643,48	0,00	0,00
48901 OTRAS TRANSFERENCIAS A INSTITUC. SIN FINES LUCRO	42.023,00	-42.023,00	0,00	0,00	0,00	0,00	0,00	0,00
60913 MOBILIARIO URBANO	0,00	0,00	0,00	0,00	0,00	0,00	0,00	0,00
60917 ALUMBRADO PUBLICO	300.000,00	-300.000,00	0,00	0,00	0,00	0,00	0,00	0,00
61904 URBANIZACIÓN A CARGO DEL AYUNTAMIENTO (REMODELAC.)	0,00	5.782,44	5.782,44	5.782,44	5.782,44	5.782,44	0,00	0,00
61913 MOBILIARIO URBANO (REF)	0,00	0,00	0,00	0,00	0,00	0,00	0,00	0,00
61916 FUENTES Y ESTANQUES (REF)	65.000,00	-65.000,00	0,00	0,00	0,00	0,00	0,00	0,00
61917 ALUMBRADO PÚBLICO (REFORMA)	100,00	-100,00	0,00	0,00	0,00	0,00	0,00	0,00
61920 PARQUES (REMODELACIÓN)	2.433.953,00	1.172.839,18	3.606.792,18	3.606.792,18	3.606.792,18	3.606.792,18	0,00	0,00
61921 ZONAS AJARDINADAS (REM)	261.746,00	-261.746,00	0,00	0,00	0,00	0,00	0,00	0,00
63200 EDIFICIOS Y OTRAS CONSTRUCCIONES (REFORMA)	0,00	0,00	0,00	0,00	0,00	0,00	0,00	0,00
63300 MAQUINARIA (REFORMA Y REPOSICIÓN)	73.345,00	-73.345,00	0,00	0,00	0,00	0,00	0,00	0,00
*** 17102 ZONAS VERDES**	122.919.340,00	-59.375.515,61	63.543.824,39	63.301.369,29	63.301.369,29	63.301.369,29	0,00	242.455,10
12001 SUELDOS DEL GRUPO A2	98.474,00	0,00	98.474,00	47.415,33	47.415,33	47.415,33	0,00	51.058,67
12004 SUELDOS DEL GRUPO C2	28.520,00	0,00	28.520,00	14.586,98	14.586,98	14.586,98	0,00	13.933,02
12006 TRIENIOS	0,00	0,00	0,00	8.166,72	8.166,72	8.166,72	0,00	-8.166,72
12100 COMPLEMENTO DE DESTINO	61.686,00	0,00	61.686,00	30.426,90	30.426,90	30.426,90	0,00	31.259,10
12101 COMPLEMENTO ESPECÍFICO	186.022,00	0,00	186.022,00	91.328,55	91.328,55	91.328,55	0,00	94.693,45
12103 OTROS COMPLEMENTOS	6.630,00	0,00	6.630,00	3.570,24	3.570,24	3.570,24	0,00	3.059,76
16000 SEGURIDAD SOCIAL	117.691,00	0,00	117.691,00	61.073,18	61.073,18	61.073,18	0,00	56.617,82
21000 REP.MANT. Y CONSERV. BIENES DESTINADOS USO GENERAL	84.602.800,00	-39.659.039,48	44.943.760,52	44.943.760,52	44.943.760,52	44.943.760,52	0,00	0,00
22700 LIMPIEZA Y ASEO	28.813.883,00	-14.147.259,34	14.666.623,66	14.666.623,66	14.666.623,66	14.666.623,66	0,00	0,00
22706 ESTUDIOS Y TRABAJOS TÉCNICOS	402.389,00	-384.844,00	17.545,00	17.545,00	17.545,00	17.545,00	0,00	0,00
60920 PARQUES	21.000,00	-21.000,00	0,00	0,00	0,00	0,00	0,00	0,00
61000 ADECUACIÓN DE SOLARES	0,00	0,00	0,00	0,00	0,00	0,00	0,00	0,00

AYUNTAMIENTO DE MADRID

LIQUIDACIÓN DEL PRESUPUESTO DE GASTOS

Ejercicio : 2023 **Fecha: 31/12/2023**

Centro **: 001 AYUNTAMIENTO DE MADRID**

Sección : 150 URBANISMO, MEDIO AMBIENTE Y MOVILIDAD

PROGRAMA/DESCRIPCIÓN/ECONÓMICO/DESCRIPCIÓN	C. INICIAL (1)	MODIFICACIONES (2)	C. DEFINITIVO (3=1+2)	G. COMPROMETIDOS (4)	OB. RECONOCIDAS (5)	PAGOS (6)	OB.PDTES.PAGO (7=5-6)	REMANENTE CRÉDITO (8=3-5)
61920 PARQUES (REMODELACIÓN)	6.145.885,00	-3.458.817,04	2.687.067,96	2.687.067,96	2.687.067,96	2.687.067,96	0,00	0,00
61921 ZONAS AJARDINADAS (REM)	1.488.135,00	-1.321.320,52	166.814,48	166.814,48	166.814,48	166.814,48	0,00	0,00
61922 ÁRBOLES Y JARD. (REMOD)	946.225,00	-383.235,23	562.989,77	562.989,77	562.989,77	562.989,77	0,00	0,00
*** 17211 SOSTENIBILIDAD**	27.074.709,00	2.602.197,38	29.676.906,38	26.548.023,23	26.343.785,03	25.546.510,50	797.274,53	3.333.121,35
10100 RETRIBUCIONES BÁSICAS	99.876,00	0,00	99.876,00	104.513,78	104.513,78	104.513,78	0,00	-4.637,78
12000 SUELDOS DEL GRUPO A1	525.108,00	2.590,00	527.698,00	289.359,09	289.359,09	289.359,09	0,00	238.338,91
12001 SUELDOS DEL GRUPO A2	172.354,00	23.342,00	195.696,00	221.591,59	221.591,59	221.591,59	0,00	-25.895,59
12003 SUELDOS DEL GRUPO C1	70.374,00	0,00	70.374,00	68.983,45	68.983,45	68.983,45	0,00	1.390,55
12004 SUELDOS DEL GRUPO C2	150.398,00	108.505,00	258.903,00	238.344,19	238.344,19	238.344,19	0,00	20.558,81
12005 SUELDOS DEL GRUPO E	8.578,00	0,00	8.578,00	8.963,50	8.963,50	8.963,50	0,00	-385,50
12006 TRIENIOS	149.426,00	0,00	149.426,00	166.209,16	166.209,16	166.209,16	0,00	-16.783,16
12100 COMPLEMENTO DE DESTINO	444.521,00	70.802,00	515.323,00	545.897,80	545.897,80	545.897,80	0,00	-30.574,80
12101 COMPLEMENTO ESPECÍFICO	1.061.993,00	132.366,00	1.194.359,00	1.255.837,44	1.255.837,44	1.255.837,44	0,00	-61.478,44
12103 OTROS COMPLEMENTOS	47.279,00	8.938,00	56.217,00	57.337,33	57.337,33	57.337,33	0,00	-1.120,33
13000 RETRIBUCIONES BÁSICAS	13.009,00	0,00	13.009,00	291.791,43	291.791,43	291.791,43	0,00	-278.782,43
13001 HORAS EXTRAORDINARIAS	0,00	0,00	0,00	969,66	969,66	969,66	0,00	-969,66
13002 OTRAS REMUNERACIONES	14.797,00	0,00	14.797,00	37.132,16	37.132,16	37.132,16	0,00	-22.335,16
15000 PRODUCTIVIDAD	101.238,00	0,00	101.238,00	117.005,80	117.005,80	117.005,80	0,00	-15.767,80
15100 GRATIFICACIONES POR SERVICIOS EXTRAORDINARIOS	0,00	0,00	0,00	7.775,60	7.775,60	7.775,60	0,00	-7.775,60
16000 SEGURIDAD SOCIAL	634.367,00	110.085,00	744.452,00	845.328,78	845.328,78	845.328,78	0,00	-100.876,78
16009 OTRAS CUOTAS	0,00	0,00	0,00	46.915,73	46.915,73	46.915,73	0,00	-46.915,73
21000 REP.MANT. Y CONSERV. BIENES DESTINADOS USO GENERAL	150.000,00	-150.000,00	0,00	0,00	0,00	0,00	0,00	0,00
21200 REP.MANT. Y CONSERV. EDIFICIOS Y OTRAS CONSTRUC.	624.300,00	-114.154,60	510.145,40	103.910,73	83.481,74	41.051,80	42.429,94	426.663,66
21300 REP.MANT.Y CONSERV. MAQUINARIA, INSTAL. Y UTILLAJE	1.147.961,00	-53.736,00	1.094.225,00	817.781,19	790.227,79	757.102,83	33.124,96	303.997,21
22001 PRENSA, REVISTAS, LIBROS Y OTRAS PUBLICACIONES	2.000,00	0,00	2.000,00	0,00	0,00	0,00	0,00	2.000,00
22112 SUMIN.MAT.ELECTRÓNICO, ELÉCTRICO Y TELECOMUNICAC.	100.000,00	0,00	100.000,00	0,00	0,00	0,00	0,00	100.000,00
22198 PLAN ESE 2000. SERVICIOS ENERGÉTICOS	449.815,00	-126.071,00	323.744,00	248.183,16	196.279,11	196.279,11	0,00	127.464,89
22199 OTROS SUMINISTROS	170.000,00	-120.000,00	50.000,00	22.965,71	21.584,25	16.674,84	4.909,41	28.415,75
22300 TRANSPORTES	15.000,00	-15.000,00	0,00	0,00	0,00	0,00	0,00	0,00
22602 PUBLICIDAD Y PROPAGANDA	0,00	2.500,00	2.500,00	1.985,68	1.985,68	1.985,68	0,00	514,32

AYUNTAMIENTO DE MADRID

LIQUIDACIÓN DEL PRESUPUESTO DE GASTOS

Ejercicio : 2023 **Fecha: 31/12/2023**

Centro **: 001 AYUNTAMIENTO DE MADRID**

Sección : 150 URBANISMO, MEDIO AMBIENTE Y MOVILIDAD

PROGRAMA/DESCRIPCIÓN/ECONÓMICO/DESCRIPCIÓN	C. INICIAL (1)	MODIFICACIONES (2)	C. DEFINITIVO (3=1+2)	G. COMPROMETIDOS (4)	OB. RECONOCIDAS (5)	PAGOS (6)	OB.PDTES.PAGO (7=5-6)	REMANENTE CRÉDITO (8=3-5)
22606 REUNIONES, CONFERENCIAS Y CURSOS	0,00	101.974,42	101.974,42	23.409,10	23.409,10	5.501,10	17.908,00	78.565,32
22706 ESTUDIOS Y TRABAJOS TÉCNICOS	3.631.263,00	-216.993,05	3.414.269,95	2.514.933,25	2.483.359,13	2.282.959,80	200.399,33	930.910,82
22799 OTROS TRABAJOS REALIZADOS POR OTRAS EMP. Y PROF.	233.852,00	210.187,44	444.039,44	362.906,45	355.743,16	320.453,43	35.289,73	88.296,28
23020 DEL PERSONAL NO DIRECTIVO	5.000,00	30.161,01	35.161,01	5.142,57	5.142,57	5.142,57	0,00	30.018,44
23120 GASTOS DE VIAJE DEL PERSONAL NO DIRECTIVO	5.000,00	32.189,18	37.189,18	5.749,07	5.749,07	5.749,07	0,00	31.440,11
41008 A MADRID SALUD	0,00	31.704,60	31.704,60	31.704,60	31.704,60	31.704,60	0,00	0,00
45303 A UNIVERSIDADES PÚBLICAS	100.000,00	-100.000,00	0,00	0,00	0,00	0,00	0,00	0,00
48099 A OTRAS FUNDACIONES	25.000,00	-25.000,00	0,00	0,00	0,00	0,00	0,00	0,00
48203 PREMIOS	35.000,00	-10.000,00	25.000,00	13.201,00	13.201,00	13.201,00	0,00	11.799,00
48901 OTRAS TRANSFERENCIAS A INSTITUC. SIN FINES LUCRO	14.600,00	400,00	15.000,00	15.000,00	15.000,00	15.000,00	0,00	0,00
60921 ZONAS AJARDINADAS	72.600,00	-72.600,00	0,00	0,00	0,00	0,00	0,00	0,00
61920 PARQUES (REMODELACIÓN)	0,00	40.000,00	40.000,00	0,00	0,00	0,00	0,00	40.000,00
62300 MAQUINARIA	0,00	69.998,50	69.998,50	62.998,65	62.998,65	0,00	62.998,65	6.999,85
62301 INSTALACIONES TÉCNICAS	0,00	1.505.718,28	1.505.718,28	726.866,31	704.259,85	547.525,87	156.733,98	801.458,43
63300 MAQUINARIA (REFORMA Y REPOSICIÓN)	0,00	417.816,00	417.816,00	396.580,50	361.361,73	117.881,20	243.480,53	56.454,27
63301 INSTALACIONES (REFORMA Y REPOSICIÓN)	0,00	625.474,60	625.474,60	623.049,54	616.641,88	616.641,88	0,00	8.832,72
77999 OTRAS SUBVENCIONES A EMPRESAS PRIVADAS	2.000.000,00	-2.000.000,00	0,00	0,00	0,00	0,00	0,00	0,00
78900 OTRAS TRANSFERENCIAS DE CAPITAL A FAMILIAS	14.800.000,00	2.081.000,00	16.881.000,00	16.267.699,23	16.267.699,23	16.267.699,23	0,00	613.300,77
*** 17212 CONTROL AMBIENTAL**	9.328.891,00	184.269,41	9.513.160,41	8.660.358,50	8.660.108,14	8.635.030,72	25.077,42	853.052,27
12000 SUELDOS DEL GRUPO A1	344.439,00	0,00	344.439,00	142.958,89	142.958,89	142.958,89	0,00	201.480,11
12001 SUELDOS DEL GRUPO A2	471.470,00	0,00	471.470,00	541.091,66	541.091,66	541.091,66	0,00	-69.621,66
12003 SUELDOS DEL GRUPO C1	289.525,00	908,00	290.433,00	166.784,57	166.784,57	166.784,57	0,00	123.648,43
12004 SUELDOS DEL GRUPO C2	457.736,00	8.087,00	465.823,00	379.203,20	379.203,20	379.203,20	0,00	86.619,80
12005 SUELDOS DEL GRUPO E	8.578,00	0,00	8.578,00	8.963,50	8.963,50	8.963,50	0,00	-385,50
12006 TRIENIOS	244.878,00	0,00	244.878,00	241.709,33	241.709,33	241.709,33	0,00	3.168,67
12100 COMPLEMENTO DE DESTINO	964.677,00	4.215,00	968.892,00	852.921,74	852.921,74	852.921,74	0,00	115.970,26
12101 COMPLEMENTO ESPECÍFICO	2.243.819,00	7.549,00	2.251.368,00	2.020.167,79	2.020.167,79	2.020.167,79	0,00	231.200,21
12103 OTROS COMPLEMENTOS	117.902,00	579,00	118.481,00	101.129,38	101.129,38	101.129,38	0,00	17.351,62
13000 RETRIBUCIONES BÁSICAS	8.432,00	0,00	8.432,00	2.287,49	2.287,49	2.287,49	0,00	6.144,51
13002 OTRAS REMUNERACIONES	9.103,00	0,00	9.103,00	2.489,16	2.489,16	2.489,16	0,00	6.613,84

AYUNTAMIENTO DE MADRID

LIQUIDACIÓN DEL PRESUPUESTO DE GASTOS

Ejercicio : 2023 **Fecha: 31/12/2023**

Centro **: 001 AYUNTAMIENTO DE MADRID**

Sección : 150 URBANISMO, MEDIO AMBIENTE Y MOVILIDAD

PROGRAMA/DESCRIPCIÓN/ECONÓMICO/DESCRIPCIÓN	C. INICIAL (1)	MODIFICACIONES (2)	C. DEFINITIVO (3=1+2)	G. COMPROMETIDOS (4)	OB. RECONOCIDAS (5)	PAGOS (6)	OB.PDTES.PAGO (7=5-6)	REMANENTE CRÉDITO (8=3-5)
13100 RETRIBUCIONES BÁSICAS	5.521,00	0,00	5.521,00	1.502,22	1.502,22	1.502,22	0,00	4.018,78
13102 OTRAS REMUNERACIONES	8.689,00	5.569,78	14.258,78	8.741,34	8.741,34	8.741,34	0,00	5.517,44
14399 OTRAS PREVISIONES DE GASTOS DE PERSONAL	1.167,00	0,00	1.167,00	0,00	0,00	0,00	0,00	1.167,00
15000 PRODUCTIVIDAD	206.948,00	0,00	206.948,00	277.327,00	277.327,00	277.327,00	0,00	-70.379,00
15100 GRATIFICACIONES POR SERVICIOS EXTRAORDINARIOS	0,00	0,00	0,00	8.738,84	8.738,84	8.738,84	0,00	-8.738,84
16000 SEGURIDAD SOCIAL	1.265.574,00	8.033,00	1.273.607,00	1.195.899,88	1.195.899,88	1.195.899,88	0,00	77.707,12
16009 OTRAS CUOTAS	0,00	0,00	0,00	121.647,46	121.647,46	121.647,46	0,00	-121.647,46
16104 INDEMNIZAC. POR JUBILACIONES ANTICIPADAS PERS.LAB.	785,00	0,00	785,00	0,00	0,00	0,00	0,00	785,00
20400 ARRENDAMIENTOS DE MATERIAL DE TRANSPORTE	37.865,00	9.841,63	47.706,63	47.706,63	47.706,51	47.706,51	0,00	0,12
21300 REP.MANT.Y CONSERV. MAQUINARIA, INSTAL. Y UTILLAJE	604.579,00	-50.931,00	553.648,00	551.106,83	551.106,72	551.106,72	0,00	2.541,28
22001 PRENSA, REVISTAS, LIBROS Y OTRAS PUBLICACIONES	1.500,00	-250,00	1.250,00	0,00	0,00	0,00	0,00	1.250,00
22199 OTROS SUMINISTROS	33.150,00	135.300,00	168.450,00	2.934,25	2.934,25	2.934,25	0,00	165.515,75
22608 ACTUACIONES DE PATROCINIO	0,00	250,00	250,00	250,00	0,00	0,00	0,00	250,00
22699 OTROS GASTOS DIVERSOS	2.000,00	-2.000,00	0,00	0,00	0,00	0,00	0,00	0,00
22706 ESTUDIOS Y TRABAJOS TÉCNICOS	1.874.992,00	0,00	1.874.992,00	1.874.990,39	1.874.990,26	1.853.744,49	21.245,77	1,74
48901 OTRAS TRANSFERENCIAS A INSTITUC. SIN FINES LUCRO	0,00	400,00	400,00	360,00	360,00	360,00	0,00	40,00
62301 INSTALACIONES TÉCNICAS	125.562,00	-125.562,00	0,00	0,00	0,00	0,00	0,00	0,00
62601 EQUIPOS PARA PROCESO DE DATOS	0,00	6.000,00	6.000,00	3.831,65	3.831,65	0,00	3.831,65	2.168,35
63200 EDIFICIOS Y OTRAS CONSTRUCCIONES (REFORMA)	0,00	59.000,00	59.000,00	12.530,00	12.530,00	12.530,00	0,00	46.470,00
63301 INSTALACIONES (REFORMA Y REPOSICIÓN)	0,00	35.000,00	35.000,00	33.795,30	33.795,30	33.795,30	0,00	1.204,70
63999 OTRAS INVERS. DE REPOS. ASOC. AL FUNC. OPER. SERV.	0,00	21.780,00	21.780,00	0,00	0,00	0,00	0,00	21.780,00
64100 APLICACIONES INFORMÁTICAS	0,00	60.500,00	60.500,00	59.290,00	59.290,00	59.290,00	0,00	1.210,00
*** 17213 RENATURALIZACIÓN DE PATRIMONIO MUNICIPAL DEL SUELO**	0,00	12.009.978,59	12.009.978,59	10.736.408,93	9.595.236,19	6.938.565,06	2.656.671,13	2.414.742,40
21000 REP.MANT. Y CONSERV. BIENES DESTINADOS USO GENERAL	0,00	602.765,89	602.765,89	190.111,40	190.083,81	157.602,70	32.481,11	412.682,08
22706 ESTUDIOS Y TRABAJOS TÉCNICOS	0,00	179.543,81	179.543,81	179.543,81	38.909,62	26.792,06	12.117,56	140.634,19
60904 URBANIZACIÓN A CARGO DEL AYUNTAMIENTO	0,00	11.227.668,89	11.227.668,89	10.366.753,72	9.366.242,76	6.754.170,30	2.612.072,46	1.861.426,13
60999 OTRAS INVERS. NUEVAS EN INFR.Y BIENES USO GENERAL	0,00	0,00	0,00	0,00	0,00	0,00	0,00	0,00
*** 44110 PROMOCIÓN, CONTROL Y DESARROLLO DEL TRANSPORTE**	195.700.412,00	64.674.474,01	260.374.886,01	260.195.840,57	260.195.840,57	175.556.751,64	84.639.088,93	179.045,44
22606 REUNIONES, CONFERENCIAS Y CURSOS	0,00	179.045,44	179.045,44	0,00	0,00	0,00	0,00	179.045,44
22799 OTROS TRABAJOS REALIZADOS POR OTRAS EMP. Y PROF.	37.000,00	-37.000,00	0,00	0,00	0,00	0,00	0,00	0,00

AYUNTAMIENTO DE MADRID

LIQUIDACIÓN DEL PRESUPUESTO DE GASTOS

Ejercicio : 2023 **Fecha: 31/12/2023**

Centro **: 001 AYUNTAMIENTO DE MADRID**

Sección : 150 URBANISMO, MEDIO AMBIENTE Y MOVILIDAD

PROGRAMA/DESCRIPCIÓN/ECONÓMICO/DESCRIPCIÓN	C. INICIAL (1)	MODIFICACIONES (2)	C. DEFINITIVO (3=1+2)	G. COMPROMETIDOS (4)	OB. RECONOCIDAS (5)	PAGOS (6)	OB.PDTES.PAGO (7=5-6)	REMANENTE CRÉDITO (8=3-5)
44501 A LA EMPRESA MUNICIPAL DE TRANSPORTES, S.A.	800.000,00	6.050.000,00	6.850.000,00	6.850.000,00	6.850.000,00	0,00	6.850.000,00	0,00
45301 AL CONSORCIO REGIONAL DE TRANSPORTES DE MADRID	189.497.207,00	61.997.655,00	251.494.862,00	251.494.862,00	251.494.862,00	173.705.773,07	77.789.088,93	0,00
75301 AL CONSORCIO REGIONAL DE TRANSPORTES DE MADRID	2.291.205,00	-986.055,00	1.305.150,00	1.305.150,00	1.305.150,00	1.305.150,00	0,00	0,00
77999 OTRAS SUBVENCIONES A EMPRESAS PRIVADAS	2.060.000,00	-1.624.274,00	435.726,00	435.726,00	435.726,00	435.726,00	0,00	0,00
78900 OTRAS TRANSFERENCIAS DE CAPITAL A FAMILIAS	1.015.000,00	-904.897,43	110.102,57	110.102,57	110.102,57	110.102,57	0,00	0,00
*** 91206 A.G. URBANISMO, MEDIO AMBIENTE Y MOVILIDAD**	0,00	1.338,10	1.338,10	449.580,11	449.580,11	449.580,11	0,00	-448.242,01
10000 RETRIBUCIONES BÁSICAS	0,00	0,00	0,00	42.421,40	42.421,40	42.421,40	0,00	-42.421,40
11000 RETRIBUCIONES BÁSICAS	0,00	0,00	0,00	46.961,08	46.961,08	46.961,08	0,00	-46.961,08
11001 RETRIBUCIONES COMPLEMENTARIAS	0,00	0,00	0,00	136.935,85	136.935,85	136.935,85	0,00	-136.935,85
12003 SUELDOS DEL GRUPO C1	0,00	0,00	0,00	4.124,57	4.124,57	4.124,57	0,00	-4.124,57
12004 SUELDOS DEL GRUPO C2	0,00	0,00	0,00	25.310,90	25.310,90	25.310,90	0,00	-25.310,90
12006 TRIENIOS	0,00	0,00	0,00	5.745,08	5.745,08	5.745,08	0,00	-5.745,08
12100 COMPLEMENTO DE DESTINO	0,00	0,00	0,00	18.713,25	18.713,25	18.713,25	0,00	-18.713,25
12101 COMPLEMENTO ESPECÍFICO	0,00	0,00	0,00	47.084,71	47.084,71	47.084,71	0,00	-47.084,71
12103 OTROS COMPLEMENTOS	0,00	0,00	0,00	2.617,15	2.617,15	2.617,15	0,00	-2.617,15
15000 PRODUCTIVIDAD	0,00	0,00	0,00	29.120,10	29.120,10	29.120,10	0,00	-29.120,10
16000 SEGURIDAD SOCIAL	0,00	0,00	0,00	90.461,22	90.461,22	90.461,22	0,00	-90.461,22
22601 ATENCIONES PROTOCOLARIAS Y REPRESENTATIVAS	0,00	1.338,10	1.338,10	84,80	84,80	84,80	0,00	1.253,30
*** 91212 ÁREA DE GOB. DE M. AMBIENTE Y MOVILIDAD**	731.852,00	-13.299,10	718.552,90	402.813,83	402.813,83	402.813,83	0,00	315.739,07
10000 RETRIBUCIONES BÁSICAS	103.849,00	279,00	104.128,00	59.389,96	59.389,96	59.389,96	0,00	44.738,04
11000 RETRIBUCIONES BÁSICAS	98.364,00	0,00	98.364,00	48.529,13	48.529,13	48.529,13	0,00	49.834,87
11001 RETRIBUCIONES COMPLEMENTARIAS	271.464,00	0,00	271.464,00	135.823,50	135.823,50	135.823,50	0,00	135.640,50
12004 SUELDOS DEL GRUPO C2	31.441,00	0,00	31.441,00	16.688,07	16.688,07	16.688,07	0,00	14.752,93
12006 TRIENIOS	3.646,00	0,00	3.646,00	2.165,26	2.165,26	2.165,26	0,00	1.480,74
12100 COMPLEMENTO DE DESTINO	17.823,00	0,00	17.823,00	10.590,40	10.590,40	10.590,40	0,00	7.232,60
12101 COMPLEMENTO ESPECÍFICO	42.157,00	0,00	42.157,00	25.052,40	25.052,40	25.052,40	0,00	17.104,60
12103 OTROS COMPLEMENTOS	2.010,00	0,00	2.010,00	1.191,36	1.191,36	1.191,36	0,00	818,64
15000 PRODUCTIVIDAD	36.278,00	0,00	36.278,00	24.108,68	24.108,68	24.108,68	0,00	12.169,32
16000 SEGURIDAD SOCIAL	124.820,00	-14.239,00	110.581,00	78.614,17	78.614,17	78.614,17	0,00	31.966,83
22601 ATENCIONES PROTOCOLARIAS Y REPRESENTATIVAS	0,00	660,90	660,90	660,90	660,90	660,90	0,00	0,00

AYUNTAMIENTO DE MADRID

LIQUIDACIÓN DEL PRESUPUESTO DE GASTOS

Ejercicio : 2023 **Fecha: 31/12/2023**

Centro **: 001 AYUNTAMIENTO DE MADRID**

Sección : 151 LIMPIEZA Y ZONAS VERDES

PROGRAMA/DESCRIPCIÓN/ECONÓMICO/DESCRIPCIÓN	C. INICIAL (1)	MODIFICACIONES (2)	C. DEFINITIVO (3=1+2)	G. COMPROMETIDOS (4)	OB. RECONOCIDAS (5)	PAGOS (6)	OB.PDTES.PAGO (7=5-6)	REMANENTE CRÉDITO (8=3-5)
**** TOTAL**	**0,00**	**484.465.214,40**	**484.465.214,40**	**474.829.256,16**	**460.021.728,15**	**386.602.304,82**	**73.419.423,33**	**24.443.486,25**
*** 16001 INGENIERÍA DEL AGUA**	0,00	16.929.526,08	16.929.526,08	8.362.067,60	7.030.869,38	3.558.899,95	3.471.969,43	9.898.656,70
60904 URBANIZACIÓN A CARGO DEL AYUNTAMIENTO	0,00	100,00	100,00	0,00	0,00	0,00	0,00	100,00
60914 ALCANTARILLADO Y COLECTORES	0,00	7.124.256,93	7.124.256,93	2.216.905,30	1.343.012,84	115.010,61	1.228.002,23	5.781.244,09
60916 FUENTES Y ESTANQUES	0,00	377.336,52	377.336,52	266.305,82	265.907,60	169.825,54	96.082,06	111.428,92
61999 OTRAS INVERS.DE REPOS.EN INFR.Y BIENES USO GENERAL	0,00	1.517.970,93	1.517.970,93	1.225.840,89	998.939,57	518.908,06	480.031,51	519.031,36
62700 INSTALACIONES PARA DEPURACIÓN DE AGUA	0,00	7.909.861,70	7.909.861,70	4.653.015,59	4.423.009,37	2.755.155,74	1.667.853,63	3.486.852,33
62799 OTROS PROYECTOS COMPLEJOS	0,00	0,00	0,00	0,00	0,00	0,00	0,00	0,00
*** 16102 SUMINISTRO HÍDRICO**	0,00	23.867.275,57	23.867.275,57	27.522.578,43	26.522.594,20	20.676.358,34	5.846.235,86	-2.655.318,63
10100 RETRIBUCIONES BÁSICAS	0,00	0,00	0,00	39.123,73	39.123,73	39.123,73	0,00	-39.123,73
12000 SUELDOS DEL GRUPO A1	0,00	0,00	0,00	191.510,90	191.510,90	191.510,90	0,00	-191.510,90
12001 SUELDOS DEL GRUPO A2	0,00	0,00	0,00	241.746,14	241.746,14	241.746,14	0,00	-241.746,14
12003 SUELDOS DEL GRUPO C1	0,00	908,00	908,00	155.190,28	155.190,28	155.190,28	0,00	-154.282,28
12004 SUELDOS DEL GRUPO C2	0,00	0,00	0,00	203.489,76	203.489,76	203.489,76	0,00	-203.489,76
12005 SUELDOS DEL GRUPO E	0,00	0,00	0,00	5.506,78	5.506,78	5.506,78	0,00	-5.506,78
12006 TRIENIOS	0,00	0,00	0,00	166.112,00	166.112,00	166.112,00	0,00	-166.112,00
12100 COMPLEMENTO DE DESTINO	0,00	0,00	0,00	531.462,27	531.462,27	531.462,27	0,00	-531.462,27
12101 COMPLEMENTO ESPECÍFICO	0,00	0,00	0,00	1.194.574,85	1.194.574,85	1.194.574,85	0,00	-1.194.574,85
12103 OTROS COMPLEMENTOS	0,00	0,00	0,00	56.700,06	56.700,06	56.700,06	0,00	-56.700,06
13000 RETRIBUCIONES BÁSICAS	0,00	0,00	0,00	83.090,71	83.090,71	83.090,71	0,00	-83.090,71
13002 OTRAS REMUNERACIONES	0,00	0,00	0,00	42.475,07	42.475,07	42.475,07	0,00	-42.475,07
13100 RETRIBUCIONES BÁSICAS	0,00	0,00	0,00	162,20	162,20	162,20	0,00	-162,20
13102 OTRAS REMUNERACIONES	0,00	0,00	0,00	1.329,05	1.329,05	1.329,05	0,00	-1.329,05
15000 PRODUCTIVIDAD	0,00	0,00	0,00	94.062,40	94.062,40	94.062,40	0,00	-94.062,40
16000 SEGURIDAD SOCIAL	0,00	230,00	230,00	709.826,16	709.826,16	709.826,16	0,00	-709.596,16
16009 OTRAS CUOTAS	0,00	0,00	0,00	100.377,06	100.377,06	100.377,06	0,00	-100.377,06
20400 ARRENDAMIENTOS DE MATERIAL DE TRANSPORTE	0,00	0,00	0,00	0,00	0,00	0,00	0,00	0,00
20901 CÁNONES	0,00	12.527.018,99	12.527.018,99	12.527.018,99	12.527.018,99	12.527.018,99	0,00	0,00
21000 REP.MANT. Y CONSERV. BIENES DESTINADOS USO GENERAL	0,00	2.553.574,06	2.553.574,06	2.483.574,06	2.191.632,32	2.004.402,93	187.229,39	361.941,74
22101 AGUA	0,00	4.571.374,35	4.571.374,35	4.571.374,35	4.481.712,49	0,00	4.481.712,49	89.661,86

AYUNTAMIENTO DE MADRID

LIQUIDACIÓN DEL PRESUPUESTO DE GASTOS

Ejercicio : 2023 **Fecha: 31/12/2023**

Centro **: 001 AYUNTAMIENTO DE MADRID**

Sección : 151 LIMPIEZA Y ZONAS VERDES

PROGRAMA/DESCRIPCIÓN/ECONÓMICO/DESCRIPCIÓN	C. INICIAL (1)	MODIFICACIONES (2)	C. DEFINITIVO (3=1+2)	G. COMPROMETIDOS (4)	OB. RECONOCIDAS (5)	PAGOS (6)	OB.PDTES.PAGO (7=5-6)	REMANENTE CRÉDITO (8=3-5)
22199 OTROS SUMINISTROS	0,00	100,00	100,00	0,00	0,00	0,00	0,00	100,00
22500 TRIBUTOS ESTATALES	0,00	109.664,66	109.664,66	6.420,60	6.420,60	6.420,60	0,00	103.244,06
22501 TRIBUTOS DE LAS COMUNIDADES AUTÓNOMAS	0,00	2.000,00	2.000,00	0,00	0,00	0,00	0,00	2.000,00
22502 TRIBUTOS DE LAS ENTIDADES LOCALES	0,00	293.449,12	293.449,12	308.718,07	308.718,07	308.718,07	0,00	-15.268,95
22602 PUBLICIDAD Y PROPAGANDA	0,00	23,10	23,10	0,00	0,00	0,00	0,00	23,10
22699 OTROS GASTOS DIVERSOS	0,00	100,00	100,00	0,00	0,00	0,00	0,00	100,00
22703 GASTOS POR ACCIÓN SUBSIDIARIA	0,00	100,00	100,00	0,00	0,00	0,00	0,00	100,00
22706 ESTUDIOS Y TRABAJOS TÉCNICOS	0,00	2.934,74	2.934,74	2.934,74	2.934,54	2.347,80	586,74	0,20
22713 EJECUCIÓN SUBSIDIARIA INMEDIATA	0,00	49.097,00	49.097,00	49.096,65	22.301,79	0,00	22.301,79	26.795,21
22799 OTROS TRABAJOS REALIZADOS POR OTRAS EMP. Y PROF.	0,00	3.711.834,25	3.711.834,25	3.711.834,25	3.124.748,68	1.970.343,23	1.154.405,45	587.085,57
48901 OTRAS TRANSFERENCIAS A INSTITUC. SIN FINES LUCRO	0,00	44.867,30	44.867,30	44.867,30	40.367,30	40.367,30	0,00	4.500,00
*** 16210 GESTIÓN AMBIENTAL URBANA**	0,00	106.608.062,58	106.608.062,58	109.641.268,59	106.306.916,13	91.048.557,30	15.258.358,83	301.146,45
10100 RETRIBUCIONES BÁSICAS	0,00	0,00	0,00	42.984,13	42.984,13	42.984,13	0,00	-42.984,13
12000 SUELDOS DEL GRUPO A1	0,00	0,00	0,00	48.121,61	48.121,61	48.121,61	0,00	-48.121,61
12001 SUELDOS DEL GRUPO A2	0,00	14.172,00	14.172,00	136.339,87	136.339,87	136.339,87	0,00	-122.167,87
12003 SUELDOS DEL GRUPO C1	0,00	908,00	908,00	128.777,10	128.777,10	128.777,10	0,00	-127.869,10
12004 SUELDOS DEL GRUPO C2	0,00	0,00	0,00	779.417,57	779.417,57	779.417,57	0,00	-779.417,57
12005 SUELDOS DEL GRUPO E	0,00	0,00	0,00	73.530,27	73.530,27	73.530,27	0,00	-73.530,27
12006 TRIENIOS	0,00	0,00	0,00	212.686,98	212.686,98	212.686,98	0,00	-212.686,98
12100 COMPLEMENTO DE DESTINO	0,00	6.636,00	6.636,00	741.665,30	741.665,30	741.665,30	0,00	-735.029,30
12101 COMPLEMENTO ESPECÍFICO	0,00	22.482,00	22.482,00	1.694.742,84	1.694.742,84	1.694.742,84	0,00	-1.672.260,84
12103 OTROS COMPLEMENTOS	0,00	648,00	648,00	112.709,96	112.709,96	112.709,96	0,00	-112.061,96
13000 RETRIBUCIONES BÁSICAS	0,00	0,00	0,00	51.390,23	51.390,23	51.390,23	0,00	-51.390,23
13002 OTRAS REMUNERACIONES	0,00	0,00	0,00	42.024,49	42.024,49	42.024,49	0,00	-42.024,49
13100 RETRIBUCIONES BÁSICAS	0,00	0,00	0,00	2.108,90	2.108,90	2.108,90	0,00	-2.108,90
13102 OTRAS REMUNERACIONES	0,00	0,00	0,00	4.394,38	4.394,38	4.394,38	0,00	-4.394,38
15000 PRODUCTIVIDAD	0,00	0,00	0,00	65.491,48	65.491,48	65.491,48	0,00	-65.491,48
15100 GRATIFICACIONES POR SERVICIOS EXTRAORDINARIOS	0,00	0,00	0,00	430,12	430,12	430,12	0,00	-430,12
16000 SEGURIDAD SOCIAL	0,00	14.990,00	14.990,00	1.264.151,42	1.264.151,42	1.264.151,42	0,00	-1.249.161,42
16009 OTRAS CUOTAS	0,00	0,00	0,00	306.764,54	306.764,54	306.764,54	0,00	-306.764,54

AYUNTAMIENTO DE MADRID

LIQUIDACIÓN DEL PRESUPUESTO DE GASTOS

Ejercicio : 2023 **Fecha: 31/12/2023**

Centro **: 001 AYUNTAMIENTO DE MADRID**

Sección : 151 LIMPIEZA Y ZONAS VERDES

PROGRAMA/DESCRIPCIÓN/ECONÓMICO/DESCRIPCIÓN	C. INICIAL (1)	MODIFICACIONES (2)	C. DEFINITIVO (3=1+2)	G. COMPROMETIDOS (4)	OB. RECONOCIDAS (5)	PAGOS (6)	OB.PDTES.PAGO (7=5-6)	REMANENTE CRÉDITO (8=3-5)
20400 ARRENDAMIENTOS DE MATERIAL DE TRANSPORTE	0,00	144.356,89	144.356,89	126.745,06	126.744,84	126.744,84	0,00	17.612,05
22602 PUBLICIDAD Y PROPAGANDA	0,00	383.794,24	383.794,24	383.793,40	380.616,07	283.793,40	96.822,67	3.178,17
22700 LIMPIEZA Y ASEO	0,00	105.246.331,21	105.246.331,21	102.699.255,45	99.368.080,63	84.206.544,47	15.161.536,16	5.878.250,58
22701 SEGURIDAD	0,00	723.744,24	723.744,24	723.743,49	723.743,40	723.743,40	0,00	0,84
22706 ESTUDIOS Y TRABAJOS TÉCNICOS	0,00	50.000,00	50.000,00	0,00	0,00	0,00	0,00	50.000,00
*** 16230 PARQUE TECNOLÓGICO DE VALDEMINGÓMEZ**	0,00	61.962.861,61	61.962.861,61	61.546.434,32	55.372.886,77	55.055.459,25	317.427,52	6.589.974,84
10100 RETRIBUCIONES BÁSICAS	0,00	0,00	0,00	42.984,13	42.984,13	42.984,13	0,00	-42.984,13
12000 SUELDOS DEL GRUPO A1	0,00	0,00	0,00	73.218,93	73.218,93	73.218,93	0,00	-73.218,93
12001 SUELDOS DEL GRUPO A2	0,00	0,00	0,00	95.796,55	95.796,55	95.796,55	0,00	-95.796,55
12003 SUELDOS DEL GRUPO C1	0,00	0,00	0,00	28.666,84	28.666,84	28.666,84	0,00	-28.666,84
12004 SUELDOS DEL GRUPO C2	0,00	0,00	0,00	89.584,15	89.584,15	89.584,15	0,00	-89.584,15
12006 TRIENIOS	0,00	0,00	0,00	65.094,59	65.094,59	65.094,59	0,00	-65.094,59
12100 COMPLEMENTO DE DESTINO	0,00	0,00	0,00	211.200,92	211.200,92	211.200,92	0,00	-211.200,92
12101 COMPLEMENTO ESPECÍFICO	0,00	0,00	0,00	534.628,03	534.628,03	534.628,03	0,00	-534.628,03
12103 OTROS COMPLEMENTOS	0,00	0,00	0,00	20.652,16	20.652,16	20.652,16	0,00	-20.652,16
15000 PRODUCTIVIDAD	0,00	0,00	0,00	58.177,89	58.177,89	58.177,89	0,00	-58.177,89
16000 SEGURIDAD SOCIAL	0,00	0,00	0,00	265.449,39	265.449,39	265.449,39	0,00	-265.449,39
16009 OTRAS CUOTAS	0,00	0,00	0,00	12.680,05	12.680,05	12.680,05	0,00	-12.680,05
20300 ARRENDAMIENTOS DE MAQUINARIA, INSTALAC. Y UTILLAJE	0,00	17.419,72	17.419,72	17.419,32	1.917,30	1.917,30	0,00	15.502,42
20400 ARRENDAMIENTOS DE MATERIAL DE TRANSPORTE	0,00	9.913,06	9.913,06	9.912,10	9.912,10	9.912,10	0,00	0,96
21300 REP.MANT.Y CONSERV. MAQUINARIA, INSTAL. Y UTILLAJE	0,00	9.680,00	9.680,00	9.075,00	9.075,00	9.075,00	0,00	605,00
22199 OTROS SUMINISTROS	0,00	1.234.175,49	1.234.175,49	1.234.175,49	342.838,98	342.838,98	0,00	891.336,51
22500 TRIBUTOS ESTATALES	0,00	5.000.000,00	5.000.000,00	4.681.179,80	4.681.179,80	4.681.179,80	0,00	318.820,20
22700 LIMPIEZA Y ASEO	0,00	49.561.540,32	49.561.540,32	49.013.500,40	44.041.090,43	43.726.687,91	314.402,52	5.520.449,89
22706 ESTUDIOS Y TRABAJOS TÉCNICOS	0,00	1.344.026,52	1.344.026,52	914.592,09	620.293,05	617.268,05	3.025,00	723.733,47
62701 INSTALACIONES PARA TRATAMIENTO DE RESIDUOS SÓLIDOS	0,00	4.786.106,50	4.786.106,50	4.168.446,49	4.168.446,48	4.168.446,48	0,00	617.660,02
*** 16278 NGEU. IMPLEMENTACIÓN NORMATIVA DE RESIDUOS**	0,00	16.048.569,30	16.048.569,30	16.048.569,30	14.147.906,03	9.011.029,80	5.136.876,23	1.900.663,27
62701 INSTALACIONES PARA TRATAMIENTO DE RESIDUOS SÓLIDOS	0,00	16.048.569,30	16.048.569,30	16.048.569,30	14.147.906,03	9.011.029,80	5.136.876,23	1.900.663,27
*** 16301 LIMPIEZA VIARIA**	0,00	144.062.704,15	144.062.704,15	145.910.992,92	145.577.691,29	120.792.754,49	24.784.936,80	-1.514.987,14
12000 SUELDOS DEL GRUPO A1	0,00	0,00	0,00	36.598,95	36.598,95	36.598,95	0,00	-36.598,95

AYUNTAMIENTO DE MADRID

LIQUIDACIÓN DEL PRESUPUESTO DE GASTOS

Ejercicio : 2023 **Fecha: 31/12/2023**

Centro **: 001 AYUNTAMIENTO DE MADRID**

Sección : 151 LIMPIEZA Y ZONAS VERDES

PROGRAMA/DESCRIPCIÓN/ECONÓMICO/DESCRIPCIÓN	C. INICIAL (1)	MODIFICACIONES (2)	C. DEFINITIVO (3=1+2)	G. COMPROMETIDOS (4)	OB. RECONOCIDAS (5)	PAGOS (6)	OB.PDTES.PAGO (7=5-6)	REMANENTE CRÉDITO (8=3-5)
12001 SUELDOS DEL GRUPO A2	0,00	2.240,00	2.240,00	77.437,29	77.437,29	77.437,29	0,00	-75.197,29
12003 SUELDOS DEL GRUPO C1	0,00	454,00	454,00	60.322,04	60.322,04	60.322,04	0,00	-59.868,04
12004 SUELDOS DEL GRUPO C2	0,00	2.052,00	2.052,00	506.310,44	506.310,44	506.310,44	0,00	-504.258,44
12005 SUELDOS DEL GRUPO E	0,00	0,00	0,00	33.679,22	33.679,22	33.679,22	0,00	-33.679,22
12006 TRIENIOS	0,00	0,00	0,00	127.184,35	127.184,35	127.184,35	0,00	-127.184,35
12100 COMPLEMENTO DE DESTINO	0,00	2.383,00	2.383,00	472.424,64	472.424,64	472.424,64	0,00	-470.041,64
12101 COMPLEMENTO ESPECÍFICO	0,00	6.559,00	6.559,00	1.115.247,37	1.115.247,37	1.115.247,37	0,00	-1.108.688,37
12103 OTROS COMPLEMENTOS	0,00	250,00	250,00	66.409,28	66.409,28	66.409,28	0,00	-66.159,28
13000 RETRIBUCIONES BÁSICAS	0,00	0,00	0,00	48.987,00	48.987,00	48.987,00	0,00	-48.987,00
13002 OTRAS REMUNERACIONES	0,00	0,00	0,00	32.622,19	32.622,19	32.622,19	0,00	-32.622,19
15000 PRODUCTIVIDAD	0,00	0,00	0,00	39.866,20	39.866,20	39.866,20	0,00	-39.866,20
16000 SEGURIDAD SOCIAL	0,00	10.122,00	10.122,00	785.939,53	785.939,53	785.939,53	0,00	-775.817,53
16009 OTRAS CUOTAS	0,00	0,00	0,00	146.822,46	146.822,46	146.822,46	0,00	-146.822,46
20400 ARRENDAMIENTOS DE MATERIAL DE TRANSPORTE	0,00	107.830,05	107.830,05	107.680,39	107.680,21	107.680,21	0,00	149,84
21000 REP.MANT. Y CONSERV. BIENES DESTINADOS USO GENERAL	0,00	11.056.075,04	11.056.075,04	9.734.372,37	9.670.886,36	9.670.003,12	883,24	1.385.188,68
22199 OTROS SUMINISTROS	0,00	36.850,00	36.850,00	0,00	0,00	0,00	0,00	36.850,00
22700 LIMPIEZA Y ASEO	0,00	131.485.126,47	131.485.126,47	131.445.658,75	131.445.658,51	106.732.288,31	24.713.370,20	39.467,96
22706 ESTUDIOS Y TRABAJOS TÉCNICOS	0,00	736.745,48	736.745,48	353.416,80	353.416,80	282.733,44	70.683,36	383.328,68
22799 OTROS TRABAJOS REALIZADOS POR OTRAS EMP. Y PROF.	0,00	266.030,19	266.030,19	370.026,73	100.847,15	100.847,15	0,00	165.183,04
48901 OTRAS TRANSFERENCIAS A INSTITUC. SIN FINES LUCRO	0,00	349.351,30	349.351,30	349.351,30	349.351,30	349.351,30	0,00	0,00
60913 MOBILIARIO URBANO	0,00	14,23	14,23	14,23	0,00	0,00	0,00	14,23
61913 MOBILIARIO URBANO (REF)	0,00	621,39	621,39	621,39	0,00	0,00	0,00	621,39
*** 17101 PATRIMONIO VERDE**	0,00	46.969.832,75	46.969.832,75	38.854.126,08	38.168.883,54	25.717.863,64	12.451.019,90	8.800.949,21
12000 SUELDOS DEL GRUPO A1	0,00	0,00	0,00	77.484,76	77.484,76	77.484,76	0,00	-77.484,76
12001 SUELDOS DEL GRUPO A2	0,00	0,00	0,00	168.992,58	168.992,58	168.992,58	0,00	-168.992,58
12003 SUELDOS DEL GRUPO C1	0,00	19.168,00	19.168,00	511.179,25	511.179,25	511.179,25	0,00	-492.011,25
12004 SUELDOS DEL GRUPO C2	0,00	693,00	693,00	673.640,73	673.640,73	673.640,73	0,00	-672.947,73
12005 SUELDOS DEL GRUPO E	0,00	0,00	0,00	11.131,07	11.131,07	11.131,07	0,00	-11.131,07
12006 TRIENIOS	0,00	0,00	0,00	295.930,59	295.930,59	295.930,59	0,00	-295.930,59
12100 COMPLEMENTO DE DESTINO	0,00	12.668,00	12.668,00	870.297,14	870.297,14	870.297,14	0,00	-857.629,14

AYUNTAMIENTO DE MADRID

LIQUIDACIÓN DEL PRESUPUESTO DE GASTOS

Ejercicio : 2023 **Fecha: 31/12/2023**

Centro **: 001 AYUNTAMIENTO DE MADRID**

Sección : 151 LIMPIEZA Y ZONAS VERDES

PROGRAMA/DESCRIPCIÓN/ECONÓMICO/DESCRIPCIÓN	C. INICIAL (1)	MODIFICACIONES (2)	C. DEFINITIVO (3=1+2)	G. COMPROMETIDOS (4)	OB. RECONOCIDAS (5)	PAGOS (6)	OB.PDTES.PAGO (7=5-6)	REMANENTE CRÉDITO (8=3-5)
12101 COMPLEMENTO ESPECÍFICO	0,00	19.517,00	19.517,00	1.602.225,00	1.602.225,00	1.602.225,00	0,00	-1.582.708,00
12103 OTROS COMPLEMENTOS	0,00	1.241,00	1.241,00	122.056,53	122.056,53	122.056,53	0,00	-120.815,53
13000 RETRIBUCIONES BÁSICAS	0,00	0,00	0,00	264.372,39	264.372,39	264.372,39	0,00	-264.372,39
13002 OTRAS REMUNERACIONES	0,00	0,00	0,00	106.519,42	106.519,42	106.519,42	0,00	-106.519,42
13100 RETRIBUCIONES BÁSICAS	0,00	0,00	0,00	5.868,65	5.868,65	5.868,65	0,00	-5.868,65
13102 OTRAS REMUNERACIONES	0,00	0,00	0,00	114,74	114,74	114,74	0,00	-114,74
15000 PRODUCTIVIDAD	0,00	0,00	0,00	53.635,25	53.635,25	53.635,25	0,00	-53.635,25
16000 SEGURIDAD SOCIAL	0,00	11.212,00	11.212,00	1.367.149,96	1.367.149,96	1.367.149,96	0,00	-1.355.937,96
16009 OTRAS CUOTAS	0,00	0,00	0,00	244.449,15	244.449,15	244.449,15	0,00	-244.449,15
20400 ARRENDAMIENTOS DE MATERIAL DE TRANSPORTE	0,00	29.139,93	29.139,93	27.825,77	27.825,65	27.825,65	0,00	1.314,28
21000 REP.MANT. Y CONSERV. BIENES DESTINADOS USO GENERAL	0,00	23.443.625,18	23.443.625,18	16.233.932,93	16.016.749,60	13.359.405,35	2.657.344,25	7.426.875,58
21300 REP.MANT.Y CONSERV. MAQUINARIA, INSTAL. Y UTILLAJE	0,00	159.764,29	159.764,29	149.740,48	149.740,45	149.740,45	0,00	10.023,84
22101 AGUA	0,00	8.535.047,75	8.535.047,75	8.534.947,73	8.281.235,95	0,00	8.281.235,95	253.811,80
22104 VESTUARIO	0,00	60.100,00	60.100,00	59.689,38	59.689,36	59.689,36	0,00	410,64
22110 PRODUCTOS DE LIMPIEZA Y ASEO	0,00	100,00	100,00	0,00	0,00	0,00	0,00	100,00
22199 OTROS SUMINISTROS	0,00	18.824,58	18.824,58	18.757,62	18.757,62	18.757,62	0,00	66,96
22500 TRIBUTOS ESTATALES	0,00	221.106,08	221.106,08	221.006,08	221.006,08	221.006,08	0,00	100,00
22606 REUNIONES, CONFERENCIAS Y CURSOS	0,00	27.955,03	27.955,03	11.917,52	11.917,52	11.917,52	0,00	16.037,51
22700 LIMPIEZA Y ASEO	0,00	6.830.846,90	6.830.846,90	4.144.120,89	4.095.141,39	3.246.013,31	849.128,08	2.735.705,51
22706 ESTUDIOS Y TRABAJOS TÉCNICOS	0,00	100.000,00	100.000,00	16.238,10	16.238,10	16.238,10	0,00	83.761,90
22799 OTROS TRABAJOS REALIZADOS POR OTRAS EMP. Y PROF.	0,00	3.047.316,37	3.047.316,37	702.402,71	701.197,81	544.939,31	156.258,50	2.346.118,56
48901 OTRAS TRANSFERENCIAS A INSTITUC. SIN FINES LUCRO	0,00	130.635,83	130.635,83	130.635,83	73.440,12	73.440,12	0,00	57.195,71
60913 MOBILIARIO URBANO	0,00	32.000,00	32.000,00	16.224,89	16.224,89	16.224,89	0,00	15.775,11
61904 URBANIZACIÓN A CARGO DEL AYUNTAMIENTO (REMODELAC.)	0,00	97,01	97,01	0,00	0,00	0,00	0,00	97,01
61913 MOBILIARIO URBANO (REF)	0,00	18.000,00	18.000,00	17.612,76	17.612,76	17.612,76	0,00	387,24
61916 FUENTES Y ESTANQUES (REF)	0,00	200,00	200,00	0,00	0,00	0,00	0,00	200,00
61917 ALUMBRADO PÚBLICO (REFORMA)	0,00	100,00	100,00	0,00	0,00	0,00	0,00	100,00
61920 PARQUES (REMODELACIÓN)	0,00	4.174.165,77	4.174.165,77	2.118.017,15	2.011.050,00	1.503.996,88	507.053,12	2.163.115,77
61921 ZONAS AJARDINADAS (REM)	0,00	76.109,03	76.109,03	76.009,03	76.009,03	76.009,03	0,00	100,00
63200 EDIFICIOS Y OTRAS CONSTRUCCIONES (REFORMA)	0,00	100,00	100,00	0,00	0,00	0,00	0,00	100,00

AYUNTAMIENTO DE MADRID

LIQUIDACIÓN DEL PRESUPUESTO DE GASTOS

Ejercicio : 2023 **Fecha: 31/12/2023**

Centro **: 001 AYUNTAMIENTO DE MADRID**

Sección : 151 LIMPIEZA Y ZONAS VERDES

PROGRAMA/DESCRIPCIÓN/ECONÓMICO/DESCRIPCIÓN	C. INICIAL (1)	MODIFICACIONES (2)	C. DEFINITIVO (3=1+2)	G. COMPROMETIDOS (4)	OB. RECONOCIDAS (5)	PAGOS (6)	OB.PDTES.PAGO (7=5-6)	REMANENTE CRÉDITO (8=3-5)
63300 MAQUINARIA (REFORMA Y REPOSICIÓN)	0,00	100,00	100,00	0,00	0,00	0,00	0,00	100,00
*** 17102 ZONAS VERDES**	0,00	68.008.605,36	68.008.605,36	66.847.124,87	66.797.886,76	60.645.288,00	6.152.598,76	1.210.718,60
12001 SUELDOS DEL GRUPO A2	0,00	0,00	0,00	52.388,62	52.388,62	52.388,62	0,00	-52.388,62
12004 SUELDOS DEL GRUPO C2	0,00	0,00	0,00	15.681,00	15.681,00	15.681,00	0,00	-15.681,00
12006 TRIENIOS	0,00	0,00	0,00	9.639,95	9.639,95	9.639,95	0,00	-9.639,95
12100 COMPLEMENTO DE DESTINO	0,00	0,00	0,00	33.248,05	33.248,05	33.248,05	0,00	-33.248,05
12101 COMPLEMENTO ESPECÍFICO	0,00	0,00	0,00	100.012,28	100.012,28	100.012,28	0,00	-100.012,28
12103 OTROS COMPLEMENTOS	0,00	0,00	0,00	3.898,72	3.898,72	3.898,72	0,00	-3.898,72
16000 SEGURIDAD SOCIAL	0,00	0,00	0,00	69.817,36	69.817,36	69.817,36	0,00	-69.817,36
16009 OTRAS CUOTAS	0,00	0,00	0,00	5.145,11	5.145,11	5.145,11	0,00	-5.145,11
21000 REP.MANT. Y CONSERV. BIENES DESTINADOS USO GENERAL	0,00	45.453.112,42	45.453.112,42	45.177.112,42	45.153.575,39	41.656.462,54	3.497.112,85	299.537,03
22700 LIMPIEZA Y ASEO	0,00	15.449.758,34	15.449.758,34	15.665.910,66	15.656.740,17	14.328.612,91	1.328.127,26	-206.981,83
22706 ESTUDIOS Y TRABAJOS TÉCNICOS	0,00	266.152,32	266.152,32	0,00	0,00	0,00	0,00	266.152,32
61920 PARQUES (REMODELACIÓN)	0,00	5.388.237,60	5.388.237,60	4.379.678,86	4.376.935,98	3.130.279,07	1.246.656,91	1.011.301,62
61921 ZONAS AJARDINADAS (REM)	0,00	794.359,01	794.359,01	792.903,59	779.116,13	730.776,63	48.339,50	15.242,88
61922 ÁRBOLES Y JARD. (REMOD)	0,00	656.985,67	656.985,67	541.688,25	541.688,00	509.325,76	32.362,24	115.297,67
*** 91223 A.D. LIMPIEZA Y ZONAS VERDES**	0,00	7.777,00	7.777,00	96.094,05	96.094,05	96.094,05	0,00	-88.317,05
10000 RETRIBUCIONES BÁSICAS	0,00	0,00	0,00	41.499,00	41.499,00	41.499,00	0,00	-41.499,00
11000 RETRIBUCIONES BÁSICAS	0,00	0,00	0,00	5.846,87	5.846,87	5.846,87	0,00	-5.846,87
11001 RETRIBUCIONES COMPLEMENTARIAS	0,00	0,00	0,00	15.108,90	15.108,90	15.108,90	0,00	-15.108,90
12004 SUELDOS DEL GRUPO C2	0,00	700,00	700,00	3.521,71	3.521,71	3.521,71	0,00	-2.821,71
12006 TRIENIOS	0,00	0,00	0,00	526,90	526,90	526,90	0,00	-526,90
12100 COMPLEMENTO DE DESTINO	0,00	409,00	409,00	2.324,43	2.324,43	2.324,43	0,00	-1.915,43
12101 COMPLEMENTO ESPECÍFICO	0,00	968,00	968,00	6.367,71	6.367,71	6.367,71	0,00	-5.399,71
12103 OTROS COMPLEMENTOS	0,00	50,00	50,00	251,56	251,56	251,56	0,00	-201,56
15000 PRODUCTIVIDAD	0,00	0,00	0,00	3.401,57	3.401,57	3.401,57	0,00	-3.401,57
16000 SEGURIDAD SOCIAL	0,00	650,00	650,00	17.245,40	17.245,40	17.245,40	0,00	-16.595,40
22601 ATENCIONES PROTOCOLARIAS Y REPRESENTATIVAS	0,00	5.000,00	5.000,00	0,00	0,00	0,00	0,00	5.000,00

AYUNTAMIENTO DE MADRID

LIQUIDACIÓN DEL PRESUPUESTO DE GASTOS

Ejercicio : 2023 **Fecha: 31/12/2023**

Centro **: 001 AYUNTAMIENTO DE MADRID**

Sección : 160 DESARROLLO URBANO

PROGRAMA/DESCRIPCIÓN/ECONÓMICO/DESCRIPCIÓN	C. INICIAL (1)	MODIFICACIONES (2)	C. DEFINITIVO (3=1+2)	G. COMPROMETIDOS (4)	OB. RECONOCIDAS (5)	PAGOS (6)	OB.PDTES.PAGO (7=5-6)	REMANENTE CRÉDITO (8=3-5)
**** TOTAL**	**121.382.667,00**	**-40.653.785,51**	**80.728.881,49**	**57.029.851,04**	**57.029.851,04**	**55.671.152,04**	**1.358.699,00**	**23.699.030,45**
*** 15000 DIR.Y GEST.ADMV. DE DESARROLLO URBANO**	41.465.383,00	-12.398.822,84	29.066.560,16	23.932.703,50	23.932.703,50	22.574.004,50	1.358.699,00	5.133.856,66
10100 RETRIBUCIONES BÁSICAS	206.791,00	0,00	206.791,00	116.253,71	116.253,71	116.253,71	0,00	90.537,29
12000 SUELDOS DEL GRUPO A1	573.790,00	16.884,00	590.674,00	249.422,71	249.422,71	249.422,71	0,00	341.251,29
12001 SUELDOS DEL GRUPO A2	234.042,00	0,00	234.042,00	122.732,51	122.732,51	122.732,51	0,00	111.309,49
12003 SUELDOS DEL GRUPO C1	665.381,00	5.683,00	671.064,00	263.551,61	263.551,61	263.551,61	0,00	407.512,39
12004 SUELDOS DEL GRUPO C2	648.519,00	-2.097,00	646.422,00	302.162,29	302.162,29	302.162,29	0,00	344.259,71
12005 SUELDOS DEL GRUPO E	154.404,00	0,00	154.404,00	20.284,34	20.284,34	20.284,34	0,00	134.119,66
12006 TRIENIOS	426.038,00	0,00	426.038,00	234.749,29	234.749,29	234.749,29	0,00	191.288,71
12100 COMPLEMENTO DE DESTINO	1.398.050,00	21.237,00	1.419.287,00	687.285,70	687.285,70	687.285,70	0,00	732.001,30
12101 COMPLEMENTO ESPECÍFICO	3.141.042,00	56.608,00	3.197.650,00	1.565.964,06	1.565.964,06	1.565.964,06	0,00	1.631.685,94
12103 OTROS COMPLEMENTOS	189.660,00	1.372,00	191.032,00	85.946,95	85.946,95	85.946,95	0,00	105.085,05
13000 RETRIBUCIONES BÁSICAS	75.352,00	0,00	75.352,00	60.104,94	60.104,94	60.104,94	0,00	15.247,06
13001 HORAS EXTRAORDINARIAS	0,00	0,00	0,00	1.079,20	1.079,20	1.079,20	0,00	-1.079,20
13002 OTRAS REMUNERACIONES	65.104,00	0,00	65.104,00	36.342,32	36.342,32	36.342,32	0,00	28.761,68
13100 RETRIBUCIONES BÁSICAS	0,00	0,00	0,00	1.381,06	1.381,06	1.381,06	0,00	-1.381,06
13102 OTRAS REMUNERACIONES	0,00	0,00	0,00	2.383,01	2.383,01	2.383,01	0,00	-2.383,01
15000 PRODUCTIVIDAD	486.002,00	0,00	486.002,00	231.093,54	231.093,54	231.093,54	0,00	254.908,46
15100 GRATIFICACIONES POR SERVICIOS EXTRAORDINARIOS	0,00	0,00	0,00	22.921,16	22.921,16	22.921,16	0,00	-22.921,16
16000 SEGURIDAD SOCIAL	1.786.417,00	24.308,00	1.810.725,00	962.704,27	962.704,27	962.704,27	0,00	848.020,73
16009 OTRAS CUOTAS	0,00	0,00	0,00	74.367,67	74.367,67	74.367,67	0,00	-74.367,67
20200 ARRENDAMIENTOS DE EDIFICIOS Y OTRAS CONSTRUCCIONES	7.156.732,00	-3.195.970,23	3.960.761,77	3.960.761,77	3.960.761,77	3.960.761,77	0,00	0,00
20400 ARRENDAMIENTOS DE MATERIAL DE TRANSPORTE	16.084,00	-8.042,08	8.041,92	8.041,92	8.041,92	8.041,92	0,00	0,00
21200 REP.MANT. Y CONSERV. EDIFICIOS Y OTRAS CONSTRUC.	196.342,00	-110.975,76	85.366,24	85.366,24	85.366,24	85.366,24	0,00	0,00
21300 REP.MANT.Y CONSERV. MAQUINARIA, INSTAL. Y UTILLAJE	57.789,00	-28.948,58	28.840,42	28.840,42	28.840,42	28.840,42	0,00	0,00
21500 REP., MANT. Y CONSERV. DE MOBILIARIO	918,00	-417,68	500,32	500,32	500,32	500,32	0,00	0,00
22000 MATERIAL DE OFICINA ORDINARIO NO INVENTARIABLE	60.000,00	-42.885,52	17.114,48	17.114,48	17.114,48	17.114,48	0,00	0,00
22001 PRENSA, REVISTAS, LIBROS Y OTRAS PUBLICACIONES	0,00	132,30	132,30	132,30	132,30	132,30	0,00	0,00
22002 MATERIAL INFORMÁTICO NO INVENTARIABLE	103.000,00	-103.000,00	0,00	0,00	0,00	0,00	0,00	0,00
22104 VESTUARIO	15.000,00	-15.000,00	0,00	0,00	0,00	0,00	0,00	0,00

AYUNTAMIENTO DE MADRID

LIQUIDACIÓN DEL PRESUPUESTO DE GASTOS

Ejercicio : 2023 **Fecha: 31/12/2023**

Centro **: 001 AYUNTAMIENTO DE MADRID**

Sección : 160 DESARROLLO URBANO

PROGRAMA/DESCRIPCIÓN/ECONÓMICO/DESCRIPCIÓN	C. INICIAL (1)	MODIFICACIONES (2)	C. DEFINITIVO (3=1+2)	G. COMPROMETIDOS (4)	OB. RECONOCIDAS (5)	PAGOS (6)	OB.PDTES.PAGO (7=5-6)	REMANENTE CRÉDITO (8=3-5)
22105 PRODUCTOS ALIMENTICIOS	0,00	2.401,04	2.401,04	9.036,40	9.036,40	9.036,40	0,00	-6.635,36
22106 PRODUCTOS FARMACÉUTICOS Y MATERIAL SANITARIO	30.000,00	-23.364,64	6.635,36	0,00	0,00	0,00	0,00	6.635,36
22199 OTROS SUMINISTROS	4.500,00	-2.933,05	1.566,95	1.566,95	1.566,95	1.566,95	0,00	0,00
22300 TRANSPORTES	18.149,00	-11.579,80	6.569,20	6.569,20	6.569,20	6.569,20	0,00	0,00
22500 TRIBUTOS ESTATALES	0,00	0,00	0,00	201,20	201,20	201,20	0,00	-201,20
22501 TRIBUTOS DE LAS COMUNIDADES AUTÓNOMAS	2.000,00	-1.798,80	201,20	0,00	0,00	0,00	0,00	201,20
22602 PUBLICIDAD Y PROPAGANDA	400.000,00	-373.603,95	26.396,05	26.396,05	26.396,05	26.396,05	0,00	0,00
22603 PUBLICACIÓN EN DIARIOS OFICIALES	140.000,00	-132.139,39	7.860,61	7.860,61	7.860,61	7.860,61	0,00	0,00
22604 GASTOS JURÍDICOS Y CONTENCIOSOS	300.000,00	267.147,95	567.147,95	567.147,95	567.147,95	567.147,95	0,00	0,00
22605 ANUNCIOS DE INSERCIÓN OBLIGATORIA	200.000,00	-137.385,84	62.614,16	62.614,16	62.614,16	62.614,16	0,00	0,00
22608 ACTUACIONES DE PATROCINIO	0,00	0,00	0,00	36.191,10	36.191,10	36.191,10	0,00	-36.191,10
22699 OTROS GASTOS DIVERSOS	7.694,00	28.735,17	36.429,17	238,07	238,07	238,07	0,00	36.191,10
22700 LIMPIEZA Y ASEO	557.201,00	-278.600,36	278.600,64	278.600,64	278.600,64	278.600,64	0,00	0,00
22701 SEGURIDAD	302.501,00	-126.042,69	176.458,31	176.458,31	176.458,31	176.458,31	0,00	0,00
22704 CUSTODIA, DEPÓSITOS Y ALMACENAJE	331.226,00	-197.800,45	133.425,55	133.425,55	133.425,55	133.425,55	0,00	0,00
22706 ESTUDIOS Y TRABAJOS TÉCNICOS	18.149,00	-18.149,00	0,00	0,00	0,00	0,00	0,00	0,00
22799 OTROS TRABAJOS REALIZADOS POR OTRAS EMP. Y PROF.	107.982,00	-73.103,16	34.878,84	34.878,84	34.878,84	34.878,84	0,00	0,00
23000 DE LOS MIEMBROS DE LOS ÓRGANOS DE GOBIERNO	0,00	9.620,38	9.620,38	9.620,38	9.620,38	9.620,38	0,00	0,00
23010 DEL PERSONAL DIRECTIVO	5.000,00	-5.000,00	0,00	0,00	0,00	0,00	0,00	0,00
23020 DEL PERSONAL NO DIRECTIVO	11.000,00	-10.002,43	997,57	997,57	997,57	997,57	0,00	0,00
23100 GASTOS DE VIAJE MIEMBROS DE LOS ORG. DE GOBIERNO	7.000,00	-5.281,10	1.718,90	1.718,90	1.718,90	1.718,90	0,00	0,00
23110 GASTOS DE VIAJE DEL PERSONAL DIRECTIVO	7.000,00	-7.000,00	0,00	0,00	0,00	0,00	0,00	0,00
23111 LOCOMOCIÓN URBANA PERSONAL DIRECTIVO	1.000,00	-1.000,00	0,00	0,00	0,00	0,00	0,00	0,00
23120 GASTOS DE VIAJE DEL PERSONAL NO DIRECTIVO	14.000,00	-10.934,75	3.065,25	3.065,25	3.065,25	3.065,25	0,00	0,00
23121 LOCOMOCIÓN URBANA PERSONAL NO DIRECTIVO	20.000,00	-19.973,40	26,60	26,60	26,60	26,60	0,00	0,00
23399 OTRAS INDEMNIZACIONES	500,00	-500,00	0,00	0,00	0,00	0,00	0,00	0,00
35200 INTERESES DE DEMORA	1.326.898,00	-222.488,76	1.104.409,24	1.104.409,24	1.104.409,24	1.104.409,24	0,00	0,00
35900 OTROS GASTOS FINANCIEROS	3.673.102,00	-3.654.187,38	18.914,62	18.914,62	18.914,62	18.914,62	0,00	0,00
41001 A LA AGENCIA DE ACTIVIDADES	16.319.024,00	-4.037.701,00	12.281.323,00	12.281.323,00	12.281.323,00	10.922.624,00	1.358.699,00	0,00
48901 OTRAS TRANSFERENCIAS A INSTITUC. SIN FINES LUCRO	0,00	0,00	0,00	0,00	0,00	0,00	0,00	0,00

AYUNTAMIENTO DE MADRID

LIQUIDACIÓN DEL PRESUPUESTO DE GASTOS

Ejercicio : 2023 **Fecha: 31/12/2023**

Centro **: 001 AYUNTAMIENTO DE MADRID**

Sección : 160 DESARROLLO URBANO

PROGRAMA/DESCRIPCIÓN/ECONÓMICO/DESCRIPCIÓN	C. INICIAL (1)	MODIFICACIONES (2)	C. DEFINITIVO (3=1+2)	G. COMPROMETIDOS (4)	OB. RECONOCIDAS (5)	PAGOS (6)	OB.PDTES.PAGO (7=5-6)	REMANENTE CRÉDITO (8=3-5)
62500 MOBILIARIO Y EQUIPOS DE OFICINA	0,00	27.114,04	27.114,04	27.114,04	27.114,04	27.114,04	0,00	0,00
62601 EQUIPOS PARA PROCESO DE DATOS	0,00	2.841,08	2.841,08	2.841,08	2.841,08	2.841,08	0,00	0,00
71001 A LA AGENCIA DE ACTIVIDADES	5.000,00	-5.000,00	0,00	0,00	0,00	0,00	0,00	0,00
*** 15101 PLANIFICACIÓN URBANÍSTICA**	5.744.081,00	-155.755,09	5.588.325,91	2.614.071,70	2.614.071,70	2.614.071,70	0,00	2.974.254,21
10100 RETRIBUCIONES BÁSICAS	103.031,00	0,00	103.031,00	56.662,77	56.662,77	56.662,77	0,00	46.368,23
12000 SUELDOS DEL GRUPO A1	513.169,00	88.074,00	601.243,00	248.954,48	248.954,48	248.954,48	0,00	352.288,52
12001 SUELDOS DEL GRUPO A2	198.106,00	8.611,00	206.717,00	81.513,52	81.513,52	81.513,52	0,00	125.203,48
12003 SUELDOS DEL GRUPO C1	230.895,00	0,00	230.895,00	39.043,92	39.043,92	39.043,92	0,00	191.851,08
12004 SUELDOS DEL GRUPO C2	143.782,00	-10.842,00	132.940,00	49.341,84	49.341,84	49.341,84	0,00	83.598,16
12006 TRIENIOS	183.389,00	0,00	183.389,00	96.340,63	96.340,63	96.340,63	0,00	87.048,37
12100 COMPLEMENTO DE DESTINO	704.799,00	54.163,00	758.962,00	310.982,10	310.982,10	310.982,10	0,00	447.979,90
12101 COMPLEMENTO ESPECÍFICO	1.668.149,00	152.526,00	1.820.675,00	781.909,26	781.909,26	781.909,26	0,00	1.038.765,74
12103 OTROS COMPLEMENTOS	63.918,00	3.685,00	67.603,00	27.181,54	27.181,54	27.181,54	0,00	40.421,46
13000 RETRIBUCIONES BÁSICAS	66.811,00	0,00	66.811,00	80.865,90	80.865,90	80.865,90	0,00	-14.054,90
13002 OTRAS REMUNERACIONES	36.607,00	0,00	36.607,00	20.607,62	20.607,62	20.607,62	0,00	15.999,38
15000 PRODUCTIVIDAD	136.135,00	0,00	136.135,00	96.307,60	96.307,60	96.307,60	0,00	39.827,40
16000 SEGURIDAD SOCIAL	872.016,00	85.639,00	957.655,00	416.885,07	416.885,07	416.885,07	0,00	540.769,93
16009 OTRAS CUOTAS	0,00	0,00	0,00	21.812,54	21.812,54	21.812,54	0,00	-21.812,54
22500 TRIBUTOS ESTATALES	500,00	-500,00	0,00	0,00	0,00	0,00	0,00	0,00
22706 ESTUDIOS Y TRABAJOS TÉCNICOS	822.774,00	-537.111,09	285.662,91	285.662,91	285.662,91	285.662,91	0,00	0,00
*** 15102 GESTIÓN URBANÍSTICA**	21.194.672,00	-11.480.504,35	9.714.167,65	6.507.526,33	6.507.526,33	6.507.526,33	0,00	3.206.641,32
10100 RETRIBUCIONES BÁSICAS	99.876,00	0,00	99.876,00	58.433,01	58.433,01	58.433,01	0,00	41.442,99
12000 SUELDOS DEL GRUPO A1	508.709,00	0,00	508.709,00	189.775,52	189.775,52	189.775,52	0,00	318.933,48
12001 SUELDOS DEL GRUPO A2	375.944,00	0,00	375.944,00	227.179,92	227.179,92	227.179,92	0,00	148.764,08
12003 SUELDOS DEL GRUPO C1	299.936,00	0,00	299.936,00	81.385,74	81.385,74	81.385,74	0,00	218.550,26
12004 SUELDOS DEL GRUPO C2	204.188,00	6.880,00	211.068,00	100.050,30	100.050,30	100.050,30	0,00	111.017,70
12005 SUELDOS DEL GRUPO E	8.665,00	0,00	8.665,00	0,00	0,00	0,00	0,00	8.665,00
12006 TRIENIOS	218.884,00	0,00	218.884,00	144.843,86	144.843,86	144.843,86	0,00	74.040,14
12100 COMPLEMENTO DE DESTINO	888.969,00	4.847,00	893.816,00	437.346,86	437.346,86	437.346,86	0,00	456.469,14
12101 COMPLEMENTO ESPECÍFICO	2.122.501,00	9.726,00	2.132.227,00	1.086.531,29	1.086.531,29	1.086.531,29	0,00	1.045.695,71

AYUNTAMIENTO DE MADRID

LIQUIDACIÓN DEL PRESUPUESTO DE GASTOS

Ejercicio : 2023 **Fecha: 31/12/2023**

Centro **: 001 AYUNTAMIENTO DE MADRID**

Sección : 160 DESARROLLO URBANO

PROGRAMA/DESCRIPCIÓN/ECONÓMICO/DESCRIPCIÓN	C. INICIAL (1)	MODIFICACIONES (2)	C. DEFINITIVO (3=1+2)	G. COMPROMETIDOS (4)	OB. RECONOCIDAS (5)	PAGOS (6)	OB.PDTES.PAGO (7=5-6)	REMANENTE CRÉDITO (8=3-5)
12103 OTROS COMPLEMENTOS	87.719,00	492,00	88.211,00	41.826,86	41.826,86	41.826,86	0,00	46.384,14
13000 RETRIBUCIONES BÁSICAS	118.963,00	0,00	118.963,00	28.080,85	28.080,85	28.080,85	0,00	90.882,15
13002 OTRAS REMUNERACIONES	58.510,00	0,00	58.510,00	16.127,84	16.127,84	16.127,84	0,00	42.382,16
13100 RETRIBUCIONES BÁSICAS	0,00	0,00	0,00	1.504,97	1.504,97	1.504,97	0,00	-1.504,97
13102 OTRAS REMUNERACIONES	0,00	0,00	0,00	1.505,81	1.505,81	1.505,81	0,00	-1.505,81
15000 PRODUCTIVIDAD	161.141,00	0,00	161.141,00	131.085,35	131.085,35	131.085,35	0,00	30.055,65
15100 GRATIFICACIONES POR SERVICIOS EXTRAORDINARIOS	0,00	0,00	0,00	144,81	144,81	144,81	0,00	-144,81
16000 SEGURIDAD SOCIAL	1.148.450,00	4.261,00	1.152.711,00	552.101,99	552.101,99	552.101,99	0,00	600.609,01
16009 OTRAS CUOTAS	0,00	0,00	0,00	24.094,70	24.094,70	24.094,70	0,00	-24.094,70
22604 GASTOS JURÍDICOS Y CONTENCIOSOS	156.497,00	-135.601,51	20.895,49	20.895,49	20.895,49	20.895,49	0,00	0,00
60000 ADQUISICIÓN DE SUELO	9.404.000,00	-8.605.243,31	798.756,69	798.756,69	798.756,69	798.756,69	0,00	0,00
60901 SISTEMAS DE COMPENSACIÓN	3.326.996,00	-1.077.147,49	2.249.848,51	2.249.848,51	2.249.848,51	2.249.848,51	0,00	0,00
68100 ADQUISICIÓN DE SUELO PATRIMONIAL	2.004.724,00	-1.688.718,04	316.005,96	316.005,96	316.005,96	316.005,96	0,00	0,00
*** 15103 EJECUCIÓN Y CONTROL DE LA EDIFICACIÓN**	19.142.780,00	-5.117.892,66	14.024.887,34	7.725.555,83	7.725.555,83	7.725.555,83	0,00	6.299.331,51
10100 RETRIBUCIONES BÁSICAS	99.246,00	0,00	99.246,00	57.984,57	57.984,57	57.984,57	0,00	41.261,43
12000 SUELDOS DEL GRUPO A1	955.664,00	29.453,00	985.117,00	383.714,33	383.714,33	383.714,33	0,00	601.402,67
12001 SUELDOS DEL GRUPO A2	1.207.587,00	19.122,00	1.226.709,00	690.617,56	690.617,56	690.617,56	0,00	536.091,44
12003 SUELDOS DEL GRUPO C1	486.941,00	0,00	486.941,00	202.491,07	202.491,07	202.491,07	0,00	284.449,93
12004 SUELDOS DEL GRUPO C2	472.511,00	12.184,00	484.695,00	210.578,71	210.578,71	210.578,71	0,00	274.116,29
12006 TRIENIOS	497.023,00	0,00	497.023,00	309.404,91	309.404,91	309.404,91	0,00	187.618,09
12100 COMPLEMENTO DE DESTINO	1.902.694,00	33.212,00	1.935.906,00	1.024.301,51	1.024.301,51	1.024.301,51	0,00	911.604,49
12101 COMPLEMENTO ESPECÍFICO	4.852.076,00	72.972,00	4.925.048,00	2.587.875,05	2.587.875,05	2.587.875,05	0,00	2.337.172,95
12103 OTROS COMPLEMENTOS	189.767,00	2.937,00	192.704,00	100.794,58	100.794,58	100.794,58	0,00	91.909,42
13000 RETRIBUCIONES BÁSICAS	42.303,00	0,00	42.303,00	42.681,89	42.681,89	42.681,89	0,00	-378,89
13002 OTRAS REMUNERACIONES	0,00	0,00	0,00	305,60	305,60	305,60	0,00	-305,60
14399 OTRAS PREVISIONES DE GASTOS DE PERSONAL	705,00	0,00	705,00	0,00	0,00	0,00	0,00	705,00
15000 PRODUCTIVIDAD	466.118,00	0,00	466.118,00	355.822,64	355.822,64	355.822,64	0,00	110.295,36
16000 SEGURIDAD SOCIAL	2.457.362,00	45.179,00	2.502.541,00	1.453.039,08	1.453.039,08	1.453.039,08	0,00	1.049.501,92
16009 OTRAS CUOTAS	0,00	0,00	0,00	126.112,99	126.112,99	126.112,99	0,00	-126.112,99
21000 REP.MANT. Y CONSERV. BIENES DESTINADOS USO GENERAL	1.184.967,00	-1.184.967,00	0,00	0,00	0,00	0,00	0,00	0,00

AYUNTAMIENTO DE MADRID

LIQUIDACIÓN DEL PRESUPUESTO DE GASTOS

Ejercicio : 2023 **Fecha: 31/12/2023**

Centro **: 001 AYUNTAMIENTO DE MADRID**

Sección : 160 DESARROLLO URBANO

PROGRAMA/DESCRIPCIÓN/ECONÓMICO/DESCRIPCIÓN	C. INICIAL (1)	MODIFICACIONES (2)	C. DEFINITIVO (3=1+2)	G. COMPROMETIDOS (4)	OB. RECONOCIDAS (5)	PAGOS (6)	OB.PDTES.PAGO (7=5-6)	REMANENTE CRÉDITO (8=3-5)
22703 GASTOS POR ACCIÓN SUBSIDIARIA	0,00	15.373,38	15.373,38	15.373,38	15.373,38	15.373,38	0,00	0,00
22706 ESTUDIOS Y TRABAJOS TÉCNICOS	783.204,00	-719.175,56	64.028,44	64.028,44	64.028,44	64.028,44	0,00	0,00
22713 EJECUCIÓN SUBSIDIARIA INMEDIATA	2.053.260,00	-2.014.481,09	38.778,91	38.778,91	38.778,91	38.778,91	0,00	0,00
22714 EJECUCIÓN SUBSIDIARIA A CARGO DEL AYUNTAMIENTO	842.465,00	-842.465,00	0,00	0,00	0,00	0,00	0,00	0,00
63200 EDIFICIOS Y OTRAS CONSTRUCCIONES (REFORMA)	648.887,00	-587.236,39	61.650,61	61.650,61	61.650,61	61.650,61	0,00	0,00
*** 15104 ESTRATEGIA URBANA**	12.012.288,00	-3.436.026,50	8.576.261,50	4.360.984,32	4.360.984,32	4.360.984,32	0,00	4.215.277,18
10100 RETRIBUCIONES BÁSICAS	101.138,00	0,00	101.138,00	61.769,48	61.769,48	61.769,48	0,00	39.368,52
10101 OTRAS REMUNERACIONES	0,00	0,00	0,00	579,87	579,87	579,87	0,00	-579,87
12000 SUELDOS DEL GRUPO A1	763.942,00	0,00	763.942,00	303.309,28	303.309,28	303.309,28	0,00	460.632,72
12001 SUELDOS DEL GRUPO A2	382.030,00	20.133,00	402.163,00	182.629,01	182.629,01	182.629,01	0,00	219.533,99
12003 SUELDOS DEL GRUPO C1	550.382,00	0,00	550.382,00	96.934,46	96.934,46	96.934,46	0,00	453.447,54
12004 SUELDOS DEL GRUPO C2	187.058,00	0,00	187.058,00	69.859,33	69.859,33	69.859,33	0,00	117.198,67
12005 SUELDOS DEL GRUPO E	8.578,00	0,00	8.578,00	0,00	0,00	0,00	0,00	8.578,00
12006 TRIENIOS	292.990,00	0,00	292.990,00	156.057,75	156.057,75	156.057,75	0,00	136.932,25
12100 COMPLEMENTO DE DESTINO	1.052.612,00	9.458,00	1.062.070,00	460.911,57	460.911,57	460.911,57	0,00	601.158,43
12101 COMPLEMENTO ESPECÍFICO	2.457.416,00	19.512,00	2.476.928,00	1.109.162,16	1.109.162,16	1.109.162,16	0,00	1.367.765,84
12103 OTROS COMPLEMENTOS	102.988,00	920,00	103.908,00	44.056,08	44.056,08	44.056,08	0,00	59.851,92
13000 RETRIBUCIONES BÁSICAS	130.008,00	0,00	130.008,00	225.811,38	225.811,38	225.811,38	0,00	-95.803,38
13002 OTRAS REMUNERACIONES	126.123,00	0,00	126.123,00	63.314,79	63.314,79	63.314,79	0,00	62.808,21
15000 PRODUCTIVIDAD	193.367,00	0,00	193.367,00	119.243,90	119.243,90	119.243,90	0,00	74.123,10
15100 GRATIFICACIONES POR SERVICIOS EXTRAORDINARIOS	0,00	0,00	0,00	283,83	283,83	283,83	0,00	-283,83
16000 SEGURIDAD SOCIAL	1.463.170,00	15.832,00	1.479.002,00	696.639,41	696.639,41	696.639,41	0,00	782.362,59
16009 OTRAS CUOTAS	0,00	0,00	0,00	71.817,52	71.817,52	71.817,52	0,00	-71.817,52
22199 OTROS SUMINISTROS	0,00	15.821,17	15.821,17	15.821,17	15.821,17	15.821,17	0,00	0,00
22606 REUNIONES, CONFERENCIAS Y CURSOS	331.000,00	-267.726,49	63.273,51	63.273,51	63.273,51	63.273,51	0,00	0,00
22706 ESTUDIOS Y TRABAJOS TÉCNICOS	2.266.378,00	-1.923.044,71	343.333,29	343.333,29	343.333,29	343.333,29	0,00	0,00
22799 OTROS TRABAJOS REALIZADOS POR OTRAS EMP. Y PROF.	1.473.410,00	-1.210.200,97	263.209,03	263.209,03	263.209,03	263.209,03	0,00	0,00
24000 PUBLICACIONES INSTITUCIONALES	100.000,00	-100.000,00	0,00	0,00	0,00	0,00	0,00	0,00
62302 ÚTILES Y HERRAMIENTAS	0,00	12.967,50	12.967,50	12.967,50	12.967,50	12.967,50	0,00	0,00
64100 APLICACIONES INFORMÁTICAS	29.698,00	-29.698,00	0,00	0,00	0,00	0,00	0,00	0,00

AYUNTAMIENTO DE MADRID

LIQUIDACIÓN DEL PRESUPUESTO DE GASTOS

Ejercicio : 2023 **Fecha: 31/12/2023**

Centro **: 001 AYUNTAMIENTO DE MADRID**

Sección : 160 DESARROLLO URBANO

PROGRAMA/DESCRIPCIÓN/ECONÓMICO/DESCRIPCIÓN	C. INICIAL (1)	MODIFICACIONES (2)	C. DEFINITIVO (3=1+2)	G. COMPROMETIDOS (4)	OB. RECONOCIDAS (5)	PAGOS (6)	OB.PDTES.PAGO (7=5-6)	REMANENTE CRÉDITO (8=3-5)
*** 15105 GESTION DEL PATRIMONIO MUNICIPAL DEL SUELO**	13.696.139,00	-8.310.382,54	5.385.756,46	4.453.150,05	4.453.150,05	4.453.150,05	0,00	932.606,41
12000 SUELDOS DEL GRUPO A1	180.499,00	8.439,00	188.938,00	86.985,55	86.985,55	86.985,55	0,00	101.952,45
12001 SUELDOS DEL GRUPO A2	127.196,00	6.555,00	133.751,00	64.748,74	64.748,74	64.748,74	0,00	69.002,26
12003 SUELDOS DEL GRUPO C1	58.580,00	0,00	58.580,00	32.888,90	32.888,90	32.888,90	0,00	25.691,10
12004 SUELDOS DEL GRUPO C2	67.477,00	0,00	67.477,00	22.277,01	22.277,01	22.277,01	0,00	45.199,99
12006 TRIENIOS	90.854,00	0,00	90.854,00	51.157,15	51.157,15	51.157,15	0,00	39.696,85
12100 COMPLEMENTO DE DESTINO	282.482,00	6.701,00	289.183,00	149.582,43	149.582,43	149.582,43	0,00	139.600,57
12101 COMPLEMENTO ESPECÍFICO	671.978,00	14.977,00	686.955,00	373.349,77	373.349,77	373.349,77	0,00	313.605,23
12103 OTROS COMPLEMENTOS	28.699,00	344,00	29.043,00	14.065,55	14.065,55	14.065,55	0,00	14.977,45
13000 RETRIBUCIONES BÁSICAS	30.228,00	0,00	30.228,00	17.869,89	17.869,89	17.869,89	0,00	12.358,11
13001 HORAS EXTRAORDINARIAS	0,00	0,00	0,00	260,16	260,16	260,16	0,00	-260,16
13002 OTRAS REMUNERACIONES	7.992,00	0,00	7.992,00	3.930,96	3.930,96	3.930,96	0,00	4.061,04
15000 PRODUCTIVIDAD	74.560,00	0,00	74.560,00	61.447,98	61.447,98	61.447,98	0,00	13.112,02
15100 GRATIFICACIONES POR SERVICIOS EXTRAORDINARIOS	0,00	0,00	0,00	6.023,79	6.023,79	6.023,79	0,00	-6.023,79
16000 SEGURIDAD SOCIAL	350.587,00	7.036,00	357.623,00	195.337,36	195.337,36	195.337,36	0,00	162.285,64
16009 OTRAS CUOTAS	0,00	0,00	0,00	2.652,35	2.652,35	2.652,35	0,00	-2.652,35
21000 REP.MANT. Y CONSERV. BIENES DESTINADOS USO GENERAL	5.305.325,00	-2.826.445,79	2.478.879,21	2.478.879,21	2.478.879,21	2.478.879,21	0,00	0,00
21200 REP.MANT. Y CONSERV. EDIFICIOS Y OTRAS CONSTRUC.	6.000,00	-6.000,00	0,00	0,00	0,00	0,00	0,00	0,00
22604 GASTOS JURÍDICOS Y CONTENCIOSOS	100.000,00	-73.755,16	26.244,84	26.244,84	26.244,84	26.244,84	0,00	0,00
22701 SEGURIDAD	627.626,00	-80.780,84	546.845,16	546.845,16	546.845,16	546.845,16	0,00	0,00
22706 ESTUDIOS Y TRABAJOS TÉCNICOS	150.660,00	-91.184,25	59.475,75	59.475,75	59.475,75	59.475,75	0,00	0,00
60000 ADQUISICIÓN DE SUELO	519.397,00	-519.397,00	0,00	0,00	0,00	0,00	0,00	0,00
60904 URBANIZACIÓN A CARGO DEL AYUNTAMIENTO	4.468.307,00	-4.209.179,50	259.127,50	259.127,50	259.127,50	259.127,50	0,00	0,00
68100 ADQUISICIÓN DE SUELO PATRIMONIAL	547.692,00	-547.692,00	0,00	0,00	0,00	0,00	0,00	0,00
*** 15170 NGEU. RESTAURACIÓN ECOSISTEMAS FLUVIALES**	0,00	0,00	0,00	0,00	0,00	0,00	0,00	0,00
22706 ESTUDIOS Y TRABAJOS TÉCNICOS	0,00	0,00	0,00	0,00	0,00	0,00	0,00	0,00
*** 17213 RENATURALIZACIÓN DE PATRIMONIO MUNICIPAL DEL SUELO**	7.161.783,00	-264.384,01	6.897.398,99	6.897.398,99	6.897.398,99	6.897.398,99	0,00	0,00
21000 REP.MANT. Y CONSERV. BIENES DESTINADOS USO GENERAL	0,00	127.234,11	127.234,11	127.234,11	127.234,11	127.234,11	0,00	0,00
22706 ESTUDIOS Y TRABAJOS TÉCNICOS	170.105,00	-129.478,41	40.626,59	40.626,59	40.626,59	40.626,59	0,00	0,00
60904 URBANIZACIÓN A CARGO DEL AYUNTAMIENTO	6.991.678,00	-262.139,71	6.729.538,29	6.729.538,29	6.729.538,29	6.729.538,29	0,00	0,00

AYUNTAMIENTO DE MADRID

LIQUIDACIÓN DEL PRESUPUESTO DE GASTOS

Ejercicio : 2023 **Fecha: 31/12/2023**

Centro **: 001 AYUNTAMIENTO DE MADRID**

Sección : 160 DESARROLLO URBANO

PROGRAMA/DESCRIPCIÓN/ECONÓMICO/DESCRIPCIÓN	C. INICIAL (1)	MODIFICACIONES (2)	C. DEFINITIVO (3=1+2)	G. COMPROMETIDOS (4)	OB. RECONOCIDAS (5)	PAGOS (6)	OB.PDTES.PAGO (7=5-6)	REMANENTE CRÉDITO (8=3-5)
60999 OTRAS INVERS. NUEVAS EN INFR.Y BIENES USO GENERAL	0,00	0,00	0,00	0,00	0,00	0,00	0,00	0,00
*** 91206 A.G. URBANISMO, MEDIO AMBIENTE Y MOVILIDAD**	965.541,00	509.982,48	1.475.523,48	538.460,32	538.460,32	538.460,32	0,00	937.063,16
10000 RETRIBUCIONES BÁSICAS	103.849,00	0,00	103.849,00	55.799,53	55.799,53	55.799,53	0,00	48.049,47
10100 RETRIBUCIONES BÁSICAS	0,00	151.965,00	151.965,00	19.142,80	19.142,80	19.142,80	0,00	132.822,20
11000 RETRIBUCIONES BÁSICAS	99.485,00	0,00	99.485,00	44.563,75	44.563,75	44.563,75	0,00	54.921,25
11001 RETRIBUCIONES COMPLEMENTARIAS	269.164,00	0,00	269.164,00	122.898,71	122.898,71	122.898,71	0,00	146.265,29
12000 SUELDOS DEL GRUPO A1	0,00	42.542,00	42.542,00	1.331,25	1.331,25	1.331,25	0,00	41.210,75
12003 SUELDOS DEL GRUPO C1	14.416,00	22.968,00	37.384,00	13.155,56	13.155,56	13.155,56	0,00	24.228,44
12004 SUELDOS DEL GRUPO C2	64.564,00	4.867,00	69.431,00	27.813,46	27.813,46	27.813,46	0,00	41.617,54
12006 TRIENIOS	18.954,00	0,00	18.954,00	10.873,85	10.873,85	10.873,85	0,00	8.080,15
12100 COMPLEMENTO DE DESTINO	44.321,00	54.142,00	98.463,00	27.795,91	27.795,91	27.795,91	0,00	70.667,09
12101 COMPLEMENTO ESPECÍFICO	110.536,00	149.130,00	259.666,00	68.866,72	68.866,72	68.866,72	0,00	190.799,28
12103 OTROS COMPLEMENTOS	7.264,00	3.474,00	10.738,00	4.127,26	4.127,26	4.127,26	0,00	6.610,74
15000 PRODUCTIVIDAD	59.797,00	0,00	59.797,00	32.677,52	32.677,52	32.677,52	0,00	27.119,48
16000 SEGURIDAD SOCIAL	169.689,00	83.797,00	253.486,00	106.611,71	106.611,71	106.611,71	0,00	146.874,29
16009 OTRAS CUOTAS	0,00	0,00	0,00	2.202,81	2.202,81	2.202,81	0,00	-2.202,81
22601 ATENCIONES PROTOCOLARIAS Y REPRESENTATIVAS	3.502,00	-2.902,52	599,48	599,48	599,48	599,48	0,00	0,00

AYUNTAMIENTO DE MADRID

LIQUIDACIÓN DEL PRESUPUESTO DE GASTOS

Ejercicio : 2023 **Fecha: 31/12/2023**

Centro **: 001 AYUNTAMIENTO DE MADRID**

Sección : 161 POLÍTICAS DE VIVIENDA

PROGRAMA/DESCRIPCIÓN/ECONÓMICO/DESCRIPCIÓN	C. INICIAL (1)	MODIFICACIONES (2)	C. DEFINITIVO (3=1+2)	G. COMPROMETIDOS (4)	OB. RECONOCIDAS (5)	PAGOS (6)	OB.PDTES.PAGO (7=5-6)	REMANENTE CRÉDITO (8=3-5)
**** TOTAL**	**187.505.060,00**	**-59.314.493,09**	**128.190.566,91**	**124.172.739,89**	**104.569.481,55**	**38.132.896,79**	**66.436.584,76**	**23.621.085,36**
*** 15200 DIR.Y GEST.ADMV. POLÍTICAS DE VIVIENDA**	0,00	4.199.684,77	4.199.684,77	5.823.311,32	5.720.740,35	5.388.961,94	331.778,41	-1.521.055,58
10100 RETRIBUCIONES BÁSICAS	0,00	0,00	0,00	87.747,66	87.747,66	87.747,66	0,00	-87.747,66
12000 SUELDOS DEL GRUPO A1	0,00	4.660,00	4.660,00	73.391,67	73.391,67	73.391,67	0,00	-68.731,67
12001 SUELDOS DEL GRUPO A2	0,00	0,00	0,00	38.414,35	38.414,35	38.414,35	0,00	-38.414,35
12003 SUELDOS DEL GRUPO C1	0,00	17.950,00	17.950,00	113.596,44	113.596,44	113.596,44	0,00	-95.646,44
12004 SUELDOS DEL GRUPO C2	0,00	0,00	0,00	148.046,67	148.046,67	148.046,67	0,00	-148.046,67
12005 SUELDOS DEL GRUPO E	0,00	0,00	0,00	12.873,78	12.873,78	12.873,78	0,00	-12.873,78
12006 TRIENIOS	0,00	0,00	0,00	94.543,02	94.543,02	94.543,02	0,00	-94.543,02
12100 COMPLEMENTO DE DESTINO	0,00	14.021,00	14.021,00	275.004,49	275.004,49	275.004,49	0,00	-260.983,49
12101 COMPLEMENTO ESPECÍFICO	0,00	34.186,00	34.186,00	618.096,83	618.096,83	618.096,83	0,00	-583.910,83
12103 OTROS COMPLEMENTOS	0,00	1.293,00	1.293,00	40.192,48	40.192,48	40.192,48	0,00	-38.899,48
13000 RETRIBUCIONES BÁSICAS	0,00	0,00	0,00	30.200,44	30.200,44	30.200,44	0,00	-30.200,44
13002 OTRAS REMUNERACIONES	0,00	0,00	0,00	18.369,16	18.369,16	18.369,16	0,00	-18.369,16
13100 RETRIBUCIONES BÁSICAS	0,00	0,00	0,00	3.470,57	3.470,57	3.470,57	0,00	-3.470,57
13102 OTRAS REMUNERACIONES	0,00	0,00	0,00	5.780,27	5.780,27	5.780,27	0,00	-5.780,27
15000 PRODUCTIVIDAD	0,00	0,00	0,00	93.129,15	93.129,15	93.129,15	0,00	-93.129,15
16000 SEGURIDAD SOCIAL	0,00	15.793,00	15.793,00	383.813,93	383.813,93	383.813,93	0,00	-368.020,93
16009 OTRAS CUOTAS	0,00	0,00	0,00	44.968,50	44.968,50	44.968,50	0,00	-44.968,50
20200 ARRENDAMIENTOS DE EDIFICIOS Y OTRAS CONSTRUCCIONES	0,00	2.485.257,44	2.485.257,44	2.484.782,08	2.484.782,07	2.484.782,07	0,00	475,37
21200 REP.MANT. Y CONSERV. EDIFICIOS Y OTRAS CONSTRUC.	0,00	64.491,76	64.491,76	64.484,89	64.484,89	64.484,89	0,00	6,87
21300 REP.MANT.Y CONSERV. MAQUINARIA, INSTAL. Y UTILLAJE	0,00	31.780,58	31.780,58	21.138,82	20.600,23	18.805,21	1.795,02	11.180,35
21500 REP., MANT. Y CONSERV. DE MOBILIARIO	0,00	547,68	547,68	547,53	547,51	547,51	0,00	0,17
22000 MATERIAL DE OFICINA ORDINARIO NO INVENTARIABLE	0,00	13.870,52	13.870,52	7.731,05	7.731,05	4.375,11	3.355,94	6.139,47
22001 PRENSA, REVISTAS, LIBROS Y OTRAS PUBLICACIONES	0,00	1.867,70	1.867,70	2.262,00	2.262,00	2.262,00	0,00	-394,30
22002 MATERIAL INFORMÁTICO NO INVENTARIABLE	0,00	30.090,00	30.090,00	20.296,51	20.296,51	3.138,01	17.158,50	9.793,49
22104 VESTUARIO	0,00	15.000,00	15.000,00	9.889,82	9.889,82	9.889,82	0,00	5.110,18
22105 PRODUCTOS ALIMENTICIOS	0,00	0,00	0,00	4.985,52	4.985,46	4.985,46	0,00	-4.985,46
22106 PRODUCTOS FARMACÉUTICOS Y MATERIAL SANITARIO	0,00	10.963,60	10.963,60	0,00	0,00	0,00	0,00	10.963,60
22199 OTROS SUMINISTROS	0,00	12.933,05	12.933,05	3.860,87	3.860,87	3.567,08	293,79	9.072,18

AYUNTAMIENTO DE MADRID

LIQUIDACIÓN DEL PRESUPUESTO DE GASTOS

Ejercicio : 2023 **Fecha: 31/12/2023**

Centro **: 001 AYUNTAMIENTO DE MADRID**

Sección : 161 POLÍTICAS DE VIVIENDA

PROGRAMA/DESCRIPCIÓN/ECONÓMICO/DESCRIPCIÓN	C. INICIAL (1)	MODIFICACIONES (2)	C. DEFINITIVO (3=1+2)	G. COMPROMETIDOS (4)	OB. RECONOCIDAS (5)	PAGOS (6)	OB.PDTES.PAGO (7=5-6)	REMANENTE CRÉDITO (8=3-5)
22300 TRANSPORTES	0,00	17.605,80	17.605,80	8.902,30	4.779,50	4.779,50	0,00	12.826,30
22501 TRIBUTOS DE LAS COMUNIDADES AUTÓNOMAS	0,00	298,80	298,80	27,30	27,30	27,30	0,00	271,50
22602 PUBLICIDAD Y PROPAGANDA	0,00	373.603,95	373.603,95	338.717,52	308.364,25	18.718,59	289.645,66	65.239,70
22603 PUBLICACIÓN EN DIARIOS OFICIALES	0,00	172.139,39	172.139,39	7.543,33	7.543,33	6.887,48	655,85	164.596,06
22604 GASTOS JURÍDICOS Y CONTENCIOSOS	0,00	13.036,63	13.036,63	0,00	0,00	0,00	0,00	13.036,63
22605 ANUNCIOS DE INSERCIÓN OBLIGATORIA	0,00	26.979,95	26.979,95	12.984,51	12.984,51	12.984,51	0,00	13.995,44
22699 OTROS GASTOS DIVERSOS	0,00	19.270,83	19.270,83	18.900,20	18.900,20	18.900,20	0,00	370,63
22700 LIMPIEZA Y ASEO	0,00	278.600,36	278.600,36	278.600,67	278.600,64	278.600,64	0,00	-0,28
22701 SEGURIDAD	0,00	213.298,69	213.298,69	126.041,69	126.041,65	126.041,65	0,00	87.257,04
22704 CUSTODIA, DEPÓSITOS Y ALMACENAJE	0,00	174.097,26	174.097,26	186.795,77	186.795,77	186.795,77	0,00	-12.698,51
22706 ESTUDIOS Y TRABAJOS TÉCNICOS	0,00	18.149,00	18.149,00	38.916,31	22.633,78	22.633,78	0,00	-4.484,78
22799 OTROS TRABAJOS REALIZADOS POR OTRAS EMP. Y PROF.	0,00	73.103,16	73.103,16	85.693,59	34.419,97	19.930,21	14.489,76	38.683,19
23000 DE LOS MIEMBROS DE LOS ÓRGANOS DE GOBIERNO	0,00	3.119,06	3.119,06	390,00	390,00	390,00	0,00	2.729,06
23010 DEL PERSONAL DIRECTIVO	0,00	5.000,00	5.000,00	80,01	80,01	80,01	0,00	4.919,99
23020 DEL PERSONAL NO DIRECTIVO	0,00	2.002,43	2.002,43	1.305,68	1.305,68	1.305,68	0,00	696,75
23100 GASTOS DE VIAJE MIEMBROS DE LOS ORG. DE GOBIERNO	0,00	3.281,10	3.281,10	504,30	504,30	504,30	0,00	2.776,80
23110 GASTOS DE VIAJE DEL PERSONAL DIRECTIVO	0,00	5.000,00	5.000,00	609,70	609,70	609,70	0,00	4.390,30
23111 LOCOMOCIÓN URBANA PERSONAL DIRECTIVO	0,00	2.000,00	2.000,00	0,00	0,00	0,00	0,00	2.000,00
23120 GASTOS DE VIAJE DEL PERSONAL NO DIRECTIVO	0,00	1.934,75	1.934,75	1.461,46	1.461,46	1.461,46	0,00	473,29
23121 LOCOMOCIÓN URBANA PERSONAL NO DIRECTIVO	0,00	1.973,40	1.973,40	0,00	0,00	0,00	0,00	1.973,40
23399 OTRAS INDEMNIZACIONES	0,00	500,00	500,00	53,00	53,00	53,00	0,00	447,00
62500 MOBILIARIO Y EQUIPOS DE OFICINA	0,00	39.025,96	39.025,96	13.410,44	13.410,44	9.781,59	3.628,85	25.615,52
62599 OTRO MOBILIARIO Y ENSERES	0,00	700,00	700,00	646,14	646,14	0,00	646,14	53,86
62601 EQUIPOS PARA PROCESO DE DATOS	0,00	258,92	258,92	108,90	108,90	0,00	108,90	150,02
*** 15210 PROMOCIÓN Y GESTIÓN DE VIVIENDA**	108.510.420,00	-49.966.345,00	58.544.075,00	57.700.000,00	57.700.000,00	0,00	57.700.000,00	844.075,00
12000 SUELDOS DEL GRUPO A1	16.524,00	0,00	16.524,00	0,00	0,00	0,00	0,00	16.524,00
12001 SUELDOS DEL GRUPO A2	145.484,00	0,00	145.484,00	0,00	0,00	0,00	0,00	145.484,00
12004 SUELDOS DEL GRUPO C2	94.712,00	0,00	94.712,00	0,00	0,00	0,00	0,00	94.712,00
12100 COMPLEMENTO DE DESTINO	125.946,00	0,00	125.946,00	0,00	0,00	0,00	0,00	125.946,00
12101 COMPLEMENTO ESPECÍFICO	248.208,00	0,00	248.208,00	0,00	0,00	0,00	0,00	248.208,00

AYUNTAMIENTO DE MADRID

LIQUIDACIÓN DEL PRESUPUESTO DE GASTOS

Ejercicio : 2023 **Fecha: 31/12/2023**

Centro **: 001 AYUNTAMIENTO DE MADRID**

Sección : 161 POLÍTICAS DE VIVIENDA

PROGRAMA/DESCRIPCIÓN/ECONÓMICO/DESCRIPCIÓN	C. INICIAL (1)	MODIFICACIONES (2)	C. DEFINITIVO (3=1+2)	G. COMPROMETIDOS (4)	OB. RECONOCIDAS (5)	PAGOS (6)	OB.PDTES.PAGO (7=5-6)	REMANENTE CRÉDITO (8=3-5)
12103 OTROS COMPLEMENTOS	14.207,00	0,00	14.207,00	0,00	0,00	0,00	0,00	14.207,00
16000 SEGURIDAD SOCIAL	198.994,00	0,00	198.994,00	0,00	0,00	0,00	0,00	198.994,00
44500 A LA EMPRESA MUNICIPAL DE LA VIVIENDA Y SUELO SA	48.470.000,00	230.000,00	48.700.000,00	48.700.000,00	48.700.000,00	0,00	48.700.000,00	0,00
74500 A LA EMPRESA MUNICIPAL DE LA VIVIENDA Y SUELO, S.A	59.196.345,00	-50.196.345,00	9.000.000,00	9.000.000,00	9.000.000,00	0,00	9.000.000,00	0,00
*** 15220 CONSERVACIÓN Y REHABILITACIÓN VIVIENDA**	78.554.165,00	-14.816.068,21	63.738.096,79	59.011.154,42	39.536.306,36	31.192.264,41	8.344.041,95	24.201.790,43
10100 RETRIBUCIONES BÁSICAS	96.722,00	0,00	96.722,00	99.719,17	99.719,17	99.719,17	0,00	-2.997,17
12000 SUELDOS DEL GRUPO A1	246.075,00	0,00	246.075,00	178.144,03	178.144,03	178.144,03	0,00	67.930,97
12001 SUELDOS DEL GRUPO A2	125.218,00	6.118,00	131.336,00	151.617,11	151.617,11	151.617,11	0,00	-20.281,11
12003 SUELDOS DEL GRUPO C1	50.914,00	0,00	50.914,00	55.386,82	55.386,82	55.386,82	0,00	-4.472,82
12004 SUELDOS DEL GRUPO C2	153.841,00	0,00	153.841,00	156.448,64	156.448,64	156.448,64	0,00	-2.607,64
12006 TRIENIOS	72.275,00	0,00	72.275,00	87.730,92	87.730,92	87.730,92	0,00	-15.455,92
12100 COMPLEMENTO DE DESTINO	364.479,00	4.214,00	368.693,00	371.330,17	371.330,17	371.330,17	0,00	-2.637,17
12101 COMPLEMENTO ESPECÍFICO	894.465,00	9.394,00	903.859,00	889.370,39	889.370,39	889.370,39	0,00	14.488,61
12103 OTROS COMPLEMENTOS	32.477,00	280,00	32.757,00	33.488,08	33.488,08	33.488,08	0,00	-731,08
13000 RETRIBUCIONES BÁSICAS	241.087,00	0,00	241.087,00	111.800,26	111.800,26	111.800,26	0,00	129.286,74
13001 HORAS EXTRAORDINARIAS	0,00	0,00	0,00	588,17	588,17	588,17	0,00	-588,17
13002 OTRAS REMUNERACIONES	57.216,00	0,00	57.216,00	50.469,64	50.469,64	50.469,64	0,00	6.746,36
13100 RETRIBUCIONES BÁSICAS	0,00	0,00	0,00	32.312,89	32.312,89	32.312,89	0,00	-32.312,89
13102 OTRAS REMUNERACIONES	0,00	0,00	0,00	741,64	741,64	741,64	0,00	-741,64
15000 PRODUCTIVIDAD	107.020,00	0,00	107.020,00	137.198,63	137.198,63	137.198,63	0,00	-30.178,63
15100 GRATIFICACIONES POR SERVICIOS EXTRAORDINARIOS	0,00	0,00	0,00	15.418,05	15.418,05	15.418,05	0,00	-15.418,05
16000 SEGURIDAD SOCIAL	538.507,00	2.500,00	541.007,00	582.972,23	582.972,23	582.972,23	0,00	-41.965,23
16009 OTRAS CUOTAS	0,00	0,00	0,00	121.718,82	121.718,82	121.718,82	0,00	-121.718,82
22606 REUNIONES, CONFERENCIAS Y CURSOS	5.000,00	-2.613,00	2.387,00	206,50	206,50	206,50	0,00	2.180,50
22706 ESTUDIOS Y TRABAJOS TÉCNICOS	441.884,00	68.057,50	509.941,50	299.497,42	299.497,41	299.497,41	0,00	210.444,09
22724 TRAB.Y SERV.EMPRESA MPAL. DE VIVIENDA Y SUELO,S.A.	1.081.508,00	-364.500,50	717.007,50	713.578,95	395.730,97	283.297,29	112.433,68	321.276,53
22799 OTROS TRABAJOS REALIZADOS POR OTRAS EMP. Y PROF.	146.868,00	-146.868,00	0,00	0,00	0,00	0,00	0,00	0,00
25100 TRABAJOS REALIZADOS POR UNIVERSIDADES PÚBLICAS	0,00	173.700,00	173.700,00	173.700,00	0,00	0,00	0,00	173.700,00
48901 OTRAS TRANSFERENCIAS A INSTITUC. SIN FINES LUCRO	100.000,00	-100.000,00	0,00	0,00	0,00	0,00	0,00	0,00
78900 OTRAS TRANSFERENCIAS DE CAPITAL A FAMILIAS	73.798.609,00	-14.466.350,21	59.332.258,79	54.747.715,89	35.764.415,82	27.532.807,55	8.231.608,27	23.567.842,97

AYUNTAMIENTO DE MADRID

LIQUIDACIÓN DEL PRESUPUESTO DE GASTOS

Ejercicio : 2023 **Fecha: 31/12/2023**

Centro **: 001 AYUNTAMIENTO DE MADRID**

Sección : 161 POLÍTICAS DE VIVIENDA

PROGRAMA/DESCRIPCIÓN/ECONÓMICO/DESCRIPCIÓN	C. INICIAL (1)	MODIFICACIONES (2)	C. DEFINITIVO (3=1+2)	G. COMPROMETIDOS (4)	OB. RECONOCIDAS (5)	PAGOS (6)	OB.PDTES.PAGO (7=5-6)	REMANENTE CRÉDITO (8=3-5)
* 15230 REGENERACIÓN URBANA	0,00	880.756,83	880.756,83	1.186.134,60	1.160.295,29	1.099.530,89	60.764,40	-279.538,46
10100 RETRIBUCIONES BÁSICAS	0,00	0,00	0,00	40.622,30	40.622,30	40.622,30	0,00	-40.622,30
10101 OTRAS REMUNERACIONES	0,00	0,00	0,00	2.928,53	2.928,53	2.928,53	0,00	-2.928,53
12000 SUELDOS DEL GRUPO A1	0,00	18.640,00	18.640,00	90.795,82	90.795,82	90.795,82	0,00	-72.155,82
12001 SUELDOS DEL GRUPO A2	0,00	0,00	0,00	65.937,74	65.937,74	65.937,74	0,00	-65.937,74
12003 SUELDOS DEL GRUPO C1	0,00	3.233,00	3.233,00	3.159,51	3.159,51	3.159,51	0,00	73,49
12004 SUELDOS DEL GRUPO C2	0,00	0,00	0,00	20.396,93	20.396,93	20.396,93	0,00	-20.396,93
12006 TRIENIOS	0,00	0,00	0,00	41.543,60	41.543,60	41.543,60	0,00	-41.543,60
12100 COMPLEMENTO DE DESTINO	0,00	16.854,00	16.854,00	139.539,64	139.539,64	139.539,64	0,00	-122.685,64
12101 COMPLEMENTO ESPECÍFICO	0,00	39.919,00	39.919,00	351.624,66	351.624,66	351.624,66	0,00	-311.705,66
12103 OTROS COMPLEMENTOS	0,00	995,00	995,00	11.244,13	11.244,13	11.244,13	0,00	-10.249,13
13000 RETRIBUCIONES BÁSICAS	0,00	0,00	0,00	6.518,92	6.518,92	6.518,92	0,00	-6.518,92
13002 OTRAS REMUNERACIONES	0,00	0,00	0,00	161,82	161,82	161,82	0,00	-161,82
15000 PRODUCTIVIDAD	0,00	0,00	0,00	38.903,12	38.903,12	38.903,12	0,00	-38.903,12
16000 SEGURIDAD SOCIAL	0,00	16.059,00	16.059,00	159.256,20	159.256,20	159.256,20	0,00	-143.197,20
16009 OTRAS CUOTAS	0,00	0,00	0,00	19.000,45	19.000,45	19.000,45	0,00	-19.000,45
21000 REP.MANT. Y CONSERV. BIENES DESTINADOS USO GENERAL	0,00	70.000,00	70.000,00	0,00	0,00	0,00	0,00	70.000,00
22199 OTROS SUMINISTROS	0,00	180,83	180,83	0,00	0,00	0,00	0,00	180,83
22706 ESTUDIOS Y TRABAJOS TÉCNICOS	0,00	23.935,88	23.935,88	39.373,88	13.808,52	13.808,52	0,00	10.127,36
22799 OTROS TRABAJOS REALIZADOS POR OTRAS EMP. Y PROF.	0,00	371.358,78	371.358,78	106.840,70	106.672,42	94.089,00	12.583,42	264.686,36
60904 URBANIZACIÓN A CARGO DEL AYUNTAMIENTO	0,00	209.581,34	209.581,34	105,67	0,00	0,00	0,00	209.581,34
61904 URBANIZACIÓN A CARGO DEL AYUNTAMIENTO (REMODELAC.)	0,00	60.000,00	60.000,00	0,00	0,00	0,00	0,00	60.000,00
62302 ÚTILES Y HERRAMIENTAS	0,00	50.000,00	50.000,00	48.180,98	48.180,98	0,00	48.180,98	1.819,02
* 15279 NGEU. CONVENIO SERVICIOS SOCIALES	0,00	605.000,00	605.000,00	0,00	0,00	0,00	0,00	605.000,00
78900 OTRAS TRANSFERENCIAS DE CAPITAL A FAMILIAS	0,00	605.000,00	605.000,00	0,00	0,00	0,00	0,00	605.000,00
* 15324 ACTUACIONES DE REGENERACIÓN EN VÍAS PÚBLICAS	170.452,00	-170.452,00	0,00	0,00	0,00	0,00	0,00	0,00
61904 URBANIZACIÓN A CARGO DEL AYUNTAMIENTO (REMODELAC.)	170.452,00	-170.452,00	0,00	0,00	0,00	0,00	0,00	0,00
* 91215 A.G. POLÍTICAS DE VIVIENDA	270.023,00	-47.069,48	222.953,52	452.139,55	452.139,55	452.139,55	0,00	-229.186,03
10000 RETRIBUCIONES BÁSICAS	101.590,00	-51.790,00	49.800,00	92.220,20	92.220,20	92.220,20	0,00	-42.420,20
11000 RETRIBUCIONES BÁSICAS	0,00	0,00	0,00	35.375,59	35.375,59	35.375,59	0,00	-35.375,59

AYUNTAMIENTO DE MADRID

LIQUIDACIÓN DEL PRESUPUESTO DE GASTOS

Ejercicio : 2023 **Fecha: 31/12/2023**

Centro **: 001 AYUNTAMIENTO DE MADRID**

Sección : 161 POLÍTICAS DE VIVIENDA

PROGRAMA/DESCRIPCIÓN/ECONÓMICO/DESCRIPCIÓN	C. INICIAL (1)	MODIFICACIONES (2)	C. DEFINITIVO (3=1+2)	G. COMPROMETIDOS (4)	OB. RECONOCIDAS (5)	PAGOS (6)	OB.PDTES.PAGO (7=5-6)	REMANENTE CRÉDITO (8=3-5)
11001 RETRIBUCIONES COMPLEMENTARIAS	0,00	0,00	0,00	99.085,94	99.085,94	99.085,94	0,00	-99.085,94
12003 SUELDOS DEL GRUPO C1	0,00	3.687,00	3.687,00	1.672,82	1.672,82	1.672,82	0,00	2.014,18
12004 SUELDOS DEL GRUPO C2	20.400,00	0,00	20.400,00	29.351,77	29.351,77	29.351,77	0,00	-8.951,77
12006 TRIENIOS	3.784,00	0,00	3.784,00	5.398,88	5.398,88	5.398,88	0,00	-1.614,88
12100 COMPLEMENTO DE DESTINO	11.999,00	1.835,00	13.834,00	19.903,09	19.903,09	19.903,09	0,00	-6.069,09
12101 COMPLEMENTO ESPECÍFICO	29.195,00	3.216,00	32.411,00	48.670,17	48.670,17	48.670,17	0,00	-16.259,17
12103 OTROS COMPLEMENTOS	1.869,00	199,00	2.068,00	2.542,94	2.542,94	2.542,94	0,00	-474,94
15000 PRODUCTIVIDAD	62.453,00	0,00	62.453,00	24.566,37	24.566,37	24.566,37	0,00	37.886,63
16000 SEGURIDAD SOCIAL	35.602,00	-7.119,00	28.483,00	89.732,65	89.732,65	89.732,65	0,00	-61.249,65
16009 OTRAS CUOTAS	0,00	0,00	0,00	3.326,71	3.326,71	3.326,71	0,00	-3.326,71
22601 ATENCIONES PROTOCOLARIAS Y REPRESENTATIVAS	3.131,00	2.902,52	6.033,52	292,42	292,42	292,42	0,00	5.741,10

AYUNTAMIENTO DE MADRID

LIQUIDACIÓN DEL PRESUPUESTO DE GASTOS

Ejercicio : 2023 **Fecha: 31/12/2023**

Centro **: 001 AYUNTAMIENTO DE MADRID**

Sección : 170 HACIENDA Y PERSONAL

PROGRAMA/DESCRIPCIÓN/ECONÓMICO/DESCRIPCIÓN	C. INICIAL (1)	MODIFICACIONES (2)	C. DEFINITIVO (3=1+2)	G. COMPROMETIDOS (4)	OB. RECONOCIDAS (5)	PAGOS (6)	OB.PDTES.PAGO (7=5-6)	REMANENTE CRÉDITO (8=3-5)
**** TOTAL**	**361.047.188,00**	**-142.378.794,52**	**218.668.393,48**	**155.892.230,20**	**155.892.230,20**	**153.502.932,80**	**2.389.297,40**	**62.776.163,28**
*** 22101 ACCIÓN SOCIAL PARA EL PERSONAL**	36.453.233,00	-470.373,42	35.982.859,58	21.059.636,01	21.059.636,01	21.059.636,01	0,00	14.923.223,57
16108 TRANSPORTE PERSONAL JUBILADO	1.250.000,00	0,00	1.250.000,00	482.599,19	482.599,19	482.599,19	0,00	767.400,81
16109 OTRA ACCIÓN SOCIAL PERSONAL JUBILADO O PENSIONISTA	2.780.000,00	0,00	2.780.000,00	2.104.171,79	2.104.171,79	2.104.171,79	0,00	675.828,21
16202 TRANSPORTE DEL PERSONAL	15.600.000,00	0,00	15.600.000,00	9.407.919,76	9.407.919,76	9.407.919,76	0,00	6.192.080,24
16204 ACCIÓN SOCIAL ACUERDO-CONVENIO	15.477.753,00	-700,00	15.477.053,00	8.189.138,69	8.189.138,69	8.189.138,69	0,00	7.287.914,31
16205 SEGUROS	1.345.480,00	-470.303,71	875.176,29	875.176,29	875.176,29	875.176,29	0,00	0,00
62600 EQUIPOS DE COMUNICACIÓN	0,00	630,29	630,29	630,29	630,29	630,29	0,00	0,00
*** 22102 OTRAS PRESTACIONES**	13.075.569,00	0,00	13.075.569,00	4.900.409,34	4.900.409,34	4.900.409,34	0,00	8.175.159,66
16208 PREMIO RENDIMIENTO Y AÑOS DE SERVICIO	13.075.569,00	0,00	13.075.569,00	4.900.409,34	4.900.409,34	4.900.409,34	0,00	8.175.159,66
*** 32301 CENTROS DOCENTES ENSEÑANZA INFANTIL Y PRIMARIA**	18.024.188,00	-153.948,00	17.870.240,00	10.236.748,86	10.236.748,86	10.236.748,86	0,00	7.633.491,14
12001 SUELDOS DEL GRUPO A2	14.672,00	16.015,00	30.687,00	5.268,37	5.268,37	5.268,37	0,00	25.418,63
12003 SUELDOS DEL GRUPO C1	11.041,00	0,00	11.041,00	4.149,49	4.149,49	4.149,49	0,00	6.891,51
12004 SUELDOS DEL GRUPO C2	740.012,00	14.375,00	754.387,00	669.003,41	669.003,41	669.003,41	0,00	85.383,59
12005 SUELDOS DEL GRUPO E	3.499.824,00	-131.850,00	3.367.974,00	1.525.568,71	1.525.568,71	1.525.568,71	0,00	1.842.405,29
12006 TRIENIOS	565.279,00	-15.476,00	549.803,00	271.057,51	271.057,51	271.057,51	0,00	278.745,49
12100 COMPLEMENTO DE DESTINO	2.246.759,00	-13.091,00	2.233.668,00	1.181.671,91	1.181.671,91	1.181.671,91	0,00	1.051.996,09
12101 COMPLEMENTO ESPECÍFICO	5.756.888,00	-60.691,00	5.696.197,00	2.961.124,34	2.961.124,34	2.961.124,34	0,00	2.735.072,66
12103 OTROS COMPLEMENTOS	732.550,00	-18.283,00	714.267,00	349.264,76	349.264,76	349.264,76	0,00	365.002,24
13000 RETRIBUCIONES BÁSICAS	400.140,00	-10.294,00	389.846,00	193.799,46	193.799,46	193.799,46	0,00	196.046,54
13002 OTRAS REMUNERACIONES	360.603,00	-12.987,00	347.616,00	162.159,08	162.159,08	162.159,08	0,00	185.456,92
13100 RETRIBUCIONES BÁSICAS	4.680,00	0,00	4.680,00	14.759,08	14.759,08	14.759,08	0,00	-10.079,08
13102 OTRAS REMUNERACIONES	9.056,00	0,00	9.056,00	23.022,98	23.022,98	23.022,98	0,00	-13.966,98
14399 OTRAS PREVISIONES DE GASTOS DE PERSONAL	833,00	0,00	833,00	0,00	0,00	0,00	0,00	833,00
15000 PRODUCTIVIDAD	0,00	0,00	0,00	298,54	298,54	298,54	0,00	-298,54
16000 SEGURIDAD SOCIAL	3.681.569,00	78.334,00	3.759.903,00	2.412.790,48	2.412.790,48	2.412.790,48	0,00	1.347.112,52
16009 OTRAS CUOTAS	0,00	0,00	0,00	462.810,74	462.810,74	462.810,74	0,00	-462.810,74
16104 INDEMNIZAC. POR JUBILACIONES ANTICIPADAS PERS.LAB.	282,00	0,00	282,00	0,00	0,00	0,00	0,00	282,00
*** 91209 A.G. ECONOMÍA, INNOVACIÓN Y HACIENDA**	868.039,00	-31.226,00	836.813,00	525.482,72	525.482,72	525.482,72	0,00	311.330,28
10000 RETRIBUCIONES BÁSICAS	111.701,00	0,00	111.701,00	64.123,25	64.123,25	64.123,25	0,00	47.577,75

AYUNTAMIENTO DE MADRID

LIQUIDACIÓN DEL PRESUPUESTO DE GASTOS

Ejercicio : 2023 **Fecha: 31/12/2023**

Centro **: 001 AYUNTAMIENTO DE MADRID**

Sección : 170 HACIENDA Y PERSONAL

PROGRAMA/DESCRIPCIÓN/ECONÓMICO/DESCRIPCIÓN	C. INICIAL (1)	MODIFICACIONES (2)	C. DEFINITIVO (3=1+2)	G. COMPROMETIDOS (4)	OB. RECONOCIDAS (5)	PAGOS (6)	OB.PDTES.PAGO (7=5-6)	REMANENTE CRÉDITO (8=3-5)
11000 RETRIBUCIONES BÁSICAS	81.970,00	0,00	81.970,00	60.372,34	60.372,34	60.372,34	0,00	21.597,66
11001 RETRIBUCIONES COMPLEMENTARIAS	229.183,00	0,00	229.183,00	161.791,71	161.791,71	161.791,71	0,00	67.391,29
12000 SUELDOS DEL GRUPO A1	32.788,00	-4.660,00	28.128,00	9.813,17	9.813,17	9.813,17	0,00	18.314,83
12004 SUELDOS DEL GRUPO C2	31.441,00	0,00	31.441,00	16.688,07	16.688,07	16.688,07	0,00	14.752,93
12006 TRIENIOS	11.594,00	0,00	11.594,00	7.285,74	7.285,74	7.285,74	0,00	4.308,26
12100 COMPLEMENTO DE DESTINO	43.891,00	-4.502,00	39.389,00	19.593,20	19.593,20	19.593,20	0,00	19.795,80
12101 COMPLEMENTO ESPECÍFICO	120.746,00	-13.831,00	106.915,00	54.658,16	54.658,16	54.658,16	0,00	52.256,84
12103 OTROS COMPLEMENTOS	4.406,00	-199,00	4.207,00	2.215,68	2.215,68	2.215,68	0,00	1.991,32
15000 PRODUCTIVIDAD	43.266,00	0,00	43.266,00	31.645,07	31.645,07	31.645,07	0,00	11.620,93
16000 SEGURIDAD SOCIAL	152.553,00	-3.534,00	149.019,00	97.296,33	97.296,33	97.296,33	0,00	51.722,67
22601 ATENCIONES PROTOCOLARIAS Y REPRESENTATIVAS	4.500,00	-4.500,00	0,00	0,00	0,00	0,00	0,00	0,00
*** 92003 CONTRATACIÓN Y SERVICIOS**	60.312.214,00	-25.071.300,07	35.240.913,93	32.193.188,31	32.193.188,31	29.803.890,91	2.389.297,40	3.047.725,62
10100 RETRIBUCIONES BÁSICAS	99.876,00	0,00	99.876,00	60.554,01	60.554,01	60.554,01	0,00	39.321,99
12000 SUELDOS DEL GRUPO A1	489.592,00	22.474,00	512.066,00	257.397,99	257.397,99	257.397,99	0,00	254.668,01
12001 SUELDOS DEL GRUPO A2	307.530,00	1.219,00	308.749,00	157.473,55	157.473,55	157.473,55	0,00	151.275,45
12003 SUELDOS DEL GRUPO C1	252.111,00	0,00	252.111,00	114.851,14	114.851,14	114.851,14	0,00	137.259,86
12004 SUELDOS DEL GRUPO C2	369.297,00	-17.157,00	352.140,00	153.917,21	153.917,21	153.917,21	0,00	198.222,79
12005 SUELDOS DEL GRUPO E	77.202,00	0,00	77.202,00	39.612,52	39.612,52	39.612,52	0,00	37.589,48
12006 TRIENIOS	305.380,00	0,00	305.380,00	180.263,69	180.263,69	180.263,69	0,00	125.116,31
12100 COMPLEMENTO DE DESTINO	1.007.531,00	-39.178,00	968.353,00	518.018,61	518.018,61	518.018,61	0,00	450.334,39
12101 COMPLEMENTO ESPECÍFICO	2.358.791,00	-73.853,00	2.284.938,00	1.246.154,47	1.246.154,47	1.246.154,47	0,00	1.038.783,53
12103 OTROS COMPLEMENTOS	112.077,00	1.000,00	113.077,00	60.503,48	60.503,48	60.503,48	0,00	52.573,52
13000 RETRIBUCIONES BÁSICAS	30.785,00	0,00	30.785,00	16.376,86	16.376,86	16.376,86	0,00	14.408,14
13002 OTRAS REMUNERACIONES	32.527,00	0,00	32.527,00	19.325,92	19.325,92	19.325,92	0,00	13.201,08
15000 PRODUCTIVIDAD	254.124,00	0,00	254.124,00	167.072,04	167.072,04	167.072,04	0,00	87.051,96
15100 GRATIFICACIONES POR SERVICIOS EXTRAORDINARIOS	0,00	0,00	0,00	4.754,60	4.754,60	4.754,60	0,00	-4.754,60
16000 SEGURIDAD SOCIAL	1.214.418,00	-37.820,00	1.176.598,00	648.172,24	648.172,24	648.172,24	0,00	528.425,76
16009 OTRAS CUOTAS	0,00	0,00	0,00	75.752,05	75.752,05	75.752,05	0,00	-75.752,05
20400 ARRENDAMIENTOS DE MATERIAL DE TRANSPORTE	789.681,00	-438.826,07	350.854,93	350.854,93	350.854,93	350.854,93	0,00	0,00
21300 REP.MANT.Y CONSERV. MAQUINARIA, INSTAL. Y UTILLAJE	8.000,00	-6.895,80	1.104,20	1.104,20	1.104,20	1.104,20	0,00	0,00

AYUNTAMIENTO DE MADRID

LIQUIDACIÓN DEL PRESUPUESTO DE GASTOS

Ejercicio : 2023 **Fecha: 31/12/2023**

Centro **: 001 AYUNTAMIENTO DE MADRID**

Sección : 170 HACIENDA Y PERSONAL

PROGRAMA/DESCRIPCIÓN/ECONÓMICO/DESCRIPCIÓN	C. INICIAL (1)	MODIFICACIONES (2)	C. DEFINITIVO (3=1+2)	G. COMPROMETIDOS (4)	OB. RECONOCIDAS (5)	PAGOS (6)	OB.PDTES.PAGO (7=5-6)	REMANENTE CRÉDITO (8=3-5)
21400 REP., MANT. Y CONSERV. ELEMENTOS DE TRANSPORTE	85.135,00	-57.977,51	27.157,49	27.157,49	27.157,49	27.157,49	0,00	0,00
22000 MATERIAL DE OFICINA ORDINARIO NO INVENTARIABLE	8.000,00	-6.010,77	1.989,23	1.989,23	1.989,23	1.989,23	0,00	0,00
22100 ENERGÍA ELÉCTRICA	22.126.402,00	-9.701.160,71	12.425.241,29	12.425.241,29	12.425.241,29	12.425.241,29	0,00	0,00
22101 AGUA	6.370.000,00	-3.980.702,60	2.389.297,40	2.389.297,40	2.389.297,40	0,00	2.389.297,40	0,00
22102 GAS	17.504.105,00	-7.403.618,32	10.100.486,68	10.100.486,68	10.100.486,68	10.100.486,68	0,00	0,00
22103 COMBUSTIBLES Y CARBURANTES	3.145.669,00	-1.585.674,44	1.559.994,56	1.559.994,56	1.559.994,56	1.559.994,56	0,00	0,00
22198 PLAN ESE 2000. SERVICIOS ENERGÉTICOS	1.419.017,00	-906.621,85	512.395,15	512.395,15	512.395,15	512.395,15	0,00	0,00
22199 OTROS SUMINISTROS	5.000,00	-5.000,00	0,00	0,00	0,00	0,00	0,00	0,00
22400 PRIMAS DE SEGUROS	1.000.994,00	14.330,52	1.015.324,52	1.015.324,52	1.015.324,52	1.015.324,52	0,00	0,00
22500 TRIBUTOS ESTATALES	6.000,00	-6.000,00	0,00	0,00	0,00	0,00	0,00	0,00
22602 PUBLICIDAD Y PROPAGANDA	5.000,00	-5.000,00	0,00	0,00	0,00	0,00	0,00	0,00
22699 OTROS GASTOS DIVERSOS	1.500,00	-1.322,06	177,94	177,94	177,94	177,94	0,00	0,00
22704 CUSTODIA, DEPÓSITOS Y ALMACENAJE	2.000,00	-2.000,00	0,00	0,00	0,00	0,00	0,00	0,00
22706 ESTUDIOS Y TRABAJOS TÉCNICOS	602.150,00	-585.065,32	17.084,68	17.084,68	17.084,68	17.084,68	0,00	0,00
22799 OTROS TRABAJOS REALIZADOS POR OTRAS EMP. Y PROF.	150.820,00	-78.940,14	71.879,86	71.879,86	71.879,86	71.879,86	0,00	0,00
48901 OTRAS TRANSFERENCIAS A INSTITUC. SIN FINES LUCRO	1.500,00	-1.500,00	0,00	0,00	0,00	0,00	0,00	0,00
62301 INSTALACIONES TÉCNICAS	170.000,00	-170.000,00	0,00	0,00	0,00	0,00	0,00	0,00
62601 EQUIPOS PARA PROCESO DE DATOS	0,00	0,00	0,00	0,00	0,00	0,00	0,00	0,00
*** 92004 FORMACIÓN DE PERSONAL**	5.113.461,00	-1.691.196,35	3.422.264,65	2.377.832,51	2.377.832,51	2.377.832,51	0,00	1.044.432,14
12000 SUELDOS DEL GRUPO A1	131.152,00	13.185,00	144.337,00	73.781,56	73.781,56	73.781,56	0,00	70.555,44
12001 SUELDOS DEL GRUPO A2	98.364,00	0,00	98.364,00	66.341,53	66.341,53	66.341,53	0,00	32.022,47
12003 SUELDOS DEL GRUPO C1	76.371,00	17.948,00	94.319,00	48.940,60	48.940,60	48.940,60	0,00	45.378,40
12004 SUELDOS DEL GRUPO C2	160.785,00	0,00	160.785,00	78.236,40	78.236,40	78.236,40	0,00	82.548,60
12006 TRIENIOS	99.169,00	0,00	99.169,00	61.161,64	61.161,64	61.161,64	0,00	38.007,36
12100 COMPLEMENTO DE DESTINO	307.298,00	19.909,00	327.207,00	193.258,54	193.258,54	193.258,54	0,00	133.948,46
12101 COMPLEMENTO ESPECÍFICO	672.428,00	45.457,00	717.885,00	427.494,51	427.494,51	427.494,51	0,00	290.390,49
12103 OTROS COMPLEMENTOS	33.669,00	1.641,00	35.310,00	18.853,06	18.853,06	18.853,06	0,00	16.456,94
13000 RETRIBUCIONES BÁSICAS	136.144,00	0,00	136.144,00	59.551,45	59.551,45	59.551,45	0,00	76.592,55
13002 OTRAS REMUNERACIONES	62.010,00	0,00	62.010,00	33.335,52	33.335,52	33.335,52	0,00	28.674,48
15000 PRODUCTIVIDAD	90.805,00	0,00	90.805,00	67.693,07	67.693,07	67.693,07	0,00	23.111,93

AYUNTAMIENTO DE MADRID

LIQUIDACIÓN DEL PRESUPUESTO DE GASTOS

Ejercicio : 2023 **Fecha: 31/12/2023**

Centro **: 001 AYUNTAMIENTO DE MADRID**

Sección : 170 HACIENDA Y PERSONAL

PROGRAMA/DESCRIPCIÓN/ECONÓMICO/DESCRIPCIÓN	C. INICIAL (1)	MODIFICACIONES (2)	C. DEFINITIVO (3=1+2)	G. COMPROMETIDOS (4)	OB. RECONOCIDAS (5)	PAGOS (6)	OB.PDTES.PAGO (7=5-6)	REMANENTE CRÉDITO (8=3-5)
16000 SEGURIDAD SOCIAL	404.746,00	23.418,00	428.164,00	221.418,98	221.418,98	221.418,98	0,00	206.745,02
16200 FORMACIÓN Y PERFECCIONAMIENTO DEL PERSONAL	1.424.943,00	-971.768,46	453.174,54	453.174,54	453.174,54	453.174,54	0,00	0,00
21600 REP., MANT.Y CONSERV. EQUIPOS PROCESO INFORMACIÓN	20.000,00	-15.039,44	4.960,56	4.960,56	4.960,56	4.960,56	0,00	0,00
22001 PRENSA, REVISTAS, LIBROS Y OTRAS PUBLICACIONES	190,00	-190,00	0,00	0,00	0,00	0,00	0,00	0,00
22300 TRANSPORTES	2.900,00	-1.829,81	1.070,19	1.070,19	1.070,19	1.070,19	0,00	0,00
22606 REUNIONES, CONFERENCIAS Y CURSOS	0,00	195,15	195,15	195,15	195,15	195,15	0,00	0,00
22608 ACTUACIONES DE PATROCINIO	0,00	0,00	0,00	0,00	0,00	0,00	0,00	0,00
22706 ESTUDIOS Y TRABAJOS TÉCNICOS	390.000,00	-371.856,41	18.143,59	18.143,59	18.143,59	18.143,59	0,00	0,00
22799 OTROS TRABAJOS REALIZADOS POR OTRAS EMP. Y PROF.	46.000,00	-34.715,92	11.284,08	11.284,08	11.284,08	11.284,08	0,00	0,00
23300 INDEMNIZACIÓN A FORMADORES INTERNOS	799.987,00	-265.049,46	534.937,54	534.937,54	534.937,54	534.937,54	0,00	0,00
25100 TRABAJOS REALIZADOS POR UNIVERSIDADES PÚBLICAS	156.500,00	-152.500,00	4.000,00	4.000,00	4.000,00	4.000,00	0,00	0,00
*** 92005 RELACIONES LABORALES**	8.010.817,00	-437.003,36	7.573.813,64	3.422.718,27	3.422.718,27	3.422.718,27	0,00	4.151.095,37
10100 RETRIBUCIONES BÁSICAS	102.245,00	0,00	102.245,00	61.967,56	61.967,56	61.967,56	0,00	40.277,44
12000 SUELDOS DEL GRUPO A1	409.850,00	-2.783,00	407.067,00	194.089,89	194.089,89	194.089,89	0,00	212.977,11
12001 SUELDOS DEL GRUPO A2	162.107,00	0,00	162.107,00	83.916,74	83.916,74	83.916,74	0,00	78.190,26
12003 SUELDOS DEL GRUPO C1	196.906,00	0,00	196.906,00	86.679,16	86.679,16	86.679,16	0,00	110.226,84
12004 SUELDOS DEL GRUPO C2	294.959,00	-12.318,00	282.641,00	124.717,50	124.717,50	124.717,50	0,00	157.923,50
12006 TRIENIOS	234.086,00	0,00	234.086,00	133.065,44	133.065,44	133.065,44	0,00	101.020,56
12100 COMPLEMENTO DE DESTINO	731.698,00	-16.914,00	714.784,00	366.265,19	366.265,19	366.265,19	0,00	348.518,81
12101 COMPLEMENTO ESPECÍFICO	1.700.347,00	-81.657,00	1.618.690,00	875.163,34	875.163,34	875.163,34	0,00	743.526,66
12103 OTROS COMPLEMENTOS	72.600,00	0,00	72.600,00	36.184,67	36.184,67	36.184,67	0,00	36.415,33
13000 RETRIBUCIONES BÁSICAS	213.309,00	-10.559,00	202.750,00	89.705,27	89.705,27	89.705,27	0,00	113.044,73
13002 OTRAS REMUNERACIONES	15.172,00	0,00	15.172,00	8.773,04	8.773,04	8.773,04	0,00	6.398,96
13100 RETRIBUCIONES BÁSICAS	41.517,00	0,00	41.517,00	45.473,68	45.473,68	45.473,68	0,00	-3.956,68
14399 OTRAS PREVISIONES DE GASTOS DE PERSONAL	2.500.000,00	-35.000,00	2.465.000,00	583.723,65	583.723,65	583.723,65	0,00	1.881.276,35
15000 PRODUCTIVIDAD	151.025,00	0,00	151.025,00	117.380,39	117.380,39	117.380,39	0,00	33.644,61
16000 SEGURIDAD SOCIAL	893.766,00	-27.942,00	865.824,00	497.541,91	497.541,91	497.541,91	0,00	368.282,09
16009 OTRAS CUOTAS	0,00	0,00	0,00	75.157,53	75.157,53	75.157,53	0,00	-75.157,53
16103 PENSIONES EXCEPCIONALES	0,00	0,00	0,00	1.513,67	1.513,67	1.513,67	0,00	-1.513,67
22199 OTROS SUMINISTROS	0,00	434,27	434,27	434,27	434,27	434,27	0,00	0,00

AYUNTAMIENTO DE MADRID

LIQUIDACIÓN DEL PRESUPUESTO DE GASTOS

Ejercicio : 2023 **Fecha: 31/12/2023**

Centro **: 001 AYUNTAMIENTO DE MADRID**

Sección : 170 HACIENDA Y PERSONAL

PROGRAMA/DESCRIPCIÓN/ECONÓMICO/DESCRIPCIÓN	C. INICIAL (1)	MODIFICACIONES (2)	C. DEFINITIVO (3=1+2)	G. COMPROMETIDOS (4)	OB. RECONOCIDAS (5)	PAGOS (6)	OB.PDTES.PAGO (7=5-6)	REMANENTE CRÉDITO (8=3-5)
22604 GASTOS JURÍDICOS Y CONTENCIOSOS	35.000,00	-9.718,10	25.281,90	25.281,90	25.281,90	25.281,90	0,00	0,00
22705 PROCESOS ELECTORALES	0,00	5.975,59	5.975,59	5.975,59	5.975,59	5.975,59	0,00	0,00
23399 OTRAS INDEMNIZACIONES	0,00	9.707,88	9.707,88	9.707,88	9.707,88	9.707,88	0,00	0,00
48203 PREMIOS	10.000,00	-10.000,00	0,00	0,00	0,00	0,00	0,00	0,00
48901 OTRAS TRANSFERENCIAS A INSTITUC. SIN FINES LUCRO	246.230,00	-246.230,00	0,00	0,00	0,00	0,00	0,00	0,00
*** 92007 GESTIÓN DE PERSONAL**	76.956.409,00	-62.511.898,00	14.444.511,00	14.256.919,41	14.256.919,41	14.256.919,41	0,00	187.591,59
10100 RETRIBUCIONES BÁSICAS	99.876,00	0,00	99.876,00	60.554,01	60.554,01	60.554,01	0,00	39.321,99
12000 SUELDOS DEL GRUPO A1	884.038,00	-76.763,00	807.275,00	349.565,36	349.565,36	349.565,36	0,00	457.709,64
12001 SUELDOS DEL GRUPO A2	616.447,00	12.539,00	628.986,00	325.157,63	325.157,63	325.157,63	0,00	303.828,37
12003 SUELDOS DEL GRUPO C1	476.178,00	-13.843,00	462.335,00	226.439,76	226.439,76	226.439,76	0,00	235.895,24
12004 SUELDOS DEL GRUPO C2	509.820,00	-13.269,00	496.551,00	250.046,26	250.046,26	250.046,26	0,00	246.504,74
12006 TRIENIOS	460.814,00	0,00	460.814,00	264.316,32	264.316,32	264.316,32	0,00	196.497,68
12100 COMPLEMENTO DE DESTINO	1.645.403,00	-68.690,00	1.576.713,00	837.276,46	837.276,46	837.276,46	0,00	739.436,54
12101 COMPLEMENTO ESPECÍFICO	3.847.630,00	-160.216,00	3.687.414,00	1.966.397,59	1.966.397,59	1.966.397,59	0,00	1.721.016,41
12103 OTROS COMPLEMENTOS	147.800,00	921,00	148.721,00	83.496,56	83.496,56	83.496,56	0,00	65.224,44
13000 RETRIBUCIONES BÁSICAS	490.143,00	-1.071,00	489.072,00	275.312,97	275.312,97	275.312,97	0,00	213.759,03
13001 HORAS EXTRAORDINARIAS	0,00	0,00	0,00	1.128,97	1.128,97	1.128,97	0,00	-1.128,97
13002 OTRAS REMUNERACIONES	45.185,00	0,00	45.185,00	20.104,67	20.104,67	20.104,67	0,00	25.080,33
13100 RETRIBUCIONES BÁSICAS	3.525.973,00	-2.298.931,00	1.227.042,00	669.260,82	669.260,82	669.260,82	0,00	557.781,18
13102 OTRAS REMUNERACIONES	323.253,00	-77.584,00	245.669,00	154.301,04	154.301,04	154.301,04	0,00	91.367,96
14303 AJUSTES TÉCNICOS	20.537.153,00	-20.537.153,00	0,00	0,00	0,00	0,00	0,00	0,00
14304 FONDO SUSTITUCIONES	2.491.131,00	-2.491.131,00	0,00	0,00	0,00	0,00	0,00	0,00
14305 CRECIMTO.PLANTILLA INCORPO. EFECTIVOS CUERP.OPERAT	25.741.994,00	-25.741.994,00	0,00	0,00	0,00	0,00	0,00	0,00
14306 CRECIMIENTO PLANTILLA INCORPORACIÓN RESTO EFECTIVO	10.845.387,00	-10.804.331,00	41.056,00	0,00	0,00	0,00	0,00	41.056,00
15000 PRODUCTIVIDAD	403.768,00	0,00	403.768,00	293.865,91	293.865,91	293.865,91	0,00	109.902,09
15100 GRATIFICACIONES POR SERVICIOS EXTRAORDINARIOS	265.200,00	0,00	265.200,00	22.687,93	22.687,93	22.687,93	0,00	242.512,07
16000 SEGURIDAD SOCIAL	3.265.298,00	-240.382,00	3.024.916,00	1.436.234,64	1.436.234,64	1.436.234,64	0,00	1.588.681,36
16009 OTRAS CUOTAS	0,00	0,00	0,00	157.044,91	157.044,91	157.044,91	0,00	-157.044,91
16104 INDEMNIZAC. POR JUBILACIONES ANTICIPADAS PERS.LAB.	333.918,00	0,00	333.918,00	0,00	0,00	0,00	0,00	333.918,00
16209 OTROS GASTOS SOCIALES	0,00	0,00	0,00	6.863.727,60	6.863.727,60	6.863.727,60	0,00	-6.863.727,60

AYUNTAMIENTO DE MADRID

LIQUIDACIÓN DEL PRESUPUESTO DE GASTOS

Ejercicio : 2023 **Fecha: 31/12/2023**

Centro **: 001 AYUNTAMIENTO DE MADRID**

Sección : 170 HACIENDA Y PERSONAL

PROGRAMA/DESCRIPCIÓN/ECONÓMICO/DESCRIPCIÓN	C. INICIAL (1)	MODIFICACIONES (2)	C. DEFINITIVO (3=1+2)	G. COMPROMETIDOS (4)	OB. RECONOCIDAS (5)	PAGOS (6)	OB.PDTES.PAGO (7=5-6)	REMANENTE CRÉDITO (8=3-5)
* 92008 PLANIFICACIÓN DE RECURSOS HUMANOS	11.520.702,00	-1.353.659,75	10.167.042,25	5.689.294,34	5.689.294,34	5.689.294,34	0,00	4.477.747,91
10100 RETRIBUCIONES BÁSICAS	98.615,00	0,00	98.615,00	59.928,32	59.928,32	59.928,32	0,00	38.686,68
12000 SUELDOS DEL GRUPO A1	688.548,00	-39.600,00	648.948,00	324.681,86	324.681,86	324.681,86	0,00	324.266,14
12001 SUELDOS DEL GRUPO A2	385.509,00	49.202,00	434.711,00	211.954,38	211.954,38	211.954,38	0,00	222.756,62
12003 SUELDOS DEL GRUPO C1	362.521,00	28.764,00	391.285,00	186.845,54	186.845,54	186.845,54	0,00	204.439,46
12004 SUELDOS DEL GRUPO C2	793.162,00	-46.106,00	747.056,00	377.337,46	377.337,46	377.337,46	0,00	369.718,54
12006 TRIENIOS	359.162,00	0,00	359.162,00	213.701,43	213.701,43	213.701,43	0,00	145.460,57
12100 COMPLEMENTO DE DESTINO	1.447.067,00	-39.567,00	1.407.500,00	759.103,83	759.103,83	759.103,83	0,00	648.396,17
12101 COMPLEMENTO ESPECÍFICO	3.296.727,00	-85.381,00	3.211.346,00	1.745.607,01	1.745.607,01	1.745.607,01	0,00	1.465.738,99
12103 OTROS COMPLEMENTOS	149.381,00	2.393,00	151.774,00	76.745,34	76.745,34	76.745,34	0,00	75.028,66
12400 RETRIBUCIONES BÁSICAS FUNCIONARIOS EN PRÁCTICAS	295.836,00	0,00	295.836,00	0,00	0,00	0,00	0,00	295.836,00
15000 PRODUCTIVIDAD	322.662,00	0,00	322.662,00	238.544,98	238.544,98	238.544,98	0,00	84.117,02
15100 GRATIFICACIONES POR SERVICIOS EXTRAORDINARIOS	0,00	0,00	0,00	243,40	243,40	243,40	0,00	-243,40
16000 SEGURIDAD SOCIAL	1.801.512,00	-45.446,00	1.756.066,00	946.569,84	946.569,84	946.569,84	0,00	809.496,16
16009 OTRAS CUOTAS	0,00	0,00	0,00	97.451,16	97.451,16	97.451,16	0,00	-97.451,16
16104 INDEMNIZAC. POR JUBILACIONES ANTICIPADAS PERS.LAB.	0,00	0,00	0,00	108.498,54	108.498,54	108.498,54	0,00	-108.498,54
22602 PUBLICIDAD Y PROPAGANDA	50.000,00	-46.246,74	3.753,26	3.753,26	3.753,26	3.753,26	0,00	0,00
22606 REUNIONES, CONFERENCIAS Y CURSOS	0,00	857,70	857,70	857,70	857,70	857,70	0,00	0,00
22607 OPOSICIONES Y PRUEBAS SELECTIVAS	1.120.000,00	-1.043.631,22	76.368,78	76.368,78	76.368,78	76.368,78	0,00	0,00
23302 INDEMNIZACIÓN POR ASISTENCIA A TRIBUNALES	350.000,00	-88.898,49	261.101,51	261.101,51	261.101,51	261.101,51	0,00	0,00
* 92310 ESTADÍSTICA	2.881.931,00	-434.761,21	2.447.169,79	1.308.280,42	1.308.280,42	1.308.280,42	0,00	1.138.889,37
12000 SUELDOS DEL GRUPO A1	114.758,00	0,00	114.758,00	68.692,19	68.692,19	68.692,19	0,00	46.065,81
12001 SUELDOS DEL GRUPO A2	63.598,00	0,00	63.598,00	34.016,02	34.016,02	34.016,02	0,00	29.581,98
12003 SUELDOS DEL GRUPO C1	220.016,00	-16.644,00	203.372,00	65.052,93	65.052,93	65.052,93	0,00	138.319,07
12004 SUELDOS DEL GRUPO C2	102.000,00	0,00	102.000,00	46.634,44	46.634,44	46.634,44	0,00	55.365,56
12006 TRIENIOS	104.233,00	0,00	104.233,00	62.305,87	62.305,87	62.305,87	0,00	41.927,13
12100 COMPLEMENTO DE DESTINO	326.097,00	1.473,00	327.570,00	154.710,75	154.710,75	154.710,75	0,00	172.859,25
12101 COMPLEMENTO ESPECÍFICO	669.865,00	1.815,00	671.680,00	350.093,36	350.093,36	350.093,36	0,00	321.586,64
12103 OTROS COMPLEMENTOS	38.135,00	0,00	38.135,00	16.753,58	16.753,58	16.753,58	0,00	21.381,42
13000 RETRIBUCIONES BÁSICAS	29.350,00	0,00	29.350,00	12.850,26	12.850,26	12.850,26	0,00	16.499,74

AYUNTAMIENTO DE MADRID

LIQUIDACIÓN DEL PRESUPUESTO DE GASTOS

Ejercicio : 2023 **Fecha: 31/12/2023**

Centro **: 001 AYUNTAMIENTO DE MADRID**

Sección : 170 HACIENDA Y PERSONAL

PROGRAMA/DESCRIPCIÓN/ECONÓMICO/DESCRIPCIÓN	C. INICIAL (1)	MODIFICACIONES (2)	C. DEFINITIVO (3=1+2)	G. COMPROMETIDOS (4)	OB. RECONOCIDAS (5)	PAGOS (6)	OB.PDTES.PAGO (7=5-6)	REMANENTE CRÉDITO (8=3-5)
13002 OTRAS REMUNERACIONES	40.122,00	0,00	40.122,00	17.163,09	17.163,09	17.163,09	0,00	22.958,91
13100 RETRIBUCIONES BÁSICAS	19.176,00	0,00	19.176,00	7.270,31	7.270,31	7.270,31	0,00	11.905,69
13102 OTRAS REMUNERACIONES	33.476,00	0,00	33.476,00	15.515,43	15.515,43	15.515,43	0,00	17.960,57
15000 PRODUCTIVIDAD	73.209,00	0,00	73.209,00	46.469,05	46.469,05	46.469,05	0,00	26.739,95
16000 SEGURIDAD SOCIAL	423.381,00	-381,00	423.000,00	210.002,59	210.002,59	210.002,59	0,00	212.997,41
16009 OTRAS CUOTAS	0,00	0,00	0,00	7.574,76	7.574,76	7.574,76	0,00	-7.574,76
16104 INDEMNIZAC. POR JUBILACIONES ANTICIPADAS PERS.LAB.	10.315,00	0,00	10.315,00	0,00	0,00	0,00	0,00	10.315,00
22203 INFORMÁTICAS	25.000,00	-2.905,40	22.094,60	22.094,60	22.094,60	22.094,60	0,00	0,00
22705 PROCESOS ELECTORALES	0,00	168.128,83	168.128,83	168.128,83	168.128,83	168.128,83	0,00	0,00
22706 ESTUDIOS Y TRABAJOS TÉCNICOS	587.000,00	-584.580,00	2.420,00	2.420,00	2.420,00	2.420,00	0,00	0,00
22799 OTROS TRABAJOS REALIZADOS POR OTRAS EMP. Y PROF.	2.200,00	-1.667,64	532,36	532,36	532,36	532,36	0,00	0,00
*** 93100 DIR.Y GEST.ADMV. ECONOMÍA, INNOVACIÓN Y HACIENDA**	81.759.675,00	-33.019.372,05	48.740.302,95	44.530.050,56	44.530.050,56	44.530.050,56	0,00	4.210.252,39
10100 RETRIBUCIONES BÁSICAS	207.423,00	-49.314,00	158.109,00	121.806,10	121.806,10	121.806,10	0,00	36.302,90
12000 SUELDOS DEL GRUPO A1	311.486,00	84.194,00	395.680,00	167.082,25	167.082,25	167.082,25	0,00	228.597,75
12001 SUELDOS DEL GRUPO A2	211.144,00	7.405,00	218.549,00	115.136,42	115.136,42	115.136,42	0,00	103.412,58
12003 SUELDOS DEL GRUPO C1	402.394,00	-31.075,00	371.319,00	160.859,31	160.859,31	160.859,31	0,00	210.459,69
12004 SUELDOS DEL GRUPO C2	745.967,00	-13.273,00	732.694,00	382.707,46	382.707,46	382.707,46	0,00	349.986,54
12005 SUELDOS DEL GRUPO E	223.028,00	-26.554,00	196.474,00	38.680,56	38.680,56	38.680,56	0,00	157.793,44
12006 TRIENIOS	381.148,00	0,00	381.148,00	209.798,35	209.798,35	209.798,35	0,00	171.349,65
12100 COMPLEMENTO DE DESTINO	1.203.904,00	-8.014,00	1.195.890,00	596.649,15	596.649,15	596.649,15	0,00	599.240,85
12101 COMPLEMENTO ESPECÍFICO	2.646.682,00	42.383,00	2.689.065,00	1.350.229,84	1.350.229,84	1.350.229,84	0,00	1.338.835,16
12103 OTROS COMPLEMENTOS	174.903,00	2.912,00	177.815,00	84.640,86	84.640,86	84.640,86	0,00	93.174,14
13000 RETRIBUCIONES BÁSICAS	50.224,00	0,00	50.224,00	29.067,96	29.067,96	29.067,96	0,00	21.156,04
13002 OTRAS REMUNERACIONES	11.360,00	0,00	11.360,00	6.751,04	6.751,04	6.751,04	0,00	4.608,96
14399 OTRAS PREVISIONES DE GASTOS DE PERSONAL	462,00	0,00	462,00	0,00	0,00	0,00	0,00	462,00
15000 PRODUCTIVIDAD	515.018,00	0,00	515.018,00	201.938,43	201.938,43	201.938,43	0,00	313.079,57
15100 GRATIFICACIONES POR SERVICIOS EXTRAORDINARIOS	0,00	0,00	0,00	595,02	595,02	595,02	0,00	-595,02
16000 SEGURIDAD SOCIAL	1.534.356,00	1.530,00	1.535.886,00	830.553,42	830.553,42	830.553,42	0,00	705.332,58
16009 OTRAS CUOTAS	0,00	0,00	0,00	122.944,44	122.944,44	122.944,44	0,00	-122.944,44
20200 ARRENDAMIENTOS DE EDIFICIOS Y OTRAS CONSTRUCCIONES	3.141.684,00	-1.188.798,32	1.952.885,68	1.952.885,68	1.952.885,68	1.952.885,68	0,00	0,00

AYUNTAMIENTO DE MADRID

LIQUIDACIÓN DEL PRESUPUESTO DE GASTOS

Ejercicio : 2023 **Fecha: 31/12/2023**

Centro **: 001 AYUNTAMIENTO DE MADRID**

Sección : 170 HACIENDA Y PERSONAL

PROGRAMA/DESCRIPCIÓN/ECONÓMICO/DESCRIPCIÓN	C. INICIAL (1)	MODIFICACIONES (2)	C. DEFINITIVO (3=1+2)	G. COMPROMETIDOS (4)	OB. RECONOCIDAS (5)	PAGOS (6)	OB.PDTES.PAGO (7=5-6)	REMANENTE CRÉDITO (8=3-5)
20300 ARRENDAMIENTOS DE MAQUINARIA, INSTALAC. Y UTILLAJE	1.300,00	-726,46	573,54	573,54	573,54	573,54	0,00	0,00
20500 ARRENDAMIENTOS DE MOBILIARIO Y ENSERES	0,00	0,00	0,00	0,00	0,00	0,00	0,00	0,00
21200 REP.MANT. Y CONSERV. EDIFICIOS Y OTRAS CONSTRUC.	369.989,00	-160.194,75	209.794,25	209.794,25	209.794,25	209.794,25	0,00	0,00
21300 REP.MANT.Y CONSERV. MAQUINARIA, INSTAL. Y UTILLAJE	109.420,00	-60.741,06	48.678,94	48.678,94	48.678,94	48.678,94	0,00	0,00
21500 REP., MANT. Y CONSERV. DE MOBILIARIO	15.000,00	-7.012,69	7.987,31	7.987,31	7.987,31	7.987,31	0,00	0,00
22000 MATERIAL DE OFICINA ORDINARIO NO INVENTARIABLE	50.000,00	-29.827,72	20.172,28	20.172,28	20.172,28	20.172,28	0,00	0,00
22001 PRENSA, REVISTAS, LIBROS Y OTRAS PUBLICACIONES	3.500,00	-2.101,59	1.398,41	1.398,41	1.398,41	1.398,41	0,00	0,00
22002 MATERIAL INFORMÁTICO NO INVENTARIABLE	30.000,00	-6.176,92	23.823,08	23.823,08	23.823,08	23.823,08	0,00	0,00
22104 VESTUARIO	55.000,00	-47.148,36	7.851,64	7.851,64	7.851,64	7.851,64	0,00	0,00
22105 PRODUCTOS ALIMENTICIOS	2.000,00	-1.081,36	918,64	918,64	918,64	918,64	0,00	0,00
22106 PRODUCTOS FARMACÉUTICOS Y MATERIAL SANITARIO	106.000,00	-106.000,00	0,00	0,00	0,00	0,00	0,00	0,00
22110 PRODUCTOS DE LIMPIEZA Y ASEO	5.000,00	-2.330,58	2.669,42	2.669,42	2.669,42	2.669,42	0,00	0,00
22111 REPUESTOS DE MAQUIN., UTILLAJE Y ELEM.TRANSPORTES	5.400,00	-5.400,00	0,00	0,00	0,00	0,00	0,00	0,00
22112 SUMIN.MAT.ELECTRÓNICO, ELÉCTRICO Y TELECOMUNICAC.	4.000,00	-4.000,00	0,00	0,00	0,00	0,00	0,00	0,00
22199 OTROS SUMINISTROS	15.000,00	-10.655,91	4.344,09	4.344,09	4.344,09	4.344,09	0,00	0,00
22201 POSTALES	100,00	-100,00	0,00	0,00	0,00	0,00	0,00	0,00
22203 INFORMÁTICAS	400,00	-400,00	0,00	0,00	0,00	0,00	0,00	0,00
22300 TRANSPORTES	18.000,00	-18.000,00	0,00	0,00	0,00	0,00	0,00	0,00
22501 TRIBUTOS DE LAS COMUNIDADES AUTÓNOMAS	3.714,00	-3.714,00	0,00	0,00	0,00	0,00	0,00	0,00
22603 PUBLICACIÓN EN DIARIOS OFICIALES	100.000,00	-95.773,32	4.226,68	4.226,68	4.226,68	4.226,68	0,00	0,00
22604 GASTOS JURÍDICOS Y CONTENCIOSOS	117.409,00	-117.409,00	0,00	0,00	0,00	0,00	0,00	0,00
22606 REUNIONES, CONFERENCIAS Y CURSOS	2.500,00	-2.322,40	177,60	177,60	177,60	177,60	0,00	0,00
22699 OTROS GASTOS DIVERSOS	500,00	-440,00	60,00	60,00	60,00	60,00	0,00	0,00
22700 LIMPIEZA Y ASEO	1.234.752,00	-463.102,33	771.649,67	771.649,67	771.649,67	771.649,67	0,00	0,00
22701 SEGURIDAD	1.009.715,00	-326.057,99	683.657,01	683.657,01	683.657,01	683.657,01	0,00	0,00
22706 ESTUDIOS Y TRABAJOS TÉCNICOS	21.000,00	-21.000,00	0,00	0,00	0,00	0,00	0,00	0,00
22799 OTROS TRABAJOS REALIZADOS POR OTRAS EMP. Y PROF.	5.000,00	-5.000,00	0,00	0,00	0,00	0,00	0,00	0,00
23000 DE LOS MIEMBROS DE LOS ÓRGANOS DE GOBIERNO	1.500,00	-1.500,00	0,00	0,00	0,00	0,00	0,00	0,00
23010 DEL PERSONAL DIRECTIVO	1.500,00	-1.147,38	352,62	352,62	352,62	352,62	0,00	0,00
23020 DEL PERSONAL NO DIRECTIVO	2.000,00	-1.688,68	311,32	311,32	311,32	311,32	0,00	0,00

AYUNTAMIENTO DE MADRID

LIQUIDACIÓN DEL PRESUPUESTO DE GASTOS

Ejercicio : 2023 **Fecha: 31/12/2023**

Centro **: 001 AYUNTAMIENTO DE MADRID**

Sección : 170 HACIENDA Y PERSONAL

PROGRAMA/DESCRIPCIÓN/ECONÓMICO/DESCRIPCIÓN	C. INICIAL (1)	MODIFICACIONES (2)	C. DEFINITIVO (3=1+2)	G. COMPROMETIDOS (4)	OB. RECONOCIDAS (5)	PAGOS (6)	OB.PDTES.PAGO (7=5-6)	REMANENTE CRÉDITO (8=3-5)
23100 GASTOS DE VIAJE MIEMBROS DE LOS ORG. DE GOBIERNO	1.200,00	-1.200,00	0,00	0,00	0,00	0,00	0,00	0,00
23110 GASTOS DE VIAJE DEL PERSONAL DIRECTIVO	2.500,00	-2.170,45	329,55	329,55	329,55	329,55	0,00	0,00
23111 LOCOMOCIÓN URBANA PERSONAL DIRECTIVO	200,00	-200,00	0,00	0,00	0,00	0,00	0,00	0,00
23120 GASTOS DE VIAJE DEL PERSONAL NO DIRECTIVO	3.500,00	-2.895,48	604,52	604,52	604,52	604,52	0,00	0,00
23121 LOCOMOCIÓN URBANA PERSONAL NO DIRECTIVO	400,00	-400,00	0,00	0,00	0,00	0,00	0,00	0,00
23399 OTRAS INDEMNIZACIONES	400,00	-48,42	351,58	351,58	351,58	351,58	0,00	0,00
41007 A LA AGENCIA TRIBUTARIA MADRID	66.575.293,00	-30.210.857,42	36.364.435,58	36.364.435,58	36.364.435,58	36.364.435,58	0,00	0,00
62500 MOBILIARIO Y EQUIPOS DE OFICINA	0,00	458,59	458,59	458,59	458,59	458,59	0,00	0,00
62599 OTRO MOBILIARIO Y ENSERES	1.700,00	1.197,95	2.897,95	2.897,95	2.897,95	2.897,95	0,00	0,00
63600 EQUIPOS DE COMUNICACIÓN (REFORMA Y REPOSICIÓN)	0,00	0,00	0,00	0,00	0,00	0,00	0,00	0,00
63901 SEÑALIZACIÓN (REFORMA Y REPOSICIÓN)	0,00	0,00	0,00	0,00	0,00	0,00	0,00	0,00
71007 A LA AGENCIA TRIBUTARIA MADRID	123.600,00	-123.600,00	0,00	0,00	0,00	0,00	0,00	0,00
*** 93101 PROGRAMACIÓN Y PRESUPUESTACIÓN**	13.978.030,00	-10.066.006,52	3.912.023,48	2.246.826,40	2.246.826,40	2.246.826,40	0,00	1.665.197,08
10100 RETRIBUCIONES BÁSICAS	97.983,00	0,00	97.983,00	59.699,35	59.699,35	59.699,35	0,00	38.283,65
12000 SUELDOS DEL GRUPO A1	360.667,00	-10.870,00	349.797,00	162.629,02	162.629,02	162.629,02	0,00	187.167,98
12001 SUELDOS DEL GRUPO A2	221.749,00	0,00	221.749,00	98.138,55	98.138,55	98.138,55	0,00	123.610,45
12003 SUELDOS DEL GRUPO C1	97.537,00	0,00	97.537,00	85.511,14	85.511,14	85.511,14	0,00	12.025,86
12004 SUELDOS DEL GRUPO C2	114.723,00	0,00	114.723,00	41.972,84	41.972,84	41.972,84	0,00	72.750,16
12006 TRIENIOS	184.383,00	0,00	184.383,00	121.316,68	121.316,68	121.316,68	0,00	63.066,32
12100 COMPLEMENTO DE DESTINO	555.907,00	0,00	555.907,00	303.199,49	303.199,49	303.199,49	0,00	252.707,51
12101 COMPLEMENTO ESPECÍFICO	1.415.619,00	-48.780,00	1.366.839,00	774.745,33	774.745,33	774.745,33	0,00	592.093,67
12103 OTROS COMPLEMENTOS	52.569,00	0,00	52.569,00	29.697,05	29.697,05	29.697,05	0,00	22.871,95
15000 PRODUCTIVIDAD	149.933,00	0,00	149.933,00	109.515,20	109.515,20	109.515,20	0,00	40.417,80
16000 SEGURIDAD SOCIAL	626.960,00	0,00	626.960,00	346.338,81	346.338,81	346.338,81	0,00	280.621,19
16009 OTRAS CUOTAS	0,00	0,00	0,00	20.419,46	20.419,46	20.419,46	0,00	-20.419,46
22500 TRIBUTOS ESTATALES	100.000,00	-6.356,52	93.643,48	93.643,48	93.643,48	93.643,48	0,00	0,00
35200 INTERESES DE DEMORA	10.000.000,00	-10.000.000,00	0,00	0,00	0,00	0,00	0,00	0,00
*** 93102 CONTROL INTERNO Y CONTABILIDAD**	21.407.216,00	-1.696.104,15	19.711.111,85	10.274.089,59	10.274.089,59	10.274.089,59	0,00	9.437.022,26
12000 SUELDOS DEL GRUPO A1	1.245.944,00	-81.455,00	1.164.489,00	584.768,35	584.768,35	584.768,35	0,00	579.720,65
12001 SUELDOS DEL GRUPO A2	691.006,00	-7.981,00	683.025,00	415.651,92	415.651,92	415.651,92	0,00	267.373,08

AYUNTAMIENTO DE MADRID

LIQUIDACIÓN DEL PRESUPUESTO DE GASTOS

Ejercicio : 2023 **Fecha: 31/12/2023**

Centro **: 001 AYUNTAMIENTO DE MADRID**

Sección : 170 HACIENDA Y PERSONAL

PROGRAMA/DESCRIPCIÓN/ECONÓMICO/DESCRIPCIÓN	C. INICIAL (1)	MODIFICACIONES (2)	C. DEFINITIVO (3=1+2)	G. COMPROMETIDOS (4)	OB. RECONOCIDAS (5)	PAGOS (6)	OB.PDTES.PAGO (7=5-6)	REMANENTE CRÉDITO (8=3-5)
12003 SUELDOS DEL GRUPO C1	1.255.572,00	-78.791,00	1.176.781,00	597.195,87	597.195,87	597.195,87	0,00	579.585,13
12004 SUELDOS DEL GRUPO C2	1.666.962,00	-222.795,00	1.444.167,00	460.074,46	460.074,46	460.074,46	0,00	984.092,54
12006 TRIENIOS	849.855,00	-22.693,00	827.162,00	469.629,14	469.629,14	469.629,14	0,00	357.532,86
12100 COMPLEMENTO DE DESTINO	3.176.424,00	-200.884,00	2.975.540,00	1.488.340,38	1.488.340,38	1.488.340,38	0,00	1.487.199,62
12101 COMPLEMENTO ESPECÍFICO	7.131.023,00	-388.567,00	6.742.456,00	3.509.881,51	3.509.881,51	3.509.881,51	0,00	3.232.574,49
12103 OTROS COMPLEMENTOS	340.079,00	-11.428,00	328.651,00	151.970,37	151.970,37	151.970,37	0,00	176.680,63
15000 PRODUCTIVIDAD	792.107,00	0,00	792.107,00	549.809,69	549.809,69	549.809,69	0,00	242.297,31
15100 GRATIFICACIONES POR SERVICIOS EXTRAORDINARIOS	0,00	0,00	0,00	12.870,05	12.870,05	12.870,05	0,00	-12.870,05
16000 SEGURIDAD SOCIAL	3.807.017,00	-252.771,00	3.554.246,00	1.785.221,83	1.785.221,83	1.785.221,83	0,00	1.769.024,17
16009 OTRAS CUOTAS	0,00	0,00	0,00	226.188,17	226.188,17	226.188,17	0,00	-226.188,17
22706 ESTUDIOS Y TRABAJOS TÉCNICOS	306.717,00	-284.229,15	22.487,85	22.487,85	22.487,85	22.487,85	0,00	0,00
64100 APLICACIONES INFORMÁTICAS	144.510,00	-144.510,00	0,00	0,00	0,00	0,00	0,00	0,00
*** 93105 SECTOR PÚBLICO**	1.463.471,00	-500.000,00	963.471,00	573.881,92	573.881,92	573.881,92	0,00	389.589,08
12000 SUELDOS DEL GRUPO A1	114.758,00	0,00	114.758,00	39.252,68	39.252,68	39.252,68	0,00	75.505,32
12001 SUELDOS DEL GRUPO A2	49.182,00	0,00	49.182,00	51.932,65	51.932,65	51.932,65	0,00	-2.750,65
12003 SUELDOS DEL GRUPO C1	0,00	0,00	0,00	6.577,78	6.577,78	6.577,78	0,00	-6.577,78
12004 SUELDOS DEL GRUPO C2	29.759,00	0,00	29.759,00	11.125,39	11.125,39	11.125,39	0,00	18.633,61
12006 TRIENIOS	45.702,00	0,00	45.702,00	32.363,51	32.363,51	32.363,51	0,00	13.338,49
12100 COMPLEMENTO DE DESTINO	140.811,00	0,00	140.811,00	85.225,45	85.225,45	85.225,45	0,00	55.585,55
12101 COMPLEMENTO ESPECÍFICO	376.427,00	0,00	376.427,00	229.613,07	229.613,07	229.613,07	0,00	146.813,93
12103 OTROS COMPLEMENTOS	11.882,00	0,00	11.882,00	7.072,14	7.072,14	7.072,14	0,00	4.809,86
15000 PRODUCTIVIDAD	42.829,00	0,00	42.829,00	28.648,84	28.648,84	28.648,84	0,00	14.180,16
16000 SEGURIDAD SOCIAL	152.121,00	0,00	152.121,00	82.070,41	82.070,41	82.070,41	0,00	70.050,59
22706 ESTUDIOS Y TRABAJOS TÉCNICOS	500.000,00	-500.000,00	0,00	0,00	0,00	0,00	0,00	0,00
*** 93106 AUDITORÍA, IMPULSO DE LA MODERNIZACIÓN E INNOVACIÓ**	1.748.515,00	-566.997,00	1.181.518,00	591.145,69	591.145,69	591.145,69	0,00	590.372,31
10100 RETRIBUCIONES BÁSICAS	105.023,00	0,00	105.023,00	63.671,76	63.671,76	63.671,76	0,00	41.351,24
12000 SUELDOS DEL GRUPO A1	147.546,00	0,00	147.546,00	75.766,56	75.766,56	75.766,56	0,00	71.779,44
12001 SUELDOS DEL GRUPO A2	30.810,00	0,00	30.810,00	8.466,57	8.466,57	8.466,57	0,00	22.343,43
12003 SUELDOS DEL GRUPO C1	11.041,00	0,00	11.041,00	3.345,64	3.345,64	3.345,64	0,00	7.695,36
12004 SUELDOS DEL GRUPO C2	20.400,00	0,00	20.400,00	16.688,07	16.688,07	16.688,07	0,00	3.711,93

AYUNTAMIENTO DE MADRID

LIQUIDACIÓN DEL PRESUPUESTO DE GASTOS

Ejercicio : 2023 **Fecha: 31/12/2023**

Centro **: 001 AYUNTAMIENTO DE MADRID**

Sección : 170 HACIENDA Y PERSONAL

PROGRAMA/DESCRIPCIÓN/ECONÓMICO/DESCRIPCIÓN	C. INICIAL (1)	MODIFICACIONES (2)	C. DEFINITIVO (3=1+2)	G. COMPROMETIDOS (4)	OB. RECONOCIDAS (5)	PAGOS (6)	OB.PDTES.PAGO (7=5-6)	REMANENTE CRÉDITO (8=3-5)
12006 TRIENIOS	29.230,00	0,00	29.230,00	19.020,07	19.020,07	19.020,07	0,00	10.209,93
12100 COMPLEMENTO DE DESTINO	165.801,00	0,00	165.801,00	85.968,24	85.968,24	85.968,24	0,00	79.832,76
12101 COMPLEMENTO ESPECÍFICO	442.451,00	0,00	442.451,00	230.472,87	230.472,87	230.472,87	0,00	211.978,13
12103 OTROS COMPLEMENTOS	9.974,00	0,00	9.974,00	5.263,66	5.263,66	5.263,66	0,00	4.710,34
15000 PRODUCTIVIDAD	54.888,00	0,00	54.888,00	37.483,77	37.483,77	37.483,77	0,00	17.404,23
16000 SEGURIDAD SOCIAL	180.490,00	-16.136,00	164.354,00	44.915,69	44.915,69	44.915,69	0,00	119.438,31
16009 OTRAS CUOTAS	0,00	0,00	0,00	82,79	82,79	82,79	0,00	-82,79
22706 ESTUDIOS Y TRABAJOS TÉCNICOS	550.861,00	-550.861,00	0,00	0,00	0,00	0,00	0,00	0,00
*** 93401 POLÍTICA FINANCIERA**	5.127.709,00	-4.008.560,65	1.119.148,35	641.485,01	641.485,01	641.485,01	0,00	477.663,34
10100 RETRIBUCIONES BÁSICAS	102.400,00	0,00	102.400,00	62.064,97	62.064,97	62.064,97	0,00	40.335,03
12000 SUELDOS DEL GRUPO A1	65.576,00	0,00	65.576,00	39.252,68	39.252,68	39.252,68	0,00	26.323,32
12001 SUELDOS DEL GRUPO A2	32.788,00	0,00	32.788,00	17.220,62	17.220,62	17.220,62	0,00	15.567,38
12003 SUELDOS DEL GRUPO C1	76.371,00	0,00	76.371,00	32.834,94	32.834,94	32.834,94	0,00	43.536,06
12004 SUELDOS DEL GRUPO C2	29.759,00	0,00	29.759,00	10.721,18	10.721,18	10.721,18	0,00	19.037,82
12006 TRIENIOS	48.178,00	0,00	48.178,00	29.300,51	29.300,51	29.300,51	0,00	18.877,49
12100 COMPLEMENTO DE DESTINO	141.377,00	0,00	141.377,00	75.519,22	75.519,22	75.519,22	0,00	65.857,78
12101 COMPLEMENTO ESPECÍFICO	332.926,00	0,00	332.926,00	184.703,22	184.703,22	184.703,22	0,00	148.222,78
12103 OTROS COMPLEMENTOS	13.487,00	0,00	13.487,00	6.890,90	6.890,90	6.890,90	0,00	6.596,10
15000 PRODUCTIVIDAD	36.975,00	0,00	36.975,00	22.260,51	22.260,51	22.260,51	0,00	14.714,49
16000 SEGURIDAD SOCIAL	172.568,00	0,00	172.568,00	91.784,62	91.784,62	91.784,62	0,00	80.783,38
16009 OTRAS CUOTAS	0,00	0,00	0,00	2.188,29	2.188,29	2.188,29	0,00	-2.188,29
22001 PRENSA, REVISTAS, LIBROS Y OTRAS PUBLICACIONES	22.506,00	-6.788,10	15.717,90	15.717,90	15.717,90	15.717,90	0,00	0,00
22699 OTROS GASTOS DIVERSOS	121,00	-53,14	67,86	67,86	67,86	67,86	0,00	0,00
22706 ESTUDIOS Y TRABAJOS TÉCNICOS	216.893,00	-187.853,00	29.040,00	29.040,00	29.040,00	29.040,00	0,00	0,00
30101 DE DEUDA PÚBLICA A LARGO PLAZO	223.020,00	-219.415,00	3.605,00	3.605,00	3.605,00	3.605,00	0,00	0,00
30901 DE DEUDA PÚBLICA A LARGO PLAZO	200.000,00	-200.000,00	0,00	0,00	0,00	0,00	0,00	0,00
31100 DE PRÉSTAMOS Y OTRAS OPERACIONES FINAN. A C/P	629.000,00	-612.777,77	16.222,23	16.222,23	16.222,23	16.222,23	0,00	0,00
31101 DE PRÉSTAMOS Y OTRAS OPERACIONES FINAN. A L/P	163.764,00	-163.764,00	0,00	0,00	0,00	0,00	0,00	0,00
35900 OTROS GASTOS FINANCIEROS	2.620.000,00	-2.617.909,64	2.090,36	2.090,36	2.090,36	2.090,36	0,00	0,00
*** 93405 TESORERÍA**	2.346.009,00	-366.387,99	1.979.621,01	1.064.240,84	1.064.240,84	1.064.240,84	0,00	915.380,17

AYUNTAMIENTO DE MADRID

LIQUIDACIÓN DEL PRESUPUESTO DE GASTOS

Ejercicio : 2023 **Fecha: 31/12/2023**

Centro **: 001 AYUNTAMIENTO DE MADRID**

Sección : 170 HACIENDA Y PERSONAL

PROGRAMA/DESCRIPCIÓN/ECONÓMICO/DESCRIPCIÓN	C. INICIAL (1)	MODIFICACIONES (2)	C. DEFINITIVO (3=1+2)	G. COMPROMETIDOS (4)	OB. RECONOCIDAS (5)	PAGOS (6)	OB.PDTES.PAGO (7=5-6)	REMANENTE CRÉDITO (8=3-5)
12000 SUELDOS DEL GRUPO A1	81.970,00	0,00	81.970,00	39.252,68	39.252,68	39.252,68	0,00	42.717,32
12001 SUELDOS DEL GRUPO A2	49.182,00	0,00	49.182,00	25.830,93	25.830,93	25.830,93	0,00	23.351,07
12003 SUELDOS DEL GRUPO C1	164.699,00	-13.814,00	150.885,00	45.986,53	45.986,53	45.986,53	0,00	104.898,47
12004 SUELDOS DEL GRUPO C2	103.682,00	0,00	103.682,00	44.959,32	44.959,32	44.959,32	0,00	58.722,68
12006 TRIENIOS	83.410,00	0,00	83.410,00	51.345,03	51.345,03	51.345,03	0,00	32.064,97
12100 COMPLEMENTO DE DESTINO	257.741,00	0,00	257.741,00	116.415,71	116.415,71	116.415,71	0,00	141.325,29
12101 COMPLEMENTO ESPECÍFICO	587.942,00	-17.603,00	570.339,00	278.928,36	278.928,36	278.928,36	0,00	291.410,64
12103 OTROS COMPLEMENTOS	32.497,00	0,00	32.497,00	16.422,50	16.422,50	16.422,50	0,00	16.074,50
13000 RETRIBUCIONES BÁSICAS	66.127,00	0,00	66.127,00	33.618,68	33.618,68	33.618,68	0,00	32.508,32
13002 OTRAS REMUNERACIONES	1.032,00	0,00	1.032,00	519,97	519,97	519,97	0,00	512,03
13100 RETRIBUCIONES BÁSICAS	0,00	0,00	0,00	4.329,04	4.329,04	4.329,04	0,00	-4.329,04
13102 OTRAS REMUNERACIONES	0,00	0,00	0,00	82,80	82,80	82,80	0,00	-82,80
15000 PRODUCTIVIDAD	56.978,00	0,00	56.978,00	35.528,57	35.528,57	35.528,57	0,00	21.449,43
16000 SEGURIDAD SOCIAL	328.749,00	-11.063,00	317.686,00	156.896,71	156.896,71	156.896,71	0,00	160.789,29
16009 OTRAS CUOTAS	0,00	0,00	0,00	6.032,00	6.032,00	6.032,00	0,00	-6.032,00
35900 OTROS GASTOS FINANCIEROS	532.000,00	-323.907,99	208.092,01	208.092,01	208.092,01	208.092,01	0,00	0,00

AYUNTAMIENTO DE MADRID

LIQUIDACIÓN DEL PRESUPUESTO DE GASTOS

Ejercicio : 2023 **Fecha: 31/12/2023**

Centro **: 001 AYUNTAMIENTO DE MADRID**

Sección : 180 POLÍTICAS SOCIALES, FAMILIA E IGUALDAD

PROGRAMA/DESCRIPCIÓN/ECONÓMICO/DESCRIPCIÓN	C. INICIAL (1)	MODIFICACIONES (2)	C. DEFINITIVO (3=1+2)	G. COMPROMETIDOS (4)	OB. RECONOCIDAS (5)	PAGOS (6)	OB.PDTES.PAGO (7=5-6)	REMANENTE CRÉDITO (8=3-5)
**** TOTAL**	**304.956.975,00**	**2.643.789,75**	**307.600.764,75**	**294.985.583,15**	**284.023.342,92**	**269.417.095,84**	**14.606.247,08**	**23.577.421,83**
*** 23100 DIR.Y GEST.ADMV. POLÍTICAS SOCIALES, FAMILIA E IGU**	10.191.881,00	523.537,59	10.715.418,59	10.278.401,93	10.100.929,19	9.650.124,46	450.804,73	614.489,40
10100 RETRIBUCIONES BÁSICAS	101.138,00	0,00	101.138,00	105.702,32	105.702,32	105.702,32	0,00	-4.564,32
12000 SUELDOS DEL GRUPO A1	196.728,00	0,00	196.728,00	224.550,50	224.550,50	224.550,50	0,00	-27.822,50
12001 SUELDOS DEL GRUPO A2	319.968,00	-15.982,00	303.986,00	241.501,88	241.501,88	241.501,88	0,00	62.484,12
12003 SUELDOS DEL GRUPO C1	315.721,00	0,00	315.721,00	255.987,70	255.987,70	255.987,70	0,00	59.733,30
12004 SUELDOS DEL GRUPO C2	421.765,00	-12.436,00	409.329,00	364.239,82	364.239,82	364.239,82	0,00	45.089,18
12005 SUELDOS DEL GRUPO E	111.601,00	-21.004,00	90.597,00	34.230,36	34.230,36	34.230,36	0,00	56.366,64
12006 TRIENIOS	310.690,00	0,00	310.690,00	298.088,14	298.088,14	298.088,14	0,00	12.601,86
12100 COMPLEMENTO DE DESTINO	839.528,00	2.344,00	841.872,00	794.300,17	794.300,17	794.300,17	0,00	47.571,83
12101 COMPLEMENTO ESPECÍFICO	1.922.426,00	-13.428,00	1.908.998,00	1.876.242,78	1.876.242,78	1.876.242,78	0,00	32.755,22
12103 OTROS COMPLEMENTOS	133.804,00	336,00	134.140,00	111.496,44	111.496,44	111.496,44	0,00	22.643,56
13000 RETRIBUCIONES BÁSICAS	24.890,00	-5.563,00	19.327,00	12.918,02	12.918,02	12.918,02	0,00	6.408,98
13001 HORAS EXTRAORDINARIAS	0,00	0,00	0,00	738,66	738,66	738,66	0,00	-738,66
13002 OTRAS REMUNERACIONES	32.304,00	-10.518,00	21.786,00	16.679,66	16.679,66	16.679,66	0,00	5.106,34
14399 OTRAS PREVISIONES DE GASTOS DE PERSONAL	1.296,00	0,00	1.296,00	0,00	0,00	0,00	0,00	1.296,00
15000 PRODUCTIVIDAD	228.113,00	0,00	228.113,00	229.297,43	229.297,43	229.297,43	0,00	-1.184,43
16000 SEGURIDAD SOCIAL	1.080.064,00	-14.365,00	1.065.699,00	1.019.138,19	1.019.138,19	1.019.138,19	0,00	46.560,81
16009 OTRAS CUOTAS	0,00	0,00	0,00	131.793,53	131.793,53	131.793,53	0,00	-131.793,53
20200 ARRENDAMIENTOS DE EDIFICIOS Y OTRAS CONSTRUCCIONES	12.700,00	810,00	13.510,00	11.955,86	11.955,86	11.088,61	867,25	1.554,14
20300 ARRENDAMIENTOS DE MAQUINARIA, INSTALAC. Y UTILLAJE	1.600,00	-1.600,00	0,00	0,00	0,00	0,00	0,00	0,00
21200 REP.MANT. Y CONSERV. EDIFICIOS Y OTRAS CONSTRUC.	665.300,00	-65.770,00	599.530,00	568.083,99	563.573,54	563.573,54	0,00	35.956,46
21300 REP.MANT.Y CONSERV. MAQUINARIA, INSTAL. Y UTILLAJE	88.500,00	-16.650,64	71.849,36	70.896,40	70.298,77	69.222,57	1.076,20	1.550,59
22000 MATERIAL DE OFICINA ORDINARIO NO INVENTARIABLE	30.000,00	-5.000,00	25.000,00	20.482,28	20.482,28	20.482,28	0,00	4.517,72
22001 PRENSA, REVISTAS, LIBROS Y OTRAS PUBLICACIONES	2.000,00	0,00	2.000,00	988,00	988,00	988,00	0,00	1.012,00
22002 MATERIAL INFORMÁTICO NO INVENTARIABLE	35.000,00	599,50	35.599,50	25.118,77	25.112,89	18.033,31	7.079,58	10.486,61
22104 VESTUARIO	20.000,00	0,00	20.000,00	19.429,88	19.429,88	19.429,88	0,00	570,12
22106 PRODUCTOS FARMACÉUTICOS Y MATERIAL SANITARIO	0,00	1.500,00	1.500,00	264,00	264,00	264,00	0,00	1.236,00
22110 PRODUCTOS DE LIMPIEZA Y ASEO	30.000,00	-30.000,00	0,00	361,94	361,94	361,94	0,00	-361,94
22199 OTROS SUMINISTROS	3.000,00	2.000,00	5.000,00	3.025,17	3.025,16	3.025,16	0,00	1.974,84

AYUNTAMIENTO DE MADRID

LIQUIDACIÓN DEL PRESUPUESTO DE GASTOS

Ejercicio : 2023 **Fecha: 31/12/2023**

Centro **: 001 AYUNTAMIENTO DE MADRID**

Sección : 180 POLÍTICAS SOCIALES, FAMILIA E IGUALDAD

PROGRAMA/DESCRIPCIÓN/ECONÓMICO/DESCRIPCIÓN	C. INICIAL (1)	MODIFICACIONES (2)	C. DEFINITIVO (3=1+2)	G. COMPROMETIDOS (4)	OB. RECONOCIDAS (5)	PAGOS (6)	OB.PDTES.PAGO (7=5-6)	REMANENTE CRÉDITO (8=3-5)
22300 TRANSPORTES	56.800,00	4.414,00	61.214,00	56.139,01	34.235,78	34.235,78	0,00	26.978,22
22501 TRIBUTOS DE LAS COMUNIDADES AUTÓNOMAS	4.000,00	5.000,00	9.000,00	6.412,48	6.412,48	6.412,48	0,00	2.587,52
22502 TRIBUTOS DE LAS ENTIDADES LOCALES	12.000,00	0,00	12.000,00	12.000,00	4.745,10	4.745,10	0,00	7.254,90
22603 PUBLICACIÓN EN DIARIOS OFICIALES	5.000,00	0,00	5.000,00	1.036,58	1.036,58	0,00	1.036,58	3.963,42
22604 GASTOS JURÍDICOS Y CONTENCIOSOS	0,00	21.456,14	21.456,14	21.456,14	21.456,14	21.456,14	0,00	0,00
22606 REUNIONES, CONFERENCIAS Y CURSOS	278.000,00	-100.598,29	177.401,71	170.151,19	124.194,69	103.115,94	21.078,75	53.207,02
22699 OTROS GASTOS DIVERSOS	2.000,00	1.500,00	3.500,00	1.634,00	1.634,00	1.634,00	0,00	1.866,00
22700 LIMPIEZA Y ASEO	1.500.000,00	616.975,03	2.116.975,03	2.099.902,61	2.021.444,89	1.914.781,99	106.662,90	95.530,14
22701 SEGURIDAD	1.150.000,00	-57.594,03	1.092.405,97	1.082.967,56	1.082.967,48	1.052.318,43	30.649,05	9.438,49
22706 ESTUDIOS Y TRABAJOS TÉCNICOS	10.000,00	0,00	10.000,00	6.736,35	6.736,35	2.618,72	4.117,63	3.263,65
22799 OTROS TRABAJOS REALIZADOS POR OTRAS EMP. Y PROF.	7.000,00	3.000,00	10.000,00	0,00	0,00	0,00	0,00	10.000,00
23010 DEL PERSONAL DIRECTIVO	5.000,00	0,00	5.000,00	1.284,14	1.284,14	1.284,14	0,00	3.715,86
23020 DEL PERSONAL NO DIRECTIVO	5.000,00	0,00	5.000,00	2.878,38	2.878,38	2.878,38	0,00	2.121,62
23110 GASTOS DE VIAJE DEL PERSONAL DIRECTIVO	5.000,00	0,00	5.000,00	3.285,09	3.285,09	3.285,09	0,00	1.714,91
23111 LOCOMOCIÓN URBANA PERSONAL DIRECTIVO	1.500,00	0,00	1.500,00	194,75	194,75	194,75	0,00	1.305,25
23120 GASTOS DE VIAJE DEL PERSONAL NO DIRECTIVO	5.000,00	3.500,00	8.500,00	5.863,48	5.863,48	5.863,48	0,00	2.636,52
23121 LOCOMOCIÓN URBANA PERSONAL NO DIRECTIVO	1.500,00	0,00	1.500,00	57,05	57,05	57,05	0,00	1.442,95
23399 OTRAS INDEMNIZACIONES	500,00	0,00	500,00	53,00	53,00	53,00	0,00	447,00
35200 INTERESES DE DEMORA	0,00	7.570,33	7.570,33	7.570,33	7.570,33	7.570,33	0,00	0,00
62301 INSTALACIONES TÉCNICAS	35.000,00	13.939,60	48.939,60	45.945,18	27.159,60	26.559,50	600,10	21.780,00
62500 MOBILIARIO Y EQUIPOS DE OFICINA	6.200,00	13.800,00	20.000,00	6.048,97	6.048,97	6.048,97	0,00	13.951,03
62599 OTRO MOBILIARIO Y ENSERES	5.000,00	5.000,00	10.000,00	5.047,18	5.047,18	5.047,18	0,00	4.952,82
62600 EQUIPOS DE COMUNICACIÓN	0,00	5.200,00	5.200,00	4.452,68	4.452,68	4.452,68	0,00	747,32
62601 EQUIPOS PARA PROCESO DE DATOS	0,00	9.000,00	9.000,00	0,00	0,00	0,00	0,00	9.000,00
62901 SEÑALIZACIÓN	8.750,00	9.250,00	18.000,00	4.489,60	4.489,60	1.224,28	3.265,32	13.510,40
63301 INSTALACIONES (REFORMA Y REPOSICIÓN)	150.000,00	170.346,95	320.346,95	292.229,86	292.229,12	18.009,00	274.220,12	28.117,83
63500 MOBILIARIO Y EQUIPOS DE OFICINA (REFORMA Y REP.)	595,00	1.405,00	2.000,00	0,00	0,00	0,00	0,00	2.000,00
63901 SEÑALIZACIÓN (REFORMA Y REPOSICIÓN)	9.900,00	-4.900,00	5.000,00	3.054,43	3.054,41	2.903,16	151,25	1.945,59
*** 23101 PREVENCIÓN Y ATENCIÓN FRENTE A VIOLENCIA DE GÉNERO**	13.324.697,00	819.159,00	14.143.856,00	13.801.552,65	13.792.511,59	13.675.746,84	116.764,75	351.344,41
10100 RETRIBUCIONES BÁSICAS	97.983,00	0,00	97.983,00	102.404,93	102.404,93	102.404,93	0,00	-4.421,93

AYUNTAMIENTO DE MADRID

LIQUIDACIÓN DEL PRESUPUESTO DE GASTOS

Ejercicio : 2023 **Fecha: 31/12/2023**

Centro **: 001 AYUNTAMIENTO DE MADRID**

Sección : 180 POLÍTICAS SOCIALES, FAMILIA E IGUALDAD

PROGRAMA/DESCRIPCIÓN/ECONÓMICO/DESCRIPCIÓN	C. INICIAL (1)	MODIFICACIONES (2)	C. DEFINITIVO (3=1+2)	G. COMPROMETIDOS (4)	OB. RECONOCIDAS (5)	PAGOS (6)	OB.PDTES.PAGO (7=5-6)	REMANENTE CRÉDITO (8=3-5)
12000 SUELDOS DEL GRUPO A1	65.741,00	11.777,00	77.518,00	48.611,72	48.611,72	48.611,72	0,00	28.906,28
12001 SUELDOS DEL GRUPO A2	145.568,00	0,00	145.568,00	149.302,81	149.302,81	149.302,81	0,00	-3.734,81
12003 SUELDOS DEL GRUPO C1	11.041,00	0,00	11.041,00	6.577,78	6.577,78	6.577,78	0,00	4.463,22
12004 SUELDOS DEL GRUPO C2	31.535,00	0,00	31.535,00	30.968,24	30.968,24	30.968,24	0,00	566,76
12006 TRIENIOS	50.608,00	0,00	50.608,00	61.486,31	61.486,31	61.486,31	0,00	-10.878,31
12100 COMPLEMENTO DE DESTINO	159.021,00	5.863,00	164.884,00	159.883,29	159.883,29	159.883,29	0,00	5.000,71
12101 COMPLEMENTO ESPECÍFICO	406.877,00	12.804,00	419.681,00	418.179,05	418.179,05	418.179,05	0,00	1.501,95
12103 OTROS COMPLEMENTOS	14.611,00	492,00	15.103,00	15.537,35	15.537,35	15.537,35	0,00	-434,35
15000 PRODUCTIVIDAD	38.603,00	0,00	38.603,00	44.193,09	44.193,09	44.193,09	0,00	-5.590,09
16000 SEGURIDAD SOCIAL	212.869,00	7.677,00	220.546,00	228.639,98	228.639,98	228.639,98	0,00	-8.093,98
16009 OTRAS CUOTAS	0,00	0,00	0,00	14.790,49	14.790,49	14.790,49	0,00	-14.790,49
22199 OTROS SUMINISTROS	500,00	0,00	500,00	0,00	0,00	0,00	0,00	500,00
22300 TRANSPORTES	300,00	0,00	300,00	0,00	0,00	0,00	0,00	300,00
22602 PUBLICIDAD Y PROPAGANDA	100.000,00	61.000,00	161.000,00	147.557,12	144.321,87	27.557,12	116.764,75	16.678,13
22706 ESTUDIOS Y TRABAJOS TÉCNICOS	18.000,00	-2.500,00	15.500,00	5.284,67	5.284,65	5.284,65	0,00	10.215,35
22799 OTROS TRABAJOS REALIZADOS POR OTRAS EMP. Y PROF.	11.321.546,00	872.046,00	12.193.592,00	11.868.241,82	11.862.436,03	11.862.436,03	0,00	331.155,97
48099 A OTRAS FUNDACIONES	263.000,00	-203.000,00	60.000,00	60.000,00	60.000,00	60.000,00	0,00	0,00
48201 BECAS	116.560,00	0,00	116.560,00	116.560,00	116.560,00	116.560,00	0,00	0,00
48901 OTRAS TRANSFERENCIAS A INSTITUC. SIN FINES LUCRO	270.334,00	53.000,00	323.334,00	323.334,00	323.334,00	323.334,00	0,00	0,00
*** 23102 FAMILIA E INFANCIA**	44.809.681,00	-7.344.867,25	37.464.813,75	37.053.317,86	36.636.628,93	35.875.248,19	761.380,74	828.184,82
12000 SUELDOS DEL GRUPO A1	491.820,00	-78.319,00	413.501,00	400.894,63	400.894,63	400.894,63	0,00	12.606,37
12001 SUELDOS DEL GRUPO A2	536.208,00	-25.530,00	510.678,00	455.418,18	455.418,18	455.418,18	0,00	55.259,82
12003 SUELDOS DEL GRUPO C1	158.986,00	-50.526,00	108.460,00	80.893,92	80.893,92	80.893,92	0,00	27.566,08
12004 SUELDOS DEL GRUPO C2	234.708,00	-33.368,00	201.340,00	137.955,60	137.955,60	137.955,60	0,00	63.384,40
12006 TRIENIOS	277.882,00	0,00	277.882,00	235.907,81	235.907,81	235.907,81	0,00	41.974,19
12100 COMPLEMENTO DE DESTINO	833.442,00	-125.640,00	707.802,00	661.416,17	661.416,17	661.416,17	0,00	46.385,83
12101 COMPLEMENTO ESPECÍFICO	1.849.270,00	-265.546,00	1.583.724,00	1.507.947,49	1.507.947,49	1.507.947,49	0,00	75.776,51
12103 OTROS COMPLEMENTOS	86.482,00	-10.405,00	76.077,00	66.925,91	66.925,91	66.925,91	0,00	9.151,09
15000 PRODUCTIVIDAD	109.853,00	0,00	109.853,00	109.648,57	109.648,57	109.648,57	0,00	204,43
15100 GRATIFICACIONES POR SERVICIOS EXTRAORDINARIOS	0,00	0,00	0,00	4.620,00	4.620,00	4.620,00	0,00	-4.620,00

AYUNTAMIENTO DE MADRID

LIQUIDACIÓN DEL PRESUPUESTO DE GASTOS

Ejercicio : 2023 **Fecha: 31/12/2023**

Centro **: 001 AYUNTAMIENTO DE MADRID**

Sección : 180 POLÍTICAS SOCIALES, FAMILIA E IGUALDAD

PROGRAMA/DESCRIPCIÓN/ECONÓMICO/DESCRIPCIÓN	C. INICIAL (1)	MODIFICACIONES (2)	C. DEFINITIVO (3=1+2)	G. COMPROMETIDOS (4)	OB. RECONOCIDAS (5)	PAGOS (6)	OB.PDTES.PAGO (7=5-6)	REMANENTE CRÉDITO (8=3-5)
16000 SEGURIDAD SOCIAL	1.074.343,00	-142.719,00	931.624,00	957.485,13	957.485,13	957.485,13	0,00	-25.861,13
16009 OTRAS CUOTAS	0,00	0,00	0,00	98.081,57	98.081,57	98.081,57	0,00	-98.081,57
22199 OTROS SUMINISTROS	0,00	96,80	96,80	67,16	67,16	67,16	0,00	29,64
22602 PUBLICIDAD Y PROPAGANDA	249.000,00	-83.451,72	165.548,28	156.396,76	156.396,76	156.396,76	0,00	9.151,52
22606 REUNIONES, CONFERENCIAS Y CURSOS	30.000,00	-15.000,00	15.000,00	14.943,50	14.943,50	0,00	14.943,50	56,50
22699 OTROS GASTOS DIVERSOS	3.000,00	0,00	3.000,00	0,00	0,00	0,00	0,00	3.000,00
22706 ESTUDIOS Y TRABAJOS TÉCNICOS	54.300,00	700,00	55.000,00	35.578,84	35.578,84	35.578,84	0,00	19.421,16
22799 OTROS TRABAJOS REALIZADOS POR OTRAS EMP. Y PROF.	27.374.202,00	-1.172.582,18	26.201.619,82	26.045.867,28	25.629.178,35	24.882.741,11	746.437,24	572.441,47
48099 A OTRAS FUNDACIONES	753.400,00	384.000,00	1.137.400,00	1.137.332,06	1.137.332,06	1.137.332,06	0,00	67,94
48900 OTRAS TRANSFERENCIAS A FAMILIAS	4.400.000,00	-4.400.000,00	0,00	0,00	0,00	0,00	0,00	0,00
48901 OTRAS TRANSFERENCIAS A INSTITUC. SIN FINES LUCRO	6.183.285,00	-1.237.769,00	4.945.516,00	4.942.137,00	4.942.137,00	4.942.137,00	0,00	3.379,00
60999 OTRAS INVERS. NUEVAS EN INFR.Y BIENES USO GENERAL	0,00	1.191,85	1.191,85	1.191,85	1.191,85	1.191,85	0,00	0,00
62599 OTRO MOBILIARIO Y ENSERES	100.500,00	-90.000,00	10.500,00	2.608,43	2.608,43	2.608,43	0,00	7.891,57
63599 OTRO MOBILIARIO Y ENSERES (REFORMA Y REPOSICIÓN)	9.000,00	0,00	9.000,00	0,00	0,00	0,00	0,00	9.000,00
*** 23103 MAYORES**	95.853.585,00	-1.427.477,07	94.426.107,93	92.222.739,68	83.979.727,26	82.587.341,91	1.392.385,35	10.446.380,67
10100 RETRIBUCIONES BÁSICAS	101.770,00	0,00	101.770,00	99.741,77	99.741,77	99.741,77	0,00	2.028,23
10101 OTRAS REMUNERACIONES	0,00	0,00	0,00	1.616,56	1.616,56	1.616,56	0,00	-1.616,56
12000 SUELDOS DEL GRUPO A1	311.486,00	-11.850,00	299.636,00	196.370,22	196.370,22	196.370,22	0,00	103.265,78
12001 SUELDOS DEL GRUPO A2	783.828,00	8.308,00	792.136,00	775.868,46	775.868,46	775.868,46	0,00	16.267,54
12003 SUELDOS DEL GRUPO C1	127.285,00	-2.914,00	124.371,00	142.508,70	142.508,70	142.508,70	0,00	-18.137,70
12004 SUELDOS DEL GRUPO C2	359.739,00	12.873,00	372.612,00	292.111,31	292.111,31	292.111,31	0,00	80.500,69
12006 TRIENIOS	254.672,00	0,00	254.672,00	305.397,24	305.397,24	305.397,24	0,00	-50.725,24
12100 COMPLEMENTO DE DESTINO	904.076,00	-4.265,00	899.811,00	853.767,86	853.767,86	853.767,86	0,00	46.043,14
12101 COMPLEMENTO ESPECÍFICO	1.954.812,00	-9.864,00	1.944.948,00	1.844.120,31	1.844.120,31	1.844.120,31	0,00	100.827,69
12103 OTROS COMPLEMENTOS	98.205,00	2.703,00	100.908,00	96.793,10	96.793,10	96.793,10	0,00	4.114,90
15000 PRODUCTIVIDAD	71.964,00	0,00	71.964,00	116.524,97	116.524,97	116.524,97	0,00	-44.560,97
16000 SEGURIDAD SOCIAL	1.185.232,00	40.073,00	1.225.305,00	1.290.818,53	1.290.818,53	1.290.818,53	0,00	-65.513,53
16009 OTRAS CUOTAS	0,00	0,00	0,00	129.100,49	129.100,49	129.100,49	0,00	-129.100,49
22001 PRENSA, REVISTAS, LIBROS Y OTRAS PUBLICACIONES	1.000,00	35.000,00	36.000,00	14.875,00	14.875,00	13.625,00	1.250,00	21.125,00
22002 MATERIAL INFORMÁTICO NO INVENTARIABLE	15.000,00	0,00	15.000,00	13.312,81	13.312,81	13.312,81	0,00	1.687,19

AYUNTAMIENTO DE MADRID

LIQUIDACIÓN DEL PRESUPUESTO DE GASTOS

Ejercicio : 2023 **Fecha: 31/12/2023**

Centro **: 001 AYUNTAMIENTO DE MADRID**

Sección : 180 POLÍTICAS SOCIALES, FAMILIA E IGUALDAD

PROGRAMA/DESCRIPCIÓN/ECONÓMICO/DESCRIPCIÓN	C. INICIAL (1)	MODIFICACIONES (2)	C. DEFINITIVO (3=1+2)	G. COMPROMETIDOS (4)	OB. RECONOCIDAS (5)	PAGOS (6)	OB.PDTES.PAGO (7=5-6)	REMANENTE CRÉDITO (8=3-5)
22199 OTROS SUMINISTROS	10.000,00	0,00	10.000,00	4.464,90	4.464,90	4.464,90	0,00	5.535,10
22602 PUBLICIDAD Y PROPAGANDA	130.000,00	172.151,00	302.151,00	295.953,87	292.016,92	291.132,11	884,81	10.134,08
22606 REUNIONES, CONFERENCIAS Y CURSOS	1.000,00	0,00	1.000,00	0,00	0,00	0,00	0,00	1.000,00
22608 ACTUACIONES DE PATROCINIO	0,00	18.150,00	18.150,00	18.089,50	18.089,50	0,00	18.089,50	60,50
22706 ESTUDIOS Y TRABAJOS TÉCNICOS	148.045,00	-8.000,00	140.045,00	157.024,68	134.836,80	117.292,62	17.544,18	5.208,20
22710 SERVICIO DE AYUDA A DOMICILIO	16.409.525,00	-301.312,97	16.108.212,03	15.975.744,02	15.855.930,70	15.318.197,40	537.733,30	252.281,33
22799 OTROS TRABAJOS REALIZADOS POR OTRAS EMP. Y PROF.	72.163.640,00	-1.177.641,72	70.985.998,28	69.069.640,19	60.981.774,73	60.556.491,21	425.283,52	10.004.223,55
24000 PUBLICACIONES INSTITUCIONALES	123.650,00	-73.300,00	50.350,00	0,00	0,00	0,00	0,00	50.350,00
48099 A OTRAS FUNDACIONES	370.000,00	0,00	370.000,00	370.000,00	370.000,00	0,00	370.000,00	0,00
48901 OTRAS TRANSFERENCIAS A INSTITUC. SIN FINES LUCRO	133.000,00	-15.000,00	118.000,00	108.000,00	108.000,00	108.000,00	0,00	10.000,00
62599 OTRO MOBILIARIO Y ENSERES	132.029,00	-132.029,00	0,00	0,00	0,00	0,00	0,00	0,00
63599 OTRO MOBILIARIO Y ENSERES (REFORMA Y REPOSICIÓN)	63.627,00	1.531,62	65.158,62	32.986,58	23.777,77	20.086,34	3.691,43	41.380,85
64100 APLICACIONES INFORMÁTICAS	0,00	17.910,00	17.910,00	17.908,61	17.908,61	0,00	17.908,61	1,39
*** 23104 PROMOC. CONCILIACIÓN Y COOP. INST. PARA IGUALDAD D**	11.604.341,00	-790.759,00	10.813.582,00	11.264.481,37	11.262.349,79	11.206.987,61	55.362,18	-448.767,79
12000 SUELDOS DEL GRUPO A1	1.205.728,00	-249.427,00	956.301,00	200.562,70	200.562,70	200.562,70	0,00	755.738,30
12001 SUELDOS DEL GRUPO A2	139.634,00	1.872,00	141.506,00	170.878,79	170.878,79	170.878,79	0,00	-29.372,79
12004 SUELDOS DEL GRUPO C2	78.236,00	0,00	78.236,00	74.368,20	74.368,20	74.368,20	0,00	3.867,80
12006 TRIENIOS	185.102,00	-23.289,00	161.813,00	89.761,67	89.761,67	89.761,67	0,00	72.051,33
12100 COMPLEMENTO DE DESTINO	249.689,00	894,00	250.583,00	261.285,03	261.285,03	261.285,03	0,00	-10.702,03
12101 COMPLEMENTO ESPECÍFICO	578.146,00	2.255,00	580.401,00	603.166,21	603.166,21	603.166,21	0,00	-22.765,21
12103 OTROS COMPLEMENTOS	24.742,00	88,00	24.830,00	25.036,12	25.036,12	25.036,12	0,00	-206,12
13000 RETRIBUCIONES BÁSICAS	42.286,00	0,00	42.286,00	1.016.180,84	1.016.180,84	1.016.180,84	0,00	-973.894,84
13100 RETRIBUCIONES BÁSICAS	0,00	0,00	0,00	83.303,58	83.303,58	83.303,58	0,00	-83.303,58
15000 PRODUCTIVIDAD	61.756,00	0,00	61.756,00	63.955,67	63.955,67	63.955,67	0,00	-2.199,67
16000 SEGURIDAD SOCIAL	698.787,00	5.380,00	704.167,00	823.772,36	823.772,36	823.772,36	0,00	-119.605,36
16009 OTRAS CUOTAS	0,00	0,00	0,00	128.154,70	128.154,70	128.154,70	0,00	-128.154,70
22199 OTROS SUMINISTROS	4.000,00	3.000,00	7.000,00	6.954,98	6.954,98	6.954,98	0,00	45,02
22602 PUBLICIDAD Y PROPAGANDA	64.500,00	14.500,00	79.000,00	74.586,49	73.793,39	56.146,05	17.647,34	5.206,61
22606 REUNIONES, CONFERENCIAS Y CURSOS	26.617,00	-26.617,00	0,00	0,00	0,00	0,00	0,00	0,00
22706 ESTUDIOS Y TRABAJOS TÉCNICOS	485.668,00	-15.917,00	469.751,00	468.064,03	468.063,98	455.852,82	12.211,16	1.687,02

AYUNTAMIENTO DE MADRID

LIQUIDACIÓN DEL PRESUPUESTO DE GASTOS

Ejercicio : 2023 **Fecha: 31/12/2023**

Centro **: 001 AYUNTAMIENTO DE MADRID**

Sección : 180 POLÍTICAS SOCIALES, FAMILIA E IGUALDAD

PROGRAMA/DESCRIPCIÓN/ECONÓMICO/DESCRIPCIÓN	C. INICIAL (1)	MODIFICACIONES (2)	C. DEFINITIVO (3=1+2)	G. COMPROMETIDOS (4)	OB. RECONOCIDAS (5)	PAGOS (6)	OB.PDTES.PAGO (7=5-6)	REMANENTE CRÉDITO (8=3-5)
22730 TRAB.Y SERV. MADRID DESTINO, CULT.,TUR.Y NEG.,S.A.	500.000,00	-500.000,00	0,00	0,00	0,00	0,00	0,00	0,00
22799 OTROS TRABAJOS REALIZADOS POR OTRAS EMP. Y PROF.	5.339.440,00	30.512,00	5.369.952,00	5.288.693,63	5.287.355,21	5.277.607,89	9.747,32	82.596,79
48099 A OTRAS FUNDACIONES	695.600,00	-4.604,00	690.996,00	690.996,00	690.996,00	690.996,00	0,00	0,00
48901 OTRAS TRANSFERENCIAS A INSTITUC. SIN FINES LUCRO	1.174.400,00	4.604,00	1.179.004,00	1.179.004,00	1.179.004,00	1.179.004,00	0,00	0,00
62599 OTRO MOBILIARIO Y ENSERES	50.010,00	-34.010,00	16.000,00	15.756,37	15.756,36	0,00	15.756,36	243,64
*** 23106 SERVICIOS SOCIALES Y EMERGENCIA SOCIAL**	48.956.753,00	-10.950.103,30	38.006.649,70	35.648.488,81	34.785.681,93	34.102.097,79	683.584,14	3.220.967,77
10100 RETRIBUCIONES BÁSICAS	94.828,00	0,00	94.828,00	104.272,61	104.272,61	104.272,61	0,00	-9.444,61
10101 OTRAS REMUNERACIONES	0,00	0,00	0,00	661,23	661,23	661,23	0,00	-661,23
12000 SUELDOS DEL GRUPO A1	213.122,00	-460,00	212.662,00	86.991,86	86.991,86	86.991,86	0,00	125.670,14
12001 SUELDOS DEL GRUPO A2	865.099,00	484.882,00	1.349.981,00	910.434,61	910.434,61	910.434,61	0,00	439.546,39
12003 SUELDOS DEL GRUPO C1	95.078,00	55.499,00	150.577,00	82.048,40	82.048,40	82.048,40	0,00	68.528,60
12004 SUELDOS DEL GRUPO C2	230.815,00	203.435,00	434.250,00	344.162,70	344.162,70	344.162,70	0,00	90.087,30
12005 SUELDOS DEL GRUPO E	21.446,00	26.760,00	48.206,00	28.606,02	28.606,02	28.606,02	0,00	19.599,98
12006 TRIENIOS	195.400,00	0,00	195.400,00	222.360,42	222.360,42	222.360,42	0,00	-26.960,42
12100 COMPLEMENTO DE DESTINO	834.614,00	399.026,00	1.233.640,00	872.836,48	872.836,48	872.836,48	0,00	360.803,52
12101 COMPLEMENTO ESPECÍFICO	1.934.649,00	785.447,00	2.720.096,00	2.021.855,62	2.021.855,62	2.021.855,62	0,00	698.240,38
12103 OTROS COMPLEMENTOS	84.436,00	58.294,00	142.730,00	92.451,74	92.451,74	92.451,74	0,00	50.278,26
13000 RETRIBUCIONES BÁSICAS	22.704,00	0,00	22.704,00	23.727,76	23.727,76	23.727,76	0,00	-1.023,76
13002 OTRAS REMUNERACIONES	36.469,00	0,00	36.469,00	38.109,68	38.109,68	38.109,68	0,00	-1.640,68
15000 PRODUCTIVIDAD	158.505,00	0,00	158.505,00	182.336,67	182.336,67	182.336,67	0,00	-23.831,67
15100 GRATIFICACIONES POR SERVICIOS EXTRAORDINARIOS	0,00	0,00	0,00	542,97	542,97	542,97	0,00	-542,97
16000 SEGURIDAD SOCIAL	1.096.029,00	639.812,00	1.735.841,00	1.376.508,85	1.376.508,85	1.376.508,85	0,00	359.332,15
16009 OTRAS CUOTAS	0,00	0,00	0,00	124.817,23	124.817,23	124.817,23	0,00	-124.817,23
21300 REP.MANT.Y CONSERV. MAQUINARIA, INSTAL. Y UTILLAJE	3.000,00	-2.000,00	1.000,00	145,20	145,20	145,20	0,00	854,80
21500 REP., MANT. Y CONSERV. DE MOBILIARIO	5.000,00	-4.000,00	1.000,00	0,00	0,00	0,00	0,00	1.000,00
22001 PRENSA, REVISTAS, LIBROS Y OTRAS PUBLICACIONES	6.000,00	0,00	6.000,00	2.351,61	2.312,66	2.312,66	0,00	3.687,34
22104 VESTUARIO	24.000,00	10.000,00	34.000,00	33.998,73	33.998,73	33.998,73	0,00	1,27
22105 PRODUCTOS ALIMENTICIOS	30.000,00	-21.000,00	9.000,00	591,62	591,62	0,00	591,62	8.408,38
22110 PRODUCTOS DE LIMPIEZA Y ASEO	37.500,00	-36.500,00	1.000,00	0,00	0,00	0,00	0,00	1.000,00
22199 OTROS SUMINISTROS	20.000,00	6.800,20	26.800,20	17.473,13	17.473,13	17.473,13	0,00	9.327,07

AYUNTAMIENTO DE MADRID

LIQUIDACIÓN DEL PRESUPUESTO DE GASTOS

Ejercicio : 2023 **Fecha: 31/12/2023**

Centro **: 001 AYUNTAMIENTO DE MADRID**

Sección : 180 POLÍTICAS SOCIALES, FAMILIA E IGUALDAD

PROGRAMA/DESCRIPCIÓN/ECONÓMICO/DESCRIPCIÓN	C. INICIAL (1)	MODIFICACIONES (2)	C. DEFINITIVO (3=1+2)	G. COMPROMETIDOS (4)	OB. RECONOCIDAS (5)	PAGOS (6)	OB.PDTES.PAGO (7=5-6)	REMANENTE CRÉDITO (8=3-5)
22300 TRANSPORTES	37.090,00	-30.090,00	7.000,00	1.139,70	1.139,70	1.139,70	0,00	5.860,30
22602 PUBLICIDAD Y PROPAGANDA	295.000,00	-126.368,11	168.631,89	168.631,89	165.728,59	165.728,59	0,00	2.903,30
22706 ESTUDIOS Y TRABAJOS TÉCNICOS	207.782,00	51.434,00	259.216,00	213.931,10	213.931,09	213.931,09	0,00	45.284,91
22799 OTROS TRABAJOS REALIZADOS POR OTRAS EMP. Y PROF.	21.601.789,00	-531.910,54	21.069.878,46	21.051.940,49	20.286.566,36	19.603.573,84	682.992,52	783.312,10
44500 A LA EMPRESA MUNICIPAL DE LA VIVIENDA Y SUELO SA	46.076,00	-46.076,00	0,00	0,00	0,00	0,00	0,00	0,00
45001 A LA ADMINISTRACIÓN GRAL.DE LA COMUNIDAD DE MADRID	8.299.822,00	-1.399.810,00	6.900.012,00	6.900.012,00	6.805.521,51	6.805.521,51	0,00	94.490,49
48900 OTRAS TRANSFERENCIAS A FAMILIAS	12.300.000,00	-12.140.580,00	159.420,00	19.533,57	19.533,57	19.533,57	0,00	139.886,43
48901 OTRAS TRANSFERENCIAS A INSTITUC. SIN FINES LUCRO	160.500,00	533.748,00	694.248,00	637.188,00	637.188,00	637.188,00	0,00	57.060,00
62300 MAQUINARIA	0,00	1.200,00	1.200,00	724,74	724,74	724,74	0,00	475,26
62500 MOBILIARIO Y EQUIPOS DE OFICINA	0,00	59.500,00	59.500,00	31.510,15	31.510,15	31.510,15	0,00	27.989,85
62599 OTRO MOBILIARIO Y ENSERES	0,00	29.319,24	29.319,24	21.925,33	21.925,33	21.925,33	0,00	7.393,91
63300 MAQUINARIA (REFORMA Y REPOSICIÓN)	0,00	5.210,00	5.210,00	4.835,16	4.835,16	4.835,16	0,00	374,84
63599 OTRO MOBILIARIO Y ENSERES (REFORMA Y REPOSICIÓN)	0,00	38.324,91	38.324,91	29.831,54	29.831,54	29.831,54	0,00	8.493,37
*** 23107 INCLUSIÓN SOCIAL**	39.259.348,00	3.721.521,79	42.980.869,79	42.640.267,53	42.425.314,52	41.679.442,17	745.872,35	555.555,27
10100 RETRIBUCIONES BÁSICAS	97.983,00	0,00	97.983,00	102.690,78	102.690,78	102.690,78	0,00	-4.707,78
12000 SUELDOS DEL GRUPO A1	213.122,00	0,00	213.122,00	173.893,73	173.893,73	173.893,73	0,00	39.228,27
12001 SUELDOS DEL GRUPO A2	555.150,00	-29.668,00	525.482,00	434.215,38	434.215,38	434.215,38	0,00	91.266,62
12003 SUELDOS DEL GRUPO C1	99.369,00	21.690,00	121.059,00	142.479,79	142.479,79	142.479,79	0,00	-21.420,79
12004 SUELDOS DEL GRUPO C2	674.581,00	-37.898,00	636.683,00	480.623,81	480.623,81	480.623,81	0,00	156.059,19
12005 SUELDOS DEL GRUPO E	214.450,00	596,00	215.046,00	159.464,13	159.464,13	159.464,13	0,00	55.581,87
12006 TRIENIOS	192.592,00	0,00	192.592,00	196.520,68	196.520,68	196.520,68	0,00	-3.928,68
12100 COMPLEMENTO DE DESTINO	1.001.806,00	-48.120,00	953.686,00	843.408,38	843.408,38	843.408,38	0,00	110.277,62
12101 COMPLEMENTO ESPECÍFICO	2.289.670,00	-72.388,00	2.217.282,00	2.065.243,63	2.065.243,63	2.065.243,63	0,00	152.038,37
12103 OTROS COMPLEMENTOS	133.975,00	385,00	134.360,00	105.222,95	105.222,95	105.222,95	0,00	29.137,05
13100 RETRIBUCIONES BÁSICAS	12.165,00	0,00	12.165,00	12.224,38	12.224,38	12.224,38	0,00	-59,38
13102 OTRAS REMUNERACIONES	16.349,00	0,00	16.349,00	16.864,67	16.864,67	16.864,67	0,00	-515,67
15000 PRODUCTIVIDAD	71.548,00	0,00	71.548,00	123.718,05	123.718,05	123.718,05	0,00	-52.170,05
16000 SEGURIDAD SOCIAL	1.371.653,00	15.189,00	1.386.842,00	1.434.000,85	1.434.000,85	1.434.000,85	0,00	-47.158,85
16009 OTRAS CUOTAS	0,00	0,00	0,00	300.704,08	300.704,08	300.704,08	0,00	-300.704,08
21300 REP.MANT.Y CONSERV. MAQUINARIA, INSTAL. Y UTILLAJE	32.702,00	-14.816,00	17.886,00	17.885,76	17.885,69	17.885,69	0,00	0,31

AYUNTAMIENTO DE MADRID

LIQUIDACIÓN DEL PRESUPUESTO DE GASTOS

Ejercicio : 2023 **Fecha: 31/12/2023**

Centro **: 001 AYUNTAMIENTO DE MADRID**

Sección : 180 POLÍTICAS SOCIALES, FAMILIA E IGUALDAD

PROGRAMA/DESCRIPCIÓN/ECONÓMICO/DESCRIPCIÓN	C. INICIAL (1)	MODIFICACIONES (2)	C. DEFINITIVO (3=1+2)	G. COMPROMETIDOS (4)	OB. RECONOCIDAS (5)	PAGOS (6)	OB.PDTES.PAGO (7=5-6)	REMANENTE CRÉDITO (8=3-5)
21500 REP., MANT. Y CONSERV. DE MOBILIARIO	5.000,00	-4.000,00	1.000,00	0,00	0,00	0,00	0,00	1.000,00
22104 VESTUARIO	24.000,00	6.000,00	30.000,00	29.879,45	29.879,45	29.879,45	0,00	120,55
22105 PRODUCTOS ALIMENTICIOS	456.679,00	32.391,00	489.070,00	485.008,04	459.057,24	401.937,69	57.119,55	30.012,76
22106 PRODUCTOS FARMACÉUTICOS Y MATERIAL SANITARIO	10.000,00	0,00	10.000,00	9.845,73	9.845,73	9.845,73	0,00	154,27
22110 PRODUCTOS DE LIMPIEZA Y ASEO	39.311,00	-16.704,14	22.606,86	11.188,09	11.187,88	10.269,74	918,14	11.418,98
22199 OTROS SUMINISTROS	30.000,00	-302,61	29.697,39	30.015,39	30.015,39	11.986,39	18.029,00	-318,00
22300 TRANSPORTES	8.000,00	-200,00	7.800,00	5.615,40	5.615,40	5.615,40	0,00	2.184,60
22602 PUBLICIDAD Y PROPAGANDA	18.000,00	-10.000,00	8.000,00	7.219,86	7.219,86	5.677,11	1.542,75	780,14
22606 REUNIONES, CONFERENCIAS Y CURSOS	30.000,00	-22.999,51	7.000,49	6.993,80	6.993,80	0,00	6.993,80	6,69
22706 ESTUDIOS Y TRABAJOS TÉCNICOS	60.934,00	-22.618,21	38.315,79	38.161,48	34.183,25	8.470,00	25.713,25	4.132,54
22799 OTROS TRABAJOS REALIZADOS POR OTRAS EMP. Y PROF.	23.329.886,00	3.439.205,70	26.769.091,70	26.763.301,81	26.602.222,53	25.980.396,74	621.825,79	166.869,17
48099 A OTRAS FUNDACIONES	1.150.000,00	754.000,00	1.904.000,00	1.904.000,00	1.904.000,00	1.904.000,00	0,00	0,00
48900 OTRAS TRANSFERENCIAS A FAMILIAS	100.000,00	-11.555,00	88.445,00	77.167,77	75.347,77	73.316,77	2.031,00	13.097,23
48901 OTRAS TRANSFERENCIAS A INSTITUC. SIN FINES LUCRO	6.878.430,00	-253.918,00	6.624.512,00	6.619.512,00	6.613.472,65	6.613.472,65	0,00	11.039,35
62300 MAQUINARIA	0,00	14.027,89	14.027,89	2.891,90	2.891,90	2.891,90	0,00	11.135,99
62599 OTRO MOBILIARIO Y ENSERES	12.874,00	64.282,00	77.156,00	17.354,46	1.269,39	1.269,39	0,00	75.886,61
62901 SEÑALIZACIÓN	0,00	3.514,32	3.514,32	0,00	0,00	0,00	0,00	3.514,32
63300 MAQUINARIA (REFORMA Y REPOSICIÓN)	0,00	5.076,00	5.076,00	0,00	0,00	0,00	0,00	5.076,00
63599 OTRO MOBILIARIO Y ENSERES (REFORMA Y REPOSICIÓN)	129.119,00	-89.647,65	39.471,35	22.951,30	22.951,30	11.252,23	11.699,07	16.520,05
*** 23109 INNOVACIÓN Y ESTRATEGIA SOCIAL**	1.247.208,00	-171.806,00	1.075.402,00	837.336,15	837.336,15	837.336,15	0,00	238.065,85
10100 RETRIBUCIONES BÁSICAS	97.983,00	-49.314,00	48.669,00	46.220,16	46.220,16	46.220,16	0,00	2.448,84
12000 SUELDOS DEL GRUPO A1	65.576,00	0,00	65.576,00	69.692,84	69.692,84	69.692,84	0,00	-4.116,84
12001 SUELDOS DEL GRUPO A2	49.182,00	0,00	49.182,00	39.410,79	39.410,79	39.410,79	0,00	9.771,21
12003 SUELDOS DEL GRUPO C1	11.041,00	0,00	11.041,00	343,69	343,69	343,69	0,00	10.697,31
12004 SUELDOS DEL GRUPO C2	51.841,00	0,00	51.841,00	17.004,96	17.004,96	17.004,96	0,00	34.836,04
12006 TRIENIOS	36.564,00	0,00	36.564,00	31.635,50	31.635,50	31.635,50	0,00	4.928,50
12100 COMPLEMENTO DE DESTINO	124.621,00	0,00	124.621,00	99.043,73	99.043,73	99.043,73	0,00	25.577,27
12101 COMPLEMENTO ESPECÍFICO	309.033,00	0,00	309.033,00	260.524,38	260.524,38	260.524,38	0,00	48.508,62
12103 OTROS COMPLEMENTOS	10.330,00	0,00	10.330,00	6.608,72	6.608,72	6.608,72	0,00	3.721,28
15000 PRODUCTIVIDAD	46.878,00	0,00	46.878,00	40.302,40	40.302,40	40.302,40	0,00	6.575,60

AYUNTAMIENTO DE MADRID

LIQUIDACIÓN DEL PRESUPUESTO DE GASTOS

Ejercicio : 2023 **Fecha: 31/12/2023**

Centro **: 001 AYUNTAMIENTO DE MADRID**

Sección : 180 POLÍTICAS SOCIALES, FAMILIA E IGUALDAD

PROGRAMA/DESCRIPCIÓN/ECONÓMICO/DESCRIPCIÓN	C. INICIAL (1)	MODIFICACIONES (2)	C. DEFINITIVO (3=1+2)	G. COMPROMETIDOS (4)	OB. RECONOCIDAS (5)	PAGOS (6)	OB.PDTES.PAGO (7=5-6)	REMANENTE CRÉDITO (8=3-5)
16000 SEGURIDAD SOCIAL	155.748,00	-8.915,00	146.833,00	90.580,88	90.580,88	90.580,88	0,00	56.252,12
16009 OTRAS CUOTAS	0,00	0,00	0,00	9.131,08	9.131,08	9.131,08	0,00	-9.131,08
22602 PUBLICIDAD Y PROPAGANDA	0,00	12.000,00	12.000,00	0,00	0,00	0,00	0,00	12.000,00
22706 ESTUDIOS Y TRABAJOS TÉCNICOS	288.411,00	-125.577,00	162.834,00	126.837,02	126.837,02	126.837,02	0,00	35.996,98
*** 23110 VOLUNTARIADO**	740.688,00	31.462,00	772.150,00	749.656,57	749.656,57	482.909,85	266.746,72	22.493,43
22104 VESTUARIO	0,00	13.312,00	13.312,00	12.221,90	12.221,90	12.221,90	0,00	1.090,10
22199 OTROS SUMINISTROS	0,00	3.630,00	3.630,00	3.630,00	3.630,00	0,00	3.630,00	0,00
22602 PUBLICIDAD Y PROPAGANDA	0,00	18.150,00	18.150,00	15.901,82	15.901,82	0,00	15.901,82	2.248,18
22606 REUNIONES, CONFERENCIAS Y CURSOS	20.000,00	-3.630,00	16.370,00	0,00	0,00	0,00	0,00	16.370,00
22799 OTROS TRABAJOS REALIZADOS POR OTRAS EMP. Y PROF.	470.688,00	0,00	470.688,00	470.687,95	470.687,95	470.687,95	0,00	0,05
48099 A OTRAS FUNDACIONES	100.000,00	-10.814,90	89.185,10	86.400,00	86.400,00	0,00	86.400,00	2.785,10
48901 OTRAS TRANSFERENCIAS A INSTITUC. SIN FINES LUCRO	150.000,00	10.814,90	160.814,90	160.814,90	160.814,90	0,00	160.814,90	0,00
*** 23166 NGEU. ITINERARIOS DE INCLUSIÓN SOCIAL**	0,00	7.267.811,02	7.267.811,02	5.433.466,09	4.810.532,38	4.810.532,38	0,00	2.457.278,64
12000 SUELDOS DEL GRUPO A1	0,00	323.170,49	323.170,49	242.710,68	242.710,68	242.710,68	0,00	80.459,81
12001 SUELDOS DEL GRUPO A2	0,00	514.470,54	514.470,54	466.745,49	466.745,49	466.745,49	0,00	47.725,05
12003 SUELDOS DEL GRUPO C1	0,00	93.830,96	93.830,96	65.154,46	65.154,46	65.154,46	0,00	28.676,50
12006 TRIENIOS	0,00	0,00	0,00	14.219,34	14.219,34	14.219,34	0,00	-14.219,34
12100 COMPLEMENTO DE DESTINO	0,00	418.711,16	418.711,16	381.980,63	381.980,63	381.980,63	0,00	36.730,53
12101 COMPLEMENTO ESPECÍFICO	0,00	883.762,32	883.762,32	802.783,49	802.783,49	802.783,49	0,00	80.978,83
12103 OTROS COMPLEMENTOS	0,00	56.979,13	56.979,13	35.712,38	35.712,38	35.712,38	0,00	21.266,75
15000 PRODUCTIVIDAD	0,00	1.823,26	1.823,26	7.129,98	7.129,98	7.129,98	0,00	-5.306,72
16000 SEGURIDAD SOCIAL	0,00	664.113,61	664.113,61	663.725,32	663.725,32	663.725,32	0,00	388,29
16009 OTRAS CUOTAS	0,00	0,00	0,00	49.148,95	49.148,95	49.148,95	0,00	-49.148,95
20600 ARRENDAMIENTOS DE EQUIPOS PARA PROCESOS INFORMAC.	0,00	13.242,24	13.242,24	13.242,24	13.242,24	13.242,24	0,00	0,00
22000 MATERIAL DE OFICINA ORDINARIO NO INVENTARIABLE	0,00	1.595,58	1.595,58	0,00	0,00	0,00	0,00	1.595,58
22002 MATERIAL INFORMÁTICO NO INVENTARIABLE	0,00	2.208,26	2.208,26	0,00	0,00	0,00	0,00	2.208,26
22199 OTROS SUMINISTROS	0,00	7.286,36	7.286,36	6.281,22	6.281,22	6.281,22	0,00	1.005,14
22706 ESTUDIOS Y TRABAJOS TÉCNICOS	0,00	123.590,48	123.590,48	96.039,40	96.039,40	96.039,40	0,00	27.551,08
22799 OTROS TRABAJOS REALIZADOS POR OTRAS EMP. Y PROF.	0,00	3.845.026,63	3.845.026,63	2.270.592,51	1.647.658,80	1.647.658,80	0,00	2.197.367,83
41065 A LA AGENCIA PARA EL EMPLEO DE MADRID # FONDOS NGE	0,00	318.000,00	318.000,00	318.000,00	318.000,00	318.000,00	0,00	0,00

AYUNTAMIENTO DE MADRID

LIQUIDACIÓN DEL PRESUPUESTO DE GASTOS

Ejercicio : 2023 **Fecha: 31/12/2023**

Centro **: 001 AYUNTAMIENTO DE MADRID**

Sección : 180 POLÍTICAS SOCIALES, FAMILIA E IGUALDAD

PROGRAMA/DESCRIPCIÓN/ECONÓMICO/DESCRIPCIÓN	C. INICIAL (1)	MODIFICACIONES (2)	C. DEFINITIVO (3=1+2)	G. COMPROMETIDOS (4)	OB. RECONOCIDAS (5)	PAGOS (6)	OB.PDTES.PAGO (7=5-6)	REMANENTE CRÉDITO (8=3-5)
* 23179 NGEU. CONVENIO SERVICIOS SOCIALES	0,00	2.730.839,65	2.730.839,65	0,00	0,00	0,00	0,00	2.730.839,65
62999 OTRAS INV. NUEVAS ASOC. AL FUNCIONAM. OPERAT. SERV	0,00	2.730.839,65	2.730.839,65	0,00	0,00	0,00	0,00	2.730.839,65
* 23290 COOPERACIÓN AL DESARROLLO	0,00	9.081.420,63	9.081.420,63	9.392.338,61	9.386.975,95	3.420.183,22	5.966.792,73	-305.555,32
12000 SUELDOS DEL GRUPO A1	0,00	0,00	0,00	24.004,70	24.004,70	24.004,70	0,00	-24.004,70
12001 SUELDOS DEL GRUPO A2	0,00	0,00	0,00	28.871,38	28.871,38	28.871,38	0,00	-28.871,38
12003 SUELDOS DEL GRUPO C1	0,00	0,00	0,00	9.921,96	9.921,96	9.921,96	0,00	-9.921,96
12004 SUELDOS DEL GRUPO C2	0,00	0,00	0,00	4.913,98	4.913,98	4.913,98	0,00	-4.913,98
12006 TRIENIOS	0,00	0,00	0,00	17.168,80	17.168,80	17.168,80	0,00	-17.168,80
12100 COMPLEMENTO DE DESTINO	0,00	0,00	0,00	50.239,69	50.239,69	50.239,69	0,00	-50.239,69
12101 COMPLEMENTO ESPECÍFICO	0,00	0,00	0,00	128.784,08	128.784,08	128.784,08	0,00	-128.784,08
12103 OTROS COMPLEMENTOS	0,00	0,00	0,00	4.105,03	4.105,03	4.105,03	0,00	-4.105,03
15000 PRODUCTIVIDAD	0,00	0,00	0,00	16.568,61	16.568,61	16.568,61	0,00	-16.568,61
16000 SEGURIDAD SOCIAL	0,00	0,00	0,00	58.776,28	58.776,28	58.776,28	0,00	-58.776,28
16009 OTRAS CUOTAS	0,00	0,00	0,00	1.348,65	1.348,65	1.348,65	0,00	-1.348,65
22602 PUBLICIDAD Y PROPAGANDA	0,00	0,00	0,00	0,00	0,00	0,00	0,00	0,00
22606 REUNIONES, CONFERENCIAS Y CURSOS	0,00	3.500,00	3.500,00	0,00	0,00	0,00	0,00	3.500,00
22706 ESTUDIOS Y TRABAJOS TÉCNICOS	0,00	133.282,63	133.282,63	115.973,56	110.610,90	110.610,90	0,00	22.671,73
48901 OTRAS TRANSFERENCIAS A INSTITUC. SIN FINES LUCRO	0,00	8.944.638,00	8.944.638,00	8.931.661,89	8.931.661,89	2.964.869,16	5.966.792,73	12.976,11
* 32301 CENTROS DOCENTES ENSEÑANZA INFANTIL Y PRIMARIA	17.223.733,00	-1.461.925,95	15.761.807,05	14.264.322,90	14.131.088,22	10.812.462,95	3.318.625,27	1.630.718,83
10100 RETRIBUCIONES BÁSICAS	96.091,00	0,00	96.091,00	155.414,36	155.414,36	155.414,36	0,00	-59.323,36
10101 OTRAS REMUNERACIONES	0,00	0,00	0,00	740,83	740,83	740,83	0,00	-740,83
12000 SUELDOS DEL GRUPO A1	229.516,00	36.274,00	265.790,00	204.761,42	204.761,42	204.761,42	0,00	61.028,58
12001 SUELDOS DEL GRUPO A2	294.399,00	93.375,00	387.774,00	330.476,48	330.476,48	330.476,48	0,00	57.297,52
12003 SUELDOS DEL GRUPO C1	669.434,00	52.304,00	721.738,00	631.245,45	631.245,45	631.245,45	0,00	90.492,55
12004 SUELDOS DEL GRUPO C2	548.526,00	-30.356,00	518.170,00	428.482,20	428.482,20	428.482,20	0,00	89.687,80
12005 SUELDOS DEL GRUPO E	275.192,00	256,00	275.448,00	243.433,23	243.433,23	243.433,23	0,00	32.014,77
12006 TRIENIOS	346.560,00	0,00	346.560,00	334.943,42	334.943,42	334.943,42	0,00	11.616,58
12100 COMPLEMENTO DE DESTINO	1.162.223,00	45.546,00	1.207.769,00	1.086.038,23	1.086.038,23	1.086.038,23	0,00	121.730,77
12101 COMPLEMENTO ESPECÍFICO	2.316.306,00	105.173,00	2.421.479,00	2.216.032,94	2.216.032,94	2.216.032,94	0,00	205.446,06
12103 OTROS COMPLEMENTOS	177.043,00	6.130,00	183.173,00	160.014,05	160.014,05	160.014,05	0,00	23.158,95

AYUNTAMIENTO DE MADRID

LIQUIDACIÓN DEL PRESUPUESTO DE GASTOS

Ejercicio : 2023 **Fecha: 31/12/2023**

Centro **: 001 AYUNTAMIENTO DE MADRID**

Sección : 180 POLÍTICAS SOCIALES, FAMILIA E IGUALDAD

PROGRAMA/DESCRIPCIÓN/ECONÓMICO/DESCRIPCIÓN	C. INICIAL (1)	MODIFICACIONES (2)	C. DEFINITIVO (3=1+2)	G. COMPROMETIDOS (4)	OB. RECONOCIDAS (5)	PAGOS (6)	OB.PDTES.PAGO (7=5-6)	REMANENTE CRÉDITO (8=3-5)
13000 RETRIBUCIONES BÁSICAS	58.610,00	0,00	58.610,00	24.455,81	24.455,81	24.455,81	0,00	34.154,19
13002 OTRAS REMUNERACIONES	74.837,00	0,00	74.837,00	31.801,55	31.801,55	31.801,55	0,00	43.035,45
13100 RETRIBUCIONES BÁSICAS	0,00	0,00	0,00	7.495,63	7.495,63	7.495,63	0,00	-7.495,63
13102 OTRAS REMUNERACIONES	0,00	0,00	0,00	13.624,29	13.624,29	13.624,29	0,00	-13.624,29
14399 OTRAS PREVISIONES DE GASTOS DE PERSONAL	705,00	0,00	705,00	0,00	0,00	0,00	0,00	705,00
15000 PRODUCTIVIDAD	93.572,00	0,00	93.572,00	117.438,63	117.438,63	117.438,63	0,00	-23.866,63
15100 GRATIFICACIONES POR SERVICIOS EXTRAORDINARIOS	0,00	42.360,00	42.360,00	36.637,78	36.637,78	36.637,78	0,00	5.722,22
16000 SEGURIDAD SOCIAL	1.550.983,00	117.414,00	1.668.397,00	1.756.920,55	1.756.920,55	1.756.920,55	0,00	-88.523,55
16009 OTRAS CUOTAS	0,00	0,00	0,00	328.864,40	328.864,40	328.864,40	0,00	-328.864,40
21300 REP.MANT.Y CONSERV. MAQUINARIA, INSTAL. Y UTILLAJE	3.500,00	0,00	3.500,00	917,67	917,67	917,67	0,00	2.582,33
21500 REP., MANT. Y CONSERV. DE MOBILIARIO	500,00	0,00	500,00	471,90	471,90	471,90	0,00	28,10
22000 MATERIAL DE OFICINA ORDINARIO NO INVENTARIABLE	4.822,00	-2.522,00	2.300,00	1.897,50	1.897,50	1.897,50	0,00	402,50
22001 PRENSA, REVISTAS, LIBROS Y OTRAS PUBLICACIONES	750,00	1.000,00	1.750,00	0,00	0,00	0,00	0,00	1.750,00
22104 VESTUARIO	14.099,00	-5.000,00	9.099,00	0,00	0,00	0,00	0,00	9.099,00
22105 PRODUCTOS ALIMENTICIOS	52.662,00	37.563,39	90.225,39	97.955,79	33.190,99	28.265,70	4.925,29	57.034,40
22106 PRODUCTOS FARMACÉUTICOS Y MATERIAL SANITARIO	1.000,00	0,00	1.000,00	527,49	527,49	527,49	0,00	472,51
22110 PRODUCTOS DE LIMPIEZA Y ASEO	7.631,00	-1.131,00	6.500,00	4.191,50	4.191,49	4.191,49	0,00	2.308,51
22199 OTROS SUMINISTROS	180.273,00	-15.283,49	164.989,51	86.938,18	86.909,23	64.623,89	22.285,34	78.080,28
22300 TRANSPORTES	70.320,00	-15.040,00	55.280,00	38.660,40	31.704,30	27.513,63	4.190,67	23.575,70
22602 PUBLICIDAD Y PROPAGANDA	36.300,00	-18.150,00	18.150,00	672,49	672,49	672,49	0,00	17.477,51
22606 REUNIONES, CONFERENCIAS Y CURSOS	6.000,00	0,00	6.000,00	790,00	790,00	0,00	790,00	5.210,00
22610 DIETAS E INDEMNIZACIONES DE PERSONAL EXTERNO	25.000,00	257.600,00	282.600,00	143.760,00	143.760,00	137.520,00	6.240,00	138.840,00
22699 OTROS GASTOS DIVERSOS	6.900,00	0,00	6.900,00	1.200,00	1.200,00	1.200,00	0,00	5.700,00
22706 ESTUDIOS Y TRABAJOS TÉCNICOS	80.000,00	-80.000,00	0,00	0,00	0,00	0,00	0,00	0,00
22799 OTROS TRABAJOS REALIZADOS POR OTRAS EMP. Y PROF.	151.276,00	9.434,00	160.710,00	110.207,65	74.571,74	45.096,39	29.475,35	86.138,26
22801 CONVENIOS SERVICIOS EDUCATIVOS	240.000,00	-240.000,00	0,00	0,00	0,00	0,00	0,00	0,00
23020 DEL PERSONAL NO DIRECTIVO	42.360,00	-42.360,00	0,00	0,00	0,00	0,00	0,00	0,00
23121 LOCOMOCIÓN URBANA PERSONAL NO DIRECTIVO	500,00	0,00	500,00	0,00	0,00	0,00	0,00	500,00
23399 OTRAS INDEMNIZACIONES	2.000,00	5.000,00	7.000,00	6.800,00	6.800,00	0,00	6.800,00	200,00
25000 TRABAJOS REALIZ. POR ADMINISTRACIONES PÚBLICAS	1.953.558,00	-142.000,00	1.811.558,00	1.810.763,00	1.810.763,00	1.810.763,00	0,00	795,00

AYUNTAMIENTO DE MADRID

LIQUIDACIÓN DEL PRESUPUESTO DE GASTOS

Ejercicio : 2023 **Fecha: 31/12/2023**

Centro **: 001 AYUNTAMIENTO DE MADRID**

Sección : 180 POLÍTICAS SOCIALES, FAMILIA E IGUALDAD

PROGRAMA/DESCRIPCIÓN/ECONÓMICO/DESCRIPCIÓN	C. INICIAL (1)	MODIFICACIONES (2)	C. DEFINITIVO (3=1+2)	G. COMPROMETIDOS (4)	OB. RECONOCIDAS (5)	PAGOS (6)	OB.PDTES.PAGO (7=5-6)	REMANENTE CRÉDITO (8=3-5)
48201 BECAS	4.681.000,00	-893.357,39	3.787.642,61	3.182.796,71	3.161.717,71	28.988,80	3.132.728,91	625.924,90
48900 OTRAS TRANSFERENCIAS A FAMILIAS	48.800,00	0,00	48.800,00	48.799,84	48.799,84	48.799,84	0,00	0,16
62300 MAQUINARIA	0,00	219.513,61	219.513,61	140.807,51	140.807,50	105.159,73	35.647,77	78.706,11
62599 OTRO MOBILIARIO Y ENSERES	1.596.835,00	-1.007.169,07	589.665,93	457.759,19	457.759,11	387.032,94	70.726,17	131.906,82
62901 SEÑALIZACIÓN	3.000,00	1.000,00	4.000,00	1.176,85	1.176,85	1.176,85	0,00	2.823,15
62999 OTRAS INV. NUEVAS ASOC. AL FUNCIONAM. OPERAT. SERV	50.000,00	-50.000,00	0,00	0,00	0,00	0,00	0,00	0,00
63300 MAQUINARIA (REFORMA Y REPOSICIÓN)	0,00	8.000,00	8.000,00	7.205,21	7.205,21	7.205,21	0,00	794,79
63500 MOBILIARIO Y EQUIPOS DE OFICINA (REFORMA Y REP.)	0,00	35.000,00	35.000,00	0,00	0,00	0,00	0,00	35.000,00
63599 OTRO MOBILIARIO Y ENSERES (REFORMA Y REPOSICIÓN)	70.650,00	7.500,00	78.150,00	11.202,77	6.432,95	1.617,18	4.815,77	71.717,05
*** 32501 ABSENTISMO**	2.399.606,00	41.661,00	2.441.267,00	2.413.385,54	2.368.186,06	2.169.724,36	198.461,70	73.080,94
22300 TRANSPORTES	300,00	0,00	300,00	0,00	0,00	0,00	0,00	300,00
22602 PUBLICIDAD Y PROPAGANDA	7.000,00	-7.000,00	0,00	0,00	0,00	0,00	0,00	0,00
22799 OTROS TRABAJOS REALIZADOS POR OTRAS EMP. Y PROF.	2.392.306,00	48.661,00	2.440.967,00	2.413.385,54	2.368.186,06	2.169.724,36	198.461,70	72.780,94
*** 32601 SERVICIOS COMPLEMENTARIOS EDUCACIÓN**	12.581.006,00	13.617,38	12.594.623,38	11.764.233,24	11.665.980,78	11.252.419,54	413.561,24	928.642,60
12000 SUELDOS DEL GRUPO A1	98.364,00	60.748,00	159.112,00	100.179,38	100.179,38	100.179,38	0,00	58.932,62
12001 SUELDOS DEL GRUPO A2	511.074,00	8.976,00	520.050,00	430.666,57	430.666,57	430.666,57	0,00	89.383,43
12003 SUELDOS DEL GRUPO C1	95.078,00	58.966,00	154.044,00	86.061,32	86.061,32	86.061,32	0,00	67.982,68
12004 SUELDOS DEL GRUPO C2	142.067,00	22.879,00	164.946,00	96.531,06	96.531,06	96.531,06	0,00	68.414,94
12005 SUELDOS DEL GRUPO E	8.578,00	0,00	8.578,00	3.978,61	3.978,61	3.978,61	0,00	4.599,39
12006 TRIENIOS	158.128,00	0,00	158.128,00	157.095,81	157.095,81	157.095,81	0,00	1.032,19
12100 COMPLEMENTO DE DESTINO	484.377,00	98.139,00	582.516,00	440.611,12	440.611,12	440.611,12	0,00	141.904,88
12101 COMPLEMENTO ESPECÍFICO	1.027.123,00	205.008,00	1.232.131,00	962.249,24	962.249,24	962.249,24	0,00	269.881,76
12103 OTROS COMPLEMENTOS	60.056,00	11.176,00	71.232,00	48.025,34	48.025,34	48.025,34	0,00	23.206,66
13000 RETRIBUCIONES BÁSICAS	30.570,00	0,00	30.570,00	31.480,36	31.480,36	31.480,36	0,00	-910,36
13002 OTRAS REMUNERACIONES	34.516,00	0,00	34.516,00	36.067,64	36.067,64	36.067,64	0,00	-1.551,64
13100 RETRIBUCIONES BÁSICAS	29.298,00	0,00	29.298,00	30.714,78	30.714,78	30.714,78	0,00	-1.416,78
13101 HORAS EXTRAORDINARIAS PERSONAL LAB. TEMPORAL	0,00	0,00	0,00	616,11	616,11	616,11	0,00	-616,11
13102 OTRAS REMUNERACIONES	34.120,00	0,00	34.120,00	35.653,94	35.653,94	35.653,94	0,00	-1.533,94
15000 PRODUCTIVIDAD	54.461,00	0,00	54.461,00	106.750,52	106.750,52	106.750,52	0,00	-52.289,52
15100 GRATIFICACIONES POR SERVICIOS EXTRAORDINARIOS	0,00	0,00	0,00	5.697,74	5.697,74	5.697,74	0,00	-5.697,74

AYUNTAMIENTO DE MADRID

LIQUIDACIÓN DEL PRESUPUESTO DE GASTOS

Ejercicio : 2023 **Fecha: 31/12/2023**

Centro **: 001 AYUNTAMIENTO DE MADRID**

Sección : 180 POLÍTICAS SOCIALES, FAMILIA E IGUALDAD

PROGRAMA/DESCRIPCIÓN/ECONÓMICO/DESCRIPCIÓN	C. INICIAL (1)	MODIFICACIONES (2)	C. DEFINITIVO (3=1+2)	G. COMPROMETIDOS (4)	OB. RECONOCIDAS (5)	PAGOS (6)	OB.PDTES.PAGO (7=5-6)	REMANENTE CRÉDITO (8=3-5)
16000 SEGURIDAD SOCIAL	698.816,00	116.431,00	815.247,00	652.310,06	652.310,06	652.310,06	0,00	162.936,94
16009 OTRAS CUOTAS	0,00	0,00	0,00	67.964,58	67.964,58	67.964,58	0,00	-67.964,58
16104 INDEMNIZAC. POR JUBILACIONES ANTICIPADAS PERS.LAB.	1.540,00	0,00	1.540,00	0,00	0,00	0,00	0,00	1.540,00
20500 ARRENDAMIENTOS DE MOBILIARIO Y ENSERES	2.000,00	-2.000,00	0,00	0,00	0,00	0,00	0,00	0,00
21300 REP.MANT.Y CONSERV. MAQUINARIA, INSTAL. Y UTILLAJE	22.000,00	-5.000,00	17.000,00	15.475,54	15.475,54	15.475,54	0,00	1.524,46
21500 REP., MANT. Y CONSERV. DE MOBILIARIO	2.000,00	-2.000,00	0,00	0,00	0,00	0,00	0,00	0,00
22000 MATERIAL DE OFICINA ORDINARIO NO INVENTARIABLE	3.100,00	-1.000,00	2.100,00	1.307,21	1.307,21	1.307,21	0,00	792,79
22001 PRENSA, REVISTAS, LIBROS Y OTRAS PUBLICACIONES	4.440,00	0,00	4.440,00	3.637,47	3.637,47	2.077,64	1.559,83	802,53
22103 COMBUSTIBLES Y CARBURANTES	250,00	-250,00	0,00	0,00	0,00	0,00	0,00	0,00
22104 VESTUARIO	1.500,00	-1.500,00	0,00	0,00	0,00	0,00	0,00	0,00
22105 PRODUCTOS ALIMENTICIOS	65.000,00	-11.307,66	53.692,34	53.692,34	37.941,52	37.941,52	0,00	15.750,82
22110 PRODUCTOS DE LIMPIEZA Y ASEO	8.000,00	-8.000,00	0,00	0,00	0,00	0,00	0,00	0,00
22199 OTROS SUMINISTROS	56.559,00	-3.759,00	52.800,00	51.537,32	45.609,74	45.609,74	0,00	7.190,26
22300 TRANSPORTES	337.830,00	-18.050,00	319.780,00	319.766,70	256.672,58	256.672,58	0,00	63.107,42
22400 PRIMAS DE SEGUROS	4.200,00	0,00	4.200,00	2.855,33	2.855,33	2.855,33	0,00	1.344,67
22602 PUBLICIDAD Y PROPAGANDA	39.000,00	5.100,00	44.100,00	23.367,93	23.367,93	11.141,97	12.225,96	20.732,07
22606 REUNIONES, CONFERENCIAS Y CURSOS	13.500,00	-4.097,85	9.402,15	9.402,15	9.402,15	9.402,15	0,00	0,00
22699 OTROS GASTOS DIVERSOS	300,00	0,00	300,00	0,00	0,00	0,00	0,00	300,00
22700 LIMPIEZA Y ASEO	1.000,00	-148,00	852,00	851,40	851,40	851,40	0,00	0,60
22706 ESTUDIOS Y TRABAJOS TÉCNICOS	5.500,00	-5.500,00	0,00	0,00	0,00	0,00	0,00	0,00
22799 OTROS TRABAJOS REALIZADOS POR OTRAS EMP. Y PROF.	8.236.072,00	-591.975,68	7.644.096,32	7.642.010,33	7.629.530,42	7.318.213,30	311.317,12	14.565,90
26000 TRABAJOS REALIZ. POR INSTITUCIONES S.F. DE LUCRO	69.569,00	-2.610,70	66.958,30	66.958,30	66.958,30	60.262,47	6.695,83	0,00
48203 PREMIOS	49.700,00	-4.550,00	45.150,00	43.750,00	42.750,00	41.750,00	1.000,00	2.400,00
48901 OTRAS TRANSFERENCIAS A INSTITUC. SIN FINES LUCRO	97.850,00	0,00	97.850,00	97.600,00	97.600,00	97.600,00	0,00	250,00
62301 INSTALACIONES TÉCNICAS	6.000,00	-6.000,00	0,00	0,00	0,00	0,00	0,00	0,00
62302 ÚTILES Y HERRAMIENTAS	0,00	0,00	0,00	0,00	0,00	0,00	0,00	0,00
62599 OTRO MOBILIARIO Y ENSERES	64.470,00	72.403,02	136.873,02	102.636,78	102.636,78	21.874,28	80.762,50	34.236,24
62601 EQUIPOS PARA PROCESO DE DATOS	0,00	2.000,00	2.000,00	1.690,01	1.689,99	1.689,99	0,00	310,01
63300 MAQUINARIA (REFORMA Y REPOSICIÓN)	3.000,00	-3.000,00	0,00	0,00	0,00	0,00	0,00	0,00
63599 OTRO MOBILIARIO Y ENSERES (REFORMA Y REPOSICIÓN)	20.000,00	22.540,25	42.540,25	35.040,25	35.040,24	35.040,24	0,00	7.500,01

AYUNTAMIENTO DE MADRID

LIQUIDACIÓN DEL PRESUPUESTO DE GASTOS

Ejercicio : 2023 **Fecha: 31/12/2023**

Centro **: 001 AYUNTAMIENTO DE MADRID**

Sección : 180 POLÍTICAS SOCIALES, FAMILIA E IGUALDAD

PROGRAMA/DESCRIPCIÓN/ECONÓMICO/DESCRIPCIÓN	C. INICIAL (1)	MODIFICACIONES (2)	C. DEFINITIVO (3=1+2)	G. COMPROMETIDOS (4)	OB. RECONOCIDAS (5)	PAGOS (6)	OB.PDTES.PAGO (7=5-6)	REMANENTE CRÉDITO (8=3-5)
* 33701 INSTALACIONES JUVENTUD	264.450,00	-35.803,96	228.646,04	153.210,90	151.039,81	60.603,68	90.436,13	77.606,23
62200 EDIFICIOS Y OTRAS CONSTRUCCIONES	0,00	0,00	0,00	0,00	0,00	0,00	0,00	0,00
62301 INSTALACIONES TÉCNICAS	0,00	43.887,00	43.887,00	43.886,70	43.797,04	0,00	43.797,04	89,96
62302 ÚTILES Y HERRAMIENTAS	1.000,00	-1.000,00	0,00	0,00	0,00	0,00	0,00	0,00
62599 OTRO MOBILIARIO Y ENSERES	261.950,00	-80.966,96	180.983,04	105.549,00	103.467,57	60.603,68	42.863,89	77.515,47
62901 SEÑALIZACIÓN	1.500,00	-1.500,00	0,00	0,00	0,00	0,00	0,00	0,00
62999 OTRAS INV. NUEVAS ASOC. AL FUNCIONAM. OPERAT. SERV	0,00	3.776,00	3.776,00	3.775,20	3.775,20	0,00	3.775,20	0,80
* 33702 PROGRAMAS Y SERVICIOS DE JUVENTUD	4.610.378,00	946.066,22	5.556.444,22	5.480.361,70	5.351.382,17	5.205.913,12	145.469,05	205.062,05
22199 OTROS SUMINISTROS	5.000,00	-5.000,00	0,00	0,00	0,00	0,00	0,00	0,00
22300 TRANSPORTES	2.500,00	-2.500,00	0,00	0,00	0,00	0,00	0,00	0,00
22602 PUBLICIDAD Y PROPAGANDA	6.000,00	-6.000,00	0,00	0,00	0,00	0,00	0,00	0,00
22706 ESTUDIOS Y TRABAJOS TÉCNICOS	0,00	0,00	0,00	7.260,00	7.260,00	0,00	7.260,00	-7.260,00
22799 OTROS TRABAJOS REALIZADOS POR OTRAS EMP. Y PROF.	4.524.878,00	505.281,22	5.030.159,22	4.951.816,70	4.822.837,17	4.752.628,12	70.209,05	207.322,05
48099 A OTRAS FUNDACIONES	0,00	45.000,00	45.000,00	40.000,00	40.000,00	40.000,00	0,00	5.000,00
48203 PREMIOS	68.000,00	0,00	68.000,00	68.000,00	68.000,00	0,00	68.000,00	0,00
48901 OTRAS TRANSFERENCIAS A INSTITUC. SIN FINES LUCRO	4.000,00	409.285,00	413.285,00	413.285,00	413.285,00	413.285,00	0,00	0,00
* 91208 A.G. POLÍTICAS SOCIALES, FAMILIA E IGUALDAD	1.889.620,00	-350.564,00	1.539.056,00	1.588.021,62	1.588.021,62	1.588.021,62	0,00	-48.965,62
10000 RETRIBUCIONES BÁSICAS	103.849,00	0,00	103.849,00	101.202,90	101.202,90	101.202,90	0,00	2.646,10
10100 RETRIBUCIONES BÁSICAS	106.915,00	49.862,00	156.777,00	103.520,79	103.520,79	103.520,79	0,00	53.256,21
11000 RETRIBUCIONES BÁSICAS	81.970,00	0,00	81.970,00	81.833,62	81.833,62	81.833,62	0,00	136,38
11001 RETRIBUCIONES COMPLEMENTARIAS	229.183,00	0,00	229.183,00	228.871,20	228.871,20	228.871,20	0,00	311,80
12000 SUELDOS DEL GRUPO A1	65.576,00	-47.588,00	17.988,00	60.417,32	60.417,32	60.417,32	0,00	-42.429,32
12001 SUELDOS DEL GRUPO A2	79.992,00	-21.074,00	58.918,00	36.530,86	36.530,86	36.530,86	0,00	22.387,14
12003 SUELDOS DEL GRUPO C1	36.498,00	-8.138,00	28.360,00	6.691,28	6.691,28	6.691,28	0,00	21.668,72
12004 SUELDOS DEL GRUPO C2	88.328,00	-32.552,00	55.776,00	73.267,25	73.267,25	73.267,25	0,00	-17.491,25
12005 SUELDOS DEL GRUPO E	0,00	0,00	0,00	8.334,20	8.334,20	8.334,20	0,00	-8.334,20
12006 TRIENIOS	66.198,00	0,00	66.198,00	36.817,98	36.817,98	36.817,98	0,00	29.380,02
12100 COMPLEMENTO DE DESTINO	172.484,00	-65.950,00	106.534,00	129.795,49	129.795,49	129.795,49	0,00	-23.261,49
12101 COMPLEMENTO ESPECÍFICO	419.577,00	-150.104,00	269.473,00	327.677,90	327.677,90	327.677,90	0,00	-58.204,90
12103 OTROS COMPLEMENTOS	18.284,00	-5.467,00	12.817,00	12.975,70	12.975,70	12.975,70	0,00	-158,70

AYUNTAMIENTO DE MADRID

LIQUIDACIÓN DEL PRESUPUESTO DE GASTOS

Ejercicio : 2023 **Fecha: 31/12/2023**

Centro **: 001 AYUNTAMIENTO DE MADRID**

Sección : 180 POLÍTICAS SOCIALES, FAMILIA E IGUALDAD

PROGRAMA/DESCRIPCIÓN/ECONÓMICO/DESCRIPCIÓN	C. INICIAL (1)	MODIFICACIONES (2)	C. DEFINITIVO (3=1+2)	G. COMPROMETIDOS (4)	OB. RECONOCIDAS (5)	PAGOS (6)	OB.PDTES.PAGO (7=5-6)	REMANENTE CRÉDITO (8=3-5)
15000 PRODUCTIVIDAD	81.040,00	0,00	81.040,00	70.628,72	70.628,72	70.628,72	0,00	10.411,28
15100 GRATIFICACIONES POR SERVICIOS EXTRAORDINARIOS	0,00	0,00	0,00	223,50	223,50	223,50	0,00	-223,50
16000 SEGURIDAD SOCIAL	324.826,00	-69.553,00	255.273,00	298.015,11	298.015,11	298.015,11	0,00	-42.742,11
16009 OTRAS CUOTAS	0,00	0,00	0,00	11.130,50	11.130,50	11.130,50	0,00	-11.130,50
22601 ATENCIONES PROTOCOLARIAS Y REPRESENTATIVAS	4.000,00	0,00	4.000,00	0,00	0,00	0,00	0,00	4.000,00
23000 DE LOS MIEMBROS DE LOS ÓRGANOS DE GOBIERNO	4.900,00	0,00	4.900,00	0,00	0,00	0,00	0,00	4.900,00
23100 GASTOS DE VIAJE MIEMBROS DE LOS ORG. DE GOBIERNO	6.000,00	0,00	6.000,00	87,30	87,30	87,30	0,00	5.912,70

AYUNTAMIENTO DE MADRID

LIQUIDACIÓN DEL PRESUPUESTO DE GASTOS

Ejercicio : 2023 **Fecha: 31/12/2023**

Centro **: 001 AYUNTAMIENTO DE MADRID**

Sección : 190 OBRAS Y EQUIPAMIENTOS

PROGRAMA/DESCRIPCIÓN/ECONÓMICO/DESCRIPCIÓN	C. INICIAL (1)	MODIFICACIONES (2)	C. DEFINITIVO (3=1+2)	G. COMPROMETIDOS (4)	OB. RECONOCIDAS (5)	PAGOS (6)	OB.PDTES.PAGO (7=5-6)	REMANENTE CRÉDITO (8=3-5)
**** TOTAL**	**339.163.558,00**	**339.292.296,99**	**678.455.854,99**	**619.703.464,04**	**599.814.658,54**	**505.624.818,31**	**94.189.840,23**	**78.641.196,45**
*** 15320 DIR.Y GEST.ADMV. DE OBRAS Y EQUIPAMIENTOS**	5.759.535,00	-94.966,62	5.664.568,38	5.447.575,37	5.396.209,39	5.374.206,58	22.002,81	268.358,99
10100 RETRIBUCIONES BÁSICAS	206.470,00	0,00	206.470,00	215.786,68	215.786,68	215.786,68	0,00	-9.316,68
12000 SUELDOS DEL GRUPO A1	295.092,00	0,00	295.092,00	262.779,62	262.779,62	262.779,62	0,00	32.312,38
12001 SUELDOS DEL GRUPO A2	194.750,00	0,00	194.750,00	194.047,68	194.047,68	194.047,68	0,00	702,32
12003 SUELDOS DEL GRUPO C1	286.150,00	0,00	286.150,00	238.050,85	238.050,85	238.050,85	0,00	48.099,15
12004 SUELDOS DEL GRUPO C2	152.159,00	0,00	152.159,00	154.550,73	154.550,73	154.550,73	0,00	-2.391,73
12005 SUELDOS DEL GRUPO E	51.468,00	0,00	51.468,00	17.881,27	17.881,27	17.881,27	0,00	33.586,73
12006 TRIENIOS	187.088,00	0,00	187.088,00	191.868,60	191.868,60	191.868,60	0,00	-4.780,60
12100 COMPLEMENTO DE DESTINO	660.667,00	0,00	660.667,00	630.660,60	630.660,60	630.660,60	0,00	30.006,40
12101 COMPLEMENTO ESPECÍFICO	1.566.471,00	0,00	1.566.471,00	1.518.535,95	1.518.535,95	1.518.535,95	0,00	47.935,05
12103 OTROS COMPLEMENTOS	72.749,00	-8.988,00	63.761,00	65.558,84	65.558,84	65.558,84	0,00	-1.797,84
15000 PRODUCTIVIDAD	217.957,00	0,00	217.957,00	181.212,62	181.212,62	181.212,62	0,00	36.744,38
15100 GRATIFICACIONES POR SERVICIOS EXTRAORDINARIOS	0,00	0,00	0,00	6.127,92	6.127,92	6.127,92	0,00	-6.127,92
16000 SEGURIDAD SOCIAL	798.285,00	0,00	798.285,00	761.659,21	761.659,21	761.659,21	0,00	36.625,79
16009 OTRAS CUOTAS	0,00	0,00	0,00	65.370,81	65.370,81	65.370,81	0,00	-65.370,81
20500 ARRENDAMIENTOS DE MOBILIARIO Y ENSERES	4.000,00	-370,00	3.630,00	3.630,00	3.630,00	3.630,00	0,00	0,00
21200 REP.MANT. Y CONSERV. EDIFICIOS Y OTRAS CONSTRUC.	50.015,00	9.896,58	59.911,58	59.300,57	59.300,54	59.300,54	0,00	611,04
21300 REP.MANT.Y CONSERV. MAQUINARIA, INSTAL. Y UTILLAJE	39.118,00	-13.656,82	25.461,18	25.461,18	16.887,26	15.984,62	902,64	8.573,92
21500 REP., MANT. Y CONSERV. DE MOBILIARIO	2.000,00	1.201,00	3.201,00	3.200,45	3.200,45	3.200,45	0,00	0,55
22000 MATERIAL DE OFICINA ORDINARIO NO INVENTARIABLE	43.194,00	-15.044,46	28.149,54	27.536,57	27.536,57	25.587,99	1.948,58	612,97
22001 PRENSA, REVISTAS, LIBROS Y OTRAS PUBLICACIONES	1.000,00	0,00	1.000,00	1.286,48	1.286,48	1.286,48	0,00	-286,48
22002 MATERIAL INFORMÁTICO NO INVENTARIABLE	43.000,00	-22.343,36	20.656,64	20.567,43	20.567,43	17.029,87	3.537,56	89,21
22100 ENERGÍA ELÉCTRICA	0,00	420,46	420,46	420,46	420,46	420,46	0,00	0,00
22104 VESTUARIO	10.000,00	-1.968,00	8.032,00	8.031,13	8.031,13	8.031,13	0,00	0,87
22105 PRODUCTOS ALIMENTICIOS	500,00	0,00	500,00	1.549,87	1.418,68	1.418,68	0,00	-918,68
22106 PRODUCTOS FARMACÉUTICOS Y MATERIAL SANITARIO	20.000,00	-17.047,00	2.953,00	0,00	0,00	0,00	0,00	2.953,00
22110 PRODUCTOS DE LIMPIEZA Y ASEO	2.000,00	0,00	2.000,00	324,91	324,91	324,91	0,00	1.675,09
22111 REPUESTOS DE MAQUIN., UTILLAJE Y ELEM.TRANSPORTES	2.000,00	0,00	2.000,00	3.816,11	3.816,11	3.816,11	0,00	-1.816,11
22112 SUMIN.MAT.ELECTRÓNICO, ELÉCTRICO Y TELECOMUNICAC.	1.000,00	0,00	1.000,00	11,91	11,91	11,91	0,00	988,09

AYUNTAMIENTO DE MADRID

LIQUIDACIÓN DEL PRESUPUESTO DE GASTOS

Ejercicio : 2023 **Fecha: 31/12/2023**

Centro **: 001 AYUNTAMIENTO DE MADRID**

Sección : 190 OBRAS Y EQUIPAMIENTOS

PROGRAMA/DESCRIPCIÓN/ECONÓMICO/DESCRIPCIÓN	C. INICIAL (1)	MODIFICACIONES (2)	C. DEFINITIVO (3=1+2)	G. COMPROMETIDOS (4)	OB. RECONOCIDAS (5)	PAGOS (6)	OB.PDTES.PAGO (7=5-6)	REMANENTE CRÉDITO (8=3-5)
22199 OTROS SUMINISTROS	3.000,00	0,00	3.000,00	5.742,10	5.742,10	5.742,10	0,00	-2.742,10
22300 TRANSPORTES	18.150,00	-5.850,00	12.300,00	12.283,92	10.414,86	10.109,94	304,92	1.885,14
22501 TRIBUTOS DE LAS COMUNIDADES AUTÓNOMAS	6.182,00	0,00	6.182,00	0,00	0,00	0,00	0,00	6.182,00
22602 PUBLICIDAD Y PROPAGANDA	415.000,00	0,00	415.000,00	415.000,00	409.038,71	409.038,71	0,00	5.961,29
22603 PUBLICACIÓN EN DIARIOS OFICIALES	5.000,00	0,00	5.000,00	2.623,44	2.623,44	2.623,44	0,00	2.376,56
22604 GASTOS JURÍDICOS Y CONTENCIOSOS	0,00	9.946,43	9.946,43	9.946,43	9.946,43	9.946,43	0,00	0,00
22605 ANUNCIOS DE INSERCIÓN OBLIGATORIA	75.000,00	0,00	75.000,00	54.000,00	22.482,38	22.482,38	0,00	52.517,62
22606 REUNIONES, CONFERENCIAS Y CURSOS	3.000,00	-2.000,00	1.000,00	792,00	792,00	792,00	0,00	208,00
22609 ACTIVIDADES CULTURALES Y DEPORTIVAS	0,00	36.300,00	36.300,00	28.616,50	28.616,50	28.616,50	0,00	7.683,50
22700 LIMPIEZA Y ASEO	141.558,00	0,00	141.558,00	141.557,90	141.557,76	129.761,28	11.796,48	0,24
22701 SEGURIDAD	60.259,00	937,00	61.196,00	61.147,85	60.842,93	60.842,93	0,00	353,07
22704 CUSTODIA, DEPÓSITOS Y ALMACENAJE	8.426,00	0,00	8.426,00	8.429,23	8.215,46	8.215,46	0,00	210,54
22706 ESTUDIOS Y TRABAJOS TÉCNICOS	66.827,00	-44.905,00	21.922,00	21.913,22	19.119,21	15.606,58	3.512,63	2.802,79
23000 DE LOS MIEMBROS DE LOS ÓRGANOS DE GOBIERNO	3.500,00	-1.400,00	2.100,00	2.094,44	2.094,44	2.094,44	0,00	5,56
23010 DEL PERSONAL DIRECTIVO	2.500,00	-2.432,29	67,71	0,00	0,00	0,00	0,00	67,71
23020 DEL PERSONAL NO DIRECTIVO	2.500,00	-2.500,00	0,00	0,00	0,00	0,00	0,00	0,00
23100 GASTOS DE VIAJE MIEMBROS DE LOS ORG. DE GOBIERNO	1.500,00	0,00	1.500,00	1.041,50	1.041,50	1.041,50	0,00	458,50
23110 GASTOS DE VIAJE DEL PERSONAL DIRECTIVO	3.500,00	-3.400,00	100,00	0,00	0,00	0,00	0,00	100,00
23111 LOCOMOCIÓN URBANA PERSONAL DIRECTIVO	1.000,00	0,00	1.000,00	29,75	29,75	29,75	0,00	970,25
23120 GASTOS DE VIAJE DEL PERSONAL NO DIRECTIVO	2.500,00	-2.400,00	100,00	0,00	0,00	0,00	0,00	100,00
23121 LOCOMOCIÓN URBANA PERSONAL NO DIRECTIVO	1.000,00	-800,00	200,00	43,15	43,15	43,15	0,00	156,85
23399 OTRAS INDEMNIZACIONES	300,00	0,00	300,00	53,00	53,00	53,00	0,00	247,00
35200 INTERESES DE DEMORA	0,00	4.502,48	4.502,48	4.502,48	4.502,48	4.502,48	0,00	0,00
62301 INSTALACIONES TÉCNICAS	0,00	605,00	605,00	600,88	600,87	600,87	0,00	4,13
62500 MOBILIARIO Y EQUIPOS DE OFICINA	31.700,00	-26.400,00	5.300,00	5.272,70	5.272,70	5.272,70	0,00	27,30
62599 OTRO MOBILIARIO Y ENSERES	0,00	3.228,00	3.228,00	3.224,31	3.224,29	3.224,29	0,00	3,71
63300 MAQUINARIA (REFORMA Y REPOSICIÓN)	0,00	2.783,00	2.783,00	2.783,00	2.783,00	2.783,00	0,00	0,00
63301 INSTALACIONES (REFORMA Y REPOSICIÓN)	0,00	1.300,00	1.300,00	1.230,76	1.230,76	1.230,76	0,00	69,24
63599 OTRO MOBILIARIO Y ENSERES (REFORMA Y REPOSICIÓN)	0,00	5.418,36	5.418,36	5.418,36	5.418,36	5.418,36	0,00	0,00
*** 15321 VÍAS PÚBLICAS**	77.585.398,00	87.853.681,75	165.439.079,75	153.364.143,97	146.734.904,33	134.381.605,55	12.353.298,78	18.704.175,42

AYUNTAMIENTO DE MADRID

LIQUIDACIÓN DEL PRESUPUESTO DE GASTOS

Ejercicio : 2023 **Fecha: 31/12/2023**

Centro **: 001 AYUNTAMIENTO DE MADRID**

Sección : 190 OBRAS Y EQUIPAMIENTOS

PROGRAMA/DESCRIPCIÓN/ECONÓMICO/DESCRIPCIÓN	C. INICIAL (1)	MODIFICACIONES (2)	C. DEFINITIVO (3=1+2)	G. COMPROMETIDOS (4)	OB. RECONOCIDAS (5)	PAGOS (6)	OB.PDTES.PAGO (7=5-6)	REMANENTE CRÉDITO (8=3-5)
10100 RETRIBUCIONES BÁSICAS	99.246,00	0,00	99.246,00	103.723,88	103.723,88	103.723,88	0,00	-4.477,88
12000 SUELDOS DEL GRUPO A1	344.274,00	17.050,00	361.324,00	300.468,69	300.468,69	300.468,69	0,00	60.855,31
12001 SUELDOS DEL GRUPO A2	586.798,00	0,00	586.798,00	603.742,91	603.742,91	603.742,91	0,00	-16.944,91
12003 SUELDOS DEL GRUPO C1	392.935,00	11.484,00	404.419,00	211.482,51	211.482,51	211.482,51	0,00	192.936,49
12004 SUELDOS DEL GRUPO C2	590.123,00	0,00	590.123,00	448.823,51	448.823,51	448.823,51	0,00	141.299,49
12006 TRIENIOS	305.266,00	0,00	305.266,00	302.571,40	302.571,40	302.571,40	0,00	2.694,60
12100 COMPLEMENTO DE DESTINO	1.056.325,00	22.178,00	1.078.503,00	1.076.773,75	1.076.773,75	1.076.773,75	0,00	1.729,25
12101 COMPLEMENTO ESPECÍFICO	2.464.778,00	62.313,00	2.527.091,00	2.544.497,02	2.544.497,02	2.544.497,02	0,00	-17.406,02
12103 OTROS COMPLEMENTOS	112.643,00	1.392,00	114.035,00	107.091,98	107.091,98	107.091,98	0,00	6.943,02
13000 RETRIBUCIONES BÁSICAS	51.936,00	0,00	51.936,00	188.792,36	188.792,36	188.792,36	0,00	-136.856,36
13001 HORAS EXTRAORDINARIAS	0,00	0,00	0,00	259,68	259,68	259,68	0,00	-259,68
13002 OTRAS REMUNERACIONES	32.312,00	0,00	32.312,00	35.118,71	35.118,71	35.118,71	0,00	-2.806,71
13100 RETRIBUCIONES BÁSICAS	44.614,00	0,00	44.614,00	28.679,00	28.679,00	28.679,00	0,00	15.935,00
13102 OTRAS REMUNERACIONES	20.085,00	0,00	20.085,00	7.160,97	7.160,97	7.160,97	0,00	12.924,03
14399 OTRAS PREVISIONES DE GASTOS DE PERSONAL	5.640,00	0,00	5.640,00	0,00	0,00	0,00	0,00	5.640,00
15000 PRODUCTIVIDAD	188.711,00	0,00	188.711,00	275.682,62	275.682,62	275.682,62	0,00	-86.971,62
15100 GRATIFICACIONES POR SERVICIOS EXTRAORDINARIOS	0,00	0,00	0,00	5.487,99	5.487,99	5.487,99	0,00	-5.487,99
16000 SEGURIDAD SOCIAL	1.425.787,00	22.190,00	1.447.977,00	1.515.078,08	1.515.078,08	1.515.078,08	0,00	-67.101,08
16009 OTRAS CUOTAS	0,00	0,00	0,00	129.922,35	129.922,35	129.922,35	0,00	-129.922,35
16104 INDEMNIZAC. POR JUBILACIONES ANTICIPADAS PERS.LAB.	21.452,00	0,00	21.452,00	0,00	0,00	0,00	0,00	21.452,00
21000 REP.MANT. Y CONSERV. BIENES DESTINADOS USO GENERAL	42.047.233,00	2.504.791,00	44.552.024,00	44.512.021,86	44.511.990,30	44.511.990,30	0,00	40.033,70
22500 TRIBUTOS ESTATALES	3.000,00	0,00	3.000,00	569,39	569,39	569,39	0,00	2.430,61
22706 ESTUDIOS Y TRABAJOS TÉCNICOS	11.634.264,00	-10.291,15	11.623.972,85	11.623.972,85	8.262.663,93	7.721.716,51	540.947,42	3.361.308,92
48901 OTRAS TRANSFERENCIAS A INSTITUC. SIN FINES LUCRO	196.801,00	33.392,00	230.193,00	222.122,85	152.467,81	0,00	152.467,81	77.725,19
60902 SISTEMAS DE COOPERACIÓN	0,00	629.893,11	629.893,11	111.205,54	111.205,54	111.205,54	0,00	518.687,57
60903 URBANIZACIÓN A CARGO DE PARTICULARES	0,00	2.811.643,27	2.811.643,27	1.781.729,01	1.428.134,00	1.368.429,29	59.704,71	1.383.509,27
60904 URBANIZACIÓN A CARGO DEL AYUNTAMIENTO	0,00	113.873,60	113.873,60	113.873,58	113.873,58	113.873,58	0,00	0,02
61904 URBANIZACIÓN A CARGO DEL AYUNTAMIENTO (REMODELAC.)	0,00	12.662,01	12.662,01	12.662,01	12.662,01	12.662,01	0,00	0,00
61910 VIALES (REMODELACIÓN)	15.961.175,00	74.457.099,61	90.418.274,61	80.302.362,83	77.752.210,08	67.044.313,05	10.707.897,03	12.666.064,53
61911 PASOS A DISTINTO NIVEL (REMODELACIÓN)	0,00	5.927.449,75	5.927.449,75	5.727.222,68	5.432.916,56	4.593.363,64	839.552,92	494.533,19

AYUNTAMIENTO DE MADRID

LIQUIDACIÓN DEL PRESUPUESTO DE GASTOS

Ejercicio : 2023 **Fecha: 31/12/2023**

Centro **: 001 AYUNTAMIENTO DE MADRID**

Sección : 190 OBRAS Y EQUIPAMIENTOS

PROGRAMA/DESCRIPCIÓN/ECONÓMICO/DESCRIPCIÓN	C. INICIAL (1)	MODIFICACIONES (2)	C. DEFINITIVO (3=1+2)	G. COMPROMETIDOS (4)	OB. RECONOCIDAS (5)	PAGOS (6)	OB.PDTES.PAGO (7=5-6)	REMANENTE CRÉDITO (8=3-5)
68101 URBANIZACIÓN NUEVA DE SUELO PATRIMONIAL	0,00	1.236.561,55	1.236.561,55	1.071.043,96	1.070.853,72	1.018.124,83	52.728,89	165.707,83
*** 15323 INFRAESTRUCTURA MADRID CALLE 30**	0,00	109.476.934,28	109.476.934,28	108.276.934,28	100.973.592,14	73.395.200,84	27.578.391,30	8.503.342,14
22706 ESTUDIOS Y TRABAJOS TÉCNICOS	0,00	267.202,26	267.202,26	267.202,26	0,00	0,00	0,00	267.202,26
22727 TRAB.Y SERV. MADRID CALLE 30, S.A.	0,00	95.054.975,06	95.054.975,06	93.854.975,06	93.854.975,06	67.039.267,90	26.815.707,16	1.200.000,00
61901 REPOSICIÓN CALLE 30	0,00	14.154.756,96	14.154.756,96	14.154.756,96	7.118.617,08	6.355.932,94	762.684,14	7.036.139,88
*** 15340 INFRAESTRUCTURAS URBANAS**	72.431.677,00	6.317.762,26	78.749.439,26	68.811.673,30	66.215.483,50	58.611.536,88	7.603.946,62	12.533.955,76
10100 RETRIBUCIONES BÁSICAS	100.508,00	0,00	100.508,00	105.282,04	105.282,04	105.282,04	0,00	-4.774,04
12000 SUELDOS DEL GRUPO A1	344.274,00	49.066,00	393.340,00	436.813,52	436.813,52	436.813,52	0,00	-43.473,52
12001 SUELDOS DEL GRUPO A2	305.552,00	25.833,00	331.385,00	317.746,29	317.746,29	317.746,29	0,00	13.638,71
12003 SUELDOS DEL GRUPO C1	153.770,00	0,00	153.770,00	159.441,97	159.441,97	159.441,97	0,00	-5.671,97
12004 SUELDOS DEL GRUPO C2	189.595,00	0,00	189.595,00	109.916,37	109.916,37	109.916,37	0,00	79.678,63
12006 TRIENIOS	201.410,00	0,00	201.410,00	224.095,67	224.095,67	224.095,67	0,00	-22.685,67
12100 COMPLEMENTO DE DESTINO	664.492,00	35.956,00	700.448,00	718.490,53	718.490,53	718.490,53	0,00	-18.042,53
12101 COMPLEMENTO ESPECÍFICO	1.554.875,00	111.529,00	1.666.404,00	1.805.345,02	1.805.345,02	1.805.345,02	0,00	-138.941,02
12103 OTROS COMPLEMENTOS	63.919,00	3.184,00	67.103,00	67.432,39	67.432,39	67.432,39	0,00	-329,39
15000 PRODUCTIVIDAD	185.738,00	0,00	185.738,00	227.567,78	227.567,78	227.567,78	0,00	-41.829,78
15100 GRATIFICACIONES POR SERVICIOS EXTRAORDINARIOS	0,00	0,00	0,00	246,82	246,82	246,82	0,00	-246,82
16000 SEGURIDAD SOCIAL	790.439,00	67.515,00	857.954,00	954.217,30	954.217,30	954.217,30	0,00	-96.263,30
16009 OTRAS CUOTAS	0,00	0,00	0,00	44.505,77	44.505,77	44.505,77	0,00	-44.505,77
21000 REP.MANT. Y CONSERV. BIENES DESTINADOS USO GENERAL	21.601,00	-11.601,00	10.000,00	10.000,00	0,00	0,00	0,00	10.000,00
22500 TRIBUTOS ESTATALES	5.000,00	-4.932,74	67,26	67,26	67,26	67,26	0,00	0,00
22604 GASTOS JURÍDICOS Y CONTENCIOSOS	0,00	565,03	565,03	466,97	466,97	466,97	0,00	98,06
22699 OTROS GASTOS DIVERSOS	0,00	6.000,00	6.000,00	6.000,00	6.000,00	6.000,00	0,00	0,00
22706 ESTUDIOS Y TRABAJOS TÉCNICOS	2.890.726,00	4.016.516,00	6.907.242,00	6.247.297,30	3.961.074,74	3.791.982,72	169.092,02	2.946.167,26
22713 EJECUCIÓN SUBSIDIARIA INMEDIATA	8.505,00	15.495,00	24.000,00	24.000,00	0,00	0,00	0,00	24.000,00
60903 URBANIZACIÓN A CARGO DE PARTICULARES	0,00	1.499.042,67	1.499.042,67	0,00	0,00	0,00	0,00	1.499.042,67
60911 PASOS A DISTINTO NIVEL	1.394.554,00	-1.394.554,00	0,00	0,00	0,00	0,00	0,00	0,00
60999 OTRAS INVERS. NUEVAS EN INFR.Y BIENES USO GENERAL	50.000,00	-50.000,00	0,00	0,00	0,00	0,00	0,00	0,00
61904 URBANIZACIÓN A CARGO DEL AYUNTAMIENTO (REMODELAC.)	43.761.559,00	11.973.591,01	55.735.150,01	48.235.131,78	48.150.524,49	44.114.779,89	4.035.744,60	7.584.625,52
61910 VIALES (REMODELACIÓN)	7.398.111,00	-7.398.111,00	0,00	0,00	0,00	0,00	0,00	0,00

AYUNTAMIENTO DE MADRID

LIQUIDACIÓN DEL PRESUPUESTO DE GASTOS

Ejercicio : 2023 **Fecha: 31/12/2023**

Centro **: 001 AYUNTAMIENTO DE MADRID**

Sección : 190 OBRAS Y EQUIPAMIENTOS

PROGRAMA/DESCRIPCIÓN/ECONÓMICO/DESCRIPCIÓN	C. INICIAL (1)	MODIFICACIONES (2)	C. DEFINITIVO (3=1+2)	G. COMPROMETIDOS (4)	OB. RECONOCIDAS (5)	PAGOS (6)	OB.PDTES.PAGO (7=5-6)	REMANENTE CRÉDITO (8=3-5)
61911 PASOS A DISTINTO NIVEL (REMODELACIÓN)	6.376.405,00	3.155.428,85	9.531.833,85	8.929.725,08	8.926.248,57	5.527.138,57	3.399.110,00	605.585,28
77999 OTRAS SUBVENCIONES A EMPRESAS PRIVADAS	5.970.644,00	-5.782.760,56	187.883,44	187.883,44	0,00	0,00	0,00	187.883,44
*** 15350 OFICINA DE ACCESIBILIDAD**	838.930,00	39.835,78	878.765,78	814.567,76	814.567,76	814.567,76	0,00	64.198,02
10100 RETRIBUCIONES BÁSICAS	94.828,00	0,00	94.828,00	82.589,60	82.589,60	82.589,60	0,00	12.238,40
12000 SUELDOS DEL GRUPO A1	16.394,00	0,00	16.394,00	13.744,88	13.744,88	13.744,88	0,00	2.649,12
12001 SUELDOS DEL GRUPO A2	32.788,00	0,00	32.788,00	36.031,53	36.031,53	36.031,53	0,00	-3.243,53
12003 SUELDOS DEL GRUPO C1	33.123,00	454,00	33.577,00	9.131,34	9.131,34	9.131,34	0,00	24.445,66
12004 SUELDOS DEL GRUPO C2	20.400,00	0,00	20.400,00	20.280,53	20.280,53	20.280,53	0,00	119,47
12006 TRIENIOS	17.419,00	0,00	17.419,00	20.298,59	20.298,59	20.298,59	0,00	-2.879,59
12100 COMPLEMENTO DE DESTINO	68.256,00	0,00	68.256,00	56.835,62	56.835,62	56.835,62	0,00	11.420,38
12101 COMPLEMENTO ESPECÍFICO	168.052,00	0,00	168.052,00	147.690,73	147.690,73	147.690,73	0,00	20.361,27
12103 OTROS COMPLEMENTOS	6.384,00	0,00	6.384,00	5.246,88	5.246,88	5.246,88	0,00	1.137,12
15000 PRODUCTIVIDAD	18.459,00	0,00	18.459,00	25.003,09	25.003,09	25.003,09	0,00	-6.544,09
16000 SEGURIDAD SOCIAL	93.627,00	115,00	93.742,00	89.248,19	89.248,19	89.248,19	0,00	4.493,81
22602 PUBLICIDAD Y PROPAGANDA	51.000,00	-51.000,00	0,00	0,00	0,00	0,00	0,00	0,00
22706 ESTUDIOS Y TRABAJOS TÉCNICOS	168.200,00	140.266,78	308.466,78	308.466,78	308.466,78	308.466,78	0,00	0,00
22799 OTROS TRABAJOS REALIZADOS POR OTRAS EMP. Y PROF.	50.000,00	-50.000,00	0,00	0,00	0,00	0,00	0,00	0,00
*** 15360 NGEU. ZBE TRANSFORMACIÓN DIGITAL Y SOSTENIBLE**	0,00	41.905.888,54	41.905.888,54	40.337.738,44	39.761.287,09	30.832.661,35	8.928.625,74	2.144.601,45
61904 URBANIZACIÓN A CARGO DEL AYUNTAMIENTO (REMODELAC.)	0,00	40.990.809,54	40.990.809,54	39.422.659,44	38.924.616,85	29.995.991,11	8.928.625,74	2.066.192,69
61910 VIALES (REMODELACIÓN)	0,00	915.079,00	915.079,00	915.079,00	836.670,24	836.670,24	0,00	78.408,76
*** 15374 NGEU. ZBE TRANSFORMACIÓN DIGITAL Y SOSTENIBLE 2022**	0,00	3.138.950,32	3.138.950,32	3.138.950,32	3.107.764,35	2.535.644,64	572.119,71	31.185,97
61901 REPOSICIÓN CALLE 30	0,00	3.138.950,32	3.138.950,32	3.138.950,32	3.107.764,35	2.535.644,64	572.119,71	31.185,97
*** 15377 NGEU. SOSTENIBILIDAD TURÍSTICA 2022**	0,00	5.602.625,00	5.602.625,00	0,00	0,00	0,00	0,00	5.602.625,00
61904 URBANIZACIÓN A CARGO DEL AYUNTAMIENTO (REMODELAC.)	0,00	5.602.625,00	5.602.625,00	0,00	0,00	0,00	0,00	5.602.625,00
*** 16501 EQUIPAMIENTOS URBANOS**	111.181.782,00	4.086.024,24	115.267.806,24	110.074.773,65	109.324.820,35	101.546.146,49	7.778.673,86	5.942.985,89
21000 REP.MANT. Y CONSERV. BIENES DESTINADOS USO GENERAL	40.406.241,00	21.915.974,95	62.322.215,95	62.322.215,95	62.321.940,34	62.321.940,34	0,00	275,61
22100 ENERGÍA ELÉCTRICA	13.380.000,00	20.955.892,78	34.335.892,78	30.472.263,07	30.472.263,07	22.962.783,61	7.509.479,46	3.863.629,71
22706 ESTUDIOS Y TRABAJOS TÉCNICOS	1.486.250,00	293.707,00	1.779.957,00	854.763,95	854.726,52	846.102,77	8.623,75	925.230,48
22799 OTROS TRABAJOS REALIZADOS POR OTRAS EMP. Y PROF.	47.225.423,00	-38.158.054,80	9.067.368,20	9.646.836,12	9.621.479,22	9.599.750,79	21.728,43	-554.111,02
60917 ALUMBRADO PUBLICO	5.217.400,00	74.954,88	5.292.354,88	4.780.227,80	4.119.092,63	4.108.985,16	10.107,47	1.173.262,25

AYUNTAMIENTO DE MADRID

LIQUIDACIÓN DEL PRESUPUESTO DE GASTOS

Ejercicio : 2023 **Fecha: 31/12/2023**

Centro **: 001 AYUNTAMIENTO DE MADRID**

Sección : 190 OBRAS Y EQUIPAMIENTOS

PROGRAMA/DESCRIPCIÓN/ECONÓMICO/DESCRIPCIÓN	C. INICIAL (1)	MODIFICACIONES (2)	C. DEFINITIVO (3=1+2)	G. COMPROMETIDOS (4)	OB. RECONOCIDAS (5)	PAGOS (6)	OB.PDTES.PAGO (7=5-6)	REMANENTE CRÉDITO (8=3-5)
61911 PASOS A DISTINTO NIVEL (REMODELACIÓN)	3.466.468,00	-2.092.099,09	1.374.368,91	903.210,77	840.062,58	611.327,83	228.734,75	534.306,33
61916 FUENTES Y ESTANQUES (REF)	0,00	1.095.648,52	1.095.648,52	1.095.255,99	1.095.255,99	1.095.255,99	0,00	392,53
*** 91207 ÁREA GOB. OBRAS Y EQUIPAMIENTOS**	682.253,00	0,00	682.253,00	721.964,99	721.964,99	719.974,24	1.990,75	-39.711,99
10000 RETRIBUCIONES BÁSICAS	103.849,00	0,00	103.849,00	101.811,36	101.811,36	101.811,36	0,00	2.037,64
10100 RETRIBUCIONES BÁSICAS	0,00	0,00	0,00	257,35	257,35	257,35	0,00	-257,35
11000 RETRIBUCIONES BÁSICAS	81.970,00	0,00	81.970,00	82.256,81	82.256,81	82.256,81	0,00	-286,81
11001 RETRIBUCIONES COMPLEMENTARIAS	229.183,00	0,00	229.183,00	245.004,69	245.004,69	245.004,69	0,00	-15.821,69
12003 SUELDOS DEL GRUPO C1	0,00	0,00	0,00	16.516,77	16.516,77	16.516,77	0,00	-16.516,77
12004 SUELDOS DEL GRUPO C2	31.441,00	0,00	31.441,00	15.343,23	15.343,23	15.343,23	0,00	16.097,77
12006 TRIENIOS	6.730,00	0,00	6.730,00	7.160,55	7.160,55	7.160,55	0,00	-430,55
12100 COMPLEMENTO DE DESTINO	17.823,00	0,00	17.823,00	18.623,37	18.623,37	18.623,37	0,00	-800,37
12101 COMPLEMENTO ESPECÍFICO	42.157,00	0,00	42.157,00	44.055,63	44.055,63	44.055,63	0,00	-1.898,63
12103 OTROS COMPLEMENTOS	2.243,00	0,00	2.243,00	2.336,18	2.336,18	2.336,18	0,00	-93,18
15000 PRODUCTIVIDAD	36.278,00	0,00	36.278,00	43.815,05	43.815,05	43.815,05	0,00	-7.537,05
15100 GRATIFICACIONES POR SERVICIOS EXTRAORDINARIOS	0,00	0,00	0,00	2.982,51	2.982,51	2.982,51	0,00	-2.982,51
16000 SEGURIDAD SOCIAL	125.674,00	0,00	125.674,00	137.490,08	137.490,08	137.490,08	0,00	-11.816,08
22601 ATENCIONES PROTOCOLARIAS Y REPRESENTATIVAS	4.905,00	0,00	4.905,00	4.311,41	4.311,41	2.320,66	1.990,75	593,59
*** 93301 CONSTR.MNTO.Y REHABILITACIÓN INMUEBLES MUNICIPALES**	57.319.047,00	70.266.879,68	127.585.926,68	115.789.702,73	113.848.208,75	84.513.296,19	29.334.912,56	13.737.717,93
10100 RETRIBUCIONES BÁSICAS	94.828,00	-15.805,00	79.023,00	55.229,80	55.229,80	55.229,80	0,00	23.793,20
10101 OTRAS REMUNERACIONES	0,00	0,00	0,00	393,91	393,91	393,91	0,00	-393,91
12000 SUELDOS DEL GRUPO A1	311.486,00	8.525,00	320.011,00	287.876,75	287.876,75	287.876,75	0,00	32.134,25
12001 SUELDOS DEL GRUPO A2	484.478,00	-19.219,00	465.259,00	363.702,65	363.702,65	363.702,65	0,00	101.556,35
12003 SUELDOS DEL GRUPO C1	207.947,00	5.742,00	213.689,00	174.497,59	174.497,59	174.497,59	0,00	39.191,41
12004 SUELDOS DEL GRUPO C2	147.207,00	7.569,00	154.776,00	119.400,03	119.400,03	119.400,03	0,00	35.375,97
12005 SUELDOS DEL GRUPO E	8.578,00	0,00	8.578,00	8.880,89	8.880,89	8.880,89	0,00	-302,89
12006 TRIENIOS	239.962,00	0,00	239.962,00	218.849,14	218.849,14	218.849,14	0,00	21.112,86
12100 COMPLEMENTO DE DESTINO	780.035,00	-1.642,00	778.393,00	701.286,75	701.286,75	701.286,75	0,00	77.106,25
12101 COMPLEMENTO ESPECÍFICO	1.915.280,00	-551,00	1.914.729,00	1.740.456,39	1.740.456,39	1.740.456,39	0,00	174.272,61
12103 OTROS COMPLEMENTOS	74.039,00	1.237,00	75.276,00	64.480,71	64.480,71	64.480,71	0,00	10.795,29
15000 PRODUCTIVIDAD	164.928,00	0,00	164.928,00	209.109,24	209.109,24	209.109,24	0,00	-44.181,24

AYUNTAMIENTO DE MADRID

LIQUIDACIÓN DEL PRESUPUESTO DE GASTOS

Ejercicio : 2023 **Fecha: 31/12/2023**

Centro **: 001 AYUNTAMIENTO DE MADRID**

Sección : 190 OBRAS Y EQUIPAMIENTOS

PROGRAMA/DESCRIPCIÓN/ECONÓMICO/DESCRIPCIÓN	C. INICIAL (1)	MODIFICACIONES (2)	C. DEFINITIVO (3=1+2)	G. COMPROMETIDOS (4)	OB. RECONOCIDAS (5)	PAGOS (6)	OB.PDTES.PAGO (7=5-6)	REMANENTE CRÉDITO (8=3-5)
15100 GRATIFICACIONES POR SERVICIOS EXTRAORDINARIOS	0,00	0,00	0,00	5.533,21	5.533,21	5.533,21	0,00	-5.533,21
16000 SEGURIDAD SOCIAL	938.305,00	2.141,00	940.446,00	862.308,72	862.308,72	862.308,72	0,00	78.137,28
16009 OTRAS CUOTAS	0,00	0,00	0,00	79.922,02	79.922,02	79.922,02	0,00	-79.922,02
21200 REP.MANT. Y CONSERV. EDIFICIOS Y OTRAS CONSTRUC.	212.339,00	-50.336,29	162.002,71	162.002,71	161.800,39	161.800,39	0,00	202,32
21300 REP.MANT.Y CONSERV. MAQUINARIA, INSTAL. Y UTILLAJE	164.020,00	175.980,00	340.000,00	333.173,24	311.984,30	234.049,64	77.934,66	28.015,70
22701 SEGURIDAD	1.254.368,00	-366.916,25	887.451,75	887.451,75	542.748,10	542.748,10	0,00	344.703,65
22706 ESTUDIOS Y TRABAJOS TÉCNICOS	450.000,00	-40.000,00	410.000,00	332.485,55	239.055,77	237.459,58	1.596,19	170.944,23
62200 EDIFICIOS Y OTRAS CONSTRUCCIONES	38.705.127,00	32.482.304,83	71.187.431,83	63.208.096,72	62.315.208,68	45.850.677,43	16.464.531,25	8.872.223,15
63200 EDIFICIOS Y OTRAS CONSTRUCCIONES (REFORMA)	11.166.120,00	38.077.850,39	49.243.970,39	45.974.564,96	45.385.483,71	32.594.633,25	12.790.850,46	3.858.486,68
*** 93304 GESTIÓN PATRIMONIAL**	13.364.936,00	29.040,00	13.393.976,00	12.862.450,24	12.852.866,90	12.836.988,80	15.878,10	541.109,10
10100 RETRIBUCIONES BÁSICAS	99.876,00	0,00	99.876,00	104.383,36	104.383,36	104.383,36	0,00	-4.507,36
12000 SUELDOS DEL GRUPO A1	491.820,00	0,00	491.820,00	444.145,97	444.145,97	444.145,97	0,00	47.674,03
12001 SUELDOS DEL GRUPO A2	180.334,00	0,00	180.334,00	212.090,57	212.090,57	212.090,57	0,00	-31.756,57
12003 SUELDOS DEL GRUPO C1	321.732,00	0,00	321.732,00	298.666,32	298.666,32	298.666,32	0,00	23.065,68
12004 SUELDOS DEL GRUPO C2	270.462,00	-16.664,00	253.798,00	158.821,20	158.821,20	158.821,20	0,00	94.976,80
12006 TRIENIOS	246.244,00	0,00	246.244,00	263.345,71	263.345,71	263.345,71	0,00	-17.101,71
12100 COMPLEMENTO DE DESTINO	864.731,00	-11.814,00	852.917,00	803.923,41	803.923,41	803.923,41	0,00	48.993,59
12101 COMPLEMENTO ESPECÍFICO	1.936.402,00	0,00	1.936.402,00	1.919.767,69	1.919.767,69	1.919.767,69	0,00	16.634,31
12103 OTROS COMPLEMENTOS	88.760,00	4.578,00	93.338,00	80.947,67	80.947,67	80.947,67	0,00	12.390,33
15000 PRODUCTIVIDAD	163.489,00	0,00	163.489,00	202.491,64	202.491,64	202.491,64	0,00	-39.002,64
16000 SEGURIDAD SOCIAL	991.767,00	-14.563,00	977.204,00	916.262,60	916.262,60	916.262,60	0,00	60.941,40
16009 OTRAS CUOTAS	0,00	0,00	0,00	71.456,67	71.456,67	71.456,67	0,00	-71.456,67
21200 REP.MANT. Y CONSERV. EDIFICIOS Y OTRAS CONSTRUC.	97.000,00	-27.000,00	70.000,00	41.954,40	32.371,13	31.521,21	849,92	37.628,87
21300 REP.MANT.Y CONSERV. MAQUINARIA, INSTAL. Y UTILLAJE	39.856,00	7.567,00	47.423,00	25.063,30	25.063,30	25.063,30	0,00	22.359,70
22400 PRIMAS DE SEGUROS	6.937.463,00	186.936,00	7.124.399,00	7.117.301,51	7.117.301,44	7.102.717,44	14.584,00	7.097,56
22500 TRIBUTOS ESTATALES	35.000,00	0,00	35.000,00	14.352,95	14.352,95	13.908,77	444,18	20.647,05
22501 TRIBUTOS DE LAS COMUNIDADES AUTÓNOMAS	0,00	0,00	0,00	412,01	412,01	412,01	0,00	-412,01
22502 TRIBUTOS DE LAS ENTIDADES LOCALES	0,00	0,00	0,00	270,00	270,00	270,00	0,00	-270,00
22604 GASTOS JURÍDICOS Y CONTENCIOSOS	450.000,00	-9.000,00	441.000,00	184.681,53	184.681,53	184.681,53	0,00	256.318,47
22706 ESTUDIOS Y TRABAJOS TÉCNICOS	150.000,00	-100.000,00	50.000,00	0,00	0,00	0,00	0,00	50.000,00

AYUNTAMIENTO DE MADRID

LIQUIDACIÓN DEL PRESUPUESTO DE GASTOS

Ejercicio : 2023 **Fecha: 31/12/2023**

Centro **: 001 AYUNTAMIENTO DE MADRID**

Sección : 190 OBRAS Y EQUIPAMIENTOS

PROGRAMA/DESCRIPCIÓN/ECONÓMICO/DESCRIPCIÓN	C. INICIAL (1)	MODIFICACIONES (2)	C. DEFINITIVO (3=1+2)	G. COMPROMETIDOS (4)	OB. RECONOCIDAS (5)	PAGOS (6)	OB.PDTES.PAGO (7=5-6)	REMANENTE CRÉDITO (8=3-5)
62200 EDIFICIOS Y OTRAS CONSTRUCCIONES	0,00	9.000,00	9.000,00	2.111,73	2.111,73	2.111,73	0,00	6.888,27
*** 93371 NGEU. PROGRAMA IMPULSO REHABILITACIÓN EDIFICIOS PÚ**	0,00	1.097.837,55	1.097.837,55	0,00	0,00	0,00	0,00	1.097.837,55
63200 EDIFICIOS Y OTRAS CONSTRUCCIONES (REFORMA)	0,00	1.097.837,55	1.097.837,55	0,00	0,00	0,00	0,00	1.097.837,55
*** 93379 NGEU. CONVENIO SERVICIOS SOCIALES**	0,00	9.571.804,21	9.571.804,21	62.988,99	62.988,99	62.988,99	0,00	9.508.815,22
62200 EDIFICIOS Y OTRAS CONSTRUCCIONES	0,00	9.571.804,21	9.571.804,21	62.988,99	62.988,99	62.988,99	0,00	9.508.815,22

AYUNTAMIENTO DE MADRID

LIQUIDACIÓN DEL PRESUPUESTO DE GASTOS

Ejercicio : 2023 **Fecha: 31/12/2023**

Centro **: 001 AYUNTAMIENTO DE MADRID**

Sección : 201 DISTRITO DE CENTRO

PROGRAMA/DESCRIPCIÓN/ECONÓMICO/DESCRIPCIÓN	C. INICIAL (1)	MODIFICACIONES (2)	C. DEFINITIVO (3=1+2)	G. COMPROMETIDOS (4)	OB. RECONOCIDAS (5)	PAGOS (6)	OB.PDTES.PAGO (7=5-6)	REMANENTE CRÉDITO (8=3-5)
**** TOTAL**	**32.329.888,00**	**1.249.168,15**	**33.579.056,15**	**32.449.108,55**	**32.096.483,93**	**31.074.372,76**	**1.022.111,17**	**1.482.572,22**
*** 15102 GESTIÓN URBANÍSTICA**	0,00	5.088,09	5.088,09	4.555,96	4.555,96	0,00	4.555,96	532,13
22703 GASTOS POR ACCIÓN SUBSIDIARIA	0,00	5.088,09	5.088,09	4.555,96	4.555,96	0,00	4.555,96	532,13
*** 15322 OTRAS ACTUACIONES EN VÍAS PÚBLICAS**	30.000,00	295.703,97	325.703,97	307.319,37	298.051,78	298.051,78	0,00	27.652,19
21000 REP.MANT. Y CONSERV. BIENES DESTINADOS USO GENERAL	30.000,00	-30.000,00	0,00	0,00	0,00	0,00	0,00	0,00
22715 GASTOS RECUPERACIÓN DE OFICIO DEL DOMINIO PÚBLICO	0,00	10.453,74	10.453,74	10.453,74	8.431,40	8.431,40	0,00	2.022,34
61910 VIALES (REMODELACIÓN)	0,00	315.250,23	315.250,23	296.865,63	289.620,38	289.620,38	0,00	25.629,85
*** 17102 ZONAS VERDES**	0,00	1.035.616,22	1.035.616,22	1.033.978,52	974.922,70	870.524,30	104.398,40	60.693,52
61913 MOBILIARIO URBANO (REF)	0,00	108.035,83	108.035,83	108.016,87	106.673,09	106.673,09	0,00	1.362,74
61920 PARQUES (REMODELACIÓN)	0,00	409.898,00	409.898,00	409.479,81	384.542,82	384.542,82	0,00	25.355,18
61921 ZONAS AJARDINADAS (REM)	0,00	517.682,39	517.682,39	516.481,84	483.706,79	379.308,39	104.398,40	33.975,60
*** 23102 FAMILIA E INFANCIA**	531.006,00	10.741,65	541.747,65	493.910,36	477.722,10	473.368,80	4.353,30	64.025,55
22799 OTROS TRABAJOS REALIZADOS POR OTRAS EMP. Y PROF.	342.595,00	10.741,65	353.336,65	349.836,65	349.836,62	349.836,62	0,00	3.500,03
48900 OTRAS TRANSFERENCIAS A FAMILIAS	188.411,00	0,00	188.411,00	144.073,71	127.885,48	123.532,18	4.353,30	60.525,52
*** 23103 MAYORES**	6.972.519,00	-819.728,83	6.152.790,17	6.104.411,62	6.043.918,75	6.002.271,21	41.647,54	108.871,42
21300 REP.MANT.Y CONSERV. MAQUINARIA, INSTAL. Y UTILLAJE	2.000,00	-2.000,00	0,00	0,00	0,00	0,00	0,00	0,00
22710 SERVICIO DE AYUDA A DOMICILIO	6.310.319,00	-919.494,69	5.390.824,31	5.320.027,57	5.289.131,87	5.289.131,87	0,00	101.692,44
22799 OTROS TRABAJOS REALIZADOS POR OTRAS EMP. Y PROF.	508.620,00	99.513,00	608.133,00	607.853,38	595.780,05	589.367,05	6.413,00	12.352,95
48900 OTRAS TRANSFERENCIAS A FAMILIAS	131.351,00	0,00	131.351,00	169.867,04	152.343,20	123.772,29	28.570,91	-20.992,20
63599 OTRO MOBILIARIO Y ENSERES (REFORMA Y REPOSICIÓN)	5.900,00	1.100,00	7.000,00	5.850,66	5.850,66	0,00	5.850,66	1.149,34
63999 OTRAS INVERS. DE REPOS. ASOC. AL FUNC. OPER. SERV.	0,00	1.152,86	1.152,86	812,97	812,97	0,00	812,97	339,89
78900 OTRAS TRANSFERENCIAS DE CAPITAL A FAMILIAS	14.329,00	0,00	14.329,00	0,00	0,00	0,00	0,00	14.329,00
*** 23106 SERVICIOS SOCIALES Y EMERGENCIA SOCIAL**	6.280.092,00	-185.418,78	6.094.673,22	5.831.396,24	5.811.570,65	5.786.133,13	25.437,52	283.102,57
12001 SUELDOS DEL GRUPO A2	614.675,00	7.340,00	622.015,00	570.022,04	570.022,04	570.022,04	0,00	51.992,96
12003 SUELDOS DEL GRUPO C1	44.164,00	8.611,00	52.775,00	51.314,98	51.314,98	51.314,98	0,00	1.460,02
12004 SUELDOS DEL GRUPO C2	191.864,00	-4.670,00	187.194,00	110.812,36	110.812,36	110.812,36	0,00	76.381,64
12005 SUELDOS DEL GRUPO E	25.734,00	0,00	25.734,00	7.348,55	7.348,55	7.348,55	0,00	18.385,45
12006 TRIENIOS	121.306,00	0,00	121.306,00	104.547,39	104.547,39	104.547,39	0,00	16.758,61
12100 COMPLEMENTO DE DESTINO	490.797,00	-6.541,00	484.256,00	418.201,90	418.201,90	418.201,90	0,00	66.054,10
12101 COMPLEMENTO ESPECÍFICO	1.017.307,00	-13.747,00	1.003.560,00	865.943,08	865.943,08	865.943,08	0,00	137.616,92

AYUNTAMIENTO DE MADRID

LIQUIDACIÓN DEL PRESUPUESTO DE GASTOS

Ejercicio : 2023 **Fecha: 31/12/2023**

Centro **: 001 AYUNTAMIENTO DE MADRID**

Sección : 201 DISTRITO DE CENTRO

PROGRAMA/DESCRIPCIÓN/ECONÓMICO/DESCRIPCIÓN	C. INICIAL (1)	MODIFICACIONES (2)	C. DEFINITIVO (3=1+2)	G. COMPROMETIDOS (4)	OB. RECONOCIDAS (5)	PAGOS (6)	OB.PDTES.PAGO (7=5-6)	REMANENTE CRÉDITO (8=3-5)
12103 OTROS COMPLEMENTOS	55.270,00	1.575,00	56.845,00	43.003,35	43.003,35	43.003,35	0,00	13.841,65
15000 PRODUCTIVIDAD	151.041,00	0,00	151.041,00	164.611,59	164.611,59	164.611,59	0,00	-13.570,59
15100 GRATIFICACIONES POR SERVICIOS EXTRAORDINARIOS	0,00	0,00	0,00	2.830,65	2.830,65	2.830,65	0,00	-2.830,65
16000 SEGURIDAD SOCIAL	687.924,00	29.090,00	717.014,00	707.533,08	707.533,08	707.533,08	0,00	9.480,92
16009 OTRAS CUOTAS	0,00	0,00	0,00	143.900,12	143.900,12	143.900,12	0,00	-143.900,12
22700 LIMPIEZA Y ASEO	0,00	10.000,00	10.000,00	0,00	0,00	0,00	0,00	10.000,00
22799 OTROS TRABAJOS REALIZADOS POR OTRAS EMP. Y PROF.	1.991.462,00	303.183,70	2.294.645,70	2.299.757,15	2.296.294,88	2.272.870,08	23.424,80	-1.649,18
48900 OTRAS TRANSFERENCIAS A FAMILIAS	877.548,00	-517.830,00	359.718,00	339.081,88	322.806,49	322.444,15	362,34	36.911,51
63599 OTRO MOBILIARIO Y ENSERES (REFORMA Y REPOSICIÓN)	0,00	887,00	887,00	816,50	816,50	0,00	816,50	70,50
63999 OTRAS INVERS. DE REPOS. ASOC. AL FUNC. OPER. SERV.	0,00	1.182,52	1.182,52	833,88	833,88	0,00	833,88	348,64
78900 OTRAS TRANSFERENCIAS DE CAPITAL A FAMILIAS	11.000,00	-4.500,00	6.500,00	837,74	749,81	749,81	0,00	5.750,19
*** 23168 NGEU. EJE REACT-UE AYUDAS EMERGENCIA**	0,00	181.640,00	181.640,00	167.923,00	160.855,45	160.855,45	0,00	20.784,55
48900 OTRAS TRANSFERENCIAS A FAMILIAS	0,00	181.640,00	181.640,00	167.923,00	160.855,45	160.855,45	0,00	20.784,55
*** 31101 SALUBRIDAD PÚBLICA**	1.299.612,00	-11.169,00	1.288.443,00	1.256.828,49	1.256.828,49	1.256.828,49	0,00	31.614,51
12000 SUELDOS DEL GRUPO A1	114.758,00	0,00	114.758,00	114.027,07	114.027,07	114.027,07	0,00	730,93
12003 SUELDOS DEL GRUPO C1	11.041,00	910,00	11.951,00	10.466,88	10.466,88	10.466,88	0,00	1.484,12
12004 SUELDOS DEL GRUPO C2	67.195,00	0,00	67.195,00	104.399,32	104.399,32	104.399,32	0,00	-37.204,32
12005 SUELDOS DEL GRUPO E	128.670,00	-12.079,00	116.591,00	60.647,52	60.647,52	60.647,52	0,00	55.943,48
12006 TRIENIOS	50.759,00	0,00	50.759,00	54.359,12	54.359,12	54.359,12	0,00	-3.600,12
12100 COMPLEMENTO DE DESTINO	175.890,00	0,00	175.890,00	165.473,81	165.473,81	165.473,81	0,00	10.416,19
12101 COMPLEMENTO ESPECÍFICO	394.773,00	0,00	394.773,00	361.038,49	361.038,49	361.038,49	0,00	33.734,51
12103 OTROS COMPLEMENTOS	34.452,00	0,00	34.452,00	27.102,56	27.102,56	27.102,56	0,00	7.349,44
15000 PRODUCTIVIDAD	57.347,00	0,00	57.347,00	62.466,89	62.466,89	62.466,89	0,00	-5.119,89
15100 GRATIFICACIONES POR SERVICIOS EXTRAORDINARIOS	0,00	0,00	0,00	830,54	830,54	830,54	0,00	-830,54
16000 SEGURIDAD SOCIAL	261.582,00	0,00	261.582,00	269.424,95	269.424,95	269.424,95	0,00	-7.842,95
16009 OTRAS CUOTAS	0,00	0,00	0,00	24.454,19	24.454,19	24.454,19	0,00	-24.454,19
22199 OTROS SUMINISTROS	2.345,00	0,00	2.345,00	2.031,60	2.031,60	2.031,60	0,00	313,40
22699 OTROS GASTOS DIVERSOS	800,00	0,00	800,00	105,55	105,55	105,55	0,00	694,45
*** 32301 CENTROS DOCENTES ENSEÑANZA INFANTIL Y PRIMARIA**	4.346.622,00	-116.643,08	4.229.978,92	4.187.848,47	4.099.802,65	3.633.369,65	466.433,00	130.176,27
21200 REP.MANT. Y CONSERV. EDIFICIOS Y OTRAS CONSTRUC.	426.123,00	-130.940,28	295.182,72	294.750,54	293.627,06	285.074,58	8.552,48	1.555,66

AYUNTAMIENTO DE MADRID

LIQUIDACIÓN DEL PRESUPUESTO DE GASTOS

Ejercicio : 2023 **Fecha: 31/12/2023**

Centro **: 001 AYUNTAMIENTO DE MADRID**

Sección : 201 DISTRITO DE CENTRO

PROGRAMA/DESCRIPCIÓN/ECONÓMICO/DESCRIPCIÓN	C. INICIAL (1)	MODIFICACIONES (2)	C. DEFINITIVO (3=1+2)	G. COMPROMETIDOS (4)	OB. RECONOCIDAS (5)	PAGOS (6)	OB.PDTES.PAGO (7=5-6)	REMANENTE CRÉDITO (8=3-5)
21300 REP.MANT.Y CONSERV. MAQUINARIA, INSTAL. Y UTILLAJE	1.000,00	0,00	1.000,00	193,60	193,60	193,60	0,00	806,40
22105 PRODUCTOS ALIMENTICIOS	35.000,00	-1.000,00	34.000,00	30.243,55	25.248,60	23.538,60	1.710,00	8.751,40
22106 PRODUCTOS FARMACÉUTICOS Y MATERIAL SANITARIO	500,00	0,00	500,00	498,41	498,41	498,41	0,00	1,59
22110 PRODUCTOS DE LIMPIEZA Y ASEO	3.004,00	1.396,00	4.400,00	3.299,85	3.298,36	3.298,36	0,00	1.101,64
22199 OTROS SUMINISTROS	7.200,00	-2.000,00	5.200,00	4.954,48	4.954,48	4.954,48	0,00	245,52
22699 OTROS GASTOS DIVERSOS	1.000,00	0,00	1.000,00	749,33	749,33	749,33	0,00	250,67
22700 LIMPIEZA Y ASEO	908.724,00	0,00	908.724,00	908.723,36	908.723,16	908.723,16	0,00	0,84
22799 OTROS TRABAJOS REALIZADOS POR OTRAS EMP. Y PROF.	1.877.221,00	164.360,00	2.041.581,00	2.014.844,42	1.964.823,69	1.691.414,97	273.408,72	76.757,31
63200 EDIFICIOS Y OTRAS CONSTRUCCIONES (REFORMA)	1.085.180,00	-149.340,57	935.839,43	928.000,79	896.095,82	714.278,76	181.817,06	39.743,61
63599 OTRO MOBILIARIO Y ENSERES (REFORMA Y REPOSICIÓN)	1.670,00	330,00	2.000,00	1.061,42	1.061,42	645,40	416,02	938,58
63999 OTRAS INVERS. DE REPOS. ASOC. AL FUNC. OPER. SERV.	0,00	551,77	551,77	528,72	528,72	0,00	528,72	23,05
*** 32501 ABSENTISMO**	38.600,00	-22.950,00	15.650,00	14.997,51	14.997,51	14.997,51	0,00	652,49
22799 OTROS TRABAJOS REALIZADOS POR OTRAS EMP. Y PROF.	38.600,00	-22.950,00	15.650,00	14.997,51	14.997,51	14.997,51	0,00	652,49
*** 32601 SERVICIOS COMPLEMENTARIOS EDUCACIÓN**	279.130,00	43.992,75	323.122,75	305.396,11	293.072,87	247.923,56	45.149,31	30.049,88
21200 REP.MANT. Y CONSERV. EDIFICIOS Y OTRAS CONSTRUC.	14.100,00	10,00	14.110,00	14.107,35	14.107,31	14.107,31	0,00	2,69
22300 TRANSPORTES	0,00	21.100,00	21.100,00	9.878,00	9.878,00	2.178,00	7.700,00	11.222,00
22799 OTROS TRABAJOS REALIZADOS POR OTRAS EMP. Y PROF.	265.030,00	18.200,00	283.230,00	276.783,22	264.460,02	231.638,25	32.821,77	18.769,98
63200 EDIFICIOS Y OTRAS CONSTRUCCIONES (REFORMA)	0,00	4.495,49	4.495,49	4.495,49	4.495,49	0,00	4.495,49	0,00
63999 OTRAS INVERS. DE REPOS. ASOC. AL FUNC. OPER. SERV.	0,00	187,26	187,26	132,05	132,05	0,00	132,05	55,21
*** 33401 ACTIVIDADES CULTURALES**	1.105.560,00	54.461,56	1.160.021,56	1.148.612,46	1.127.787,31	1.092.201,81	35.585,50	32.234,25
12001 SUELDOS DEL GRUPO A2	16.394,00	0,00	16.394,00	30.953,72	30.953,72	30.953,72	0,00	-14.559,72
12003 SUELDOS DEL GRUPO C1	65.330,00	0,00	65.330,00	44.589,23	44.589,23	44.589,23	0,00	20.740,77
12004 SUELDOS DEL GRUPO C2	18.718,00	0,00	18.718,00	11.049,42	11.049,42	11.049,42	0,00	7.668,58
12006 TRIENIOS	24.721,00	0,00	24.721,00	18.373,29	18.373,29	18.373,29	0,00	6.347,71
12100 COMPLEMENTO DE DESTINO	57.826,00	0,00	57.826,00	54.591,39	54.591,39	54.591,39	0,00	3.234,61
12101 COMPLEMENTO ESPECÍFICO	127.367,00	0,00	127.367,00	117.591,18	117.591,18	117.591,18	0,00	9.775,82
12103 OTROS COMPLEMENTOS	9.024,00	0,00	9.024,00	8.467,47	8.467,47	8.467,47	0,00	556,53
15000 PRODUCTIVIDAD	6.849,00	0,00	6.849,00	18.694,07	18.694,07	18.694,07	0,00	-11.845,07
15100 GRATIFICACIONES POR SERVICIOS EXTRAORDINARIOS	0,00	0,00	0,00	448,78	448,78	448,78	0,00	-448,78
16000 SEGURIDAD SOCIAL	79.424,00	0,00	79.424,00	89.143,30	89.143,30	89.143,30	0,00	-9.719,30

AYUNTAMIENTO DE MADRID

LIQUIDACIÓN DEL PRESUPUESTO DE GASTOS

Ejercicio : 2023 **Fecha: 31/12/2023**

Centro **: 001 AYUNTAMIENTO DE MADRID**

Sección : 201 DISTRITO DE CENTRO

PROGRAMA/DESCRIPCIÓN/ECONÓMICO/DESCRIPCIÓN	C. INICIAL (1)	MODIFICACIONES (2)	C. DEFINITIVO (3=1+2)	G. COMPROMETIDOS (4)	OB. RECONOCIDAS (5)	PAGOS (6)	OB.PDTES.PAGO (7=5-6)	REMANENTE CRÉDITO (8=3-5)
16009 OTRAS CUOTAS	0,00	0,00	0,00	23.154,70	23.154,70	23.154,70	0,00	-23.154,70
21300 REP.MANT.Y CONSERV. MAQUINARIA, INSTAL. Y UTILLAJE	7.200,00	-5.200,00	2.000,00	0,00	0,00	0,00	0,00	2.000,00
22103 COMBUSTIBLES Y CARBURANTES	300,00	0,00	300,00	0,00	0,00	0,00	0,00	300,00
22602 PUBLICIDAD Y PROPAGANDA	30.000,00	-5.355,00	24.645,00	21.396,88	21.396,87	21.396,87	0,00	3.248,13
22707 TALLERES CULTURALES DISTRITOS	331.913,00	25.709,00	357.622,00	343.237,46	342.461,60	342.461,60	0,00	15.160,40
22799 OTROS TRABAJOS REALIZADOS POR OTRAS EMP. Y PROF.	328.444,00	-2.780,00	325.664,00	324.696,22	318.485,29	299.873,07	18.612,22	7.178,71
60999 OTRAS INVERS. NUEVAS EN INFR.Y BIENES USO GENERAL	0,00	5.075,00	5.075,00	5.073,29	2.536,64	0,00	2.536,64	2.538,36
62599 OTRO MOBILIARIO Y ENSERES	2.050,00	9.415,59	11.465,59	11.413,72	11.413,72	11.413,72	0,00	51,87
62600 EQUIPOS DE COMUNICACIÓN	0,00	12.100,00	12.100,00	11.301,70	0,00	0,00	0,00	12.100,00
62999 OTRAS INV. NUEVAS ASOC. AL FUNCIONAM. OPERAT. SERV	0,00	15.428,00	15.428,00	14.388,00	14.388,00	0,00	14.388,00	1.040,00
63999 OTRAS INVERS. DE REPOS. ASOC. AL FUNC. OPER. SERV.	0,00	68,97	68,97	48,64	48,64	0,00	48,64	20,33
*** 34101 ACTUACIONES DEPORTIVAS EN DISTRITOS**	61.500,00	-17.175,00	44.325,00	44.192,42	39.925,02	18.380,51	21.544,51	4.399,98
22199 OTROS SUMINISTROS	0,00	11.500,00	11.500,00	11.435,11	11.435,11	11.435,11	0,00	64,89
22699 OTROS GASTOS DIVERSOS	11.500,00	-11.500,00	0,00	0,00	0,00	0,00	0,00	0,00
22799 OTROS TRABAJOS REALIZADOS POR OTRAS EMP. Y PROF.	50.000,00	-17.175,00	32.825,00	32.757,31	28.489,91	6.945,40	21.544,51	4.335,09
*** 34201 INSTALACIONES DEPORTIVAS**	264.512,00	1.151,00	265.663,00	278.678,79	278.529,39	275.575,77	2.953,62	-12.866,39
13000 RETRIBUCIONES BÁSICAS	20.929,00	0,00	20.929,00	22.095,28	22.095,28	22.095,28	0,00	-1.166,28
13100 RETRIBUCIONES BÁSICAS	18.073,00	0,00	18.073,00	21.757,38	21.757,38	21.757,38	0,00	-3.684,38
16000 SEGURIDAD SOCIAL	13.211,00	0,00	13.211,00	26.818,62	26.818,62	26.818,62	0,00	-13.607,62
16009 OTRAS CUOTAS	0,00	0,00	0,00	3.369,33	3.369,33	3.369,33	0,00	-3.369,33
16104 INDEMNIZAC. POR JUBILACIONES ANTICIPADAS PERS.LAB.	2.391,00	0,00	2.391,00	0,00	0,00	0,00	0,00	2.391,00
21200 REP.MANT. Y CONSERV. EDIFICIOS Y OTRAS CONSTRUC.	10.893,00	17.401,00	28.294,00	23.130,05	22.980,75	20.027,13	2.953,62	5.313,25
22700 LIMPIEZA Y ASEO	28.508,00	0,00	28.508,00	28.507,08	28.506,98	28.506,98	0,00	1,02
47999 OTRAS SUBVENCIONES A EMPRESAS PRIVADAS	150.257,00	0,00	150.257,00	150.256,00	150.256,00	150.256,00	0,00	1,00
61999 OTRAS INVERS.DE REPOS.EN INFR.Y BIENES USO GENERAL	20.250,00	-20.250,00	0,00	0,00	0,00	0,00	0,00	0,00
63200 EDIFICIOS Y OTRAS CONSTRUCCIONES (REFORMA)	0,00	1.000,00	1.000,00	0,00	0,00	0,00	0,00	1.000,00
63999 OTRAS INVERS. DE REPOS. ASOC. AL FUNC. OPER. SERV.	0,00	3.000,00	3.000,00	2.745,05	2.745,05	2.745,05	0,00	254,95
*** 49300 CONSUMO**	298.055,00	0,00	298.055,00	235.689,50	235.689,50	235.689,50	0,00	62.365,50
12001 SUELDOS DEL GRUPO A2	59.642,00	0,00	59.642,00	43.346,80	43.346,80	43.346,80	0,00	16.295,20
12003 SUELDOS DEL GRUPO C1	0,00	0,00	0,00	836,41	836,41	836,41	0,00	-836,41

AYUNTAMIENTO DE MADRID

LIQUIDACIÓN DEL PRESUPUESTO DE GASTOS

Ejercicio : 2023 **Fecha: 31/12/2023**

Centro **: 001 AYUNTAMIENTO DE MADRID**

Sección : 201 DISTRITO DE CENTRO

PROGRAMA/DESCRIPCIÓN/ECONÓMICO/DESCRIPCIÓN	C. INICIAL (1)	MODIFICACIONES (2)	C. DEFINITIVO (3=1+2)	G. COMPROMETIDOS (4)	OB. RECONOCIDAS (5)	PAGOS (6)	OB.PDTES.PAGO (7=5-6)	REMANENTE CRÉDITO (8=3-5)
12004 SUELDOS DEL GRUPO C2	9.359,00	0,00	9.359,00	6.344,93	6.344,93	6.344,93	0,00	3.014,07
12006 TRIENIOS	20.075,00	0,00	20.075,00	14.649,39	14.649,39	14.649,39	0,00	5.425,61
12100 COMPLEMENTO DE DESTINO	41.234,00	0,00	41.234,00	31.939,05	31.939,05	31.939,05	0,00	9.294,95
12101 COMPLEMENTO ESPECÍFICO	91.500,00	0,00	91.500,00	73.353,75	73.353,75	73.353,75	0,00	18.146,25
12103 OTROS COMPLEMENTOS	5.497,00	0,00	5.497,00	3.876,42	3.876,42	3.876,42	0,00	1.620,58
15000 PRODUCTIVIDAD	13.002,00	0,00	13.002,00	8.821,25	8.821,25	8.821,25	0,00	4.180,75
16000 SEGURIDAD SOCIAL	57.346,00	0,00	57.346,00	47.588,90	47.588,90	47.588,90	0,00	9.757,10
16009 OTRAS CUOTAS	0,00	0,00	0,00	4.932,60	4.932,60	4.932,60	0,00	-4.932,60
22699 OTROS GASTOS DIVERSOS	400,00	0,00	400,00	0,00	0,00	0,00	0,00	400,00
*** 91220 CONCEJALÍA-PRESIDENCIA DEL DISTRITO**	461.579,00	-417,00	461.162,00	432.798,76	432.798,76	432.798,76	0,00	28.363,24
10000 RETRIBUCIONES BÁSICAS	106.638,00	0,00	106.638,00	106.424,19	106.424,19	106.424,19	0,00	213,81
11000 RETRIBUCIONES BÁSICAS	32.788,00	0,00	32.788,00	33.594,83	33.594,83	33.594,83	0,00	-806,83
11001 RETRIBUCIONES COMPLEMENTARIAS	79.962,00	0,00	79.962,00	81.965,95	81.965,95	81.965,95	0,00	-2.003,95
12004 SUELDOS DEL GRUPO C2	39.118,00	0,00	39.118,00	29.341,62	29.341,62	29.341,62	0,00	9.776,38
12006 TRIENIOS	10.441,00	0,00	10.441,00	8.862,48	8.862,48	8.862,48	0,00	1.578,52
12100 COMPLEMENTO DE DESTINO	22.945,00	0,00	22.945,00	17.890,18	17.890,18	17.890,18	0,00	5.054,82
12101 COMPLEMENTO ESPECÍFICO	50.287,00	-417,00	49.870,00	41.531,56	41.531,56	41.531,56	0,00	8.338,44
12103 OTROS COMPLEMENTOS	4.463,00	0,00	4.463,00	3.783,78	3.783,78	3.783,78	0,00	679,22
15000 PRODUCTIVIDAD	28.764,00	0,00	28.764,00	24.160,96	24.160,96	24.160,96	0,00	4.603,04
15100 GRATIFICACIONES POR SERVICIOS EXTRAORDINARIOS	0,00	0,00	0,00	223,50	223,50	223,50	0,00	-223,50
16000 SEGURIDAD SOCIAL	86.173,00	0,00	86.173,00	83.221,47	83.221,47	83.221,47	0,00	2.951,53
16009 OTRAS CUOTAS	0,00	0,00	0,00	1.798,24	1.798,24	1.798,24	0,00	-1.798,24
*** 92001 DIREC. Y GESTIÓN ADMTVA. DEL DISTRITO**	7.933.314,00	105,39	7.933.419,39	7.415.428,10	7.399.865,04	7.373.711,64	26.153,40	533.554,35
10100 RETRIBUCIONES BÁSICAS	97.983,00	0,00	97.983,00	102.710,12	102.710,12	102.710,12	0,00	-4.727,12
12000 SUELDOS DEL GRUPO A1	410.015,00	14.161,00	424.176,00	322.209,92	322.209,92	322.209,92	0,00	101.966,08
12001 SUELDOS DEL GRUPO A2	430.772,00	-9.051,00	421.721,00	345.464,08	345.464,08	345.464,08	0,00	76.256,92
12003 SUELDOS DEL GRUPO C1	157.145,00	454,00	157.599,00	208.145,01	208.145,01	208.145,01	0,00	-50.546,01
12004 SUELDOS DEL GRUPO C2	543.742,00	10.384,00	554.126,00	515.033,69	515.033,69	515.033,69	0,00	39.092,31
12005 SUELDOS DEL GRUPO E	162.982,00	-15.583,00	147.399,00	74.002,30	74.002,30	74.002,30	0,00	73.396,70
12006 TRIENIOS	207.655,00	0,00	207.655,00	202.674,11	202.674,11	202.674,11	0,00	4.980,89

AYUNTAMIENTO DE MADRID

LIQUIDACIÓN DEL PRESUPUESTO DE GASTOS

Ejercicio : 2023 **Fecha: 31/12/2023**

Centro **: 001 AYUNTAMIENTO DE MADRID**

Sección : 201 DISTRITO DE CENTRO

PROGRAMA/DESCRIPCIÓN/ECONÓMICO/DESCRIPCIÓN	C. INICIAL (1)	MODIFICACIONES (2)	C. DEFINITIVO (3=1+2)	G. COMPROMETIDOS (4)	OB. RECONOCIDAS (5)	PAGOS (6)	OB.PDTES.PAGO (7=5-6)	REMANENTE CRÉDITO (8=3-5)
12100 COMPLEMENTO DE DESTINO	997.105,00	3.179,00	1.000.284,00	896.950,00	896.950,00	896.950,00	0,00	103.334,00
12101 COMPLEMENTO ESPECÍFICO	2.305.720,00	10.617,00	2.316.337,00	2.061.977,79	2.061.977,79	2.061.977,79	0,00	254.359,21
12103 OTROS COMPLEMENTOS	122.499,00	1.687,00	124.186,00	104.450,92	104.450,92	104.450,92	0,00	19.735,08
13000 RETRIBUCIONES BÁSICAS	11.882,00	0,00	11.882,00	12.355,11	12.355,11	12.355,11	0,00	-473,11
13002 OTRAS REMUNERACIONES	15.571,00	0,00	15.571,00	16.188,99	16.188,99	16.188,99	0,00	-617,99
15000 PRODUCTIVIDAD	223.959,00	0,00	223.959,00	263.791,87	263.791,87	263.791,87	0,00	-39.832,87
15100 GRATIFICACIONES POR SERVICIOS EXTRAORDINARIOS	0,00	0,00	0,00	1.332,56	1.332,56	1.332,56	0,00	-1.332,56
16000 SEGURIDAD SOCIAL	1.359.179,00	29.036,00	1.388.215,00	1.377.408,53	1.377.408,53	1.377.408,53	0,00	10.806,47
16009 OTRAS CUOTAS	0,00	0,00	0,00	88.212,15	88.212,15	88.212,15	0,00	-88.212,15
20200 ARRENDAMIENTOS DE EDIFICIOS Y OTRAS CONSTRUCCIONES	464.318,00	49.658,00	513.976,00	513.928,05	513.827,93	513.827,93	0,00	148,07
21200 REP.MANT. Y CONSERV. EDIFICIOS Y OTRAS CONSTRUC.	35.128,00	-1.396,00	33.732,00	33.492,12	31.986,20	31.628,50	357,70	1.745,80
22000 MATERIAL DE OFICINA ORDINARIO NO INVENTARIABLE	20.000,00	-7.459,00	12.541,00	9.359,14	9.359,14	6.221,61	3.137,53	3.181,86
22001 PRENSA, REVISTAS, LIBROS Y OTRAS PUBLICACIONES	0,00	0,00	0,00	540,00	540,00	540,00	0,00	-540,00
22002 MATERIAL INFORMÁTICO NO INVENTARIABLE	20.085,00	-5.085,00	15.000,00	10.481,81	10.481,79	10.481,79	0,00	4.518,21
22104 VESTUARIO	1.000,00	200,00	1.200,00	0,00	0,00	0,00	0,00	1.200,00
22105 PRODUCTOS ALIMENTICIOS	0,00	200,00	200,00	169,94	169,94	169,94	0,00	30,06
22199 OTROS SUMINISTROS	500,00	0,00	500,00	0,00	0,00	0,00	0,00	500,00
22501 TRIBUTOS DE LAS COMUNIDADES AUTÓNOMAS	500,00	1.972,72	2.472,72	1.854,54	1.854,54	1.854,54	0,00	618,18
22602 PUBLICIDAD Y PROPAGANDA	0,00	15.152,00	15.152,00	13.938,29	13.938,29	0,00	13.938,29	1.213,71
22603 PUBLICACIÓN EN DIARIOS OFICIALES	1.000,00	2.437,67	3.437,67	3.353,41	3.353,41	3.353,41	0,00	84,26
22604 GASTOS JURÍDICOS Y CONTENCIOSOS	5.000,00	30.733,49	35.733,49	34.296,79	34.296,79	33.304,29	992,50	1.436,70
22699 OTROS GASTOS DIVERSOS	2.700,00	0,00	2.700,00	2.679,46	2.679,46	615,60	2.063,86	20,54
22706 ESTUDIOS Y TRABAJOS TÉCNICOS	127.549,00	-103.036,98	24.512,02	24.179,60	24.179,60	22.635,48	1.544,12	332,42
23303 INDEMNIZACIÓN A VOCALES DE JUNTAS DE DISTRITO	209.325,00	-33.954,00	175.371,00	169.777,28	155.820,28	155.820,28	0,00	19.550,72
62500 MOBILIARIO Y EQUIPOS DE OFICINA	0,00	4.000,00	4.000,00	3.806,66	3.806,66	0,00	3.806,66	193,34
62600 EQUIPOS DE COMUNICACIÓN	0,00	355,00	355,00	351,12	351,12	351,12	0,00	3,88
62901 SEÑALIZACIÓN	0,00	1.000,00	1.000,00	0,00	0,00	0,00	0,00	1.000,00
63999 OTRAS INVERS. DE REPOS. ASOC. AL FUNC. OPER. SERV.	0,00	443,49	443,49	312,74	312,74	0,00	312,74	130,75
*** 92401 PARTICIPACIÓN CIUDADANA**	164.960,00	-48.000,00	116.960,00	116.679,45	116.679,45	116.679,45	0,00	280,55
22699 OTROS GASTOS DIVERSOS	2.000,00	-2.000,00	0,00	0,00	0,00	0,00	0,00	0,00

AYUNTAMIENTO DE MADRID

LIQUIDACIÓN DEL PRESUPUESTO DE GASTOS

Ejercicio : 2023 **Fecha: 31/12/2023**

Centro **: 001 AYUNTAMIENTO DE MADRID**

Sección : 201 DISTRITO DE CENTRO

PROGRAMA/DESCRIPCIÓN/ECONÓMICO/DESCRIPCIÓN	C. INICIAL (1)	MODIFICACIONES (2)	C. DEFINITIVO (3=1+2)	G. COMPROMETIDOS (4)	OB. RECONOCIDAS (5)	PAGOS (6)	OB.PDTES.PAGO (7=5-6)	REMANENTE CRÉDITO (8=3-5)
48901 OTRAS TRANSFERENCIAS A INSTITUC. SIN FINES LUCRO	157.960,00	-46.000,00	111.960,00	111.778,00	111.778,00	111.778,00	0,00	182,00
78901 OTRAS TRANSF. DE CAPITAL A INST. SIN FINES LUCRO	5.000,00	0,00	5.000,00	4.901,45	4.901,45	4.901,45	0,00	98,55
*** 93302 EDIFICIOS**	2.262.827,00	842.169,21	3.104.996,21	3.068.463,42	3.028.910,55	2.785.011,44	243.899,11	76.085,66
21200 REP.MANT. Y CONSERV. EDIFICIOS Y OTRAS CONSTRUC.	297.358,00	62.189,94	359.547,94	359.219,76	350.554,75	340.294,68	10.260,07	8.993,19
22199 OTROS SUMINISTROS	0,00	2.000,00	2.000,00	0,00	0,00	0,00	0,00	2.000,00
22700 LIMPIEZA Y ASEO	1.253.399,00	-6.442,00	1.246.957,00	1.246.956,24	1.246.956,24	1.246.956,24	0,00	0,76
22701 SEGURIDAD	170.839,00	27.745,41	198.584,41	210.769,09	210.769,09	192.216,05	18.553,04	-12.184,68
22799 OTROS TRABAJOS REALIZADOS POR OTRAS EMP. Y PROF.	426.231,00	-5.433,98	420.797,02	400.147,30	397.556,58	349.903,21	47.653,37	23.240,44
63200 EDIFICIOS Y OTRAS CONSTRUCCIONES (REFORMA)	115.000,00	714.109,84	829.109,84	803.405,41	782.393,03	617.344,86	165.048,17	46.716,81
63301 INSTALACIONES (REFORMA Y REPOSICIÓN)	0,00	48.000,00	48.000,00	47.965,62	40.680,86	38.296,40	2.384,46	7.319,14

AYUNTAMIENTO DE MADRID

LIQUIDACIÓN DEL PRESUPUESTO DE GASTOS

Ejercicio : 2023 **Fecha: 31/12/2023**

Centro **: 001 AYUNTAMIENTO DE MADRID**

Sección : 202 DISTRITO DE ARGANZUELA

PROGRAMA/DESCRIPCIÓN/ECONÓMICO/DESCRIPCIÓN	C. INICIAL (1)	MODIFICACIONES (2)	C. DEFINITIVO (3=1+2)	G. COMPROMETIDOS (4)	OB. RECONOCIDAS (5)	PAGOS (6)	OB.PDTES.PAGO (7=5-6)	REMANENTE CRÉDITO (8=3-5)
**** TOTAL**	**32.532.227,00**	**3.070.569,45**	**35.602.796,45**	**35.376.456,30**	**34.218.894,75**	**33.028.174,84**	**1.190.719,91**	**1.383.901,70**
*** 15322 OTRAS ACTUACIONES EN VÍAS PÚBLICAS**	32.000,00	1.151.669,30	1.183.669,30	947.002,76	702.640,15	674.119,70	28.520,45	481.029,15
21000 REP.MANT. Y CONSERV. BIENES DESTINADOS USO GENERAL	12.000,00	-12.000,00	0,00	0,00	0,00	0,00	0,00	0,00
21001 REP. MANT. Y CONSERV. DE VIAS PUBL. A CARGO PARTIC	0,00	18.026,67	18.026,67	15.880,20	15.780,25	0,00	15.780,25	2.246,42
22706 ESTUDIOS Y TRABAJOS TÉCNICOS	20.000,00	-20.000,00	0,00	0,00	0,00	0,00	0,00	0,00
22715 GASTOS RECUPERACIÓN DE OFICIO DEL DOMINIO PÚBLICO	0,00	20.000,00	20.000,00	15.635,18	295,46	0,00	295,46	19.704,54
61910 VIALES (REMODELACIÓN)	0,00	1.127.642,63	1.127.642,63	904.316,08	675.393,15	674.119,70	1.273,45	452.249,48
61999 OTRAS INVERS.DE REPOS.EN INFR.Y BIENES USO GENERAL	0,00	18.000,00	18.000,00	11.171,30	11.171,29	0,00	11.171,29	6.828,71
*** 17102 ZONAS VERDES**	0,00	403.542,15	403.542,15	244.403,72	77.069,86	14.245,57	62.824,29	326.472,29
21200 REP.MANT. Y CONSERV. EDIFICIOS Y OTRAS CONSTRUC.	0,00	12.800,00	12.800,00	12.777,52	0,00	0,00	0,00	12.800,00
22701 SEGURIDAD	0,00	21.403,00	21.403,00	21.362,13	15.770,07	13.489,32	2.280,75	5.632,93
61920 PARQUES (REMODELACIÓN)	0,00	169.068,50	169.068,50	123.913,42	60.543,54	0,00	60.543,54	108.524,96
61921 ZONAS AJARDINADAS (REM)	0,00	199.514,40	199.514,40	85.594,40	0,00	0,00	0,00	199.514,40
62901 SEÑALIZACIÓN	0,00	756,25	756,25	756,25	756,25	756,25	0,00	0,00
*** 23102 FAMILIA E INFANCIA**	321.416,00	264.249,00	585.665,00	503.428,10	495.504,37	426.543,76	68.960,61	90.160,63
22799 OTROS TRABAJOS REALIZADOS POR OTRAS EMP. Y PROF.	200.416,00	43.749,00	244.165,00	170.254,46	167.993,95	125.044,45	42.949,50	76.171,05
48900 OTRAS TRANSFERENCIAS A FAMILIAS	121.000,00	220.500,00	341.500,00	333.173,64	327.510,42	301.499,31	26.011,11	13.989,58
*** 23103 MAYORES**	5.841.262,00	330.124,55	6.171.386,55	6.693.122,64	6.663.193,82	6.629.051,18	34.142,64	-491.807,27
21200 REP.MANT. Y CONSERV. EDIFICIOS Y OTRAS CONSTRUC.	15.000,00	-2.000,00	13.000,00	8.017,35	8.017,35	8.017,35	0,00	4.982,65
22001 PRENSA, REVISTAS, LIBROS Y OTRAS PUBLICACIONES	15.000,00	0,00	15.000,00	13.008,72	13.008,72	11.910,69	1.098,03	1.991,28
22300 TRANSPORTES	13.508,00	1.667,85	15.175,85	9.860,85	3.102,41	3.102,41	0,00	12.073,44
22699 OTROS GASTOS DIVERSOS	2.000,00	0,00	2.000,00	0,00	0,00	0,00	0,00	2.000,00
22710 SERVICIO DE AYUDA A DOMICILIO	5.455.762,00	67.771,00	5.523.533,00	6.269.457,41	6.248.795,49	6.248.795,49	0,00	-725.262,49
22799 OTROS TRABAJOS REALIZADOS POR OTRAS EMP. Y PROF.	332.992,00	24.694,00	357.686,00	351.900,83	350.162,06	335.337,63	14.824,43	7.523,94
48900 OTRAS TRANSFERENCIAS A FAMILIAS	0,00	73.500,00	73.500,00	35.977,91	35.208,22	21.524,61	13.683,61	38.291,78
62300 MAQUINARIA	0,00	128.759,58	128.759,58	0,00	0,00	0,00	0,00	128.759,58
62599 OTRO MOBILIARIO Y ENSERES	0,00	35.732,12	35.732,12	4.536,57	4.536,57	0,00	4.536,57	31.195,55
78900 OTRAS TRANSFERENCIAS DE CAPITAL A FAMILIAS	7.000,00	0,00	7.000,00	363,00	363,00	363,00	0,00	6.637,00
*** 23106 SERVICIOS SOCIALES Y EMERGENCIA SOCIAL**	2.731.937,00	-208.862,00	2.523.075,00	2.452.566,03	2.424.792,29	2.405.283,75	19.508,54	98.282,71
12001 SUELDOS DEL GRUPO A2	384.019,00	21.619,00	405.638,00	361.168,00	361.168,00	361.168,00	0,00	44.470,00

AYUNTAMIENTO DE MADRID

LIQUIDACIÓN DEL PRESUPUESTO DE GASTOS

Ejercicio : 2023 **Fecha: 31/12/2023**

Centro **: 001 AYUNTAMIENTO DE MADRID**

Sección : 202 DISTRITO DE ARGANZUELA

PROGRAMA/DESCRIPCIÓN/ECONÓMICO/DESCRIPCIÓN	C. INICIAL (1)	MODIFICACIONES (2)	C. DEFINITIVO (3=1+2)	G. COMPROMETIDOS (4)	OB. RECONOCIDAS (5)	PAGOS (6)	OB.PDTES.PAGO (7=5-6)	REMANENTE CRÉDITO (8=3-5)
12003 SUELDOS DEL GRUPO C1	11.041,00	908,00	11.949,00	11.906,14	11.906,14	11.906,14	0,00	42,86
12004 SUELDOS DEL GRUPO C2	70.197,00	132,00	70.329,00	68.972,16	68.972,16	68.972,16	0,00	1.356,84
12006 TRIENIOS	72.999,00	0,00	72.999,00	63.187,08	63.187,08	63.187,08	0,00	9.811,92
12100 COMPLEMENTO DE DESTINO	264.681,00	12.549,00	277.230,00	257.556,56	257.556,56	257.556,56	0,00	19.673,44
12101 COMPLEMENTO ESPECÍFICO	553.844,00	23.514,00	577.358,00	534.755,86	534.755,86	534.755,86	0,00	42.602,14
12103 OTROS COMPLEMENTOS	28.538,00	1.016,00	29.554,00	25.861,90	25.861,90	25.861,90	0,00	3.692,10
15000 PRODUCTIVIDAD	98.156,00	0,00	98.156,00	78.467,51	78.467,51	78.467,51	0,00	19.688,49
15100 GRATIFICACIONES POR SERVICIOS EXTRAORDINARIOS	0,00	0,00	0,00	2.037,66	2.037,66	2.037,66	0,00	-2.037,66
16000 SEGURIDAD SOCIAL	368.940,00	20.713,00	389.653,00	421.522,58	421.522,58	421.522,58	0,00	-31.869,58
16009 OTRAS CUOTAS	0,00	0,00	0,00	62.369,75	62.369,75	62.369,75	0,00	-62.369,75
22799 OTROS TRABAJOS REALIZADOS POR OTRAS EMP. Y PROF.	421.944,00	-222.632,00	199.312,00	134.879,21	125.596,68	121.864,38	3.732,30	73.715,32
48900 OTRAS TRANSFERENCIAS A FAMILIAS	454.578,00	-66.681,00	387.897,00	429.881,62	411.390,41	395.614,17	15.776,24	-23.493,41
78900 OTRAS TRANSFERENCIAS DE CAPITAL A FAMILIAS	3.000,00	0,00	3.000,00	0,00	0,00	0,00	0,00	3.000,00
*** 23168 NGEU. EJE REACT-UE AYUDAS EMERGENCIA**	0,00	172.830,00	172.830,00	13.353,00	12.610,83	12.610,83	0,00	160.219,17
48900 OTRAS TRANSFERENCIAS A FAMILIAS	0,00	172.830,00	172.830,00	13.353,00	12.610,83	12.610,83	0,00	160.219,17
*** 31101 SALUBRIDAD PÚBLICA**	442.845,00	-3.400,00	439.445,00	439.816,09	439.816,09	439.816,09	0,00	-371,09
12000 SUELDOS DEL GRUPO A1	65.576,00	0,00	65.576,00	76.672,95	76.672,95	76.672,95	0,00	-11.096,95
12003 SUELDOS DEL GRUPO C1	22.082,00	0,00	22.082,00	8.412,71	8.412,71	8.412,71	0,00	13.669,29
12004 SUELDOS DEL GRUPO C2	18.718,00	0,00	18.718,00	10.476,67	10.476,67	10.476,67	0,00	8.241,33
12006 TRIENIOS	21.176,00	0,00	21.176,00	19.950,73	19.950,73	19.950,73	0,00	1.225,27
12100 COMPLEMENTO DE DESTINO	63.834,00	0,00	63.834,00	58.299,25	58.299,25	58.299,25	0,00	5.534,75
12101 COMPLEMENTO ESPECÍFICO	151.036,00	0,00	151.036,00	143.319,42	143.319,42	143.319,42	0,00	7.716,58
12103 OTROS COMPLEMENTOS	7.606,00	0,00	7.606,00	6.583,34	6.583,34	6.583,34	0,00	1.022,66
15000 PRODUCTIVIDAD	2.693,00	0,00	2.693,00	4.774,14	4.774,14	4.774,14	0,00	-2.081,14
16000 SEGURIDAD SOCIAL	83.324,00	0,00	83.324,00	88.497,46	88.497,46	88.497,46	0,00	-5.173,46
16009 OTRAS CUOTAS	0,00	0,00	0,00	19.843,48	19.843,48	19.843,48	0,00	-19.843,48
21300 REP.MANT.Y CONSERV. MAQUINARIA, INSTAL. Y UTILLAJE	300,00	100,00	400,00	389,62	389,62	389,62	0,00	10,38
22106 PRODUCTOS FARMACÉUTICOS Y MATERIAL SANITARIO	3.500,00	-3.500,00	0,00	0,00	0,00	0,00	0,00	0,00
22199 OTROS SUMINISTROS	2.500,00	0,00	2.500,00	2.461,80	2.461,80	2.461,80	0,00	38,20
22699 OTROS GASTOS DIVERSOS	500,00	0,00	500,00	134,52	134,52	134,52	0,00	365,48

AYUNTAMIENTO DE MADRID

LIQUIDACIÓN DEL PRESUPUESTO DE GASTOS

Ejercicio : 2023 **Fecha: 31/12/2023**

Centro **: 001 AYUNTAMIENTO DE MADRID**

Sección : 202 DISTRITO DE ARGANZUELA

PROGRAMA/DESCRIPCIÓN/ECONÓMICO/DESCRIPCIÓN	C. INICIAL (1)	MODIFICACIONES (2)	C. DEFINITIVO (3=1+2)	G. COMPROMETIDOS (4)	OB. RECONOCIDAS (5)	PAGOS (6)	OB.PDTES.PAGO (7=5-6)	REMANENTE CRÉDITO (8=3-5)
*** 32301 CENTROS DOCENTES ENSEÑANZA INFANTIL Y PRIMARIA**	3.927.356,00	148.481,94	4.075.837,94	4.074.429,49	4.005.366,21	3.695.270,30	310.095,91	70.471,73
21200 REP.MANT. Y CONSERV. EDIFICIOS Y OTRAS CONSTRUC.	295.995,00	0,00	295.995,00	295.994,52	295.994,52	295.994,52	0,00	0,48
22700 LIMPIEZA Y ASEO	1.306.878,00	0,00	1.306.878,00	1.306.877,79	1.306.877,79	1.306.877,79	0,00	0,21
22799 OTROS TRABAJOS REALIZADOS POR OTRAS EMP. Y PROF.	2.196.083,00	148.348,81	2.344.431,81	2.343.024,05	2.275.175,05	2.035.079,14	240.095,91	69.256,76
63200 EDIFICIOS Y OTRAS CONSTRUCCIONES (REFORMA)	128.400,00	133,13	128.533,13	128.533,13	127.318,85	57.318,85	70.000,00	1.214,28
*** 32601 SERVICIOS COMPLEMENTARIOS EDUCACIÓN**	461.383,00	908,62	462.291,62	430.151,65	397.447,14	384.710,93	12.736,21	64.844,48
21200 REP.MANT. Y CONSERV. EDIFICIOS Y OTRAS CONSTRUC.	5.878,00	2.200,00	8.078,00	5.876,44	5.876,40	5.876,40	0,00	2.201,60
22199 OTROS SUMINISTROS	3.000,00	-3.000,00	0,00	0,00	0,00	0,00	0,00	0,00
22300 TRANSPORTES	27.226,00	2.344,62	29.570,62	29.556,25	19.781,48	19.781,48	0,00	9.789,14
22700 LIMPIEZA Y ASEO	344,00	0,00	344,00	343,37	343,37	343,37	0,00	0,63
22799 OTROS TRABAJOS REALIZADOS POR OTRAS EMP. Y PROF.	424.935,00	-636,00	424.299,00	394.375,59	371.445,89	358.709,68	12.736,21	52.853,11
*** 33401 ACTIVIDADES CULTURALES**	1.736.578,00	-118.203,58	1.618.374,42	1.488.753,07	1.434.288,76	1.358.925,30	75.363,46	184.085,66
12001 SUELDOS DEL GRUPO A2	16.394,00	0,00	16.394,00	14.451,87	14.451,87	14.451,87	0,00	1.942,13
12003 SUELDOS DEL GRUPO C1	39.873,00	0,00	39.873,00	57.101,28	57.101,28	57.101,28	0,00	-17.228,28
12004 SUELDOS DEL GRUPO C2	9.359,00	0,00	9.359,00	0,00	0,00	0,00	0,00	9.359,00
12006 TRIENIOS	16.677,00	0,00	16.677,00	21.540,20	21.540,20	21.540,20	0,00	-4.863,20
12100 COMPLEMENTO DE DESTINO	37.460,00	0,00	37.460,00	47.125,74	47.125,74	47.125,74	0,00	-9.665,74
12101 COMPLEMENTO ESPECÍFICO	85.454,00	0,00	85.454,00	98.799,43	98.799,43	98.799,43	0,00	-13.345,43
12103 OTROS COMPLEMENTOS	5.529,00	0,00	5.529,00	6.914,80	6.914,80	6.914,80	0,00	-1.385,80
13000 RETRIBUCIONES BÁSICAS	26.288,00	0,00	26.288,00	0,00	0,00	0,00	0,00	26.288,00
13002 OTRAS REMUNERACIONES	4.419,00	0,00	4.419,00	0,00	0,00	0,00	0,00	4.419,00
13100 RETRIBUCIONES BÁSICAS	67.524,00	0,00	67.524,00	0,00	0,00	0,00	0,00	67.524,00
13102 OTRAS REMUNERACIONES	6.309,00	0,00	6.309,00	0,00	0,00	0,00	0,00	6.309,00
15000 PRODUCTIVIDAD	3.907,00	0,00	3.907,00	3.896,18	3.896,18	3.896,18	0,00	10,82
16000 SEGURIDAD SOCIAL	83.705,00	0,00	83.705,00	64.543,80	64.543,80	64.543,80	0,00	19.161,20
16009 OTRAS CUOTAS	0,00	0,00	0,00	6.000,68	6.000,68	6.000,68	0,00	-6.000,68
22199 OTROS SUMINISTROS	5.000,00	-2.822,00	2.178,00	2.178,00	2.178,00	2.178,00	0,00	0,00
22602 PUBLICIDAD Y PROPAGANDA	20.000,00	-7.500,00	12.500,00	7.228,83	7.228,83	1.948,39	5.280,44	5.271,17
22701 SEGURIDAD	24.830,00	117,08	24.947,08	43.796,77	29.936,91	16.033,52	13.903,39	-4.989,83
22707 TALLERES CULTURALES DISTRITOS	722.695,00	-162.901,08	559.793,92	559.793,92	551.745,59	526.280,96	25.464,63	8.048,33

AYUNTAMIENTO DE MADRID

LIQUIDACIÓN DEL PRESUPUESTO DE GASTOS

Ejercicio : 2023 **Fecha: 31/12/2023**

Centro **: 001 AYUNTAMIENTO DE MADRID**

Sección : 202 DISTRITO DE ARGANZUELA

PROGRAMA/DESCRIPCIÓN/ECONÓMICO/DESCRIPCIÓN	C. INICIAL (1)	MODIFICACIONES (2)	C. DEFINITIVO (3=1+2)	G. COMPROMETIDOS (4)	OB. RECONOCIDAS (5)	PAGOS (6)	OB.PDTES.PAGO (7=5-6)	REMANENTE CRÉDITO (8=3-5)
22799 OTROS TRABAJOS REALIZADOS POR OTRAS EMP. Y PROF.	544.155,00	49.902,42	594.057,42	536.114,57	504.816,85	474.101,85	30.715,00	89.240,57
48203 PREMIOS	17.000,00	0,00	17.000,00	16.000,00	16.000,00	16.000,00	0,00	1.000,00
60999 OTRAS INVERS. NUEVAS EN INFR.Y BIENES USO GENERAL	0,00	5.000,00	5.000,00	3.267,00	2.008,60	2.008,60	0,00	2.991,40
*** 34101 ACTUACIONES DEPORTIVAS EN DISTRITOS**	13.000,00	-10.300,00	2.700,00	2.677,73	2.677,73	2.677,73	0,00	22,27
22799 OTROS TRABAJOS REALIZADOS POR OTRAS EMP. Y PROF.	13.000,00	-10.300,00	2.700,00	2.677,73	2.677,73	2.677,73	0,00	22,27
*** 34201 INSTALACIONES DEPORTIVAS**	8.376.333,00	786.880,83	9.163.213,83	9.731.677,00	9.401.826,80	9.070.248,74	331.578,06	-238.612,97
12003 SUELDOS DEL GRUPO C1	26.323,00	0,00	26.323,00	0,00	0,00	0,00	0,00	26.323,00
12005 SUELDOS DEL GRUPO E	0,00	0,00	0,00	4.815,39	4.815,39	4.815,39	0,00	-4.815,39
12006 TRIENIOS	2.247,00	0,00	2.247,00	0,00	0,00	0,00	0,00	2.247,00
12100 COMPLEMENTO DE DESTINO	0,00	0,00	0,00	1.995,32	1.995,32	1.995,32	0,00	-1.995,32
12101 COMPLEMENTO ESPECÍFICO	1.981,00	0,00	1.981,00	5.121,80	5.121,80	5.121,80	0,00	-3.140,80
12103 OTROS COMPLEMENTOS	0,00	0,00	0,00	612,86	612,86	612,86	0,00	-612,86
13000 RETRIBUCIONES BÁSICAS	2.549.860,00	-125.543,00	2.424.317,00	1.971.387,44	1.971.387,44	1.971.387,44	0,00	452.929,56
13002 OTRAS REMUNERACIONES	191.665,00	-5.002,00	186.663,00	158.432,17	158.432,17	158.432,17	0,00	28.230,83
13100 RETRIBUCIONES BÁSICAS	2.702.900,00	21.160,00	2.724.060,00	2.897.219,64	2.897.219,64	2.897.219,64	0,00	-173.159,64
13102 OTRAS REMUNERACIONES	216.118,00	432,00	216.550,00	255.572,59	255.572,59	255.572,59	0,00	-39.022,59
15000 PRODUCTIVIDAD	3.433,00	0,00	3.433,00	1.260,26	1.260,26	1.260,26	0,00	2.172,74
16000 SEGURIDAD SOCIAL	1.741.108,00	-4.885,00	1.736.223,00	2.110.898,89	2.110.898,89	2.110.898,89	0,00	-374.675,89
16009 OTRAS CUOTAS	0,00	0,00	0,00	596.066,60	596.066,60	596.066,60	0,00	-596.066,60
16104 INDEMNIZAC. POR JUBILACIONES ANTICIPADAS PERS.LAB.	33.621,00	0,00	33.621,00	0,00	0,00	0,00	0,00	33.621,00
20300 ARRENDAMIENTOS DE MAQUINARIA, INSTALAC. Y UTILLAJE	1.800,00	483,53	2.283,53	2.283,53	1.191,11	1.191,11	0,00	1.092,42
20800 ARRENDAMIENTOS DE OTRO INMOVILIZADO MATERIAL	83.232,00	0,00	83.232,00	83.230,53	83.230,32	77.002,09	6.228,23	1,68
21200 REP.MANT. Y CONSERV. EDIFICIOS Y OTRAS CONSTRUC.	180.912,00	-10.260,00	170.652,00	170.651,49	170.651,48	170.651,48	0,00	0,52
21300 REP.MANT.Y CONSERV. MAQUINARIA, INSTAL. Y UTILLAJE	5.000,00	-2.167,88	2.832,12	0,00	0,00	0,00	0,00	2.832,12
22000 MATERIAL DE OFICINA ORDINARIO NO INVENTARIABLE	5.000,00	1.000,00	6.000,00	2.368,24	2.368,24	1.369,99	998,25	3.631,76
22002 MATERIAL INFORMÁTICO NO INVENTARIABLE	8.000,00	-5.000,00	3.000,00	6.629,03	6.629,03	6.629,03	0,00	-3.629,03
22104 VESTUARIO	50.000,00	10.000,00	60.000,00	59.994,95	59.994,95	59.994,95	0,00	5,05
22106 PRODUCTOS FARMACÉUTICOS Y MATERIAL SANITARIO	15.000,00	0,00	15.000,00	14.919,57	14.919,57	14.919,57	0,00	80,43
22110 PRODUCTOS DE LIMPIEZA Y ASEO	40.000,00	0,00	40.000,00	30.996,27	23.665,61	23.665,61	0,00	16.334,39
22199 OTROS SUMINISTROS	102.442,00	-30.863,00	71.579,00	65.896,07	50.119,15	50.119,15	0,00	21.459,85

AYUNTAMIENTO DE MADRID

LIQUIDACIÓN DEL PRESUPUESTO DE GASTOS

Ejercicio : 2023 **Fecha: 31/12/2023**

Centro **: 001 AYUNTAMIENTO DE MADRID**

Sección : 202 DISTRITO DE ARGANZUELA

PROGRAMA/DESCRIPCIÓN/ECONÓMICO/DESCRIPCIÓN	C. INICIAL (1)	MODIFICACIONES (2)	C. DEFINITIVO (3=1+2)	G. COMPROMETIDOS (4)	OB. RECONOCIDAS (5)	PAGOS (6)	OB.PDTES.PAGO (7=5-6)	REMANENTE CRÉDITO (8=3-5)
22501 TRIBUTOS DE LAS COMUNIDADES AUTÓNOMAS	0,00	192,42	192,42	192,42	192,42	192,42	0,00	0,00
22700 LIMPIEZA Y ASEO	88.186,00	0,00	88.186,00	88.185,52	88.185,48	88.185,48	0,00	0,52
22701 SEGURIDAD	265.870,00	-2.736,66	263.133,34	263.133,34	257.831,12	223.805,22	34.025,90	5.302,22
22799 OTROS TRABAJOS REALIZADOS POR OTRAS EMP. Y PROF.	0,00	1.575,00	1.575,00	1.569,37	1.569,36	1.569,36	0,00	5,64
61999 OTRAS INVERS.DE REPOS.EN INFR.Y BIENES USO GENERAL	0,00	359.738,66	359.738,66	299.778,66	0,00	0,00	0,00	359.738,66
62200 EDIFICIOS Y OTRAS CONSTRUCCIONES	0,00	210.000,00	210.000,00	209.711,43	209.213,32	130.527,69	78.685,63	786,68
62500 MOBILIARIO Y EQUIPOS DE OFICINA	4.610,00	-4.610,00	0,00	0,00	0,00	0,00	0,00	0,00
63200 EDIFICIOS Y OTRAS CONSTRUCCIONES (REFORMA)	56.025,00	366.324,56	422.349,56	422.129,18	422.058,24	210.418,19	211.640,05	291,32
63301 INSTALACIONES (REFORMA Y REPOSICIÓN)	1.000,00	0,00	1.000,00	0,00	0,00	0,00	0,00	1.000,00
63599 OTRO MOBILIARIO Y ENSERES (REFORMA Y REPOSICIÓN)	0,00	7.042,20	7.042,20	6.624,44	6.624,44	6.624,44	0,00	417,76
*** 49300 CONSUMO**	294.134,00	568,00	294.702,00	316.916,81	316.916,81	316.916,81	0,00	-22.214,81
12001 SUELDOS DEL GRUPO A2	59.642,00	0,00	59.642,00	54.482,25	54.482,25	54.482,25	0,00	5.159,75
12003 SUELDOS DEL GRUPO C1	14.416,00	454,00	14.870,00	1.452,88	1.452,88	1.452,88	0,00	13.417,12
12004 SUELDOS DEL GRUPO C2	0,00	0,00	0,00	5.090,38	5.090,38	5.090,38	0,00	-5.090,38
12006 TRIENIOS	13.656,00	0,00	13.656,00	11.350,52	11.350,52	11.350,52	0,00	2.305,48
12100 COMPLEMENTO DE DESTINO	42.811,00	0,00	42.811,00	37.379,74	37.379,74	37.379,74	0,00	5.431,26
12101 COMPLEMENTO ESPECÍFICO	97.746,00	0,00	97.746,00	85.135,78	85.135,78	85.135,78	0,00	12.610,22
12103 OTROS COMPLEMENTOS	4.773,00	0,00	4.773,00	3.883,05	3.883,05	3.883,05	0,00	889,95
15000 PRODUCTIVIDAD	3.433,00	0,00	3.433,00	14.084,81	14.084,81	14.084,81	0,00	-10.651,81
16000 SEGURIDAD SOCIAL	57.157,00	114,00	57.271,00	63.689,40	63.689,40	63.689,40	0,00	-6.418,40
16009 OTRAS CUOTAS	0,00	0,00	0,00	40.368,00	40.368,00	40.368,00	0,00	-40.368,00
22699 OTROS GASTOS DIVERSOS	500,00	0,00	500,00	0,00	0,00	0,00	0,00	500,00
*** 91220 CONCEJALÍA-PRESIDENCIA DEL DISTRITO**	370.860,00	1.214,00	372.074,00	386.331,71	386.331,71	383.537,71	2.794,00	-14.257,71
10000 RETRIBUCIONES BÁSICAS	101.590,00	0,00	101.590,00	103.470,84	103.470,84	103.470,84	0,00	-1.880,84
11000 RETRIBUCIONES BÁSICAS	32.788,00	0,00	32.788,00	34.779,35	34.779,35	34.779,35	0,00	-1.991,35
11001 RETRIBUCIONES COMPLEMENTARIAS	79.962,00	0,00	79.962,00	84.603,47	84.603,47	84.603,47	0,00	-4.641,47
12003 SUELDOS DEL GRUPO C1	11.041,00	454,00	11.495,00	0,00	0,00	0,00	0,00	11.495,00
12004 SUELDOS DEL GRUPO C2	9.359,00	0,00	9.359,00	19.371,01	19.371,01	19.371,01	0,00	-10.012,01
12006 TRIENIOS	3.206,00	0,00	3.206,00	3.271,76	3.271,76	3.271,76	0,00	-65,76
12100 COMPLEMENTO DE DESTINO	11.648,00	0,00	11.648,00	12.045,23	12.045,23	12.045,23	0,00	-397,23

AYUNTAMIENTO DE MADRID

LIQUIDACIÓN DEL PRESUPUESTO DE GASTOS

Ejercicio : 2023 **Fecha: 31/12/2023**

Centro **: 001 AYUNTAMIENTO DE MADRID**

Sección : 202 DISTRITO DE ARGANZUELA

PROGRAMA/DESCRIPCIÓN/ECONÓMICO/DESCRIPCIÓN	C. INICIAL (1)	MODIFICACIONES (2)	C. DEFINITIVO (3=1+2)	G. COMPROMETIDOS (4)	OB. RECONOCIDAS (5)	PAGOS (6)	OB.PDTES.PAGO (7=5-6)	REMANENTE CRÉDITO (8=3-5)
12101 COMPLEMENTO ESPECÍFICO	29.195,00	0,00	29.195,00	30.178,65	30.178,65	30.178,65	0,00	-983,65
12103 OTROS COMPLEMENTOS	1.340,00	0,00	1.340,00	1.616,06	1.616,06	1.616,06	0,00	-276,06
15000 PRODUCTIVIDAD	18.958,00	0,00	18.958,00	19.272,80	19.272,80	19.272,80	0,00	-314,80
16000 SEGURIDAD SOCIAL	68.273,00	115,00	68.388,00	74.337,74	74.337,74	74.337,74	0,00	-5.949,74
22601 ATENCIONES PROTOCOLARIAS Y REPRESENTATIVAS	3.000,00	0,00	3.000,00	2.937,80	2.937,80	143,80	2.794,00	62,20
23000 DE LOS MIEMBROS DE LOS ÓRGANOS DE GOBIERNO	0,00	275,00	275,00	220,00	220,00	220,00	0,00	55,00
23100 GASTOS DE VIAJE MIEMBROS DE LOS ORG. DE GOBIERNO	0,00	370,00	370,00	227,00	227,00	227,00	0,00	143,00
23111 LOCOMOCIÓN URBANA PERSONAL DIRECTIVO	500,00	0,00	500,00	0,00	0,00	0,00	0,00	500,00
*** 92001 DIREC. Y GESTIÓN ADMTVA. DEL DISTRITO**	5.673.721,00	-77.407,00	5.596.314,00	5.123.093,41	5.085.679,59	5.059.664,77	26.014,82	510.634,41
10100 RETRIBUCIONES BÁSICAS	102.400,00	0,00	102.400,00	106.749,72	106.749,72	106.749,72	0,00	-4.349,72
12000 SUELDOS DEL GRUPO A1	229.516,00	11.103,00	240.619,00	198.391,40	198.391,40	198.391,40	0,00	42.227,60
12001 SUELDOS DEL GRUPO A2	285.348,00	0,00	285.348,00	257.538,81	257.538,81	257.538,81	0,00	27.809,19
12003 SUELDOS DEL GRUPO C1	142.617,00	10.066,00	152.683,00	164.241,32	164.241,32	164.241,32	0,00	-11.558,32
12004 SUELDOS DEL GRUPO C2	364.051,00	-6.950,00	357.101,00	328.847,41	328.847,41	328.847,41	0,00	28.253,59
12005 SUELDOS DEL GRUPO E	85.954,00	0,00	85.954,00	26.828,54	26.828,54	26.828,54	0,00	59.125,46
12006 TRIENIOS	186.826,00	0,00	186.826,00	192.565,90	192.565,90	192.565,90	0,00	-5.739,90
12100 COMPLEMENTO DE DESTINO	656.313,00	11.667,00	667.980,00	619.448,00	619.448,00	619.448,00	0,00	48.532,00
12101 COMPLEMENTO ESPECÍFICO	1.500.762,00	18.482,00	1.519.244,00	1.409.150,35	1.409.150,35	1.409.150,35	0,00	110.093,65
12103 OTROS COMPLEMENTOS	89.727,00	957,00	90.684,00	78.578,44	78.578,44	78.578,44	0,00	12.105,56
13000 RETRIBUCIONES BÁSICAS	269.812,00	-24.646,00	245.166,00	92.056,80	92.056,80	92.056,80	0,00	153.109,20
13001 HORAS EXTRAORDINARIAS	0,00	0,00	0,00	902,78	902,78	902,78	0,00	-902,78
13002 OTRAS REMUNERACIONES	163.692,00	-7.088,00	156.604,00	66.859,34	66.859,34	66.859,34	0,00	89.744,66
13100 RETRIBUCIONES BÁSICAS	10.476,00	0,00	10.476,00	21.444,78	21.444,78	21.444,78	0,00	-10.968,78
13102 OTRAS REMUNERACIONES	15.297,00	0,00	15.297,00	32.362,23	32.362,23	32.362,23	0,00	-17.065,23
15000 PRODUCTIVIDAD	167.544,00	0,00	167.544,00	187.084,07	187.084,07	187.084,07	0,00	-19.540,07
15100 GRATIFICACIONES POR SERVICIOS EXTRAORDINARIOS	0,00	0,00	0,00	6.638,42	6.638,42	6.638,42	0,00	-6.638,42
16000 SEGURIDAD SOCIAL	997.659,00	20.793,00	1.018.452,00	993.029,85	993.029,85	993.029,85	0,00	25.422,15
16009 OTRAS CUOTAS	0,00	0,00	0,00	96.989,74	96.989,74	96.989,74	0,00	-96.989,74
20500 ARRENDAMIENTOS DE MOBILIARIO Y ENSERES	6.000,00	-6.000,00	0,00	0,00	0,00	0,00	0,00	0,00
21500 REP., MANT. Y CONSERV. DE MOBILIARIO	3.100,00	-3.100,00	0,00	0,00	0,00	0,00	0,00	0,00

AYUNTAMIENTO DE MADRID

LIQUIDACIÓN DEL PRESUPUESTO DE GASTOS

Ejercicio : 2023 **Fecha: 31/12/2023**

Centro **: 001 AYUNTAMIENTO DE MADRID**

Sección : 202 DISTRITO DE ARGANZUELA

PROGRAMA/DESCRIPCIÓN/ECONÓMICO/DESCRIPCIÓN	C. INICIAL (1)	MODIFICACIONES (2)	C. DEFINITIVO (3=1+2)	G. COMPROMETIDOS (4)	OB. RECONOCIDAS (5)	PAGOS (6)	OB.PDTES.PAGO (7=5-6)	REMANENTE CRÉDITO (8=3-5)
22000 MATERIAL DE OFICINA ORDINARIO NO INVENTARIABLE	5.000,00	1.000,00	6.000,00	5.036,29	5.036,29	4.875,85	160,44	963,71
22001 PRENSA, REVISTAS, LIBROS Y OTRAS PUBLICACIONES	0,00	1.863,30	1.863,30	1.863,30	1.775,33	1.775,33	0,00	87,97
22002 MATERIAL INFORMÁTICO NO INVENTARIABLE	5.000,00	0,00	5.000,00	3.518,68	3.518,68	3.518,68	0,00	1.481,32
22104 VESTUARIO	8.000,00	-7.990,87	9,13	0,00	0,00	0,00	0,00	9,13
22106 PRODUCTOS FARMACÉUTICOS Y MATERIAL SANITARIO	30.000,00	-29.000,00	1.000,00	0,00	0,00	0,00	0,00	1.000,00
22199 OTROS SUMINISTROS	5.000,00	-4.000,00	1.000,00	242,00	242,00	242,00	0,00	758,00
22200 SERVICIOS DE TELECOMUNICACIONES	100,00	0,00	100,00	0,00	0,00	0,00	0,00	100,00
22501 TRIBUTOS DE LAS COMUNIDADES AUTÓNOMAS	3.000,00	0,00	3.000,00	618,18	618,18	618,18	0,00	2.381,82
22603 PUBLICACIÓN EN DIARIOS OFICIALES	2.000,00	0,00	2.000,00	0,00	0,00	0,00	0,00	2.000,00
22604 GASTOS JURÍDICOS Y CONTENCIOSOS	12.000,00	-9.000,00	3.000,00	242,00	242,00	242,00	0,00	2.758,00
22699 OTROS GASTOS DIVERSOS	5.000,00	-2.000,00	3.000,00	1.239,51	1.076,49	1.076,49	0,00	1.923,51
22706 ESTUDIOS Y TRABAJOS TÉCNICOS	87.283,00	-35.756,51	51.526,49	20.840,68	4.716,35	2.210,97	2.505,38	46.810,14
22799 OTROS TRABAJOS REALIZADOS POR OTRAS EMP. Y PROF.	9.075,00	975,00	10.050,00	15.596,49	8.468,74	7.663,27	805,47	1.581,26
23121 LOCOMOCIÓN URBANA PERSONAL NO DIRECTIVO	200,00	0,00	200,00	0,00	0,00	0,00	0,00	200,00
23303 INDEMNIZACIÓN A VOCALES DE JUNTAS DE DISTRITO	215.000,00	-37.635,00	177.365,00	169.648,35	155.737,60	155.737,60	0,00	21.627,40
23399 OTRAS INDEMNIZACIONES	200,00	0,00	200,00	0,00	0,00	0,00	0,00	200,00
35200 INTERESES DE DEMORA	0,00	21.622,08	21.622,08	21.622,08	21.622,08	0,00	21.622,08	0,00
62302 ÚTILES Y HERRAMIENTAS	0,00	4.000,00	4.000,00	0,00	0,00	0,00	0,00	4.000,00
62500 MOBILIARIO Y EQUIPOS DE OFICINA	9.284,00	-7.284,00	2.000,00	1.996,50	1.996,50	1.996,50	0,00	3,50
62599 OTRO MOBILIARIO Y ENSERES	485,00	515,00	1.000,00	921,45	921,45	0,00	921,45	78,55
*** 92401 PARTICIPACIÓN CIUDADANA**	120.000,00	0,00	120.000,00	120.000,00	120.000,00	120.000,00	0,00	0,00
48901 OTRAS TRANSFERENCIAS A INSTITUC. SIN FINES LUCRO	88.000,00	0,00	88.000,00	88.000,00	88.000,00	88.000,00	0,00	0,00
78901 OTRAS TRANSF. DE CAPITAL A INST. SIN FINES LUCRO	32.000,00	0,00	32.000,00	32.000,00	32.000,00	32.000,00	0,00	0,00
*** 93302 EDIFICIOS**	2.189.402,00	228.273,64	2.417.675,64	2.408.733,09	2.252.732,59	2.034.551,67	218.180,92	164.943,05
21200 REP.MANT. Y CONSERV. EDIFICIOS Y OTRAS CONSTRUC.	207.016,00	18.100,00	225.116,00	220.320,14	204.851,04	204.851,04	0,00	20.264,96
22700 LIMPIEZA Y ASEO	949.540,00	-0,15	949.539,85	949.539,85	949.539,84	949.539,84	0,00	0,01
22701 SEGURIDAD	449.355,00	8.070,79	457.425,79	457.425,79	427.814,96	367.769,70	60.045,26	29.610,83
22706 ESTUDIOS Y TRABAJOS TÉCNICOS	52.926,00	0,00	52.926,00	48.785,19	48.605,70	48.605,70	0,00	4.320,30
22799 OTROS TRABAJOS REALIZADOS POR OTRAS EMP. Y PROF.	514.316,00	53.267,00	567.583,00	567.582,60	506.841,55	463.785,39	43.056,16	60.741,45
63200 EDIFICIOS Y OTRAS CONSTRUCCIONES (REFORMA)	16.249,00	148.836,00	165.085,00	165.079,52	115.079,50	0,00	115.079,50	50.005,50

AYUNTAMIENTO DE MADRID

LIQUIDACIÓN DEL PRESUPUESTO DE GASTOS

Ejercicio : 2023 **Fecha: 31/12/2023**

Centro **: 001 AYUNTAMIENTO DE MADRID**

Sección : 203 DISTRITO DE RETIRO

PROGRAMA/DESCRIPCIÓN/ECONÓMICO/DESCRIPCIÓN	C. INICIAL (1)	MODIFICACIONES (2)	C. DEFINITIVO (3=1+2)	G. COMPROMETIDOS (4)	OB. RECONOCIDAS (5)	PAGOS (6)	OB.PDTES.PAGO (7=5-6)	REMANENTE CRÉDITO (8=3-5)
**** TOTAL**	**25.044.949,00**	**1.968.921,02**	**27.013.870,02**	**26.527.529,84**	**26.119.403,68**	**24.934.864,79**	**1.184.538,89**	**894.466,34**
*** 15322 OTRAS ACTUACIONES EN VÍAS PÚBLICAS**	4.000,00	234.998,41	238.998,41	225.306,86	223.737,31	19.321,46	204.415,85	15.261,10
21000 REP.MANT. Y CONSERV. BIENES DESTINADOS USO GENERAL	1.000,00	-1.000,00	0,00	0,00	0,00	0,00	0,00	0,00
22715 GASTOS RECUPERACIÓN DE OFICIO DEL DOMINIO PÚBLICO	0,00	9.000,00	9.000,00	0,00	0,00	0,00	0,00	9.000,00
22799 OTROS TRABAJOS REALIZADOS POR OTRAS EMP. Y PROF.	0,00	2.000,63	2.000,63	2.000,63	432,82	432,82	0,00	1.567,81
61910 VIALES (REMODELACIÓN)	3.000,00	224.997,78	227.997,78	223.306,23	223.304,49	18.888,64	204.415,85	4.693,29
*** 23102 FAMILIA E INFANCIA**	697.310,00	-97.710,00	599.600,00	571.461,84	543.178,20	536.818,81	6.359,39	56.421,80
22799 OTROS TRABAJOS REALIZADOS POR OTRAS EMP. Y PROF.	557.310,00	-97.710,00	459.600,00	459.599,07	431.315,43	431.315,43	0,00	28.284,57
48900 OTRAS TRANSFERENCIAS A FAMILIAS	140.000,00	0,00	140.000,00	111.862,77	111.862,77	105.503,38	6.359,39	28.137,23
*** 23103 MAYORES**	4.001.558,00	108.843,98	4.110.401,98	4.127.566,91	4.087.232,55	4.080.142,13	7.090,42	23.169,43
22199 OTROS SUMINISTROS	0,00	20.000,00	20.000,00	19.319,15	19.083,20	19.083,20	0,00	916,80
22300 TRANSPORTES	11.927,00	171,00	12.098,00	11.926,52	2.510,42	0,00	2.510,42	9.587,58
22710 SERVICIO DE AYUDA A DOMICILIO	3.530.633,00	-48.323,43	3.482.309,57	3.503.809,57	3.503.509,24	3.503.509,24	0,00	-21.199,67
22799 OTROS TRABAJOS REALIZADOS POR OTRAS EMP. Y PROF.	452.798,00	72.052,03	524.850,03	509.029,20	500.627,38	500.627,38	0,00	24.222,65
48900 OTRAS TRANSFERENCIAS A FAMILIAS	5.200,00	0,00	5.200,00	35.180,91	35.180,91	30.600,91	4.580,00	-29.980,91
62500 MOBILIARIO Y EQUIPOS DE OFICINA	0,00	417,96	417,96	417,96	0,00	0,00	0,00	417,96
62599 OTRO MOBILIARIO Y ENSERES	0,00	29.526,42	29.526,42	21.562,20	0,00	0,00	0,00	29.526,42
62600 EQUIPOS DE COMUNICACIÓN	0,00	35.000,00	35.000,00	25.339,95	25.339,95	25.339,95	0,00	9.660,05
78900 OTRAS TRANSFERENCIAS DE CAPITAL A FAMILIAS	1.000,00	0,00	1.000,00	981,45	981,45	981,45	0,00	18,55
*** 23106 SERVICIOS SOCIALES Y EMERGENCIA SOCIAL**	1.668.312,00	40.043,94	1.708.355,94	1.575.864,37	1.573.259,12	1.572.659,12	600,00	135.096,82
12001 SUELDOS DEL GRUPO A2	239.848,00	5.618,00	245.466,00	232.926,93	232.926,93	232.926,93	0,00	12.539,07
12003 SUELDOS DEL GRUPO C1	22.082,00	0,00	22.082,00	34.318,04	34.318,04	34.318,04	0,00	-12.236,04
12004 SUELDOS DEL GRUPO C2	81.238,00	0,00	81.238,00	56.499,07	56.499,07	56.499,07	0,00	24.738,93
12005 SUELDOS DEL GRUPO E	8.578,00	6.373,00	14.951,00	0,00	0,00	0,00	0,00	14.951,00
12006 TRIENIOS	58.377,00	0,00	58.377,00	49.219,47	49.219,47	49.219,47	0,00	9.157,53
12100 COMPLEMENTO DE DESTINO	200.658,00	6.390,00	207.048,00	185.474,46	185.474,46	185.474,46	0,00	21.573,54
12101 COMPLEMENTO ESPECÍFICO	422.992,00	13.347,00	436.339,00	389.958,45	389.958,45	389.958,45	0,00	46.380,55
12103 OTROS COMPLEMENTOS	25.453,00	1.215,00	26.668,00	21.424,67	21.424,67	21.424,67	0,00	5.243,33
15000 PRODUCTIVIDAD	60.615,00	0,00	60.615,00	30.129,86	30.129,86	30.129,86	0,00	30.485,14
16000 SEGURIDAD SOCIAL	275.431,00	20.469,00	295.900,00	295.849,79	295.849,79	295.849,79	0,00	50,21

AYUNTAMIENTO DE MADRID

LIQUIDACIÓN DEL PRESUPUESTO DE GASTOS

Ejercicio : 2023 **Fecha: 31/12/2023**

Centro **: 001 AYUNTAMIENTO DE MADRID**

Sección : 203 DISTRITO DE RETIRO

PROGRAMA/DESCRIPCIÓN/ECONÓMICO/DESCRIPCIÓN	C. INICIAL (1)	MODIFICACIONES (2)	C. DEFINITIVO (3=1+2)	G. COMPROMETIDOS (4)	OB. RECONOCIDAS (5)	PAGOS (6)	OB.PDTES.PAGO (7=5-6)	REMANENTE CRÉDITO (8=3-5)
16009 OTRAS CUOTAS	0,00	0,00	0,00	31.066,35	31.066,35	31.066,35	0,00	-31.066,35
22799 OTROS TRABAJOS REALIZADOS POR OTRAS EMP. Y PROF.	106.189,00	6.182,94	112.371,94	112.371,78	112.371,78	112.371,78	0,00	0,16
48900 OTRAS TRANSFERENCIAS A FAMILIAS	164.851,00	-19.551,00	145.300,00	135.405,50	132.800,25	132.200,25	600,00	12.499,75
78900 OTRAS TRANSFERENCIAS DE CAPITAL A FAMILIAS	2.000,00	0,00	2.000,00	1.220,00	1.220,00	1.220,00	0,00	780,00
*** 23168 NGEU. EJE REACT-UE AYUDAS EMERGENCIA**	0,00	199.611,00	199.611,00	120.255,00	114.488,80	114.488,80	0,00	85.122,20
48900 OTRAS TRANSFERENCIAS A FAMILIAS	0,00	199.611,00	199.611,00	120.255,00	114.488,80	114.488,80	0,00	85.122,20
*** 31101 SALUBRIDAD PÚBLICA**	655.279,00	0,00	655.279,00	608.304,04	608.304,04	608.304,04	0,00	46.974,96
12000 SUELDOS DEL GRUPO A1	65.576,00	0,00	65.576,00	67.941,62	67.941,62	67.941,62	0,00	-2.365,62
12001 SUELDOS DEL GRUPO A2	28.832,00	0,00	28.832,00	14.833,60	14.833,60	14.833,60	0,00	13.998,40
12003 SUELDOS DEL GRUPO C1	11.041,00	0,00	11.041,00	11.538,76	11.538,76	11.538,76	0,00	-497,76
12004 SUELDOS DEL GRUPO C2	46.795,00	0,00	46.795,00	48.418,30	48.418,30	48.418,30	0,00	-1.623,30
12006 TRIENIOS	35.048,00	0,00	35.048,00	40.113,12	40.113,12	40.113,12	0,00	-5.065,12
12100 COMPLEMENTO DE DESTINO	89.321,00	0,00	89.321,00	86.140,68	86.140,68	86.140,68	0,00	3.180,32
12101 COMPLEMENTO ESPECÍFICO	203.472,00	0,00	203.472,00	194.265,91	194.265,91	194.265,91	0,00	9.206,09
12103 OTROS COMPLEMENTOS	11.709,00	0,00	11.709,00	12.156,49	12.156,49	12.156,49	0,00	-447,49
13000 RETRIBUCIONES BÁSICAS	4.045,00	0,00	4.045,00	0,00	0,00	0,00	0,00	4.045,00
13002 OTRAS REMUNERACIONES	4.544,00	0,00	4.544,00	0,00	0,00	0,00	0,00	4.544,00
13100 RETRIBUCIONES BÁSICAS	8.585,00	0,00	8.585,00	0,00	0,00	0,00	0,00	8.585,00
13102 OTRAS REMUNERACIONES	12.096,00	0,00	12.096,00	0,00	0,00	0,00	0,00	12.096,00
15000 PRODUCTIVIDAD	2.693,00	0,00	2.693,00	4.150,40	4.150,40	4.150,40	0,00	-1.457,40
16000 SEGURIDAD SOCIAL	127.809,00	0,00	127.809,00	124.807,40	124.807,40	124.807,40	0,00	3.001,60
16009 OTRAS CUOTAS	0,00	0,00	0,00	1.711,77	1.711,77	1.711,77	0,00	-1.711,77
16104 INDEMNIZAC. POR JUBILACIONES ANTICIPADAS PERS.LAB.	813,00	0,00	813,00	0,00	0,00	0,00	0,00	813,00
22199 OTROS SUMINISTROS	1.500,00	0,00	1.500,00	1.451,22	1.451,22	1.451,22	0,00	48,78
22699 OTROS GASTOS DIVERSOS	600,00	0,00	600,00	139,87	139,87	139,87	0,00	460,13
23121 LOCOMOCIÓN URBANA PERSONAL NO DIRECTIVO	800,00	0,00	800,00	634,90	634,90	634,90	0,00	165,10
*** 32301 CENTROS DOCENTES ENSEÑANZA INFANTIL Y PRIMARIA**	2.037.315,00	1.099.582,87	3.136.897,87	3.080.109,78	3.001.449,57	2.827.860,98	173.588,59	135.448,30
21200 REP.MANT. Y CONSERV. EDIFICIOS Y OTRAS CONSTRUC.	145.335,00	10.100,00	155.435,00	153.920,51	153.638,47	129.416,07	24.222,40	1.796,53
22700 LIMPIEZA Y ASEO	632.616,00	0,00	632.616,00	632.615,66	632.614,05	579.897,58	52.716,47	1,95
22799 OTROS TRABAJOS REALIZADOS POR OTRAS EMP. Y PROF.	1.225.999,00	108.495,38	1.334.494,38	1.291.679,35	1.285.164,37	1.188.514,65	96.649,72	49.330,01

AYUNTAMIENTO DE MADRID

LIQUIDACIÓN DEL PRESUPUESTO DE GASTOS

Ejercicio : 2023 **Fecha: 31/12/2023**

Centro **: 001 AYUNTAMIENTO DE MADRID**

Sección : 203 DISTRITO DE RETIRO

PROGRAMA/DESCRIPCIÓN/ECONÓMICO/DESCRIPCIÓN	C. INICIAL (1)	MODIFICACIONES (2)	C. DEFINITIVO (3=1+2)	G. COMPROMETIDOS (4)	OB. RECONOCIDAS (5)	PAGOS (6)	OB.PDTES.PAGO (7=5-6)	REMANENTE CRÉDITO (8=3-5)
63200 EDIFICIOS Y OTRAS CONSTRUCCIONES (REFORMA)	33.365,00	980.987,49	1.014.352,49	1.001.894,26	930.032,68	930.032,68	0,00	84.319,81
*** 32501 ABSENTISMO**	39.262,00	-560,35	38.701,65	38.701,65	38.687,70	38.687,70	0,00	13,95
22799 OTROS TRABAJOS REALIZADOS POR OTRAS EMP. Y PROF.	39.262,00	-560,35	38.701,65	38.701,65	38.687,70	38.687,70	0,00	13,95
*** 32601 SERVICIOS COMPLEMENTARIOS EDUCACIÓN**	632.981,00	4.146,56	637.127,56	635.473,37	568.604,70	566.704,70	1.900,00	68.522,86
22000 MATERIAL DE OFICINA ORDINARIO NO INVENTARIABLE	0,00	0,00	0,00	2.194,55	2.194,55	2.194,55	0,00	-2.194,55
22001 PRENSA, REVISTAS, LIBROS Y OTRAS PUBLICACIONES	0,00	2.200,00	2.200,00	0,00	0,00	0,00	0,00	2.200,00
22300 TRANSPORTES	11.665,00	-0,85	11.664,15	11.664,15	8.254,39	8.254,39	0,00	3.409,76
22799 OTROS TRABAJOS REALIZADOS POR OTRAS EMP. Y PROF.	617.411,00	-37.347,59	580.063,41	580.063,41	517.203,12	517.203,12	0,00	62.860,29
48203 PREMIOS	3.000,00	200,00	3.200,00	2.100,00	2.100,00	200,00	1.900,00	1.100,00
63200 EDIFICIOS Y OTRAS CONSTRUCCIONES (REFORMA)	905,00	39.095,00	40.000,00	39.451,26	38.852,64	38.852,64	0,00	1.147,36
*** 33401 ACTIVIDADES CULTURALES**	1.357.055,00	-172.806,41	1.184.248,59	1.138.187,00	1.108.382,75	1.102.591,01	5.791,74	75.865,84
12001 SUELDOS DEL GRUPO A2	30.810,00	0,00	30.810,00	29.675,72	29.675,72	29.675,72	0,00	1.134,28
12003 SUELDOS DEL GRUPO C1	43.248,00	0,00	43.248,00	35.452,69	35.452,69	35.452,69	0,00	7.795,31
12004 SUELDOS DEL GRUPO C2	28.077,00	0,00	28.077,00	18.794,67	18.794,67	18.794,67	0,00	9.282,33
12006 TRIENIOS	19.779,00	0,00	19.779,00	16.404,23	16.404,23	16.404,23	0,00	3.374,77
12100 COMPLEMENTO DE DESTINO	56.377,00	0,00	56.377,00	53.974,85	53.974,85	53.974,85	0,00	2.402,15
12101 COMPLEMENTO ESPECÍFICO	129.941,00	181,00	130.122,00	123.287,64	123.287,64	123.287,64	0,00	6.834,36
12103 OTROS COMPLEMENTOS	7.442,00	0,00	7.442,00	6.344,79	6.344,79	6.344,79	0,00	1.097,21
15000 PRODUCTIVIDAD	9.095,00	0,00	9.095,00	10.295,87	10.295,87	10.295,87	0,00	-1.200,87
16000 SEGURIDAD SOCIAL	77.777,00	55,00	77.832,00	77.529,49	77.529,49	77.529,49	0,00	302,51
16009 OTRAS CUOTAS	0,00	0,00	0,00	1.738,24	1.738,24	1.738,24	0,00	-1.738,24
22199 OTROS SUMINISTROS	600,00	3.000,00	3.600,00	2.931,32	0,00	0,00	0,00	3.600,00
22602 PUBLICIDAD Y PROPAGANDA	0,00	600,00	600,00	0,00	0,00	0,00	0,00	600,00
22699 OTROS GASTOS DIVERSOS	600,00	-600,00	0,00	0,00	0,00	0,00	0,00	0,00
22707 TALLERES CULTURALES DISTRITOS	319.523,00	-30.404,00	289.119,00	289.118,69	286.900,74	286.900,74	0,00	2.218,26
22799 OTROS TRABAJOS REALIZADOS POR OTRAS EMP. Y PROF.	629.786,00	-164.090,57	465.695,43	450.186,64	436.035,45	434.243,71	1.791,74	29.659,98
48203 PREMIOS	4.000,00	0,00	4.000,00	4.000,00	4.000,00	0,00	4.000,00	0,00
60999 OTRAS INVERS. NUEVAS EN INFR.Y BIENES USO GENERAL	0,00	17.725,17	17.725,17	17.725,17	7.948,37	7.948,37	0,00	9.776,80
62500 MOBILIARIO Y EQUIPOS DE OFICINA	0,00	726,99	726,99	726,99	0,00	0,00	0,00	726,99
*** 34101 ACTUACIONES DEPORTIVAS EN DISTRITOS**	121.705,00	-65.561,00	56.144,00	56.144,00	49.385,62	49.269,22	116,40	6.758,38

AYUNTAMIENTO DE MADRID

LIQUIDACIÓN DEL PRESUPUESTO DE GASTOS

Ejercicio : 2023 **Fecha: 31/12/2023**

Centro **: 001 AYUNTAMIENTO DE MADRID**

Sección : 203 DISTRITO DE RETIRO

PROGRAMA/DESCRIPCIÓN/ECONÓMICO/DESCRIPCIÓN	C. INICIAL (1)	MODIFICACIONES (2)	C. DEFINITIVO (3=1+2)	G. COMPROMETIDOS (4)	OB. RECONOCIDAS (5)	PAGOS (6)	OB.PDTES.PAGO (7=5-6)	REMANENTE CRÉDITO (8=3-5)
22799 OTROS TRABAJOS REALIZADOS POR OTRAS EMP. Y PROF.	60.144,00	-4.000,00	56.144,00	56.144,00	49.385,62	49.269,22	116,40	6.758,38
63200 EDIFICIOS Y OTRAS CONSTRUCCIONES (REFORMA)	61.561,00	-61.561,00	0,00	0,00	0,00	0,00	0,00	0,00
*** 34201 INSTALACIONES DEPORTIVAS**	5.037.918,00	136.840,73	5.174.758,73	5.414.660,43	5.384.079,00	5.261.390,08	122.688,92	-209.320,27
12000 SUELDOS DEL GRUPO A1	16.394,00	0,00	16.394,00	17.132,96	17.132,96	17.132,96	0,00	-738,96
12004 SUELDOS DEL GRUPO C2	0,00	0,00	0,00	7.520,60	7.520,60	7.520,60	0,00	-7.520,60
12005 SUELDOS DEL GRUPO E	0,00	331,00	331,00	9.159,36	9.159,36	9.159,36	0,00	-8.828,36
12006 TRIENIOS	3.155,00	0,00	3.155,00	3.427,82	3.427,82	3.427,82	0,00	-272,82
12100 COMPLEMENTO DE DESTINO	7.973,00	171,00	8.144,00	16.881,67	16.881,67	16.881,67	0,00	-8.737,67
12101 COMPLEMENTO ESPECÍFICO	18.484,00	371,00	18.855,00	39.269,41	39.269,41	39.269,41	0,00	-20.414,41
12103 OTROS COMPLEMENTOS	704,00	26,00	730,00	2.644,21	2.644,21	2.644,21	0,00	-1.914,21
13000 RETRIBUCIONES BÁSICAS	1.313.868,00	-27.238,00	1.286.630,00	1.179.546,65	1.179.546,65	1.179.546,65	0,00	107.083,35
13002 OTRAS REMUNERACIONES	106.685,00	0,00	106.685,00	94.944,56	94.944,56	94.944,56	0,00	11.740,44
13100 RETRIBUCIONES BÁSICAS	1.955.455,00	32.208,00	1.987.663,00	1.806.854,78	1.806.854,78	1.806.854,78	0,00	180.808,22
13102 OTRAS REMUNERACIONES	146.737,00	1.762,00	148.499,00	182.037,26	182.037,26	182.037,26	0,00	-33.538,26
16000 SEGURIDAD SOCIAL	1.081.081,00	6.611,00	1.087.692,00	1.289.794,12	1.289.794,12	1.289.794,12	0,00	-202.102,12
16009 OTRAS CUOTAS	0,00	0,00	0,00	289.588,40	289.588,40	289.588,40	0,00	-289.588,40
16104 INDEMNIZAC. POR JUBILACIONES ANTICIPADAS PERS.LAB.	17.131,00	0,00	17.131,00	0,00	0,00	0,00	0,00	17.131,00
20300 ARRENDAMIENTOS DE MAQUINARIA, INSTALAC. Y UTILLAJE	14.000,00	-14.000,00	0,00	0,00	0,00	0,00	0,00	0,00
20800 ARRENDAMIENTOS DE OTRO INMOVILIZADO MATERIAL	88.980,00	-4.238,55	84.741,45	84.741,45	84.741,35	84.741,35	0,00	0,10
21200 REP.MANT. Y CONSERV. EDIFICIOS Y OTRAS CONSTRUC.	84.196,00	0,00	84.196,00	84.195,46	84.032,08	69.999,50	14.032,58	163,92
21300 REP.MANT.Y CONSERV. MAQUINARIA, INSTAL. Y UTILLAJE	5.010,00	-1.264,00	3.746,00	3.746,00	3.745,84	3.745,84	0,00	0,16
21500 REP., MANT. Y CONSERV. DE MOBILIARIO	1.020,00	-681,20	338,80	338,80	338,80	0,00	338,80	0,00
21600 REP., MANT.Y CONSERV. EQUIPOS PROCESO INFORMACIÓN	4.900,00	-1.275,00	3.625,00	3.622,76	3.622,76	3.622,76	0,00	2,24
21900 REP., MANT. Y CONSERV. OTRO INMOVILIZADO MATERIAL	19.421,00	2.428,00	21.849,00	20.696,51	20.639,16	20.639,16	0,00	1.209,84
22104 VESTUARIO	28.370,00	0,00	28.370,00	28.369,38	28.369,37	28.369,37	0,00	0,63
22106 PRODUCTOS FARMACÉUTICOS Y MATERIAL SANITARIO	5.484,00	0,00	5.484,00	5.248,24	5.248,24	5.248,24	0,00	235,76
22110 PRODUCTOS DE LIMPIEZA Y ASEO	24.220,00	0,00	24.220,00	20.293,21	13.449,09	13.449,09	0,00	10.770,91
22199 OTROS SUMINISTROS	63.889,00	-14.048,89	49.840,11	49.840,11	49.583,88	49.583,88	0,00	256,23
22700 LIMPIEZA Y ASEO	3.761,00	0,00	3.761,00	3.760,23	3.760,20	3.446,85	313,35	0,80
62599 OTRO MOBILIARIO Y ENSERES	2.000,00	10.323,90	12.323,90	3.885,07	0,00	0,00	0,00	12.323,90

AYUNTAMIENTO DE MADRID

LIQUIDACIÓN DEL PRESUPUESTO DE GASTOS

Ejercicio : 2023 **Fecha: 31/12/2023**

Centro **: 001 AYUNTAMIENTO DE MADRID**

Sección : 203 DISTRITO DE RETIRO

PROGRAMA/DESCRIPCIÓN/ECONÓMICO/DESCRIPCIÓN	C. INICIAL (1)	MODIFICACIONES (2)	C. DEFINITIVO (3=1+2)	G. COMPROMETIDOS (4)	OB. RECONOCIDAS (5)	PAGOS (6)	OB.PDTES.PAGO (7=5-6)	REMANENTE CRÉDITO (8=3-5)
62999 OTRAS INV. NUEVAS ASOC. AL FUNCIONAM. OPERAT. SERV	25.000,00	-15.987,77	9.012,23	8.581,41	0,00	0,00	0,00	9.012,23
63200 EDIFICIOS Y OTRAS CONSTRUCCIONES (REFORMA)	0,00	149.742,24	149.742,24	147.791,83	147.746,43	39.742,24	108.004,19	1.995,81
63999 OTRAS INVERS. DE REPOS. ASOC. AL FUNC. OPER. SERV.	0,00	11.600,00	11.600,00	10.748,17	0,00	0,00	0,00	11.600,00
*** 49300 CONSUMO**	134.519,00	0,00	134.519,00	231.929,35	231.929,35	231.929,35	0,00	-97.410,35
12001 SUELDOS DEL GRUPO A2	30.810,00	0,00	30.810,00	45.197,23	45.197,23	45.197,23	0,00	-14.387,23
12004 SUELDOS DEL GRUPO C2	0,00	0,00	0,00	9.780,54	9.780,54	9.780,54	0,00	-9.780,54
12006 TRIENIOS	7.825,00	0,00	7.825,00	11.869,89	11.869,89	11.869,89	0,00	-4.044,89
12100 COMPLEMENTO DE DESTINO	19.464,00	0,00	19.464,00	33.643,15	33.643,15	33.643,15	0,00	-14.179,15
12101 COMPLEMENTO ESPECÍFICO	49.050,00	0,00	49.050,00	78.582,56	78.582,56	78.582,56	0,00	-29.532,56
12103 OTROS COMPLEMENTOS	2.067,00	0,00	2.067,00	3.937,99	3.937,99	3.937,99	0,00	-1.870,99
16000 SEGURIDAD SOCIAL	24.603,00	0,00	24.603,00	48.917,99	48.917,99	48.917,99	0,00	-24.314,99
22699 OTROS GASTOS DIVERSOS	600,00	0,00	600,00	0,00	0,00	0,00	0,00	600,00
23121 LOCOMOCIÓN URBANA PERSONAL NO DIRECTIVO	100,00	0,00	100,00	0,00	0,00	0,00	0,00	100,00
*** 91220 CONCEJALÍA-PRESIDENCIA DEL DISTRITO**	246.072,00	63.281,00	309.353,00	310.168,39	310.168,39	310.168,39	0,00	-815,39
10000 RETRIBUCIONES BÁSICAS	0,00	53.674,00	53.674,00	50.702,54	50.702,54	50.702,54	0,00	2.971,46
11000 RETRIBUCIONES BÁSICAS	32.788,00	0,00	32.788,00	32.239,52	32.239,52	32.239,52	0,00	548,48
11001 RETRIBUCIONES COMPLEMENTARIAS	79.962,00	0,00	79.962,00	78.131,08	78.131,08	78.131,08	0,00	1.830,92
12004 SUELDOS DEL GRUPO C2	20.400,00	0,00	20.400,00	19.561,08	19.561,08	19.561,08	0,00	838,92
12006 TRIENIOS	3.922,00	0,00	3.922,00	4.876,24	4.876,24	4.876,24	0,00	-954,24
12100 COMPLEMENTO DE DESTINO	11.648,00	0,00	11.648,00	12.171,18	12.171,18	12.171,18	0,00	-523,18
12101 COMPLEMENTO ESPECÍFICO	29.195,00	0,00	29.195,00	30.642,27	30.642,27	30.642,27	0,00	-1.447,27
12103 OTROS COMPLEMENTOS	1.803,00	0,00	1.803,00	1.879,22	1.879,22	1.879,22	0,00	-76,22
15000 PRODUCTIVIDAD	11.144,00	0,00	11.144,00	16.140,62	16.140,62	16.140,62	0,00	-4.996,62
15100 GRATIFICACIONES POR SERVICIOS EXTRAORDINARIOS	0,00	0,00	0,00	447,00	447,00	447,00	0,00	-447,00
16000 SEGURIDAD SOCIAL	51.943,00	9.607,00	61.550,00	60.281,35	60.281,35	60.281,35	0,00	1.268,65
22601 ATENCIONES PROTOCOLARIAS Y REPRESENTATIVAS	3.267,00	0,00	3.267,00	3.096,29	3.096,29	3.096,29	0,00	170,71
*** 92001 DIREC. Y GESTIÓN ADMTVA. DEL DISTRITO**	5.549.021,00	45.641,40	5.594.662,40	5.236.281,78	5.174.935,10	5.145.612,66	29.322,44	419.727,30
10100 RETRIBUCIONES BÁSICAS	103.716,00	0,00	103.716,00	108.195,40	108.195,40	108.195,40	0,00	-4.479,40
10101 OTRAS REMUNERACIONES	0,00	0,00	0,00	774,70	774,70	774,70	0,00	-774,70
12000 SUELDOS DEL GRUPO A1	180.334,00	0,00	180.334,00	157.183,13	157.183,13	157.183,13	0,00	23.150,87

AYUNTAMIENTO DE MADRID

LIQUIDACIÓN DEL PRESUPUESTO DE GASTOS

Ejercicio : 2023 **Fecha: 31/12/2023**

Centro **: 001 AYUNTAMIENTO DE MADRID**

Sección : 203 DISTRITO DE RETIRO

PROGRAMA/DESCRIPCIÓN/ECONÓMICO/DESCRIPCIÓN	C. INICIAL (1)	MODIFICACIONES (2)	C. DEFINITIVO (3=1+2)	G. COMPROMETIDOS (4)	OB. RECONOCIDAS (5)	PAGOS (6)	OB.PDTES.PAGO (7=5-6)	REMANENTE CRÉDITO (8=3-5)
12001 SUELDOS DEL GRUPO A2	353.329,00	0,00	353.329,00	328.215,50	328.215,50	328.215,50	0,00	25.113,50
12003 SUELDOS DEL GRUPO C1	186.781,00	928,00	187.709,00	128.743,97	128.743,97	128.743,97	0,00	58.965,03
12004 SUELDOS DEL GRUPO C2	379.404,00	0,00	379.404,00	381.589,51	381.589,51	381.589,51	0,00	-2.185,51
12005 SUELDOS DEL GRUPO E	111.514,00	-16.867,00	94.647,00	42.781,80	42.781,80	42.781,80	0,00	51.865,20
12006 TRIENIOS	192.629,00	0,00	192.629,00	203.601,90	203.601,90	203.601,90	0,00	-10.972,90
12100 COMPLEMENTO DE DESTINO	710.308,00	-15.512,00	694.796,00	645.405,19	645.405,19	645.405,19	0,00	49.390,81
12101 COMPLEMENTO ESPECÍFICO	1.571.324,00	-24.820,00	1.546.504,00	1.460.317,45	1.460.317,45	1.460.317,45	0,00	86.186,55
12103 OTROS COMPLEMENTOS	103.973,00	-952,00	103.021,00	87.764,43	87.764,43	87.764,43	0,00	15.256,57
13000 RETRIBUCIONES BÁSICAS	108.956,00	2.699,00	111.655,00	103.257,32	103.257,32	103.257,32	0,00	8.397,68
13002 OTRAS REMUNERACIONES	79.825,00	0,00	79.825,00	30.132,30	30.132,30	30.132,30	0,00	49.692,70
13100 RETRIBUCIONES BÁSICAS	0,00	0,00	0,00	982,49	982,49	982,49	0,00	-982,49
13102 OTRAS REMUNERACIONES	0,00	0,00	0,00	19,20	19,20	19,20	0,00	-19,20
15000 PRODUCTIVIDAD	168.021,00	0,00	168.021,00	195.498,20	195.498,20	195.498,20	0,00	-27.477,20
15100 GRATIFICACIONES POR SERVICIOS EXTRAORDINARIOS	0,00	0,00	0,00	1.378,58	1.378,58	1.378,58	0,00	-1.378,58
16000 SEGURIDAD SOCIAL	1.010.742,00	-13.068,00	997.674,00	955.397,14	955.397,14	955.397,14	0,00	42.276,86
16009 OTRAS CUOTAS	0,00	0,00	0,00	73.626,00	73.626,00	73.626,00	0,00	-73.626,00
20500 ARRENDAMIENTOS DE MOBILIARIO Y ENSERES	2.000,00	0,00	2.000,00	0,00	0,00	0,00	0,00	2.000,00
21300 REP.MANT.Y CONSERV. MAQUINARIA, INSTAL. Y UTILLAJE	1.000,00	0,00	1.000,00	0,00	0,00	0,00	0,00	1.000,00
21500 REP., MANT. Y CONSERV. DE MOBILIARIO	2.900,00	0,00	2.900,00	2.891,90	0,00	0,00	0,00	2.900,00
21600 REP., MANT.Y CONSERV. EQUIPOS PROCESO INFORMACIÓN	1.500,00	0,00	1.500,00	0,00	0,00	0,00	0,00	1.500,00
22000 MATERIAL DE OFICINA ORDINARIO NO INVENTARIABLE	15.000,00	-5.000,00	10.000,00	11.596,60	11.596,60	10.012,71	1.583,89	-1.596,60
22001 PRENSA, REVISTAS, LIBROS Y OTRAS PUBLICACIONES	15.000,00	0,00	15.000,00	11.461,39	9.949,40	9.949,40	0,00	5.050,60
22002 MATERIAL INFORMÁTICO NO INVENTARIABLE	6.000,00	-5.000,00	1.000,00	935,06	935,06	935,06	0,00	64,94
22104 VESTUARIO	9.500,00	0,00	9.500,00	4.524,31	4.524,31	1.292,76	3.231,55	4.975,69
22105 PRODUCTOS ALIMENTICIOS	320,00	0,00	320,00	0,00	0,00	0,00	0,00	320,00
22110 PRODUCTOS DE LIMPIEZA Y ASEO	120,00	0,00	120,00	0,00	0,00	0,00	0,00	120,00
22111 REPUESTOS DE MAQUIN., UTILLAJE Y ELEM.TRANSPORTES	520,00	0,00	520,00	0,00	0,00	0,00	0,00	520,00
22112 SUMIN.MAT.ELECTRÓNICO, ELÉCTRICO Y TELECOMUNICAC.	500,00	0,00	500,00	0,00	0,00	0,00	0,00	500,00
22199 OTROS SUMINISTROS	1.000,00	0,00	1.000,00	0,00	0,00	0,00	0,00	1.000,00
22501 TRIBUTOS DE LAS COMUNIDADES AUTÓNOMAS	800,00	0,00	800,00	0,00	0,00	0,00	0,00	800,00

AYUNTAMIENTO DE MADRID

LIQUIDACIÓN DEL PRESUPUESTO DE GASTOS

Ejercicio : 2023 **Fecha: 31/12/2023**

Centro **: 001 AYUNTAMIENTO DE MADRID**

Sección : 203 DISTRITO DE RETIRO

PROGRAMA/DESCRIPCIÓN/ECONÓMICO/DESCRIPCIÓN	C. INICIAL (1)	MODIFICACIONES (2)	C. DEFINITIVO (3=1+2)	G. COMPROMETIDOS (4)	OB. RECONOCIDAS (5)	PAGOS (6)	OB.PDTES.PAGO (7=5-6)	REMANENTE CRÉDITO (8=3-5)
22603 PUBLICACIÓN EN DIARIOS OFICIALES	500,00	0,00	500,00	0,00	0,00	0,00	0,00	500,00
22604 GASTOS JURÍDICOS Y CONTENCIOSOS	500,00	59.796,00	60.296,00	59.796,00	59.796,00	59.796,00	0,00	500,00
22706 ESTUDIOS Y TRABAJOS TÉCNICOS	0,00	58.256,00	58.256,00	58.255,46	21.036,82	0,00	21.036,82	37.219,18
22799 OTROS TRABAJOS REALIZADOS POR OTRAS EMP. Y PROF.	10.000,00	-5.000,00	5.000,00	0,00	0,00	0,00	0,00	5.000,00
23121 LOCOMOCIÓN URBANA PERSONAL NO DIRECTIVO	400,00	0,00	400,00	264,88	264,88	264,88	0,00	135,12
23303 INDEMNIZACIÓN A VOCALES DE JUNTAS DE DISTRITO	215.605,00	2.372,00	217.977,00	170.415,89	156.501,14	156.501,14	0,00	61.475,86
44500 A LA EMPRESA MUNICIPAL DE LA VIVIENDA Y SUELO SA	5.000,00	0,00	5.000,00	3.470,18	3.470,18	0,00	3.470,18	1.529,82
62500 MOBILIARIO Y EQUIPOS DE OFICINA	0,00	7.809,40	7.809,40	7.805,90	1.996,50	1.996,50	0,00	5.812,90
*** 92401 PARTICIPACIÓN CIUDADANA**	102.293,00	-2.293,00	100.000,00	99.120,00	99.120,00	99.120,00	0,00	880,00
22799 OTROS TRABAJOS REALIZADOS POR OTRAS EMP. Y PROF.	2.293,00	-2.293,00	0,00	0,00	0,00	0,00	0,00	0,00
48901 OTRAS TRANSFERENCIAS A INSTITUC. SIN FINES LUCRO	100.000,00	0,00	100.000,00	99.120,00	99.120,00	99.120,00	0,00	880,00
*** 93302 EDIFICIOS**	2.760.349,00	374.861,89	3.135.210,89	3.057.995,07	3.002.461,48	2.369.796,34	632.665,14	132.749,41
21200 REP.MANT. Y CONSERV. EDIFICIOS Y OTRAS CONSTRUC.	104.857,00	0,00	104.857,00	104.856,99	104.653,49	87.177,33	17.476,16	203,51
22700 LIMPIEZA Y ASEO	1.349.992,00	0,00	1.349.992,00	1.349.991,98	1.349.988,68	1.237.492,63	112.496,05	3,32
22701 SEGURIDAD	511.414,00	53.715,21	565.129,21	564.544,79	519.303,38	519.303,38	0,00	45.825,83
22799 OTROS TRABAJOS REALIZADOS POR OTRAS EMP. Y PROF.	742.086,00	-306.062,21	436.023,79	436.023,77	427.762,03	393.081,30	34.680,73	8.261,76
62301 INSTALACIONES TÉCNICAS	0,00	3.000,00	3.000,00	2.564,49	2.564,49	0,00	2.564,49	435,51
63200 EDIFICIOS Y OTRAS CONSTRUCCIONES (REFORMA)	52.000,00	624.208,89	676.208,89	600.013,05	598.189,41	132.741,70	465.447,71	78.019,48

AYUNTAMIENTO DE MADRID

LIQUIDACIÓN DEL PRESUPUESTO DE GASTOS

Ejercicio : 2023 **Fecha: 31/12/2023**

Centro **: 001 AYUNTAMIENTO DE MADRID**

Sección : 204 DISTRITO DE SALAMANCA

PROGRAMA/DESCRIPCIÓN/ECONÓMICO/DESCRIPCIÓN	C. INICIAL (1)	MODIFICACIONES (2)	C. DEFINITIVO (3=1+2)	G. COMPROMETIDOS (4)	OB. RECONOCIDAS (5)	PAGOS (6)	OB.PDTES.PAGO (7=5-6)	REMANENTE CRÉDITO (8=3-5)
**** TOTAL**	**24.438.061,00**	**672.732,53**	**25.110.793,53**	**22.824.674,32**	**22.240.262,95**	**21.652.928,99**	**587.333,96**	**2.870.530,58**
*** 15102 GESTIÓN URBANÍSTICA**	0,00	7.282,29	7.282,29	4.760,70	0,00	0,00	0,00	7.282,29
22703 GASTOS POR ACCIÓN SUBSIDIARIA	0,00	7.282,29	7.282,29	4.760,70	0,00	0,00	0,00	7.282,29
*** 15322 OTRAS ACTUACIONES EN VÍAS PÚBLICAS**	117.109,00	107.606,43	224.715,43	223.600,85	107.111,11	107.111,11	0,00	117.604,32
21001 REP. MANT. Y CONSERV. DE VIAS PUBL. A CARGO PARTIC	0,00	7,95	7,95	7,95	7,94	7,94	0,00	0,01
22715 GASTOS RECUPERACIÓN DE OFICIO DEL DOMINIO PÚBLICO	0,00	18.150,00	18.150,00	18.137,90	2.918,52	2.918,52	0,00	15.231,48
22799 OTROS TRABAJOS REALIZADOS POR OTRAS EMP. Y PROF.	2.664,00	-1.620,00	1.044,00	0,00	0,00	0,00	0,00	1.044,00
61904 URBANIZACIÓN A CARGO DEL AYUNTAMIENTO (REMODELAC.)	114.445,00	91.068,48	205.513,48	205.455,00	104.184,65	104.184,65	0,00	101.328,83
*** 17102 ZONAS VERDES**	21.328,00	40.579,80	61.907,80	43.013,82	43.003,30	43.003,30	0,00	18.904,50
22701 SEGURIDAD	21.328,00	514,79	21.842,79	21.327,81	21.327,80	21.327,80	0,00	514,99
61921 ZONAS AJARDINADAS (REM)	0,00	40.065,01	40.065,01	21.686,01	21.675,50	21.675,50	0,00	18.389,51
*** 23102 FAMILIA E INFANCIA**	115.000,00	16.192,32	131.192,32	216.937,77	197.346,80	189.684,48	7.662,32	-66.154,48
22799 OTROS TRABAJOS REALIZADOS POR OTRAS EMP. Y PROF.	15.000,00	0,00	15.000,00	13.400,75	13.400,75	13.400,75	0,00	1.599,25
48900 OTRAS TRANSFERENCIAS A FAMILIAS	100.000,00	16.192,32	116.192,32	203.537,02	183.946,05	176.283,73	7.662,32	-67.753,73
*** 23103 MAYORES**	5.574.731,00	-1.259.057,62	4.315.673,38	4.198.250,30	4.157.733,62	4.157.733,62	0,00	157.939,76
22001 PRENSA, REVISTAS, LIBROS Y OTRAS PUBLICACIONES	0,00	4.700,00	4.700,00	4.138,46	3.848,83	3.848,83	0,00	851,17
22710 SERVICIO DE AYUDA A DOMICILIO	5.049.065,00	-1.199.603,62	3.849.461,38	3.778.664,64	3.741.528,96	3.741.528,96	0,00	107.932,42
22799 OTROS TRABAJOS REALIZADOS POR OTRAS EMP. Y PROF.	457.666,00	-64.154,00	393.512,00	393.503,21	393.503,00	393.503,00	0,00	9,00
48900 OTRAS TRANSFERENCIAS A FAMILIAS	60.000,00	0,00	60.000,00	21.943,99	18.852,83	18.852,83	0,00	41.147,17
78900 OTRAS TRANSFERENCIAS DE CAPITAL A FAMILIAS	8.000,00	0,00	8.000,00	0,00	0,00	0,00	0,00	8.000,00
*** 23106 SERVICIOS SOCIALES Y EMERGENCIA SOCIAL**	2.226.732,00	20.518,92	2.247.250,92	1.942.431,42	1.928.327,21	1.928.327,21	0,00	318.923,71
12001 SUELDOS DEL GRUPO A2	311.939,00	19.067,00	331.006,00	266.659,31	266.659,31	266.659,31	0,00	64.346,69
12003 SUELDOS DEL GRUPO C1	11.041,00	2.243,00	13.284,00	17.056,45	17.056,45	17.056,45	0,00	-3.772,45
12004 SUELDOS DEL GRUPO C2	88.915,00	53,00	88.968,00	84.961,68	84.961,68	84.961,68	0,00	4.006,32
12006 TRIENIOS	59.935,00	0,00	59.935,00	45.561,67	45.561,67	45.561,67	0,00	14.373,33
12100 COMPLEMENTO DE DESTINO	234.006,00	10.738,00	244.744,00	211.550,45	211.550,45	211.550,45	0,00	33.193,55
12101 COMPLEMENTO ESPECÍFICO	492.715,00	19.491,00	512.206,00	443.820,57	443.820,57	443.820,57	0,00	68.385,43
12103 OTROS COMPLEMENTOS	26.098,00	938,00	27.036,00	21.913,18	21.913,18	21.913,18	0,00	5.122,82
15000 PRODUCTIVIDAD	56.960,00	0,00	56.960,00	24.785,48	24.785,48	24.785,48	0,00	32.174,52
16000 SEGURIDAD SOCIAL	314.236,00	24.906,00	339.142,00	333.016,74	333.016,74	333.016,74	0,00	6.125,26

AYUNTAMIENTO DE MADRID

LIQUIDACIÓN DEL PRESUPUESTO DE GASTOS

Ejercicio : 2023 **Fecha: 31/12/2023**

Centro **: 001 AYUNTAMIENTO DE MADRID**

Sección : 204 DISTRITO DE SALAMANCA

PROGRAMA/DESCRIPCIÓN/ECONÓMICO/DESCRIPCIÓN	C. INICIAL (1)	MODIFICACIONES (2)	C. DEFINITIVO (3=1+2)	G. COMPROMETIDOS (4)	OB. RECONOCIDAS (5)	PAGOS (6)	OB.PDTES.PAGO (7=5-6)	REMANENTE CRÉDITO (8=3-5)
16009 OTRAS CUOTAS	0,00	0,00	0,00	34.830,31	34.830,31	34.830,31	0,00	-34.830,31
22799 OTROS TRABAJOS REALIZADOS POR OTRAS EMP. Y PROF.	375.911,00	5.201,00	381.112,00	381.111,00	381.111,00	381.111,00	0,00	1,00
48900 OTRAS TRANSFERENCIAS A FAMILIAS	251.976,00	-76.118,08	175.857,92	67.315,77	63.060,37	63.060,37	0,00	112.797,55
63599 OTRO MOBILIARIO Y ENSERES (REFORMA Y REPOSICIÓN)	0,00	14.000,00	14.000,00	9.848,81	0,00	0,00	0,00	14.000,00
78900 OTRAS TRANSFERENCIAS DE CAPITAL A FAMILIAS	3.000,00	0,00	3.000,00	0,00	0,00	0,00	0,00	3.000,00
*** 23168 NGEU. EJE REACT-UE AYUDAS EMERGENCIA**	0,00	88.771,00	88.771,00	59.175,00	57.941,61	57.941,61	0,00	30.829,39
48900 OTRAS TRANSFERENCIAS A FAMILIAS	0,00	88.771,00	88.771,00	59.175,00	57.941,61	57.941,61	0,00	30.829,39
*** 31101 SALUBRIDAD PÚBLICA**	623.616,00	910,00	624.526,00	558.690,82	558.690,82	558.690,82	0,00	65.835,18
12000 SUELDOS DEL GRUPO A1	81.970,00	0,00	81.970,00	65.817,35	65.817,35	65.817,35	0,00	16.152,65
12001 SUELDOS DEL GRUPO A2	28.832,00	0,00	28.832,00	25.618,78	25.618,78	25.618,78	0,00	3.213,22
12003 SUELDOS DEL GRUPO C1	11.041,00	0,00	11.041,00	0,00	0,00	0,00	0,00	11.041,00
12004 SUELDOS DEL GRUPO C2	39.118,00	0,00	39.118,00	37.445,86	37.445,86	37.445,86	0,00	1.672,14
12006 TRIENIOS	15.612,00	0,00	15.612,00	17.178,71	17.178,71	17.178,71	0,00	-1.566,71
12100 COMPLEMENTO DE DESTINO	93.799,00	0,00	93.799,00	75.811,39	75.811,39	75.811,39	0,00	17.987,61
12101 COMPLEMENTO ESPECÍFICO	212.555,00	0,00	212.555,00	177.349,76	177.349,76	177.349,76	0,00	35.205,24
12103 OTROS COMPLEMENTOS	8.934,00	0,00	8.934,00	7.552,62	7.552,62	7.552,62	0,00	1.381,38
15000 PRODUCTIVIDAD	4.922,00	0,00	4.922,00	12.048,21	12.048,21	12.048,21	0,00	-7.126,21
16000 SEGURIDAD SOCIAL	125.033,00	0,00	125.033,00	118.825,63	118.825,63	118.825,63	0,00	6.207,37
16009 OTRAS CUOTAS	0,00	0,00	0,00	19.057,48	19.057,48	19.057,48	0,00	-19.057,48
22199 OTROS SUMINISTROS	800,00	910,00	1.710,00	1.707,57	1.707,57	1.707,57	0,00	2,43
22699 OTROS GASTOS DIVERSOS	1.000,00	-100,00	900,00	270,01	270,01	270,01	0,00	629,99
23121 LOCOMOCIÓN URBANA PERSONAL NO DIRECTIVO	0,00	100,00	100,00	7,45	7,45	7,45	0,00	92,55
*** 32301 CENTROS DOCENTES ENSEÑANZA INFANTIL Y PRIMARIA**	1.161.464,00	70.118,98	1.231.582,98	1.010.988,95	980.503,32	840.764,54	139.738,78	251.079,66
21200 REP.MANT. Y CONSERV. EDIFICIOS Y OTRAS CONSTRUC.	73.582,00	12.161,00	85.743,00	73.581,12	73.383,32	61.119,80	12.263,52	12.359,68
21300 REP.MANT.Y CONSERV. MAQUINARIA, INSTAL. Y UTILLAJE	0,00	1.000,00	1.000,00	389,75	300,09	108,36	191,73	699,91
22199 OTROS SUMINISTROS	0,00	450,00	450,00	435,60	435,60	435,60	0,00	14,40
22700 LIMPIEZA Y ASEO	383.956,00	-5.788,00	378.168,00	236.354,82	228.638,30	228.638,30	0,00	149.529,70
22799 OTROS TRABAJOS REALIZADOS POR OTRAS EMP. Y PROF.	509.216,00	67.414,00	576.630,00	544.334,83	522.310,16	467.056,07	55.254,09	54.319,84
63200 EDIFICIOS Y OTRAS CONSTRUCCIONES (REFORMA)	194.710,00	-5.118,02	189.591,98	155.892,83	155.435,85	83.406,41	72.029,44	34.156,13
*** 32601 SERVICIOS COMPLEMENTARIOS EDUCACIÓN**	459.213,00	-8.347,93	450.865,07	444.759,01	415.162,80	400.995,34	14.167,46	35.702,27

AYUNTAMIENTO DE MADRID

LIQUIDACIÓN DEL PRESUPUESTO DE GASTOS

Ejercicio : 2023 **Fecha: 31/12/2023**

Centro **: 001 AYUNTAMIENTO DE MADRID**

Sección : 204 DISTRITO DE SALAMANCA

PROGRAMA/DESCRIPCIÓN/ECONÓMICO/DESCRIPCIÓN	C. INICIAL (1)	MODIFICACIONES (2)	C. DEFINITIVO (3=1+2)	G. COMPROMETIDOS (4)	OB. RECONOCIDAS (5)	PAGOS (6)	OB.PDTES.PAGO (7=5-6)	REMANENTE CRÉDITO (8=3-5)
20300 ARRENDAMIENTOS DE MAQUINARIA, INSTALAC. Y UTILLAJE	0,00	18.200,00	18.200,00	18.029,00	18.029,00	18.029,00	0,00	171,00
22199 OTROS SUMINISTROS	21.000,00	-11.000,00	10.000,00	4.064,94	4.064,94	4.064,94	0,00	5.935,06
22799 OTROS TRABAJOS REALIZADOS POR OTRAS EMP. Y PROF.	438.213,00	-29.951,83	408.261,17	408.261,17	378.665,26	364.497,80	14.167,46	29.595,91
62599 OTRO MOBILIARIO Y ENSERES	0,00	14.403,90	14.403,90	14.403,90	14.403,60	14.403,60	0,00	0,30
*** 33401 ACTIVIDADES CULTURALES**	1.523.022,00	-147.509,20	1.375.512,80	1.418.401,05	1.369.215,44	1.214.545,40	154.670,04	6.297,36
12001 SUELDOS DEL GRUPO A2	16.394,00	0,00	16.394,00	37.463,26	37.463,26	37.463,26	0,00	-21.069,26
12003 SUELDOS DEL GRUPO C1	43.248,00	0,00	43.248,00	22.941,96	22.941,96	22.941,96	0,00	20.306,04
12004 SUELDOS DEL GRUPO C2	18.718,00	0,00	18.718,00	27.200,34	27.200,34	27.200,34	0,00	-8.482,34
12006 TRIENIOS	17.218,00	0,00	17.218,00	23.714,50	23.714,50	23.714,50	0,00	-6.496,50
12100 COMPLEMENTO DE DESTINO	45.082,00	0,00	45.082,00	54.832,79	54.832,79	54.832,79	0,00	-9.750,79
12101 COMPLEMENTO ESPECÍFICO	105.769,00	0,00	105.769,00	130.070,22	130.070,22	130.070,22	0,00	-24.301,22
12103 OTROS COMPLEMENTOS	6.134,00	0,00	6.134,00	7.290,97	7.290,97	7.290,97	0,00	-1.156,97
15000 PRODUCTIVIDAD	3.907,00	0,00	3.907,00	6.388,11	6.388,11	6.388,11	0,00	-2.481,11
15100 GRATIFICACIONES POR SERVICIOS EXTRAORDINARIOS	0,00	0,00	0,00	688,64	688,64	688,64	0,00	-688,64
16000 SEGURIDAD SOCIAL	61.478,00	0,00	61.478,00	80.625,65	80.625,65	80.625,65	0,00	-19.147,65
16009 OTRAS CUOTAS	0,00	0,00	0,00	1.610,95	1.610,95	1.610,95	0,00	-1.610,95
22199 OTROS SUMINISTROS	0,00	500,00	500,00	223,85	223,85	223,85	0,00	276,15
22602 PUBLICIDAD Y PROPAGANDA	1.000,00	9.000,00	10.000,00	9.970,40	9.970,40	9.970,40	0,00	29,60
22699 OTROS GASTOS DIVERSOS	0,00	31.317,10	31.317,10	29.825,81	29.825,81	0,00	29.825,81	1.491,29
22707 TALLERES CULTURALES DISTRITOS	513.525,00	25.884,00	539.409,00	399.407,54	362.183,80	362.183,80	0,00	177.225,20
22799 OTROS TRABAJOS REALIZADOS POR OTRAS EMP. Y PROF.	552.785,00	-111.946,30	440.838,70	576.753,90	564.792,03	444.854,35	119.937,68	-123.953,33
48203 PREMIOS	3.500,00	0,00	3.500,00	3.500,00	3.500,00	3.500,00	0,00	0,00
60999 OTRAS INVERS. NUEVAS EN INFR.Y BIENES USO GENERAL	4.635,00	2.365,00	7.000,00	985,61	985,61	985,61	0,00	6.014,39
62301 INSTALACIONES TÉCNICAS	0,00	5.000,00	5.000,00	4.906,55	4.906,55	0,00	4.906,55	93,45
62599 OTRO MOBILIARIO Y ENSERES	129.629,00	-109.629,00	20.000,00	0,00	0,00	0,00	0,00	20.000,00
*** 34201 INSTALACIONES DEPORTIVAS**	4.231.472,00	861.319,55	5.092.791,55	4.848.571,90	4.707.238,19	4.638.001,73	69.236,46	385.553,36
12004 SUELDOS DEL GRUPO C2	0,00	0,00	0,00	2.799,65	2.799,65	2.799,65	0,00	-2.799,65
12100 COMPLEMENTO DE DESTINO	0,00	0,00	0,00	1.428,41	1.428,41	1.428,41	0,00	-1.428,41
12101 COMPLEMENTO ESPECÍFICO	0,00	0,00	0,00	3.378,67	3.378,67	3.378,67	0,00	-3.378,67
12103 OTROS COMPLEMENTOS	0,00	0,00	0,00	200,08	200,08	200,08	0,00	-200,08

AYUNTAMIENTO DE MADRID

LIQUIDACIÓN DEL PRESUPUESTO DE GASTOS

Ejercicio : 2023 **Fecha: 31/12/2023**

Centro **: 001 AYUNTAMIENTO DE MADRID**

Sección : 204 DISTRITO DE SALAMANCA

PROGRAMA/DESCRIPCIÓN/ECONÓMICO/DESCRIPCIÓN	C. INICIAL (1)	MODIFICACIONES (2)	C. DEFINITIVO (3=1+2)	G. COMPROMETIDOS (4)	OB. RECONOCIDAS (5)	PAGOS (6)	OB.PDTES.PAGO (7=5-6)	REMANENTE CRÉDITO (8=3-5)
13000 RETRIBUCIONES BÁSICAS	1.051.577,00	56.555,00	1.108.132,00	802.710,57	802.710,57	802.710,57	0,00	305.421,43
13002 OTRAS REMUNERACIONES	85.382,00	8.511,00	93.893,00	67.197,38	67.197,38	67.197,38	0,00	26.695,62
13100 RETRIBUCIONES BÁSICAS	972.334,00	13.789,00	986.123,00	1.048.096,17	1.048.096,17	1.048.096,17	0,00	-61.973,17
13101 HORAS EXTRAORDINARIAS PERSONAL LAB. TEMPORAL	0,00	0,00	0,00	201,95	201,95	201,95	0,00	-201,95
13102 OTRAS REMUNERACIONES	64.477,00	865,00	65.342,00	80.444,96	80.444,96	80.444,96	0,00	-15.102,96
16000 SEGURIDAD SOCIAL	659.203,00	40.284,00	699.487,00	772.289,88	772.289,88	772.289,88	0,00	-72.802,88
16009 OTRAS CUOTAS	0,00	0,00	0,00	211.186,73	211.186,73	211.186,73	0,00	-211.186,73
16104 INDEMNIZAC. POR JUBILACIONES ANTICIPADAS PERS.LAB.	4.895,00	0,00	4.895,00	0,00	0,00	0,00	0,00	4.895,00
20300 ARRENDAMIENTOS DE MAQUINARIA, INSTALAC. Y UTILLAJE	113.072,00	-51.572,00	61.500,00	40.675,44	40.675,44	13.558,48	27.116,96	20.824,56
21200 REP.MANT. Y CONSERV. EDIFICIOS Y OTRAS CONSTRUC.	91.373,00	15.139,00	106.512,00	84.965,33	71.801,54	59.802,36	11.999,18	34.710,46
21900 REP., MANT. Y CONSERV. OTRO INMOVILIZADO MATERIAL	4.000,00	2.500,00	6.500,00	5.295,25	5.295,25	5.295,25	0,00	1.204,75
22104 VESTUARIO	16.000,00	9.000,00	25.000,00	24.949,72	24.949,72	24.949,72	0,00	50,28
22106 PRODUCTOS FARMACÉUTICOS Y MATERIAL SANITARIO	3.000,00	0,00	3.000,00	2.971,66	2.971,66	2.971,66	0,00	28,34
22110 PRODUCTOS DE LIMPIEZA Y ASEO	15.000,00	2.000,00	17.000,00	15.085,39	15.085,39	15.085,39	0,00	1.914,61
22199 OTROS SUMINISTROS	22.500,00	4.500,00	27.000,00	26.885,79	26.885,79	26.885,79	0,00	114,21
22699 OTROS GASTOS DIVERSOS	24.384,00	1.758,50	26.142,50	24.897,62	24.897,62	0,00	24.897,62	1.244,88
22700 LIMPIEZA Y ASEO	1.142,00	0,00	1.142,00	641,17	581,82	581,82	0,00	560,18
22799 OTROS TRABAJOS REALIZADOS POR OTRAS EMP. Y PROF.	1.035.619,00	226.981,00	1.262.600,00	1.132.997,74	1.132.997,72	1.132.997,72	0,00	129.602,28
62599 OTRO MOBILIARIO Y ENSERES	2.365,00	635,00	3.000,00	2.967,74	2.967,74	2.967,74	0,00	32,26
62999 OTRAS INV. NUEVAS ASOC. AL FUNCIONAM. OPERAT. SERV	7.000,00	-7.000,00	0,00	0,00	0,00	0,00	0,00	0,00
63200 EDIFICIOS Y OTRAS CONSTRUCCIONES (REFORMA)	58.149,00	537.374,05	595.523,05	496.304,60	368.194,05	362.971,35	5.222,70	227.329,00
*** 49300 CONSUMO**	282.040,00	0,00	282.040,00	185.861,93	185.861,93	185.861,93	0,00	96.178,07
12001 SUELDOS DEL GRUPO A2	59.642,00	0,00	59.642,00	31.323,46	31.323,46	31.323,46	0,00	28.318,54
12003 SUELDOS DEL GRUPO C1	11.041,00	0,00	11.041,00	11.538,76	11.538,76	11.538,76	0,00	-497,76
12006 TRIENIOS	16.793,00	0,00	16.793,00	9.501,51	9.501,51	9.501,51	0,00	7.291,49
12100 COMPLEMENTO DE DESTINO	40.883,00	0,00	40.883,00	26.368,38	26.368,38	26.368,38	0,00	14.514,62
12101 COMPLEMENTO ESPECÍFICO	91.500,00	0,00	91.500,00	61.295,74	61.295,74	61.295,74	0,00	30.204,26
12103 OTROS COMPLEMENTOS	4.541,00	0,00	4.541,00	2.817,65	2.817,65	2.817,65	0,00	1.723,35
15000 PRODUCTIVIDAD	2.229,00	0,00	2.229,00	3.073,80	3.073,80	3.073,80	0,00	-844,80
16000 SEGURIDAD SOCIAL	55.211,00	0,00	55.211,00	37.177,87	37.177,87	37.177,87	0,00	18.033,13

AYUNTAMIENTO DE MADRID

LIQUIDACIÓN DEL PRESUPUESTO DE GASTOS

Ejercicio : 2023 **Fecha: 31/12/2023**

Centro **: 001 AYUNTAMIENTO DE MADRID**

Sección : 204 DISTRITO DE SALAMANCA

PROGRAMA/DESCRIPCIÓN/ECONÓMICO/DESCRIPCIÓN	C. INICIAL (1)	MODIFICACIONES (2)	C. DEFINITIVO (3=1+2)	G. COMPROMETIDOS (4)	OB. RECONOCIDAS (5)	PAGOS (6)	OB.PDTES.PAGO (7=5-6)	REMANENTE CRÉDITO (8=3-5)
16009 OTRAS CUOTAS	0,00	0,00	0,00	2.764,76	2.764,76	2.764,76	0,00	-2.764,76
22699 OTROS GASTOS DIVERSOS	200,00	0,00	200,00	0,00	0,00	0,00	0,00	200,00
*** 91220 CONCEJALÍA-PRESIDENCIA DEL DISTRITO**	248.306,00	63.281,00	311.587,00	321.608,36	321.608,36	321.608,36	0,00	-10.021,36
10000 RETRIBUCIONES BÁSICAS	0,00	53.674,00	53.674,00	49.798,80	49.798,80	49.798,80	0,00	3.875,20
11000 RETRIBUCIONES BÁSICAS	32.788,00	0,00	32.788,00	34.273,86	34.273,86	34.273,86	0,00	-1.485,86
11001 RETRIBUCIONES COMPLEMENTARIAS	79.962,00	0,00	79.962,00	83.588,08	83.588,08	83.588,08	0,00	-3.626,08
12004 SUELDOS DEL GRUPO C2	20.400,00	0,00	20.400,00	19.561,08	19.561,08	19.561,08	0,00	838,92
12006 TRIENIOS	3.082,00	0,00	3.082,00	3.952,42	3.952,42	3.952,42	0,00	-870,42
12100 COMPLEMENTO DE DESTINO	12.350,00	0,00	12.350,00	12.904,36	12.904,36	12.904,36	0,00	-554,36
12101 COMPLEMENTO ESPECÍFICO	29.195,00	0,00	29.195,00	30.509,92	30.509,92	30.509,92	0,00	-1.314,92
12103 OTROS COMPLEMENTOS	1.440,00	0,00	1.440,00	1.672,30	1.672,30	1.672,30	0,00	-232,30
15000 PRODUCTIVIDAD	17.620,00	0,00	17.620,00	19.227,94	19.227,94	19.227,94	0,00	-1.607,94
16000 SEGURIDAD SOCIAL	51.469,00	9.607,00	61.076,00	66.119,60	66.119,60	66.119,60	0,00	-5.043,60
*** 92001 DIREC. Y GESTIÓN ADMTVA. DEL DISTRITO**	6.489.720,00	-139.120,34	6.350.599,66	5.668.767,58	5.654.783,21	5.654.746,43	36,78	695.816,45
10100 RETRIBUCIONES BÁSICAS	102.400,00	0,00	102.400,00	107.352,38	107.352,38	107.352,38	0,00	-4.952,38
12000 SUELDOS DEL GRUPO A1	328.045,00	-13.841,00	314.204,00	240.602,05	240.602,05	240.602,05	0,00	73.601,95
12001 SUELDOS DEL GRUPO A2	297.641,00	1.441,00	299.082,00	255.336,09	255.336,09	255.336,09	0,00	43.745,91
12003 SUELDOS DEL GRUPO C1	150.395,00	1.647,00	152.042,00	194.429,16	194.429,16	194.429,16	0,00	-42.387,16
12004 SUELDOS DEL GRUPO C2	371.823,00	221,00	372.044,00	292.588,03	292.588,03	292.588,03	0,00	79.455,97
12005 SUELDOS DEL GRUPO E	102.936,00	1.108,00	104.044,00	53.158,01	53.158,01	53.158,01	0,00	50.885,99
12006 TRIENIOS	169.738,00	0,00	169.738,00	153.325,63	153.325,63	153.325,63	0,00	16.412,37
12100 COMPLEMENTO DE DESTINO	729.930,00	-8.650,00	721.280,00	632.949,33	632.949,33	632.949,33	0,00	88.330,67
12101 COMPLEMENTO ESPECÍFICO	1.679.077,00	-23.953,00	1.655.124,00	1.453.009,12	1.453.009,12	1.453.009,12	0,00	202.114,88
12103 OTROS COMPLEMENTOS	90.995,00	192,00	91.187,00	72.566,53	72.566,53	72.566,53	0,00	18.620,47
13000 RETRIBUCIONES BÁSICAS	291.862,00	-110.349,00	181.513,00	197.220,29	197.220,29	197.220,29	0,00	-15.707,29
13002 OTRAS REMUNERACIONES	66.913,00	-8.511,00	58.402,00	19.296,22	19.296,22	19.296,22	0,00	39.105,78
13100 RETRIBUCIONES BÁSICAS	351.248,00	0,00	351.248,00	206.292,56	206.292,56	206.292,56	0,00	144.955,44
13102 OTRAS REMUNERACIONES	30.260,00	0,00	30.260,00	24.499,12	24.499,12	24.499,12	0,00	5.760,88
14399 OTRAS PREVISIONES DE GASTOS DE PERSONAL	705,00	0,00	705,00	0,00	0,00	0,00	0,00	705,00
15000 PRODUCTIVIDAD	185.765,00	0,00	185.765,00	168.084,40	168.084,40	168.084,40	0,00	17.680,60

AYUNTAMIENTO DE MADRID

LIQUIDACIÓN DEL PRESUPUESTO DE GASTOS

Ejercicio : 2023 **Fecha: 31/12/2023**

Centro **: 001 AYUNTAMIENTO DE MADRID**

Sección : 204 DISTRITO DE SALAMANCA

PROGRAMA/DESCRIPCIÓN/ECONÓMICO/DESCRIPCIÓN	C. INICIAL (1)	MODIFICACIONES (2)	C. DEFINITIVO (3=1+2)	G. COMPROMETIDOS (4)	OB. RECONOCIDAS (5)	PAGOS (6)	OB.PDTES.PAGO (7=5-6)	REMANENTE CRÉDITO (8=3-5)
15100 GRATIFICACIONES POR SERVICIOS EXTRAORDINARIOS	0,00	0,00	0,00	2.537,37	2.537,37	2.537,37	0,00	-2.537,37
16000 SEGURIDAD SOCIAL	1.188.022,00	-13.787,00	1.174.235,00	1.148.094,22	1.148.094,22	1.148.094,22	0,00	26.140,78
16009 OTRAS CUOTAS	0,00	0,00	0,00	120.273,71	120.273,71	120.273,71	0,00	-120.273,71
20200 ARRENDAMIENTOS DE EDIFICIOS Y OTRAS CONSTRUCCIONES	0,00	0,00	0,00	0,00	0,00	0,00	0,00	0,00
22000 MATERIAL DE OFICINA ORDINARIO NO INVENTARIABLE	4.000,00	1.500,00	5.500,00	4.286,61	4.286,61	4.249,83	36,78	1.213,39
22001 PRENSA, REVISTAS, LIBROS Y OTRAS PUBLICACIONES	7.200,00	-1.068,03	6.131,97	0,00	0,00	0,00	0,00	6.131,97
22002 MATERIAL INFORMÁTICO NO INVENTARIABLE	3.000,00	5.500,00	8.500,00	14.951,71	14.951,71	14.951,71	0,00	-6.451,71
22199 OTROS SUMINISTROS	3.000,00	0,00	3.000,00	2.951,53	2.951,53	2.951,53	0,00	48,47
22501 TRIBUTOS DE LAS COMUNIDADES AUTÓNOMAS	0,00	1.120,00	1.120,00	1.026,23	1.026,23	1.026,23	0,00	93,77
22604 GASTOS JURÍDICOS Y CONTENCIOSOS	43.696,00	6.304,00	50.000,00	48.559,80	48.559,80	48.559,80	0,00	1.440,20
22701 SEGURIDAD	72.690,00	1.754,29	74.444,29	72.689,19	72.689,18	72.689,18	0,00	1.755,11
22706 ESTUDIOS Y TRABAJOS TÉCNICOS	1.304,00	344,44	1.648,44	344,44	342,49	342,49	0,00	1.305,95
23303 INDEMNIZACIÓN A VOCALES DE JUNTAS DE DISTRITO	217.075,00	2.388,00	219.463,00	170.324,89	156.342,48	156.342,48	0,00	63.120,52
35200 INTERESES DE DEMORA	0,00	12.018,96	12.018,96	12.018,96	12.018,96	12.018,96	0,00	0,00
62500 MOBILIARIO Y EQUIPOS DE OFICINA	0,00	5.500,00	5.500,00	0,00	0,00	0,00	0,00	5.500,00
*** 92401 PARTICIPACIÓN CIUDADANA**	82.000,00	-12.000,00	70.000,00	68.240,81	68.240,81	68.240,81	0,00	1.759,19
48203 PREMIOS	12.000,00	-12.000,00	0,00	0,00	0,00	0,00	0,00	0,00
48901 OTRAS TRANSFERENCIAS A INSTITUC. SIN FINES LUCRO	66.000,00	0,00	66.000,00	66.000,00	66.000,00	66.000,00	0,00	0,00
78901 OTRAS TRANSF. DE CAPITAL A INST. SIN FINES LUCRO	4.000,00	0,00	4.000,00	2.240,81	2.240,81	2.240,81	0,00	1.759,19
*** 93302 EDIFICIOS**	1.282.308,00	962.187,33	2.244.495,33	1.610.614,05	1.487.494,42	1.285.672,30	201.822,12	757.000,91
21200 REP.MANT. Y CONSERV. EDIFICIOS Y OTRAS CONSTRUC.	90.491,00	14.173,00	104.664,00	91.084,96	86.113,41	71.894,65	14.218,76	18.550,59
21300 REP.MANT.Y CONSERV. MAQUINARIA, INSTAL. Y UTILLAJE	0,00	3.000,00	3.000,00	2.338,47	1.800,63	650,13	1.150,50	1.199,37
22300 TRANSPORTES	100.000,00	-30.111,10	69.888,90	7.986,00	6.848,60	6.848,60	0,00	63.040,30
22699 OTROS GASTOS DIVERSOS	8.410,00	8.742,00	17.152,00	0,00	0,00	0,00	0,00	17.152,00
22700 LIMPIEZA Y ASEO	453.738,00	83.429,00	537.167,00	329.366,22	320.504,63	320.504,63	0,00	216.662,37
22701 SEGURIDAD	0,00	0,00	0,00	0,00	0,00	0,00	0,00	0,00
22799 OTROS TRABAJOS REALIZADOS POR OTRAS EMP. Y PROF.	338.394,00	480.036,28	818.430,28	559.085,80	559.085,80	544.889,44	14.196,36	259.344,48
63200 EDIFICIOS Y OTRAS CONSTRUCCIONES (REFORMA)	291.275,00	402.918,15	694.193,15	620.752,60	513.141,35	340.884,85	172.256,50	181.051,80

AYUNTAMIENTO DE MADRID

LIQUIDACIÓN DEL PRESUPUESTO DE GASTOS

Ejercicio : 2023 **Fecha: 31/12/2023**

Centro **: 001 AYUNTAMIENTO DE MADRID**

Sección : 205 DISTRITO DE CHAMARTÍN

PROGRAMA/DESCRIPCIÓN/ECONÓMICO/DESCRIPCIÓN	C. INICIAL (1)	MODIFICACIONES (2)	C. DEFINITIVO (3=1+2)	G. COMPROMETIDOS (4)	OB. RECONOCIDAS (5)	PAGOS (6)	OB.PDTES.PAGO (7=5-6)	REMANENTE CRÉDITO (8=3-5)
**** TOTAL**	**24.305.417,00**	**582.062,03**	**24.887.479,03**	**21.938.360,45**	**21.526.372,10**	**20.071.256,70**	**1.455.115,40**	**3.361.106,93**
*** 15322 OTRAS ACTUACIONES EN VÍAS PÚBLICAS**	113.576,00	125.998,61	239.574,61	122.947,47	67.115,08	60.486,29	6.628,79	172.459,53
21001 REP. MANT. Y CONSERV. DE VIAS PUBL. A CARGO PARTIC	0,00	3.074,64	3.074,64	0,00	0,00	0,00	0,00	3.074,64
22715 GASTOS RECUPERACIÓN DE OFICIO DEL DOMINIO PÚBLICO	0,00	18.148,79	18.148,79	18.148,79	18.107,61	18.107,61	0,00	41,18
61910 VIALES (REMODELACIÓN)	113.576,00	104.775,18	218.351,18	104.798,68	49.007,47	42.378,68	6.628,79	169.343,71
*** 17102 ZONAS VERDES**	600.000,00	-311.511,04	288.488,96	230.442,05	204.237,31	179.619,79	24.617,52	84.251,65
60913 MOBILIARIO URBANO	130.000,00	-119.718,73	10.281,27	3.524,05	3.524,05	2.954,74	569,31	6.757,22
60999 OTRAS INVERS. NUEVAS EN INFR.Y BIENES USO GENERAL	0,00	20.150,00	20.150,00	18.924,40	18.924,40	0,00	18.924,40	1.225,60
61920 PARQUES (REMODELACIÓN)	0,00	4.452,55	4.452,55	4.388,46	4.388,46	4.388,46	0,00	64,09
61921 ZONAS AJARDINADAS (REM)	470.000,00	-216.394,86	253.605,14	203.605,14	177.400,40	172.276,59	5.123,81	76.204,74
*** 23102 FAMILIA E INFANCIA**	507.230,00	61.486,17	568.716,17	522.101,25	502.110,93	499.797,88	2.313,05	66.605,24
22799 OTROS TRABAJOS REALIZADOS POR OTRAS EMP. Y PROF.	430.727,00	61.486,17	492.213,17	428.291,35	417.605,61	417.605,61	0,00	74.607,56
48900 OTRAS TRANSFERENCIAS A FAMILIAS	76.503,00	0,00	76.503,00	93.809,90	84.505,32	82.192,27	2.313,05	-8.002,32
*** 23103 MAYORES**	4.447.295,00	-463.796,09	3.983.498,91	3.904.275,25	3.876.576,44	3.857.737,00	18.839,44	106.922,47
22199 OTROS SUMINISTROS	2.000,00	-173,90	1.826,10	1.826,10	1.826,10	1.826,10	0,00	0,00
22300 TRANSPORTES	6.000,00	0,00	6.000,00	5.327,90	5.326,01	2.918,11	2.407,90	673,99
22699 OTROS GASTOS DIVERSOS	3.000,00	-2.530,00	470,00	463,48	463,48	0,00	463,48	6,52
22710 SERVICIO DE AYUDA A DOMICILIO	4.104.403,00	-468.151,99	3.636.251,01	3.565.454,27	3.543.567,55	3.543.567,55	0,00	92.683,46
22799 OTROS TRABAJOS REALIZADOS POR OTRAS EMP. Y PROF.	285.669,00	-372,20	285.296,80	285.296,80	285.254,56	275.226,56	10.028,00	42,24
48900 OTRAS TRANSFERENCIAS A FAMILIAS	42.406,00	1.272,00	43.678,00	37.430,31	31.662,36	28.117,51	3.544,85	12.015,64
62599 OTRO MOBILIARIO Y ENSERES	0,00	2.530,00	2.530,00	2.395,21	2.395,21	0,00	2.395,21	134,79
62999 OTRAS INV. NUEVAS ASOC. AL FUNCIONAM. OPERAT. SERV	0,00	3.630,00	3.630,00	2.272,68	2.272,67	2.272,67	0,00	1.357,33
78900 OTRAS TRANSFERENCIAS DE CAPITAL A FAMILIAS	3.817,00	0,00	3.817,00	3.808,50	3.808,50	3.808,50	0,00	8,50
*** 23106 SERVICIOS SOCIALES Y EMERGENCIA SOCIAL**	1.828.584,00	32.975,58	1.861.559,58	1.731.917,03	1.727.327,43	1.727.327,43	0,00	134.232,15
12001 SUELDOS DEL GRUPO A2	268.691,00	14.498,00	283.189,00	271.724,56	271.724,56	271.724,56	0,00	11.464,44
12003 SUELDOS DEL GRUPO C1	22.082,00	0,00	22.082,00	14.992,22	14.992,22	14.992,22	0,00	7.089,78
12004 SUELDOS DEL GRUPO C2	53.161,00	0,00	53.161,00	40.907,12	40.907,12	40.907,12	0,00	12.253,88
12006 TRIENIOS	49.706,00	0,00	49.706,00	55.630,92	55.630,92	55.630,92	0,00	-5.924,92
12100 COMPLEMENTO DE DESTINO	197.178,00	8.160,00	205.338,00	187.963,89	187.963,89	187.963,89	0,00	17.374,11
12101 COMPLEMENTO ESPECÍFICO	414.858,00	14.606,00	429.464,00	399.129,92	399.129,92	399.129,92	0,00	30.334,08

AYUNTAMIENTO DE MADRID

LIQUIDACIÓN DEL PRESUPUESTO DE GASTOS

Ejercicio : 2023 **Fecha: 31/12/2023**

Centro **: 001 AYUNTAMIENTO DE MADRID**

Sección : 205 DISTRITO DE CHAMARTÍN

PROGRAMA/DESCRIPCIÓN/ECONÓMICO/DESCRIPCIÓN	C. INICIAL (1)	MODIFICACIONES (2)	C. DEFINITIVO (3=1+2)	G. COMPROMETIDOS (4)	OB. RECONOCIDAS (5)	PAGOS (6)	OB.PDTES.PAGO (7=5-6)	REMANENTE CRÉDITO (8=3-5)
12103 OTROS COMPLEMENTOS	20.657,00	674,00	21.331,00	20.225,63	20.225,63	20.225,63	0,00	1.105,37
15000 PRODUCTIVIDAD	80.009,00	0,00	80.009,00	51.769,20	51.769,20	51.769,20	0,00	28.239,80
16000 SEGURIDAD SOCIAL	278.764,00	18.379,00	297.143,00	307.495,59	307.495,59	307.495,59	0,00	-10.352,59
16009 OTRAS CUOTAS	0,00	0,00	0,00	29.678,00	29.678,00	29.678,00	0,00	-29.678,00
22799 OTROS TRABAJOS REALIZADOS POR OTRAS EMP. Y PROF.	199.133,00	22.682,58	221.815,58	221.815,58	221.815,55	221.815,55	0,00	0,03
48900 OTRAS TRANSFERENCIAS A FAMILIAS	244.345,00	-47.224,00	197.121,00	130.584,40	125.994,83	125.994,83	0,00	71.126,17
78900 OTRAS TRANSFERENCIAS DE CAPITAL A FAMILIAS	0,00	1.200,00	1.200,00	0,00	0,00	0,00	0,00	1.200,00
*** 23168 NGEU. EJE REACT-UE AYUDAS EMERGENCIA**	0,00	105.200,00	105.200,00	51.058,00	50.207,56	50.207,56	0,00	54.992,44
48900 OTRAS TRANSFERENCIAS A FAMILIAS	0,00	105.200,00	105.200,00	51.058,00	50.207,56	50.207,56	0,00	54.992,44
*** 31101 SALUBRIDAD PÚBLICA**	436.833,00	1.165,00	437.998,00	396.733,83	396.733,83	395.221,75	1.512,08	41.264,17
12000 SUELDOS DEL GRUPO A1	49.182,00	0,00	49.182,00	43.756,56	43.756,56	43.756,56	0,00	5.425,44
12001 SUELDOS DEL GRUPO A2	14.416,00	0,00	14.416,00	15.065,74	15.065,74	15.065,74	0,00	-649,74
12003 SUELDOS DEL GRUPO C1	11.041,00	0,00	11.041,00	0,00	0,00	0,00	0,00	11.041,00
12004 SUELDOS DEL GRUPO C2	28.077,00	0,00	28.077,00	29.105,18	29.105,18	29.105,18	0,00	-1.028,18
12006 TRIENIOS	27.043,00	0,00	27.043,00	24.959,54	24.959,54	24.959,54	0,00	2.083,46
12100 COMPLEMENTO DE DESTINO	60.763,00	0,00	60.763,00	51.950,83	51.950,83	51.950,83	0,00	8.812,17
12101 COMPLEMENTO ESPECÍFICO	146.573,00	0,00	146.573,00	127.959,41	127.959,41	127.959,41	0,00	18.613,59
12103 OTROS COMPLEMENTOS	7.970,00	0,00	7.970,00	6.963,36	6.963,36	6.963,36	0,00	1.006,64
15000 PRODUCTIVIDAD	7.315,00	0,00	7.315,00	5.538,03	5.538,03	5.538,03	0,00	1.776,97
16000 SEGURIDAD SOCIAL	82.918,00	0,00	82.918,00	72.977,89	72.977,89	72.977,89	0,00	9.940,11
16009 OTRAS CUOTAS	0,00	0,00	0,00	15.950,62	15.950,62	15.950,62	0,00	-15.950,62
22199 OTROS SUMINISTROS	400,00	1.600,00	2.000,00	1.998,50	1.998,50	486,42	1.512,08	1,50
22699 OTROS GASTOS DIVERSOS	600,00	-200,00	400,00	266,97	266,97	266,97	0,00	133,03
23121 LOCOMOCIÓN URBANA PERSONAL NO DIRECTIVO	500,00	-200,00	300,00	241,20	241,20	241,20	0,00	58,80
62302 ÚTILES Y HERRAMIENTAS	35,00	-35,00	0,00	0,00	0,00	0,00	0,00	0,00
*** 32301 CENTROS DOCENTES ENSEÑANZA INFANTIL Y PRIMARIA**	1.991.156,00	296.039,03	2.287.195,03	2.269.011,06	2.154.175,54	1.654.008,00	500.167,54	133.019,49
20300 ARRENDAMIENTOS DE MAQUINARIA, INSTALAC. Y UTILLAJE	88.814,00	-88.814,00	0,00	0,00	0,00	0,00	0,00	0,00
21200 REP.MANT. Y CONSERV. EDIFICIOS Y OTRAS CONSTRUC.	166.475,00	-24.999,89	141.475,11	141.474,86	141.474,83	129.685,26	11.789,57	0,28
21300 REP.MANT.Y CONSERV. MAQUINARIA, INSTAL. Y UTILLAJE	3.000,00	423,09	3.423,09	3.423,09	1.310,07	1.310,07	0,00	2.113,02
22000 MATERIAL DE OFICINA ORDINARIO NO INVENTARIABLE	700,00	-27,50	672,50	672,43	672,43	0,00	672,43	0,07

AYUNTAMIENTO DE MADRID

LIQUIDACIÓN DEL PRESUPUESTO DE GASTOS

Ejercicio : 2023 **Fecha: 31/12/2023**

Centro **: 001 AYUNTAMIENTO DE MADRID**

Sección : 205 DISTRITO DE CHAMARTÍN

PROGRAMA/DESCRIPCIÓN/ECONÓMICO/DESCRIPCIÓN	C. INICIAL (1)	MODIFICACIONES (2)	C. DEFINITIVO (3=1+2)	G. COMPROMETIDOS (4)	OB. RECONOCIDAS (5)	PAGOS (6)	OB.PDTES.PAGO (7=5-6)	REMANENTE CRÉDITO (8=3-5)
22001 PRENSA, REVISTAS, LIBROS Y OTRAS PUBLICACIONES	1.500,00	-5,55	1.494,45	1.494,45	1.494,45	1.494,45	0,00	0,00
22002 MATERIAL INFORMÁTICO NO INVENTARIABLE	600,00	-600,00	0,00	0,00	0,00	0,00	0,00	0,00
22105 PRODUCTOS ALIMENTICIOS	70.000,00	-6.445,00	63.555,00	67.949,97	40.941,27	40.807,33	133,94	22.613,73
22106 PRODUCTOS FARMACÉUTICOS Y MATERIAL SANITARIO	1.500,00	0,00	1.500,00	1.366,75	1.359,49	0,00	1.359,49	140,51
22110 PRODUCTOS DE LIMPIEZA Y ASEO	7.000,00	-159,37	6.840,63	6.840,63	6.840,63	6.840,63	0,00	0,00
22199 OTROS SUMINISTROS	10.000,00	0,00	10.000,00	2.434,13	2.434,13	2.434,13	0,00	7.565,87
22699 OTROS GASTOS DIVERSOS	1.500,00	-1.500,00	0,00	0,00	0,00	0,00	0,00	0,00
22700 LIMPIEZA Y ASEO	845.767,00	-0,09	845.766,91	845.766,91	844.444,47	674.043,66	170.400,81	1.322,44
22706 ESTUDIOS Y TRABAJOS TÉCNICOS	500,00	-500,00	0,00	0,00	0,00	0,00	0,00	0,00
22799 OTROS TRABAJOS REALIZADOS POR OTRAS EMP. Y PROF.	282.136,00	41.265,94	323.401,94	319.177,05	319.177,05	290.048,12	29.128,93	4.224,89
63200 EDIFICIOS Y OTRAS CONSTRUCCIONES (REFORMA)	511.664,00	377.401,40	889.065,40	878.410,79	794.026,72	507.344,35	286.682,37	95.038,68
*** 32501 ABSENTISMO**	104.140,00	-21.125,88	83.014,12	82.342,77	70.460,25	59.134,49	11.325,76	12.553,87
22799 OTROS TRABAJOS REALIZADOS POR OTRAS EMP. Y PROF.	104.140,00	-21.125,88	83.014,12	82.342,77	70.460,25	59.134,49	11.325,76	12.553,87
*** 32601 SERVICIOS COMPLEMENTARIOS EDUCACIÓN**	195.885,00	-19.361,98	176.523,02	168.917,47	162.967,29	130.409,03	32.558,26	13.555,73
22300 TRANSPORTES	18.000,00	-4.200,00	13.800,00	7.800,00	7.221,51	7.221,51	0,00	6.578,49
22799 OTROS TRABAJOS REALIZADOS POR OTRAS EMP. Y PROF.	177.885,00	-16.961,98	160.923,02	159.317,47	153.945,78	121.387,52	32.558,26	6.977,24
48203 PREMIOS	0,00	1.800,00	1.800,00	1.800,00	1.800,00	1.800,00	0,00	0,00
*** 33401 ACTIVIDADES CULTURALES**	1.585.585,00	-23.074,66	1.562.510,34	1.380.991,67	1.353.152,58	1.334.505,83	18.646,75	209.357,76
12001 SUELDOS DEL GRUPO A2	16.394,00	0,00	16.394,00	14.776,86	14.776,86	14.776,86	0,00	1.617,14
12003 SUELDOS DEL GRUPO C1	28.832,00	0,00	28.832,00	15.025,15	15.025,15	15.025,15	0,00	13.806,85
12004 SUELDOS DEL GRUPO C2	46.795,00	0,00	46.795,00	28.292,12	28.292,12	28.292,12	0,00	18.502,88
12006 TRIENIOS	18.845,00	0,00	18.845,00	16.245,08	16.245,08	16.245,08	0,00	2.599,92
12100 COMPLEMENTO DE DESTINO	53.528,00	0,00	53.528,00	37.830,53	37.830,53	37.830,53	0,00	15.697,47
12101 COMPLEMENTO ESPECÍFICO	131.135,00	0,00	131.135,00	98.006,02	98.006,02	98.006,02	0,00	33.128,98
12103 OTROS COMPLEMENTOS	7.771,00	0,00	7.771,00	5.426,22	5.426,22	5.426,22	0,00	2.344,78
13000 RETRIBUCIONES BÁSICAS	36.144,00	0,00	36.144,00	0,00	0,00	0,00	0,00	36.144,00
15000 PRODUCTIVIDAD	3.907,00	0,00	3.907,00	3.994,96	3.994,96	3.994,96	0,00	-87,96
16000 SEGURIDAD SOCIAL	89.061,00	0,00	89.061,00	56.482,04	56.482,04	56.482,04	0,00	32.578,96
16009 OTRAS CUOTAS	0,00	0,00	0,00	6.125,76	6.125,76	6.125,76	0,00	-6.125,76
21500 REP., MANT. Y CONSERV. DE MOBILIARIO	0,00	3.630,00	3.630,00	3.630,00	3.630,00	0,00	3.630,00	0,00

AYUNTAMIENTO DE MADRID

LIQUIDACIÓN DEL PRESUPUESTO DE GASTOS

Ejercicio : 2023 **Fecha: 31/12/2023**

Centro **: 001 AYUNTAMIENTO DE MADRID**

Sección : 205 DISTRITO DE CHAMARTÍN

PROGRAMA/DESCRIPCIÓN/ECONÓMICO/DESCRIPCIÓN	C. INICIAL (1)	MODIFICACIONES (2)	C. DEFINITIVO (3=1+2)	G. COMPROMETIDOS (4)	OB. RECONOCIDAS (5)	PAGOS (6)	OB.PDTES.PAGO (7=5-6)	REMANENTE CRÉDITO (8=3-5)
22199 OTROS SUMINISTROS	12.000,00	-12.000,00	0,00	0,00	0,00	0,00	0,00	0,00
22602 PUBLICIDAD Y PROPAGANDA	25.000,00	-18.594,26	6.405,74	6.405,74	6.405,74	6.405,74	0,00	0,00
22707 TALLERES CULTURALES DISTRITOS	580.036,00	2.810,52	582.846,52	593.211,48	590.061,97	590.061,97	0,00	-7.215,45
22799 OTROS TRABAJOS REALIZADOS POR OTRAS EMP. Y PROF.	530.137,00	0,00	530.137,00	488.460,63	469.771,05	454.754,30	15.016,75	60.365,95
48203 PREMIOS	6.000,00	0,00	6.000,00	6.000,00	0,00	0,00	0,00	6.000,00
60999 OTRAS INVERS. NUEVAS EN INFR.Y BIENES USO GENERAL	0,00	1.079,08	1.079,08	1.079,08	1.079,08	1.079,08	0,00	0,00
*** 34101 ACTUACIONES DEPORTIVAS EN DISTRITOS**	45.000,00	26.783,14	71.783,14	66.261,65	63.052,73	51.524,52	11.528,21	8.730,41
22699 OTROS GASTOS DIVERSOS	5.000,00	1.783,14	6.783,14	6.783,14	6.783,14	6.783,14	0,00	0,00
22799 OTROS TRABAJOS REALIZADOS POR OTRAS EMP. Y PROF.	40.000,00	25.000,00	65.000,00	59.478,51	56.269,59	44.741,38	11.528,21	8.730,41
*** 34201 INSTALACIONES DEPORTIVAS**	4.757.838,00	16.307,15	4.774.145,15	3.394.686,82	3.390.451,46	3.314.516,39	75.935,07	1.383.693,69
12004 SUELDOS DEL GRUPO C2	0,00	0,00	0,00	8.269,10	8.269,10	8.269,10	0,00	-8.269,10
12005 SUELDOS DEL GRUPO E	0,00	0,00	0,00	7.401,13	7.401,13	7.401,13	0,00	-7.401,13
12100 COMPLEMENTO DE DESTINO	0,00	0,00	0,00	8.027,16	8.027,16	8.027,16	0,00	-8.027,16
12101 COMPLEMENTO ESPECÍFICO	0,00	0,00	0,00	18.268,93	18.268,93	18.268,93	0,00	-18.268,93
12103 OTROS COMPLEMENTOS	0,00	0,00	0,00	1.701,24	1.701,24	1.701,24	0,00	-1.701,24
13000 RETRIBUCIONES BÁSICAS	1.775.829,00	-137.610,00	1.638.219,00	943.727,96	943.727,96	943.727,96	0,00	694.491,04
13002 OTRAS REMUNERACIONES	119.059,00	0,00	119.059,00	64.745,74	64.745,74	64.745,74	0,00	54.313,26
13100 RETRIBUCIONES BÁSICAS	1.392.834,00	4.587,00	1.397.421,00	901.771,47	901.771,47	901.771,47	0,00	495.649,53
13102 OTRAS REMUNERACIONES	107.096,00	335,00	107.431,00	81.380,56	81.380,56	81.380,56	0,00	26.050,44
16000 SEGURIDAD SOCIAL	1.072.739,00	-57.032,00	1.015.707,00	756.013,72	756.013,72	756.013,72	0,00	259.693,28
16009 OTRAS CUOTAS	0,00	0,00	0,00	110.917,91	110.917,91	110.917,91	0,00	-110.917,91
16104 INDEMNIZAC. POR JUBILACIONES ANTICIPADAS PERS.LAB.	2.029,00	0,00	2.029,00	0,00	0,00	0,00	0,00	2.029,00
20300 ARRENDAMIENTOS DE MAQUINARIA, INSTALAC. Y UTILLAJE	8.422,00	-2.120,32	6.301,68	6.301,68	6.301,68	6.301,68	0,00	0,00
20800 ARRENDAMIENTOS DE OTRO INMOVILIZADO MATERIAL	6.417,00	971,36	7.388,36	6.625,11	6.600,24	6.600,24	0,00	788,12
21200 REP.MANT. Y CONSERV. EDIFICIOS Y OTRAS CONSTRUC.	47.108,00	-273,78	46.834,22	46.834,22	46.834,21	43.366,96	3.467,25	0,01
21300 REP.MANT.Y CONSERV. MAQUINARIA, INSTAL. Y UTILLAJE	3.500,00	0,00	3.500,00	3.446,00	3.446,00	3.446,00	0,00	54,00
21500 REP., MANT. Y CONSERV. DE MOBILIARIO	1.300,00	-16,34	1.283,66	1.283,66	1.283,66	1.283,66	0,00	0,00
21900 REP., MANT. Y CONSERV. OTRO INMOVILIZADO MATERIAL	7.841,00	-0,20	7.840,80	7.840,80	7.840,80	7.840,80	0,00	0,00
22000 MATERIAL DE OFICINA ORDINARIO NO INVENTARIABLE	1.500,00	-6,18	1.493,82	1.493,82	1.493,82	1.493,82	0,00	0,00
22002 MATERIAL INFORMÁTICO NO INVENTARIABLE	6.500,00	-47,66	6.452,34	6.452,34	6.452,34	6.452,34	0,00	0,00

AYUNTAMIENTO DE MADRID

LIQUIDACIÓN DEL PRESUPUESTO DE GASTOS

Ejercicio : 2023 **Fecha: 31/12/2023**

Centro **: 001 AYUNTAMIENTO DE MADRID**

Sección : 205 DISTRITO DE CHAMARTÍN

PROGRAMA/DESCRIPCIÓN/ECONÓMICO/DESCRIPCIÓN	C. INICIAL (1)	MODIFICACIONES (2)	C. DEFINITIVO (3=1+2)	G. COMPROMETIDOS (4)	OB. RECONOCIDAS (5)	PAGOS (6)	OB.PDTES.PAGO (7=5-6)	REMANENTE CRÉDITO (8=3-5)
22104 VESTUARIO	16.000,00	-20,66	15.979,34	15.979,34	15.979,34	12.003,87	3.975,47	0,00
22106 PRODUCTOS FARMACÉUTICOS Y MATERIAL SANITARIO	10.000,00	-45,17	9.954,83	9.954,83	9.953,08	8.753,55	1.199,53	1,75
22110 PRODUCTOS DE LIMPIEZA Y ASEO	20.000,00	-6.481,13	13.518,87	13.518,87	13.518,87	0,00	13.518,87	0,00
22199 OTROS SUMINISTROS	19.817,00	-557,67	19.259,33	19.259,33	19.259,29	7.635,85	11.623,44	0,04
22602 PUBLICIDAD Y PROPAGANDA	2.000,00	-1.000,00	1.000,00	0,00	0,00	0,00	0,00	1.000,00
22699 OTROS GASTOS DIVERSOS	2.500,00	-0,43	2.499,57	2.499,57	2.499,57	2.499,57	0,00	0,00
22700 LIMPIEZA Y ASEO	1.431,00	-0,84	1.430,16	1.430,16	1.170,84	975,70	195,14	259,32
22701 SEGURIDAD	133.916,00	-20.591,72	113.324,28	113.324,28	113.324,28	75.549,52	37.774,76	0,00
60999 OTRAS INVERS. NUEVAS EN INFR.Y BIENES USO GENERAL	0,00	230.337,06	230.337,06	230.337,06	226.678,80	222.498,19	4.180,61	3.658,26
61999 OTRAS INVERS.DE REPOS.EN INFR.Y BIENES USO GENERAL	0,00	1.131,58	1.131,58	1.131,58	1.131,58	1.131,58	0,00	0,00
62300 MAQUINARIA	0,00	2.238,50	2.238,50	2.238,50	2.238,50	2.238,50	0,00	0,00
63200 EDIFICIOS Y OTRAS CONSTRUCCIONES (REFORMA)	0,00	2.510,75	2.510,75	2.510,75	2.219,64	2.219,64	0,00	291,11
*** 49300 CONSUMO**	218.133,00	2.700,00	220.833,00	249.234,37	249.234,37	249.234,37	0,00	-28.401,37
12001 SUELDOS DEL GRUPO A2	45.226,00	0,00	45.226,00	40.499,24	40.499,24	40.499,24	0,00	4.726,76
12003 SUELDOS DEL GRUPO C1	0,00	0,00	0,00	12.856,07	12.856,07	12.856,07	0,00	-12.856,07
12004 SUELDOS DEL GRUPO C2	9.359,00	0,00	9.359,00	0,00	0,00	0,00	0,00	9.359,00
12006 TRIENIOS	8.620,00	0,00	8.620,00	8.668,97	8.668,97	8.668,97	0,00	-48,97
12100 COMPLEMENTO DE DESTINO	32.558,00	0,00	32.558,00	32.314,34	32.314,34	32.314,34	0,00	243,66
12101 COMPLEMENTO ESPECÍFICO	75.268,00	0,00	75.268,00	73.537,49	73.537,49	73.537,49	0,00	1.730,51
12103 OTROS COMPLEMENTOS	3.308,00	0,00	3.308,00	3.311,08	3.311,08	3.311,08	0,00	-3,08
16000 SEGURIDAD SOCIAL	43.294,00	0,00	43.294,00	53.832,13	53.832,13	53.832,13	0,00	-10.538,13
16009 OTRAS CUOTAS	0,00	0,00	0,00	24.215,05	24.215,05	24.215,05	0,00	-24.215,05
22199 OTROS SUMINISTROS	300,00	-300,00	0,00	0,00	0,00	0,00	0,00	0,00
22602 PUBLICIDAD Y PROPAGANDA	0,00	3.000,00	3.000,00	0,00	0,00	0,00	0,00	3.000,00
22699 OTROS GASTOS DIVERSOS	200,00	0,00	200,00	0,00	0,00	0,00	0,00	200,00
*** 91220 CONCEJALÍA-PRESIDENCIA DEL DISTRITO**	366.964,00	13.650,00	380.614,00	391.167,76	391.167,76	388.126,80	3.040,96	-10.553,76
10000 RETRIBUCIONES BÁSICAS	101.590,00	0,00	101.590,00	103.470,84	103.470,84	103.470,84	0,00	-1.880,84
11000 RETRIBUCIONES BÁSICAS	32.788,00	0,00	32.788,00	34.176,92	34.176,92	34.176,92	0,00	-1.388,92
11001 RETRIBUCIONES COMPLEMENTARIAS	79.962,00	0,00	79.962,00	83.351,34	83.351,34	83.351,34	0,00	-3.389,34
12003 SUELDOS DEL GRUPO C1	0,00	0,00	0,00	11.538,76	11.538,76	11.538,76	0,00	-11.538,76

AYUNTAMIENTO DE MADRID

LIQUIDACIÓN DEL PRESUPUESTO DE GASTOS

Ejercicio : 2023 **Fecha: 31/12/2023**

Centro **: 001 AYUNTAMIENTO DE MADRID**

Sección : 205 DISTRITO DE CHAMARTÍN

PROGRAMA/DESCRIPCIÓN/ECONÓMICO/DESCRIPCIÓN	C. INICIAL (1)	MODIFICACIONES (2)	C. DEFINITIVO (3=1+2)	G. COMPROMETIDOS (4)	OB. RECONOCIDAS (5)	PAGOS (6)	OB.PDTES.PAGO (7=5-6)	REMANENTE CRÉDITO (8=3-5)
12004 SUELDOS DEL GRUPO C2	22.082,00	0,00	22.082,00	9.780,54	9.780,54	9.780,54	0,00	12.301,46
12006 TRIENIOS	2.242,00	0,00	2.242,00	2.782,77	2.782,77	2.782,77	0,00	-540,77
12100 COMPLEMENTO DE DESTINO	11.648,00	0,00	11.648,00	12.171,18	12.171,18	12.171,18	0,00	-523,18
12101 COMPLEMENTO ESPECÍFICO	29.195,00	0,00	29.195,00	30.509,92	30.509,92	30.509,92	0,00	-1.314,92
12103 OTROS COMPLEMENTOS	1.473,00	0,00	1.473,00	1.534,54	1.534,54	1.534,54	0,00	-61,54
15000 PRODUCTIVIDAD	15.051,00	0,00	15.051,00	19.159,92	19.159,92	19.159,92	0,00	-4.108,92
15100 GRATIFICACIONES POR SERVICIOS EXTRAORDINARIOS	0,00	0,00	0,00	448,78	448,78	448,78	0,00	-448,78
16000 SEGURIDAD SOCIAL	67.657,00	0,00	67.657,00	75.826,31	75.826,31	75.826,31	0,00	-8.169,31
22601 ATENCIONES PROTOCOLARIAS Y REPRESENTATIVAS	3.276,00	13.650,00	16.926,00	6.415,94	6.415,94	3.374,98	3.040,96	10.510,06
*** 92001 DIREC. Y GESTIÓN ADMTVA. DEL DISTRITO**	5.614.346,00	-101.169,08	5.513.176,92	4.795.132,09	4.781.148,27	4.764.988,31	16.159,96	732.028,65
10100 RETRIBUCIONES BÁSICAS	101.770,00	0,00	101.770,00	97.834,78	97.834,78	97.834,78	0,00	3.935,22
12000 SUELDOS DEL GRUPO A1	262.310,00	0,00	262.310,00	228.182,99	228.182,99	228.182,99	0,00	34.127,01
12001 SUELDOS DEL GRUPO A2	377.643,00	1.216,00	378.859,00	330.934,64	330.934,64	330.934,64	0,00	47.924,36
12003 SUELDOS DEL GRUPO C1	204.572,00	1.443,00	206.015,00	162.775,74	162.775,74	162.775,74	0,00	43.239,26
12004 SUELDOS DEL GRUPO C2	320.814,00	-21.218,00	299.596,00	215.734,39	215.734,39	215.734,39	0,00	83.861,61
12005 SUELDOS DEL GRUPO E	94.358,00	0,00	94.358,00	53.734,27	53.734,27	53.734,27	0,00	40.623,73
12006 TRIENIOS	165.170,00	0,00	165.170,00	148.346,92	148.346,92	148.346,92	0,00	16.823,08
12100 COMPLEMENTO DE DESTINO	719.754,00	-17.510,00	702.244,00	593.861,41	593.861,41	593.861,41	0,00	108.382,59
12101 COMPLEMENTO ESPECÍFICO	1.663.658,00	-37.151,00	1.626.507,00	1.401.947,27	1.401.947,27	1.401.947,27	0,00	224.559,73
12103 OTROS COMPLEMENTOS	89.580,00	176,00	89.756,00	68.936,31	68.936,31	68.936,31	0,00	20.819,69
13000 RETRIBUCIONES BÁSICAS	62.721,00	0,00	62.721,00	48.373,04	48.373,04	48.373,04	0,00	14.347,96
13002 OTRAS REMUNERACIONES	54.853,00	0,00	54.853,00	14.193,90	14.193,90	14.193,90	0,00	40.659,10
13100 RETRIBUCIONES BÁSICAS	42.449,00	0,00	42.449,00	0,00	0,00	0,00	0,00	42.449,00
13102 OTRAS REMUNERACIONES	5.914,00	0,00	5.914,00	0,00	0,00	0,00	0,00	5.914,00
15000 PRODUCTIVIDAD	131.559,00	0,00	131.559,00	125.789,90	125.789,90	125.789,90	0,00	5.769,10
15100 GRATIFICACIONES POR SERVICIOS EXTRAORDINARIOS	0,00	0,00	0,00	2.903,76	2.903,76	2.903,76	0,00	-2.903,76
16000 SEGURIDAD SOCIAL	1.009.331,00	7.140,00	1.016.471,00	935.000,25	935.000,25	935.000,25	0,00	81.470,75
16009 OTRAS CUOTAS	0,00	0,00	0,00	131.793,65	131.793,65	131.793,65	0,00	-131.793,65
16104 INDEMNIZAC. POR JUBILACIONES ANTICIPADAS PERS.LAB.	5.252,00	0,00	5.252,00	0,00	0,00	0,00	0,00	5.252,00
21200 REP.MANT. Y CONSERV. EDIFICIOS Y OTRAS CONSTRUC.	16.000,00	179,00	16.179,00	14.928,94	12.423,48	12.423,48	0,00	3.755,52

AYUNTAMIENTO DE MADRID

LIQUIDACIÓN DEL PRESUPUESTO DE GASTOS

Ejercicio : 2023 **Fecha: 31/12/2023**

Centro **: 001 AYUNTAMIENTO DE MADRID**

Sección : 205 DISTRITO DE CHAMARTÍN

PROGRAMA/DESCRIPCIÓN/ECONÓMICO/DESCRIPCIÓN	C. INICIAL (1)	MODIFICACIONES (2)	C. DEFINITIVO (3=1+2)	G. COMPROMETIDOS (4)	OB. RECONOCIDAS (5)	PAGOS (6)	OB.PDTES.PAGO (7=5-6)	REMANENTE CRÉDITO (8=3-5)
21500 REP., MANT. Y CONSERV. DE MOBILIARIO	2.200,00	-589,00	1.611,00	110,81	10,45	10,45	0,00	1.600,55
22000 MATERIAL DE OFICINA ORDINARIO NO INVENTARIABLE	20.000,00	-5.500,00	14.500,00	7.722,68	7.722,68	7.722,68	0,00	6.777,32
22001 PRENSA, REVISTAS, LIBROS Y OTRAS PUBLICACIONES	70,00	0,00	70,00	1.728,00	1.728,00	1.728,00	0,00	-1.658,00
22002 MATERIAL INFORMÁTICO NO INVENTARIABLE	16.000,00	2.000,00	18.000,00	19.043,95	19.043,95	19.043,95	0,00	-1.043,95
22104 VESTUARIO	1.000,00	-833,02	166,98	166,98	166,98	166,98	0,00	0,00
22106 PRODUCTOS FARMACÉUTICOS Y MATERIAL SANITARIO	100,00	-100,00	0,00	0,00	0,00	0,00	0,00	0,00
22199 OTROS SUMINISTROS	2.000,00	739,00	2.739,00	2.503,20	2.503,20	1.076,20	1.427,00	235,80
22201 POSTALES	100,00	0,00	100,00	0,00	0,00	0,00	0,00	100,00
22603 PUBLICACIÓN EN DIARIOS OFICIALES	4.500,00	0,00	4.500,00	0,00	0,00	0,00	0,00	4.500,00
22604 GASTOS JURÍDICOS Y CONTENCIOSOS	20.000,00	-13.000,00	7.000,00	3.522,90	3.522,90	3.522,90	0,00	3.477,10
22706 ESTUDIOS Y TRABAJOS TÉCNICOS	1.400,00	-1.400,00	0,00	0,00	0,00	0,00	0,00	0,00
22799 OTROS TRABAJOS REALIZADOS POR OTRAS EMP. Y PROF.	10.000,00	-10.000,00	0,00	0,00	0,00	0,00	0,00	0,00
23303 INDEMNIZACIÓN A VOCALES DE JUNTAS DE DISTRITO	209.268,00	-32.361,06	176.906,94	170.215,45	158.837,45	158.837,45	0,00	18.069,49
23399 OTRAS INDEMNIZACIONES	0,00	0,00	0,00	113,00	113,00	113,00	0,00	-113,00
62500 MOBILIARIO Y EQUIPOS DE OFICINA	0,00	8.000,00	8.000,00	0,00	0,00	0,00	0,00	8.000,00
62599 OTRO MOBILIARIO Y ENSERES	0,00	900,00	900,00	0,00	0,00	0,00	0,00	900,00
62600 EQUIPOS DE COMUNICACIÓN	0,00	2.000,00	2.000,00	33,88	33,88	0,00	33,88	1.966,12
62901 SEÑALIZACIÓN	0,00	14.700,00	14.700,00	14.699,08	14.699,08	0,00	14.699,08	0,92
*** 92401 PARTICIPACIÓN CIUDADANA**	45.500,00	-3.500,00	42.000,00	40.183,10	40.183,10	40.183,10	0,00	1.816,90
22799 OTROS TRABAJOS REALIZADOS POR OTRAS EMP. Y PROF.	3.500,00	-3.500,00	0,00	0,00	0,00	0,00	0,00	0,00
48901 OTRAS TRANSFERENCIAS A INSTITUC. SIN FINES LUCRO	42.000,00	0,00	42.000,00	40.183,10	40.183,10	40.183,10	0,00	1.816,90
*** 93302 EDIFICIOS**	1.447.352,00	843.296,08	2.290.648,08	2.140.956,81	2.046.070,17	1.314.228,16	731.842,01	244.577,91
21200 REP.MANT. Y CONSERV. EDIFICIOS Y OTRAS CONSTRUC.	111.822,00	-0,63	111.821,37	111.821,37	111.821,37	102.502,95	9.318,42	0,00
22700 LIMPIEZA Y ASEO	579.722,00	-0,75	579.721,25	579.721,25	579.598,44	480.072,39	99.526,05	122,81
22701 SEGURIDAD	259.277,00	-4.156,28	255.120,72	255.120,72	255.120,72	170.080,48	85.040,24	0,00
22706 ESTUDIOS Y TRABAJOS TÉCNICOS	49.860,00	-49.859,22	0,78	0,00	0,00	0,00	0,00	0,78
22799 OTROS TRABAJOS REALIZADOS POR OTRAS EMP. Y PROF.	356.052,00	-9.266,00	346.786,00	344.785,50	312.929,67	312.929,67	0,00	33.856,33
63200 EDIFICIOS Y OTRAS CONSTRUCCIONES (REFORMA)	90.619,00	906.578,96	997.197,96	849.507,97	786.599,97	248.642,67	537.957,30	210.597,99

AYUNTAMIENTO DE MADRID

LIQUIDACIÓN DEL PRESUPUESTO DE GASTOS

Ejercicio : 2023 **Fecha: 31/12/2023**

Centro **: 001 AYUNTAMIENTO DE MADRID**

Sección : 206 DISTRITO DE TETUÁN

PROGRAMA/DESCRIPCIÓN/ECONÓMICO/DESCRIPCIÓN	C. INICIAL (1)	MODIFICACIONES (2)	C. DEFINITIVO (3=1+2)	G. COMPROMETIDOS (4)	OB. RECONOCIDAS (5)	PAGOS (6)	OB.PDTES.PAGO (7=5-6)	REMANENTE CRÉDITO (8=3-5)
**** TOTAL**	**36.069.662,00**	**2.145.431,45**	**38.215.093,45**	**36.239.930,61**	**35.188.732,59**	**33.351.947,41**	**1.836.785,18**	**3.026.360,86**
*** 15102 GESTIÓN URBANÍSTICA**	0,00	4.419,85	4.419,85	0,00	0,00	0,00	0,00	4.419,85
22703 GASTOS POR ACCIÓN SUBSIDIARIA	0,00	4.419,85	4.419,85	0,00	0,00	0,00	0,00	4.419,85
*** 15322 OTRAS ACTUACIONES EN VÍAS PÚBLICAS**	43.207,00	73.693,24	116.900,24	76.613,34	68.361,68	3.752,98	64.608,70	48.538,56
21000 REP.MANT. Y CONSERV. BIENES DESTINADOS USO GENERAL	32.066,00	-27.066,00	5.000,00	1.682,69	1.682,69	0,00	1.682,69	3.317,31
22706 ESTUDIOS Y TRABAJOS TÉCNICOS	0,00	18.000,00	18.000,00	13.310,00	13.310,00	0,00	13.310,00	4.690,00
22799 OTROS TRABAJOS REALIZADOS POR OTRAS EMP. Y PROF.	11.141,00	-11.000,76	140,24	0,00	0,00	0,00	0,00	140,24
61910 VIALES (REMODELACIÓN)	0,00	93.760,00	93.760,00	61.620,65	53.368,99	3.752,98	49.616,01	40.391,01
*** 17102 ZONAS VERDES**	27.322,00	221.992,01	249.314,01	151.201,41	146.978,37	24.659,62	122.318,75	102.335,64
21000 REP.MANT. Y CONSERV. BIENES DESTINADOS USO GENERAL	8.322,00	-8.000,00	322,00	0,00	0,00	0,00	0,00	322,00
60913 MOBILIARIO URBANO	0,00	1.795,00	1.795,00	1.492,61	1.492,61	1.492,61	0,00	302,39
61913 MOBILIARIO URBANO (REF)	0,00	160.000,00	160.000,00	62.643,35	58.420,31	0,00	58.420,31	101.579,69
61921 ZONAS AJARDINADAS (REM)	19.000,00	68.197,01	87.197,01	87.065,45	87.065,45	23.167,01	63.898,44	131,56
*** 17103 EQUIPAMIENTO DE ZONAS AJARDINADAS**	20.000,00	-20.000,00	0,00	0,00	0,00	0,00	0,00	0,00
21000 REP.MANT. Y CONSERV. BIENES DESTINADOS USO GENERAL	20.000,00	-20.000,00	0,00	0,00	0,00	0,00	0,00	0,00
*** 23102 FAMILIA E INFANCIA**	1.264.386,00	56.397,95	1.320.783,95	1.466.074,78	1.452.434,83	1.402.356,51	50.078,32	-131.650,88
22799 OTROS TRABAJOS REALIZADOS POR OTRAS EMP. Y PROF.	1.049.386,00	-234.016,74	815.369,26	815.268,26	810.405,83	761.114,33	49.291,50	4.963,43
48900 OTRAS TRANSFERENCIAS A FAMILIAS	200.000,00	299.000,00	499.000,00	646.141,29	637.363,77	636.576,95	786,82	-138.363,77
78900 OTRAS TRANSFERENCIAS DE CAPITAL A FAMILIAS	15.000,00	-8.585,31	6.414,69	4.665,23	4.665,23	4.665,23	0,00	1.749,46
*** 23103 MAYORES**	8.557.360,00	-350.854,00	8.206.506,00	8.057.968,29	7.482.328,43	7.178.019,44	304.308,99	724.177,57
22300 TRANSPORTES	5.000,00	-5.000,00	0,00	0,00	0,00	0,00	0,00	0,00
22710 SERVICIO DE AYUDA A DOMICILIO	8.059.238,00	-456.296,50	7.602.941,50	7.532.144,76	6.963.853,89	6.666.632,40	297.221,49	639.087,61
22799 OTROS TRABAJOS REALIZADOS POR OTRAS EMP. Y PROF.	384.122,00	133.605,56	517.727,56	400.134,64	397.433,53	397.433,53	0,00	120.294,03
48900 OTRAS TRANSFERENCIAS A FAMILIAS	94.000,00	-33.026,00	60.974,00	101.702,32	97.054,44	89.966,94	7.087,50	-36.080,44
62599 OTRO MOBILIARIO Y ENSERES	0,00	18.144,00	18.144,00	17.376,43	17.376,43	17.376,43	0,00	767,57
78900 OTRAS TRANSFERENCIAS DE CAPITAL A FAMILIAS	15.000,00	-8.281,06	6.718,94	6.610,14	6.610,14	6.610,14	0,00	108,80
*** 23106 SERVICIOS SOCIALES Y EMERGENCIA SOCIAL**	3.948.689,00	-241.712,06	3.706.976,94	3.302.866,53	3.298.812,59	3.294.777,79	4.034,80	408.164,35
12001 SUELDOS DEL GRUPO A2	542.627,00	36.863,00	579.490,00	506.265,88	506.265,88	506.265,88	0,00	73.224,12
12003 SUELDOS DEL GRUPO C1	33.123,00	141,00	33.264,00	45.827,88	45.827,88	45.827,88	0,00	-12.563,88
12004 SUELDOS DEL GRUPO C2	90.606,00	16.689,00	107.295,00	97.418,59	97.418,59	97.418,59	0,00	9.876,41

AYUNTAMIENTO DE MADRID

LIQUIDACIÓN DEL PRESUPUESTO DE GASTOS

Ejercicio : 2023 **Fecha: 31/12/2023**

Centro **: 001 AYUNTAMIENTO DE MADRID**

Sección : 206 DISTRITO DE TETUÁN

PROGRAMA/DESCRIPCIÓN/ECONÓMICO/DESCRIPCIÓN	C. INICIAL (1)	MODIFICACIONES (2)	C. DEFINITIVO (3=1+2)	G. COMPROMETIDOS (4)	OB. RECONOCIDAS (5)	PAGOS (6)	OB.PDTES.PAGO (7=5-6)	REMANENTE CRÉDITO (8=3-5)
12005 SUELDOS DEL GRUPO E	42.890,00	-1.913,00	40.977,00	5.446,98	5.446,98	5.446,98	0,00	35.530,02
12006 TRIENIOS	60.935,00	0,00	60.935,00	63.056,96	63.056,96	63.056,96	0,00	-2.121,96
12100 COMPLEMENTO DE DESTINO	395.046,00	28.226,00	423.272,00	367.185,74	367.185,74	367.185,74	0,00	56.086,26
12101 COMPLEMENTO ESPECÍFICO	822.352,00	30.116,00	852.468,00	752.366,39	752.366,39	752.366,39	0,00	100.101,61
12103 OTROS COMPLEMENTOS	42.956,00	2.623,00	45.579,00	37.316,67	37.316,67	37.316,67	0,00	8.262,33
15000 PRODUCTIVIDAD	112.956,00	0,00	112.956,00	106.483,17	106.483,17	106.483,17	0,00	6.472,83
16000 SEGURIDAD SOCIAL	570.403,00	46.704,00	617.107,00	618.917,53	618.917,53	618.917,53	0,00	-1.810,53
16009 OTRAS CUOTAS	0,00	0,00	0,00	60.343,47	60.343,47	60.343,47	0,00	-60.343,47
22199 OTROS SUMINISTROS	0,00	1.800,00	1.800,00	116,50	116,50	116,50	0,00	1.683,50
22300 TRANSPORTES	0,00	2.530,00	2.530,00	2.516,80	2.516,80	2.516,80	0,00	13,20
22799 OTROS TRABAJOS REALIZADOS POR OTRAS EMP. Y PROF.	558.787,00	-80.477,00	478.310,00	478.308,36	478.308,32	474.458,02	3.850,30	1,68
48900 OTRAS TRANSFERENCIAS A FAMILIAS	671.008,00	-325.014,06	345.993,94	157.748,30	153.694,40	153.509,90	184,50	192.299,54
78900 OTRAS TRANSFERENCIAS DE CAPITAL A FAMILIAS	5.000,00	0,00	5.000,00	3.547,31	3.547,31	3.547,31	0,00	1.452,69
*** 23168 NGEU. EJE REACT-UE AYUDAS EMERGENCIA**	0,00	200.800,00	200.800,00	142.897,00	139.875,01	139.875,01	0,00	60.924,99
48900 OTRAS TRANSFERENCIAS A FAMILIAS	0,00	200.800,00	200.800,00	142.897,00	139.875,01	139.875,01	0,00	60.924,99
*** 31101 SALUBRIDAD PÚBLICA**	674.768,00	1.303,40	676.071,40	650.420,42	649.333,84	646.791,58	2.542,26	26.737,56
12000 SUELDOS DEL GRUPO A1	65.576,00	331,00	65.907,00	60.815,00	60.815,00	60.815,00	0,00	5.092,00
12001 SUELDOS DEL GRUPO A2	28.832,00	0,00	28.832,00	28.195,66	28.195,66	28.195,66	0,00	636,34
12003 SUELDOS DEL GRUPO C1	11.041,00	0,00	11.041,00	11.538,76	11.538,76	11.538,76	0,00	-497,76
12004 SUELDOS DEL GRUPO C2	56.154,00	0,00	56.154,00	41.128,32	41.128,32	41.128,32	0,00	15.025,68
12006 TRIENIOS	35.152,00	0,00	35.152,00	35.056,19	35.056,19	35.056,19	0,00	95,81
12100 COMPLEMENTO DE DESTINO	94.794,00	259,00	95.053,00	85.545,05	85.545,05	85.545,05	0,00	9.507,95
12101 COMPLEMENTO ESPECÍFICO	215.785,00	632,00	216.417,00	191.137,59	191.137,59	191.137,59	0,00	25.279,41
12103 OTROS COMPLEMENTOS	11.453,00	0,00	11.453,00	10.448,91	10.448,91	10.448,91	0,00	1.004,09
15000 PRODUCTIVIDAD	10.257,00	0,00	10.257,00	31.476,84	31.476,84	31.476,84	0,00	-21.219,84
16000 SEGURIDAD SOCIAL	126.348,00	278,00	126.626,00	126.388,14	126.388,14	126.388,14	0,00	237,86
16009 OTRAS CUOTAS	0,00	0,00	0,00	10.417,90	10.417,90	10.417,90	0,00	-10.417,90
20800 ARRENDAMIENTOS DE OTRO INMOVILIZADO MATERIAL	17.076,00	-1.781,60	15.294,40	15.294,40	14.207,82	12.852,62	1.355,20	1.086,58
22107 IMPRESOS Y FORMULARIOS	0,00	1.585,00	1.585,00	1.583,89	1.583,89	1.583,89	0,00	1,11
22199 OTROS SUMINISTROS	1.500,00	0,00	1.500,00	1.187,06	1.187,06	0,00	1.187,06	312,94

AYUNTAMIENTO DE MADRID

LIQUIDACIÓN DEL PRESUPUESTO DE GASTOS

Ejercicio : 2023 **Fecha: 31/12/2023**

Centro **: 001 AYUNTAMIENTO DE MADRID**

Sección : 206 DISTRITO DE TETUÁN

PROGRAMA/DESCRIPCIÓN/ECONÓMICO/DESCRIPCIÓN	C. INICIAL (1)	MODIFICACIONES (2)	C. DEFINITIVO (3=1+2)	G. COMPROMETIDOS (4)	OB. RECONOCIDAS (5)	PAGOS (6)	OB.PDTES.PAGO (7=5-6)	REMANENTE CRÉDITO (8=3-5)
22699 OTROS GASTOS DIVERSOS	600,00	0,00	600,00	133,86	133,86	133,86	0,00	466,14
23121 LOCOMOCIÓN URBANA PERSONAL NO DIRECTIVO	200,00	0,00	200,00	72,85	72,85	72,85	0,00	127,15
*** 32301 CENTROS DOCENTES ENSEÑANZA INFANTIL Y PRIMARIA**	3.525.349,00	653.685,80	4.179.034,80	4.042.932,91	3.942.281,36	3.594.300,50	347.980,86	236.753,44
21200 REP.MANT. Y CONSERV. EDIFICIOS Y OTRAS CONSTRUC.	154.344,00	45.581,00	199.925,00	159.086,33	159.086,32	115.757,84	43.328,48	40.838,68
22700 LIMPIEZA Y ASEO	729.402,00	22.046,00	751.448,00	751.445,40	744.368,42	739.649,47	4.718,95	7.079,58
22799 OTROS TRABAJOS REALIZADOS POR OTRAS EMP. Y PROF.	2.129.233,00	312.536,00	2.441.769,00	2.420.517,74	2.362.746,86	2.172.344,86	190.402,00	79.022,14
63200 EDIFICIOS Y OTRAS CONSTRUCCIONES (REFORMA)	512.370,00	273.522,80	785.892,80	711.883,44	676.079,76	566.548,33	109.531,43	109.813,04
*** 32501 ABSENTISMO**	208.143,00	162,00	208.305,00	155.871,45	147.000,55	147.000,55	0,00	61.304,45
22799 OTROS TRABAJOS REALIZADOS POR OTRAS EMP. Y PROF.	208.143,00	162,00	208.305,00	155.871,45	147.000,55	147.000,55	0,00	61.304,45
*** 32601 SERVICIOS COMPLEMENTARIOS EDUCACIÓN**	645.951,00	179.227,00	825.178,00	782.488,00	682.099,25	627.594,75	54.504,50	143.078,75
22300 TRANSPORTES	18.000,00	-18.000,00	0,00	0,00	0,00	0,00	0,00	0,00
22799 OTROS TRABAJOS REALIZADOS POR OTRAS EMP. Y PROF.	627.951,00	197.227,00	825.178,00	782.488,00	682.099,25	627.594,75	54.504,50	143.078,75
*** 33401 ACTIVIDADES CULTURALES**	1.593.977,00	249.144,07	1.843.121,07	1.819.739,82	1.813.798,63	1.665.807,53	147.991,10	29.322,44
12001 SUELDOS DEL GRUPO A2	30.810,00	0,00	30.810,00	14.993,87	14.993,87	14.993,87	0,00	15.816,13
12003 SUELDOS DEL GRUPO C1	39.873,00	0,00	39.873,00	35.396,38	35.396,38	35.396,38	0,00	4.476,62
12004 SUELDOS DEL GRUPO C2	39.118,00	0,00	39.118,00	42.296,39	42.296,39	42.296,39	0,00	-3.178,39
12006 TRIENIOS	23.515,00	0,00	23.515,00	20.598,49	20.598,49	20.598,49	0,00	2.916,51
12100 COMPLEMENTO DE DESTINO	60.097,00	0,00	60.097,00	60.940,38	60.940,38	60.940,38	0,00	-843,38
12101 COMPLEMENTO ESPECÍFICO	138.142,00	0,00	138.142,00	139.673,89	139.673,89	139.673,89	0,00	-1.531,89
12103 OTROS COMPLEMENTOS	8.935,00	0,00	8.935,00	8.048,90	8.048,90	8.048,90	0,00	886,10
15000 PRODUCTIVIDAD	6.849,00	0,00	6.849,00	6.891,26	6.891,26	6.891,26	0,00	-42,26
15100 GRATIFICACIONES POR SERVICIOS EXTRAORDINARIOS	0,00	0,00	0,00	897,56	897,56	897,56	0,00	-897,56
16000 SEGURIDAD SOCIAL	82.970,00	752,00	83.722,00	90.047,70	90.047,70	90.047,70	0,00	-6.325,70
16009 OTRAS CUOTAS	0,00	0,00	0,00	7.949,00	7.949,00	7.949,00	0,00	-7.949,00
22199 OTROS SUMINISTROS	0,00	1.500,00	1.500,00	560,23	560,23	560,23	0,00	939,77
22602 PUBLICIDAD Y PROPAGANDA	0,00	14.992,82	14.992,82	14.992,82	14.992,81	14.992,81	0,00	0,01
22609 ACTIVIDADES CULTURALES Y DEPORTIVAS	0,00	55.863,52	55.863,52	55.863,52	55.863,52	55.863,52	0,00	0,00
22707 TALLERES CULTURALES DISTRITOS	374.053,00	7.149,73	381.202,73	381.202,73	375.426,50	375.426,50	0,00	5.776,23
22799 OTROS TRABAJOS REALIZADOS POR OTRAS EMP. Y PROF.	771.615,00	163.509,00	935.124,00	916.524,10	916.359,15	770.353,66	146.005,49	18.764,85
48203 PREMIOS	18.000,00	1.000,00	19.000,00	18.500,00	18.500,00	17.500,00	1.000,00	500,00

AYUNTAMIENTO DE MADRID

LIQUIDACIÓN DEL PRESUPUESTO DE GASTOS

Ejercicio : 2023 **Fecha: 31/12/2023**

Centro **: 001 AYUNTAMIENTO DE MADRID**

Sección : 206 DISTRITO DE TETUÁN

PROGRAMA/DESCRIPCIÓN/ECONÓMICO/DESCRIPCIÓN	C. INICIAL (1)	MODIFICACIONES (2)	C. DEFINITIVO (3=1+2)	G. COMPROMETIDOS (4)	OB. RECONOCIDAS (5)	PAGOS (6)	OB.PDTES.PAGO (7=5-6)	REMANENTE CRÉDITO (8=3-5)
60999 OTRAS INVERS. NUEVAS EN INFR.Y BIENES USO GENERAL	0,00	1.000,00	1.000,00	985,61	985,61	0,00	985,61	14,39
62599 OTRO MOBILIARIO Y ENSERES	0,00	3.377,00	3.377,00	3.376,99	3.376,99	3.376,99	0,00	0,01
*** 34101 ACTUACIONES DEPORTIVAS EN DISTRITOS**	86.019,00	1.481,00	87.500,00	85.756,39	85.756,38	82.508,88	3.247,50	1.743,62
22199 OTROS SUMINISTROS	8.319,00	-8.319,00	0,00	0,00	0,00	0,00	0,00	0,00
22609 ACTIVIDADES CULTURALES Y DEPORTIVAS	6.200,00	1.800,00	8.000,00	7.959,78	7.959,77	7.959,77	0,00	40,23
22799 OTROS TRABAJOS REALIZADOS POR OTRAS EMP. Y PROF.	71.500,00	8.000,00	79.500,00	77.796,61	77.796,61	74.549,11	3.247,50	1.703,39
*** 34201 INSTALACIONES DEPORTIVAS**	6.617.456,00	160.975,54	6.778.431,54	6.713.439,03	6.677.512,80	6.258.099,72	419.413,08	100.918,74
12005 SUELDOS DEL GRUPO E	8.578,00	0,00	8.578,00	27.292,76	27.292,76	27.292,76	0,00	-18.714,76
12006 TRIENIOS	3.167,00	0,00	3.167,00	1.694,70	1.694,70	1.694,70	0,00	1.472,30
12100 COMPLEMENTO DE DESTINO	4.419,00	0,00	4.419,00	14.060,50	14.060,50	14.060,50	0,00	-9.641,50
12101 COMPLEMENTO ESPECÍFICO	9.309,00	0,00	9.309,00	32.086,28	32.086,28	32.086,28	0,00	-22.777,28
12103 OTROS COMPLEMENTOS	2.276,00	0,00	2.276,00	4.631,68	4.631,68	4.631,68	0,00	-2.355,68
13000 RETRIBUCIONES BÁSICAS	1.768.086,00	-120.400,00	1.647.686,00	1.135.300,79	1.135.300,79	1.135.300,79	0,00	512.385,21
13001 HORAS EXTRAORDINARIAS	0,00	0,00	0,00	267,90	267,90	267,90	0,00	-267,90
13002 OTRAS REMUNERACIONES	147.088,00	-859,00	146.229,00	107.893,97	107.893,97	107.893,97	0,00	38.335,03
13100 RETRIBUCIONES BÁSICAS	1.145.105,00	0,00	1.145.105,00	1.373.890,52	1.373.890,52	1.373.890,52	0,00	-228.785,52
13102 OTRAS REMUNERACIONES	86.955,00	0,00	86.955,00	124.016,84	124.016,84	124.016,84	0,00	-37.061,84
16000 SEGURIDAD SOCIAL	997.229,00	-5.428,00	991.801,00	1.079.207,36	1.079.207,36	1.079.207,36	0,00	-87.406,36
16009 OTRAS CUOTAS	0,00	0,00	0,00	251.401,52	251.401,52	251.401,52	0,00	-251.401,52
16104 INDEMNIZAC. POR JUBILACIONES ANTICIPADAS PERS.LAB.	9.832,00	0,00	9.832,00	0,00	0,00	0,00	0,00	9.832,00
20800 ARRENDAMIENTOS DE OTRO INMOVILIZADO MATERIAL	84.264,00	-46.024,89	38.239,11	36.751,31	36.751,23	15.169,14	21.582,09	1.487,88
21200 REP.MANT. Y CONSERV. EDIFICIOS Y OTRAS CONSTRUC.	144.470,00	38.080,00	182.550,00	148.730,41	147.763,10	107.384,98	40.378,12	34.786,90
21500 REP., MANT. Y CONSERV. DE MOBILIARIO	1.000,00	-1.000,00	0,00	0,00	0,00	0,00	0,00	0,00
22000 MATERIAL DE OFICINA ORDINARIO NO INVENTARIABLE	1.000,00	600,00	1.600,00	619,33	619,33	251,41	367,92	980,67
22104 VESTUARIO	20.000,00	7.800,00	27.800,00	27.786,56	27.786,56	27.786,56	0,00	13,44
22106 PRODUCTOS FARMACÉUTICOS Y MATERIAL SANITARIO	500,00	2.000,00	2.500,00	1.115,16	1.115,16	1.115,16	0,00	1.384,84
22110 PRODUCTOS DE LIMPIEZA Y ASEO	6.000,00	21.000,00	27.000,00	13.677,67	13.677,67	13.150,35	527,32	13.322,33
22199 OTROS SUMINISTROS	55.460,00	6.015,00	61.475,00	51.721,94	51.721,92	26.064,74	25.657,18	9.753,08
22300 TRANSPORTES	0,00	8.470,00	8.470,00	8.470,00	8.470,00	8.470,00	0,00	0,00
22700 LIMPIEZA Y ASEO	88.632,00	26.372,00	115.004,00	97.989,72	96.827,86	95.939,89	887,97	18.176,14

AYUNTAMIENTO DE MADRID

LIQUIDACIÓN DEL PRESUPUESTO DE GASTOS

Ejercicio : 2023 **Fecha: 31/12/2023**

Centro **: 001 AYUNTAMIENTO DE MADRID**

Sección : 206 DISTRITO DE TETUÁN

PROGRAMA/DESCRIPCIÓN/ECONÓMICO/DESCRIPCIÓN	C. INICIAL (1)	MODIFICACIONES (2)	C. DEFINITIVO (3=1+2)	G. COMPROMETIDOS (4)	OB. RECONOCIDAS (5)	PAGOS (6)	OB.PDTES.PAGO (7=5-6)	REMANENTE CRÉDITO (8=3-5)
22701 SEGURIDAD	69.707,00	-9.348,00	60.359,00	60.358,42	60.358,42	60.358,42	0,00	0,58
22799 OTROS TRABAJOS REALIZADOS POR OTRAS EMP. Y PROF.	1.118.196,00	78.281,41	1.196.477,41	1.169.200,01	1.169.200,00	1.151.056,05	18.143,95	27.277,41
60999 OTRAS INVERS. NUEVAS EN INFR.Y BIENES USO GENERAL	650.000,00	-650.000,00	0,00	0,00	0,00	0,00	0,00	0,00
61999 OTRAS INVERS.DE REPOS.EN INFR.Y BIENES USO GENERAL	73.559,00	-23.559,00	50.000,00	0,00	0,00	0,00	0,00	50.000,00
62301 INSTALACIONES TÉCNICAS	0,00	5.566,00	5.566,00	5.566,00	5.566,00	5.566,00	0,00	0,00
62599 OTRO MOBILIARIO Y ENSERES	2.000,00	606.289,02	608.289,02	607.933,62	607.933,62	586.301,85	21.631,77	355,40
62600 EQUIPOS DE COMUNICACIÓN	0,00	1.495,00	1.495,00	1.490,36	1.490,35	1.490,35	0,00	4,65
62901 SEÑALIZACIÓN	0,00	6.250,00	6.250,00	6.250,00	6.250,00	6.250,00	0,00	0,00
63200 EDIFICIOS Y OTRAS CONSTRUCCIONES (REFORMA)	30.000,00	300.000,00	330.000,00	324.033,70	290.236,76	0,00	290.236,76	39.763,24
63500 MOBILIARIO Y EQUIPOS DE OFICINA (REFORMA Y REP.)	15.000,00	-15.000,00	0,00	0,00	0,00	0,00	0,00	0,00
63599 OTRO MOBILIARIO Y ENSERES (REFORMA Y REPOSICIÓN)	75.624,00	-75.624,00	0,00	0,00	0,00	0,00	0,00	0,00
*** 49300 CONSUMO**	236.085,00	7.307,00	243.392,00	177.145,09	177.145,09	177.145,09	0,00	66.246,91
12000 SUELDOS DEL GRUPO A1	16.394,00	1.185,00	17.579,00	7.229,49	7.229,49	7.229,49	0,00	10.349,51
12001 SUELDOS DEL GRUPO A2	14.416,00	0,00	14.416,00	0,00	0,00	0,00	0,00	14.416,00
12003 SUELDOS DEL GRUPO C1	14.416,00	0,00	14.416,00	11.538,76	11.538,76	11.538,76	0,00	2.877,24
12004 SUELDOS DEL GRUPO C2	9.359,00	0,00	9.359,00	9.035,63	9.035,63	9.035,63	0,00	323,37
12006 TRIENIOS	12.577,00	0,00	12.577,00	6.276,72	6.276,72	6.276,72	0,00	6.300,28
12100 COMPLEMENTO DE DESTINO	43.763,00	790,00	44.553,00	28.911,24	28.911,24	28.911,24	0,00	15.641,76
12101 COMPLEMENTO ESPECÍFICO	75.268,00	2.146,00	77.414,00	43.187,03	43.187,03	43.187,03	0,00	34.226,97
12103 OTROS COMPLEMENTOS	4.099,00	49,00	4.148,00	2.559,88	2.559,88	2.559,88	0,00	1.588,12
15000 PRODUCTIVIDAD	0,00	0,00	0,00	3.658,65	3.658,65	3.658,65	0,00	-3.658,65
16000 SEGURIDAD SOCIAL	44.693,00	4.137,00	48.830,00	30.327,77	30.327,77	30.327,77	0,00	18.502,23
16009 OTRAS CUOTAS	0,00	0,00	0,00	34.419,92	34.419,92	34.419,92	0,00	-34.419,92
22199 OTROS SUMINISTROS	500,00	-500,00	0,00	0,00	0,00	0,00	0,00	0,00
22699 OTROS GASTOS DIVERSOS	500,00	-500,00	0,00	0,00	0,00	0,00	0,00	0,00
23121 LOCOMOCIÓN URBANA PERSONAL NO DIRECTIVO	100,00	0,00	100,00	0,00	0,00	0,00	0,00	100,00
*** 91220 CONCEJALÍA-PRESIDENCIA DEL DISTRITO**	371.860,00	-410,00	371.450,00	362.603,42	362.603,42	362.603,42	0,00	8.846,58
10000 RETRIBUCIONES BÁSICAS	101.590,00	0,00	101.590,00	99.874,26	99.874,26	99.874,26	0,00	1.715,74
11000 RETRIBUCIONES BÁSICAS	32.788,00	0,00	32.788,00	35.634,32	35.634,32	35.634,32	0,00	-2.846,32
11001 RETRIBUCIONES COMPLEMENTARIAS	79.962,00	0,00	79.962,00	83.423,45	83.423,45	83.423,45	0,00	-3.461,45

AYUNTAMIENTO DE MADRID

LIQUIDACIÓN DEL PRESUPUESTO DE GASTOS

Ejercicio : 2023 **Fecha: 31/12/2023**

Centro **: 001 AYUNTAMIENTO DE MADRID**

Sección : 206 DISTRITO DE TETUÁN

PROGRAMA/DESCRIPCIÓN/ECONÓMICO/DESCRIPCIÓN	C. INICIAL (1)	MODIFICACIONES (2)	C. DEFINITIVO (3=1+2)	G. COMPROMETIDOS (4)	OB. RECONOCIDAS (5)	PAGOS (6)	OB.PDTES.PAGO (7=5-6)	REMANENTE CRÉDITO (8=3-5)
11002 OTRAS REMUNERACIONES	0,00	0,00	0,00	0,39	0,39	0,39	0,00	-0,39
12003 SUELDOS DEL GRUPO C1	11.041,00	0,00	11.041,00	11.538,76	11.538,76	11.538,76	0,00	-497,76
12004 SUELDOS DEL GRUPO C2	11.041,00	0,00	11.041,00	5.562,69	5.562,69	5.562,69	0,00	5.478,31
12006 TRIENIOS	4.665,00	0,00	4.665,00	4.243,98	4.243,98	4.243,98	0,00	421,02
12100 COMPLEMENTO DE DESTINO	11.648,00	0,00	11.648,00	9.704,34	9.704,34	9.704,34	0,00	1.943,66
12101 COMPLEMENTO ESPECÍFICO	29.195,00	0,00	29.195,00	24.667,02	24.667,02	24.667,02	0,00	4.527,98
12103 OTROS COMPLEMENTOS	1.704,00	0,00	1.704,00	1.474,56	1.474,56	1.474,56	0,00	229,44
15000 PRODUCTIVIDAD	18.958,00	0,00	18.958,00	16.774,89	16.774,89	16.774,89	0,00	2.183,11
16000 SEGURIDAD SOCIAL	68.768,00	0,00	68.768,00	69.704,76	69.704,76	69.704,76	0,00	-936,76
22601 ATENCIONES PROTOCOLARIAS Y REPRESENTATIVAS	500,00	-410,00	90,00	0,00	0,00	0,00	0,00	90,00
*** 92001 DIREC. Y GESTIÓN ADMTVA. DEL DISTRITO**	5.578.813,00	68.908,22	5.647.721,22	5.349.984,31	5.334.403,41	5.323.944,62	10.458,79	313.317,81
10100 RETRIBUCIONES BÁSICAS	99.246,00	0,00	99.246,00	96.504,46	96.504,46	96.504,46	0,00	2.741,54
12000 SUELDOS DEL GRUPO A1	262.305,00	0,00	262.305,00	213.113,23	213.113,23	213.113,23	0,00	49.191,77
12001 SUELDOS DEL GRUPO A2	371.700,00	3.020,00	374.720,00	310.156,16	310.156,16	310.156,16	0,00	64.563,84
12003 SUELDOS DEL GRUPO C1	205.600,00	2.337,00	207.937,00	237.758,84	237.758,84	237.758,84	0,00	-29.821,84
12004 SUELDOS DEL GRUPO C2	322.397,00	-11.362,00	311.035,00	249.024,87	249.024,87	249.024,87	0,00	62.010,13
12005 SUELDOS DEL GRUPO E	85.780,00	0,00	85.780,00	57.669,24	57.669,24	57.669,24	0,00	28.110,76
12006 TRIENIOS	139.784,00	0,00	139.784,00	140.694,98	140.694,98	140.694,98	0,00	-910,98
12100 COMPLEMENTO DE DESTINO	714.013,00	3.321,00	717.334,00	642.835,70	642.835,70	642.835,70	0,00	74.498,30
12101 COMPLEMENTO ESPECÍFICO	1.636.519,00	-7.391,00	1.629.128,00	1.495.741,89	1.495.741,89	1.495.741,89	0,00	133.386,11
12103 OTROS COMPLEMENTOS	85.263,00	234,00	85.497,00	75.946,90	75.946,90	75.946,90	0,00	9.550,10
13000 RETRIBUCIONES BÁSICAS	83.864,00	0,00	83.864,00	60.887,26	60.887,26	60.887,26	0,00	22.976,74
13002 OTRAS REMUNERACIONES	63.496,00	0,00	63.496,00	17.480,96	17.480,96	17.480,96	0,00	46.015,04
13100 RETRIBUCIONES BÁSICAS	46.706,00	0,00	46.706,00	22.841,84	22.841,84	22.841,84	0,00	23.864,16
13102 OTRAS REMUNERACIONES	518,00	0,00	518,00	1.832,83	1.832,83	1.832,83	0,00	-1.314,83
15000 PRODUCTIVIDAD	179.498,00	0,00	179.498,00	210.926,51	210.926,51	210.926,51	0,00	-31.428,51
15100 GRATIFICACIONES POR SERVICIOS EXTRAORDINARIOS	0,00	0,00	0,00	2.372,43	2.372,43	2.372,43	0,00	-2.372,43
16000 SEGURIDAD SOCIAL	1.006.884,00	5.765,00	1.012.649,00	1.081.239,88	1.081.239,88	1.081.239,88	0,00	-68.590,88
16009 OTRAS CUOTAS	0,00	0,00	0,00	126.343,26	126.343,26	126.343,26	0,00	-126.343,26
16104 INDEMNIZAC. POR JUBILACIONES ANTICIPADAS PERS.LAB.	5.445,00	0,00	5.445,00	0,00	0,00	0,00	0,00	5.445,00

AYUNTAMIENTO DE MADRID

LIQUIDACIÓN DEL PRESUPUESTO DE GASTOS

Ejercicio : 2023 **Fecha: 31/12/2023**

Centro **: 001 AYUNTAMIENTO DE MADRID**

Sección : 206 DISTRITO DE TETUÁN

PROGRAMA/DESCRIPCIÓN/ECONÓMICO/DESCRIPCIÓN	C. INICIAL (1)	MODIFICACIONES (2)	C. DEFINITIVO (3=1+2)	G. COMPROMETIDOS (4)	OB. RECONOCIDAS (5)	PAGOS (6)	OB.PDTES.PAGO (7=5-6)	REMANENTE CRÉDITO (8=3-5)
21200 REP.MANT. Y CONSERV. EDIFICIOS Y OTRAS CONSTRUC.	1.440,00	1.812,25	3.252,25	2.677,00	2.677,00	2.677,00	0,00	575,25
22000 MATERIAL DE OFICINA ORDINARIO NO INVENTARIABLE	10.000,00	0,00	10.000,00	5.454,53	5.454,53	5.454,53	0,00	4.545,47
22001 PRENSA, REVISTAS, LIBROS Y OTRAS PUBLICACIONES	10.096,00	0,00	10.096,00	9.469,78	9.469,78	9.469,78	0,00	626,22
22002 MATERIAL INFORMÁTICO NO INVENTARIABLE	20.000,00	-10.000,00	10.000,00	14.481,24	14.481,24	14.481,24	0,00	-4.481,24
22104 VESTUARIO	3.000,00	173,00	3.173,00	3.172,14	3.172,14	3.172,14	0,00	0,86
22105 PRODUCTOS ALIMENTICIOS	500,00	0,00	500,00	142,56	142,56	142,56	0,00	357,44
22199 OTROS SUMINISTROS	500,00	5.200,00	5.700,00	4.903,42	4.903,42	87,29	4.816,13	796,58
22501 TRIBUTOS DE LAS COMUNIDADES AUTÓNOMAS	0,00	1.236,36	1.236,36	1.236,36	1.236,36	1.236,36	0,00	0,00
22603 PUBLICACIÓN EN DIARIOS OFICIALES	500,00	118,18	618,18	0,00	0,00	0,00	0,00	618,18
22604 GASTOS JURÍDICOS Y CONTENCIOSOS	0,00	81.320,85	81.320,85	81.320,19	81.320,19	81.320,19	0,00	0,66
22706 ESTUDIOS Y TRABAJOS TÉCNICOS	10.000,00	-2.528,42	7.471,58	327,39	0,00	0,00	0,00	7.471,58
22799 OTROS TRABAJOS REALIZADOS POR OTRAS EMP. Y PROF.	2.000,00	0,00	2.000,00	0,00	0,00	0,00	0,00	2.000,00
23303 INDEMNIZACIÓN A VOCALES DE JUNTAS DE DISTRITO	211.759,00	-39.415,00	172.344,00	169.229,29	153.975,79	153.975,79	0,00	18.368,21
35200 INTERESES DE DEMORA	0,00	8.294,00	8.294,00	8.294,00	8.294,00	8.294,00	0,00	0,00
62500 MOBILIARIO Y EQUIPOS DE OFICINA	0,00	20.000,00	20.000,00	0,00	0,00	0,00	0,00	20.000,00
62599 OTRO MOBILIARIO Y ENSERES	0,00	6.773,00	6.773,00	5.905,17	5.905,16	262,50	5.642,66	867,84
*** 92401 PARTICIPACIÓN CIUDADANA**	100.000,00	0,00	100.000,00	100.000,00	100.000,00	100.000,00	0,00	0,00
48901 OTRAS TRANSFERENCIAS A INSTITUC. SIN FINES LUCRO	100.000,00	0,00	100.000,00	100.000,00	100.000,00	100.000,00	0,00	0,00
*** 93302 EDIFICIOS**	2.570.277,00	464.541,00	3.034.818,00	2.771.347,60	2.597.428,10	2.322.709,42	274.718,68	437.389,90
21200 REP.MANT. Y CONSERV. EDIFICIOS Y OTRAS CONSTRUC.	210.774,00	52.499,00	263.273,00	214.119,36	214.119,34	158.079,87	56.039,47	49.153,66
22700 LIMPIEZA Y ASEO	1.230.411,00	151.038,00	1.381.449,00	1.211.700,57	1.183.693,33	1.171.986,87	11.706,46	197.755,67
22701 SEGURIDAD	628.000,00	-37.626,00	590.374,00	589.145,82	589.145,82	589.145,82	0,00	1.228,18
22706 ESTUDIOS Y TRABAJOS TÉCNICOS	10.000,00	-10.000,00	0,00	0,00	0,00	0,00	0,00	0,00
22799 OTROS TRABAJOS REALIZADOS POR OTRAS EMP. Y PROF.	469.722,00	0,00	469.722,00	469.720,60	440.215,25	403.496,86	36.718,39	29.506,75
63200 EDIFICIOS Y OTRAS CONSTRUCCIONES (REFORMA)	21.370,00	308.630,00	330.000,00	286.661,25	170.254,36	0,00	170.254,36	159.745,64
*** 93379 NGEU. CONVENIO SERVICIOS SOCIALES**	0,00	414.369,43	414.369,43	30.580,82	30.578,85	0,00	30.578,85	383.790,58
63200 EDIFICIOS Y OTRAS CONSTRUCCIONES (REFORMA)	0,00	414.369,43	414.369,43	30.580,82	30.578,85	0,00	30.578,85	383.790,58

AYUNTAMIENTO DE MADRID

LIQUIDACIÓN DEL PRESUPUESTO DE GASTOS

Ejercicio : 2023 **Fecha: 31/12/2023**

Centro **: 001 AYUNTAMIENTO DE MADRID**

Sección : 207 DISTRITO DE CHAMBERÍ

PROGRAMA/DESCRIPCIÓN/ECONÓMICO/DESCRIPCIÓN	C. INICIAL (1)	MODIFICACIONES (2)	C. DEFINITIVO (3=1+2)	G. COMPROMETIDOS (4)	OB. RECONOCIDAS (5)	PAGOS (6)	OB.PDTES.PAGO (7=5-6)	REMANENTE CRÉDITO (8=3-5)
**** TOTAL**	**21.496.062,00**	**-368.860,67**	**21.127.201,33**	**19.680.923,70**	**19.011.728,58**	**18.923.680,45**	**88.048,13**	**2.115.472,75**
*** 15102 GESTIÓN URBANÍSTICA**	0,00	4.187,00	4.187,00	4.187,00	2.444,20	2.444,20	0,00	1.742,80
22703 GASTOS POR ACCIÓN SUBSIDIARIA	0,00	4.187,00	4.187,00	4.187,00	2.444,20	2.444,20	0,00	1.742,80
*** 15322 OTRAS ACTUACIONES EN VÍAS PÚBLICAS**	220.000,00	178.677,95	398.677,95	393.677,95	148.254,78	148.254,78	0,00	250.423,17
21000 REP.MANT. Y CONSERV. BIENES DESTINADOS USO GENERAL	20.000,00	-15.000,00	5.000,00	0,00	0,00	0,00	0,00	5.000,00
61910 VIALES (REMODELACIÓN)	200.000,00	193.677,95	393.677,95	393.677,95	148.254,78	148.254,78	0,00	245.423,17
*** 17102 ZONAS VERDES**	175.375,00	347.811,12	523.186,12	519.034,92	385.118,60	385.118,60	0,00	138.067,52
61921 ZONAS AJARDINADAS (REM)	175.375,00	347.811,12	523.186,12	519.034,92	385.118,60	385.118,60	0,00	138.067,52
*** 23102 FAMILIA E INFANCIA**	322.929,00	4.887,88	327.816,88	287.363,05	272.947,03	261.543,37	11.403,66	54.869,85
22799 OTROS TRABAJOS REALIZADOS POR OTRAS EMP. Y PROF.	177.929,00	-2.112,12	175.816,88	175.816,88	164.000,48	156.281,92	7.718,56	11.816,40
48900 OTRAS TRANSFERENCIAS A FAMILIAS	140.000,00	7.000,00	147.000,00	110.555,17	107.955,55	104.270,45	3.685,10	39.044,45
78900 OTRAS TRANSFERENCIAS DE CAPITAL A FAMILIAS	5.000,00	0,00	5.000,00	991,00	991,00	991,00	0,00	4.009,00
*** 23103 MAYORES**	6.890.922,00	-1.133.384,75	5.757.537,25	5.638.768,36	5.587.033,88	5.575.911,41	11.122,47	170.503,37
20300 ARRENDAMIENTOS DE MAQUINARIA, INSTALAC. Y UTILLAJE	0,00	4.840,00	4.840,00	2.498,65	2.498,65	2.498,65	0,00	2.341,35
22199 OTROS SUMINISTROS	1.800,00	-1.800,00	0,00	0,00	0,00	0,00	0,00	0,00
22710 SERVICIO DE AYUDA A DOMICILIO	6.425.284,00	-1.107.175,75	5.318.108,25	5.247.311,51	5.198.805,21	5.198.805,21	0,00	119.303,04
22799 OTROS TRABAJOS REALIZADOS POR OTRAS EMP. Y PROF.	426.838,00	-31.249,00	395.589,00	384.866,20	381.816,39	370.693,92	11.122,47	13.772,61
48900 OTRAS TRANSFERENCIAS A FAMILIAS	32.000,00	2.000,00	34.000,00	2.466,00	2.287,63	2.287,63	0,00	31.712,37
78900 OTRAS TRANSFERENCIAS DE CAPITAL A FAMILIAS	5.000,00	0,00	5.000,00	1.626,00	1.626,00	1.626,00	0,00	3.374,00
*** 23106 SERVICIOS SOCIALES Y EMERGENCIA SOCIAL**	2.206.654,00	92.842,00	2.299.496,00	2.123.492,45	2.113.421,20	2.105.830,14	7.591,06	186.074,80
12001 SUELDOS DEL GRUPO A2	362.389,00	9.511,00	371.900,00	336.564,52	336.564,52	336.564,52	0,00	35.335,48
12003 SUELDOS DEL GRUPO C1	11.041,00	2.697,00	13.738,00	16.871,85	16.871,85	16.871,85	0,00	-3.133,85
12004 SUELDOS DEL GRUPO C2	88.915,00	5.563,00	94.478,00	66.262,77	66.262,77	66.262,77	0,00	28.215,23
12005 SUELDOS DEL GRUPO E	25.734,00	0,00	25.734,00	8.963,50	8.963,50	8.963,50	0,00	16.770,50
12006 TRIENIOS	69.127,00	0,00	69.127,00	63.857,91	63.857,91	63.857,91	0,00	5.269,09
12100 COMPLEMENTO DE DESTINO	280.079,00	8.213,00	288.292,00	247.233,97	247.233,97	247.233,97	0,00	41.058,03
12101 COMPLEMENTO ESPECÍFICO	579.526,00	-5.358,00	574.168,00	513.728,90	513.728,90	513.728,90	0,00	60.439,10
12103 OTROS COMPLEMENTOS	31.347,00	844,00	32.191,00	25.479,73	25.479,73	25.479,73	0,00	6.711,27
15000 PRODUCTIVIDAD	78.493,00	0,00	78.493,00	58.829,23	58.829,23	58.829,23	0,00	19.663,77
15100 GRATIFICACIONES POR SERVICIOS EXTRAORDINARIOS	0,00	0,00	0,00	448,78	448,78	448,78	0,00	-448,78

AYUNTAMIENTO DE MADRID

LIQUIDACIÓN DEL PRESUPUESTO DE GASTOS

Ejercicio : 2023 **Fecha: 31/12/2023**

Centro **: 001 AYUNTAMIENTO DE MADRID**

Sección : 207 DISTRITO DE CHAMBERÍ

PROGRAMA/DESCRIPCIÓN/ECONÓMICO/DESCRIPCIÓN	C. INICIAL (1)	MODIFICACIONES (2)	C. DEFINITIVO (3=1+2)	G. COMPROMETIDOS (4)	OB. RECONOCIDAS (5)	PAGOS (6)	OB.PDTES.PAGO (7=5-6)	REMANENTE CRÉDITO (8=3-5)
16000 SEGURIDAD SOCIAL	382.651,00	25.624,00	408.275,00	409.917,68	409.917,68	409.917,68	0,00	-1.642,68
16009 OTRAS CUOTAS	0,00	0,00	0,00	118.243,19	118.243,19	118.243,19	0,00	-118.243,19
22799 OTROS TRABAJOS REALIZADOS POR OTRAS EMP. Y PROF.	186.352,00	77.889,00	264.241,00	237.647,42	228.588,74	221.447,68	7.141,06	35.652,26
48900 OTRAS TRANSFERENCIAS A FAMILIAS	106.000,00	-32.141,00	73.859,00	19.443,00	18.430,43	17.980,43	450,00	55.428,57
78900 OTRAS TRANSFERENCIAS DE CAPITAL A FAMILIAS	5.000,00	0,00	5.000,00	0,00	0,00	0,00	0,00	5.000,00
*** 23168 NGEU. EJE REACT-UE AYUDAS EMERGENCIA**	0,00	68.000,00	68.000,00	19.689,00	18.931,58	18.931,58	0,00	49.068,42
48900 OTRAS TRANSFERENCIAS A FAMILIAS	0,00	68.000,00	68.000,00	19.689,00	18.931,58	18.931,58	0,00	49.068,42
*** 31101 SALUBRIDAD PÚBLICA**	493.542,00	-1.900,00	491.642,00	466.231,50	466.231,50	466.231,50	0,00	25.410,50
12000 SUELDOS DEL GRUPO A1	81.970,00	0,00	81.970,00	78.733,81	78.733,81	78.733,81	0,00	3.236,19
12003 SUELDOS DEL GRUPO C1	11.041,00	0,00	11.041,00	11.538,76	11.538,76	11.538,76	0,00	-497,76
12004 SUELDOS DEL GRUPO C2	28.077,00	0,00	28.077,00	8.777,57	8.777,57	8.777,57	0,00	19.299,43
12006 TRIENIOS	16.077,00	0,00	16.077,00	14.749,74	14.749,74	14.749,74	0,00	1.327,26
12100 COMPLEMENTO DE DESTINO	73.082,00	0,00	73.082,00	59.558,57	59.558,57	59.558,57	0,00	13.523,43
12101 COMPLEMENTO ESPECÍFICO	170.105,00	0,00	170.105,00	144.153,39	144.153,39	144.153,39	0,00	25.951,61
12103 OTROS COMPLEMENTOS	7.253,00	0,00	7.253,00	5.684,45	5.684,45	5.684,45	0,00	1.568,55
15000 PRODUCTIVIDAD	7.315,00	0,00	7.315,00	12.636,80	12.636,80	12.636,80	0,00	-5.321,80
16000 SEGURIDAD SOCIAL	95.522,00	0,00	95.522,00	94.700,04	94.700,04	94.700,04	0,00	821,96
16009 OTRAS CUOTAS	0,00	0,00	0,00	35.456,37	35.456,37	35.456,37	0,00	-35.456,37
22199 OTROS SUMINISTROS	2.200,00	-1.000,00	1.200,00	242,00	242,00	242,00	0,00	958,00
22699 OTROS GASTOS DIVERSOS	600,00	-600,00	0,00	0,00	0,00	0,00	0,00	0,00
23121 LOCOMOCIÓN URBANA PERSONAL NO DIRECTIVO	300,00	-300,00	0,00	0,00	0,00	0,00	0,00	0,00
*** 32301 CENTROS DOCENTES ENSEÑANZA INFANTIL Y PRIMARIA**	1.557.083,00	283.223,93	1.840.306,93	1.792.531,17	1.695.945,20	1.695.945,20	0,00	144.361,73
20300 ARRENDAMIENTOS DE MAQUINARIA, INSTALAC. Y UTILLAJE	0,00	968,00	968,00	499,73	499,73	499,73	0,00	468,27
21200 REP.MANT. Y CONSERV. EDIFICIOS Y OTRAS CONSTRUC.	159.800,00	0,00	159.800,00	159.799,97	159.799,77	159.799,77	0,00	0,23
22700 LIMPIEZA Y ASEO	687.587,00	-4.014,00	683.573,00	693.425,25	604.205,51	604.205,51	0,00	79.367,49
22799 OTROS TRABAJOS REALIZADOS POR OTRAS EMP. Y PROF.	437.451,00	56.338,00	493.789,00	483.252,53	482.105,52	482.105,52	0,00	11.683,48
63200 EDIFICIOS Y OTRAS CONSTRUCCIONES (REFORMA)	272.245,00	229.931,93	502.176,93	455.553,69	449.334,67	449.334,67	0,00	52.842,26
*** 32501 ABSENTISMO**	23.143,00	35,00	23.178,00	23.177,89	23.051,33	20.548,61	2.502,72	126,67
22799 OTROS TRABAJOS REALIZADOS POR OTRAS EMP. Y PROF.	23.143,00	35,00	23.178,00	23.177,89	23.051,33	20.548,61	2.502,72	126,67
*** 32601 SERVICIOS COMPLEMENTARIOS EDUCACIÓN**	172.276,00	30.620,67	202.896,67	202.868,69	199.010,95	180.767,98	18.242,97	3.885,72

AYUNTAMIENTO DE MADRID

LIQUIDACIÓN DEL PRESUPUESTO DE GASTOS

Ejercicio : 2023 **Fecha: 31/12/2023**

Centro **: 001 AYUNTAMIENTO DE MADRID**

Sección : 207 DISTRITO DE CHAMBERÍ

PROGRAMA/DESCRIPCIÓN/ECONÓMICO/DESCRIPCIÓN	C. INICIAL (1)	MODIFICACIONES (2)	C. DEFINITIVO (3=1+2)	G. COMPROMETIDOS (4)	OB. RECONOCIDAS (5)	PAGOS (6)	OB.PDTES.PAGO (7=5-6)	REMANENTE CRÉDITO (8=3-5)
22199 OTROS SUMINISTROS	0,00	950,00	950,00	922,02	922,02	922,02	0,00	27,98
22799 OTROS TRABAJOS REALIZADOS POR OTRAS EMP. Y PROF.	172.276,00	29.670,67	201.946,67	201.946,67	198.088,93	179.845,96	18.242,97	3.857,74
*** 33401 ACTIVIDADES CULTURALES**	1.061.262,00	-6.012,00	1.055.250,00	967.157,35	947.114,04	941.114,04	6.000,00	108.135,96
12001 SUELDOS DEL GRUPO A2	16.394,00	0,00	16.394,00	13.998,94	13.998,94	13.998,94	0,00	2.395,06
12003 SUELDOS DEL GRUPO C1	16.098,00	0,00	16.098,00	11.538,76	11.538,76	11.538,76	0,00	4.559,24
12004 SUELDOS DEL GRUPO C2	29.759,00	0,00	29.759,00	18.861,56	18.861,56	18.861,56	0,00	10.897,44
12006 TRIENIOS	11.360,00	0,00	11.360,00	11.988,55	11.988,55	11.988,55	0,00	-628,55
12100 COMPLEMENTO DE DESTINO	35.311,00	0,00	35.311,00	29.943,10	29.943,10	29.943,10	0,00	5.367,90
12101 COMPLEMENTO ESPECÍFICO	82.370,00	0,00	82.370,00	70.124,50	70.124,50	70.124,50	0,00	12.245,50
12103 OTROS COMPLEMENTOS	4.805,00	0,00	4.805,00	4.107,39	4.107,39	4.107,39	0,00	697,61
15000 PRODUCTIVIDAD	3.907,00	0,00	3.907,00	3.758,52	3.758,52	3.758,52	0,00	148,48
15100 GRATIFICACIONES POR SERVICIOS EXTRAORDINARIOS	0,00	0,00	0,00	3.158,80	3.158,80	3.158,80	0,00	-3.158,80
16000 SEGURIDAD SOCIAL	45.579,00	0,00	45.579,00	41.436,15	41.436,15	41.436,15	0,00	4.142,85
16009 OTRAS CUOTAS	0,00	0,00	0,00	4.267,02	4.267,02	4.267,02	0,00	-4.267,02
20300 ARRENDAMIENTOS DE MAQUINARIA, INSTALAC. Y UTILLAJE	0,00	2.904,00	2.904,00	1.499,19	1.499,19	1.499,19	0,00	1.404,81
21300 REP.MANT.Y CONSERV. MAQUINARIA, INSTAL. Y UTILLAJE	2.000,00	-2.000,00	0,00	0,00	0,00	0,00	0,00	0,00
22602 PUBLICIDAD Y PROPAGANDA	1.000,00	6.700,00	7.700,00	3.004,43	3.004,43	3.004,43	0,00	4.695,57
22707 TALLERES CULTURALES DISTRITOS	262.667,00	-52.613,00	210.054,00	208.033,64	204.863,08	204.863,08	0,00	5.190,92
22799 OTROS TRABAJOS REALIZADOS POR OTRAS EMP. Y PROF.	534.509,00	44.900,00	579.409,00	532.702,20	515.829,45	515.829,45	0,00	63.579,55
48203 PREMIOS	6.000,00	0,00	6.000,00	6.000,00	6.000,00	0,00	6.000,00	0,00
60999 OTRAS INVERS. NUEVAS EN INFR.Y BIENES USO GENERAL	3.209,00	391,00	3.600,00	2.734,60	2.734,60	2.734,60	0,00	865,40
62599 OTRO MOBILIARIO Y ENSERES	294,00	-294,00	0,00	0,00	0,00	0,00	0,00	0,00
62999 OTRAS INV. NUEVAS ASOC. AL FUNCIONAM. OPERAT. SERV	6.000,00	-6.000,00	0,00	0,00	0,00	0,00	0,00	0,00
*** 34101 ACTUACIONES DEPORTIVAS EN DISTRITOS**	131.702,00	-2.856,56	128.845,44	120.388,63	112.572,51	111.424,76	1.147,75	16.272,93
20200 ARRENDAMIENTOS DE EDIFICIOS Y OTRAS CONSTRUCCIONES	18.000,00	0,00	18.000,00	9.545,25	9.545,25	8.397,50	1.147,75	8.454,75
22199 OTROS SUMINISTROS	16.683,00	11.678,44	28.361,44	28.361,44	27.774,82	27.774,82	0,00	586,62
22799 OTROS TRABAJOS REALIZADOS POR OTRAS EMP. Y PROF.	82.019,00	465,00	82.484,00	82.481,94	75.252,44	75.252,44	0,00	7.231,56
48901 OTRAS TRANSFERENCIAS A INSTITUC. SIN FINES LUCRO	15.000,00	-15.000,00	0,00	0,00	0,00	0,00	0,00	0,00
*** 34201 INSTALACIONES DEPORTIVAS**	66.180,00	13.925,00	80.105,00	76.719,51	76.719,48	76.719,48	0,00	3.385,52
13000 RETRIBUCIONES BÁSICAS	41.717,00	0,00	41.717,00	34.000,01	34.000,01	34.000,01	0,00	7.716,99

AYUNTAMIENTO DE MADRID

LIQUIDACIÓN DEL PRESUPUESTO DE GASTOS

Ejercicio : 2023 **Fecha: 31/12/2023**

Centro **: 001 AYUNTAMIENTO DE MADRID**

Sección : 207 DISTRITO DE CHAMBERÍ

PROGRAMA/DESCRIPCIÓN/ECONÓMICO/DESCRIPCIÓN	C. INICIAL (1)	MODIFICACIONES (2)	C. DEFINITIVO (3=1+2)	G. COMPROMETIDOS (4)	OB. RECONOCIDAS (5)	PAGOS (6)	OB.PDTES.PAGO (7=5-6)	REMANENTE CRÉDITO (8=3-5)
13100 RETRIBUCIONES BÁSICAS	0,00	0,00	0,00	737,89	737,89	737,89	0,00	-737,89
13102 OTRAS REMUNERACIONES	0,00	0,00	0,00	1,37	1,37	1,37	0,00	-1,37
16000 SEGURIDAD SOCIAL	13.162,00	0,00	13.162,00	13.013,98	13.013,98	13.013,98	0,00	148,02
16009 OTRAS CUOTAS	0,00	0,00	0,00	4.913,34	4.913,34	4.913,34	0,00	-4.913,34
21200 REP.MANT. Y CONSERV. EDIFICIOS Y OTRAS CONSTRUC.	11.301,00	13.925,00	25.226,00	24.052,92	24.052,89	24.052,89	0,00	1.173,11
*** 49300 CONSUMO**	333.445,00	18.630,00	352.075,00	316.827,07	316.827,07	304.091,82	12.735,25	35.247,93
12001 SUELDOS DEL GRUPO A2	74.058,00	0,00	74.058,00	60.262,96	60.262,96	60.262,96	0,00	13.795,04
12004 SUELDOS DEL GRUPO C2	9.359,00	0,00	9.359,00	9.780,54	9.780,54	9.780,54	0,00	-421,54
12006 TRIENIOS	19.639,00	0,00	19.639,00	20.516,84	20.516,84	20.516,84	0,00	-877,84
12100 COMPLEMENTO DE DESTINO	48.856,00	0,00	48.856,00	42.723,66	42.723,66	42.723,66	0,00	6.132,34
12101 COMPLEMENTO ESPECÍFICO	107.732,00	0,00	107.732,00	95.625,32	95.625,32	95.625,32	0,00	12.106,68
12103 OTROS COMPLEMENTOS	5.772,00	0,00	5.772,00	5.318,32	5.318,32	5.318,32	0,00	453,68
15000 PRODUCTIVIDAD	0,00	0,00	0,00	1.701,15	1.701,15	1.701,15	0,00	-1.701,15
16000 SEGURIDAD SOCIAL	67.829,00	0,00	67.829,00	64.563,28	64.563,28	64.563,28	0,00	3.265,72
22199 OTROS SUMINISTROS	200,00	0,00	200,00	0,00	0,00	0,00	0,00	200,00
22602 PUBLICIDAD Y PROPAGANDA	0,00	15.000,00	15.000,00	12.735,25	12.735,25	0,00	12.735,25	2.264,75
22799 OTROS TRABAJOS REALIZADOS POR OTRAS EMP. Y PROF.	0,00	3.630,00	3.630,00	3.599,75	3.599,75	3.599,75	0,00	30,25
*** 91220 CONCEJALÍA-PRESIDENCIA DEL DISTRITO**	370.883,00	0,00	370.883,00	378.293,96	378.293,96	378.293,96	0,00	-7.410,96
10000 RETRIBUCIONES BÁSICAS	101.590,00	0,00	101.590,00	99.874,26	99.874,26	99.874,26	0,00	1.715,74
11000 RETRIBUCIONES BÁSICAS	32.788,00	0,00	32.788,00	34.221,42	34.221,42	34.221,42	0,00	-1.433,42
11001 RETRIBUCIONES COMPLEMENTARIAS	79.962,00	0,00	79.962,00	83.460,61	83.460,61	83.460,61	0,00	-3.498,61
12004 SUELDOS DEL GRUPO C2	20.400,00	0,00	20.400,00	18.864,95	18.864,95	18.864,95	0,00	1.535,05
12006 TRIENIOS	3.082,00	0,00	3.082,00	3.408,25	3.408,25	3.408,25	0,00	-326,25
12100 COMPLEMENTO DE DESTINO	11.648,00	0,00	11.648,00	11.712,54	11.712,54	11.712,54	0,00	-64,54
12101 COMPLEMENTO ESPECÍFICO	29.195,00	0,00	29.195,00	29.311,28	29.311,28	29.311,28	0,00	-116,28
12103 OTROS COMPLEMENTOS	1.671,00	0,00	1.671,00	1.691,68	1.691,68	1.691,68	0,00	-20,68
15000 PRODUCTIVIDAD	20.296,00	0,00	20.296,00	19.625,21	19.625,21	19.625,21	0,00	670,79
16000 SEGURIDAD SOCIAL	68.251,00	0,00	68.251,00	74.170,54	74.170,54	74.170,54	0,00	-5.919,54
22601 ATENCIONES PROTOCOLARIAS Y REPRESENTATIVAS	2.000,00	0,00	2.000,00	1.953,22	1.953,22	1.953,22	0,00	46,78
*** 92001 DIREC. Y GESTIÓN ADMTVA. DEL DISTRITO**	5.415.293,00	-140.036,79	5.275.256,21	4.575.081,96	4.540.422,28	4.527.870,32	12.551,96	734.833,93

AYUNTAMIENTO DE MADRID

LIQUIDACIÓN DEL PRESUPUESTO DE GASTOS

Ejercicio : 2023 **Fecha: 31/12/2023**

Centro **: 001 AYUNTAMIENTO DE MADRID**

Sección : 207 DISTRITO DE CHAMBERÍ

PROGRAMA/DESCRIPCIÓN/ECONÓMICO/DESCRIPCIÓN	C. INICIAL (1)	MODIFICACIONES (2)	C. DEFINITIVO (3=1+2)	G. COMPROMETIDOS (4)	OB. RECONOCIDAS (5)	PAGOS (6)	OB.PDTES.PAGO (7=5-6)	REMANENTE CRÉDITO (8=3-5)
10100 RETRIBUCIONES BÁSICAS	99.246,00	0,00	99.246,00	96.867,28	96.867,28	96.867,28	0,00	2.378,72
10101 OTRAS REMUNERACIONES	0,00	0,00	0,00	577,12	577,12	577,12	0,00	-577,12
12000 SUELDOS DEL GRUPO A1	295.257,00	-21.148,00	274.109,00	168.841,76	168.841,76	168.841,76	0,00	105.267,24
12001 SUELDOS DEL GRUPO A2	317.638,00	0,00	317.638,00	306.775,42	306.775,42	306.775,42	0,00	10.862,58
12003 SUELDOS DEL GRUPO C1	201.197,00	454,00	201.651,00	211.620,33	211.620,33	211.620,33	0,00	-9.969,33
12004 SUELDOS DEL GRUPO C2	339.215,00	-18.369,00	320.846,00	200.044,52	200.044,52	200.044,52	0,00	120.801,48
12005 SUELDOS DEL GRUPO E	25.734,00	0,00	25.734,00	16.502,34	16.502,34	16.502,34	0,00	9.231,66
12006 TRIENIOS	142.067,00	0,00	142.067,00	148.020,99	148.020,99	148.020,99	0,00	-5.953,99
12100 COMPLEMENTO DE DESTINO	701.071,00	-19.743,00	681.328,00	569.959,86	569.959,86	569.959,86	0,00	111.368,14
12101 COMPLEMENTO ESPECÍFICO	1.591.668,00	-38.127,00	1.553.541,00	1.315.946,81	1.315.946,81	1.315.946,81	0,00	237.594,19
12103 OTROS COMPLEMENTOS	79.498,00	355,00	79.853,00	61.550,73	61.550,73	61.550,73	0,00	18.302,27
15000 PRODUCTIVIDAD	138.245,00	0,00	138.245,00	156.335,81	156.335,81	156.335,81	0,00	-18.090,81
15100 GRATIFICACIONES POR SERVICIOS EXTRAORDINARIOS	0,00	0,00	0,00	2.069,98	2.069,98	2.069,98	0,00	-2.069,98
16000 SEGURIDAD SOCIAL	924.831,00	-9.517,00	915.314,00	827.753,26	827.753,26	827.753,26	0,00	87.560,74
16009 OTRAS CUOTAS	0,00	0,00	0,00	44.939,58	44.939,58	44.939,58	0,00	-44.939,58
20200 ARRENDAMIENTOS DE EDIFICIOS Y OTRAS CONSTRUCCIONES	143.518,00	14.217,00	157.735,00	152.731,62	152.731,56	152.731,56	0,00	5.003,44
20300 ARRENDAMIENTOS DE MAQUINARIA, INSTALAC. Y UTILLAJE	0,00	968,00	968,00	499,73	499,73	499,73	0,00	468,27
21200 REP.MANT. Y CONSERV. EDIFICIOS Y OTRAS CONSTRUC.	14.009,00	26.865,00	40.874,00	40.870,58	40.870,58	31.007,06	9.863,52	3,42
21300 REP.MANT.Y CONSERV. MAQUINARIA, INSTAL. Y UTILLAJE	0,00	200,00	200,00	0,00	0,00	0,00	0,00	200,00
22000 MATERIAL DE OFICINA ORDINARIO NO INVENTARIABLE	10.000,00	-4.000,00	6.000,00	1.223,01	1.223,01	1.223,01	0,00	4.776,99
22001 PRENSA, REVISTAS, LIBROS Y OTRAS PUBLICACIONES	300,00	0,00	300,00	3.120,00	3.120,00	3.120,00	0,00	-2.820,00
22002 MATERIAL INFORMÁTICO NO INVENTARIABLE	11.000,00	1.000,00	12.000,00	5.517,60	5.517,60	5.517,60	0,00	6.482,40
22104 VESTUARIO	5.000,00	0,00	5.000,00	4.301,55	4.301,55	4.301,55	0,00	698,45
22106 PRODUCTOS FARMACÉUTICOS Y MATERIAL SANITARIO	2.000,00	-1.000,00	1.000,00	0,00	0,00	0,00	0,00	1.000,00
22107 IMPRESOS Y FORMULARIOS	1.000,00	1.000,00	2.000,00	0,00	0,00	0,00	0,00	2.000,00
22110 PRODUCTOS DE LIMPIEZA Y ASEO	2.000,00	-1.000,00	1.000,00	0,00	0,00	0,00	0,00	1.000,00
22199 OTROS SUMINISTROS	10.000,00	-2.000,00	8.000,00	1.243,61	1.243,61	988,00	255,61	6.756,39
22601 ATENCIONES PROTOCOLARIAS Y REPRESENTATIVAS	2.000,00	0,00	2.000,00	433,79	433,79	433,79	0,00	1.566,21
22603 PUBLICACIÓN EN DIARIOS OFICIALES	5.000,00	0,00	5.000,00	0,00	0,00	0,00	0,00	5.000,00
22604 GASTOS JURÍDICOS Y CONTENCIOSOS	14.000,00	6.150,00	20.150,00	19.251,19	19.251,19	19.251,19	0,00	898,81

AYUNTAMIENTO DE MADRID

LIQUIDACIÓN DEL PRESUPUESTO DE GASTOS

Ejercicio : 2023 **Fecha: 31/12/2023**

Centro **: 001 AYUNTAMIENTO DE MADRID**

Sección : 207 DISTRITO DE CHAMBERÍ

PROGRAMA/DESCRIPCIÓN/ECONÓMICO/DESCRIPCIÓN	C. INICIAL (1)	MODIFICACIONES (2)	C. DEFINITIVO (3=1+2)	G. COMPROMETIDOS (4)	OB. RECONOCIDAS (5)	PAGOS (6)	OB.PDTES.PAGO (7=5-6)	REMANENTE CRÉDITO (8=3-5)
22706 ESTUDIOS Y TRABAJOS TÉCNICOS	59.360,00	-31.860,00	27.500,00	6.251,79	6.251,79	6.251,79	0,00	21.248,21
22799 OTROS TRABAJOS REALIZADOS POR OTRAS EMP. Y PROF.	62.426,00	-10.000,00	52.426,00	37.586,20	18.046,33	18.046,33	0,00	34.379,67
23303 INDEMNIZACIÓN A VOCALES DE JUNTAS DE DISTRITO	215.609,00	-44.427,79	171.181,21	169.969,63	154.849,88	154.849,88	0,00	16.331,33
62300 MAQUINARIA	0,00	0,00	0,00	0,00	0,00	0,00	0,00	0,00
62302 ÚTILES Y HERRAMIENTAS	0,00	300,00	300,00	215,59	215,59	215,59	0,00	84,41
62500 MOBILIARIO Y EQUIPOS DE OFICINA	1.904,00	6.696,00	8.600,00	1.397,43	1.397,43	0,00	1.397,43	7.202,57
62599 OTRO MOBILIARIO Y ENSERES	500,00	1.850,00	2.350,00	1.627,45	1.627,45	1.627,45	0,00	722,55
63600 EQUIPOS DE COMUNICACIÓN (REFORMA Y REPOSICIÓN)	0,00	1.100,00	1.100,00	1.035,40	1.035,40	0,00	1.035,40	64,60
*** 92401 PARTICIPACIÓN CIUDADANA**	50.000,00	3.349,00	53.349,00	33.218,96	33.218,96	33.218,96	0,00	20.130,04
48901 OTRAS TRANSFERENCIAS A INSTITUC. SIN FINES LUCRO	45.190,00	3.000,00	48.190,00	31.500,00	31.500,00	31.500,00	0,00	16.690,00
78901 OTRAS TRANSF. DE CAPITAL A INST. SIN FINES LUCRO	4.810,00	349,00	5.159,00	1.718,96	1.718,96	1.718,96	0,00	3.440,04
*** 93302 EDIFICIOS**	2.005.373,00	-148.860,12	1.856.512,88	1.742.214,28	1.694.170,03	1.689.419,74	4.750,29	162.342,85
21200 REP.MANT. Y CONSERV. EDIFICIOS Y OTRAS CONSTRUC.	124.727,00	4.282,00	129.009,00	124.726,33	124.540,20	124.540,20	0,00	4.468,80
22700 LIMPIEZA Y ASEO	1.012.077,00	-27.781,00	984.296,00	983.161,90	936.207,54	936.207,54	0,00	48.088,46
22701 SEGURIDAD	67.639,00	0,00	67.639,00	67.639,00	67.639,00	67.639,00	0,00	0,00
22799 OTROS TRABAJOS REALIZADOS POR OTRAS EMP. Y PROF.	552.180,00	73.388,88	625.568,88	553.705,82	553.362,38	553.362,38	0,00	72.206,50
63200 EDIFICIOS Y OTRAS CONSTRUCCIONES (REFORMA)	248.750,00	-198.750,00	50.000,00	12.981,23	12.420,91	7.670,62	4.750,29	37.579,09
*** 93379 NGEU. CONVENIO SERVICIOS SOCIALES**	0,00	18.000,00	18.000,00	0,00	0,00	0,00	0,00	18.000,00
63200 EDIFICIOS Y OTRAS CONSTRUCCIONES (REFORMA)	0,00	18.000,00	18.000,00	0,00	0,00	0,00	0,00	18.000,00

AYUNTAMIENTO DE MADRID

LIQUIDACIÓN DEL PRESUPUESTO DE GASTOS

Ejercicio : 2023 **Fecha: 31/12/2023**

Centro **: 001 AYUNTAMIENTO DE MADRID**

Sección : 208 DISTRITO DE FUENCARRAL-EL PARDO

PROGRAMA/DESCRIPCIÓN/ECONÓMICO/DESCRIPCIÓN	C. INICIAL (1)	MODIFICACIONES (2)	C. DEFINITIVO (3=1+2)	G. COMPROMETIDOS (4)	OB. RECONOCIDAS (5)	PAGOS (6)	OB.PDTES.PAGO (7=5-6)	REMANENTE CRÉDITO (8=3-5)
**** TOTAL**	**46.571.377,00**	**713.378,15**	**47.284.755,15**	**44.093.037,25**	**43.053.671,12**	**41.268.906,12**	**1.784.765,00**	**4.231.084,03**
*** 15322 OTRAS ACTUACIONES EN VÍAS PÚBLICAS**	586.000,00	68.708,04	654.708,04	403.022,37	389.155,28	173.364,18	215.791,10	265.552,76
21000 REP.MANT. Y CONSERV. BIENES DESTINADOS USO GENERAL	436.000,00	-147.075,08	288.924,92	261.625,80	251.314,13	54.812,69	196.501,44	37.610,79
21001 REP. MANT. Y CONSERV. DE VIAS PUBL. A CARGO PARTIC	0,00	32.494,99	32.494,99	0,00	0,00	0,00	0,00	32.494,99
21200 REP.MANT. Y CONSERV. EDIFICIOS Y OTRAS CONSTRUC.	150.000,00	-150.000,00	0,00	0,00	0,00	0,00	0,00	0,00
22706 ESTUDIOS Y TRABAJOS TÉCNICOS	0,00	14.520,00	14.520,00	14.399,00	14.399,00	0,00	14.399,00	121,00
61910 VIALES (REMODELACIÓN)	0,00	318.768,13	318.768,13	126.997,57	123.442,15	118.551,49	4.890,66	195.325,98
*** 17102 ZONAS VERDES**	150.000,00	154.221,08	304.221,08	186.821,35	186.092,13	156.592,24	29.499,89	118.128,95
20800 ARRENDAMIENTOS DE OTRO INMOVILIZADO MATERIAL	0,00	17.738,60	17.738,60	17.738,60	17.738,60	17.738,60	0,00	0,00
22199 OTROS SUMINISTROS	0,00	0,00	0,00	0,00	0,00	0,00	0,00	0,00
60913 MOBILIARIO URBANO	0,00	50.925,46	50.925,46	39.058,17	38.956,27	20.823,60	18.132,67	11.969,19
61921 ZONAS AJARDINADAS (REM)	150.000,00	6.580,11	156.580,11	130.024,58	129.397,26	118.030,04	11.367,22	27.182,85
61999 OTRAS INVERS.DE REPOS.EN INFR.Y BIENES USO GENERAL	0,00	78.976,91	78.976,91	0,00	0,00	0,00	0,00	78.976,91
*** 23102 FAMILIA E INFANCIA**	511.957,00	-10.238,30	501.718,70	518.782,71	502.226,88	501.170,88	1.056,00	-508,18
22799 OTROS TRABAJOS REALIZADOS POR OTRAS EMP. Y PROF.	336.957,00	-17.738,30	319.218,70	290.431,47	280.449,92	280.449,92	0,00	38.768,78
48900 OTRAS TRANSFERENCIAS A FAMILIAS	175.000,00	7.500,00	182.500,00	228.351,24	221.776,96	220.720,96	1.056,00	-39.276,96
*** 23103 MAYORES**	12.278.657,00	-797.232,61	11.481.424,39	11.327.561,21	11.190.565,04	11.114.320,92	76.244,12	290.859,35
21500 REP., MANT. Y CONSERV. DE MOBILIARIO	10.000,00	4.520,00	14.520,00	9.680,00	1.460,16	861,21	598,95	13.059,84
22001 PRENSA, REVISTAS, LIBROS Y OTRAS PUBLICACIONES	16.008,00	-4.243,00	11.765,00	11.681,89	11.135,20	11.135,20	0,00	629,80
22199 OTROS SUMINISTROS	3.000,00	0,00	3.000,00	1.572,99	1.572,99	1.572,99	0,00	1.427,01
22710 SERVICIO DE AYUDA A DOMICILIO	11.483.993,00	-897.008,59	10.586.984,41	10.516.187,67	10.415.822,78	10.415.822,78	0,00	171.161,63
22799 OTROS TRABAJOS REALIZADOS POR OTRAS EMP. Y PROF.	700.656,00	76.860,00	777.516,00	711.750,60	694.623,43	653.224,94	41.398,49	82.892,57
48900 OTRAS TRANSFERENCIAS A FAMILIAS	25.000,00	0,00	25.000,00	33.267,36	23.734,39	23.054,39	680,00	1.265,61
62601 EQUIPOS PARA PROCESO DE DATOS	0,00	3.388,00	3.388,00	0,00	0,00	0,00	0,00	3.388,00
63599 OTRO MOBILIARIO Y ENSERES (REFORMA Y REPOSICIÓN)	25.000,00	19.250,98	44.250,98	33.566,68	33.566,68	0,00	33.566,68	10.684,30
78900 OTRAS TRANSFERENCIAS DE CAPITAL A FAMILIAS	15.000,00	0,00	15.000,00	9.854,02	8.649,41	8.649,41	0,00	6.350,59
*** 23106 SERVICIOS SOCIALES Y EMERGENCIA SOCIAL**	3.366.459,00	159.377,46	3.525.836,46	3.189.633,95	3.137.519,82	3.115.293,89	22.225,93	388.316,64
12001 SUELDOS DEL GRUPO A2	528.356,00	43.148,00	571.504,00	506.074,99	506.074,99	506.074,99	0,00	65.429,01
12003 SUELDOS DEL GRUPO C1	33.123,00	0,00	33.123,00	23.823,32	23.823,32	23.823,32	0,00	9.299,68
12004 SUELDOS DEL GRUPO C2	98.283,00	7.295,00	105.578,00	77.064,93	77.064,93	77.064,93	0,00	28.513,07

AYUNTAMIENTO DE MADRID

LIQUIDACIÓN DEL PRESUPUESTO DE GASTOS

Ejercicio : 2023 **Fecha: 31/12/2023**

Centro **: 001 AYUNTAMIENTO DE MADRID**

Sección : 208 DISTRITO DE FUENCARRAL-EL PARDO

PROGRAMA/DESCRIPCIÓN/ECONÓMICO/DESCRIPCIÓN	C. INICIAL (1)	MODIFICACIONES (2)	C. DEFINITIVO (3=1+2)	G. COMPROMETIDOS (4)	OB. RECONOCIDAS (5)	PAGOS (6)	OB.PDTES.PAGO (7=5-6)	REMANENTE CRÉDITO (8=3-5)
12006 TRIENIOS	74.258,00	0,00	74.258,00	55.549,38	55.549,38	55.549,38	0,00	18.708,62
12100 COMPLEMENTO DE DESTINO	370.927,00	28.204,00	399.131,00	342.318,84	342.318,84	342.318,84	0,00	56.812,16
12101 COMPLEMENTO ESPECÍFICO	765.414,00	31.587,00	797.001,00	703.821,66	703.821,66	703.821,66	0,00	93.179,34
12103 OTROS COMPLEMENTOS	38.195,00	2.532,00	40.727,00	33.399,81	33.399,81	33.399,81	0,00	7.327,19
15000 PRODUCTIVIDAD	62.310,00	0,00	62.310,00	41.147,86	41.147,86	41.147,86	0,00	21.162,14
16000 SEGURIDAD SOCIAL	527.239,00	53.192,00	580.431,00	557.166,14	557.166,14	557.166,14	0,00	23.264,86
16009 OTRAS CUOTAS	0,00	0,00	0,00	81.535,05	81.535,05	81.535,05	0,00	-81.535,05
20800 ARRENDAMIENTOS DE OTRO INMOVILIZADO MATERIAL	61.820,00	76.758,87	138.578,87	122.511,62	113.340,17	113.340,17	0,00	25.238,70
22602 PUBLICIDAD Y PROPAGANDA	1.000,00	-1.000,00	0,00	0,00	0,00	0,00	0,00	0,00
22799 OTROS TRABAJOS REALIZADOS POR OTRAS EMP. Y PROF.	272.335,00	-74.654,41	197.680,59	184.911,52	179.257,11	173.793,90	5.463,21	18.423,48
48900 OTRAS TRANSFERENCIAS A FAMILIAS	512.474,00	1.040,00	513.514,00	454.171,61	417.367,79	401.540,62	15.827,17	96.146,21
63599 OTRO MOBILIARIO Y ENSERES (REFORMA Y REPOSICIÓN)	8.725,00	-8.725,00	0,00	0,00	0,00	0,00	0,00	0,00
78900 OTRAS TRANSFERENCIAS DE CAPITAL A FAMILIAS	12.000,00	0,00	12.000,00	6.137,22	5.652,77	4.717,22	935,55	6.347,23
*** 23168 NGEU. EJE REACT-UE AYUDAS EMERGENCIA**	0,00	592.800,00	592.800,00	251.659,00	227.893,87	227.893,87	0,00	364.906,13
48900 OTRAS TRANSFERENCIAS A FAMILIAS	0,00	592.800,00	592.800,00	251.659,00	227.893,87	227.893,87	0,00	364.906,13
*** 31101 SALUBRIDAD PÚBLICA**	657.807,00	-4.349,00	653.458,00	366.969,75	366.969,75	366.969,75	0,00	286.488,25
12000 SUELDOS DEL GRUPO A1	98.364,00	0,00	98.364,00	52.197,76	52.197,76	52.197,76	0,00	46.166,24
12001 SUELDOS DEL GRUPO A2	14.416,00	0,00	14.416,00	0,00	0,00	0,00	0,00	14.416,00
12003 SUELDOS DEL GRUPO C1	11.041,00	350,00	11.391,00	11.538,76	11.538,76	11.538,76	0,00	-147,76
12004 SUELDOS DEL GRUPO C2	28.077,00	0,00	28.077,00	14.350,76	14.350,76	14.350,76	0,00	13.726,24
12005 SUELDOS DEL GRUPO E	8.578,00	0,00	8.578,00	4.263,79	4.263,79	4.263,79	0,00	4.314,21
12006 TRIENIOS	25.619,00	0,00	25.619,00	13.181,72	13.181,72	13.181,72	0,00	12.437,28
12100 COMPLEMENTO DE DESTINO	92.791,00	0,00	92.791,00	52.565,03	52.565,03	52.565,03	0,00	40.225,97
12101 COMPLEMENTO ESPECÍFICO	222.402,00	-15.946,00	206.456,00	118.742,47	118.742,47	118.742,47	0,00	87.713,53
12103 OTROS COMPLEMENTOS	11.986,00	0,00	11.986,00	5.659,23	5.659,23	5.659,23	0,00	6.326,77
15000 PRODUCTIVIDAD	2.693,00	0,00	2.693,00	10.439,46	10.439,46	10.439,46	0,00	-7.746,46
16000 SEGURIDAD SOCIAL	117.539,00	91,00	117.630,00	52.371,20	52.371,20	52.371,20	0,00	65.258,80
20800 ARRENDAMIENTOS DE OTRO INMOVILIZADO MATERIAL	18.801,00	4.924,50	23.725,50	23.146,93	23.146,93	23.146,93	0,00	578,57
22199 OTROS SUMINISTROS	1.000,00	147,69	1.147,69	1.147,69	1.147,69	1.147,69	0,00	0,00
22699 OTROS GASTOS DIVERSOS	500,00	0,00	500,00	28,55	28,55	28,55	0,00	471,45

AYUNTAMIENTO DE MADRID

LIQUIDACIÓN DEL PRESUPUESTO DE GASTOS

Ejercicio : 2023 **Fecha: 31/12/2023**

Centro **: 001 AYUNTAMIENTO DE MADRID**

Sección : 208 DISTRITO DE FUENCARRAL-EL PARDO

PROGRAMA/DESCRIPCIÓN/ECONÓMICO/DESCRIPCIÓN	C. INICIAL (1)	MODIFICACIONES (2)	C. DEFINITIVO (3=1+2)	G. COMPROMETIDOS (4)	OB. RECONOCIDAS (5)	PAGOS (6)	OB.PDTES.PAGO (7=5-6)	REMANENTE CRÉDITO (8=3-5)
22799 OTROS TRABAJOS REALIZADOS POR OTRAS EMP. Y PROF.	0,00	6.231,50	6.231,50	6.231,50	6.231,50	6.231,50	0,00	0,00
23121 LOCOMOCIÓN URBANA PERSONAL NO DIRECTIVO	4.000,00	-147,69	3.852,31	1.104,90	1.104,90	1.104,90	0,00	2.747,41
*** 32301 CENTROS DOCENTES ENSEÑANZA INFANTIL Y PRIMARIA**	6.831.427,00	396.561,46	7.227.988,46	7.162.585,02	7.007.739,85	6.539.832,11	467.907,74	220.248,61
21200 REP.MANT. Y CONSERV. EDIFICIOS Y OTRAS CONSTRUC.	706.364,00	7.611,00	713.975,00	706.363,11	706.363,08	647.499,49	58.863,59	7.611,92
22700 LIMPIEZA Y ASEO	2.479.481,00	-111.894,00	2.367.587,00	2.352.689,35	2.352.689,35	2.352.689,35	0,00	14.897,65
22706 ESTUDIOS Y TRABAJOS TÉCNICOS	10.000,00	-1.180,41	8.819,59	0,00	0,00	0,00	0,00	8.819,59
22799 OTROS TRABAJOS REALIZADOS POR OTRAS EMP. Y PROF.	3.422.368,00	424.035,00	3.846.403,00	3.813.002,60	3.762.957,23	3.409.907,03	353.050,20	83.445,77
63200 EDIFICIOS Y OTRAS CONSTRUCCIONES (REFORMA)	213.214,00	77.989,87	291.203,87	290.529,96	185.730,19	129.736,24	55.993,95	105.473,68
*** 32501 ABSENTISMO**	21.388,00	13.554,00	34.942,00	26.951,65	26.951,64	23.670,06	3.281,58	7.990,36
22799 OTROS TRABAJOS REALIZADOS POR OTRAS EMP. Y PROF.	21.388,00	13.554,00	34.942,00	26.951,65	26.951,64	23.670,06	3.281,58	7.990,36
*** 32601 SERVICIOS COMPLEMENTARIOS EDUCACIÓN**	836.099,00	117.959,00	954.058,00	705.125,81	625.069,69	544.390,45	80.679,24	328.988,31
22300 TRANSPORTES	34.812,00	1.224,00	36.036,00	36.034,90	35.211,79	33.901,03	1.310,76	824,21
22799 OTROS TRABAJOS REALIZADOS POR OTRAS EMP. Y PROF.	756.287,00	161.735,00	918.022,00	669.090,91	589.857,90	510.489,42	79.368,48	328.164,10
48901 OTRAS TRANSFERENCIAS A INSTITUC. SIN FINES LUCRO	45.000,00	-45.000,00	0,00	0,00	0,00	0,00	0,00	0,00
*** 33401 ACTIVIDADES CULTURALES**	3.460.873,00	166.256,26	3.627.129,26	3.251.698,07	3.184.534,56	2.930.613,56	253.921,00	442.594,70
12001 SUELDOS DEL GRUPO A2	16.394,00	12.765,00	29.159,00	14.993,52	14.993,52	14.993,52	0,00	14.165,48
12003 SUELDOS DEL GRUPO C1	100.912,00	0,00	100.912,00	74.800,36	74.800,36	74.800,36	0,00	26.111,64
12004 SUELDOS DEL GRUPO C2	37.436,00	0,00	37.436,00	12.501,19	12.501,19	12.501,19	0,00	24.934,81
12006 TRIENIOS	36.472,00	0,00	36.472,00	30.416,31	30.416,31	30.416,31	0,00	6.055,69
12100 COMPLEMENTO DE DESTINO	86.516,00	7.734,00	94.250,00	71.470,40	71.470,40	71.470,40	0,00	22.779,60
12101 COMPLEMENTO ESPECÍFICO	199.756,00	14.702,00	214.458,00	166.402,46	166.402,46	166.402,46	0,00	48.055,54
12103 OTROS COMPLEMENTOS	12.764,00	596,00	13.360,00	10.172,73	10.172,73	10.172,73	0,00	3.187,27
15000 PRODUCTIVIDAD	7.340,00	0,00	7.340,00	4.956,15	4.956,15	4.956,15	0,00	2.383,85
15100 GRATIFICACIONES POR SERVICIOS EXTRAORDINARIOS	0,00	0,00	0,00	3.809,38	3.809,38	3.809,38	0,00	-3.809,38
16000 SEGURIDAD SOCIAL	117.703,00	9.131,00	126.834,00	110.674,91	110.674,91	110.674,91	0,00	16.159,09
16009 OTRAS CUOTAS	0,00	0,00	0,00	33.565,10	33.565,10	33.565,10	0,00	-33.565,10
22199 OTROS SUMINISTROS	5.000,00	0,00	5.000,00	3.539,25	3.539,25	3.539,25	0,00	1.460,75
22400 PRIMAS DE SEGUROS	1.000,00	0,00	1.000,00	881,42	881,42	881,42	0,00	118,58
22602 PUBLICIDAD Y PROPAGANDA	20.000,00	30.590,50	50.590,50	44.490,47	44.218,22	42.493,97	1.724,25	6.372,28
22610 DIETAS E INDEMNIZACIONES DE PERSONAL EXTERNO	1.500,00	0,00	1.500,00	1.500,00	1.500,00	1.500,00	0,00	0,00

AYUNTAMIENTO DE MADRID

LIQUIDACIÓN DEL PRESUPUESTO DE GASTOS

Ejercicio : 2023 **Fecha: 31/12/2023**

Centro **: 001 AYUNTAMIENTO DE MADRID**

Sección : 208 DISTRITO DE FUENCARRAL-EL PARDO

PROGRAMA/DESCRIPCIÓN/ECONÓMICO/DESCRIPCIÓN	C. INICIAL (1)	MODIFICACIONES (2)	C. DEFINITIVO (3=1+2)	G. COMPROMETIDOS (4)	OB. RECONOCIDAS (5)	PAGOS (6)	OB.PDTES.PAGO (7=5-6)	REMANENTE CRÉDITO (8=3-5)
22707 TALLERES CULTURALES DISTRITOS	889.361,00	-83.032,00	806.329,00	806.328,16	801.822,46	801.822,46	0,00	4.506,54
22799 OTROS TRABAJOS REALIZADOS POR OTRAS EMP. Y PROF.	1.914.648,00	157.531,00	2.072.179,00	1.836.532,20	1.774.146,64	1.521.949,89	252.196,75	298.032,36
48203 PREMIOS	5.000,00	0,00	5.000,00	5.000,00	5.000,00	5.000,00	0,00	0,00
60999 OTRAS INVERS. NUEVAS EN INFR.Y BIENES USO GENERAL	0,00	309,76	309,76	309,76	309,76	309,76	0,00	0,00
62599 OTRO MOBILIARIO Y ENSERES	0,00	14.500,00	14.500,00	9.190,30	9.190,30	9.190,30	0,00	5.309,70
63599 OTRO MOBILIARIO Y ENSERES (REFORMA Y REPOSICIÓN)	9.071,00	1.429,00	10.500,00	10.164,00	10.164,00	10.164,00	0,00	336,00
*** 34101 ACTUACIONES DEPORTIVAS EN DISTRITOS**	143.000,00	-17.081,00	125.919,00	97.138,57	97.138,55	97.138,55	0,00	28.780,45
22199 OTROS SUMINISTROS	12.000,00	0,00	12.000,00	11.979,00	11.978,98	11.978,98	0,00	21,02
22602 PUBLICIDAD Y PROPAGANDA	2.000,00	3.000,00	5.000,00	4.749,25	4.749,25	4.749,25	0,00	250,75
22799 OTROS TRABAJOS REALIZADOS POR OTRAS EMP. Y PROF.	129.000,00	-20.081,00	108.919,00	80.410,32	80.410,32	80.410,32	0,00	28.508,68
*** 34201 INSTALACIONES DEPORTIVAS**	8.702.408,00	-37.163,51	8.665.244,49	8.460.672,42	8.173.378,40	7.920.584,73	252.793,67	491.866,09
12001 SUELDOS DEL GRUPO A2	14.416,00	0,00	14.416,00	0,00	0,00	0,00	0,00	14.416,00
12003 SUELDOS DEL GRUPO C1	20.778,00	0,00	20.778,00	0,00	0,00	0,00	0,00	20.778,00
12004 SUELDOS DEL GRUPO C2	0,00	0,00	0,00	8.413,01	8.413,01	8.413,01	0,00	-8.413,01
12005 SUELDOS DEL GRUPO E	22.269,00	231,00	22.500,00	7.124,95	7.124,95	7.124,95	0,00	15.375,05
12006 TRIENIOS	3.445,00	0,00	3.445,00	0,00	0,00	0,00	0,00	3.445,00
12100 COMPLEMENTO DE DESTINO	7.973,00	119,00	8.092,00	7.905,01	7.905,01	7.905,01	0,00	186,99
12101 COMPLEMENTO ESPECÍFICO	16.523,00	259,00	16.782,00	18.016,85	18.016,85	18.016,85	0,00	-1.234,85
12103 OTROS COMPLEMENTOS	670,00	19,00	689,00	1.654,56	1.654,56	1.654,56	0,00	-965,56
13000 RETRIBUCIONES BÁSICAS	2.680.205,00	-104.787,00	2.575.418,00	2.111.424,49	2.111.424,49	2.111.424,49	0,00	463.993,51
13001 HORAS EXTRAORDINARIAS	0,00	0,00	0,00	204,06	204,06	204,06	0,00	-204,06
13002 OTRAS REMUNERACIONES	203.432,00	-10.865,00	192.567,00	140.002,56	140.002,56	140.002,56	0,00	52.564,44
13100 RETRIBUCIONES BÁSICAS	2.643.654,00	4.873,00	2.648.527,00	2.452.735,07	2.452.735,07	2.452.735,07	0,00	195.791,93
13101 HORAS EXTRAORDINARIAS PERSONAL LAB. TEMPORAL	0,00	0,00	0,00	201,95	201,95	201,95	0,00	-201,95
13102 OTRAS REMUNERACIONES	199.595,00	231,00	199.826,00	212.038,28	212.038,28	212.038,28	0,00	-12.212,28
15000 PRODUCTIVIDAD	0,00	0,00	0,00	607,01	607,01	607,01	0,00	-607,01
16000 SEGURIDAD SOCIAL	1.774.979,00	-269,00	1.774.710,00	1.934.182,91	1.934.182,91	1.934.182,91	0,00	-159.472,91
16009 OTRAS CUOTAS	0,00	0,00	0,00	479.367,80	479.367,80	479.367,80	0,00	-479.367,80
16104 INDEMNIZAC. POR JUBILACIONES ANTICIPADAS PERS.LAB.	13.363,00	0,00	13.363,00	0,00	0,00	0,00	0,00	13.363,00
20800 ARRENDAMIENTOS DE OTRO INMOVILIZADO MATERIAL	89.467,00	3.771,88	93.238,88	87.364,72	87.364,70	86.582,77	781,93	5.874,18

AYUNTAMIENTO DE MADRID

LIQUIDACIÓN DEL PRESUPUESTO DE GASTOS

Ejercicio : 2023 **Fecha: 31/12/2023**

Centro **: 001 AYUNTAMIENTO DE MADRID**

Sección : 208 DISTRITO DE FUENCARRAL-EL PARDO

PROGRAMA/DESCRIPCIÓN/ECONÓMICO/DESCRIPCIÓN	C. INICIAL (1)	MODIFICACIONES (2)	C. DEFINITIVO (3=1+2)	G. COMPROMETIDOS (4)	OB. RECONOCIDAS (5)	PAGOS (6)	OB.PDTES.PAGO (7=5-6)	REMANENTE CRÉDITO (8=3-5)
21200 REP.MANT. Y CONSERV. EDIFICIOS Y OTRAS CONSTRUC.	369.168,00	-51.579,00	317.589,00	317.587,40	317.587,20	269.988,39	47.598,81	1,80
21300 REP.MANT.Y CONSERV. MAQUINARIA, INSTAL. Y UTILLAJE	0,00	10.000,00	10.000,00	2.813,20	2.813,20	2.813,20	0,00	7.186,80
22000 MATERIAL DE OFICINA ORDINARIO NO INVENTARIABLE	5.000,00	0,00	5.000,00	3.645,97	3.645,97	3.645,97	0,00	1.354,03
22002 MATERIAL INFORMÁTICO NO INVENTARIABLE	5.000,00	0,00	5.000,00	4.579,25	4.579,25	4.579,25	0,00	420,75
22104 VESTUARIO	30.000,00	0,00	30.000,00	29.741,72	29.741,72	29.741,72	0,00	258,28
22106 PRODUCTOS FARMACÉUTICOS Y MATERIAL SANITARIO	12.000,00	0,00	12.000,00	11.195,39	11.195,39	11.195,39	0,00	804,61
22110 PRODUCTOS DE LIMPIEZA Y ASEO	30.000,00	0,00	30.000,00	35.565,70	35.200,04	35.200,04	0,00	-5.200,04
22199 OTROS SUMINISTROS	106.218,00	-10.000,00	96.218,00	75.608,27	40.792,64	35.015,86	5.776,78	55.425,36
22602 PUBLICIDAD Y PROPAGANDA	0,00	12.100,00	12.100,00	9.637,16	7.709,72	7.709,72	0,00	4.390,28
22700 LIMPIEZA Y ASEO	178,00	0,00	178,00	0,00	0,00	0,00	0,00	178,00
22701 SEGURIDAD	64.645,00	-17.551,21	47.093,79	47.092,81	47.092,80	43.377,36	3.715,44	0,99
22706 ESTUDIOS Y TRABAJOS TÉCNICOS	10.000,00	5.340,28	15.340,28	7.443,33	7.443,33	3.821,80	3.621,53	7.896,95
62200 EDIFICIOS Y OTRAS CONSTRUCCIONES	150.000,00	-150.000,00	0,00	0,00	0,00	0,00	0,00	0,00
62300 MAQUINARIA	10.000,00	0,00	10.000,00	0,00	0,00	0,00	0,00	10.000,00
62302 ÚTILES Y HERRAMIENTAS	5.000,00	0,00	5.000,00	3.150,90	3.150,90	0,00	3.150,90	1.849,10
62599 OTRO MOBILIARIO Y ENSERES	0,00	25.460,82	25.460,82	21.504,18	21.504,18	7.368,90	14.135,28	3.956,64
63200 EDIFICIOS Y OTRAS CONSTRUCCIONES (REFORMA)	214.430,00	245.482,72	459.912,72	429.863,91	179.678,85	5.665,85	174.013,00	280.233,87
*** 49300 CONSUMO**	187.817,00	-18.788,46	169.028,54	105.825,98	105.825,98	105.825,98	0,00	63.202,56
12001 SUELDOS DEL GRUPO A2	16.394,00	0,00	16.394,00	2.227,96	2.227,96	2.227,96	0,00	14.166,04
12003 SUELDOS DEL GRUPO C1	14.416,00	0,00	14.416,00	11.342,65	11.342,65	11.342,65	0,00	3.073,35
12004 SUELDOS DEL GRUPO C2	9.359,00	0,00	9.359,00	9.690,28	9.690,28	9.690,28	0,00	-331,28
12006 TRIENIOS	8.146,00	0,00	8.146,00	7.080,87	7.080,87	7.080,87	0,00	1.065,13
12100 COMPLEMENTO DE DESTINO	23.663,00	626,00	24.289,00	15.481,68	15.481,68	15.481,68	0,00	8.807,32
12101 COMPLEMENTO ESPECÍFICO	59.036,00	0,00	59.036,00	34.654,17	34.654,17	34.654,17	0,00	24.381,83
12103 OTROS COMPLEMENTOS	2.902,00	0,00	2.902,00	2.409,15	2.409,15	2.409,15	0,00	492,85
16000 SEGURIDAD SOCIAL	32.401,00	159,00	32.560,00	21.776,83	21.776,83	21.776,83	0,00	10.783,17
16009 OTRAS CUOTAS	0,00	0,00	0,00	1.162,39	1.162,39	1.162,39	0,00	-1.162,39
22199 OTROS SUMINISTROS	300,00	0,00	300,00	0,00	0,00	0,00	0,00	300,00
22699 OTROS GASTOS DIVERSOS	200,00	0,00	200,00	0,00	0,00	0,00	0,00	200,00
22799 OTROS TRABAJOS REALIZADOS POR OTRAS EMP. Y PROF.	20.000,00	-19.573,46	426,54	0,00	0,00	0,00	0,00	426,54

AYUNTAMIENTO DE MADRID

LIQUIDACIÓN DEL PRESUPUESTO DE GASTOS

Ejercicio : 2023 **Fecha: 31/12/2023**

Centro **: 001 AYUNTAMIENTO DE MADRID**

Sección : 208 DISTRITO DE FUENCARRAL-EL PARDO

PROGRAMA/DESCRIPCIÓN/ECONÓMICO/DESCRIPCIÓN	C. INICIAL (1)	MODIFICACIONES (2)	C. DEFINITIVO (3=1+2)	G. COMPROMETIDOS (4)	OB. RECONOCIDAS (5)	PAGOS (6)	OB.PDTES.PAGO (7=5-6)	REMANENTE CRÉDITO (8=3-5)
23121 LOCOMOCIÓN URBANA PERSONAL NO DIRECTIVO	1.000,00	0,00	1.000,00	0,00	0,00	0,00	0,00	1.000,00
*** 91220 CONCEJALÍA-PRESIDENCIA DEL DISTRITO**	291.915,00	569,00	292.484,00	286.597,93	286.597,93	286.597,93	0,00	5.886,07
11000 RETRIBUCIONES BÁSICAS	32.788,00	0,00	32.788,00	31.670,77	31.670,77	31.670,77	0,00	1.117,23
11001 RETRIBUCIONES COMPLEMENTARIAS	79.962,00	0,00	79.962,00	76.030,13	76.030,13	76.030,13	0,00	3.931,87
11002 OTRAS REMUNERACIONES	0,00	0,00	0,00	2,02	2,02	2,02	0,00	-2,02
12003 SUELDOS DEL GRUPO C1	0,00	454,00	454,00	8.681,09	8.681,09	8.681,09	0,00	-8.227,09
12004 SUELDOS DEL GRUPO C2	29.759,00	0,00	29.759,00	15.469,60	15.469,60	15.469,60	0,00	14.289,40
12006 TRIENIOS	5.884,00	0,00	5.884,00	4.648,67	4.648,67	4.648,67	0,00	1.235,33
12100 COMPLEMENTO DE DESTINO	17.121,00	0,00	17.121,00	13.931,33	13.931,33	13.931,33	0,00	3.189,67
12101 COMPLEMENTO ESPECÍFICO	39.741,00	0,00	39.741,00	32.802,04	32.802,04	32.802,04	0,00	6.938,96
12103 OTROS COMPLEMENTOS	2.737,00	0,00	2.737,00	2.104,65	2.104,65	2.104,65	0,00	632,35
15000 PRODUCTIVIDAD	19.954,00	0,00	19.954,00	19.443,69	19.443,69	19.443,69	0,00	510,31
16000 SEGURIDAD SOCIAL	60.469,00	115,00	60.584,00	62.938,96	62.938,96	62.938,96	0,00	-2.354,96
16009 OTRAS CUOTAS	0,00	0,00	0,00	17.777,63	17.777,63	17.777,63	0,00	-17.777,63
22601 ATENCIONES PROTOCOLARIAS Y REPRESENTATIVAS	3.000,00	0,00	3.000,00	1.097,35	1.097,35	1.097,35	0,00	1.902,65
23100 GASTOS DE VIAJE MIEMBROS DE LOS ORG. DE GOBIERNO	500,00	0,00	500,00	0,00	0,00	0,00	0,00	500,00
*** 92001 DIREC. Y GESTIÓN ADMTVA. DEL DISTRITO**	5.484.103,00	-70.219,03	5.413.883,97	4.907.203,49	4.842.345,44	4.835.081,94	7.263,50	571.538,53
10100 RETRIBUCIONES BÁSICAS	100.926,00	0,00	100.926,00	105.480,20	105.480,20	105.480,20	0,00	-4.554,20
12000 SUELDOS DEL GRUPO A1	292.353,00	-15.769,00	276.584,00	176.600,47	176.600,47	176.600,47	0,00	99.983,53
12001 SUELDOS DEL GRUPO A2	267.173,00	0,00	267.173,00	337.892,63	337.892,63	337.892,63	0,00	-70.719,63
12003 SUELDOS DEL GRUPO C1	174.818,00	908,00	175.726,00	132.768,61	132.768,61	132.768,61	0,00	42.957,39
12004 SUELDOS DEL GRUPO C2	363.269,00	4.867,00	368.136,00	339.849,22	339.849,22	339.849,22	0,00	28.286,78
12005 SUELDOS DEL GRUPO E	102.936,00	-15.294,00	87.642,00	42.584,80	42.584,80	42.584,80	0,00	45.057,20
12006 TRIENIOS	135.232,00	0,00	135.232,00	140.252,12	140.252,12	140.252,12	0,00	-5.020,12
12100 COMPLEMENTO DE DESTINO	695.874,00	-4.029,00	691.845,00	631.460,69	631.460,69	631.460,69	0,00	60.384,31
12101 COMPLEMENTO ESPECÍFICO	1.593.408,00	-27.367,00	1.566.041,00	1.428.600,61	1.428.600,61	1.428.600,61	0,00	137.440,39
12103 OTROS COMPLEMENTOS	83.896,00	-2.252,00	81.644,00	70.329,82	70.329,82	70.329,82	0,00	11.314,18
13000 RETRIBUCIONES BÁSICAS	101.289,00	0,00	101.289,00	71.212,35	71.212,35	71.212,35	0,00	30.076,65
13002 OTRAS REMUNERACIONES	69.409,00	0,00	69.409,00	20.341,23	20.341,23	20.341,23	0,00	49.067,77
15000 PRODUCTIVIDAD	143.189,00	0,00	143.189,00	131.996,57	131.996,57	131.996,57	0,00	11.192,43

AYUNTAMIENTO DE MADRID

LIQUIDACIÓN DEL PRESUPUESTO DE GASTOS

Ejercicio : 2023 **Fecha: 31/12/2023**

Centro **: 001 AYUNTAMIENTO DE MADRID**

Sección : 208 DISTRITO DE FUENCARRAL-EL PARDO

PROGRAMA/DESCRIPCIÓN/ECONÓMICO/DESCRIPCIÓN	C. INICIAL (1)	MODIFICACIONES (2)	C. DEFINITIVO (3=1+2)	G. COMPROMETIDOS (4)	OB. RECONOCIDAS (5)	PAGOS (6)	OB.PDTES.PAGO (7=5-6)	REMANENTE CRÉDITO (8=3-5)
15100 GRATIFICACIONES POR SERVICIOS EXTRAORDINARIOS	0,00	0,00	0,00	2.870,07	2.870,07	2.870,07	0,00	-2.870,07
16000 SEGURIDAD SOCIAL	986.707,00	-7.210,00	979.497,00	957.791,38	957.791,38	957.791,38	0,00	21.705,62
16009 OTRAS CUOTAS	0,00	0,00	0,00	41.779,71	41.779,71	41.779,71	0,00	-41.779,71
20200 ARRENDAMIENTOS DE EDIFICIOS Y OTRAS CONSTRUCCIONES	1.687,00	0,00	1.687,00	1.204,91	846,73	846,73	0,00	840,27
21200 REP.MANT. Y CONSERV. EDIFICIOS Y OTRAS CONSTRUC.	14.639,00	251,00	14.890,00	12.994,00	7.714,53	6.878,37	836,16	7.175,47
22000 MATERIAL DE OFICINA ORDINARIO NO INVENTARIABLE	10.000,00	0,00	10.000,00	4.520,22	4.520,22	4.189,00	331,22	5.479,78
22001 PRENSA, REVISTAS, LIBROS Y OTRAS PUBLICACIONES	1.500,00	0,00	1.500,00	1.022,95	1.022,95	1.022,95	0,00	477,05
22002 MATERIAL INFORMÁTICO NO INVENTARIABLE	24.000,00	-4.000,00	20.000,00	17.594,22	17.594,22	17.594,22	0,00	2.405,78
22104 VESTUARIO	12.000,00	0,00	12.000,00	5.769,47	5.769,47	5.769,47	0,00	6.230,53
22105 PRODUCTOS ALIMENTICIOS	1.500,00	0,00	1.500,00	955,47	955,47	652,40	303,07	544,53
22106 PRODUCTOS FARMACÉUTICOS Y MATERIAL SANITARIO	20.000,00	-10.000,00	10.000,00	0,00	0,00	0,00	0,00	10.000,00
22107 IMPRESOS Y FORMULARIOS	2.000,00	0,00	2.000,00	1.066,01	1.066,01	1.066,01	0,00	933,99
22110 PRODUCTOS DE LIMPIEZA Y ASEO	5.000,00	0,00	5.000,00	0,00	0,00	0,00	0,00	5.000,00
22199 OTROS SUMINISTROS	20.000,00	-18.151,26	1.848,74	297,88	297,88	297,88	0,00	1.550,86
22501 TRIBUTOS DE LAS COMUNIDADES AUTÓNOMAS	4.000,00	0,00	4.000,00	1.258,56	1.258,56	1.258,56	0,00	2.741,44
22603 PUBLICACIÓN EN DIARIOS OFICIALES	1.300,00	0,00	1.300,00	211,68	211,68	0,00	211,68	1.088,32
22604 GASTOS JURÍDICOS Y CONTENCIOSOS	5.000,00	0,00	5.000,00	2.445,46	2.445,46	2.445,46	0,00	2.554,54
22699 OTROS GASTOS DIVERSOS	4.134,00	0,00	4.134,00	660,89	660,89	42,00	618,89	3.473,11
22799 OTROS TRABAJOS REALIZADOS POR OTRAS EMP. Y PROF.	22.000,00	26.230,75	48.230,75	48.230,75	4.713,85	589,66	4.124,19	43.516,90
23121 LOCOMOCIÓN URBANA PERSONAL NO DIRECTIVO	500,00	0,00	500,00	0,00	0,00	0,00	0,00	500,00
23303 INDEMNIZACIÓN A VOCALES DE JUNTAS DE DISTRITO	215.609,00	2.372,00	217.981,00	169.582,91	153.879,41	153.879,41	0,00	64.101,59
62302 ÚTILES Y HERRAMIENTAS	0,00	2.991,29	2.991,29	2.991,12	2.991,12	2.991,12	0,00	0,17
62500 MOBILIARIO Y EQUIPOS DE OFICINA	8.755,00	-5.766,81	2.988,19	2.737,87	2.737,87	2.737,87	0,00	250,32
62599 OTRO MOBILIARIO Y ENSERES	0,00	2.000,00	2.000,00	1.848,64	1.848,64	1.010,35	838,29	151,36
*** 92401 PARTICIPACIÓN CIUDADANA**	70.000,00	0,00	70.000,00	68.796,70	68.796,70	0,00	68.796,70	1.203,30
48901 OTRAS TRANSFERENCIAS A INSTITUC. SIN FINES LUCRO	65.000,00	0,00	65.000,00	64.096,70	64.096,70	0,00	64.096,70	903,30
78901 OTRAS TRANSF. DE CAPITAL A INST. SIN FINES LUCRO	5.000,00	0,00	5.000,00	4.700,00	4.700,00	0,00	4.700,00	300,00
*** 93302 EDIFICIOS**	2.991.467,00	-176.306,24	2.815.160,76	2.775.991,27	2.634.869,61	2.329.565,08	305.304,53	180.291,15
20800 ARRENDAMIENTOS DE OTRO INMOVILIZADO MATERIAL	0,00	15.306,50	15.306,50	0,00	0,00	0,00	0,00	15.306,50
21200 REP.MANT. Y CONSERV. EDIFICIOS Y OTRAS CONSTRUC.	410.123,00	-52.488,93	357.634,07	357.058,76	357.058,65	327.064,05	29.994,60	575,42

AYUNTAMIENTO DE MADRID

LIQUIDACIÓN DEL PRESUPUESTO DE GASTOS

Ejercicio : 2023 **Fecha: 31/12/2023**

Centro **: 001 AYUNTAMIENTO DE MADRID**

Sección : 208 DISTRITO DE FUENCARRAL-EL PARDO

PROGRAMA/DESCRIPCIÓN/ECONÓMICO/DESCRIPCIÓN	C. INICIAL (1)	MODIFICACIONES (2)	C. DEFINITIVO (3=1+2)	G. COMPROMETIDOS (4)	OB. RECONOCIDAS (5)	PAGOS (6)	OB.PDTES.PAGO (7=5-6)	REMANENTE CRÉDITO (8=3-5)
22700 LIMPIEZA Y ASEO	1.188.653,00	-94.525,00	1.094.128,00	1.127.775,17	1.127.775,15	1.033.972,72	93.802,43	-33.647,15
22701 SEGURIDAD	224.522,00	17.551,21	242.073,21	242.073,21	241.553,31	221.279,47	20.273,84	519,90
22706 ESTUDIOS Y TRABAJOS TÉCNICOS	18.000,00	-1.566,80	16.433,20	235,16	235,16	235,16	0,00	16.198,04
22799 OTROS TRABAJOS REALIZADOS POR OTRAS EMP. Y PROF.	1.118.065,00	-463.834,79	654.230,21	636.678,62	636.678,00	636.678,00	0,00	17.552,21
63200 EDIFICIOS Y OTRAS CONSTRUCCIONES (REFORMA)	32.104,00	403.251,57	435.355,57	412.170,35	271.569,34	110.335,68	161.233,66	163.786,23
*** 93379 NGEU. CONVENIO SERVICIOS SOCIALES**	0,00	174.750,00	174.750,00	0,00	0,00	0,00	0,00	174.750,00
63200 EDIFICIOS Y OTRAS CONSTRUCCIONES (REFORMA)	0,00	174.750,00	174.750,00	0,00	0,00	0,00	0,00	174.750,00

AYUNTAMIENTO DE MADRID

LIQUIDACIÓN DEL PRESUPUESTO DE GASTOS

Ejercicio : 2023 **Fecha: 31/12/2023**

Centro **: 001 AYUNTAMIENTO DE MADRID**

Sección : 209 DISTRITO DE MONCLOA-ARAVACA

PROGRAMA/DESCRIPCIÓN/ECONÓMICO/DESCRIPCIÓN	C. INICIAL (1)	MODIFICACIONES (2)	C. DEFINITIVO (3=1+2)	G. COMPROMETIDOS (4)	OB. RECONOCIDAS (5)	PAGOS (6)	OB.PDTES.PAGO (7=5-6)	REMANENTE CRÉDITO (8=3-5)
**** TOTAL**	**41.052.482,00**	**3.038.584,16**	**44.091.066,16**	**42.896.275,13**	**42.094.687,07**	**40.980.670,24**	**1.114.016,83**	**1.996.379,09**
*** 15322 OTRAS ACTUACIONES EN VÍAS PÚBLICAS**	17.500,00	141.546,25	159.046,25	128.317,15	96.909,95	90.233,02	6.676,93	62.136,30
21000 REP.MANT. Y CONSERV. BIENES DESTINADOS USO GENERAL	2.500,00	0,00	2.500,00	0,00	0,00	0,00	0,00	2.500,00
22715 GASTOS RECUPERACIÓN DE OFICIO DEL DOMINIO PÚBLICO	0,00	13.995,83	13.995,83	13.995,83	0,00	0,00	0,00	13.995,83
61910 VIALES (REMODELACIÓN)	15.000,00	127.550,42	142.550,42	114.321,32	96.909,95	90.233,02	6.676,93	45.640,47
*** 17102 ZONAS VERDES**	0,00	1.003.430,52	1.003.430,52	977.317,31	863.212,80	852.664,71	10.548,09	140.217,72
61920 PARQUES (REMODELACIÓN)	0,00	456.919,68	456.919,68	448.647,90	388.120,32	380.045,81	8.074,51	68.799,36
61921 ZONAS AJARDINADAS (REM)	0,00	546.510,84	546.510,84	528.669,41	475.092,48	472.618,90	2.473,58	71.418,36
*** 23102 FAMILIA E INFANCIA**	496.628,00	20.212,91	516.840,91	487.728,07	485.136,11	479.813,61	5.322,50	31.704,80
22799 OTROS TRABAJOS REALIZADOS POR OTRAS EMP. Y PROF.	338.628,00	-31.687,09	306.940,91	306.940,91	306.940,81	306.940,81	0,00	0,10
48900 OTRAS TRANSFERENCIAS A FAMILIAS	153.000,00	51.900,00	204.900,00	180.787,16	178.195,30	172.872,80	5.322,50	26.704,70
78900 OTRAS TRANSFERENCIAS DE CAPITAL A FAMILIAS	5.000,00	0,00	5.000,00	0,00	0,00	0,00	0,00	5.000,00
*** 23103 MAYORES**	7.116.031,00	-187.568,46	6.928.462,54	6.827.692,43	6.796.849,32	6.765.267,51	31.581,81	131.613,22
22001 PRENSA, REVISTAS, LIBROS Y OTRAS PUBLICACIONES	0,00	13.698,05	13.698,05	13.698,05	13.402,56	12.319,46	1.083,10	295,49
22710 SERVICIO DE AYUDA A DOMICILIO	6.319.544,00	-249.990,51	6.069.553,49	5.998.756,75	5.970.386,43	5.970.386,43	0,00	99.167,06
22799 OTROS TRABAJOS REALIZADOS POR OTRAS EMP. Y PROF.	745.335,00	0,00	745.335,00	739.872,47	738.951,85	734.939,47	4.012,38	6.383,15
48900 OTRAS TRANSFERENCIAS A FAMILIAS	46.076,00	0,00	46.076,00	37.866,96	36.610,28	36.610,28	0,00	9.465,72
62599 OTRO MOBILIARIO Y ENSERES	0,00	24.200,00	24.200,00	13.680,11	13.680,11	0,00	13.680,11	10.519,89
62901 SEÑALIZACIÓN	0,00	6.524,00	6.524,00	6.515,85	6.515,85	6.515,85	0,00	8,15
63599 OTRO MOBILIARIO Y ENSERES (REFORMA Y REPOSICIÓN)	0,00	18.000,00	18.000,00	12.806,22	12.806,22	0,00	12.806,22	5.193,78
78900 OTRAS TRANSFERENCIAS DE CAPITAL A FAMILIAS	5.076,00	0,00	5.076,00	4.496,02	4.496,02	4.496,02	0,00	579,98
*** 23106 SERVICIOS SOCIALES Y EMERGENCIA SOCIAL**	2.537.385,00	37.306,00	2.574.691,00	2.287.821,83	2.285.353,30	2.193.257,61	92.095,69	289.337,70
12001 SUELDOS DEL GRUPO A2	347.984,00	12.495,00	360.479,00	325.611,41	325.611,41	325.611,41	0,00	34.867,59
12003 SUELDOS DEL GRUPO C1	55.205,00	2.243,00	57.448,00	49.919,22	49.919,22	49.919,22	0,00	7.528,78
12004 SUELDOS DEL GRUPO C2	79.556,00	5.695,00	85.251,00	79.998,36	79.998,36	79.998,36	0,00	5.252,64
12005 SUELDOS DEL GRUPO E	25.734,00	0,00	25.734,00	8.963,50	8.963,50	8.963,50	0,00	16.770,50
12006 TRIENIOS	91.991,00	0,00	91.991,00	83.252,04	83.252,04	83.252,04	0,00	8.738,96
12100 COMPLEMENTO DE DESTINO	288.974,00	9.814,00	298.788,00	263.614,94	263.614,94	263.614,94	0,00	35.173,06
12101 COMPLEMENTO ESPECÍFICO	598.506,00	2.140,00	600.646,00	546.186,45	546.186,45	546.186,45	0,00	54.459,55
12103 OTROS COMPLEMENTOS	37.398,00	990,00	38.388,00	31.271,43	31.271,43	31.271,43	0,00	7.116,57

AYUNTAMIENTO DE MADRID

LIQUIDACIÓN DEL PRESUPUESTO DE GASTOS

Ejercicio : 2023 **Fecha: 31/12/2023**

Centro **: 001 AYUNTAMIENTO DE MADRID**

Sección : 209 DISTRITO DE MONCLOA-ARAVACA

PROGRAMA/DESCRIPCIÓN/ECONÓMICO/DESCRIPCIÓN	C. INICIAL (1)	MODIFICACIONES (2)	C. DEFINITIVO (3=1+2)	G. COMPROMETIDOS (4)	OB. RECONOCIDAS (5)	PAGOS (6)	OB.PDTES.PAGO (7=5-6)	REMANENTE CRÉDITO (8=3-5)
15000 PRODUCTIVIDAD	85.208,00	0,00	85.208,00	53.797,19	53.797,19	53.797,19	0,00	31.410,81
16000 SEGURIDAD SOCIAL	407.776,00	14.819,00	422.595,00	412.580,54	412.580,54	412.580,54	0,00	10.014,46
16009 OTRAS CUOTAS	0,00	0,00	0,00	22.996,71	22.996,71	22.996,71	0,00	-22.996,71
22799 OTROS TRABAJOS REALIZADOS POR OTRAS EMP. Y PROF.	291.533,00	36.300,00	327.833,00	290.094,46	290.094,33	259.266,12	30.828,21	37.738,67
48900 OTRAS TRANSFERENCIAS A FAMILIAS	167.020,00	-48.890,00	118.130,00	59.777,52	57.749,63	52.436,70	5.312,93	60.380,37
48901 OTRAS TRANSFERENCIAS A INSTITUC. SIN FINES LUCRO	55.500,00	0,00	55.500,00	55.500,00	55.500,00	0,00	55.500,00	0,00
63599 OTRO MOBILIARIO Y ENSERES (REFORMA Y REPOSICIÓN)	0,00	1.700,00	1.700,00	895,06	454,55	0,00	454,55	1.245,45
78900 OTRAS TRANSFERENCIAS DE CAPITAL A FAMILIAS	5.000,00	0,00	5.000,00	3.363,00	3.363,00	3.363,00	0,00	1.637,00
*** 23168 NGEU. EJE REACT-UE AYUDAS EMERGENCIA**	0,00	78.404,00	78.404,00	47.345,00	46.898,50	46.898,50	0,00	31.505,50
48900 OTRAS TRANSFERENCIAS A FAMILIAS	0,00	78.404,00	78.404,00	47.345,00	46.898,50	46.898,50	0,00	31.505,50
*** 31101 SALUBRIDAD PÚBLICA**	518.343,00	0,00	518.343,00	456.855,32	456.855,32	456.855,32	0,00	61.487,68
12000 SUELDOS DEL GRUPO A1	65.576,00	0,00	65.576,00	68.155,98	68.155,98	68.155,98	0,00	-2.579,98
12003 SUELDOS DEL GRUPO C1	11.041,00	0,00	11.041,00	15.720,81	15.720,81	15.720,81	0,00	-4.679,81
12004 SUELDOS DEL GRUPO C2	48.477,00	0,00	48.477,00	20.641,62	20.641,62	20.641,62	0,00	27.835,38
12006 TRIENIOS	30.707,00	0,00	30.707,00	29.806,42	29.806,42	29.806,42	0,00	900,58
12100 COMPLEMENTO DE DESTINO	74.911,00	0,00	74.911,00	63.823,37	63.823,37	63.823,37	0,00	11.087,63
12101 COMPLEMENTO ESPECÍFICO	161.420,00	0,00	161.420,00	141.838,39	141.838,39	141.838,39	0,00	19.581,61
12103 OTROS COMPLEMENTOS	9.904,00	0,00	9.904,00	8.325,10	8.325,10	8.325,10	0,00	1.578,90
15000 PRODUCTIVIDAD	13.690,00	0,00	13.690,00	18.417,38	18.417,38	18.417,38	0,00	-4.727,38
16000 SEGURIDAD SOCIAL	100.367,00	0,00	100.367,00	87.832,19	87.832,19	87.832,19	0,00	12.534,81
16009 OTRAS CUOTAS	0,00	0,00	0,00	366,33	366,33	366,33	0,00	-366,33
22199 OTROS SUMINISTROS	1.750,00	0,00	1.750,00	1.745,88	1.745,88	1.745,88	0,00	4,12
22699 OTROS GASTOS DIVERSOS	500,00	0,00	500,00	181,85	181,85	181,85	0,00	318,15
*** 32301 CENTROS DOCENTES ENSEÑANZA INFANTIL Y PRIMARIA**	3.628.836,00	-514.614,00	3.114.222,00	3.033.099,33	2.998.378,38	2.639.522,85	358.855,53	115.843,62
21200 REP.MANT. Y CONSERV. EDIFICIOS Y OTRAS CONSTRUC.	354.653,00	-4.551,00	350.102,00	325.226,80	319.573,26	293.296,26	26.277,00	30.528,74
22700 LIMPIEZA Y ASEO	881.303,00	-48.689,00	832.614,00	788.039,30	788.037,36	619.158,07	168.879,29	44.576,64
22799 OTROS TRABAJOS REALIZADOS POR OTRAS EMP. Y PROF.	1.693.600,00	117.266,00	1.810.866,00	1.855.437,75	1.828.252,65	1.682.137,84	146.114,81	-17.386,65
63200 EDIFICIOS Y OTRAS CONSTRUCCIONES (REFORMA)	699.280,00	-578.640,00	120.640,00	64.395,48	62.515,11	44.930,68	17.584,43	58.124,89
*** 32601 SERVICIOS COMPLEMENTARIOS EDUCACIÓN**	412.978,00	-63.852,00	349.126,00	272.841,10	263.726,31	224.004,26	39.722,05	85.399,69
22001 PRENSA, REVISTAS, LIBROS Y OTRAS PUBLICACIONES	0,00	1.000,00	1.000,00	523,62	523,60	523,60	0,00	476,40

AYUNTAMIENTO DE MADRID

LIQUIDACIÓN DEL PRESUPUESTO DE GASTOS

Ejercicio : 2023 **Fecha: 31/12/2023**

Centro **: 001 AYUNTAMIENTO DE MADRID**

Sección : 209 DISTRITO DE MONCLOA-ARAVACA

PROGRAMA/DESCRIPCIÓN/ECONÓMICO/DESCRIPCIÓN	C. INICIAL (1)	MODIFICACIONES (2)	C. DEFINITIVO (3=1+2)	G. COMPROMETIDOS (4)	OB. RECONOCIDAS (5)	PAGOS (6)	OB.PDTES.PAGO (7=5-6)	REMANENTE CRÉDITO (8=3-5)
22799 OTROS TRABAJOS REALIZADOS POR OTRAS EMP. Y PROF.	406.428,00	-62.252,00	344.176,00	268.367,48	259.252,71	223.480,66	35.772,05	84.923,29
48203 PREMIOS	6.550,00	-2.600,00	3.950,00	3.950,00	3.950,00	0,00	3.950,00	0,00
*** 33401 ACTIVIDADES CULTURALES**	2.386.845,00	379.120,66	2.765.965,66	2.549.473,34	2.493.489,65	2.287.993,83	205.495,82	272.476,01
12001 SUELDOS DEL GRUPO A2	16.394,00	10.537,00	26.931,00	9.724,29	9.724,29	9.724,29	0,00	17.206,71
12003 SUELDOS DEL GRUPO C1	97.649,00	0,00	97.649,00	87.168,94	87.168,94	87.168,94	0,00	10.480,06
12004 SUELDOS DEL GRUPO C2	37.436,00	6.950,00	44.386,00	24.617,25	24.617,25	24.617,25	0,00	19.768,75
12006 TRIENIOS	32.981,00	0,00	32.981,00	34.170,95	34.170,95	34.170,95	0,00	-1.189,95
12100 COMPLEMENTO DE DESTINO	84.774,00	9.467,00	94.241,00	80.996,63	80.996,63	80.996,63	0,00	13.244,37
12101 COMPLEMENTO ESPECÍFICO	191.967,00	22.510,00	214.477,00	176.583,11	176.583,11	176.583,11	0,00	37.893,89
12103 OTROS COMPLEMENTOS	13.133,00	994,00	14.127,00	12.423,67	12.423,67	12.423,67	0,00	1.703,33
15000 PRODUCTIVIDAD	13.002,00	0,00	13.002,00	7.918,55	7.918,55	7.918,55	0,00	5.083,45
15100 GRATIFICACIONES POR SERVICIOS EXTRAORDINARIOS	0,00	0,00	0,00	448,78	448,78	448,78	0,00	-448,78
16000 SEGURIDAD SOCIAL	119.797,00	12.382,00	132.179,00	121.824,92	121.824,92	121.824,92	0,00	10.354,08
16009 OTRAS CUOTAS	0,00	0,00	0,00	17.707,98	17.707,98	17.707,98	0,00	-17.707,98
22001 PRENSA, REVISTAS, LIBROS Y OTRAS PUBLICACIONES	500,00	0,00	500,00	0,00	0,00	0,00	0,00	500,00
22602 PUBLICIDAD Y PROPAGANDA	2.000,00	0,00	2.000,00	1.999,65	1.999,65	1.999,65	0,00	0,35
22706 ESTUDIOS Y TRABAJOS TÉCNICOS	2.000,00	0,00	2.000,00	0,00	0,00	0,00	0,00	2.000,00
22707 TALLERES CULTURALES DISTRITOS	454.205,00	30.000,00	484.205,00	491.844,43	483.936,79	426.625,58	57.311,21	268,21
22799 OTROS TRABAJOS REALIZADOS POR OTRAS EMP. Y PROF.	1.293.274,00	204.608,24	1.497.882,24	1.380.865,12	1.333.708,67	1.217.453,04	116.255,63	164.173,57
48203 PREMIOS	22.000,00	-8.000,00	14.000,00	14.000,00	14.000,00	3.000,00	11.000,00	0,00
60999 OTRAS INVERS. NUEVAS EN INFR.Y BIENES USO GENERAL	5.733,00	3.463,00	9.196,00	9.184,75	8.265,15	8.265,15	0,00	930,85
62300 MAQUINARIA	0,00	18.148,00	18.148,00	16.332,54	16.332,54	0,00	16.332,54	1.815,46
62301 INSTALACIONES TÉCNICAS	0,00	17.545,00	17.545,00	17.545,00	17.545,00	17.545,00	0,00	0,00
62599 OTRO MOBILIARIO Y ENSERES	0,00	44.678,42	44.678,42	38.279,74	38.279,74	33.683,30	4.596,44	6.398,68
62901 SEÑALIZACIÓN	0,00	5.838,00	5.838,00	5.837,04	5.837,04	5.837,04	0,00	0,96
*** 34101 ACTUACIONES DEPORTIVAS EN DISTRITOS**	6.940,00	18.035,00	24.975,00	24.951,19	24.825,19	24.553,19	272,00	149,81
22609 ACTIVIDADES CULTURALES Y DEPORTIVAS	6.940,00	18.035,00	24.975,00	24.951,19	24.825,19	24.553,19	272,00	149,81
*** 34201 INSTALACIONES DEPORTIVAS**	14.345.426,00	1.339.730,77	15.685.156,77	15.622.899,28	15.341.353,98	15.163.435,62	177.918,36	343.802,79
12003 SUELDOS DEL GRUPO C1	52.646,00	0,00	52.646,00	0,00	0,00	0,00	0,00	52.646,00
12004 SUELDOS DEL GRUPO C2	0,00	0,00	0,00	16.412,91	16.412,91	16.412,91	0,00	-16.412,91

AYUNTAMIENTO DE MADRID

LIQUIDACIÓN DEL PRESUPUESTO DE GASTOS

Ejercicio : 2023 **Fecha: 31/12/2023**

Centro **: 001 AYUNTAMIENTO DE MADRID**

Sección : 209 DISTRITO DE MONCLOA-ARAVACA

PROGRAMA/DESCRIPCIÓN/ECONÓMICO/DESCRIPCIÓN	C. INICIAL (1)	MODIFICACIONES (2)	C. DEFINITIVO (3=1+2)	G. COMPROMETIDOS (4)	OB. RECONOCIDAS (5)	PAGOS (6)	OB.PDTES.PAGO (7=5-6)	REMANENTE CRÉDITO (8=3-5)
12005 SUELDOS DEL GRUPO E	0,00	0,00	0,00	27.077,56	27.077,56	27.077,56	0,00	-27.077,56
12006 TRIENIOS	3.059,00	0,00	3.059,00	185,74	185,74	185,74	0,00	2.873,26
12100 COMPLEMENTO DE DESTINO	0,00	0,00	0,00	22.368,01	22.368,01	22.368,01	0,00	-22.368,01
12101 COMPLEMENTO ESPECÍFICO	3.962,00	0,00	3.962,00	51.785,89	51.785,89	51.785,89	0,00	-47.823,89
12103 OTROS COMPLEMENTOS	0,00	0,00	0,00	5.251,18	5.251,18	5.251,18	0,00	-5.251,18
13000 RETRIBUCIONES BÁSICAS	5.123.348,00	-264.287,00	4.859.061,00	3.563.086,36	3.563.086,36	3.563.086,36	0,00	1.295.974,64
13001 HORAS EXTRAORDINARIAS	0,00	0,00	0,00	196,36	196,36	196,36	0,00	-196,36
13002 OTRAS REMUNERACIONES	370.458,00	-16.046,00	354.412,00	280.736,30	280.736,30	280.736,30	0,00	73.675,70
13100 RETRIBUCIONES BÁSICAS	4.036.032,00	131.484,00	4.167.516,00	4.688.152,18	4.688.152,18	4.688.152,18	0,00	-520.636,18
13101 HORAS EXTRAORDINARIAS PERSONAL LAB. TEMPORAL	0,00	0,00	0,00	484,58	484,58	484,58	0,00	-484,58
13102 OTRAS REMUNERACIONES	301.889,00	3.740,00	305.629,00	431.080,04	431.080,04	431.080,04	0,00	-125.451,04
15000 PRODUCTIVIDAD	3.433,00	0,00	3.433,00	3.551,50	3.551,50	3.551,50	0,00	-118,50
16000 SEGURIDAD SOCIAL	3.072.730,00	12.405,00	3.085.135,00	3.428.601,02	3.428.601,02	3.428.601,02	0,00	-343.466,02
16009 OTRAS CUOTAS	0,00	0,00	0,00	760.703,59	760.703,59	760.703,59	0,00	-760.703,59
16104 INDEMNIZAC. POR JUBILACIONES ANTICIPADAS PERS.LAB.	17.210,00	0,00	17.210,00	0,00	0,00	0,00	0,00	17.210,00
20300 ARRENDAMIENTOS DE MAQUINARIA, INSTALAC. Y UTILLAJE	15.000,00	-15.000,00	0,00	0,00	0,00	0,00	0,00	0,00
20800 ARRENDAMIENTOS DE OTRO INMOVILIZADO MATERIAL	99.401,00	68.000,00	167.401,00	112.401,64	112.401,57	112.401,57	0,00	54.999,43
21200 REP.MANT. Y CONSERV. EDIFICIOS Y OTRAS CONSTRUC.	476.075,00	28.910,04	504.985,04	467.263,42	428.207,04	356.016,72	72.190,32	76.778,00
21300 REP.MANT.Y CONSERV. MAQUINARIA, INSTAL. Y UTILLAJE	13.000,00	0,00	13.000,00	2.962,99	2.962,99	2.962,99	0,00	10.037,01
22000 MATERIAL DE OFICINA ORDINARIO NO INVENTARIABLE	1.000,00	-1.000,00	0,00	0,00	0,00	0,00	0,00	0,00
22002 MATERIAL INFORMÁTICO NO INVENTARIABLE	6.000,00	-6.000,00	0,00	0,00	0,00	0,00	0,00	0,00
22103 COMBUSTIBLES Y CARBURANTES	660,00	0,00	660,00	420,00	420,00	420,00	0,00	240,00
22104 VESTUARIO	85.000,00	15.000,00	100.000,00	96.673,57	96.673,57	96.069,78	603,79	3.326,43
22106 PRODUCTOS FARMACÉUTICOS Y MATERIAL SANITARIO	8.553,00	1.000,00	9.553,00	12.266,31	12.266,30	11.160,18	1.106,12	-2.713,30
22110 PRODUCTOS DE LIMPIEZA Y ASEO	35.000,00	5.000,00	40.000,00	17.494,86	17.494,86	17.494,86	0,00	22.505,14
22199 OTROS SUMINISTROS	160.000,00	40.008,00	200.008,00	74.703,28	74.274,71	74.274,71	0,00	125.733,29
22300 TRANSPORTES	5.000,00	0,00	5.000,00	0,00	0,00	0,00	0,00	5.000,00
22700 LIMPIEZA Y ASEO	9.545,00	0,00	9.545,00	7.290,97	5.738,91	5.354,75	384,16	3.806,09
22701 SEGURIDAD	182.001,00	7.298,89	189.299,89	189.549,89	128.725,12	128.725,12	0,00	60.574,77
22799 OTROS TRABAJOS REALIZADOS POR OTRAS EMP. Y PROF.	14.424,00	-14.400,00	24,00	0,00	0,00	0,00	0,00	24,00

AYUNTAMIENTO DE MADRID

LIQUIDACIÓN DEL PRESUPUESTO DE GASTOS

Ejercicio : 2023 **Fecha: 31/12/2023**

Centro **: 001 AYUNTAMIENTO DE MADRID**

Sección : 209 DISTRITO DE MONCLOA-ARAVACA

PROGRAMA/DESCRIPCIÓN/ECONÓMICO/DESCRIPCIÓN	C. INICIAL (1)	MODIFICACIONES (2)	C. DEFINITIVO (3=1+2)	G. COMPROMETIDOS (4)	OB. RECONOCIDAS (5)	PAGOS (6)	OB.PDTES.PAGO (7=5-6)	REMANENTE CRÉDITO (8=3-5)
61999 OTRAS INVERS.DE REPOS.EN INFR.Y BIENES USO GENERAL	100.000,00	1.143.223,87	1.243.223,87	1.206.774,22	1.042.361,73	1.023.519,37	18.842,36	200.862,14
63200 EDIFICIOS Y OTRAS CONSTRUCCIONES (REFORMA)	150.000,00	11.993,97	161.993,97	109.983,05	94.712,10	48.288,62	46.423,48	67.281,87
63599 OTRO MOBILIARIO Y ENSERES (REFORMA Y REPOSICIÓN)	0,00	188.400,00	188.400,00	45.441,86	45.441,86	7.073,73	38.368,13	142.958,14
63901 SEÑALIZACIÓN (REFORMA Y REPOSICIÓN)	0,00	0,00	0,00	0,00	0,00	0,00	0,00	0,00
*** 49300 CONSUMO**	212.863,00	0,00	212.863,00	169.437,61	169.437,61	169.437,61	0,00	43.425,39
12001 SUELDOS DEL GRUPO A2	45.226,00	0,00	45.226,00	37.576,28	37.576,28	37.576,28	0,00	7.649,72
12006 TRIENIOS	14.541,00	0,00	14.541,00	9.386,88	9.386,88	9.386,88	0,00	5.154,12
12100 COMPLEMENTO DE DESTINO	27.437,00	0,00	27.437,00	24.185,70	24.185,70	24.185,70	0,00	3.251,30
12101 COMPLEMENTO ESPECÍFICO	65.282,00	0,00	65.282,00	58.168,14	58.168,14	58.168,14	0,00	7.113,86
12103 OTROS COMPLEMENTOS	3.630,00	0,00	3.630,00	2.649,80	2.649,80	2.649,80	0,00	980,20
16000 SEGURIDAD SOCIAL	36.747,00	0,00	36.747,00	37.088,94	37.088,94	37.088,94	0,00	-341,94
16009 OTRAS CUOTAS	0,00	0,00	0,00	381,87	381,87	381,87	0,00	-381,87
22602 PUBLICIDAD Y PROPAGANDA	20.000,00	0,00	20.000,00	0,00	0,00	0,00	0,00	20.000,00
*** 91220 CONCEJALÍA-PRESIDENCIA DEL DISTRITO**	414.546,00	-62.755,00	351.791,00	357.092,89	357.092,89	357.092,89	0,00	-5.301,89
10000 RETRIBUCIONES BÁSICAS	101.590,00	-53.397,00	48.193,00	46.202,22	46.202,22	46.202,22	0,00	1.990,78
11000 RETRIBUCIONES BÁSICAS	32.788,00	0,00	32.788,00	35.089,91	35.089,91	35.089,91	0,00	-2.301,91
11001 RETRIBUCIONES COMPLEMENTARIAS	79.962,00	0,00	79.962,00	85.363,34	85.363,34	85.363,34	0,00	-5.401,34
12004 SUELDOS DEL GRUPO C2	31.441,00	0,00	31.441,00	27.949,36	27.949,36	27.949,36	0,00	3.491,64
12006 TRIENIOS	3.785,00	0,00	3.785,00	3.755,45	3.755,45	3.755,45	0,00	29,55
12100 COMPLEMENTO DE DESTINO	18.525,00	0,00	18.525,00	17.862,44	17.862,44	17.862,44	0,00	662,56
12101 COMPLEMENTO ESPECÍFICO	40.869,00	0,00	40.869,00	40.856,14	40.856,14	40.856,14	0,00	12,86
12103 OTROS COMPLEMENTOS	2.406,00	0,00	2.406,00	2.163,54	2.163,54	2.163,54	0,00	242,46
15000 PRODUCTIVIDAD	25.199,00	0,00	25.199,00	22.351,83	22.351,83	22.351,83	0,00	2.847,17
15100 GRATIFICACIONES POR SERVICIOS EXTRAORDINARIOS	0,00	0,00	0,00	223,50	223,50	223,50	0,00	-223,50
16000 SEGURIDAD SOCIAL	77.071,00	-9.558,00	67.513,00	74.400,51	74.400,51	74.400,51	0,00	-6.887,51
22601 ATENCIONES PROTOCOLARIAS Y REPRESENTATIVAS	910,00	200,00	1.110,00	874,65	874,65	874,65	0,00	235,35
*** 92001 DIREC. Y GESTIÓN ADMTVA. DEL DISTRITO**	6.487.189,00	19.693,04	6.506.882,04	6.818.786,85	6.781.581,79	6.694.233,41	87.348,38	-274.699,75
10100 RETRIBUCIONES BÁSICAS	99.876,00	0,00	99.876,00	100.823,77	100.823,77	100.823,77	0,00	-947,77
12000 SUELDOS DEL GRUPO A1	360.668,00	-15.461,00	345.207,00	264.626,03	264.626,03	264.626,03	0,00	80.580,97
12001 SUELDOS DEL GRUPO A2	324.496,00	1.435,00	325.931,00	340.552,48	340.552,48	340.552,48	0,00	-14.621,48

AYUNTAMIENTO DE MADRID

LIQUIDACIÓN DEL PRESUPUESTO DE GASTOS

Ejercicio : 2023 **Fecha: 31/12/2023**

Centro **: 001 AYUNTAMIENTO DE MADRID**

Sección : 209 DISTRITO DE MONCLOA-ARAVACA

PROGRAMA/DESCRIPCIÓN/ECONÓMICO/DESCRIPCIÓN	C. INICIAL (1)	MODIFICACIONES (2)	C. DEFINITIVO (3=1+2)	G. COMPROMETIDOS (4)	OB. RECONOCIDAS (5)	PAGOS (6)	OB.PDTES.PAGO (7=5-6)	REMANENTE CRÉDITO (8=3-5)
12003 SUELDOS DEL GRUPO C1	264.068,00	2.926,00	266.994,00	261.811,47	261.811,47	261.811,47	0,00	5.182,53
12004 SUELDOS DEL GRUPO C2	337.749,00	2.779,00	340.528,00	306.665,70	306.665,70	306.665,70	0,00	33.862,30
12005 SUELDOS DEL GRUPO E	145.913,00	0,00	145.913,00	84.779,26	84.779,26	84.779,26	0,00	61.133,74
12006 TRIENIOS	192.635,00	0,00	192.635,00	197.951,45	197.951,45	197.951,45	0,00	-5.316,45
12100 COMPLEMENTO DE DESTINO	833.735,00	-6.750,00	826.985,00	772.048,79	772.048,79	772.048,79	0,00	54.936,21
12101 COMPLEMENTO ESPECÍFICO	1.880.018,00	-9.913,00	1.870.105,00	1.750.374,02	1.750.374,02	1.750.374,02	0,00	119.730,98
12103 OTROS COMPLEMENTOS	112.326,00	312,00	112.638,00	98.162,95	98.162,95	98.162,95	0,00	14.475,05
13000 RETRIBUCIONES BÁSICAS	53.733,00	18.198,00	71.931,00	83.774,14	83.774,14	83.774,14	0,00	-11.843,14
13002 OTRAS REMUNERACIONES	18.506,00	1.335,00	19.841,00	2.996,63	2.996,63	2.996,63	0,00	16.844,37
13100 RETRIBUCIONES BÁSICAS	0,00	25.478,00	25.478,00	332.990,94	332.990,94	332.990,94	0,00	-307.512,94
13102 OTRAS REMUNERACIONES	0,00	1.870,00	1.870,00	22.503,14	22.503,14	22.503,14	0,00	-20.633,14
14399 OTRAS PREVISIONES DE GASTOS DE PERSONAL	1.539,00	0,00	1.539,00	0,00	0,00	0,00	0,00	1.539,00
15000 PRODUCTIVIDAD	198.357,00	0,00	198.357,00	216.467,34	216.467,34	216.467,34	0,00	-18.110,34
15100 GRATIFICACIONES POR SERVICIOS EXTRAORDINARIOS	0,00	0,00	0,00	2.719,58	2.719,58	2.719,58	0,00	-2.719,58
16000 SEGURIDAD SOCIAL	1.161.562,00	24.252,00	1.185.814,00	1.385.723,05	1.385.723,05	1.385.723,05	0,00	-199.909,05
16009 OTRAS CUOTAS	0,00	0,00	0,00	237.865,66	237.865,66	237.865,66	0,00	-237.865,66
22000 MATERIAL DE OFICINA ORDINARIO NO INVENTARIABLE	10.000,00	1.000,00	11.000,00	9.890,70	9.890,70	813,61	9.077,09	1.109,30
22001 PRENSA, REVISTAS, LIBROS Y OTRAS PUBLICACIONES	13.500,00	-12.357,38	1.142,62	1.142,62	1.036,06	1.036,06	0,00	106,56
22002 MATERIAL INFORMÁTICO NO INVENTARIABLE	10.000,00	6.000,00	16.000,00	14.443,33	14.443,33	3.608,99	10.834,34	1.556,67
22104 VESTUARIO	6.000,00	0,00	6.000,00	5.293,75	5.293,75	5.293,75	0,00	706,25
22106 PRODUCTOS FARMACÉUTICOS Y MATERIAL SANITARIO	5.000,00	0,00	5.000,00	0,00	0,00	0,00	0,00	5.000,00
22199 OTROS SUMINISTROS	1.000,00	0,00	1.000,00	0,00	0,00	0,00	0,00	1.000,00
22300 TRANSPORTES	60.000,00	-42.051,00	17.949,00	14.133,86	14.133,86	14.133,86	0,00	3.815,14
22501 TRIBUTOS DE LAS COMUNIDADES AUTÓNOMAS	5.000,00	0,00	5.000,00	0,00	0,00	0,00	0,00	5.000,00
22603 PUBLICACIÓN EN DIARIOS OFICIALES	1.000,00	0,00	1.000,00	0,00	0,00	0,00	0,00	1.000,00
22604 GASTOS JURÍDICOS Y CONTENCIOSOS	1.000,00	0,00	1.000,00	700,00	700,00	700,00	0,00	300,00
22605 ANUNCIOS DE INSERCIÓN OBLIGATORIA	200,00	0,00	200,00	0,00	0,00	0,00	0,00	200,00
22699 OTROS GASTOS DIVERSOS	47.000,00	1.000,00	48.000,00	45.728,34	45.728,34	138,00	45.590,34	2.271,66
22701 SEGURIDAD	38.001,00	21.598,86	59.599,86	37.225,65	16.735,52	16.735,52	0,00	42.864,34
22706 ESTUDIOS Y TRABAJOS TÉCNICOS	38.427,00	-5.218,00	33.209,00	24.000,41	21.628,81	0,00	21.628,81	11.580,19

AYUNTAMIENTO DE MADRID

LIQUIDACIÓN DEL PRESUPUESTO DE GASTOS

Ejercicio : 2023 **Fecha: 31/12/2023**

Centro **: 001 AYUNTAMIENTO DE MADRID**

Sección : 209 DISTRITO DE MONCLOA-ARAVACA

PROGRAMA/DESCRIPCIÓN/ECONÓMICO/DESCRIPCIÓN	C. INICIAL (1)	MODIFICACIONES (2)	C. DEFINITIVO (3=1+2)	G. COMPROMETIDOS (4)	OB. RECONOCIDAS (5)	PAGOS (6)	OB.PDTES.PAGO (7=5-6)	REMANENTE CRÉDITO (8=3-5)
22799 OTROS TRABAJOS REALIZADOS POR OTRAS EMP. Y PROF.	32.871,00	-25.003,86	7.867,14	7.866,34	6.728,91	6.511,11	217,80	1.138,23
23303 INDEMNIZACIÓN A VOCALES DE JUNTAS DE DISTRITO	215.609,00	7.503,00	223.112,00	168.300,62	155.201,28	155.201,28	0,00	67.910,72
62301 INSTALACIONES TÉCNICAS	0,00	4.083,33	4.083,33	4.083,33	4.083,33	4.083,33	0,00	0,00
62302 ÚTILES Y HERRAMIENTAS	1.000,00	0,00	1.000,00	0,00	0,00	0,00	0,00	1.000,00
62500 MOBILIARIO Y EQUIPOS DE OFICINA	9.000,00	0,00	9.000,00	4.901,09	4.901,09	4.901,09	0,00	4.098,91
62599 OTRO MOBILIARIO Y ENSERES	5.000,00	16.677,09	21.677,09	18.240,41	18.240,41	18.240,41	0,00	3.436,68
63302 ÚTILES Y HERRAMIENTAS (REFORMA Y REPOSICIÓN)	400,00	0,00	400,00	0,00	0,00	0,00	0,00	400,00
63500 MOBILIARIO Y EQUIPOS DE OFICINA (REFORMA Y REP.)	1.000,00	0,00	1.000,00	0,00	0,00	0,00	0,00	1.000,00
63599 OTRO MOBILIARIO Y ENSERES (REFORMA Y REPOSICIÓN)	1.000,00	0,00	1.000,00	0,00	0,00	0,00	0,00	1.000,00
*** 92401 PARTICIPACIÓN CIUDADANA**	70.771,00	-14.918,00	55.853,00	47.511,03	44.473,13	44.473,13	0,00	11.379,87
22602 PUBLICIDAD Y PROPAGANDA	1.500,00	5.500,00	7.000,00	1.754,98	1.754,98	1.754,98	0,00	5.245,02
22606 REUNIONES, CONFERENCIAS Y CURSOS	2.600,00	0,00	2.600,00	0,00	0,00	0,00	0,00	2.600,00
22799 OTROS TRABAJOS REALIZADOS POR OTRAS EMP. Y PROF.	24.671,00	-20.418,00	4.253,00	4.252,45	1.214,55	1.214,55	0,00	3.038,45
48901 OTRAS TRANSFERENCIAS A INSTITUC. SIN FINES LUCRO	42.000,00	0,00	42.000,00	41.503,60	41.503,60	41.503,60	0,00	496,40
*** 93302 EDIFICIOS**	2.400.201,00	659.682,47	3.059.883,47	2.785.160,76	2.589.112,84	2.490.933,17	98.179,67	470.770,63
21200 REP.MANT. Y CONSERV. EDIFICIOS Y OTRAS CONSTRUC.	395.742,00	-72.873,04	322.868,96	298.575,60	272.580,50	252.607,24	19.973,26	50.288,46
22700 LIMPIEZA Y ASEO	802.440,00	965,72	803.405,72	850.783,72	841.097,12	767.255,71	73.841,41	-37.691,40
22701 SEGURIDAD	721.001,00	0,00	721.001,00	720.504,18	710.179,69	710.179,69	0,00	10.821,31
22799 OTROS TRABAJOS REALIZADOS POR OTRAS EMP. Y PROF.	469.208,00	42.117,00	511.325,00	455.553,36	455.551,78	455.551,78	0,00	55.773,22
63200 EDIFICIOS Y OTRAS CONSTRUCCIONES (REFORMA)	11.810,00	689.472,79	701.282,79	459.743,90	309.703,75	305.338,75	4.365,00	391.579,04
*** 93379 NGEU. CONVENIO SERVICIOS SOCIALES**	0,00	185.130,00	185.130,00	1.944,64	0,00	0,00	0,00	185.130,00
63200 EDIFICIOS Y OTRAS CONSTRUCCIONES (REFORMA)	0,00	185.130,00	185.130,00	1.944,64	0,00	0,00	0,00	185.130,00

AYUNTAMIENTO DE MADRID

LIQUIDACIÓN DEL PRESUPUESTO DE GASTOS

Ejercicio : 2023 **Fecha: 31/12/2023**

Centro **: 001 AYUNTAMIENTO DE MADRID**

Sección : 210 DISTRITO DE LATINA

PROGRAMA/DESCRIPCIÓN/ECONÓMICO/DESCRIPCIÓN	C. INICIAL (1)	MODIFICACIONES (2)	C. DEFINITIVO (3=1+2)	G. COMPROMETIDOS (4)	OB. RECONOCIDAS (5)	PAGOS (6)	OB.PDTES.PAGO (7=5-6)	REMANENTE CRÉDITO (8=3-5)
**** TOTAL**	**72.004.633,00**	**1.487.374,89**	**73.492.007,89**	**71.753.824,65**	**69.479.290,66**	**66.113.822,95**	**3.365.467,71**	**4.012.717,23**
*** 15102 GESTIÓN URBANÍSTICA**	0,00	4.829,22	4.829,22	0,00	0,00	0,00	0,00	4.829,22
22703 GASTOS POR ACCIÓN SUBSIDIARIA	0,00	4.829,22	4.829,22	0,00	0,00	0,00	0,00	4.829,22
*** 15322 OTRAS ACTUACIONES EN VÍAS PÚBLICAS**	1.899.134,00	-467.034,29	1.432.099,71	1.401.764,23	1.350.799,97	1.205.552,18	145.247,79	81.299,74
21000 REP.MANT. Y CONSERV. BIENES DESTINADOS USO GENERAL	100.000,00	-14.247,71	85.752,29	85.752,29	85.752,29	85.752,29	0,00	0,00
21001 REP. MANT. Y CONSERV. DE VIAS PUBL. A CARGO PARTIC	0,00	45.143,65	45.143,65	36.354,88	2.938,17	2.938,17	0,00	42.205,48
22706 ESTUDIOS Y TRABAJOS TÉCNICOS	0,00	3.300,00	3.300,00	2.319,84	28,11	28,11	0,00	3.271,89
61910 VIALES (REMODELACIÓN)	1.799.134,00	-501.230,23	1.297.903,77	1.277.337,22	1.262.081,40	1.116.833,61	145.247,79	35.822,37
*** 15362 NGEU. APOYO MERCADOS SOSTENIBLES**	0,00	509.504,21	509.504,21	464.504,21	464.329,90	461.915,95	2.413,95	45.174,31
61904 URBANIZACIÓN A CARGO DEL AYUNTAMIENTO (REMODELAC.)	0,00	509.504,21	509.504,21	464.504,21	464.329,90	461.915,95	2.413,95	45.174,31
*** 17102 ZONAS VERDES**	980.260,00	-376.532,79	603.727,21	251.733,15	243.346,72	227.829,81	15.516,91	360.380,49
21000 REP.MANT. Y CONSERV. BIENES DESTINADOS USO GENERAL	100.000,00	-100.000,00	0,00	0,00	0,00	0,00	0,00	0,00
61921 ZONAS AJARDINADAS (REM)	280.260,00	90.467,21	370.727,21	208.800,95	200.420,93	199.098,25	1.322,68	170.306,28
61999 OTRAS INVERS.DE REPOS.EN INFR.Y BIENES USO GENERAL	600.000,00	-367.000,00	233.000,00	42.932,20	42.925,79	28.731,56	14.194,23	190.074,21
*** 23102 FAMILIA E INFANCIA**	774.392,00	979.296,00	1.753.688,00	1.766.315,00	1.689.729,96	1.595.552,86	94.177,10	63.958,04
22799 OTROS TRABAJOS REALIZADOS POR OTRAS EMP. Y PROF.	274.392,00	2.796,00	277.188,00	272.188,50	272.188,36	267.213,36	4.975,00	4.999,64
48900 OTRAS TRANSFERENCIAS A FAMILIAS	500.000,00	976.500,00	1.476.500,00	1.494.126,50	1.417.541,60	1.328.339,50	89.202,10	58.958,40
*** 23103 MAYORES**	23.781.434,00	-1.309.378,54	22.472.055,46	22.424.342,11	22.212.846,41	20.218.307,06	1.994.539,35	259.209,05
22199 OTROS SUMINISTROS	10.000,00	-3.950,00	6.050,00	5.902,16	5.902,16	5.902,16	0,00	147,84
22300 TRANSPORTES	6.000,00	-6.000,00	0,00	0,00	0,00	0,00	0,00	0,00
22710 SERVICIO DE AYUDA A DOMICILIO	22.944.946,00	-1.397.030,54	21.547.915,46	21.477.118,72	21.281.591,10	19.364.248,32	1.917.342,78	266.324,36
22799 OTROS TRABAJOS REALIZADOS POR OTRAS EMP. Y PROF.	675.488,00	39.302,00	714.790,00	670.124,50	670.124,28	652.063,79	18.060,49	44.665,72
48900 OTRAS TRANSFERENCIAS A FAMILIAS	120.000,00	0,00	120.000,00	211.983,54	196.015,68	157.594,00	38.421,68	-76.015,68
62300 MAQUINARIA	0,00	22.050,00	22.050,00	20.207,17	20.207,17	20.207,17	0,00	1.842,83
62599 OTRO MOBILIARIO Y ENSERES	0,00	16.600,00	16.600,00	14.088,93	14.088,93	14.088,93	0,00	2.511,07
62600 EQUIPOS DE COMUNICACIÓN	0,00	1.500,00	1.500,00	1.499,19	1.499,19	1.499,19	0,00	0,81
62901 SEÑALIZACIÓN	0,00	18.150,00	18.150,00	16.249,82	16.249,82	0,00	16.249,82	1.900,18
78900 OTRAS TRANSFERENCIAS DE CAPITAL A FAMILIAS	25.000,00	0,00	25.000,00	7.168,08	7.168,08	2.703,50	4.464,58	17.831,92
*** 23106 SERVICIOS SOCIALES Y EMERGENCIA SOCIAL**	6.192.891,00	-697.237,96	5.495.653,04	5.279.872,58	5.267.635,50	5.232.075,09	35.560,41	228.017,54
12001 SUELDOS DEL GRUPO A2	881.409,00	42.835,00	924.244,00	864.167,74	864.167,74	864.167,74	0,00	60.076,26

AYUNTAMIENTO DE MADRID

LIQUIDACIÓN DEL PRESUPUESTO DE GASTOS

Ejercicio : 2023 **Fecha: 31/12/2023**

Centro **: 001 AYUNTAMIENTO DE MADRID**

Sección : 210 DISTRITO DE LATINA

PROGRAMA/DESCRIPCIÓN/ECONÓMICO/DESCRIPCIÓN	C. INICIAL (1)	MODIFICACIONES (2)	C. DEFINITIVO (3=1+2)	G. COMPROMETIDOS (4)	OB. RECONOCIDAS (5)	PAGOS (6)	OB.PDTES.PAGO (7=5-6)	REMANENTE CRÉDITO (8=3-5)
12003 SUELDOS DEL GRUPO C1	67.283,00	10.030,00	77.313,00	88.893,14	88.893,14	88.893,14	0,00	-11.580,14
12004 SUELDOS DEL GRUPO C2	184.196,00	-5.397,00	178.799,00	130.439,76	130.439,76	130.439,76	0,00	48.359,24
12005 SUELDOS DEL GRUPO E	17.156,00	0,00	17.156,00	0,00	0,00	0,00	0,00	17.156,00
12006 TRIENIOS	148.953,00	0,00	148.953,00	123.517,03	123.517,03	123.517,03	0,00	25.435,97
12100 COMPLEMENTO DE DESTINO	642.153,00	12.458,00	654.611,00	607.255,03	607.255,03	607.255,03	0,00	47.355,97
12101 COMPLEMENTO ESPECÍFICO	1.308.474,00	16.528,00	1.325.002,00	1.223.958,88	1.223.958,88	1.223.958,88	0,00	101.043,12
12103 OTROS COMPLEMENTOS	70.674,00	2.817,00	73.491,00	61.365,82	61.365,82	61.365,82	0,00	12.125,18
15000 PRODUCTIVIDAD	81.507,00	0,00	81.507,00	171.307,49	171.307,49	171.307,49	0,00	-89.800,49
15100 GRATIFICACIONES POR SERVICIOS EXTRAORDINARIOS	0,00	0,00	0,00	36.701,67	36.701,67	36.701,67	0,00	-36.701,67
16000 SEGURIDAD SOCIAL	901.378,00	45.476,00	946.854,00	1.014.715,66	1.014.715,66	1.014.715,66	0,00	-67.861,66
16009 OTRAS CUOTAS	0,00	0,00	0,00	53.793,27	53.793,27	53.793,27	0,00	-53.793,27
22199 OTROS SUMINISTROS	5.000,00	-5.000,00	0,00	0,00	0,00	0,00	0,00	0,00
22799 OTROS TRABAJOS REALIZADOS POR OTRAS EMP. Y PROF.	578.441,00	103.055,12	681.496,12	640.250,72	640.146,13	621.638,27	18.507,86	41.349,99
48900 OTRAS TRANSFERENCIAS A FAMILIAS	1.297.267,00	-928.395,00	368.872,00	248.040,85	235.908,36	220.743,41	15.164,95	132.963,64
62500 MOBILIARIO Y EQUIPOS DE OFICINA	0,00	8.354,92	8.354,92	8.354,92	8.354,92	8.354,92	0,00	0,00
78900 OTRAS TRANSFERENCIAS DE CAPITAL A FAMILIAS	9.000,00	0,00	9.000,00	7.110,60	7.110,60	5.223,00	1.887,60	1.889,40
*** 23168 NGEU. EJE REACT-UE AYUDAS EMERGENCIA**	0,00	531.830,00	531.830,00	174.754,00	159.469,60	159.469,60	0,00	372.360,40
48900 OTRAS TRANSFERENCIAS A FAMILIAS	0,00	531.830,00	531.830,00	174.754,00	159.469,60	159.469,60	0,00	372.360,40
*** 31101 SALUBRIDAD PÚBLICA**	521.350,00	-8.752,00	512.598,00	538.319,06	538.319,06	538.319,06	0,00	-25.721,06
12000 SUELDOS DEL GRUPO A1	81.970,00	0,00	81.970,00	79.722,17	79.722,17	79.722,17	0,00	2.247,83
12003 SUELDOS DEL GRUPO C1	12.723,00	0,00	12.723,00	23.077,52	23.077,52	23.077,52	0,00	-10.354,52
12004 SUELDOS DEL GRUPO C2	31.441,00	0,00	31.441,00	19.561,08	19.561,08	19.561,08	0,00	11.879,92
12006 TRIENIOS	24.840,00	0,00	24.840,00	29.822,03	29.822,03	29.822,03	0,00	-4.982,03
12100 COMPLEMENTO DE DESTINO	73.433,00	0,00	73.433,00	75.192,38	75.192,38	75.192,38	0,00	-1.759,38
12101 COMPLEMENTO ESPECÍFICO	170.105,00	0,00	170.105,00	169.834,39	169.834,39	169.834,39	0,00	270,61
12103 OTROS COMPLEMENTOS	8.540,00	0,00	8.540,00	9.198,91	9.198,91	9.198,91	0,00	-658,91
15000 PRODUCTIVIDAD	7.315,00	0,00	7.315,00	7.903,68	7.903,68	7.903,68	0,00	-588,68
16000 SEGURIDAD SOCIAL	99.683,00	0,00	99.683,00	112.954,83	112.954,83	112.954,83	0,00	-13.271,83
16009 OTRAS CUOTAS	0,00	0,00	0,00	10.539,93	10.539,93	10.539,93	0,00	-10.539,93
20800 ARRENDAMIENTOS DE OTRO INMOVILIZADO MATERIAL	8.000,00	-8.000,00	0,00	0,00	0,00	0,00	0,00	0,00

AYUNTAMIENTO DE MADRID

LIQUIDACIÓN DEL PRESUPUESTO DE GASTOS

Ejercicio : 2023 **Fecha: 31/12/2023**

Centro **: 001 AYUNTAMIENTO DE MADRID**

Sección : 210 DISTRITO DE LATINA

PROGRAMA/DESCRIPCIÓN/ECONÓMICO/DESCRIPCIÓN	C. INICIAL (1)	MODIFICACIONES (2)	C. DEFINITIVO (3=1+2)	G. COMPROMETIDOS (4)	OB. RECONOCIDAS (5)	PAGOS (6)	OB.PDTES.PAGO (7=5-6)	REMANENTE CRÉDITO (8=3-5)
22199 OTROS SUMINISTROS	2.000,00	-752,00	1.248,00	315,81	315,81	315,81	0,00	932,19
22699 OTROS GASTOS DIVERSOS	800,00	0,00	800,00	115,48	115,48	115,48	0,00	684,52
23121 LOCOMOCIÓN URBANA PERSONAL NO DIRECTIVO	500,00	0,00	500,00	80,85	80,85	80,85	0,00	419,15
*** 32301 CENTROS DOCENTES ENSEÑANZA INFANTIL Y PRIMARIA**	5.030.394,00	787.257,90	5.817.651,90	5.750.198,32	5.728.952,76	5.526.076,13	202.876,63	88.699,14
21200 REP.MANT. Y CONSERV. EDIFICIOS Y OTRAS CONSTRUC.	560.424,00	2.402,00	562.826,00	562.792,20	561.650,04	561.650,04	0,00	1.175,96
22700 LIMPIEZA Y ASEO	1.908.875,00	168.336,00	2.077.211,00	2.064.986,46	2.064.986,41	2.064.986,41	0,00	12.224,59
22799 OTROS TRABAJOS REALIZADOS POR OTRAS EMP. Y PROF.	2.461.822,00	221.376,63	2.683.198,63	2.654.164,41	2.636.421,38	2.496.790,28	139.631,10	46.777,25
63200 EDIFICIOS Y OTRAS CONSTRUCCIONES (REFORMA)	99.273,00	375.143,27	474.416,27	456.482,07	454.121,75	402.649,40	51.472,35	20.294,52
63300 MAQUINARIA (REFORMA Y REPOSICIÓN)	0,00	20.000,00	20.000,00	11.773,18	11.773,18	0,00	11.773,18	8.226,82
*** 32501 ABSENTISMO**	692.706,00	-63.472,00	629.234,00	599.495,65	599.495,46	591.488,16	8.007,30	29.738,54
22799 OTROS TRABAJOS REALIZADOS POR OTRAS EMP. Y PROF.	692.706,00	-63.472,00	629.234,00	599.495,65	599.495,46	591.488,16	8.007,30	29.738,54
*** 32601 SERVICIOS COMPLEMENTARIOS EDUCACIÓN**	4.543.769,00	-1.476.394,11	3.067.374,89	3.043.551,15	1.883.856,57	1.636.267,90	247.588,67	1.183.518,32
22199 OTROS SUMINISTROS	800,00	2.510,15	3.310,15	3.309,50	3.309,50	3.309,50	0,00	0,65
22300 TRANSPORTES	30.000,00	-13.560,50	16.439,50	16.439,50	14.450,59	9.793,63	4.656,96	1.988,91
22602 PUBLICIDAD Y PROPAGANDA	9.500,00	0,00	9.500,00	5.686,76	5.686,75	5.686,75	0,00	3.813,25
22706 ESTUDIOS Y TRABAJOS TÉCNICOS	4.000,00	-2.920,00	1.080,00	0,00	0,00	0,00	0,00	1.080,00
22799 OTROS TRABAJOS REALIZADOS POR OTRAS EMP. Y PROF.	607.085,00	-50.592,00	556.493,00	537.663,15	537.663,12	478.571,98	59.091,14	18.829,88
48203 PREMIOS	8.450,00	0,00	8.450,00	8.450,00	8.450,00	2.800,00	5.650,00	0,00
62200 EDIFICIOS Y OTRAS CONSTRUCCIONES	3.883.934,00	-1.411.831,76	2.472.102,24	2.472.002,24	1.314.296,61	1.136.106,04	178.190,57	1.157.805,63
*** 33401 ACTIVIDADES CULTURALES**	2.921.036,00	170.570,70	3.091.606,70	2.901.646,47	2.776.978,94	2.768.582,75	8.396,19	314.627,76
12001 SUELDOS DEL GRUPO A2	30.810,00	0,00	30.810,00	16.179,72	16.179,72	16.179,72	0,00	14.630,28
12003 SUELDOS DEL GRUPO C1	111.953,00	3.444,00	115.397,00	87.765,23	87.765,23	87.765,23	0,00	27.631,77
12004 SUELDOS DEL GRUPO C2	65.607,00	0,00	65.607,00	45.271,77	45.271,77	45.271,77	0,00	20.335,23
12006 TRIENIOS	45.443,00	0,00	45.443,00	36.613,39	36.613,39	36.613,39	0,00	8.829,61
12100 COMPLEMENTO DE DESTINO	115.727,00	0,00	115.727,00	97.738,68	97.738,68	97.738,68	0,00	17.988,32
12101 COMPLEMENTO ESPECÍFICO	267.385,00	0,00	267.385,00	220.162,65	220.162,65	220.162,65	0,00	47.222,35
12103 OTROS COMPLEMENTOS	16.550,00	0,00	16.550,00	13.976,04	13.976,04	13.976,04	0,00	2.573,96
13000 RETRIBUCIONES BÁSICAS	78.522,00	0,00	78.522,00	57.695,39	57.695,39	57.695,39	0,00	20.826,61
13001 HORAS EXTRAORDINARIAS	0,00	0,00	0,00	447,00	447,00	447,00	0,00	-447,00
13002 OTRAS REMUNERACIONES	47.798,00	0,00	47.798,00	39.435,58	39.435,58	39.435,58	0,00	8.362,42

AYUNTAMIENTO DE MADRID

LIQUIDACIÓN DEL PRESUPUESTO DE GASTOS

Ejercicio : 2023 **Fecha: 31/12/2023**

Centro **: 001 AYUNTAMIENTO DE MADRID**

Sección : 210 DISTRITO DE LATINA

PROGRAMA/DESCRIPCIÓN/ECONÓMICO/DESCRIPCIÓN	C. INICIAL (1)	MODIFICACIONES (2)	C. DEFINITIVO (3=1+2)	G. COMPROMETIDOS (4)	OB. RECONOCIDAS (5)	PAGOS (6)	OB.PDTES.PAGO (7=5-6)	REMANENTE CRÉDITO (8=3-5)
15000 PRODUCTIVIDAD	21.132,00	0,00	21.132,00	20.937,07	20.937,07	20.937,07	0,00	194,93
15100 GRATIFICACIONES POR SERVICIOS EXTRAORDINARIOS	0,00	0,00	0,00	6.762,83	6.762,83	6.762,83	0,00	-6.762,83
16000 SEGURIDAD SOCIAL	196.830,00	0,00	196.830,00	177.401,45	177.401,45	177.401,45	0,00	19.428,55
16009 OTRAS CUOTAS	0,00	0,00	0,00	6.907,20	6.907,20	6.907,20	0,00	-6.907,20
22199 OTROS SUMINISTROS	6.000,00	-3.322,00	2.678,00	2.283,96	2.283,96	2.283,96	0,00	394,04
22707 TALLERES CULTURALES DISTRITOS	958.670,00	3.050,00	961.720,00	961.710,85	954.338,99	954.338,99	0,00	7.381,01
22799 OTROS TRABAJOS REALIZADOS POR OTRAS EMP. Y PROF.	921.874,00	144.883,70	1.066.757,70	1.053.342,95	936.047,28	936.047,28	0,00	130.710,42
48203 PREMIOS	1.500,00	7.000,00	8.500,00	8.500,00	8.500,00	8.500,00	0,00	0,00
62300 MAQUINARIA	18.000,00	-9.600,00	8.400,00	8.396,19	8.396,19	0,00	8.396,19	3,81
62301 INSTALACIONES TÉCNICAS	0,00	18.150,00	18.150,00	18.131,85	18.131,85	18.131,85	0,00	18,15
62599 OTRO MOBILIARIO Y ENSERES	17.235,00	-4.035,00	13.200,00	13.052,03	13.052,03	13.052,03	0,00	147,97
62600 EQUIPOS DE COMUNICACIÓN	0,00	10.000,00	10.000,00	8.198,96	8.198,96	8.198,96	0,00	1.801,04
62999 OTRAS INV. NUEVAS ASOC. AL FUNCIONAM. OPERAT. SERV	0,00	1.000,00	1.000,00	735,68	735,68	735,68	0,00	264,32
*** 34101 ACTUACIONES DEPORTIVAS EN DISTRITOS**	68.485,00	48.715,00	117.200,00	97.087,10	89.464,02	89.464,02	0,00	27.735,98
22199 OTROS SUMINISTROS	0,00	5.000,00	5.000,00	0,00	0,00	0,00	0,00	5.000,00
22300 TRANSPORTES	8.000,00	0,00	8.000,00	8.000,00	8.000,00	8.000,00	0,00	0,00
22799 OTROS TRABAJOS REALIZADOS POR OTRAS EMP. Y PROF.	60.485,00	43.715,00	104.200,00	89.087,10	81.464,02	81.464,02	0,00	22.735,98
*** 34201 INSTALACIONES DEPORTIVAS**	13.528.589,00	1.734.056,60	15.262.645,60	15.316.681,84	14.814.955,44	14.576.745,27	238.210,17	447.690,16
12003 SUELDOS DEL GRUPO C1	26.323,00	0,00	26.323,00	0,00	0,00	0,00	0,00	26.323,00
12004 SUELDOS DEL GRUPO C2	0,00	0,00	0,00	5.338,29	5.338,29	5.338,29	0,00	-5.338,29
12005 SUELDOS DEL GRUPO E	0,00	0,00	0,00	3.590,25	3.590,25	3.590,25	0,00	-3.590,25
12006 TRIENIOS	4.105,00	0,00	4.105,00	51,48	51,48	51,48	0,00	4.053,52
12100 COMPLEMENTO DE DESTINO	0,00	0,00	0,00	4.570,26	4.570,26	4.570,26	0,00	-4.570,26
12101 COMPLEMENTO ESPECÍFICO	1.042,00	0,00	1.042,00	10.462,02	10.462,02	10.462,02	0,00	-9.420,02
12103 OTROS COMPLEMENTOS	0,00	0,00	0,00	920,00	920,00	920,00	0,00	-920,00
13000 RETRIBUCIONES BÁSICAS	3.362.891,00	-159.170,00	3.203.721,00	2.438.455,87	2.438.455,87	2.438.455,87	0,00	765.265,13
13001 HORAS EXTRAORDINARIAS	0,00	0,00	0,00	448,78	448,78	448,78	0,00	-448,78
13002 OTRAS REMUNERACIONES	232.688,00	0,00	232.688,00	184.581,98	184.581,98	184.581,98	0,00	48.106,02
13100 RETRIBUCIONES BÁSICAS	2.783.173,00	29.519,00	2.812.692,00	3.139.371,96	3.139.371,96	3.139.371,96	0,00	-326.679,96
13102 OTRAS REMUNERACIONES	199.373,00	1.303,53	200.676,53	287.429,61	287.429,61	287.429,61	0,00	-86.753,08

AYUNTAMIENTO DE MADRID

LIQUIDACIÓN DEL PRESUPUESTO DE GASTOS

Ejercicio : 2023 **Fecha: 31/12/2023**

Centro **: 001 AYUNTAMIENTO DE MADRID**

Sección : 210 DISTRITO DE LATINA

PROGRAMA/DESCRIPCIÓN/ECONÓMICO/DESCRIPCIÓN	C. INICIAL (1)	MODIFICACIONES (2)	C. DEFINITIVO (3=1+2)	G. COMPROMETIDOS (4)	OB. RECONOCIDAS (5)	PAGOS (6)	OB.PDTES.PAGO (7=5-6)	REMANENTE CRÉDITO (8=3-5)
16000 SEGURIDAD SOCIAL	2.029.735,00	10.101,00	2.039.836,00	2.367.614,73	2.367.614,73	2.367.614,73	0,00	-327.778,73
16009 OTRAS CUOTAS	0,00	0,00	0,00	504.044,11	504.044,11	504.044,11	0,00	-504.044,11
16104 INDEMNIZAC. POR JUBILACIONES ANTICIPADAS PERS.LAB.	13.088,00	0,00	13.088,00	0,00	0,00	0,00	0,00	13.088,00
20800 ARRENDAMIENTOS DE OTRO INMOVILIZADO MATERIAL	50.495,00	67.550,98	118.045,98	93.211,02	54.728,08	47.031,52	7.696,56	63.317,90
21200 REP.MANT. Y CONSERV. EDIFICIOS Y OTRAS CONSTRUC.	985.650,00	68.345,00	1.053.995,00	1.053.992,99	999.788,49	999.788,49	0,00	54.206,51
21300 REP.MANT.Y CONSERV. MAQUINARIA, INSTAL. Y UTILLAJE	21.115,00	-1.193,74	19.921,26	18.945,33	18.945,30	18.945,30	0,00	975,96
21500 REP., MANT. Y CONSERV. DE MOBILIARIO	1.026,00	-1.000,00	26,00	0,00	0,00	0,00	0,00	26,00
21600 REP., MANT.Y CONSERV. EQUIPOS PROCESO INFORMACIÓN	2.500,00	-1.515,89	984,11	0,00	0,00	0,00	0,00	984,11
22000 MATERIAL DE OFICINA ORDINARIO NO INVENTARIABLE	1.500,00	500,00	2.000,00	994,38	994,38	994,38	0,00	1.005,62
22103 COMBUSTIBLES Y CARBURANTES	540,00	0,00	540,00	80,00	80,00	80,00	0,00	460,00
22104 VESTUARIO	45.000,00	0,00	45.000,00	42.654,81	42.654,81	42.654,81	0,00	2.345,19
22106 PRODUCTOS FARMACÉUTICOS Y MATERIAL SANITARIO	5.000,00	2.000,00	7.000,00	5.122,07	5.122,07	5.122,07	0,00	1.877,93
22110 PRODUCTOS DE LIMPIEZA Y ASEO	50.000,00	0,00	50.000,00	49.972,03	49.911,14	49.911,14	0,00	88,86
22199 OTROS SUMINISTROS	120.257,00	0,00	120.257,00	106.999,72	106.998,23	106.998,23	0,00	13.258,77
22700 LIMPIEZA Y ASEO	242.165,00	0,00	242.165,00	242.165,00	242.164,89	242.164,89	0,00	0,11
22701 SEGURIDAD	765.999,00	0,00	765.999,00	765.998,75	765.998,65	765.998,65	0,00	0,35
22706 ESTUDIOS Y TRABAJOS TÉCNICOS	40.239,00	-22.239,00	18.000,00	19.583,28	16.786,82	0,00	16.786,82	1.213,18
22799 OTROS TRABAJOS REALIZADOS POR OTRAS EMP. Y PROF.	1.342.674,00	152.642,00	1.495.316,00	1.468.125,13	1.468.125,06	1.468.125,06	0,00	27.190,94
62200 EDIFICIOS Y OTRAS CONSTRUCCIONES	0,00	970.000,00	970.000,00	885.063,60	802.630,36	711.009,81	91.620,55	167.369,64
62599 OTRO MOBILIARIO Y ENSERES	0,00	215.415,51	215.415,51	207.254,92	207.254,92	207.254,92	0,00	8.160,59
63200 EDIFICIOS Y OTRAS CONSTRUCCIONES (REFORMA)	1.202.011,00	401.798,21	1.603.809,21	1.409.639,47	1.085.892,90	963.786,66	122.106,24	517.916,31
*** 49300 CONSUMO**	310.444,00	1.218,00	311.662,00	316.960,91	316.960,91	316.960,91	0,00	-5.298,91
12001 SUELDOS DEL GRUPO A2	45.226,00	0,00	45.226,00	38.459,75	38.459,75	38.459,75	0,00	6.766,25
12003 SUELDOS DEL GRUPO C1	14.416,00	454,00	14.870,00	11.538,76	11.538,76	11.538,76	0,00	3.331,24
12004 SUELDOS DEL GRUPO C2	18.718,00	0,00	18.718,00	19.561,08	19.561,08	19.561,08	0,00	-843,08
12006 TRIENIOS	16.709,00	0,00	16.709,00	21.741,30	21.741,30	21.741,30	0,00	-5.032,30
12100 COMPLEMENTO DE DESTINO	45.082,00	522,00	45.604,00	43.610,31	43.610,31	43.610,31	0,00	1.993,69
12101 COMPLEMENTO ESPECÍFICO	101.486,00	0,00	101.486,00	95.801,88	95.801,88	95.801,88	0,00	5.684,12
12103 OTROS COMPLEMENTOS	6.232,00	0,00	6.232,00	6.689,60	6.689,60	6.689,60	0,00	-457,60
15000 PRODUCTIVIDAD	0,00	0,00	0,00	5.741,01	5.741,01	5.741,01	0,00	-5.741,01

AYUNTAMIENTO DE MADRID

LIQUIDACIÓN DEL PRESUPUESTO DE GASTOS

Ejercicio : 2023 **Fecha: 31/12/2023**

Centro **: 001 AYUNTAMIENTO DE MADRID**

Sección : 210 DISTRITO DE LATINA

PROGRAMA/DESCRIPCIÓN/ECONÓMICO/DESCRIPCIÓN	C. INICIAL (1)	MODIFICACIONES (2)	C. DEFINITIVO (3=1+2)	G. COMPROMETIDOS (4)	OB. RECONOCIDAS (5)	PAGOS (6)	OB.PDTES.PAGO (7=5-6)	REMANENTE CRÉDITO (8=3-5)
16000 SEGURIDAD SOCIAL	62.175,00	242,00	62.417,00	64.084,28	64.084,28	64.084,28	0,00	-1.667,28
16009 OTRAS CUOTAS	0,00	0,00	0,00	9.732,94	9.732,94	9.732,94	0,00	-9.732,94
22699 OTROS GASTOS DIVERSOS	250,00	0,00	250,00	0,00	0,00	0,00	0,00	250,00
23121 LOCOMOCIÓN URBANA PERSONAL NO DIRECTIVO	150,00	0,00	150,00	0,00	0,00	0,00	0,00	150,00
*** 91220 CONCEJALÍA-PRESIDENCIA DEL DISTRITO**	469.895,00	789,00	470.684,00	434.362,96	434.362,96	434.362,96	0,00	36.321,04
10000 RETRIBUCIONES BÁSICAS	105.377,00	0,00	105.377,00	89.723,26	89.723,26	89.723,26	0,00	15.653,74
11000 RETRIBUCIONES BÁSICAS	37.283,00	0,00	37.283,00	29.997,50	29.997,50	29.997,50	0,00	7.285,50
11001 RETRIBUCIONES COMPLEMENTARIAS	79.962,00	0,00	79.962,00	67.756,59	67.756,59	67.756,59	0,00	12.205,41
12003 SUELDOS DEL GRUPO C1	0,00	454,00	454,00	0,00	0,00	0,00	0,00	454,00
12004 SUELDOS DEL GRUPO C2	42.482,00	0,00	42.482,00	35.358,41	35.358,41	35.358,41	0,00	7.123,59
12006 TRIENIOS	3.084,00	0,00	3.084,00	4.487,25	4.487,25	4.487,25	0,00	-1.403,25
12100 COMPLEMENTO DE DESTINO	23.647,00	0,00	23.647,00	22.297,07	22.297,07	22.297,07	0,00	1.349,93
12101 COMPLEMENTO ESPECÍFICO	59.432,00	-233,00	59.199,00	55.795,97	55.795,97	55.795,97	0,00	3.403,03
12103 OTROS COMPLEMENTOS	2.680,00	0,00	2.680,00	2.800,82	2.800,82	2.800,82	0,00	-120,82
15000 PRODUCTIVIDAD	28.764,00	0,00	28.764,00	25.351,13	25.351,13	25.351,13	0,00	3.412,87
15100 GRATIFICACIONES POR SERVICIOS EXTRAORDINARIOS	0,00	0,00	0,00	447,00	447,00	447,00	0,00	-447,00
16000 SEGURIDAD SOCIAL	86.384,00	68,00	86.452,00	88.109,73	88.109,73	88.109,73	0,00	-1.657,73
16009 OTRAS CUOTAS	0,00	0,00	0,00	11.926,23	11.926,23	11.926,23	0,00	-11.926,23
22199 OTROS SUMINISTROS	100,00	0,00	100,00	7,00	7,00	7,00	0,00	93,00
22601 ATENCIONES PROTOCOLARIAS Y REPRESENTATIVAS	500,00	0,00	500,00	305,00	305,00	305,00	0,00	195,00
22606 REUNIONES, CONFERENCIAS Y CURSOS	200,00	500,00	700,00	0,00	0,00	0,00	0,00	700,00
*** 92001 DIREC. Y GESTIÓN ADMTVA. DEL DISTRITO**	6.577.004,00	-125.625,79	6.451.378,21	6.277.789,55	6.265.476,30	6.253.483,96	11.992,34	185.901,91
10100 RETRIBUCIONES BÁSICAS	96.722,00	0,00	96.722,00	96.443,90	96.443,90	96.443,90	0,00	278,10
12000 SUELDOS DEL GRUPO A1	262.469,00	0,00	262.469,00	190.241,45	190.241,45	190.241,45	0,00	72.227,55
12001 SUELDOS DEL GRUPO A2	389.407,00	0,00	389.407,00	377.827,43	377.827,43	377.827,43	0,00	11.579,57
12003 SUELDOS DEL GRUPO C1	168.074,00	1.328,00	169.402,00	198.043,77	198.043,77	198.043,77	0,00	-28.641,77
12004 SUELDOS DEL GRUPO C2	471.098,00	-15.374,00	455.724,00	421.349,48	421.349,48	421.349,48	0,00	34.374,52
12005 SUELDOS DEL GRUPO E	128.757,00	-11.478,00	117.279,00	59.970,20	59.970,20	59.970,20	0,00	57.308,80
12006 TRIENIOS	252.588,00	0,00	252.588,00	260.193,13	260.193,13	260.193,13	0,00	-7.605,13
12100 COMPLEMENTO DE DESTINO	816.673,00	1.760,00	818.433,00	775.379,65	775.379,65	775.379,65	0,00	43.053,35

AYUNTAMIENTO DE MADRID

LIQUIDACIÓN DEL PRESUPUESTO DE GASTOS

Ejercicio : 2023 **Fecha: 31/12/2023**

Centro **: 001 AYUNTAMIENTO DE MADRID**

Sección : 210 DISTRITO DE LATINA

PROGRAMA/DESCRIPCIÓN/ECONÓMICO/DESCRIPCIÓN	C. INICIAL (1)	MODIFICACIONES (2)	C. DEFINITIVO (3=1+2)	G. COMPROMETIDOS (4)	OB. RECONOCIDAS (5)	PAGOS (6)	OB.PDTES.PAGO (7=5-6)	REMANENTE CRÉDITO (8=3-5)
12101 COMPLEMENTO ESPECÍFICO	1.883.282,00	-19.654,00	1.863.628,00	1.760.299,47	1.760.299,47	1.760.299,47	0,00	103.328,53
12103 OTROS COMPLEMENTOS	116.056,00	0,00	116.056,00	105.267,46	105.267,46	105.267,46	0,00	10.788,54
13000 RETRIBUCIONES BÁSICAS	118.254,00	0,00	118.254,00	141.874,44	141.874,44	141.874,44	0,00	-23.620,44
13002 OTRAS REMUNERACIONES	80.201,00	0,00	80.201,00	33.022,09	33.022,09	33.022,09	0,00	47.178,91
15000 PRODUCTIVIDAD	173.531,00	0,00	173.531,00	221.584,37	221.584,37	221.584,37	0,00	-48.053,37
15100 GRATIFICACIONES POR SERVICIOS EXTRAORDINARIOS	0,00	0,00	0,00	4.556,75	4.556,75	4.556,75	0,00	-4.556,75
16000 SEGURIDAD SOCIAL	1.142.804,00	354,00	1.143.158,00	1.233.967,43	1.233.967,43	1.233.967,43	0,00	-90.809,43
16009 OTRAS CUOTAS	0,00	0,00	0,00	84.984,33	84.984,33	84.984,33	0,00	-84.984,33
21200 REP.MANT. Y CONSERV. EDIFICIOS Y OTRAS CONSTRUC.	12.000,00	4.000,00	16.000,00	14.926,03	14.926,03	7.931,97	6.994,06	1.073,97
22000 MATERIAL DE OFICINA ORDINARIO NO INVENTARIABLE	15.000,00	-2.000,00	13.000,00	10.430,01	10.430,01	10.430,01	0,00	2.569,99
22001 PRENSA, REVISTAS, LIBROS Y OTRAS PUBLICACIONES	20.900,00	1.150,00	22.050,00	22.398,48	22.398,48	22.398,48	0,00	-348,48
22002 MATERIAL INFORMÁTICO NO INVENTARIABLE	15.000,00	3.750,00	18.750,00	19.934,65	19.934,65	19.934,65	0,00	-1.184,65
22104 VESTUARIO	2.300,00	-1.053,00	1.247,00	1.244,01	1.244,01	1.244,01	0,00	2,99
22106 PRODUCTOS FARMACÉUTICOS Y MATERIAL SANITARIO	200,00	-200,00	0,00	0,00	0,00	0,00	0,00	0,00
22199 OTROS SUMINISTROS	3.000,00	3.691,00	6.691,00	6.540,74	6.540,74	6.540,74	0,00	150,26
22501 TRIBUTOS DE LAS COMUNIDADES AUTÓNOMAS	2.000,00	-1.000,00	1.000,00	204,02	204,02	204,02	0,00	795,98
22602 PUBLICIDAD Y PROPAGANDA	1.000,00	49.838,00	50.838,00	29.603,61	29.603,61	29.603,61	0,00	21.234,39
22603 PUBLICACIÓN EN DIARIOS OFICIALES	5.000,00	0,00	5.000,00	0,00	0,00	0,00	0,00	5.000,00
22604 GASTOS JURÍDICOS Y CONTENCIOSOS	2.000,00	5.000,00	7.000,00	4.177,35	4.177,35	4.177,35	0,00	2.822,65
22699 OTROS GASTOS DIVERSOS	300,00	0,00	300,00	0,00	0,00	0,00	0,00	300,00
22706 ESTUDIOS Y TRABAJOS TÉCNICOS	131.196,00	-131.196,00	0,00	0,00	0,00	0,00	0,00	0,00
23303 INDEMNIZACIÓN A VOCALES DE JUNTAS DE DISTRITO	216.192,00	2.379,00	218.571,00	170.506,89	158.193,64	158.193,64	0,00	60.377,36
23399 OTRAS INDEMNIZACIONES	0,00	0,00	0,00	71,08	71,08	71,08	0,00	-71,08
35200 INTERESES DE DEMORA	0,00	6.264,41	6.264,41	6.264,41	6.264,41	6.264,41	0,00	0,00
62301 INSTALACIONES TÉCNICAS	0,00	18.500,00	18.500,00	17.169,90	17.169,90	17.169,90	0,00	1.330,10
62500 MOBILIARIO Y EQUIPOS DE OFICINA	50.000,00	-44.419,20	5.580,80	5.579,08	5.579,08	580,80	4.998,28	1,72
62599 OTRO MOBILIARIO Y ENSERES	1.000,00	2.734,00	3.734,00	3.733,94	3.733,94	3.733,94	0,00	0,06
*** 92401 PARTICIPACIÓN CIUDADANA**	140.000,00	0,00	140.000,00	102.128,88	102.128,88	102.128,88	0,00	37.871,12
48901 OTRAS TRANSFERENCIAS A INSTITUC. SIN FINES LUCRO	120.000,00	0,00	120.000,00	93.561,85	93.561,85	93.561,85	0,00	26.438,15
78901 OTRAS TRANSF. DE CAPITAL A INST. SIN FINES LUCRO	20.000,00	0,00	20.000,00	8.567,03	8.567,03	8.567,03	0,00	11.432,97

AYUNTAMIENTO DE MADRID

LIQUIDACIÓN DEL PRESUPUESTO DE GASTOS

Ejercicio : 2023 **Fecha: 31/12/2023**

Centro **: 001 AYUNTAMIENTO DE MADRID**

Sección : 210 DISTRITO DE LATINA

PROGRAMA/DESCRIPCIÓN/ECONÓMICO/DESCRIPCIÓN	C. INICIAL (1)	MODIFICACIONES (2)	C. DEFINITIVO (3=1+2)	G. COMPROMETIDOS (4)	OB. RECONOCIDAS (5)	PAGOS (6)	OB.PDTES.PAGO (7=5-6)	REMANENTE CRÉDITO (8=3-5)
*** 93302 EDIFICIOS**	3.572.850,00	1.243.735,74	4.816.585,74	4.612.317,48	4.540.181,30	4.179.240,40	360.940,90	276.404,44
21200 REP.MANT. Y CONSERV. EDIFICIOS Y OTRAS CONSTRUC.	370.094,00	17.251,00	387.345,00	387.317,46	370.094,73	370.094,73	0,00	17.250,27
22700 LIMPIEZA Y ASEO	1.231.101,00	0,00	1.231.101,00	1.231.100,22	1.231.100,12	1.231.100,12	0,00	0,88
22701 SEGURIDAD	603.488,00	0,00	603.488,00	603.487,60	603.487,55	603.487,55	0,00	0,45
22706 ESTUDIOS Y TRABAJOS TÉCNICOS	11.877,00	6.123,00	18.000,00	11.132,72	10.784,53	0,00	10.784,53	7.215,47
22799 OTROS TRABAJOS REALIZADOS POR OTRAS EMP. Y PROF.	1.106.290,00	23.770,00	1.130.060,00	1.115.059,54	1.115.023,28	1.115.023,28	0,00	15.036,72
63200 EDIFICIOS Y OTRAS CONSTRUCCIONES (REFORMA)	250.000,00	1.196.591,74	1.446.591,74	1.264.219,94	1.209.691,09	859.534,72	350.156,37	236.900,65

AYUNTAMIENTO DE MADRID

LIQUIDACIÓN DEL PRESUPUESTO DE GASTOS

Ejercicio : 2023 **Fecha: 31/12/2023**

Centro **: 001 AYUNTAMIENTO DE MADRID**

Sección : 211 DISTRITO DE CARABANCHEL

PROGRAMA/DESCRIPCIÓN/ECONÓMICO/DESCRIPCIÓN	C. INICIAL (1)	MODIFICACIONES (2)	C. DEFINITIVO (3=1+2)	G. COMPROMETIDOS (4)	OB. RECONOCIDAS (5)	PAGOS (6)	OB.PDTES.PAGO (7=5-6)	REMANENTE CRÉDITO (8=3-5)
**** TOTAL**	**55.625.184,00**	**872.980,42**	**56.498.164,42**	**55.533.829,17**	**53.422.337,87**	**50.437.445,91**	**2.984.891,96**	**3.075.826,55**
*** 15322 OTRAS ACTUACIONES EN VÍAS PÚBLICAS**	654.934,00	-206.492,83	448.441,17	225.964,02	211.108,79	25.681,23	185.427,56	237.332,38
20800 ARRENDAMIENTOS DE OTRO INMOVILIZADO MATERIAL	20.000,00	10.000,00	30.000,00	14.737,81	14.737,41	13.099,92	1.637,49	15.262,59
21000 REP.MANT. Y CONSERV. BIENES DESTINADOS USO GENERAL	417.067,00	-196.803,00	220.264,00	19.703,29	19.703,29	12.581,31	7.121,98	200.560,71
21001 REP. MANT. Y CONSERV. DE VIAS PUBL. A CARGO PARTIC	0,00	9.205,27	9.205,27	2.551,02	2.551,02	0,00	2.551,02	6.654,25
22799 OTROS TRABAJOS REALIZADOS POR OTRAS EMP. Y PROF.	70.000,00	-70.000,00	0,00	0,00	0,00	0,00	0,00	0,00
61910 VIALES (REMODELACIÓN)	147.867,00	41.104,90	188.971,90	188.971,90	174.117,07	0,00	174.117,07	14.854,83
*** 17102 ZONAS VERDES**	222.885,00	410.077,84	632.962,84	631.424,32	623.816,41	78.367,23	545.449,18	9.146,43
61921 ZONAS AJARDINADAS (REM)	222.885,00	410.077,84	632.962,84	631.424,32	623.816,41	78.367,23	545.449,18	9.146,43
*** 23102 FAMILIA E INFANCIA**	1.336.642,00	-239.391,84	1.097.250,16	984.443,85	820.565,13	793.631,46	26.933,67	276.685,03
22799 OTROS TRABAJOS REALIZADOS POR OTRAS EMP. Y PROF.	761.642,00	-9.391,84	752.250,16	745.840,94	591.880,13	591.880,13	0,00	160.370,03
48900 OTRAS TRANSFERENCIAS A FAMILIAS	530.000,00	-220.000,00	310.000,00	213.793,78	205.781,15	181.843,38	23.937,77	104.218,85
78900 OTRAS TRANSFERENCIAS DE CAPITAL A FAMILIAS	45.000,00	-10.000,00	35.000,00	24.809,13	22.903,85	19.907,95	2.995,90	12.096,15
*** 23103 MAYORES**	20.182.593,00	-881.370,57	19.301.222,43	19.204.758,42	18.894.764,53	18.863.251,23	31.513,30	406.457,90
21300 REP.MANT.Y CONSERV. MAQUINARIA, INSTAL. Y UTILLAJE	3.500,00	3.500,00	7.000,00	3.584,02	3.584,02	3.584,02	0,00	3.415,98
22300 TRANSPORTES	39.600,00	0,00	39.600,00	39.346,25	21.405,23	21.405,23	0,00	18.194,77
22710 SERVICIO DE AYUDA A DOMICILIO	19.395.809,00	-845.819,57	18.549.989,43	18.479.192,69	18.275.318,81	18.275.318,81	0,00	274.670,62
22799 OTROS TRABAJOS REALIZADOS POR OTRAS EMP. Y PROF.	663.684,00	-52.051,00	611.633,00	604.569,40	525.662,96	503.505,33	22.157,63	85.970,04
48900 OTRAS TRANSFERENCIAS A FAMILIAS	30.000,00	0,00	30.000,00	26.972,50	17.699,95	17.699,95	0,00	12.300,05
62599 OTRO MOBILIARIO Y ENSERES	0,00	13.000,00	13.000,00	7.171,67	7.171,67	3.804,24	3.367,43	5.828,33
78900 OTRAS TRANSFERENCIAS DE CAPITAL A FAMILIAS	50.000,00	0,00	50.000,00	43.921,89	43.921,89	37.933,65	5.988,24	6.078,11
*** 23106 SERVICIOS SOCIALES Y EMERGENCIA SOCIAL**	5.322.680,00	-46.691,00	5.275.989,00	5.302.720,92	5.289.224,64	5.252.877,06	36.347,58	-13.235,64
12001 SUELDOS DEL GRUPO A2	895.981,00	43.266,00	939.247,00	905.058,83	905.058,83	905.058,83	0,00	34.188,17
12003 SUELDOS DEL GRUPO C1	11.041,00	16.276,00	27.317,00	16.919,16	16.919,16	16.919,16	0,00	10.397,84
12004 SUELDOS DEL GRUPO C2	170.162,00	5.563,00	175.725,00	168.103,77	168.103,77	168.103,77	0,00	7.621,23
12005 SUELDOS DEL GRUPO E	68.624,00	0,00	68.624,00	23.545,75	23.545,75	23.545,75	0,00	45.078,25
12006 TRIENIOS	153.679,00	0,00	153.679,00	158.594,98	158.594,98	158.594,98	0,00	-4.915,98
12100 COMPLEMENTO DE DESTINO	640.590,00	26.876,00	667.466,00	626.329,39	626.329,39	626.329,39	0,00	41.136,61
12101 COMPLEMENTO ESPECÍFICO	1.320.247,00	55.079,00	1.375.326,00	1.276.719,94	1.276.719,94	1.276.719,94	0,00	98.606,06
12103 OTROS COMPLEMENTOS	74.690,00	2.411,00	77.101,00	67.436,63	67.436,63	67.436,63	0,00	9.664,37

AYUNTAMIENTO DE MADRID

LIQUIDACIÓN DEL PRESUPUESTO DE GASTOS

Ejercicio : 2023 **Fecha: 31/12/2023**

Centro **: 001 AYUNTAMIENTO DE MADRID**

Sección : 211 DISTRITO DE CARABANCHEL

PROGRAMA/DESCRIPCIÓN/ECONÓMICO/DESCRIPCIÓN	C. INICIAL (1)	MODIFICACIONES (2)	C. DEFINITIVO (3=1+2)	G. COMPROMETIDOS (4)	OB. RECONOCIDAS (5)	PAGOS (6)	OB.PDTES.PAGO (7=5-6)	REMANENTE CRÉDITO (8=3-5)
15000 PRODUCTIVIDAD	71.791,00	0,00	71.791,00	148.436,72	148.436,72	148.436,72	0,00	-76.645,72
15100 GRATIFICACIONES POR SERVICIOS EXTRAORDINARIOS	0,00	0,00	0,00	5.741,59	5.741,59	5.741,59	0,00	-5.741,59
16000 SEGURIDAD SOCIAL	856.423,00	46.973,00	903.396,00	1.013.123,10	1.013.123,10	1.013.123,10	0,00	-109.727,10
16009 OTRAS CUOTAS	0,00	0,00	0,00	116.311,64	116.311,64	116.311,64	0,00	-116.311,64
21300 REP.MANT.Y CONSERV. MAQUINARIA, INSTAL. Y UTILLAJE	0,00	0,00	0,00	0,00	0,00	0,00	0,00	0,00
22799 OTROS TRABAJOS REALIZADOS POR OTRAS EMP. Y PROF.	347.917,00	31.483,00	379.400,00	372.961,00	372.960,96	341.880,88	31.080,08	6.439,04
48900 OTRAS TRANSFERENCIAS A FAMILIAS	671.535,00	-274.618,00	396.917,00	373.753,90	361.502,66	359.821,16	1.681,50	35.414,34
78900 OTRAS TRANSFERENCIAS DE CAPITAL A FAMILIAS	40.000,00	0,00	40.000,00	29.684,52	28.439,52	24.853,52	3.586,00	11.560,48
*** 23168 NGEU. EJE REACT-UE AYUDAS EMERGENCIA**	0,00	273.190,00	273.190,00	230.453,00	219.284,25	219.284,25	0,00	53.905,75
48900 OTRAS TRANSFERENCIAS A FAMILIAS	0,00	273.190,00	273.190,00	230.453,00	219.284,25	219.284,25	0,00	53.905,75
*** 31101 SALUBRIDAD PÚBLICA**	656.218,00	3.242,00	659.460,00	560.780,96	560.780,96	560.780,96	0,00	98.679,04
12000 SUELDOS DEL GRUPO A1	81.970,00	662,00	82.632,00	55.367,59	55.367,59	55.367,59	0,00	27.264,41
12001 SUELDOS DEL GRUPO A2	28.832,00	0,00	28.832,00	26.259,84	26.259,84	26.259,84	0,00	2.572,16
12003 SUELDOS DEL GRUPO C1	22.082,00	454,00	22.536,00	23.077,52	23.077,52	23.077,52	0,00	-541,52
12004 SUELDOS DEL GRUPO C2	28.077,00	0,00	28.077,00	28.414,53	28.414,53	28.414,53	0,00	-337,53
12006 TRIENIOS	35.472,00	0,00	35.472,00	31.304,34	31.304,34	31.304,34	0,00	4.167,66
12100 COMPLEMENTO DE DESTINO	93.447,00	256,00	93.703,00	79.687,17	79.687,17	79.687,17	0,00	14.015,83
12101 COMPLEMENTO ESPECÍFICO	212.555,00	1.264,00	213.819,00	171.256,57	171.256,57	171.256,57	0,00	42.562,43
12103 OTROS COMPLEMENTOS	10.551,00	0,00	10.551,00	9.454,32	9.454,32	9.454,32	0,00	1.096,68
15000 PRODUCTIVIDAD	14.181,00	0,00	14.181,00	17.360,90	17.360,90	17.360,90	0,00	-3.179,90
16000 SEGURIDAD SOCIAL	125.051,00	606,00	125.657,00	113.894,73	113.894,73	113.894,73	0,00	11.762,27
16009 OTRAS CUOTAS	0,00	0,00	0,00	2.559,32	2.559,32	2.559,32	0,00	-2.559,32
22199 OTROS SUMINISTROS	2.000,00	-1.000,00	1.000,00	591,96	591,96	591,96	0,00	408,04
22699 OTROS GASTOS DIVERSOS	1.000,00	1.000,00	2.000,00	1.074,02	1.074,02	1.074,02	0,00	925,98
23121 LOCOMOCIÓN URBANA PERSONAL NO DIRECTIVO	1.000,00	0,00	1.000,00	478,15	478,15	478,15	0,00	521,85
*** 32301 CENTROS DOCENTES ENSEÑANZA INFANTIL Y PRIMARIA**	5.840.533,00	494.253,70	6.334.786,70	6.330.415,23	6.235.565,73	5.696.862,32	538.703,41	99.220,97
21200 REP.MANT. Y CONSERV. EDIFICIOS Y OTRAS CONSTRUC.	1.183.805,00	-92.500,00	1.091.305,00	1.089.373,84	1.088.446,50	1.046.543,84	41.902,66	2.858,50
22700 LIMPIEZA Y ASEO	3.288.779,00	17.933,70	3.306.712,70	3.306.712,70	3.221.656,03	2.876.907,91	344.748,12	85.056,67
22799 OTROS TRABAJOS REALIZADOS POR OTRAS EMP. Y PROF.	1.194.394,00	142.375,00	1.336.769,00	1.334.342,82	1.327.600,24	1.188.382,98	139.217,26	9.168,76
63200 EDIFICIOS Y OTRAS CONSTRUCCIONES (REFORMA)	173.555,00	426.445,00	600.000,00	599.985,87	597.862,96	585.027,59	12.835,37	2.137,04

AYUNTAMIENTO DE MADRID

LIQUIDACIÓN DEL PRESUPUESTO DE GASTOS

Ejercicio : 2023 **Fecha: 31/12/2023**

Centro **: 001 AYUNTAMIENTO DE MADRID**

Sección : 211 DISTRITO DE CARABANCHEL

PROGRAMA/DESCRIPCIÓN/ECONÓMICO/DESCRIPCIÓN	C. INICIAL (1)	MODIFICACIONES (2)	C. DEFINITIVO (3=1+2)	G. COMPROMETIDOS (4)	OB. RECONOCIDAS (5)	PAGOS (6)	OB.PDTES.PAGO (7=5-6)	REMANENTE CRÉDITO (8=3-5)
* 32501 ABSENTISMO	80.500,00	428,00	80.928,00	80.500,00	79.755,75	59.836,24	19.919,51	1.172,25
22799 OTROS TRABAJOS REALIZADOS POR OTRAS EMP. Y PROF.	80.500,00	428,00	80.928,00	80.500,00	79.755,75	59.836,24	19.919,51	1.172,25
* 32601 SERVICIOS COMPLEMENTARIOS EDUCACIÓN	656.753,00	6.125,13	662.878,13	661.078,13	653.034,03	633.370,29	19.663,74	9.844,10
22199 OTROS SUMINISTROS	2.800,00	-2.800,00	0,00	0,00	0,00	0,00	0,00	0,00
22300 TRANSPORTES	67.000,00	0,00	67.000,00	67.000,00	60.678,76	59.338,24	1.340,52	6.321,24
22799 OTROS TRABAJOS REALIZADOS POR OTRAS EMP. Y PROF.	586.953,00	125,13	587.078,13	587.078,13	585.355,27	570.632,05	14.723,22	1.722,86
48203 PREMIOS	0,00	8.800,00	8.800,00	7.000,00	7.000,00	3.400,00	3.600,00	1.800,00
* 33401 ACTIVIDADES CULTURALES	2.199.425,00	91.601,00	2.291.026,00	2.202.862,27	2.163.754,45	2.100.071,07	63.683,38	127.271,55
12001 SUELDOS DEL GRUPO A2	30.810,00	0,00	30.810,00	15.065,74	15.065,74	15.065,74	0,00	15.744,26
12003 SUELDOS DEL GRUPO C1	57.664,00	0,00	57.664,00	52.485,02	52.485,02	52.485,02	0,00	5.178,98
12004 SUELDOS DEL GRUPO C2	74.872,00	0,00	74.872,00	58.862,46	58.862,46	58.862,46	0,00	16.009,54
12006 TRIENIOS	34.900,00	0,00	34.900,00	34.582,45	34.582,45	34.582,45	0,00	317,55
12100 COMPLEMENTO DE DESTINO	89.302,00	0,00	89.302,00	82.210,54	82.210,54	82.210,54	0,00	7.091,46
12101 COMPLEMENTO ESPECÍFICO	213.560,00	0,00	213.560,00	189.228,57	189.228,57	189.228,57	0,00	24.331,43
12103 OTROS COMPLEMENTOS	14.304,00	0,00	14.304,00	12.686,62	12.686,62	12.686,62	0,00	1.617,38
15000 PRODUCTIVIDAD	3.907,00	0,00	3.907,00	4.082,76	4.082,76	4.082,76	0,00	-175,76
15100 GRATIFICACIONES POR SERVICIOS EXTRAORDINARIOS	0,00	0,00	0,00	224,39	224,39	224,39	0,00	-224,39
16000 SEGURIDAD SOCIAL	125.553,00	0,00	125.553,00	127.115,65	127.115,65	127.115,65	0,00	-1.562,65
16009 OTRAS CUOTAS	0,00	0,00	0,00	17.162,27	17.162,27	17.162,27	0,00	-17.162,27
22199 OTROS SUMINISTROS	15.100,00	7.636,00	22.736,00	22.736,00	22.736,00	22.736,00	0,00	0,00
22602 PUBLICIDAD Y PROPAGANDA	18.000,00	-7.000,00	11.000,00	7.321,71	7.321,71	7.321,71	0,00	3.678,29
22707 TALLERES CULTURALES DISTRITOS	783.040,00	0,00	783.040,00	783.039,02	749.470,74	749.470,74	0,00	33.569,26
22799 OTROS TRABAJOS REALIZADOS POR OTRAS EMP. Y PROF.	721.413,00	76.465,00	797.878,00	773.600,81	768.061,27	706.836,15	61.225,12	29.816,73
48203 PREMIOS	17.000,00	3.000,00	20.000,00	20.000,00	20.000,00	20.000,00	0,00	0,00
62599 OTRO MOBILIARIO Y ENSERES	0,00	2.500,00	2.500,00	2.458,26	2.458,26	0,00	2.458,26	41,74
63999 OTRAS INVERS. DE REPOS. ASOC. AL FUNC. OPER. SERV.	0,00	9.000,00	9.000,00	0,00	0,00	0,00	0,00	9.000,00
* 34101 ACTUACIONES DEPORTIVAS EN DISTRITOS	242.189,00	9.612,00	251.801,00	246.484,87	245.301,34	228.250,54	17.050,80	6.499,66
22199 OTROS SUMINISTROS	1.000,00	0,00	1.000,00	998,25	998,25	998,25	0,00	1,75
22602 PUBLICIDAD Y PROPAGANDA	10.000,00	2.000,00	12.000,00	11.843,23	11.843,23	11.843,23	0,00	156,77
22799 OTROS TRABAJOS REALIZADOS POR OTRAS EMP. Y PROF.	231.189,00	7.612,00	238.801,00	233.643,39	232.459,86	215.409,06	17.050,80	6.341,14

AYUNTAMIENTO DE MADRID

LIQUIDACIÓN DEL PRESUPUESTO DE GASTOS

Ejercicio : 2023 **Fecha: 31/12/2023**

Centro **: 001 AYUNTAMIENTO DE MADRID**

Sección : 211 DISTRITO DE CARABANCHEL

PROGRAMA/DESCRIPCIÓN/ECONÓMICO/DESCRIPCIÓN	C. INICIAL (1)	MODIFICACIONES (2)	C. DEFINITIVO (3=1+2)	G. COMPROMETIDOS (4)	OB. RECONOCIDAS (5)	PAGOS (6)	OB.PDTES.PAGO (7=5-6)	REMANENTE CRÉDITO (8=3-5)
* 34201 INSTALACIONES DEPORTIVAS	6.811.915,00	1.122.559,99	7.934.474,99	8.052.541,21	7.720.929,32	6.864.321,62	856.607,70	213.545,67
12004 SUELDOS DEL GRUPO C2	0,00	0,00	0,00	16.468,21	16.468,21	16.468,21	0,00	-16.468,21
12005 SUELDOS DEL GRUPO E	0,00	0,00	0,00	12.672,26	12.672,26	12.672,26	0,00	-12.672,26
12006 TRIENIOS	0,00	0,00	0,00	599,26	599,26	599,26	0,00	-599,26
12100 COMPLEMENTO DE DESTINO	0,00	0,00	0,00	15.041,55	15.041,55	15.041,55	0,00	-15.041,55
12101 COMPLEMENTO ESPECÍFICO	0,00	0,00	0,00	34.309,30	34.309,30	34.309,30	0,00	-34.309,30
12103 OTROS COMPLEMENTOS	0,00	0,00	0,00	3.112,79	3.112,79	3.112,79	0,00	-3.112,79
13000 RETRIBUCIONES BÁSICAS	902.133,00	-46.159,00	855.974,00	647.776,20	647.776,20	647.776,20	0,00	208.197,80
13002 OTRAS REMUNERACIONES	61.872,00	1.766,00	63.638,00	56.479,08	56.479,08	56.479,08	0,00	7.158,92
13100 RETRIBUCIONES BÁSICAS	1.234.197,00	32.654,00	1.266.851,00	1.296.866,03	1.296.866,03	1.296.866,03	0,00	-30.015,03
13102 OTRAS REMUNERACIONES	83.885,00	731,00	84.616,00	101.017,03	101.017,03	101.017,03	0,00	-16.401,03
15000 PRODUCTIVIDAD	2.942,00	0,00	2.942,00	3.471,64	3.471,64	3.471,64	0,00	-529,64
16000 SEGURIDAD SOCIAL	686.724,00	8.396,00	695.120,00	807.002,55	807.002,55	807.002,55	0,00	-111.882,55
16009 OTRAS CUOTAS	0,00	0,00	0,00	128.470,61	128.470,61	128.470,61	0,00	-128.470,61
16104 INDEMNIZAC. POR JUBILACIONES ANTICIPADAS PERS.LAB.	5.594,00	0,00	5.594,00	0,00	0,00	0,00	0,00	5.594,00
20300 ARRENDAMIENTOS DE MAQUINARIA, INSTALAC. Y UTILLAJE	94.182,00	5.161,31	99.343,31	98.019,58	97.884,78	89.910,53	7.974,25	1.458,53
20800 ARRENDAMIENTOS DE OTRO INMOVILIZADO MATERIAL	16.715,00	0,00	16.715,00	16.715,00	16.715,00	15.322,45	1.392,55	0,00
21200 REP.MANT. Y CONSERV. EDIFICIOS Y OTRAS CONSTRUC.	852.662,00	522.898,25	1.375.560,25	1.365.296,70	1.336.412,53	1.092.342,51	244.070,02	39.147,72
21300 REP.MANT.Y CONSERV. MAQUINARIA, INSTAL. Y UTILLAJE	2.000,00	2.267,00	4.267,00	4.257,86	4.257,85	4.257,85	0,00	9,15
22103 COMBUSTIBLES Y CARBURANTES	200,00	0,00	200,00	0,00	0,00	0,00	0,00	200,00
22104 VESTUARIO	18.000,00	10.000,00	28.000,00	27.941,65	27.941,65	27.941,65	0,00	58,35
22106 PRODUCTOS FARMACÉUTICOS Y MATERIAL SANITARIO	4.000,00	0,00	4.000,00	3.534,90	3.534,90	3.534,90	0,00	465,10
22110 PRODUCTOS DE LIMPIEZA Y ASEO	14.000,00	0,00	14.000,00	13.999,77	13.993,51	10.978,58	3.014,93	6,49
22199 OTROS SUMINISTROS	65.903,00	4.042,00	69.945,00	68.279,01	52.396,47	51.267,37	1.129,10	17.548,53
22700 LIMPIEZA Y ASEO	493.158,00	0,00	493.158,00	493.157,28	398.530,58	327.946,34	70.584,24	94.627,42
22701 SEGURIDAD	247.041,00	-42.528,99	204.512,01	204.512,01	185.518,68	124.151,30	61.367,38	18.993,33
22799 OTROS TRABAJOS REALIZADOS POR OTRAS EMP. Y PROF.	1.996.752,00	-112.108,23	1.884.643,77	1.884.643,77	1.859.219,87	1.704.944,24	154.275,63	25.423,90
62500 MOBILIARIO Y EQUIPOS DE OFICINA	0,00	12.200,00	12.200,00	6.479,55	6.479,55	0,00	6.479,55	5.720,45
62599 OTRO MOBILIARIO Y ENSERES	0,00	12.334,23	12.334,23	10.645,22	10.645,22	4.995,86	5.649,36	1.689,01
63200 EDIFICIOS Y OTRAS CONSTRUCCIONES (REFORMA)	0,00	725.211,42	725.211,42	716.728,20	569.068,04	268.397,35	300.670,69	156.143,38

AYUNTAMIENTO DE MADRID

LIQUIDACIÓN DEL PRESUPUESTO DE GASTOS

Ejercicio : 2023 **Fecha: 31/12/2023**

Centro **: 001 AYUNTAMIENTO DE MADRID**

Sección : 211 DISTRITO DE CARABANCHEL

PROGRAMA/DESCRIPCIÓN/ECONÓMICO/DESCRIPCIÓN	C. INICIAL (1)	MODIFICACIONES (2)	C. DEFINITIVO (3=1+2)	G. COMPROMETIDOS (4)	OB. RECONOCIDAS (5)	PAGOS (6)	OB.PDTES.PAGO (7=5-6)	REMANENTE CRÉDITO (8=3-5)
63999 OTRAS INVERS. DE REPOS. ASOC. AL FUNC. OPER. SERV.	29.955,00	-14.305,00	15.650,00	15.044,20	15.044,18	15.044,18	0,00	605,82
*** 49300 CONSUMO**	279.680,00	1.000,00	280.680,00	291.143,30	291.143,30	291.143,30	0,00	-10.463,30
12001 SUELDOS DEL GRUPO A2	45.226,00	0,00	45.226,00	45.197,22	45.197,22	45.197,22	0,00	28,78
12003 SUELDOS DEL GRUPO C1	14.416,00	0,00	14.416,00	11.034,47	11.034,47	11.034,47	0,00	3.381,53
12004 SUELDOS DEL GRUPO C2	9.359,00	0,00	9.359,00	9.780,54	9.780,54	9.780,54	0,00	-421,54
12006 TRIENIOS	18.105,00	0,00	18.105,00	19.779,90	19.779,90	19.779,90	0,00	-1.674,90
12100 COMPLEMENTO DE DESTINO	40.531,00	0,00	40.531,00	42.366,57	42.366,57	42.366,57	0,00	-1.835,57
12101 COMPLEMENTO ESPECÍFICO	91.500,00	0,00	91.500,00	94.898,32	94.898,32	94.898,32	0,00	-3.398,32
12103 OTROS COMPLEMENTOS	5.169,00	0,00	5.169,00	5.333,64	5.333,64	5.333,64	0,00	-164,64
16000 SEGURIDAD SOCIAL	54.174,00	0,00	54.174,00	61.640,99	61.640,99	61.640,99	0,00	-7.466,99
16009 OTRAS CUOTAS	0,00	0,00	0,00	1.111,65	1.111,65	1.111,65	0,00	-1.111,65
22199 OTROS SUMINISTROS	500,00	0,00	500,00	0,00	0,00	0,00	0,00	500,00
22699 OTROS GASTOS DIVERSOS	500,00	1.000,00	1.500,00	0,00	0,00	0,00	0,00	1.500,00
23121 LOCOMOCIÓN URBANA PERSONAL NO DIRECTIVO	200,00	0,00	200,00	0,00	0,00	0,00	0,00	200,00
*** 91220 CONCEJALÍA-PRESIDENCIA DEL DISTRITO**	253.765,00	64.621,00	318.386,00	258.643,48	258.643,48	258.643,48	0,00	59.742,52
10000 RETRIBUCIONES BÁSICAS	0,00	53.674,00	53.674,00	0,00	0,00	0,00	0,00	53.674,00
11000 RETRIBUCIONES BÁSICAS	32.788,00	0,00	32.788,00	34.130,85	34.130,85	34.130,85	0,00	-1.342,85
11001 RETRIBUCIONES COMPLEMENTARIAS	79.962,00	0,00	79.962,00	83.238,94	83.238,94	83.238,94	0,00	-3.276,94
12004 SUELDOS DEL GRUPO C2	20.400,00	0,00	20.400,00	18.527,76	18.527,76	18.527,76	0,00	1.872,24
12006 TRIENIOS	4.763,00	0,00	4.763,00	4.386,02	4.386,02	4.386,02	0,00	376,98
12100 COMPLEMENTO DE DESTINO	12.350,00	0,00	12.350,00	12.196,00	12.196,00	12.196,00	0,00	154,00
12101 COMPLEMENTO ESPECÍFICO	29.195,00	0,00	29.195,00	28.771,55	28.771,55	28.771,55	0,00	423,45
12103 OTROS COMPLEMENTOS	1.968,00	0,00	1.968,00	2.085,11	2.085,11	2.085,11	0,00	-117,11
15000 PRODUCTIVIDAD	18.958,00	0,00	18.958,00	17.746,19	17.746,19	17.746,19	0,00	1.211,81
15100 GRATIFICACIONES POR SERVICIOS EXTRAORDINARIOS	0,00	0,00	0,00	447,00	447,00	447,00	0,00	-447,00
16000 SEGURIDAD SOCIAL	52.381,00	9.607,00	61.988,00	55.423,95	55.423,95	55.423,95	0,00	6.564,05
22601 ATENCIONES PROTOCOLARIAS Y REPRESENTATIVAS	1.000,00	-500,00	500,00	244,15	244,15	244,15	0,00	255,85
23000 DE LOS MIEMBROS DE LOS ÓRGANOS DE GOBIERNO	0,00	589,44	589,44	482,30	482,30	482,30	0,00	107,14
23100 GASTOS DE VIAJE MIEMBROS DE LOS ORG. DE GOBIERNO	0,00	1.250,56	1.250,56	963,66	963,66	963,66	0,00	286,90
*** 92001 DIREC. Y GESTIÓN ADMTVA. DEL DISTRITO**	7.006.614,00	-246.918,00	6.759.696,00	6.405.708,78	6.225.228,79	6.207.430,28	17.798,51	534.467,21

AYUNTAMIENTO DE MADRID

LIQUIDACIÓN DEL PRESUPUESTO DE GASTOS

Ejercicio : 2023 **Fecha: 31/12/2023**

Centro **: 001 AYUNTAMIENTO DE MADRID**

Sección : 211 DISTRITO DE CARABANCHEL

PROGRAMA/DESCRIPCIÓN/ECONÓMICO/DESCRIPCIÓN	C. INICIAL (1)	MODIFICACIONES (2)	C. DEFINITIVO (3=1+2)	G. COMPROMETIDOS (4)	OB. RECONOCIDAS (5)	PAGOS (6)	OB.PDTES.PAGO (7=5-6)	REMANENTE CRÉDITO (8=3-5)
10100 RETRIBUCIONES BÁSICAS	101.138,00	0,00	101.138,00	102.423,78	102.423,78	102.423,78	0,00	-1.285,78
12000 SUELDOS DEL GRUPO A1	229.516,00	-11.239,00	218.277,00	142.532,35	142.532,35	142.532,35	0,00	75.744,65
12001 SUELDOS DEL GRUPO A2	372.814,00	0,00	372.814,00	391.249,49	391.249,49	391.249,49	0,00	-18.435,49
12003 SUELDOS DEL GRUPO C1	223.391,00	3.249,00	226.640,00	156.995,29	156.995,29	156.995,29	0,00	69.644,71
12004 SUELDOS DEL GRUPO C2	388.881,00	0,00	388.881,00	389.607,87	389.607,87	389.607,87	0,00	-726,87
12005 SUELDOS DEL GRUPO E	145.826,00	-16.033,00	129.793,00	44.719,94	44.719,94	44.719,94	0,00	85.073,06
12006 TRIENIOS	208.718,00	0,00	208.718,00	191.101,97	191.101,97	191.101,97	0,00	17.616,03
12100 COMPLEMENTO DE DESTINO	779.617,00	-10.279,00	769.338,00	700.805,49	700.805,49	700.805,49	0,00	68.532,51
12101 COMPLEMENTO ESPECÍFICO	1.815.805,00	-24.005,00	1.791.800,00	1.633.933,28	1.633.933,28	1.633.933,28	0,00	157.866,72
12103 OTROS COMPLEMENTOS	111.532,00	88,00	111.620,00	88.033,64	88.033,64	88.033,64	0,00	23.586,36
13000 RETRIBUCIONES BÁSICAS	246.524,00	-23.739,00	222.785,00	112.593,62	112.593,62	112.593,62	0,00	110.191,38
13002 OTRAS REMUNERACIONES	59.927,00	5.492,00	65.419,00	36.532,01	36.532,01	36.532,01	0,00	28.886,99
13100 RETRIBUCIONES BÁSICAS	219.338,00	0,00	219.338,00	284.054,24	284.054,24	284.054,24	0,00	-64.716,24
13102 OTRAS REMUNERACIONES	16.844,00	0,00	16.844,00	37.691,15	37.691,15	37.691,15	0,00	-20.847,15
14399 OTRAS PREVISIONES DE GASTOS DE PERSONAL	705,00	0,00	705,00	0,00	0,00	0,00	0,00	705,00
15000 PRODUCTIVIDAD	127.390,00	0,00	127.390,00	156.083,17	156.083,17	156.083,17	0,00	-28.693,17
15100 GRATIFICACIONES POR SERVICIOS EXTRAORDINARIOS	0,00	0,00	0,00	4.072,81	4.072,81	4.072,81	0,00	-4.072,81
16000 SEGURIDAD SOCIAL	1.248.053,00	8.905,00	1.256.958,00	1.270.233,76	1.270.233,76	1.270.233,76	0,00	-13.275,76
16009 OTRAS CUOTAS	0,00	0,00	0,00	194.335,33	194.335,33	194.335,33	0,00	-194.335,33
20500 ARRENDAMIENTOS DE MOBILIARIO Y ENSERES	10.000,00	-10.000,00	0,00	0,00	0,00	0,00	0,00	0,00
22000 MATERIAL DE OFICINA ORDINARIO NO INVENTARIABLE	10.000,00	0,00	10.000,00	12.372,80	12.372,77	8.648,29	3.724,48	-2.372,77
22001 PRENSA, REVISTAS, LIBROS Y OTRAS PUBLICACIONES	0,00	0,00	0,00	971,99	971,99	971,99	0,00	-971,99
22002 MATERIAL INFORMÁTICO NO INVENTARIABLE	18.000,00	-2.498,00	15.502,00	11.890,91	8.262,12	8.262,12	0,00	7.239,88
22104 VESTUARIO	1.000,00	0,00	1.000,00	997,52	997,52	0,00	997,52	2,48
22199 OTROS SUMINISTROS	2.500,00	2.500,00	5.000,00	120,30	120,30	120,30	0,00	4.879,70
22300 TRANSPORTES	300,00	0,00	300,00	0,00	0,00	0,00	0,00	300,00
22501 TRIBUTOS DE LAS COMUNIDADES AUTÓNOMAS	6.500,00	0,00	6.500,00	246,84	246,84	246,84	0,00	6.253,16
22602 PUBLICIDAD Y PROPAGANDA	11.000,00	-11.000,00	0,00	0,00	0,00	0,00	0,00	0,00
22603 PUBLICACIÓN EN DIARIOS OFICIALES	5.000,00	0,00	5.000,00	3.596,04	3.596,04	3.596,04	0,00	1.403,96
22604 GASTOS JURÍDICOS Y CONTENCIOSOS	0,00	8.678,00	8.678,00	8.509,20	8.509,20	8.509,20	0,00	168,80

AYUNTAMIENTO DE MADRID

LIQUIDACIÓN DEL PRESUPUESTO DE GASTOS

Ejercicio : 2023 **Fecha: 31/12/2023**

Centro **: 001 AYUNTAMIENTO DE MADRID**

Sección : 211 DISTRITO DE CARABANCHEL

PROGRAMA/DESCRIPCIÓN/ECONÓMICO/DESCRIPCIÓN	C. INICIAL (1)	MODIFICACIONES (2)	C. DEFINITIVO (3=1+2)	G. COMPROMETIDOS (4)	OB. RECONOCIDAS (5)	PAGOS (6)	OB.PDTES.PAGO (7=5-6)	REMANENTE CRÉDITO (8=3-5)
22706 ESTUDIOS Y TRABAJOS TÉCNICOS	431.295,00	-181.560,00	249.735,00	249.475,38	85.478,96	82.348,17	3.130,79	164.256,04
23121 LOCOMOCIÓN URBANA PERSONAL NO DIRECTIVO	0,00	258,00	258,00	258,00	258,00	258,00	0,00	0,00
23303 INDEMNIZACIÓN A VOCALES DE JUNTAS DE DISTRITO	215.000,00	2.365,00	217.365,00	170.324,89	157.470,14	157.470,14	0,00	59.894,86
62600 EQUIPOS DE COMUNICACIÓN	0,00	11.900,00	11.900,00	9.945,72	9.945,72	0,00	9.945,72	1.954,28
*** 92401 PARTICIPACIÓN CIUDADANA**	100.000,00	61.000,00	161.000,00	131.418,06	123.491,54	103.741,07	19.750,47	37.508,46
22799 OTROS TRABAJOS REALIZADOS POR OTRAS EMP. Y PROF.	0,00	61.000,00	61.000,00	48.797,18	40.870,66	21.120,19	19.750,47	20.129,34
48901 OTRAS TRANSFERENCIAS A INSTITUC. SIN FINES LUCRO	95.000,00	0,00	95.000,00	77.756,81	77.756,81	77.756,81	0,00	17.243,19
78901 OTRAS TRANSF. DE CAPITAL A INST. SIN FINES LUCRO	5.000,00	0,00	5.000,00	4.864,07	4.864,07	4.864,07	0,00	135,93
*** 93302 EDIFICIOS**	3.777.858,00	-43.866,00	3.733.992,00	3.732.488,35	2.805.945,43	2.199.902,28	606.043,15	928.046,57
21200 REP.MANT. Y CONSERV. EDIFICIOS Y OTRAS CONSTRUC.	772.020,00	-146.936,55	625.083,45	625.040,09	564.885,72	480.407,49	84.478,23	60.197,73
22700 LIMPIEZA Y ASEO	1.757.277,00	5.546,00	1.762.823,00	1.757.276,89	1.215.054,43	903.318,19	311.736,24	547.768,57
22701 SEGURIDAD	355.424,00	-39.931,00	315.493,00	315.492,37	308.137,14	254.655,86	53.481,28	7.355,86
22799 OTROS TRABAJOS REALIZADOS POR OTRAS EMP. Y PROF.	893.137,00	0,00	893.137,00	897.223,45	580.412,83	424.065,43	156.347,40	312.724,17
63200 EDIFICIOS Y OTRAS CONSTRUCCIONES (REFORMA)	0,00	137.455,55	137.455,55	137.455,55	137.455,31	137.455,31	0,00	0,24

AYUNTAMIENTO DE MADRID

LIQUIDACIÓN DEL PRESUPUESTO DE GASTOS

Ejercicio : 2023 **Fecha: 31/12/2023**

Centro **: 001 AYUNTAMIENTO DE MADRID**

Sección : 212 DISTRITO DE USERA

PROGRAMA/DESCRIPCIÓN/ECONÓMICO/DESCRIPCIÓN	C. INICIAL (1)	MODIFICACIONES (2)	C. DEFINITIVO (3=1+2)	G. COMPROMETIDOS (4)	OB. RECONOCIDAS (5)	PAGOS (6)	OB.PDTES.PAGO (7=5-6)	REMANENTE CRÉDITO (8=3-5)
**** TOTAL**	**48.861.946,00**	**3.917.008,68**	**52.778.954,68**	**49.315.301,31**	**48.411.361,81**	**46.641.514,19**	**1.769.847,62**	**4.367.592,87**
*** 15102 GESTIÓN URBANÍSTICA**	0,00	2.391,32	2.391,32	0,00	0,00	0,00	0,00	2.391,32
22703 GASTOS POR ACCIÓN SUBSIDIARIA	0,00	2.391,32	2.391,32	0,00	0,00	0,00	0,00	2.391,32
*** 15322 OTRAS ACTUACIONES EN VÍAS PÚBLICAS**	196.687,00	1.079.028,35	1.275.715,35	1.130.056,34	1.090.351,04	951.129,55	139.221,49	185.364,31
22706 ESTUDIOS Y TRABAJOS TÉCNICOS	12.000,00	31.784,17	43.784,17	20.784,17	20.784,17	20.784,17	0,00	23.000,00
60999 OTRAS INVERS. NUEVAS EN INFR.Y BIENES USO GENERAL	0,00	0,00	0,00	0,00	0,00	0,00	0,00	0,00
61904 URBANIZACIÓN A CARGO DEL AYUNTAMIENTO (REMODELAC.)	56.533,00	940.166,18	996.699,18	874.041,16	867.591,99	728.370,50	139.221,49	129.107,19
61999 OTRAS INVERS.DE REPOS.EN INFR.Y BIENES USO GENERAL	128.154,00	107.078,00	235.232,00	235.231,01	201.974,88	201.974,88	0,00	33.257,12
*** 17102 ZONAS VERDES**	716.841,00	258.210,46	975.051,46	348.613,46	346.577,12	337.137,99	9.439,13	628.474,34
22706 ESTUDIOS Y TRABAJOS TÉCNICOS	12.000,00	10.352,37	22.352,37	4.352,37	4.352,37	4.352,37	0,00	18.000,00
60913 MOBILIARIO URBANO	430,00	287.272,00	287.702,00	0,00	0,00	0,00	0,00	287.702,00
60921 ZONAS AJARDINADAS	350.000,00	-250.000,00	100.000,00	0,00	0,00	0,00	0,00	100.000,00
60999 OTRAS INVERS. NUEVAS EN INFR.Y BIENES USO GENERAL	350.000,00	-82.039,42	267.960,58	175.332,24	175.085,72	165.646,59	9.439,13	92.874,86
61921 ZONAS AJARDINADAS (REM)	4.411,00	292.625,51	297.036,51	168.928,85	167.139,03	167.139,03	0,00	129.897,48
*** 23102 FAMILIA E INFANCIA**	1.102.945,00	58.292,00	1.161.237,00	1.234.872,12	1.211.835,79	1.208.947,28	2.888,51	-50.598,79
22602 PUBLICIDAD Y PROPAGANDA	1.000,00	-1.000,00	0,00	0,00	0,00	0,00	0,00	0,00
22799 OTROS TRABAJOS REALIZADOS POR OTRAS EMP. Y PROF.	571.945,00	74.292,00	646.237,00	620.881,77	618.162,57	618.162,57	0,00	28.074,43
48900 OTRAS TRANSFERENCIAS A FAMILIAS	500.000,00	0,00	500.000,00	610.460,35	590.143,22	587.254,71	2.888,51	-90.143,22
78900 OTRAS TRANSFERENCIAS DE CAPITAL A FAMILIAS	30.000,00	-15.000,00	15.000,00	3.530,00	3.530,00	3.530,00	0,00	11.470,00
*** 23103 MAYORES**	15.417.811,00	-2.856.452,89	12.561.358,11	12.469.736,25	12.370.900,66	12.314.968,39	55.932,27	190.457,45
22001 PRENSA, REVISTAS, LIBROS Y OTRAS PUBLICACIONES	15.330,00	-15.330,00	0,00	0,00	0,00	0,00	0,00	0,00
22199 OTROS SUMINISTROS	4.000,00	0,00	4.000,00	2.054,89	2.054,89	2.054,89	0,00	1.945,11
22602 PUBLICIDAD Y PROPAGANDA	1.000,00	-1.000,00	0,00	0,00	0,00	0,00	0,00	0,00
22710 SERVICIO DE AYUDA A DOMICILIO	14.574.737,00	-2.881.373,89	11.693.363,11	11.622.566,38	11.540.809,63	11.540.809,63	0,00	152.553,48
22799 OTROS TRABAJOS REALIZADOS POR OTRAS EMP. Y PROF.	700.244,00	15.951,00	716.195,00	716.192,50	714.088,05	689.808,55	24.279,50	2.106,95
48900 OTRAS TRANSFERENCIAS A FAMILIAS	100.000,00	0,00	100.000,00	94.463,97	79.489,58	61.510,85	17.978,73	20.510,42
62500 MOBILIARIO Y EQUIPOS DE OFICINA	0,00	3.000,00	3.000,00	0,00	0,00	0,00	0,00	3.000,00
62599 OTRO MOBILIARIO Y ENSERES	2.500,00	1.500,00	4.000,00	2.609,90	2.609,90	2.609,90	0,00	1.390,10
63500 MOBILIARIO Y EQUIPOS DE OFICINA (REFORMA Y REP.)	5.000,00	-5.000,00	0,00	0,00	0,00	0,00	0,00	0,00
63599 OTRO MOBILIARIO Y ENSERES (REFORMA Y REPOSICIÓN)	0,00	25.800,00	25.800,00	24.328,33	24.328,33	10.654,29	13.674,04	1.471,67

AYUNTAMIENTO DE MADRID

LIQUIDACIÓN DEL PRESUPUESTO DE GASTOS

Ejercicio : 2023 **Fecha: 31/12/2023**

Centro **: 001 AYUNTAMIENTO DE MADRID**

Sección : 212 DISTRITO DE USERA

PROGRAMA/DESCRIPCIÓN/ECONÓMICO/DESCRIPCIÓN	C. INICIAL (1)	MODIFICACIONES (2)	C. DEFINITIVO (3=1+2)	G. COMPROMETIDOS (4)	OB. RECONOCIDAS (5)	PAGOS (6)	OB.PDTES.PAGO (7=5-6)	REMANENTE CRÉDITO (8=3-5)
78900 OTRAS TRANSFERENCIAS DE CAPITAL A FAMILIAS	15.000,00	0,00	15.000,00	7.520,28	7.520,28	7.520,28	0,00	7.479,72
*** 23106 SERVICIOS SOCIALES Y EMERGENCIA SOCIAL**	5.124.736,00	-1.140.489,85	3.984.246,15	3.576.983,58	3.565.374,90	3.561.374,04	4.000,86	418.871,25
12001 SUELDOS DEL GRUPO A2	658.090,00	29.862,00	687.952,00	613.841,29	613.841,29	613.841,29	0,00	74.110,71
12003 SUELDOS DEL GRUPO C1	11.041,00	454,00	11.495,00	23.141,01	23.141,01	23.141,01	0,00	-11.646,01
12004 SUELDOS DEL GRUPO C2	104.640,00	11.390,00	116.030,00	65.493,39	65.493,39	65.493,39	0,00	50.536,61
12005 SUELDOS DEL GRUPO E	34.312,00	0,00	34.312,00	3.157,06	3.157,06	3.157,06	0,00	31.154,94
12006 TRIENIOS	108.166,00	0,00	108.166,00	99.085,82	99.085,82	99.085,82	0,00	9.080,18
12100 COMPLEMENTO DE DESTINO	454.245,00	5.211,00	459.456,00	398.730,90	398.730,90	398.730,90	0,00	60.725,10
12101 COMPLEMENTO ESPECÍFICO	937.176,00	4.630,00	941.806,00	819.256,48	819.256,48	819.256,48	0,00	122.549,52
12103 OTROS COMPLEMENTOS	49.965,00	2.202,00	52.167,00	40.110,55	40.110,55	40.110,55	0,00	12.056,45
15000 PRODUCTIVIDAD	63.335,00	0,00	63.335,00	63.709,28	63.709,28	63.709,28	0,00	-374,28
15100 GRATIFICACIONES POR SERVICIOS EXTRAORDINARIOS	0,00	0,00	0,00	3.163,43	3.163,43	3.163,43	0,00	-3.163,43
16000 SEGURIDAD SOCIAL	622.942,00	38.641,00	661.583,00	663.249,66	663.249,66	663.249,66	0,00	-1.666,66
16009 OTRAS CUOTAS	0,00	0,00	0,00	85.042,07	85.042,07	85.042,07	0,00	-85.042,07
22602 PUBLICIDAD Y PROPAGANDA	1.000,00	-1.000,00	0,00	0,00	0,00	0,00	0,00	0,00
22799 OTROS TRABAJOS REALIZADOS POR OTRAS EMP. Y PROF.	1.010.177,00	-421.186,00	588.991,00	588.987,50	588.987,50	588.987,50	0,00	3,50
48900 OTRAS TRANSFERENCIAS A FAMILIAS	1.039.647,00	-810.593,85	229.053,15	99.236,90	87.628,22	84.102,36	3.525,86	141.424,93
62500 MOBILIARIO Y EQUIPOS DE OFICINA	5.000,00	-4.200,00	800,00	0,00	0,00	0,00	0,00	800,00
62599 OTRO MOBILIARIO Y ENSERES	0,00	4.100,00	4.100,00	4.030,04	4.030,04	4.030,04	0,00	69,96
78900 OTRAS TRANSFERENCIAS DE CAPITAL A FAMILIAS	25.000,00	0,00	25.000,00	6.748,20	6.748,20	6.273,20	475,00	18.251,80
*** 23168 NGEU. EJE REACT-UE AYUDAS EMERGENCIA**	0,00	599.000,00	599.000,00	205.195,00	198.259,14	198.259,14	0,00	400.740,86
48900 OTRAS TRANSFERENCIAS A FAMILIAS	0,00	599.000,00	599.000,00	205.195,00	198.259,14	198.259,14	0,00	400.740,86
*** 31101 SALUBRIDAD PÚBLICA**	401.763,00	699,62	402.462,62	415.011,21	415.011,21	415.011,21	0,00	-12.548,59
12000 SUELDOS DEL GRUPO A1	49.347,00	0,00	49.347,00	55.157,32	55.157,32	55.157,32	0,00	-5.810,32
12003 SUELDOS DEL GRUPO C1	11.041,00	0,00	11.041,00	11.538,76	11.538,76	11.538,76	0,00	-497,76
12004 SUELDOS DEL GRUPO C2	37.436,00	0,00	37.436,00	28.237,43	28.237,43	28.237,43	0,00	9.198,57
12006 TRIENIOS	19.047,00	0,00	19.047,00	11.708,84	11.708,84	11.708,84	0,00	7.338,16
12100 COMPLEMENTO DE DESTINO	60.284,00	0,00	60.284,00	60.345,18	60.345,18	60.345,18	0,00	-61,18
12101 COMPLEMENTO ESPECÍFICO	132.652,00	0,00	132.652,00	134.951,51	134.951,51	134.951,51	0,00	-2.299,51
12103 OTROS COMPLEMENTOS	7.450,00	0,00	7.450,00	6.200,10	6.200,10	6.200,10	0,00	1.249,90

AYUNTAMIENTO DE MADRID

LIQUIDACIÓN DEL PRESUPUESTO DE GASTOS

Ejercicio : 2023 **Fecha: 31/12/2023**

Centro **: 001 AYUNTAMIENTO DE MADRID**

Sección : 212 DISTRITO DE USERA

PROGRAMA/DESCRIPCIÓN/ECONÓMICO/DESCRIPCIÓN	C. INICIAL (1)	MODIFICACIONES (2)	C. DEFINITIVO (3=1+2)	G. COMPROMETIDOS (4)	OB. RECONOCIDAS (5)	PAGOS (6)	OB.PDTES.PAGO (7=5-6)	REMANENTE CRÉDITO (8=3-5)
15000 PRODUCTIVIDAD	5.635,00	0,00	5.635,00	4.532,43	4.532,43	4.532,43	0,00	1.102,57
16000 SEGURIDAD SOCIAL	77.871,00	0,00	77.871,00	92.613,58	92.613,58	92.613,58	0,00	-14.742,58
16009 OTRAS CUOTAS	0,00	0,00	0,00	9.028,57	9.028,57	9.028,57	0,00	-9.028,57
22199 OTROS SUMINISTROS	700,00	0,00	700,00	697,49	697,49	697,49	0,00	2,51
22699 OTROS GASTOS DIVERSOS	300,00	0,00	300,00	0,00	0,00	0,00	0,00	300,00
62302 ÚTILES Y HERRAMIENTAS	0,00	699,62	699,62	0,00	0,00	0,00	0,00	699,62
*** 32301 CENTROS DOCENTES ENSEÑANZA INFANTIL Y PRIMARIA**	4.562.898,00	-509.970,89	4.052.927,11	4.052.810,34	4.039.924,55	4.039.924,55	0,00	13.002,56
21200 REP.MANT. Y CONSERV. EDIFICIOS Y OTRAS CONSTRUC.	561.592,00	37.906,86	599.498,86	599.498,86	596.906,04	596.906,04	0,00	2.592,82
22700 LIMPIEZA Y ASEO	1.661.413,00	-72.326,76	1.589.086,24	1.589.085,88	1.586.796,19	1.586.796,19	0,00	2.290,05
22799 OTROS TRABAJOS REALIZADOS POR OTRAS EMP. Y PROF.	1.474.493,00	159.440,48	1.633.933,48	1.633.933,48	1.628.980,44	1.628.980,44	0,00	4.953,04
63200 EDIFICIOS Y OTRAS CONSTRUCCIONES (REFORMA)	865.400,00	-634.991,47	230.408,53	230.292,12	227.241,88	227.241,88	0,00	3.166,65
*** 32501 ABSENTISMO**	715.480,00	280.092,00	995.572,00	995.572,00	995.571,77	995.571,77	0,00	0,23
22799 OTROS TRABAJOS REALIZADOS POR OTRAS EMP. Y PROF.	715.480,00	280.092,00	995.572,00	995.572,00	995.571,77	995.571,77	0,00	0,23
*** 32601 SERVICIOS COMPLEMENTARIOS EDUCACIÓN**	821.613,00	77.074,64	898.687,64	828.180,97	809.762,89	806.035,87	3.727,02	88.924,75
21200 REP.MANT. Y CONSERV. EDIFICIOS Y OTRAS CONSTRUC.	20.432,00	-6.117,00	14.315,00	14.314,27	14.314,26	14.314,26	0,00	0,74
22300 TRANSPORTES	0,00	29.620,64	29.620,64	29.620,64	26.868,86	23.141,84	3.727,02	2.751,78
22799 OTROS TRABAJOS REALIZADOS POR OTRAS EMP. Y PROF.	731.181,00	24.254,00	755.435,00	684.929,06	669.262,77	669.262,77	0,00	86.172,23
48203 PREMIOS	0,00	3.700,00	3.700,00	3.700,00	3.700,00	3.700,00	0,00	0,00
48901 OTRAS TRANSFERENCIAS A INSTITUC. SIN FINES LUCRO	70.000,00	25.617,00	95.617,00	95.617,00	95.617,00	95.617,00	0,00	0,00
*** 33401 ACTIVIDADES CULTURALES**	2.610.713,00	199.801,58	2.810.514,58	2.806.101,05	2.781.571,90	2.704.562,65	77.009,25	28.942,68
12001 SUELDOS DEL GRUPO A2	16.394,00	0,00	16.394,00	14.957,41	14.957,41	14.957,41	0,00	1.436,59
12003 SUELDOS DEL GRUPO C1	86.496,00	0,00	86.496,00	69.232,56	69.232,56	69.232,56	0,00	17.263,44
12004 SUELDOS DEL GRUPO C2	18.718,00	0,00	18.718,00	20.947,38	20.947,38	20.947,38	0,00	-2.229,38
12006 TRIENIOS	34.641,00	0,00	34.641,00	33.445,69	33.445,69	33.445,69	0,00	1.195,31
12100 COMPLEMENTO DE DESTINO	68.299,00	0,00	68.299,00	72.006,69	72.006,69	72.006,69	0,00	-3.707,69
12101 COMPLEMENTO ESPECÍFICO	161.884,00	0,00	161.884,00	170.821,63	170.821,63	170.821,63	0,00	-8.937,63
12103 OTROS COMPLEMENTOS	10.155,00	0,00	10.155,00	10.870,28	10.870,28	10.870,28	0,00	-715,28
16000 SEGURIDAD SOCIAL	93.527,00	0,00	93.527,00	106.973,34	106.973,34	106.973,34	0,00	-13.446,34
16009 OTRAS CUOTAS	0,00	0,00	0,00	24.699,55	24.699,55	24.699,55	0,00	-24.699,55
22602 PUBLICIDAD Y PROPAGANDA	15.000,00	-9.000,00	6.000,00	1.940,36	1.940,36	1.940,36	0,00	4.059,64

AYUNTAMIENTO DE MADRID

LIQUIDACIÓN DEL PRESUPUESTO DE GASTOS

Ejercicio : 2023 **Fecha: 31/12/2023**

Centro **: 001 AYUNTAMIENTO DE MADRID**

Sección : 212 DISTRITO DE USERA

PROGRAMA/DESCRIPCIÓN/ECONÓMICO/DESCRIPCIÓN	C. INICIAL (1)	MODIFICACIONES (2)	C. DEFINITIVO (3=1+2)	G. COMPROMETIDOS (4)	OB. RECONOCIDAS (5)	PAGOS (6)	OB.PDTES.PAGO (7=5-6)	REMANENTE CRÉDITO (8=3-5)
22707 TALLERES CULTURALES DISTRITOS	337.762,00	8.298,36	346.060,36	438.138,36	433.358,67	433.358,67	0,00	-87.298,31
22799 OTROS TRABAJOS REALIZADOS POR OTRAS EMP. Y PROF.	1.649.837,00	43.438,00	1.693.275,00	1.583.438,47	1.563.689,01	1.492.100,56	71.588,45	129.585,99
48901 OTRAS TRANSFERENCIAS A INSTITUC. SIN FINES LUCRO	110.000,00	-110.000,00	0,00	0,00	0,00	0,00	0,00	0,00
60900 PATRIMONIO HISTÓRICO, ARTÍSTICO Y CULTURAL	0,00	18.053,20	18.053,20	18.053,20	18.053,20	18.053,20	0,00	0,00
60999 OTRAS INVERS. NUEVAS EN INFR.Y BIENES USO GENERAL	0,00	3.853,40	3.853,40	2.492,60	2.492,60	2.492,60	0,00	1.360,80
62599 OTRO MOBILIARIO Y ENSERES	4.000,00	225.563,62	229.563,62	229.563,62	229.563,62	229.563,62	0,00	0,00
62901 SEÑALIZACIÓN	0,00	595,00	595,00	594,41	594,41	594,41	0,00	0,59
63599 OTRO MOBILIARIO Y ENSERES (REFORMA Y REPOSICIÓN)	4.000,00	19.000,00	23.000,00	7.925,50	7.925,50	2.504,70	5.420,80	15.074,50
*** 34101 ACTUACIONES DEPORTIVAS EN DISTRITOS**	125.751,00	-15.179,73	110.571,27	103.035,81	90.338,58	90.338,58	0,00	20.232,69
22199 OTROS SUMINISTROS	17.000,00	-3.000,00	14.000,00	14.000,00	13.991,98	13.991,98	0,00	8,02
22799 OTROS TRABAJOS REALIZADOS POR OTRAS EMP. Y PROF.	108.751,00	-12.179,73	96.571,27	89.035,81	76.346,60	76.346,60	0,00	20.224,67
*** 34201 INSTALACIONES DEPORTIVAS**	8.180.542,00	5.649.397,35	13.829.939,35	13.003.132,58	12.489.698,29	11.163.071,31	1.326.626,98	1.340.241,06
12004 SUELDOS DEL GRUPO C2	0,00	0,00	0,00	6.783,78	6.783,78	6.783,78	0,00	-6.783,78
12005 SUELDOS DEL GRUPO E	0,00	0,00	0,00	7.280,32	7.280,32	7.280,32	0,00	-7.280,32
12100 COMPLEMENTO DE DESTINO	0,00	0,00	0,00	7.206,97	7.206,97	7.206,97	0,00	-7.206,97
12101 COMPLEMENTO ESPECÍFICO	0,00	0,00	0,00	16.340,62	16.340,62	16.340,62	0,00	-16.340,62
12103 OTROS COMPLEMENTOS	0,00	0,00	0,00	1.576,93	1.576,93	1.576,93	0,00	-1.576,93
13000 RETRIBUCIONES BÁSICAS	1.795.104,00	-79.958,00	1.715.146,00	1.340.525,38	1.340.525,38	1.340.525,38	0,00	374.620,62
13001 HORAS EXTRAORDINARIAS	0,00	0,00	0,00	484,58	484,58	484,58	0,00	-484,58
13002 OTRAS REMUNERACIONES	121.734,00	-3.247,00	118.487,00	99.790,79	99.790,79	99.790,79	0,00	18.696,21
13100 RETRIBUCIONES BÁSICAS	2.400.939,00	35.401,00	2.436.340,00	2.460.789,71	2.460.789,71	2.460.789,71	0,00	-24.449,71
13102 OTRAS REMUNERACIONES	181.885,00	1.445,00	183.330,00	218.957,43	218.957,43	218.957,43	0,00	-35.627,43
16000 SEGURIDAD SOCIAL	1.397.066,00	-2.180,00	1.394.886,00	1.602.307,09	1.602.307,09	1.602.307,09	0,00	-207.421,09
16009 OTRAS CUOTAS	0,00	0,00	0,00	329.916,06	329.916,06	329.916,06	0,00	-329.916,06
16104 INDEMNIZAC. POR JUBILACIONES ANTICIPADAS PERS.LAB.	3.269,00	0,00	3.269,00	0,00	0,00	0,00	0,00	3.269,00
20300 ARRENDAMIENTOS DE MAQUINARIA, INSTALAC. Y UTILLAJE	2.158,00	942,00	3.100,00	2.379,52	2.000,96	2.000,96	0,00	1.099,04
20800 ARRENDAMIENTOS DE OTRO INMOVILIZADO MATERIAL	29.218,00	0,00	29.218,00	29.217,98	29.217,94	29.217,94	0,00	0,06
21200 REP.MANT. Y CONSERV. EDIFICIOS Y OTRAS CONSTRUC.	451.619,00	-107.753,88	343.865,12	343.865,12	343.865,09	343.865,09	0,00	0,03
21300 REP.MANT.Y CONSERV. MAQUINARIA, INSTAL. Y UTILLAJE	8.000,00	-8.000,00	0,00	0,00	0,00	0,00	0,00	0,00
22002 MATERIAL INFORMÁTICO NO INVENTARIABLE	5.000,00	0,00	5.000,00	4.834,49	4.834,49	4.834,49	0,00	165,51

AYUNTAMIENTO DE MADRID

LIQUIDACIÓN DEL PRESUPUESTO DE GASTOS

Ejercicio : 2023 **Fecha: 31/12/2023**

Centro **: 001 AYUNTAMIENTO DE MADRID**

Sección : 212 DISTRITO DE USERA

PROGRAMA/DESCRIPCIÓN/ECONÓMICO/DESCRIPCIÓN	C. INICIAL (1)	MODIFICACIONES (2)	C. DEFINITIVO (3=1+2)	G. COMPROMETIDOS (4)	OB. RECONOCIDAS (5)	PAGOS (6)	OB.PDTES.PAGO (7=5-6)	REMANENTE CRÉDITO (8=3-5)
22103 COMBUSTIBLES Y CARBURANTES	500,00	0,00	500,00	0,00	0,00	0,00	0,00	500,00
22104 VESTUARIO	40.000,00	0,00	40.000,00	39.661,67	39.661,67	39.661,67	0,00	338,33
22106 PRODUCTOS FARMACÉUTICOS Y MATERIAL SANITARIO	10.000,00	-2.000,00	8.000,00	6.975,58	6.967,26	6.967,26	0,00	1.032,74
22110 PRODUCTOS DE LIMPIEZA Y ASEO	20.000,00	-1.850,00	18.150,00	20.560,99	20.399,69	20.399,69	0,00	-2.249,69
22199 OTROS SUMINISTROS	73.005,00	-449,22	72.555,78	71.169,21	58.843,95	58.843,95	0,00	13.711,83
22700 LIMPIEZA Y ASEO	7.320,00	2.676,22	9.996,22	4.897,32	2.181,27	2.181,27	0,00	7.814,95
22701 SEGURIDAD	202.616,00	32.881,65	235.497,65	235.497,65	108.240,41	108.240,41	0,00	127.257,24
22706 ESTUDIOS Y TRABAJOS TÉCNICOS	6.000,00	9.935,70	15.935,70	15.935,70	15.935,70	15.609,00	326,70	0,00
22799 OTROS TRABAJOS REALIZADOS POR OTRAS EMP. Y PROF.	516.772,00	-74.897,29	441.874,71	441.874,71	441.874,71	441.874,71	0,00	0,00
60999 OTRAS INVERS. NUEVAS EN INFR.Y BIENES USO GENERAL	300.000,00	1.884.238,23	2.184.238,23	1.381.417,29	1.349.347,18	1.003.968,24	345.378,94	834.891,05
61999 OTRAS INVERS.DE REPOS.EN INFR.Y BIENES USO GENERAL	276.890,00	1.527.269,14	1.804.159,14	1.658.506,16	1.562.182,69	1.108.519,64	453.663,05	241.976,45
62300 MAQUINARIA	15.000,00	-8.625,16	6.374,84	4.660,92	4.660,92	4.660,92	0,00	1.713,92
62500 MOBILIARIO Y EQUIPOS DE OFICINA	2.665,00	-1.665,00	1.000,00	0,00	0,00	0,00	0,00	1.000,00
62599 OTRO MOBILIARIO Y ENSERES	0,00	35.500,00	35.500,00	34.622,85	32.200,15	32.200,15	0,00	3.299,85
62901 SEÑALIZACIÓN	0,00	1.618,98	1.618,98	1.618,98	1.618,98	1.618,98	0,00	0,00
63200 EDIFICIOS Y OTRAS CONSTRUCCIONES (REFORMA)	291.362,00	2.417.243,80	2.708.605,80	2.601.455,03	2.361.683,82	1.834.425,53	527.258,29	346.921,98
63301 INSTALACIONES (REFORMA Y REPOSICIÓN)	0,00	10.285,00	10.285,00	10.015,57	10.015,57	10.015,57	0,00	269,43
63500 MOBILIARIO Y EQUIPOS DE OFICINA (REFORMA Y REP.)	3.420,00	-2.420,00	1.000,00	0,00	0,00	0,00	0,00	1.000,00
63599 OTRO MOBILIARIO Y ENSERES (REFORMA Y REPOSICIÓN)	19.000,00	-19.000,00	0,00	0,00	0,00	0,00	0,00	0,00
63901 SEÑALIZACIÓN (REFORMA Y REPOSICIÓN)	0,00	2.006,18	2.006,18	2.006,18	2.006,18	2.006,18	0,00	0,00
*** 43277 NGEU. SOSTENIBILIDAD TURÍSTICA 2022**	0,00	203.813,00	203.813,00	0,00	0,00	0,00	0,00	203.813,00
62200 EDIFICIOS Y OTRAS CONSTRUCCIONES	0,00	203.813,00	203.813,00	0,00	0,00	0,00	0,00	203.813,00
*** 49300 CONSUMO**	170.554,00	0,00	170.554,00	118.754,42	118.754,42	118.754,42	0,00	51.799,58
12001 SUELDOS DEL GRUPO A2	30.810,00	0,00	30.810,00	15.065,74	15.065,74	15.065,74	0,00	15.744,26
12004 SUELDOS DEL GRUPO C2	9.359,00	0,00	9.359,00	9.780,54	9.780,54	9.780,54	0,00	-421,54
12006 TRIENIOS	6.805,00	0,00	6.805,00	7.109,58	7.109,58	7.109,58	0,00	-304,58
12100 COMPLEMENTO DE DESTINO	24.937,00	0,00	24.937,00	17.129,56	17.129,56	17.129,56	0,00	7.807,44
12101 COMPLEMENTO ESPECÍFICO	59.036,00	0,00	59.036,00	41.456,80	41.456,80	41.456,80	0,00	17.579,20
12103 OTROS COMPLEMENTOS	2.703,00	0,00	2.703,00	2.120,44	2.120,44	2.120,44	0,00	582,56
15000 PRODUCTIVIDAD	3.907,00	0,00	3.907,00	4.082,76	4.082,76	4.082,76	0,00	-175,76

AYUNTAMIENTO DE MADRID

LIQUIDACIÓN DEL PRESUPUESTO DE GASTOS

Ejercicio : 2023 **Fecha: 31/12/2023**

Centro **: 001 AYUNTAMIENTO DE MADRID**

Sección : 212 DISTRITO DE USERA

PROGRAMA/DESCRIPCIÓN/ECONÓMICO/DESCRIPCIÓN	C. INICIAL (1)	MODIFICACIONES (2)	C. DEFINITIVO (3=1+2)	G. COMPROMETIDOS (4)	OB. RECONOCIDAS (5)	PAGOS (6)	OB.PDTES.PAGO (7=5-6)	REMANENTE CRÉDITO (8=3-5)
16000 SEGURIDAD SOCIAL	32.597,00	0,00	32.597,00	22.009,00	22.009,00	22.009,00	0,00	10.588,00
22199 OTROS SUMINISTROS	200,00	0,00	200,00	0,00	0,00	0,00	0,00	200,00
22699 OTROS GASTOS DIVERSOS	200,00	0,00	200,00	0,00	0,00	0,00	0,00	200,00
*** 91220 CONCEJALÍA-PRESIDENCIA DEL DISTRITO**	254.311,00	0,00	254.311,00	240.168,65	240.168,65	240.168,65	0,00	14.142,35
11000 RETRIBUCIONES BÁSICAS	34.751,00	0,00	34.751,00	35.405,62	35.405,62	35.405,62	0,00	-654,62
11001 RETRIBUCIONES COMPLEMENTARIAS	79.962,00	0,00	79.962,00	83.454,68	83.454,68	83.454,68	0,00	-3.492,68
12004 SUELDOS DEL GRUPO C2	20.400,00	0,00	20.400,00	13.998,40	13.998,40	13.998,40	0,00	6.401,60
12006 TRIENIOS	2.733,00	0,00	2.733,00	3.810,75	3.810,75	3.810,75	0,00	-1.077,75
12100 COMPLEMENTO DE DESTINO	12.350,00	0,00	12.350,00	8.897,01	8.897,01	8.897,01	0,00	3.452,99
12101 COMPLEMENTO ESPECÍFICO	29.195,00	0,00	29.195,00	22.847,46	22.847,46	22.847,46	0,00	6.347,54
12103 OTROS COMPLEMENTOS	1.605,00	0,00	1.605,00	1.516,54	1.516,54	1.516,54	0,00	88,46
15000 PRODUCTIVIDAD	20.296,00	0,00	20.296,00	17.263,07	17.263,07	17.263,07	0,00	3.032,93
16000 SEGURIDAD SOCIAL	52.109,00	0,00	52.109,00	52.065,12	52.065,12	52.065,12	0,00	43,88
22601 ATENCIONES PROTOCOLARIAS Y REPRESENTATIVAS	910,00	0,00	910,00	910,00	910,00	910,00	0,00	0,00
*** 92001 DIREC. Y GESTIÓN ADMTVA. DEL DISTRITO**	5.452.481,00	-113.062,52	5.339.418,48	4.897.877,04	4.848.595,62	4.836.594,31	12.001,31	490.822,86
10100 RETRIBUCIONES BÁSICAS	101.138,00	0,00	101.138,00	106.542,05	106.542,05	106.542,05	0,00	-5.404,05
12000 SUELDOS DEL GRUPO A1	262.304,00	-12.336,00	249.968,00	181.534,16	181.534,16	181.534,16	0,00	68.433,84
12001 SUELDOS DEL GRUPO A2	291.709,00	0,00	291.709,00	320.960,03	320.960,03	320.960,03	0,00	-29.251,03
12003 SUELDOS DEL GRUPO C1	135.867,00	908,00	136.775,00	87.548,44	87.548,44	87.548,44	0,00	49.226,56
12004 SUELDOS DEL GRUPO C2	326.709,00	0,00	326.709,00	308.142,03	308.142,03	308.142,03	0,00	18.566,97
12005 SUELDOS DEL GRUPO E	128.670,00	-11.060,00	117.610,00	52.257,65	52.257,65	52.257,65	0,00	65.352,35
12006 TRIENIOS	153.150,00	0,00	153.150,00	160.072,75	160.072,75	160.072,75	0,00	-6.922,75
12100 COMPLEMENTO DE DESTINO	667.324,00	-17.231,00	650.093,00	584.545,53	584.545,53	584.545,53	0,00	65.547,47
12101 COMPLEMENTO ESPECÍFICO	1.532.130,00	-39.657,00	1.492.473,00	1.335.742,78	1.335.742,78	1.335.742,78	0,00	156.730,22
12103 OTROS COMPLEMENTOS	93.040,00	-1.068,00	91.972,00	76.475,03	76.475,03	76.475,03	0,00	15.496,97
13000 RETRIBUCIONES BÁSICAS	133.829,00	0,00	133.829,00	101.966,93	101.966,93	101.966,93	0,00	31.862,07
13002 OTRAS REMUNERACIONES	97.491,00	0,00	97.491,00	46.779,60	46.779,60	46.779,60	0,00	50.711,40
13100 RETRIBUCIONES BÁSICAS	0,00	0,00	0,00	11.705,64	11.705,64	11.705,64	0,00	-11.705,64
13102 OTRAS REMUNERACIONES	0,00	0,00	0,00	5.819,12	5.819,12	5.819,12	0,00	-5.819,12
14399 OTRAS PREVISIONES DE GASTOS DE PERSONAL	705,00	0,00	705,00	0,00	0,00	0,00	0,00	705,00

AYUNTAMIENTO DE MADRID

LIQUIDACIÓN DEL PRESUPUESTO DE GASTOS

Ejercicio : 2023 **Fecha: 31/12/2023**

Centro **: 001 AYUNTAMIENTO DE MADRID**

Sección : 212 DISTRITO DE USERA

PROGRAMA/DESCRIPCIÓN/ECONÓMICO/DESCRIPCIÓN	C. INICIAL (1)	MODIFICACIONES (2)	C. DEFINITIVO (3=1+2)	G. COMPROMETIDOS (4)	OB. RECONOCIDAS (5)	PAGOS (6)	OB.PDTES.PAGO (7=5-6)	REMANENTE CRÉDITO (8=3-5)
15000 PRODUCTIVIDAD	115.620,00	0,00	115.620,00	127.068,84	127.068,84	127.068,84	0,00	-11.448,84
15100 GRATIFICACIONES POR SERVICIOS EXTRAORDINARIOS	0,00	0,00	0,00	1.791,82	1.791,82	1.791,82	0,00	-1.791,82
16000 SEGURIDAD SOCIAL	966.671,00	228,00	966.899,00	944.514,02	944.514,02	944.514,02	0,00	22.384,98
16009 OTRAS CUOTAS	0,00	0,00	0,00	140.347,83	140.347,83	140.347,83	0,00	-140.347,83
20200 ARRENDAMIENTOS DE EDIFICIOS Y OTRAS CONSTRUCCIONES	22,00	0,00	22,00	21,60	21,60	18,00	3,60	0,40
20500 ARRENDAMIENTOS DE MOBILIARIO Y ENSERES	9.000,00	-9.000,00	0,00	0,00	0,00	0,00	0,00	0,00
21200 REP.MANT. Y CONSERV. EDIFICIOS Y OTRAS CONSTRUC.	24.736,00	5.839,78	30.575,78	25.932,84	21.794,83	18.583,18	3.211,65	8.780,95
21500 REP., MANT. Y CONSERV. DE MOBILIARIO	2.000,00	0,00	2.000,00	0,00	0,00	0,00	0,00	2.000,00
22000 MATERIAL DE OFICINA ORDINARIO NO INVENTARIABLE	9.000,00	0,00	9.000,00	5.070,71	5.070,71	5.070,71	0,00	3.929,29
22002 MATERIAL INFORMÁTICO NO INVENTARIABLE	18.500,00	0,00	18.500,00	18.618,51	18.618,51	18.618,51	0,00	-118,51
22104 VESTUARIO	9.500,00	0,00	9.500,00	9.498,63	9.498,63	9.498,63	0,00	1,37
22105 PRODUCTOS ALIMENTICIOS	1.000,00	0,00	1.000,00	934,25	934,25	934,25	0,00	65,75
22106 PRODUCTOS FARMACÉUTICOS Y MATERIAL SANITARIO	25.000,00	-23.000,00	2.000,00	0,00	0,00	0,00	0,00	2.000,00
22107 IMPRESOS Y FORMULARIOS	0,00	2.000,00	2.000,00	148,49	148,49	148,49	0,00	1.851,51
22199 OTROS SUMINISTROS	2.000,00	0,00	2.000,00	4.302,40	4.302,40	4.302,40	0,00	-2.302,40
22300 TRANSPORTES	1.000,00	0,00	1.000,00	0,00	0,00	0,00	0,00	1.000,00
22501 TRIBUTOS DE LAS COMUNIDADES AUTÓNOMAS	3.000,00	0,00	3.000,00	0,00	0,00	0,00	0,00	3.000,00
22603 PUBLICACIÓN EN DIARIOS OFICIALES	2.000,00	0,00	2.000,00	0,00	0,00	0,00	0,00	2.000,00
22604 GASTOS JURÍDICOS Y CONTENCIOSOS	1.000,00	4.000,00	5.000,00	3.025,00	3.025,00	3.025,00	0,00	1.975,00
22699 OTROS GASTOS DIVERSOS	1.500,00	0,00	1.500,00	1.100,00	868,12	0,00	868,12	631,88
22706 ESTUDIOS Y TRABAJOS TÉCNICOS	69.667,00	-28.238,30	41.428,70	44.424,69	25.489,00	17.571,06	7.917,94	15.939,70
22799 OTROS TRABAJOS REALIZADOS POR OTRAS EMP. Y PROF.	16.799,00	3.202,00	20.001,00	13.901,02	848,68	848,68	0,00	19.152,32
23303 INDEMNIZACIÓN A VOCALES DE JUNTAS DE DISTRITO	250.000,00	2.750,00	252.750,00	168.836,68	155.913,18	155.913,18	0,00	96.836,82
62302 ÚTILES Y HERRAMIENTAS	0,00	1.000,00	1.000,00	0,00	0,00	0,00	0,00	1.000,00
62500 MOBILIARIO Y EQUIPOS DE OFICINA	400,00	4.600,00	5.000,00	4.983,31	4.983,31	4.983,31	0,00	16,69
62599 OTRO MOBILIARIO Y ENSERES	0,00	1.000,00	1.000,00	628,87	628,87	628,87	0,00	371,13
63599 OTRO MOBILIARIO Y ENSERES (REFORMA Y REPOSICIÓN)	0,00	3.000,00	3.000,00	2.635,79	2.635,79	2.635,79	0,00	364,21
*** 92401 PARTICIPACIÓN CIUDADANA**	297.554,00	-53.006,93	244.547,07	233.954,25	228.085,74	228.085,74	0,00	16.461,33
22300 TRANSPORTES	10.000,00	-5.293,10	4.706,90	4.706,90	4.706,90	4.706,90	0,00	0,00
22602 PUBLICIDAD Y PROPAGANDA	60.000,00	-48.659,72	11.340,28	11.333,33	11.333,33	11.333,33	0,00	6,95

AYUNTAMIENTO DE MADRID

LIQUIDACIÓN DEL PRESUPUESTO DE GASTOS

Ejercicio : 2023 **Fecha: 31/12/2023**

Centro **: 001 AYUNTAMIENTO DE MADRID**

Sección : 212 DISTRITO DE USERA

PROGRAMA/DESCRIPCIÓN/ECONÓMICO/DESCRIPCIÓN	C. INICIAL (1)	MODIFICACIONES (2)	C. DEFINITIVO (3=1+2)	G. COMPROMETIDOS (4)	OB. RECONOCIDAS (5)	PAGOS (6)	OB.PDTES.PAGO (7=5-6)	REMANENTE CRÉDITO (8=3-5)
22606 REUNIONES, CONFERENCIAS Y CURSOS	15.000,00	-15.000,00	0,00	0,00	0,00	0,00	0,00	0,00
22799 OTROS TRABAJOS REALIZADOS POR OTRAS EMP. Y PROF.	57.554,00	15.945,89	73.499,89	63.758,12	62.889,61	62.889,61	0,00	10.610,28
48901 OTRAS TRANSFERENCIAS A INSTITUC. SIN FINES LUCRO	130.000,00	0,00	130.000,00	130.000,00	125.000,00	125.000,00	0,00	5.000,00
78901 OTRAS TRANSF. DE CAPITAL A INST. SIN FINES LUCRO	25.000,00	0,00	25.000,00	24.155,90	24.155,90	24.155,90	0,00	844,10
*** 93302 EDIFICIOS**	2.709.266,00	-273.923,83	2.435.342,17	2.373.549,07	2.310.375,03	2.207.519,81	102.855,22	124.967,14
21200 REP.MANT. Y CONSERV. EDIFICIOS Y OTRAS CONSTRUC.	309.357,00	-81.856,00	227.501,00	227.499,65	227.499,64	227.499,64	0,00	1,36
22700 LIMPIEZA Y ASEO	1.244.081,00	-62.247,41	1.181.833,59	1.181.833,21	1.181.182,80	1.083.318,83	97.863,97	650,79
22701 SEGURIDAD	255.930,00	-39.870,00	216.060,00	215.200,98	197.267,51	197.267,51	0,00	18.792,49
22706 ESTUDIOS Y TRABAJOS TÉCNICOS	0,00	13.461,25	13.461,25	13.461,25	13.461,25	8.470,00	4.991,25	0,00
22799 OTROS TRABAJOS REALIZADOS POR OTRAS EMP. Y PROF.	776.558,00	-323.938,00	452.620,00	452.619,51	433.097,50	433.097,50	0,00	19.522,50
63200 EDIFICIOS Y OTRAS CONSTRUCCIONES (REFORMA)	123.340,00	126.146,33	249.486,33	188.554,47	163.486,33	163.486,33	0,00	86.000,00
63301 INSTALACIONES (REFORMA Y REPOSICIÓN)	0,00	94.380,00	94.380,00	94.380,00	94.380,00	94.380,00	0,00	0,00
*** 93379 NGEU. CONVENIO SERVICIOS SOCIALES**	0,00	471.295,00	471.295,00	281.697,17	260.204,51	224.058,93	36.145,58	211.090,49
63200 EDIFICIOS Y OTRAS CONSTRUCCIONES (REFORMA)	0,00	471.295,00	471.295,00	281.697,17	260.204,51	224.058,93	36.145,58	211.090,49

AYUNTAMIENTO DE MADRID

LIQUIDACIÓN DEL PRESUPUESTO DE GASTOS

Ejercicio : 2023 **Fecha: 31/12/2023**

Centro **: 001 AYUNTAMIENTO DE MADRID**

Sección : 213 DISTRITO DE PUENTE DE VALLECAS

PROGRAMA/DESCRIPCIÓN/ECONÓMICO/DESCRIPCIÓN	C. INICIAL (1)	MODIFICACIONES (2)	C. DEFINITIVO (3=1+2)	G. COMPROMETIDOS (4)	OB. RECONOCIDAS (5)	PAGOS (6)	OB.PDTES.PAGO (7=5-6)	REMANENTE CRÉDITO (8=3-5)
**** TOTAL**	**72.851.399,00**	**-1.363.006,21**	**71.488.392,79**	**68.354.963,72**	**65.824.943,06**	**63.169.700,45**	**2.655.242,61**	**5.663.449,73**
*** 15322 OTRAS ACTUACIONES EN VÍAS PÚBLICAS**	731.000,00	-392.179,20	338.820,80	116.158,80	101.315,06	99.295,72	2.019,34	237.505,74
21000 REP.MANT. Y CONSERV. BIENES DESTINADOS USO GENERAL	125.000,00	414,87	125.414,87	14.252,87	14.251,53	14.251,53	0,00	111.163,34
21001 REP. MANT. Y CONSERV. DE VIAS PUBL. A CARGO PARTIC	0,00	2.019,35	2.019,35	2.019,35	2.019,34	0,00	2.019,34	0,01
22706 ESTUDIOS Y TRABAJOS TÉCNICOS	6.000,00	0,00	6.000,00	0,00	0,00	0,00	0,00	6.000,00
61904 URBANIZACIÓN A CARGO DEL AYUNTAMIENTO (REMODELAC.)	600.000,00	-394.613,42	205.386,58	99.886,58	85.044,19	85.044,19	0,00	120.342,39
*** 17102 ZONAS VERDES**	374.350,00	-372.709,77	1.640,23	754,33	754,33	0,00	754,33	885,90
60999 OTRAS INVERS. NUEVAS EN INFR.Y BIENES USO GENERAL	374.350,00	-372.709,77	1.640,23	754,33	754,33	0,00	754,33	885,90
61921 ZONAS AJARDINADAS (REM)	0,00	0,00	0,00	0,00	0,00	0,00	0,00	0,00
*** 17103 EQUIPAMIENTO DE ZONAS AJARDINADAS**	375.000,00	-360.883,00	14.117,00	14.117,00	0,00	0,00	0,00	14.117,00
60999 OTRAS INVERS. NUEVAS EN INFR.Y BIENES USO GENERAL	375.000,00	-360.883,00	14.117,00	14.117,00	0,00	0,00	0,00	14.117,00
*** 23102 FAMILIA E INFANCIA**	1.953.168,00	-417.919,20	1.535.248,80	1.515.025,01	1.515.013,01	1.493.161,32	21.851,69	20.235,79
22799 OTROS TRABAJOS REALIZADOS POR OTRAS EMP. Y PROF.	1.863.168,00	-367.072,00	1.496.096,00	1.478.753,66	1.478.741,66	1.457.737,52	21.004,14	17.354,34
48900 OTRAS TRANSFERENCIAS A FAMILIAS	90.000,00	-50.847,20	39.152,80	36.271,35	36.271,35	35.423,80	847,55	2.881,45
*** 23103 MAYORES**	23.129.157,00	-2.848.131,05	20.281.025,95	20.099.349,43	19.898.407,66	19.847.010,95	51.396,71	382.618,29
22710 SERVICIO DE AYUDA A DOMICILIO	21.763.222,00	-2.948.173,49	18.815.048,51	18.744.251,77	18.595.271,47	18.595.271,47	0,00	219.777,04
22799 OTROS TRABAJOS REALIZADOS POR OTRAS EMP. Y PROF.	1.300.810,00	-15.170,00	1.285.640,00	1.239.432,99	1.235.403,19	1.217.603,19	17.800,00	50.236,81
62300 MAQUINARIA	0,00	82.537,30	82.537,30	60.172,34	47.485,09	13.888,38	33.596,71	35.052,21
62302 ÚTILES Y HERRAMIENTAS	0,00	1.968,80	1.968,80	1.035,25	0,00	0,00	0,00	1.968,80
62500 MOBILIARIO Y EQUIPOS DE OFICINA	0,00	18.713,75	18.713,75	13.706,61	0,00	0,00	0,00	18.713,75
62599 OTRO MOBILIARIO Y ENSERES	39.000,00	-19.673,43	19.326,57	16.854,73	14.546,39	14.546,39	0,00	4.780,18
62601 EQUIPOS PARA PROCESO DE DATOS	4.500,00	0,00	4.500,00	0,00	0,00	0,00	0,00	4.500,00
63500 MOBILIARIO Y EQUIPOS DE OFICINA (REFORMA Y REP.)	2.500,00	29.166,02	31.666,02	18.194,22	0,00	0,00	0,00	31.666,02
63599 OTRO MOBILIARIO Y ENSERES (REFORMA Y REPOSICIÓN)	0,00	2.500,00	2.500,00	0,00	0,00	0,00	0,00	2.500,00
78900 OTRAS TRANSFERENCIAS DE CAPITAL A FAMILIAS	19.125,00	0,00	19.125,00	5.701,52	5.701,52	5.701,52	0,00	13.423,48
*** 23106 SERVICIOS SOCIALES Y EMERGENCIA SOCIAL**	10.431.718,00	-601.846,31	9.829.871,69	9.401.251,07	8.928.218,91	8.852.075,70	76.143,21	901.652,78
12001 SUELDOS DEL GRUPO A2	1.148.422,00	67.467,00	1.215.889,00	1.098.175,94	1.098.175,94	1.098.175,94	0,00	117.713,06
12003 SUELDOS DEL GRUPO C1	22.082,00	2.376,00	24.458,00	36.041,64	36.041,64	36.041,64	0,00	-11.583,64
12004 SUELDOS DEL GRUPO C2	195.246,00	28.578,00	223.824,00	150.223,99	150.223,99	150.223,99	0,00	73.600,01
12005 SUELDOS DEL GRUPO E	25.908,00	0,00	25.908,00	8.770,29	8.770,29	8.770,29	0,00	17.137,71

AYUNTAMIENTO DE MADRID

LIQUIDACIÓN DEL PRESUPUESTO DE GASTOS

Ejercicio : 2023 **Fecha: 31/12/2023**

Centro **: 001 AYUNTAMIENTO DE MADRID**

Sección : 213 DISTRITO DE PUENTE DE VALLECAS

PROGRAMA/DESCRIPCIÓN/ECONÓMICO/DESCRIPCIÓN	C. INICIAL (1)	MODIFICACIONES (2)	C. DEFINITIVO (3=1+2)	G. COMPROMETIDOS (4)	OB. RECONOCIDAS (5)	PAGOS (6)	OB.PDTES.PAGO (7=5-6)	REMANENTE CRÉDITO (8=3-5)
12006 TRIENIOS	130.311,00	0,00	130.311,00	127.967,91	127.967,91	127.967,91	0,00	2.343,09
12100 COMPLEMENTO DE DESTINO	775.610,00	32.125,00	807.735,00	725.591,77	725.591,77	725.591,77	0,00	82.143,23
12101 COMPLEMENTO ESPECÍFICO	1.588.530,00	51.430,00	1.639.960,00	1.470.298,43	1.470.298,43	1.470.298,43	0,00	169.661,57
12103 OTROS COMPLEMENTOS	76.426,00	5.186,00	81.612,00	68.668,01	68.668,01	68.668,01	0,00	12.943,99
15000 PRODUCTIVIDAD	98.690,00	0,00	98.690,00	123.012,69	123.012,69	123.012,69	0,00	-24.322,69
15100 GRATIFICACIONES POR SERVICIOS EXTRAORDINARIOS	0,00	0,00	0,00	11.586,85	11.586,85	11.586,85	0,00	-11.586,85
16000 SEGURIDAD SOCIAL	1.084.127,00	102.277,00	1.186.404,00	1.234.674,91	1.234.674,91	1.234.674,91	0,00	-48.270,91
16009 OTRAS CUOTAS	0,00	0,00	0,00	180.053,68	180.053,68	180.053,68	0,00	-180.053,68
22799 OTROS TRABAJOS REALIZADOS POR OTRAS EMP. Y PROF.	2.871.050,00	173.753,65	3.044.803,65	2.951.315,73	2.534.323,26	2.458.540,05	75.783,21	510.480,39
48900 OTRAS TRANSFERENCIAS A FAMILIAS	2.270.489,00	-1.065.038,96	1.205.450,04	1.188.404,04	1.144.496,54	1.144.496,54	0,00	60.953,50
62300 MAQUINARIA	0,00	1.824,96	1.824,96	1.022,74	0,00	0,00	0,00	1.824,96
62302 ÚTILES Y HERRAMIENTAS	0,00	74,45	74,45	57,03	0,00	0,00	0,00	74,45
62500 MOBILIARIO Y EQUIPOS DE OFICINA	0,00	73.818,63	73.818,63	1.194,81	0,00	0,00	0,00	73.818,63
62599 OTRO MOBILIARIO Y ENSERES	91.000,00	-77.561,35	13.438,65	9.000,98	0,00	0,00	0,00	13.438,65
62600 EQUIPOS DE COMUNICACIÓN	0,00	1.044,31	1.044,31	485,32	0,00	0,00	0,00	1.044,31
62601 EQUIPOS PARA PROCESO DE DATOS	0,00	799,00	799,00	371,31	0,00	0,00	0,00	799,00
63599 OTRO MOBILIARIO Y ENSERES (REFORMA Y REPOSICIÓN)	8.000,00	0,00	8.000,00	0,00	0,00	0,00	0,00	8.000,00
78900 OTRAS TRANSFERENCIAS DE CAPITAL A FAMILIAS	45.827,00	0,00	45.827,00	14.333,00	14.333,00	13.973,00	360,00	31.494,00
*** 23168 NGEU. EJE REACT-UE AYUDAS EMERGENCIA**	0,00	2.119.578,00	2.119.578,00	990.367,00	942.546,43	942.546,43	0,00	1.177.031,57
48900 OTRAS TRANSFERENCIAS A FAMILIAS	0,00	2.119.578,00	2.119.578,00	990.367,00	942.546,43	942.546,43	0,00	1.177.031,57
*** 31101 SALUBRIDAD PÚBLICA**	557.068,00	-16.240,00	540.828,00	475.308,44	472.956,57	472.956,57	0,00	67.871,43
12000 SUELDOS DEL GRUPO A1	49.182,00	0,00	49.182,00	48.469,91	48.469,91	48.469,91	0,00	712,09
12001 SUELDOS DEL GRUPO A2	28.832,00	0,00	28.832,00	27.835,38	27.835,38	27.835,38	0,00	996,62
12003 SUELDOS DEL GRUPO C1	11.041,00	0,00	11.041,00	3.243,83	3.243,83	3.243,83	0,00	7.797,17
12004 SUELDOS DEL GRUPO C2	20.400,00	0,00	20.400,00	9.278,70	9.278,70	9.278,70	0,00	11.121,30
12006 TRIENIOS	29.608,00	0,00	29.608,00	28.414,41	28.414,41	28.414,41	0,00	1.193,59
12100 COMPLEMENTO DE DESTINO	67.866,00	-312,00	67.554,00	57.204,52	57.204,52	57.204,52	0,00	10.349,48
12101 COMPLEMENTO ESPECÍFICO	152.819,00	0,00	152.819,00	133.419,22	133.419,22	133.419,22	0,00	19.399,78
12103 OTROS COMPLEMENTOS	7.638,00	0,00	7.638,00	6.442,70	6.442,70	6.442,70	0,00	1.195,30
15000 PRODUCTIVIDAD	8.577,00	0,00	8.577,00	5.148,50	5.148,50	5.148,50	0,00	3.428,50

AYUNTAMIENTO DE MADRID

LIQUIDACIÓN DEL PRESUPUESTO DE GASTOS

Ejercicio : 2023 **Fecha: 31/12/2023**

Centro **: 001 AYUNTAMIENTO DE MADRID**

Sección : 213 DISTRITO DE PUENTE DE VALLECAS

PROGRAMA/DESCRIPCIÓN/ECONÓMICO/DESCRIPCIÓN	C. INICIAL (1)	MODIFICACIONES (2)	C. DEFINITIVO (3=1+2)	G. COMPROMETIDOS (4)	OB. RECONOCIDAS (5)	PAGOS (6)	OB.PDTES.PAGO (7=5-6)	REMANENTE CRÉDITO (8=3-5)
16000 SEGURIDAD SOCIAL	86.547,00	-80,00	86.467,00	81.642,54	81.642,54	81.642,54	0,00	4.824,46
16009 OTRAS CUOTAS	0,00	0,00	0,00	9.378,09	9.378,09	9.378,09	0,00	-9.378,09
20800 ARRENDAMIENTOS DE OTRO INMOVILIZADO MATERIAL	65.805,00	11.405,00	77.210,00	64.369,83	62.017,96	62.017,96	0,00	15.192,04
22699 OTROS GASTOS DIVERSOS	500,00	0,00	500,00	460,81	460,81	460,81	0,00	39,19
22700 LIMPIEZA Y ASEO	27.753,00	-27.753,00	0,00	0,00	0,00	0,00	0,00	0,00
62302 ÚTILES Y HERRAMIENTAS	500,00	0,00	500,00	0,00	0,00	0,00	0,00	500,00
63302 ÚTILES Y HERRAMIENTAS (REFORMA Y REPOSICIÓN)	0,00	500,00	500,00	0,00	0,00	0,00	0,00	500,00
*** 32301 CENTROS DOCENTES ENSEÑANZA INFANTIL Y PRIMARIA**	7.946.962,00	-322.834,40	7.624.127,60	7.036.233,22	5.851.005,98	4.225.658,84	1.625.347,14	1.773.121,62
21200 REP.MANT. Y CONSERV. EDIFICIOS Y OTRAS CONSTRUC.	871.887,00	-58.385,63	813.501,37	813.361,88	654.691,97	654.691,97	0,00	158.809,40
22700 LIMPIEZA Y ASEO	3.199.000,00	273.628,00	3.472.628,00	2.968.315,66	2.369.257,13	966.366,58	1.402.890,55	1.103.370,87
22799 OTROS TRABAJOS REALIZADOS POR OTRAS EMP. Y PROF.	1.648.455,00	125.422,00	1.773.877,00	1.736.190,66	1.733.685,33	1.733.685,33	0,00	40.191,67
63200 EDIFICIOS Y OTRAS CONSTRUCCIONES (REFORMA)	2.227.620,00	-663.498,77	1.564.121,23	1.518.365,02	1.093.371,55	870.914,96	222.456,59	470.749,68
*** 32501 ABSENTISMO**	34.892,00	1.527,00	36.419,00	35.759,90	35.759,54	35.759,54	0,00	659,46
22799 OTROS TRABAJOS REALIZADOS POR OTRAS EMP. Y PROF.	34.892,00	1.527,00	36.419,00	35.759,90	35.759,54	35.759,54	0,00	659,46
*** 32601 SERVICIOS COMPLEMENTARIOS EDUCACIÓN**	1.227.358,00	184.409,09	1.411.767,09	1.333.670,01	1.247.653,34	1.139.974,14	107.679,20	164.113,75
22300 TRANSPORTES	165.605,00	-59.154,00	106.451,00	106.450,89	76.391,54	76.391,54	0,00	30.059,46
22799 OTROS TRABAJOS REALIZADOS POR OTRAS EMP. Y PROF.	1.061.753,00	243.563,09	1.305.316,09	1.227.219,12	1.171.261,80	1.063.582,60	107.679,20	134.054,29
*** 33401 ACTIVIDADES CULTURALES**	2.207.005,00	-138.675,00	2.068.330,00	1.908.583,10	1.893.578,68	1.818.562,44	75.016,24	174.751,32
12001 SUELDOS DEL GRUPO A2	30.810,00	0,00	30.810,00	15.065,74	15.065,74	15.065,74	0,00	15.744,26
12003 SUELDOS DEL GRUPO C1	57.664,00	0,00	57.664,00	38.930,00	38.930,00	38.930,00	0,00	18.734,00
12004 SUELDOS DEL GRUPO C2	65.513,00	0,00	65.513,00	48.520,61	48.520,61	48.520,61	0,00	16.992,39
12006 TRIENIOS	27.797,00	0,00	27.797,00	24.183,48	24.183,48	24.183,48	0,00	3.613,52
12100 COMPLEMENTO DE DESTINO	84.883,00	0,00	84.883,00	65.788,10	65.788,10	65.788,10	0,00	19.094,90
12101 COMPLEMENTO ESPECÍFICO	203.574,00	0,00	203.574,00	156.760,75	156.760,75	156.760,75	0,00	46.813,25
12103 OTROS COMPLEMENTOS	12.808,00	0,00	12.808,00	9.853,41	9.853,41	9.853,41	0,00	2.954,59
15000 PRODUCTIVIDAD	3.907,00	0,00	3.907,00	4.082,76	4.082,76	4.082,76	0,00	-175,76
15100 GRATIFICACIONES POR SERVICIOS EXTRAORDINARIOS	0,00	0,00	0,00	4.879,50	4.879,50	4.879,50	0,00	-4.879,50
16000 SEGURIDAD SOCIAL	120.218,00	0,00	120.218,00	96.861,36	96.861,36	96.861,36	0,00	23.356,64
22707 TALLERES CULTURALES DISTRITOS	508.024,00	-27.754,00	480.270,00	480.269,69	471.505,99	471.505,99	0,00	8.764,01
22799 OTROS TRABAJOS REALIZADOS POR OTRAS EMP. Y PROF.	1.044.307,00	-63.421,00	980.886,00	963.387,70	957.146,98	882.130,74	75.016,24	23.739,02

AYUNTAMIENTO DE MADRID

LIQUIDACIÓN DEL PRESUPUESTO DE GASTOS

Ejercicio : 2023 **Fecha: 31/12/2023**

Centro **: 001 AYUNTAMIENTO DE MADRID**

Sección : 213 DISTRITO DE PUENTE DE VALLECAS

PROGRAMA/DESCRIPCIÓN/ECONÓMICO/DESCRIPCIÓN	C. INICIAL (1)	MODIFICACIONES (2)	C. DEFINITIVO (3=1+2)	G. COMPROMETIDOS (4)	OB. RECONOCIDAS (5)	PAGOS (6)	OB.PDTES.PAGO (7=5-6)	REMANENTE CRÉDITO (8=3-5)
61999 OTRAS INVERS.DE REPOS.EN INFR.Y BIENES USO GENERAL	0,00	0,00	0,00	0,00	0,00	0,00	0,00	0,00
62500 MOBILIARIO Y EQUIPOS DE OFICINA	5.000,00	-5.000,00	0,00	0,00	0,00	0,00	0,00	0,00
62599 OTRO MOBILIARIO Y ENSERES	32.500,00	-32.500,00	0,00	0,00	0,00	0,00	0,00	0,00
63500 MOBILIARIO Y EQUIPOS DE OFICINA (REFORMA Y REP.)	5.000,00	-5.000,00	0,00	0,00	0,00	0,00	0,00	0,00
63599 OTRO MOBILIARIO Y ENSERES (REFORMA Y REPOSICIÓN)	5.000,00	-5.000,00	0,00	0,00	0,00	0,00	0,00	0,00
*** 34101 ACTUACIONES DEPORTIVAS EN DISTRITOS**	329.537,00	106.772,37	436.309,37	191.915,76	191.905,55	178.212,53	13.693,02	244.403,82
22199 OTROS SUMINISTROS	5.000,00	-5.000,00	0,00	0,00	0,00	0,00	0,00	0,00
22609 ACTIVIDADES CULTURALES Y DEPORTIVAS	0,00	204.080,37	204.080,37	0,00	0,00	0,00	0,00	204.080,37
22799 OTROS TRABAJOS REALIZADOS POR OTRAS EMP. Y PROF.	324.537,00	-92.308,00	232.229,00	191.915,76	191.905,55	178.212,53	13.693,02	40.323,45
*** 34201 INSTALACIONES DEPORTIVAS**	14.066.475,00	763.241,94	14.829.716,94	15.483.068,90	15.223.698,02	14.741.221,66	482.476,36	-393.981,08
12003 SUELDOS DEL GRUPO C1	26.323,00	0,00	26.323,00	0,00	0,00	0,00	0,00	26.323,00
12004 SUELDOS DEL GRUPO C2	0,00	0,00	0,00	7.659,85	7.659,85	7.659,85	0,00	-7.659,85
12005 SUELDOS DEL GRUPO E	0,00	0,00	0,00	17.282,28	17.282,28	17.282,28	0,00	-17.282,28
12006 TRIENIOS	2.247,00	0,00	2.247,00	471,52	471,52	471,52	0,00	1.775,48
12100 COMPLEMENTO DE DESTINO	0,00	0,00	0,00	12.782,40	12.782,40	12.782,40	0,00	-12.782,40
12101 COMPLEMENTO ESPECÍFICO	1.981,00	0,00	1.981,00	30.867,14	30.867,14	30.867,14	0,00	-28.886,14
12103 OTROS COMPLEMENTOS	0,00	0,00	0,00	3.191,14	3.191,14	3.191,14	0,00	-3.191,14
13000 RETRIBUCIONES BÁSICAS	4.513.303,00	-246.042,00	4.267.261,00	3.253.462,84	3.253.462,84	3.253.462,84	0,00	1.013.798,16
13002 OTRAS REMUNERACIONES	323.698,00	-16.785,00	306.913,00	254.937,17	254.937,17	254.937,17	0,00	51.975,83
13100 RETRIBUCIONES BÁSICAS	4.140.779,00	147.497,00	4.288.276,00	4.480.250,69	4.480.250,69	4.480.250,69	0,00	-191.974,69
13102 OTRAS REMUNERACIONES	332.705,00	4.963,00	337.668,00	407.575,99	407.575,99	407.575,99	0,00	-69.907,99
15000 PRODUCTIVIDAD	0,00	0,00	0,00	2.328,60	2.328,60	2.328,60	0,00	-2.328,60
16000 SEGURIDAD SOCIAL	2.817.151,00	39.045,00	2.856.196,00	3.397.088,27	3.397.088,27	3.397.088,27	0,00	-540.892,27
16009 OTRAS CUOTAS	0,00	0,00	0,00	1.081.666,59	1.081.666,59	1.081.666,59	0,00	-1.081.666,59
16104 INDEMNIZAC. POR JUBILACIONES ANTICIPADAS PERS.LAB.	8.756,00	0,00	8.756,00	0,00	0,00	0,00	0,00	8.756,00
20300 ARRENDAMIENTOS DE MAQUINARIA, INSTALAC. Y UTILLAJE	38.990,00	-18.083,84	20.906,16	20.570,01	20.569,95	19.416,05	1.153,90	336,21
20800 ARRENDAMIENTOS DE OTRO INMOVILIZADO MATERIAL	155.000,00	-70.000,00	85.000,00	80.267,16	80.267,16	5.456,16	74.811,00	4.732,84
21200 REP.MANT. Y CONSERV. EDIFICIOS Y OTRAS CONSTRUC.	451.187,00	0,00	451.187,00	451.186,08	450.700,92	450.700,92	0,00	486,08
21300 REP.MANT.Y CONSERV. MAQUINARIA, INSTAL. Y UTILLAJE	4.500,00	-4.500,00	0,00	0,00	0,00	0,00	0,00	0,00
22100 ENERGÍA ELÉCTRICA	66.000,00	-66.000,00	0,00	0,00	0,00	0,00	0,00	0,00

AYUNTAMIENTO DE MADRID

LIQUIDACIÓN DEL PRESUPUESTO DE GASTOS

Ejercicio : 2023 **Fecha: 31/12/2023**

Centro **: 001 AYUNTAMIENTO DE MADRID**

Sección : 213 DISTRITO DE PUENTE DE VALLECAS

PROGRAMA/DESCRIPCIÓN/ECONÓMICO/DESCRIPCIÓN	C. INICIAL (1)	MODIFICACIONES (2)	C. DEFINITIVO (3=1+2)	G. COMPROMETIDOS (4)	OB. RECONOCIDAS (5)	PAGOS (6)	OB.PDTES.PAGO (7=5-6)	REMANENTE CRÉDITO (8=3-5)
22104 VESTUARIO	95.500,00	3.650,00	99.150,00	95.131,39	95.131,39	615,29	94.516,10	4.018,61
22106 PRODUCTOS FARMACÉUTICOS Y MATERIAL SANITARIO	11.019,00	-1.112,85	9.906,15	7.203,23	5.604,43	1.842,22	3.762,21	4.301,72
22110 PRODUCTOS DE LIMPIEZA Y ASEO	0,00	26.424,30	26.424,30	11.835,18	11.835,18	0,00	11.835,18	14.589,12
22199 OTROS SUMINISTROS	186.170,00	4.938,55	191.108,55	157.065,25	126.549,16	105.818,47	20.730,69	64.559,39
22609 ACTIVIDADES CULTURALES Y DEPORTIVAS	87.500,00	-87.500,00	0,00	0,00	0,00	0,00	0,00	0,00
22700 LIMPIEZA Y ASEO	46.383,00	1.797,16	48.180,16	48.175,45	24.958,70	24.958,70	0,00	23.221,46
22701 SEGURIDAD	325.398,00	-83.846,03	241.551,97	236.267,29	236.267,29	216.578,34	19.688,95	5.284,68
22799 OTROS TRABAJOS REALIZADOS POR OTRAS EMP. Y PROF.	83.035,00	-83.035,00	0,00	0,00	0,00	0,00	0,00	0,00
61999 OTRAS INVERS.DE REPOS.EN INFR.Y BIENES USO GENERAL	0,00	85.572,61	85.572,61	84.617,83	81.394,41	81.394,41	0,00	4.178,20
62300 MAQUINARIA	3.000,00	3.931,10	6.931,10	6.931,10	6.931,10	6.931,10	0,00	0,00
62500 MOBILIARIO Y EQUIPOS DE OFICINA	0,00	18.150,00	18.150,00	0,00	0,00	0,00	0,00	18.150,00
62599 OTRO MOBILIARIO Y ENSERES	135.850,00	-51.500,00	84.350,00	1.330,78	1.330,78	0,00	1.330,78	83.019,22
62600 EQUIPOS DE COMUNICACIÓN	15.000,00	-15.000,00	0,00	0,00	0,00	0,00	0,00	0,00
62999 OTRAS INV. NUEVAS ASOC. AL FUNCIONAM. OPERAT. SERV	58.000,00	-58.000,00	0,00	0,00	0,00	0,00	0,00	0,00
63200 EDIFICIOS Y OTRAS CONSTRUCCIONES (REFORMA)	0,00	1.287.527,94	1.287.527,94	1.287.416,64	1.127.646,81	877.945,52	249.701,29	159.881,13
63300 MAQUINARIA (REFORMA Y REPOSICIÓN)	0,00	18.150,00	18.150,00	6.473,50	0,00	0,00	0,00	18.150,00
63500 MOBILIARIO Y EQUIPOS DE OFICINA (REFORMA Y REP.)	60.000,00	0,00	60.000,00	39.033,53	4.946,26	0,00	4.946,26	55.053,74
63599 OTRO MOBILIARIO Y ENSERES (REFORMA Y REPOSICIÓN)	77.000,00	-77.000,00	0,00	0,00	0,00	0,00	0,00	0,00
*** 49300 CONSUMO**	280.679,00	1.700,00	282.379,00	239.857,98	239.857,98	239.857,98	0,00	42.521,02
12001 SUELDOS DEL GRUPO A2	45.226,00	0,00	45.226,00	26.329,49	26.329,49	26.329,49	0,00	18.896,51
12003 SUELDOS DEL GRUPO C1	14.416,00	0,00	14.416,00	22.101,47	22.101,47	22.101,47	0,00	-7.685,47
12004 SUELDOS DEL GRUPO C2	9.359,00	0,00	9.359,00	0,00	0,00	0,00	0,00	9.359,00
12006 TRIENIOS	15.491,00	0,00	15.491,00	17.411,93	17.411,93	17.411,93	0,00	-1.920,93
12100 COMPLEMENTO DE DESTINO	39.609,00	0,00	39.609,00	33.592,75	33.592,75	33.592,75	0,00	6.016,25
12101 COMPLEMENTO ESPECÍFICO	91.500,00	0,00	91.500,00	79.334,84	79.334,84	79.334,84	0,00	12.165,16
12103 OTROS COMPLEMENTOS	5.826,00	0,00	5.826,00	4.883,78	4.883,78	4.883,78	0,00	942,22
15000 PRODUCTIVIDAD	0,00	0,00	0,00	3.587,04	3.587,04	3.587,04	0,00	-3.587,04
16000 SEGURIDAD SOCIAL	57.752,00	0,00	57.752,00	49.163,47	49.163,47	49.163,47	0,00	8.588,53
16009 OTRAS CUOTAS	0,00	0,00	0,00	3.453,21	3.453,21	3.453,21	0,00	-3.453,21
22699 OTROS GASTOS DIVERSOS	1.500,00	1.700,00	3.200,00	0,00	0,00	0,00	0,00	3.200,00

AYUNTAMIENTO DE MADRID

LIQUIDACIÓN DEL PRESUPUESTO DE GASTOS

Ejercicio : 2023 **Fecha: 31/12/2023**

Centro **: 001 AYUNTAMIENTO DE MADRID**

Sección : 213 DISTRITO DE PUENTE DE VALLECAS

PROGRAMA/DESCRIPCIÓN/ECONÓMICO/DESCRIPCIÓN	C. INICIAL (1)	MODIFICACIONES (2)	C. DEFINITIVO (3=1+2)	G. COMPROMETIDOS (4)	OB. RECONOCIDAS (5)	PAGOS (6)	OB.PDTES.PAGO (7=5-6)	REMANENTE CRÉDITO (8=3-5)
* 91220 CONCEJALÍA-PRESIDENCIA DEL DISTRITO	249.411,00	569,00	249.980,00	246.159,51	246.159,51	246.159,51	0,00	3.820,49
11000 RETRIBUCIONES BÁSICAS	32.788,00	0,00	32.788,00	35.787,39	35.787,39	35.787,39	0,00	-2.999,39
11001 RETRIBUCIONES COMPLEMENTARIAS	79.962,00	0,00	79.962,00	86.816,38	86.816,38	86.816,38	0,00	-6.854,38
12003 SUELDOS DEL GRUPO C1	0,00	454,00	454,00	0,00	0,00	0,00	0,00	454,00
12004 SUELDOS DEL GRUPO C2	20.400,00	0,00	20.400,00	15.343,23	15.343,23	15.343,23	0,00	5.056,77
12006 TRIENIOS	2.802,00	0,00	2.802,00	2.337,56	2.337,56	2.337,56	0,00	464,44
12100 COMPLEMENTO DE DESTINO	11.648,00	0,00	11.648,00	9.692,45	9.692,45	9.692,45	0,00	1.955,55
12101 COMPLEMENTO ESPECÍFICO	29.195,00	0,00	29.195,00	24.570,44	24.570,44	24.570,44	0,00	4.624,56
12103 OTROS COMPLEMENTOS	1.605,00	0,00	1.605,00	1.232,64	1.232,64	1.232,64	0,00	372,36
15000 PRODUCTIVIDAD	18.958,00	0,00	18.958,00	17.564,12	17.564,12	17.564,12	0,00	1.393,88
16000 SEGURIDAD SOCIAL	51.603,00	115,00	51.718,00	52.415,30	52.415,30	52.415,30	0,00	-697,30
22601 ATENCIONES PROTOCOLARIAS Y REPRESENTATIVAS	450,00	0,00	450,00	400,00	400,00	400,00	0,00	50,00
* 92001 DIREC. Y GESTIÓN ADMTVA. DEL DISTRITO	6.308.471,00	124.804,45	6.433.275,45	5.886.146,85	5.878.586,83	5.844.287,33	34.299,50	554.688,62
10100 RETRIBUCIONES BÁSICAS	100.458,00	0,00	100.458,00	104.197,72	104.197,72	104.197,72	0,00	-3.739,72
12000 SUELDOS DEL GRUPO A1	377.063,00	7.998,00	385.061,00	330.518,94	330.518,94	330.518,94	0,00	54.542,06
12001 SUELDOS DEL GRUPO A2	373.679,00	1.862,00	375.541,00	412.081,17	412.081,17	412.081,17	0,00	-36.540,17
12003 SUELDOS DEL GRUPO C1	201.197,00	1.443,00	202.640,00	190.750,67	190.750,67	190.750,67	0,00	11.889,33
12004 SUELDOS DEL GRUPO C2	341.968,00	-29.052,00	312.916,00	197.432,62	197.432,62	197.432,62	0,00	115.483,38
12005 SUELDOS DEL GRUPO E	128.670,00	-6.373,00	122.297,00	65.382,90	65.382,90	65.382,90	0,00	56.914,10
12006 TRIENIOS	154.825,00	0,00	154.825,00	138.467,59	138.467,59	138.467,59	0,00	16.357,41
12100 COMPLEMENTO DE DESTINO	803.778,00	-8.149,00	795.629,00	706.525,41	706.525,41	706.525,41	0,00	89.103,59
12101 COMPLEMENTO ESPECÍFICO	1.866.187,00	-22.214,00	1.843.973,00	1.643.323,31	1.643.323,31	1.643.323,31	0,00	200.649,69
12103 OTROS COMPLEMENTOS	101.137,00	537,00	101.674,00	78.616,07	78.616,07	78.616,07	0,00	23.057,93
13000 RETRIBUCIONES BÁSICAS	98.197,00	21.510,00	119.707,00	85.317,01	85.317,01	85.317,01	0,00	34.389,99
13001 HORAS EXTRAORDINARIAS	0,00	0,00	0,00	430,12	430,12	430,12	0,00	-430,12
13002 OTRAS REMUNERACIONES	33.812,00	3.444,00	37.256,00	23.817,78	23.817,78	23.817,78	0,00	13.438,22
13100 RETRIBUCIONES BÁSICAS	0,00	0,00	0,00	22.104,68	22.104,68	22.104,68	0,00	-22.104,68
13102 OTRAS REMUNERACIONES	0,00	0,00	0,00	3.465,05	3.465,05	3.465,05	0,00	-3.465,05
14399 OTRAS PREVISIONES DE GASTOS DE PERSONAL	705,00	0,00	705,00	0,00	0,00	0,00	0,00	705,00
15000 PRODUCTIVIDAD	120.363,00	0,00	120.363,00	176.888,45	176.888,45	176.888,45	0,00	-56.525,45

AYUNTAMIENTO DE MADRID

LIQUIDACIÓN DEL PRESUPUESTO DE GASTOS

Ejercicio : 2023 **Fecha: 31/12/2023**

Centro **: 001 AYUNTAMIENTO DE MADRID**

Sección : 213 DISTRITO DE PUENTE DE VALLECAS

PROGRAMA/DESCRIPCIÓN/ECONÓMICO/DESCRIPCIÓN	C. INICIAL (1)	MODIFICACIONES (2)	C. DEFINITIVO (3=1+2)	G. COMPROMETIDOS (4)	OB. RECONOCIDAS (5)	PAGOS (6)	OB.PDTES.PAGO (7=5-6)	REMANENTE CRÉDITO (8=3-5)
15100 GRATIFICACIONES POR SERVICIOS EXTRAORDINARIOS	0,00	0,00	0,00	10.137,44	10.137,44	10.137,44	0,00	-10.137,44
16000 SEGURIDAD SOCIAL	1.167.830,00	31.539,00	1.199.369,00	1.234.011,05	1.234.011,05	1.234.011,05	0,00	-34.642,05
16009 OTRAS CUOTAS	0,00	0,00	0,00	212.311,01	212.311,01	212.311,01	0,00	-212.311,01
20200 ARRENDAMIENTOS DE EDIFICIOS Y OTRAS CONSTRUCCIONES	35.672,00	9.328,00	45.000,00	39.706,76	39.706,74	33.000,30	6.706,44	5.293,26
21200 REP.MANT. Y CONSERV. EDIFICIOS Y OTRAS CONSTRUC.	10.000,00	5.500,00	15.500,00	11.902,30	11.902,30	8.269,70	3.632,60	3.597,70
22000 MATERIAL DE OFICINA ORDINARIO NO INVENTARIABLE	25.000,00	-14.000,00	11.000,00	10.649,24	10.649,24	10.649,24	0,00	350,76
22002 MATERIAL INFORMÁTICO NO INVENTARIABLE	17.000,00	8.000,00	25.000,00	22.201,14	22.201,14	0,00	22.201,14	2.798,86
22104 VESTUARIO	8.000,00	-2.162,00	5.838,00	5.837,04	5.837,04	5.837,04	0,00	0,96
22105 PRODUCTOS ALIMENTICIOS	250,00	0,00	250,00	0,00	0,00	0,00	0,00	250,00
22107 IMPRESOS Y FORMULARIOS	5.000,00	-5.000,00	0,00	0,00	0,00	0,00	0,00	0,00
22199 OTROS SUMINISTROS	500,00	0,00	500,00	0,00	0,00	0,00	0,00	500,00
22501 TRIBUTOS DE LAS COMUNIDADES AUTÓNOMAS	2.000,00	0,00	2.000,00	0,00	0,00	0,00	0,00	2.000,00
22602 PUBLICIDAD Y PROPAGANDA	18.150,00	-18.150,00	0,00	0,00	0,00	0,00	0,00	0,00
22603 PUBLICACIÓN EN DIARIOS OFICIALES	2.000,00	0,00	2.000,00	592,40	592,40	0,00	592,40	1.407,60
22604 GASTOS JURÍDICOS Y CONTENCIOSOS	2.500,00	0,00	2.500,00	951,71	951,71	0,00	951,71	1.548,29
22605 ANUNCIOS DE INSERCIÓN OBLIGATORIA	300,00	0,00	300,00	0,00	0,00	0,00	0,00	300,00
22699 OTROS GASTOS DIVERSOS	1.000,00	-1.000,00	0,00	0,00	0,00	0,00	0,00	0,00
22713 EJECUCIÓN SUBSIDIARIA INMEDIATA	58.000,00	-45.057,55	12.942,45	0,00	0,00	0,00	0,00	12.942,45
22799 OTROS TRABAJOS REALIZADOS POR OTRAS EMP. Y PROF.	18.000,00	-18.000,00	0,00	0,00	0,00	0,00	0,00	0,00
23303 INDEMNIZACIÓN A VOCALES DE JUNTAS DE DISTRITO	235.000,00	2.585,00	237.585,00	158.260,06	150.700,06	150.700,06	0,00	86.884,94
23399 OTRAS INDEMNIZACIONES	230,00	0,00	230,00	52,00	52,00	52,00	0,00	178,00
35200 INTERESES DE DEMORA	0,00	216,00	216,00	215,21	215,21	0,00	215,21	0,79
62301 INSTALACIONES TÉCNICAS	0,00	15.000,00	15.000,00	0,00	0,00	0,00	0,00	15.000,00
62500 MOBILIARIO Y EQUIPOS DE OFICINA	0,00	163.000,00	163.000,00	0,00	0,00	0,00	0,00	163.000,00
62599 OTRO MOBILIARIO Y ENSERES	0,00	15.000,00	15.000,00	0,00	0,00	0,00	0,00	15.000,00
62600 EQUIPOS DE COMUNICACIÓN	0,00	7.000,00	7.000,00	0,00	0,00	0,00	0,00	7.000,00
*** 92401 PARTICIPACIÓN CIUDADANA**	148.400,00	0,00	148.400,00	137.352,91	137.352,91	137.352,91	0,00	11.047,09
48901 OTRAS TRANSFERENCIAS A INSTITUC. SIN FINES LUCRO	148.400,00	0,00	148.400,00	137.352,91	137.352,91	137.352,91	0,00	11.047,09
*** 93302 EDIFICIOS**	2.500.748,00	805.809,87	3.306.557,87	3.243.884,50	3.020.172,75	2.855.606,88	164.565,87	286.385,12
21200 REP.MANT. Y CONSERV. EDIFICIOS Y OTRAS CONSTRUC.	228.146,00	3.025,00	231.171,00	231.131,43	230.886,09	227.900,41	2.985,68	284,91

AYUNTAMIENTO DE MADRID

LIQUIDACIÓN DEL PRESUPUESTO DE GASTOS

Ejercicio : 2023 **Fecha: 31/12/2023**

Centro **: 001 AYUNTAMIENTO DE MADRID**

Sección : 213 DISTRITO DE PUENTE DE VALLECAS

PROGRAMA/DESCRIPCIÓN/ECONÓMICO/DESCRIPCIÓN	C. INICIAL (1)	MODIFICACIONES (2)	C. DEFINITIVO (3=1+2)	G. COMPROMETIDOS (4)	OB. RECONOCIDAS (5)	PAGOS (6)	OB.PDTES.PAGO (7=5-6)	REMANENTE CRÉDITO (8=3-5)
22700 LIMPIEZA Y ASEO	1.220.688,00	99.624,40	1.320.312,40	1.318.151,61	1.148.555,16	1.148.555,16	0,00	171.757,24
22701 SEGURIDAD	402.589,00	1.305,00	403.894,00	397.893,71	397.893,71	364.735,91	33.157,80	6.000,29
22799 OTROS TRABAJOS REALIZADOS POR OTRAS EMP. Y PROF.	649.325,00	34.846,42	684.171,42	642.153,04	642.153,04	642.153,04	0,00	42.018,38
63200 EDIFICIOS Y OTRAS CONSTRUCCIONES (REFORMA)	0,00	667.009,05	667.009,05	654.554,71	600.684,75	472.262,36	128.422,39	66.324,30

AYUNTAMIENTO DE MADRID

LIQUIDACIÓN DEL PRESUPUESTO DE GASTOS

Ejercicio : 2023 **Fecha: 31/12/2023**

Centro **: 001 AYUNTAMIENTO DE MADRID**

Sección : 214 DISTRITO DE MORATALAZ

PROGRAMA/DESCRIPCIÓN/ECONÓMICO/DESCRIPCIÓN	C. INICIAL (1)	MODIFICACIONES (2)	C. DEFINITIVO (3=1+2)	G. COMPROMETIDOS (4)	OB. RECONOCIDAS (5)	PAGOS (6)	OB.PDTES.PAGO (7=5-6)	REMANENTE CRÉDITO (8=3-5)
**** TOTAL**	**31.239.756,00**	**2.439.127,79**	**33.678.883,79**	**32.398.564,93**	**31.977.095,72**	**30.035.795,20**	**1.941.300,52**	**1.701.788,07**
*** 15322 OTRAS ACTUACIONES EN VÍAS PÚBLICAS**	174.849,00	59.896,51	234.745,51	219.850,50	218.960,62	136.052,21	82.908,41	15.784,89
61904 URBANIZACIÓN A CARGO DEL AYUNTAMIENTO (REMODELAC.)	133.168,00	80.577,51	213.745,51	202.080,73	201.190,85	118.282,44	82.908,41	12.554,66
61910 VIALES (REMODELACIÓN)	18.300,00	-18.300,00	0,00	0,00	0,00	0,00	0,00	0,00
61913 MOBILIARIO URBANO (REF)	23.381,00	-2.381,00	21.000,00	17.769,77	17.769,77	17.769,77	0,00	3.230,23
*** 17102 ZONAS VERDES**	40.000,00	11.530,80	51.530,80	51.530,80	50.085,47	15.482,93	34.602,54	1.445,33
60999 OTRAS INVERS. NUEVAS EN INFR.Y BIENES USO GENERAL	0,00	36.047,86	36.047,86	36.047,86	34.602,54	0,00	34.602,54	1.445,32
61904 URBANIZACIÓN A CARGO DEL AYUNTAMIENTO (REMODELAC.)	40.000,00	-24.517,06	15.482,94	15.482,94	15.482,93	15.482,93	0,00	0,01
*** 23102 FAMILIA E INFANCIA**	616.524,00	-214.747,61	401.776,39	341.775,27	318.227,23	318.227,23	0,00	83.549,16
22799 OTROS TRABAJOS REALIZADOS POR OTRAS EMP. Y PROF.	393.524,00	-68.102,17	325.421,83	275.421,00	254.515,60	254.515,60	0,00	70.906,23
48900 OTRAS TRANSFERENCIAS A FAMILIAS	223.000,00	-146.645,44	76.354,56	66.354,27	63.711,63	63.711,63	0,00	12.642,93
*** 23103 MAYORES**	7.467.773,00	-603.834,50	6.863.938,50	6.786.179,46	6.699.554,13	6.661.785,72	37.768,41	164.384,37
21900 REP., MANT. Y CONSERV. OTRO INMOVILIZADO MATERIAL	800,00	0,00	800,00	0,00	0,00	0,00	0,00	800,00
22199 OTROS SUMINISTROS	3.500,00	-2.000,00	1.500,00	1.026,02	1.026,02	1.026,02	0,00	473,98
22300 TRANSPORTES	8.000,00	-2.000,00	6.000,00	5.940,00	5.603,40	2.850,10	2.753,30	396,60
22699 OTROS GASTOS DIVERSOS	3.000,00	-1.000,00	2.000,00	425,20	425,20	425,20	0,00	1.574,80
22710 SERVICIO DE AYUDA A DOMICILIO	6.908.689,00	-585.434,10	6.323.254,90	6.252.458,16	6.212.704,57	6.212.704,57	0,00	110.550,33
22799 OTROS TRABAJOS REALIZADOS POR OTRAS EMP. Y PROF.	444.784,00	18.150,00	462.934,00	462.177,56	431.001,81	410.793,71	20.208,10	31.932,19
48900 OTRAS TRANSFERENCIAS A FAMILIAS	86.000,00	-38.152,53	47.847,47	45.140,15	29.780,76	29.780,76	0,00	18.066,71
62599 OTRO MOBILIARIO Y ENSERES	0,00	14.807,01	14.807,01	14.807,01	14.807,01	0,00	14.807,01	0,00
63300 MAQUINARIA (REFORMA Y REPOSICIÓN)	0,00	2.700,00	2.700,00	2.110,24	2.110,24	2.110,24	0,00	589,76
78900 OTRAS TRANSFERENCIAS DE CAPITAL A FAMILIAS	13.000,00	-10.904,88	2.095,12	2.095,12	2.095,12	2.095,12	0,00	0,00
*** 23106 SERVICIOS SOCIALES Y EMERGENCIA SOCIAL**	2.262.048,00	-337.075,38	1.924.972,62	1.792.587,70	1.789.966,77	1.785.095,31	4.871,46	135.005,85
12001 SUELDOS DEL GRUPO A2	348.118,00	9.260,00	357.378,00	348.909,22	348.909,22	348.909,22	0,00	8.468,78
12003 SUELDOS DEL GRUPO C1	22.082,00	594,00	22.676,00	27.606,08	27.606,08	27.606,08	0,00	-4.930,08
12004 SUELDOS DEL GRUPO C2	84.602,00	5.563,00	90.165,00	33.480,52	33.480,52	33.480,52	0,00	56.684,48
12006 TRIENIOS	66.654,00	0,00	66.654,00	50.110,55	50.110,55	50.110,55	0,00	16.543,45
12100 COMPLEMENTO DE DESTINO	257.174,00	8.219,00	265.393,00	230.331,38	230.331,38	230.331,38	0,00	35.061,62
12101 COMPLEMENTO ESPECÍFICO	535.142,00	-1.076,00	534.066,00	479.889,53	479.889,53	479.889,53	0,00	54.176,47
12103 OTROS COMPLEMENTOS	27.419,00	829,00	28.248,00	23.047,71	23.047,71	23.047,71	0,00	5.200,29

AYUNTAMIENTO DE MADRID

LIQUIDACIÓN DEL PRESUPUESTO DE GASTOS

Ejercicio : 2023 **Fecha: 31/12/2023**

Centro **: 001 AYUNTAMIENTO DE MADRID**

Sección : 214 DISTRITO DE MORATALAZ

PROGRAMA/DESCRIPCIÓN/ECONÓMICO/DESCRIPCIÓN	C. INICIAL (1)	MODIFICACIONES (2)	C. DEFINITIVO (3=1+2)	G. COMPROMETIDOS (4)	OB. RECONOCIDAS (5)	PAGOS (6)	OB.PDTES.PAGO (7=5-6)	REMANENTE CRÉDITO (8=3-5)
15000 PRODUCTIVIDAD	55.444,00	0,00	55.444,00	17.940,27	17.940,27	17.940,27	0,00	37.503,73
16000 SEGURIDAD SOCIAL	348.390,00	16.127,00	364.517,00	364.095,62	364.095,62	364.095,62	0,00	421,38
16009 OTRAS CUOTAS	0,00	0,00	0,00	77.069,73	77.069,73	77.069,73	0,00	-77.069,73
22799 OTROS TRABAJOS REALIZADOS POR OTRAS EMP. Y PROF.	274.741,00	-156.683,65	118.057,35	118.057,35	118.057,35	118.057,35	0,00	0,00
48900 OTRAS TRANSFERENCIAS A FAMILIAS	236.282,00	-219.043,25	17.238,75	17.042,76	14.421,83	14.421,83	0,00	2.816,92
62599 OTRO MOBILIARIO Y ENSERES	0,00	5.000,00	5.000,00	4.871,46	4.871,46	0,00	4.871,46	128,54
78900 OTRAS TRANSFERENCIAS DE CAPITAL A FAMILIAS	6.000,00	-5.864,48	135,52	135,52	135,52	135,52	0,00	0,00
*** 23168 NGEU. EJE REACT-UE AYUDAS EMERGENCIA**	0,00	121.720,00	121.720,00	66.837,00	61.577,37	61.577,37	0,00	60.142,63
48900 OTRAS TRANSFERENCIAS A FAMILIAS	0,00	121.720,00	121.720,00	66.837,00	61.577,37	61.577,37	0,00	60.142,63
*** 31101 SALUBRIDAD PÚBLICA**	588.339,00	-9.644,00	578.695,00	472.298,07	472.298,07	472.298,07	0,00	106.396,93
12000 SUELDOS DEL GRUPO A1	81.970,00	0,00	81.970,00	79.022,63	79.022,63	79.022,63	0,00	2.947,37
12003 SUELDOS DEL GRUPO C1	11.041,00	-1.663,00	9.378,00	5.797,39	5.797,39	5.797,39	0,00	3.580,61
12004 SUELDOS DEL GRUPO C2	56.154,00	0,00	56.154,00	26.738,18	26.738,18	26.738,18	0,00	29.415,82
12006 TRIENIOS	29.667,00	0,00	29.667,00	22.343,87	22.343,87	22.343,87	0,00	7.323,13
12100 COMPLEMENTO DE DESTINO	85.640,00	-1.772,00	83.868,00	65.590,02	65.590,02	65.590,02	0,00	18.277,98
12101 COMPLEMENTO ESPECÍFICO	200.063,00	-3.709,00	196.354,00	159.298,41	159.298,41	159.298,41	0,00	37.055,59
12103 OTROS COMPLEMENTOS	9.989,00	-249,00	9.740,00	6.847,09	6.847,09	6.847,09	0,00	2.892,91
15000 PRODUCTIVIDAD	2.693,00	0,00	2.693,00	6.429,17	6.429,17	6.429,17	0,00	-3.736,17
16000 SEGURIDAD SOCIAL	107.672,00	-2.251,00	105.421,00	94.013,49	94.013,49	94.013,49	0,00	11.407,51
16009 OTRAS CUOTAS	0,00	0,00	0,00	3.301,48	3.301,48	3.301,48	0,00	-3.301,48
22199 OTROS SUMINISTROS	2.700,00	0,00	2.700,00	2.655,70	2.655,70	2.655,70	0,00	44,30
22699 OTROS GASTOS DIVERSOS	750,00	0,00	750,00	260,64	260,64	260,64	0,00	489,36
*** 32301 CENTROS DOCENTES ENSEÑANZA INFANTIL Y PRIMARIA**	2.733.592,00	710.887,55	3.444.479,55	3.431.252,61	3.415.544,11	3.179.461,64	236.082,47	28.935,44
21200 REP.MANT. Y CONSERV. EDIFICIOS Y OTRAS CONSTRUC.	215.679,00	0,00	215.679,00	215.678,89	215.678,89	215.678,89	0,00	0,11
22199 OTROS SUMINISTROS	25.000,00	9.000,00	34.000,00	33.942,29	33.942,29	15.783,72	18.158,57	57,71
22700 LIMPIEZA Y ASEO	958.376,00	-1.718,50	956.657,50	956.657,50	956.657,50	956.657,50	0,00	0,00
22799 OTROS TRABAJOS REALIZADOS POR OTRAS EMP. Y PROF.	1.123.727,00	192.884,00	1.316.611,00	1.316.195,49	1.307.378,06	1.307.378,06	0,00	9.232,94
63200 EDIFICIOS Y OTRAS CONSTRUCCIONES (REFORMA)	410.810,00	510.722,05	921.532,05	908.778,44	901.887,37	683.963,47	217.923,90	19.644,68
*** 32501 ABSENTISMO**	0,00	16.478,00	16.478,00	16.478,00	16.478,00	0,00	16.478,00	0,00
22799 OTROS TRABAJOS REALIZADOS POR OTRAS EMP. Y PROF.	0,00	16.478,00	16.478,00	16.478,00	16.478,00	0,00	16.478,00	0,00

AYUNTAMIENTO DE MADRID

LIQUIDACIÓN DEL PRESUPUESTO DE GASTOS

Ejercicio : 2023 **Fecha: 31/12/2023**

Centro **: 001 AYUNTAMIENTO DE MADRID**

Sección : 214 DISTRITO DE MORATALAZ

PROGRAMA/DESCRIPCIÓN/ECONÓMICO/DESCRIPCIÓN	C. INICIAL (1)	MODIFICACIONES (2)	C. DEFINITIVO (3=1+2)	G. COMPROMETIDOS (4)	OB. RECONOCIDAS (5)	PAGOS (6)	OB.PDTES.PAGO (7=5-6)	REMANENTE CRÉDITO (8=3-5)
* 32601 SERVICIOS COMPLEMENTARIOS EDUCACIÓN	348.755,00	9.936,00	358.691,00	358.229,57	354.396,45	322.343,90	32.052,55	4.294,55
22799 OTROS TRABAJOS REALIZADOS POR OTRAS EMP. Y PROF.	348.755,00	9.936,00	358.691,00	358.229,57	354.396,45	322.343,90	32.052,55	4.294,55
* 33401 ACTIVIDADES CULTURALES	1.248.474,00	132.248,02	1.380.722,02	1.297.839,45	1.245.961,69	1.147.749,69	98.212,00	134.760,33
12001 SUELDOS DEL GRUPO A2	16.394,00	0,00	16.394,00	15.065,74	15.065,74	15.065,74	0,00	1.328,26
12003 SUELDOS DEL GRUPO C1	43.248,00	0,00	43.248,00	26.192,26	26.192,26	26.192,26	0,00	17.055,74
12004 SUELDOS DEL GRUPO C2	37.436,00	0,00	37.436,00	37.046,69	37.046,69	37.046,69	0,00	389,31
12006 TRIENIOS	25.202,00	0,00	25.202,00	19.263,81	19.263,81	19.263,81	0,00	5.938,19
12100 COMPLEMENTO DE DESTINO	54.624,00	0,00	54.624,00	49.949,89	49.949,89	49.949,89	0,00	4.674,11
12101 COMPLEMENTO ESPECÍFICO	130.571,00	0,00	130.571,00	120.109,06	120.109,06	120.109,06	0,00	10.461,94
12103 OTROS COMPLEMENTOS	8.961,00	0,00	8.961,00	7.319,51	7.319,51	7.319,51	0,00	1.641,49
15000 PRODUCTIVIDAD	0,00	0,00	0,00	1.603,12	1.603,12	1.603,12	0,00	-1.603,12
15100 GRATIFICACIONES POR SERVICIOS EXTRAORDINARIOS	0,00	0,00	0,00	224,39	224,39	224,39	0,00	-224,39
16000 SEGURIDAD SOCIAL	75.562,00	0,00	75.562,00	74.024,42	74.024,42	74.024,42	0,00	1.537,58
16009 OTRAS CUOTAS	0,00	0,00	0,00	2.282,82	2.282,82	2.282,82	0,00	-2.282,82
22199 OTROS SUMINISTROS	3.800,00	-3.035,66	764,34	764,34	764,34	764,34	0,00	0,00
22300 TRANSPORTES	1.500,00	-1.500,00	0,00	0,00	0,00	0,00	0,00	0,00
22602 PUBLICIDAD Y PROPAGANDA	6.000,00	-2.000,00	4.000,00	3.858,45	3.858,45	3.858,45	0,00	141,55
22707 TALLERES CULTURALES DISTRITOS	414.366,00	-47.316,32	367.049,68	367.049,68	363.060,63	363.060,63	0,00	3.989,05
22799 OTROS TRABAJOS REALIZADOS POR OTRAS EMP. Y PROF.	424.610,00	177.400,00	602.010,00	560.520,67	512.631,96	420.784,56	91.847,40	89.378,04
48203 PREMIOS	6.200,00	0,00	6.200,00	6.200,00	6.200,00	6.200,00	0,00	0,00
60999 OTRAS INVERS. NUEVAS EN INFR.Y BIENES USO GENERAL	0,00	7.500,00	7.500,00	6.364,60	6.364,60	0,00	6.364,60	1.135,40
62999 OTRAS INV. NUEVAS ASOC. AL FUNCIONAM. OPERAT. SERV	0,00	1.200,00	1.200,00	0,00	0,00	0,00	0,00	1.200,00
* 34101 ACTUACIONES DEPORTIVAS EN DISTRITOS	49.553,00	-9.182,91	40.370,09	40.370,09	34.839,39	34.119,58	719,81	5.530,70
22799 OTROS TRABAJOS REALIZADOS POR OTRAS EMP. Y PROF.	49.553,00	-9.182,91	40.370,09	40.370,09	34.839,39	34.119,58	719,81	5.530,70
* 34201 INSTALACIONES DEPORTIVAS	8.579.258,00	2.258.544,96	10.837.802,96	10.798.293,86	10.590.106,86	9.484.035,16	1.106.071,70	247.696,10
12004 SUELDOS DEL GRUPO C2	23.392,00	0,00	23.392,00	0,00	0,00	0,00	0,00	23.392,00
12005 SUELDOS DEL GRUPO E	0,00	0,00	0,00	6.475,67	6.475,67	6.475,67	0,00	-6.475,67
12006 TRIENIOS	3.242,00	0,00	3.242,00	0,00	0,00	0,00	0,00	3.242,00
12100 COMPLEMENTO DE DESTINO	0,00	0,00	0,00	3.336,11	3.336,11	3.336,11	0,00	-3.336,11
12101 COMPLEMENTO ESPECÍFICO	1.631,00	0,00	1.631,00	7.249,33	7.249,33	7.249,33	0,00	-5.618,33

AYUNTAMIENTO DE MADRID

LIQUIDACIÓN DEL PRESUPUESTO DE GASTOS

Ejercicio : 2023 **Fecha: 31/12/2023**

Centro **: 001 AYUNTAMIENTO DE MADRID**

Sección : 214 DISTRITO DE MORATALAZ

PROGRAMA/DESCRIPCIÓN/ECONÓMICO/DESCRIPCIÓN	C. INICIAL (1)	MODIFICACIONES (2)	C. DEFINITIVO (3=1+2)	G. COMPROMETIDOS (4)	OB. RECONOCIDAS (5)	PAGOS (6)	OB.PDTES.PAGO (7=5-6)	REMANENTE CRÉDITO (8=3-5)
12103 OTROS COMPLEMENTOS	0,00	0,00	0,00	971,41	971,41	971,41	0,00	-971,41
13000 RETRIBUCIONES BÁSICAS	2.357.370,00	-132.693,00	2.224.677,00	1.597.604,99	1.597.604,99	1.597.604,99	0,00	627.072,01
13002 OTRAS REMUNERACIONES	157.398,00	401,00	157.799,00	117.936,10	117.936,10	117.936,10	0,00	39.862,90
13100 RETRIBUCIONES BÁSICAS	3.219.194,00	21.245,00	3.240.439,00	3.355.317,83	3.355.317,83	3.355.317,83	0,00	-114.878,83
13102 OTRAS REMUNERACIONES	243.809,00	1.256,00	245.065,00	280.869,01	280.869,01	280.869,01	0,00	-35.804,01
15000 PRODUCTIVIDAD	0,00	0,00	0,00	0,28	0,28	0,28	0,00	-0,28
16000 SEGURIDAD SOCIAL	1.768.556,00	-21.500,00	1.747.056,00	2.044.021,84	2.044.021,84	2.044.021,84	0,00	-296.965,84
16009 OTRAS CUOTAS	0,00	0,00	0,00	528.405,99	528.405,99	528.405,99	0,00	-528.405,99
16104 INDEMNIZAC. POR JUBILACIONES ANTICIPADAS PERS.LAB.	14.190,00	0,00	14.190,00	0,00	0,00	0,00	0,00	14.190,00
20300 ARRENDAMIENTOS DE MAQUINARIA, INSTALAC. Y UTILLAJE	44.067,00	2.900,00	46.967,00	45.415,68	45.415,61	44.784,95	630,66	1.551,39
21200 REP.MANT. Y CONSERV. EDIFICIOS Y OTRAS CONSTRUC.	282.870,00	0,00	282.870,00	282.869,98	282.869,86	282.869,86	0,00	0,14
21300 REP.MANT.Y CONSERV. MAQUINARIA, INSTAL. Y UTILLAJE	8.350,00	-8.350,00	0,00	0,00	0,00	0,00	0,00	0,00
22000 MATERIAL DE OFICINA ORDINARIO NO INVENTARIABLE	1.100,00	0,00	1.100,00	715,83	715,83	715,83	0,00	384,17
22002 MATERIAL INFORMÁTICO NO INVENTARIABLE	1.000,00	0,00	1.000,00	992,50	992,50	992,50	0,00	7,50
22104 VESTUARIO	38.000,00	-6.000,00	32.000,00	31.994,80	31.994,80	31.994,80	0,00	5,20
22106 PRODUCTOS FARMACÉUTICOS Y MATERIAL SANITARIO	9.000,00	1.000,00	10.000,00	9.728,18	9.728,18	9.728,18	0,00	271,82
22110 PRODUCTOS DE LIMPIEZA Y ASEO	22.500,00	0,00	22.500,00	19.640,86	19.640,86	19.640,86	0,00	2.859,14
22199 OTROS SUMINISTROS	114.688,00	-16.100,00	98.588,00	95.608,19	90.702,20	90.629,60	72,60	7.885,80
22700 LIMPIEZA Y ASEO	7.403,00	0,00	7.403,00	7.389,12	7.389,11	7.389,11	0,00	13,89
22701 SEGURIDAD	249.903,00	-1.208,00	248.695,00	248.693,21	247.649,06	247.649,06	0,00	1.045,94
22706 ESTUDIOS Y TRABAJOS TÉCNICOS	3.000,00	0,00	3.000,00	2.940,30	2.940,30	0,00	2.940,30	59,70
22799 OTROS TRABAJOS REALIZADOS POR OTRAS EMP. Y PROF.	7.200,00	0,00	7.200,00	7.074,41	7.074,40	7.074,40	0,00	125,60
62200 EDIFICIOS Y OTRAS CONSTRUCCIONES	0,00	1.205.630,41	1.205.630,41	998.552,64	796.949,06	270.996,92	525.952,14	408.681,35
62599 OTRO MOBILIARIO Y ENSERES	0,00	6.100,00	6.100,00	5.671,88	5.671,88	5.671,88	0,00	428,12
63200 EDIFICIOS Y OTRAS CONSTRUCCIONES (REFORMA)	1.395,00	1.205.863,55	1.207.258,55	1.098.817,72	1.098.184,65	521.708,65	576.476,00	109.073,90
*** 43100 COMERCIO**	28.000,00	-10.000,00	18.000,00	17.841,45	17.841,45	17.841,45	0,00	158,55
22199 OTROS SUMINISTROS	15.000,00	3.000,00	18.000,00	17.841,45	17.841,45	17.841,45	0,00	158,55
22602 PUBLICIDAD Y PROPAGANDA	13.000,00	-13.000,00	0,00	0,00	0,00	0,00	0,00	0,00
*** 49300 CONSUMO**	186.490,00	0,00	186.490,00	188.264,61	188.264,61	188.264,61	0,00	-1.774,61
12001 SUELDOS DEL GRUPO A2	45.226,00	0,00	45.226,00	36.686,10	36.686,10	36.686,10	0,00	8.539,90

AYUNTAMIENTO DE MADRID

LIQUIDACIÓN DEL PRESUPUESTO DE GASTOS

Ejercicio : 2023 **Fecha: 31/12/2023**

Centro **: 001 AYUNTAMIENTO DE MADRID**

Sección : 214 DISTRITO DE MORATALAZ

PROGRAMA/DESCRIPCIÓN/ECONÓMICO/DESCRIPCIÓN	C. INICIAL (1)	MODIFICACIONES (2)	C. DEFINITIVO (3=1+2)	G. COMPROMETIDOS (4)	OB. RECONOCIDAS (5)	PAGOS (6)	OB.PDTES.PAGO (7=5-6)	REMANENTE CRÉDITO (8=3-5)
12006 TRIENIOS	10.246,00	0,00	10.246,00	7.903,94	7.903,94	7.903,94	0,00	2.342,06
12100 COMPLEMENTO DE DESTINO	27.437,00	0,00	27.437,00	23.184,39	23.184,39	23.184,39	0,00	4.252,61
12101 COMPLEMENTO ESPECÍFICO	65.282,00	0,00	65.282,00	54.488,42	54.488,42	54.488,42	0,00	10.793,58
12103 OTROS COMPLEMENTOS	2.968,00	0,00	2.968,00	2.452,08	2.452,08	2.452,08	0,00	515,92
15000 PRODUCTIVIDAD	0,00	0,00	0,00	1.958,76	1.958,76	1.958,76	0,00	-1.958,76
16000 SEGURIDAD SOCIAL	35.331,00	0,00	35.331,00	36.477,08	36.477,08	36.477,08	0,00	-1.146,08
16009 OTRAS CUOTAS	0,00	0,00	0,00	25.113,84	25.113,84	25.113,84	0,00	-25.113,84
*** 91220 CONCEJALÍA-PRESIDENCIA DEL DISTRITO**	287.892,00	64.399,00	352.291,00	347.887,34	347.887,34	347.887,34	0,00	4.403,66
10000 RETRIBUCIONES BÁSICAS	0,00	53.674,00	53.674,00	53.672,04	53.672,04	53.672,04	0,00	1,96
11000 RETRIBUCIONES BÁSICAS	32.788,00	0,00	32.788,00	34.983,92	34.983,92	34.983,92	0,00	-2.195,92
11001 RETRIBUCIONES COMPLEMENTARIAS	79.962,00	0,00	79.962,00	85.212,60	85.212,60	85.212,60	0,00	-5.250,60
12003 SUELDOS DEL GRUPO C1	0,00	908,00	908,00	0,00	0,00	0,00	0,00	908,00
12004 SUELDOS DEL GRUPO C2	29.759,00	0,00	29.759,00	25.123,77	25.123,77	25.123,77	0,00	4.635,23
12006 TRIENIOS	7.495,00	0,00	7.495,00	4.070,18	4.070,18	4.070,18	0,00	3.424,82
12100 COMPLEMENTO DE DESTINO	17.823,00	0,00	17.823,00	15.225,83	15.225,83	15.225,83	0,00	2.597,17
12101 COMPLEMENTO ESPECÍFICO	37.325,00	0,00	37.325,00	32.652,21	32.652,21	32.652,21	0,00	4.672,79
12103 OTROS COMPLEMENTOS	3.264,00	0,00	3.264,00	2.087,76	2.087,76	2.087,76	0,00	1.176,24
15000 PRODUCTIVIDAD	18.958,00	0,00	18.958,00	22.519,14	22.519,14	22.519,14	0,00	-3.561,14
15100 GRATIFICACIONES POR SERVICIOS EXTRAORDINARIOS	0,00	0,00	0,00	447,00	447,00	447,00	0,00	-447,00
16000 SEGURIDAD SOCIAL	59.318,00	9.817,00	69.135,00	70.693,66	70.693,66	70.693,66	0,00	-1.558,66
22601 ATENCIONES PROTOCOLARIAS Y REPRESENTATIVAS	1.200,00	0,00	1.200,00	1.199,23	1.199,23	1.199,23	0,00	0,77
*** 92001 DIREC. Y GESTIÓN ADMTVA. DEL DISTRITO**	5.011.343,00	-205.426,74	4.805.916,26	4.149.622,64	4.134.525,97	4.130.167,31	4.358,66	671.390,29
10100 RETRIBUCIONES BÁSICAS	101.770,00	0,00	101.770,00	114.072,95	114.072,95	114.072,95	0,00	-12.302,95
12000 SUELDOS DEL GRUPO A1	196.729,00	0,00	196.729,00	139.301,97	139.301,97	139.301,97	0,00	57.427,03
12001 SUELDOS DEL GRUPO A2	314.035,00	-11.167,00	302.868,00	228.464,48	228.464,48	228.464,48	0,00	74.403,52
12003 SUELDOS DEL GRUPO C1	224.195,00	-7.065,00	217.130,00	129.935,74	129.935,74	129.935,74	0,00	87.194,26
12004 SUELDOS DEL GRUPO C2	296.095,00	0,00	296.095,00	310.793,83	310.793,83	310.793,83	0,00	-14.698,83
12005 SUELDOS DEL GRUPO E	120.092,00	-15.689,00	104.403,00	25.723,69	25.723,69	25.723,69	0,00	78.679,31
12006 TRIENIOS	156.284,00	0,00	156.284,00	163.497,64	163.497,64	163.497,64	0,00	-7.213,64
12100 COMPLEMENTO DE DESTINO	671.935,00	-18.643,00	653.292,00	531.633,61	531.633,61	531.633,61	0,00	121.658,39

AYUNTAMIENTO DE MADRID

LIQUIDACIÓN DEL PRESUPUESTO DE GASTOS

Ejercicio : 2023 **Fecha: 31/12/2023**

Centro **: 001 AYUNTAMIENTO DE MADRID**

Sección : 214 DISTRITO DE MORATALAZ

PROGRAMA/DESCRIPCIÓN/ECONÓMICO/DESCRIPCIÓN	C. INICIAL (1)	MODIFICACIONES (2)	C. DEFINITIVO (3=1+2)	G. COMPROMETIDOS (4)	OB. RECONOCIDAS (5)	PAGOS (6)	OB.PDTES.PAGO (7=5-6)	REMANENTE CRÉDITO (8=3-5)
12101 COMPLEMENTO ESPECÍFICO	1.513.598,00	-61.339,00	1.452.259,00	1.213.529,01	1.213.529,01	1.213.529,01	0,00	238.729,99
12103 OTROS COMPLEMENTOS	86.560,00	268,00	86.828,00	63.362,31	63.362,31	63.362,31	0,00	23.465,69
13000 RETRIBUCIONES BÁSICAS	20.929,00	0,00	20.929,00	24.042,12	24.042,12	24.042,12	0,00	-3.113,12
13100 RETRIBUCIONES BÁSICAS	18.073,00	0,00	18.073,00	17.640,18	17.640,18	17.640,18	0,00	432,82
13102 OTRAS REMUNERACIONES	0,00	0,00	0,00	1.779,40	1.779,40	1.779,40	0,00	-1.779,40
14399 OTRAS PREVISIONES DE GASTOS DE PERSONAL	1.410,00	0,00	1.410,00	0,00	0,00	0,00	0,00	1.410,00
15000 PRODUCTIVIDAD	78.641,00	0,00	78.641,00	105.475,10	105.475,10	105.475,10	0,00	-26.834,10
15100 GRATIFICACIONES POR SERVICIOS EXTRAORDINARIOS	0,00	0,00	0,00	2.612,80	2.612,80	2.612,80	0,00	-2.612,80
16000 SEGURIDAD SOCIAL	911.862,00	-13.384,00	898.478,00	781.989,69	781.989,69	781.989,69	0,00	116.488,31
16009 OTRAS CUOTAS	0,00	0,00	0,00	90.516,74	90.516,74	90.516,74	0,00	-90.516,74
20500 ARRENDAMIENTOS DE MOBILIARIO Y ENSERES	9.000,00	-9.000,00	0,00	0,00	0,00	0,00	0,00	0,00
21000 REP.MANT. Y CONSERV. BIENES DESTINADOS USO GENERAL	0,00	0,00	0,00	0,00	0,00	0,00	0,00	0,00
21200 REP.MANT. Y CONSERV. EDIFICIOS Y OTRAS CONSTRUC.	26.000,00	-13.053,52	12.946,48	12.946,48	12.946,48	10.855,48	2.091,00	0,00
21500 REP., MANT. Y CONSERV. DE MOBILIARIO	1.500,00	-1.500,00	0,00	0,00	0,00	0,00	0,00	0,00
22000 MATERIAL DE OFICINA ORDINARIO NO INVENTARIABLE	16.000,00	-10.000,00	6.000,00	1.344,94	1.344,94	1.319,17	25,77	4.655,06
22001 PRENSA, REVISTAS, LIBROS Y OTRAS PUBLICACIONES	13.735,00	1.000,00	14.735,00	14.719,89	13.383,97	13.383,97	0,00	1.351,03
22002 MATERIAL INFORMÁTICO NO INVENTARIABLE	10.000,00	-2.500,00	7.500,00	2.638,37	2.638,37	1.896,48	741,89	4.861,63
22104 VESTUARIO	1.500,00	-526,43	973,57	973,57	973,57	973,57	0,00	0,00
22199 OTROS SUMINISTROS	1.000,00	100,00	1.100,00	1.088,65	1.088,65	1.088,65	0,00	11,35
22501 TRIBUTOS DE LAS COMUNIDADES AUTÓNOMAS	1.000,00	-903,79	96,21	96,21	96,21	96,21	0,00	0,00
22603 PUBLICACIÓN EN DIARIOS OFICIALES	2.500,00	0,00	2.500,00	0,00	0,00	0,00	0,00	2.500,00
22604 GASTOS JURÍDICOS Y CONTENCIOSOS	0,00	1.500,00	1.500,00	1.500,00	1.500,00	0,00	1.500,00	0,00
22699 OTROS GASTOS DIVERSOS	900,00	-900,00	0,00	0,00	0,00	0,00	0,00	0,00
23303 INDEMNIZACIÓN A VOCALES DE JUNTAS DE DISTRITO	216.000,00	-42.624,00	173.376,00	169.943,27	156.182,52	156.182,52	0,00	17.193,48
*** 92401 PARTICIPACIÓN CIUDADANA**	347.447,00	168.033,67	515.480,67	476.712,51	476.090,85	410.945,03	65.145,82	39.389,82
22199 OTROS SUMINISTROS	8.000,00	-8.000,00	0,00	0,00	0,00	0,00	0,00	0,00
22602 PUBLICIDAD Y PROPAGANDA	2.000,00	-1.952,33	47,67	47,67	47,67	47,67	0,00	0,00
22799 OTROS TRABAJOS REALIZADOS POR OTRAS EMP. Y PROF.	271.051,00	176.891,00	447.942,00	436.727,97	436.106,31	370.960,49	65.145,82	11.835,69
48901 OTRAS TRANSFERENCIAS A INSTITUC. SIN FINES LUCRO	56.896,00	2.595,00	59.491,00	35.715,30	35.715,30	35.715,30	0,00	23.775,70
78901 OTRAS TRANSF. DE CAPITAL A INST. SIN FINES LUCRO	9.500,00	-1.500,00	8.000,00	4.221,57	4.221,57	4.221,57	0,00	3.778,43

AYUNTAMIENTO DE MADRID

LIQUIDACIÓN DEL PRESUPUESTO DE GASTOS

Ejercicio : 2023 **Fecha: 31/12/2023**

Centro **: 001 AYUNTAMIENTO DE MADRID**

Sección : 214 DISTRITO DE MORATALAZ

PROGRAMA/DESCRIPCIÓN/ECONÓMICO/DESCRIPCIÓN	C. INICIAL (1)	MODIFICACIONES (2)	C. DEFINITIVO (3=1+2)	G. COMPROMETIDOS (4)	OB. RECONOCIDAS (5)	PAGOS (6)	OB.PDTES.PAGO (7=5-6)	REMANENTE CRÉDITO (8=3-5)
*** 93302 EDIFICIOS**	1.269.419,00	275.364,42	1.544.783,42	1.544.714,00	1.544.489,34	1.322.460,65	222.028,69	294,08
21200 REP.MANT. Y CONSERV. EDIFICIOS Y OTRAS CONSTRUC.	160.082,00	0,00	160.082,00	160.080,98	160.080,98	160.080,98	0,00	1,02
22700 LIMPIEZA Y ASEO	796.904,00	-1.428,63	795.475,37	795.475,37	795.475,31	795.475,31	0,00	0,06
22701 SEGURIDAD	89.074,00	-3.318,00	85.756,00	85.755,85	85.746,46	85.746,46	0,00	9,54
22706 ESTUDIOS Y TRABAJOS TÉCNICOS	12.000,00	-6.010,50	5.989,50	5.989,50	5.989,50	0,00	5.989,50	0,00
22799 OTROS TRABAJOS REALIZADOS POR OTRAS EMP. Y PROF.	208.743,00	-33.903,00	174.840,00	174.839,56	174.839,28	174.839,28	0,00	0,72
63200 EDIFICIOS Y OTRAS CONSTRUCCIONES (REFORMA)	2.616,00	320.024,55	322.640,55	322.572,74	322.357,81	106.318,62	216.039,19	282,74

AYUNTAMIENTO DE MADRID

LIQUIDACIÓN DEL PRESUPUESTO DE GASTOS

Ejercicio : 2023 **Fecha: 31/12/2023**

Centro **: 001 AYUNTAMIENTO DE MADRID**

Sección : 215 DISTRITO DE CIUDAD LINEAL

PROGRAMA/DESCRIPCIÓN/ECONÓMICO/DESCRIPCIÓN	C. INICIAL (1)	MODIFICACIONES (2)	C. DEFINITIVO (3=1+2)	G. COMPROMETIDOS (4)	OB. RECONOCIDAS (5)	PAGOS (6)	OB.PDTES.PAGO (7=5-6)	REMANENTE CRÉDITO (8=3-5)
**** TOTAL**	**44.660.113,00**	**3.482.756,18**	**48.142.869,18**	**45.766.589,70**	**44.155.558,13**	**43.414.687,63**	**740.870,50**	**3.987.311,05**
*** 15322 OTRAS ACTUACIONES EN VÍAS PÚBLICAS**	22.400,00	196.486,25	218.886,25	201.512,38	173.609,17	139.733,78	33.875,39	45.277,08
21000 REP.MANT. Y CONSERV. BIENES DESTINADOS USO GENERAL	0,00	5.448,50	5.448,50	0,00	0,00	0,00	0,00	5.448,50
21001 REP. MANT. Y CONSERV. DE VIAS PUBL. A CARGO PARTIC	0,00	15.454,75	15.454,75	4.993,17	4.857,53	4.338,39	519,14	10.597,22
22799 OTROS TRABAJOS REALIZADOS POR OTRAS EMP. Y PROF.	1.400,00	-1.100,00	300,00	0,00	0,00	0,00	0,00	300,00
61910 VIALES (REMODELACIÓN)	21.000,00	176.683,00	197.683,00	196.519,21	168.751,64	135.395,39	33.356,25	28.931,36
*** 17102 ZONAS VERDES**	123.415,00	-108.415,00	15.000,00	14.966,35	14.529,29	14.529,29	0,00	470,71
61921 ZONAS AJARDINADAS (REM)	123.415,00	-108.415,00	15.000,00	14.966,35	14.529,29	14.529,29	0,00	470,71
*** 23102 FAMILIA E INFANCIA**	672.989,00	-26.529,90	646.459,10	558.019,80	542.910,41	505.225,73	37.684,68	103.548,69
22199 OTROS SUMINISTROS	2.000,00	0,00	2.000,00	0,00	0,00	0,00	0,00	2.000,00
22799 OTROS TRABAJOS REALIZADOS POR OTRAS EMP. Y PROF.	513.569,00	-12.208,10	501.360,90	501.027,10	488.621,57	451.518,98	37.102,59	12.739,33
48900 OTRAS TRANSFERENCIAS A FAMILIAS	152.420,00	-13.218,00	139.202,00	53.889,22	51.185,36	50.603,27	582,09	88.016,64
78900 OTRAS TRANSFERENCIAS DE CAPITAL A FAMILIAS	5.000,00	-1.103,80	3.896,20	3.103,48	3.103,48	3.103,48	0,00	792,72
*** 23103 MAYORES**	15.056.342,00	-1.216.054,92	13.840.287,08	13.608.957,72	12.590.959,12	12.589.543,42	1.415,70	1.249.327,96
22106 PRODUCTOS FARMACÉUTICOS Y MATERIAL SANITARIO	0,00	543,99	543,99	0,00	0,00	0,00	0,00	543,99
22199 OTROS SUMINISTROS	0,00	5.471,02	5.471,02	4.978,63	4.978,62	4.978,62	0,00	492,40
22699 OTROS GASTOS DIVERSOS	3.000,00	-3.000,00	0,00	0,00	0,00	0,00	0,00	0,00
22710 SERVICIO DE AYUDA A DOMICILIO	14.471.627,00	-1.551.435,91	12.920.191,09	12.849.394,36	11.834.735,10	11.834.735,10	0,00	1.085.455,99
22799 OTROS TRABAJOS REALIZADOS POR OTRAS EMP. Y PROF.	513.715,00	-28.303,00	485.412,00	467.095,07	463.756,14	463.756,14	0,00	21.655,86
48900 OTRAS TRANSFERENCIAS A FAMILIAS	30.000,00	0,00	30.000,00	45.914,41	45.914,41	45.914,41	0,00	-15.914,41
62300 MAQUINARIA	0,00	137.501,26	137.501,26	75.518,38	75.518,38	75.518,38	0,00	61.982,88
62599 OTRO MOBILIARIO Y ENSERES	0,00	236.910,16	236.910,16	161.953,07	161.952,67	161.952,67	0,00	74.957,49
62600 EQUIPOS DE COMUNICACIÓN	0,00	20.153,76	20.153,76	0,00	0,00	0,00	0,00	20.153,76
63599 OTRO MOBILIARIO Y ENSERES (REFORMA Y REPOSICIÓN)	30.000,00	-30.000,00	0,00	0,00	0,00	0,00	0,00	0,00
78900 OTRAS TRANSFERENCIAS DE CAPITAL A FAMILIAS	8.000,00	-3.896,20	4.103,80	4.103,80	4.103,80	2.688,10	1.415,70	0,00
*** 23106 SERVICIOS SOCIALES Y EMERGENCIA SOCIAL**	4.134.075,00	274.603,31	4.408.678,31	3.771.896,32	3.766.197,38	3.754.830,88	11.366,50	642.480,93
12001 SUELDOS DEL GRUPO A2	614.707,00	56.344,00	671.051,00	629.032,89	629.032,89	629.032,89	0,00	42.018,11
12003 SUELDOS DEL GRUPO C1	11.041,00	2.243,00	13.284,00	17.076,16	17.076,16	17.076,16	0,00	-3.792,16
12004 SUELDOS DEL GRUPO C2	128.042,00	21.604,00	149.646,00	94.530,48	94.530,48	94.530,48	0,00	55.115,52
12005 SUELDOS DEL GRUPO E	42.977,00	14.020,00	56.997,00	20.475,56	20.475,56	20.475,56	0,00	36.521,44

AYUNTAMIENTO DE MADRID

LIQUIDACIÓN DEL PRESUPUESTO DE GASTOS

Ejercicio : 2023 **Fecha: 31/12/2023**

Centro **: 001 AYUNTAMIENTO DE MADRID**

Sección : 215 DISTRITO DE CIUDAD LINEAL

PROGRAMA/DESCRIPCIÓN/ECONÓMICO/DESCRIPCIÓN	C. INICIAL (1)	MODIFICACIONES (2)	C. DEFINITIVO (3=1+2)	G. COMPROMETIDOS (4)	OB. RECONOCIDAS (5)	PAGOS (6)	OB.PDTES.PAGO (7=5-6)	REMANENTE CRÉDITO (8=3-5)
12006 TRIENIOS	98.178,00	0,00	98.178,00	93.347,31	93.347,31	93.347,31	0,00	4.830,69
12100 COMPLEMENTO DE DESTINO	445.854,00	52.601,00	498.455,00	433.219,64	433.219,64	433.219,64	0,00	65.235,36
12101 COMPLEMENTO ESPECÍFICO	916.259,00	81.636,00	997.895,00	889.503,73	889.503,73	889.503,73	0,00	108.391,27
12103 OTROS COMPLEMENTOS	49.016,00	6.274,00	55.290,00	44.529,16	44.529,16	44.529,16	0,00	10.760,84
15000 PRODUCTIVIDAD	55.444,00	0,00	55.444,00	39.513,75	39.513,75	39.513,75	0,00	15.930,25
15100 GRATIFICACIONES POR SERVICIOS EXTRAORDINARIOS	0,00	0,00	0,00	7.308,72	7.308,72	7.308,72	0,00	-7.308,72
16000 SEGURIDAD SOCIAL	609.895,00	78.188,00	688.083,00	712.169,96	712.169,96	712.169,96	0,00	-24.086,96
16009 OTRAS CUOTAS	0,00	0,00	0,00	122.264,96	122.264,96	122.264,96	0,00	-122.264,96
22799 OTROS TRABAJOS REALIZADOS POR OTRAS EMP. Y PROF.	450.382,00	-53.661,08	396.720,92	299.004,87	299.004,87	292.728,37	6.276,50	97.716,05
48900 OTRAS TRANSFERENCIAS A FAMILIAS	708.980,00	-39.197,61	669.782,39	326.418,53	320.719,59	315.629,59	5.090,00	349.062,80
62500 MOBILIARIO Y EQUIPOS DE OFICINA	0,00	4.000,00	4.000,00	0,00	0,00	0,00	0,00	4.000,00
62599 OTRO MOBILIARIO Y ENSERES	3.300,00	50.552,00	53.852,00	43.500,60	43.500,60	43.500,60	0,00	10.351,40
*** 23168 NGEU. EJE REACT-UE AYUDAS EMERGENCIA**	0,00	449.200,00	449.200,00	50.886,00	47.810,10	47.810,10	0,00	401.389,90
48900 OTRAS TRANSFERENCIAS A FAMILIAS	0,00	449.200,00	449.200,00	50.886,00	47.810,10	47.810,10	0,00	401.389,90
*** 31101 SALUBRIDAD PÚBLICA**	445.693,00	10.744,00	456.437,00	475.323,22	474.977,16	472.727,77	2.249,39	-18.540,16
12000 SUELDOS DEL GRUPO A1	65.576,00	0,00	65.576,00	67.546,27	67.546,27	67.546,27	0,00	-1.970,27
12003 SUELDOS DEL GRUPO C1	11.041,00	454,00	11.495,00	10.334,50	10.334,50	10.334,50	0,00	1.160,50
12004 SUELDOS DEL GRUPO C2	18.718,00	0,00	18.718,00	19.561,08	19.561,08	19.561,08	0,00	-843,08
12006 TRIENIOS	22.226,00	0,00	22.226,00	28.322,72	28.322,72	28.322,72	0,00	-6.096,72
12100 COMPLEMENTO DE DESTINO	58.011,00	0,00	58.011,00	59.981,08	59.981,08	59.981,08	0,00	-1.970,08
12101 COMPLEMENTO ESPECÍFICO	141.050,00	0,00	141.050,00	144.728,11	144.728,11	144.728,11	0,00	-3.678,11
12103 OTROS COMPLEMENTOS	6.208,00	0,00	6.208,00	6.812,00	6.812,00	6.812,00	0,00	-604,00
15000 PRODUCTIVIDAD	12.486,00	0,00	12.486,00	17.113,54	17.113,54	17.113,54	0,00	-4.627,54
16000 SEGURIDAD SOCIAL	77.487,00	114,00	77.601,00	89.479,85	89.479,85	89.479,85	0,00	-11.878,85
16009 OTRAS CUOTAS	0,00	0,00	0,00	1.512,57	1.512,57	1.512,57	0,00	-1.512,57
20800 ARRENDAMIENTOS DE OTRO INMOVILIZADO MATERIAL	27.890,00	-724,00	27.166,00	27.165,71	26.819,65	24.570,26	2.249,39	346,35
22199 OTROS SUMINISTROS	2.300,00	0,00	2.300,00	1.635,96	1.635,96	1.635,96	0,00	664,04
22699 OTROS GASTOS DIVERSOS	1.200,00	0,00	1.200,00	168,18	168,18	168,18	0,00	1.031,82
22799 OTROS TRABAJOS REALIZADOS POR OTRAS EMP. Y PROF.	0,00	10.900,00	10.900,00	900,00	900,00	900,00	0,00	10.000,00
23121 LOCOMOCIÓN URBANA PERSONAL NO DIRECTIVO	1.500,00	0,00	1.500,00	61,65	61,65	61,65	0,00	1.438,35

AYUNTAMIENTO DE MADRID

LIQUIDACIÓN DEL PRESUPUESTO DE GASTOS

Ejercicio : 2023 **Fecha: 31/12/2023**

Centro **: 001 AYUNTAMIENTO DE MADRID**

Sección : 215 DISTRITO DE CIUDAD LINEAL

PROGRAMA/DESCRIPCIÓN/ECONÓMICO/DESCRIPCIÓN	C. INICIAL (1)	MODIFICACIONES (2)	C. DEFINITIVO (3=1+2)	G. COMPROMETIDOS (4)	OB. RECONOCIDAS (5)	PAGOS (6)	OB.PDTES.PAGO (7=5-6)	REMANENTE CRÉDITO (8=3-5)
* 32301 CENTROS DOCENTES ENSEÑANZA INFANTIL Y PRIMARIA	4.232.931,00	804.001,69	5.036.932,69	4.984.444,04	4.935.928,75	4.929.781,79	6.146,96	101.003,94
21200 REP.MANT. Y CONSERV. EDIFICIOS Y OTRAS CONSTRUC.	395.497,00	-48.370,00	347.127,00	347.126,83	344.205,17	344.205,17	0,00	2.921,83
22700 LIMPIEZA Y ASEO	1.167.045,00	114.873,45	1.281.918,45	1.280.016,74	1.280.016,58	1.280.016,58	0,00	1.901,87
22799 OTROS TRABAJOS REALIZADOS POR OTRAS EMP. Y PROF.	2.149.722,00	234.535,00	2.384.257,00	2.335.182,38	2.294.779,38	2.294.779,38	0,00	89.477,62
63200 EDIFICIOS Y OTRAS CONSTRUCCIONES (REFORMA)	520.667,00	502.963,24	1.023.630,24	1.022.118,09	1.016.927,62	1.010.780,66	6.146,96	6.702,62
* 32501 ABSENTISMO	17.000,00	-17.000,00	0,00	0,00	0,00	0,00	0,00	0,00
22799 OTROS TRABAJOS REALIZADOS POR OTRAS EMP. Y PROF.	17.000,00	-17.000,00	0,00	0,00	0,00	0,00	0,00	0,00
* 32601 SERVICIOS COMPLEMENTARIOS EDUCACIÓN	300.863,00	-61.460,00	239.403,00	189.113,90	178.612,51	167.198,49	11.414,02	60.790,49
22199 OTROS SUMINISTROS	0,00	4.000,00	4.000,00	2.919,63	1.519,80	1.519,80	0,00	2.480,20
22300 TRANSPORTES	17.000,00	-17.000,00	0,00	0,00	0,00	0,00	0,00	0,00
22799 OTROS TRABAJOS REALIZADOS POR OTRAS EMP. Y PROF.	283.863,00	-48.460,00	235.403,00	186.194,27	177.092,71	165.678,69	11.414,02	58.310,29
* 33401 ACTIVIDADES CULTURALES	2.030.087,00	135.896,00	2.165.983,00	1.895.623,00	1.837.608,50	1.757.515,90	80.092,60	328.374,50
12001 SUELDOS DEL GRUPO A2	45.226,00	0,00	45.226,00	45.335,52	45.335,52	45.335,52	0,00	-109,52
12003 SUELDOS DEL GRUPO C1	43.248,00	0,00	43.248,00	55.844,72	55.844,72	55.844,72	0,00	-12.596,72
12004 SUELDOS DEL GRUPO C2	48.477,00	0,00	48.477,00	9.780,54	9.780,54	9.780,54	0,00	38.696,46
12006 TRIENIOS	25.672,00	0,00	25.672,00	24.718,25	24.718,25	24.718,25	0,00	953,75
12100 COMPLEMENTO DE DESTINO	77.186,00	0,00	77.186,00	70.228,20	70.228,20	70.228,20	0,00	6.957,80
12101 COMPLEMENTO ESPECÍFICO	176.357,00	0,00	176.357,00	158.199,55	158.199,55	158.199,55	0,00	18.157,45
12103 OTROS COMPLEMENTOS	9.912,00	0,00	9.912,00	8.752,73	8.752,73	8.752,73	0,00	1.159,27
15000 PRODUCTIVIDAD	3.907,00	0,00	3.907,00	4.082,76	4.082,76	4.082,76	0,00	-175,76
15100 GRATIFICACIONES POR SERVICIOS EXTRAORDINARIOS	0,00	0,00	0,00	447,00	447,00	447,00	0,00	-447,00
16000 SEGURIDAD SOCIAL	106.817,00	0,00	106.817,00	102.064,07	102.064,07	102.064,07	0,00	4.752,93
16009 OTRAS CUOTAS	0,00	0,00	0,00	5.573,92	5.573,92	5.573,92	0,00	-5.573,92
22199 OTROS SUMINISTROS	2.000,00	166,83	2.166,83	2.166,83	2.166,83	2.166,83	0,00	0,00
22707 TALLERES CULTURALES DISTRITOS	693.059,00	33.508,00	726.567,00	701.246,67	650.255,64	603.721,85	46.533,79	76.311,36
22799 OTROS TRABAJOS REALIZADOS POR OTRAS EMP. Y PROF.	770.176,00	100.438,00	870.614,00	680.459,68	680.400,06	646.841,25	33.558,81	190.213,94
62500 MOBILIARIO Y EQUIPOS DE OFICINA	0,00	8.147,00	8.147,00	6.963,85	0,00	0,00	0,00	8.147,00
62599 OTRO MOBILIARIO Y ENSERES	28.050,00	-6.363,83	21.686,17	19.758,71	19.758,71	19.758,71	0,00	1.927,46
* 34101 ACTUACIONES DEPORTIVAS EN DISTRITOS	47.000,00	-28.525,78	18.474,22	14.476,40	14.476,40	14.476,40	0,00	3.997,82
22199 OTROS SUMINISTROS	47.000,00	-47.000,00	0,00	0,00	0,00	0,00	0,00	0,00

AYUNTAMIENTO DE MADRID

LIQUIDACIÓN DEL PRESUPUESTO DE GASTOS

Ejercicio : 2023 **Fecha: 31/12/2023**

Centro **: 001 AYUNTAMIENTO DE MADRID**

Sección : 215 DISTRITO DE CIUDAD LINEAL

PROGRAMA/DESCRIPCIÓN/ECONÓMICO/DESCRIPCIÓN	C. INICIAL (1)	MODIFICACIONES (2)	C. DEFINITIVO (3=1+2)	G. COMPROMETIDOS (4)	OB. RECONOCIDAS (5)	PAGOS (6)	OB.PDTES.PAGO (7=5-6)	REMANENTE CRÉDITO (8=3-5)
22799 OTROS TRABAJOS REALIZADOS POR OTRAS EMP. Y PROF.	0,00	18.474,22	18.474,22	14.476,40	14.476,40	14.476,40	0,00	3.997,82
*** 34201 INSTALACIONES DEPORTIVAS**	8.860.724,00	1.611.625,07	10.472.349,07	10.621.694,28	10.236.115,73	10.072.861,68	163.254,05	236.233,34
12004 SUELDOS DEL GRUPO C2	0,00	0,00	0,00	7.985,98	7.985,98	7.985,98	0,00	-7.985,98
12005 SUELDOS DEL GRUPO E	0,00	0,00	0,00	6.942,19	6.942,19	6.942,19	0,00	-6.942,19
12100 COMPLEMENTO DE DESTINO	0,00	0,00	0,00	7.646,42	7.646,42	7.646,42	0,00	-7.646,42
12101 COMPLEMENTO ESPECÍFICO	0,00	0,00	0,00	17.756,58	17.756,58	17.756,58	0,00	-17.756,58
12103 OTROS COMPLEMENTOS	0,00	0,00	0,00	1.626,62	1.626,62	1.626,62	0,00	-1.626,62
13000 RETRIBUCIONES BÁSICAS	2.439.716,00	-76.128,00	2.363.588,00	2.027.332,93	2.027.332,93	2.027.332,93	0,00	336.255,07
13002 OTRAS REMUNERACIONES	181.329,00	0,00	181.329,00	173.549,59	173.549,59	173.549,59	0,00	7.779,41
13100 RETRIBUCIONES BÁSICAS	2.592.026,00	60.380,00	2.652.406,00	2.580.639,33	2.580.639,33	2.580.639,33	0,00	71.766,67
13102 OTRAS REMUNERACIONES	200.545,00	1.714,00	202.259,00	234.465,99	234.465,99	234.465,99	0,00	-32.206,99
16000 SEGURIDAD SOCIAL	1.629.414,00	21.465,00	1.650.879,00	1.956.276,70	1.956.276,70	1.956.276,70	0,00	-305.397,70
16009 OTRAS CUOTAS	0,00	0,00	0,00	418.710,25	418.710,25	418.710,25	0,00	-418.710,25
16104 INDEMNIZAC. POR JUBILACIONES ANTICIPADAS PERS.LAB.	14.934,00	0,00	14.934,00	0,00	0,00	0,00	0,00	14.934,00
20800 ARRENDAMIENTOS DE OTRO INMOVILIZADO MATERIAL	70.695,00	3.799,69	74.494,69	71.436,12	67.088,69	67.088,69	0,00	7.406,00
21200 REP.MANT. Y CONSERV. EDIFICIOS Y OTRAS CONSTRUC.	174.059,00	3.404,16	177.463,16	177.156,11	175.721,16	175.721,16	0,00	1.742,00
22000 MATERIAL DE OFICINA ORDINARIO NO INVENTARIABLE	2.000,00	0,00	2.000,00	1.990,91	1.267,57	1.267,57	0,00	732,43
22002 MATERIAL INFORMÁTICO NO INVENTARIABLE	2.100,00	2.735,86	4.835,86	4.835,86	4.835,86	4.835,86	0,00	0,00
22104 VESTUARIO	32.500,00	-834,01	31.665,99	31.665,99	31.665,99	31.665,99	0,00	0,00
22106 PRODUCTOS FARMACÉUTICOS Y MATERIAL SANITARIO	6.700,00	1.533,22	8.233,22	8.570,95	4.046,42	3.878,83	167,59	4.186,80
22110 PRODUCTOS DE LIMPIEZA Y ASEO	28.000,00	0,00	28.000,00	28.000,00	22.273,04	20.519,70	1.753,34	5.726,96
22199 OTROS SUMINISTROS	72.969,00	27.785,05	100.754,05	91.310,83	44.800,14	41.488,75	3.311,39	55.953,91
22700 LIMPIEZA Y ASEO	8.205,00	-951,00	7.254,00	6.803,83	6.803,76	6.803,76	0,00	450,24
22799 OTROS TRABAJOS REALIZADOS POR OTRAS EMP. Y PROF.	915.960,00	-8.874,63	907.085,37	900.571,79	899.779,25	899.779,25	0,00	7.306,12
60999 OTRAS INVERS. NUEVAS EN INFR.Y BIENES USO GENERAL	330.000,00	458.140,35	788.140,35	619.409,80	475.050,17	443.887,11	31.163,06	313.090,18
62300 MAQUINARIA	5.000,00	5.000,00	10.000,00	7.868,79	7.868,79	7.868,79	0,00	2.131,21
62500 MOBILIARIO Y EQUIPOS DE OFICINA	5.000,00	5.000,00	10.000,00	0,00	0,00	0,00	0,00	10.000,00
62599 OTRO MOBILIARIO Y ENSERES	0,00	20.436,38	20.436,38	19.981,40	19.981,40	11.826,85	8.154,55	454,98
63200 EDIFICIOS Y OTRAS CONSTRUCCIONES (REFORMA)	149.572,00	1.087.019,00	1.236.591,00	1.219.159,32	1.042.000,91	923.296,79	118.704,12	194.590,09
*** 49300 CONSUMO**	277.198,00	0,00	277.198,00	234.573,78	234.573,78	234.573,78	0,00	42.624,22

AYUNTAMIENTO DE MADRID

LIQUIDACIÓN DEL PRESUPUESTO DE GASTOS

Ejercicio : 2023 **Fecha: 31/12/2023**

Centro **: 001 AYUNTAMIENTO DE MADRID**

Sección : 215 DISTRITO DE CIUDAD LINEAL

PROGRAMA/DESCRIPCIÓN/ECONÓMICO/DESCRIPCIÓN	C. INICIAL (1)	MODIFICACIONES (2)	C. DEFINITIVO (3=1+2)	G. COMPROMETIDOS (4)	OB. RECONOCIDAS (5)	PAGOS (6)	OB.PDTES.PAGO (7=5-6)	REMANENTE CRÉDITO (8=3-5)
12001 SUELDOS DEL GRUPO A2	59.642,00	0,00	59.642,00	43.203,59	43.203,59	43.203,59	0,00	16.438,41
12004 SUELDOS DEL GRUPO C2	9.359,00	0,00	9.359,00	9.780,54	9.780,54	9.780,54	0,00	-421,54
12006 TRIENIOS	11.838,00	0,00	11.838,00	13.693,52	13.693,52	13.693,52	0,00	-1.855,52
12100 COMPLEMENTO DE DESTINO	40.531,00	0,00	40.531,00	32.841,51	32.841,51	32.841,51	0,00	7.689,49
12101 COMPLEMENTO ESPECÍFICO	91.500,00	0,00	91.500,00	75.644,21	75.644,21	75.644,21	0,00	15.855,79
12103 OTROS COMPLEMENTOS	4.574,00	0,00	4.574,00	3.909,68	3.909,68	3.909,68	0,00	664,32
15000 PRODUCTIVIDAD	3.907,00	0,00	3.907,00	7.806,12	7.806,12	7.806,12	0,00	-3.899,12
16000 SEGURIDAD SOCIAL	55.247,00	0,00	55.247,00	47.694,61	47.694,61	47.694,61	0,00	7.552,39
22199 OTROS SUMINISTROS	200,00	0,00	200,00	0,00	0,00	0,00	0,00	200,00
22699 OTROS GASTOS DIVERSOS	200,00	0,00	200,00	0,00	0,00	0,00	0,00	200,00
23121 LOCOMOCIÓN URBANA PERSONAL NO DIRECTIVO	200,00	0,00	200,00	0,00	0,00	0,00	0,00	200,00
*** 91220 CONCEJALÍA-PRESIDENCIA DEL DISTRITO**	294.289,00	63.281,00	357.570,00	333.304,15	333.304,15	333.304,15	0,00	24.265,85
10000 RETRIBUCIONES BÁSICAS	0,00	53.674,00	53.674,00	55.411,98	55.411,98	55.411,98	0,00	-1.737,98
10001 OTRAS REMUNERACIONES	0,00	0,00	0,00	1.995,67	1.995,67	1.995,67	0,00	-1.995,67
11000 RETRIBUCIONES BÁSICAS	32.788,00	0,00	32.788,00	35.235,77	35.235,77	35.235,77	0,00	-2.447,77
11001 RETRIBUCIONES COMPLEMENTARIAS	79.962,00	0,00	79.962,00	85.793,00	85.793,00	85.793,00	0,00	-5.831,00
12004 SUELDOS DEL GRUPO C2	29.759,00	0,00	29.759,00	21.201,16	21.201,16	21.201,16	0,00	8.557,84
12006 TRIENIOS	5.957,00	0,00	5.957,00	2.268,38	2.268,38	2.268,38	0,00	3.688,62
12100 COMPLEMENTO DE DESTINO	17.121,00	0,00	17.121,00	13.343,78	13.343,78	13.343,78	0,00	3.777,22
12101 COMPLEMENTO ESPECÍFICO	39.741,00	0,00	39.741,00	30.588,52	30.588,52	30.588,52	0,00	9.152,48
12103 OTROS COMPLEMENTOS	2.638,00	0,00	2.638,00	1.582,68	1.582,68	1.582,68	0,00	1.055,32
15000 PRODUCTIVIDAD	23.861,00	0,00	23.861,00	20.807,94	20.807,94	20.807,94	0,00	3.053,06
16000 SEGURIDAD SOCIAL	60.462,00	9.607,00	70.069,00	64.839,57	64.839,57	64.839,57	0,00	5.229,43
22601 ATENCIONES PROTOCOLARIAS Y REPRESENTATIVAS	1.500,00	0,00	1.500,00	235,70	235,70	235,70	0,00	1.264,30
23100 GASTOS DE VIAJE MIEMBROS DE LOS ORG. DE GOBIERNO	500,00	0,00	500,00	0,00	0,00	0,00	0,00	500,00
*** 92001 DIREC. Y GESTIÓN ADMTVA. DEL DISTRITO**	5.502.202,00	-72.463,00	5.429.739,00	4.840.981,04	4.817.182,90	4.807.907,78	9.275,12	612.556,10
10100 RETRIBUCIONES BÁSICAS	98.948,00	0,00	98.948,00	107.283,49	107.283,49	107.283,49	0,00	-8.335,49
12000 SUELDOS DEL GRUPO A1	245.910,00	0,00	245.910,00	187.687,47	187.687,47	187.687,47	0,00	58.222,53
12001 SUELDOS DEL GRUPO A2	314.036,00	0,00	314.036,00	277.403,81	277.403,81	277.403,81	0,00	36.632,19
12003 SUELDOS DEL GRUPO C1	149.479,00	454,00	149.933,00	124.793,82	124.793,82	124.793,82	0,00	25.139,18

AYUNTAMIENTO DE MADRID

LIQUIDACIÓN DEL PRESUPUESTO DE GASTOS

Ejercicio : 2023 **Fecha: 31/12/2023**

Centro **: 001 AYUNTAMIENTO DE MADRID**

Sección : 215 DISTRITO DE CIUDAD LINEAL

PROGRAMA/DESCRIPCIÓN/ECONÓMICO/DESCRIPCIÓN	C. INICIAL (1)	MODIFICACIONES (2)	C. DEFINITIVO (3=1+2)	G. COMPROMETIDOS (4)	OB. RECONOCIDAS (5)	PAGOS (6)	OB.PDTES.PAGO (7=5-6)	REMANENTE CRÉDITO (8=3-5)
12004 SUELDOS DEL GRUPO C2	378.551,00	-14.870,00	363.681,00	291.424,71	291.424,71	291.424,71	0,00	72.256,29
12005 SUELDOS DEL GRUPO E	68.711,00	0,00	68.711,00	44.817,50	44.817,50	44.817,50	0,00	23.893,50
12006 TRIENIOS	164.879,00	0,00	164.879,00	164.372,41	164.372,41	164.372,41	0,00	506,59
12100 COMPLEMENTO DE DESTINO	668.085,00	-18.456,00	649.629,00	568.753,22	568.753,22	568.753,22	0,00	80.875,78
12101 COMPLEMENTO ESPECÍFICO	1.553.461,00	-39.319,00	1.514.142,00	1.324.863,06	1.324.863,06	1.324.863,06	0,00	189.278,94
12103 OTROS COMPLEMENTOS	85.441,00	0,00	85.441,00	70.483,20	70.483,20	70.483,20	0,00	14.957,80
13000 RETRIBUCIONES BÁSICAS	127.534,00	0,00	127.534,00	135.021,60	135.021,60	135.021,60	0,00	-7.487,60
13002 OTRAS REMUNERACIONES	82.482,00	0,00	82.482,00	22.474,12	22.474,12	22.474,12	0,00	60.007,88
13100 RETRIBUCIONES BÁSICAS	38.324,00	0,00	38.324,00	37.636,89	37.636,89	37.636,89	0,00	687,11
15000 PRODUCTIVIDAD	185.083,00	0,00	185.083,00	204.389,57	204.389,57	204.389,57	0,00	-19.306,57
15100 GRATIFICACIONES POR SERVICIOS EXTRAORDINARIOS	0,00	0,00	0,00	3.508,44	3.508,44	3.508,44	0,00	-3.508,44
16000 SEGURIDAD SOCIAL	989.317,00	-10.083,00	979.234,00	936.970,55	936.970,55	936.970,55	0,00	42.263,45
16009 OTRAS CUOTAS	0,00	0,00	0,00	66.619,56	66.619,56	66.619,56	0,00	-66.619,56
20200 ARRENDAMIENTOS DE EDIFICIOS Y OTRAS CONSTRUCCIONES	35.000,00	3.438,00	38.438,00	34.151,24	31.106,90	31.106,90	0,00	7.331,10
21200 REP.MANT. Y CONSERV. EDIFICIOS Y OTRAS CONSTRUC.	15.250,00	-12.622,20	2.627,80	931,80	698,85	698,85	0,00	1.928,95
21500 REP., MANT. Y CONSERV. DE MOBILIARIO	2.362,00	0,00	2.362,00	253,91	253,91	253,91	0,00	2.108,09
22000 MATERIAL DE OFICINA ORDINARIO NO INVENTARIABLE	15.000,00	0,00	15.000,00	7.456,07	7.456,07	4.503,67	2.952,40	7.543,93
22001 PRENSA, REVISTAS, LIBROS Y OTRAS PUBLICACIONES	16.721,00	0,00	16.721,00	11.610,61	11.610,61	11.610,61	0,00	5.110,39
22002 MATERIAL INFORMÁTICO NO INVENTARIABLE	5.000,00	0,00	5.000,00	3.473,67	3.473,67	1.984,40	1.489,27	1.526,33
22104 VESTUARIO	2.000,00	0,00	2.000,00	0,00	0,00	0,00	0,00	2.000,00
22106 PRODUCTOS FARMACÉUTICOS Y MATERIAL SANITARIO	3.000,00	0,00	3.000,00	0,00	0,00	0,00	0,00	3.000,00
22199 OTROS SUMINISTROS	5.000,00	0,00	5.000,00	3.512,20	3.512,20	3.512,20	0,00	1.487,80
22501 TRIBUTOS DE LAS COMUNIDADES AUTÓNOMAS	0,00	2.500,00	2.500,00	96,21	96,21	96,21	0,00	2.403,79
22603 PUBLICACIÓN EN DIARIOS OFICIALES	4.000,00	0,00	4.000,00	0,00	0,00	0,00	0,00	4.000,00
22604 GASTOS JURÍDICOS Y CONTENCIOSOS	14.000,00	13.072,20	27.072,20	27.040,72	27.040,72	26.590,72	450,00	31,48
22706 ESTUDIOS Y TRABAJOS TÉCNICOS	0,00	0,00	0,00	9.362,39	3.813,68	287,39	3.526,29	-3.813,68
22799 OTROS TRABAJOS REALIZADOS POR OTRAS EMP. Y PROF.	17.000,00	-2.750,00	14.250,00	4.276,96	2.669,57	1.812,41	857,16	11.580,43
23303 INDEMNIZACIÓN A VOCALES DE JUNTAS DE DISTRITO	213.453,00	2.348,00	215.801,00	169.760,84	156.396,09	156.396,09	0,00	59.404,91
62500 MOBILIARIO Y EQUIPOS DE OFICINA	1.975,00	3.025,00	5.000,00	0,00	0,00	0,00	0,00	5.000,00
62599 OTRO MOBILIARIO Y ENSERES	2.200,00	800,00	3.000,00	551,00	551,00	551,00	0,00	2.449,00

AYUNTAMIENTO DE MADRID

LIQUIDACIÓN DEL PRESUPUESTO DE GASTOS

Ejercicio : 2023 **Fecha: 31/12/2023**

Centro **: 001 AYUNTAMIENTO DE MADRID**

Sección : 215 DISTRITO DE CIUDAD LINEAL

PROGRAMA/DESCRIPCIÓN/ECONÓMICO/DESCRIPCIÓN	C. INICIAL (1)	MODIFICACIONES (2)	C. DEFINITIVO (3=1+2)	G. COMPROMETIDOS (4)	OB. RECONOCIDAS (5)	PAGOS (6)	OB.PDTES.PAGO (7=5-6)	REMANENTE CRÉDITO (8=3-5)
* 92401 PARTICIPACIÓN CIUDADANA	78.000,00	6.000,00	84.000,00	80.938,74	80.938,74	80.938,74	0,00	3.061,26
22799 OTROS TRABAJOS REALIZADOS POR OTRAS EMP. Y PROF.	20.000,00	0,00	20.000,00	16.938,74	16.938,74	16.938,74	0,00	3.061,26
48901 OTRAS TRANSFERENCIAS A INSTITUC. SIN FINES LUCRO	58.000,00	6.000,00	64.000,00	64.000,00	64.000,00	64.000,00	0,00	0,00
* 93302 EDIFICIOS	2.564.905,00	1.461.367,46	4.026.272,46	3.889.878,58	3.875.824,04	3.491.727,95	384.096,09	150.448,42
21200 REP.MANT. Y CONSERV. EDIFICIOS Y OTRAS CONSTRUC.	223.505,00	1.660,00	225.165,00	225.164,69	223.338,98	223.338,98	0,00	1.826,02
22700 LIMPIEZA Y ASEO	1.349.093,00	-14.018,09	1.335.074,91	1.137.810,72	1.137.810,60	1.032.311,45	105.499,15	197.264,31
22701 SEGURIDAD	353.925,00	0,00	353.925,00	506.885,39	506.885,34	506.885,34	0,00	-152.960,34
22706 ESTUDIOS Y TRABAJOS TÉCNICOS	0,00	45.100,00	45.100,00	2.964,50	2.964,50	2.964,50	0,00	42.135,50
22799 OTROS TRABAJOS REALIZADOS POR OTRAS EMP. Y PROF.	580.322,00	0,00	580.322,00	580.321,16	580.321,08	580.321,08	0,00	0,92
63200 EDIFICIOS Y OTRAS CONSTRUCCIONES (REFORMA)	58.060,00	1.428.625,55	1.486.685,55	1.436.732,12	1.424.503,54	1.145.906,60	278.596,94	62.182,01

AYUNTAMIENTO DE MADRID

LIQUIDACIÓN DEL PRESUPUESTO DE GASTOS

Ejercicio : 2023 **Fecha: 31/12/2023**

Centro **: 001 AYUNTAMIENTO DE MADRID**

Sección : 216 DISTRITO DE HORTALEZA

PROGRAMA/DESCRIPCIÓN/ECONÓMICO/DESCRIPCIÓN	C. INICIAL (1)	MODIFICACIONES (2)	C. DEFINITIVO (3=1+2)	G. COMPROMETIDOS (4)	OB. RECONOCIDAS (5)	PAGOS (6)	OB.PDTES.PAGO (7=5-6)	REMANENTE CRÉDITO (8=3-5)
**** TOTAL**	**38.414.884,00**	**4.590.023,18**	**43.004.907,18**	**41.318.546,61**	**40.950.746,90**	**40.663.399,22**	**287.347,68**	**2.054.160,28**
*** 15322 OTRAS ACTUACIONES EN VÍAS PÚBLICAS**	220.000,00	598.152,96	818.152,96	796.948,30	796.235,36	796.235,36	0,00	21.917,60
22706 ESTUDIOS Y TRABAJOS TÉCNICOS	20.000,00	-18.883,67	1.116,33	0,00	0,00	0,00	0,00	1.116,33
22715 GASTOS RECUPERACIÓN DE OFICIO DEL DOMINIO PÚBLICO	0,00	20.000,00	20.000,00	0,00	0,00	0,00	0,00	20.000,00
61910 VIALES (REMODELACIÓN)	200.000,00	597.036,63	797.036,63	796.948,30	796.235,36	796.235,36	0,00	801,27
*** 17102 ZONAS VERDES**	50.000,00	20.000,00	70.000,00	59.785,01	58.235,76	38.124,92	20.110,84	11.764,24
61920 PARQUES (REMODELACIÓN)	50.000,00	-50.000,00	0,00	0,00	0,00	0,00	0,00	0,00
61921 ZONAS AJARDINADAS (REM)	0,00	70.000,00	70.000,00	59.785,01	58.235,76	38.124,92	20.110,84	11.764,24
*** 23102 FAMILIA E INFANCIA**	417.595,00	-106.254,80	311.340,20	418.515,38	414.247,89	410.769,13	3.478,76	-102.907,69
22799 OTROS TRABAJOS REALIZADOS POR OTRAS EMP. Y PROF.	235.595,00	-51.557,00	184.038,00	184.036,74	184.036,70	184.036,70	0,00	1,30
48900 OTRAS TRANSFERENCIAS A FAMILIAS	180.000,00	-54.697,80	125.302,20	234.478,64	230.211,19	226.732,43	3.478,76	-104.908,99
78900 OTRAS TRANSFERENCIAS DE CAPITAL A FAMILIAS	2.000,00	0,00	2.000,00	0,00	0,00	0,00	0,00	2.000,00
*** 23103 MAYORES**	10.419.599,00	-156.279,43	10.263.319,57	10.161.044,23	10.106.968,58	10.061.877,85	45.090,73	156.350,99
21900 REP., MANT. Y CONSERV. OTRO INMOVILIZADO MATERIAL	2.000,00	-2.000,00	0,00	0,00	0,00	0,00	0,00	0,00
22710 SERVICIO DE AYUDA A DOMICILIO	9.617.669,00	-197.434,77	9.420.234,23	9.349.437,49	9.297.217,55	9.297.217,55	0,00	123.016,68
22799 OTROS TRABAJOS REALIZADOS POR OTRAS EMP. Y PROF.	774.930,00	-6.246,74	768.683,26	739.454,94	737.641,05	737.641,05	0,00	31.042,21
48900 OTRAS TRANSFERENCIAS A FAMILIAS	20.000,00	-10.597,92	9.402,08	28.337,63	28.295,81	25.975,25	2.320,56	-18.893,73
62599 OTRO MOBILIARIO Y ENSERES	0,00	60.000,00	60.000,00	42.770,17	42.770,17	0,00	42.770,17	17.229,83
78900 OTRAS TRANSFERENCIAS DE CAPITAL A FAMILIAS	5.000,00	0,00	5.000,00	1.044,00	1.044,00	1.044,00	0,00	3.956,00
*** 23106 SERVICIOS SOCIALES Y EMERGENCIA SOCIAL**	2.250.528,00	152.208,75	2.402.736,75	2.124.487,39	2.121.203,11	2.114.968,33	6.234,78	281.533,64
12001 SUELDOS DEL GRUPO A2	427.267,00	11.810,00	439.077,00	385.161,93	385.161,93	385.161,93	0,00	53.915,07
12003 SUELDOS DEL GRUPO C1	33.123,00	4.486,00	37.609,00	54.690,65	54.690,65	54.690,65	0,00	-17.081,65
12004 SUELDOS DEL GRUPO C2	79.556,00	158,00	79.714,00	34.365,54	34.365,54	34.365,54	0,00	45.348,46
12006 TRIENIOS	67.391,00	0,00	67.391,00	58.392,68	58.392,68	58.392,68	0,00	8.998,32
12100 COMPLEMENTO DE DESTINO	303.922,00	6.615,00	310.537,00	269.920,05	269.920,05	269.920,05	0,00	40.616,95
12101 COMPLEMENTO ESPECÍFICO	631.744,00	-10.023,00	621.721,00	564.393,22	564.393,22	564.393,22	0,00	57.327,78
12103 OTROS COMPLEMENTOS	30.477,00	564,00	31.041,00	26.261,93	26.261,93	26.261,93	0,00	4.779,07
15000 PRODUCTIVIDAD	70.201,00	0,00	70.201,00	45.895,11	45.895,11	45.895,11	0,00	24.305,89
16000 SEGURIDAD SOCIAL	436.142,00	17.156,00	453.298,00	454.190,75	454.190,75	454.190,75	0,00	-892,75
16009 OTRAS CUOTAS	0,00	0,00	0,00	107.538,25	107.538,25	107.538,25	0,00	-107.538,25

AYUNTAMIENTO DE MADRID

LIQUIDACIÓN DEL PRESUPUESTO DE GASTOS

Ejercicio : 2023 **Fecha: 31/12/2023**

Centro **: 001 AYUNTAMIENTO DE MADRID**

Sección : 216 DISTRITO DE HORTALEZA

PROGRAMA/DESCRIPCIÓN/ECONÓMICO/DESCRIPCIÓN	C. INICIAL (1)	MODIFICACIONES (2)	C. DEFINITIVO (3=1+2)	G. COMPROMETIDOS (4)	OB. RECONOCIDAS (5)	PAGOS (6)	OB.PDTES.PAGO (7=5-6)	REMANENTE CRÉDITO (8=3-5)
22799 OTROS TRABAJOS REALIZADOS POR OTRAS EMP. Y PROF.	45.347,00	9.329,75	54.676,75	54.675,99	54.675,95	54.675,95	0,00	0,80
48900 OTRAS TRANSFERENCIAS A FAMILIAS	120.358,00	112.113,00	232.471,00	68.661,29	65.377,05	59.142,27	6.234,78	167.093,95
78900 OTRAS TRANSFERENCIAS DE CAPITAL A FAMILIAS	5.000,00	0,00	5.000,00	340,00	340,00	340,00	0,00	4.660,00
*** 23168 NGEU. EJE REACT-UE AYUDAS EMERGENCIA**	0,00	502.800,00	502.800,00	83.525,00	80.303,35	80.303,35	0,00	422.496,65
48900 OTRAS TRANSFERENCIAS A FAMILIAS	0,00	502.800,00	502.800,00	83.525,00	80.303,35	80.303,35	0,00	422.496,65
*** 31101 SALUBRIDAD PÚBLICA**	436.198,00	12.748,70	448.946,70	434.400,38	434.400,38	434.400,38	0,00	14.546,32
12000 SUELDOS DEL GRUPO A1	65.576,00	0,00	65.576,00	59.939,02	59.939,02	59.939,02	0,00	5.636,98
12003 SUELDOS DEL GRUPO C1	11.041,00	454,00	11.495,00	3.388,55	3.388,55	3.388,55	0,00	8.106,45
12004 SUELDOS DEL GRUPO C2	28.076,00	0,00	28.076,00	26.557,12	26.557,12	26.557,12	0,00	1.518,88
12006 TRIENIOS	24.052,00	0,00	24.052,00	19.942,52	19.942,52	19.942,52	0,00	4.109,48
12100 COMPLEMENTO DE DESTINO	62.912,00	0,00	62.912,00	54.278,47	54.278,47	54.278,47	0,00	8.633,53
12101 COMPLEMENTO ESPECÍFICO	141.448,00	0,00	141.448,00	132.825,67	132.825,67	132.825,67	0,00	8.622,33
12103 OTROS COMPLEMENTOS	7.442,00	0,00	7.442,00	6.372,66	6.372,66	6.372,66	0,00	1.069,34
15000 PRODUCTIVIDAD	10.748,00	0,00	10.748,00	12.650,52	12.650,52	12.650,52	0,00	-1.902,52
16000 SEGURIDAD SOCIAL	83.003,00	115,00	83.118,00	87.145,15	87.145,15	87.145,15	0,00	-4.027,15
16009 OTRAS CUOTAS	0,00	0,00	0,00	18.543,57	18.543,57	18.543,57	0,00	-18.543,57
20800 ARRENDAMIENTOS DE OTRO INMOVILIZADO MATERIAL	0,00	11.579,70	11.579,70	11.404,25	11.404,25	11.404,25	0,00	175,45
22199 OTROS SUMINISTROS	1.000,00	-120,00	880,00	610,38	610,38	610,38	0,00	269,62
22699 OTROS GASTOS DIVERSOS	700,00	0,00	700,00	152,02	152,02	152,02	0,00	547,98
23121 LOCOMOCIÓN URBANA PERSONAL NO DIRECTIVO	200,00	100,00	300,00	0,00	0,00	0,00	0,00	300,00
62302 ÚTILES Y HERRAMIENTAS	0,00	620,00	620,00	590,48	590,48	590,48	0,00	29,52
*** 32301 CENTROS DOCENTES ENSEÑANZA INFANTIL Y PRIMARIA**	6.128.053,00	369.552,69	6.497.605,69	6.491.581,37	6.441.970,69	6.441.970,69	0,00	55.635,00
21200 REP.MANT. Y CONSERV. EDIFICIOS Y OTRAS CONSTRUC.	567.777,00	51.141,00	618.918,00	618.917,76	618.917,72	618.917,72	0,00	0,28
22700 LIMPIEZA Y ASEO	1.802.832,00	3.247,00	1.806.079,00	1.879.641,95	1.879.635,60	1.879.635,60	0,00	-73.556,60
22706 ESTUDIOS Y TRABAJOS TÉCNICOS	10.000,00	-6.857,98	3.142,02	0,00	0,00	0,00	0,00	3.142,02
22799 OTROS TRABAJOS REALIZADOS POR OTRAS EMP. Y PROF.	3.540.000,00	350.583,00	3.890.583,00	3.814.605,48	3.765.014,19	3.765.014,19	0,00	125.568,81
63200 EDIFICIOS Y OTRAS CONSTRUCCIONES (REFORMA)	207.444,00	-28.560,33	178.883,67	178.416,18	178.403,18	178.403,18	0,00	480,49
*** 32501 ABSENTISMO**	33.728,00	0,00	33.728,00	33.727,63	33.547,20	33.547,20	0,00	180,80
22799 OTROS TRABAJOS REALIZADOS POR OTRAS EMP. Y PROF.	33.728,00	0,00	33.728,00	33.727,63	33.547,20	33.547,20	0,00	180,80
*** 32601 SERVICIOS COMPLEMENTARIOS EDUCACIÓN**	405.692,00	42.945,63	448.637,63	444.429,15	425.934,89	418.700,23	7.234,66	22.702,74

AYUNTAMIENTO DE MADRID

LIQUIDACIÓN DEL PRESUPUESTO DE GASTOS

Ejercicio : 2023 **Fecha: 31/12/2023**

Centro **: 001 AYUNTAMIENTO DE MADRID**

Sección : 216 DISTRITO DE HORTALEZA

PROGRAMA/DESCRIPCIÓN/ECONÓMICO/DESCRIPCIÓN	C. INICIAL (1)	MODIFICACIONES (2)	C. DEFINITIVO (3=1+2)	G. COMPROMETIDOS (4)	OB. RECONOCIDAS (5)	PAGOS (6)	OB.PDTES.PAGO (7=5-6)	REMANENTE CRÉDITO (8=3-5)
22799 OTROS TRABAJOS REALIZADOS POR OTRAS EMP. Y PROF.	405.692,00	42.945,63	448.637,63	444.429,15	425.934,89	418.700,23	7.234,66	22.702,74
*** 33401 ACTIVIDADES CULTURALES**	1.700.917,00	199.571,58	1.900.488,58	1.483.664,66	1.448.739,80	1.419.128,67	29.611,13	451.748,78
12000 SUELDOS DEL GRUPO A1	20.312,00	0,00	20.312,00	0,00	0,00	0,00	0,00	20.312,00
12001 SUELDOS DEL GRUPO A2	30.810,00	0,00	30.810,00	30.131,48	30.131,48	30.131,48	0,00	678,52
12003 SUELDOS DEL GRUPO C1	43.248,00	0,00	43.248,00	44.978,36	44.978,36	44.978,36	0,00	-1.730,36
12004 SUELDOS DEL GRUPO C2	48.477,00	0,00	48.477,00	32.524,86	32.524,86	32.524,86	0,00	15.952,14
12006 TRIENIOS	25.035,00	0,00	25.035,00	26.680,30	26.680,30	26.680,30	0,00	-1.645,30
12100 COMPLEMENTO DE DESTINO	68.771,00	0,00	68.771,00	69.731,74	69.731,74	69.731,74	0,00	-960,74
12101 COMPLEMENTO ESPECÍFICO	175.943,00	0,00	175.943,00	154.423,56	154.423,56	154.423,56	0,00	21.519,44
12103 OTROS COMPLEMENTOS	10.880,00	0,00	10.880,00	10.040,68	10.040,68	10.040,68	0,00	839,32
15000 PRODUCTIVIDAD	7.474,00	0,00	7.474,00	7.925,95	7.925,95	7.925,95	0,00	-451,95
16000 SEGURIDAD SOCIAL	103.389,00	0,00	103.389,00	102.771,45	102.771,45	102.771,45	0,00	617,55
16009 OTRAS CUOTAS	0,00	0,00	0,00	4.056,80	4.056,80	4.056,80	0,00	-4.056,80
22602 PUBLICIDAD Y PROPAGANDA	6.000,00	-6.000,00	0,00	0,00	0,00	0,00	0,00	0,00
22701 SEGURIDAD	63.974,00	0,00	63.974,00	63.973,84	63.973,80	63.973,80	0,00	0,20
22707 TALLERES CULTURALES DISTRITOS	394.477,00	0,00	394.477,00	394.476,34	394.462,47	364.851,34	29.611,13	14,53
22799 OTROS TRABAJOS REALIZADOS POR OTRAS EMP. Y PROF.	696.127,00	145.110,20	841.237,20	536.346,72	501.435,77	501.435,77	0,00	339.801,43
48203 PREMIOS	6.000,00	0,00	6.000,00	5.000,00	5.000,00	5.000,00	0,00	1.000,00
60900 PATRIMONIO HISTÓRICO, ARTÍSTICO Y CULTURAL	0,00	602,58	602,58	602,58	602,58	602,58	0,00	0,00
62301 INSTALACIONES TÉCNICAS	0,00	0,00	0,00	0,00	0,00	0,00	0,00	0,00
62600 EQUIPOS DE COMUNICACIÓN	0,00	45.000,00	45.000,00	0,00	0,00	0,00	0,00	45.000,00
63599 OTRO MOBILIARIO Y ENSERES (REFORMA Y REPOSICIÓN)	0,00	14.858,80	14.858,80	0,00	0,00	0,00	0,00	14.858,80
*** 34101 ACTUACIONES DEPORTIVAS EN DISTRITOS**	65.000,00	1.071.184,60	1.136.184,60	1.122.361,31	1.117.173,26	1.076.124,91	41.048,35	19.011,34
22602 PUBLICIDAD Y PROPAGANDA	0,00	0,00	0,00	0,00	0,00	0,00	0,00	0,00
22609 ACTIVIDADES CULTURALES Y DEPORTIVAS	65.000,00	16.356,00	81.356,00	67.532,71	62.344,66	21.296,31	41.048,35	19.011,34
22699 OTROS GASTOS DIVERSOS	0,00	1.054.828,60	1.054.828,60	1.054.828,60	1.054.828,60	1.054.828,60	0,00	0,00
*** 34201 INSTALACIONES DEPORTIVAS**	7.136.610,00	1.527.206,67	8.663.816,67	8.888.328,33	8.779.327,51	8.729.140,09	50.187,42	-115.510,84
12004 SUELDOS DEL GRUPO C2	0,00	0,00	0,00	5.720,99	5.720,99	5.720,99	0,00	-5.720,99
12005 SUELDOS DEL GRUPO E	0,00	362,00	362,00	10.917,18	10.917,18	10.917,18	0,00	-10.555,18
12100 COMPLEMENTO DE DESTINO	0,00	187,00	187,00	8.460,50	8.460,50	8.460,50	0,00	-8.273,50

AYUNTAMIENTO DE MADRID

LIQUIDACIÓN DEL PRESUPUESTO DE GASTOS

Ejercicio : 2023 **Fecha: 31/12/2023**

Centro **: 001 AYUNTAMIENTO DE MADRID**

Sección : 216 DISTRITO DE HORTALEZA

PROGRAMA/DESCRIPCIÓN/ECONÓMICO/DESCRIPCIÓN	C. INICIAL (1)	MODIFICACIONES (2)	C. DEFINITIVO (3=1+2)	G. COMPROMETIDOS (4)	OB. RECONOCIDAS (5)	PAGOS (6)	OB.PDTES.PAGO (7=5-6)	REMANENTE CRÉDITO (8=3-5)
12101 COMPLEMENTO ESPECÍFICO	0,00	406,00	406,00	19.348,83	19.348,83	19.348,83	0,00	-18.942,83
12103 OTROS COMPLEMENTOS	0,00	29,00	29,00	2.052,65	2.052,65	2.052,65	0,00	-2.023,65
13000 RETRIBUCIONES BÁSICAS	1.541.872,00	-76.196,00	1.465.676,00	1.123.255,55	1.123.255,55	1.123.255,55	0,00	342.420,45
13002 OTRAS REMUNERACIONES	97.297,00	0,00	97.297,00	83.984,77	83.984,77	83.984,77	0,00	13.312,23
13100 RETRIBUCIONES BÁSICAS	2.591.959,00	26.482,00	2.618.441,00	2.610.459,27	2.610.459,27	2.610.459,27	0,00	7.981,73
13102 OTRAS REMUNERACIONES	213.120,00	245,00	213.365,00	241.118,33	241.118,33	241.118,33	0,00	-27.753,33
16000 SEGURIDAD SOCIAL	1.355.340,00	5.487,00	1.360.827,00	1.581.926,09	1.581.926,09	1.581.926,09	0,00	-221.099,09
16009 OTRAS CUOTAS	0,00	0,00	0,00	383.710,56	383.710,56	383.710,56	0,00	-383.710,56
16104 INDEMNIZAC. POR JUBILACIONES ANTICIPADAS PERS.LAB.	22.998,00	0,00	22.998,00	0,00	0,00	0,00	0,00	22.998,00
20300 ARRENDAMIENTOS DE MAQUINARIA, INSTALAC. Y UTILLAJE	161.000,00	-92.856,00	68.144,00	67.998,05	67.998,03	67.998,03	0,00	145,97
21200 REP.MANT. Y CONSERV. EDIFICIOS Y OTRAS CONSTRUC.	201.623,00	1.042,00	202.665,00	202.664,99	202.664,91	202.664,91	0,00	0,09
21300 REP.MANT.Y CONSERV. MAQUINARIA, INSTAL. Y UTILLAJE	3.000,00	-686,00	2.314,00	2.020,70	2.020,70	2.020,70	0,00	293,30
22000 MATERIAL DE OFICINA ORDINARIO NO INVENTARIABLE	1.000,00	0,00	1.000,00	999,98	999,98	999,98	0,00	0,02
22002 MATERIAL INFORMÁTICO NO INVENTARIABLE	1.200,00	800,00	2.000,00	1.199,61	1.199,61	1.199,61	0,00	800,39
22104 VESTUARIO	18.000,00	7.000,00	25.000,00	24.998,76	24.998,76	24.998,76	0,00	1,24
22106 PRODUCTOS FARMACÉUTICOS Y MATERIAL SANITARIO	3.000,00	0,00	3.000,00	2.998,33	2.998,33	2.998,33	0,00	1,67
22110 PRODUCTOS DE LIMPIEZA Y ASEO	25.000,00	-8.126,04	16.873,96	16.757,90	16.757,90	16.757,90	0,00	116,06
22199 OTROS SUMINISTROS	135.000,00	0,00	135.000,00	128.802,97	92.310,25	92.310,25	0,00	42.689,75
22700 LIMPIEZA Y ASEO	114.685,00	866,90	115.551,90	120.551,90	120.538,79	120.538,79	0,00	-4.986,89
22701 SEGURIDAD	101.116,00	0,00	101.116,00	101.115,50	101.115,50	101.115,50	0,00	0,50
22706 ESTUDIOS Y TRABAJOS TÉCNICOS	10.000,00	-4.928,00	5.072,00	0,00	0,00	0,00	0,00	5.072,00
61999 OTRAS INVERS.DE REPOS.EN INFR.Y BIENES USO GENERAL	450.000,00	332.833,71	782.833,71	733.453,18	673.876,76	633.365,71	40.511,05	108.956,95
62599 OTRO MOBILIARIO Y ENSERES	0,00	5.731,92	5.731,92	5.285,05	5.285,05	5.285,05	0,00	446,87
62600 EQUIPOS DE COMUNICACIÓN	0,00	1.137,40	1.137,40	973,00	973,00	973,00	0,00	164,40
63200 EDIFICIOS Y OTRAS CONSTRUCCIONES (REFORMA)	89.400,00	1.301.158,06	1.390.558,06	1.383.510,49	1.370.592,02	1.370.592,02	0,00	19.966,04
63599 OTRO MOBILIARIO Y ENSERES (REFORMA Y REPOSICIÓN)	0,00	7.100,28	7.100,28	6.788,10	6.788,10	6.788,10	0,00	312,18
63901 SEÑALIZACIÓN (REFORMA Y REPOSICIÓN)	0,00	10.881,54	10.881,54	9.676,37	9.676,37	0,00	9.676,37	1.205,17
63999 OTRAS INVERS. DE REPOS. ASOC. AL FUNC. OPER. SERV.	0,00	8.248,90	8.248,90	7.578,73	7.578,73	7.578,73	0,00	670,17
*** 49300 CONSUMO**	286.770,00	568,00	287.338,00	251.187,01	251.187,01	251.187,01	0,00	36.150,99
12001 SUELDOS DEL GRUPO A2	59.642,00	0,00	59.642,00	40.659,40	40.659,40	40.659,40	0,00	18.982,60

AYUNTAMIENTO DE MADRID

LIQUIDACIÓN DEL PRESUPUESTO DE GASTOS

Ejercicio : 2023 **Fecha: 31/12/2023**

Centro **: 001 AYUNTAMIENTO DE MADRID**

Sección : 216 DISTRITO DE HORTALEZA

PROGRAMA/DESCRIPCIÓN/ECONÓMICO/DESCRIPCIÓN	C. INICIAL (1)	MODIFICACIONES (2)	C. DEFINITIVO (3=1+2)	G. COMPROMETIDOS (4)	OB. RECONOCIDAS (5)	PAGOS (6)	OB.PDTES.PAGO (7=5-6)	REMANENTE CRÉDITO (8=3-5)
12003 SUELDOS DEL GRUPO C1	0,00	454,00	454,00	0,00	0,00	0,00	0,00	454,00
12004 SUELDOS DEL GRUPO C2	9.360,00	0,00	9.360,00	9.780,54	9.780,54	9.780,54	0,00	-420,54
12006 TRIENIOS	12.370,00	0,00	12.370,00	13.996,56	13.996,56	13.996,56	0,00	-1.626,56
12100 COMPLEMENTO DE DESTINO	40.883,00	0,00	40.883,00	31.978,96	31.978,96	31.978,96	0,00	8.904,04
12101 COMPLEMENTO ESPECÍFICO	91.500,00	0,00	91.500,00	73.750,30	73.750,30	73.750,30	0,00	17.749,70
12103 OTROS COMPLEMENTOS	4.408,00	0,00	4.408,00	3.694,00	3.694,00	3.694,00	0,00	714,00
15000 PRODUCTIVIDAD	10.773,00	0,00	10.773,00	13.118,89	13.118,89	13.118,89	0,00	-2.345,89
16000 SEGURIDAD SOCIAL	56.934,00	114,00	57.048,00	52.662,10	52.662,10	52.662,10	0,00	4.385,90
16009 OTRAS CUOTAS	0,00	0,00	0,00	11.546,26	11.546,26	11.546,26	0,00	-11.546,26
22699 OTROS GASTOS DIVERSOS	200,00	0,00	200,00	0,00	0,00	0,00	0,00	200,00
22799 OTROS TRABAJOS REALIZADOS POR OTRAS EMP. Y PROF.	500,00	0,00	500,00	0,00	0,00	0,00	0,00	500,00
23121 LOCOMOCIÓN URBANA PERSONAL NO DIRECTIVO	200,00	0,00	200,00	0,00	0,00	0,00	0,00	200,00
*** 91220 CONCEJALÍA-PRESIDENCIA DEL DISTRITO**	291.658,00	72.281,00	363.939,00	315.541,06	315.541,06	315.541,06	0,00	48.397,94
10000 RETRIBUCIONES BÁSICAS	0,00	53.674,00	53.674,00	53.672,04	53.672,04	53.672,04	0,00	1,96
11000 RETRIBUCIONES BÁSICAS	32.788,00	0,00	32.788,00	31.893,55	31.893,55	31.893,55	0,00	894,45
11001 RETRIBUCIONES COMPLEMENTARIAS	79.962,00	0,00	79.962,00	77.708,00	77.708,00	77.708,00	0,00	2.254,00
12004 SUELDOS DEL GRUPO C2	29.759,00	0,00	29.759,00	20.496,76	20.496,76	20.496,76	0,00	9.262,24
12006 TRIENIOS	5.883,00	0,00	5.883,00	3.569,57	3.569,57	3.569,57	0,00	2.313,43
12100 COMPLEMENTO DE DESTINO	17.823,00	0,00	17.823,00	13.483,39	13.483,39	13.483,39	0,00	4.339,61
12101 COMPLEMENTO ESPECÍFICO	39.741,00	0,00	39.741,00	31.250,19	31.250,19	31.250,19	0,00	8.490,81
12103 OTROS COMPLEMENTOS	2.209,00	0,00	2.209,00	1.670,29	1.670,29	1.670,29	0,00	538,71
15000 PRODUCTIVIDAD	22.523,00	0,00	22.523,00	18.377,22	18.377,22	18.377,22	0,00	4.145,78
16000 SEGURIDAD SOCIAL	60.170,00	9.607,00	69.777,00	63.034,43	63.034,43	63.034,43	0,00	6.742,57
22105 PRODUCTOS ALIMENTICIOS	200,00	0,00	200,00	0,00	0,00	0,00	0,00	200,00
22199 OTROS SUMINISTROS	100,00	6.000,00	6.100,00	132,00	132,00	132,00	0,00	5.968,00
22601 ATENCIONES PROTOCOLARIAS Y REPRESENTATIVAS	400,00	0,00	400,00	253,62	253,62	253,62	0,00	146,38
22606 REUNIONES, CONFERENCIAS Y CURSOS	100,00	3.000,00	3.100,00	0,00	0,00	0,00	0,00	3.100,00
*** 92001 DIREC. Y GESTIÓN ADMTVA. DEL DISTRITO**	5.727.216,00	118.311,84	5.845.527,84	5.286.658,49	5.256.360,76	5.232.070,40	24.290,36	589.167,08
10100 RETRIBUCIONES BÁSICAS	97.983,00	0,00	97.983,00	101.239,46	101.239,46	101.239,46	0,00	-3.256,46
10101 OTRAS REMUNERACIONES	0,00	0,00	0,00	552,61	552,61	552,61	0,00	-552,61

AYUNTAMIENTO DE MADRID

LIQUIDACIÓN DEL PRESUPUESTO DE GASTOS

Ejercicio : 2023 **Fecha: 31/12/2023**

Centro **: 001 AYUNTAMIENTO DE MADRID**

Sección : 216 DISTRITO DE HORTALEZA

PROGRAMA/DESCRIPCIÓN/ECONÓMICO/DESCRIPCIÓN	C. INICIAL (1)	MODIFICACIONES (2)	C. DEFINITIVO (3=1+2)	G. COMPROMETIDOS (4)	OB. RECONOCIDAS (5)	PAGOS (6)	OB.PDTES.PAGO (7=5-6)	REMANENTE CRÉDITO (8=3-5)
12000 SUELDOS DEL GRUPO A1	229.517,00	0,00	229.517,00	194.578,00	194.578,00	194.578,00	0,00	34.939,00
12001 SUELDOS DEL GRUPO A2	449.711,00	-12.204,00	437.507,00	367.808,47	367.808,47	367.808,47	0,00	69.698,53
12003 SUELDOS DEL GRUPO C1	131.691,00	3.481,00	135.172,00	104.340,24	104.340,24	104.340,24	0,00	30.831,76
12004 SUELDOS DEL GRUPO C2	344.573,00	7.227,00	351.800,00	338.263,71	338.263,71	338.263,71	0,00	13.536,29
12005 SUELDOS DEL GRUPO E	128.670,00	-15.060,00	113.610,00	41.194,50	41.194,50	41.194,50	0,00	72.415,50
12006 TRIENIOS	148.488,00	0,00	148.488,00	142.482,89	142.482,89	142.482,89	0,00	6.005,11
12100 COMPLEMENTO DE DESTINO	724.735,00	-10.019,00	714.716,00	639.002,14	639.002,14	639.002,14	0,00	75.713,86
12101 COMPLEMENTO ESPECÍFICO	1.681.894,00	-28.069,00	1.653.825,00	1.475.705,16	1.475.705,16	1.475.705,16	0,00	178.119,84
12103 OTROS COMPLEMENTOS	92.727,00	517,00	93.244,00	74.530,34	74.530,34	74.530,34	0,00	18.713,66
13000 RETRIBUCIONES BÁSICAS	116.774,00	0,00	116.774,00	128.327,43	128.327,43	128.327,43	0,00	-11.553,43
13001 HORAS EXTRAORDINARIAS	0,00	0,00	0,00	215,06	215,06	215,06	0,00	-215,06
13002 OTRAS REMUNERACIONES	81.922,00	0,00	81.922,00	38.418,22	38.418,22	38.418,22	0,00	43.503,78
14399 OTRAS PREVISIONES DE GASTOS DE PERSONAL	834,00	0,00	834,00	0,00	0,00	0,00	0,00	834,00
15000 PRODUCTIVIDAD	150.420,00	0,00	150.420,00	156.590,11	156.590,11	156.590,11	0,00	-6.170,11
15100 GRATIFICACIONES POR SERVICIOS EXTRAORDINARIOS	0,00	0,00	0,00	2.288,64	2.288,64	2.288,64	0,00	-2.288,64
16000 SEGURIDAD SOCIAL	1.035.228,00	6.469,00	1.041.697,00	1.051.692,62	1.051.692,62	1.051.692,62	0,00	-9.995,62
16009 OTRAS CUOTAS	0,00	0,00	0,00	98.151,06	98.151,06	98.151,06	0,00	-98.151,06
21200 REP.MANT. Y CONSERV. EDIFICIOS Y OTRAS CONSTRUC.	10.550,00	2.600,00	13.150,00	12.852,31	10.831,97	10.831,97	0,00	2.318,03
21500 REP., MANT. Y CONSERV. DE MOBILIARIO	1.775,00	0,00	1.775,00	108,71	14,17	14,17	0,00	1.760,83
22000 MATERIAL DE OFICINA ORDINARIO NO INVENTARIABLE	5.000,00	4.880,00	9.880,00	7.051,34	7.051,34	7.051,34	0,00	2.828,66
22001 PRENSA, REVISTAS, LIBROS Y OTRAS PUBLICACIONES	0,00	3.800,00	3.800,00	3.655,00	3.655,00	3.655,00	0,00	145,00
22002 MATERIAL INFORMÁTICO NO INVENTARIABLE	4.000,00	5.159,00	9.159,00	6.408,72	6.013,05	6.013,05	0,00	3.145,95
22104 VESTUARIO	8.000,00	-1.450,00	6.550,00	0,00	0,00	0,00	0,00	6.550,00
22199 OTROS SUMINISTROS	2.000,00	500,00	2.500,00	1.939,10	1.939,10	1.939,10	0,00	560,90
22501 TRIBUTOS DE LAS COMUNIDADES AUTÓNOMAS	1.500,00	0,00	1.500,00	96,19	96,19	96,19	0,00	1.403,81
22603 PUBLICACIÓN EN DIARIOS OFICIALES	1.500,00	0,00	1.500,00	0,00	0,00	0,00	0,00	1.500,00
22604 GASTOS JURÍDICOS Y CONTENCIOSOS	3.000,00	10.179,99	13.179,99	13.029,19	13.029,19	10.909,19	2.120,00	150,80
22699 OTROS GASTOS DIVERSOS	18.000,00	0,00	18.000,00	17.275,19	17.275,19	0,00	17.275,19	724,81
22706 ESTUDIOS Y TRABAJOS TÉCNICOS	42.289,00	-8.171,98	34.117,02	33.958,14	16.656,17	12.240,85	4.415,32	17.460,85
22799 OTROS TRABAJOS REALIZADOS POR OTRAS EMP. Y PROF.	5.000,00	0,00	5.000,00	4.026,00	2.205,29	1.725,44	479,85	2.794,71

AYUNTAMIENTO DE MADRID

LIQUIDACIÓN DEL PRESUPUESTO DE GASTOS

Ejercicio : 2023 **Fecha: 31/12/2023**

Centro **: 001 AYUNTAMIENTO DE MADRID**

Sección : 216 DISTRITO DE HORTALEZA

PROGRAMA/DESCRIPCIÓN/ECONÓMICO/DESCRIPCIÓN	C. INICIAL (1)	MODIFICACIONES (2)	C. DEFINITIVO (3=1+2)	G. COMPROMETIDOS (4)	OB. RECONOCIDAS (5)	PAGOS (6)	OB.PDTES.PAGO (7=5-6)	REMANENTE CRÉDITO (8=3-5)
23303 INDEMNIZACIÓN A VOCALES DE JUNTAS DE DISTRITO	209.300,00	-25.809,00	183.491,00	165.714,89	157.050,39	157.050,39	0,00	26.440,61
23399 OTRAS INDEMNIZACIONES	135,00	26.215,00	26.350,00	0,00	0,00	0,00	0,00	26.350,00
35200 INTERESES DE DEMORA	0,00	20.074,30	20.074,30	20.073,57	20.073,57	20.073,57	0,00	0,73
62500 MOBILIARIO Y EQUIPOS DE OFICINA	0,00	4.416,50	4.416,50	4.416,50	4.416,50	4.416,50	0,00	0,00
62599 OTRO MOBILIARIO Y ENSERES	0,00	11.276,03	11.276,03	11.276,03	11.276,03	11.276,03	0,00	0,00
63301 INSTALACIONES (REFORMA Y REPOSICIÓN)	0,00	62.500,00	62.500,00	29.396,95	29.396,95	29.396,95	0,00	33.103,05
63500 MOBILIARIO Y EQUIPOS DE OFICINA (REFORMA Y REP.)	0,00	49.800,00	49.800,00	0,00	0,00	0,00	0,00	49.800,00
*** 92401 PARTICIPACIÓN CIUDADANA**	286.687,00	59.815,99	346.502,99	264.803,79	213.859,55	153.798,90	60.060,65	132.643,44
22602 PUBLICIDAD Y PROPAGANDA	3.000,00	3.000,00	6.000,00	0,00	0,00	0,00	0,00	6.000,00
22799 OTROS TRABAJOS REALIZADOS POR OTRAS EMP. Y PROF.	223.687,00	56.815,99	280.502,99	215.493,79	164.549,55	153.798,90	10.750,65	115.953,44
48901 OTRAS TRANSFERENCIAS A INSTITUC. SIN FINES LUCRO	60.000,00	0,00	60.000,00	49.310,00	49.310,00	0,00	49.310,00	10.690,00
*** 93302 EDIFICIOS**	2.558.633,00	105.209,00	2.663.842,00	2.657.558,12	2.655.510,74	2.655.510,74	0,00	8.331,26
21200 REP.MANT. Y CONSERV. EDIFICIOS Y OTRAS CONSTRUC.	317.217,00	-13.302,00	303.915,00	303.914,50	303.914,16	303.914,16	0,00	0,84
22700 LIMPIEZA Y ASEO	1.171.683,00	18.107,00	1.189.790,00	1.226.003,16	1.224.256,16	1.224.256,16	0,00	-34.466,16
22701 SEGURIDAD	313.289,00	0,00	313.289,00	313.288,19	313.288,08	313.288,08	0,00	0,92
22706 ESTUDIOS Y TRABAJOS TÉCNICOS	15.000,00	-11.000,00	4.000,00	1.633,50	1.633,50	1.633,50	0,00	2.366,50
22799 OTROS TRABAJOS REALIZADOS POR OTRAS EMP. Y PROF.	616.344,00	123.504,00	739.848,00	703.640,03	703.639,58	703.639,58	0,00	36.208,42
63200 EDIFICIOS Y OTRAS CONSTRUCCIONES (REFORMA)	125.100,00	-12.100,00	113.000,00	109.078,74	108.779,26	108.779,26	0,00	4.220,74

AYUNTAMIENTO DE MADRID

LIQUIDACIÓN DEL PRESUPUESTO DE GASTOS

Ejercicio : 2023 **Fecha: 31/12/2023**

Centro **: 001 AYUNTAMIENTO DE MADRID**

Sección : 217 DISTRITO DE VILLAVERDE

PROGRAMA/DESCRIPCIÓN/ECONÓMICO/DESCRIPCIÓN	C. INICIAL (1)	MODIFICACIONES (2)	C. DEFINITIVO (3=1+2)	G. COMPROMETIDOS (4)	OB. RECONOCIDAS (5)	PAGOS (6)	OB.PDTES.PAGO (7=5-6)	REMANENTE CRÉDITO (8=3-5)
**** TOTAL**	**54.223.113,00**	**456.549,36**	**54.679.662,36**	**54.018.149,69**	**53.629.328,02**	**51.550.268,10**	**2.079.059,92**	**1.050.334,34**
*** 15322 OTRAS ACTUACIONES EN VÍAS PÚBLICAS**	13.259,00	0,00	13.259,00	0,00	0,00	0,00	0,00	13.259,00
21000 REP.MANT. Y CONSERV. BIENES DESTINADOS USO GENERAL	5.000,00	0,00	5.000,00	0,00	0,00	0,00	0,00	5.000,00
22799 OTROS TRABAJOS REALIZADOS POR OTRAS EMP. Y PROF.	8.259,00	0,00	8.259,00	0,00	0,00	0,00	0,00	8.259,00
*** 17102 ZONAS VERDES**	280.000,00	-101.204,64	178.795,36	127.076,14	127.076,14	30.269,57	96.806,57	51.719,22
61921 ZONAS AJARDINADAS (REM)	280.000,00	-101.204,64	178.795,36	127.076,14	127.076,14	30.269,57	96.806,57	51.719,22
*** 23102 FAMILIA E INFANCIA**	2.259.529,00	41.000,00	2.300.529,00	2.163.783,92	2.163.767,52	2.163.767,52	0,00	136.761,48
22799 OTROS TRABAJOS REALIZADOS POR OTRAS EMP. Y PROF.	1.544.529,00	0,00	1.544.529,00	1.532.329,10	1.532.329,10	1.532.329,10	0,00	12.199,90
48900 OTRAS TRANSFERENCIAS A FAMILIAS	700.000,00	51.863,89	751.863,89	627.318,71	627.302,31	627.302,31	0,00	124.561,58
78900 OTRAS TRANSFERENCIAS DE CAPITAL A FAMILIAS	15.000,00	-10.863,89	4.136,11	4.136,11	4.136,11	4.136,11	0,00	0,00
*** 23103 MAYORES**	14.204.363,00	-2.307.047,32	11.897.315,68	11.816.419,27	11.704.140,18	11.698.029,71	6.110,47	193.175,50
20300 ARRENDAMIENTOS DE MAQUINARIA, INSTALAC. Y UTILLAJE	4.792,00	761,00	5.553,00	4.861,17	4.861,16	4.861,16	0,00	691,84
22710 SERVICIO DE AYUDA A DOMICILIO	13.264.303,00	-2.332.980,19	10.931.322,81	10.860.526,07	10.792.806,37	10.792.806,37	0,00	138.516,44
22799 OTROS TRABAJOS REALIZADOS POR OTRAS EMP. Y PROF.	901.268,00	14.171,87	915.439,87	915.439,87	870.880,49	870.880,49	0,00	44.559,38
48900 OTRAS TRANSFERENCIAS A FAMILIAS	14.000,00	0,00	14.000,00	16.015,42	16.015,42	16.015,42	0,00	-2.015,42
62500 MOBILIARIO Y EQUIPOS DE OFICINA	0,00	27.000,00	27.000,00	16.206,61	16.206,61	10.096,14	6.110,47	10.793,39
78900 OTRAS TRANSFERENCIAS DE CAPITAL A FAMILIAS	20.000,00	-16.000,00	4.000,00	3.370,13	3.370,13	3.370,13	0,00	629,87
*** 23106 SERVICIOS SOCIALES Y EMERGENCIA SOCIAL**	5.514.161,00	634.430,79	6.148.591,79	6.290.419,05	6.268.124,04	6.259.624,04	8.500,00	-119.532,25
12001 SUELDOS DEL GRUPO A2	679.596,00	59.268,00	738.864,00	700.650,61	700.650,61	700.650,61	0,00	38.213,39
12003 SUELDOS DEL GRUPO C1	77.287,00	0,00	77.287,00	90.386,65	90.386,65	90.386,65	0,00	-13.099,65
12004 SUELDOS DEL GRUPO C2	132.726,00	22.652,00	155.378,00	136.857,11	136.857,11	136.857,11	0,00	18.520,89
12005 SUELDOS DEL GRUPO E	34.312,00	0,00	34.312,00	16.665,75	16.665,75	16.665,75	0,00	17.646,25
12006 TRIENIOS	129.748,00	0,00	129.748,00	128.036,45	128.036,45	128.036,45	0,00	1.711,55
12100 COMPLEMENTO DE DESTINO	514.310,00	44.357,00	558.667,00	532.009,21	532.009,21	532.009,21	0,00	26.657,79
12101 COMPLEMENTO ESPECÍFICO	1.046.223,00	79.683,00	1.125.906,00	1.066.689,83	1.066.689,83	1.066.689,83	0,00	59.216,17
12103 OTROS COMPLEMENTOS	60.551,00	4.380,00	64.931,00	59.305,69	59.305,69	59.305,69	0,00	5.625,31
15000 PRODUCTIVIDAD	135.471,00	0,00	135.471,00	143.636,65	143.636,65	143.636,65	0,00	-8.165,65
15100 GRATIFICACIONES POR SERVICIOS EXTRAORDINARIOS	0,00	0,00	0,00	3.181,47	3.181,47	3.181,47	0,00	-3.181,47
16000 SEGURIDAD SOCIAL	710.510,00	81.938,00	792.448,00	915.537,00	915.537,00	915.537,00	0,00	-123.089,00
16009 OTRAS CUOTAS	0,00	0,00	0,00	133.290,24	133.290,24	133.290,24	0,00	-133.290,24

AYUNTAMIENTO DE MADRID

LIQUIDACIÓN DEL PRESUPUESTO DE GASTOS

Ejercicio : 2023 **Fecha: 31/12/2023**

Centro **: 001 AYUNTAMIENTO DE MADRID**

Sección : 217 DISTRITO DE VILLAVERDE

PROGRAMA/DESCRIPCIÓN/ECONÓMICO/DESCRIPCIÓN	C. INICIAL (1)	MODIFICACIONES (2)	C. DEFINITIVO (3=1+2)	G. COMPROMETIDOS (4)	OB. RECONOCIDAS (5)	PAGOS (6)	OB.PDTES.PAGO (7=5-6)	REMANENTE CRÉDITO (8=3-5)
22799 OTROS TRABAJOS REALIZADOS POR OTRAS EMP. Y PROF.	1.342.694,00	70.691,79	1.413.385,79	1.332.715,77	1.324.074,78	1.324.074,78	0,00	89.311,01
48900 OTRAS TRANSFERENCIAS A FAMILIAS	650.733,00	248.461,00	899.194,00	1.021.286,82	1.007.632,80	1.007.632,80	0,00	-108.438,80
62500 MOBILIARIO Y EQUIPOS DE OFICINA	0,00	23.000,00	23.000,00	10.169,80	10.169,80	1.669,80	8.500,00	12.830,20
*** 23168 NGEU. EJE REACT-UE AYUDAS EMERGENCIA**	0,00	163.033,00	163.033,00	153.752,00	148.451,37	148.451,37	0,00	14.581,63
48900 OTRAS TRANSFERENCIAS A FAMILIAS	0,00	163.033,00	163.033,00	153.752,00	148.451,37	148.451,37	0,00	14.581,63
*** 31101 SALUBRIDAD PÚBLICA**	633.596,00	-6.790,00	626.806,00	644.787,06	640.927,79	636.478,21	4.449,58	-14.121,79
12000 SUELDOS DEL GRUPO A1	81.970,00	331,00	82.301,00	87.827,49	87.827,49	87.827,49	0,00	-5.526,49
12001 SUELDOS DEL GRUPO A2	28.832,00	0,00	28.832,00	28.195,66	28.195,66	28.195,66	0,00	636,34
12003 SUELDOS DEL GRUPO C1	22.082,00	0,00	22.082,00	21.003,58	21.003,58	21.003,58	0,00	1.078,42
12004 SUELDOS DEL GRUPO C2	9.359,00	0,00	9.359,00	9.297,25	9.297,25	9.297,25	0,00	61,75
12006 TRIENIOS	32.426,00	0,00	32.426,00	35.258,75	35.258,75	35.258,75	0,00	-2.832,75
12100 COMPLEMENTO DE DESTINO	82.853,00	128,00	82.981,00	85.697,14	85.697,14	85.697,14	0,00	-2.716,14
12101 COMPLEMENTO ESPECÍFICO	194.910,00	632,00	195.542,00	199.162,36	199.162,36	199.162,36	0,00	-3.620,36
12103 OTROS COMPLEMENTOS	9.212,00	0,00	9.212,00	9.442,69	9.442,69	9.442,69	0,00	-230,69
15000 PRODUCTIVIDAD	16.410,00	0,00	16.410,00	18.110,22	18.110,22	18.110,22	0,00	-1.700,22
16000 SEGURIDAD SOCIAL	112.942,00	246,00	113.188,00	122.153,42	122.153,42	122.153,42	0,00	-8.965,42
16009 OTRAS CUOTAS	0,00	0,00	0,00	1.012,25	1.012,25	1.012,25	0,00	-1.012,25
20800 ARRENDAMIENTOS DE OTRO INMOVILIZADO MATERIAL	29.000,00	-7.127,00	21.873,00	21.872,64	19.769,54	17.876,71	1.892,83	2.103,46
22199 OTROS SUMINISTROS	1.000,00	2.000,00	3.000,00	957,09	957,09	957,09	0,00	2.042,91
22699 OTROS GASTOS DIVERSOS	600,00	0,00	600,00	283,95	283,95	283,95	0,00	316,05
22799 OTROS TRABAJOS REALIZADOS POR OTRAS EMP. Y PROF.	9.000,00	0,00	9.000,00	4.512,57	2.756,40	199,65	2.556,75	6.243,60
62599 OTRO MOBILIARIO Y ENSERES	3.000,00	-3.000,00	0,00	0,00	0,00	0,00	0,00	0,00
*** 32301 CENTROS DOCENTES ENSEÑANZA INFANTIL Y PRIMARIA**	7.084.816,00	1.096.559,49	8.181.375,49	8.139.136,28	8.060.632,83	7.048.792,48	1.011.840,35	120.742,66
21200 REP.MANT. Y CONSERV. EDIFICIOS Y OTRAS CONSTRUC.	1.307.865,00	332.765,35	1.640.630,35	1.605.132,82	1.604.629,00	1.495.823,97	108.805,03	36.001,35
22700 LIMPIEZA Y ASEO	2.336.217,00	0,00	2.336.217,00	2.336.217,00	2.336.216,40	2.141.531,70	194.684,70	0,60
22799 OTROS TRABAJOS REALIZADOS POR OTRAS EMP. Y PROF.	2.705.734,00	429.052,37	3.134.786,37	3.128.877,86	3.128.877,86	2.992.439,61	136.438,25	5.908,51
63200 EDIFICIOS Y OTRAS CONSTRUCCIONES (REFORMA)	735.000,00	334.741,77	1.069.741,77	1.068.908,60	990.909,57	418.997,20	571.912,37	78.832,20
*** 32501 ABSENTISMO**	410.468,00	93.198,81	503.666,81	430.671,00	430.671,00	386.556,00	44.115,00	72.995,81
22799 OTROS TRABAJOS REALIZADOS POR OTRAS EMP. Y PROF.	410.468,00	93.198,81	503.666,81	430.671,00	430.671,00	386.556,00	44.115,00	72.995,81
*** 32601 SERVICIOS COMPLEMENTARIOS EDUCACIÓN**	1.241.861,00	15.700,20	1.257.561,20	1.220.945,80	1.168.858,53	1.029.618,53	139.240,00	88.702,67

AYUNTAMIENTO DE MADRID

LIQUIDACIÓN DEL PRESUPUESTO DE GASTOS

Ejercicio : 2023 **Fecha: 31/12/2023**

Centro **: 001 AYUNTAMIENTO DE MADRID**

Sección : 217 DISTRITO DE VILLAVERDE

PROGRAMA/DESCRIPCIÓN/ECONÓMICO/DESCRIPCIÓN	C. INICIAL (1)	MODIFICACIONES (2)	C. DEFINITIVO (3=1+2)	G. COMPROMETIDOS (4)	OB. RECONOCIDAS (5)	PAGOS (6)	OB.PDTES.PAGO (7=5-6)	REMANENTE CRÉDITO (8=3-5)
22799 OTROS TRABAJOS REALIZADOS POR OTRAS EMP. Y PROF.	1.241.861,00	15.700,20	1.257.561,20	1.220.945,80	1.168.858,53	1.029.618,53	139.240,00	88.702,67
*** 33401 ACTIVIDADES CULTURALES**	2.724.070,00	-237.518,40	2.486.551,60	2.366.761,82	2.311.501,33	2.134.995,22	176.506,11	175.050,27
12001 SUELDOS DEL GRUPO A2	16.394,00	2.134,00	18.528,00	22.081,47	22.081,47	22.081,47	0,00	-3.553,47
12003 SUELDOS DEL GRUPO C1	122.994,00	0,00	122.994,00	61.639,78	61.639,78	61.639,78	0,00	61.354,22
12004 SUELDOS DEL GRUPO C2	46.795,00	0,00	46.795,00	55.535,03	55.535,03	55.535,03	0,00	-8.740,03
12006 TRIENIOS	35.578,00	0,00	35.578,00	27.280,40	27.280,40	27.280,40	0,00	8.297,60
12100 COMPLEMENTO DE DESTINO	101.881,00	1.422,00	103.303,00	89.134,69	89.134,69	89.134,69	0,00	14.168,31
12101 COMPLEMENTO ESPECÍFICO	234.544,00	3.864,00	238.408,00	197.182,83	197.182,83	197.182,83	0,00	41.225,17
12103 OTROS COMPLEMENTOS	14.806,00	88,00	14.894,00	12.105,37	12.105,37	12.105,37	0,00	2.788,63
15000 PRODUCTIVIDAD	2.229,00	0,00	2.229,00	5.254,66	5.254,66	5.254,66	0,00	-3.025,66
16000 SEGURIDAD SOCIAL	132.418,00	7.111,00	139.529,00	143.500,03	143.500,03	143.500,03	0,00	-3.971,03
16009 OTRAS CUOTAS	0,00	0,00	0,00	43.686,74	43.686,74	43.686,74	0,00	-43.686,74
21500 REP., MANT. Y CONSERV. DE MOBILIARIO	3.000,00	3.000,00	6.000,00	0,00	0,00	0,00	0,00	6.000,00
22199 OTROS SUMINISTROS	10.000,00	-5.000,00	5.000,00	138,61	138,61	138,61	0,00	4.861,39
22707 TALLERES CULTURALES DISTRITOS	680.000,00	-9.618,67	670.381,33	670.381,33	663.785,59	533.230,60	130.554,99	6.595,74
22799 OTROS TRABAJOS REALIZADOS POR OTRAS EMP. Y PROF.	1.323.431,00	-247.025,73	1.076.405,27	1.034.390,88	985.726,13	939.775,01	45.951,12	90.679,14
48203 PREMIOS	0,00	4.450,00	4.450,00	4.450,00	4.450,00	4.450,00	0,00	0,00
62999 OTRAS INV. NUEVAS ASOC. AL FUNCIONAM. OPERAT. SERV	0,00	2.057,00	2.057,00	0,00	0,00	0,00	0,00	2.057,00
*** 34101 ACTUACIONES DEPORTIVAS EN DISTRITOS**	44.597,00	189.825,10	234.422,10	223.056,96	223.056,96	88.165,32	134.891,64	11.365,14
22799 OTROS TRABAJOS REALIZADOS POR OTRAS EMP. Y PROF.	40.147,00	194.275,10	234.422,10	223.056,96	223.056,96	88.165,32	134.891,64	11.365,14
48203 PREMIOS	4.450,00	-4.450,00	0,00	0,00	0,00	0,00	0,00	0,00
*** 34201 INSTALACIONES DEPORTIVAS**	10.933.066,00	794.166,40	11.727.232,40	11.980.061,03	11.962.077,93	11.555.258,36	406.819,57	-234.845,53
12004 SUELDOS DEL GRUPO C2	0,00	0,00	0,00	13.100,83	13.100,83	13.100,83	0,00	-13.100,83
12005 SUELDOS DEL GRUPO E	0,00	0,00	0,00	10.848,06	10.848,06	10.848,06	0,00	-10.848,06
12006 TRIENIOS	0,00	0,00	0,00	1.316,93	1.316,93	1.316,93	0,00	-1.316,93
12100 COMPLEMENTO DE DESTINO	0,00	6.207,00	6.207,00	12.200,00	12.200,00	12.200,00	0,00	-5.993,00
12101 COMPLEMENTO ESPECÍFICO	0,00	0,00	0,00	27.830,84	27.830,84	27.830,84	0,00	-27.830,84
12103 OTROS COMPLEMENTOS	0,00	0,00	0,00	2.625,80	2.625,80	2.625,80	0,00	-2.625,80
13000 RETRIBUCIONES BÁSICAS	2.987.052,00	-147.286,00	2.839.766,00	2.213.823,47	2.213.823,47	2.213.823,47	0,00	625.942,53
13001 HORAS EXTRAORDINARIAS	0,00	0,00	0,00	225,70	225,70	225,70	0,00	-225,70

AYUNTAMIENTO DE MADRID

LIQUIDACIÓN DEL PRESUPUESTO DE GASTOS

Ejercicio : 2023 **Fecha: 31/12/2023**

Centro **: 001 AYUNTAMIENTO DE MADRID**

Sección : 217 DISTRITO DE VILLAVERDE

PROGRAMA/DESCRIPCIÓN/ECONÓMICO/DESCRIPCIÓN	C. INICIAL (1)	MODIFICACIONES (2)	C. DEFINITIVO (3=1+2)	G. COMPROMETIDOS (4)	OB. RECONOCIDAS (5)	PAGOS (6)	OB.PDTES.PAGO (7=5-6)	REMANENTE CRÉDITO (8=3-5)
13002 OTRAS REMUNERACIONES	204.595,00	-1.353,00	203.242,00	180.668,32	180.668,32	180.668,32	0,00	22.573,68
13100 RETRIBUCIONES BÁSICAS	3.388.212,00	61.725,00	3.449.937,00	3.440.770,82	3.440.770,82	3.440.770,82	0,00	9.166,18
13101 HORAS EXTRAORDINARIAS PERSONAL LAB. TEMPORAL	0,00	0,00	0,00	1.180,44	1.180,44	1.180,44	0,00	-1.180,44
13102 OTRAS REMUNERACIONES	257.405,00	1.903,00	259.308,00	310.058,04	310.058,04	310.058,04	0,00	-50.750,04
15000 PRODUCTIVIDAD	2.942,00	0,00	2.942,00	3.080,12	3.080,12	3.080,12	0,00	-138,12
16000 SEGURIDAD SOCIAL	2.095.939,00	15.344,00	2.111.283,00	2.409.934,46	2.409.934,46	2.409.934,46	0,00	-298.651,46
16009 OTRAS CUOTAS	0,00	0,00	0,00	637.543,38	637.543,38	637.543,38	0,00	-637.543,38
16104 INDEMNIZAC. POR JUBILACIONES ANTICIPADAS PERS.LAB.	9.843,00	0,00	9.843,00	0,00	0,00	0,00	0,00	9.843,00
20300 ARRENDAMIENTOS DE MAQUINARIA, INSTALAC. Y UTILLAJE	41.102,00	-1.831,58	39.270,42	34.752,38	34.752,36	34.752,36	0,00	4.518,06
20800 ARRENDAMIENTOS DE OTRO INMOVILIZADO MATERIAL	46.357,00	0,00	46.357,00	46.356,11	46.356,11	42.493,11	3.863,00	0,89
21200 REP.MANT. Y CONSERV. EDIFICIOS Y OTRAS CONSTRUC.	555.848,00	-51.822,12	504.025,88	501.748,02	501.746,66	474.924,53	26.822,13	2.279,22
21300 REP.MANT.Y CONSERV. MAQUINARIA, INSTAL. Y UTILLAJE	3.000,00	0,00	3.000,00	1.681,36	1.681,36	1.082,95	598,41	1.318,64
21500 REP., MANT. Y CONSERV. DE MOBILIARIO	3.000,00	0,00	3.000,00	742,94	742,94	742,94	0,00	2.257,06
21600 REP., MANT.Y CONSERV. EQUIPOS PROCESO INFORMACIÓN	2.000,00	0,00	2.000,00	0,00	0,00	0,00	0,00	2.000,00
22000 MATERIAL DE OFICINA ORDINARIO NO INVENTARIABLE	5.000,00	0,00	5.000,00	2.491,96	2.491,96	2.491,96	0,00	2.508,04
22002 MATERIAL INFORMÁTICO NO INVENTARIABLE	8.000,00	0,00	8.000,00	7.089,35	7.089,35	7.089,35	0,00	910,65
22104 VESTUARIO	50.000,00	0,00	50.000,00	49.999,59	49.622,07	49.622,07	0,00	377,93
22106 PRODUCTOS FARMACÉUTICOS Y MATERIAL SANITARIO	10.000,00	0,00	10.000,00	4.117,31	4.117,31	4.117,31	0,00	5.882,69
22110 PRODUCTOS DE LIMPIEZA Y ASEO	40.000,00	4.000,00	44.000,00	30.429,05	30.429,04	30.429,04	0,00	13.570,96
22199 OTROS SUMINISTROS	120.000,00	-13.000,00	107.000,00	96.975,33	92.403,59	81.259,79	11.143,80	14.596,41
22700 LIMPIEZA Y ASEO	248.636,00	0,00	248.636,00	248.629,29	248.628,84	248.628,84	0,00	7,16
22701 SEGURIDAD	140.640,00	12.851,00	153.491,00	141.538,60	141.538,60	128.556,79	12.981,81	11.952,40
22799 OTROS TRABAJOS REALIZADOS POR OTRAS EMP. Y PROF.	180.895,00	50.844,00	231.739,00	180.895,00	180.894,96	180.894,96	0,00	50.844,04
60999 OTRAS INVERS. NUEVAS EN INFR.Y BIENES USO GENERAL	53.000,00	647.000,00	700.000,00	678.232,43	678.232,42	388.346,83	289.885,59	21.767,58
61999 OTRAS INVERS.DE REPOS.EN INFR.Y BIENES USO GENERAL	0,00	38.100,47	38.100,47	38.100,47	38.099,86	38.099,86	0,00	0,61
62599 OTRO MOBILIARIO Y ENSERES	0,00	7.500,00	7.500,00	7.490,00	7.489,90	7.489,90	0,00	10,10
63200 EDIFICIOS Y OTRAS CONSTRUCCIONES (REFORMA)	479.600,00	163.984,63	643.584,63	643.584,63	630.553,39	569.028,56	61.524,83	13.031,24
*** 49300 CONSUMO**	308.784,00	0,00	308.784,00	211.077,83	211.077,83	211.077,83	0,00	97.706,17
12001 SUELDOS DEL GRUPO A2	59.642,00	0,00	59.642,00	23.635,55	23.635,55	23.635,55	0,00	36.006,45
12004 SUELDOS DEL GRUPO C2	18.718,00	0,00	18.718,00	19.561,08	19.561,08	19.561,08	0,00	-843,08

AYUNTAMIENTO DE MADRID

LIQUIDACIÓN DEL PRESUPUESTO DE GASTOS

Ejercicio : 2023 **Fecha: 31/12/2023**

Centro **: 001 AYUNTAMIENTO DE MADRID**

Sección : 217 DISTRITO DE VILLAVERDE

PROGRAMA/DESCRIPCIÓN/ECONÓMICO/DESCRIPCIÓN	C. INICIAL (1)	MODIFICACIONES (2)	C. DEFINITIVO (3=1+2)	G. COMPROMETIDOS (4)	OB. RECONOCIDAS (5)	PAGOS (6)	OB.PDTES.PAGO (7=5-6)	REMANENTE CRÉDITO (8=3-5)
12006 TRIENIOS	11.548,00	0,00	11.548,00	10.898,53	10.898,53	10.898,53	0,00	649,47
12100 COMPLEMENTO DE DESTINO	45.654,00	0,00	45.654,00	27.727,01	27.727,01	27.727,01	0,00	17.926,99
12101 COMPLEMENTO ESPECÍFICO	101.486,00	0,00	101.486,00	61.824,38	61.824,38	61.824,38	0,00	39.661,62
12103 OTROS COMPLEMENTOS	5.243,00	0,00	5.243,00	3.550,51	3.550,51	3.550,51	0,00	1.692,49
15000 PRODUCTIVIDAD	2.229,00	0,00	2.229,00	3.073,80	3.073,80	3.073,80	0,00	-844,80
16000 SEGURIDAD SOCIAL	64.064,00	0,00	64.064,00	43.226,13	43.226,13	43.226,13	0,00	20.837,87
16009 OTRAS CUOTAS	0,00	0,00	0,00	17.580,84	17.580,84	17.580,84	0,00	-17.580,84
22699 OTROS GASTOS DIVERSOS	200,00	0,00	200,00	0,00	0,00	0,00	0,00	200,00
*** 91220 CONCEJALÍA-PRESIDENCIA DEL DISTRITO**	367.956,00	0,00	367.956,00	354.439,24	354.439,24	354.439,24	0,00	13.516,76
10000 RETRIBUCIONES BÁSICAS	101.590,00	0,00	101.590,00	88.323,71	88.323,71	88.323,71	0,00	13.266,29
11000 RETRIBUCIONES BÁSICAS	32.788,00	0,00	32.788,00	31.595,04	31.595,04	31.595,04	0,00	1.192,96
11001 RETRIBUCIONES COMPLEMENTARIAS	79.962,00	0,00	79.962,00	77.063,08	77.063,08	77.063,08	0,00	2.898,92
12003 SUELDOS DEL GRUPO C1	11.041,00	0,00	11.041,00	4.978,01	4.978,01	4.978,01	0,00	6.062,99
12004 SUELDOS DEL GRUPO C2	11.041,00	0,00	11.041,00	13.995,00	13.995,00	13.995,00	0,00	-2.954,00
12006 TRIENIOS	5.349,00	0,00	5.349,00	3.747,40	3.747,40	3.747,40	0,00	1.601,60
12100 COMPLEMENTO DE DESTINO	11.648,00	0,00	11.648,00	11.761,99	11.761,99	11.761,99	0,00	-113,99
12101 COMPLEMENTO ESPECÍFICO	29.195,00	0,00	29.195,00	29.560,50	29.560,50	29.560,50	0,00	-365,50
12103 OTROS COMPLEMENTOS	1.936,00	0,00	1.936,00	1.724,76	1.724,76	1.724,76	0,00	211,24
15000 PRODUCTIVIDAD	11.144,00	0,00	11.144,00	14.257,68	14.257,68	14.257,68	0,00	-3.113,68
15100 GRATIFICACIONES POR SERVICIOS EXTRAORDINARIOS	0,00	0,00	0,00	223,50	223,50	223,50	0,00	-223,50
16000 SEGURIDAD SOCIAL	69.005,00	0,00	69.005,00	72.968,07	72.968,07	72.968,07	0,00	-3.963,07
16009 OTRAS CUOTAS	0,00	0,00	0,00	3.538,55	3.538,55	3.538,55	0,00	-3.538,55
22601 ATENCIONES PROTOCOLARIAS Y REPRESENTATIVAS	3.257,00	0,00	3.257,00	701,95	701,95	701,95	0,00	2.555,05
*** 92001 DIREC. Y GESTIÓN ADMTVA. DEL DISTRITO**	5.161.593,00	-42.711,12	5.118.881,88	4.841.032,98	4.818.484,35	4.806.927,45	11.556,90	300.397,53
10100 RETRIBUCIONES BÁSICAS	101.088,00	0,00	101.088,00	105.650,02	105.650,02	105.650,02	0,00	-4.562,02
12000 SUELDOS DEL GRUPO A1	213.122,00	3.687,00	216.809,00	203.216,45	203.216,45	203.216,45	0,00	13.592,55
12001 SUELDOS DEL GRUPO A2	281.248,00	11.521,00	292.769,00	310.781,31	310.781,31	310.781,31	0,00	-18.012,31
12003 SUELDOS DEL GRUPO C1	190.156,00	454,00	190.610,00	151.459,68	151.459,68	151.459,68	0,00	39.150,32
12004 SUELDOS DEL GRUPO C2	283.373,00	0,00	283.373,00	244.295,24	244.295,24	244.295,24	0,00	39.077,76
12005 SUELDOS DEL GRUPO E	85.780,00	-6.373,00	79.407,00	60.756,13	60.756,13	60.756,13	0,00	18.650,87

AYUNTAMIENTO DE MADRID

LIQUIDACIÓN DEL PRESUPUESTO DE GASTOS

Ejercicio : 2023 **Fecha: 31/12/2023**

Centro **: 001 AYUNTAMIENTO DE MADRID**

Sección : 217 DISTRITO DE VILLAVERDE

PROGRAMA/DESCRIPCIÓN/ECONÓMICO/DESCRIPCIÓN	C. INICIAL (1)	MODIFICACIONES (2)	C. DEFINITIVO (3=1+2)	G. COMPROMETIDOS (4)	OB. RECONOCIDAS (5)	PAGOS (6)	OB.PDTES.PAGO (7=5-6)	REMANENTE CRÉDITO (8=3-5)
12006 TRIENIOS	168.462,00	0,00	168.462,00	159.603,83	159.603,83	159.603,83	0,00	8.858,17
12100 COMPLEMENTO DE DESTINO	613.288,00	3.934,00	617.222,00	602.865,58	602.865,58	602.865,58	0,00	14.356,42
12101 COMPLEMENTO ESPECÍFICO	1.415.412,00	6.387,00	1.421.799,00	1.374.528,21	1.374.528,21	1.374.528,21	0,00	47.270,79
12103 OTROS COMPLEMENTOS	85.799,00	327,00	86.126,00	76.330,09	76.330,09	76.330,09	0,00	9.795,91
13000 RETRIBUCIONES BÁSICAS	125.771,00	0,00	125.771,00	79.192,13	79.192,13	79.192,13	0,00	46.578,87
13002 OTRAS REMUNERACIONES	98.297,00	-11.946,00	86.351,00	19.402,67	19.402,67	19.402,67	0,00	66.948,33
13100 RETRIBUCIONES BÁSICAS	10.696,00	0,00	10.696,00	3.836,95	3.836,95	3.836,95	0,00	6.859,05
13102 OTRAS REMUNERACIONES	17.230,00	0,00	17.230,00	8.182,73	8.182,73	8.182,73	0,00	9.047,27
14399 OTRAS PREVISIONES DE GASTOS DE PERSONAL	1.410,00	0,00	1.410,00	0,00	0,00	0,00	0,00	1.410,00
15000 PRODUCTIVIDAD	140.718,00	0,00	140.718,00	157.822,69	157.822,69	157.822,69	0,00	-17.104,69
15100 GRATIFICACIONES POR SERVICIOS EXTRAORDINARIOS	0,00	0,00	0,00	708,08	708,08	708,08	0,00	-708,08
16000 SEGURIDAD SOCIAL	876.759,00	15.221,00	891.980,00	950.891,71	950.891,71	950.891,71	0,00	-58.911,71
16009 OTRAS CUOTAS	0,00	0,00	0,00	84.584,78	84.584,78	84.584,78	0,00	-84.584,78
16104 INDEMNIZAC. POR JUBILACIONES ANTICIPADAS PERS.LAB.	2.240,00	0,00	2.240,00	0,00	0,00	0,00	0,00	2.240,00
20200 ARRENDAMIENTOS DE EDIFICIOS Y OTRAS CONSTRUCCIONES	15.000,00	1.680,00	16.680,00	15.490,72	13.125,23	12.685,77	439,46	3.554,77
21200 REP.MANT. Y CONSERV. EDIFICIOS Y OTRAS CONSTRUC.	6.000,00	2.024,88	8.024,88	8.024,88	2.779,07	2.779,07	0,00	5.245,81
22000 MATERIAL DE OFICINA ORDINARIO NO INVENTARIABLE	20.000,00	0,00	20.000,00	10.611,58	10.611,58	10.611,58	0,00	9.388,42
22002 MATERIAL INFORMÁTICO NO INVENTARIABLE	40.000,00	0,00	40.000,00	18.134,40	18.134,40	18.134,40	0,00	21.865,60
22104 VESTUARIO	6.000,00	0,00	6.000,00	1.101,10	1.101,10	1.101,10	0,00	4.898,90
22106 PRODUCTOS FARMACÉUTICOS Y MATERIAL SANITARIO	90.000,00	-72.598,93	17.401,07	0,00	0,00	0,00	0,00	17.401,07
22199 OTROS SUMINISTROS	3.000,00	0,00	3.000,00	6.080,47	6.080,47	6.080,47	0,00	-3.080,47
22501 TRIBUTOS DE LAS COMUNIDADES AUTÓNOMAS	7.000,00	0,00	7.000,00	906,81	906,81	906,81	0,00	6.093,19
22603 PUBLICACIÓN EN DIARIOS OFICIALES	15.000,00	0,00	15.000,00	729,97	729,97	0,00	729,97	14.270,03
22604 GASTOS JURÍDICOS Y CONTENCIOSOS	5.000,00	0,00	5.000,00	0,00	0,00	0,00	0,00	5.000,00
22699 OTROS GASTOS DIVERSOS	10.000,00	0,00	10.000,00	6.000,00	5.033,53	3.857,41	1.176,12	4.966,47
22706 ESTUDIOS Y TRABAJOS TÉCNICOS	17.135,00	0,00	17.135,00	9.261,37	9.211,35	0,00	9.211,35	7.923,65
23111 LOCOMOCIÓN URBANA PERSONAL DIRECTIVO	250,00	0,00	250,00	0,00	0,00	0,00	0,00	250,00
23121 LOCOMOCIÓN URBANA PERSONAL NO DIRECTIVO	250,00	0,00	250,00	0,00	0,00	0,00	0,00	250,00
23303 INDEMNIZACIÓN A VOCALES DE JUNTAS DE DISTRITO	215.609,00	2.372,00	217.981,00	169.984,47	156.063,63	156.063,63	0,00	61.917,37
23399 OTRAS INDEMNIZACIONES	500,00	0,00	500,00	0,00	0,00	0,00	0,00	500,00

AYUNTAMIENTO DE MADRID

LIQUIDACIÓN DEL PRESUPUESTO DE GASTOS

Ejercicio : 2023 **Fecha: 31/12/2023**

Centro **: 001 AYUNTAMIENTO DE MADRID**

Sección : 217 DISTRITO DE VILLAVERDE

PROGRAMA/DESCRIPCIÓN/ECONÓMICO/DESCRIPCIÓN	C. INICIAL (1)	MODIFICACIONES (2)	C. DEFINITIVO (3=1+2)	G. COMPROMETIDOS (4)	OB. RECONOCIDAS (5)	PAGOS (6)	OB.PDTES.PAGO (7=5-6)	REMANENTE CRÉDITO (8=3-5)
35200 INTERESES DE DEMORA	0,00	598,93	598,93	598,93	598,93	598,93	0,00	0,00
*** 92401 PARTICIPACIÓN CIUDADANA**	189.000,00	-4.000,00	185.000,00	176.726,17	176.726,17	176.726,17	0,00	8.273,83
22199 OTROS SUMINISTROS	2.000,00	-2.000,00	0,00	0,00	0,00	0,00	0,00	0,00
22602 PUBLICIDAD Y PROPAGANDA	2.000,00	-2.000,00	0,00	0,00	0,00	0,00	0,00	0,00
48901 OTRAS TRANSFERENCIAS A INSTITUC. SIN FINES LUCRO	175.000,00	0,00	175.000,00	173.726,17	173.726,17	173.726,17	0,00	1.273,83
78901 OTRAS TRANSF. DE CAPITAL A INST. SIN FINES LUCRO	10.000,00	0,00	10.000,00	3.000,00	3.000,00	3.000,00	0,00	7.000,00
*** 93302 EDIFICIOS**	2.851.994,00	127.907,05	2.979.901,05	2.878.003,14	2.859.314,81	2.821.091,08	38.223,73	120.586,24
21200 REP.MANT. Y CONSERV. EDIFICIOS Y OTRAS CONSTRUC.	485.813,00	161.854,58	647.667,58	647.466,92	635.666,41	635.666,41	0,00	12.001,17
22700 LIMPIEZA Y ASEO	1.359.758,00	0,00	1.359.758,00	1.359.757,94	1.359.756,99	1.333.180,78	26.576,21	1,01
22701 SEGURIDAD	120.117,00	101.739,59	221.856,59	126.484,81	126.484,81	114.837,29	11.647,52	95.371,78
22706 ESTUDIOS Y TRABAJOS TÉCNICOS	0,00	0,00	0,00	15.246,00	15.246,00	15.246,00	0,00	-15.246,00
22799 OTROS TRABAJOS REALIZADOS POR OTRAS EMP. Y PROF.	886.306,00	-220.988,16	665.317,84	643.746,43	636.859,56	636.859,56	0,00	28.458,28
63200 EDIFICIOS Y OTRAS CONSTRUCCIONES (REFORMA)	0,00	85.301,04	85.301,04	85.301,04	85.301,04	85.301,04	0,00	0,00

AYUNTAMIENTO DE MADRID

LIQUIDACIÓN DEL PRESUPUESTO DE GASTOS

Ejercicio : 2023 **Fecha: 31/12/2023**

Centro **: 001 AYUNTAMIENTO DE MADRID**

Sección : 218 DISTRITO DE VILLA DE VALLECAS

PROGRAMA/DESCRIPCIÓN/ECONÓMICO/DESCRIPCIÓN	C. INICIAL (1)	MODIFICACIONES (2)	C. DEFINITIVO (3=1+2)	G. COMPROMETIDOS (4)	OB. RECONOCIDAS (5)	PAGOS (6)	OB.PDTES.PAGO (7=5-6)	REMANENTE CRÉDITO (8=3-5)
**** TOTAL**	**28.473.513,00**	**2.557.388,55**	**31.030.901,55**	**30.321.113,99**	**30.056.787,98**	**29.938.779,67**	**118.008,31**	**974.113,57**
*** 15322 OTRAS ACTUACIONES EN VÍAS PÚBLICAS**	163.000,00	-92.388,36	70.611,64	67.748,50	66.635,09	66.635,09	0,00	3.976,55
21000 REP.MANT. Y CONSERV. BIENES DESTINADOS USO GENERAL	3.000,00	-2.800,00	200,00	0,00	0,00	0,00	0,00	200,00
22715 GASTOS RECUPERACIÓN DE OFICIO DEL DOMINIO PÚBLICO	0,00	2.411,64	2.411,64	411,64	411,64	411,64	0,00	2.000,00
61910 VIALES (REMODELACIÓN)	160.000,00	-92.000,00	68.000,00	67.336,86	66.223,45	66.223,45	0,00	1.776,55
*** 17102 ZONAS VERDES**	405.000,00	-369.000,00	36.000,00	35.708,45	35.708,45	35.708,45	0,00	291,55
61921 ZONAS AJARDINADAS (REM)	405.000,00	-369.000,00	36.000,00	35.708,45	35.708,45	35.708,45	0,00	291,55
*** 23102 FAMILIA E INFANCIA**	212.238,00	-3.630,69	208.607,31	208.259,65	206.785,26	205.372,42	1.412,84	1.822,05
22300 TRANSPORTES	6.000,00	-3.000,00	3.000,00	3.000,00	2.878,67	2.717,18	161,49	121,33
22799 OTROS TRABAJOS REALIZADOS POR OTRAS EMP. Y PROF.	161.238,00	-630,69	160.607,31	160.607,31	160.607,31	160.607,31	0,00	0,00
48900 OTRAS TRANSFERENCIAS A FAMILIAS	45.000,00	0,00	45.000,00	44.652,34	43.299,28	42.047,93	1.251,35	1.700,72
*** 23103 MAYORES**	4.530.588,00	-167.085,19	4.363.502,81	4.397.968,01	4.358.737,28	4.355.857,40	2.879,88	4.765,53
22199 OTROS SUMINISTROS	400,00	-400,00	0,00	0,00	0,00	0,00	0,00	0,00
22300 TRANSPORTES	24.600,00	-12.300,00	12.300,00	12.300,00	12.146,80	10.021,30	2.125,50	153,20
22710 SERVICIO DE AYUDA A DOMICILIO	4.095.521,00	-52.510,19	4.043.010,81	4.078.043,31	4.042.109,89	4.042.109,89	0,00	900,92
22799 OTROS TRABAJOS REALIZADOS POR OTRAS EMP. Y PROF.	254.358,00	17.834,00	272.192,00	270.775,94	270.775,82	270.775,82	0,00	1.416,18
48900 OTRAS TRANSFERENCIAS A FAMILIAS	27.000,00	0,00	27.000,00	33.567,90	30.423,91	29.669,53	754,38	-3.423,91
62500 MOBILIARIO Y EQUIPOS DE OFICINA	52.447,00	-52.447,00	0,00	0,00	0,00	0,00	0,00	0,00
62599 OTRO MOBILIARIO Y ENSERES	3.462,00	-3.462,00	0,00	0,00	0,00	0,00	0,00	0,00
63200 EDIFICIOS Y OTRAS CONSTRUCCIONES (REFORMA)	63.800,00	-63.800,00	0,00	0,00	0,00	0,00	0,00	0,00
78900 OTRAS TRANSFERENCIAS DE CAPITAL A FAMILIAS	9.000,00	0,00	9.000,00	3.280,86	3.280,86	3.280,86	0,00	5.719,14
*** 23106 SERVICIOS SOCIALES Y EMERGENCIA SOCIAL**	3.829.130,00	482.743,87	4.311.873,87	4.151.868,22	4.135.034,97	4.123.869,96	11.165,01	176.838,90
12001 SUELDOS DEL GRUPO A2	492.133,00	9.320,00	501.453,00	454.364,01	454.364,01	454.364,01	0,00	47.088,99
12003 SUELDOS DEL GRUPO C1	22.082,00	0,00	22.082,00	57.610,66	57.610,66	57.610,66	0,00	-35.528,66
12004 SUELDOS DEL GRUPO C2	110.997,00	-7.213,00	103.784,00	55.314,71	55.314,71	55.314,71	0,00	48.469,29
12005 SUELDOS DEL GRUPO E	25.734,00	-12.746,00	12.988,00	7.512,91	7.512,91	7.512,91	0,00	5.475,09
12006 TRIENIOS	71.042,00	0,00	71.042,00	48.336,28	48.336,28	48.336,28	0,00	22.705,72
12100 COMPLEMENTO DE DESTINO	370.494,00	10.853,00	381.347,00	329.520,55	329.520,55	329.520,55	0,00	51.826,45
12101 COMPLEMENTO ESPECÍFICO	763.729,00	-10.609,00	753.120,00	677.533,18	677.533,18	677.533,18	0,00	75.586,82
12103 OTROS COMPLEMENTOS	40.929,00	1.234,00	42.163,00	31.296,59	31.296,59	31.296,59	0,00	10.866,41

AYUNTAMIENTO DE MADRID

LIQUIDACIÓN DEL PRESUPUESTO DE GASTOS

Ejercicio : 2023 **Fecha: 31/12/2023**

Centro **: 001 AYUNTAMIENTO DE MADRID**

Sección : 218 DISTRITO DE VILLA DE VALLECAS

PROGRAMA/DESCRIPCIÓN/ECONÓMICO/DESCRIPCIÓN	C. INICIAL (1)	MODIFICACIONES (2)	C. DEFINITIVO (3=1+2)	G. COMPROMETIDOS (4)	OB. RECONOCIDAS (5)	PAGOS (6)	OB.PDTES.PAGO (7=5-6)	REMANENTE CRÉDITO (8=3-5)
15000 PRODUCTIVIDAD	58.877,00	0,00	58.877,00	46.604,35	46.604,35	46.604,35	0,00	12.272,65
16000 SEGURIDAD SOCIAL	486.877,00	23.396,00	510.273,00	537.322,01	537.322,01	537.322,01	0,00	-27.049,01
16009 OTRAS CUOTAS	0,00	0,00	0,00	64.696,25	64.696,25	64.696,25	0,00	-64.696,25
22799 OTROS TRABAJOS REALIZADOS POR OTRAS EMP. Y PROF.	1.003.848,00	145.178,00	1.149.026,00	1.149.024,43	1.149.024,43	1.149.024,43	0,00	1,57
48900 OTRAS TRANSFERENCIAS A FAMILIAS	363.105,00	327.332,00	690.437,00	681.698,43	664.865,18	659.326,43	5.538,75	25.571,82
62500 MOBILIARIO Y EQUIPOS DE OFICINA	0,00	0,00	0,00	0,00	0,00	0,00	0,00	0,00
62599 OTRO MOBILIARIO Y ENSERES	0,00	3.581,87	3.581,87	3.581,87	3.581,87	3.581,87	0,00	0,00
62600 EQUIPOS DE COMUNICACIÓN	0,00	6.100,00	6.100,00	5.626,26	5.626,26	0,00	5.626,26	473,74
62901 SEÑALIZACIÓN	0,00	600,00	600,00	559,63	559,63	559,63	0,00	40,37
78900 OTRAS TRANSFERENCIAS DE CAPITAL A FAMILIAS	19.283,00	-14.283,00	5.000,00	1.266,10	1.266,10	1.266,10	0,00	3.733,90
*** 23168 NGEU. EJE REACT-UE AYUDAS EMERGENCIA**	0,00	459.500,00	459.500,00	186.115,00	182.706,58	182.706,58	0,00	276.793,42
48900 OTRAS TRANSFERENCIAS A FAMILIAS	0,00	459.500,00	459.500,00	186.115,00	182.706,58	182.706,58	0,00	276.793,42
*** 31101 SALUBRIDAD PÚBLICA**	528.859,00	-36.459,17	492.399,83	498.883,57	498.773,46	498.773,46	0,00	-6.373,63
12000 SUELDOS DEL GRUPO A1	65.576,00	0,00	65.576,00	61.415,81	61.415,81	61.415,81	0,00	4.160,19
12003 SUELDOS DEL GRUPO C1	25.457,00	0,00	25.457,00	21.789,23	21.789,23	21.789,23	0,00	3.667,77
12004 SUELDOS DEL GRUPO C2	28.077,00	0,00	28.077,00	27.111,93	27.111,93	27.111,93	0,00	965,07
12006 TRIENIOS	22.849,00	0,00	22.849,00	21.721,13	21.721,13	21.721,13	0,00	1.127,87
12100 COMPLEMENTO DE DESTINO	69.308,00	0,00	69.308,00	66.571,06	66.571,06	66.571,06	0,00	2.736,94
12101 COMPLEMENTO ESPECÍFICO	164.541,00	0,00	164.541,00	157.409,42	157.409,42	157.409,42	0,00	7.131,58
12103 OTROS COMPLEMENTOS	8.574,00	0,00	8.574,00	8.128,64	8.128,64	8.128,64	0,00	445,36
15000 PRODUCTIVIDAD	10.257,00	0,00	10.257,00	18.202,58	18.202,58	18.202,58	0,00	-7.945,58
16000 SEGURIDAD SOCIAL	90.625,00	0,00	90.625,00	99.123,19	99.123,19	99.123,19	0,00	-8.498,19
16009 OTRAS CUOTAS	0,00	0,00	0,00	10.597,18	10.597,18	10.597,18	0,00	-10.597,18
20800 ARRENDAMIENTOS DE OTRO INMOVILIZADO MATERIAL	5.726,00	109,83	5.835,83	5.835,83	5.725,72	5.725,72	0,00	110,11
22107 IMPRESOS Y FORMULARIOS	0,00	0,00	0,00	548,13	548,13	548,13	0,00	-548,13
22199 OTROS SUMINISTROS	500,00	100,00	600,00	0,00	0,00	0,00	0,00	600,00
22699 OTROS GASTOS DIVERSOS	400,00	0,00	400,00	170,92	170,92	170,92	0,00	229,08
22799 OTROS TRABAJOS REALIZADOS POR OTRAS EMP. Y PROF.	36.969,00	-36.969,00	0,00	0,00	0,00	0,00	0,00	0,00
62302 ÚTILES Y HERRAMIENTAS	0,00	300,00	300,00	258,52	258,52	258,52	0,00	41,48
*** 32301 CENTROS DOCENTES ENSEÑANZA INFANTIL Y PRIMARIA**	3.894.815,00	1.462.334,54	5.357.149,54	5.262.292,83	5.203.375,31	5.203.375,31	0,00	153.774,23

AYUNTAMIENTO DE MADRID

LIQUIDACIÓN DEL PRESUPUESTO DE GASTOS

Ejercicio : 2023 **Fecha: 31/12/2023**

Centro **: 001 AYUNTAMIENTO DE MADRID**

Sección : 218 DISTRITO DE VILLA DE VALLECAS

PROGRAMA/DESCRIPCIÓN/ECONÓMICO/DESCRIPCIÓN	C. INICIAL (1)	MODIFICACIONES (2)	C. DEFINITIVO (3=1+2)	G. COMPROMETIDOS (4)	OB. RECONOCIDAS (5)	PAGOS (6)	OB.PDTES.PAGO (7=5-6)	REMANENTE CRÉDITO (8=3-5)
21200 REP.MANT. Y CONSERV. EDIFICIOS Y OTRAS CONSTRUC.	385.972,00	-31.130,76	354.841,24	352.841,24	350.518,43	350.518,43	0,00	4.322,81
22700 LIMPIEZA Y ASEO	1.884.497,00	51.563,00	1.936.060,00	1.935.863,68	1.907.083,04	1.907.083,04	0,00	28.976,96
22701 SEGURIDAD	61.480,00	0,00	61.480,00	61.439,49	61.439,49	61.439,49	0,00	40,51
22799 OTROS TRABAJOS REALIZADOS POR OTRAS EMP. Y PROF.	1.453.967,00	559.820,76	2.013.787,76	2.006.863,01	1.991.902,69	1.991.902,69	0,00	21.885,07
63200 EDIFICIOS Y OTRAS CONSTRUCCIONES (REFORMA)	108.899,00	882.081,54	990.980,54	905.285,41	892.431,66	892.431,66	0,00	98.548,88
*** 32501 ABSENTISMO**	154.788,00	34.728,46	189.516,46	189.515,52	189.515,51	189.515,51	0,00	0,95
22799 OTROS TRABAJOS REALIZADOS POR OTRAS EMP. Y PROF.	154.788,00	34.728,46	189.516,46	189.515,52	189.515,51	189.515,51	0,00	0,95
*** 32601 SERVICIOS COMPLEMENTARIOS EDUCACIÓN**	307.608,00	59.589,35	367.197,35	360.656,16	334.194,04	315.173,51	19.020,53	33.003,31
22199 OTROS SUMINISTROS	0,00	4.500,00	4.500,00	4.498,79	4.498,79	4.498,79	0,00	1,21
22300 TRANSPORTES	30.000,00	0,00	30.000,00	30.000,00	28.312,10	25.349,80	2.962,30	1.687,90
22799 OTROS TRABAJOS REALIZADOS POR OTRAS EMP. Y PROF.	275.808,00	55.089,35	330.897,35	324.357,37	299.583,15	283.524,92	16.058,23	31.314,20
48203 PREMIOS	1.800,00	0,00	1.800,00	1.800,00	1.800,00	1.800,00	0,00	0,00
*** 33401 ACTIVIDADES CULTURALES**	1.096.241,00	182.204,79	1.278.445,79	1.222.383,33	1.185.614,96	1.146.505,72	39.109,24	92.830,83
12000 SUELDOS DEL GRUPO A1	16.394,00	0,00	16.394,00	0,00	0,00	0,00	0,00	16.394,00
12001 SUELDOS DEL GRUPO A2	14.416,00	0,00	14.416,00	15.065,74	15.065,74	15.065,74	0,00	-649,74
12003 SUELDOS DEL GRUPO C1	14.416,00	1.188,00	15.604,00	23.023,29	23.023,29	23.023,29	0,00	-7.419,29
12004 SUELDOS DEL GRUPO C2	28.077,00	0,00	28.077,00	19.561,08	19.561,08	19.561,08	0,00	8.515,92
12006 TRIENIOS	9.218,00	0,00	9.218,00	14.997,23	14.997,23	14.997,23	0,00	-5.779,23
12100 COMPLEMENTO DE DESTINO	41.880,00	1.857,00	43.737,00	38.740,48	38.740,48	38.740,48	0,00	4.996,52
12101 COMPLEMENTO ESPECÍFICO	97.233,00	1.208,00	98.441,00	91.095,09	91.095,09	91.095,09	0,00	7.345,91
12103 OTROS COMPLEMENTOS	5.440,00	0,00	5.440,00	5.070,88	5.070,88	5.070,88	0,00	369,12
15000 PRODUCTIVIDAD	0,00	0,00	0,00	4.082,76	4.082,76	4.082,76	0,00	-4.082,76
16000 SEGURIDAD SOCIAL	55.776,00	1.055,00	56.831,00	55.831,65	55.831,65	55.831,65	0,00	999,35
20800 ARRENDAMIENTOS DE OTRO INMOVILIZADO MATERIAL	0,00	4.200,00	4.200,00	3.627,57	3.627,57	3.627,57	0,00	572,43
22707 TALLERES CULTURALES DISTRITOS	178.480,00	0,00	178.480,00	180.238,57	179.660,64	179.660,64	0,00	-1.180,64
22799 OTROS TRABAJOS REALIZADOS POR OTRAS EMP. Y PROF.	631.511,00	169.170,28	800.681,28	765.022,48	728.832,04	689.722,80	39.109,24	71.849,24
48203 PREMIOS	3.400,00	1.500,00	4.900,00	4.900,00	4.900,00	4.900,00	0,00	0,00
62500 MOBILIARIO Y EQUIPOS DE OFICINA	0,00	0,00	0,00	0,00	0,00	0,00	0,00	0,00
62599 OTRO MOBILIARIO Y ENSERES	0,00	900,00	900,00	0,00	0,00	0,00	0,00	900,00
62999 OTRAS INV. NUEVAS ASOC. AL FUNCIONAM. OPERAT. SERV	0,00	1.126,51	1.126,51	1.126,51	1.126,51	1.126,51	0,00	0,00

AYUNTAMIENTO DE MADRID

LIQUIDACIÓN DEL PRESUPUESTO DE GASTOS

Ejercicio : 2023 **Fecha: 31/12/2023**

Centro **: 001 AYUNTAMIENTO DE MADRID**

Sección : 218 DISTRITO DE VILLA DE VALLECAS

PROGRAMA/DESCRIPCIÓN/ECONÓMICO/DESCRIPCIÓN	C. INICIAL (1)	MODIFICACIONES (2)	C. DEFINITIVO (3=1+2)	G. COMPROMETIDOS (4)	OB. RECONOCIDAS (5)	PAGOS (6)	OB.PDTES.PAGO (7=5-6)	REMANENTE CRÉDITO (8=3-5)
* 34101 ACTUACIONES DEPORTIVAS EN DISTRITOS	269.922,00	11.729,66	281.651,66	261.821,32	261.821,16	261.821,16	0,00	19.830,50
22699 OTROS GASTOS DIVERSOS	0,00	4.000,00	4.000,00	3.879,08	3.879,08	3.879,08	0,00	120,92
22799 OTROS TRABAJOS REALIZADOS POR OTRAS EMP. Y PROF.	269.922,00	1.797,03	271.719,03	252.009,61	252.009,45	252.009,45	0,00	19.709,58
62999 OTRAS INV. NUEVAS ASOC. AL FUNCIONAM. OPERAT. SERV	0,00	5.932,63	5.932,63	5.932,63	5.932,63	5.932,63	0,00	0,00
* 34201 INSTALACIONES DEPORTIVAS	5.259.606,00	486.544,49	5.746.150,49	5.928.600,36	5.866.457,69	5.827.468,61	38.989,08	-120.307,20
12003 SUELDOS DEL GRUPO C1	52.646,00	0,00	52.646,00	0,00	0,00	0,00	0,00	52.646,00
12005 SUELDOS DEL GRUPO E	0,00	0,00	0,00	6.700,64	6.700,64	6.700,64	0,00	-6.700,64
12006 TRIENIOS	2.247,00	0,00	2.247,00	0,00	0,00	0,00	0,00	2.247,00
12100 COMPLEMENTO DE DESTINO	0,00	0,00	0,00	3.451,99	3.451,99	3.451,99	0,00	-3.451,99
12101 COMPLEMENTO ESPECÍFICO	3.962,00	0,00	3.962,00	8.209,59	8.209,59	8.209,59	0,00	-4.247,59
12103 OTROS COMPLEMENTOS	0,00	0,00	0,00	1.035,06	1.035,06	1.035,06	0,00	-1.035,06
13000 RETRIBUCIONES BÁSICAS	1.205.177,00	-49.650,00	1.155.527,00	885.914,37	885.914,37	885.914,37	0,00	269.612,63
13002 OTRAS REMUNERACIONES	82.009,00	1.762,00	83.771,00	74.132,14	74.132,14	74.132,14	0,00	9.638,86
13100 RETRIBUCIONES BÁSICAS	1.218.698,00	17.109,00	1.235.807,00	1.352.352,20	1.352.352,20	1.352.352,20	0,00	-116.545,20
13102 OTRAS REMUNERACIONES	89.159,00	591,00	89.750,00	112.769,95	112.769,95	112.769,95	0,00	-23.019,95
16000 SEGURIDAD SOCIAL	783.089,00	9.244,00	792.333,00	961.543,84	961.543,84	961.543,84	0,00	-169.210,84
16009 OTRAS CUOTAS	0,00	0,00	0,00	253.020,50	253.020,50	253.020,50	0,00	-253.020,50
16104 INDEMNIZAC. POR JUBILACIONES ANTICIPADAS PERS.LAB.	3.952,00	0,00	3.952,00	0,00	0,00	0,00	0,00	3.952,00
20300 ARRENDAMIENTOS DE MAQUINARIA, INSTALAC. Y UTILLAJE	43.247,00	0,00	43.247,00	43.246,22	43.246,20	43.246,20	0,00	0,80
21200 REP.MANT. Y CONSERV. EDIFICIOS Y OTRAS CONSTRUC.	205.282,00	-2.374,00	202.908,00	202.907,64	202.907,64	202.907,64	0,00	0,36
21300 REP.MANT.Y CONSERV. MAQUINARIA, INSTAL. Y UTILLAJE	1.000,00	0,00	1.000,00	0,00	0,00	0,00	0,00	1.000,00
21900 REP., MANT. Y CONSERV. OTRO INMOVILIZADO MATERIAL	1.400,00	0,00	1.400,00	0,00	0,00	0,00	0,00	1.400,00
22000 MATERIAL DE OFICINA ORDINARIO NO INVENTARIABLE	800,00	0,00	800,00	798,74	798,74	798,74	0,00	1,26
22002 MATERIAL INFORMÁTICO NO INVENTARIABLE	2.000,00	700,00	2.700,00	2.601,43	2.601,43	2.601,43	0,00	98,57
22104 VESTUARIO	15.000,00	10.000,00	25.000,00	24.998,47	24.998,47	24.998,47	0,00	1,53
22106 PRODUCTOS FARMACÉUTICOS Y MATERIAL SANITARIO	4.500,00	0,00	4.500,00	4.004,28	4.004,28	4.004,28	0,00	495,72
22110 PRODUCTOS DE LIMPIEZA Y ASEO	18.000,00	0,00	18.000,00	11.050,95	11.050,95	11.050,95	0,00	6.949,05
22199 OTROS SUMINISTROS	64.577,00	2.219,00	66.796,00	71.444,84	28.024,84	28.024,84	0,00	38.771,16
22700 LIMPIEZA Y ASEO	34.326,00	0,00	34.326,00	34.325,96	34.325,96	34.325,96	0,00	0,04
22701 SEGURIDAD	126.642,00	733,58	127.375,58	136.202,14	136.202,02	136.202,02	0,00	-8.826,44

AYUNTAMIENTO DE MADRID

LIQUIDACIÓN DEL PRESUPUESTO DE GASTOS

Ejercicio : 2023 **Fecha: 31/12/2023**

Centro **: 001 AYUNTAMIENTO DE MADRID**

Sección : 218 DISTRITO DE VILLA DE VALLECAS

PROGRAMA/DESCRIPCIÓN/ECONÓMICO/DESCRIPCIÓN	C. INICIAL (1)	MODIFICACIONES (2)	C. DEFINITIVO (3=1+2)	G. COMPROMETIDOS (4)	OB. RECONOCIDAS (5)	PAGOS (6)	OB.PDTES.PAGO (7=5-6)	REMANENTE CRÉDITO (8=3-5)
22799 OTROS TRABAJOS REALIZADOS POR OTRAS EMP. Y PROF.	1.101.586,00	-15.074,54	1.086.511,46	1.077.684,94	1.077.684,91	1.077.684,91	0,00	8.826,55
61999 OTRAS INVERS.DE REPOS.EN INFR.Y BIENES USO GENERAL	185.400,00	-125.400,00	60.000,00	58.784,32	58.711,77	58.711,77	0,00	1.288,23
62300 MAQUINARIA	0,00	10.542,27	10.542,27	10.542,27	10.542,27	10.542,27	0,00	0,00
62599 OTRO MOBILIARIO Y ENSERES	0,00	3.279,25	3.279,25	3.279,25	3.279,25	3.279,25	0,00	0,00
62999 OTRAS INV. NUEVAS ASOC. AL FUNCIONAM. OPERAT. SERV	0,00	97.619,93	97.619,93	91.855,49	89.387,08	51.881,92	37.505,16	8.232,85
63200 EDIFICIOS Y OTRAS CONSTRUCCIONES (REFORMA)	14.907,00	525.243,00	540.150,00	495.743,14	479.561,60	478.077,68	1.483,92	60.588,40
*** 49300 CONSUMO**	263.123,00	0,00	263.123,00	236.427,21	236.427,21	236.427,21	0,00	26.695,79
12001 SUELDOS DEL GRUPO A2	16.394,00	0,00	16.394,00	15.065,74	15.065,74	15.065,74	0,00	1.328,26
12003 SUELDOS DEL GRUPO C1	28.832,00	0,00	28.832,00	6.731,84	6.731,84	6.731,84	0,00	22.100,16
12004 SUELDOS DEL GRUPO C2	18.718,00	0,00	18.718,00	14.693,53	14.693,53	14.693,53	0,00	4.024,47
12006 TRIENIOS	14.045,00	0,00	14.045,00	11.200,91	11.200,91	11.200,91	0,00	2.844,09
12100 COMPLEMENTO DE DESTINO	37.811,00	0,00	37.811,00	25.071,44	25.071,44	25.071,44	0,00	12.739,56
12101 COMPLEMENTO ESPECÍFICO	85.254,00	0,00	85.254,00	57.510,08	57.510,08	57.510,08	0,00	27.743,92
12103 OTROS COMPLEMENTOS	5.134,00	0,00	5.134,00	3.411,13	3.411,13	3.411,13	0,00	1.722,87
15000 PRODUCTIVIDAD	3.433,00	0,00	3.433,00	3.102,73	3.102,73	3.102,73	0,00	330,27
16000 SEGURIDAD SOCIAL	53.502,00	0,00	53.502,00	45.551,40	45.551,40	45.551,40	0,00	7.950,60
16009 OTRAS CUOTAS	0,00	0,00	0,00	54.088,41	54.088,41	54.088,41	0,00	-54.088,41
*** 91220 CONCEJALÍA-PRESIDENCIA DEL DISTRITO**	244.737,00	64.181,00	308.918,00	271.716,67	271.716,66	271.716,66	0,00	37.201,34
10000 RETRIBUCIONES BÁSICAS	0,00	53.674,00	53.674,00	53.672,04	53.672,04	53.672,04	0,00	1,96
11000 RETRIBUCIONES BÁSICAS	32.788,00	0,00	32.788,00	33.443,36	33.443,36	33.443,36	0,00	-655,36
11001 RETRIBUCIONES COMPLEMENTARIAS	79.962,00	0,00	79.962,00	81.386,54	81.386,54	81.386,54	0,00	-1.424,54
12004 SUELDOS DEL GRUPO C2	20.400,00	0,00	20.400,00	9.780,54	9.780,54	9.780,54	0,00	10.619,46
12006 TRIENIOS	3.643,00	0,00	3.643,00	2.864,38	2.864,38	2.864,38	0,00	778,62
12100 COMPLEMENTO DE DESTINO	11.648,00	0,00	11.648,00	6.452,18	6.452,18	6.452,18	0,00	5.195,82
12101 COMPLEMENTO ESPECÍFICO	29.195,00	0,00	29.195,00	16.964,22	16.964,22	16.964,22	0,00	12.230,78
12103 OTROS COMPLEMENTOS	1.770,00	0,00	1.770,00	1.146,32	1.146,32	1.146,32	0,00	623,68
15000 PRODUCTIVIDAD	13.713,00	0,00	13.713,00	8.910,94	8.910,94	8.910,94	0,00	4.802,06
16000 SEGURIDAD SOCIAL	51.518,00	9.607,00	61.125,00	56.306,26	56.306,26	56.306,26	0,00	4.818,74
22107 IMPRESOS Y FORMULARIOS	0,00	200,00	200,00	161,12	161,11	161,11	0,00	38,89
22601 ATENCIONES PROTOCOLARIAS Y REPRESENTATIVAS	100,00	700,00	800,00	628,77	628,77	628,77	0,00	171,23

AYUNTAMIENTO DE MADRID

LIQUIDACIÓN DEL PRESUPUESTO DE GASTOS

Ejercicio : 2023 **Fecha: 31/12/2023**

Centro **: 001 AYUNTAMIENTO DE MADRID**

Sección : 218 DISTRITO DE VILLA DE VALLECAS

PROGRAMA/DESCRIPCIÓN/ECONÓMICO/DESCRIPCIÓN	C. INICIAL (1)	MODIFICACIONES (2)	C. DEFINITIVO (3=1+2)	G. COMPROMETIDOS (4)	OB. RECONOCIDAS (5)	PAGOS (6)	OB.PDTES.PAGO (7=5-6)	REMANENTE CRÉDITO (8=3-5)
* 92001 DIREC. Y GESTIÓN ADMTVA. DEL DISTRITO	5.306.686,00	-55.707,31	5.250.978,69	5.000.042,84	4.985.228,48	4.979.796,75	5.431,73	265.750,21
10100 RETRIBUCIONES BÁSICAS	99.876,00	0,00	99.876,00	105.042,84	105.042,84	105.042,84	0,00	-5.166,84
12000 SUELDOS DEL GRUPO A1	245.910,00	-14.073,00	231.837,00	146.747,76	146.747,76	146.747,76	0,00	85.089,24
12001 SUELDOS DEL GRUPO A2	297.641,00	0,00	297.641,00	301.640,19	301.640,19	301.640,19	0,00	-3.999,19
12003 SUELDOS DEL GRUPO C1	153.659,00	1.049,00	154.708,00	155.474,71	155.474,71	155.474,71	0,00	-766,71
12004 SUELDOS DEL GRUPO C2	330.929,00	1.217,00	332.146,00	297.021,82	297.021,82	297.021,82	0,00	35.124,18
12005 SUELDOS DEL GRUPO E	60.046,00	0,00	60.046,00	23.498,55	23.498,55	23.498,55	0,00	36.547,45
12006 TRIENIOS	176.490,00	0,00	176.490,00	179.293,35	179.293,35	179.293,35	0,00	-2.803,35
12100 COMPLEMENTO DE DESTINO	647.582,00	-9.094,00	638.488,00	588.552,42	588.552,42	588.552,42	0,00	49.935,58
12101 COMPLEMENTO ESPECÍFICO	1.489.389,00	-24.544,00	1.464.845,00	1.340.271,09	1.340.271,09	1.340.271,09	0,00	124.573,91
12103 OTROS COMPLEMENTOS	86.484,00	125,00	86.609,00	76.649,43	76.649,43	76.649,43	0,00	9.959,57
13000 RETRIBUCIONES BÁSICAS	301.728,00	0,00	301.728,00	266.986,83	266.986,83	266.986,83	0,00	34.741,17
13001 HORAS EXTRAORDINARIAS	0,00	0,00	0,00	215,06	215,06	215,06	0,00	-215,06
13002 OTRAS REMUNERACIONES	40.641,00	0,00	40.641,00	47.296,37	47.296,37	47.296,37	0,00	-6.655,37
14399 OTRAS PREVISIONES DE GASTOS DE PERSONAL	705,00	0,00	705,00	0,00	0,00	0,00	0,00	705,00
15000 PRODUCTIVIDAD	159.672,00	0,00	159.672,00	193.473,72	193.473,72	193.473,72	0,00	-33.801,72
15100 GRATIFICACIONES POR SERVICIOS EXTRAORDINARIOS	0,00	0,00	0,00	1.547,62	1.547,62	1.547,62	0,00	-1.547,62
16000 SEGURIDAD SOCIAL	978.434,00	5.273,00	983.707,00	977.383,35	977.383,35	977.383,35	0,00	6.323,65
16009 OTRAS CUOTAS	0,00	0,00	0,00	90.507,10	90.507,10	90.507,10	0,00	-90.507,10
21200 REP.MANT. Y CONSERV. EDIFICIOS Y OTRAS CONSTRUC.	4.000,00	680,00	4.680,00	3.794,49	3.773,05	821,80	2.951,25	906,95
22000 MATERIAL DE OFICINA ORDINARIO NO INVENTARIABLE	1.000,00	1.500,00	2.500,00	4.463,19	4.384,66	4.384,66	0,00	-1.884,66
22001 PRENSA, REVISTAS, LIBROS Y OTRAS PUBLICACIONES	0,00	0,00	0,00	540,00	540,00	540,00	0,00	-540,00
22002 MATERIAL INFORMÁTICO NO INVENTARIABLE	6.000,00	11.000,00	17.000,00	12.993,08	12.993,08	12.993,08	0,00	4.006,92
22101 AGUA	2.500,00	0,00	2.500,00	800,00	342,60	284,54	58,06	2.157,40
22104 VESTUARIO	5.000,00	-536,31	4.463,69	4.463,69	4.463,69	4.463,69	0,00	0,00
22106 PRODUCTOS FARMACÉUTICOS Y MATERIAL SANITARIO	1.600,00	-1.600,00	0,00	0,00	0,00	0,00	0,00	0,00
22110 PRODUCTOS DE LIMPIEZA Y ASEO	1.000,00	-1.000,00	0,00	0,00	0,00	0,00	0,00	0,00
22199 OTROS SUMINISTROS	0,00	2.165,00	2.165,00	2.128,70	2.128,70	2.128,70	0,00	36,30
22501 TRIBUTOS DE LAS COMUNIDADES AUTÓNOMAS	1.400,00	0,00	1.400,00	0,00	0,00	0,00	0,00	1.400,00
22603 PUBLICACIÓN EN DIARIOS OFICIALES	1.000,00	1.000,00	2.000,00	0,00	0,00	0,00	0,00	2.000,00

AYUNTAMIENTO DE MADRID

LIQUIDACIÓN DEL PRESUPUESTO DE GASTOS

Ejercicio : 2023 **Fecha: 31/12/2023**

Centro **: 001 AYUNTAMIENTO DE MADRID**

Sección : 218 DISTRITO DE VILLA DE VALLECAS

PROGRAMA/DESCRIPCIÓN/ECONÓMICO/DESCRIPCIÓN	C. INICIAL (1)	MODIFICACIONES (2)	C. DEFINITIVO (3=1+2)	G. COMPROMETIDOS (4)	OB. RECONOCIDAS (5)	PAGOS (6)	OB.PDTES.PAGO (7=5-6)	REMANENTE CRÉDITO (8=3-5)
22604 GASTOS JURÍDICOS Y CONTENCIOSOS	0,00	400,00	400,00	1.005,00	1.005,00	1.005,00	0,00	-605,00
22699 OTROS GASTOS DIVERSOS	3.000,00	100,00	3.100,00	2.393,36	2.363,20	2.363,20	0,00	736,80
23303 INDEMNIZACIÓN A VOCALES DE JUNTAS DE DISTRITO	211.000,00	-36.729,00	174.271,00	169.859,94	157.959,94	157.959,94	0,00	16.311,06
62500 MOBILIARIO Y EQUIPOS DE OFICINA	0,00	6.060,00	6.060,00	4.749,25	2.422,42	0,00	2.422,42	3.637,58
62901 SEÑALIZACIÓN	0,00	1.300,00	1.300,00	1.249,93	1.249,93	1.249,93	0,00	50,07
*** 92401 PARTICIPACIÓN CIUDADANA**	70.000,00	-6.463,69	63.536,31	60.000,00	60.000,00	60.000,00	0,00	3.536,31
22799 OTROS TRABAJOS REALIZADOS POR OTRAS EMP. Y PROF.	10.000,00	-6.463,69	3.536,31	0,00	0,00	0,00	0,00	3.536,31
48901 OTRAS TRANSFERENCIAS A INSTITUC. SIN FINES LUCRO	60.000,00	0,00	60.000,00	60.000,00	60.000,00	60.000,00	0,00	0,00
*** 93302 EDIFICIOS**	1.937.172,00	44.566,80	1.981.738,80	1.981.106,35	1.978.055,87	1.978.055,87	0,00	3.682,93
21200 REP.MANT. Y CONSERV. EDIFICIOS Y OTRAS CONSTRUC.	175.006,00	-1.596,00	173.410,00	173.409,24	173.409,24	173.409,24	0,00	0,76
22700 LIMPIEZA Y ASEO	895.758,00	-25.165,20	870.592,80	854.808,76	854.808,75	854.808,75	0,00	15.784,05
22701 SEGURIDAD	365.406,00	-11.922,00	353.484,00	353.483,10	353.483,10	353.483,10	0,00	0,90
22706 ESTUDIOS Y TRABAJOS TÉCNICOS	6.000,00	12.500,00	18.500,00	8.276,40	8.276,40	8.276,40	0,00	10.223,60
22799 OTROS TRABAJOS REALIZADOS POR OTRAS EMP. Y PROF.	486.752,00	0,00	486.752,00	512.613,11	512.613,11	512.613,11	0,00	-25.861,11
63200 EDIFICIOS Y OTRAS CONSTRUCCIONES (REFORMA)	8.250,00	70.750,00	79.000,00	78.515,74	75.465,27	75.465,27	0,00	3.534,73

AYUNTAMIENTO DE MADRID

LIQUIDACIÓN DEL PRESUPUESTO DE GASTOS

Ejercicio : 2023 **Fecha: 31/12/2023**

Centro **: 001 AYUNTAMIENTO DE MADRID**

Sección : 219 DISTRITO DE VICÁLVARO

PROGRAMA/DESCRIPCIÓN/ECONÓMICO/DESCRIPCIÓN	C. INICIAL (1)	MODIFICACIONES (2)	C. DEFINITIVO (3=1+2)	G. COMPROMETIDOS (4)	OB. RECONOCIDAS (5)	PAGOS (6)	OB.PDTES.PAGO (7=5-6)	REMANENTE CRÉDITO (8=3-5)
**** TOTAL**	**29.567.878,00**	**1.600.027,27**	**31.167.905,27**	**30.915.055,35**	**30.673.517,18**	**30.147.412,91**	**526.104,27**	**494.388,09**
*** 15322 OTRAS ACTUACIONES EN VÍAS PÚBLICAS**	485.757,00	-485.757,00	0,00	0,00	0,00	0,00	0,00	0,00
61904 URBANIZACIÓN A CARGO DEL AYUNTAMIENTO (REMODELAC.)	35.757,00	-35.757,00	0,00	0,00	0,00	0,00	0,00	0,00
61910 VIALES (REMODELACIÓN)	450.000,00	-450.000,00	0,00	0,00	0,00	0,00	0,00	0,00
*** 23102 FAMILIA E INFANCIA**	546.875,00	144.956,46	691.831,46	523.760,60	518.964,96	511.524,56	7.440,40	172.866,50
22300 TRANSPORTES	9.972,00	4.191,20	14.163,20	14.163,20	9.367,56	9.367,56	0,00	4.795,64
22799 OTROS TRABAJOS REALIZADOS POR OTRAS EMP. Y PROF.	498.903,00	-200,80	498.702,20	487.446,87	487.446,87	480.006,47	7.440,40	11.255,33
48900 OTRAS TRANSFERENCIAS A FAMILIAS	38.000,00	140.966,06	178.966,06	22.150,53	22.150,53	22.150,53	0,00	156.815,53
*** 23103 MAYORES**	4.770.220,00	182.881,23	4.953.101,23	5.104.346,80	5.051.551,73	5.050.935,84	615,89	-98.450,50
22001 PRENSA, REVISTAS, LIBROS Y OTRAS PUBLICACIONES	0,00	1.200,00	1.200,00	1.143,98	1.143,98	1.143,98	0,00	56,02
22300 TRANSPORTES	19.953,00	8.383,71	28.336,71	28.336,71	13.271,35	13.271,35	0,00	15.065,36
22710 SERVICIO DE AYUDA A DOMICILIO	4.425.745,00	47.200,00	4.472.945,00	4.636.538,41	4.599.101,27	4.599.101,27	0,00	-126.156,27
22799 OTROS TRABAJOS REALIZADOS POR OTRAS EMP. Y PROF.	311.022,00	22.696,46	333.718,46	332.421,79	332.421,79	332.421,79	0,00	1.296,67
48900 OTRAS TRANSFERENCIAS A FAMILIAS	6.000,00	7.026,30	13.026,30	2.550,80	2.258,23	2.258,23	0,00	10.768,07
62599 OTRO MOBILIARIO Y ENSERES	2.500,00	15.450,00	17.950,00	17.578,46	17.578,46	17.578,46	0,00	371,54
62901 SEÑALIZACIÓN	0,00	620,00	620,00	615,89	615,89	0,00	615,89	4,11
63200 EDIFICIOS Y OTRAS CONSTRUCCIONES (REFORMA)	0,00	79.803,76	79.803,76	79.803,76	79.803,76	79.803,76	0,00	0,00
63300 MAQUINARIA (REFORMA Y REPOSICIÓN)	0,00	4.500,00	4.500,00	4.356,00	4.356,00	4.356,00	0,00	144,00
78900 OTRAS TRANSFERENCIAS DE CAPITAL A FAMILIAS	5.000,00	-3.999,00	1.001,00	1.001,00	1.001,00	1.001,00	0,00	0,00
*** 23106 SERVICIOS SOCIALES Y EMERGENCIA SOCIAL**	2.550.171,00	255.507,24	2.805.678,24	2.892.786,59	2.875.159,28	2.872.955,45	2.203,83	-69.481,04
12001 SUELDOS DEL GRUPO A2	355.187,00	7.469,00	362.656,00	359.564,13	359.564,13	359.564,13	0,00	3.091,87
12003 SUELDOS DEL GRUPO C1	11.041,00	16.276,00	27.317,00	42.871,42	42.871,42	42.871,42	0,00	-15.554,42
12004 SUELDOS DEL GRUPO C2	60.838,00	5.563,00	66.401,00	42.737,59	42.737,59	42.737,59	0,00	23.663,41
12005 SUELDOS DEL GRUPO E	42.890,00	0,00	42.890,00	20.794,13	20.794,13	20.794,13	0,00	22.095,87
12006 TRIENIOS	67.963,00	0,00	67.963,00	68.417,15	68.417,15	68.417,15	0,00	-454,15
12100 COMPLEMENTO DE DESTINO	267.553,00	16.215,00	283.768,00	265.683,83	265.683,83	265.683,83	0,00	18.084,17
12101 COMPLEMENTO ESPECÍFICO	564.723,00	28.427,00	593.150,00	554.419,79	554.419,79	554.419,79	0,00	38.730,21
12103 OTROS COMPLEMENTOS	33.800,00	1.741,00	35.541,00	30.736,26	30.736,26	30.736,26	0,00	4.804,74
13000 RETRIBUCIONES BÁSICAS	16.094,00	0,00	16.094,00	14.763,98	14.763,98	14.763,98	0,00	1.330,02
13002 OTRAS REMUNERACIONES	17.140,00	0,00	17.140,00	17.908,24	17.908,24	17.908,24	0,00	-768,24

AYUNTAMIENTO DE MADRID

LIQUIDACIÓN DEL PRESUPUESTO DE GASTOS

Ejercicio : 2023 **Fecha: 31/12/2023**

Centro **: 001 AYUNTAMIENTO DE MADRID**

Sección : 219 DISTRITO DE VICÁLVARO

PROGRAMA/DESCRIPCIÓN/ECONÓMICO/DESCRIPCIÓN	C. INICIAL (1)	MODIFICACIONES (2)	C. DEFINITIVO (3=1+2)	G. COMPROMETIDOS (4)	OB. RECONOCIDAS (5)	PAGOS (6)	OB.PDTES.PAGO (7=5-6)	REMANENTE CRÉDITO (8=3-5)
15000 PRODUCTIVIDAD	51.297,00	0,00	51.297,00	53.461,46	53.461,46	53.461,46	0,00	-2.164,46
16000 SEGURIDAD SOCIAL	382.328,00	22.327,00	404.655,00	413.111,41	413.111,41	413.111,41	0,00	-8.456,41
16009 OTRAS CUOTAS	0,00	0,00	0,00	10.062,20	10.062,20	10.062,20	0,00	-10.062,20
22799 OTROS TRABAJOS REALIZADOS POR OTRAS EMP. Y PROF.	269.141,00	-0,63	269.140,37	269.140,37	269.140,37	269.140,37	0,00	0,00
48900 OTRAS TRANSFERENCIAS A FAMILIAS	407.176,00	158.905,87	566.081,87	727.806,80	710.179,49	708.939,49	1.240,00	-144.097,62
62599 OTRO MOBILIARIO Y ENSERES	0,00	1.240,00	1.240,00	963,83	963,83	0,00	963,83	276,17
78900 OTRAS TRANSFERENCIAS DE CAPITAL A FAMILIAS	3.000,00	-2.656,00	344,00	344,00	344,00	344,00	0,00	0,00
*** 23168 NGEU. EJE REACT-UE AYUDAS EMERGENCIA**	0,00	308.500,00	308.500,00	127.245,00	120.125,09	120.125,09	0,00	188.374,91
48900 OTRAS TRANSFERENCIAS A FAMILIAS	0,00	308.500,00	308.500,00	127.245,00	120.125,09	120.125,09	0,00	188.374,91
*** 31101 SALUBRIDAD PÚBLICA**	516.557,00	326,00	516.883,00	578.092,11	578.092,11	578.092,11	0,00	-61.209,11
12000 SUELDOS DEL GRUPO A1	65.576,00	0,00	65.576,00	77.259,22	77.259,22	77.259,22	0,00	-11.683,22
12003 SUELDOS DEL GRUPO C1	22.082,00	0,00	22.082,00	34.504,21	34.504,21	34.504,21	0,00	-12.422,21
12004 SUELDOS DEL GRUPO C2	37.436,00	0,00	37.436,00	27.374,05	27.374,05	27.374,05	0,00	10.061,95
12006 TRIENIOS	30.070,00	0,00	30.070,00	28.434,90	28.434,90	28.434,90	0,00	1.635,10
12100 COMPLEMENTO DE DESTINO	73.727,00	262,00	73.989,00	80.153,01	80.153,01	80.153,01	0,00	-6.164,01
12101 COMPLEMENTO ESPECÍFICO	171.008,00	0,00	171.008,00	180.344,47	180.344,47	180.344,47	0,00	-9.336,47
12103 OTROS COMPLEMENTOS	9.872,00	0,00	9.872,00	10.150,15	10.150,15	10.150,15	0,00	-278,15
15000 PRODUCTIVIDAD	7.315,00	0,00	7.315,00	10.121,77	10.121,77	10.121,77	0,00	-2.806,77
16000 SEGURIDAD SOCIAL	96.970,00	64,00	97.034,00	121.113,70	121.113,70	121.113,70	0,00	-24.079,70
16009 OTRAS CUOTAS	0,00	0,00	0,00	7.553,79	7.553,79	7.553,79	0,00	-7.553,79
22199 OTROS SUMINISTROS	1.000,00	0,00	1.000,00	904,74	904,74	904,74	0,00	95,26
22699 OTROS GASTOS DIVERSOS	700,00	0,00	700,00	178,10	178,10	178,10	0,00	521,90
22799 OTROS TRABAJOS REALIZADOS POR OTRAS EMP. Y PROF.	1,00	0,00	1,00	0,00	0,00	0,00	0,00	1,00
23121 LOCOMOCIÓN URBANA PERSONAL NO DIRECTIVO	800,00	0,00	800,00	0,00	0,00	0,00	0,00	800,00
*** 32301 CENTROS DOCENTES ENSEÑANZA INFANTIL Y PRIMARIA**	3.861.831,00	1.600.438,23	5.462.269,23	5.438.879,76	5.354.907,70	5.093.622,61	261.285,09	107.361,53
21200 REP.MANT. Y CONSERV. EDIFICIOS Y OTRAS CONSTRUC.	233.020,00	30.006,23	263.026,23	263.026,23	261.810,01	261.810,01	0,00	1.216,22
22700 LIMPIEZA Y ASEO	1.160.211,00	-42.564,99	1.117.646,01	945.233,67	945.233,67	861.829,76	83.403,91	172.412,34
22799 OTROS TRABAJOS REALIZADOS POR OTRAS EMP. Y PROF.	2.417.250,00	904.346,99	3.321.596,99	3.485.031,56	3.420.463,28	3.420.463,28	0,00	-98.866,29
63200 EDIFICIOS Y OTRAS CONSTRUCCIONES (REFORMA)	51.350,00	708.650,00	760.000,00	745.588,30	727.400,74	549.519,56	177.881,18	32.599,26
*** 32601 SERVICIOS COMPLEMENTARIOS EDUCACIÓN**	256.584,00	-907,70	255.676,30	255.676,30	242.833,89	221.554,24	21.279,65	12.842,41

AYUNTAMIENTO DE MADRID

LIQUIDACIÓN DEL PRESUPUESTO DE GASTOS

Ejercicio : 2023 **Fecha: 31/12/2023**

Centro **: 001 AYUNTAMIENTO DE MADRID**

Sección : 219 DISTRITO DE VICÁLVARO

PROGRAMA/DESCRIPCIÓN/ECONÓMICO/DESCRIPCIÓN	C. INICIAL (1)	MODIFICACIONES (2)	C. DEFINITIVO (3=1+2)	G. COMPROMETIDOS (4)	OB. RECONOCIDAS (5)	PAGOS (6)	OB.PDTES.PAGO (7=5-6)	REMANENTE CRÉDITO (8=3-5)
22300 TRANSPORTES	22.249,00	11.093,79	33.342,79	33.342,79	33.316,25	33.316,25	0,00	26,54
22799 OTROS TRABAJOS REALIZADOS POR OTRAS EMP. Y PROF.	222.335,00	-1,49	222.333,51	222.333,51	209.517,64	188.237,99	21.279,65	12.815,87
45303 A UNIVERSIDADES PÚBLICAS	12.000,00	-12.000,00	0,00	0,00	0,00	0,00	0,00	0,00
*** 33401 ACTIVIDADES CULTURALES**	1.671.346,00	214.682,30	1.886.028,30	1.722.242,04	1.713.783,73	1.645.291,57	68.492,16	172.244,57
12001 SUELDOS DEL GRUPO A2	16.394,00	4.921,00	21.315,00	6.425,47	6.425,47	6.425,47	0,00	14.889,53
12003 SUELDOS DEL GRUPO C1	43.248,00	908,00	44.156,00	31.056,17	31.056,17	31.056,17	0,00	13.099,83
12004 SUELDOS DEL GRUPO C2	46.795,00	4.166,00	50.961,00	27.864,91	27.864,91	27.864,91	0,00	23.096,09
12005 SUELDOS DEL GRUPO E	0,00	5.739,00	5.739,00	0,00	0,00	0,00	0,00	5.739,00
12006 TRIENIOS	20.712,00	0,00	20.712,00	14.734,08	14.734,08	14.734,08	0,00	5.977,92
12100 COMPLEMENTO DE DESTINO	58.693,00	8.422,00	67.115,00	43.621,81	43.621,81	43.621,81	0,00	23.493,19
12101 COMPLEMENTO ESPECÍFICO	138.142,00	6.866,00	145.008,00	95.025,83	95.025,83	95.025,83	0,00	49.982,17
12103 OTROS COMPLEMENTOS	8.572,00	1.393,00	9.965,00	5.778,95	5.778,95	5.778,95	0,00	4.186,05
15000 PRODUCTIVIDAD	0,00	0,00	0,00	4.234,38	4.234,38	4.234,38	0,00	-4.234,38
16000 SEGURIDAD SOCIAL	82.134,00	13.318,00	95.452,00	68.498,39	68.498,39	68.498,39	0,00	26.953,61
16009 OTRAS CUOTAS	0,00	0,00	0,00	45.794,62	45.794,62	45.794,62	0,00	-45.794,62
22199 OTROS SUMINISTROS	1.000,00	0,00	1.000,00	0,00	0,00	0,00	0,00	1.000,00
22300 TRANSPORTES	18.000,00	-13.000,00	5.000,00	3.775,20	3.775,20	3.775,20	0,00	1.224,80
22602 PUBLICIDAD Y PROPAGANDA	15.000,00	-9.000,00	6.000,00	2.461,88	2.461,88	2.461,88	0,00	3.538,12
22707 TALLERES CULTURALES DISTRITOS	267.106,00	22.995,00	290.101,00	290.099,75	282.137,11	250.707,07	31.430,04	7.963,89
22799 OTROS TRABAJOS REALIZADOS POR OTRAS EMP. Y PROF.	948.210,00	10.666,50	958.876,50	957.636,49	957.140,83	943.346,83	13.794,00	1.735,67
48901 OTRAS TRANSFERENCIAS A INSTITUC. SIN FINES LUCRO	7.340,00	-2,20	7.337,80	7.337,80	7.337,79	7.337,79	0,00	0,01
62599 OTRO MOBILIARIO Y ENSERES	0,00	128.500,00	128.500,00	91.848,98	91.848,98	89.473,59	2.375,39	36.651,02
62901 SEÑALIZACIÓN	0,00	23.590,00	23.590,00	20.892,73	20.892,73	0,00	20.892,73	2.697,27
62999 OTRAS INV. NUEVAS ASOC. AL FUNCIONAM. OPERAT. SERV	0,00	5.200,00	5.200,00	5.154,60	5.154,60	5.154,60	0,00	45,40
*** 34101 ACTUACIONES DEPORTIVAS EN DISTRITOS**	85.043,00	-0,31	85.042,69	85.042,69	83.909,60	83.909,60	0,00	1.133,09
22799 OTROS TRABAJOS REALIZADOS POR OTRAS EMP. Y PROF.	85.043,00	-0,31	85.042,69	85.042,69	83.909,60	83.909,60	0,00	1.133,09
*** 34201 INSTALACIONES DEPORTIVAS**	6.526.967,00	-424.249,25	6.102.717,75	6.439.150,47	6.436.614,81	6.408.334,78	28.280,03	-333.897,06
12004 SUELDOS DEL GRUPO C2	0,00	0,00	0,00	11.415,82	11.415,82	11.415,82	0,00	-11.415,82
12005 SUELDOS DEL GRUPO E	0,00	0,00	0,00	3.652,21	3.652,21	3.652,21	0,00	-3.652,21
12100 COMPLEMENTO DE DESTINO	0,00	0,00	0,00	7.780,70	7.780,70	7.780,70	0,00	-7.780,70

AYUNTAMIENTO DE MADRID

LIQUIDACIÓN DEL PRESUPUESTO DE GASTOS

Ejercicio : 2023 **Fecha: 31/12/2023**

Centro **: 001 AYUNTAMIENTO DE MADRID**

Sección : 219 DISTRITO DE VICÁLVARO

PROGRAMA/DESCRIPCIÓN/ECONÓMICO/DESCRIPCIÓN	C. INICIAL (1)	MODIFICACIONES (2)	C. DEFINITIVO (3=1+2)	G. COMPROMETIDOS (4)	OB. RECONOCIDAS (5)	PAGOS (6)	OB.PDTES.PAGO (7=5-6)	REMANENTE CRÉDITO (8=3-5)
12101 COMPLEMENTO ESPECÍFICO	0,00	0,00	0,00	18.044,95	18.044,95	18.044,95	0,00	-18.044,95
12103 OTROS COMPLEMENTOS	0,00	0,00	0,00	1.374,40	1.374,40	1.374,40	0,00	-1.374,40
13000 RETRIBUCIONES BÁSICAS	1.754.142,00	-98.681,00	1.655.461,00	1.192.777,85	1.192.777,85	1.192.777,85	0,00	462.683,15
13001 HORAS EXTRAORDINARIAS	0,00	0,00	0,00	664,37	664,37	664,37	0,00	-664,37
13002 OTRAS REMUNERACIONES	129.925,00	123,00	130.048,00	108.562,34	108.562,34	108.562,34	0,00	21.485,66
13100 RETRIBUCIONES BÁSICAS	2.041.064,00	61.099,00	2.102.163,00	2.247.616,57	2.247.616,57	2.247.616,57	0,00	-145.453,57
13101 HORAS EXTRAORDINARIAS PERSONAL LAB. TEMPORAL	0,00	0,00	0,00	843,99	843,99	843,99	0,00	-843,99
13102 OTRAS REMUNERACIONES	152.066,00	1.847,00	153.913,00	194.667,09	194.667,09	194.667,09	0,00	-40.754,09
15000 PRODUCTIVIDAD	0,00	0,00	0,00	11,41	11,41	11,41	0,00	-11,41
16000 SEGURIDAD SOCIAL	1.219.784,00	21.025,00	1.240.809,00	1.484.843,25	1.484.843,25	1.484.843,25	0,00	-244.034,25
16009 OTRAS CUOTAS	0,00	0,00	0,00	392.221,09	392.221,09	392.221,09	0,00	-392.221,09
16104 INDEMNIZAC. POR JUBILACIONES ANTICIPADAS PERS.LAB.	12.038,00	0,00	12.038,00	0,00	0,00	0,00	0,00	12.038,00
20800 ARRENDAMIENTOS DE OTRO INMOVILIZADO MATERIAL	54.069,00	-12.000,49	42.068,51	42.068,51	42.068,40	38.562,70	3.505,70	0,11
21200 REP.MANT. Y CONSERV. EDIFICIOS Y OTRAS CONSTRUC.	235.641,00	-3.227,00	232.414,00	232.413,71	231.384,31	231.384,31	0,00	1.029,69
21300 REP.MANT.Y CONSERV. MAQUINARIA, INSTAL. Y UTILLAJE	10.000,00	0,00	10.000,00	2.340,49	2.340,49	2.340,49	0,00	7.659,51
22104 VESTUARIO	42.000,00	0,00	42.000,00	41.998,50	41.998,50	41.998,50	0,00	1,50
22106 PRODUCTOS FARMACÉUTICOS Y MATERIAL SANITARIO	9.000,00	0,00	9.000,00	8.846,19	8.846,19	8.846,19	0,00	153,81
22110 PRODUCTOS DE LIMPIEZA Y ASEO	42.000,00	3.516,11	45.516,11	49.546,11	49.545,10	49.545,10	0,00	-4.028,99
22199 OTROS SUMINISTROS	85.257,00	-5.000,00	80.257,00	65.007,15	63.632,01	63.632,01	0,00	16.624,99
22700 LIMPIEZA Y ASEO	16.310,00	-13.340,80	2.969,20	2.969,20	2.969,20	2.721,62	247,58	0,00
22701 SEGURIDAD	191.671,00	99,00	191.770,00	188.264,37	188.264,37	188.264,37	0,00	3.505,63
62200 EDIFICIOS Y OTRAS CONSTRUCCIONES	333.400,00	-244.632,16	88.767,84	87.144,56	87.014,56	87.014,56	0,00	1.753,28
62300 MAQUINARIA	1.300,00	13.004,89	14.304,89	14.304,89	14.304,89	14.304,89	0,00	0,00
62599 OTRO MOBILIARIO Y ENSERES	11.000,00	748,74	11.748,74	11.013,84	11.013,84	11.013,84	0,00	734,90
62901 SEÑALIZACIÓN	0,00	2.180,00	2.180,00	1.011,21	1.011,21	0,00	1.011,21	1.168,79
63200 EDIFICIOS Y OTRAS CONSTRUCCIONES (REFORMA)	186.300,00	-157.010,54	29.289,46	22.893,25	22.893,25	0,00	22.893,25	6.396,21
63600 EQUIPOS DE COMUNICACIÓN (REFORMA Y REPOSICIÓN)	0,00	4.720,00	4.720,00	4.230,16	4.230,16	4.230,16	0,00	489,84
63901 SEÑALIZACIÓN (REFORMA Y REPOSICIÓN)	0,00	1.280,00	1.280,00	622,29	622,29	0,00	622,29	657,71
*** 49300 CONSUMO**	227.613,00	0,00	227.613,00	183.443,50	183.443,50	183.443,50	0,00	44.169,50
12001 SUELDOS DEL GRUPO A2	45.226,00	0,00	45.226,00	32.107,06	32.107,06	32.107,06	0,00	13.118,94

AYUNTAMIENTO DE MADRID

LIQUIDACIÓN DEL PRESUPUESTO DE GASTOS

Ejercicio : 2023 **Fecha: 31/12/2023**

Centro **: 001 AYUNTAMIENTO DE MADRID**

Sección : 219 DISTRITO DE VICÁLVARO

PROGRAMA/DESCRIPCIÓN/ECONÓMICO/DESCRIPCIÓN	C. INICIAL (1)	MODIFICACIONES (2)	C. DEFINITIVO (3=1+2)	G. COMPROMETIDOS (4)	OB. RECONOCIDAS (5)	PAGOS (6)	OB.PDTES.PAGO (7=5-6)	REMANENTE CRÉDITO (8=3-5)
12003 SUELDOS DEL GRUPO C1	11.041,00	0,00	11.041,00	0,00	0,00	0,00	0,00	11.041,00
12004 SUELDOS DEL GRUPO C2	0,00	0,00	0,00	9.483,43	9.483,43	9.483,43	0,00	-9.483,43
12006 TRIENIOS	12.888,00	0,00	12.888,00	12.095,52	12.095,52	12.095,52	0,00	792,48
12100 COMPLEMENTO DE DESTINO	32.910,00	0,00	32.910,00	26.840,00	26.840,00	26.840,00	0,00	6.070,00
12101 COMPLEMENTO ESPECÍFICO	75.268,00	0,00	75.268,00	60.816,44	60.816,44	60.816,44	0,00	14.451,56
12103 OTROS COMPLEMENTOS	4.033,00	0,00	4.033,00	3.073,03	3.073,03	3.073,03	0,00	959,97
16000 SEGURIDAD SOCIAL	46.047,00	0,00	46.047,00	38.490,24	38.490,24	38.490,24	0,00	7.556,76
16009 OTRAS CUOTAS	0,00	0,00	0,00	537,78	537,78	537,78	0,00	-537,78
22699 OTROS GASTOS DIVERSOS	200,00	0,00	200,00	0,00	0,00	0,00	0,00	200,00
*** 91220 CONCEJALÍA-PRESIDENCIA DEL DISTRITO**	376.378,00	0,00	376.378,00	386.675,13	386.675,13	383.978,16	2.696,97	-10.297,13
10000 RETRIBUCIONES BÁSICAS	101.590,00	0,00	101.590,00	99.874,26	99.874,26	99.874,26	0,00	1.715,74
11000 RETRIBUCIONES BÁSICAS	37.036,00	0,00	37.036,00	36.373,04	36.373,04	36.373,04	0,00	662,96
11001 RETRIBUCIONES COMPLEMENTARIAS	79.962,00	0,00	79.962,00	81.138,56	81.138,56	81.138,56	0,00	-1.176,56
11002 OTRAS REMUNERACIONES	0,00	0,00	0,00	3,69	3,69	3,69	0,00	-3,69
12003 SUELDOS DEL GRUPO C1	0,00	0,00	0,00	5.797,39	5.797,39	5.797,39	0,00	-5.797,39
12004 SUELDOS DEL GRUPO C2	22.082,00	0,00	22.082,00	14.647,10	14.647,10	14.647,10	0,00	7.434,90
12006 TRIENIOS	3.922,00	0,00	3.922,00	5.960,32	5.960,32	5.960,32	0,00	-2.038,32
12100 COMPLEMENTO DE DESTINO	11.999,00	0,00	11.999,00	13.481,79	13.481,79	13.481,79	0,00	-1.482,79
12101 COMPLEMENTO ESPECÍFICO	29.195,00	0,00	29.195,00	30.443,17	30.443,17	30.443,17	0,00	-1.248,17
12103 OTROS COMPLEMENTOS	2.000,00	0,00	2.000,00	2.397,64	2.397,64	2.397,64	0,00	-397,64
15000 PRODUCTIVIDAD	17.620,00	0,00	17.620,00	18.126,86	18.126,86	18.126,86	0,00	-506,86
16000 SEGURIDAD SOCIAL	67.972,00	0,00	67.972,00	75.523,84	75.523,84	75.523,84	0,00	-7.551,84
22601 ATENCIONES PROTOCOLARIAS Y REPRESENTATIVAS	3.000,00	0,00	3.000,00	2.907,47	2.907,47	210,50	2.696,97	92,53
*** 92001 DIREC. Y GESTIÓN ADMTVA. DEL DISTRITO**	4.983.864,00	41.776,00	5.025.640,00	4.738.049,25	4.714.370,72	4.707.604,74	6.765,98	311.269,28
10100 RETRIBUCIONES BÁSICAS	103.031,00	0,00	103.031,00	106.312,37	106.312,37	106.312,37	0,00	-3.281,37
12000 SUELDOS DEL GRUPO A1	213.122,00	795,00	213.917,00	194.082,79	194.082,79	194.082,79	0,00	19.834,21
12001 SUELDOS DEL GRUPO A2	266.831,00	1.436,00	268.267,00	257.422,31	257.422,31	257.422,31	0,00	10.844,69
12003 SUELDOS DEL GRUPO C1	153.658,00	454,00	154.112,00	128.941,29	128.941,29	128.941,29	0,00	25.170,71
12004 SUELDOS DEL GRUPO C2	303.679,00	0,00	303.679,00	290.528,32	290.528,32	290.528,32	0,00	13.150,68
12005 SUELDOS DEL GRUPO E	111.514,00	463,00	111.977,00	65.742,43	65.742,43	65.742,43	0,00	46.234,57

AYUNTAMIENTO DE MADRID

LIQUIDACIÓN DEL PRESUPUESTO DE GASTOS

Ejercicio : 2023 **Fecha: 31/12/2023**

Centro **: 001 AYUNTAMIENTO DE MADRID**

Sección : 219 DISTRITO DE VICÁLVARO

PROGRAMA/DESCRIPCIÓN/ECONÓMICO/DESCRIPCIÓN	C. INICIAL (1)	MODIFICACIONES (2)	C. DEFINITIVO (3=1+2)	G. COMPROMETIDOS (4)	OB. RECONOCIDAS (5)	PAGOS (6)	OB.PDTES.PAGO (7=5-6)	REMANENTE CRÉDITO (8=3-5)
12006 TRIENIOS	175.051,00	0,00	175.051,00	159.984,41	159.984,41	159.984,41	0,00	15.066,59
12100 COMPLEMENTO DE DESTINO	613.778,00	1.791,00	615.569,00	578.503,24	578.503,24	578.503,24	0,00	37.065,76
12101 COMPLEMENTO ESPECÍFICO	1.406.230,00	8.003,00	1.414.233,00	1.318.939,23	1.318.939,23	1.318.939,23	0,00	95.293,77
12103 OTROS COMPLEMENTOS	89.806,00	158,00	89.964,00	79.199,12	79.199,12	79.199,12	0,00	10.764,88
13000 RETRIBUCIONES BÁSICAS	95.762,00	0,00	95.762,00	82.243,64	82.243,64	82.243,64	0,00	13.518,36
13002 OTRAS REMUNERACIONES	67.711,00	0,00	67.711,00	21.496,24	21.496,24	21.496,24	0,00	46.214,76
14399 OTRAS PREVISIONES DE GASTOS DE PERSONAL	462,00	0,00	462,00	0,00	0,00	0,00	0,00	462,00
15000 PRODUCTIVIDAD	99.204,00	0,00	99.204,00	116.336,18	116.336,18	116.336,18	0,00	-17.132,18
15100 GRATIFICACIONES POR SERVICIOS EXTRAORDINARIOS	0,00	0,00	0,00	887,34	887,34	887,34	0,00	-887,34
16000 SEGURIDAD SOCIAL	850.825,00	9.053,00	859.878,00	904.890,44	904.890,44	904.890,44	0,00	-45.012,44
16009 OTRAS CUOTAS	0,00	0,00	0,00	77.426,40	77.426,40	77.426,40	0,00	-77.426,40
20200 ARRENDAMIENTOS DE EDIFICIOS Y OTRAS CONSTRUCCIONES	66.000,00	6.600,00	72.600,00	66.289,31	66.289,31	66.251,03	38,28	6.310,69
21200 REP.MANT. Y CONSERV. EDIFICIOS Y OTRAS CONSTRUC.	0,00	40,00	40,00	3,48	3,48	0,00	3,48	36,52
21500 REP., MANT. Y CONSERV. DE MOBILIARIO	4.000,00	0,00	4.000,00	362,03	362,03	362,03	0,00	3.637,97
22000 MATERIAL DE OFICINA ORDINARIO NO INVENTARIABLE	20.000,00	-5.000,00	15.000,00	4.352,79	4.352,79	4.352,79	0,00	10.647,21
22001 PRENSA, REVISTAS, LIBROS Y OTRAS PUBLICACIONES	12.000,00	-12.000,00	0,00	0,00	0,00	0,00	0,00	0,00
22002 MATERIAL INFORMÁTICO NO INVENTARIABLE	12.000,00	0,00	12.000,00	6.652,70	6.652,70	6.652,70	0,00	5.347,30
22104 VESTUARIO	6.000,00	0,00	6.000,00	4.765,71	4.765,71	4.765,71	0,00	1.234,29
22199 OTROS SUMINISTROS	10.000,00	3.000,00	13.000,00	2.665,64	2.665,64	2.665,64	0,00	10.334,36
22501 TRIBUTOS DE LAS COMUNIDADES AUTÓNOMAS	0,00	2.000,00	2.000,00	618,18	618,18	618,18	0,00	1.381,82
22603 PUBLICACIÓN EN DIARIOS OFICIALES	1.000,00	0,00	1.000,00	729,97	729,97	729,97	0,00	270,03
22604 GASTOS JURÍDICOS Y CONTENCIOSOS	1.000,00	0,00	1.000,00	2.420,00	2.420,00	2.420,00	0,00	-1.420,00
22699 OTROS GASTOS DIVERSOS	0,00	2.400,00	2.400,00	367,50	367,50	0,00	367,50	2.032,50
22706 ESTUDIOS Y TRABAJOS TÉCNICOS	80.000,00	4.300,00	84.300,00	80.083,50	69.003,73	68.903,57	100,16	15.296,27
22799 OTROS TRABAJOS REALIZADOS POR OTRAS EMP. Y PROF.	5.000,00	1.000,00	6.000,00	2.918,52	1.277,76	1.045,44	232,32	4.722,24
23303 INDEMNIZACIÓN A VOCALES DE JUNTAS DE DISTRITO	216.200,00	2.379,00	218.579,00	170.324,89	159.366,89	159.366,89	0,00	59.212,11
62301 INSTALACIONES TÉCNICAS	0,00	2.904,00	2.904,00	2.850,59	2.850,59	2.850,59	0,00	53,41
62500 MOBILIARIO Y EQUIPOS DE OFICINA	0,00	3.000,00	3.000,00	1.629,87	1.629,87	0,00	1.629,87	1.370,13
62599 OTRO MOBILIARIO Y ENSERES	0,00	4.000,00	4.000,00	3.684,45	3.684,45	3.684,45	0,00	315,55
63500 MOBILIARIO Y EQUIPOS DE OFICINA (REFORMA Y REP.)	0,00	5.000,00	5.000,00	4.394,37	4.394,37	0,00	4.394,37	605,63

AYUNTAMIENTO DE MADRID

LIQUIDACIÓN DEL PRESUPUESTO DE GASTOS

Ejercicio : 2023 **Fecha: 31/12/2023**

Centro **: 001 AYUNTAMIENTO DE MADRID**

Sección : 219 DISTRITO DE VICÁLVARO

PROGRAMA/DESCRIPCIÓN/ECONÓMICO/DESCRIPCIÓN	C. INICIAL (1)	MODIFICACIONES (2)	C. DEFINITIVO (3=1+2)	G. COMPROMETIDOS (4)	OB. RECONOCIDAS (5)	PAGOS (6)	OB.PDTES.PAGO (7=5-6)	REMANENTE CRÉDITO (8=3-5)
* 92401 PARTICIPACIÓN CIUDADANA	149.837,00	17.134,77	166.971,77	149.514,34	149.514,31	149.514,31	0,00	17.457,46
22799 OTROS TRABAJOS REALIZADOS POR OTRAS EMP. Y PROF.	84.837,00	17.134,77	101.971,77	85.284,34	85.284,31	85.284,31	0,00	16.687,46
48901 OTRAS TRANSFERENCIAS A INSTITUC. SIN FINES LUCRO	55.000,00	2.500,00	57.500,00	56.730,00	56.730,00	56.730,00	0,00	770,00
78901 OTRAS TRANSF. DE CAPITAL A INST. SIN FINES LUCRO	10.000,00	-2.500,00	7.500,00	7.500,00	7.500,00	7.500,00	0,00	0,00
* 93302 EDIFICIOS	2.558.835,00	-255.260,70	2.303.574,30	2.290.150,77	2.263.570,62	2.136.526,35	127.044,27	40.003,68
21200 REP.MANT. Y CONSERV. EDIFICIOS Y OTRAS CONSTRUC.	162.111,00	19.838,66	181.949,66	181.949,66	155.369,52	155.369,52	0,00	26.580,14
22700 LIMPIEZA Y ASEO	888.132,00	-163.662,77	724.469,23	724.469,23	724.469,23	657.132,74	67.336,49	0,00
22701 SEGURIDAD	671.403,00	38.108,98	709.511,98	696.088,45	696.088,44	696.088,44	0,00	13.423,54
22799 OTROS TRABAJOS REALIZADOS POR OTRAS EMP. Y PROF.	826.162,00	-217.984,76	608.177,24	608.177,24	608.177,24	548.469,46	59.707,78	0,00
63200 EDIFICIOS Y OTRAS CONSTRUCCIONES (REFORMA)	11.027,00	68.439,19	79.466,19	79.466,19	79.466,19	79.466,19	0,00	0,00

AYUNTAMIENTO DE MADRID

LIQUIDACIÓN DEL PRESUPUESTO DE GASTOS

Ejercicio : 2023 **Fecha: 31/12/2023**

Centro **: 001 AYUNTAMIENTO DE MADRID**

Sección : 220 DISTRITO DE SAN BLAS-CANILLEJAS

PROGRAMA/DESCRIPCIÓN/ECONÓMICO/DESCRIPCIÓN	C. INICIAL (1)	MODIFICACIONES (2)	C. DEFINITIVO (3=1+2)	G. COMPROMETIDOS (4)	OB. RECONOCIDAS (5)	PAGOS (6)	OB.PDTES.PAGO (7=5-6)	REMANENTE CRÉDITO (8=3-5)
**** TOTAL**	**45.036.195,00**	**-2.195.995,66**	**42.840.199,34**	**39.978.156,94**	**39.291.572,74**	**38.142.860,64**	**1.148.712,10**	**3.548.626,60**
*** 15322 OTRAS ACTUACIONES EN VÍAS PÚBLICAS**	391.404,00	-48.992,18	342.411,82	330.732,00	316.183,02	252.954,41	63.228,61	26.228,80
21000 REP.MANT. Y CONSERV. BIENES DESTINADOS USO GENERAL	3.000,00	7.000,00	10.000,00	6.521,90	6.521,90	6.521,90	0,00	3.478,10
22706 ESTUDIOS Y TRABAJOS TÉCNICOS	0,00	8.327,00	8.327,00	4.757,94	3.262,34	2.286,09	976,25	5.064,66
61904 URBANIZACIÓN A CARGO DEL AYUNTAMIENTO (REMODELAC.)	388.404,00	-64.319,18	324.084,82	319.452,16	306.398,78	244.146,42	62.252,36	17.686,04
*** 15362 NGEU. APOYO MERCADOS SOSTENIBLES**	0,00	152.431,02	152.431,02	152.431,02	117.641,94	117.641,94	0,00	34.789,08
61904 URBANIZACIÓN A CARGO DEL AYUNTAMIENTO (REMODELAC.)	0,00	152.431,02	152.431,02	152.431,02	117.641,94	117.641,94	0,00	34.789,08
*** 23102 FAMILIA E INFANCIA**	670.748,00	-502.668,00	168.080,00	548.425,28	516.555,76	504.630,16	11.925,60	-348.475,76
22799 OTROS TRABAJOS REALIZADOS POR OTRAS EMP. Y PROF.	81.748,00	31.332,00	113.080,00	113.080,00	84.986,54	84.986,54	0,00	28.093,46
48900 OTRAS TRANSFERENCIAS A FAMILIAS	584.000,00	-534.000,00	50.000,00	434.768,38	430.992,32	419.066,72	11.925,60	-380.992,32
78900 OTRAS TRANSFERENCIAS DE CAPITAL A FAMILIAS	5.000,00	0,00	5.000,00	576,90	576,90	576,90	0,00	4.423,10
*** 23103 MAYORES**	14.009.563,00	-2.568.029,53	11.441.533,47	11.330.454,07	11.168.794,87	11.132.983,63	35.811,24	272.738,60
22001 PRENSA, REVISTAS, LIBROS Y OTRAS PUBLICACIONES	10.759,00	0,00	10.759,00	10.359,44	8.880,88	8.880,88	0,00	1.878,12
22710 SERVICIO DE AYUDA A DOMICILIO	13.404.363,00	-2.578.878,52	10.825.484,48	10.754.687,75	10.620.554,13	10.620.554,13	0,00	204.930,35
22799 OTROS TRABAJOS REALIZADOS POR OTRAS EMP. Y PROF.	559.441,00	10.848,99	570.289,99	495.403,87	493.282,00	457.884,76	35.397,24	77.007,99
48900 OTRAS TRANSFERENCIAS A FAMILIAS	25.000,00	0,00	25.000,00	63.862,71	42.846,17	42.432,17	414,00	-17.846,17
78900 OTRAS TRANSFERENCIAS DE CAPITAL A FAMILIAS	10.000,00	0,00	10.000,00	6.140,30	3.231,69	3.231,69	0,00	6.768,31
*** 23106 SERVICIOS SOCIALES Y EMERGENCIA SOCIAL**	4.345.348,00	35.107,73	4.380.455,73	3.251.996,04	3.248.461,88	3.220.605,60	27.856,28	1.131.993,85
12001 SUELDOS DEL GRUPO A2	557.022,00	52.527,00	609.549,00	474.896,90	474.896,90	474.896,90	0,00	134.652,10
12003 SUELDOS DEL GRUPO C1	11.041,00	0,00	11.041,00	28.059,61	28.059,61	28.059,61	0,00	-17.018,61
12004 SUELDOS DEL GRUPO C2	106.322,00	26.334,00	132.656,00	57.030,41	57.030,41	57.030,41	0,00	75.625,59
12005 SUELDOS DEL GRUPO E	34.312,00	0,00	34.312,00	8.734,36	8.734,36	8.734,36	0,00	25.577,64
12006 TRIENIOS	67.921,00	0,00	67.921,00	51.671,43	51.671,43	51.671,43	0,00	16.249,57
12100 COMPLEMENTO DE DESTINO	398.343,00	38.343,00	436.686,00	318.974,98	318.974,98	318.974,98	0,00	117.711,02
12101 COMPLEMENTO ESPECÍFICO	825.312,00	72.171,00	897.483,00	662.198,23	662.198,23	662.198,23	0,00	235.284,77
12103 OTROS COMPLEMENTOS	42.739,00	6.363,00	49.102,00	30.664,46	30.664,46	30.664,46	0,00	18.437,54
15000 PRODUCTIVIDAD	72.161,00	0,00	72.161,00	56.309,36	56.309,36	56.309,36	0,00	15.851,64
15100 GRATIFICACIONES POR SERVICIOS EXTRAORDINARIOS	0,00	0,00	0,00	215,06	215,06	215,06	0,00	-215,06
16000 SEGURIDAD SOCIAL	516.595,00	88.709,00	605.304,00	538.582,04	538.582,04	538.582,04	0,00	66.721,96
16009 OTRAS CUOTAS	0,00	0,00	0,00	77.346,31	77.346,31	77.346,31	0,00	-77.346,31

AYUNTAMIENTO DE MADRID

LIQUIDACIÓN DEL PRESUPUESTO DE GASTOS

Ejercicio : 2023 **Fecha: 31/12/2023**

Centro **: 001 AYUNTAMIENTO DE MADRID**

Sección : 220 DISTRITO DE SAN BLAS-CANILLEJAS

PROGRAMA/DESCRIPCIÓN/ECONÓMICO/DESCRIPCIÓN	C. INICIAL (1)	MODIFICACIONES (2)	C. DEFINITIVO (3=1+2)	G. COMPROMETIDOS (4)	OB. RECONOCIDAS (5)	PAGOS (6)	OB.PDTES.PAGO (7=5-6)	REMANENTE CRÉDITO (8=3-5)
22799 OTROS TRABAJOS REALIZADOS POR OTRAS EMP. Y PROF.	363.070,00	-347,89	362.722,11	324.782,48	324.776,08	296.919,80	27.856,28	37.946,03
48900 OTRAS TRANSFERENCIAS A FAMILIAS	675.131,00	-83.259,79	591.871,21	117.883,00	116.039,59	116.039,59	0,00	475.831,62
62599 OTRO MOBILIARIO Y ENSERES	665.379,00	-160.731,59	504.647,41	504.647,41	502.963,06	502.963,06	0,00	1.684,35
78900 OTRAS TRANSFERENCIAS DE CAPITAL A FAMILIAS	10.000,00	-5.000,00	5.000,00	0,00	0,00	0,00	0,00	5.000,00
*** 23168 NGEU. EJE REACT-UE AYUDAS EMERGENCIA**	0,00	619.200,00	619.200,00	264.669,00	254.155,63	254.155,63	0,00	365.044,37
48900 OTRAS TRANSFERENCIAS A FAMILIAS	0,00	619.200,00	619.200,00	264.669,00	254.155,63	254.155,63	0,00	365.044,37
*** 31101 SALUBRIDAD PÚBLICA**	579.290,00	-877,00	578.413,00	404.747,51	404.747,51	404.747,51	0,00	173.665,49
12000 SUELDOS DEL GRUPO A1	65.576,00	0,00	65.576,00	51.081,65	51.081,65	51.081,65	0,00	14.494,35
12001 SUELDOS DEL GRUPO A2	28.832,00	0,00	28.832,00	0,00	0,00	0,00	0,00	28.832,00
12003 SUELDOS DEL GRUPO C1	22.082,00	735,00	22.817,00	11.538,76	11.538,76	11.538,76	0,00	11.278,24
12004 SUELDOS DEL GRUPO C2	29.759,00	0,00	29.759,00	32.482,84	32.482,84	32.482,84	0,00	-2.723,84
12006 TRIENIOS	19.322,00	0,00	19.322,00	17.909,14	17.909,14	17.909,14	0,00	1.412,86
12100 COMPLEMENTO DE DESTINO	84.902,00	157,00	85.059,00	56.389,10	56.389,10	56.389,10	0,00	28.669,90
12101 COMPLEMENTO ESPECÍFICO	193.486,00	0,00	193.486,00	126.643,90	126.643,90	126.643,90	0,00	66.842,10
12103 OTROS COMPLEMENTOS	8.858,00	0,00	8.858,00	6.380,41	6.380,41	6.380,41	0,00	2.477,59
15000 PRODUCTIVIDAD	9.544,00	0,00	9.544,00	10.222,91	10.222,91	10.222,91	0,00	-678,91
16000 SEGURIDAD SOCIAL	113.389,00	231,00	113.620,00	86.295,61	86.295,61	86.295,61	0,00	27.324,39
16009 OTRAS CUOTAS	0,00	0,00	0,00	5.665,12	5.665,12	5.665,12	0,00	-5.665,12
22199 OTROS SUMINISTROS	3.000,00	-2.000,00	1.000,00	0,00	0,00	0,00	0,00	1.000,00
22699 OTROS GASTOS DIVERSOS	540,00	0,00	540,00	138,07	138,07	138,07	0,00	401,93
*** 32301 CENTROS DOCENTES ENSEÑANZA INFANTIL Y PRIMARIA**	6.725.053,00	-67.460,29	6.657.592,71	6.556.721,54	6.532.595,58	5.855.094,80	677.500,78	124.997,13
21200 REP.MANT. Y CONSERV. EDIFICIOS Y OTRAS CONSTRUC.	1.054.507,00	-27.734,69	1.026.772,31	997.696,14	985.003,07	923.808,41	61.194,66	41.769,24
21300 REP.MANT.Y CONSERV. MAQUINARIA, INSTAL. Y UTILLAJE	750,00	-750,00	0,00	0,00	0,00	0,00	0,00	0,00
22700 LIMPIEZA Y ASEO	2.483.515,00	-521.682,21	1.961.832,79	1.950.014,20	1.950.014,20	1.950.014,20	0,00	11.818,59
22706 ESTUDIOS Y TRABAJOS TÉCNICOS	0,00	5.981,95	5.981,95	8.126,72	2.764,24	2.764,24	0,00	3.217,71
22799 OTROS TRABAJOS REALIZADOS POR OTRAS EMP. Y PROF.	2.956.931,00	580.299,00	3.537.230,00	3.475.108,82	3.471.692,79	2.880.061,27	591.631,52	65.537,21
63200 EDIFICIOS Y OTRAS CONSTRUCCIONES (REFORMA)	229.350,00	-103.574,34	125.775,66	125.775,66	123.121,28	98.446,68	24.674,60	2.654,38
*** 32601 SERVICIOS COMPLEMENTARIOS EDUCACIÓN**	564.072,00	-28.436,00	535.636,00	503.124,93	498.272,18	477.546,33	20.725,85	37.363,82
22799 OTROS TRABAJOS REALIZADOS POR OTRAS EMP. Y PROF.	564.072,00	-28.436,00	535.636,00	503.124,93	498.272,18	477.546,33	20.725,85	37.363,82
*** 33401 ACTIVIDADES CULTURALES**	2.332.636,00	222.504,69	2.555.140,69	1.791.413,76	1.704.575,88	1.657.257,15	47.318,73	850.564,81

AYUNTAMIENTO DE MADRID

LIQUIDACIÓN DEL PRESUPUESTO DE GASTOS

Ejercicio : 2023 **Fecha: 31/12/2023**

Centro **: 001 AYUNTAMIENTO DE MADRID**

Sección : 220 DISTRITO DE SAN BLAS-CANILLEJAS

PROGRAMA/DESCRIPCIÓN/ECONÓMICO/DESCRIPCIÓN	C. INICIAL (1)	MODIFICACIONES (2)	C. DEFINITIVO (3=1+2)	G. COMPROMETIDOS (4)	OB. RECONOCIDAS (5)	PAGOS (6)	OB.PDTES.PAGO (7=5-6)	REMANENTE CRÉDITO (8=3-5)
12001 SUELDOS DEL GRUPO A2	30.810,00	0,00	30.810,00	29.991,25	29.991,25	29.991,25	0,00	818,75
12003 SUELDOS DEL GRUPO C1	57.664,00	0,00	57.664,00	28.926,45	28.926,45	28.926,45	0,00	28.737,55
12004 SUELDOS DEL GRUPO C2	46.795,00	0,00	46.795,00	46.608,18	46.608,18	46.608,18	0,00	186,82
12006 TRIENIOS	36.067,00	0,00	36.067,00	31.636,21	31.636,21	31.636,21	0,00	4.430,79
12100 COMPLEMENTO DE DESTINO	74.989,00	0,00	74.989,00	64.883,82	64.883,82	64.883,82	0,00	10.105,18
12101 COMPLEMENTO ESPECÍFICO	176.357,00	0,00	176.357,00	154.298,37	154.298,37	154.298,37	0,00	22.058,63
12103 OTROS COMPLEMENTOS	11.960,00	0,00	11.960,00	10.294,11	10.294,11	10.294,11	0,00	1.665,89
15000 PRODUCTIVIDAD	3.907,00	0,00	3.907,00	6.217,31	6.217,31	6.217,31	0,00	-2.310,31
16000 SEGURIDAD SOCIAL	98.249,00	0,00	98.249,00	114.968,42	114.968,42	114.968,42	0,00	-16.719,42
16009 OTRAS CUOTAS	0,00	0,00	0,00	54.151,83	54.151,83	54.151,83	0,00	-54.151,83
22707 TALLERES CULTURALES DISTRITOS	546.064,00	0,00	546.064,00	542.063,47	503.841,57	503.841,57	0,00	42.222,43
22799 OTROS TRABAJOS REALIZADOS POR OTRAS EMP. Y PROF.	1.071.832,00	69.637,00	1.141.469,00	707.374,34	658.758,36	611.439,63	47.318,73	482.710,64
62599 OTRO MOBILIARIO Y ENSERES	85.000,00	228.748,69	313.748,69	0,00	0,00	0,00	0,00	313.748,69
62601 EQUIPOS PARA PROCESO DE DATOS	0,00	17.061,00	17.061,00	0,00	0,00	0,00	0,00	17.061,00
63599 OTRO MOBILIARIO Y ENSERES (REFORMA Y REPOSICIÓN)	92.942,00	-92.942,00	0,00	0,00	0,00	0,00	0,00	0,00
*** 34101 ACTUACIONES DEPORTIVAS EN DISTRITOS**	33.150,00	-30.150,00	3.000,00	3.000,00	2.992,92	2.992,92	0,00	7,08
22799 OTROS TRABAJOS REALIZADOS POR OTRAS EMP. Y PROF.	33.150,00	-30.150,00	3.000,00	3.000,00	2.992,92	2.992,92	0,00	7,08
*** 34201 INSTALACIONES DEPORTIVAS**	5.019.889,00	-94.178,49	4.925.710,51	5.235.408,03	5.207.563,68	5.131.082,25	76.481,43	-281.853,17
12005 SUELDOS DEL GRUPO E	0,00	0,00	0,00	3.209,91	3.209,91	3.209,91	0,00	-3.209,91
12006 TRIENIOS	0,00	0,00	0,00	57,01	57,01	57,01	0,00	-57,01
12100 COMPLEMENTO DE DESTINO	0,00	0,00	0,00	1.626,39	1.626,39	1.626,39	0,00	-1.626,39
12101 COMPLEMENTO ESPECÍFICO	0,00	0,00	0,00	3.569,34	3.569,34	3.569,34	0,00	-3.569,34
12103 OTROS COMPLEMENTOS	0,00	0,00	0,00	497,78	497,78	497,78	0,00	-497,78
13000 RETRIBUCIONES BÁSICAS	1.021.804,00	-76.085,00	945.719,00	637.495,02	637.495,02	637.495,02	0,00	308.223,98
13002 OTRAS REMUNERACIONES	69.432,00	-2.904,00	66.528,00	48.040,70	48.040,70	48.040,70	0,00	18.487,30
13100 RETRIBUCIONES BÁSICAS	1.590.041,00	33.993,00	1.624.034,00	1.784.858,71	1.784.858,71	1.784.858,71	0,00	-160.824,71
13102 OTRAS REMUNERACIONES	115.981,00	896,00	116.877,00	168.953,85	168.953,85	168.953,85	0,00	-52.076,85
14399 OTRAS PREVISIONES DE GASTOS DE PERSONAL	6.140,00	0,00	6.140,00	0,00	0,00	0,00	0,00	6.140,00
15000 PRODUCTIVIDAD	0,00	0,00	0,00	3.587,04	3.587,04	3.587,04	0,00	-3.587,04
16000 SEGURIDAD SOCIAL	824.931,00	-209,00	824.722,00	1.104.371,25	1.104.371,25	1.104.371,25	0,00	-279.649,25

AYUNTAMIENTO DE MADRID

LIQUIDACIÓN DEL PRESUPUESTO DE GASTOS

Ejercicio : 2023 **Fecha: 31/12/2023**

Centro **: 001 AYUNTAMIENTO DE MADRID**

Sección : 220 DISTRITO DE SAN BLAS-CANILLEJAS

PROGRAMA/DESCRIPCIÓN/ECONÓMICO/DESCRIPCIÓN	C. INICIAL (1)	MODIFICACIONES (2)	C. DEFINITIVO (3=1+2)	G. COMPROMETIDOS (4)	OB. RECONOCIDAS (5)	PAGOS (6)	OB.PDTES.PAGO (7=5-6)	REMANENTE CRÉDITO (8=3-5)
16009 OTRAS CUOTAS	0,00	0,00	0,00	439.157,58	439.157,58	439.157,58	0,00	-439.157,58
16104 INDEMNIZAC. POR JUBILACIONES ANTICIPADAS PERS.LAB.	15.218,00	0,00	15.218,00	0,00	0,00	0,00	0,00	15.218,00
20300 ARRENDAMIENTOS DE MAQUINARIA, INSTALAC. Y UTILLAJE	0,00	35.150,00	35.150,00	1.548,80	1.548,80	1.548,80	0,00	33.601,20
21200 REP.MANT. Y CONSERV. EDIFICIOS Y OTRAS CONSTRUC.	310.153,00	-11.380,00	298.773,00	271.875,90	271.228,68	271.228,68	0,00	27.544,32
21300 REP.MANT.Y CONSERV. MAQUINARIA, INSTAL. Y UTILLAJE	4.000,00	0,00	4.000,00	2.790,10	2.790,10	2.790,10	0,00	1.209,90
21600 REP., MANT.Y CONSERV. EQUIPOS PROCESO INFORMACIÓN	2.600,00	0,00	2.600,00	0,00	0,00	0,00	0,00	2.600,00
21900 REP., MANT. Y CONSERV. OTRO INMOVILIZADO MATERIAL	4.000,00	0,00	4.000,00	0,00	0,00	0,00	0,00	4.000,00
22000 MATERIAL DE OFICINA ORDINARIO NO INVENTARIABLE	1.000,00	0,00	1.000,00	999,56	999,56	999,56	0,00	0,44
22002 MATERIAL INFORMÁTICO NO INVENTARIABLE	1.200,00	449,36	1.649,36	149,36	149,36	149,36	0,00	1.500,00
22104 VESTUARIO	17.000,00	6.000,00	23.000,00	22.756,75	22.756,75	22.756,75	0,00	243,25
22106 PRODUCTOS FARMACÉUTICOS Y MATERIAL SANITARIO	6.000,00	3.110,26	9.110,26	8.876,66	8.876,66	5.578,66	3.298,00	233,60
22110 PRODUCTOS DE LIMPIEZA Y ASEO	13.000,00	2.000,00	15.000,00	13.861,18	13.861,18	13.861,18	0,00	1.138,82
22199 OTROS SUMINISTROS	37.000,00	41.611,55	78.611,55	61.514,72	42.840,49	42.840,49	0,00	35.771,06
22700 LIMPIEZA Y ASEO	327,00	0,00	327,00	254,65	254,64	253,22	1,42	72,36
22701 SEGURIDAD	42.642,00	5.417,92	48.059,92	46.096,35	46.096,33	46.096,33	0,00	1.963,59
22706 ESTUDIOS Y TRABAJOS TÉCNICOS	0,00	14.233,14	14.233,14	9.160,41	1.781,20	1.781,20	0,00	12.451,94
47999 OTRAS SUBVENCIONES A EMPRESAS PRIVADAS	470.433,00	40.122,95	510.555,95	356.626,88	356.626,88	356.626,88	0,00	153.929,07
62300 MAQUINARIA	0,00	18.100,00	18.100,00	15.606,07	15.606,07	0,00	15.606,07	2.493,93
62500 MOBILIARIO Y EQUIPOS DE OFICINA	0,00	0,00	0,00	0,00	0,00	0,00	0,00	0,00
62599 OTRO MOBILIARIO Y ENSERES	1.150,00	41.776,00	42.926,00	19.437,63	19.437,63	19.437,63	0,00	23.488,37
62600 EQUIPOS DE COMUNICACIÓN	0,00	5.899,00	5.899,00	0,00	0,00	0,00	0,00	5.899,00
63200 EDIFICIOS Y OTRAS CONSTRUCCIONES (REFORMA)	465.837,00	-253.160,67	212.676,33	208.428,43	207.284,77	149.708,83	57.575,94	5.391,56
63599 OTRO MOBILIARIO Y ENSERES (REFORMA Y REPOSICIÓN)	0,00	801,00	801,00	0,00	0,00	0,00	0,00	801,00
*** 49300 CONSUMO**	229.503,00	2.231,00	231.734,00	235.736,00	235.736,00	235.736,00	0,00	-4.002,00
12001 SUELDOS DEL GRUPO A2	45.226,00	399,00	45.625,00	31.005,87	31.005,87	31.005,87	0,00	14.619,13
12004 SUELDOS DEL GRUPO C2	9.359,00	0,00	9.359,00	19.561,08	19.561,08	19.561,08	0,00	-10.202,08
12006 TRIENIOS	13.963,00	0,00	13.963,00	7.740,70	7.740,70	7.740,70	0,00	6.222,30
12100 COMPLEMENTO DE DESTINO	33.261,00	221,00	33.482,00	32.411,52	32.411,52	32.411,52	0,00	1.070,48
12101 COMPLEMENTO ESPECÍFICO	75.268,00	449,00	75.717,00	71.529,59	71.529,59	71.529,59	0,00	4.187,41
12103 OTROS COMPLEMENTOS	4.133,00	19,00	4.152,00	3.361,40	3.361,40	3.361,40	0,00	790,60

AYUNTAMIENTO DE MADRID

LIQUIDACIÓN DEL PRESUPUESTO DE GASTOS

Ejercicio : 2023 **Fecha: 31/12/2023**

Centro **: 001 AYUNTAMIENTO DE MADRID**

Sección : 220 DISTRITO DE SAN BLAS-CANILLEJAS

PROGRAMA/DESCRIPCIÓN/ECONÓMICO/DESCRIPCIÓN	C. INICIAL (1)	MODIFICACIONES (2)	C. DEFINITIVO (3=1+2)	G. COMPROMETIDOS (4)	OB. RECONOCIDAS (5)	PAGOS (6)	OB.PDTES.PAGO (7=5-6)	REMANENTE CRÉDITO (8=3-5)
15000 PRODUCTIVIDAD	3.433,00	0,00	3.433,00	3.900,49	3.900,49	3.900,49	0,00	-467,49
16000 SEGURIDAD SOCIAL	44.060,00	1.143,00	45.203,00	46.142,62	46.142,62	46.142,62	0,00	-939,62
16009 OTRAS CUOTAS	0,00	0,00	0,00	20.082,73	20.082,73	20.082,73	0,00	-20.082,73
22107 IMPRESOS Y FORMULARIOS	300,00	0,00	300,00	0,00	0,00	0,00	0,00	300,00
22199 OTROS SUMINISTROS	300,00	0,00	300,00	0,00	0,00	0,00	0,00	300,00
22699 OTROS GASTOS DIVERSOS	200,00	0,00	200,00	0,00	0,00	0,00	0,00	200,00
*** 91220 CONCEJALÍA-PRESIDENCIA DEL DISTRITO**	255.072,00	0,00	255.072,00	228.187,50	228.187,50	228.187,50	0,00	26.884,50
11000 RETRIBUCIONES BÁSICAS	32.788,00	0,00	32.788,00	29.019,01	29.019,01	29.019,01	0,00	3.768,99
11001 RETRIBUCIONES COMPLEMENTARIAS	79.962,00	0,00	79.962,00	70.666,25	70.666,25	70.666,25	0,00	9.295,75
12004 SUELDOS DEL GRUPO C2	20.400,00	0,00	20.400,00	19.561,08	19.561,08	19.561,08	0,00	838,92
12006 TRIENIOS	5.539,00	0,00	5.539,00	6.225,82	6.225,82	6.225,82	0,00	-686,82
12100 COMPLEMENTO DE DESTINO	11.648,00	0,00	11.648,00	12.171,18	12.171,18	12.171,18	0,00	-523,18
12101 COMPLEMENTO ESPECÍFICO	29.195,00	0,00	29.195,00	30.509,92	30.509,92	30.509,92	0,00	-1.314,92
12103 OTROS COMPLEMENTOS	1.340,00	0,00	1.340,00	1.396,64	1.396,64	1.396,64	0,00	-56,64
15000 PRODUCTIVIDAD	18.958,00	0,00	18.958,00	17.294,51	17.294,51	17.294,51	0,00	1.663,49
16000 SEGURIDAD SOCIAL	52.247,00	0,00	52.247,00	40.390,09	40.390,09	40.390,09	0,00	11.856,91
22601 ATENCIONES PROTOCOLARIAS Y REPRESENTATIVAS	1.000,00	0,00	1.000,00	953,00	953,00	953,00	0,00	47,00
22606 REUNIONES, CONFERENCIAS Y CURSOS	1.000,00	0,00	1.000,00	0,00	0,00	0,00	0,00	1.000,00
23100 GASTOS DE VIAJE MIEMBROS DE LOS ORG. DE GOBIERNO	995,00	0,00	995,00	0,00	0,00	0,00	0,00	995,00
*** 92001 DIREC. Y GESTIÓN ADMTVA. DEL DISTRITO**	5.454.058,00	3.570,38	5.457.628,38	4.957.271,36	4.938.779,18	4.908.021,31	30.757,87	518.849,20
10100 RETRIBUCIONES BÁSICAS	98.615,00	0,00	98.615,00	105.606,84	105.606,84	105.606,84	0,00	-6.991,84
10101 OTRAS REMUNERACIONES	0,00	0,00	0,00	103,27	103,27	103,27	0,00	-103,27
12000 SUELDOS DEL GRUPO A1	262.304,00	0,00	262.304,00	182.808,00	182.808,00	182.808,00	0,00	79.496,00
12001 SUELDOS DEL GRUPO A2	297.643,00	0,00	297.643,00	251.853,41	251.853,41	251.853,41	0,00	45.789,59
12003 SUELDOS DEL GRUPO C1	267.445,00	-12.459,00	254.986,00	186.418,82	186.418,82	186.418,82	0,00	68.567,18
12004 SUELDOS DEL GRUPO C2	341.019,00	9.940,00	350.959,00	302.552,34	302.552,34	302.552,34	0,00	48.406,66
12005 SUELDOS DEL GRUPO E	68.624,00	0,00	68.624,00	26.065,73	26.065,73	26.065,73	0,00	42.558,27
12006 TRIENIOS	177.559,00	0,00	177.559,00	179.943,38	179.943,38	179.943,38	0,00	-2.384,38
12100 COMPLEMENTO DE DESTINO	717.837,00	-12.987,00	704.850,00	585.558,82	585.558,82	585.558,82	0,00	119.291,18
12101 COMPLEMENTO ESPECÍFICO	1.604.837,00	-47.312,00	1.557.525,00	1.298.548,44	1.298.548,44	1.298.548,44	0,00	258.976,56

AYUNTAMIENTO DE MADRID

LIQUIDACIÓN DEL PRESUPUESTO DE GASTOS

Ejercicio : 2023 **Fecha: 31/12/2023**

Centro **: 001 AYUNTAMIENTO DE MADRID**

Sección : 220 DISTRITO DE SAN BLAS-CANILLEJAS

PROGRAMA/DESCRIPCIÓN/ECONÓMICO/DESCRIPCIÓN	C. INICIAL (1)	MODIFICACIONES (2)	C. DEFINITIVO (3=1+2)	G. COMPROMETIDOS (4)	OB. RECONOCIDAS (5)	PAGOS (6)	OB.PDTES.PAGO (7=5-6)	REMANENTE CRÉDITO (8=3-5)
12103 OTROS COMPLEMENTOS	100.504,00	710,00	101.214,00	81.264,37	81.264,37	81.264,37	0,00	19.949,63
13000 RETRIBUCIONES BÁSICAS	47.207,00	19.555,00	66.762,00	158.662,42	158.662,42	158.662,42	0,00	-91.900,42
13002 OTRAS REMUNERACIONES	5.913,00	3.131,00	9.044,00	26.684,21	26.684,21	26.684,21	0,00	-17.640,21
13100 RETRIBUCIONES BÁSICAS	38.053,00	0,00	38.053,00	0,00	0,00	0,00	0,00	38.053,00
14399 OTRAS PREVISIONES DE GASTOS DE PERSONAL	834,00	0,00	834,00	0,00	0,00	0,00	0,00	834,00
15000 PRODUCTIVIDAD	140.436,00	0,00	140.436,00	120.309,89	120.309,89	120.309,89	0,00	20.126,11
15100 GRATIFICACIONES POR SERVICIOS EXTRAORDINARIOS	0,00	0,00	0,00	1.994,62	1.994,62	1.994,62	0,00	-1.994,62
16000 SEGURIDAD SOCIAL	961.064,00	17.093,00	978.157,00	991.859,24	991.859,24	991.859,24	0,00	-13.702,24
16009 OTRAS CUOTAS	0,00	0,00	0,00	200.801,45	200.801,45	200.801,45	0,00	-200.801,45
16104 INDEMNIZAC. POR JUBILACIONES ANTICIPADAS PERS.LAB.	3.800,00	0,00	3.800,00	0,00	0,00	0,00	0,00	3.800,00
20200 ARRENDAMIENTOS DE EDIFICIOS Y OTRAS CONSTRUCCIONES	2.500,00	955,60	3.455,60	0,00	0,00	0,00	0,00	3.455,60
21200 REP.MANT. Y CONSERV. EDIFICIOS Y OTRAS CONSTRUC.	0,00	1.200,00	1.200,00	1.200,00	1.200,00	1.200,00	0,00	0,00
21300 REP.MANT.Y CONSERV. MAQUINARIA, INSTAL. Y UTILLAJE	500,00	0,00	500,00	0,00	0,00	0,00	0,00	500,00
22000 MATERIAL DE OFICINA ORDINARIO NO INVENTARIABLE	7.000,00	1.000,00	8.000,00	5.723,28	5.723,28	5.723,28	0,00	2.276,72
22001 PRENSA, REVISTAS, LIBROS Y OTRAS PUBLICACIONES	3.500,00	0,00	3.500,00	1.080,00	1.080,00	1.080,00	0,00	2.420,00
22002 MATERIAL INFORMÁTICO NO INVENTARIABLE	7.000,00	4.478,21	11.478,21	12.816,31	12.816,31	12.816,31	0,00	-1.338,10
22104 VESTUARIO	6.000,00	-1.000,00	5.000,00	1.358,83	1.165,23	0,00	1.165,23	3.834,77
22106 PRODUCTOS FARMACÉUTICOS Y MATERIAL SANITARIO	20.364,00	-20.364,00	0,00	0,00	0,00	0,00	0,00	0,00
22107 IMPRESOS Y FORMULARIOS	1.500,00	-1.500,00	0,00	0,00	0,00	0,00	0,00	0,00
22199 OTROS SUMINISTROS	1.000,00	0,00	1.000,00	556,60	556,60	0,00	556,60	443,40
22300 TRANSPORTES	500,00	0,00	500,00	0,00	0,00	0,00	0,00	500,00
22501 TRIBUTOS DE LAS COMUNIDADES AUTÓNOMAS	2.000,00	-2.000,00	0,00	0,00	0,00	0,00	0,00	0,00
22502 TRIBUTOS DE LAS ENTIDADES LOCALES	1.000,00	0,00	1.000,00	0,00	0,00	0,00	0,00	1.000,00
22602 PUBLICIDAD Y PROPAGANDA	10.000,00	-10.000,00	0,00	0,00	0,00	0,00	0,00	0,00
22603 PUBLICACIÓN EN DIARIOS OFICIALES	2.500,00	0,00	2.500,00	0,00	0,00	0,00	0,00	2.500,00
22604 GASTOS JURÍDICOS Y CONTENCIOSOS	10.000,00	0,00	10.000,00	0,00	0,00	0,00	0,00	10.000,00
22606 REUNIONES, CONFERENCIAS Y CURSOS	1.000,00	0,00	1.000,00	0,00	0,00	0,00	0,00	1.000,00
22699 OTROS GASTOS DIVERSOS	1.000,00	6.001,00	7.001,00	6.001,00	6.001,00	0,00	6.001,00	1.000,00
22706 ESTUDIOS Y TRABAJOS TÉCNICOS	5.000,00	55.322,37	60.322,37	54.928,16	54.928,16	34.897,52	20.030,64	5.394,21
22799 OTROS TRABAJOS REALIZADOS POR OTRAS EMP. Y PROF.	5.000,00	310,06	5.310,06	0,00	0,00	0,00	0,00	5.310,06

AYUNTAMIENTO DE MADRID

LIQUIDACIÓN DEL PRESUPUESTO DE GASTOS

Ejercicio : 2023 **Fecha: 31/12/2023**

Centro **: 001 AYUNTAMIENTO DE MADRID**

Sección : 220 DISTRITO DE SAN BLAS-CANILLEJAS

PROGRAMA/DESCRIPCIÓN/ECONÓMICO/DESCRIPCIÓN	C. INICIAL (1)	MODIFICACIONES (2)	C. DEFINITIVO (3=1+2)	G. COMPROMETIDOS (4)	OB. RECONOCIDAS (5)	PAGOS (6)	OB.PDTES.PAGO (7=5-6)	REMANENTE CRÉDITO (8=3-5)
23303 INDEMNIZACIÓN A VOCALES DE JUNTAS DE DISTRITO	215.000,00	2.365,00	217.365,00	168.562,47	150.263,89	147.419,94	2.843,95	67.101,11
35200 INTERESES DE DEMORA	0,00	631,14	631,14	0,00	0,00	0,00	0,00	631,14
62302 ÚTILES Y HERRAMIENTAS	500,00	0,00	500,00	0,00	0,00	0,00	0,00	500,00
62500 MOBILIARIO Y EQUIPOS DE OFICINA	5.000,00	0,00	5.000,00	3.849,01	3.849,01	3.849,01	0,00	1.150,99
62599 OTRO MOBILIARIO Y ENSERES	5.000,00	-5.000,00	0,00	0,00	0,00	0,00	0,00	0,00
62601 EQUIPOS PARA PROCESO DE DATOS	500,00	0,00	500,00	0,00	0,00	0,00	0,00	500,00
63302 ÚTILES Y HERRAMIENTAS (REFORMA Y REPOSICIÓN)	500,00	0,00	500,00	160,45	160,45	0,00	160,45	339,55
63500 MOBILIARIO Y EQUIPOS DE OFICINA (REFORMA Y REP.)	5.000,00	-5.000,00	0,00	0,00	0,00	0,00	0,00	0,00
63599 OTRO MOBILIARIO Y ENSERES (REFORMA Y REPOSICIÓN)	1.500,00	-1.500,00	0,00	0,00	0,00	0,00	0,00	0,00
*** 92401 PARTICIPACIÓN CIUDADANA**	60.000,00	0,00	60.000,00	45.202,38	45.202,38	45.202,38	0,00	14.797,62
48901 OTRAS TRANSFERENCIAS A INSTITUC. SIN FINES LUCRO	60.000,00	0,00	60.000,00	45.202,38	45.202,38	45.202,38	0,00	14.797,62
*** 93302 EDIFICIOS**	4.366.409,00	109.751,01	4.476.160,01	4.138.636,52	3.871.126,83	3.714.021,12	157.105,71	605.033,18
21200 REP.MANT. Y CONSERV. EDIFICIOS Y OTRAS CONSTRUC.	744.357,00	-136.332,69	608.024,31	601.251,18	600.704,99	548.625,45	52.079,54	7.319,32
22107 IMPRESOS Y FORMULARIOS	0,00	1.500,00	1.500,00	0,00	0,00	0,00	0,00	1.500,00
22700 LIMPIEZA Y ASEO	2.010.501,00	-78.635,46	1.931.865,54	1.769.102,58	1.769.102,47	1.758.732,35	10.370,12	162.763,07
22701 SEGURIDAD	335.304,00	241.052,19	576.356,19	550.395,82	537.694,07	537.694,07	0,00	38.662,12
22706 ESTUDIOS Y TRABAJOS TÉCNICOS	0,00	25.019,96	25.019,96	14.927,10	1.510,53	739,55	770,98	23.509,43
22799 OTROS TRABAJOS REALIZADOS POR OTRAS EMP. Y PROF.	549.427,00	0,00	549.427,00	555.415,16	555.415,04	555.415,04	0,00	-5.988,04
63200 EDIFICIOS Y OTRAS CONSTRUCCIONES (REFORMA)	726.820,00	57.147,01	783.967,01	647.544,68	406.699,73	312.814,66	93.885,07	377.267,28

AYUNTAMIENTO DE MADRID

LIQUIDACIÓN DEL PRESUPUESTO DE GASTOS

Ejercicio : 2023 **Fecha: 31/12/2023**

Centro **: 001 AYUNTAMIENTO DE MADRID**

Sección : 221 DISTRITO DE BARAJAS

PROGRAMA/DESCRIPCIÓN/ECONÓMICO/DESCRIPCIÓN	C. INICIAL (1)	MODIFICACIONES (2)	C. DEFINITIVO (3=1+2)	G. COMPROMETIDOS (4)	OB. RECONOCIDAS (5)	PAGOS (6)	OB.PDTES.PAGO (7=5-6)	REMANENTE CRÉDITO (8=3-5)
**** TOTAL**	**17.402.916,00**	**3.203.292,55**	**20.606.208,55**	**19.864.775,80**	**19.531.594,82**	**18.938.889,22**	**592.705,60**	**1.074.613,73**
*** 15322 OTRAS ACTUACIONES EN VÍAS PÚBLICAS**	12.074,00	-3.000,00	9.074,00	1.821,05	1.821,05	1.821,05	0,00	7.252,95
21000 REP.MANT. Y CONSERV. BIENES DESTINADOS USO GENERAL	12.074,00	-3.000,00	9.074,00	1.821,05	1.821,05	1.821,05	0,00	7.252,95
*** 23102 FAMILIA E INFANCIA**	436.532,00	55.700,00	492.232,00	331.117,69	331.117,42	311.354,08	19.763,34	161.114,58
22799 OTROS TRABAJOS REALIZADOS POR OTRAS EMP. Y PROF.	276.532,00	55.700,00	332.232,00	282.559,79	282.559,52	262.796,18	19.763,34	49.672,48
48900 OTRAS TRANSFERENCIAS A FAMILIAS	150.000,00	0,00	150.000,00	48.557,90	48.557,90	48.557,90	0,00	101.442,10
78900 OTRAS TRANSFERENCIAS DE CAPITAL A FAMILIAS	10.000,00	0,00	10.000,00	0,00	0,00	0,00	0,00	10.000,00
*** 23103 MAYORES**	1.609.819,00	34.398,00	1.644.217,00	1.929.966,62	1.916.735,77	1.916.735,77	0,00	-272.518,77
22710 SERVICIO DE AYUDA A DOMICILIO	1.366.295,00	12.418,00	1.378.713,00	1.677.878,50	1.664.647,65	1.664.647,65	0,00	-285.934,65
22799 OTROS TRABAJOS REALIZADOS POR OTRAS EMP. Y PROF.	237.024,00	21.980,00	259.004,00	251.003,12	251.003,12	251.003,12	0,00	8.000,88
48900 OTRAS TRANSFERENCIAS A FAMILIAS	3.500,00	0,00	3.500,00	1.085,00	1.085,00	1.085,00	0,00	2.415,00
78900 OTRAS TRANSFERENCIAS DE CAPITAL A FAMILIAS	3.000,00	0,00	3.000,00	0,00	0,00	0,00	0,00	3.000,00
*** 23106 SERVICIOS SOCIALES Y EMERGENCIA SOCIAL**	1.467.995,00	-165.054,00	1.302.941,00	1.332.210,52	1.324.337,53	1.314.498,68	9.838,85	-21.396,53
12001 SUELDOS DEL GRUPO A2	182.184,00	1.739,00	183.923,00	195.752,80	195.752,80	195.752,80	0,00	-11.829,80
12003 SUELDOS DEL GRUPO C1	14.416,00	8.488,00	22.904,00	8.348,45	8.348,45	8.348,45	0,00	14.555,55
12004 SUELDOS DEL GRUPO C2	34.443,00	0,00	34.443,00	23.567,13	23.567,13	23.567,13	0,00	10.875,87
12006 TRIENIOS	51.069,00	0,00	51.069,00	45.196,37	45.196,37	45.196,37	0,00	5.872,63
12100 COMPLEMENTO DE DESTINO	133.615,00	5.604,00	139.219,00	134.054,03	134.054,03	134.054,03	0,00	5.164,97
12101 COMPLEMENTO ESPECÍFICO	291.508,00	10.070,00	301.578,00	293.237,87	293.237,87	293.237,87	0,00	8.340,13
12103 OTROS COMPLEMENTOS	15.782,00	579,00	16.361,00	14.599,75	14.599,75	14.599,75	0,00	1.761,25
15000 PRODUCTIVIDAD	85.850,00	0,00	85.850,00	44.827,59	44.827,59	44.827,59	0,00	41.022,41
16000 SEGURIDAD SOCIAL	189.527,00	8.514,00	198.041,00	211.187,27	211.187,27	211.187,27	0,00	-13.146,27
16009 OTRAS CUOTAS	0,00	0,00	0,00	29.972,19	29.972,19	29.972,19	0,00	-29.972,19
22799 OTROS TRABAJOS REALIZADOS POR OTRAS EMP. Y PROF.	151.105,00	24.077,00	175.182,00	153.943,57	153.943,57	144.104,72	9.838,85	21.238,43
48900 OTRAS TRANSFERENCIAS A FAMILIAS	318.496,00	-224.125,00	94.371,00	177.523,50	169.650,51	169.650,51	0,00	-75.279,51
*** 23168 NGEU. EJE REACT-UE AYUDAS EMERGENCIA**	0,00	164.393,00	164.393,00	55.588,00	51.447,84	51.447,84	0,00	112.945,16
48900 OTRAS TRANSFERENCIAS A FAMILIAS	0,00	164.393,00	164.393,00	55.588,00	51.447,84	51.447,84	0,00	112.945,16
*** 31101 SALUBRIDAD PÚBLICA**	424.912,00	2.400,00	427.312,00	319.771,14	319.771,04	319.771,04	0,00	107.540,96
12000 SUELDOS DEL GRUPO A1	65.576,00	0,00	65.576,00	57.677,46	57.677,46	57.677,46	0,00	7.898,54
12003 SUELDOS DEL GRUPO C1	25.457,00	0,00	25.457,00	0,00	0,00	0,00	0,00	25.457,00

AYUNTAMIENTO DE MADRID

LIQUIDACIÓN DEL PRESUPUESTO DE GASTOS

Ejercicio : 2023 **Fecha: 31/12/2023**

Centro **: 001 AYUNTAMIENTO DE MADRID**

Sección : 221 DISTRITO DE BARAJAS

PROGRAMA/DESCRIPCIÓN/ECONÓMICO/DESCRIPCIÓN	C. INICIAL (1)	MODIFICACIONES (2)	C. DEFINITIVO (3=1+2)	G. COMPROMETIDOS (4)	OB. RECONOCIDAS (5)	PAGOS (6)	OB.PDTES.PAGO (7=5-6)	REMANENTE CRÉDITO (8=3-5)
12004 SUELDOS DEL GRUPO C2	9.359,00	0,00	9.359,00	9.780,54	9.780,54	9.780,54	0,00	-421,54
12006 TRIENIOS	18.382,00	0,00	18.382,00	13.121,10	13.121,10	13.121,10	0,00	5.260,90
12100 COMPLEMENTO DE DESTINO	61.564,00	0,00	61.564,00	41.344,69	41.344,69	41.344,69	0,00	20.219,31
12101 COMPLEMENTO ESPECÍFICO	147.296,00	0,00	147.296,00	106.681,77	106.681,77	106.681,77	0,00	40.614,23
12103 OTROS COMPLEMENTOS	6.244,00	0,00	6.244,00	4.093,39	4.093,39	4.093,39	0,00	2.150,61
15000 PRODUCTIVIDAD	2.693,00	0,00	2.693,00	2.042,84	2.042,84	2.042,84	0,00	650,16
16000 SEGURIDAD SOCIAL	79.241,00	0,00	79.241,00	58.754,62	58.754,62	58.754,62	0,00	20.486,38
16009 OTRAS CUOTAS	0,00	0,00	0,00	16.925,89	16.925,89	16.925,89	0,00	-16.925,89
21900 REP., MANT. Y CONSERV. OTRO INMOVILIZADO MATERIAL	7.500,00	2.400,00	9.900,00	9.098,19	9.098,09	9.098,09	0,00	801,91
22199 OTROS SUMINISTROS	1.000,00	0,00	1.000,00	45,60	45,60	45,60	0,00	954,40
22699 OTROS GASTOS DIVERSOS	400,00	0,00	400,00	205,05	205,05	205,05	0,00	194,95
23121 LOCOMOCIÓN URBANA PERSONAL NO DIRECTIVO	200,00	0,00	200,00	0,00	0,00	0,00	0,00	200,00
*** 32301 CENTROS DOCENTES ENSEÑANZA INFANTIL Y PRIMARIA**	2.943.557,00	958.884,97	3.902.441,97	3.808.463,46	3.599.781,55	3.448.957,83	150.823,72	302.660,42
21200 REP.MANT. Y CONSERV. EDIFICIOS Y OTRAS CONSTRUC.	165.652,00	0,00	165.652,00	165.651,19	165.651,12	165.651,12	0,00	0,88
22700 LIMPIEZA Y ASEO	574.505,00	0,00	574.505,00	574.641,47	574.641,42	574.641,42	0,00	-136,42
22706 ESTUDIOS Y TRABAJOS TÉCNICOS	1.100,00	0,00	1.100,00	0,00	0,00	0,00	0,00	1.100,00
22799 OTROS TRABAJOS REALIZADOS POR OTRAS EMP. Y PROF.	1.948.000,00	165.961,00	2.113.961,00	2.090.944,14	1.992.061,03	1.911.042,40	81.018,63	121.899,97
63200 EDIFICIOS Y OTRAS CONSTRUCCIONES (REFORMA)	254.300,00	792.923,97	1.047.223,97	977.226,66	867.427,98	797.622,89	69.805,09	179.795,99
*** 32601 SERVICIOS COMPLEMENTARIOS EDUCACIÓN**	341.512,00	10.301,00	351.813,00	346.383,63	346.083,68	281.826,71	64.256,97	5.729,32
22799 OTROS TRABAJOS REALIZADOS POR OTRAS EMP. Y PROF.	341.512,00	10.301,00	351.813,00	346.383,63	346.083,68	281.826,71	64.256,97	5.729,32
*** 33401 ACTIVIDADES CULTURALES**	1.370.108,00	-142.096,27	1.228.011,73	1.134.671,01	1.115.605,93	1.095.952,24	19.653,69	112.405,80
12001 SUELDOS DEL GRUPO A2	16.394,00	0,00	16.394,00	15.065,74	15.065,74	15.065,74	0,00	1.328,26
12003 SUELDOS DEL GRUPO C1	43.248,00	0,00	43.248,00	30.819,88	30.819,88	30.819,88	0,00	12.428,12
12004 SUELDOS DEL GRUPO C2	37.436,00	0,00	37.436,00	24.254,71	24.254,71	24.254,71	0,00	13.181,29
12006 TRIENIOS	19.102,00	0,00	19.102,00	17.050,35	17.050,35	17.050,35	0,00	2.051,65
12100 COMPLEMENTO DE DESTINO	54.272,00	0,00	54.272,00	46.299,92	46.299,92	46.299,92	0,00	7.972,08
12101 COMPLEMENTO ESPECÍFICO	130.571,00	0,00	130.571,00	111.974,05	111.974,05	111.974,05	0,00	18.596,95
12103 OTROS COMPLEMENTOS	7.640,00	0,00	7.640,00	6.335,43	6.335,43	6.335,43	0,00	1.304,57
15000 PRODUCTIVIDAD	3.907,00	0,00	3.907,00	3.879,78	3.879,78	3.879,78	0,00	27,22
15100 GRATIFICACIONES POR SERVICIOS EXTRAORDINARIOS	0,00	0,00	0,00	1.303,57	1.303,57	1.303,57	0,00	-1.303,57

AYUNTAMIENTO DE MADRID

LIQUIDACIÓN DEL PRESUPUESTO DE GASTOS

Ejercicio : 2023 **Fecha: 31/12/2023**

Centro **: 001 AYUNTAMIENTO DE MADRID**

Sección : 221 DISTRITO DE BARAJAS

PROGRAMA/DESCRIPCIÓN/ECONÓMICO/DESCRIPCIÓN	C. INICIAL (1)	MODIFICACIONES (2)	C. DEFINITIVO (3=1+2)	G. COMPROMETIDOS (4)	OB. RECONOCIDAS (5)	PAGOS (6)	OB.PDTES.PAGO (7=5-6)	REMANENTE CRÉDITO (8=3-5)
16000 SEGURIDAD SOCIAL	73.799,00	0,00	73.799,00	73.379,21	73.379,21	73.379,21	0,00	419,79
16009 OTRAS CUOTAS	0,00	0,00	0,00	17.731,34	17.731,34	17.731,34	0,00	-17.731,34
22199 OTROS SUMINISTROS	600,00	0,00	600,00	0,00	0,00	0,00	0,00	600,00
22602 PUBLICIDAD Y PROPAGANDA	3.000,00	-2.000,00	1.000,00	0,00	0,00	0,00	0,00	1.000,00
22606 REUNIONES, CONFERENCIAS Y CURSOS	10.000,00	0,00	10.000,00	0,00	0,00	0,00	0,00	10.000,00
22707 TALLERES CULTURALES DISTRITOS	409.523,00	-99.577,00	309.946,00	293.469,89	292.885,22	273.231,53	19.653,69	17.060,78
22799 OTROS TRABAJOS REALIZADOS POR OTRAS EMP. Y PROF.	548.116,00	-44.419,27	503.696,73	488.607,14	470.126,73	470.126,73	0,00	33.570,00
48203 PREMIOS	12.500,00	3.900,00	16.400,00	4.500,00	4.500,00	4.500,00	0,00	11.900,00
*** 34101 ACTUACIONES DEPORTIVAS EN DISTRITOS**	65.500,00	67.232,00	132.732,00	77.365,55	77.365,36	77.365,36	0,00	55.366,64
22199 OTROS SUMINISTROS	2.500,00	-2.500,00	0,00	0,00	0,00	0,00	0,00	0,00
22609 ACTIVIDADES CULTURALES Y DEPORTIVAS	63.000,00	69.732,00	132.732,00	77.365,55	77.365,36	77.365,36	0,00	55.366,64
*** 34201 INSTALACIONES DEPORTIVAS**	2.771.009,00	2.087.701,84	4.858.710,84	5.178.546,18	5.126.095,29	4.863.687,23	262.408,06	-267.384,45
12005 SUELDOS DEL GRUPO E	22.269,00	0,00	22.269,00	3.773,02	3.773,02	3.773,02	0,00	18.495,98
12006 TRIENIOS	1.898,00	0,00	1.898,00	0,00	0,00	0,00	0,00	1.898,00
12100 COMPLEMENTO DE DESTINO	0,00	0,00	0,00	1.943,76	1.943,76	1.943,76	0,00	-1.943,76
12101 COMPLEMENTO ESPECÍFICO	2.562,00	0,00	2.562,00	4.231,45	4.231,45	4.231,45	0,00	-1.669,45
12103 OTROS COMPLEMENTOS	0,00	0,00	0,00	566,32	566,32	566,32	0,00	-566,32
13000 RETRIBUCIONES BÁSICAS	963.215,00	-47.795,00	915.420,00	658.297,40	658.297,40	658.297,40	0,00	257.122,60
13002 OTRAS REMUNERACIONES	74.686,00	77,00	74.763,00	53.067,89	53.067,89	53.067,89	0,00	21.695,11
13100 RETRIBUCIONES BÁSICAS	760.598,00	0,00	760.598,00	1.041.023,28	1.041.023,28	1.041.023,28	0,00	-280.425,28
13102 OTRAS REMUNERACIONES	55.205,00	0,00	55.205,00	93.123,27	93.123,27	93.123,27	0,00	-37.918,27
16000 SEGURIDAD SOCIAL	578.655,00	-816,00	577.839,00	742.779,47	742.779,47	742.779,47	0,00	-164.940,47
16009 OTRAS CUOTAS	0,00	0,00	0,00	260.934,81	260.934,81	260.934,81	0,00	-260.934,81
16104 INDEMNIZAC. POR JUBILACIONES ANTICIPADAS PERS.LAB.	5.271,00	0,00	5.271,00	0,00	0,00	0,00	0,00	5.271,00
20800 ARRENDAMIENTOS DE OTRO INMOVILIZADO MATERIAL	30.943,00	0,00	30.943,00	30.942,97	30.942,96	30.942,96	0,00	0,04
21200 REP.MANT. Y CONSERV. EDIFICIOS Y OTRAS CONSTRUC.	108.227,00	31.176,00	139.403,00	108.226,62	108.226,56	108.226,56	0,00	31.176,44
21300 REP.MANT.Y CONSERV. MAQUINARIA, INSTAL. Y UTILLAJE	1.500,00	500,00	2.000,00	1.995,11	1.995,11	1.995,11	0,00	4,89
21900 REP., MANT. Y CONSERV. OTRO INMOVILIZADO MATERIAL	5.000,00	-3.000,00	2.000,00	2.000,00	2.000,00	0,00	2.000,00	0,00
22103 COMBUSTIBLES Y CARBURANTES	100,00	0,00	100,00	0,00	0,00	0,00	0,00	100,00
22104 VESTUARIO	13.000,00	7.000,00	20.000,00	19.994,45	19.994,45	19.994,45	0,00	5,55

AYUNTAMIENTO DE MADRID

LIQUIDACIÓN DEL PRESUPUESTO DE GASTOS

Ejercicio : 2023 **Fecha: 31/12/2023**

Centro **: 001 AYUNTAMIENTO DE MADRID**

Sección : 221 DISTRITO DE BARAJAS

PROGRAMA/DESCRIPCIÓN/ECONÓMICO/DESCRIPCIÓN	C. INICIAL (1)	MODIFICACIONES (2)	C. DEFINITIVO (3=1+2)	G. COMPROMETIDOS (4)	OB. RECONOCIDAS (5)	PAGOS (6)	OB.PDTES.PAGO (7=5-6)	REMANENTE CRÉDITO (8=3-5)
22106 PRODUCTOS FARMACÉUTICOS Y MATERIAL SANITARIO	800,00	800,00	1.600,00	1.506,49	1.506,49	1.506,49	0,00	93,51
22110 PRODUCTOS DE LIMPIEZA Y ASEO	13.000,00	4.000,00	17.000,00	11.582,99	11.582,99	11.582,99	0,00	5.417,01
22199 OTROS SUMINISTROS	29.300,00	11.000,00	40.300,00	38.956,05	38.956,05	37.707,33	1.248,72	1.343,95
22700 LIMPIEZA Y ASEO	20.242,00	-1.818,63	18.423,37	17.207,60	17.207,59	17.207,59	0,00	1.215,78
22701 SEGURIDAD	0,00	55.863,00	55.863,00	0,00	0,00	0,00	0,00	55.863,00
22706 ESTUDIOS Y TRABAJOS TÉCNICOS	2.000,00	700,00	2.700,00	2.445,53	2.445,53	2.445,53	0,00	254,47
22799 OTROS TRABAJOS REALIZADOS POR OTRAS EMP. Y PROF.	12.063,00	18.246,63	30.309,63	14.174,92	14.174,91	14.174,91	0,00	16.134,72
61999 OTRAS INVERS.DE REPOS.EN INFR.Y BIENES USO GENERAL	0,00	0,00	0,00	0,00	0,00	0,00	0,00	0,00
62300 MAQUINARIA	14.700,00	-14.700,00	0,00	0,00	0,00	0,00	0,00	0,00
62599 OTRO MOBILIARIO Y ENSERES	5.575,00	35.725,00	41.300,00	31.888,39	31.888,39	31.888,39	0,00	9.411,61
63200 EDIFICIOS Y OTRAS CONSTRUCCIONES (REFORMA)	23.200,00	2.017.743,84	2.040.943,84	2.037.884,39	1.985.433,59	1.726.274,25	259.159,34	55.510,25
63600 EQUIPOS DE COMUNICACIÓN (REFORMA Y REPOSICIÓN)	2.000,00	-2.000,00	0,00	0,00	0,00	0,00	0,00	0,00
63901 SEÑALIZACIÓN (REFORMA Y REPOSICIÓN)	25.000,00	-25.000,00	0,00	0,00	0,00	0,00	0,00	0,00
*** 49300 CONSUMO**	134.587,00	0,00	134.587,00	135.301,88	135.301,88	135.301,88	0,00	-714,88
12001 SUELDOS DEL GRUPO A2	16.394,00	0,00	16.394,00	14.949,67	14.949,67	14.949,67	0,00	1.444,33
12003 SUELDOS DEL GRUPO C1	14.416,00	0,00	14.416,00	11.538,76	11.538,76	11.538,76	0,00	2.877,24
12006 TRIENIOS	8.917,00	0,00	8.917,00	9.331,53	9.331,53	9.331,53	0,00	-414,53
12100 COMPLEMENTO DE DESTINO	18.892,00	0,00	18.892,00	19.658,15	19.658,15	19.658,15	0,00	-766,15
12101 COMPLEMENTO ESPECÍFICO	49.050,00	0,00	49.050,00	51.033,49	51.033,49	51.033,49	0,00	-1.983,49
12103 OTROS COMPLEMENTOS	2.331,00	0,00	2.331,00	2.421,03	2.421,03	2.421,03	0,00	-90,03
16000 SEGURIDAD SOCIAL	24.087,00	0,00	24.087,00	26.369,25	26.369,25	26.369,25	0,00	-2.282,25
22199 OTROS SUMINISTROS	200,00	0,00	200,00	0,00	0,00	0,00	0,00	200,00
22699 OTROS GASTOS DIVERSOS	200,00	0,00	200,00	0,00	0,00	0,00	0,00	200,00
23121 LOCOMOCIÓN URBANA PERSONAL NO DIRECTIVO	100,00	0,00	100,00	0,00	0,00	0,00	0,00	100,00
*** 91220 CONCEJALÍA-PRESIDENCIA DEL DISTRITO**	287.720,00	63.849,00	351.569,00	355.981,93	355.981,93	355.981,93	0,00	-4.412,93
10000 RETRIBUCIONES BÁSICAS	0,00	53.674,00	53.674,00	53.672,04	53.672,04	53.672,04	0,00	1,96
11000 RETRIBUCIONES BÁSICAS	32.788,00	0,00	32.788,00	33.640,76	33.640,76	33.640,76	0,00	-852,76
11001 RETRIBUCIONES COMPLEMENTARIAS	79.962,00	0,00	79.962,00	81.829,32	81.829,32	81.829,32	0,00	-1.867,32
12003 SUELDOS DEL GRUPO C1	0,00	454,00	454,00	8.542,34	8.542,34	8.542,34	0,00	-8.088,34
12004 SUELDOS DEL GRUPO C2	29.759,00	0,00	29.759,00	19.561,08	19.561,08	19.561,08	0,00	10.197,92

AYUNTAMIENTO DE MADRID

LIQUIDACIÓN DEL PRESUPUESTO DE GASTOS

Ejercicio : 2023 **Fecha: 31/12/2023**

Centro **: 001 AYUNTAMIENTO DE MADRID**

Sección : 221 DISTRITO DE BARAJAS

PROGRAMA/DESCRIPCIÓN/ECONÓMICO/DESCRIPCIÓN	C. INICIAL (1)	MODIFICACIONES (2)	C. DEFINITIVO (3=1+2)	G. COMPROMETIDOS (4)	OB. RECONOCIDAS (5)	PAGOS (6)	OB.PDTES.PAGO (7=5-6)	REMANENTE CRÉDITO (8=3-5)
12006 TRIENIOS	4.482,00	0,00	4.482,00	5.430,98	5.430,98	5.430,98	0,00	-948,98
12100 COMPLEMENTO DE DESTINO	17.121,00	0,00	17.121,00	16.026,59	16.026,59	16.026,59	0,00	1.094,41
12101 COMPLEMENTO ESPECÍFICO	39.741,00	0,00	39.741,00	37.117,56	37.117,56	37.117,56	0,00	2.623,44
12103 OTROS COMPLEMENTOS	2.670,00	0,00	2.670,00	2.556,76	2.556,76	2.556,76	0,00	113,24
15000 PRODUCTIVIDAD	18.958,00	0,00	18.958,00	21.270,43	21.270,43	21.270,43	0,00	-2.312,43
16000 SEGURIDAD SOCIAL	61.239,00	9.721,00	70.960,00	75.756,54	75.756,54	75.756,54	0,00	-4.796,54
22601 ATENCIONES PROTOCOLARIAS Y REPRESENTATIVAS	900,00	0,00	900,00	577,53	577,53	577,53	0,00	322,47
22606 REUNIONES, CONFERENCIAS Y CURSOS	100,00	0,00	100,00	0,00	0,00	0,00	0,00	100,00
*** 92001 DIREC. Y GESTIÓN ADMTVA. DEL DISTRITO**	4.389.682,00	-84.442,39	4.305.239,61	3.635.414,87	3.621.331,70	3.590.768,26	30.563,44	683.907,91
10100 RETRIBUCIONES BÁSICAS	98.615,00	0,00	98.615,00	103.498,94	103.498,94	103.498,94	0,00	-4.883,94
10101 OTRAS REMUNERACIONES	0,00	0,00	0,00	740,83	740,83	740,83	0,00	-740,83
12000 SUELDOS DEL GRUPO A1	196.894,00	-11.504,00	185.390,00	112.169,06	112.169,06	112.169,06	0,00	73.220,94
12001 SUELDOS DEL GRUPO A2	264.854,00	0,00	264.854,00	209.862,53	209.862,53	209.862,53	0,00	54.991,47
12003 SUELDOS DEL GRUPO C1	106.231,00	454,00	106.685,00	137.021,50	137.021,50	137.021,50	0,00	-30.336,50
12004 SUELDOS DEL GRUPO C2	265.415,00	238,00	265.653,00	213.192,30	213.192,30	213.192,30	0,00	52.460,70
12005 SUELDOS DEL GRUPO E	68.624,00	0,00	68.624,00	26.213,62	26.213,62	26.213,62	0,00	42.410,38
12006 TRIENIOS	117.942,00	0,00	117.942,00	118.322,72	118.322,72	118.322,72	0,00	-380,72
12100 COMPLEMENTO DE DESTINO	537.228,00	-13.453,00	523.775,00	437.991,34	437.991,34	437.991,34	0,00	85.783,66
12101 COMPLEMENTO ESPECÍFICO	1.252.644,00	-33.827,00	1.218.817,00	1.021.113,15	1.021.113,15	1.021.113,15	0,00	197.703,85
12103 OTROS COMPLEMENTOS	69.280,00	0,00	69.280,00	54.810,04	54.810,04	54.810,04	0,00	14.469,96
13000 RETRIBUCIONES BÁSICAS	62.382,00	0,00	62.382,00	88.183,10	88.183,10	88.183,10	0,00	-25.801,10
13002 OTRAS REMUNERACIONES	54.853,00	0,00	54.853,00	14.146,28	14.146,28	14.146,28	0,00	40.706,72
13100 RETRIBUCIONES BÁSICAS	37.968,00	0,00	37.968,00	0,00	0,00	0,00	0,00	37.968,00
14399 OTRAS PREVISIONES DE GASTOS DE PERSONAL	705,00	0,00	705,00	0,00	0,00	0,00	0,00	705,00
15000 PRODUCTIVIDAD	111.022,00	0,00	111.022,00	128.589,52	128.589,52	128.589,52	0,00	-17.567,52
15100 GRATIFICACIONES POR SERVICIOS EXTRAORDINARIOS	0,00	0,00	0,00	2.211,46	2.211,46	2.211,46	0,00	-2.211,46
16000 SEGURIDAD SOCIAL	746.026,00	-9.275,00	736.751,00	689.890,28	689.890,28	689.890,28	0,00	46.860,72
16009 OTRAS CUOTAS	0,00	0,00	0,00	33.073,30	33.073,30	33.073,30	0,00	-33.073,30
16104 INDEMNIZAC. POR JUBILACIONES ANTICIPADAS PERS.LAB.	3.989,00	0,00	3.989,00	0,00	0,00	0,00	0,00	3.989,00
21200 REP.MANT. Y CONSERV. EDIFICIOS Y OTRAS CONSTRUC.	18.000,00	-8.000,00	10.000,00	4.244,49	3.834,80	1.821,83	2.012,97	6.165,20

AYUNTAMIENTO DE MADRID

LIQUIDACIÓN DEL PRESUPUESTO DE GASTOS

Ejercicio : 2023 **Fecha: 31/12/2023**

Centro **: 001 AYUNTAMIENTO DE MADRID**

Sección : 221 DISTRITO DE BARAJAS

PROGRAMA/DESCRIPCIÓN/ECONÓMICO/DESCRIPCIÓN	C. INICIAL (1)	MODIFICACIONES (2)	C. DEFINITIVO (3=1+2)	G. COMPROMETIDOS (4)	OB. RECONOCIDAS (5)	PAGOS (6)	OB.PDTES.PAGO (7=5-6)	REMANENTE CRÉDITO (8=3-5)
22000 MATERIAL DE OFICINA ORDINARIO NO INVENTARIABLE	8.000,00	-2.000,00	6.000,00	485,01	485,01	485,01	0,00	5.514,99
22002 MATERIAL INFORMÁTICO NO INVENTARIABLE	5.000,00	0,00	5.000,00	4.837,83	4.837,83	0,00	4.837,83	162,17
22104 VESTUARIO	2.000,00	0,00	2.000,00	1.974,72	1.974,72	1.974,72	0,00	25,28
22106 PRODUCTOS FARMACÉUTICOS Y MATERIAL SANITARIO	5.000,00	-3.000,00	2.000,00	0,00	0,00	0,00	0,00	2.000,00
22199 OTROS SUMINISTROS	15.000,00	0,00	15.000,00	645,25	645,25	645,25	0,00	14.354,75
22602 PUBLICIDAD Y PROPAGANDA	15.000,00	3.000,00	18.000,00	3.569,50	3.569,50	3.569,50	0,00	14.430,50
22603 PUBLICACIÓN EN DIARIOS OFICIALES	1.000,00	0,00	1.000,00	0,00	0,00	0,00	0,00	1.000,00
22604 GASTOS JURÍDICOS Y CONTENCIOSOS	2.500,00	0,00	2.500,00	0,00	0,00	0,00	0,00	2.500,00
22699 OTROS GASTOS DIVERSOS	0,00	23.925,00	23.925,00	23.752,45	23.712,64	0,00	23.712,64	212,36
22706 ESTUDIOS Y TRABAJOS TÉCNICOS	94.740,00	-36.740,00	58.000,00	2.443,38	2.443,38	2.443,38	0,00	55.556,62
22799 OTROS TRABAJOS REALIZADOS POR OTRAS EMP. Y PROF.	10.000,00	0,00	10.000,00	28.523,38	28.523,38	28.523,38	0,00	-18.523,38
23121 LOCOMOCIÓN URBANA PERSONAL NO DIRECTIVO	60,00	0,00	60,00	0,00	0,00	0,00	0,00	60,00
23303 INDEMNIZACIÓN A VOCALES DE JUNTAS DE DISTRITO	215.610,00	2.372,00	217.982,00	169.515,20	155.881,53	155.881,53	0,00	62.100,47
23399 OTRAS INDEMNIZACIONES	100,00	0,00	100,00	185,13	185,13	185,13	0,00	-85,13
35200 INTERESES DE DEMORA	0,00	3.367,61	3.367,61	3.367,61	3.367,61	3.367,61	0,00	0,00
62500 MOBILIARIO Y EQUIPOS DE OFICINA	3.000,00	0,00	3.000,00	840,95	840,95	840,95	0,00	2.159,05
*** 92401 PARTICIPACIÓN CIUDADANA**	56.000,00	0,00	56.000,00	50.556,24	50.556,24	50.556,24	0,00	5.443,76
48901 OTRAS TRANSFERENCIAS A INSTITUC. SIN FINES LUCRO	50.000,00	-5.000,00	45.000,00	45.000,00	45.000,00	45.000,00	0,00	0,00
78901 OTRAS TRANSF. DE CAPITAL A INST. SIN FINES LUCRO	6.000,00	5.000,00	11.000,00	5.556,24	5.556,24	5.556,24	0,00	5.443,76
*** 93302 EDIFICIOS**	1.091.909,00	153.025,40	1.244.934,40	1.171.616,03	1.158.260,61	1.122.863,08	35.397,53	86.673,79
21200 REP.MANT. Y CONSERV. EDIFICIOS Y OTRAS CONSTRUC.	99.784,00	0,00	99.784,00	99.783,19	99.783,19	99.783,19	0,00	0,81
22700 LIMPIEZA Y ASEO	497.812,00	-11.009,00	486.803,00	486.802,64	486.802,64	486.802,64	0,00	0,36
22701 SEGURIDAD	190.757,00	14.660,00	205.417,00	154.175,18	154.175,17	154.175,17	0,00	51.241,83
22706 ESTUDIOS Y TRABAJOS TÉCNICOS	5.000,00	770,00	5.770,00	5.193,99	5.193,99	5.193,99	0,00	576,01
22799 OTROS TRABAJOS REALIZADOS POR OTRAS EMP. Y PROF.	279.156,00	7.204,00	286.360,00	279.861,21	279.830,04	279.830,04	0,00	6.529,96
63200 EDIFICIOS Y OTRAS CONSTRUCCIONES (REFORMA)	19.400,00	141.400,40	160.800,40	145.799,82	132.475,58	97.078,05	35.397,53	28.324,82

AYUNTAMIENTO DE MADRID

LIQUIDACIÓN DEL PRESUPUESTO DE GASTOS

Ejercicio : 2023 **Fecha: 31/12/2023**

Centro **: 001 AYUNTAMIENTO DE MADRID**

Sección : 300 ENDEUDAMIENTO

PROGRAMA/DESCRIPCIÓN/ECONÓMICO/DESCRIPCIÓN	C. INICIAL (1)	MODIFICACIONES (2)	C. DEFINITIVO (3=1+2)	G. COMPROMETIDOS (4)	OB. RECONOCIDAS (5)	PAGOS (6)	OB.PDTES.PAGO (7=5-6)	REMANENTE CRÉDITO (8=3-5)
**** TOTAL**	**189.663.374,00**	**-2.377.243,00**	**187.286.131,00**	**178.021.905,96**	**178.021.905,96**	**178.021.905,96**	**0,00**	**9.264.225,04**
*** 01111 ENDEUDAMIENTO**	189.663.374,00	-2.377.243,00	187.286.131,00	178.021.905,96	178.021.905,96	178.021.905,96	0,00	9.264.225,04
30001 DE DEUDA PÚBLICA A LARGO PLAZO	14.870.000,00	-1.220.000,00	13.650.000,00	13.650.000,00	13.650.000,00	13.650.000,00	0,00	0,00
31000 DE PRÉSTAMOS Y OTRAS OPERACIONES FINAN. A C/P	2.250.000,00	3.200.000,00	5.450.000,00	0,00	0,00	0,00	0,00	5.450.000,00
31001 DE PRÉSTAMOS Y OTRAS OPERACIONES FINAN. A L/P	14.705.329,00	46.229.361,00	60.934.690,00	58.025.312,26	58.025.312,26	58.025.312,26	0,00	2.909.377,74
35302 INTERESES OPERACIONES INTERCº FINANC. INTERESES	59.135.372,00	-50.586.604,00	8.548.768,00	7.643.921,68	7.643.921,68	7.643.921,68	0,00	904.846,32
91100 AMORTIZACIÓN PRÉSTAMOS A L/P ENTES S.PUBLICO	66.063,00	0,00	66.063,00	66.062,02	66.062,02	66.062,02	0,00	0,98
91300 AMORTIZACIÓN PRÉSTAMOS L/P DE ENTES FUERA S.PUBL.	98.636.610,00	0,00	98.636.610,00	98.636.610,00	98.636.610,00	98.636.610,00	0,00	0,00

AYUNTAMIENTO DE MADRID

LIQUIDACIÓN DEL PRESUPUESTO DE GASTOS

Ejercicio : 2023 **Fecha: 31/12/2023**

Centro **: 001 AYUNTAMIENTO DE MADRID**

Sección : 310 CRÉDITOS GLOBALES Y FONDO CONTINGENCIA

PROGRAMA/DESCRIPCIÓN/ECONÓMICO/DESCRIPCIÓN	C. INICIAL (1)	MODIFICACIONES (2)	C. DEFINITIVO (3=1+2)	G. COMPROMETIDOS (4)	OB. RECONOCIDAS (5)	PAGOS (6)	OB.PDTES.PAGO (7=5-6)	REMANENTE CRÉDITO (8=3-5)
**** TOTAL**	**76.674.766,00**	**-54.287.608,64**	**22.387.157,36**	**0,00**	**0,00**	**0,00**	**0,00**	**22.387.157,36**
*** 92901 CRÉDITOS GLOBALES**	71.482.757,00	-49.095.599,64	22.387.157,36	0,00	0,00	0,00	0,00	22.387.157,36
47999 OTRAS SUBVENCIONES A EMPRESAS PRIVADAS	5.000.000,00	-5.000.000,00	0,00	0,00	0,00	0,00	0,00	0,00
50001 OTROS IMPREVISTOS	66.482.757,00	-44.095.599,64	22.387.157,36	0,00	0,00	0,00	0,00	22.387.157,36
*** 92902 FONDO DE CONTINGENCIA**	5.192.009,00	-5.192.009,00	0,00	0,00	0,00	0,00	0,00	0,00
50000 FONDO DE CONTINGENCIA	5.192.009,00	-5.192.009,00	0,00	0,00	0,00	0,00	0,00	0,00

AYUNTAMIENTO DE MADRID

LIQUIDACIÓN DEL PRESUPUESTO DE GASTOS

Ejercicio : 2023 **Fecha: 31/12/2023**

Centro **: 001 AYUNTAMIENTO DE MADRID**

Sección : 320 TRIBUNAL ECONÓMICO-ADMINISTRATIVO

PROGRAMA/DESCRIPCIÓN/ECONÓMICO/DESCRIPCIÓN	C. INICIAL (1)	MODIFICACIONES (2)	C. DEFINITIVO (3=1+2)	G. COMPROMETIDOS (4)	OB. RECONOCIDAS (5)	PAGOS (6)	OB.PDTES.PAGO (7=5-6)	REMANENTE CRÉDITO (8=3-5)
**** TOTAL**	**4.791.521,00**	**-51.998,00**	**4.739.523,00**	**4.417.031,40**	**4.403.152,16**	**4.390.426,83**	**12.725,33**	**336.370,84**
*** 93201 RECLAMACIONES ECONÓMICO-ADMINISTRATIVAS**	4.791.521,00	-51.998,00	4.739.523,00	4.417.031,40	4.403.152,16	4.390.426,83	12.725,33	336.370,84
10100 RETRIBUCIONES BÁSICAS	401.497,00	0,00	401.497,00	423.572,48	423.572,48	423.572,48	0,00	-22.075,48
12000 SUELDOS DEL GRUPO A1	254.494,00	0,00	254.494,00	197.850,47	197.850,47	197.850,47	0,00	56.643,53
12001 SUELDOS DEL GRUPO A2	309.508,00	2.954,00	312.462,00	274.379,98	274.379,98	274.379,98	0,00	38.082,02
12003 SUELDOS DEL GRUPO C1	84.037,00	0,00	84.037,00	87.115,79	87.115,79	87.115,79	0,00	-3.078,79
12004 SUELDOS DEL GRUPO C2	255.035,00	-9.125,00	245.910,00	190.399,05	190.399,05	190.399,05	0,00	55.510,95
12005 SUELDOS DEL GRUPO E	34.312,00	547,00	34.859,00	12.241,29	12.241,29	12.241,29	0,00	22.617,71
12006 TRIENIOS	164.609,00	0,00	164.609,00	180.752,44	180.752,44	180.752,44	0,00	-16.143,44
12100 COMPLEMENTO DE DESTINO	591.780,00	-6.401,00	585.379,00	540.203,34	540.203,34	540.203,34	0,00	45.175,66
12101 COMPLEMENTO ESPECÍFICO	1.443.393,00	-13.864,00	1.429.529,00	1.327.204,35	1.327.204,35	1.327.204,35	0,00	102.324,65
12103 OTROS COMPLEMENTOS	59.341,00	241,00	59.582,00	49.785,33	49.785,33	49.785,33	0,00	9.796,67
15000 PRODUCTIVIDAD	145.655,00	0,00	145.655,00	204.285,14	204.285,14	204.285,14	0,00	-58.630,14
15100 GRATIFICACIONES POR SERVICIOS EXTRAORDINARIOS	0,00	0,00	0,00	447,00	447,00	447,00	0,00	-447,00
16000 SEGURIDAD SOCIAL	805.633,00	-16.121,00	789.512,00	639.687,74	639.687,74	639.687,74	0,00	149.824,26
16009 OTRAS CUOTAS	0,00	0,00	0,00	78.158,88	78.158,88	78.158,88	0,00	-78.158,88
20300 ARRENDAMIENTOS DE MAQUINARIA, INSTALAC. Y UTILLAJE	712,00	-712,00	0,00	0,00	0,00	0,00	0,00	0,00
21200 REP.MANT. Y CONSERV. EDIFICIOS Y OTRAS CONSTRUC.	50.298,00	0,00	50.298,00	50.296,57	40.592,14	37.651,13	2.941,01	9.705,86
21300 REP.MANT.Y CONSERV. MAQUINARIA, INSTAL. Y UTILLAJE	12.491,00	1.244,00	13.735,00	13.496,92	10.656,37	9.677,37	979,00	3.078,63
21500 REP., MANT. Y CONSERV. DE MOBILIARIO	500,00	0,00	500,00	256,50	256,50	256,50	0,00	243,50
22000 MATERIAL DE OFICINA ORDINARIO NO INVENTARIABLE	5.500,00	0,00	5.500,00	5.208,81	5.208,81	3.724,74	1.484,07	291,19
22001 PRENSA, REVISTAS, LIBROS Y OTRAS PUBLICACIONES	2.000,00	0,00	2.000,00	564,11	564,11	564,11	0,00	1.435,89
22002 MATERIAL INFORMÁTICO NO INVENTARIABLE	5.000,00	0,00	5.000,00	4.751,58	4.751,58	2.922,97	1.828,61	248,42
22104 VESTUARIO	822,00	553,00	1.375,00	947,93	947,93	947,93	0,00	427,07
22110 PRODUCTOS DE LIMPIEZA Y ASEO	800,00	-600,00	200,00	0,00	0,00	0,00	0,00	200,00
22111 REPUESTOS DE MAQUIN., UTILLAJE Y ELEM.TRANSPORTES	490,00	0,00	490,00	0,00	0,00	0,00	0,00	490,00
22112 SUMIN.MAT.ELECTRÓNICO, ELÉCTRICO Y TELECOMUNICAC.	500,00	0,00	500,00	404,92	404,92	404,92	0,00	95,08
22199 OTROS SUMINISTROS	500,00	0,00	500,00	237,80	237,80	237,80	0,00	262,20
22203 INFORMÁTICAS	200,00	0,00	200,00	8,36	8,36	8,36	0,00	191,64
22606 REUNIONES, CONFERENCIAS Y CURSOS	1.000,00	0,00	1.000,00	102,61	102,61	102,61	0,00	897,39

AYUNTAMIENTO DE MADRID

LIQUIDACIÓN DEL PRESUPUESTO DE GASTOS

Ejercicio : 2023 **Fecha: 31/12/2023**

Centro **: 001 AYUNTAMIENTO DE MADRID**

Sección : 320 TRIBUNAL ECONÓMICO-ADMINISTRATIVO

PROGRAMA/DESCRIPCIÓN/ECONÓMICO/DESCRIPCIÓN	C. INICIAL (1)	MODIFICACIONES (2)	C. DEFINITIVO (3=1+2)	G. COMPROMETIDOS (4)	OB. RECONOCIDAS (5)	PAGOS (6)	OB.PDTES.PAGO (7=5-6)	REMANENTE CRÉDITO (8=3-5)
22610 DIETAS E INDEMNIZACIONES DE PERSONAL EXTERNO	2.000,00	0,00	2.000,00	0,00	0,00	0,00	0,00	2.000,00
22700 LIMPIEZA Y ASEO	80.216,00	0,00	80.216,00	70.206,38	70.206,36	70.206,36	0,00	10.009,64
22701 SEGURIDAD	54.898,00	6.586,00	61.484,00	64.361,13	63.026,89	57.534,25	5.492,64	-1.542,89
22706 ESTUDIOS Y TRABAJOS TÉCNICOS	300,00	0,00	300,00	104,50	104,50	104,50	0,00	195,50
23010 DEL PERSONAL DIRECTIVO	1.500,00	0,00	1.500,00	0,00	0,00	0,00	0,00	1.500,00
23110 GASTOS DE VIAJE DEL PERSONAL DIRECTIVO	1.500,00	0,00	1.500,00	0,00	0,00	0,00	0,00	1.500,00
23111 LOCOMOCIÓN URBANA PERSONAL DIRECTIVO	100,00	0,00	100,00	0,00	0,00	0,00	0,00	100,00
23121 LOCOMOCIÓN URBANA PERSONAL NO DIRECTIVO	100,00	0,00	100,00	0,00	0,00	0,00	0,00	100,00
62500 MOBILIARIO Y EQUIPOS DE OFICINA	12.000,00	-8.500,00	3.500,00	0,00	0,00	0,00	0,00	3.500,00
63301 INSTALACIONES (REFORMA Y REPOSICIÓN)	8.800,00	-8.800,00	0,00	0,00	0,00	0,00	0,00	0,00

LIQUIDACIÓN DEL PRESUPUESTO DE GASTOS POR BOLSAS DE VINCULACIÓN

AYUNTAMIENTO DE MADRID

LIQUIDACIÓN DEL PRESUPUESTO DE GASTOS

RESUMEN POR BOLSA DE VINCULACIÓN JURÍDICA

Ejercicio : 2023 **Fecha: 31/12/2023**

Centro : 001 AYUNTAMIENTO DE MADRID

PROGRAMA/DESCRIPCIÓN/ECONÓMICO/DESCRIPCIÓN	C. INICIAL (1)	MODIFICACIONES (2)	C. DEFINITIVO (3=1+2)	G. COMPROMETIDOS (4)	OB. RECONOCIDAS (5)	PAGOS (6)	OB.PDTES.PAGO (7=5-6)	REMANENTE CRÉDITO (8=3-5)
*** TOTAL**	**5.361.907.081,00**	**452.564.285,31**	**5.814.471.366,31**	**5.541.759.174,62**	**5.434.923.633,14**	**4.880.989.516,76**	**553.934.116,38**	**379.547.733,17**
	0,00	0,00	0,00	0,00	0,00	0,00	0,00	0,00
001.1.1 SERV PCO BÁSICO.GASTOS PERSONAL	718.217.523,00	46.603.910,41	764.821.433,41	764.621.525,74	764.621.525,74	764.621.525,74	0,00	199.907,67
001.100.91216.22601 PLENO.PRESIDENCIA.ATCION PROTOC	4.905,00	0,00	4.905,00	0,00	0,00	0,00	0,00	4.905,00
001.100.91216.22602 PLENO.PRESIDENCIA.PUBLIC Y PROP	10.000,00	0,00	10.000,00	0,00	0,00	0,00	0,00	10.000,00
001.100.91216.22606 PLENO.PRESIDENCIA.REUN CONF CURS	1.000,00	0,00	1.000,00	0,00	0,00	0,00	0,00	1.000,00
001.100.91216.23000 PLENO.PRESIDENCIA.DIETAS O.GOB	1.000,00	0,00	1.000,00	0,00	0,00	0,00	0,00	1.000,00
001.100.91216.23020 PLENO.PRESIDENCIA.DIETAS NO DIRECTIVO	1.000,00	0,00	1.000,00	0,00	0,00	0,00	0,00	1.000,00
001.100.91216.23100 PLENO.PRESIDENCIA.GTO VIAJE GOB	2.000,00	0,00	2.000,00	0,00	0,00	0,00	0,00	2.000,00
001.100.91216.23120 PLENO.PRESIDENCIA.GTOS VIAJE P NO DIR	2.000,00	0,00	2.000,00	0,00	0,00	0,00	0,00	2.000,00
001.100.91216.61900 PLENO.PRESIDENCIA.PATRI Hº,ARTº CULT (RE)	0,00	12.000,00	12.000,00	11.011,00	11.011,00	11.011,00	0,00	989,00
001.100.91230.203 PLENO.SECRETARÍA GRAL.ARRD. MAQ.INST.UTIL.	1.000,00	0,00	1.000,00	600,50	600,36	600,36	0,00	399,64
001.100.91230.212 PLENO.SECRETARÍA GRAL.EDIF.OTR.CONST	55.000,00	5.000,00	60.000,00	54.117,62	54.117,60	54.117,60	0,00	5.882,40
001.100.91230.213 PLENO.SECRETARÍA GRAL.MAQ.INST.Y UTILL	31.009,00	0,00	31.009,00	29.941,48	29.496,72	25.565,37	3.931,35	1.512,28
001.100.91230.215 PLENO.SECRETARÍA GRAL.MOBILIARIO	5.000,00	4.700,00	9.700,00	3.085,50	3.085,50	3.085,50	0,00	6.614,50
001.100.91230.220 PLENO.SECRETARÍA GRAL.MAT.OFICINA	29.000,00	0,00	29.000,00	17.477,27	17.477,27	16.921,49	555,78	11.522,73
001.100.91230.221 PLENO.SECRETARÍA GRAL.SUMINISTROS	14.000,00	3.975,00	17.975,00	17.218,73	17.218,72	17.218,72	0,00	756,28
001.100.91230.22104 PLENO.SECRETARÍA GRAL.VESTUARIO	15.000,00	-2.000,00	13.000,00	10.967,44	10.967,44	10.967,44	0,00	2.032,56
001.100.91230.222 PLENO.SECRETARÍA GRAL.COMUNICACIONES	500,00	0,00	500,00	0,00	0,00	0,00	0,00	500,00
001.100.91230.226 PLENO.SECRETARÍA GRAL.GTOS DIVERSOS	18.000,00	-8.000,00	10.000,00	2.420,00	2.420,00	2.420,00	0,00	7.580,00
001.100.91230.22603 PLENO.SECRETARÍA GRAL.PUBLICA DIARIOS OF	1.000,00	0,00	1.000,00	0,00	0,00	0,00	0,00	1.000,00
001.100.91230.22606 PLENO.SECRETARÍA GRAL.REUN CONF CURS	45.000,00	-3.000,00	42.000,00	39.233,70	18.984,90	18.984,90	0,00	23.015,10
001.100.91230.227 PLENO.SECRETARÍA GRAL.TRAB.REAL.EMP	443.500,00	-52.557,00	390.943,00	379.745,51	302.943,12	302.943,12	0,00	87.999,88
001.100.91230.23010 PLENO.SECRETARÍA GRAL.DIETAS DIRECTIVO	750,00	100,00	850,00	0,00	0,00	0,00	0,00	850,00
001.100.91230.23110 PLENO.SECRETARÍA GRAL.GTOS VIAJE PERS DIR	750,00	100,00	850,00	0,00	0,00	0,00	0,00	850,00
001.100.91230.233 PLENO.SECRETARÍA GRAL.OTRAS INDEMN.	1.000,00	0,00	1.000,00	227,99	227,99	227,99	0,00	772,01
001.100.91230.62302 PLENO.SECRETARÍA GRAL.ÚTILES Y HERR	0,00	3.000,00	3.000,00	0,00	0,00	0,00	0,00	3.000,00
001.100.91230.62500 PLENO.SECRETARÍA GRAL.MOBIL EQ OFI	8.000,00	-4.400,00	3.600,00	3.532,17	3.532,17	0,00	3.532,17	67,83
001.100.91230.62599 PLENO.SECRETARÍA GRAL.OT MOBILY E	0,00	5.000,00	5.000,00	2.897,71	2.897,71	2.897,71	0,00	2.102,29
001.100.91230.63600 PLENO.SECRETARÍA GRAL.EQUI.COMUNIC (RE)	0,00	19.000,00	19.000,00	18.005,19	18.005,16	18.005,16	0,00	994,84

AYUNTAMIENTO DE MADRID

LIQUIDACIÓN DEL PRESUPUESTO DE GASTOS

RESUMEN POR BOLSA DE VINCULACIÓN JURÍDICA

Ejercicio : 2023 **Fecha: 31/12/2023**

Centro : 001 AYUNTAMIENTO DE MADRID

PROGRAMA/DESCRIPCIÓN/ECONÓMICO/DESCRIPCIÓN	C. INICIAL (1)	MODIFICACIONES (2)	C. DEFINITIVO (3=1+2)	G. COMPROMETIDOS (4)	OB. RECONOCIDAS (5)	PAGOS (6)	OB.PDTES.PAGO (7=5-6)	REMANENTE CRÉDITO (8=3-5)
001.100.91240.203 PLENO.G POLÍTICOS MPAL.ARRD. MAQ.INST.UTIL.	1.000,00	0,00	1.000,00	600,50	600,36	600,36	0,00	399,64
001.100.91240.212 PLENO.G POLÍTICOS MPAL.EDIF.OTR.CONST	32.998,00	0,00	32.998,00	29.850,22	29.850,20	29.850,20	0,00	3.147,80
001.100.91240.213 PLENO.G POLÍTICOS MPAL.MAQ.INST.Y UTILL	14.530,00	-3.500,00	11.030,00	9.127,77	8.912,91	7.696,50	1.216,41	2.117,09
001.100.91240.220 PLENO.G POLÍTICOS MPAL.MAT.OFICINA	46.000,00	0,00	46.000,00	18.177,02	18.176,72	18.082,19	94,53	27.823,28
001.100.91240.221 PLENO.G POLÍTICOS MPAL.SUMINISTROS	13.000,00	0,00	13.000,00	61,47	61,47	61,47	0,00	12.938,53
001.100.91240.227 PLENO.G POLÍTICOS MPAL.TRAB.REAL.EMP	105.000,00	-4.000,00	101.000,00	100.407,13	100.407,12	100.407,12	0,00	592,88
001.100.91240.481 PLENO.G POLÍTICOS MPAL.A LOS G.POLÍTICOS MPAL	568.224,00	-79.237,00	488.987,00	488.986,07	488.986,07	488.986,07	0,00	0,93
001.100.91240.62500 PLENO.G POLÍTICOS MPAL.MOBIL EQ OFI	10.000,00	-2.500,00	7.500,00	5.176,78	5.176,78	467,22	4.709,56	2.323,22
001.100.91240.62599 PLENO.G POLÍTICOS MPAL.OT MOBILY E	4.490,00	510,00	5.000,00	191,12	191,12	191,12	0,00	4.808,88
001.100.91240.62901 PLENO.G POLÍTICOS MPAL.SEÑALIZACIÓN	0,00	2.500,00	2.500,00	2.399,43	2.399,43	2.399,43	0,00	100,57
001.100.91240.63200 PLENO.G POLÍTICOS MPAL.EDIF CONST(RE	0,00	17.425,00	17.425,00	17.034,02	17.034,02	17.034,02	0,00	390,98
001.101.91201.22601 ALCALDÍA.ALCALDÍA.ATCION PROTOC	3.000,00	0,00	3.000,00	0,00	0,00	0,00	0,00	3.000,00
001.102.49102.220 COOR ALCADÍA.OF.DIGITAL.MAT.OFICINA	0,00	128.245,00	128.245,00	127.655,00	127.655,00	127.655,00	0,00	590,00
001.102.49102.222 COOR ALCADÍA.OF.DIGITAL.COMUNICACIONES	0,00	0,00	0,00	0,00	0,00	0,00	0,00	0,00
001.102.49102.226 COOR ALCADÍA.OF.DIGITAL.GTOS DIVERSOS	1.200,00	0,00	1.200,00	1.173,70	1.173,70	1.173,70	0,00	26,30
001.102.49102.22602 COOR ALCADÍA.OF.DIGITAL.PUBLIC Y PROP	50.000,00	-32.213,00	17.787,00	17.787,00	17.787,00	17.787,00	0,00	0,00
001.102.49102.22606 COOR ALCADÍA.OF.DIGITAL.REUN CONF CURS	20.000,00	-1.850,00	18.150,00	17.281,00	17.281,00	1.542,95	15.738,05	869,00
001.102.49102.227 COOR ALCADÍA.OF.DIGITAL.TRAB.REAL.EMP	359.501,00	1.159.194,00	1.518.695,00	1.101.145,29	1.101.145,27	874.199,41	226.945,86	417.549,73
001.102.49102.251 COOR ALCADÍA.OF.DIGITAL.TRAB.REAL.OT.EE.PP	0,00	320.000,00	320.000,00	320.000,00	320.000,00	320.000,00	0,00	0,00
001.102.49102.25100.1 COOR ALCADÍA.OF.DIGITAL.TRAB REALIZ UNIV	0,00	300.000,00	300.000,00	250.000,00	250.000,00	250.000,00	0,00	50.000,00
001.102.49102.489 COOR ALCADÍA.OF.DIGITAL.OT.TRANS.FAM.ISFL	0,00	6.450,00	6.450,00	2.450,00	2.450,00	2.450,00	0,00	4.000,00
001.102.49102.64100 COOR ALCADÍA.OF.DIGITAL.APLICAC INFORMÁT	90.500,00	-90.500,00	0,00	0,00	0,00	0,00	0,00	0,00
001.102.49179.710 COOR ALCADÍA.NGEU. CONV.S.SOCIALES.A OOAA. E.	0,00	7.000.000,00	7.000.000,00	7.000.000,00	7.000.000,00	0,00	7.000.000,00	0,00
001.102.91202.22601 COOR ALCADÍA.GABINETE.ATCION PROTOC	60.000,00	0,00	60.000,00	30.401,22	30.401,22	30.401,22	0,00	29.598,78
001.102.91202.22602 COOR ALCADÍA.GABINETE.PUBLIC Y PROP	6.000,00	14.000,00	20.000,00	2.491,87	2.491,87	2.491,87	0,00	17.508,13
001.102.91202.22606 COOR ALCADÍA.GABINETE.REUN CONF CURS	30.000,00	0,00	30.000,00	7.648,50	7.648,50	7.648,50	0,00	22.351,50
001.102.91202.227 COOR ALCADÍA.GABINETE.TRAB.REAL.EMP	30.000,00	0,00	30.000,00	3.327,50	3.327,50	3.327,50	0,00	26.672,50
001.102.91202.23000 COOR ALCADÍA.GABINETE.DIETAS O.GOB	3.000,00	6.000,00	9.000,00	818,00	818,00	818,00	0,00	8.182,00
001.102.91202.23100 COOR ALCADÍA.GABINETE.GTO VIAJE GOB	25.000,00	0,00	25.000,00	2.194,87	2.194,87	2.194,87	0,00	22.805,13
001.102.92012.205 COOR ALCADÍA.DGA.ARRE.MOB.Y ENSER	1.000,00	8.000,00	9.000,00	6.541,26	6.540,90	6.540,90	0,00	2.459,10

AYUNTAMIENTO DE MADRID

LIQUIDACIÓN DEL PRESUPUESTO DE GASTOS

RESUMEN POR BOLSA DE VINCULACIÓN JURÍDICA

Ejercicio : 2023 **Fecha: 31/12/2023**

Centro : 001 AYUNTAMIENTO DE MADRID

PROGRAMA/DESCRIPCIÓN/ECONÓMICO/DESCRIPCIÓN	C. INICIAL (1)	MODIFICACIONES (2)	C. DEFINITIVO (3=1+2)	G. COMPROMETIDOS (4)	OB. RECONOCIDAS (5)	PAGOS (6)	OB.PDTES.PAGO (7=5-6)	REMANENTE CRÉDITO (8=3-5)
001.102.92012.206 COOR ALCADÍA.DGA.ARREND EQU.PROC.INFOR	0,00	5.445,00	5.445,00	5.196,35	5.196,35	5.196,35	0,00	248,65
001.102.92012.212 COOR ALCADÍA.DGA.EDIF.OTR.CONST	197.380,00	31.116,52	228.496,52	199.596,26	178.993,50	178.993,50	0,00	49.503,02
001.102.92012.213 COOR ALCADÍA.DGA.MAQ.INST.Y UTILL	43.166,00	-19.854,00	23.312,00	16.101,19	16.101,18	15.041,92	1.059,26	7.210,82
001.102.92012.215 COOR ALCADÍA.DGA.MOBILIARIO	6.000,00	0,00	6.000,00	5.973,72	5.973,72	5.973,72	0,00	26,28
001.102.92012.216 COOR ALCADÍA.DGA.EQU.PROC.INFORM	4.000,00	-3.000,00	1.000,00	0,00	0,00	0,00	0,00	1.000,00
001.102.92012.220 COOR ALCADÍA.DGA.MAT.OFICINA	130.000,00	8.786,45	138.786,45	97.282,76	97.278,15	97.278,15	0,00	41.508,30
001.102.92012.221 COOR ALCADÍA.DGA.SUMINISTROS	112.000,00	-6.000,00	106.000,00	92.825,97	72.989,57	68.300,82	4.688,75	33.010,43
001.102.92012.22104 COOR ALCADÍA.DGA.VESTUARIO	46.509,00	-10.924,00	35.585,00	23.990,29	23.990,29	23.990,29	0,00	11.594,71
001.102.92012.22104.2 COOR ALCADÍA.DGA.VESTUARIO	0,00	8.716,84	8.716,84	8.716,84	8.716,84	8.716,84	0,00	0,00
001.102.92012.222 COOR ALCADÍA.DGA.COMUNICACIONES	5.000,00	-4.000,00	1.000,00	106,80	106,80	106,80	0,00	893,20
001.102.92012.223 COOR ALCADÍA.DGA.TRANSPORTES	20.000,00	0,00	20.000,00	10.891,21	10.891,21	10.891,21	0,00	9.108,79
001.102.92012.225 COOR ALCADÍA.DGA.TRIBUTOS	1.500,00	0,00	1.500,00	0,00	0,00	0,00	0,00	1.500,00
001.102.92012.226 COOR ALCADÍA.DGA.GTOS DIVERSOS	25.000,00	-10.000,00	15.000,00	90,00	90,00	90,00	0,00	14.910,00
001.102.92012.22603 COOR ALCADÍA.DGA.PUBLICA DIARIOS OF	1.000,00	2.000,00	3.000,00	1.829,50	1.829,50	1.829,50	0,00	1.170,50
001.102.92012.22606 COOR ALCADÍA.DGA.REUN CONF CURS	10.000,00	0,00	10.000,00	2.213,47	2.213,47	2.213,47	0,00	7.786,53
001.102.92012.227 COOR ALCADÍA.DGA.TRAB.REAL.EMP	1.584.722,00	-891,29	1.583.830,71	1.369.513,60	1.287.829,78	1.257.801,45	30.028,33	296.000,93
001.102.92012.23010 COOR ALCADÍA.DGA.DIETAS DIRECTIVO	11.000,00	6.040,66	17.040,66	4.085,14	4.085,14	4.085,14	0,00	12.955,52
001.102.92012.23020 COOR ALCADÍA.DGA.DIETAS NO DIRECTIVO	15.000,00	1.954,90	16.954,90	6.350,33	6.350,33	6.350,33	0,00	10.604,57
001.102.92012.23110 COOR ALCADÍA.DGA.GTOS VIAJE PERS DIR	18.000,00	12.729,11	30.729,11	14.227,88	14.227,88	14.227,88	0,00	16.501,23
001.102.92012.23111 COOR ALCADÍA.DGA.LOCOM URBA DIRECTIVO	2.000,00	536,68	2.536,68	594,97	594,97	594,97	0,00	1.941,71
001.102.92012.23120 COOR ALCADÍA.DGA.GTOS VIAJE P NO DIR	29.000,00	4.436,00	33.436,00	12.988,14	12.988,14	12.988,14	0,00	20.447,86
001.102.92012.23121 COOR ALCADÍA.DGA.LOCOM URB P NO DIR	7.000,00	1.548,03	8.548,03	875,51	875,51	875,51	0,00	7.672,52
001.102.92012.233 COOR ALCADÍA.DGA.OTRAS INDEMN.	2.000,00	1.158,37	3.158,37	237,94	237,94	237,94	0,00	2.920,43
001.102.92012.41002 COOR ALCADÍA.DGA.A INFORMÁTICA AYTO	112.729.697,00	13.186.209,84	125.915.906,84	125.915.906,84	125.915.906,84	115.651.403,01	10.264.503,83	0,00
001.102.92012.60900 COOR ALCADÍA.DGA.P Hº ARTÍST CULT	15.765,00	-14.765,00	1.000,00	0,00	0,00	0,00	0,00	1.000,00
001.102.92012.62301 COOR ALCADÍA.DGA.INSTALAC TÉCNICAS	37.000,00	-37.000,00	0,00	0,00	0,00	0,00	0,00	0,00
001.102.92012.62302 COOR ALCADÍA.DGA.ÚTILES Y HERR	6.500,00	-1.500,00	5.000,00	3.025,00	3.025,00	3.025,00	0,00	1.975,00
001.102.92012.62500 COOR ALCADÍA.DGA.MOBIL EQ OFI	24.000,00	-4.000,00	20.000,00	12.194,10	12.194,10	12.194,10	0,00	7.805,90
001.102.92012.62599 COOR ALCADÍA.DGA.OT MOBILY E	17.800,00	-2.800,00	15.000,00	14.179,99	14.179,99	14.179,99	0,00	820,01
001.102.92012.62601 COOR ALCADÍA.DGA.EQUIP PROCESO DATOS	0,00	3.400,00	3.400,00	2.534,32	2.534,32	2.534,32	0,00	865,68

AYUNTAMIENTO DE MADRID

LIQUIDACIÓN DEL PRESUPUESTO DE GASTOS

RESUMEN POR BOLSA DE VINCULACIÓN JURÍDICA

Ejercicio : 2023 **Fecha: 31/12/2023**

Centro : 001 AYUNTAMIENTO DE MADRID

PROGRAMA/DESCRIPCIÓN/ECONÓMICO/DESCRIPCIÓN	C. INICIAL (1)	MODIFICACIONES (2)	C. DEFINITIVO (3=1+2)	G. COMPROMETIDOS (4)	OB. RECONOCIDAS (5)	PAGOS (6)	OB.PDTES.PAGO (7=5-6)	REMANENTE CRÉDITO (8=3-5)
001.102.92012.63200 COOR ALCADÍA.DGA.EDIF CONST(RE	35.000,00	-30.000,00	5.000,00	3.762,68	3.762,68	0,00	3.762,68	1.237,32
001.102.92012.63301 COOR ALCADÍA.DGA.INSTALACION(R)	0,00	110.000,00	110.000,00	67.584,72	67.420,55	66.950,60	469,95	42.579,45
001.102.92012.63500 COOR ALCADÍA.DGA.MOB.EQUI.OFI(RE)	1.000,00	0,00	1.000,00	0,00	0,00	0,00	0,00	1.000,00
001.102.92012.71002 COOR ALCADÍA.DGA.A INFORMÁTICA AYTO	3.517.217,00	4.498.206,07	8.015.423,07	8.015.423,07	8.015.423,07	5.338.948,91	2.676.474,16	0,00
001.102.92206.22606 COOR ALCADÍA.COORD ALCALDÍA.REUN CONF CURS	15.000,00	0,00	15.000,00	3.775,87	3.775,86	3.775,86	0,00	11.224,14
001.102.92206.44601 COOR ALCADÍA.COORD ALCALDÍA.AL CLUB DE CAMPO V	500.000,00	0,00	500.000,00	472.467,00	472.467,00	472.467,00	0,00	27.533,00
001.102.92206.480 COOR ALCADÍA.COORD ALCALDÍA.A FUNDACIONES	175.000,00	0,00	175.000,00	175.000,00	175.000,00	175.000,00	0,00	0,00
001.102.92206.489 COOR ALCADÍA.COORD ALCALDÍA.OT.TRANS.FAM.ISFL	1.035.100,00	0,00	1.035.100,00	1.034.936,07	1.034.936,07	1.034.936,07	0,00	163,93
001.102.92207.226 COOR ALCADÍA.RELAC INSTITUC.GTOS DIVERSOS	0,00	53.060,00	53.060,00	34.999,00	34.999,00	34.999,00	0,00	18.061,00
001.102.92207.22602 COOR ALCADÍA.RELAC INSTITUC.PUBLIC Y PROP	0,00	60.000,00	60.000,00	0,00	0,00	0,00	0,00	60.000,00
001.102.92207.22606 COOR ALCADÍA.RELAC INSTITUC.REUN CONF CURS	0,00	82.297,76	82.297,76	3.388,00	3.388,00	0,00	3.388,00	78.909,76
001.102.92207.227 COOR ALCADÍA.RELAC INSTITUC.TRAB.REAL.EMP	0,00	40.748,45	40.748,45	10.310,29	2.838,05	2.351,36	486,69	37.910,40
001.102.92207.22706.2 COOR ALCADÍA.RELAC INSTITUC.ESTUD TRAB TÉCN	0,00	2.764,96	2.764,96	2.764,96	2.116,82	2.116,82	0,00	648,14
001.102.92207.467 COOR ALCADÍA.RELAC INSTITUC.A CONSORCIOS	0,00	20.000,00	20.000,00	0,00	0,00	0,00	0,00	20.000,00
001.102.92207.480 COOR ALCADÍA.RELAC INSTITUC.A FUNDACIONES	0,00	90.000,00	90.000,00	80.000,00	80.000,00	80.000,00	0,00	10.000,00
001.102.92207.489 COOR ALCADÍA.RELAC INSTITUC.OT.TRANS.FAM.ISFL	0,00	1.201.930,00	1.201.930,00	1.000.000,00	1.000.000,00	900.000,00	100.000,00	201.930,00
001.102.92402.226 COOR ALCADÍA.PARTIC EMPR.GTOS DIVERSOS	0,00	51.865,00	51.865,00	51.865,00	51.865,00	37.345,00	14.520,00	0,00
001.102.92402.22602 COOR ALCADÍA.PARTIC EMPR.PUBLIC Y PROP	0,00	111.361,00	111.361,00	47.487,29	47.487,29	47.487,29	0,00	63.873,71
001.102.92402.22606 COOR ALCADÍA.PARTIC EMPR.REUN CONF CURS	0,00	23.117,50	23.117,50	7.046,60	7.046,60	7.046,60	0,00	16.070,90
001.102.92402.227 COOR ALCADÍA.PARTIC EMPR.TRAB.REAL.EMP	0,00	251.361,03	251.361,03	209.700,34	162.393,73	162.393,73	0,00	88.967,30
001.102.92402.22797 COOR ALCADÍA.PARTIC EMPR.ACTUACIONES FORO EMPR	0,00	5.373,86	5.373,86	0,00	0,00	0,00	0,00	5.373,86
001.102.92402.260 COOR ALCADÍA.PARTIC EMPR.TRAB.REAL.I.S.F.L	0,00	100.000,00	100.000,00	100.000,00	100.000,00	40.000,00	60.000,00	0,00
001.102.92402.44506 COOR ALCADÍA.PARTIC EMPR.A MADRID DESTINO	0,00	34.351,75	34.351,75	0,00	0,00	0,00	0,00	34.351,75
001.102.92402.479 COOR ALCADÍA.PARTIC EMPR.O.SUBV.EMP.PRIVDA	0,00	3.000.000,00	3.000.000,00	3.000.000,00	2.999.999,20	2.999.999,20	0,00	0,80
001.102.92402.489 COOR ALCADÍA.PARTIC EMPR.OT.TRANS.FAM.ISFL	0,00	120.000,00	120.000,00	120.000,00	120.000,00	0,00	120.000,00	0,00
001.102.92402.64001 COOR ALCADÍA.PARTIC EMPR.PROPIEDAD INTELECTUAL	0,00	0,00	0,00	0,00	0,00	0,00	0,00	0,00
001.103.92222.215 OF. FRAUDE .CORRUPC..MOBILIARIO	1.500,00	-1.500,00	0,00	0,00	0,00	0,00	0,00	0,00
001.103.92222.220 OF. FRAUDE .CORRUPC..MAT.OFICINA	14.500,00	-5.500,00	9.000,00	5.568,05	5.568,05	5.568,05	0,00	3.431,95
001.103.92222.221 OF. FRAUDE .CORRUPC..SUMINISTROS	2.000,00	-1.000,00	1.000,00	0,00	0,00	0,00	0,00	1.000,00

AYUNTAMIENTO DE MADRID

LIQUIDACIÓN DEL PRESUPUESTO DE GASTOS

RESUMEN POR BOLSA DE VINCULACIÓN JURÍDICA

Ejercicio : 2023 **Fecha: 31/12/2023**

Centro : 001 AYUNTAMIENTO DE MADRID

PROGRAMA/DESCRIPCIÓN/ECONÓMICO/DESCRIPCIÓN	C. INICIAL (1)	MODIFICACIONES (2)	C. DEFINITIVO (3=1+2)	G. COMPROMETIDOS (4)	OB. RECONOCIDAS (5)	PAGOS (6)	OB.PDTES.PAGO (7=5-6)	REMANENTE CRÉDITO (8=3-5)
001.103.92222.22606 OF. FRAUDE .CORRUPC..REUN CONF CURS	5.000,00	-5.000,00	0,00	0,00	0,00	0,00	0,00	0,00
001.103.92222.227 OF. FRAUDE .CORRUPC..TRAB.REAL.EMP	0,00	8.500,00	8.500,00	393,25	393,25	393,25	0,00	8.106,75
001.103.92222.23010 OF. FRAUDE .CORRUPC..DIETAS DIRECTIVO	1.500,00	0,00	1.500,00	106,68	106,68	106,68	0,00	1.393,32
001.103.92222.23020 OF. FRAUDE .CORRUPC..DIETAS NO DIRECTIVO	1.500,00	0,00	1.500,00	106,68	106,68	106,68	0,00	1.393,32
001.103.92222.23110 OF. FRAUDE .CORRUPC..GTOS VIAJE PERS DIR	1.500,00	0,00	1.500,00	487,30	487,30	487,30	0,00	1.012,70
001.103.92222.23120 OF. FRAUDE .CORRUPC..GTOS VIAJE P NO DIR	1.500,00	0,00	1.500,00	490,30	490,30	490,30	0,00	1.009,70
001.103.92222.233 OF. FRAUDE .CORRUPC..OTRAS INDEMN.	19.800,00	0,00	19.800,00	16.800,00	16.800,00	16.800,00	0,00	3.000,00
001.110.91210.22601 VICEALCALDÍA.A.G.VICEALCALDÍA.ATCION PROTOC	3.000,00	-2.768,00	232,00	232,00	232,00	232,00	0,00	0,00
001.110.91210.23000 VICEALCALDÍA.A.G.VICEALCALDÍA.DIETAS O.GOB	3.000,00	-2.551,46	448,54	448,54	448,54	448,54	0,00	0,00
001.110.91210.23100 VICEALCALDÍA.A.G.VICEALCALDÍA.GTO VIAJE GOB	3.000,00	-1.069,11	1.930,89	1.930,89	1.930,89	1.930,89	0,00	0,00
001.110.92010.212 VICEALCALDÍA.DGA VICEALC..EDIF.OTR.CONST	51.205,00	-26.178,52	25.026,48	25.026,48	25.026,48	25.026,48	0,00	0,00
001.110.92010.215 VICEALCALDÍA.DGA VICEALC..MOBILIARIO	4.000,00	-3.436,71	563,29	563,29	563,29	563,29	0,00	0,00
001.110.92010.220 VICEALCALDÍA.DGA VICEALC..MAT.OFICINA	54.000,00	-42.226,42	11.773,58	11.773,58	11.773,58	11.773,58	0,00	0,00
001.110.92010.221 VICEALCALDÍA.DGA VICEALC..SUMINISTROS	70.000,00	-68.314,96	1.685,04	1.685,04	1.685,04	1.685,04	0,00	0,00
001.110.92010.22104 VICEALCALDÍA.DGA VICEALC..VESTUARIO	8.400,00	-7.196,78	1.203,22	1.203,22	1.203,22	1.203,22	0,00	0,00
001.110.92010.222 VICEALCALDÍA.DGA VICEALC..COMUNICACIONES	2.300,00	-258,53	2.041,47	2.041,47	2.041,47	2.041,47	0,00	0,00
001.110.92010.223 VICEALCALDÍA.DGA VICEALC..TRANSPORTES	7.000,00	-5.138,80	1.861,20	1.861,20	1.861,20	1.861,20	0,00	0,00
001.110.92010.225 VICEALCALDÍA.DGA VICEALC..TRIBUTOS	4.000,00	-1.815,96	2.184,04	2.184,04	2.184,04	2.184,04	0,00	0,00
001.110.92010.226 VICEALCALDÍA.DGA VICEALC..GTOS DIVERSOS	0,00	12.465,86	12.465,86	12.465,86	12.465,86	12.465,86	0,00	0,00
001.110.92010.22603 VICEALCALDÍA.DGA VICEALC..PUBLICA DIARIOS OF	10.000,00	-10.000,00	0,00	0,00	0,00	0,00	0,00	0,00
001.110.92010.22605 VICEALCALDÍA.DGA VICEALC..ANUNCIOS INSER OBLIG	10.000,00	-10.000,00	0,00	0,00	0,00	0,00	0,00	0,00
001.110.92010.22606 VICEALCALDÍA.DGA VICEALC..REUN CONF CURS	12.000,00	-12.000,00	0,00	0,00	0,00	0,00	0,00	0,00
001.110.92010.227 VICEALCALDÍA.DGA VICEALC..TRAB.REAL.EMP	197.599,00	-110.220,27	87.378,73	87.378,73	87.378,73	87.378,73	0,00	0,00
001.110.92010.23010 VICEALCALDÍA.DGA VICEALC..DIETAS DIRECTIVO	15.000,00	-13.142,84	1.857,16	1.857,16	1.857,16	1.857,16	0,00	0,00
001.110.92010.23020 VICEALCALDÍA.DGA VICEALC..DIETAS NO DIRECTIVO	10.000,00	-3.258,17	6.741,83	6.741,83	6.741,83	6.741,83	0,00	0,00
001.110.92010.23110 VICEALCALDÍA.DGA VICEALC..GTOS VIAJE PERS DIR	17.000,00	-13.875,14	3.124,86	3.124,86	3.124,86	3.124,86	0,00	0,00
001.110.92010.23111 VICEALCALDÍA.DGA VICEALC..LOCOM URBA DIRECTIVO	1.000,00	-894,46	105,54	105,54	105,54	105,54	0,00	0,00
001.110.92010.23120 VICEALCALDÍA.DGA VICEALC..GTOS VIAJE P NO DIR	20.000,00	-7.393,33	12.606,67	12.606,67	12.606,67	12.606,67	0,00	0,00
001.110.92010.23121 VICEALCALDÍA.DGA VICEALC..LOCOM URB P NO DIR	3.000,00	-2.580,05	419,95	419,95	419,95	419,95	0,00	0,00
001.110.92010.233 VICEALCALDÍA.DGA VICEALC..OTRAS INDEMN.	2.000,00	-930,62	1.069,38	1.069,38	1.069,38	1.069,38	0,00	0,00

AYUNTAMIENTO DE MADRID

LIQUIDACIÓN DEL PRESUPUESTO DE GASTOS

RESUMEN POR BOLSA DE VINCULACIÓN JURÍDICA

Ejercicio : 2023 **Fecha: 31/12/2023**

Centro : 001 AYUNTAMIENTO DE MADRID

PROGRAMA/DESCRIPCIÓN/ECONÓMICO/DESCRIPCIÓN	C. INICIAL (1)	MODIFICACIONES (2)	C. DEFINITIVO (3=1+2)	G. COMPROMETIDOS (4)	OB. RECONOCIDAS (5)	PAGOS (6)	OB.PDTES.PAGO (7=5-6)	REMANENTE CRÉDITO (8=3-5)
001.110.92010.489 VICEALCALDÍA.DGA VICEALC..OT.TRANS.FAM.ISFL	540.000,00	48.868,05	588.868,05	588.868,05	588.868,05	588.868,05	0,00	0,00
001.110.92010.62301 VICEALCALDÍA.DGA VICEALC..INSTALAC TÉCNICAS	9.000,00	-9.000,00	0,00	0,00	0,00	0,00	0,00	0,00
001.110.92010.62302 VICEALCALDÍA.DGA VICEALC..ÚTILES Y HERR	0,00	218,31	218,31	218,31	218,31	218,31	0,00	0,00
001.110.92010.62500 VICEALCALDÍA.DGA VICEALC..MOBIL EQ OFI	4.496,00	-4.496,00	0,00	0,00	0,00	0,00	0,00	0,00
001.110.92010.62599 VICEALCALDÍA.DGA VICEALC..OT MOBILY E	4.800,00	-3.891,55	908,45	908,45	908,45	908,45	0,00	0,00
001.110.92010.62600 VICEALCALDÍA.DGA VICEALC..EQUIP COMUNIC	15.000,00	-15.000,00	0,00	0,00	0,00	0,00	0,00	0,00
001.110.92010.63200 VICEALCALDÍA.DGA VICEALC..EDIF CONST(RE	14.000,00	-14.000,00	0,00	0,00	0,00	0,00	0,00	0,00
001.111.23200.22602 COOR.TERRIT.PLANES REEQQ..PUBLIC Y PROP	100.000,00	-553,92	99.446,08	99.446,08	99.446,08	99.446,08	0,00	0,00
001.111.23200.22606 COOR.TERRIT.PLANES REEQQ..REUN CONF CURS	24.000,00	-19.644,00	4.356,00	4.356,00	4.356,00	4.356,00	0,00	0,00
001.111.23200.227 COOR.TERRIT.PLANES REEQQ..TRAB.REAL.EMP	6.839.975,00	-6.839.975,00	0,00	0,00	0,00	0,00	0,00	0,00
001.111.23200.25100.5 COOR.TERRIT.PLANES REEQQ..TRAB REALIZ UNIV	140.000,00	-140.000,00	0,00	0,00	0,00	0,00	0,00	0,00
001.111.23200.41005 COOR.TERRIT.PLANES REEQQ..A AG EMPLEO MDRD	2.923.100,00	1.165.000,00	4.088.100,00	4.088.100,00	4.088.100,00	301.100,00	3.787.000,00	0,00
001.111.23200.41008 COOR.TERRIT.PLANES REEQQ..A MADRID SALUD	662.774,00	938.708,00	1.601.482,00	1.601.482,00	1.601.482,00	1.601.482,00	0,00	0,00
001.111.23200.48901.5 COOR.TERRIT.PLANES REEQQ..TRAN FAMIL-ISF	400.000,00	-1.360,91	398.639,09	398.639,09	398.639,09	398.639,09	0,00	0,00
001.111.23201.227 COOR.TERRIT.F R T.TRAB.REAL.EMP	1.618.811,00	-1.618.811,00	0,00	0,00	0,00	0,00	0,00	0,00
001.111.23201.41008 COOR.TERRIT.F R T.A MADRID SALUD	1.070.785,00	277.991,00	1.348.776,00	1.348.776,00	1.348.776,00	1.348.776,00	0,00	0,00
001.111.91203.22601 COOR.TERRIT.AG COORD TERR.TRANSP.ATCION PROTOC	3.000,00	-2.494,05	505,95	505,95	505,95	505,95	0,00	0,00
001.111.91203.23000 COOR.TERRIT.AG COORD TERR.TRANSP.DIETAS O.GOB	3.000,00	-3.000,00	0,00	0,00	0,00	0,00	0,00	0,00
001.111.91203.23100 COOR.TERRIT.AG COORD TERR.TRANSP.GTO VIAJE GOB	4.000,00	-3.980,00	20,00	20,00	20,00	20,00	0,00	0,00
001.111.92006.220 COOR.TERRIT.FOMENT TRANSPA.MAT.OFICINA	21.149,00	-18.216,20	2.932,80	2.932,80	2.932,80	2.932,80	0,00	0,00
001.111.92006.222 COOR.TERRIT.FOMENT TRANSPA.COMUNICACIONES	1.200,00	-111,00	1.089,00	1.089,00	1.089,00	1.089,00	0,00	0,00
001.111.92006.22602 COOR.TERRIT.FOMENT TRANSPA.PUBLIC Y PROP	28.149,00	-28.149,00	0,00	0,00	0,00	0,00	0,00	0,00
001.111.92006.22606 COOR.TERRIT.FOMENT TRANSPA.REUN CONF CURS	11.000,00	1.760,96	12.760,96	12.760,96	12.760,96	12.760,96	0,00	0,00
001.111.92006.227 COOR.TERRIT.FOMENT TRANSPA.TRAB.REAL.EMP	442.968,00	-440.646,01	2.321,99	2.321,99	2.321,99	2.321,99	0,00	0,00
001.111.92006.489 COOR.TERRIT.FOMENT TRANSPA.OT.TRANS.FAM.ISFL	13.400,00	-4.625,00	8.775,00	8.775,00	8.775,00	8.775,00	0,00	0,00
001.111.92013.22602 COOR.TERRIT.PROTEC.DATOS.PUBLIC Y PROP	0,00	0,00	0,00	0,00	0,00	0,00	0,00	0,00
001.111.92013.22606 COOR.TERRIT.PROTEC.DATOS.REUN CONF CURS	12.000,00	-4.679,50	7.320,50	7.320,50	7.320,50	7.320,50	0,00	0,00
001.111.92013.227 COOR.TERRIT.PROTEC.DATOS.TRAB.REAL.EMP	174.000,00	-154.546,11	19.453,89	19.453,89	19.453,89	19.453,89	0,00	0,00
001.111.92013.64100 COOR.TERRIT.PROTEC.DATOS.APLICAC INFORMÁT	163.000,00	-163.000,00	0,00	0,00	0,00	0,00	0,00	0,00
001.111.92208.209 COOR.TERRIT.COORD.DISTRITOS.CÁNONES	475.028,00	-475.028,00	0,00	0,00	0,00	0,00	0,00	0,00

AYUNTAMIENTO DE MADRID

LIQUIDACIÓN DEL PRESUPUESTO DE GASTOS

RESUMEN POR BOLSA DE VINCULACIÓN JURÍDICA

Ejercicio : 2023 **Fecha: 31/12/2023**

Centro : 001 AYUNTAMIENTO DE MADRID

PROGRAMA/DESCRIPCIÓN/ECONÓMICO/DESCRIPCIÓN	C. INICIAL (1)	MODIFICACIONES (2)	C. DEFINITIVO (3=1+2)	G. COMPROMETIDOS (4)	OB. RECONOCIDAS (5)	PAGOS (6)	OB.PDTES.PAGO (7=5-6)	REMANENTE CRÉDITO (8=3-5)
001.111.92208.221 COOR.TERRIT.COORD.DISTRITOS.SUMINISTROS	0,00	1.274,13	1.274,13	1.274,13	1.274,13	1.274,13	0,00	0,00
001.111.92208.22602 COOR.TERRIT.COORD.DISTRITOS.PUBLIC Y PROP	115.000,00	-115.000,00	0,00	0,00	0,00	0,00	0,00	0,00
001.111.92208.22605 COOR.TERRIT.COORD.DISTRITOS.ANUNCIOS INSER OBL	38.000,00	-27.727,94	10.272,06	10.272,06	10.272,06	10.272,06	0,00	0,00
001.111.92208.227 COOR.TERRIT.COORD.DISTRITOS.TRAB.REAL.EMP	2.118.789,00	-2.003.627,11	115.161,89	115.161,89	115.161,89	115.161,89	0,00	0,00
001.111.92208.479 COOR.TERRIT.COORD.DISTRITOS.O.SUBV.EMP.PRIVDA	300.000,00	-300.000,00	0,00	0,00	0,00	0,00	0,00	0,00
001.111.92209.22602 COOR.TERRIT.DESCONC.TERRIT..PUBLIC Y PROP	72.000,00	-72.000,00	0,00	0,00	0,00	0,00	0,00	0,00
001.111.92209.22606 COOR.TERRIT.DESCONC.TERRIT..REUN CONF CURS	19.650,00	-19.650,00	0,00	0,00	0,00	0,00	0,00	0,00
001.111.92209.227 COOR.TERRIT.DESCONC.TERRIT..TRAB.REAL.EMP	18.150,00	-18.150,00	0,00	0,00	0,00	0,00	0,00	0,00
001.111.92209.489 COOR.TERRIT.DESCONC.TERRIT..OT.TRANS.FAM.ISFL	6.976.296,00	-812.171,05	6.164.124,95	6.164.124,95	6.164.124,95	6.164.124,95	0,00	0,00
001.111.92211.206 COOR.TERRIT.COORD.VICEALCADÍA.ARREND EQU.PROC.	0,00	0,00	0,00	0,00	0,00	0,00	0,00	0,00
001.111.92211.22602 COOR.TERRIT.COORD.VICEALCADÍA.PUBLIC Y PROP	0,00	0,00	0,00	0,00	0,00	0,00	0,00	0,00
001.111.92211.22606 COOR.TERRIT.COORD.VICEALCADÍA.REUN CONF CURS	0,00	35.747,64	35.747,64	35.747,64	35.747,64	35.747,64	0,00	0,00
001.111.92211.227 COOR.TERRIT.COORD.VICEALCADÍA.TRAB.REAL.EMP	0,00	10.487,07	10.487,07	10.487,07	10.487,07	10.487,07	0,00	0,00
001.111.92401.215 COOR.TERRIT.PARTI CIUDAD.MOBILIARIO	2.000,00	-2.000,00	0,00	0,00	0,00	0,00	0,00	0,00
001.111.92401.221 COOR.TERRIT.PARTI CIUDAD.SUMINISTROS	0,00	0,00	0,00	0,00	0,00	0,00	0,00	0,00
001.111.92401.22602 COOR.TERRIT.PARTI CIUDAD.PUBLIC Y PROP	882.700,00	-498.779,40	383.920,60	383.920,60	383.920,60	383.920,60	0,00	0,00
001.111.92401.22606 COOR.TERRIT.PARTI CIUDAD.REUN CONF CURS	134.000,00	-121.468,90	12.531,10	12.531,10	12.531,10	12.531,10	0,00	0,00
001.111.92401.227 COOR.TERRIT.PARTI CIUDAD.TRAB.REAL.EMP	5.241.706,00	-5.197.430,46	44.275,54	44.275,54	44.275,54	44.275,54	0,00	0,00
001.111.92401.251 COOR.TERRIT.PARTI CIUDAD.TRAB.REAL.OT.EE.PP	85.000,00	-85.000,00	0,00	0,00	0,00	0,00	0,00	0,00
001.111.92401.41008 COOR.TERRIT.PARTI CIUDAD.A MADRID SALUD	363.865,00	-308.467,00	55.398,00	55.398,00	55.398,00	55.398,00	0,00	0,00
001.111.92401.489 COOR.TERRIT.PARTI CIUDAD.OT.TRANS.FAM.ISFL	3.021.000,00	-516.199,02	2.504.800,98	2.504.800,98	2.504.800,98	2.504.800,98	0,00	0,00
001.111.92401.62599 COOR.TERRIT.PARTI CIUDAD.OT MOBILY E	6.000,00	-6.000,00	0,00	0,00	0,00	0,00	0,00	0,00
001.111.92401.62600 COOR.TERRIT.PARTI CIUDAD.EQUIP COMUNIC	600,00	-600,00	0,00	0,00	0,00	0,00	0,00	0,00
001.111.92401.64100 COOR.TERRIT.PARTI CIUDAD.APLICAC INFORMÁT	200.000,00	-200.000,00	0,00	0,00	0,00	0,00	0,00	0,00
001.111.92501.203 COOR.TERRIT.AA CIUDADAN .ARRD. MAQ.INST.UTIL.	20.000,00	-20.000,00	0,00	0,00	0,00	0,00	0,00	0,00
001.111.92501.215 COOR.TERRIT.AA CIUDADAN .MOBILIARIO	18.150,00	-18.150,00	0,00	0,00	0,00	0,00	0,00	0,00
001.111.92501.220 COOR.TERRIT.AA CIUDADAN .MAT.OFICINA	101.000,00	-68.409,58	32.590,42	32.590,42	32.590,42	32.590,42	0,00	0,00
001.111.92501.22606 COOR.TERRIT.AA CIUDADAN .REUN CONF CURS	36.300,00	-25.937,56	10.362,44	10.362,44	10.362,44	10.362,44	0,00	0,00
001.111.92501.227 COOR.TERRIT.AA CIUDADAN .TRAB.REAL.EMP	17.592.395,00	-15.866.997,67	1.725.397,33	1.725.397,33	1.725.397,33	1.725.397,33	0,00	0,00
001.111.92501.482 COOR.TERRIT.AA CIUDADAN .A FAMIL.I.S.F.L	0,00	0,00	0,00	0,00	0,00	0,00	0,00	0,00

AYUNTAMIENTO DE MADRID

LIQUIDACIÓN DEL PRESUPUESTO DE GASTOS

RESUMEN POR BOLSA DE VINCULACIÓN JURÍDICA

Ejercicio : 2023 **Fecha: 31/12/2023**

Centro : 001 AYUNTAMIENTO DE MADRID

PROGRAMA/DESCRIPCIÓN/ECONÓMICO/DESCRIPCIÓN	C. INICIAL (1)	MODIFICACIONES (2)	C. DEFINITIVO (3=1+2)	G. COMPROMETIDOS (4)	OB. RECONOCIDAS (5)	PAGOS (6)	OB.PDTES.PAGO (7=5-6)	REMANENTE CRÉDITO (8=3-5)
001.111.92501.62500 COOR.TERRIT.AA CIUDADAN .MOBIL EQ OFI	130.000,00	-130.000,00	0,00	0,00	0,00	0,00	0,00	0,00
001.111.92501.62500.4 COOR.TERRIT.AA CIUDADAN .MOBIL EQ OFI	0,00	0,00	0,00	0,00	0,00	0,00	0,00	0,00
001.111.92501.62599 COOR.TERRIT.AA CIUDADAN .OT MOBILY E	18.150,00	-18.150,00	0,00	0,00	0,00	0,00	0,00	0,00
001.111.92501.62901 COOR.TERRIT.AA CIUDADAN .SEÑALIZACIÓN	18.150,00	-18.150,00	0,00	0,00	0,00	0,00	0,00	0,00
001.111.92501.62901.4 COOR.TERRIT.AA CIUDADAN .SEÑALIZACIÓN	0,00	0,00	0,00	0,00	0,00	0,00	0,00	0,00
001.111.92501.63200 COOR.TERRIT.AA CIUDADAN .EDIF CONST(RE	0,00	0,00	0,00	0,00	0,00	0,00	0,00	0,00
001.111.92501.63200.4 COOR.TERRIT.AA CIUDADAN .EDIF CONST(RE	0,00	0,00	0,00	0,00	0,00	0,00	0,00	0,00
001.111.92501.63500 COOR.TERRIT.AA CIUDADAN .MOB.EQUI.OFI(RE)	70.000,00	-70.000,00	0,00	0,00	0,00	0,00	0,00	0,00
001.111.92501.63500.4 COOR.TERRIT.AA CIUDADAN .MOB.EQUI.OFI(RE)	0,00	0,00	0,00	0,00	0,00	0,00	0,00	0,00
001.111.92501.63599 COOR.TERRIT.AA CIUDADAN .MOBI Y ENS(RE)	12.850,00	-12.850,00	0,00	0,00	0,00	0,00	0,00	0,00
001.111.92501.63599.4 COOR.TERRIT.AA CIUDADAN .MOBI Y ENS(RE)	0,00	0,00	0,00	0,00	0,00	0,00	0,00	0,00
001.111.92501.63901 COOR.TERRIT.AA CIUDADAN .SEÑALIZACIÓN(RE)	15.150,00	-15.150,00	0,00	0,00	0,00	0,00	0,00	0,00
001.112.23290.22602 INTERNAL.COOP.COOP Y CIUDADAN..PUBLIC Y PROP	10.000,00	-10.000,00	0,00	0,00	0,00	0,00	0,00	0,00
001.112.23290.22606 INTERNAL.COOP.COOP Y CIUDADAN..REUN CONF CURS	4.500,00	-4.500,00	0,00	0,00	0,00	0,00	0,00	0,00
001.112.23290.227 INTERNAL.COOP.COOP Y CIUDADAN..TRAB.REAL.EMP	108.000,00	-108.000,00	0,00	0,00	0,00	0,00	0,00	0,00
001.112.23290.489 INTERNAL.COOP.COOP Y CIUDADAN..OT.TRANS.FAM.IS	8.446.500,00	-8.446.500,00	0,00	0,00	0,00	0,00	0,00	0,00
001.112.91219.22601 INTERNAL.COOP.A.D.INTRNAC.COOP..ATCION PROTOC	3.000,00	-3.000,00	0,00	0,00	0,00	0,00	0,00	0,00
001.112.91219.23000 INTERNAL.COOP.A.D.INTRNAC.COOP..DIETAS O.GOB	3.000,00	-2.602,59	397,41	397,41	397,41	397,41	0,00	0,00
001.112.91219.23100 INTERNAL.COOP.A.D.INTRNAC.COOP..GTO VIAJE GOB	3.000,00	-1.795,49	1.204,51	1.204,51	1.204,51	1.204,51	0,00	0,00
001.112.92207.226 INTERNAL.COOP.RELAC INSTITUC.GTOS DIVERSOS	0,00	26.940,00	26.940,00	26.940,00	26.940,00	26.940,00	0,00	0,00
001.112.92207.22602 INTERNAL.COOP.RELAC INSTITUC.PUBLIC Y PROP	55.000,00	-55.000,00	0,00	0,00	0,00	0,00	0,00	0,00
001.112.92207.22606 INTERNAL.COOP.RELAC INSTITUC.REUN CONF CURS	75.000,00	-67.297,76	7.702,24	7.702,24	7.702,24	7.702,24	0,00	0,00
001.112.92207.227 INTERNAL.COOP.RELAC INSTITUC.TRAB.REAL.EMP	358.959,00	-294.323,41	64.635,59	64.635,59	64.635,59	64.635,59	0,00	0,00
001.112.92207.22706.2 INTERNAL.COOP.RELAC INSTITUC.ESTUD TRAB TÉCN	0,00	0,00	0,00	0,00	0,00	0,00	0,00	0,00
001.112.92207.467 INTERNAL.COOP.RELAC INSTITUC.A CONSORCIOS	360.000,00	20.000,00	380.000,00	380.000,00	380.000,00	380.000,00	0,00	0,00
001.112.92207.480 INTERNAL.COOP.RELAC INSTITUC.A FUNDACIONES	115.000,00	-76.000,00	39.000,00	39.000,00	39.000,00	39.000,00	0,00	0,00
001.112.92207.482 INTERNAL.COOP.RELAC INSTITUC.A FAMIL.I.S.F.L	10.000,00	-10.000,00	0,00	0,00	0,00	0,00	0,00	0,00
001.112.92207.489 INTERNAL.COOP.RELAC INSTITUC.OT.TRANS.FAM.ISFL	1.476.500,00	-1.420.930,00	55.570,00	55.570,00	55.570,00	55.570,00	0,00	0,00
001.120.13000.202 VICE PORTAV.DGA .ARREND.EDIF.O.CONST.	801.407,00	300.309,00	1.101.716,00	1.049.983,20	1.049.890,03	1.049.820,78	69,25	51.825,97
001.120.13000.20200.2 VICE PORTAV.DGA .ARREND EDIF Y CONSTR	0,00	1.504,27	1.504,27	1.504,27	979,02	979,02	0,00	525,25

AYUNTAMIENTO DE MADRID

LIQUIDACIÓN DEL PRESUPUESTO DE GASTOS

RESUMEN POR BOLSA DE VINCULACIÓN JURÍDICA

Ejercicio : 2023 **Fecha: 31/12/2023**

Centro : 001 AYUNTAMIENTO DE MADRID

PROGRAMA/DESCRIPCIÓN/ECONÓMICO/DESCRIPCIÓN	C. INICIAL (1)	MODIFICACIONES (2)	C. DEFINITIVO (3=1+2)	G. COMPROMETIDOS (4)	OB. RECONOCIDAS (5)	PAGOS (6)	OB.PDTES.PAGO (7=5-6)	REMANENTE CRÉDITO (8=3-5)
001.120.13000.203 VICE PORTAV.DGA .ARRD. MAQ.INST.UTIL.	398,00	175,00	573,00	442,66	442,62	377,86	64,76	130,38
001.120.13000.204 VICE PORTAV.DGA .ARR.MAT.TRANSP	65.160,00	11.822,00	76.982,00	68.760,62	68.760,23	67.668,62	1.091,61	8.221,77
001.120.13000.20400.2 VICE PORTAV.DGA .ARR MAT TRANSP	0,00	9.360,05	9.360,05	9.360,05	9.359,98	9.359,98	0,00	0,07
001.120.13000.205 VICE PORTAV.DGA .ARRE.MOB.Y ENSER	81.750,00	11.000,00	92.750,00	89.205,71	87.519,02	86.128,08	1.390,94	5.230,98
001.120.13000.212 VICE PORTAV.DGA .EDIF.OTR.CONST	141.419,00	-906,00	140.513,00	131.952,78	131.636,76	130.854,44	782,32	8.876,24
001.120.13000.213 VICE PORTAV.DGA .MAQ.INST.Y UTILL	54.040,00	20.409,00	74.449,00	68.983,97	66.537,18	66.537,18	0,00	7.911,82
001.120.13000.214 VICE PORTAV.DGA .ELEMEN.TRANSP	800,00	153,00	953,00	945,92	562,65	562,65	0,00	390,35
001.120.13000.215 VICE PORTAV.DGA .MOBILIARIO	1.000,00	3.436,71	4.436,71	0,00	0,00	0,00	0,00	4.436,71
001.120.13000.216 VICE PORTAV.DGA .EQU.PROC.INFORM	1.000,00	-85,00	915,00	0,00	0,00	0,00	0,00	915,00
001.120.13000.220 VICE PORTAV.DGA .MAT.OFICINA	40.535,00	11.985,47	52.520,47	30.827,77	30.399,95	25.759,36	4.640,59	22.120,52
001.120.13000.221 VICE PORTAV.DGA .SUMINISTROS	5.900,00	15.895,66	21.795,66	2.178,58	2.178,58	2.178,58	0,00	19.617,08
001.120.13000.22104 VICE PORTAV.DGA .VESTUARIO	16.389,00	-2.654,22	13.734,78	7.071,85	7.071,85	7.071,85	0,00	6.662,93
001.120.13000.222 VICE PORTAV.DGA .COMUNICACIONES	0,00	1.258,53	1.258,53	0,00	0,00	0,00	0,00	1.258,53
001.120.13000.223 VICE PORTAV.DGA .TRANSPORTES	300,00	4.138,80	4.438,80	0,00	0,00	0,00	0,00	4.438,80
001.120.13000.225 VICE PORTAV.DGA .TRIBUTOS	9.428,00	1.900,96	11.328,96	4.395,19	4.395,19	4.395,19	0,00	6.933,77
001.120.13000.226 VICE PORTAV.DGA .GTOS DIVERSOS	20.500,00	2.296,00	22.796,00	1.234,20	1.234,20	1.234,20	0,00	21.561,80
001.120.13000.22603 VICE PORTAV.DGA .PUBLICA DIARIOS OF	8.000,00	10.000,00	18.000,00	0,00	0,00	0,00	0,00	18.000,00
001.120.13000.22604.4 VICE PORTAV.DGA .GTO JURID CONTENC	0,00	400,00	400,00	400,00	400,00	400,00	0,00	0,00
001.120.13000.22605 VICE PORTAV.DGA .ANUNCIOS INSER OBLIG	0,00	10.000,00	10.000,00	9.500,00	4.210,80	4.210,80	0,00	5.789,20
001.120.13000.22606 VICE PORTAV.DGA .REUN CONF CURS	101.000,00	-93.000,00	8.000,00	398,98	340,49	340,49	0,00	7.659,51
001.120.13000.227 VICE PORTAV.DGA .TRAB.REAL.EMP	392.855,00	224.862,56	617.717,56	537.909,57	401.077,51	399.981,31	1.096,20	216.640,05
001.120.13000.23000 VICE PORTAV.DGA .DIETAS O.GOB	3.064,00	0,00	3.064,00	53,34	53,34	53,34	0,00	3.010,66
001.120.13000.23010 VICE PORTAV.DGA .DIETAS DIRECTIVO	1.000,00	4.362,74	5.362,74	1.467,55	1.467,55	1.467,55	0,00	3.895,19
001.120.13000.23020 VICE PORTAV.DGA .DIETAS NO DIRECTIVO	900,00	1.303,27	2.203,27	1.827,89	1.827,89	1.827,89	0,00	375,38
001.120.13000.23100 VICE PORTAV.DGA .GTO VIAJE GOB	5.356,00	0,00	5.356,00	0,00	0,00	0,00	0,00	5.356,00
001.120.13000.23110 VICE PORTAV.DGA .GTOS VIAJE PERS DIR	1.000,00	6.146,03	7.146,03	3.424,09	3.424,09	3.424,09	0,00	3.721,94
001.120.13000.23111 VICE PORTAV.DGA .LOCOM URBA DIRECTIVO	300,00	357,78	657,78	63,70	63,70	63,70	0,00	594,08
001.120.13000.23120 VICE PORTAV.DGA .GTOS VIAJE P NO DIR	1.731,00	2.957,33	4.688,33	3.072,82	3.072,82	3.072,82	0,00	1.615,51
001.120.13000.23121 VICE PORTAV.DGA .LOCOM URB P NO DIR	200,00	1.032,02	1.232,02	13,65	13,65	13,65	0,00	1.218,37
001.120.13000.233 VICE PORTAV.DGA .OTRAS INDEMN.	500,00	772,25	1.272,25	563,00	563,00	563,00	0,00	709,25

AYUNTAMIENTO DE MADRID

LIQUIDACIÓN DEL PRESUPUESTO DE GASTOS

RESUMEN POR BOLSA DE VINCULACIÓN JURÍDICA

Ejercicio : 2023 **Fecha: 31/12/2023**

Centro : 001 AYUNTAMIENTO DE MADRID

PROGRAMA/DESCRIPCIÓN/ECONÓMICO/DESCRIPCIÓN	C. INICIAL (1)	MODIFICACIONES (2)	C. DEFINITIVO (3=1+2)	G. COMPROMETIDOS (4)	OB. RECONOCIDAS (5)	PAGOS (6)	OB.PDTES.PAGO (7=5-6)	REMANENTE CRÉDITO (8=3-5)
001.120.13000.41008 VICE PORTAV.DGA .A MADRID SALUD	98.086.942,00	-1.412.211,44	96.674.730,56	95.141.951,15	95.141.951,15	89.641.951,15	5.500.000,00	1.532.779,41
001.120.13000.489 VICE PORTAV.DGA .OT.TRANS.FAM.ISFL	0,00	0,00	0,00	0,00	0,00	0,00	0,00	0,00
001.120.13000.62302 VICE PORTAV.DGA .ÚTILES Y HERR	0,00	181,69	181,69	0,00	0,00	0,00	0,00	181,69
001.120.13000.62500 VICE PORTAV.DGA .MOBIL EQ OFI	0,00	19.000,00	19.000,00	0,00	0,00	0,00	0,00	19.000,00
001.120.13000.62599 VICE PORTAV.DGA .OT MOBILY E	0,00	5.091,55	5.091,55	1.374,79	1.374,79	1.374,79	0,00	3.716,76
001.120.13000.63200 VICE PORTAV.DGA .EDIF CONST(RE	4.276.510,00	6.146.575,20	10.423.085,20	10.082.504,50	10.079.332,73	9.446.950,30	632.382,43	343.752,47
001.120.13000.63200.2 VICE PORTAV.DGA .EDIF CONST(RE	0,00	359.089,23	359.089,23	108.948,10	108.948,09	108.948,09	0,00	250.141,14
001.120.13000.71008 VICE PORTAV.DGA .A MADRID SALUD	718.340,00	779.011,88	1.497.351,88	1.497.351,88	1.497.351,88	0,00	1.497.351,88	0,00
001.120.13001.16200 VICE PORTAV.COORD GRAL SEG-EM.FORMAC PERF PERS	1.659.868,00	-20.500,00	1.639.368,00	1.177.643,28	1.177.641,01	1.177.641,01	0,00	461.726,99
001.120.13001.16200.2 VICE PORTAV.COORD GRAL SEG-EM.FORMAC PERF PERS	0,00	15.192,76	15.192,76	0,00	0,00	0,00	0,00	15.192,76
001.120.13001.212 VICE PORTAV.COORD GRAL SEG-EM.EDIF.OTR.CONST	201.997,00	-40.205,00	161.792,00	156.791,81	156.791,76	156.791,76	0,00	5.000,24
001.120.13001.213 VICE PORTAV.COORD GRAL SEG-EM.MAQ.INST.Y UTILL	10.000,00	0,00	10.000,00	213,69	213,69	213,69	0,00	9.786,31
001.120.13001.220 VICE PORTAV.COORD GRAL SEG-EM.MAT.OFICINA	4.000,00	4.000,00	8.000,00	4.047,73	4.047,73	4.047,73	0,00	3.952,27
001.120.13001.221 VICE PORTAV.COORD GRAL SEG-EM.SUMINISTROS	11.000,00	3.000,00	14.000,00	11.621,43	11.621,43	8.860,26	2.761,17	2.378,57
001.120.13001.22104 VICE PORTAV.COORD GRAL SEG-EM.VESTUARIO	2.000,00	15.500,00	17.500,00	8.839,66	8.839,66	8.839,66	0,00	8.660,34
001.120.13001.22606 VICE PORTAV.COORD GRAL SEG-EM.REUN CONF CURS	0,00	5.000,00	5.000,00	3.539,92	3.539,92	3.539,92	0,00	1.460,08
001.120.13001.227 VICE PORTAV.COORD GRAL SEG-EM.TRAB.REAL.EMP	286.639,00	-19.660,00	266.979,00	257.746,94	257.746,76	256.976,76	770,00	9.232,24
001.120.13001.233 VICE PORTAV.COORD GRAL SEG-EM.OTRAS INDEMN.	3.411.134,00	-752.794,00	2.658.340,00	1.964.210,00	1.964.210,00	1.964.210,00	0,00	694.130,00
001.120.13001.62301 VICE PORTAV.COORD GRAL SEG-EM.INSTALAC TÉCNICA	14.500,00	-14.500,00	0,00	0,00	0,00	0,00	0,00	0,00
001.120.13001.62500 VICE PORTAV.COORD GRAL SEG-EM.MOBIL EQ OFI	8.000,00	-8.000,00	0,00	0,00	0,00	0,00	0,00	0,00
001.120.13001.62599 VICE PORTAV.COORD GRAL SEG-EM.OT MOBILY E	10.000,00	-10.000,00	0,00	0,00	0,00	0,00	0,00	0,00
001.120.13001.62601 VICE PORTAV.COORD GRAL SEG-EM.EQUIP PROCESO DA	12.800,00	-6.750,00	6.050,00	5.998,10	5.998,10	0,00	5.998,10	51,90
001.120.13001.63500 VICE PORTAV.COORD GRAL SEG-EM.MOB.EQUI.OFI(RE)	18.000,00	-12.000,00	6.000,00	5.459,52	5.459,52	5.459,52	0,00	540,48
001.120.13001.63600 VICE PORTAV.COORD GRAL SEG-EM.EQUI.COMUNIC (RE	18.000,00	-18.000,00	0,00	0,00	0,00	0,00	0,00	0,00
001.120.13001.64100 VICE PORTAV.COORD GRAL SEG-EM.APLICAC INFORMÁT	24.000,00	-19.000,00	5.000,00	2.271,74	2.271,74	2.271,74	0,00	2.728,26
001.120.13201.14303 VICE PORTAV.SEGURIDAD.AJUST TÉCN	5.938.879,00	-5.938.879,00	0,00	0,00	0,00	0,00	0,00	0,00
001.120.13201.204 VICE PORTAV.SEGURIDAD.ARR.MAT.TRANSP	2.565.619,00	3.397.086,83	5.962.705,83	5.827.978,84	5.660.975,44	3.362.398,42	2.298.577,02	301.730,39
001.120.13201.205 VICE PORTAV.SEGURIDAD.ARRE.MOB.Y ENSER	0,00	10.620,58	10.620,58	4.074,43	4.074,43	4.074,43	0,00	6.546,15
001.120.13201.206 VICE PORTAV.SEGURIDAD.ARREND EQU.PROC.INFOR	0,00	94.609,65	94.609,65	88.705,72	56.259,06	36.005,11	20.253,95	38.350,59

AYUNTAMIENTO DE MADRID

LIQUIDACIÓN DEL PRESUPUESTO DE GASTOS

RESUMEN POR BOLSA DE VINCULACIÓN JURÍDICA

Ejercicio : 2023 **Fecha: 31/12/2023**

Centro : 001 AYUNTAMIENTO DE MADRID

PROGRAMA/DESCRIPCIÓN/ECONÓMICO/DESCRIPCIÓN	C. INICIAL (1)	MODIFICACIONES (2)	C. DEFINITIVO (3=1+2)	G. COMPROMETIDOS (4)	OB. RECONOCIDAS (5)	PAGOS (6)	OB.PDTES.PAGO (7=5-6)	REMANENTE CRÉDITO (8=3-5)
001.120.13201.212 VICE PORTAV.SEGURIDAD.EDIF.OTR.CONST	861.332,00	-187.846,00	673.486,00	673.485,66	671.987,90	534.667,45	137.320,45	1.498,10
001.120.13201.213 VICE PORTAV.SEGURIDAD.MAQ.INST.Y UTILL	554.186,00	134.925,00	689.111,00	559.782,26	523.956,26	467.889,36	56.066,90	165.154,74
001.120.13201.214 VICE PORTAV.SEGURIDAD.ELEMEN.TRANSP	1.921.716,00	-248.810,62	1.672.905,38	1.516.414,69	1.426.180,97	1.422.099,05	4.081,92	246.724,41
001.120.13201.215 VICE PORTAV.SEGURIDAD.MOBILIARIO	3.599,00	1.197,00	4.796,00	4.786,55	4.786,55	4.786,55	0,00	9,45
001.120.13201.216 VICE PORTAV.SEGURIDAD.EQU.PROC.INFORM	2.388.112,00	-348.249,00	2.039.863,00	1.944.342,29	1.541.047,90	1.446.394,43	94.653,47	498.815,10
001.120.13201.220 VICE PORTAV.SEGURIDAD.MAT.OFICINA	276.872,00	-151.350,00	125.522,00	113.445,29	113.445,27	109.309,91	4.135,36	12.076,73
001.120.13201.221 VICE PORTAV.SEGURIDAD.SUMINISTROS	1.255.592,00	-369.122,68	886.469,32	652.248,97	621.593,35	562.109,25	59.484,10	264.875,97
001.120.13201.22103 VICE PORTAV.SEGURIDAD.COMBUSTIBLES Y CARBU	0,00	1.000,00	1.000,00	0,00	0,00	0,00	0,00	1.000,00
001.120.13201.22104 VICE PORTAV.SEGURIDAD.VESTUARIO	4.333.760,00	4.192.195,00	8.525.955,00	8.506.064,49	8.363.435,31	8.363.435,31	0,00	162.519,69
001.120.13201.22104.2 VICE PORTAV.SEGURIDAD.VESTUARIO	0,00	1.410.527,25	1.410.527,25	1.410.527,25	1.410.515,22	1.410.515,22	0,00	12,03
001.120.13201.22199.2 VICE PORTAV.SEGURIDAD.OT SUMINISTR	0,00	15.144,36	15.144,36	15.144,36	15.144,36	15.144,36	0,00	0,00
001.120.13201.222 VICE PORTAV.SEGURIDAD.COMUNICACIONES	23.000,00	38.020,00	61.020,00	1.016,40	0,00	0,00	0,00	61.020,00
001.120.13201.22200.2 VICE PORTAV.SEGURIDAD.SERVICIOS TELECO	0,00	35,53	35,53	35,53	0,00	0,00	0,00	35,53
001.120.13201.223 VICE PORTAV.SEGURIDAD.TRANSPORTES	25.000,00	68.614,92	93.614,92	47.835,97	45.535,17	37.059,74	8.475,43	48.079,75
001.120.13201.224 VICE PORTAV.SEGURIDAD.PRIMAS DE SEGUROS	5.000,00	4.500,00	9.500,00	6.878,40	6.878,40	6.878,40	0,00	2.621,60
001.120.13201.225 VICE PORTAV.SEGURIDAD.TRIBUTOS	100,00	0,00	100,00	96,21	96,21	96,21	0,00	3,79
001.120.13201.226 VICE PORTAV.SEGURIDAD.GTOS DIVERSOS	132.000,00	2.467,75	134.467,75	54.534,31	54.534,31	53.634,31	900,00	79.933,44
001.120.13201.22602 VICE PORTAV.SEGURIDAD.PUBLIC Y PROP	60.000,00	-15.140,00	44.860,00	42.673,13	42.673,13	22.763,13	19.910,00	2.186,87
001.120.13201.22602.1 VICE PORTAV.SEGURIDAD.PUBLIC Y PROP	0,00	9.524,00	9.524,00	9.316,40	9.316,40	9.316,40	0,00	207,60
001.120.13201.22606 VICE PORTAV.SEGURIDAD.REUN CONF CURS	5.000,00	24.000,00	29.000,00	0,00	0,00	0,00	0,00	29.000,00
001.120.13201.22606.1 VICE PORTAV.SEGURIDAD.REUN CONF CURS	0,00	14.300,00	14.300,00	2.637,80	2.637,80	2.637,80	0,00	11.662,20
001.120.13201.22607.2 VICE PORTAV.SEGURIDAD.OPOSIC Y SELEC	0,00	30.825,39	30.825,39	30.825,39	30.046,21	30.046,21	0,00	779,18
001.120.13201.227 VICE PORTAV.SEGURIDAD.TRAB.REAL.EMP	4.963.197,00	1.378.310,48	6.341.507,48	5.608.485,72	5.276.739,88	5.002.741,20	273.998,68	1.064.767,60
001.120.13201.22730 VICE PORTAV.SEGURIDAD.TRAB SERV M.DESTINO	15.000,00	-15.000,00	0,00	0,00	0,00	0,00	0,00	0,00
001.120.13201.228 VICE PORTAV.SEGURIDAD.CONVENIOS E.E.	0,00	1.276,22	1.276,22	0,00	0,00	0,00	0,00	1.276,22
001.120.13201.23010 VICE PORTAV.SEGURIDAD.DIETAS DIRECTIVO	0,00	3.200,00	3.200,00	1.822,99	1.822,99	1.822,99	0,00	1.377,01
001.120.13201.23020 VICE PORTAV.SEGURIDAD.DIETAS NO DIRECTIVO	75.000,00	53.690,00	128.690,00	105.785,97	105.785,97	105.785,97	0,00	22.904,03
001.120.13201.23020.1 VICE PORTAV.SEGURIDAD.DIETAS NO DIRECTIVO	0,00	15.557,38	15.557,38	4.158,76	4.158,76	4.158,76	0,00	11.398,62
001.120.13201.23020.4 VICE PORTAV.SEGURIDAD.DIETAS NO DIRECTIVO	0,00	135,81	135,81	135,81	135,81	135,81	0,00	0,00
001.120.13201.23110 VICE PORTAV.SEGURIDAD.GTOS VIAJE PERS DIR	0,00	5.000,00	5.000,00	1.764,81	1.764,81	1.764,81	0,00	3.235,19

AYUNTAMIENTO DE MADRID

LIQUIDACIÓN DEL PRESUPUESTO DE GASTOS

RESUMEN POR BOLSA DE VINCULACIÓN JURÍDICA

Ejercicio : 2023 **Fecha: 31/12/2023**

Centro : 001 AYUNTAMIENTO DE MADRID

PROGRAMA/DESCRIPCIÓN/ECONÓMICO/DESCRIPCIÓN	C. INICIAL (1)	MODIFICACIONES (2)	C. DEFINITIVO (3=1+2)	G. COMPROMETIDOS (4)	OB. RECONOCIDAS (5)	PAGOS (6)	OB.PDTES.PAGO (7=5-6)	REMANENTE CRÉDITO (8=3-5)
001.120.13201.23120 VICE PORTAV.SEGURIDAD.GTOS VIAJE P NO DIR	55.000,00	-4.520,00	50.480,00	9.485,84	9.485,84	9.485,84	0,00	40.994,16
001.120.13201.23120.1 VICE PORTAV.SEGURIDAD.GTOS VIAJE P NO DIR	0,00	12.707,61	12.707,61	5.513,85	5.513,85	5.513,85	0,00	7.193,76
001.120.13201.23120.4 VICE PORTAV.SEGURIDAD.GTOS VIAJE P NO DIR	0,00	4,30	4,30	4,30	4,30	4,30	0,00	0,00
001.120.13201.233 VICE PORTAV.SEGURIDAD.OTRAS INDEMN.	197.000,00	166.717,62	363.717,62	250.556,28	250.556,28	250.556,28	0,00	113.161,34
001.120.13201.23302.4 VICE PORTAV.SEGURIDAD.INDEMN ASIST TRIBUNAL	0,00	31.230,00	31.230,00	31.042,50	31.042,50	31.042,50	0,00	187,50
001.120.13201.489 VICE PORTAV.SEGURIDAD.OT.TRANS.FAM.ISFL	8.802,00	0,00	8.802,00	8.798,00	8.798,00	8.798,00	0,00	4,00
001.120.13201.60912 VICE PORTAV.SEGURIDAD.SEÑALIZACIÓN VIAL	0,00	18.075,00	18.075,00	16.830,86	16.830,86	0,00	16.830,86	1.244,14
001.120.13201.62300 VICE PORTAV.SEGURIDAD.MAQUINARIA	11.500,00	-11.500,00	0,00	0,00	0,00	0,00	0,00	0,00
001.120.13201.62300.2 VICE PORTAV.SEGURIDAD.MAQUINARIA	0,00	2.128,32	2.128,32	2.128,32	2.128,32	2.128,32	0,00	0,00
001.120.13201.62301 VICE PORTAV.SEGURIDAD.INSTALAC TÉCNICAS	37.000,00	-33.370,00	3.630,00	0,00	0,00	0,00	0,00	3.630,00
001.120.13201.62302 VICE PORTAV.SEGURIDAD.ÚTILES Y HERR	24.450,00	8.390,00	32.840,00	29.273,23	29.273,23	25.624,41	3.648,82	3.566,77
001.120.13201.62400 VICE PORTAV.SEGURIDAD.ELEMEN TRANSP	802.744,00	-802.744,00	0,00	0,00	0,00	0,00	0,00	0,00
001.120.13201.62500 VICE PORTAV.SEGURIDAD.MOBIL EQ OFI	497.400,00	-489.400,00	8.000,00	7.970,88	7.970,88	0,00	7.970,88	29,12
001.120.13201.62599 VICE PORTAV.SEGURIDAD.OT MOBILY E	850,00	172.588,82	173.438,82	132.702,57	127.148,67	58.370,94	68.777,73	46.290,15
001.120.13201.62599.2 VICE PORTAV.SEGURIDAD.OT MOBILY E	0,00	28.777,08	28.777,08	28.777,08	28.777,08	28.777,08	0,00	0,00
001.120.13201.62601 VICE PORTAV.SEGURIDAD.EQUIP PROCESO DATOS	232.800,00	-97.140,00	135.660,00	0,00	0,00	0,00	0,00	135.660,00
001.120.13201.62601.1 VICE PORTAV.SEGURIDAD.EQUIP PROCESO DATOS	0,00	10.000,00	10.000,00	8.148,02	8.148,02	8.148,02	0,00	1.851,98
001.120.13201.62902 VICE PORTAV.SEGURIDAD.SEMOVIENTES	0,00	24.440,08	24.440,08	23.290,08	23.290,08	12.705,00	10.585,08	1.150,00
001.120.13201.62999 VICE PORTAV.SEGURIDAD.O.INV NUEV OP SERV	1.392.944,00	-1.235.898,00	157.046,00	142.170,96	142.170,96	142.170,96	0,00	14.875,04
001.120.13201.62999.1 VICE PORTAV.SEGURIDAD.O.INV NUEV OP SERV	0,00	900,00	900,00	899,99	899,99	899,99	0,00	0,01
001.120.13201.63200 VICE PORTAV.SEGURIDAD.EDIF CONST(RE	100.000,00	287.624,47	387.624,47	361.443,80	360.731,57	281.109,58	79.621,99	26.892,90
001.120.13201.63301 VICE PORTAV.SEGURIDAD.INSTALACION(R)	154.400,00	-154.400,00	0,00	0,00	0,00	0,00	0,00	0,00
001.120.13201.63999 VICE PORTAV.SEGURIDAD.O.INV REPOS.FOS	625.000,00	-625.000,00	0,00	0,00	0,00	0,00	0,00	0,00
001.120.13201.63999.2 VICE PORTAV.SEGURIDAD.O.INV REPOS.FOS	0,00	34.595,92	34.595,92	34.595,92	34.595,92	34.595,92	0,00	0,00
001.120.13201.64099 VICE PORTAV.SEGURIDAD.OT INVERS INMATER	23.000,00	-23.000,00	0,00	0,00	0,00	0,00	0,00	0,00
001.120.13201.64100 VICE PORTAV.SEGURIDAD.APLICAC INFORMÁT	453.750,00	-318.936,65	134.813,35	123.214,22	123.214,22	52.497,06	70.717,16	11.599,13
001.120.13201.64100.1 VICE PORTAV.SEGURIDAD.APLICAC INFORMÁT	0,00	10.000,00	10.000,00	2.117,50	2.117,50	2.117,50	0,00	7.882,50
001.120.13510.203 VICE PORTAV.SAMUR-P CIVIL.ARRD. MAQ.INST.UTIL.	188.075,00	367.068,00	555.143,00	553.750,17	493.229,87	477.156,31	16.073,56	61.913,13
001.120.13510.204 VICE PORTAV.SAMUR-P CIVIL.ARR.MAT.TRANSP	3.646.291,00	0,00	3.646.291,00	3.646.289,29	3.611.487,24	3.611.487,24	0,00	34.803,76
001.120.13510.205 VICE PORTAV.SAMUR-P CIVIL.ARRE.MOB.Y ENSER	15.659,00	22,42	15.681,42	15.681,42	11.724,74	11.156,40	568,34	3.956,68

AYUNTAMIENTO DE MADRID

LIQUIDACIÓN DEL PRESUPUESTO DE GASTOS

RESUMEN POR BOLSA DE VINCULACIÓN JURÍDICA

Ejercicio : 2023 **Fecha: 31/12/2023**

Centro : 001 AYUNTAMIENTO DE MADRID

PROGRAMA/DESCRIPCIÓN/ECONÓMICO/DESCRIPCIÓN	C. INICIAL (1)	MODIFICACIONES (2)	C. DEFINITIVO (3=1+2)	G. COMPROMETIDOS (4)	OB. RECONOCIDAS (5)	PAGOS (6)	OB.PDTES.PAGO (7=5-6)	REMANENTE CRÉDITO (8=3-5)
001.120.13510.212 VICE PORTAV.SAMUR-P CIVIL.EDIF.OTR.CONST	279.007,00	137.765,00	416.772,00	378.690,45	315.521,61	303.602,50	11.919,11	101.250,39
001.120.13510.213 VICE PORTAV.SAMUR-P CIVIL.MAQ.INST.Y UTILL	344.729,00	55.722,00	400.451,00	360.116,28	239.094,74	200.740,71	38.354,03	161.356,26
001.120.13510.21300.2 VICE PORTAV.SAMUR-P CIVIL.REP MANT CONS MAQ IN	0,00	57.487,89	57.487,89	57.487,89	0,00	0,00	0,00	57.487,89
001.120.13510.214 VICE PORTAV.SAMUR-P CIVIL.ELEMEN.TRANSP	323.822,00	0,00	323.822,00	323.821,81	323.821,80	323.821,80	0,00	0,20
001.120.13510.216 VICE PORTAV.SAMUR-P CIVIL.EQU.PROC.INFORM	888.813,00	283.209,00	1.172.022,00	1.086.411,35	970.090,89	805.577,33	164.513,56	201.931,11
001.120.13510.220 VICE PORTAV.SAMUR-P CIVIL.MAT.OFICINA	43.900,00	63.180,00	107.080,00	103.663,84	103.663,84	100.044,80	3.619,04	3.416,16
001.120.13510.221 VICE PORTAV.SAMUR-P CIVIL.SUMINISTROS	1.959.350,00	-258.588,73	1.700.761,27	1.598.120,66	1.512.094,24	1.491.082,18	21.012,06	188.667,03
001.120.13510.22104 VICE PORTAV.SAMUR-P CIVIL.VESTUARIO	500.000,00	0,00	500.000,00	499.968,13	499.968,13	499.968,13	0,00	31,87
001.120.13510.22106.2 VICE PORTAV.SAMUR-P CIVIL.PRDCTOS FARMA MAT SA	0,00	260.101,60	260.101,60	189.223,60	189.216,90	0,00	189.216,90	70.884,70
001.120.13510.222 VICE PORTAV.SAMUR-P CIVIL.COMUNICACIONES	1.000,00	0,00	1.000,00	24,19	24,19	24,19	0,00	975,81
001.120.13510.223 VICE PORTAV.SAMUR-P CIVIL.TRANSPORTES	70.000,00	-59.965,00	10.035,00	10.034,53	9.547,70	9.547,70	0,00	487,30
001.120.13510.224 VICE PORTAV.SAMUR-P CIVIL.PRIMAS DE SEGUROS	20.000,00	0,00	20.000,00	15.869,34	15.869,32	15.869,32	0,00	4.130,68
001.120.13510.225 VICE PORTAV.SAMUR-P CIVIL.TRIBUTOS	200,00	1.300,00	1.500,00	722,20	722,20	722,20	0,00	777,80
001.120.13510.226 VICE PORTAV.SAMUR-P CIVIL.GTOS DIVERSOS	22.000,00	-2.000,00	20.000,00	17.287,88	17.287,88	8.349,00	8.938,88	2.712,12
001.120.13510.22602 VICE PORTAV.SAMUR-P CIVIL.PUBLIC Y PROP	10.000,00	24.975,00	34.975,00	19.319,09	19.316,06	7.348,63	11.967,43	15.658,94
001.120.13510.22606 VICE PORTAV.SAMUR-P CIVIL.REUN CONF CURS	14.850,00	42.975,00	57.825,00	14.850,00	14.458,40	14.458,40	0,00	43.366,60
001.120.13510.227 VICE PORTAV.SAMUR-P CIVIL.TRAB.REAL.EMP	3.916.374,00	-343.688,60	3.572.685,40	3.557.284,73	3.414.834,95	3.315.857,32	98.977,63	157.850,45
001.120.13510.22799.1 VICE PORTAV.SAMUR-P CIVIL.O.TRAB.EMP	0,00	56.799,99	56.799,99	30.119,03	30.119,03	0,00	30.119,03	26.680,96
001.120.13510.23020 VICE PORTAV.SAMUR-P CIVIL.DIETAS NO DIRECTIVO	30.000,00	750,00	30.750,00	9.315,77	9.315,77	9.315,77	0,00	21.434,23
001.120.13510.23020.1 VICE PORTAV.SAMUR-P CIVIL.DIETAS NO DIRECTIVO	0,00	14.791,17	14.791,17	6.659,17	6.659,17	6.659,17	0,00	8.132,00
001.120.13510.23120 VICE PORTAV.SAMUR-P CIVIL.GTOS VIAJE P NO DIR	20.000,00	750,00	20.750,00	4.535,55	4.535,55	4.535,55	0,00	16.214,45
001.120.13510.23120.1 VICE PORTAV.SAMUR-P CIVIL.GTOS VIAJE P NO DIR	0,00	14.707,38	14.707,38	4.960,28	4.960,28	4.960,28	0,00	9.747,10
001.120.13510.233 VICE PORTAV.SAMUR-P CIVIL.OTRAS INDEMN.	43.500,00	15.000,00	58.500,00	52.211,76	52.211,76	52.211,76	0,00	6.288,24
001.120.13510.489 VICE PORTAV.SAMUR-P CIVIL.OT.TRANS.FAM.ISFL	700,00	100,00	800,00	800,00	800,00	800,00	0,00	0,00
001.120.13510.62300 VICE PORTAV.SAMUR-P CIVIL.MAQUINARIA	510.600,00	457.547,88	968.147,88	481.963,85	481.963,85	0,00	481.963,85	486.184,03
001.120.13510.62300.2 VICE PORTAV.SAMUR-P CIVIL.MAQUINARIA	0,00	331.782,00	331.782,00	331.782,00	0,00	0,00	0,00	331.782,00
001.120.13510.62301 VICE PORTAV.SAMUR-P CIVIL.INSTALAC TÉCNICAS	0,00	40.000,00	40.000,00	12.970,18	12.970,18	0,00	12.970,18	27.029,82
001.120.13510.62302 VICE PORTAV.SAMUR-P CIVIL.ÚTILES Y HERR	0,00	60.000,00	60.000,00	59.354,64	57.175,19	12.400,12	44.775,07	2.824,81
001.120.13510.62400 VICE PORTAV.SAMUR-P CIVIL.ELEMEN TRANSP	1.141.000,00	-1.141.000,00	0,00	0,00	0,00	0,00	0,00	0,00
001.120.13510.62400.2 VICE PORTAV.SAMUR-P CIVIL.ELEMEN TRANSP	0,00	563.583,38	563.583,38	563.583,38	563.583,38	563.583,38	0,00	0,00

AYUNTAMIENTO DE MADRID

LIQUIDACIÓN DEL PRESUPUESTO DE GASTOS

RESUMEN POR BOLSA DE VINCULACIÓN JURÍDICA

Ejercicio : 2023 **Fecha: 31/12/2023**

Centro : 001 AYUNTAMIENTO DE MADRID

PROGRAMA/DESCRIPCIÓN/ECONÓMICO/DESCRIPCIÓN	C. INICIAL (1)	MODIFICACIONES (2)	C. DEFINITIVO (3=1+2)	G. COMPROMETIDOS (4)	OB. RECONOCIDAS (5)	PAGOS (6)	OB.PDTES.PAGO (7=5-6)	REMANENTE CRÉDITO (8=3-5)
001.120.13510.62599 VICE PORTAV.SAMUR-P CIVIL.OT MOBILY E	0,00	226.228,00	226.228,00	121.392,71	111.557,83	0,00	111.557,83	114.670,17
001.120.13510.62600 VICE PORTAV.SAMUR-P CIVIL.EQUIP COMUNIC	139.865,00	-71.715,00	68.150,00	13.581,04	13.581,04	0,00	13.581,04	54.568,96
001.120.13510.62999 VICE PORTAV.SAMUR-P CIVIL.O.INV NUEV OP SERV	400.000,00	-400.000,00	0,00	0,00	0,00	0,00	0,00	0,00
001.120.13510.62999.2 VICE PORTAV.SAMUR-P CIVIL.O.INV NUEV OP SERV	0,00	311.835,15	311.835,15	311.835,15	0,00	0,00	0,00	311.835,15
001.120.13510.63200 VICE PORTAV.SAMUR-P CIVIL.EDIF CONST(RE	0,00	12.981,53	12.981,53	12.981,53	12.981,53	12.981,53	0,00	0,00
001.120.13510.63400.4 VICE PORTAV.SAMUR-P CIVIL.ELEMENTOS TRANSPT(RE	0,00	939.300,00	939.300,00	910.066,41	910.066,41	0,00	910.066,41	29.233,59
001.120.13510.63599 VICE PORTAV.SAMUR-P CIVIL.MOBI Y ENS(RE)	0,00	60.000,00	60.000,00	34.412,40	17.859,60	0,00	17.859,60	42.140,40
001.120.13510.63601 VICE PORTAV.SAMUR-P CIVIL.EQUIP PROC DATO(REF)	100.000,00	-100.000,00	0,00	0,00	0,00	0,00	0,00	0,00
001.120.13510.64100 VICE PORTAV.SAMUR-P CIVIL.APLICAC INFORMÁT	293.845,00	-76.900,00	216.945,00	202.716,26	202.716,26	111.344,89	91.371,37	14.228,74
001.120.13510.64100.1 VICE PORTAV.SAMUR-P CIVIL.APLICAC INFORMÁT	0,00	19.200,01	19.200,01	9.600,00	9.599,99	0,00	9.599,99	9.600,02
001.120.13610.203 VICE PORTAV.BOMBEROS.ARRD. MAQ.INST.UTIL.	240.561,00	30.375,00	270.936,00	259.846,02	230.969,79	223.395,25	7.574,54	39.966,21
001.120.13610.204 VICE PORTAV.BOMBEROS.ARR.MAT.TRANSP	8.979.171,00	0,00	8.979.171,00	8.979.170,12	8.979.169,21	5.211.431,69	3.767.737,52	1,79
001.120.13610.212 VICE PORTAV.BOMBEROS.EDIF.OTR.CONST	530.820,00	-24.515,00	506.305,00	506.302,42	492.621,26	467.572,65	25.048,61	13.683,74
001.120.13610.21200.2 VICE PORTAV.BOMBEROS.REP MANT CONSER EDIF	0,00	17.838,09	17.838,09	17.838,09	17.047,72	17.047,72	0,00	790,37
001.120.13610.213 VICE PORTAV.BOMBEROS.MAQ.INST.Y UTILL	1.160.100,00	0,00	1.160.100,00	1.099.716,40	773.257,69	632.237,68	141.020,01	386.842,31
001.120.13610.21300.2 VICE PORTAV.BOMBEROS.REP MANT CONS MAQ INST	0,00	118.454,58	118.454,58	118.454,58	2.301,24	2.301,24	0,00	116.153,34
001.120.13610.214 VICE PORTAV.BOMBEROS.ELEMEN.TRANSP	566.243,00	47.268,00	613.511,00	597.624,36	509.199,86	337.573,90	171.625,96	104.311,14
001.120.13610.216 VICE PORTAV.BOMBEROS.EQU.PROC.INFORM	1.181.989,00	-2.434,00	1.179.555,00	1.114.203,20	1.011.322,52	924.627,98	86.694,54	168.232,48
001.120.13610.220 VICE PORTAV.BOMBEROS.MAT.OFICINA	60.000,00	0,00	60.000,00	54.960,90	54.960,90	43.975,31	10.985,59	5.039,10
001.120.13610.221 VICE PORTAV.BOMBEROS.SUMINISTROS	1.499.106,00	-561.209,00	937.897,00	918.029,16	831.362,17	804.229,09	27.133,08	106.534,83
001.120.13610.22104 VICE PORTAV.BOMBEROS.VESTUARIO	3.307.622,00	-1.446.538,00	1.861.084,00	1.856.801,14	1.856.801,14	25.155,90	1.831.645,24	4.282,86
001.120.13610.22104.2 VICE PORTAV.BOMBEROS.VESTUARIO	0,00	381.694,20	381.694,20	381.694,20	381.694,20	381.694,20	0,00	0,00
001.120.13610.22199.2 VICE PORTAV.BOMBEROS.OT SUMINISTR	0,00	17.871,77	17.871,77	17.871,77	17.871,77	17.871,77	0,00	0,00
001.120.13610.222 VICE PORTAV.BOMBEROS.COMUNICACIONES	1.000,00	0,00	1.000,00	0,00	0,00	0,00	0,00	1.000,00
001.120.13610.223 VICE PORTAV.BOMBEROS.TRANSPORTES	30.000,00	0,00	30.000,00	30.000,00	23.157,60	23.157,60	0,00	6.842,40
001.120.13610.225 VICE PORTAV.BOMBEROS.TRIBUTOS	1.000,00	0,00	1.000,00	0,00	0,00	0,00	0,00	1.000,00
001.120.13610.226 VICE PORTAV.BOMBEROS.GTOS DIVERSOS	57.500,00	24.900,00	82.400,00	11.220,80	10.985,80	6.775,00	4.210,80	71.414,20
001.120.13610.22602 VICE PORTAV.BOMBEROS.PUBLIC Y PROP	24.007,00	15.993,00	40.000,00	34.384,98	19.266,16	19.266,16	0,00	20.733,84
001.120.13610.22606 VICE PORTAV.BOMBEROS.REUN CONF CURS	30.000,00	-16.250,00	13.750,00	13.750,00	5.610,00	5.280,00	330,00	8.140,00
001.120.13610.227 VICE PORTAV.BOMBEROS.TRAB.REAL.EMP	3.338.345,00	123.013,03	3.461.358,03	3.364.554,21	3.187.789,93	2.021.854,64	1.165.935,29	273.568,10

AYUNTAMIENTO DE MADRID

LIQUIDACIÓN DEL PRESUPUESTO DE GASTOS

RESUMEN POR BOLSA DE VINCULACIÓN JURÍDICA

Ejercicio : 2023 **Fecha: 31/12/2023**

Centro : 001 AYUNTAMIENTO DE MADRID

PROGRAMA/DESCRIPCIÓN/ECONÓMICO/DESCRIPCIÓN	C. INICIAL (1)	MODIFICACIONES (2)	C. DEFINITIVO (3=1+2)	G. COMPROMETIDOS (4)	OB. RECONOCIDAS (5)	PAGOS (6)	OB.PDTES.PAGO (7=5-6)	REMANENTE CRÉDITO (8=3-5)
001.120.13610.23010 VICE PORTAV.BOMBEROS.DIETAS DIRECTIVO	0,00	6.000,00	6.000,00	521,04	521,04	521,04	0,00	5.478,96
001.120.13610.23020 VICE PORTAV.BOMBEROS.DIETAS NO DIRECTIVO	30.000,00	0,00	30.000,00	14.143,56	14.143,56	14.143,56	0,00	15.856,44
001.120.13610.23110 VICE PORTAV.BOMBEROS.GTOS VIAJE PERS DIR	0,00	3.000,00	3.000,00	166,00	166,00	166,00	0,00	2.834,00
001.120.13610.23120 VICE PORTAV.BOMBEROS.GTOS VIAJE P NO DIR	20.000,00	0,00	20.000,00	8.318,43	8.318,43	8.318,43	0,00	11.681,57
001.120.13610.233 VICE PORTAV.BOMBEROS.OTRAS INDEMN.	80.200,00	74.240,00	154.440,00	106.548,42	106.548,42	106.548,42	0,00	47.891,58
001.120.13610.62300 VICE PORTAV.BOMBEROS.MAQUINARIA	199.750,00	-107.750,00	92.000,00	31.432,17	31.432,17	31.432,17	0,00	60.567,83
001.120.13610.62302 VICE PORTAV.BOMBEROS.ÚTILES Y HERR	705.225,00	469.156,00	1.174.381,00	1.121.348,40	1.104.435,02	12.064,01	1.092.371,01	69.945,98
001.120.13610.62302.2 VICE PORTAV.BOMBEROS.ÚTILES Y HERR	0,00	136.690,43	136.690,43	136.690,43	136.690,43	136.690,43	0,00	0,00
001.120.13610.62302.4 VICE PORTAV.BOMBEROS.ÚTILES Y HERR	0,00	0,00	0,00	0,00	0,00	0,00	0,00	0,00
001.120.13610.62400.2 VICE PORTAV.BOMBEROS.ELEMEN TRANSP	0,00	609.423,76	609.423,76	609.423,76	609.423,76	609.423,76	0,00	0,00
001.120.13610.62599 VICE PORTAV.BOMBEROS.OT MOBILY E	60.000,00	354.380,00	414.380,00	275.586,73	18.928,79	8.929,80	9.998,99	395.451,21
001.120.13610.62600 VICE PORTAV.BOMBEROS.EQUIP COMUNIC	1.043.000,00	-1.043.000,00	0,00	0,00	0,00	0,00	0,00	0,00
001.120.13610.62600.2 VICE PORTAV.BOMBEROS.EQUIP COMUNIC	0,00	667.123,82	667.123,82	667.123,82	667.123,82	667.123,82	0,00	0,00
001.120.13610.62999 VICE PORTAV.BOMBEROS.O.INV NUEV OP SERV	365.000,00	-112.134,00	252.866,00	0,00	0,00	0,00	0,00	252.866,00
001.120.13610.63300 VICE PORTAV.BOMBEROS.MAQUINARIA(R)	39.750,00	20.250,00	60.000,00	0,00	0,00	0,00	0,00	60.000,00
001.120.13610.63301 VICE PORTAV.BOMBEROS.INSTALACION(R)	470.000,00	-470.000,00	0,00	0,00	0,00	0,00	0,00	0,00
001.120.13610.63302 VICE PORTAV.BOMBEROS.ÚTILES Y HERRAM(R)	39.750,00	20.250,00	60.000,00	0,00	0,00	0,00	0,00	60.000,00
001.120.13610.63500.2 VICE PORTAV.BOMBEROS.MOB.EQUI.OFI(RE)	0,00	4.882,31	4.882,31	4.882,31	4.882,31	4.882,31	0,00	0,00
001.120.13610.63599 VICE PORTAV.BOMBEROS.MOBI Y ENS(RE)	0,00	60.000,00	60.000,00	0,00	0,00	0,00	0,00	60.000,00
001.120.13610.63600 VICE PORTAV.BOMBEROS.EQUI.COMUNIC (RE)	100.000,00	-100.000,00	0,00	0,00	0,00	0,00	0,00	0,00
001.120.13610.63601 VICE PORTAV.BOMBEROS.EQUIP PROC DATO(REF)	100.000,00	-100.000,00	0,00	0,00	0,00	0,00	0,00	0,00
001.120.13610.64100 VICE PORTAV.BOMBEROS.APLICAC INFORMÁT	35.000,00	452.278,28	487.278,28	465.382,98	449.192,27	273.496,07	175.696,20	38.086,01
001.120.13672.227 VICE PORTAV.NGEU.COMUNIC. 5G EMERG.TRAB.REAL.E	0,00	5.712.370,00	5.712.370,00	0,00	0,00	0,00	0,00	5.712.370,00
001.120.15350.22602 VICE PORTAV.OF.ACCES..PUBLIC Y PROP	0,00	53.000,00	53.000,00	50.628,82	50.325,50	50.325,50	0,00	2.674,50
001.120.15350.227 VICE PORTAV.OF.ACCES..TRAB.REAL.EMP	0,00	769.918,48	769.918,48	291.582,32	279.161,75	225.338,65	53.823,10	490.756,73
001.120.23199.221 VICE PORTAV.ACT.COV19.SUMINISTROS	6.500,00	21.487,30	27.987,30	27.987,30	27.987,30	27.987,30	0,00	0,00
001.120.23200.22602 VICE PORTAV.PLANES REEQQ..PUBLIC Y PROP	0,00	553,92	553,92	553,92	0,00	0,00	0,00	553,92
001.120.23200.22606 VICE PORTAV.PLANES REEQQ..REUN CONF CURS	0,00	19.644,00	19.644,00	8.712,00	4.356,00	4.356,00	0,00	15.288,00
001.120.23200.227 VICE PORTAV.PLANES REEQQ..TRAB.REAL.EMP	0,00	79.340,67	79.340,67	13.895,64	13.895,64	0,00	13.895,64	65.445,03
001.120.23200.25100.5 VICE PORTAV.PLANES REEQQ..TRAB REALIZ UNIV	0,00	140.000,00	140.000,00	140.000,00	139.596,61	139.596,61	0,00	403,39

AYUNTAMIENTO DE MADRID

LIQUIDACIÓN DEL PRESUPUESTO DE GASTOS

RESUMEN POR BOLSA DE VINCULACIÓN JURÍDICA

Ejercicio : 2023 **Fecha: 31/12/2023**

Centro : 001 AYUNTAMIENTO DE MADRID

PROGRAMA/DESCRIPCIÓN/ECONÓMICO/DESCRIPCIÓN	C. INICIAL (1)	MODIFICACIONES (2)	C. DEFINITIVO (3=1+2)	G. COMPROMETIDOS (4)	OB. RECONOCIDAS (5)	PAGOS (6)	OB.PDTES.PAGO (7=5-6)	REMANENTE CRÉDITO (8=3-5)
001.120.23200.48901.5 VICE PORTAV.PLANES REEQQ..TRAN FAMIL-ISF	0,00	1.360,91	1.360,91	0,00	0,00	0,00	0,00	1.360,91
001.120.91210.22601 VICE PORTAV.A.G.VICEALCALDÍA.ATCION PROTOC	0,00	4.594,00	4.594,00	480,60	480,60	480,60	0,00	4.113,40
001.120.91210.23000 VICE PORTAV.A.G.VICEALCALDÍA.DIETAS O.GOB	0,00	2.551,46	2.551,46	335,63	335,63	335,63	0,00	2.215,83
001.120.91210.23100 VICE PORTAV.A.G.VICEALCALDÍA.GTO VIAJE GOB	0,00	1.069,11	1.069,11	947,29	947,29	947,29	0,00	121,82
001.120.91218.22601 VICE PORTAV.AG.PORTAVOZ.SEGU EMERG .ATCION PRO	1.916,00	-1.826,00	90,00	90,00	90,00	90,00	0,00	0,00
001.120.92006.220 VICE PORTAV.FOMENT TRANSPA.MAT.OFICINA	0,00	67,20	67,20	0,00	0,00	0,00	0,00	67,20
001.120.92006.222 VICE PORTAV.FOMENT TRANSPA.COMUNICACIONES	0,00	111,00	111,00	0,00	0,00	0,00	0,00	111,00
001.120.92006.22602 VICE PORTAV.FOMENT TRANSPA.PUBLIC Y PROP	0,00	16.500,00	16.500,00	16.407,60	16.407,60	16.407,60	0,00	92,40
001.120.92006.22606 VICE PORTAV.FOMENT TRANSPA.REUN CONF CURS	0,00	9.470,04	9.470,04	9.256,50	9.256,50	9.256,50	0,00	213,54
001.120.92006.227 VICE PORTAV.FOMENT TRANSPA.TRAB.REAL.EMP	0,00	262.937,19	262.937,19	153.385,50	153.385,50	78.050,32	75.335,18	109.551,69
001.120.92006.489 VICE PORTAV.FOMENT TRANSPA.OT.TRANS.FAM.ISFL	0,00	625,00	625,00	0,00	0,00	0,00	0,00	625,00
001.120.92013.22602 VICE PORTAV.PROTEC.DATOS.PUBLIC Y PROP	0,00	17.817,25	17.817,25	13.470,33	13.470,33	10.950,50	2.519,83	4.346,92
001.120.92013.22606 VICE PORTAV.PROTEC.DATOS.REUN CONF CURS	0,00	2.480,50	2.480,50	0,00	0,00	0,00	0,00	2.480,50
001.120.92013.227 VICE PORTAV.PROTEC.DATOS.TRAB.REAL.EMP	0,00	40.723,88	40.723,88	32.723,88	18.529,14	8.417,68	10.111,46	22.194,74
001.120.92013.64100 VICE PORTAV.PROTEC.DATOS.APLICAC INFORMÁT	0,00	284.857,88	284.857,88	143.789,07	91.724,02	0,00	91.724,02	193.133,86
001.120.92202.213 VICE PORTAV.COMUNICACIÓN.MAQ.INST.Y UTILL	1.500,00	0,00	1.500,00	0,00	0,00	0,00	0,00	1.500,00
001.120.92202.216 VICE PORTAV.COMUNICACIÓN.EQU.PROC.INFORM	600,00	0,00	600,00	0,00	0,00	0,00	0,00	600,00
001.120.92202.220 VICE PORTAV.COMUNICACIÓN.MAT.OFICINA	30.000,00	-4.250,00	25.750,00	25.297,10	25.003,18	25.003,18	0,00	746,82
001.120.92202.221 VICE PORTAV.COMUNICACIÓN.SUMINISTROS	2.000,00	0,00	2.000,00	133,10	133,10	133,10	0,00	1.866,90
001.120.92202.22104 VICE PORTAV.COMUNICACIÓN.VESTUARIO	1.000,00	0,00	1.000,00	0,00	0,00	0,00	0,00	1.000,00
001.120.92202.222 VICE PORTAV.COMUNICACIÓN.COMUNICACIONES	500,00	0,00	500,00	0,00	0,00	0,00	0,00	500,00
001.120.92202.223 VICE PORTAV.COMUNICACIÓN.TRANSPORTES	0,00	3.036,00	3.036,00	961,40	961,40	961,40	0,00	2.074,60
001.120.92202.22601 VICE PORTAV.COMUNICACIÓN.ATCION PROTOC	5.000,00	6.000,00	11.000,00	9.676,19	9.676,19	1.102,24	8.573,95	1.323,81
001.120.92202.22602 VICE PORTAV.COMUNICACIÓN.PUBLIC Y PROP	1.051.145,00	18.150,00	1.069.295,00	968.215,38	932.312,04	932.312,04	0,00	136.982,96
001.120.92202.22606 VICE PORTAV.COMUNICACIÓN.REUN CONF CURS	7.000,00	0,00	7.000,00	4.301,12	4.301,12	4.301,12	0,00	2.698,88
001.120.92202.227 VICE PORTAV.COMUNICACIÓN.TRAB.REAL.EMP	647.597,00	-25.287,00	622.310,00	546.010,22	302.892,96	302.892,96	0,00	319.417,04
001.120.92202.23010 VICE PORTAV.COMUNICACIÓN.DIETAS DIRECTIVO	2.200,00	0,00	2.200,00	0,00	0,00	0,00	0,00	2.200,00
001.120.92202.23020 VICE PORTAV.COMUNICACIÓN.DIETAS NO DIRECTIVO	1.800,00	0,00	1.800,00	0,00	0,00	0,00	0,00	1.800,00
001.120.92202.23110 VICE PORTAV.COMUNICACIÓN.GTOS VIAJE PERS DIR	3.200,00	0,00	3.200,00	0,00	0,00	0,00	0,00	3.200,00
001.120.92202.23111 VICE PORTAV.COMUNICACIÓN.LOCOM URBA DIRECTIVO	400,00	0,00	400,00	71,55	71,55	71,55	0,00	328,45

AYUNTAMIENTO DE MADRID

LIQUIDACIÓN DEL PRESUPUESTO DE GASTOS

RESUMEN POR BOLSA DE VINCULACIÓN JURÍDICA

Ejercicio : 2023 **Fecha: 31/12/2023**

Centro : 001 AYUNTAMIENTO DE MADRID

PROGRAMA/DESCRIPCIÓN/ECONÓMICO/DESCRIPCIÓN	C. INICIAL (1)	MODIFICACIONES (2)	C. DEFINITIVO (3=1+2)	G. COMPROMETIDOS (4)	OB. RECONOCIDAS (5)	PAGOS (6)	OB.PDTES.PAGO (7=5-6)	REMANENTE CRÉDITO (8=3-5)
001.120.92202.23120 VICE PORTAV.COMUNICACIÓN.GTOS VIAJE P NO DIR	2.000,00	0,00	2.000,00	0,00	0,00	0,00	0,00	2.000,00
001.120.92202.23121 VICE PORTAV.COMUNICACIÓN.LOCOM URB P NO DIR	1.000,00	0,00	1.000,00	108,20	108,20	108,20	0,00	891,80
001.120.92202.62301 VICE PORTAV.COMUNICACIÓN.INSTALAC TÉCNICAS	1.000,00	0,00	1.000,00	0,00	0,00	0,00	0,00	1.000,00
001.120.92202.62302 VICE PORTAV.COMUNICACIÓN.ÚTILES Y HERR	0,00	5.000,00	5.000,00	326,70	326,70	0,00	326,70	4.673,30
001.120.92202.62500 VICE PORTAV.COMUNICACIÓN.MOBIL EQ OFI	0,00	10.630,00	10.630,00	9.449,09	9.449,08	9.449,08	0,00	1.180,92
001.120.92202.62599 VICE PORTAV.COMUNICACIÓN.OT MOBILY E	1.000,00	1.640,00	2.640,00	2.626,83	2.626,82	2.626,82	0,00	13,18
001.120.92202.62600 VICE PORTAV.COMUNICACIÓN.EQUIP COMUNIC	0,00	2.000,00	2.000,00	0,00	0,00	0,00	0,00	2.000,00
001.120.92202.62601 VICE PORTAV.COMUNICACIÓN.EQUIP PROCESO DATOS	1.000,00	0,00	1.000,00	0,00	0,00	0,00	0,00	1.000,00
001.120.92208.209 VICE PORTAV.COORD.DISTRITOS.CÁNONES	0,00	0,00	0,00	0,00	0,00	0,00	0,00	0,00
001.120.92208.221 VICE PORTAV.COORD.DISTRITOS.SUMINISTROS	0,00	0,00	0,00	0,00	0,00	0,00	0,00	0,00
001.120.92208.22602 VICE PORTAV.COORD.DISTRITOS.PUBLIC Y PROP	0,00	5.000,00	5.000,00	3.045,37	3.045,37	3.045,37	0,00	1.954,63
001.120.92208.22605 VICE PORTAV.COORD.DISTRITOS.ANUNCIOS INSER OBL	0,00	27.727,94	27.727,94	27.626,97	5.949,57	5.949,57	0,00	21.778,37
001.120.92208.227 VICE PORTAV.COORD.DISTRITOS.TRAB.REAL.EMP	0,00	2.024.839,48	2.024.839,48	2.023.973,09	1.881.682,06	1.839.437,66	42.244,40	143.157,42
001.120.92208.479 VICE PORTAV.COORD.DISTRITOS.O.SUBV.EMP.PRIVDA	0,00	300.000,00	300.000,00	300.000,00	300.000,00	300.000,00	0,00	0,00
001.120.92209.22606 VICE PORTAV.DESCONC.TERRIT..REUN CONF CURS	0,00	0,00	0,00	0,00	0,00	0,00	0,00	0,00
001.120.92209.227 VICE PORTAV.DESCONC.TERRIT..TRAB.REAL.EMP	0,00	44.504,07	44.504,07	44.504,07	44.504,07	44.504,07	0,00	0,00
001.120.92209.489 VICE PORTAV.DESCONC.TERRIT..OT.TRANS.FAM.ISFL	0,00	562.075,05	562.075,05	499.998,00	499.998,00	499.998,00	0,00	62.077,05
001.120.92211.22602 VICE PORTAV.COORD.VICEALCADÍA.PUBLIC Y PROP	0,00	0,00	0,00	0,00	0,00	0,00	0,00	0,00
001.120.92211.22606 VICE PORTAV.COORD.VICEALCADÍA.REUN CONF CURS	0,00	0,00	0,00	0,00	0,00	0,00	0,00	0,00
001.120.92211.227 VICE PORTAV.COORD.VICEALCADÍA.TRAB.REAL.EMP	0,00	107.115,42	107.115,42	88.876,92	56.288,72	0,00	56.288,72	50.826,70
001.120.92401.215 VICE PORTAV.PARTI CIUDAD.MOBILIARIO	0,00	1.000,00	1.000,00	0,00	0,00	0,00	0,00	1.000,00
001.120.92401.221 VICE PORTAV.PARTI CIUDAD.SUMINISTROS	0,00	0,00	0,00	0,00	0,00	0,00	0,00	0,00
001.120.92401.22602 VICE PORTAV.PARTI CIUDAD.PUBLIC Y PROP	0,00	498.779,40	498.779,40	432.949,48	404.344,31	388.754,30	15.590,01	94.435,09
001.120.92401.22606 VICE PORTAV.PARTI CIUDAD.REUN CONF CURS	0,00	65.968,90	65.968,90	21.136,42	21.136,42	19.816,42	1.320,00	44.832,48
001.120.92401.227 VICE PORTAV.PARTI CIUDAD.TRAB.REAL.EMP	0,00	240.797,08	240.797,08	153.003,81	134.430,11	119.335,74	15.094,37	106.366,97
001.120.92401.251 VICE PORTAV.PARTI CIUDAD.TRAB.REAL.OT.EE.PP	0,00	45.000,00	45.000,00	45.000,00	45.000,00	45.000,00	0,00	0,00
001.120.92401.489 VICE PORTAV.PARTI CIUDAD.OT.TRANS.FAM.ISFL	0,00	600.000,00	600.000,00	482.396,48	482.396,48	482.396,48	0,00	117.603,52
001.120.92401.64100 VICE PORTAV.PARTI CIUDAD.APLICAC INFORMÁT	0,00	14.483,70	14.483,70	14.483,70	11.586,96	0,00	11.586,96	2.896,74
001.120.92501.215 VICE PORTAV.AA CIUDADAN .MOBILIARIO	0,00	18.070,14	18.070,14	18.070,14	18.070,14	18.070,14	0,00	0,00
001.120.92501.220 VICE PORTAV.AA CIUDADAN .MAT.OFICINA	0,00	47.409,58	47.409,58	10.613,88	10.613,87	10.613,87	0,00	36.795,71

AYUNTAMIENTO DE MADRID

LIQUIDACIÓN DEL PRESUPUESTO DE GASTOS

RESUMEN POR BOLSA DE VINCULACIÓN JURÍDICA

Ejercicio : 2023 **Fecha: 31/12/2023**

Centro : 001 AYUNTAMIENTO DE MADRID

PROGRAMA/DESCRIPCIÓN/ECONÓMICO/DESCRIPCIÓN	C. INICIAL (1)	MODIFICACIONES (2)	C. DEFINITIVO (3=1+2)	G. COMPROMETIDOS (4)	OB. RECONOCIDAS (5)	PAGOS (6)	OB.PDTES.PAGO (7=5-6)	REMANENTE CRÉDITO (8=3-5)
001.120.92501.22606 VICE PORTAV.AA CIUDADAN .REUN CONF CURS	0,00	1.677,06	1.677,06	1.677,06	0,00	0,00	0,00	1.677,06
001.120.92501.227 VICE PORTAV.AA CIUDADAN .TRAB.REAL.EMP	0,00	21.301.661,64	21.301.661,64	21.201.003,28	21.046.856,88	14.263.824,63	6.783.032,25	254.804,76
001.120.92501.482 VICE PORTAV.AA CIUDADAN .A FAMIL.I.S.F.L	0,00	0,00	0,00	0,00	0,00	0,00	0,00	0,00
001.120.92501.62500 VICE PORTAV.AA CIUDADAN .MOBIL EQ OFI	0,00	33.000,00	33.000,00	0,00	0,00	0,00	0,00	33.000,00
001.120.92501.62500.4 VICE PORTAV.AA CIUDADAN .MOBIL EQ OFI	0,00	80.000,00	80.000,00	0,00	0,00	0,00	0,00	80.000,00
001.120.92501.62901 VICE PORTAV.AA CIUDADAN .SEÑALIZACIÓN	0,00	6.700,00	6.700,00	0,00	0,00	0,00	0,00	6.700,00
001.120.92501.62901.4 VICE PORTAV.AA CIUDADAN .SEÑALIZACIÓN	0,00	16.000,00	16.000,00	0,00	0,00	0,00	0,00	16.000,00
001.120.92501.63200 VICE PORTAV.AA CIUDADAN .EDIF CONST(RE	0,00	10.300,00	10.300,00	0,00	0,00	0,00	0,00	10.300,00
001.120.92501.63200.4 VICE PORTAV.AA CIUDADAN .EDIF CONST(RE	0,00	55.000,00	55.000,00	0,00	0,00	0,00	0,00	55.000,00
001.120.92501.63500.4 VICE PORTAV.AA CIUDADAN .MOB.EQUI.OFI(RE)	0,00	15.000,00	15.000,00	6.011,28	6.011,28	6.011,28	0,00	8.988,72
001.120.92501.63599.4 VICE PORTAV.AA CIUDADAN .MOBI Y ENS(RE)	0,00	10.000,00	10.000,00	0,00	0,00	0,00	0,00	10.000,00
001.130.3.3 CULTURA PRODUC BIENES PCO CARÁCT PREF GTO.FINA	0,00	8.435,88	8.435,88	8.435,88	8.435,88	8.435,88	0,00	0,00
001.130.33000.203 CULTURA.DGA.ARRD. MAQ.INST.UTIL.	29.568,00	-15.465,00	14.103,00	14.102,55	14.102,55	14.102,55	0,00	0,45
001.130.33000.220 CULTURA.DGA.MAT.OFICINA	12.000,00	3.500,00	15.500,00	14.533,16	14.533,16	11.832,26	2.700,90	966,84
001.130.33000.221 CULTURA.DGA.SUMINISTROS	36.000,00	-8.578,68	27.421,32	18.220,77	18.220,77	18.220,77	0,00	9.200,55
001.130.33000.22104 CULTURA.DGA.VESTUARIO	50.000,00	0,00	50.000,00	46.262,76	46.262,70	44.900,24	1.362,46	3.737,30
001.130.33000.223 CULTURA.DGA.TRANSPORTES	48.400,00	-34.000,00	14.400,00	13.954,46	6.563,35	6.358,25	205,10	7.836,65
001.130.33000.225 CULTURA.DGA.TRIBUTOS	6.000,00	2.019,00	8.019,00	1.854,54	1.854,54	1.854,54	0,00	6.164,46
001.130.33000.226 CULTURA.DGA.GTOS DIVERSOS	18.700,00	300,00	19.000,00	0,00	0,00	0,00	0,00	19.000,00
001.130.33000.22603 CULTURA.DGA.PUBLICA DIARIOS OF	6.000,00	0,00	6.000,00	3.690,47	3.690,47	2.992,48	697,99	2.309,53
001.130.33000.227 CULTURA.DGA.TRAB.REAL.EMP	10.373.135,00	2.297.360,00	12.670.495,00	11.211.131,35	10.745.166,12	10.423.585,84	321.580,28	1.925.328,88
001.130.33000.23010 CULTURA.DGA.DIETAS DIRECTIVO	3.000,00	0,00	3.000,00	0,00	0,00	0,00	0,00	3.000,00
001.130.33000.23020 CULTURA.DGA.DIETAS NO DIRECTIVO	3.000,00	0,00	3.000,00	0,00	0,00	0,00	0,00	3.000,00
001.130.33000.23110 CULTURA.DGA.GTOS VIAJE PERS DIR	3.000,00	0,00	3.000,00	0,00	0,00	0,00	0,00	3.000,00
001.130.33000.23111 CULTURA.DGA.LOCOM URBA DIRECTIVO	3.000,00	0,00	3.000,00	0,00	0,00	0,00	0,00	3.000,00
001.130.33000.23120 CULTURA.DGA.GTOS VIAJE P NO DIR	3.000,00	0,00	3.000,00	0,00	0,00	0,00	0,00	3.000,00
001.130.33000.23121 CULTURA.DGA.LOCOM URB P NO DIR	3.000,00	0,00	3.000,00	0,00	0,00	0,00	0,00	3.000,00
001.130.33000.233 CULTURA.DGA.OTRAS INDEMN.	3.000,00	-2.000,00	1.000,00	171,18	171,18	171,18	0,00	828,82
001.130.33000.44506 CULTURA.DGA.A MADRID DESTINO	62.874.765,00	4.066.802,89	66.941.567,89	66.941.567,89	66.941.567,89	14.580.049,00	52.361.518,89	0,00
001.130.33000.62200 CULTURA.DGA.EDIF Y O.CONST	0,00	144.593,99	144.593,99	144.593,99	144.593,99	0,00	144.593,99	0,00

AYUNTAMIENTO DE MADRID

LIQUIDACIÓN DEL PRESUPUESTO DE GASTOS

RESUMEN POR BOLSA DE VINCULACIÓN JURÍDICA

Ejercicio : 2023 **Fecha: 31/12/2023**

Centro : 001 AYUNTAMIENTO DE MADRID

PROGRAMA/DESCRIPCIÓN/ECONÓMICO/DESCRIPCIÓN	C. INICIAL (1)	MODIFICACIONES (2)	C. DEFINITIVO (3=1+2)	G. COMPROMETIDOS (4)	OB. RECONOCIDAS (5)	PAGOS (6)	OB.PDTES.PAGO (7=5-6)	REMANENTE CRÉDITO (8=3-5)
001.130.33000.62200.2 CULTURA.DGA.EDIF Y O.CONST	0,00	1.614.946,54	1.614.946,54	777.340,52	777.340,52	0,00	777.340,52	837.606,02
001.130.33000.62301 CULTURA.DGA.INSTALAC TÉCNICAS	8.000,00	1.500,00	9.500,00	3.363,12	3.363,12	3.363,12	0,00	6.136,88
001.130.33000.62500 CULTURA.DGA.MOBIL EQ OFI	5.800,00	4.200,00	10.000,00	7.411,13	7.411,04	7.411,04	0,00	2.588,96
001.130.33000.62599 CULTURA.DGA.OT MOBILY E	6.000,00	-1.500,00	4.500,00	363,78	363,78	363,78	0,00	4.136,22
001.130.33000.62901 CULTURA.DGA.SEÑALIZACIÓN	6.000,00	0,00	6.000,00	390,83	390,83	0,00	390,83	5.609,17
001.130.33000.74506 CULTURA.DGA.A MADRID DESTINO	4.000.000,00	1.293.750,00	5.293.750,00	5.293.750,00	5.293.750,00	5.293.750,00	0,00	0,00
001.130.33210.206 CULTURA.BIBLIOTECA Pª.ARREND EQU.PROC.INFOR	10.890,00	4.030,00	14.920,00	12.323,30	12.323,30	12.323,30	0,00	2.596,70
001.130.33210.209 CULTURA.BIBLIOTECA Pª.CÁNONES	20.418,00	-6.450,00	13.968,00	12.390,40	12.390,40	12.390,40	0,00	1.577,60
001.130.33210.213 CULTURA.BIBLIOTECA Pª.MAQ.INST.Y UTILL	11.800,00	7.569,00	19.369,00	13.518,12	12.142,26	12.142,26	0,00	7.226,74
001.130.33210.215 CULTURA.BIBLIOTECA Pª.MOBILIARIO	5.200,00	-1.700,00	3.500,00	3.060,00	3.059,99	0,00	3.059,99	440,01
001.130.33210.216 CULTURA.BIBLIOTECA Pª.EQU.PROC.INFORM	13.280,00	47.598,00	60.878,00	57.906,52	35.266,36	35.266,36	0,00	25.611,64
001.130.33210.220 CULTURA.BIBLIOTECA Pª.MAT.OFICINA	678.645,00	4.342,00	682.987,00	669.714,54	668.746,18	668.746,18	0,00	14.240,82
001.130.33210.221 CULTURA.BIBLIOTECA Pª.SUMINISTROS	231.000,00	-185.259,70	45.740,30	41.022,32	41.022,32	41.022,32	0,00	4.717,98
001.130.33210.223 CULTURA.BIBLIOTECA Pª.TRANSPORTES	94.947,00	-29.633,00	65.314,00	65.313,13	44.486,54	44.486,54	0,00	20.827,46
001.130.33210.226 CULTURA.BIBLIOTECA Pª.GTOS DIVERSOS	34.730,00	70,00	34.800,00	33.530,00	33.530,00	33.530,00	0,00	1.270,00
001.130.33210.22602 CULTURA.BIBLIOTECA Pª.PUBLIC Y PROP	125.000,00	-8.800,00	116.200,00	103.608,80	103.608,54	102.346,87	1.261,67	12.591,46
001.130.33210.22606 CULTURA.BIBLIOTECA Pª.REUN CONF CURS	49.500,00	-33.500,00	16.000,00	13.826,01	13.826,01	13.826,01	0,00	2.173,99
001.130.33210.227 CULTURA.BIBLIOTECA Pª.TRAB.REAL.EMP	509.529,00	178.839,00	688.368,00	573.028,32	552.026,74	540.676,94	11.349,80	136.341,26
001.130.33210.23010 CULTURA.BIBLIOTECA Pª.DIETAS DIRECTIVO	2.000,00	0,00	2.000,00	0,00	0,00	0,00	0,00	2.000,00
001.130.33210.23020 CULTURA.BIBLIOTECA Pª.DIETAS NO DIRECTIVO	6.670,00	-2.589,00	4.081,00	752,68	752,68	752,68	0,00	3.328,32
001.130.33210.23110 CULTURA.BIBLIOTECA Pª.GTOS VIAJE PERS DIR	2.000,00	0,00	2.000,00	0,00	0,00	0,00	0,00	2.000,00
001.130.33210.23120 CULTURA.BIBLIOTECA Pª.GTOS VIAJE P NO DIR	7.200,00	-3.500,00	3.700,00	388,65	388,65	388,65	0,00	3.311,35
001.130.33210.479 CULTURA.BIBLIOTECA Pª.O.SUBV.EMP.PRIVDA	140.000,00	0,00	140.000,00	115.507,13	115.507,13	115.507,13	0,00	24.492,87
001.130.33210.480 CULTURA.BIBLIOTECA Pª.A FUNDACIONES	150.000,00	0,00	150.000,00	150.000,00	150.000,00	150.000,00	0,00	0,00
001.130.33210.482 CULTURA.BIBLIOTECA Pª.A FAMIL.I.S.F.L	12.000,00	7.000,00	19.000,00	18.232,36	18.232,36	18.232,36	0,00	767,64
001.130.33210.489 CULTURA.BIBLIOTECA Pª.OT.TRANS.FAM.ISFL	164.400,00	22.000,00	186.400,00	183.999,40	183.999,40	183.999,40	0,00	2.400,60
001.130.33210.62599 CULTURA.BIBLIOTECA Pª.OT MOBILY E	28.000,00	29.150,00	57.150,00	0,00	0,00	0,00	0,00	57.150,00
001.130.33210.62600 CULTURA.BIBLIOTECA Pª.EQUIP COMUNIC	0,00	89.600,00	89.600,00	4.997,32	4.997,32	4.997,32	0,00	84.602,68
001.130.33210.62900 CULTURA.BIBLIOTECA Pª.PATRIM Hº ASOC.F.SERV	0,00	14.000,00	14.000,00	14.000,00	14.000,00	14.000,00	0,00	0,00
001.130.33210.62901 CULTURA.BIBLIOTECA Pª.SEÑALIZACIÓN	33.000,00	-33.000,00	0,00	0,00	0,00	0,00	0,00	0,00

AYUNTAMIENTO DE MADRID

LIQUIDACIÓN DEL PRESUPUESTO DE GASTOS

RESUMEN POR BOLSA DE VINCULACIÓN JURÍDICA

Ejercicio : 2023 **Fecha: 31/12/2023**

Centro : 001 AYUNTAMIENTO DE MADRID

PROGRAMA/DESCRIPCIÓN/ECONÓMICO/DESCRIPCIÓN	C. INICIAL (1)	MODIFICACIONES (2)	C. DEFINITIVO (3=1+2)	G. COMPROMETIDOS (4)	OB. RECONOCIDAS (5)	PAGOS (6)	OB.PDTES.PAGO (7=5-6)	REMANENTE CRÉDITO (8=3-5)
001.130.33210.62999 CULTURA.BIBLIOTECA Pª.O.INV NUEV OP SERV	236.500,00	1.052.200,00	1.288.700,00	1.253.648,42	1.244.264,60	1.104.782,25	139.482,35	44.435,40
001.130.33210.63599 CULTURA.BIBLIOTECA Pª.MOBI Y ENS(RE)	0,00	22.000,00	22.000,00	19.710,90	19.710,90	19.710,90	0,00	2.289,10
001.130.33210.63600 CULTURA.BIBLIOTECA Pª.EQUI.COMUNIC (RE)	0,00	0,00	0,00	0,00	0,00	0,00	0,00	0,00
001.130.33210.64100 CULTURA.BIBLIOTECA Pª.APLICAC INFORMÁT	14.000,00	-14.000,00	0,00	0,00	0,00	0,00	0,00	0,00
001.130.33220.213 CULTURA.ARCHIVOS.MAQ.INST.Y UTILL	3.400,00	6.681,21	10.081,21	10.081,21	10.030,83	10.030,83	0,00	50,38
001.130.33220.215 CULTURA.ARCHIVOS.MOBILIARIO	3.800,00	118,00	3.918,00	1.780,00	1.779,99	0,00	1.779,99	2.138,01
001.130.33220.216 CULTURA.ARCHIVOS.EQU.PROC.INFORM	6.000,00	-1.770,00	4.230,00	4.225,34	4.225,33	4.225,33	0,00	4,67
001.130.33220.220 CULTURA.ARCHIVOS.MAT.OFICINA	16.500,00	-10.000,00	6.500,00	5.952,81	5.952,81	5.952,81	0,00	547,19
001.130.33220.221 CULTURA.ARCHIVOS.SUMINISTROS	20.000,00	-20.000,00	0,00	0,00	0,00	0,00	0,00	0,00
001.130.33220.22602 CULTURA.ARCHIVOS.PUBLIC Y PROP	1.600,00	-650,00	950,00	285,56	285,56	285,56	0,00	664,44
001.130.33220.22606 CULTURA.ARCHIVOS.REUN CONF CURS	7.000,00	-7.000,00	0,00	0,00	0,00	0,00	0,00	0,00
001.130.33220.227 CULTURA.ARCHIVOS.TRAB.REAL.EMP	66.500,00	23.070,00	89.570,00	85.794,98	77.842,61	68.658,71	9.183,90	11.727,39
001.130.33220.23020 CULTURA.ARCHIVOS.DIETAS NO DIRECTIVO	0,00	500,00	500,00	349,52	349,52	349,52	0,00	150,48
001.130.33220.23120 CULTURA.ARCHIVOS.GTOS VIAJE P NO DIR	0,00	500,00	500,00	50,40	50,40	50,40	0,00	449,60
001.130.33220.482 CULTURA.ARCHIVOS.A FAMIL.I.S.F.L	7.100,00	-7.100,00	0,00	0,00	0,00	0,00	0,00	0,00
001.130.33220.62599 CULTURA.ARCHIVOS.OT MOBILY E	0,00	1.650,00	1.650,00	0,00	0,00	0,00	0,00	1.650,00
001.130.33220.62600 CULTURA.ARCHIVOS.EQUIP COMUNIC	0,00	850,00	850,00	0,00	0,00	0,00	0,00	850,00
001.130.33220.62601 CULTURA.ARCHIVOS.EQUIP PROCESO DATOS	0,00	86.000,00	86.000,00	85.910,00	85.910,00	85.910,00	0,00	90,00
001.130.33220.62999 CULTURA.ARCHIVOS.O.INV NUEV OP SERV	0,00	650,00	650,00	605,00	605,00	605,00	0,00	45,00
001.130.33220.63599 CULTURA.ARCHIVOS.MOBI Y ENS(RE)	15.000,00	68.000,00	83.000,00	79.490,95	79.490,95	79.490,95	0,00	3.509,05
001.130.33301.203 CULTURA.MUSEOS.ARRD. MAQ.INST.UTIL.	12.000,00	0,00	12.000,00	1.496,15	1.496,15	1.496,15	0,00	10.503,85
001.130.33301.209 CULTURA.MUSEOS.CÁNONES	35.000,00	-5.000,00	30.000,00	12.890,01	12.890,01	12.890,01	0,00	17.109,99
001.130.33301.213 CULTURA.MUSEOS.MAQ.INST.Y UTILL	75.000,00	-33.000,00	42.000,00	39.162,83	39.162,83	30.003,13	9.159,70	2.837,17
001.130.33301.215 CULTURA.MUSEOS.MOBILIARIO	3.000,00	2.500,00	5.500,00	1.364,07	1.213,54	1.213,54	0,00	4.286,46
001.130.33301.219 CULTURA.MUSEOS.OT.INMOV. MAT.	0,00	8.000,00	8.000,00	0,00	0,00	0,00	0,00	8.000,00
001.130.33301.220 CULTURA.MUSEOS.MAT.OFICINA	9.220,00	2.430,00	11.650,00	11.415,19	11.415,19	10.325,71	1.089,48	234,81
001.130.33301.221 CULTURA.MUSEOS.SUMINISTROS	53.300,00	-24.830,00	28.470,00	22.248,05	22.248,05	14.276,57	7.971,48	6.221,95
001.130.33301.223 CULTURA.MUSEOS.TRANSPORTES	25.000,00	69.000,00	94.000,00	46.899,74	46.899,73	31.811,48	15.088,25	47.100,27
001.130.33301.224 CULTURA.MUSEOS.PRIMAS DE SEGUROS	6.000,00	1.000,00	7.000,00	5.414,58	5.414,58	3.423,00	1.991,58	1.585,42
001.130.33301.226 CULTURA.MUSEOS.GTOS DIVERSOS	12.000,00	36.420,00	48.420,00	20.023,87	18.571,87	16.756,87	1.815,00	29.848,13

AYUNTAMIENTO DE MADRID

LIQUIDACIÓN DEL PRESUPUESTO DE GASTOS

RESUMEN POR BOLSA DE VINCULACIÓN JURÍDICA

Ejercicio : 2023 **Fecha: 31/12/2023**

Centro : 001 AYUNTAMIENTO DE MADRID

PROGRAMA/DESCRIPCIÓN/ECONÓMICO/DESCRIPCIÓN	C. INICIAL (1)	MODIFICACIONES (2)	C. DEFINITIVO (3=1+2)	G. COMPROMETIDOS (4)	OB. RECONOCIDAS (5)	PAGOS (6)	OB.PDTES.PAGO (7=5-6)	REMANENTE CRÉDITO (8=3-5)
001.130.33301.22602 CULTURA.MUSEOS.PUBLIC Y PROP	50.000,00	90.000,00	140.000,00	127.949,21	127.949,21	118.842,00	9.107,21	12.050,79
001.130.33301.22606 CULTURA.MUSEOS.REUN CONF CURS	12.000,00	13.000,00	25.000,00	16.535,00	16.535,00	15.135,00	1.400,00	8.465,00
001.130.33301.227 CULTURA.MUSEOS.TRAB.REAL.EMP	1.580.000,00	56.580,00	1.636.580,00	1.261.266,94	1.241.356,75	1.154.512,56	86.844,19	395.223,25
001.130.33301.23020 CULTURA.MUSEOS.DIETAS NO DIRECTIVO	3.000,00	0,00	3.000,00	0,00	0,00	0,00	0,00	3.000,00
001.130.33301.23120 CULTURA.MUSEOS.GTOS VIAJE P NO DIR	3.000,00	-1.000,00	2.000,00	0,00	0,00	0,00	0,00	2.000,00
001.130.33301.423 CULTURA.MUSEOS.A SS MERC. EE. EE.PP Y OTROS O.	250.000,00	0,00	250.000,00	250.000,00	250.000,00	250.000,00	0,00	0,00
001.130.33301.479 CULTURA.MUSEOS.O.SUBV.EMP.PRIVDA	280.000,00	-200.000,00	80.000,00	0,00	0,00	0,00	0,00	80.000,00
001.130.33301.47999.2 CULTURA.MUSEOS.OTRAS SUBV EE PRIV	0,00	52.218,97	52.218,97	52.218,97	49.457,86	47.100,30	2.357,56	2.761,11
001.130.33301.480 CULTURA.MUSEOS.A FUNDACIONES	200.000,00	55.000,00	255.000,00	250.000,00	250.000,00	250.000,00	0,00	5.000,00
001.130.33301.482 CULTURA.MUSEOS.A FAMIL.I.S.F.L	56.400,00	-8.000,00	48.400,00	39.561,80	39.561,80	39.561,80	0,00	8.838,20
001.130.33301.489 CULTURA.MUSEOS.OT.TRANS.FAM.ISFL	211.050,00	10.000,00	221.050,00	220.535,00	220.535,00	220.485,00	50,00	515,00
001.130.33301.62500 CULTURA.MUSEOS.MOBIL EQ OFI	12.000,00	-7.000,00	5.000,00	0,00	0,00	0,00	0,00	5.000,00
001.130.33301.62599 CULTURA.MUSEOS.OT MOBILY E	0,00	9.000,00	9.000,00	0,00	0,00	0,00	0,00	9.000,00
001.130.33301.62600 CULTURA.MUSEOS.EQUIP COMUNIC	1.500,00	23.350,00	24.850,00	0,00	0,00	0,00	0,00	24.850,00
001.130.33301.62900 CULTURA.MUSEOS.PATRIM Hº ASOC.F.SERV	2.500,00	547.500,00	550.000,00	544.671,62	544.671,61	471.141,03	73.530,58	5.328,39
001.130.33301.62999 CULTURA.MUSEOS.O.INV NUEV OP SERV	374.200,00	-357.200,00	17.000,00	14.750,85	14.750,85	14.750,85	0,00	2.249,15
001.130.33301.63599 CULTURA.MUSEOS.MOBI Y ENS(RE)	50.000,00	56.100,00	106.100,00	4.944,97	4.944,97	0,00	4.944,97	101.155,03
001.130.33301.63599.2 CULTURA.MUSEOS.MOBI Y ENS(RE)	0,00	50.000,00	50.000,00	0,00	0,00	0,00	0,00	50.000,00
001.130.33301.63999 CULTURA.MUSEOS.O.INV REPOS.FOS	95.000,00	8.992,05	103.992,05	22.890,36	22.890,36	5.962,46	16.927,90	81.101,69
001.130.33301.63999.2 CULTURA.MUSEOS.O.INV REPOS.FOS	0,00	75.007,95	75.007,95	13.279,75	13.279,75	0,00	13.279,75	61.728,20
001.130.33401.209 CULTURA.ACTIV CULTURA.CÁNONES	3.000,00	-1.000,00	2.000,00	0,00	0,00	0,00	0,00	2.000,00
001.130.33401.220 CULTURA.ACTIV CULTURA.MAT.OFICINA	2.000,00	0,00	2.000,00	997,73	997,73	997,73	0,00	1.002,27
001.130.33401.223 CULTURA.ACTIV CULTURA.TRANSPORTES	3.000,00	0,00	3.000,00	0,00	0,00	0,00	0,00	3.000,00
001.130.33401.224 CULTURA.ACTIV CULTURA.PRIMAS DE SEGUROS	10.000,00	-5.000,00	5.000,00	0,00	0,00	0,00	0,00	5.000,00
001.130.33401.226 CULTURA.ACTIV CULTURA.GTOS DIVERSOS	216.986,00	-96.061,00	120.925,00	8.624,17	8.624,17	8.624,17	0,00	112.300,83
001.130.33401.22602 CULTURA.ACTIV CULTURA.PUBLIC Y PROP	30.000,00	-25.000,00	5.000,00	0,00	0,00	0,00	0,00	5.000,00
001.130.33401.22609.5 CULTURA.ACTIV CULTURA.ACTIV CULTUR DEPOR	108.014,00	-8.014,00	100.000,00	86.073,35	86.073,35	86.073,35	0,00	13.926,65
001.130.33401.227 CULTURA.ACTIV CULTURA.TRAB.REAL.EMP	50.000,00	-17.000,00	33.000,00	0,00	0,00	0,00	0,00	33.000,00
001.130.33401.467 CULTURA.ACTIV CULTURA.A CONSORCIOS	3.500,00	0,00	3.500,00	3.500,00	3.500,00	3.500,00	0,00	0,00
001.130.33401.479 CULTURA.ACTIV CULTURA.O.SUBV.EMP.PRIVDA	6.685.776,00	-1.379.226,07	5.306.549,93	5.281.386,60	5.281.386,60	5.281.386,60	0,00	25.163,33

AYUNTAMIENTO DE MADRID

LIQUIDACIÓN DEL PRESUPUESTO DE GASTOS

RESUMEN POR BOLSA DE VINCULACIÓN JURÍDICA

Ejercicio : 2023 **Fecha: 31/12/2023**

Centro : 001 AYUNTAMIENTO DE MADRID

PROGRAMA/DESCRIPCIÓN/ECONÓMICO/DESCRIPCIÓN	C. INICIAL (1)	MODIFICACIONES (2)	C. DEFINITIVO (3=1+2)	G. COMPROMETIDOS (4)	OB. RECONOCIDAS (5)	PAGOS (6)	OB.PDTES.PAGO (7=5-6)	REMANENTE CRÉDITO (8=3-5)
001.130.33401.47999.5 CULTURA.ACTIV CULTURA.OTRAS SUBV EE PRIV	0,00	20.000,00	20.000,00	20.000,00	20.000,00	20.000,00	0,00	0,00
001.130.33401.480 CULTURA.ACTIV CULTURA.A FUNDACIONES	1.247.472,00	110.000,00	1.357.472,00	1.357.472,00	1.357.472,00	1.357.472,00	0,00	0,00
001.130.33401.482 CULTURA.ACTIV CULTURA.A FAMIL.I.S.F.L	40.000,00	0,00	40.000,00	12.000,00	12.000,00	12.000,00	0,00	28.000,00
001.130.33401.489 CULTURA.ACTIV CULTURA.OT.TRANS.FAM.ISFL	2.888.224,00	1.124.901,68	4.013.125,68	3.825.053,86	3.814.551,53	3.814.551,53	0,00	198.574,15
001.130.33401.60900 CULTURA.ACTIV CULTURA.P Hº ARTÍST CULT	10.000,00	5.000,00	15.000,00	7.502,00	3.000,80	3.000,80	0,00	11.999,20
001.130.33401.63900 CULTURA.ACTIV CULTURA.P Hº ASOC.F.SERV	10.000,00	10.000,00	20.000,00	10.890,00	10.890,00	10.890,00	0,00	9.110,00
001.130.33401.767 CULTURA.ACTIV CULTURA.A CONSORCIOS	121.500,00	0,00	121.500,00	121.500,00	121.500,00	121.500,00	0,00	0,00
001.130.33405.202 CULTURA.BANDA SINFÓNIC.ARREND.EDIF.O.CONST.	62.920,00	847,00	63.767,00	63.767,00	63.767,00	63.767,00	0,00	0,00
001.130.33405.209 CULTURA.BANDA SINFÓNIC.CÁNONES	8.000,00	3.000,00	11.000,00	9.438,30	8.215,17	4.593,22	3.621,95	2.784,83
001.130.33405.213 CULTURA.BANDA SINFÓNIC.MAQ.INST.Y UTILL	20.000,00	10.000,00	30.000,00	24.925,83	24.925,83	24.925,83	0,00	5.074,17
001.130.33405.215 CULTURA.BANDA SINFÓNIC.MOBILIARIO	5.000,00	-500,00	4.500,00	4.477,00	4.477,00	4.477,00	0,00	23,00
001.130.33405.220 CULTURA.BANDA SINFÓNIC.MAT.OFICINA	2.000,00	0,00	2.000,00	1.840,69	1.840,69	1.477,69	363,00	159,31
001.130.33405.221 CULTURA.BANDA SINFÓNIC.SUMINISTROS	27.400,00	6.600,00	34.000,00	33.724,75	33.724,73	27.203,75	6.520,98	275,27
001.130.33405.223 CULTURA.BANDA SINFÓNIC.TRANSPORTES	0,00	18.000,00	18.000,00	17.998,75	14.376,01	14.376,01	0,00	3.623,99
001.130.33405.225 CULTURA.BANDA SINFÓNIC.TRIBUTOS	100,00	0,00	100,00	0,00	0,00	0,00	0,00	100,00
001.130.33405.226 CULTURA.BANDA SINFÓNIC.GTOS DIVERSOS	160.000,00	50.184,50	210.184,50	206.905,50	205.880,04	185.808,04	20.072,00	4.304,46
001.130.33405.22602 CULTURA.BANDA SINFÓNIC.PUBLIC Y PROP	15.000,00	10.000,00	25.000,00	14.355,83	14.355,83	12.740,48	1.615,35	10.644,17
001.130.33405.227 CULTURA.BANDA SINFÓNIC.TRAB.REAL.EMP	271.554,00	-104.651,00	166.903,00	120.846,31	113.167,21	105.510,93	7.656,28	53.735,79
001.130.33405.23020 CULTURA.BANDA SINFÓNIC.DIETAS NO DIRECTIVO	11.000,00	-8.980,50	2.019,50	2.019,50	2.019,50	2.019,50	0,00	0,00
001.130.33405.23120 CULTURA.BANDA SINFÓNIC.GTOS VIAJE P NO DIR	20.000,00	-19.000,00	1.000,00	765,80	765,80	765,80	0,00	234,20
001.130.33405.23120.2 CULTURA.BANDA SINFÓNIC.GTOS VIAJE P NO DIR	0,00	39.369,92	39.369,92	39.369,92	33.129,92	33.129,92	0,00	6.240,00
001.130.33405.62500 CULTURA.BANDA SINFÓNIC.MOBIL EQ OFI	10.000,00	-7.000,00	3.000,00	2.961,63	2.961,63	2.961,63	0,00	38,37
001.130.33405.62599 CULTURA.BANDA SINFÓNIC.OT MOBILY E	0,00	3.500,00	3.500,00	2.597,69	2.597,69	2.597,69	0,00	902,31
001.130.33405.62599.4 CULTURA.BANDA SINFÓNIC.OT MOBILY E	0,00	21.000,00	21.000,00	19.467,90	19.467,90	2.649,90	16.818,00	1.532,10
001.130.33405.62999 CULTURA.BANDA SINFÓNIC.O.INV NUEV OP SERV	117.314,00	-77.314,00	40.000,00	39.089,80	39.089,79	39.089,79	0,00	910,21
001.130.33405.64001 CULTURA.BANDA SINFÓNIC.PROPIEDAD INTELECTUAL	7.000,00	-7.000,00	0,00	0,00	0,00	0,00	0,00	0,00
001.130.33601.210 CULTURA.PATRIM CULTURAL.INFRAES Y B.NAT	771.004,00	-221.928,45	549.075,55	549.075,55	549.072,86	549.072,86	0,00	2,69
001.130.33601.212 CULTURA.PATRIM CULTURAL.EDIF.OTR.CONST	1.588.296,00	-116.396,53	1.471.899,47	1.462.621,74	1.462.550,65	1.302.545,95	160.004,70	9.348,82
001.130.33601.213 CULTURA.PATRIM CULTURAL.MAQ.INST.Y UTILL	580.098,00	191.609,99	771.707,99	736.935,60	662.385,88	534.224,85	128.161,03	109.322,11
001.130.33601.21300.2 CULTURA.PATRIM CULTURAL.REP MANT CONS MAQ INST	0,00	44.255,34	44.255,34	44.255,34	31.175,28	31.175,28	0,00	13.080,06

AYUNTAMIENTO DE MADRID

LIQUIDACIÓN DEL PRESUPUESTO DE GASTOS

RESUMEN POR BOLSA DE VINCULACIÓN JURÍDICA

Ejercicio : 2023 **Fecha: 31/12/2023**

Centro : 001 AYUNTAMIENTO DE MADRID

PROGRAMA/DESCRIPCIÓN/ECONÓMICO/DESCRIPCIÓN	C. INICIAL (1)	MODIFICACIONES (2)	C. DEFINITIVO (3=1+2)	G. COMPROMETIDOS (4)	OB. RECONOCIDAS (5)	PAGOS (6)	OB.PDTES.PAGO (7=5-6)	REMANENTE CRÉDITO (8=3-5)
001.130.33601.220 CULTURA.PATRIM CULTURAL.MAT.OFICINA	4.000,00	-3.506,52	493,48	493,48	493,48	493,48	0,00	0,00
001.130.33601.221 CULTURA.PATRIM CULTURAL.SUMINISTROS	10.000,00	-4.000,00	6.000,00	5.999,40	5.999,40	5.999,40	0,00	0,60
001.130.33601.223 CULTURA.PATRIM CULTURAL.TRANSPORTES	90.000,00	-72.769,94	17.230,06	17.230,06	17.230,06	17.230,06	0,00	0,00
001.130.33601.224 CULTURA.PATRIM CULTURAL.PRIMAS DE SEGUROS	5.000,00	-4.567,40	432,60	432,60	432,60	432,60	0,00	0,00
001.130.33601.226 CULTURA.PATRIM CULTURAL.GTOS DIVERSOS	17.000,00	430.881,43	447.881,43	406.115,04	403.157,63	403.157,63	0,00	44.723,80
001.130.33601.22602 CULTURA.PATRIM CULTURAL.PUBLIC Y PROP	200.000,00	-76.118,45	123.881,55	108.662,63	108.662,63	105.074,98	3.587,65	15.218,92
001.130.33601.22606 CULTURA.PATRIM CULTURAL.REUN CONF CURS	30.000,00	9.588,00	39.588,00	21.088,00	21.088,00	21.088,00	0,00	18.500,00
001.130.33601.227 CULTURA.PATRIM CULTURAL.TRAB.REAL.EMP	974.752,00	-432.116,25	542.635,75	525.195,88	516.748,12	507.832,57	8.915,55	25.887,63
001.130.33601.23010 CULTURA.PATRIM CULTURAL.DIETAS DIRECTIVO	4.000,00	-3.962,60	37,40	37,40	37,40	37,40	0,00	0,00
001.130.33601.23020 CULTURA.PATRIM CULTURAL.DIETAS NO DIRECTIVO	5.000,00	-4.898,71	101,29	101,29	101,29	101,29	0,00	0,00
001.130.33601.23110 CULTURA.PATRIM CULTURAL.GTOS VIAJE PERS DIR	4.000,00	-3.978,78	21,22	21,22	21,22	21,22	0,00	0,00
001.130.33601.23111 CULTURA.PATRIM CULTURAL.LOCOM URBA DIRECTIVO	299,00	-299,00	0,00	0,00	0,00	0,00	0,00	0,00
001.130.33601.23120 CULTURA.PATRIM CULTURAL.GTOS VIAJE P NO DIR	5.000,00	-4.818,25	181,75	181,75	181,75	181,75	0,00	0,00
001.130.33601.233 CULTURA.PATRIM CULTURAL.OTRAS INDEMN.	2.000,00	-2.000,00	0,00	0,00	0,00	0,00	0,00	0,00
001.130.33601.260 CULTURA.PATRIM CULTURAL.TRAB.REAL.I.S.F.L	20.000,00	-20.000,00	0,00	0,00	0,00	0,00	0,00	0,00
001.130.33601.44506 CULTURA.PATRIM CULTURAL.A MADRID DESTINO	2.050.000,00	-1.779.000,00	271.000,00	271.000,00	271.000,00	159.000,00	112.000,00	0,00
001.130.33601.479 CULTURA.PATRIM CULTURAL.O.SUBV.EMP.PRIVDA	125.000,00	0,00	125.000,00	125.000,00	125.000,00	125.000,00	0,00	0,00
001.130.33601.480 CULTURA.PATRIM CULTURAL.A FUNDACIONES	610.000,00	-110.000,00	500.000,00	500.000,00	500.000,00	500.000,00	0,00	0,00
001.130.33601.482 CULTURA.PATRIM CULTURAL.A FAMIL.I.S.F.L	263.000,00	-253.758,22	9.241,78	0,00	0,00	0,00	0,00	9.241,78
001.130.33601.48203.2 CULTURA.PATRIM CULTURAL.PREMIOS	0,00	37.510,00	37.510,00	37.510,00	37.510,00	37.510,00	0,00	0,00
001.130.33601.489 CULTURA.PATRIM CULTURAL.OT.TRANS.FAM.ISFL	0,00	13.210,00	13.210,00	13.210,00	13.210,00	13.210,00	0,00	0,00
001.130.33601.60900 CULTURA.PATRIM CULTURAL.P Hº ARTÍST CULT	1.650.710,00	-1.358.775,50	291.934,50	285.673,00	285.673,00	267.765,00	17.908,00	6.261,50
001.130.33601.60900.2 CULTURA.PATRIM CULTURAL.P Hº ARTÍST CULT	0,00	137.085,51	137.085,51	120.665,51	120.665,51	23.865,51	96.800,00	16.420,00
001.130.33601.60900.5 CULTURA.PATRIM CULTURAL.P Hº ARTÍST CULT	0,00	8.500,00	8.500,00	0,00	0,00	0,00	0,00	8.500,00
001.130.33601.60912 CULTURA.PATRIM CULTURAL.SEÑALIZACIÓN VIAL	95.000,00	70.165,00	165.165,00	165.165,00	165.165,00	0,00	165.165,00	0,00
001.130.33601.61900 CULTURA.PATRIM CULTURAL.PATRI Hº,ARTº CULT (RE	109.348,00	2.491.358,98	2.600.706,98	2.593.432,22	2.558.332,00	2.501.155,68	57.176,32	42.374,98
001.130.33601.62200 CULTURA.PATRIM CULTURAL.EDIF Y O.CONST	8.500,00	-3.753,00	4.747,00	4.746,46	0,00	0,00	0,00	4.747,00
001.130.33601.62901 CULTURA.PATRIM CULTURAL.SEÑALIZACIÓN	0,00	1.650,00	1.650,00	1.638,34	0,00	0,00	0,00	1.650,00
001.130.33601.62999 CULTURA.PATRIM CULTURAL.O.INV NUEV OP SERV	0,00	3.490,40	3.490,40	2.462,35	2.462,35	2.462,35	0,00	1.028,05
001.130.33601.62999.2 CULTURA.PATRIM CULTURAL.O.INV NUEV OP SERV	0,00	27.307,00	27.307,00	27.307,00	22.577,05	22.577,05	0,00	4.729,95

AYUNTAMIENTO DE MADRID

LIQUIDACIÓN DEL PRESUPUESTO DE GASTOS

RESUMEN POR BOLSA DE VINCULACIÓN JURÍDICA

Ejercicio : 2023 **Fecha: 31/12/2023**

Centro : 001 AYUNTAMIENTO DE MADRID

PROGRAMA/DESCRIPCIÓN/ECONÓMICO/DESCRIPCIÓN	C. INICIAL (1)	MODIFICACIONES (2)	C. DEFINITIVO (3=1+2)	G. COMPROMETIDOS (4)	OB. RECONOCIDAS (5)	PAGOS (6)	OB.PDTES.PAGO (7=5-6)	REMANENTE CRÉDITO (8=3-5)
001.130.33601.63200 CULTURA.PATRIM CULTURAL.EDIF CONST(RE	2.177.000,00	-1.956.002,44	220.997,56	220.759,44	220.677,23	103.227,70	117.449,53	320,33
001.130.33601.63200.2 CULTURA.PATRIM CULTURAL.EDIF CONST(RE	0,00	1.575.631,79	1.575.631,79	1.575.631,79	1.572.534,04	1.571.590,69	943,35	3.097,75
001.130.33601.63200.4 CULTURA.PATRIM CULTURAL.EDIF CONST(RE	0,00	367.153,35	367.153,35	366.764,63	366.764,63	741,56	366.023,07	388,72
001.130.33601.63900 CULTURA.PATRIM CULTURAL.P Hº ASOC.F.SERV	2.221.665,00	-1.741.077,55	480.587,45	457.832,81	443.214,14	255.122,08	188.092,06	37.373,31
001.130.33601.63900.2 CULTURA.PATRIM CULTURAL.P Hº ASOC.F.SERV	0,00	192.395,81	192.395,81	175.153,31	164.090,27	164.090,27	0,00	28.305,54
001.130.33601.64100 CULTURA.PATRIM CULTURAL.APLICAC INFORMÁT	0,00	5.079,58	5.079,58	5.079,58	5.079,58	5.079,58	0,00	0,00
001.130.33601.789 CULTURA.PATRIM CULTURAL.TRANS.FAMI.ISFL	45.000,00	-45.000,00	0,00	0,00	0,00	0,00	0,00	0,00
001.130.91213.22601 CULTURA.A G CULTURA,TUR.DEPOR.ATCION PROTOC	6.000,00	-3.000,00	3.000,00	2.945,62	2.945,62	2.945,62	0,00	54,38
001.130.91213.23000 CULTURA.A G CULTURA,TUR.DEPOR.DIETAS O.GOB	4.000,00	-2.000,00	2.000,00	232,59	232,59	232,59	0,00	1.767,41
001.130.91213.23100 CULTURA.A G CULTURA,TUR.DEPOR.GTO VIAJE GOB	3.000,00	-1.500,00	1.500,00	157,65	157,65	157,65	0,00	1.342,35
001.131.3.3 DEPORTE PRODUC BIENES PCO CARÁCT PREF GTO.FINA	0,00	267,84	267,84	267,84	267,84	267,84	0,00	0,00
001.131.34102.203 DEPORTE.COORD Y FOM DEPORT.ARRD. MAQ.INST.UTIL	46.910,00	2.875,30	49.785,30	49.785,30	49.579,07	49.579,07	0,00	206,23
001.131.34102.213 DEPORTE.COORD Y FOM DEPORT.MAQ.INST.Y UTILL	20.849,00	1.277,82	22.126,82	22.126,82	22.035,14	22.035,14	0,00	91,68
001.131.34102.220 DEPORTE.COORD Y FOM DEPORT.MAT.OFICINA	56.200,00	-36.664,00	19.536,00	19.534,85	19.534,85	19.534,85	0,00	1,15
001.131.34102.221 DEPORTE.COORD Y FOM DEPORT.SUMINISTROS	70.000,00	-11.964,00	58.036,00	46.597,38	46.597,38	46.597,38	0,00	11.438,62
001.131.34102.22199.2 DEPORTE.COORD Y FOM DEPORT.OT SUMINISTR	0,00	33.064,02	33.064,02	33.064,02	33.064,02	33.064,02	0,00	0,00
001.131.34102.223 DEPORTE.COORD Y FOM DEPORT.TRANSPORTES	43.230,00	-20.520,00	22.710,00	21.175,00	20.691,00	20.691,00	0,00	2.019,00
001.131.34102.226 DEPORTE.COORD Y FOM DEPORT.GTOS DIVERSOS	10.619.050,00	-1.039.081,40	9.579.968,60	9.458.014,77	9.257.629,48	6.474.629,48	2.783.000,00	322.339,12
001.131.34102.22602 DEPORTE.COORD Y FOM DEPORT.PUBLIC Y PROP	250.000,00	-36.350,00	213.650,00	178.972,13	178.972,12	175.432,87	3.539,25	34.677,88
001.131.34102.22606 DEPORTE.COORD Y FOM DEPORT.REUN CONF CURS	242.000,00	-242.000,00	0,00	0,00	0,00	0,00	0,00	0,00
001.131.34102.227 DEPORTE.COORD Y FOM DEPORT.TRAB.REAL.EMP	516.770,00	-88.504,60	428.265,40	426.248,12	324.774,38	321.930,88	2.843,50	103.491,02
001.131.34102.22706.2 DEPORTE.COORD Y FOM DEPORT.ESTUD TRAB TÉCN	0,00	23.958,00	23.958,00	23.958,00	23.958,00	23.958,00	0,00	0,00
001.131.34102.22730 DEPORTE.COORD Y FOM DEPORT.TRAB SERV M.DESTINO	3.085.000,00	-500.000,00	2.585.000,00	2.585.000,00	2.585.000,00	0,00	2.585.000,00	0,00
001.131.34102.22730.5 DEPORTE.COORD Y FOM DEPORT.TRAB SERV M.DESTINO	0,00	450.000,00	450.000,00	449.571,77	448.419,92	352.957,82	95.462,10	1.580,08
001.131.34102.23010 DEPORTE.COORD Y FOM DEPORT.DIETAS DIRECTIVO	3.000,00	-2.914,94	85,06	0,00	0,00	0,00	0,00	85,06
001.131.34102.23020 DEPORTE.COORD Y FOM DEPORT.DIETAS NO DIRECTIVO	1.500,00	-1.500,00	0,00	0,00	0,00	0,00	0,00	0,00
001.131.34102.23110 DEPORTE.COORD Y FOM DEPORT.GTOS VIAJE PERS DIR	3.000,00	-3.000,00	0,00	0,00	0,00	0,00	0,00	0,00
001.131.34102.23120 DEPORTE.COORD Y FOM DEPORT.GTOS VIAJE P NO DIR	1.500,00	-1.500,00	0,00	0,00	0,00	0,00	0,00	0,00
001.131.34102.260 DEPORTE.COORD Y FOM DEPORT.TRAB.REAL.I.S.F.L	4.156.686,00	630.276,32	4.786.962,32	4.786.419,44	4.541.754,31	4.405.642,64	136.111,67	245.208,01

AYUNTAMIENTO DE MADRID

LIQUIDACIÓN DEL PRESUPUESTO DE GASTOS

RESUMEN POR BOLSA DE VINCULACIÓN JURÍDICA

Ejercicio : 2023 **Fecha: 31/12/2023**

Centro : 001 AYUNTAMIENTO DE MADRID

PROGRAMA/DESCRIPCIÓN/ECONÓMICO/DESCRIPCIÓN	C. INICIAL (1)	MODIFICACIONES (2)	C. DEFINITIVO (3=1+2)	G. COMPROMETIDOS (4)	OB. RECONOCIDAS (5)	PAGOS (6)	OB.PDTES.PAGO (7=5-6)	REMANENTE CRÉDITO (8=3-5)
001.131.34102.479 DEPORTE.COORD Y FOM DEPORT.O.SUBV.EMP.PRIVDA	0,00	1.089.000,00	1.089.000,00	1.089.000,00	1.089.000,00	1.089.000,00	0,00	0,00
001.131.34102.47999.2 DEPORTE.COORD Y FOM DEPORT.OTRAS SUBV EE PRIV	0,00	1.089.000,00	1.089.000,00	1.089.000,00	1.080.769,79	1.080.769,79	0,00	8.230,21
001.131.34102.489 DEPORTE.COORD Y FOM DEPORT.OT.TRANS.FAM.ISFL	3.400.000,00	1.637.000,00	5.037.000,00	4.997.742,07	4.997.742,07	3.436.144,16	1.561.597,91	39.257,93
001.131.34102.48901.2 DEPORTE.COORD Y FOM DEPORT.TRAN FAMIL-ISF	0,00	250.000,00	250.000,00	250.000,00	202.050,06	202.050,06	0,00	47.949,94
001.131.34201.212 DEPORTE.INST DEPORT.EDIF.OTR.CONST	417.229,00	-35.653,53	381.575,47	381.575,45	376.989,41	376.989,41	0,00	4.586,06
001.131.34201.21200.4 DEPORTE.INST DEPORT.REP MANT CONSER EDIF	0,00	9.999,60	9.999,60	9.999,60	9.999,60	3.500,01	6.499,59	0,00
001.131.34201.213 DEPORTE.INST DEPORT.MAQ.INST.Y UTILL	0,00	2.237,00	2.237,00	2.236,08	2.236,08	2.104,56	131,52	0,92
001.131.34201.216 DEPORTE.INST DEPORT.EQU.PROC.INFORM	0,00	3.581,60	3.581,60	3.581,60	3.581,60	3.581,60	0,00	0,00
001.131.34201.220 DEPORTE.INST DEPORT.MAT.OFICINA	4.000,00	-1.215,00	2.785,00	2.678,98	2.678,98	2.678,98	0,00	106,02
001.131.34201.221 DEPORTE.INST DEPORT.SUMINISTROS	15.000,00	-5.486,00	9.514,00	6.983,61	6.898,01	6.898,01	0,00	2.615,99
001.131.34201.22104 DEPORTE.INST DEPORT.VESTUARIO	9.000,00	-1.000,00	8.000,00	7.995,44	7.995,44	7.995,44	0,00	4,56
001.131.34201.61999 DEPORTE.INST DEPORT.O INV REP INFR U.G	0,00	1.366,00	1.366,00	1.365,78	1.365,78	0,00	1.365,78	0,22
001.131.34201.61999.2 DEPORTE.INST DEPORT.O INV REP INFR U.G	0,00	423.443,05	423.443,05	423.443,05	409.725,13	409.725,13	0,00	13.717,92
001.131.34201.61999.5 DEPORTE.INST DEPORT.O INV REP INFR U.G	0,00	397.471,37	397.471,37	57.263,20	0,00	0,00	0,00	397.471,37
001.131.34201.62200 DEPORTE.INST DEPORT.EDIF Y O.CONST	0,00	364.209,00	364.209,00	352.886,37	352.766,07	677,37	352.088,70	11.442,93
001.131.34201.62200.2 DEPORTE.INST DEPORT.EDIF Y O.CONST	0,00	447.791,00	447.791,00	447.791,00	447.791,00	385.295,79	62.495,21	0,00
001.131.34201.62200.5 DEPORTE.INST DEPORT.EDIF Y O.CONST	0,00	1.164.208,95	1.164.208,95	1.164.208,95	1.164.205,52	732.264,38	431.941,14	3,43
001.131.34201.62300 DEPORTE.INST DEPORT.MAQUINARIA	0,00	2.464,00	2.464,00	2.464,00	2.464,00	2.464,00	0,00	0,00
001.131.34201.62302 DEPORTE.INST DEPORT.ÚTILES Y HERR	268.000,00	-268.000,00	0,00	0,00	0,00	0,00	0,00	0,00
001.131.34201.62302.2 DEPORTE.INST DEPORT.ÚTILES Y HERR	0,00	218.739,26	218.739,26	218.739,26	218.739,26	218.739,26	0,00	0,00
001.131.34201.62599.5 DEPORTE.INST DEPORT.OT MOBILY E	0,00	50.000,00	50.000,00	17.527,18	17.527,18	0,00	17.527,18	32.472,82
001.131.34201.62601 DEPORTE.INST DEPORT.EQUIP PROCESO DATOS	196.176,00	-196.176,00	0,00	0,00	0,00	0,00	0,00	0,00
001.131.34201.62601.4 DEPORTE.INST DEPORT.EQUIP PROCESO DATOS	0,00	0,00	0,00	0,00	0,00	0,00	0,00	0,00
001.131.34201.62999 DEPORTE.INST DEPORT.O.INV NUEV OP SERV	0,00	2.500,00	2.500,00	1.800,95	1.800,95	1.800,95	0,00	699,05
001.131.34201.63200 DEPORTE.INST DEPORT.EDIF CONST(RE	2.072.000,00	-1.141.354,00	930.646,00	467.471,88	466.164,94	463.252,67	2.912,27	464.481,06
001.131.34201.63200.2 DEPORTE.INST DEPORT.EDIF CONST(RE	0,00	1.877.916,03	1.877.916,03	1.877.301,92	1.833.139,78	1.425.649,20	407.490,58	44.776,25
001.131.34201.63200.5 DEPORTE.INST DEPORT.EDIF CONST(RE	0,00	844.763,34	844.763,34	618.689,07	600.991,89	227.967,04	373.024,85	243.771,45
001.131.34201.63601 DEPORTE.INST DEPORT.EQUIP PROC DATO(REF)	0,00	12.000,00	12.000,00	11.228,80	11.228,80	11.228,80	0,00	771,20
001.131.91211.22601 DEPORTE.A.D.DEPORTE.ATCION PROTOC	1.000,00	0,00	1.000,00	0,00	0,00	0,00	0,00	1.000,00
001.131.91211.23000 DEPORTE.A.D.DEPORTE.DIETAS O.GOB	3.000,00	0,00	3.000,00	562,69	562,69	562,69	0,00	2.437,31

AYUNTAMIENTO DE MADRID

LIQUIDACIÓN DEL PRESUPUESTO DE GASTOS

RESUMEN POR BOLSA DE VINCULACIÓN JURÍDICA

Ejercicio : 2023 **Fecha: 31/12/2023**

Centro : 001 AYUNTAMIENTO DE MADRID

PROGRAMA/DESCRIPCIÓN/ECONÓMICO/DESCRIPCIÓN	C. INICIAL (1)	MODIFICACIONES (2)	C. DEFINITIVO (3=1+2)	G. COMPROMETIDOS (4)	OB. RECONOCIDAS (5)	PAGOS (6)	OB.PDTES.PAGO (7=5-6)	REMANENTE CRÉDITO (8=3-5)
001.131.91211.23100 DEPORTE.A.D.DEPORTE.GTO VIAJE GOB	3.000,00	0,00	3.000,00	743,44	743,44	743,44	0,00	2.256,56
001.132.43220.226 TURISMO.INFOR PROM TCA.GTOS DIVERSOS	100.000,00	-5.500,00	94.500,00	34.001,00	34.001,00	34.001,00	0,00	60.499,00
001.132.43220.22606 TURISMO.INFOR PROM TCA.REUN CONF CURS	3.000,00	0,00	3.000,00	0,00	0,00	0,00	0,00	3.000,00
001.132.43220.22608.2 TURISMO.INFOR PROM TCA.ACTUACION PATROCINIO	0,00	16.940,00	16.940,00	16.940,00	16.940,00	16.940,00	0,00	0,00
001.132.43220.227 TURISMO.INFOR PROM TCA.TRAB.REAL.EMP	20.000,00	0,00	20.000,00	15.578,75	15.578,75	0,00	15.578,75	4.421,25
001.132.43220.44506 TURISMO.INFOR PROM TCA.A MADRID DESTINO	8.901.000,00	-8.901.000,00	0,00	0,00	0,00	0,00	0,00	0,00
001.132.43220.479 TURISMO.INFOR PROM TCA.O.SUBV.EMP.PRIVDA	1.443.000,00	-1.443.000,00	0,00	0,00	0,00	0,00	0,00	0,00
001.132.43220.489 TURISMO.INFOR PROM TCA.OT.TRANS.FAM.ISFL	7.000,00	0,00	7.000,00	7.000,00	7.000,00	7.000,00	0,00	0,00
001.132.43261.44566 TURISMO.NGEU.SOST.TURISTICA.A MADRID DESTINO-N	0,00	215.604,11	215.604,11	0,00	0,00	0,00	0,00	215.604,11
001.132.43277.44566 TURISMO.NGEU.SOST.TURISTICA22.A MADRID DESTINO	0,00	74.533,16	74.533,16	0,00	0,00	0,00	0,00	74.533,16
001.132.43277.62999 TURISMO.NGEU.SOST.TURISTICA22.O.INV NUEV OP SE	0,00	1.481.375,00	1.481.375,00	0,00	0,00	0,00	0,00	1.481.375,00
001.132.91222.22601 TURISMO.A.D.TURISMO.ATCION PROTOC	6.000,00	3.000,00	9.000,00	5.872,90	5.872,90	2.490,95	3.381,95	3.127,10
001.132.91222.23000 TURISMO.A.D.TURISMO.DIETAS O.GOB	2.500,00	0,00	2.500,00	1.272,31	1.272,31	1.272,31	0,00	1.227,69
001.132.91222.23020 TURISMO.A.D.TURISMO.DIETAS NO DIRECTIVO	0,00	1.500,00	1.500,00	1.031,92	1.031,92	1.031,92	0,00	468,08
001.132.91222.23100 TURISMO.A.D.TURISMO.GTO VIAJE GOB	4.500,00	0,00	4.500,00	1.071,22	1.071,22	1.071,22	0,00	3.428,78
001.132.91222.23120 TURISMO.A.D.TURISMO.GTOS VIAJE P NO DIR	0,00	1.000,00	1.000,00	711,38	711,38	711,38	0,00	288,62
001.13201.15 SEGURIDAD. INCENTIVOS AL RENDIMIENTO	45.510.846,00	21.823.243,00	67.334.089,00	67.172.947,60	67.172.947,60	67.172.947,60	0,00	161.141,40
001.13301.15 TRÁFICO. INCENTIVOS AL RENDIMIENTO	1.836.050,00	160.000,00	1.996.050,00	1.980.960,19	1.980.960,19	1.980.960,19	0,00	15.089,81
001.13510.15 SAMUR-P CIVIL. INCENTIVOS AL RENDIMIENTO	5.829.858,00	400.000,00	6.229.858,00	6.192.459,35	6.192.459,35	6.192.459,35	0,00	37.398,65
001.13610.15 BOMBEROS. INCENTIVOS AL RENDIMIENTO	17.385.282,00	5.000.000,00	22.385.282,00	22.375.771,45	22.375.771,45	22.375.771,45	0,00	9.510,55
001.140.22101.16205 Eª INOV.Hª.ACCI SOCIAL EMPL.SEGUROS	0,00	470.303,71	470.303,71	0,00	0,00	0,00	0,00	470.303,71
001.140.22101.62600 Eª INOV.Hª.ACCI SOCIAL EMPL.EQUIP COMUNIC	0,00	0,00	0,00	0,00	0,00	0,00	0,00	0,00
001.140.24101.41005 Eª INOV.Hª.EMPLEO Y DESAR ECO.A AG EMPLEO MDRD	31.966.501,00	1.679.379,25	33.645.880,25	33.645.880,25	33.645.880,25	17.784.260,34	15.861.619,91	0,00
001.140.24101.71005 Eª INOV.Hª.EMPLEO Y DESAR ECO.A AG EMPLEO MDRD	1.443.550,00	15.000,00	1.458.550,00	1.458.550,00	1.458.550,00	1.458.550,00	0,00	0,00
001.140.24166.41065 Eª INOV.Hª.NGEU.INCLUS.SOCIAL. A.E.MADRID F NG	0,00	334.000,00	334.000,00	334.000,00	334.000,00	334.000,00	0,00	0,00
001.140.4.8 Eª INOV.Hª ACT CARÁCT ECONÓM ACTIVOS FINANCIER	2.000.000,00	-2.000.000,00	0,00	0,00	0,00	0,00	0,00	0,00
001.140.43100.212 Eª INOV.Hª.COMERCIO.EDIF.OTR.CONST	30.273,00	-5.349,00	24.924,00	24.923,94	24.923,88	24.923,88	0,00	0,12
001.140.43100.213 Eª INOV.Hª.COMERCIO.MAQ.INST.Y UTILL	945,00	0,25	945,25	945,25	945,24	945,24	0,00	0,01
001.140.43100.223 Eª INOV.Hª.COMERCIO.TRANSPORTES	3.000,00	0,00	3.000,00	2.904,00	1.839,20	1.839,20	0,00	1.160,80
001.140.43100.226 Eª INOV.Hª.COMERCIO.GTOS DIVERSOS	11.000,00	-2.000,00	9.000,00	0,00	0,00	0,00	0,00	9.000,00

AYUNTAMIENTO DE MADRID

LIQUIDACIÓN DEL PRESUPUESTO DE GASTOS

RESUMEN POR BOLSA DE VINCULACIÓN JURÍDICA

Ejercicio : 2023 **Fecha: 31/12/2023**

Centro : 001 AYUNTAMIENTO DE MADRID

PROGRAMA/DESCRIPCIÓN/ECONÓMICO/DESCRIPCIÓN	C. INICIAL (1)	MODIFICACIONES (2)	C. DEFINITIVO (3=1+2)	G. COMPROMETIDOS (4)	OB. RECONOCIDAS (5)	PAGOS (6)	OB.PDTES.PAGO (7=5-6)	REMANENTE CRÉDITO (8=3-5)
001.140.43100.22602 Eª INOV.Hª.COMERCIO.PUBLIC Y PROP	372.000,00	878.000,00	1.250.000,00	1.237.802,79	1.191.216,76	992.728,55	198.488,21	58.783,24
001.140.43100.22602.5 Eª INOV.Hª.COMERCIO.PUBLIC Y PROP	60.000,00	-60.000,00	0,00	0,00	0,00	0,00	0,00	0,00
001.140.43100.22606 Eª INOV.Hª.COMERCIO.REUN CONF CURS	3.000,00	37.000,00	40.000,00	29.534,35	29.504,35	29.504,35	0,00	10.495,65
001.140.43100.227 Eª INOV.Hª.COMERCIO.TRAB.REAL.EMP	401.573,00	-55.763,50	345.809,50	263.991,57	263.991,15	243.650,72	20.340,43	81.818,35
001.140.43100.22799.5 Eª INOV.Hª.COMERCIO.O.TRAB.EMP	18.000,00	-18.000,00	0,00	0,00	0,00	0,00	0,00	0,00
001.140.43100.251 Eª INOV.Hª.COMERCIO.TRAB.REAL.OT.EE.PP	32.500,00	0,00	32.500,00	32.500,00	32.500,00	32.500,00	0,00	0,00
001.140.43100.260 Eª INOV.Hª.COMERCIO.TRAB.REAL.I.S.F.L	219.468,00	-66.883,00	152.585,00	152.585,00	152.585,00	152.585,00	0,00	0,00
001.140.43100.467 Eª INOV.Hª.COMERCIO.A CONSORCIOS	250.000,00	0,00	250.000,00	250.000,00	250.000,00	125.000,00	125.000,00	0,00
001.140.43100.479 Eª INOV.Hª.COMERCIO.O.SUBV.EMP.PRIVDA	2.020.000,00	-320.000,00	1.700.000,00	1.182.126,75	1.182.126,75	447.653,61	734.473,14	517.873,25
001.140.43100.482 Eª INOV.Hª.COMERCIO.A FAMIL.I.S.F.L	66.000,00	-45.000,00	21.000,00	15.000,00	15.000,00	15.000,00	0,00	6.000,00
001.140.43100.489 Eª INOV.Hª.COMERCIO.OT.TRANS.FAM.ISFL	4.670.000,00	-235.000,00	4.435.000,00	4.105.455,78	4.105.455,78	3.626.053,56	479.402,22	329.544,22
001.140.43100.62599 Eª INOV.Hª.COMERCIO.OT MOBILY E	4.200,00	-4.200,00	0,00	0,00	0,00	0,00	0,00	0,00
001.140.43100.62901 Eª INOV.Hª.COMERCIO.SEÑALIZACIÓN	3.170,00	-3.170,00	0,00	0,00	0,00	0,00	0,00	0,00
001.140.43100.63200 Eª INOV.Hª.COMERCIO.EDIF CONST(RE	48.000,00	-48.000,00	0,00	0,00	0,00	0,00	0,00	0,00
001.140.43100.779 Eª INOV.Hª.COMERCIO.OT.SUBV EMP.PRIVADA	1.040.000,00	0,00	1.040.000,00	1.035.982,43	1.035.982,43	1.035.982,43	0,00	4.017,57
001.140.43100.789 Eª INOV.Hª.COMERCIO.TRANS.FAMI.ISFL	4.000.000,00	-102.712,98	3.897.287,02	3.642.601,84	3.642.601,84	3.642.601,84	0,00	254.685,18
001.140.43162.227 Eª INOV.Hª.NGEU.MERCADO SOST..TRAB.REAL.EMP	0,00	0,00	0,00	0,00	0,00	0,00	0,00	0,00
001.140.43162.22799.5 Eª INOV.Hª.NGEU.MERCADO SOST..O.TRAB.EMP	0,00	18.000,00	18.000,00	0,00	0,00	0,00	0,00	18.000,00
001.140.43177.227 Eª INOV.Hª.NGEU.SOST.TURISTICA22.TRAB.REAL.EMP	0,00	236.299,47	236.299,47	0,00	0,00	0,00	0,00	236.299,47
001.140.43300.212 Eª INOV.Hª.D.G.A Eª,INOV.EMPL..EDIF.OTR.CONST	105.505,00	-50.217,91	55.287,09	55.287,09	55.287,09	55.287,09	0,00	0,00
001.140.43300.213 Eª INOV.Hª.D.G.A Eª,INOV.EMPL..MAQ.INST.Y UTIL	3.000,00	-1.563,96	1.436,04	1.436,04	1.436,04	1.436,04	0,00	0,00
001.140.43300.220 Eª INOV.Hª.D.G.A Eª,INOV.EMPL..MAT.OFICINA	21.000,00	-12.852,44	8.147,56	8.147,56	8.147,56	8.147,56	0,00	0,00
001.140.43300.221 Eª INOV.Hª.D.G.A Eª,INOV.EMPL..SUMINISTROS	21.499,00	-13.759,06	7.739,94	7.739,94	7.739,94	7.739,94	0,00	0,00
001.140.43300.22104 Eª INOV.Hª.D.G.A Eª,INOV.EMPL..VESTUARIO	0,00	77,44	77,44	77,44	77,44	77,44	0,00	0,00
001.140.43300.222 Eª INOV.Hª.D.G.A Eª,INOV.EMPL..COMUNICACIONES	700,00	-700,00	0,00	0,00	0,00	0,00	0,00	0,00
001.140.43300.223 Eª INOV.Hª.D.G.A Eª,INOV.EMPL..TRANSPORTES	200,00	-200,00	0,00	0,00	0,00	0,00	0,00	0,00
001.140.43300.225 Eª INOV.Hª.D.G.A Eª,INOV.EMPL..TRIBUTOS	6.000,00	-6.000,00	0,00	0,00	0,00	0,00	0,00	0,00
001.140.43300.226 Eª INOV.Hª.D.G.A Eª,INOV.EMPL..GTOS DIVERSOS	33.000,00	-28.533,94	4.466,06	4.466,06	4.466,06	4.466,06	0,00	0,00
001.140.43300.22602 Eª INOV.Hª.D.G.A Eª,INOV.EMPL..PUBLIC Y PROP	30.000,00	-30.000,00	0,00	0,00	0,00	0,00	0,00	0,00
001.140.43300.22603 Eª INOV.Hª.D.G.A Eª,INOV.EMPL..PUBLICA DIARIOS	0,00	507,63	507,63	507,63	507,63	507,63	0,00	0,00

AYUNTAMIENTO DE MADRID

LIQUIDACIÓN DEL PRESUPUESTO DE GASTOS

RESUMEN POR BOLSA DE VINCULACIÓN JURÍDICA

Ejercicio : 2023 **Fecha: 31/12/2023**

Centro : 001 AYUNTAMIENTO DE MADRID

PROGRAMA/DESCRIPCIÓN/ECONÓMICO/DESCRIPCIÓN	C. INICIAL (1)	MODIFICACIONES (2)	C. DEFINITIVO (3=1+2)	G. COMPROMETIDOS (4)	OB. RECONOCIDAS (5)	PAGOS (6)	OB.PDTES.PAGO (7=5-6)	REMANENTE CRÉDITO (8=3-5)
001.140.43300.227 Eª INOV.Hª.D.G.A Eª,INOV.EMPL..TRAB.REAL.EMP	237.084,00	-143.417,79	93.666,21	93.666,21	93.666,21	93.666,21	0,00	0,00
001.140.43300.23000 Eª INOV.Hª.D.G.A Eª,INOV.EMPL..DIETAS O.GOB	6.000,00	-4.118,63	1.881,37	1.881,37	1.881,37	1.881,37	0,00	0,00
001.140.43300.23010 Eª INOV.Hª.D.G.A Eª,INOV.EMPL..DIETAS DIRECTIV	10.000,00	-4.049,37	5.950,63	5.950,63	5.950,63	5.950,63	0,00	0,00
001.140.43300.23020 Eª INOV.Hª.D.G.A Eª,INOV.EMPL..DIETAS NO DIREC	25.000,00	-6.219,58	18.780,42	18.780,42	18.780,42	18.780,42	0,00	0,00
001.140.43300.23100 Eª INOV.Hª.D.G.A Eª,INOV.EMPL..GTO VIAJE GOB	4.100,00	-2.270,86	1.829,14	1.829,14	1.829,14	1.829,14	0,00	0,00
001.140.43300.23110 Eª INOV.Hª.D.G.A Eª,INOV.EMPL..GTOS VIAJE PERS	9.800,00	-4.655,55	5.144,45	5.144,45	5.144,45	5.144,45	0,00	0,00
001.140.43300.23111 Eª INOV.Hª.D.G.A Eª,INOV.EMPL..LOCOM URBA DIRE	4.000,00	-2.954,06	1.045,94	1.045,94	1.045,94	1.045,94	0,00	0,00
001.140.43300.23120 Eª INOV.Hª.D.G.A Eª,INOV.EMPL..GTOS VIAJE P NO	25.000,00	-8.943,23	16.056,77	16.056,77	16.056,77	16.056,77	0,00	0,00
001.140.43300.23121 Eª INOV.Hª.D.G.A Eª,INOV.EMPL..LOCOM URB P NO	2.800,00	-2.434,43	365,57	365,57	365,57	365,57	0,00	0,00
001.140.43300.233 Eª INOV.Hª.D.G.A Eª,INOV.EMPL..OTRAS INDEMN.	1.500,00	-1.295,70	204,30	204,30	204,30	204,30	0,00	0,00
001.140.43300.41005 Eª INOV.Hª.D.G.A Eª,INOV.EMPL..A AG EMPLEO MDR	3.000.000,00	-3.000.000,00	0,00	0,00	0,00	0,00	0,00	0,00
001.140.43300.62301 Eª INOV.Hª.D.G.A Eª,INOV.EMPL..INSTALAC TÉCNIC	65.000,00	-63.971,50	1.028,50	1.028,50	1.028,50	1.028,50	0,00	0,00
001.140.43300.62500 Eª INOV.Hª.D.G.A Eª,INOV.EMPL..MOBIL EQ OFI	13.100,00	-1.452,84	11.647,16	11.647,16	11.647,16	11.647,16	0,00	0,00
001.140.43300.63200 Eª INOV.Hª.D.G.A Eª,INOV.EMPL..EDIF CONST(RE	0,00	0,00	0,00	0,00	0,00	0,00	0,00	0,00
001.140.43300.63301 Eª INOV.Hª.D.G.A Eª,INOV.EMPL..INSTALACION(R)	0,00	0,00	0,00	0,00	0,00	0,00	0,00	0,00
001.140.43301.212 Eª INOV.Hª.DESAR EM PROM CAL.EDIF.OTR.CONST	73.648,00	-12.882,00	60.766,00	60.199,21	60.199,14	60.199,14	0,00	566,86
001.140.43301.213 Eª INOV.Hª.DESAR EM PROM CAL.MAQ.INST.Y UTILL	20.000,00	-18.000,00	2.000,00	1.960,20	1.960,20	1.960,20	0,00	39,80
001.140.43301.215 Eª INOV.Hª.DESAR EM PROM CAL.MOBILIARIO	4.000,00	-4.000,00	0,00	0,00	0,00	0,00	0,00	0,00
001.140.43301.221 Eª INOV.Hª.DESAR EM PROM CAL.SUMINISTROS	4.000,00	-1.000,00	3.000,00	2.219,26	2.219,26	2.219,26	0,00	780,74
001.140.43301.226 Eª INOV.Hª.DESAR EM PROM CAL.GTOS DIVERSOS	0,00	56.029,00	56.029,00	56.029,00	56.029,00	56.029,00	0,00	0,00
001.140.43301.22602 Eª INOV.Hª.DESAR EM PROM CAL.PUBLIC Y PROP	18.000,00	7.771,85	25.771,85	25.771,85	25.771,85	25.771,85	0,00	0,00
001.140.43301.227 Eª INOV.Hª.DESAR EM PROM CAL.TRAB.REAL.EMP	835.348,00	-304.983,38	530.364,62	529.924,63	529.924,45	515.140,16	14.784,29	440,17
001.140.43301.479 Eª INOV.Hª.DESAR EM PROM CAL.O.SUBV.EMP.PRIVDA	2.632.500,00	-2.432.500,00	200.000,00	144.872,16	144.872,16	144.872,16	0,00	55.127,84
001.140.43301.489 Eª INOV.Hª.DESAR EM PROM CAL.OT.TRANS.FAM.ISFL	488.500,00	-82.500,00	406.000,00	406.000,00	406.000,00	406.000,00	0,00	0,00
001.140.43301.62301 Eª INOV.Hª.DESAR EM PROM CAL.INSTALAC TÉCNICAS	78.400,00	-69.807,85	8.592,15	0,00	0,00	0,00	0,00	8.592,15
001.140.43301.62500 Eª INOV.Hª.DESAR EM PROM CAL.MOBIL EQ OFI	81.600,00	-81.600,00	0,00	0,00	0,00	0,00	0,00	0,00
001.140.43301.62599 Eª INOV.Hª.DESAR EM PROM CAL.OT MOBILY E	10.000,00	4.100,00	14.100,00	14.091,66	14.091,66	14.091,66	0,00	8,34
001.140.43301.62901 Eª INOV.Hª.DESAR EM PROM CAL.SEÑALIZACIÓN	0,00	750,00	750,00	744,03	744,03	744,03	0,00	5,97
001.140.43301.63100 Eª INOV.Hª.DESAR EM PROM CAL.TERRENOS Y B.NATU	0,00	0,00	0,00	0,00	0,00	0,00	0,00	0,00
001.140.43301.63200 Eª INOV.Hª.DESAR EM PROM CAL.EDIF CONST(RE	0,00	0,00	0,00	0,00	0,00	0,00	0,00	0,00

AYUNTAMIENTO DE MADRID

LIQUIDACIÓN DEL PRESUPUESTO DE GASTOS

RESUMEN POR BOLSA DE VINCULACIÓN JURÍDICA

Ejercicio : 2023 **Fecha: 31/12/2023**

Centro : 001 AYUNTAMIENTO DE MADRID

PROGRAMA/DESCRIPCIÓN/ECONÓMICO/DESCRIPCIÓN	C. INICIAL (1)	MODIFICACIONES (2)	C. DEFINITIVO (3=1+2)	G. COMPROMETIDOS (4)	OB. RECONOCIDAS (5)	PAGOS (6)	OB.PDTES.PAGO (7=5-6)	REMANENTE CRÉDITO (8=3-5)
001.140.43301.63301 Eª INOV.Hª.DESAR EM PROM CAL.INSTALACION(R)	3.000,00	31.168,22	34.168,22	34.087,95	34.087,95	34.087,95	0,00	80,27
001.140.43301.63599 Eª INOV.Hª.DESAR EM PROM CAL.MOBI Y ENS(RE)	0,00	500,00	500,00	487,93	487,93	487,93	0,00	12,07
001.140.43301.63901 Eª INOV.Hª.DESAR EM PROM CAL.SEÑALIZACIÓN(RE)	0,00	11.205,00	11.205,00	11.172,17	11.172,17	312,42	10.859,75	32,83
001.140.43301.779 Eª INOV.Hª.DESAR EM PROM CAL.OT.SUBV EMP.PRIVA	3.005.000,00	142.000,00	3.147.000,00	3.123.477,26	2.932.374,56	2.932.374,56	0,00	214.625,44
001.140.43301.789 Eª INOV.Hª.DESAR EM PROM CAL.TRANS.FAMI.ISFL	480.000,00	20.000,00	500.000,00	458.057,11	458.057,11	458.057,11	0,00	41.942,89
001.140.43304.222 Eª INOV.Hª.ATRACCION INVERSIÓN.COMUNICACIONES	3.559,00	541,00	4.100,00	4.100,00	4.100,00	3.565,00	535,00	0,00
001.140.43304.226 Eª INOV.Hª.ATRACCION INVERSIÓN.GTOS DIVERSOS	0,00	6.050,00	6.050,00	6.050,00	6.050,00	0,00	6.050,00	0,00
001.140.43304.22602 Eª INOV.Hª.ATRACCION INVERSIÓN.PUBLIC Y PROP	44.304,00	-12.061,00	32.243,00	28.670,95	28.669,19	28.669,19	0,00	3.573,81
001.140.43304.22606 Eª INOV.Hª.ATRACCION INVERSIÓN.REUN CONF CURS	100.000,00	-80.000,00	20.000,00	14.540,10	14.540,10	9.700,10	4.840,00	5.459,90
001.140.43304.227 Eª INOV.Hª.ATRACCION INVERSIÓN.TRAB.REAL.EMP	790.072,00	34.721,00	824.793,00	806.037,22	597.034,72	586.930,86	10.103,86	227.758,28
001.140.43304.22706.1 Eª INOV.Hª.ATRACCION INVERSIÓN.ESTUD TRAB TÉCN	0,00	62.239,45	62.239,45	57.475,00	57.475,00	57.475,00	0,00	4.764,45
001.140.43304.479 Eª INOV.Hª.ATRACCION INVERSIÓN.O.SUBV.EMP.PRIV	145.000,00	-145.000,00	0,00	0,00	0,00	0,00	0,00	0,00
001.140.43304.480 Eª INOV.Hª.ATRACCION INVERSIÓN.A FUNDACIONES	50.000,00	-50.000,00	0,00	0,00	0,00	0,00	0,00	0,00
001.140.43304.489 Eª INOV.Hª.ATRACCION INVERSIÓN.OT.TRANS.FAM.IS	359.598,00	69.204,00	428.802,00	428.660,00	428.660,00	278.660,00	150.000,00	142,00
001.140.43307.212 Eª INOV.Hª.ESTRAT.DES.Eº.EDIF.OTR.CONST	67.445,00	-67.445,00	0,00	0,00	0,00	0,00	0,00	0,00
001.140.43307.21200.5 Eª INOV.Hª.ESTRAT.DES.Eº.REP MANT CONSER EDIF	36.120,00	13.880,00	50.000,00	27.592,77	27.592,77	27.592,77	0,00	22.407,23
001.140.43307.21300.5 Eª INOV.Hª.ESTRAT.DES.Eº.REP MANT CONS MAQ INS	25.000,00	0,00	25.000,00	0,00	0,00	0,00	0,00	25.000,00
001.140.43307.21500.5 Eª INOV.Hª.ESTRAT.DES.Eº.REP MANT CONSERV MOBI	10.000,00	0,00	10.000,00	0,00	0,00	0,00	0,00	10.000,00
001.140.43307.21700.5 Eª INOV.Hª.ESTRAT.DES.Eº.REP M CONSER PROY.COM	5.000,00	0,00	5.000,00	0,00	0,00	0,00	0,00	5.000,00
001.140.43307.22111.5 Eª INOV.Hª.ESTRAT.DES.Eº.REPUEST MAQ.ELEM TRAN	25.000,00	0,00	25.000,00	0,00	0,00	0,00	0,00	25.000,00
001.140.43307.222 Eª INOV.Hª.ESTRAT.DES.Eº.COMUNICACIONES	42.350,00	-38.157,78	4.192,22	4.108,02	4.108,02	4.108,02	0,00	84,20
001.140.43307.223 Eª INOV.Hª.ESTRAT.DES.Eº.TRANSPORTES	10.000,00	-10.000,00	0,00	0,00	0,00	0,00	0,00	0,00
001.140.43307.22300.5 Eª INOV.Hª.ESTRAT.DES.Eº.TRANSP S	10.000,00	-10.000,00	0,00	0,00	0,00	0,00	0,00	0,00
001.140.43307.226 Eª INOV.Hª.ESTRAT.DES.Eº.GTOS DIVERSOS	0,00	0,00	0,00	0,00	0,00	0,00	0,00	0,00
001.140.43307.22602 Eª INOV.Hª.ESTRAT.DES.Eº.PUBLIC Y PROP	25.000,00	-25.000,00	0,00	0,00	0,00	0,00	0,00	0,00
001.140.43307.22606 Eª INOV.Hª.ESTRAT.DES.Eº.REUN CONF CURS	25.000,00	-19.555,00	5.445,00	5.445,00	5.445,00	5.445,00	0,00	0,00
001.140.43307.227 Eª INOV.Hª.ESTRAT.DES.Eº.TRAB.REAL.EMP	4.251.266,00	-3.786.078,00	465.188,00	289.974,98	282.806,73	282.806,73	0,00	182.381,27
001.140.43307.22700.5 Eª INOV.Hª.ESTRAT.DES.Eº.LIMPIEZA Y ASEO	80.000,00	-61.361,00	18.639,00	18.638,40	18.638,40	18.638,40	0,00	0,60
001.140.43307.22701.5 Eª INOV.Hª.ESTRAT.DES.Eº.SEGURIDAD	80.000,00	65.682,13	145.682,13	145.682,13	145.682,04	145.682,04	0,00	0,09
001.140.43307.22706.1 Eª INOV.Hª.ESTRAT.DES.Eº.ESTUD TRAB TÉCN	0,00	96.261,13	96.261,13	96.261,13	96.261,13	96.261,13	0,00	0,00

AYUNTAMIENTO DE MADRID

LIQUIDACIÓN DEL PRESUPUESTO DE GASTOS

RESUMEN POR BOLSA DE VINCULACIÓN JURÍDICA

Ejercicio : 2023 **Fecha: 31/12/2023**

Centro : 001 AYUNTAMIENTO DE MADRID

PROGRAMA/DESCRIPCIÓN/ECONÓMICO/DESCRIPCIÓN	C. INICIAL (1)	MODIFICACIONES (2)	C. DEFINITIVO (3=1+2)	G. COMPROMETIDOS (4)	OB. RECONOCIDAS (5)	PAGOS (6)	OB.PDTES.PAGO (7=5-6)	REMANENTE CRÉDITO (8=3-5)
001.140.43307.22706.5 Eª INOV.Hª.ESTRAT.DES.Eº.ESTUD TRAB TÉCN	2.058.000,00	-1.403.592,00	654.408,00	654.407,43	654.407,22	654.407,22	0,00	0,78
001.140.43307.453 Eª INOV.Hª.ESTRAT.DES.Eº.SDAD.MERC.Y O.CCAA	0,00	100.000,00	100.000,00	100.000,00	50.000,00	50.000,00	0,00	50.000,00
001.140.43307.479 Eª INOV.Hª.ESTRAT.DES.Eº.O.SUBV.EMP.PRIVDA	472.000,00	-472.000,00	0,00	0,00	0,00	0,00	0,00	0,00
001.140.43307.489 Eª INOV.Hª.ESTRAT.DES.Eº.OT.TRANS.FAM.ISFL	180.000,00	20.000,00	200.000,00	200.000,00	200.000,00	50.000,00	150.000,00	0,00
001.140.43307.62300.5 Eª INOV.Hª.ESTRAT.DES.Eº.MAQUINARIA	0,00	72.600,00	72.600,00	28.093,00	28.093,00	28.093,00	0,00	44.507,00
001.140.43307.62301 Eª INOV.Hª.ESTRAT.DES.Eº.INSTALAC TÉCNICAS	62.100,00	12.128,00	74.228,00	3.569,50	3.569,50	0,00	3.569,50	70.658,50
001.140.43307.62599 Eª INOV.Hª.ESTRAT.DES.Eº.OT MOBILY E	505.000,00	-505.000,00	0,00	0,00	0,00	0,00	0,00	0,00
001.140.43307.62599.5 Eª INOV.Hª.ESTRAT.DES.Eº.OT MOBILY E	0,00	50.000,00	50.000,00	25.387,07	25.387,07	25.387,07	0,00	24.612,93
001.140.43307.62600 Eª INOV.Hª.ESTRAT.DES.Eº.EQUIP COMUNIC	25.000,00	-25.000,00	0,00	0,00	0,00	0,00	0,00	0,00
001.140.43307.62600.5 Eª INOV.Hª.ESTRAT.DES.Eº.EQUIP COMUNIC	0,00	25.000,00	25.000,00	0,00	0,00	0,00	0,00	25.000,00
001.140.43307.62601.5 Eª INOV.Hª.ESTRAT.DES.Eº.EQUIP PROCESO DATOS	0,00	54.450,00	54.450,00	16.878,96	16.878,96	16.878,96	0,00	37.571,04
001.140.43307.63200.5 Eª INOV.Hª.ESTRAT.DES.Eº.EDIF CONST(RE	0,00	145.200,00	145.200,00	68.408,32	68.139,22	68.139,22	0,00	77.060,78
001.140.43307.63900 Eª INOV.Hª.ESTRAT.DES.Eº.P Hº ASOC.F.SERV	237.600,00	-237.600,00	0,00	0,00	0,00	0,00	0,00	0,00
001.140.43307.64100 Eª INOV.Hª.ESTRAT.DES.Eº.APLICAC INFORMÁT	5.000,00	-5.000,00	0,00	0,00	0,00	0,00	0,00	0,00
001.140.43307.64100.5 Eª INOV.Hª.ESTRAT.DES.Eº.APLICAC INFORMÁT	0,00	25.000,00	25.000,00	3.239,78	3.239,78	3.239,78	0,00	21.760,22
001.140.43375.212 Eª INOV.Hª.NGEU. ECOSIST. DIGITAL.EDIF.OTR.CON	0,00	24.585,48	24.585,48	24.585,48	24.585,48	24.585,48	0,00	0,00
001.140.43375.213 Eª INOV.Hª.NGEU. ECOSIST. DIGITAL.MAQ.INST.Y U	0,00	725,07	725,07	725,07	725,07	725,07	0,00	0,00
001.140.43375.227 Eª INOV.Hª.NGEU. ECOSIST. DIGITAL.TRAB.REAL.EM	0,00	2.850.687,39	2.850.687,39	2.850.687,39	2.850.687,39	2.850.687,39	0,00	0,00
001.140.43375.489 Eª INOV.Hª.NGEU. ECOSIST. DIGITAL.OT.TRANS.FAM	0,00	0,00	0,00	0,00	0,00	0,00	0,00	0,00
001.140.43375.62301 Eª INOV.Hª.NGEU. ECOSIST. DIGITAL.INSTALAC TÉC	0,00	0,00	0,00	0,00	0,00	0,00	0,00	0,00
001.140.43375.63900 Eª INOV.Hª.NGEU. ECOSIST. DIGITAL.P Hº ASOC.F	0,00	0,00	0,00	0,00	0,00	0,00	0,00	0,00
001.140.49300.220 Eª INOV.Hª.CONSUMO.MAT.OFICINA	200,00	-200,00	0,00	0,00	0,00	0,00	0,00	0,00
001.140.49300.221 Eª INOV.Hª.CONSUMO.SUMINISTROS	4.500,00	0,00	4.500,00	2.165,66	2.165,66	2.165,66	0,00	2.334,34
001.140.49300.226 Eª INOV.Hª.CONSUMO.GTOS DIVERSOS	4.000,00	-163,00	3.837,00	3.834,16	3.834,16	3.834,16	0,00	2,84
001.140.49300.22602 Eª INOV.Hª.CONSUMO.PUBLIC Y PROP	29.093,00	15.907,00	45.000,00	36.683,65	36.683,62	32.749,18	3.934,44	8.316,38
001.140.49300.22606 Eª INOV.Hª.CONSUMO.REUN CONF CURS	35.000,00	-30.000,00	5.000,00	4.298,25	4.298,25	4.298,25	0,00	701,75
001.140.49300.227 Eª INOV.Hª.CONSUMO.TRAB.REAL.EMP	273.772,00	-68.735,00	205.037,00	187.538,14	187.108,71	96.518,92	90.589,79	17.928,29
001.140.49300.251 Eª INOV.Hª.CONSUMO.TRAB.REAL.OT.EE.PP	0,00	16.350,00	16.350,00	16.349,64	10.049,43	10.049,43	0,00	6.300,57
001.140.49300.260 Eª INOV.Hª.CONSUMO.TRAB.REAL.I.S.F.L	180.812,00	-4.403,00	176.409,00	176.408,50	168.267,87	150.831,76	17.436,11	8.141,13
001.140.9.3 Eª INOV.Hª ACT CARÁCTER GRAL GTO.FINACIEROS	0,00	891.092,56	891.092,56	560.797,92	472.645,71	472.645,71	0,00	418.446,85

AYUNTAMIENTO DE MADRID

LIQUIDACIÓN DEL PRESUPUESTO DE GASTOS

RESUMEN POR BOLSA DE VINCULACIÓN JURÍDICA

Ejercicio : 2023 **Fecha: 31/12/2023**

Centro : 001 AYUNTAMIENTO DE MADRID

PROGRAMA/DESCRIPCIÓN/ECONÓMICO/DESCRIPCIÓN	C. INICIAL (1)	MODIFICACIONES (2)	C. DEFINITIVO (3=1+2)	G. COMPROMETIDOS (4)	OB. RECONOCIDAS (5)	PAGOS (6)	OB.PDTES.PAGO (7=5-6)	REMANENTE CRÉDITO (8=3-5)
001.140.91209.22601 Eª INOV.Hª.A G HACIENDA Y PERS.ATCION PROTOC	0,00	9.404,96	9.404,96	481,83	481,83	481,83	0,00	8.923,13
001.140.91214.22601 Eª INOV.Hª.A.G.Eª,INOV.EMPLEO.ATCION PROTOC	5.000,00	-4.904,96	95,04	95,04	95,04	95,04	0,00	0,00
001.140.92003.204 Eª INOV.Hª.CONTRA Y SERV.ARR.MAT.TRANSP	0,00	320.914,07	320.914,07	320.911,82	320.911,79	312.436,83	8.474,96	2,28
001.140.92003.213 Eª INOV.Hª.CONTRA Y SERV.MAQ.INST.Y UTILL	0,00	6.895,80	6.895,80	995,43	995,42	995,42	0,00	5.900,38
001.140.92003.214 Eª INOV.Hª.CONTRA Y SERV.ELEMEN.TRANSP	0,00	42.376,51	42.376,51	32.912,57	23.639,61	23.639,61	0,00	18.736,90
001.140.92003.220 Eª INOV.Hª.CONTRA Y SERV.MAT.OFICINA	0,00	6.010,77	6.010,77	5.689,40	2.556,02	2.556,02	0,00	3.454,75
001.140.92003.221 Eª INOV.Hª.CONTRA Y SERV.SUMINISTROS	0,00	5.000,00	5.000,00	139,13	139,13	139,13	0,00	4.860,87
001.140.92003.22100 Eª INOV.Hª.CONTRA Y SERV.ENERGÍA ELÉCTRICA	0,00	11.870.728,71	11.870.728,71	11.466.903,44	11.466.902,88	9.578.854,89	1.888.047,99	403.825,83
001.140.92003.22101 Eª INOV.Hª.CONTRA Y SERV.AGUA	0,00	4.110.702,60	4.110.702,60	3.975.702,60	3.697.686,88	0,00	3.697.686,88	413.015,72
001.140.92003.22102 Eª INOV.Hª.CONTRA Y SERV.GAS	0,00	7.822.186,73	7.822.186,73	7.786.210,72	7.718.884,46	7.718.820,55	63,91	103.302,27
001.140.92003.22103 Eª INOV.Hª.CONTRA Y SERV.COMBUSTIBLES Y CARBU	0,00	1.787.358,44	1.787.358,44	1.735.462,31	1.462.575,12	1.462.575,12	0,00	324.783,32
001.140.92003.22198 Eª INOV.Hª.CONTRA Y SERV.PLAN ESE 2000 S.ENERG	0,00	736.386,26	736.386,26	736.386,26	668.026,95	517.311,40	150.715,55	68.359,31
001.140.92003.224 Eª INOV.Hª.CONTRA Y SERV.PRIMAS DE SEGUROS	0,00	22.055,99	22.055,99	22.055,99	0,00	0,00	0,00	22.055,99
001.140.92003.225 Eª INOV.Hª.CONTRA Y SERV.TRIBUTOS	0,00	5.280,00	5.280,00	2.785,23	2.785,23	2.785,23	0,00	2.494,77
001.140.92003.226 Eª INOV.Hª.CONTRA Y SERV.GTOS DIVERSOS	0,00	1.322,06	1.322,06	1.322,06	225,46	225,46	0,00	1.096,60
001.140.92003.22602 Eª INOV.Hª.CONTRA Y SERV.PUBLIC Y PROP	0,00	5.000,00	5.000,00	0,00	0,00	0,00	0,00	5.000,00
001.140.92003.227 Eª INOV.Hª.CONTRA Y SERV.TRAB.REAL.EMP	0,00	378.050,46	378.050,46	196.547,83	173.731,58	173.731,58	0,00	204.318,88
001.140.92003.489 Eª INOV.Hª.CONTRA Y SERV.OT.TRANS.FAM.ISFL	0,00	1.500,00	1.500,00	1.500,00	1.500,00	1.500,00	0,00	0,00
001.140.92003.62300 Eª INOV.Hª.CONTRA Y SERV.MAQUINARIA	0,00	10.150,00	10.150,00	9.873,40	9.873,40	1.870,84	8.002,56	276,60
001.140.92003.62601 Eª INOV.Hª.CONTRA Y SERV.EQUIP PROCESO DATOS	0,00	9.438,00	9.438,00	7.775,40	7.775,40	7.775,40	0,00	1.662,60
001.140.92004.16200 Eª INOV.Hª.FORMAC PERSO.FORMAC PERF PERSON	0,00	1.034.216,96	1.034.216,96	623.232,66	611.037,36	582.809,56	28.227,80	423.179,60
001.140.92004.216 Eª INOV.Hª.FORMAC PERSO.EQU.PROC.INFORM	0,00	1.633,30	1.633,30	1.633,30	1.633,28	1.633,28	0,00	0,02
001.140.92004.220 Eª INOV.Hª.FORMAC PERSO.MAT.OFICINA	0,00	0,00	0,00	0,00	0,00	0,00	0,00	0,00
001.140.92004.223 Eª INOV.Hª.FORMAC PERSO.TRANSPORTES	0,00	1.303,53	1.303,53	0,00	0,00	0,00	0,00	1.303,53
001.140.92004.226 Eª INOV.Hª.FORMAC PERSO.GTOS DIVERSOS	0,00	18.137,90	18.137,90	18.137,90	18.137,90	18.137,90	0,00	0,00
001.140.92004.22606 Eª INOV.Hª.FORMAC PERSO.REUN CONF CURS	0,00	4.804,85	4.804,85	287,50	287,50	287,50	0,00	4.517,35
001.140.92004.227 Eª INOV.Hª.FORMAC PERSO.TRAB.REAL.EMP	0,00	105.159,82	105.159,82	46.752,13	42.308,04	30.586,17	11.721,87	62.851,78
001.140.92004.233 Eª INOV.Hª.FORMAC PERSO.OTRAS INDEMN.	0,00	532.351,29	532.351,29	451.005,87	451.005,87	450.215,45	790,42	81.345,42
001.140.92004.251 Eª INOV.Hª.FORMAC PERSO.TRAB.REAL.OT.EE.PP	0,00	45.925,00	45.925,00	45.925,00	34.500,00	34.500,00	0,00	11.425,00
001.140.92005.221 Eª INOV.Hª.RELAC LABORAL.SUMINISTROS	0,00	65,73	65,73	0,00	0,00	0,00	0,00	65,73

AYUNTAMIENTO DE MADRID

LIQUIDACIÓN DEL PRESUPUESTO DE GASTOS

RESUMEN POR BOLSA DE VINCULACIÓN JURÍDICA

Ejercicio : 2023 **Fecha: 31/12/2023**

Centro : 001 AYUNTAMIENTO DE MADRID

PROGRAMA/DESCRIPCIÓN/ECONÓMICO/DESCRIPCIÓN	C. INICIAL (1)	MODIFICACIONES (2)	C. DEFINITIVO (3=1+2)	G. COMPROMETIDOS (4)	OB. RECONOCIDAS (5)	PAGOS (6)	OB.PDTES.PAGO (7=5-6)	REMANENTE CRÉDITO (8=3-5)
001.140.92005.226 Eª INOV.Hª.RELAC LABORAL.GTOS DIVERSOS	0,00	44.718,10	44.718,10	16.202,38	16.202,38	13.718,38	2.484,00	28.515,72
001.140.92005.227 Eª INOV.Hª.RELAC LABORAL.TRAB.REAL.EMP	0,00	0,00	0,00	0,00	0,00	0,00	0,00	0,00
001.140.92005.233 Eª INOV.Hª.RELAC LABORAL.OTRAS INDEMN.	0,00	0,00	0,00	0,00	0,00	0,00	0,00	0,00
001.140.92005.482 Eª INOV.Hª.RELAC LABORAL.A FAMIL.I.S.F.L	0,00	0,00	0,00	0,00	0,00	0,00	0,00	0,00
001.140.92005.489 Eª INOV.Hª.RELAC LABORAL.OT.TRANS.FAM.ISFL	0,00	246.230,00	246.230,00	246.230,00	246.230,00	246.230,00	0,00	0,00
001.140.92007.14303 Eª INOV.Hª.GESTIÓN PERSONAL.AJUST TÉCN	0,00	711.046,56	711.046,56	0,00	0,00	0,00	0,00	711.046,56
001.140.92007.14304 Eª INOV.Hª.GESTIÓN PERSONAL.FONDO SUSTITUCIONE	0,00	394.945,50	394.945,50	0,00	0,00	0,00	0,00	394.945,50
001.140.92007.14305 Eª INOV.Hª.GESTIÓN PERSONAL.CTO.PLANT.INC EFEC	0,00	8.773.663,00	8.773.663,00	0,00	0,00	0,00	0,00	8.773.663,00
001.140.92007.14306 Eª INOV.Hª.GESTIÓN PERSONAL.CTO.PLANT.INC.EFEC	0,00	2.800.715,00	2.800.715,00	0,00	0,00	0,00	0,00	2.800.715,00
001.140.92008.226 Eª INOV.Hª.PLANI RR.HH.GTOS DIVERSOS	0,00	643.631,22	643.631,22	348.835,14	229.377,13	62.397,15	166.979,98	414.254,09
001.140.92008.22602 Eª INOV.Hª.PLANI RR.HH.PUBLIC Y PROP	0,00	44.246,74	44.246,74	32.488,50	32.488,50	32.488,50	0,00	11.758,24
001.140.92008.22606 Eª INOV.Hª.PLANI RR.HH.REUN CONF CURS	0,00	1.142,30	1.142,30	293,60	293,60	293,60	0,00	848,70
001.140.92008.233 Eª INOV.Hª.PLANI RR.HH.OTRAS INDEMN.	0,00	538.898,49	538.898,49	159.356,79	159.356,79	136.269,59	23.087,20	379.541,70
001.140.92310.222 Eª INOV.Hª.ESTADÍSTICA.COMUNICACIONES	0,00	2.905,40	2.905,40	0,00	0,00	0,00	0,00	2.905,40
001.140.92310.227 Eª INOV.Hª.ESTADÍSTICA.TRAB.REAL.EMP	0,00	444.118,81	444.118,81	232.112,58	221.236,07	213.781,61	7.454,46	222.882,74
001.140.92402.226 Eª INOV.Hª.PARTIC EMPR.GTOS DIVERSOS	40.000,00	-25.480,00	14.520,00	14.520,00	14.520,00	14.520,00	0,00	0,00
001.140.92402.22602 Eª INOV.Hª.PARTIC EMPR.PUBLIC Y PROP	998.365,00	-998.365,00	0,00	0,00	0,00	0,00	0,00	0,00
001.140.92402.22606 Eª INOV.Hª.PARTIC EMPR.REUN CONF CURS	62.000,00	-56.967,50	5.032,50	5.032,50	5.032,50	5.032,50	0,00	0,00
001.140.92402.227 Eª INOV.Hª.PARTIC EMPR.TRAB.REAL.EMP	589.521,00	-472.665,03	116.855,97	116.855,97	116.855,97	116.855,97	0,00	0,00
001.140.92402.22797 Eª INOV.Hª.PARTIC EMPR.ACTUACIONES FORO EMPRES	350.000,00	-350.000,00	0,00	0,00	0,00	0,00	0,00	0,00
001.140.92402.260 Eª INOV.Hª.PARTIC EMPR.TRAB.REAL.I.S.F.L	65.000,00	-45.000,00	20.000,00	20.000,00	20.000,00	20.000,00	0,00	0,00
001.140.92402.41008 Eª INOV.Hª.PARTIC EMPR.A MADRID SALUD	0,00	144.000,87	144.000,87	144.000,87	144.000,87	144.000,87	0,00	0,00
001.140.92402.41008.1 Eª INOV.Hª.PARTIC EMPR.A MADRID SALUD	0,00	5.999,13	5.999,13	5.999,13	5.999,13	5.999,13	0,00	0,00
001.140.92402.44506 Eª INOV.Hª.PARTIC EMPR.A MADRID DESTINO	50.000,00	-45.351,75	4.648,25	4.648,25	4.648,25	4.648,25	0,00	0,00
001.140.92402.479 Eª INOV.Hª.PARTIC EMPR.O.SUBV.EMP.PRIVDA	3.000.000,00	-3.000.000,00	0,00	0,00	0,00	0,00	0,00	0,00
001.140.92402.480 Eª INOV.Hª.PARTIC EMPR.A FUNDACIONES	370.000,00	160.000,00	530.000,00	530.000,00	530.000,00	530.000,00	0,00	0,00
001.140.92402.489 Eª INOV.Hª.PARTIC EMPR.OT.TRANS.FAM.ISFL	515.000,00	-445.000,00	70.000,00	70.000,00	70.000,00	70.000,00	0,00	0,00
001.140.92402.64001 Eª INOV.Hª.PARTIC EMPR.PROPIEDAD INTELECTUAL	120.680,00	-120.680,00	0,00	0,00	0,00	0,00	0,00	0,00
001.140.93100.202 Eª INOV.Hª.DGA ECONOMÍA Y PER.ARREND.EDIF.O.C	0,00	1.379.628,32	1.379.628,32	1.364.568,22	1.364.568,22	1.364.568,22	0,00	15.060,10
001.140.93100.203 Eª INOV.Hª.DGA ECONOMÍA Y PER.ARRD. MAQ.INST.	0,00	726,46	726,46	573,54	573,54	573,54	0,00	152,92

AYUNTAMIENTO DE MADRID

LIQUIDACIÓN DEL PRESUPUESTO DE GASTOS

RESUMEN POR BOLSA DE VINCULACIÓN JURÍDICA

Ejercicio : 2023 **Fecha: 31/12/2023**

Centro : 001 AYUNTAMIENTO DE MADRID

PROGRAMA/DESCRIPCIÓN/ECONÓMICO/DESCRIPCIÓN	C. INICIAL (1)	MODIFICACIONES (2)	C. DEFINITIVO (3=1+2)	G. COMPROMETIDOS (4)	OB. RECONOCIDAS (5)	PAGOS (6)	OB.PDTES.PAGO (7=5-6)	REMANENTE CRÉDITO (8=3-5)
001.140.93100.205 Eª INOV.Hª.DGA ECONOMÍA Y PER.ARRE.MOB.Y ENSE	0,00	10.000,00	10.000,00	2.187,68	2.187,68	2.187,68	0,00	7.812,32
001.140.93100.212 Eª INOV.Hª.DGA ECONOMÍA Y PER.EDIF.OTR.CONST	0,00	289.379,66	289.379,66	221.548,22	213.102,64	210.744,12	2.358,52	76.277,02
001.140.93100.213 Eª INOV.Hª.DGA ECONOMÍA Y PER.MAQ.INST.Y UTIL	0,00	79.635,02	79.635,02	79.559,14	61.916,96	61.916,96	0,00	17.718,06
001.140.93100.215 Eª INOV.Hª.DGA ECONOMÍA Y PER.MOBILIARIO	0,00	7.012,69	7.012,69	145,20	145,20	145,20	0,00	6.867,49
001.140.93100.220 Eª INOV.Hª.DGA ECONOMÍA Y PER.MAT.OFICINA	0,00	51.458,67	51.458,67	48.181,06	46.652,35	43.820,97	2.831,38	4.806,32
001.140.93100.221 Eª INOV.Hª.DGA ECONOMÍA Y PER.SUMINISTROS	0,00	42.954,45	42.954,45	12.338,99	12.338,99	12.338,99	0,00	30.615,46
001.140.93100.22104 Eª INOV.Hª.DGA ECONOMÍA Y PER.VESTUARIO	0,00	167.570,92	167.570,92	103.155,56	57.423,73	5.040,00	52.383,73	110.147,19
001.140.93100.222 Eª INOV.Hª.DGA ECONOMÍA Y PER.COMUNICACIONES	0,00	1.300,00	1.300,00	0,00	0,00	0,00	0,00	1.300,00
001.140.93100.223 Eª INOV.Hª.DGA ECONOMÍA Y PER.TRANSPORTES	0,00	15.200,00	15.200,00	0,00	0,00	0,00	0,00	15.200,00
001.140.93100.225 Eª INOV.Hª.DGA ECONOMÍA Y PER.TRIBUTOS	0,00	17.914,00	17.914,00	8.786,16	8.786,16	8.786,16	0,00	9.127,84
001.140.93100.226 Eª INOV.Hª.DGA ECONOMÍA Y PER.GTOS DIVERSOS	0,00	157.862,91	157.862,91	141.906,91	16,94	16,94	0,00	157.845,97
001.140.93100.22603 Eª INOV.Hª.DGA ECONOMÍA Y PER.PUBLICA DIARIOS	0,00	97.765,69	97.765,69	11.084,56	11.084,56	11.084,56	0,00	86.681,13
001.140.93100.22606 Eª INOV.Hª.DGA ECONOMÍA Y PER.REUN CONF CURS	0,00	2.322,40	2.322,40	240,95	240,95	240,95	0,00	2.081,45
001.140.93100.227 Eª INOV.Hª.DGA ECONOMÍA Y PER.TRAB.REAL.EMP	0,00	1.224.857,48	1.224.857,48	1.202.374,76	1.160.923,30	1.144.201,91	16.721,39	63.934,18
001.140.93100.23000 Eª INOV.Hª.DGA ECONOMÍA Y PER.DIETAS O.GOB	0,00	5.618,63	5.618,63	2.083,87	2.083,87	2.083,87	0,00	3.534,76
001.140.93100.23010 Eª INOV.Hª.DGA ECONOMÍA Y PER.DIETAS DIRECTIV	0,00	5.196,75	5.196,75	1.097,86	1.097,86	1.097,86	0,00	4.098,89
001.140.93100.23020 Eª INOV.Hª.DGA ECONOMÍA Y PER.DIETAS NO DIREC	0,00	17.908,26	17.908,26	7.511,87	7.511,87	7.511,87	0,00	10.396,39
001.140.93100.23100 Eª INOV.Hª.DGA ECONOMÍA Y PER.GTO VIAJE GOB	0,00	3.470,86	3.470,86	2.090,87	2.090,87	2.090,87	0,00	1.379,99
001.140.93100.23110 Eª INOV.Hª.DGA ECONOMÍA Y PER.GTOS VIAJE PERS	0,00	6.826,00	6.826,00	756,53	756,53	756,53	0,00	6.069,47
001.140.93100.23111 Eª INOV.Hª.DGA ECONOMÍA Y PER.LOCOM URBA DIRE	0,00	3.154,06	3.154,06	799,20	799,20	799,20	0,00	2.354,86
001.140.93100.23120 Eª INOV.Hª.DGA ECONOMÍA Y PER.GTOS VIAJE P NO	0,00	6.838,71	6.838,71	5.457,61	5.457,61	5.457,61	0,00	1.381,10
001.140.93100.23121 Eª INOV.Hª.DGA ECONOMÍA Y PER.LOCOM URB P NO	0,00	2.834,43	2.834,43	128,24	128,24	128,24	0,00	2.706,19
001.140.93100.233 Eª INOV.Hª.DGA ECONOMÍA Y PER.OTRAS INDEMN.	0,00	1.344,12	1.344,12	588,40	588,40	588,40	0,00	755,72
001.140.93100.41007 Eª INOV.Hª.DGA ECONOMÍA Y PER.A AG TRIBUTARIA	0,00	25.247.736,67	25.247.736,67	25.247.736,67	25.247.736,67	20.672.662,09	4.575.074,58	0,00
001.140.93100.62301 Eª INOV.Hª.DGA ECONOMÍA Y PER.INSTALAC TÉCNIC	0,00	84.701,50	84.701,50	12.886,50	9.700,73	9.700,73	0,00	75.000,77
001.140.93100.62500 Eª INOV.Hª.DGA ECONOMÍA Y PER.MOBIL EQ OFI	0,00	22.894,25	22.894,25	10.567,65	10.567,65	10.567,65	0,00	12.326,60
001.140.93100.62599 Eª INOV.Hª.DGA ECONOMÍA Y PER.OT MOBILY E	0,00	2.102,05	2.102,05	543,28	543,28	543,28	0,00	1.558,77
001.140.93100.63200 Eª INOV.Hª.DGA ECONOMÍA Y PER.EDIF CONST(RE	0,00	6.000,00	6.000,00	0,00	0,00	0,00	0,00	6.000,00
001.140.93100.63301 Eª INOV.Hª.DGA ECONOMÍA Y PER.INSTALACION(R)	0,00	22.000,00	22.000,00	0,00	0,00	0,00	0,00	22.000,00
001.140.93100.63600 Eª INOV.Hª.DGA ECONOMÍA Y PER.EQUI.COMUNIC (R	0,00	3.000,00	3.000,00	2.034,16	2.034,16	2.034,16	0,00	965,84

AYUNTAMIENTO DE MADRID

LIQUIDACIÓN DEL PRESUPUESTO DE GASTOS

RESUMEN POR BOLSA DE VINCULACIÓN JURÍDICA

Ejercicio : 2023 **Fecha: 31/12/2023**

Centro : 001 AYUNTAMIENTO DE MADRID

PROGRAMA/DESCRIPCIÓN/ECONÓMICO/DESCRIPCIÓN	C. INICIAL (1)	MODIFICACIONES (2)	C. DEFINITIVO (3=1+2)	G. COMPROMETIDOS (4)	OB. RECONOCIDAS (5)	PAGOS (6)	OB.PDTES.PAGO (7=5-6)	REMANENTE CRÉDITO (8=3-5)
001.140.93100.63901 Eª INOV.Hª.DGA ECONOMÍA Y PER.SEÑALIZACIÓN(RE	0,00	4.000,00	4.000,00	2.663,21	2.663,21	2.663,21	0,00	1.336,79
001.140.93100.71007 Eª INOV.Hª.DGA ECONOMÍA Y PER.A AG TRIBUTARIA	0,00	123.600,00	123.600,00	123.600,00	123.600,00	123.600,00	0,00	0,00
001.140.93101.225 Eª INOV.Hª.PROGRAM Y PRESUP.TRIBUTOS	0,00	0,00	0,00	0,00	0,00	0,00	0,00	0,00
001.140.93102.227 Eª INOV.Hª.CONTROL INT Y CONTAB.TRAB.REAL.EMP	0,00	163.012,69	163.012,69	143.012,69	18.351,02	0,00	18.351,02	144.661,67
001.140.93102.22706.2 Eª INOV.Hª.CONTROL INT Y CONTAB.ESTUD TRAB TÉC	0,00	21.181,05	21.181,05	21.181,05	0,00	0,00	0,00	21.181,05
001.140.93103.22602 Eª INOV.Hª.FONDOS EUR.PUBLIC Y PROP	0,00	0,00	0,00	0,00	0,00	0,00	0,00	0,00
001.140.93103.22606 Eª INOV.Hª.FONDOS EUR.REUN CONF CURS	0,00	25.253,91	25.253,91	7.103,91	7.103,91	7.103,91	0,00	18.150,00
001.140.93103.227 Eª INOV.Hª.FONDOS EUR.TRAB.REAL.EMP	0,00	118.390,23	118.390,23	0,00	0,00	0,00	0,00	118.390,23
001.140.93103.482 Eª INOV.Hª.FONDOS EUR.A FAMIL.I.S.F.L	0,00	0,00	0,00	0,00	0,00	0,00	0,00	0,00
001.140.93105.227 Eª INOV.Hª.SECTOR PÚBLICO.TRAB.REAL.EMP	0,00	1,00	1,00	0,00	0,00	0,00	0,00	1,00
001.140.93106.227 Eª INOV.Hª.ANÁLISIS POLITICAS PCAS.TRAB.REAL.E	0,00	373.891,00	373.891,00	326.905,91	249.778,31	249.778,31	0,00	124.112,69
001.140.93401.220 Eª INOV.Hª.POLÍTICA FINANCIERA.MAT.OFICINA	0,00	6.788,10	6.788,10	5.009,40	5.009,40	5.009,40	0,00	1.778,70
001.140.93401.226 Eª INOV.Hª.POLÍTICA FINANCIERA.GTOS DIVERSOS	0,00	53,14	53,14	0,00	0,00	0,00	0,00	53,14
001.140.93401.227 Eª INOV.Hª.POLÍTICA FINANCIERA.TRAB.REAL.EMP	0,00	187.853,00	187.853,00	59.133,03	47.190,00	47.190,00	0,00	140.663,00
001.141.43305.212 EMPREND-EI.EMPRENDIM..EDIF.OTR.CONST	133.069,00	-10.000,00	123.069,00	123.068,52	123.068,52	123.068,52	0,00	0,48
001.141.43305.213 EMPREND-EI.EMPRENDIM..MAQ.INST.Y UTILL	50.393,00	-28.897,82	21.495,18	17.438,24	17.438,22	17.438,22	0,00	4.056,96
001.141.43305.215 EMPREND-EI.EMPRENDIM..MOBILIARIO	5.000,00	-5.000,00	0,00	0,00	0,00	0,00	0,00	0,00
001.141.43305.221 EMPREND-EI.EMPRENDIM..SUMINISTROS	31.000,00	-28.996,89	2.003,11	2.003,11	2.003,11	2.003,11	0,00	0,00
001.141.43305.222 EMPREND-EI.EMPRENDIM..COMUNICACIONES	5.718,00	-5.718,00	0,00	0,00	0,00	0,00	0,00	0,00
001.141.43305.226 EMPREND-EI.EMPRENDIM..GTOS DIVERSOS	50.000,00	4.450,00	54.450,00	54.447,58	54.447,58	54.447,58	0,00	2,42
001.141.43305.22602 EMPREND-EI.EMPRENDIM..PUBLIC Y PROP	82.000,00	-2.505,33	79.494,67	79.494,67	79.494,67	72.447,69	7.046,98	0,00
001.141.43305.22606 EMPREND-EI.EMPRENDIM..REUN CONF CURS	30.000,00	-4.173,76	25.826,24	25.826,24	25.826,24	25.826,24	0,00	0,00
001.141.43305.227 EMPREND-EI.EMPRENDIM..TRAB.REAL.EMP	3.903.463,00	6.615,96	3.910.078,96	3.587.301,15	3.587.301,02	3.584.518,02	2.783,00	322.777,94
001.141.43305.480 EMPREND-EI.EMPRENDIM..A FUNDACIONES	100.000,00	0,00	100.000,00	100.000,00	100.000,00	100.000,00	0,00	0,00
001.141.43305.482 EMPREND-EI.EMPRENDIM..A FAMIL.I.S.F.L	150.000,00	0,00	150.000,00	150.000,00	150.000,00	150.000,00	0,00	0,00
001.141.43305.489 EMPREND-EI.EMPRENDIM..OT.TRANS.FAM.ISFL	250.000,00	-250.000,00	0,00	0,00	0,00	0,00	0,00	0,00
001.141.43305.62300 EMPREND-EI.EMPRENDIM..MAQUINARIA	12.100,00	-12.100,00	0,00	0,00	0,00	0,00	0,00	0,00
001.141.43305.62599 EMPREND-EI.EMPRENDIM..OT MOBILY E	491.300,00	-336.300,00	155.000,00	137.544,24	137.544,24	0,00	137.544,24	17.455,76
001.141.43305.62600 EMPREND-EI.EMPRENDIM..EQUIP COMUNIC	300.000,00	-300.000,00	0,00	0,00	0,00	0,00	0,00	0,00
001.141.43305.63200 EMPREND-EI.EMPRENDIM..EDIF CONST(RE	133.500,00	-133.500,00	0,00	0,00	0,00	0,00	0,00	0,00

AYUNTAMIENTO DE MADRID

LIQUIDACIÓN DEL PRESUPUESTO DE GASTOS

RESUMEN POR BOLSA DE VINCULACIÓN JURÍDICA

Ejercicio : 2023 **Fecha: 31/12/2023**

Centro : 001 AYUNTAMIENTO DE MADRID

PROGRAMA/DESCRIPCIÓN/ECONÓMICO/DESCRIPCIÓN	C. INICIAL (1)	MODIFICACIONES (2)	C. DEFINITIVO (3=1+2)	G. COMPROMETIDOS (4)	OB. RECONOCIDAS (5)	PAGOS (6)	OB.PDTES.PAGO (7=5-6)	REMANENTE CRÉDITO (8=3-5)
001.141.43305.64100 EMPREND-EI.EMPRENDIM..APLICAC INFORMÁT	60.000,00	-60.000,00	0,00	0,00	0,00	0,00	0,00	0,00
001.141.43375.212 EMPREND-EI.NGEU. ECOSIST. DIGITAL.EDIF.OTR.CON	0,00	70.037,52	70.037,52	39.471,56	39.471,56	39.471,56	0,00	30.565,96
001.141.43375.213 EMPREND-EI.NGEU. ECOSIST. DIGITAL.MAQ.INST.Y U	0,00	2.787,84	2.787,84	2.787,84	2.787,84	2.787,84	0,00	0,00
001.141.43375.227 EMPREND-EI.NGEU. ECOSIST. DIGITAL.TRAB.REAL.EM	0,00	6.558.742,61	6.558.742,61	6.256.086,45	5.774.861,31	5.774.861,31	0,00	783.881,30
001.141.43375.489 EMPREND-EI.NGEU. ECOSIST. DIGITAL.OT.TRANS.FAM	0,00	50.000,00	50.000,00	50.000,00	50.000,00	50.000,00	0,00	0,00
001.141.43375.62301 EMPREND-EI.NGEU. ECOSIST. DIGITAL.INSTALAC TÉC	0,00	14.794,60	14.794,60	14.520,17	14.520,17	14.520,17	0,00	274,43
001.141.43375.63900 EMPREND-EI.NGEU. ECOSIST. DIGITAL.P Hº ASOC.F	0,00	52.121,00	52.121,00	4.634,30	0,00	0,00	0,00	52.121,00
001.141.46200.212 EMPREND-EI.INNOVAC CDAD INT.EDIF.OTR.CONST	284.395,00	67.379,38	351.774,38	310.603,63	186.067,48	186.067,48	0,00	165.706,90
001.141.46200.213 EMPREND-EI.INNOVAC CDAD INT.MAQ.INST.Y UTILL	22.255,00	-6.454,11	15.800,89	15.800,89	15.800,81	15.800,81	0,00	0,08
001.141.46200.216 EMPREND-EI.INNOVAC CDAD INT.EQU.PROC.INFORM	127.754,00	-294,13	127.459,87	127.459,87	113.675,58	113.675,58	0,00	13.784,29
001.141.46200.221 EMPREND-EI.INNOVAC CDAD INT.SUMINISTROS	0,00	1.000,00	1.000,00	609,19	609,19	609,19	0,00	390,81
001.141.46200.226 EMPREND-EI.INNOVAC CDAD INT.GTOS DIVERSOS	18.150,00	7.260,00	25.410,00	25.410,00	25.410,00	25.410,00	0,00	0,00
001.141.46200.22602 EMPREND-EI.INNOVAC CDAD INT.PUBLIC Y PROP	25.950,00	-18.801,90	7.148,10	7.148,10	7.148,10	7.148,10	0,00	0,00
001.141.46200.22606 EMPREND-EI.INNOVAC CDAD INT.REUN CONF CURS	90.000,00	-84.597,62	5.402,38	5.402,38	4.122,20	4.122,20	0,00	1.280,18
001.141.46200.227 EMPREND-EI.INNOVAC CDAD INT.TRAB.REAL.EMP	4.127.238,00	-1.242.223,75	2.885.014,25	2.708.815,73	2.591.688,95	2.547.523,95	44.165,00	293.325,30
001.141.46200.228 EMPREND-EI.INNOVAC CDAD INT.CONVENIOS E.E.	0,00	800.000,00	800.000,00	800.000,00	800.000,00	800.000,00	0,00	0,00
001.141.46200.251 EMPREND-EI.INNOVAC CDAD INT.TRAB.REAL.OT.EE.PP	30.000,00	-30.000,00	0,00	0,00	0,00	0,00	0,00	0,00
001.141.46200.421 EMPREND-EI.INNOVAC CDAD INT.A OOAA Y AA EE	160.000,00	-70.000,00	90.000,00	90.000,00	90.000,00	90.000,00	0,00	0,00
001.141.46200.453 EMPREND-EI.INNOVAC CDAD INT.SDAD.MERC.Y O.CCAA	240.000,00	120.000,00	360.000,00	360.000,00	360.000,00	360.000,00	0,00	0,00
001.141.46200.479 EMPREND-EI.INNOVAC CDAD INT.O.SUBV.EMP.PRIVDA	1.950.000,00	-220.066,44	1.729.933,56	1.359.481,48	1.359.481,48	850.455,05	509.026,43	370.452,08
001.141.46200.480 EMPREND-EI.INNOVAC CDAD INT.A FUNDACIONES	620.000,00	-150.000,00	470.000,00	470.000,00	470.000,00	470.000,00	0,00	0,00
001.141.46200.489 EMPREND-EI.INNOVAC CDAD INT.OT.TRANS.FAM.ISFL	456.828,00	-446.700,50	10.127,50	10.127,50	9.877,50	9.877,50	0,00	250,00
001.141.46200.62300 EMPREND-EI.INNOVAC CDAD INT.MAQUINARIA	100.000,00	-100.000,00	0,00	0,00	0,00	0,00	0,00	0,00
001.141.46200.62301 EMPREND-EI.INNOVAC CDAD INT.INSTALAC TÉCNICAS	0,00	10.155,41	10.155,41	10.155,41	9.486,81	9.486,81	0,00	668,60
001.141.46200.62599 EMPREND-EI.INNOVAC CDAD INT.OT MOBILY E	140.450,00	-125.053,94	15.396,06	15.396,06	15.396,05	12.008,05	3.388,00	0,01
001.141.46200.62600 EMPREND-EI.INNOVAC CDAD INT.EQUIP COMUNIC	0,00	203.514,09	203.514,09	188.392,38	188.392,38	0,00	188.392,38	15.121,71
001.141.46200.62901 EMPREND-EI.INNOVAC CDAD INT.SEÑALIZACIÓN	0,00	18.148,05	18.148,05	18.148,05	18.148,04	18.148,04	0,00	0,01
001.141.46200.63200 EMPREND-EI.INNOVAC CDAD INT.EDIF CONST(RE	96.800,00	-84.064,75	12.735,25	12.735,25	12.735,25	12.735,25	0,00	0,00
001.141.46300.208 EMPREND-EI.INVESTIG.CIENTIF.ARREND O INMOV MAT	0,00	18.000,00	18.000,00	16.889,68	16.816,93	16.816,93	0,00	1.183,07
001.141.46300.215 EMPREND-EI.INVESTIG.CIENTIF.MOBILIARIO	0,00	1.000,00	1.000,00	0,00	0,00	0,00	0,00	1.000,00

AYUNTAMIENTO DE MADRID

LIQUIDACIÓN DEL PRESUPUESTO DE GASTOS

RESUMEN POR BOLSA DE VINCULACIÓN JURÍDICA

Ejercicio : 2023 **Fecha: 31/12/2023**

Centro : 001 AYUNTAMIENTO DE MADRID

PROGRAMA/DESCRIPCIÓN/ECONÓMICO/DESCRIPCIÓN	C. INICIAL (1)	MODIFICACIONES (2)	C. DEFINITIVO (3=1+2)	G. COMPROMETIDOS (4)	OB. RECONOCIDAS (5)	PAGOS (6)	OB.PDTES.PAGO (7=5-6)	REMANENTE CRÉDITO (8=3-5)
001.141.46300.221 EMPREND-EI.INVESTIG.CIENTIF.SUMINISTROS	3.000,00	0,00	3.000,00	219,60	219,60	219,60	0,00	2.780,40
001.141.46300.222 EMPREND-EI.INVESTIG.CIENTIF.COMUNICACIONES	10.000,00	-5.614,00	4.386,00	3.914,23	3.914,22	3.861,86	52,36	471,78
001.141.46300.226 EMPREND-EI.INVESTIG.CIENTIF.GTOS DIVERSOS	12.000,00	-12.000,00	0,00	0,00	0,00	0,00	0,00	0,00
001.141.46300.22602 EMPREND-EI.INVESTIG.CIENTIF.PUBLIC Y PROP	55.000,00	-6.000,00	49.000,00	48.141,49	47.832,94	47.832,94	0,00	1.167,06
001.141.46300.22606 EMPREND-EI.INVESTIG.CIENTIF.REUN CONF CURS	107.690,00	-86.390,00	21.300,00	8.610,85	8.610,85	8.610,85	0,00	12.689,15
001.141.46300.227 EMPREND-EI.INVESTIG.CIENTIF.TRAB.REAL.EMP	1.058.492,00	-547.153,00	511.339,00	510.046,46	510.046,46	510.046,46	0,00	1.292,54
001.141.46300.453 EMPREND-EI.INVESTIG.CIENTIF.SDAD.MERC.Y O.CCAA	10.000,00	0,00	10.000,00	10.000,00	10.000,00	10.000,00	0,00	0,00
001.141.46300.482 EMPREND-EI.INVESTIG.CIENTIF.A FAMIL.I.S.F.L	200.000,00	479.000,00	679.000,00	639.000,00	639.000,00	639.000,00	0,00	40.000,00
001.141.46300.489 EMPREND-EI.INVESTIG.CIENTIF.OT.TRANS.FAM.ISFL	283.400,00	-283.400,00	0,00	0,00	0,00	0,00	0,00	0,00
001.141.46300.62599 EMPREND-EI.INVESTIG.CIENTIF.OT MOBILY E	18.150,00	-7.150,00	11.000,00	8.632,17	8.632,14	8.632,14	0,00	2.367,86
001.141.46300.62600 EMPREND-EI.INVESTIG.CIENTIF.EQUIP COMUNIC	145.600,00	-86.986,00	58.614,00	49.017,10	49.017,10	0,00	49.017,10	9.596,90
001.141.46300.62901 EMPREND-EI.INVESTIG.CIENTIF.SEÑALIZACIÓN	13.400,00	-13.400,00	0,00	0,00	0,00	0,00	0,00	0,00
001.141.46300.63200 EMPREND-EI.INVESTIG.CIENTIF.EDIF CONST(RE	0,00	31.000,00	31.000,00	30.232,82	29.641,72	29.641,72	0,00	1.358,28
001.141.46300.64099 EMPREND-EI.INVESTIG.CIENTIF.OT INVERS INMATER	847.805,00	-847.805,00	0,00	0,00	0,00	0,00	0,00	0,00
001.141.91217.22601 EMPREND-EI.A.D.EMPREND.EMPLEO.ATCION PROTOC	5.000,00	0,00	5.000,00	3.956,65	3.956,65	3.956,65	0,00	1.043,35
001.150.1.3 URB.M.A SERV PCO BÁSICO GTO.FINACIEROS	0,00	3.919.918,24	3.919.918,24	156.296,06	156.296,06	136.152,92	20.143,14	3.763.622,18
001.150.13301.203 URB.M.A.TRÁFICO.ARRD. MAQ.INST.UTIL.	7.926,00	829,00	8.755,00	7.174,09	7.174,09	7.174,09	0,00	1.580,91
001.150.13301.204 URB.M.A.TRÁFICO.ARR.MAT.TRANSP	757.751,00	418.035,00	1.175.786,00	531.500,25	373.723,49	371.448,69	2.274,80	802.062,51
001.150.13301.212 URB.M.A.TRÁFICO.EDIF.OTR.CONST	123.904,00	7.100,00	131.004,00	129.521,86	129.521,86	126.286,26	3.235,60	1.482,14
001.150.13301.21200.4 URB.M.A.TRÁFICO.REP MANT CONSER EDIF	0,00	18.401,05	18.401,05	0,00	0,00	0,00	0,00	18.401,05
001.150.13301.213 URB.M.A.TRÁFICO.MAQ.INST.Y UTILL	10.310.425,00	6.261.203,00	16.571.628,00	13.983.913,03	13.966.006,74	6.591.591,02	7.374.415,72	2.605.621,26
001.150.13301.21300.4 URB.M.A.TRÁFICO.REP MANT CONS MAQ INST	0,00	2.945.675,12	2.945.675,12	2.323.901,68	2.323.901,68	2.323.901,68	0,00	621.773,44
001.150.13301.214 URB.M.A.TRÁFICO.ELEMEN.TRANSP	250.000,00	102.185,00	352.185,00	245.263,36	222.007,53	222.007,53	0,00	130.177,47
001.150.13301.216 URB.M.A.TRÁFICO.EQU.PROC.INFORM	60.000,00	0,00	60.000,00	0,00	0,00	0,00	0,00	60.000,00
001.150.13301.220 URB.M.A.TRÁFICO.MAT.OFICINA	71.000,00	-2.000,00	69.000,00	32.822,96	32.822,95	30.277,26	2.545,69	36.177,05
001.150.13301.221 URB.M.A.TRÁFICO.SUMINISTROS	97.257,00	0,00	97.257,00	60.474,38	60.474,31	58.054,31	2.420,00	36.782,69
001.150.13301.22104 URB.M.A.TRÁFICO.VESTUARIO	1.275.000,00	-75.000,00	1.200.000,00	737.231,83	719.248,20	719.248,20	0,00	480.751,80
001.150.13301.223 URB.M.A.TRÁFICO.TRANSPORTES	2.000,00	0,00	2.000,00	0,00	0,00	0,00	0,00	2.000,00
001.150.13301.225 URB.M.A.TRÁFICO.TRIBUTOS	0,00	2.178,00	2.178,00	0,00	0,00	0,00	0,00	2.178,00
001.150.13301.22602 URB.M.A.TRÁFICO.PUBLIC Y PROP	31.256,00	0,00	31.256,00	27.255,58	22.905,44	22.015,91	889,53	8.350,56

AYUNTAMIENTO DE MADRID

LIQUIDACIÓN DEL PRESUPUESTO DE GASTOS

RESUMEN POR BOLSA DE VINCULACIÓN JURÍDICA

Ejercicio : 2023 **Fecha: 31/12/2023**

Centro : 001 AYUNTAMIENTO DE MADRID

PROGRAMA/DESCRIPCIÓN/ECONÓMICO/DESCRIPCIÓN	C. INICIAL (1)	MODIFICACIONES (2)	C. DEFINITIVO (3=1+2)	G. COMPROMETIDOS (4)	OB. RECONOCIDAS (5)	PAGOS (6)	OB.PDTES.PAGO (7=5-6)	REMANENTE CRÉDITO (8=3-5)
001.150.13301.22603 URB.M.A.TRÁFICO.PUBLICA DIARIOS OF	1.000,00	30.000,00	31.000,00	27.613,67	27.613,67	27.613,67	0,00	3.386,33
001.150.13301.227 URB.M.A.TRÁFICO.TRAB.REAL.EMP	1.724.658,00	199.216,00	1.923.874,00	1.380.141,87	1.122.203,33	1.072.975,68	49.227,65	801.670,67
001.150.13301.23010 URB.M.A.TRÁFICO.DIETAS DIRECTIVO	10.000,00	0,00	10.000,00	450,52	450,52	450,52	0,00	9.549,48
001.150.13301.23020 URB.M.A.TRÁFICO.DIETAS NO DIRECTIVO	10.000,00	-4.500,00	5.500,00	1.000,30	1.000,30	1.000,30	0,00	4.499,70
001.150.13301.23110 URB.M.A.TRÁFICO.GTOS VIAJE PERS DIR	10.000,00	-4.000,00	6.000,00	281,09	281,09	281,09	0,00	5.718,91
001.150.13301.23120 URB.M.A.TRÁFICO.GTOS VIAJE P NO DIR	10.000,00	-5.500,00	4.500,00	985,86	985,86	985,86	0,00	3.514,14
001.150.13301.233 URB.M.A.TRÁFICO.OTRAS INDEMN.	10.000,00	0,00	10.000,00	2.477,69	2.477,69	2.477,69	0,00	7.522,31
001.150.13301.60912 URB.M.A.TRÁFICO.SEÑALIZACIÓN VIAL	18.150,00	-18.150,00	0,00	0,00	0,00	0,00	0,00	0,00
001.150.13301.62300 URB.M.A.TRÁFICO.MAQUINARIA	106.128,00	13.872,00	120.000,00	0,00	0,00	0,00	0,00	120.000,00
001.150.13301.62400 URB.M.A.TRÁFICO.ELEMEN TRANSP	0,00	20.000,00	20.000,00	18.070,14	18.070,14	18.070,14	0,00	1.929,86
001.150.13301.62500 URB.M.A.TRÁFICO.MOBIL EQ OFI	30.000,00	37.948,15	67.948,15	4.964,38	4.964,33	4.964,33	0,00	62.983,82
001.150.13301.62500.2 URB.M.A.TRÁFICO.MOBIL EQ OFI	0,00	7.016,23	7.016,23	0,00	0,00	0,00	0,00	7.016,23
001.150.13301.62799 URB.M.A.TRÁFICO.O PROY COMPLEJOS	19.305.172,00	-13.095.443,85	6.209.728,15	2.073.184,76	2.073.184,76	1.179.115,77	894.068,99	4.136.543,39
001.150.13301.63200 URB.M.A.TRÁFICO.EDIF CONST(RE	168.100,00	-60.563,75	107.536,25	47.906,70	47.906,70	15.442,06	32.464,64	59.629,55
001.150.13301.63200.2 URB.M.A.TRÁFICO.EDIF CONST(RE	0,00	50.185,75	50.185,75	0,00	0,00	0,00	0,00	50.185,75
001.150.13301.63301.2 URB.M.A.TRÁFICO.INSTALACION(R)	0,00	41.140,00	41.140,00	41.140,00	41.140,00	41.140,00	0,00	0,00
001.150.13301.63400 URB.M.A.TRÁFICO.ELEMENTOS TRANSPT(RE)	0,00	0,00	0,00	0,00	0,00	0,00	0,00	0,00
001.150.13301.63500 URB.M.A.TRÁFICO.MOB.EQUI.OFI(RE)	180.000,00	-156.000,00	24.000,00	0,00	0,00	0,00	0,00	24.000,00
001.150.13301.63500.2 URB.M.A.TRÁFICO.MOB.EQUI.OFI(RE)	0,00	156.000,00	156.000,00	101.254,92	101.254,92	95.570,88	5.684,04	54.745,08
001.150.13301.64100 URB.M.A.TRÁFICO.APLICAC INFORMÁT	0,00	2.000,00	2.000,00	955,90	955,90	0,00	955,90	1.044,10
001.150.13301.779 URB.M.A.TRÁFICO.OT.SUBV EMP.PRIVADA	1.300.000,00	-614.230,58	685.769,42	674.938,18	674.938,18	674.938,18	0,00	10.831,24
001.150.13301.77999.2 URB.M.A.TRÁFICO.OT SUBV EMP PRIVADA	0,00	614.230,58	614.230,58	350.231,00	350.231,00	350.231,00	0,00	263.999,58
001.150.13302.212 URB.M.A.GES APARCAM.EDIF.OTR.CONST	1.629.870,00	-1.246.722,00	383.148,00	306.955,31	265.619,80	129.153,21	136.466,59	117.528,20
001.150.13302.213 URB.M.A.GES APARCAM.MAQ.INST.Y UTILL	181.889,00	0,00	181.889,00	181.888,57	181.888,55	166.731,18	15.157,37	0,45
001.150.13302.227 URB.M.A.GES APARCAM.TRAB.REAL.EMP	576.630,00	1.457.820,00	2.034.450,00	1.855.174,95	312.638,64	292.187,23	20.451,41	1.721.811,36
001.150.13302.62200 URB.M.A.GES APARCAM.EDIF Y O.CONST	0,00	2.710.000,00	2.710.000,00	1.646.173,35	1.646.173,35	1.012.213,45	633.959,90	1.063.826,65
001.150.13302.63200 URB.M.A.GES APARCAM.EDIF CONST(RE	0,00	1.105.124,00	1.105.124,00	1.065.521,31	969.999,33	853.551,66	116.447,67	135.124,67
001.150.13302.63200.2 URB.M.A.GES APARCAM.EDIF CONST(RE	0,00	394.777,94	394.777,94	394.777,94	2.162,61	2.162,61	0,00	392.615,33
001.150.13360.62799 URB.M.A.NGEU.ZBE TRASF.DIGITAL.O PROY COMPLEJO	0,00	499.377,24	499.377,24	499.377,24	499.377,23	482.871,14	16.506,09	0,01
001.150.13360.62799.1 URB.M.A.NGEU.ZBE TRASF.DIGITAL.O PROY COMPLEJO	0,00	3.717.343,16	3.717.343,16	3.717.343,16	3.527.942,41	3.506.718,02	21.224,39	189.400,75

AYUNTAMIENTO DE MADRID

LIQUIDACIÓN DEL PRESUPUESTO DE GASTOS

RESUMEN POR BOLSA DE VINCULACIÓN JURÍDICA

Ejercicio : 2023 **Fecha: 31/12/2023**

Centro : 001 AYUNTAMIENTO DE MADRID

PROGRAMA/DESCRIPCIÓN/ECONÓMICO/DESCRIPCIÓN	C. INICIAL (1)	MODIFICACIONES (2)	C. DEFINITIVO (3=1+2)	G. COMPROMETIDOS (4)	OB. RECONOCIDAS (5)	PAGOS (6)	OB.PDTES.PAGO (7=5-6)	REMANENTE CRÉDITO (8=3-5)
001.150.13360.62799.2 URB.M.A.NGEU.ZBE TRASF.DIGITAL.O PROY COMPLEJO	0,00	2.175.218,20	2.175.218,20	1.649.319,65	1.649.319,65	626.499,06	1.022.820,59	525.898,55
001.150.13402.204 URB.M.A.PLANIF MOVILIDAD.ARR.MAT.TRANSP	0,00	0,00	0,00	0,00	0,00	0,00	0,00	0,00
001.150.13402.227 URB.M.A.PLANIF MOVILIDAD.TRAB.REAL.EMP	793.963,00	-653.469,57	140.493,43	10.315,04	0,00	0,00	0,00	140.493,43
001.150.13402.22706.1 URB.M.A.PLANIF MOVILIDAD.ESTUD TRAB TÉCN	0,00	160.000,00	160.000,00	41.260,16	0,00	0,00	0,00	160.000,00
001.150.13402.482 URB.M.A.PLANIF MOVILIDAD.A FAMIL.I.S.F.L	0,00	35.000,00	35.000,00	0,00	0,00	0,00	0,00	35.000,00
001.150.13402.489 URB.M.A.PLANIF MOVILIDAD.OT.TRANS.FAM.ISFL	4.500,00	15.250,00	19.750,00	7.650,00	7.650,00	4.050,00	3.600,00	12.100,00
001.150.13402.720 URB.M.A.PLANIF MOVILIDAD.A.G.ESTADO	0,00	0,00	0,00	0,00	0,00	0,00	0,00	0,00
001.150.13402.72000.5 URB.M.A.PLANIF MOVILIDAD.A LA ADMINISTRACIÓN G	1.625.000,00	-1.625.000,00	0,00	0,00	0,00	0,00	0,00	0,00
001.150.13404.204 URB.M.A.GEST MOVILIDAD.ARR.MAT.TRANSP	5.710,00	-1.047,00	4.663,00	4.662,60	4.662,60	4.662,60	0,00	0,40
001.150.13404.219 URB.M.A.GEST MOVILIDAD.OT.INMOV. MAT.	12.150.164,00	583.061,00	12.733.225,00	12.529.620,05	12.529.442,49	11.973.002,36	556.440,13	203.782,51
001.150.13404.22602 URB.M.A.GEST MOVILIDAD.PUBLIC Y PROP	30.000,00	-30.000,00	0,00	0,00	0,00	0,00	0,00	0,00
001.150.13404.227 URB.M.A.GEST MOVILIDAD.TRAB.REAL.EMP	99.418.486,00	-1.423.127,83	97.995.358,17	97.877.207,53	95.800.693,07	92.794.551,62	3.006.141,45	2.194.665,10
001.150.13404.22799.2 URB.M.A.GEST MOVILIDAD.O.TRAB.EMP	0,00	2.634.372,88	2.634.372,88	2.634.372,88	0,00	0,00	0,00	2.634.372,88
001.150.13460.227 URB.M.A.NGEU.ZBE TRASF.DIGITAL.TRAB.REAL.EMP	0,00	1.487.959,49	1.487.959,49	1.487.959,49	1.487.959,48	1.487.959,48	0,00	0,01
001.150.15101.225 URB.M.A.PLANIFIC URBAN.TRIBUTOS	0,00	0,00	0,00	0,00	0,00	0,00	0,00	0,00
001.150.15101.227 URB.M.A.PLANIFIC URBAN.TRAB.REAL.EMP	0,00	259.593,99	259.593,99	259.593,99	155.736,10	139.159,10	16.577,00	103.857,89
001.150.15102.226 URB.M.A.GEST URBANÍSTICA.GTOS DIVERSOS	0,00	132.964,51	132.964,51	26.915,15	26.915,15	26.153,51	761,64	106.049,36
001.150.15102.60000 URB.M.A.GEST URBANÍSTICA.ADQUISIC SUELO	0,00	15.888.908,50	15.888.908,50	15.509.523,20	15.509.523,20	16.787,67	15.492.735,53	379.385,30
001.150.15102.60000.1 URB.M.A.GEST URBANÍSTICA.ADQUISIC SUELO	0,00	136.134,97	136.134,97	0,00	0,00	0,00	0,00	136.134,97
001.150.15102.60000.6 URB.M.A.GEST URBANÍSTICA.ADQUISIC SUELO	0,00	80.018,72	80.018,72	0,00	0,00	0,00	0,00	80.018,72
001.150.15102.60901 URB.M.A.GEST URBANÍSTICA.SISTEMAS COMPENSA	0,00	7.026.241,63	7.026.241,63	6.979.403,81	6.979.403,81	6.965.506,92	13.896,89	46.837,82
001.150.15102.60901.2 URB.M.A.GEST URBANÍSTICA.SISTEMAS COMPENSA	0,00	17.969,57	17.969,57	17.969,57	17.969,57	17.969,57	0,00	0,00
001.150.15102.68100 URB.M.A.GEST URBANÍSTICA.ADQ SUELO PATRIM	0,00	29.039.839,90	29.039.839,90	28.819.056,17	28.819.056,17	28.819.056,17	0,00	220.783,73
001.150.15103.210 URB.M.A.EJEC CONTROL EDIF.INFRAES Y B.NAT	0,00	75.000,00	75.000,00	48.118,35	48.118,35	0,00	48.118,35	26.881,65
001.150.15103.227 URB.M.A.EJEC CONTROL EDIF.TRAB.REAL.EMP	0,00	962.182,25	962.182,25	801.350,68	671.059,30	391.762,75	279.296,55	291.122,95
001.150.15103.22703 URB.M.A.EJEC CONTROL EDIF.GTO ACCIÓN SUBS	0,00	26.941,20	26.941,20	0,00	0,00	0,00	0,00	26.941,20
001.150.15103.22703.1 URB.M.A.EJEC CONTROL EDIF.GTO ACCIÓN SUBS	0,00	194.486,52	194.486,52	179.282,92	12.331,07	12.331,07	0,00	182.155,45
001.150.15103.22703.6 URB.M.A.EJEC CONTROL EDIF.GTO ACCIÓN SUBS	0,00	4.299.223,72	4.299.223,72	4.298.633,09	874.769,46	399.553,29	475.216,17	3.424.454,26
001.150.15103.63200 URB.M.A.EJEC CONTROL EDIF.EDIF CONST(RE	0,00	290.986,77	290.986,77	235.497,75	229.981,62	86.428,61	143.553,01	61.005,15
001.150.15104.221 URB.M.A.ESTRAT URBA.SUMINISTROS	0,00	35.000,00	35.000,00	9.062,90	9.062,90	0,00	9.062,90	25.937,10

AYUNTAMIENTO DE MADRID

LIQUIDACIÓN DEL PRESUPUESTO DE GASTOS

RESUMEN POR BOLSA DE VINCULACIÓN JURÍDICA

Ejercicio : 2023 **Fecha: 31/12/2023**

Centro : 001 AYUNTAMIENTO DE MADRID

PROGRAMA/DESCRIPCIÓN/ECONÓMICO/DESCRIPCIÓN	C. INICIAL (1)	MODIFICACIONES (2)	C. DEFINITIVO (3=1+2)	G. COMPROMETIDOS (4)	OB. RECONOCIDAS (5)	PAGOS (6)	OB.PDTES.PAGO (7=5-6)	REMANENTE CRÉDITO (8=3-5)
001.150.15104.22199.1 URB.M.A.ESTRAT URBA.OT SUMINISTR	0,00	24.656,96	24.656,96	22.856,90	22.856,90	4.767,40	18.089,50	1.800,06
001.150.15104.22602 URB.M.A.ESTRAT URBA.PUBLIC Y PROP	0,00	32.721,94	32.721,94	10.801,49	10.801,49	1.147,08	9.654,41	21.920,45
001.150.15104.22606 URB.M.A.ESTRAT URBA.REUN CONF CURS	0,00	943,80	943,80	943,80	943,80	0,00	943,80	0,00
001.150.15104.22606.1 URB.M.A.ESTRAT URBA.REUN CONF CURS	0,00	52.523,05	52.523,05	328,90	0,00	0,00	0,00	52.523,05
001.150.15104.227 URB.M.A.ESTRAT URBA.TRAB.REAL.EMP	0,00	1.267.750,63	1.267.750,63	1.245.794,82	1.245.793,41	1.221.091,81	24.701,60	21.957,22
001.150.15104.22799.1 URB.M.A.ESTRAT URBA.O.TRAB.EMP	0,00	25.397,90	25.397,90	0,00	0,00	0,00	0,00	25.397,90
001.150.15104.240 URB.M.A.ESTRAT URBA.GTOS EDICIÓN Y DISTRIB	0,00	531,67	531,67	531,67	531,67	0,00	531,67	0,00
001.150.15105.210 URB.M.A.GEST P M SUELO.INFRAES Y B.NAT	0,00	4.974.714,79	4.974.714,79	4.970.751,61	4.850.206,54	4.847.023,00	3.183,54	124.508,25
001.150.15105.212 URB.M.A.GEST P M SUELO.EDIF.OTR.CONST	0,00	6.000,00	6.000,00	1.985,76	1.985,76	1.985,76	0,00	4.014,24
001.150.15105.226 URB.M.A.GEST P M SUELO.GTOS DIVERSOS	0,00	67.755,16	67.755,16	978,35	978,35	978,35	0,00	66.776,81
001.150.15105.227 URB.M.A.GEST P M SUELO.TRAB.REAL.EMP	0,00	720.436,65	720.436,65	715.776,26	543.614,54	459.044,89	84.569,65	176.822,11
001.150.15105.60000 URB.M.A.GEST P M SUELO.ADQUISIC SUELO	0,00	700.000,00	700.000,00	545.934,22	519.241,61	444.401,36	74.840,25	180.758,39
001.150.15105.60904 URB.M.A.GEST P M SUELO.URBAN CARGO AYTO	0,00	895.556,50	895.556,50	865.760,12	806.663,59	706.706,02	99.957,57	88.892,91
001.150.15105.68100 URB.M.A.GEST P M SUELO.ADQ SUELO PATRIM	0,00	0,00	0,00	0,00	0,00	0,00	0,00	0,00
001.150.15105.68100.4 URB.M.A.GEST P M SUELO.ADQ SUELO PATRIM	0,00	1.546.697,78	1.546.697,78	276.867,10	276.867,10	276.867,10	0,00	1.269.830,68
001.150.15110.227 URB.M.A.OFICINA PGOU.TRAB.REAL.EMP	0,00	60.000,00	60.000,00	0,00	0,00	0,00	0,00	60.000,00
001.150.15111.227 URB.M.A.REGIMEN JUR.URBAN..TRAB.REAL.EMP	0,00	20.000,00	20.000,00	0,00	0,00	0,00	0,00	20.000,00
001.150.15170.227 URB.M.A.NGEU. ECOSIST.FLUVIAL.TRAB.REAL.EMP	0,00	293.647,00	293.647,00	183.589,64	183.589,54	183.589,54	0,00	110.057,46
001.150.15323.227 URB.M.A.INFRAESTRC MC30.TRAB.REAL.EMP	298.434,00	-256.150,81	42.283,19	42.283,19	42.283,19	42.283,19	0,00	0,00
001.150.15323.22706.2 URB.M.A.INFRAESTRC MC30.ESTUD TRAB TÉCN	0,00	0,00	0,00	0,00	0,00	0,00	0,00	0,00
001.150.15323.22727 URB.M.A.INFRAESTRC MC30.TRAB SERV CALLE 30	125.706.958,00	-58.507.921,25	67.199.036,75	67.199.036,75	67.199.036,75	67.199.036,75	0,00	0,00
001.150.15323.61901 URB.M.A.INFRAESTRC MC30.REPOSICIÓN CALLE 30	12.225.523,00	-11.405.246,94	820.276,06	820.276,06	820.276,06	820.276,06	0,00	0,00
001.150.15330.204 URB.M.A.INFRAEST.MOV..ARR.MAT.TRANSP	0,00	0,00	0,00	0,00	0,00	0,00	0,00	0,00
001.150.15330.22606 URB.M.A.INFRAEST.MOV..REUN CONF CURS	0,00	55.000,00	55.000,00	18.140,99	18.140,99	18.140,99	0,00	36.859,01
001.150.15330.227 URB.M.A.INFRAEST.MOV..TRAB.REAL.EMP	876.864,00	132.082,04	1.008.946,04	874.513,68	597.245,11	569.869,26	27.375,85	411.700,93
001.150.15330.22706.2 URB.M.A.INFRAEST.MOV..ESTUD TRAB TÉCN	0,00	32.625,94	32.625,94	32.625,94	551,37	0,00	551,37	32.074,57
001.150.15330.60999 URB.M.A.INFRAEST.MOV..O INV NUEVA INFR UG	12.355.685,00	-2.614.971,34	9.740.713,66	9.436.578,97	9.436.542,78	8.605.154,50	831.388,28	304.170,88
001.150.15330.60999.2 URB.M.A.INFRAEST.MOV..O INV NUEVA INFR UG	0,00	12.391,54	12.391,54	12.391,54	11.985,94	11.985,94	0,00	405,60
001.150.15330.60999.4 URB.M.A.INFRAEST.MOV..O INV NUEVA INFR UG	0,00	330.239,15	330.239,15	207.555,89	207.555,89	0,00	207.555,89	122.683,26
001.150.15330.60999.5 URB.M.A.INFRAEST.MOV..O INV NUEVA INFR UG	0,00	20.000,00	20.000,00	0,00	0,00	0,00	0,00	20.000,00

AYUNTAMIENTO DE MADRID

LIQUIDACIÓN DEL PRESUPUESTO DE GASTOS

RESUMEN POR BOLSA DE VINCULACIÓN JURÍDICA

Ejercicio : 2023 **Fecha: 31/12/2023**

Centro : 001 AYUNTAMIENTO DE MADRID

PROGRAMA/DESCRIPCIÓN/ECONÓMICO/DESCRIPCIÓN	C. INICIAL (1)	MODIFICACIONES (2)	C. DEFINITIVO (3=1+2)	G. COMPROMETIDOS (4)	OB. RECONOCIDAS (5)	PAGOS (6)	OB.PDTES.PAGO (7=5-6)	REMANENTE CRÉDITO (8=3-5)
001.150.15330.61904 URB.M.A.INFRAEST.MOV..URBANIZ C AYTO(R)	5.900.000,00	-5.900.000,00	0,00	0,00	0,00	0,00	0,00	0,00
001.150.15330.61999 URB.M.A.INFRAEST.MOV..O INV REP INFR U.G	5.200.000,00	-5.200.000,00	0,00	0,00	0,00	0,00	0,00	0,00
001.150.15360.61904 URB.M.A.NGEU.ZBE TRASF.DIGITAL.URBANIZ C AYTO(	0,00	1.390.493,77	1.390.493,77	1.383.953,71	1.383.953,71	986.515,34	397.438,37	6.540,06
001.150.15360.61904.1 URB.M.A.NGEU.ZBE TRASF.DIGITAL.URBANIZ C AYTO(	0,00	389.529,17	389.529,17	389.529,17	389.445,33	389.445,33	0,00	83,84
001.150.15360.61904.4 URB.M.A.NGEU.ZBE TRASF.DIGITAL.URBANIZ C AYTO(	0,00	243.978,43	243.978,43	0,00	0,00	0,00	0,00	243.978,43
001.150.15374.227 URB.M.A.NGEU.ZBE TRASF.DIGITAL.TRAB.REAL.EMP	0,00	133.442,00	133.442,00	0,00	0,00	0,00	0,00	133.442,00
001.150.15374.60999 URB.M.A.NGEU.ZBE TRASF.DIGITAL.O INV NUEVA INF	0,00	13.383.010,00	13.383.010,00	12.956.356,40	12.924.720,06	8.765.552,33	4.159.167,73	458.289,94
001.150.15374.61901 URB.M.A.NGEU.ZBE TRASF.DIGITAL.REPOSICIÓN CALL	0,00	492.245,21	492.245,21	492.245,21	492.245,21	492.245,21	0,00	0,00
001.150.16001.60904 URB.M.A.INGENIERÍA AGUA.URBAN CARGO AYTO	100,00	-100,00	0,00	0,00	0,00	0,00	0,00	0,00
001.150.16001.60914 URB.M.A.INGENIERÍA AGUA.ALCANTARILLADO COLECTO	21.273.894,00	-15.753.651,07	5.520.242,93	5.520.242,93	5.520.242,93	5.520.242,93	0,00	0,00
001.150.16001.60914.2 URB.M.A.INGENIERÍA AGUA.ALCANTARILLADO COLECTO	0,00	18.184,24	18.184,24	18.184,24	18.184,24	18.184,24	0,00	0,00
001.150.16001.60915 URB.M.A.INGENIERÍA AGUA.HIDRANTES	50.000,00	-50.000,00	0,00	0,00	0,00	0,00	0,00	0,00
001.150.16001.60916 URB.M.A.INGENIERÍA AGUA.FUENTES Y ESTANQUES	257.300,00	-76.397,04	180.902,96	180.902,96	180.902,96	180.902,96	0,00	0,00
001.150.16001.60916.2 URB.M.A.INGENIERÍA AGUA.FUENTES Y ESTANQUES	0,00	875,07	875,07	875,07	875,07	875,07	0,00	0,00
001.150.16001.60916.5 URB.M.A.INGENIERÍA AGUA.FUENTES Y ESTANQUES	0,00	0,00	0,00	0,00	0,00	0,00	0,00	0,00
001.150.16001.60999 URB.M.A.INGENIERÍA AGUA.O INV NUEVA INFR UG	65.000,00	-65.000,00	0,00	0,00	0,00	0,00	0,00	0,00
001.150.16001.61999 URB.M.A.INGENIERÍA AGUA.O INV REP INFR U.G	1.321.434,00	-1.303.088,98	18.345,02	18.345,02	18.345,02	18.345,02	0,00	0,00
001.150.16001.61999.2 URB.M.A.INGENIERÍA AGUA.O INV REP INFR U.G	0,00	0,00	0,00	0,00	0,00	0,00	0,00	0,00
001.150.16001.61999.4 URB.M.A.INGENIERÍA AGUA.O INV REP INFR U.G	0,00	0,00	0,00	0,00	0,00	0,00	0,00	0,00
001.150.16001.62700 URB.M.A.INGENIERÍA AGUA.INSTALAC DEPURAC AGUA	3.089.434,00	-2.561.160,55	528.273,45	528.273,45	528.273,45	528.273,45	0,00	0,00
001.150.16001.62799 URB.M.A.INGENIERÍA AGUA.O PROY COMPLEJOS	420.700,00	-420.700,00	0,00	0,00	0,00	0,00	0,00	0,00
001.150.16102.209 URB.M.A.SUMINISTRO HÍDRICO.CÁNONES	1.524.384,00	-148.696,95	1.375.687,05	1.375.687,05	1.375.687,05	1.375.687,05	0,00	0,00
001.150.16102.20901.4 URB.M.A.SUMINISTRO HÍDRICO.CÁNONES	0,00	0,00	0,00	0,00	0,00	0,00	0,00	0,00
001.150.16102.210 URB.M.A.SUMINISTRO HÍDRICO.INFRAES Y B.NAT	5.026.692,00	-2.226.695,38	2.799.996,62	2.799.996,62	2.799.996,62	2.799.996,62	0,00	0,00
001.150.16102.221 URB.M.A.SUMINISTRO HÍDRICO.SUMINISTROS	100,00	-100,00	0,00	0,00	0,00	0,00	0,00	0,00
001.150.16102.22101 URB.M.A.SUMINISTRO HÍDRICO.AGUA	750.100,00	-646.672,00	103.428,00	103.428,00	103.428,00	0,00	103.428,00	0,00
001.150.16102.22101.2 URB.M.A.SUMINISTRO HÍDRICO.AGUA	0,00	672.712,71	672.712,71	672.712,71	672.712,71	0,00	672.712,71	0,00
001.150.16102.22101.4 URB.M.A.SUMINISTRO HÍDRICO.AGUA	0,00	155.759,32	155.759,32	155.759,32	155.759,32	0,00	155.759,32	0,00
001.150.16102.225 URB.M.A.SUMINISTRO HÍDRICO.TRIBUTOS	437.100,00	-429.934,00	7.166,00	7.166,00	7.166,00	7.166,00	0,00	0,00
001.150.16102.22500.4 URB.M.A.SUMINISTRO HÍDRICO.TRIBUTOS EE	0,00	0,00	0,00	0,00	0,00	0,00	0,00	0,00

AYUNTAMIENTO DE MADRID

LIQUIDACIÓN DEL PRESUPUESTO DE GASTOS

RESUMEN POR BOLSA DE VINCULACIÓN JURÍDICA

Ejercicio : 2023 **Fecha: 31/12/2023**

Centro : 001 AYUNTAMIENTO DE MADRID

PROGRAMA/DESCRIPCIÓN/ECONÓMICO/DESCRIPCIÓN	C. INICIAL (1)	MODIFICACIONES (2)	C. DEFINITIVO (3=1+2)	G. COMPROMETIDOS (4)	OB. RECONOCIDAS (5)	PAGOS (6)	OB.PDTES.PAGO (7=5-6)	REMANENTE CRÉDITO (8=3-5)
001.150.16102.226 URB.M.A.SUMINISTRO HÍDRICO.GTOS DIVERSOS	100,00	-100,00	0,00	0,00	0,00	0,00	0,00	0,00
001.150.16102.22602 URB.M.A.SUMINISTRO HÍDRICO.PUBLIC Y PROP	0,00	1.076,90	1.076,90	1.076,90	1.076,90	1.076,90	0,00	0,00
001.150.16102.227 URB.M.A.SUMINISTRO HÍDRICO.TRAB.REAL.EMP	4.539.048,00	-2.820.215,70	1.718.832,30	1.718.832,30	1.718.832,30	1.718.832,30	0,00	0,00
001.150.16102.22703 URB.M.A.SUMINISTRO HÍDRICO.GTO ACCIÓN SUBS	100,00	21.545,54	21.645,54	21.645,54	21.645,54	21.645,54	0,00	0,00
001.150.16102.489 URB.M.A.SUMINISTRO HÍDRICO.OT.TRANS.FAM.ISFL	31.856,00	-31.856,00	0,00	0,00	0,00	0,00	0,00	0,00
001.150.16210.204 URB.M.A.GESTIÓN AMBIENTAL URBA.ARR.MAT.TRANSP	223.697,00	-91.002,89	132.694,11	132.694,11	132.694,11	132.694,11	0,00	0,00
001.150.16210.22602 URB.M.A.GESTIÓN AMBIENTAL URBA.PUBLIC Y PROP	870.000,00	-472.689,24	397.310,76	397.310,76	397.310,76	397.310,76	0,00	0,00
001.150.16210.227 URB.M.A.GESTIÓN AMBIENTAL URBA.TRAB.REAL.EMP	226.703.781,00	-90.138.014,82	136.565.766,18	136.565.766,18	136.565.766,18	136.565.766,18	0,00	0,00
001.150.16230.203 URB.M.A.PARQ TECNO VALDEMING .ARRD. MAQ.INST.U	15.682,00	-12.997,78	2.684,22	2.684,22	2.684,22	2.684,22	0,00	0,00
001.150.16230.20300.2 URB.M.A.PARQ TECNO VALDEMING .ARRD MAQ INST UT	0,00	805,26	805,26	805,26	805,26	805,26	0,00	0,00
001.150.16230.204 URB.M.A.PARQ TECNO VALDEMING .ARR.MAT.TRANSP	34.993,00	-21.116,06	13.876,94	13.876,94	13.876,94	13.876,94	0,00	0,00
001.150.16230.213 URB.M.A.PARQ TECNO VALDEMING .MAQ.INST.Y UTILL	0,00	0,00	0,00	0,00	0,00	0,00	0,00	0,00
001.150.16230.221 URB.M.A.PARQ TECNO VALDEMING .SUMINISTROS	968.000,00	-579.449,16	388.550,84	388.550,84	388.550,84	388.550,84	0,00	0,00
001.150.16230.225 URB.M.A.PARQ TECNO VALDEMING .TRIBUTOS	252,00	9.415.040,59	9.415.292,59	9.415.292,59	9.415.292,59	9.415.292,59	0,00	0,00
001.150.16230.22500.4 URB.M.A.PARQ TECNO VALDEMING .TRIBUTOS EE	0,00	0,00	0,00	0,00	0,00	0,00	0,00	0,00
001.150.16230.227 URB.M.A.PARQ TECNO VALDEMING .TRAB.REAL.EMP	89.894.656,00	-50.272.468,27	39.622.187,73	39.622.187,73	39.622.187,73	39.622.187,73	0,00	0,00
001.150.16230.22700.4 URB.M.A.PARQ TECNO VALDEMING .LIMPIEZA Y ASEO	0,00	0,00	0,00	0,00	0,00	0,00	0,00	0,00
001.150.16230.22706.1 URB.M.A.PARQ TECNO VALDEMING .ESTUD TRAB TÉCN	0,00	0,00	0,00	0,00	0,00	0,00	0,00	0,00
001.150.16230.62701 URB.M.A.PARQ TECNO VALDEMING .TRAT RESIDUOS SÓ	29.414.089,00	-29.222.780,40	191.308,60	191.308,60	191.308,60	191.308,60	0,00	0,00
001.150.16230.62701.2 URB.M.A.PARQ TECNO VALDEMING .TRAT RESIDUOS SÓ	0,00	0,00	0,00	0,00	0,00	0,00	0,00	0,00
001.150.16278.62701 URB.M.A.NGEU. RESIDUOS.TRAT RESIDUOS SÓL	0,00	9.807.479,77	9.807.479,77	9.807.479,77	9.807.479,77	9.807.479,77	0,00	0,00
001.150.16278.62701.2 URB.M.A.NGEU. RESIDUOS.TRAT RESIDUOS SÓL	0,00	764.830,58	764.830,58	764.830,58	764.830,58	764.830,58	0,00	0,00
001.150.16301.204 URB.M.A.LIMPIEZA VIARIA.ARR.MAT.TRANSP	323.051,00	-167.320,05	155.730,95	155.730,95	155.730,95	155.730,95	0,00	0,00
001.150.16301.208 URB.M.A.LIMPIEZA VIARIA.ARREND O INMOV MAT	468.918,00	-468.918,00	0,00	0,00	0,00	0,00	0,00	0,00
001.150.16301.210 URB.M.A.LIMPIEZA VIARIA.INFRAES Y B.NAT	24.815.460,00	-11.157.221,34	13.658.238,66	13.658.238,66	13.658.238,66	13.658.238,66	0,00	0,00
001.150.16301.213 URB.M.A.LIMPIEZA VIARIA.MAQ.INST.Y UTILL	13.341,00	-13.341,00	0,00	0,00	0,00	0,00	0,00	0,00
001.150.16301.221 URB.M.A.LIMPIEZA VIARIA.SUMINISTROS	60.000,00	-60.000,00	0,00	0,00	0,00	0,00	0,00	0,00
001.150.16301.227 URB.M.A.LIMPIEZA VIARIA.TRAB.REAL.EMP	290.134.623,00	-111.440.440,14	178.694.182,86	178.694.182,86	178.694.182,86	178.694.182,86	0,00	0,00
001.150.16301.489 URB.M.A.LIMPIEZA VIARIA.OT.TRANS.FAM.ISFL	241.956,00	-241.956,00	0,00	0,00	0,00	0,00	0,00	0,00
001.150.16301.60913 URB.M.A.LIMPIEZA VIARIA.MOBILIARIO URBANO	1.503.341,00	-823.713,68	679.627,32	679.627,32	679.627,32	679.627,32	0,00	0,00

AYUNTAMIENTO DE MADRID

LIQUIDACIÓN DEL PRESUPUESTO DE GASTOS

RESUMEN POR BOLSA DE VINCULACIÓN JURÍDICA

Ejercicio : 2023 **Fecha: 31/12/2023**

Centro : 001 AYUNTAMIENTO DE MADRID

PROGRAMA/DESCRIPCIÓN/ECONÓMICO/DESCRIPCIÓN	C. INICIAL (1)	MODIFICACIONES (2)	C. DEFINITIVO (3=1+2)	G. COMPROMETIDOS (4)	OB. RECONOCIDAS (5)	PAGOS (6)	OB.PDTES.PAGO (7=5-6)	REMANENTE CRÉDITO (8=3-5)
001.150.16301.60913.5 URB.M.A.LIMPIEZA VIARIA.MOBILIARIO URBANO	0,00	0,00	0,00	0,00	0,00	0,00	0,00	0,00
001.150.16301.61913 URB.M.A.LIMPIEZA VIARIA.MOBILIARIO URBANO(REF)	3.056.589,00	-458.139,48	2.598.449,52	2.598.449,52	2.598.449,52	2.598.449,52	0,00	0,00
001.150.17000.202 URB.M.A.DGA .ARREND.EDIF.O.CONST.	6.141.143,00	-107.386,88	6.033.756,12	5.933.291,60	5.932.108,50	5.931.974,41	134,09	101.647,62
001.150.17000.204 URB.M.A.DGA .ARR.MAT.TRANSP	61.300,00	8.042,08	69.342,08	51.602,11	51.602,03	51.602,03	0,00	17.740,05
001.150.17000.212 URB.M.A.DGA .EDIF.OTR.CONST	430.000,00	0,00	430.000,00	381.625,41	340.570,73	340.570,73	0,00	89.429,27
001.150.17000.213 URB.M.A.DGA .MAQ.INST.Y UTILL	49.000,00	0,00	49.000,00	21.785,33	21.785,32	21.785,32	0,00	27.214,68
001.150.17000.214 URB.M.A.DGA .ELEMEN.TRANSP	8.000,00	0,00	8.000,00	2.218,33	2.119,92	2.119,92	0,00	5.880,08
001.150.17000.215 URB.M.A.DGA .MOBILIARIO	6.000,00	0,00	6.000,00	0,00	0,00	0,00	0,00	6.000,00
001.150.17000.220 URB.M.A.DGA .MAT.OFICINA	121.000,00	8.680,00	129.680,00	67.561,75	67.561,75	65.930,79	1.630,96	62.118,25
001.150.17000.221 URB.M.A.DGA .SUMINISTROS	149.967,00	-94.399,00	55.568,00	20.603,86	20.603,86	17.666,83	2.937,03	34.964,14
001.150.17000.22104 URB.M.A.DGA .VESTUARIO	230.000,00	-17.500,00	212.500,00	187.102,83	187.102,83	164.669,43	22.433,40	25.397,17
001.150.17000.222 URB.M.A.DGA .COMUNICACIONES	1.100,00	0,00	1.100,00	810,61	810,61	810,61	0,00	289,39
001.150.17000.223 URB.M.A.DGA .TRANSPORTES	113.400,00	-19.500,00	93.900,00	21.316,77	3.889,50	3.889,50	0,00	90.010,50
001.150.17000.225 URB.M.A.DGA .TRIBUTOS	0,00	2.500,00	2.500,00	618,18	618,18	618,18	0,00	1.881,82
001.150.17000.226 URB.M.A.DGA .GTOS DIVERSOS	200.000,00	4.000,00	204.000,00	202.527,31	202.527,31	196.202,99	6.324,32	1.472,69
001.150.17000.22602 URB.M.A.DGA .PUBLIC Y PROP	635.000,00	305,00	635.305,00	630.968,98	600.049,48	385.496,75	214.552,73	35.255,52
001.150.17000.22603 URB.M.A.DGA .PUBLICA DIARIOS OF	10.000,00	65.000,00	75.000,00	74.983,22	74.983,22	65.348,03	9.635,19	16,78
001.150.17000.22605 URB.M.A.DGA .ANUNCIOS INSER OBLIG	0,00	130.405,89	130.405,89	130.405,89	35.289,06	35.289,06	0,00	95.116,83
001.150.17000.22606 URB.M.A.DGA .REUN CONF CURS	0,00	15.000,00	15.000,00	494,10	494,10	494,10	0,00	14.505,90
001.150.17000.22699.4 URB.M.A.DGA .OT GTO DIVER	0,00	1.565,00	1.565,00	0,00	0,00	0,00	0,00	1.565,00
001.150.17000.227 URB.M.A.DGA .TRAB.REAL.EMP	1.531.000,00	209.376,00	1.740.376,00	1.529.512,30	1.529.512,26	1.529.512,26	0,00	210.863,74
001.150.17000.23000 URB.M.A.DGA .DIETAS O.GOB	0,00	1.500,00	1.500,00	563,34	563,34	563,34	0,00	936,66
001.150.17000.23010 URB.M.A.DGA .DIETAS DIRECTIVO	1.500,00	8.897,00	10.397,00	3.723,47	3.723,47	3.723,47	0,00	6.673,53
001.150.17000.23020 URB.M.A.DGA .DIETAS NO DIRECTIVO	2.000,00	20.793,00	22.793,00	11.718,94	11.718,94	11.718,94	0,00	11.074,06
001.150.17000.23100 URB.M.A.DGA .GTO VIAJE GOB	0,00	1.000,00	1.000,00	605,00	605,00	605,00	0,00	395,00
001.150.17000.23110 URB.M.A.DGA .GTOS VIAJE PERS DIR	2.000,00	15.396,00	17.396,00	8.865,37	8.865,37	8.865,37	0,00	8.530,63
001.150.17000.23111 URB.M.A.DGA .LOCOM URBA DIRECTIVO	0,00	550,00	550,00	64,35	64,35	64,35	0,00	485,65
001.150.17000.23120 URB.M.A.DGA .GTOS VIAJE P NO DIR	2.500,00	27.791,01	30.291,01	18.825,54	18.825,54	18.825,54	0,00	11.465,47
001.150.17000.23121 URB.M.A.DGA .LOCOM URB P NO DIR	1.100,00	-550,00	550,00	132,75	132,75	132,75	0,00	417,25
001.150.17000.233 URB.M.A.DGA .OTRAS INDEMN.	2.500,00	0,00	2.500,00	1.686,60	1.686,60	1.686,60	0,00	813,40

AYUNTAMIENTO DE MADRID

LIQUIDACIÓN DEL PRESUPUESTO DE GASTOS

RESUMEN POR BOLSA DE VINCULACIÓN JURÍDICA

Ejercicio : 2023 **Fecha: 31/12/2023**

Centro : 001 AYUNTAMIENTO DE MADRID

PROGRAMA/DESCRIPCIÓN/ECONÓMICO/DESCRIPCIÓN	C. INICIAL (1)	MODIFICACIONES (2)	C. DEFINITIVO (3=1+2)	G. COMPROMETIDOS (4)	OB. RECONOCIDAS (5)	PAGOS (6)	OB.PDTES.PAGO (7=5-6)	REMANENTE CRÉDITO (8=3-5)
001.150.17000.35200.6 URB.M.A.DGA .INTERESES DEMORA	0,00	6.000,00	6.000,00	109,70	109,70	109,70	0,00	5.890,30
001.150.17000.35900.6 URB.M.A.DGA .OTROS GASTOS FINANCIEROS	0,00	9.000,00	9.000,00	1.572,24	1.572,24	1.572,24	0,00	7.427,76
001.150.17000.41001 URB.M.A.DGA .A AGENCIA ACTIVIDADES	0,00	4.669.959,08	4.669.959,08	4.669.959,08	4.669.959,08	4.521.737,66	148.221,42	0,00
001.150.17000.44501 URB.M.A.DGA .A E M TRANSP	18.000.000,00	2.923.152,30	20.923.152,30	17.986.853,08	17.966.719,69	17.922.148,25	44.571,44	2.956.432,61
001.150.17000.489 URB.M.A.DGA .OT.TRANS.FAM.ISFL	0,00	160.000,00	160.000,00	0,00	0,00	0,00	0,00	160.000,00
001.150.17000.62500 URB.M.A.DGA .MOBIL EQ OFI	16.400,00	24.382,00	40.782,00	19.554,98	19.554,98	12.020,02	7.534,96	21.227,02
001.150.17000.62599 URB.M.A.DGA .OT MOBILY E	1.500,00	0,00	1.500,00	1.439,90	1.439,90	1.439,90	0,00	60,10
001.150.17000.62600 URB.M.A.DGA .EQUIP COMUNIC	0,00	400,00	400,00	385,46	385,46	385,46	0,00	14,54
001.150.17000.71001 URB.M.A.DGA .A AGENCIA ACTIVIDADES	0,00	44.313,00	44.313,00	44.313,00	44.313,00	44.313,00	0,00	0,00
001.150.17101.203 URB.M.A.PATRIMONIO VERDE.ARRD. MAQ.INST.UTIL.	100.000,00	-100.000,00	0,00	0,00	0,00	0,00	0,00	0,00
001.150.17101.204 URB.M.A.PATRIMONIO VERDE.ARR.MAT.TRANSP	123.418,00	-84.366,93	39.051,07	39.051,07	39.051,07	39.051,07	0,00	0,00
001.150.17101.210 URB.M.A.PATRIMONIO VERDE.INFRAES Y B.NAT	35.985.676,00	-15.076.252,47	20.909.423,53	20.909.423,53	20.909.423,53	20.909.423,53	0,00	0,00
001.150.17101.21000.2 URB.M.A.PATRIMONIO VERDE.REP MANT CONS U.Gª	0,00	0,00	0,00	0,00	0,00	0,00	0,00	0,00
001.150.17101.21000.4 URB.M.A.PATRIMONIO VERDE.REP MANT CONS U.Gª	0,00	0,00	0,00	0,00	0,00	0,00	0,00	0,00
001.150.17101.213 URB.M.A.PATRIMONIO VERDE.MAQ.INST.Y UTILL	339.501,00	-197.247,57	142.253,43	142.253,43	142.253,43	142.253,43	0,00	0,00
001.150.17101.221 URB.M.A.PATRIMONIO VERDE.SUMINISTROS	15.000,00	1.282,85	16.282,85	16.282,85	16.282,85	16.282,85	0,00	0,00
001.150.17101.22101 URB.M.A.PATRIMONIO VERDE.AGUA	100,00	-100,00	0,00	0,00	0,00	0,00	0,00	0,00
001.150.17101.22101.2 URB.M.A.PATRIMONIO VERDE.AGUA	0,00	143.841,26	143.841,26	143.841,26	143.841,26	0,00	143.841,26	0,00
001.150.17101.22104 URB.M.A.PATRIMONIO VERDE.VESTUARIO	20.000,00	-20.000,00	0,00	0,00	0,00	0,00	0,00	0,00
001.150.17101.22199.5 URB.M.A.PATRIMONIO VERDE.OT SUMINISTR	40.000,00	-40.000,00	0,00	0,00	0,00	0,00	0,00	0,00
001.150.17101.225 URB.M.A.PATRIMONIO VERDE.TRIBUTOS	86.257,00	-86.257,00	0,00	0,00	0,00	0,00	0,00	0,00
001.150.17101.22606 URB.M.A.PATRIMONIO VERDE.REUN CONF CURS	0,00	485.545,78	485.545,78	485.545,78	485.545,78	485.545,78	0,00	0,00
001.150.17101.22606.2 URB.M.A.PATRIMONIO VERDE.REUN CONF CURS	0,00	156.846,94	156.846,94	156.846,94	156.846,94	156.846,94	0,00	0,00
001.150.17101.227 URB.M.A.PATRIMONIO VERDE.TRAB.REAL.EMP	12.486.321,00	-6.157.247,00	6.329.074,00	6.329.074,00	6.329.074,00	6.329.074,00	0,00	0,00
001.150.17101.22700.2 URB.M.A.PATRIMONIO VERDE.LIMPIEZA Y ASEO	0,00	0,00	0,00	0,00	0,00	0,00	0,00	0,00
001.150.17101.22706.2 URB.M.A.PATRIMONIO VERDE.ESTUD TRAB TÉCN	0,00	17.775,14	17.775,14	17.775,14	17.775,14	17.775,14	0,00	0,00
001.150.17101.22799.4 URB.M.A.PATRIMONIO VERDE.O.TRAB.EMP	0,00	0,00	0,00	0,00	0,00	0,00	0,00	0,00
001.150.17101.22799.5 URB.M.A.PATRIMONIO VERDE.O.TRAB.EMP	0,00	0,00	0,00	0,00	0,00	0,00	0,00	0,00
001.150.17101.489 URB.M.A.PATRIMONIO VERDE.OT.TRANS.FAM.ISFL	42.023,00	-42.023,00	0,00	0,00	0,00	0,00	0,00	0,00
001.150.17101.60913.5 URB.M.A.PATRIMONIO VERDE.MOBILIARIO URBANO	0,00	0,00	0,00	0,00	0,00	0,00	0,00	0,00

AYUNTAMIENTO DE MADRID

LIQUIDACIÓN DEL PRESUPUESTO DE GASTOS

RESUMEN POR BOLSA DE VINCULACIÓN JURÍDICA

Ejercicio : 2023 **Fecha: 31/12/2023**

Centro : 001 AYUNTAMIENTO DE MADRID

PROGRAMA/DESCRIPCIÓN/ECONÓMICO/DESCRIPCIÓN	C. INICIAL (1)	MODIFICACIONES (2)	C. DEFINITIVO (3=1+2)	G. COMPROMETIDOS (4)	OB. RECONOCIDAS (5)	PAGOS (6)	OB.PDTES.PAGO (7=5-6)	REMANENTE CRÉDITO (8=3-5)
001.150.17101.60917 URB.M.A.PATRIMONIO VERDE.ALUMBRADO PUBLICO	300.000,00	-300.000,00	0,00	0,00	0,00	0,00	0,00	0,00
001.150.17101.61904 URB.M.A.PATRIMONIO VERDE.URBANIZ C AYTO(R)	0,00	5.782,44	5.782,44	5.782,44	5.782,44	5.782,44	0,00	0,00
001.150.17101.61913.5 URB.M.A.PATRIMONIO VERDE.MOBILIARIO URBANO(REF	0,00	0,00	0,00	0,00	0,00	0,00	0,00	0,00
001.150.17101.61916 URB.M.A.PATRIMONIO VERDE.FUENTES ESTANQ(REF)	65.000,00	-65.000,00	0,00	0,00	0,00	0,00	0,00	0,00
001.150.17101.61917 URB.M.A.PATRIMONIO VERDE.ALUMBRADO PÚB(REF)	100,00	-100,00	0,00	0,00	0,00	0,00	0,00	0,00
001.150.17101.61920 URB.M.A.PATRIMONIO VERDE.PARQUES (R)	2.433.953,00	-708.740,57	1.725.212,43	1.725.212,43	1.725.212,43	1.725.212,43	0,00	0,00
001.150.17101.61920.1 URB.M.A.PATRIMONIO VERDE.PARQUES (R)	0,00	0,00	0,00	0,00	0,00	0,00	0,00	0,00
001.150.17101.61920.2 URB.M.A.PATRIMONIO VERDE.PARQUES (R)	0,00	0,00	0,00	0,00	0,00	0,00	0,00	0,00
001.150.17101.61920.5 URB.M.A.PATRIMONIO VERDE.PARQUES (R)	0,00	1.881.579,75	1.881.579,75	1.881.579,75	1.881.579,75	1.881.579,75	0,00	0,00
001.150.17101.61921 URB.M.A.PATRIMONIO VERDE.Z AJARDINADAS(R)	261.746,00	-261.746,00	0,00	0,00	0,00	0,00	0,00	0,00
001.150.17101.61921.5 URB.M.A.PATRIMONIO VERDE.Z AJARDINADAS(R)	0,00	0,00	0,00	0,00	0,00	0,00	0,00	0,00
001.150.17101.63200 URB.M.A.PATRIMONIO VERDE.EDIF CONST(RE	0,00	0,00	0,00	0,00	0,00	0,00	0,00	0,00
001.150.17101.63300 URB.M.A.PATRIMONIO VERDE.MAQUINARIA(R)	73.345,00	-73.345,00	0,00	0,00	0,00	0,00	0,00	0,00
001.150.17102.210 URB.M.A.ZONAS VERDES.INFRAES Y B.NAT	84.602.800,00	-39.659.039,48	44.943.760,52	44.943.760,52	44.943.760,52	44.943.760,52	0,00	0,00
001.150.17102.21000.4 URB.M.A.ZONAS VERDES.REP MANT CONS U.Gª	0,00	0,00	0,00	0,00	0,00	0,00	0,00	0,00
001.150.17102.227 URB.M.A.ZONAS VERDES.TRAB.REAL.EMP	29.216.272,00	-14.532.103,34	14.684.168,66	14.684.168,66	14.684.168,66	14.684.168,66	0,00	0,00
001.150.17102.60920 URB.M.A.ZONAS VERDES.PARQUES	21.000,00	-21.000,00	0,00	0,00	0,00	0,00	0,00	0,00
001.150.17102.61000.5 URB.M.A.ZONAS VERDES.ADECUACIÓN SOLARES	0,00	0,00	0,00	0,00	0,00	0,00	0,00	0,00
001.150.17102.61920 URB.M.A.ZONAS VERDES.PARQUES (R)	6.145.885,00	-3.574.803,73	2.571.081,27	2.571.081,27	2.571.081,27	2.571.081,27	0,00	0,00
001.150.17102.61920.4 URB.M.A.ZONAS VERDES.PARQUES (R)	0,00	0,00	0,00	0,00	0,00	0,00	0,00	0,00
001.150.17102.61920.5 URB.M.A.ZONAS VERDES.PARQUES (R)	0,00	115.986,69	115.986,69	115.986,69	115.986,69	115.986,69	0,00	0,00
001.150.17102.61921 URB.M.A.ZONAS VERDES.Z AJARDINADAS(R)	1.488.135,00	-1.321.982,31	166.152,69	166.152,69	166.152,69	166.152,69	0,00	0,00
001.150.17102.61921.2 URB.M.A.ZONAS VERDES.Z AJARDINADAS(R)	0,00	0,00	0,00	0,00	0,00	0,00	0,00	0,00
001.150.17102.61921.4 URB.M.A.ZONAS VERDES.Z AJARDINADAS(R)	0,00	0,00	0,00	0,00	0,00	0,00	0,00	0,00
001.150.17102.61921.5 URB.M.A.ZONAS VERDES.Z AJARDINADAS(R)	0,00	661,79	661,79	661,79	661,79	661,79	0,00	0,00
001.150.17102.61922 URB.M.A.ZONAS VERDES.ÁRBOLES Y JARD(REMOD)	946.225,00	-383.235,23	562.989,77	562.989,77	562.989,77	562.989,77	0,00	0,00
001.150.17102.61922.5 URB.M.A.ZONAS VERDES.ÁRBOLES Y JARD(REMOD)	0,00	0,00	0,00	0,00	0,00	0,00	0,00	0,00
001.150.17211.210 URB.M.A.SOSTENIBIL.INFRAES Y B.NAT	150.000,00	-150.000,00	0,00	0,00	0,00	0,00	0,00	0,00
001.150.17211.212 URB.M.A.SOSTENIBIL.EDIF.OTR.CONST	624.300,00	-124.154,60	500.145,40	103.910,73	83.481,74	41.051,80	42.429,94	416.663,66
001.150.17211.21200.1 URB.M.A.SOSTENIBIL.REP MANT CONSER EDIF	0,00	10.000,00	10.000,00	0,00	0,00	0,00	0,00	10.000,00

AYUNTAMIENTO DE MADRID

LIQUIDACIÓN DEL PRESUPUESTO DE GASTOS

RESUMEN POR BOLSA DE VINCULACIÓN JURÍDICA

Ejercicio : 2023 **Fecha: 31/12/2023**

Centro : 001 AYUNTAMIENTO DE MADRID

PROGRAMA/DESCRIPCIÓN/ECONÓMICO/DESCRIPCIÓN	C. INICIAL (1)	MODIFICACIONES (2)	C. DEFINITIVO (3=1+2)	G. COMPROMETIDOS (4)	OB. RECONOCIDAS (5)	PAGOS (6)	OB.PDTES.PAGO (7=5-6)	REMANENTE CRÉDITO (8=3-5)
001.150.17211.213 URB.M.A.SOSTENIBIL.MAQ.INST.Y UTILL	1.147.961,00	-53.736,00	1.094.225,00	817.781,19	790.227,79	757.102,83	33.124,96	303.997,21
001.150.17211.220 URB.M.A.SOSTENIBIL.MAT.OFICINA	2.000,00	0,00	2.000,00	0,00	0,00	0,00	0,00	2.000,00
001.150.17211.221 URB.M.A.SOSTENIBIL.SUMINISTROS	270.000,00	-120.000,00	150.000,00	22.965,71	21.584,25	16.674,84	4.909,41	128.415,75
001.150.17211.22198 URB.M.A.SOSTENIBIL.PLAN ESE 2000 S.ENERG	449.815,00	-126.071,00	323.744,00	248.183,16	196.279,11	196.279,11	0,00	127.464,89
001.150.17211.223 URB.M.A.SOSTENIBIL.TRANSPORTES	15.000,00	-15.000,00	0,00	0,00	0,00	0,00	0,00	0,00
001.150.17211.22602.1 URB.M.A.SOSTENIBIL.PUBLIC Y PROP	0,00	500,00	500,00	0,00	0,00	0,00	0,00	500,00
001.150.17211.22602.5 URB.M.A.SOSTENIBIL.PUBLIC Y PROP	0,00	2.000,00	2.000,00	1.985,68	1.985,68	1.985,68	0,00	14,32
001.150.17211.22606 URB.M.A.SOSTENIBIL.REUN CONF CURS	0,00	90.600,00	90.600,00	23.409,10	23.409,10	5.501,10	17.908,00	67.190,90
001.150.17211.22606.1 URB.M.A.SOSTENIBIL.REUN CONF CURS	0,00	11.374,42	11.374,42	0,00	0,00	0,00	0,00	11.374,42
001.150.17211.227 URB.M.A.SOSTENIBIL.TRAB.REAL.EMP	3.865.115,00	-182.817,53	3.682.297,47	2.818.675,79	2.779.938,38	2.544.249,32	235.689,06	902.359,09
001.150.17211.22706.1 URB.M.A.SOSTENIBIL.ESTUD TRAB TÉCN	0,00	116.787,51	116.787,51	0,00	0,00	0,00	0,00	116.787,51
001.150.17211.22706.2 URB.M.A.SOSTENIBIL.ESTUD TRAB TÉCN	0,00	18.029,00	18.029,00	18.029,00	18.029,00	18.029,00	0,00	0,00
001.150.17211.22799.1 URB.M.A.SOSTENIBIL.O.TRAB.EMP	0,00	23.045,41	23.045,41	23.045,41	23.045,41	23.045,41	0,00	0,00
001.150.17211.22799.5 URB.M.A.SOSTENIBIL.O.TRAB.EMP	0,00	18.150,00	18.150,00	18.089,50	18.089,50	18.089,50	0,00	60,50
001.150.17211.23020 URB.M.A.SOSTENIBIL.DIETAS NO DIRECTIVO	5.000,00	3.500,00	8.500,00	3.749,60	3.749,60	3.749,60	0,00	4.750,40
001.150.17211.23020.1 URB.M.A.SOSTENIBIL.DIETAS NO DIRECTIVO	0,00	26.661,01	26.661,01	1.392,97	1.392,97	1.392,97	0,00	25.268,04
001.150.17211.23120 URB.M.A.SOSTENIBIL.GTOS VIAJE P NO DIR	5.000,00	7.900,00	12.900,00	3.868,29	3.868,29	3.868,29	0,00	9.031,71
001.150.17211.23120.1 URB.M.A.SOSTENIBIL.GTOS VIAJE P NO DIR	0,00	24.289,18	24.289,18	1.880,78	1.880,78	1.880,78	0,00	22.408,40
001.150.17211.41008 URB.M.A.SOSTENIBIL.A MADRID SALUD	0,00	31.704,60	31.704,60	31.704,60	31.704,60	31.704,60	0,00	0,00
001.150.17211.453 URB.M.A.SOSTENIBIL.SDAD.MERC.Y O.CCAA	100.000,00	-100.000,00	0,00	0,00	0,00	0,00	0,00	0,00
001.150.17211.480 URB.M.A.SOSTENIBIL.A FUNDACIONES	25.000,00	-25.000,00	0,00	0,00	0,00	0,00	0,00	0,00
001.150.17211.482 URB.M.A.SOSTENIBIL.A FAMIL.I.S.F.L	35.000,00	-10.000,00	25.000,00	13.201,00	13.201,00	13.201,00	0,00	11.799,00
001.150.17211.489 URB.M.A.SOSTENIBIL.OT.TRANS.FAM.ISFL	14.600,00	400,00	15.000,00	15.000,00	15.000,00	15.000,00	0,00	0,00
001.150.17211.60921 URB.M.A.SOSTENIBIL.ZONAS AJARDINADAS	72.600,00	-72.600,00	0,00	0,00	0,00	0,00	0,00	0,00
001.150.17211.61920 URB.M.A.SOSTENIBIL.PARQUES (R)	0,00	40.000,00	40.000,00	0,00	0,00	0,00	0,00	40.000,00
001.150.17211.62300.5 URB.M.A.SOSTENIBIL.MAQUINARIA	0,00	69.998,50	69.998,50	62.998,65	62.998,65	0,00	62.998,65	6.999,85
001.150.17211.62301 URB.M.A.SOSTENIBIL.INSTALAC TÉCNICAS	0,00	1.505.718,28	1.505.718,28	726.866,31	704.259,85	547.525,87	156.733,98	801.458,43
001.150.17211.63300 URB.M.A.SOSTENIBIL.MAQUINARIA(R)	0,00	417.816,00	417.816,00	396.580,50	361.361,73	117.881,20	243.480,53	56.454,27
001.150.17211.63301 URB.M.A.SOSTENIBIL.INSTALACION(R)	0,00	625.474,60	625.474,60	623.049,54	616.641,88	616.641,88	0,00	8.832,72
001.150.17211.779 URB.M.A.SOSTENIBIL.OT.SUBV EMP.PRIVADA	2.000.000,00	-2.000.000,00	0,00	0,00	0,00	0,00	0,00	0,00

AYUNTAMIENTO DE MADRID

LIQUIDACIÓN DEL PRESUPUESTO DE GASTOS

RESUMEN POR BOLSA DE VINCULACIÓN JURÍDICA

Ejercicio : 2023 **Fecha: 31/12/2023**

Centro : 001 AYUNTAMIENTO DE MADRID

PROGRAMA/DESCRIPCIÓN/ECONÓMICO/DESCRIPCIÓN	C. INICIAL (1)	MODIFICACIONES (2)	C. DEFINITIVO (3=1+2)	G. COMPROMETIDOS (4)	OB. RECONOCIDAS (5)	PAGOS (6)	OB.PDTES.PAGO (7=5-6)	REMANENTE CRÉDITO (8=3-5)
001.150.17211.789 URB.M.A.SOSTENIBIL.TRANS.FAMI.ISFL	14.800.000,00	2.081.000,00	16.881.000,00	16.267.699,23	16.267.699,23	16.267.699,23	0,00	613.300,77
001.150.17212.204 URB.M.A.CONTROL AMBIENTAL.ARR.MAT.TRANSP	37.865,00	9.841,63	47.706,63	47.706,63	47.706,51	47.706,51	0,00	0,12
001.150.17212.213 URB.M.A.CONTROL AMBIENTAL.MAQ.INST.Y UTILL	604.579,00	-50.931,00	553.648,00	551.106,83	551.106,72	551.106,72	0,00	2.541,28
001.150.17212.220 URB.M.A.CONTROL AMBIENTAL.MAT.OFICINA	1.500,00	-250,00	1.250,00	0,00	0,00	0,00	0,00	1.250,00
001.150.17212.221 URB.M.A.CONTROL AMBIENTAL.SUMINISTROS	33.150,00	135.300,00	168.450,00	2.934,25	2.934,25	2.934,25	0,00	165.515,75
001.150.17212.226 URB.M.A.CONTROL AMBIENTAL.GTOS DIVERSOS	2.000,00	-1.750,00	250,00	250,00	0,00	0,00	0,00	250,00
001.150.17212.227 URB.M.A.CONTROL AMBIENTAL.TRAB.REAL.EMP	1.874.992,00	0,00	1.874.992,00	1.874.990,39	1.874.990,26	1.853.744,49	21.245,77	1,74
001.150.17212.489 URB.M.A.CONTROL AMBIENTAL.OT.TRANS.FAM.ISFL	0,00	400,00	400,00	360,00	360,00	360,00	0,00	40,00
001.150.17212.62301 URB.M.A.CONTROL AMBIENTAL.INSTALAC TÉCNICAS	125.562,00	-125.562,00	0,00	0,00	0,00	0,00	0,00	0,00
001.150.17212.62601 URB.M.A.CONTROL AMBIENTAL.EQUIP PROCESO DATOS	0,00	6.000,00	6.000,00	3.831,65	3.831,65	0,00	3.831,65	2.168,35
001.150.17212.63200 URB.M.A.CONTROL AMBIENTAL.EDIF CONST(RE	0,00	59.000,00	59.000,00	12.530,00	12.530,00	12.530,00	0,00	46.470,00
001.150.17212.63301 URB.M.A.CONTROL AMBIENTAL.INSTALACION(R)	0,00	35.000,00	35.000,00	33.795,30	33.795,30	33.795,30	0,00	1.204,70
001.150.17212.63999 URB.M.A.CONTROL AMBIENTAL.O.INV REPOS.FOS	0,00	21.780,00	21.780,00	0,00	0,00	0,00	0,00	21.780,00
001.150.17212.64100 URB.M.A.CONTROL AMBIENTAL.APLICAC INFORMÁT	0,00	60.500,00	60.500,00	59.290,00	59.290,00	59.290,00	0,00	1.210,00
001.150.17213.210 URB.M.A.RENATUR.PATRIM.INFRAES Y B.NAT	0,00	602.765,89	602.765,89	190.111,40	190.083,81	157.602,70	32.481,11	412.682,08
001.150.17213.227 URB.M.A.RENATUR.PATRIM.TRAB.REAL.EMP	0,00	179.543,81	179.543,81	179.543,81	38.909,62	26.792,06	12.117,56	140.634,19
001.150.17213.60904 URB.M.A.RENATUR.PATRIM.URBAN CARGO AYTO	0,00	10.854.612,15	10.854.612,15	9.993.696,98	9.366.242,76	6.754.170,30	2.612.072,46	1.488.369,39
001.150.17213.60904.2 URB.M.A.RENATUR.PATRIM.URBAN CARGO AYTO	0,00	373.056,74	373.056,74	373.056,74	0,00	0,00	0,00	373.056,74
001.150.17213.60999 URB.M.A.RENATUR.PATRIM.O INV NUEVA INFR UG	0,00	0,00	0,00	0,00	0,00	0,00	0,00	0,00
001.150.17213.60999.5 URB.M.A.RENATUR.PATRIM.O INV NUEVA INFR UG	0,00	0,00	0,00	0,00	0,00	0,00	0,00	0,00
001.150.44110.22606.4 URB.M.A.PROMO DESRR TRANSP.REUN CONF CURS	0,00	179.045,44	179.045,44	0,00	0,00	0,00	0,00	179.045,44
001.150.44110.227 URB.M.A.PROMO DESRR TRANSP.TRAB.REAL.EMP	37.000,00	-37.000,00	0,00	0,00	0,00	0,00	0,00	0,00
001.150.44110.44501 URB.M.A.PROMO DESRR TRANSP.A E M TRANSP	800.000,00	6.050.000,00	6.850.000,00	6.850.000,00	6.850.000,00	0,00	6.850.000,00	0,00
001.150.44110.453 URB.M.A.PROMO DESRR TRANSP.SDAD.MERC.Y O.CCAA	189.497.207,00	61.997.655,00	251.494.862,00	251.494.862,00	251.494.862,00	173.705.773,07	77.789.088,93	0,00
001.150.44110.753 URB.M.A.PROMO DESRR TRANSP.A SDAD Y OTRAS CCAA	2.291.205,00	-986.055,00	1.305.150,00	1.305.150,00	1.305.150,00	1.305.150,00	0,00	0,00
001.150.44110.779 URB.M.A.PROMO DESRR TRANSP.OT.SUBV EMP.PRIVADA	2.060.000,00	-1.624.274,00	435.726,00	435.726,00	435.726,00	435.726,00	0,00	0,00
001.150.44110.789 URB.M.A.PROMO DESRR TRANSP.TRANS.FAMI.ISFL	1.015.000,00	-904.897,43	110.102,57	110.102,57	110.102,57	110.102,57	0,00	0,00
001.150.91206.22601 URB.M.A.A.G.DESARROLLO URBANO .ATCION PROTOC	0,00	1.338,10	1.338,10	84,80	84,80	84,80	0,00	1.253,30
001.150.91212.22601 URB.M.A.A G M AMBIENTE Y MOV .ATCION PROTOC	0,00	660,90	660,90	660,90	660,90	660,90	0,00	0,00
001.151.16001.60904 A.LIMP ZV.INGENIERÍA AGUA.URBAN CARGO AYTO	0,00	100,00	100,00	0,00	0,00	0,00	0,00	100,00

AYUNTAMIENTO DE MADRID

LIQUIDACIÓN DEL PRESUPUESTO DE GASTOS

RESUMEN POR BOLSA DE VINCULACIÓN JURÍDICA

Ejercicio : 2023 **Fecha: 31/12/2023**

Centro : 001 AYUNTAMIENTO DE MADRID

PROGRAMA/DESCRIPCIÓN/ECONÓMICO/DESCRIPCIÓN	C. INICIAL (1)	MODIFICACIONES (2)	C. DEFINITIVO (3=1+2)	G. COMPROMETIDOS (4)	OB. RECONOCIDAS (5)	PAGOS (6)	OB.PDTES.PAGO (7=5-6)	REMANENTE CRÉDITO (8=3-5)
001.151.16001.60914 A.LIMP ZV.INGENIERÍA AGUA.ALCANTARILLADO COLEC	0,00	6.406.155,35	6.406.155,35	1.498.803,72	1.336.600,98	108.598,75	1.228.002,23	5.069.554,37
001.151.16001.60914.2 A.LIMP ZV.INGENIERÍA AGUA.ALCANTARILLADO COLEC	0,00	718.101,58	718.101,58	718.101,58	6.411,86	6.411,86	0,00	711.689,72
001.151.16001.60916 A.LIMP ZV.INGENIERÍA AGUA.FUENTES Y ESTANQUES	0,00	281.183,04	281.183,04	175.076,42	175.075,50	78.993,44	96.082,06	106.107,54
001.151.16001.60916.2 A.LIMP ZV.INGENIERÍA AGUA.FUENTES Y ESTANQUES	0,00	4.273,48	4.273,48	4.273,48	3.967,08	3.967,08	0,00	306,40
001.151.16001.60916.5 A.LIMP ZV.INGENIERÍA AGUA.FUENTES Y ESTANQUES	0,00	91.880,00	91.880,00	86.955,92	86.865,02	86.865,02	0,00	5.014,98
001.151.16001.61999 A.LIMP ZV.INGENIERÍA AGUA.O INV REP INFR U.G	0,00	1.204.562,69	1.204.562,69	960.127,11	733.318,52	275.592,55	457.725,97	471.244,17
001.151.16001.61999.2 A.LIMP ZV.INGENIERÍA AGUA.O INV REP INFR U.G	0,00	243.408,24	243.408,24	243.408,24	243.315,51	243.315,51	0,00	92,73
001.151.16001.61999.4 A.LIMP ZV.INGENIERÍA AGUA.O INV REP INFR U.G	0,00	0,00	0,00	0,00	0,00	0,00	0,00	0,00
001.151.16001.61999.5 A.LIMP ZV.INGENIERÍA AGUA.O INV REP INFR U.G	0,00	70.000,00	70.000,00	22.305,54	22.305,54	0,00	22.305,54	47.694,46
001.151.16001.62700 A.LIMP ZV.INGENIERÍA AGUA.INSTALAC DEPURAC AGU	0,00	7.909.861,70	7.909.861,70	4.653.015,59	4.423.009,37	2.755.155,74	1.667.853,63	3.486.852,33
001.151.16001.62799 A.LIMP ZV.INGENIERÍA AGUA.O PROY COMPLEJOS	0,00	0,00	0,00	0,00	0,00	0,00	0,00	0,00
001.151.16102.204 A.LIMP ZV.SUMINISTRO HÍDRICO.ARR.MAT.TRANSP	0,00	0,00	0,00	0,00	0,00	0,00	0,00	0,00
001.151.16102.209 A.LIMP ZV.SUMINISTRO HÍDRICO.CÁNONES	0,00	0,00	0,00	0,00	0,00	0,00	0,00	0,00
001.151.16102.20901.4 A.LIMP ZV.SUMINISTRO HÍDRICO.CÁNONES	0,00	12.527.018,99	12.527.018,99	12.527.018,99	12.527.018,99	12.527.018,99	0,00	0,00
001.151.16102.210 A.LIMP ZV.SUMINISTRO HÍDRICO.INFRAES Y B.NAT	0,00	2.553.574,06	2.553.574,06	2.483.574,06	2.191.632,32	2.004.402,93	187.229,39	361.941,74
001.151.16102.221 A.LIMP ZV.SUMINISTRO HÍDRICO.SUMINISTROS	0,00	100,00	100,00	0,00	0,00	0,00	0,00	100,00
001.151.16102.22101 A.LIMP ZV.SUMINISTRO HÍDRICO.AGUA	0,00	4.146.572,00	4.146.572,00	4.146.572,00	4.091.739,25	0,00	4.091.739,25	54.832,75
001.151.16102.22101.2 A.LIMP ZV.SUMINISTRO HÍDRICO.AGUA	0,00	261.319,71	261.319,71	261.319,71	247.242,55	0,00	247.242,55	14.077,16
001.151.16102.22101.4 A.LIMP ZV.SUMINISTRO HÍDRICO.AGUA	0,00	163.482,64	163.482,64	163.482,64	142.730,69	0,00	142.730,69	20.751,95
001.151.16102.225 A.LIMP ZV.SUMINISTRO HÍDRICO.TRIBUTOS	0,00	403.283,12	403.283,12	315.138,67	315.138,67	315.138,67	0,00	88.144,45
001.151.16102.22500.4 A.LIMP ZV.SUMINISTRO HÍDRICO.TRIBUTOS EE	0,00	1.830,66	1.830,66	0,00	0,00	0,00	0,00	1.830,66
001.151.16102.226 A.LIMP ZV.SUMINISTRO HÍDRICO.GTOS DIVERSOS	0,00	100,00	100,00	0,00	0,00	0,00	0,00	100,00
001.151.16102.22602 A.LIMP ZV.SUMINISTRO HÍDRICO.PUBLIC Y PROP	0,00	23,10	23,10	0,00	0,00	0,00	0,00	23,10
001.151.16102.227 A.LIMP ZV.SUMINISTRO HÍDRICO.TRAB.REAL.EMP	0,00	3.763.865,99	3.763.865,99	3.763.865,64	3.149.985,01	1.972.691,03	1.177.293,98	613.880,98
001.151.16102.22703 A.LIMP ZV.SUMINISTRO HÍDRICO.GTO ACCIÓN SUBS	0,00	100,00	100,00	0,00	0,00	0,00	0,00	100,00
001.151.16102.489 A.LIMP ZV.SUMINISTRO HÍDRICO.OT.TRANS.FAM.ISFL	0,00	44.867,30	44.867,30	44.867,30	40.367,30	40.367,30	0,00	4.500,00
001.151.16210.204 A.LIMP ZV.GESTIÓN AMBIENTAL URBA.ARR.MAT.TRANS	0,00	144.356,89	144.356,89	126.745,06	126.744,84	126.744,84	0,00	17.612,05
001.151.16210.22602 A.LIMP ZV.GESTIÓN AMBIENTAL URBA.PUBLIC Y PROP	0,00	383.794,24	383.794,24	383.793,40	380.616,07	283.793,40	96.822,67	3.178,17
001.151.16210.227 A.LIMP ZV.GESTIÓN AMBIENTAL URBA.TRAB.REAL.EMP	0,00	106.020.075,45	106.020.075,45	103.422.998,94	100.091.824,03	84.930.287,87	15.161.536,16	5.928.251,42
001.151.16230.203 A.LIMP ZV.PARQ TECNO VALDEMING .ARRD. MAQ.INST	0,00	12.997,78	12.997,78	12.997,38	1.917,30	1.917,30	0,00	11.080,48

AYUNTAMIENTO DE MADRID

LIQUIDACIÓN DEL PRESUPUESTO DE GASTOS

RESUMEN POR BOLSA DE VINCULACIÓN JURÍDICA

Ejercicio : 2023 **Fecha: 31/12/2023**

Centro : 001 AYUNTAMIENTO DE MADRID

PROGRAMA/DESCRIPCIÓN/ECONÓMICO/DESCRIPCIÓN	C. INICIAL (1)	MODIFICACIONES (2)	C. DEFINITIVO (3=1+2)	G. COMPROMETIDOS (4)	OB. RECONOCIDAS (5)	PAGOS (6)	OB.PDTES.PAGO (7=5-6)	REMANENTE CRÉDITO (8=3-5)
001.151.16230.20300.2 A.LIMP ZV.PARQ TECNO VALDEMING .ARRD MAQ INST	0,00	4.421,94	4.421,94	4.421,94	0,00	0,00	0,00	4.421,94
001.151.16230.204 A.LIMP ZV.PARQ TECNO VALDEMING .ARR.MAT.TRANSP	0,00	9.913,06	9.913,06	9.912,10	9.912,10	9.912,10	0,00	0,96
001.151.16230.213 A.LIMP ZV.PARQ TECNO VALDEMING .MAQ.INST.Y UTI	0,00	9.680,00	9.680,00	9.075,00	9.075,00	9.075,00	0,00	605,00
001.151.16230.221 A.LIMP ZV.PARQ TECNO VALDEMING .SUMINISTROS	0,00	1.234.175,49	1.234.175,49	1.234.175,49	342.838,98	342.838,98	0,00	891.336,51
001.151.16230.225 A.LIMP ZV.PARQ TECNO VALDEMING .TRIBUTOS	0,00	384.959,41	384.959,41	66.139,21	66.139,21	66.139,21	0,00	318.820,20
001.151.16230.22500.4 A.LIMP ZV.PARQ TECNO VALDEMING .TRIBUTOS EE	0,00	4.615.040,59	4.615.040,59	4.615.040,59	4.615.040,59	4.615.040,59	0,00	0,00
001.151.16230.227 A.LIMP ZV.PARQ TECNO VALDEMING .TRAB.REAL.EMP	0,00	50.682.945,91	50.682.945,91	49.928.092,49	44.661.383,48	44.343.955,96	317.427,52	6.021.562,43
001.151.16230.22700.4 A.LIMP ZV.PARQ TECNO VALDEMING .LIMPIEZA Y ASE	0,00	64.594,20	64.594,20	0,00	0,00	0,00	0,00	64.594,20
001.151.16230.22706.1 A.LIMP ZV.PARQ TECNO VALDEMING .ESTUD TRAB TÉC	0,00	158.026,73	158.026,73	0,00	0,00	0,00	0,00	158.026,73
001.151.16230.62701 A.LIMP ZV.PARQ TECNO VALDEMING .TRAT RESIDUOS	0,00	1.154.489,40	1.154.489,40	536.829,39	536.829,39	536.829,39	0,00	617.660,01
001.151.16230.62701.2 A.LIMP ZV.PARQ TECNO VALDEMING .TRAT RESIDUOS	0,00	3.631.617,10	3.631.617,10	3.631.617,10	3.631.617,09	3.631.617,09	0,00	0,01
001.151.16278.62701 A.LIMP ZV.NGEU. RESIDUOS.TRAT RESIDUOS SÓL	0,00	7.603.264,36	7.603.264,36	7.603.264,36	7.295.740,18	7.295.740,18	0,00	307.524,18
001.151.16278.62701.2 A.LIMP ZV.NGEU. RESIDUOS.TRAT RESIDUOS SÓL	0,00	8.445.304,94	8.445.304,94	8.445.304,94	6.852.165,85	1.715.289,62	5.136.876,23	1.593.139,09
001.151.16301.204 A.LIMP ZV.LIMPIEZA VIARIA.ARR.MAT.TRANSP	0,00	107.830,05	107.830,05	107.680,39	107.680,21	107.680,21	0,00	149,84
001.151.16301.210 A.LIMP ZV.LIMPIEZA VIARIA.INFRAES Y B.NAT	0,00	11.056.075,04	11.056.075,04	9.734.372,37	9.670.886,36	9.670.003,12	883,24	1.385.188,68
001.151.16301.221 A.LIMP ZV.LIMPIEZA VIARIA.SUMINISTROS	0,00	36.850,00	36.850,00	0,00	0,00	0,00	0,00	36.850,00
001.151.16301.227 A.LIMP ZV.LIMPIEZA VIARIA.TRAB.REAL.EMP	0,00	132.487.902,14	132.487.902,14	132.169.102,28	131.899.922,46	107.115.868,90	24.784.053,56	587.979,68
001.151.16301.489 A.LIMP ZV.LIMPIEZA VIARIA.OT.TRANS.FAM.ISFL	0,00	349.351,30	349.351,30	349.351,30	349.351,30	349.351,30	0,00	0,00
001.151.16301.60913 A.LIMP ZV.LIMPIEZA VIARIA.MOBILIARIO URBANO	0,00	14,23	14,23	14,23	0,00	0,00	0,00	14,23
001.151.16301.60913.5 A.LIMP ZV.LIMPIEZA VIARIA.MOBILIARIO URBANO	0,00	0,00	0,00	0,00	0,00	0,00	0,00	0,00
001.151.16301.61913 A.LIMP ZV.LIMPIEZA VIARIA.MOBILIARIO URBANO(RE	0,00	621,39	621,39	621,39	0,00	0,00	0,00	621,39
001.151.17101.204 A.LIMP ZV.PATRIMONIO VERDE.ARR.MAT.TRANSP	0,00	29.139,93	29.139,93	27.825,77	27.825,65	27.825,65	0,00	1.314,28
001.151.17101.210 A.LIMP ZV.PATRIMONIO VERDE.INFRAES Y B.NAT	0,00	10.632.449,00	10.632.449,00	10.519.577,71	10.317.396,06	9.532.403,49	784.992,57	315.052,94
001.151.17101.21000.2 A.LIMP ZV.PATRIMONIO VERDE.REP MANT CONS U.Gª	0,00	11.691.033,00	11.691.033,00	5.714.355,22	5.699.353,54	3.827.001,86	1.872.351,68	5.991.679,46
001.151.17101.21000.4 A.LIMP ZV.PATRIMONIO VERDE.REP MANT CONS U.Gª	0,00	1.120.143,18	1.120.143,18	0,00	0,00	0,00	0,00	1.120.143,18
001.151.17101.213 A.LIMP ZV.PATRIMONIO VERDE.MAQ.INST.Y UTILL	0,00	159.764,29	159.764,29	149.740,48	149.740,45	149.740,45	0,00	10.023,84
001.151.17101.221 A.LIMP ZV.PATRIMONIO VERDE.SUMINISTROS	0,00	18.924,58	18.924,58	18.757,62	18.757,62	18.757,62	0,00	166,96
001.151.17101.22101 A.LIMP ZV.PATRIMONIO VERDE.AGUA	0,00	8.281.385,63	8.281.385,63	8.281.285,61	8.281.235,95	0,00	8.281.235,95	149,68
001.151.17101.22101.2 A.LIMP ZV.PATRIMONIO VERDE.AGUA	0,00	253.662,12	253.662,12	253.662,12	0,00	0,00	0,00	253.662,12
001.151.17101.22104 A.LIMP ZV.PATRIMONIO VERDE.VESTUARIO	0,00	60.100,00	60.100,00	59.689,38	59.689,36	59.689,36	0,00	410,64

AYUNTAMIENTO DE MADRID

LIQUIDACIÓN DEL PRESUPUESTO DE GASTOS

RESUMEN POR BOLSA DE VINCULACIÓN JURÍDICA

Ejercicio : 2023 **Fecha: 31/12/2023**

Centro : 001 AYUNTAMIENTO DE MADRID

PROGRAMA/DESCRIPCIÓN/ECONÓMICO/DESCRIPCIÓN	C. INICIAL (1)	MODIFICACIONES (2)	C. DEFINITIVO (3=1+2)	G. COMPROMETIDOS (4)	OB. RECONOCIDAS (5)	PAGOS (6)	OB.PDTES.PAGO (7=5-6)	REMANENTE CRÉDITO (8=3-5)
001.151.17101.225 A.LIMP ZV.PATRIMONIO VERDE.TRIBUTOS	0,00	221.106,08	221.106,08	221.006,08	221.006,08	221.006,08	0,00	100,00
001.151.17101.22606 A.LIMP ZV.PATRIMONIO VERDE.REUN CONF CURS	0,00	16.037,51	16.037,51	0,00	0,00	0,00	0,00	16.037,51
001.151.17101.22606.2 A.LIMP ZV.PATRIMONIO VERDE.REUN CONF CURS	0,00	11.917,52	11.917,52	11.917,52	11.917,52	11.917,52	0,00	0,00
001.151.17101.227 A.LIMP ZV.PATRIMONIO VERDE.TRAB.REAL.EMP	0,00	3.637.394,13	3.637.394,13	3.595.834,22	3.549.208,14	2.985.049,32	564.158,82	88.185,99
001.151.17101.22700.2 A.LIMP ZV.PATRIMONIO VERDE.LIMPIEZA Y ASEO	0,00	3.808.967,00	3.808.967,00	1.266.927,48	1.263.369,16	822.141,40	441.227,76	2.545.597,84
001.151.17101.22799.4 A.LIMP ZV.PATRIMONIO VERDE.O.TRAB.EMP	0,00	2.448.602,14	2.448.602,14	0,00	0,00	0,00	0,00	2.448.602,14
001.151.17101.22799.5 A.LIMP ZV.PATRIMONIO VERDE.O.TRAB.EMP	0,00	83.200,00	83.200,00	0,00	0,00	0,00	0,00	83.200,00
001.151.17101.489 A.LIMP ZV.PATRIMONIO VERDE.OT.TRANS.FAM.ISFL	0,00	130.635,83	130.635,83	130.635,83	73.440,12	73.440,12	0,00	57.195,71
001.151.17101.60913.5 A.LIMP ZV.PATRIMONIO VERDE.MOBILIARIO URBANO	0,00	32.000,00	32.000,00	16.224,89	16.224,89	16.224,89	0,00	15.775,11
001.151.17101.61904 A.LIMP ZV.PATRIMONIO VERDE.URBANIZ C AYTO(R)	0,00	97,01	97,01	0,00	0,00	0,00	0,00	97,01
001.151.17101.61913.5 A.LIMP ZV.PATRIMONIO VERDE.MOBILIARIO URBANO(R	0,00	18.000,00	18.000,00	17.612,76	17.612,76	17.612,76	0,00	387,24
001.151.17101.61916 A.LIMP ZV.PATRIMONIO VERDE.FUENTES ESTANQ(REF)	0,00	200,00	200,00	0,00	0,00	0,00	0,00	200,00
001.151.17101.61917 A.LIMP ZV.PATRIMONIO VERDE.ALUMBRADO PÚB(REF)	0,00	100,00	100,00	0,00	0,00	0,00	0,00	100,00
001.151.17101.61920 A.LIMP ZV.PATRIMONIO VERDE.PARQUES (R)	0,00	2.196.873,34	2.196.873,34	741.543,68	693.845,12	331.201,30	362.643,82	1.503.028,22
001.151.17101.61920.1 A.LIMP ZV.PATRIMONIO VERDE.PARQUES (R)	0,00	30.333,77	30.333,77	30.199,54	0,00	0,00	0,00	30.333,77
001.151.17101.61920.2 A.LIMP ZV.PATRIMONIO VERDE.PARQUES (R)	0,00	686.905,95	686.905,95	608.575,56	579.506,83	471.958,01	107.548,82	107.399,12
001.151.17101.61920.5 A.LIMP ZV.PATRIMONIO VERDE.PARQUES (R)	0,00	1.260.052,71	1.260.052,71	737.698,37	737.698,05	700.837,57	36.860,48	522.354,66
001.151.17101.61921 A.LIMP ZV.PATRIMONIO VERDE.Z AJARDINADAS(R)	0,00	100,00	100,00	0,00	0,00	0,00	0,00	100,00
001.151.17101.61921.5 A.LIMP ZV.PATRIMONIO VERDE.Z AJARDINADAS(R)	0,00	76.009,03	76.009,03	76.009,03	76.009,03	76.009,03	0,00	0,00
001.151.17101.63200 A.LIMP ZV.PATRIMONIO VERDE.EDIF CONST(RE	0,00	100,00	100,00	0,00	0,00	0,00	0,00	100,00
001.151.17101.63300 A.LIMP ZV.PATRIMONIO VERDE.MAQUINARIA(R)	0,00	100,00	100,00	0,00	0,00	0,00	0,00	100,00
001.151.17102.210 A.LIMP ZV.ZONAS VERDES.INFRAES Y B.NAT	0,00	45.197.112,42	45.197.112,42	45.177.112,42	45.153.575,39	41.656.462,54	3.497.112,85	43.537,03
001.151.17102.21000.4 A.LIMP ZV.ZONAS VERDES.REP MANT CONS U.Gª	0,00	256.000,00	256.000,00	0,00	0,00	0,00	0,00	256.000,00
001.151.17102.227 A.LIMP ZV.ZONAS VERDES.TRAB.REAL.EMP	0,00	15.715.910,66	15.715.910,66	15.665.910,66	15.656.740,17	14.328.612,91	1.328.127,26	59.170,49
001.151.17102.61920 A.LIMP ZV.ZONAS VERDES.PARQUES (R)	0,00	2.562.681,18	2.562.681,18	1.555.375,90	1.552.647,35	360.996,20	1.191.651,15	1.010.033,83
001.151.17102.61920.4 A.LIMP ZV.ZONAS VERDES.PARQUES (R)	0,00	0,00	0,00	0,00	0,00	0,00	0,00	0,00
001.151.17102.61920.5 A.LIMP ZV.ZONAS VERDES.PARQUES (R)	0,00	2.825.556,42	2.825.556,42	2.824.302,96	2.824.288,63	2.769.282,87	55.005,76	1.267,79
001.151.17102.61921 A.LIMP ZV.ZONAS VERDES.Z AJARDINADAS(R)	0,00	495.011,06	495.011,06	494.811,35	481.028,01	481.028,01	0,00	13.983,05
001.151.17102.61921.2 A.LIMP ZV.ZONAS VERDES.Z AJARDINADAS(R)	0,00	53.595,59	53.595,59	53.595,59	53.595,56	53.595,56	0,00	0,03
001.151.17102.61921.4 A.LIMP ZV.ZONAS VERDES.Z AJARDINADAS(R)	0,00	51.000,00	51.000,00	50.999,49	50.999,49	50.999,49	0,00	0,51

AYUNTAMIENTO DE MADRID

LIQUIDACIÓN DEL PRESUPUESTO DE GASTOS

RESUMEN POR BOLSA DE VINCULACIÓN JURÍDICA

Ejercicio : 2023 **Fecha: 31/12/2023**

Centro : 001 AYUNTAMIENTO DE MADRID

PROGRAMA/DESCRIPCIÓN/ECONÓMICO/DESCRIPCIÓN	C. INICIAL (1)	MODIFICACIONES (2)	C. DEFINITIVO (3=1+2)	G. COMPROMETIDOS (4)	OB. RECONOCIDAS (5)	PAGOS (6)	OB.PDTES.PAGO (7=5-6)	REMANENTE CRÉDITO (8=3-5)
001.151.17102.61921.5 A.LIMP ZV.ZONAS VERDES.Z AJARDINADAS(R)	0,00	194.752,36	194.752,36	193.497,16	193.493,07	145.153,57	48.339,50	1.259,29
001.151.17102.61922 A.LIMP ZV.ZONAS VERDES.ÁRBOLES Y JARD(REMOD)	0,00	509.455,61	509.455,61	509.326,01	509.325,76	509.325,76	0,00	129,85
001.151.17102.61922.5 A.LIMP ZV.ZONAS VERDES.ÁRBOLES Y JARD(REMOD)	0,00	147.530,06	147.530,06	32.362,24	32.362,24	0,00	32.362,24	115.167,82
001.151.91223.22601 A.LIMP ZV.A.D. LIMPIEZA ZV.ATCION PROTOC	0,00	5.000,00	5.000,00	0,00	0,00	0,00	0,00	5.000,00
001.160.1.3 DESAR URBANO SERV PCO BÁSICO GTO.FINACIEROS	5.000.000,00	-3.876.676,14	1.123.323,86	1.123.323,86	1.123.323,86	1.123.323,86	0,00	0,00
001.160.15000.202 DESAR URBANO .DGA .ARREND.EDIF.O.CONST.	7.156.732,00	-3.195.970,23	3.960.761,77	3.960.761,77	3.960.761,77	3.960.761,77	0,00	0,00
001.160.15000.204 DESAR URBANO .DGA .ARR.MAT.TRANSP	16.084,00	-8.042,08	8.041,92	8.041,92	8.041,92	8.041,92	0,00	0,00
001.160.15000.212 DESAR URBANO .DGA .EDIF.OTR.CONST	196.342,00	-110.975,76	85.366,24	85.366,24	85.366,24	85.366,24	0,00	0,00
001.160.15000.213 DESAR URBANO .DGA .MAQ.INST.Y UTILL	57.789,00	-28.948,58	28.840,42	28.840,42	28.840,42	28.840,42	0,00	0,00
001.160.15000.215 DESAR URBANO .DGA .MOBILIARIO	918,00	-417,68	500,32	500,32	500,32	500,32	0,00	0,00
001.160.15000.220 DESAR URBANO .DGA .MAT.OFICINA	163.000,00	-145.753,22	17.246,78	17.246,78	17.246,78	17.246,78	0,00	0,00
001.160.15000.221 DESAR URBANO .DGA .SUMINISTROS	34.500,00	-23.896,65	10.603,35	10.603,35	10.603,35	10.603,35	0,00	0,00
001.160.15000.22104 DESAR URBANO .DGA .VESTUARIO	15.000,00	-15.000,00	0,00	0,00	0,00	0,00	0,00	0,00
001.160.15000.223 DESAR URBANO .DGA .TRANSPORTES	18.149,00	-11.579,80	6.569,20	6.569,20	6.569,20	6.569,20	0,00	0,00
001.160.15000.225 DESAR URBANO .DGA .TRIBUTOS	2.000,00	-1.798,80	201,20	201,20	201,20	201,20	0,00	0,00
001.160.15000.226 DESAR URBANO .DGA .GTOS DIVERSOS	307.694,00	295.883,12	603.577,12	603.577,12	603.577,12	603.577,12	0,00	0,00
001.160.15000.22602 DESAR URBANO .DGA .PUBLIC Y PROP	400.000,00	-373.603,95	26.396,05	26.396,05	26.396,05	26.396,05	0,00	0,00
001.160.15000.22603 DESAR URBANO .DGA .PUBLICA DIARIOS OF	140.000,00	-132.139,39	7.860,61	7.860,61	7.860,61	7.860,61	0,00	0,00
001.160.15000.22605 DESAR URBANO .DGA .ANUNCIOS INSER OBLIG	200.000,00	-137.385,84	62.614,16	62.614,16	62.614,16	62.614,16	0,00	0,00
001.160.15000.227 DESAR URBANO .DGA .TRAB.REAL.EMP	1.317.059,00	-693.695,66	623.363,34	623.363,34	623.363,34	623.363,34	0,00	0,00
001.160.15000.23000 DESAR URBANO .DGA .DIETAS O.GOB	0,00	9.620,38	9.620,38	9.620,38	9.620,38	9.620,38	0,00	0,00
001.160.15000.23010 DESAR URBANO .DGA .DIETAS DIRECTIVO	5.000,00	-5.000,00	0,00	0,00	0,00	0,00	0,00	0,00
001.160.15000.23020 DESAR URBANO .DGA .DIETAS NO DIRECTIVO	11.000,00	-10.002,43	997,57	997,57	997,57	997,57	0,00	0,00
001.160.15000.23100 DESAR URBANO .DGA .GTO VIAJE GOB	7.000,00	-5.281,10	1.718,90	1.718,90	1.718,90	1.718,90	0,00	0,00
001.160.15000.23110 DESAR URBANO .DGA .GTOS VIAJE PERS DIR	7.000,00	-7.000,00	0,00	0,00	0,00	0,00	0,00	0,00
001.160.15000.23111 DESAR URBANO .DGA .LOCOM URBA DIRECTIVO	1.000,00	-1.000,00	0,00	0,00	0,00	0,00	0,00	0,00
001.160.15000.23120 DESAR URBANO .DGA .GTOS VIAJE P NO DIR	14.000,00	-10.934,75	3.065,25	3.065,25	3.065,25	3.065,25	0,00	0,00
001.160.15000.23121 DESAR URBANO .DGA .LOCOM URB P NO DIR	20.000,00	-19.973,40	26,60	26,60	26,60	26,60	0,00	0,00
001.160.15000.233 DESAR URBANO .DGA .OTRAS INDEMN.	500,00	-500,00	0,00	0,00	0,00	0,00	0,00	0,00
001.160.15000.35200.6 DESAR URBANO .DGA .INTERESES DEMORA	0,00	0,00	0,00	0,00	0,00	0,00	0,00	0,00

AYUNTAMIENTO DE MADRID

LIQUIDACIÓN DEL PRESUPUESTO DE GASTOS

RESUMEN POR BOLSA DE VINCULACIÓN JURÍDICA

Ejercicio : 2023 **Fecha: 31/12/2023**

Centro : 001 AYUNTAMIENTO DE MADRID

PROGRAMA/DESCRIPCIÓN/ECONÓMICO/DESCRIPCIÓN	C. INICIAL (1)	MODIFICACIONES (2)	C. DEFINITIVO (3=1+2)	G. COMPROMETIDOS (4)	OB. RECONOCIDAS (5)	PAGOS (6)	OB.PDTES.PAGO (7=5-6)	REMANENTE CRÉDITO (8=3-5)
001.160.15000.35900.6 DESAR URBANO .DGA .OTROS GASTOS FINANCIEROS	0,00	0,00	0,00	0,00	0,00	0,00	0,00	0,00
001.160.15000.41001 DESAR URBANO .DGA .A AGENCIA ACTIVIDADES	16.319.024,00	-4.037.701,00	12.281.323,00	12.281.323,00	12.281.323,00	10.922.624,00	1.358.699,00	0,00
001.160.15000.489 DESAR URBANO .DGA .OT.TRANS.FAM.ISFL	0,00	0,00	0,00	0,00	0,00	0,00	0,00	0,00
001.160.15000.62500 DESAR URBANO .DGA .MOBIL EQ OFI	0,00	27.114,04	27.114,04	27.114,04	27.114,04	27.114,04	0,00	0,00
001.160.15000.62601 DESAR URBANO .DGA .EQUIP PROCESO DATOS	0,00	2.841,08	2.841,08	2.841,08	2.841,08	2.841,08	0,00	0,00
001.160.15000.71001 DESAR URBANO .DGA .A AGENCIA ACTIVIDADES	5.000,00	-5.000,00	0,00	0,00	0,00	0,00	0,00	0,00
001.160.15101.225 DESAR URBANO .PLANIFIC URBAN.TRIBUTOS	500,00	-500,00	0,00	0,00	0,00	0,00	0,00	0,00
001.160.15101.227 DESAR URBANO .PLANIFIC URBAN.TRAB.REAL.EMP	822.774,00	-537.111,09	285.662,91	285.662,91	285.662,91	285.662,91	0,00	0,00
001.160.15102.226 DESAR URBANO .GEST URBANÍSTICA.GTOS DIVERSOS	156.497,00	-135.601,51	20.895,49	20.895,49	20.895,49	20.895,49	0,00	0,00
001.160.15102.60000 DESAR URBANO .GEST URBANÍSTICA.ADQUISIC SUELO	9.404.000,00	-8.605.243,31	798.756,69	798.756,69	798.756,69	798.756,69	0,00	0,00
001.160.15102.60000.1 DESAR URBANO .GEST URBANÍSTICA.ADQUISIC SUELO	0,00	0,00	0,00	0,00	0,00	0,00	0,00	0,00
001.160.15102.60000.6 DESAR URBANO .GEST URBANÍSTICA.ADQUISIC SUELO	0,00	0,00	0,00	0,00	0,00	0,00	0,00	0,00
001.160.15102.60901 DESAR URBANO .GEST URBANÍSTICA.SISTEMAS COMPEN	3.326.996,00	-1.077.147,49	2.249.848,51	2.249.848,51	2.249.848,51	2.249.848,51	0,00	0,00
001.160.15102.60901.2 DESAR URBANO .GEST URBANÍSTICA.SISTEMAS COMPEN	0,00	0,00	0,00	0,00	0,00	0,00	0,00	0,00
001.160.15102.68100 DESAR URBANO .GEST URBANÍSTICA.ADQ SUELO PATRI	2.004.724,00	-1.688.718,04	316.005,96	316.005,96	316.005,96	316.005,96	0,00	0,00
001.160.15103.210 DESAR URBANO .EJEC CONTROL EDIF.INFRAES Y B.NA	1.184.967,00	-1.184.967,00	0,00	0,00	0,00	0,00	0,00	0,00
001.160.15103.227 DESAR URBANO .EJEC CONTROL EDIF.TRAB.REAL.EMP	3.678.929,00	-3.576.121,65	102.807,35	102.807,35	102.807,35	102.807,35	0,00	0,00
001.160.15103.22703 DESAR URBANO .EJEC CONTROL EDIF.GTO ACCIÓN SUB	0,00	0,00	0,00	0,00	0,00	0,00	0,00	0,00
001.160.15103.22703.1 DESAR URBANO .EJEC CONTROL EDIF.GTO ACCIÓN SUB	0,00	15.373,38	15.373,38	15.373,38	15.373,38	15.373,38	0,00	0,00
001.160.15103.22703.6 DESAR URBANO .EJEC CONTROL EDIF.GTO ACCIÓN SUB	0,00	0,00	0,00	0,00	0,00	0,00	0,00	0,00
001.160.15103.63200 DESAR URBANO .EJEC CONTROL EDIF.EDIF CONST(RE	648.887,00	-587.236,39	61.650,61	61.650,61	61.650,61	61.650,61	0,00	0,00
001.160.15104.221 DESAR URBANO .ESTRAT URBA.SUMINISTROS	0,00	15.821,17	15.821,17	15.821,17	15.821,17	15.821,17	0,00	0,00
001.160.15104.22199.1 DESAR URBANO .ESTRAT URBA.OT SUMINISTR	0,00	0,00	0,00	0,00	0,00	0,00	0,00	0,00
001.160.15104.22606 DESAR URBANO .ESTRAT URBA.REUN CONF CURS	331.000,00	-313.507,67	17.492,33	17.492,33	17.492,33	17.492,33	0,00	0,00
001.160.15104.22606.1 DESAR URBANO .ESTRAT URBA.REUN CONF CURS	0,00	45.781,18	45.781,18	45.781,18	45.781,18	45.781,18	0,00	0,00
001.160.15104.227 DESAR URBANO .ESTRAT URBA.TRAB.REAL.EMP	3.739.788,00	-3.144.314,69	595.473,31	595.473,31	595.473,31	595.473,31	0,00	0,00
001.160.15104.22706.2 DESAR URBANO .ESTRAT URBA.ESTUD TRAB TÉCN	0,00	0,00	0,00	0,00	0,00	0,00	0,00	0,00
001.160.15104.22799.1 DESAR URBANO .ESTRAT URBA.O.TRAB.EMP	0,00	0,00	0,00	0,00	0,00	0,00	0,00	0,00
001.160.15104.22799.2 DESAR URBANO .ESTRAT URBA.O.TRAB.EMP	0,00	11.069,01	11.069,01	11.069,01	11.069,01	11.069,01	0,00	0,00

AYUNTAMIENTO DE MADRID

LIQUIDACIÓN DEL PRESUPUESTO DE GASTOS

RESUMEN POR BOLSA DE VINCULACIÓN JURÍDICA

Ejercicio : 2023 **Fecha: 31/12/2023**

Centro : 001 AYUNTAMIENTO DE MADRID

PROGRAMA/DESCRIPCIÓN/ECONÓMICO/DESCRIPCIÓN	C. INICIAL (1)	MODIFICACIONES (2)	C. DEFINITIVO (3=1+2)	G. COMPROMETIDOS (4)	OB. RECONOCIDAS (5)	PAGOS (6)	OB.PDTES.PAGO (7=5-6)	REMANENTE CRÉDITO (8=3-5)
001.160.15104.240 DESAR URBANO .ESTRAT URBA.GTOS EDICIÓN Y DISTR	100.000,00	-100.000,00	0,00	0,00	0,00	0,00	0,00	0,00
001.160.15104.62302 DESAR URBANO .ESTRAT URBA.ÚTILES Y HERR	0,00	12.967,50	12.967,50	12.967,50	12.967,50	12.967,50	0,00	0,00
001.160.15104.64100 DESAR URBANO .ESTRAT URBA.APLICAC INFORMÁT	29.698,00	-29.698,00	0,00	0,00	0,00	0,00	0,00	0,00
001.160.15105.210 DESAR URBANO .GEST P M SUELO.INFRAES Y B.NAT	5.305.325,00	-2.826.445,79	2.478.879,21	2.478.879,21	2.478.879,21	2.478.879,21	0,00	0,00
001.160.15105.212 DESAR URBANO .GEST P M SUELO.EDIF.OTR.CONST	6.000,00	-6.000,00	0,00	0,00	0,00	0,00	0,00	0,00
001.160.15105.226 DESAR URBANO .GEST P M SUELO.GTOS DIVERSOS	100.000,00	-73.755,16	26.244,84	26.244,84	26.244,84	26.244,84	0,00	0,00
001.160.15105.227 DESAR URBANO .GEST P M SUELO.TRAB.REAL.EMP	778.286,00	-171.965,09	606.320,91	606.320,91	606.320,91	606.320,91	0,00	0,00
001.160.15105.60000 DESAR URBANO .GEST P M SUELO.ADQUISIC SUELO	519.397,00	-519.397,00	0,00	0,00	0,00	0,00	0,00	0,00
001.160.15105.60904 DESAR URBANO .GEST P M SUELO.URBAN CARGO AYTO	4.468.307,00	-4.209.179,50	259.127,50	259.127,50	259.127,50	259.127,50	0,00	0,00
001.160.15105.68100 DESAR URBANO .GEST P M SUELO.ADQ SUELO PATRIM	547.692,00	-547.692,00	0,00	0,00	0,00	0,00	0,00	0,00
001.160.15105.68100.4 DESAR URBANO .GEST P M SUELO.ADQ SUELO PATRIM	0,00	0,00	0,00	0,00	0,00	0,00	0,00	0,00
001.160.15170.227 DESAR URBANO .NGEU. ECOSIST.FLUVIAL.TRAB.REAL.	0,00	0,00	0,00	0,00	0,00	0,00	0,00	0,00
001.160.17213.210 DESAR URBANO .RENATUR.PATRIM.INFRAES Y B.NAT	0,00	127.234,11	127.234,11	127.234,11	127.234,11	127.234,11	0,00	0,00
001.160.17213.227 DESAR URBANO .RENATUR.PATRIM.TRAB.REAL.EMP	170.105,00	-129.478,41	40.626,59	40.626,59	40.626,59	40.626,59	0,00	0,00
001.160.17213.60904 DESAR URBANO .RENATUR.PATRIM.URBAN CARGO AYTO	6.991.678,00	-706.629,37	6.285.048,63	6.285.048,63	6.285.048,63	6.285.048,63	0,00	0,00
001.160.17213.60904.2 DESAR URBANO .RENATUR.PATRIM.URBAN CARGO AYTO	0,00	0,00	0,00	0,00	0,00	0,00	0,00	0,00
001.160.17213.60904.5 DESAR URBANO .RENATUR.PATRIM.URBAN CARGO AYTO	0,00	444.489,66	444.489,66	444.489,66	444.489,66	444.489,66	0,00	0,00
001.160.17213.60999 DESAR URBANO .RENATUR.PATRIM.O INV NUEVA INFR	0,00	0,00	0,00	0,00	0,00	0,00	0,00	0,00
001.160.17213.60999.5 DESAR URBANO .RENATUR.PATRIM.O INV NUEVA INFR	0,00	0,00	0,00	0,00	0,00	0,00	0,00	0,00
001.160.91206.22601 DESAR URBANO .A.G.DESARROLLO URBANO .ATCION PR	3.502,00	-2.902,52	599,48	599,48	599,48	599,48	0,00	0,00
001.161.15200.202 VIVIENDA.D.G.ADMV.VIVIENDA.ARREND.EDIF.O.CONST	0,00	2.485.257,44	2.485.257,44	2.484.782,08	2.484.782,07	2.484.782,07	0,00	475,37
001.161.15200.212 VIVIENDA.D.G.ADMV.VIVIENDA.EDIF.OTR.CONST	0,00	64.491,76	64.491,76	64.484,89	64.484,89	64.484,89	0,00	6,87
001.161.15200.213 VIVIENDA.D.G.ADMV.VIVIENDA.MAQ.INST.Y UTILL	0,00	31.780,58	31.780,58	21.138,82	20.600,23	18.805,21	1.795,02	11.180,35
001.161.15200.215 VIVIENDA.D.G.ADMV.VIVIENDA.MOBILIARIO	0,00	547,68	547,68	547,53	547,51	547,51	0,00	0,17
001.161.15200.220 VIVIENDA.D.G.ADMV.VIVIENDA.MAT.OFICINA	0,00	45.828,22	45.828,22	30.289,56	30.289,56	9.775,12	20.514,44	15.538,66
001.161.15200.221 VIVIENDA.D.G.ADMV.VIVIENDA.SUMINISTROS	0,00	23.896,65	23.896,65	8.846,39	8.846,33	8.552,54	293,79	15.050,32
001.161.15200.22104 VIVIENDA.D.G.ADMV.VIVIENDA.VESTUARIO	0,00	15.000,00	15.000,00	9.889,82	9.889,82	9.889,82	0,00	5.110,18
001.161.15200.223 VIVIENDA.D.G.ADMV.VIVIENDA.TRANSPORTES	0,00	17.605,80	17.605,80	8.902,30	4.779,50	4.779,50	0,00	12.826,30

AYUNTAMIENTO DE MADRID

LIQUIDACIÓN DEL PRESUPUESTO DE GASTOS

RESUMEN POR BOLSA DE VINCULACIÓN JURÍDICA

Ejercicio : 2023 **Fecha: 31/12/2023**

Centro : 001 AYUNTAMIENTO DE MADRID

PROGRAMA/DESCRIPCIÓN/ECONÓMICO/DESCRIPCIÓN	C. INICIAL (1)	MODIFICACIONES (2)	C. DEFINITIVO (3=1+2)	G. COMPROMETIDOS (4)	OB. RECONOCIDAS (5)	PAGOS (6)	OB.PDTES.PAGO (7=5-6)	REMANENTE CRÉDITO (8=3-5)
001.161.15200.225 VIVIENDA.D.G.ADMV.VIVIENDA.TRIBUTOS	0,00	298,80	298,80	27,30	27,30	27,30	0,00	271,50
001.161.15200.226 VIVIENDA.D.G.ADMV.VIVIENDA.GTOS DIVERSOS	0,00	32.307,46	32.307,46	18.900,20	18.900,20	18.900,20	0,00	13.407,26
001.161.15200.22602 VIVIENDA.D.G.ADMV.VIVIENDA.PUBLIC Y PROP	0,00	373.603,95	373.603,95	338.717,52	308.364,25	18.718,59	289.645,66	65.239,70
001.161.15200.22603 VIVIENDA.D.G.ADMV.VIVIENDA.PUBLICA DIARIOS OF	0,00	172.139,39	172.139,39	7.543,33	7.543,33	6.887,48	655,85	164.596,06
001.161.15200.22605 VIVIENDA.D.G.ADMV.VIVIENDA.ANUNCIOS INSER OBLI	0,00	26.979,95	26.979,95	12.984,51	12.984,51	12.984,51	0,00	13.995,44
001.161.15200.227 VIVIENDA.D.G.ADMV.VIVIENDA.TRAB.REAL.EMP	0,00	757.248,47	757.248,47	716.048,03	648.491,81	634.002,05	14.489,76	108.756,66
001.161.15200.23000 VIVIENDA.D.G.ADMV.VIVIENDA.DIETAS O.GOB	0,00	3.119,06	3.119,06	390,00	390,00	390,00	0,00	2.729,06
001.161.15200.23010 VIVIENDA.D.G.ADMV.VIVIENDA.DIETAS DIRECTIVO	0,00	5.000,00	5.000,00	80,01	80,01	80,01	0,00	4.919,99
001.161.15200.23020 VIVIENDA.D.G.ADMV.VIVIENDA.DIETAS NO DIRECTIVO	0,00	2.002,43	2.002,43	1.305,68	1.305,68	1.305,68	0,00	696,75
001.161.15200.23100 VIVIENDA.D.G.ADMV.VIVIENDA.GTO VIAJE GOB	0,00	3.281,10	3.281,10	504,30	504,30	504,30	0,00	2.776,80
001.161.15200.23110 VIVIENDA.D.G.ADMV.VIVIENDA.GTOS VIAJE PERS DIR	0,00	5.000,00	5.000,00	609,70	609,70	609,70	0,00	4.390,30
001.161.15200.23111 VIVIENDA.D.G.ADMV.VIVIENDA.LOCOM URBA DIRECTIV	0,00	2.000,00	2.000,00	0,00	0,00	0,00	0,00	2.000,00
001.161.15200.23120 VIVIENDA.D.G.ADMV.VIVIENDA.GTOS VIAJE P NO DIR	0,00	1.934,75	1.934,75	1.461,46	1.461,46	1.461,46	0,00	473,29
001.161.15200.23121 VIVIENDA.D.G.ADMV.VIVIENDA.LOCOM URB P NO DIR	0,00	1.973,40	1.973,40	0,00	0,00	0,00	0,00	1.973,40
001.161.15200.233 VIVIENDA.D.G.ADMV.VIVIENDA.OTRAS INDEMN.	0,00	500,00	500,00	53,00	53,00	53,00	0,00	447,00
001.161.15200.62500 VIVIENDA.D.G.ADMV.VIVIENDA.MOBIL EQ OFI	0,00	39.025,96	39.025,96	13.410,44	13.410,44	9.781,59	3.628,85	25.615,52
001.161.15200.62599 VIVIENDA.D.G.ADMV.VIVIENDA.OT MOBILY E	0,00	700,00	700,00	646,14	646,14	0,00	646,14	53,86
001.161.15200.62601 VIVIENDA.D.G.ADMV.VIVIENDA.EQUIP PROCESO DATOS	0,00	258,92	258,92	108,90	108,90	0,00	108,90	150,02
001.161.15210.44500 VIVIENDA.PROMOC Y GEST VIVIENDA.A E M V SUELO	48.470.000,00	230.000,00	48.700.000,00	48.700.000,00	48.700.000,00	0,00	48.700.000,00	0,00
001.161.15210.74500 VIVIENDA.PROMOC Y GEST VIVIENDA.A E M V SUELO	59.196.345,00	-50.196.345,00	9.000.000,00	9.000.000,00	9.000.000,00	0,00	9.000.000,00	0,00
001.161.15220.22606 VIVIENDA.CONSER REHAB VIV .REUN CONF CURS	5.000,00	-2.613,00	2.387,00	206,50	206,50	206,50	0,00	2.180,50
001.161.15220.227 VIVIENDA.CONSER REHAB VIV .TRAB.REAL.EMP	588.752,00	-78.810,50	509.941,50	299.497,42	299.497,41	299.497,41	0,00	210.444,09
001.161.15220.22724 VIVIENDA.CONSER REHAB VIV .TRAB Y SERV EMVS	1.081.508,00	-807.166,56	274.341,44	270.912,89	183.322,22	136.888,54	46.433,68	91.019,22
001.161.15220.22724.2 VIVIENDA.CONSER REHAB VIV .TRAB Y SERV EMVS	0,00	442.666,06	442.666,06	442.666,06	212.408,75	146.408,75	66.000,00	230.257,31
001.161.15220.251 VIVIENDA.CONSER REHAB VIV .TRAB.REAL.OT.EE.PP	0,00	173.700,00	173.700,00	173.700,00	0,00	0,00	0,00	173.700,00
001.161.15220.489 VIVIENDA.CONSER REHAB VIV .OT.TRANS.FAM.ISFL	100.000,00	-100.000,00	0,00	0,00	0,00	0,00	0,00	0,00
001.161.15220.789 VIVIENDA.CONSER REHAB VIV .TRANS.FAMI.ISFL	70.634.609,00	-26.059.427,83	44.575.181,17	43.360.328,72	28.191.271,17	21.037.227,59	7.154.043,58	16.383.910,00
001.161.15220.78900.2 VIVIENDA.CONSER REHAB VIV .TRANS CTAL FAMIL	0,00	13.357.077,62	13.357.077,62	10.326.607,50	7.172.033,89	6.153.750,95	1.018.282,94	6.185.043,73
001.161.15220.78900.5 VIVIENDA.CONSER REHAB VIV .TRANS CTAL FAMIL	3.164.000,00	-1.764.000,00	1.400.000,00	1.060.779,67	401.110,76	341.829,01	59.281,75	998.889,24
001.161.15230.210 VIVIENDA.REGENER.URBA.INFRAES Y B.NAT	0,00	70.000,00	70.000,00	0,00	0,00	0,00	0,00	70.000,00

AYUNTAMIENTO DE MADRID

LIQUIDACIÓN DEL PRESUPUESTO DE GASTOS

RESUMEN POR BOLSA DE VINCULACIÓN JURÍDICA

Ejercicio : 2023 **Fecha: 31/12/2023**

Centro : 001 AYUNTAMIENTO DE MADRID

PROGRAMA/DESCRIPCIÓN/ECONÓMICO/DESCRIPCIÓN	C. INICIAL (1)	MODIFICACIONES (2)	C. DEFINITIVO (3=1+2)	G. COMPROMETIDOS (4)	OB. RECONOCIDAS (5)	PAGOS (6)	OB.PDTES.PAGO (7=5-6)	REMANENTE CRÉDITO (8=3-5)
001.161.15230.221 VIVIENDA.REGENER.URBA.SUMINISTROS	0,00	180,83	180,83	0,00	0,00	0,00	0,00	180,83
001.161.15230.227 VIVIENDA.REGENER.URBA.TRAB.REAL.EMP	0,00	394.689,54	394.689,54	145.609,46	120.480,94	107.897,52	12.583,42	274.208,60
001.161.15230.22706.2 VIVIENDA.REGENER.URBA.ESTUD TRAB TÉCN	0,00	605,12	605,12	605,12	0,00	0,00	0,00	605,12
001.161.15230.60904.5 VIVIENDA.REGENER.URBA.URBAN CARGO AYTO	0,00	209.581,34	209.581,34	105,67	0,00	0,00	0,00	209.581,34
001.161.15230.61904 VIVIENDA.REGENER.URBA.URBANIZ C AYTO(R)	0,00	60.000,00	60.000,00	0,00	0,00	0,00	0,00	60.000,00
001.161.15230.62302 VIVIENDA.REGENER.URBA.ÚTILES Y HERR	0,00	50.000,00	50.000,00	48.180,98	48.180,98	0,00	48.180,98	1.819,02
001.161.15279.789 VIVIENDA.NGEU. CONV.S.SOCIALES.TRANS.FAMI.ISFL	0,00	605.000,00	605.000,00	0,00	0,00	0,00	0,00	605.000,00
001.161.15324.61904 VIVIENDA.ACT. REGENER.VIAS Pª.URBANIZ C AYTO(R	170.452,00	-170.452,00	0,00	0,00	0,00	0,00	0,00	0,00
001.161.91215.22601 VIVIENDA.A.D.VIVIENDA.ATCION PROTOC	3.131,00	2.902,52	6.033,52	292,42	292,42	292,42	0,00	5.741,10
001.170.22101.16205 Eª PERS.ACCI SOCIAL EMPL.SEGUROS	1.345.480,00	-470.303,71	875.176,29	875.176,29	875.176,29	875.176,29	0,00	0,00
001.170.22101.62600 Eª PERS.ACCI SOCIAL EMPL.EQUIP COMUNIC	0,00	630,29	630,29	630,29	630,29	630,29	0,00	0,00
001.170.9.3 Eª PERS ACT CARÁCTER GRAL GTO.FINACIEROS	14.367.784,00	-14.137.774,40	230.009,60	230.009,60	230.009,60	230.009,60	0,00	0,00
001.170.91209.22601 Eª PERS.A G HACIENDA Y PERS.ATCION PROTOC	4.500,00	-4.500,00	0,00	0,00	0,00	0,00	0,00	0,00
001.170.92003.204 Eª PERS.CONTRA Y SERV.ARR.MAT.TRANSP	789.681,00	-438.826,07	350.854,93	350.854,93	350.854,93	350.854,93	0,00	0,00
001.170.92003.213 Eª PERS.CONTRA Y SERV.MAQ.INST.Y UTILL	8.000,00	-6.895,80	1.104,20	1.104,20	1.104,20	1.104,20	0,00	0,00
001.170.92003.214 Eª PERS.CONTRA Y SERV.ELEMEN.TRANSP	85.135,00	-57.977,51	27.157,49	27.157,49	27.157,49	27.157,49	0,00	0,00
001.170.92003.220 Eª PERS.CONTRA Y SERV.MAT.OFICINA	8.000,00	-6.010,77	1.989,23	1.989,23	1.989,23	1.989,23	0,00	0,00
001.170.92003.221 Eª PERS.CONTRA Y SERV.SUMINISTROS	5.000,00	-5.000,00	0,00	0,00	0,00	0,00	0,00	0,00
001.170.92003.22100 Eª PERS.CONTRA Y SERV.ENERGÍA ELÉCTRICA	22.126.402,00	-9.701.160,71	12.425.241,29	12.425.241,29	12.425.241,29	12.425.241,29	0,00	0,00
001.170.92003.22101 Eª PERS.CONTRA Y SERV.AGUA	6.370.000,00	-3.980.702,60	2.389.297,40	2.389.297,40	2.389.297,40	0,00	2.389.297,40	0,00
001.170.92003.22102 Eª PERS.CONTRA Y SERV.GAS	17.504.105,00	-7.403.618,32	10.100.486,68	10.100.486,68	10.100.486,68	10.100.486,68	0,00	0,00
001.170.92003.22103 Eª PERS.CONTRA Y SERV.COMBUSTIBLES Y CARBU	3.145.669,00	-1.585.674,44	1.559.994,56	1.559.994,56	1.559.994,56	1.559.994,56	0,00	0,00
001.170.92003.22198 Eª PERS.CONTRA Y SERV.PLAN ESE 2000 S.ENERG	1.419.017,00	-906.621,85	512.395,15	512.395,15	512.395,15	512.395,15	0,00	0,00
001.170.92003.224 Eª PERS.CONTRA Y SERV.PRIMAS DE SEGUROS	1.000.994,00	14.330,52	1.015.324,52	1.015.324,52	1.015.324,52	1.015.324,52	0,00	0,00
001.170.92003.225 Eª PERS.CONTRA Y SERV.TRIBUTOS	6.000,00	-6.000,00	0,00	0,00	0,00	0,00	0,00	0,00
001.170.92003.226 Eª PERS.CONTRA Y SERV.GTOS DIVERSOS	1.500,00	-1.322,06	177,94	177,94	177,94	177,94	0,00	0,00
001.170.92003.22602 Eª PERS.CONTRA Y SERV.PUBLIC Y PROP	5.000,00	-5.000,00	0,00	0,00	0,00	0,00	0,00	0,00
001.170.92003.227 Eª PERS.CONTRA Y SERV.TRAB.REAL.EMP	754.970,00	-666.005,46	88.964,54	88.964,54	88.964,54	88.964,54	0,00	0,00
001.170.92003.489 Eª PERS.CONTRA Y SERV.OT.TRANS.FAM.ISFL	1.500,00	-1.500,00	0,00	0,00	0,00	0,00	0,00	0,00
001.170.92003.62301 Eª PERS.CONTRA Y SERV.INSTALAC TÉCNICAS	170.000,00	-170.000,00	0,00	0,00	0,00	0,00	0,00	0,00

AYUNTAMIENTO DE MADRID

LIQUIDACIÓN DEL PRESUPUESTO DE GASTOS

RESUMEN POR BOLSA DE VINCULACIÓN JURÍDICA

Ejercicio : 2023 **Fecha: 31/12/2023**

Centro : 001 AYUNTAMIENTO DE MADRID

PROGRAMA/DESCRIPCIÓN/ECONÓMICO/DESCRIPCIÓN	C. INICIAL (1)	MODIFICACIONES (2)	C. DEFINITIVO (3=1+2)	G. COMPROMETIDOS (4)	OB. RECONOCIDAS (5)	PAGOS (6)	OB.PDTES.PAGO (7=5-6)	REMANENTE CRÉDITO (8=3-5)
001.170.92003.62601 Eª PERS.CONTRA Y SERV.EQUIP PROCESO DATOS	0,00	0,00	0,00	0,00	0,00	0,00	0,00	0,00
001.170.92004.16200 Eª PERS.FORMAC PERSO.FORMAC PERF PERSON	1.424.943,00	-971.768,46	453.174,54	453.174,54	453.174,54	453.174,54	0,00	0,00
001.170.92004.216 Eª PERS.FORMAC PERSO.EQU.PROC.INFORM	20.000,00	-15.039,44	4.960,56	4.960,56	4.960,56	4.960,56	0,00	0,00
001.170.92004.220 Eª PERS.FORMAC PERSO.MAT.OFICINA	190,00	-190,00	0,00	0,00	0,00	0,00	0,00	0,00
001.170.92004.223 Eª PERS.FORMAC PERSO.TRANSPORTES	2.900,00	-1.829,81	1.070,19	1.070,19	1.070,19	1.070,19	0,00	0,00
001.170.92004.226 Eª PERS.FORMAC PERSO.GTOS DIVERSOS	0,00	0,00	0,00	0,00	0,00	0,00	0,00	0,00
001.170.92004.22606 Eª PERS.FORMAC PERSO.REUN CONF CURS	0,00	195,15	195,15	195,15	195,15	195,15	0,00	0,00
001.170.92004.227 Eª PERS.FORMAC PERSO.TRAB.REAL.EMP	436.000,00	-406.572,33	29.427,67	29.427,67	29.427,67	29.427,67	0,00	0,00
001.170.92004.233 Eª PERS.FORMAC PERSO.OTRAS INDEMN.	799.987,00	-265.049,46	534.937,54	534.937,54	534.937,54	534.937,54	0,00	0,00
001.170.92004.251 Eª PERS.FORMAC PERSO.TRAB.REAL.OT.EE.PP	156.500,00	-152.500,00	4.000,00	4.000,00	4.000,00	4.000,00	0,00	0,00
001.170.92005.221 Eª PERS.RELAC LABORAL.SUMINISTROS	0,00	434,27	434,27	434,27	434,27	434,27	0,00	0,00
001.170.92005.226 Eª PERS.RELAC LABORAL.GTOS DIVERSOS	35.000,00	-9.718,10	25.281,90	25.281,90	25.281,90	25.281,90	0,00	0,00
001.170.92005.227 Eª PERS.RELAC LABORAL.TRAB.REAL.EMP	0,00	5.975,59	5.975,59	5.975,59	5.975,59	5.975,59	0,00	0,00
001.170.92005.233 Eª PERS.RELAC LABORAL.OTRAS INDEMN.	0,00	9.707,88	9.707,88	9.707,88	9.707,88	9.707,88	0,00	0,00
001.170.92005.482 Eª PERS.RELAC LABORAL.A FAMIL.I.S.F.L	10.000,00	-10.000,00	0,00	0,00	0,00	0,00	0,00	0,00
001.170.92005.489 Eª PERS.RELAC LABORAL.OT.TRANS.FAM.ISFL	246.230,00	-246.230,00	0,00	0,00	0,00	0,00	0,00	0,00
001.170.92007.14303 Eª PERS.GESTIÓN PERSONAL.AJUST TÉCN	20.537.153,00	-20.537.153,00	0,00	0,00	0,00	0,00	0,00	0,00
001.170.92007.14304 Eª PERS.GESTIÓN PERSONAL.FONDO SUSTITUCIONES	2.491.131,00	-2.491.131,00	0,00	0,00	0,00	0,00	0,00	0,00
001.170.92007.14305 Eª PERS.GESTIÓN PERSONAL.CTO.PLANT.INC EFECTIV	25.741.994,00	-25.741.994,00	0,00	0,00	0,00	0,00	0,00	0,00
001.170.92007.14306 Eª PERS.GESTIÓN PERSONAL.CTO.PLANT.INC.EFEC.R	10.845.387,00	-10.804.331,00	41.056,00	0,00	0,00	0,00	0,00	41.056,00
001.170.92008.226 Eª PERS.PLANI RR.HH.GTOS DIVERSOS	1.120.000,00	-1.043.631,22	76.368,78	76.368,78	76.368,78	76.368,78	0,00	0,00
001.170.92008.22602 Eª PERS.PLANI RR.HH.PUBLIC Y PROP	50.000,00	-46.246,74	3.753,26	3.753,26	3.753,26	3.753,26	0,00	0,00
001.170.92008.22606 Eª PERS.PLANI RR.HH.REUN CONF CURS	0,00	857,70	857,70	857,70	857,70	857,70	0,00	0,00
001.170.92008.233 Eª PERS.PLANI RR.HH.OTRAS INDEMN.	350.000,00	-88.898,49	261.101,51	261.101,51	261.101,51	261.101,51	0,00	0,00
001.170.92310.222 Eª PERS.ESTADÍSTICA.COMUNICACIONES	25.000,00	-2.905,40	22.094,60	22.094,60	22.094,60	22.094,60	0,00	0,00
001.170.92310.227 Eª PERS.ESTADÍSTICA.TRAB.REAL.EMP	589.200,00	-418.118,81	171.081,19	171.081,19	171.081,19	171.081,19	0,00	0,00
001.170.93100.202 Eª PERS.DGA ECONOMÍA Y PER.ARREND.EDIF.O.CONS	3.141.684,00	-1.188.798,32	1.952.885,68	1.952.885,68	1.952.885,68	1.952.885,68	0,00	0,00
001.170.93100.203 Eª PERS.DGA ECONOMÍA Y PER.ARRD. MAQ.INST.UTI	1.300,00	-726,46	573,54	573,54	573,54	573,54	0,00	0,00
001.170.93100.205 Eª PERS.DGA ECONOMÍA Y PER.ARRE.MOB.Y ENSER	0,00	0,00	0,00	0,00	0,00	0,00	0,00	0,00
001.170.93100.212 Eª PERS.DGA ECONOMÍA Y PER.EDIF.OTR.CONST	369.989,00	-160.194,75	209.794,25	209.794,25	209.794,25	209.794,25	0,00	0,00

AYUNTAMIENTO DE MADRID

LIQUIDACIÓN DEL PRESUPUESTO DE GASTOS

RESUMEN POR BOLSA DE VINCULACIÓN JURÍDICA

Ejercicio : 2023 **Fecha: 31/12/2023**

Centro : 001 AYUNTAMIENTO DE MADRID

PROGRAMA/DESCRIPCIÓN/ECONÓMICO/DESCRIPCIÓN	C. INICIAL (1)	MODIFICACIONES (2)	C. DEFINITIVO (3=1+2)	G. COMPROMETIDOS (4)	OB. RECONOCIDAS (5)	PAGOS (6)	OB.PDTES.PAGO (7=5-6)	REMANENTE CRÉDITO (8=3-5)
001.170.93100.213 Eª PERS.DGA ECONOMÍA Y PER.MAQ.INST.Y UTILL	109.420,00	-60.741,06	48.678,94	48.678,94	48.678,94	48.678,94	0,00	0,00
001.170.93100.215 Eª PERS.DGA ECONOMÍA Y PER.MOBILIARIO	15.000,00	-7.012,69	7.987,31	7.987,31	7.987,31	7.987,31	0,00	0,00
001.170.93100.220 Eª PERS.DGA ECONOMÍA Y PER.MAT.OFICINA	83.500,00	-38.106,23	45.393,77	45.393,77	45.393,77	45.393,77	0,00	0,00
001.170.93100.221 Eª PERS.DGA ECONOMÍA Y PER.SUMINISTROS	137.400,00	-129.467,85	7.932,15	7.932,15	7.932,15	7.932,15	0,00	0,00
001.170.93100.22104 Eª PERS.DGA ECONOMÍA Y PER.VESTUARIO	55.000,00	-47.148,36	7.851,64	7.851,64	7.851,64	7.851,64	0,00	0,00
001.170.93100.222 Eª PERS.DGA ECONOMÍA Y PER.COMUNICACIONES	500,00	-500,00	0,00	0,00	0,00	0,00	0,00	0,00
001.170.93100.223 Eª PERS.DGA ECONOMÍA Y PER.TRANSPORTES	18.000,00	-18.000,00	0,00	0,00	0,00	0,00	0,00	0,00
001.170.93100.225 Eª PERS.DGA ECONOMÍA Y PER.TRIBUTOS	3.714,00	-3.714,00	0,00	0,00	0,00	0,00	0,00	0,00
001.170.93100.226 Eª PERS.DGA ECONOMÍA Y PER.GTOS DIVERSOS	117.909,00	-117.849,00	60,00	60,00	60,00	60,00	0,00	0,00
001.170.93100.22603 Eª PERS.DGA ECONOMÍA Y PER.PUBLICA DIARIOS OF	100.000,00	-95.773,32	4.226,68	4.226,68	4.226,68	4.226,68	0,00	0,00
001.170.93100.22606 Eª PERS.DGA ECONOMÍA Y PER.REUN CONF CURS	2.500,00	-2.322,40	177,60	177,60	177,60	177,60	0,00	0,00
001.170.93100.227 Eª PERS.DGA ECONOMÍA Y PER.TRAB.REAL.EMP	2.270.467,00	-815.160,32	1.455.306,68	1.455.306,68	1.455.306,68	1.455.306,68	0,00	0,00
001.170.93100.23000 Eª PERS.DGA ECONOMÍA Y PER.DIETAS O.GOB	1.500,00	-1.500,00	0,00	0,00	0,00	0,00	0,00	0,00
001.170.93100.23010 Eª PERS.DGA ECONOMÍA Y PER.DIETAS DIRECTIVO	1.500,00	-1.147,38	352,62	352,62	352,62	352,62	0,00	0,00
001.170.93100.23020 Eª PERS.DGA ECONOMÍA Y PER.DIETAS NO DIRECTIV	2.000,00	-1.688,68	311,32	311,32	311,32	311,32	0,00	0,00
001.170.93100.23100 Eª PERS.DGA ECONOMÍA Y PER.GTO VIAJE GOB	1.200,00	-1.200,00	0,00	0,00	0,00	0,00	0,00	0,00
001.170.93100.23110 Eª PERS.DGA ECONOMÍA Y PER.GTOS VIAJE PERS DI	2.500,00	-2.170,45	329,55	329,55	329,55	329,55	0,00	0,00
001.170.93100.23111 Eª PERS.DGA ECONOMÍA Y PER.LOCOM URBA DIRECTI	200,00	-200,00	0,00	0,00	0,00	0,00	0,00	0,00
001.170.93100.23120 Eª PERS.DGA ECONOMÍA Y PER.GTOS VIAJE P NO DI	3.500,00	-2.895,48	604,52	604,52	604,52	604,52	0,00	0,00
001.170.93100.23121 Eª PERS.DGA ECONOMÍA Y PER.LOCOM URB P NO DIR	400,00	-400,00	0,00	0,00	0,00	0,00	0,00	0,00
001.170.93100.233 Eª PERS.DGA ECONOMÍA Y PER.OTRAS INDEMN.	400,00	-48,42	351,58	351,58	351,58	351,58	0,00	0,00
001.170.93100.41007 Eª PERS.DGA ECONOMÍA Y PER.A AG TRIBUTARIA MD	66.575.293,00	-30.210.857,42	36.364.435,58	36.364.435,58	36.364.435,58	36.364.435,58	0,00	0,00
001.170.93100.62500 Eª PERS.DGA ECONOMÍA Y PER.MOBIL EQ OFI	0,00	458,59	458,59	458,59	458,59	458,59	0,00	0,00
001.170.93100.62599 Eª PERS.DGA ECONOMÍA Y PER.OT MOBILY E	1.700,00	1.197,95	2.897,95	2.897,95	2.897,95	2.897,95	0,00	0,00
001.170.93100.63600 Eª PERS.DGA ECONOMÍA Y PER.EQUI.COMUNIC (RE)	0,00	0,00	0,00	0,00	0,00	0,00	0,00	0,00
001.170.93100.63901 Eª PERS.DGA ECONOMÍA Y PER.SEÑALIZACIÓN(RE)	0,00	0,00	0,00	0,00	0,00	0,00	0,00	0,00
001.170.93100.71007 Eª PERS.DGA ECONOMÍA Y PER.A AG TRIBUTARIA MD	123.600,00	-123.600,00	0,00	0,00	0,00	0,00	0,00	0,00
001.170.93101.225 Eª PERS.PROGRAM Y PRESUP.TRIBUTOS	100.000,00	-6.356,52	93.643,48	93.643,48	93.643,48	93.643,48	0,00	0,00
001.170.93102.227 Eª PERS.CONTROL INT Y CONTAB.TRAB.REAL.EMP	306.717,00	-306.717,00	0,00	0,00	0,00	0,00	0,00	0,00
001.170.93102.22706.2 Eª PERS.CONTROL INT Y CONTAB.ESTUD TRAB TÉCN	0,00	22.487,85	22.487,85	22.487,85	22.487,85	22.487,85	0,00	0,00

AYUNTAMIENTO DE MADRID

LIQUIDACIÓN DEL PRESUPUESTO DE GASTOS

RESUMEN POR BOLSA DE VINCULACIÓN JURÍDICA

Ejercicio : 2023 **Fecha: 31/12/2023**

Centro : 001 AYUNTAMIENTO DE MADRID

PROGRAMA/DESCRIPCIÓN/ECONÓMICO/DESCRIPCIÓN	C. INICIAL (1)	MODIFICACIONES (2)	C. DEFINITIVO (3=1+2)	G. COMPROMETIDOS (4)	OB. RECONOCIDAS (5)	PAGOS (6)	OB.PDTES.PAGO (7=5-6)	REMANENTE CRÉDITO (8=3-5)
001.170.93102.64100 Eª PERS.CONTROL INT Y CONTAB.APLICAC INFORMÁT	144.510,00	-144.510,00	0,00	0,00	0,00	0,00	0,00	0,00
001.170.93105.227 Eª PERS.SECTOR PÚBLICO.TRAB.REAL.EMP	500.000,00	-500.000,00	0,00	0,00	0,00	0,00	0,00	0,00
001.170.93106.227 Eª PERS.ANÁLISIS POLITICAS PCAS.TRAB.REAL.EMP	550.861,00	-550.861,00	0,00	0,00	0,00	0,00	0,00	0,00
001.170.93401.220 Eª PERS.POLÍTICA FINANCIERA.MAT.OFICINA	22.506,00	-6.788,10	15.717,90	15.717,90	15.717,90	15.717,90	0,00	0,00
001.170.93401.226 Eª PERS.POLÍTICA FINANCIERA.GTOS DIVERSOS	121,00	-53,14	67,86	67,86	67,86	67,86	0,00	0,00
001.170.93401.227 Eª PERS.POLÍTICA FINANCIERA.TRAB.REAL.EMP	216.893,00	-187.853,00	29.040,00	29.040,00	29.040,00	29.040,00	0,00	0,00
001.180.2.3 P.FAM.IGUAL ACT PROTEC Y PROM SCIAL GTO.FINACI	0,00	7.570,33	7.570,33	7.570,33	7.570,33	7.570,33	0,00	0,00
001.180.23100.202 P.FAM.IGUAL.DGA.ARREND.EDIF.O.CONST.	12.700,00	810,00	13.510,00	11.955,86	11.955,86	11.088,61	867,25	1.554,14
001.180.23100.203 P.FAM.IGUAL.DGA.ARRD. MAQ.INST.UTIL.	1.600,00	-1.600,00	0,00	0,00	0,00	0,00	0,00	0,00
001.180.23100.212 P.FAM.IGUAL.DGA.EDIF.OTR.CONST	665.300,00	-65.770,00	599.530,00	568.083,99	563.573,54	563.573,54	0,00	35.956,46
001.180.23100.213 P.FAM.IGUAL.DGA.MAQ.INST.Y UTILL	88.500,00	-16.650,64	71.849,36	70.896,40	70.298,77	69.222,57	1.076,20	1.550,59
001.180.23100.220 P.FAM.IGUAL.DGA.MAT.OFICINA	67.000,00	-4.400,50	62.599,50	46.589,05	46.583,17	39.503,59	7.079,58	16.016,33
001.180.23100.221 P.FAM.IGUAL.DGA.SUMINISTROS	33.000,00	-26.500,00	6.500,00	3.651,11	3.651,10	3.651,10	0,00	2.848,90
001.180.23100.22104 P.FAM.IGUAL.DGA.VESTUARIO	20.000,00	0,00	20.000,00	19.429,88	19.429,88	19.429,88	0,00	570,12
001.180.23100.223 P.FAM.IGUAL.DGA.TRANSPORTES	56.800,00	4.414,00	61.214,00	56.139,01	34.235,78	34.235,78	0,00	26.978,22
001.180.23100.225 P.FAM.IGUAL.DGA.TRIBUTOS	16.000,00	5.000,00	21.000,00	18.412,48	11.157,58	11.157,58	0,00	9.842,42
001.180.23100.226 P.FAM.IGUAL.DGA.GTOS DIVERSOS	2.000,00	22.956,14	24.956,14	23.090,14	23.090,14	23.090,14	0,00	1.866,00
001.180.23100.22603 P.FAM.IGUAL.DGA.PUBLICA DIARIOS OF	5.000,00	0,00	5.000,00	1.036,58	1.036,58	0,00	1.036,58	3.963,42
001.180.23100.22606 P.FAM.IGUAL.DGA.REUN CONF CURS	278.000,00	-100.598,29	177.401,71	170.151,19	124.194,69	103.115,94	21.078,75	53.207,02
001.180.23100.227 P.FAM.IGUAL.DGA.TRAB.REAL.EMP	2.667.000,00	562.381,00	3.229.381,00	3.189.606,52	3.111.148,72	2.969.719,14	141.429,58	118.232,28
001.180.23100.23010 P.FAM.IGUAL.DGA.DIETAS DIRECTIVO	5.000,00	0,00	5.000,00	1.284,14	1.284,14	1.284,14	0,00	3.715,86
001.180.23100.23020 P.FAM.IGUAL.DGA.DIETAS NO DIRECTIVO	5.000,00	0,00	5.000,00	2.878,38	2.878,38	2.878,38	0,00	2.121,62
001.180.23100.23110 P.FAM.IGUAL.DGA.GTOS VIAJE PERS DIR	5.000,00	0,00	5.000,00	3.285,09	3.285,09	3.285,09	0,00	1.714,91
001.180.23100.23111 P.FAM.IGUAL.DGA.LOCOM URBA DIRECTIVO	1.500,00	0,00	1.500,00	194,75	194,75	194,75	0,00	1.305,25
001.180.23100.23120 P.FAM.IGUAL.DGA.GTOS VIAJE P NO DIR	5.000,00	3.500,00	8.500,00	5.863,48	5.863,48	5.863,48	0,00	2.636,52
001.180.23100.23121 P.FAM.IGUAL.DGA.LOCOM URB P NO DIR	1.500,00	0,00	1.500,00	57,05	57,05	57,05	0,00	1.442,95
001.180.23100.233 P.FAM.IGUAL.DGA.OTRAS INDEMN.	500,00	0,00	500,00	53,00	53,00	53,00	0,00	447,00
001.180.23100.62301 P.FAM.IGUAL.DGA.INSTALAC TÉCNICAS	35.000,00	13.939,60	48.939,60	45.945,18	27.159,60	26.559,50	600,10	21.780,00
001.180.23100.62500 P.FAM.IGUAL.DGA.MOBIL EQ OFI	6.200,00	13.800,00	20.000,00	6.048,97	6.048,97	6.048,97	0,00	13.951,03
001.180.23100.62599 P.FAM.IGUAL.DGA.OT MOBILY E	5.000,00	5.000,00	10.000,00	5.047,18	5.047,18	5.047,18	0,00	4.952,82

AYUNTAMIENTO DE MADRID

LIQUIDACIÓN DEL PRESUPUESTO DE GASTOS

RESUMEN POR BOLSA DE VINCULACIÓN JURÍDICA

Ejercicio : 2023 **Fecha: 31/12/2023**

Centro : 001 AYUNTAMIENTO DE MADRID

PROGRAMA/DESCRIPCIÓN/ECONÓMICO/DESCRIPCIÓN	C. INICIAL (1)	MODIFICACIONES (2)	C. DEFINITIVO (3=1+2)	G. COMPROMETIDOS (4)	OB. RECONOCIDAS (5)	PAGOS (6)	OB.PDTES.PAGO (7=5-6)	REMANENTE CRÉDITO (8=3-5)
001.180.23100.62600 P.FAM.IGUAL.DGA.EQUIP COMUNIC	0,00	5.200,00	5.200,00	4.452,68	4.452,68	4.452,68	0,00	747,32
001.180.23100.62601 P.FAM.IGUAL.DGA.EQUIP PROCESO DATOS	0,00	9.000,00	9.000,00	0,00	0,00	0,00	0,00	9.000,00
001.180.23100.62901 P.FAM.IGUAL.DGA.SEÑALIZACIÓN	8.750,00	9.250,00	18.000,00	4.489,60	4.489,60	1.224,28	3.265,32	13.510,40
001.180.23100.63301 P.FAM.IGUAL.DGA.INSTALACION(R)	150.000,00	170.346,95	320.346,95	292.229,86	292.229,12	18.009,00	274.220,12	28.117,83
001.180.23100.63500 P.FAM.IGUAL.DGA.MOB.EQUI.OFI(RE)	595,00	1.405,00	2.000,00	0,00	0,00	0,00	0,00	2.000,00
001.180.23100.63901 P.FAM.IGUAL.DGA.SEÑALIZACIÓN(RE)	9.900,00	-4.900,00	5.000,00	3.054,43	3.054,41	2.903,16	151,25	1.945,59
001.180.23101.221 P.FAM.IGUAL.PREVENC VIOLENCIA Gº.SUMINISTROS	500,00	0,00	500,00	0,00	0,00	0,00	0,00	500,00
001.180.23101.223 P.FAM.IGUAL.PREVENC VIOLENCIA Gº.TRANSPORTES	300,00	0,00	300,00	0,00	0,00	0,00	0,00	300,00
001.180.23101.22602 P.FAM.IGUAL.PREVENC VIOLENCIA Gº.PUBLIC Y PROP	100.000,00	61.000,00	161.000,00	147.557,12	144.321,87	27.557,12	116.764,75	16.678,13
001.180.23101.227 P.FAM.IGUAL.PREVENC VIOLENCIA Gº.TRAB.REAL.EMP	11.339.546,00	529.362,00	11.868.908,00	11.562.574,06	11.556.768,25	11.556.768,25	0,00	312.139,75
001.180.23101.22799.5 P.FAM.IGUAL.PREVENC VIOLENCIA Gº.O.TRAB.EMP	0,00	340.184,00	340.184,00	310.952,43	310.952,43	310.952,43	0,00	29.231,57
001.180.23101.480 P.FAM.IGUAL.PREVENC VIOLENCIA Gº.A FUNDACIONES	263.000,00	-203.000,00	60.000,00	60.000,00	60.000,00	60.000,00	0,00	0,00
001.180.23101.482 P.FAM.IGUAL.PREVENC VIOLENCIA Gº.A FAMIL.I.S.F	116.560,00	0,00	116.560,00	116.560,00	116.560,00	116.560,00	0,00	0,00
001.180.23101.489 P.FAM.IGUAL.PREVENC VIOLENCIA Gº.OT.TRANS.FAM.	270.334,00	53.000,00	323.334,00	323.334,00	323.334,00	323.334,00	0,00	0,00
001.180.23102.221 P.FAM.IGUAL.FAMILIA E INF .SUMINISTROS	0,00	96,80	96,80	67,16	67,16	67,16	0,00	29,64
001.180.23102.226 P.FAM.IGUAL.FAMILIA E INF .GTOS DIVERSOS	3.000,00	0,00	3.000,00	0,00	0,00	0,00	0,00	3.000,00
001.180.23102.22602 P.FAM.IGUAL.FAMILIA E INF .PUBLIC Y PROP	249.000,00	-83.451,72	165.548,28	156.396,76	156.396,76	156.396,76	0,00	9.151,52
001.180.23102.22606 P.FAM.IGUAL.FAMILIA E INF .REUN CONF CURS	30.000,00	-15.000,00	15.000,00	14.943,50	14.943,50	0,00	14.943,50	56,50
001.180.23102.227 P.FAM.IGUAL.FAMILIA E INF .TRAB.REAL.EMP	27.188.615,00	-931.995,18	26.256.619,82	26.081.446,12	25.664.757,19	24.918.319,95	746.437,24	591.862,63
001.180.23102.22799.5 P.FAM.IGUAL.FAMILIA E INF .O.TRAB.EMP	239.887,00	-239.887,00	0,00	0,00	0,00	0,00	0,00	0,00
001.180.23102.480 P.FAM.IGUAL.FAMILIA E INF .A FUNDACIONES	753.400,00	384.000,00	1.137.400,00	1.137.332,06	1.137.332,06	1.137.332,06	0,00	67,94
001.180.23102.489 P.FAM.IGUAL.FAMILIA E INF .OT.TRANS.FAM.ISFL	6.183.285,00	-1.237.769,00	4.945.516,00	4.942.137,00	4.942.137,00	4.942.137,00	0,00	3.379,00
001.180.23102.60999 P.FAM.IGUAL.FAMILIA E INF .O INV NUEVA INFR UG	0,00	1.191,85	1.191,85	1.191,85	1.191,85	1.191,85	0,00	0,00
001.180.23102.62599 P.FAM.IGUAL.FAMILIA E INF .OT MOBILY E	100.500,00	-90.000,00	10.500,00	2.608,43	2.608,43	2.608,43	0,00	7.891,57
001.180.23102.63599 P.FAM.IGUAL.FAMILIA E INF .MOBI Y ENS(RE)	9.000,00	0,00	9.000,00	0,00	0,00	0,00	0,00	9.000,00
001.180.23103.220 P.FAM.IGUAL.PERSON MAYORES.MAT.OFICINA	16.000,00	35.000,00	51.000,00	28.187,81	28.187,81	26.937,81	1.250,00	22.812,19
001.180.23103.221 P.FAM.IGUAL.PERSON MAYORES.SUMINISTROS	10.000,00	0,00	10.000,00	4.464,90	4.464,90	4.464,90	0,00	5.535,10
001.180.23103.226 P.FAM.IGUAL.PERSON MAYORES.GTOS DIVERSOS	0,00	18.150,00	18.150,00	18.089,50	18.089,50	0,00	18.089,50	60,50
001.180.23103.22602 P.FAM.IGUAL.PERSON MAYORES.PUBLIC Y PROP	130.000,00	172.151,00	302.151,00	295.953,87	292.016,92	291.132,11	884,81	10.134,08
001.180.23103.22606 P.FAM.IGUAL.PERSON MAYORES.REUN CONF CURS	1.000,00	0,00	1.000,00	0,00	0,00	0,00	0,00	1.000,00

AYUNTAMIENTO DE MADRID

LIQUIDACIÓN DEL PRESUPUESTO DE GASTOS

RESUMEN POR BOLSA DE VINCULACIÓN JURÍDICA

Ejercicio : 2023 **Fecha: 31/12/2023**

Centro : 001 AYUNTAMIENTO DE MADRID

PROGRAMA/DESCRIPCIÓN/ECONÓMICO/DESCRIPCIÓN	C. INICIAL (1)	MODIFICACIONES (2)	C. DEFINITIVO (3=1+2)	G. COMPROMETIDOS (4)	OB. RECONOCIDAS (5)	PAGOS (6)	OB.PDTES.PAGO (7=5-6)	REMANENTE CRÉDITO (8=3-5)
001.180.23103.227 P.FAM.IGUAL.PERSON MAYORES.TRAB.REAL.EMP	72.311.685,00	-1.185.641,72	71.126.043,28	69.226.664,87	61.116.611,53	60.673.783,83	442.827,70	10.009.431,75
001.180.23103.240 P.FAM.IGUAL.PERSON MAYORES.GTOS EDICIÓN Y DIST	123.650,00	-73.300,00	50.350,00	0,00	0,00	0,00	0,00	50.350,00
001.180.23103.480 P.FAM.IGUAL.PERSON MAYORES.A FUNDACIONES	370.000,00	0,00	370.000,00	370.000,00	370.000,00	0,00	370.000,00	0,00
001.180.23103.489 P.FAM.IGUAL.PERSON MAYORES.OT.TRANS.FAM.ISFL	133.000,00	-15.000,00	118.000,00	108.000,00	108.000,00	108.000,00	0,00	10.000,00
001.180.23103.62599 P.FAM.IGUAL.PERSON MAYORES.OT MOBILY E	132.029,00	-132.029,00	0,00	0,00	0,00	0,00	0,00	0,00
001.180.23103.63599 P.FAM.IGUAL.PERSON MAYORES.MOBI Y ENS(RE)	63.627,00	1.531,62	65.158,62	32.986,58	23.777,77	20.086,34	3.691,43	41.380,85
001.180.23103.64100 P.FAM.IGUAL.PERSON MAYORES.APLICAC INFORMÁT	0,00	17.910,00	17.910,00	17.908,61	17.908,61	0,00	17.908,61	1,39
001.180.23104.221 P.FAM.IGUAL.IGUALDAD OPORT..SUMINISTROS	4.000,00	3.000,00	7.000,00	6.954,98	6.954,98	6.954,98	0,00	45,02
001.180.23104.22602 P.FAM.IGUAL.IGUALDAD OPORT..PUBLIC Y PROP	64.500,00	14.500,00	79.000,00	74.586,49	73.793,39	56.146,05	17.647,34	5.206,61
001.180.23104.22606 P.FAM.IGUAL.IGUALDAD OPORT..REUN CONF CURS	26.617,00	-26.617,00	0,00	0,00	0,00	0,00	0,00	0,00
001.180.23104.227 P.FAM.IGUAL.IGUALDAD OPORT..TRAB.REAL.EMP	5.825.108,00	14.595,00	5.839.703,00	5.756.757,66	5.755.419,19	5.733.460,71	21.958,48	84.283,81
001.180.23104.22730 P.FAM.IGUAL.IGUALDAD OPORT..TRAB SERV M.DESTIN	500.000,00	-500.000,00	0,00	0,00	0,00	0,00	0,00	0,00
001.180.23104.480 P.FAM.IGUAL.IGUALDAD OPORT..A FUNDACIONES	695.600,00	-4.604,00	690.996,00	690.996,00	690.996,00	690.996,00	0,00	0,00
001.180.23104.489 P.FAM.IGUAL.IGUALDAD OPORT..OT.TRANS.FAM.ISFL	1.174.400,00	4.604,00	1.179.004,00	1.179.004,00	1.179.004,00	1.179.004,00	0,00	0,00
001.180.23104.62599 P.FAM.IGUAL.IGUALDAD OPORT..OT MOBILY E	50.010,00	-34.010,00	16.000,00	15.756,37	15.756,36	0,00	15.756,36	243,64
001.180.23106.213 P.FAM.IGUAL.INTEGRA EMERG SCIAL.MAQ.INST.Y UTI	3.000,00	-2.000,00	1.000,00	145,20	145,20	145,20	0,00	854,80
001.180.23106.215 P.FAM.IGUAL.INTEGRA EMERG SCIAL.MOBILIARIO	5.000,00	-4.000,00	1.000,00	0,00	0,00	0,00	0,00	1.000,00
001.180.23106.220 P.FAM.IGUAL.INTEGRA EMERG SCIAL.MAT.OFICINA	6.000,00	0,00	6.000,00	2.351,61	2.312,66	2.312,66	0,00	3.687,34
001.180.23106.221 P.FAM.IGUAL.INTEGRA EMERG SCIAL.SUMINISTROS	87.500,00	-50.699,80	36.800,20	18.064,75	18.064,75	17.473,13	591,62	18.735,45
001.180.23106.22104 P.FAM.IGUAL.INTEGRA EMERG SCIAL.VESTUARIO	24.000,00	10.000,00	34.000,00	33.998,73	33.998,73	33.998,73	0,00	1,27
001.180.23106.223 P.FAM.IGUAL.INTEGRA EMERG SCIAL.TRANSPORTES	37.090,00	-30.090,00	7.000,00	1.139,70	1.139,70	1.139,70	0,00	5.860,30
001.180.23106.22602 P.FAM.IGUAL.INTEGRA EMERG SCIAL.PUBLIC Y PROP	295.000,00	-126.368,11	168.631,89	168.631,89	165.728,59	165.728,59	0,00	2.903,30
001.180.23106.227 P.FAM.IGUAL.INTEGRA EMERG SCIAL.TRAB.REAL.EMP	21.809.571,00	-480.476,54	21.329.094,46	21.265.871,59	20.500.497,45	19.817.504,93	682.992,52	828.597,01
001.180.23106.44500 P.FAM.IGUAL.INTEGRA EMERG SCIAL.A E M V SUELO	46.076,00	-46.076,00	0,00	0,00	0,00	0,00	0,00	0,00
001.180.23106.450 P.FAM.IGUAL.INTEGRA EMERG SCIAL.ADMON.GRAL C.M	8.299.822,00	-1.399.810,00	6.900.012,00	6.900.012,00	6.805.521,51	6.805.521,51	0,00	94.490,49
001.180.23106.489 P.FAM.IGUAL.INTEGRA EMERG SCIAL.OT.TRANS.FAM.I	160.500,00	533.748,00	694.248,00	637.188,00	637.188,00	637.188,00	0,00	57.060,00
001.180.23106.62300 P.FAM.IGUAL.INTEGRA EMERG SCIAL.MAQUINARIA	0,00	1.200,00	1.200,00	724,74	724,74	724,74	0,00	475,26
001.180.23106.62500 P.FAM.IGUAL.INTEGRA EMERG SCIAL.MOBIL EQ OFI	0,00	59.500,00	59.500,00	31.510,15	31.510,15	31.510,15	0,00	27.989,85
001.180.23106.62599 P.FAM.IGUAL.INTEGRA EMERG SCIAL.OT MOBILY E	0,00	29.319,24	29.319,24	21.925,33	21.925,33	21.925,33	0,00	7.393,91
001.180.23106.63300 P.FAM.IGUAL.INTEGRA EMERG SCIAL.MAQUINARIA(R)	0,00	5.210,00	5.210,00	4.835,16	4.835,16	4.835,16	0,00	374,84

AYUNTAMIENTO DE MADRID

LIQUIDACIÓN DEL PRESUPUESTO DE GASTOS

RESUMEN POR BOLSA DE VINCULACIÓN JURÍDICA

Ejercicio : 2023 **Fecha: 31/12/2023**

Centro : 001 AYUNTAMIENTO DE MADRID

PROGRAMA/DESCRIPCIÓN/ECONÓMICO/DESCRIPCIÓN	C. INICIAL (1)	MODIFICACIONES (2)	C. DEFINITIVO (3=1+2)	G. COMPROMETIDOS (4)	OB. RECONOCIDAS (5)	PAGOS (6)	OB.PDTES.PAGO (7=5-6)	REMANENTE CRÉDITO (8=3-5)
001.180.23106.63599 P.FAM.IGUAL.INTEGRA EMERG SCIAL.MOBI Y ENS(RE)	0,00	38.324,91	38.324,91	29.831,54	29.831,54	29.831,54	0,00	8.493,37
001.180.23107.213 P.FAM.IGUAL.ATENC INMIGRA.MAQ.INST.Y UTILL	32.702,00	-14.816,00	17.886,00	17.885,76	17.885,69	17.885,69	0,00	0,31
001.180.23107.215 P.FAM.IGUAL.ATENC INMIGRA.MOBILIARIO	5.000,00	-4.000,00	1.000,00	0,00	0,00	0,00	0,00	1.000,00
001.180.23107.221 P.FAM.IGUAL.ATENC INMIGRA.SUMINISTROS	535.990,00	15.384,25	551.374,25	536.057,25	510.106,24	434.039,55	76.066,69	41.268,01
001.180.23107.22104 P.FAM.IGUAL.ATENC INMIGRA.VESTUARIO	24.000,00	6.000,00	30.000,00	29.879,45	29.879,45	29.879,45	0,00	120,55
001.180.23107.223 P.FAM.IGUAL.ATENC INMIGRA.TRANSPORTES	8.000,00	-200,00	7.800,00	5.615,40	5.615,40	5.615,40	0,00	2.184,60
001.180.23107.22602 P.FAM.IGUAL.ATENC INMIGRA.PUBLIC Y PROP	18.000,00	-10.000,00	8.000,00	7.219,86	7.219,86	5.677,11	1.542,75	780,14
001.180.23107.22606 P.FAM.IGUAL.ATENC INMIGRA.REUN CONF CURS	30.000,00	-22.999,51	7.000,49	6.993,80	6.993,80	0,00	6.993,80	6,69
001.180.23107.227 P.FAM.IGUAL.ATENC INMIGRA.TRAB.REAL.EMP	21.042.743,00	3.192.656,98	24.235.399,98	24.229.455,78	24.064.398,34	23.508.173,38	556.224,96	171.001,64
001.180.23107.22799.5 P.FAM.IGUAL.ATENC INMIGRA.O.TRAB.EMP	2.348.077,00	223.930,51	2.572.007,51	2.572.007,51	2.572.007,44	2.480.693,36	91.314,08	0,07
001.180.23107.480 P.FAM.IGUAL.ATENC INMIGRA.A FUNDACIONES	1.150.000,00	754.000,00	1.904.000,00	1.904.000,00	1.904.000,00	1.904.000,00	0,00	0,00
001.180.23107.489 P.FAM.IGUAL.ATENC INMIGRA.OT.TRANS.FAM.ISFL	6.752.100,00	-304.000,00	6.448.100,00	6.443.100,00	6.437.060,65	6.437.060,65	0,00	11.039,35
001.180.23107.48901.5 P.FAM.IGUAL.ATENC INMIGRA.TRAN FAMIL-ISF	126.330,00	50.082,00	176.412,00	176.412,00	176.412,00	176.412,00	0,00	0,00
001.180.23107.62300 P.FAM.IGUAL.ATENC INMIGRA.MAQUINARIA	0,00	14.027,89	14.027,89	2.891,90	2.891,90	2.891,90	0,00	11.135,99
001.180.23107.62599 P.FAM.IGUAL.ATENC INMIGRA.OT MOBILY E	12.874,00	64.282,00	77.156,00	17.354,46	1.269,39	1.269,39	0,00	75.886,61
001.180.23107.62901 P.FAM.IGUAL.ATENC INMIGRA.SEÑALIZACIÓN	0,00	3.514,32	3.514,32	0,00	0,00	0,00	0,00	3.514,32
001.180.23107.63300 P.FAM.IGUAL.ATENC INMIGRA.MAQUINARIA(R)	0,00	5.076,00	5.076,00	0,00	0,00	0,00	0,00	5.076,00
001.180.23107.63599 P.FAM.IGUAL.ATENC INMIGRA.MOBI Y ENS(RE)	129.119,00	-89.647,65	39.471,35	22.951,30	22.951,30	11.252,23	11.699,07	16.520,05
001.180.23107.63599.4 P.FAM.IGUAL.ATENC INMIGRA.MOBI Y ENS(RE)	0,00	0,00	0,00	0,00	0,00	0,00	0,00	0,00
001.180.23109.22602 P.FAM.IGUAL.INOV.EST.SOC..PUBLIC Y PROP	0,00	12.000,00	12.000,00	0,00	0,00	0,00	0,00	12.000,00
001.180.23109.227 P.FAM.IGUAL.INOV.EST.SOC..TRAB.REAL.EMP	288.411,00	-125.577,00	162.834,00	126.837,02	126.837,02	126.837,02	0,00	35.996,98
001.180.23110.221 P.FAM.IGUAL.VOLUNTARIADO .SUMINISTROS	0,00	3.630,00	3.630,00	3.630,00	3.630,00	0,00	3.630,00	0,00
001.180.23110.22104 P.FAM.IGUAL.VOLUNTARIADO .VESTUARIO	0,00	13.312,00	13.312,00	12.221,90	12.221,90	12.221,90	0,00	1.090,10
001.180.23110.22602 P.FAM.IGUAL.VOLUNTARIADO .PUBLIC Y PROP	0,00	18.150,00	18.150,00	15.901,82	15.901,82	0,00	15.901,82	2.248,18
001.180.23110.22606 P.FAM.IGUAL.VOLUNTARIADO .REUN CONF CURS	20.000,00	-3.630,00	16.370,00	0,00	0,00	0,00	0,00	16.370,00
001.180.23110.227 P.FAM.IGUAL.VOLUNTARIADO .TRAB.REAL.EMP	470.688,00	0,00	470.688,00	470.687,95	470.687,95	470.687,95	0,00	0,05
001.180.23110.480 P.FAM.IGUAL.VOLUNTARIADO .A FUNDACIONES	100.000,00	-10.814,90	89.185,10	86.400,00	86.400,00	0,00	86.400,00	2.785,10
001.180.23110.489 P.FAM.IGUAL.VOLUNTARIADO .OT.TRANS.FAM.ISFL	150.000,00	10.814,90	160.814,90	160.814,90	160.814,90	0,00	160.814,90	0,00
001.180.23166.20600.1 P.FAM.IGUAL.NGEU.INCLU.SOCIAL.ARREND EQU PROC	0,00	13.242,24	13.242,24	13.242,24	13.242,24	13.242,24	0,00	0,00
001.180.23166.22000.1 P.FAM.IGUAL.NGEU.INCLU.SOCIAL.MAT OFIC NO INVE	0,00	1.595,58	1.595,58	0,00	0,00	0,00	0,00	1.595,58

AYUNTAMIENTO DE MADRID

LIQUIDACIÓN DEL PRESUPUESTO DE GASTOS

RESUMEN POR BOLSA DE VINCULACIÓN JURÍDICA

Ejercicio : 2023 **Fecha: 31/12/2023**

Centro : 001 AYUNTAMIENTO DE MADRID

PROGRAMA/DESCRIPCIÓN/ECONÓMICO/DESCRIPCIÓN	C. INICIAL (1)	MODIFICACIONES (2)	C. DEFINITIVO (3=1+2)	G. COMPROMETIDOS (4)	OB. RECONOCIDAS (5)	PAGOS (6)	OB.PDTES.PAGO (7=5-6)	REMANENTE CRÉDITO (8=3-5)
001.180.23166.22002.1 P.FAM.IGUAL.NGEU.INCLU.SOCIAL.MAT INFORM NO IN	0,00	2.208,26	2.208,26	0,00	0,00	0,00	0,00	2.208,26
001.180.23166.22199.1 P.FAM.IGUAL.NGEU.INCLU.SOCIAL.OT SUMINISTR	0,00	7.286,36	7.286,36	6.281,22	6.281,22	6.281,22	0,00	1.005,14
001.180.23166.22706.1 P.FAM.IGUAL.NGEU.INCLU.SOCIAL.ESTUD TRAB TÉCN	0,00	123.590,48	123.590,48	96.039,40	96.039,40	96.039,40	0,00	27.551,08
001.180.23166.22799.1 P.FAM.IGUAL.NGEU.INCLU.SOCIAL.O.TRAB.EMP	0,00	3.845.026,63	3.845.026,63	2.270.592,51	1.647.658,80	1.647.658,80	0,00	2.197.367,83
001.180.23166.41065.1 P.FAM.IGUAL.NGEU.INCLU.SOCIAL. A.E.MADRID F NG	0,00	318.000,00	318.000,00	318.000,00	318.000,00	318.000,00	0,00	0,00
001.180.23179.62999 P.FAM.IGUAL.NGEU.CONV.SERV.S.O.INV NUEV OP SER	0,00	910.279,88	910.279,88	0,00	0,00	0,00	0,00	910.279,88
001.180.23179.62999.1 P.FAM.IGUAL.NGEU.CONV.SERV.S.O.INV NUEV OP SER	0,00	1.820.559,77	1.820.559,77	0,00	0,00	0,00	0,00	1.820.559,77
001.180.23290.22602 P.FAM.IGUAL.COOP Y CIUDADAN..PUBLIC Y PROP	0,00	0,00	0,00	0,00	0,00	0,00	0,00	0,00
001.180.23290.22606 P.FAM.IGUAL.COOP Y CIUDADAN..REUN CONF CURS	0,00	3.500,00	3.500,00	0,00	0,00	0,00	0,00	3.500,00
001.180.23290.227 P.FAM.IGUAL.COOP Y CIUDADAN..TRAB.REAL.EMP	0,00	133.282,63	133.282,63	115.973,56	110.610,90	110.610,90	0,00	22.671,73
001.180.23290.489 P.FAM.IGUAL.COOP Y CIUDADAN..OT.TRANS.FAM.ISFL	0,00	8.944.638,00	8.944.638,00	8.931.661,89	8.931.661,89	2.964.869,16	5.966.792,73	12.976,11
001.180.32301.213 P.FAM.IGUAL.C INFANTIL .MAQ.INST.Y UTILL	3.500,00	0,00	3.500,00	917,67	917,67	917,67	0,00	2.582,33
001.180.32301.215 P.FAM.IGUAL.C INFANTIL .MOBILIARIO	500,00	0,00	500,00	471,90	471,90	471,90	0,00	28,10
001.180.32301.220 P.FAM.IGUAL.C INFANTIL .MAT.OFICINA	2.750,00	1.300,00	4.050,00	1.897,50	1.897,50	1.897,50	0,00	2.152,50
001.180.32301.22000.5 P.FAM.IGUAL.C INFANTIL .MAT OFIC NO INVEN	2.822,00	-2.822,00	0,00	0,00	0,00	0,00	0,00	0,00
001.180.32301.221 P.FAM.IGUAL.C INFANTIL .SUMINISTROS	107.562,00	93.213,39	200.775,39	161.497,13	96.703,37	69.492,74	27.210,63	104.072,02
001.180.32301.22104 P.FAM.IGUAL.C INFANTIL .VESTUARIO	14.000,00	-5.000,00	9.000,00	0,00	0,00	0,00	0,00	9.000,00
001.180.32301.22104.5 P.FAM.IGUAL.C INFANTIL .VESTUARIO	99,00	0,00	99,00	0,00	0,00	0,00	0,00	99,00
001.180.32301.22110.5 P.FAM.IGUAL.C INFANTIL .PDRCTOS LIMPIEZA Y ASE	1.131,00	-1.131,00	0,00	0,00	0,00	0,00	0,00	0,00
001.180.32301.22199.5 P.FAM.IGUAL.C INFANTIL .OT SUMINISTR	132.873,00	-70.933,49	61.939,51	28.115,83	28.115,83	28.115,83	0,00	33.823,68
001.180.32301.223 P.FAM.IGUAL.C INFANTIL .TRANSPORTES	70.320,00	-15.040,00	55.280,00	38.660,40	31.704,30	27.513,63	4.190,67	23.575,70
001.180.32301.226 P.FAM.IGUAL.C INFANTIL .GTOS DIVERSOS	31.900,00	257.600,00	289.500,00	144.960,00	144.960,00	138.720,00	6.240,00	144.540,00
001.180.32301.22602 P.FAM.IGUAL.C INFANTIL .PUBLIC Y PROP	36.300,00	-18.150,00	18.150,00	672,49	672,49	672,49	0,00	17.477,51
001.180.32301.22606 P.FAM.IGUAL.C INFANTIL .REUN CONF CURS	6.000,00	0,00	6.000,00	790,00	790,00	0,00	790,00	5.210,00
001.180.32301.227 P.FAM.IGUAL.C INFANTIL .TRAB.REAL.EMP	231.276,00	-70.566,00	160.710,00	110.207,65	74.571,74	45.096,39	29.475,35	86.138,26
001.180.32301.228 P.FAM.IGUAL.C INFANTIL .CONVENIOS E.E.	240.000,00	-240.000,00	0,00	0,00	0,00	0,00	0,00	0,00
001.180.32301.23020 P.FAM.IGUAL.C INFANTIL .DIETAS NO DIRECTIVO	42.360,00	-42.360,00	0,00	0,00	0,00	0,00	0,00	0,00
001.180.32301.23121 P.FAM.IGUAL.C INFANTIL .LOCOM URB P NO DIR	500,00	0,00	500,00	0,00	0,00	0,00	0,00	500,00
001.180.32301.233 P.FAM.IGUAL.C INFANTIL .OTRAS INDEMN.	2.000,00	5.000,00	7.000,00	6.800,00	6.800,00	0,00	6.800,00	200,00
001.180.32301.250 P.FAM.IGUAL.C INFANTIL .TRAB.REAL.POR AAPP	1.953.558,00	-142.000,00	1.811.558,00	1.810.763,00	1.810.763,00	1.810.763,00	0,00	795,00

AYUNTAMIENTO DE MADRID

LIQUIDACIÓN DEL PRESUPUESTO DE GASTOS

RESUMEN POR BOLSA DE VINCULACIÓN JURÍDICA

Ejercicio : 2023 **Fecha: 31/12/2023**

Centro : 001 AYUNTAMIENTO DE MADRID

PROGRAMA/DESCRIPCIÓN/ECONÓMICO/DESCRIPCIÓN	C. INICIAL (1)	MODIFICACIONES (2)	C. DEFINITIVO (3=1+2)	G. COMPROMETIDOS (4)	OB. RECONOCIDAS (5)	PAGOS (6)	OB.PDTES.PAGO (7=5-6)	REMANENTE CRÉDITO (8=3-5)
001.180.32301.482 P.FAM.IGUAL.C INFANTIL .A FAMIL.I.S.F.L	4.681.000,00	-893.357,39	3.787.642,61	3.182.796,71	3.161.717,71	28.988,80	3.132.728,91	625.924,90
001.180.32301.489 P.FAM.IGUAL.C INFANTIL .OT.TRANS.FAM.ISFL	48.800,00	0,00	48.800,00	48.799,84	48.799,84	48.799,84	0,00	0,16
001.180.32301.62300 P.FAM.IGUAL.C INFANTIL .MAQUINARIA	0,00	116.000,00	116.000,00	37.293,90	37.293,90	1.646,13	35.647,77	78.706,10
001.180.32301.62300.5 P.FAM.IGUAL.C INFANTIL .MAQUINARIA	0,00	103.513,61	103.513,61	103.513,61	103.513,60	103.513,60	0,00	0,01
001.180.32301.62599 P.FAM.IGUAL.C INFANTIL .OT MOBILY E	1.596.835,00	-1.336.152,79	260.682,21	138.404,70	138.404,68	69.969,74	68.434,94	122.277,53
001.180.32301.62599.2 P.FAM.IGUAL.C INFANTIL .OT MOBILY E	0,00	35.492,82	35.492,82	35.492,82	35.492,82	35.492,82	0,00	0,00
001.180.32301.62599.5 P.FAM.IGUAL.C INFANTIL .OT MOBILY E	0,00	293.490,90	293.490,90	283.861,67	283.861,61	281.570,38	2.291,23	9.629,29
001.180.32301.62901 P.FAM.IGUAL.C INFANTIL .SEÑALIZACIÓN	3.000,00	1.000,00	4.000,00	1.176,85	1.176,85	1.176,85	0,00	2.823,15
001.180.32301.62999 P.FAM.IGUAL.C INFANTIL .O.INV NUEV OP SERV	50.000,00	-50.000,00	0,00	0,00	0,00	0,00	0,00	0,00
001.180.32301.63300 P.FAM.IGUAL.C INFANTIL .MAQUINARIA(R)	0,00	8.000,00	8.000,00	7.205,21	7.205,21	7.205,21	0,00	794,79
001.180.32301.63500 P.FAM.IGUAL.C INFANTIL .MOB.EQUI.OFI(RE)	0,00	35.000,00	35.000,00	0,00	0,00	0,00	0,00	35.000,00
001.180.32301.63599 P.FAM.IGUAL.C INFANTIL .MOBI Y ENS(RE)	70.650,00	7.500,00	78.150,00	11.202,77	6.432,95	1.617,18	4.815,77	71.717,05
001.180.32501.223 P.FAM.IGUAL.ABSENTISMO.TRANSPORTES	300,00	0,00	300,00	0,00	0,00	0,00	0,00	300,00
001.180.32501.22602 P.FAM.IGUAL.ABSENTISMO.PUBLIC Y PROP	7.000,00	-7.000,00	0,00	0,00	0,00	0,00	0,00	0,00
001.180.32501.227 P.FAM.IGUAL.ABSENTISMO.TRAB.REAL.EMP	2.249.445,00	91.522,00	2.340.967,00	2.318.145,12	2.272.945,64	2.074.483,94	198.461,70	68.021,36
001.180.32501.22799.5 P.FAM.IGUAL.ABSENTISMO.O.TRAB.EMP	142.861,00	-42.861,00	100.000,00	95.240,42	95.240,42	95.240,42	0,00	4.759,58
001.180.32601.205 P.FAM.IGUAL.SERV COMP EDUCA.ARRE.MOB.Y ENSER	2.000,00	-2.000,00	0,00	0,00	0,00	0,00	0,00	0,00
001.180.32601.213 P.FAM.IGUAL.SERV COMP EDUCA.MAQ.INST.Y UTILL	22.000,00	-5.000,00	17.000,00	15.475,54	15.475,54	15.475,54	0,00	1.524,46
001.180.32601.215 P.FAM.IGUAL.SERV COMP EDUCA.MOBILIARIO	2.000,00	-2.000,00	0,00	0,00	0,00	0,00	0,00	0,00
001.180.32601.220 P.FAM.IGUAL.SERV COMP EDUCA.MAT.OFICINA	7.540,00	-1.000,00	6.540,00	4.944,68	4.944,68	3.384,85	1.559,83	1.595,32
001.180.32601.221 P.FAM.IGUAL.SERV COMP EDUCA.SUMINISTROS	129.559,00	-23.066,66	106.492,34	105.229,66	83.551,26	83.551,26	0,00	22.941,08
001.180.32601.22103 P.FAM.IGUAL.SERV COMP EDUCA.COMBUSTIBLES Y CAR	250,00	-250,00	0,00	0,00	0,00	0,00	0,00	0,00
001.180.32601.22104 P.FAM.IGUAL.SERV COMP EDUCA.VESTUARIO	1.500,00	-1.500,00	0,00	0,00	0,00	0,00	0,00	0,00
001.180.32601.223 P.FAM.IGUAL.SERV COMP EDUCA.TRANSPORTES	337.830,00	-18.050,00	319.780,00	319.766,70	256.672,58	256.672,58	0,00	63.107,42
001.180.32601.224 P.FAM.IGUAL.SERV COMP EDUCA.PRIMAS DE SEGUROS	4.200,00	0,00	4.200,00	2.855,33	2.855,33	2.855,33	0,00	1.344,67
001.180.32601.226 P.FAM.IGUAL.SERV COMP EDUCA.GTOS DIVERSOS	300,00	0,00	300,00	0,00	0,00	0,00	0,00	300,00
001.180.32601.22602 P.FAM.IGUAL.SERV COMP EDUCA.PUBLIC Y PROP	39.000,00	5.100,00	44.100,00	23.367,93	23.367,93	11.141,97	12.225,96	20.732,07
001.180.32601.22606 P.FAM.IGUAL.SERV COMP EDUCA.REUN CONF CURS	13.500,00	-4.097,85	9.402,15	9.402,15	9.402,15	9.402,15	0,00	0,00
001.180.32601.227 P.FAM.IGUAL.SERV COMP EDUCA.TRAB.REAL.EMP	8.092.780,00	-600.831,68	7.491.948,32	7.490.553,80	7.478.073,90	7.179.615,08	298.458,82	13.874,42
001.180.32601.22799.5 P.FAM.IGUAL.SERV COMP EDUCA.O.TRAB.EMP	149.792,00	3.208,00	153.000,00	152.307,93	152.307,92	139.449,62	12.858,30	692,08

AYUNTAMIENTO DE MADRID

LIQUIDACIÓN DEL PRESUPUESTO DE GASTOS

RESUMEN POR BOLSA DE VINCULACIÓN JURÍDICA

Ejercicio : 2023 **Fecha: 31/12/2023**

Centro : 001 AYUNTAMIENTO DE MADRID

PROGRAMA/DESCRIPCIÓN/ECONÓMICO/DESCRIPCIÓN	C. INICIAL (1)	MODIFICACIONES (2)	C. DEFINITIVO (3=1+2)	G. COMPROMETIDOS (4)	OB. RECONOCIDAS (5)	PAGOS (6)	OB.PDTES.PAGO (7=5-6)	REMANENTE CRÉDITO (8=3-5)
001.180.32601.260 P.FAM.IGUAL.SERV COMP EDUCA.TRAB.REAL.I.S.F.L	69.569,00	-2.610,70	66.958,30	66.958,30	66.958,30	60.262,47	6.695,83	0,00
001.180.32601.482 P.FAM.IGUAL.SERV COMP EDUCA.A FAMIL.I.S.F.L	49.700,00	-4.550,00	45.150,00	43.750,00	42.750,00	41.750,00	1.000,00	2.400,00
001.180.32601.489 P.FAM.IGUAL.SERV COMP EDUCA.OT.TRANS.FAM.ISFL	97.850,00	0,00	97.850,00	97.600,00	97.600,00	97.600,00	0,00	250,00
001.180.32601.62301 P.FAM.IGUAL.SERV COMP EDUCA.INSTALAC TÉCNICAS	6.000,00	-6.000,00	0,00	0,00	0,00	0,00	0,00	0,00
001.180.32601.62302 P.FAM.IGUAL.SERV COMP EDUCA.ÚTILES Y HERR	0,00	0,00	0,00	0,00	0,00	0,00	0,00	0,00
001.180.32601.62599 P.FAM.IGUAL.SERV COMP EDUCA.OT MOBILY E	64.470,00	-17.595,72	46.874,28	21.874,28	21.874,28	21.874,28	0,00	25.000,00
001.180.32601.62599.5 P.FAM.IGUAL.SERV COMP EDUCA.OT MOBILY E	0,00	89.998,74	89.998,74	80.762,50	80.762,50	0,00	80.762,50	9.236,24
001.180.32601.62601 P.FAM.IGUAL.SERV COMP EDUCA.EQUIP PROCESO DATO	0,00	2.000,00	2.000,00	1.690,01	1.689,99	1.689,99	0,00	310,01
001.180.32601.63300 P.FAM.IGUAL.SERV COMP EDUCA.MAQUINARIA(R)	3.000,00	-3.000,00	0,00	0,00	0,00	0,00	0,00	0,00
001.180.32601.63599 P.FAM.IGUAL.SERV COMP EDUCA.MOBI Y ENS(RE)	20.000,00	22.540,25	42.540,25	35.040,25	35.040,24	35.040,24	0,00	7.500,01
001.180.33701.62200.5 P.FAM.IGUAL.INST.JUVENTUD.EDIF Y O.CONST	0,00	0,00	0,00	0,00	0,00	0,00	0,00	0,00
001.180.33701.62301.5 P.FAM.IGUAL.INST.JUVENTUD.INSTALAC TÉCNICAS	0,00	43.887,00	43.887,00	43.886,70	43.797,04	0,00	43.797,04	89,96
001.180.33701.62302 P.FAM.IGUAL.INST.JUVENTUD.ÚTILES Y HERR	1.000,00	-1.000,00	0,00	0,00	0,00	0,00	0,00	0,00
001.180.33701.62599 P.FAM.IGUAL.INST.JUVENTUD.OT MOBILY E	261.950,00	-168.745,47	93.204,53	45.320,24	45.320,22	5.028,71	40.291,51	47.884,31
001.180.33701.62599.2 P.FAM.IGUAL.INST.JUVENTUD.OT MOBILY E	0,00	31.615,36	31.615,36	31.615,36	30.463,12	30.463,12	0,00	1.152,24
001.180.33701.62599.5 P.FAM.IGUAL.INST.JUVENTUD.OT MOBILY E	0,00	56.163,15	56.163,15	28.613,40	27.684,23	25.111,85	2.572,38	28.478,92
001.180.33701.62901 P.FAM.IGUAL.INST.JUVENTUD.SEÑALIZACIÓN	1.500,00	-1.500,00	0,00	0,00	0,00	0,00	0,00	0,00
001.180.33701.62999.5 P.FAM.IGUAL.INST.JUVENTUD.O.INV NUEV OP SERV	0,00	3.776,00	3.776,00	3.775,20	3.775,20	0,00	3.775,20	0,80
001.180.33702.221 P.FAM.IGUAL.ACTIV OCIO JUVENT.SUMINISTROS	5.000,00	-5.000,00	0,00	0,00	0,00	0,00	0,00	0,00
001.180.33702.22199.5 P.FAM.IGUAL.ACTIV OCIO JUVENT.OT SUMINISTR	0,00	0,00	0,00	0,00	0,00	0,00	0,00	0,00
001.180.33702.223 P.FAM.IGUAL.ACTIV OCIO JUVENT.TRANSPORTES	2.500,00	-2.500,00	0,00	0,00	0,00	0,00	0,00	0,00
001.180.33702.22602 P.FAM.IGUAL.ACTIV OCIO JUVENT.PUBLIC Y PROP	6.000,00	-6.000,00	0,00	0,00	0,00	0,00	0,00	0,00
001.180.33702.227 P.FAM.IGUAL.ACTIV OCIO JUVENT.TRAB.REAL.EMP	4.440.878,00	65.051,60	4.505.929,60	4.434.847,08	4.305.867,55	4.228.398,50	77.469,05	200.062,05
001.180.33702.22799.5 P.FAM.IGUAL.ACTIV OCIO JUVENT.O.TRAB.EMP	84.000,00	440.229,62	524.229,62	524.229,62	524.229,62	524.229,62	0,00	0,00
001.180.33702.480 P.FAM.IGUAL.ACTIV OCIO JUVENT.A FUNDACIONES	0,00	45.000,00	45.000,00	40.000,00	40.000,00	40.000,00	0,00	5.000,00
001.180.33702.482 P.FAM.IGUAL.ACTIV OCIO JUVENT.A FAMIL.I.S.F.L	68.000,00	0,00	68.000,00	68.000,00	68.000,00	0,00	68.000,00	0,00
001.180.33702.489 P.FAM.IGUAL.ACTIV OCIO JUVENT.OT.TRANS.FAM.ISF	4.000,00	409.285,00	413.285,00	413.285,00	413.285,00	413.285,00	0,00	0,00
001.180.48900 P.FAM.IGUAL.O TRANSF FAMIL	16.800.000,00	-16.552.135,00	247.865,00	96.701,34	94.881,34	92.850,34	2.031,00	152.983,66
001.180.91208.22601 P.FAM.IGUAL.A G FAMILIA,IGUALD.ATCION PROTOC	4.000,00	0,00	4.000,00	0,00	0,00	0,00	0,00	4.000,00
001.180.91208.23000 P.FAM.IGUAL.A G FAMILIA,IGUALD.DIETAS O.GOB	4.900,00	0,00	4.900,00	0,00	0,00	0,00	0,00	4.900,00

AYUNTAMIENTO DE MADRID

LIQUIDACIÓN DEL PRESUPUESTO DE GASTOS

RESUMEN POR BOLSA DE VINCULACIÓN JURÍDICA

Ejercicio : 2023 **Fecha: 31/12/2023**

Centro : 001 AYUNTAMIENTO DE MADRID

PROGRAMA/DESCRIPCIÓN/ECONÓMICO/DESCRIPCIÓN	C. INICIAL (1)	MODIFICACIONES (2)	C. DEFINITIVO (3=1+2)	G. COMPROMETIDOS (4)	OB. RECONOCIDAS (5)	PAGOS (6)	OB.PDTES.PAGO (7=5-6)	REMANENTE CRÉDITO (8=3-5)
001.180.91208.23100 P.FAM.IGUAL.A G FAMILIA,IGUALD.GTO VIAJE GOB	6.000,00	0,00	6.000,00	87,30	87,30	87,30	0,00	5.912,70
001.190.1.3 OBRAS-EQ SERV PCO BÁSICO GTO.FINACIEROS	0,00	4.502,48	4.502,48	4.502,48	4.502,48	4.502,48	0,00	0,00
001.190.15320.205 OBRAS-EQ.DGA OBRAS EQ.ARRE.MOB.Y ENSER	4.000,00	-370,00	3.630,00	3.630,00	3.630,00	3.630,00	0,00	0,00
001.190.15320.212 OBRAS-EQ.DGA OBRAS EQ.EDIF.OTR.CONST	50.015,00	9.896,58	59.911,58	59.300,57	59.300,54	59.300,54	0,00	611,04
001.190.15320.213 OBRAS-EQ.DGA OBRAS EQ.MAQ.INST.Y UTILL	39.118,00	-13.656,82	25.461,18	25.461,18	16.887,26	15.984,62	902,64	8.573,92
001.190.15320.215 OBRAS-EQ.DGA OBRAS EQ.MOBILIARIO	2.000,00	1.201,00	3.201,00	3.200,45	3.200,45	3.200,45	0,00	0,55
001.190.15320.220 OBRAS-EQ.DGA OBRAS EQ.MAT.OFICINA	87.194,00	-37.387,82	49.806,18	49.390,48	49.390,48	43.904,34	5.486,14	415,70
001.190.15320.221 OBRAS-EQ.DGA OBRAS EQ.SUMINISTROS	28.500,00	-17.047,00	11.453,00	11.444,90	11.313,71	11.313,71	0,00	139,29
001.190.15320.22100 OBRAS-EQ.DGA OBRAS EQ.ENERGÍA ELÉCTRICA	0,00	420,46	420,46	420,46	420,46	420,46	0,00	0,00
001.190.15320.22104 OBRAS-EQ.DGA OBRAS EQ.VESTUARIO	10.000,00	-1.968,00	8.032,00	8.031,13	8.031,13	8.031,13	0,00	0,87
001.190.15320.223 OBRAS-EQ.DGA OBRAS EQ.TRANSPORTES	18.150,00	-5.850,00	12.300,00	12.283,92	10.414,86	10.109,94	304,92	1.885,14
001.190.15320.225 OBRAS-EQ.DGA OBRAS EQ.TRIBUTOS	6.182,00	0,00	6.182,00	0,00	0,00	0,00	0,00	6.182,00
001.190.15320.226 OBRAS-EQ.DGA OBRAS EQ.GTOS DIVERSOS	0,00	46.246,43	46.246,43	38.562,93	38.562,93	38.562,93	0,00	7.683,50
001.190.15320.22602 OBRAS-EQ.DGA OBRAS EQ.PUBLIC Y PROP	415.000,00	0,00	415.000,00	415.000,00	409.038,71	409.038,71	0,00	5.961,29
001.190.15320.22603 OBRAS-EQ.DGA OBRAS EQ.PUBLICA DIARIOS OF	5.000,00	0,00	5.000,00	2.623,44	2.623,44	2.623,44	0,00	2.376,56
001.190.15320.22605 OBRAS-EQ.DGA OBRAS EQ.ANUNCIOS INSER OBLIG	75.000,00	0,00	75.000,00	54.000,00	22.482,38	22.482,38	0,00	52.517,62
001.190.15320.22606 OBRAS-EQ.DGA OBRAS EQ.REUN CONF CURS	3.000,00	-2.000,00	1.000,00	792,00	792,00	792,00	0,00	208,00
001.190.15320.227 OBRAS-EQ.DGA OBRAS EQ.TRAB.REAL.EMP	277.070,00	-43.968,00	233.102,00	233.048,20	229.735,36	214.426,25	15.309,11	3.366,64
001.190.15320.23000 OBRAS-EQ.DGA OBRAS EQ.DIETAS O.GOB	3.500,00	-1.400,00	2.100,00	2.094,44	2.094,44	2.094,44	0,00	5,56
001.190.15320.23010 OBRAS-EQ.DGA OBRAS EQ.DIETAS DIRECTIVO	2.500,00	-2.432,29	67,71	0,00	0,00	0,00	0,00	67,71
001.190.15320.23020 OBRAS-EQ.DGA OBRAS EQ.DIETAS NO DIRECTIVO	2.500,00	-2.500,00	0,00	0,00	0,00	0,00	0,00	0,00
001.190.15320.23100 OBRAS-EQ.DGA OBRAS EQ.GTO VIAJE GOB	1.500,00	0,00	1.500,00	1.041,50	1.041,50	1.041,50	0,00	458,50
001.190.15320.23110 OBRAS-EQ.DGA OBRAS EQ.GTOS VIAJE PERS DIR	3.500,00	-3.400,00	100,00	0,00	0,00	0,00	0,00	100,00
001.190.15320.23111 OBRAS-EQ.DGA OBRAS EQ.LOCOM URBA DIRECTIVO	1.000,00	0,00	1.000,00	29,75	29,75	29,75	0,00	970,25
001.190.15320.23120 OBRAS-EQ.DGA OBRAS EQ.GTOS VIAJE P NO DIR	2.500,00	-2.400,00	100,00	0,00	0,00	0,00	0,00	100,00
001.190.15320.23121 OBRAS-EQ.DGA OBRAS EQ.LOCOM URB P NO DIR	1.000,00	-800,00	200,00	43,15	43,15	43,15	0,00	156,85
001.190.15320.233 OBRAS-EQ.DGA OBRAS EQ.OTRAS INDEMN.	300,00	0,00	300,00	53,00	53,00	53,00	0,00	247,00
001.190.15320.62301 OBRAS-EQ.DGA OBRAS EQ.INSTALAC TÉCNICAS	0,00	605,00	605,00	600,88	600,87	600,87	0,00	4,13
001.190.15320.62500 OBRAS-EQ.DGA OBRAS EQ.MOBIL EQ OFI	31.700,00	-26.400,00	5.300,00	5.272,70	5.272,70	5.272,70	0,00	27,30
001.190.15320.62599 OBRAS-EQ.DGA OBRAS EQ.OT MOBILY E	0,00	3.228,00	3.228,00	3.224,31	3.224,29	3.224,29	0,00	3,71

AYUNTAMIENTO DE MADRID

LIQUIDACIÓN DEL PRESUPUESTO DE GASTOS

RESUMEN POR BOLSA DE VINCULACIÓN JURÍDICA

Ejercicio : 2023 **Fecha: 31/12/2023**

Centro : 001 AYUNTAMIENTO DE MADRID

PROGRAMA/DESCRIPCIÓN/ECONÓMICO/DESCRIPCIÓN	C. INICIAL (1)	MODIFICACIONES (2)	C. DEFINITIVO (3=1+2)	G. COMPROMETIDOS (4)	OB. RECONOCIDAS (5)	PAGOS (6)	OB.PDTES.PAGO (7=5-6)	REMANENTE CRÉDITO (8=3-5)
001.190.15320.63300 OBRAS-EQ.DGA OBRAS EQ.MAQUINARIA(R)	0,00	2.783,00	2.783,00	2.783,00	2.783,00	2.783,00	0,00	0,00
001.190.15320.63301 OBRAS-EQ.DGA OBRAS EQ.INSTALACION(R)	0,00	1.300,00	1.300,00	1.230,76	1.230,76	1.230,76	0,00	69,24
001.190.15320.63599 OBRAS-EQ.DGA OBRAS EQ.MOBI Y ENS(RE)	0,00	5.418,36	5.418,36	5.418,36	5.418,36	5.418,36	0,00	0,00
001.190.15321.210 OBRAS-EQ.VÍAS PÚBLICAS.INFRAES Y B.NAT	42.047.233,00	2.504.791,00	44.552.024,00	44.512.021,86	44.511.990,30	44.511.990,30	0,00	40.033,70
001.190.15321.225 OBRAS-EQ.VÍAS PÚBLICAS.TRIBUTOS	3.000,00	0,00	3.000,00	569,39	569,39	569,39	0,00	2.430,61
001.190.15321.227 OBRAS-EQ.VÍAS PÚBLICAS.TRAB.REAL.EMP	11.634.264,00	-316.059,10	11.318.204,90	11.318.204,90	7.995.154,69	7.454.207,27	540.947,42	3.323.050,21
001.190.15321.22706.2 OBRAS-EQ.VÍAS PÚBLICAS.ESTUD TRAB TÉCN	0,00	305.767,95	305.767,95	305.767,95	267.509,24	267.509,24	0,00	38.258,71
001.190.15321.489 OBRAS-EQ.VÍAS PÚBLICAS.OT.TRANS.FAM.ISFL	196.801,00	33.392,00	230.193,00	222.122,85	152.467,81	0,00	152.467,81	77.725,19
001.190.15321.60902.1 OBRAS-EQ.VÍAS PÚBLICAS.SISTEMAS COOPERA	0,00	234.163,47	234.163,47	111.205,54	111.205,54	111.205,54	0,00	122.957,93
001.190.15321.60902.6 OBRAS-EQ.VÍAS PÚBLICAS.SISTEMAS COOPERA	0,00	395.729,64	395.729,64	0,00	0,00	0,00	0,00	395.729,64
001.190.15321.60903 OBRAS-EQ.VÍAS PÚBLICAS.URBANIZ C PARTICUL	0,00	431.925,06	431.925,06	41.019,40	0,00	0,00	0,00	431.925,06
001.190.15321.60903.1 OBRAS-EQ.VÍAS PÚBLICAS.URBANIZ C PARTICUL	0,00	2.379.718,21	2.379.718,21	1.740.709,61	1.428.134,00	1.368.429,29	59.704,71	951.584,21
001.190.15321.60904 OBRAS-EQ.VÍAS PÚBLICAS.URBAN CARGO AYTO	0,00	111.585,40	111.585,40	111.585,38	111.585,38	111.585,38	0,00	0,02
001.190.15321.60904.2 OBRAS-EQ.VÍAS PÚBLICAS.URBAN CARGO AYTO	0,00	2.288,20	2.288,20	2.288,20	2.288,20	2.288,20	0,00	0,00
001.190.15321.61904 OBRAS-EQ.VÍAS PÚBLICAS.URBANIZ C AYTO(R)	0,00	12.662,01	12.662,01	12.662,01	12.662,01	12.662,01	0,00	0,00
001.190.15321.61910 OBRAS-EQ.VÍAS PÚBLICAS.VIALES (REMOD)	15.961.175,00	40.498.943,57	56.460.118,57	49.611.477,12	49.005.863,40	41.782.034,99	7.223.828,41	7.454.255,17
001.190.15321.61910.2 OBRAS-EQ.VÍAS PÚBLICAS.VIALES (REMOD)	0,00	6.728.488,93	6.728.488,93	6.541.580,67	5.861.323,10	4.913.139,48	948.183,62	867.165,83
001.190.15321.61910.4 OBRAS-EQ.VÍAS PÚBLICAS.VIALES (REMOD)	0,00	24.865.026,09	24.865.026,09	21.966.276,02	21.210.148,24	18.774.112,24	2.436.036,00	3.654.877,85
001.190.15321.61910.5 OBRAS-EQ.VÍAS PÚBLICAS.VIALES (REMOD)	0,00	2.364.641,02	2.364.641,02	2.183.029,02	1.674.875,34	1.575.026,34	99.849,00	689.765,68
001.190.15321.61911 OBRAS-EQ.VÍAS PÚBLICAS.PASOS DISTINTO NIVEL	0,00	5.847.049,75	5.847.049,75	5.727.222,68	5.432.916,56	4.593.363,64	839.552,92	414.133,19
001.190.15321.61911.4 OBRAS-EQ.VÍAS PÚBLICAS.PASOS DISTINTO NIVEL	0,00	80.400,00	80.400,00	0,00	0,00	0,00	0,00	80.400,00
001.190.15321.68101 OBRAS-EQ.VÍAS PÚBLICAS.URBAN NUEVA SUELO	0,00	459.889,00	459.889,00	345.678,80	345.488,56	292.759,67	52.728,89	114.400,44
001.190.15321.68101.2 OBRAS-EQ.VÍAS PÚBLICAS.URBAN NUEVA SUELO	0,00	57.364,55	57.364,55	57.364,55	57.364,55	57.364,55	0,00	0,00
001.190.15321.68101.4 OBRAS-EQ.VÍAS PÚBLICAS.URBAN NUEVA SUELO	0,00	719.308,00	719.308,00	668.000,61	668.000,61	668.000,61	0,00	51.307,39
001.190.15323.227 OBRAS-EQ.INFRAESTRC MC30.TRAB.REAL.EMP	0,00	0,00	0,00	0,00	0,00	0,00	0,00	0,00
001.190.15323.22706.2 OBRAS-EQ.INFRAESTRC MC30.ESTUD TRAB TÉCN	0,00	267.202,26	267.202,26	267.202,26	0,00	0,00	0,00	267.202,26
001.190.15323.22727 OBRAS-EQ.INFRAESTRC MC30.TRAB SERV CALLE 30	0,00	77.266.889,59	77.266.889,59	76.066.889,59	76.066.889,59	67.039.267,90	9.027.621,69	1.200.000,00
001.190.15323.22727.4 OBRAS-EQ.INFRAESTRC MC30.TRAB SERV CALLE 30	0,00	17.788.085,47	17.788.085,47	17.788.085,47	17.788.085,47	0,00	17.788.085,47	0,00
001.190.15323.61901 OBRAS-EQ.INFRAESTRC MC30.REPOSICIÓN CALLE 30	0,00	14.154.756,96	14.154.756,96	14.154.756,96	7.118.617,08	6.355.932,94	762.684,14	7.036.139,88
001.190.15340.210 OBRAS-EQ.INFRAEST URBA.INFRAES Y B.NAT	21.601,00	-11.601,00	10.000,00	10.000,00	0,00	0,00	0,00	10.000,00

AYUNTAMIENTO DE MADRID

LIQUIDACIÓN DEL PRESUPUESTO DE GASTOS

RESUMEN POR BOLSA DE VINCULACIÓN JURÍDICA

Ejercicio : 2023 **Fecha: 31/12/2023**

Centro : 001 AYUNTAMIENTO DE MADRID

PROGRAMA/DESCRIPCIÓN/ECONÓMICO/DESCRIPCIÓN	C. INICIAL (1)	MODIFICACIONES (2)	C. DEFINITIVO (3=1+2)	G. COMPROMETIDOS (4)	OB. RECONOCIDAS (5)	PAGOS (6)	OB.PDTES.PAGO (7=5-6)	REMANENTE CRÉDITO (8=3-5)
001.190.15340.225 OBRAS-EQ.INFRAEST URBA.TRIBUTOS	5.000,00	-4.932,74	67,26	67,26	67,26	67,26	0,00	0,00
001.190.15340.226 OBRAS-EQ.INFRAEST URBA.GTOS DIVERSOS	0,00	6.565,03	6.565,03	6.466,97	6.466,97	6.466,97	0,00	98,06
001.190.15340.227 OBRAS-EQ.INFRAEST URBA.TRAB.REAL.EMP	2.849.231,00	4.082.011,00	6.931.242,00	6.271.297,30	3.961.074,74	3.791.982,72	169.092,02	2.970.167,26
001.190.15340.22706.5 OBRAS-EQ.INFRAEST URBA.ESTUD TRAB TÉCN	50.000,00	-50.000,00	0,00	0,00	0,00	0,00	0,00	0,00
001.190.15340.60903 OBRAS-EQ.INFRAEST URBA.URBANIZ C PARTICUL	0,00	33.423,50	33.423,50	0,00	0,00	0,00	0,00	33.423,50
001.190.15340.60903.1 OBRAS-EQ.INFRAEST URBA.URBANIZ C PARTICUL	0,00	1.465.619,17	1.465.619,17	0,00	0,00	0,00	0,00	1.465.619,17
001.190.15340.60911 OBRAS-EQ.INFRAEST URBA.PASOS DISTINTO NIV	1.394.554,00	-1.394.554,00	0,00	0,00	0,00	0,00	0,00	0,00
001.190.15340.60999 OBRAS-EQ.INFRAEST URBA.O INV NUEVA INFR UG	50.000,00	-50.000,00	0,00	0,00	0,00	0,00	0,00	0,00
001.190.15340.61904 OBRAS-EQ.INFRAEST URBA.URBANIZ C AYTO(R)	43.761.559,00	9.504.732,39	53.266.291,39	45.790.416,34	45.705.809,07	41.770.064,45	3.935.744,62	7.560.482,32
001.190.15340.61904.2 OBRAS-EQ.INFRAEST URBA.URBANIZ C AYTO(R)	0,00	2.468.858,62	2.468.858,62	2.444.715,44	2.444.715,42	2.344.715,44	99.999,98	24.143,20
001.190.15340.61904.5 OBRAS-EQ.INFRAEST URBA.URBANIZ C AYTO(R)	0,00	0,00	0,00	0,00	0,00	0,00	0,00	0,00
001.190.15340.61910 OBRAS-EQ.INFRAEST URBA.VIALES (REMOD)	7.398.111,00	-7.398.111,00	0,00	0,00	0,00	0,00	0,00	0,00
001.190.15340.61911 OBRAS-EQ.INFRAEST URBA.PASOS DISTINTO NIVEL	6.376.405,00	159.405,00	6.535.810,00	5.933.701,23	5.930.224,72	2.699.011,97	3.231.212,75	605.585,28
001.190.15340.61911.2 OBRAS-EQ.INFRAEST URBA.PASOS DISTINTO NIVEL	0,00	2.394.948,94	2.394.948,94	2.394.948,94	2.394.948,94	2.394.948,94	0,00	0,00
001.190.15340.61911.5 OBRAS-EQ.INFRAEST URBA.PASOS DISTINTO NIVEL	0,00	601.074,91	601.074,91	601.074,91	601.074,91	433.177,66	167.897,25	0,00
001.190.15340.779 OBRAS-EQ.INFRAEST URBA.OT.SUBV EMP.PRIVADA	5.970.644,00	-5.970.644,00	0,00	0,00	0,00	0,00	0,00	0,00
001.190.15340.77999.1 OBRAS-EQ.INFRAEST URBA.OT SUBV EMP PRIVADA	0,00	187.883,44	187.883,44	187.883,44	0,00	0,00	0,00	187.883,44
001.190.15350.22602 OBRAS-EQ.OF.ACCES..PUBLIC Y PROP	51.000,00	-51.000,00	0,00	0,00	0,00	0,00	0,00	0,00
001.190.15350.227 OBRAS-EQ.OF.ACCES..TRAB.REAL.EMP	218.200,00	90.266,78	308.466,78	308.466,78	308.466,78	308.466,78	0,00	0,00
001.190.15360.61904 OBRAS-EQ.NGEU.ZBE TRASF.DIGITAL.URBANIZ C AYTO	0,00	34.880.054,33	34.880.054,33	33.311.904,23	32.813.861,65	23.885.235,91	8.928.625,74	2.066.192,68
001.190.15360.61904.2 OBRAS-EQ.NGEU.ZBE TRASF.DIGITAL.URBANIZ C AYTO	0,00	6.110.755,21	6.110.755,21	6.110.755,21	6.110.755,20	6.110.755,20	0,00	0,01
001.190.15360.61910.1 OBRAS-EQ.NGEU.ZBE TRASF.DIGITAL.VIALES (REMOD)	0,00	319.418,20	319.418,20	319.418,20	319.418,20	319.418,20	0,00	0,00
001.190.15360.61910.5 OBRAS-EQ.NGEU.ZBE TRASF.DIGITAL.VIALES (REMOD)	0,00	595.660,80	595.660,80	595.660,80	517.252,04	517.252,04	0,00	78.408,76
001.190.15374.61901 OBRAS-EQ.NGEU.ZBE TRASF.DIGITAL.REPOSICIÓN CAL	0,00	3.138.950,32	3.138.950,32	3.138.950,32	3.107.764,35	2.535.644,64	572.119,71	31.185,97
001.190.15377.61904 OBRAS-EQ.NGEU.SOST.TURISTICA22.URBANIZ C AYTO(	0,00	5.602.625,00	5.602.625,00	0,00	0,00	0,00	0,00	5.602.625,00
001.190.16501.210 OBRAS-EQ.EQUIPAM URBANOS.INFRAES Y B.NAT	40.406.241,00	21.915.974,95	62.322.215,95	62.322.215,95	62.321.940,34	62.321.940,34	0,00	275,61
001.190.16501.22100 OBRAS-EQ.EQUIPAM URBANOS.ENERGÍA ELÉCTRICA	13.380.000,00	20.955.892,78	34.335.892,78	30.472.263,07	30.472.263,07	22.962.783,61	7.509.479,46	3.863.629,71
001.190.16501.227 OBRAS-EQ.EQUIPAM URBANOS.TRAB.REAL.EMP	48.711.673,00	-37.864.347,80	10.847.325,20	10.501.600,07	10.476.205,74	10.445.853,56	30.352,18	371.119,46
001.190.16501.60917 OBRAS-EQ.EQUIPAM URBANOS.ALUMBRADO PUBLICO	5.217.400,00	-3.835.339,94	1.382.060,06	1.374.843,10	1.249.149,33	1.249.149,33	0,00	132.910,73
001.190.16501.60917.2 OBRAS-EQ.EQUIPAM URBANOS.ALUMBRADO PUBLICO	0,00	999.669,82	999.669,82	999.669,82	492.818,65	492.818,65	0,00	506.851,17

AYUNTAMIENTO DE MADRID

LIQUIDACIÓN DEL PRESUPUESTO DE GASTOS

RESUMEN POR BOLSA DE VINCULACIÓN JURÍDICA

Ejercicio : 2023 **Fecha: 31/12/2023**

Centro : 001 AYUNTAMIENTO DE MADRID

PROGRAMA/DESCRIPCIÓN/ECONÓMICO/DESCRIPCIÓN	C. INICIAL (1)	MODIFICACIONES (2)	C. DEFINITIVO (3=1+2)	G. COMPROMETIDOS (4)	OB. RECONOCIDAS (5)	PAGOS (6)	OB.PDTES.PAGO (7=5-6)	REMANENTE CRÉDITO (8=3-5)
001.190.16501.60917.4 OBRAS-EQ.EQUIPAM URBANOS.ALUMBRADO PUBLICO	0,00	1.059.025,00	1.059.025,00	554.114,88	525.692,64	515.585,17	10.107,47	533.332,36
001.190.16501.60917.5 OBRAS-EQ.EQUIPAM URBANOS.ALUMBRADO PUBLICO	0,00	1.851.600,00	1.851.600,00	1.851.600,00	1.851.432,01	1.851.432,01	0,00	167,99
001.190.16501.61911 OBRAS-EQ.EQUIPAM URBANOS.PASOS DISTINTO NIVEL	3.466.468,00	-2.697.500,48	768.967,52	768.967,52	754.050,32	611.327,83	142.722,49	14.917,20
001.190.16501.61911.2 OBRAS-EQ.EQUIPAM URBANOS.PASOS DISTINTO NIVEL	0,00	124.319,39	124.319,39	124.319,39	76.088,40	0,00	76.088,40	48.230,99
001.190.16501.61911.4 OBRAS-EQ.EQUIPAM URBANOS.PASOS DISTINTO NIVEL	0,00	481.082,00	481.082,00	9.923,86	9.923,86	0,00	9.923,86	471.158,14
001.190.16501.61916 OBRAS-EQ.EQUIPAM URBANOS.FUENTES ESTANQ(REF)	0,00	694.853,52	694.853,52	694.853,52	694.853,52	694.853,52	0,00	0,00
001.190.16501.61916.4 OBRAS-EQ.EQUIPAM URBANOS.FUENTES ESTANQ(REF)	0,00	400.795,00	400.795,00	400.402,47	400.402,47	400.402,47	0,00	392,53
001.190.91207.22601 OBRAS-EQ.A.G. OBRAS Y EQUIP.ATCION PROTOC	4.905,00	0,00	4.905,00	4.311,41	4.311,41	2.320,66	1.990,75	593,59
001.190.93301.212 OBRAS-EQ.C.M.R. INMUEB.MPAL..EDIF.OTR.CONST	212.339,00	-50.336,29	162.002,71	162.002,71	161.800,39	161.800,39	0,00	202,32
001.190.93301.213 OBRAS-EQ.C.M.R. INMUEB.MPAL..MAQ.INST.Y UTILL	164.020,00	175.980,00	340.000,00	333.173,24	311.984,30	234.049,64	77.934,66	28.015,70
001.190.93301.227 OBRAS-EQ.C.M.R. INMUEB.MPAL..TRAB.REAL.EMP	1.704.368,00	-406.916,25	1.297.451,75	1.219.937,30	781.803,87	780.207,68	1.596,19	515.647,88
001.190.93301.62200 OBRAS-EQ.C.M.R. INMUEB.MPAL..EDIF Y O.CONST	38.705.127,00	16.732.171,08	55.437.298,08	47.686.592,95	47.197.635,31	35.658.043,67	11.539.591,64	8.239.662,77
001.190.93301.62200.2 OBRAS-EQ.C.M.R. INMUEB.MPAL..EDIF Y O.CONST	0,00	2.779.817,98	2.779.817,98	2.779.817,98	2.441.796,76	1.626.211,42	815.585,34	338.021,22
001.190.93301.62200.4 OBRAS-EQ.C.M.R. INMUEB.MPAL..EDIF Y O.CONST	0,00	6.196.000,00	6.196.000,00	6.099.792,02	6.099.792,02	2.369.792,03	3.729.999,99	96.207,98
001.190.93301.62200.5 OBRAS-EQ.C.M.R. INMUEB.MPAL..EDIF Y O.CONST	0,00	6.774.315,77	6.774.315,77	6.641.893,77	6.575.984,59	6.196.630,31	379.354,28	198.331,18
001.190.93301.63200 OBRAS-EQ.C.M.R. INMUEB.MPAL..EDIF CONST(RE	11.166.120,00	24.861.101,88	36.027.221,88	34.210.774,91	33.661.907,39	25.285.365,35	8.376.542,04	2.365.314,49
001.190.93301.63200.1 OBRAS-EQ.C.M.R. INMUEB.MPAL..EDIF CONST(RE	0,00	14.110,78	14.110,78	14.110,78	14.110,78	14.110,78	0,00	0,00
001.190.93301.63200.2 OBRAS-EQ.C.M.R. INMUEB.MPAL..EDIF CONST(RE	0,00	1.576.138,32	1.576.138,32	1.576.138,32	1.535.995,37	1.032.548,63	503.446,74	40.142,95
001.190.93301.63200.4 OBRAS-EQ.C.M.R. INMUEB.MPAL..EDIF CONST(RE	0,00	4.899.586,00	4.899.586,00	3.584.927,40	3.584.927,40	1.347.480,84	2.237.446,56	1.314.658,60
001.190.93301.63200.5 OBRAS-EQ.C.M.R. INMUEB.MPAL..EDIF CONST(RE	0,00	6.726.913,41	6.726.913,41	6.588.613,55	6.588.542,77	4.915.127,65	1.673.415,12	138.370,64
001.190.93304.212 OBRAS-EQ.G.PATRIMONIAL.EDIF.OTR.CONST	97.000,00	-27.000,00	70.000,00	41.954,40	32.371,13	31.521,21	849,92	37.628,87
001.190.93304.213 OBRAS-EQ.G.PATRIMONIAL.MAQ.INST.Y UTILL	39.856,00	7.567,00	47.423,00	25.063,30	25.063,30	25.063,30	0,00	22.359,70
001.190.93304.224 OBRAS-EQ.G.PATRIMONIAL.PRIMAS DE SEGUROS	6.937.463,00	186.936,00	7.124.399,00	7.117.301,51	7.117.301,44	7.102.717,44	14.584,00	7.097,56
001.190.93304.225 OBRAS-EQ.G.PATRIMONIAL.TRIBUTOS	35.000,00	0,00	35.000,00	15.034,96	15.034,96	14.590,78	444,18	19.965,04
001.190.93304.226 OBRAS-EQ.G.PATRIMONIAL.GTOS DIVERSOS	450.000,00	-9.000,00	441.000,00	184.681,53	184.681,53	184.681,53	0,00	256.318,47
001.190.93304.227 OBRAS-EQ.G.PATRIMONIAL.TRAB.REAL.EMP	150.000,00	-100.000,00	50.000,00	0,00	0,00	0,00	0,00	50.000,00
001.190.93304.62200 OBRAS-EQ.G.PATRIMONIAL.EDIF Y O.CONST	0,00	9.000,00	9.000,00	2.111,73	2.111,73	2.111,73	0,00	6.888,27
001.190.93371.63200 OBRAS-EQ.NGEU. IMPULSO REHAB.EDIF.PCO.EDIF CON	0,00	1.097.837,55	1.097.837,55	0,00	0,00	0,00	0,00	1.097.837,55
001.190.93379.62200 OBRAS-EQ.NGEU. CONV.S.SOCIALES.EDIF Y O.CONST	0,00	3.325.334,80	3.325.334,80	0,00	0,00	0,00	0,00	3.325.334,80
001.190.93379.62200.1 OBRAS-EQ.NGEU. CONV.S.SOCIALES.EDIF Y O.CONST	0,00	6.246.469,41	6.246.469,41	62.988,99	62.988,99	62.988,99	0,00	6.183.480,42

AYUNTAMIENTO DE MADRID

LIQUIDACIÓN DEL PRESUPUESTO DE GASTOS

RESUMEN POR BOLSA DE VINCULACIÓN JURÍDICA

Ejercicio : 2023 **Fecha: 31/12/2023**

Centro : 001 AYUNTAMIENTO DE MADRID

PROGRAMA/DESCRIPCIÓN/ECONÓMICO/DESCRIPCIÓN	C. INICIAL (1)	MODIFICACIONES (2)	C. DEFINITIVO (3=1+2)	G. COMPROMETIDOS (4)	OB. RECONOCIDAS (5)	PAGOS (6)	OB.PDTES.PAGO (7=5-6)	REMANENTE CRÉDITO (8=3-5)
001.2.1 ACT PROTEC Y PROM SCIAL.GASTOS PERSONAL	139.427.573,00	6.951.732,47	146.379.305,47	130.542.245,11	130.542.245,11	130.529.939,36	12.305,75	15.837.060,36
001.201.15102.22703 D.CENTRO.GEST URBANÍSTICA.GTO ACCIÓN SUBS	0,00	5.088,09	5.088,09	4.555,96	4.555,96	0,00	4.555,96	532,13
001.201.15322.210 D.CENTRO.O.ACT VÍAS Pª.INFRAES Y B.NAT	30.000,00	-30.000,00	0,00	0,00	0,00	0,00	0,00	0,00
001.201.15322.227 D.CENTRO.O.ACT VÍAS Pª.TRAB.REAL.EMP	0,00	10.453,74	10.453,74	10.453,74	8.431,40	8.431,40	0,00	2.022,34
001.201.15322.61910 D.CENTRO.O.ACT VÍAS Pª.VIALES (REMOD)	0,00	315.250,23	315.250,23	296.865,63	289.620,38	289.620,38	0,00	25.629,85
001.201.17102.61913 D.CENTRO.ZONAS VERDES.MOBILIARIO URBANO(REF)	0,00	108.035,83	108.035,83	108.016,87	106.673,09	106.673,09	0,00	1.362,74
001.201.17102.61920 D.CENTRO.ZONAS VERDES.PARQUES (R)	0,00	409.898,00	409.898,00	409.479,81	384.542,82	384.542,82	0,00	25.355,18
001.201.17102.61921 D.CENTRO.ZONAS VERDES.Z AJARDINADAS(R)	0,00	517.682,39	517.682,39	516.481,84	483.706,79	379.308,39	104.398,40	33.975,60
001.201.23102.227 D.CENTRO.FAMILIA E INF .TRAB.REAL.EMP	342.595,00	10.741,65	353.336,65	349.836,65	349.836,62	349.836,62	0,00	3.500,03
001.201.23103.213 D.CENTRO.PERSON MAYORES.MAQ.INST.Y UTILL	2.000,00	-2.000,00	0,00	0,00	0,00	0,00	0,00	0,00
001.201.23103.227 D.CENTRO.PERSON MAYORES.TRAB.REAL.EMP	508.620,00	99.513,00	608.133,00	607.853,38	595.780,05	589.367,05	6.413,00	12.352,95
001.201.23103.63599 D.CENTRO.PERSON MAYORES.MOBI Y ENS(RE)	5.900,00	1.100,00	7.000,00	5.850,66	5.850,66	0,00	5.850,66	1.149,34
001.201.23103.63999 D.CENTRO.PERSON MAYORES.O.INV REPOS.FOS	0,00	1.152,86	1.152,86	812,97	812,97	0,00	812,97	339,89
001.201.23103.789 D.CENTRO.PERSON MAYORES.TRANS.FAMI.ISFL	14.329,00	0,00	14.329,00	0,00	0,00	0,00	0,00	14.329,00
001.201.23106.227 D.CENTRO.INTEGRA EMERG SCIAL.TRAB.REAL.EMP	1.991.462,00	313.183,70	2.304.645,70	2.299.757,15	2.296.294,88	2.272.870,08	23.424,80	8.350,82
001.201.23106.63599 D.CENTRO.INTEGRA EMERG SCIAL.MOBI Y ENS(RE)	0,00	887,00	887,00	816,50	816,50	0,00	816,50	70,50
001.201.23106.63999 D.CENTRO.INTEGRA EMERG SCIAL.O.INV REPOS.FOS	0,00	1.182,52	1.182,52	833,88	833,88	0,00	833,88	348,64
001.201.23106.789 D.CENTRO.INTEGRA EMERG SCIAL.TRANS.FAMI.ISFL	11.000,00	-4.500,00	6.500,00	837,74	749,81	749,81	0,00	5.750,19
001.201.23168.489 D.CENTRO.NGEU.AYUD.EMERG.OT.TRANS.FAM.ISFL	0,00	181.640,00	181.640,00	167.923,00	160.855,45	160.855,45	0,00	20.784,55
001.201.31101.221 D.CENTRO.SALUBRIDAD Pª.SUMINISTROS	2.345,00	0,00	2.345,00	2.031,60	2.031,60	2.031,60	0,00	313,40
001.201.31101.226 D.CENTRO.SALUBRIDAD Pª.GTOS DIVERSOS	800,00	0,00	800,00	105,55	105,55	105,55	0,00	694,45
001.201.32301.212 D.CENTRO.C INFANTIL .EDIF.OTR.CONST	426.123,00	-130.940,28	295.182,72	294.750,54	293.627,06	285.074,58	8.552,48	1.555,66
001.201.32301.213 D.CENTRO.C INFANTIL .MAQ.INST.Y UTILL	1.000,00	0,00	1.000,00	193,60	193,60	193,60	0,00	806,40
001.201.32301.221 D.CENTRO.C INFANTIL .SUMINISTROS	45.704,00	-1.604,00	44.100,00	38.996,29	33.999,85	32.289,85	1.710,00	10.100,15
001.201.32301.226 D.CENTRO.C INFANTIL .GTOS DIVERSOS	1.000,00	0,00	1.000,00	749,33	749,33	749,33	0,00	250,67
001.201.32301.227 D.CENTRO.C INFANTIL .TRAB.REAL.EMP	2.785.945,00	164.360,00	2.950.305,00	2.923.567,78	2.873.546,85	2.600.138,13	273.408,72	76.758,15
001.201.32301.63200 D.CENTRO.C INFANTIL .EDIF CONST(RE	1.085.180,00	-149.340,57	935.839,43	928.000,79	896.095,82	714.278,76	181.817,06	39.743,61
001.201.32301.63200.4 D.CENTRO.C INFANTIL .EDIF CONST(RE	0,00	0,00	0,00	0,00	0,00	0,00	0,00	0,00
001.201.32301.63599 D.CENTRO.C INFANTIL .MOBI Y ENS(RE)	1.670,00	330,00	2.000,00	1.061,42	1.061,42	645,40	416,02	938,58
001.201.32301.63999 D.CENTRO.C INFANTIL .O.INV REPOS.FOS	0,00	551,77	551,77	528,72	528,72	0,00	528,72	23,05

AYUNTAMIENTO DE MADRID

LIQUIDACIÓN DEL PRESUPUESTO DE GASTOS

RESUMEN POR BOLSA DE VINCULACIÓN JURÍDICA

Ejercicio : 2023 **Fecha: 31/12/2023**

Centro : 001 AYUNTAMIENTO DE MADRID

PROGRAMA/DESCRIPCIÓN/ECONÓMICO/DESCRIPCIÓN	C. INICIAL (1)	MODIFICACIONES (2)	C. DEFINITIVO (3=1+2)	G. COMPROMETIDOS (4)	OB. RECONOCIDAS (5)	PAGOS (6)	OB.PDTES.PAGO (7=5-6)	REMANENTE CRÉDITO (8=3-5)
001.201.32501.227 D.CENTRO.ABSENTISMO.TRAB.REAL.EMP	38.600,00	-22.950,00	15.650,00	14.997,51	14.997,51	14.997,51	0,00	652,49
001.201.32601.212 D.CENTRO.SERV COMP EDUCA.EDIF.OTR.CONST	14.100,00	10,00	14.110,00	14.107,35	14.107,31	14.107,31	0,00	2,69
001.201.32601.223 D.CENTRO.SERV COMP EDUCA.TRANSPORTES	0,00	21.100,00	21.100,00	9.878,00	9.878,00	2.178,00	7.700,00	11.222,00
001.201.32601.227 D.CENTRO.SERV COMP EDUCA.TRAB.REAL.EMP	265.030,00	18.200,00	283.230,00	276.783,22	264.460,02	231.638,25	32.821,77	18.769,98
001.201.32601.63200 D.CENTRO.SERV COMP EDUCA.EDIF CONST(RE	0,00	4.495,49	4.495,49	4.495,49	4.495,49	0,00	4.495,49	0,00
001.201.32601.63999 D.CENTRO.SERV COMP EDUCA.O.INV REPOS.FOS	0,00	187,26	187,26	132,05	132,05	0,00	132,05	55,21
001.201.33401.213 D.CENTRO.ACTIV CULTURA.MAQ.INST.Y UTILL	7.200,00	-5.200,00	2.000,00	0,00	0,00	0,00	0,00	2.000,00
001.201.33401.22103 D.CENTRO.ACTIV CULTURA.COMBUSTIBLES Y CARBU	300,00	0,00	300,00	0,00	0,00	0,00	0,00	300,00
001.201.33401.22602 D.CENTRO.ACTIV CULTURA.PUBLIC Y PROP	30.000,00	-5.355,00	24.645,00	21.396,88	21.396,87	21.396,87	0,00	3.248,13
001.201.33401.227 D.CENTRO.ACTIV CULTURA.TRAB.REAL.EMP	660.357,00	22.929,00	683.286,00	667.933,68	660.946,89	642.334,67	18.612,22	22.339,11
001.201.33401.60999 D.CENTRO.ACTIV CULTURA.O INV NUEVA INFR UG	0,00	5.075,00	5.075,00	5.073,29	2.536,64	0,00	2.536,64	2.538,36
001.201.33401.62599 D.CENTRO.ACTIV CULTURA.OT MOBILY E	2.050,00	9.415,59	11.465,59	11.413,72	11.413,72	11.413,72	0,00	51,87
001.201.33401.62600 D.CENTRO.ACTIV CULTURA.EQUIP COMUNIC	0,00	12.100,00	12.100,00	11.301,70	0,00	0,00	0,00	12.100,00
001.201.33401.62999 D.CENTRO.ACTIV CULTURA.O.INV NUEV OP SERV	0,00	15.428,00	15.428,00	14.388,00	14.388,00	0,00	14.388,00	1.040,00
001.201.33401.63999 D.CENTRO.ACTIV CULTURA.O.INV REPOS.FOS	0,00	68,97	68,97	48,64	48,64	0,00	48,64	20,33
001.201.34101.221 D.CENTRO.ACTUAC DEPORT D.SUMINISTROS	0,00	11.500,00	11.500,00	11.435,11	11.435,11	11.435,11	0,00	64,89
001.201.34101.226 D.CENTRO.ACTUAC DEPORT D.GTOS DIVERSOS	11.500,00	-11.500,00	0,00	0,00	0,00	0,00	0,00	0,00
001.201.34101.227 D.CENTRO.ACTUAC DEPORT D.TRAB.REAL.EMP	50.000,00	-17.175,00	32.825,00	32.757,31	28.489,91	6.945,40	21.544,51	4.335,09
001.201.34201.212 D.CENTRO.INST DEPORT.EDIF.OTR.CONST	10.893,00	17.401,00	28.294,00	23.130,05	22.980,75	20.027,13	2.953,62	5.313,25
001.201.34201.227 D.CENTRO.INST DEPORT.TRAB.REAL.EMP	28.508,00	0,00	28.508,00	28.507,08	28.506,98	28.506,98	0,00	1,02
001.201.34201.479 D.CENTRO.INST DEPORT.O.SUBV.EMP.PRIVDA	150.257,00	0,00	150.257,00	150.256,00	150.256,00	150.256,00	0,00	1,00
001.201.34201.61999 D.CENTRO.INST DEPORT.O INV REP INFR U.G	20.250,00	-20.250,00	0,00	0,00	0,00	0,00	0,00	0,00
001.201.34201.63200 D.CENTRO.INST DEPORT.EDIF CONST(RE	0,00	1.000,00	1.000,00	0,00	0,00	0,00	0,00	1.000,00
001.201.34201.63200.4 D.CENTRO.INST DEPORT.EDIF CONST(RE	0,00	0,00	0,00	0,00	0,00	0,00	0,00	0,00
001.201.34201.63999 D.CENTRO.INST DEPORT.O.INV REPOS.FOS	0,00	3.000,00	3.000,00	2.745,05	2.745,05	2.745,05	0,00	254,95
001.201.48900 D.CENTRO.O TRANSF FAMIL	1.197.310,00	-517.830,00	679.480,00	653.022,63	603.035,17	569.748,62	33.286,55	76.444,83
001.201.49300.226 D.CENTRO.CONSUMO.GTOS DIVERSOS	400,00	0,00	400,00	0,00	0,00	0,00	0,00	400,00
001.201.92001.202 D.CENTRO.DGA .ARREND.EDIF.O.CONST.	464.318,00	49.658,00	513.976,00	513.928,05	513.827,93	513.827,93	0,00	148,07
001.201.92001.212 D.CENTRO.DGA .EDIF.OTR.CONST	35.128,00	-1.396,00	33.732,00	33.492,12	31.986,20	31.628,50	357,70	1.745,80
001.201.92001.220 D.CENTRO.DGA .MAT.OFICINA	40.085,00	-12.544,00	27.541,00	20.380,95	20.380,93	17.243,40	3.137,53	7.160,07

AYUNTAMIENTO DE MADRID

LIQUIDACIÓN DEL PRESUPUESTO DE GASTOS

RESUMEN POR BOLSA DE VINCULACIÓN JURÍDICA

Ejercicio : 2023 **Fecha: 31/12/2023**

Centro : 001 AYUNTAMIENTO DE MADRID

PROGRAMA/DESCRIPCIÓN/ECONÓMICO/DESCRIPCIÓN	C. INICIAL (1)	MODIFICACIONES (2)	C. DEFINITIVO (3=1+2)	G. COMPROMETIDOS (4)	OB. RECONOCIDAS (5)	PAGOS (6)	OB.PDTES.PAGO (7=5-6)	REMANENTE CRÉDITO (8=3-5)
001.201.92001.221 D.CENTRO.DGA .SUMINISTROS	500,00	200,00	700,00	169,94	169,94	169,94	0,00	530,06
001.201.92001.22104 D.CENTRO.DGA .VESTUARIO	1.000,00	200,00	1.200,00	0,00	0,00	0,00	0,00	1.200,00
001.201.92001.225 D.CENTRO.DGA .TRIBUTOS	500,00	1.972,72	2.472,72	1.854,54	1.854,54	1.854,54	0,00	618,18
001.201.92001.226 D.CENTRO.DGA .GTOS DIVERSOS	7.700,00	30.733,49	38.433,49	36.976,25	36.976,25	33.919,89	3.056,36	1.457,24
001.201.92001.22602 D.CENTRO.DGA .PUBLIC Y PROP	0,00	15.152,00	15.152,00	13.938,29	13.938,29	0,00	13.938,29	1.213,71
001.201.92001.22603 D.CENTRO.DGA .PUBLICA DIARIOS OF	1.000,00	1.125,95	2.125,95	2.041,69	2.041,69	2.041,69	0,00	84,26
001.201.92001.22603.4 D.CENTRO.DGA .PUBLICA DIARIOS OF	0,00	1.311,72	1.311,72	1.311,72	1.311,72	1.311,72	0,00	0,00
001.201.92001.227 D.CENTRO.DGA .TRAB.REAL.EMP	127.549,00	-103.036,98	24.512,02	24.179,60	24.179,60	22.635,48	1.544,12	332,42
001.201.92001.233 D.CENTRO.DGA .OTRAS INDEMN.	209.325,00	-33.954,00	175.371,00	169.777,28	155.820,28	155.820,28	0,00	19.550,72
001.201.92001.62500 D.CENTRO.DGA .MOBIL EQ OFI	0,00	4.000,00	4.000,00	3.806,66	3.806,66	0,00	3.806,66	193,34
001.201.92001.62600 D.CENTRO.DGA .EQUIP COMUNIC	0,00	355,00	355,00	351,12	351,12	351,12	0,00	3,88
001.201.92001.62901 D.CENTRO.DGA .SEÑALIZACIÓN	0,00	1.000,00	1.000,00	0,00	0,00	0,00	0,00	1.000,00
001.201.92001.63999 D.CENTRO.DGA .O.INV REPOS.FOS	0,00	443,49	443,49	312,74	312,74	0,00	312,74	130,75
001.201.92401.226 D.CENTRO.PARTI CIUDAD.GTOS DIVERSOS	2.000,00	-2.000,00	0,00	0,00	0,00	0,00	0,00	0,00
001.201.92401.489 D.CENTRO.PARTI CIUDAD.OT.TRANS.FAM.ISFL	157.960,00	-46.000,00	111.960,00	111.778,00	111.778,00	111.778,00	0,00	182,00
001.201.92401.789 D.CENTRO.PARTI CIUDAD.TRANS.FAMI.ISFL	5.000,00	0,00	5.000,00	4.901,45	4.901,45	4.901,45	0,00	98,55
001.201.93302.212 D.CENTRO.EDIFICIOS.EDIF.OTR.CONST	297.358,00	62.189,94	359.547,94	359.219,76	350.554,75	340.294,68	10.260,07	8.993,19
001.201.93302.221 D.CENTRO.EDIFICIOS.SUMINISTROS	0,00	2.000,00	2.000,00	0,00	0,00	0,00	0,00	2.000,00
001.201.93302.227 D.CENTRO.EDIFICIOS.TRAB.REAL.EMP	1.850.469,00	15.869,43	1.866.338,43	1.857.872,63	1.855.281,91	1.789.075,50	66.206,41	11.056,52
001.201.93302.63200 D.CENTRO.EDIFICIOS.EDIF CONST(RE	115.000,00	264.109,84	379.109,84	375.131,32	368.674,26	351.972,31	16.701,95	10.435,58
001.201.93302.63200.4 D.CENTRO.EDIFICIOS.EDIF CONST(RE	0,00	350.000,00	350.000,00	343.181,24	341.500,65	217.886,22	123.614,43	8.499,35
001.201.93302.63200.5 D.CENTRO.EDIFICIOS.EDIF CONST(RE	0,00	100.000,00	100.000,00	85.092,85	72.218,12	47.486,33	24.731,79	27.781,88
001.201.93302.63301 D.CENTRO.EDIFICIOS.INSTALACION(R)	0,00	48.000,00	48.000,00	47.965,62	40.680,86	38.296,40	2.384,46	7.319,14
001.202.15322.210 D.ARGANZUELA.O.ACT VÍAS Pª.INFRAES Y B.NAT	12.000,00	-12.000,00	0,00	0,00	0,00	0,00	0,00	0,00
001.202.15322.21001 D.ARGANZUELA.O.ACT VÍAS Pª.REP MANT PARTIC	0,00	4.057,48	4.057,48	2.194,28	2.094,33	0,00	2.094,33	1.963,15
001.202.15322.21001.1 D.ARGANZUELA.O.ACT VÍAS Pª.REP MANT PARTIC	0,00	13.969,19	13.969,19	13.685,92	13.685,92	0,00	13.685,92	283,27
001.202.15322.227 D.ARGANZUELA.O.ACT VÍAS Pª.TRAB.REAL.EMP	20.000,00	0,00	20.000,00	15.635,18	295,46	0,00	295,46	19.704,54
001.202.15322.61910.2 D.ARGANZUELA.O.ACT VÍAS Pª.VIALES (REMOD)	0,00	903.042,63	903.042,63	903.042,63	674.119,70	674.119,70	0,00	228.922,93
001.202.15322.61910.4 D.ARGANZUELA.O.ACT VÍAS Pª.VIALES (REMOD)	0,00	224.600,00	224.600,00	1.273,45	1.273,45	0,00	1.273,45	223.326,55
001.202.15322.61999.4 D.ARGANZUELA.O.ACT VÍAS Pª.O INV REP INFR U.G	0,00	18.000,00	18.000,00	11.171,30	11.171,29	0,00	11.171,29	6.828,71

AYUNTAMIENTO DE MADRID

LIQUIDACIÓN DEL PRESUPUESTO DE GASTOS

RESUMEN POR BOLSA DE VINCULACIÓN JURÍDICA

Ejercicio : 2023 **Fecha: 31/12/2023**

Centro : 001 AYUNTAMIENTO DE MADRID

PROGRAMA/DESCRIPCIÓN/ECONÓMICO/DESCRIPCIÓN	C. INICIAL (1)	MODIFICACIONES (2)	C. DEFINITIVO (3=1+2)	G. COMPROMETIDOS (4)	OB. RECONOCIDAS (5)	PAGOS (6)	OB.PDTES.PAGO (7=5-6)	REMANENTE CRÉDITO (8=3-5)
001.202.17102.212 D.ARGANZUELA.ZONAS VERDES.EDIF.OTR.CONST	0,00	12.800,00	12.800,00	12.777,52	0,00	0,00	0,00	12.800,00
001.202.17102.227 D.ARGANZUELA.ZONAS VERDES.TRAB.REAL.EMP	0,00	21.403,00	21.403,00	21.362,13	15.770,07	13.489,32	2.280,75	5.632,93
001.202.17102.61920.2 D.ARGANZUELA.ZONAS VERDES.PARQUES (R)	0,00	108.468,50	108.468,50	108.468,50	45.098,62	0,00	45.098,62	63.369,88
001.202.17102.61920.4 D.ARGANZUELA.ZONAS VERDES.PARQUES (R)	0,00	60.600,00	60.600,00	15.444,92	15.444,92	0,00	15.444,92	45.155,08
001.202.17102.61921.2 D.ARGANZUELA.ZONAS VERDES.Z AJARDINADAS(R)	0,00	85.594,40	85.594,40	85.594,40	0,00	0,00	0,00	85.594,40
001.202.17102.61921.4 D.ARGANZUELA.ZONAS VERDES.Z AJARDINADAS(R)	0,00	113.920,00	113.920,00	0,00	0,00	0,00	0,00	113.920,00
001.202.17102.62901 D.ARGANZUELA.ZONAS VERDES.SEÑALIZACIÓN	0,00	756,25	756,25	756,25	756,25	756,25	0,00	0,00
001.202.23102.227 D.ARGANZUELA.FAMILIA E INF .TRAB.REAL.EMP	200.416,00	43.749,00	244.165,00	170.254,46	167.993,95	125.044,45	42.949,50	76.171,05
001.202.23103.212 D.ARGANZUELA.PERSON MAYORES.EDIF.OTR.CONST	15.000,00	-2.000,00	13.000,00	8.017,35	8.017,35	8.017,35	0,00	4.982,65
001.202.23103.220 D.ARGANZUELA.PERSON MAYORES.MAT.OFICINA	15.000,00	0,00	15.000,00	13.008,72	13.008,72	11.910,69	1.098,03	1.991,28
001.202.23103.223 D.ARGANZUELA.PERSON MAYORES.TRANSPORTES	13.508,00	1.667,85	15.175,85	9.860,85	3.102,41	3.102,41	0,00	12.073,44
001.202.23103.226 D.ARGANZUELA.PERSON MAYORES.GTOS DIVERSOS	2.000,00	0,00	2.000,00	0,00	0,00	0,00	0,00	2.000,00
001.202.23103.227 D.ARGANZUELA.PERSON MAYORES.TRAB.REAL.EMP	332.992,00	24.019,00	357.011,00	351.225,83	349.533,72	334.709,29	14.824,43	7.477,28
001.202.23103.22799.2 D.ARGANZUELA.PERSON MAYORES.O.TRAB.EMP	0,00	675,00	675,00	675,00	628,34	628,34	0,00	46,66
001.202.23103.62300 D.ARGANZUELA.PERSON MAYORES.MAQUINARIA	0,00	10.994,58	10.994,58	0,00	0,00	0,00	0,00	10.994,58
001.202.23103.62300.5 D.ARGANZUELA.PERSON MAYORES.MAQUINARIA	0,00	117.765,00	117.765,00	0,00	0,00	0,00	0,00	117.765,00
001.202.23103.62599 D.ARGANZUELA.PERSON MAYORES.OT MOBILY E	0,00	35.732,12	35.732,12	4.536,57	4.536,57	0,00	4.536,57	31.195,55
001.202.23103.789 D.ARGANZUELA.PERSON MAYORES.TRANS.FAMI.ISFL	7.000,00	0,00	7.000,00	363,00	363,00	363,00	0,00	6.637,00
001.202.23106.227 D.ARGANZUELA.INTEGRA EMERG SCIAL.TRAB.REAL.EMP	421.944,00	-222.632,00	199.312,00	134.879,21	125.596,68	121.864,38	3.732,30	73.715,32
001.202.23106.789 D.ARGANZUELA.INTEGRA EMERG SCIAL.TRANS.FAMI.IS	3.000,00	0,00	3.000,00	0,00	0,00	0,00	0,00	3.000,00
001.202.23168.489 D.ARGANZUELA.NGEU.AYUD.EMERG.OT.TRANS.FAM.ISFL	0,00	172.830,00	172.830,00	13.353,00	12.610,83	12.610,83	0,00	160.219,17
001.202.31101.213 D.ARGANZUELA.SALUBRIDAD Pª.MAQ.INST.Y UTILL	300,00	100,00	400,00	389,62	389,62	389,62	0,00	10,38
001.202.31101.221 D.ARGANZUELA.SALUBRIDAD Pª.SUMINISTROS	6.000,00	-3.500,00	2.500,00	2.461,80	2.461,80	2.461,80	0,00	38,20
001.202.31101.226 D.ARGANZUELA.SALUBRIDAD Pª.GTOS DIVERSOS	500,00	0,00	500,00	134,52	134,52	134,52	0,00	365,48
001.202.32301.212 D.ARGANZUELA.C INFANTIL .EDIF.OTR.CONST	295.995,00	0,00	295.995,00	295.994,52	295.994,52	295.994,52	0,00	0,48
001.202.32301.227 D.ARGANZUELA.C INFANTIL .TRAB.REAL.EMP	3.502.961,00	148.348,81	3.651.309,81	3.649.901,84	3.582.052,84	3.341.956,93	240.095,91	69.256,97
001.202.32301.63200 D.ARGANZUELA.C INFANTIL .EDIF CONST(RE	128.400,00	-69.866,87	58.533,13	58.533,13	57.318,85	57.318,85	0,00	1.214,28
001.202.32301.63200.4 D.ARGANZUELA.C INFANTIL .EDIF CONST(RE	0,00	70.000,00	70.000,00	70.000,00	70.000,00	0,00	70.000,00	0,00
001.202.32601.212 D.ARGANZUELA.SERV COMP EDUCA.EDIF.OTR.CONST	5.878,00	2.200,00	8.078,00	5.876,44	5.876,40	5.876,40	0,00	2.201,60
001.202.32601.221 D.ARGANZUELA.SERV COMP EDUCA.SUMINISTROS	3.000,00	-3.000,00	0,00	0,00	0,00	0,00	0,00	0,00

AYUNTAMIENTO DE MADRID

LIQUIDACIÓN DEL PRESUPUESTO DE GASTOS

RESUMEN POR BOLSA DE VINCULACIÓN JURÍDICA

Ejercicio : 2023 **Fecha: 31/12/2023**

Centro : 001 AYUNTAMIENTO DE MADRID

PROGRAMA/DESCRIPCIÓN/ECONÓMICO/DESCRIPCIÓN	C. INICIAL (1)	MODIFICACIONES (2)	C. DEFINITIVO (3=1+2)	G. COMPROMETIDOS (4)	OB. RECONOCIDAS (5)	PAGOS (6)	OB.PDTES.PAGO (7=5-6)	REMANENTE CRÉDITO (8=3-5)
001.202.32601.223 D.ARGANZUELA.SERV COMP EDUCA.TRANSPORTES	27.226,00	2.344,62	29.570,62	29.556,25	19.781,48	19.781,48	0,00	9.789,14
001.202.32601.227 D.ARGANZUELA.SERV COMP EDUCA.TRAB.REAL.EMP	425.279,00	-636,00	424.643,00	394.718,96	371.789,26	359.053,05	12.736,21	52.853,74
001.202.33401.221 D.ARGANZUELA.ACTIV CULTURA.SUMINISTROS	5.000,00	-2.822,00	2.178,00	2.178,00	2.178,00	2.178,00	0,00	0,00
001.202.33401.22602 D.ARGANZUELA.ACTIV CULTURA.PUBLIC Y PROP	20.000,00	-7.500,00	12.500,00	7.228,83	7.228,83	1.948,39	5.280,44	5.271,17
001.202.33401.227 D.ARGANZUELA.ACTIV CULTURA.TRAB.REAL.EMP	1.291.680,00	-117.031,58	1.174.648,42	1.135.555,26	1.082.418,47	1.012.335,45	70.083,02	92.229,95
001.202.33401.22799.2 D.ARGANZUELA.ACTIV CULTURA.O.TRAB.EMP	0,00	4.150,00	4.150,00	4.150,00	4.080,88	4.080,88	0,00	69,12
001.202.33401.482 D.ARGANZUELA.ACTIV CULTURA.A FAMIL.I.S.F.L	17.000,00	0,00	17.000,00	16.000,00	16.000,00	16.000,00	0,00	1.000,00
001.202.33401.60999 D.ARGANZUELA.ACTIV CULTURA.O INV NUEVA INFR UG	0,00	5.000,00	5.000,00	3.267,00	2.008,60	2.008,60	0,00	2.991,40
001.202.34101.227 D.ARGANZUELA.ACTUAC DEPORT D.TRAB.REAL.EMP	13.000,00	-10.300,00	2.700,00	2.677,73	2.677,73	2.677,73	0,00	22,27
001.202.34201.203 D.ARGANZUELA.INST DEPORT.ARRD. MAQ.INST.UTIL.	1.800,00	483,53	2.283,53	2.283,53	1.191,11	1.191,11	0,00	1.092,42
001.202.34201.208 D.ARGANZUELA.INST DEPORT.ARREND O INMOV MAT	83.232,00	0,00	83.232,00	83.230,53	83.230,32	77.002,09	6.228,23	1,68
001.202.34201.212 D.ARGANZUELA.INST DEPORT.EDIF.OTR.CONST	180.912,00	-10.260,00	170.652,00	170.651,49	170.651,48	170.651,48	0,00	0,52
001.202.34201.213 D.ARGANZUELA.INST DEPORT.MAQ.INST.Y UTILL	5.000,00	-2.167,88	2.832,12	0,00	0,00	0,00	0,00	2.832,12
001.202.34201.220 D.ARGANZUELA.INST DEPORT.MAT.OFICINA	13.000,00	-4.000,00	9.000,00	8.997,27	8.997,27	7.999,02	998,25	2,73
001.202.34201.221 D.ARGANZUELA.INST DEPORT.SUMINISTROS	157.442,00	-30.863,00	126.579,00	111.811,91	88.704,33	88.704,33	0,00	37.874,67
001.202.34201.22104 D.ARGANZUELA.INST DEPORT.VESTUARIO	50.000,00	10.000,00	60.000,00	59.994,95	59.994,95	59.994,95	0,00	5,05
001.202.34201.225 D.ARGANZUELA.INST DEPORT.TRIBUTOS	0,00	192,42	192,42	192,42	192,42	192,42	0,00	0,00
001.202.34201.227 D.ARGANZUELA.INST DEPORT.TRAB.REAL.EMP	354.056,00	-1.161,66	352.894,34	352.888,23	347.585,96	313.560,06	34.025,90	5.308,38
001.202.34201.61999.2 D.ARGANZUELA.INST DEPORT.O INV REP INFR U.G	0,00	299.778,66	299.778,66	299.778,66	0,00	0,00	0,00	299.778,66
001.202.34201.61999.4 D.ARGANZUELA.INST DEPORT.O INV REP INFR U.G	0,00	59.960,00	59.960,00	0,00	0,00	0,00	0,00	59.960,00
001.202.34201.62200.5 D.ARGANZUELA.INST DEPORT.EDIF Y O.CONST	0,00	210.000,00	210.000,00	209.711,43	209.213,32	130.527,69	78.685,63	786,68
001.202.34201.62500 D.ARGANZUELA.INST DEPORT.MOBIL EQ OFI	4.610,00	-4.610,00	0,00	0,00	0,00	0,00	0,00	0,00
001.202.34201.63200 D.ARGANZUELA.INST DEPORT.EDIF CONST(RE	56.025,00	193.748,06	249.773,06	249.552,68	249.532,14	201.492,09	48.040,05	240,92
001.202.34201.63200.2 D.ARGANZUELA.INST DEPORT.EDIF CONST(RE	0,00	18.876,50	18.876,50	18.876,50	18.826,10	8.926,10	9.900,00	50,40
001.202.34201.63200.4 D.ARGANZUELA.INST DEPORT.EDIF CONST(RE	0,00	153.700,00	153.700,00	153.700,00	153.700,00	0,00	153.700,00	0,00
001.202.34201.63301 D.ARGANZUELA.INST DEPORT.INSTALACION(R)	1.000,00	0,00	1.000,00	0,00	0,00	0,00	0,00	1.000,00
001.202.34201.63599 D.ARGANZUELA.INST DEPORT.MOBI Y ENS(RE)	0,00	7.042,20	7.042,20	6.624,44	6.624,44	6.624,44	0,00	417,76
001.202.48900 D.ARGANZUELA.O TRANSF FAMIL	575.578,00	227.319,00	802.897,00	799.033,17	774.109,05	718.638,09	55.470,96	28.787,95
001.202.49300.226 D.ARGANZUELA.CONSUMO.GTOS DIVERSOS	500,00	0,00	500,00	0,00	0,00	0,00	0,00	500,00
001.202.9.3 D.ARGANZUELA ACT CARÁCTER GRAL GTO.FINACIEROS	0,00	21.622,08	21.622,08	21.622,08	21.622,08	0,00	21.622,08	0,00

AYUNTAMIENTO DE MADRID

LIQUIDACIÓN DEL PRESUPUESTO DE GASTOS

RESUMEN POR BOLSA DE VINCULACIÓN JURÍDICA

Ejercicio : 2023 **Fecha: 31/12/2023**

Centro : 001 AYUNTAMIENTO DE MADRID

PROGRAMA/DESCRIPCIÓN/ECONÓMICO/DESCRIPCIÓN	C. INICIAL (1)	MODIFICACIONES (2)	C. DEFINITIVO (3=1+2)	G. COMPROMETIDOS (4)	OB. RECONOCIDAS (5)	PAGOS (6)	OB.PDTES.PAGO (7=5-6)	REMANENTE CRÉDITO (8=3-5)
001.202.91220.22601 D.ARGANZUELA.CONCEJALÍA-PRES.ATCION PROTOC	3.000,00	0,00	3.000,00	2.937,80	2.937,80	143,80	2.794,00	62,20
001.202.91220.23000 D.ARGANZUELA.CONCEJALÍA-PRES.DIETAS O.GOB	0,00	275,00	275,00	220,00	220,00	220,00	0,00	55,00
001.202.91220.23100 D.ARGANZUELA.CONCEJALÍA-PRES.GTO VIAJE GOB	0,00	370,00	370,00	227,00	227,00	227,00	0,00	143,00
001.202.91220.23111 D.ARGANZUELA.CONCEJALÍA-PRES.LOCOM URBA DIRECT	500,00	0,00	500,00	0,00	0,00	0,00	0,00	500,00
001.202.92001.205 D.ARGANZUELA.DGA .ARRE.MOB.Y ENSER	6.000,00	-6.000,00	0,00	0,00	0,00	0,00	0,00	0,00
001.202.92001.215 D.ARGANZUELA.DGA .MOBILIARIO	3.100,00	-3.100,00	0,00	0,00	0,00	0,00	0,00	0,00
001.202.92001.220 D.ARGANZUELA.DGA .MAT.OFICINA	10.000,00	2.863,30	12.863,30	10.418,27	10.330,30	10.169,86	160,44	2.533,00
001.202.92001.221 D.ARGANZUELA.DGA .SUMINISTROS	35.000,00	-33.000,00	2.000,00	242,00	242,00	242,00	0,00	1.758,00
001.202.92001.22104 D.ARGANZUELA.DGA .VESTUARIO	8.000,00	-7.990,87	9,13	0,00	0,00	0,00	0,00	9,13
001.202.92001.222 D.ARGANZUELA.DGA .COMUNICACIONES	100,00	0,00	100,00	0,00	0,00	0,00	0,00	100,00
001.202.92001.225 D.ARGANZUELA.DGA .TRIBUTOS	3.000,00	0,00	3.000,00	618,18	618,18	618,18	0,00	2.381,82
001.202.92001.226 D.ARGANZUELA.DGA .GTOS DIVERSOS	17.000,00	-11.000,00	6.000,00	1.481,51	1.318,49	1.318,49	0,00	4.681,51
001.202.92001.22603 D.ARGANZUELA.DGA .PUBLICA DIARIOS OF	2.000,00	0,00	2.000,00	0,00	0,00	0,00	0,00	2.000,00
001.202.92001.227 D.ARGANZUELA.DGA .TRAB.REAL.EMP	96.358,00	-35.756,51	60.601,49	35.462,17	12.238,04	8.927,19	3.310,85	48.363,45
001.202.92001.22799.2 D.ARGANZUELA.DGA .O.TRAB.EMP	0,00	975,00	975,00	975,00	947,05	947,05	0,00	27,95
001.202.92001.23121 D.ARGANZUELA.DGA .LOCOM URB P NO DIR	200,00	0,00	200,00	0,00	0,00	0,00	0,00	200,00
001.202.92001.233 D.ARGANZUELA.DGA .OTRAS INDEMN.	215.200,00	-37.635,00	177.565,00	169.648,35	155.737,60	155.737,60	0,00	21.827,40
001.202.92001.62302 D.ARGANZUELA.DGA .ÚTILES Y HERR	0,00	4.000,00	4.000,00	0,00	0,00	0,00	0,00	4.000,00
001.202.92001.62500 D.ARGANZUELA.DGA .MOBIL EQ OFI	9.284,00	-7.284,00	2.000,00	1.996,50	1.996,50	1.996,50	0,00	3,50
001.202.92001.62599 D.ARGANZUELA.DGA .OT MOBILY E	485,00	515,00	1.000,00	921,45	921,45	0,00	921,45	78,55
001.202.92401.489 D.ARGANZUELA.PARTI CIUDAD.OT.TRANS.FAM.ISFL	88.000,00	0,00	88.000,00	88.000,00	88.000,00	88.000,00	0,00	0,00
001.202.92401.789 D.ARGANZUELA.PARTI CIUDAD.TRANS.FAMI.ISFL	32.000,00	0,00	32.000,00	32.000,00	32.000,00	32.000,00	0,00	0,00
001.202.93302.212 D.ARGANZUELA.EDIFICIOS.EDIF.OTR.CONST	207.016,00	18.100,00	225.116,00	220.320,14	204.851,04	204.851,04	0,00	20.264,96
001.202.93302.227 D.ARGANZUELA.EDIFICIOS.TRAB.REAL.EMP	1.966.137,00	61.337,64	2.027.474,64	2.023.333,43	1.932.802,05	1.829.700,63	103.101,42	94.672,59
001.202.93302.63200 D.ARGANZUELA.EDIFICIOS.EDIF CONST(RE	16.249,00	33.851,00	50.100,00	50.100,00	100,00	0,00	100,00	50.000,00
001.202.93302.63200.4 D.ARGANZUELA.EDIFICIOS.EDIF CONST(RE	0,00	114.985,00	114.985,00	114.979,52	114.979,50	0,00	114.979,50	5,50
001.203.15322.210 D.RETIRO.O.ACT VÍAS Pª.INFRAES Y B.NAT	1.000,00	-1.000,00	0,00	0,00	0,00	0,00	0,00	0,00
001.203.15322.227 D.RETIRO.O.ACT VÍAS Pª.TRAB.REAL.EMP	0,00	11.000,63	11.000,63	2.000,63	432,82	432,82	0,00	10.567,81
001.203.15322.61910 D.RETIRO.O.ACT VÍAS Pª.VIALES (REMOD)	3.000,00	206.109,13	209.109,13	204.417,58	204.415,85	0,00	204.415,85	4.693,28

AYUNTAMIENTO DE MADRID

LIQUIDACIÓN DEL PRESUPUESTO DE GASTOS

RESUMEN POR BOLSA DE VINCULACIÓN JURÍDICA

Ejercicio : 2023 **Fecha: 31/12/2023**

Centro : 001 AYUNTAMIENTO DE MADRID

PROGRAMA/DESCRIPCIÓN/ECONÓMICO/DESCRIPCIÓN	C. INICIAL (1)	MODIFICACIONES (2)	C. DEFINITIVO (3=1+2)	G. COMPROMETIDOS (4)	OB. RECONOCIDAS (5)	PAGOS (6)	OB.PDTES.PAGO (7=5-6)	REMANENTE CRÉDITO (8=3-5)
001.203.15322.61910.2 D.RETIRO.O.ACT VÍAS Pª.VIALES (REMOD)	0,00	18.888,65	18.888,65	18.888,65	18.888,64	18.888,64	0,00	0,01
001.203.23102.227 D.RETIRO.FAMILIA E INF .TRAB.REAL.EMP	423.690,00	-76.116,00	347.574,00	347.573,98	319.290,34	319.290,34	0,00	28.283,66
001.203.23102.22799.5 D.RETIRO.FAMILIA E INF .O.TRAB.EMP	133.620,00	-21.594,00	112.026,00	112.025,09	112.025,09	112.025,09	0,00	0,91
001.203.23103.221 D.RETIRO.PERSON MAYORES.SUMINISTROS	0,00	5.000,00	5.000,00	4.657,53	4.657,53	4.657,53	0,00	342,47
001.203.23103.22199.5 D.RETIRO.PERSON MAYORES.OT SUMINISTR	0,00	15.000,00	15.000,00	14.661,62	14.425,67	14.425,67	0,00	574,33
001.203.23103.223 D.RETIRO.PERSON MAYORES.TRANSPORTES	11.927,00	171,00	12.098,00	11.926,52	2.510,42	0,00	2.510,42	9.587,58
001.203.23103.227 D.RETIRO.PERSON MAYORES.TRAB.REAL.EMP	353.721,00	56.892,00	410.613,00	394.792,17	386.390,35	386.390,35	0,00	24.222,65
001.203.23103.22799.5 D.RETIRO.PERSON MAYORES.O.TRAB.EMP	99.077,00	15.160,03	114.237,03	114.237,03	114.237,03	114.237,03	0,00	0,00
001.203.23103.62500.2 D.RETIRO.PERSON MAYORES.MOBIL EQ OFI	0,00	417,96	417,96	417,96	0,00	0,00	0,00	417,96
001.203.23103.62599 D.RETIRO.PERSON MAYORES.OT MOBILY E	0,00	29.526,42	29.526,42	21.562,20	0,00	0,00	0,00	29.526,42
001.203.23103.62600 D.RETIRO.PERSON MAYORES.EQUIP COMUNIC	0,00	35.000,00	35.000,00	25.339,95	25.339,95	25.339,95	0,00	9.660,05
001.203.23103.789 D.RETIRO.PERSON MAYORES.TRANS.FAMI.ISFL	1.000,00	0,00	1.000,00	981,45	981,45	981,45	0,00	18,55
001.203.23106.227 D.RETIRO.INTEGRA EMERG SCIAL.TRAB.REAL.EMP	62.794,00	-1,00	62.793,00	62.792,84	62.792,84	62.792,84	0,00	0,16
001.203.23106.22799.5 D.RETIRO.INTEGRA EMERG SCIAL.O.TRAB.EMP	43.395,00	6.183,94	49.578,94	49.578,94	49.578,94	49.578,94	0,00	0,00
001.203.23106.789 D.RETIRO.INTEGRA EMERG SCIAL.TRANS.FAMI.ISFL	2.000,00	0,00	2.000,00	1.220,00	1.220,00	1.220,00	0,00	780,00
001.203.23168.489 D.RETIRO.NGEU.AYUD.EMERG.OT.TRANS.FAM.ISFL	0,00	199.611,00	199.611,00	120.255,00	114.488,80	114.488,80	0,00	85.122,20
001.203.31101.221 D.RETIRO.SALUBRIDAD Pª.SUMINISTROS	1.500,00	0,00	1.500,00	1.451,22	1.451,22	1.451,22	0,00	48,78
001.203.31101.226 D.RETIRO.SALUBRIDAD Pª.GTOS DIVERSOS	600,00	0,00	600,00	139,87	139,87	139,87	0,00	460,13
001.203.31101.23121 D.RETIRO.SALUBRIDAD Pª.LOCOM URB P NO DIR	800,00	0,00	800,00	634,90	634,90	634,90	0,00	165,10
001.203.32301.212 D.RETIRO.C INFANTIL .EDIF.OTR.CONST	145.335,00	10.100,00	155.435,00	153.920,51	153.638,47	129.416,07	24.222,40	1.796,53
001.203.32301.227 D.RETIRO.C INFANTIL .TRAB.REAL.EMP	1.858.615,00	108.495,38	1.967.110,38	1.924.295,01	1.917.778,42	1.768.412,23	149.366,19	49.331,96
001.203.32301.63200 D.RETIRO.C INFANTIL .EDIF CONST(RE	33.365,00	980.987,49	1.014.352,49	1.001.894,26	930.032,68	930.032,68	0,00	84.319,81
001.203.32501.227 D.RETIRO.ABSENTISMO.TRAB.REAL.EMP	39.262,00	-560,35	38.701,65	38.701,65	38.687,70	38.687,70	0,00	13,95
001.203.32601.220 D.RETIRO.SERV COMP EDUCA.MAT.OFICINA	0,00	2.200,00	2.200,00	2.194,55	2.194,55	2.194,55	0,00	5,45
001.203.32601.223 D.RETIRO.SERV COMP EDUCA.TRANSPORTES	11.665,00	-0,85	11.664,15	11.664,15	8.254,39	8.254,39	0,00	3.409,76
001.203.32601.227 D.RETIRO.SERV COMP EDUCA.TRAB.REAL.EMP	584.392,00	-26.372,59	558.019,41	558.019,41	495.159,12	495.159,12	0,00	62.860,29
001.203.32601.22799.5 D.RETIRO.SERV COMP EDUCA.O.TRAB.EMP	33.019,00	-10.975,00	22.044,00	22.044,00	22.044,00	22.044,00	0,00	0,00
001.203.32601.482 D.RETIRO.SERV COMP EDUCA.A FAMIL.I.S.F.L	3.000,00	200,00	3.200,00	2.100,00	2.100,00	200,00	1.900,00	1.100,00
001.203.32601.63200 D.RETIRO.SERV COMP EDUCA.EDIF CONST(RE	905,00	39.095,00	40.000,00	39.451,26	38.852,64	38.852,64	0,00	1.147,36
001.203.33401.221 D.RETIRO.ACTIV CULTURA.SUMINISTROS	600,00	3.000,00	3.600,00	2.931,32	0,00	0,00	0,00	3.600,00

AYUNTAMIENTO DE MADRID

LIQUIDACIÓN DEL PRESUPUESTO DE GASTOS

RESUMEN POR BOLSA DE VINCULACIÓN JURÍDICA

Ejercicio : 2023 **Fecha: 31/12/2023**

Centro : 001 AYUNTAMIENTO DE MADRID

PROGRAMA/DESCRIPCIÓN/ECONÓMICO/DESCRIPCIÓN	C. INICIAL (1)	MODIFICACIONES (2)	C. DEFINITIVO (3=1+2)	G. COMPROMETIDOS (4)	OB. RECONOCIDAS (5)	PAGOS (6)	OB.PDTES.PAGO (7=5-6)	REMANENTE CRÉDITO (8=3-5)
001.203.33401.226 D.RETIRO.ACTIV CULTURA.GTOS DIVERSOS	600,00	-600,00	0,00	0,00	0,00	0,00	0,00	0,00
001.203.33401.22602 D.RETIRO.ACTIV CULTURA.PUBLIC Y PROP	0,00	600,00	600,00	0,00	0,00	0,00	0,00	600,00
001.203.33401.227 D.RETIRO.ACTIV CULTURA.TRAB.REAL.EMP	825.230,00	-144.924,57	680.305,43	680.305,12	671.236,03	669.444,29	1.791,74	9.069,40
001.203.33401.22799.5 D.RETIRO.ACTIV CULTURA.O.TRAB.EMP	124.079,00	-49.570,00	74.509,00	59.000,21	51.700,16	51.700,16	0,00	22.808,84
001.203.33401.482 D.RETIRO.ACTIV CULTURA.A FAMIL.I.S.F.L	4.000,00	0,00	4.000,00	4.000,00	4.000,00	0,00	4.000,00	0,00
001.203.33401.60999 D.RETIRO.ACTIV CULTURA.O INV NUEVA INFR UG	0,00	17.725,17	17.725,17	17.725,17	7.948,37	7.948,37	0,00	9.776,80
001.203.33401.62500.2 D.RETIRO.ACTIV CULTURA.MOBIL EQ OFI	0,00	726,99	726,99	726,99	0,00	0,00	0,00	726,99
001.203.34101.227 D.RETIRO.ACTUAC DEPORT D.TRAB.REAL.EMP	60.144,00	-4.000,00	56.144,00	56.144,00	49.385,62	49.269,22	116,40	6.758,38
001.203.34101.63200 D.RETIRO.ACTUAC DEPORT D.EDIF CONST(RE	61.561,00	-61.561,00	0,00	0,00	0,00	0,00	0,00	0,00
001.203.34201.203 D.RETIRO.INST DEPORT.ARRD. MAQ.INST.UTIL.	14.000,00	-14.000,00	0,00	0,00	0,00	0,00	0,00	0,00
001.203.34201.208 D.RETIRO.INST DEPORT.ARREND O INMOV MAT	88.980,00	-4.238,55	84.741,45	84.741,45	84.741,35	84.741,35	0,00	0,10
001.203.34201.212 D.RETIRO.INST DEPORT.EDIF.OTR.CONST	84.196,00	0,00	84.196,00	84.195,46	84.032,08	69.999,50	14.032,58	163,92
001.203.34201.213 D.RETIRO.INST DEPORT.MAQ.INST.Y UTILL	5.010,00	-1.264,00	3.746,00	3.746,00	3.745,84	3.745,84	0,00	0,16
001.203.34201.215 D.RETIRO.INST DEPORT.MOBILIARIO	1.020,00	-681,20	338,80	338,80	338,80	0,00	338,80	0,00
001.203.34201.216 D.RETIRO.INST DEPORT.EQU.PROC.INFORM	4.900,00	-1.275,00	3.625,00	3.622,76	3.622,76	3.622,76	0,00	2,24
001.203.34201.219 D.RETIRO.INST DEPORT.OT.INMOV. MAT.	19.421,00	2.428,00	21.849,00	20.696,51	20.639,16	20.639,16	0,00	1.209,84
001.203.34201.221 D.RETIRO.INST DEPORT.SUMINISTROS	93.593,00	-14.048,89	79.544,11	75.381,56	68.281,21	68.281,21	0,00	11.262,90
001.203.34201.22104 D.RETIRO.INST DEPORT.VESTUARIO	28.370,00	0,00	28.370,00	28.369,38	28.369,37	28.369,37	0,00	0,63
001.203.34201.227 D.RETIRO.INST DEPORT.TRAB.REAL.EMP	3.761,00	0,00	3.761,00	3.760,23	3.760,20	3.446,85	313,35	0,80
001.203.34201.62599 D.RETIRO.INST DEPORT.OT MOBILY E	2.000,00	8.400,00	10.400,00	1.961,17	0,00	0,00	0,00	10.400,00
001.203.34201.62599.2 D.RETIRO.INST DEPORT.OT MOBILY E	0,00	1.923,90	1.923,90	1.923,90	0,00	0,00	0,00	1.923,90
001.203.34201.62999 D.RETIRO.INST DEPORT.O.INV NUEV OP SERV	25.000,00	-20.000,00	5.000,00	4.569,22	0,00	0,00	0,00	5.000,00
001.203.34201.62999.2 D.RETIRO.INST DEPORT.O.INV NUEV OP SERV	0,00	4.012,23	4.012,23	4.012,19	0,00	0,00	0,00	4.012,23
001.203.34201.63200 D.RETIRO.INST DEPORT.EDIF CONST(RE	0,00	99.742,24	99.742,24	98.101,78	98.056,38	39.742,24	58.314,14	1.685,86
001.203.34201.63200.4 D.RETIRO.INST DEPORT.EDIF CONST(RE	0,00	50.000,00	50.000,00	49.690,05	49.690,05	0,00	49.690,05	309,95
001.203.34201.63999 D.RETIRO.INST DEPORT.O.INV REPOS.FOS	0,00	11.600,00	11.600,00	10.748,17	0,00	0,00	0,00	11.600,00
001.203.48900 D.RETIRO.O TRANSF FAMIL	310.051,00	-19.551,00	290.500,00	282.449,18	279.843,93	268.304,54	11.539,39	10.656,07
001.203.49300.226 D.RETIRO.CONSUMO.GTOS DIVERSOS	600,00	0,00	600,00	0,00	0,00	0,00	0,00	600,00
001.203.49300.23121 D.RETIRO.CONSUMO.LOCOM URB P NO DIR	100,00	0,00	100,00	0,00	0,00	0,00	0,00	100,00
001.203.91220.22601 D.RETIRO.CONCEJALÍA-PRES.ATCION PROTOC	3.267,00	0,00	3.267,00	3.096,29	3.096,29	3.096,29	0,00	170,71

AYUNTAMIENTO DE MADRID

LIQUIDACIÓN DEL PRESUPUESTO DE GASTOS

RESUMEN POR BOLSA DE VINCULACIÓN JURÍDICA

Ejercicio : 2023 **Fecha: 31/12/2023**

Centro : 001 AYUNTAMIENTO DE MADRID

PROGRAMA/DESCRIPCIÓN/ECONÓMICO/DESCRIPCIÓN	C. INICIAL (1)	MODIFICACIONES (2)	C. DEFINITIVO (3=1+2)	G. COMPROMETIDOS (4)	OB. RECONOCIDAS (5)	PAGOS (6)	OB.PDTES.PAGO (7=5-6)	REMANENTE CRÉDITO (8=3-5)
001.203.92001.205 D.RETIRO.DGA .ARRE.MOB.Y ENSER	2.000,00	0,00	2.000,00	0,00	0,00	0,00	0,00	2.000,00
001.203.92001.213 D.RETIRO.DGA .MAQ.INST.Y UTILL	1.000,00	0,00	1.000,00	0,00	0,00	0,00	0,00	1.000,00
001.203.92001.215 D.RETIRO.DGA .MOBILIARIO	2.900,00	0,00	2.900,00	2.891,90	0,00	0,00	0,00	2.900,00
001.203.92001.216 D.RETIRO.DGA .EQU.PROC.INFORM	1.500,00	0,00	1.500,00	0,00	0,00	0,00	0,00	1.500,00
001.203.92001.220 D.RETIRO.DGA .MAT.OFICINA	36.000,00	-10.000,00	26.000,00	23.993,05	22.481,06	20.897,17	1.583,89	3.518,94
001.203.92001.221 D.RETIRO.DGA .SUMINISTROS	2.460,00	0,00	2.460,00	0,00	0,00	0,00	0,00	2.460,00
001.203.92001.22104 D.RETIRO.DGA .VESTUARIO	9.500,00	0,00	9.500,00	4.524,31	4.524,31	1.292,76	3.231,55	4.975,69
001.203.92001.225 D.RETIRO.DGA .TRIBUTOS	800,00	0,00	800,00	0,00	0,00	0,00	0,00	800,00
001.203.92001.226 D.RETIRO.DGA .GTOS DIVERSOS	500,00	59.796,00	60.296,00	59.796,00	59.796,00	59.796,00	0,00	500,00
001.203.92001.22603 D.RETIRO.DGA .PUBLICA DIARIOS OF	500,00	0,00	500,00	0,00	0,00	0,00	0,00	500,00
001.203.92001.227 D.RETIRO.DGA .TRAB.REAL.EMP	10.000,00	53.256,00	63.256,00	58.255,46	21.036,82	0,00	21.036,82	42.219,18
001.203.92001.23121 D.RETIRO.DGA .LOCOM URB P NO DIR	400,00	0,00	400,00	264,88	264,88	264,88	0,00	135,12
001.203.92001.233 D.RETIRO.DGA .OTRAS INDEMN.	215.605,00	2.372,00	217.977,00	170.415,89	156.501,14	156.501,14	0,00	61.475,86
001.203.92001.44500 D.RETIRO.DGA .A E M V SUELO	5.000,00	0,00	5.000,00	3.470,18	3.470,18	0,00	3.470,18	1.529,82
001.203.92001.62500 D.RETIRO.DGA .MOBIL EQ OFI	0,00	2.000,00	2.000,00	1.996,50	1.996,50	1.996,50	0,00	3,50
001.203.92001.62500.2 D.RETIRO.DGA .MOBIL EQ OFI	0,00	5.809,40	5.809,40	5.809,40	0,00	0,00	0,00	5.809,40
001.203.92401.227 D.RETIRO.PARTI CIUDAD.TRAB.REAL.EMP	2.293,00	-2.293,00	0,00	0,00	0,00	0,00	0,00	0,00
001.203.92401.489 D.RETIRO.PARTI CIUDAD.OT.TRANS.FAM.ISFL	100.000,00	0,00	100.000,00	99.120,00	99.120,00	99.120,00	0,00	880,00
001.203.93302.212 D.RETIRO.EDIFICIOS.EDIF.OTR.CONST	104.857,00	0,00	104.857,00	104.856,99	104.653,49	87.177,33	17.476,16	203,51
001.203.93302.227 D.RETIRO.EDIFICIOS.TRAB.REAL.EMP	2.603.492,00	-252.347,00	2.351.145,00	2.350.560,54	2.297.054,09	2.149.877,31	147.176,78	54.090,91
001.203.93302.62301 D.RETIRO.EDIFICIOS.INSTALAC TÉCNICAS	0,00	3.000,00	3.000,00	2.564,49	2.564,49	0,00	2.564,49	435,51
001.203.93302.63200 D.RETIRO.EDIFICIOS.EDIF CONST(RE	52.000,00	104.748,29	156.748,29	154.401,51	154.050,05	195,10	153.854,95	2.698,24
001.203.93302.63200.2 D.RETIRO.EDIFICIOS.EDIF CONST(RE	0,00	119.460,60	119.460,60	119.460,60	118.250,24	59.043,89	59.206,35	1.210,36
001.203.93302.63200.4 D.RETIRO.EDIFICIOS.EDIF CONST(RE	0,00	400.000,00	400.000,00	326.150,94	325.889,12	73.502,71	252.386,41	74.110,88
001.204.15102.22703 D.SALAMANCA.GEST URBANÍSTICA.GTO ACCIÓN SUBS	0,00	28,04	28,04	28,04	0,00	0,00	0,00	28,04
001.204.15102.22703.1 D.SALAMANCA.GEST URBANÍSTICA.GTO ACCIÓN SUBS	0,00	7.254,25	7.254,25	4.732,66	0,00	0,00	0,00	7.254,25
001.204.15322.21001.1 D.SALAMANCA.O.ACT VÍAS Pª.REP MANT PARTIC	0,00	7,95	7,95	7,95	7,94	7,94	0,00	0,01
001.204.15322.227 D.SALAMANCA.O.ACT VÍAS Pª.TRAB.REAL.EMP	2.664,00	16.530,00	19.194,00	18.137,90	2.918,52	2.918,52	0,00	16.275,48
001.204.15322.61904 D.SALAMANCA.O.ACT VÍAS Pª.URBANIZ C AYTO(R)	114.445,00	-7.754,82	106.690,18	106.631,70	103.824,58	103.824,58	0,00	2.865,60
001.204.15322.61904.2 D.SALAMANCA.O.ACT VÍAS Pª.URBANIZ C AYTO(R)	0,00	30.360,07	30.360,07	30.360,07	360,07	360,07	0,00	30.000,00

AYUNTAMIENTO DE MADRID

LIQUIDACIÓN DEL PRESUPUESTO DE GASTOS

RESUMEN POR BOLSA DE VINCULACIÓN JURÍDICA

Ejercicio : 2023 **Fecha: 31/12/2023**

Centro : 001 AYUNTAMIENTO DE MADRID

PROGRAMA/DESCRIPCIÓN/ECONÓMICO/DESCRIPCIÓN	C. INICIAL (1)	MODIFICACIONES (2)	C. DEFINITIVO (3=1+2)	G. COMPROMETIDOS (4)	OB. RECONOCIDAS (5)	PAGOS (6)	OB.PDTES.PAGO (7=5-6)	REMANENTE CRÉDITO (8=3-5)
001.204.15322.61904.5 D.SALAMANCA.O.ACT VÍAS Pª.URBANIZ C AYTO(R)	0,00	68.463,23	68.463,23	68.463,23	0,00	0,00	0,00	68.463,23
001.204.17102.227 D.SALAMANCA.ZONAS VERDES.TRAB.REAL.EMP	21.328,00	514,79	21.842,79	21.327,81	21.327,80	21.327,80	0,00	514,99
001.204.17102.61921 D.SALAMANCA.ZONAS VERDES.Z AJARDINADAS(R)	0,00	21.686,01	21.686,01	21.686,01	21.675,50	21.675,50	0,00	10,51
001.204.17102.61921.5 D.SALAMANCA.ZONAS VERDES.Z AJARDINADAS(R)	0,00	18.379,00	18.379,00	0,00	0,00	0,00	0,00	18.379,00
001.204.23102.227 D.SALAMANCA.FAMILIA E INF .TRAB.REAL.EMP	15.000,00	0,00	15.000,00	13.400,75	13.400,75	13.400,75	0,00	1.599,25
001.204.23102.22799.5 D.SALAMANCA.FAMILIA E INF .O.TRAB.EMP	0,00	0,00	0,00	0,00	0,00	0,00	0,00	0,00
001.204.23102.48900.2 D.SALAMANCA.FAMILIA E INF .O TRANSF FAMIL	0,00	5.633,24	5.633,24	5.633,24	5.526,52	5.526,52	0,00	106,72
001.204.23103.220 D.SALAMANCA.PERSON MAYORES.MAT.OFICINA	0,00	4.700,00	4.700,00	4.138,46	3.848,83	3.848,83	0,00	851,17
001.204.23103.227 D.SALAMANCA.PERSON MAYORES.TRAB.REAL.EMP	457.666,00	-64.154,00	393.512,00	393.503,21	393.503,00	393.503,00	0,00	9,00
001.204.23103.789 D.SALAMANCA.PERSON MAYORES.TRANS.FAMI.ISFL	8.000,00	0,00	8.000,00	0,00	0,00	0,00	0,00	8.000,00
001.204.23106.227 D.SALAMANCA.INTEGRA EMERG SCIAL.TRAB.REAL.EMP	375.911,00	5.201,00	381.112,00	381.111,00	381.111,00	381.111,00	0,00	1,00
001.204.23106.63599 D.SALAMANCA.INTEGRA EMERG SCIAL.MOBI Y ENS(RE)	0,00	14.000,00	14.000,00	9.848,81	0,00	0,00	0,00	14.000,00
001.204.23106.789 D.SALAMANCA.INTEGRA EMERG SCIAL.TRANS.FAMI.ISF	3.000,00	0,00	3.000,00	0,00	0,00	0,00	0,00	3.000,00
001.204.23168.489 D.SALAMANCA.NGEU.AYUD.EMERG.OT.TRANS.FAM.ISFL	0,00	88.771,00	88.771,00	59.175,00	57.941,61	57.941,61	0,00	30.829,39
001.204.31101.221 D.SALAMANCA.SALUBRIDAD Pª.SUMINISTROS	800,00	910,00	1.710,00	1.707,57	1.707,57	1.707,57	0,00	2,43
001.204.31101.226 D.SALAMANCA.SALUBRIDAD Pª.GTOS DIVERSOS	1.000,00	-100,00	900,00	270,01	270,01	270,01	0,00	629,99
001.204.31101.23121 D.SALAMANCA.SALUBRIDAD Pª.LOCOM URB P NO DIR	0,00	100,00	100,00	7,45	7,45	7,45	0,00	92,55
001.204.32301.212 D.SALAMANCA.C INFANTIL .EDIF.OTR.CONST	73.582,00	12.161,00	85.743,00	73.581,12	73.383,32	61.119,80	12.263,52	12.359,68
001.204.32301.213 D.SALAMANCA.C INFANTIL .MAQ.INST.Y UTILL	0,00	1.000,00	1.000,00	389,75	300,09	108,36	191,73	699,91
001.204.32301.221 D.SALAMANCA.C INFANTIL .SUMINISTROS	0,00	450,00	450,00	435,60	435,60	435,60	0,00	14,40
001.204.32301.227 D.SALAMANCA.C INFANTIL .TRAB.REAL.EMP	893.172,00	61.626,00	954.798,00	780.689,65	750.948,46	695.694,37	55.254,09	203.849,54
001.204.32301.63200 D.SALAMANCA.C INFANTIL .EDIF CONST(RE	194.710,00	-5.118,02	189.591,98	155.892,83	155.435,85	83.406,41	72.029,44	34.156,13
001.204.32601.203 D.SALAMANCA.SERV COMP EDUCA.ARRD. MAQ.INST.UTI	0,00	18.200,00	18.200,00	18.029,00	18.029,00	18.029,00	0,00	171,00
001.204.32601.221 D.SALAMANCA.SERV COMP EDUCA.SUMINISTROS	21.000,00	-11.000,00	10.000,00	4.064,94	4.064,94	4.064,94	0,00	5.935,06
001.204.32601.227 D.SALAMANCA.SERV COMP EDUCA.TRAB.REAL.EMP	438.213,00	-29.951,83	408.261,17	408.261,17	378.665,26	364.497,80	14.167,46	29.595,91
001.204.32601.62599.5 D.SALAMANCA.SERV COMP EDUCA.OT MOBILY E	0,00	14.403,90	14.403,90	14.403,90	14.403,60	14.403,60	0,00	0,30
001.204.33401.221 D.SALAMANCA.ACTIV CULTURA.SUMINISTROS	0,00	500,00	500,00	223,85	223,85	223,85	0,00	276,15
001.204.33401.226 D.SALAMANCA.ACTIV CULTURA.GTOS DIVERSOS	0,00	31.317,10	31.317,10	29.825,81	29.825,81	0,00	29.825,81	1.491,29
001.204.33401.22602 D.SALAMANCA.ACTIV CULTURA.PUBLIC Y PROP	1.000,00	9.000,00	10.000,00	9.970,40	9.970,40	9.970,40	0,00	29,60
001.204.33401.227 D.SALAMANCA.ACTIV CULTURA.TRAB.REAL.EMP	1.066.310,00	-86.062,30	980.247,70	976.161,44	926.975,83	807.038,15	119.937,68	53.271,87

AYUNTAMIENTO DE MADRID

LIQUIDACIÓN DEL PRESUPUESTO DE GASTOS

RESUMEN POR BOLSA DE VINCULACIÓN JURÍDICA

Ejercicio : 2023 **Fecha: 31/12/2023**

Centro : 001 AYUNTAMIENTO DE MADRID

PROGRAMA/DESCRIPCIÓN/ECONÓMICO/DESCRIPCIÓN	C. INICIAL (1)	MODIFICACIONES (2)	C. DEFINITIVO (3=1+2)	G. COMPROMETIDOS (4)	OB. RECONOCIDAS (5)	PAGOS (6)	OB.PDTES.PAGO (7=5-6)	REMANENTE CRÉDITO (8=3-5)
001.204.33401.482 D.SALAMANCA.ACTIV CULTURA.A FAMIL.I.S.F.L	3.500,00	0,00	3.500,00	3.500,00	3.500,00	3.500,00	0,00	0,00
001.204.33401.60999 D.SALAMANCA.ACTIV CULTURA.O INV NUEVA INFR UG	4.635,00	2.365,00	7.000,00	985,61	985,61	985,61	0,00	6.014,39
001.204.33401.62301 D.SALAMANCA.ACTIV CULTURA.INSTALAC TÉCNICAS	0,00	5.000,00	5.000,00	4.906,55	4.906,55	0,00	4.906,55	93,45
001.204.33401.62599 D.SALAMANCA.ACTIV CULTURA.OT MOBILY E	129.629,00	-109.629,00	20.000,00	0,00	0,00	0,00	0,00	20.000,00
001.204.34201.203 D.SALAMANCA.INST DEPORT.ARRD. MAQ.INST.UTIL.	113.072,00	-51.572,00	61.500,00	40.675,44	40.675,44	13.558,48	27.116,96	20.824,56
001.204.34201.212 D.SALAMANCA.INST DEPORT.EDIF.OTR.CONST	91.373,00	15.139,00	106.512,00	84.965,33	71.801,54	59.802,36	11.999,18	34.710,46
001.204.34201.219 D.SALAMANCA.INST DEPORT.OT.INMOV. MAT.	4.000,00	2.500,00	6.500,00	5.295,25	5.295,25	5.295,25	0,00	1.204,75
001.204.34201.221 D.SALAMANCA.INST DEPORT.SUMINISTROS	40.500,00	6.500,00	47.000,00	44.942,84	44.942,84	44.942,84	0,00	2.057,16
001.204.34201.22104 D.SALAMANCA.INST DEPORT.VESTUARIO	16.000,00	9.000,00	25.000,00	24.949,72	24.949,72	24.949,72	0,00	50,28
001.204.34201.226 D.SALAMANCA.INST DEPORT.GTOS DIVERSOS	24.384,00	1.758,50	26.142,50	24.897,62	24.897,62	0,00	24.897,62	1.244,88
001.204.34201.227 D.SALAMANCA.INST DEPORT.TRAB.REAL.EMP	1.036.761,00	226.981,00	1.263.742,00	1.133.638,91	1.133.579,54	1.133.579,54	0,00	130.162,46
001.204.34201.62599 D.SALAMANCA.INST DEPORT.OT MOBILY E	2.365,00	635,00	3.000,00	2.967,74	2.967,74	2.967,74	0,00	32,26
001.204.34201.62999 D.SALAMANCA.INST DEPORT.O.INV NUEV OP SERV	7.000,00	-7.000,00	0,00	0,00	0,00	0,00	0,00	0,00
001.204.34201.63200 D.SALAMANCA.INST DEPORT.EDIF CONST(RE	58.149,00	63.892,65	122.041,65	115.652,27	103.504,29	98.281,59	5.222,70	18.537,36
001.204.34201.63200.2 D.SALAMANCA.INST DEPORT.EDIF CONST(RE	0,00	38.350,94	38.350,94	38.350,94	16.496,55	16.496,55	0,00	21.854,39
001.204.34201.63200.4 D.SALAMANCA.INST DEPORT.EDIF CONST(RE	0,00	435.130,46	435.130,46	342.301,39	248.193,21	248.193,21	0,00	186.937,25
001.204.48900 D.SALAMANCA.O TRANSF FAMIL	411.976,00	-65.559,00	346.417,00	287.163,54	260.332,73	252.670,41	7.662,32	86.084,27
001.204.49300.226 D.SALAMANCA.CONSUMO.GTOS DIVERSOS	200,00	0,00	200,00	0,00	0,00	0,00	0,00	200,00
001.204.9.3 D.SALAMANCA ACT CARÁCTER GRAL GTO.FINACIEROS	0,00	12.018,96	12.018,96	12.018,96	12.018,96	12.018,96	0,00	0,00
001.204.92001.202 D.SALAMANCA.DGA .ARREND.EDIF.O.CONST.	0,00	0,00	0,00	0,00	0,00	0,00	0,00	0,00
001.204.92001.220 D.SALAMANCA.DGA .MAT.OFICINA	14.200,00	5.931,97	20.131,97	19.238,32	19.238,32	19.201,54	36,78	893,65
001.204.92001.221 D.SALAMANCA.DGA .SUMINISTROS	3.000,00	0,00	3.000,00	2.951,53	2.951,53	2.951,53	0,00	48,47
001.204.92001.225 D.SALAMANCA.DGA .TRIBUTOS	0,00	1.120,00	1.120,00	1.026,23	1.026,23	1.026,23	0,00	93,77
001.204.92001.226 D.SALAMANCA.DGA .GTOS DIVERSOS	43.696,00	6.304,00	50.000,00	48.559,80	48.559,80	48.559,80	0,00	1.440,20
001.204.92001.227 D.SALAMANCA.DGA .TRAB.REAL.EMP	73.994,00	1.754,29	75.748,29	72.689,19	72.689,18	72.689,18	0,00	3.059,11
001.204.92001.22706.2 D.SALAMANCA.DGA .ESTUD TRAB TÉCN	0,00	344,44	344,44	344,44	342,49	342,49	0,00	1,95
001.204.92001.233 D.SALAMANCA.DGA .OTRAS INDEMN.	217.075,00	2.388,00	219.463,00	170.324,89	156.342,48	156.342,48	0,00	63.120,52
001.204.92001.62500.4 D.SALAMANCA.DGA .MOBIL EQ OFI	0,00	5.500,00	5.500,00	0,00	0,00	0,00	0,00	5.500,00
001.204.92401.482 D.SALAMANCA.PARTI CIUDAD.A FAMIL.I.S.F.L	12.000,00	-12.000,00	0,00	0,00	0,00	0,00	0,00	0,00
001.204.92401.489 D.SALAMANCA.PARTI CIUDAD.OT.TRANS.FAM.ISFL	66.000,00	0,00	66.000,00	66.000,00	66.000,00	66.000,00	0,00	0,00

AYUNTAMIENTO DE MADRID

LIQUIDACIÓN DEL PRESUPUESTO DE GASTOS

RESUMEN POR BOLSA DE VINCULACIÓN JURÍDICA

Ejercicio : 2023 **Fecha: 31/12/2023**

Centro : 001 AYUNTAMIENTO DE MADRID

PROGRAMA/DESCRIPCIÓN/ECONÓMICO/DESCRIPCIÓN	C. INICIAL (1)	MODIFICACIONES (2)	C. DEFINITIVO (3=1+2)	G. COMPROMETIDOS (4)	OB. RECONOCIDAS (5)	PAGOS (6)	OB.PDTES.PAGO (7=5-6)	REMANENTE CRÉDITO (8=3-5)
001.204.92401.789 D.SALAMANCA.PARTI CIUDAD.TRANS.FAMI.ISFL	4.000,00	0,00	4.000,00	2.240,81	2.240,81	2.240,81	0,00	1.759,19
001.204.93302.212 D.SALAMANCA.EDIFICIOS.EDIF.OTR.CONST	90.491,00	14.173,00	104.664,00	91.084,96	86.113,41	71.894,65	14.218,76	18.550,59
001.204.93302.213 D.SALAMANCA.EDIFICIOS.MAQ.INST.Y UTILL	0,00	3.000,00	3.000,00	2.338,47	1.800,63	650,13	1.150,50	1.199,37
001.204.93302.223 D.SALAMANCA.EDIFICIOS.TRANSPORTES	100.000,00	-30.111,10	69.888,90	7.986,00	6.848,60	6.848,60	0,00	63.040,30
001.204.93302.226 D.SALAMANCA.EDIFICIOS.GTOS DIVERSOS	8.410,00	8.742,00	17.152,00	0,00	0,00	0,00	0,00	17.152,00
001.204.93302.227 D.SALAMANCA.EDIFICIOS.TRAB.REAL.EMP	792.132,00	549.605,00	1.341.737,00	888.452,02	879.590,43	865.394,07	14.196,36	462.146,57
001.204.93302.22799.4 D.SALAMANCA.EDIFICIOS.O.TRAB.EMP	0,00	13.860,28	13.860,28	0,00	0,00	0,00	0,00	13.860,28
001.204.93302.63200 D.SALAMANCA.EDIFICIOS.EDIF CONST(RE	291.275,00	170.924,40	462.199,40	425.959,98	356.744,96	326.948,05	29.796,91	105.454,44
001.204.93302.63200.2 D.SALAMANCA.EDIFICIOS.EDIF CONST(RE	0,00	18.793,75	18.793,75	14.792,62	13.936,80	13.936,80	0,00	4.856,95
001.204.93302.63200.4 D.SALAMANCA.EDIFICIOS.EDIF CONST(RE	0,00	213.200,00	213.200,00	180.000,00	142.459,59	0,00	142.459,59	70.740,41
001.205.15322.21001 D.CHAMARTÍN.O.ACT VÍAS Pª.REP MANT PARTIC	0,00	3.074,64	3.074,64	0,00	0,00	0,00	0,00	3.074,64
001.205.15322.227 D.CHAMARTÍN.O.ACT VÍAS Pª.TRAB.REAL.EMP	0,00	18.148,79	18.148,79	18.148,79	18.107,61	18.107,61	0,00	41,18
001.205.15322.61910 D.CHAMARTÍN.O.ACT VÍAS Pª.VIALES (REMOD)	113.576,00	-70.878,82	42.697,18	42.378,68	42.378,68	42.378,68	0,00	318,50
001.205.15322.61910.5 D.CHAMARTÍN.O.ACT VÍAS Pª.VIALES (REMOD)	0,00	175.654,00	175.654,00	62.420,00	6.628,79	0,00	6.628,79	169.025,21
001.205.17102.60913 D.CHAMARTÍN.ZONAS VERDES.MOBILIARIO URBANO	130.000,00	-119.718,73	10.281,27	3.524,05	3.524,05	2.954,74	569,31	6.757,22
001.205.17102.60999 D.CHAMARTÍN.ZONAS VERDES.O INV NUEVA INFR UG	0,00	20.150,00	20.150,00	18.924,40	18.924,40	0,00	18.924,40	1.225,60
001.205.17102.61920 D.CHAMARTÍN.ZONAS VERDES.PARQUES (R)	0,00	4.452,55	4.452,55	4.388,46	4.388,46	4.388,46	0,00	64,09
001.205.17102.61921 D.CHAMARTÍN.ZONAS VERDES.Z AJARDINADAS(R)	470.000,00	-414.148,69	55.851,31	5.851,31	5.589,41	465,60	5.123,81	50.261,90
001.205.17102.61921.2 D.CHAMARTÍN.ZONAS VERDES.Z AJARDINADAS(R)	0,00	197.753,83	197.753,83	197.753,83	171.810,99	171.810,99	0,00	25.942,84
001.205.23102.227 D.CHAMARTÍN.FAMILIA E INF .TRAB.REAL.EMP	430.727,00	61.486,17	492.213,17	428.291,35	417.605,61	417.605,61	0,00	74.607,56
001.205.23103.221 D.CHAMARTÍN.PERSON MAYORES.SUMINISTROS	2.000,00	-173,90	1.826,10	1.826,10	1.826,10	1.826,10	0,00	0,00
001.205.23103.223 D.CHAMARTÍN.PERSON MAYORES.TRANSPORTES	6.000,00	0,00	6.000,00	5.327,90	5.326,01	2.918,11	2.407,90	673,99
001.205.23103.226 D.CHAMARTÍN.PERSON MAYORES.GTOS DIVERSOS	3.000,00	-2.530,00	470,00	463,48	463,48	0,00	463,48	6,52
001.205.23103.227 D.CHAMARTÍN.PERSON MAYORES.TRAB.REAL.EMP	285.669,00	-372,20	285.296,80	285.296,80	285.254,56	275.226,56	10.028,00	42,24
001.205.23103.62599 D.CHAMARTÍN.PERSON MAYORES.OT MOBILY E	0,00	2.530,00	2.530,00	2.395,21	2.395,21	0,00	2.395,21	134,79
001.205.23103.62999 D.CHAMARTÍN.PERSON MAYORES.O.INV NUEV OP SERV	0,00	3.630,00	3.630,00	2.272,68	2.272,67	2.272,67	0,00	1.357,33
001.205.23103.789 D.CHAMARTÍN.PERSON MAYORES.TRANS.FAMI.ISFL	3.817,00	0,00	3.817,00	3.808,50	3.808,50	3.808,50	0,00	8,50
001.205.23106.227 D.CHAMARTÍN.INTEGRA EMERG SCIAL.TRAB.REAL.EMP	199.133,00	22.682,58	221.815,58	221.815,58	221.815,55	221.815,55	0,00	0,03
001.205.23106.789 D.CHAMARTÍN.INTEGRA EMERG SCIAL.TRANS.FAMI.ISF	0,00	1.200,00	1.200,00	0,00	0,00	0,00	0,00	1.200,00
001.205.23168.489 D.CHAMARTÍN.NGEU.AYUD.EMERG.OT.TRANS.FAM.ISFL	0,00	105.200,00	105.200,00	51.058,00	50.207,56	50.207,56	0,00	54.992,44

AYUNTAMIENTO DE MADRID

LIQUIDACIÓN DEL PRESUPUESTO DE GASTOS

RESUMEN POR BOLSA DE VINCULACIÓN JURÍDICA

Ejercicio : 2023 **Fecha: 31/12/2023**

Centro : 001 AYUNTAMIENTO DE MADRID

PROGRAMA/DESCRIPCIÓN/ECONÓMICO/DESCRIPCIÓN	C. INICIAL (1)	MODIFICACIONES (2)	C. DEFINITIVO (3=1+2)	G. COMPROMETIDOS (4)	OB. RECONOCIDAS (5)	PAGOS (6)	OB.PDTES.PAGO (7=5-6)	REMANENTE CRÉDITO (8=3-5)
001.205.31101.221 D.CHAMARTÍN.SALUBRIDAD Pª.SUMINISTROS	400,00	1.600,00	2.000,00	1.998,50	1.998,50	486,42	1.512,08	1,50
001.205.31101.226 D.CHAMARTÍN.SALUBRIDAD Pª.GTOS DIVERSOS	600,00	-200,00	400,00	266,97	266,97	266,97	0,00	133,03
001.205.31101.23121 D.CHAMARTÍN.SALUBRIDAD Pª.LOCOM URB P NO DIR	500,00	-200,00	300,00	241,20	241,20	241,20	0,00	58,80
001.205.31101.62302 D.CHAMARTÍN.SALUBRIDAD Pª.ÚTILES Y HERR	35,00	-35,00	0,00	0,00	0,00	0,00	0,00	0,00
001.205.32301.203 D.CHAMARTÍN.C INFANTIL .ARRD. MAQ.INST.UTIL.	88.814,00	-88.814,00	0,00	0,00	0,00	0,00	0,00	0,00
001.205.32301.212 D.CHAMARTÍN.C INFANTIL .EDIF.OTR.CONST	166.475,00	-24.999,89	141.475,11	141.474,86	141.474,83	129.685,26	11.789,57	0,28
001.205.32301.213 D.CHAMARTÍN.C INFANTIL .MAQ.INST.Y UTILL	3.000,00	423,09	3.423,09	3.423,09	1.310,07	1.310,07	0,00	2.113,02
001.205.32301.220 D.CHAMARTÍN.C INFANTIL .MAT.OFICINA	2.800,00	-633,05	2.166,95	2.166,88	2.166,88	1.494,45	672,43	0,07
001.205.32301.221 D.CHAMARTÍN.C INFANTIL .SUMINISTROS	88.500,00	-6.604,37	81.895,63	78.591,48	51.575,52	50.082,09	1.493,43	30.320,11
001.205.32301.226 D.CHAMARTÍN.C INFANTIL .GTOS DIVERSOS	1.500,00	-1.500,00	0,00	0,00	0,00	0,00	0,00	0,00
001.205.32301.227 D.CHAMARTÍN.C INFANTIL .TRAB.REAL.EMP	1.128.403,00	40.765,85	1.169.168,85	1.164.943,96	1.163.621,52	964.091,78	199.529,74	5.547,33
001.205.32301.63200 D.CHAMARTÍN.C INFANTIL .EDIF CONST(RE	511.664,00	377.401,40	889.065,40	878.410,79	794.026,72	507.344,35	286.682,37	95.038,68
001.205.32501.227 D.CHAMARTÍN.ABSENTISMO.TRAB.REAL.EMP	104.140,00	-21.125,88	83.014,12	82.342,77	70.460,25	59.134,49	11.325,76	12.553,87
001.205.32601.223 D.CHAMARTÍN.SERV COMP EDUCA.TRANSPORTES	18.000,00	-4.200,00	13.800,00	7.800,00	7.221,51	7.221,51	0,00	6.578,49
001.205.32601.227 D.CHAMARTÍN.SERV COMP EDUCA.TRAB.REAL.EMP	177.885,00	-16.961,98	160.923,02	159.317,47	153.945,78	121.387,52	32.558,26	6.977,24
001.205.32601.482 D.CHAMARTÍN.SERV COMP EDUCA.A FAMIL.I.S.F.L	0,00	1.800,00	1.800,00	1.800,00	1.800,00	1.800,00	0,00	0,00
001.205.33401.215 D.CHAMARTÍN.ACTIV CULTURA.MOBILIARIO	0,00	3.630,00	3.630,00	3.630,00	3.630,00	0,00	3.630,00	0,00
001.205.33401.221 D.CHAMARTÍN.ACTIV CULTURA.SUMINISTROS	12.000,00	-12.000,00	0,00	0,00	0,00	0,00	0,00	0,00
001.205.33401.22602 D.CHAMARTÍN.ACTIV CULTURA.PUBLIC Y PROP	25.000,00	-18.594,26	6.405,74	6.405,74	6.405,74	6.405,74	0,00	0,00
001.205.33401.227 D.CHAMARTÍN.ACTIV CULTURA.TRAB.REAL.EMP	1.110.173,00	2.810,52	1.112.983,52	1.081.672,11	1.059.833,02	1.044.816,27	15.016,75	53.150,50
001.205.33401.482 D.CHAMARTÍN.ACTIV CULTURA.A FAMIL.I.S.F.L	6.000,00	0,00	6.000,00	6.000,00	0,00	0,00	0,00	6.000,00
001.205.33401.60999 D.CHAMARTÍN.ACTIV CULTURA.O INV NUEVA INFR UG	0,00	1.079,08	1.079,08	1.079,08	1.079,08	1.079,08	0,00	0,00
001.205.34101.226 D.CHAMARTÍN.ACTUAC DEPORT D.GTOS DIVERSOS	5.000,00	1.783,14	6.783,14	6.783,14	6.783,14	6.783,14	0,00	0,00
001.205.34101.227 D.CHAMARTÍN.ACTUAC DEPORT D.TRAB.REAL.EMP	40.000,00	25.000,00	65.000,00	59.478,51	56.269,59	44.741,38	11.528,21	8.730,41
001.205.34201.203 D.CHAMARTÍN.INST DEPORT.ARRD. MAQ.INST.UTIL.	8.422,00	-2.120,32	6.301,68	6.301,68	6.301,68	6.301,68	0,00	0,00
001.205.34201.208 D.CHAMARTÍN.INST DEPORT.ARREND O INMOV MAT	6.417,00	971,36	7.388,36	6.625,11	6.600,24	6.600,24	0,00	788,12
001.205.34201.212 D.CHAMARTÍN.INST DEPORT.EDIF.OTR.CONST	47.108,00	-273,78	46.834,22	46.834,22	46.834,21	43.366,96	3.467,25	0,01
001.205.34201.213 D.CHAMARTÍN.INST DEPORT.MAQ.INST.Y UTILL	3.500,00	0,00	3.500,00	3.446,00	3.446,00	3.446,00	0,00	54,00
001.205.34201.215 D.CHAMARTÍN.INST DEPORT.MOBILIARIO	1.300,00	-16,34	1.283,66	1.283,66	1.283,66	1.283,66	0,00	0,00
001.205.34201.219 D.CHAMARTÍN.INST DEPORT.OT.INMOV. MAT.	7.841,00	-0,20	7.840,80	7.840,80	7.840,80	7.840,80	0,00	0,00

AYUNTAMIENTO DE MADRID

LIQUIDACIÓN DEL PRESUPUESTO DE GASTOS

RESUMEN POR BOLSA DE VINCULACIÓN JURÍDICA

Ejercicio : 2023 **Fecha: 31/12/2023**

Centro : 001 AYUNTAMIENTO DE MADRID

PROGRAMA/DESCRIPCIÓN/ECONÓMICO/DESCRIPCIÓN	C. INICIAL (1)	MODIFICACIONES (2)	C. DEFINITIVO (3=1+2)	G. COMPROMETIDOS (4)	OB. RECONOCIDAS (5)	PAGOS (6)	OB.PDTES.PAGO (7=5-6)	REMANENTE CRÉDITO (8=3-5)
001.205.34201.220 D.CHAMARTÍN.INST DEPORT.MAT.OFICINA	8.000,00	-53,84	7.946,16	7.946,16	7.946,16	7.946,16	0,00	0,00
001.205.34201.221 D.CHAMARTÍN.INST DEPORT.SUMINISTROS	49.817,00	-7.083,97	42.733,03	42.733,03	42.731,24	16.389,40	26.341,84	1,79
001.205.34201.22104 D.CHAMARTÍN.INST DEPORT.VESTUARIO	16.000,00	-20,66	15.979,34	15.979,34	15.979,34	12.003,87	3.975,47	0,00
001.205.34201.226 D.CHAMARTÍN.INST DEPORT.GTOS DIVERSOS	2.500,00	-0,43	2.499,57	2.499,57	2.499,57	2.499,57	0,00	0,00
001.205.34201.22602 D.CHAMARTÍN.INST DEPORT.PUBLIC Y PROP	2.000,00	-1.000,00	1.000,00	0,00	0,00	0,00	0,00	1.000,00
001.205.34201.227 D.CHAMARTÍN.INST DEPORT.TRAB.REAL.EMP	135.347,00	-20.592,56	114.754,44	114.754,44	114.495,12	76.525,22	37.969,90	259,32
001.205.34201.60999 D.CHAMARTÍN.INST DEPORT.O INV NUEVA INFR UG	0,00	4.371,73	4.371,73	4.371,73	4.180,61	0,00	4.180,61	191,12
001.205.34201.60999.2 D.CHAMARTÍN.INST DEPORT.O INV NUEVA INFR UG	0,00	225.965,33	225.965,33	225.965,33	222.498,19	222.498,19	0,00	3.467,14
001.205.34201.61999 D.CHAMARTÍN.INST DEPORT.O INV REP INFR U.G	0,00	1.131,58	1.131,58	1.131,58	1.131,58	1.131,58	0,00	0,00
001.205.34201.62300 D.CHAMARTÍN.INST DEPORT.MAQUINARIA	0,00	2.238,50	2.238,50	2.238,50	2.238,50	2.238,50	0,00	0,00
001.205.34201.63200 D.CHAMARTÍN.INST DEPORT.EDIF CONST(RE	0,00	2.510,75	2.510,75	2.510,75	2.219,64	2.219,64	0,00	291,11
001.205.48900 D.CHAMARTÍN.O TRANSF FAMIL	363.254,00	-45.952,00	317.302,00	261.824,61	242.162,51	236.304,61	5.857,90	75.139,49
001.205.49300.221 D.CHAMARTÍN.CONSUMO.SUMINISTROS	300,00	-300,00	0,00	0,00	0,00	0,00	0,00	0,00
001.205.49300.226 D.CHAMARTÍN.CONSUMO.GTOS DIVERSOS	200,00	0,00	200,00	0,00	0,00	0,00	0,00	200,00
001.205.49300.22602 D.CHAMARTÍN.CONSUMO.PUBLIC Y PROP	0,00	3.000,00	3.000,00	0,00	0,00	0,00	0,00	3.000,00
001.205.91220.22601 D.CHAMARTÍN.CONCEJALÍA-PRES.ATCION PROTOC	3.276,00	13.650,00	16.926,00	6.415,94	6.415,94	3.374,98	3.040,96	10.510,06
001.205.92001.212 D.CHAMARTÍN.DGA .EDIF.OTR.CONST	16.000,00	179,00	16.179,00	14.928,94	12.423,48	12.423,48	0,00	3.755,52
001.205.92001.215 D.CHAMARTÍN.DGA .MOBILIARIO	2.200,00	-589,00	1.611,00	110,81	10,45	10,45	0,00	1.600,55
001.205.92001.220 D.CHAMARTÍN.DGA .MAT.OFICINA	36.070,00	-3.500,00	32.570,00	28.494,63	28.494,63	28.494,63	0,00	4.075,37
001.205.92001.221 D.CHAMARTÍN.DGA .SUMINISTROS	2.100,00	639,00	2.739,00	2.503,20	2.503,20	1.076,20	1.427,00	235,80
001.205.92001.22104 D.CHAMARTÍN.DGA .VESTUARIO	1.000,00	-833,02	166,98	166,98	166,98	166,98	0,00	0,00
001.205.92001.222 D.CHAMARTÍN.DGA .COMUNICACIONES	100,00	0,00	100,00	0,00	0,00	0,00	0,00	100,00
001.205.92001.226 D.CHAMARTÍN.DGA .GTOS DIVERSOS	20.000,00	-13.000,00	7.000,00	3.522,90	3.522,90	3.522,90	0,00	3.477,10
001.205.92001.22603 D.CHAMARTÍN.DGA .PUBLICA DIARIOS OF	4.500,00	0,00	4.500,00	0,00	0,00	0,00	0,00	4.500,00
001.205.92001.227 D.CHAMARTÍN.DGA .TRAB.REAL.EMP	11.400,00	-11.400,00	0,00	0,00	0,00	0,00	0,00	0,00
001.205.92001.233 D.CHAMARTÍN.DGA .OTRAS INDEMN.	209.268,00	-32.361,06	176.906,94	170.328,45	158.950,45	158.950,45	0,00	17.956,49
001.205.92001.62500 D.CHAMARTÍN.DGA .MOBIL EQ OFI	0,00	8.000,00	8.000,00	0,00	0,00	0,00	0,00	8.000,00
001.205.92001.62599 D.CHAMARTÍN.DGA .OT MOBILY E	0,00	900,00	900,00	0,00	0,00	0,00	0,00	900,00
001.205.92001.62600 D.CHAMARTÍN.DGA .EQUIP COMUNIC	0,00	2.000,00	2.000,00	33,88	33,88	0,00	33,88	1.966,12
001.205.92001.62901 D.CHAMARTÍN.DGA .SEÑALIZACIÓN	0,00	14.700,00	14.700,00	14.699,08	14.699,08	0,00	14.699,08	0,92

AYUNTAMIENTO DE MADRID

LIQUIDACIÓN DEL PRESUPUESTO DE GASTOS

RESUMEN POR BOLSA DE VINCULACIÓN JURÍDICA

Ejercicio : 2023 **Fecha: 31/12/2023**

Centro : 001 AYUNTAMIENTO DE MADRID

PROGRAMA/DESCRIPCIÓN/ECONÓMICO/DESCRIPCIÓN	C. INICIAL (1)	MODIFICACIONES (2)	C. DEFINITIVO (3=1+2)	G. COMPROMETIDOS (4)	OB. RECONOCIDAS (5)	PAGOS (6)	OB.PDTES.PAGO (7=5-6)	REMANENTE CRÉDITO (8=3-5)
001.205.92401.227 D.CHAMARTÍN.PARTI CIUDAD.TRAB.REAL.EMP	3.500,00	-3.500,00	0,00	0,00	0,00	0,00	0,00	0,00
001.205.92401.489 D.CHAMARTÍN.PARTI CIUDAD.OT.TRANS.FAM.ISFL	42.000,00	0,00	42.000,00	40.183,10	40.183,10	40.183,10	0,00	1.816,90
001.205.93302.212 D.CHAMARTÍN.EDIFICIOS.EDIF.OTR.CONST	111.822,00	-0,63	111.821,37	111.821,37	111.821,37	102.502,95	9.318,42	0,00
001.205.93302.227 D.CHAMARTÍN.EDIFICIOS.TRAB.REAL.EMP	1.244.911,00	-63.282,25	1.181.628,75	1.179.627,47	1.147.648,83	963.082,54	184.566,29	33.979,92
001.205.93302.63200 D.CHAMARTÍN.EDIFICIOS.EDIF CONST(RE	90.619,00	206.578,96	297.197,96	155.111,41	110.344,06	33.979,71	76.364,35	186.853,90
001.205.93302.63200.4 D.CHAMARTÍN.EDIFICIOS.EDIF CONST(RE	0,00	700.000,00	700.000,00	694.396,56	676.255,91	214.662,96	461.592,95	23.744,09
001.206.15102.22703 D.TETUÁN.GEST URBANÍSTICA.GTO ACCIÓN SUBS	0,00	4.419,85	4.419,85	0,00	0,00	0,00	0,00	4.419,85
001.206.15322.210 D.TETUÁN.O.ACT VÍAS Pª.INFRAES Y B.NAT	32.066,00	-27.066,00	5.000,00	1.682,69	1.682,69	0,00	1.682,69	3.317,31
001.206.15322.227 D.TETUÁN.O.ACT VÍAS Pª.TRAB.REAL.EMP	11.141,00	-11.000,76	140,24	0,00	0,00	0,00	0,00	140,24
001.206.15322.22706.5 D.TETUÁN.O.ACT VÍAS Pª.ESTUD TRAB TÉCN	0,00	18.000,00	18.000,00	13.310,00	13.310,00	0,00	13.310,00	4.690,00
001.206.15322.61910 D.TETUÁN.O.ACT VÍAS Pª.VIALES (REMOD)	0,00	3.760,00	3.760,00	3.752,98	3.752,98	3.752,98	0,00	7,02
001.206.15322.61910.5 D.TETUÁN.O.ACT VÍAS Pª.VIALES (REMOD)	0,00	90.000,00	90.000,00	57.867,67	49.616,01	0,00	49.616,01	40.383,99
001.206.17102.210 D.TETUÁN.ZONAS VERDES.INFRAES Y B.NAT	8.322,00	-8.000,00	322,00	0,00	0,00	0,00	0,00	322,00
001.206.17102.60913 D.TETUÁN.ZONAS VERDES.MOBILIARIO URBANO	0,00	1.795,00	1.795,00	1.492,61	1.492,61	1.492,61	0,00	302,39
001.206.17102.61913.5 D.TETUÁN.ZONAS VERDES.MOBILIARIO URBANO(REF)	0,00	160.000,00	160.000,00	62.643,35	58.420,31	0,00	58.420,31	101.579,69
001.206.17102.61921 D.TETUÁN.ZONAS VERDES.Z AJARDINADAS(R)	19.000,00	45.030,00	64.030,00	63.898,44	63.898,44	0,00	63.898,44	131,56
001.206.17102.61921.4 D.TETUÁN.ZONAS VERDES.Z AJARDINADAS(R)	0,00	23.167,01	23.167,01	23.167,01	23.167,01	23.167,01	0,00	0,00
001.206.17103.210 D.TETUÁN.EQUIPAM Z.AJARDIN.INFRAES Y B.NAT	20.000,00	-20.000,00	0,00	0,00	0,00	0,00	0,00	0,00
001.206.23102.227 D.TETUÁN.FAMILIA E INF .TRAB.REAL.EMP	876.059,00	-230.126,74	645.932,26	645.932,26	641.069,83	603.067,39	38.002,44	4.862,43
001.206.23102.22799.5 D.TETUÁN.FAMILIA E INF .O.TRAB.EMP	173.327,00	-3.890,00	169.437,00	169.336,00	169.336,00	158.046,94	11.289,06	101,00
001.206.23102.789 D.TETUÁN.FAMILIA E INF .TRANS.FAMI.ISFL	15.000,00	-8.585,31	6.414,69	4.665,23	4.665,23	4.665,23	0,00	1.749,46
001.206.23103.223 D.TETUÁN.PERSON MAYORES.TRANSPORTES	5.000,00	-5.000,00	0,00	0,00	0,00	0,00	0,00	0,00
001.206.23103.227 D.TETUÁN.PERSON MAYORES.TRAB.REAL.EMP	384.122,00	-6.367,03	377.754,97	375.218,28	372.517,17	372.517,17	0,00	5.237,80
001.206.23103.22799.4 D.TETUÁN.PERSON MAYORES.O.TRAB.EMP	0,00	24.916,36	24.916,36	24.916,36	24.916,36	24.916,36	0,00	0,00
001.206.23103.22799.5 D.TETUÁN.PERSON MAYORES.O.TRAB.EMP	0,00	115.056,23	115.056,23	0,00	0,00	0,00	0,00	115.056,23
001.206.23103.62599 D.TETUÁN.PERSON MAYORES.OT MOBILY E	0,00	18.144,00	18.144,00	17.376,43	17.376,43	17.376,43	0,00	767,57
001.206.23103.789 D.TETUÁN.PERSON MAYORES.TRANS.FAMI.ISFL	15.000,00	-8.281,06	6.718,94	6.610,14	6.610,14	6.610,14	0,00	108,80
001.206.23106.221 D.TETUÁN.INTEGRA EMERG SCIAL.SUMINISTROS	0,00	1.800,00	1.800,00	116,50	116,50	116,50	0,00	1.683,50
001.206.23106.223 D.TETUÁN.INTEGRA EMERG SCIAL.TRANSPORTES	0,00	2.530,00	2.530,00	2.516,80	2.516,80	2.516,80	0,00	13,20
001.206.23106.227 D.TETUÁN.INTEGRA EMERG SCIAL.TRAB.REAL.EMP	273.432,00	-45.578,00	227.854,00	227.852,36	227.852,36	224.002,06	3.850,30	1,64

AYUNTAMIENTO DE MADRID

LIQUIDACIÓN DEL PRESUPUESTO DE GASTOS

RESUMEN POR BOLSA DE VINCULACIÓN JURÍDICA

Ejercicio : 2023 **Fecha: 31/12/2023**

Centro : 001 AYUNTAMIENTO DE MADRID

PROGRAMA/DESCRIPCIÓN/ECONÓMICO/DESCRIPCIÓN	C. INICIAL (1)	MODIFICACIONES (2)	C. DEFINITIVO (3=1+2)	G. COMPROMETIDOS (4)	OB. RECONOCIDAS (5)	PAGOS (6)	OB.PDTES.PAGO (7=5-6)	REMANENTE CRÉDITO (8=3-5)
001.206.23106.22799.5 D.TETUÁN.INTEGRA EMERG SCIAL.O.TRAB.EMP	285.355,00	-34.899,00	250.456,00	250.456,00	250.455,96	250.455,96	0,00	0,04
001.206.23106.789 D.TETUÁN.INTEGRA EMERG SCIAL.TRANS.FAMI.ISFL	5.000,00	0,00	5.000,00	3.547,31	3.547,31	3.547,31	0,00	1.452,69
001.206.23168.489 D.TETUÁN.NGEU.AYUD.EMERG.OT.TRANS.FAM.ISFL	0,00	200.800,00	200.800,00	142.897,00	139.875,01	139.875,01	0,00	60.924,99
001.206.31101.208 D.TETUÁN.SALUBRIDAD Pª.ARREND O INMOV MAT	17.076,00	-1.781,60	15.294,40	15.294,40	14.207,82	12.852,62	1.355,20	1.086,58
001.206.31101.221 D.TETUÁN.SALUBRIDAD Pª.SUMINISTROS	1.500,00	1.585,00	3.085,00	2.770,95	2.770,95	1.583,89	1.187,06	314,05
001.206.31101.226 D.TETUÁN.SALUBRIDAD Pª.GTOS DIVERSOS	600,00	0,00	600,00	133,86	133,86	133,86	0,00	466,14
001.206.31101.23121 D.TETUÁN.SALUBRIDAD Pª.LOCOM URB P NO DIR	200,00	0,00	200,00	72,85	72,85	72,85	0,00	127,15
001.206.32301.212 D.TETUÁN.C INFANTIL .EDIF.OTR.CONST	154.344,00	45.581,00	199.925,00	159.086,33	159.086,32	115.757,84	43.328,48	40.838,68
001.206.32301.227 D.TETUÁN.C INFANTIL .TRAB.REAL.EMP	2.858.635,00	334.582,00	3.193.217,00	3.171.963,14	3.107.115,28	2.911.994,33	195.120,95	86.101,72
001.206.32301.63200 D.TETUÁN.C INFANTIL .EDIF CONST(RE	512.370,00	193.522,80	705.892,80	633.035,87	598.791,21	493.420,00	105.371,21	107.101,59
001.206.32301.63200.4 D.TETUÁN.C INFANTIL .EDIF CONST(RE	0,00	30.000,00	30.000,00	29.085,98	28.532,52	24.372,30	4.160,22	1.467,48
001.206.32301.63200.5 D.TETUÁN.C INFANTIL .EDIF CONST(RE	0,00	50.000,00	50.000,00	49.761,59	48.756,03	48.756,03	0,00	1.243,97
001.206.32501.227 D.TETUÁN.ABSENTISMO.TRAB.REAL.EMP	131.899,00	162,00	132.061,00	83.821,45	74.970,38	74.970,38	0,00	57.090,62
001.206.32501.22799.5 D.TETUÁN.ABSENTISMO.O.TRAB.EMP	76.244,00	0,00	76.244,00	72.050,00	72.030,17	72.030,17	0,00	4.213,83
001.206.32601.223 D.TETUÁN.SERV COMP EDUCA.TRANSPORTES	18.000,00	-18.000,00	0,00	0,00	0,00	0,00	0,00	0,00
001.206.32601.227 D.TETUÁN.SERV COMP EDUCA.TRAB.REAL.EMP	627.951,00	167.227,00	795.178,00	759.427,65	661.905,37	627.594,75	34.310,62	133.272,63
001.206.32601.22799.5 D.TETUÁN.SERV COMP EDUCA.O.TRAB.EMP	0,00	30.000,00	30.000,00	23.060,35	20.193,88	0,00	20.193,88	9.806,12
001.206.33401.221 D.TETUÁN.ACTIV CULTURA.SUMINISTROS	0,00	1.500,00	1.500,00	560,23	560,23	560,23	0,00	939,77
001.206.33401.22602 D.TETUÁN.ACTIV CULTURA.PUBLIC Y PROP	0,00	14.992,82	14.992,82	14.992,82	14.992,81	14.992,81	0,00	0,01
001.206.33401.22609.5 D.TETUÁN.ACTIV CULTURA.ACTIV CULTUR DEPOR	0,00	55.863,52	55.863,52	55.863,52	55.863,52	55.863,52	0,00	0,00
001.206.33401.227 D.TETUÁN.ACTIV CULTURA.TRAB.REAL.EMP	1.145.668,00	140.892,73	1.286.560,73	1.267.960,83	1.262.019,65	1.116.014,16	146.005,49	24.541,08
001.206.33401.22799.5 D.TETUÁN.ACTIV CULTURA.O.TRAB.EMP	0,00	29.766,00	29.766,00	29.766,00	29.766,00	29.766,00	0,00	0,00
001.206.33401.482 D.TETUÁN.ACTIV CULTURA.A FAMIL.I.S.F.L	18.000,00	1.000,00	19.000,00	18.500,00	18.500,00	17.500,00	1.000,00	500,00
001.206.33401.60999 D.TETUÁN.ACTIV CULTURA.O INV NUEVA INFR UG	0,00	1.000,00	1.000,00	985,61	985,61	0,00	985,61	14,39
001.206.33401.62599 D.TETUÁN.ACTIV CULTURA.OT MOBILY E	0,00	3.377,00	3.377,00	3.376,99	3.376,99	3.376,99	0,00	0,01
001.206.34101.221 D.TETUÁN.ACTUAC DEPORT D.SUMINISTROS	8.319,00	-8.319,00	0,00	0,00	0,00	0,00	0,00	0,00
001.206.34101.226 D.TETUÁN.ACTUAC DEPORT D.GTOS DIVERSOS	6.200,00	1.800,00	8.000,00	7.959,78	7.959,77	7.959,77	0,00	40,23
001.206.34101.227 D.TETUÁN.ACTUAC DEPORT D.TRAB.REAL.EMP	71.500,00	8.000,00	79.500,00	77.796,61	77.796,61	74.549,11	3.247,50	1.703,39
001.206.34201.208 D.TETUÁN.INST DEPORT.ARREND O INMOV MAT	84.264,00	-46.024,89	38.239,11	36.751,31	36.751,23	15.169,14	21.582,09	1.487,88
001.206.34201.212 D.TETUÁN.INST DEPORT.EDIF.OTR.CONST	144.470,00	38.080,00	182.550,00	148.730,41	147.763,10	107.384,98	40.378,12	34.786,90

AYUNTAMIENTO DE MADRID

LIQUIDACIÓN DEL PRESUPUESTO DE GASTOS

RESUMEN POR BOLSA DE VINCULACIÓN JURÍDICA

Ejercicio : 2023 **Fecha: 31/12/2023**

Centro : 001 AYUNTAMIENTO DE MADRID

PROGRAMA/DESCRIPCIÓN/ECONÓMICO/DESCRIPCIÓN	C. INICIAL (1)	MODIFICACIONES (2)	C. DEFINITIVO (3=1+2)	G. COMPROMETIDOS (4)	OB. RECONOCIDAS (5)	PAGOS (6)	OB.PDTES.PAGO (7=5-6)	REMANENTE CRÉDITO (8=3-5)
001.206.34201.215 D.TETUÁN.INST DEPORT.MOBILIARIO	1.000,00	-1.000,00	0,00	0,00	0,00	0,00	0,00	0,00
001.206.34201.220 D.TETUÁN.INST DEPORT.MAT.OFICINA	1.000,00	600,00	1.600,00	619,33	619,33	251,41	367,92	980,67
001.206.34201.221 D.TETUÁN.INST DEPORT.SUMINISTROS	61.960,00	29.015,00	90.975,00	66.514,77	66.514,75	40.330,25	26.184,50	24.460,25
001.206.34201.22104 D.TETUÁN.INST DEPORT.VESTUARIO	20.000,00	7.800,00	27.800,00	27.786,56	27.786,56	27.786,56	0,00	13,44
001.206.34201.223 D.TETUÁN.INST DEPORT.TRANSPORTES	0,00	8.470,00	8.470,00	8.470,00	8.470,00	8.470,00	0,00	0,00
001.206.34201.227 D.TETUÁN.INST DEPORT.TRAB.REAL.EMP	1.276.535,00	87.841,00	1.364.376,00	1.320.083,74	1.318.921,87	1.299.889,95	19.031,92	45.454,13
001.206.34201.22799.4 D.TETUÁN.INST DEPORT.O.TRAB.EMP	0,00	7.464,41	7.464,41	7.464,41	7.464,41	7.464,41	0,00	0,00
001.206.34201.60999 D.TETUÁN.INST DEPORT.O INV NUEVA INFR UG	650.000,00	-650.000,00	0,00	0,00	0,00	0,00	0,00	0,00
001.206.34201.61999 D.TETUÁN.INST DEPORT.O INV REP INFR U.G	73.559,00	-73.559,00	0,00	0,00	0,00	0,00	0,00	0,00
001.206.34201.61999.5 D.TETUÁN.INST DEPORT.O INV REP INFR U.G	0,00	50.000,00	50.000,00	0,00	0,00	0,00	0,00	50.000,00
001.206.34201.62301 D.TETUÁN.INST DEPORT.INSTALAC TÉCNICAS	0,00	5.566,00	5.566,00	5.566,00	5.566,00	5.566,00	0,00	0,00
001.206.34201.62599 D.TETUÁN.INST DEPORT.OT MOBILY E	2.000,00	61.838,00	63.838,00	63.482,60	63.482,60	41.850,83	21.631,77	355,40
001.206.34201.62599.2 D.TETUÁN.INST DEPORT.OT MOBILY E	0,00	544.451,02	544.451,02	544.451,02	544.451,02	544.451,02	0,00	0,00
001.206.34201.62600 D.TETUÁN.INST DEPORT.EQUIP COMUNIC	0,00	1.495,00	1.495,00	1.490,36	1.490,35	1.490,35	0,00	4,65
001.206.34201.62901 D.TETUÁN.INST DEPORT.SEÑALIZACIÓN	0,00	6.250,00	6.250,00	6.250,00	6.250,00	6.250,00	0,00	0,00
001.206.34201.63200 D.TETUÁN.INST DEPORT.EDIF CONST(RE	30.000,00	300.000,00	330.000,00	324.033,70	290.236,76	0,00	290.236,76	39.763,24
001.206.34201.63200.4 D.TETUÁN.INST DEPORT.EDIF CONST(RE	0,00	0,00	0,00	0,00	0,00	0,00	0,00	0,00
001.206.34201.63500 D.TETUÁN.INST DEPORT.MOB.EQUI.OFI(RE)	15.000,00	-15.000,00	0,00	0,00	0,00	0,00	0,00	0,00
001.206.34201.63599 D.TETUÁN.INST DEPORT.MOBI Y ENS(RE)	75.624,00	-75.624,00	0,00	0,00	0,00	0,00	0,00	0,00
001.206.48900 D.TETUÁN.O TRANSF FAMIL	965.008,00	-59.040,06	905.967,94	905.591,91	888.112,61	880.053,79	8.058,82	17.855,33
001.206.49300.221 D.TETUÁN.CONSUMO.SUMINISTROS	500,00	-500,00	0,00	0,00	0,00	0,00	0,00	0,00
001.206.49300.226 D.TETUÁN.CONSUMO.GTOS DIVERSOS	500,00	-500,00	0,00	0,00	0,00	0,00	0,00	0,00
001.206.49300.23121 D.TETUÁN.CONSUMO.LOCOM URB P NO DIR	100,00	0,00	100,00	0,00	0,00	0,00	0,00	100,00
001.206.9.3 D.TETUÁN ACT CARÁCTER GRAL GTO.FINACIEROS	0,00	8.294,00	8.294,00	8.294,00	8.294,00	8.294,00	0,00	0,00
001.206.91220.22601 D.TETUÁN.CONCEJALÍA-PRES.ATCION PROTOC	500,00	-410,00	90,00	0,00	0,00	0,00	0,00	90,00
001.206.92001.212 D.TETUÁN.DGA .EDIF.OTR.CONST	1.440,00	1.237,00	2.677,00	2.677,00	2.677,00	2.677,00	0,00	0,00
001.206.92001.21200.4 D.TETUÁN.DGA .REP MANT CONSER EDIF	0,00	575,25	575,25	0,00	0,00	0,00	0,00	575,25
001.206.92001.220 D.TETUÁN.DGA .MAT.OFICINA	40.096,00	-10.000,00	30.096,00	29.405,55	29.405,55	29.405,55	0,00	690,45
001.206.92001.221 D.TETUÁN.DGA .SUMINISTROS	1.000,00	5.200,00	6.200,00	5.045,98	5.045,98	229,85	4.816,13	1.154,02
001.206.92001.22104 D.TETUÁN.DGA .VESTUARIO	3.000,00	173,00	3.173,00	3.172,14	3.172,14	3.172,14	0,00	0,86

AYUNTAMIENTO DE MADRID

LIQUIDACIÓN DEL PRESUPUESTO DE GASTOS

RESUMEN POR BOLSA DE VINCULACIÓN JURÍDICA

Ejercicio : 2023 **Fecha: 31/12/2023**

Centro : 001 AYUNTAMIENTO DE MADRID

PROGRAMA/DESCRIPCIÓN/ECONÓMICO/DESCRIPCIÓN	C. INICIAL (1)	MODIFICACIONES (2)	C. DEFINITIVO (3=1+2)	G. COMPROMETIDOS (4)	OB. RECONOCIDAS (5)	PAGOS (6)	OB.PDTES.PAGO (7=5-6)	REMANENTE CRÉDITO (8=3-5)
001.206.92001.225 D.TETUÁN.DGA .TRIBUTOS	0,00	1.236,36	1.236,36	1.236,36	1.236,36	1.236,36	0,00	0,00
001.206.92001.226 D.TETUÁN.DGA .GTOS DIVERSOS	0,00	81.320,85	81.320,85	81.320,19	81.320,19	81.320,19	0,00	0,66
001.206.92001.22603 D.TETUÁN.DGA .PUBLICA DIARIOS OF	500,00	118,18	618,18	0,00	0,00	0,00	0,00	618,18
001.206.92001.227 D.TETUÁN.DGA .TRAB.REAL.EMP	12.000,00	-2.528,42	9.471,58	327,39	0,00	0,00	0,00	9.471,58
001.206.92001.233 D.TETUÁN.DGA .OTRAS INDEMN.	211.759,00	-39.415,00	172.344,00	169.229,29	153.975,79	153.975,79	0,00	18.368,21
001.206.92001.62500 D.TETUÁN.DGA .MOBIL EQ OFI	0,00	20.000,00	20.000,00	0,00	0,00	0,00	0,00	20.000,00
001.206.92001.62599 D.TETUÁN.DGA .OT MOBILY E	0,00	6.773,00	6.773,00	5.905,17	5.905,16	262,50	5.642,66	867,84
001.206.92401.489 D.TETUÁN.PARTI CIUDAD.OT.TRANS.FAM.ISFL	100.000,00	0,00	100.000,00	100.000,00	100.000,00	100.000,00	0,00	0,00
001.206.93302.212 D.TETUÁN.EDIFICIOS.EDIF.OTR.CONST	210.774,00	52.499,00	263.273,00	214.119,36	214.119,34	158.079,87	56.039,47	49.153,66
001.206.93302.227 D.TETUÁN.EDIFICIOS.TRAB.REAL.EMP	2.338.133,00	103.412,00	2.441.545,00	2.270.566,99	2.213.054,40	2.164.629,55	48.424,85	228.490,60
001.206.93302.63200 D.TETUÁN.EDIFICIOS.EDIF CONST(RE	21.370,00	-21.370,00	0,00	0,00	0,00	0,00	0,00	0,00
001.206.93302.63200.4 D.TETUÁN.EDIFICIOS.EDIF CONST(RE	0,00	330.000,00	330.000,00	286.661,25	170.254,36	0,00	170.254,36	159.745,64
001.206.93379.63200 D.TETUÁN.NGEU. CONV.S.SOCIALES.EDIF CONST(RE	0,00	414.369,43	414.369,43	30.580,82	30.578,85	0,00	30.578,85	383.790,58
001.207.15102.22703 D.CHAMBERÍ.GEST URBANÍSTICA.GTO ACCIÓN SUBS	0,00	4.187,00	4.187,00	4.187,00	2.444,20	2.444,20	0,00	1.742,80
001.207.15322.210 D.CHAMBERÍ.O.ACT VÍAS Pª.INFRAES Y B.NAT	20.000,00	-15.000,00	5.000,00	0,00	0,00	0,00	0,00	5.000,00
001.207.15322.61910 D.CHAMBERÍ.O.ACT VÍAS Pª.VIALES (REMOD)	200.000,00	193.677,95	393.677,95	393.677,95	148.254,78	148.254,78	0,00	245.423,17
001.207.17102.61921 D.CHAMBERÍ.ZONAS VERDES.Z AJARDINADAS(R)	175.375,00	347.811,12	523.186,12	519.034,92	385.118,60	385.118,60	0,00	138.067,52
001.207.23102.227 D.CHAMBERÍ.FAMILIA E INF .TRAB.REAL.EMP	177.929,00	-16.633,40	161.295,60	161.295,60	149.479,20	141.760,64	7.718,56	11.816,40
001.207.23102.22799.5 D.CHAMBERÍ.FAMILIA E INF .O.TRAB.EMP	0,00	14.521,28	14.521,28	14.521,28	14.521,28	14.521,28	0,00	0,00
001.207.23102.789 D.CHAMBERÍ.FAMILIA E INF .TRANS.FAMI.ISFL	5.000,00	0,00	5.000,00	991,00	991,00	991,00	0,00	4.009,00
001.207.23103.203 D.CHAMBERÍ.PERSON MAYORES.ARRD. MAQ.INST.UTIL.	0,00	4.840,00	4.840,00	2.498,65	2.498,65	2.498,65	0,00	2.341,35
001.207.23103.221 D.CHAMBERÍ.PERSON MAYORES.SUMINISTROS	1.800,00	-1.800,00	0,00	0,00	0,00	0,00	0,00	0,00
001.207.23103.227 D.CHAMBERÍ.PERSON MAYORES.TRAB.REAL.EMP	426.838,00	-31.249,00	395.589,00	384.866,20	381.816,39	370.693,92	11.122,47	13.772,61
001.207.23103.789 D.CHAMBERÍ.PERSON MAYORES.TRANS.FAMI.ISFL	5.000,00	0,00	5.000,00	1.626,00	1.626,00	1.626,00	0,00	3.374,00
001.207.23106.227 D.CHAMBERÍ.INTEGRA EMERG SCIAL.TRAB.REAL.EMP	105.000,00	44.852,00	149.852,00	147.259,10	147.239,25	140.098,19	7.141,06	2.612,75
001.207.23106.22799.5 D.CHAMBERÍ.INTEGRA EMERG SCIAL.O.TRAB.EMP	81.352,00	33.037,00	114.389,00	90.388,32	81.349,49	81.349,49	0,00	33.039,51
001.207.23106.789 D.CHAMBERÍ.INTEGRA EMERG SCIAL.TRANS.FAMI.ISFL	5.000,00	0,00	5.000,00	0,00	0,00	0,00	0,00	5.000,00
001.207.23168.489 D.CHAMBERÍ.NGEU.AYUD.EMERG.OT.TRANS.FAM.ISFL	0,00	68.000,00	68.000,00	19.689,00	18.931,58	18.931,58	0,00	49.068,42
001.207.31101.221 D.CHAMBERÍ.SALUBRIDAD Pª.SUMINISTROS	2.200,00	-1.000,00	1.200,00	242,00	242,00	242,00	0,00	958,00
001.207.31101.226 D.CHAMBERÍ.SALUBRIDAD Pª.GTOS DIVERSOS	600,00	-600,00	0,00	0,00	0,00	0,00	0,00	0,00

AYUNTAMIENTO DE MADRID

LIQUIDACIÓN DEL PRESUPUESTO DE GASTOS

RESUMEN POR BOLSA DE VINCULACIÓN JURÍDICA

Ejercicio : 2023 **Fecha: 31/12/2023**

Centro : 001 AYUNTAMIENTO DE MADRID

PROGRAMA/DESCRIPCIÓN/ECONÓMICO/DESCRIPCIÓN	C. INICIAL (1)	MODIFICACIONES (2)	C. DEFINITIVO (3=1+2)	G. COMPROMETIDOS (4)	OB. RECONOCIDAS (5)	PAGOS (6)	OB.PDTES.PAGO (7=5-6)	REMANENTE CRÉDITO (8=3-5)
001.207.31101.23121 D.CHAMBERÍ.SALUBRIDAD Pª.LOCOM URB P NO DIR	300,00	-300,00	0,00	0,00	0,00	0,00	0,00	0,00
001.207.32301.203 D.CHAMBERÍ.C INFANTIL .ARRD. MAQ.INST.UTIL.	0,00	968,00	968,00	499,73	499,73	499,73	0,00	468,27
001.207.32301.212 D.CHAMBERÍ.C INFANTIL .EDIF.OTR.CONST	159.800,00	0,00	159.800,00	159.799,97	159.799,77	159.799,77	0,00	0,23
001.207.32301.21200.4 D.CHAMBERÍ.C INFANTIL .REP MANT CONSER EDIF	0,00	0,00	0,00	0,00	0,00	0,00	0,00	0,00
001.207.32301.227 D.CHAMBERÍ.C INFANTIL .TRAB.REAL.EMP	1.125.038,00	52.324,00	1.177.362,00	1.176.677,78	1.086.311,03	1.086.311,03	0,00	91.050,97
001.207.32301.63200 D.CHAMBERÍ.C INFANTIL .EDIF CONST(RE	272.245,00	229.931,93	502.176,93	455.553,69	449.334,67	449.334,67	0,00	52.842,26
001.207.32501.227 D.CHAMBERÍ.ABSENTISMO.TRAB.REAL.EMP	23.143,00	35,00	23.178,00	23.177,89	23.051,33	20.548,61	2.502,72	126,67
001.207.32601.221 D.CHAMBERÍ.SERV COMP EDUCA.SUMINISTROS	0,00	950,00	950,00	922,02	922,02	922,02	0,00	27,98
001.207.32601.227 D.CHAMBERÍ.SERV COMP EDUCA.TRAB.REAL.EMP	172.276,00	29.670,67	201.946,67	201.946,67	198.088,93	179.845,96	18.242,97	3.857,74
001.207.33401.203 D.CHAMBERÍ.ACTIV CULTURA.ARRD. MAQ.INST.UTIL.	0,00	2.904,00	2.904,00	1.499,19	1.499,19	1.499,19	0,00	1.404,81
001.207.33401.213 D.CHAMBERÍ.ACTIV CULTURA.MAQ.INST.Y UTILL	2.000,00	-2.000,00	0,00	0,00	0,00	0,00	0,00	0,00
001.207.33401.22602 D.CHAMBERÍ.ACTIV CULTURA.PUBLIC Y PROP	1.000,00	6.700,00	7.700,00	3.004,43	3.004,43	3.004,43	0,00	4.695,57
001.207.33401.227 D.CHAMBERÍ.ACTIV CULTURA.TRAB.REAL.EMP	797.176,00	-7.713,00	789.463,00	740.735,84	720.692,53	720.692,53	0,00	68.770,47
001.207.33401.482 D.CHAMBERÍ.ACTIV CULTURA.A FAMIL.I.S.F.L	6.000,00	0,00	6.000,00	6.000,00	6.000,00	0,00	6.000,00	0,00
001.207.33401.60999 D.CHAMBERÍ.ACTIV CULTURA.O INV NUEVA INFR UG	3.209,00	391,00	3.600,00	2.734,60	2.734,60	2.734,60	0,00	865,40
001.207.33401.62599 D.CHAMBERÍ.ACTIV CULTURA.OT MOBILY E	294,00	-294,00	0,00	0,00	0,00	0,00	0,00	0,00
001.207.33401.62999 D.CHAMBERÍ.ACTIV CULTURA.O.INV NUEV OP SERV	6.000,00	-6.000,00	0,00	0,00	0,00	0,00	0,00	0,00
001.207.34101.202 D.CHAMBERÍ.ACTUAC DEPORT D.ARREND.EDIF.O.CONST	18.000,00	0,00	18.000,00	9.545,25	9.545,25	8.397,50	1.147,75	8.454,75
001.207.34101.221 D.CHAMBERÍ.ACTUAC DEPORT D.SUMINISTROS	16.683,00	11.678,44	28.361,44	28.361,44	27.774,82	27.774,82	0,00	586,62
001.207.34101.227 D.CHAMBERÍ.ACTUAC DEPORT D.TRAB.REAL.EMP	82.019,00	465,00	82.484,00	82.481,94	75.252,44	75.252,44	0,00	7.231,56
001.207.34101.489 D.CHAMBERÍ.ACTUAC DEPORT D.OT.TRANS.FAM.ISFL	15.000,00	-15.000,00	0,00	0,00	0,00	0,00	0,00	0,00
001.207.34201.212 D.CHAMBERÍ.INST DEPORT.EDIF.OTR.CONST	11.301,00	13.925,00	25.226,00	24.052,92	24.052,89	24.052,89	0,00	1.173,11
001.207.48900 D.CHAMBERÍ.O TRANSF FAMIL	278.000,00	-23.141,00	254.859,00	132.464,17	128.673,61	124.538,51	4.135,10	126.185,39
001.207.49300.221 D.CHAMBERÍ.CONSUMO.SUMINISTROS	200,00	0,00	200,00	0,00	0,00	0,00	0,00	200,00
001.207.49300.22602 D.CHAMBERÍ.CONSUMO.PUBLIC Y PROP	0,00	15.000,00	15.000,00	12.735,25	12.735,25	0,00	12.735,25	2.264,75
001.207.49300.227 D.CHAMBERÍ.CONSUMO.TRAB.REAL.EMP	0,00	3.630,00	3.630,00	3.599,75	3.599,75	3.599,75	0,00	30,25
001.207.91220.22601 D.CHAMBERÍ.CONCEJALÍA-PRES.ATCION PROTOC	2.000,00	0,00	2.000,00	1.953,22	1.953,22	1.953,22	0,00	46,78
001.207.92001.202 D.CHAMBERÍ.DGA .ARREND.EDIF.O.CONST.	143.518,00	14.217,00	157.735,00	152.731,62	152.731,56	152.731,56	0,00	5.003,44
001.207.92001.203 D.CHAMBERÍ.DGA .ARRD. MAQ.INST.UTIL.	0,00	968,00	968,00	499,73	499,73	499,73	0,00	468,27
001.207.92001.212 D.CHAMBERÍ.DGA .EDIF.OTR.CONST	14.009,00	26.865,00	40.874,00	40.870,58	40.870,58	31.007,06	9.863,52	3,42

AYUNTAMIENTO DE MADRID

LIQUIDACIÓN DEL PRESUPUESTO DE GASTOS

RESUMEN POR BOLSA DE VINCULACIÓN JURÍDICA

Ejercicio : 2023 **Fecha: 31/12/2023**

Centro : 001 AYUNTAMIENTO DE MADRID

PROGRAMA/DESCRIPCIÓN/ECONÓMICO/DESCRIPCIÓN	C. INICIAL (1)	MODIFICACIONES (2)	C. DEFINITIVO (3=1+2)	G. COMPROMETIDOS (4)	OB. RECONOCIDAS (5)	PAGOS (6)	OB.PDTES.PAGO (7=5-6)	REMANENTE CRÉDITO (8=3-5)
001.207.92001.213 D.CHAMBERÍ.DGA .MAQ.INST.Y UTILL	0,00	200,00	200,00	0,00	0,00	0,00	0,00	200,00
001.207.92001.220 D.CHAMBERÍ.DGA .MAT.OFICINA	21.300,00	-3.000,00	18.300,00	9.860,61	9.860,61	9.860,61	0,00	8.439,39
001.207.92001.221 D.CHAMBERÍ.DGA .SUMINISTROS	15.000,00	-3.000,00	12.000,00	1.243,61	1.243,61	988,00	255,61	10.756,39
001.207.92001.22104 D.CHAMBERÍ.DGA .VESTUARIO	5.000,00	0,00	5.000,00	4.301,55	4.301,55	4.301,55	0,00	698,45
001.207.92001.226 D.CHAMBERÍ.DGA .GTOS DIVERSOS	14.000,00	6.150,00	20.150,00	19.251,19	19.251,19	19.251,19	0,00	898,81
001.207.92001.22601 D.CHAMBERÍ.DGA .ATCION PROTOC	2.000,00	0,00	2.000,00	433,79	433,79	433,79	0,00	1.566,21
001.207.92001.22603 D.CHAMBERÍ.DGA .PUBLICA DIARIOS OF	5.000,00	0,00	5.000,00	0,00	0,00	0,00	0,00	5.000,00
001.207.92001.227 D.CHAMBERÍ.DGA .TRAB.REAL.EMP	121.786,00	-41.860,00	79.926,00	43.837,99	24.298,12	24.298,12	0,00	55.627,88
001.207.92001.233 D.CHAMBERÍ.DGA .OTRAS INDEMN.	215.609,00	-44.427,79	171.181,21	169.969,63	154.849,88	154.849,88	0,00	16.331,33
001.207.92001.62300 D.CHAMBERÍ.DGA .MAQUINARIA	0,00	0,00	0,00	0,00	0,00	0,00	0,00	0,00
001.207.92001.62302 D.CHAMBERÍ.DGA .ÚTILES Y HERR	0,00	300,00	300,00	215,59	215,59	215,59	0,00	84,41
001.207.92001.62500 D.CHAMBERÍ.DGA .MOBIL EQ OFI	1.904,00	6.696,00	8.600,00	1.397,43	1.397,43	0,00	1.397,43	7.202,57
001.207.92001.62599 D.CHAMBERÍ.DGA .OT MOBILY E	500,00	1.850,00	2.350,00	1.627,45	1.627,45	1.627,45	0,00	722,55
001.207.92001.63600 D.CHAMBERÍ.DGA .EQUI.COMUNIC (RE)	0,00	1.100,00	1.100,00	1.035,40	1.035,40	0,00	1.035,40	64,60
001.207.92401.489 D.CHAMBERÍ.PARTI CIUDAD.OT.TRANS.FAM.ISFL	45.190,00	3.000,00	48.190,00	31.500,00	31.500,00	31.500,00	0,00	16.690,00
001.207.92401.789 D.CHAMBERÍ.PARTI CIUDAD.TRANS.FAMI.ISFL	4.810,00	349,00	5.159,00	1.718,96	1.718,96	1.718,96	0,00	3.440,04
001.207.93302.212 D.CHAMBERÍ.EDIFICIOS.EDIF.OTR.CONST	124.727,00	4.282,00	129.009,00	124.726,33	124.540,20	124.540,20	0,00	4.468,80
001.207.93302.227 D.CHAMBERÍ.EDIFICIOS.TRAB.REAL.EMP	1.631.896,00	45.607,88	1.677.503,88	1.604.506,72	1.557.208,92	1.557.208,92	0,00	120.294,96
001.207.93302.63200 D.CHAMBERÍ.EDIFICIOS.EDIF CONST(RE	248.750,00	-198.750,00	50.000,00	12.981,23	12.420,91	7.670,62	4.750,29	37.579,09
001.207.93379.63200 D.CHAMBERÍ.NGEU. CONV.S.SOCIALES.EDIF CONST(RE	0,00	18.000,00	18.000,00	0,00	0,00	0,00	0,00	18.000,00
001.208.15322.210 D FUENCA-PARDO.O.ACT VÍAS Pª.INFRAES Y B.NAT	0,00	510,92	510,92	510,92	0,00	0,00	0,00	510,92
001.208.15322.21000.5 D FUENCA-PARDO.O.ACT VÍAS Pª.REP MANT CONS U.G	436.000,00	-147.586,00	288.414,00	261.114,88	251.314,13	54.812,69	196.501,44	37.099,87
001.208.15322.21001 D FUENCA-PARDO.O.ACT VÍAS Pª.REP MANT PARTIC	0,00	31.162,85	31.162,85	0,00	0,00	0,00	0,00	31.162,85
001.208.15322.21001.1 D FUENCA-PARDO.O.ACT VÍAS Pª.REP MANT PARTIC	0,00	1.332,14	1.332,14	0,00	0,00	0,00	0,00	1.332,14
001.208.15322.212 D FUENCA-PARDO.O.ACT VÍAS Pª.EDIF.OTR.CONST	150.000,00	-150.000,00	0,00	0,00	0,00	0,00	0,00	0,00
001.208.15322.227 D FUENCA-PARDO.O.ACT VÍAS Pª.TRAB.REAL.EMP	0,00	14.520,00	14.520,00	14.399,00	14.399,00	0,00	14.399,00	121,00
001.208.15322.61910 D FUENCA-PARDO.O.ACT VÍAS Pª.VIALES (REMOD)	0,00	117.768,13	117.768,13	117.768,13	114.212,71	114.212,71	0,00	3.555,42
001.208.15322.61910.4 D FUENCA-PARDO.O.ACT VÍAS Pª.VIALES (REMOD)	0,00	20.000,00	20.000,00	9.229,44	9.229,44	4.338,78	4.890,66	10.770,56
001.208.15322.61910.5 D FUENCA-PARDO.O.ACT VÍAS Pª.VIALES (REMOD)	0,00	181.000,00	181.000,00	0,00	0,00	0,00	0,00	181.000,00
001.208.17102.208 D FUENCA-PARDO.ZONAS VERDES.ARREND O INMOV MAT	0,00	17.738,60	17.738,60	17.738,60	17.738,60	17.738,60	0,00	0,00

AYUNTAMIENTO DE MADRID

LIQUIDACIÓN DEL PRESUPUESTO DE GASTOS

RESUMEN POR BOLSA DE VINCULACIÓN JURÍDICA

Ejercicio : 2023 **Fecha: 31/12/2023**

Centro : 001 AYUNTAMIENTO DE MADRID

PROGRAMA/DESCRIPCIÓN/ECONÓMICO/DESCRIPCIÓN	C. INICIAL (1)	MODIFICACIONES (2)	C. DEFINITIVO (3=1+2)	G. COMPROMETIDOS (4)	OB. RECONOCIDAS (5)	PAGOS (6)	OB.PDTES.PAGO (7=5-6)	REMANENTE CRÉDITO (8=3-5)
001.208.17102.221 D FUENCA-PARDO.ZONAS VERDES.SUMINISTROS	0,00	0,00	0,00	0,00	0,00	0,00	0,00	0,00
001.208.17102.60913 D FUENCA-PARDO.ZONAS VERDES.MOBILIARIO URBANO	0,00	33.222,07	33.222,07	21.354,78	21.252,89	3.120,22	18.132,67	11.969,18
001.208.17102.60913.2 D FUENCA-PARDO.ZONAS VERDES.MOBILIARIO URBANO	0,00	17.703,39	17.703,39	17.703,39	17.703,38	17.703,38	0,00	0,01
001.208.17102.61921 D FUENCA-PARDO.ZONAS VERDES.Z AJARDINADAS(R)	150.000,00	6.580,11	156.580,11	130.024,58	129.397,26	118.030,04	11.367,22	27.182,85
001.208.17102.61999 D FUENCA-PARDO.ZONAS VERDES.O INV REP INFR U.G	0,00	3.021,91	3.021,91	0,00	0,00	0,00	0,00	3.021,91
001.208.17102.61999.5 D FUENCA-PARDO.ZONAS VERDES.O INV REP INFR U.G	0,00	75.955,00	75.955,00	0,00	0,00	0,00	0,00	75.955,00
001.208.23102.227 D FUENCA-PARDO.FAMILIA E INF .TRAB.REAL.EMP	336.957,00	-17.738,30	319.218,70	290.431,47	280.449,92	280.449,92	0,00	38.768,78
001.208.23103.215 D FUENCA-PARDO.PERSON MAYORES.MOBILIARIO	10.000,00	4.520,00	14.520,00	9.680,00	1.460,16	861,21	598,95	13.059,84
001.208.23103.220 D FUENCA-PARDO.PERSON MAYORES.MAT.OFICINA	16.008,00	-4.243,00	11.765,00	11.681,89	11.135,20	11.135,20	0,00	629,80
001.208.23103.221 D FUENCA-PARDO.PERSON MAYORES.SUMINISTROS	3.000,00	0,00	3.000,00	1.572,99	1.572,99	1.572,99	0,00	1.427,01
001.208.23103.227 D FUENCA-PARDO.PERSON MAYORES.TRAB.REAL.EMP	679.314,00	4.615,00	683.929,00	683.928,95	669.274,85	632.445,74	36.829,11	14.654,15
001.208.23103.22799.5 D FUENCA-PARDO.PERSON MAYORES.O.TRAB.EMP	21.342,00	72.245,00	93.587,00	27.821,65	25.348,58	20.779,20	4.569,38	68.238,42
001.208.23103.62601 D FUENCA-PARDO.PERSON MAYORES.EQUIP PROCESO DA	0,00	3.388,00	3.388,00	0,00	0,00	0,00	0,00	3.388,00
001.208.23103.63599 D FUENCA-PARDO.PERSON MAYORES.MOBI Y ENS(RE)	25.000,00	19.250,98	44.250,98	33.566,68	33.566,68	0,00	33.566,68	10.684,30
001.208.23103.789 D FUENCA-PARDO.PERSON MAYORES.TRANS.FAMI.ISFL	15.000,00	0,00	15.000,00	9.854,02	8.649,41	8.649,41	0,00	6.350,59
001.208.23106.208 D FUENCA-PARDO.INTEGRA EMERG SCIAL.ARREND O IN	61.820,00	22.190,00	84.010,00	67.942,75	59.252,20	59.252,20	0,00	24.757,80
001.208.23106.20800.2 D FUENCA-PARDO.INTEGRA EMERG SCIAL.ARREND OTRO	0,00	54.568,87	54.568,87	54.568,87	54.087,97	54.087,97	0,00	480,90
001.208.23106.22602 D FUENCA-PARDO.INTEGRA EMERG SCIAL.PUBLIC Y PR	1.000,00	-1.000,00	0,00	0,00	0,00	0,00	0,00	0,00
001.208.23106.227 D FUENCA-PARDO.INTEGRA EMERG SCIAL.TRAB.REAL.E	272.335,00	-74.654,41	197.680,59	184.911,52	179.257,11	173.793,90	5.463,21	18.423,48
001.208.23106.63599 D FUENCA-PARDO.INTEGRA EMERG SCIAL.MOBI Y ENS(	8.725,00	-8.725,00	0,00	0,00	0,00	0,00	0,00	0,00
001.208.23106.789 D FUENCA-PARDO.INTEGRA EMERG SCIAL.TRANS.FAMI.	12.000,00	0,00	12.000,00	6.137,22	5.652,77	4.717,22	935,55	6.347,23
001.208.23168.489 D FUENCA-PARDO.NGEU.AYUD.EMERG.OT.TRANS.FAM.IS	0,00	592.800,00	592.800,00	251.659,00	227.893,87	227.893,87	0,00	364.906,13
001.208.31101.208 D FUENCA-PARDO.SALUBRIDAD Pª.ARREND O INMOV MA	18.801,00	4.924,50	23.725,50	23.146,93	23.146,93	23.146,93	0,00	578,57
001.208.31101.221 D FUENCA-PARDO.SALUBRIDAD Pª.SUMINISTROS	1.000,00	147,69	1.147,69	1.147,69	1.147,69	1.147,69	0,00	0,00
001.208.31101.226 D FUENCA-PARDO.SALUBRIDAD Pª.GTOS DIVERSOS	500,00	0,00	500,00	28,55	28,55	28,55	0,00	471,45
001.208.31101.227 D FUENCA-PARDO.SALUBRIDAD Pª.TRAB.REAL.EMP	0,00	6.231,50	6.231,50	6.231,50	6.231,50	6.231,50	0,00	0,00
001.208.31101.23121 D FUENCA-PARDO.SALUBRIDAD Pª.LOCOM URB P NO DI	4.000,00	-147,69	3.852,31	1.104,90	1.104,90	1.104,90	0,00	2.747,41
001.208.32301.212 D FUENCA-PARDO.C INFANTIL .EDIF.OTR.CONST	706.364,00	7.611,00	713.975,00	706.363,11	706.363,08	647.499,49	58.863,59	7.611,92

AYUNTAMIENTO DE MADRID

LIQUIDACIÓN DEL PRESUPUESTO DE GASTOS

RESUMEN POR BOLSA DE VINCULACIÓN JURÍDICA

Ejercicio : 2023 **Fecha: 31/12/2023**

Centro : 001 AYUNTAMIENTO DE MADRID

PROGRAMA/DESCRIPCIÓN/ECONÓMICO/DESCRIPCIÓN	C. INICIAL (1)	MODIFICACIONES (2)	C. DEFINITIVO (3=1+2)	G. COMPROMETIDOS (4)	OB. RECONOCIDAS (5)	PAGOS (6)	OB.PDTES.PAGO (7=5-6)	REMANENTE CRÉDITO (8=3-5)
001.208.32301.227 D FUENCA-PARDO.C INFANTIL .TRAB.REAL.EMP	5.911.849,00	310.960,59	6.222.809,59	6.165.691,95	6.115.646,58	5.762.596,38	353.050,20	107.163,01
001.208.32301.63200 D FUENCA-PARDO.C INFANTIL .EDIF CONST(RE	213.214,00	77.989,87	291.203,87	290.529,96	185.730,19	129.736,24	55.993,95	105.473,68
001.208.32301.63200.4 D FUENCA-PARDO.C INFANTIL .EDIF CONST(RE	0,00	0,00	0,00	0,00	0,00	0,00	0,00	0,00
001.208.32501.227 D FUENCA-PARDO.ABSENTISMO.TRAB.REAL.EMP	21.388,00	13.554,00	34.942,00	26.951,65	26.951,64	23.670,06	3.281,58	7.990,36
001.208.32601.223 D FUENCA-PARDO.SERV COMP EDUCA.TRANSPORTES	34.812,00	1.224,00	36.036,00	36.034,90	35.211,79	33.901,03	1.310,76	824,21
001.208.32601.227 D FUENCA-PARDO.SERV COMP EDUCA.TRAB.REAL.EMP	756.287,00	161.735,00	918.022,00	669.090,91	589.857,90	510.489,42	79.368,48	328.164,10
001.208.32601.489 D FUENCA-PARDO.SERV COMP EDUCA.OT.TRANS.FAM.IS	45.000,00	-45.000,00	0,00	0,00	0,00	0,00	0,00	0,00
001.208.33401.221 D FUENCA-PARDO.ACTIV CULTURA.SUMINISTROS	5.000,00	0,00	5.000,00	3.539,25	3.539,25	3.539,25	0,00	1.460,75
001.208.33401.224 D FUENCA-PARDO.ACTIV CULTURA.PRIMAS DE SEGUROS	1.000,00	0,00	1.000,00	881,42	881,42	881,42	0,00	118,58
001.208.33401.226 D FUENCA-PARDO.ACTIV CULTURA.GTOS DIVERSOS	1.500,00	0,00	1.500,00	1.500,00	1.500,00	1.500,00	0,00	0,00
001.208.33401.22602 D FUENCA-PARDO.ACTIV CULTURA.PUBLIC Y PROP	20.000,00	25.091,78	45.091,78	38.991,75	38.719,50	36.995,25	1.724,25	6.372,28
001.208.33401.22602.2 D FUENCA-PARDO.ACTIV CULTURA.PUBLIC Y PROP	0,00	5.498,72	5.498,72	5.498,72	5.498,72	5.498,72	0,00	0,00
001.208.33401.227 D FUENCA-PARDO.ACTIV CULTURA.TRAB.REAL.EMP	2.685.009,00	31.499,00	2.716.508,00	2.511.273,28	2.444.382,13	2.194.275,36	250.106,77	272.125,87
001.208.33401.22799.5 D FUENCA-PARDO.ACTIV CULTURA.O.TRAB.EMP	119.000,00	43.000,00	162.000,00	131.587,08	131.586,97	129.496,99	2.089,98	30.413,03
001.208.33401.482 D FUENCA-PARDO.ACTIV CULTURA.A FAMIL.I.S.F.L	5.000,00	0,00	5.000,00	5.000,00	5.000,00	5.000,00	0,00	0,00
001.208.33401.60999 D FUENCA-PARDO.ACTIV CULTURA.O INV NUEVA INFR	0,00	309,76	309,76	309,76	309,76	309,76	0,00	0,00
001.208.33401.62599 D FUENCA-PARDO.ACTIV CULTURA.OT MOBILY E	0,00	14.500,00	14.500,00	9.190,30	9.190,30	9.190,30	0,00	5.309,70
001.208.33401.63599 D FUENCA-PARDO.ACTIV CULTURA.MOBI Y ENS(RE)	9.071,00	1.429,00	10.500,00	10.164,00	10.164,00	10.164,00	0,00	336,00
001.208.34101.221 D FUENCA-PARDO.ACTUAC DEPORT D.SUMINISTROS	12.000,00	0,00	12.000,00	11.979,00	11.978,98	11.978,98	0,00	21,02
001.208.34101.22602 D FUENCA-PARDO.ACTUAC DEPORT D.PUBLIC Y PROP	2.000,00	3.000,00	5.000,00	4.749,25	4.749,25	4.749,25	0,00	250,75
001.208.34101.227 D FUENCA-PARDO.ACTUAC DEPORT D.TRAB.REAL.EMP	129.000,00	-20.081,00	108.919,00	80.410,32	80.410,32	80.410,32	0,00	28.508,68
001.208.34201.208 D FUENCA-PARDO.INST DEPORT.ARREND O INMOV MAT	89.467,00	3.771,88	93.238,88	87.364,72	87.364,70	86.582,77	781,93	5.874,18
001.208.34201.212 D FUENCA-PARDO.INST DEPORT.EDIF.OTR.CONST	369.168,00	-51.579,00	317.589,00	317.587,40	317.587,20	269.988,39	47.598,81	1,80
001.208.34201.213 D FUENCA-PARDO.INST DEPORT.MAQ.INST.Y UTILL	0,00	10.000,00	10.000,00	2.813,20	2.813,20	2.813,20	0,00	7.186,80
001.208.34201.220 D FUENCA-PARDO.INST DEPORT.MAT.OFICINA	10.000,00	0,00	10.000,00	8.225,22	8.225,22	8.225,22	0,00	1.774,78
001.208.34201.221 D FUENCA-PARDO.INST DEPORT.SUMINISTROS	148.218,00	-10.000,00	138.218,00	122.369,36	87.188,07	81.411,29	5.776,78	51.029,93
001.208.34201.22104 D FUENCA-PARDO.INST DEPORT.VESTUARIO	30.000,00	0,00	30.000,00	29.741,72	29.741,72	29.741,72	0,00	258,28
001.208.34201.22602 D FUENCA-PARDO.INST DEPORT.PUBLIC Y PROP	0,00	12.100,00	12.100,00	9.637,16	7.709,72	7.709,72	0,00	4.390,28
001.208.34201.227 D FUENCA-PARDO.INST DEPORT.TRAB.REAL.EMP	74.823,00	-12.210,93	62.612,07	54.536,14	54.536,13	47.199,16	7.336,97	8.075,94
001.208.34201.62200 D FUENCA-PARDO.INST DEPORT.EDIF Y O.CONST	150.000,00	-150.000,00	0,00	0,00	0,00	0,00	0,00	0,00

AYUNTAMIENTO DE MADRID

LIQUIDACIÓN DEL PRESUPUESTO DE GASTOS

RESUMEN POR BOLSA DE VINCULACIÓN JURÍDICA

Ejercicio : 2023 **Fecha: 31/12/2023**

Centro : 001 AYUNTAMIENTO DE MADRID

PROGRAMA/DESCRIPCIÓN/ECONÓMICO/DESCRIPCIÓN	C. INICIAL (1)	MODIFICACIONES (2)	C. DEFINITIVO (3=1+2)	G. COMPROMETIDOS (4)	OB. RECONOCIDAS (5)	PAGOS (6)	OB.PDTES.PAGO (7=5-6)	REMANENTE CRÉDITO (8=3-5)
001.208.34201.62300 D FUENCA-PARDO.INST DEPORT.MAQUINARIA	10.000,00	0,00	10.000,00	0,00	0,00	0,00	0,00	10.000,00
001.208.34201.62302 D FUENCA-PARDO.INST DEPORT.ÚTILES Y HERR	5.000,00	0,00	5.000,00	3.150,90	3.150,90	0,00	3.150,90	1.849,10
001.208.34201.62599 D FUENCA-PARDO.INST DEPORT.OT MOBILY E	0,00	25.460,82	25.460,82	21.504,18	21.504,18	7.368,90	14.135,28	3.956,64
001.208.34201.63200 D FUENCA-PARDO.INST DEPORT.EDIF CONST(RE	214.430,00	-35.679,07	178.750,93	148.702,12	118.830,05	1.912,47	116.917,58	59.920,88
001.208.34201.63200.2 D FUENCA-PARDO.INST DEPORT.EDIF CONST(RE	0,00	281.161,79	281.161,79	281.161,79	60.848,80	3.753,38	57.095,42	220.312,99
001.208.48900 D FUENCA-PARDO.O TRANSF FAMIL	712.474,00	8.540,00	721.014,00	715.790,21	662.879,14	645.315,97	17.563,17	58.134,86
001.208.49300.221 D FUENCA-PARDO.CONSUMO.SUMINISTROS	300,00	0,00	300,00	0,00	0,00	0,00	0,00	300,00
001.208.49300.226 D FUENCA-PARDO.CONSUMO.GTOS DIVERSOS	200,00	0,00	200,00	0,00	0,00	0,00	0,00	200,00
001.208.49300.227 D FUENCA-PARDO.CONSUMO.TRAB.REAL.EMP	20.000,00	-19.573,46	426,54	0,00	0,00	0,00	0,00	426,54
001.208.49300.23121 D FUENCA-PARDO.CONSUMO.LOCOM URB P NO DIR	1.000,00	0,00	1.000,00	0,00	0,00	0,00	0,00	1.000,00
001.208.91220.22601 D FUENCA-PARDO.CONCEJALÍA-PRES.ATCION PROTOC	3.000,00	0,00	3.000,00	1.097,35	1.097,35	1.097,35	0,00	1.902,65
001.208.91220.23100 D FUENCA-PARDO.CONCEJALÍA-PRES.GTO VIAJE GOB	500,00	0,00	500,00	0,00	0,00	0,00	0,00	500,00
001.208.92001.202 D FUENCA-PARDO.DGA .ARREND.EDIF.O.CONST.	1.687,00	0,00	1.687,00	1.204,91	846,73	846,73	0,00	840,27
001.208.92001.212 D FUENCA-PARDO.DGA .EDIF.OTR.CONST	14.639,00	251,00	14.890,00	12.994,00	7.714,53	6.878,37	836,16	7.175,47
001.208.92001.220 D FUENCA-PARDO.DGA .MAT.OFICINA	35.500,00	-4.000,00	31.500,00	23.137,39	23.137,39	22.806,17	331,22	8.362,61
001.208.92001.221 D FUENCA-PARDO.DGA .SUMINISTROS	48.500,00	-28.151,26	20.348,74	2.319,36	2.319,36	2.016,29	303,07	18.029,38
001.208.92001.22104 D FUENCA-PARDO.DGA .VESTUARIO	12.000,00	0,00	12.000,00	5.769,47	5.769,47	5.769,47	0,00	6.230,53
001.208.92001.225 D FUENCA-PARDO.DGA .TRIBUTOS	4.000,00	0,00	4.000,00	1.258,56	1.258,56	1.258,56	0,00	2.741,44
001.208.92001.226 D FUENCA-PARDO.DGA .GTOS DIVERSOS	9.134,00	0,00	9.134,00	3.106,35	3.106,35	2.487,46	618,89	6.027,65
001.208.92001.22603 D FUENCA-PARDO.DGA .PUBLICA DIARIOS OF	1.300,00	0,00	1.300,00	211,68	211,68	0,00	211,68	1.088,32
001.208.92001.227 D FUENCA-PARDO.DGA .TRAB.REAL.EMP	22.000,00	26.230,75	48.230,75	48.230,75	4.713,85	589,66	4.124,19	43.516,90
001.208.92001.23121 D FUENCA-PARDO.DGA .LOCOM URB P NO DIR	500,00	0,00	500,00	0,00	0,00	0,00	0,00	500,00
001.208.92001.233 D FUENCA-PARDO.DGA .OTRAS INDEMN.	215.609,00	2.372,00	217.981,00	169.582,91	153.879,41	153.879,41	0,00	64.101,59
001.208.92001.62302 D FUENCA-PARDO.DGA .ÚTILES Y HERR	0,00	2.991,29	2.991,29	2.991,12	2.991,12	2.991,12	0,00	0,17
001.208.92001.62500 D FUENCA-PARDO.DGA .MOBIL EQ OFI	8.755,00	-5.766,81	2.988,19	2.737,87	2.737,87	2.737,87	0,00	250,32
001.208.92001.62599 D FUENCA-PARDO.DGA .OT MOBILY E	0,00	2.000,00	2.000,00	1.848,64	1.848,64	1.010,35	838,29	151,36
001.208.92401.489 D FUENCA-PARDO.PARTI CIUDAD.OT.TRANS.FAM.ISFL	65.000,00	0,00	65.000,00	64.096,70	64.096,70	0,00	64.096,70	903,30
001.208.92401.789 D FUENCA-PARDO.PARTI CIUDAD.TRANS.FAMI.ISFL	5.000,00	0,00	5.000,00	4.700,00	4.700,00	0,00	4.700,00	300,00
001.208.93302.208 D FUENCA-PARDO.EDIFICIOS.ARREND O INMOV MAT	0,00	15.306,50	15.306,50	0,00	0,00	0,00	0,00	15.306,50
001.208.93302.212 D FUENCA-PARDO.EDIFICIOS.EDIF.OTR.CONST	410.123,00	-52.488,93	357.634,07	357.058,76	357.058,65	327.064,05	29.994,60	575,42

AYUNTAMIENTO DE MADRID

LIQUIDACIÓN DEL PRESUPUESTO DE GASTOS

RESUMEN POR BOLSA DE VINCULACIÓN JURÍDICA

Ejercicio : 2023 **Fecha: 31/12/2023**

Centro : 001 AYUNTAMIENTO DE MADRID

PROGRAMA/DESCRIPCIÓN/ECONÓMICO/DESCRIPCIÓN	C. INICIAL (1)	MODIFICACIONES (2)	C. DEFINITIVO (3=1+2)	G. COMPROMETIDOS (4)	OB. RECONOCIDAS (5)	PAGOS (6)	OB.PDTES.PAGO (7=5-6)	REMANENTE CRÉDITO (8=3-5)
001.208.93302.227 D FUENCA-PARDO.EDIFICIOS.TRAB.REAL.EMP	2.549.240,00	-542.375,38	2.006.864,62	2.006.762,16	2.006.241,62	1.892.165,35	114.076,27	623,00
001.208.93302.63200 D FUENCA-PARDO.EDIFICIOS.EDIF CONST(RE	32.104,00	216.621,16	248.725,16	225.539,94	142.562,83	58.670,71	83.892,12	106.162,33
001.208.93302.63200.2 D FUENCA-PARDO.EDIFICIOS.EDIF CONST(RE	0,00	186.630,41	186.630,41	186.630,41	129.006,51	51.664,97	77.341,54	57.623,90
001.208.93379.63200 D FUENCA-PARDO.NGEU. CONV.S.SOCIALES.EDIF CONS	0,00	174.750,00	174.750,00	0,00	0,00	0,00	0,00	174.750,00
001.209.15322.210 D MONCLOA-AR.O.ACT VÍAS Pª.INFRAES Y B.NAT	2.500,00	0,00	2.500,00	0,00	0,00	0,00	0,00	2.500,00
001.209.15322.22715.2 D MONCLOA-AR.O.ACT VÍAS Pª.GTOS RECUP DOMINIO	0,00	13.995,83	13.995,83	13.995,83	0,00	0,00	0,00	13.995,83
001.209.15322.61910 D MONCLOA-AR.O.ACT VÍAS Pª.VIALES (REMOD)	15.000,00	-4.985,08	10.014,92	10.014,92	6.534,00	6.534,00	0,00	3.480,92
001.209.15322.61910.2 D MONCLOA-AR.O.ACT VÍAS Pª.VIALES (REMOD)	0,00	97.629,47	97.629,47	97.629,47	83.699,02	83.699,02	0,00	13.930,45
001.209.15322.61910.5 D MONCLOA-AR.O.ACT VÍAS Pª.VIALES (REMOD)	0,00	34.906,03	34.906,03	6.676,93	6.676,93	0,00	6.676,93	28.229,10
001.209.17102.61920 D MONCLOA-AR.ZONAS VERDES.PARQUES (R)	0,00	115.500,00	115.500,00	107.228,22	107.040,58	99.813,07	7.227,51	8.459,42
001.209.17102.61920.2 D MONCLOA-AR.ZONAS VERDES.PARQUES (R)	0,00	341.419,68	341.419,68	341.419,68	281.079,74	280.232,74	847,00	60.339,94
001.209.17102.61921 D MONCLOA-AR.ZONAS VERDES.Z AJARDINADAS(R)	0,00	144.000,00	144.000,00	126.158,57	72.581,64	70.108,06	2.473,58	71.418,36
001.209.17102.61921.2 D MONCLOA-AR.ZONAS VERDES.Z AJARDINADAS(R)	0,00	402.510,84	402.510,84	402.510,84	402.510,84	402.510,84	0,00	0,00
001.209.23102.227 D MONCLOA-AR.FAMILIA E INF .TRAB.REAL.EMP	338.628,00	-31.687,09	306.940,91	306.940,91	306.940,81	306.940,81	0,00	0,10
001.209.23102.48900.4 D MONCLOA-AR.FAMILIA E INF .O TRANSF FAMIL	0,00	1.900,00	1.900,00	0,00	0,00	0,00	0,00	1.900,00
001.209.23102.789 D MONCLOA-AR.FAMILIA E INF .TRANS.FAMI.ISFL	5.000,00	0,00	5.000,00	0,00	0,00	0,00	0,00	5.000,00
001.209.23103.220 D MONCLOA-AR.PERSON MAYORES.MAT.OFICINA	0,00	13.698,05	13.698,05	13.698,05	13.402,56	12.319,46	1.083,10	295,49
001.209.23103.227 D MONCLOA-AR.PERSON MAYORES.TRAB.REAL.EMP	745.335,00	0,00	745.335,00	739.872,47	738.951,85	734.939,47	4.012,38	6.383,15
001.209.23103.62599.5 D MONCLOA-AR.PERSON MAYORES.OT MOBILY E	0,00	24.200,00	24.200,00	13.680,11	13.680,11	0,00	13.680,11	10.519,89
001.209.23103.62901.5 D MONCLOA-AR.PERSON MAYORES.SEÑALIZACIÓN	0,00	6.524,00	6.524,00	6.515,85	6.515,85	6.515,85	0,00	8,15
001.209.23103.63599.4 D MONCLOA-AR.PERSON MAYORES.MOBI Y ENS(RE)	0,00	18.000,00	18.000,00	12.806,22	12.806,22	0,00	12.806,22	5.193,78
001.209.23103.789 D MONCLOA-AR.PERSON MAYORES.TRANS.FAMI.ISFL	5.076,00	0,00	5.076,00	4.496,02	4.496,02	4.496,02	0,00	579,98
001.209.23106.227 D MONCLOA-AR.INTEGRA EMERG SCIAL.TRAB.REAL.EMP	98.495,00	0,00	98.495,00	93.480,74	93.480,67	85.649,96	7.830,71	5.014,33
001.209.23106.22799.5 D MONCLOA-AR.INTEGRA EMERG SCIAL.O.TRAB.EMP	193.038,00	36.300,00	229.338,00	196.613,72	196.613,66	173.616,16	22.997,50	32.724,34
001.209.23106.489 D MONCLOA-AR.INTEGRA EMERG SCIAL.OT.TRANS.FAM.	30.500,00	0,00	30.500,00	30.500,00	30.500,00	0,00	30.500,00	0,00
001.209.23106.48900.4 D MONCLOA-AR.INTEGRA EMERG SCIAL.O TRANSF FAMI	0,00	300,00	300,00	0,00	0,00	0,00	0,00	300,00
001.209.23106.48901.5 D MONCLOA-AR.INTEGRA EMERG SCIAL.TRAN FAMIL-IS	25.000,00	0,00	25.000,00	25.000,00	25.000,00	0,00	25.000,00	0,00
001.209.23106.63599.4 D MONCLOA-AR.INTEGRA EMERG SCIAL.MOBI Y ENS(RE	0,00	1.700,00	1.700,00	895,06	454,55	0,00	454,55	1.245,45
001.209.23106.789 D MONCLOA-AR.INTEGRA EMERG SCIAL.TRANS.FAMI.IS	5.000,00	0,00	5.000,00	3.363,00	3.363,00	3.363,00	0,00	1.637,00
001.209.23168.489 D MONCLOA-AR.NGEU.AYUD.EMERG.OT.TRANS.FAM.ISFL	0,00	78.404,00	78.404,00	47.345,00	46.898,50	46.898,50	0,00	31.505,50

AYUNTAMIENTO DE MADRID

LIQUIDACIÓN DEL PRESUPUESTO DE GASTOS

RESUMEN POR BOLSA DE VINCULACIÓN JURÍDICA

Ejercicio : 2023 **Fecha: 31/12/2023**

Centro : 001 AYUNTAMIENTO DE MADRID

PROGRAMA/DESCRIPCIÓN/ECONÓMICO/DESCRIPCIÓN	C. INICIAL (1)	MODIFICACIONES (2)	C. DEFINITIVO (3=1+2)	G. COMPROMETIDOS (4)	OB. RECONOCIDAS (5)	PAGOS (6)	OB.PDTES.PAGO (7=5-6)	REMANENTE CRÉDITO (8=3-5)
001.209.31101.221 D MONCLOA-AR.SALUBRIDAD Pª.SUMINISTROS	1.750,00	0,00	1.750,00	1.745,88	1.745,88	1.745,88	0,00	4,12
001.209.31101.226 D MONCLOA-AR.SALUBRIDAD Pª.GTOS DIVERSOS	500,00	0,00	500,00	181,85	181,85	181,85	0,00	318,15
001.209.32301.212 D MONCLOA-AR.C INFANTIL .EDIF.OTR.CONST	354.653,00	-4.551,00	350.102,00	325.226,80	319.573,26	293.296,26	26.277,00	30.528,74
001.209.32301.227 D MONCLOA-AR.C INFANTIL .TRAB.REAL.EMP	2.574.903,00	68.577,00	2.643.480,00	2.643.477,05	2.616.290,01	2.301.295,91	314.994,10	27.189,99
001.209.32301.63200 D MONCLOA-AR.C INFANTIL .EDIF CONST(RE	699.280,00	-600.640,00	98.640,00	47.091,10	45.833,37	44.930,68	902,69	52.806,63
001.209.32301.63200.4 D MONCLOA-AR.C INFANTIL .EDIF CONST(RE	0,00	22.000,00	22.000,00	17.304,38	16.681,74	0,00	16.681,74	5.318,26
001.209.32601.220 D MONCLOA-AR.SERV COMP EDUCA.MAT.OFICINA	0,00	1.000,00	1.000,00	523,62	523,60	523,60	0,00	476,40
001.209.32601.227 D MONCLOA-AR.SERV COMP EDUCA.TRAB.REAL.EMP	311.928,00	32.248,00	344.176,00	268.367,48	259.252,71	223.480,66	35.772,05	84.923,29
001.209.32601.22799.5 D MONCLOA-AR.SERV COMP EDUCA.O.TRAB.EMP	94.500,00	-94.500,00	0,00	0,00	0,00	0,00	0,00	0,00
001.209.32601.482 D MONCLOA-AR.SERV COMP EDUCA.A FAMIL.I.S.F.L	6.550,00	-2.600,00	3.950,00	3.950,00	3.950,00	0,00	3.950,00	0,00
001.209.33401.220 D MONCLOA-AR.ACTIV CULTURA.MAT.OFICINA	500,00	0,00	500,00	0,00	0,00	0,00	0,00	500,00
001.209.33401.22602 D MONCLOA-AR.ACTIV CULTURA.PUBLIC Y PROP	2.000,00	0,00	2.000,00	1.999,65	1.999,65	1.999,65	0,00	0,35
001.209.33401.227 D MONCLOA-AR.ACTIV CULTURA.TRAB.REAL.EMP	1.734.479,00	226.754,00	1.961.233,00	1.849.855,31	1.817.645,46	1.644.078,62	173.566,84	143.587,54
001.209.33401.22799.2 D MONCLOA-AR.ACTIV CULTURA.O.TRAB.EMP	0,00	22.854,24	22.854,24	22.854,24	0,00	0,00	0,00	22.854,24
001.209.33401.22799.5 D MONCLOA-AR.ACTIV CULTURA.O.TRAB.EMP	15.000,00	-15.000,00	0,00	0,00	0,00	0,00	0,00	0,00
001.209.33401.482 D MONCLOA-AR.ACTIV CULTURA.A FAMIL.I.S.F.L	22.000,00	-8.000,00	14.000,00	14.000,00	14.000,00	3.000,00	11.000,00	0,00
001.209.33401.60999 D MONCLOA-AR.ACTIV CULTURA.O INV NUEVA INFR UG	5.733,00	3.463,00	9.196,00	9.184,75	8.265,15	8.265,15	0,00	930,85
001.209.33401.62300 D MONCLOA-AR.ACTIV CULTURA.MAQUINARIA	0,00	18.148,00	18.148,00	16.332,54	16.332,54	0,00	16.332,54	1.815,46
001.209.33401.62301.2 D MONCLOA-AR.ACTIV CULTURA.INSTALAC TÉCNICAS	0,00	17.545,00	17.545,00	17.545,00	17.545,00	17.545,00	0,00	0,00
001.209.33401.62599 D MONCLOA-AR.ACTIV CULTURA.OT MOBILY E	0,00	5.990,00	5.990,00	4.994,88	4.994,88	4.994,88	0,00	995,12
001.209.33401.62599.2 D MONCLOA-AR.ACTIV CULTURA.OT MOBILY E	0,00	28.688,42	28.688,42	28.688,42	28.688,42	28.688,42	0,00	0,00
001.209.33401.62599.4 D MONCLOA-AR.ACTIV CULTURA.OT MOBILY E	0,00	10.000,00	10.000,00	4.596,44	4.596,44	0,00	4.596,44	5.403,56
001.209.33401.62901 D MONCLOA-AR.ACTIV CULTURA.SEÑALIZACIÓN	0,00	5.838,00	5.838,00	5.837,04	5.837,04	5.837,04	0,00	0,96
001.209.34101.226 D MONCLOA-AR.ACTUAC DEPORT D.GTOS DIVERSOS	6.940,00	18.035,00	24.975,00	24.951,19	24.825,19	24.553,19	272,00	149,81
001.209.34201.203 D MONCLOA-AR.INST DEPORT.ARRD. MAQ.INST.UTIL.	15.000,00	-15.000,00	0,00	0,00	0,00	0,00	0,00	0,00
001.209.34201.208 D MONCLOA-AR.INST DEPORT.ARREND O INMOV MAT	99.401,00	68.000,00	167.401,00	112.401,64	112.401,57	112.401,57	0,00	54.999,43
001.209.34201.212 D MONCLOA-AR.INST DEPORT.EDIF.OTR.CONST	476.075,00	28.910,04	504.985,04	467.263,42	428.207,04	356.016,72	72.190,32	76.778,00
001.209.34201.213 D MONCLOA-AR.INST DEPORT.MAQ.INST.Y UTILL	13.000,00	0,00	13.000,00	2.962,99	2.962,99	2.962,99	0,00	10.037,01
001.209.34201.220 D MONCLOA-AR.INST DEPORT.MAT.OFICINA	7.000,00	-7.000,00	0,00	0,00	0,00	0,00	0,00	0,00
001.209.34201.221 D MONCLOA-AR.INST DEPORT.SUMINISTROS	203.553,00	46.008,00	249.561,00	104.464,45	104.035,87	102.929,75	1.106,12	145.525,13

AYUNTAMIENTO DE MADRID

LIQUIDACIÓN DEL PRESUPUESTO DE GASTOS

RESUMEN POR BOLSA DE VINCULACIÓN JURÍDICA

Ejercicio : 2023 **Fecha: 31/12/2023**

Centro : 001 AYUNTAMIENTO DE MADRID

PROGRAMA/DESCRIPCIÓN/ECONÓMICO/DESCRIPCIÓN	C. INICIAL (1)	MODIFICACIONES (2)	C. DEFINITIVO (3=1+2)	G. COMPROMETIDOS (4)	OB. RECONOCIDAS (5)	PAGOS (6)	OB.PDTES.PAGO (7=5-6)	REMANENTE CRÉDITO (8=3-5)
001.209.34201.22103 D MONCLOA-AR.INST DEPORT.COMBUSTIBLES Y CARBU	660,00	0,00	660,00	420,00	420,00	420,00	0,00	240,00
001.209.34201.22104 D MONCLOA-AR.INST DEPORT.VESTUARIO	85.000,00	15.000,00	100.000,00	96.673,57	96.673,57	96.069,78	603,79	3.326,43
001.209.34201.223 D MONCLOA-AR.INST DEPORT.TRANSPORTES	5.000,00	0,00	5.000,00	0,00	0,00	0,00	0,00	5.000,00
001.209.34201.227 D MONCLOA-AR.INST DEPORT.TRAB.REAL.EMP	205.970,00	-7.101,11	198.868,89	196.840,86	134.464,03	134.079,87	384,16	64.404,86
001.209.34201.61999 D MONCLOA-AR.INST DEPORT.O INV REP INFR U.G	100.000,00	188.225,00	288.225,00	251.775,35	156.961,49	148.715,09	8.246,40	131.263,51
001.209.34201.61999.2 D MONCLOA-AR.INST DEPORT.O INV REP INFR U.G	0,00	954.998,87	954.998,87	954.998,87	885.400,24	874.804,28	10.595,96	69.598,63
001.209.34201.63200 D MONCLOA-AR.INST DEPORT.EDIF CONST(RE	150.000,00	-98.100,00	51.900,00	48.842,06	48.525,59	48.288,62	236,97	3.374,41
001.209.34201.63200.4 D MONCLOA-AR.INST DEPORT.EDIF CONST(RE	0,00	100.000,00	100.000,00	52.000,17	46.186,51	0,00	46.186,51	53.813,49
001.209.34201.63200.5 D MONCLOA-AR.INST DEPORT.EDIF CONST(RE	0,00	10.093,97	10.093,97	9.140,82	0,00	0,00	0,00	10.093,97
001.209.34201.63599 D MONCLOA-AR.INST DEPORT.MOBI Y ENS(RE)	0,00	14.400,00	14.400,00	7.073,73	7.073,73	7.073,73	0,00	7.326,27
001.209.34201.63599.4 D MONCLOA-AR.INST DEPORT.MOBI Y ENS(RE)	0,00	174.000,00	174.000,00	38.368,13	38.368,13	0,00	38.368,13	135.631,87
001.209.34201.63901.4 D MONCLOA-AR.INST DEPORT.SEÑALIZACIÓN(RE)	0,00	0,00	0,00	0,00	0,00	0,00	0,00	0,00
001.209.48900 D MONCLOA-AR.O TRANSF FAMIL	366.096,00	810,00	366.906,00	278.431,64	272.555,21	261.919,78	10.635,43	94.350,79
001.209.49300.22602 D MONCLOA-AR.CONSUMO.PUBLIC Y PROP	20.000,00	0,00	20.000,00	0,00	0,00	0,00	0,00	20.000,00
001.209.91220.22601 D MONCLOA-AR.CONCEJALÍA-PRES.ATCION PROTOC	910,00	200,00	1.110,00	874,65	874,65	874,65	0,00	235,35
001.209.92001.220 D MONCLOA-AR.DGA .MAT.OFICINA	33.500,00	-6.500,00	27.000,00	24.334,03	24.334,03	4.422,60	19.911,43	2.665,97
001.209.92001.22001.2 D MONCLOA-AR.DGA .PRENSA,REVIS,PUB	0,00	1.142,62	1.142,62	1.142,62	1.036,06	1.036,06	0,00	106,56
001.209.92001.221 D MONCLOA-AR.DGA .SUMINISTROS	6.000,00	0,00	6.000,00	0,00	0,00	0,00	0,00	6.000,00
001.209.92001.22104 D MONCLOA-AR.DGA .VESTUARIO	6.000,00	0,00	6.000,00	5.293,75	5.293,75	5.293,75	0,00	706,25
001.209.92001.223 D MONCLOA-AR.DGA .TRANSPORTES	60.000,00	-42.051,00	17.949,00	14.133,86	14.133,86	14.133,86	0,00	3.815,14
001.209.92001.225 D MONCLOA-AR.DGA .TRIBUTOS	5.000,00	0,00	5.000,00	0,00	0,00	0,00	0,00	5.000,00
001.209.92001.226 D MONCLOA-AR.DGA .GTOS DIVERSOS	48.000,00	1.000,00	49.000,00	46.428,34	46.428,34	838,00	45.590,34	2.571,66
001.209.92001.22603 D MONCLOA-AR.DGA .PUBLICA DIARIOS OF	1.000,00	0,00	1.000,00	0,00	0,00	0,00	0,00	1.000,00
001.209.92001.22605 D MONCLOA-AR.DGA .ANUNCIOS INSER OBLIG	200,00	0,00	200,00	0,00	0,00	0,00	0,00	200,00
001.209.92001.227 D MONCLOA-AR.DGA .TRAB.REAL.EMP	109.299,00	-8.988,14	100.310,86	68.727,26	45.093,24	23.246,63	21.846,61	55.217,62
001.209.92001.22799.2 D MONCLOA-AR.DGA .O.TRAB.EMP	0,00	365,14	365,14	365,14	0,00	0,00	0,00	365,14
001.209.92001.233 D MONCLOA-AR.DGA .OTRAS INDEMN.	215.609,00	7.503,00	223.112,00	168.300,62	155.201,28	155.201,28	0,00	67.910,72
001.209.92001.62301.2 D MONCLOA-AR.DGA .INSTALAC TÉCNICAS	0,00	4.083,33	4.083,33	4.083,33	4.083,33	4.083,33	0,00	0,00
001.209.92001.62302 D MONCLOA-AR.DGA .ÚTILES Y HERR	1.000,00	0,00	1.000,00	0,00	0,00	0,00	0,00	1.000,00
001.209.92001.62500 D MONCLOA-AR.DGA .MOBIL EQ OFI	9.000,00	0,00	9.000,00	4.901,09	4.901,09	4.901,09	0,00	4.098,91

AYUNTAMIENTO DE MADRID

LIQUIDACIÓN DEL PRESUPUESTO DE GASTOS

RESUMEN POR BOLSA DE VINCULACIÓN JURÍDICA

Ejercicio : 2023 **Fecha: 31/12/2023**

Centro : 001 AYUNTAMIENTO DE MADRID

PROGRAMA/DESCRIPCIÓN/ECONÓMICO/DESCRIPCIÓN	C. INICIAL (1)	MODIFICACIONES (2)	C. DEFINITIVO (3=1+2)	G. COMPROMETIDOS (4)	OB. RECONOCIDAS (5)	PAGOS (6)	OB.PDTES.PAGO (7=5-6)	REMANENTE CRÉDITO (8=3-5)
001.209.92001.62599 D MONCLOA-AR.DGA .OT MOBILY E	5.000,00	0,00	5.000,00	1.563,32	1.563,32	1.563,32	0,00	3.436,68
001.209.92001.62599.2 D MONCLOA-AR.DGA .OT MOBILY E	0,00	16.677,09	16.677,09	16.677,09	16.677,09	16.677,09	0,00	0,00
001.209.92001.63302 D MONCLOA-AR.DGA .ÚTILES Y HERRAM(R)	400,00	0,00	400,00	0,00	0,00	0,00	0,00	400,00
001.209.92001.63500 D MONCLOA-AR.DGA .MOB.EQUI.OFI(RE)	1.000,00	0,00	1.000,00	0,00	0,00	0,00	0,00	1.000,00
001.209.92001.63599 D MONCLOA-AR.DGA .MOBI Y ENS(RE)	1.000,00	0,00	1.000,00	0,00	0,00	0,00	0,00	1.000,00
001.209.92401.22602 D MONCLOA-AR.PARTI CIUDAD.PUBLIC Y PROP	1.500,00	5.500,00	7.000,00	1.754,98	1.754,98	1.754,98	0,00	5.245,02
001.209.92401.22606 D MONCLOA-AR.PARTI CIUDAD.REUN CONF CURS	2.600,00	0,00	2.600,00	0,00	0,00	0,00	0,00	2.600,00
001.209.92401.227 D MONCLOA-AR.PARTI CIUDAD.TRAB.REAL.EMP	24.671,00	-20.418,00	4.253,00	4.252,45	1.214,55	1.214,55	0,00	3.038,45
001.209.92401.489 D MONCLOA-AR.PARTI CIUDAD.OT.TRANS.FAM.ISFL	42.000,00	0,00	42.000,00	41.503,60	41.503,60	41.503,60	0,00	496,40
001.209.93302.212 D MONCLOA-AR.EDIFICIOS.EDIF.OTR.CONST	395.742,00	-72.873,04	322.868,96	298.575,60	272.580,50	252.607,24	19.973,26	50.288,46
001.209.93302.227 D MONCLOA-AR.EDIFICIOS.TRAB.REAL.EMP	1.992.649,00	43.082,72	2.035.731,72	2.026.841,26	2.006.828,59	1.932.987,18	73.841,41	28.903,13
001.209.93302.63200 D MONCLOA-AR.EDIFICIOS.EDIF CONST(RE	11.810,00	2.690,00	14.500,00	12.478,31	12.347,38	12.347,38	0,00	2.152,62
001.209.93302.63200.2 D MONCLOA-AR.EDIFICIOS.EDIF CONST(RE	0,00	416.857,79	416.857,79	248.464,72	103.236,50	103.236,50	0,00	313.621,29
001.209.93302.63200.4 D MONCLOA-AR.EDIFICIOS.EDIF CONST(RE	0,00	269.925,00	269.925,00	198.800,87	194.119,87	189.754,87	4.365,00	75.805,13
001.209.93379.63200 D MONCLOA-AR.NGEU. CONV.S.SOCIALES.EDIF CONST(	0,00	185.130,00	185.130,00	1.944,64	0,00	0,00	0,00	185.130,00
001.210.15102.22703.6 D.LATINA.GEST URBANÍSTICA.GTO ACCIÓN SUBS	0,00	4.829,22	4.829,22	0,00	0,00	0,00	0,00	4.829,22
001.210.15322.210 D.LATINA.O.ACT VÍAS Pª.INFRAES Y B.NAT	100.000,00	-14.247,71	85.752,29	85.752,29	85.752,29	85.752,29	0,00	0,00
001.210.15322.21001.1 D.LATINA.O.ACT VÍAS Pª.REP MANT PARTIC	0,00	36.383,43	36.383,43	36.354,88	2.938,17	2.938,17	0,00	33.445,26
001.210.15322.21001.6 D.LATINA.O.ACT VÍAS Pª.REP MANT PARTIC	0,00	8.760,22	8.760,22	0,00	0,00	0,00	0,00	8.760,22
001.210.15322.227 D.LATINA.O.ACT VÍAS Pª.TRAB.REAL.EMP	0,00	3.300,00	3.300,00	2.319,84	28,11	28,11	0,00	3.271,89
001.210.15322.61910 D.LATINA.O.ACT VÍAS Pª.VIALES (REMOD)	1.799.134,00	-1.103.996,27	695.137,73	695.060,86	695.060,86	572.949,68	122.111,18	76,87
001.210.15322.61910.2 D.LATINA.O.ACT VÍAS Pª.VIALES (REMOD)	0,00	602.766,04	602.766,04	582.276,36	567.020,54	543.883,93	23.136,61	35.745,50
001.210.15362.61904 D.LATINA.NGEU.MERCADO SOST..URBANIZ C AYTO(R)	0,00	135.403,93	135.403,93	135.403,93	135.229,62	132.815,67	2.413,95	174,31
001.210.15362.61904.1 D.LATINA.NGEU.MERCADO SOST..URBANIZ C AYTO(R)	0,00	329.100,28	329.100,28	329.100,28	329.100,28	329.100,28	0,00	0,00
001.210.15362.61904.5 D.LATINA.NGEU.MERCADO SOST..URBANIZ C AYTO(R)	0,00	45.000,00	45.000,00	0,00	0,00	0,00	0,00	45.000,00
001.210.17102.210 D.LATINA.ZONAS VERDES.INFRAES Y B.NAT	100.000,00	-100.000,00	0,00	0,00	0,00	0,00	0,00	0,00
001.210.17102.61921 D.LATINA.ZONAS VERDES.Z AJARDINADAS(R)	280.260,00	-180.060,00	100.200,00	88.147,06	88.147,05	87.782,84	364,21	12.052,95
001.210.17102.61921.2 D.LATINA.ZONAS VERDES.Z AJARDINADAS(R)	0,00	69.610,92	69.610,92	69.610,92	65.950,21	64.991,74	958,47	3.660,71
001.210.17102.61921.5 D.LATINA.ZONAS VERDES.Z AJARDINADAS(R)	0,00	200.916,29	200.916,29	51.042,97	46.323,67	46.323,67	0,00	154.592,62
001.210.17102.61999 D.LATINA.ZONAS VERDES.O INV REP INFR U.G	600.000,00	-600.000,00	0,00	0,00	0,00	0,00	0,00	0,00

AYUNTAMIENTO DE MADRID

LIQUIDACIÓN DEL PRESUPUESTO DE GASTOS

RESUMEN POR BOLSA DE VINCULACIÓN JURÍDICA

Ejercicio : 2023 **Fecha: 31/12/2023**

Centro : 001 AYUNTAMIENTO DE MADRID

PROGRAMA/DESCRIPCIÓN/ECONÓMICO/DESCRIPCIÓN	C. INICIAL (1)	MODIFICACIONES (2)	C. DEFINITIVO (3=1+2)	G. COMPROMETIDOS (4)	OB. RECONOCIDAS (5)	PAGOS (6)	OB.PDTES.PAGO (7=5-6)	REMANENTE CRÉDITO (8=3-5)
001.210.17102.61999.5 D.LATINA.ZONAS VERDES.O INV REP INFR U.G	0,00	233.000,00	233.000,00	42.932,20	42.925,79	28.731,56	14.194,23	190.074,21
001.210.23102.227 D.LATINA.FAMILIA E INF .TRAB.REAL.EMP	274.392,00	2.796,00	277.188,00	272.188,50	272.188,36	267.213,36	4.975,00	4.999,64
001.210.23103.221 D.LATINA.PERSON MAYORES.SUMINISTROS	10.000,00	-3.950,00	6.050,00	5.902,16	5.902,16	5.902,16	0,00	147,84
001.210.23103.223 D.LATINA.PERSON MAYORES.TRANSPORTES	6.000,00	-6.000,00	0,00	0,00	0,00	0,00	0,00	0,00
001.210.23103.227 D.LATINA.PERSON MAYORES.TRAB.REAL.EMP	541.988,00	39.302,00	581.290,00	551.130,31	551.130,13	549.564,14	1.565,99	30.159,87
001.210.23103.22799.5 D.LATINA.PERSON MAYORES.O.TRAB.EMP	133.500,00	0,00	133.500,00	118.994,19	118.994,15	102.499,65	16.494,50	14.505,85
001.210.23103.62300.2 D.LATINA.PERSON MAYORES.MAQUINARIA	0,00	1.900,00	1.900,00	1.900,00	1.900,00	1.900,00	0,00	0,00
001.210.23103.62300.5 D.LATINA.PERSON MAYORES.MAQUINARIA	0,00	20.150,00	20.150,00	18.307,17	18.307,17	18.307,17	0,00	1.842,83
001.210.23103.62599 D.LATINA.PERSON MAYORES.OT MOBILY E	0,00	4.400,00	4.400,00	3.939,89	3.939,89	3.939,89	0,00	460,11
001.210.23103.62599.5 D.LATINA.PERSON MAYORES.OT MOBILY E	0,00	12.200,00	12.200,00	10.149,04	10.149,04	10.149,04	0,00	2.050,96
001.210.23103.62600.5 D.LATINA.PERSON MAYORES.EQUIP COMUNIC	0,00	1.500,00	1.500,00	1.499,19	1.499,19	1.499,19	0,00	0,81
001.210.23103.62901.5 D.LATINA.PERSON MAYORES.SEÑALIZACIÓN	0,00	18.150,00	18.150,00	16.249,82	16.249,82	0,00	16.249,82	1.900,18
001.210.23103.789 D.LATINA.PERSON MAYORES.TRANS.FAMI.ISFL	25.000,00	0,00	25.000,00	7.168,08	7.168,08	2.703,50	4.464,58	17.831,92
001.210.23106.221 D.LATINA.INTEGRA EMERG SCIAL.SUMINISTROS	5.000,00	-5.000,00	0,00	0,00	0,00	0,00	0,00	0,00
001.210.23106.227 D.LATINA.INTEGRA EMERG SCIAL.TRAB.REAL.EMP	109.079,00	1.280,12	110.359,12	106.755,71	106.755,71	102.230,74	4.524,97	3.603,41
001.210.23106.22799.5 D.LATINA.INTEGRA EMERG SCIAL.O.TRAB.EMP	469.362,00	101.775,00	571.137,00	533.495,01	533.390,42	519.407,53	13.982,89	37.746,58
001.210.23106.62500.2 D.LATINA.INTEGRA EMERG SCIAL.MOBIL EQ OFI	0,00	8.354,92	8.354,92	8.354,92	8.354,92	8.354,92	0,00	0,00
001.210.23106.789 D.LATINA.INTEGRA EMERG SCIAL.TRANS.FAMI.ISFL	9.000,00	0,00	9.000,00	7.110,60	7.110,60	5.223,00	1.887,60	1.889,40
001.210.23168.489 D.LATINA.NGEU.AYUD.EMERG.OT.TRANS.FAM.ISFL	0,00	531.830,00	531.830,00	174.754,00	159.469,60	159.469,60	0,00	372.360,40
001.210.31101.208 D.LATINA.SALUBRIDAD Pª.ARREND O INMOV MAT	8.000,00	-8.000,00	0,00	0,00	0,00	0,00	0,00	0,00
001.210.31101.221 D.LATINA.SALUBRIDAD Pª.SUMINISTROS	2.000,00	-752,00	1.248,00	315,81	315,81	315,81	0,00	932,19
001.210.31101.226 D.LATINA.SALUBRIDAD Pª.GTOS DIVERSOS	800,00	0,00	800,00	115,48	115,48	115,48	0,00	684,52
001.210.31101.23121 D.LATINA.SALUBRIDAD Pª.LOCOM URB P NO DIR	500,00	0,00	500,00	80,85	80,85	80,85	0,00	419,15
001.210.32301.212 D.LATINA.C INFANTIL .EDIF.OTR.CONST	560.424,00	2.402,00	562.826,00	562.792,20	561.650,04	561.650,04	0,00	1.175,96
001.210.32301.227 D.LATINA.C INFANTIL .TRAB.REAL.EMP	4.370.697,00	389.712,63	4.760.409,63	4.719.150,87	4.701.407,79	4.561.776,69	139.631,10	59.001,84
001.210.32301.63200 D.LATINA.C INFANTIL .EDIF CONST(RE	99.273,00	264.413,22	363.686,22	345.762,80	343.402,50	293.638,85	49.763,65	20.283,72
001.210.32301.63200.2 D.LATINA.C INFANTIL .EDIF CONST(RE	0,00	11.649,52	11.649,52	11.649,52	11.649,52	11.649,52	0,00	0,00
001.210.32301.63200.4 D.LATINA.C INFANTIL .EDIF CONST(RE	0,00	27.369,53	27.369,53	27.369,53	27.369,53	27.369,53	0,00	0,00
001.210.32301.63200.5 D.LATINA.C INFANTIL .EDIF CONST(RE	0,00	71.711,00	71.711,00	71.700,22	71.700,20	69.991,50	1.708,70	10,80
001.210.32301.63300 D.LATINA.C INFANTIL .MAQUINARIA(R)	0,00	20.000,00	20.000,00	11.773,18	11.773,18	0,00	11.773,18	8.226,82

AYUNTAMIENTO DE MADRID

LIQUIDACIÓN DEL PRESUPUESTO DE GASTOS

RESUMEN POR BOLSA DE VINCULACIÓN JURÍDICA

Ejercicio : 2023 **Fecha: 31/12/2023**

Centro : 001 AYUNTAMIENTO DE MADRID

PROGRAMA/DESCRIPCIÓN/ECONÓMICO/DESCRIPCIÓN	C. INICIAL (1)	MODIFICACIONES (2)	C. DEFINITIVO (3=1+2)	G. COMPROMETIDOS (4)	OB. RECONOCIDAS (5)	PAGOS (6)	OB.PDTES.PAGO (7=5-6)	REMANENTE CRÉDITO (8=3-5)
001.210.32501.227 D.LATINA.ABSENTISMO.TRAB.REAL.EMP	199.716,00	0,00	199.716,00	180.170,65	180.170,58	180.170,58	0,00	19.545,42
001.210.32501.22799.5 D.LATINA.ABSENTISMO.O.TRAB.EMP	492.990,00	-63.472,00	429.518,00	419.325,00	419.324,88	411.317,58	8.007,30	10.193,12
001.210.32601.221 D.LATINA.SERV COMP EDUCA.SUMINISTROS	800,00	2.420,00	3.220,00	3.219,35	3.219,35	3.219,35	0,00	0,65
001.210.32601.22199.2 D.LATINA.SERV COMP EDUCA.OT SUMINISTR	0,00	90,15	90,15	90,15	90,15	90,15	0,00	0,00
001.210.32601.223 D.LATINA.SERV COMP EDUCA.TRANSPORTES	30.000,00	-13.560,50	16.439,50	16.439,50	14.450,59	9.793,63	4.656,96	1.988,91
001.210.32601.22602 D.LATINA.SERV COMP EDUCA.PUBLIC Y PROP	9.500,00	0,00	9.500,00	5.686,76	5.686,75	5.686,75	0,00	3.813,25
001.210.32601.227 D.LATINA.SERV COMP EDUCA.TRAB.REAL.EMP	589.259,00	-57.206,00	532.053,00	516.943,15	516.943,12	457.851,98	59.091,14	15.109,88
001.210.32601.22799.5 D.LATINA.SERV COMP EDUCA.O.TRAB.EMP	21.826,00	3.694,00	25.520,00	20.720,00	20.720,00	20.720,00	0,00	4.800,00
001.210.32601.482 D.LATINA.SERV COMP EDUCA.A FAMIL.I.S.F.L	8.450,00	0,00	8.450,00	8.450,00	8.450,00	2.800,00	5.650,00	0,00
001.210.32601.62200 D.LATINA.SERV COMP EDUCA.EDIF Y O.CONST	3.883.934,00	-3.883.934,00	0,00	0,00	0,00	0,00	0,00	0,00
001.210.32601.62200.5 D.LATINA.SERV COMP EDUCA.EDIF Y O.CONST	0,00	2.472.102,24	2.472.102,24	2.472.002,24	1.314.296,61	1.136.106,04	178.190,57	1.157.805,63
001.210.33401.221 D.LATINA.ACTIV CULTURA.SUMINISTROS	6.000,00	-3.322,00	2.678,00	2.283,96	2.283,96	2.283,96	0,00	394,04
001.210.33401.227 D.LATINA.ACTIV CULTURA.TRAB.REAL.EMP	1.880.544,00	29.540,00	1.910.084,00	1.896.752,10	1.872.478,27	1.872.478,27	0,00	37.605,73
001.210.33401.22799.2 D.LATINA.ACTIV CULTURA.O.TRAB.EMP	0,00	100.393,70	100.393,70	100.393,70	0,00	0,00	0,00	100.393,70
001.210.33401.22799.5 D.LATINA.ACTIV CULTURA.O.TRAB.EMP	0,00	18.000,00	18.000,00	17.908,00	17.908,00	17.908,00	0,00	92,00
001.210.33401.482 D.LATINA.ACTIV CULTURA.A FAMIL.I.S.F.L	1.500,00	7.000,00	8.500,00	8.500,00	8.500,00	8.500,00	0,00	0,00
001.210.33401.62300 D.LATINA.ACTIV CULTURA.MAQUINARIA	18.000,00	-18.000,00	0,00	0,00	0,00	0,00	0,00	0,00
001.210.33401.62300.5 D.LATINA.ACTIV CULTURA.MAQUINARIA	0,00	8.400,00	8.400,00	8.396,19	8.396,19	0,00	8.396,19	3,81
001.210.33401.62301.5 D.LATINA.ACTIV CULTURA.INSTALAC TÉCNICAS	0,00	18.150,00	18.150,00	18.131,85	18.131,85	18.131,85	0,00	18,15
001.210.33401.62599 D.LATINA.ACTIV CULTURA.OT MOBILY E	17.235,00	-17.235,00	0,00	0,00	0,00	0,00	0,00	0,00
001.210.33401.62599.5 D.LATINA.ACTIV CULTURA.OT MOBILY E	0,00	13.200,00	13.200,00	13.052,03	13.052,03	13.052,03	0,00	147,97
001.210.33401.62600.5 D.LATINA.ACTIV CULTURA.EQUIP COMUNIC	0,00	10.000,00	10.000,00	8.198,96	8.198,96	8.198,96	0,00	1.801,04
001.210.33401.62999 D.LATINA.ACTIV CULTURA.O.INV NUEV OP SERV	0,00	1.000,00	1.000,00	735,68	735,68	735,68	0,00	264,32
001.210.34101.22199.5 D.LATINA.ACTUAC DEPORT D.OT SUMINISTR	0,00	5.000,00	5.000,00	0,00	0,00	0,00	0,00	5.000,00
001.210.34101.223 D.LATINA.ACTUAC DEPORT D.TRANSPORTES	8.000,00	0,00	8.000,00	8.000,00	8.000,00	8.000,00	0,00	0,00
001.210.34101.227 D.LATINA.ACTUAC DEPORT D.TRAB.REAL.EMP	17.650,00	20.350,00	38.000,00	36.341,66	36.341,66	36.341,66	0,00	1.658,34
001.210.34101.22799.5 D.LATINA.ACTUAC DEPORT D.O.TRAB.EMP	42.835,00	23.365,00	66.200,00	52.745,44	45.122,36	45.122,36	0,00	21.077,64
001.210.34201.208 D.LATINA.INST DEPORT.ARREND O INMOV MAT	50.495,00	67.550,98	118.045,98	93.211,02	54.728,08	47.031,52	7.696,56	63.317,90
001.210.34201.212 D.LATINA.INST DEPORT.EDIF.OTR.CONST	985.650,00	68.345,00	1.053.995,00	1.053.992,99	999.788,49	999.788,49	0,00	54.206,51
001.210.34201.213 D.LATINA.INST DEPORT.MAQ.INST.Y UTILL	21.115,00	-1.193,74	19.921,26	18.945,33	18.945,30	18.945,30	0,00	975,96

AYUNTAMIENTO DE MADRID

LIQUIDACIÓN DEL PRESUPUESTO DE GASTOS

RESUMEN POR BOLSA DE VINCULACIÓN JURÍDICA

Ejercicio : 2023 **Fecha: 31/12/2023**

Centro : 001 AYUNTAMIENTO DE MADRID

PROGRAMA/DESCRIPCIÓN/ECONÓMICO/DESCRIPCIÓN	C. INICIAL (1)	MODIFICACIONES (2)	C. DEFINITIVO (3=1+2)	G. COMPROMETIDOS (4)	OB. RECONOCIDAS (5)	PAGOS (6)	OB.PDTES.PAGO (7=5-6)	REMANENTE CRÉDITO (8=3-5)
001.210.34201.215 D.LATINA.INST DEPORT.MOBILIARIO	1.026,00	-1.000,00	26,00	0,00	0,00	0,00	0,00	26,00
001.210.34201.216 D.LATINA.INST DEPORT.EQU.PROC.INFORM	2.500,00	-1.515,89	984,11	0,00	0,00	0,00	0,00	984,11
001.210.34201.220 D.LATINA.INST DEPORT.MAT.OFICINA	1.500,00	500,00	2.000,00	994,38	994,38	994,38	0,00	1.005,62
001.210.34201.221 D.LATINA.INST DEPORT.SUMINISTROS	175.257,00	2.000,00	177.257,00	162.093,82	162.031,44	162.031,44	0,00	15.225,56
001.210.34201.22103 D.LATINA.INST DEPORT.COMBUSTIBLES Y CARBU	540,00	0,00	540,00	80,00	80,00	80,00	0,00	460,00
001.210.34201.22104 D.LATINA.INST DEPORT.VESTUARIO	45.000,00	0,00	45.000,00	42.654,81	42.654,81	42.654,81	0,00	2.345,19
001.210.34201.227 D.LATINA.INST DEPORT.TRAB.REAL.EMP	2.391.077,00	130.403,00	2.521.480,00	2.495.872,16	2.493.075,42	2.476.288,60	16.786,82	28.404,58
001.210.34201.62200 D.LATINA.INST DEPORT.EDIF Y O.CONST	0,00	670.000,00	670.000,00	585.063,60	502.630,36	411.009,81	91.620,55	167.369,64
001.210.34201.62200.5 D.LATINA.INST DEPORT.EDIF Y O.CONST	0,00	300.000,00	300.000,00	300.000,00	300.000,00	300.000,00	0,00	0,00
001.210.34201.62599 D.LATINA.INST DEPORT.OT MOBILY E	0,00	50.200,00	50.200,00	48.279,00	48.279,00	48.279,00	0,00	1.921,00
001.210.34201.62599.2 D.LATINA.INST DEPORT.OT MOBILY E	0,00	112.015,51	112.015,51	112.015,51	112.015,51	112.015,51	0,00	0,00
001.210.34201.62599.5 D.LATINA.INST DEPORT.OT MOBILY E	0,00	53.200,00	53.200,00	46.960,41	46.960,41	46.960,41	0,00	6.239,59
001.210.34201.63200 D.LATINA.INST DEPORT.EDIF CONST(RE	1.202.011,00	-938.261,00	263.750,00	187.373,01	186.141,07	159.505,78	26.635,29	77.608,93
001.210.34201.63200.2 D.LATINA.INST DEPORT.EDIF CONST(RE	0,00	238.059,21	238.059,21	238.059,21	235.884,77	235.884,77	0,00	2.174,44
001.210.34201.63200.5 D.LATINA.INST DEPORT.EDIF CONST(RE	0,00	1.102.000,00	1.102.000,00	984.207,25	663.867,06	568.396,11	95.470,95	438.132,94
001.210.48900 D.LATINA.O TRANSF FAMIL	1.917.267,00	48.105,00	1.965.372,00	1.954.150,89	1.849.465,64	1.706.676,91	142.788,73	115.906,36
001.210.49300.226 D.LATINA.CONSUMO.GTOS DIVERSOS	250,00	0,00	250,00	0,00	0,00	0,00	0,00	250,00
001.210.49300.23121 D.LATINA.CONSUMO.LOCOM URB P NO DIR	150,00	0,00	150,00	0,00	0,00	0,00	0,00	150,00
001.210.9.3 D.LATINA ACT CARÁCTER GRAL GTO.FINACIEROS	0,00	6.264,41	6.264,41	6.264,41	6.264,41	6.264,41	0,00	0,00
001.210.91220.221 D.LATINA.CONCEJALÍA-PRES.SUMINISTROS	100,00	0,00	100,00	7,00	7,00	7,00	0,00	93,00
001.210.91220.22601 D.LATINA.CONCEJALÍA-PRES.ATCION PROTOC	500,00	0,00	500,00	305,00	305,00	305,00	0,00	195,00
001.210.91220.22606 D.LATINA.CONCEJALÍA-PRES.REUN CONF CURS	200,00	500,00	700,00	0,00	0,00	0,00	0,00	700,00
001.210.92001.212 D.LATINA.DGA .EDIF.OTR.CONST	12.000,00	4.000,00	16.000,00	14.926,03	14.926,03	7.931,97	6.994,06	1.073,97
001.210.92001.220 D.LATINA.DGA .MAT.OFICINA	50.900,00	2.900,00	53.800,00	52.763,14	52.763,14	52.763,14	0,00	1.036,86
001.210.92001.221 D.LATINA.DGA .SUMINISTROS	3.200,00	3.491,00	6.691,00	6.540,74	6.540,74	6.540,74	0,00	150,26
001.210.92001.22104 D.LATINA.DGA .VESTUARIO	2.300,00	-1.053,00	1.247,00	1.244,01	1.244,01	1.244,01	0,00	2,99
001.210.92001.225 D.LATINA.DGA .TRIBUTOS	2.000,00	-1.000,00	1.000,00	204,02	204,02	204,02	0,00	795,98
001.210.92001.226 D.LATINA.DGA .GTOS DIVERSOS	2.300,00	5.000,00	7.300,00	4.177,35	4.177,35	4.177,35	0,00	3.122,65
001.210.92001.22602 D.LATINA.DGA .PUBLIC Y PROP	1.000,00	49.838,00	50.838,00	29.603,61	29.603,61	29.603,61	0,00	21.234,39
001.210.92001.22603 D.LATINA.DGA .PUBLICA DIARIOS OF	5.000,00	0,00	5.000,00	0,00	0,00	0,00	0,00	5.000,00

AYUNTAMIENTO DE MADRID

LIQUIDACIÓN DEL PRESUPUESTO DE GASTOS

RESUMEN POR BOLSA DE VINCULACIÓN JURÍDICA

Ejercicio : 2023 **Fecha: 31/12/2023**

Centro : 001 AYUNTAMIENTO DE MADRID

PROGRAMA/DESCRIPCIÓN/ECONÓMICO/DESCRIPCIÓN	C. INICIAL (1)	MODIFICACIONES (2)	C. DEFINITIVO (3=1+2)	G. COMPROMETIDOS (4)	OB. RECONOCIDAS (5)	PAGOS (6)	OB.PDTES.PAGO (7=5-6)	REMANENTE CRÉDITO (8=3-5)
001.210.92001.227 D.LATINA.DGA .TRAB.REAL.EMP	131.196,00	-131.196,00	0,00	0,00	0,00	0,00	0,00	0,00
001.210.92001.233 D.LATINA.DGA .OTRAS INDEMN.	216.192,00	2.379,00	218.571,00	170.577,97	158.264,72	158.264,72	0,00	60.306,28
001.210.92001.62301 D.LATINA.DGA .INSTALAC TÉCNICAS	0,00	18.500,00	18.500,00	17.169,90	17.169,90	17.169,90	0,00	1.330,10
001.210.92001.62500 D.LATINA.DGA .MOBIL EQ OFI	50.000,00	-45.000,00	5.000,00	4.998,28	4.998,28	0,00	4.998,28	1,72
001.210.92001.62500.2 D.LATINA.DGA .MOBIL EQ OFI	0,00	580,80	580,80	580,80	580,80	580,80	0,00	0,00
001.210.92001.62599 D.LATINA.DGA .OT MOBILY E	1.000,00	2.734,00	3.734,00	3.733,94	3.733,94	3.733,94	0,00	0,06
001.210.92401.489 D.LATINA.PARTI CIUDAD.OT.TRANS.FAM.ISFL	120.000,00	0,00	120.000,00	93.561,85	93.561,85	93.561,85	0,00	26.438,15
001.210.92401.789 D.LATINA.PARTI CIUDAD.TRANS.FAMI.ISFL	20.000,00	0,00	20.000,00	8.567,03	8.567,03	8.567,03	0,00	11.432,97
001.210.93302.212 D.LATINA.EDIFICIOS.EDIF.OTR.CONST	370.094,00	17.251,00	387.345,00	387.317,46	370.094,73	370.094,73	0,00	17.250,27
001.210.93302.227 D.LATINA.EDIFICIOS.TRAB.REAL.EMP	2.952.756,00	29.893,00	2.982.649,00	2.960.780,08	2.960.395,48	2.949.610,95	10.784,53	22.253,52
001.210.93302.63200 D.LATINA.EDIFICIOS.EDIF CONST(RE	250.000,00	316.874,82	566.874,82	539.476,41	536.588,74	475.622,09	60.966,65	30.286,08
001.210.93302.63200.2 D.LATINA.EDIFICIOS.EDIF CONST(RE	0,00	224.716,92	224.716,92	224.716,92	209.276,17	209.276,17	0,00	15.440,75
001.210.93302.63200.4 D.LATINA.EDIFICIOS.EDIF CONST(RE	0,00	655.000,00	655.000,00	500.026,61	463.826,18	174.636,46	289.189,72	191.173,82
001.211.15322.208 D.CARABANCHEL.O.ACT VÍAS Pª.ARREND O INMOV MAT	20.000,00	10.000,00	30.000,00	14.737,81	14.737,41	13.099,92	1.637,49	15.262,59
001.211.15322.210 D.CARABANCHEL.O.ACT VÍAS Pª.INFRAES Y B.NAT	40.000,00	-19.736,00	20.264,00	19.703,29	19.703,29	12.581,31	7.121,98	560,71
001.211.15322.21000.5 D.CARABANCHEL.O.ACT VÍAS Pª.REP MANT CONS U.Gª	377.067,00	-177.067,00	200.000,00	0,00	0,00	0,00	0,00	200.000,00
001.211.15322.21001 D.CARABANCHEL.O.ACT VÍAS Pª.REP MANT PARTIC	0,00	1.414,11	1.414,11	1.086,68	1.086,68	0,00	1.086,68	327,43
001.211.15322.21001.6 D.CARABANCHEL.O.ACT VÍAS Pª.REP MANT PARTIC	0,00	7.791,16	7.791,16	1.464,34	1.464,34	0,00	1.464,34	6.326,82
001.211.15322.227 D.CARABANCHEL.O.ACT VÍAS Pª.TRAB.REAL.EMP	70.000,00	-70.000,00	0,00	0,00	0,00	0,00	0,00	0,00
001.211.15322.61910 D.CARABANCHEL.O.ACT VÍAS Pª.VIALES (REMOD)	147.867,00	41.104,90	188.971,90	188.971,90	174.117,07	0,00	174.117,07	14.854,83
001.211.17102.61921 D.CARABANCHEL.ZONAS VERDES.Z AJARDINADAS(R)	222.885,00	-85.475,39	137.409,61	135.930,33	133.004,53	44.520,72	88.483,81	4.405,08
001.211.17102.61921.5 D.CARABANCHEL.ZONAS VERDES.Z AJARDINADAS(R)	0,00	495.553,23	495.553,23	495.493,99	490.811,88	33.846,51	456.965,37	4.741,35
001.211.23102.227 D.CARABANCHEL.FAMILIA E INF .TRAB.REAL.EMP	637.883,00	10.788,16	648.671,16	648.671,16	494.710,36	494.710,36	0,00	153.960,80
001.211.23102.22799.5 D.CARABANCHEL.FAMILIA E INF .O.TRAB.EMP	123.759,00	-20.180,00	103.579,00	97.169,78	97.169,77	97.169,77	0,00	6.409,23
001.211.23102.789 D.CARABANCHEL.FAMILIA E INF .TRANS.FAMI.ISFL	45.000,00	-10.000,00	35.000,00	24.809,13	22.903,85	19.907,95	2.995,90	12.096,15
001.211.23103.213 D.CARABANCHEL.PERSON MAYORES.MAQ.INST.Y UTILL	3.500,00	3.500,00	7.000,00	3.584,02	3.584,02	3.584,02	0,00	3.415,98
001.211.23103.223 D.CARABANCHEL.PERSON MAYORES.TRANSPORTES	39.600,00	0,00	39.600,00	39.346,25	21.405,23	21.405,23	0,00	18.194,77
001.211.23103.227 D.CARABANCHEL.PERSON MAYORES.TRAB.REAL.EMP	663.684,00	-52.051,00	611.633,00	604.569,40	525.662,96	503.505,33	22.157,63	85.970,04
001.211.23103.62599 D.CARABANCHEL.PERSON MAYORES.OT MOBILY E	0,00	13.000,00	13.000,00	7.171,67	7.171,67	3.804,24	3.367,43	5.828,33
001.211.23103.789 D.CARABANCHEL.PERSON MAYORES.TRANS.FAMI.ISFL	50.000,00	0,00	50.000,00	43.921,89	43.921,89	37.933,65	5.988,24	6.078,11

AYUNTAMIENTO DE MADRID

LIQUIDACIÓN DEL PRESUPUESTO DE GASTOS

RESUMEN POR BOLSA DE VINCULACIÓN JURÍDICA

Ejercicio : 2023 **Fecha: 31/12/2023**

Centro : 001 AYUNTAMIENTO DE MADRID

PROGRAMA/DESCRIPCIÓN/ECONÓMICO/DESCRIPCIÓN	C. INICIAL (1)	MODIFICACIONES (2)	C. DEFINITIVO (3=1+2)	G. COMPROMETIDOS (4)	OB. RECONOCIDAS (5)	PAGOS (6)	OB.PDTES.PAGO (7=5-6)	REMANENTE CRÉDITO (8=3-5)
001.211.23106.213 D.CARABANCHEL.INTEGRA EMERG SCIAL.MAQ.INST.Y U	0,00	0,00	0,00	0,00	0,00	0,00	0,00	0,00
001.211.23106.227 D.CARABANCHEL.INTEGRA EMERG SCIAL.TRAB.REAL.EM	0,00	3.000,00	3.000,00	0,00	0,00	0,00	0,00	3.000,00
001.211.23106.22799.5 D.CARABANCHEL.INTEGRA EMERG SCIAL.O.TRAB.EMP	347.917,00	28.483,00	376.400,00	372.961,00	372.960,96	341.880,88	31.080,08	3.439,04
001.211.23106.789 D.CARABANCHEL.INTEGRA EMERG SCIAL.TRANS.FAMI.I	40.000,00	0,00	40.000,00	29.684,52	28.439,52	24.853,52	3.586,00	11.560,48
001.211.23168.489 D.CARABANCHEL.NGEU.AYUD.EMERG.OT.TRANS.FAM.ISF	0,00	273.190,00	273.190,00	230.453,00	219.284,25	219.284,25	0,00	53.905,75
001.211.31101.221 D.CARABANCHEL.SALUBRIDAD Pª.SUMINISTROS	2.000,00	-1.000,00	1.000,00	591,96	591,96	591,96	0,00	408,04
001.211.31101.226 D.CARABANCHEL.SALUBRIDAD Pª.GTOS DIVERSOS	1.000,00	1.000,00	2.000,00	1.074,02	1.074,02	1.074,02	0,00	925,98
001.211.31101.23121 D.CARABANCHEL.SALUBRIDAD Pª.LOCOM URB P NO DIR	1.000,00	0,00	1.000,00	478,15	478,15	478,15	0,00	521,85
001.211.32301.212 D.CARABANCHEL.C INFANTIL .EDIF.OTR.CONST	1.183.805,00	-92.500,00	1.091.305,00	1.089.373,84	1.088.446,50	1.046.543,84	41.902,66	2.858,50
001.211.32301.227 D.CARABANCHEL.C INFANTIL .TRAB.REAL.EMP	4.483.173,00	160.308,70	4.643.481,70	4.641.055,52	4.549.256,27	4.065.290,89	483.965,38	94.225,43
001.211.32301.63200 D.CARABANCHEL.C INFANTIL .EDIF CONST(RE	173.555,00	426.445,00	600.000,00	599.985,87	597.862,96	585.027,59	12.835,37	2.137,04
001.211.32501.227 D.CARABANCHEL.ABSENTISMO.TRAB.REAL.EMP	80.500,00	428,00	80.928,00	80.500,00	79.755,75	59.836,24	19.919,51	1.172,25
001.211.32601.221 D.CARABANCHEL.SERV COMP EDUCA.SUMINISTROS	2.800,00	-2.800,00	0,00	0,00	0,00	0,00	0,00	0,00
001.211.32601.223 D.CARABANCHEL.SERV COMP EDUCA.TRANSPORTES	67.000,00	0,00	67.000,00	67.000,00	60.678,76	59.338,24	1.340,52	6.321,24
001.211.32601.227 D.CARABANCHEL.SERV COMP EDUCA.TRAB.REAL.EMP	586.953,00	125,13	587.078,13	587.078,13	585.355,27	570.632,05	14.723,22	1.722,86
001.211.32601.482 D.CARABANCHEL.SERV COMP EDUCA.A FAMIL.I.S.F.L	0,00	8.800,00	8.800,00	7.000,00	7.000,00	3.400,00	3.600,00	1.800,00
001.211.33401.221 D.CARABANCHEL.ACTIV CULTURA.SUMINISTROS	15.100,00	7.636,00	22.736,00	22.736,00	22.736,00	22.736,00	0,00	0,00
001.211.33401.22602 D.CARABANCHEL.ACTIV CULTURA.PUBLIC Y PROP	18.000,00	-7.000,00	11.000,00	7.321,71	7.321,71	7.321,71	0,00	3.678,29
001.211.33401.227 D.CARABANCHEL.ACTIV CULTURA.TRAB.REAL.EMP	1.504.453,00	76.465,00	1.580.918,00	1.556.639,83	1.517.532,01	1.456.306,89	61.225,12	63.385,99
001.211.33401.482 D.CARABANCHEL.ACTIV CULTURA.A FAMIL.I.S.F.L	17.000,00	3.000,00	20.000,00	20.000,00	20.000,00	20.000,00	0,00	0,00
001.211.33401.62599 D.CARABANCHEL.ACTIV CULTURA.OT MOBILY E	0,00	2.500,00	2.500,00	2.458,26	2.458,26	0,00	2.458,26	41,74
001.211.33401.63999 D.CARABANCHEL.ACTIV CULTURA.O.INV REPOS.FOS	0,00	9.000,00	9.000,00	0,00	0,00	0,00	0,00	9.000,00
001.211.34101.221 D.CARABANCHEL.ACTUAC DEPORT D.SUMINISTROS	1.000,00	0,00	1.000,00	998,25	998,25	998,25	0,00	1,75
001.211.34101.22602 D.CARABANCHEL.ACTUAC DEPORT D.PUBLIC Y PROP	10.000,00	2.000,00	12.000,00	11.843,23	11.843,23	11.843,23	0,00	156,77
001.211.34101.227 D.CARABANCHEL.ACTUAC DEPORT D.TRAB.REAL.EMP	147.237,00	7.612,00	154.849,00	151.540,11	150.356,58	144.481,67	5.874,91	4.492,42
001.211.34101.22799.5 D.CARABANCHEL.ACTUAC DEPORT D.O.TRAB.EMP	83.952,00	0,00	83.952,00	82.103,28	82.103,28	70.927,39	11.175,89	1.848,72
001.211.34201.203 D.CARABANCHEL.INST DEPORT.ARRD. MAQ.INST.UTIL.	94.182,00	5.161,31	99.343,31	98.019,58	97.884,78	89.910,53	7.974,25	1.458,53
001.211.34201.208 D.CARABANCHEL.INST DEPORT.ARREND O INMOV MAT	16.715,00	0,00	16.715,00	16.715,00	16.715,00	15.322,45	1.392,55	0,00
001.211.34201.212 D.CARABANCHEL.INST DEPORT.EDIF.OTR.CONST	852.662,00	338.791,25	1.191.453,25	1.191.347,16	1.169.283,38	1.018.528,20	150.755,18	22.169,87
001.211.34201.21200.5 D.CARABANCHEL.INST DEPORT.REP MANT CONSER EDIF	0,00	184.107,00	184.107,00	173.949,54	167.129,15	73.814,31	93.314,84	16.977,85

AYUNTAMIENTO DE MADRID

LIQUIDACIÓN DEL PRESUPUESTO DE GASTOS

RESUMEN POR BOLSA DE VINCULACIÓN JURÍDICA

Ejercicio : 2023 **Fecha: 31/12/2023**

Centro : 001 AYUNTAMIENTO DE MADRID

PROGRAMA/DESCRIPCIÓN/ECONÓMICO/DESCRIPCIÓN	C. INICIAL (1)	MODIFICACIONES (2)	C. DEFINITIVO (3=1+2)	G. COMPROMETIDOS (4)	OB. RECONOCIDAS (5)	PAGOS (6)	OB.PDTES.PAGO (7=5-6)	REMANENTE CRÉDITO (8=3-5)
001.211.34201.213 D.CARABANCHEL.INST DEPORT.MAQ.INST.Y UTILL	2.000,00	2.267,00	4.267,00	4.257,86	4.257,85	4.257,85	0,00	9,15
001.211.34201.221 D.CARABANCHEL.INST DEPORT.SUMINISTROS	83.903,00	4.042,00	87.945,00	85.813,68	69.924,88	65.780,85	4.144,03	18.020,12
001.211.34201.22103 D.CARABANCHEL.INST DEPORT.COMBUSTIBLES Y CARBU	200,00	0,00	200,00	0,00	0,00	0,00	0,00	200,00
001.211.34201.22104 D.CARABANCHEL.INST DEPORT.VESTUARIO	18.000,00	10.000,00	28.000,00	27.941,65	27.941,65	27.941,65	0,00	58,35
001.211.34201.227 D.CARABANCHEL.INST DEPORT.TRAB.REAL.EMP	2.736.951,00	-154.637,22	2.582.313,78	2.582.313,06	2.443.269,13	2.157.041,88	286.227,25	139.044,65
001.211.34201.62500 D.CARABANCHEL.INST DEPORT.MOBIL EQ OFI	0,00	12.200,00	12.200,00	6.479,55	6.479,55	0,00	6.479,55	5.720,45
001.211.34201.62599 D.CARABANCHEL.INST DEPORT.OT MOBILY E	0,00	12.334,23	12.334,23	10.645,22	10.645,22	4.995,86	5.649,36	1.689,01
001.211.34201.63200 D.CARABANCHEL.INST DEPORT.EDIF CONST(RE	0,00	91.262,05	91.262,05	91.262,05	71.385,82	0,00	71.385,82	19.876,23
001.211.34201.63200.4 D.CARABANCHEL.INST DEPORT.EDIF CONST(RE	0,00	300.000,00	300.000,00	299.999,86	299.998,32	139.267,62	160.730,70	1,68
001.211.34201.63200.5 D.CARABANCHEL.INST DEPORT.EDIF CONST(RE	0,00	333.949,37	333.949,37	325.466,29	197.683,90	129.129,73	68.554,17	136.265,47
001.211.34201.63999 D.CARABANCHEL.INST DEPORT.O.INV REPOS.FOS	29.955,00	-14.305,00	15.650,00	15.044,20	15.044,18	15.044,18	0,00	605,82
001.211.48900 D.CARABANCHEL.O TRANSF FAMIL	1.231.535,00	-494.618,00	736.917,00	614.520,18	584.983,76	559.364,49	25.619,27	151.933,24
001.211.49300.221 D.CARABANCHEL.CONSUMO.SUMINISTROS	500,00	0,00	500,00	0,00	0,00	0,00	0,00	500,00
001.211.49300.226 D.CARABANCHEL.CONSUMO.GTOS DIVERSOS	500,00	1.000,00	1.500,00	0,00	0,00	0,00	0,00	1.500,00
001.211.49300.23121 D.CARABANCHEL.CONSUMO.LOCOM URB P NO DIR	200,00	0,00	200,00	0,00	0,00	0,00	0,00	200,00
001.211.91220.22601 D.CARABANCHEL.CONCEJALÍA-PRES.ATCION PROTOC	1.000,00	-500,00	500,00	244,15	244,15	244,15	0,00	255,85
001.211.91220.23000 D.CARABANCHEL.CONCEJALÍA-PRES.DIETAS O.GOB	0,00	589,44	589,44	482,30	482,30	482,30	0,00	107,14
001.211.91220.23100 D.CARABANCHEL.CONCEJALÍA-PRES.GTO VIAJE GOB	0,00	1.250,56	1.250,56	963,66	963,66	963,66	0,00	286,90
001.211.92001.205 D.CARABANCHEL.DGA .ARRE.MOB.Y ENSER	10.000,00	-10.000,00	0,00	0,00	0,00	0,00	0,00	0,00
001.211.92001.220 D.CARABANCHEL.DGA .MAT.OFICINA	28.000,00	-2.498,00	25.502,00	25.235,70	21.606,88	17.882,40	3.724,48	3.895,12
001.211.92001.221 D.CARABANCHEL.DGA .SUMINISTROS	2.500,00	2.500,00	5.000,00	120,30	120,30	120,30	0,00	4.879,70
001.211.92001.22104 D.CARABANCHEL.DGA .VESTUARIO	1.000,00	0,00	1.000,00	997,52	997,52	0,00	997,52	2,48
001.211.92001.223 D.CARABANCHEL.DGA .TRANSPORTES	300,00	0,00	300,00	0,00	0,00	0,00	0,00	300,00
001.211.92001.225 D.CARABANCHEL.DGA .TRIBUTOS	6.500,00	0,00	6.500,00	246,84	246,84	246,84	0,00	6.253,16
001.211.92001.226 D.CARABANCHEL.DGA .GTOS DIVERSOS	0,00	8.678,00	8.678,00	8.509,20	8.509,20	8.509,20	0,00	168,80
001.211.92001.22602 D.CARABANCHEL.DGA .PUBLIC Y PROP	11.000,00	-11.000,00	0,00	0,00	0,00	0,00	0,00	0,00
001.211.92001.22603 D.CARABANCHEL.DGA .PUBLICA DIARIOS OF	5.000,00	0,00	5.000,00	3.596,04	3.596,04	3.596,04	0,00	1.403,96
001.211.92001.227 D.CARABANCHEL.DGA .TRAB.REAL.EMP	431.295,00	-181.560,00	249.735,00	249.475,38	85.478,96	82.348,17	3.130,79	164.256,04
001.211.92001.23121 D.CARABANCHEL.DGA .LOCOM URB P NO DIR	0,00	258,00	258,00	258,00	258,00	258,00	0,00	0,00

AYUNTAMIENTO DE MADRID

LIQUIDACIÓN DEL PRESUPUESTO DE GASTOS

RESUMEN POR BOLSA DE VINCULACIÓN JURÍDICA

Ejercicio : 2023 **Fecha: 31/12/2023**

Centro : 001 AYUNTAMIENTO DE MADRID

PROGRAMA/DESCRIPCIÓN/ECONÓMICO/DESCRIPCIÓN	C. INICIAL (1)	MODIFICACIONES (2)	C. DEFINITIVO (3=1+2)	G. COMPROMETIDOS (4)	OB. RECONOCIDAS (5)	PAGOS (6)	OB.PDTES.PAGO (7=5-6)	REMANENTE CRÉDITO (8=3-5)
001.211.92001.233 D.CARABANCHEL.DGA .OTRAS INDEMN.	215.000,00	2.365,00	217.365,00	170.324,89	157.470,14	157.470,14	0,00	59.894,86
001.211.92001.62600 D.CARABANCHEL.DGA .EQUIP COMUNIC	0,00	11.900,00	11.900,00	9.945,72	9.945,72	0,00	9.945,72	1.954,28
001.211.92401.227 D.CARABANCHEL.PARTI CIUDAD.TRAB.REAL.EMP	0,00	61.000,00	61.000,00	48.797,18	40.870,66	21.120,19	19.750,47	20.129,34
001.211.92401.489 D.CARABANCHEL.PARTI CIUDAD.OT.TRANS.FAM.ISFL	95.000,00	0,00	95.000,00	77.756,81	77.756,81	77.756,81	0,00	17.243,19
001.211.92401.789 D.CARABANCHEL.PARTI CIUDAD.TRANS.FAMI.ISFL	5.000,00	0,00	5.000,00	4.864,07	4.864,07	4.864,07	0,00	135,93
001.211.93302.212 D.CARABANCHEL.EDIFICIOS.EDIF.OTR.CONST	772.020,00	-146.936,55	625.083,45	625.040,09	564.885,72	480.407,49	84.478,23	60.197,73
001.211.93302.227 D.CARABANCHEL.EDIFICIOS.TRAB.REAL.EMP	3.005.838,00	-34.385,00	2.971.453,00	2.969.992,71	2.103.604,40	1.582.039,48	521.564,92	867.848,60
001.211.93302.63200 D.CARABANCHEL.EDIFICIOS.EDIF CONST(RE	0,00	137.455,55	137.455,55	137.455,55	137.455,31	137.455,31	0,00	0,24
001.212.15102.22703 D.USERA.GEST URBANÍSTICA.GTO ACCIÓN SUBS	0,00	2.391,32	2.391,32	0,00	0,00	0,00	0,00	2.391,32
001.212.15322.227 D.USERA.O.ACT VÍAS Pª.TRAB.REAL.EMP	12.000,00	-12.000,00	0,00	0,00	0,00	0,00	0,00	0,00
001.212.15322.22706.2 D.USERA.O.ACT VÍAS Pª.ESTUD TRAB TÉCN	0,00	3.239,17	3.239,17	3.239,17	3.239,17	3.239,17	0,00	0,00
001.212.15322.22706.4 D.USERA.O.ACT VÍAS Pª.ESTUD TRAB TÉCN	0,00	17.545,00	17.545,00	17.545,00	17.545,00	17.545,00	0,00	0,00
001.212.15322.22706.5 D.USERA.O.ACT VÍAS Pª.ESTUD TRAB TÉCN	0,00	23.000,00	23.000,00	0,00	0,00	0,00	0,00	23.000,00
001.212.15322.60999 D.USERA.O.ACT VÍAS Pª.O INV NUEVA INFR UG	0,00	0,00	0,00	0,00	0,00	0,00	0,00	0,00
001.212.15322.61904 D.USERA.O.ACT VÍAS Pª.URBANIZ C AYTO(R)	56.533,00	93.984,41	150.517,41	150.517,32	150.517,32	150.517,32	0,00	0,09
001.212.15322.61904.2 D.USERA.O.ACT VÍAS Pª.URBANIZ C AYTO(R)	0,00	665,77	665,77	665,77	665,77	665,77	0,00	0,00
001.212.15322.61904.5 D.USERA.O.ACT VÍAS Pª.URBANIZ C AYTO(R)	0,00	845.516,00	845.516,00	722.858,07	716.408,90	577.187,41	139.221,49	129.107,10
001.212.15322.61999 D.USERA.O.ACT VÍAS Pª.O INV REP INFR U.G	128.154,00	107.078,00	235.232,00	235.231,01	201.974,88	201.974,88	0,00	33.257,12
001.212.17102.227 D.USERA.ZONAS VERDES.TRAB.REAL.EMP	12.000,00	6.000,00	18.000,00	0,00	0,00	0,00	0,00	18.000,00
001.212.17102.22706.2 D.USERA.ZONAS VERDES.ESTUD TRAB TÉCN	0,00	4.352,37	4.352,37	4.352,37	4.352,37	4.352,37	0,00	0,00
001.212.17102.60913 D.USERA.ZONAS VERDES.MOBILIARIO URBANO	430,00	0,00	430,00	0,00	0,00	0,00	0,00	430,00
001.212.17102.60913.5 D.USERA.ZONAS VERDES.MOBILIARIO URBANO	0,00	287.272,00	287.272,00	0,00	0,00	0,00	0,00	287.272,00
001.212.17102.60921 D.USERA.ZONAS VERDES.ZONAS AJARDINADAS	350.000,00	-350.000,00	0,00	0,00	0,00	0,00	0,00	0,00
001.212.17102.60921.5 D.USERA.ZONAS VERDES.ZONAS AJARDINADAS	0,00	100.000,00	100.000,00	0,00	0,00	0,00	0,00	100.000,00
001.212.17102.60999 D.USERA.ZONAS VERDES.O INV NUEVA INFR UG	350.000,00	-260.000,00	90.000,00	0,00	0,00	0,00	0,00	90.000,00
001.212.17102.60999.2 D.USERA.ZONAS VERDES.O INV NUEVA INFR UG	0,00	167.960,58	167.960,58	165.646,59	165.646,59	165.646,59	0,00	2.313,99
001.212.17102.60999.5 D.USERA.ZONAS VERDES.O INV NUEVA INFR UG	0,00	10.000,00	10.000,00	9.685,65	9.439,13	0,00	9.439,13	560,87
001.212.17102.61921 D.USERA.ZONAS VERDES.Z AJARDINADAS(R)	4.411,00	25.408,00	29.819,00	29.818,02	28.028,39	28.028,39	0,00	1.790,61
001.212.17102.61921.2 D.USERA.ZONAS VERDES.Z AJARDINADAS(R)	0,00	94.078,51	94.078,51	94.078,51	94.078,51	94.078,51	0,00	0,00
001.212.17102.61921.5 D.USERA.ZONAS VERDES.Z AJARDINADAS(R)	0,00	173.139,00	173.139,00	45.032,32	45.032,13	45.032,13	0,00	128.106,87

AYUNTAMIENTO DE MADRID

LIQUIDACIÓN DEL PRESUPUESTO DE GASTOS

RESUMEN POR BOLSA DE VINCULACIÓN JURÍDICA

Ejercicio : 2023 **Fecha: 31/12/2023**

Centro : 001 AYUNTAMIENTO DE MADRID

PROGRAMA/DESCRIPCIÓN/ECONÓMICO/DESCRIPCIÓN	C. INICIAL (1)	MODIFICACIONES (2)	C. DEFINITIVO (3=1+2)	G. COMPROMETIDOS (4)	OB. RECONOCIDAS (5)	PAGOS (6)	OB.PDTES.PAGO (7=5-6)	REMANENTE CRÉDITO (8=3-5)
001.212.23102.22602 D.USERA.FAMILIA E INF .PUBLIC Y PROP	1.000,00	-1.000,00	0,00	0,00	0,00	0,00	0,00	0,00
001.212.23102.227 D.USERA.FAMILIA E INF .TRAB.REAL.EMP	571.945,00	74.292,00	646.237,00	620.881,77	618.162,57	618.162,57	0,00	28.074,43
001.212.23102.789 D.USERA.FAMILIA E INF .TRANS.FAMI.ISFL	30.000,00	-15.000,00	15.000,00	3.530,00	3.530,00	3.530,00	0,00	11.470,00
001.212.23103.220 D.USERA.PERSON MAYORES.MAT.OFICINA	15.330,00	-15.330,00	0,00	0,00	0,00	0,00	0,00	0,00
001.212.23103.221 D.USERA.PERSON MAYORES.SUMINISTROS	4.000,00	0,00	4.000,00	2.054,89	2.054,89	2.054,89	0,00	1.945,11
001.212.23103.22602 D.USERA.PERSON MAYORES.PUBLIC Y PROP	1.000,00	-1.000,00	0,00	0,00	0,00	0,00	0,00	0,00
001.212.23103.227 D.USERA.PERSON MAYORES.TRAB.REAL.EMP	700.244,00	15.951,00	716.195,00	716.192,50	714.088,05	689.808,55	24.279,50	2.106,95
001.212.23103.62500 D.USERA.PERSON MAYORES.MOBIL EQ OFI	0,00	3.000,00	3.000,00	0,00	0,00	0,00	0,00	3.000,00
001.212.23103.62599 D.USERA.PERSON MAYORES.OT MOBILY E	2.500,00	1.500,00	4.000,00	2.609,90	2.609,90	2.609,90	0,00	1.390,10
001.212.23103.63500 D.USERA.PERSON MAYORES.MOB.EQUI.OFI(RE)	5.000,00	-5.000,00	0,00	0,00	0,00	0,00	0,00	0,00
001.212.23103.63599 D.USERA.PERSON MAYORES.MOBI Y ENS(RE)	0,00	25.800,00	25.800,00	24.328,33	24.328,33	10.654,29	13.674,04	1.471,67
001.212.23103.789 D.USERA.PERSON MAYORES.TRANS.FAMI.ISFL	15.000,00	0,00	15.000,00	7.520,28	7.520,28	7.520,28	0,00	7.479,72
001.212.23106.22602 D.USERA.INTEGRA EMERG SCIAL.PUBLIC Y PROP	1.000,00	-1.000,00	0,00	0,00	0,00	0,00	0,00	0,00
001.212.23106.227 D.USERA.INTEGRA EMERG SCIAL.TRAB.REAL.EMP	669.680,00	-375.186,00	294.494,00	294.493,75	294.493,75	294.493,75	0,00	0,25
001.212.23106.22799.5 D.USERA.INTEGRA EMERG SCIAL.O.TRAB.EMP	340.497,00	-46.000,00	294.497,00	294.493,75	294.493,75	294.493,75	0,00	3,25
001.212.23106.62500 D.USERA.INTEGRA EMERG SCIAL.MOBIL EQ OFI	5.000,00	-4.200,00	800,00	0,00	0,00	0,00	0,00	800,00
001.212.23106.62599 D.USERA.INTEGRA EMERG SCIAL.OT MOBILY E	0,00	4.100,00	4.100,00	4.030,04	4.030,04	4.030,04	0,00	69,96
001.212.23106.789 D.USERA.INTEGRA EMERG SCIAL.TRANS.FAMI.ISFL	25.000,00	0,00	25.000,00	6.748,20	6.748,20	6.273,20	475,00	18.251,80
001.212.23168.489 D.USERA.NGEU.AYUD.EMERG.OT.TRANS.FAM.ISFL	0,00	599.000,00	599.000,00	205.195,00	198.259,14	198.259,14	0,00	400.740,86
001.212.31101.221 D.USERA.SALUBRIDAD Pª.SUMINISTROS	700,00	0,00	700,00	697,49	697,49	697,49	0,00	2,51
001.212.31101.226 D.USERA.SALUBRIDAD Pª.GTOS DIVERSOS	300,00	0,00	300,00	0,00	0,00	0,00	0,00	300,00
001.212.31101.62302 D.USERA.SALUBRIDAD Pª.ÚTILES Y HERR	0,00	699,62	699,62	0,00	0,00	0,00	0,00	699,62
001.212.32301.212 D.USERA.C INFANTIL .EDIF.OTR.CONST	561.592,00	-103.250,77	458.341,23	458.341,23	458.341,23	458.341,23	0,00	0,00
001.212.32301.21200.2 D.USERA.C INFANTIL .REP MANT CONSER EDIF	0,00	141.157,63	141.157,63	141.157,63	138.564,81	138.564,81	0,00	2.592,82
001.212.32301.227 D.USERA.C INFANTIL .TRAB.REAL.EMP	3.135.906,00	86.735,48	3.222.641,48	3.222.641,12	3.215.776,63	3.215.776,63	0,00	6.864,85
001.212.32301.22700.2 D.USERA.C INFANTIL .LIMPIEZA Y ASEO	0,00	378,24	378,24	378,24	0,00	0,00	0,00	378,24
001.212.32301.63200 D.USERA.C INFANTIL .EDIF CONST(RE	865.400,00	-637.259,40	228.140,60	228.140,60	225.090,36	225.090,36	0,00	3.050,24
001.212.32301.63200.4 D.USERA.C INFANTIL .EDIF CONST(RE	0,00	2.267,93	2.267,93	2.151,52	2.151,52	2.151,52	0,00	116,41
001.212.32501.227 D.USERA.ABSENTISMO.TRAB.REAL.EMP	349.915,00	-16.100,73	333.814,27	333.814,27	333.814,19	333.814,19	0,00	0,08
001.212.32501.22799.5 D.USERA.ABSENTISMO.O.TRAB.EMP	365.565,00	296.192,73	661.757,73	661.757,73	661.757,58	661.757,58	0,00	0,15

AYUNTAMIENTO DE MADRID

LIQUIDACIÓN DEL PRESUPUESTO DE GASTOS

RESUMEN POR BOLSA DE VINCULACIÓN JURÍDICA

Ejercicio : 2023 **Fecha: 31/12/2023**

Centro : 001 AYUNTAMIENTO DE MADRID

PROGRAMA/DESCRIPCIÓN/ECONÓMICO/DESCRIPCIÓN	C. INICIAL (1)	MODIFICACIONES (2)	C. DEFINITIVO (3=1+2)	G. COMPROMETIDOS (4)	OB. RECONOCIDAS (5)	PAGOS (6)	OB.PDTES.PAGO (7=5-6)	REMANENTE CRÉDITO (8=3-5)
001.212.32601.212 D.USERA.SERV COMP EDUCA.EDIF.OTR.CONST	20.432,00	-6.117,00	14.315,00	14.314,27	14.314,26	14.314,26	0,00	0,74
001.212.32601.223 D.USERA.SERV COMP EDUCA.TRANSPORTES	0,00	16.351,70	16.351,70	16.351,70	16.021,24	16.021,24	0,00	330,46
001.212.32601.22300.5 D.USERA.SERV COMP EDUCA.TRANSP S	0,00	13.268,94	13.268,94	13.268,94	10.847,62	7.120,60	3.727,02	2.421,32
001.212.32601.227 D.USERA.SERV COMP EDUCA.TRAB.REAL.EMP	731.181,00	24.254,00	755.435,00	684.929,06	669.262,77	669.262,77	0,00	86.172,23
001.212.32601.482 D.USERA.SERV COMP EDUCA.A FAMIL.I.S.F.L	0,00	3.700,00	3.700,00	3.700,00	3.700,00	3.700,00	0,00	0,00
001.212.32601.489 D.USERA.SERV COMP EDUCA.OT.TRANS.FAM.ISFL	70.000,00	25.617,00	95.617,00	95.617,00	95.617,00	95.617,00	0,00	0,00
001.212.33401.22602 D.USERA.ACTIV CULTURA.PUBLIC Y PROP	15.000,00	-9.000,00	6.000,00	1.940,36	1.940,36	1.940,36	0,00	4.059,64
001.212.33401.227 D.USERA.ACTIV CULTURA.TRAB.REAL.EMP	1.745.695,00	-20.860,64	1.724.834,36	1.717.519,51	1.692.990,41	1.683.556,03	9.434,38	31.843,95
001.212.33401.22799.5 D.USERA.ACTIV CULTURA.O.TRAB.EMP	241.904,00	72.597,00	314.501,00	304.057,32	304.057,27	241.903,20	62.154,07	10.443,73
001.212.33401.489 D.USERA.ACTIV CULTURA.OT.TRANS.FAM.ISFL	110.000,00	-110.000,00	0,00	0,00	0,00	0,00	0,00	0,00
001.212.33401.60900 D.USERA.ACTIV CULTURA.P Hº ARTÍST CULT	0,00	18.053,20	18.053,20	18.053,20	18.053,20	18.053,20	0,00	0,00
001.212.33401.60999 D.USERA.ACTIV CULTURA.O INV NUEVA INFR UG	0,00	3.853,40	3.853,40	2.492,60	2.492,60	2.492,60	0,00	1.360,80
001.212.33401.62599 D.USERA.ACTIV CULTURA.OT MOBILY E	4.000,00	-3.630,95	369,05	369,05	369,05	369,05	0,00	0,00
001.212.33401.62599.2 D.USERA.ACTIV CULTURA.OT MOBILY E	0,00	229.194,57	229.194,57	229.194,57	229.194,57	229.194,57	0,00	0,00
001.212.33401.62901 D.USERA.ACTIV CULTURA.SEÑALIZACIÓN	0,00	595,00	595,00	594,41	594,41	594,41	0,00	0,59
001.212.33401.63599 D.USERA.ACTIV CULTURA.MOBI Y ENS(RE)	4.000,00	19.000,00	23.000,00	7.925,50	7.925,50	2.504,70	5.420,80	15.074,50
001.212.34101.221 D.USERA.ACTUAC DEPORT D.SUMINISTROS	17.000,00	-3.000,00	14.000,00	14.000,00	13.991,98	13.991,98	0,00	8,02
001.212.34101.227 D.USERA.ACTUAC DEPORT D.TRAB.REAL.EMP	108.751,00	-12.179,73	96.571,27	89.035,81	76.346,60	76.346,60	0,00	20.224,67
001.212.34201.203 D.USERA.INST DEPORT.ARRD. MAQ.INST.UTIL.	2.158,00	942,00	3.100,00	2.379,52	2.000,96	2.000,96	0,00	1.099,04
001.212.34201.208 D.USERA.INST DEPORT.ARREND O INMOV MAT	29.218,00	0,00	29.218,00	29.217,98	29.217,94	29.217,94	0,00	0,06
001.212.34201.212 D.USERA.INST DEPORT.EDIF.OTR.CONST	451.619,00	-107.753,88	343.865,12	343.865,12	343.865,09	343.865,09	0,00	0,03
001.212.34201.213 D.USERA.INST DEPORT.MAQ.INST.Y UTILL	8.000,00	-8.000,00	0,00	0,00	0,00	0,00	0,00	0,00
001.212.34201.220 D.USERA.INST DEPORT.MAT.OFICINA	5.000,00	0,00	5.000,00	4.834,49	4.834,49	4.834,49	0,00	165,51
001.212.34201.221 D.USERA.INST DEPORT.SUMINISTROS	103.005,00	-4.299,22	98.705,78	98.705,78	86.210,90	86.210,90	0,00	12.494,88
001.212.34201.22103 D.USERA.INST DEPORT.COMBUSTIBLES Y CARBU	500,00	0,00	500,00	0,00	0,00	0,00	0,00	500,00
001.212.34201.22104 D.USERA.INST DEPORT.VESTUARIO	40.000,00	0,00	40.000,00	39.661,67	39.661,67	39.661,67	0,00	338,33
001.212.34201.227 D.USERA.INST DEPORT.TRAB.REAL.EMP	732.708,00	-30.594,21	702.113,79	697.014,89	568.018,81	567.692,11	326,70	134.094,98
001.212.34201.22700.2 D.USERA.INST DEPORT.LIMPIEZA Y ASEO	0,00	1.190,49	1.190,49	1.190,49	213,28	213,28	0,00	977,21
001.212.34201.60999 D.USERA.INST DEPORT.O INV NUEVA INFR UG	300.000,00	0,00	300.000,00	300.000,00	300.000,00	300.000,00	0,00	0,00
001.212.34201.60999.2 D.USERA.INST DEPORT.O INV NUEVA INFR UG	0,00	371.843,34	371.843,34	371.843,34	369.428,06	369.428,06	0,00	2.415,28

AYUNTAMIENTO DE MADRID

LIQUIDACIÓN DEL PRESUPUESTO DE GASTOS

RESUMEN POR BOLSA DE VINCULACIÓN JURÍDICA

Ejercicio : 2023 **Fecha: 31/12/2023**

Centro : 001 AYUNTAMIENTO DE MADRID

PROGRAMA/DESCRIPCIÓN/ECONÓMICO/DESCRIPCIÓN	C. INICIAL (1)	MODIFICACIONES (2)	C. DEFINITIVO (3=1+2)	G. COMPROMETIDOS (4)	OB. RECONOCIDAS (5)	PAGOS (6)	OB.PDTES.PAGO (7=5-6)	REMANENTE CRÉDITO (8=3-5)
001.212.34201.60999.4 D.USERA.INST DEPORT.O INV NUEVA INFR UG	0,00	250.000,00	250.000,00	249.997,22	243.362,34	43.617,17	199.745,17	6.637,66
001.212.34201.60999.5 D.USERA.INST DEPORT.O INV NUEVA INFR UG	0,00	1.262.394,89	1.262.394,89	459.576,73	436.556,78	290.923,01	145.633,77	825.838,11
001.212.34201.61999 D.USERA.INST DEPORT.O INV REP INFR U.G	276.890,00	322.950,85	599.840,85	496.080,36	453.302,50	330.534,79	122.767,71	146.538,35
001.212.34201.61999.2 D.USERA.INST DEPORT.O INV REP INFR U.G	0,00	512.771,03	512.771,03	512.771,03	471.177,20	413.080,68	58.096,52	41.593,83
001.212.34201.61999.4 D.USERA.INST DEPORT.O INV REP INFR U.G	0,00	650.275,26	650.275,26	649.654,77	637.702,99	364.904,17	272.798,82	12.572,27
001.212.34201.61999.5 D.USERA.INST DEPORT.O INV REP INFR U.G	0,00	41.272,00	41.272,00	0,00	0,00	0,00	0,00	41.272,00
001.212.34201.62300 D.USERA.INST DEPORT.MAQUINARIA	15.000,00	-8.625,16	6.374,84	4.660,92	4.660,92	4.660,92	0,00	1.713,92
001.212.34201.62500 D.USERA.INST DEPORT.MOBIL EQ OFI	2.665,00	-1.665,00	1.000,00	0,00	0,00	0,00	0,00	1.000,00
001.212.34201.62599 D.USERA.INST DEPORT.OT MOBILY E	0,00	35.500,00	35.500,00	34.622,85	32.200,15	32.200,15	0,00	3.299,85
001.212.34201.62901 D.USERA.INST DEPORT.SEÑALIZACIÓN	0,00	1.618,98	1.618,98	1.618,98	1.618,98	1.618,98	0,00	0,00
001.212.34201.63200 D.USERA.INST DEPORT.EDIF CONST(RE	291.362,00	2.118.666,69	2.410.028,69	2.370.173,67	2.130.402,46	1.661.466,49	468.935,97	279.626,23
001.212.34201.63200.2 D.USERA.INST DEPORT.EDIF CONST(RE	0,00	126.674,11	126.674,11	126.660,78	126.660,78	68.338,46	58.322,32	13,33
001.212.34201.63200.4 D.USERA.INST DEPORT.EDIF CONST(RE	0,00	0,00	0,00	0,00	0,00	0,00	0,00	0,00
001.212.34201.63200.5 D.USERA.INST DEPORT.EDIF CONST(RE	0,00	171.903,00	171.903,00	104.620,58	104.620,58	104.620,58	0,00	67.282,42
001.212.34201.63301 D.USERA.INST DEPORT.INSTALACION(R)	0,00	10.285,00	10.285,00	10.015,57	10.015,57	10.015,57	0,00	269,43
001.212.34201.63500 D.USERA.INST DEPORT.MOB.EQUI.OFI(RE)	3.420,00	-2.420,00	1.000,00	0,00	0,00	0,00	0,00	1.000,00
001.212.34201.63599 D.USERA.INST DEPORT.MOBI Y ENS(RE)	19.000,00	-19.000,00	0,00	0,00	0,00	0,00	0,00	0,00
001.212.34201.63901 D.USERA.INST DEPORT.SEÑALIZACIÓN(RE)	0,00	2.006,18	2.006,18	2.006,18	2.006,18	2.006,18	0,00	0,00
001.212.43277.62200 D.USERA.NGEU.SOST.TURISTICA22.EDIF Y O.CONST	0,00	203.813,00	203.813,00	0,00	0,00	0,00	0,00	203.813,00
001.212.48900 D.USERA.O TRANSF FAMIL	1.639.647,00	-810.593,85	829.053,15	804.161,22	757.261,02	732.867,92	24.393,10	71.792,13
001.212.49300.221 D.USERA.CONSUMO.SUMINISTROS	200,00	0,00	200,00	0,00	0,00	0,00	0,00	200,00
001.212.49300.226 D.USERA.CONSUMO.GTOS DIVERSOS	200,00	0,00	200,00	0,00	0,00	0,00	0,00	200,00
001.212.91220.22601 D.USERA.CONCEJALÍA-PRES.ATCION PROTOC	910,00	0,00	910,00	910,00	910,00	910,00	0,00	0,00
001.212.92001.202 D.USERA.DGA .ARREND.EDIF.O.CONST.	22,00	0,00	22,00	21,60	21,60	18,00	3,60	0,40
001.212.92001.205 D.USERA.DGA .ARRE.MOB.Y ENSER	9.000,00	-9.000,00	0,00	0,00	0,00	0,00	0,00	0,00
001.212.92001.212 D.USERA.DGA .EDIF.OTR.CONST	24.736,00	5.839,78	30.575,78	25.932,84	21.794,83	18.583,18	3.211,65	8.780,95
001.212.92001.215 D.USERA.DGA .MOBILIARIO	2.000,00	0,00	2.000,00	0,00	0,00	0,00	0,00	2.000,00
001.212.92001.220 D.USERA.DGA .MAT.OFICINA	27.500,00	0,00	27.500,00	23.689,22	23.689,22	23.689,22	0,00	3.810,78
001.212.92001.221 D.USERA.DGA .SUMINISTROS	28.000,00	-21.000,00	7.000,00	5.385,14	5.385,14	5.385,14	0,00	1.614,86
001.212.92001.22104 D.USERA.DGA .VESTUARIO	9.500,00	0,00	9.500,00	9.498,63	9.498,63	9.498,63	0,00	1,37

AYUNTAMIENTO DE MADRID

LIQUIDACIÓN DEL PRESUPUESTO DE GASTOS

RESUMEN POR BOLSA DE VINCULACIÓN JURÍDICA

Ejercicio : 2023 **Fecha: 31/12/2023**

Centro : 001 AYUNTAMIENTO DE MADRID

PROGRAMA/DESCRIPCIÓN/ECONÓMICO/DESCRIPCIÓN	C. INICIAL (1)	MODIFICACIONES (2)	C. DEFINITIVO (3=1+2)	G. COMPROMETIDOS (4)	OB. RECONOCIDAS (5)	PAGOS (6)	OB.PDTES.PAGO (7=5-6)	REMANENTE CRÉDITO (8=3-5)
001.212.92001.223 D.USERA.DGA .TRANSPORTES	1.000,00	0,00	1.000,00	0,00	0,00	0,00	0,00	1.000,00
001.212.92001.225 D.USERA.DGA .TRIBUTOS	3.000,00	0,00	3.000,00	0,00	0,00	0,00	0,00	3.000,00
001.212.92001.226 D.USERA.DGA .GTOS DIVERSOS	2.500,00	4.000,00	6.500,00	4.125,00	3.893,12	3.025,00	868,12	2.606,88
001.212.92001.22603 D.USERA.DGA .PUBLICA DIARIOS OF	2.000,00	0,00	2.000,00	0,00	0,00	0,00	0,00	2.000,00
001.212.92001.227 D.USERA.DGA .TRAB.REAL.EMP	86.466,00	-25.036,30	61.429,70	58.325,71	26.337,68	18.419,74	7.917,94	35.092,02
001.212.92001.233 D.USERA.DGA .OTRAS INDEMN.	250.000,00	2.750,00	252.750,00	168.836,68	155.913,18	155.913,18	0,00	96.836,82
001.212.92001.62302 D.USERA.DGA .ÚTILES Y HERR	0,00	1.000,00	1.000,00	0,00	0,00	0,00	0,00	1.000,00
001.212.92001.62500 D.USERA.DGA .MOBIL EQ OFI	400,00	4.600,00	5.000,00	4.983,31	4.983,31	4.983,31	0,00	16,69
001.212.92001.62599 D.USERA.DGA .OT MOBILY E	0,00	1.000,00	1.000,00	628,87	628,87	628,87	0,00	371,13
001.212.92001.63599 D.USERA.DGA .MOBI Y ENS(RE)	0,00	3.000,00	3.000,00	2.635,79	2.635,79	2.635,79	0,00	364,21
001.212.92401.223 D.USERA.PARTI CIUDAD.TRANSPORTES	10.000,00	-5.293,10	4.706,90	4.706,90	4.706,90	4.706,90	0,00	0,00
001.212.92401.22602 D.USERA.PARTI CIUDAD.PUBLIC Y PROP	60.000,00	-48.659,72	11.340,28	11.333,33	11.333,33	11.333,33	0,00	6,95
001.212.92401.22606 D.USERA.PARTI CIUDAD.REUN CONF CURS	15.000,00	-15.000,00	0,00	0,00	0,00	0,00	0,00	0,00
001.212.92401.227 D.USERA.PARTI CIUDAD.TRAB.REAL.EMP	57.554,00	385,29	57.939,29	48.197,52	47.329,01	47.329,01	0,00	10.610,28
001.212.92401.22799.4 D.USERA.PARTI CIUDAD.O.TRAB.EMP	0,00	15.560,60	15.560,60	15.560,60	15.560,60	15.560,60	0,00	0,00
001.212.92401.489 D.USERA.PARTI CIUDAD.OT.TRANS.FAM.ISFL	130.000,00	0,00	130.000,00	130.000,00	125.000,00	125.000,00	0,00	5.000,00
001.212.92401.789 D.USERA.PARTI CIUDAD.TRANS.FAMI.ISFL	25.000,00	0,00	25.000,00	24.155,90	24.155,90	24.155,90	0,00	844,10
001.212.93302.212 D.USERA.EDIFICIOS.EDIF.OTR.CONST	309.357,00	-81.856,00	227.501,00	227.499,65	227.499,64	227.499,64	0,00	1,36
001.212.93302.227 D.USERA.EDIFICIOS.TRAB.REAL.EMP	2.276.569,00	-414.960,82	1.861.608,18	1.860.748,29	1.822.741,67	1.719.886,45	102.855,22	38.866,51
001.212.93302.22700.2 D.USERA.EDIFICIOS.LIMPIEZA Y ASEO	0,00	2.366,66	2.366,66	2.366,66	2.267,39	2.267,39	0,00	99,27
001.212.93302.63200 D.USERA.EDIFICIOS.EDIF CONST(RE	123.340,00	126.146,33	249.486,33	188.554,47	163.486,33	163.486,33	0,00	86.000,00
001.212.93302.63301.2 D.USERA.EDIFICIOS.INSTALACION(R)	0,00	94.380,00	94.380,00	94.380,00	94.380,00	94.380,00	0,00	0,00
001.212.93302.63301.4 D.USERA.EDIFICIOS.INSTALACION(R)	0,00	0,00	0,00	0,00	0,00	0,00	0,00	0,00
001.212.93379.63200 D.USERA.NGEU. CONV.S.SOCIALES.EDIF CONST(RE	0,00	471.295,00	471.295,00	281.697,17	260.204,51	224.058,93	36.145,58	211.090,49
001.213.15322.210 D.P VALLECA.O.ACT VÍAS Pª.INFRAES Y B.NAT	125.000,00	-13.838,00	111.162,00	0,00	0,00	0,00	0,00	111.162,00
001.213.15322.21000.2 D.P VALLECA.O.ACT VÍAS Pª.REP MANT CONS U.Gª	0,00	14.252,87	14.252,87	14.252,87	14.251,53	14.251,53	0,00	1,34
001.213.15322.21001 D.P VALLECA.O.ACT VÍAS Pª.REP MANT PARTIC	0,00	2.019,35	2.019,35	2.019,35	2.019,34	0,00	2.019,34	0,01
001.213.15322.227 D.P VALLECA.O.ACT VÍAS Pª.TRAB.REAL.EMP	6.000,00	0,00	6.000,00	0,00	0,00	0,00	0,00	6.000,00
001.213.15322.61904 D.P VALLECA.O.ACT VÍAS Pª.URBANIZ C AYTO(R)	600.000,00	-494.500,00	105.500,00	0,00	0,00	0,00	0,00	105.500,00
001.213.15322.61904.2 D.P VALLECA.O.ACT VÍAS Pª.URBANIZ C AYTO(R)	0,00	99.886,58	99.886,58	99.886,58	85.044,19	85.044,19	0,00	14.842,39

AYUNTAMIENTO DE MADRID

LIQUIDACIÓN DEL PRESUPUESTO DE GASTOS

RESUMEN POR BOLSA DE VINCULACIÓN JURÍDICA

Ejercicio : 2023 **Fecha: 31/12/2023**

Centro : 001 AYUNTAMIENTO DE MADRID

PROGRAMA/DESCRIPCIÓN/ECONÓMICO/DESCRIPCIÓN	C. INICIAL (1)	MODIFICACIONES (2)	C. DEFINITIVO (3=1+2)	G. COMPROMETIDOS (4)	OB. RECONOCIDAS (5)	PAGOS (6)	OB.PDTES.PAGO (7=5-6)	REMANENTE CRÉDITO (8=3-5)
001.213.15322.61904.4 D.P VALLECA.O.ACT VÍAS Pª.URBANIZ C AYTO(R)	0,00	0,00	0,00	0,00	0,00	0,00	0,00	0,00
001.213.15322.61904.5 D.P VALLECA.O.ACT VÍAS Pª.URBANIZ C AYTO(R)	0,00	0,00	0,00	0,00	0,00	0,00	0,00	0,00
001.213.17102.60999 D.P VALLECA.ZONAS VERDES.O INV NUEVA INFR UG	374.350,00	-373.595,00	755,00	754,33	754,33	0,00	754,33	0,67
001.213.17102.60999.2 D.P VALLECA.ZONAS VERDES.O INV NUEVA INFR UG	0,00	885,23	885,23	0,00	0,00	0,00	0,00	885,23
001.213.17102.61921.5 D.P VALLECA.ZONAS VERDES.Z AJARDINADAS(R)	0,00	0,00	0,00	0,00	0,00	0,00	0,00	0,00
001.213.17103.60999 D.P VALLECA.EQUIPAM Z.AJARDIN.O INV NUEVA INFR	375.000,00	-375.000,00	0,00	0,00	0,00	0,00	0,00	0,00
001.213.17103.60999.2 D.P VALLECA.EQUIPAM Z.AJARDIN.O INV NUEVA INFR	0,00	14.117,00	14.117,00	14.117,00	0,00	0,00	0,00	14.117,00
001.213.23102.227 D.P VALLECA.FAMILIA E INF .TRAB.REAL.EMP	1.417.918,00	-144.457,00	1.273.461,00	1.256.119,51	1.256.107,51	1.235.103,37	21.004,14	17.353,49
001.213.23102.22799.5 D.P VALLECA.FAMILIA E INF .O.TRAB.EMP	445.250,00	-222.615,00	222.635,00	222.634,15	222.634,15	222.634,15	0,00	0,85
001.213.23103.227 D.P VALLECA.PERSON MAYORES.TRAB.REAL.EMP	1.050.260,00	-15.170,00	1.035.090,00	988.886,43	984.856,67	967.056,67	17.800,00	50.233,33
001.213.23103.22799.5 D.P VALLECA.PERSON MAYORES.O.TRAB.EMP	250.550,00	0,00	250.550,00	250.546,56	250.546,52	250.546,52	0,00	3,48
001.213.23103.62300 D.P VALLECA.PERSON MAYORES.MAQUINARIA	0,00	70.927,68	70.927,68	53.927,27	47.485,09	13.888,38	33.596,71	23.442,59
001.213.23103.62300.5 D.P VALLECA.PERSON MAYORES.MAQUINARIA	0,00	11.609,62	11.609,62	6.245,07	0,00	0,00	0,00	11.609,62
001.213.23103.62302 D.P VALLECA.PERSON MAYORES.ÚTILES Y HERR	0,00	723,02	723,02	401,20	0,00	0,00	0,00	723,02
001.213.23103.62302.5 D.P VALLECA.PERSON MAYORES.ÚTILES Y HERR	0,00	1.245,78	1.245,78	634,05	0,00	0,00	0,00	1.245,78
001.213.23103.62500 D.P VALLECA.PERSON MAYORES.MOBIL EQ OFI	0,00	18.713,75	18.713,75	13.706,61	0,00	0,00	0,00	18.713,75
001.213.23103.62599 D.P VALLECA.PERSON MAYORES.OT MOBILY E	39.000,00	-36.785,70	2.214,30	1.172,10	0,00	0,00	0,00	2.214,30
001.213.23103.62599.5 D.P VALLECA.PERSON MAYORES.OT MOBILY E	0,00	17.112,27	17.112,27	15.682,63	14.546,39	14.546,39	0,00	2.565,88
001.213.23103.62601 D.P VALLECA.PERSON MAYORES.EQUIP PROCESO DATOS	4.500,00	0,00	4.500,00	0,00	0,00	0,00	0,00	4.500,00
001.213.23103.63500 D.P VALLECA.PERSON MAYORES.MOB.EQUI.OFI(RE)	2.500,00	29.166,02	31.666,02	18.194,22	0,00	0,00	0,00	31.666,02
001.213.23103.63599 D.P VALLECA.PERSON MAYORES.MOBI Y ENS(RE)	0,00	2.500,00	2.500,00	0,00	0,00	0,00	0,00	2.500,00
001.213.23103.789 D.P VALLECA.PERSON MAYORES.TRANS.FAMI.ISFL	19.125,00	0,00	19.125,00	5.701,52	5.701,52	5.701,52	0,00	13.423,48
001.213.23106.227 D.P VALLECA.INTEGRA EMERG SCIAL.TRAB.REAL.EMP	1.684.364,00	61.429,00	1.745.793,00	1.666.424,50	1.438.851,82	1.435.830,84	3.020,98	306.941,18
001.213.23106.22799.2 D.P VALLECA.INTEGRA EMERG SCIAL.O.TRAB.EMP	0,00	170.674,76	170.674,76	170.674,76	0,00	0,00	0,00	170.674,76
001.213.23106.22799.5 D.P VALLECA.INTEGRA EMERG SCIAL.O.TRAB.EMP	1.186.686,00	-58.350,11	1.128.335,89	1.114.216,47	1.095.471,44	1.022.709,21	72.762,23	32.864,45
001.213.23106.62300 D.P VALLECA.INTEGRA EMERG SCIAL.MAQUINARIA	0,00	1.824,96	1.824,96	1.022,74	0,00	0,00	0,00	1.824,96
001.213.23106.62302 D.P VALLECA.INTEGRA EMERG SCIAL.ÚTILES Y HERR	0,00	74,45	74,45	57,03	0,00	0,00	0,00	74,45
001.213.23106.62500 D.P VALLECA.INTEGRA EMERG SCIAL.MOBIL EQ OFI	0,00	73.818,63	73.818,63	1.194,81	0,00	0,00	0,00	73.818,63
001.213.23106.62599 D.P VALLECA.INTEGRA EMERG SCIAL.OT MOBILY E	91.000,00	-77.561,35	13.438,65	9.000,98	0,00	0,00	0,00	13.438,65

AYUNTAMIENTO DE MADRID

LIQUIDACIÓN DEL PRESUPUESTO DE GASTOS

RESUMEN POR BOLSA DE VINCULACIÓN JURÍDICA

Ejercicio : 2023 **Fecha: 31/12/2023**

Centro : 001 AYUNTAMIENTO DE MADRID

PROGRAMA/DESCRIPCIÓN/ECONÓMICO/DESCRIPCIÓN	C. INICIAL (1)	MODIFICACIONES (2)	C. DEFINITIVO (3=1+2)	G. COMPROMETIDOS (4)	OB. RECONOCIDAS (5)	PAGOS (6)	OB.PDTES.PAGO (7=5-6)	REMANENTE CRÉDITO (8=3-5)
001.213.23106.62600 D.P VALLECA.INTEGRA EMERG SCIAL.EQUIP COMUNIC	0,00	1.044,31	1.044,31	485,32	0,00	0,00	0,00	1.044,31
001.213.23106.62601 D.P VALLECA.INTEGRA EMERG SCIAL.EQUIP PROCESO	0,00	799,00	799,00	371,31	0,00	0,00	0,00	799,00
001.213.23106.63599 D.P VALLECA.INTEGRA EMERG SCIAL.MOBI Y ENS(RE)	8.000,00	0,00	8.000,00	0,00	0,00	0,00	0,00	8.000,00
001.213.23106.789 D.P VALLECA.INTEGRA EMERG SCIAL.TRANS.FAMI.ISF	45.827,00	0,00	45.827,00	14.333,00	14.333,00	13.973,00	360,00	31.494,00
001.213.23168.489 D.P VALLECA.NGEU.AYUD.EMERG.OT.TRANS.FAM.ISFL	0,00	2.119.578,00	2.119.578,00	990.367,00	942.546,43	942.546,43	0,00	1.177.031,57
001.213.31101.208 D.P VALLECA.SALUBRIDAD Pª.ARREND O INMOV MAT	65.805,00	11.405,00	77.210,00	64.369,83	62.017,96	62.017,96	0,00	15.192,04
001.213.31101.226 D.P VALLECA.SALUBRIDAD Pª.GTOS DIVERSOS	500,00	0,00	500,00	460,81	460,81	460,81	0,00	39,19
001.213.31101.227 D.P VALLECA.SALUBRIDAD Pª.TRAB.REAL.EMP	27.753,00	-27.753,00	0,00	0,00	0,00	0,00	0,00	0,00
001.213.31101.62302 D.P VALLECA.SALUBRIDAD Pª.ÚTILES Y HERR	500,00	0,00	500,00	0,00	0,00	0,00	0,00	500,00
001.213.31101.63302 D.P VALLECA.SALUBRIDAD Pª.ÚTILES Y HERRAM(R)	0,00	500,00	500,00	0,00	0,00	0,00	0,00	500,00
001.213.32301.212 D.P VALLECA.C INFANTIL .EDIF.OTR.CONST	871.887,00	-75.671,09	796.215,91	796.076,42	647.512,68	647.512,68	0,00	148.703,23
001.213.32301.21200.2 D.P VALLECA.C INFANTIL .REP MANT CONSER EDIF	0,00	17.285,46	17.285,46	17.285,46	7.179,29	7.179,29	0,00	10.106,17
001.213.32301.227 D.P VALLECA.C INFANTIL .TRAB.REAL.EMP	4.847.455,00	399.050,00	5.246.505,00	4.704.506,32	4.102.942,46	2.700.051,91	1.402.890,55	1.143.562,54
001.213.32301.63200 D.P VALLECA.C INFANTIL .EDIF CONST(RE	2.227.620,00	-1.621.144,36	606.475,64	560.719,43	337.091,40	122.541,85	214.549,55	269.384,24
001.213.32301.63200.2 D.P VALLECA.C INFANTIL .EDIF CONST(RE	0,00	957.645,59	957.645,59	957.645,59	756.280,15	748.373,11	7.907,04	201.365,44
001.213.32301.63200.4 D.P VALLECA.C INFANTIL .EDIF CONST(RE	0,00	0,00	0,00	0,00	0,00	0,00	0,00	0,00
001.213.32501.227 D.P VALLECA.ABSENTISMO.TRAB.REAL.EMP	34.892,00	1.527,00	36.419,00	35.759,90	35.759,54	35.759,54	0,00	659,46
001.213.32601.223 D.P VALLECA.SERV COMP EDUCA.TRANSPORTES	165.605,00	-59.154,00	106.451,00	106.450,89	76.391,54	76.391,54	0,00	30.059,46
001.213.32601.227 D.P VALLECA.SERV COMP EDUCA.TRAB.REAL.EMP	594.063,00	151.053,09	745.116,09	728.512,12	727.937,85	676.765,57	51.172,28	17.178,24
001.213.32601.22799.5 D.P VALLECA.SERV COMP EDUCA.O.TRAB.EMP	467.690,00	92.510,00	560.200,00	498.707,00	443.323,95	386.817,03	56.506,92	116.876,05
001.213.33401.227 D.P VALLECA.ACTIV CULTURA.TRAB.REAL.EMP	1.552.331,00	-91.175,00	1.461.156,00	1.443.657,39	1.428.652,97	1.353.636,73	75.016,24	32.503,03
001.213.33401.61999 D.P VALLECA.ACTIV CULTURA.O INV REP INFR U.G	0,00	0,00	0,00	0,00	0,00	0,00	0,00	0,00
001.213.33401.62500 D.P VALLECA.ACTIV CULTURA.MOBIL EQ OFI	5.000,00	-5.000,00	0,00	0,00	0,00	0,00	0,00	0,00
001.213.33401.62599 D.P VALLECA.ACTIV CULTURA.OT MOBILY E	32.500,00	-32.500,00	0,00	0,00	0,00	0,00	0,00	0,00
001.213.33401.63500 D.P VALLECA.ACTIV CULTURA.MOB.EQUI.OFI(RE)	5.000,00	-5.000,00	0,00	0,00	0,00	0,00	0,00	0,00
001.213.33401.63599 D.P VALLECA.ACTIV CULTURA.MOBI Y ENS(RE)	5.000,00	-5.000,00	0,00	0,00	0,00	0,00	0,00	0,00
001.213.34101.221 D.P VALLECA.ACTUAC DEPORT D.SUMINISTROS	5.000,00	-5.000,00	0,00	0,00	0,00	0,00	0,00	0,00
001.213.34101.22609.5 D.P VALLECA.ACTUAC DEPORT D.ACTIV CULTUR DEPOR	0,00	204.080,37	204.080,37	0,00	0,00	0,00	0,00	204.080,37
001.213.34101.227 D.P VALLECA.ACTUAC DEPORT D.TRAB.REAL.EMP	324.537,00	-130.969,93	193.567,07	160.166,58	160.156,38	146.463,36	13.693,02	33.410,69
001.213.34101.22799.5 D.P VALLECA.ACTUAC DEPORT D.O.TRAB.EMP	0,00	38.661,93	38.661,93	31.749,18	31.749,17	31.749,17	0,00	6.912,76

AYUNTAMIENTO DE MADRID

LIQUIDACIÓN DEL PRESUPUESTO DE GASTOS

RESUMEN POR BOLSA DE VINCULACIÓN JURÍDICA

Ejercicio : 2023 **Fecha: 31/12/2023**

Centro : 001 AYUNTAMIENTO DE MADRID

PROGRAMA/DESCRIPCIÓN/ECONÓMICO/DESCRIPCIÓN	C. INICIAL (1)	MODIFICACIONES (2)	C. DEFINITIVO (3=1+2)	G. COMPROMETIDOS (4)	OB. RECONOCIDAS (5)	PAGOS (6)	OB.PDTES.PAGO (7=5-6)	REMANENTE CRÉDITO (8=3-5)
001.213.34201.203 D.P VALLECA.INST DEPORT.ARRD. MAQ.INST.UTIL.	38.990,00	-18.083,84	20.906,16	20.570,01	20.569,95	19.416,05	1.153,90	336,21
001.213.34201.208 D.P VALLECA.INST DEPORT.ARREND O INMOV MAT	155.000,00	-70.000,00	85.000,00	80.267,16	80.267,16	5.456,16	74.811,00	4.732,84
001.213.34201.212 D.P VALLECA.INST DEPORT.EDIF.OTR.CONST	451.187,00	0,00	451.187,00	451.186,08	450.700,92	450.700,92	0,00	486,08
001.213.34201.213 D.P VALLECA.INST DEPORT.MAQ.INST.Y UTILL	4.500,00	-4.500,00	0,00	0,00	0,00	0,00	0,00	0,00
001.213.34201.221 D.P VALLECA.INST DEPORT.SUMINISTROS	197.189,00	30.250,00	227.439,00	176.103,66	143.988,77	107.660,69	36.328,08	83.450,23
001.213.34201.22100 D.P VALLECA.INST DEPORT.ENERGÍA ELÉCTRICA	66.000,00	-66.000,00	0,00	0,00	0,00	0,00	0,00	0,00
001.213.34201.22104 D.P VALLECA.INST DEPORT.VESTUARIO	95.500,00	3.650,00	99.150,00	95.131,39	95.131,39	615,29	94.516,10	4.018,61
001.213.34201.22609.5 D.P VALLECA.INST DEPORT.ACTIV CULTUR DEPOR	87.500,00	-87.500,00	0,00	0,00	0,00	0,00	0,00	0,00
001.213.34201.227 D.P VALLECA.INST DEPORT.TRAB.REAL.EMP	441.781,00	-152.048,87	289.732,13	284.442,74	261.225,99	241.537,04	19.688,95	28.506,14
001.213.34201.22799.5 D.P VALLECA.INST DEPORT.O.TRAB.EMP	13.035,00	-13.035,00	0,00	0,00	0,00	0,00	0,00	0,00
001.213.34201.61999 D.P VALLECA.INST DEPORT.O INV REP INFR U.G	0,00	36.336,37	36.336,37	35.381,59	35.381,59	35.381,59	0,00	954,78
001.213.34201.61999.2 D.P VALLECA.INST DEPORT.O INV REP INFR U.G	0,00	49.236,24	49.236,24	49.236,24	46.012,82	46.012,82	0,00	3.223,42
001.213.34201.62300 D.P VALLECA.INST DEPORT.MAQUINARIA	3.000,00	3.931,10	6.931,10	6.931,10	6.931,10	6.931,10	0,00	0,00
001.213.34201.62500 D.P VALLECA.INST DEPORT.MOBIL EQ OFI	0,00	18.150,00	18.150,00	0,00	0,00	0,00	0,00	18.150,00
001.213.34201.62599 D.P VALLECA.INST DEPORT.OT MOBILY E	135.850,00	-51.500,00	84.350,00	1.330,78	1.330,78	0,00	1.330,78	83.019,22
001.213.34201.62600 D.P VALLECA.INST DEPORT.EQUIP COMUNIC	15.000,00	-15.000,00	0,00	0,00	0,00	0,00	0,00	0,00
001.213.34201.62999 D.P VALLECA.INST DEPORT.O.INV NUEV OP SERV	58.000,00	-58.000,00	0,00	0,00	0,00	0,00	0,00	0,00
001.213.34201.63200 D.P VALLECA.INST DEPORT.EDIF CONST(RE	0,00	234.399,82	234.399,82	234.288,52	234.288,52	184.886,73	49.401,79	111,30
001.213.34201.63200.2 D.P VALLECA.INST DEPORT.EDIF CONST(RE	0,00	334.612,91	334.612,91	334.612,91	287.427,50	259.824,49	27.603,01	47.185,41
001.213.34201.63200.4 D.P VALLECA.INST DEPORT.EDIF CONST(RE	0,00	718.515,21	718.515,21	718.515,21	605.930,79	433.234,30	172.696,49	112.584,42
001.213.34201.63300 D.P VALLECA.INST DEPORT.MAQUINARIA(R)	0,00	18.150,00	18.150,00	6.473,50	0,00	0,00	0,00	18.150,00
001.213.34201.63500 D.P VALLECA.INST DEPORT.MOB.EQUI.OFI(RE)	60.000,00	0,00	60.000,00	39.033,53	4.946,26	0,00	4.946,26	55.053,74
001.213.34201.63599 D.P VALLECA.INST DEPORT.MOBI Y ENS(RE)	77.000,00	-77.000,00	0,00	0,00	0,00	0,00	0,00	0,00
001.213.48900 D.P VALLECA.O TRANSF FAMIL	2.360.489,00	-1.115.886,16	1.244.602,84	1.224.675,39	1.180.767,89	1.179.920,34	847,55	63.834,95
001.213.49300.226 D.P VALLECA.CONSUMO.GTOS DIVERSOS	1.500,00	1.700,00	3.200,00	0,00	0,00	0,00	0,00	3.200,00
001.213.9.3 D.P VALLECA ACT CARÁCTER GRAL GTO.FINACIEROS	0,00	216,00	216,00	215,21	215,21	0,00	215,21	0,79
001.213.91220.22601 D.P VALLECA.CONCEJALÍA-PRES.ATCION PROTOC	450,00	0,00	450,00	400,00	400,00	400,00	0,00	50,00
001.213.92001.202 D.P VALLECA.DGA .ARREND.EDIF.O.CONST.	35.672,00	9.328,00	45.000,00	39.706,76	39.706,74	33.000,30	6.706,44	5.293,26
001.213.92001.212 D.P VALLECA.DGA .EDIF.OTR.CONST	10.000,00	5.500,00	15.500,00	11.902,30	11.902,30	8.269,70	3.632,60	3.597,70
001.213.92001.220 D.P VALLECA.DGA .MAT.OFICINA	42.000,00	-6.000,00	36.000,00	32.850,38	32.850,38	10.649,24	22.201,14	3.149,62

AYUNTAMIENTO DE MADRID

LIQUIDACIÓN DEL PRESUPUESTO DE GASTOS

RESUMEN POR BOLSA DE VINCULACIÓN JURÍDICA

Ejercicio : 2023 **Fecha: 31/12/2023**

Centro : 001 AYUNTAMIENTO DE MADRID

PROGRAMA/DESCRIPCIÓN/ECONÓMICO/DESCRIPCIÓN	C. INICIAL (1)	MODIFICACIONES (2)	C. DEFINITIVO (3=1+2)	G. COMPROMETIDOS (4)	OB. RECONOCIDAS (5)	PAGOS (6)	OB.PDTES.PAGO (7=5-6)	REMANENTE CRÉDITO (8=3-5)
001.213.92001.221 D.P VALLECA.DGA .SUMINISTROS	5.750,00	-5.000,00	750,00	0,00	0,00	0,00	0,00	750,00
001.213.92001.22104 D.P VALLECA.DGA .VESTUARIO	8.000,00	-2.162,00	5.838,00	5.837,04	5.837,04	5.837,04	0,00	0,96
001.213.92001.225 D.P VALLECA.DGA .TRIBUTOS	2.000,00	0,00	2.000,00	0,00	0,00	0,00	0,00	2.000,00
001.213.92001.226 D.P VALLECA.DGA .GTOS DIVERSOS	3.500,00	-1.000,00	2.500,00	951,71	951,71	0,00	951,71	1.548,29
001.213.92001.22602 D.P VALLECA.DGA .PUBLIC Y PROP	18.150,00	-18.150,00	0,00	0,00	0,00	0,00	0,00	0,00
001.213.92001.22603 D.P VALLECA.DGA .PUBLICA DIARIOS OF	2.000,00	0,00	2.000,00	592,40	592,40	0,00	592,40	1.407,60
001.213.92001.22605 D.P VALLECA.DGA .ANUNCIOS INSER OBLIG	300,00	0,00	300,00	0,00	0,00	0,00	0,00	300,00
001.213.92001.227 D.P VALLECA.DGA .TRAB.REAL.EMP	76.000,00	-63.057,55	12.942,45	0,00	0,00	0,00	0,00	12.942,45
001.213.92001.233 D.P VALLECA.DGA .OTRAS INDEMN.	235.230,00	2.585,00	237.815,00	158.312,06	150.752,06	150.752,06	0,00	87.062,94
001.213.92001.62301 D.P VALLECA.DGA .INSTALAC TÉCNICAS	0,00	15.000,00	15.000,00	0,00	0,00	0,00	0,00	15.000,00
001.213.92001.62500 D.P VALLECA.DGA .MOBIL EQ OFI	0,00	163.000,00	163.000,00	0,00	0,00	0,00	0,00	163.000,00
001.213.92001.62599 D.P VALLECA.DGA .OT MOBILY E	0,00	15.000,00	15.000,00	0,00	0,00	0,00	0,00	15.000,00
001.213.92001.62600 D.P VALLECA.DGA .EQUIP COMUNIC	0,00	7.000,00	7.000,00	0,00	0,00	0,00	0,00	7.000,00
001.213.92401.489 D.P VALLECA.PARTI CIUDAD.OT.TRANS.FAM.ISFL	148.400,00	0,00	148.400,00	137.352,91	137.352,91	137.352,91	0,00	11.047,09
001.213.93302.212 D.P VALLECA.EDIFICIOS.EDIF.OTR.CONST	228.146,00	3.025,00	231.171,00	231.131,43	230.886,09	227.900,41	2.985,68	284,91
001.213.93302.227 D.P VALLECA.EDIFICIOS.TRAB.REAL.EMP	2.272.602,00	135.775,82	2.408.377,82	2.358.198,36	2.188.601,91	2.155.444,11	33.157,80	219.775,91
001.213.93302.63200 D.P VALLECA.EDIFICIOS.EDIF CONST(RE	0,00	89.604,27	89.604,27	88.299,20	85.740,80	36.645,49	49.095,31	3.863,47
001.213.93302.63200.2 D.P VALLECA.EDIFICIOS.EDIF CONST(RE	0,00	537.402,78	537.402,78	537.402,78	496.896,01	423.238,61	73.657,40	40.506,77
001.213.93302.63200.4 D.P VALLECA.EDIFICIOS.EDIF CONST(RE	0,00	0,00	0,00	0,00	0,00	0,00	0,00	0,00
001.213.93302.63200.5 D.P VALLECA.EDIFICIOS.EDIF CONST(RE	0,00	40.002,00	40.002,00	28.852,73	18.047,94	12.378,26	5.669,68	21.954,06
001.214.15322.61904 D.MORATALAZ.O.ACT VÍAS Pª.URBANIZ C AYTO(R)	133.168,00	-75.524,68	57.643,32	57.643,32	57.387,08	7.360,50	50.026,58	256,24
001.214.15322.61904.2 D.MORATALAZ.O.ACT VÍAS Pª.URBANIZ C AYTO(R)	0,00	17.402,19	17.402,19	17.402,19	17.381,01	17.381,01	0,00	21,18
001.214.15322.61904.4 D.MORATALAZ.O.ACT VÍAS Pª.URBANIZ C AYTO(R)	0,00	38.700,00	38.700,00	37.214,96	37.064,10	4.961,76	32.102,34	1.635,90
001.214.15322.61904.5 D.MORATALAZ.O.ACT VÍAS Pª.URBANIZ C AYTO(R)	0,00	100.000,00	100.000,00	89.820,26	89.358,66	88.579,17	779,49	10.641,34
001.214.15322.61910 D.MORATALAZ.O.ACT VÍAS Pª.VIALES (REMOD)	18.300,00	-18.300,00	0,00	0,00	0,00	0,00	0,00	0,00
001.214.15322.61913 D.MORATALAZ.O.ACT VÍAS Pª.MOBILIARIO URBANO(RE	23.381,00	-23.381,00	0,00	0,00	0,00	0,00	0,00	0,00
001.214.15322.61913.5 D.MORATALAZ.O.ACT VÍAS Pª.MOBILIARIO URBANO(RE	0,00	21.000,00	21.000,00	17.769,77	17.769,77	17.769,77	0,00	3.230,23
001.214.17102.60999 D.MORATALAZ.ZONAS VERDES.O INV NUEVA INFR UG	0,00	36.047,86	36.047,86	36.047,86	34.602,54	0,00	34.602,54	1.445,32
001.214.17102.61904 D.MORATALAZ.ZONAS VERDES.URBANIZ C AYTO(R)	40.000,00	-40.000,00	0,00	0,00	0,00	0,00	0,00	0,00
001.214.17102.61904.2 D.MORATALAZ.ZONAS VERDES.URBANIZ C AYTO(R)	0,00	15.482,94	15.482,94	15.482,94	15.482,93	15.482,93	0,00	0,01

AYUNTAMIENTO DE MADRID

LIQUIDACIÓN DEL PRESUPUESTO DE GASTOS

RESUMEN POR BOLSA DE VINCULACIÓN JURÍDICA

Ejercicio : 2023 **Fecha: 31/12/2023**

Centro : 001 AYUNTAMIENTO DE MADRID

PROGRAMA/DESCRIPCIÓN/ECONÓMICO/DESCRIPCIÓN	C. INICIAL (1)	MODIFICACIONES (2)	C. DEFINITIVO (3=1+2)	G. COMPROMETIDOS (4)	OB. RECONOCIDAS (5)	PAGOS (6)	OB.PDTES.PAGO (7=5-6)	REMANENTE CRÉDITO (8=3-5)
001.214.23102.227 D.MORATALAZ.FAMILIA E INF .TRAB.REAL.EMP	393.524,00	-68.102,17	325.421,83	275.421,00	254.515,60	254.515,60	0,00	70.906,23
001.214.23103.219 D.MORATALAZ.PERSON MAYORES.OT.INMOV. MAT.	800,00	0,00	800,00	0,00	0,00	0,00	0,00	800,00
001.214.23103.221 D.MORATALAZ.PERSON MAYORES.SUMINISTROS	3.500,00	-2.000,00	1.500,00	1.026,02	1.026,02	1.026,02	0,00	473,98
001.214.23103.223 D.MORATALAZ.PERSON MAYORES.TRANSPORTES	8.000,00	-2.000,00	6.000,00	5.940,00	5.603,40	2.850,10	2.753,30	396,60
001.214.23103.226 D.MORATALAZ.PERSON MAYORES.GTOS DIVERSOS	3.000,00	-1.000,00	2.000,00	425,20	425,20	425,20	0,00	1.574,80
001.214.23103.227 D.MORATALAZ.PERSON MAYORES.TRAB.REAL.EMP	444.784,00	18.150,00	462.934,00	462.177,56	431.001,81	410.793,71	20.208,10	31.932,19
001.214.23103.62599 D.MORATALAZ.PERSON MAYORES.OT MOBILY E	0,00	14.807,01	14.807,01	14.807,01	14.807,01	0,00	14.807,01	0,00
001.214.23103.63300 D.MORATALAZ.PERSON MAYORES.MAQUINARIA(R)	0,00	2.700,00	2.700,00	2.110,24	2.110,24	2.110,24	0,00	589,76
001.214.23103.789 D.MORATALAZ.PERSON MAYORES.TRANS.FAMI.ISFL	13.000,00	-10.904,88	2.095,12	2.095,12	2.095,12	2.095,12	0,00	0,00
001.214.23106.227 D.MORATALAZ.INTEGRA EMERG SCIAL.TRAB.REAL.EMP	274.741,00	-156.683,65	118.057,35	118.057,35	118.057,35	118.057,35	0,00	0,00
001.214.23106.62599 D.MORATALAZ.INTEGRA EMERG SCIAL.OT MOBILY E	0,00	5.000,00	5.000,00	4.871,46	4.871,46	0,00	4.871,46	128,54
001.214.23106.789 D.MORATALAZ.INTEGRA EMERG SCIAL.TRANS.FAMI.ISF	6.000,00	-5.864,48	135,52	135,52	135,52	135,52	0,00	0,00
001.214.23168.489 D.MORATALAZ.NGEU.AYUD.EMERG.OT.TRANS.FAM.ISFL	0,00	121.720,00	121.720,00	66.837,00	61.577,37	61.577,37	0,00	60.142,63
001.214.31101.221 D.MORATALAZ.SALUBRIDAD Pª.SUMINISTROS	2.700,00	0,00	2.700,00	2.655,70	2.655,70	2.655,70	0,00	44,30
001.214.31101.226 D.MORATALAZ.SALUBRIDAD Pª.GTOS DIVERSOS	750,00	0,00	750,00	260,64	260,64	260,64	0,00	489,36
001.214.32301.212 D.MORATALAZ.C INFANTIL .EDIF.OTR.CONST	215.679,00	0,00	215.679,00	215.678,89	215.678,89	215.678,89	0,00	0,11
001.214.32301.221 D.MORATALAZ.C INFANTIL .SUMINISTROS	25.000,00	9.000,00	34.000,00	33.942,29	33.942,29	15.783,72	18.158,57	57,71
001.214.32301.227 D.MORATALAZ.C INFANTIL .TRAB.REAL.EMP	2.082.103,00	191.165,50	2.273.268,50	2.272.852,99	2.264.035,56	2.264.035,56	0,00	9.232,94
001.214.32301.63200 D.MORATALAZ.C INFANTIL .EDIF CONST(RE	410.810,00	455.722,05	866.532,05	853.982,34	847.169,04	629.245,14	217.923,90	19.363,01
001.214.32301.63200.5 D.MORATALAZ.C INFANTIL .EDIF CONST(RE	0,00	55.000,00	55.000,00	54.796,10	54.718,33	54.718,33	0,00	281,67
001.214.32501.227 D.MORATALAZ.ABSENTISMO.TRAB.REAL.EMP	0,00	16.478,00	16.478,00	16.478,00	16.478,00	0,00	16.478,00	0,00
001.214.32601.227 D.MORATALAZ.SERV COMP EDUCA.TRAB.REAL.EMP	348.755,00	-255,00	348.500,00	348.229,58	344.396,46	312.343,91	32.052,55	4.103,54
001.214.32601.22799.5 D.MORATALAZ.SERV COMP EDUCA.O.TRAB.EMP	0,00	10.191,00	10.191,00	9.999,99	9.999,99	9.999,99	0,00	191,01
001.214.33401.221 D.MORATALAZ.ACTIV CULTURA.SUMINISTROS	3.800,00	-3.035,66	764,34	764,34	764,34	764,34	0,00	0,00
001.214.33401.223 D.MORATALAZ.ACTIV CULTURA.TRANSPORTES	1.500,00	-1.500,00	0,00	0,00	0,00	0,00	0,00	0,00
001.214.33401.22602 D.MORATALAZ.ACTIV CULTURA.PUBLIC Y PROP	6.000,00	-2.000,00	4.000,00	3.858,45	3.858,45	3.858,45	0,00	141,55
001.214.33401.227 D.MORATALAZ.ACTIV CULTURA.TRAB.REAL.EMP	838.976,00	-58.916,32	780.059,68	778.902,45	727.353,04	639.982,64	87.370,40	52.706,64
001.214.33401.22799.5 D.MORATALAZ.ACTIV CULTURA.O.TRAB.EMP	0,00	189.000,00	189.000,00	148.667,90	148.339,55	143.862,55	4.477,00	40.660,45
001.214.33401.482 D.MORATALAZ.ACTIV CULTURA.A FAMIL.I.S.F.L	6.200,00	0,00	6.200,00	6.200,00	6.200,00	6.200,00	0,00	0,00
001.214.33401.60999.5 D.MORATALAZ.ACTIV CULTURA.O INV NUEVA INFR UG	0,00	7.500,00	7.500,00	6.364,60	6.364,60	0,00	6.364,60	1.135,40

AYUNTAMIENTO DE MADRID

LIQUIDACIÓN DEL PRESUPUESTO DE GASTOS

RESUMEN POR BOLSA DE VINCULACIÓN JURÍDICA

Ejercicio : 2023 **Fecha: 31/12/2023**

Centro : 001 AYUNTAMIENTO DE MADRID

PROGRAMA/DESCRIPCIÓN/ECONÓMICO/DESCRIPCIÓN	C. INICIAL (1)	MODIFICACIONES (2)	C. DEFINITIVO (3=1+2)	G. COMPROMETIDOS (4)	OB. RECONOCIDAS (5)	PAGOS (6)	OB.PDTES.PAGO (7=5-6)	REMANENTE CRÉDITO (8=3-5)
001.214.33401.62999 D.MORATALAZ.ACTIV CULTURA.O.INV NUEV OP SERV	0,00	1.200,00	1.200,00	0,00	0,00	0,00	0,00	1.200,00
001.214.34101.227 D.MORATALAZ.ACTUAC DEPORT D.TRAB.REAL.EMP	49.553,00	-9.182,91	40.370,09	40.370,09	34.839,39	34.119,58	719,81	5.530,70
001.214.34201.203 D.MORATALAZ.INST DEPORT.ARRD. MAQ.INST.UTIL.	44.067,00	2.900,00	46.967,00	45.415,68	45.415,61	44.784,95	630,66	1.551,39
001.214.34201.212 D.MORATALAZ.INST DEPORT.EDIF.OTR.CONST	282.870,00	0,00	282.870,00	282.869,98	282.869,86	282.869,86	0,00	0,14
001.214.34201.213 D.MORATALAZ.INST DEPORT.MAQ.INST.Y UTILL	8.350,00	-8.350,00	0,00	0,00	0,00	0,00	0,00	0,00
001.214.34201.220 D.MORATALAZ.INST DEPORT.MAT.OFICINA	2.100,00	0,00	2.100,00	1.708,33	1.708,33	1.708,33	0,00	391,67
001.214.34201.221 D.MORATALAZ.INST DEPORT.SUMINISTROS	146.188,00	-15.100,00	131.088,00	124.977,23	120.071,24	119.998,64	72,60	11.016,76
001.214.34201.22104 D.MORATALAZ.INST DEPORT.VESTUARIO	38.000,00	-6.000,00	32.000,00	31.994,80	31.994,80	31.994,80	0,00	5,20
001.214.34201.227 D.MORATALAZ.INST DEPORT.TRAB.REAL.EMP	267.506,00	-1.208,00	266.298,00	266.097,04	265.052,87	262.112,57	2.940,30	1.245,13
001.214.34201.62200 D.MORATALAZ.INST DEPORT.EDIF Y O.CONST	0,00	98.749,25	98.749,25	98.586,47	98.586,47	0,00	98.586,47	162,78
001.214.34201.62200.2 D.MORATALAZ.INST DEPORT.EDIF Y O.CONST	0,00	223.881,16	223.881,16	221.730,46	221.724,99	221.724,99	0,00	2.156,17
001.214.34201.62200.4 D.MORATALAZ.INST DEPORT.EDIF Y O.CONST	0,00	0,00	0,00	0,00	0,00	0,00	0,00	0,00
001.214.34201.62200.5 D.MORATALAZ.INST DEPORT.EDIF Y O.CONST	0,00	883.000,00	883.000,00	678.235,71	476.637,60	49.271,93	427.365,67	406.362,40
001.214.34201.62599 D.MORATALAZ.INST DEPORT.OT MOBILY E	0,00	6.100,00	6.100,00	5.671,88	5.671,88	5.671,88	0,00	428,12
001.214.34201.63200 D.MORATALAZ.INST DEPORT.EDIF CONST(RE	1.395,00	324.888,84	326.283,84	260.283,70	260.283,70	0,00	260.283,70	66.000,14
001.214.34201.63200.2 D.MORATALAZ.INST DEPORT.EDIF CONST(RE	0,00	204.874,71	204.874,71	204.872,13	204.773,62	144.461,43	60.312,19	101,09
001.214.34201.63200.4 D.MORATALAZ.INST DEPORT.EDIF CONST(RE	0,00	676.100,00	676.100,00	633.661,89	633.127,33	377.247,22	255.880,11	42.972,67
001.214.43100.221 D.MORATALAZ.COMERCIO.SUMINISTROS	15.000,00	3.000,00	18.000,00	17.841,45	17.841,45	17.841,45	0,00	158,55
001.214.43100.22602 D.MORATALAZ.COMERCIO.PUBLIC Y PROP	13.000,00	-13.000,00	0,00	0,00	0,00	0,00	0,00	0,00
001.214.48900 D.MORATALAZ.O TRANSF FAMIL	545.282,00	-403.841,22	141.440,78	128.537,18	107.914,22	107.914,22	0,00	33.526,56
001.214.91220.22601 D.MORATALAZ.CONCEJALÍA-PRES.ATCION PROTOC	1.200,00	0,00	1.200,00	1.199,23	1.199,23	1.199,23	0,00	0,77
001.214.92001.205 D.MORATALAZ.DGA .ARRE.MOB.Y ENSER	9.000,00	-9.000,00	0,00	0,00	0,00	0,00	0,00	0,00
001.214.92001.210 D.MORATALAZ.DGA .INFRAES Y B.NAT	0,00	0,00	0,00	0,00	0,00	0,00	0,00	0,00
001.214.92001.212 D.MORATALAZ.DGA .EDIF.OTR.CONST	26.000,00	-13.053,52	12.946,48	12.946,48	12.946,48	10.855,48	2.091,00	0,00
001.214.92001.215 D.MORATALAZ.DGA .MOBILIARIO	1.500,00	-1.500,00	0,00	0,00	0,00	0,00	0,00	0,00
001.214.92001.220 D.MORATALAZ.DGA .MAT.OFICINA	39.735,00	-11.500,00	28.235,00	18.703,20	17.367,28	16.599,62	767,66	10.867,72
001.214.92001.221 D.MORATALAZ.DGA .SUMINISTROS	1.000,00	100,00	1.100,00	1.088,65	1.088,65	1.088,65	0,00	11,35
001.214.92001.22104 D.MORATALAZ.DGA .VESTUARIO	1.500,00	-526,43	973,57	973,57	973,57	973,57	0,00	0,00
001.214.92001.225 D.MORATALAZ.DGA .TRIBUTOS	1.000,00	-903,79	96,21	96,21	96,21	96,21	0,00	0,00
001.214.92001.226 D.MORATALAZ.DGA .GTOS DIVERSOS	900,00	600,00	1.500,00	1.500,00	1.500,00	0,00	1.500,00	0,00

AYUNTAMIENTO DE MADRID

LIQUIDACIÓN DEL PRESUPUESTO DE GASTOS

RESUMEN POR BOLSA DE VINCULACIÓN JURÍDICA

Ejercicio : 2023 **Fecha: 31/12/2023**

Centro : 001 AYUNTAMIENTO DE MADRID

PROGRAMA/DESCRIPCIÓN/ECONÓMICO/DESCRIPCIÓN	C. INICIAL (1)	MODIFICACIONES (2)	C. DEFINITIVO (3=1+2)	G. COMPROMETIDOS (4)	OB. RECONOCIDAS (5)	PAGOS (6)	OB.PDTES.PAGO (7=5-6)	REMANENTE CRÉDITO (8=3-5)
001.214.92001.22603 D.MORATALAZ.DGA .PUBLICA DIARIOS OF	2.500,00	0,00	2.500,00	0,00	0,00	0,00	0,00	2.500,00
001.214.92001.233 D.MORATALAZ.DGA .OTRAS INDEMN.	216.000,00	-42.624,00	173.376,00	169.943,27	156.182,52	156.182,52	0,00	17.193,48
001.214.92401.221 D.MORATALAZ.PARTI CIUDAD.SUMINISTROS	8.000,00	-8.000,00	0,00	0,00	0,00	0,00	0,00	0,00
001.214.92401.22602 D.MORATALAZ.PARTI CIUDAD.PUBLIC Y PROP	2.000,00	-1.952,33	47,67	47,67	47,67	47,67	0,00	0,00
001.214.92401.227 D.MORATALAZ.PARTI CIUDAD.TRAB.REAL.EMP	131.397,00	0,00	131.397,00	125.997,62	125.997,59	99.389,69	26.607,90	5.399,41
001.214.92401.22799.5 D.MORATALAZ.PARTI CIUDAD.O.TRAB.EMP	139.654,00	176.891,00	316.545,00	310.730,35	310.108,72	271.570,80	38.537,92	6.436,28
001.214.92401.489 D.MORATALAZ.PARTI CIUDAD.OT.TRANS.FAM.ISFL	56.896,00	2.595,00	59.491,00	35.715,30	35.715,30	35.715,30	0,00	23.775,70
001.214.92401.789 D.MORATALAZ.PARTI CIUDAD.TRANS.FAMI.ISFL	9.500,00	-1.500,00	8.000,00	4.221,57	4.221,57	4.221,57	0,00	3.778,43
001.214.93302.212 D.MORATALAZ.EDIFICIOS.EDIF.OTR.CONST	160.082,00	0,00	160.082,00	160.080,98	160.080,98	160.080,98	0,00	1,02
001.214.93302.227 D.MORATALAZ.EDIFICIOS.TRAB.REAL.EMP	1.106.721,00	-44.660,13	1.062.060,87	1.062.060,28	1.062.050,55	1.056.061,05	5.989,50	10,32
001.214.93302.63200 D.MORATALAZ.EDIFICIOS.EDIF CONST(RE	2.616,00	115.368,77	117.984,77	117.984,77	117.984,77	0,00	117.984,77	0,00
001.214.93302.63200.2 D.MORATALAZ.EDIFICIOS.EDIF CONST(RE	0,00	204.655,78	204.655,78	204.587,97	204.373,04	106.318,62	98.054,42	282,74
001.215.15322.210 D.CDAD LINEAL.O.ACT VÍAS Pª.INFRAES Y B.NAT	0,00	2.000,00	2.000,00	0,00	0,00	0,00	0,00	2.000,00
001.215.15322.21000.4 D.CDAD LINEAL.O.ACT VÍAS Pª.REP MANT CONS U.Gª	0,00	3.448,50	3.448,50	0,00	0,00	0,00	0,00	3.448,50
001.215.15322.21001 D.CDAD LINEAL.O.ACT VÍAS Pª.REP MANT PARTIC	0,00	1.106,88	1.106,88	654,78	519,14	0,00	519,14	587,74
001.215.15322.21001.1 D.CDAD LINEAL.O.ACT VÍAS Pª.REP MANT PARTIC	0,00	14.347,87	14.347,87	4.338,39	4.338,39	4.338,39	0,00	10.009,48
001.215.15322.227 D.CDAD LINEAL.O.ACT VÍAS Pª.TRAB.REAL.EMP	1.400,00	-1.100,00	300,00	0,00	0,00	0,00	0,00	300,00
001.215.15322.61910 D.CDAD LINEAL.O.ACT VÍAS Pª.VIALES (REMOD)	21.000,00	-16.000,00	5.000,00	4.875,93	4.875,93	0,00	4.875,93	124,07
001.215.15322.61910.5 D.CDAD LINEAL.O.ACT VÍAS Pª.VIALES (REMOD)	0,00	192.683,00	192.683,00	191.643,28	163.875,71	135.395,39	28.480,32	28.807,29
001.215.17102.61921 D.CDAD LINEAL.ZONAS VERDES.Z AJARDINADAS(R)	123.415,00	-108.415,00	15.000,00	14.966,35	14.529,29	14.529,29	0,00	470,71
001.215.17102.61921.4 D.CDAD LINEAL.ZONAS VERDES.Z AJARDINADAS(R)	0,00	0,00	0,00	0,00	0,00	0,00	0,00	0,00
001.215.23102.221 D.CDAD LINEAL.FAMILIA E INF .SUMINISTROS	2.000,00	0,00	2.000,00	0,00	0,00	0,00	0,00	2.000,00
001.215.23102.227 D.CDAD LINEAL.FAMILIA E INF .TRAB.REAL.EMP	355.670,00	-29.609,19	326.060,81	325.929,26	325.876,43	304.901,18	20.975,25	184,38
001.215.23102.22799.2 D.CDAD LINEAL.FAMILIA E INF .O.TRAB.EMP	0,00	22.118,01	22.118,01	22.118,01	22.118,01	22.118,01	0,00	0,00
001.215.23102.22799.5 D.CDAD LINEAL.FAMILIA E INF .O.TRAB.EMP	157.899,00	-4.716,92	153.182,08	152.979,83	140.627,13	124.499,79	16.127,34	12.554,95
001.215.23102.48900.2 D.CDAD LINEAL.FAMILIA E INF .O TRANSF FAMIL	0,00	1.782,00	1.782,00	1.782,00	1.782,00	1.782,00	0,00	0,00
001.215.23102.789 D.CDAD LINEAL.FAMILIA E INF .TRANS.FAMI.ISFL	5.000,00	-1.103,80	3.896,20	3.103,48	3.103,48	3.103,48	0,00	792,72
001.215.23103.221 D.CDAD LINEAL.PERSON MAYORES.SUMINISTROS	0,00	6.015,01	6.015,01	4.978,63	4.978,62	4.978,62	0,00	1.036,39
001.215.23103.226 D.CDAD LINEAL.PERSON MAYORES.GTOS DIVERSOS	3.000,00	-3.000,00	0,00	0,00	0,00	0,00	0,00	0,00
001.215.23103.227 D.CDAD LINEAL.PERSON MAYORES.TRAB.REAL.EMP	453.524,00	-39.982,00	413.542,00	413.504,46	413.504,46	413.504,46	0,00	37,54

AYUNTAMIENTO DE MADRID

LIQUIDACIÓN DEL PRESUPUESTO DE GASTOS

RESUMEN POR BOLSA DE VINCULACIÓN JURÍDICA

Ejercicio : 2023 **Fecha: 31/12/2023**

Centro : 001 AYUNTAMIENTO DE MADRID

PROGRAMA/DESCRIPCIÓN/ECONÓMICO/DESCRIPCIÓN	C. INICIAL (1)	MODIFICACIONES (2)	C. DEFINITIVO (3=1+2)	G. COMPROMETIDOS (4)	OB. RECONOCIDAS (5)	PAGOS (6)	OB.PDTES.PAGO (7=5-6)	REMANENTE CRÉDITO (8=3-5)
001.215.23103.22799.5 D.CDAD LINEAL.PERSON MAYORES.O.TRAB.EMP	60.191,00	11.679,00	71.870,00	53.590,61	50.251,68	50.251,68	0,00	21.618,32
001.215.23103.62300 D.CDAD LINEAL.PERSON MAYORES.MAQUINARIA	0,00	137.501,26	137.501,26	75.518,38	75.518,38	75.518,38	0,00	61.982,88
001.215.23103.62599 D.CDAD LINEAL.PERSON MAYORES.OT MOBILY E	0,00	236.910,16	236.910,16	161.953,07	161.952,67	161.952,67	0,00	74.957,49
001.215.23103.62600 D.CDAD LINEAL.PERSON MAYORES.EQUIP COMUNIC	0,00	20.153,76	20.153,76	0,00	0,00	0,00	0,00	20.153,76
001.215.23103.63599 D.CDAD LINEAL.PERSON MAYORES.MOBI Y ENS(RE)	30.000,00	-30.000,00	0,00	0,00	0,00	0,00	0,00	0,00
001.215.23103.789 D.CDAD LINEAL.PERSON MAYORES.TRANS.FAMI.ISFL	8.000,00	-3.896,20	4.103,80	4.103,80	4.103,80	2.688,10	1.415,70	0,00
001.215.23106.227 D.CDAD LINEAL.INTEGRA EMERG SCIAL.TRAB.REAL.EM	318.542,00	8.736,00	327.278,00	254.343,81	254.343,81	254.017,31	326,50	72.934,19
001.215.23106.22799.5 D.CDAD LINEAL.INTEGRA EMERG SCIAL.O.TRAB.EMP	131.840,00	-62.397,08	69.442,92	44.661,06	44.661,06	38.711,06	5.950,00	24.781,86
001.215.23106.48900.2 D.CDAD LINEAL.INTEGRA EMERG SCIAL.O TRANSF FAM	0,00	4.549,20	4.549,20	4.549,20	3.649,20	3.649,20	0,00	900,00
001.215.23106.48900.4 D.CDAD LINEAL.INTEGRA EMERG SCIAL.O TRANSF FAM	0,00	700,00	700,00	0,00	0,00	0,00	0,00	700,00
001.215.23106.62500 D.CDAD LINEAL.INTEGRA EMERG SCIAL.MOBIL EQ OFI	0,00	4.000,00	4.000,00	0,00	0,00	0,00	0,00	4.000,00
001.215.23106.62599 D.CDAD LINEAL.INTEGRA EMERG SCIAL.OT MOBILY E	3.300,00	50.552,00	53.852,00	43.500,60	43.500,60	43.500,60	0,00	10.351,40
001.215.23168.489 D.CDAD LINEAL.NGEU.AYUD.EMERG.OT.TRANS.FAM.ISF	0,00	449.200,00	449.200,00	50.886,00	47.810,10	47.810,10	0,00	401.389,90
001.215.31101.208 D.CDAD LINEAL.SALUBRIDAD Pª.ARREND O INMOV MAT	27.890,00	-724,00	27.166,00	27.165,71	26.819,65	24.570,26	2.249,39	346,35
001.215.31101.20800.5 D.CDAD LINEAL.SALUBRIDAD Pª.ARREND OTRO IM	0,00	0,00	0,00	0,00	0,00	0,00	0,00	0,00
001.215.31101.221 D.CDAD LINEAL.SALUBRIDAD Pª.SUMINISTROS	2.300,00	0,00	2.300,00	1.635,96	1.635,96	1.635,96	0,00	664,04
001.215.31101.226 D.CDAD LINEAL.SALUBRIDAD Pª.GTOS DIVERSOS	1.200,00	0,00	1.200,00	168,18	168,18	168,18	0,00	1.031,82
001.215.31101.227 D.CDAD LINEAL.SALUBRIDAD Pª.TRAB.REAL.EMP	0,00	10.900,00	10.900,00	900,00	900,00	900,00	0,00	10.000,00
001.215.31101.23121 D.CDAD LINEAL.SALUBRIDAD Pª.LOCOM URB P NO DIR	1.500,00	0,00	1.500,00	61,65	61,65	61,65	0,00	1.438,35
001.215.32301.212 D.CDAD LINEAL.C INFANTIL .EDIF.OTR.CONST	395.497,00	-48.370,00	347.127,00	347.126,83	344.205,17	344.205,17	0,00	2.921,83
001.215.32301.227 D.CDAD LINEAL.C INFANTIL .TRAB.REAL.EMP	3.316.767,00	349.408,45	3.666.175,45	3.615.199,12	3.574.795,96	3.574.795,96	0,00	91.379,49
001.215.32301.63200 D.CDAD LINEAL.C INFANTIL .EDIF CONST(RE	520.667,00	111.029,00	631.696,00	631.602,57	627.234,53	621.087,57	6.146,96	4.461,47
001.215.32301.63200.2 D.CDAD LINEAL.C INFANTIL .EDIF CONST(RE	0,00	142.071,46	142.071,46	142.071,46	142.069,72	142.069,72	0,00	1,74
001.215.32301.63200.4 D.CDAD LINEAL.C INFANTIL .EDIF CONST(RE	0,00	178,78	178,78	178,78	178,78	178,78	0,00	0,00
001.215.32301.63200.5 D.CDAD LINEAL.C INFANTIL .EDIF CONST(RE	0,00	249.684,00	249.684,00	248.265,28	247.444,59	247.444,59	0,00	2.239,41
001.215.32501.227 D.CDAD LINEAL.ABSENTISMO.TRAB.REAL.EMP	17.000,00	-17.000,00	0,00	0,00	0,00	0,00	0,00	0,00
001.215.32601.221 D.CDAD LINEAL.SERV COMP EDUCA.SUMINISTROS	0,00	4.000,00	4.000,00	2.919,63	1.519,80	1.519,80	0,00	2.480,20
001.215.32601.223 D.CDAD LINEAL.SERV COMP EDUCA.TRANSPORTES	17.000,00	-17.000,00	0,00	0,00	0,00	0,00	0,00	0,00
001.215.32601.227 D.CDAD LINEAL.SERV COMP EDUCA.TRAB.REAL.EMP	119.706,00	29.872,00	149.578,00	114.371,45	108.031,77	98.565,17	9.466,60	41.546,23
001.215.32601.22799.5 D.CDAD LINEAL.SERV COMP EDUCA.O.TRAB.EMP	164.157,00	-78.332,00	85.825,00	71.822,82	69.060,94	67.113,52	1.947,42	16.764,06

AYUNTAMIENTO DE MADRID

LIQUIDACIÓN DEL PRESUPUESTO DE GASTOS

RESUMEN POR BOLSA DE VINCULACIÓN JURÍDICA

Ejercicio : 2023 **Fecha: 31/12/2023**

Centro : 001 AYUNTAMIENTO DE MADRID

PROGRAMA/DESCRIPCIÓN/ECONÓMICO/DESCRIPCIÓN	C. INICIAL (1)	MODIFICACIONES (2)	C. DEFINITIVO (3=1+2)	G. COMPROMETIDOS (4)	OB. RECONOCIDAS (5)	PAGOS (6)	OB.PDTES.PAGO (7=5-6)	REMANENTE CRÉDITO (8=3-5)
001.215.33401.221 D.CDAD LINEAL.ACTIV CULTURA.SUMINISTROS	2.000,00	166,83	2.166,83	2.166,83	2.166,83	2.166,83	0,00	0,00
001.215.33401.227 D.CDAD LINEAL.ACTIV CULTURA.TRAB.REAL.EMP	1.463.235,00	133.946,00	1.597.181,00	1.381.706,35	1.330.655,70	1.250.563,10	80.092,60	266.525,30
001.215.33401.62500 D.CDAD LINEAL.ACTIV CULTURA.MOBIL EQ OFI	0,00	8.147,00	8.147,00	6.963,85	0,00	0,00	0,00	8.147,00
001.215.33401.62599 D.CDAD LINEAL.ACTIV CULTURA.OT MOBILY E	28.050,00	-6.363,83	21.686,17	19.758,71	19.758,71	19.758,71	0,00	1.927,46
001.215.34101.221 D.CDAD LINEAL.ACTUAC DEPORT D.SUMINISTROS	47.000,00	-47.000,00	0,00	0,00	0,00	0,00	0,00	0,00
001.215.34101.227 D.CDAD LINEAL.ACTUAC DEPORT D.TRAB.REAL.EMP	0,00	18.474,22	18.474,22	14.476,40	14.476,40	14.476,40	0,00	3.997,82
001.215.34201.208 D.CDAD LINEAL.INST DEPORT.ARREND O INMOV MAT	70.695,00	3.799,69	74.494,69	71.436,12	67.088,69	67.088,69	0,00	7.406,00
001.215.34201.212 D.CDAD LINEAL.INST DEPORT.EDIF.OTR.CONST	174.059,00	3.099,00	177.158,00	177.156,11	175.721,16	175.721,16	0,00	1.436,84
001.215.34201.21200.4 D.CDAD LINEAL.INST DEPORT.REP MANT CONSER EDIF	0,00	305,16	305,16	0,00	0,00	0,00	0,00	305,16
001.215.34201.220 D.CDAD LINEAL.INST DEPORT.MAT.OFICINA	4.100,00	2.735,86	6.835,86	6.826,77	6.103,43	6.103,43	0,00	732,43
001.215.34201.221 D.CDAD LINEAL.INST DEPORT.SUMINISTROS	107.669,00	23.980,00	131.649,00	122.543,51	65.796,76	63.875,83	1.920,93	65.852,24
001.215.34201.22104 D.CDAD LINEAL.INST DEPORT.VESTUARIO	32.500,00	-834,01	31.665,99	31.665,99	31.665,99	31.665,99	0,00	0,00
001.215.34201.22106.2 D.CDAD LINEAL.INST DEPORT.PRDCTOS FARMA MAT SA	0,00	1.533,22	1.533,22	1.533,22	1.517,79	1.517,79	0,00	15,43
001.215.34201.22199.2 D.CDAD LINEAL.INST DEPORT.OT SUMINISTR	0,00	3.805,05	3.805,05	3.805,05	3.805,05	493,66	3.311,39	0,00
001.215.34201.227 D.CDAD LINEAL.INST DEPORT.TRAB.REAL.EMP	924.165,00	-9.923,23	914.241,77	907.278,02	906.485,41	906.485,41	0,00	7.756,36
001.215.34201.22799.2 D.CDAD LINEAL.INST DEPORT.O.TRAB.EMP	0,00	97,60	97,60	97,60	97,60	97,60	0,00	0,00
001.215.34201.60999 D.CDAD LINEAL.INST DEPORT.O INV NUEVA INFR UG	330.000,00	-205.000,00	125.000,00	27.021,87	27.013,51	0,00	27.013,51	97.986,49
001.215.34201.60999.2 D.CDAD LINEAL.INST DEPORT.O INV NUEVA INFR UG	0,00	363.273,30	363.273,30	363.273,30	354.726,60	354.726,60	0,00	8.546,70
001.215.34201.60999.5 D.CDAD LINEAL.INST DEPORT.O INV NUEVA INFR UG	0,00	299.867,05	299.867,05	229.114,63	93.310,06	89.160,51	4.149,55	206.556,99
001.215.34201.62300 D.CDAD LINEAL.INST DEPORT.MAQUINARIA	5.000,00	5.000,00	10.000,00	7.868,79	7.868,79	7.868,79	0,00	2.131,21
001.215.34201.62500 D.CDAD LINEAL.INST DEPORT.MOBIL EQ OFI	5.000,00	5.000,00	10.000,00	0,00	0,00	0,00	0,00	10.000,00
001.215.34201.62599 D.CDAD LINEAL.INST DEPORT.OT MOBILY E	0,00	20.436,38	20.436,38	19.981,40	19.981,40	11.826,85	8.154,55	454,98
001.215.34201.63200 D.CDAD LINEAL.INST DEPORT.EDIF CONST(RE	149.572,00	111.077,00	260.649,00	260.308,53	259.122,02	249.324,83	9.797,19	1.526,98
001.215.34201.63200.4 D.CDAD LINEAL.INST DEPORT.EDIF CONST(RE	0,00	768.630,00	768.630,00	752.267,48	599.369,29	490.462,36	108.906,93	169.260,71
001.215.34201.63200.5 D.CDAD LINEAL.INST DEPORT.EDIF CONST(RE	0,00	207.312,00	207.312,00	206.583,31	183.509,60	183.509,60	0,00	23.802,40
001.215.48900 D.CDAD LINEAL.O TRANSF FAMIL	891.400,00	-59.446,81	831.953,19	419.890,96	412.388,16	406.716,07	5.672,09	419.565,03
001.215.49300.221 D.CDAD LINEAL.CONSUMO.SUMINISTROS	200,00	0,00	200,00	0,00	0,00	0,00	0,00	200,00
001.215.49300.226 D.CDAD LINEAL.CONSUMO.GTOS DIVERSOS	200,00	0,00	200,00	0,00	0,00	0,00	0,00	200,00
001.215.49300.23121 D.CDAD LINEAL.CONSUMO.LOCOM URB P NO DIR	200,00	0,00	200,00	0,00	0,00	0,00	0,00	200,00
001.215.91220.22601 D.CDAD LINEAL.CONCEJALÍA-PRES.ATCION PROTOC	1.500,00	0,00	1.500,00	235,70	235,70	235,70	0,00	1.264,30

AYUNTAMIENTO DE MADRID

LIQUIDACIÓN DEL PRESUPUESTO DE GASTOS

RESUMEN POR BOLSA DE VINCULACIÓN JURÍDICA

Ejercicio : 2023 **Fecha: 31/12/2023**

Centro : 001 AYUNTAMIENTO DE MADRID

PROGRAMA/DESCRIPCIÓN/ECONÓMICO/DESCRIPCIÓN	C. INICIAL (1)	MODIFICACIONES (2)	C. DEFINITIVO (3=1+2)	G. COMPROMETIDOS (4)	OB. RECONOCIDAS (5)	PAGOS (6)	OB.PDTES.PAGO (7=5-6)	REMANENTE CRÉDITO (8=3-5)
001.215.91220.23100 D.CDAD LINEAL.CONCEJALÍA-PRES.GTO VIAJE GOB	500,00	0,00	500,00	0,00	0,00	0,00	0,00	500,00
001.215.92001.202 D.CDAD LINEAL.DGA .ARREND.EDIF.O.CONST.	35.000,00	3.438,00	38.438,00	34.151,24	31.106,90	31.106,90	0,00	7.331,10
001.215.92001.212 D.CDAD LINEAL.DGA .EDIF.OTR.CONST	15.250,00	-12.622,20	2.627,80	931,80	698,85	698,85	0,00	1.928,95
001.215.92001.215 D.CDAD LINEAL.DGA .MOBILIARIO	2.362,00	0,00	2.362,00	253,91	253,91	253,91	0,00	2.108,09
001.215.92001.220 D.CDAD LINEAL.DGA .MAT.OFICINA	36.721,00	0,00	36.721,00	22.540,35	22.540,35	18.098,68	4.441,67	14.180,65
001.215.92001.221 D.CDAD LINEAL.DGA .SUMINISTROS	8.000,00	0,00	8.000,00	3.512,20	3.512,20	3.512,20	0,00	4.487,80
001.215.92001.22104 D.CDAD LINEAL.DGA .VESTUARIO	2.000,00	0,00	2.000,00	0,00	0,00	0,00	0,00	2.000,00
001.215.92001.225 D.CDAD LINEAL.DGA .TRIBUTOS	0,00	2.500,00	2.500,00	96,21	96,21	96,21	0,00	2.403,79
001.215.92001.226 D.CDAD LINEAL.DGA .GTOS DIVERSOS	14.000,00	13.072,20	27.072,20	27.040,72	27.040,72	26.590,72	450,00	31,48
001.215.92001.22603 D.CDAD LINEAL.DGA .PUBLICA DIARIOS OF	4.000,00	0,00	4.000,00	0,00	0,00	0,00	0,00	4.000,00
001.215.92001.227 D.CDAD LINEAL.DGA .TRAB.REAL.EMP	17.000,00	-2.750,00	14.250,00	13.639,35	6.483,25	2.099,80	4.383,45	7.766,75
001.215.92001.233 D.CDAD LINEAL.DGA .OTRAS INDEMN.	213.453,00	2.348,00	215.801,00	169.760,84	156.396,09	156.396,09	0,00	59.404,91
001.215.92001.62500 D.CDAD LINEAL.DGA .MOBIL EQ OFI	1.975,00	3.025,00	5.000,00	0,00	0,00	0,00	0,00	5.000,00
001.215.92001.62599 D.CDAD LINEAL.DGA .OT MOBILY E	2.200,00	800,00	3.000,00	551,00	551,00	551,00	0,00	2.449,00
001.215.92401.22799.5 D.CDAD LINEAL.PARTI CIUDAD.O.TRAB.EMP	20.000,00	0,00	20.000,00	16.938,74	16.938,74	16.938,74	0,00	3.061,26
001.215.92401.489 D.CDAD LINEAL.PARTI CIUDAD.OT.TRANS.FAM.ISFL	58.000,00	6.000,00	64.000,00	64.000,00	64.000,00	64.000,00	0,00	0,00
001.215.93302.212 D.CDAD LINEAL.EDIFICIOS.EDIF.OTR.CONST	223.505,00	1.660,00	225.165,00	225.164,69	223.338,98	223.338,98	0,00	1.826,02
001.215.93302.227 D.CDAD LINEAL.EDIFICIOS.TRAB.REAL.EMP	2.283.340,00	31.081,91	2.314.421,91	2.227.981,77	2.227.981,52	2.122.482,37	105.499,15	86.440,39
001.215.93302.63200 D.CDAD LINEAL.EDIFICIOS.EDIF CONST(RE	58.060,00	-19.562,00	38.498,00	29.101,89	27.150,66	26.627,36	523,30	11.347,34
001.215.93302.63200.2 D.CDAD LINEAL.EDIFICIOS.EDIF CONST(RE	0,00	723.187,55	723.187,55	684.463,28	683.942,38	558.871,07	125.071,31	39.245,17
001.215.93302.63200.4 D.CDAD LINEAL.EDIFICIOS.EDIF CONST(RE	0,00	725.000,00	725.000,00	723.166,95	713.410,50	560.408,17	153.002,33	11.589,50
001.216.15322.227 D.HORTALEZA.O.ACT VÍAS Pª.TRAB.REAL.EMP	20.000,00	1.116,33	21.116,33	0,00	0,00	0,00	0,00	21.116,33
001.216.15322.61910 D.HORTALEZA.O.ACT VÍAS Pª.VIALES (REMOD)	200.000,00	592.036,63	792.036,63	791.948,30	791.378,50	791.378,50	0,00	658,13
001.216.15322.61910.2 D.HORTALEZA.O.ACT VÍAS Pª.VIALES (REMOD)	0,00	5.000,00	5.000,00	5.000,00	4.856,86	4.856,86	0,00	143,14
001.216.15322.61910.4 D.HORTALEZA.O.ACT VÍAS Pª.VIALES (REMOD)	0,00	0,00	0,00	0,00	0,00	0,00	0,00	0,00
001.216.17102.61920 D.HORTALEZA.ZONAS VERDES.PARQUES (R)	50.000,00	-50.000,00	0,00	0,00	0,00	0,00	0,00	0,00
001.216.17102.61921 D.HORTALEZA.ZONAS VERDES.Z AJARDINADAS(R)	0,00	10.000,00	10.000,00	0,00	0,00	0,00	0,00	10.000,00
001.216.17102.61921.4 D.HORTALEZA.ZONAS VERDES.Z AJARDINADAS(R)	0,00	60.000,00	60.000,00	59.785,01	58.235,76	38.124,92	20.110,84	1.764,24
001.216.23102.227 D.HORTALEZA.FAMILIA E INF .TRAB.REAL.EMP	235.595,00	-67.057,00	168.538,00	168.536,74	168.536,70	168.536,70	0,00	1,30
001.216.23102.22799.5 D.HORTALEZA.FAMILIA E INF .O.TRAB.EMP	0,00	15.500,00	15.500,00	15.500,00	15.500,00	15.500,00	0,00	0,00

AYUNTAMIENTO DE MADRID

LIQUIDACIÓN DEL PRESUPUESTO DE GASTOS

RESUMEN POR BOLSA DE VINCULACIÓN JURÍDICA

Ejercicio : 2023 **Fecha: 31/12/2023**

Centro : 001 AYUNTAMIENTO DE MADRID

PROGRAMA/DESCRIPCIÓN/ECONÓMICO/DESCRIPCIÓN	C. INICIAL (1)	MODIFICACIONES (2)	C. DEFINITIVO (3=1+2)	G. COMPROMETIDOS (4)	OB. RECONOCIDAS (5)	PAGOS (6)	OB.PDTES.PAGO (7=5-6)	REMANENTE CRÉDITO (8=3-5)
001.216.23102.789 D.HORTALEZA.FAMILIA E INF .TRANS.FAMI.ISFL	2.000,00	0,00	2.000,00	0,00	0,00	0,00	0,00	2.000,00
001.216.23103.219 D.HORTALEZA.PERSON MAYORES.OT.INMOV. MAT.	2.000,00	-2.000,00	0,00	0,00	0,00	0,00	0,00	0,00
001.216.23103.227 D.HORTALEZA.PERSON MAYORES.TRAB.REAL.EMP	774.930,00	-54.398,00	720.532,00	711.527,26	709.713,37	709.713,37	0,00	10.818,63
001.216.23103.22799.5 D.HORTALEZA.PERSON MAYORES.O.TRAB.EMP	0,00	48.151,26	48.151,26	27.927,68	27.927,68	27.927,68	0,00	20.223,58
001.216.23103.62599.5 D.HORTALEZA.PERSON MAYORES.OT MOBILY E	0,00	60.000,00	60.000,00	42.770,17	42.770,17	0,00	42.770,17	17.229,83
001.216.23103.789 D.HORTALEZA.PERSON MAYORES.TRANS.FAMI.ISFL	5.000,00	0,00	5.000,00	1.044,00	1.044,00	1.044,00	0,00	3.956,00
001.216.23106.227 D.HORTALEZA.INTEGRA EMERG SCIAL.TRAB.REAL.EMP	45.347,00	0,00	45.347,00	45.346,24	45.346,20	45.346,20	0,00	0,80
001.216.23106.22799.5 D.HORTALEZA.INTEGRA EMERG SCIAL.O.TRAB.EMP	0,00	9.329,75	9.329,75	9.329,75	9.329,75	9.329,75	0,00	0,00
001.216.23106.789 D.HORTALEZA.INTEGRA EMERG SCIAL.TRANS.FAMI.ISF	5.000,00	0,00	5.000,00	340,00	340,00	340,00	0,00	4.660,00
001.216.23168.489 D.HORTALEZA.NGEU.AYUD.EMERG.OT.TRANS.FAM.ISFL	0,00	502.800,00	502.800,00	83.525,00	80.303,35	80.303,35	0,00	422.496,65
001.216.31101.208 D.HORTALEZA.SALUBRIDAD Pª.ARREND O INMOV MAT	0,00	11.579,70	11.579,70	11.404,25	11.404,25	11.404,25	0,00	175,45
001.216.31101.221 D.HORTALEZA.SALUBRIDAD Pª.SUMINISTROS	1.000,00	-120,00	880,00	610,38	610,38	610,38	0,00	269,62
001.216.31101.226 D.HORTALEZA.SALUBRIDAD Pª.GTOS DIVERSOS	700,00	0,00	700,00	152,02	152,02	152,02	0,00	547,98
001.216.31101.23121 D.HORTALEZA.SALUBRIDAD Pª.LOCOM URB P NO DIR	200,00	100,00	300,00	0,00	0,00	0,00	0,00	300,00
001.216.31101.62302 D.HORTALEZA.SALUBRIDAD Pª.ÚTILES Y HERR	0,00	620,00	620,00	590,48	590,48	590,48	0,00	29,52
001.216.32301.212 D.HORTALEZA.C INFANTIL .EDIF.OTR.CONST	567.777,00	51.141,00	618.918,00	618.917,76	618.917,72	618.917,72	0,00	0,28
001.216.32301.227 D.HORTALEZA.C INFANTIL .TRAB.REAL.EMP	5.352.832,00	346.972,02	5.699.804,02	5.694.247,43	5.644.649,79	5.644.649,79	0,00	55.154,23
001.216.32301.63200 D.HORTALEZA.C INFANTIL .EDIF CONST(RE	207.444,00	-58.560,33	148.883,67	148.416,42	148.409,60	148.409,60	0,00	474,07
001.216.32301.63200.4 D.HORTALEZA.C INFANTIL .EDIF CONST(RE	0,00	30.000,00	30.000,00	29.999,76	29.993,58	29.993,58	0,00	6,42
001.216.32501.227 D.HORTALEZA.ABSENTISMO.TRAB.REAL.EMP	33.728,00	0,00	33.728,00	33.727,63	33.547,20	33.547,20	0,00	180,80
001.216.32601.227 D.HORTALEZA.SERV COMP EDUCA.TRAB.REAL.EMP	165.188,00	18.212,72	183.400,72	180.275,70	176.116,15	176.116,15	0,00	7.284,57
001.216.32601.22799.5 D.HORTALEZA.SERV COMP EDUCA.O.TRAB.EMP	240.504,00	24.732,91	265.236,91	264.153,45	249.818,74	242.584,08	7.234,66	15.418,17
001.216.33401.22602 D.HORTALEZA.ACTIV CULTURA.PUBLIC Y PROP	6.000,00	-6.000,00	0,00	0,00	0,00	0,00	0,00	0,00
001.216.33401.227 D.HORTALEZA.ACTIV CULTURA.TRAB.REAL.EMP	1.154.578,00	145.110,20	1.299.688,20	994.796,90	959.872,04	930.260,91	29.611,13	339.816,16
001.216.33401.482 D.HORTALEZA.ACTIV CULTURA.A FAMIL.I.S.F.L	6.000,00	0,00	6.000,00	5.000,00	5.000,00	5.000,00	0,00	1.000,00
001.216.33401.60900 D.HORTALEZA.ACTIV CULTURA.P Hº ARTÍST CULT	0,00	602,58	602,58	602,58	602,58	602,58	0,00	0,00
001.216.33401.62301.5 D.HORTALEZA.ACTIV CULTURA.INSTALAC TÉCNICAS	0,00	0,00	0,00	0,00	0,00	0,00	0,00	0,00
001.216.33401.62600.5 D.HORTALEZA.ACTIV CULTURA.EQUIP COMUNIC	0,00	45.000,00	45.000,00	0,00	0,00	0,00	0,00	45.000,00
001.216.33401.63599 D.HORTALEZA.ACTIV CULTURA.MOBI Y ENS(RE)	0,00	14.858,80	14.858,80	0,00	0,00	0,00	0,00	14.858,80
001.216.34101.226 D.HORTALEZA.ACTUAC DEPORT D.GTOS DIVERSOS	65.000,00	1.071.184,60	1.136.184,60	1.122.361,31	1.117.173,26	1.076.124,91	41.048,35	19.011,34

AYUNTAMIENTO DE MADRID

LIQUIDACIÓN DEL PRESUPUESTO DE GASTOS

RESUMEN POR BOLSA DE VINCULACIÓN JURÍDICA

Ejercicio : 2023 **Fecha: 31/12/2023**

Centro : 001 AYUNTAMIENTO DE MADRID

PROGRAMA/DESCRIPCIÓN/ECONÓMICO/DESCRIPCIÓN	C. INICIAL (1)	MODIFICACIONES (2)	C. DEFINITIVO (3=1+2)	G. COMPROMETIDOS (4)	OB. RECONOCIDAS (5)	PAGOS (6)	OB.PDTES.PAGO (7=5-6)	REMANENTE CRÉDITO (8=3-5)
001.216.34101.22602 D.HORTALEZA.ACTUAC DEPORT D.PUBLIC Y PROP	0,00	0,00	0,00	0,00	0,00	0,00	0,00	0,00
001.216.34201.203 D.HORTALEZA.INST DEPORT.ARRD. MAQ.INST.UTIL.	161.000,00	-92.856,00	68.144,00	67.998,05	67.998,03	67.998,03	0,00	145,97
001.216.34201.212 D.HORTALEZA.INST DEPORT.EDIF.OTR.CONST	201.623,00	1.042,00	202.665,00	202.664,99	202.664,91	202.664,91	0,00	0,09
001.216.34201.213 D.HORTALEZA.INST DEPORT.MAQ.INST.Y UTILL	3.000,00	-686,00	2.314,00	2.020,70	2.020,70	2.020,70	0,00	293,30
001.216.34201.220 D.HORTALEZA.INST DEPORT.MAT.OFICINA	2.200,00	800,00	3.000,00	2.199,59	2.199,59	2.199,59	0,00	800,41
001.216.34201.221 D.HORTALEZA.INST DEPORT.SUMINISTROS	163.000,00	-8.126,04	154.873,96	148.559,20	112.066,48	112.066,48	0,00	42.807,48
001.216.34201.22104 D.HORTALEZA.INST DEPORT.VESTUARIO	18.000,00	7.000,00	25.000,00	24.998,76	24.998,76	24.998,76	0,00	1,24
001.216.34201.227 D.HORTALEZA.INST DEPORT.TRAB.REAL.EMP	225.801,00	-4.061,10	221.739,90	221.667,40	221.654,29	221.654,29	0,00	85,61
001.216.34201.61999 D.HORTALEZA.INST DEPORT.O INV REP INFR U.G	450.000,00	-450.000,00	0,00	0,00	0,00	0,00	0,00	0,00
001.216.34201.61999.2 D.HORTALEZA.INST DEPORT.O INV REP INFR U.G	0,00	200.833,71	200.833,71	200.833,71	171.572,45	171.572,45	0,00	29.261,26
001.216.34201.61999.5 D.HORTALEZA.INST DEPORT.O INV REP INFR U.G	0,00	582.000,00	582.000,00	532.619,47	502.304,31	461.793,26	40.511,05	79.695,69
001.216.34201.62599 D.HORTALEZA.INST DEPORT.OT MOBILY E	0,00	5.731,92	5.731,92	5.285,05	5.285,05	5.285,05	0,00	446,87
001.216.34201.62600 D.HORTALEZA.INST DEPORT.EQUIP COMUNIC	0,00	1.137,40	1.137,40	973,00	973,00	973,00	0,00	164,40
001.216.34201.63200 D.HORTALEZA.INST DEPORT.EDIF CONST(RE	89.400,00	337.359,33	426.759,33	426.754,71	424.296,45	424.296,45	0,00	2.462,88
001.216.34201.63200.2 D.HORTALEZA.INST DEPORT.EDIF CONST(RE	0,00	503.617,51	503.617,51	503.617,51	495.315,33	495.315,33	0,00	8.302,18
001.216.34201.63200.4 D.HORTALEZA.INST DEPORT.EDIF CONST(RE	0,00	200.000,00	200.000,00	199.946,22	197.788,19	197.788,19	0,00	2.211,81
001.216.34201.63200.5 D.HORTALEZA.INST DEPORT.EDIF CONST(RE	0,00	260.181,22	260.181,22	253.192,05	253.192,05	253.192,05	0,00	6.989,17
001.216.34201.63599 D.HORTALEZA.INST DEPORT.MOBI Y ENS(RE)	0,00	7.100,28	7.100,28	6.788,10	6.788,10	6.788,10	0,00	312,18
001.216.34201.63901 D.HORTALEZA.INST DEPORT.SEÑALIZACIÓN(RE)	0,00	10.881,54	10.881,54	9.676,37	9.676,37	0,00	9.676,37	1.205,17
001.216.34201.63999 D.HORTALEZA.INST DEPORT.O.INV REPOS.FOS	0,00	8.248,90	8.248,90	7.578,73	7.578,73	7.578,73	0,00	670,17
001.216.48900 D.HORTALEZA.O TRANSF FAMIL	320.358,00	46.817,28	367.175,28	331.477,56	323.884,05	311.849,95	12.034,10	43.291,23
001.216.49300.226 D.HORTALEZA.CONSUMO.GTOS DIVERSOS	200,00	0,00	200,00	0,00	0,00	0,00	0,00	200,00
001.216.49300.227 D.HORTALEZA.CONSUMO.TRAB.REAL.EMP	500,00	0,00	500,00	0,00	0,00	0,00	0,00	500,00
001.216.49300.23121 D.HORTALEZA.CONSUMO.LOCOM URB P NO DIR	200,00	0,00	200,00	0,00	0,00	0,00	0,00	200,00
001.216.9.3 D.HORTALEZA ACT CARÁCTER GRAL GTO.FINACIEROS	0,00	20.074,30	20.074,30	20.073,57	20.073,57	20.073,57	0,00	0,73
001.216.91220.221 D.HORTALEZA.CONCEJALÍA-PRES.SUMINISTROS	300,00	6.000,00	6.300,00	132,00	132,00	132,00	0,00	6.168,00
001.216.91220.22601 D.HORTALEZA.CONCEJALÍA-PRES.ATCION PROTOC	400,00	0,00	400,00	253,62	253,62	253,62	0,00	146,38
001.216.91220.22606 D.HORTALEZA.CONCEJALÍA-PRES.REUN CONF CURS	100,00	3.000,00	3.100,00	0,00	0,00	0,00	0,00	3.100,00
001.216.92001.212 D.HORTALEZA.DGA .EDIF.OTR.CONST	10.550,00	0,00	10.550,00	10.252,31	8.617,67	8.617,67	0,00	1.932,33
001.216.92001.21200.2 D.HORTALEZA.DGA .REP MANT CONSER EDIF	0,00	2.600,00	2.600,00	2.600,00	2.214,30	2.214,30	0,00	385,70

AYUNTAMIENTO DE MADRID

LIQUIDACIÓN DEL PRESUPUESTO DE GASTOS

RESUMEN POR BOLSA DE VINCULACIÓN JURÍDICA

Ejercicio : 2023 **Fecha: 31/12/2023**

Centro : 001 AYUNTAMIENTO DE MADRID

PROGRAMA/DESCRIPCIÓN/ECONÓMICO/DESCRIPCIÓN	C. INICIAL (1)	MODIFICACIONES (2)	C. DEFINITIVO (3=1+2)	G. COMPROMETIDOS (4)	OB. RECONOCIDAS (5)	PAGOS (6)	OB.PDTES.PAGO (7=5-6)	REMANENTE CRÉDITO (8=3-5)
001.216.92001.215 D.HORTALEZA.DGA .MOBILIARIO	1.775,00	0,00	1.775,00	108,71	14,17	14,17	0,00	1.760,83
001.216.92001.220 D.HORTALEZA.DGA .MAT.OFICINA	9.000,00	13.839,00	22.839,00	17.115,06	16.719,39	16.719,39	0,00	6.119,61
001.216.92001.221 D.HORTALEZA.DGA .SUMINISTROS	2.000,00	500,00	2.500,00	1.939,10	1.939,10	1.939,10	0,00	560,90
001.216.92001.22104 D.HORTALEZA.DGA .VESTUARIO	8.000,00	-1.450,00	6.550,00	0,00	0,00	0,00	0,00	6.550,00
001.216.92001.225 D.HORTALEZA.DGA .TRIBUTOS	1.500,00	0,00	1.500,00	96,19	96,19	96,19	0,00	1.403,81
001.216.92001.226 D.HORTALEZA.DGA .GTOS DIVERSOS	21.000,00	4.740,00	25.740,00	24.864,39	24.864,39	5.469,20	19.395,19	875,61
001.216.92001.22603 D.HORTALEZA.DGA .PUBLICA DIARIOS OF	1.500,00	0,00	1.500,00	0,00	0,00	0,00	0,00	1.500,00
001.216.92001.22604.4 D.HORTALEZA.DGA .GTO JURID CONTENC	0,00	5.439,99	5.439,99	5.439,99	5.439,99	5.439,99	0,00	0,00
001.216.92001.227 D.HORTALEZA.DGA .TRAB.REAL.EMP	47.289,00	-10.000,00	37.289,00	36.156,12	17.072,69	12.177,52	4.895,17	20.216,31
001.216.92001.22706.2 D.HORTALEZA.DGA .ESTUD TRAB TÉCN	0,00	1.828,02	1.828,02	1.828,02	1.788,77	1.788,77	0,00	39,25
001.216.92001.233 D.HORTALEZA.DGA .OTRAS INDEMN.	209.435,00	406,00	209.841,00	165.714,89	157.050,39	157.050,39	0,00	52.790,61
001.216.92001.62500.2 D.HORTALEZA.DGA .MOBIL EQ OFI	0,00	4.416,50	4.416,50	4.416,50	4.416,50	4.416,50	0,00	0,00
001.216.92001.62599 D.HORTALEZA.DGA .OT MOBILY E	0,00	11.276,03	11.276,03	11.276,03	11.276,03	11.276,03	0,00	0,00
001.216.92001.63301.4 D.HORTALEZA.DGA .INSTALACION(R)	0,00	62.500,00	62.500,00	29.396,95	29.396,95	29.396,95	0,00	33.103,05
001.216.92001.63500.4 D.HORTALEZA.DGA .MOB.EQUI.OFI(RE)	0,00	49.800,00	49.800,00	0,00	0,00	0,00	0,00	49.800,00
001.216.92401.22602 D.HORTALEZA.PARTI CIUDAD.PUBLIC Y PROP	3.000,00	3.000,00	6.000,00	0,00	0,00	0,00	0,00	6.000,00
001.216.92401.227 D.HORTALEZA.PARTI CIUDAD.TRAB.REAL.EMP	35.000,00	45.000,00	80.000,00	35.997,50	35.997,50	35.997,50	0,00	44.002,50
001.216.92401.22799.5 D.HORTALEZA.PARTI CIUDAD.O.TRAB.EMP	188.687,00	11.815,99	200.502,99	179.496,29	128.552,05	117.801,40	10.750,65	71.950,94
001.216.92401.489 D.HORTALEZA.PARTI CIUDAD.OT.TRANS.FAM.ISFL	60.000,00	0,00	60.000,00	49.310,00	49.310,00	0,00	49.310,00	10.690,00
001.216.93302.212 D.HORTALEZA.EDIFICIOS.EDIF.OTR.CONST	317.217,00	-13.302,00	303.915,00	303.914,50	303.914,16	303.914,16	0,00	0,84
001.216.93302.227 D.HORTALEZA.EDIFICIOS.TRAB.REAL.EMP	2.116.316,00	130.611,00	2.246.927,00	2.244.564,88	2.242.817,32	2.242.817,32	0,00	4.109,68
001.216.93302.63200 D.HORTALEZA.EDIFICIOS.EDIF CONST(RE	125.100,00	-112.100,00	13.000,00	12.995,91	12.696,55	12.696,55	0,00	303,45
001.216.93302.63200.4 D.HORTALEZA.EDIFICIOS.EDIF CONST(RE	0,00	100.000,00	100.000,00	96.082,83	96.082,71	96.082,71	0,00	3.917,29
001.217.15322.210 D.VILLAVERDE.O.ACT VÍAS Pª.INFRAES Y B.NAT	5.000,00	0,00	5.000,00	0,00	0,00	0,00	0,00	5.000,00
001.217.15322.227 D.VILLAVERDE.O.ACT VÍAS Pª.TRAB.REAL.EMP	8.259,00	0,00	8.259,00	0,00	0,00	0,00	0,00	8.259,00
001.217.17102.61921 D.VILLAVERDE.ZONAS VERDES.Z AJARDINADAS(R)	280.000,00	-101.204,64	178.795,36	127.076,14	127.076,14	30.269,57	96.806,57	51.719,22
001.217.23102.227 D.VILLAVERDE.FAMILIA E INF .TRAB.REAL.EMP	1.544.529,00	0,00	1.544.529,00	1.532.329,10	1.532.329,10	1.532.329,10	0,00	12.199,90
001.217.23102.789 D.VILLAVERDE.FAMILIA E INF .TRANS.FAMI.ISFL	15.000,00	-10.863,89	4.136,11	4.136,11	4.136,11	4.136,11	0,00	0,00
001.217.23103.203 D.VILLAVERDE.PERSON MAYORES.ARRD. MAQ.INST.UTI	4.792,00	761,00	5.553,00	4.861,17	4.861,16	4.861,16	0,00	691,84
001.217.23103.227 D.VILLAVERDE.PERSON MAYORES.TRAB.REAL.EMP	708.776,00	36.417,87	745.193,87	745.193,87	700.634,49	700.634,49	0,00	44.559,38

AYUNTAMIENTO DE MADRID

LIQUIDACIÓN DEL PRESUPUESTO DE GASTOS

RESUMEN POR BOLSA DE VINCULACIÓN JURÍDICA

Ejercicio : 2023 **Fecha: 31/12/2023**

Centro : 001 AYUNTAMIENTO DE MADRID

PROGRAMA/DESCRIPCIÓN/ECONÓMICO/DESCRIPCIÓN	C. INICIAL (1)	MODIFICACIONES (2)	C. DEFINITIVO (3=1+2)	G. COMPROMETIDOS (4)	OB. RECONOCIDAS (5)	PAGOS (6)	OB.PDTES.PAGO (7=5-6)	REMANENTE CRÉDITO (8=3-5)
001.217.23103.22799.5 D.VILLAVERDE.PERSON MAYORES.O.TRAB.EMP	192.492,00	-22.246,00	170.246,00	170.246,00	170.246,00	170.246,00	0,00	0,00
001.217.23103.62500 D.VILLAVERDE.PERSON MAYORES.MOBIL EQ OFI	0,00	27.000,00	27.000,00	16.206,61	16.206,61	10.096,14	6.110,47	10.793,39
001.217.23103.789 D.VILLAVERDE.PERSON MAYORES.TRANS.FAMI.ISFL	20.000,00	-16.000,00	4.000,00	3.370,13	3.370,13	3.370,13	0,00	629,87
001.217.23106.227 D.VILLAVERDE.INTEGRA EMERG SCIAL.TRAB.REAL.EMP	122.564,00	6.101,79	128.665,79	128.665,79	120.026,72	120.026,72	0,00	8.639,07
001.217.23106.22799.5 D.VILLAVERDE.INTEGRA EMERG SCIAL.O.TRAB.EMP	1.220.130,00	64.590,00	1.284.720,00	1.204.049,98	1.204.048,06	1.204.048,06	0,00	80.671,94
001.217.23106.62500 D.VILLAVERDE.INTEGRA EMERG SCIAL.MOBIL EQ OFI	0,00	23.000,00	23.000,00	10.169,80	10.169,80	1.669,80	8.500,00	12.830,20
001.217.23168.489 D.VILLAVERDE.NGEU.AYUD.EMERG.OT.TRANS.FAM.ISFL	0,00	163.033,00	163.033,00	153.752,00	148.451,37	148.451,37	0,00	14.581,63
001.217.31101.208 D.VILLAVERDE.SALUBRIDAD Pª.ARREND O INMOV MAT	29.000,00	-7.127,00	21.873,00	21.872,64	19.769,54	17.876,71	1.892,83	2.103,46
001.217.31101.221 D.VILLAVERDE.SALUBRIDAD Pª.SUMINISTROS	1.000,00	2.000,00	3.000,00	957,09	957,09	957,09	0,00	2.042,91
001.217.31101.226 D.VILLAVERDE.SALUBRIDAD Pª.GTOS DIVERSOS	600,00	0,00	600,00	283,95	283,95	283,95	0,00	316,05
001.217.31101.227 D.VILLAVERDE.SALUBRIDAD Pª.TRAB.REAL.EMP	9.000,00	0,00	9.000,00	4.512,57	2.756,40	199,65	2.556,75	6.243,60
001.217.31101.62599 D.VILLAVERDE.SALUBRIDAD Pª.OT MOBILY E	3.000,00	-3.000,00	0,00	0,00	0,00	0,00	0,00	0,00
001.217.32301.212 D.VILLAVERDE.C INFANTIL .EDIF.OTR.CONST	1.307.865,00	332.765,35	1.640.630,35	1.605.132,82	1.604.629,00	1.495.823,97	108.805,03	36.001,35
001.217.32301.227 D.VILLAVERDE.C INFANTIL .TRAB.REAL.EMP	5.041.951,00	429.052,37	5.471.003,37	5.465.094,86	5.465.094,26	5.133.971,31	331.122,95	5.909,11
001.217.32301.63200 D.VILLAVERDE.C INFANTIL .EDIF CONST(RE	735.000,00	319.741,77	1.054.741,77	1.053.908,60	980.397,77	408.485,40	571.912,37	74.344,00
001.217.32301.63200.2 D.VILLAVERDE.C INFANTIL .EDIF CONST(RE	0,00	15.000,00	15.000,00	15.000,00	10.511,80	10.511,80	0,00	4.488,20
001.217.32501.227 D.VILLAVERDE.ABSENTISMO.TRAB.REAL.EMP	410.468,00	93.198,81	503.666,81	430.671,00	430.671,00	386.556,00	44.115,00	72.995,81
001.217.32601.227 D.VILLAVERDE.SERV COMP EDUCA.TRAB.REAL.EMP	1.241.861,00	-51.299,80	1.190.561,20	1.165.520,80	1.113.433,53	974.193,53	139.240,00	77.127,67
001.217.32601.22799.5 D.VILLAVERDE.SERV COMP EDUCA.O.TRAB.EMP	0,00	67.000,00	67.000,00	55.425,00	55.425,00	55.425,00	0,00	11.575,00
001.217.33401.215 D.VILLAVERDE.ACTIV CULTURA.MOBILIARIO	3.000,00	3.000,00	6.000,00	0,00	0,00	0,00	0,00	6.000,00
001.217.33401.221 D.VILLAVERDE.ACTIV CULTURA.SUMINISTROS	10.000,00	-5.000,00	5.000,00	138,61	138,61	138,61	0,00	4.861,39
001.217.33401.227 D.VILLAVERDE.ACTIV CULTURA.TRAB.REAL.EMP	2.003.431,00	-394.644,40	1.608.786,60	1.604.366,41	1.549.105,92	1.372.599,81	176.506,11	59.680,68
001.217.33401.22799.5 D.VILLAVERDE.ACTIV CULTURA.O.TRAB.EMP	0,00	138.000,00	138.000,00	100.405,80	100.405,80	100.405,80	0,00	37.594,20
001.217.33401.482 D.VILLAVERDE.ACTIV CULTURA.A FAMIL.I.S.F.L	0,00	4.450,00	4.450,00	4.450,00	4.450,00	4.450,00	0,00	0,00
001.217.33401.62999 D.VILLAVERDE.ACTIV CULTURA.O.INV NUEV OP SERV	0,00	2.057,00	2.057,00	0,00	0,00	0,00	0,00	2.057,00
001.217.34101.227 D.VILLAVERDE.ACTUAC DEPORT D.TRAB.REAL.EMP	40.147,00	194.275,10	234.422,10	223.056,96	223.056,96	88.165,32	134.891,64	11.365,14
001.217.34101.482 D.VILLAVERDE.ACTUAC DEPORT D.A FAMIL.I.S.F.L	4.450,00	-4.450,00	0,00	0,00	0,00	0,00	0,00	0,00
001.217.34201.203 D.VILLAVERDE.INST DEPORT.ARRD. MAQ.INST.UTIL.	41.102,00	-1.831,58	39.270,42	34.752,38	34.752,36	34.752,36	0,00	4.518,06
001.217.34201.208 D.VILLAVERDE.INST DEPORT.ARREND O INMOV MAT	46.357,00	0,00	46.357,00	46.356,11	46.356,11	42.493,11	3.863,00	0,89
001.217.34201.212 D.VILLAVERDE.INST DEPORT.EDIF.OTR.CONST	555.848,00	-51.822,12	504.025,88	501.748,02	501.746,66	474.924,53	26.822,13	2.279,22

AYUNTAMIENTO DE MADRID

LIQUIDACIÓN DEL PRESUPUESTO DE GASTOS

RESUMEN POR BOLSA DE VINCULACIÓN JURÍDICA

Ejercicio : 2023 **Fecha: 31/12/2023**

Centro : 001 AYUNTAMIENTO DE MADRID

PROGRAMA/DESCRIPCIÓN/ECONÓMICO/DESCRIPCIÓN	C. INICIAL (1)	MODIFICACIONES (2)	C. DEFINITIVO (3=1+2)	G. COMPROMETIDOS (4)	OB. RECONOCIDAS (5)	PAGOS (6)	OB.PDTES.PAGO (7=5-6)	REMANENTE CRÉDITO (8=3-5)
001.217.34201.213 D.VILLAVERDE.INST DEPORT.MAQ.INST.Y UTILL	3.000,00	0,00	3.000,00	1.681,36	1.681,36	1.082,95	598,41	1.318,64
001.217.34201.215 D.VILLAVERDE.INST DEPORT.MOBILIARIO	3.000,00	0,00	3.000,00	742,94	742,94	742,94	0,00	2.257,06
001.217.34201.216 D.VILLAVERDE.INST DEPORT.EQU.PROC.INFORM	2.000,00	0,00	2.000,00	0,00	0,00	0,00	0,00	2.000,00
001.217.34201.220 D.VILLAVERDE.INST DEPORT.MAT.OFICINA	13.000,00	0,00	13.000,00	9.581,31	9.581,31	9.581,31	0,00	3.418,69
001.217.34201.221 D.VILLAVERDE.INST DEPORT.SUMINISTROS	170.000,00	-9.000,00	161.000,00	131.521,69	126.949,94	115.806,14	11.143,80	34.050,06
001.217.34201.22104 D.VILLAVERDE.INST DEPORT.VESTUARIO	50.000,00	0,00	50.000,00	49.999,59	49.622,07	49.622,07	0,00	377,93
001.217.34201.227 D.VILLAVERDE.INST DEPORT.TRAB.REAL.EMP	570.171,00	63.695,00	633.866,00	571.062,89	571.062,40	558.080,59	12.981,81	62.803,60
001.217.34201.60999 D.VILLAVERDE.INST DEPORT.O INV NUEVA INFR UG	53.000,00	-53.000,00	0,00	0,00	0,00	0,00	0,00	0,00
001.217.34201.60999.5 D.VILLAVERDE.INST DEPORT.O INV NUEVA INFR UG	0,00	700.000,00	700.000,00	678.232,43	678.232,42	388.346,83	289.885,59	21.767,58
001.217.34201.61999 D.VILLAVERDE.INST DEPORT.O INV REP INFR U.G	0,00	38.100,47	38.100,47	38.100,47	38.099,86	38.099,86	0,00	0,61
001.217.34201.62599 D.VILLAVERDE.INST DEPORT.OT MOBILY E	0,00	7.500,00	7.500,00	7.490,00	7.489,90	7.489,90	0,00	10,10
001.217.34201.63200 D.VILLAVERDE.INST DEPORT.EDIF CONST(RE	479.600,00	163.984,63	643.584,63	643.584,63	630.553,39	569.028,56	61.524,83	13.031,24
001.217.48900 D.VILLAVERDE.O TRANSF FAMIL	1.364.733,00	300.324,89	1.665.057,89	1.664.620,95	1.650.950,53	1.650.950,53	0,00	14.107,36
001.217.49300.226 D.VILLAVERDE.CONSUMO.GTOS DIVERSOS	200,00	0,00	200,00	0,00	0,00	0,00	0,00	200,00
001.217.9.3 D.VILLAVERDE ACT CARÁCTER GRAL GTO.FINACIEROS	0,00	598,93	598,93	598,93	598,93	598,93	0,00	0,00
001.217.91220.22601 D.VILLAVERDE.CONCEJALÍA-PRES.ATCION PROTOC	3.257,00	0,00	3.257,00	701,95	701,95	701,95	0,00	2.555,05
001.217.92001.202 D.VILLAVERDE.DGA .ARREND.EDIF.O.CONST.	15.000,00	0,00	15.000,00	13.810,72	11.529,98	11.090,52	439,46	3.470,02
001.217.92001.20200.2 D.VILLAVERDE.DGA .ARREND EDIF Y CONSTR	0,00	1.680,00	1.680,00	1.680,00	1.595,25	1.595,25	0,00	84,75
001.217.92001.212 D.VILLAVERDE.DGA .EDIF.OTR.CONST	6.000,00	0,00	6.000,00	6.000,00	782,14	782,14	0,00	5.217,86
001.217.92001.21200.2 D.VILLAVERDE.DGA .REP MANT CONSER EDIF	0,00	2.024,88	2.024,88	2.024,88	1.996,93	1.996,93	0,00	27,95
001.217.92001.220 D.VILLAVERDE.DGA .MAT.OFICINA	60.000,00	0,00	60.000,00	28.745,98	28.745,98	28.745,98	0,00	31.254,02
001.217.92001.221 D.VILLAVERDE.DGA .SUMINISTROS	93.000,00	-72.598,93	20.401,07	6.080,47	6.080,47	6.080,47	0,00	14.320,60
001.217.92001.22104 D.VILLAVERDE.DGA .VESTUARIO	6.000,00	0,00	6.000,00	1.101,10	1.101,10	1.101,10	0,00	4.898,90
001.217.92001.225 D.VILLAVERDE.DGA .TRIBUTOS	7.000,00	0,00	7.000,00	906,81	906,81	906,81	0,00	6.093,19
001.217.92001.226 D.VILLAVERDE.DGA .GTOS DIVERSOS	15.000,00	0,00	15.000,00	6.000,00	5.033,53	3.857,41	1.176,12	9.966,47
001.217.92001.22603 D.VILLAVERDE.DGA .PUBLICA DIARIOS OF	15.000,00	0,00	15.000,00	729,97	729,97	0,00	729,97	14.270,03
001.217.92001.227 D.VILLAVERDE.DGA .TRAB.REAL.EMP	17.135,00	0,00	17.135,00	9.261,37	9.211,35	0,00	9.211,35	7.923,65
001.217.92001.23111 D.VILLAVERDE.DGA .LOCOM URBA DIRECTIVO	250,00	0,00	250,00	0,00	0,00	0,00	0,00	250,00
001.217.92001.23121 D.VILLAVERDE.DGA .LOCOM URB P NO DIR	250,00	0,00	250,00	0,00	0,00	0,00	0,00	250,00
001.217.92001.233 D.VILLAVERDE.DGA .OTRAS INDEMN.	216.109,00	2.372,00	218.481,00	169.984,47	156.063,63	156.063,63	0,00	62.417,37

AYUNTAMIENTO DE MADRID

LIQUIDACIÓN DEL PRESUPUESTO DE GASTOS

RESUMEN POR BOLSA DE VINCULACIÓN JURÍDICA

Ejercicio : 2023 **Fecha: 31/12/2023**

Centro : 001 AYUNTAMIENTO DE MADRID

PROGRAMA/DESCRIPCIÓN/ECONÓMICO/DESCRIPCIÓN	C. INICIAL (1)	MODIFICACIONES (2)	C. DEFINITIVO (3=1+2)	G. COMPROMETIDOS (4)	OB. RECONOCIDAS (5)	PAGOS (6)	OB.PDTES.PAGO (7=5-6)	REMANENTE CRÉDITO (8=3-5)
001.217.92401.221 D.VILLAVERDE.PARTI CIUDAD.SUMINISTROS	2.000,00	-2.000,00	0,00	0,00	0,00	0,00	0,00	0,00
001.217.92401.22602 D.VILLAVERDE.PARTI CIUDAD.PUBLIC Y PROP	2.000,00	-2.000,00	0,00	0,00	0,00	0,00	0,00	0,00
001.217.92401.489 D.VILLAVERDE.PARTI CIUDAD.OT.TRANS.FAM.ISFL	175.000,00	0,00	175.000,00	173.726,17	173.726,17	173.726,17	0,00	1.273,83
001.217.92401.789 D.VILLAVERDE.PARTI CIUDAD.TRANS.FAMI.ISFL	10.000,00	0,00	10.000,00	3.000,00	3.000,00	3.000,00	0,00	7.000,00
001.217.93302.212 D.VILLAVERDE.EDIFICIOS.EDIF.OTR.CONST	485.813,00	161.854,58	647.667,58	647.466,92	635.666,41	635.666,41	0,00	12.001,17
001.217.93302.227 D.VILLAVERDE.EDIFICIOS.TRAB.REAL.EMP	2.366.181,00	-119.248,57	2.246.932,43	2.145.235,18	2.138.347,36	2.100.123,63	38.223,73	108.585,07
001.217.93302.63200 D.VILLAVERDE.EDIFICIOS.EDIF CONST(RE	0,00	85.301,04	85.301,04	85.301,04	85.301,04	85.301,04	0,00	0,00
001.218.15322.210 D.V.VALLECAS.O.ACT VÍAS Pª.INFRAES Y B.NAT	3.000,00	-2.800,00	200,00	0,00	0,00	0,00	0,00	200,00
001.218.15322.227 D.V.VALLECAS.O.ACT VÍAS Pª.TRAB.REAL.EMP	0,00	2.411,64	2.411,64	411,64	411,64	411,64	0,00	2.000,00
001.218.15322.61910 D.V.VALLECAS.O.ACT VÍAS Pª.VIALES (REMOD)	160.000,00	-160.000,00	0,00	0,00	0,00	0,00	0,00	0,00
001.218.15322.61910.5 D.V.VALLECAS.O.ACT VÍAS Pª.VIALES (REMOD)	0,00	68.000,00	68.000,00	67.336,86	66.223,45	66.223,45	0,00	1.776,55
001.218.17102.61921 D.V.VALLECAS.ZONAS VERDES.Z AJARDINADAS(R)	405.000,00	-405.000,00	0,00	0,00	0,00	0,00	0,00	0,00
001.218.17102.61921.5 D.V.VALLECAS.ZONAS VERDES.Z AJARDINADAS(R)	0,00	36.000,00	36.000,00	35.708,45	35.708,45	35.708,45	0,00	291,55
001.218.23102.223 D.V.VALLECAS.FAMILIA E INF .TRANSPORTES	6.000,00	-3.000,00	3.000,00	3.000,00	2.878,67	2.717,18	161,49	121,33
001.218.23102.227 D.V.VALLECAS.FAMILIA E INF .TRAB.REAL.EMP	161.238,00	-630,69	160.607,31	160.607,31	160.607,31	160.607,31	0,00	0,00
001.218.23103.221 D.V.VALLECAS.PERSON MAYORES.SUMINISTROS	400,00	-400,00	0,00	0,00	0,00	0,00	0,00	0,00
001.218.23103.223 D.V.VALLECAS.PERSON MAYORES.TRANSPORTES	24.600,00	-12.300,00	12.300,00	12.300,00	12.146,80	10.021,30	2.125,50	153,20
001.218.23103.227 D.V.VALLECAS.PERSON MAYORES.TRAB.REAL.EMP	254.358,00	10.405,00	264.763,00	264.760,71	264.760,59	264.760,59	0,00	2,41
001.218.23103.22799.5 D.V.VALLECAS.PERSON MAYORES.O.TRAB.EMP	0,00	7.429,00	7.429,00	6.015,23	6.015,23	6.015,23	0,00	1.413,77
001.218.23103.62500 D.V.VALLECAS.PERSON MAYORES.MOBIL EQ OFI	52.447,00	-52.447,00	0,00	0,00	0,00	0,00	0,00	0,00
001.218.23103.62599 D.V.VALLECAS.PERSON MAYORES.OT MOBILY E	3.462,00	-3.462,00	0,00	0,00	0,00	0,00	0,00	0,00
001.218.23103.63200 D.V.VALLECAS.PERSON MAYORES.EDIF CONST(RE	63.800,00	-63.800,00	0,00	0,00	0,00	0,00	0,00	0,00
001.218.23103.789 D.V.VALLECAS.PERSON MAYORES.TRANS.FAMI.ISFL	9.000,00	0,00	9.000,00	3.280,86	3.280,86	3.280,86	0,00	5.719,14
001.218.23106.227 D.V.VALLECAS.INTEGRA EMERG SCIAL.TRAB.REAL.EMP	933.848,00	80.178,00	1.014.026,00	1.014.024,43	1.014.024,43	1.014.024,43	0,00	1,57
001.218.23106.22799.5 D.V.VALLECAS.INTEGRA EMERG SCIAL.O.TRAB.EMP	70.000,00	65.000,00	135.000,00	135.000,00	135.000,00	135.000,00	0,00	0,00
001.218.23106.62500 D.V.VALLECAS.INTEGRA EMERG SCIAL.MOBIL EQ OFI	0,00	0,00	0,00	0,00	0,00	0,00	0,00	0,00
001.218.23106.62599 D.V.VALLECAS.INTEGRA EMERG SCIAL.OT MOBILY E	0,00	3.581,87	3.581,87	3.581,87	3.581,87	3.581,87	0,00	0,00
001.218.23106.62599.4 D.V.VALLECAS.INTEGRA EMERG SCIAL.OT MOBILY E	0,00	0,00	0,00	0,00	0,00	0,00	0,00	0,00
001.218.23106.62600 D.V.VALLECAS.INTEGRA EMERG SCIAL.EQUIP COMUNIC	0,00	6.100,00	6.100,00	5.626,26	5.626,26	0,00	5.626,26	473,74
001.218.23106.62901 D.V.VALLECAS.INTEGRA EMERG SCIAL.SEÑALIZACIÓN	0,00	600,00	600,00	559,63	559,63	559,63	0,00	40,37

AYUNTAMIENTO DE MADRID

LIQUIDACIÓN DEL PRESUPUESTO DE GASTOS

RESUMEN POR BOLSA DE VINCULACIÓN JURÍDICA

Ejercicio : 2023 **Fecha: 31/12/2023**

Centro : 001 AYUNTAMIENTO DE MADRID

PROGRAMA/DESCRIPCIÓN/ECONÓMICO/DESCRIPCIÓN	C. INICIAL (1)	MODIFICACIONES (2)	C. DEFINITIVO (3=1+2)	G. COMPROMETIDOS (4)	OB. RECONOCIDAS (5)	PAGOS (6)	OB.PDTES.PAGO (7=5-6)	REMANENTE CRÉDITO (8=3-5)
001.218.23106.789 D.V.VALLECAS.INTEGRA EMERG SCIAL.TRANS.FAMI.IS	19.283,00	-14.283,00	5.000,00	1.266,10	1.266,10	1.266,10	0,00	3.733,90
001.218.23168.489 D.V.VALLECAS.NGEU.AYUD.EMERG.OT.TRANS.FAM.ISFL	0,00	459.500,00	459.500,00	186.115,00	182.706,58	182.706,58	0,00	276.793,42
001.218.31101.208 D.V.VALLECAS.SALUBRIDAD Pª.ARREND O INMOV MAT	5.726,00	109,83	5.835,83	5.835,83	5.725,72	5.725,72	0,00	110,11
001.218.31101.221 D.V.VALLECAS.SALUBRIDAD Pª.SUMINISTROS	500,00	100,00	600,00	548,13	548,13	548,13	0,00	51,87
001.218.31101.226 D.V.VALLECAS.SALUBRIDAD Pª.GTOS DIVERSOS	400,00	0,00	400,00	170,92	170,92	170,92	0,00	229,08
001.218.31101.227 D.V.VALLECAS.SALUBRIDAD Pª.TRAB.REAL.EMP	36.969,00	-36.969,00	0,00	0,00	0,00	0,00	0,00	0,00
001.218.31101.62302 D.V.VALLECAS.SALUBRIDAD Pª.ÚTILES Y HERR	0,00	300,00	300,00	258,52	258,52	258,52	0,00	41,48
001.218.32301.212 D.V.VALLECAS.C INFANTIL .EDIF.OTR.CONST	385.972,00	-31.130,76	354.841,24	352.841,24	350.518,43	350.518,43	0,00	4.322,81
001.218.32301.227 D.V.VALLECAS.C INFANTIL .TRAB.REAL.EMP	3.399.944,00	611.383,76	4.011.327,76	4.004.166,18	3.960.425,22	3.960.425,22	0,00	50.902,54
001.218.32301.63200 D.V.VALLECAS.C INFANTIL .EDIF CONST(RE	108.899,00	291.101,00	400.000,00	394.758,49	385.108,86	385.108,86	0,00	14.891,14
001.218.32301.63200.2 D.V.VALLECAS.C INFANTIL .EDIF CONST(RE	0,00	980,54	980,54	980,54	968,77	968,77	0,00	11,77
001.218.32301.63200.4 D.V.VALLECAS.C INFANTIL .EDIF CONST(RE	0,00	590.000,00	590.000,00	509.546,38	506.354,03	506.354,03	0,00	83.645,97
001.218.32501.227 D.V.VALLECAS.ABSENTISMO.TRAB.REAL.EMP	154.788,00	34.728,46	189.516,46	189.515,52	189.515,51	189.515,51	0,00	0,95
001.218.32601.221 D.V.VALLECAS.SERV COMP EDUCA.SUMINISTROS	0,00	4.500,00	4.500,00	4.498,79	4.498,79	4.498,79	0,00	1,21
001.218.32601.223 D.V.VALLECAS.SERV COMP EDUCA.TRANSPORTES	30.000,00	0,00	30.000,00	30.000,00	28.312,10	25.349,80	2.962,30	1.687,90
001.218.32601.227 D.V.VALLECAS.SERV COMP EDUCA.TRAB.REAL.EMP	182.970,00	24.000,00	206.970,00	200.910,50	176.136,29	163.597,58	12.538,71	30.833,71
001.218.32601.22799.5 D.V.VALLECAS.SERV COMP EDUCA.O.TRAB.EMP	92.838,00	31.089,35	123.927,35	123.446,87	123.446,86	119.927,34	3.519,52	480,49
001.218.32601.482 D.V.VALLECAS.SERV COMP EDUCA.A FAMIL.I.S.F.L	1.800,00	0,00	1.800,00	1.800,00	1.800,00	1.800,00	0,00	0,00
001.218.33401.208 D.V.VALLECAS.ACTIV CULTURA.ARREND O INMOV MAT	0,00	4.200,00	4.200,00	3.627,57	3.627,57	3.627,57	0,00	572,43
001.218.33401.227 D.V.VALLECAS.ACTIV CULTURA.TRAB.REAL.EMP	809.991,00	25.079,00	835.070,00	820.714,64	783.946,27	744.837,03	39.109,24	51.123,73
001.218.33401.22799.1 D.V.VALLECAS.ACTIV CULTURA.O.TRAB.EMP	0,00	77.827,28	77.827,28	77.827,28	77.827,28	77.827,28	0,00	0,00
001.218.33401.22799.5 D.V.VALLECAS.ACTIV CULTURA.O.TRAB.EMP	0,00	66.264,00	66.264,00	46.719,13	46.719,13	46.719,13	0,00	19.544,87
001.218.33401.482 D.V.VALLECAS.ACTIV CULTURA.A FAMIL.I.S.F.L	3.400,00	1.500,00	4.900,00	4.900,00	4.900,00	4.900,00	0,00	0,00
001.218.33401.62500 D.V.VALLECAS.ACTIV CULTURA.MOBIL EQ OFI	0,00	0,00	0,00	0,00	0,00	0,00	0,00	0,00
001.218.33401.62599 D.V.VALLECAS.ACTIV CULTURA.OT MOBILY E	0,00	900,00	900,00	0,00	0,00	0,00	0,00	900,00
001.218.33401.62999 D.V.VALLECAS.ACTIV CULTURA.O.INV NUEV OP SERV	0,00	1.126,51	1.126,51	1.126,51	1.126,51	1.126,51	0,00	0,00
001.218.34101.226 D.V.VALLECAS.ACTUAC DEPORT D.GTOS DIVERSOS	0,00	4.000,00	4.000,00	3.879,08	3.879,08	3.879,08	0,00	120,92
001.218.34101.227 D.V.VALLECAS.ACTUAC DEPORT D.TRAB.REAL.EMP	50.818,00	-4.071,86	46.746,14	46.746,14	46.746,08	46.746,08	0,00	0,06
001.218.34101.22799.5 D.V.VALLECAS.ACTUAC DEPORT D.O.TRAB.EMP	219.104,00	5.868,89	224.972,89	205.263,47	205.263,37	205.263,37	0,00	19.709,52
001.218.34101.62999 D.V.VALLECAS.ACTUAC DEPORT D.O.INV NUEV OP SER	0,00	5.932,63	5.932,63	5.932,63	5.932,63	5.932,63	0,00	0,00

AYUNTAMIENTO DE MADRID

LIQUIDACIÓN DEL PRESUPUESTO DE GASTOS

RESUMEN POR BOLSA DE VINCULACIÓN JURÍDICA

Ejercicio : 2023 **Fecha: 31/12/2023**

Centro : 001 AYUNTAMIENTO DE MADRID

PROGRAMA/DESCRIPCIÓN/ECONÓMICO/DESCRIPCIÓN	C. INICIAL (1)	MODIFICACIONES (2)	C. DEFINITIVO (3=1+2)	G. COMPROMETIDOS (4)	OB. RECONOCIDAS (5)	PAGOS (6)	OB.PDTES.PAGO (7=5-6)	REMANENTE CRÉDITO (8=3-5)
001.218.34201.203 D.V.VALLECAS.INST DEPORT.ARRD. MAQ.INST.UTIL.	43.247,00	0,00	43.247,00	43.246,22	43.246,20	43.246,20	0,00	0,80
001.218.34201.212 D.V.VALLECAS.INST DEPORT.EDIF.OTR.CONST	205.282,00	-2.374,00	202.908,00	202.907,64	202.907,64	202.907,64	0,00	0,36
001.218.34201.213 D.V.VALLECAS.INST DEPORT.MAQ.INST.Y UTILL	1.000,00	0,00	1.000,00	0,00	0,00	0,00	0,00	1.000,00
001.218.34201.219 D.V.VALLECAS.INST DEPORT.OT.INMOV. MAT.	1.400,00	0,00	1.400,00	0,00	0,00	0,00	0,00	1.400,00
001.218.34201.220 D.V.VALLECAS.INST DEPORT.MAT.OFICINA	2.800,00	700,00	3.500,00	3.400,17	3.400,17	3.400,17	0,00	99,83
001.218.34201.221 D.V.VALLECAS.INST DEPORT.SUMINISTROS	87.077,00	2.219,00	89.296,00	86.500,07	43.080,07	43.080,07	0,00	46.215,93
001.218.34201.22104 D.V.VALLECAS.INST DEPORT.VESTUARIO	15.000,00	10.000,00	25.000,00	24.998,47	24.998,47	24.998,47	0,00	1,53
001.218.34201.227 D.V.VALLECAS.INST DEPORT.TRAB.REAL.EMP	1.262.554,00	-14.340,96	1.248.213,04	1.248.213,04	1.248.212,89	1.248.212,89	0,00	0,15
001.218.34201.61999 D.V.VALLECAS.INST DEPORT.O INV REP INFR U.G	185.400,00	-185.400,00	0,00	0,00	0,00	0,00	0,00	0,00
001.218.34201.61999.5 D.V.VALLECAS.INST DEPORT.O INV REP INFR U.G	0,00	60.000,00	60.000,00	58.784,32	58.711,77	58.711,77	0,00	1.288,23
001.218.34201.62300 D.V.VALLECAS.INST DEPORT.MAQUINARIA	0,00	2.654,58	2.654,58	2.654,58	2.654,58	2.654,58	0,00	0,00
001.218.34201.62300.2 D.V.VALLECAS.INST DEPORT.MAQUINARIA	0,00	7.887,69	7.887,69	7.887,69	7.887,69	7.887,69	0,00	0,00
001.218.34201.62300.4 D.V.VALLECAS.INST DEPORT.MAQUINARIA	0,00	0,00	0,00	0,00	0,00	0,00	0,00	0,00
001.218.34201.62599 D.V.VALLECAS.INST DEPORT.OT MOBILY E	0,00	3.279,25	3.279,25	3.279,25	3.279,25	3.279,25	0,00	0,00
001.218.34201.62599.4 D.V.VALLECAS.INST DEPORT.OT MOBILY E	0,00	0,00	0,00	0,00	0,00	0,00	0,00	0,00
001.218.34201.62999 D.V.VALLECAS.INST DEPORT.O.INV NUEV OP SERV	0,00	45.738,00	45.738,00	39.973,56	37.505,16	0,00	37.505,16	8.232,84
001.218.34201.62999.2 D.V.VALLECAS.INST DEPORT.O.INV NUEV OP SERV	0,00	51.881,93	51.881,93	51.881,93	51.881,92	51.881,92	0,00	0,01
001.218.34201.62999.4 D.V.VALLECAS.INST DEPORT.O.INV NUEV OP SERV	0,00	0,00	0,00	0,00	0,00	0,00	0,00	0,00
001.218.34201.63200 D.V.VALLECAS.INST DEPORT.EDIF CONST(RE	14.907,00	175.243,00	190.150,00	188.781,92	187.918,34	186.434,42	1.483,92	2.231,66
001.218.34201.63200.4 D.V.VALLECAS.INST DEPORT.EDIF CONST(RE	0,00	350.000,00	350.000,00	306.961,22	291.643,26	291.643,26	0,00	58.356,74
001.218.48900 D.V.VALLECAS.O TRANSF FAMIL	435.105,00	327.332,00	762.437,00	759.918,67	738.588,37	731.043,89	7.544,48	23.848,63
001.218.91220.221 D.V.VALLECAS.CONCEJALÍA-PRES.SUMINISTROS	0,00	200,00	200,00	161,12	161,11	161,11	0,00	38,89
001.218.91220.22601 D.V.VALLECAS.CONCEJALÍA-PRES.ATCION PROTOC	100,00	700,00	800,00	628,77	628,77	628,77	0,00	171,23
001.218.92001.212 D.V.VALLECAS.DGA .EDIF.OTR.CONST	4.000,00	680,00	4.680,00	3.794,49	3.773,05	821,80	2.951,25	906,95
001.218.92001.220 D.V.VALLECAS.DGA .MAT.OFICINA	7.000,00	12.500,00	19.500,00	17.996,27	17.917,74	17.917,74	0,00	1.582,26
001.218.92001.221 D.V.VALLECAS.DGA .SUMINISTROS	2.600,00	-435,00	2.165,00	2.128,70	2.128,70	2.128,70	0,00	36,30
001.218.92001.22101 D.V.VALLECAS.DGA .AGUA	2.500,00	0,00	2.500,00	800,00	342,60	284,54	58,06	2.157,40
001.218.92001.22104 D.V.VALLECAS.DGA .VESTUARIO	5.000,00	-536,31	4.463,69	4.463,69	4.463,69	4.463,69	0,00	0,00
001.218.92001.225 D.V.VALLECAS.DGA .TRIBUTOS	1.400,00	0,00	1.400,00	0,00	0,00	0,00	0,00	1.400,00
001.218.92001.226 D.V.VALLECAS.DGA .GTOS DIVERSOS	3.000,00	500,00	3.500,00	3.398,36	3.368,20	3.368,20	0,00	131,80

AYUNTAMIENTO DE MADRID

LIQUIDACIÓN DEL PRESUPUESTO DE GASTOS

RESUMEN POR BOLSA DE VINCULACIÓN JURÍDICA

Ejercicio : 2023 **Fecha: 31/12/2023**

Centro : 001 AYUNTAMIENTO DE MADRID

PROGRAMA/DESCRIPCIÓN/ECONÓMICO/DESCRIPCIÓN	C. INICIAL (1)	MODIFICACIONES (2)	C. DEFINITIVO (3=1+2)	G. COMPROMETIDOS (4)	OB. RECONOCIDAS (5)	PAGOS (6)	OB.PDTES.PAGO (7=5-6)	REMANENTE CRÉDITO (8=3-5)
001.218.92001.22603 D.V.VALLECAS.DGA .PUBLICA DIARIOS OF	1.000,00	1.000,00	2.000,00	0,00	0,00	0,00	0,00	2.000,00
001.218.92001.233 D.V.VALLECAS.DGA .OTRAS INDEMN.	211.000,00	-36.729,00	174.271,00	169.859,94	157.959,94	157.959,94	0,00	16.311,06
001.218.92001.62500 D.V.VALLECAS.DGA .MOBIL EQ OFI	0,00	6.060,00	6.060,00	4.749,25	2.422,42	0,00	2.422,42	3.637,58
001.218.92001.62901 D.V.VALLECAS.DGA .SEÑALIZACIÓN	0,00	1.300,00	1.300,00	1.249,93	1.249,93	1.249,93	0,00	50,07
001.218.92401.227 D.V.VALLECAS.PARTI CIUDAD.TRAB.REAL.EMP	10.000,00	-6.463,69	3.536,31	0,00	0,00	0,00	0,00	3.536,31
001.218.92401.489 D.V.VALLECAS.PARTI CIUDAD.OT.TRANS.FAM.ISFL	60.000,00	0,00	60.000,00	60.000,00	60.000,00	60.000,00	0,00	0,00
001.218.93302.212 D.V.VALLECAS.EDIFICIOS.EDIF.OTR.CONST	175.006,00	-1.596,00	173.410,00	173.409,24	173.409,24	173.409,24	0,00	0,76
001.218.93302.227 D.V.VALLECAS.EDIFICIOS.TRAB.REAL.EMP	1.753.916,00	-24.587,20	1.729.328,80	1.729.181,37	1.729.181,36	1.729.181,36	0,00	147,44
001.218.93302.63200 D.V.VALLECAS.EDIFICIOS.EDIF CONST(RE	8.250,00	70.750,00	79.000,00	78.515,74	75.465,27	75.465,27	0,00	3.534,73
001.219.15322.61904 D VICÁLVARO.O.ACT VÍAS Pª.URBANIZ C AYTO(R)	35.757,00	-35.757,00	0,00	0,00	0,00	0,00	0,00	0,00
001.219.15322.61910 D VICÁLVARO.O.ACT VÍAS Pª.VIALES (REMOD)	450.000,00	-450.000,00	0,00	0,00	0,00	0,00	0,00	0,00
001.219.23102.223 D VICÁLVARO.FAMILIA E INF .TRANSPORTES	9.972,00	4.191,20	14.163,20	14.163,20	9.367,56	9.367,56	0,00	4.795,64
001.219.23102.227 D VICÁLVARO.FAMILIA E INF .TRAB.REAL.EMP	322.659,00	-200,00	322.459,00	311.203,67	311.203,67	303.763,27	7.440,40	11.255,33
001.219.23102.22799.5 D VICÁLVARO.FAMILIA E INF .O.TRAB.EMP	176.244,00	-0,80	176.243,20	176.243,20	176.243,20	176.243,20	0,00	0,00
001.219.23102.48900.2 D VICÁLVARO.FAMILIA E INF .O TRANSF FAMIL	0,00	966,06	966,06	966,06	966,06	966,06	0,00	0,00
001.219.23103.220 D VICÁLVARO.PERSON MAYORES.MAT.OFICINA	0,00	1.200,00	1.200,00	1.143,98	1.143,98	1.143,98	0,00	56,02
001.219.23103.223 D VICÁLVARO.PERSON MAYORES.TRANSPORTES	19.953,00	8.383,71	28.336,71	28.336,71	13.271,35	13.271,35	0,00	15.065,36
001.219.23103.227 D VICÁLVARO.PERSON MAYORES.TRAB.REAL.EMP	311.022,00	22.696,46	333.718,46	332.421,79	332.421,79	332.421,79	0,00	1.296,67
001.219.23103.48900.2 D VICÁLVARO.PERSON MAYORES.O TRANSF FAMIL	0,00	371,30	371,30	371,30	246,75	246,75	0,00	124,55
001.219.23103.62599 D VICÁLVARO.PERSON MAYORES.OT MOBILY E	2.500,00	15.450,00	17.950,00	17.578,46	17.578,46	17.578,46	0,00	371,54
001.219.23103.62901 D VICÁLVARO.PERSON MAYORES.SEÑALIZACIÓN	0,00	620,00	620,00	615,89	615,89	0,00	615,89	4,11
001.219.23103.63200 D VICÁLVARO.PERSON MAYORES.EDIF CONST(RE	0,00	79.803,76	79.803,76	79.803,76	79.803,76	79.803,76	0,00	0,00
001.219.23103.63300 D VICÁLVARO.PERSON MAYORES.MAQUINARIA(R)	0,00	4.500,00	4.500,00	4.356,00	4.356,00	4.356,00	0,00	144,00
001.219.23103.789 D VICÁLVARO.PERSON MAYORES.TRANS.FAMI.ISFL	5.000,00	-3.999,00	1.001,00	1.001,00	1.001,00	1.001,00	0,00	0,00
001.219.23106.22799.5 D VICÁLVARO.INTEGRA EMERG SCIAL.O.TRAB.EMP	269.141,00	-0,63	269.140,37	269.140,37	269.140,37	269.140,37	0,00	0,00
001.219.23106.48900.2 D VICÁLVARO.INTEGRA EMERG SCIAL.O TRANSF FAMIL	0,00	9.087,87	9.087,87	9.087,87	8.987,87	8.987,87	0,00	100,00
001.219.23106.62599 D VICÁLVARO.INTEGRA EMERG SCIAL.OT MOBILY E	0,00	1.240,00	1.240,00	963,83	963,83	0,00	963,83	276,17
001.219.23106.789 D VICÁLVARO.INTEGRA EMERG SCIAL.TRANS.FAMI.ISF	3.000,00	-2.656,00	344,00	344,00	344,00	344,00	0,00	0,00
001.219.23168.489 D VICÁLVARO.NGEU.AYUD.EMERG.OT.TRANS.FAM.ISFL	0,00	308.500,00	308.500,00	127.245,00	120.125,09	120.125,09	0,00	188.374,91
001.219.31101.221 D VICÁLVARO.SALUBRIDAD Pª.SUMINISTROS	1.000,00	0,00	1.000,00	904,74	904,74	904,74	0,00	95,26

AYUNTAMIENTO DE MADRID

LIQUIDACIÓN DEL PRESUPUESTO DE GASTOS

RESUMEN POR BOLSA DE VINCULACIÓN JURÍDICA

Ejercicio : 2023 **Fecha: 31/12/2023**

Centro : 001 AYUNTAMIENTO DE MADRID

PROGRAMA/DESCRIPCIÓN/ECONÓMICO/DESCRIPCIÓN	C. INICIAL (1)	MODIFICACIONES (2)	C. DEFINITIVO (3=1+2)	G. COMPROMETIDOS (4)	OB. RECONOCIDAS (5)	PAGOS (6)	OB.PDTES.PAGO (7=5-6)	REMANENTE CRÉDITO (8=3-5)
001.219.31101.226 D VICÁLVARO.SALUBRIDAD Pª.GTOS DIVERSOS	700,00	0,00	700,00	178,10	178,10	178,10	0,00	521,90
001.219.31101.227 D VICÁLVARO.SALUBRIDAD Pª.TRAB.REAL.EMP	1,00	0,00	1,00	0,00	0,00	0,00	0,00	1,00
001.219.31101.23121 D VICÁLVARO.SALUBRIDAD Pª.LOCOM URB P NO DIR	800,00	0,00	800,00	0,00	0,00	0,00	0,00	800,00
001.219.32301.212 D VICÁLVARO.C INFANTIL .EDIF.OTR.CONST	233.020,00	30.006,23	263.026,23	263.026,23	261.810,01	261.810,01	0,00	1.216,22
001.219.32301.227 D VICÁLVARO.C INFANTIL .TRAB.REAL.EMP	3.577.461,00	861.782,00	4.439.243,00	4.430.265,23	4.365.696,95	4.282.293,04	83.403,91	73.546,05
001.219.32301.63200 D VICÁLVARO.C INFANTIL .EDIF CONST(RE	51.350,00	708.650,00	760.000,00	745.588,30	727.400,74	549.519,56	177.881,18	32.599,26
001.219.32601.223 D VICÁLVARO.SERV COMP EDUCA.TRANSPORTES	22.249,00	11.093,79	33.342,79	33.342,79	33.316,25	33.316,25	0,00	26,54
001.219.32601.227 D VICÁLVARO.SERV COMP EDUCA.TRAB.REAL.EMP	222.335,00	-1,49	222.333,51	222.333,51	209.517,64	188.237,99	21.279,65	12.815,87
001.219.32601.453 D VICÁLVARO.SERV COMP EDUCA.SDAD.MERC.Y O.CCAA	12.000,00	-12.000,00	0,00	0,00	0,00	0,00	0,00	0,00
001.219.33401.221 D VICÁLVARO.ACTIV CULTURA.SUMINISTROS	1.000,00	0,00	1.000,00	0,00	0,00	0,00	0,00	1.000,00
001.219.33401.223 D VICÁLVARO.ACTIV CULTURA.TRANSPORTES	18.000,00	-13.000,00	5.000,00	3.775,20	3.775,20	3.775,20	0,00	1.224,80
001.219.33401.22602 D VICÁLVARO.ACTIV CULTURA.PUBLIC Y PROP	15.000,00	-9.000,00	6.000,00	2.461,88	2.461,88	2.461,88	0,00	3.538,12
001.219.33401.227 D VICÁLVARO.ACTIV CULTURA.TRAB.REAL.EMP	1.106.316,00	-27.193,00	1.079.123,00	1.077.881,74	1.069.423,47	1.024.199,43	45.224,04	9.699,53
001.219.33401.22799.2 D VICÁLVARO.ACTIV CULTURA.O.TRAB.EMP	0,00	26.159,32	26.159,32	26.159,32	26.159,29	26.159,29	0,00	0,03
001.219.33401.22799.5 D VICÁLVARO.ACTIV CULTURA.O.TRAB.EMP	109.000,00	34.695,18	143.695,18	143.695,18	143.695,18	143.695,18	0,00	0,00
001.219.33401.489 D VICÁLVARO.ACTIV CULTURA.OT.TRANS.FAM.ISFL	7.340,00	-2,20	7.337,80	7.337,80	7.337,79	7.337,79	0,00	0,01
001.219.33401.62599 D VICÁLVARO.ACTIV CULTURA.OT MOBILY E	0,00	128.500,00	128.500,00	91.848,98	91.848,98	89.473,59	2.375,39	36.651,02
001.219.33401.62901 D VICÁLVARO.ACTIV CULTURA.SEÑALIZACIÓN	0,00	23.590,00	23.590,00	20.892,73	20.892,73	0,00	20.892,73	2.697,27
001.219.33401.62999 D VICÁLVARO.ACTIV CULTURA.O.INV NUEV OP SERV	0,00	5.200,00	5.200,00	5.154,60	5.154,60	5.154,60	0,00	45,40
001.219.34101.227 D VICÁLVARO.ACTUAC DEPORT D.TRAB.REAL.EMP	85.043,00	-0,31	85.042,69	85.042,69	83.909,60	83.909,60	0,00	1.133,09
001.219.34201.208 D VICÁLVARO.INST DEPORT.ARREND O INMOV MAT	54.069,00	-12.000,49	42.068,51	42.068,51	42.068,40	38.562,70	3.505,70	0,11
001.219.34201.212 D VICÁLVARO.INST DEPORT.EDIF.OTR.CONST	235.641,00	-3.227,00	232.414,00	232.413,71	231.384,31	231.384,31	0,00	1.029,69
001.219.34201.213 D VICÁLVARO.INST DEPORT.MAQ.INST.Y UTILL	10.000,00	0,00	10.000,00	2.340,49	2.340,49	2.340,49	0,00	7.659,51
001.219.34201.221 D VICÁLVARO.INST DEPORT.SUMINISTROS	136.257,00	-1.483,89	134.773,11	123.399,45	122.023,30	122.023,30	0,00	12.749,81
001.219.34201.22104 D VICÁLVARO.INST DEPORT.VESTUARIO	42.000,00	0,00	42.000,00	41.998,50	41.998,50	41.998,50	0,00	1,50
001.219.34201.227 D VICÁLVARO.INST DEPORT.TRAB.REAL.EMP	207.981,00	-13.241,80	194.739,20	191.233,57	191.233,57	190.985,99	247,58	3.505,63
001.219.34201.62200 D VICÁLVARO.INST DEPORT.EDIF Y O.CONST	333.400,00	-253.162,16	80.237,84	78.614,56	78.614,56	78.614,56	0,00	1.623,28
001.219.34201.62200.2 D VICÁLVARO.INST DEPORT.EDIF Y O.CONST	0,00	8.530,00	8.530,00	8.530,00	8.400,00	8.400,00	0,00	130,00
001.219.34201.62300 D VICÁLVARO.INST DEPORT.MAQUINARIA	1.300,00	13.004,89	14.304,89	14.304,89	14.304,89	14.304,89	0,00	0,00
001.219.34201.62599 D VICÁLVARO.INST DEPORT.OT MOBILY E	11.000,00	-3.840,00	7.160,00	6.425,10	6.425,10	6.425,10	0,00	734,90

AYUNTAMIENTO DE MADRID

LIQUIDACIÓN DEL PRESUPUESTO DE GASTOS

RESUMEN POR BOLSA DE VINCULACIÓN JURÍDICA

Ejercicio : 2023 **Fecha: 31/12/2023**

Centro : 001 AYUNTAMIENTO DE MADRID

PROGRAMA/DESCRIPCIÓN/ECONÓMICO/DESCRIPCIÓN	C. INICIAL (1)	MODIFICACIONES (2)	C. DEFINITIVO (3=1+2)	G. COMPROMETIDOS (4)	OB. RECONOCIDAS (5)	PAGOS (6)	OB.PDTES.PAGO (7=5-6)	REMANENTE CRÉDITO (8=3-5)
001.219.34201.62599.2 D VICÁLVARO.INST DEPORT.OT MOBILY E	0,00	4.588,74	4.588,74	4.588,74	4.588,74	4.588,74	0,00	0,00
001.219.34201.62901 D VICÁLVARO.INST DEPORT.SEÑALIZACIÓN	0,00	2.180,00	2.180,00	1.011,21	1.011,21	0,00	1.011,21	1.168,79
001.219.34201.63200 D VICÁLVARO.INST DEPORT.EDIF CONST(RE	186.300,00	-157.010,54	29.289,46	22.893,25	22.893,25	0,00	22.893,25	6.396,21
001.219.34201.63600 D VICÁLVARO.INST DEPORT.EQUI.COMUNIC (RE)	0,00	4.720,00	4.720,00	4.230,16	4.230,16	4.230,16	0,00	489,84
001.219.34201.63901 D VICÁLVARO.INST DEPORT.SEÑALIZACIÓN(RE)	0,00	1.280,00	1.280,00	622,29	622,29	0,00	622,29	657,71
001.219.48900 D VICÁLVARO.O TRANSF FAMIL	451.176,00	296.473,00	747.649,00	742.082,90	724.387,57	723.147,57	1.240,00	23.261,43
001.219.49300.226 D VICÁLVARO.CONSUMO.GTOS DIVERSOS	200,00	0,00	200,00	0,00	0,00	0,00	0,00	200,00
001.219.91220.22601 D VICÁLVARO.CONCEJALÍA-PRES.ATCION PROTOC	3.000,00	0,00	3.000,00	2.907,47	2.907,47	210,50	2.696,97	92,53
001.219.92001.202 D VICÁLVARO.DGA .ARREND.EDIF.O.CONST.	66.000,00	6.600,00	72.600,00	66.289,31	66.289,31	66.251,03	38,28	6.310,69
001.219.92001.212 D VICÁLVARO.DGA .EDIF.OTR.CONST	0,00	40,00	40,00	3,48	3,48	0,00	3,48	36,52
001.219.92001.215 D VICÁLVARO.DGA .MOBILIARIO	4.000,00	0,00	4.000,00	362,03	362,03	362,03	0,00	3.637,97
001.219.92001.220 D VICÁLVARO.DGA .MAT.OFICINA	44.000,00	-17.000,00	27.000,00	11.005,49	11.005,49	11.005,49	0,00	15.994,51
001.219.92001.221 D VICÁLVARO.DGA .SUMINISTROS	10.000,00	3.000,00	13.000,00	2.665,64	2.665,64	2.665,64	0,00	10.334,36
001.219.92001.22104 D VICÁLVARO.DGA .VESTUARIO	6.000,00	0,00	6.000,00	4.765,71	4.765,71	4.765,71	0,00	1.234,29
001.219.92001.225 D VICÁLVARO.DGA .TRIBUTOS	0,00	2.000,00	2.000,00	618,18	618,18	618,18	0,00	1.381,82
001.219.92001.226 D VICÁLVARO.DGA .GTOS DIVERSOS	1.000,00	2.400,00	3.400,00	2.787,50	2.787,50	2.420,00	367,50	612,50
001.219.92001.22603 D VICÁLVARO.DGA .PUBLICA DIARIOS OF	1.000,00	0,00	1.000,00	729,97	729,97	729,97	0,00	270,03
001.219.92001.227 D VICÁLVARO.DGA .TRAB.REAL.EMP	85.000,00	1.000,00	86.000,00	78.702,02	66.003,11	65.670,63	332,48	19.996,89
001.219.92001.22706.2 D VICÁLVARO.DGA .ESTUD TRAB TÉCN	0,00	4.300,00	4.300,00	4.300,00	4.278,38	4.278,38	0,00	21,62
001.219.92001.233 D VICÁLVARO.DGA .OTRAS INDEMN.	216.200,00	2.379,00	218.579,00	170.324,89	159.366,89	159.366,89	0,00	59.212,11
001.219.92001.62301 D VICÁLVARO.DGA .INSTALAC TÉCNICAS	0,00	2.904,00	2.904,00	2.850,59	2.850,59	2.850,59	0,00	53,41
001.219.92001.62500 D VICÁLVARO.DGA .MOBIL EQ OFI	0,00	3.000,00	3.000,00	1.629,87	1.629,87	0,00	1.629,87	1.370,13
001.219.92001.62599 D VICÁLVARO.DGA .OT MOBILY E	0,00	4.000,00	4.000,00	3.684,45	3.684,45	3.684,45	0,00	315,55
001.219.92001.63500 D VICÁLVARO.DGA .MOB.EQUI.OFI(RE)	0,00	5.000,00	5.000,00	4.394,37	4.394,37	0,00	4.394,37	605,63
001.219.92401.227 D VICÁLVARO.PARTI CIUDAD.TRAB.REAL.EMP	84.837,00	17.134,77	101.971,77	85.284,34	85.284,31	85.284,31	0,00	16.687,46
001.219.92401.489 D VICÁLVARO.PARTI CIUDAD.OT.TRANS.FAM.ISFL	55.000,00	2.500,00	57.500,00	56.730,00	56.730,00	56.730,00	0,00	770,00
001.219.92401.789 D VICÁLVARO.PARTI CIUDAD.TRANS.FAMI.ISFL	10.000,00	-2.500,00	7.500,00	7.500,00	7.500,00	7.500,00	0,00	0,00
001.219.93302.212 D VICÁLVARO.EDIFICIOS.EDIF.OTR.CONST	162.111,00	19.838,66	181.949,66	181.949,66	155.369,52	155.369,52	0,00	26.580,14
001.219.93302.227 D VICÁLVARO.EDIFICIOS.TRAB.REAL.EMP	2.385.697,00	-343.538,55	2.042.158,45	2.028.734,92	2.028.734,91	1.901.690,64	127.044,27	13.423,54
001.219.93302.63200 D VICÁLVARO.EDIFICIOS.EDIF CONST(RE	11.027,00	33.045,50	44.072,50	44.072,50	44.072,50	44.072,50	0,00	0,00

AYUNTAMIENTO DE MADRID

LIQUIDACIÓN DEL PRESUPUESTO DE GASTOS

RESUMEN POR BOLSA DE VINCULACIÓN JURÍDICA

Ejercicio : 2023 **Fecha: 31/12/2023**

Centro : 001 AYUNTAMIENTO DE MADRID

PROGRAMA/DESCRIPCIÓN/ECONÓMICO/DESCRIPCIÓN	C. INICIAL (1)	MODIFICACIONES (2)	C. DEFINITIVO (3=1+2)	G. COMPROMETIDOS (4)	OB. RECONOCIDAS (5)	PAGOS (6)	OB.PDTES.PAGO (7=5-6)	REMANENTE CRÉDITO (8=3-5)
001.219.93302.63200.5 D VICÁLVARO.EDIFICIOS.EDIF CONST(RE	0,00	35.393,69	35.393,69	35.393,69	35.393,69	35.393,69	0,00	0,00
001.220.15322.210 D SAN BLAS-C.O.ACT VÍAS Pª.INFRAES Y B.NAT	3.000,00	7.000,00	10.000,00	6.521,90	6.521,90	6.521,90	0,00	3.478,10
001.220.15322.227 D SAN BLAS-C.O.ACT VÍAS Pª.TRAB.REAL.EMP	0,00	8.327,00	8.327,00	4.757,94	3.262,34	2.286,09	976,25	5.064,66
001.220.15322.61904 D SAN BLAS-C.O.ACT VÍAS Pª.URBANIZ C AYTO(R)	388.404,00	-383.404,00	5.000,00	553,14	553,14	553,14	0,00	4.446,86
001.220.15322.61904.2 D SAN BLAS-C.O.ACT VÍAS Pª.URBANIZ C AYTO(R)	0,00	109.393,82	109.393,82	109.393,82	96.644,06	96.644,06	0,00	12.749,76
001.220.15322.61904.5 D SAN BLAS-C.O.ACT VÍAS Pª.URBANIZ C AYTO(R)	0,00	209.691,00	209.691,00	209.505,20	209.201,58	146.949,22	62.252,36	489,42
001.220.15362.61904.2 D SAN BLAS-C.NGEU.MERCADO SOST..URBANIZ C AYTO	0,00	152.431,02	152.431,02	152.431,02	117.641,94	117.641,94	0,00	34.789,08
001.220.23102.227 D SAN BLAS-C.FAMILIA E INF .TRAB.REAL.EMP	81.748,00	31.332,00	113.080,00	113.080,00	84.986,54	84.986,54	0,00	28.093,46
001.220.23102.789 D SAN BLAS-C.FAMILIA E INF .TRANS.FAMI.ISFL	5.000,00	0,00	5.000,00	576,90	576,90	576,90	0,00	4.423,10
001.220.23103.220 D SAN BLAS-C.PERSON MAYORES.MAT.OFICINA	10.759,00	0,00	10.759,00	10.359,44	8.880,88	8.880,88	0,00	1.878,12
001.220.23103.227 D SAN BLAS-C.PERSON MAYORES.TRAB.REAL.EMP	559.441,00	10.848,99	570.289,99	495.403,87	493.282,00	457.884,76	35.397,24	77.007,99
001.220.23103.789 D SAN BLAS-C.PERSON MAYORES.TRANS.FAMI.ISFL	10.000,00	0,00	10.000,00	6.140,30	3.231,69	3.231,69	0,00	6.768,31
001.220.23106.227 D SAN BLAS-C.INTEGRA EMERG SCIAL.TRAB.REAL.EMP	363.070,00	-347,89	362.722,11	324.782,48	324.776,08	296.919,80	27.856,28	37.946,03
001.220.23106.62599 D SAN BLAS-C.INTEGRA EMERG SCIAL.OT MOBILY E	665.379,00	-651.631,59	13.747,41	13.747,41	13.747,40	13.747,40	0,00	0,01
001.220.23106.62599.2 D SAN BLAS-C.INTEGRA EMERG SCIAL.OT MOBILY E	0,00	490.900,00	490.900,00	490.900,00	489.215,66	489.215,66	0,00	1.684,34
001.220.23106.789 D SAN BLAS-C.INTEGRA EMERG SCIAL.TRANS.FAMI.IS	10.000,00	-5.000,00	5.000,00	0,00	0,00	0,00	0,00	5.000,00
001.220.23168.489 D SAN BLAS-C.NGEU.AYUD.EMERG.OT.TRANS.FAM.ISFL	0,00	619.200,00	619.200,00	264.669,00	254.155,63	254.155,63	0,00	365.044,37
001.220.31101.221 D SAN BLAS-C.SALUBRIDAD Pª.SUMINISTROS	3.000,00	-2.000,00	1.000,00	0,00	0,00	0,00	0,00	1.000,00
001.220.31101.226 D SAN BLAS-C.SALUBRIDAD Pª.GTOS DIVERSOS	540,00	0,00	540,00	138,07	138,07	138,07	0,00	401,93
001.220.32301.212 D SAN BLAS-C.C INFANTIL .EDIF.OTR.CONST	1.054.507,00	-30.503,00	1.024.004,00	994.928,78	982.235,71	921.041,05	61.194,66	41.768,29
001.220.32301.21200.2 D SAN BLAS-C.C INFANTIL .REP MANT CONSER EDIF	0,00	2.493,74	2.493,74	2.493,74	2.493,74	2.493,74	0,00	0,00
001.220.32301.21200.4 D SAN BLAS-C.C INFANTIL .REP MANT CONSER EDIF	0,00	274,57	274,57	273,62	273,62	273,62	0,00	0,95
001.220.32301.213 D SAN BLAS-C.C INFANTIL .MAQ.INST.Y UTILL	750,00	-750,00	0,00	0,00	0,00	0,00	0,00	0,00
001.220.32301.227 D SAN BLAS-C.C INFANTIL .TRAB.REAL.EMP	5.440.446,00	63.869,00	5.504.315,00	5.432.520,00	5.423.741,49	4.832.109,97	591.631,52	80.573,51
001.220.32301.22706.2 D SAN BLAS-C.C INFANTIL .ESTUD TRAB TÉCN	0,00	729,74	729,74	729,74	729,74	729,74	0,00	0,00
001.220.32301.63200 D SAN BLAS-C.C INFANTIL .EDIF CONST(RE	229.350,00	-229.350,00	0,00	0,00	0,00	0,00	0,00	0,00
001.220.32301.63200.2 D SAN BLAS-C.C INFANTIL .EDIF CONST(RE	0,00	125.520,89	125.520,89	125.520,89	122.866,51	98.446,68	24.419,83	2.654,38
001.220.32301.63200.4 D SAN BLAS-C.C INFANTIL .EDIF CONST(RE	0,00	254,77	254,77	254,77	254,77	0,00	254,77	0,00
001.220.32601.227 D SAN BLAS-C.SERV COMP EDUCA.TRAB.REAL.EMP	564.072,00	-28.436,00	535.636,00	503.124,93	498.272,18	477.546,33	20.725,85	37.363,82
001.220.33401.227 D SAN BLAS-C.ACTIV CULTURA.TRAB.REAL.EMP	1.117.896,00	174.637,00	1.292.533,00	1.249.437,81	1.162.599,93	1.115.281,20	47.318,73	129.933,07

AYUNTAMIENTO DE MADRID

LIQUIDACIÓN DEL PRESUPUESTO DE GASTOS

RESUMEN POR BOLSA DE VINCULACIÓN JURÍDICA

Ejercicio : 2023 **Fecha: 31/12/2023**

Centro : 001 AYUNTAMIENTO DE MADRID

PROGRAMA/DESCRIPCIÓN/ECONÓMICO/DESCRIPCIÓN	C. INICIAL (1)	MODIFICACIONES (2)	C. DEFINITIVO (3=1+2)	G. COMPROMETIDOS (4)	OB. RECONOCIDAS (5)	PAGOS (6)	OB.PDTES.PAGO (7=5-6)	REMANENTE CRÉDITO (8=3-5)
001.220.33401.22799.5 D SAN BLAS-C.ACTIV CULTURA.O.TRAB.EMP	500.000,00	-105.000,00	395.000,00	0,00	0,00	0,00	0,00	395.000,00
001.220.33401.62599 D SAN BLAS-C.ACTIV CULTURA.OT MOBILY E	85.000,00	-85.000,00	0,00	0,00	0,00	0,00	0,00	0,00
001.220.33401.62599.5 D SAN BLAS-C.ACTIV CULTURA.OT MOBILY E	0,00	313.748,69	313.748,69	0,00	0,00	0,00	0,00	313.748,69
001.220.33401.62601.5 D SAN BLAS-C.ACTIV CULTURA.EQUIP PROCESO DATOS	0,00	17.061,00	17.061,00	0,00	0,00	0,00	0,00	17.061,00
001.220.33401.63599 D SAN BLAS-C.ACTIV CULTURA.MOBI Y ENS(RE)	92.942,00	-92.942,00	0,00	0,00	0,00	0,00	0,00	0,00
001.220.34101.227 D SAN BLAS-C.ACTUAC DEPORT D.TRAB.REAL.EMP	33.150,00	-30.150,00	3.000,00	3.000,00	2.992,92	2.992,92	0,00	7,08
001.220.34201.203 D SAN BLAS-C.INST DEPORT.ARRD. MAQ.INST.UTIL.	0,00	35.150,00	35.150,00	1.548,80	1.548,80	1.548,80	0,00	33.601,20
001.220.34201.212 D SAN BLAS-C.INST DEPORT.EDIF.OTR.CONST	310.153,00	-11.380,00	298.773,00	271.875,90	271.228,68	271.228,68	0,00	27.544,32
001.220.34201.213 D SAN BLAS-C.INST DEPORT.MAQ.INST.Y UTILL	4.000,00	0,00	4.000,00	2.790,10	2.790,10	2.790,10	0,00	1.209,90
001.220.34201.216 D SAN BLAS-C.INST DEPORT.EQU.PROC.INFORM	2.600,00	0,00	2.600,00	0,00	0,00	0,00	0,00	2.600,00
001.220.34201.219 D SAN BLAS-C.INST DEPORT.OT.INMOV. MAT.	4.000,00	0,00	4.000,00	0,00	0,00	0,00	0,00	4.000,00
001.220.34201.220 D SAN BLAS-C.INST DEPORT.MAT.OFICINA	2.200,00	300,00	2.500,00	999,56	999,56	999,56	0,00	1.500,44
001.220.34201.22002.2 D SAN BLAS-C.INST DEPORT.MAT INFORM NO INV	0,00	149,36	149,36	149,36	149,36	149,36	0,00	0,00
001.220.34201.221 D SAN BLAS-C.INST DEPORT.SUMINISTROS	56.000,00	31.800,00	87.800,00	69.330,75	50.656,52	47.358,52	3.298,00	37.143,48
001.220.34201.22104 D SAN BLAS-C.INST DEPORT.VESTUARIO	17.000,00	6.000,00	23.000,00	22.756,75	22.756,75	22.756,75	0,00	243,25
001.220.34201.22106.2 D SAN BLAS-C.INST DEPORT.PRDCTOS FARMA MAT SAN	0,00	2.202,01	2.202,01	2.202,01	2.202,01	2.202,01	0,00	0,00
001.220.34201.22106.4 D SAN BLAS-C.INST DEPORT.PRDCTOS FARMA MAT SAN	0,00	908,25	908,25	908,25	908,25	908,25	0,00	0,00
001.220.34201.22199.2 D SAN BLAS-C.INST DEPORT.OT SUMINISTR	0,00	11.811,55	11.811,55	11.811,55	11.811,55	11.811,55	0,00	0,00
001.220.34201.227 D SAN BLAS-C.INST DEPORT.TRAB.REAL.EMP	42.969,00	17.253,92	60.222,92	53.114,27	47.339,89	47.338,47	1,42	12.883,03
001.220.34201.22706.2 D SAN BLAS-C.INST DEPORT.ESTUD TRAB TÉCN	0,00	2.397,14	2.397,14	2.397,14	792,28	792,28	0,00	1.604,86
001.220.34201.479 D SAN BLAS-C.INST DEPORT.O.SUBV.EMP.PRIVDA	470.433,00	-117.637,37	352.795,63	198.866,56	198.866,56	198.866,56	0,00	153.929,07
001.220.34201.47999.4 D SAN BLAS-C.INST DEPORT.OTRAS SUBV EE PRIV	0,00	157.760,32	157.760,32	157.760,32	157.760,32	157.760,32	0,00	0,00
001.220.34201.62300 D SAN BLAS-C.INST DEPORT.MAQUINARIA	0,00	18.100,00	18.100,00	15.606,07	15.606,07	0,00	15.606,07	2.493,93
001.220.34201.62500 D SAN BLAS-C.INST DEPORT.MOBIL EQ OFI	0,00	0,00	0,00	0,00	0,00	0,00	0,00	0,00
001.220.34201.62599 D SAN BLAS-C.INST DEPORT.OT MOBILY E	1.150,00	41.776,00	42.926,00	19.437,63	19.437,63	19.437,63	0,00	23.488,37
001.220.34201.62600 D SAN BLAS-C.INST DEPORT.EQUIP COMUNIC	0,00	5.899,00	5.899,00	0,00	0,00	0,00	0,00	5.899,00
001.220.34201.63200 D SAN BLAS-C.INST DEPORT.EDIF CONST(RE	465.837,00	-287.500,91	178.336,09	174.174,75	174.094,85	132.178,41	41.916,44	4.241,24
001.220.34201.63200.2 D SAN BLAS-C.INST DEPORT.EDIF CONST(RE	0,00	34.014,28	34.014,28	34.014,28	32.950,52	17.291,02	15.659,50	1.063,76
001.220.34201.63200.4 D SAN BLAS-C.INST DEPORT.EDIF CONST(RE	0,00	325,96	325,96	239,40	239,40	239,40	0,00	86,56
001.220.34201.63599 D SAN BLAS-C.INST DEPORT.MOBI Y ENS(RE)	0,00	801,00	801,00	0,00	0,00	0,00	0,00	801,00

AYUNTAMIENTO DE MADRID

LIQUIDACIÓN DEL PRESUPUESTO DE GASTOS

RESUMEN POR BOLSA DE VINCULACIÓN JURÍDICA

Ejercicio : 2023 **Fecha: 31/12/2023**

Centro : 001 AYUNTAMIENTO DE MADRID

PROGRAMA/DESCRIPCIÓN/ECONÓMICO/DESCRIPCIÓN	C. INICIAL (1)	MODIFICACIONES (2)	C. DEFINITIVO (3=1+2)	G. COMPROMETIDOS (4)	OB. RECONOCIDAS (5)	PAGOS (6)	OB.PDTES.PAGO (7=5-6)	REMANENTE CRÉDITO (8=3-5)
001.220.48900 D SAN BLAS-C.O TRANSF FAMIL	1.284.131,00	-617.259,79	666.871,21	616.514,09	589.878,08	577.538,48	12.339,60	76.993,13
001.220.49300.221 D SAN BLAS-C.CONSUMO.SUMINISTROS	600,00	0,00	600,00	0,00	0,00	0,00	0,00	600,00
001.220.49300.226 D SAN BLAS-C.CONSUMO.GTOS DIVERSOS	200,00	0,00	200,00	0,00	0,00	0,00	0,00	200,00
001.220.9.3 D SAN BLAS-C ACT CARÁCTER GRAL GTO.FINACIEROS	0,00	631,14	631,14	0,00	0,00	0,00	0,00	631,14
001.220.91220.22601 D SAN BLAS-C.CONCEJALÍA-PRES.ATCION PROTOC	1.000,00	0,00	1.000,00	953,00	953,00	953,00	0,00	47,00
001.220.91220.22606 D SAN BLAS-C.CONCEJALÍA-PRES.REUN CONF CURS	1.000,00	0,00	1.000,00	0,00	0,00	0,00	0,00	1.000,00
001.220.91220.23100 D SAN BLAS-C.CONCEJALÍA-PRES.GTO VIAJE GOB	995,00	0,00	995,00	0,00	0,00	0,00	0,00	995,00
001.220.92001.202 D SAN BLAS-C.DGA .ARREND.EDIF.O.CONST.	2.500,00	-1.831,14	668,86	0,00	0,00	0,00	0,00	668,86
001.220.92001.20200.4 D SAN BLAS-C.DGA .ARREND EDIF Y CONSTR	0,00	2.786,74	2.786,74	0,00	0,00	0,00	0,00	2.786,74
001.220.92001.212 D SAN BLAS-C.DGA .EDIF.OTR.CONST	0,00	1.200,00	1.200,00	1.200,00	1.200,00	1.200,00	0,00	0,00
001.220.92001.213 D SAN BLAS-C.DGA .MAQ.INST.Y UTILL	500,00	0,00	500,00	0,00	0,00	0,00	0,00	500,00
001.220.92001.220 D SAN BLAS-C.DGA .MAT.OFICINA	17.500,00	1.000,00	18.500,00	15.141,38	15.141,38	15.141,38	0,00	3.358,62
001.220.92001.22002.2 D SAN BLAS-C.DGA .MAT INFORM NO INV	0,00	4.478,21	4.478,21	4.478,21	4.478,21	4.478,21	0,00	0,00
001.220.92001.221 D SAN BLAS-C.DGA .SUMINISTROS	22.864,00	-21.864,00	1.000,00	556,60	556,60	0,00	556,60	443,40
001.220.92001.22104 D SAN BLAS-C.DGA .VESTUARIO	6.000,00	-1.000,00	5.000,00	1.358,83	1.165,23	0,00	1.165,23	3.834,77
001.220.92001.223 D SAN BLAS-C.DGA .TRANSPORTES	500,00	0,00	500,00	0,00	0,00	0,00	0,00	500,00
001.220.92001.225 D SAN BLAS-C.DGA .TRIBUTOS	3.000,00	-2.000,00	1.000,00	0,00	0,00	0,00	0,00	1.000,00
001.220.92001.226 D SAN BLAS-C.DGA .GTOS DIVERSOS	11.000,00	6.001,00	17.001,00	6.001,00	6.001,00	0,00	6.001,00	11.000,00
001.220.92001.22602 D SAN BLAS-C.DGA .PUBLIC Y PROP	10.000,00	-10.000,00	0,00	0,00	0,00	0,00	0,00	0,00
001.220.92001.22603 D SAN BLAS-C.DGA .PUBLICA DIARIOS OF	2.500,00	0,00	2.500,00	0,00	0,00	0,00	0,00	2.500,00
001.220.92001.22606 D SAN BLAS-C.DGA .REUN CONF CURS	1.000,00	0,00	1.000,00	0,00	0,00	0,00	0,00	1.000,00
001.220.92001.227 D SAN BLAS-C.DGA .TRAB.REAL.EMP	10.000,00	0,00	10.000,00	0,00	0,00	0,00	0,00	10.000,00
001.220.92001.22706.4 D SAN BLAS-C.DGA .ESTUD TRAB TÉCN	0,00	55.322,37	55.322,37	54.928,16	54.928,16	34.897,52	20.030,64	394,21
001.220.92001.22799.4 D SAN BLAS-C.DGA .O.TRAB.EMP	0,00	310,06	310,06	0,00	0,00	0,00	0,00	310,06
001.220.92001.233 D SAN BLAS-C.DGA .OTRAS INDEMN.	215.000,00	2.365,00	217.365,00	168.562,47	150.263,89	147.419,94	2.843,95	67.101,11
001.220.92001.62302 D SAN BLAS-C.DGA .ÚTILES Y HERR	500,00	0,00	500,00	0,00	0,00	0,00	0,00	500,00
001.220.92001.62500 D SAN BLAS-C.DGA .MOBIL EQ OFI	5.000,00	0,00	5.000,00	3.849,01	3.849,01	3.849,01	0,00	1.150,99
001.220.92001.62599 D SAN BLAS-C.DGA .OT MOBILY E	5.000,00	-5.000,00	0,00	0,00	0,00	0,00	0,00	0,00
001.220.92001.62601 D SAN BLAS-C.DGA .EQUIP PROCESO DATOS	500,00	0,00	500,00	0,00	0,00	0,00	0,00	500,00
001.220.92001.63302 D SAN BLAS-C.DGA .ÚTILES Y HERRAM(R)	500,00	0,00	500,00	160,45	160,45	0,00	160,45	339,55

AYUNTAMIENTO DE MADRID

LIQUIDACIÓN DEL PRESUPUESTO DE GASTOS

RESUMEN POR BOLSA DE VINCULACIÓN JURÍDICA

Ejercicio : 2023 **Fecha: 31/12/2023**

Centro : 001 AYUNTAMIENTO DE MADRID

PROGRAMA/DESCRIPCIÓN/ECONÓMICO/DESCRIPCIÓN	C. INICIAL (1)	MODIFICACIONES (2)	C. DEFINITIVO (3=1+2)	G. COMPROMETIDOS (4)	OB. RECONOCIDAS (5)	PAGOS (6)	OB.PDTES.PAGO (7=5-6)	REMANENTE CRÉDITO (8=3-5)
001.220.92001.63500 D SAN BLAS-C.DGA .MOB.EQUI.OFI(RE)	5.000,00	-5.000,00	0,00	0,00	0,00	0,00	0,00	0,00
001.220.92001.63599 D SAN BLAS-C.DGA .MOBI Y ENS(RE)	1.500,00	-1.500,00	0,00	0,00	0,00	0,00	0,00	0,00
001.220.92401.489 D SAN BLAS-C.PARTI CIUDAD.OT.TRANS.FAM.ISFL	60.000,00	0,00	60.000,00	45.202,38	45.202,38	45.202,38	0,00	14.797,62
001.220.93302.212 D SAN BLAS-C.EDIFICIOS.EDIF.OTR.CONST	744.357,00	-136.332,69	608.024,31	601.251,18	600.704,99	548.625,45	52.079,54	7.319,32
001.220.93302.221 D SAN BLAS-C.EDIFICIOS.SUMINISTROS	0,00	1.500,00	1.500,00	0,00	0,00	0,00	0,00	1.500,00
001.220.93302.227 D SAN BLAS-C.EDIFICIOS.TRAB.REAL.EMP	2.895.232,00	19.098,07	2.914.330,07	2.888.369,70	2.863.177,30	2.852.036,20	11.141,10	51.152,77
001.220.93302.22700.5 D SAN BLAS-C.EDIFICIOS.LIMPIEZA Y ASEO	0,00	0,00	0,00	0,00	0,00	0,00	0,00	0,00
001.220.93302.22701.5 D SAN BLAS-C.EDIFICIOS.SEGURIDAD	0,00	166.867,66	166.867,66	0,00	0,00	0,00	0,00	166.867,66
001.220.93302.22706.2 D SAN BLAS-C.EDIFICIOS.ESTUD TRAB TÉCN	0,00	1.470,96	1.470,96	1.470,96	544,81	544,81	0,00	926,15
001.220.93302.63200 D SAN BLAS-C.EDIFICIOS.EDIF CONST(RE	726.820,00	-210.101,45	516.718,55	381.529,84	151.629,36	151.183,38	445,98	365.089,19
001.220.93302.63200.2 D SAN BLAS-C.EDIFICIOS.EDIF CONST(RE	0,00	46.589,64	46.589,64	46.589,64	46.589,64	46.589,64	0,00	0,00
001.220.93302.63200.4 D SAN BLAS-C.EDIFICIOS.EDIF CONST(RE	0,00	75.408,82	75.408,82	75.408,82	75.408,82	75.408,82	0,00	0,00
001.220.93302.63200.5 D SAN BLAS-C.EDIFICIOS.EDIF CONST(RE	0,00	145.250,00	145.250,00	144.016,38	133.071,91	39.632,82	93.439,09	12.178,09
001.221.15322.210 D.BARAJAS.O.ACT VÍAS Pª.INFRAES Y B.NAT	12.074,00	-3.000,00	9.074,00	1.821,05	1.821,05	1.821,05	0,00	7.252,95
001.221.23102.227 D.BARAJAS.FAMILIA E INF .TRAB.REAL.EMP	263.535,00	19.910,00	283.445,00	270.459,79	270.459,52	254.729,52	15.730,00	12.985,48
001.221.23102.22799.5 D.BARAJAS.FAMILIA E INF .O.TRAB.EMP	12.997,00	35.790,00	48.787,00	12.100,00	12.100,00	8.066,66	4.033,34	36.687,00
001.221.23102.789 D.BARAJAS.FAMILIA E INF .TRANS.FAMI.ISFL	10.000,00	0,00	10.000,00	0,00	0,00	0,00	0,00	10.000,00
001.221.23103.227 D.BARAJAS.PERSON MAYORES.TRAB.REAL.EMP	237.024,00	21.980,00	259.004,00	251.003,12	251.003,12	251.003,12	0,00	8.000,88
001.221.23103.789 D.BARAJAS.PERSON MAYORES.TRANS.FAMI.ISFL	3.000,00	0,00	3.000,00	0,00	0,00	0,00	0,00	3.000,00
001.221.23106.227 D.BARAJAS.INTEGRA EMERG SCIAL.TRAB.REAL.EMP	151.105,00	24.077,00	175.182,00	153.943,57	153.943,57	144.104,72	9.838,85	21.238,43
001.221.23168.489 D.BARAJAS.NGEU.AYUD.EMERG.OT.TRANS.FAM.ISFL	0,00	164.393,00	164.393,00	55.588,00	51.447,84	51.447,84	0,00	112.945,16
001.221.31101.219 D.BARAJAS.SALUBRIDAD Pª.OT.INMOV. MAT.	7.500,00	2.400,00	9.900,00	9.098,19	9.098,09	9.098,09	0,00	801,91
001.221.31101.221 D.BARAJAS.SALUBRIDAD Pª.SUMINISTROS	1.000,00	0,00	1.000,00	45,60	45,60	45,60	0,00	954,40
001.221.31101.226 D.BARAJAS.SALUBRIDAD Pª.GTOS DIVERSOS	400,00	0,00	400,00	205,05	205,05	205,05	0,00	194,95
001.221.31101.23121 D.BARAJAS.SALUBRIDAD Pª.LOCOM URB P NO DIR	200,00	0,00	200,00	0,00	0,00	0,00	0,00	200,00
001.221.32301.212 D.BARAJAS.C INFANTIL .EDIF.OTR.CONST	165.652,00	0,00	165.652,00	165.651,19	165.651,12	165.651,12	0,00	0,88
001.221.32301.227 D.BARAJAS.C INFANTIL .TRAB.REAL.EMP	2.523.605,00	165.961,00	2.689.566,00	2.665.585,61	2.566.702,45	2.485.683,82	81.018,63	122.863,55
001.221.32301.63200 D.BARAJAS.C INFANTIL .EDIF CONST(RE	254.300,00	625.943,97	880.243,97	859.330,80	772.670,96	759.601,66	13.069,30	107.573,01
001.221.32301.63200.4 D.BARAJAS.C INFANTIL .EDIF CONST(RE	0,00	166.980,00	166.980,00	117.895,86	94.757,02	38.021,23	56.735,79	72.222,98
001.221.32601.227 D.BARAJAS.SERV COMP EDUCA.TRAB.REAL.EMP	341.512,00	10.301,00	351.813,00	346.383,63	346.083,68	281.826,71	64.256,97	5.729,32

AYUNTAMIENTO DE MADRID

LIQUIDACIÓN DEL PRESUPUESTO DE GASTOS

RESUMEN POR BOLSA DE VINCULACIÓN JURÍDICA

Ejercicio : 2023 **Fecha: 31/12/2023**

Centro : 001 AYUNTAMIENTO DE MADRID

PROGRAMA/DESCRIPCIÓN/ECONÓMICO/DESCRIPCIÓN	C. INICIAL (1)	MODIFICACIONES (2)	C. DEFINITIVO (3=1+2)	G. COMPROMETIDOS (4)	OB. RECONOCIDAS (5)	PAGOS (6)	OB.PDTES.PAGO (7=5-6)	REMANENTE CRÉDITO (8=3-5)
001.221.33401.221 D.BARAJAS.ACTIV CULTURA.SUMINISTROS	600,00	0,00	600,00	0,00	0,00	0,00	0,00	600,00
001.221.33401.22602 D.BARAJAS.ACTIV CULTURA.PUBLIC Y PROP	3.000,00	-2.000,00	1.000,00	0,00	0,00	0,00	0,00	1.000,00
001.221.33401.22606 D.BARAJAS.ACTIV CULTURA.REUN CONF CURS	10.000,00	0,00	10.000,00	0,00	0,00	0,00	0,00	10.000,00
001.221.33401.227 D.BARAJAS.ACTIV CULTURA.TRAB.REAL.EMP	957.639,00	-143.996,27	813.642,73	782.077,03	763.011,95	743.358,26	19.653,69	50.630,78
001.221.33401.482 D.BARAJAS.ACTIV CULTURA.A FAMIL.I.S.F.L	12.500,00	3.900,00	16.400,00	4.500,00	4.500,00	4.500,00	0,00	11.900,00
001.221.34101.221 D.BARAJAS.ACTUAC DEPORT D.SUMINISTROS	2.500,00	-2.500,00	0,00	0,00	0,00	0,00	0,00	0,00
001.221.34101.226 D.BARAJAS.ACTUAC DEPORT D.GTOS DIVERSOS	63.000,00	69.732,00	132.732,00	77.365,55	77.365,36	77.365,36	0,00	55.366,64
001.221.34201.208 D.BARAJAS.INST DEPORT.ARREND O INMOV MAT	30.943,00	0,00	30.943,00	30.942,97	30.942,96	30.942,96	0,00	0,04
001.221.34201.212 D.BARAJAS.INST DEPORT.EDIF.OTR.CONST	108.227,00	31.176,00	139.403,00	108.226,62	108.226,56	108.226,56	0,00	31.176,44
001.221.34201.213 D.BARAJAS.INST DEPORT.MAQ.INST.Y UTILL	1.500,00	500,00	2.000,00	1.995,11	1.995,11	1.995,11	0,00	4,89
001.221.34201.219 D.BARAJAS.INST DEPORT.OT.INMOV. MAT.	5.000,00	-3.000,00	2.000,00	2.000,00	2.000,00	0,00	2.000,00	0,00
001.221.34201.221 D.BARAJAS.INST DEPORT.SUMINISTROS	43.100,00	15.800,00	58.900,00	52.045,53	52.045,53	50.796,81	1.248,72	6.854,47
001.221.34201.22103 D.BARAJAS.INST DEPORT.COMBUSTIBLES Y CARBU	100,00	0,00	100,00	0,00	0,00	0,00	0,00	100,00
001.221.34201.22104 D.BARAJAS.INST DEPORT.VESTUARIO	13.000,00	7.000,00	20.000,00	19.994,45	19.994,45	19.994,45	0,00	5,55
001.221.34201.227 D.BARAJAS.INST DEPORT.TRAB.REAL.EMP	34.305,00	72.991,00	107.296,00	33.828,05	33.828,03	33.828,03	0,00	73.467,97
001.221.34201.61999.4 D.BARAJAS.INST DEPORT.O INV REP INFR U.G	0,00	0,00	0,00	0,00	0,00	0,00	0,00	0,00
001.221.34201.62300 D.BARAJAS.INST DEPORT.MAQUINARIA	14.700,00	-14.700,00	0,00	0,00	0,00	0,00	0,00	0,00
001.221.34201.62599 D.BARAJAS.INST DEPORT.OT MOBILY E	5.575,00	35.725,00	41.300,00	31.888,39	31.888,39	31.888,39	0,00	9.411,61
001.221.34201.63200 D.BARAJAS.INST DEPORT.EDIF CONST(RE	23.200,00	352.869,20	376.069,20	375.432,53	369.518,14	368.423,85	1.094,29	6.551,06
001.221.34201.63200.2 D.BARAJAS.INST DEPORT.EDIF CONST(RE	0,00	1.616.874,64	1.616.874,64	1.615.884,93	1.571.300,86	1.313.707,11	257.593,75	45.573,78
001.221.34201.63200.4 D.BARAJAS.INST DEPORT.EDIF CONST(RE	0,00	48.000,00	48.000,00	46.566,93	44.614,59	44.143,29	471,30	3.385,41
001.221.34201.63600 D.BARAJAS.INST DEPORT.EQUI.COMUNIC (RE)	2.000,00	-2.000,00	0,00	0,00	0,00	0,00	0,00	0,00
001.221.34201.63901 D.BARAJAS.INST DEPORT.SEÑALIZACIÓN(RE)	25.000,00	-25.000,00	0,00	0,00	0,00	0,00	0,00	0,00
001.221.48900 D.BARAJAS.O TRANSF FAMIL	471.996,00	-224.125,00	247.871,00	227.166,40	219.293,41	219.293,41	0,00	28.577,59
001.221.49300.221 D.BARAJAS.CONSUMO.SUMINISTROS	200,00	0,00	200,00	0,00	0,00	0,00	0,00	200,00
001.221.49300.226 D.BARAJAS.CONSUMO.GTOS DIVERSOS	200,00	0,00	200,00	0,00	0,00	0,00	0,00	200,00
001.221.49300.23121 D.BARAJAS.CONSUMO.LOCOM URB P NO DIR	100,00	0,00	100,00	0,00	0,00	0,00	0,00	100,00
001.221.9.3 D.BARAJAS ACT CARÁCTER GRAL GTO.FINACIEROS	0,00	3.367,61	3.367,61	3.367,61	3.367,61	3.367,61	0,00	0,00
001.221.91220.22601 D.BARAJAS.CONCEJALÍA-PRES.ATCION PROTOC	900,00	0,00	900,00	577,53	577,53	577,53	0,00	322,47
001.221.91220.22606 D.BARAJAS.CONCEJALÍA-PRES.REUN CONF CURS	100,00	0,00	100,00	0,00	0,00	0,00	0,00	100,00

AYUNTAMIENTO DE MADRID

LIQUIDACIÓN DEL PRESUPUESTO DE GASTOS

RESUMEN POR BOLSA DE VINCULACIÓN JURÍDICA

Ejercicio : 2023 **Fecha: 31/12/2023**

Centro : 001 AYUNTAMIENTO DE MADRID

PROGRAMA/DESCRIPCIÓN/ECONÓMICO/DESCRIPCIÓN	C. INICIAL (1)	MODIFICACIONES (2)	C. DEFINITIVO (3=1+2)	G. COMPROMETIDOS (4)	OB. RECONOCIDAS (5)	PAGOS (6)	OB.PDTES.PAGO (7=5-6)	REMANENTE CRÉDITO (8=3-5)
001.221.92001.212 D.BARAJAS.DGA .EDIF.OTR.CONST	18.000,00	-8.000,00	10.000,00	4.244,49	3.834,80	1.821,83	2.012,97	6.165,20
001.221.92001.220 D.BARAJAS.DGA .MAT.OFICINA	13.000,00	-2.000,00	11.000,00	5.322,84	5.322,84	485,01	4.837,83	5.677,16
001.221.92001.221 D.BARAJAS.DGA .SUMINISTROS	20.000,00	-3.000,00	17.000,00	645,25	645,25	645,25	0,00	16.354,75
001.221.92001.22104 D.BARAJAS.DGA .VESTUARIO	2.000,00	0,00	2.000,00	1.974,72	1.974,72	1.974,72	0,00	25,28
001.221.92001.226 D.BARAJAS.DGA .GTOS DIVERSOS	2.500,00	23.925,00	26.425,00	23.752,45	23.712,64	0,00	23.712,64	2.712,36
001.221.92001.22602 D.BARAJAS.DGA .PUBLIC Y PROP	15.000,00	3.000,00	18.000,00	3.569,50	3.569,50	3.569,50	0,00	14.430,50
001.221.92001.22603 D.BARAJAS.DGA .PUBLICA DIARIOS OF	1.000,00	0,00	1.000,00	0,00	0,00	0,00	0,00	1.000,00
001.221.92001.227 D.BARAJAS.DGA .TRAB.REAL.EMP	104.740,00	-36.740,00	68.000,00	30.966,76	30.966,76	30.966,76	0,00	37.033,24
001.221.92001.23121 D.BARAJAS.DGA .LOCOM URB P NO DIR	60,00	0,00	60,00	0,00	0,00	0,00	0,00	60,00
001.221.92001.233 D.BARAJAS.DGA .OTRAS INDEMN.	215.710,00	2.372,00	218.082,00	169.700,33	156.066,66	156.066,66	0,00	62.015,34
001.221.92001.62500 D.BARAJAS.DGA .MOBIL EQ OFI	3.000,00	0,00	3.000,00	840,95	840,95	840,95	0,00	2.159,05
001.221.92401.489 D.BARAJAS.PARTI CIUDAD.OT.TRANS.FAM.ISFL	50.000,00	-5.000,00	45.000,00	45.000,00	45.000,00	45.000,00	0,00	0,00
001.221.92401.789 D.BARAJAS.PARTI CIUDAD.TRANS.FAMI.ISFL	6.000,00	5.000,00	11.000,00	5.556,24	5.556,24	5.556,24	0,00	5.443,76
001.221.93302.212 D.BARAJAS.EDIFICIOS.EDIF.OTR.CONST	99.784,00	0,00	99.784,00	99.783,19	99.783,19	99.783,19	0,00	0,81
001.221.93302.227 D.BARAJAS.EDIFICIOS.TRAB.REAL.EMP	972.725,00	11.625,00	984.350,00	926.033,02	926.001,84	926.001,84	0,00	58.348,16
001.221.93302.63200 D.BARAJAS.EDIFICIOS.EDIF CONST(RE	19.400,00	141.400,40	160.800,40	145.799,82	132.475,58	97.078,05	35.397,53	28.324,82
001.221.93302.63200.4 D.BARAJAS.EDIFICIOS.EDIF CONST(RE	0,00	0,00	0,00	0,00	0,00	0,00	0,00	0,00
001.23103.22710 PERSON MAYORES. SERV AYUDA DOMICILIO	219.380.692,00	-20.891.040,22	198.489.651,78	198.489.651,78	195.488.199,66	192.735.902,09	2.752.297,57	3.001.452,12
001.3.1 PRODUC BIENES PCO CARÁCT PREF.GASTOS PERSONAL	228.892.949,00	-348.715,47	228.544.233,53	227.382.782,24	227.382.782,24	227.382.782,24	0,00	1.161.451,29
001.300.0.3 ENDEUDAMIENTO DEUDA PCA GTO.FINACIEROS	90.960.701,00	-2.377.243,00	88.583.458,00	79.319.233,94	79.319.233,94	79.319.233,94	0,00	9.264.224,06
001.300.0.9 ENDEUDAMIENTO DEUDA PCA PASIVOS FINANCIEROS	98.702.673,00	0,00	98.702.673,00	98.702.672,02	98.702.672,02	98.702.672,02	0,00	0,98
001.310.92901.479 CRÉD GLOB Y F CONT.CRÉDITOS GLOBAL.O.SUBV.EMP.	5.000.000,00	-5.000.000,00	0,00	0,00	0,00	0,00	0,00	0,00
001.310.92901.50001 CRÉD GLOB Y F CONT.CRÉDITOS GLOBAL.OTR.IMPREVI	66.482.757,00	-44.095.599,64	22.387.157,36	0,00	0,00	0,00	0,00	22.387.157,36
001.310.92902.50000 CRÉD GLOB Y F CONT.FONDO.FONDO CONTINGENCIA	5.192.009,00	-5.192.009,00	0,00	0,00	0,00	0,00	0,00	0,00
001.320.93201.203 TRIBUNAL E A.RECLAM ECO-ADM.ARRD. MAQ.INST.UTI	712,00	-712,00	0,00	0,00	0,00	0,00	0,00	0,00
001.320.93201.212 TRIBUNAL E A.RECLAM ECO-ADM.EDIF.OTR.CONST	50.298,00	0,00	50.298,00	50.296,57	40.592,14	37.651,13	2.941,01	9.705,86
001.320.93201.213 TRIBUNAL E A.RECLAM ECO-ADM.MAQ.INST.Y UTILL	12.491,00	1.244,00	13.735,00	13.496,92	10.656,37	9.677,37	979,00	3.078,63
001.320.93201.215 TRIBUNAL E A.RECLAM ECO-ADM.MOBILIARIO	500,00	0,00	500,00	256,50	256,50	256,50	0,00	243,50
001.320.93201.220 TRIBUNAL E A.RECLAM ECO-ADM.MAT.OFICINA	12.500,00	0,00	12.500,00	10.524,50	10.524,50	7.211,82	3.312,68	1.975,50
001.320.93201.221 TRIBUNAL E A.RECLAM ECO-ADM.SUMINISTROS	2.290,00	-600,00	1.690,00	642,72	642,72	642,72	0,00	1.047,28

AYUNTAMIENTO DE MADRID

LIQUIDACIÓN DEL PRESUPUESTO DE GASTOS

RESUMEN POR BOLSA DE VINCULACIÓN JURÍDICA

Ejercicio : 2023 **Fecha: 31/12/2023**

Centro : 001 AYUNTAMIENTO DE MADRID

PROGRAMA/DESCRIPCIÓN/ECONÓMICO/DESCRIPCIÓN	C. INICIAL (1)	MODIFICACIONES (2)	C. DEFINITIVO (3=1+2)	G. COMPROMETIDOS (4)	OB. RECONOCIDAS (5)	PAGOS (6)	OB.PDTES.PAGO (7=5-6)	REMANENTE CRÉDITO (8=3-5)
001.320.93201.22104 TRIBUNAL E A.RECLAM ECO-ADM.VESTUARIO	822,00	553,00	1.375,00	947,93	947,93	947,93	0,00	427,07
001.320.93201.222 TRIBUNAL E A.RECLAM ECO-ADM.COMUNICACIONES	200,00	0,00	200,00	8,36	8,36	8,36	0,00	191,64
001.320.93201.226 TRIBUNAL E A.RECLAM ECO-ADM.GTOS DIVERSOS	2.000,00	0,00	2.000,00	0,00	0,00	0,00	0,00	2.000,00
001.320.93201.22606 TRIBUNAL E A.RECLAM ECO-ADM.REUN CONF CURS	1.000,00	0,00	1.000,00	102,61	102,61	102,61	0,00	897,39
001.320.93201.227 TRIBUNAL E A.RECLAM ECO-ADM.TRAB.REAL.EMP	135.414,00	6.586,00	142.000,00	134.672,01	133.337,75	127.845,11	5.492,64	8.662,25
001.320.93201.23010 TRIBUNAL E A.RECLAM ECO-ADM.DIETAS DIRECTIVO	1.500,00	0,00	1.500,00	0,00	0,00	0,00	0,00	1.500,00
001.320.93201.23110 TRIBUNAL E A.RECLAM ECO-ADM.GTOS VIAJE PERS DI	1.500,00	0,00	1.500,00	0,00	0,00	0,00	0,00	1.500,00
001.320.93201.23111 TRIBUNAL E A.RECLAM ECO-ADM.LOCOM URBA DIRECTI	100,00	0,00	100,00	0,00	0,00	0,00	0,00	100,00
001.320.93201.23121 TRIBUNAL E A.RECLAM ECO-ADM.LOCOM URB P NO DIR	100,00	0,00	100,00	0,00	0,00	0,00	0,00	100,00
001.320.93201.62500 TRIBUNAL E A.RECLAM ECO-ADM.MOBIL EQ OFI	12.000,00	-12.000,00	0,00	0,00	0,00	0,00	0,00	0,00
001.320.93201.62500.2 TRIBUNAL E A.RECLAM ECO-ADM.MOBIL EQ OFI	0,00	3.500,00	3.500,00	0,00	0,00	0,00	0,00	3.500,00
001.320.93201.63301 TRIBUNAL E A.RECLAM ECO-ADM.INSTALACION(R)	8.800,00	-8.800,00	0,00	0,00	0,00	0,00	0,00	0,00
001.4.1 ACT CARÁCT ECONÓM.GASTOS PERSONAL	24.170.081,00	81.737,00	24.251.818,00	22.041.085,87	22.041.085,87	22.041.085,87	0,00	2.210.732,13
001.9.1 ACT CARÁCTER GRAL.GASTOS PERSONAL	321.981.909,00	-5.602.824,00	316.379.085,00	301.384.079,85	301.384.079,85	301.380.482,98	3.596,87	14.995.005,15

AYUNTAMIENTO DE MADRID

LIQUIDACIÓN DEL PRESUPUESTO DE GASTOS

Ejercicio : 2023 **Fecha: 31/12/2023**

Centro **: 001 AYUNTAMIENTO DE MADRID**

Sección : 100 PRESIDENCIA DEL PLENO

PROGRAMA/DESCRIPCIÓN/ECONÓMICO/DESCRIPCIÓN	C. INICIAL (1)	MODIFICACIONES (2)	C. DEFINITIVO (3=1+2)	G. COMPROMETIDOS (4)	OB. RECONOCIDAS (5)	PAGOS (6)	OB.PDTES.PAGO (7=5-6)	REMANENTE CRÉDITO (8=3-5)
***** TOTAL**	**19.950.826,00**	**-602.696,00**	**19.348.130,00**	**17.819.034,30**	**17.721.322,82**	**17.707.283,02**	**14.039,80**	**1.626.807,18**
**** 001.100.91216.22601 PLENO.PRESIDENCIA.ATCION PROTOC**	4.905,00	0,00	4.905,00	0,00	0,00	0,00	0,00	4.905,00
*** 91216 PRESIDENCIA DEL PLENO**	4.905,00	0,00	4.905,00	0,00	0,00	0,00	0,00	4.905,00
22601 ATENCIONES PROTOCOLARIAS Y REPRESENTATIVAS	4.905,00	0,00	4.905,00	0,00	0,00	0,00	0,00	4.905,00
**** 001.100.91216.22602 PLENO.PRESIDENCIA.PUBLIC Y PROP**	10.000,00	0,00	10.000,00	0,00	0,00	0,00	0,00	10.000,00
*** 91216 PRESIDENCIA DEL PLENO**	10.000,00	0,00	10.000,00	0,00	0,00	0,00	0,00	10.000,00
22602 PUBLICIDAD Y PROPAGANDA	10.000,00	0,00	10.000,00	0,00	0,00	0,00	0,00	10.000,00
**** 001.100.91216.22606 PLENO.PRESIDENCIA.REUN CONF CURS**	1.000,00	0,00	1.000,00	0,00	0,00	0,00	0,00	1.000,00
*** 91216 PRESIDENCIA DEL PLENO**	1.000,00	0,00	1.000,00	0,00	0,00	0,00	0,00	1.000,00
22606 REUNIONES, CONFERENCIAS Y CURSOS	1.000,00	0,00	1.000,00	0,00	0,00	0,00	0,00	1.000,00
**** 001.100.91216.23000 PLENO.PRESIDENCIA.DIETAS O.GOB**	1.000,00	0,00	1.000,00	0,00	0,00	0,00	0,00	1.000,00
*** 91216 PRESIDENCIA DEL PLENO**	1.000,00	0,00	1.000,00	0,00	0,00	0,00	0,00	1.000,00
23000 DE LOS MIEMBROS DE LOS ÓRGANOS DE GOBIERNO	1.000,00	0,00	1.000,00	0,00	0,00	0,00	0,00	1.000,00
**** 001.100.91216.23020 PLENO.PRESIDENCIA.DIETAS NO DIRECTIVO**	1.000,00	0,00	1.000,00	0,00	0,00	0,00	0,00	1.000,00
*** 91216 PRESIDENCIA DEL PLENO**	1.000,00	0,00	1.000,00	0,00	0,00	0,00	0,00	1.000,00
23020 DEL PERSONAL NO DIRECTIVO	1.000,00	0,00	1.000,00	0,00	0,00	0,00	0,00	1.000,00
**** 001.100.91216.23100 PLENO.PRESIDENCIA.GTO VIAJE GOB**	2.000,00	0,00	2.000,00	0,00	0,00	0,00	0,00	2.000,00
*** 91216 PRESIDENCIA DEL PLENO**	2.000,00	0,00	2.000,00	0,00	0,00	0,00	0,00	2.000,00
23100 GASTOS DE VIAJE MIEMBROS DE LOS ORG. DE GOBIERNO	2.000,00	0,00	2.000,00	0,00	0,00	0,00	0,00	2.000,00
**** 001.100.91216.23120 PLENO.PRESIDENCIA.GTOS VIAJE P NO DIR**	2.000,00	0,00	2.000,00	0,00	0,00	0,00	0,00	2.000,00
*** 91216 PRESIDENCIA DEL PLENO**	2.000,00	0,00	2.000,00	0,00	0,00	0,00	0,00	2.000,00
23120 GASTOS DE VIAJE DEL PERSONAL NO DIRECTIVO	2.000,00	0,00	2.000,00	0,00	0,00	0,00	0,00	2.000,00
**** 001.100.91216.61900 PLENO.PRESIDENCIA.PATRI Hº,ARTº CULT (RE)**	0,00	12.000,00	12.000,00	11.011,00	11.011,00	11.011,00	0,00	989,00
*** 91216 PRESIDENCIA DEL PLENO**	0,00	12.000,00	12.000,00	11.011,00	11.011,00	11.011,00	0,00	989,00
61900 PATRIMONIO HISTÓRICO, ARTÍSTICO Y CULT. (REFORMA)	0,00	12.000,00	12.000,00	11.011,00	11.011,00	11.011,00	0,00	989,00
**** 001.100.91230.203 PLENO.SECRETARÍA GRAL.ARRD. MAQ.INST.UTIL.**	1.000,00	0,00	1.000,00	600,50	600,36	600,36	0,00	399,64
*** 91230 SECRETARÍA GENERAL DEL PLENO**	1.000,00	0,00	1.000,00	600,50	600,36	600,36	0,00	399,64
20300 ARRENDAMIENTOS DE MAQUINARIA, INSTALAC. Y UTILLAJE	1.000,00	0,00	1.000,00	600,50	600,36	600,36	0,00	399,64
**** 001.100.91230.212 PLENO.SECRETARÍA GRAL.EDIF.OTR.CONST**	55.000,00	5.000,00	60.000,00	54.117,62	54.117,60	54.117,60	0,00	5.882,40
*** 91230 SECRETARÍA GENERAL DEL PLENO**	55.000,00	5.000,00	60.000,00	54.117,62	54.117,60	54.117,60	0,00	5.882,40

AYUNTAMIENTO DE MADRID

LIQUIDACIÓN DEL PRESUPUESTO DE GASTOS

Ejercicio : 2023 **Fecha: 31/12/2023**

Centro **: 001 AYUNTAMIENTO DE MADRID**

Sección : 100 PRESIDENCIA DEL PLENO

PROGRAMA/DESCRIPCIÓN/ECONÓMICO/DESCRIPCIÓN	C. INICIAL (1)	MODIFICACIONES (2)	C. DEFINITIVO (3=1+2)	G. COMPROMETIDOS (4)	OB. RECONOCIDAS (5)	PAGOS (6)	OB.PDTES.PAGO (7=5-6)	REMANENTE CRÉDITO (8=3-5)
21200 REP.MANT. Y CONSERV. EDIFICIOS Y OTRAS CONSTRUC.	55.000,00	5.000,00	60.000,00	54.117,62	54.117,60	54.117,60	0,00	5.882,40
**** 001.100.91230.213 PLENO.SECRETARÍA GRAL.MAQ.INST.Y UTILL**	31.009,00	0,00	31.009,00	29.941,48	29.496,72	25.565,37	3.931,35	1.512,28
*** 91230 SECRETARÍA GENERAL DEL PLENO**	31.009,00	0,00	31.009,00	29.941,48	29.496,72	25.565,37	3.931,35	1.512,28
21300 REP.MANT.Y CONSERV. MAQUINARIA, INSTAL. Y UTILLAJE	31.009,00	0,00	31.009,00	29.941,48	29.496,72	25.565,37	3.931,35	1.512,28
**** 001.100.91230.215 PLENO.SECRETARÍA GRAL.MOBILIARIO**	5.000,00	4.700,00	9.700,00	3.085,50	3.085,50	3.085,50	0,00	6.614,50
*** 91230 SECRETARÍA GENERAL DEL PLENO**	5.000,00	4.700,00	9.700,00	3.085,50	3.085,50	3.085,50	0,00	6.614,50
21500 REP., MANT. Y CONSERV. DE MOBILIARIO	5.000,00	4.700,00	9.700,00	3.085,50	3.085,50	3.085,50	0,00	6.614,50
**** 001.100.91230.220 PLENO.SECRETARÍA GRAL.MAT.OFICINA**	29.000,00	0,00	29.000,00	17.477,27	17.477,27	16.921,49	555,78	11.522,73
*** 91230 SECRETARÍA GENERAL DEL PLENO**	29.000,00	0,00	29.000,00	17.477,27	17.477,27	16.921,49	555,78	11.522,73
22000 MATERIAL DE OFICINA ORDINARIO NO INVENTARIABLE	10.000,00	0,00	10.000,00	4.485,46	4.485,46	3.929,68	555,78	5.514,54
22001 PRENSA, REVISTAS, LIBROS Y OTRAS PUBLICACIONES	4.000,00	0,00	4.000,00	1.829,32	1.829,32	1.829,32	0,00	2.170,68
22002 MATERIAL INFORMÁTICO NO INVENTARIABLE	15.000,00	0,00	15.000,00	11.162,49	11.162,49	11.162,49	0,00	3.837,51
**** 001.100.91230.221 PLENO.SECRETARÍA GRAL.SUMINISTROS**	14.000,00	3.975,00	17.975,00	17.218,73	17.218,72	17.218,72	0,00	756,28
*** 91230 SECRETARÍA GENERAL DEL PLENO**	14.000,00	3.975,00	17.975,00	17.218,73	17.218,72	17.218,72	0,00	756,28
22106 PRODUCTOS FARMACÉUTICOS Y MATERIAL SANITARIO	10.000,00	-4.025,00	5.975,00	0,00	0,00	0,00	0,00	5.975,00
22199 OTROS SUMINISTROS	4.000,00	8.000,00	12.000,00	17.218,73	17.218,72	17.218,72	0,00	-5.218,72
**** 001.100.91230.22104 PLENO.SECRETARÍA GRAL.VESTUARIO**	15.000,00	-2.000,00	13.000,00	10.967,44	10.967,44	10.967,44	0,00	2.032,56
*** 91230 SECRETARÍA GENERAL DEL PLENO**	15.000,00	-2.000,00	13.000,00	10.967,44	10.967,44	10.967,44	0,00	2.032,56
22104 VESTUARIO	15.000,00	-2.000,00	13.000,00	10.967,44	10.967,44	10.967,44	0,00	2.032,56
**** 001.100.91230.222 PLENO.SECRETARÍA GRAL.COMUNICACIONES**	500,00	0,00	500,00	0,00	0,00	0,00	0,00	500,00
*** 91230 SECRETARÍA GENERAL DEL PLENO**	500,00	0,00	500,00	0,00	0,00	0,00	0,00	500,00
22299 OTRAS GASTOS EN COMUNICACIONES	500,00	0,00	500,00	0,00	0,00	0,00	0,00	500,00
**** 001.100.91230.226 PLENO.SECRETARÍA GRAL.GTOS DIVERSOS**	18.000,00	-8.000,00	10.000,00	2.420,00	2.420,00	2.420,00	0,00	7.580,00
*** 91230 SECRETARÍA GENERAL DEL PLENO**	18.000,00	-8.000,00	10.000,00	2.420,00	2.420,00	2.420,00	0,00	7.580,00
22604 GASTOS JURÍDICOS Y CONTENCIOSOS	18.000,00	-8.000,00	10.000,00	2.420,00	2.420,00	2.420,00	0,00	7.580,00
**** 001.100.91230.22603 PLENO.SECRETARÍA GRAL.PUBLICA DIARIOS OF**	1.000,00	0,00	1.000,00	0,00	0,00	0,00	0,00	1.000,00
*** 91230 SECRETARÍA GENERAL DEL PLENO**	1.000,00	0,00	1.000,00	0,00	0,00	0,00	0,00	1.000,00
22603 PUBLICACIÓN EN DIARIOS OFICIALES	1.000,00	0,00	1.000,00	0,00	0,00	0,00	0,00	1.000,00
**** 001.100.91230.22606 PLENO.SECRETARÍA GRAL.REUN CONF CURS**	45.000,00	-3.000,00	42.000,00	39.233,70	18.984,90	18.984,90	0,00	23.015,10
*** 91230 SECRETARÍA GENERAL DEL PLENO**	45.000,00	-3.000,00	42.000,00	39.233,70	18.984,90	18.984,90	0,00	23.015,10

AYUNTAMIENTO DE MADRID

LIQUIDACIÓN DEL PRESUPUESTO DE GASTOS

Ejercicio : 2023 **Fecha: 31/12/2023**

Centro **: 001 AYUNTAMIENTO DE MADRID**

Sección : 100 PRESIDENCIA DEL PLENO

PROGRAMA/DESCRIPCIÓN/ECONÓMICO/DESCRIPCIÓN	C. INICIAL (1)	MODIFICACIONES (2)	C. DEFINITIVO (3=1+2)	G. COMPROMETIDOS (4)	OB. RECONOCIDAS (5)	PAGOS (6)	OB.PDTES.PAGO (7=5-6)	REMANENTE CRÉDITO (8=3-5)
22606 REUNIONES, CONFERENCIAS Y CURSOS	45.000,00	-3.000,00	42.000,00	39.233,70	18.984,90	18.984,90	0,00	23.015,10
**** 001.100.91230.227 PLENO.SECRETARÍA GRAL.TRAB.REAL.EMP**	443.500,00	-52.557,00	390.943,00	379.745,51	302.943,12	302.943,12	0,00	87.999,88
*** 91230 SECRETARÍA GENERAL DEL PLENO**	443.500,00	-52.557,00	390.943,00	379.745,51	302.943,12	302.943,12	0,00	87.999,88
22700 LIMPIEZA Y ASEO	185.000,00	0,00	185.000,00	182.032,05	182.031,96	182.031,96	0,00	2.968,04
22706 ESTUDIOS Y TRABAJOS TÉCNICOS	255.000,00	-52.557,00	202.443,00	197.713,46	120.911,16	120.911,16	0,00	81.531,84
22799 OTROS TRABAJOS REALIZADOS POR OTRAS EMP. Y PROF.	3.500,00	0,00	3.500,00	0,00	0,00	0,00	0,00	3.500,00
**** 001.100.91230.23010 PLENO.SECRETARÍA GRAL.DIETAS DIRECTIVO**	750,00	100,00	850,00	0,00	0,00	0,00	0,00	850,00
*** 91230 SECRETARÍA GENERAL DEL PLENO**	750,00	100,00	850,00	0,00	0,00	0,00	0,00	850,00
23010 DEL PERSONAL DIRECTIVO	750,00	100,00	850,00	0,00	0,00	0,00	0,00	850,00
**** 001.100.91230.23110 PLENO.SECRETARÍA GRAL.GTOS VIAJE PERS DIR**	750,00	100,00	850,00	0,00	0,00	0,00	0,00	850,00
*** 91230 SECRETARÍA GENERAL DEL PLENO**	750,00	100,00	850,00	0,00	0,00	0,00	0,00	850,00
23110 GASTOS DE VIAJE DEL PERSONAL DIRECTIVO	750,00	100,00	850,00	0,00	0,00	0,00	0,00	850,00
**** 001.100.91230.233 PLENO.SECRETARÍA GRAL.OTRAS INDEMN.**	1.000,00	0,00	1.000,00	227,99	227,99	227,99	0,00	772,01
*** 91230 SECRETARÍA GENERAL DEL PLENO**	1.000,00	0,00	1.000,00	227,99	227,99	227,99	0,00	772,01
23399 OTRAS INDEMNIZACIONES	1.000,00	0,00	1.000,00	227,99	227,99	227,99	0,00	772,01
**** 001.100.91230.62302 PLENO.SECRETARÍA GRAL.ÚTILES Y HERR**	0,00	3.000,00	3.000,00	0,00	0,00	0,00	0,00	3.000,00
*** 91230 SECRETARÍA GENERAL DEL PLENO**	0,00	3.000,00	3.000,00	0,00	0,00	0,00	0,00	3.000,00
62302 ÚTILES Y HERRAMIENTAS	0,00	3.000,00	3.000,00	0,00	0,00	0,00	0,00	3.000,00
**** 001.100.91230.62500 PLENO.SECRETARÍA GRAL.MOBIL EQ OFI**	8.000,00	-4.400,00	3.600,00	3.532,17	3.532,17	0,00	3.532,17	67,83
*** 91230 SECRETARÍA GENERAL DEL PLENO**	8.000,00	-4.400,00	3.600,00	3.532,17	3.532,17	0,00	3.532,17	67,83
62500 MOBILIARIO Y EQUIPOS DE OFICINA	8.000,00	-4.400,00	3.600,00	3.532,17	3.532,17	0,00	3.532,17	67,83
**** 001.100.91230.62599 PLENO.SECRETARÍA GRAL.OT MOBILY E**	0,00	5.000,00	5.000,00	2.897,71	2.897,71	2.897,71	0,00	2.102,29
*** 91230 SECRETARÍA GENERAL DEL PLENO**	0,00	5.000,00	5.000,00	2.897,71	2.897,71	2.897,71	0,00	2.102,29
62599 OTRO MOBILIARIO Y ENSERES	0,00	5.000,00	5.000,00	2.897,71	2.897,71	2.897,71	0,00	2.102,29
**** 001.100.91230.63600 PLENO.SECRETARÍA GRAL.EQUI.COMUNIC (RE)**	0,00	19.000,00	19.000,00	18.005,19	18.005,16	18.005,16	0,00	994,84
*** 91230 SECRETARÍA GENERAL DEL PLENO**	0,00	19.000,00	19.000,00	18.005,19	18.005,16	18.005,16	0,00	994,84
63600 EQUIPOS DE COMUNICACIÓN (REFORMA Y REPOSICIÓN)	0,00	19.000,00	19.000,00	18.005,19	18.005,16	18.005,16	0,00	994,84
**** 001.100.91240.203 PLENO.G POLÍTICOS MPAL.ARRD. MAQ.INST.UTIL.**	1.000,00	0,00	1.000,00	600,50	600,36	600,36	0,00	399,64
*** 91240 GRUPOS POLÍTICOS MUNICIPALES**	1.000,00	0,00	1.000,00	600,50	600,36	600,36	0,00	399,64
20300 ARRENDAMIENTOS DE MAQUINARIA, INSTALAC. Y UTILLAJE	1.000,00	0,00	1.000,00	600,50	600,36	600,36	0,00	399,64

AYUNTAMIENTO DE MADRID

LIQUIDACIÓN DEL PRESUPUESTO DE GASTOS

Ejercicio : 2023 **Fecha: 31/12/2023**

Centro **: 001 AYUNTAMIENTO DE MADRID**

Sección : 100 PRESIDENCIA DEL PLENO

PROGRAMA/DESCRIPCIÓN/ECONÓMICO/DESCRIPCIÓN	C. INICIAL (1)	MODIFICACIONES (2)	C. DEFINITIVO (3=1+2)	G. COMPROMETIDOS (4)	OB. RECONOCIDAS (5)	PAGOS (6)	OB.PDTES.PAGO (7=5-6)	REMANENTE CRÉDITO (8=3-5)
** 001.100.91240.212 PLENO.G POLÍTICOS MPAL.EDIF.OTR.CONST	32.998,00	0,00	32.998,00	29.850,22	29.850,20	29.850,20	0,00	3.147,80
* 91240 GRUPOS POLÍTICOS MUNICIPALES	32.998,00	0,00	32.998,00	29.850,22	29.850,20	29.850,20	0,00	3.147,80
21200 REP.MANT. Y CONSERV. EDIFICIOS Y OTRAS CONSTRUC.	32.998,00	0,00	32.998,00	29.850,22	29.850,20	29.850,20	0,00	3.147,80
** 001.100.91240.213 PLENO.G POLÍTICOS MPAL.MAQ.INST.Y UTILL	14.530,00	-3.500,00	11.030,00	9.127,77	8.912,91	7.696,50	1.216,41	2.117,09
* 91240 GRUPOS POLÍTICOS MUNICIPALES	14.530,00	-3.500,00	11.030,00	9.127,77	8.912,91	7.696,50	1.216,41	2.117,09
21300 REP.MANT.Y CONSERV. MAQUINARIA, INSTAL. Y UTILLAJE	14.530,00	-3.500,00	11.030,00	9.127,77	8.912,91	7.696,50	1.216,41	2.117,09
** 001.100.91240.220 PLENO.G POLÍTICOS MPAL.MAT.OFICINA	46.000,00	0,00	46.000,00	18.177,02	18.176,72	18.082,19	94,53	27.823,28
* 91240 GRUPOS POLÍTICOS MUNICIPALES	46.000,00	0,00	46.000,00	18.177,02	18.176,72	18.082,19	94,53	27.823,28
22000 MATERIAL DE OFICINA ORDINARIO NO INVENTARIABLE	18.000,00	0,00	18.000,00	4.734,33	4.734,33	4.734,33	0,00	13.265,67
22001 PRENSA, REVISTAS, LIBROS Y OTRAS PUBLICACIONES	8.000,00	0,00	8.000,00	7.078,52	7.078,22	7.078,22	0,00	921,78
22002 MATERIAL INFORMÁTICO NO INVENTARIABLE	20.000,00	0,00	20.000,00	6.364,17	6.364,17	6.269,64	94,53	13.635,83
** 001.100.91240.221 PLENO.G POLÍTICOS MPAL.SUMINISTROS	13.000,00	0,00	13.000,00	61,47	61,47	61,47	0,00	12.938,53
* 91240 GRUPOS POLÍTICOS MUNICIPALES	13.000,00	0,00	13.000,00	61,47	61,47	61,47	0,00	12.938,53
22106 PRODUCTOS FARMACÉUTICOS Y MATERIAL SANITARIO	5.000,00	0,00	5.000,00	0,00	0,00	0,00	0,00	5.000,00
22199 OTROS SUMINISTROS	8.000,00	0,00	8.000,00	61,47	61,47	61,47	0,00	7.938,53
** 001.100.91240.227 PLENO.G POLÍTICOS MPAL.TRAB.REAL.EMP	105.000,00	-4.000,00	101.000,00	100.407,13	100.407,12	100.407,12	0,00	592,88
* 91240 GRUPOS POLÍTICOS MUNICIPALES	105.000,00	-4.000,00	101.000,00	100.407,13	100.407,12	100.407,12	0,00	592,88
22700 LIMPIEZA Y ASEO	105.000,00	-4.000,00	101.000,00	100.407,13	100.407,12	100.407,12	0,00	592,88
** 001.100.91240.481 PLENO.G POLÍTICOS MPAL.A LOS G.POLÍTICOS MPAL	568.224,00	-79.237,00	488.987,00	488.986,07	488.986,07	488.986,07	0,00	0,93
* 91240 GRUPOS POLÍTICOS MUNICIPALES	568.224,00	-79.237,00	488.987,00	488.986,07	488.986,07	488.986,07	0,00	0,93
48100 DOTACIÓN GRUPOS POLÍTICOS MUNICIPALES	568.224,00	-79.237,00	488.987,00	488.986,07	488.986,07	488.986,07	0,00	0,93
** 001.100.91240.62500 PLENO.G POLÍTICOS MPAL.MOBIL EQ OFI	10.000,00	-2.500,00	7.500,00	5.176,78	5.176,78	467,22	4.709,56	2.323,22
* 91240 GRUPOS POLÍTICOS MUNICIPALES	10.000,00	-2.500,00	7.500,00	5.176,78	5.176,78	467,22	4.709,56	2.323,22
62500 MOBILIARIO Y EQUIPOS DE OFICINA	10.000,00	-2.500,00	7.500,00	5.176,78	5.176,78	467,22	4.709,56	2.323,22
** 001.100.91240.62599 PLENO.G POLÍTICOS MPAL.OT MOBILY E	4.490,00	510,00	5.000,00	191,12	191,12	191,12	0,00	4.808,88
* 91240 GRUPOS POLÍTICOS MUNICIPALES	4.490,00	510,00	5.000,00	191,12	191,12	191,12	0,00	4.808,88
62599 OTRO MOBILIARIO Y ENSERES	4.490,00	510,00	5.000,00	191,12	191,12	191,12	0,00	4.808,88
** 001.100.91240.62901 PLENO.G POLÍTICOS MPAL.SEÑALIZACIÓN	0,00	2.500,00	2.500,00	2.399,43	2.399,43	2.399,43	0,00	100,57
* 91240 GRUPOS POLÍTICOS MUNICIPALES	0,00	2.500,00	2.500,00	2.399,43	2.399,43	2.399,43	0,00	100,57
62901 SEÑALIZACIÓN	0,00	2.500,00	2.500,00	2.399,43	2.399,43	2.399,43	0,00	100,57

AYUNTAMIENTO DE MADRID

LIQUIDACIÓN DEL PRESUPUESTO DE GASTOS

Ejercicio : 2023 **Fecha: 31/12/2023**

Centro **: 001 AYUNTAMIENTO DE MADRID**

Sección : 100 PRESIDENCIA DEL PLENO

PROGRAMA/DESCRIPCIÓN/ECONÓMICO/DESCRIPCIÓN	C. INICIAL (1)	MODIFICACIONES (2)	C. DEFINITIVO (3=1+2)	G. COMPROMETIDOS (4)	OB. RECONOCIDAS (5)	PAGOS (6)	OB.PDTES.PAGO (7=5-6)	REMANENTE CRÉDITO (8=3-5)
** 001.100.91240.63200 PLENO.G POLÍTICOS MPAL.EDIF CONST(RE	0,00	17.425,00	17.425,00	17.034,02	17.034,02	17.034,02	0,00	390,98
* 91240 GRUPOS POLÍTICOS MUNICIPALES	0,00	17.425,00	17.425,00	17.034,02	17.034,02	17.034,02	0,00	390,98
63200 EDIFICIOS Y OTRAS CONSTRUCCIONES (REFORMA)	0,00	17.425,00	17.425,00	17.034,02	17.034,02	17.034,02	0,00	390,98
** 001.9.1 ACT CARÁCTER GRAL.GASTOS PERSONAL	18.465.170,00	-516.812,00	17.948.358,00	16.556.540,96	16.556.540,96	16.556.540,96	0,00	1.391.817,04
* 91216 PRESIDENCIA DEL PLENO	316.397,00	0,00	316.397,00	359.236,90	359.236,90	359.236,90	0,00	-42.839,90
10000 RETRIBUCIONES BÁSICAS	108.364,00	0,00	108.364,00	106.238,88	106.238,88	106.238,88	0,00	2.125,12
11000 RETRIBUCIONES BÁSICAS	16.394,00	0,00	16.394,00	22.964,22	22.964,22	22.964,22	0,00	-6.570,22
11001 RETRIBUCIONES COMPLEMENTARIAS	62.359,00	0,00	62.359,00	80.288,25	80.288,25	80.288,25	0,00	-17.929,25
12004 SUELDOS DEL GRUPO C2	20.400,00	0,00	20.400,00	19.378,30	19.378,30	19.378,30	0,00	1.021,70
12006 TRIENIOS	4.202,00	0,00	4.202,00	5.799,69	5.799,69	5.799,69	0,00	-1.597,69
12100 COMPLEMENTO DE DESTINO	11.999,00	0,00	11.999,00	12.783,94	12.783,94	12.783,94	0,00	-784,94
12101 COMPLEMENTO ESPECÍFICO	29.195,00	0,00	29.195,00	30.193,31	30.193,31	30.193,31	0,00	-998,31
12103 OTROS COMPLEMENTOS	1.835,00	0,00	1.835,00	2.407,99	2.407,99	2.407,99	0,00	-572,99
15000 PRODUCTIVIDAD	9.806,00	0,00	9.806,00	15.111,25	15.111,25	15.111,25	0,00	-5.305,25
16000 SEGURIDAD SOCIAL	51.843,00	0,00	51.843,00	63.704,87	63.704,87	63.704,87	0,00	-11.861,87
16009 OTRAS CUOTAS	0,00	0,00	0,00	366,20	366,20	366,20	0,00	-366,20
* 91230 SECRETARÍA GENERAL DEL PLENO	6.086.919,00	-57.088,00	6.029.831,00	5.746.251,10	5.746.251,10	5.746.251,10	0,00	283.579,90
12000 SUELDOS DEL GRUPO A1	245.910,00	0,00	245.910,00	247.681,63	247.681,63	247.681,63	0,00	-1.771,63
12001 SUELDOS DEL GRUPO A2	49.182,00	0,00	49.182,00	53.709,25	53.709,25	53.709,25	0,00	-4.527,25
12003 SUELDOS DEL GRUPO C1	340.439,00	908,00	341.347,00	307.367,20	307.367,20	307.367,20	0,00	33.979,80
12004 SUELDOS DEL GRUPO C2	620.842,00	-24.514,00	596.328,00	490.103,68	490.103,68	490.103,68	0,00	106.224,32
12005 SUELDOS DEL GRUPO E	77.202,00	0,00	77.202,00	54.219,69	54.219,69	54.219,69	0,00	22.982,31
12006 TRIENIOS	267.576,00	0,00	267.576,00	272.713,49	272.713,49	272.713,49	0,00	-5.137,49
12100 COMPLEMENTO DE DESTINO	836.697,00	-12.232,00	824.465,00	766.021,63	766.021,63	766.021,63	0,00	58.443,37
12101 COMPLEMENTO ESPECÍFICO	2.063.841,00	-21.514,00	2.042.327,00	1.945.128,73	1.945.128,73	1.945.128,73	0,00	97.198,27
12103 OTROS COMPLEMENTOS	124.777,00	0,00	124.777,00	107.916,86	107.916,86	107.916,86	0,00	16.860,14
13000 RETRIBUCIONES BÁSICAS	28.660,00	0,00	28.660,00	29.949,50	29.949,50	29.949,50	0,00	-1.289,50
13002 OTRAS REMUNERACIONES	516,00	0,00	516,00	537,46	537,46	537,46	0,00	-21,46
14399 OTRAS PREVISIONES DE GASTOS DE PERSONAL	5.502,00	0,00	5.502,00	0,00	0,00	0,00	0,00	5.502,00
15000 PRODUCTIVIDAD	329.489,00	0,00	329.489,00	237.471,60	237.471,60	237.471,60	0,00	92.017,40

AYUNTAMIENTO DE MADRID

LIQUIDACIÓN DEL PRESUPUESTO DE GASTOS

Ejercicio : 2023 **Fecha: 31/12/2023**

Centro **: 001 AYUNTAMIENTO DE MADRID**

Sección : 100 PRESIDENCIA DEL PLENO

PROGRAMA/DESCRIPCIÓN/ECONÓMICO/DESCRIPCIÓN	C. INICIAL (1)	MODIFICACIONES (2)	C. DEFINITIVO (3=1+2)	G. COMPROMETIDOS (4)	OB. RECONOCIDAS (5)	PAGOS (6)	OB.PDTES.PAGO (7=5-6)	REMANENTE CRÉDITO (8=3-5)
16000 SEGURIDAD SOCIAL	1.096.286,00	264,00	1.096.550,00	1.133.167,07	1.133.167,07	1.133.167,07	0,00	-36.617,07
16009 OTRAS CUOTAS	0,00	0,00	0,00	100.263,31	100.263,31	100.263,31	0,00	-100.263,31
*** 91240 GRUPOS POLÍTICOS MUNICIPALES**	12.061.854,00	-459.724,00	11.602.130,00	10.451.052,96	10.451.052,96	10.451.052,96	0,00	1.151.077,04
10000 RETRIBUCIONES BÁSICAS	2.285.524,00	-152.834,00	2.132.690,00	1.774.749,10	1.774.749,10	1.774.749,10	0,00	357.940,90
10001 OTRAS REMUNERACIONES	0,00	0,00	0,00	42.211,98	42.211,98	42.211,98	0,00	-42.211,98
11000 RETRIBUCIONES BÁSICAS	1.319.128,00	217.465,00	1.536.593,00	1.241.056,00	1.241.056,00	1.241.056,00	0,00	295.537,00
11001 RETRIBUCIONES COMPLEMENTARIAS	3.219.152,00	0,00	3.219.152,00	3.038.575,65	3.038.575,65	3.038.575,65	0,00	180.576,35
11002 OTRAS REMUNERACIONES	0,00	0,00	0,00	2,11	2,11	2,11	0,00	-2,11
12000 SUELDOS DEL GRUPO A1	278.698,00	-70.718,00	207.980,00	167.018,51	167.018,51	167.018,51	0,00	40.961,49
12001 SUELDOS DEL GRUPO A2	90.452,00	-6.383,00	84.069,00	78.701,60	78.701,60	78.701,60	0,00	5.367,40
12003 SUELDOS DEL GRUPO C1	165.615,00	-39.464,00	126.151,00	102.777,60	102.777,60	102.777,60	0,00	23.373,40
12004 SUELDOS DEL GRUPO C2	88.328,00	0,00	88.328,00	64.424,53	64.424,53	64.424,53	0,00	23.903,47
12006 TRIENIOS	135.046,00	0,00	135.046,00	112.504,32	112.504,32	112.504,32	0,00	22.541,68
12100 COMPLEMENTO DE DESTINO	479.644,00	-91.598,00	388.046,00	322.577,56	322.577,56	322.577,56	0,00	65.468,44
12101 COMPLEMENTO ESPECÍFICO	1.323.559,00	-267.877,00	1.055.682,00	905.501,56	905.501,56	905.501,56	0,00	150.180,44
12103 OTROS COMPLEMENTOS	34.782,00	-5.265,00	29.517,00	25.157,30	25.157,30	25.157,30	0,00	4.359,70
13000 RETRIBUCIONES BÁSICAS	17.786,00	0,00	17.786,00	18.546,94	18.546,94	18.546,94	0,00	-760,94
13002 OTRAS REMUNERACIONES	21.732,00	0,00	21.732,00	22.709,54	22.709,54	22.709,54	0,00	-977,54
15000 PRODUCTIVIDAD	317.562,00	0,00	317.562,00	399.386,02	399.386,02	399.386,02	0,00	-81.824,02
15100 GRATIFICACIONES POR SERVICIOS EXTRAORDINARIOS	0,00	0,00	0,00	1.106,40	1.106,40	1.106,40	0,00	-1.106,40
16000 SEGURIDAD SOCIAL	2.284.846,00	-43.050,00	2.241.796,00	2.064.898,30	2.064.898,30	2.064.898,30	0,00	176.897,70
16009 OTRAS CUOTAS	0,00	0,00	0,00	69.147,94	69.147,94	69.147,94	0,00	-69.147,94

AYUNTAMIENTO DE MADRID

LIQUIDACIÓN DEL PRESUPUESTO DE GASTOS

Ejercicio : 2023 **Fecha: 31/12/2023**

Centro **: 001 AYUNTAMIENTO DE MADRID**

Sección : 101 ALCALDÍA

PROGRAMA/DESCRIPCIÓN/ECONÓMICO/DESCRIPCIÓN	C. INICIAL (1)	MODIFICACIONES (2)	C. DEFINITIVO (3=1+2)	G. COMPROMETIDOS (4)	OB. RECONOCIDAS (5)	PAGOS (6)	OB.PDTES.PAGO (7=5-6)	REMANENTE CRÉDITO (8=3-5)
***** TOTAL**	**1.086.321,00**	**0,00**	**1.086.321,00**	**1.124.063,31**	**1.124.063,31**	**1.124.063,31**	**0,00**	**-37.742,31**
**** 001.101.91201.22601 ALCALDÍA.ALCALDÍA.ATCION PROTOC**	3.000,00	0,00	3.000,00	0,00	0,00	0,00	0,00	3.000,00
*** 91201 ALCALDÍA**	3.000,00	0,00	3.000,00	0,00	0,00	0,00	0,00	3.000,00
22601 ATENCIONES PROTOCOLARIAS Y REPRESENTATIVAS	3.000,00	0,00	3.000,00	0,00	0,00	0,00	0,00	3.000,00
**** 001.9.1 ACT CARÁCTER GRAL.GASTOS PERSONAL**	1.083.321,00	0,00	1.083.321,00	1.124.063,31	1.124.063,31	1.124.063,31	0,00	-40.742,31
*** 91201 ALCALDÍA**	1.083.321,00	0,00	1.083.321,00	1.124.063,31	1.124.063,31	1.124.063,31	0,00	-40.742,31
10000 RETRIBUCIONES BÁSICAS	115.107,00	0,00	115.107,00	113.134,15	113.134,15	113.134,15	0,00	1.972,85
11000 RETRIBUCIONES BÁSICAS	134.939,00	0,00	134.939,00	153.142,76	153.142,76	153.142,76	0,00	-18.203,76
11001 RETRIBUCIONES COMPLEMENTARIAS	400.530,00	0,00	400.530,00	490.437,03	490.437,03	490.437,03	0,00	-89.907,03
12003 SUELDOS DEL GRUPO C1	11.041,00	0,00	11.041,00	1.831,15	1.831,15	1.831,15	0,00	9.209,85
12004 SUELDOS DEL GRUPO C2	33.123,00	0,00	33.123,00	28.804,24	28.804,24	28.804,24	0,00	4.318,76
12006 TRIENIOS	9.075,00	0,00	9.075,00	5.588,28	5.588,28	5.588,28	0,00	3.486,72
12100 COMPLEMENTO DE DESTINO	24.700,00	0,00	24.700,00	20.323,81	20.323,81	20.323,81	0,00	4.376,19
12101 COMPLEMENTO ESPECÍFICO	68.918,00	0,00	68.918,00	52.839,40	52.839,40	52.839,40	0,00	16.078,60
12103 OTROS COMPLEMENTOS	3.309,00	0,00	3.309,00	2.386,94	2.386,94	2.386,94	0,00	922,06
15000 PRODUCTIVIDAD	96.552,00	0,00	96.552,00	67.668,78	67.668,78	67.668,78	0,00	28.883,22
16000 SEGURIDAD SOCIAL	186.027,00	0,00	186.027,00	186.763,95	186.763,95	186.763,95	0,00	-736,95
16009 OTRAS CUOTAS	0,00	0,00	0,00	1.142,82	1.142,82	1.142,82	0,00	-1.142,82

AYUNTAMIENTO DE MADRID

LIQUIDACIÓN DEL PRESUPUESTO DE GASTOS

Ejercicio : 2023 **Fecha: 31/12/2023**

Centro **: 001 AYUNTAMIENTO DE MADRID**

Sección : 102 COORDINACIÓN GENERAL DE LA ALCALDÍA

PROGRAMA/DESCRIPCIÓN/ECONÓMICO/DESCRIPCIÓN	C. INICIAL (1)	MODIFICACIONES (2)	C. DEFINITIVO (3=1+2)	G. COMPROMETIDOS (4)	OB. RECONOCIDAS (5)	PAGOS (6)	OB.PDTES.PAGO (7=5-6)	REMANENTE CRÉDITO (8=3-5)
***** TOTAL**	**143.366.671,00**	**31.693.806,49**	**175.060.477,49**	**172.380.513,54**	**172.202.793,59**	**151.680.728,03**	**20.522.065,56**	**2.857.683,90**
**** 001.102.49102.220 COOR ALCADÍA.OF.DIGITAL.MAT.OFICINA**	0,00	128.245,00	128.245,00	127.655,00	127.655,00	127.655,00	0,00	590,00
*** 49102 OFICINA DIGITAL**	0,00	128.245,00	128.245,00	127.655,00	127.655,00	127.655,00	0,00	590,00
22001 PRENSA, REVISTAS, LIBROS Y OTRAS PUBLICACIONES	0,00	128.245,00	128.245,00	127.655,00	127.655,00	127.655,00	0,00	590,00
**** 001.102.49102.222 COOR ALCADÍA.OF.DIGITAL.COMUNICACIONES**	0,00	0,00	0,00	0,00	0,00	0,00	0,00	0,00
*** 49102 OFICINA DIGITAL**	0,00	0,00	0,00	0,00	0,00	0,00	0,00	0,00
22200 SERVICIOS DE TELECOMUNICACIONES	0,00	0,00	0,00	0,00	0,00	0,00	0,00	0,00
**** 001.102.49102.226 COOR ALCADÍA.OF.DIGITAL.GTOS DIVERSOS**	1.200,00	0,00	1.200,00	1.173,70	1.173,70	1.173,70	0,00	26,30
*** 49102 OFICINA DIGITAL**	1.200,00	0,00	1.200,00	1.173,70	1.173,70	1.173,70	0,00	26,30
22699 OTROS GASTOS DIVERSOS	1.200,00	0,00	1.200,00	1.173,70	1.173,70	1.173,70	0,00	26,30
**** 001.102.49102.22602 COOR ALCADÍA.OF.DIGITAL.PUBLIC Y PROP**	50.000,00	-32.213,00	17.787,00	17.787,00	17.787,00	17.787,00	0,00	0,00
*** 49102 OFICINA DIGITAL**	50.000,00	-32.213,00	17.787,00	17.787,00	17.787,00	17.787,00	0,00	0,00
22602 PUBLICIDAD Y PROPAGANDA	50.000,00	-32.213,00	17.787,00	17.787,00	17.787,00	17.787,00	0,00	0,00
**** 001.102.49102.22606 COOR ALCADÍA.OF.DIGITAL.REUN CONF CURS**	20.000,00	-1.850,00	18.150,00	17.281,00	17.281,00	1.542,95	15.738,05	869,00
*** 49102 OFICINA DIGITAL**	20.000,00	-1.850,00	18.150,00	17.281,00	17.281,00	1.542,95	15.738,05	869,00
22606 REUNIONES, CONFERENCIAS Y CURSOS	20.000,00	-1.850,00	18.150,00	17.281,00	17.281,00	1.542,95	15.738,05	869,00
**** 001.102.49102.227 COOR ALCADÍA.OF.DIGITAL.TRAB.REAL.EMP**	359.501,00	1.159.194,00	1.518.695,00	1.101.145,29	1.101.145,27	874.199,41	226.945,86	417.549,73
*** 49102 OFICINA DIGITAL**	359.501,00	1.159.194,00	1.518.695,00	1.101.145,29	1.101.145,27	874.199,41	226.945,86	417.549,73
22706 ESTUDIOS Y TRABAJOS TÉCNICOS	359.501,00	1.159.194,00	1.518.695,00	1.101.145,29	1.101.145,27	874.199,41	226.945,86	417.549,73
**** 001.102.49102.251 COOR ALCADÍA.OF.DIGITAL.TRAB.REAL.OT.EE.PP**	0,00	320.000,00	320.000,00	320.000,00	320.000,00	320.000,00	0,00	0,00
*** 49102 OFICINA DIGITAL**	0,00	320.000,00	320.000,00	320.000,00	320.000,00	320.000,00	0,00	0,00
25100 TRABAJOS REALIZADOS POR UNIVERSIDADES PÚBLICAS	0,00	320.000,00	320.000,00	320.000,00	320.000,00	320.000,00	0,00	0,00
**** 001.102.49102.25100.1 COOR ALCADÍA.OF.DIGITAL.TRAB REALIZ UNIV**	0,00	300.000,00	300.000,00	250.000,00	250.000,00	250.000,00	0,00	50.000,00
*** 49102 OFICINA DIGITAL**	0,00	300.000,00	300.000,00	250.000,00	250.000,00	250.000,00	0,00	50.000,00
25100 TRABAJOS REALIZADOS POR UNIVERSIDADES PÚBLICAS	0,00	300.000,00	300.000,00	250.000,00	250.000,00	250.000,00	0,00	50.000,00
**** 001.102.49102.489 COOR ALCADÍA.OF.DIGITAL.OT.TRANS.FAM.ISFL**	0,00	6.450,00	6.450,00	2.450,00	2.450,00	2.450,00	0,00	4.000,00
*** 49102 OFICINA DIGITAL**	0,00	6.450,00	6.450,00	2.450,00	2.450,00	2.450,00	0,00	4.000,00
48901 OTRAS TRANSFERENCIAS A INSTITUC. SIN FINES LUCRO	0,00	6.450,00	6.450,00	2.450,00	2.450,00	2.450,00	0,00	4.000,00
**** 001.102.49102.64100 COOR ALCADÍA.OF.DIGITAL.APLICAC INFORMÁT**	90.500,00	-90.500,00	0,00	0,00	0,00	0,00	0,00	0,00
*** 49102 OFICINA DIGITAL**	90.500,00	-90.500,00	0,00	0,00	0,00	0,00	0,00	0,00

AYUNTAMIENTO DE MADRID

LIQUIDACIÓN DEL PRESUPUESTO DE GASTOS

Ejercicio : 2023 **Fecha: 31/12/2023**

Centro **: 001 AYUNTAMIENTO DE MADRID**

Sección : 102 COORDINACIÓN GENERAL DE LA ALCALDÍA

PROGRAMA/DESCRIPCIÓN/ECONÓMICO/DESCRIPCIÓN	C. INICIAL (1)	MODIFICACIONES (2)	C. DEFINITIVO (3=1+2)	G. COMPROMETIDOS (4)	OB. RECONOCIDAS (5)	PAGOS (6)	OB.PDTES.PAGO (7=5-6)	REMANENTE CRÉDITO (8=3-5)
64100 APLICACIONES INFORMÁTICAS	90.500,00	-90.500,00	0,00	0,00	0,00	0,00	0,00	0,00
**** 001.102.49179.710 COOR ALCADÍA.NGEU. CONV.S.SOCIALES.A OOAA. E**	0,00	7.000.000,00	7.000.000,00	7.000.000,00	7.000.000,00	0,00	7.000.000,00	0,00
*** 49179 NGEU. CONVENIO SERVICIOS SOCIALES**	0,00	7.000.000,00	7.000.000,00	7.000.000,00	7.000.000,00	0,00	7.000.000,00	0,00
71062 A INFORMÁTICA AYUNTAMIENTO DE MADRID # FONDOS NGEU	0,00	7.000.000,00	7.000.000,00	7.000.000,00	7.000.000,00	0,00	7.000.000,00	0,00
**** 001.102.91202.22601 COOR ALCADÍA.GABINETE.ATCION PROTOC**	60.000,00	0,00	60.000,00	30.401,22	30.401,22	30.401,22	0,00	29.598,78
*** 91202 GABINETE DE LA ALCALDÍA**	60.000,00	0,00	60.000,00	30.401,22	30.401,22	30.401,22	0,00	29.598,78
22601 ATENCIONES PROTOCOLARIAS Y REPRESENTATIVAS	60.000,00	0,00	60.000,00	30.401,22	30.401,22	30.401,22	0,00	29.598,78
**** 001.102.91202.22602 COOR ALCADÍA.GABINETE.PUBLIC Y PROP**	6.000,00	14.000,00	20.000,00	2.491,87	2.491,87	2.491,87	0,00	17.508,13
*** 91202 GABINETE DE LA ALCALDÍA**	6.000,00	14.000,00	20.000,00	2.491,87	2.491,87	2.491,87	0,00	17.508,13
22602 PUBLICIDAD Y PROPAGANDA	6.000,00	14.000,00	20.000,00	2.491,87	2.491,87	2.491,87	0,00	17.508,13
**** 001.102.91202.22606 COOR ALCADÍA.GABINETE.REUN CONF CURS**	30.000,00	0,00	30.000,00	7.648,50	7.648,50	7.648,50	0,00	22.351,50
*** 91202 GABINETE DE LA ALCALDÍA**	30.000,00	0,00	30.000,00	7.648,50	7.648,50	7.648,50	0,00	22.351,50
22606 REUNIONES, CONFERENCIAS Y CURSOS	30.000,00	0,00	30.000,00	7.648,50	7.648,50	7.648,50	0,00	22.351,50
**** 001.102.91202.227 COOR ALCADÍA.GABINETE.TRAB.REAL.EMP**	30.000,00	0,00	30.000,00	3.327,50	3.327,50	3.327,50	0,00	26.672,50
*** 91202 GABINETE DE LA ALCALDÍA**	30.000,00	0,00	30.000,00	3.327,50	3.327,50	3.327,50	0,00	26.672,50
22799 OTROS TRABAJOS REALIZADOS POR OTRAS EMP. Y PROF.	30.000,00	0,00	30.000,00	3.327,50	3.327,50	3.327,50	0,00	26.672,50
**** 001.102.91202.23000 COOR ALCADÍA.GABINETE.DIETAS O.GOB**	3.000,00	6.000,00	9.000,00	818,00	818,00	818,00	0,00	8.182,00
*** 91202 GABINETE DE LA ALCALDÍA**	3.000,00	6.000,00	9.000,00	818,00	818,00	818,00	0,00	8.182,00
23000 DE LOS MIEMBROS DE LOS ÓRGANOS DE GOBIERNO	3.000,00	6.000,00	9.000,00	818,00	818,00	818,00	0,00	8.182,00
**** 001.102.91202.23100 COOR ALCADÍA.GABINETE.GTO VIAJE GOB**	25.000,00	0,00	25.000,00	2.194,87	2.194,87	2.194,87	0,00	22.805,13
*** 91202 GABINETE DE LA ALCALDÍA**	25.000,00	0,00	25.000,00	2.194,87	2.194,87	2.194,87	0,00	22.805,13
23100 GASTOS DE VIAJE MIEMBROS DE LOS ORG. DE GOBIERNO	25.000,00	0,00	25.000,00	2.194,87	2.194,87	2.194,87	0,00	22.805,13
**** 001.102.92012.205 COOR ALCADÍA.DGA.ARRE.MOB.Y ENSER**	1.000,00	8.000,00	9.000,00	6.541,26	6.540,90	6.540,90	0,00	2.459,10
*** 92012 DIR.Y GEST.ADMV. DE COORDINACIÓN GENERAL DE LA ALC**	1.000,00	8.000,00	9.000,00	6.541,26	6.540,90	6.540,90	0,00	2.459,10
20500 ARRENDAMIENTOS DE MOBILIARIO Y ENSERES	1.000,00	8.000,00	9.000,00	6.541,26	6.540,90	6.540,90	0,00	2.459,10
**** 001.102.92012.206 COOR ALCADÍA.DGA.ARREND EQU.PROC.INFOR**	0,00	5.445,00	5.445,00	5.196,35	5.196,35	5.196,35	0,00	248,65
*** 92012 DIR.Y GEST.ADMV. DE COORDINACIÓN GENERAL DE LA ALC**	0,00	5.445,00	5.445,00	5.196,35	5.196,35	5.196,35	0,00	248,65
20600 ARRENDAMIENTOS DE EQUIPOS PARA PROCESOS INFORMAC.	0,00	5.445,00	5.445,00	5.196,35	5.196,35	5.196,35	0,00	248,65
**** 001.102.92012.212 COOR ALCADÍA.DGA.EDIF.OTR.CONST**	197.380,00	31.116,52	228.496,52	199.596,26	178.993,50	178.993,50	0,00	49.503,02
*** 92012 DIR.Y GEST.ADMV. DE COORDINACIÓN GENERAL DE LA ALC**	197.380,00	31.116,52	228.496,52	199.596,26	178.993,50	178.993,50	0,00	49.503,02

AYUNTAMIENTO DE MADRID

LIQUIDACIÓN DEL PRESUPUESTO DE GASTOS

Ejercicio : 2023 **Fecha: 31/12/2023**

Centro **: 001 AYUNTAMIENTO DE MADRID**

Sección : 102 COORDINACIÓN GENERAL DE LA ALCALDÍA

PROGRAMA/DESCRIPCIÓN/ECONÓMICO/DESCRIPCIÓN	C. INICIAL (1)	MODIFICACIONES (2)	C. DEFINITIVO (3=1+2)	G. COMPROMETIDOS (4)	OB. RECONOCIDAS (5)	PAGOS (6)	OB.PDTES.PAGO (7=5-6)	REMANENTE CRÉDITO (8=3-5)
21200 REP.MANT. Y CONSERV. EDIFICIOS Y OTRAS CONSTRUC.	197.380,00	31.116,52	228.496,52	199.596,26	178.993,50	178.993,50	0,00	49.503,02
**** 001.102.92012.213 COOR ALCADÍA.DGA.MAQ.INST.Y UTILL**	43.166,00	-19.854,00	23.312,00	16.101,19	16.101,18	15.041,92	1.059,26	7.210,82
*** 92012 DIR.Y GEST.ADMV. DE COORDINACIÓN GENERAL DE LA ALC**	43.166,00	-19.854,00	23.312,00	16.101,19	16.101,18	15.041,92	1.059,26	7.210,82
21300 REP.MANT.Y CONSERV. MAQUINARIA, INSTAL. Y UTILLAJE	43.166,00	-19.854,00	23.312,00	16.101,19	16.101,18	15.041,92	1.059,26	7.210,82
**** 001.102.92012.215 COOR ALCADÍA.DGA.MOBILIARIO**	6.000,00	0,00	6.000,00	5.973,72	5.973,72	5.973,72	0,00	26,28
*** 92012 DIR.Y GEST.ADMV. DE COORDINACIÓN GENERAL DE LA ALC**	6.000,00	0,00	6.000,00	5.973,72	5.973,72	5.973,72	0,00	26,28
21500 REP., MANT. Y CONSERV. DE MOBILIARIO	6.000,00	0,00	6.000,00	5.973,72	5.973,72	5.973,72	0,00	26,28
**** 001.102.92012.216 COOR ALCADÍA.DGA.EQU.PROC.INFORM**	4.000,00	-3.000,00	1.000,00	0,00	0,00	0,00	0,00	1.000,00
*** 92012 DIR.Y GEST.ADMV. DE COORDINACIÓN GENERAL DE LA ALC**	4.000,00	-3.000,00	1.000,00	0,00	0,00	0,00	0,00	1.000,00
21600 REP., MANT.Y CONSERV. EQUIPOS PROCESO INFORMACIÓN	4.000,00	-3.000,00	1.000,00	0,00	0,00	0,00	0,00	1.000,00
**** 001.102.92012.220 COOR ALCADÍA.DGA.MAT.OFICINA**	130.000,00	8.786,45	138.786,45	97.282,76	97.278,15	97.278,15	0,00	41.508,30
*** 92012 DIR.Y GEST.ADMV. DE COORDINACIÓN GENERAL DE LA ALC**	130.000,00	8.786,45	138.786,45	97.282,76	97.278,15	97.278,15	0,00	41.508,30
22000 MATERIAL DE OFICINA ORDINARIO NO INVENTARIABLE	50.000,00	1.186,95	51.186,95	27.801,98	27.801,50	27.801,50	0,00	23.385,45
22001 PRENSA, REVISTAS, LIBROS Y OTRAS PUBLICACIONES	35.000,00	7.000,00	42.000,00	35.788,38	35.784,25	35.784,25	0,00	6.215,75
22002 MATERIAL INFORMÁTICO NO INVENTARIABLE	45.000,00	599,50	45.599,50	33.692,40	33.692,40	33.692,40	0,00	11.907,10
**** 001.102.92012.221 COOR ALCADÍA.DGA.SUMINISTROS**	112.000,00	-6.000,00	106.000,00	92.825,97	72.989,57	68.300,82	4.688,75	33.010,43
*** 92012 DIR.Y GEST.ADMV. DE COORDINACIÓN GENERAL DE LA ALC**	112.000,00	-6.000,00	106.000,00	92.825,97	72.989,57	68.300,82	4.688,75	33.010,43
22106 PRODUCTOS FARMACÉUTICOS Y MATERIAL SANITARIO	30.000,00	-10.000,00	20.000,00	0,00	0,00	0,00	0,00	20.000,00
22110 PRODUCTOS DE LIMPIEZA Y ASEO	20.000,00	0,00	20.000,00	0,00	0,00	0,00	0,00	20.000,00
22111 REPUESTOS DE MAQUIN., UTILLAJE Y ELEM.TRANSPORTES	12.000,00	-11.000,00	1.000,00	0,00	0,00	0,00	0,00	1.000,00
22199 OTROS SUMINISTROS	50.000,00	15.000,00	65.000,00	92.825,97	72.989,57	68.300,82	4.688,75	-7.989,57
**** 001.102.92012.22104 COOR ALCADÍA.DGA.VESTUARIO**	46.509,00	-10.924,00	35.585,00	23.990,29	23.990,29	23.990,29	0,00	11.594,71
*** 92012 DIR.Y GEST.ADMV. DE COORDINACIÓN GENERAL DE LA ALC**	46.509,00	-10.924,00	35.585,00	23.990,29	23.990,29	23.990,29	0,00	11.594,71
22104 VESTUARIO	46.509,00	-10.924,00	35.585,00	23.990,29	23.990,29	23.990,29	0,00	11.594,71
**** 001.102.92012.22104.2 COOR ALCADÍA.DGA.VESTUARIO**	0,00	8.716,84	8.716,84	8.716,84	8.716,84	8.716,84	0,00	0,00
*** 92012 DIR.Y GEST.ADMV. DE COORDINACIÓN GENERAL DE LA ALC**	0,00	8.716,84	8.716,84	8.716,84	8.716,84	8.716,84	0,00	0,00
22104 VESTUARIO	0,00	8.716,84	8.716,84	8.716,84	8.716,84	8.716,84	0,00	0,00
**** 001.102.92012.222 COOR ALCADÍA.DGA.COMUNICACIONES**	5.000,00	-4.000,00	1.000,00	106,80	106,80	106,80	0,00	893,20
*** 92012 DIR.Y GEST.ADMV. DE COORDINACIÓN GENERAL DE LA ALC**	5.000,00	-4.000,00	1.000,00	106,80	106,80	106,80	0,00	893,20
22299 OTRAS GASTOS EN COMUNICACIONES	5.000,00	-4.000,00	1.000,00	106,80	106,80	106,80	0,00	893,20

AYUNTAMIENTO DE MADRID

LIQUIDACIÓN DEL PRESUPUESTO DE GASTOS

Ejercicio : 2023 **Fecha: 31/12/2023**

Centro **: 001 AYUNTAMIENTO DE MADRID**

Sección : 102 COORDINACIÓN GENERAL DE LA ALCALDÍA

PROGRAMA/DESCRIPCIÓN/ECONÓMICO/DESCRIPCIÓN	C. INICIAL (1)	MODIFICACIONES (2)	C. DEFINITIVO (3=1+2)	G. COMPROMETIDOS (4)	OB. RECONOCIDAS (5)	PAGOS (6)	OB.PDTES.PAGO (7=5-6)	REMANENTE CRÉDITO (8=3-5)
** 001.102.92012.223 COOR ALCADÍA.DGA.TRANSPORTES	20.000,00	0,00	20.000,00	10.891,21	10.891,21	10.891,21	0,00	9.108,79
* 92012 DIR.Y GEST.ADMV. DE COORDINACIÓN GENERAL DE LA ALC	20.000,00	0,00	20.000,00	10.891,21	10.891,21	10.891,21	0,00	9.108,79
22300 TRANSPORTES	20.000,00	0,00	20.000,00	10.891,21	10.891,21	10.891,21	0,00	9.108,79
** 001.102.92012.225 COOR ALCADÍA.DGA.TRIBUTOS	1.500,00	0,00	1.500,00	0,00	0,00	0,00	0,00	1.500,00
* 92012 DIR.Y GEST.ADMV. DE COORDINACIÓN GENERAL DE LA ALC	1.500,00	0,00	1.500,00	0,00	0,00	0,00	0,00	1.500,00
22501 TRIBUTOS DE LAS COMUNIDADES AUTÓNOMAS	1.500,00	0,00	1.500,00	0,00	0,00	0,00	0,00	1.500,00
** 001.102.92012.226 COOR ALCADÍA.DGA.GTOS DIVERSOS	25.000,00	-10.000,00	15.000,00	90,00	90,00	90,00	0,00	14.910,00
* 92012 DIR.Y GEST.ADMV. DE COORDINACIÓN GENERAL DE LA ALC	25.000,00	-10.000,00	15.000,00	90,00	90,00	90,00	0,00	14.910,00
22604 GASTOS JURÍDICOS Y CONTENCIOSOS	25.000,00	-10.000,00	15.000,00	0,00	0,00	0,00	0,00	15.000,00
22699 OTROS GASTOS DIVERSOS	0,00	0,00	0,00	90,00	90,00	90,00	0,00	-90,00
** 001.102.92012.22603 COOR ALCADÍA.DGA.PUBLICA DIARIOS OF	1.000,00	2.000,00	3.000,00	1.829,50	1.829,50	1.829,50	0,00	1.170,50
* 92012 DIR.Y GEST.ADMV. DE COORDINACIÓN GENERAL DE LA ALC	1.000,00	2.000,00	3.000,00	1.829,50	1.829,50	1.829,50	0,00	1.170,50
22603 PUBLICACIÓN EN DIARIOS OFICIALES	1.000,00	2.000,00	3.000,00	1.829,50	1.829,50	1.829,50	0,00	1.170,50
** 001.102.92012.22606 COOR ALCADÍA.DGA.REUN CONF CURS	10.000,00	0,00	10.000,00	2.213,47	2.213,47	2.213,47	0,00	7.786,53
* 92012 DIR.Y GEST.ADMV. DE COORDINACIÓN GENERAL DE LA ALC	10.000,00	0,00	10.000,00	2.213,47	2.213,47	2.213,47	0,00	7.786,53
22606 REUNIONES, CONFERENCIAS Y CURSOS	10.000,00	0,00	10.000,00	2.213,47	2.213,47	2.213,47	0,00	7.786,53
** 001.102.92012.227 COOR ALCADÍA.DGA.TRAB.REAL.EMP	1.584.722,00	-891,29	1.583.830,71	1.369.513,60	1.287.829,78	1.257.801,45	30.028,33	296.000,93
* 92012 DIR.Y GEST.ADMV. DE COORDINACIÓN GENERAL DE LA ALC	1.584.722,00	-891,29	1.583.830,71	1.369.513,60	1.287.829,78	1.257.801,45	30.028,33	296.000,93
22700 LIMPIEZA Y ASEO	367.719,00	39.593,34	407.312,34	407.312,34	399.082,76	369.054,43	30.028,33	8.229,58
22701 SEGURIDAD	894.738,00	57.340,55	952.078,55	833.697,75	814.950,18	814.950,18	0,00	137.128,37
22706 ESTUDIOS Y TRABAJOS TÉCNICOS	209.010,00	-44.570,18	164.439,82	91.698,07	36.991,40	36.991,40	0,00	127.448,42
22799 OTROS TRABAJOS REALIZADOS POR OTRAS EMP. Y PROF.	113.255,00	-53.255,00	60.000,00	36.805,44	36.805,44	36.805,44	0,00	23.194,56
** 001.102.92012.23010 COOR ALCADÍA.DGA.DIETAS DIRECTIVO	11.000,00	6.040,66	17.040,66	4.085,14	4.085,14	4.085,14	0,00	12.955,52
* 92012 DIR.Y GEST.ADMV. DE COORDINACIÓN GENERAL DE LA ALC	11.000,00	6.040,66	17.040,66	4.085,14	4.085,14	4.085,14	0,00	12.955,52
23010 DEL PERSONAL DIRECTIVO	11.000,00	6.040,66	17.040,66	4.085,14	4.085,14	4.085,14	0,00	12.955,52
** 001.102.92012.23020 COOR ALCADÍA.DGA.DIETAS NO DIRECTIVO	15.000,00	1.954,90	16.954,90	6.350,33	6.350,33	6.350,33	0,00	10.604,57
* 92012 DIR.Y GEST.ADMV. DE COORDINACIÓN GENERAL DE LA ALC	15.000,00	1.954,90	16.954,90	6.350,33	6.350,33	6.350,33	0,00	10.604,57
23020 DEL PERSONAL NO DIRECTIVO	15.000,00	1.954,90	16.954,90	6.350,33	6.350,33	6.350,33	0,00	10.604,57
** 001.102.92012.23110 COOR ALCADÍA.DGA.GTOS VIAJE PERS DIR	18.000,00	12.729,11	30.729,11	14.227,88	14.227,88	14.227,88	0,00	16.501,23
* 92012 DIR.Y GEST.ADMV. DE COORDINACIÓN GENERAL DE LA ALC	18.000,00	12.729,11	30.729,11	14.227,88	14.227,88	14.227,88	0,00	16.501,23

AYUNTAMIENTO DE MADRID

LIQUIDACIÓN DEL PRESUPUESTO DE GASTOS

Ejercicio : 2023 **Fecha: 31/12/2023**

Centro **: 001 AYUNTAMIENTO DE MADRID**

Sección : 102 COORDINACIÓN GENERAL DE LA ALCALDÍA

PROGRAMA/DESCRIPCIÓN/ECONÓMICO/DESCRIPCIÓN	C. INICIAL (1)	MODIFICACIONES (2)	C. DEFINITIVO (3=1+2)	G. COMPROMETIDOS (4)	OB. RECONOCIDAS (5)	PAGOS (6)	OB.PDTES.PAGO (7=5-6)	REMANENTE CRÉDITO (8=3-5)
23110 GASTOS DE VIAJE DEL PERSONAL DIRECTIVO	18.000,00	12.729,11	30.729,11	14.227,88	14.227,88	14.227,88	0,00	16.501,23
**** 001.102.92012.23111 COOR ALCADÍA.DGA.LOCOM URBA DIRECTIVO**	2.000,00	536,68	2.536,68	594,97	594,97	594,97	0,00	1.941,71
*** 92012 DIR.Y GEST.ADMV. DE COORDINACIÓN GENERAL DE LA ALC**	2.000,00	536,68	2.536,68	594,97	594,97	594,97	0,00	1.941,71
23111 LOCOMOCIÓN URBANA PERSONAL DIRECTIVO	2.000,00	536,68	2.536,68	594,97	594,97	594,97	0,00	1.941,71
**** 001.102.92012.23120 COOR ALCADÍA.DGA.GTOS VIAJE P NO DIR**	29.000,00	4.436,00	33.436,00	12.988,14	12.988,14	12.988,14	0,00	20.447,86
*** 92012 DIR.Y GEST.ADMV. DE COORDINACIÓN GENERAL DE LA ALC**	29.000,00	4.436,00	33.436,00	12.988,14	12.988,14	12.988,14	0,00	20.447,86
23120 GASTOS DE VIAJE DEL PERSONAL NO DIRECTIVO	29.000,00	4.436,00	33.436,00	12.988,14	12.988,14	12.988,14	0,00	20.447,86
**** 001.102.92012.23121 COOR ALCADÍA.DGA.LOCOM URB P NO DIR**	7.000,00	1.548,03	8.548,03	875,51	875,51	875,51	0,00	7.672,52
*** 92012 DIR.Y GEST.ADMV. DE COORDINACIÓN GENERAL DE LA ALC**	7.000,00	1.548,03	8.548,03	875,51	875,51	875,51	0,00	7.672,52
23121 LOCOMOCIÓN URBANA PERSONAL NO DIRECTIVO	7.000,00	1.548,03	8.548,03	875,51	875,51	875,51	0,00	7.672,52
**** 001.102.92012.233 COOR ALCADÍA.DGA.OTRAS INDEMN.**	2.000,00	1.158,37	3.158,37	237,94	237,94	237,94	0,00	2.920,43
*** 92012 DIR.Y GEST.ADMV. DE COORDINACIÓN GENERAL DE LA ALC**	2.000,00	1.158,37	3.158,37	237,94	237,94	237,94	0,00	2.920,43
23399 OTRAS INDEMNIZACIONES	2.000,00	1.158,37	3.158,37	237,94	237,94	237,94	0,00	2.920,43
**** 001.102.92012.41002 COOR ALCADÍA.DGA.A INFORMÁTICA AYTO**	112.729.697,00	13.186.209,84	125.915.906,84	125.915.906,84	125.915.906,84	115.651.403,01	10.264.503,83	0,00
*** 92012 DIR.Y GEST.ADMV. DE COORDINACIÓN GENERAL DE LA ALC**	112.729.697,00	13.186.209,84	125.915.906,84	125.915.906,84	125.915.906,84	115.651.403,01	10.264.503,83	0,00
41002 A INFORMÁTICA AYUNTAMIENTO DE MADRID	112.729.697,00	13.186.209,84	125.915.906,84	125.915.906,84	125.915.906,84	115.651.403,01	10.264.503,83	0,00
**** 001.102.92012.60900 COOR ALCADÍA.DGA.P Hº ARTÍST CULT**	15.765,00	-14.765,00	1.000,00	0,00	0,00	0,00	0,00	1.000,00
*** 92012 DIR.Y GEST.ADMV. DE COORDINACIÓN GENERAL DE LA ALC**	15.765,00	-14.765,00	1.000,00	0,00	0,00	0,00	0,00	1.000,00
60900 PATRIMONIO HISTÓRICO, ARTÍSTICO Y CULTURAL	15.765,00	-14.765,00	1.000,00	0,00	0,00	0,00	0,00	1.000,00
**** 001.102.92012.62301 COOR ALCADÍA.DGA.INSTALAC TÉCNICAS**	37.000,00	-37.000,00	0,00	0,00	0,00	0,00	0,00	0,00
*** 92012 DIR.Y GEST.ADMV. DE COORDINACIÓN GENERAL DE LA ALC**	37.000,00	-37.000,00	0,00	0,00	0,00	0,00	0,00	0,00
62301 INSTALACIONES TÉCNICAS	37.000,00	-37.000,00	0,00	0,00	0,00	0,00	0,00	0,00
**** 001.102.92012.62302 COOR ALCADÍA.DGA.ÚTILES Y HERR**	6.500,00	-1.500,00	5.000,00	3.025,00	3.025,00	3.025,00	0,00	1.975,00
*** 92012 DIR.Y GEST.ADMV. DE COORDINACIÓN GENERAL DE LA ALC**	6.500,00	-1.500,00	5.000,00	3.025,00	3.025,00	3.025,00	0,00	1.975,00
62302 ÚTILES Y HERRAMIENTAS	6.500,00	-1.500,00	5.000,00	3.025,00	3.025,00	3.025,00	0,00	1.975,00
**** 001.102.92012.62500 COOR ALCADÍA.DGA.MOBIL EQ OFI**	24.000,00	-4.000,00	20.000,00	12.194,10	12.194,10	12.194,10	0,00	7.805,90
*** 92012 DIR.Y GEST.ADMV. DE COORDINACIÓN GENERAL DE LA ALC**	24.000,00	-4.000,00	20.000,00	12.194,10	12.194,10	12.194,10	0,00	7.805,90
62500 MOBILIARIO Y EQUIPOS DE OFICINA	24.000,00	-4.000,00	20.000,00	12.194,10	12.194,10	12.194,10	0,00	7.805,90
**** 001.102.92012.62599 COOR ALCADÍA.DGA.OT MOBILY E**	17.800,00	-2.800,00	15.000,00	14.179,99	14.179,99	14.179,99	0,00	820,01
*** 92012 DIR.Y GEST.ADMV. DE COORDINACIÓN GENERAL DE LA ALC**	17.800,00	-2.800,00	15.000,00	14.179,99	14.179,99	14.179,99	0,00	820,01

AYUNTAMIENTO DE MADRID

LIQUIDACIÓN DEL PRESUPUESTO DE GASTOS

Ejercicio : 2023 **Fecha: 31/12/2023**

Centro **: 001 AYUNTAMIENTO DE MADRID**

Sección : 102 COORDINACIÓN GENERAL DE LA ALCALDÍA

PROGRAMA/DESCRIPCIÓN/ECONÓMICO/DESCRIPCIÓN	C. INICIAL (1)	MODIFICACIONES (2)	C. DEFINITIVO (3=1+2)	G. COMPROMETIDOS (4)	OB. RECONOCIDAS (5)	PAGOS (6)	OB.PDTES.PAGO (7=5-6)	REMANENTE CRÉDITO (8=3-5)
62599 OTRO MOBILIARIO Y ENSERES	17.800,00	-2.800,00	15.000,00	14.179,99	14.179,99	14.179,99	0,00	820,01
**** 001.102.92012.62601 COOR ALCADÍA.DGA.EQUIP PROCESO DATOS**	0,00	3.400,00	3.400,00	2.534,32	2.534,32	2.534,32	0,00	865,68
*** 92012 DIR.Y GEST.ADMV. DE COORDINACIÓN GENERAL DE LA ALC**	0,00	3.400,00	3.400,00	2.534,32	2.534,32	2.534,32	0,00	865,68
62601 EQUIPOS PARA PROCESO DE DATOS	0,00	3.400,00	3.400,00	2.534,32	2.534,32	2.534,32	0,00	865,68
**** 001.102.92012.63200 COOR ALCADÍA.DGA.EDIF CONST(RE**	35.000,00	-30.000,00	5.000,00	3.762,68	3.762,68	0,00	3.762,68	1.237,32
*** 92012 DIR.Y GEST.ADMV. DE COORDINACIÓN GENERAL DE LA ALC**	35.000,00	-30.000,00	5.000,00	3.762,68	3.762,68	0,00	3.762,68	1.237,32
63200 EDIFICIOS Y OTRAS CONSTRUCCIONES (REFORMA)	35.000,00	-30.000,00	5.000,00	3.762,68	3.762,68	0,00	3.762,68	1.237,32
**** 001.102.92012.63301 COOR ALCADÍA.DGA.INSTALACION(R)**	0,00	110.000,00	110.000,00	67.584,72	67.420,55	66.950,60	469,95	42.579,45
*** 92012 DIR.Y GEST.ADMV. DE COORDINACIÓN GENERAL DE LA ALC**	0,00	110.000,00	110.000,00	67.584,72	67.420,55	66.950,60	469,95	42.579,45
63301 INSTALACIONES (REFORMA Y REPOSICIÓN)	0,00	110.000,00	110.000,00	67.584,72	67.420,55	66.950,60	469,95	42.579,45
**** 001.102.92012.63500 COOR ALCADÍA.DGA.MOB.EQUI.OFI(RE)**	1.000,00	0,00	1.000,00	0,00	0,00	0,00	0,00	1.000,00
*** 92012 DIR.Y GEST.ADMV. DE COORDINACIÓN GENERAL DE LA ALC**	1.000,00	0,00	1.000,00	0,00	0,00	0,00	0,00	1.000,00
63500 MOBILIARIO Y EQUIPOS DE OFICINA (REFORMA Y REP.)	1.000,00	0,00	1.000,00	0,00	0,00	0,00	0,00	1.000,00
**** 001.102.92012.71002 COOR ALCADÍA.DGA.A INFORMÁTICA AYTO**	3.517.217,00	4.498.206,07	8.015.423,07	8.015.423,07	8.015.423,07	5.338.948,91	2.676.474,16	0,00
*** 92012 DIR.Y GEST.ADMV. DE COORDINACIÓN GENERAL DE LA ALC**	3.517.217,00	4.498.206,07	8.015.423,07	8.015.423,07	8.015.423,07	5.338.948,91	2.676.474,16	0,00
71002 A INFORMÁTICA AYUNTAMIENTO MADRID	3.517.217,00	4.498.206,07	8.015.423,07	8.015.423,07	8.015.423,07	5.338.948,91	2.676.474,16	0,00
**** 001.102.92206.22606 COOR ALCADÍA.COORD ALCALDÍA.REUN CONF CURS**	15.000,00	0,00	15.000,00	3.775,87	3.775,86	3.775,86	0,00	11.224,14
*** 92206 COORDINACIÓN GENERAL DE LA ALCALDÍA**	15.000,00	0,00	15.000,00	3.775,87	3.775,86	3.775,86	0,00	11.224,14
22606 REUNIONES, CONFERENCIAS Y CURSOS	15.000,00	0,00	15.000,00	3.775,87	3.775,86	3.775,86	0,00	11.224,14
**** 001.102.92206.44601 COOR ALCADÍA.COORD ALCALDÍA.AL CLUB DE CAMPO**	500.000,00	0,00	500.000,00	472.467,00	472.467,00	472.467,00	0,00	27.533,00
*** 92206 COORDINACIÓN GENERAL DE LA ALCALDÍA**	500.000,00	0,00	500.000,00	472.467,00	472.467,00	472.467,00	0,00	27.533,00
44601 AL CLUB DE CAMPO VILLA DE MADRID, S.A.	500.000,00	0,00	500.000,00	472.467,00	472.467,00	472.467,00	0,00	27.533,00
**** 001.102.92206.480 COOR ALCADÍA.COORD ALCALDÍA.A FUNDACIONES**	175.000,00	0,00	175.000,00	175.000,00	175.000,00	175.000,00	0,00	0,00
*** 92206 COORDINACIÓN GENERAL DE LA ALCALDÍA**	175.000,00	0,00	175.000,00	175.000,00	175.000,00	175.000,00	0,00	0,00
48099 A OTRAS FUNDACIONES	175.000,00	0,00	175.000,00	175.000,00	175.000,00	175.000,00	0,00	0,00
**** 001.102.92206.489 COOR ALCADÍA.COORD ALCALDÍA.OT.TRANS.FAM.ISF**	1.035.100,00	0,00	1.035.100,00	1.034.936,07	1.034.936,07	1.034.936,07	0,00	163,93
*** 92206 COORDINACIÓN GENERAL DE LA ALCALDÍA**	1.035.100,00	0,00	1.035.100,00	1.034.936,07	1.034.936,07	1.034.936,07	0,00	163,93
48901 OTRAS TRANSFERENCIAS A INSTITUC. SIN FINES LUCRO	1.035.100,00	0,00	1.035.100,00	1.034.936,07	1.034.936,07	1.034.936,07	0,00	163,93
**** 001.102.92207.226 COOR ALCADÍA.RELAC INSTITUC.GTOS DIVERSOS**	0,00	53.060,00	53.060,00	34.999,00	34.999,00	34.999,00	0,00	18.061,00
*** 92207 RELACIONES INTERNACIONALES**	0,00	53.060,00	53.060,00	34.999,00	34.999,00	34.999,00	0,00	18.061,00

AYUNTAMIENTO DE MADRID

LIQUIDACIÓN DEL PRESUPUESTO DE GASTOS

Ejercicio : 2023 **Fecha: 31/12/2023**

Centro **: 001 AYUNTAMIENTO DE MADRID**

Sección : 102 COORDINACIÓN GENERAL DE LA ALCALDÍA

PROGRAMA/DESCRIPCIÓN/ECONÓMICO/DESCRIPCIÓN	C. INICIAL (1)	MODIFICACIONES (2)	C. DEFINITIVO (3=1+2)	G. COMPROMETIDOS (4)	OB. RECONOCIDAS (5)	PAGOS (6)	OB.PDTES.PAGO (7=5-6)	REMANENTE CRÉDITO (8=3-5)
22608 ACTUACIONES DE PATROCINIO	0,00	53.060,00	53.060,00	34.999,00	34.999,00	34.999,00	0,00	18.061,00
**** 001.102.92207.22602 COOR ALCADÍA.RELAC INSTITUC.PUBLIC Y PROP**	0,00	60.000,00	60.000,00	0,00	0,00	0,00	0,00	60.000,00
*** 92207 RELACIONES INTERNACIONALES**	0,00	60.000,00	60.000,00	0,00	0,00	0,00	0,00	60.000,00
22602 PUBLICIDAD Y PROPAGANDA	0,00	60.000,00	60.000,00	0,00	0,00	0,00	0,00	60.000,00
**** 001.102.92207.22606 COOR ALCADÍA.RELAC INSTITUC.REUN CONF CURS**	0,00	82.297,76	82.297,76	3.388,00	3.388,00	0,00	3.388,00	78.909,76
*** 92207 RELACIONES INTERNACIONALES**	0,00	82.297,76	82.297,76	3.388,00	3.388,00	0,00	3.388,00	78.909,76
22606 REUNIONES, CONFERENCIAS Y CURSOS	0,00	82.297,76	82.297,76	3.388,00	3.388,00	0,00	3.388,00	78.909,76
**** 001.102.92207.227 COOR ALCADÍA.RELAC INSTITUC.TRAB.REAL.EMP**	0,00	40.748,45	40.748,45	10.310,29	2.838,05	2.351,36	486,69	37.910,40
*** 92207 RELACIONES INTERNACIONALES**	0,00	40.748,45	40.748,45	10.310,29	2.838,05	2.351,36	486,69	37.910,40
22706 ESTUDIOS Y TRABAJOS TÉCNICOS	0,00	40.748,45	40.748,45	10.310,29	2.838,05	2.351,36	486,69	37.910,40
**** 001.102.92207.22706.2 COOR ALCADÍA.RELAC INSTITUC.ESTUD TRAB TÉCN**	0,00	2.764,96	2.764,96	2.764,96	2.116,82	2.116,82	0,00	648,14
*** 92207 RELACIONES INTERNACIONALES**	0,00	2.764,96	2.764,96	2.764,96	2.116,82	2.116,82	0,00	648,14
22706 ESTUDIOS Y TRABAJOS TÉCNICOS	0,00	2.764,96	2.764,96	2.764,96	2.116,82	2.116,82	0,00	648,14
**** 001.102.92207.467 COOR ALCADÍA.RELAC INSTITUC.A CONSORCIOS**	0,00	20.000,00	20.000,00	0,00	0,00	0,00	0,00	20.000,00
*** 92207 RELACIONES INTERNACIONALES**	0,00	20.000,00	20.000,00	0,00	0,00	0,00	0,00	20.000,00
46799 A OTROS CONSORCIOS	0,00	20.000,00	20.000,00	0,00	0,00	0,00	0,00	20.000,00
**** 001.102.92207.480 COOR ALCADÍA.RELAC INSTITUC.A FUNDACIONES**	0,00	90.000,00	90.000,00	80.000,00	80.000,00	80.000,00	0,00	10.000,00
*** 92207 RELACIONES INTERNACIONALES**	0,00	90.000,00	90.000,00	80.000,00	80.000,00	80.000,00	0,00	10.000,00
48099 A OTRAS FUNDACIONES	0,00	90.000,00	90.000,00	80.000,00	80.000,00	80.000,00	0,00	10.000,00
**** 001.102.92207.489 COOR ALCADÍA.RELAC INSTITUC.OT.TRANS.FAM.ISF**	0,00	1.201.930,00	1.201.930,00	1.000.000,00	1.000.000,00	900.000,00	100.000,00	201.930,00
*** 92207 RELACIONES INTERNACIONALES**	0,00	1.201.930,00	1.201.930,00	1.000.000,00	1.000.000,00	900.000,00	100.000,00	201.930,00
48901 OTRAS TRANSFERENCIAS A INSTITUC. SIN FINES LUCRO	0,00	1.201.930,00	1.201.930,00	1.000.000,00	1.000.000,00	900.000,00	100.000,00	201.930,00
**** 001.102.92402.226 COOR ALCADÍA.PARTIC EMPR.GTOS DIVERSOS**	0,00	51.865,00	51.865,00	51.865,00	51.865,00	37.345,00	14.520,00	0,00
*** 92402 REL. INSTI., PROYECTOS ESTRATÉGICOS Y PART.EMPRESA**	0,00	51.865,00	51.865,00	51.865,00	51.865,00	37.345,00	14.520,00	0,00
22608 ACTUACIONES DE PATROCINIO	0,00	11.865,00	11.865,00	32.065,00	32.065,00	17.545,00	14.520,00	-20.200,00
22610 DIETAS E INDEMNIZACIONES DE PERSONAL EXTERNO	0,00	40.000,00	40.000,00	19.800,00	19.800,00	19.800,00	0,00	20.200,00
**** 001.102.92402.22602 COOR ALCADÍA.PARTIC EMPR.PUBLIC Y PROP**	0,00	111.361,00	111.361,00	47.487,29	47.487,29	47.487,29	0,00	63.873,71
*** 92402 REL. INSTI., PROYECTOS ESTRATÉGICOS Y PART.EMPRESA**	0,00	111.361,00	111.361,00	47.487,29	47.487,29	47.487,29	0,00	63.873,71
22602 PUBLICIDAD Y PROPAGANDA	0,00	111.361,00	111.361,00	47.487,29	47.487,29	47.487,29	0,00	63.873,71
**** 001.102.92402.22606 COOR ALCADÍA.PARTIC EMPR.REUN CONF CURS**	0,00	23.117,50	23.117,50	7.046,60	7.046,60	7.046,60	0,00	16.070,90

AYUNTAMIENTO DE MADRID

LIQUIDACIÓN DEL PRESUPUESTO DE GASTOS

Ejercicio : 2023 **Fecha: 31/12/2023**

Centro **: 001 AYUNTAMIENTO DE MADRID**

Sección : 102 COORDINACIÓN GENERAL DE LA ALCALDÍA

PROGRAMA/DESCRIPCIÓN/ECONÓMICO/DESCRIPCIÓN	C. INICIAL (1)	MODIFICACIONES (2)	C. DEFINITIVO (3=1+2)	G. COMPROMETIDOS (4)	OB. RECONOCIDAS (5)	PAGOS (6)	OB.PDTES.PAGO (7=5-6)	REMANENTE CRÉDITO (8=3-5)
* 92402 REL. INSTI., PROYECTOS ESTRATÉGICOS Y PART.EMPRESA	0,00	23.117,50	23.117,50	7.046,60	7.046,60	7.046,60	0,00	16.070,90
22606 REUNIONES, CONFERENCIAS Y CURSOS	0,00	23.117,50	23.117,50	7.046,60	7.046,60	7.046,60	0,00	16.070,90
** 001.102.92402.227 COOR ALCADÍA.PARTIC EMPR.TRAB.REAL.EMP	0,00	251.361,03	251.361,03	209.700,34	162.393,73	162.393,73	0,00	88.967,30
* 92402 REL. INSTI., PROYECTOS ESTRATÉGICOS Y PART.EMPRESA	0,00	251.361,03	251.361,03	209.700,34	162.393,73	162.393,73	0,00	88.967,30
22706 ESTUDIOS Y TRABAJOS TÉCNICOS	0,00	251.361,03	251.361,03	209.700,34	162.393,73	162.393,73	0,00	88.967,30
** 001.102.92402.22797 COOR ALCADÍA.PARTIC EMPR.ACTUACIONES FORO EM	0,00	5.373,86	5.373,86	0,00	0,00	0,00	0,00	5.373,86
* 92402 REL. INSTI., PROYECTOS ESTRATÉGICOS Y PART.EMPRESA	0,00	5.373,86	5.373,86	0,00	0,00	0,00	0,00	5.373,86
22797 ACTUACIONES FORO DE EMPRESAS	0,00	5.373,86	5.373,86	0,00	0,00	0,00	0,00	5.373,86
** 001.102.92402.260 COOR ALCADÍA.PARTIC EMPR.TRAB.REAL.I.S.F.L	0,00	100.000,00	100.000,00	100.000,00	100.000,00	40.000,00	60.000,00	0,00
* 92402 REL. INSTI., PROYECTOS ESTRATÉGICOS Y PART.EMPRESA	0,00	100.000,00	100.000,00	100.000,00	100.000,00	40.000,00	60.000,00	0,00
26000 TRABAJOS REALIZ. POR INSTITUCIONES S.F. DE LUCRO	0,00	100.000,00	100.000,00	100.000,00	100.000,00	40.000,00	60.000,00	0,00
** 001.102.92402.44506 COOR ALCADÍA.PARTIC EMPR.A MADRID DESTINO	0,00	34.351,75	34.351,75	0,00	0,00	0,00	0,00	34.351,75
* 92402 REL. INSTI., PROYECTOS ESTRATÉGICOS Y PART.EMPRESA	0,00	34.351,75	34.351,75	0,00	0,00	0,00	0,00	34.351,75
44506 A MADRID DESTINO, CULTURA, TURISMO Y NEGOCIO, S.A.	0,00	34.351,75	34.351,75	0,00	0,00	0,00	0,00	34.351,75
** 001.102.92402.479 COOR ALCADÍA.PARTIC EMPR.O.SUBV.EMP.PRIVDA	0,00	3.000.000,00	3.000.000,00	3.000.000,00	2.999.999,20	2.999.999,20	0,00	0,80
* 92402 REL. INSTI., PROYECTOS ESTRATÉGICOS Y PART.EMPRESA	0,00	3.000.000,00	3.000.000,00	3.000.000,00	2.999.999,20	2.999.999,20	0,00	0,80
47999 OTRAS SUBVENCIONES A EMPRESAS PRIVADAS	0,00	3.000.000,00	3.000.000,00	3.000.000,00	2.999.999,20	2.999.999,20	0,00	0,80
** 001.102.92402.489 COOR ALCADÍA.PARTIC EMPR.OT.TRANS.FAM.ISFL	0,00	120.000,00	120.000,00	120.000,00	120.000,00	0,00	120.000,00	0,00
* 92402 REL. INSTI., PROYECTOS ESTRATÉGICOS Y PART.EMPRESA	0,00	120.000,00	120.000,00	120.000,00	120.000,00	0,00	120.000,00	0,00
48901 OTRAS TRANSFERENCIAS A INSTITUC. SIN FINES LUCRO	0,00	120.000,00	120.000,00	120.000,00	120.000,00	0,00	120.000,00	0,00
** 001.102.92402.64001 COOR ALCADÍA.PARTIC EMPR.PROPIEDAD INTELECTU	0,00	0,00	0,00	0,00	0,00	0,00	0,00	0,00
* 92402 REL. INSTI., PROYECTOS ESTRATÉGICOS Y PART.EMPRESA	0,00	0,00	0,00	0,00	0,00	0,00	0,00	0,00
64001 PROPIEDAD INTELECTUAL	0,00	0,00	0,00	0,00	0,00	0,00	0,00	0,00
** 001.4.1 ACT CARÁCT ECONÓM.GASTOS PERSONAL	3.379.424,00	-210.677,00	3.168.747,00	2.780.221,95	2.780.221,95	2.780.221,95	0,00	388.525,05
* 49102 OFICINA DIGITAL	3.379.424,00	-210.677,00	3.168.747,00	2.780.221,95	2.780.221,95	2.780.221,95	0,00	388.525,05
10100 RETRIBUCIONES BÁSICAS	100.508,00	0,00	100.508,00	96.168,16	96.168,16	96.168,16	0,00	4.339,84
12000 SUELDOS DEL GRUPO A1	409.850,00	-16.778,00	393.072,00	327.460,24	327.460,24	327.460,24	0,00	65.611,76
12001 SUELDOS DEL GRUPO A2	32.788,00	0,00	32.788,00	59.148,98	59.148,98	59.148,98	0,00	-26.360,98
12003 SUELDOS DEL GRUPO C1	106.119,00	-20.286,00	85.833,00	44.898,76	44.898,76	44.898,76	0,00	40.934,24
12004 SUELDOS DEL GRUPO C2	163.200,00	-18.202,00	144.998,00	103.926,02	103.926,02	103.926,02	0,00	41.071,98

AYUNTAMIENTO DE MADRID

LIQUIDACIÓN DEL PRESUPUESTO DE GASTOS

Ejercicio : 2023 **Fecha: 31/12/2023**

Centro **: 001 AYUNTAMIENTO DE MADRID**

Sección : 102 COORDINACIÓN GENERAL DE LA ALCALDÍA

PROGRAMA/DESCRIPCIÓN/ECONÓMICO/DESCRIPCIÓN	C. INICIAL (1)	MODIFICACIONES (2)	C. DEFINITIVO (3=1+2)	G. COMPROMETIDOS (4)	OB. RECONOCIDAS (5)	PAGOS (6)	OB.PDTES.PAGO (7=5-6)	REMANENTE CRÉDITO (8=3-5)
12006 TRIENIOS	118.988,00	0,00	118.988,00	117.099,98	117.099,98	117.099,98	0,00	1.888,02
12100 COMPLEMENTO DE DESTINO	510.827,00	-32.538,00	478.289,00	417.891,33	417.891,33	417.891,33	0,00	60.397,67
12101 COMPLEMENTO ESPECÍFICO	1.222.012,00	-70.105,00	1.151.907,00	1.010.136,99	1.010.136,99	1.010.136,99	0,00	141.770,01
12103 OTROS COMPLEMENTOS	42.772,00	-657,00	42.115,00	31.578,24	31.578,24	31.578,24	0,00	10.536,76
15000 PRODUCTIVIDAD	101.029,00	0,00	101.029,00	148.979,87	148.979,87	148.979,87	0,00	-47.950,87
15100 GRATIFICACIONES POR SERVICIOS EXTRAORDINARIOS	0,00	0,00	0,00	1.809,58	1.809,58	1.809,58	0,00	-1.809,58
16000 SEGURIDAD SOCIAL	571.331,00	-52.111,00	519.220,00	371.900,22	371.900,22	371.900,22	0,00	147.319,78
16009 OTRAS CUOTAS	0,00	0,00	0,00	49.223,58	49.223,58	49.223,58	0,00	-49.223,58
**** 001.9.1 ACT CARÁCTER GRAL.GASTOS PERSONAL**	18.931.690,00	101.376,00	19.033.066,00	18.447.337,37	18.447.337,37	18.447.337,37	0,00	585.728,63
*** 91202 GABINETE DE LA ALCALDÍA**	1.347.653,00	8.515,00	1.356.168,00	1.386.445,06	1.386.445,06	1.386.445,06	0,00	-30.277,06
10100 RETRIBUCIONES BÁSICAS	0,00	0,00	0,00	49.792,65	49.792,65	49.792,65	0,00	-49.792,65
12000 SUELDOS DEL GRUPO A1	131.152,00	0,00	131.152,00	104.402,61	104.402,61	104.402,61	0,00	26.749,39
12001 SUELDOS DEL GRUPO A2	32.788,00	0,00	32.788,00	42.001,76	42.001,76	42.001,76	0,00	-9.213,76
12003 SUELDOS DEL GRUPO C1	55.205,00	2.396,00	57.601,00	69.522,11	69.522,11	69.522,11	0,00	-11.921,11
12004 SUELDOS DEL GRUPO C2	55.205,00	0,00	55.205,00	39.122,16	39.122,16	39.122,16	0,00	16.082,84
12006 TRIENIOS	58.133,00	0,00	58.133,00	59.854,30	59.854,30	59.854,30	0,00	-1.721,30
12100 COMPLEMENTO DE DESTINO	203.347,00	1.376,00	204.723,00	198.074,99	198.074,99	198.074,99	0,00	6.648,01
12101 COMPLEMENTO ESPECÍFICO	505.574,00	3.141,00	508.715,00	496.757,21	496.757,21	496.757,21	0,00	11.957,79
12103 OTROS COMPLEMENTOS	16.675,00	149,00	16.824,00	17.419,10	17.419,10	17.419,10	0,00	-595,10
15000 PRODUCTIVIDAD	73.122,00	0,00	73.122,00	91.476,54	91.476,54	91.476,54	0,00	-18.354,54
15100 GRATIFICACIONES POR SERVICIOS EXTRAORDINARIOS	0,00	0,00	0,00	1.690,95	1.690,95	1.690,95	0,00	-1.690,95
16000 SEGURIDAD SOCIAL	216.452,00	1.453,00	217.905,00	216.263,45	216.263,45	216.263,45	0,00	1.641,55
16009 OTRAS CUOTAS	0,00	0,00	0,00	67,23	67,23	67,23	0,00	-67,23
*** 92002 ORGANIZACIÓN, RÉGIMEN J. Y CALIDAD REGULATORIA**	1.184.304,00	0,00	1.184.304,00	1.197.951,33	1.197.951,33	1.197.951,33	0,00	-13.647,33
10100 RETRIBUCIONES BÁSICAS	99.876,00	0,00	99.876,00	104.383,36	104.383,36	104.383,36	0,00	-4.507,36
12000 SUELDOS DEL GRUPO A1	131.152,00	0,00	131.152,00	134.474,48	134.474,48	134.474,48	0,00	-3.322,48
12001 SUELDOS DEL GRUPO A2	16.394,00	0,00	16.394,00	15.065,74	15.065,74	15.065,74	0,00	1.328,26
12003 SUELDOS DEL GRUPO C1	22.082,00	0,00	22.082,00	23.077,52	23.077,52	23.077,52	0,00	-995,52
12004 SUELDOS DEL GRUPO C2	42.482,00	0,00	42.482,00	32.167,21	32.167,21	32.167,21	0,00	10.314,79
12006 TRIENIOS	39.450,00	0,00	39.450,00	38.861,61	38.861,61	38.861,61	0,00	588,39

AYUNTAMIENTO DE MADRID

LIQUIDACIÓN DEL PRESUPUESTO DE GASTOS

Ejercicio : 2023 **Fecha: 31/12/2023**

Centro **: 001 AYUNTAMIENTO DE MADRID**

Sección : 102 COORDINACIÓN GENERAL DE LA ALCALDÍA

PROGRAMA/DESCRIPCIÓN/ECONÓMICO/DESCRIPCIÓN	C. INICIAL (1)	MODIFICACIONES (2)	C. DEFINITIVO (3=1+2)	G. COMPROMETIDOS (4)	OB. RECONOCIDAS (5)	PAGOS (6)	OB.PDTES.PAGO (7=5-6)	REMANENTE CRÉDITO (8=3-5)
12100 COMPLEMENTO DE DESTINO	157.689,00	0,00	157.689,00	158.234,61	158.234,61	158.234,61	0,00	-545,61
12101 COMPLEMENTO ESPECÍFICO	418.062,00	0,00	418.062,00	421.516,99	421.516,99	421.516,99	0,00	-3.454,99
12103 OTROS COMPLEMENTOS	11.968,00	0,00	11.968,00	11.016,00	11.016,00	11.016,00	0,00	952,00
15000 PRODUCTIVIDAD	66.106,00	0,00	66.106,00	75.361,12	75.361,12	75.361,12	0,00	-9.255,12
16000 SEGURIDAD SOCIAL	179.043,00	0,00	179.043,00	177.624,72	177.624,72	177.624,72	0,00	1.418,28
16009 OTRAS CUOTAS	0,00	0,00	0,00	6.167,97	6.167,97	6.167,97	0,00	-6.167,97
*** 92009 ASESORÍA JURÍDICA**	6.675.661,00	-190.476,00	6.485.185,00	5.769.309,79	5.769.309,79	5.769.309,79	0,00	715.875,21
10000 RETRIBUCIONES BÁSICAS	0,00	71.758,00	71.758,00	0,00	0,00	0,00	0,00	71.758,00
10100 RETRIBUCIONES BÁSICAS	96.722,00	-65.752,00	30.970,00	98.493,11	98.493,11	98.493,11	0,00	-67.523,11
12000 SUELDOS DEL GRUPO A1	901.670,00	-34.553,00	867.117,00	686.943,08	686.943,08	686.943,08	0,00	180.173,92
12001 SUELDOS DEL GRUPO A2	16.394,00	0,00	16.394,00	29.819,85	29.819,85	29.819,85	0,00	-13.425,85
12003 SUELDOS DEL GRUPO C1	234.320,00	454,00	234.774,00	267.479,01	267.479,01	267.479,01	0,00	-32.705,01
12004 SUELDOS DEL GRUPO C2	184.333,00	-12.880,00	171.453,00	112.759,05	112.759,05	112.759,05	0,00	58.693,95
12006 TRIENIOS	198.961,00	0,00	198.961,00	152.285,82	152.285,82	152.285,82	0,00	46.675,18
12100 COMPLEMENTO DE DESTINO	1.023.422,00	-30.893,00	992.529,00	855.592,22	855.592,22	855.592,22	0,00	136.936,78
12101 COMPLEMENTO ESPECÍFICO	2.565.645,00	-121.696,00	2.443.949,00	2.116.145,75	2.116.145,75	2.116.145,75	0,00	327.803,25
12103 OTROS COMPLEMENTOS	78.924,00	0,00	78.924,00	65.026,56	65.026,56	65.026,56	0,00	13.897,44
15000 PRODUCTIVIDAD	306.301,00	0,00	306.301,00	328.677,22	328.677,22	328.677,22	0,00	-22.376,22
16000 SEGURIDAD SOCIAL	1.068.969,00	3.086,00	1.072.055,00	1.021.109,41	1.021.109,41	1.021.109,41	0,00	50.945,59
16009 OTRAS CUOTAS	0,00	0,00	0,00	34.978,71	34.978,71	34.978,71	0,00	-34.978,71
*** 92012 DIR.Y GEST.ADMV. DE COORDINACIÓN GENERAL DE LA ALC**	5.777.537,00	-75.409,00	5.702.128,00	5.209.812,73	5.209.812,73	5.209.812,73	0,00	492.315,27
10100 RETRIBUCIONES BÁSICAS	102.400,00	0,00	102.400,00	107.021,28	107.021,28	107.021,28	0,00	-4.621,28
12000 SUELDOS DEL GRUPO A1	196.728,00	0,00	196.728,00	156.210,10	156.210,10	156.210,10	0,00	40.517,90
12001 SUELDOS DEL GRUPO A2	65.576,00	0,00	65.576,00	110.800,05	110.800,05	110.800,05	0,00	-45.224,05
12003 SUELDOS DEL GRUPO C1	281.055,00	-20.126,00	260.929,00	161.475,03	161.475,03	161.475,03	0,00	99.453,97
12004 SUELDOS DEL GRUPO C2	471.286,00	0,00	471.286,00	441.998,01	441.998,01	441.998,01	0,00	29.287,99
12005 SUELDOS DEL GRUPO E	266.179,00	-14.243,00	251.936,00	171.776,06	171.776,06	171.776,06	0,00	80.159,94
12006 TRIENIOS	240.452,00	0,00	240.452,00	232.767,62	232.767,62	232.767,62	0,00	7.684,38
12100 COMPLEMENTO DE DESTINO	773.950,00	-16.848,00	757.102,00	678.610,53	678.610,53	678.610,53	0,00	78.491,47
12101 COMPLEMENTO ESPECÍFICO	1.664.845,00	-26.898,00	1.637.947,00	1.501.572,41	1.501.572,41	1.501.572,41	0,00	136.374,59

AYUNTAMIENTO DE MADRID

LIQUIDACIÓN DEL PRESUPUESTO DE GASTOS

Ejercicio : 2023 **Fecha: 31/12/2023**

Centro **: 001 AYUNTAMIENTO DE MADRID**

Sección : 102 COORDINACIÓN GENERAL DE LA ALCALDÍA

PROGRAMA/DESCRIPCIÓN/ECONÓMICO/DESCRIPCIÓN	C. INICIAL (1)	MODIFICACIONES (2)	C. DEFINITIVO (3=1+2)	G. COMPROMETIDOS (4)	OB. RECONOCIDAS (5)	PAGOS (6)	OB.PDTES.PAGO (7=5-6)	REMANENTE CRÉDITO (8=3-5)
12103 OTROS COMPLEMENTOS	138.241,00	484,00	138.725,00	114.062,57	114.062,57	114.062,57	0,00	24.662,43
13000 RETRIBUCIONES BÁSICAS	40.565,00	0,00	40.565,00	27.762,68	27.762,68	27.762,68	0,00	12.802,32
13002 OTRAS REMUNERACIONES	59.787,00	0,00	59.787,00	40.200,30	40.200,30	40.200,30	0,00	19.586,70
13100 RETRIBUCIONES BÁSICAS	0,00	0,00	0,00	9.350,76	9.350,76	9.350,76	0,00	-9.350,76
13102 OTRAS REMUNERACIONES	0,00	0,00	0,00	21.873,03	21.873,03	21.873,03	0,00	-21.873,03
14399 OTRAS PREVISIONES DE GASTOS DE PERSONAL	349,00	0,00	349,00	0,00	0,00	0,00	0,00	349,00
15000 PRODUCTIVIDAD	411.385,00	0,00	411.385,00	293.440,56	293.440,56	293.440,56	0,00	117.944,44
15100 GRATIFICACIONES POR SERVICIOS EXTRAORDINARIOS	0,00	0,00	0,00	1.762,82	1.762,82	1.762,82	0,00	-1.762,82
16000 SEGURIDAD SOCIAL	1.064.739,00	2.222,00	1.066.961,00	1.043.086,60	1.043.086,60	1.043.086,60	0,00	23.874,40
16009 OTRAS CUOTAS	0,00	0,00	0,00	96.042,32	96.042,32	96.042,32	0,00	-96.042,32
*** 92206 COORDINACIÓN GENERAL DE LA ALCALDÍA**	3.087.958,00	235.354,00	3.323.312,00	2.867.105,07	2.867.105,07	2.867.105,07	0,00	456.206,93
10100 RETRIBUCIONES BÁSICAS	103.130,00	49.862,00	152.992,00	108.344,30	108.344,30	108.344,30	0,00	44.647,70
11000 RETRIBUCIONES BÁSICAS	409.850,00	27.596,00	437.446,00	363.375,79	363.375,79	363.375,79	0,00	74.070,21
11001 RETRIBUCIONES COMPLEMENTARIAS	1.109.792,00	99.978,00	1.209.770,00	1.000.096,38	1.000.096,38	1.000.096,38	0,00	209.673,62
12000 SUELDOS DEL GRUPO A1	114.923,00	0,00	114.923,00	127.650,41	127.650,41	127.650,41	0,00	-12.727,41
12001 SUELDOS DEL GRUPO A2	16.394,00	0,00	16.394,00	10.838,27	10.838,27	10.838,27	0,00	5.555,73
12003 SUELDOS DEL GRUPO C1	33.123,00	5.742,00	38.865,00	0,00	0,00	0,00	0,00	38.865,00
12004 SUELDOS DEL GRUPO C2	33.123,00	0,00	33.123,00	32.115,26	32.115,26	32.115,26	0,00	1.007,74
12006 TRIENIOS	35.763,00	0,00	35.763,00	39.611,17	39.611,17	39.611,17	0,00	-3.848,17
12100 COMPLEMENTO DE DESTINO	148.589,00	3.211,00	151.800,00	143.930,17	143.930,17	143.930,17	0,00	7.869,83
12101 COMPLEMENTO ESPECÍFICO	383.750,00	6.071,00	389.821,00	389.501,56	389.501,56	389.501,56	0,00	319,44
12103 OTROS COMPLEMENTOS	11.108,00	348,00	11.456,00	8.585,02	8.585,02	8.585,02	0,00	2.870,98
15000 PRODUCTIVIDAD	133.591,00	0,00	133.591,00	166.270,13	166.270,13	166.270,13	0,00	-32.679,13
16000 SEGURIDAD SOCIAL	554.822,00	42.546,00	597.368,00	474.407,56	474.407,56	474.407,56	0,00	122.960,44
16009 OTRAS CUOTAS	0,00	0,00	0,00	2.379,05	2.379,05	2.379,05	0,00	-2.379,05
*** 92207 RELACIONES INTERNACIONALES**	0,00	0,00	0,00	417.017,29	417.017,29	417.017,29	0,00	-417.017,29
10100 RETRIBUCIONES BÁSICAS	0,00	0,00	0,00	46.090,33	46.090,33	46.090,33	0,00	-46.090,33
12000 SUELDOS DEL GRUPO A1	0,00	0,00	0,00	40.445,40	40.445,40	40.445,40	0,00	-40.445,40
12001 SUELDOS DEL GRUPO A2	0,00	0,00	0,00	9.571,89	9.571,89	9.571,89	0,00	-9.571,89
12003 SUELDOS DEL GRUPO C1	0,00	0,00	0,00	753,33	753,33	753,33	0,00	-753,33

AYUNTAMIENTO DE MADRID

LIQUIDACIÓN DEL PRESUPUESTO DE GASTOS

Ejercicio : 2023 **Fecha: 31/12/2023**

Centro **: 001 AYUNTAMIENTO DE MADRID**

Sección : 102 COORDINACIÓN GENERAL DE LA ALCALDÍA

PROGRAMA/DESCRIPCIÓN/ECONÓMICO/DESCRIPCIÓN	C. INICIAL (1)	MODIFICACIONES (2)	C. DEFINITIVO (3=1+2)	G. COMPROMETIDOS (4)	OB. RECONOCIDAS (5)	PAGOS (6)	OB.PDTES.PAGO (7=5-6)	REMANENTE CRÉDITO (8=3-5)
12004 SUELDOS DEL GRUPO C2	0,00	0,00	0,00	18.961,51	18.961,51	18.961,51	0,00	-18.961,51
12006 TRIENIOS	0,00	0,00	0,00	19.816,31	19.816,31	19.816,31	0,00	-19.816,31
12100 COMPLEMENTO DE DESTINO	0,00	0,00	0,00	49.651,21	49.651,21	49.651,21	0,00	-49.651,21
12101 COMPLEMENTO ESPECÍFICO	0,00	0,00	0,00	120.847,33	120.847,33	120.847,33	0,00	-120.847,33
12103 OTROS COMPLEMENTOS	0,00	0,00	0,00	4.657,89	4.657,89	4.657,89	0,00	-4.657,89
15000 PRODUCTIVIDAD	0,00	0,00	0,00	17.766,00	17.766,00	17.766,00	0,00	-17.766,00
16000 SEGURIDAD SOCIAL	0,00	0,00	0,00	69.526,77	69.526,77	69.526,77	0,00	-69.526,77
16009 OTRAS CUOTAS	0,00	0,00	0,00	18.929,32	18.929,32	18.929,32	0,00	-18.929,32
*** 92210 OFICINA DE COORDINACIÓN**	858.577,00	8.556,00	867.133,00	442.035,30	442.035,30	442.035,30	0,00	425.097,70
10100 RETRIBUCIONES BÁSICAS	94.828,00	0,00	94.828,00	59.826,63	59.826,63	59.826,63	0,00	35.001,37
12000 SUELDOS DEL GRUPO A1	49.182,00	0,00	49.182,00	27.477,35	27.477,35	27.477,35	0,00	21.704,65
12001 SUELDOS DEL GRUPO A2	16.394,00	0,00	16.394,00	8.610,31	8.610,31	8.610,31	0,00	7.783,69
12003 SUELDOS DEL GRUPO C1	11.041,00	0,00	11.041,00	13.155,56	13.155,56	13.155,56	0,00	-2.114,56
12004 SUELDOS DEL GRUPO C2	86.646,00	0,00	86.646,00	27.788,59	27.788,59	27.788,59	0,00	58.857,41
12006 TRIENIOS	37.139,00	0,00	37.139,00	20.146,28	20.146,28	20.146,28	0,00	16.992,72
12100 COMPLEMENTO DE DESTINO	107.246,00	1.109,00	108.355,00	57.002,08	57.002,08	57.002,08	0,00	51.352,92
12101 COMPLEMENTO ESPECÍFICO	258.284,00	7.447,00	265.731,00	139.376,43	139.376,43	139.376,43	0,00	126.354,57
12103 OTROS COMPLEMENTOS	12.013,00	0,00	12.013,00	5.812,44	5.812,44	5.812,44	0,00	6.200,56
15000 PRODUCTIVIDAD	39.837,00	0,00	39.837,00	25.357,46	25.357,46	25.357,46	0,00	14.479,54
16000 SEGURIDAD SOCIAL	145.967,00	0,00	145.967,00	55.405,14	55.405,14	55.405,14	0,00	90.561,86
16003 INSTITUTO SOCIAL DE LAS FUERZAS ARMADAS (ISFAS)	0,00	0,00	0,00	2.077,03	2.077,03	2.077,03	0,00	-2.077,03
*** 92402 REL. INSTI., PROYECTOS ESTRATÉGICOS Y PART.EMPRESA**	0,00	114.836,00	114.836,00	1.157.660,80	1.157.660,80	1.157.660,80	0,00	-1.042.824,80
10100 RETRIBUCIONES BÁSICAS	0,00	0,00	0,00	43.478,57	43.478,57	43.478,57	0,00	-43.478,57
12000 SUELDOS DEL GRUPO A1	0,00	22.012,00	22.012,00	109.035,10	109.035,10	109.035,10	0,00	-87.023,10
12001 SUELDOS DEL GRUPO A2	0,00	4.155,00	4.155,00	23.617,46	23.617,46	23.617,46	0,00	-19.462,46
12003 SUELDOS DEL GRUPO C1	0,00	0,00	0,00	29.142,29	29.142,29	29.142,29	0,00	-29.142,29
12004 SUELDOS DEL GRUPO C2	0,00	0,00	0,00	31.650,25	31.650,25	31.650,25	0,00	-31.650,25
12006 TRIENIOS	0,00	0,00	0,00	58.142,85	58.142,85	58.142,85	0,00	-58.142,85
12100 COMPLEMENTO DE DESTINO	0,00	18.577,00	18.577,00	160.061,99	160.061,99	160.061,99	0,00	-141.484,99
12101 COMPLEMENTO ESPECÍFICO	0,00	49.693,00	49.693,00	405.431,95	405.431,95	405.431,95	0,00	-355.738,95

AYUNTAMIENTO DE MADRID

LIQUIDACIÓN DEL PRESUPUESTO DE GASTOS

Ejercicio : 2023 **Fecha: 31/12/2023**

Centro **: 001 AYUNTAMIENTO DE MADRID**

Sección : 102 COORDINACIÓN GENERAL DE LA ALCALDÍA

PROGRAMA/DESCRIPCIÓN/ECONÓMICO/DESCRIPCIÓN	C. INICIAL (1)	MODIFICACIONES (2)	C. DEFINITIVO (3=1+2)	G. COMPROMETIDOS (4)	OB. RECONOCIDAS (5)	PAGOS (6)	OB.PDTES.PAGO (7=5-6)	REMANENTE CRÉDITO (8=3-5)
12103 OTROS COMPLEMENTOS	0,00	1.144,00	1.144,00	12.653,65	12.653,65	12.653,65	0,00	-11.509,65
13000 RETRIBUCIONES BÁSICAS	0,00	0,00	0,00	40.805,93	40.805,93	40.805,93	0,00	-40.805,93
13002 OTRAS REMUNERACIONES	0,00	0,00	0,00	677,47	677,47	677,47	0,00	-677,47
15000 PRODUCTIVIDAD	0,00	0,00	0,00	61.455,14	61.455,14	61.455,14	0,00	-61.455,14
16000 SEGURIDAD SOCIAL	0,00	19.255,00	19.255,00	168.631,38	168.631,38	168.631,38	0,00	-149.376,38
16003 INSTITUTO SOCIAL DE LAS FUERZAS ARMADAS (ISFAS)	0,00	0,00	0,00	1.968,84	1.968,84	1.968,84	0,00	-1.968,84
16009 OTRAS CUOTAS	0,00	0,00	0,00	10.907,93	10.907,93	10.907,93	0,00	-10.907,93

AYUNTAMIENTO DE MADRID

LIQUIDACIÓN DEL PRESUPUESTO DE GASTOS

Ejercicio : 2023 **Fecha: 31/12/2023**

Centro **: 001 AYUNTAMIENTO DE MADRID**

Sección : 103 OFICINA MPAL. CONTRA EL FRAUDE Y LA CORR

PROGRAMA/DESCRIPCIÓN/ECONÓMICO/DESCRIPCIÓN	C. INICIAL (1)	MODIFICACIONES (2)	C. DEFINITIVO (3=1+2)	G. COMPROMETIDOS (4)	OB. RECONOCIDAS (5)	PAGOS (6)	OB.PDTES.PAGO (7=5-6)	REMANENTE CRÉDITO (8=3-5)
***** TOTAL**	**618.381,00**	**-4.500,00**	**613.881,00**	**497.008,27**	**497.008,27**	**497.008,27**	**0,00**	**116.872,73**
**** 001.103.92222.215 OF. FRAUDE .CORRUPC..MOBILIARIO**	1.500,00	-1.500,00	0,00	0,00	0,00	0,00	0,00	0,00
*** 92222 OFICINA CONTRA EL FRAUDE Y LA CORRUPCIÓN**	1.500,00	-1.500,00	0,00	0,00	0,00	0,00	0,00	0,00
21500 REP., MANT. Y CONSERV. DE MOBILIARIO	1.500,00	-1.500,00	0,00	0,00	0,00	0,00	0,00	0,00
**** 001.103.92222.220 OF. FRAUDE .CORRUPC..MAT.OFICINA**	14.500,00	-5.500,00	9.000,00	5.568,05	5.568,05	5.568,05	0,00	3.431,95
*** 92222 OFICINA CONTRA EL FRAUDE Y LA CORRUPCIÓN**	14.500,00	-5.500,00	9.000,00	5.568,05	5.568,05	5.568,05	0,00	3.431,95
22000 MATERIAL DE OFICINA ORDINARIO NO INVENTARIABLE	5.000,00	0,00	5.000,00	3.194,03	3.194,03	3.194,03	0,00	1.805,97
22001 PRENSA, REVISTAS, LIBROS Y OTRAS PUBLICACIONES	3.500,00	-3.500,00	0,00	0,00	0,00	0,00	0,00	0,00
22002 MATERIAL INFORMÁTICO NO INVENTARIABLE	6.000,00	-2.000,00	4.000,00	2.374,02	2.374,02	2.374,02	0,00	1.625,98
**** 001.103.92222.221 OF. FRAUDE .CORRUPC..SUMINISTROS**	2.000,00	-1.000,00	1.000,00	0,00	0,00	0,00	0,00	1.000,00
*** 92222 OFICINA CONTRA EL FRAUDE Y LA CORRUPCIÓN**	2.000,00	-1.000,00	1.000,00	0,00	0,00	0,00	0,00	1.000,00
22199 OTROS SUMINISTROS	2.000,00	-1.000,00	1.000,00	0,00	0,00	0,00	0,00	1.000,00
**** 001.103.92222.22606 OF. FRAUDE .CORRUPC..REUN CONF CURS**	5.000,00	-5.000,00	0,00	0,00	0,00	0,00	0,00	0,00
*** 92222 OFICINA CONTRA EL FRAUDE Y LA CORRUPCIÓN**	5.000,00	-5.000,00	0,00	0,00	0,00	0,00	0,00	0,00
22606 REUNIONES, CONFERENCIAS Y CURSOS	5.000,00	-5.000,00	0,00	0,00	0,00	0,00	0,00	0,00
**** 001.103.92222.227 OF. FRAUDE .CORRUPC..TRAB.REAL.EMP**	0,00	8.500,00	8.500,00	393,25	393,25	393,25	0,00	8.106,75
*** 92222 OFICINA CONTRA EL FRAUDE Y LA CORRUPCIÓN**	0,00	8.500,00	8.500,00	393,25	393,25	393,25	0,00	8.106,75
22706 ESTUDIOS Y TRABAJOS TÉCNICOS	0,00	8.500,00	8.500,00	393,25	393,25	393,25	0,00	8.106,75
**** 001.103.92222.23010 OF. FRAUDE .CORRUPC..DIETAS DIRECTIVO**	1.500,00	0,00	1.500,00	106,68	106,68	106,68	0,00	1.393,32
*** 92222 OFICINA CONTRA EL FRAUDE Y LA CORRUPCIÓN**	1.500,00	0,00	1.500,00	106,68	106,68	106,68	0,00	1.393,32
23010 DEL PERSONAL DIRECTIVO	1.500,00	0,00	1.500,00	106,68	106,68	106,68	0,00	1.393,32
**** 001.103.92222.23020 OF. FRAUDE .CORRUPC..DIETAS NO DIRECTIVO**	1.500,00	0,00	1.500,00	106,68	106,68	106,68	0,00	1.393,32
*** 92222 OFICINA CONTRA EL FRAUDE Y LA CORRUPCIÓN**	1.500,00	0,00	1.500,00	106,68	106,68	106,68	0,00	1.393,32
23020 DEL PERSONAL NO DIRECTIVO	1.500,00	0,00	1.500,00	106,68	106,68	106,68	0,00	1.393,32
**** 001.103.92222.23110 OF. FRAUDE .CORRUPC..GTOS VIAJE PERS DIR**	1.500,00	0,00	1.500,00	487,30	487,30	487,30	0,00	1.012,70
*** 92222 OFICINA CONTRA EL FRAUDE Y LA CORRUPCIÓN**	1.500,00	0,00	1.500,00	487,30	487,30	487,30	0,00	1.012,70
23110 GASTOS DE VIAJE DEL PERSONAL DIRECTIVO	1.500,00	0,00	1.500,00	487,30	487,30	487,30	0,00	1.012,70
**** 001.103.92222.23120 OF. FRAUDE .CORRUPC..GTOS VIAJE P NO DIR**	1.500,00	0,00	1.500,00	490,30	490,30	490,30	0,00	1.009,70
*** 92222 OFICINA CONTRA EL FRAUDE Y LA CORRUPCIÓN**	1.500,00	0,00	1.500,00	490,30	490,30	490,30	0,00	1.009,70
23120 GASTOS DE VIAJE DEL PERSONAL NO DIRECTIVO	1.500,00	0,00	1.500,00	490,30	490,30	490,30	0,00	1.009,70

AYUNTAMIENTO DE MADRID

LIQUIDACIÓN DEL PRESUPUESTO DE GASTOS

Ejercicio : 2023 **Fecha: 31/12/2023**

Centro **: 001 AYUNTAMIENTO DE MADRID**

Sección : 103 OFICINA MPAL. CONTRA EL FRAUDE Y LA CORR

PROGRAMA/DESCRIPCIÓN/ECONÓMICO/DESCRIPCIÓN	C. INICIAL (1)	MODIFICACIONES (2)	C. DEFINITIVO (3=1+2)	G. COMPROMETIDOS (4)	OB. RECONOCIDAS (5)	PAGOS (6)	OB.PDTES.PAGO (7=5-6)	REMANENTE CRÉDITO (8=3-5)
** 001.103.92222.233 OF. FRAUDE .CORRUPC..OTRAS INDEMN.	19.800,00	0,00	19.800,00	16.800,00	16.800,00	16.800,00	0,00	3.000,00
* 92222 OFICINA CONTRA EL FRAUDE Y LA CORRUPCIÓN	19.800,00	0,00	19.800,00	16.800,00	16.800,00	16.800,00	0,00	3.000,00
23399 OTRAS INDEMNIZACIONES	19.800,00	0,00	19.800,00	16.800,00	16.800,00	16.800,00	0,00	3.000,00
** 001.9.1 ACT CARÁCTER GRAL.GASTOS PERSONAL	569.581,00	0,00	569.581,00	473.056,01	473.056,01	473.056,01	0,00	96.524,99
* 92222 OFICINA CONTRA EL FRAUDE Y LA CORRUPCIÓN	569.581,00	0,00	569.581,00	473.056,01	473.056,01	473.056,01	0,00	96.524,99
10100 RETRIBUCIONES BÁSICAS	94.828,00	0,00	94.828,00	99.107,52	99.107,52	99.107,52	0,00	-4.279,52
11000 RETRIBUCIONES BÁSICAS	16.394,00	0,00	16.394,00	0,00	0,00	0,00	0,00	16.394,00
11001 RETRIBUCIONES COMPLEMENTARIAS	42.281,00	0,00	42.281,00	0,00	0,00	0,00	0,00	42.281,00
12000 SUELDOS DEL GRUPO A1	32.788,00	0,00	32.788,00	34.265,92	34.265,92	34.265,92	0,00	-1.477,92
12001 SUELDOS DEL GRUPO A2	14.416,00	0,00	14.416,00	0,00	0,00	0,00	0,00	14.416,00
12003 SUELDOS DEL GRUPO C1	0,00	0,00	0,00	23.226,52	23.226,52	23.226,52	0,00	-23.226,52
12004 SUELDOS DEL GRUPO C2	31.441,00	0,00	31.441,00	4.866,56	4.866,56	4.866,56	0,00	26.574,44
12006 TRIENIOS	18.855,00	0,00	18.855,00	20.350,95	20.350,95	20.350,95	0,00	-1.495,95
12100 COMPLEMENTO DE DESTINO	57.036,00	0,00	57.036,00	52.073,11	52.073,11	52.073,11	0,00	4.962,89
12101 COMPLEMENTO ESPECÍFICO	135.436,00	0,00	135.436,00	133.648,36	133.648,36	133.648,36	0,00	1.787,64
12103 OTROS COMPLEMENTOS	5.341,00	0,00	5.341,00	4.871,31	4.871,31	4.871,31	0,00	469,69
15000 PRODUCTIVIDAD	27.912,00	0,00	27.912,00	24.292,71	24.292,71	24.292,71	0,00	3.619,29
16000 SEGURIDAD SOCIAL	92.853,00	0,00	92.853,00	72.698,90	72.698,90	72.698,90	0,00	20.154,10
16009 OTRAS CUOTAS	0,00	0,00	0,00	3.654,15	3.654,15	3.654,15	0,00	-3.654,15

AYUNTAMIENTO DE MADRID

LIQUIDACIÓN DEL PRESUPUESTO DE GASTOS

Ejercicio : 2023 **Fecha: 31/12/2023**

Centro **: 001 AYUNTAMIENTO DE MADRID**

Sección : 110 VICEALCALDÍA

PROGRAMA/DESCRIPCIÓN/ECONÓMICO/DESCRIPCIÓN	C. INICIAL (1)	MODIFICACIONES (2)	C. DEFINITIVO (3=1+2)	G. COMPROMETIDOS (4)	OB. RECONOCIDAS (5)	PAGOS (6)	OB.PDTES.PAGO (7=5-6)	REMANENTE CRÉDITO (8=3-5)
***** TOTAL**	**7.938.092,00**	**-496.720,46**	**7.441.371,54**	**4.522.130,25**	**4.522.130,25**	**4.522.130,25**	**0,00**	**2.919.241,29**
** 001.110.91210.22601 VICEALCALDÍA.A.G.VICEALCALDÍA.ATCION PROTOC	3.000,00	-2.768,00	232,00	232,00	232,00	232,00	0,00	0,00
* 91210 A.G. VICEALCALDÍA, PORTAVOZ, SEGURIDAD Y EMERGENCI	3.000,00	-2.768,00	232,00	232,00	232,00	232,00	0,00	0,00
22601 ATENCIONES PROTOCOLARIAS Y REPRESENTATIVAS	3.000,00	-2.768,00	232,00	232,00	232,00	232,00	0,00	0,00
** 001.110.91210.23000 VICEALCALDÍA.A.G.VICEALCALDÍA.DIETAS O.GOB	3.000,00	-2.551,46	448,54	448,54	448,54	448,54	0,00	0,00
* 91210 A.G. VICEALCALDÍA, PORTAVOZ, SEGURIDAD Y EMERGENCI	3.000,00	-2.551,46	448,54	448,54	448,54	448,54	0,00	0,00
23000 DE LOS MIEMBROS DE LOS ÓRGANOS DE GOBIERNO	3.000,00	-2.551,46	448,54	448,54	448,54	448,54	0,00	0,00
** 001.110.91210.23100 VICEALCALDÍA.A.G.VICEALCALDÍA.GTO VIAJE GOB	3.000,00	-1.069,11	1.930,89	1.930,89	1.930,89	1.930,89	0,00	0,00
* 91210 A.G. VICEALCALDÍA, PORTAVOZ, SEGURIDAD Y EMERGENCI	3.000,00	-1.069,11	1.930,89	1.930,89	1.930,89	1.930,89	0,00	0,00
23100 GASTOS DE VIAJE MIEMBROS DE LOS ORG. DE GOBIERNO	3.000,00	-1.069,11	1.930,89	1.930,89	1.930,89	1.930,89	0,00	0,00
** 001.110.92010.212 VICEALCALDÍA.DGA VICEALC..EDIF.OTR.CONST	51.205,00	-26.178,52	25.026,48	25.026,48	25.026,48	25.026,48	0,00	0,00
* 92010 DIR.Y GEST.ADMV. DE VICEALCALDÍA	51.205,00	-26.178,52	25.026,48	25.026,48	25.026,48	25.026,48	0,00	0,00
21200 REP.MANT. Y CONSERV. EDIFICIOS Y OTRAS CONSTRUC.	51.205,00	-26.178,52	25.026,48	25.026,48	25.026,48	25.026,48	0,00	0,00
** 001.110.92010.215 VICEALCALDÍA.DGA VICEALC..MOBILIARIO	4.000,00	-3.436,71	563,29	563,29	563,29	563,29	0,00	0,00
* 92010 DIR.Y GEST.ADMV. DE VICEALCALDÍA	4.000,00	-3.436,71	563,29	563,29	563,29	563,29	0,00	0,00
21500 REP., MANT. Y CONSERV. DE MOBILIARIO	4.000,00	-3.436,71	563,29	563,29	563,29	563,29	0,00	0,00
** 001.110.92010.220 VICEALCALDÍA.DGA VICEALC..MAT.OFICINA	54.000,00	-42.226,42	11.773,58	11.773,58	11.773,58	11.773,58	0,00	0,00
* 92010 DIR.Y GEST.ADMV. DE VICEALCALDÍA	54.000,00	-42.226,42	11.773,58	11.773,58	11.773,58	11.773,58	0,00	0,00
22000 MATERIAL DE OFICINA ORDINARIO NO INVENTARIABLE	30.000,00	-26.331,47	3.668,53	3.668,53	3.668,53	3.668,53	0,00	0,00
22001 PRENSA, REVISTAS, LIBROS Y OTRAS PUBLICACIONES	4.000,00	-1.900,00	2.100,00	2.100,00	2.100,00	2.100,00	0,00	0,00
22002 MATERIAL INFORMÁTICO NO INVENTARIABLE	20.000,00	-13.994,95	6.005,05	6.005,05	6.005,05	6.005,05	0,00	0,00
** 001.110.92010.221 VICEALCALDÍA.DGA VICEALC..SUMINISTROS	70.000,00	-68.314,96	1.685,04	1.685,04	1.685,04	1.685,04	0,00	0,00
* 92010 DIR.Y GEST.ADMV. DE VICEALCALDÍA	70.000,00	-68.314,96	1.685,04	1.685,04	1.685,04	1.685,04	0,00	0,00
22105 PRODUCTOS ALIMENTICIOS	6.000,00	-5.152,83	847,17	847,17	847,17	847,17	0,00	0,00
22106 PRODUCTOS FARMACÉUTICOS Y MATERIAL SANITARIO	30.000,00	-30.000,00	0,00	0,00	0,00	0,00	0,00	0,00
22110 PRODUCTOS DE LIMPIEZA Y ASEO	18.000,00	-18.000,00	0,00	0,00	0,00	0,00	0,00	0,00
22199 OTROS SUMINISTROS	16.000,00	-15.162,13	837,87	837,87	837,87	837,87	0,00	0,00
** 001.110.92010.22104 VICEALCALDÍA.DGA VICEALC..VESTUARIO	8.400,00	-7.196,78	1.203,22	1.203,22	1.203,22	1.203,22	0,00	0,00
* 92010 DIR.Y GEST.ADMV. DE VICEALCALDÍA	8.400,00	-7.196,78	1.203,22	1.203,22	1.203,22	1.203,22	0,00	0,00
22104 VESTUARIO	8.400,00	-7.196,78	1.203,22	1.203,22	1.203,22	1.203,22	0,00	0,00

AYUNTAMIENTO DE MADRID

LIQUIDACIÓN DEL PRESUPUESTO DE GASTOS

Ejercicio : 2023 **Fecha: 31/12/2023**

Centro **: 001 AYUNTAMIENTO DE MADRID**

Sección : 110 VICEALCALDÍA

PROGRAMA/DESCRIPCIÓN/ECONÓMICO/DESCRIPCIÓN	C. INICIAL (1)	MODIFICACIONES (2)	C. DEFINITIVO (3=1+2)	G. COMPROMETIDOS (4)	OB. RECONOCIDAS (5)	PAGOS (6)	OB.PDTES.PAGO (7=5-6)	REMANENTE CRÉDITO (8=3-5)
** 001.110.92010.222 VICEALCALDÍA.DGA VICEALC..COMUNICACIONES	2.300,00	-258,53	2.041,47	2.041,47	2.041,47	2.041,47	0,00	0,00
* 92010 DIR.Y GEST.ADMV. DE VICEALCALDÍA	2.300,00	-258,53	2.041,47	2.041,47	2.041,47	2.041,47	0,00	0,00
22201 POSTALES	300,00	-157,53	142,47	6,07	6,07	6,07	0,00	136,40
22203 INFORMÁTICAS	2.000,00	-101,00	1.899,00	1.899,00	1.899,00	1.899,00	0,00	0,00
22299 OTRAS GASTOS EN COMUNICACIONES	0,00	0,00	0,00	136,40	136,40	136,40	0,00	-136,40
** 001.110.92010.223 VICEALCALDÍA.DGA VICEALC..TRANSPORTES	7.000,00	-5.138,80	1.861,20	1.861,20	1.861,20	1.861,20	0,00	0,00
* 92010 DIR.Y GEST.ADMV. DE VICEALCALDÍA	7.000,00	-5.138,80	1.861,20	1.861,20	1.861,20	1.861,20	0,00	0,00
22300 TRANSPORTES	7.000,00	-5.138,80	1.861,20	1.861,20	1.861,20	1.861,20	0,00	0,00
** 001.110.92010.225 VICEALCALDÍA.DGA VICEALC..TRIBUTOS	4.000,00	-1.815,96	2.184,04	2.184,04	2.184,04	2.184,04	0,00	0,00
* 92010 DIR.Y GEST.ADMV. DE VICEALCALDÍA	4.000,00	-1.815,96	2.184,04	2.184,04	2.184,04	2.184,04	0,00	0,00
22500 TRIBUTOS ESTATALES	0,00	0,00	0,00	2.178,00	2.178,00	2.178,00	0,00	-2.178,00
22501 TRIBUTOS DE LAS COMUNIDADES AUTÓNOMAS	4.000,00	-1.815,96	2.184,04	6,04	6,04	6,04	0,00	2.178,00
** 001.110.92010.226 VICEALCALDÍA.DGA VICEALC..GTOS DIVERSOS	0,00	12.465,86	12.465,86	12.465,86	12.465,86	12.465,86	0,00	0,00
* 92010 DIR.Y GEST.ADMV. DE VICEALCALDÍA	0,00	12.465,86	12.465,86	12.465,86	12.465,86	12.465,86	0,00	0,00
22604 GASTOS JURÍDICOS Y CONTENCIOSOS	0,00	12.465,86	12.465,86	12.465,86	12.465,86	12.465,86	0,00	0,00
** 001.110.92010.22603 VICEALCALDÍA.DGA VICEALC..PUBLICA DIARIOS OF	10.000,00	-10.000,00	0,00	0,00	0,00	0,00	0,00	0,00
* 92010 DIR.Y GEST.ADMV. DE VICEALCALDÍA	10.000,00	-10.000,00	0,00	0,00	0,00	0,00	0,00	0,00
22603 PUBLICACIÓN EN DIARIOS OFICIALES	10.000,00	-10.000,00	0,00	0,00	0,00	0,00	0,00	0,00
** 001.110.92010.22605 VICEALCALDÍA.DGA VICEALC..ANUNCIOS INSER OBLIG	10.000,00	-10.000,00	0,00	0,00	0,00	0,00	0,00	0,00
* 92010 DIR.Y GEST.ADMV. DE VICEALCALDÍA	10.000,00	-10.000,00	0,00	0,00	0,00	0,00	0,00	0,00
22605 ANUNCIOS DE INSERCIÓN OBLIGATORIA	10.000,00	-10.000,00	0,00	0,00	0,00	0,00	0,00	0,00
** 001.110.92010.22606 VICEALCALDÍA.DGA VICEALC..REUN CONF CURS	12.000,00	-12.000,00	0,00	0,00	0,00	0,00	0,00	0,00
* 92010 DIR.Y GEST.ADMV. DE VICEALCALDÍA	12.000,00	-12.000,00	0,00	0,00	0,00	0,00	0,00	0,00
22606 REUNIONES, CONFERENCIAS Y CURSOS	12.000,00	-12.000,00	0,00	0,00	0,00	0,00	0,00	0,00
** 001.110.92010.227 VICEALCALDÍA.DGA VICEALC..TRAB.REAL.EMP	197.599,00	-110.220,27	87.378,73	87.378,73	87.378,73	87.378,73	0,00	0,00
* 92010 DIR.Y GEST.ADMV. DE VICEALCALDÍA	197.599,00	-110.220,27	87.378,73	87.378,73	87.378,73	87.378,73	0,00	0,00
22700 LIMPIEZA Y ASEO	81.674,00	-41.967,39	39.706,61	39.706,61	39.706,61	39.706,61	0,00	0,00
22701 SEGURIDAD	80.925,00	-39.250,00	41.675,00	41.675,00	41.675,00	41.675,00	0,00	0,00
22706 ESTUDIOS Y TRABAJOS TÉCNICOS	35.000,00	-33.680,05	1.319,95	1.319,95	1.319,95	1.319,95	0,00	0,00
22799 OTROS TRABAJOS REALIZADOS POR OTRAS EMP. Y PROF.	0,00	4.677,17	4.677,17	4.677,17	4.677,17	4.677,17	0,00	0,00

AYUNTAMIENTO DE MADRID

LIQUIDACIÓN DEL PRESUPUESTO DE GASTOS

Ejercicio : 2023 **Fecha: 31/12/2023**

Centro **: 001 AYUNTAMIENTO DE MADRID**

Sección : 110 VICEALCALDÍA

PROGRAMA/DESCRIPCIÓN/ECONÓMICO/DESCRIPCIÓN	C. INICIAL (1)	MODIFICACIONES (2)	C. DEFINITIVO (3=1+2)	G. COMPROMETIDOS (4)	OB. RECONOCIDAS (5)	PAGOS (6)	OB.PDTES.PAGO (7=5-6)	REMANENTE CRÉDITO (8=3-5)
** 001.110.92010.23010 VICEALCALDÍA.DGA VICEALC..DIETAS DIRECTIVO	15.000,00	-13.142,84	1.857,16	1.857,16	1.857,16	1.857,16	0,00	0,00
* 92010 DIR.Y GEST.ADMV. DE VICEALCALDÍA	15.000,00	-13.142,84	1.857,16	1.857,16	1.857,16	1.857,16	0,00	0,00
23010 DEL PERSONAL DIRECTIVO	15.000,00	-13.142,84	1.857,16	1.857,16	1.857,16	1.857,16	0,00	0,00
** 001.110.92010.23020 VICEALCALDÍA.DGA VICEALC..DIETAS NO DIRECTIVO	10.000,00	-3.258,17	6.741,83	6.741,83	6.741,83	6.741,83	0,00	0,00
* 92010 DIR.Y GEST.ADMV. DE VICEALCALDÍA	10.000,00	-3.258,17	6.741,83	6.741,83	6.741,83	6.741,83	0,00	0,00
23020 DEL PERSONAL NO DIRECTIVO	10.000,00	-3.258,17	6.741,83	6.741,83	6.741,83	6.741,83	0,00	0,00
** 001.110.92010.23110 VICEALCALDÍA.DGA VICEALC..GTOS VIAJE PERS DIR	17.000,00	-13.875,14	3.124,86	3.124,86	3.124,86	3.124,86	0,00	0,00
* 92010 DIR.Y GEST.ADMV. DE VICEALCALDÍA	17.000,00	-13.875,14	3.124,86	3.124,86	3.124,86	3.124,86	0,00	0,00
23110 GASTOS DE VIAJE DEL PERSONAL DIRECTIVO	17.000,00	-13.875,14	3.124,86	3.124,86	3.124,86	3.124,86	0,00	0,00
** 001.110.92010.23111 VICEALCALDÍA.DGA VICEALC..LOCOM URBA DIRECTIVO	1.000,00	-894,46	105,54	105,54	105,54	105,54	0,00	0,00
* 92010 DIR.Y GEST.ADMV. DE VICEALCALDÍA	1.000,00	-894,46	105,54	105,54	105,54	105,54	0,00	0,00
23111 LOCOMOCIÓN URBANA PERSONAL DIRECTIVO	1.000,00	-894,46	105,54	105,54	105,54	105,54	0,00	0,00
** 001.110.92010.23120 VICEALCALDÍA.DGA VICEALC..GTOS VIAJE P NO DIR	20.000,00	-7.393,33	12.606,67	12.606,67	12.606,67	12.606,67	0,00	0,00
* 92010 DIR.Y GEST.ADMV. DE VICEALCALDÍA	20.000,00	-7.393,33	12.606,67	12.606,67	12.606,67	12.606,67	0,00	0,00
23120 GASTOS DE VIAJE DEL PERSONAL NO DIRECTIVO	20.000,00	-7.393,33	12.606,67	12.606,67	12.606,67	12.606,67	0,00	0,00
** 001.110.92010.23121 VICEALCALDÍA.DGA VICEALC..LOCOM URB P NO DIR	3.000,00	-2.580,05	419,95	419,95	419,95	419,95	0,00	0,00
* 92010 DIR.Y GEST.ADMV. DE VICEALCALDÍA	3.000,00	-2.580,05	419,95	419,95	419,95	419,95	0,00	0,00
23121 LOCOMOCIÓN URBANA PERSONAL NO DIRECTIVO	3.000,00	-2.580,05	419,95	419,95	419,95	419,95	0,00	0,00
** 001.110.92010.233 VICEALCALDÍA.DGA VICEALC..OTRAS INDEMN.	2.000,00	-930,62	1.069,38	1.069,38	1.069,38	1.069,38	0,00	0,00
* 92010 DIR.Y GEST.ADMV. DE VICEALCALDÍA	2.000,00	-930,62	1.069,38	1.069,38	1.069,38	1.069,38	0,00	0,00
23399 OTRAS INDEMNIZACIONES	2.000,00	-930,62	1.069,38	1.069,38	1.069,38	1.069,38	0,00	0,00
** 001.110.92010.489 VICEALCALDÍA.DGA VICEALC..OT.TRANS.FAM.ISFL	540.000,00	48.868,05	588.868,05	588.868,05	588.868,05	588.868,05	0,00	0,00
* 92010 DIR.Y GEST.ADMV. DE VICEALCALDÍA	540.000,00	48.868,05	588.868,05	588.868,05	588.868,05	588.868,05	0,00	0,00
48901 OTRAS TRANSFERENCIAS A INSTITUC. SIN FINES LUCRO	540.000,00	48.868,05	588.868,05	588.868,05	588.868,05	588.868,05	0,00	0,00
** 001.110.92010.62301 VICEALCALDÍA.DGA VICEALC..INSTALAC TÉCNICAS	9.000,00	-9.000,00	0,00	0,00	0,00	0,00	0,00	0,00
* 92010 DIR.Y GEST.ADMV. DE VICEALCALDÍA	9.000,00	-9.000,00	0,00	0,00	0,00	0,00	0,00	0,00
62301 INSTALACIONES TÉCNICAS	9.000,00	-9.000,00	0,00	0,00	0,00	0,00	0,00	0,00
** 001.110.92010.62302 VICEALCALDÍA.DGA VICEALC..ÚTILES Y HERR	0,00	218,31	218,31	218,31	218,31	218,31	0,00	0,00
* 92010 DIR.Y GEST.ADMV. DE VICEALCALDÍA	0,00	218,31	218,31	218,31	218,31	218,31	0,00	0,00
62302 ÚTILES Y HERRAMIENTAS	0,00	218,31	218,31	218,31	218,31	218,31	0,00	0,00

AYUNTAMIENTO DE MADRID

LIQUIDACIÓN DEL PRESUPUESTO DE GASTOS

Ejercicio : 2023 **Fecha: 31/12/2023**

Centro **: 001 AYUNTAMIENTO DE MADRID**

Sección : 110 VICEALCALDÍA

PROGRAMA/DESCRIPCIÓN/ECONÓMICO/DESCRIPCIÓN	C. INICIAL (1)	MODIFICACIONES (2)	C. DEFINITIVO (3=1+2)	G. COMPROMETIDOS (4)	OB. RECONOCIDAS (5)	PAGOS (6)	OB.PDTES.PAGO (7=5-6)	REMANENTE CRÉDITO (8=3-5)
** 001.110.92010.62500 VICEALCALDÍA.DGA VICEALC..MOBIL EQ OFI	4.496,00	-4.496,00	0,00	0,00	0,00	0,00	0,00	0,00
* 92010 DIR.Y GEST.ADMV. DE VICEALCALDÍA	4.496,00	-4.496,00	0,00	0,00	0,00	0,00	0,00	0,00
62500 MOBILIARIO Y EQUIPOS DE OFICINA	4.496,00	-4.496,00	0,00	0,00	0,00	0,00	0,00	0,00
** 001.110.92010.62599 VICEALCALDÍA.DGA VICEALC..OT MOBILY E	4.800,00	-3.891,55	908,45	908,45	908,45	908,45	0,00	0,00
* 92010 DIR.Y GEST.ADMV. DE VICEALCALDÍA	4.800,00	-3.891,55	908,45	908,45	908,45	908,45	0,00	0,00
62599 OTRO MOBILIARIO Y ENSERES	4.800,00	-3.891,55	908,45	908,45	908,45	908,45	0,00	0,00
** 001.110.92010.62600 VICEALCALDÍA.DGA VICEALC..EQUIP COMUNIC	15.000,00	-15.000,00	0,00	0,00	0,00	0,00	0,00	0,00
* 92010 DIR.Y GEST.ADMV. DE VICEALCALDÍA	15.000,00	-15.000,00	0,00	0,00	0,00	0,00	0,00	0,00
62600 EQUIPOS DE COMUNICACIÓN	15.000,00	-15.000,00	0,00	0,00	0,00	0,00	0,00	0,00
** 001.110.92010.63200 VICEALCALDÍA.DGA VICEALC..EDIF CONST(RE	14.000,00	-14.000,00	0,00	0,00	0,00	0,00	0,00	0,00
* 92010 DIR.Y GEST.ADMV. DE VICEALCALDÍA	14.000,00	-14.000,00	0,00	0,00	0,00	0,00	0,00	0,00
63200 EDIFICIOS Y OTRAS CONSTRUCCIONES (REFORMA)	14.000,00	-14.000,00	0,00	0,00	0,00	0,00	0,00	0,00
** 001.9.1 ACT CARÁCTER GRAL.GASTOS PERSONAL	6.843.292,00	-166.635,00	6.676.657,00	3.757.415,71	3.757.415,71	3.757.415,71	0,00	2.919.241,29
* 91200 OFICINA DE LA SECRETARÍA DE LA JUNTA DE GOBIERNO	1.427.639,00	0,00	1.427.639,00	758.161,24	758.161,24	758.161,24	0,00	669.477,76
12000 SUELDOS DEL GRUPO A1	131.152,00	0,00	131.152,00	68.692,19	68.692,19	68.692,19	0,00	62.459,81
12001 SUELDOS DEL GRUPO A2	16.394,00	0,00	16.394,00	8.107,22	8.107,22	8.107,22	0,00	8.286,78
12003 SUELDOS DEL GRUPO C1	66.246,00	0,00	66.246,00	32.777,38	32.777,38	32.777,38	0,00	33.468,62
12004 SUELDOS DEL GRUPO C2	81.600,00	0,00	81.600,00	35.004,71	35.004,71	35.004,71	0,00	46.595,29
12006 TRIENIOS	79.636,00	0,00	79.636,00	42.005,37	42.005,37	42.005,37	0,00	37.630,63
12100 COMPLEMENTO DE DESTINO	214.188,00	0,00	214.188,00	110.642,13	110.642,13	110.642,13	0,00	103.545,87
12101 COMPLEMENTO ESPECÍFICO	516.293,00	0,00	516.293,00	271.643,11	271.643,11	271.643,11	0,00	244.649,89
12103 OTROS COMPLEMENTOS	22.049,00	0,00	22.049,00	10.835,82	10.835,82	10.835,82	0,00	11.213,18
15000 PRODUCTIVIDAD	58.411,00	0,00	58.411,00	44.181,67	44.181,67	44.181,67	0,00	14.229,33
16000 SEGURIDAD SOCIAL	241.670,00	0,00	241.670,00	131.045,07	131.045,07	131.045,07	0,00	110.624,93
16009 OTRAS CUOTAS	0,00	0,00	0,00	3.226,57	3.226,57	3.226,57	0,00	-3.226,57
* 91210 A.G. VICEALCALDÍA, PORTAVOZ, SEGURIDAD Y EMERGENCI	1.072.862,00	-66.519,00	1.006.343,00	631.665,51	631.665,51	631.665,51	0,00	374.677,49
10000 RETRIBUCIONES BÁSICAS	108.364,00	-56.961,00	51.403,00	49.283,04	49.283,04	49.283,04	0,00	2.119,96
11000 RETRIBUCIONES BÁSICAS	131.152,00	0,00	131.152,00	80.870,65	80.870,65	80.870,65	0,00	50.281,35
11001 RETRIBUCIONES COMPLEMENTARIAS	416.260,00	0,00	416.260,00	243.818,51	243.818,51	243.818,51	0,00	172.441,49
12003 SUELDOS DEL GRUPO C1	11.041,00	0,00	11.041,00	6.577,78	6.577,78	6.577,78	0,00	4.463,22

AYUNTAMIENTO DE MADRID

LIQUIDACIÓN DEL PRESUPUESTO DE GASTOS

Ejercicio : 2023 **Fecha: 31/12/2023**

Centro **: 001 AYUNTAMIENTO DE MADRID**

Sección : 110 VICEALCALDÍA

PROGRAMA/DESCRIPCIÓN/ECONÓMICO/DESCRIPCIÓN	C. INICIAL (1)	MODIFICACIONES (2)	C. DEFINITIVO (3=1+2)	G. COMPROMETIDOS (4)	OB. RECONOCIDAS (5)	PAGOS (6)	OB.PDTES.PAGO (7=5-6)	REMANENTE CRÉDITO (8=3-5)
12004 SUELDOS DEL GRUPO C2	42.482,00	0,00	42.482,00	22.183,41	22.183,41	22.183,41	0,00	20.298,59
12006 TRIENIOS	11.408,00	0,00	11.408,00	6.494,98	6.494,98	6.494,98	0,00	4.913,02
12100 COMPLEMENTO DE DESTINO	31.269,00	0,00	31.269,00	18.953,30	18.953,30	18.953,30	0,00	12.315,70
12101 COMPLEMENTO ESPECÍFICO	72.656,00	0,00	72.656,00	45.005,00	45.005,00	45.005,00	0,00	27.651,00
12103 OTROS COMPLEMENTOS	4.505,00	0,00	4.505,00	2.666,80	2.666,80	2.666,80	0,00	1.838,20
15000 PRODUCTIVIDAD	49.010,00	0,00	49.010,00	39.366,73	39.366,73	39.366,73	0,00	9.643,27
16000 SEGURIDAD SOCIAL	194.715,00	-9.558,00	185.157,00	116.187,73	116.187,73	116.187,73	0,00	68.969,27
16009 OTRAS CUOTAS	0,00	0,00	0,00	257,58	257,58	257,58	0,00	-257,58
*** 92010 DIR.Y GEST.ADMV. DE VICEALCALDÍA**	4.342.791,00	-100.116,00	4.242.675,00	2.367.588,96	2.367.588,96	2.367.588,96	0,00	1.875.086,04
10100 RETRIBUCIONES BÁSICAS	102.400,00	0,00	102.400,00	53.251,02	53.251,02	53.251,02	0,00	49.148,98
12000 SUELDOS DEL GRUPO A1	213.122,00	0,00	213.122,00	137.384,40	137.384,40	137.384,40	0,00	75.737,60
12001 SUELDOS DEL GRUPO A2	98.364,00	0,00	98.364,00	68.382,21	68.382,21	68.382,21	0,00	29.981,79
12003 SUELDOS DEL GRUPO C1	184.949,00	0,00	184.949,00	103.550,02	103.550,02	103.550,02	0,00	81.398,98
12004 SUELDOS DEL GRUPO C2	398.735,00	-23.980,00	374.755,00	146.371,57	146.371,57	146.371,57	0,00	228.383,43
12005 SUELDOS DEL GRUPO E	111.514,00	-16.587,00	94.927,00	6.592,86	6.592,86	6.592,86	0,00	88.334,14
12006 TRIENIOS	166.074,00	0,00	166.074,00	105.926,60	105.926,60	105.926,60	0,00	60.147,40
12100 COMPLEMENTO DE DESTINO	631.448,00	0,00	631.448,00	334.634,67	334.634,67	334.634,67	0,00	296.813,33
12101 COMPLEMENTO ESPECÍFICO	1.404.065,00	-35.447,00	1.368.618,00	793.734,87	793.734,87	793.734,87	0,00	574.883,13
12103 OTROS COMPLEMENTOS	85.463,00	0,00	85.463,00	38.388,09	38.388,09	38.388,09	0,00	47.074,91
15000 PRODUCTIVIDAD	177.503,00	0,00	177.503,00	135.609,39	135.609,39	135.609,39	0,00	41.893,61
16000 SEGURIDAD SOCIAL	769.154,00	-24.102,00	745.052,00	420.101,14	420.101,14	420.101,14	0,00	324.950,86
16009 OTRAS CUOTAS	0,00	0,00	0,00	23.662,12	23.662,12	23.662,12	0,00	-23.662,12

AYUNTAMIENTO DE MADRID

LIQUIDACIÓN DEL PRESUPUESTO DE GASTOS

Ejercicio : 2023 **Fecha: 31/12/2023**

Centro **: 001 AYUNTAMIENTO DE MADRID**

Sección : 111 COORD. TERRITORIAL TRANSP. Y PARTICIPACI

PROGRAMA/DESCRIPCIÓN/ECONÓMICO/DESCRIPCIÓN	C. INICIAL (1)	MODIFICACIONES (2)	C. DEFINITIVO (3=1+2)	G. COMPROMETIDOS (4)	OB. RECONOCIDAS (5)	PAGOS (6)	OB.PDTES.PAGO (7=5-6)	REMANENTE CRÉDITO (8=3-5)
***** TOTAL**	**92.909.942,00**	**-35.705.262,59**	**57.204.679,41**	**38.305.642,83**	**38.305.642,83**	**34.518.642,83**	**3.787.000,00**	**18.899.036,58**
**** 001.111.23200.22602 COOR.TERRIT.PLANES REEQQ..PUBLIC Y PROP**	100.000,00	-553,92	99.446,08	99.446,08	99.446,08	99.446,08	0,00	0,00
*** 23200 PLANES CONCERTADOS DE REEQUILIBRIO**	100.000,00	-553,92	99.446,08	99.446,08	99.446,08	99.446,08	0,00	0,00
22602 PUBLICIDAD Y PROPAGANDA	100.000,00	-553,92	99.446,08	99.446,08	99.446,08	99.446,08	0,00	0,00
**** 001.111.23200.22606 COOR.TERRIT.PLANES REEQQ..REUN CONF CURS**	24.000,00	-19.644,00	4.356,00	4.356,00	4.356,00	4.356,00	0,00	0,00
*** 23200 PLANES CONCERTADOS DE REEQUILIBRIO**	24.000,00	-19.644,00	4.356,00	4.356,00	4.356,00	4.356,00	0,00	0,00
22606 REUNIONES, CONFERENCIAS Y CURSOS	24.000,00	-19.644,00	4.356,00	4.356,00	4.356,00	4.356,00	0,00	0,00
**** 001.111.23200.227 COOR.TERRIT.PLANES REEQQ..TRAB.REAL.EMP**	6.839.975,00	-6.839.975,00	0,00	0,00	0,00	0,00	0,00	0,00
*** 23200 PLANES CONCERTADOS DE REEQUILIBRIO**	6.839.975,00	-6.839.975,00	0,00	0,00	0,00	0,00	0,00	0,00
22706 ESTUDIOS Y TRABAJOS TÉCNICOS	40.000,00	-40.000,00	0,00	0,00	0,00	0,00	0,00	0,00
22799 OTROS TRABAJOS REALIZADOS POR OTRAS EMP. Y PROF.	6.799.975,00	-6.799.975,00	0,00	0,00	0,00	0,00	0,00	0,00
**** 001.111.23200.25100.5 COOR.TERRIT.PLANES REEQQ..TRAB REALIZ UNIV**	140.000,00	-140.000,00	0,00	0,00	0,00	0,00	0,00	0,00
*** 23200 PLANES CONCERTADOS DE REEQUILIBRIO**	140.000,00	-140.000,00	0,00	0,00	0,00	0,00	0,00	0,00
25100 TRABAJOS REALIZADOS POR UNIVERSIDADES PÚBLICAS	140.000,00	-140.000,00	0,00	0,00	0,00	0,00	0,00	0,00
**** 001.111.23200.41005 COOR.TERRIT.PLANES REEQQ..A AG EMPLEO MDRD**	2.923.100,00	1.165.000,00	4.088.100,00	4.088.100,00	4.088.100,00	301.100,00	3.787.000,00	0,00
*** 23200 PLANES CONCERTADOS DE REEQUILIBRIO**	2.923.100,00	1.165.000,00	4.088.100,00	4.088.100,00	4.088.100,00	301.100,00	3.787.000,00	0,00
41005 A LA AGENCIA PARA EL EMPLEO DE MADRID	2.923.100,00	1.165.000,00	4.088.100,00	4.088.100,00	4.088.100,00	301.100,00	3.787.000,00	0,00
**** 001.111.23200.41008 COOR.TERRIT.PLANES REEQQ..A MADRID SALUD**	662.774,00	938.708,00	1.601.482,00	1.601.482,00	1.601.482,00	1.601.482,00	0,00	0,00
*** 23200 PLANES CONCERTADOS DE REEQUILIBRIO**	662.774,00	938.708,00	1.601.482,00	1.601.482,00	1.601.482,00	1.601.482,00	0,00	0,00
41008 A MADRID SALUD	662.774,00	938.708,00	1.601.482,00	1.601.482,00	1.601.482,00	1.601.482,00	0,00	0,00
**** 001.111.23200.48901.5 COOR.TERRIT.PLANES REEQQ..TRAN FAMIL-ISF**	400.000,00	-1.360,91	398.639,09	398.639,09	398.639,09	398.639,09	0,00	0,00
*** 23200 PLANES CONCERTADOS DE REEQUILIBRIO**	400.000,00	-1.360,91	398.639,09	398.639,09	398.639,09	398.639,09	0,00	0,00
48901 OTRAS TRANSFERENCIAS A INSTITUC. SIN FINES LUCRO	400.000,00	-1.360,91	398.639,09	398.639,09	398.639,09	398.639,09	0,00	0,00
**** 001.111.23201.227 COOR.TERRIT.F R T.TRAB.REAL.EMP**	1.618.811,00	-1.618.811,00	0,00	0,00	0,00	0,00	0,00	0,00
*** 23201 FONDO DE REEQUILIBRIO TERRITORIAL**	1.618.811,00	-1.618.811,00	0,00	0,00	0,00	0,00	0,00	0,00
22799 OTROS TRABAJOS REALIZADOS POR OTRAS EMP. Y PROF.	1.618.811,00	-1.618.811,00	0,00	0,00	0,00	0,00	0,00	0,00
**** 001.111.23201.41008 COOR.TERRIT.F R T.A MADRID SALUD**	1.070.785,00	277.991,00	1.348.776,00	1.348.776,00	1.348.776,00	1.348.776,00	0,00	0,00
*** 23201 FONDO DE REEQUILIBRIO TERRITORIAL**	1.070.785,00	277.991,00	1.348.776,00	1.348.776,00	1.348.776,00	1.348.776,00	0,00	0,00
41008 A MADRID SALUD	1.070.785,00	277.991,00	1.348.776,00	1.348.776,00	1.348.776,00	1.348.776,00	0,00	0,00
**** 001.111.91203.22601 COOR.TERRIT.AG COORD TERR.TRANSP.ATCION PROT**	3.000,00	-2.494,05	505,95	505,95	505,95	505,95	0,00	0,00

AYUNTAMIENTO DE MADRID

LIQUIDACIÓN DEL PRESUPUESTO DE GASTOS

Ejercicio : 2023 **Fecha: 31/12/2023**

Centro **: 001 AYUNTAMIENTO DE MADRID**

Sección : 111 COORD. TERRITORIAL TRANSP. Y PARTICIPACI

PROGRAMA/DESCRIPCIÓN/ECONÓMICO/DESCRIPCIÓN	C. INICIAL (1)	MODIFICACIONES (2)	C. DEFINITIVO (3=1+2)	G. COMPROMETIDOS (4)	OB. RECONOCIDAS (5)	PAGOS (6)	OB.PDTES.PAGO (7=5-6)	REMANENTE CRÉDITO (8=3-5)
* 91203 A.D. COORD.TERRITORIAL, TRANSP. Y P.CIUDADANA	3.000,00	-2.494,05	505,95	505,95	505,95	505,95	0,00	0,00
22601 ATENCIONES PROTOCOLARIAS Y REPRESENTATIVAS	3.000,00	-2.494,05	505,95	505,95	505,95	505,95	0,00	0,00
** 001.111.91203.23000 COOR.TERRIT.AG COORD TERR.TRANSP.DIETAS O.GO	3.000,00	-3.000,00	0,00	0,00	0,00	0,00	0,00	0,00
* 91203 A.D. COORD.TERRITORIAL, TRANSP. Y P.CIUDADANA	3.000,00	-3.000,00	0,00	0,00	0,00	0,00	0,00	0,00
23000 DE LOS MIEMBROS DE LOS ÓRGANOS DE GOBIERNO	3.000,00	-3.000,00	0,00	0,00	0,00	0,00	0,00	0,00
** 001.111.91203.23100 COOR.TERRIT.AG COORD TERR.TRANSP.GTO VIAJE G	4.000,00	-3.980,00	20,00	20,00	20,00	20,00	0,00	0,00
* 91203 A.D. COORD.TERRITORIAL, TRANSP. Y P.CIUDADANA	4.000,00	-3.980,00	20,00	20,00	20,00	20,00	0,00	0,00
23100 GASTOS DE VIAJE MIEMBROS DE LOS ORG. DE GOBIERNO	4.000,00	-3.980,00	20,00	20,00	20,00	20,00	0,00	0,00
** 001.111.92006.220 COOR.TERRIT.FOMENT TRANSPA.MAT.OFICINA	21.149,00	-18.216,20	2.932,80	2.932,80	2.932,80	2.932,80	0,00	0,00
* 92006 FOMENTO DE LA TRANSPARENCIA Y MEJORA DE LA GESTIÓN	21.149,00	-18.216,20	2.932,80	2.932,80	2.932,80	2.932,80	0,00	0,00
22001 PRENSA, REVISTAS, LIBROS Y OTRAS PUBLICACIONES	21.149,00	-18.216,20	2.932,80	2.932,80	2.932,80	2.932,80	0,00	0,00
** 001.111.92006.222 COOR.TERRIT.FOMENT TRANSPA.COMUNICACIONES	1.200,00	-111,00	1.089,00	1.089,00	1.089,00	1.089,00	0,00	0,00
* 92006 FOMENTO DE LA TRANSPARENCIA Y MEJORA DE LA GESTIÓN	1.200,00	-111,00	1.089,00	1.089,00	1.089,00	1.089,00	0,00	0,00
22203 INFORMÁTICAS	1.200,00	-111,00	1.089,00	1.089,00	1.089,00	1.089,00	0,00	0,00
** 001.111.92006.22602 COOR.TERRIT.FOMENT TRANSPA.PUBLIC Y PROP	28.149,00	-28.149,00	0,00	0,00	0,00	0,00	0,00	0,00
* 92006 FOMENTO DE LA TRANSPARENCIA Y MEJORA DE LA GESTIÓN	28.149,00	-28.149,00	0,00	0,00	0,00	0,00	0,00	0,00
22602 PUBLICIDAD Y PROPAGANDA	28.149,00	-28.149,00	0,00	0,00	0,00	0,00	0,00	0,00
** 001.111.92006.22606 COOR.TERRIT.FOMENT TRANSPA.REUN CONF CURS	11.000,00	1.760,96	12.760,96	12.760,96	12.760,96	12.760,96	0,00	0,00
* 92006 FOMENTO DE LA TRANSPARENCIA Y MEJORA DE LA GESTIÓN	11.000,00	1.760,96	12.760,96	12.760,96	12.760,96	12.760,96	0,00	0,00
22606 REUNIONES, CONFERENCIAS Y CURSOS	11.000,00	1.760,96	12.760,96	12.760,96	12.760,96	12.760,96	0,00	0,00
** 001.111.92006.227 COOR.TERRIT.FOMENT TRANSPA.TRAB.REAL.EMP	442.968,00	-440.646,01	2.321,99	2.321,99	2.321,99	2.321,99	0,00	0,00
* 92006 FOMENTO DE LA TRANSPARENCIA Y MEJORA DE LA GESTIÓN	442.968,00	-440.646,01	2.321,99	2.321,99	2.321,99	2.321,99	0,00	0,00
22706 ESTUDIOS Y TRABAJOS TÉCNICOS	442.968,00	-440.646,01	2.321,99	2.321,99	2.321,99	2.321,99	0,00	0,00
** 001.111.92006.489 COOR.TERRIT.FOMENT TRANSPA.OT.TRANS.FAM.ISFL	13.400,00	-4.625,00	8.775,00	8.775,00	8.775,00	8.775,00	0,00	0,00
* 92006 FOMENTO DE LA TRANSPARENCIA Y MEJORA DE LA GESTIÓN	13.400,00	-4.625,00	8.775,00	8.775,00	8.775,00	8.775,00	0,00	0,00
48901 OTRAS TRANSFERENCIAS A INSTITUC. SIN FINES LUCRO	13.400,00	-4.625,00	8.775,00	8.775,00	8.775,00	8.775,00	0,00	0,00
** 001.111.92013.22602 COOR.TERRIT.PROTEC.DATOS.PUBLIC Y PROP	0,00	0,00	0,00	0,00	0,00	0,00	0,00	0,00
* 92013 PROTECCIÓN DE DATOS	0,00	0,00	0,00	0,00	0,00	0,00	0,00	0,00
22602 PUBLICIDAD Y PROPAGANDA	0,00	0,00	0,00	0,00	0,00	0,00	0,00	0,00
** 001.111.92013.22606 COOR.TERRIT.PROTEC.DATOS.REUN CONF CURS	12.000,00	-4.679,50	7.320,50	7.320,50	7.320,50	7.320,50	0,00	0,00

AYUNTAMIENTO DE MADRID

LIQUIDACIÓN DEL PRESUPUESTO DE GASTOS

Ejercicio : 2023 **Fecha: 31/12/2023**

Centro **: 001 AYUNTAMIENTO DE MADRID**

Sección : 111 COORD. TERRITORIAL TRANSP. Y PARTICIPACI

PROGRAMA/DESCRIPCIÓN/ECONÓMICO/DESCRIPCIÓN	C. INICIAL (1)	MODIFICACIONES (2)	C. DEFINITIVO (3=1+2)	G. COMPROMETIDOS (4)	OB. RECONOCIDAS (5)	PAGOS (6)	OB.PDTES.PAGO (7=5-6)	REMANENTE CRÉDITO (8=3-5)
* 92013 PROTECCIÓN DE DATOS	12.000,00	-4.679,50	7.320,50	7.320,50	7.320,50	7.320,50	0,00	0,00
22606 REUNIONES, CONFERENCIAS Y CURSOS	12.000,00	-4.679,50	7.320,50	7.320,50	7.320,50	7.320,50	0,00	0,00
** 001.111.92013.227 COOR.TERRIT.PROTEC.DATOS.TRAB.REAL.EMP	174.000,00	-154.546,11	19.453,89	19.453,89	19.453,89	19.453,89	0,00	0,00
* 92013 PROTECCIÓN DE DATOS	174.000,00	-154.546,11	19.453,89	19.453,89	19.453,89	19.453,89	0,00	0,00
22706 ESTUDIOS Y TRABAJOS TÉCNICOS	174.000,00	-154.546,11	19.453,89	19.453,89	19.453,89	19.453,89	0,00	0,00
** 001.111.92013.64100 COOR.TERRIT.PROTEC.DATOS.APLICAC INFORMÁT	163.000,00	-163.000,00	0,00	0,00	0,00	0,00	0,00	0,00
* 92013 PROTECCIÓN DE DATOS	163.000,00	-163.000,00	0,00	0,00	0,00	0,00	0,00	0,00
64100 APLICACIONES INFORMÁTICAS	163.000,00	-163.000,00	0,00	0,00	0,00	0,00	0,00	0,00
** 001.111.92208.209 COOR.TERRIT.COORD.DISTRITOS.CÁNONES	475.028,00	-475.028,00	0,00	0,00	0,00	0,00	0,00	0,00
* 92208 COORDINACIÓN TÉCNICA DE LOS DISTRITOS	475.028,00	-475.028,00	0,00	0,00	0,00	0,00	0,00	0,00
20901 CÁNONES	475.028,00	-475.028,00	0,00	0,00	0,00	0,00	0,00	0,00
** 001.111.92208.221 COOR.TERRIT.COORD.DISTRITOS.SUMINISTROS	0,00	1.274,13	1.274,13	1.274,13	1.274,13	1.274,13	0,00	0,00
* 92208 COORDINACIÓN TÉCNICA DE LOS DISTRITOS	0,00	1.274,13	1.274,13	1.274,13	1.274,13	1.274,13	0,00	0,00
22199 OTROS SUMINISTROS	0,00	1.274,13	1.274,13	1.274,13	1.274,13	1.274,13	0,00	0,00
** 001.111.92208.22602 COOR.TERRIT.COORD.DISTRITOS.PUBLIC Y PROP	115.000,00	-115.000,00	0,00	0,00	0,00	0,00	0,00	0,00
* 92208 COORDINACIÓN TÉCNICA DE LOS DISTRITOS	115.000,00	-115.000,00	0,00	0,00	0,00	0,00	0,00	0,00
22602 PUBLICIDAD Y PROPAGANDA	115.000,00	-115.000,00	0,00	0,00	0,00	0,00	0,00	0,00
** 001.111.92208.22605 COOR.TERRIT.COORD.DISTRITOS.ANUNCIOS INSER O	38.000,00	-27.727,94	10.272,06	10.272,06	10.272,06	10.272,06	0,00	0,00
* 92208 COORDINACIÓN TÉCNICA DE LOS DISTRITOS	38.000,00	-27.727,94	10.272,06	10.272,06	10.272,06	10.272,06	0,00	0,00
22605 ANUNCIOS DE INSERCIÓN OBLIGATORIA	38.000,00	-27.727,94	10.272,06	10.272,06	10.272,06	10.272,06	0,00	0,00
** 001.111.92208.227 COOR.TERRIT.COORD.DISTRITOS.TRAB.REAL.EMP	2.118.789,00	-2.003.627,11	115.161,89	115.161,89	115.161,89	115.161,89	0,00	0,00
* 92208 COORDINACIÓN TÉCNICA DE LOS DISTRITOS	2.118.789,00	-2.003.627,11	115.161,89	115.161,89	115.161,89	115.161,89	0,00	0,00
22706 ESTUDIOS Y TRABAJOS TÉCNICOS	2.118.789,00	-2.003.627,11	115.161,89	115.161,89	115.161,89	115.161,89	0,00	0,00
** 001.111.92208.479 COOR.TERRIT.COORD.DISTRITOS.O.SUBV.EMP.PRIVD	300.000,00	-300.000,00	0,00	0,00	0,00	0,00	0,00	0,00
* 92208 COORDINACIÓN TÉCNICA DE LOS DISTRITOS	300.000,00	-300.000,00	0,00	0,00	0,00	0,00	0,00	0,00
47999 OTRAS SUBVENCIONES A EMPRESAS PRIVADAS	300.000,00	-300.000,00	0,00	0,00	0,00	0,00	0,00	0,00
** 001.111.92209.22602 COOR.TERRIT.DESCONC.TERRIT..PUBLIC Y PROP	72.000,00	-72.000,00	0,00	0,00	0,00	0,00	0,00	0,00
* 92209 DESCONCENTRACIÓN Y ACCIÓN TERRITORIAL	72.000,00	-72.000,00	0,00	0,00	0,00	0,00	0,00	0,00
22602 PUBLICIDAD Y PROPAGANDA	72.000,00	-72.000,00	0,00	0,00	0,00	0,00	0,00	0,00
** 001.111.92209.22606 COOR.TERRIT.DESCONC.TERRIT..REUN CONF CURS	19.650,00	-19.650,00	0,00	0,00	0,00	0,00	0,00	0,00

AYUNTAMIENTO DE MADRID

LIQUIDACIÓN DEL PRESUPUESTO DE GASTOS

Ejercicio : 2023 **Fecha: 31/12/2023**

Centro **: 001 AYUNTAMIENTO DE MADRID**

Sección : 111 COORD. TERRITORIAL TRANSP. Y PARTICIPACI

PROGRAMA/DESCRIPCIÓN/ECONÓMICO/DESCRIPCIÓN	C. INICIAL (1)	MODIFICACIONES (2)	C. DEFINITIVO (3=1+2)	G. COMPROMETIDOS (4)	OB. RECONOCIDAS (5)	PAGOS (6)	OB.PDTES.PAGO (7=5-6)	REMANENTE CRÉDITO (8=3-5)
* 92209 DESCONCENTRACIÓN Y ACCIÓN TERRITORIAL	19.650,00	-19.650,00	0,00	0,00	0,00	0,00	0,00	0,00
22606 REUNIONES, CONFERENCIAS Y CURSOS	19.650,00	-19.650,00	0,00	0,00	0,00	0,00	0,00	0,00
** 001.111.92209.227 COOR.TERRIT.DESCONC.TERRIT..TRAB.REAL.EMP	18.150,00	-18.150,00	0,00	0,00	0,00	0,00	0,00	0,00
* 92209 DESCONCENTRACIÓN Y ACCIÓN TERRITORIAL	18.150,00	-18.150,00	0,00	0,00	0,00	0,00	0,00	0,00
22706 ESTUDIOS Y TRABAJOS TÉCNICOS	18.150,00	-18.150,00	0,00	0,00	0,00	0,00	0,00	0,00
** 001.111.92209.489 COOR.TERRIT.DESCONC.TERRIT..OT.TRANS.FAM.ISF	6.976.296,00	-812.171,05	6.164.124,95	6.164.124,95	6.164.124,95	6.164.124,95	0,00	0,00
* 92209 DESCONCENTRACIÓN Y ACCIÓN TERRITORIAL	6.976.296,00	-812.171,05	6.164.124,95	6.164.124,95	6.164.124,95	6.164.124,95	0,00	0,00
48901 OTRAS TRANSFERENCIAS A INSTITUC. SIN FINES LUCRO	6.976.296,00	-812.171,05	6.164.124,95	6.164.124,95	6.164.124,95	6.164.124,95	0,00	0,00
** 001.111.92211.206 COOR.TERRIT.COORD.VICEALCADÍA.ARREND EQU.PRO	0,00	0,00	0,00	0,00	0,00	0,00	0,00	0,00
* 92211 COORDINACIÓN DE VICEALCALDÍA	0,00	0,00	0,00	0,00	0,00	0,00	0,00	0,00
20600 ARRENDAMIENTOS DE EQUIPOS PARA PROCESOS INFORMAC.	0,00	0,00	0,00	0,00	0,00	0,00	0,00	0,00
** 001.111.92211.22602 COOR.TERRIT.COORD.VICEALCADÍA.PUBLIC Y PROP	0,00	0,00	0,00	0,00	0,00	0,00	0,00	0,00
* 92211 COORDINACIÓN DE VICEALCALDÍA	0,00	0,00	0,00	0,00	0,00	0,00	0,00	0,00
22602 PUBLICIDAD Y PROPAGANDA	0,00	0,00	0,00	0,00	0,00	0,00	0,00	0,00
** 001.111.92211.22606 COOR.TERRIT.COORD.VICEALCADÍA.REUN CONF CURS	0,00	35.747,64	35.747,64	35.747,64	35.747,64	35.747,64	0,00	0,00
* 92211 COORDINACIÓN DE VICEALCALDÍA	0,00	35.747,64	35.747,64	35.747,64	35.747,64	35.747,64	0,00	0,00
22606 REUNIONES, CONFERENCIAS Y CURSOS	0,00	35.747,64	35.747,64	35.747,64	35.747,64	35.747,64	0,00	0,00
** 001.111.92211.227 COOR.TERRIT.COORD.VICEALCADÍA.TRAB.REAL.EMP	0,00	10.487,07	10.487,07	10.487,07	10.487,07	10.487,07	0,00	0,00
* 92211 COORDINACIÓN DE VICEALCALDÍA	0,00	10.487,07	10.487,07	10.487,07	10.487,07	10.487,07	0,00	0,00
22706 ESTUDIOS Y TRABAJOS TÉCNICOS	0,00	10.487,07	10.487,07	10.487,07	10.487,07	10.487,07	0,00	0,00
** 001.111.92401.215 COOR.TERRIT.PARTI CIUDAD.MOBILIARIO	2.000,00	-2.000,00	0,00	0,00	0,00	0,00	0,00	0,00
* 92401 PARTICIPACIÓN CIUDADANA	2.000,00	-2.000,00	0,00	0,00	0,00	0,00	0,00	0,00
21500 REP., MANT. Y CONSERV. DE MOBILIARIO	2.000,00	-2.000,00	0,00	0,00	0,00	0,00	0,00	0,00
** 001.111.92401.221 COOR.TERRIT.PARTI CIUDAD.SUMINISTROS	0,00	0,00	0,00	0,00	0,00	0,00	0,00	0,00
* 92401 PARTICIPACIÓN CIUDADANA	0,00	0,00	0,00	0,00	0,00	0,00	0,00	0,00
22199 OTROS SUMINISTROS	0,00	0,00	0,00	0,00	0,00	0,00	0,00	0,00
** 001.111.92401.22602 COOR.TERRIT.PARTI CIUDAD.PUBLIC Y PROP	882.700,00	-498.779,40	383.920,60	383.920,60	383.920,60	383.920,60	0,00	0,00
* 92401 PARTICIPACIÓN CIUDADANA	882.700,00	-498.779,40	383.920,60	383.920,60	383.920,60	383.920,60	0,00	0,00
22602 PUBLICIDAD Y PROPAGANDA	882.700,00	-498.779,40	383.920,60	383.920,60	383.920,60	383.920,60	0,00	0,00
** 001.111.92401.22606 COOR.TERRIT.PARTI CIUDAD.REUN CONF CURS	134.000,00	-121.468,90	12.531,10	12.531,10	12.531,10	12.531,10	0,00	0,00

AYUNTAMIENTO DE MADRID

LIQUIDACIÓN DEL PRESUPUESTO DE GASTOS

Ejercicio : 2023 **Fecha: 31/12/2023**

Centro **: 001 AYUNTAMIENTO DE MADRID**

Sección : 111 COORD. TERRITORIAL TRANSP. Y PARTICIPACI

PROGRAMA/DESCRIPCIÓN/ECONÓMICO/DESCRIPCIÓN	C. INICIAL (1)	MODIFICACIONES (2)	C. DEFINITIVO (3=1+2)	G. COMPROMETIDOS (4)	OB. RECONOCIDAS (5)	PAGOS (6)	OB.PDTES.PAGO (7=5-6)	REMANENTE CRÉDITO (8=3-5)
* 92401 PARTICIPACIÓN CIUDADANA	134.000,00	-121.468,90	12.531,10	12.531,10	12.531,10	12.531,10	0,00	0,00
22606 REUNIONES, CONFERENCIAS Y CURSOS	134.000,00	-121.468,90	12.531,10	12.531,10	12.531,10	12.531,10	0,00	0,00
** 001.111.92401.227 COOR.TERRIT.PARTI CIUDAD.TRAB.REAL.EMP	5.241.706,00	-5.197.430,46	44.275,54	44.275,54	44.275,54	44.275,54	0,00	0,00
* 92401 PARTICIPACIÓN CIUDADANA	5.241.706,00	-5.197.430,46	44.275,54	44.275,54	44.275,54	44.275,54	0,00	0,00
22706 ESTUDIOS Y TRABAJOS TÉCNICOS	839.091,00	-816.667,79	22.423,21	22.423,21	22.423,21	22.423,21	0,00	0,00
22799 OTROS TRABAJOS REALIZADOS POR OTRAS EMP. Y PROF.	4.402.615,00	-4.380.762,67	21.852,33	21.852,33	21.852,33	21.852,33	0,00	0,00
** 001.111.92401.251 COOR.TERRIT.PARTI CIUDAD.TRAB.REAL.OT.EE.PP	85.000,00	-85.000,00	0,00	0,00	0,00	0,00	0,00	0,00
* 92401 PARTICIPACIÓN CIUDADANA	85.000,00	-85.000,00	0,00	0,00	0,00	0,00	0,00	0,00
25100 TRABAJOS REALIZADOS POR UNIVERSIDADES PÚBLICAS	85.000,00	-85.000,00	0,00	0,00	0,00	0,00	0,00	0,00
** 001.111.92401.41008 COOR.TERRIT.PARTI CIUDAD.A MADRID SALUD	363.865,00	-308.467,00	55.398,00	55.398,00	55.398,00	55.398,00	0,00	0,00
* 92401 PARTICIPACIÓN CIUDADANA	363.865,00	-308.467,00	55.398,00	55.398,00	55.398,00	55.398,00	0,00	0,00
41008 A MADRID SALUD	363.865,00	-308.467,00	55.398,00	55.398,00	55.398,00	55.398,00	0,00	0,00
** 001.111.92401.489 COOR.TERRIT.PARTI CIUDAD.OT.TRANS.FAM.ISFL	3.021.000,00	-516.199,02	2.504.800,98	2.504.800,98	2.504.800,98	2.504.800,98	0,00	0,00
* 92401 PARTICIPACIÓN CIUDADANA	3.021.000,00	-516.199,02	2.504.800,98	2.504.800,98	2.504.800,98	2.504.800,98	0,00	0,00
48901 OTRAS TRANSFERENCIAS A INSTITUC. SIN FINES LUCRO	3.021.000,00	-516.199,02	2.504.800,98	2.504.800,98	2.504.800,98	2.504.800,98	0,00	0,00
** 001.111.92401.62599 COOR.TERRIT.PARTI CIUDAD.OT MOBILY E	6.000,00	-6.000,00	0,00	0,00	0,00	0,00	0,00	0,00
* 92401 PARTICIPACIÓN CIUDADANA	6.000,00	-6.000,00	0,00	0,00	0,00	0,00	0,00	0,00
62599 OTRO MOBILIARIO Y ENSERES	6.000,00	-6.000,00	0,00	0,00	0,00	0,00	0,00	0,00
** 001.111.92401.62600 COOR.TERRIT.PARTI CIUDAD.EQUIP COMUNIC	600,00	-600,00	0,00	0,00	0,00	0,00	0,00	0,00
* 92401 PARTICIPACIÓN CIUDADANA	600,00	-600,00	0,00	0,00	0,00	0,00	0,00	0,00
62600 EQUIPOS DE COMUNICACIÓN	600,00	-600,00	0,00	0,00	0,00	0,00	0,00	0,00
** 001.111.92401.64100 COOR.TERRIT.PARTI CIUDAD.APLICAC INFORMÁT	200.000,00	-200.000,00	0,00	0,00	0,00	0,00	0,00	0,00
* 92401 PARTICIPACIÓN CIUDADANA	200.000,00	-200.000,00	0,00	0,00	0,00	0,00	0,00	0,00
64100 APLICACIONES INFORMÁTICAS	200.000,00	-200.000,00	0,00	0,00	0,00	0,00	0,00	0,00
** 001.111.92501.203 COOR.TERRIT.AA CIUDADAN .ARRD. MAQ.INST.UTIL	20.000,00	-20.000,00	0,00	0,00	0,00	0,00	0,00	0,00
* 92501 ATENCIÓN A LA CIUDADANÍA	20.000,00	-20.000,00	0,00	0,00	0,00	0,00	0,00	0,00
20300 ARRENDAMIENTOS DE MAQUINARIA, INSTALAC. Y UTILLAJE	20.000,00	-20.000,00	0,00	0,00	0,00	0,00	0,00	0,00
** 001.111.92501.215 COOR.TERRIT.AA CIUDADAN .MOBILIARIO	18.150,00	-18.150,00	0,00	0,00	0,00	0,00	0,00	0,00
* 92501 ATENCIÓN A LA CIUDADANÍA	18.150,00	-18.150,00	0,00	0,00	0,00	0,00	0,00	0,00
21500 REP., MANT. Y CONSERV. DE MOBILIARIO	18.150,00	-18.150,00	0,00	0,00	0,00	0,00	0,00	0,00

AYUNTAMIENTO DE MADRID

LIQUIDACIÓN DEL PRESUPUESTO DE GASTOS

Ejercicio : 2023 **Fecha: 31/12/2023**

Centro **: 001 AYUNTAMIENTO DE MADRID**

Sección : 111 COORD. TERRITORIAL TRANSP. Y PARTICIPACI

PROGRAMA/DESCRIPCIÓN/ECONÓMICO/DESCRIPCIÓN	C. INICIAL (1)	MODIFICACIONES (2)	C. DEFINITIVO (3=1+2)	G. COMPROMETIDOS (4)	OB. RECONOCIDAS (5)	PAGOS (6)	OB.PDTES.PAGO (7=5-6)	REMANENTE CRÉDITO (8=3-5)
** 001.111.92501.220 COOR.TERRIT.AA CIUDADAN .MAT.OFICINA	101.000,00	-68.409,58	32.590,42	32.590,42	32.590,42	32.590,42	0,00	0,00
* 92501 ATENCIÓN A LA CIUDADANÍA	101.000,00	-68.409,58	32.590,42	32.590,42	32.590,42	32.590,42	0,00	0,00
22000 MATERIAL DE OFICINA ORDINARIO NO INVENTARIABLE	71.000,00	-56.527,88	14.472,12	14.472,12	14.472,12	14.472,12	0,00	0,00
22002 MATERIAL INFORMÁTICO NO INVENTARIABLE	30.000,00	-11.881,70	18.118,30	18.118,30	18.118,30	18.118,30	0,00	0,00
** 001.111.92501.22606 COOR.TERRIT.AA CIUDADAN .REUN CONF CURS	36.300,00	-25.937,56	10.362,44	10.362,44	10.362,44	10.362,44	0,00	0,00
* 92501 ATENCIÓN A LA CIUDADANÍA	36.300,00	-25.937,56	10.362,44	10.362,44	10.362,44	10.362,44	0,00	0,00
22606 REUNIONES, CONFERENCIAS Y CURSOS	36.300,00	-25.937,56	10.362,44	10.362,44	10.362,44	10.362,44	0,00	0,00
** 001.111.92501.227 COOR.TERRIT.AA CIUDADAN .TRAB.REAL.EMP	17.592.395,00	-15.866.997,67	1.725.397,33	1.725.397,33	1.725.397,33	1.725.397,33	0,00	0,00
* 92501 ATENCIÓN A LA CIUDADANÍA	17.592.395,00	-15.866.997,67	1.725.397,33	1.725.397,33	1.725.397,33	1.725.397,33	0,00	0,00
22701 SEGURIDAD	170.507,00	-60.841,82	109.665,18	109.665,18	109.665,18	109.665,18	0,00	0,00
22706 ESTUDIOS Y TRABAJOS TÉCNICOS	256.450,00	-256.450,00	0,00	0,00	0,00	0,00	0,00	0,00
22799 OTROS TRABAJOS REALIZADOS POR OTRAS EMP. Y PROF.	17.165.438,00	-15.549.705,85	1.615.732,15	1.615.732,15	1.615.732,15	1.615.732,15	0,00	0,00
** 001.111.92501.482 COOR.TERRIT.AA CIUDADAN .A FAMIL.I.S.F.L	0,00	0,00	0,00	0,00	0,00	0,00	0,00	0,00
* 92501 ATENCIÓN A LA CIUDADANÍA	0,00	0,00	0,00	0,00	0,00	0,00	0,00	0,00
48203 PREMIOS	0,00	0,00	0,00	0,00	0,00	0,00	0,00	0,00
** 001.111.92501.62500 COOR.TERRIT.AA CIUDADAN .MOBIL EQ OFI	130.000,00	-130.000,00	0,00	0,00	0,00	0,00	0,00	0,00
* 92501 ATENCIÓN A LA CIUDADANÍA	130.000,00	-130.000,00	0,00	0,00	0,00	0,00	0,00	0,00
62500 MOBILIARIO Y EQUIPOS DE OFICINA	130.000,00	-130.000,00	0,00	0,00	0,00	0,00	0,00	0,00
** 001.111.92501.62500.4 COOR.TERRIT.AA CIUDADAN .MOBIL EQ OFI	0,00	0,00	0,00	0,00	0,00	0,00	0,00	0,00
* 92501 ATENCIÓN A LA CIUDADANÍA	0,00	0,00	0,00	0,00	0,00	0,00	0,00	0,00
62500 MOBILIARIO Y EQUIPOS DE OFICINA	0,00	0,00	0,00	0,00	0,00	0,00	0,00	0,00
** 001.111.92501.62599 COOR.TERRIT.AA CIUDADAN .OT MOBILY E	18.150,00	-18.150,00	0,00	0,00	0,00	0,00	0,00	0,00
* 92501 ATENCIÓN A LA CIUDADANÍA	18.150,00	-18.150,00	0,00	0,00	0,00	0,00	0,00	0,00
62599 OTRO MOBILIARIO Y ENSERES	18.150,00	-18.150,00	0,00	0,00	0,00	0,00	0,00	0,00
** 001.111.92501.62901 COOR.TERRIT.AA CIUDADAN .SEÑALIZACIÓN	18.150,00	-18.150,00	0,00	0,00	0,00	0,00	0,00	0,00
* 92501 ATENCIÓN A LA CIUDADANÍA	18.150,00	-18.150,00	0,00	0,00	0,00	0,00	0,00	0,00
62901 SEÑALIZACIÓN	18.150,00	-18.150,00	0,00	0,00	0,00	0,00	0,00	0,00
** 001.111.92501.62901.4 COOR.TERRIT.AA CIUDADAN .SEÑALIZACIÓN	0,00	0,00	0,00	0,00	0,00	0,00	0,00	0,00
* 92501 ATENCIÓN A LA CIUDADANÍA	0,00	0,00	0,00	0,00	0,00	0,00	0,00	0,00
62901 SEÑALIZACIÓN	0,00	0,00	0,00	0,00	0,00	0,00	0,00	0,00

AYUNTAMIENTO DE MADRID

LIQUIDACIÓN DEL PRESUPUESTO DE GASTOS

Ejercicio : 2023 **Fecha: 31/12/2023**

Centro **: 001 AYUNTAMIENTO DE MADRID**

Sección : 111 COORD. TERRITORIAL TRANSP. Y PARTICIPACI

PROGRAMA/DESCRIPCIÓN/ECONÓMICO/DESCRIPCIÓN	C. INICIAL (1)	MODIFICACIONES (2)	C. DEFINITIVO (3=1+2)	G. COMPROMETIDOS (4)	OB. RECONOCIDAS (5)	PAGOS (6)	OB.PDTES.PAGO (7=5-6)	REMANENTE CRÉDITO (8=3-5)
** 001.111.92501.63200 COOR.TERRIT.AA CIUDADAN .EDIF CONST(RE	0,00	0,00	0,00	0,00	0,00	0,00	0,00	0,00
* 92501 ATENCIÓN A LA CIUDADANÍA	0,00	0,00	0,00	0,00	0,00	0,00	0,00	0,00
63200 EDIFICIOS Y OTRAS CONSTRUCCIONES (REFORMA)	0,00	0,00	0,00	0,00	0,00	0,00	0,00	0,00
** 001.111.92501.63200.4 COOR.TERRIT.AA CIUDADAN .EDIF CONST(RE	0,00	0,00	0,00	0,00	0,00	0,00	0,00	0,00
* 92501 ATENCIÓN A LA CIUDADANÍA	0,00	0,00	0,00	0,00	0,00	0,00	0,00	0,00
63200 EDIFICIOS Y OTRAS CONSTRUCCIONES (REFORMA)	0,00	0,00	0,00	0,00	0,00	0,00	0,00	0,00
** 001.111.92501.63500 COOR.TERRIT.AA CIUDADAN .MOB.EQUI.OFI(RE)	70.000,00	-70.000,00	0,00	0,00	0,00	0,00	0,00	0,00
* 92501 ATENCIÓN A LA CIUDADANÍA	70.000,00	-70.000,00	0,00	0,00	0,00	0,00	0,00	0,00
63500 MOBILIARIO Y EQUIPOS DE OFICINA (REFORMA Y REP.)	70.000,00	-70.000,00	0,00	0,00	0,00	0,00	0,00	0,00
** 001.111.92501.63500.4 COOR.TERRIT.AA CIUDADAN .MOB.EQUI.OFI(RE)	0,00	0,00	0,00	0,00	0,00	0,00	0,00	0,00
* 92501 ATENCIÓN A LA CIUDADANÍA	0,00	0,00	0,00	0,00	0,00	0,00	0,00	0,00
63500 MOBILIARIO Y EQUIPOS DE OFICINA (REFORMA Y REP.)	0,00	0,00	0,00	0,00	0,00	0,00	0,00	0,00
** 001.111.92501.63599 COOR.TERRIT.AA CIUDADAN .MOBI Y ENS(RE)	12.850,00	-12.850,00	0,00	0,00	0,00	0,00	0,00	0,00
* 92501 ATENCIÓN A LA CIUDADANÍA	12.850,00	-12.850,00	0,00	0,00	0,00	0,00	0,00	0,00
63599 OTRO MOBILIARIO Y ENSERES (REFORMA Y REPOSICIÓN)	12.850,00	-12.850,00	0,00	0,00	0,00	0,00	0,00	0,00
** 001.111.92501.63599.4 COOR.TERRIT.AA CIUDADAN .MOBI Y ENS(RE)	0,00	0,00	0,00	0,00	0,00	0,00	0,00	0,00
* 92501 ATENCIÓN A LA CIUDADANÍA	0,00	0,00	0,00	0,00	0,00	0,00	0,00	0,00
63599 OTRO MOBILIARIO Y ENSERES (REFORMA Y REPOSICIÓN)	0,00	0,00	0,00	0,00	0,00	0,00	0,00	0,00
** 001.111.92501.63901 COOR.TERRIT.AA CIUDADAN .SEÑALIZACIÓN(RE)	15.150,00	-15.150,00	0,00	0,00	0,00	0,00	0,00	0,00
* 92501 ATENCIÓN A LA CIUDADANÍA	15.150,00	-15.150,00	0,00	0,00	0,00	0,00	0,00	0,00
63901 SEÑALIZACIÓN (REFORMA Y REPOSICIÓN)	15.150,00	-15.150,00	0,00	0,00	0,00	0,00	0,00	0,00
** 001.9.1 ACT CARÁCTER GRAL.GASTOS PERSONAL	40.151.702,00	-1.649.346,00	38.502.356,00	19.603.319,42	19.603.319,42	19.603.319,42	0,00	18.899.036,58
* 91203 A.D. COORD.TERRITORIAL, TRANSP. Y P.CIUDADANA	280.442,00	-64.144,00	216.298,00	153.561,16	153.561,16	153.561,16	0,00	62.736,84
10000 RETRIBUCIONES BÁSICAS	107.004,00	-54.456,00	52.548,00	52.546,43	52.546,43	52.546,43	0,00	1,57
12003 SUELDOS DEL GRUPO C1	11.041,00	0,00	11.041,00	6.577,78	6.577,78	6.577,78	0,00	4.463,22
12004 SUELDOS DEL GRUPO C2	20.400,00	0,00	20.400,00	11.125,38	11.125,38	11.125,38	0,00	9.274,62
12006 TRIENIOS	9.740,00	0,00	9.740,00	5.791,26	5.791,26	5.791,26	0,00	3.948,74
12100 COMPLEMENTO DE DESTINO	20.323,00	0,00	20.323,00	12.076,40	12.076,40	12.076,40	0,00	8.246,60
12101 COMPLEMENTO ESPECÍFICO	45.428,00	-130,00	45.298,00	26.996,40	26.996,40	26.996,40	0,00	18.301,60
12103 OTROS COMPLEMENTOS	3.761,00	0,00	3.761,00	2.230,16	2.230,16	2.230,16	0,00	1.530,84

AYUNTAMIENTO DE MADRID

LIQUIDACIÓN DEL PRESUPUESTO DE GASTOS

Ejercicio : 2023 **Fecha: 31/12/2023**

Centro **: 001 AYUNTAMIENTO DE MADRID**

Sección : 111 COORD. TERRITORIAL TRANSP. Y PARTICIPACI

PROGRAMA/DESCRIPCIÓN/ECONÓMICO/DESCRIPCIÓN	C. INICIAL (1)	MODIFICACIONES (2)	C. DEFINITIVO (3=1+2)	G. COMPROMETIDOS (4)	OB. RECONOCIDAS (5)	PAGOS (6)	OB.PDTES.PAGO (7=5-6)	REMANENTE CRÉDITO (8=3-5)
15000 PRODUCTIVIDAD	14.709,00	0,00	14.709,00	8.921,85	8.921,85	8.921,85	0,00	5.787,15
16000 SEGURIDAD SOCIAL	48.036,00	-9.558,00	38.478,00	27.295,50	27.295,50	27.295,50	0,00	11.182,50
* **92006 FOMENTO DE LA TRANSPARENCIA Y MEJORA DE LA GESTIÓN**	3.265.139,00	20.419,00	3.285.558,00	1.852.916,19	1.852.916,19	1.852.916,19	0,00	1.432.641,81
10100 RETRIBUCIONES BÁSICAS	97.983,00	0,00	97.983,00	59.445,05	59.445,05	59.445,05	0,00	38.537,95
12000 SUELDOS DEL GRUPO A1	360.668,00	0,00	360.668,00	175.711,62	175.711,62	175.711,62	0,00	184.956,38
12001 SUELDOS DEL GRUPO A2	79.992,00	18.740,00	98.732,00	91.563,78	91.563,78	91.563,78	0,00	7.168,22
12003 SUELDOS DEL GRUPO C1	51.138,00	0,00	51.138,00	26.729,02	26.729,02	26.729,02	0,00	24.408,98
12004 SUELDOS DEL GRUPO C2	172.559,00	-10.285,00	162.274,00	65.974,22	65.974,22	65.974,22	0,00	96.299,78
12006 TRIENIOS	138.887,00	0,00	138.887,00	86.497,48	86.497,48	86.497,48	0,00	52.389,52
12100 COMPLEMENTO DE DESTINO	479.215,00	8.940,00	488.155,00	265.946,98	265.946,98	265.946,98	0,00	222.208,02
12101 COMPLEMENTO ESPECÍFICO	1.132.133,00	-12.746,00	1.119.387,00	631.765,34	631.765,34	631.765,34	0,00	487.621,66
12103 OTROS COMPLEMENTOS	41.588,00	870,00	42.458,00	26.951,88	26.951,88	26.951,88	0,00	15.506,12
13000 RETRIBUCIONES BÁSICAS	36.144,00	0,00	36.144,00	0,00	0,00	0,00	0,00	36.144,00
13002 OTRAS REMUNERACIONES	5.913,00	0,00	5.913,00	0,00	0,00	0,00	0,00	5.913,00
15000 PRODUCTIVIDAD	134.628,00	0,00	134.628,00	98.629,07	98.629,07	98.629,07	0,00	35.998,93
16000 SEGURIDAD SOCIAL	534.291,00	14.900,00	549.191,00	299.772,60	299.772,60	299.772,60	0,00	249.418,40
16009 OTRAS CUOTAS	0,00	0,00	0,00	23.929,15	23.929,15	23.929,15	0,00	-23.929,15
* **92013 PROTECCIÓN DE DATOS**	479.186,00	0,00	479.186,00	323.208,97	323.208,97	323.208,97	0,00	155.977,03
12000 SUELDOS DEL GRUPO A1	65.576,00	0,00	65.576,00	45.995,92	45.995,92	45.995,92	0,00	19.580,08
12003 SUELDOS DEL GRUPO C1	14.416,00	0,00	14.416,00	6.577,78	6.577,78	6.577,78	0,00	7.838,22
12004 SUELDOS DEL GRUPO C2	11.041,00	0,00	11.041,00	5.562,69	5.562,69	5.562,69	0,00	5.478,31
12006 TRIENIOS	36.552,00	0,00	36.552,00	19.597,40	19.597,40	19.597,40	0,00	16.954,60
12100 COMPLEMENTO DE DESTINO	70.480,00	0,00	70.480,00	48.975,70	48.975,70	48.975,70	0,00	21.504,30
12101 COMPLEMENTO ESPECÍFICO	177.569,00	0,00	177.569,00	133.592,00	133.592,00	133.592,00	0,00	43.977,00
12103 OTROS COMPLEMENTOS	7.058,00	0,00	7.058,00	4.268,16	4.268,16	4.268,16	0,00	2.789,84
15000 PRODUCTIVIDAD	26.051,00	0,00	26.051,00	19.407,65	19.407,65	19.407,65	0,00	6.643,35
16000 SEGURIDAD SOCIAL	70.443,00	0,00	70.443,00	39.231,25	39.231,25	39.231,25	0,00	31.211,75
16009 OTRAS CUOTAS	0,00	0,00	0,00	0,42	0,42	0,42	0,00	-0,42
* **92208 COORDINACIÓN TÉCNICA DE LOS DISTRITOS**	937.888,00	292.286,00	1.230.174,00	418.331,32	418.331,32	418.331,32	0,00	811.842,68
10100 RETRIBUCIONES BÁSICAS	102.498,00	0,00	102.498,00	62.614,37	62.614,37	62.614,37	0,00	39.883,63

AYUNTAMIENTO DE MADRID

LIQUIDACIÓN DEL PRESUPUESTO DE GASTOS

Ejercicio : 2023 **Fecha: 31/12/2023**

Centro **: 001 AYUNTAMIENTO DE MADRID**

Sección : 111 COORD. TERRITORIAL TRANSP. Y PARTICIPACI

PROGRAMA/DESCRIPCIÓN/ECONÓMICO/DESCRIPCIÓN	C. INICIAL (1)	MODIFICACIONES (2)	C. DEFINITIVO (3=1+2)	G. COMPROMETIDOS (4)	OB. RECONOCIDAS (5)	PAGOS (6)	OB.PDTES.PAGO (7=5-6)	REMANENTE CRÉDITO (8=3-5)
12000 SUELDOS DEL GRUPO A1	81.970,00	59.692,00	141.662,00	50.686,55	50.686,55	50.686,55	0,00	90.975,45
12003 SUELDOS DEL GRUPO C1	11.041,00	0,00	11.041,00	0,00	0,00	0,00	0,00	11.041,00
12004 SUELDOS DEL GRUPO C2	11.041,00	29.216,00	40.257,00	17.009,42	17.009,42	17.009,42	0,00	23.247,58
12006 TRIENIOS	31.352,00	0,00	31.352,00	15.578,24	15.578,24	15.578,24	0,00	15.773,76
12100 COMPLEMENTO DE DESTINO	87.393,00	47.662,00	135.055,00	50.070,89	50.070,89	50.070,89	0,00	84.984,11
12101 COMPLEMENTO ESPECÍFICO	249.127,00	90.524,00	339.651,00	131.352,62	131.352,62	131.352,62	0,00	208.298,38
12103 OTROS COMPLEMENTOS	6.078,00	4.524,00	10.602,00	4.046,73	4.046,73	4.046,73	0,00	6.555,27
15000 PRODUCTIVIDAD	260.763,00	0,00	260.763,00	17.334,96	17.334,96	17.334,96	0,00	243.428,04
16000 SEGURIDAD SOCIAL	96.625,00	60.668,00	157.293,00	64.931,18	64.931,18	64.931,18	0,00	92.361,82
16009 OTRAS CUOTAS	0,00	0,00	0,00	4.706,36	4.706,36	4.706,36	0,00	-4.706,36
*** 92209 DESCONCENTRACIÓN Y ACCIÓN TERRITORIAL**	3.144.443,00	-25.813,00	3.118.630,00	1.920.160,85	1.920.160,85	1.920.160,85	0,00	1.198.469,15
10100 RETRIBUCIONES BÁSICAS	97.983,00	0,00	97.983,00	60.338,41	60.338,41	60.338,41	0,00	37.644,59
10101 OTRAS REMUNERACIONES	0,00	0,00	0,00	3.487,52	3.487,52	3.487,52	0,00	-3.487,52
12000 SUELDOS DEL GRUPO A1	344.272,00	0,00	344.272,00	188.547,43	188.547,43	188.547,43	0,00	155.724,57
12001 SUELDOS DEL GRUPO A2	114.758,00	0,00	114.758,00	90.977,44	90.977,44	90.977,44	0,00	23.780,56
12003 SUELDOS DEL GRUPO C1	47.539,00	0,00	47.539,00	26.255,36	26.255,36	26.255,36	0,00	21.283,64
12004 SUELDOS DEL GRUPO C2	140.263,00	0,00	140.263,00	42.960,76	42.960,76	42.960,76	0,00	97.302,24
12006 TRIENIOS	132.055,00	0,00	132.055,00	97.977,75	97.977,75	97.977,75	0,00	34.077,25
12100 COMPLEMENTO DE DESTINO	463.680,00	0,00	463.680,00	273.382,66	273.382,66	273.382,66	0,00	190.297,34
12101 COMPLEMENTO ESPECÍFICO	1.137.141,00	-23.305,00	1.113.836,00	690.013,88	690.013,88	690.013,88	0,00	423.822,12
12103 OTROS COMPLEMENTOS	39.040,00	0,00	39.040,00	25.332,20	25.332,20	25.332,20	0,00	13.707,80
15000 PRODUCTIVIDAD	119.192,00	0,00	119.192,00	95.869,46	95.869,46	95.869,46	0,00	23.322,54
16000 SEGURIDAD SOCIAL	508.520,00	-2.508,00	506.012,00	312.839,71	312.839,71	312.839,71	0,00	193.172,29
16009 OTRAS CUOTAS	0,00	0,00	0,00	12.178,27	12.178,27	12.178,27	0,00	-12.178,27
*** 92401 PARTICIPACIÓN CIUDADANA**	4.913.839,00	-165.321,00	4.748.518,00	2.516.916,44	2.516.916,44	2.516.916,44	0,00	2.231.601,56
10100 RETRIBUCIONES BÁSICAS	94.828,00	0,00	94.828,00	60.931,75	60.931,75	60.931,75	0,00	33.896,25
12000 SUELDOS DEL GRUPO A1	463.512,00	-16.897,00	446.615,00	198.090,83	198.090,83	198.090,83	0,00	248.524,17
12001 SUELDOS DEL GRUPO A2	313.056,00	0,00	313.056,00	142.395,76	142.395,76	142.395,76	0,00	170.660,24
12003 SUELDOS DEL GRUPO C1	160.408,00	0,00	160.408,00	91.230,02	91.230,02	91.230,02	0,00	69.177,98
12004 SUELDOS DEL GRUPO C2	147.846,00	0,00	147.846,00	57.259,13	57.259,13	57.259,13	0,00	90.586,87

AYUNTAMIENTO DE MADRID

LIQUIDACIÓN DEL PRESUPUESTO DE GASTOS

Ejercicio : 2023 **Fecha: 31/12/2023**

Centro **: 001 AYUNTAMIENTO DE MADRID**

Sección : 111 COORD. TERRITORIAL TRANSP. Y PARTICIPACI

PROGRAMA/DESCRIPCIÓN/ECONÓMICO/DESCRIPCIÓN	C. INICIAL (1)	MODIFICACIONES (2)	C. DEFINITIVO (3=1+2)	G. COMPROMETIDOS (4)	OB. RECONOCIDAS (5)	PAGOS (6)	OB.PDTES.PAGO (7=5-6)	REMANENTE CRÉDITO (8=3-5)
12006 TRIENIOS	214.077,00	0,00	214.077,00	131.057,14	131.057,14	131.057,14	0,00	83.019,86
12100 COMPLEMENTO DE DESTINO	718.764,00	-12.463,00	706.301,00	369.917,94	369.917,94	369.917,94	0,00	336.383,06
12101 COMPLEMENTO ESPECÍFICO	1.720.121,00	-72.029,00	1.648.092,00	911.693,01	911.693,01	911.693,01	0,00	736.398,99
12103 OTROS COMPLEMENTOS	65.408,00	0,00	65.408,00	32.143,75	32.143,75	32.143,75	0,00	33.264,25
15000 PRODUCTIVIDAD	169.725,00	0,00	169.725,00	122.778,09	122.778,09	122.778,09	0,00	46.946,91
16000 SEGURIDAD SOCIAL	846.094,00	-63.932,00	782.162,00	383.346,44	383.346,44	383.346,44	0,00	398.815,56
16009 OTRAS CUOTAS	0,00	0,00	0,00	16.072,58	16.072,58	16.072,58	0,00	-16.072,58
* **92501 ATENCIÓN A LA CIUDADANÍA**	27.130.765,00	-1.706.773,00	25.423.992,00	12.418.224,49	12.418.224,49	12.418.224,49	0,00	13.005.767,51
10100 RETRIBUCIONES BÁSICAS	102.174,00	0,00	102.174,00	62.989,94	62.989,94	62.989,94	0,00	39.184,06
10101 OTRAS REMUNERACIONES	0,00	0,00	0,00	1.224,52	1.224,52	1.224,52	0,00	-1.224,52
12000 SUELDOS DEL GRUPO A1	765.311,00	-35.474,00	729.837,00	378.499,50	378.499,50	378.499,50	0,00	351.337,50
12001 SUELDOS DEL GRUPO A2	1.065.610,00	-44.726,00	1.020.884,00	532.336,37	532.336,37	532.336,37	0,00	488.547,63
12003 SUELDOS DEL GRUPO C1	1.617.820,00	-135.889,00	1.481.931,00	625.806,67	625.806,67	625.806,67	0,00	856.124,33
12004 SUELDOS DEL GRUPO C2	2.899.848,00	-297.347,00	2.602.501,00	941.508,49	941.508,49	941.508,49	0,00	1.660.992,51
12006 TRIENIOS	1.183.228,00	-45.590,00	1.137.638,00	628.995,54	628.995,54	628.995,54	0,00	508.642,46
12100 COMPLEMENTO DE DESTINO	3.743.116,00	-243.944,00	3.499.172,00	1.653.492,05	1.653.492,05	1.653.492,05	0,00	1.845.679,95
12101 COMPLEMENTO ESPECÍFICO	9.711.625,00	-580.962,00	9.130.663,00	4.472.641,16	4.472.641,16	4.472.641,16	0,00	4.658.021,84
12103 OTROS COMPLEMENTOS	486.036,00	-10.332,00	475.704,00	219.431,27	219.431,27	219.431,27	0,00	256.272,73
13000 RETRIBUCIONES BÁSICAS	14.973,00	0,00	14.973,00	4.285,97	4.285,97	4.285,97	0,00	10.687,03
13002 OTRAS REMUNERACIONES	16.304,00	0,00	16.304,00	4.848,54	4.848,54	4.848,54	0,00	11.455,46
13100 RETRIBUCIONES BÁSICAS	0,00	0,00	0,00	2.781,38	2.781,38	2.781,38	0,00	-2.781,38
13102 OTRAS REMUNERACIONES	0,00	0,00	0,00	4.588,96	4.588,96	4.588,96	0,00	-4.588,96
15000 PRODUCTIVIDAD	359.498,00	0,00	359.498,00	230.969,50	230.969,50	230.969,50	0,00	128.528,50
15100 GRATIFICACIONES POR SERVICIOS EXTRAORDINARIOS	0,00	0,00	0,00	1.748,38	1.748,38	1.748,38	0,00	-1.748,38
16000 SEGURIDAD SOCIAL	5.165.222,00	-312.509,00	4.852.713,00	2.378.035,67	2.378.035,67	2.378.035,67	0,00	2.474.677,33
16009 OTRAS CUOTAS	0,00	0,00	0,00	274.040,58	274.040,58	274.040,58	0,00	-274.040,58

AYUNTAMIENTO DE MADRID

LIQUIDACIÓN DEL PRESUPUESTO DE GASTOS

Ejercicio : 2023 **Fecha: 31/12/2023**

Centro **: 001 AYUNTAMIENTO DE MADRID**

Sección : 112 INTERNACIONALIZACIÓN Y COOPERACIÓN

PROGRAMA/DESCRIPCIÓN/ECONÓMICO/DESCRIPCIÓN	C. INICIAL (1)	MODIFICACIONES (2)	C. DEFINITIVO (3=1+2)	G. COMPROMETIDOS (4)	OB. RECONOCIDAS (5)	PAGOS (6)	OB.PDTES.PAGO (7=5-6)	REMANENTE CRÉDITO (8=3-5)
***** TOTAL**	**14.144.880,00**	**-10.484.559,25**	**3.660.320,75**	**2.168.109,04**	**2.168.109,04**	**2.168.109,04**	**0,00**	**1.492.211,71**
**** 001.112.23290.22602 INTERNAL.COOP.COOP Y CIUDADAN..PUBLIC Y PROP**	10.000,00	-10.000,00	0,00	0,00	0,00	0,00	0,00	0,00
*** 23290 COOPERACIÓN AL DESARROLLO**	10.000,00	-10.000,00	0,00	0,00	0,00	0,00	0,00	0,00
22602 PUBLICIDAD Y PROPAGANDA	10.000,00	-10.000,00	0,00	0,00	0,00	0,00	0,00	0,00
**** 001.112.23290.22606 INTERNAL.COOP.COOP Y CIUDADAN..REUN CONF CUR**	4.500,00	-4.500,00	0,00	0,00	0,00	0,00	0,00	0,00
*** 23290 COOPERACIÓN AL DESARROLLO**	4.500,00	-4.500,00	0,00	0,00	0,00	0,00	0,00	0,00
22606 REUNIONES, CONFERENCIAS Y CURSOS	4.500,00	-4.500,00	0,00	0,00	0,00	0,00	0,00	0,00
**** 001.112.23290.227 INTERNAL.COOP.COOP Y CIUDADAN..TRAB.REAL.EMP**	108.000,00	-108.000,00	0,00	0,00	0,00	0,00	0,00	0,00
*** 23290 COOPERACIÓN AL DESARROLLO**	108.000,00	-108.000,00	0,00	0,00	0,00	0,00	0,00	0,00
22706 ESTUDIOS Y TRABAJOS TÉCNICOS	108.000,00	-108.000,00	0,00	0,00	0,00	0,00	0,00	0,00
**** 001.112.23290.489 INTERNAL.COOP.COOP Y CIUDADAN..OT.TRANS.FAM.**	8.446.500,00	-8.446.500,00	0,00	0,00	0,00	0,00	0,00	0,00
*** 23290 COOPERACIÓN AL DESARROLLO**	8.446.500,00	-8.446.500,00	0,00	0,00	0,00	0,00	0,00	0,00
48901 OTRAS TRANSFERENCIAS A INSTITUC. SIN FINES LUCRO	8.446.500,00	-8.446.500,00	0,00	0,00	0,00	0,00	0,00	0,00
**** 001.112.91219.22601 INTERNAL.COOP.A.D.INTRNAC.COOP..ATCION PROTO**	3.000,00	-3.000,00	0,00	0,00	0,00	0,00	0,00	0,00
*** 91219 A.D. INTERNACIONALIZACIÓN Y COOPERACIÓN**	3.000,00	-3.000,00	0,00	0,00	0,00	0,00	0,00	0,00
22601 ATENCIONES PROTOCOLARIAS Y REPRESENTATIVAS	3.000,00	-3.000,00	0,00	0,00	0,00	0,00	0,00	0,00
**** 001.112.91219.23000 INTERNAL.COOP.A.D.INTRNAC.COOP..DIETAS O.GOB**	3.000,00	-2.602,59	397,41	397,41	397,41	397,41	0,00	0,00
*** 91219 A.D. INTERNACIONALIZACIÓN Y COOPERACIÓN**	3.000,00	-2.602,59	397,41	397,41	397,41	397,41	0,00	0,00
23000 DE LOS MIEMBROS DE LOS ÓRGANOS DE GOBIERNO	3.000,00	-2.602,59	397,41	397,41	397,41	397,41	0,00	0,00
**** 001.112.91219.23100 INTERNAL.COOP.A.D.INTRNAC.COOP..GTO VIAJE GO**	3.000,00	-1.795,49	1.204,51	1.204,51	1.204,51	1.204,51	0,00	0,00
*** 91219 A.D. INTERNACIONALIZACIÓN Y COOPERACIÓN**	3.000,00	-1.795,49	1.204,51	1.204,51	1.204,51	1.204,51	0,00	0,00
23100 GASTOS DE VIAJE MIEMBROS DE LOS ORG. DE GOBIERNO	3.000,00	-1.795,49	1.204,51	1.204,51	1.204,51	1.204,51	0,00	0,00
**** 001.112.92207.226 INTERNAL.COOP.RELAC INSTITUC.GTOS DIVERSOS**	0,00	26.940,00	26.940,00	26.940,00	26.940,00	26.940,00	0,00	0,00
*** 92207 RELACIONES INTERNACIONALES**	0,00	26.940,00	26.940,00	26.940,00	26.940,00	26.940,00	0,00	0,00
22608 ACTUACIONES DE PATROCINIO	0,00	26.940,00	26.940,00	26.940,00	26.940,00	26.940,00	0,00	0,00
**** 001.112.92207.22602 INTERNAL.COOP.RELAC INSTITUC.PUBLIC Y PROP**	55.000,00	-55.000,00	0,00	0,00	0,00	0,00	0,00	0,00
*** 92207 RELACIONES INTERNACIONALES**	55.000,00	-55.000,00	0,00	0,00	0,00	0,00	0,00	0,00
22602 PUBLICIDAD Y PROPAGANDA	55.000,00	-55.000,00	0,00	0,00	0,00	0,00	0,00	0,00
**** 001.112.92207.22606 INTERNAL.COOP.RELAC INSTITUC.REUN CONF CURS**	75.000,00	-67.297,76	7.702,24	7.702,24	7.702,24	7.702,24	0,00	0,00
*** 92207 RELACIONES INTERNACIONALES**	75.000,00	-67.297,76	7.702,24	7.702,24	7.702,24	7.702,24	0,00	0,00

AYUNTAMIENTO DE MADRID

LIQUIDACIÓN DEL PRESUPUESTO DE GASTOS

Ejercicio : 2023 **Fecha: 31/12/2023**

Centro **: 001 AYUNTAMIENTO DE MADRID**

Sección : 112 INTERNACIONALIZACIÓN Y COOPERACIÓN

PROGRAMA/DESCRIPCIÓN/ECONÓMICO/DESCRIPCIÓN	C. INICIAL (1)	MODIFICACIONES (2)	C. DEFINITIVO (3=1+2)	G. COMPROMETIDOS (4)	OB. RECONOCIDAS (5)	PAGOS (6)	OB.PDTES.PAGO (7=5-6)	REMANENTE CRÉDITO (8=3-5)
22606 REUNIONES, CONFERENCIAS Y CURSOS	75.000,00	-67.297,76	7.702,24	7.702,24	7.702,24	7.702,24	0,00	0,00
**** 001.112.92207.227 INTERNAL.COOP.RELAC INSTITUC.TRAB.REAL.EMP**	358.959,00	-294.323,41	64.635,59	64.635,59	64.635,59	64.635,59	0,00	0,00
*** 92207 RELACIONES INTERNACIONALES**	358.959,00	-294.323,41	64.635,59	64.635,59	64.635,59	64.635,59	0,00	0,00
22706 ESTUDIOS Y TRABAJOS TÉCNICOS	313.959,00	-249.323,41	64.635,59	64.635,59	64.635,59	64.635,59	0,00	0,00
22799 OTROS TRABAJOS REALIZADOS POR OTRAS EMP. Y PROF.	45.000,00	-45.000,00	0,00	0,00	0,00	0,00	0,00	0,00
**** 001.112.92207.22706.2 INTERNAL.COOP.RELAC INSTITUC.ESTUD TRAB TÉCN**	0,00	0,00	0,00	0,00	0,00	0,00	0,00	0,00
*** 92207 RELACIONES INTERNACIONALES**	0,00	0,00	0,00	0,00	0,00	0,00	0,00	0,00
22706 ESTUDIOS Y TRABAJOS TÉCNICOS	0,00	0,00	0,00	0,00	0,00	0,00	0,00	0,00
**** 001.112.92207.467 INTERNAL.COOP.RELAC INSTITUC.A CONSORCIOS**	360.000,00	20.000,00	380.000,00	380.000,00	380.000,00	380.000,00	0,00	0,00
*** 92207 RELACIONES INTERNACIONALES**	360.000,00	20.000,00	380.000,00	380.000,00	380.000,00	380.000,00	0,00	0,00
46799 A OTROS CONSORCIOS	360.000,00	20.000,00	380.000,00	380.000,00	380.000,00	380.000,00	0,00	0,00
**** 001.112.92207.480 INTERNAL.COOP.RELAC INSTITUC.A FUNDACIONES**	115.000,00	-76.000,00	39.000,00	39.000,00	39.000,00	39.000,00	0,00	0,00
*** 92207 RELACIONES INTERNACIONALES**	115.000,00	-76.000,00	39.000,00	39.000,00	39.000,00	39.000,00	0,00	0,00
48099 A OTRAS FUNDACIONES	115.000,00	-76.000,00	39.000,00	39.000,00	39.000,00	39.000,00	0,00	0,00
**** 001.112.92207.482 INTERNAL.COOP.RELAC INSTITUC.A FAMIL.I.S.F.L**	10.000,00	-10.000,00	0,00	0,00	0,00	0,00	0,00	0,00
*** 92207 RELACIONES INTERNACIONALES**	10.000,00	-10.000,00	0,00	0,00	0,00	0,00	0,00	0,00
48203 PREMIOS	10.000,00	-10.000,00	0,00	0,00	0,00	0,00	0,00	0,00
**** 001.112.92207.489 INTERNAL.COOP.RELAC INSTITUC.OT.TRANS.FAM.IS**	1.476.500,00	-1.420.930,00	55.570,00	55.570,00	55.570,00	55.570,00	0,00	0,00
*** 92207 RELACIONES INTERNACIONALES**	1.476.500,00	-1.420.930,00	55.570,00	55.570,00	55.570,00	55.570,00	0,00	0,00
48901 OTRAS TRANSFERENCIAS A INSTITUC. SIN FINES LUCRO	1.476.500,00	-1.420.930,00	55.570,00	55.570,00	55.570,00	55.570,00	0,00	0,00
**** 001.2.1 ACT PROTEC Y PROM SCIAL.GASTOS PERSONAL**	1.328.252,00	42.383,00	1.370.635,00	685.197,29	685.197,29	685.197,29	0,00	685.437,71
*** 23290 COOPERACIÓN AL DESARROLLO**	1.328.252,00	42.383,00	1.370.635,00	685.197,29	685.197,29	685.197,29	0,00	685.437,71
10100 RETRIBUCIONES BÁSICAS	94.828,00	0,00	94.828,00	52.759,84	52.759,84	52.759,84	0,00	42.068,16
12000 SUELDOS DEL GRUPO A1	131.527,00	20.526,00	152.053,00	64.323,17	64.323,17	64.323,17	0,00	87.729,83
12001 SUELDOS DEL GRUPO A2	47.204,00	0,00	47.204,00	33.299,72	33.299,72	33.299,72	0,00	13.904,28
12003 SUELDOS DEL GRUPO C1	50.914,00	0,00	50.914,00	13.155,56	13.155,56	13.155,56	0,00	37.758,44
12004 SUELDOS DEL GRUPO C2	33.123,00	0,00	33.123,00	16.688,07	16.688,07	16.688,07	0,00	16.434,93
12006 TRIENIOS	43.573,00	0,00	43.573,00	27.534,50	27.534,50	27.534,50	0,00	16.038,50
12100 COMPLEMENTO DE DESTINO	185.247,00	3.917,00	189.164,00	89.469,38	89.469,38	89.469,38	0,00	99.694,62
12101 COMPLEMENTO ESPECÍFICO	461.344,00	-2.452,00	458.892,00	226.860,93	226.860,93	226.860,93	0,00	232.031,07

AYUNTAMIENTO DE MADRID

LIQUIDACIÓN DEL PRESUPUESTO DE GASTOS

Ejercicio : 2023 **Fecha: 31/12/2023**

Centro **: 001 AYUNTAMIENTO DE MADRID**

Sección : 112 INTERNACIONALIZACIÓN Y COOPERACIÓN

PROGRAMA/DESCRIPCIÓN/ECONÓMICO/DESCRIPCIÓN	C. INICIAL (1)	MODIFICACIONES (2)	C. DEFINITIVO (3=1+2)	G. COMPROMETIDOS (4)	OB. RECONOCIDAS (5)	PAGOS (6)	OB.PDTES.PAGO (7=5-6)	REMANENTE CRÉDITO (8=3-5)
12103 OTROS COMPLEMENTOS	13.702,00	821,00	14.523,00	7.188,04	7.188,04	7.188,04	0,00	7.334,96
15000 PRODUCTIVIDAD	46.741,00	0,00	46.741,00	31.878,50	31.878,50	31.878,50	0,00	14.862,50
16000 SEGURIDAD SOCIAL	220.049,00	19.571,00	239.620,00	119.971,65	119.971,65	119.971,65	0,00	119.648,35
16009 OTRAS CUOTAS	0,00	0,00	0,00	2.067,93	2.067,93	2.067,93	0,00	-2.067,93
**** 001.9.1 ACT CARÁCTER GRAL.GASTOS PERSONAL**	1.788.169,00	-73.933,00	1.714.236,00	907.462,00	907.462,00	907.462,00	0,00	806.774,00
*** 91219 A.D. INTERNACIONALIZACIÓN Y COOPERACIÓN**	266.895,00	-62.955,00	203.940,00	94.986,72	94.986,72	94.986,72	0,00	108.953,28
10000 RETRIBUCIONES BÁSICAS	106.008,00	-53.397,00	52.611,00	44.463,69	44.463,69	44.463,69	0,00	8.147,31
12003 SUELDOS DEL GRUPO C1	0,00	0,00	0,00	1.672,82	1.672,82	1.672,82	0,00	-1.672,82
12004 SUELDOS DEL GRUPO C2	31.441,00	0,00	31.441,00	8.340,86	8.340,86	8.340,86	0,00	23.100,14
12006 TRIENIOS	3.643,00	0,00	3.643,00	1.188,34	1.188,34	1.188,34	0,00	2.454,66
12100 COMPLEMENTO DE DESTINO	18.525,00	0,00	18.525,00	6.420,96	6.420,96	6.420,96	0,00	12.104,04
12101 COMPLEMENTO ESPECÍFICO	45.428,00	0,00	45.428,00	16.822,64	16.822,64	16.822,64	0,00	28.605,36
12103 OTROS COMPLEMENTOS	2.010,00	0,00	2.010,00	734,16	734,16	734,16	0,00	1.275,84
15000 PRODUCTIVIDAD	14.709,00	0,00	14.709,00	4.706,24	4.706,24	4.706,24	0,00	10.002,76
16000 SEGURIDAD SOCIAL	45.131,00	-9.558,00	35.573,00	10.637,01	10.637,01	10.637,01	0,00	24.935,99
*** 92207 RELACIONES INTERNACIONALES**	1.521.274,00	-10.978,00	1.510.296,00	812.475,28	812.475,28	812.475,28	0,00	697.820,72
12000 SUELDOS DEL GRUPO A1	163.940,00	0,00	163.940,00	80.161,21	80.161,21	80.161,21	0,00	83.778,79
12001 SUELDOS DEL GRUPO A2	47.204,00	0,00	47.204,00	34.441,24	34.441,24	34.441,24	0,00	12.762,76
12003 SUELDOS DEL GRUPO C1	72.996,00	0,00	72.996,00	18.671,71	18.671,71	18.671,71	0,00	54.324,29
12004 SUELDOS DEL GRUPO C2	62.882,00	0,00	62.882,00	25.666,33	25.666,33	25.666,33	0,00	37.215,67
12006 TRIENIOS	47.082,00	0,00	47.082,00	46.152,06	46.152,06	46.152,06	0,00	929,94
12100 COMPLEMENTO DE DESTINO	240.775,00	0,00	240.775,00	123.772,67	123.772,67	123.772,67	0,00	117.002,33
12101 COMPLEMENTO ESPECÍFICO	562.808,00	-10.978,00	551.830,00	301.997,18	301.997,18	301.997,18	0,00	249.832,82
12103 OTROS COMPLEMENTOS	20.386,00	0,00	20.386,00	10.606,24	10.606,24	10.606,24	0,00	9.779,76
15000 PRODUCTIVIDAD	50.411,00	0,00	50.411,00	48.170,28	48.170,28	48.170,28	0,00	2.240,72
16000 SEGURIDAD SOCIAL	252.790,00	0,00	252.790,00	117.252,31	117.252,31	117.252,31	0,00	135.537,69
16009 OTRAS CUOTAS	0,00	0,00	0,00	5.584,05	5.584,05	5.584,05	0,00	-5.584,05

AYUNTAMIENTO DE MADRID

LIQUIDACIÓN DEL PRESUPUESTO DE GASTOS

Ejercicio : 2023 **Fecha: 31/12/2023**

Centro **: 001 AYUNTAMIENTO DE MADRID**

Sección : 120 VICEALCALDÍA, PORTAVOZ, SEGURIDAD Y EMERGENCIAS

PROGRAMA/DESCRIPCIÓN/ECONÓMICO/DESCRIPCIÓN	C. INICIAL (1)	MODIFICACIONES (2)	C. DEFINITIVO (3=1+2)	G. COMPROMETIDOS (4)	OB. RECONOCIDAS (5)	PAGOS (6)	OB.PDTES.PAGO (7=5-6)	REMANENTE CRÉDITO (8=3-5)
***** TOTAL**	**791.210.600,00**	**111.312.443,59**	**902.523.043,59**	**917.270.558,68**	**912.487.893,38**	**883.614.985,45**	**28.872.907,93**	**-9.964.849,79**
**** 001.1.1 SERV PCO BÁSICO.GASTOS PERSONAL**	535.634.109,00	42.569.985,50	578.204.094,50	593.412.992,62	593.412.992,62	593.412.992,62	0,00	-15.208.898,12
*** 13000 DIR.Y GEST.ADMV. VICEALCALDÍA, PORTAVOZ, SEGURIDAD**	8.954.230,00	-17.648,00	8.936.582,00	9.339.862,54	9.339.862,54	9.339.862,54	0,00	-403.280,54
10100 RETRIBUCIONES BÁSICAS	101.138,00	0,00	101.138,00	106.311,98	106.311,98	106.311,98	0,00	-5.173,98
12000 SUELDOS DEL GRUPO A1	295.092,00	-4.660,00	290.432,00	341.072,50	341.072,50	341.072,50	0,00	-50.640,50
12001 SUELDOS DEL GRUPO A2	285.721,00	14.452,00	300.173,00	365.443,75	365.443,75	365.443,75	0,00	-65.270,75
12003 SUELDOS DEL GRUPO C1	499.931,00	2.857,00	502.788,00	367.457,50	367.457,50	367.457,50	0,00	135.330,50
12004 SUELDOS DEL GRUPO C2	671.033,00	6.761,00	677.794,00	712.582,38	712.582,38	712.582,38	0,00	-34.788,38
12005 SUELDOS DEL GRUPO E	403.166,00	-13.382,00	389.784,00	131.284,43	131.284,43	131.284,43	0,00	258.499,57
12006 TRIENIOS	343.782,00	0,00	343.782,00	415.828,00	415.828,00	415.828,00	0,00	-72.046,00
12100 COMPLEMENTO DE DESTINO	1.296.365,00	3.594,00	1.299.959,00	1.302.351,21	1.302.351,21	1.302.351,21	0,00	-2.392,21
12101 COMPLEMENTO ESPECÍFICO	2.812.259,00	21.341,00	2.833.600,00	2.995.028,62	2.995.028,62	2.995.028,62	0,00	-161.428,62
12103 OTROS COMPLEMENTOS	204.808,00	-316,00	204.492,00	176.310,72	176.310,72	176.310,72	0,00	28.181,28
14399 OTRAS PREVISIONES DE GASTOS DE PERSONAL	1.408,00	0,00	1.408,00	0,00	0,00	0,00	0,00	1.408,00
15000 PRODUCTIVIDAD	351.601,00	0,00	351.601,00	432.144,77	432.144,77	432.144,77	0,00	-80.543,77
15100 GRATIFICACIONES POR SERVICIOS EXTRAORDINARIOS	0,00	0,00	0,00	1.385,92	1.385,92	1.385,92	0,00	-1.385,92
16000 SEGURIDAD SOCIAL	1.687.926,00	-48.295,00	1.639.631,00	1.772.212,79	1.772.212,79	1.772.212,79	0,00	-132.581,79
16009 OTRAS CUOTAS	0,00	0,00	0,00	220.447,97	220.447,97	220.447,97	0,00	-220.447,97
*** 13001 CENTRO INTEGRAL DE FORMACIÓN DE SEGURIDAD Y EMERGE**	2.104.971,00	6.036,00	2.111.007,00	1.795.215,23	1.795.215,23	1.795.215,23	0,00	315.791,77
12000 SUELDOS DEL GRUPO A1	131.152,00	-13.185,00	117.967,00	69.175,79	69.175,79	69.175,79	0,00	48.791,21
12001 SUELDOS DEL GRUPO A2	98.364,00	0,00	98.364,00	99.985,90	99.985,90	99.985,90	0,00	-1.621,90
12003 SUELDOS DEL GRUPO C1	72.996,00	25.933,00	98.929,00	99.516,57	99.516,57	99.516,57	0,00	-587,57
12004 SUELDOS DEL GRUPO C2	196.323,00	0,00	196.323,00	127.997,60	127.997,60	127.997,60	0,00	68.325,40
12006 TRIENIOS	105.962,00	0,00	105.962,00	102.618,08	102.618,08	102.618,08	0,00	3.343,92
12100 COMPLEMENTO DE DESTINO	316.677,00	227,00	316.904,00	267.464,14	267.464,14	267.464,14	0,00	49.439,86
12101 COMPLEMENTO ESPECÍFICO	720.603,00	-16.975,00	703.628,00	593.331,15	593.331,15	593.331,15	0,00	110.296,85
12103 OTROS COMPLEMENTOS	33.863,00	995,00	34.858,00	28.649,88	28.649,88	28.649,88	0,00	6.208,12
15000 PRODUCTIVIDAD	59.034,00	0,00	59.034,00	58.042,58	58.042,58	58.042,58	0,00	991,42
15100 GRATIFICACIONES POR SERVICIOS EXTRAORDINARIOS	0,00	0,00	0,00	469,92	469,92	469,92	0,00	-469,92
16000 SEGURIDAD SOCIAL	369.997,00	9.041,00	379.038,00	314.985,00	314.985,00	314.985,00	0,00	64.053,00

AYUNTAMIENTO DE MADRID

LIQUIDACIÓN DEL PRESUPUESTO DE GASTOS

Ejercicio : 2023 **Fecha: 31/12/2023**

Centro **: 001 AYUNTAMIENTO DE MADRID**

Sección : 120 VICEALCALDÍA, PORTAVOZ, SEGURIDAD Y EMERGENCIAS

PROGRAMA/DESCRIPCIÓN/ECONÓMICO/DESCRIPCIÓN	C. INICIAL (1)	MODIFICACIONES (2)	C. DEFINITIVO (3=1+2)	G. COMPROMETIDOS (4)	OB. RECONOCIDAS (5)	PAGOS (6)	OB.PDTES.PAGO (7=5-6)	REMANENTE CRÉDITO (8=3-5)
16009 OTRAS CUOTAS	0,00	0,00	0,00	32.978,62	32.978,62	32.978,62	0,00	-32.978,62
* **13201 SEGURIDAD**	350.405.830,00	36.985.492,00	387.391.322,00	405.347.307,00	405.347.307,00	405.347.307,00	0,00	-17.955.985,00
10100 RETRIBUCIONES BÁSICAS	208.505,00	49.862,00	258.367,00	216.788,08	216.788,08	216.788,08	0,00	41.578,92
10101 OTRAS REMUNERACIONES	0,00	0,00	0,00	740,83	740,83	740,83	0,00	-740,83
12000 SUELDOS DEL GRUPO A1	1.761.487,00	-4.536,00	1.756.951,00	1.382.079,02	1.382.079,02	1.382.079,02	0,00	374.871,98
12001 SUELDOS DEL GRUPO A2	2.557.061,00	14.842,00	2.571.903,00	2.262.246,37	2.262.246,37	2.262.246,37	0,00	309.656,63
12003 SUELDOS DEL GRUPO C1	47.571.422,00	697.748,00	48.269.170,00	62.307.280,43	62.307.280,43	62.307.280,43	0,00	-14.038.110,43
12004 SUELDOS DEL GRUPO C2	20.224.768,00	24.841,00	20.249.609,00	1.377.124,37	1.377.124,37	1.377.124,37	0,00	18.872.484,63
12005 SUELDOS DEL GRUPO E	755.125,00	-240,00	754.885,00	720.010,25	720.010,25	720.010,25	0,00	34.874,75
12006 TRIENIOS	12.493.057,00	0,00	12.493.057,00	11.864.226,82	11.864.226,82	11.864.226,82	0,00	628.830,18
12100 COMPLEMENTO DE DESTINO	37.319.800,00	987.162,00	38.306.962,00	43.089.814,39	43.089.814,39	43.089.814,39	0,00	-4.782.852,39
12101 COMPLEMENTO ESPECÍFICO	139.769.042,00	22.772.854,00	162.541.896,00	143.995.046,50	143.995.046,50	143.995.046,50	0,00	18.546.849,50
12103 OTROS COMPLEMENTOS	5.797.960,00	44.075,00	5.842.035,00	5.394.006,24	5.394.006,24	5.394.006,24	0,00	448.028,76
12200 RETRIBUCIONES EN ESPECIE	130.000,00	0,00	130.000,00	161.259,92	161.259,92	161.259,92	0,00	-31.259,92
12400 RETRIBUCIONES BÁSICAS FUNCIONARIOS EN PRÁCTICAS	2.804.887,00	0,00	2.804.887,00	747.920,14	747.920,14	747.920,14	0,00	2.056.966,86
12409 OTRAS RETRIBUCIONES FUNCIONARIOS EN PRÁCTICAS	0,00	0,00	0,00	887.434,45	887.434,45	887.434,45	0,00	-887.434,45
13100 RETRIBUCIONES BÁSICAS	40.055,00	0,00	40.055,00	42.203,65	42.203,65	42.203,65	0,00	-2.148,65
13101 HORAS EXTRAORDINARIAS PERSONAL LAB. TEMPORAL	0,00	0,00	0,00	992,20	992,20	992,20	0,00	-992,20
14399 OTRAS PREVISIONES DE GASTOS DE PERSONAL	274.424,00	0,00	274.424,00	0,00	0,00	0,00	0,00	274.424,00
16000 SEGURIDAD SOCIAL	78.698.237,00	12.398.884,00	91.097.121,00	118.246.761,12	118.246.761,12	118.246.761,12	0,00	-27.149.640,12
16009 OTRAS CUOTAS	0,00	0,00	0,00	12.651.372,22	12.651.372,22	12.651.372,22	0,00	-12.651.372,22
* **13510 SAMUR-PROTECCIÓN CIVIL**	60.020.583,00	4.633.836,50	64.654.419,50	61.713.317,81	61.713.317,81	61.713.317,81	0,00	2.941.101,69
10100 RETRIBUCIONES BÁSICAS	101.770,00	0,00	101.770,00	107.707,31	107.707,31	107.707,31	0,00	-5.937,31
12000 SUELDOS DEL GRUPO A1	2.790.013,00	83.394,00	2.873.407,00	2.250.857,06	2.250.857,06	2.250.857,06	0,00	622.549,94
12001 SUELDOS DEL GRUPO A2	2.018.963,00	77.499,00	2.096.462,00	1.861.767,24	1.861.767,24	1.861.767,24	0,00	234.694,76
12003 SUELDOS DEL GRUPO C1	7.362.023,00	188.975,50	7.550.998,50	6.799.882,74	6.799.882,74	6.799.882,74	0,00	751.115,76
12004 SUELDOS DEL GRUPO C2	487.279,00	-49,00	487.230,00	288.683,11	288.683,11	288.683,11	0,00	198.546,89
12005 SUELDOS DEL GRUPO E	17.156,00	0,00	17.156,00	0,00	0,00	0,00	0,00	17.156,00
12006 TRIENIOS	2.369.490,00	0,00	2.369.490,00	2.261.653,14	2.261.653,14	2.261.653,14	0,00	107.836,86
12100 COMPLEMENTO DE DESTINO	7.296.539,00	239.066,00	7.535.605,00	6.533.584,62	6.533.584,62	6.533.584,62	0,00	1.002.020,38

AYUNTAMIENTO DE MADRID

LIQUIDACIÓN DEL PRESUPUESTO DE GASTOS

Ejercicio : 2023 **Fecha: 31/12/2023**

Centro **: 001 AYUNTAMIENTO DE MADRID**

Sección : 120 VICEALCALDÍA, PORTAVOZ, SEGURIDAD Y EMERGENCIAS

PROGRAMA/DESCRIPCIÓN/ECONÓMICO/DESCRIPCIÓN	C. INICIAL (1)	MODIFICACIONES (2)	C. DEFINITIVO (3=1+2)	G. COMPROMETIDOS (4)	OB. RECONOCIDAS (5)	PAGOS (6)	OB.PDTES.PAGO (7=5-6)	REMANENTE CRÉDITO (8=3-5)
12101 COMPLEMENTO ESPECÍFICO	25.325.341,00	3.338.903,50	28.664.244,50	25.246.586,48	25.246.586,48	25.246.586,48	0,00	3.417.658,02
12103 OTROS COMPLEMENTOS	841.102,00	14.878,50	855.980,50	760.206,57	760.206,57	760.206,57	0,00	95.773,93
13000 RETRIBUCIONES BÁSICAS	19.613,00	0,00	19.613,00	30.719,32	30.719,32	30.719,32	0,00	-11.106,32
13002 OTRAS REMUNERACIONES	37.091,00	0,00	37.091,00	1.150,34	1.150,34	1.150,34	0,00	35.940,66
13100 RETRIBUCIONES BÁSICAS	8.585,00	0,00	8.585,00	0,00	0,00	0,00	0,00	8.585,00
13102 OTRAS REMUNERACIONES	22.135,00	0,00	22.135,00	0,00	0,00	0,00	0,00	22.135,00
16000 SEGURIDAD SOCIAL	11.319.093,00	691.169,00	12.010.262,00	13.081.905,50	13.081.905,50	13.081.905,50	0,00	-1.071.643,50
16009 OTRAS CUOTAS	0,00	0,00	0,00	2.488.614,38	2.488.614,38	2.488.614,38	0,00	-2.488.614,38
16104 INDEMNIZAC. POR JUBILACIONES ANTICIPADAS PERS.LAB.	4.390,00	0,00	4.390,00	0,00	0,00	0,00	0,00	4.390,00
*** 13610 BOMBEROS**	114.148.495,00	962.269,00	115.110.764,00	115.091.714,49	115.091.714,49	115.091.714,49	0,00	19.049,51
10100 RETRIBUCIONES BÁSICAS	0,00	0,00	0,00	44.768,59	44.768,59	44.768,59	0,00	-44.768,59
12000 SUELDOS DEL GRUPO A1	971.966,00	19.676,00	991.642,00	865.516,93	865.516,93	865.516,93	0,00	126.125,07
12001 SUELDOS DEL GRUPO A2	410.144,00	49.315,00	459.459,00	601.809,18	601.809,18	601.809,18	0,00	-142.350,18
12003 SUELDOS DEL GRUPO C1	16.707.382,00	81.409,00	16.788.791,00	15.889.448,71	15.889.448,71	15.889.448,71	0,00	899.342,29
12004 SUELDOS DEL GRUPO C2	530.541,00	7.569,00	538.110,00	556.033,74	556.033,74	556.033,74	0,00	-17.923,74
12006 TRIENIOS	3.733.754,00	0,00	3.733.754,00	3.584.904,73	3.584.904,73	3.584.904,73	0,00	148.849,27
12100 COMPLEMENTO DE DESTINO	10.046.415,00	110.561,00	10.156.976,00	9.823.007,38	9.823.007,38	9.823.007,38	0,00	333.968,62
12101 COMPLEMENTO ESPECÍFICO	50.885.680,00	473.560,00	51.359.240,00	49.020.310,57	49.020.310,57	49.020.310,57	0,00	2.338.929,43
12103 OTROS COMPLEMENTOS	1.519.304,00	8.341,00	1.527.645,00	1.429.088,62	1.429.088,62	1.429.088,62	0,00	98.556,38
12400 RETRIBUCIONES BÁSICAS FUNCIONARIOS EN PRÁCTICAS	549.259,00	0,00	549.259,00	290.123,14	290.123,14	290.123,14	0,00	259.135,86
13000 RETRIBUCIONES BÁSICAS	28.072,00	0,00	28.072,00	28.067,26	28.067,26	28.067,26	0,00	4,74
13002 OTRAS REMUNERACIONES	31.723,00	0,00	31.723,00	31.262,69	31.262,69	31.262,69	0,00	460,31
14399 OTRAS PREVISIONES DE GASTOS DE PERSONAL	1.296,00	0,00	1.296,00	0,00	0,00	0,00	0,00	1.296,00
16000 SEGURIDAD SOCIAL	28.732.959,00	211.838,00	28.944.797,00	30.410.663,80	30.410.663,80	30.410.663,80	0,00	-1.465.866,80
16009 OTRAS CUOTAS	0,00	0,00	0,00	2.516.709,15	2.516.709,15	2.516.709,15	0,00	-2.516.709,15
*** 15350 OFICINA DE ACCESIBILIDAD**	0,00	0,00	0,00	125.575,55	125.575,55	125.575,55	0,00	-125.575,55
10100 RETRIBUCIONES BÁSICAS	0,00	0,00	0,00	16.517,92	16.517,92	16.517,92	0,00	-16.517,92
12000 SUELDOS DEL GRUPO A1	0,00	0,00	0,00	3.388,08	3.388,08	3.388,08	0,00	-3.388,08
12001 SUELDOS DEL GRUPO A2	0,00	0,00	0,00	9.165,69	9.165,69	9.165,69	0,00	-9.165,69
12003 SUELDOS DEL GRUPO C1	0,00	0,00	0,00	2.407,42	2.407,42	2.407,42	0,00	-2.407,42

AYUNTAMIENTO DE MADRID

LIQUIDACIÓN DEL PRESUPUESTO DE GASTOS

Ejercicio : 2023 **Fecha: 31/12/2023**

Centro **: 001 AYUNTAMIENTO DE MADRID**

Sección : 120 VICEALCALDÍA, PORTAVOZ, SEGURIDAD Y EMERGENCIAS

PROGRAMA/DESCRIPCIÓN/ECONÓMICO/DESCRIPCIÓN	C. INICIAL (1)	MODIFICACIONES (2)	C. DEFINITIVO (3=1+2)	G. COMPROMETIDOS (4)	OB. RECONOCIDAS (5)	PAGOS (6)	OB.PDTES.PAGO (7=5-6)	REMANENTE CRÉDITO (8=3-5)
12004 SUELDOS DEL GRUPO C2	0,00	0,00	0,00	6.276,57	6.276,57	6.276,57	0,00	-6.276,57
12006 TRIENIOS	0,00	0,00	0,00	5.355,01	5.355,01	5.355,01	0,00	-5.355,01
12100 COMPLEMENTO DE DESTINO	0,00	0,00	0,00	15.944,10	15.944,10	15.944,10	0,00	-15.944,10
12101 COMPLEMENTO ESPECÍFICO	0,00	0,00	0,00	41.145,03	41.145,03	41.145,03	0,00	-41.145,03
12103 OTROS COMPLEMENTOS	0,00	0,00	0,00	1.485,12	1.485,12	1.485,12	0,00	-1.485,12
15000 PRODUCTIVIDAD	0,00	0,00	0,00	5.261,48	5.261,48	5.261,48	0,00	-5.261,48
16000 SEGURIDAD SOCIAL	0,00	0,00	0,00	18.629,13	18.629,13	18.629,13	0,00	-18.629,13
**** 001.120.13000.202 VICE PORTAV.DGA .ARREND.EDIF.O.CONST.**	801.407,00	300.309,00	1.101.716,00	1.049.983,20	1.049.890,03	1.049.820,78	69,25	51.825,97
*** 13000 DIR.Y GEST.ADMV. VICEALCALDÍA, PORTAVOZ, SEGURIDAD**	801.407,00	300.309,00	1.101.716,00	1.049.983,20	1.049.890,03	1.049.820,78	69,25	51.825,97
20200 ARRENDAMIENTOS DE EDIFICIOS Y OTRAS CONSTRUCCIONES	801.407,00	300.309,00	1.101.716,00	1.049.983,20	1.049.890,03	1.049.820,78	69,25	51.825,97
**** 001.120.13000.20200.2 VICE PORTAV.DGA .ARREND EDIF Y CONSTR**	0,00	1.504,27	1.504,27	1.504,27	979,02	979,02	0,00	525,25
*** 13000 DIR.Y GEST.ADMV. VICEALCALDÍA, PORTAVOZ, SEGURIDAD**	0,00	1.504,27	1.504,27	1.504,27	979,02	979,02	0,00	525,25
20200 ARRENDAMIENTOS DE EDIFICIOS Y OTRAS CONSTRUCCIONES	0,00	1.504,27	1.504,27	1.504,27	979,02	979,02	0,00	525,25
**** 001.120.13000.203 VICE PORTAV.DGA .ARRD. MAQ.INST.UTIL.**	398,00	175,00	573,00	442,66	442,62	377,86	64,76	130,38
*** 13000 DIR.Y GEST.ADMV. VICEALCALDÍA, PORTAVOZ, SEGURIDAD**	398,00	175,00	573,00	442,66	442,62	377,86	64,76	130,38
20300 ARRENDAMIENTOS DE MAQUINARIA, INSTALAC. Y UTILLAJE	398,00	175,00	573,00	442,66	442,62	377,86	64,76	130,38
**** 001.120.13000.204 VICE PORTAV.DGA .ARR.MAT.TRANSP**	65.160,00	11.822,00	76.982,00	68.760,62	68.760,23	67.668,62	1.091,61	8.221,77
*** 13000 DIR.Y GEST.ADMV. VICEALCALDÍA, PORTAVOZ, SEGURIDAD**	65.160,00	11.822,00	76.982,00	68.760,62	68.760,23	67.668,62	1.091,61	8.221,77
20400 ARRENDAMIENTOS DE MATERIAL DE TRANSPORTE	65.160,00	11.822,00	76.982,00	68.760,62	68.760,23	67.668,62	1.091,61	8.221,77
**** 001.120.13000.20400.2 VICE PORTAV.DGA .ARR MAT TRANSP**	0,00	9.360,05	9.360,05	9.360,05	9.359,98	9.359,98	0,00	0,07
*** 13000 DIR.Y GEST.ADMV. VICEALCALDÍA, PORTAVOZ, SEGURIDAD**	0,00	9.360,05	9.360,05	9.360,05	9.359,98	9.359,98	0,00	0,07
20400 ARRENDAMIENTOS DE MATERIAL DE TRANSPORTE	0,00	9.360,05	9.360,05	9.360,05	9.359,98	9.359,98	0,00	0,07
**** 001.120.13000.205 VICE PORTAV.DGA .ARRE.MOB.Y ENSER**	81.750,00	11.000,00	92.750,00	89.205,71	87.519,02	86.128,08	1.390,94	5.230,98
*** 13000 DIR.Y GEST.ADMV. VICEALCALDÍA, PORTAVOZ, SEGURIDAD**	81.750,00	11.000,00	92.750,00	89.205,71	87.519,02	86.128,08	1.390,94	5.230,98
20500 ARRENDAMIENTOS DE MOBILIARIO Y ENSERES	81.750,00	11.000,00	92.750,00	89.205,71	87.519,02	86.128,08	1.390,94	5.230,98
**** 001.120.13000.212 VICE PORTAV.DGA .EDIF.OTR.CONST**	141.419,00	-906,00	140.513,00	131.952,78	131.636,76	130.854,44	782,32	8.876,24
*** 13000 DIR.Y GEST.ADMV. VICEALCALDÍA, PORTAVOZ, SEGURIDAD**	141.419,00	-906,00	140.513,00	131.952,78	131.636,76	130.854,44	782,32	8.876,24
21200 REP.MANT. Y CONSERV. EDIFICIOS Y OTRAS CONSTRUC.	141.419,00	-906,00	140.513,00	131.952,78	131.636,76	130.854,44	782,32	8.876,24
**** 001.120.13000.213 VICE PORTAV.DGA .MAQ.INST.Y UTILL**	54.040,00	20.409,00	74.449,00	68.983,97	66.537,18	66.537,18	0,00	7.911,82
*** 13000 DIR.Y GEST.ADMV. VICEALCALDÍA, PORTAVOZ, SEGURIDAD**	54.040,00	20.409,00	74.449,00	68.983,97	66.537,18	66.537,18	0,00	7.911,82

AYUNTAMIENTO DE MADRID

LIQUIDACIÓN DEL PRESUPUESTO DE GASTOS

Ejercicio : 2023 **Fecha: 31/12/2023**

Centro **: 001 AYUNTAMIENTO DE MADRID**

Sección : 120 VICEALCALDÍA, PORTAVOZ, SEGURIDAD Y EMERGENCIAS

PROGRAMA/DESCRIPCIÓN/ECONÓMICO/DESCRIPCIÓN	C. INICIAL (1)	MODIFICACIONES (2)	C. DEFINITIVO (3=1+2)	G. COMPROMETIDOS (4)	OB. RECONOCIDAS (5)	PAGOS (6)	OB.PDTES.PAGO (7=5-6)	REMANENTE CRÉDITO (8=3-5)
21300 REP.MANT.Y CONSERV. MAQUINARIA, INSTAL. Y UTILLAJE	54.040,00	20.409,00	74.449,00	68.983,97	66.537,18	66.537,18	0,00	7.911,82
**** 001.120.13000.214 VICE PORTAV.DGA .ELEMEN.TRANSP**	800,00	153,00	953,00	945,92	562,65	562,65	0,00	390,35
*** 13000 DIR.Y GEST.ADMV. VICEALCALDÍA, PORTAVOZ, SEGURIDAD**	800,00	153,00	953,00	945,92	562,65	562,65	0,00	390,35
21400 REP., MANT. Y CONSERV. ELEMENTOS DE TRANSPORTE	800,00	153,00	953,00	945,92	562,65	562,65	0,00	390,35
**** 001.120.13000.215 VICE PORTAV.DGA .MOBILIARIO**	1.000,00	3.436,71	4.436,71	0,00	0,00	0,00	0,00	4.436,71
*** 13000 DIR.Y GEST.ADMV. VICEALCALDÍA, PORTAVOZ, SEGURIDAD**	1.000,00	3.436,71	4.436,71	0,00	0,00	0,00	0,00	4.436,71
21500 REP., MANT. Y CONSERV. DE MOBILIARIO	1.000,00	3.436,71	4.436,71	0,00	0,00	0,00	0,00	4.436,71
**** 001.120.13000.216 VICE PORTAV.DGA .EQU.PROC.INFORM**	1.000,00	-85,00	915,00	0,00	0,00	0,00	0,00	915,00
*** 13000 DIR.Y GEST.ADMV. VICEALCALDÍA, PORTAVOZ, SEGURIDAD**	1.000,00	-85,00	915,00	0,00	0,00	0,00	0,00	915,00
21600 REP., MANT.Y CONSERV. EQUIPOS PROCESO INFORMACIÓN	1.000,00	-85,00	915,00	0,00	0,00	0,00	0,00	915,00
**** 001.120.13000.220 VICE PORTAV.DGA .MAT.OFICINA**	40.535,00	11.985,47	52.520,47	30.827,77	30.399,95	25.759,36	4.640,59	22.120,52
*** 13000 DIR.Y GEST.ADMV. VICEALCALDÍA, PORTAVOZ, SEGURIDAD**	40.535,00	11.985,47	52.520,47	30.827,77	30.399,95	25.759,36	4.640,59	22.120,52
22000 MATERIAL DE OFICINA ORDINARIO NO INVENTARIABLE	25.185,00	5.289,52	30.474,52	11.729,58	11.438,36	6.797,77	4.640,59	19.036,16
22001 PRENSA, REVISTAS, LIBROS Y OTRAS PUBLICACIONES	6.350,00	1.900,00	8.250,00	6.461,79	6.325,19	6.325,19	0,00	1.924,81
22002 MATERIAL INFORMÁTICO NO INVENTARIABLE	9.000,00	4.795,95	13.795,95	12.636,40	12.636,40	12.636,40	0,00	1.159,55
**** 001.120.13000.221 VICE PORTAV.DGA .SUMINISTROS**	5.900,00	15.895,66	21.795,66	2.178,58	2.178,58	2.178,58	0,00	19.617,08
*** 13000 DIR.Y GEST.ADMV. VICEALCALDÍA, PORTAVOZ, SEGURIDAD**	5.900,00	15.895,66	21.795,66	2.178,58	2.178,58	2.178,58	0,00	19.617,08
22105 PRODUCTOS ALIMENTICIOS	400,00	3.152,83	3.552,83	1.206,44	1.206,44	1.206,44	0,00	2.346,39
22106 PRODUCTOS FARMACÉUTICOS Y MATERIAL SANITARIO	0,00	1.080,70	1.080,70	0,00	0,00	0,00	0,00	1.080,70
22110 PRODUCTOS DE LIMPIEZA Y ASEO	500,00	4.500,00	5.000,00	0,00	0,00	0,00	0,00	5.000,00
22199 OTROS SUMINISTROS	5.000,00	7.162,13	12.162,13	972,14	972,14	972,14	0,00	11.189,99
**** 001.120.13000.22104 VICE PORTAV.DGA .VESTUARIO**	16.389,00	-2.654,22	13.734,78	7.071,85	7.071,85	7.071,85	0,00	6.662,93
*** 13000 DIR.Y GEST.ADMV. VICEALCALDÍA, PORTAVOZ, SEGURIDAD**	16.389,00	-2.654,22	13.734,78	7.071,85	7.071,85	7.071,85	0,00	6.662,93
22104 VESTUARIO	16.389,00	-2.654,22	13.734,78	7.071,85	7.071,85	7.071,85	0,00	6.662,93
**** 001.120.13000.222 VICE PORTAV.DGA .COMUNICACIONES**	0,00	1.258,53	1.258,53	0,00	0,00	0,00	0,00	1.258,53
*** 13000 DIR.Y GEST.ADMV. VICEALCALDÍA, PORTAVOZ, SEGURIDAD**	0,00	1.258,53	1.258,53	0,00	0,00	0,00	0,00	1.258,53
22201 POSTALES	0,00	1.157,53	1.157,53	0,00	0,00	0,00	0,00	1.157,53
22203 INFORMÁTICAS	0,00	101,00	101,00	0,00	0,00	0,00	0,00	101,00
**** 001.120.13000.223 VICE PORTAV.DGA .TRANSPORTES**	300,00	4.138,80	4.438,80	0,00	0,00	0,00	0,00	4.438,80
*** 13000 DIR.Y GEST.ADMV. VICEALCALDÍA, PORTAVOZ, SEGURIDAD**	300,00	4.138,80	4.438,80	0,00	0,00	0,00	0,00	4.438,80

AYUNTAMIENTO DE MADRID

LIQUIDACIÓN DEL PRESUPUESTO DE GASTOS

Ejercicio : 2023 **Fecha: 31/12/2023**

Centro **: 001 AYUNTAMIENTO DE MADRID**

Sección : 120 VICEALCALDÍA, PORTAVOZ, SEGURIDAD Y EMERGENCIAS

PROGRAMA/DESCRIPCIÓN/ECONÓMICO/DESCRIPCIÓN	C. INICIAL (1)	MODIFICACIONES (2)	C. DEFINITIVO (3=1+2)	G. COMPROMETIDOS (4)	OB. RECONOCIDAS (5)	PAGOS (6)	OB.PDTES.PAGO (7=5-6)	REMANENTE CRÉDITO (8=3-5)
22300 TRANSPORTES	300,00	4.138,80	4.438,80	0,00	0,00	0,00	0,00	4.438,80
**** 001.120.13000.225 VICE PORTAV.DGA .TRIBUTOS**	9.428,00	1.900,96	11.328,96	4.395,19	4.395,19	4.395,19	0,00	6.933,77
*** 13000 DIR.Y GEST.ADMV. VICEALCALDÍA, PORTAVOZ, SEGURIDAD**	9.428,00	1.900,96	11.328,96	4.395,19	4.395,19	4.395,19	0,00	6.933,77
22500 TRIBUTOS ESTATALES	0,00	85,00	85,00	67,93	67,93	67,93	0,00	17,07
22501 TRIBUTOS DE LAS COMUNIDADES AUTÓNOMAS	9.428,00	1.815,96	11.243,96	4.327,26	4.327,26	4.327,26	0,00	6.916,70
**** 001.120.13000.226 VICE PORTAV.DGA .GTOS DIVERSOS**	20.500,00	2.296,00	22.796,00	1.234,20	1.234,20	1.234,20	0,00	21.561,80
*** 13000 DIR.Y GEST.ADMV. VICEALCALDÍA, PORTAVOZ, SEGURIDAD**	20.500,00	2.296,00	22.796,00	1.234,20	1.234,20	1.234,20	0,00	21.561,80
22604 GASTOS JURÍDICOS Y CONTENCIOSOS	20.000,00	2.296,00	22.296,00	1.234,20	1.234,20	1.234,20	0,00	21.061,80
22699 OTROS GASTOS DIVERSOS	500,00	0,00	500,00	0,00	0,00	0,00	0,00	500,00
**** 001.120.13000.22603 VICE PORTAV.DGA .PUBLICA DIARIOS OF**	8.000,00	10.000,00	18.000,00	0,00	0,00	0,00	0,00	18.000,00
*** 13000 DIR.Y GEST.ADMV. VICEALCALDÍA, PORTAVOZ, SEGURIDAD**	8.000,00	10.000,00	18.000,00	0,00	0,00	0,00	0,00	18.000,00
22603 PUBLICACIÓN EN DIARIOS OFICIALES	8.000,00	10.000,00	18.000,00	0,00	0,00	0,00	0,00	18.000,00
**** 001.120.13000.22604.4 VICE PORTAV.DGA .GTO JURID CONTENC**	0,00	400,00	400,00	400,00	400,00	400,00	0,00	0,00
*** 13000 DIR.Y GEST.ADMV. VICEALCALDÍA, PORTAVOZ, SEGURIDAD**	0,00	400,00	400,00	400,00	400,00	400,00	0,00	0,00
22604 GASTOS JURÍDICOS Y CONTENCIOSOS	0,00	400,00	400,00	400,00	400,00	400,00	0,00	0,00
**** 001.120.13000.22605 VICE PORTAV.DGA .ANUNCIOS INSER OBLIG**	0,00	10.000,00	10.000,00	9.500,00	4.210,80	4.210,80	0,00	5.789,20
*** 13000 DIR.Y GEST.ADMV. VICEALCALDÍA, PORTAVOZ, SEGURIDAD**	0,00	10.000,00	10.000,00	9.500,00	4.210,80	4.210,80	0,00	5.789,20
22605 ANUNCIOS DE INSERCIÓN OBLIGATORIA	0,00	10.000,00	10.000,00	9.500,00	4.210,80	4.210,80	0,00	5.789,20
**** 001.120.13000.22606 VICE PORTAV.DGA .REUN CONF CURS**	101.000,00	-93.000,00	8.000,00	398,98	340,49	340,49	0,00	7.659,51
*** 13000 DIR.Y GEST.ADMV. VICEALCALDÍA, PORTAVOZ, SEGURIDAD**	101.000,00	-93.000,00	8.000,00	398,98	340,49	340,49	0,00	7.659,51
22606 REUNIONES, CONFERENCIAS Y CURSOS	101.000,00	-93.000,00	8.000,00	398,98	340,49	340,49	0,00	7.659,51
**** 001.120.13000.227 VICE PORTAV.DGA .TRAB.REAL.EMP**	392.855,00	224.862,56	617.717,56	537.909,57	401.077,51	399.981,31	1.096,20	216.640,05
*** 13000 DIR.Y GEST.ADMV. VICEALCALDÍA, PORTAVOZ, SEGURIDAD**	392.855,00	224.862,56	617.717,56	537.909,57	401.077,51	399.981,31	1.096,20	216.640,05
22700 LIMPIEZA Y ASEO	293.082,00	51.403,05	344.485,05	301.935,06	301.934,96	301.934,96	0,00	42.550,09
22701 SEGURIDAD	0,00	892,45	892,45	0,00	0,00	0,00	0,00	892,45
22706 ESTUDIOS Y TRABAJOS TÉCNICOS	85.005,00	36.823,23	121.828,23	86.248,20	54.425,30	53.329,10	1.096,20	67.402,93
22799 OTROS TRABAJOS REALIZADOS POR OTRAS EMP. Y PROF.	14.768,00	135.743,83	150.511,83	149.726,31	44.717,25	44.717,25	0,00	105.794,58
**** 001.120.13000.23000 VICE PORTAV.DGA .DIETAS O.GOB**	3.064,00	0,00	3.064,00	53,34	53,34	53,34	0,00	3.010,66
*** 13000 DIR.Y GEST.ADMV. VICEALCALDÍA, PORTAVOZ, SEGURIDAD**	3.064,00	0,00	3.064,00	53,34	53,34	53,34	0,00	3.010,66
23000 DE LOS MIEMBROS DE LOS ÓRGANOS DE GOBIERNO	3.064,00	0,00	3.064,00	53,34	53,34	53,34	0,00	3.010,66

AYUNTAMIENTO DE MADRID

LIQUIDACIÓN DEL PRESUPUESTO DE GASTOS

Ejercicio : 2023 **Fecha: 31/12/2023**

Centro **: 001 AYUNTAMIENTO DE MADRID**

Sección : 120 VICEALCALDÍA, PORTAVOZ, SEGURIDAD Y EMERGENCIAS

PROGRAMA/DESCRIPCIÓN/ECONÓMICO/DESCRIPCIÓN	C. INICIAL (1)	MODIFICACIONES (2)	C. DEFINITIVO (3=1+2)	G. COMPROMETIDOS (4)	OB. RECONOCIDAS (5)	PAGOS (6)	OB.PDTES.PAGO (7=5-6)	REMANENTE CRÉDITO (8=3-5)
** 001.120.13000.23010 VICE PORTAV.DGA .DIETAS DIRECTIVO	1.000,00	4.362,74	5.362,74	1.467,55	1.467,55	1.467,55	0,00	3.895,19
* 13000 DIR.Y GEST.ADMV. VICEALCALDÍA, PORTAVOZ, SEGURIDAD	1.000,00	4.362,74	5.362,74	1.467,55	1.467,55	1.467,55	0,00	3.895,19
23010 DEL PERSONAL DIRECTIVO	1.000,00	4.362,74	5.362,74	1.467,55	1.467,55	1.467,55	0,00	3.895,19
** 001.120.13000.23020 VICE PORTAV.DGA .DIETAS NO DIRECTIVO	900,00	1.303,27	2.203,27	1.827,89	1.827,89	1.827,89	0,00	375,38
* 13000 DIR.Y GEST.ADMV. VICEALCALDÍA, PORTAVOZ, SEGURIDAD	900,00	1.303,27	2.203,27	1.827,89	1.827,89	1.827,89	0,00	375,38
23020 DEL PERSONAL NO DIRECTIVO	900,00	1.303,27	2.203,27	1.827,89	1.827,89	1.827,89	0,00	375,38
** 001.120.13000.23100 VICE PORTAV.DGA .GTO VIAJE GOB	5.356,00	0,00	5.356,00	0,00	0,00	0,00	0,00	5.356,00
* 13000 DIR.Y GEST.ADMV. VICEALCALDÍA, PORTAVOZ, SEGURIDAD	5.356,00	0,00	5.356,00	0,00	0,00	0,00	0,00	5.356,00
23100 GASTOS DE VIAJE MIEMBROS DE LOS ORG. DE GOBIERNO	5.356,00	0,00	5.356,00	0,00	0,00	0,00	0,00	5.356,00
** 001.120.13000.23110 VICE PORTAV.DGA .GTOS VIAJE PERS DIR	1.000,00	6.146,03	7.146,03	3.424,09	3.424,09	3.424,09	0,00	3.721,94
* 13000 DIR.Y GEST.ADMV. VICEALCALDÍA, PORTAVOZ, SEGURIDAD	1.000,00	6.146,03	7.146,03	3.424,09	3.424,09	3.424,09	0,00	3.721,94
23110 GASTOS DE VIAJE DEL PERSONAL DIRECTIVO	1.000,00	6.146,03	7.146,03	3.424,09	3.424,09	3.424,09	0,00	3.721,94
** 001.120.13000.23111 VICE PORTAV.DGA .LOCOM URBA DIRECTIVO	300,00	357,78	657,78	63,70	63,70	63,70	0,00	594,08
* 13000 DIR.Y GEST.ADMV. VICEALCALDÍA, PORTAVOZ, SEGURIDAD	300,00	357,78	657,78	63,70	63,70	63,70	0,00	594,08
23111 LOCOMOCIÓN URBANA PERSONAL DIRECTIVO	300,00	357,78	657,78	63,70	63,70	63,70	0,00	594,08
** 001.120.13000.23120 VICE PORTAV.DGA .GTOS VIAJE P NO DIR	1.731,00	2.957,33	4.688,33	3.072,82	3.072,82	3.072,82	0,00	1.615,51
* 13000 DIR.Y GEST.ADMV. VICEALCALDÍA, PORTAVOZ, SEGURIDAD	1.731,00	2.957,33	4.688,33	3.072,82	3.072,82	3.072,82	0,00	1.615,51
23120 GASTOS DE VIAJE DEL PERSONAL NO DIRECTIVO	1.731,00	2.957,33	4.688,33	3.072,82	3.072,82	3.072,82	0,00	1.615,51
** 001.120.13000.23121 VICE PORTAV.DGA .LOCOM URB P NO DIR	200,00	1.032,02	1.232,02	13,65	13,65	13,65	0,00	1.218,37
* 13000 DIR.Y GEST.ADMV. VICEALCALDÍA, PORTAVOZ, SEGURIDAD	200,00	1.032,02	1.232,02	13,65	13,65	13,65	0,00	1.218,37
23121 LOCOMOCIÓN URBANA PERSONAL NO DIRECTIVO	200,00	1.032,02	1.232,02	13,65	13,65	13,65	0,00	1.218,37
** 001.120.13000.233 VICE PORTAV.DGA .OTRAS INDEMN.	500,00	772,25	1.272,25	563,00	563,00	563,00	0,00	709,25
* 13000 DIR.Y GEST.ADMV. VICEALCALDÍA, PORTAVOZ, SEGURIDAD	500,00	772,25	1.272,25	563,00	563,00	563,00	0,00	709,25
23399 OTRAS INDEMNIZACIONES	500,00	772,25	1.272,25	563,00	563,00	563,00	0,00	709,25
** 001.120.13000.41008 VICE PORTAV.DGA .A MADRID SALUD	98.086.942,00	-1.412.211,44	96.674.730,56	95.141.951,15	95.141.951,15	89.641.951,15	5.500.000,00	1.532.779,41
* 13000 DIR.Y GEST.ADMV. VICEALCALDÍA, PORTAVOZ, SEGURIDAD	98.086.942,00	-1.412.211,44	96.674.730,56	95.141.951,15	95.141.951,15	89.641.951,15	5.500.000,00	1.532.779,41
41008 A MADRID SALUD	98.086.942,00	-1.412.211,44	96.674.730,56	95.141.951,15	95.141.951,15	89.641.951,15	5.500.000,00	1.532.779,41
** 001.120.13000.489 VICE PORTAV.DGA .OT.TRANS.FAM.ISFL	0,00	0,00	0,00	0,00	0,00	0,00	0,00	0,00
* 13000 DIR.Y GEST.ADMV. VICEALCALDÍA, PORTAVOZ, SEGURIDAD	0,00	0,00	0,00	0,00	0,00	0,00	0,00	0,00
48901 OTRAS TRANSFERENCIAS A INSTITUC. SIN FINES LUCRO	0,00	0,00	0,00	0,00	0,00	0,00	0,00	0,00

AYUNTAMIENTO DE MADRID

LIQUIDACIÓN DEL PRESUPUESTO DE GASTOS

Ejercicio : 2023 **Fecha: 31/12/2023**

Centro **: 001 AYUNTAMIENTO DE MADRID**

Sección : 120 VICEALCALDÍA, PORTAVOZ, SEGURIDAD Y EMERGENCIAS

PROGRAMA/DESCRIPCIÓN/ECONÓMICO/DESCRIPCIÓN	C. INICIAL (1)	MODIFICACIONES (2)	C. DEFINITIVO (3=1+2)	G. COMPROMETIDOS (4)	OB. RECONOCIDAS (5)	PAGOS (6)	OB.PDTES.PAGO (7=5-6)	REMANENTE CRÉDITO (8=3-5)
** 001.120.13000.62302 VICE PORTAV.DGA .ÚTILES Y HERR	0,00	181,69	181,69	0,00	0,00	0,00	0,00	181,69
* 13000 DIR.Y GEST.ADMV. VICEALCALDÍA, PORTAVOZ, SEGURIDAD	0,00	181,69	181,69	0,00	0,00	0,00	0,00	181,69
62302 ÚTILES Y HERRAMIENTAS	0,00	181,69	181,69	0,00	0,00	0,00	0,00	181,69
** 001.120.13000.62500 VICE PORTAV.DGA .MOBIL EQ OFI	0,00	19.000,00	19.000,00	0,00	0,00	0,00	0,00	19.000,00
* 13000 DIR.Y GEST.ADMV. VICEALCALDÍA, PORTAVOZ, SEGURIDAD	0,00	19.000,00	19.000,00	0,00	0,00	0,00	0,00	19.000,00
62500 MOBILIARIO Y EQUIPOS DE OFICINA	0,00	19.000,00	19.000,00	0,00	0,00	0,00	0,00	19.000,00
** 001.120.13000.62599 VICE PORTAV.DGA .OT MOBILY E	0,00	5.091,55	5.091,55	1.374,79	1.374,79	1.374,79	0,00	3.716,76
* 13000 DIR.Y GEST.ADMV. VICEALCALDÍA, PORTAVOZ, SEGURIDAD	0,00	5.091,55	5.091,55	1.374,79	1.374,79	1.374,79	0,00	3.716,76
62599 OTRO MOBILIARIO Y ENSERES	0,00	5.091,55	5.091,55	1.374,79	1.374,79	1.374,79	0,00	3.716,76
** 001.120.13000.63200 VICE PORTAV.DGA .EDIF CONST(RE	4.276.510,00	6.146.575,20	10.423.085,20	10.082.504,50	10.079.332,73	9.446.950,30	632.382,43	343.752,47
* 13000 DIR.Y GEST.ADMV. VICEALCALDÍA, PORTAVOZ, SEGURIDAD	4.276.510,00	6.146.575,20	10.423.085,20	10.082.504,50	10.079.332,73	9.446.950,30	632.382,43	343.752,47
63200 EDIFICIOS Y OTRAS CONSTRUCCIONES (REFORMA)	4.276.510,00	6.146.575,20	10.423.085,20	10.082.504,50	10.079.332,73	9.446.950,30	632.382,43	343.752,47
** 001.120.13000.63200.2 VICE PORTAV.DGA .EDIF CONST(RE	0,00	359.089,23	359.089,23	108.948,10	108.948,09	108.948,09	0,00	250.141,14
* 13000 DIR.Y GEST.ADMV. VICEALCALDÍA, PORTAVOZ, SEGURIDAD	0,00	359.089,23	359.089,23	108.948,10	108.948,09	108.948,09	0,00	250.141,14
63200 EDIFICIOS Y OTRAS CONSTRUCCIONES (REFORMA)	0,00	359.089,23	359.089,23	108.948,10	108.948,09	108.948,09	0,00	250.141,14
** 001.120.13000.71008 VICE PORTAV.DGA .A MADRID SALUD	718.340,00	779.011,88	1.497.351,88	1.497.351,88	1.497.351,88	0,00	1.497.351,88	0,00
* 13000 DIR.Y GEST.ADMV. VICEALCALDÍA, PORTAVOZ, SEGURIDAD	718.340,00	779.011,88	1.497.351,88	1.497.351,88	1.497.351,88	0,00	1.497.351,88	0,00
71008 A MADRID SALUD	718.340,00	779.011,88	1.497.351,88	1.497.351,88	1.497.351,88	0,00	1.497.351,88	0,00
** 001.120.13001.16200 VICE PORTAV.COORD GRAL SEG-EM.FORMAC PERF PE	1.659.868,00	-20.500,00	1.639.368,00	1.177.643,28	1.177.641,01	1.177.641,01	0,00	461.726,99
* 13001 CENTRO INTEGRAL DE FORMACIÓN DE SEGURIDAD Y EMERGE	1.659.868,00	-20.500,00	1.639.368,00	1.177.643,28	1.177.641,01	1.177.641,01	0,00	461.726,99
16200 FORMACIÓN Y PERFECCIONAMIENTO DEL PERSONAL	1.659.868,00	-20.500,00	1.639.368,00	1.177.643,28	1.177.641,01	1.177.641,01	0,00	461.726,99
** 001.120.13001.16200.2 VICE PORTAV.COORD GRAL SEG-EM.FORMAC PERF PE	0,00	15.192,76	15.192,76	0,00	0,00	0,00	0,00	15.192,76
* 13001 CENTRO INTEGRAL DE FORMACIÓN DE SEGURIDAD Y EMERGE	0,00	15.192,76	15.192,76	0,00	0,00	0,00	0,00	15.192,76
16200 FORMACIÓN Y PERFECCIONAMIENTO DEL PERSONAL	0,00	15.192,76	15.192,76	0,00	0,00	0,00	0,00	15.192,76
** 001.120.13001.212 VICE PORTAV.COORD GRAL SEG-EM.EDIF.OTR.CONST	201.997,00	-40.205,00	161.792,00	156.791,81	156.791,76	156.791,76	0,00	5.000,24
* 13001 CENTRO INTEGRAL DE FORMACIÓN DE SEGURIDAD Y EMERGE	201.997,00	-40.205,00	161.792,00	156.791,81	156.791,76	156.791,76	0,00	5.000,24
21200 REP.MANT. Y CONSERV. EDIFICIOS Y OTRAS CONSTRUC.	201.997,00	-40.205,00	161.792,00	156.791,81	156.791,76	156.791,76	0,00	5.000,24
** 001.120.13001.213 VICE PORTAV.COORD GRAL SEG-EM.MAQ.INST.Y UTI	10.000,00	0,00	10.000,00	213,69	213,69	213,69	0,00	9.786,31
* 13001 CENTRO INTEGRAL DE FORMACIÓN DE SEGURIDAD Y EMERGE	10.000,00	0,00	10.000,00	213,69	213,69	213,69	0,00	9.786,31
21300 REP.MANT.Y CONSERV. MAQUINARIA, INSTAL. Y UTILLAJE	10.000,00	0,00	10.000,00	213,69	213,69	213,69	0,00	9.786,31

AYUNTAMIENTO DE MADRID

LIQUIDACIÓN DEL PRESUPUESTO DE GASTOS

Ejercicio : 2023 **Fecha: 31/12/2023**

Centro **: 001 AYUNTAMIENTO DE MADRID**

Sección : 120 VICEALCALDÍA, PORTAVOZ, SEGURIDAD Y EMERGENCIAS

PROGRAMA/DESCRIPCIÓN/ECONÓMICO/DESCRIPCIÓN	C. INICIAL (1)	MODIFICACIONES (2)	C. DEFINITIVO (3=1+2)	G. COMPROMETIDOS (4)	OB. RECONOCIDAS (5)	PAGOS (6)	OB.PDTES.PAGO (7=5-6)	REMANENTE CRÉDITO (8=3-5)
** 001.120.13001.220 VICE PORTAV.COORD GRAL SEG-EM.MAT.OFICINA	4.000,00	4.000,00	8.000,00	4.047,73	4.047,73	4.047,73	0,00	3.952,27
* 13001 CENTRO INTEGRAL DE FORMACIÓN DE SEGURIDAD Y EMERGE	4.000,00	4.000,00	8.000,00	4.047,73	4.047,73	4.047,73	0,00	3.952,27
22000 MATERIAL DE OFICINA ORDINARIO NO INVENTARIABLE	2.000,00	4.000,00	6.000,00	2.128,09	2.128,09	2.128,09	0,00	3.871,91
22002 MATERIAL INFORMÁTICO NO INVENTARIABLE	2.000,00	0,00	2.000,00	1.919,64	1.919,64	1.919,64	0,00	80,36
** 001.120.13001.221 VICE PORTAV.COORD GRAL SEG-EM.SUMINISTROS	11.000,00	3.000,00	14.000,00	11.621,43	11.621,43	8.860,26	2.761,17	2.378,57
* 13001 CENTRO INTEGRAL DE FORMACIÓN DE SEGURIDAD Y EMERGE	11.000,00	3.000,00	14.000,00	11.621,43	11.621,43	8.860,26	2.761,17	2.378,57
22106 PRODUCTOS FARMACÉUTICOS Y MATERIAL SANITARIO	5.000,00	-5.000,00	0,00	0,00	0,00	0,00	0,00	0,00
22110 PRODUCTOS DE LIMPIEZA Y ASEO	1.000,00	0,00	1.000,00	957,93	957,93	957,93	0,00	42,07
22199 OTROS SUMINISTROS	5.000,00	8.000,00	13.000,00	10.663,50	10.663,50	7.902,33	2.761,17	2.336,50
** 001.120.13001.22104 VICE PORTAV.COORD GRAL SEG-EM.VESTUARIO	2.000,00	15.500,00	17.500,00	8.839,66	8.839,66	8.839,66	0,00	8.660,34
* 13001 CENTRO INTEGRAL DE FORMACIÓN DE SEGURIDAD Y EMERGE	2.000,00	15.500,00	17.500,00	8.839,66	8.839,66	8.839,66	0,00	8.660,34
22104 VESTUARIO	2.000,00	15.500,00	17.500,00	8.839,66	8.839,66	8.839,66	0,00	8.660,34
** 001.120.13001.22606 VICE PORTAV.COORD GRAL SEG-EM.REUN CONF CURS	0,00	5.000,00	5.000,00	3.539,92	3.539,92	3.539,92	0,00	1.460,08
* 13001 CENTRO INTEGRAL DE FORMACIÓN DE SEGURIDAD Y EMERGE	0,00	5.000,00	5.000,00	3.539,92	3.539,92	3.539,92	0,00	1.460,08
22606 REUNIONES, CONFERENCIAS Y CURSOS	0,00	5.000,00	5.000,00	3.539,92	3.539,92	3.539,92	0,00	1.460,08
** 001.120.13001.227 VICE PORTAV.COORD GRAL SEG-EM.TRAB.REAL.EMP	286.639,00	-19.660,00	266.979,00	257.746,94	257.746,76	256.976,76	770,00	9.232,24
* 13001 CENTRO INTEGRAL DE FORMACIÓN DE SEGURIDAD Y EMERGE	286.639,00	-19.660,00	266.979,00	257.746,94	257.746,76	256.976,76	770,00	9.232,24
22700 LIMPIEZA Y ASEO	172.748,00	0,00	172.748,00	172.746,86	172.746,72	172.746,72	0,00	1,28
22706 ESTUDIOS Y TRABAJOS TÉCNICOS	3.000,00	7.000,00	10.000,00	0,00	0,00	0,00	0,00	10.000,00
22799 OTROS TRABAJOS REALIZADOS POR OTRAS EMP. Y PROF.	110.891,00	-26.660,00	84.231,00	85.000,08	85.000,04	84.230,04	770,00	-769,04
** 001.120.13001.233 VICE PORTAV.COORD GRAL SEG-EM.OTRAS INDEMN.	3.411.134,00	-752.794,00	2.658.340,00	1.964.210,00	1.964.210,00	1.964.210,00	0,00	694.130,00
* 13001 CENTRO INTEGRAL DE FORMACIÓN DE SEGURIDAD Y EMERGE	3.411.134,00	-752.794,00	2.658.340,00	1.964.210,00	1.964.210,00	1.964.210,00	0,00	694.130,00
23300 INDEMNIZACIÓN A FORMADORES INTERNOS	3.411.134,00	-752.794,00	2.658.340,00	1.964.210,00	1.964.210,00	1.964.210,00	0,00	694.130,00
** 001.120.13001.62301 VICE PORTAV.COORD GRAL SEG-EM.INSTALAC TÉCNI	14.500,00	-14.500,00	0,00	0,00	0,00	0,00	0,00	0,00
* 13001 CENTRO INTEGRAL DE FORMACIÓN DE SEGURIDAD Y EMERGE	14.500,00	-14.500,00	0,00	0,00	0,00	0,00	0,00	0,00
62301 INSTALACIONES TÉCNICAS	14.500,00	-14.500,00	0,00	0,00	0,00	0,00	0,00	0,00
** 001.120.13001.62500 VICE PORTAV.COORD GRAL SEG-EM.MOBIL EQ OFI	8.000,00	-8.000,00	0,00	0,00	0,00	0,00	0,00	0,00
* 13001 CENTRO INTEGRAL DE FORMACIÓN DE SEGURIDAD Y EMERGE	8.000,00	-8.000,00	0,00	0,00	0,00	0,00	0,00	0,00
62500 MOBILIARIO Y EQUIPOS DE OFICINA	8.000,00	-8.000,00	0,00	0,00	0,00	0,00	0,00	0,00
** 001.120.13001.62599 VICE PORTAV.COORD GRAL SEG-EM.OT MOBILY E	10.000,00	-10.000,00	0,00	0,00	0,00	0,00	0,00	0,00

AYUNTAMIENTO DE MADRID

LIQUIDACIÓN DEL PRESUPUESTO DE GASTOS

Ejercicio : 2023 **Fecha: 31/12/2023**

Centro **: 001 AYUNTAMIENTO DE MADRID**

Sección : 120 VICEALCALDÍA, PORTAVOZ, SEGURIDAD Y EMERGENCIAS

PROGRAMA/DESCRIPCIÓN/ECONÓMICO/DESCRIPCIÓN	C. INICIAL (1)	MODIFICACIONES (2)	C. DEFINITIVO (3=1+2)	G. COMPROMETIDOS (4)	OB. RECONOCIDAS (5)	PAGOS (6)	OB.PDTES.PAGO (7=5-6)	REMANENTE CRÉDITO (8=3-5)
* 13001 CENTRO INTEGRAL DE FORMACIÓN DE SEGURIDAD Y EMERGE	10.000,00	-10.000,00	0,00	0,00	0,00	0,00	0,00	0,00
62599 OTRO MOBILIARIO Y ENSERES	10.000,00	-10.000,00	0,00	0,00	0,00	0,00	0,00	0,00
** 001.120.13001.62601 VICE PORTAV.COORD GRAL SEG-EM.EQUIP PROCESO	12.800,00	-6.750,00	6.050,00	5.998,10	5.998,10	0,00	5.998,10	51,90
* 13001 CENTRO INTEGRAL DE FORMACIÓN DE SEGURIDAD Y EMERGE	12.800,00	-6.750,00	6.050,00	5.998,10	5.998,10	0,00	5.998,10	51,90
62601 EQUIPOS PARA PROCESO DE DATOS	12.800,00	-6.750,00	6.050,00	5.998,10	5.998,10	0,00	5.998,10	51,90
** 001.120.13001.63500 VICE PORTAV.COORD GRAL SEG-EM.MOB.EQUI.OFI(R	18.000,00	-12.000,00	6.000,00	5.459,52	5.459,52	5.459,52	0,00	540,48
* 13001 CENTRO INTEGRAL DE FORMACIÓN DE SEGURIDAD Y EMERGE	18.000,00	-12.000,00	6.000,00	5.459,52	5.459,52	5.459,52	0,00	540,48
63500 MOBILIARIO Y EQUIPOS DE OFICINA (REFORMA Y REP.)	18.000,00	-12.000,00	6.000,00	5.459,52	5.459,52	5.459,52	0,00	540,48
** 001.120.13001.63600 VICE PORTAV.COORD GRAL SEG-EM.EQUI.COMUNIC (	18.000,00	-18.000,00	0,00	0,00	0,00	0,00	0,00	0,00
* 13001 CENTRO INTEGRAL DE FORMACIÓN DE SEGURIDAD Y EMERGE	18.000,00	-18.000,00	0,00	0,00	0,00	0,00	0,00	0,00
63600 EQUIPOS DE COMUNICACIÓN (REFORMA Y REPOSICIÓN)	18.000,00	-18.000,00	0,00	0,00	0,00	0,00	0,00	0,00
** 001.120.13001.64100 VICE PORTAV.COORD GRAL SEG-EM.APLICAC INFORM	24.000,00	-19.000,00	5.000,00	2.271,74	2.271,74	2.271,74	0,00	2.728,26
* 13001 CENTRO INTEGRAL DE FORMACIÓN DE SEGURIDAD Y EMERGE	24.000,00	-19.000,00	5.000,00	2.271,74	2.271,74	2.271,74	0,00	2.728,26
64100 APLICACIONES INFORMÁTICAS	24.000,00	-19.000,00	5.000,00	2.271,74	2.271,74	2.271,74	0,00	2.728,26
** 001.120.13201.14303 VICE PORTAV.SEGURIDAD.AJUST TÉCN	5.938.879,00	-5.938.879,00	0,00	0,00	0,00	0,00	0,00	0,00
* 13201 SEGURIDAD	5.938.879,00	-5.938.879,00	0,00	0,00	0,00	0,00	0,00	0,00
14303 AJUSTES TÉCNICOS	5.938.879,00	-5.938.879,00	0,00	0,00	0,00	0,00	0,00	0,00
** 001.120.13201.204 VICE PORTAV.SEGURIDAD.ARR.MAT.TRANSP	2.565.619,00	3.397.086,83	5.962.705,83	5.827.978,84	5.660.975,44	3.362.398,42	2.298.577,02	301.730,39
* 13201 SEGURIDAD	2.565.619,00	3.397.086,83	5.962.705,83	5.827.978,84	5.660.975,44	3.362.398,42	2.298.577,02	301.730,39
20400 ARRENDAMIENTOS DE MATERIAL DE TRANSPORTE	2.565.619,00	3.397.086,83	5.962.705,83	5.827.978,84	5.660.975,44	3.362.398,42	2.298.577,02	301.730,39
** 001.120.13201.205 VICE PORTAV.SEGURIDAD.ARRE.MOB.Y ENSER	0,00	10.620,58	10.620,58	4.074,43	4.074,43	4.074,43	0,00	6.546,15
* 13201 SEGURIDAD	0,00	10.620,58	10.620,58	4.074,43	4.074,43	4.074,43	0,00	6.546,15
20500 ARRENDAMIENTOS DE MOBILIARIO Y ENSERES	0,00	10.620,58	10.620,58	4.074,43	4.074,43	4.074,43	0,00	6.546,15
** 001.120.13201.206 VICE PORTAV.SEGURIDAD.ARREND EQU.PROC.INFOR	0,00	94.609,65	94.609,65	88.705,72	56.259,06	36.005,11	20.253,95	38.350,59
* 13201 SEGURIDAD	0,00	94.609,65	94.609,65	88.705,72	56.259,06	36.005,11	20.253,95	38.350,59
20600 ARRENDAMIENTOS DE EQUIPOS PARA PROCESOS INFORMAC.	0,00	94.609,65	94.609,65	88.705,72	56.259,06	36.005,11	20.253,95	38.350,59
** 001.120.13201.212 VICE PORTAV.SEGURIDAD.EDIF.OTR.CONST	861.332,00	-187.846,00	673.486,00	673.485,66	671.987,90	534.667,45	137.320,45	1.498,10
* 13201 SEGURIDAD	861.332,00	-187.846,00	673.486,00	673.485,66	671.987,90	534.667,45	137.320,45	1.498,10
21200 REP.MANT. Y CONSERV. EDIFICIOS Y OTRAS CONSTRUC.	861.332,00	-187.846,00	673.486,00	673.485,66	671.987,90	534.667,45	137.320,45	1.498,10
** 001.120.13201.213 VICE PORTAV.SEGURIDAD.MAQ.INST.Y UTILL	554.186,00	134.925,00	689.111,00	559.782,26	523.956,26	467.889,36	56.066,90	165.154,74

AYUNTAMIENTO DE MADRID

LIQUIDACIÓN DEL PRESUPUESTO DE GASTOS

Ejercicio : 2023 **Fecha: 31/12/2023**

Centro **: 001 AYUNTAMIENTO DE MADRID**

Sección : 120 VICEALCALDÍA, PORTAVOZ, SEGURIDAD Y EMERGENCIAS

PROGRAMA/DESCRIPCIÓN/ECONÓMICO/DESCRIPCIÓN	C. INICIAL (1)	MODIFICACIONES (2)	C. DEFINITIVO (3=1+2)	G. COMPROMETIDOS (4)	OB. RECONOCIDAS (5)	PAGOS (6)	OB.PDTES.PAGO (7=5-6)	REMANENTE CRÉDITO (8=3-5)
* 13201 SEGURIDAD	554.186,00	134.925,00	689.111,00	559.782,26	523.956,26	467.889,36	56.066,90	165.154,74
21300 REP.MANT.Y CONSERV. MAQUINARIA, INSTAL. Y UTILLAJE	554.186,00	134.925,00	689.111,00	559.782,26	523.956,26	467.889,36	56.066,90	165.154,74
** 001.120.13201.214 VICE PORTAV.SEGURIDAD.ELEMEN.TRANSP	1.921.716,00	-248.810,62	1.672.905,38	1.516.414,69	1.426.180,97	1.422.099,05	4.081,92	246.724,41
* 13201 SEGURIDAD	1.921.716,00	-248.810,62	1.672.905,38	1.516.414,69	1.426.180,97	1.422.099,05	4.081,92	246.724,41
21400 REP., MANT. Y CONSERV. ELEMENTOS DE TRANSPORTE	1.921.716,00	-248.810,62	1.672.905,38	1.516.414,69	1.426.180,97	1.422.099,05	4.081,92	246.724,41
** 001.120.13201.215 VICE PORTAV.SEGURIDAD.MOBILIARIO	3.599,00	1.197,00	4.796,00	4.786,55	4.786,55	4.786,55	0,00	9,45
* 13201 SEGURIDAD	3.599,00	1.197,00	4.796,00	4.786,55	4.786,55	4.786,55	0,00	9,45
21500 REP., MANT. Y CONSERV. DE MOBILIARIO	3.599,00	1.197,00	4.796,00	4.786,55	4.786,55	4.786,55	0,00	9,45
** 001.120.13201.216 VICE PORTAV.SEGURIDAD.EQU.PROC.INFORM	2.388.112,00	-348.249,00	2.039.863,00	1.944.342,29	1.541.047,90	1.446.394,43	94.653,47	498.815,10
* 13201 SEGURIDAD	2.388.112,00	-348.249,00	2.039.863,00	1.944.342,29	1.541.047,90	1.446.394,43	94.653,47	498.815,10
21600 REP., MANT.Y CONSERV. EQUIPOS PROCESO INFORMACIÓN	2.388.112,00	-348.249,00	2.039.863,00	1.944.342,29	1.541.047,90	1.446.394,43	94.653,47	498.815,10
** 001.120.13201.220 VICE PORTAV.SEGURIDAD.MAT.OFICINA	276.872,00	-151.350,00	125.522,00	113.445,29	113.445,27	109.309,91	4.135,36	12.076,73
* 13201 SEGURIDAD	276.872,00	-151.350,00	125.522,00	113.445,29	113.445,27	109.309,91	4.135,36	12.076,73
22000 MATERIAL DE OFICINA ORDINARIO NO INVENTARIABLE	84.872,00	-16.850,00	68.022,00	66.112,73	66.112,71	61.977,35	4.135,36	1.909,29
22001 PRENSA, REVISTAS, LIBROS Y OTRAS PUBLICACIONES	18.000,00	-18.000,00	0,00	0,00	0,00	0,00	0,00	0,00
22002 MATERIAL INFORMÁTICO NO INVENTARIABLE	174.000,00	-116.500,00	57.500,00	47.332,56	47.332,56	47.332,56	0,00	10.167,44
** 001.120.13201.221 VICE PORTAV.SEGURIDAD.SUMINISTROS	1.255.592,00	-369.122,68	886.469,32	652.248,97	621.593,35	562.109,25	59.484,10	264.875,97
* 13201 SEGURIDAD	1.255.592,00	-369.122,68	886.469,32	652.248,97	621.593,35	562.109,25	59.484,10	264.875,97
22105 PRODUCTOS ALIMENTICIOS	40.100,00	32.657,00	72.757,00	28.334,22	20.454,28	20.454,28	0,00	52.302,72
22106 PRODUCTOS FARMACÉUTICOS Y MATERIAL SANITARIO	740.237,00	-637.364,00	102.873,00	79.208,70	79.072,58	79.072,58	0,00	23.800,42
22107 IMPRESOS Y FORMULARIOS	86.000,00	61.000,00	147.000,00	51.760,68	51.760,68	51.760,68	0,00	95.239,32
22110 PRODUCTOS DE LIMPIEZA Y ASEO	30.000,00	-29.500,00	500,00	0,00	0,00	0,00	0,00	500,00
22111 REPUESTOS DE MAQUIN., UTILLAJE Y ELEM.TRANSPORTES	75.000,00	-17.000,00	58.000,00	46.316,99	46.316,98	46.316,98	0,00	11.683,02
22112 SUMIN.MAT.ELECTRÓNICO, ELÉCTRICO Y TELECOMUNICAC.	3.000,00	4.700,00	7.700,00	4.402,77	4.402,77	0,00	4.402,77	3.297,23
22113 MANUTENCIÓN DE ANIMALES	128.439,00	-31.125,00	97.314,00	86.838,70	80.283,07	80.283,07	0,00	17.030,93
22199 OTROS SUMINISTROS	152.816,00	247.509,32	400.325,32	355.386,91	339.302,99	284.221,66	55.081,33	61.022,33
** 001.120.13201.22103 VICE PORTAV.SEGURIDAD.COMBUSTIBLES Y CARBU	0,00	1.000,00	1.000,00	0,00	0,00	0,00	0,00	1.000,00
* 13201 SEGURIDAD	0,00	1.000,00	1.000,00	0,00	0,00	0,00	0,00	1.000,00
22103 COMBUSTIBLES Y CARBURANTES	0,00	1.000,00	1.000,00	0,00	0,00	0,00	0,00	1.000,00
** 001.120.13201.22104 VICE PORTAV.SEGURIDAD.VESTUARIO	4.333.760,00	4.192.195,00	8.525.955,00	8.506.064,49	8.363.435,31	8.363.435,31	0,00	162.519,69

AYUNTAMIENTO DE MADRID

LIQUIDACIÓN DEL PRESUPUESTO DE GASTOS

Ejercicio : 2023 **Fecha: 31/12/2023**

Centro **: 001 AYUNTAMIENTO DE MADRID**

Sección : 120 VICEALCALDÍA, PORTAVOZ, SEGURIDAD Y EMERGENCIAS

PROGRAMA/DESCRIPCIÓN/ECONÓMICO/DESCRIPCIÓN	C. INICIAL (1)	MODIFICACIONES (2)	C. DEFINITIVO (3=1+2)	G. COMPROMETIDOS (4)	OB. RECONOCIDAS (5)	PAGOS (6)	OB.PDTES.PAGO (7=5-6)	REMANENTE CRÉDITO (8=3-5)
* 13201 SEGURIDAD	4.333.760,00	4.192.195,00	8.525.955,00	8.506.064,49	8.363.435,31	8.363.435,31	0,00	162.519,69
22104 VESTUARIO	4.333.760,00	4.192.195,00	8.525.955,00	8.506.064,49	8.363.435,31	8.363.435,31	0,00	162.519,69
** 001.120.13201.22104.2 VICE PORTAV.SEGURIDAD.VESTUARIO	0,00	1.410.527,25	1.410.527,25	1.410.527,25	1.410.515,22	1.410.515,22	0,00	12,03
* 13201 SEGURIDAD	0,00	1.410.527,25	1.410.527,25	1.410.527,25	1.410.515,22	1.410.515,22	0,00	12,03
22104 VESTUARIO	0,00	1.410.527,25	1.410.527,25	1.410.527,25	1.410.515,22	1.410.515,22	0,00	12,03
** 001.120.13201.22199.2 VICE PORTAV.SEGURIDAD.OT SUMINISTR	0,00	15.144,36	15.144,36	15.144,36	15.144,36	15.144,36	0,00	0,00
* 13201 SEGURIDAD	0,00	15.144,36	15.144,36	15.144,36	15.144,36	15.144,36	0,00	0,00
22199 OTROS SUMINISTROS	0,00	15.144,36	15.144,36	15.144,36	15.144,36	15.144,36	0,00	0,00
** 001.120.13201.222 VICE PORTAV.SEGURIDAD.COMUNICACIONES	23.000,00	38.020,00	61.020,00	1.016,40	0,00	0,00	0,00	61.020,00
* 13201 SEGURIDAD	23.000,00	38.020,00	61.020,00	1.016,40	0,00	0,00	0,00	61.020,00
22200 SERVICIOS DE TELECOMUNICACIONES	23.000,00	38.020,00	61.020,00	1.016,40	0,00	0,00	0,00	61.020,00
** 001.120.13201.22200.2 VICE PORTAV.SEGURIDAD.SERVICIOS TELECO	0,00	35,53	35,53	35,53	0,00	0,00	0,00	35,53
* 13201 SEGURIDAD	0,00	35,53	35,53	35,53	0,00	0,00	0,00	35,53
22200 SERVICIOS DE TELECOMUNICACIONES	0,00	35,53	35,53	35,53	0,00	0,00	0,00	35,53
** 001.120.13201.223 VICE PORTAV.SEGURIDAD.TRANSPORTES	25.000,00	68.614,92	93.614,92	47.835,97	45.535,17	37.059,74	8.475,43	48.079,75
* 13201 SEGURIDAD	25.000,00	68.614,92	93.614,92	47.835,97	45.535,17	37.059,74	8.475,43	48.079,75
22300 TRANSPORTES	25.000,00	68.614,92	93.614,92	47.835,97	45.535,17	37.059,74	8.475,43	48.079,75
** 001.120.13201.224 VICE PORTAV.SEGURIDAD.PRIMAS DE SEGUROS	5.000,00	4.500,00	9.500,00	6.878,40	6.878,40	6.878,40	0,00	2.621,60
* 13201 SEGURIDAD	5.000,00	4.500,00	9.500,00	6.878,40	6.878,40	6.878,40	0,00	2.621,60
22400 PRIMAS DE SEGUROS	5.000,00	4.500,00	9.500,00	6.878,40	6.878,40	6.878,40	0,00	2.621,60
** 001.120.13201.225 VICE PORTAV.SEGURIDAD.TRIBUTOS	100,00	0,00	100,00	96,21	96,21	96,21	0,00	3,79
* 13201 SEGURIDAD	100,00	0,00	100,00	96,21	96,21	96,21	0,00	3,79
22500 TRIBUTOS ESTATALES	100,00	0,00	100,00	0,00	0,00	0,00	0,00	100,00
22501 TRIBUTOS DE LAS COMUNIDADES AUTÓNOMAS	0,00	0,00	0,00	96,21	96,21	96,21	0,00	-96,21
** 001.120.13201.226 VICE PORTAV.SEGURIDAD.GTOS DIVERSOS	132.000,00	2.467,75	134.467,75	54.534,31	54.534,31	53.634,31	900,00	79.933,44
* 13201 SEGURIDAD	132.000,00	2.467,75	134.467,75	54.534,31	54.534,31	53.634,31	900,00	79.933,44
22604 GASTOS JURÍDICOS Y CONTENCIOSOS	20.000,00	-5.000,00	15.000,00	6.433,00	6.433,00	5.533,00	900,00	8.567,00
22607 OPOSICIONES Y PRUEBAS SELECTIVAS	111.000,00	8.467,75	119.467,75	48.101,31	48.101,31	48.101,31	0,00	71.366,44
22699 OTROS GASTOS DIVERSOS	1.000,00	-1.000,00	0,00	0,00	0,00	0,00	0,00	0,00
** 001.120.13201.22602 VICE PORTAV.SEGURIDAD.PUBLIC Y PROP	60.000,00	-15.140,00	44.860,00	42.673,13	42.673,13	22.763,13	19.910,00	2.186,87

AYUNTAMIENTO DE MADRID

LIQUIDACIÓN DEL PRESUPUESTO DE GASTOS

Ejercicio : 2023 **Fecha: 31/12/2023**

Centro **: 001 AYUNTAMIENTO DE MADRID**

Sección : 120 VICEALCALDÍA, PORTAVOZ, SEGURIDAD Y EMERGENCIAS

PROGRAMA/DESCRIPCIÓN/ECONÓMICO/DESCRIPCIÓN	C. INICIAL (1)	MODIFICACIONES (2)	C. DEFINITIVO (3=1+2)	G. COMPROMETIDOS (4)	OB. RECONOCIDAS (5)	PAGOS (6)	OB.PDTES.PAGO (7=5-6)	REMANENTE CRÉDITO (8=3-5)
* 13201 SEGURIDAD	60.000,00	-15.140,00	44.860,00	42.673,13	42.673,13	22.763,13	19.910,00	2.186,87
22602 PUBLICIDAD Y PROPAGANDA	60.000,00	-15.140,00	44.860,00	42.673,13	42.673,13	22.763,13	19.910,00	2.186,87
** 001.120.13201.22602.1 VICE PORTAV.SEGURIDAD.PUBLIC Y PROP	0,00	9.524,00	9.524,00	9.316,40	9.316,40	9.316,40	0,00	207,60
* 13201 SEGURIDAD	0,00	9.524,00	9.524,00	9.316,40	9.316,40	9.316,40	0,00	207,60
22602 PUBLICIDAD Y PROPAGANDA	0,00	9.524,00	9.524,00	9.316,40	9.316,40	9.316,40	0,00	207,60
** 001.120.13201.22606 VICE PORTAV.SEGURIDAD.REUN CONF CURS	5.000,00	24.000,00	29.000,00	0,00	0,00	0,00	0,00	29.000,00
* 13201 SEGURIDAD	5.000,00	24.000,00	29.000,00	0,00	0,00	0,00	0,00	29.000,00
22606 REUNIONES, CONFERENCIAS Y CURSOS	5.000,00	24.000,00	29.000,00	0,00	0,00	0,00	0,00	29.000,00
** 001.120.13201.22606.1 VICE PORTAV.SEGURIDAD.REUN CONF CURS	0,00	14.300,00	14.300,00	2.637,80	2.637,80	2.637,80	0,00	11.662,20
* 13201 SEGURIDAD	0,00	14.300,00	14.300,00	2.637,80	2.637,80	2.637,80	0,00	11.662,20
22606 REUNIONES, CONFERENCIAS Y CURSOS	0,00	14.300,00	14.300,00	2.637,80	2.637,80	2.637,80	0,00	11.662,20
** 001.120.13201.22607.2 VICE PORTAV.SEGURIDAD.OPOSIC Y SELEC	0,00	30.825,39	30.825,39	30.825,39	30.046,21	30.046,21	0,00	779,18
* 13201 SEGURIDAD	0,00	30.825,39	30.825,39	30.825,39	30.046,21	30.046,21	0,00	779,18
22607 OPOSICIONES Y PRUEBAS SELECTIVAS	0,00	30.825,39	30.825,39	30.825,39	30.046,21	30.046,21	0,00	779,18
** 001.120.13201.227 VICE PORTAV.SEGURIDAD.TRAB.REAL.EMP	4.963.197,00	1.378.310,48	6.341.507,48	5.608.485,72	5.276.739,88	5.002.741,20	273.998,68	1.064.767,60
* 13201 SEGURIDAD	4.963.197,00	1.378.310,48	6.341.507,48	5.608.485,72	5.276.739,88	5.002.741,20	273.998,68	1.064.767,60
22700 LIMPIEZA Y ASEO	2.209.714,00	490.952,00	2.700.666,00	2.400.693,68	2.400.693,61	2.400.693,61	0,00	299.972,39
22701 SEGURIDAD	400.390,00	66.695,00	467.085,00	415.014,51	415.014,34	415.014,34	0,00	52.070,66
22706 ESTUDIOS Y TRABAJOS TÉCNICOS	1.917.318,00	748.623,48	2.665.941,48	2.350.096,10	2.081.257,77	1.813.424,59	267.833,18	584.683,71
22799 OTROS TRABAJOS REALIZADOS POR OTRAS EMP. Y PROF.	435.775,00	72.040,00	507.815,00	442.681,43	379.774,16	373.608,66	6.165,50	128.040,84
** 001.120.13201.22730 VICE PORTAV.SEGURIDAD.TRAB SERV M.DESTINO	15.000,00	-15.000,00	0,00	0,00	0,00	0,00	0,00	0,00
* 13201 SEGURIDAD	15.000,00	-15.000,00	0,00	0,00	0,00	0,00	0,00	0,00
22730 TRAB.Y SERV. MADRID DESTINO, CULT.,TUR.Y NEG.,S.A.	15.000,00	-15.000,00	0,00	0,00	0,00	0,00	0,00	0,00
** 001.120.13201.228 VICE PORTAV.SEGURIDAD.CONVENIOS E.E.	0,00	1.276,22	1.276,22	0,00	0,00	0,00	0,00	1.276,22
* 13201 SEGURIDAD	0,00	1.276,22	1.276,22	0,00	0,00	0,00	0,00	1.276,22
22899 CONVENIO CON OTRAS ENTIDADES PRIVADAS FIN MUNICIP.	0,00	1.276,22	1.276,22	0,00	0,00	0,00	0,00	1.276,22
** 001.120.13201.23010 VICE PORTAV.SEGURIDAD.DIETAS DIRECTIVO	0,00	3.200,00	3.200,00	1.822,99	1.822,99	1.822,99	0,00	1.377,01
* 13201 SEGURIDAD	0,00	3.200,00	3.200,00	1.822,99	1.822,99	1.822,99	0,00	1.377,01
23010 DEL PERSONAL DIRECTIVO	0,00	3.200,00	3.200,00	1.822,99	1.822,99	1.822,99	0,00	1.377,01
** 001.120.13201.23020 VICE PORTAV.SEGURIDAD.DIETAS NO DIRECTIVO	75.000,00	53.690,00	128.690,00	105.785,97	105.785,97	105.785,97	0,00	22.904,03

AYUNTAMIENTO DE MADRID

LIQUIDACIÓN DEL PRESUPUESTO DE GASTOS

Ejercicio : 2023 **Fecha: 31/12/2023**

Centro **: 001 AYUNTAMIENTO DE MADRID**

Sección : 120 VICEALCALDÍA, PORTAVOZ, SEGURIDAD Y EMERGENCIAS

PROGRAMA/DESCRIPCIÓN/ECONÓMICO/DESCRIPCIÓN	C. INICIAL (1)	MODIFICACIONES (2)	C. DEFINITIVO (3=1+2)	G. COMPROMETIDOS (4)	OB. RECONOCIDAS (5)	PAGOS (6)	OB.PDTES.PAGO (7=5-6)	REMANENTE CRÉDITO (8=3-5)
* 13201 SEGURIDAD	75.000,00	53.690,00	128.690,00	105.785,97	105.785,97	105.785,97	0,00	22.904,03
23020 DEL PERSONAL NO DIRECTIVO	75.000,00	53.690,00	128.690,00	105.785,97	105.785,97	105.785,97	0,00	22.904,03
** 001.120.13201.23020.1 VICE PORTAV.SEGURIDAD.DIETAS NO DIRECTIVO	0,00	15.557,38	15.557,38	4.158,76	4.158,76	4.158,76	0,00	11.398,62
* 13201 SEGURIDAD	0,00	15.557,38	15.557,38	4.158,76	4.158,76	4.158,76	0,00	11.398,62
23020 DEL PERSONAL NO DIRECTIVO	0,00	15.557,38	15.557,38	4.158,76	4.158,76	4.158,76	0,00	11.398,62
** 001.120.13201.23020.4 VICE PORTAV.SEGURIDAD.DIETAS NO DIRECTIVO	0,00	135,81	135,81	135,81	135,81	135,81	0,00	0,00
* 13201 SEGURIDAD	0,00	135,81	135,81	135,81	135,81	135,81	0,00	0,00
23020 DEL PERSONAL NO DIRECTIVO	0,00	135,81	135,81	135,81	135,81	135,81	0,00	0,00
** 001.120.13201.23110 VICE PORTAV.SEGURIDAD.GTOS VIAJE PERS DIR	0,00	5.000,00	5.000,00	1.764,81	1.764,81	1.764,81	0,00	3.235,19
* 13201 SEGURIDAD	0,00	5.000,00	5.000,00	1.764,81	1.764,81	1.764,81	0,00	3.235,19
23110 GASTOS DE VIAJE DEL PERSONAL DIRECTIVO	0,00	5.000,00	5.000,00	1.764,81	1.764,81	1.764,81	0,00	3.235,19
** 001.120.13201.23120 VICE PORTAV.SEGURIDAD.GTOS VIAJE P NO DIR	55.000,00	-4.520,00	50.480,00	9.485,84	9.485,84	9.485,84	0,00	40.994,16
* 13201 SEGURIDAD	55.000,00	-4.520,00	50.480,00	9.485,84	9.485,84	9.485,84	0,00	40.994,16
23120 GASTOS DE VIAJE DEL PERSONAL NO DIRECTIVO	55.000,00	-4.520,00	50.480,00	9.485,84	9.485,84	9.485,84	0,00	40.994,16
** 001.120.13201.23120.1 VICE PORTAV.SEGURIDAD.GTOS VIAJE P NO DIR	0,00	12.707,61	12.707,61	5.513,85	5.513,85	5.513,85	0,00	7.193,76
* 13201 SEGURIDAD	0,00	12.707,61	12.707,61	5.513,85	5.513,85	5.513,85	0,00	7.193,76
23120 GASTOS DE VIAJE DEL PERSONAL NO DIRECTIVO	0,00	12.707,61	12.707,61	5.513,85	5.513,85	5.513,85	0,00	7.193,76
** 001.120.13201.23120.4 VICE PORTAV.SEGURIDAD.GTOS VIAJE P NO DIR	0,00	4,30	4,30	4,30	4,30	4,30	0,00	0,00
* 13201 SEGURIDAD	0,00	4,30	4,30	4,30	4,30	4,30	0,00	0,00
23120 GASTOS DE VIAJE DEL PERSONAL NO DIRECTIVO	0,00	4,30	4,30	4,30	4,30	4,30	0,00	0,00
** 001.120.13201.233 VICE PORTAV.SEGURIDAD.OTRAS INDEMN.	197.000,00	166.717,62	363.717,62	250.556,28	250.556,28	250.556,28	0,00	113.161,34
* 13201 SEGURIDAD	197.000,00	166.717,62	363.717,62	250.556,28	250.556,28	250.556,28	0,00	113.161,34
23302 INDEMNIZACIÓN POR ASISTENCIA A TRIBUNALES	157.000,00	27.799,00	184.799,00	132.022,31	132.022,31	132.022,31	0,00	52.776,69
23399 OTRAS INDEMNIZACIONES	40.000,00	138.918,62	178.918,62	118.533,97	118.533,97	118.533,97	0,00	60.384,65
** 001.120.13201.23302.4 VICE PORTAV.SEGURIDAD.INDEMN ASIST TRIBUNAL	0,00	31.230,00	31.230,00	31.042,50	31.042,50	31.042,50	0,00	187,50
* 13201 SEGURIDAD	0,00	31.230,00	31.230,00	31.042,50	31.042,50	31.042,50	0,00	187,50
23302 INDEMNIZACIÓN POR ASISTENCIA A TRIBUNALES	0,00	31.230,00	31.230,00	31.042,50	31.042,50	31.042,50	0,00	187,50
** 001.120.13201.489 VICE PORTAV.SEGURIDAD.OT.TRANS.FAM.ISFL	8.802,00	0,00	8.802,00	8.798,00	8.798,00	8.798,00	0,00	4,00
* 13201 SEGURIDAD	8.802,00	0,00	8.802,00	8.798,00	8.798,00	8.798,00	0,00	4,00
48901 OTRAS TRANSFERENCIAS A INSTITUC. SIN FINES LUCRO	8.802,00	0,00	8.802,00	8.798,00	8.798,00	8.798,00	0,00	4,00

AYUNTAMIENTO DE MADRID

LIQUIDACIÓN DEL PRESUPUESTO DE GASTOS

Ejercicio : 2023 **Fecha: 31/12/2023**

Centro **: 001 AYUNTAMIENTO DE MADRID**

Sección : 120 VICEALCALDÍA, PORTAVOZ, SEGURIDAD Y EMERGENCIAS

PROGRAMA/DESCRIPCIÓN/ECONÓMICO/DESCRIPCIÓN	C. INICIAL (1)	MODIFICACIONES (2)	C. DEFINITIVO (3=1+2)	G. COMPROMETIDOS (4)	OB. RECONOCIDAS (5)	PAGOS (6)	OB.PDTES.PAGO (7=5-6)	REMANENTE CRÉDITO (8=3-5)
** 001.120.13201.60912 VICE PORTAV.SEGURIDAD.SEÑALIZACIÓN VIAL	0,00	18.075,00	18.075,00	16.830,86	16.830,86	0,00	16.830,86	1.244,14
* 13201 SEGURIDAD	0,00	18.075,00	18.075,00	16.830,86	16.830,86	0,00	16.830,86	1.244,14
60912 SEÑALIZACIÓN VIAL	0,00	18.075,00	18.075,00	16.830,86	16.830,86	0,00	16.830,86	1.244,14
** 001.120.13201.62300 VICE PORTAV.SEGURIDAD.MAQUINARIA	11.500,00	-11.500,00	0,00	0,00	0,00	0,00	0,00	0,00
* 13201 SEGURIDAD	11.500,00	-11.500,00	0,00	0,00	0,00	0,00	0,00	0,00
62300 MAQUINARIA	11.500,00	-11.500,00	0,00	0,00	0,00	0,00	0,00	0,00
** 001.120.13201.62300.2 VICE PORTAV.SEGURIDAD.MAQUINARIA	0,00	2.128,32	2.128,32	2.128,32	2.128,32	2.128,32	0,00	0,00
* 13201 SEGURIDAD	0,00	2.128,32	2.128,32	2.128,32	2.128,32	2.128,32	0,00	0,00
62300 MAQUINARIA	0,00	2.128,32	2.128,32	2.128,32	2.128,32	2.128,32	0,00	0,00
** 001.120.13201.62301 VICE PORTAV.SEGURIDAD.INSTALAC TÉCNICAS	37.000,00	-33.370,00	3.630,00	0,00	0,00	0,00	0,00	3.630,00
* 13201 SEGURIDAD	37.000,00	-33.370,00	3.630,00	0,00	0,00	0,00	0,00	3.630,00
62301 INSTALACIONES TÉCNICAS	37.000,00	-33.370,00	3.630,00	0,00	0,00	0,00	0,00	3.630,00
** 001.120.13201.62302 VICE PORTAV.SEGURIDAD.ÚTILES Y HERR	24.450,00	8.390,00	32.840,00	29.273,23	29.273,23	25.624,41	3.648,82	3.566,77
* 13201 SEGURIDAD	24.450,00	8.390,00	32.840,00	29.273,23	29.273,23	25.624,41	3.648,82	3.566,77
62302 ÚTILES Y HERRAMIENTAS	24.450,00	8.390,00	32.840,00	29.273,23	29.273,23	25.624,41	3.648,82	3.566,77
** 001.120.13201.62400 VICE PORTAV.SEGURIDAD.ELEMEN TRANSP	802.744,00	-802.744,00	0,00	0,00	0,00	0,00	0,00	0,00
* 13201 SEGURIDAD	802.744,00	-802.744,00	0,00	0,00	0,00	0,00	0,00	0,00
62400 ELEMENTOS DE TRANSPORTE	802.744,00	-802.744,00	0,00	0,00	0,00	0,00	0,00	0,00
** 001.120.13201.62500 VICE PORTAV.SEGURIDAD.MOBIL EQ OFI	497.400,00	-489.400,00	8.000,00	7.970,88	7.970,88	0,00	7.970,88	29,12
* 13201 SEGURIDAD	497.400,00	-489.400,00	8.000,00	7.970,88	7.970,88	0,00	7.970,88	29,12
62500 MOBILIARIO Y EQUIPOS DE OFICINA	497.400,00	-489.400,00	8.000,00	7.970,88	7.970,88	0,00	7.970,88	29,12
** 001.120.13201.62599 VICE PORTAV.SEGURIDAD.OT MOBILY E	850,00	172.588,82	173.438,82	132.702,57	127.148,67	58.370,94	68.777,73	46.290,15
* 13201 SEGURIDAD	850,00	172.588,82	173.438,82	132.702,57	127.148,67	58.370,94	68.777,73	46.290,15
62599 OTRO MOBILIARIO Y ENSERES	850,00	172.588,82	173.438,82	132.702,57	127.148,67	58.370,94	68.777,73	46.290,15
** 001.120.13201.62599.2 VICE PORTAV.SEGURIDAD.OT MOBILY E	0,00	28.777,08	28.777,08	28.777,08	28.777,08	28.777,08	0,00	0,00
* 13201 SEGURIDAD	0,00	28.777,08	28.777,08	28.777,08	28.777,08	28.777,08	0,00	0,00
62599 OTRO MOBILIARIO Y ENSERES	0,00	28.777,08	28.777,08	28.777,08	28.777,08	28.777,08	0,00	0,00
** 001.120.13201.62601 VICE PORTAV.SEGURIDAD.EQUIP PROCESO DATOS	232.800,00	-97.140,00	135.660,00	0,00	0,00	0,00	0,00	135.660,00
* 13201 SEGURIDAD	232.800,00	-97.140,00	135.660,00	0,00	0,00	0,00	0,00	135.660,00
62601 EQUIPOS PARA PROCESO DE DATOS	232.800,00	-97.140,00	135.660,00	0,00	0,00	0,00	0,00	135.660,00

AYUNTAMIENTO DE MADRID

LIQUIDACIÓN DEL PRESUPUESTO DE GASTOS

Ejercicio : 2023 **Fecha: 31/12/2023**

Centro **: 001 AYUNTAMIENTO DE MADRID**

Sección : 120 VICEALCALDÍA, PORTAVOZ, SEGURIDAD Y EMERGENCIAS

PROGRAMA/DESCRIPCIÓN/ECONÓMICO/DESCRIPCIÓN	C. INICIAL (1)	MODIFICACIONES (2)	C. DEFINITIVO (3=1+2)	G. COMPROMETIDOS (4)	OB. RECONOCIDAS (5)	PAGOS (6)	OB.PDTES.PAGO (7=5-6)	REMANENTE CRÉDITO (8=3-5)
** 001.120.13201.62601.1 VICE PORTAV.SEGURIDAD.EQUIP PROCESO DATOS	0,00	10.000,00	10.000,00	8.148,02	8.148,02	8.148,02	0,00	1.851,98
* 13201 SEGURIDAD	0,00	10.000,00	10.000,00	8.148,02	8.148,02	8.148,02	0,00	1.851,98
62601 EQUIPOS PARA PROCESO DE DATOS	0,00	10.000,00	10.000,00	8.148,02	8.148,02	8.148,02	0,00	1.851,98
** 001.120.13201.62902 VICE PORTAV.SEGURIDAD.SEMOVIENTES	0,00	24.440,08	24.440,08	23.290,08	23.290,08	12.705,00	10.585,08	1.150,00
* 13201 SEGURIDAD	0,00	24.440,08	24.440,08	23.290,08	23.290,08	12.705,00	10.585,08	1.150,00
62902 SEMOVIENTES	0,00	24.440,08	24.440,08	23.290,08	23.290,08	12.705,00	10.585,08	1.150,00
** 001.120.13201.62999 VICE PORTAV.SEGURIDAD.O.INV NUEV OP SERV	1.392.944,00	-1.235.898,00	157.046,00	142.170,96	142.170,96	142.170,96	0,00	14.875,04
* 13201 SEGURIDAD	1.392.944,00	-1.235.898,00	157.046,00	142.170,96	142.170,96	142.170,96	0,00	14.875,04
62999 OTRAS INV. NUEVAS ASOC. AL FUNCIONAM. OPERAT. SERV	1.392.944,00	-1.235.898,00	157.046,00	142.170,96	142.170,96	142.170,96	0,00	14.875,04
** 001.120.13201.62999.1 VICE PORTAV.SEGURIDAD.O.INV NUEV OP SERV	0,00	900,00	900,00	899,99	899,99	899,99	0,00	0,01
* 13201 SEGURIDAD	0,00	900,00	900,00	899,99	899,99	899,99	0,00	0,01
62999 OTRAS INV. NUEVAS ASOC. AL FUNCIONAM. OPERAT. SERV	0,00	900,00	900,00	899,99	899,99	899,99	0,00	0,01
** 001.120.13201.63200 VICE PORTAV.SEGURIDAD.EDIF CONST(RE	100.000,00	287.624,47	387.624,47	361.443,80	360.731,57	281.109,58	79.621,99	26.892,90
* 13201 SEGURIDAD	100.000,00	287.624,47	387.624,47	361.443,80	360.731,57	281.109,58	79.621,99	26.892,90
63200 EDIFICIOS Y OTRAS CONSTRUCCIONES (REFORMA)	100.000,00	287.624,47	387.624,47	361.443,80	360.731,57	281.109,58	79.621,99	26.892,90
** 001.120.13201.63301 VICE PORTAV.SEGURIDAD.INSTALACION(R)	154.400,00	-154.400,00	0,00	0,00	0,00	0,00	0,00	0,00
* 13201 SEGURIDAD	154.400,00	-154.400,00	0,00	0,00	0,00	0,00	0,00	0,00
63301 INSTALACIONES (REFORMA Y REPOSICIÓN)	154.400,00	-154.400,00	0,00	0,00	0,00	0,00	0,00	0,00
** 001.120.13201.63999 VICE PORTAV.SEGURIDAD.O.INV REPOS.FOS	625.000,00	-625.000,00	0,00	0,00	0,00	0,00	0,00	0,00
* 13201 SEGURIDAD	625.000,00	-625.000,00	0,00	0,00	0,00	0,00	0,00	0,00
63999 OTRAS INVERS. DE REPOS. ASOC. AL FUNC. OPER. SERV.	625.000,00	-625.000,00	0,00	0,00	0,00	0,00	0,00	0,00
** 001.120.13201.63999.2 VICE PORTAV.SEGURIDAD.O.INV REPOS.FOS	0,00	34.595,92	34.595,92	34.595,92	34.595,92	34.595,92	0,00	0,00
* 13201 SEGURIDAD	0,00	34.595,92	34.595,92	34.595,92	34.595,92	34.595,92	0,00	0,00
63999 OTRAS INVERS. DE REPOS. ASOC. AL FUNC. OPER. SERV.	0,00	34.595,92	34.595,92	34.595,92	34.595,92	34.595,92	0,00	0,00
** 001.120.13201.64099 VICE PORTAV.SEGURIDAD.OT INVERS INMATER	23.000,00	-23.000,00	0,00	0,00	0,00	0,00	0,00	0,00
* 13201 SEGURIDAD	23.000,00	-23.000,00	0,00	0,00	0,00	0,00	0,00	0,00
64099 OTRAS INVERSIONES DE CARÁCTER INMATERIAL	23.000,00	-23.000,00	0,00	0,00	0,00	0,00	0,00	0,00
** 001.120.13201.64100 VICE PORTAV.SEGURIDAD.APLICAC INFORMÁT	453.750,00	-318.936,65	134.813,35	123.214,22	123.214,22	52.497,06	70.717,16	11.599,13
* 13201 SEGURIDAD	453.750,00	-318.936,65	134.813,35	123.214,22	123.214,22	52.497,06	70.717,16	11.599,13
64100 APLICACIONES INFORMÁTICAS	453.750,00	-318.936,65	134.813,35	123.214,22	123.214,22	52.497,06	70.717,16	11.599,13

AYUNTAMIENTO DE MADRID

LIQUIDACIÓN DEL PRESUPUESTO DE GASTOS

Ejercicio : 2023 **Fecha: 31/12/2023**

Centro **: 001 AYUNTAMIENTO DE MADRID**

Sección : 120 VICEALCALDÍA, PORTAVOZ, SEGURIDAD Y EMERGENCIAS

PROGRAMA/DESCRIPCIÓN/ECONÓMICO/DESCRIPCIÓN	C. INICIAL (1)	MODIFICACIONES (2)	C. DEFINITIVO (3=1+2)	G. COMPROMETIDOS (4)	OB. RECONOCIDAS (5)	PAGOS (6)	OB.PDTES.PAGO (7=5-6)	REMANENTE CRÉDITO (8=3-5)
** 001.120.13201.64100.1 VICE PORTAV.SEGURIDAD.APLICAC INFORMÁT	0,00	10.000,00	10.000,00	2.117,50	2.117,50	2.117,50	0,00	7.882,50
* 13201 SEGURIDAD	0,00	10.000,00	10.000,00	2.117,50	2.117,50	2.117,50	0,00	7.882,50
64100 APLICACIONES INFORMÁTICAS	0,00	10.000,00	10.000,00	2.117,50	2.117,50	2.117,50	0,00	7.882,50
** 001.120.13510.203 VICE PORTAV.SAMUR-P CIVIL.ARRD. MAQ.INST.UTI	188.075,00	367.068,00	555.143,00	553.750,17	493.229,87	477.156,31	16.073,56	61.913,13
* 13510 SAMUR-PROTECCIÓN CIVIL	188.075,00	367.068,00	555.143,00	553.750,17	493.229,87	477.156,31	16.073,56	61.913,13
20300 ARRENDAMIENTOS DE MAQUINARIA, INSTALAC. Y UTILLAJE	188.075,00	367.068,00	555.143,00	553.750,17	493.229,87	477.156,31	16.073,56	61.913,13
** 001.120.13510.204 VICE PORTAV.SAMUR-P CIVIL.ARR.MAT.TRANSP	3.646.291,00	0,00	3.646.291,00	3.646.289,29	3.611.487,24	3.611.487,24	0,00	34.803,76
* 13510 SAMUR-PROTECCIÓN CIVIL	3.646.291,00	0,00	3.646.291,00	3.646.289,29	3.611.487,24	3.611.487,24	0,00	34.803,76
20400 ARRENDAMIENTOS DE MATERIAL DE TRANSPORTE	3.646.291,00	0,00	3.646.291,00	3.646.289,29	3.611.487,24	3.611.487,24	0,00	34.803,76
** 001.120.13510.205 VICE PORTAV.SAMUR-P CIVIL.ARRE.MOB.Y ENSER	15.659,00	22,42	15.681,42	15.681,42	11.724,74	11.156,40	568,34	3.956,68
* 13510 SAMUR-PROTECCIÓN CIVIL	15.659,00	22,42	15.681,42	15.681,42	11.724,74	11.156,40	568,34	3.956,68
20500 ARRENDAMIENTOS DE MOBILIARIO Y ENSERES	15.659,00	22,42	15.681,42	15.681,42	11.724,74	11.156,40	568,34	3.956,68
** 001.120.13510.212 VICE PORTAV.SAMUR-P CIVIL.EDIF.OTR.CONST	279.007,00	137.765,00	416.772,00	378.690,45	315.521,61	303.602,50	11.919,11	101.250,39
* 13510 SAMUR-PROTECCIÓN CIVIL	279.007,00	137.765,00	416.772,00	378.690,45	315.521,61	303.602,50	11.919,11	101.250,39
21200 REP.MANT. Y CONSERV. EDIFICIOS Y OTRAS CONSTRUC.	279.007,00	137.765,00	416.772,00	378.690,45	315.521,61	303.602,50	11.919,11	101.250,39
** 001.120.13510.213 VICE PORTAV.SAMUR-P CIVIL.MAQ.INST.Y UTILL	344.729,00	55.722,00	400.451,00	360.116,28	239.094,74	200.740,71	38.354,03	161.356,26
* 13510 SAMUR-PROTECCIÓN CIVIL	344.729,00	55.722,00	400.451,00	360.116,28	239.094,74	200.740,71	38.354,03	161.356,26
21300 REP.MANT.Y CONSERV. MAQUINARIA, INSTAL. Y UTILLAJE	344.729,00	55.722,00	400.451,00	360.116,28	239.094,74	200.740,71	38.354,03	161.356,26
** 001.120.13510.21300.2 VICE PORTAV.SAMUR-P CIVIL.REP MANT CONS MAQ	0,00	57.487,89	57.487,89	57.487,89	0,00	0,00	0,00	57.487,89
* 13510 SAMUR-PROTECCIÓN CIVIL	0,00	57.487,89	57.487,89	57.487,89	0,00	0,00	0,00	57.487,89
21300 REP.MANT.Y CONSERV. MAQUINARIA, INSTAL. Y UTILLAJE	0,00	57.487,89	57.487,89	57.487,89	0,00	0,00	0,00	57.487,89
** 001.120.13510.214 VICE PORTAV.SAMUR-P CIVIL.ELEMEN.TRANSP	323.822,00	0,00	323.822,00	323.821,81	323.821,80	323.821,80	0,00	0,20
* 13510 SAMUR-PROTECCIÓN CIVIL	323.822,00	0,00	323.822,00	323.821,81	323.821,80	323.821,80	0,00	0,20
21400 REP., MANT. Y CONSERV. ELEMENTOS DE TRANSPORTE	323.822,00	0,00	323.822,00	323.821,81	323.821,80	323.821,80	0,00	0,20
** 001.120.13510.216 VICE PORTAV.SAMUR-P CIVIL.EQU.PROC.INFORM	888.813,00	283.209,00	1.172.022,00	1.086.411,35	970.090,89	805.577,33	164.513,56	201.931,11
* 13510 SAMUR-PROTECCIÓN CIVIL	888.813,00	283.209,00	1.172.022,00	1.086.411,35	970.090,89	805.577,33	164.513,56	201.931,11
21600 REP., MANT.Y CONSERV. EQUIPOS PROCESO INFORMACIÓN	888.813,00	283.209,00	1.172.022,00	1.086.411,35	970.090,89	805.577,33	164.513,56	201.931,11
** 001.120.13510.220 VICE PORTAV.SAMUR-P CIVIL.MAT.OFICINA	43.900,00	63.180,00	107.080,00	103.663,84	103.663,84	100.044,80	3.619,04	3.416,16
* 13510 SAMUR-PROTECCIÓN CIVIL	43.900,00	63.180,00	107.080,00	103.663,84	103.663,84	100.044,80	3.619,04	3.416,16
22000 MATERIAL DE OFICINA ORDINARIO NO INVENTARIABLE	20.000,00	67.080,00	87.080,00	86.956,68	86.956,68	86.851,41	105,27	123,32

AYUNTAMIENTO DE MADRID

LIQUIDACIÓN DEL PRESUPUESTO DE GASTOS

Ejercicio : 2023 **Fecha: 31/12/2023**

Centro **: 001 AYUNTAMIENTO DE MADRID**

Sección : 120 VICEALCALDÍA, PORTAVOZ, SEGURIDAD Y EMERGENCIAS

PROGRAMA/DESCRIPCIÓN/ECONÓMICO/DESCRIPCIÓN	C. INICIAL (1)	MODIFICACIONES (2)	C. DEFINITIVO (3=1+2)	G. COMPROMETIDOS (4)	OB. RECONOCIDAS (5)	PAGOS (6)	OB.PDTES.PAGO (7=5-6)	REMANENTE CRÉDITO (8=3-5)
22001 PRENSA, REVISTAS, LIBROS Y OTRAS PUBLICACIONES	3.900,00	-3.900,00	0,00	0,00	0,00	0,00	0,00	0,00
22002 MATERIAL INFORMÁTICO NO INVENTARIABLE	20.000,00	0,00	20.000,00	16.707,16	16.707,16	13.193,39	3.513,77	3.292,84
**** 001.120.13510.221 VICE PORTAV.SAMUR-P CIVIL.SUMINISTROS**	1.959.350,00	-258.588,73	1.700.761,27	1.598.120,66	1.512.094,24	1.491.082,18	21.012,06	188.667,03
*** 13510 SAMUR-PROTECCIÓN CIVIL**	1.959.350,00	-258.588,73	1.700.761,27	1.598.120,66	1.512.094,24	1.491.082,18	21.012,06	188.667,03
22105 PRODUCTOS ALIMENTICIOS	26.719,00	0,00	26.719,00	31.496,64	23.741,42	22.701,10	1.040,32	2.977,58
22106 PRODUCTOS FARMACÉUTICOS Y MATERIAL SANITARIO	1.689.131,00	-216.556,73	1.472.574,27	1.448.800,73	1.370.529,54	1.350.557,80	19.971,74	102.044,73
22107 IMPRESOS Y FORMULARIOS	0,00	10.000,00	10.000,00	2.998,88	2.998,88	2.998,88	0,00	7.001,12
22110 PRODUCTOS DE LIMPIEZA Y ASEO	3.000,00	6.000,00	9.000,00	20.342,37	20.342,37	20.342,37	0,00	-11.342,37
22111 REPUESTOS DE MAQUIN., UTILLAJE Y ELEM.TRANSPORTES	45.250,00	-20.000,00	25.250,00	5.176,28	5.176,28	5.176,28	0,00	20.073,72
22199 OTROS SUMINISTROS	195.250,00	-38.032,00	157.218,00	89.305,76	89.305,75	89.305,75	0,00	67.912,25
**** 001.120.13510.22104 VICE PORTAV.SAMUR-P CIVIL.VESTUARIO**	500.000,00	0,00	500.000,00	499.968,13	499.968,13	499.968,13	0,00	31,87
*** 13510 SAMUR-PROTECCIÓN CIVIL**	500.000,00	0,00	500.000,00	499.968,13	499.968,13	499.968,13	0,00	31,87
22104 VESTUARIO	500.000,00	0,00	500.000,00	499.968,13	499.968,13	499.968,13	0,00	31,87
**** 001.120.13510.22106.2 VICE PORTAV.SAMUR-P CIVIL.PRDCTOS FARMA MAT**	0,00	260.101,60	260.101,60	189.223,60	189.216,90	0,00	189.216,90	70.884,70
*** 13510 SAMUR-PROTECCIÓN CIVIL**	0,00	260.101,60	260.101,60	189.223,60	189.216,90	0,00	189.216,90	70.884,70
22106 PRODUCTOS FARMACÉUTICOS Y MATERIAL SANITARIO	0,00	260.101,60	260.101,60	189.223,60	189.216,90	0,00	189.216,90	70.884,70
**** 001.120.13510.222 VICE PORTAV.SAMUR-P CIVIL.COMUNICACIONES**	1.000,00	0,00	1.000,00	24,19	24,19	24,19	0,00	975,81
*** 13510 SAMUR-PROTECCIÓN CIVIL**	1.000,00	0,00	1.000,00	24,19	24,19	24,19	0,00	975,81
22201 POSTALES	1.000,00	0,00	1.000,00	24,19	24,19	24,19	0,00	975,81
**** 001.120.13510.223 VICE PORTAV.SAMUR-P CIVIL.TRANSPORTES**	70.000,00	-59.965,00	10.035,00	10.034,53	9.547,70	9.547,70	0,00	487,30
*** 13510 SAMUR-PROTECCIÓN CIVIL**	70.000,00	-59.965,00	10.035,00	10.034,53	9.547,70	9.547,70	0,00	487,30
22300 TRANSPORTES	70.000,00	-59.965,00	10.035,00	10.034,53	9.547,70	9.547,70	0,00	487,30
**** 001.120.13510.224 VICE PORTAV.SAMUR-P CIVIL.PRIMAS DE SEGUROS**	20.000,00	0,00	20.000,00	15.869,34	15.869,32	15.869,32	0,00	4.130,68
*** 13510 SAMUR-PROTECCIÓN CIVIL**	20.000,00	0,00	20.000,00	15.869,34	15.869,32	15.869,32	0,00	4.130,68
22400 PRIMAS DE SEGUROS	20.000,00	-5.100,34	14.899,66	0,00	0,00	0,00	0,00	14.899,66
22401 OTRAS PRIMAS DE SEGUROS	0,00	5.100,34	5.100,34	15.869,34	15.869,32	15.869,32	0,00	-10.768,98
**** 001.120.13510.225 VICE PORTAV.SAMUR-P CIVIL.TRIBUTOS**	200,00	1.300,00	1.500,00	722,20	722,20	722,20	0,00	777,80
*** 13510 SAMUR-PROTECCIÓN CIVIL**	200,00	1.300,00	1.500,00	722,20	722,20	722,20	0,00	777,80
22500 TRIBUTOS ESTATALES	0,00	1.300,00	1.300,00	389,20	389,20	389,20	0,00	910,80
22501 TRIBUTOS DE LAS COMUNIDADES AUTÓNOMAS	200,00	0,00	200,00	333,00	333,00	333,00	0,00	-133,00

AYUNTAMIENTO DE MADRID

LIQUIDACIÓN DEL PRESUPUESTO DE GASTOS

Ejercicio : 2023 **Fecha: 31/12/2023**

Centro **: 001 AYUNTAMIENTO DE MADRID**

Sección : 120 VICEALCALDÍA, PORTAVOZ, SEGURIDAD Y EMERGENCIAS

PROGRAMA/DESCRIPCIÓN/ECONÓMICO/DESCRIPCIÓN	C. INICIAL (1)	MODIFICACIONES (2)	C. DEFINITIVO (3=1+2)	G. COMPROMETIDOS (4)	OB. RECONOCIDAS (5)	PAGOS (6)	OB.PDTES.PAGO (7=5-6)	REMANENTE CRÉDITO (8=3-5)
** 001.120.13510.226 VICE PORTAV.SAMUR-P CIVIL.GTOS DIVERSOS	22.000,00	-2.000,00	20.000,00	17.287,88	17.287,88	8.349,00	8.938,88	2.712,12
* 13510 SAMUR-PROTECCIÓN CIVIL	22.000,00	-2.000,00	20.000,00	17.287,88	17.287,88	8.349,00	8.938,88	2.712,12
22607 OPOSICIONES Y PRUEBAS SELECTIVAS	22.000,00	-2.000,00	20.000,00	8.349,00	8.349,00	8.349,00	0,00	11.651,00
22699 OTROS GASTOS DIVERSOS	0,00	0,00	0,00	8.938,88	8.938,88	0,00	8.938,88	-8.938,88
** 001.120.13510.22602 VICE PORTAV.SAMUR-P CIVIL.PUBLIC Y PROP	10.000,00	24.975,00	34.975,00	19.319,09	19.316,06	7.348,63	11.967,43	15.658,94
* 13510 SAMUR-PROTECCIÓN CIVIL	10.000,00	24.975,00	34.975,00	19.319,09	19.316,06	7.348,63	11.967,43	15.658,94
22602 PUBLICIDAD Y PROPAGANDA	10.000,00	24.975,00	34.975,00	19.319,09	19.316,06	7.348,63	11.967,43	15.658,94
** 001.120.13510.22606 VICE PORTAV.SAMUR-P CIVIL.REUN CONF CURS	14.850,00	42.975,00	57.825,00	14.850,00	14.458,40	14.458,40	0,00	43.366,60
* 13510 SAMUR-PROTECCIÓN CIVIL	14.850,00	42.975,00	57.825,00	14.850,00	14.458,40	14.458,40	0,00	43.366,60
22606 REUNIONES, CONFERENCIAS Y CURSOS	14.850,00	42.975,00	57.825,00	14.850,00	14.458,40	14.458,40	0,00	43.366,60
** 001.120.13510.227 VICE PORTAV.SAMUR-P CIVIL.TRAB.REAL.EMP	3.916.374,00	-343.688,60	3.572.685,40	3.557.284,73	3.414.834,95	3.315.857,32	98.977,63	157.850,45
* 13510 SAMUR-PROTECCIÓN CIVIL	3.916.374,00	-343.688,60	3.572.685,40	3.557.284,73	3.414.834,95	3.315.857,32	98.977,63	157.850,45
22700 LIMPIEZA Y ASEO	906.185,00	17.443,00	923.628,00	968.292,56	968.292,27	968.292,27	0,00	-44.664,27
22701 SEGURIDAD	309.490,00	0,00	309.490,00	309.247,24	309.247,24	307.746,84	1.500,40	242,76
22706 ESTUDIOS Y TRABAJOS TÉCNICOS	33.581,00	0,00	33.581,00	39.443,18	35.214,23	35.214,23	0,00	-1.633,23
22799 OTROS TRABAJOS REALIZADOS POR OTRAS EMP. Y PROF.	2.667.118,00	-361.131,60	2.305.986,40	2.240.301,75	2.102.081,21	2.004.603,98	97.477,23	203.905,19
** 001.120.13510.22799.1 VICE PORTAV.SAMUR-P CIVIL.O.TRAB.EMP	0,00	56.799,99	56.799,99	30.119,03	30.119,03	0,00	30.119,03	26.680,96
* 13510 SAMUR-PROTECCIÓN CIVIL	0,00	56.799,99	56.799,99	30.119,03	30.119,03	0,00	30.119,03	26.680,96
22799 OTROS TRABAJOS REALIZADOS POR OTRAS EMP. Y PROF.	0,00	56.799,99	56.799,99	30.119,03	30.119,03	0,00	30.119,03	26.680,96
** 001.120.13510.23020 VICE PORTAV.SAMUR-P CIVIL.DIETAS NO DIRECTIV	30.000,00	750,00	30.750,00	9.315,77	9.315,77	9.315,77	0,00	21.434,23
* 13510 SAMUR-PROTECCIÓN CIVIL	30.000,00	750,00	30.750,00	9.315,77	9.315,77	9.315,77	0,00	21.434,23
23020 DEL PERSONAL NO DIRECTIVO	30.000,00	750,00	30.750,00	9.315,77	9.315,77	9.315,77	0,00	21.434,23
** 001.120.13510.23020.1 VICE PORTAV.SAMUR-P CIVIL.DIETAS NO DIRECTIV	0,00	14.791,17	14.791,17	6.659,17	6.659,17	6.659,17	0,00	8.132,00
* 13510 SAMUR-PROTECCIÓN CIVIL	0,00	14.791,17	14.791,17	6.659,17	6.659,17	6.659,17	0,00	8.132,00
23020 DEL PERSONAL NO DIRECTIVO	0,00	14.791,17	14.791,17	6.659,17	6.659,17	6.659,17	0,00	8.132,00
** 001.120.13510.23120 VICE PORTAV.SAMUR-P CIVIL.GTOS VIAJE P NO DI	20.000,00	750,00	20.750,00	4.535,55	4.535,55	4.535,55	0,00	16.214,45
* 13510 SAMUR-PROTECCIÓN CIVIL	20.000,00	750,00	20.750,00	4.535,55	4.535,55	4.535,55	0,00	16.214,45
23120 GASTOS DE VIAJE DEL PERSONAL NO DIRECTIVO	20.000,00	750,00	20.750,00	4.535,55	4.535,55	4.535,55	0,00	16.214,45
** 001.120.13510.23120.1 VICE PORTAV.SAMUR-P CIVIL.GTOS VIAJE P NO DI	0,00	14.707,38	14.707,38	4.960,28	4.960,28	4.960,28	0,00	9.747,10
* 13510 SAMUR-PROTECCIÓN CIVIL	0,00	14.707,38	14.707,38	4.960,28	4.960,28	4.960,28	0,00	9.747,10

AYUNTAMIENTO DE MADRID

LIQUIDACIÓN DEL PRESUPUESTO DE GASTOS

Ejercicio : 2023 **Fecha: 31/12/2023**

Centro **: 001 AYUNTAMIENTO DE MADRID**

Sección : 120 VICEALCALDÍA, PORTAVOZ, SEGURIDAD Y EMERGENCIAS

PROGRAMA/DESCRIPCIÓN/ECONÓMICO/DESCRIPCIÓN	C. INICIAL (1)	MODIFICACIONES (2)	C. DEFINITIVO (3=1+2)	G. COMPROMETIDOS (4)	OB. RECONOCIDAS (5)	PAGOS (6)	OB.PDTES.PAGO (7=5-6)	REMANENTE CRÉDITO (8=3-5)
23120 GASTOS DE VIAJE DEL PERSONAL NO DIRECTIVO	0,00	14.707,38	14.707,38	4.960,28	4.960,28	4.960,28	0,00	9.747,10
**** 001.120.13510.233 VICE PORTAV.SAMUR-P CIVIL.OTRAS INDEMN.**	43.500,00	15.000,00	58.500,00	52.211,76	52.211,76	52.211,76	0,00	6.288,24
*** 13510 SAMUR-PROTECCIÓN CIVIL**	43.500,00	15.000,00	58.500,00	52.211,76	52.211,76	52.211,76	0,00	6.288,24
23302 INDEMNIZACIÓN POR ASISTENCIA A TRIBUNALES	40.000,00	15.000,00	55.000,00	46.280,46	46.280,46	46.280,46	0,00	8.719,54
23399 OTRAS INDEMNIZACIONES	3.500,00	0,00	3.500,00	5.931,30	5.931,30	5.931,30	0,00	-2.431,30
**** 001.120.13510.489 VICE PORTAV.SAMUR-P CIVIL.OT.TRANS.FAM.ISFL**	700,00	100,00	800,00	800,00	800,00	800,00	0,00	0,00
*** 13510 SAMUR-PROTECCIÓN CIVIL**	700,00	100,00	800,00	800,00	800,00	800,00	0,00	0,00
48901 OTRAS TRANSFERENCIAS A INSTITUC. SIN FINES LUCRO	700,00	100,00	800,00	800,00	800,00	800,00	0,00	0,00
**** 001.120.13510.62300 VICE PORTAV.SAMUR-P CIVIL.MAQUINARIA**	510.600,00	457.547,88	968.147,88	481.963,85	481.963,85	0,00	481.963,85	486.184,03
*** 13510 SAMUR-PROTECCIÓN CIVIL**	510.600,00	457.547,88	968.147,88	481.963,85	481.963,85	0,00	481.963,85	486.184,03
62300 MAQUINARIA	510.600,00	457.547,88	968.147,88	481.963,85	481.963,85	0,00	481.963,85	486.184,03
**** 001.120.13510.62300.2 VICE PORTAV.SAMUR-P CIVIL.MAQUINARIA**	0,00	331.782,00	331.782,00	331.782,00	0,00	0,00	0,00	331.782,00
*** 13510 SAMUR-PROTECCIÓN CIVIL**	0,00	331.782,00	331.782,00	331.782,00	0,00	0,00	0,00	331.782,00
62300 MAQUINARIA	0,00	331.782,00	331.782,00	331.782,00	0,00	0,00	0,00	331.782,00
**** 001.120.13510.62301 VICE PORTAV.SAMUR-P CIVIL.INSTALAC TÉCNICAS**	0,00	40.000,00	40.000,00	12.970,18	12.970,18	0,00	12.970,18	27.029,82
*** 13510 SAMUR-PROTECCIÓN CIVIL**	0,00	40.000,00	40.000,00	12.970,18	12.970,18	0,00	12.970,18	27.029,82
62301 INSTALACIONES TÉCNICAS	0,00	40.000,00	40.000,00	12.970,18	12.970,18	0,00	12.970,18	27.029,82
**** 001.120.13510.62302 VICE PORTAV.SAMUR-P CIVIL.ÚTILES Y HERR**	0,00	60.000,00	60.000,00	59.354,64	57.175,19	12.400,12	44.775,07	2.824,81
*** 13510 SAMUR-PROTECCIÓN CIVIL**	0,00	60.000,00	60.000,00	59.354,64	57.175,19	12.400,12	44.775,07	2.824,81
62302 ÚTILES Y HERRAMIENTAS	0,00	60.000,00	60.000,00	59.354,64	57.175,19	12.400,12	44.775,07	2.824,81
**** 001.120.13510.62400 VICE PORTAV.SAMUR-P CIVIL.ELEMEN TRANSP**	1.141.000,00	-1.141.000,00	0,00	0,00	0,00	0,00	0,00	0,00
*** 13510 SAMUR-PROTECCIÓN CIVIL**	1.141.000,00	-1.141.000,00	0,00	0,00	0,00	0,00	0,00	0,00
62400 ELEMENTOS DE TRANSPORTE	1.141.000,00	-1.141.000,00	0,00	0,00	0,00	0,00	0,00	0,00
**** 001.120.13510.62400.2 VICE PORTAV.SAMUR-P CIVIL.ELEMEN TRANSP**	0,00	563.583,38	563.583,38	563.583,38	563.583,38	563.583,38	0,00	0,00
*** 13510 SAMUR-PROTECCIÓN CIVIL**	0,00	563.583,38	563.583,38	563.583,38	563.583,38	563.583,38	0,00	0,00
62400 ELEMENTOS DE TRANSPORTE	0,00	563.583,38	563.583,38	563.583,38	563.583,38	563.583,38	0,00	0,00
**** 001.120.13510.62599 VICE PORTAV.SAMUR-P CIVIL.OT MOBILY E**	0,00	226.228,00	226.228,00	121.392,71	111.557,83	0,00	111.557,83	114.670,17
*** 13510 SAMUR-PROTECCIÓN CIVIL**	0,00	226.228,00	226.228,00	121.392,71	111.557,83	0,00	111.557,83	114.670,17
62599 OTRO MOBILIARIO Y ENSERES	0,00	226.228,00	226.228,00	121.392,71	111.557,83	0,00	111.557,83	114.670,17
**** 001.120.13510.62600 VICE PORTAV.SAMUR-P CIVIL.EQUIP COMUNIC**	139.865,00	-71.715,00	68.150,00	13.581,04	13.581,04	0,00	13.581,04	54.568,96

AYUNTAMIENTO DE MADRID

LIQUIDACIÓN DEL PRESUPUESTO DE GASTOS

Ejercicio : 2023 **Fecha: 31/12/2023**

Centro **: 001 AYUNTAMIENTO DE MADRID**

Sección : 120 VICEALCALDÍA, PORTAVOZ, SEGURIDAD Y EMERGENCIAS

PROGRAMA/DESCRIPCIÓN/ECONÓMICO/DESCRIPCIÓN	C. INICIAL (1)	MODIFICACIONES (2)	C. DEFINITIVO (3=1+2)	G. COMPROMETIDOS (4)	OB. RECONOCIDAS (5)	PAGOS (6)	OB.PDTES.PAGO (7=5-6)	REMANENTE CRÉDITO (8=3-5)
* 13510 SAMUR-PROTECCIÓN CIVIL	139.865,00	-71.715,00	68.150,00	13.581,04	13.581,04	0,00	13.581,04	54.568,96
62600 EQUIPOS DE COMUNICACIÓN	139.865,00	-71.715,00	68.150,00	13.581,04	13.581,04	0,00	13.581,04	54.568,96
** 001.120.13510.62999 VICE PORTAV.SAMUR-P CIVIL.O.INV NUEV OP SERV	400.000,00	-400.000,00	0,00	0,00	0,00	0,00	0,00	0,00
* 13510 SAMUR-PROTECCIÓN CIVIL	400.000,00	-400.000,00	0,00	0,00	0,00	0,00	0,00	0,00
62999 OTRAS INV. NUEVAS ASOC. AL FUNCIONAM. OPERAT. SERV	400.000,00	-400.000,00	0,00	0,00	0,00	0,00	0,00	0,00
** 001.120.13510.62999.2 VICE PORTAV.SAMUR-P CIVIL.O.INV NUEV OP SERV	0,00	311.835,15	311.835,15	311.835,15	0,00	0,00	0,00	311.835,15
* 13510 SAMUR-PROTECCIÓN CIVIL	0,00	311.835,15	311.835,15	311.835,15	0,00	0,00	0,00	311.835,15
62999 OTRAS INV. NUEVAS ASOC. AL FUNCIONAM. OPERAT. SERV	0,00	311.835,15	311.835,15	311.835,15	0,00	0,00	0,00	311.835,15
** 001.120.13510.63200 VICE PORTAV.SAMUR-P CIVIL.EDIF CONST(RE	0,00	12.981,53	12.981,53	12.981,53	12.981,53	12.981,53	0,00	0,00
* 13510 SAMUR-PROTECCIÓN CIVIL	0,00	12.981,53	12.981,53	12.981,53	12.981,53	12.981,53	0,00	0,00
63200 EDIFICIOS Y OTRAS CONSTRUCCIONES (REFORMA)	0,00	12.981,53	12.981,53	12.981,53	12.981,53	12.981,53	0,00	0,00
** 001.120.13510.63400.4 VICE PORTAV.SAMUR-P CIVIL.ELEMENTOS TRANSPT(	0,00	939.300,00	939.300,00	910.066,41	910.066,41	0,00	910.066,41	29.233,59
* 13510 SAMUR-PROTECCIÓN CIVIL	0,00	939.300,00	939.300,00	910.066,41	910.066,41	0,00	910.066,41	29.233,59
63400 ELEMENTOS DE TRANSPORTE (REFORMA Y REPOSICIÓN)	0,00	939.300,00	939.300,00	910.066,41	910.066,41	0,00	910.066,41	29.233,59
** 001.120.13510.63599 VICE PORTAV.SAMUR-P CIVIL.MOBI Y ENS(RE)	0,00	60.000,00	60.000,00	34.412,40	17.859,60	0,00	17.859,60	42.140,40
* 13510 SAMUR-PROTECCIÓN CIVIL	0,00	60.000,00	60.000,00	34.412,40	17.859,60	0,00	17.859,60	42.140,40
63599 OTRO MOBILIARIO Y ENSERES (REFORMA Y REPOSICIÓN)	0,00	60.000,00	60.000,00	34.412,40	17.859,60	0,00	17.859,60	42.140,40
** 001.120.13510.63601 VICE PORTAV.SAMUR-P CIVIL.EQUIP PROC DATO(RE	100.000,00	-100.000,00	0,00	0,00	0,00	0,00	0,00	0,00
* 13510 SAMUR-PROTECCIÓN CIVIL	100.000,00	-100.000,00	0,00	0,00	0,00	0,00	0,00	0,00
63601 EQUIPOS PARA PROCESO DE DATOS (REFORMA Y REPOS.)	100.000,00	-100.000,00	0,00	0,00	0,00	0,00	0,00	0,00
** 001.120.13510.64100 VICE PORTAV.SAMUR-P CIVIL.APLICAC INFORMÁT	293.845,00	-76.900,00	216.945,00	202.716,26	202.716,26	111.344,89	91.371,37	14.228,74
* 13510 SAMUR-PROTECCIÓN CIVIL	293.845,00	-76.900,00	216.945,00	202.716,26	202.716,26	111.344,89	91.371,37	14.228,74
64100 APLICACIONES INFORMÁTICAS	293.845,00	-76.900,00	216.945,00	202.716,26	202.716,26	111.344,89	91.371,37	14.228,74
** 001.120.13510.64100.1 VICE PORTAV.SAMUR-P CIVIL.APLICAC INFORMÁT	0,00	19.200,01	19.200,01	9.600,00	9.599,99	0,00	9.599,99	9.600,02
* 13510 SAMUR-PROTECCIÓN CIVIL	0,00	19.200,01	19.200,01	9.600,00	9.599,99	0,00	9.599,99	9.600,02
64100 APLICACIONES INFORMÁTICAS	0,00	19.200,01	19.200,01	9.600,00	9.599,99	0,00	9.599,99	9.600,02
** 001.120.13610.203 VICE PORTAV.BOMBEROS.ARRD. MAQ.INST.UTIL.	240.561,00	30.375,00	270.936,00	259.846,02	230.969,79	223.395,25	7.574,54	39.966,21
* 13610 BOMBEROS	240.561,00	30.375,00	270.936,00	259.846,02	230.969,79	223.395,25	7.574,54	39.966,21
20300 ARRENDAMIENTOS DE MAQUINARIA, INSTALAC. Y UTILLAJE	240.561,00	30.375,00	270.936,00	259.846,02	230.969,79	223.395,25	7.574,54	39.966,21
** 001.120.13610.204 VICE PORTAV.BOMBEROS.ARR.MAT.TRANSP	8.979.171,00	0,00	8.979.171,00	8.979.170,12	8.979.169,21	5.211.431,69	3.767.737,52	1,79

AYUNTAMIENTO DE MADRID

LIQUIDACIÓN DEL PRESUPUESTO DE GASTOS

Ejercicio : 2023 **Fecha: 31/12/2023**

Centro **: 001 AYUNTAMIENTO DE MADRID**

Sección : 120 VICEALCALDÍA, PORTAVOZ, SEGURIDAD Y EMERGENCIAS

PROGRAMA/DESCRIPCIÓN/ECONÓMICO/DESCRIPCIÓN	C. INICIAL (1)	MODIFICACIONES (2)	C. DEFINITIVO (3=1+2)	G. COMPROMETIDOS (4)	OB. RECONOCIDAS (5)	PAGOS (6)	OB.PDTES.PAGO (7=5-6)	REMANENTE CRÉDITO (8=3-5)
* 13610 BOMBEROS	8.979.171,00	0,00	8.979.171,00	8.979.170,12	8.979.169,21	5.211.431,69	3.767.737,52	1,79
20400 ARRENDAMIENTOS DE MATERIAL DE TRANSPORTE	8.979.171,00	0,00	8.979.171,00	8.979.170,12	8.979.169,21	5.211.431,69	3.767.737,52	1,79
** 001.120.13610.212 VICE PORTAV.BOMBEROS.EDIF.OTR.CONST	530.820,00	-24.515,00	506.305,00	506.302,42	492.621,26	467.572,65	25.048,61	13.683,74
* 13610 BOMBEROS	530.820,00	-24.515,00	506.305,00	506.302,42	492.621,26	467.572,65	25.048,61	13.683,74
21200 REP.MANT. Y CONSERV. EDIFICIOS Y OTRAS CONSTRUC.	530.820,00	-24.515,00	506.305,00	506.302,42	492.621,26	467.572,65	25.048,61	13.683,74
** 001.120.13610.21200.2 VICE PORTAV.BOMBEROS.REP MANT CONSER EDIF	0,00	17.838,09	17.838,09	17.838,09	17.047,72	17.047,72	0,00	790,37
* 13610 BOMBEROS	0,00	17.838,09	17.838,09	17.838,09	17.047,72	17.047,72	0,00	790,37
21200 REP.MANT. Y CONSERV. EDIFICIOS Y OTRAS CONSTRUC.	0,00	17.838,09	17.838,09	17.838,09	17.047,72	17.047,72	0,00	790,37
** 001.120.13610.213 VICE PORTAV.BOMBEROS.MAQ.INST.Y UTILL	1.160.100,00	0,00	1.160.100,00	1.099.716,40	773.257,69	632.237,68	141.020,01	386.842,31
* 13610 BOMBEROS	1.160.100,00	0,00	1.160.100,00	1.099.716,40	773.257,69	632.237,68	141.020,01	386.842,31
21300 REP.MANT.Y CONSERV. MAQUINARIA, INSTAL. Y UTILLAJE	1.160.100,00	0,00	1.160.100,00	1.099.716,40	773.257,69	632.237,68	141.020,01	386.842,31
** 001.120.13610.21300.2 VICE PORTAV.BOMBEROS.REP MANT CONS MAQ INST	0,00	118.454,58	118.454,58	118.454,58	2.301,24	2.301,24	0,00	116.153,34
* 13610 BOMBEROS	0,00	118.454,58	118.454,58	118.454,58	2.301,24	2.301,24	0,00	116.153,34
21300 REP.MANT.Y CONSERV. MAQUINARIA, INSTAL. Y UTILLAJE	0,00	118.454,58	118.454,58	118.454,58	2.301,24	2.301,24	0,00	116.153,34
** 001.120.13610.214 VICE PORTAV.BOMBEROS.ELEMEN.TRANSP	566.243,00	47.268,00	613.511,00	597.624,36	509.199,86	337.573,90	171.625,96	104.311,14
* 13610 BOMBEROS	566.243,00	47.268,00	613.511,00	597.624,36	509.199,86	337.573,90	171.625,96	104.311,14
21400 REP., MANT. Y CONSERV. ELEMENTOS DE TRANSPORTE	566.243,00	47.268,00	613.511,00	597.624,36	509.199,86	337.573,90	171.625,96	104.311,14
** 001.120.13610.216 VICE PORTAV.BOMBEROS.EQU.PROC.INFORM	1.181.989,00	-2.434,00	1.179.555,00	1.114.203,20	1.011.322,52	924.627,98	86.694,54	168.232,48
* 13610 BOMBEROS	1.181.989,00	-2.434,00	1.179.555,00	1.114.203,20	1.011.322,52	924.627,98	86.694,54	168.232,48
21600 REP., MANT.Y CONSERV. EQUIPOS PROCESO INFORMACIÓN	1.181.989,00	-2.434,00	1.179.555,00	1.114.203,20	1.011.322,52	924.627,98	86.694,54	168.232,48
** 001.120.13610.220 VICE PORTAV.BOMBEROS.MAT.OFICINA	60.000,00	0,00	60.000,00	54.960,90	54.960,90	43.975,31	10.985,59	5.039,10
* 13610 BOMBEROS	60.000,00	0,00	60.000,00	54.960,90	54.960,90	43.975,31	10.985,59	5.039,10
22000 MATERIAL DE OFICINA ORDINARIO NO INVENTARIABLE	10.000,00	0,00	10.000,00	20.461,50	20.461,50	20.461,50	0,00	-10.461,50
22001 PRENSA, REVISTAS, LIBROS Y OTRAS PUBLICACIONES	20.000,00	0,00	20.000,00	5.241,60	5.241,60	5.241,60	0,00	14.758,40
22002 MATERIAL INFORMÁTICO NO INVENTARIABLE	30.000,00	0,00	30.000,00	29.257,80	29.257,80	18.272,21	10.985,59	742,20
** 001.120.13610.221 VICE PORTAV.BOMBEROS.SUMINISTROS	1.499.106,00	-561.209,00	937.897,00	918.029,16	831.362,17	804.229,09	27.133,08	106.534,83
* 13610 BOMBEROS	1.499.106,00	-561.209,00	937.897,00	918.029,16	831.362,17	804.229,09	27.133,08	106.534,83
22105 PRODUCTOS ALIMENTICIOS	19.910,00	0,00	19.910,00	23.609,30	23.604,90	23.604,90	0,00	-3.694,90
22106 PRODUCTOS FARMACÉUTICOS Y MATERIAL SANITARIO	234.977,00	-177.432,00	57.545,00	52.221,00	51.761,86	34.147,65	17.614,21	5.783,14
22110 PRODUCTOS DE LIMPIEZA Y ASEO	15.000,00	0,00	15.000,00	0,00	0,00	0,00	0,00	15.000,00

AYUNTAMIENTO DE MADRID

LIQUIDACIÓN DEL PRESUPUESTO DE GASTOS

Ejercicio : 2023 **Fecha: 31/12/2023**

Centro **: 001 AYUNTAMIENTO DE MADRID**

Sección : 120 VICEALCALDÍA, PORTAVOZ, SEGURIDAD Y EMERGENCIAS

PROGRAMA/DESCRIPCIÓN/ECONÓMICO/DESCRIPCIÓN	C. INICIAL (1)	MODIFICACIONES (2)	C. DEFINITIVO (3=1+2)	G. COMPROMETIDOS (4)	OB. RECONOCIDAS (5)	PAGOS (6)	OB.PDTES.PAGO (7=5-6)	REMANENTE CRÉDITO (8=3-5)
22111 REPUESTOS DE MAQUIN., UTILLAJE Y ELEM.TRANSPORTES	767.719,00	-144.694,00	623.025,00	672.558,37	586.354,92	583.249,93	3.104,99	36.670,08
22199 OTROS SUMINISTROS	461.500,00	-239.083,00	222.417,00	169.640,49	169.640,49	163.226,61	6.413,88	52.776,51
**** 001.120.13610.22104 VICE PORTAV.BOMBEROS.VESTUARIO**	3.307.622,00	-1.446.538,00	1.861.084,00	1.856.801,14	1.856.801,14	25.155,90	1.831.645,24	4.282,86
*** 13610 BOMBEROS**	3.307.622,00	-1.446.538,00	1.861.084,00	1.856.801,14	1.856.801,14	25.155,90	1.831.645,24	4.282,86
22104 VESTUARIO	3.307.622,00	-1.446.538,00	1.861.084,00	1.856.801,14	1.856.801,14	25.155,90	1.831.645,24	4.282,86
**** 001.120.13610.22104.2 VICE PORTAV.BOMBEROS.VESTUARIO**	0,00	381.694,20	381.694,20	381.694,20	381.694,20	381.694,20	0,00	0,00
*** 13610 BOMBEROS**	0,00	381.694,20	381.694,20	381.694,20	381.694,20	381.694,20	0,00	0,00
22104 VESTUARIO	0,00	381.694,20	381.694,20	381.694,20	381.694,20	381.694,20	0,00	0,00
**** 001.120.13610.22199.2 VICE PORTAV.BOMBEROS.OT SUMINISTR**	0,00	17.871,77	17.871,77	17.871,77	17.871,77	17.871,77	0,00	0,00
*** 13610 BOMBEROS**	0,00	17.871,77	17.871,77	17.871,77	17.871,77	17.871,77	0,00	0,00
22199 OTROS SUMINISTROS	0,00	17.871,77	17.871,77	17.871,77	17.871,77	17.871,77	0,00	0,00
**** 001.120.13610.222 VICE PORTAV.BOMBEROS.COMUNICACIONES**	1.000,00	0,00	1.000,00	0,00	0,00	0,00	0,00	1.000,00
*** 13610 BOMBEROS**	1.000,00	0,00	1.000,00	0,00	0,00	0,00	0,00	1.000,00
22201 POSTALES	1.000,00	0,00	1.000,00	0,00	0,00	0,00	0,00	1.000,00
**** 001.120.13610.223 VICE PORTAV.BOMBEROS.TRANSPORTES**	30.000,00	0,00	30.000,00	30.000,00	23.157,60	23.157,60	0,00	6.842,40
*** 13610 BOMBEROS**	30.000,00	0,00	30.000,00	30.000,00	23.157,60	23.157,60	0,00	6.842,40
22300 TRANSPORTES	30.000,00	0,00	30.000,00	30.000,00	23.157,60	23.157,60	0,00	6.842,40
**** 001.120.13610.225 VICE PORTAV.BOMBEROS.TRIBUTOS**	1.000,00	0,00	1.000,00	0,00	0,00	0,00	0,00	1.000,00
*** 13610 BOMBEROS**	1.000,00	0,00	1.000,00	0,00	0,00	0,00	0,00	1.000,00
22500 TRIBUTOS ESTATALES	1.000,00	0,00	1.000,00	0,00	0,00	0,00	0,00	1.000,00
**** 001.120.13610.226 VICE PORTAV.BOMBEROS.GTOS DIVERSOS**	57.500,00	24.900,00	82.400,00	11.220,80	10.985,80	6.775,00	4.210,80	71.414,20
*** 13610 BOMBEROS**	57.500,00	24.900,00	82.400,00	11.220,80	10.985,80	6.775,00	4.210,80	71.414,20
22607 OPOSICIONES Y PRUEBAS SELECTIVAS	51.500,00	24.900,00	76.400,00	6.110,00	5.875,00	5.875,00	0,00	70.525,00
22699 OTROS GASTOS DIVERSOS	6.000,00	0,00	6.000,00	5.110,80	5.110,80	900,00	4.210,80	889,20
**** 001.120.13610.22602 VICE PORTAV.BOMBEROS.PUBLIC Y PROP**	24.007,00	15.993,00	40.000,00	34.384,98	19.266,16	19.266,16	0,00	20.733,84
*** 13610 BOMBEROS**	24.007,00	15.993,00	40.000,00	34.384,98	19.266,16	19.266,16	0,00	20.733,84
22602 PUBLICIDAD Y PROPAGANDA	24.007,00	15.993,00	40.000,00	34.384,98	19.266,16	19.266,16	0,00	20.733,84
**** 001.120.13610.22606 VICE PORTAV.BOMBEROS.REUN CONF CURS**	30.000,00	-16.250,00	13.750,00	13.750,00	5.610,00	5.280,00	330,00	8.140,00
*** 13610 BOMBEROS**	30.000,00	-16.250,00	13.750,00	13.750,00	5.610,00	5.280,00	330,00	8.140,00
22606 REUNIONES, CONFERENCIAS Y CURSOS	30.000,00	-16.250,00	13.750,00	13.750,00	5.610,00	5.280,00	330,00	8.140,00

AYUNTAMIENTO DE MADRID

LIQUIDACIÓN DEL PRESUPUESTO DE GASTOS

Ejercicio : 2023 **Fecha: 31/12/2023**

Centro **: 001 AYUNTAMIENTO DE MADRID**

Sección : 120 VICEALCALDÍA, PORTAVOZ, SEGURIDAD Y EMERGENCIAS

PROGRAMA/DESCRIPCIÓN/ECONÓMICO/DESCRIPCIÓN	C. INICIAL (1)	MODIFICACIONES (2)	C. DEFINITIVO (3=1+2)	G. COMPROMETIDOS (4)	OB. RECONOCIDAS (5)	PAGOS (6)	OB.PDTES.PAGO (7=5-6)	REMANENTE CRÉDITO (8=3-5)
** 001.120.13610.227 VICE PORTAV.BOMBEROS.TRAB.REAL.EMP	3.338.345,00	123.013,03	3.461.358,03	3.364.554,21	3.187.789,93	2.021.854,64	1.165.935,29	273.568,10
* 13610 BOMBEROS	3.338.345,00	123.013,03	3.461.358,03	3.364.554,21	3.187.789,93	2.021.854,64	1.165.935,29	273.568,10
22700 LIMPIEZA Y ASEO	2.481.110,00	19.020,03	2.500.130,03	2.561.980,03	2.475.161,76	1.620.529,48	854.632,28	24.968,27
22701 SEGURIDAD	173.393,00	0,00	173.393,00	173.393,00	173.392,92	173.392,92	0,00	0,08
22706 ESTUDIOS Y TRABAJOS TÉCNICOS	130.000,00	0,00	130.000,00	8.566,80	0,00	0,00	0,00	130.000,00
22799 OTROS TRABAJOS REALIZADOS POR OTRAS EMP. Y PROF.	553.842,00	103.993,00	657.835,00	620.614,38	539.235,25	227.932,24	311.303,01	118.599,75
** 001.120.13610.23010 VICE PORTAV.BOMBEROS.DIETAS DIRECTIVO	0,00	6.000,00	6.000,00	521,04	521,04	521,04	0,00	5.478,96
* 13610 BOMBEROS	0,00	6.000,00	6.000,00	521,04	521,04	521,04	0,00	5.478,96
23010 DEL PERSONAL DIRECTIVO	0,00	6.000,00	6.000,00	521,04	521,04	521,04	0,00	5.478,96
** 001.120.13610.23020 VICE PORTAV.BOMBEROS.DIETAS NO DIRECTIVO	30.000,00	0,00	30.000,00	14.143,56	14.143,56	14.143,56	0,00	15.856,44
* 13610 BOMBEROS	30.000,00	0,00	30.000,00	14.143,56	14.143,56	14.143,56	0,00	15.856,44
23020 DEL PERSONAL NO DIRECTIVO	30.000,00	0,00	30.000,00	14.143,56	14.143,56	14.143,56	0,00	15.856,44
** 001.120.13610.23110 VICE PORTAV.BOMBEROS.GTOS VIAJE PERS DIR	0,00	3.000,00	3.000,00	166,00	166,00	166,00	0,00	2.834,00
* 13610 BOMBEROS	0,00	3.000,00	3.000,00	166,00	166,00	166,00	0,00	2.834,00
23110 GASTOS DE VIAJE DEL PERSONAL DIRECTIVO	0,00	3.000,00	3.000,00	166,00	166,00	166,00	0,00	2.834,00
** 001.120.13610.23120 VICE PORTAV.BOMBEROS.GTOS VIAJE P NO DIR	20.000,00	0,00	20.000,00	8.318,43	8.318,43	8.318,43	0,00	11.681,57
* 13610 BOMBEROS	20.000,00	0,00	20.000,00	8.318,43	8.318,43	8.318,43	0,00	11.681,57
23120 GASTOS DE VIAJE DEL PERSONAL NO DIRECTIVO	20.000,00	0,00	20.000,00	8.318,43	8.318,43	8.318,43	0,00	11.681,57
** 001.120.13610.233 VICE PORTAV.BOMBEROS.OTRAS INDEMN.	80.200,00	74.240,00	154.440,00	106.548,42	106.548,42	106.548,42	0,00	47.891,58
* 13610 BOMBEROS	80.200,00	74.240,00	154.440,00	106.548,42	106.548,42	106.548,42	0,00	47.891,58
23302 INDEMNIZACIÓN POR ASISTENCIA A TRIBUNALES	78.000,00	74.240,00	152.240,00	105.068,46	105.068,46	105.068,46	0,00	47.171,54
23399 OTRAS INDEMNIZACIONES	2.200,00	0,00	2.200,00	1.479,96	1.479,96	1.479,96	0,00	720,04
** 001.120.13610.62300 VICE PORTAV.BOMBEROS.MAQUINARIA	199.750,00	-107.750,00	92.000,00	31.432,17	31.432,17	31.432,17	0,00	60.567,83
* 13610 BOMBEROS	199.750,00	-107.750,00	92.000,00	31.432,17	31.432,17	31.432,17	0,00	60.567,83
62300 MAQUINARIA	199.750,00	-107.750,00	92.000,00	31.432,17	31.432,17	31.432,17	0,00	60.567,83
** 001.120.13610.62302 VICE PORTAV.BOMBEROS.ÚTILES Y HERR	705.225,00	469.156,00	1.174.381,00	1.121.348,40	1.104.435,02	12.064,01	1.092.371,01	69.945,98
* 13610 BOMBEROS	705.225,00	469.156,00	1.174.381,00	1.121.348,40	1.104.435,02	12.064,01	1.092.371,01	69.945,98
62302 ÚTILES Y HERRAMIENTAS	705.225,00	469.156,00	1.174.381,00	1.121.348,40	1.104.435,02	12.064,01	1.092.371,01	69.945,98
** 001.120.13610.62302.2 VICE PORTAV.BOMBEROS.ÚTILES Y HERR	0,00	136.690,43	136.690,43	136.690,43	136.690,43	136.690,43	0,00	0,00
* 13610 BOMBEROS	0,00	136.690,43	136.690,43	136.690,43	136.690,43	136.690,43	0,00	0,00

AYUNTAMIENTO DE MADRID

LIQUIDACIÓN DEL PRESUPUESTO DE GASTOS

Ejercicio : 2023 **Fecha: 31/12/2023**

Centro **: 001 AYUNTAMIENTO DE MADRID**

Sección : 120 VICEALCALDÍA, PORTAVOZ, SEGURIDAD Y EMERGENCIAS

PROGRAMA/DESCRIPCIÓN/ECONÓMICO/DESCRIPCIÓN	C. INICIAL (1)	MODIFICACIONES (2)	C. DEFINITIVO (3=1+2)	G. COMPROMETIDOS (4)	OB. RECONOCIDAS (5)	PAGOS (6)	OB.PDTES.PAGO (7=5-6)	REMANENTE CRÉDITO (8=3-5)
62302 ÚTILES Y HERRAMIENTAS	0,00	136.690,43	136.690,43	136.690,43	136.690,43	136.690,43	0,00	0,00
**** 001.120.13610.62302.4 VICE PORTAV.BOMBEROS.ÚTILES Y HERR**	0,00	0,00	0,00	0,00	0,00	0,00	0,00	0,00
*** 13610 BOMBEROS**	0,00	0,00	0,00	0,00	0,00	0,00	0,00	0,00
62302 ÚTILES Y HERRAMIENTAS	0,00	0,00	0,00	0,00	0,00	0,00	0,00	0,00
**** 001.120.13610.62400.2 VICE PORTAV.BOMBEROS.ELEMEN TRANSP**	0,00	609.423,76	609.423,76	609.423,76	609.423,76	609.423,76	0,00	0,00
*** 13610 BOMBEROS**	0,00	609.423,76	609.423,76	609.423,76	609.423,76	609.423,76	0,00	0,00
62400 ELEMENTOS DE TRANSPORTE	0,00	609.423,76	609.423,76	609.423,76	609.423,76	609.423,76	0,00	0,00
**** 001.120.13610.62599 VICE PORTAV.BOMBEROS.OT MOBILY E**	60.000,00	354.380,00	414.380,00	275.586,73	18.928,79	8.929,80	9.998,99	395.451,21
*** 13610 BOMBEROS**	60.000,00	354.380,00	414.380,00	275.586,73	18.928,79	8.929,80	9.998,99	395.451,21
62599 OTRO MOBILIARIO Y ENSERES	60.000,00	354.380,00	414.380,00	275.586,73	18.928,79	8.929,80	9.998,99	395.451,21
**** 001.120.13610.62600 VICE PORTAV.BOMBEROS.EQUIP COMUNIC**	1.043.000,00	-1.043.000,00	0,00	0,00	0,00	0,00	0,00	0,00
*** 13610 BOMBEROS**	1.043.000,00	-1.043.000,00	0,00	0,00	0,00	0,00	0,00	0,00
62600 EQUIPOS DE COMUNICACIÓN	1.043.000,00	-1.043.000,00	0,00	0,00	0,00	0,00	0,00	0,00
**** 001.120.13610.62600.2 VICE PORTAV.BOMBEROS.EQUIP COMUNIC**	0,00	667.123,82	667.123,82	667.123,82	667.123,82	667.123,82	0,00	0,00
*** 13610 BOMBEROS**	0,00	667.123,82	667.123,82	667.123,82	667.123,82	667.123,82	0,00	0,00
62600 EQUIPOS DE COMUNICACIÓN	0,00	667.123,82	667.123,82	667.123,82	667.123,82	667.123,82	0,00	0,00
**** 001.120.13610.62999 VICE PORTAV.BOMBEROS.O.INV NUEV OP SERV**	365.000,00	-112.134,00	252.866,00	0,00	0,00	0,00	0,00	252.866,00
*** 13610 BOMBEROS**	365.000,00	-112.134,00	252.866,00	0,00	0,00	0,00	0,00	252.866,00
62999 OTRAS INV. NUEVAS ASOC. AL FUNCIONAM. OPERAT. SERV	365.000,00	-112.134,00	252.866,00	0,00	0,00	0,00	0,00	252.866,00
**** 001.120.13610.63300 VICE PORTAV.BOMBEROS.MAQUINARIA(R)**	39.750,00	20.250,00	60.000,00	0,00	0,00	0,00	0,00	60.000,00
*** 13610 BOMBEROS**	39.750,00	20.250,00	60.000,00	0,00	0,00	0,00	0,00	60.000,00
63300 MAQUINARIA (REFORMA Y REPOSICIÓN)	39.750,00	20.250,00	60.000,00	0,00	0,00	0,00	0,00	60.000,00
**** 001.120.13610.63301 VICE PORTAV.BOMBEROS.INSTALACION(R)**	470.000,00	-470.000,00	0,00	0,00	0,00	0,00	0,00	0,00
*** 13610 BOMBEROS**	470.000,00	-470.000,00	0,00	0,00	0,00	0,00	0,00	0,00
63301 INSTALACIONES (REFORMA Y REPOSICIÓN)	470.000,00	-470.000,00	0,00	0,00	0,00	0,00	0,00	0,00
**** 001.120.13610.63302 VICE PORTAV.BOMBEROS.ÚTILES Y HERRAM(R)**	39.750,00	20.250,00	60.000,00	0,00	0,00	0,00	0,00	60.000,00
*** 13610 BOMBEROS**	39.750,00	20.250,00	60.000,00	0,00	0,00	0,00	0,00	60.000,00
63302 ÚTILES Y HERRAMIENTAS (REFORMA Y REPOSICIÓN)	39.750,00	20.250,00	60.000,00	0,00	0,00	0,00	0,00	60.000,00
**** 001.120.13610.63500.2 VICE PORTAV.BOMBEROS.MOB.EQUI.OFI(RE)**	0,00	4.882,31	4.882,31	4.882,31	4.882,31	4.882,31	0,00	0,00
*** 13610 BOMBEROS**	0,00	4.882,31	4.882,31	4.882,31	4.882,31	4.882,31	0,00	0,00

AYUNTAMIENTO DE MADRID

LIQUIDACIÓN DEL PRESUPUESTO DE GASTOS

Ejercicio : 2023 **Fecha: 31/12/2023**

Centro **: 001 AYUNTAMIENTO DE MADRID**

Sección : 120 VICEALCALDÍA, PORTAVOZ, SEGURIDAD Y EMERGENCIAS

PROGRAMA/DESCRIPCIÓN/ECONÓMICO/DESCRIPCIÓN	C. INICIAL (1)	MODIFICACIONES (2)	C. DEFINITIVO (3=1+2)	G. COMPROMETIDOS (4)	OB. RECONOCIDAS (5)	PAGOS (6)	OB.PDTES.PAGO (7=5-6)	REMANENTE CRÉDITO (8=3-5)
63500 MOBILIARIO Y EQUIPOS DE OFICINA (REFORMA Y REP.)	0,00	4.882,31	4.882,31	4.882,31	4.882,31	4.882,31	0,00	0,00
**** 001.120.13610.63599 VICE PORTAV.BOMBEROS.MOBI Y ENS(RE)**	0,00	60.000,00	60.000,00	0,00	0,00	0,00	0,00	60.000,00
*** 13610 BOMBEROS**	0,00	60.000,00	60.000,00	0,00	0,00	0,00	0,00	60.000,00
63599 OTRO MOBILIARIO Y ENSERES (REFORMA Y REPOSICIÓN)	0,00	60.000,00	60.000,00	0,00	0,00	0,00	0,00	60.000,00
**** 001.120.13610.63600 VICE PORTAV.BOMBEROS.EQUI.COMUNIC (RE)**	100.000,00	-100.000,00	0,00	0,00	0,00	0,00	0,00	0,00
*** 13610 BOMBEROS**	100.000,00	-100.000,00	0,00	0,00	0,00	0,00	0,00	0,00
63600 EQUIPOS DE COMUNICACIÓN (REFORMA Y REPOSICIÓN)	100.000,00	-100.000,00	0,00	0,00	0,00	0,00	0,00	0,00
**** 001.120.13610.63601 VICE PORTAV.BOMBEROS.EQUIP PROC DATO(REF)**	100.000,00	-100.000,00	0,00	0,00	0,00	0,00	0,00	0,00
*** 13610 BOMBEROS**	100.000,00	-100.000,00	0,00	0,00	0,00	0,00	0,00	0,00
63601 EQUIPOS PARA PROCESO DE DATOS (REFORMA Y REPOS.)	100.000,00	-100.000,00	0,00	0,00	0,00	0,00	0,00	0,00
**** 001.120.13610.64100 VICE PORTAV.BOMBEROS.APLICAC INFORMÁT**	35.000,00	452.278,28	487.278,28	465.382,98	449.192,27	273.496,07	175.696,20	38.086,01
*** 13610 BOMBEROS**	35.000,00	452.278,28	487.278,28	465.382,98	449.192,27	273.496,07	175.696,20	38.086,01
64100 APLICACIONES INFORMÁTICAS	35.000,00	452.278,28	487.278,28	465.382,98	449.192,27	273.496,07	175.696,20	38.086,01
**** 001.120.13672.227 VICE PORTAV.NGEU.COMUNIC. 5G EMERG.TRAB.REAL**	0,00	5.712.370,00	5.712.370,00	0,00	0,00	0,00	0,00	5.712.370,00
*** 13672 NGEU. SERVICIOS Y COMUNICACIONES 5G EMERGENCIAS**	0,00	5.712.370,00	5.712.370,00	0,00	0,00	0,00	0,00	5.712.370,00
22799 OTROS TRABAJOS REALIZADOS POR OTRAS EMP. Y PROF.	0,00	5.712.370,00	5.712.370,00	0,00	0,00	0,00	0,00	5.712.370,00
**** 001.120.15350.22602 VICE PORTAV.OF.ACCES..PUBLIC Y PROP**	0,00	53.000,00	53.000,00	50.628,82	50.325,50	50.325,50	0,00	2.674,50
*** 15350 OFICINA DE ACCESIBILIDAD**	0,00	53.000,00	53.000,00	50.628,82	50.325,50	50.325,50	0,00	2.674,50
22602 PUBLICIDAD Y PROPAGANDA	0,00	53.000,00	53.000,00	50.628,82	50.325,50	50.325,50	0,00	2.674,50
**** 001.120.15350.227 VICE PORTAV.OF.ACCES..TRAB.REAL.EMP**	0,00	769.918,48	769.918,48	291.582,32	279.161,75	225.338,65	53.823,10	490.756,73
*** 15350 OFICINA DE ACCESIBILIDAD**	0,00	769.918,48	769.918,48	291.582,32	279.161,75	225.338,65	53.823,10	490.756,73
22706 ESTUDIOS Y TRABAJOS TÉCNICOS	0,00	750.159,18	750.159,18	271.823,02	262.275,30	225.338,65	36.936,65	487.883,88
22799 OTROS TRABAJOS REALIZADOS POR OTRAS EMP. Y PROF.	0,00	19.759,30	19.759,30	19.759,30	16.886,45	0,00	16.886,45	2.872,85
**** 001.120.23199.221 VICE PORTAV.ACT.COV19.SUMINISTROS**	6.500,00	21.487,30	27.987,30	27.987,30	27.987,30	27.987,30	0,00	0,00
*** 23199 ACTUACIONES EXTRAORDINARIAS COVID-19**	6.500,00	21.487,30	27.987,30	27.987,30	27.987,30	27.987,30	0,00	0,00
22106 PRODUCTOS FARMACÉUTICOS Y MATERIAL SANITARIO	5.000,00	22.987,30	27.987,30	27.987,30	27.987,30	27.987,30	0,00	0,00
22110 PRODUCTOS DE LIMPIEZA Y ASEO	1.500,00	-1.500,00	0,00	0,00	0,00	0,00	0,00	0,00
**** 001.120.23200.22602 VICE PORTAV.PLANES REEQQ..PUBLIC Y PROP**	0,00	553,92	553,92	553,92	0,00	0,00	0,00	553,92
*** 23200 PLANES CONCERTADOS DE REEQUILIBRIO**	0,00	553,92	553,92	553,92	0,00	0,00	0,00	553,92
22602 PUBLICIDAD Y PROPAGANDA	0,00	553,92	553,92	553,92	0,00	0,00	0,00	553,92

AYUNTAMIENTO DE MADRID

LIQUIDACIÓN DEL PRESUPUESTO DE GASTOS

Ejercicio : 2023 **Fecha: 31/12/2023**

Centro **: 001 AYUNTAMIENTO DE MADRID**

Sección : 120 VICEALCALDÍA, PORTAVOZ, SEGURIDAD Y EMERGENCIAS

PROGRAMA/DESCRIPCIÓN/ECONÓMICO/DESCRIPCIÓN	C. INICIAL (1)	MODIFICACIONES (2)	C. DEFINITIVO (3=1+2)	G. COMPROMETIDOS (4)	OB. RECONOCIDAS (5)	PAGOS (6)	OB.PDTES.PAGO (7=5-6)	REMANENTE CRÉDITO (8=3-5)
** 001.120.23200.22606 VICE PORTAV.PLANES REEQQ..REUN CONF CURS	0,00	19.644,00	19.644,00	8.712,00	4.356,00	4.356,00	0,00	15.288,00
* 23200 PLANES CONCERTADOS DE REEQUILIBRIO	0,00	19.644,00	19.644,00	8.712,00	4.356,00	4.356,00	0,00	15.288,00
22606 REUNIONES, CONFERENCIAS Y CURSOS	0,00	19.644,00	19.644,00	8.712,00	4.356,00	4.356,00	0,00	15.288,00
** 001.120.23200.227 VICE PORTAV.PLANES REEQQ..TRAB.REAL.EMP	0,00	79.340,67	79.340,67	13.895,64	13.895,64	0,00	13.895,64	65.445,03
* 23200 PLANES CONCERTADOS DE REEQUILIBRIO	0,00	79.340,67	79.340,67	13.895,64	13.895,64	0,00	13.895,64	65.445,03
22706 ESTUDIOS Y TRABAJOS TÉCNICOS	0,00	40.000,00	40.000,00	13.895,64	13.895,64	0,00	13.895,64	26.104,36
22799 OTROS TRABAJOS REALIZADOS POR OTRAS EMP. Y PROF.	0,00	39.340,67	39.340,67	0,00	0,00	0,00	0,00	39.340,67
** 001.120.23200.25100.5 VICE PORTAV.PLANES REEQQ..TRAB REALIZ UNIV	0,00	140.000,00	140.000,00	140.000,00	139.596,61	139.596,61	0,00	403,39
* 23200 PLANES CONCERTADOS DE REEQUILIBRIO	0,00	140.000,00	140.000,00	140.000,00	139.596,61	139.596,61	0,00	403,39
25100 TRABAJOS REALIZADOS POR UNIVERSIDADES PÚBLICAS	0,00	140.000,00	140.000,00	140.000,00	139.596,61	139.596,61	0,00	403,39
** 001.120.23200.48901.5 VICE PORTAV.PLANES REEQQ..TRAN FAMIL-ISF	0,00	1.360,91	1.360,91	0,00	0,00	0,00	0,00	1.360,91
* 23200 PLANES CONCERTADOS DE REEQUILIBRIO	0,00	1.360,91	1.360,91	0,00	0,00	0,00	0,00	1.360,91
48901 OTRAS TRANSFERENCIAS A INSTITUC. SIN FINES LUCRO	0,00	1.360,91	1.360,91	0,00	0,00	0,00	0,00	1.360,91
** 001.120.91210.22601 VICE PORTAV.A.G.VICEALCALDÍA.ATCION PROTOC	0,00	4.594,00	4.594,00	480,60	480,60	480,60	0,00	4.113,40
* 91210 A.G. VICEALCALDÍA, PORTAVOZ, SEGURIDAD Y EMERGENCI	0,00	4.594,00	4.594,00	480,60	480,60	480,60	0,00	4.113,40
22601 ATENCIONES PROTOCOLARIAS Y REPRESENTATIVAS	0,00	4.594,00	4.594,00	480,60	480,60	480,60	0,00	4.113,40
** 001.120.91210.23000 VICE PORTAV.A.G.VICEALCALDÍA.DIETAS O.GOB	0,00	2.551,46	2.551,46	335,63	335,63	335,63	0,00	2.215,83
* 91210 A.G. VICEALCALDÍA, PORTAVOZ, SEGURIDAD Y EMERGENCI	0,00	2.551,46	2.551,46	335,63	335,63	335,63	0,00	2.215,83
23000 DE LOS MIEMBROS DE LOS ÓRGANOS DE GOBIERNO	0,00	2.551,46	2.551,46	335,63	335,63	335,63	0,00	2.215,83
** 001.120.91210.23100 VICE PORTAV.A.G.VICEALCALDÍA.GTO VIAJE GOB	0,00	1.069,11	1.069,11	947,29	947,29	947,29	0,00	121,82
* 91210 A.G. VICEALCALDÍA, PORTAVOZ, SEGURIDAD Y EMERGENCI	0,00	1.069,11	1.069,11	947,29	947,29	947,29	0,00	121,82
23100 GASTOS DE VIAJE MIEMBROS DE LOS ORG. DE GOBIERNO	0,00	1.069,11	1.069,11	947,29	947,29	947,29	0,00	121,82
** 001.120.91218.22601 VICE PORTAV.AG.PORTAVOZ.SEGU EMERG .ATCION P	1.916,00	-1.826,00	90,00	90,00	90,00	90,00	0,00	0,00
* 91218 ÁREA GOB. PORTAVOZ, SEGURIDAD Y EMERGENCIAS	1.916,00	-1.826,00	90,00	90,00	90,00	90,00	0,00	0,00
22601 ATENCIONES PROTOCOLARIAS Y REPRESENTATIVAS	1.916,00	-1.826,00	90,00	90,00	90,00	90,00	0,00	0,00
** 001.120.92006.220 VICE PORTAV.FOMENT TRANSPA.MAT.OFICINA	0,00	67,20	67,20	0,00	0,00	0,00	0,00	67,20
* 92006 FOMENTO DE LA TRANSPARENCIA Y MEJORA DE LA GESTIÓN	0,00	67,20	67,20	0,00	0,00	0,00	0,00	67,20
22001 PRENSA, REVISTAS, LIBROS Y OTRAS PUBLICACIONES	0,00	67,20	67,20	0,00	0,00	0,00	0,00	67,20
** 001.120.92006.222 VICE PORTAV.FOMENT TRANSPA.COMUNICACIONES	0,00	111,00	111,00	0,00	0,00	0,00	0,00	111,00
* 92006 FOMENTO DE LA TRANSPARENCIA Y MEJORA DE LA GESTIÓN	0,00	111,00	111,00	0,00	0,00	0,00	0,00	111,00

AYUNTAMIENTO DE MADRID

LIQUIDACIÓN DEL PRESUPUESTO DE GASTOS

Ejercicio : 2023 **Fecha: 31/12/2023**

Centro **: 001 AYUNTAMIENTO DE MADRID**

Sección : 120 VICEALCALDÍA, PORTAVOZ, SEGURIDAD Y EMERGENCIAS

PROGRAMA/DESCRIPCIÓN/ECONÓMICO/DESCRIPCIÓN	C. INICIAL (1)	MODIFICACIONES (2)	C. DEFINITIVO (3=1+2)	G. COMPROMETIDOS (4)	OB. RECONOCIDAS (5)	PAGOS (6)	OB.PDTES.PAGO (7=5-6)	REMANENTE CRÉDITO (8=3-5)
22203 INFORMÁTICAS	0,00	111,00	111,00	0,00	0,00	0,00	0,00	111,00
**** 001.120.92006.22602 VICE PORTAV.FOMENT TRANSPA.PUBLIC Y PROP**	0,00	16.500,00	16.500,00	16.407,60	16.407,60	16.407,60	0,00	92,40
*** 92006 FOMENTO DE LA TRANSPARENCIA Y MEJORA DE LA GESTIÓN**	0,00	16.500,00	16.500,00	16.407,60	16.407,60	16.407,60	0,00	92,40
22602 PUBLICIDAD Y PROPAGANDA	0,00	16.500,00	16.500,00	16.407,60	16.407,60	16.407,60	0,00	92,40
**** 001.120.92006.22606 VICE PORTAV.FOMENT TRANSPA.REUN CONF CURS**	0,00	9.470,04	9.470,04	9.256,50	9.256,50	9.256,50	0,00	213,54
*** 92006 FOMENTO DE LA TRANSPARENCIA Y MEJORA DE LA GESTIÓN**	0,00	9.470,04	9.470,04	9.256,50	9.256,50	9.256,50	0,00	213,54
22606 REUNIONES, CONFERENCIAS Y CURSOS	0,00	9.470,04	9.470,04	9.256,50	9.256,50	9.256,50	0,00	213,54
**** 001.120.92006.227 VICE PORTAV.FOMENT TRANSPA.TRAB.REAL.EMP**	0,00	262.937,19	262.937,19	153.385,50	153.385,50	78.050,32	75.335,18	109.551,69
*** 92006 FOMENTO DE LA TRANSPARENCIA Y MEJORA DE LA GESTIÓN**	0,00	262.937,19	262.937,19	153.385,50	153.385,50	78.050,32	75.335,18	109.551,69
22706 ESTUDIOS Y TRABAJOS TÉCNICOS	0,00	262.937,19	262.937,19	153.385,50	153.385,50	78.050,32	75.335,18	109.551,69
**** 001.120.92006.489 VICE PORTAV.FOMENT TRANSPA.OT.TRANS.FAM.ISFL**	0,00	625,00	625,00	0,00	0,00	0,00	0,00	625,00
*** 92006 FOMENTO DE LA TRANSPARENCIA Y MEJORA DE LA GESTIÓN**	0,00	625,00	625,00	0,00	0,00	0,00	0,00	625,00
48901 OTRAS TRANSFERENCIAS A INSTITUC. SIN FINES LUCRO	0,00	625,00	625,00	0,00	0,00	0,00	0,00	625,00
**** 001.120.92013.22602 VICE PORTAV.PROTEC.DATOS.PUBLIC Y PROP**	0,00	17.817,25	17.817,25	13.470,33	13.470,33	10.950,50	2.519,83	4.346,92
*** 92013 PROTECCIÓN DE DATOS**	0,00	17.817,25	17.817,25	13.470,33	13.470,33	10.950,50	2.519,83	4.346,92
22602 PUBLICIDAD Y PROPAGANDA	0,00	17.817,25	17.817,25	13.470,33	13.470,33	10.950,50	2.519,83	4.346,92
**** 001.120.92013.22606 VICE PORTAV.PROTEC.DATOS.REUN CONF CURS**	0,00	2.480,50	2.480,50	0,00	0,00	0,00	0,00	2.480,50
*** 92013 PROTECCIÓN DE DATOS**	0,00	2.480,50	2.480,50	0,00	0,00	0,00	0,00	2.480,50
22606 REUNIONES, CONFERENCIAS Y CURSOS	0,00	2.480,50	2.480,50	0,00	0,00	0,00	0,00	2.480,50
**** 001.120.92013.227 VICE PORTAV.PROTEC.DATOS.TRAB.REAL.EMP**	0,00	40.723,88	40.723,88	32.723,88	18.529,14	8.417,68	10.111,46	22.194,74
*** 92013 PROTECCIÓN DE DATOS**	0,00	40.723,88	40.723,88	32.723,88	18.529,14	8.417,68	10.111,46	22.194,74
22706 ESTUDIOS Y TRABAJOS TÉCNICOS	0,00	40.723,88	40.723,88	32.723,88	18.529,14	8.417,68	10.111,46	22.194,74
**** 001.120.92013.64100 VICE PORTAV.PROTEC.DATOS.APLICAC INFORMÁT**	0,00	284.857,88	284.857,88	143.789,07	91.724,02	0,00	91.724,02	193.133,86
*** 92013 PROTECCIÓN DE DATOS**	0,00	284.857,88	284.857,88	143.789,07	91.724,02	0,00	91.724,02	193.133,86
64100 APLICACIONES INFORMÁTICAS	0,00	284.857,88	284.857,88	143.789,07	91.724,02	0,00	91.724,02	193.133,86
**** 001.120.92202.213 VICE PORTAV.COMUNICACIÓN.MAQ.INST.Y UTILL**	1.500,00	0,00	1.500,00	0,00	0,00	0,00	0,00	1.500,00
*** 92202 COMUNICACIÓN**	1.500,00	0,00	1.500,00	0,00	0,00	0,00	0,00	1.500,00
21300 REP.MANT.Y CONSERV. MAQUINARIA, INSTAL. Y UTILLAJE	1.500,00	0,00	1.500,00	0,00	0,00	0,00	0,00	1.500,00
**** 001.120.92202.216 VICE PORTAV.COMUNICACIÓN.EQU.PROC.INFORM**	600,00	0,00	600,00	0,00	0,00	0,00	0,00	600,00
*** 92202 COMUNICACIÓN**	600,00	0,00	600,00	0,00	0,00	0,00	0,00	600,00

AYUNTAMIENTO DE MADRID

LIQUIDACIÓN DEL PRESUPUESTO DE GASTOS

Ejercicio : 2023 **Fecha: 31/12/2023**

Centro **: 001 AYUNTAMIENTO DE MADRID**

Sección : 120 VICEALCALDÍA, PORTAVOZ, SEGURIDAD Y EMERGENCIAS

PROGRAMA/DESCRIPCIÓN/ECONÓMICO/DESCRIPCIÓN	C. INICIAL (1)	MODIFICACIONES (2)	C. DEFINITIVO (3=1+2)	G. COMPROMETIDOS (4)	OB. RECONOCIDAS (5)	PAGOS (6)	OB.PDTES.PAGO (7=5-6)	REMANENTE CRÉDITO (8=3-5)
21600 REP., MANT.Y CONSERV. EQUIPOS PROCESO INFORMACIÓN	600,00	0,00	600,00	0,00	0,00	0,00	0,00	600,00
**** 001.120.92202.220 VICE PORTAV.COMUNICACIÓN.MAT.OFICINA**	30.000,00	-4.250,00	25.750,00	25.297,10	25.003,18	25.003,18	0,00	746,82
*** 92202 COMUNICACIÓN**	30.000,00	-4.250,00	25.750,00	25.297,10	25.003,18	25.003,18	0,00	746,82
22000 MATERIAL DE OFICINA ORDINARIO NO INVENTARIABLE	5.000,00	2.750,00	7.750,00	7.736,98	7.736,98	7.736,98	0,00	13,02
22001 PRENSA, REVISTAS, LIBROS Y OTRAS PUBLICACIONES	23.000,00	-7.000,00	16.000,00	15.620,15	15.326,23	15.326,23	0,00	673,77
22002 MATERIAL INFORMÁTICO NO INVENTARIABLE	2.000,00	0,00	2.000,00	1.939,97	1.939,97	1.939,97	0,00	60,03
**** 001.120.92202.221 VICE PORTAV.COMUNICACIÓN.SUMINISTROS**	2.000,00	0,00	2.000,00	133,10	133,10	133,10	0,00	1.866,90
*** 92202 COMUNICACIÓN**	2.000,00	0,00	2.000,00	133,10	133,10	133,10	0,00	1.866,90
22105 PRODUCTOS ALIMENTICIOS	1.000,00	0,00	1.000,00	0,00	0,00	0,00	0,00	1.000,00
22199 OTROS SUMINISTROS	1.000,00	0,00	1.000,00	133,10	133,10	133,10	0,00	866,90
**** 001.120.92202.22104 VICE PORTAV.COMUNICACIÓN.VESTUARIO**	1.000,00	0,00	1.000,00	0,00	0,00	0,00	0,00	1.000,00
*** 92202 COMUNICACIÓN**	1.000,00	0,00	1.000,00	0,00	0,00	0,00	0,00	1.000,00
22104 VESTUARIO	1.000,00	0,00	1.000,00	0,00	0,00	0,00	0,00	1.000,00
**** 001.120.92202.222 VICE PORTAV.COMUNICACIÓN.COMUNICACIONES**	500,00	0,00	500,00	0,00	0,00	0,00	0,00	500,00
*** 92202 COMUNICACIÓN**	500,00	0,00	500,00	0,00	0,00	0,00	0,00	500,00
22203 INFORMÁTICAS	500,00	0,00	500,00	0,00	0,00	0,00	0,00	500,00
**** 001.120.92202.223 VICE PORTAV.COMUNICACIÓN.TRANSPORTES**	0,00	3.036,00	3.036,00	961,40	961,40	961,40	0,00	2.074,60
*** 92202 COMUNICACIÓN**	0,00	3.036,00	3.036,00	961,40	961,40	961,40	0,00	2.074,60
22300 TRANSPORTES	0,00	3.036,00	3.036,00	961,40	961,40	961,40	0,00	2.074,60
**** 001.120.92202.22601 VICE PORTAV.COMUNICACIÓN.ATCION PROTOC**	5.000,00	6.000,00	11.000,00	9.676,19	9.676,19	1.102,24	8.573,95	1.323,81
*** 92202 COMUNICACIÓN**	5.000,00	6.000,00	11.000,00	9.676,19	9.676,19	1.102,24	8.573,95	1.323,81
22601 ATENCIONES PROTOCOLARIAS Y REPRESENTATIVAS	5.000,00	6.000,00	11.000,00	9.676,19	9.676,19	1.102,24	8.573,95	1.323,81
**** 001.120.92202.22602 VICE PORTAV.COMUNICACIÓN.PUBLIC Y PROP**	1.051.145,00	18.150,00	1.069.295,00	968.215,38	932.312,04	932.312,04	0,00	136.982,96
*** 92202 COMUNICACIÓN**	1.051.145,00	18.150,00	1.069.295,00	968.215,38	932.312,04	932.312,04	0,00	136.982,96
22602 PUBLICIDAD Y PROPAGANDA	1.051.145,00	18.150,00	1.069.295,00	968.215,38	932.312,04	932.312,04	0,00	136.982,96
**** 001.120.92202.22606 VICE PORTAV.COMUNICACIÓN.REUN CONF CURS**	7.000,00	0,00	7.000,00	4.301,12	4.301,12	4.301,12	0,00	2.698,88
*** 92202 COMUNICACIÓN**	7.000,00	0,00	7.000,00	4.301,12	4.301,12	4.301,12	0,00	2.698,88
22606 REUNIONES, CONFERENCIAS Y CURSOS	7.000,00	0,00	7.000,00	4.301,12	4.301,12	4.301,12	0,00	2.698,88
**** 001.120.92202.227 VICE PORTAV.COMUNICACIÓN.TRAB.REAL.EMP**	647.597,00	-25.287,00	622.310,00	546.010,22	302.892,96	302.892,96	0,00	319.417,04
*** 92202 COMUNICACIÓN**	647.597,00	-25.287,00	622.310,00	546.010,22	302.892,96	302.892,96	0,00	319.417,04

AYUNTAMIENTO DE MADRID

LIQUIDACIÓN DEL PRESUPUESTO DE GASTOS

Ejercicio : 2023 **Fecha: 31/12/2023**

Centro **: 001 AYUNTAMIENTO DE MADRID**

Sección : 120 VICEALCALDÍA, PORTAVOZ, SEGURIDAD Y EMERGENCIAS

PROGRAMA/DESCRIPCIÓN/ECONÓMICO/DESCRIPCIÓN	C. INICIAL (1)	MODIFICACIONES (2)	C. DEFINITIVO (3=1+2)	G. COMPROMETIDOS (4)	OB. RECONOCIDAS (5)	PAGOS (6)	OB.PDTES.PAGO (7=5-6)	REMANENTE CRÉDITO (8=3-5)
22706 ESTUDIOS Y TRABAJOS TÉCNICOS	647.597,00	-25.287,00	622.310,00	546.010,22	302.892,96	302.892,96	0,00	319.417,04
**** 001.120.92202.23010 VICE PORTAV.COMUNICACIÓN.DIETAS DIRECTIVO**	2.200,00	0,00	2.200,00	0,00	0,00	0,00	0,00	2.200,00
*** 92202 COMUNICACIÓN**	2.200,00	0,00	2.200,00	0,00	0,00	0,00	0,00	2.200,00
23010 DEL PERSONAL DIRECTIVO	2.200,00	0,00	2.200,00	0,00	0,00	0,00	0,00	2.200,00
**** 001.120.92202.23020 VICE PORTAV.COMUNICACIÓN.DIETAS NO DIRECTIVO**	1.800,00	0,00	1.800,00	0,00	0,00	0,00	0,00	1.800,00
*** 92202 COMUNICACIÓN**	1.800,00	0,00	1.800,00	0,00	0,00	0,00	0,00	1.800,00
23020 DEL PERSONAL NO DIRECTIVO	1.800,00	0,00	1.800,00	0,00	0,00	0,00	0,00	1.800,00
**** 001.120.92202.23110 VICE PORTAV.COMUNICACIÓN.GTOS VIAJE PERS DIR**	3.200,00	0,00	3.200,00	0,00	0,00	0,00	0,00	3.200,00
*** 92202 COMUNICACIÓN**	3.200,00	0,00	3.200,00	0,00	0,00	0,00	0,00	3.200,00
23110 GASTOS DE VIAJE DEL PERSONAL DIRECTIVO	3.200,00	0,00	3.200,00	0,00	0,00	0,00	0,00	3.200,00
**** 001.120.92202.23111 VICE PORTAV.COMUNICACIÓN.LOCOM URBA DIRECTIV**	400,00	0,00	400,00	71,55	71,55	71,55	0,00	328,45
*** 92202 COMUNICACIÓN**	400,00	0,00	400,00	71,55	71,55	71,55	0,00	328,45
23111 LOCOMOCIÓN URBANA PERSONAL DIRECTIVO	400,00	0,00	400,00	71,55	71,55	71,55	0,00	328,45
**** 001.120.92202.23120 VICE PORTAV.COMUNICACIÓN.GTOS VIAJE P NO DIR**	2.000,00	0,00	2.000,00	0,00	0,00	0,00	0,00	2.000,00
*** 92202 COMUNICACIÓN**	2.000,00	0,00	2.000,00	0,00	0,00	0,00	0,00	2.000,00
23120 GASTOS DE VIAJE DEL PERSONAL NO DIRECTIVO	2.000,00	0,00	2.000,00	0,00	0,00	0,00	0,00	2.000,00
**** 001.120.92202.23121 VICE PORTAV.COMUNICACIÓN.LOCOM URB P NO DIR**	1.000,00	0,00	1.000,00	108,20	108,20	108,20	0,00	891,80
*** 92202 COMUNICACIÓN**	1.000,00	0,00	1.000,00	108,20	108,20	108,20	0,00	891,80
23121 LOCOMOCIÓN URBANA PERSONAL NO DIRECTIVO	1.000,00	0,00	1.000,00	108,20	108,20	108,20	0,00	891,80
**** 001.120.92202.62301 VICE PORTAV.COMUNICACIÓN.INSTALAC TÉCNICAS**	1.000,00	0,00	1.000,00	0,00	0,00	0,00	0,00	1.000,00
*** 92202 COMUNICACIÓN**	1.000,00	0,00	1.000,00	0,00	0,00	0,00	0,00	1.000,00
62301 INSTALACIONES TÉCNICAS	1.000,00	0,00	1.000,00	0,00	0,00	0,00	0,00	1.000,00
**** 001.120.92202.62302 VICE PORTAV.COMUNICACIÓN.ÚTILES Y HERR**	0,00	5.000,00	5.000,00	326,70	326,70	0,00	326,70	4.673,30
*** 92202 COMUNICACIÓN**	0,00	5.000,00	5.000,00	326,70	326,70	0,00	326,70	4.673,30
62302 ÚTILES Y HERRAMIENTAS	0,00	5.000,00	5.000,00	326,70	326,70	0,00	326,70	4.673,30
**** 001.120.92202.62500 VICE PORTAV.COMUNICACIÓN.MOBIL EQ OFI**	0,00	10.630,00	10.630,00	9.449,09	9.449,08	9.449,08	0,00	1.180,92
*** 92202 COMUNICACIÓN**	0,00	10.630,00	10.630,00	9.449,09	9.449,08	9.449,08	0,00	1.180,92
62500 MOBILIARIO Y EQUIPOS DE OFICINA	0,00	10.630,00	10.630,00	9.449,09	9.449,08	9.449,08	0,00	1.180,92
**** 001.120.92202.62599 VICE PORTAV.COMUNICACIÓN.OT MOBILY E**	1.000,00	1.640,00	2.640,00	2.626,83	2.626,82	2.626,82	0,00	13,18
*** 92202 COMUNICACIÓN**	1.000,00	1.640,00	2.640,00	2.626,83	2.626,82	2.626,82	0,00	13,18

AYUNTAMIENTO DE MADRID

LIQUIDACIÓN DEL PRESUPUESTO DE GASTOS

Ejercicio : 2023 **Fecha: 31/12/2023**

Centro **: 001 AYUNTAMIENTO DE MADRID**

Sección : 120 VICEALCALDÍA, PORTAVOZ, SEGURIDAD Y EMERGENCIAS

PROGRAMA/DESCRIPCIÓN/ECONÓMICO/DESCRIPCIÓN	C. INICIAL (1)	MODIFICACIONES (2)	C. DEFINITIVO (3=1+2)	G. COMPROMETIDOS (4)	OB. RECONOCIDAS (5)	PAGOS (6)	OB.PDTES.PAGO (7=5-6)	REMANENTE CRÉDITO (8=3-5)
62599 OTRO MOBILIARIO Y ENSERES	1.000,00	1.640,00	2.640,00	2.626,83	2.626,82	2.626,82	0,00	13,18
**** 001.120.92202.62600 VICE PORTAV.COMUNICACIÓN.EQUIP COMUNIC**	0,00	2.000,00	2.000,00	0,00	0,00	0,00	0,00	2.000,00
*** 92202 COMUNICACIÓN**	0,00	2.000,00	2.000,00	0,00	0,00	0,00	0,00	2.000,00
62600 EQUIPOS DE COMUNICACIÓN	0,00	2.000,00	2.000,00	0,00	0,00	0,00	0,00	2.000,00
**** 001.120.92202.62601 VICE PORTAV.COMUNICACIÓN.EQUIP PROCESO DATOS**	1.000,00	0,00	1.000,00	0,00	0,00	0,00	0,00	1.000,00
*** 92202 COMUNICACIÓN**	1.000,00	0,00	1.000,00	0,00	0,00	0,00	0,00	1.000,00
62601 EQUIPOS PARA PROCESO DE DATOS	1.000,00	0,00	1.000,00	0,00	0,00	0,00	0,00	1.000,00
**** 001.120.92208.209 VICE PORTAV.COORD.DISTRITOS.CÁNONES**	0,00	0,00	0,00	0,00	0,00	0,00	0,00	0,00
*** 92208 COORDINACIÓN TÉCNICA DE LOS DISTRITOS**	0,00	0,00	0,00	0,00	0,00	0,00	0,00	0,00
20901 CÁNONES	0,00	0,00	0,00	0,00	0,00	0,00	0,00	0,00
**** 001.120.92208.221 VICE PORTAV.COORD.DISTRITOS.SUMINISTROS**	0,00	0,00	0,00	0,00	0,00	0,00	0,00	0,00
*** 92208 COORDINACIÓN TÉCNICA DE LOS DISTRITOS**	0,00	0,00	0,00	0,00	0,00	0,00	0,00	0,00
22199 OTROS SUMINISTROS	0,00	0,00	0,00	0,00	0,00	0,00	0,00	0,00
**** 001.120.92208.22602 VICE PORTAV.COORD.DISTRITOS.PUBLIC Y PROP**	0,00	5.000,00	5.000,00	3.045,37	3.045,37	3.045,37	0,00	1.954,63
*** 92208 COORDINACIÓN TÉCNICA DE LOS DISTRITOS**	0,00	5.000,00	5.000,00	3.045,37	3.045,37	3.045,37	0,00	1.954,63
22602 PUBLICIDAD Y PROPAGANDA	0,00	5.000,00	5.000,00	3.045,37	3.045,37	3.045,37	0,00	1.954,63
**** 001.120.92208.22605 VICE PORTAV.COORD.DISTRITOS.ANUNCIOS INSER O**	0,00	27.727,94	27.727,94	27.626,97	5.949,57	5.949,57	0,00	21.778,37
*** 92208 COORDINACIÓN TÉCNICA DE LOS DISTRITOS**	0,00	27.727,94	27.727,94	27.626,97	5.949,57	5.949,57	0,00	21.778,37
22605 ANUNCIOS DE INSERCIÓN OBLIGATORIA	0,00	27.727,94	27.727,94	27.626,97	5.949,57	5.949,57	0,00	21.778,37
**** 001.120.92208.227 VICE PORTAV.COORD.DISTRITOS.TRAB.REAL.EMP**	0,00	2.024.839,48	2.024.839,48	2.023.973,09	1.881.682,06	1.839.437,66	42.244,40	143.157,42
*** 92208 COORDINACIÓN TÉCNICA DE LOS DISTRITOS**	0,00	2.024.839,48	2.024.839,48	2.023.973,09	1.881.682,06	1.839.437,66	42.244,40	143.157,42
22706 ESTUDIOS Y TRABAJOS TÉCNICOS	0,00	2.024.839,48	2.024.839,48	2.023.973,09	1.881.682,06	1.839.437,66	42.244,40	143.157,42
**** 001.120.92208.479 VICE PORTAV.COORD.DISTRITOS.O.SUBV.EMP.PRIVD**	0,00	300.000,00	300.000,00	300.000,00	300.000,00	300.000,00	0,00	0,00
*** 92208 COORDINACIÓN TÉCNICA DE LOS DISTRITOS**	0,00	300.000,00	300.000,00	300.000,00	300.000,00	300.000,00	0,00	0,00
47999 OTRAS SUBVENCIONES A EMPRESAS PRIVADAS	0,00	300.000,00	300.000,00	300.000,00	300.000,00	300.000,00	0,00	0,00
**** 001.120.92209.22606 VICE PORTAV.DESCONC.TERRIT..REUN CONF CURS**	0,00	0,00	0,00	0,00	0,00	0,00	0,00	0,00
*** 92209 DESCONCENTRACIÓN Y ACCIÓN TERRITORIAL**	0,00	0,00	0,00	0,00	0,00	0,00	0,00	0,00
22606 REUNIONES, CONFERENCIAS Y CURSOS	0,00	0,00	0,00	0,00	0,00	0,00	0,00	0,00
**** 001.120.92209.227 VICE PORTAV.DESCONC.TERRIT..TRAB.REAL.EMP**	0,00	44.504,07	44.504,07	44.504,07	44.504,07	44.504,07	0,00	0,00
*** 92209 DESCONCENTRACIÓN Y ACCIÓN TERRITORIAL**	0,00	44.504,07	44.504,07	44.504,07	44.504,07	44.504,07	0,00	0,00

AYUNTAMIENTO DE MADRID

LIQUIDACIÓN DEL PRESUPUESTO DE GASTOS

Ejercicio : 2023 **Fecha: 31/12/2023**

Centro **: 001 AYUNTAMIENTO DE MADRID**

Sección : 120 VICEALCALDÍA, PORTAVOZ, SEGURIDAD Y EMERGENCIAS

PROGRAMA/DESCRIPCIÓN/ECONÓMICO/DESCRIPCIÓN	C. INICIAL (1)	MODIFICACIONES (2)	C. DEFINITIVO (3=1+2)	G. COMPROMETIDOS (4)	OB. RECONOCIDAS (5)	PAGOS (6)	OB.PDTES.PAGO (7=5-6)	REMANENTE CRÉDITO (8=3-5)
22706 ESTUDIOS Y TRABAJOS TÉCNICOS	0,00	44.504,07	44.504,07	44.504,07	44.504,07	44.504,07	0,00	0,00
**** 001.120.92209.489 VICE PORTAV.DESCONC.TERRIT..OT.TRANS.FAM.ISF**	0,00	562.075,05	562.075,05	499.998,00	499.998,00	499.998,00	0,00	62.077,05
*** 92209 DESCONCENTRACIÓN Y ACCIÓN TERRITORIAL**	0,00	562.075,05	562.075,05	499.998,00	499.998,00	499.998,00	0,00	62.077,05
48901 OTRAS TRANSFERENCIAS A INSTITUC. SIN FINES LUCRO	0,00	562.075,05	562.075,05	499.998,00	499.998,00	499.998,00	0,00	62.077,05
**** 001.120.92211.22602 VICE PORTAV.COORD.VICEALCADÍA.PUBLIC Y PROP**	0,00	0,00	0,00	0,00	0,00	0,00	0,00	0,00
*** 92211 COORDINACIÓN DE VICEALCALDÍA**	0,00	0,00	0,00	0,00	0,00	0,00	0,00	0,00
22602 PUBLICIDAD Y PROPAGANDA	0,00	0,00	0,00	0,00	0,00	0,00	0,00	0,00
**** 001.120.92211.22606 VICE PORTAV.COORD.VICEALCADÍA.REUN CONF CURS**	0,00	0,00	0,00	0,00	0,00	0,00	0,00	0,00
*** 92211 COORDINACIÓN DE VICEALCALDÍA**	0,00	0,00	0,00	0,00	0,00	0,00	0,00	0,00
22606 REUNIONES, CONFERENCIAS Y CURSOS	0,00	0,00	0,00	0,00	0,00	0,00	0,00	0,00
**** 001.120.92211.227 VICE PORTAV.COORD.VICEALCADÍA.TRAB.REAL.EMP**	0,00	107.115,42	107.115,42	88.876,92	56.288,72	0,00	56.288,72	50.826,70
*** 92211 COORDINACIÓN DE VICEALCALDÍA**	0,00	107.115,42	107.115,42	88.876,92	56.288,72	0,00	56.288,72	50.826,70
22706 ESTUDIOS Y TRABAJOS TÉCNICOS	0,00	107.115,42	107.115,42	88.876,92	56.288,72	0,00	56.288,72	50.826,70
**** 001.120.92401.215 VICE PORTAV.PARTI CIUDAD.MOBILIARIO**	0,00	1.000,00	1.000,00	0,00	0,00	0,00	0,00	1.000,00
*** 92401 PARTICIPACIÓN CIUDADANA**	0,00	1.000,00	1.000,00	0,00	0,00	0,00	0,00	1.000,00
21500 REP., MANT. Y CONSERV. DE MOBILIARIO	0,00	1.000,00	1.000,00	0,00	0,00	0,00	0,00	1.000,00
**** 001.120.92401.221 VICE PORTAV.PARTI CIUDAD.SUMINISTROS**	0,00	0,00	0,00	0,00	0,00	0,00	0,00	0,00
*** 92401 PARTICIPACIÓN CIUDADANA**	0,00	0,00	0,00	0,00	0,00	0,00	0,00	0,00
22199 OTROS SUMINISTROS	0,00	0,00	0,00	0,00	0,00	0,00	0,00	0,00
**** 001.120.92401.22602 VICE PORTAV.PARTI CIUDAD.PUBLIC Y PROP**	0,00	498.779,40	498.779,40	432.949,48	404.344,31	388.754,30	15.590,01	94.435,09
*** 92401 PARTICIPACIÓN CIUDADANA**	0,00	498.779,40	498.779,40	432.949,48	404.344,31	388.754,30	15.590,01	94.435,09
22602 PUBLICIDAD Y PROPAGANDA	0,00	498.779,40	498.779,40	432.949,48	404.344,31	388.754,30	15.590,01	94.435,09
**** 001.120.92401.22606 VICE PORTAV.PARTI CIUDAD.REUN CONF CURS**	0,00	65.968,90	65.968,90	21.136,42	21.136,42	19.816,42	1.320,00	44.832,48
*** 92401 PARTICIPACIÓN CIUDADANA**	0,00	65.968,90	65.968,90	21.136,42	21.136,42	19.816,42	1.320,00	44.832,48
22606 REUNIONES, CONFERENCIAS Y CURSOS	0,00	65.968,90	65.968,90	21.136,42	21.136,42	19.816,42	1.320,00	44.832,48
**** 001.120.92401.227 VICE PORTAV.PARTI CIUDAD.TRAB.REAL.EMP**	0,00	240.797,08	240.797,08	153.003,81	134.430,11	119.335,74	15.094,37	106.366,97
*** 92401 PARTICIPACIÓN CIUDADANA**	0,00	240.797,08	240.797,08	153.003,81	134.430,11	119.335,74	15.094,37	106.366,97
22706 ESTUDIOS Y TRABAJOS TÉCNICOS	0,00	139.688,79	139.688,79	108.526,85	98.937,14	89.779,86	9.157,28	40.751,65
22799 OTROS TRABAJOS REALIZADOS POR OTRAS EMP. Y PROF.	0,00	101.108,29	101.108,29	44.476,96	35.492,97	29.555,88	5.937,09	65.615,32
**** 001.120.92401.251 VICE PORTAV.PARTI CIUDAD.TRAB.REAL.OT.EE.PP**	0,00	45.000,00	45.000,00	45.000,00	45.000,00	45.000,00	0,00	0,00

AYUNTAMIENTO DE MADRID

LIQUIDACIÓN DEL PRESUPUESTO DE GASTOS

Ejercicio : 2023 **Fecha: 31/12/2023**

Centro **: 001 AYUNTAMIENTO DE MADRID**

Sección : 120 VICEALCALDÍA, PORTAVOZ, SEGURIDAD Y EMERGENCIAS

PROGRAMA/DESCRIPCIÓN/ECONÓMICO/DESCRIPCIÓN	C. INICIAL (1)	MODIFICACIONES (2)	C. DEFINITIVO (3=1+2)	G. COMPROMETIDOS (4)	OB. RECONOCIDAS (5)	PAGOS (6)	OB.PDTES.PAGO (7=5-6)	REMANENTE CRÉDITO (8=3-5)
* 92401 PARTICIPACIÓN CIUDADANA	0,00	45.000,00	45.000,00	45.000,00	45.000,00	45.000,00	0,00	0,00
25100 TRABAJOS REALIZADOS POR UNIVERSIDADES PÚBLICAS	0,00	45.000,00	45.000,00	45.000,00	45.000,00	45.000,00	0,00	0,00
** 001.120.92401.489 VICE PORTAV.PARTI CIUDAD.OT.TRANS.FAM.ISFL	0,00	600.000,00	600.000,00	482.396,48	482.396,48	482.396,48	0,00	117.603,52
* 92401 PARTICIPACIÓN CIUDADANA	0,00	600.000,00	600.000,00	482.396,48	482.396,48	482.396,48	0,00	117.603,52
48901 OTRAS TRANSFERENCIAS A INSTITUC. SIN FINES LUCRO	0,00	600.000,00	600.000,00	482.396,48	482.396,48	482.396,48	0,00	117.603,52
** 001.120.92401.64100 VICE PORTAV.PARTI CIUDAD.APLICAC INFORMÁT	0,00	14.483,70	14.483,70	14.483,70	11.586,96	0,00	11.586,96	2.896,74
* 92401 PARTICIPACIÓN CIUDADANA	0,00	14.483,70	14.483,70	14.483,70	11.586,96	0,00	11.586,96	2.896,74
64100 APLICACIONES INFORMÁTICAS	0,00	14.483,70	14.483,70	14.483,70	11.586,96	0,00	11.586,96	2.896,74
** 001.120.92501.215 VICE PORTAV.AA CIUDADAN .MOBILIARIO	0,00	18.070,14	18.070,14	18.070,14	18.070,14	18.070,14	0,00	0,00
* 92501 ATENCIÓN A LA CIUDADANÍA	0,00	18.070,14	18.070,14	18.070,14	18.070,14	18.070,14	0,00	0,00
21500 REP., MANT. Y CONSERV. DE MOBILIARIO	0,00	18.070,14	18.070,14	18.070,14	18.070,14	18.070,14	0,00	0,00
** 001.120.92501.220 VICE PORTAV.AA CIUDADAN .MAT.OFICINA	0,00	47.409,58	47.409,58	10.613,88	10.613,87	10.613,87	0,00	36.795,71
* 92501 ATENCIÓN A LA CIUDADANÍA	0,00	47.409,58	47.409,58	10.613,88	10.613,87	10.613,87	0,00	36.795,71
22000 MATERIAL DE OFICINA ORDINARIO NO INVENTARIABLE	0,00	35.527,88	35.527,88	10.613,88	10.613,87	10.613,87	0,00	24.914,01
22002 MATERIAL INFORMÁTICO NO INVENTARIABLE	0,00	11.881,70	11.881,70	0,00	0,00	0,00	0,00	11.881,70
** 001.120.92501.22606 VICE PORTAV.AA CIUDADAN .REUN CONF CURS	0,00	1.677,06	1.677,06	1.677,06	0,00	0,00	0,00	1.677,06
* 92501 ATENCIÓN A LA CIUDADANÍA	0,00	1.677,06	1.677,06	1.677,06	0,00	0,00	0,00	1.677,06
22606 REUNIONES, CONFERENCIAS Y CURSOS	0,00	1.677,06	1.677,06	1.677,06	0,00	0,00	0,00	1.677,06
** 001.120.92501.227 VICE PORTAV.AA CIUDADAN .TRAB.REAL.EMP	0,00	21.301.661,64	21.301.661,64	21.201.003,28	21.046.856,88	14.263.824,63	6.783.032,25	254.804,76
* 92501 ATENCIÓN A LA CIUDADANÍA	0,00	21.301.661,64	21.301.661,64	21.201.003,28	21.046.856,88	14.263.824,63	6.783.032,25	254.804,76
22701 SEGURIDAD	0,00	64.351,55	64.351,55	121.899,47	109.665,18	91.387,65	18.277,53	-45.313,63
22706 ESTUDIOS Y TRABAJOS TÉCNICOS	0,00	219.350,00	219.350,00	61.143,72	61.143,72	18.137,90	43.005,82	158.206,28
22799 OTROS TRABAJOS REALIZADOS POR OTRAS EMP. Y PROF.	0,00	21.017.960,09	21.017.960,09	21.017.960,09	20.876.047,98	14.154.299,08	6.721.748,90	141.912,11
** 001.120.92501.482 VICE PORTAV.AA CIUDADAN .A FAMIL.I.S.F.L	0,00	0,00	0,00	0,00	0,00	0,00	0,00	0,00
* 92501 ATENCIÓN A LA CIUDADANÍA	0,00	0,00	0,00	0,00	0,00	0,00	0,00	0,00
48203 PREMIOS	0,00	0,00	0,00	0,00	0,00	0,00	0,00	0,00
** 001.120.92501.62500 VICE PORTAV.AA CIUDADAN .MOBIL EQ OFI	0,00	33.000,00	33.000,00	0,00	0,00	0,00	0,00	33.000,00
* 92501 ATENCIÓN A LA CIUDADANÍA	0,00	33.000,00	33.000,00	0,00	0,00	0,00	0,00	33.000,00
62500 MOBILIARIO Y EQUIPOS DE OFICINA	0,00	33.000,00	33.000,00	0,00	0,00	0,00	0,00	33.000,00
** 001.120.92501.62500.4 VICE PORTAV.AA CIUDADAN .MOBIL EQ OFI	0,00	80.000,00	80.000,00	0,00	0,00	0,00	0,00	80.000,00

AYUNTAMIENTO DE MADRID

LIQUIDACIÓN DEL PRESUPUESTO DE GASTOS

Ejercicio : 2023 **Fecha: 31/12/2023**

Centro **: 001 AYUNTAMIENTO DE MADRID**

Sección : 120 VICEALCALDÍA, PORTAVOZ, SEGURIDAD Y EMERGENCIAS

PROGRAMA/DESCRIPCIÓN/ECONÓMICO/DESCRIPCIÓN	C. INICIAL (1)	MODIFICACIONES (2)	C. DEFINITIVO (3=1+2)	G. COMPROMETIDOS (4)	OB. RECONOCIDAS (5)	PAGOS (6)	OB.PDTES.PAGO (7=5-6)	REMANENTE CRÉDITO (8=3-5)
* 92501 ATENCIÓN A LA CIUDADANÍA	0,00	80.000,00	80.000,00	0,00	0,00	0,00	0,00	80.000,00
62500 MOBILIARIO Y EQUIPOS DE OFICINA	0,00	80.000,00	80.000,00	0,00	0,00	0,00	0,00	80.000,00
** 001.120.92501.62901 VICE PORTAV.AA CIUDADAN .SEÑALIZACIÓN	0,00	6.700,00	6.700,00	0,00	0,00	0,00	0,00	6.700,00
* 92501 ATENCIÓN A LA CIUDADANÍA	0,00	6.700,00	6.700,00	0,00	0,00	0,00	0,00	6.700,00
62901 SEÑALIZACIÓN	0,00	6.700,00	6.700,00	0,00	0,00	0,00	0,00	6.700,00
** 001.120.92501.62901.4 VICE PORTAV.AA CIUDADAN .SEÑALIZACIÓN	0,00	16.000,00	16.000,00	0,00	0,00	0,00	0,00	16.000,00
* 92501 ATENCIÓN A LA CIUDADANÍA	0,00	16.000,00	16.000,00	0,00	0,00	0,00	0,00	16.000,00
62901 SEÑALIZACIÓN	0,00	16.000,00	16.000,00	0,00	0,00	0,00	0,00	16.000,00
** 001.120.92501.63200 VICE PORTAV.AA CIUDADAN .EDIF CONST(RE	0,00	10.300,00	10.300,00	0,00	0,00	0,00	0,00	10.300,00
* 92501 ATENCIÓN A LA CIUDADANÍA	0,00	10.300,00	10.300,00	0,00	0,00	0,00	0,00	10.300,00
63200 EDIFICIOS Y OTRAS CONSTRUCCIONES (REFORMA)	0,00	10.300,00	10.300,00	0,00	0,00	0,00	0,00	10.300,00
** 001.120.92501.63200.4 VICE PORTAV.AA CIUDADAN .EDIF CONST(RE	0,00	55.000,00	55.000,00	0,00	0,00	0,00	0,00	55.000,00
* 92501 ATENCIÓN A LA CIUDADANÍA	0,00	55.000,00	55.000,00	0,00	0,00	0,00	0,00	55.000,00
63200 EDIFICIOS Y OTRAS CONSTRUCCIONES (REFORMA)	0,00	55.000,00	55.000,00	0,00	0,00	0,00	0,00	55.000,00
** 001.120.92501.63500.4 VICE PORTAV.AA CIUDADAN .MOB.EQUI.OFI(RE)	0,00	15.000,00	15.000,00	6.011,28	6.011,28	6.011,28	0,00	8.988,72
* 92501 ATENCIÓN A LA CIUDADANÍA	0,00	15.000,00	15.000,00	6.011,28	6.011,28	6.011,28	0,00	8.988,72
63500 MOBILIARIO Y EQUIPOS DE OFICINA (REFORMA Y REP.)	0,00	15.000,00	15.000,00	6.011,28	6.011,28	6.011,28	0,00	8.988,72
** 001.120.92501.63599.4 VICE PORTAV.AA CIUDADAN .MOBI Y ENS(RE)	0,00	10.000,00	10.000,00	0,00	0,00	0,00	0,00	10.000,00
* 92501 ATENCIÓN A LA CIUDADANÍA	0,00	10.000,00	10.000,00	0,00	0,00	0,00	0,00	10.000,00
63599 OTRO MOBILIARIO Y ENSERES (REFORMA Y REPOSICIÓN)	0,00	10.000,00	10.000,00	0,00	0,00	0,00	0,00	10.000,00
** 001.13201.15 SEGURIDAD. INCENTIVOS AL RENDIMIENTO	45.510.846,00	21.823.243,00	67.334.089,00	67.172.947,60	67.172.947,60	67.172.947,60	0,00	161.141,40
* 13201 SEGURIDAD	45.510.846,00	21.823.243,00	67.334.089,00	67.172.947,60	67.172.947,60	67.172.947,60	0,00	161.141,40
15000 PRODUCTIVIDAD	313.278,00	0,00	313.278,00	418.536,83	418.536,83	418.536,83	0,00	-105.258,83
15001 PRODUCTIVIDAD POLICÍA MUNICIPAL	31.849.093,00	4.423.243,00	36.272.336,00	44.267.802,93	44.267.802,93	44.267.802,93	0,00	-7.995.466,93
15100 GRATIFICACIONES POR SERVICIOS EXTRAORDINARIOS	13.348.475,00	17.400.000,00	30.748.475,00	22.486.607,84	22.486.607,84	22.486.607,84	0,00	8.261.867,16
** 001.13510.15 SAMUR-P CIVIL. INCENTIVOS AL RENDIMIENTO	5.829.858,00	400.000,00	6.229.858,00	6.192.459,35	6.192.459,35	6.192.459,35	0,00	37.398,65
* 13510 SAMUR-PROTECCIÓN CIVIL	5.829.858,00	400.000,00	6.229.858,00	6.192.459,35	6.192.459,35	6.192.459,35	0,00	37.398,65
15000 PRODUCTIVIDAD	3.611.358,00	300.000,00	3.911.358,00	4.032.760,48	4.032.760,48	4.032.760,48	0,00	-121.402,48
15100 GRATIFICACIONES POR SERVICIOS EXTRAORDINARIOS	2.218.500,00	100.000,00	2.318.500,00	2.159.698,87	2.159.698,87	2.159.698,87	0,00	158.801,13
** 001.13610.15 BOMBEROS. INCENTIVOS AL RENDIMIENTO	17.385.282,00	5.000.000,00	22.385.282,00	22.375.771,45	22.375.771,45	22.375.771,45	0,00	9.510,55

AYUNTAMIENTO DE MADRID

LIQUIDACIÓN DEL PRESUPUESTO DE GASTOS

Ejercicio : 2023 **Fecha: 31/12/2023**

Centro **: 001 AYUNTAMIENTO DE MADRID**

Sección : 120 VICEALCALDÍA, PORTAVOZ, SEGURIDAD Y EMERGENCIAS

PROGRAMA/DESCRIPCIÓN/ECONÓMICO/DESCRIPCIÓN	C. INICIAL (1)	MODIFICACIONES (2)	C. DEFINITIVO (3=1+2)	G. COMPROMETIDOS (4)	OB. RECONOCIDAS (5)	PAGOS (6)	OB.PDTES.PAGO (7=5-6)	REMANENTE CRÉDITO (8=3-5)
* 13610 BOMBEROS	17.385.282,00	5.000.000,00	22.385.282,00	22.375.771,45	22.375.771,45	22.375.771,45	0,00	9.510,55
15000 PRODUCTIVIDAD	17.088.802,00	4.500.000,00	21.588.802,00	21.441.086,21	21.441.086,21	21.441.086,21	0,00	147.715,79
15100 GRATIFICACIONES POR SERVICIOS EXTRAORDINARIOS	296.480,00	500.000,00	796.480,00	934.685,24	934.685,24	934.685,24	0,00	-138.205,24
** 001.9.1 ACT CARÁCTER GRAL.GASTOS PERSONAL	5.314.162,00	70.124,00	5.384.286,00	20.919.121,87	20.919.121,87	20.919.121,87	0,00	-15.534.835,87
* 91200 OFICINA DE LA SECRETARÍA DE LA JUNTA DE GOBIERNO	0,00	0,00	0,00	558.567,61	558.567,61	558.567,61	0,00	-558.567,61
12000 SUELDOS DEL GRUPO A1	0,00	0,00	0,00	47.850,45	47.850,45	47.850,45	0,00	-47.850,45
12001 SUELDOS DEL GRUPO A2	0,00	0,00	0,00	6.452,98	6.452,98	6.452,98	0,00	-6.452,98
12003 SUELDOS DEL GRUPO C1	0,00	0,00	0,00	24.804,35	24.804,35	24.804,35	0,00	-24.804,35
12004 SUELDOS DEL GRUPO C2	0,00	0,00	0,00	27.307,59	27.307,59	27.307,59	0,00	-27.307,59
12006 TRIENIOS	0,00	0,00	0,00	29.851,81	29.851,81	29.851,81	0,00	-29.851,81
12100 COMPLEMENTO DE DESTINO	0,00	0,00	0,00	81.975,19	81.975,19	81.975,19	0,00	-81.975,19
12101 COMPLEMENTO ESPECÍFICO	0,00	0,00	0,00	200.713,57	200.713,57	200.713,57	0,00	-200.713,57
12103 OTROS COMPLEMENTOS	0,00	0,00	0,00	8.168,14	8.168,14	8.168,14	0,00	-8.168,14
15000 PRODUCTIVIDAD	0,00	0,00	0,00	31.744,50	31.744,50	31.744,50	0,00	-31.744,50
16000 SEGURIDAD SOCIAL	0,00	0,00	0,00	93.683,51	93.683,51	93.683,51	0,00	-93.683,51
16009 OTRAS CUOTAS	0,00	0,00	0,00	6.015,52	6.015,52	6.015,52	0,00	-6.015,52
* 91210 A.G. VICEALCALDÍA, PORTAVOZ, SEGURIDAD Y EMERGENCI	0,00	15.515,00	15.515,00	582.822,46	582.822,46	582.822,46	0,00	-567.307,46
10000 RETRIBUCIONES BÁSICAS	0,00	0,00	0,00	44.275,93	44.275,93	44.275,93	0,00	-44.275,93
11000 RETRIBUCIONES BÁSICAS	0,00	0,00	0,00	61.085,01	61.085,01	61.085,01	0,00	-61.085,01
11001 RETRIBUCIONES COMPLEMENTARIAS	0,00	0,00	0,00	194.406,36	194.406,36	194.406,36	0,00	-194.406,36
12000 SUELDOS DEL GRUPO A1	0,00	3.755,00	3.755,00	7.319,79	7.319,79	7.319,79	0,00	-3.564,79
12003 SUELDOS DEL GRUPO C1	0,00	0,00	0,00	4.960,98	4.960,98	4.960,98	0,00	-4.960,98
12004 SUELDOS DEL GRUPO C2	0,00	0,00	0,00	23.248,88	23.248,88	23.248,88	0,00	-23.248,88
12006 TRIENIOS	0,00	0,00	0,00	6.669,14	6.669,14	6.669,14	0,00	-6.669,14
12100 COMPLEMENTO DE DESTINO	0,00	2.880,00	2.880,00	24.585,21	24.585,21	24.585,21	0,00	-21.705,21
12101 COMPLEMENTO ESPECÍFICO	0,00	8.880,00	8.880,00	57.367,81	57.367,81	57.367,81	0,00	-48.487,81
12103 OTROS COMPLEMENTOS	0,00	0,00	0,00	2.650,83	2.650,83	2.650,83	0,00	-2.650,83
15000 PRODUCTIVIDAD	0,00	0,00	0,00	38.056,94	38.056,94	38.056,94	0,00	-38.056,94
16000 SEGURIDAD SOCIAL	0,00	0,00	0,00	108.734,60	108.734,60	108.734,60	0,00	-108.734,60
16009 OTRAS CUOTAS	0,00	0,00	0,00	9.460,98	9.460,98	9.460,98	0,00	-9.460,98

AYUNTAMIENTO DE MADRID

LIQUIDACIÓN DEL PRESUPUESTO DE GASTOS

Ejercicio : 2023 **Fecha: 31/12/2023**

Centro **: 001 AYUNTAMIENTO DE MADRID**

Sección : 120 VICEALCALDÍA, PORTAVOZ, SEGURIDAD Y EMERGENCIAS

PROGRAMA/DESCRIPCIÓN/ECONÓMICO/DESCRIPCIÓN	C. INICIAL (1)	MODIFICACIONES (2)	C. DEFINITIVO (3=1+2)	G. COMPROMETIDOS (4)	OB. RECONOCIDAS (5)	PAGOS (6)	OB.PDTES.PAGO (7=5-6)	REMANENTE CRÉDITO (8=3-5)
* 91218 ÁREA GOB. PORTAVOZ, SEGURIDAD Y EMERGENCIAS	966.994,00	-8.100,00	958.894,00	528.589,68	528.589,68	528.589,68	0,00	430.304,32
10000 RETRIBUCIONES BÁSICAS	103.849,00	2.664,00	106.513,00	48.194,51	48.194,51	48.194,51	0,00	58.318,49
11000 RETRIBUCIONES BÁSICAS	81.970,00	0,00	81.970,00	50.626,21	50.626,21	50.626,21	0,00	31.343,79
11001 RETRIBUCIONES COMPLEMENTARIAS	249.261,00	0,00	249.261,00	152.014,83	152.014,83	152.014,83	0,00	97.246,17
12000 SUELDOS DEL GRUPO A1	16.394,00	0,00	16.394,00	7.236,55	7.236,55	7.236,55	0,00	9.157,45
12003 SUELDOS DEL GRUPO C1	12.723,00	0,00	12.723,00	5.741,37	5.741,37	5.741,37	0,00	6.981,63
12004 SUELDOS DEL GRUPO C2	61.200,00	0,00	61.200,00	28.641,38	28.641,38	28.641,38	0,00	32.558,62
12006 TRIENIOS	16.712,00	0,00	16.712,00	8.262,90	8.262,90	8.262,90	0,00	8.449,10
12100 COMPLEMENTO DE DESTINO	54.005,00	0,00	54.005,00	27.119,93	27.119,93	27.119,93	0,00	26.885,07
12101 COMPLEMENTO ESPECÍFICO	127.249,00	0,00	127.249,00	63.215,09	63.215,09	63.215,09	0,00	64.033,91
12103 OTROS COMPLEMENTOS	6.850,00	0,00	6.850,00	3.505,92	3.505,92	3.505,92	0,00	3.344,08
15000 PRODUCTIVIDAD	63.424,00	0,00	63.424,00	33.818,85	33.818,85	33.818,85	0,00	29.605,15
16000 SEGURIDAD SOCIAL	173.357,00	-10.764,00	162.593,00	100.212,14	100.212,14	100.212,14	0,00	62.380,86
* 92006 FOMENTO DE LA TRANSPARENCIA Y MEJORA DE LA GESTIÓN	0,00	1.138,00	1.138,00	1.291.620,10	1.291.620,10	1.291.620,10	0,00	-1.290.482,10
10100 RETRIBUCIONES BÁSICAS	0,00	0,00	0,00	42.959,88	42.959,88	42.959,88	0,00	-42.959,88
12000 SUELDOS DEL GRUPO A1	0,00	0,00	0,00	133.969,39	133.969,39	133.969,39	0,00	-133.969,39
12001 SUELDOS DEL GRUPO A2	0,00	0,00	0,00	34.352,29	34.352,29	34.352,29	0,00	-34.352,29
12003 SUELDOS DEL GRUPO C1	0,00	908,00	908,00	20.572,42	20.572,42	20.572,42	0,00	-19.664,42
12004 SUELDOS DEL GRUPO C2	0,00	0,00	0,00	56.308,17	56.308,17	56.308,17	0,00	-56.308,17
12006 TRIENIOS	0,00	0,00	0,00	63.978,89	63.978,89	63.978,89	0,00	-63.978,89
12100 COMPLEMENTO DE DESTINO	0,00	0,00	0,00	190.036,65	190.036,65	190.036,65	0,00	-190.036,65
12101 COMPLEMENTO ESPECÍFICO	0,00	0,00	0,00	454.281,28	454.281,28	454.281,28	0,00	-454.281,28
12103 OTROS COMPLEMENTOS	0,00	0,00	0,00	16.324,99	16.324,99	16.324,99	0,00	-16.324,99
15000 PRODUCTIVIDAD	0,00	0,00	0,00	68.490,11	68.490,11	68.490,11	0,00	-68.490,11
16000 SEGURIDAD SOCIAL	0,00	230,00	230,00	194.894,46	194.894,46	194.894,46	0,00	-194.664,46
16009 OTRAS CUOTAS	0,00	0,00	0,00	15.451,57	15.451,57	15.451,57	0,00	-15.451,57
* 92013 PROTECCIÓN DE DATOS	0,00	0,00	0,00	298.613,35	298.613,35	298.613,35	0,00	-298.613,35
12000 SUELDOS DEL GRUPO A1	0,00	0,00	0,00	43.918,74	43.918,74	43.918,74	0,00	-43.918,74
12003 SUELDOS DEL GRUPO C1	0,00	0,00	0,00	4.960,98	4.960,98	4.960,98	0,00	-4.960,98
12004 SUELDOS DEL GRUPO C2	0,00	0,00	0,00	4.217,85	4.217,85	4.217,85	0,00	-4.217,85

AYUNTAMIENTO DE MADRID

LIQUIDACIÓN DEL PRESUPUESTO DE GASTOS

Ejercicio : 2023 **Fecha: 31/12/2023**

Centro **: 001 AYUNTAMIENTO DE MADRID**

Sección : 120 VICEALCALDÍA, PORTAVOZ, SEGURIDAD Y EMERGENCIAS

PROGRAMA/DESCRIPCIÓN/ECONÓMICO/DESCRIPCIÓN	C. INICIAL (1)	MODIFICACIONES (2)	C. DEFINITIVO (3=1+2)	G. COMPROMETIDOS (4)	OB. RECONOCIDAS (5)	PAGOS (6)	OB.PDTES.PAGO (7=5-6)	REMANENTE CRÉDITO (8=3-5)
12006 TRIENIOS	0,00	0,00	0,00	17.438,92	17.438,92	17.438,92	0,00	-17.438,92
12100 COMPLEMENTO DE DESTINO	0,00	0,00	0,00	45.683,22	45.683,22	45.683,22	0,00	-45.683,22
12101 COMPLEMENTO ESPECÍFICO	0,00	0,00	0,00	127.545,30	127.545,30	127.545,30	0,00	-127.545,30
12103 OTROS COMPLEMENTOS	0,00	0,00	0,00	3.688,08	3.688,08	3.688,08	0,00	-3.688,08
15000 PRODUCTIVIDAD	0,00	0,00	0,00	18.844,34	18.844,34	18.844,34	0,00	-18.844,34
16000 SEGURIDAD SOCIAL	0,00	0,00	0,00	32.315,92	32.315,92	32.315,92	0,00	-32.315,92
* **92201 RELACIONES CON EL PLENO**	364.933,00	-9.001,00	355.932,00	354.836,62	354.836,62	354.836,62	0,00	1.095,38
12000 SUELDOS DEL GRUPO A1	32.788,00	0,00	32.788,00	34.265,92	34.265,92	34.265,92	0,00	-1.477,92
12003 SUELDOS DEL GRUPO C1	14.416,00	0,00	14.416,00	11.538,76	11.538,76	11.538,76	0,00	2.877,24
12004 SUELDOS DEL GRUPO C2	31.441,00	0,00	31.441,00	22.324,11	22.324,11	22.324,11	0,00	9.116,89
12006 TRIENIOS	18.264,00	0,00	18.264,00	16.608,56	16.608,56	16.608,56	0,00	1.655,44
12100 COMPLEMENTO DE DESTINO	55.235,00	0,00	55.235,00	53.011,51	53.011,51	53.011,51	0,00	2.223,49
12101 COMPLEMENTO ESPECÍFICO	130.973,00	0,00	130.973,00	131.130,74	131.130,74	131.130,74	0,00	-157,74
12103 OTROS COMPLEMENTOS	5.707,00	0,00	5.707,00	4.862,28	4.862,28	4.862,28	0,00	844,72
15000 PRODUCTIVIDAD	17.298,00	0,00	17.298,00	20.947,63	20.947,63	20.947,63	0,00	-3.649,63
16000 SEGURIDAD SOCIAL	58.811,00	-9.001,00	49.810,00	60.147,11	60.147,11	60.147,11	0,00	-10.337,11
* **92202 COMUNICACIÓN**	3.982.235,00	-10.274,00	3.971.961,00	3.898.910,25	3.898.910,25	3.898.910,25	0,00	73.050,75
10100 RETRIBUCIONES BÁSICAS	94.828,00	0,00	94.828,00	98.859,22	98.859,22	98.859,22	0,00	-4.031,22
12000 SUELDOS DEL GRUPO A1	593.102,00	-3.809,00	589.293,00	499.296,40	499.296,40	499.296,40	0,00	89.996,60
12001 SUELDOS DEL GRUPO A2	32.788,00	0,00	32.788,00	74.813,41	74.813,41	74.813,41	0,00	-42.025,41
12003 SUELDOS DEL GRUPO C1	136.683,00	-14.520,00	122.163,00	54.996,56	54.996,56	54.996,56	0,00	67.166,44
12004 SUELDOS DEL GRUPO C2	158.515,00	0,00	158.515,00	113.872,15	113.872,15	113.872,15	0,00	44.642,85
12006 TRIENIOS	150.809,00	0,00	150.809,00	144.125,27	144.125,27	144.125,27	0,00	6.683,73
12100 COMPLEMENTO DE DESTINO	439.268,00	7.191,00	446.459,00	442.149,62	442.149,62	442.149,62	0,00	4.309,38
12101 COMPLEMENTO ESPECÍFICO	1.066.848,00	-14.465,00	1.052.383,00	1.063.390,21	1.063.390,21	1.063.390,21	0,00	-11.007,21
12103 OTROS COMPLEMENTOS	47.348,00	604,00	47.952,00	47.138,03	47.138,03	47.138,03	0,00	813,97
13000 RETRIBUCIONES BÁSICAS	120.197,00	0,00	120.197,00	189.368,04	189.368,04	189.368,04	0,00	-69.171,04
13002 OTRAS REMUNERACIONES	104.518,00	0,00	104.518,00	77.692,13	77.692,13	77.692,13	0,00	26.825,87
13100 RETRIBUCIONES BÁSICAS	73.525,00	0,00	73.525,00	38.684,24	38.684,24	38.684,24	0,00	34.840,76
13102 OTRAS REMUNERACIONES	112.155,00	0,00	112.155,00	56.472,09	56.472,09	56.472,09	0,00	55.682,91

AYUNTAMIENTO DE MADRID

LIQUIDACIÓN DEL PRESUPUESTO DE GASTOS

Ejercicio : 2023 **Fecha: 31/12/2023**

Centro **: 001 AYUNTAMIENTO DE MADRID**

Sección : 120 VICEALCALDÍA, PORTAVOZ, SEGURIDAD Y EMERGENCIAS

PROGRAMA/DESCRIPCIÓN/ECONÓMICO/DESCRIPCIÓN	C. INICIAL (1)	MODIFICACIONES (2)	C. DEFINITIVO (3=1+2)	G. COMPROMETIDOS (4)	OB. RECONOCIDAS (5)	PAGOS (6)	OB.PDTES.PAGO (7=5-6)	REMANENTE CRÉDITO (8=3-5)
15000 PRODUCTIVIDAD	68.701,00	0,00	68.701,00	88.751,81	88.751,81	88.751,81	0,00	-20.050,81
16000 SEGURIDAD SOCIAL	746.357,00	14.725,00	761.082,00	839.226,41	839.226,41	839.226,41	0,00	-78.144,41
16009 OTRAS CUOTAS	0,00	0,00	0,00	70.074,66	70.074,66	70.074,66	0,00	-70.074,66
16104 INDEMNIZAC. POR JUBILACIONES ANTICIPADAS PERS.LAB.	36.593,00	0,00	36.593,00	0,00	0,00	0,00	0,00	36.593,00
*** 92208 COORDINACIÓN TÉCNICA DE LOS DISTRITOS**	0,00	0,00	0,00	138.608,84	138.608,84	138.608,84	0,00	-138.608,84
12000 SUELDOS DEL GRUPO A1	0,00	0,00	0,00	26.914,59	26.914,59	26.914,59	0,00	-26.914,59
12004 SUELDOS DEL GRUPO C2	0,00	0,00	0,00	14.308,51	14.308,51	14.308,51	0,00	-14.308,51
12006 TRIENIOS	0,00	0,00	0,00	193,96	193,96	193,96	0,00	-193,96
12100 COMPLEMENTO DE DESTINO	0,00	0,00	0,00	20.536,07	20.536,07	20.536,07	0,00	-20.536,07
12101 COMPLEMENTO ESPECÍFICO	0,00	0,00	0,00	42.062,81	42.062,81	42.062,81	0,00	-42.062,81
12103 OTROS COMPLEMENTOS	0,00	0,00	0,00	2.131,64	2.131,64	2.131,64	0,00	-2.131,64
16000 SEGURIDAD SOCIAL	0,00	0,00	0,00	32.431,38	32.431,38	32.431,38	0,00	-32.431,38
16009 OTRAS CUOTAS	0,00	0,00	0,00	29,88	29,88	29,88	0,00	-29,88
*** 92209 DESCONCENTRACIÓN Y ACCIÓN TERRITORIAL**	0,00	2.243,00	2.243,00	1.463.883,64	1.463.883,64	1.463.883,64	0,00	-1.461.640,64
10100 RETRIBUCIONES BÁSICAS	0,00	0,00	0,00	41.382,21	41.382,21	41.382,21	0,00	-41.382,21
10101 OTRAS REMUNERACIONES	0,00	0,00	0,00	175,15	175,15	175,15	0,00	-175,15
12000 SUELDOS DEL GRUPO A1	0,00	0,00	0,00	141.142,27	141.142,27	141.142,27	0,00	-141.142,27
12001 SUELDOS DEL GRUPO A2	0,00	0,00	0,00	69.999,49	69.999,49	69.999,49	0,00	-69.999,49
12003 SUELDOS DEL GRUPO C1	0,00	0,00	0,00	23.949,21	23.949,21	23.949,21	0,00	-23.949,21
12004 SUELDOS DEL GRUPO C2	0,00	0,00	0,00	33.049,35	33.049,35	33.049,35	0,00	-33.049,35
12006 TRIENIOS	0,00	0,00	0,00	76.165,50	76.165,50	76.165,50	0,00	-76.165,50
12100 COMPLEMENTO DE DESTINO	0,00	348,00	348,00	213.238,80	213.238,80	213.238,80	0,00	-212.890,80
12101 COMPLEMENTO ESPECÍFICO	0,00	1.895,00	1.895,00	536.956,67	536.956,67	536.956,67	0,00	-535.061,67
12103 OTROS COMPLEMENTOS	0,00	0,00	0,00	17.728,03	17.728,03	17.728,03	0,00	-17.728,03
15000 PRODUCTIVIDAD	0,00	0,00	0,00	72.049,60	72.049,60	72.049,60	0,00	-72.049,60
16000 SEGURIDAD SOCIAL	0,00	0,00	0,00	229.186,17	229.186,17	229.186,17	0,00	-229.186,17
16009 OTRAS CUOTAS	0,00	0,00	0,00	8.861,19	8.861,19	8.861,19	0,00	-8.861,19
*** 92211 COORDINACIÓN DE VICEALCALDÍA**	0,00	8.600,00	8.600,00	525.637,05	525.637,05	525.637,05	0,00	-517.037,05
10100 RETRIBUCIONES BÁSICAS	0,00	0,00	0,00	47.399,10	47.399,10	47.399,10	0,00	-47.399,10
11000 RETRIBUCIONES BÁSICAS	0,00	0,00	0,00	23.844,70	23.844,70	23.844,70	0,00	-23.844,70

AYUNTAMIENTO DE MADRID

LIQUIDACIÓN DEL PRESUPUESTO DE GASTOS

Ejercicio : 2023 **Fecha: 31/12/2023**

Centro **: 001 AYUNTAMIENTO DE MADRID**

Sección : 120 VICEALCALDÍA, PORTAVOZ, SEGURIDAD Y EMERGENCIAS

PROGRAMA/DESCRIPCIÓN/ECONÓMICO/DESCRIPCIÓN	C. INICIAL (1)	MODIFICACIONES (2)	C. DEFINITIVO (3=1+2)	G. COMPROMETIDOS (4)	OB. RECONOCIDAS (5)	PAGOS (6)	OB.PDTES.PAGO (7=5-6)	REMANENTE CRÉDITO (8=3-5)
11001 RETRIBUCIONES COMPLEMENTARIAS	0,00	7.664,00	7.664,00	55.213,18	55.213,18	55.213,18	0,00	-47.549,18
12000 SUELDOS DEL GRUPO A1	0,00	0,00	0,00	26.784,29	26.784,29	26.784,29	0,00	-26.784,29
12001 SUELDOS DEL GRUPO A2	0,00	0,00	0,00	6.453,27	6.453,27	6.453,27	0,00	-6.453,27
12003 SUELDOS DEL GRUPO C1	0,00	0,00	0,00	4.960,98	4.960,98	4.960,98	0,00	-4.960,98
12004 SUELDOS DEL GRUPO C2	0,00	0,00	0,00	33.482,35	33.482,35	33.482,35	0,00	-33.482,35
12006 TRIENIOS	0,00	0,00	0,00	19.744,02	19.744,02	19.744,02	0,00	-19.744,02
12100 COMPLEMENTO DE DESTINO	0,00	0,00	0,00	53.850,80	53.850,80	53.850,80	0,00	-53.850,80
12101 COMPLEMENTO ESPECÍFICO	0,00	0,00	0,00	134.255,02	134.255,02	134.255,02	0,00	-134.255,02
12103 OTROS COMPLEMENTOS	0,00	0,00	0,00	5.144,64	5.144,64	5.144,64	0,00	-5.144,64
15000 PRODUCTIVIDAD	0,00	0,00	0,00	23.272,93	23.272,93	23.272,93	0,00	-23.272,93
16000 SEGURIDAD SOCIAL	0,00	936,00	936,00	91.228,69	91.228,69	91.228,69	0,00	-90.292,69
16009 OTRAS CUOTAS	0,00	0,00	0,00	3,08	3,08	3,08	0,00	-3,08
*** 92401 PARTICIPACIÓN CIUDADANA**	0,00	0,00	0,00	1.850.119,92	1.850.119,92	1.850.119,92	0,00	-1.850.119,92
10100 RETRIBUCIONES BÁSICAS	0,00	0,00	0,00	44.111,09	44.111,09	44.111,09	0,00	-44.111,09
12000 SUELDOS DEL GRUPO A1	0,00	0,00	0,00	133.263,64	133.263,64	133.263,64	0,00	-133.263,64
12001 SUELDOS DEL GRUPO A2	0,00	0,00	0,00	102.476,89	102.476,89	102.476,89	0,00	-102.476,89
12003 SUELDOS DEL GRUPO C1	0,00	0,00	0,00	68.555,44	68.555,44	68.555,44	0,00	-68.555,44
12004 SUELDOS DEL GRUPO C2	0,00	0,00	0,00	44.359,51	44.359,51	44.359,51	0,00	-44.359,51
12006 TRIENIOS	0,00	0,00	0,00	92.352,95	92.352,95	92.352,95	0,00	-92.352,95
12100 COMPLEMENTO DE DESTINO	0,00	0,00	0,00	266.823,00	266.823,00	266.823,00	0,00	-266.823,00
12101 COMPLEMENTO ESPECÍFICO	0,00	0,00	0,00	662.201,01	662.201,01	662.201,01	0,00	-662.201,01
12103 OTROS COMPLEMENTOS	0,00	0,00	0,00	23.018,71	23.018,71	23.018,71	0,00	-23.018,71
15000 PRODUCTIVIDAD	0,00	0,00	0,00	86.090,55	86.090,55	86.090,55	0,00	-86.090,55
16000 SEGURIDAD SOCIAL	0,00	0,00	0,00	276.838,01	276.838,01	276.838,01	0,00	-276.838,01
16009 OTRAS CUOTAS	0,00	0,00	0,00	50.029,12	50.029,12	50.029,12	0,00	-50.029,12
*** 92501 ATENCIÓN A LA CIUDADANÍA**	0,00	70.003,00	70.003,00	9.426.912,35	9.426.912,35	9.426.912,35	0,00	-9.356.909,35
10100 RETRIBUCIONES BÁSICAS	0,00	0,00	0,00	44.688,90	44.688,90	44.688,90	0,00	-44.688,90
10101 OTRAS REMUNERACIONES	0,00	0,00	0,00	132,70	132,70	132,70	0,00	-132,70
12000 SUELDOS DEL GRUPO A1	0,00	5.179,00	5.179,00	281.945,60	281.945,60	281.945,60	0,00	-276.766,60
12001 SUELDOS DEL GRUPO A2	0,00	5.432,00	5.432,00	396.706,84	396.706,84	396.706,84	0,00	-391.274,84

AYUNTAMIENTO DE MADRID

LIQUIDACIÓN DEL PRESUPUESTO DE GASTOS

Ejercicio : 2023 **Fecha: 31/12/2023**

Centro **: 001 AYUNTAMIENTO DE MADRID**

Sección : 120 VICEALCALDÍA, PORTAVOZ, SEGURIDAD Y EMERGENCIAS

PROGRAMA/DESCRIPCIÓN/ECONÓMICO/DESCRIPCIÓN	C. INICIAL (1)	MODIFICACIONES (2)	C. DEFINITIVO (3=1+2)	G. COMPROMETIDOS (4)	OB. RECONOCIDAS (5)	PAGOS (6)	OB.PDTES.PAGO (7=5-6)	REMANENTE CRÉDITO (8=3-5)
12003 SUELDOS DEL GRUPO C1	0,00	9.584,00	9.584,00	453.027,45	453.027,45	453.027,45	0,00	-443.443,45
12004 SUELDOS DEL GRUPO C2	0,00	0,00	0,00	743.752,60	743.752,60	743.752,60	0,00	-743.752,60
12006 TRIENIOS	0,00	0,00	0,00	474.088,58	474.088,58	474.088,58	0,00	-474.088,58
12100 COMPLEMENTO DE DESTINO	0,00	11.094,00	11.094,00	1.263.122,86	1.263.122,86	1.263.122,86	0,00	-1.252.028,86
12101 COMPLEMENTO ESPECÍFICO	0,00	23.452,00	23.452,00	3.414.499,31	3.414.499,31	3.414.499,31	0,00	-3.391.047,31
12103 OTROS COMPLEMENTOS	0,00	1.091,00	1.091,00	158.554,50	158.554,50	158.554,50	0,00	-157.463,50
13000 RETRIBUCIONES BÁSICAS	0,00	0,00	0,00	3.255,95	3.255,95	3.255,95	0,00	-3.255,95
13002 OTRAS REMUNERACIONES	0,00	0,00	0,00	3.684,66	3.684,66	3.684,66	0,00	-3.684,66
13100 RETRIBUCIONES BÁSICAS	0,00	0,00	0,00	2.108,90	2.108,90	2.108,90	0,00	-2.108,90
13102 OTRAS REMUNERACIONES	0,00	0,00	0,00	3.480,78	3.480,78	3.480,78	0,00	-3.480,78
15000 PRODUCTIVIDAD	0,00	0,00	0,00	172.660,01	172.660,01	172.660,01	0,00	-172.660,01
15100 GRATIFICACIONES POR SERVICIOS EXTRAORDINARIOS	0,00	0,00	0,00	1.293,52	1.293,52	1.293,52	0,00	-1.293,52
16000 SEGURIDAD SOCIAL	0,00	14.171,00	14.171,00	1.767.188,51	1.767.188,51	1.767.188,51	0,00	-1.753.017,51
16009 OTRAS CUOTAS	0,00	0,00	0,00	242.720,68	242.720,68	242.720,68	0,00	-242.720,68

AYUNTAMIENTO DE MADRID

LIQUIDACIÓN DEL PRESUPUESTO DE GASTOS

Ejercicio : 2023 **Fecha: 31/12/2023**

Centro **: 001 AYUNTAMIENTO DE MADRID**

Sección : 130 CULTURA, TURISMO Y DEPORTE

PROGRAMA/DESCRIPCIÓN/ECONÓMICO/DESCRIPCIÓN	C. INICIAL (1)	MODIFICACIONES (2)	C. DEFINITIVO (3=1+2)	G. COMPROMETIDOS (4)	OB. RECONOCIDAS (5)	PAGOS (6)	OB.PDTES.PAGO (7=5-6)	REMANENTE CRÉDITO (8=3-5)
***** TOTAL**	**162.586.674,00**	**8.013.576,22**	**170.600.250,22**	**163.737.429,62**	**162.946.620,51**	**107.445.660,38**	**55.500.960,13**	**7.653.629,71**
**** 001.130.3.3 CULTURA PRODUC BIENES PCO CARÁCT PREF GTO.FI**	0,00	8.435,88	8.435,88	8.435,88	8.435,88	8.435,88	0,00	0,00
*** 33000 DIR.Y GEST.ADMV. DE CULTURA, TURISMO Y DEPORTE**	0,00	8.435,88	8.435,88	8.435,88	8.435,88	8.435,88	0,00	0,00
35200 INTERESES DE DEMORA	0,00	8.435,88	8.435,88	8.435,88	8.435,88	8.435,88	0,00	0,00
**** 001.130.33000.203 CULTURA.DGA.ARRD. MAQ.INST.UTIL.**	29.568,00	-15.465,00	14.103,00	14.102,55	14.102,55	14.102,55	0,00	0,45
*** 33000 DIR.Y GEST.ADMV. DE CULTURA, TURISMO Y DEPORTE**	29.568,00	-15.465,00	14.103,00	14.102,55	14.102,55	14.102,55	0,00	0,45
20300 ARRENDAMIENTOS DE MAQUINARIA, INSTALAC. Y UTILLAJE	29.568,00	-15.465,00	14.103,00	14.102,55	14.102,55	14.102,55	0,00	0,45
**** 001.130.33000.220 CULTURA.DGA.MAT.OFICINA**	12.000,00	3.500,00	15.500,00	14.533,16	14.533,16	11.832,26	2.700,90	966,84
*** 33000 DIR.Y GEST.ADMV. DE CULTURA, TURISMO Y DEPORTE**	12.000,00	3.500,00	15.500,00	14.533,16	14.533,16	11.832,26	2.700,90	966,84
22000 MATERIAL DE OFICINA ORDINARIO NO INVENTARIABLE	6.000,00	2.500,00	8.500,00	8.379,12	8.379,12	5.678,22	2.700,90	120,88
22001 PRENSA, REVISTAS, LIBROS Y OTRAS PUBLICACIONES	4.000,00	1.000,00	5.000,00	4.499,00	4.499,00	4.499,00	0,00	501,00
22002 MATERIAL INFORMÁTICO NO INVENTARIABLE	2.000,00	0,00	2.000,00	1.655,04	1.655,04	1.655,04	0,00	344,96
**** 001.130.33000.221 CULTURA.DGA.SUMINISTROS**	36.000,00	-8.578,68	27.421,32	18.220,77	18.220,77	18.220,77	0,00	9.200,55
*** 33000 DIR.Y GEST.ADMV. DE CULTURA, TURISMO Y DEPORTE**	36.000,00	-8.578,68	27.421,32	18.220,77	18.220,77	18.220,77	0,00	9.200,55
22105 PRODUCTOS ALIMENTICIOS	2.000,00	0,00	2.000,00	1.960,14	1.960,14	1.960,14	0,00	39,86
22106 PRODUCTOS FARMACÉUTICOS Y MATERIAL SANITARIO	24.000,00	-22.278,68	1.721,32	0,00	0,00	0,00	0,00	1.721,32
22110 PRODUCTOS DE LIMPIEZA Y ASEO	5.000,00	-4.000,00	1.000,00	0,00	0,00	0,00	0,00	1.000,00
22199 OTROS SUMINISTROS	5.000,00	17.700,00	22.700,00	16.260,63	16.260,63	16.260,63	0,00	6.439,37
**** 001.130.33000.22104 CULTURA.DGA.VESTUARIO**	50.000,00	0,00	50.000,00	46.262,76	46.262,70	44.900,24	1.362,46	3.737,30
*** 33000 DIR.Y GEST.ADMV. DE CULTURA, TURISMO Y DEPORTE**	50.000,00	0,00	50.000,00	46.262,76	46.262,70	44.900,24	1.362,46	3.737,30
22104 VESTUARIO	50.000,00	0,00	50.000,00	46.262,76	46.262,70	44.900,24	1.362,46	3.737,30
**** 001.130.33000.223 CULTURA.DGA.TRANSPORTES**	48.400,00	-34.000,00	14.400,00	13.954,46	6.563,35	6.358,25	205,10	7.836,65
*** 33000 DIR.Y GEST.ADMV. DE CULTURA, TURISMO Y DEPORTE**	48.400,00	-34.000,00	14.400,00	13.954,46	6.563,35	6.358,25	205,10	7.836,65
22300 TRANSPORTES	48.400,00	-34.000,00	14.400,00	13.954,46	6.563,35	6.358,25	205,10	7.836,65
**** 001.130.33000.225 CULTURA.DGA.TRIBUTOS**	6.000,00	2.019,00	8.019,00	1.854,54	1.854,54	1.854,54	0,00	6.164,46
*** 33000 DIR.Y GEST.ADMV. DE CULTURA, TURISMO Y DEPORTE**	6.000,00	2.019,00	8.019,00	1.854,54	1.854,54	1.854,54	0,00	6.164,46
22501 TRIBUTOS DE LAS COMUNIDADES AUTÓNOMAS	6.000,00	2.019,00	8.019,00	1.854,54	1.854,54	1.854,54	0,00	6.164,46
**** 001.130.33000.226 CULTURA.DGA.GTOS DIVERSOS**	18.700,00	300,00	19.000,00	0,00	0,00	0,00	0,00	19.000,00
*** 33000 DIR.Y GEST.ADMV. DE CULTURA, TURISMO Y DEPORTE**	18.700,00	300,00	19.000,00	0,00	0,00	0,00	0,00	19.000,00
22604 GASTOS JURÍDICOS Y CONTENCIOSOS	5.000,00	-1.000,00	4.000,00	0,00	0,00	0,00	0,00	4.000,00

AYUNTAMIENTO DE MADRID

LIQUIDACIÓN DEL PRESUPUESTO DE GASTOS

Ejercicio : 2023 **Fecha: 31/12/2023**

Centro **: 001 AYUNTAMIENTO DE MADRID**

Sección : 130 CULTURA, TURISMO Y DEPORTE

PROGRAMA/DESCRIPCIÓN/ECONÓMICO/DESCRIPCIÓN	C. INICIAL (1)	MODIFICACIONES (2)	C. DEFINITIVO (3=1+2)	G. COMPROMETIDOS (4)	OB. RECONOCIDAS (5)	PAGOS (6)	OB.PDTES.PAGO (7=5-6)	REMANENTE CRÉDITO (8=3-5)
22699 OTROS GASTOS DIVERSOS	13.700,00	1.300,00	15.000,00	0,00	0,00	0,00	0,00	15.000,00
**** 001.130.33000.22603 CULTURA.DGA.PUBLICA DIARIOS OF**	6.000,00	0,00	6.000,00	3.690,47	3.690,47	2.992,48	697,99	2.309,53
*** 33000 DIR.Y GEST.ADMV. DE CULTURA, TURISMO Y DEPORTE**	6.000,00	0,00	6.000,00	3.690,47	3.690,47	2.992,48	697,99	2.309,53
22603 PUBLICACIÓN EN DIARIOS OFICIALES	6.000,00	0,00	6.000,00	3.690,47	3.690,47	2.992,48	697,99	2.309,53
**** 001.130.33000.227 CULTURA.DGA.TRAB.REAL.EMP**	10.373.135,00	2.297.360,00	12.670.495,00	11.211.131,35	10.745.166,12	10.423.585,84	321.580,28	1.925.328,88
*** 33000 DIR.Y GEST.ADMV. DE CULTURA, TURISMO Y DEPORTE**	10.373.135,00	2.297.360,00	12.670.495,00	11.211.131,35	10.745.166,12	10.423.585,84	321.580,28	1.925.328,88
22700 LIMPIEZA Y ASEO	3.166.820,00	1.378.970,00	4.545.790,00	3.519.373,21	3.427.610,90	3.286.230,64	141.380,26	1.118.179,10
22701 SEGURIDAD	7.158.976,00	918.390,00	8.077.366,00	7.644.820,63	7.279.673,28	7.099.473,26	180.200,02	797.692,72
22702 VALORACIONES Y PERITAJES	0,00	0,00	0,00	2.758,80	2.758,80	2.758,80	0,00	-2.758,80
22706 ESTUDIOS Y TRABAJOS TÉCNICOS	47.339,00	0,00	47.339,00	44.178,71	35.123,14	35.123,14	0,00	12.215,86
**** 001.130.33000.23010 CULTURA.DGA.DIETAS DIRECTIVO**	3.000,00	0,00	3.000,00	0,00	0,00	0,00	0,00	3.000,00
*** 33000 DIR.Y GEST.ADMV. DE CULTURA, TURISMO Y DEPORTE**	3.000,00	0,00	3.000,00	0,00	0,00	0,00	0,00	3.000,00
23010 DEL PERSONAL DIRECTIVO	3.000,00	0,00	3.000,00	0,00	0,00	0,00	0,00	3.000,00
**** 001.130.33000.23020 CULTURA.DGA.DIETAS NO DIRECTIVO**	3.000,00	0,00	3.000,00	0,00	0,00	0,00	0,00	3.000,00
*** 33000 DIR.Y GEST.ADMV. DE CULTURA, TURISMO Y DEPORTE**	3.000,00	0,00	3.000,00	0,00	0,00	0,00	0,00	3.000,00
23020 DEL PERSONAL NO DIRECTIVO	3.000,00	0,00	3.000,00	0,00	0,00	0,00	0,00	3.000,00
**** 001.130.33000.23110 CULTURA.DGA.GTOS VIAJE PERS DIR**	3.000,00	0,00	3.000,00	0,00	0,00	0,00	0,00	3.000,00
*** 33000 DIR.Y GEST.ADMV. DE CULTURA, TURISMO Y DEPORTE**	3.000,00	0,00	3.000,00	0,00	0,00	0,00	0,00	3.000,00
23110 GASTOS DE VIAJE DEL PERSONAL DIRECTIVO	3.000,00	0,00	3.000,00	0,00	0,00	0,00	0,00	3.000,00
**** 001.130.33000.23111 CULTURA.DGA.LOCOM URBA DIRECTIVO**	3.000,00	0,00	3.000,00	0,00	0,00	0,00	0,00	3.000,00
*** 33000 DIR.Y GEST.ADMV. DE CULTURA, TURISMO Y DEPORTE**	3.000,00	0,00	3.000,00	0,00	0,00	0,00	0,00	3.000,00
23111 LOCOMOCIÓN URBANA PERSONAL DIRECTIVO	3.000,00	0,00	3.000,00	0,00	0,00	0,00	0,00	3.000,00
**** 001.130.33000.23120 CULTURA.DGA.GTOS VIAJE P NO DIR**	3.000,00	0,00	3.000,00	0,00	0,00	0,00	0,00	3.000,00
*** 33000 DIR.Y GEST.ADMV. DE CULTURA, TURISMO Y DEPORTE**	3.000,00	0,00	3.000,00	0,00	0,00	0,00	0,00	3.000,00
23120 GASTOS DE VIAJE DEL PERSONAL NO DIRECTIVO	3.000,00	0,00	3.000,00	0,00	0,00	0,00	0,00	3.000,00
**** 001.130.33000.23121 CULTURA.DGA.LOCOM URB P NO DIR**	3.000,00	0,00	3.000,00	0,00	0,00	0,00	0,00	3.000,00
*** 33000 DIR.Y GEST.ADMV. DE CULTURA, TURISMO Y DEPORTE**	3.000,00	0,00	3.000,00	0,00	0,00	0,00	0,00	3.000,00
23121 LOCOMOCIÓN URBANA PERSONAL NO DIRECTIVO	3.000,00	0,00	3.000,00	0,00	0,00	0,00	0,00	3.000,00
**** 001.130.33000.233 CULTURA.DGA.OTRAS INDEMN.**	3.000,00	-2.000,00	1.000,00	171,18	171,18	171,18	0,00	828,82
*** 33000 DIR.Y GEST.ADMV. DE CULTURA, TURISMO Y DEPORTE**	3.000,00	-2.000,00	1.000,00	171,18	171,18	171,18	0,00	828,82

AYUNTAMIENTO DE MADRID

LIQUIDACIÓN DEL PRESUPUESTO DE GASTOS

Ejercicio : 2023 **Fecha: 31/12/2023**

Centro **: 001 AYUNTAMIENTO DE MADRID**

Sección : 130 CULTURA, TURISMO Y DEPORTE

PROGRAMA/DESCRIPCIÓN/ECONÓMICO/DESCRIPCIÓN	C. INICIAL (1)	MODIFICACIONES (2)	C. DEFINITIVO (3=1+2)	G. COMPROMETIDOS (4)	OB. RECONOCIDAS (5)	PAGOS (6)	OB.PDTES.PAGO (7=5-6)	REMANENTE CRÉDITO (8=3-5)
23399 OTRAS INDEMNIZACIONES	3.000,00	-2.000,00	1.000,00	171,18	171,18	171,18	0,00	828,82
**** 001.130.33000.44506 CULTURA.DGA.A MADRID DESTINO**	62.874.765,00	4.066.802,89	66.941.567,89	66.941.567,89	66.941.567,89	14.580.049,00	52.361.518,89	0,00
*** 33000 DIR.Y GEST.ADMV. DE CULTURA, TURISMO Y DEPORTE**	62.874.765,00	4.066.802,89	66.941.567,89	66.941.567,89	66.941.567,89	14.580.049,00	52.361.518,89	0,00
44506 A MADRID DESTINO, CULTURA, TURISMO Y NEGOCIO, S.A.	62.874.765,00	4.066.802,89	66.941.567,89	66.941.567,89	66.941.567,89	14.580.049,00	52.361.518,89	0,00
**** 001.130.33000.62200 CULTURA.DGA.EDIF Y O.CONST**	0,00	144.593,99	144.593,99	144.593,99	144.593,99	0,00	144.593,99	0,00
*** 33000 DIR.Y GEST.ADMV. DE CULTURA, TURISMO Y DEPORTE**	0,00	144.593,99	144.593,99	144.593,99	144.593,99	0,00	144.593,99	0,00
62200 EDIFICIOS Y OTRAS CONSTRUCCIONES	0,00	144.593,99	144.593,99	144.593,99	144.593,99	0,00	144.593,99	0,00
**** 001.130.33000.62200.2 CULTURA.DGA.EDIF Y O.CONST**	0,00	1.614.946,54	1.614.946,54	777.340,52	777.340,52	0,00	777.340,52	837.606,02
*** 33000 DIR.Y GEST.ADMV. DE CULTURA, TURISMO Y DEPORTE**	0,00	1.614.946,54	1.614.946,54	777.340,52	777.340,52	0,00	777.340,52	837.606,02
62200 EDIFICIOS Y OTRAS CONSTRUCCIONES	0,00	1.614.946,54	1.614.946,54	777.340,52	777.340,52	0,00	777.340,52	837.606,02
**** 001.130.33000.62301 CULTURA.DGA.INSTALAC TÉCNICAS**	8.000,00	1.500,00	9.500,00	3.363,12	3.363,12	3.363,12	0,00	6.136,88
*** 33000 DIR.Y GEST.ADMV. DE CULTURA, TURISMO Y DEPORTE**	8.000,00	1.500,00	9.500,00	3.363,12	3.363,12	3.363,12	0,00	6.136,88
62301 INSTALACIONES TÉCNICAS	8.000,00	1.500,00	9.500,00	3.363,12	3.363,12	3.363,12	0,00	6.136,88
**** 001.130.33000.62500 CULTURA.DGA.MOBIL EQ OFI**	5.800,00	4.200,00	10.000,00	7.411,13	7.411,04	7.411,04	0,00	2.588,96
*** 33000 DIR.Y GEST.ADMV. DE CULTURA, TURISMO Y DEPORTE**	5.800,00	4.200,00	10.000,00	7.411,13	7.411,04	7.411,04	0,00	2.588,96
62500 MOBILIARIO Y EQUIPOS DE OFICINA	5.800,00	4.200,00	10.000,00	7.411,13	7.411,04	7.411,04	0,00	2.588,96
**** 001.130.33000.62599 CULTURA.DGA.OT MOBILY E**	6.000,00	-1.500,00	4.500,00	363,78	363,78	363,78	0,00	4.136,22
*** 33000 DIR.Y GEST.ADMV. DE CULTURA, TURISMO Y DEPORTE**	6.000,00	-1.500,00	4.500,00	363,78	363,78	363,78	0,00	4.136,22
62599 OTRO MOBILIARIO Y ENSERES	6.000,00	-1.500,00	4.500,00	363,78	363,78	363,78	0,00	4.136,22
**** 001.130.33000.62901 CULTURA.DGA.SEÑALIZACIÓN**	6.000,00	0,00	6.000,00	390,83	390,83	0,00	390,83	5.609,17
*** 33000 DIR.Y GEST.ADMV. DE CULTURA, TURISMO Y DEPORTE**	6.000,00	0,00	6.000,00	390,83	390,83	0,00	390,83	5.609,17
62901 SEÑALIZACIÓN	6.000,00	0,00	6.000,00	390,83	390,83	0,00	390,83	5.609,17
**** 001.130.33000.74506 CULTURA.DGA.A MADRID DESTINO**	4.000.000,00	1.293.750,00	5.293.750,00	5.293.750,00	5.293.750,00	5.293.750,00	0,00	0,00
*** 33000 DIR.Y GEST.ADMV. DE CULTURA, TURISMO Y DEPORTE**	4.000.000,00	1.293.750,00	5.293.750,00	5.293.750,00	5.293.750,00	5.293.750,00	0,00	0,00
74506 A MADRID DESTINO, CULTURA, TURISMO Y NEGOCIO, S.A.	4.000.000,00	1.293.750,00	5.293.750,00	5.293.750,00	5.293.750,00	5.293.750,00	0,00	0,00
**** 001.130.33210.206 CULTURA.BIBLIOTECA Pª.ARREND EQU.PROC.INFOR**	10.890,00	4.030,00	14.920,00	12.323,30	12.323,30	12.323,30	0,00	2.596,70
*** 33210 BIBLIOTECAS PÚBLICAS Y PATRIMONIO BIBLIOGRÁFICO**	10.890,00	4.030,00	14.920,00	12.323,30	12.323,30	12.323,30	0,00	2.596,70
20600 ARRENDAMIENTOS DE EQUIPOS PARA PROCESOS INFORMAC.	10.890,00	4.030,00	14.920,00	12.323,30	12.323,30	12.323,30	0,00	2.596,70
**** 001.130.33210.209 CULTURA.BIBLIOTECA Pª.CÁNONES**	20.418,00	-6.450,00	13.968,00	12.390,40	12.390,40	12.390,40	0,00	1.577,60
*** 33210 BIBLIOTECAS PÚBLICAS Y PATRIMONIO BIBLIOGRÁFICO**	20.418,00	-6.450,00	13.968,00	12.390,40	12.390,40	12.390,40	0,00	1.577,60

AYUNTAMIENTO DE MADRID

LIQUIDACIÓN DEL PRESUPUESTO DE GASTOS

Ejercicio : 2023 **Fecha: 31/12/2023**

Centro **: 001 AYUNTAMIENTO DE MADRID**

Sección : 130 CULTURA, TURISMO Y DEPORTE

PROGRAMA/DESCRIPCIÓN/ECONÓMICO/DESCRIPCIÓN	C. INICIAL (1)	MODIFICACIONES (2)	C. DEFINITIVO (3=1+2)	G. COMPROMETIDOS (4)	OB. RECONOCIDAS (5)	PAGOS (6)	OB.PDTES.PAGO (7=5-6)	REMANENTE CRÉDITO (8=3-5)
20901 CÁNONES	20.418,00	-6.450,00	13.968,00	12.390,40	12.390,40	12.390,40	0,00	1.577,60
**** 001.130.33210.213 CULTURA.BIBLIOTECA Pª.MAQ.INST.Y UTILL**	11.800,00	7.569,00	19.369,00	13.518,12	12.142,26	12.142,26	0,00	7.226,74
*** 33210 BIBLIOTECAS PÚBLICAS Y PATRIMONIO BIBLIOGRÁFICO**	11.800,00	7.569,00	19.369,00	13.518,12	12.142,26	12.142,26	0,00	7.226,74
21300 REP.MANT.Y CONSERV. MAQUINARIA, INSTAL. Y UTILLAJE	11.800,00	7.569,00	19.369,00	13.518,12	12.142,26	12.142,26	0,00	7.226,74
**** 001.130.33210.215 CULTURA.BIBLIOTECA Pª.MOBILIARIO**	5.200,00	-1.700,00	3.500,00	3.060,00	3.059,99	0,00	3.059,99	440,01
*** 33210 BIBLIOTECAS PÚBLICAS Y PATRIMONIO BIBLIOGRÁFICO**	5.200,00	-1.700,00	3.500,00	3.060,00	3.059,99	0,00	3.059,99	440,01
21500 REP., MANT. Y CONSERV. DE MOBILIARIO	5.200,00	-1.700,00	3.500,00	3.060,00	3.059,99	0,00	3.059,99	440,01
**** 001.130.33210.216 CULTURA.BIBLIOTECA Pª.EQU.PROC.INFORM**	13.280,00	47.598,00	60.878,00	57.906,52	35.266,36	35.266,36	0,00	25.611,64
*** 33210 BIBLIOTECAS PÚBLICAS Y PATRIMONIO BIBLIOGRÁFICO**	13.280,00	47.598,00	60.878,00	57.906,52	35.266,36	35.266,36	0,00	25.611,64
21600 REP., MANT.Y CONSERV. EQUIPOS PROCESO INFORMACIÓN	13.280,00	47.598,00	60.878,00	57.906,52	35.266,36	35.266,36	0,00	25.611,64
**** 001.130.33210.220 CULTURA.BIBLIOTECA Pª.MAT.OFICINA**	678.645,00	4.342,00	682.987,00	669.714,54	668.746,18	668.746,18	0,00	14.240,82
*** 33210 BIBLIOTECAS PÚBLICAS Y PATRIMONIO BIBLIOGRÁFICO**	678.645,00	4.342,00	682.987,00	669.714,54	668.746,18	668.746,18	0,00	14.240,82
22000 MATERIAL DE OFICINA ORDINARIO NO INVENTARIABLE	65.500,00	-29.160,00	36.340,00	34.859,46	34.859,46	34.859,46	0,00	1.480,54
22001 PRENSA, REVISTAS, LIBROS Y OTRAS PUBLICACIONES	571.145,00	6.002,00	577.147,00	576.435,16	575.466,80	575.466,80	0,00	1.680,20
22002 MATERIAL INFORMÁTICO NO INVENTARIABLE	42.000,00	27.500,00	69.500,00	58.419,92	58.419,92	58.419,92	0,00	11.080,08
**** 001.130.33210.221 CULTURA.BIBLIOTECA Pª.SUMINISTROS**	231.000,00	-185.259,70	45.740,30	41.022,32	41.022,32	41.022,32	0,00	4.717,98
*** 33210 BIBLIOTECAS PÚBLICAS Y PATRIMONIO BIBLIOGRÁFICO**	231.000,00	-185.259,70	45.740,30	41.022,32	41.022,32	41.022,32	0,00	4.717,98
22106 PRODUCTOS FARMACÉUTICOS Y MATERIAL SANITARIO	150.000,00	-148.955,00	1.045,00	0,00	0,00	0,00	0,00	1.045,00
22110 PRODUCTOS DE LIMPIEZA Y ASEO	35.000,00	-30.000,00	5.000,00	4.159,31	4.159,31	4.159,31	0,00	840,69
22199 OTROS SUMINISTROS	46.000,00	-6.304,70	39.695,30	36.863,01	36.863,01	36.863,01	0,00	2.832,29
**** 001.130.33210.223 CULTURA.BIBLIOTECA Pª.TRANSPORTES**	94.947,00	-29.633,00	65.314,00	65.313,13	44.486,54	44.486,54	0,00	20.827,46
*** 33210 BIBLIOTECAS PÚBLICAS Y PATRIMONIO BIBLIOGRÁFICO**	94.947,00	-29.633,00	65.314,00	65.313,13	44.486,54	44.486,54	0,00	20.827,46
22300 TRANSPORTES	94.947,00	-29.633,00	65.314,00	65.313,13	44.486,54	44.486,54	0,00	20.827,46
**** 001.130.33210.226 CULTURA.BIBLIOTECA Pª.GTOS DIVERSOS**	34.730,00	70,00	34.800,00	33.530,00	33.530,00	33.530,00	0,00	1.270,00
*** 33210 BIBLIOTECAS PÚBLICAS Y PATRIMONIO BIBLIOGRÁFICO**	34.730,00	70,00	34.800,00	33.530,00	33.530,00	33.530,00	0,00	1.270,00
22609 ACTIVIDADES CULTURALES Y DEPORTIVAS	31.930,00	70,00	32.000,00	31.530,00	31.530,00	31.530,00	0,00	470,00
22610 DIETAS E INDEMNIZACIONES DE PERSONAL EXTERNO	2.800,00	0,00	2.800,00	2.000,00	2.000,00	2.000,00	0,00	800,00
**** 001.130.33210.22602 CULTURA.BIBLIOTECA Pª.PUBLIC Y PROP**	125.000,00	-8.800,00	116.200,00	103.608,80	103.608,54	102.346,87	1.261,67	12.591,46
*** 33210 BIBLIOTECAS PÚBLICAS Y PATRIMONIO BIBLIOGRÁFICO**	125.000,00	-8.800,00	116.200,00	103.608,80	103.608,54	102.346,87	1.261,67	12.591,46
22602 PUBLICIDAD Y PROPAGANDA	125.000,00	-8.800,00	116.200,00	103.608,80	103.608,54	102.346,87	1.261,67	12.591,46

AYUNTAMIENTO DE MADRID

LIQUIDACIÓN DEL PRESUPUESTO DE GASTOS

Ejercicio : 2023 **Fecha: 31/12/2023**

Centro **: 001 AYUNTAMIENTO DE MADRID**

Sección : 130 CULTURA, TURISMO Y DEPORTE

PROGRAMA/DESCRIPCIÓN/ECONÓMICO/DESCRIPCIÓN	C. INICIAL (1)	MODIFICACIONES (2)	C. DEFINITIVO (3=1+2)	G. COMPROMETIDOS (4)	OB. RECONOCIDAS (5)	PAGOS (6)	OB.PDTES.PAGO (7=5-6)	REMANENTE CRÉDITO (8=3-5)
** 001.130.33210.22606 CULTURA.BIBLIOTECA Pª.REUN CONF CURS	49.500,00	-33.500,00	16.000,00	13.826,01	13.826,01	13.826,01	0,00	2.173,99
* 33210 BIBLIOTECAS PÚBLICAS Y PATRIMONIO BIBLIOGRÁFICO	49.500,00	-33.500,00	16.000,00	13.826,01	13.826,01	13.826,01	0,00	2.173,99
22606 REUNIONES, CONFERENCIAS Y CURSOS	49.500,00	-33.500,00	16.000,00	13.826,01	13.826,01	13.826,01	0,00	2.173,99
** 001.130.33210.227 CULTURA.BIBLIOTECA Pª.TRAB.REAL.EMP	509.529,00	178.839,00	688.368,00	573.028,32	552.026,74	540.676,94	11.349,80	136.341,26
* 33210 BIBLIOTECAS PÚBLICAS Y PATRIMONIO BIBLIOGRÁFICO	509.529,00	178.839,00	688.368,00	573.028,32	552.026,74	540.676,94	11.349,80	136.341,26
22706 ESTUDIOS Y TRABAJOS TÉCNICOS	234.665,00	134.056,00	368.721,00	260.812,90	252.165,32	240.815,52	11.349,80	116.555,68
22799 OTROS TRABAJOS REALIZADOS POR OTRAS EMP. Y PROF.	274.864,00	44.783,00	319.647,00	312.215,42	299.861,42	299.861,42	0,00	19.785,58
** 001.130.33210.23010 CULTURA.BIBLIOTECA Pª.DIETAS DIRECTIVO	2.000,00	0,00	2.000,00	0,00	0,00	0,00	0,00	2.000,00
* 33210 BIBLIOTECAS PÚBLICAS Y PATRIMONIO BIBLIOGRÁFICO	2.000,00	0,00	2.000,00	0,00	0,00	0,00	0,00	2.000,00
23010 DEL PERSONAL DIRECTIVO	2.000,00	0,00	2.000,00	0,00	0,00	0,00	0,00	2.000,00
** 001.130.33210.23020 CULTURA.BIBLIOTECA Pª.DIETAS NO DIRECTIVO	6.670,00	-2.589,00	4.081,00	752,68	752,68	752,68	0,00	3.328,32
* 33210 BIBLIOTECAS PÚBLICAS Y PATRIMONIO BIBLIOGRÁFICO	6.670,00	-2.589,00	4.081,00	752,68	752,68	752,68	0,00	3.328,32
23020 DEL PERSONAL NO DIRECTIVO	6.670,00	-2.589,00	4.081,00	752,68	752,68	752,68	0,00	3.328,32
** 001.130.33210.23110 CULTURA.BIBLIOTECA Pª.GTOS VIAJE PERS DIR	2.000,00	0,00	2.000,00	0,00	0,00	0,00	0,00	2.000,00
* 33210 BIBLIOTECAS PÚBLICAS Y PATRIMONIO BIBLIOGRÁFICO	2.000,00	0,00	2.000,00	0,00	0,00	0,00	0,00	2.000,00
23110 GASTOS DE VIAJE DEL PERSONAL DIRECTIVO	2.000,00	0,00	2.000,00	0,00	0,00	0,00	0,00	2.000,00
** 001.130.33210.23120 CULTURA.BIBLIOTECA Pª.GTOS VIAJE P NO DIR	7.200,00	-3.500,00	3.700,00	388,65	388,65	388,65	0,00	3.311,35
* 33210 BIBLIOTECAS PÚBLICAS Y PATRIMONIO BIBLIOGRÁFICO	7.200,00	-3.500,00	3.700,00	388,65	388,65	388,65	0,00	3.311,35
23120 GASTOS DE VIAJE DEL PERSONAL NO DIRECTIVO	7.200,00	-3.500,00	3.700,00	388,65	388,65	388,65	0,00	3.311,35
** 001.130.33210.479 CULTURA.BIBLIOTECA Pª.O.SUBV.EMP.PRIVDA	140.000,00	0,00	140.000,00	115.507,13	115.507,13	115.507,13	0,00	24.492,87
* 33210 BIBLIOTECAS PÚBLICAS Y PATRIMONIO BIBLIOGRÁFICO	140.000,00	0,00	140.000,00	115.507,13	115.507,13	115.507,13	0,00	24.492,87
47999 OTRAS SUBVENCIONES A EMPRESAS PRIVADAS	140.000,00	0,00	140.000,00	115.507,13	115.507,13	115.507,13	0,00	24.492,87
** 001.130.33210.480 CULTURA.BIBLIOTECA Pª.A FUNDACIONES	150.000,00	0,00	150.000,00	150.000,00	150.000,00	150.000,00	0,00	0,00
* 33210 BIBLIOTECAS PÚBLICAS Y PATRIMONIO BIBLIOGRÁFICO	150.000,00	0,00	150.000,00	150.000,00	150.000,00	150.000,00	0,00	0,00
48099 A OTRAS FUNDACIONES	150.000,00	0,00	150.000,00	150.000,00	150.000,00	150.000,00	0,00	0,00
** 001.130.33210.482 CULTURA.BIBLIOTECA Pª.A FAMIL.I.S.F.L	12.000,00	7.000,00	19.000,00	18.232,36	18.232,36	18.232,36	0,00	767,64
* 33210 BIBLIOTECAS PÚBLICAS Y PATRIMONIO BIBLIOGRÁFICO	12.000,00	7.000,00	19.000,00	18.232,36	18.232,36	18.232,36	0,00	767,64
48201 BECAS	0,00	7.000,00	7.000,00	6.232,36	6.232,36	6.232,36	0,00	767,64
48203 PREMIOS	12.000,00	0,00	12.000,00	12.000,00	12.000,00	12.000,00	0,00	0,00
** 001.130.33210.489 CULTURA.BIBLIOTECA Pª.OT.TRANS.FAM.ISFL	164.400,00	22.000,00	186.400,00	183.999,40	183.999,40	183.999,40	0,00	2.400,60

AYUNTAMIENTO DE MADRID

LIQUIDACIÓN DEL PRESUPUESTO DE GASTOS

Ejercicio : 2023 **Fecha: 31/12/2023**

Centro **: 001 AYUNTAMIENTO DE MADRID**

Sección : 130 CULTURA, TURISMO Y DEPORTE

PROGRAMA/DESCRIPCIÓN/ECONÓMICO/DESCRIPCIÓN	C. INICIAL (1)	MODIFICACIONES (2)	C. DEFINITIVO (3=1+2)	G. COMPROMETIDOS (4)	OB. RECONOCIDAS (5)	PAGOS (6)	OB.PDTES.PAGO (7=5-6)	REMANENTE CRÉDITO (8=3-5)
* 33210 BIBLIOTECAS PÚBLICAS Y PATRIMONIO BIBLIOGRÁFICO	164.400,00	22.000,00	186.400,00	183.999,40	183.999,40	183.999,40	0,00	2.400,60
48901 OTRAS TRANSFERENCIAS A INSTITUC. SIN FINES LUCRO	164.400,00	22.000,00	186.400,00	183.999,40	183.999,40	183.999,40	0,00	2.400,60
** 001.130.33210.62599 CULTURA.BIBLIOTECA Pª.OT MOBILY E	28.000,00	29.150,00	57.150,00	0,00	0,00	0,00	0,00	57.150,00
* 33210 BIBLIOTECAS PÚBLICAS Y PATRIMONIO BIBLIOGRÁFICO	28.000,00	29.150,00	57.150,00	0,00	0,00	0,00	0,00	57.150,00
62599 OTRO MOBILIARIO Y ENSERES	28.000,00	29.150,00	57.150,00	0,00	0,00	0,00	0,00	57.150,00
** 001.130.33210.62600 CULTURA.BIBLIOTECA Pª.EQUIP COMUNIC	0,00	89.600,00	89.600,00	4.997,32	4.997,32	4.997,32	0,00	84.602,68
* 33210 BIBLIOTECAS PÚBLICAS Y PATRIMONIO BIBLIOGRÁFICO	0,00	89.600,00	89.600,00	4.997,32	4.997,32	4.997,32	0,00	84.602,68
62600 EQUIPOS DE COMUNICACIÓN	0,00	89.600,00	89.600,00	4.997,32	4.997,32	4.997,32	0,00	84.602,68
** 001.130.33210.62900 CULTURA.BIBLIOTECA Pª.PATRIM Hº ASOC.F.SERV	0,00	14.000,00	14.000,00	14.000,00	14.000,00	14.000,00	0,00	0,00
* 33210 BIBLIOTECAS PÚBLICAS Y PATRIMONIO BIBLIOGRÁFICO	0,00	14.000,00	14.000,00	14.000,00	14.000,00	14.000,00	0,00	0,00
62900 PATRI.HIST,ART.Y CULT.ASO.AL FUN.DE LOS SP	0,00	14.000,00	14.000,00	14.000,00	14.000,00	14.000,00	0,00	0,00
** 001.130.33210.62901 CULTURA.BIBLIOTECA Pª.SEÑALIZACIÓN	33.000,00	-33.000,00	0,00	0,00	0,00	0,00	0,00	0,00
* 33210 BIBLIOTECAS PÚBLICAS Y PATRIMONIO BIBLIOGRÁFICO	33.000,00	-33.000,00	0,00	0,00	0,00	0,00	0,00	0,00
62901 SEÑALIZACIÓN	33.000,00	-33.000,00	0,00	0,00	0,00	0,00	0,00	0,00
** 001.130.33210.62999 CULTURA.BIBLIOTECA Pª.O.INV NUEV OP SERV	236.500,00	1.052.200,00	1.288.700,00	1.253.648,42	1.244.264,60	1.104.782,25	139.482,35	44.435,40
* 33210 BIBLIOTECAS PÚBLICAS Y PATRIMONIO BIBLIOGRÁFICO	236.500,00	1.052.200,00	1.288.700,00	1.253.648,42	1.244.264,60	1.104.782,25	139.482,35	44.435,40
62999 OTRAS INV. NUEVAS ASOC. AL FUNCIONAM. OPERAT. SERV	236.500,00	1.052.200,00	1.288.700,00	1.253.648,42	1.244.264,60	1.104.782,25	139.482,35	44.435,40
** 001.130.33210.63599 CULTURA.BIBLIOTECA Pª.MOBI Y ENS(RE)	0,00	22.000,00	22.000,00	19.710,90	19.710,90	19.710,90	0,00	2.289,10
* 33210 BIBLIOTECAS PÚBLICAS Y PATRIMONIO BIBLIOGRÁFICO	0,00	22.000,00	22.000,00	19.710,90	19.710,90	19.710,90	0,00	2.289,10
63599 OTRO MOBILIARIO Y ENSERES (REFORMA Y REPOSICIÓN)	0,00	22.000,00	22.000,00	19.710,90	19.710,90	19.710,90	0,00	2.289,10
** 001.130.33210.63600 CULTURA.BIBLIOTECA Pª.EQUI.COMUNIC (RE)	0,00	0,00	0,00	0,00	0,00	0,00	0,00	0,00
* 33210 BIBLIOTECAS PÚBLICAS Y PATRIMONIO BIBLIOGRÁFICO	0,00	0,00	0,00	0,00	0,00	0,00	0,00	0,00
63600 EQUIPOS DE COMUNICACIÓN (REFORMA Y REPOSICIÓN)	0,00	0,00	0,00	0,00	0,00	0,00	0,00	0,00
** 001.130.33210.64100 CULTURA.BIBLIOTECA Pª.APLICAC INFORMÁT	14.000,00	-14.000,00	0,00	0,00	0,00	0,00	0,00	0,00
* 33210 BIBLIOTECAS PÚBLICAS Y PATRIMONIO BIBLIOGRÁFICO	14.000,00	-14.000,00	0,00	0,00	0,00	0,00	0,00	0,00
64100 APLICACIONES INFORMÁTICAS	14.000,00	-14.000,00	0,00	0,00	0,00	0,00	0,00	0,00
** 001.130.33220.213 CULTURA.ARCHIVOS.MAQ.INST.Y UTILL	3.400,00	6.681,21	10.081,21	10.081,21	10.030,83	10.030,83	0,00	50,38
* 33220 ARCHIVOS	3.400,00	6.681,21	10.081,21	10.081,21	10.030,83	10.030,83	0,00	50,38
21300 REP.MANT.Y CONSERV. MAQUINARIA, INSTAL. Y UTILLAJE	3.400,00	6.681,21	10.081,21	10.081,21	10.030,83	10.030,83	0,00	50,38
** 001.130.33220.215 CULTURA.ARCHIVOS.MOBILIARIO	3.800,00	118,00	3.918,00	1.780,00	1.779,99	0,00	1.779,99	2.138,01

AYUNTAMIENTO DE MADRID

LIQUIDACIÓN DEL PRESUPUESTO DE GASTOS

Ejercicio : 2023 **Fecha: 31/12/2023**

Centro **: 001 AYUNTAMIENTO DE MADRID**

Sección : 130 CULTURA, TURISMO Y DEPORTE

PROGRAMA/DESCRIPCIÓN/ECONÓMICO/DESCRIPCIÓN	C. INICIAL (1)	MODIFICACIONES (2)	C. DEFINITIVO (3=1+2)	G. COMPROMETIDOS (4)	OB. RECONOCIDAS (5)	PAGOS (6)	OB.PDTES.PAGO (7=5-6)	REMANENTE CRÉDITO (8=3-5)
* 33220 ARCHIVOS	3.800,00	118,00	3.918,00	1.780,00	1.779,99	0,00	1.779,99	2.138,01
21500 REP., MANT. Y CONSERV. DE MOBILIARIO	3.800,00	118,00	3.918,00	1.780,00	1.779,99	0,00	1.779,99	2.138,01
** 001.130.33220.216 CULTURA.ARCHIVOS.EQU.PROC.INFORM	6.000,00	-1.770,00	4.230,00	4.225,34	4.225,33	4.225,33	0,00	4,67
* 33220 ARCHIVOS	6.000,00	-1.770,00	4.230,00	4.225,34	4.225,33	4.225,33	0,00	4,67
21600 REP., MANT.Y CONSERV. EQUIPOS PROCESO INFORMACIÓN	6.000,00	-1.770,00	4.230,00	4.225,34	4.225,33	4.225,33	0,00	4,67
** 001.130.33220.220 CULTURA.ARCHIVOS.MAT.OFICINA	16.500,00	-10.000,00	6.500,00	5.952,81	5.952,81	5.952,81	0,00	547,19
* 33220 ARCHIVOS	16.500,00	-10.000,00	6.500,00	5.952,81	5.952,81	5.952,81	0,00	547,19
22000 MATERIAL DE OFICINA ORDINARIO NO INVENTARIABLE	8.000,00	-2.000,00	6.000,00	5.952,81	5.952,81	5.952,81	0,00	47,19
22001 PRENSA, REVISTAS, LIBROS Y OTRAS PUBLICACIONES	500,00	0,00	500,00	0,00	0,00	0,00	0,00	500,00
22002 MATERIAL INFORMÁTICO NO INVENTARIABLE	8.000,00	-8.000,00	0,00	0,00	0,00	0,00	0,00	0,00
** 001.130.33220.221 CULTURA.ARCHIVOS.SUMINISTROS	20.000,00	-20.000,00	0,00	0,00	0,00	0,00	0,00	0,00
* 33220 ARCHIVOS	20.000,00	-20.000,00	0,00	0,00	0,00	0,00	0,00	0,00
22199 OTROS SUMINISTROS	20.000,00	-20.000,00	0,00	0,00	0,00	0,00	0,00	0,00
** 001.130.33220.22602 CULTURA.ARCHIVOS.PUBLIC Y PROP	1.600,00	-650,00	950,00	285,56	285,56	285,56	0,00	664,44
* 33220 ARCHIVOS	1.600,00	-650,00	950,00	285,56	285,56	285,56	0,00	664,44
22602 PUBLICIDAD Y PROPAGANDA	1.600,00	-650,00	950,00	285,56	285,56	285,56	0,00	664,44
** 001.130.33220.22606 CULTURA.ARCHIVOS.REUN CONF CURS	7.000,00	-7.000,00	0,00	0,00	0,00	0,00	0,00	0,00
* 33220 ARCHIVOS	7.000,00	-7.000,00	0,00	0,00	0,00	0,00	0,00	0,00
22606 REUNIONES, CONFERENCIAS Y CURSOS	7.000,00	-7.000,00	0,00	0,00	0,00	0,00	0,00	0,00
** 001.130.33220.227 CULTURA.ARCHIVOS.TRAB.REAL.EMP	66.500,00	23.070,00	89.570,00	85.794,98	77.842,61	68.658,71	9.183,90	11.727,39
* 33220 ARCHIVOS	66.500,00	23.070,00	89.570,00	85.794,98	77.842,61	68.658,71	9.183,90	11.727,39
22706 ESTUDIOS Y TRABAJOS TÉCNICOS	66.500,00	23.070,00	89.570,00	85.794,98	77.842,61	68.658,71	9.183,90	11.727,39
** 001.130.33220.23020 CULTURA.ARCHIVOS.DIETAS NO DIRECTIVO	0,00	500,00	500,00	349,52	349,52	349,52	0,00	150,48
* 33220 ARCHIVOS	0,00	500,00	500,00	349,52	349,52	349,52	0,00	150,48
23020 DEL PERSONAL NO DIRECTIVO	0,00	500,00	500,00	349,52	349,52	349,52	0,00	150,48
** 001.130.33220.23120 CULTURA.ARCHIVOS.GTOS VIAJE P NO DIR	0,00	500,00	500,00	50,40	50,40	50,40	0,00	449,60
* 33220 ARCHIVOS	0,00	500,00	500,00	50,40	50,40	50,40	0,00	449,60
23120 GASTOS DE VIAJE DEL PERSONAL NO DIRECTIVO	0,00	500,00	500,00	50,40	50,40	50,40	0,00	449,60
** 001.130.33220.482 CULTURA.ARCHIVOS.A FAMIL.I.S.F.L	7.100,00	-7.100,00	0,00	0,00	0,00	0,00	0,00	0,00
* 33220 ARCHIVOS	7.100,00	-7.100,00	0,00	0,00	0,00	0,00	0,00	0,00

AYUNTAMIENTO DE MADRID

LIQUIDACIÓN DEL PRESUPUESTO DE GASTOS

Ejercicio : 2023 **Fecha: 31/12/2023**

Centro **: 001 AYUNTAMIENTO DE MADRID**

Sección : 130 CULTURA, TURISMO Y DEPORTE

PROGRAMA/DESCRIPCIÓN/ECONÓMICO/DESCRIPCIÓN	C. INICIAL (1)	MODIFICACIONES (2)	C. DEFINITIVO (3=1+2)	G. COMPROMETIDOS (4)	OB. RECONOCIDAS (5)	PAGOS (6)	OB.PDTES.PAGO (7=5-6)	REMANENTE CRÉDITO (8=3-5)
48201 BECAS	7.100,00	-7.100,00	0,00	0,00	0,00	0,00	0,00	0,00
**** 001.130.33220.62599 CULTURA.ARCHIVOS.OT MOBILY E**	0,00	1.650,00	1.650,00	0,00	0,00	0,00	0,00	1.650,00
*** 33220 ARCHIVOS**	0,00	1.650,00	1.650,00	0,00	0,00	0,00	0,00	1.650,00
62599 OTRO MOBILIARIO Y ENSERES	0,00	1.650,00	1.650,00	0,00	0,00	0,00	0,00	1.650,00
**** 001.130.33220.62600 CULTURA.ARCHIVOS.EQUIP COMUNIC**	0,00	850,00	850,00	0,00	0,00	0,00	0,00	850,00
*** 33220 ARCHIVOS**	0,00	850,00	850,00	0,00	0,00	0,00	0,00	850,00
62600 EQUIPOS DE COMUNICACIÓN	0,00	850,00	850,00	0,00	0,00	0,00	0,00	850,00
**** 001.130.33220.62601 CULTURA.ARCHIVOS.EQUIP PROCESO DATOS**	0,00	86.000,00	86.000,00	85.910,00	85.910,00	85.910,00	0,00	90,00
*** 33220 ARCHIVOS**	0,00	86.000,00	86.000,00	85.910,00	85.910,00	85.910,00	0,00	90,00
62601 EQUIPOS PARA PROCESO DE DATOS	0,00	86.000,00	86.000,00	85.910,00	85.910,00	85.910,00	0,00	90,00
**** 001.130.33220.62999 CULTURA.ARCHIVOS.O.INV NUEV OP SERV**	0,00	650,00	650,00	605,00	605,00	605,00	0,00	45,00
*** 33220 ARCHIVOS**	0,00	650,00	650,00	605,00	605,00	605,00	0,00	45,00
62999 OTRAS INV. NUEVAS ASOC. AL FUNCIONAM. OPERAT. SERV	0,00	650,00	650,00	605,00	605,00	605,00	0,00	45,00
**** 001.130.33220.63599 CULTURA.ARCHIVOS.MOBI Y ENS(RE)**	15.000,00	68.000,00	83.000,00	79.490,95	79.490,95	79.490,95	0,00	3.509,05
*** 33220 ARCHIVOS**	15.000,00	68.000,00	83.000,00	79.490,95	79.490,95	79.490,95	0,00	3.509,05
63599 OTRO MOBILIARIO Y ENSERES (REFORMA Y REPOSICIÓN)	15.000,00	68.000,00	83.000,00	79.490,95	79.490,95	79.490,95	0,00	3.509,05
**** 001.130.33301.203 CULTURA.MUSEOS.ARRD. MAQ.INST.UTIL.**	12.000,00	0,00	12.000,00	1.496,15	1.496,15	1.496,15	0,00	10.503,85
*** 33301 MUSEOS**	12.000,00	0,00	12.000,00	1.496,15	1.496,15	1.496,15	0,00	10.503,85
20300 ARRENDAMIENTOS DE MAQUINARIA, INSTALAC. Y UTILLAJE	12.000,00	0,00	12.000,00	1.496,15	1.496,15	1.496,15	0,00	10.503,85
**** 001.130.33301.209 CULTURA.MUSEOS.CÁNONES**	35.000,00	-5.000,00	30.000,00	12.890,01	12.890,01	12.890,01	0,00	17.109,99
*** 33301 MUSEOS**	35.000,00	-5.000,00	30.000,00	12.890,01	12.890,01	12.890,01	0,00	17.109,99
20901 CÁNONES	35.000,00	-5.000,00	30.000,00	12.890,01	12.890,01	12.890,01	0,00	17.109,99
**** 001.130.33301.213 CULTURA.MUSEOS.MAQ.INST.Y UTILL**	75.000,00	-33.000,00	42.000,00	39.162,83	39.162,83	30.003,13	9.159,70	2.837,17
*** 33301 MUSEOS**	75.000,00	-33.000,00	42.000,00	39.162,83	39.162,83	30.003,13	9.159,70	2.837,17
21300 REP.MANT.Y CONSERV. MAQUINARIA, INSTAL. Y UTILLAJE	75.000,00	-33.000,00	42.000,00	39.162,83	39.162,83	30.003,13	9.159,70	2.837,17
**** 001.130.33301.215 CULTURA.MUSEOS.MOBILIARIO**	3.000,00	2.500,00	5.500,00	1.364,07	1.213,54	1.213,54	0,00	4.286,46
*** 33301 MUSEOS**	3.000,00	2.500,00	5.500,00	1.364,07	1.213,54	1.213,54	0,00	4.286,46
21500 REP., MANT. Y CONSERV. DE MOBILIARIO	3.000,00	2.500,00	5.500,00	1.364,07	1.213,54	1.213,54	0,00	4.286,46
**** 001.130.33301.219 CULTURA.MUSEOS.OT.INMOV. MAT.**	0,00	8.000,00	8.000,00	0,00	0,00	0,00	0,00	8.000,00
*** 33301 MUSEOS**	0,00	8.000,00	8.000,00	0,00	0,00	0,00	0,00	8.000,00

AYUNTAMIENTO DE MADRID

LIQUIDACIÓN DEL PRESUPUESTO DE GASTOS

Ejercicio : 2023 **Fecha: 31/12/2023**

Centro **: 001 AYUNTAMIENTO DE MADRID**

Sección : 130 CULTURA, TURISMO Y DEPORTE

PROGRAMA/DESCRIPCIÓN/ECONÓMICO/DESCRIPCIÓN	C. INICIAL (1)	MODIFICACIONES (2)	C. DEFINITIVO (3=1+2)	G. COMPROMETIDOS (4)	OB. RECONOCIDAS (5)	PAGOS (6)	OB.PDTES.PAGO (7=5-6)	REMANENTE CRÉDITO (8=3-5)
21900 REP., MANT. Y CONSERV. OTRO INMOVILIZADO MATERIAL	0,00	8.000,00	8.000,00	0,00	0,00	0,00	0,00	8.000,00
**** 001.130.33301.220 CULTURA.MUSEOS.MAT.OFICINA**	9.220,00	2.430,00	11.650,00	11.415,19	11.415,19	10.325,71	1.089,48	234,81
*** 33301 MUSEOS**	9.220,00	2.430,00	11.650,00	11.415,19	11.415,19	10.325,71	1.089,48	234,81
22000 MATERIAL DE OFICINA ORDINARIO NO INVENTARIABLE	1.650,00	0,00	1.650,00	1.560,19	1.560,19	1.261,53	298,66	89,81
22001 PRENSA, REVISTAS, LIBROS Y OTRAS PUBLICACIONES	5.000,00	0,00	5.000,00	5.641,68	5.641,68	5.641,68	0,00	-641,68
22002 MATERIAL INFORMÁTICO NO INVENTARIABLE	2.570,00	2.430,00	5.000,00	4.213,32	4.213,32	3.422,50	790,82	786,68
**** 001.130.33301.221 CULTURA.MUSEOS.SUMINISTROS**	53.300,00	-24.830,00	28.470,00	22.248,05	22.248,05	14.276,57	7.971,48	6.221,95
*** 33301 MUSEOS**	53.300,00	-24.830,00	28.470,00	22.248,05	22.248,05	14.276,57	7.971,48	6.221,95
22105 PRODUCTOS ALIMENTICIOS	3.300,00	-1.830,00	1.470,00	496,58	496,58	496,58	0,00	973,42
22106 PRODUCTOS FARMACÉUTICOS Y MATERIAL SANITARIO	15.000,00	-10.000,00	5.000,00	0,00	0,00	0,00	0,00	5.000,00
22110 PRODUCTOS DE LIMPIEZA Y ASEO	5.000,00	-4.000,00	1.000,00	0,00	0,00	0,00	0,00	1.000,00
22199 OTROS SUMINISTROS	30.000,00	-9.000,00	21.000,00	21.751,47	21.751,47	13.779,99	7.971,48	-751,47
**** 001.130.33301.223 CULTURA.MUSEOS.TRANSPORTES**	25.000,00	69.000,00	94.000,00	46.899,74	46.899,73	31.811,48	15.088,25	47.100,27
*** 33301 MUSEOS**	25.000,00	69.000,00	94.000,00	46.899,74	46.899,73	31.811,48	15.088,25	47.100,27
22300 TRANSPORTES	25.000,00	69.000,00	94.000,00	46.899,74	46.899,73	31.811,48	15.088,25	47.100,27
**** 001.130.33301.224 CULTURA.MUSEOS.PRIMAS DE SEGUROS**	6.000,00	1.000,00	7.000,00	5.414,58	5.414,58	3.423,00	1.991,58	1.585,42
*** 33301 MUSEOS**	6.000,00	1.000,00	7.000,00	5.414,58	5.414,58	3.423,00	1.991,58	1.585,42
22400 PRIMAS DE SEGUROS	6.000,00	1.000,00	7.000,00	5.414,58	5.414,58	3.423,00	1.991,58	1.585,42
**** 001.130.33301.226 CULTURA.MUSEOS.GTOS DIVERSOS**	12.000,00	36.420,00	48.420,00	20.023,87	18.571,87	16.756,87	1.815,00	29.848,13
*** 33301 MUSEOS**	12.000,00	36.420,00	48.420,00	20.023,87	18.571,87	16.756,87	1.815,00	29.848,13
22609 ACTIVIDADES CULTURALES Y DEPORTIVAS	12.000,00	35.420,00	47.420,00	19.023,87	17.571,87	15.756,87	1.815,00	29.848,13
22610 DIETAS E INDEMNIZACIONES DE PERSONAL EXTERNO	0,00	1.000,00	1.000,00	1.000,00	1.000,00	1.000,00	0,00	0,00
**** 001.130.33301.22602 CULTURA.MUSEOS.PUBLIC Y PROP**	50.000,00	90.000,00	140.000,00	127.949,21	127.949,21	118.842,00	9.107,21	12.050,79
*** 33301 MUSEOS**	50.000,00	90.000,00	140.000,00	127.949,21	127.949,21	118.842,00	9.107,21	12.050,79
22602 PUBLICIDAD Y PROPAGANDA	50.000,00	90.000,00	140.000,00	127.949,21	127.949,21	118.842,00	9.107,21	12.050,79
**** 001.130.33301.22606 CULTURA.MUSEOS.REUN CONF CURS**	12.000,00	13.000,00	25.000,00	16.535,00	16.535,00	15.135,00	1.400,00	8.465,00
*** 33301 MUSEOS**	12.000,00	13.000,00	25.000,00	16.535,00	16.535,00	15.135,00	1.400,00	8.465,00
22606 REUNIONES, CONFERENCIAS Y CURSOS	12.000,00	13.000,00	25.000,00	16.535,00	16.535,00	15.135,00	1.400,00	8.465,00
**** 001.130.33301.227 CULTURA.MUSEOS.TRAB.REAL.EMP**	1.580.000,00	56.580,00	1.636.580,00	1.261.266,94	1.241.356,75	1.154.512,56	86.844,19	395.223,25
*** 33301 MUSEOS**	1.580.000,00	56.580,00	1.636.580,00	1.261.266,94	1.241.356,75	1.154.512,56	86.844,19	395.223,25

AYUNTAMIENTO DE MADRID

LIQUIDACIÓN DEL PRESUPUESTO DE GASTOS

Ejercicio : 2023 **Fecha: 31/12/2023**

Centro **: 001 AYUNTAMIENTO DE MADRID**

Sección : 130 CULTURA, TURISMO Y DEPORTE

PROGRAMA/DESCRIPCIÓN/ECONÓMICO/DESCRIPCIÓN	C. INICIAL (1)	MODIFICACIONES (2)	C. DEFINITIVO (3=1+2)	G. COMPROMETIDOS (4)	OB. RECONOCIDAS (5)	PAGOS (6)	OB.PDTES.PAGO (7=5-6)	REMANENTE CRÉDITO (8=3-5)
22701 SEGURIDAD	3.000,00	0,00	3.000,00	1.011,11	1.011,11	1.011,11	0,00	1.988,89
22706 ESTUDIOS Y TRABAJOS TÉCNICOS	1.577.000,00	56.580,00	1.633.580,00	1.260.255,83	1.240.345,64	1.153.501,45	86.844,19	393.234,36
**** 001.130.33301.23020 CULTURA.MUSEOS.DIETAS NO DIRECTIVO**	3.000,00	0,00	3.000,00	0,00	0,00	0,00	0,00	3.000,00
*** 33301 MUSEOS**	3.000,00	0,00	3.000,00	0,00	0,00	0,00	0,00	3.000,00
23020 DEL PERSONAL NO DIRECTIVO	3.000,00	0,00	3.000,00	0,00	0,00	0,00	0,00	3.000,00
**** 001.130.33301.23120 CULTURA.MUSEOS.GTOS VIAJE P NO DIR**	3.000,00	-1.000,00	2.000,00	0,00	0,00	0,00	0,00	2.000,00
*** 33301 MUSEOS**	3.000,00	-1.000,00	2.000,00	0,00	0,00	0,00	0,00	2.000,00
23120 GASTOS DE VIAJE DEL PERSONAL NO DIRECTIVO	3.000,00	-1.000,00	2.000,00	0,00	0,00	0,00	0,00	2.000,00
**** 001.130.33301.423 CULTURA.MUSEOS.A SS MERC. EE. EE.PP Y OTROS**	250.000,00	0,00	250.000,00	250.000,00	250.000,00	250.000,00	0,00	0,00
*** 33301 MUSEOS**	250.000,00	0,00	250.000,00	250.000,00	250.000,00	250.000,00	0,00	0,00
42300 A ENTIDADES PÚBLICAS EMPRESARIALES	250.000,00	0,00	250.000,00	250.000,00	250.000,00	250.000,00	0,00	0,00
**** 001.130.33301.479 CULTURA.MUSEOS.O.SUBV.EMP.PRIVDA**	280.000,00	-200.000,00	80.000,00	0,00	0,00	0,00	0,00	80.000,00
*** 33301 MUSEOS**	280.000,00	-200.000,00	80.000,00	0,00	0,00	0,00	0,00	80.000,00
47999 OTRAS SUBVENCIONES A EMPRESAS PRIVADAS	280.000,00	-200.000,00	80.000,00	0,00	0,00	0,00	0,00	80.000,00
**** 001.130.33301.47999.2 CULTURA.MUSEOS.OTRAS SUBV EE PRIV**	0,00	52.218,97	52.218,97	52.218,97	49.457,86	47.100,30	2.357,56	2.761,11
*** 33301 MUSEOS**	0,00	52.218,97	52.218,97	52.218,97	49.457,86	47.100,30	2.357,56	2.761,11
47999 OTRAS SUBVENCIONES A EMPRESAS PRIVADAS	0,00	52.218,97	52.218,97	52.218,97	49.457,86	47.100,30	2.357,56	2.761,11
**** 001.130.33301.480 CULTURA.MUSEOS.A FUNDACIONES**	200.000,00	55.000,00	255.000,00	250.000,00	250.000,00	250.000,00	0,00	5.000,00
*** 33301 MUSEOS**	200.000,00	55.000,00	255.000,00	250.000,00	250.000,00	250.000,00	0,00	5.000,00
48099 A OTRAS FUNDACIONES	200.000,00	55.000,00	255.000,00	250.000,00	250.000,00	250.000,00	0,00	5.000,00
**** 001.130.33301.482 CULTURA.MUSEOS.A FAMIL.I.S.F.L**	56.400,00	-8.000,00	48.400,00	39.561,80	39.561,80	39.561,80	0,00	8.838,20
*** 33301 MUSEOS**	56.400,00	-8.000,00	48.400,00	39.561,80	39.561,80	39.561,80	0,00	8.838,20
48201 BECAS	48.000,00	-8.000,00	40.000,00	31.161,80	31.161,80	31.161,80	0,00	8.838,20
48203 PREMIOS	8.400,00	0,00	8.400,00	8.400,00	8.400,00	8.400,00	0,00	0,00
**** 001.130.33301.489 CULTURA.MUSEOS.OT.TRANS.FAM.ISFL**	211.050,00	10.000,00	221.050,00	220.535,00	220.535,00	220.485,00	50,00	515,00
*** 33301 MUSEOS**	211.050,00	10.000,00	221.050,00	220.535,00	220.535,00	220.485,00	50,00	515,00
48901 OTRAS TRANSFERENCIAS A INSTITUC. SIN FINES LUCRO	211.050,00	10.000,00	221.050,00	220.535,00	220.535,00	220.485,00	50,00	515,00
**** 001.130.33301.62500 CULTURA.MUSEOS.MOBIL EQ OFI**	12.000,00	-7.000,00	5.000,00	0,00	0,00	0,00	0,00	5.000,00
*** 33301 MUSEOS**	12.000,00	-7.000,00	5.000,00	0,00	0,00	0,00	0,00	5.000,00
62500 MOBILIARIO Y EQUIPOS DE OFICINA	12.000,00	-7.000,00	5.000,00	0,00	0,00	0,00	0,00	5.000,00

AYUNTAMIENTO DE MADRID

LIQUIDACIÓN DEL PRESUPUESTO DE GASTOS

Ejercicio : 2023 **Fecha: 31/12/2023**

Centro **: 001 AYUNTAMIENTO DE MADRID**

Sección : 130 CULTURA, TURISMO Y DEPORTE

PROGRAMA/DESCRIPCIÓN/ECONÓMICO/DESCRIPCIÓN	C. INICIAL (1)	MODIFICACIONES (2)	C. DEFINITIVO (3=1+2)	G. COMPROMETIDOS (4)	OB. RECONOCIDAS (5)	PAGOS (6)	OB.PDTES.PAGO (7=5-6)	REMANENTE CRÉDITO (8=3-5)
** 001.130.33301.62599 CULTURA.MUSEOS.OT MOBILY E	0,00	9.000,00	9.000,00	0,00	0,00	0,00	0,00	9.000,00
* 33301 MUSEOS	0,00	9.000,00	9.000,00	0,00	0,00	0,00	0,00	9.000,00
62599 OTRO MOBILIARIO Y ENSERES	0,00	9.000,00	9.000,00	0,00	0,00	0,00	0,00	9.000,00
** 001.130.33301.62600 CULTURA.MUSEOS.EQUIP COMUNIC	1.500,00	23.350,00	24.850,00	0,00	0,00	0,00	0,00	24.850,00
* 33301 MUSEOS	1.500,00	23.350,00	24.850,00	0,00	0,00	0,00	0,00	24.850,00
62600 EQUIPOS DE COMUNICACIÓN	1.500,00	23.350,00	24.850,00	0,00	0,00	0,00	0,00	24.850,00
** 001.130.33301.62900 CULTURA.MUSEOS.PATRIM Hº ASOC.F.SERV	2.500,00	547.500,00	550.000,00	544.671,62	544.671,61	471.141,03	73.530,58	5.328,39
* 33301 MUSEOS	2.500,00	547.500,00	550.000,00	544.671,62	544.671,61	471.141,03	73.530,58	5.328,39
62900 PATRI.HIST,ART.Y CULT.ASO.AL FUN.DE LOS SP	2.500,00	547.500,00	550.000,00	544.671,62	544.671,61	471.141,03	73.530,58	5.328,39
** 001.130.33301.62999 CULTURA.MUSEOS.O.INV NUEV OP SERV	374.200,00	-357.200,00	17.000,00	14.750,85	14.750,85	14.750,85	0,00	2.249,15
* 33301 MUSEOS	374.200,00	-357.200,00	17.000,00	14.750,85	14.750,85	14.750,85	0,00	2.249,15
62999 OTRAS INV. NUEVAS ASOC. AL FUNCIONAM. OPERAT. SERV	374.200,00	-357.200,00	17.000,00	14.750,85	14.750,85	14.750,85	0,00	2.249,15
** 001.130.33301.63599 CULTURA.MUSEOS.MOBI Y ENS(RE)	50.000,00	56.100,00	106.100,00	4.944,97	4.944,97	0,00	4.944,97	101.155,03
* 33301 MUSEOS	50.000,00	56.100,00	106.100,00	4.944,97	4.944,97	0,00	4.944,97	101.155,03
63599 OTRO MOBILIARIO Y ENSERES (REFORMA Y REPOSICIÓN)	50.000,00	56.100,00	106.100,00	4.944,97	4.944,97	0,00	4.944,97	101.155,03
** 001.130.33301.63599.2 CULTURA.MUSEOS.MOBI Y ENS(RE)	0,00	50.000,00	50.000,00	0,00	0,00	0,00	0,00	50.000,00
* 33301 MUSEOS	0,00	50.000,00	50.000,00	0,00	0,00	0,00	0,00	50.000,00
63599 OTRO MOBILIARIO Y ENSERES (REFORMA Y REPOSICIÓN)	0,00	50.000,00	50.000,00	0,00	0,00	0,00	0,00	50.000,00
** 001.130.33301.63999 CULTURA.MUSEOS.O.INV REPOS.FOS	95.000,00	8.992,05	103.992,05	22.890,36	22.890,36	5.962,46	16.927,90	81.101,69
* 33301 MUSEOS	95.000,00	8.992,05	103.992,05	22.890,36	22.890,36	5.962,46	16.927,90	81.101,69
63999 OTRAS INVERS. DE REPOS. ASOC. AL FUNC. OPER. SERV.	95.000,00	8.992,05	103.992,05	22.890,36	22.890,36	5.962,46	16.927,90	81.101,69
** 001.130.33301.63999.2 CULTURA.MUSEOS.O.INV REPOS.FOS	0,00	75.007,95	75.007,95	13.279,75	13.279,75	0,00	13.279,75	61.728,20
* 33301 MUSEOS	0,00	75.007,95	75.007,95	13.279,75	13.279,75	0,00	13.279,75	61.728,20
63999 OTRAS INVERS. DE REPOS. ASOC. AL FUNC. OPER. SERV.	0,00	75.007,95	75.007,95	13.279,75	13.279,75	0,00	13.279,75	61.728,20
** 001.130.33401.209 CULTURA.ACTIV CULTURA.CÁNONES	3.000,00	-1.000,00	2.000,00	0,00	0,00	0,00	0,00	2.000,00
* 33401 ACTIVIDADES CULTURALES	3.000,00	-1.000,00	2.000,00	0,00	0,00	0,00	0,00	2.000,00
20901 CÁNONES	3.000,00	-1.000,00	2.000,00	0,00	0,00	0,00	0,00	2.000,00
** 001.130.33401.220 CULTURA.ACTIV CULTURA.MAT.OFICINA	2.000,00	0,00	2.000,00	997,73	997,73	997,73	0,00	1.002,27
* 33401 ACTIVIDADES CULTURALES	2.000,00	0,00	2.000,00	997,73	997,73	997,73	0,00	1.002,27
22000 MATERIAL DE OFICINA ORDINARIO NO INVENTARIABLE	1.000,00	0,00	1.000,00	997,73	997,73	997,73	0,00	2,27

AYUNTAMIENTO DE MADRID

LIQUIDACIÓN DEL PRESUPUESTO DE GASTOS

Ejercicio : 2023 **Fecha: 31/12/2023**

Centro **: 001 AYUNTAMIENTO DE MADRID**

Sección : 130 CULTURA, TURISMO Y DEPORTE

PROGRAMA/DESCRIPCIÓN/ECONÓMICO/DESCRIPCIÓN	C. INICIAL (1)	MODIFICACIONES (2)	C. DEFINITIVO (3=1+2)	G. COMPROMETIDOS (4)	OB. RECONOCIDAS (5)	PAGOS (6)	OB.PDTES.PAGO (7=5-6)	REMANENTE CRÉDITO (8=3-5)
22002 MATERIAL INFORMÁTICO NO INVENTARIABLE	1.000,00	0,00	1.000,00	0,00	0,00	0,00	0,00	1.000,00
**** 001.130.33401.223 CULTURA.ACTIV CULTURA.TRANSPORTES**	3.000,00	0,00	3.000,00	0,00	0,00	0,00	0,00	3.000,00
*** 33401 ACTIVIDADES CULTURALES**	3.000,00	0,00	3.000,00	0,00	0,00	0,00	0,00	3.000,00
22300 TRANSPORTES	3.000,00	0,00	3.000,00	0,00	0,00	0,00	0,00	3.000,00
**** 001.130.33401.224 CULTURA.ACTIV CULTURA.PRIMAS DE SEGUROS**	10.000,00	-5.000,00	5.000,00	0,00	0,00	0,00	0,00	5.000,00
*** 33401 ACTIVIDADES CULTURALES**	10.000,00	-5.000,00	5.000,00	0,00	0,00	0,00	0,00	5.000,00
22400 PRIMAS DE SEGUROS	10.000,00	-5.000,00	5.000,00	0,00	0,00	0,00	0,00	5.000,00
**** 001.130.33401.226 CULTURA.ACTIV CULTURA.GTOS DIVERSOS**	216.986,00	-96.061,00	120.925,00	8.624,17	8.624,17	8.624,17	0,00	112.300,83
*** 33401 ACTIVIDADES CULTURALES**	216.986,00	-96.061,00	120.925,00	8.624,17	8.624,17	8.624,17	0,00	112.300,83
22609 ACTIVIDADES CULTURALES Y DEPORTIVAS	191.986,00	-91.047,00	100.939,00	5.624,17	5.624,17	5.624,17	0,00	95.314,83
22610 DIETAS E INDEMNIZACIONES DE PERSONAL EXTERNO	25.000,00	-5.014,00	19.986,00	3.000,00	3.000,00	3.000,00	0,00	16.986,00
**** 001.130.33401.22602 CULTURA.ACTIV CULTURA.PUBLIC Y PROP**	30.000,00	-25.000,00	5.000,00	0,00	0,00	0,00	0,00	5.000,00
*** 33401 ACTIVIDADES CULTURALES**	30.000,00	-25.000,00	5.000,00	0,00	0,00	0,00	0,00	5.000,00
22602 PUBLICIDAD Y PROPAGANDA	30.000,00	-25.000,00	5.000,00	0,00	0,00	0,00	0,00	5.000,00
**** 001.130.33401.22609.5 CULTURA.ACTIV CULTURA.ACTIV CULTUR DEPOR**	108.014,00	-8.014,00	100.000,00	86.073,35	86.073,35	86.073,35	0,00	13.926,65
*** 33401 ACTIVIDADES CULTURALES**	108.014,00	-8.014,00	100.000,00	86.073,35	86.073,35	86.073,35	0,00	13.926,65
22609 ACTIVIDADES CULTURALES Y DEPORTIVAS	108.014,00	-8.014,00	100.000,00	86.073,35	86.073,35	86.073,35	0,00	13.926,65
**** 001.130.33401.227 CULTURA.ACTIV CULTURA.TRAB.REAL.EMP**	50.000,00	-17.000,00	33.000,00	0,00	0,00	0,00	0,00	33.000,00
*** 33401 ACTIVIDADES CULTURALES**	50.000,00	-17.000,00	33.000,00	0,00	0,00	0,00	0,00	33.000,00
22706 ESTUDIOS Y TRABAJOS TÉCNICOS	50.000,00	-17.000,00	33.000,00	0,00	0,00	0,00	0,00	33.000,00
**** 001.130.33401.467 CULTURA.ACTIV CULTURA.A CONSORCIOS**	3.500,00	0,00	3.500,00	3.500,00	3.500,00	3.500,00	0,00	0,00
*** 33401 ACTIVIDADES CULTURALES**	3.500,00	0,00	3.500,00	3.500,00	3.500,00	3.500,00	0,00	0,00
46701 AL CONSORCIO REHABILITACIÓN DE TEATROS DE MADRID	3.500,00	0,00	3.500,00	3.500,00	3.500,00	3.500,00	0,00	0,00
**** 001.130.33401.479 CULTURA.ACTIV CULTURA.O.SUBV.EMP.PRIVDA**	6.685.776,00	-1.379.226,07	5.306.549,93	5.281.386,60	5.281.386,60	5.281.386,60	0,00	25.163,33
*** 33401 ACTIVIDADES CULTURALES**	6.685.776,00	-1.379.226,07	5.306.549,93	5.281.386,60	5.281.386,60	5.281.386,60	0,00	25.163,33
47999 OTRAS SUBVENCIONES A EMPRESAS PRIVADAS	6.685.776,00	-1.379.226,07	5.306.549,93	5.281.386,60	5.281.386,60	5.281.386,60	0,00	25.163,33
**** 001.130.33401.47999.5 CULTURA.ACTIV CULTURA.OTRAS SUBV EE PRIV**	0,00	20.000,00	20.000,00	20.000,00	20.000,00	20.000,00	0,00	0,00
*** 33401 ACTIVIDADES CULTURALES**	0,00	20.000,00	20.000,00	20.000,00	20.000,00	20.000,00	0,00	0,00
47999 OTRAS SUBVENCIONES A EMPRESAS PRIVADAS	0,00	20.000,00	20.000,00	20.000,00	20.000,00	20.000,00	0,00	0,00
**** 001.130.33401.480 CULTURA.ACTIV CULTURA.A FUNDACIONES**	1.247.472,00	110.000,00	1.357.472,00	1.357.472,00	1.357.472,00	1.357.472,00	0,00	0,00

AYUNTAMIENTO DE MADRID

LIQUIDACIÓN DEL PRESUPUESTO DE GASTOS

Ejercicio : 2023 **Fecha: 31/12/2023**

Centro **: 001 AYUNTAMIENTO DE MADRID**

Sección : 130 CULTURA, TURISMO Y DEPORTE

PROGRAMA/DESCRIPCIÓN/ECONÓMICO/DESCRIPCIÓN	C. INICIAL (1)	MODIFICACIONES (2)	C. DEFINITIVO (3=1+2)	G. COMPROMETIDOS (4)	OB. RECONOCIDAS (5)	PAGOS (6)	OB.PDTES.PAGO (7=5-6)	REMANENTE CRÉDITO (8=3-5)
* 33401 ACTIVIDADES CULTURALES	1.247.472,00	110.000,00	1.357.472,00	1.357.472,00	1.357.472,00	1.357.472,00	0,00	0,00
48099 A OTRAS FUNDACIONES	1.247.472,00	110.000,00	1.357.472,00	1.357.472,00	1.357.472,00	1.357.472,00	0,00	0,00
** 001.130.33401.482 CULTURA.ACTIV CULTURA.A FAMIL.I.S.F.L	40.000,00	0,00	40.000,00	12.000,00	12.000,00	12.000,00	0,00	28.000,00
* 33401 ACTIVIDADES CULTURALES	40.000,00	0,00	40.000,00	12.000,00	12.000,00	12.000,00	0,00	28.000,00
48203 PREMIOS	40.000,00	0,00	40.000,00	12.000,00	12.000,00	12.000,00	0,00	28.000,00
** 001.130.33401.489 CULTURA.ACTIV CULTURA.OT.TRANS.FAM.ISFL	2.888.224,00	1.124.901,68	4.013.125,68	3.825.053,86	3.814.551,53	3.814.551,53	0,00	198.574,15
* 33401 ACTIVIDADES CULTURALES	2.888.224,00	1.124.901,68	4.013.125,68	3.825.053,86	3.814.551,53	3.814.551,53	0,00	198.574,15
48900 OTRAS TRANSFERENCIAS A FAMILIAS	646.700,00	208.152,09	854.852,09	854.852,09	844.349,76	844.349,76	0,00	10.502,33
48901 OTRAS TRANSFERENCIAS A INSTITUC. SIN FINES LUCRO	2.241.524,00	916.749,59	3.158.273,59	2.970.201,77	2.970.201,77	2.970.201,77	0,00	188.071,82
** 001.130.33401.60900 CULTURA.ACTIV CULTURA.P Hº ARTÍST CULT	10.000,00	5.000,00	15.000,00	7.502,00	3.000,80	3.000,80	0,00	11.999,20
* 33401 ACTIVIDADES CULTURALES	10.000,00	5.000,00	15.000,00	7.502,00	3.000,80	3.000,80	0,00	11.999,20
60900 PATRIMONIO HISTÓRICO, ARTÍSTICO Y CULTURAL	10.000,00	5.000,00	15.000,00	7.502,00	3.000,80	3.000,80	0,00	11.999,20
** 001.130.33401.63900 CULTURA.ACTIV CULTURA.P Hº ASOC.F.SERV	10.000,00	10.000,00	20.000,00	10.890,00	10.890,00	10.890,00	0,00	9.110,00
* 33401 ACTIVIDADES CULTURALES	10.000,00	10.000,00	20.000,00	10.890,00	10.890,00	10.890,00	0,00	9.110,00
63900 PATRI.HIST,ART.Y CULT.ASO. FUN.DE SP(REF Y REPO)	10.000,00	10.000,00	20.000,00	10.890,00	10.890,00	10.890,00	0,00	9.110,00
** 001.130.33401.767 CULTURA.ACTIV CULTURA.A CONSORCIOS	121.500,00	0,00	121.500,00	121.500,00	121.500,00	121.500,00	0,00	0,00
* 33401 ACTIVIDADES CULTURALES	121.500,00	0,00	121.500,00	121.500,00	121.500,00	121.500,00	0,00	0,00
76701 AL CONSORCIO REHABILITACIÓN DE TEATROS DE MADRID	121.500,00	0,00	121.500,00	121.500,00	121.500,00	121.500,00	0,00	0,00
** 001.130.33405.202 CULTURA.BANDA SINFÓNIC.ARREND.EDIF.O.CONST.	62.920,00	847,00	63.767,00	63.767,00	63.767,00	63.767,00	0,00	0,00
* 33405 BANDA SINFÓNICA MUNICIPAL	62.920,00	847,00	63.767,00	63.767,00	63.767,00	63.767,00	0,00	0,00
20200 ARRENDAMIENTOS DE EDIFICIOS Y OTRAS CONSTRUCCIONES	62.920,00	847,00	63.767,00	63.767,00	63.767,00	63.767,00	0,00	0,00
** 001.130.33405.209 CULTURA.BANDA SINFÓNIC.CÁNONES	8.000,00	3.000,00	11.000,00	9.438,30	8.215,17	4.593,22	3.621,95	2.784,83
* 33405 BANDA SINFÓNICA MUNICIPAL	8.000,00	3.000,00	11.000,00	9.438,30	8.215,17	4.593,22	3.621,95	2.784,83
20901 CÁNONES	8.000,00	3.000,00	11.000,00	9.438,30	8.215,17	4.593,22	3.621,95	2.784,83
** 001.130.33405.213 CULTURA.BANDA SINFÓNIC.MAQ.INST.Y UTILL	20.000,00	10.000,00	30.000,00	24.925,83	24.925,83	24.925,83	0,00	5.074,17
* 33405 BANDA SINFÓNICA MUNICIPAL	20.000,00	10.000,00	30.000,00	24.925,83	24.925,83	24.925,83	0,00	5.074,17
21300 REP.MANT.Y CONSERV. MAQUINARIA, INSTAL. Y UTILLAJE	20.000,00	10.000,00	30.000,00	24.925,83	24.925,83	24.925,83	0,00	5.074,17
** 001.130.33405.215 CULTURA.BANDA SINFÓNIC.MOBILIARIO	5.000,00	-500,00	4.500,00	4.477,00	4.477,00	4.477,00	0,00	23,00
* 33405 BANDA SINFÓNICA MUNICIPAL	5.000,00	-500,00	4.500,00	4.477,00	4.477,00	4.477,00	0,00	23,00
21500 REP., MANT. Y CONSERV. DE MOBILIARIO	5.000,00	-500,00	4.500,00	4.477,00	4.477,00	4.477,00	0,00	23,00

AYUNTAMIENTO DE MADRID

LIQUIDACIÓN DEL PRESUPUESTO DE GASTOS

Ejercicio : 2023 **Fecha: 31/12/2023**

Centro **: 001 AYUNTAMIENTO DE MADRID**

Sección : 130 CULTURA, TURISMO Y DEPORTE

PROGRAMA/DESCRIPCIÓN/ECONÓMICO/DESCRIPCIÓN	C. INICIAL (1)	MODIFICACIONES (2)	C. DEFINITIVO (3=1+2)	G. COMPROMETIDOS (4)	OB. RECONOCIDAS (5)	PAGOS (6)	OB.PDTES.PAGO (7=5-6)	REMANENTE CRÉDITO (8=3-5)
** 001.130.33405.220 CULTURA.BANDA SINFÓNIC.MAT.OFICINA	2.000,00	0,00	2.000,00	1.840,69	1.840,69	1.477,69	363,00	159,31
* 33405 BANDA SINFÓNICA MUNICIPAL	2.000,00	0,00	2.000,00	1.840,69	1.840,69	1.477,69	363,00	159,31
22000 MATERIAL DE OFICINA ORDINARIO NO INVENTARIABLE	1.000,00	0,00	1.000,00	901,69	901,69	538,69	363,00	98,31
22002 MATERIAL INFORMÁTICO NO INVENTARIABLE	1.000,00	0,00	1.000,00	939,00	939,00	939,00	0,00	61,00
** 001.130.33405.221 CULTURA.BANDA SINFÓNIC.SUMINISTROS	27.400,00	6.600,00	34.000,00	33.724,75	33.724,73	27.203,75	6.520,98	275,27
* 33405 BANDA SINFÓNICA MUNICIPAL	27.400,00	6.600,00	34.000,00	33.724,75	33.724,73	27.203,75	6.520,98	275,27
22105 PRODUCTOS ALIMENTICIOS	2.000,00	2.000,00	4.000,00	3.985,91	3.985,91	3.985,91	0,00	14,09
22199 OTROS SUMINISTROS	25.400,00	4.600,00	30.000,00	29.738,84	29.738,82	23.217,84	6.520,98	261,18
** 001.130.33405.223 CULTURA.BANDA SINFÓNIC.TRANSPORTES	0,00	18.000,00	18.000,00	17.998,75	14.376,01	14.376,01	0,00	3.623,99
* 33405 BANDA SINFÓNICA MUNICIPAL	0,00	18.000,00	18.000,00	17.998,75	14.376,01	14.376,01	0,00	3.623,99
22300 TRANSPORTES	0,00	18.000,00	18.000,00	17.998,75	14.376,01	14.376,01	0,00	3.623,99
** 001.130.33405.225 CULTURA.BANDA SINFÓNIC.TRIBUTOS	100,00	0,00	100,00	0,00	0,00	0,00	0,00	100,00
* 33405 BANDA SINFÓNICA MUNICIPAL	100,00	0,00	100,00	0,00	0,00	0,00	0,00	100,00
22500 TRIBUTOS ESTATALES	100,00	0,00	100,00	0,00	0,00	0,00	0,00	100,00
** 001.130.33405.226 CULTURA.BANDA SINFÓNIC.GTOS DIVERSOS	160.000,00	50.184,50	210.184,50	206.905,50	205.880,04	185.808,04	20.072,00	4.304,46
* 33405 BANDA SINFÓNICA MUNICIPAL	160.000,00	50.184,50	210.184,50	206.905,50	205.880,04	185.808,04	20.072,00	4.304,46
22609 ACTIVIDADES CULTURALES Y DEPORTIVAS	160.000,00	50.184,50	210.184,50	206.905,50	205.880,04	185.808,04	20.072,00	4.304,46
** 001.130.33405.22602 CULTURA.BANDA SINFÓNIC.PUBLIC Y PROP	15.000,00	10.000,00	25.000,00	14.355,83	14.355,83	12.740,48	1.615,35	10.644,17
* 33405 BANDA SINFÓNICA MUNICIPAL	15.000,00	10.000,00	25.000,00	14.355,83	14.355,83	12.740,48	1.615,35	10.644,17
22602 PUBLICIDAD Y PROPAGANDA	15.000,00	10.000,00	25.000,00	14.355,83	14.355,83	12.740,48	1.615,35	10.644,17
** 001.130.33405.227 CULTURA.BANDA SINFÓNIC.TRAB.REAL.EMP	271.554,00	-104.651,00	166.903,00	120.846,31	113.167,21	105.510,93	7.656,28	53.735,79
* 33405 BANDA SINFÓNICA MUNICIPAL	271.554,00	-104.651,00	166.903,00	120.846,31	113.167,21	105.510,93	7.656,28	53.735,79
22706 ESTUDIOS Y TRABAJOS TÉCNICOS	31.554,00	-20.804,00	10.750,00	10.514,00	10.514,00	10.514,00	0,00	236,00
22799 OTROS TRABAJOS REALIZADOS POR OTRAS EMP. Y PROF.	240.000,00	-83.847,00	156.153,00	110.332,31	102.653,21	94.996,93	7.656,28	53.499,79
** 001.130.33405.23020 CULTURA.BANDA SINFÓNIC.DIETAS NO DIRECTIVO	11.000,00	-8.980,50	2.019,50	2.019,50	2.019,50	2.019,50	0,00	0,00
* 33405 BANDA SINFÓNICA MUNICIPAL	11.000,00	-8.980,50	2.019,50	2.019,50	2.019,50	2.019,50	0,00	0,00
23020 DEL PERSONAL NO DIRECTIVO	11.000,00	-8.980,50	2.019,50	2.019,50	2.019,50	2.019,50	0,00	0,00
** 001.130.33405.23120 CULTURA.BANDA SINFÓNIC.GTOS VIAJE P NO DIR	20.000,00	-19.000,00	1.000,00	765,80	765,80	765,80	0,00	234,20
* 33405 BANDA SINFÓNICA MUNICIPAL	20.000,00	-19.000,00	1.000,00	765,80	765,80	765,80	0,00	234,20
23120 GASTOS DE VIAJE DEL PERSONAL NO DIRECTIVO	20.000,00	-19.000,00	1.000,00	765,80	765,80	765,80	0,00	234,20

AYUNTAMIENTO DE MADRID

LIQUIDACIÓN DEL PRESUPUESTO DE GASTOS

Ejercicio : 2023 **Fecha: 31/12/2023**

Centro **: 001 AYUNTAMIENTO DE MADRID**

Sección : 130 CULTURA, TURISMO Y DEPORTE

PROGRAMA/DESCRIPCIÓN/ECONÓMICO/DESCRIPCIÓN	C. INICIAL (1)	MODIFICACIONES (2)	C. DEFINITIVO (3=1+2)	G. COMPROMETIDOS (4)	OB. RECONOCIDAS (5)	PAGOS (6)	OB.PDTES.PAGO (7=5-6)	REMANENTE CRÉDITO (8=3-5)
** 001.130.33405.23120.2 CULTURA.BANDA SINFÓNIC.GTOS VIAJE P NO DIR	0,00	39.369,92	39.369,92	39.369,92	33.129,92	33.129,92	0,00	6.240,00
* 33405 BANDA SINFÓNICA MUNICIPAL	0,00	39.369,92	39.369,92	39.369,92	33.129,92	33.129,92	0,00	6.240,00
23120 GASTOS DE VIAJE DEL PERSONAL NO DIRECTIVO	0,00	39.369,92	39.369,92	39.369,92	33.129,92	33.129,92	0,00	6.240,00
** 001.130.33405.62500 CULTURA.BANDA SINFÓNIC.MOBIL EQ OFI	10.000,00	-7.000,00	3.000,00	2.961,63	2.961,63	2.961,63	0,00	38,37
* 33405 BANDA SINFÓNICA MUNICIPAL	10.000,00	-7.000,00	3.000,00	2.961,63	2.961,63	2.961,63	0,00	38,37
62500 MOBILIARIO Y EQUIPOS DE OFICINA	10.000,00	-7.000,00	3.000,00	2.961,63	2.961,63	2.961,63	0,00	38,37
** 001.130.33405.62599 CULTURA.BANDA SINFÓNIC.OT MOBILY E	0,00	3.500,00	3.500,00	2.597,69	2.597,69	2.597,69	0,00	902,31
* 33405 BANDA SINFÓNICA MUNICIPAL	0,00	3.500,00	3.500,00	2.597,69	2.597,69	2.597,69	0,00	902,31
62599 OTRO MOBILIARIO Y ENSERES	0,00	3.500,00	3.500,00	2.597,69	2.597,69	2.597,69	0,00	902,31
** 001.130.33405.62599.4 CULTURA.BANDA SINFÓNIC.OT MOBILY E	0,00	21.000,00	21.000,00	19.467,90	19.467,90	2.649,90	16.818,00	1.532,10
* 33405 BANDA SINFÓNICA MUNICIPAL	0,00	21.000,00	21.000,00	19.467,90	19.467,90	2.649,90	16.818,00	1.532,10
62599 OTRO MOBILIARIO Y ENSERES	0,00	21.000,00	21.000,00	19.467,90	19.467,90	2.649,90	16.818,00	1.532,10
** 001.130.33405.62999 CULTURA.BANDA SINFÓNIC.O.INV NUEV OP SERV	117.314,00	-77.314,00	40.000,00	39.089,80	39.089,79	39.089,79	0,00	910,21
* 33405 BANDA SINFÓNICA MUNICIPAL	117.314,00	-77.314,00	40.000,00	39.089,80	39.089,79	39.089,79	0,00	910,21
62999 OTRAS INV. NUEVAS ASOC. AL FUNCIONAM. OPERAT. SERV	117.314,00	-77.314,00	40.000,00	39.089,80	39.089,79	39.089,79	0,00	910,21
** 001.130.33405.64001 CULTURA.BANDA SINFÓNIC.PROPIEDAD INTELECTUAL	7.000,00	-7.000,00	0,00	0,00	0,00	0,00	0,00	0,00
* 33405 BANDA SINFÓNICA MUNICIPAL	7.000,00	-7.000,00	0,00	0,00	0,00	0,00	0,00	0,00
64001 PROPIEDAD INTELECTUAL	7.000,00	-7.000,00	0,00	0,00	0,00	0,00	0,00	0,00
** 001.130.33601.210 CULTURA.PATRIM CULTURAL.INFRAES Y B.NAT	771.004,00	-221.928,45	549.075,55	549.075,55	549.072,86	549.072,86	0,00	2,69
* 33601 PATRIMONIO CULTURAL	771.004,00	-221.928,45	549.075,55	549.075,55	549.072,86	549.072,86	0,00	2,69
21000 REP.MANT. Y CONSERV. BIENES DESTINADOS USO GENERAL	771.004,00	-221.928,45	549.075,55	549.075,55	549.072,86	549.072,86	0,00	2,69
** 001.130.33601.212 CULTURA.PATRIM CULTURAL.EDIF.OTR.CONST	1.588.296,00	-116.396,53	1.471.899,47	1.462.621,74	1.462.550,65	1.302.545,95	160.004,70	9.348,82
* 33601 PATRIMONIO CULTURAL	1.588.296,00	-116.396,53	1.471.899,47	1.462.621,74	1.462.550,65	1.302.545,95	160.004,70	9.348,82
21200 REP.MANT. Y CONSERV. EDIFICIOS Y OTRAS CONSTRUC.	1.588.296,00	-116.396,53	1.471.899,47	1.462.621,74	1.462.550,65	1.302.545,95	160.004,70	9.348,82
** 001.130.33601.213 CULTURA.PATRIM CULTURAL.MAQ.INST.Y UTILL	580.098,00	191.609,99	771.707,99	736.935,60	662.385,88	534.224,85	128.161,03	109.322,11
* 33601 PATRIMONIO CULTURAL	580.098,00	191.609,99	771.707,99	736.935,60	662.385,88	534.224,85	128.161,03	109.322,11
21300 REP.MANT.Y CONSERV. MAQUINARIA, INSTAL. Y UTILLAJE	580.098,00	191.609,99	771.707,99	736.935,60	662.385,88	534.224,85	128.161,03	109.322,11
** 001.130.33601.21300.2 CULTURA.PATRIM CULTURAL.REP MANT CONS MAQ IN	0,00	44.255,34	44.255,34	44.255,34	31.175,28	31.175,28	0,00	13.080,06
* 33601 PATRIMONIO CULTURAL	0,00	44.255,34	44.255,34	44.255,34	31.175,28	31.175,28	0,00	13.080,06
21300 REP.MANT.Y CONSERV. MAQUINARIA, INSTAL. Y UTILLAJE	0,00	44.255,34	44.255,34	44.255,34	31.175,28	31.175,28	0,00	13.080,06

AYUNTAMIENTO DE MADRID

LIQUIDACIÓN DEL PRESUPUESTO DE GASTOS

Ejercicio : 2023 **Fecha: 31/12/2023**

Centro **: 001 AYUNTAMIENTO DE MADRID**

Sección : 130 CULTURA, TURISMO Y DEPORTE

PROGRAMA/DESCRIPCIÓN/ECONÓMICO/DESCRIPCIÓN	C. INICIAL (1)	MODIFICACIONES (2)	C. DEFINITIVO (3=1+2)	G. COMPROMETIDOS (4)	OB. RECONOCIDAS (5)	PAGOS (6)	OB.PDTES.PAGO (7=5-6)	REMANENTE CRÉDITO (8=3-5)
** 001.130.33601.220 CULTURA.PATRIM CULTURAL.MAT.OFICINA	4.000,00	-3.506,52	493,48	493,48	493,48	493,48	0,00	0,00
* 33601 PATRIMONIO CULTURAL	4.000,00	-3.506,52	493,48	493,48	493,48	493,48	0,00	0,00
22000 MATERIAL DE OFICINA ORDINARIO NO INVENTARIABLE	2.000,00	-1.506,52	493,48	493,48	493,48	493,48	0,00	0,00
22001 PRENSA, REVISTAS, LIBROS Y OTRAS PUBLICACIONES	0,00	0,00	0,00	0,00	0,00	0,00	0,00	0,00
22002 MATERIAL INFORMÁTICO NO INVENTARIABLE	2.000,00	-2.000,00	0,00	0,00	0,00	0,00	0,00	0,00
** 001.130.33601.221 CULTURA.PATRIM CULTURAL.SUMINISTROS	10.000,00	-4.000,00	6.000,00	5.999,40	5.999,40	5.999,40	0,00	0,60
* 33601 PATRIMONIO CULTURAL	10.000,00	-4.000,00	6.000,00	5.999,40	5.999,40	5.999,40	0,00	0,60
22106 PRODUCTOS FARMACÉUTICOS Y MATERIAL SANITARIO	2.000,00	-2.000,00	0,00	0,00	0,00	0,00	0,00	0,00
22199 OTROS SUMINISTROS	8.000,00	-2.000,00	6.000,00	5.999,40	5.999,40	5.999,40	0,00	0,60
** 001.130.33601.223 CULTURA.PATRIM CULTURAL.TRANSPORTES	90.000,00	-72.769,94	17.230,06	17.230,06	17.230,06	17.230,06	0,00	0,00
* 33601 PATRIMONIO CULTURAL	90.000,00	-72.769,94	17.230,06	17.230,06	17.230,06	17.230,06	0,00	0,00
22300 TRANSPORTES	90.000,00	-72.769,94	17.230,06	17.230,06	17.230,06	17.230,06	0,00	0,00
** 001.130.33601.224 CULTURA.PATRIM CULTURAL.PRIMAS DE SEGUROS	5.000,00	-4.567,40	432,60	432,60	432,60	432,60	0,00	0,00
* 33601 PATRIMONIO CULTURAL	5.000,00	-4.567,40	432,60	432,60	432,60	432,60	0,00	0,00
22400 PRIMAS DE SEGUROS	5.000,00	-4.567,40	432,60	432,60	432,60	432,60	0,00	0,00
** 001.130.33601.226 CULTURA.PATRIM CULTURAL.GTOS DIVERSOS	17.000,00	430.881,43	447.881,43	406.115,04	403.157,63	403.157,63	0,00	44.723,80
* 33601 PATRIMONIO CULTURAL	17.000,00	430.881,43	447.881,43	406.115,04	403.157,63	403.157,63	0,00	44.723,80
22604 GASTOS JURÍDICOS Y CONTENCIOSOS	0,00	21.280,60	21.280,60	21.280,60	21.280,60	21.280,60	0,00	0,00
22609 ACTIVIDADES CULTURALES Y DEPORTIVAS	10.000,00	416.600,83	426.600,83	384.834,44	381.877,03	381.877,03	0,00	44.723,80
22610 DIETAS E INDEMNIZACIONES DE PERSONAL EXTERNO	7.000,00	-7.000,00	0,00	0,00	0,00	0,00	0,00	0,00
** 001.130.33601.22602 CULTURA.PATRIM CULTURAL.PUBLIC Y PROP	200.000,00	-76.118,45	123.881,55	108.662,63	108.662,63	105.074,98	3.587,65	15.218,92
* 33601 PATRIMONIO CULTURAL	200.000,00	-76.118,45	123.881,55	108.662,63	108.662,63	105.074,98	3.587,65	15.218,92
22602 PUBLICIDAD Y PROPAGANDA	200.000,00	-76.118,45	123.881,55	108.662,63	108.662,63	105.074,98	3.587,65	15.218,92
** 001.130.33601.22606 CULTURA.PATRIM CULTURAL.REUN CONF CURS	30.000,00	9.588,00	39.588,00	21.088,00	21.088,00	21.088,00	0,00	18.500,00
* 33601 PATRIMONIO CULTURAL	30.000,00	9.588,00	39.588,00	21.088,00	21.088,00	21.088,00	0,00	18.500,00
22606 REUNIONES, CONFERENCIAS Y CURSOS	30.000,00	9.588,00	39.588,00	21.088,00	21.088,00	21.088,00	0,00	18.500,00
** 001.130.33601.227 CULTURA.PATRIM CULTURAL.TRAB.REAL.EMP	974.752,00	-432.116,25	542.635,75	525.195,88	516.748,12	507.832,57	8.915,55	25.887,63
* 33601 PATRIMONIO CULTURAL	974.752,00	-432.116,25	542.635,75	525.195,88	516.748,12	507.832,57	8.915,55	25.887,63
22701 SEGURIDAD	0,00	2.000,00	2.000,00	0,00	0,00	0,00	0,00	2.000,00
22704 CUSTODIA, DEPÓSITOS Y ALMACENAJE	0,00	6.484,63	6.484,63	6.484,63	6.484,63	6.484,63	0,00	0,00

AYUNTAMIENTO DE MADRID

LIQUIDACIÓN DEL PRESUPUESTO DE GASTOS

Ejercicio : 2023 **Fecha: 31/12/2023**

Centro **: 001 AYUNTAMIENTO DE MADRID**

Sección : 130 CULTURA, TURISMO Y DEPORTE

PROGRAMA/DESCRIPCIÓN/ECONÓMICO/DESCRIPCIÓN	C. INICIAL (1)	MODIFICACIONES (2)	C. DEFINITIVO (3=1+2)	G. COMPROMETIDOS (4)	OB. RECONOCIDAS (5)	PAGOS (6)	OB.PDTES.PAGO (7=5-6)	REMANENTE CRÉDITO (8=3-5)
22706 ESTUDIOS Y TRABAJOS TÉCNICOS	974.752,00	-440.600,88	534.151,12	518.711,25	510.263,49	501.347,94	8.915,55	23.887,63
**** 001.130.33601.23010 CULTURA.PATRIM CULTURAL.DIETAS DIRECTIVO**	4.000,00	-3.962,60	37,40	37,40	37,40	37,40	0,00	0,00
*** 33601 PATRIMONIO CULTURAL**	4.000,00	-3.962,60	37,40	37,40	37,40	37,40	0,00	0,00
23010 DEL PERSONAL DIRECTIVO	4.000,00	-3.962,60	37,40	37,40	37,40	37,40	0,00	0,00
**** 001.130.33601.23020 CULTURA.PATRIM CULTURAL.DIETAS NO DIRECTIVO**	5.000,00	-4.898,71	101,29	101,29	101,29	101,29	0,00	0,00
*** 33601 PATRIMONIO CULTURAL**	5.000,00	-4.898,71	101,29	101,29	101,29	101,29	0,00	0,00
23020 DEL PERSONAL NO DIRECTIVO	5.000,00	-4.898,71	101,29	101,29	101,29	101,29	0,00	0,00
**** 001.130.33601.23110 CULTURA.PATRIM CULTURAL.GTOS VIAJE PERS DIR**	4.000,00	-3.978,78	21,22	21,22	21,22	21,22	0,00	0,00
*** 33601 PATRIMONIO CULTURAL**	4.000,00	-3.978,78	21,22	21,22	21,22	21,22	0,00	0,00
23110 GASTOS DE VIAJE DEL PERSONAL DIRECTIVO	4.000,00	-3.978,78	21,22	21,22	21,22	21,22	0,00	0,00
**** 001.130.33601.23111 CULTURA.PATRIM CULTURAL.LOCOM URBA DIRECTIVO**	299,00	-299,00	0,00	0,00	0,00	0,00	0,00	0,00
*** 33601 PATRIMONIO CULTURAL**	299,00	-299,00	0,00	0,00	0,00	0,00	0,00	0,00
23111 LOCOMOCIÓN URBANA PERSONAL DIRECTIVO	299,00	-299,00	0,00	0,00	0,00	0,00	0,00	0,00
**** 001.130.33601.23120 CULTURA.PATRIM CULTURAL.GTOS VIAJE P NO DIR**	5.000,00	-4.818,25	181,75	181,75	181,75	181,75	0,00	0,00
*** 33601 PATRIMONIO CULTURAL**	5.000,00	-4.818,25	181,75	181,75	181,75	181,75	0,00	0,00
23120 GASTOS DE VIAJE DEL PERSONAL NO DIRECTIVO	5.000,00	-4.818,25	181,75	181,75	181,75	181,75	0,00	0,00
**** 001.130.33601.233 CULTURA.PATRIM CULTURAL.OTRAS INDEMN.**	2.000,00	-2.000,00	0,00	0,00	0,00	0,00	0,00	0,00
*** 33601 PATRIMONIO CULTURAL**	2.000,00	-2.000,00	0,00	0,00	0,00	0,00	0,00	0,00
23399 OTRAS INDEMNIZACIONES	2.000,00	-2.000,00	0,00	0,00	0,00	0,00	0,00	0,00
**** 001.130.33601.260 CULTURA.PATRIM CULTURAL.TRAB.REAL.I.S.F.L**	20.000,00	-20.000,00	0,00	0,00	0,00	0,00	0,00	0,00
*** 33601 PATRIMONIO CULTURAL**	20.000,00	-20.000,00	0,00	0,00	0,00	0,00	0,00	0,00
26000 TRABAJOS REALIZ. POR INSTITUCIONES S.F. DE LUCRO	20.000,00	-20.000,00	0,00	0,00	0,00	0,00	0,00	0,00
**** 001.130.33601.44506 CULTURA.PATRIM CULTURAL.A MADRID DESTINO**	2.050.000,00	-1.779.000,00	271.000,00	271.000,00	271.000,00	159.000,00	112.000,00	0,00
*** 33601 PATRIMONIO CULTURAL**	2.050.000,00	-1.779.000,00	271.000,00	271.000,00	271.000,00	159.000,00	112.000,00	0,00
44506 A MADRID DESTINO, CULTURA, TURISMO Y NEGOCIO, S.A.	2.050.000,00	-1.779.000,00	271.000,00	271.000,00	271.000,00	159.000,00	112.000,00	0,00
**** 001.130.33601.479 CULTURA.PATRIM CULTURAL.O.SUBV.EMP.PRIVDA**	125.000,00	0,00	125.000,00	125.000,00	125.000,00	125.000,00	0,00	0,00
*** 33601 PATRIMONIO CULTURAL**	125.000,00	0,00	125.000,00	125.000,00	125.000,00	125.000,00	0,00	0,00
47999 OTRAS SUBVENCIONES A EMPRESAS PRIVADAS	125.000,00	0,00	125.000,00	125.000,00	125.000,00	125.000,00	0,00	0,00
**** 001.130.33601.480 CULTURA.PATRIM CULTURAL.A FUNDACIONES**	610.000,00	-110.000,00	500.000,00	500.000,00	500.000,00	500.000,00	0,00	0,00
*** 33601 PATRIMONIO CULTURAL**	610.000,00	-110.000,00	500.000,00	500.000,00	500.000,00	500.000,00	0,00	0,00

AYUNTAMIENTO DE MADRID

LIQUIDACIÓN DEL PRESUPUESTO DE GASTOS

Ejercicio : 2023 **Fecha: 31/12/2023**

Centro **: 001 AYUNTAMIENTO DE MADRID**

Sección : 130 CULTURA, TURISMO Y DEPORTE

PROGRAMA/DESCRIPCIÓN/ECONÓMICO/DESCRIPCIÓN	C. INICIAL (1)	MODIFICACIONES (2)	C. DEFINITIVO (3=1+2)	G. COMPROMETIDOS (4)	OB. RECONOCIDAS (5)	PAGOS (6)	OB.PDTES.PAGO (7=5-6)	REMANENTE CRÉDITO (8=3-5)
48099 A OTRAS FUNDACIONES	610.000,00	-110.000,00	500.000,00	500.000,00	500.000,00	500.000,00	0,00	0,00
**** 001.130.33601.482 CULTURA.PATRIM CULTURAL.A FAMIL.I.S.F.L**	263.000,00	-253.758,22	9.241,78	0,00	0,00	0,00	0,00	9.241,78
*** 33601 PATRIMONIO CULTURAL**	263.000,00	-253.758,22	9.241,78	0,00	0,00	0,00	0,00	9.241,78
48201 BECAS	48.000,00	-38.758,22	9.241,78	0,00	0,00	0,00	0,00	9.241,78
48203 PREMIOS	215.000,00	-215.000,00	0,00	0,00	0,00	0,00	0,00	0,00
**** 001.130.33601.48203.2 CULTURA.PATRIM CULTURAL.PREMIOS**	0,00	37.510,00	37.510,00	37.510,00	37.510,00	37.510,00	0,00	0,00
*** 33601 PATRIMONIO CULTURAL**	0,00	37.510,00	37.510,00	37.510,00	37.510,00	37.510,00	0,00	0,00
48203 PREMIOS	0,00	37.510,00	37.510,00	37.510,00	37.510,00	37.510,00	0,00	0,00
**** 001.130.33601.489 CULTURA.PATRIM CULTURAL.OT.TRANS.FAM.ISFL**	0,00	13.210,00	13.210,00	13.210,00	13.210,00	13.210,00	0,00	0,00
*** 33601 PATRIMONIO CULTURAL**	0,00	13.210,00	13.210,00	13.210,00	13.210,00	13.210,00	0,00	0,00
48901 OTRAS TRANSFERENCIAS A INSTITUC. SIN FINES LUCRO	0,00	13.210,00	13.210,00	13.210,00	13.210,00	13.210,00	0,00	0,00
**** 001.130.33601.60900 CULTURA.PATRIM CULTURAL.P Hº ARTÍST CULT**	1.650.710,00	-1.358.775,50	291.934,50	285.673,00	285.673,00	267.765,00	17.908,00	6.261,50
*** 33601 PATRIMONIO CULTURAL**	1.650.710,00	-1.358.775,50	291.934,50	285.673,00	285.673,00	267.765,00	17.908,00	6.261,50
60900 PATRIMONIO HISTÓRICO, ARTÍSTICO Y CULTURAL	1.650.710,00	-1.358.775,50	291.934,50	285.673,00	285.673,00	267.765,00	17.908,00	6.261,50
**** 001.130.33601.60900.2 CULTURA.PATRIM CULTURAL.P Hº ARTÍST CULT**	0,00	137.085,51	137.085,51	120.665,51	120.665,51	23.865,51	96.800,00	16.420,00
*** 33601 PATRIMONIO CULTURAL**	0,00	137.085,51	137.085,51	120.665,51	120.665,51	23.865,51	96.800,00	16.420,00
60900 PATRIMONIO HISTÓRICO, ARTÍSTICO Y CULTURAL	0,00	137.085,51	137.085,51	120.665,51	120.665,51	23.865,51	96.800,00	16.420,00
**** 001.130.33601.60900.5 CULTURA.PATRIM CULTURAL.P Hº ARTÍST CULT**	0,00	8.500,00	8.500,00	0,00	0,00	0,00	0,00	8.500,00
*** 33601 PATRIMONIO CULTURAL**	0,00	8.500,00	8.500,00	0,00	0,00	0,00	0,00	8.500,00
60900 PATRIMONIO HISTÓRICO, ARTÍSTICO Y CULTURAL	0,00	8.500,00	8.500,00	0,00	0,00	0,00	0,00	8.500,00
**** 001.130.33601.60912 CULTURA.PATRIM CULTURAL.SEÑALIZACIÓN VIAL**	95.000,00	70.165,00	165.165,00	165.165,00	165.165,00	0,00	165.165,00	0,00
*** 33601 PATRIMONIO CULTURAL**	95.000,00	70.165,00	165.165,00	165.165,00	165.165,00	0,00	165.165,00	0,00
60912 SEÑALIZACIÓN VIAL	95.000,00	70.165,00	165.165,00	165.165,00	165.165,00	0,00	165.165,00	0,00
**** 001.130.33601.61900 CULTURA.PATRIM CULTURAL.PATRI Hº,ARTº CULT (**	109.348,00	2.491.358,98	2.600.706,98	2.593.432,22	2.558.332,00	2.501.155,68	57.176,32	42.374,98
*** 33601 PATRIMONIO CULTURAL**	109.348,00	2.491.358,98	2.600.706,98	2.593.432,22	2.558.332,00	2.501.155,68	57.176,32	42.374,98
61900 PATRIMONIO HISTÓRICO, ARTÍSTICO Y CULT. (REFORMA)	109.348,00	2.491.358,98	2.600.706,98	2.593.432,22	2.558.332,00	2.501.155,68	57.176,32	42.374,98
**** 001.130.33601.62200 CULTURA.PATRIM CULTURAL.EDIF Y O.CONST**	8.500,00	-3.753,00	4.747,00	4.746,46	0,00	0,00	0,00	4.747,00
*** 33601 PATRIMONIO CULTURAL**	8.500,00	-3.753,00	4.747,00	4.746,46	0,00	0,00	0,00	4.747,00
62200 EDIFICIOS Y OTRAS CONSTRUCCIONES	8.500,00	-3.753,00	4.747,00	4.746,46	0,00	0,00	0,00	4.747,00
**** 001.130.33601.62901 CULTURA.PATRIM CULTURAL.SEÑALIZACIÓN**	0,00	1.650,00	1.650,00	1.638,34	0,00	0,00	0,00	1.650,00

AYUNTAMIENTO DE MADRID

LIQUIDACIÓN DEL PRESUPUESTO DE GASTOS

Ejercicio : 2023 **Fecha: 31/12/2023**

Centro **: 001 AYUNTAMIENTO DE MADRID**

Sección : 130 CULTURA, TURISMO Y DEPORTE

PROGRAMA/DESCRIPCIÓN/ECONÓMICO/DESCRIPCIÓN	C. INICIAL (1)	MODIFICACIONES (2)	C. DEFINITIVO (3=1+2)	G. COMPROMETIDOS (4)	OB. RECONOCIDAS (5)	PAGOS (6)	OB.PDTES.PAGO (7=5-6)	REMANENTE CRÉDITO (8=3-5)
* 33601 PATRIMONIO CULTURAL	0,00	1.650,00	1.650,00	1.638,34	0,00	0,00	0,00	1.650,00
62901 SEÑALIZACIÓN	0,00	1.650,00	1.650,00	1.638,34	0,00	0,00	0,00	1.650,00
** 001.130.33601.62999 CULTURA.PATRIM CULTURAL.O.INV NUEV OP SERV	0,00	3.490,40	3.490,40	2.462,35	2.462,35	2.462,35	0,00	1.028,05
* 33601 PATRIMONIO CULTURAL	0,00	3.490,40	3.490,40	2.462,35	2.462,35	2.462,35	0,00	1.028,05
62999 OTRAS INV. NUEVAS ASOC. AL FUNCIONAM. OPERAT. SERV	0,00	3.490,40	3.490,40	2.462,35	2.462,35	2.462,35	0,00	1.028,05
** 001.130.33601.62999.2 CULTURA.PATRIM CULTURAL.O.INV NUEV OP SERV	0,00	27.307,00	27.307,00	27.307,00	22.577,05	22.577,05	0,00	4.729,95
* 33601 PATRIMONIO CULTURAL	0,00	27.307,00	27.307,00	27.307,00	22.577,05	22.577,05	0,00	4.729,95
62999 OTRAS INV. NUEVAS ASOC. AL FUNCIONAM. OPERAT. SERV	0,00	27.307,00	27.307,00	27.307,00	22.577,05	22.577,05	0,00	4.729,95
** 001.130.33601.63200 CULTURA.PATRIM CULTURAL.EDIF CONST(RE	2.177.000,00	-1.956.002,44	220.997,56	220.759,44	220.677,23	103.227,70	117.449,53	320,33
* 33601 PATRIMONIO CULTURAL	2.177.000,00	-1.956.002,44	220.997,56	220.759,44	220.677,23	103.227,70	117.449,53	320,33
63200 EDIFICIOS Y OTRAS CONSTRUCCIONES (REFORMA)	2.177.000,00	-1.956.002,44	220.997,56	220.759,44	220.677,23	103.227,70	117.449,53	320,33
** 001.130.33601.63200.2 CULTURA.PATRIM CULTURAL.EDIF CONST(RE	0,00	1.575.631,79	1.575.631,79	1.575.631,79	1.572.534,04	1.571.590,69	943,35	3.097,75
* 33601 PATRIMONIO CULTURAL	0,00	1.575.631,79	1.575.631,79	1.575.631,79	1.572.534,04	1.571.590,69	943,35	3.097,75
63200 EDIFICIOS Y OTRAS CONSTRUCCIONES (REFORMA)	0,00	1.575.631,79	1.575.631,79	1.575.631,79	1.572.534,04	1.571.590,69	943,35	3.097,75
** 001.130.33601.63200.4 CULTURA.PATRIM CULTURAL.EDIF CONST(RE	0,00	367.153,35	367.153,35	366.764,63	366.764,63	741,56	366.023,07	388,72
* 33601 PATRIMONIO CULTURAL	0,00	367.153,35	367.153,35	366.764,63	366.764,63	741,56	366.023,07	388,72
63200 EDIFICIOS Y OTRAS CONSTRUCCIONES (REFORMA)	0,00	367.153,35	367.153,35	366.764,63	366.764,63	741,56	366.023,07	388,72
** 001.130.33601.63900 CULTURA.PATRIM CULTURAL.P Hº ASOC.F.SERV	2.221.665,00	-1.741.077,55	480.587,45	457.832,81	443.214,14	255.122,08	188.092,06	37.373,31
* 33601 PATRIMONIO CULTURAL	2.221.665,00	-1.741.077,55	480.587,45	457.832,81	443.214,14	255.122,08	188.092,06	37.373,31
63900 PATRI.HIST,ART.Y CULT.ASO. FUN.DE SP(REF Y REPO)	2.221.665,00	-1.741.077,55	480.587,45	457.832,81	443.214,14	255.122,08	188.092,06	37.373,31
** 001.130.33601.63900.2 CULTURA.PATRIM CULTURAL.P Hº ASOC.F.SERV	0,00	192.395,81	192.395,81	175.153,31	164.090,27	164.090,27	0,00	28.305,54
* 33601 PATRIMONIO CULTURAL	0,00	192.395,81	192.395,81	175.153,31	164.090,27	164.090,27	0,00	28.305,54
63900 PATRI.HIST,ART.Y CULT.ASO. FUN.DE SP(REF Y REPO)	0,00	192.395,81	192.395,81	175.153,31	164.090,27	164.090,27	0,00	28.305,54
** 001.130.33601.64100 CULTURA.PATRIM CULTURAL.APLICAC INFORMÁT	0,00	5.079,58	5.079,58	5.079,58	5.079,58	5.079,58	0,00	0,00
* 33601 PATRIMONIO CULTURAL	0,00	5.079,58	5.079,58	5.079,58	5.079,58	5.079,58	0,00	0,00
64100 APLICACIONES INFORMÁTICAS	0,00	5.079,58	5.079,58	5.079,58	5.079,58	5.079,58	0,00	0,00
** 001.130.33601.789 CULTURA.PATRIM CULTURAL.TRANS.FAMI.ISFL	45.000,00	-45.000,00	0,00	0,00	0,00	0,00	0,00	0,00
* 33601 PATRIMONIO CULTURAL	45.000,00	-45.000,00	0,00	0,00	0,00	0,00	0,00	0,00
78901 OTRAS TRANSF. DE CAPITAL A INST. SIN FINES LUCRO	45.000,00	-45.000,00	0,00	0,00	0,00	0,00	0,00	0,00
** 001.130.91213.22601 CULTURA.A G CULTURA,TUR.DEPOR.ATCION PROTOC	6.000,00	-3.000,00	3.000,00	2.945,62	2.945,62	2.945,62	0,00	54,38

AYUNTAMIENTO DE MADRID

LIQUIDACIÓN DEL PRESUPUESTO DE GASTOS

Ejercicio : 2023 **Fecha: 31/12/2023**

Centro **: 001 AYUNTAMIENTO DE MADRID**

Sección : 130 CULTURA, TURISMO Y DEPORTE

PROGRAMA/DESCRIPCIÓN/ECONÓMICO/DESCRIPCIÓN	C. INICIAL (1)	MODIFICACIONES (2)	C. DEFINITIVO (3=1+2)	G. COMPROMETIDOS (4)	OB. RECONOCIDAS (5)	PAGOS (6)	OB.PDTES.PAGO (7=5-6)	REMANENTE CRÉDITO (8=3-5)
* 91213 ÁREA GOB. CULTURA, TURISMO Y DEPORTE	6.000,00	-3.000,00	3.000,00	2.945,62	2.945,62	2.945,62	0,00	54,38
22601 ATENCIONES PROTOCOLARIAS Y REPRESENTATIVAS	6.000,00	-3.000,00	3.000,00	2.945,62	2.945,62	2.945,62	0,00	54,38
** 001.130.91213.23000 CULTURA.A G CULTURA,TUR.DEPOR.DIETAS O.GOB	4.000,00	-2.000,00	2.000,00	232,59	232,59	232,59	0,00	1.767,41
* 91213 ÁREA GOB. CULTURA, TURISMO Y DEPORTE	4.000,00	-2.000,00	2.000,00	232,59	232,59	232,59	0,00	1.767,41
23000 DE LOS MIEMBROS DE LOS ÓRGANOS DE GOBIERNO	4.000,00	-2.000,00	2.000,00	232,59	232,59	232,59	0,00	1.767,41
** 001.130.91213.23100 CULTURA.A G CULTURA,TUR.DEPOR.GTO VIAJE GOB	3.000,00	-1.500,00	1.500,00	157,65	157,65	157,65	0,00	1.342,35
* 91213 ÁREA GOB. CULTURA, TURISMO Y DEPORTE	3.000,00	-1.500,00	1.500,00	157,65	157,65	157,65	0,00	1.342,35
23100 GASTOS DE VIAJE MIEMBROS DE LOS ORG. DE GOBIERNO	3.000,00	-1.500,00	1.500,00	157,65	157,65	157,65	0,00	1.342,35
** 001.3.1 PRODUC BIENES PCO CARÁCT PREF.GASTOS PERSONA	52.436.428,00	-252.453,00	52.183.975,00	49.805.853,63	49.805.853,63	49.805.853,63	0,00	2.378.121,37
* 33000 DIR.Y GEST.ADMV. DE CULTURA, TURISMO Y DEPORTE	5.566.377,00	-52.586,00	5.513.791,00	5.412.144,07	5.412.144,07	5.412.144,07	0,00	101.646,93
10100 RETRIBUCIONES BÁSICAS	201.743,00	0,00	201.743,00	213.300,43	213.300,43	213.300,43	0,00	-11.557,43
12000 SUELDOS DEL GRUPO A1	262.304,00	0,00	262.304,00	220.318,22	220.318,22	220.318,22	0,00	41.985,78
12001 SUELDOS DEL GRUPO A2	114.758,00	1.441,00	116.199,00	172.235,20	172.235,20	172.235,20	0,00	-56.036,20
12003 SUELDOS DEL GRUPO C1	329.622,00	-11.180,00	318.442,00	272.935,98	272.935,98	272.935,98	0,00	45.506,02
12004 SUELDOS DEL GRUPO C2	331.850,00	1.405,00	333.255,00	328.061,34	328.061,34	328.061,34	0,00	5.193,66
12005 SUELDOS DEL GRUPO E	111.514,00	-11.525,00	99.989,00	36.917,15	36.917,15	36.917,15	0,00	63.071,85
12006 TRIENIOS	215.851,00	0,00	215.851,00	242.678,89	242.678,89	242.678,89	0,00	-26.827,89
12100 COMPLEMENTO DE DESTINO	758.514,00	-7.859,00	750.655,00	739.204,59	739.204,59	739.204,59	0,00	11.450,41
12101 COMPLEMENTO ESPECÍFICO	1.685.442,00	-11.562,00	1.673.880,00	1.682.108,43	1.682.108,43	1.682.108,43	0,00	-8.228,43
12103 OTROS COMPLEMENTOS	118.392,00	305,00	118.697,00	105.975,61	105.975,61	105.975,61	0,00	12.721,39
13000 RETRIBUCIONES BÁSICAS	93.017,00	-10.502,00	82.515,00	30.676,57	30.676,57	30.676,57	0,00	51.838,43
13002 OTRAS REMUNERACIONES	27.567,00	0,00	27.567,00	532,34	532,34	532,34	0,00	27.034,66
13100 RETRIBUCIONES BÁSICAS	34.152,00	0,00	34.152,00	27.051,39	27.051,39	27.051,39	0,00	7.100,61
13102 OTRAS REMUNERACIONES	38.823,00	0,00	38.823,00	30.260,29	30.260,29	30.260,29	0,00	8.562,71
14399 OTRAS PREVISIONES DE GASTOS DE PERSONAL	952,00	0,00	952,00	0,00	0,00	0,00	0,00	952,00
15000 PRODUCTIVIDAD	236.479,00	0,00	236.479,00	232.910,02	232.910,02	232.910,02	0,00	3.568,98
15100 GRATIFICACIONES POR SERVICIOS EXTRAORDINARIOS	0,00	0,00	0,00	194,57	194,57	194,57	0,00	-194,57
16000 SEGURIDAD SOCIAL	1.005.397,00	-3.109,00	1.002.288,00	968.221,76	968.221,76	968.221,76	0,00	34.066,24
16009 OTRAS CUOTAS	0,00	0,00	0,00	108.561,29	108.561,29	108.561,29	0,00	-108.561,29
* 33210 BIBLIOTECAS PÚBLICAS Y PATRIMONIO BIBLIOGRÁFICO	26.079.781,00	-57.715,00	26.022.066,00	24.311.662,40	24.311.662,40	24.311.662,40	0,00	1.710.403,60

AYUNTAMIENTO DE MADRID

LIQUIDACIÓN DEL PRESUPUESTO DE GASTOS

Ejercicio : 2023 **Fecha: 31/12/2023**

Centro **: 001 AYUNTAMIENTO DE MADRID**

Sección : 130 CULTURA, TURISMO Y DEPORTE

PROGRAMA/DESCRIPCIÓN/ECONÓMICO/DESCRIPCIÓN	C. INICIAL (1)	MODIFICACIONES (2)	C. DEFINITIVO (3=1+2)	G. COMPROMETIDOS (4)	OB. RECONOCIDAS (5)	PAGOS (6)	OB.PDTES.PAGO (7=5-6)	REMANENTE CRÉDITO (8=3-5)
10100 RETRIBUCIONES BÁSICAS	101.770,00	0,00	101.770,00	106.971,45	106.971,45	106.971,45	0,00	-5.201,45
12000 SUELDOS DEL GRUPO A1	1.045.371,00	-76.884,00	968.487,00	511.373,80	511.373,80	511.373,80	0,00	457.113,20
12001 SUELDOS DEL GRUPO A2	2.735.010,00	3.778,00	2.738.788,00	2.637.398,55	2.637.398,55	2.637.398,55	0,00	101.389,45
12003 SUELDOS DEL GRUPO C1	2.340.623,00	-41.095,00	2.299.528,00	2.122.029,50	2.122.029,50	2.122.029,50	0,00	177.498,50
12004 SUELDOS DEL GRUPO C2	339.339,00	179.775,00	519.114,00	308.992,36	308.992,36	308.992,36	0,00	210.121,64
12005 SUELDOS DEL GRUPO E	634.772,00	-31.331,00	603.441,00	391.864,84	391.864,84	391.864,84	0,00	211.576,16
12006 TRIENIOS	977.981,00	-10.108,00	967.873,00	917.160,04	917.160,04	917.160,04	0,00	50.712,96
12100 COMPLEMENTO DE DESTINO	3.822.905,00	-89.712,00	3.733.193,00	3.324.306,88	3.324.306,88	3.324.306,88	0,00	408.886,12
12101 COMPLEMENTO ESPECÍFICO	7.904.594,00	-80.277,00	7.824.317,00	6.924.792,45	6.924.792,45	6.924.792,45	0,00	899.524,55
12103 OTROS COMPLEMENTOS	496.058,00	-13.458,00	482.600,00	414.685,12	414.685,12	414.685,12	0,00	67.914,88
13000 RETRIBUCIONES BÁSICAS	162.503,00	0,00	162.503,00	126.259,48	126.259,48	126.259,48	0,00	36.243,52
13002 OTRAS REMUNERACIONES	108.910,00	0,00	108.910,00	89.988,87	89.988,87	89.988,87	0,00	18.921,13
13100 RETRIBUCIONES BÁSICAS	9.360,00	0,00	9.360,00	17.827,74	17.827,74	17.827,74	0,00	-8.467,74
13102 OTRAS REMUNERACIONES	14.038,00	0,00	14.038,00	30.132,94	30.132,94	30.132,94	0,00	-16.094,94
14399 OTRAS PREVISIONES DE GASTOS DE PERSONAL	18.934,00	0,00	18.934,00	0,00	0,00	0,00	0,00	18.934,00
15000 PRODUCTIVIDAD	183.946,00	0,00	183.946,00	202.116,41	202.116,41	202.116,41	0,00	-18.170,41
15100 GRATIFICACIONES POR SERVICIOS EXTRAORDINARIOS	0,00	0,00	0,00	14.868,63	14.868,63	14.868,63	0,00	-14.868,63
16000 SEGURIDAD SOCIAL	5.181.364,00	101.597,00	5.282.961,00	5.434.507,70	5.434.507,70	5.434.507,70	0,00	-151.546,70
16009 OTRAS CUOTAS	0,00	0,00	0,00	736.385,64	736.385,64	736.385,64	0,00	-736.385,64
16104 INDEMNIZAC. POR JUBILACIONES ANTICIPADAS PERS.LAB.	2.303,00	0,00	2.303,00	0,00	0,00	0,00	0,00	2.303,00
*** 33220 ARCHIVOS**	1.424.778,00	4.507,00	1.429.285,00	1.347.794,35	1.347.794,35	1.347.794,35	0,00	81.490,65
12000 SUELDOS DEL GRUPO A1	98.364,00	-12.947,00	85.417,00	17.132,96	17.132,96	17.132,96	0,00	68.284,04
12001 SUELDOS DEL GRUPO A2	63.598,00	4.480,00	68.078,00	113.214,70	113.214,70	113.214,70	0,00	-45.136,70
12003 SUELDOS DEL GRUPO C1	55.205,00	0,00	55.205,00	52.227,12	52.227,12	52.227,12	0,00	2.977,88
12004 SUELDOS DEL GRUPO C2	93.590,00	0,00	93.590,00	83.030,37	83.030,37	83.030,37	0,00	10.559,63
12005 SUELDOS DEL GRUPO E	60.046,00	0,00	60.046,00	34.705,66	34.705,66	34.705,66	0,00	25.340,34
12006 TRIENIOS	63.222,00	0,00	63.222,00	68.948,91	68.948,91	68.948,91	0,00	-5.726,91
12100 COMPLEMENTO DE DESTINO	207.214,00	2.302,00	209.516,00	178.765,64	178.765,64	178.765,64	0,00	30.750,36
12101 COMPLEMENTO ESPECÍFICO	444.021,00	4.980,00	449.001,00	386.232,22	386.232,22	386.232,22	0,00	62.768,78
12103 OTROS COMPLEMENTOS	34.208,00	219,00	34.427,00	28.786,33	28.786,33	28.786,33	0,00	5.640,67

AYUNTAMIENTO DE MADRID

LIQUIDACIÓN DEL PRESUPUESTO DE GASTOS

Ejercicio : 2023 **Fecha: 31/12/2023**

Centro **: 001 AYUNTAMIENTO DE MADRID**

Sección : 130 CULTURA, TURISMO Y DEPORTE

PROGRAMA/DESCRIPCIÓN/ECONÓMICO/DESCRIPCIÓN	C. INICIAL (1)	MODIFICACIONES (2)	C. DEFINITIVO (3=1+2)	G. COMPROMETIDOS (4)	OB. RECONOCIDAS (5)	PAGOS (6)	OB.PDTES.PAGO (7=5-6)	REMANENTE CRÉDITO (8=3-5)
15000 PRODUCTIVIDAD	26.871,00	0,00	26.871,00	41.558,76	41.558,76	41.558,76	0,00	-14.687,76
16000 SEGURIDAD SOCIAL	278.439,00	5.473,00	283.912,00	284.033,08	284.033,08	284.033,08	0,00	-121,08
16009 OTRAS CUOTAS	0,00	0,00	0,00	59.158,60	59.158,60	59.158,60	0,00	-59.158,60
* **33301 MUSEOS**	9.237.375,00	-135.631,00	9.101.744,00	8.100.336,63	8.100.336,63	8.100.336,63	0,00	1.001.407,37
12000 SUELDOS DEL GRUPO A1	448.613,00	8.439,00	457.052,00	365.077,26	365.077,26	365.077,26	0,00	91.974,74
12001 SUELDOS DEL GRUPO A2	232.064,00	0,00	232.064,00	163.392,12	163.392,12	163.392,12	0,00	68.671,88
12003 SUELDOS DEL GRUPO C1	231.973,00	5.683,00	237.656,00	196.535,62	196.535,62	196.535,62	0,00	41.120,38
12004 SUELDOS DEL GRUPO C2	621.246,00	0,00	621.246,00	742.495,23	742.495,23	742.495,23	0,00	-121.249,23
12005 SUELDOS DEL GRUPO E	721.596,00	-63.594,00	658.002,00	349.084,44	349.084,44	349.084,44	0,00	308.917,56
12006 TRIENIOS	451.816,00	0,00	451.816,00	408.873,45	408.873,45	408.873,45	0,00	42.942,55
12100 COMPLEMENTO DE DESTINO	1.308.358,00	-23.253,00	1.285.105,00	1.100.715,83	1.100.715,83	1.100.715,83	0,00	184.389,17
12101 COMPLEMENTO ESPECÍFICO	2.698.341,00	-32.204,00	2.666.137,00	2.356.572,87	2.356.572,87	2.356.572,87	0,00	309.564,13
12103 OTROS COMPLEMENTOS	250.998,00	-9.929,00	241.069,00	184.908,94	184.908,94	184.908,94	0,00	56.160,06
13000 RETRIBUCIONES BÁSICAS	245.351,00	0,00	245.351,00	248.447,20	248.447,20	248.447,20	0,00	-3.096,20
13001 HORAS EXTRAORDINARIAS	0,00	0,00	0,00	711,82	711,82	711,82	0,00	-711,82
13002 OTRAS REMUNERACIONES	57.399,00	0,00	57.399,00	51.206,80	51.206,80	51.206,80	0,00	6.192,20
13100 RETRIBUCIONES BÁSICAS	7.209,00	0,00	7.209,00	12.395,74	12.395,74	12.395,74	0,00	-5.186,74
13102 OTRAS REMUNERACIONES	15.127,00	0,00	15.127,00	25.971,68	25.971,68	25.971,68	0,00	-10.844,68
15000 PRODUCTIVIDAD	97.030,00	0,00	97.030,00	119.425,05	119.425,05	119.425,05	0,00	-22.395,05
15100 GRATIFICACIONES POR SERVICIOS EXTRAORDINARIOS	0,00	0,00	0,00	11.498,38	11.498,38	11.498,38	0,00	-11.498,38
16000 SEGURIDAD SOCIAL	1.845.559,00	-20.773,00	1.824.786,00	1.657.270,22	1.657.270,22	1.657.270,22	0,00	167.515,78
16009 OTRAS CUOTAS	0,00	0,00	0,00	105.753,98	105.753,98	105.753,98	0,00	-105.753,98
16104 INDEMNIZAC. POR JUBILACIONES ANTICIPADAS PERS.LAB.	4.695,00	0,00	4.695,00	0,00	0,00	0,00	0,00	4.695,00
* **33401 ACTIVIDADES CULTURALES**	1.242.009,00	228,00	1.242.237,00	1.640.835,50	1.640.835,50	1.640.835,50	0,00	-398.598,50
10100 RETRIBUCIONES BÁSICAS	94.828,00	0,00	94.828,00	98.868,32	98.868,32	98.868,32	0,00	-4.040,32
12000 SUELDOS DEL GRUPO A1	98.364,00	0,00	98.364,00	83.933,26	83.933,26	83.933,26	0,00	14.430,74
12001 SUELDOS DEL GRUPO A2	30.810,00	0,00	30.810,00	88.710,91	88.710,91	88.710,91	0,00	-57.900,91
12003 SUELDOS DEL GRUPO C1	80.662,00	228,00	80.890,00	78.713,34	78.713,34	78.713,34	0,00	2.176,66
12004 SUELDOS DEL GRUPO C2	40.800,00	0,00	40.800,00	53.228,90	53.228,90	53.228,90	0,00	-12.428,90
12006 TRIENIOS	51.737,00	0,00	51.737,00	64.090,63	64.090,63	64.090,63	0,00	-12.353,63

AYUNTAMIENTO DE MADRID

LIQUIDACIÓN DEL PRESUPUESTO DE GASTOS

Ejercicio : 2023 **Fecha: 31/12/2023**

Centro **: 001 AYUNTAMIENTO DE MADRID**

Sección : 130 CULTURA, TURISMO Y DEPORTE

PROGRAMA/DESCRIPCIÓN/ECONÓMICO/DESCRIPCIÓN	C. INICIAL (1)	MODIFICACIONES (2)	C. DEFINITIVO (3=1+2)	G. COMPROMETIDOS (4)	OB. RECONOCIDAS (5)	PAGOS (6)	OB.PDTES.PAGO (7=5-6)	REMANENTE CRÉDITO (8=3-5)
12100 COMPLEMENTO DE DESTINO	173.099,00	0,00	173.099,00	219.692,36	219.692,36	219.692,36	0,00	-46.593,36
12101 COMPLEMENTO ESPECÍFICO	396.101,00	0,00	396.101,00	515.814,08	515.814,08	515.814,08	0,00	-119.713,08
12103 OTROS COMPLEMENTOS	17.022,00	0,00	17.022,00	20.921,62	20.921,62	20.921,62	0,00	-3.899,62
13000 RETRIBUCIONES BÁSICAS	0,00	0,00	0,00	2.087,42	2.087,42	2.087,42	0,00	-2.087,42
13002 OTRAS REMUNERACIONES	0,00	0,00	0,00	2.974,90	2.974,90	2.974,90	0,00	-2.974,90
15000 PRODUCTIVIDAD	40.761,00	0,00	40.761,00	56.691,18	56.691,18	56.691,18	0,00	-15.930,18
15100 GRATIFICACIONES POR SERVICIOS EXTRAORDINARIOS	0,00	0,00	0,00	311,05	311,05	311,05	0,00	-311,05
16000 SEGURIDAD SOCIAL	217.825,00	0,00	217.825,00	303.013,63	303.013,63	303.013,63	0,00	-85.188,63
16009 OTRAS CUOTAS	0,00	0,00	0,00	51.783,90	51.783,90	51.783,90	0,00	-51.783,90
*** 33405 BANDA SINFÓNICA MUNICIPAL**	5.729.209,00	26.985,00	5.756.194,00	5.956.607,35	5.956.607,35	5.956.607,35	0,00	-200.413,35
12000 SUELDOS DEL GRUPO A1	1.295.126,00	4.241,00	1.299.367,00	1.272.890,23	1.272.890,23	1.272.890,23	0,00	26.476,77
12001 SUELDOS DEL GRUPO A2	16.394,00	0,00	16.394,00	14.468,72	14.468,72	14.468,72	0,00	1.925,28
12003 SUELDOS DEL GRUPO C1	33.123,00	0,00	33.123,00	26.363,75	26.363,75	26.363,75	0,00	6.759,25
12004 SUELDOS DEL GRUPO C2	22.082,00	0,00	22.082,00	9.780,54	9.780,54	9.780,54	0,00	12.301,46
12006 TRIENIOS	368.791,00	0,00	368.791,00	339.508,04	339.508,04	339.508,04	0,00	29.282,96
12100 COMPLEMENTO DE DESTINO	815.526,00	2.710,00	818.236,00	799.653,46	799.653,46	799.653,46	0,00	18.582,54
12101 COMPLEMENTO ESPECÍFICO	1.850.859,00	6.037,00	1.856.896,00	1.882.064,30	1.882.064,30	1.882.064,30	0,00	-25.168,30
12103 OTROS COMPLEMENTOS	83.730,00	176,00	83.906,00	76.446,51	76.446,51	76.446,51	0,00	7.459,49
13000 RETRIBUCIONES BÁSICAS	14.937,00	0,00	14.937,00	0,00	0,00	0,00	0,00	14.937,00
13002 OTRAS REMUNERACIONES	19.895,00	0,00	19.895,00	0,00	0,00	0,00	0,00	19.895,00
13100 RETRIBUCIONES BÁSICAS	95.681,00	0,00	95.681,00	99.999,06	99.999,06	99.999,06	0,00	-4.318,06
15000 PRODUCTIVIDAD	23.506,00	0,00	23.506,00	25.097,11	25.097,11	25.097,11	0,00	-1.591,11
15100 GRATIFICACIONES POR SERVICIOS EXTRAORDINARIOS	0,00	0,00	0,00	3.721,99	3.721,99	3.721,99	0,00	-3.721,99
16000 SEGURIDAD SOCIAL	1.089.559,00	13.821,00	1.103.380,00	1.223.746,08	1.223.746,08	1.223.746,08	0,00	-120.366,08
16009 OTRAS CUOTAS	0,00	0,00	0,00	182.867,56	182.867,56	182.867,56	0,00	-182.867,56
*** 33601 PATRIMONIO CULTURAL**	3.156.899,00	-38.241,00	3.118.658,00	3.036.473,33	3.036.473,33	3.036.473,33	0,00	82.184,67
10100 RETRIBUCIONES BÁSICAS	101.770,00	0,00	101.770,00	102.770,51	102.770,51	102.770,51	0,00	-1.000,51
12000 SUELDOS DEL GRUPO A1	295.092,00	-12.289,00	282.803,00	218.685,91	218.685,91	218.685,91	0,00	64.117,09
12001 SUELDOS DEL GRUPO A2	161.962,00	0,00	161.962,00	207.715,32	207.715,32	207.715,32	0,00	-45.753,32
12003 SUELDOS DEL GRUPO C1	124.826,00	-11.748,00	113.078,00	61.181,54	61.181,54	61.181,54	0,00	51.896,46

AYUNTAMIENTO DE MADRID

LIQUIDACIÓN DEL PRESUPUESTO DE GASTOS

Ejercicio : 2023 **Fecha: 31/12/2023**

Centro **: 001 AYUNTAMIENTO DE MADRID**

Sección : 130 CULTURA, TURISMO Y DEPORTE

PROGRAMA/DESCRIPCIÓN/ECONÓMICO/DESCRIPCIÓN	C. INICIAL (1)	MODIFICACIONES (2)	C. DEFINITIVO (3=1+2)	G. COMPROMETIDOS (4)	OB. RECONOCIDAS (5)	PAGOS (6)	OB.PDTES.PAGO (7=5-6)	REMANENTE CRÉDITO (8=3-5)
12004 SUELDOS DEL GRUPO C2	62.882,00	0,00	62.882,00	58.683,24	58.683,24	58.683,24	0,00	4.198,76
12006 TRIENIOS	106.288,00	0,00	106.288,00	129.069,82	129.069,82	129.069,82	0,00	-22.781,82
12100 COMPLEMENTO DE DESTINO	447.356,00	0,00	447.356,00	423.053,00	423.053,00	423.053,00	0,00	24.303,00
12101 COMPLEMENTO ESPECÍFICO	1.091.262,00	-14.204,00	1.077.058,00	1.036.152,60	1.036.152,60	1.036.152,60	0,00	40.905,40
12103 OTROS COMPLEMENTOS	35.374,00	0,00	35.374,00	33.628,36	33.628,36	33.628,36	0,00	1.745,64
13000 RETRIBUCIONES BÁSICAS	70.501,00	0,00	70.501,00	73.340,88	73.340,88	73.340,88	0,00	-2.839,88
13002 OTRAS REMUNERACIONES	787,00	0,00	787,00	763,00	763,00	763,00	0,00	24,00
15000 PRODUCTIVIDAD	112.721,00	0,00	112.721,00	131.318,31	131.318,31	131.318,31	0,00	-18.597,31
15100 GRATIFICACIONES POR SERVICIOS EXTRAORDINARIOS	0,00	0,00	0,00	1.201,60	1.201,60	1.201,60	0,00	-1.201,60
16000 SEGURIDAD SOCIAL	546.078,00	0,00	546.078,00	506.762,59	506.762,59	506.762,59	0,00	39.315,41
16009 OTRAS CUOTAS	0,00	0,00	0,00	52.146,65	52.146,65	52.146,65	0,00	-52.146,65
**** 001.9.1 ACT CARÁCTER GRAL.GASTOS PERSONAL**	664.667,00	329,00	664.996,00	645.548,37	645.548,37	645.548,37	0,00	19.447,63
*** 91213 ÁREA GOB. CULTURA, TURISMO Y DEPORTE**	664.667,00	329,00	664.996,00	645.548,37	645.548,37	645.548,37	0,00	19.447,63
10000 RETRIBUCIONES BÁSICAS	103.849,00	279,00	104.128,00	93.044,27	93.044,27	93.044,27	0,00	11.083,73
11000 RETRIBUCIONES BÁSICAS	81.970,00	0,00	81.970,00	77.531,95	77.531,95	77.531,95	0,00	4.438,05
11001 RETRIBUCIONES COMPLEMENTARIAS	229.183,00	0,00	229.183,00	217.738,76	217.738,76	217.738,76	0,00	11.444,24
12004 SUELDOS DEL GRUPO C2	31.441,00	0,00	31.441,00	28.753,98	28.753,98	28.753,98	0,00	2.687,02
12006 TRIENIOS	6.163,00	0,00	6.163,00	6.981,67	6.981,67	6.981,67	0,00	-818,67
12100 COMPLEMENTO DE DESTINO	18.174,00	0,00	18.174,00	18.430,23	18.430,23	18.430,23	0,00	-256,23
12101 COMPLEMENTO ESPECÍFICO	42.157,00	0,00	42.157,00	43.030,98	43.030,98	43.030,98	0,00	-873,98
12103 OTROS COMPLEMENTOS	2.176,00	0,00	2.176,00	2.760,20	2.760,20	2.760,20	0,00	-584,20
15000 PRODUCTIVIDAD	23.953,00	0,00	23.953,00	29.356,19	29.356,19	29.356,19	0,00	-5.403,19
15100 GRATIFICACIONES POR SERVICIOS EXTRAORDINARIOS	0,00	0,00	0,00	3.603,96	3.603,96	3.603,96	0,00	-3.603,96
16000 SEGURIDAD SOCIAL	125.601,00	50,00	125.651,00	122.790,09	122.790,09	122.790,09	0,00	2.860,91
16009 OTRAS CUOTAS	0,00	0,00	0,00	1.526,09	1.526,09	1.526,09	0,00	-1.526,09

AYUNTAMIENTO DE MADRID

LIQUIDACIÓN DEL PRESUPUESTO DE GASTOS

Ejercicio : 2023 **Fecha: 31/12/2023**

Centro **: 001 AYUNTAMIENTO DE MADRID**

Sección : 131 DEPORTE

PROGRAMA/DESCRIPCIÓN/ECONÓMICO/DESCRIPCIÓN	C. INICIAL (1)	MODIFICACIONES (2)	C. DEFINITIVO (3=1+2)	G. COMPROMETIDOS (4)	OB. RECONOCIDAS (5)	PAGOS (6)	OB.PDTES.PAGO (7=5-6)	REMANENTE CRÉDITO (8=3-5)
***** TOTAL**	**32.129.079,00**	**7.355.886,03**	**39.484.965,03**	**37.903.780,60**	**37.160.199,77**	**28.337.168,52**	**8.823.031,25**	**2.324.765,26**
**** 001.131.3.3 DEPORTE PRODUC BIENES PCO CARÁCT PREF GTO.FI**	0,00	267,84	267,84	267,84	267,84	267,84	0,00	0,00
*** 34102 COORDINACIÓN Y FOMENTO DEL DEPORTE**	0,00	267,84	267,84	267,84	267,84	267,84	0,00	0,00
35200 INTERESES DE DEMORA	0,00	267,84	267,84	267,84	267,84	267,84	0,00	0,00
**** 001.131.34102.203 DEPORTE.COORD Y FOM DEPORT.ARRD. MAQ.INST.UT**	46.910,00	2.875,30	49.785,30	49.785,30	49.579,07	49.579,07	0,00	206,23
*** 34102 COORDINACIÓN Y FOMENTO DEL DEPORTE**	46.910,00	2.875,30	49.785,30	49.785,30	49.579,07	49.579,07	0,00	206,23
20300 ARRENDAMIENTOS DE MAQUINARIA, INSTALAC. Y UTILLAJE	46.910,00	2.875,30	49.785,30	49.785,30	49.579,07	49.579,07	0,00	206,23
**** 001.131.34102.213 DEPORTE.COORD Y FOM DEPORT.MAQ.INST.Y UTILL**	20.849,00	1.277,82	22.126,82	22.126,82	22.035,14	22.035,14	0,00	91,68
*** 34102 COORDINACIÓN Y FOMENTO DEL DEPORTE**	20.849,00	1.277,82	22.126,82	22.126,82	22.035,14	22.035,14	0,00	91,68
21300 REP.MANT.Y CONSERV. MAQUINARIA, INSTAL. Y UTILLAJE	20.849,00	1.277,82	22.126,82	22.126,82	22.035,14	22.035,14	0,00	91,68
**** 001.131.34102.220 DEPORTE.COORD Y FOM DEPORT.MAT.OFICINA**	56.200,00	-36.664,00	19.536,00	19.534,85	19.534,85	19.534,85	0,00	1,15
*** 34102 COORDINACIÓN Y FOMENTO DEL DEPORTE**	56.200,00	-36.664,00	19.536,00	19.534,85	19.534,85	19.534,85	0,00	1,15
22000 MATERIAL DE OFICINA ORDINARIO NO INVENTARIABLE	21.200,00	-17.649,00	3.551,00	3.550,99	3.550,99	3.550,99	0,00	0,01
22002 MATERIAL INFORMÁTICO NO INVENTARIABLE	35.000,00	-19.015,00	15.985,00	15.983,86	15.983,86	15.983,86	0,00	1,14
**** 001.131.34102.221 DEPORTE.COORD Y FOM DEPORT.SUMINISTROS**	70.000,00	-11.964,00	58.036,00	46.597,38	46.597,38	46.597,38	0,00	11.438,62
*** 34102 COORDINACIÓN Y FOMENTO DEL DEPORTE**	70.000,00	-11.964,00	58.036,00	46.597,38	46.597,38	46.597,38	0,00	11.438,62
22199 OTROS SUMINISTROS	70.000,00	-11.964,00	58.036,00	46.597,38	46.597,38	46.597,38	0,00	11.438,62
**** 001.131.34102.22199.2 DEPORTE.COORD Y FOM DEPORT.OT SUMINISTR**	0,00	33.064,02	33.064,02	33.064,02	33.064,02	33.064,02	0,00	0,00
*** 34102 COORDINACIÓN Y FOMENTO DEL DEPORTE**	0,00	33.064,02	33.064,02	33.064,02	33.064,02	33.064,02	0,00	0,00
22199 OTROS SUMINISTROS	0,00	33.064,02	33.064,02	33.064,02	33.064,02	33.064,02	0,00	0,00
**** 001.131.34102.223 DEPORTE.COORD Y FOM DEPORT.TRANSPORTES**	43.230,00	-20.520,00	22.710,00	21.175,00	20.691,00	20.691,00	0,00	2.019,00
*** 34102 COORDINACIÓN Y FOMENTO DEL DEPORTE**	43.230,00	-20.520,00	22.710,00	21.175,00	20.691,00	20.691,00	0,00	2.019,00
22300 TRANSPORTES	43.230,00	-20.520,00	22.710,00	21.175,00	20.691,00	20.691,00	0,00	2.019,00
**** 001.131.34102.226 DEPORTE.COORD Y FOM DEPORT.GTOS DIVERSOS**	10.619.050,00	-1.039.081,40	9.579.968,60	9.458.014,77	9.257.629,48	6.474.629,48	2.783.000,00	322.339,12
*** 34102 COORDINACIÓN Y FOMENTO DEL DEPORTE**	10.619.050,00	-1.039.081,40	9.579.968,60	9.458.014,77	9.257.629,48	6.474.629,48	2.783.000,00	322.339,12
22608 ACTUACIONES DE PATROCINIO	9.091.437,00	-1.067.660,40	8.023.776,60	3.601.449,94	3.601.449,93	818.449,93	2.783.000,00	4.422.326,67
22609 ACTIVIDADES CULTURALES Y DEPORTIVAS	1.527.613,00	28.579,00	1.556.192,00	1.426.238,23	1.225.852,95	1.225.852,95	0,00	330.339,05
22699 OTROS GASTOS DIVERSOS	0,00	0,00	0,00	4.430.326,60	4.430.326,60	4.430.326,60	0,00	-4.430.326,60
**** 001.131.34102.22602 DEPORTE.COORD Y FOM DEPORT.PUBLIC Y PROP**	250.000,00	-36.350,00	213.650,00	178.972,13	178.972,12	175.432,87	3.539,25	34.677,88
*** 34102 COORDINACIÓN Y FOMENTO DEL DEPORTE**	250.000,00	-36.350,00	213.650,00	178.972,13	178.972,12	175.432,87	3.539,25	34.677,88

AYUNTAMIENTO DE MADRID

LIQUIDACIÓN DEL PRESUPUESTO DE GASTOS

Ejercicio : 2023 **Fecha: 31/12/2023**

Centro **: 001 AYUNTAMIENTO DE MADRID**

Sección : 131 DEPORTE

PROGRAMA/DESCRIPCIÓN/ECONÓMICO/DESCRIPCIÓN	C. INICIAL (1)	MODIFICACIONES (2)	C. DEFINITIVO (3=1+2)	G. COMPROMETIDOS (4)	OB. RECONOCIDAS (5)	PAGOS (6)	OB.PDTES.PAGO (7=5-6)	REMANENTE CRÉDITO (8=3-5)
22602 PUBLICIDAD Y PROPAGANDA	250.000,00	-36.350,00	213.650,00	178.972,13	178.972,12	175.432,87	3.539,25	34.677,88
**** 001.131.34102.22606 DEPORTE.COORD Y FOM DEPORT.REUN CONF CURS**	242.000,00	-242.000,00	0,00	0,00	0,00	0,00	0,00	0,00
*** 34102 COORDINACIÓN Y FOMENTO DEL DEPORTE**	242.000,00	-242.000,00	0,00	0,00	0,00	0,00	0,00	0,00
22606 REUNIONES, CONFERENCIAS Y CURSOS	242.000,00	-242.000,00	0,00	0,00	0,00	0,00	0,00	0,00
**** 001.131.34102.227 DEPORTE.COORD Y FOM DEPORT.TRAB.REAL.EMP**	516.770,00	-88.504,60	428.265,40	426.248,12	324.774,38	321.930,88	2.843,50	103.491,02
*** 34102 COORDINACIÓN Y FOMENTO DEL DEPORTE**	516.770,00	-88.504,60	428.265,40	426.248,12	324.774,38	321.930,88	2.843,50	103.491,02
22701 SEGURIDAD	395.152,00	0,00	395.152,00	395.151,12	293.677,38	293.677,38	0,00	101.474,62
22706 ESTUDIOS Y TRABAJOS TÉCNICOS	120.618,00	-87.650,00	32.968,00	31.097,00	31.097,00	28.253,50	2.843,50	1.871,00
22799 OTROS TRABAJOS REALIZADOS POR OTRAS EMP. Y PROF.	1.000,00	-854,60	145,40	0,00	0,00	0,00	0,00	145,40
**** 001.131.34102.22706.2 DEPORTE.COORD Y FOM DEPORT.ESTUD TRAB TÉCN**	0,00	23.958,00	23.958,00	23.958,00	23.958,00	23.958,00	0,00	0,00
*** 34102 COORDINACIÓN Y FOMENTO DEL DEPORTE**	0,00	23.958,00	23.958,00	23.958,00	23.958,00	23.958,00	0,00	0,00
22706 ESTUDIOS Y TRABAJOS TÉCNICOS	0,00	23.958,00	23.958,00	23.958,00	23.958,00	23.958,00	0,00	0,00
**** 001.131.34102.22730 DEPORTE.COORD Y FOM DEPORT.TRAB SERV M.DESTI**	3.085.000,00	-500.000,00	2.585.000,00	2.585.000,00	2.585.000,00	0,00	2.585.000,00	0,00
*** 34102 COORDINACIÓN Y FOMENTO DEL DEPORTE**	3.085.000,00	-500.000,00	2.585.000,00	2.585.000,00	2.585.000,00	0,00	2.585.000,00	0,00
22730 TRAB.Y SERV. MADRID DESTINO, CULT.,TUR.Y NEG.,S.A.	3.085.000,00	-500.000,00	2.585.000,00	2.585.000,00	2.585.000,00	0,00	2.585.000,00	0,00
**** 001.131.34102.22730.5 DEPORTE.COORD Y FOM DEPORT.TRAB SERV M.DESTI**	0,00	450.000,00	450.000,00	449.571,77	448.419,92	352.957,82	95.462,10	1.580,08
*** 34102 COORDINACIÓN Y FOMENTO DEL DEPORTE**	0,00	450.000,00	450.000,00	449.571,77	448.419,92	352.957,82	95.462,10	1.580,08
22730 TRAB.Y SERV. MADRID DESTINO, CULT.,TUR.Y NEG.,S.A.	0,00	450.000,00	450.000,00	449.571,77	448.419,92	352.957,82	95.462,10	1.580,08
**** 001.131.34102.23010 DEPORTE.COORD Y FOM DEPORT.DIETAS DIRECTIVO**	3.000,00	-2.914,94	85,06	0,00	0,00	0,00	0,00	85,06
*** 34102 COORDINACIÓN Y FOMENTO DEL DEPORTE**	3.000,00	-2.914,94	85,06	0,00	0,00	0,00	0,00	85,06
23010 DEL PERSONAL DIRECTIVO	3.000,00	-2.914,94	85,06	0,00	0,00	0,00	0,00	85,06
**** 001.131.34102.23020 DEPORTE.COORD Y FOM DEPORT.DIETAS NO DIRECTI**	1.500,00	-1.500,00	0,00	0,00	0,00	0,00	0,00	0,00
*** 34102 COORDINACIÓN Y FOMENTO DEL DEPORTE**	1.500,00	-1.500,00	0,00	0,00	0,00	0,00	0,00	0,00
23020 DEL PERSONAL NO DIRECTIVO	1.500,00	-1.500,00	0,00	0,00	0,00	0,00	0,00	0,00
**** 001.131.34102.23110 DEPORTE.COORD Y FOM DEPORT.GTOS VIAJE PERS D**	3.000,00	-3.000,00	0,00	0,00	0,00	0,00	0,00	0,00
*** 34102 COORDINACIÓN Y FOMENTO DEL DEPORTE**	3.000,00	-3.000,00	0,00	0,00	0,00	0,00	0,00	0,00
23110 GASTOS DE VIAJE DEL PERSONAL DIRECTIVO	3.000,00	-3.000,00	0,00	0,00	0,00	0,00	0,00	0,00
**** 001.131.34102.23120 DEPORTE.COORD Y FOM DEPORT.GTOS VIAJE P NO D**	1.500,00	-1.500,00	0,00	0,00	0,00	0,00	0,00	0,00
*** 34102 COORDINACIÓN Y FOMENTO DEL DEPORTE**	1.500,00	-1.500,00	0,00	0,00	0,00	0,00	0,00	0,00
23120 GASTOS DE VIAJE DEL PERSONAL NO DIRECTIVO	1.500,00	-1.500,00	0,00	0,00	0,00	0,00	0,00	0,00

AYUNTAMIENTO DE MADRID

LIQUIDACIÓN DEL PRESUPUESTO DE GASTOS

Ejercicio : 2023 **Fecha: 31/12/2023**

Centro **: 001 AYUNTAMIENTO DE MADRID**

Sección : 131 DEPORTE

PROGRAMA/DESCRIPCIÓN/ECONÓMICO/DESCRIPCIÓN	C. INICIAL (1)	MODIFICACIONES (2)	C. DEFINITIVO (3=1+2)	G. COMPROMETIDOS (4)	OB. RECONOCIDAS (5)	PAGOS (6)	OB.PDTES.PAGO (7=5-6)	REMANENTE CRÉDITO (8=3-5)
** 001.131.34102.260 DEPORTE.COORD Y FOM DEPORT.TRAB.REAL.I.S.F.L	4.156.686,00	630.276,32	4.786.962,32	4.786.419,44	4.541.754,31	4.405.642,64	136.111,67	245.208,01
* 34102 COORDINACIÓN Y FOMENTO DEL DEPORTE	4.156.686,00	630.276,32	4.786.962,32	4.786.419,44	4.541.754,31	4.405.642,64	136.111,67	245.208,01
26000 TRABAJOS REALIZ. POR INSTITUCIONES S.F. DE LUCRO	4.156.686,00	630.276,32	4.786.962,32	4.786.419,44	4.541.754,31	4.405.642,64	136.111,67	245.208,01
** 001.131.34102.479 DEPORTE.COORD Y FOM DEPORT.O.SUBV.EMP.PRIVDA	0,00	1.089.000,00	1.089.000,00	1.089.000,00	1.089.000,00	1.089.000,00	0,00	0,00
* 34102 COORDINACIÓN Y FOMENTO DEL DEPORTE	0,00	1.089.000,00	1.089.000,00	1.089.000,00	1.089.000,00	1.089.000,00	0,00	0,00
47999 OTRAS SUBVENCIONES A EMPRESAS PRIVADAS	0,00	1.089.000,00	1.089.000,00	1.089.000,00	1.089.000,00	1.089.000,00	0,00	0,00
** 001.131.34102.47999.2 DEPORTE.COORD Y FOM DEPORT.OTRAS SUBV EE PRI	0,00	1.089.000,00	1.089.000,00	1.089.000,00	1.080.769,79	1.080.769,79	0,00	8.230,21
* 34102 COORDINACIÓN Y FOMENTO DEL DEPORTE	0,00	1.089.000,00	1.089.000,00	1.089.000,00	1.080.769,79	1.080.769,79	0,00	8.230,21
47999 OTRAS SUBVENCIONES A EMPRESAS PRIVADAS	0,00	1.089.000,00	1.089.000,00	1.089.000,00	1.080.769,79	1.080.769,79	0,00	8.230,21
** 001.131.34102.489 DEPORTE.COORD Y FOM DEPORT.OT.TRANS.FAM.ISFL	3.400.000,00	1.637.000,00	5.037.000,00	4.997.742,07	4.997.742,07	3.436.144,16	1.561.597,91	39.257,93
* 34102 COORDINACIÓN Y FOMENTO DEL DEPORTE	3.400.000,00	1.637.000,00	5.037.000,00	4.997.742,07	4.997.742,07	3.436.144,16	1.561.597,91	39.257,93
48901 OTRAS TRANSFERENCIAS A INSTITUC. SIN FINES LUCRO	3.400.000,00	1.637.000,00	5.037.000,00	4.997.742,07	4.997.742,07	3.436.144,16	1.561.597,91	39.257,93
** 001.131.34102.48901.2 DEPORTE.COORD Y FOM DEPORT.TRAN FAMIL-ISF	0,00	250.000,00	250.000,00	250.000,00	202.050,06	202.050,06	0,00	47.949,94
* 34102 COORDINACIÓN Y FOMENTO DEL DEPORTE	0,00	250.000,00	250.000,00	250.000,00	202.050,06	202.050,06	0,00	47.949,94
48901 OTRAS TRANSFERENCIAS A INSTITUC. SIN FINES LUCRO	0,00	250.000,00	250.000,00	250.000,00	202.050,06	202.050,06	0,00	47.949,94
** 001.131.34201.212 DEPORTE.INST DEPORT.EDIF.OTR.CONST	417.229,00	-35.653,53	381.575,47	381.575,45	376.989,41	376.989,41	0,00	4.586,06
* 34201 INSTALACIONES DEPORTIVAS	417.229,00	-35.653,53	381.575,47	381.575,45	376.989,41	376.989,41	0,00	4.586,06
21200 REP.MANT. Y CONSERV. EDIFICIOS Y OTRAS CONSTRUC.	417.229,00	-35.653,53	381.575,47	381.575,45	376.989,41	376.989,41	0,00	4.586,06
** 001.131.34201.21200.4 DEPORTE.INST DEPORT.REP MANT CONSER EDIF	0,00	9.999,60	9.999,60	9.999,60	9.999,60	3.500,01	6.499,59	0,00
* 34201 INSTALACIONES DEPORTIVAS	0,00	9.999,60	9.999,60	9.999,60	9.999,60	3.500,01	6.499,59	0,00
21200 REP.MANT. Y CONSERV. EDIFICIOS Y OTRAS CONSTRUC.	0,00	9.999,60	9.999,60	9.999,60	9.999,60	3.500,01	6.499,59	0,00
** 001.131.34201.213 DEPORTE.INST DEPORT.MAQ.INST.Y UTILL	0,00	2.237,00	2.237,00	2.236,08	2.236,08	2.104,56	131,52	0,92
* 34201 INSTALACIONES DEPORTIVAS	0,00	2.237,00	2.237,00	2.236,08	2.236,08	2.104,56	131,52	0,92
21300 REP.MANT.Y CONSERV. MAQUINARIA, INSTAL. Y UTILLAJE	0,00	2.237,00	2.237,00	2.236,08	2.236,08	2.104,56	131,52	0,92
** 001.131.34201.216 DEPORTE.INST DEPORT.EQU.PROC.INFORM	0,00	3.581,60	3.581,60	3.581,60	3.581,60	3.581,60	0,00	0,00
* 34201 INSTALACIONES DEPORTIVAS	0,00	3.581,60	3.581,60	3.581,60	3.581,60	3.581,60	0,00	0,00
21600 REP., MANT.Y CONSERV. EQUIPOS PROCESO INFORMACIÓN	0,00	3.581,60	3.581,60	3.581,60	3.581,60	3.581,60	0,00	0,00
** 001.131.34201.220 DEPORTE.INST DEPORT.MAT.OFICINA	4.000,00	-1.215,00	2.785,00	2.678,98	2.678,98	2.678,98	0,00	106,02
* 34201 INSTALACIONES DEPORTIVAS	4.000,00	-1.215,00	2.785,00	2.678,98	2.678,98	2.678,98	0,00	106,02
22000 MATERIAL DE OFICINA ORDINARIO NO INVENTARIABLE	2.500,00	-1.115,00	1.385,00	1.373,29	1.373,29	1.373,29	0,00	11,71

AYUNTAMIENTO DE MADRID

LIQUIDACIÓN DEL PRESUPUESTO DE GASTOS

Ejercicio : 2023 **Fecha: 31/12/2023**

Centro **: 001 AYUNTAMIENTO DE MADRID**

Sección : 131 DEPORTE

PROGRAMA/DESCRIPCIÓN/ECONÓMICO/DESCRIPCIÓN	C. INICIAL (1)	MODIFICACIONES (2)	C. DEFINITIVO (3=1+2)	G. COMPROMETIDOS (4)	OB. RECONOCIDAS (5)	PAGOS (6)	OB.PDTES.PAGO (7=5-6)	REMANENTE CRÉDITO (8=3-5)
22002 MATERIAL INFORMÁTICO NO INVENTARIABLE	1.500,00	-100,00	1.400,00	1.305,69	1.305,69	1.305,69	0,00	94,31
**** 001.131.34201.221 DEPORTE.INST DEPORT.SUMINISTROS**	15.000,00	-5.486,00	9.514,00	6.983,61	6.898,01	6.898,01	0,00	2.615,99
*** 34201 INSTALACIONES DEPORTIVAS**	15.000,00	-5.486,00	9.514,00	6.983,61	6.898,01	6.898,01	0,00	2.615,99
22110 PRODUCTOS DE LIMPIEZA Y ASEO	10.000,00	-5.000,00	5.000,00	4.874,61	4.874,61	4.874,61	0,00	125,39
22199 OTROS SUMINISTROS	5.000,00	-486,00	4.514,00	2.109,00	2.023,40	2.023,40	0,00	2.490,60
**** 001.131.34201.22104 DEPORTE.INST DEPORT.VESTUARIO**	9.000,00	-1.000,00	8.000,00	7.995,44	7.995,44	7.995,44	0,00	4,56
*** 34201 INSTALACIONES DEPORTIVAS**	9.000,00	-1.000,00	8.000,00	7.995,44	7.995,44	7.995,44	0,00	4,56
22104 VESTUARIO	9.000,00	-1.000,00	8.000,00	7.995,44	7.995,44	7.995,44	0,00	4,56
**** 001.131.34201.61999 DEPORTE.INST DEPORT.O INV REP INFR U.G**	0,00	1.366,00	1.366,00	1.365,78	1.365,78	0,00	1.365,78	0,22
*** 34201 INSTALACIONES DEPORTIVAS**	0,00	1.366,00	1.366,00	1.365,78	1.365,78	0,00	1.365,78	0,22
61999 OTRAS INVERS.DE REPOS.EN INFR.Y BIENES USO GENERAL	0,00	1.366,00	1.366,00	1.365,78	1.365,78	0,00	1.365,78	0,22
**** 001.131.34201.61999.2 DEPORTE.INST DEPORT.O INV REP INFR U.G**	0,00	423.443,05	423.443,05	423.443,05	409.725,13	409.725,13	0,00	13.717,92
*** 34201 INSTALACIONES DEPORTIVAS**	0,00	423.443,05	423.443,05	423.443,05	409.725,13	409.725,13	0,00	13.717,92
61999 OTRAS INVERS.DE REPOS.EN INFR.Y BIENES USO GENERAL	0,00	423.443,05	423.443,05	423.443,05	409.725,13	409.725,13	0,00	13.717,92
**** 001.131.34201.61999.5 DEPORTE.INST DEPORT.O INV REP INFR U.G**	0,00	397.471,37	397.471,37	57.263,20	0,00	0,00	0,00	397.471,37
*** 34201 INSTALACIONES DEPORTIVAS**	0,00	397.471,37	397.471,37	57.263,20	0,00	0,00	0,00	397.471,37
61999 OTRAS INVERS.DE REPOS.EN INFR.Y BIENES USO GENERAL	0,00	397.471,37	397.471,37	57.263,20	0,00	0,00	0,00	397.471,37
**** 001.131.34201.62200 DEPORTE.INST DEPORT.EDIF Y O.CONST**	0,00	364.209,00	364.209,00	352.886,37	352.766,07	677,37	352.088,70	11.442,93
*** 34201 INSTALACIONES DEPORTIVAS**	0,00	364.209,00	364.209,00	352.886,37	352.766,07	677,37	352.088,70	11.442,93
62200 EDIFICIOS Y OTRAS CONSTRUCCIONES	0,00	364.209,00	364.209,00	352.886,37	352.766,07	677,37	352.088,70	11.442,93
**** 001.131.34201.62200.2 DEPORTE.INST DEPORT.EDIF Y O.CONST**	0,00	447.791,00	447.791,00	447.791,00	447.791,00	385.295,79	62.495,21	0,00
*** 34201 INSTALACIONES DEPORTIVAS**	0,00	447.791,00	447.791,00	447.791,00	447.791,00	385.295,79	62.495,21	0,00
62200 EDIFICIOS Y OTRAS CONSTRUCCIONES	0,00	447.791,00	447.791,00	447.791,00	447.791,00	385.295,79	62.495,21	0,00
**** 001.131.34201.62200.5 DEPORTE.INST DEPORT.EDIF Y O.CONST**	0,00	1.164.208,95	1.164.208,95	1.164.208,95	1.164.205,52	732.264,38	431.941,14	3,43
*** 34201 INSTALACIONES DEPORTIVAS**	0,00	1.164.208,95	1.164.208,95	1.164.208,95	1.164.205,52	732.264,38	431.941,14	3,43
62200 EDIFICIOS Y OTRAS CONSTRUCCIONES	0,00	1.164.208,95	1.164.208,95	1.164.208,95	1.164.205,52	732.264,38	431.941,14	3,43
**** 001.131.34201.62300 DEPORTE.INST DEPORT.MAQUINARIA**	0,00	2.464,00	2.464,00	2.464,00	2.464,00	2.464,00	0,00	0,00
*** 34201 INSTALACIONES DEPORTIVAS**	0,00	2.464,00	2.464,00	2.464,00	2.464,00	2.464,00	0,00	0,00
62300 MAQUINARIA	0,00	2.464,00	2.464,00	2.464,00	2.464,00	2.464,00	0,00	0,00
**** 001.131.34201.62302 DEPORTE.INST DEPORT.ÚTILES Y HERR**	268.000,00	-268.000,00	0,00	0,00	0,00	0,00	0,00	0,00

AYUNTAMIENTO DE MADRID

LIQUIDACIÓN DEL PRESUPUESTO DE GASTOS

Ejercicio : 2023 **Fecha: 31/12/2023**

Centro **: 001 AYUNTAMIENTO DE MADRID**

Sección : 131 DEPORTE

PROGRAMA/DESCRIPCIÓN/ECONÓMICO/DESCRIPCIÓN	C. INICIAL (1)	MODIFICACIONES (2)	C. DEFINITIVO (3=1+2)	G. COMPROMETIDOS (4)	OB. RECONOCIDAS (5)	PAGOS (6)	OB.PDTES.PAGO (7=5-6)	REMANENTE CRÉDITO (8=3-5)
* 34201 INSTALACIONES DEPORTIVAS	268.000,00	-268.000,00	0,00	0,00	0,00	0,00	0,00	0,00
62302 ÚTILES Y HERRAMIENTAS	268.000,00	-268.000,00	0,00	0,00	0,00	0,00	0,00	0,00
** 001.131.34201.62302.2 DEPORTE.INST DEPORT.ÚTILES Y HERR	0,00	218.739,26	218.739,26	218.739,26	218.739,26	218.739,26	0,00	0,00
* 34201 INSTALACIONES DEPORTIVAS	0,00	218.739,26	218.739,26	218.739,26	218.739,26	218.739,26	0,00	0,00
62302 ÚTILES Y HERRAMIENTAS	0,00	218.739,26	218.739,26	218.739,26	218.739,26	218.739,26	0,00	0,00
** 001.131.34201.62599.5 DEPORTE.INST DEPORT.OT MOBILY E	0,00	50.000,00	50.000,00	17.527,18	17.527,18	0,00	17.527,18	32.472,82
* 34201 INSTALACIONES DEPORTIVAS	0,00	50.000,00	50.000,00	17.527,18	17.527,18	0,00	17.527,18	32.472,82
62599 OTRO MOBILIARIO Y ENSERES	0,00	50.000,00	50.000,00	17.527,18	17.527,18	0,00	17.527,18	32.472,82
** 001.131.34201.62601 DEPORTE.INST DEPORT.EQUIP PROCESO DATOS	196.176,00	-196.176,00	0,00	0,00	0,00	0,00	0,00	0,00
* 34201 INSTALACIONES DEPORTIVAS	196.176,00	-196.176,00	0,00	0,00	0,00	0,00	0,00	0,00
62601 EQUIPOS PARA PROCESO DE DATOS	196.176,00	-196.176,00	0,00	0,00	0,00	0,00	0,00	0,00
** 001.131.34201.62601.4 DEPORTE.INST DEPORT.EQUIP PROCESO DATOS	0,00	0,00	0,00	0,00	0,00	0,00	0,00	0,00
* 34201 INSTALACIONES DEPORTIVAS	0,00	0,00	0,00	0,00	0,00	0,00	0,00	0,00
62601 EQUIPOS PARA PROCESO DE DATOS	0,00	0,00	0,00	0,00	0,00	0,00	0,00	0,00
** 001.131.34201.62999 DEPORTE.INST DEPORT.O.INV NUEV OP SERV	0,00	2.500,00	2.500,00	1.800,95	1.800,95	1.800,95	0,00	699,05
* 34201 INSTALACIONES DEPORTIVAS	0,00	2.500,00	2.500,00	1.800,95	1.800,95	1.800,95	0,00	699,05
62999 OTRAS INV. NUEVAS ASOC. AL FUNCIONAM. OPERAT. SERV	0,00	2.500,00	2.500,00	1.800,95	1.800,95	1.800,95	0,00	699,05
** 001.131.34201.63200 DEPORTE.INST DEPORT.EDIF CONST(RE	2.072.000,00	-1.141.354,00	930.646,00	467.471,88	466.164,94	463.252,67	2.912,27	464.481,06
* 34201 INSTALACIONES DEPORTIVAS	2.072.000,00	-1.141.354,00	930.646,00	467.471,88	466.164,94	463.252,67	2.912,27	464.481,06
63200 EDIFICIOS Y OTRAS CONSTRUCCIONES (REFORMA)	2.072.000,00	-1.141.354,00	930.646,00	467.471,88	466.164,94	463.252,67	2.912,27	464.481,06
** 001.131.34201.63200.2 DEPORTE.INST DEPORT.EDIF CONST(RE	0,00	1.877.916,03	1.877.916,03	1.877.301,92	1.833.139,78	1.425.649,20	407.490,58	44.776,25
* 34201 INSTALACIONES DEPORTIVAS	0,00	1.877.916,03	1.877.916,03	1.877.301,92	1.833.139,78	1.425.649,20	407.490,58	44.776,25
63200 EDIFICIOS Y OTRAS CONSTRUCCIONES (REFORMA)	0,00	1.877.916,03	1.877.916,03	1.877.301,92	1.833.139,78	1.425.649,20	407.490,58	44.776,25
** 001.131.34201.63200.5 DEPORTE.INST DEPORT.EDIF CONST(RE	0,00	844.763,34	844.763,34	618.689,07	600.991,89	227.967,04	373.024,85	243.771,45
* 34201 INSTALACIONES DEPORTIVAS	0,00	844.763,34	844.763,34	618.689,07	600.991,89	227.967,04	373.024,85	243.771,45
63200 EDIFICIOS Y OTRAS CONSTRUCCIONES (REFORMA)	0,00	844.763,34	844.763,34	618.689,07	600.991,89	227.967,04	373.024,85	243.771,45
** 001.131.34201.63601 DEPORTE.INST DEPORT.EQUIP PROC DATO(REF)	0,00	12.000,00	12.000,00	11.228,80	11.228,80	11.228,80	0,00	771,20
* 34201 INSTALACIONES DEPORTIVAS	0,00	12.000,00	12.000,00	11.228,80	11.228,80	11.228,80	0,00	771,20
63601 EQUIPOS PARA PROCESO DE DATOS (REFORMA Y REPOS.)	0,00	12.000,00	12.000,00	11.228,80	11.228,80	11.228,80	0,00	771,20
** 001.131.91211.22601 DEPORTE.A.D.DEPORTE.ATCION PROTOC	1.000,00	0,00	1.000,00	0,00	0,00	0,00	0,00	1.000,00

AYUNTAMIENTO DE MADRID

LIQUIDACIÓN DEL PRESUPUESTO DE GASTOS

Ejercicio : 2023 **Fecha: 31/12/2023**

Centro **: 001 AYUNTAMIENTO DE MADRID**

Sección : 131 DEPORTE

PROGRAMA/DESCRIPCIÓN/ECONÓMICO/DESCRIPCIÓN	C. INICIAL (1)	MODIFICACIONES (2)	C. DEFINITIVO (3=1+2)	G. COMPROMETIDOS (4)	OB. RECONOCIDAS (5)	PAGOS (6)	OB.PDTES.PAGO (7=5-6)	REMANENTE CRÉDITO (8=3-5)
* 91211 A.D. DEPORTE	1.000,00	0,00	1.000,00	0,00	0,00	0,00	0,00	1.000,00
22601 ATENCIONES PROTOCOLARIAS Y REPRESENTATIVAS	1.000,00	0,00	1.000,00	0,00	0,00	0,00	0,00	1.000,00
** 001.131.91211.23000 DEPORTE.A.D.DEPORTE.DIETAS O.GOB	3.000,00	0,00	3.000,00	562,69	562,69	562,69	0,00	2.437,31
* 91211 A.D. DEPORTE	3.000,00	0,00	3.000,00	562,69	562,69	562,69	0,00	2.437,31
23000 DE LOS MIEMBROS DE LOS ÓRGANOS DE GOBIERNO	3.000,00	0,00	3.000,00	562,69	562,69	562,69	0,00	2.437,31
** 001.131.91211.23100 DEPORTE.A.D.DEPORTE.GTO VIAJE GOB	3.000,00	0,00	3.000,00	743,44	743,44	743,44	0,00	2.256,56
* 91211 A.D. DEPORTE	3.000,00	0,00	3.000,00	743,44	743,44	743,44	0,00	2.256,56
23100 GASTOS DE VIAJE MIEMBROS DE LOS ORG. DE GOBIERNO	3.000,00	0,00	3.000,00	743,44	743,44	743,44	0,00	2.256,56
** 001.3.1 PRODUC BIENES PCO CARÁCT PREF.GASTOS PERSONA	6.410.284,00	-40.640,00	6.369.644,00	6.053.075,70	6.053.075,70	6.053.075,70	0,00	316.568,30
* 34102 COORDINACIÓN Y FOMENTO DEL DEPORTE	6.410.284,00	-40.640,00	6.369.644,00	6.053.075,70	6.053.075,70	6.053.075,70	0,00	316.568,30
10100 RETRIBUCIONES BÁSICAS	98.739,00	0,00	98.739,00	101.219,23	101.219,23	101.219,23	0,00	-2.480,23
12000 SUELDOS DEL GRUPO A1	250.265,00	5.549,00	255.814,00	217.305,51	217.305,51	217.305,51	0,00	38.508,49
12001 SUELDOS DEL GRUPO A2	18.283,00	4.860,00	23.143,00	56.723,68	56.723,68	56.723,68	0,00	-33.580,68
12003 SUELDOS DEL GRUPO C1	66.059,00	3.706,00	69.765,00	46.127,02	46.127,02	46.127,02	0,00	23.637,98
12004 SUELDOS DEL GRUPO C2	100.413,00	3.128,00	103.541,00	65.538,55	65.538,55	65.538,55	0,00	38.002,45
12005 SUELDOS DEL GRUPO E	0,00	0,00	0,00	3.478,71	3.478,71	3.478,71	0,00	-3.478,71
12006 TRIENIOS	46.544,00	0,00	46.544,00	81.312,84	81.312,84	81.312,84	0,00	-34.768,84
12100 COMPLEMENTO DE DESTINO	297.815,00	8.619,00	306.434,00	280.604,65	280.604,65	280.604,65	0,00	25.829,35
12101 COMPLEMENTO ESPECÍFICO	701.931,00	18.330,00	720.261,00	671.462,48	671.462,48	671.462,48	0,00	48.798,52
12103 OTROS COMPLEMENTOS	24.543,00	896,00	25.439,00	21.897,35	21.897,35	21.897,35	0,00	3.541,65
13000 RETRIBUCIONES BÁSICAS	2.307.185,00	-94.664,00	2.212.521,00	1.660.600,70	1.660.600,70	1.660.600,70	0,00	551.920,30
13002 OTRAS REMUNERACIONES	310.488,00	-16.866,00	293.622,00	204.185,47	204.185,47	204.185,47	0,00	89.436,53
13100 RETRIBUCIONES BÁSICAS	738.827,00	7.812,00	746.639,00	876.611,46	876.611,46	876.611,46	0,00	-129.972,46
13102 OTRAS REMUNERACIONES	34.241,00	384,00	34.625,00	57.477,90	57.477,90	57.477,90	0,00	-22.852,90
15000 PRODUCTIVIDAD	74.478,00	0,00	74.478,00	153.554,86	153.554,86	153.554,86	0,00	-79.076,86
16000 SEGURIDAD SOCIAL	1.332.261,00	17.606,00	1.349.867,00	1.329.099,68	1.329.099,68	1.329.099,68	0,00	20.767,32
16009 OTRAS CUOTAS	0,00	0,00	0,00	225.875,61	225.875,61	225.875,61	0,00	-225.875,61
16104 INDEMNIZAC. POR JUBILACIONES ANTICIPADAS PERS.LAB.	8.212,00	0,00	8.212,00	0,00	0,00	0,00	0,00	8.212,00
** 001.9.1 ACT CARÁCTER GRAL.GASTOS PERSONAL	214.695,00	0,00	214.695,00	245.689,09	245.689,09	245.689,09	0,00	-30.994,09
* 91211 A.D. DEPORTE	214.695,00	0,00	214.695,00	245.689,09	245.689,09	245.689,09	0,00	-30.994,09

AYUNTAMIENTO DE MADRID

LIQUIDACIÓN DEL PRESUPUESTO DE GASTOS

Ejercicio : 2023 **Fecha: 31/12/2023**

Centro **: 001 AYUNTAMIENTO DE MADRID**

Sección : 131 DEPORTE

PROGRAMA/DESCRIPCIÓN/ECONÓMICO/DESCRIPCIÓN	C. INICIAL (1)	MODIFICACIONES (2)	C. DEFINITIVO (3=1+2)	G. COMPROMETIDOS (4)	OB. RECONOCIDAS (5)	PAGOS (6)	OB.PDTES.PAGO (7=5-6)	REMANENTE CRÉDITO (8=3-5)
10000 RETRIBUCIONES BÁSICAS	101.590,00	0,00	101.590,00	96.001,02	96.001,02	96.001,02	0,00	5.588,98
11000 RETRIBUCIONES BÁSICAS	0,00	0,00	0,00	12.539,37	12.539,37	12.539,37	0,00	-12.539,37
11001 RETRIBUCIONES COMPLEMENTARIAS	0,00	0,00	0,00	29.608,64	29.608,64	29.608,64	0,00	-29.608,64
12004 SUELDOS DEL GRUPO C2	20.400,00	0,00	20.400,00	14.690,26	14.690,26	14.690,26	0,00	5.709,74
12006 TRIENIOS	3.922,00	0,00	3.922,00	2.490,99	2.490,99	2.490,99	0,00	1.431,01
12100 COMPLEMENTO DE DESTINO	12.350,00	0,00	12.350,00	9.691,08	9.691,08	9.691,08	0,00	2.658,92
12101 COMPLEMENTO ESPECÍFICO	29.195,00	0,00	29.195,00	23.818,08	23.818,08	23.818,08	0,00	5.376,92
12103 OTROS COMPLEMENTOS	1.738,00	0,00	1.738,00	1.186,75	1.186,75	1.186,75	0,00	551,25
15000 PRODUCTIVIDAD	9.806,00	0,00	9.806,00	10.700,58	10.700,58	10.700,58	0,00	-894,58
16000 SEGURIDAD SOCIAL	35.694,00	0,00	35.694,00	44.939,85	44.939,85	44.939,85	0,00	-9.245,85
16009 OTRAS CUOTAS	0,00	0,00	0,00	22,47	22,47	22,47	0,00	-22,47

AYUNTAMIENTO DE MADRID

LIQUIDACIÓN DEL PRESUPUESTO DE GASTOS

Ejercicio : 2023 **Fecha: 31/12/2023**

Centro **: 001 AYUNTAMIENTO DE MADRID**

Sección : 132 TURISMO

PROGRAMA/DESCRIPCIÓN/ECONÓMICO/DESCRIPCIÓN	C. INICIAL (1)	MODIFICACIONES (2)	C. DEFINITIVO (3=1+2)	G. COMPROMETIDOS (4)	OB. RECONOCIDAS (5)	PAGOS (6)	OB.PDTES.PAGO (7=5-6)	REMANENTE CRÉDITO (8=3-5)
***** TOTAL**	**11.000.136,00**	**-8.555.525,73**	**2.444.610,27**	**636.763,20**	**636.763,20**	**617.802,50**	**18.960,70**	**1.807.847,07**
**** 001.132.43220.226 TURISMO.INFOR PROM TCA.GTOS DIVERSOS**	100.000,00	-5.500,00	94.500,00	34.001,00	34.001,00	34.001,00	0,00	60.499,00
*** 43220 INFORMACIÓN Y PROMOCIÓN TURÍSTICA**	100.000,00	-5.500,00	94.500,00	34.001,00	34.001,00	34.001,00	0,00	60.499,00
22608 ACTUACIONES DE PATROCINIO	100.000,00	-5.500,00	94.500,00	34.001,00	34.001,00	34.001,00	0,00	60.499,00
**** 001.132.43220.22606 TURISMO.INFOR PROM TCA.REUN CONF CURS**	3.000,00	0,00	3.000,00	0,00	0,00	0,00	0,00	3.000,00
*** 43220 INFORMACIÓN Y PROMOCIÓN TURÍSTICA**	3.000,00	0,00	3.000,00	0,00	0,00	0,00	0,00	3.000,00
22606 REUNIONES, CONFERENCIAS Y CURSOS	3.000,00	0,00	3.000,00	0,00	0,00	0,00	0,00	3.000,00
**** 001.132.43220.22608.2 TURISMO.INFOR PROM TCA.ACTUACION PATROCINIO**	0,00	16.940,00	16.940,00	16.940,00	16.940,00	16.940,00	0,00	0,00
*** 43220 INFORMACIÓN Y PROMOCIÓN TURÍSTICA**	0,00	16.940,00	16.940,00	16.940,00	16.940,00	16.940,00	0,00	0,00
22608 ACTUACIONES DE PATROCINIO	0,00	16.940,00	16.940,00	16.940,00	16.940,00	16.940,00	0,00	0,00
**** 001.132.43220.227 TURISMO.INFOR PROM TCA.TRAB.REAL.EMP**	20.000,00	0,00	20.000,00	15.578,75	15.578,75	0,00	15.578,75	4.421,25
*** 43220 INFORMACIÓN Y PROMOCIÓN TURÍSTICA**	20.000,00	0,00	20.000,00	15.578,75	15.578,75	0,00	15.578,75	4.421,25
22706 ESTUDIOS Y TRABAJOS TÉCNICOS	20.000,00	0,00	20.000,00	15.578,75	15.578,75	0,00	15.578,75	4.421,25
**** 001.132.43220.44506 TURISMO.INFOR PROM TCA.A MADRID DESTINO**	8.901.000,00	-8.901.000,00	0,00	0,00	0,00	0,00	0,00	0,00
*** 43220 INFORMACIÓN Y PROMOCIÓN TURÍSTICA**	8.901.000,00	-8.901.000,00	0,00	0,00	0,00	0,00	0,00	0,00
44506 A MADRID DESTINO, CULTURA, TURISMO Y NEGOCIO, S.A.	8.901.000,00	-8.901.000,00	0,00	0,00	0,00	0,00	0,00	0,00
**** 001.132.43220.479 TURISMO.INFOR PROM TCA.O.SUBV.EMP.PRIVDA**	1.443.000,00	-1.443.000,00	0,00	0,00	0,00	0,00	0,00	0,00
*** 43220 INFORMACIÓN Y PROMOCIÓN TURÍSTICA**	1.443.000,00	-1.443.000,00	0,00	0,00	0,00	0,00	0,00	0,00
47999 OTRAS SUBVENCIONES A EMPRESAS PRIVADAS	1.443.000,00	-1.443.000,00	0,00	0,00	0,00	0,00	0,00	0,00
**** 001.132.43220.489 TURISMO.INFOR PROM TCA.OT.TRANS.FAM.ISFL**	7.000,00	0,00	7.000,00	7.000,00	7.000,00	7.000,00	0,00	0,00
*** 43220 INFORMACIÓN Y PROMOCIÓN TURÍSTICA**	7.000,00	0,00	7.000,00	7.000,00	7.000,00	7.000,00	0,00	0,00
48901 OTRAS TRANSFERENCIAS A INSTITUC. SIN FINES LUCRO	7.000,00	0,00	7.000,00	7.000,00	7.000,00	7.000,00	0,00	0,00
**** 001.132.43261.44566 TURISMO.NGEU.SOST.TURISTICA.A MADRID DESTINO**	0,00	215.604,11	215.604,11	0,00	0,00	0,00	0,00	215.604,11
*** 43261 NGEU. SOSTENIBILIDAD TURÍSTICA**	0,00	215.604,11	215.604,11	0,00	0,00	0,00	0,00	215.604,11
44566 A MADRID DESTINO CULTUR.Y NEGOCIO, S.A. FONDOS NGE	0,00	215.604,11	215.604,11	0,00	0,00	0,00	0,00	215.604,11
**** 001.132.43277.44566 TURISMO.NGEU.SOST.TURISTICA22.A MADRID DESTI**	0,00	74.533,16	74.533,16	0,00	0,00	0,00	0,00	74.533,16
*** 43277 NGEU. SOSTENIBILIDAD TURÍSTICA 2022**	0,00	74.533,16	74.533,16	0,00	0,00	0,00	0,00	74.533,16
44566 A MADRID DESTINO CULTUR.Y NEGOCIO, S.A. FONDOS NGE	0,00	74.533,16	74.533,16	0,00	0,00	0,00	0,00	74.533,16
**** 001.132.43277.62999 TURISMO.NGEU.SOST.TURISTICA22.O.INV NUEV OP**	0,00	1.481.375,00	1.481.375,00	0,00	0,00	0,00	0,00	1.481.375,00
*** 43277 NGEU. SOSTENIBILIDAD TURÍSTICA 2022**	0,00	1.481.375,00	1.481.375,00	0,00	0,00	0,00	0,00	1.481.375,00

AYUNTAMIENTO DE MADRID

LIQUIDACIÓN DEL PRESUPUESTO DE GASTOS

Ejercicio : 2023 **Fecha: 31/12/2023**

Centro **: 001 AYUNTAMIENTO DE MADRID**

Sección : 132 TURISMO

PROGRAMA/DESCRIPCIÓN/ECONÓMICO/DESCRIPCIÓN	C. INICIAL (1)	MODIFICACIONES (2)	C. DEFINITIVO (3=1+2)	G. COMPROMETIDOS (4)	OB. RECONOCIDAS (5)	PAGOS (6)	OB.PDTES.PAGO (7=5-6)	REMANENTE CRÉDITO (8=3-5)
62999 OTRAS INV. NUEVAS ASOC. AL FUNCIONAM. OPERAT. SERV	0,00	1.481.375,00	1.481.375,00	0,00	0,00	0,00	0,00	1.481.375,00
**** 001.132.91222.22601 TURISMO.A.D.TURISMO.ATCION PROTOC**	6.000,00	3.000,00	9.000,00	5.872,90	5.872,90	2.490,95	3.381,95	3.127,10
*** 91222 A.D. TURISMO**	6.000,00	3.000,00	9.000,00	5.872,90	5.872,90	2.490,95	3.381,95	3.127,10
22601 ATENCIONES PROTOCOLARIAS Y REPRESENTATIVAS	6.000,00	3.000,00	9.000,00	5.872,90	5.872,90	2.490,95	3.381,95	3.127,10
**** 001.132.91222.23000 TURISMO.A.D.TURISMO.DIETAS O.GOB**	2.500,00	0,00	2.500,00	1.272,31	1.272,31	1.272,31	0,00	1.227,69
*** 91222 A.D. TURISMO**	2.500,00	0,00	2.500,00	1.272,31	1.272,31	1.272,31	0,00	1.227,69
23000 DE LOS MIEMBROS DE LOS ÓRGANOS DE GOBIERNO	2.500,00	0,00	2.500,00	1.272,31	1.272,31	1.272,31	0,00	1.227,69
**** 001.132.91222.23020 TURISMO.A.D.TURISMO.DIETAS NO DIRECTIVO**	0,00	1.500,00	1.500,00	1.031,92	1.031,92	1.031,92	0,00	468,08
*** 91222 A.D. TURISMO**	0,00	1.500,00	1.500,00	1.031,92	1.031,92	1.031,92	0,00	468,08
23020 DEL PERSONAL NO DIRECTIVO	0,00	1.500,00	1.500,00	1.031,92	1.031,92	1.031,92	0,00	468,08
**** 001.132.91222.23100 TURISMO.A.D.TURISMO.GTO VIAJE GOB**	4.500,00	0,00	4.500,00	1.071,22	1.071,22	1.071,22	0,00	3.428,78
*** 91222 A.D. TURISMO**	4.500,00	0,00	4.500,00	1.071,22	1.071,22	1.071,22	0,00	3.428,78
23100 GASTOS DE VIAJE MIEMBROS DE LOS ORG. DE GOBIERNO	4.500,00	0,00	4.500,00	1.071,22	1.071,22	1.071,22	0,00	3.428,78
**** 001.132.91222.23120 TURISMO.A.D.TURISMO.GTOS VIAJE P NO DIR**	0,00	1.000,00	1.000,00	711,38	711,38	711,38	0,00	288,62
*** 91222 A.D. TURISMO**	0,00	1.000,00	1.000,00	711,38	711,38	711,38	0,00	288,62
23120 GASTOS DE VIAJE DEL PERSONAL NO DIRECTIVO	0,00	1.000,00	1.000,00	711,38	711,38	711,38	0,00	288,62
**** 001.9.1 ACT CARÁCTER GRAL.GASTOS PERSONAL**	513.136,00	22,00	513.158,00	553.283,72	553.283,72	553.283,72	0,00	-40.125,72
*** 91222 A.D. TURISMO**	513.136,00	22,00	513.158,00	553.283,72	553.283,72	553.283,72	0,00	-40.125,72
10000 RETRIBUCIONES BÁSICAS	101.590,00	0,00	101.590,00	99.597,60	99.597,60	99.597,60	0,00	1.992,40
11000 RETRIBUCIONES BÁSICAS	0,00	0,00	0,00	11.495,65	11.495,65	11.495,65	0,00	-11.495,65
11001 RETRIBUCIONES COMPLEMENTARIAS	0,00	0,00	0,00	28.760,68	28.760,68	28.760,68	0,00	-28.760,68
12000 SUELDOS DEL GRUPO A1	49.182,00	0,00	49.182,00	32.977,61	32.977,61	32.977,61	0,00	16.204,39
12001 SUELDOS DEL GRUPO A2	0,00	0,00	0,00	14.468,72	14.468,72	14.468,72	0,00	-14.468,72
12003 SUELDOS DEL GRUPO C1	11.041,00	0,00	11.041,00	0,00	0,00	0,00	0,00	11.041,00
12004 SUELDOS DEL GRUPO C2	20.400,00	0,00	20.400,00	17.790,50	17.790,50	17.790,50	0,00	2.609,50
12006 TRIENIOS	5.117,00	0,00	5.117,00	13.444,83	13.444,83	13.444,83	0,00	-8.327,83
12100 COMPLEMENTO DE DESTINO	60.838,00	0,00	60.838,00	52.521,87	52.521,87	52.521,87	0,00	8.316,13
12101 COMPLEMENTO ESPECÍFICO	167.263,00	0,00	167.263,00	151.291,04	151.291,04	151.291,04	0,00	15.971,96
12103 OTROS COMPLEMENTOS	4.020,00	0,00	4.020,00	3.704,21	3.704,21	3.704,21	0,00	315,79
15000 PRODUCTIVIDAD	11.417,00	0,00	11.417,00	31.475,86	31.475,86	31.475,86	0,00	-20.058,86

AYUNTAMIENTO DE MADRID

LIQUIDACIÓN DEL PRESUPUESTO DE GASTOS

Ejercicio : 2023 **Fecha: 31/12/2023**

Centro **: 001 AYUNTAMIENTO DE MADRID**

Sección : 132 TURISMO

PROGRAMA/DESCRIPCIÓN/ECONÓMICO/DESCRIPCIÓN	C. INICIAL (1)	MODIFICACIONES (2)	C. DEFINITIVO (3=1+2)	G. COMPROMETIDOS (4)	OB. RECONOCIDAS (5)	PAGOS (6)	OB.PDTES.PAGO (7=5-6)	REMANENTE CRÉDITO (8=3-5)
16000 SEGURIDAD SOCIAL	82.268,00	22,00	82.290,00	90.871,91	90.871,91	90.871,91	0,00	-8.581,91
16009 OTRAS CUOTAS	0,00	0,00	0,00	4.883,24	4.883,24	4.883,24	0,00	-4.883,24

AYUNTAMIENTO DE MADRID

LIQUIDACIÓN DEL PRESUPUESTO DE GASTOS

Ejercicio : 2023 **Fecha: 31/12/2023**

Centro **: 001 AYUNTAMIENTO DE MADRID**

Sección : 140 ECONOMÍA, INNOVACIÓN Y HACIENDA

PROGRAMA/DESCRIPCIÓN/ECONÓMICO/DESCRIPCIÓN	C. INICIAL (1)	MODIFICACIONES (2)	C. DEFINITIVO (3=1+2)	G. COMPROMETIDOS (4)	OB. RECONOCIDAS (5)	PAGOS (6)	OB.PDTES.PAGO (7=5-6)	REMANENTE CRÉDITO (8=3-5)
***** TOTAL**	**91.291.045,00**	**62.280.083,39**	**153.571.128,39**	**189.233.422,62**	**187.227.021,89**	**158.667.634,42**	**28.559.387,47**	**-33.655.893,50**
**** 001.140.22101.16205 Eª INOV.Hª.ACCI SOCIAL EMPL.SEGUROS**	0,00	470.303,71	470.303,71	0,00	0,00	0,00	0,00	470.303,71
*** 22101 ACCIÓN SOCIAL PARA EL PERSONAL**	0,00	470.303,71	470.303,71	0,00	0,00	0,00	0,00	470.303,71
16205 SEGUROS	0,00	470.303,71	470.303,71	0,00	0,00	0,00	0,00	470.303,71
**** 001.140.22101.62600 Eª INOV.Hª.ACCI SOCIAL EMPL.EQUIP COMUNIC**	0,00	0,00	0,00	0,00	0,00	0,00	0,00	0,00
*** 22101 ACCIÓN SOCIAL PARA EL PERSONAL**	0,00	0,00	0,00	0,00	0,00	0,00	0,00	0,00
62600 EQUIPOS DE COMUNICACIÓN	0,00	0,00	0,00	0,00	0,00	0,00	0,00	0,00
**** 001.140.24101.41005 Eª INOV.Hª.EMPLEO Y DESAR ECO.A AG EMPLEO MD**	31.966.501,00	1.679.379,25	33.645.880,25	33.645.880,25	33.645.880,25	17.784.260,34	15.861.619,91	0,00
*** 24101 EMPLEO**	31.966.501,00	1.679.379,25	33.645.880,25	33.645.880,25	33.645.880,25	17.784.260,34	15.861.619,91	0,00
41005 A LA AGENCIA PARA EL EMPLEO DE MADRID	31.966.501,00	1.679.379,25	33.645.880,25	33.645.880,25	33.645.880,25	17.784.260,34	15.861.619,91	0,00
**** 001.140.24101.71005 Eª INOV.Hª.EMPLEO Y DESAR ECO.A AG EMPLEO MD**	1.443.550,00	15.000,00	1.458.550,00	1.458.550,00	1.458.550,00	1.458.550,00	0,00	0,00
*** 24101 EMPLEO**	1.443.550,00	15.000,00	1.458.550,00	1.458.550,00	1.458.550,00	1.458.550,00	0,00	0,00
71005 A LA AGENCIA PARA EL EMPLEO DE MADRID	1.443.550,00	15.000,00	1.458.550,00	1.458.550,00	1.458.550,00	1.458.550,00	0,00	0,00
**** 001.140.24166.41065 Eª INOV.Hª.NGEU.INCLUS.SOCIAL. A.E.MADRID F**	0,00	334.000,00	334.000,00	334.000,00	334.000,00	334.000,00	0,00	0,00
*** 24166 NGEU. ITINERARIOS DE INCLUSIÓN SOCIAL**	0,00	334.000,00	334.000,00	334.000,00	334.000,00	334.000,00	0,00	0,00
41065 A LA AGENCIA PARA EL EMPLEO DE MADRID # FONDOS NGE	0,00	334.000,00	334.000,00	334.000,00	334.000,00	334.000,00	0,00	0,00
**** 001.140.4.8 Eª INOV.Hª ACT CARÁCT ECONÓM ACTIVOS FINANCI**	2.000.000,00	-2.000.000,00	0,00	0,00	0,00	0,00	0,00	0,00
*** 43301 PROMOCIÓN ECONÓMICA Y DESARROLLO EMPRESARIAL**	2.000.000,00	-2.000.000,00	0,00	0,00	0,00	0,00	0,00	0,00
86000 ADQ.DE ACC. Y PARTIC. FUERA DEL SECTOR PÚBLICO	2.000.000,00	-2.000.000,00	0,00	0,00	0,00	0,00	0,00	0,00
**** 001.140.43100.212 Eª INOV.Hª.COMERCIO.EDIF.OTR.CONST**	30.273,00	-5.349,00	24.924,00	24.923,94	24.923,88	24.923,88	0,00	0,12
*** 43100 COMERCIO**	30.273,00	-5.349,00	24.924,00	24.923,94	24.923,88	24.923,88	0,00	0,12
21200 REP.MANT. Y CONSERV. EDIFICIOS Y OTRAS CONSTRUC.	30.273,00	-5.349,00	24.924,00	24.923,94	24.923,88	24.923,88	0,00	0,12
**** 001.140.43100.213 Eª INOV.Hª.COMERCIO.MAQ.INST.Y UTILL**	945,00	0,25	945,25	945,25	945,24	945,24	0,00	0,01
*** 43100 COMERCIO**	945,00	0,25	945,25	945,25	945,24	945,24	0,00	0,01
21300 REP.MANT.Y CONSERV. MAQUINARIA, INSTAL. Y UTILLAJE	945,00	0,25	945,25	945,25	945,24	945,24	0,00	0,01
**** 001.140.43100.223 Eª INOV.Hª.COMERCIO.TRANSPORTES**	3.000,00	0,00	3.000,00	2.904,00	1.839,20	1.839,20	0,00	1.160,80
*** 43100 COMERCIO**	3.000,00	0,00	3.000,00	2.904,00	1.839,20	1.839,20	0,00	1.160,80
22300 TRANSPORTES	3.000,00	0,00	3.000,00	2.904,00	1.839,20	1.839,20	0,00	1.160,80
**** 001.140.43100.226 Eª INOV.Hª.COMERCIO.GTOS DIVERSOS**	11.000,00	-2.000,00	9.000,00	0,00	0,00	0,00	0,00	9.000,00
*** 43100 COMERCIO**	11.000,00	-2.000,00	9.000,00	0,00	0,00	0,00	0,00	9.000,00

AYUNTAMIENTO DE MADRID

LIQUIDACIÓN DEL PRESUPUESTO DE GASTOS

Ejercicio : 2023 **Fecha: 31/12/2023**

Centro **: 001 AYUNTAMIENTO DE MADRID**

Sección : 140 ECONOMÍA, INNOVACIÓN Y HACIENDA

PROGRAMA/DESCRIPCIÓN/ECONÓMICO/DESCRIPCIÓN	C. INICIAL (1)	MODIFICACIONES (2)	C. DEFINITIVO (3=1+2)	G. COMPROMETIDOS (4)	OB. RECONOCIDAS (5)	PAGOS (6)	OB.PDTES.PAGO (7=5-6)	REMANENTE CRÉDITO (8=3-5)
22604 GASTOS JURÍDICOS Y CONTENCIOSOS	1.000,00	0,00	1.000,00	0,00	0,00	0,00	0,00	1.000,00
22608 ACTUACIONES DE PATROCINIO	10.000,00	-2.000,00	8.000,00	0,00	0,00	0,00	0,00	8.000,00
**** 001.140.43100.22602 Eª INOV.Hª.COMERCIO.PUBLIC Y PROP**	372.000,00	878.000,00	1.250.000,00	1.237.802,79	1.191.216,76	992.728,55	198.488,21	58.783,24
*** 43100 COMERCIO**	372.000,00	878.000,00	1.250.000,00	1.237.802,79	1.191.216,76	992.728,55	198.488,21	58.783,24
22602 PUBLICIDAD Y PROPAGANDA	372.000,00	878.000,00	1.250.000,00	1.237.802,79	1.191.216,76	992.728,55	198.488,21	58.783,24
**** 001.140.43100.22602.5 Eª INOV.Hª.COMERCIO.PUBLIC Y PROP**	60.000,00	-60.000,00	0,00	0,00	0,00	0,00	0,00	0,00
*** 43100 COMERCIO**	60.000,00	-60.000,00	0,00	0,00	0,00	0,00	0,00	0,00
22602 PUBLICIDAD Y PROPAGANDA	60.000,00	-60.000,00	0,00	0,00	0,00	0,00	0,00	0,00
**** 001.140.43100.22606 Eª INOV.Hª.COMERCIO.REUN CONF CURS**	3.000,00	37.000,00	40.000,00	29.534,35	29.504,35	29.504,35	0,00	10.495,65
*** 43100 COMERCIO**	3.000,00	37.000,00	40.000,00	29.534,35	29.504,35	29.504,35	0,00	10.495,65
22606 REUNIONES, CONFERENCIAS Y CURSOS	3.000,00	37.000,00	40.000,00	29.534,35	29.504,35	29.504,35	0,00	10.495,65
**** 001.140.43100.227 Eª INOV.Hª.COMERCIO.TRAB.REAL.EMP**	401.573,00	-55.763,50	345.809,50	263.991,57	263.991,15	243.650,72	20.340,43	81.818,35
*** 43100 COMERCIO**	401.573,00	-55.763,50	345.809,50	263.991,57	263.991,15	243.650,72	20.340,43	81.818,35
22700 LIMPIEZA Y ASEO	34.451,00	-6.941,00	27.510,00	27.509,64	27.509,64	27.509,64	0,00	0,36
22706 ESTUDIOS Y TRABAJOS TÉCNICOS	240.122,00	-13.457,50	226.664,50	154.327,72	154.327,61	133.987,18	20.340,43	72.336,89
22799 OTROS TRABAJOS REALIZADOS POR OTRAS EMP. Y PROF.	127.000,00	-35.365,00	91.635,00	82.154,21	82.153,90	82.153,90	0,00	9.481,10
**** 001.140.43100.22799.5 Eª INOV.Hª.COMERCIO.O.TRAB.EMP**	18.000,00	-18.000,00	0,00	0,00	0,00	0,00	0,00	0,00
*** 43100 COMERCIO**	18.000,00	-18.000,00	0,00	0,00	0,00	0,00	0,00	0,00
22799 OTROS TRABAJOS REALIZADOS POR OTRAS EMP. Y PROF.	18.000,00	-18.000,00	0,00	0,00	0,00	0,00	0,00	0,00
**** 001.140.43100.251 Eª INOV.Hª.COMERCIO.TRAB.REAL.OT.EE.PP**	32.500,00	0,00	32.500,00	32.500,00	32.500,00	32.500,00	0,00	0,00
*** 43100 COMERCIO**	32.500,00	0,00	32.500,00	32.500,00	32.500,00	32.500,00	0,00	0,00
25100 TRABAJOS REALIZADOS POR UNIVERSIDADES PÚBLICAS	32.500,00	0,00	32.500,00	32.500,00	32.500,00	32.500,00	0,00	0,00
**** 001.140.43100.260 Eª INOV.Hª.COMERCIO.TRAB.REAL.I.S.F.L**	219.468,00	-66.883,00	152.585,00	152.585,00	152.585,00	152.585,00	0,00	0,00
*** 43100 COMERCIO**	219.468,00	-66.883,00	152.585,00	152.585,00	152.585,00	152.585,00	0,00	0,00
26000 TRABAJOS REALIZ. POR INSTITUCIONES S.F. DE LUCRO	219.468,00	-66.883,00	152.585,00	152.585,00	152.585,00	152.585,00	0,00	0,00
**** 001.140.43100.467 Eª INOV.Hª.COMERCIO.A CONSORCIOS**	250.000,00	0,00	250.000,00	250.000,00	250.000,00	125.000,00	125.000,00	0,00
*** 43100 COMERCIO**	250.000,00	0,00	250.000,00	250.000,00	250.000,00	125.000,00	125.000,00	0,00
46799 A OTROS CONSORCIOS	250.000,00	0,00	250.000,00	250.000,00	250.000,00	125.000,00	125.000,00	0,00
**** 001.140.43100.479 Eª INOV.Hª.COMERCIO.O.SUBV.EMP.PRIVDA**	2.020.000,00	-320.000,00	1.700.000,00	1.182.126,75	1.182.126,75	447.653,61	734.473,14	517.873,25
*** 43100 COMERCIO**	2.020.000,00	-320.000,00	1.700.000,00	1.182.126,75	1.182.126,75	447.653,61	734.473,14	517.873,25

AYUNTAMIENTO DE MADRID

LIQUIDACIÓN DEL PRESUPUESTO DE GASTOS

Ejercicio : 2023 **Fecha: 31/12/2023**

Centro **: 001 AYUNTAMIENTO DE MADRID**

Sección : 140 ECONOMÍA, INNOVACIÓN Y HACIENDA

PROGRAMA/DESCRIPCIÓN/ECONÓMICO/DESCRIPCIÓN	C. INICIAL (1)	MODIFICACIONES (2)	C. DEFINITIVO (3=1+2)	G. COMPROMETIDOS (4)	OB. RECONOCIDAS (5)	PAGOS (6)	OB.PDTES.PAGO (7=5-6)	REMANENTE CRÉDITO (8=3-5)
47999 OTRAS SUBVENCIONES A EMPRESAS PRIVADAS	2.020.000,00	-320.000,00	1.700.000,00	1.182.126,75	1.182.126,75	447.653,61	734.473,14	517.873,25
**** 001.140.43100.482 Eª INOV.Hª.COMERCIO.A FAMIL.I.S.F.L**	66.000,00	-45.000,00	21.000,00	15.000,00	15.000,00	15.000,00	0,00	6.000,00
*** 43100 COMERCIO**	66.000,00	-45.000,00	21.000,00	15.000,00	15.000,00	15.000,00	0,00	6.000,00
48203 PREMIOS	66.000,00	-45.000,00	21.000,00	15.000,00	15.000,00	15.000,00	0,00	6.000,00
**** 001.140.43100.489 Eª INOV.Hª.COMERCIO.OT.TRANS.FAM.ISFL**	4.670.000,00	-235.000,00	4.435.000,00	4.105.455,78	4.105.455,78	3.626.053,56	479.402,22	329.544,22
*** 43100 COMERCIO**	4.670.000,00	-235.000,00	4.435.000,00	4.105.455,78	4.105.455,78	3.626.053,56	479.402,22	329.544,22
48901 OTRAS TRANSFERENCIAS A INSTITUC. SIN FINES LUCRO	4.670.000,00	-235.000,00	4.435.000,00	4.105.455,78	4.105.455,78	3.626.053,56	479.402,22	329.544,22
**** 001.140.43100.62599 Eª INOV.Hª.COMERCIO.OT MOBILY E**	4.200,00	-4.200,00	0,00	0,00	0,00	0,00	0,00	0,00
*** 43100 COMERCIO**	4.200,00	-4.200,00	0,00	0,00	0,00	0,00	0,00	0,00
62599 OTRO MOBILIARIO Y ENSERES	4.200,00	-4.200,00	0,00	0,00	0,00	0,00	0,00	0,00
**** 001.140.43100.62901 Eª INOV.Hª.COMERCIO.SEÑALIZACIÓN**	3.170,00	-3.170,00	0,00	0,00	0,00	0,00	0,00	0,00
*** 43100 COMERCIO**	3.170,00	-3.170,00	0,00	0,00	0,00	0,00	0,00	0,00
62901 SEÑALIZACIÓN	3.170,00	-3.170,00	0,00	0,00	0,00	0,00	0,00	0,00
**** 001.140.43100.63200 Eª INOV.Hª.COMERCIO.EDIF CONST(RE**	48.000,00	-48.000,00	0,00	0,00	0,00	0,00	0,00	0,00
*** 43100 COMERCIO**	48.000,00	-48.000,00	0,00	0,00	0,00	0,00	0,00	0,00
63200 EDIFICIOS Y OTRAS CONSTRUCCIONES (REFORMA)	48.000,00	-48.000,00	0,00	0,00	0,00	0,00	0,00	0,00
**** 001.140.43100.779 Eª INOV.Hª.COMERCIO.OT.SUBV EMP.PRIVADA**	1.040.000,00	0,00	1.040.000,00	1.035.982,43	1.035.982,43	1.035.982,43	0,00	4.017,57
*** 43100 COMERCIO**	1.040.000,00	0,00	1.040.000,00	1.035.982,43	1.035.982,43	1.035.982,43	0,00	4.017,57
77999 OTRAS SUBVENCIONES A EMPRESAS PRIVADAS	1.040.000,00	0,00	1.040.000,00	1.035.982,43	1.035.982,43	1.035.982,43	0,00	4.017,57
**** 001.140.43100.789 Eª INOV.Hª.COMERCIO.TRANS.FAMI.ISFL**	4.000.000,00	-102.712,98	3.897.287,02	3.642.601,84	3.642.601,84	3.642.601,84	0,00	254.685,18
*** 43100 COMERCIO**	4.000.000,00	-102.712,98	3.897.287,02	3.642.601,84	3.642.601,84	3.642.601,84	0,00	254.685,18
78901 OTRAS TRANSF. DE CAPITAL A INST. SIN FINES LUCRO	4.000.000,00	-102.712,98	3.897.287,02	3.642.601,84	3.642.601,84	3.642.601,84	0,00	254.685,18
**** 001.140.43162.227 Eª INOV.Hª.NGEU.MERCADO SOST..TRAB.REAL.EMP**	0,00	0,00	0,00	0,00	0,00	0,00	0,00	0,00
*** 43162 NGEU. APOYO MERCADOS SOSTENIBLES**	0,00	0,00	0,00	0,00	0,00	0,00	0,00	0,00
22706 ESTUDIOS Y TRABAJOS TÉCNICOS	0,00	0,00	0,00	0,00	0,00	0,00	0,00	0,00
**** 001.140.43162.22799.5 Eª INOV.Hª.NGEU.MERCADO SOST..O.TRAB.EMP**	0,00	18.000,00	18.000,00	0,00	0,00	0,00	0,00	18.000,00
*** 43162 NGEU. APOYO MERCADOS SOSTENIBLES**	0,00	18.000,00	18.000,00	0,00	0,00	0,00	0,00	18.000,00
22799 OTROS TRABAJOS REALIZADOS POR OTRAS EMP. Y PROF.	0,00	18.000,00	18.000,00	0,00	0,00	0,00	0,00	18.000,00
**** 001.140.43177.227 Eª INOV.Hª.NGEU.SOST.TURISTICA22.TRAB.REAL.E**	0,00	236.299,47	236.299,47	0,00	0,00	0,00	0,00	236.299,47
*** 43177 NGEU. SOSTENIBILIDAD TURÍSTICA 2022**	0,00	236.299,47	236.299,47	0,00	0,00	0,00	0,00	236.299,47

AYUNTAMIENTO DE MADRID

LIQUIDACIÓN DEL PRESUPUESTO DE GASTOS

Ejercicio : 2023 **Fecha: 31/12/2023**

Centro **: 001 AYUNTAMIENTO DE MADRID**

Sección : 140 ECONOMÍA, INNOVACIÓN Y HACIENDA

PROGRAMA/DESCRIPCIÓN/ECONÓMICO/DESCRIPCIÓN	C. INICIAL (1)	MODIFICACIONES (2)	C. DEFINITIVO (3=1+2)	G. COMPROMETIDOS (4)	OB. RECONOCIDAS (5)	PAGOS (6)	OB.PDTES.PAGO (7=5-6)	REMANENTE CRÉDITO (8=3-5)
22706 ESTUDIOS Y TRABAJOS TÉCNICOS	0,00	236.299,47	236.299,47	0,00	0,00	0,00	0,00	236.299,47
**** 001.140.43300.212 Eª INOV.Hª.D.G.A Eª,INOV.EMPL..EDIF.OTR.CONS**	105.505,00	-50.217,91	55.287,09	55.287,09	55.287,09	55.287,09	0,00	0,00
*** 43300 DIR.Y GEST.ADMV. DE ECONOMÍA, INNOV. Y EMPLEO**	105.505,00	-50.217,91	55.287,09	55.287,09	55.287,09	55.287,09	0,00	0,00
21200 REP.MANT. Y CONSERV. EDIFICIOS Y OTRAS CONSTRUC.	105.505,00	-50.217,91	55.287,09	55.287,09	55.287,09	55.287,09	0,00	0,00
**** 001.140.43300.213 Eª INOV.Hª.D.G.A Eª,INOV.EMPL..MAQ.INST.Y UT**	3.000,00	-1.563,96	1.436,04	1.436,04	1.436,04	1.436,04	0,00	0,00
*** 43300 DIR.Y GEST.ADMV. DE ECONOMÍA, INNOV. Y EMPLEO**	3.000,00	-1.563,96	1.436,04	1.436,04	1.436,04	1.436,04	0,00	0,00
21300 REP.MANT.Y CONSERV. MAQUINARIA, INSTAL. Y UTILLAJE	3.000,00	-1.563,96	1.436,04	1.436,04	1.436,04	1.436,04	0,00	0,00
**** 001.140.43300.220 Eª INOV.Hª.D.G.A Eª,INOV.EMPL..MAT.OFICINA**	21.000,00	-12.852,44	8.147,56	8.147,56	8.147,56	8.147,56	0,00	0,00
*** 43300 DIR.Y GEST.ADMV. DE ECONOMÍA, INNOV. Y EMPLEO**	21.000,00	-12.852,44	8.147,56	8.147,56	8.147,56	8.147,56	0,00	0,00
22000 MATERIAL DE OFICINA ORDINARIO NO INVENTARIABLE	15.000,00	-11.613,16	3.386,84	3.386,84	3.386,84	3.386,84	0,00	0,00
22001 PRENSA, REVISTAS, LIBROS Y OTRAS PUBLICACIONES	3.000,00	-262,86	2.737,14	2.737,14	2.737,14	2.737,14	0,00	0,00
22002 MATERIAL INFORMÁTICO NO INVENTARIABLE	3.000,00	-976,42	2.023,58	2.023,58	2.023,58	2.023,58	0,00	0,00
**** 001.140.43300.221 Eª INOV.Hª.D.G.A Eª,INOV.EMPL..SUMINISTROS**	21.499,00	-13.759,06	7.739,94	7.739,94	7.739,94	7.739,94	0,00	0,00
*** 43300 DIR.Y GEST.ADMV. DE ECONOMÍA, INNOV. Y EMPLEO**	21.499,00	-13.759,06	7.739,94	7.739,94	7.739,94	7.739,94	0,00	0,00
22105 PRODUCTOS ALIMENTICIOS	500,00	-335,00	165,00	165,00	165,00	165,00	0,00	0,00
22106 PRODUCTOS FARMACÉUTICOS Y MATERIAL SANITARIO	3.000,00	-3.000,00	0,00	0,00	0,00	0,00	0,00	0,00
22107 IMPRESOS Y FORMULARIOS	11.999,00	-11.999,00	0,00	0,00	0,00	0,00	0,00	0,00
22110 PRODUCTOS DE LIMPIEZA Y ASEO	3.000,00	-3.000,00	0,00	0,00	0,00	0,00	0,00	0,00
22199 OTROS SUMINISTROS	3.000,00	4.574,94	7.574,94	7.574,94	7.574,94	7.574,94	0,00	0,00
**** 001.140.43300.22104 Eª INOV.Hª.D.G.A Eª,INOV.EMPL..VESTUARIO**	0,00	77,44	77,44	77,44	77,44	77,44	0,00	0,00
*** 43300 DIR.Y GEST.ADMV. DE ECONOMÍA, INNOV. Y EMPLEO**	0,00	77,44	77,44	77,44	77,44	77,44	0,00	0,00
22104 VESTUARIO	0,00	77,44	77,44	77,44	77,44	77,44	0,00	0,00
**** 001.140.43300.222 Eª INOV.Hª.D.G.A Eª,INOV.EMPL..COMUNICACIONE**	700,00	-700,00	0,00	0,00	0,00	0,00	0,00	0,00
*** 43300 DIR.Y GEST.ADMV. DE ECONOMÍA, INNOV. Y EMPLEO**	700,00	-700,00	0,00	0,00	0,00	0,00	0,00	0,00
22203 INFORMÁTICAS	500,00	-500,00	0,00	0,00	0,00	0,00	0,00	0,00
22299 OTRAS GASTOS EN COMUNICACIONES	200,00	-200,00	0,00	0,00	0,00	0,00	0,00	0,00
**** 001.140.43300.223 Eª INOV.Hª.D.G.A Eª,INOV.EMPL..TRANSPORTES**	200,00	-200,00	0,00	0,00	0,00	0,00	0,00	0,00
*** 43300 DIR.Y GEST.ADMV. DE ECONOMÍA, INNOV. Y EMPLEO**	200,00	-200,00	0,00	0,00	0,00	0,00	0,00	0,00
22300 TRANSPORTES	200,00	-200,00	0,00	0,00	0,00	0,00	0,00	0,00
**** 001.140.43300.225 Eª INOV.Hª.D.G.A Eª,INOV.EMPL..TRIBUTOS**	6.000,00	-6.000,00	0,00	0,00	0,00	0,00	0,00	0,00

AYUNTAMIENTO DE MADRID

LIQUIDACIÓN DEL PRESUPUESTO DE GASTOS

Ejercicio : 2023 **Fecha: 31/12/2023**

Centro **: 001 AYUNTAMIENTO DE MADRID**

Sección : 140 ECONOMÍA, INNOVACIÓN Y HACIENDA

PROGRAMA/DESCRIPCIÓN/ECONÓMICO/DESCRIPCIÓN	C. INICIAL (1)	MODIFICACIONES (2)	C. DEFINITIVO (3=1+2)	G. COMPROMETIDOS (4)	OB. RECONOCIDAS (5)	PAGOS (6)	OB.PDTES.PAGO (7=5-6)	REMANENTE CRÉDITO (8=3-5)
* 43300 DIR.Y GEST.ADMV. DE ECONOMÍA, INNOV. Y EMPLEO	6.000,00	-6.000,00	0,00	0,00	0,00	0,00	0,00	0,00
22500 TRIBUTOS ESTATALES	0,00	0,00	0,00	0,00	0,00	0,00	0,00	0,00
22501 TRIBUTOS DE LAS COMUNIDADES AUTÓNOMAS	6.000,00	-6.000,00	0,00	0,00	0,00	0,00	0,00	0,00
** 001.140.43300.226 Eª INOV.Hª.D.G.A Eª,INOV.EMPL..GTOS DIVERSOS	33.000,00	-28.533,94	4.466,06	4.466,06	4.466,06	4.466,06	0,00	0,00
* 43300 DIR.Y GEST.ADMV. DE ECONOMÍA, INNOV. Y EMPLEO	33.000,00	-28.533,94	4.466,06	4.466,06	4.466,06	4.466,06	0,00	0,00
22604 GASTOS JURÍDICOS Y CONTENCIOSOS	30.000,00	-26.133,94	3.866,06	3.866,06	3.866,06	3.866,06	0,00	0,00
22699 OTROS GASTOS DIVERSOS	3.000,00	-2.400,00	600,00	600,00	600,00	600,00	0,00	0,00
** 001.140.43300.22602 Eª INOV.Hª.D.G.A Eª,INOV.EMPL..PUBLIC Y PROP	30.000,00	-30.000,00	0,00	0,00	0,00	0,00	0,00	0,00
* 43300 DIR.Y GEST.ADMV. DE ECONOMÍA, INNOV. Y EMPLEO	30.000,00	-30.000,00	0,00	0,00	0,00	0,00	0,00	0,00
22602 PUBLICIDAD Y PROPAGANDA	30.000,00	-30.000,00	0,00	0,00	0,00	0,00	0,00	0,00
** 001.140.43300.22603 Eª INOV.Hª.D.G.A Eª,INOV.EMPL..PUBLICA DIARI	0,00	507,63	507,63	507,63	507,63	507,63	0,00	0,00
* 43300 DIR.Y GEST.ADMV. DE ECONOMÍA, INNOV. Y EMPLEO	0,00	507,63	507,63	507,63	507,63	507,63	0,00	0,00
22603 PUBLICACIÓN EN DIARIOS OFICIALES	0,00	507,63	507,63	507,63	507,63	507,63	0,00	0,00
** 001.140.43300.227 Eª INOV.Hª.D.G.A Eª,INOV.EMPL..TRAB.REAL.EMP	237.084,00	-143.417,79	93.666,21	93.666,21	93.666,21	93.666,21	0,00	0,00
* 43300 DIR.Y GEST.ADMV. DE ECONOMÍA, INNOV. Y EMPLEO	237.084,00	-143.417,79	93.666,21	93.666,21	93.666,21	93.666,21	0,00	0,00
22700 LIMPIEZA Y ASEO	85.332,00	-48.677,28	36.654,72	36.654,72	36.654,72	36.654,72	0,00	0,00
22701 SEGURIDAD	84.902,00	-42.951,27	41.950,73	41.950,73	41.950,73	41.950,73	0,00	0,00
22706 ESTUDIOS Y TRABAJOS TÉCNICOS	57.850,00	-45.399,03	12.450,97	12.450,97	12.450,97	12.450,97	0,00	0,00
22799 OTROS TRABAJOS REALIZADOS POR OTRAS EMP. Y PROF.	9.000,00	-6.390,21	2.609,79	2.609,79	2.609,79	2.609,79	0,00	0,00
** 001.140.43300.23000 Eª INOV.Hª.D.G.A Eª,INOV.EMPL..DIETAS O.GOB	6.000,00	-4.118,63	1.881,37	1.881,37	1.881,37	1.881,37	0,00	0,00
* 43300 DIR.Y GEST.ADMV. DE ECONOMÍA, INNOV. Y EMPLEO	6.000,00	-4.118,63	1.881,37	1.881,37	1.881,37	1.881,37	0,00	0,00
23000 DE LOS MIEMBROS DE LOS ÓRGANOS DE GOBIERNO	6.000,00	-4.118,63	1.881,37	1.881,37	1.881,37	1.881,37	0,00	0,00
** 001.140.43300.23010 Eª INOV.Hª.D.G.A Eª,INOV.EMPL..DIETAS DIRECT	10.000,00	-4.049,37	5.950,63	5.950,63	5.950,63	5.950,63	0,00	0,00
* 43300 DIR.Y GEST.ADMV. DE ECONOMÍA, INNOV. Y EMPLEO	10.000,00	-4.049,37	5.950,63	5.950,63	5.950,63	5.950,63	0,00	0,00
23010 DEL PERSONAL DIRECTIVO	10.000,00	-4.049,37	5.950,63	5.950,63	5.950,63	5.950,63	0,00	0,00
** 001.140.43300.23020 Eª INOV.Hª.D.G.A Eª,INOV.EMPL..DIETAS NO DIR	25.000,00	-6.219,58	18.780,42	18.780,42	18.780,42	18.780,42	0,00	0,00
* 43300 DIR.Y GEST.ADMV. DE ECONOMÍA, INNOV. Y EMPLEO	25.000,00	-6.219,58	18.780,42	18.780,42	18.780,42	18.780,42	0,00	0,00
23020 DEL PERSONAL NO DIRECTIVO	25.000,00	-6.219,58	18.780,42	18.780,42	18.780,42	18.780,42	0,00	0,00
** 001.140.43300.23100 Eª INOV.Hª.D.G.A Eª,INOV.EMPL..GTO VIAJE GOB	4.100,00	-2.270,86	1.829,14	1.829,14	1.829,14	1.829,14	0,00	0,00
* 43300 DIR.Y GEST.ADMV. DE ECONOMÍA, INNOV. Y EMPLEO	4.100,00	-2.270,86	1.829,14	1.829,14	1.829,14	1.829,14	0,00	0,00

AYUNTAMIENTO DE MADRID

LIQUIDACIÓN DEL PRESUPUESTO DE GASTOS

Ejercicio : 2023 **Fecha: 31/12/2023**

Centro **: 001 AYUNTAMIENTO DE MADRID**

Sección : 140 ECONOMÍA, INNOVACIÓN Y HACIENDA

PROGRAMA/DESCRIPCIÓN/ECONÓMICO/DESCRIPCIÓN	C. INICIAL (1)	MODIFICACIONES (2)	C. DEFINITIVO (3=1+2)	G. COMPROMETIDOS (4)	OB. RECONOCIDAS (5)	PAGOS (6)	OB.PDTES.PAGO (7=5-6)	REMANENTE CRÉDITO (8=3-5)
23100 GASTOS DE VIAJE MIEMBROS DE LOS ORG. DE GOBIERNO	4.100,00	-2.270,86	1.829,14	1.829,14	1.829,14	1.829,14	0,00	0,00
**** 001.140.43300.23110 Eª INOV.Hª.D.G.A Eª,INOV.EMPL..GTOS VIAJE PE**	9.800,00	-4.655,55	5.144,45	5.144,45	5.144,45	5.144,45	0,00	0,00
*** 43300 DIR.Y GEST.ADMV. DE ECONOMÍA, INNOV. Y EMPLEO**	9.800,00	-4.655,55	5.144,45	5.144,45	5.144,45	5.144,45	0,00	0,00
23110 GASTOS DE VIAJE DEL PERSONAL DIRECTIVO	9.800,00	-4.655,55	5.144,45	5.144,45	5.144,45	5.144,45	0,00	0,00
**** 001.140.43300.23111 Eª INOV.Hª.D.G.A Eª,INOV.EMPL..LOCOM URBA DI**	4.000,00	-2.954,06	1.045,94	1.045,94	1.045,94	1.045,94	0,00	0,00
*** 43300 DIR.Y GEST.ADMV. DE ECONOMÍA, INNOV. Y EMPLEO**	4.000,00	-2.954,06	1.045,94	1.045,94	1.045,94	1.045,94	0,00	0,00
23111 LOCOMOCIÓN URBANA PERSONAL DIRECTIVO	4.000,00	-2.954,06	1.045,94	1.045,94	1.045,94	1.045,94	0,00	0,00
**** 001.140.43300.23120 Eª INOV.Hª.D.G.A Eª,INOV.EMPL..GTOS VIAJE P**	25.000,00	-8.943,23	16.056,77	16.056,77	16.056,77	16.056,77	0,00	0,00
*** 43300 DIR.Y GEST.ADMV. DE ECONOMÍA, INNOV. Y EMPLEO**	25.000,00	-8.943,23	16.056,77	16.056,77	16.056,77	16.056,77	0,00	0,00
23120 GASTOS DE VIAJE DEL PERSONAL NO DIRECTIVO	25.000,00	-8.943,23	16.056,77	16.056,77	16.056,77	16.056,77	0,00	0,00
**** 001.140.43300.23121 Eª INOV.Hª.D.G.A Eª,INOV.EMPL..LOCOM URB P N**	2.800,00	-2.434,43	365,57	365,57	365,57	365,57	0,00	0,00
*** 43300 DIR.Y GEST.ADMV. DE ECONOMÍA, INNOV. Y EMPLEO**	2.800,00	-2.434,43	365,57	365,57	365,57	365,57	0,00	0,00
23121 LOCOMOCIÓN URBANA PERSONAL NO DIRECTIVO	2.800,00	-2.434,43	365,57	365,57	365,57	365,57	0,00	0,00
**** 001.140.43300.233 Eª INOV.Hª.D.G.A Eª,INOV.EMPL..OTRAS INDEMN.**	1.500,00	-1.295,70	204,30	204,30	204,30	204,30	0,00	0,00
*** 43300 DIR.Y GEST.ADMV. DE ECONOMÍA, INNOV. Y EMPLEO**	1.500,00	-1.295,70	204,30	204,30	204,30	204,30	0,00	0,00
23399 OTRAS INDEMNIZACIONES	1.500,00	-1.295,70	204,30	204,30	204,30	204,30	0,00	0,00
**** 001.140.43300.41005 Eª INOV.Hª.D.G.A Eª,INOV.EMPL..A AG EMPLEO M**	3.000.000,00	-3.000.000,00	0,00	0,00	0,00	0,00	0,00	0,00
*** 43300 DIR.Y GEST.ADMV. DE ECONOMÍA, INNOV. Y EMPLEO**	3.000.000,00	-3.000.000,00	0,00	0,00	0,00	0,00	0,00	0,00
41005 A LA AGENCIA PARA EL EMPLEO DE MADRID	3.000.000,00	-3.000.000,00	0,00	0,00	0,00	0,00	0,00	0,00
**** 001.140.43300.62301 Eª INOV.Hª.D.G.A Eª,INOV.EMPL..INSTALAC TÉCN**	65.000,00	-63.971,50	1.028,50	1.028,50	1.028,50	1.028,50	0,00	0,00
*** 43300 DIR.Y GEST.ADMV. DE ECONOMÍA, INNOV. Y EMPLEO**	65.000,00	-63.971,50	1.028,50	1.028,50	1.028,50	1.028,50	0,00	0,00
62301 INSTALACIONES TÉCNICAS	65.000,00	-63.971,50	1.028,50	1.028,50	1.028,50	1.028,50	0,00	0,00
**** 001.140.43300.62500 Eª INOV.Hª.D.G.A Eª,INOV.EMPL..MOBIL EQ OFI**	13.100,00	-1.452,84	11.647,16	11.647,16	11.647,16	11.647,16	0,00	0,00
*** 43300 DIR.Y GEST.ADMV. DE ECONOMÍA, INNOV. Y EMPLEO**	13.100,00	-1.452,84	11.647,16	11.647,16	11.647,16	11.647,16	0,00	0,00
62500 MOBILIARIO Y EQUIPOS DE OFICINA	13.100,00	-1.452,84	11.647,16	11.647,16	11.647,16	11.647,16	0,00	0,00
**** 001.140.43300.63200 Eª INOV.Hª.D.G.A Eª,INOV.EMPL..EDIF CONST(RE**	0,00	0,00	0,00	0,00	0,00	0,00	0,00	0,00
*** 43300 DIR.Y GEST.ADMV. DE ECONOMÍA, INNOV. Y EMPLEO**	0,00	0,00	0,00	0,00	0,00	0,00	0,00	0,00
63200 EDIFICIOS Y OTRAS CONSTRUCCIONES (REFORMA)	0,00	0,00	0,00	0,00	0,00	0,00	0,00	0,00
**** 001.140.43300.63301 Eª INOV.Hª.D.G.A Eª,INOV.EMPL..INSTALACION(R**	0,00	0,00	0,00	0,00	0,00	0,00	0,00	0,00
*** 43300 DIR.Y GEST.ADMV. DE ECONOMÍA, INNOV. Y EMPLEO**	0,00	0,00	0,00	0,00	0,00	0,00	0,00	0,00

AYUNTAMIENTO DE MADRID

LIQUIDACIÓN DEL PRESUPUESTO DE GASTOS

Ejercicio : 2023 **Fecha: 31/12/2023**

Centro **: 001 AYUNTAMIENTO DE MADRID**

Sección : 140 ECONOMÍA, INNOVACIÓN Y HACIENDA

PROGRAMA/DESCRIPCIÓN/ECONÓMICO/DESCRIPCIÓN	C. INICIAL (1)	MODIFICACIONES (2)	C. DEFINITIVO (3=1+2)	G. COMPROMETIDOS (4)	OB. RECONOCIDAS (5)	PAGOS (6)	OB.PDTES.PAGO (7=5-6)	REMANENTE CRÉDITO (8=3-5)
63301 INSTALACIONES (REFORMA Y REPOSICIÓN)	0,00	0,00	0,00	0,00	0,00	0,00	0,00	0,00
**** 001.140.43301.212 Eª INOV.Hª.DESAR EM PROM CAL.EDIF.OTR.CONST**	73.648,00	-12.882,00	60.766,00	60.199,21	60.199,14	60.199,14	0,00	566,86
*** 43301 PROMOCIÓN ECONÓMICA Y DESARROLLO EMPRESARIAL**	73.648,00	-12.882,00	60.766,00	60.199,21	60.199,14	60.199,14	0,00	566,86
21200 REP.MANT. Y CONSERV. EDIFICIOS Y OTRAS CONSTRUC.	73.648,00	-12.882,00	60.766,00	60.199,21	60.199,14	60.199,14	0,00	566,86
**** 001.140.43301.213 Eª INOV.Hª.DESAR EM PROM CAL.MAQ.INST.Y UTIL**	20.000,00	-18.000,00	2.000,00	1.960,20	1.960,20	1.960,20	0,00	39,80
*** 43301 PROMOCIÓN ECONÓMICA Y DESARROLLO EMPRESARIAL**	20.000,00	-18.000,00	2.000,00	1.960,20	1.960,20	1.960,20	0,00	39,80
21300 REP.MANT.Y CONSERV. MAQUINARIA, INSTAL. Y UTILLAJE	20.000,00	-18.000,00	2.000,00	1.960,20	1.960,20	1.960,20	0,00	39,80
**** 001.140.43301.215 Eª INOV.Hª.DESAR EM PROM CAL.MOBILIARIO**	4.000,00	-4.000,00	0,00	0,00	0,00	0,00	0,00	0,00
*** 43301 PROMOCIÓN ECONÓMICA Y DESARROLLO EMPRESARIAL**	4.000,00	-4.000,00	0,00	0,00	0,00	0,00	0,00	0,00
21500 REP., MANT. Y CONSERV. DE MOBILIARIO	4.000,00	-4.000,00	0,00	0,00	0,00	0,00	0,00	0,00
**** 001.140.43301.221 Eª INOV.Hª.DESAR EM PROM CAL.SUMINISTROS**	4.000,00	-1.000,00	3.000,00	2.219,26	2.219,26	2.219,26	0,00	780,74
*** 43301 PROMOCIÓN ECONÓMICA Y DESARROLLO EMPRESARIAL**	4.000,00	-1.000,00	3.000,00	2.219,26	2.219,26	2.219,26	0,00	780,74
22111 REPUESTOS DE MAQUIN., UTILLAJE Y ELEM.TRANSPORTES	4.000,00	-4.000,00	0,00	0,00	0,00	0,00	0,00	0,00
22199 OTROS SUMINISTROS	0,00	3.000,00	3.000,00	2.219,26	2.219,26	2.219,26	0,00	780,74
**** 001.140.43301.226 Eª INOV.Hª.DESAR EM PROM CAL.GTOS DIVERSOS**	0,00	56.029,00	56.029,00	56.029,00	56.029,00	56.029,00	0,00	0,00
*** 43301 PROMOCIÓN ECONÓMICA Y DESARROLLO EMPRESARIAL**	0,00	56.029,00	56.029,00	56.029,00	56.029,00	56.029,00	0,00	0,00
22608 ACTUACIONES DE PATROCINIO	0,00	56.029,00	56.029,00	56.029,00	56.029,00	56.029,00	0,00	0,00
22699 OTROS GASTOS DIVERSOS	0,00	0,00	0,00	0,00	0,00	0,00	0,00	0,00
**** 001.140.43301.22602 Eª INOV.Hª.DESAR EM PROM CAL.PUBLIC Y PROP**	18.000,00	7.771,85	25.771,85	25.771,85	25.771,85	25.771,85	0,00	0,00
*** 43301 PROMOCIÓN ECONÓMICA Y DESARROLLO EMPRESARIAL**	18.000,00	7.771,85	25.771,85	25.771,85	25.771,85	25.771,85	0,00	0,00
22602 PUBLICIDAD Y PROPAGANDA	18.000,00	7.771,85	25.771,85	25.771,85	25.771,85	25.771,85	0,00	0,00
**** 001.140.43301.227 Eª INOV.Hª.DESAR EM PROM CAL.TRAB.REAL.EMP**	835.348,00	-304.983,38	530.364,62	529.924,63	529.924,45	515.140,16	14.784,29	440,17
*** 43301 PROMOCIÓN ECONÓMICA Y DESARROLLO EMPRESARIAL**	835.348,00	-304.983,38	530.364,62	529.924,63	529.924,45	515.140,16	14.784,29	440,17
22700 LIMPIEZA Y ASEO	68.124,00	-19.375,00	48.749,00	48.732,61	48.732,46	48.732,46	0,00	16,54
22701 SEGURIDAD	271.268,00	-15.002,00	256.266,00	256.264,70	256.264,70	241.480,41	14.784,29	1,30
22706 ESTUDIOS Y TRABAJOS TÉCNICOS	477.806,00	-252.456,38	225.349,62	224.927,32	224.927,29	224.927,29	0,00	422,33
22799 OTROS TRABAJOS REALIZADOS POR OTRAS EMP. Y PROF.	18.150,00	-18.150,00	0,00	0,00	0,00	0,00	0,00	0,00
**** 001.140.43301.479 Eª INOV.Hª.DESAR EM PROM CAL.O.SUBV.EMP.PRIV**	2.632.500,00	-2.432.500,00	200.000,00	144.872,16	144.872,16	144.872,16	0,00	55.127,84
*** 43301 PROMOCIÓN ECONÓMICA Y DESARROLLO EMPRESARIAL**	2.632.500,00	-2.432.500,00	200.000,00	144.872,16	144.872,16	144.872,16	0,00	55.127,84
47999 OTRAS SUBVENCIONES A EMPRESAS PRIVADAS	2.632.500,00	-2.432.500,00	200.000,00	144.872,16	144.872,16	144.872,16	0,00	55.127,84

AYUNTAMIENTO DE MADRID

LIQUIDACIÓN DEL PRESUPUESTO DE GASTOS

Ejercicio : 2023 **Fecha: 31/12/2023**

Centro **: 001 AYUNTAMIENTO DE MADRID**

Sección : 140 ECONOMÍA, INNOVACIÓN Y HACIENDA

PROGRAMA/DESCRIPCIÓN/ECONÓMICO/DESCRIPCIÓN	C. INICIAL (1)	MODIFICACIONES (2)	C. DEFINITIVO (3=1+2)	G. COMPROMETIDOS (4)	OB. RECONOCIDAS (5)	PAGOS (6)	OB.PDTES.PAGO (7=5-6)	REMANENTE CRÉDITO (8=3-5)
** 001.140.43301.489 Eª INOV.Hª.DESAR EM PROM CAL.OT.TRANS.FAM.IS	488.500,00	-82.500,00	406.000,00	406.000,00	406.000,00	406.000,00	0,00	0,00
* 43301 PROMOCIÓN ECONÓMICA Y DESARROLLO EMPRESARIAL	488.500,00	-82.500,00	406.000,00	406.000,00	406.000,00	406.000,00	0,00	0,00
48900 OTRAS TRANSFERENCIAS A FAMILIAS	12.500,00	-12.500,00	0,00	0,00	0,00	0,00	0,00	0,00
48901 OTRAS TRANSFERENCIAS A INSTITUC. SIN FINES LUCRO	476.000,00	-70.000,00	406.000,00	406.000,00	406.000,00	406.000,00	0,00	0,00
** 001.140.43301.62301 Eª INOV.Hª.DESAR EM PROM CAL.INSTALAC TÉCNIC	78.400,00	-69.807,85	8.592,15	0,00	0,00	0,00	0,00	8.592,15
* 43301 PROMOCIÓN ECONÓMICA Y DESARROLLO EMPRESARIAL	78.400,00	-69.807,85	8.592,15	0,00	0,00	0,00	0,00	8.592,15
62301 INSTALACIONES TÉCNICAS	78.400,00	-69.807,85	8.592,15	0,00	0,00	0,00	0,00	8.592,15
** 001.140.43301.62500 Eª INOV.Hª.DESAR EM PROM CAL.MOBIL EQ OFI	81.600,00	-81.600,00	0,00	0,00	0,00	0,00	0,00	0,00
* 43301 PROMOCIÓN ECONÓMICA Y DESARROLLO EMPRESARIAL	81.600,00	-81.600,00	0,00	0,00	0,00	0,00	0,00	0,00
62500 MOBILIARIO Y EQUIPOS DE OFICINA	81.600,00	-81.600,00	0,00	0,00	0,00	0,00	0,00	0,00
** 001.140.43301.62599 Eª INOV.Hª.DESAR EM PROM CAL.OT MOBILY E	10.000,00	4.100,00	14.100,00	14.091,66	14.091,66	14.091,66	0,00	8,34
* 43301 PROMOCIÓN ECONÓMICA Y DESARROLLO EMPRESARIAL	10.000,00	4.100,00	14.100,00	14.091,66	14.091,66	14.091,66	0,00	8,34
62599 OTRO MOBILIARIO Y ENSERES	10.000,00	4.100,00	14.100,00	14.091,66	14.091,66	14.091,66	0,00	8,34
** 001.140.43301.62901 Eª INOV.Hª.DESAR EM PROM CAL.SEÑALIZACIÓN	0,00	750,00	750,00	744,03	744,03	744,03	0,00	5,97
* 43301 PROMOCIÓN ECONÓMICA Y DESARROLLO EMPRESARIAL	0,00	750,00	750,00	744,03	744,03	744,03	0,00	5,97
62901 SEÑALIZACIÓN	0,00	750,00	750,00	744,03	744,03	744,03	0,00	5,97
** 001.140.43301.63100 Eª INOV.Hª.DESAR EM PROM CAL.TERRENOS Y B.NA	0,00	0,00	0,00	0,00	0,00	0,00	0,00	0,00
* 43301 PROMOCIÓN ECONÓMICA Y DESARROLLO EMPRESARIAL	0,00	0,00	0,00	0,00	0,00	0,00	0,00	0,00
63100 TERRENOS Y BIENES NATURALES (REMODELACIÓN)	0,00	0,00	0,00	0,00	0,00	0,00	0,00	0,00
** 001.140.43301.63200 Eª INOV.Hª.DESAR EM PROM CAL.EDIF CONST(RE	0,00	0,00	0,00	0,00	0,00	0,00	0,00	0,00
* 43301 PROMOCIÓN ECONÓMICA Y DESARROLLO EMPRESARIAL	0,00	0,00	0,00	0,00	0,00	0,00	0,00	0,00
63200 EDIFICIOS Y OTRAS CONSTRUCCIONES (REFORMA)	0,00	0,00	0,00	0,00	0,00	0,00	0,00	0,00
** 001.140.43301.63301 Eª INOV.Hª.DESAR EM PROM CAL.INSTALACION(R)	3.000,00	31.168,22	34.168,22	34.087,95	34.087,95	34.087,95	0,00	80,27
* 43301 PROMOCIÓN ECONÓMICA Y DESARROLLO EMPRESARIAL	3.000,00	31.168,22	34.168,22	34.087,95	34.087,95	34.087,95	0,00	80,27
63301 INSTALACIONES (REFORMA Y REPOSICIÓN)	3.000,00	31.168,22	34.168,22	34.087,95	34.087,95	34.087,95	0,00	80,27
** 001.140.43301.63599 Eª INOV.Hª.DESAR EM PROM CAL.MOBI Y ENS(RE)	0,00	500,00	500,00	487,93	487,93	487,93	0,00	12,07
* 43301 PROMOCIÓN ECONÓMICA Y DESARROLLO EMPRESARIAL	0,00	500,00	500,00	487,93	487,93	487,93	0,00	12,07
63599 OTRO MOBILIARIO Y ENSERES (REFORMA Y REPOSICIÓN)	0,00	500,00	500,00	487,93	487,93	487,93	0,00	12,07
** 001.140.43301.63901 Eª INOV.Hª.DESAR EM PROM CAL.SEÑALIZACIÓN(RE	0,00	11.205,00	11.205,00	11.172,17	11.172,17	312,42	10.859,75	32,83
* 43301 PROMOCIÓN ECONÓMICA Y DESARROLLO EMPRESARIAL	0,00	11.205,00	11.205,00	11.172,17	11.172,17	312,42	10.859,75	32,83

AYUNTAMIENTO DE MADRID

LIQUIDACIÓN DEL PRESUPUESTO DE GASTOS

Ejercicio : 2023 **Fecha: 31/12/2023**

Centro **: 001 AYUNTAMIENTO DE MADRID**

Sección : 140 ECONOMÍA, INNOVACIÓN Y HACIENDA

PROGRAMA/DESCRIPCIÓN/ECONÓMICO/DESCRIPCIÓN	C. INICIAL (1)	MODIFICACIONES (2)	C. DEFINITIVO (3=1+2)	G. COMPROMETIDOS (4)	OB. RECONOCIDAS (5)	PAGOS (6)	OB.PDTES.PAGO (7=5-6)	REMANENTE CRÉDITO (8=3-5)
63901 SEÑALIZACIÓN (REFORMA Y REPOSICIÓN)	0,00	11.205,00	11.205,00	11.172,17	11.172,17	312,42	10.859,75	32,83
**** 001.140.43301.779 Eª INOV.Hª.DESAR EM PROM CAL.OT.SUBV EMP.PRI**	3.005.000,00	142.000,00	3.147.000,00	3.123.477,26	2.932.374,56	2.932.374,56	0,00	214.625,44
*** 43301 PROMOCIÓN ECONÓMICA Y DESARROLLO EMPRESARIAL**	3.005.000,00	142.000,00	3.147.000,00	3.123.477,26	2.932.374,56	2.932.374,56	0,00	214.625,44
77999 OTRAS SUBVENCIONES A EMPRESAS PRIVADAS	3.005.000,00	142.000,00	3.147.000,00	3.123.477,26	2.932.374,56	2.932.374,56	0,00	214.625,44
**** 001.140.43301.789 Eª INOV.Hª.DESAR EM PROM CAL.TRANS.FAMI.ISFL**	480.000,00	20.000,00	500.000,00	458.057,11	458.057,11	458.057,11	0,00	41.942,89
*** 43301 PROMOCIÓN ECONÓMICA Y DESARROLLO EMPRESARIAL**	480.000,00	20.000,00	500.000,00	458.057,11	458.057,11	458.057,11	0,00	41.942,89
78900 OTRAS TRANSFERENCIAS DE CAPITAL A FAMILIAS	480.000,00	20.000,00	500.000,00	458.057,11	458.057,11	458.057,11	0,00	41.942,89
**** 001.140.43304.222 Eª INOV.Hª.ATRACCION INVERSIÓN.COMUNICACIONE**	3.559,00	541,00	4.100,00	4.100,00	4.100,00	3.565,00	535,00	0,00
*** 43304 ATRACCIÓN DE INVERSIÓN E INTERNACIO. EMPRESARIAL**	3.559,00	541,00	4.100,00	4.100,00	4.100,00	3.565,00	535,00	0,00
22203 INFORMÁTICAS	3.559,00	541,00	4.100,00	4.100,00	4.100,00	3.565,00	535,00	0,00
**** 001.140.43304.226 Eª INOV.Hª.ATRACCION INVERSIÓN.GTOS DIVERSOS**	0,00	6.050,00	6.050,00	6.050,00	6.050,00	0,00	6.050,00	0,00
*** 43304 ATRACCIÓN DE INVERSIÓN E INTERNACIO. EMPRESARIAL**	0,00	6.050,00	6.050,00	6.050,00	6.050,00	0,00	6.050,00	0,00
22608 ACTUACIONES DE PATROCINIO	0,00	6.050,00	6.050,00	6.050,00	6.050,00	0,00	6.050,00	0,00
**** 001.140.43304.22602 Eª INOV.Hª.ATRACCION INVERSIÓN.PUBLIC Y PROP**	44.304,00	-12.061,00	32.243,00	28.670,95	28.669,19	28.669,19	0,00	3.573,81
*** 43304 ATRACCIÓN DE INVERSIÓN E INTERNACIO. EMPRESARIAL**	44.304,00	-12.061,00	32.243,00	28.670,95	28.669,19	28.669,19	0,00	3.573,81
22602 PUBLICIDAD Y PROPAGANDA	44.304,00	-12.061,00	32.243,00	28.670,95	28.669,19	28.669,19	0,00	3.573,81
**** 001.140.43304.22606 Eª INOV.Hª.ATRACCION INVERSIÓN.REUN CONF CUR**	100.000,00	-80.000,00	20.000,00	14.540,10	14.540,10	9.700,10	4.840,00	5.459,90
*** 43304 ATRACCIÓN DE INVERSIÓN E INTERNACIO. EMPRESARIAL**	100.000,00	-80.000,00	20.000,00	14.540,10	14.540,10	9.700,10	4.840,00	5.459,90
22606 REUNIONES, CONFERENCIAS Y CURSOS	100.000,00	-80.000,00	20.000,00	14.540,10	14.540,10	9.700,10	4.840,00	5.459,90
**** 001.140.43304.227 Eª INOV.Hª.ATRACCION INVERSIÓN.TRAB.REAL.EMP**	790.072,00	34.721,00	824.793,00	806.037,22	597.034,72	586.930,86	10.103,86	227.758,28
*** 43304 ATRACCIÓN DE INVERSIÓN E INTERNACIO. EMPRESARIAL**	790.072,00	34.721,00	824.793,00	806.037,22	597.034,72	586.930,86	10.103,86	227.758,28
22706 ESTUDIOS Y TRABAJOS TÉCNICOS	790.072,00	34.721,00	824.793,00	806.037,22	597.034,72	586.930,86	10.103,86	227.758,28
**** 001.140.43304.22706.1 Eª INOV.Hª.ATRACCION INVERSIÓN.ESTUD TRAB TÉ**	0,00	62.239,45	62.239,45	57.475,00	57.475,00	57.475,00	0,00	4.764,45
*** 43304 ATRACCIÓN DE INVERSIÓN E INTERNACIO. EMPRESARIAL**	0,00	62.239,45	62.239,45	57.475,00	57.475,00	57.475,00	0,00	4.764,45
22706 ESTUDIOS Y TRABAJOS TÉCNICOS	0,00	62.239,45	62.239,45	57.475,00	57.475,00	57.475,00	0,00	4.764,45
**** 001.140.43304.479 Eª INOV.Hª.ATRACCION INVERSIÓN.O.SUBV.EMP.PR**	145.000,00	-145.000,00	0,00	0,00	0,00	0,00	0,00	0,00
*** 43304 ATRACCIÓN DE INVERSIÓN E INTERNACIO. EMPRESARIAL**	145.000,00	-145.000,00	0,00	0,00	0,00	0,00	0,00	0,00
47999 OTRAS SUBVENCIONES A EMPRESAS PRIVADAS	145.000,00	-145.000,00	0,00	0,00	0,00	0,00	0,00	0,00
**** 001.140.43304.480 Eª INOV.Hª.ATRACCION INVERSIÓN.A FUNDACIONES**	50.000,00	-50.000,00	0,00	0,00	0,00	0,00	0,00	0,00
*** 43304 ATRACCIÓN DE INVERSIÓN E INTERNACIO. EMPRESARIAL**	50.000,00	-50.000,00	0,00	0,00	0,00	0,00	0,00	0,00

AYUNTAMIENTO DE MADRID

LIQUIDACIÓN DEL PRESUPUESTO DE GASTOS

Ejercicio : 2023 **Fecha: 31/12/2023**

Centro **: 001 AYUNTAMIENTO DE MADRID**

Sección : 140 ECONOMÍA, INNOVACIÓN Y HACIENDA

PROGRAMA/DESCRIPCIÓN/ECONÓMICO/DESCRIPCIÓN	C. INICIAL (1)	MODIFICACIONES (2)	C. DEFINITIVO (3=1+2)	G. COMPROMETIDOS (4)	OB. RECONOCIDAS (5)	PAGOS (6)	OB.PDTES.PAGO (7=5-6)	REMANENTE CRÉDITO (8=3-5)
48099 A OTRAS FUNDACIONES	50.000,00	-50.000,00	0,00	0,00	0,00	0,00	0,00	0,00
**** 001.140.43304.489 Eª INOV.Hª.ATRACCION INVERSIÓN.OT.TRANS.FAM.**	359.598,00	69.204,00	428.802,00	428.660,00	428.660,00	278.660,00	150.000,00	142,00
*** 43304 ATRACCIÓN DE INVERSIÓN E INTERNACIO. EMPRESARIAL**	359.598,00	69.204,00	428.802,00	428.660,00	428.660,00	278.660,00	150.000,00	142,00
48901 OTRAS TRANSFERENCIAS A INSTITUC. SIN FINES LUCRO	359.598,00	69.204,00	428.802,00	428.660,00	428.660,00	278.660,00	150.000,00	142,00
**** 001.140.43307.212 Eª INOV.Hª.ESTRAT.DES.Eº.EDIF.OTR.CONST**	67.445,00	-67.445,00	0,00	0,00	0,00	0,00	0,00	0,00
*** 43307 ESTRATEGIAS DESARRO.ECONOM.Y ANÁLISIS ECONO.MADRID**	67.445,00	-67.445,00	0,00	0,00	0,00	0,00	0,00	0,00
21200 REP.MANT. Y CONSERV. EDIFICIOS Y OTRAS CONSTRUC.	67.445,00	-67.445,00	0,00	0,00	0,00	0,00	0,00	0,00
**** 001.140.43307.21200.5 Eª INOV.Hª.ESTRAT.DES.Eº.REP MANT CONSER EDI**	36.120,00	13.880,00	50.000,00	27.592,77	27.592,77	27.592,77	0,00	22.407,23
*** 43307 ESTRATEGIAS DESARRO.ECONOM.Y ANÁLISIS ECONO.MADRID**	36.120,00	13.880,00	50.000,00	27.592,77	27.592,77	27.592,77	0,00	22.407,23
21200 REP.MANT. Y CONSERV. EDIFICIOS Y OTRAS CONSTRUC.	36.120,00	13.880,00	50.000,00	27.592,77	27.592,77	27.592,77	0,00	22.407,23
**** 001.140.43307.21300.5 Eª INOV.Hª.ESTRAT.DES.Eº.REP MANT CONS MAQ I**	25.000,00	0,00	25.000,00	0,00	0,00	0,00	0,00	25.000,00
*** 43307 ESTRATEGIAS DESARRO.ECONOM.Y ANÁLISIS ECONO.MADRID**	25.000,00	0,00	25.000,00	0,00	0,00	0,00	0,00	25.000,00
21300 REP.MANT.Y CONSERV. MAQUINARIA, INSTAL. Y UTILLAJE	25.000,00	0,00	25.000,00	0,00	0,00	0,00	0,00	25.000,00
**** 001.140.43307.21500.5 Eª INOV.Hª.ESTRAT.DES.Eº.REP MANT CONSERV MO**	10.000,00	0,00	10.000,00	0,00	0,00	0,00	0,00	10.000,00
*** 43307 ESTRATEGIAS DESARRO.ECONOM.Y ANÁLISIS ECONO.MADRID**	10.000,00	0,00	10.000,00	0,00	0,00	0,00	0,00	10.000,00
21500 REP., MANT. Y CONSERV. DE MOBILIARIO	10.000,00	0,00	10.000,00	0,00	0,00	0,00	0,00	10.000,00
**** 001.140.43307.21700.5 Eª INOV.Hª.ESTRAT.DES.Eº.REP M CONSER PROY.C**	5.000,00	0,00	5.000,00	0,00	0,00	0,00	0,00	5.000,00
*** 43307 ESTRATEGIAS DESARRO.ECONOM.Y ANÁLISIS ECONO.MADRID**	5.000,00	0,00	5.000,00	0,00	0,00	0,00	0,00	5.000,00
21700 REPARACIÓN, MANTEN. Y CONSERV. PROYECTOS COMPLEJOS	5.000,00	0,00	5.000,00	0,00	0,00	0,00	0,00	5.000,00
**** 001.140.43307.22111.5 Eª INOV.Hª.ESTRAT.DES.Eº.REPUEST MAQ.ELEM TR**	25.000,00	0,00	25.000,00	0,00	0,00	0,00	0,00	25.000,00
*** 43307 ESTRATEGIAS DESARRO.ECONOM.Y ANÁLISIS ECONO.MADRID**	25.000,00	0,00	25.000,00	0,00	0,00	0,00	0,00	25.000,00
22111 REPUESTOS DE MAQUIN., UTILLAJE Y ELEM.TRANSPORTES	25.000,00	0,00	25.000,00	0,00	0,00	0,00	0,00	25.000,00
**** 001.140.43307.222 Eª INOV.Hª.ESTRAT.DES.Eº.COMUNICACIONES**	42.350,00	-38.157,78	4.192,22	4.108,02	4.108,02	4.108,02	0,00	84,20
*** 43307 ESTRATEGIAS DESARRO.ECONOM.Y ANÁLISIS ECONO.MADRID**	42.350,00	-38.157,78	4.192,22	4.108,02	4.108,02	4.108,02	0,00	84,20
22200 SERVICIOS DE TELECOMUNICACIONES	0,00	0,00	0,00	4.108,02	4.108,02	4.108,02	0,00	-4.108,02
22203 INFORMÁTICAS	42.350,00	-38.157,78	4.192,22	0,00	0,00	0,00	0,00	4.192,22
**** 001.140.43307.223 Eª INOV.Hª.ESTRAT.DES.Eº.TRANSPORTES**	10.000,00	-10.000,00	0,00	0,00	0,00	0,00	0,00	0,00
*** 43307 ESTRATEGIAS DESARRO.ECONOM.Y ANÁLISIS ECONO.MADRID**	10.000,00	-10.000,00	0,00	0,00	0,00	0,00	0,00	0,00
22300 TRANSPORTES	10.000,00	-10.000,00	0,00	0,00	0,00	0,00	0,00	0,00
**** 001.140.43307.22300.5 Eª INOV.Hª.ESTRAT.DES.Eº.TRANSP S**	10.000,00	-10.000,00	0,00	0,00	0,00	0,00	0,00	0,00

AYUNTAMIENTO DE MADRID

LIQUIDACIÓN DEL PRESUPUESTO DE GASTOS

Ejercicio : 2023 **Fecha: 31/12/2023**

Centro **: 001 AYUNTAMIENTO DE MADRID**

Sección : 140 ECONOMÍA, INNOVACIÓN Y HACIENDA

PROGRAMA/DESCRIPCIÓN/ECONÓMICO/DESCRIPCIÓN	C. INICIAL (1)	MODIFICACIONES (2)	C. DEFINITIVO (3=1+2)	G. COMPROMETIDOS (4)	OB. RECONOCIDAS (5)	PAGOS (6)	OB.PDTES.PAGO (7=5-6)	REMANENTE CRÉDITO (8=3-5)
* 43307 ESTRATEGIAS DESARRO.ECONOM.Y ANÁLISIS ECONO.MADRID	10.000,00	-10.000,00	0,00	0,00	0,00	0,00	0,00	0,00
22300 TRANSPORTES	10.000,00	-10.000,00	0,00	0,00	0,00	0,00	0,00	0,00
** 001.140.43307.226 Eª INOV.Hª.ESTRAT.DES.Eº.GTOS DIVERSOS	0,00	0,00	0,00	0,00	0,00	0,00	0,00	0,00
* 43307 ESTRATEGIAS DESARRO.ECONOM.Y ANÁLISIS ECONO.MADRID	0,00	0,00	0,00	0,00	0,00	0,00	0,00	0,00
22608 ACTUACIONES DE PATROCINIO	0,00	0,00	0,00	0,00	0,00	0,00	0,00	0,00
** 001.140.43307.22602 Eª INOV.Hª.ESTRAT.DES.Eº.PUBLIC Y PROP	25.000,00	-25.000,00	0,00	0,00	0,00	0,00	0,00	0,00
* 43307 ESTRATEGIAS DESARRO.ECONOM.Y ANÁLISIS ECONO.MADRID	25.000,00	-25.000,00	0,00	0,00	0,00	0,00	0,00	0,00
22602 PUBLICIDAD Y PROPAGANDA	25.000,00	-25.000,00	0,00	0,00	0,00	0,00	0,00	0,00
** 001.140.43307.22606 Eª INOV.Hª.ESTRAT.DES.Eº.REUN CONF CURS	25.000,00	-19.555,00	5.445,00	5.445,00	5.445,00	5.445,00	0,00	0,00
* 43307 ESTRATEGIAS DESARRO.ECONOM.Y ANÁLISIS ECONO.MADRID	25.000,00	-19.555,00	5.445,00	5.445,00	5.445,00	5.445,00	0,00	0,00
22606 REUNIONES, CONFERENCIAS Y CURSOS	25.000,00	-19.555,00	5.445,00	5.445,00	5.445,00	5.445,00	0,00	0,00
** 001.140.43307.227 Eª INOV.Hª.ESTRAT.DES.Eº.TRAB.REAL.EMP	4.251.266,00	-3.786.078,00	465.188,00	289.974,98	282.806,73	282.806,73	0,00	182.381,27
* 43307 ESTRATEGIAS DESARRO.ECONOM.Y ANÁLISIS ECONO.MADRID	4.251.266,00	-3.786.078,00	465.188,00	289.974,98	282.806,73	282.806,73	0,00	182.381,27
22700 LIMPIEZA Y ASEO	82.457,00	-82.457,00	0,00	0,00	0,00	0,00	0,00	0,00
22701 SEGURIDAD	302.115,00	-302.115,00	0,00	0,00	0,00	0,00	0,00	0,00
22706 ESTUDIOS Y TRABAJOS TÉCNICOS	3.829.983,00	-3.601.506,00	228.477,00	216.514,41	216.514,41	216.514,41	0,00	11.962,59
22799 OTROS TRABAJOS REALIZADOS POR OTRAS EMP. Y PROF.	36.711,00	200.000,00	236.711,00	73.460,57	66.292,32	66.292,32	0,00	170.418,68
** 001.140.43307.22700.5 Eª INOV.Hª.ESTRAT.DES.Eº.LIMPIEZA Y ASEO	80.000,00	-61.361,00	18.639,00	18.638,40	18.638,40	18.638,40	0,00	0,60
* 43307 ESTRATEGIAS DESARRO.ECONOM.Y ANÁLISIS ECONO.MADRID	80.000,00	-61.361,00	18.639,00	18.638,40	18.638,40	18.638,40	0,00	0,60
22700 LIMPIEZA Y ASEO	80.000,00	-61.361,00	18.639,00	18.638,40	18.638,40	18.638,40	0,00	0,60
** 001.140.43307.22701.5 Eª INOV.Hª.ESTRAT.DES.Eº.SEGURIDAD	80.000,00	65.682,13	145.682,13	145.682,13	145.682,04	145.682,04	0,00	0,09
* 43307 ESTRATEGIAS DESARRO.ECONOM.Y ANÁLISIS ECONO.MADRID	80.000,00	65.682,13	145.682,13	145.682,13	145.682,04	145.682,04	0,00	0,09
22701 SEGURIDAD	80.000,00	65.682,13	145.682,13	145.682,13	145.682,04	145.682,04	0,00	0,09
** 001.140.43307.22706.1 Eª INOV.Hª.ESTRAT.DES.Eº.ESTUD TRAB TÉCN	0,00	96.261,13	96.261,13	96.261,13	96.261,13	96.261,13	0,00	0,00
* 43307 ESTRATEGIAS DESARRO.ECONOM.Y ANÁLISIS ECONO.MADRID	0,00	96.261,13	96.261,13	96.261,13	96.261,13	96.261,13	0,00	0,00
22706 ESTUDIOS Y TRABAJOS TÉCNICOS	0,00	96.261,13	96.261,13	96.261,13	96.261,13	96.261,13	0,00	0,00
** 001.140.43307.22706.5 Eª INOV.Hª.ESTRAT.DES.Eº.ESTUD TRAB TÉCN	2.058.000,00	-1.403.592,00	654.408,00	654.407,43	654.407,22	654.407,22	0,00	0,78
* 43307 ESTRATEGIAS DESARRO.ECONOM.Y ANÁLISIS ECONO.MADRID	2.058.000,00	-1.403.592,00	654.408,00	654.407,43	654.407,22	654.407,22	0,00	0,78
22706 ESTUDIOS Y TRABAJOS TÉCNICOS	2.058.000,00	-1.403.592,00	654.408,00	654.407,43	654.407,22	654.407,22	0,00	0,78
** 001.140.43307.453 Eª INOV.Hª.ESTRAT.DES.Eº.SDAD.MERC.Y O.CCAA	0,00	100.000,00	100.000,00	100.000,00	50.000,00	50.000,00	0,00	50.000,00

AYUNTAMIENTO DE MADRID

LIQUIDACIÓN DEL PRESUPUESTO DE GASTOS

Ejercicio : 2023 **Fecha: 31/12/2023**

Centro **: 001 AYUNTAMIENTO DE MADRID**

Sección : 140 ECONOMÍA, INNOVACIÓN Y HACIENDA

PROGRAMA/DESCRIPCIÓN/ECONÓMICO/DESCRIPCIÓN	C. INICIAL (1)	MODIFICACIONES (2)	C. DEFINITIVO (3=1+2)	G. COMPROMETIDOS (4)	OB. RECONOCIDAS (5)	PAGOS (6)	OB.PDTES.PAGO (7=5-6)	REMANENTE CRÉDITO (8=3-5)
* 43307 ESTRATEGIAS DESARRO.ECONOM.Y ANÁLISIS ECONO.MADRID	0,00	100.000,00	100.000,00	100.000,00	50.000,00	50.000,00	0,00	50.000,00
45303 A UNIVERSIDADES PÚBLICAS	0,00	100.000,00	100.000,00	100.000,00	50.000,00	50.000,00	0,00	50.000,00
** 001.140.43307.479 Eª INOV.Hª.ESTRAT.DES.Eº.O.SUBV.EMP.PRIVDA	472.000,00	-472.000,00	0,00	0,00	0,00	0,00	0,00	0,00
* 43307 ESTRATEGIAS DESARRO.ECONOM.Y ANÁLISIS ECONO.MADRID	472.000,00	-472.000,00	0,00	0,00	0,00	0,00	0,00	0,00
47999 OTRAS SUBVENCIONES A EMPRESAS PRIVADAS	472.000,00	-472.000,00	0,00	0,00	0,00	0,00	0,00	0,00
** 001.140.43307.489 Eª INOV.Hª.ESTRAT.DES.Eº.OT.TRANS.FAM.ISFL	180.000,00	20.000,00	200.000,00	200.000,00	200.000,00	50.000,00	150.000,00	0,00
* 43307 ESTRATEGIAS DESARRO.ECONOM.Y ANÁLISIS ECONO.MADRID	180.000,00	20.000,00	200.000,00	200.000,00	200.000,00	50.000,00	150.000,00	0,00
48901 OTRAS TRANSFERENCIAS A INSTITUC. SIN FINES LUCRO	180.000,00	20.000,00	200.000,00	200.000,00	200.000,00	50.000,00	150.000,00	0,00
** 001.140.43307.62300.5 Eª INOV.Hª.ESTRAT.DES.Eº.MAQUINARIA	0,00	72.600,00	72.600,00	28.093,00	28.093,00	28.093,00	0,00	44.507,00
* 43307 ESTRATEGIAS DESARRO.ECONOM.Y ANÁLISIS ECONO.MADRID	0,00	72.600,00	72.600,00	28.093,00	28.093,00	28.093,00	0,00	44.507,00
62300 MAQUINARIA	0,00	72.600,00	72.600,00	28.093,00	28.093,00	28.093,00	0,00	44.507,00
** 001.140.43307.62301 Eª INOV.Hª.ESTRAT.DES.Eº.INSTALAC TÉCNICAS	62.100,00	12.128,00	74.228,00	3.569,50	3.569,50	0,00	3.569,50	70.658,50
* 43307 ESTRATEGIAS DESARRO.ECONOM.Y ANÁLISIS ECONO.MADRID	62.100,00	12.128,00	74.228,00	3.569,50	3.569,50	0,00	3.569,50	70.658,50
62301 INSTALACIONES TÉCNICAS	62.100,00	12.128,00	74.228,00	3.569,50	3.569,50	0,00	3.569,50	70.658,50
** 001.140.43307.62599 Eª INOV.Hª.ESTRAT.DES.Eº.OT MOBILY E	505.000,00	-505.000,00	0,00	0,00	0,00	0,00	0,00	0,00
* 43307 ESTRATEGIAS DESARRO.ECONOM.Y ANÁLISIS ECONO.MADRID	505.000,00	-505.000,00	0,00	0,00	0,00	0,00	0,00	0,00
62599 OTRO MOBILIARIO Y ENSERES	505.000,00	-505.000,00	0,00	0,00	0,00	0,00	0,00	0,00
** 001.140.43307.62599.5 Eª INOV.Hª.ESTRAT.DES.Eº.OT MOBILY E	0,00	50.000,00	50.000,00	25.387,07	25.387,07	25.387,07	0,00	24.612,93
* 43307 ESTRATEGIAS DESARRO.ECONOM.Y ANÁLISIS ECONO.MADRID	0,00	50.000,00	50.000,00	25.387,07	25.387,07	25.387,07	0,00	24.612,93
62599 OTRO MOBILIARIO Y ENSERES	0,00	50.000,00	50.000,00	25.387,07	25.387,07	25.387,07	0,00	24.612,93
** 001.140.43307.62600 Eª INOV.Hª.ESTRAT.DES.Eº.EQUIP COMUNIC	25.000,00	-25.000,00	0,00	0,00	0,00	0,00	0,00	0,00
* 43307 ESTRATEGIAS DESARRO.ECONOM.Y ANÁLISIS ECONO.MADRID	25.000,00	-25.000,00	0,00	0,00	0,00	0,00	0,00	0,00
62600 EQUIPOS DE COMUNICACIÓN	25.000,00	-25.000,00	0,00	0,00	0,00	0,00	0,00	0,00
** 001.140.43307.62600.5 Eª INOV.Hª.ESTRAT.DES.Eº.EQUIP COMUNIC	0,00	25.000,00	25.000,00	0,00	0,00	0,00	0,00	25.000,00
* 43307 ESTRATEGIAS DESARRO.ECONOM.Y ANÁLISIS ECONO.MADRID	0,00	25.000,00	25.000,00	0,00	0,00	0,00	0,00	25.000,00
62600 EQUIPOS DE COMUNICACIÓN	0,00	25.000,00	25.000,00	0,00	0,00	0,00	0,00	25.000,00
** 001.140.43307.62601.5 Eª INOV.Hª.ESTRAT.DES.Eº.EQUIP PROCESO DATOS	0,00	54.450,00	54.450,00	16.878,96	16.878,96	16.878,96	0,00	37.571,04
* 43307 ESTRATEGIAS DESARRO.ECONOM.Y ANÁLISIS ECONO.MADRID	0,00	54.450,00	54.450,00	16.878,96	16.878,96	16.878,96	0,00	37.571,04
62601 EQUIPOS PARA PROCESO DE DATOS	0,00	54.450,00	54.450,00	16.878,96	16.878,96	16.878,96	0,00	37.571,04
** 001.140.43307.63200.5 Eª INOV.Hª.ESTRAT.DES.Eº.EDIF CONST(RE	0,00	145.200,00	145.200,00	68.408,32	68.139,22	68.139,22	0,00	77.060,78

AYUNTAMIENTO DE MADRID

LIQUIDACIÓN DEL PRESUPUESTO DE GASTOS

Ejercicio : 2023 **Fecha: 31/12/2023**

Centro **: 001 AYUNTAMIENTO DE MADRID**

Sección : 140 ECONOMÍA, INNOVACIÓN Y HACIENDA

PROGRAMA/DESCRIPCIÓN/ECONÓMICO/DESCRIPCIÓN	C. INICIAL (1)	MODIFICACIONES (2)	C. DEFINITIVO (3=1+2)	G. COMPROMETIDOS (4)	OB. RECONOCIDAS (5)	PAGOS (6)	OB.PDTES.PAGO (7=5-6)	REMANENTE CRÉDITO (8=3-5)
* 43307 ESTRATEGIAS DESARRO.ECONOM.Y ANÁLISIS ECONO.MADRID	0,00	145.200,00	145.200,00	68.408,32	68.139,22	68.139,22	0,00	77.060,78
63200 EDIFICIOS Y OTRAS CONSTRUCCIONES (REFORMA)	0,00	145.200,00	145.200,00	68.408,32	68.139,22	68.139,22	0,00	77.060,78
** 001.140.43307.63900 Eª INOV.Hª.ESTRAT.DES.Eº.P Hº ASOC.F.SERV	237.600,00	-237.600,00	0,00	0,00	0,00	0,00	0,00	0,00
* 43307 ESTRATEGIAS DESARRO.ECONOM.Y ANÁLISIS ECONO.MADRID	237.600,00	-237.600,00	0,00	0,00	0,00	0,00	0,00	0,00
63900 PATRI.HIST,ART.Y CULT.ASO. FUN.DE SP(REF Y REPO)	237.600,00	-237.600,00	0,00	0,00	0,00	0,00	0,00	0,00
** 001.140.43307.64100 Eª INOV.Hª.ESTRAT.DES.Eº.APLICAC INFORMÁT	5.000,00	-5.000,00	0,00	0,00	0,00	0,00	0,00	0,00
* 43307 ESTRATEGIAS DESARRO.ECONOM.Y ANÁLISIS ECONO.MADRID	5.000,00	-5.000,00	0,00	0,00	0,00	0,00	0,00	0,00
64100 APLICACIONES INFORMÁTICAS	5.000,00	-5.000,00	0,00	0,00	0,00	0,00	0,00	0,00
** 001.140.43307.64100.5 Eª INOV.Hª.ESTRAT.DES.Eº.APLICAC INFORMÁT	0,00	25.000,00	25.000,00	3.239,78	3.239,78	3.239,78	0,00	21.760,22
* 43307 ESTRATEGIAS DESARRO.ECONOM.Y ANÁLISIS ECONO.MADRID	0,00	25.000,00	25.000,00	3.239,78	3.239,78	3.239,78	0,00	21.760,22
64100 APLICACIONES INFORMÁTICAS	0,00	25.000,00	25.000,00	3.239,78	3.239,78	3.239,78	0,00	21.760,22
** 001.140.43375.212 Eª INOV.Hª.NGEU. ECOSIST. DIGITAL.EDIF.OTR.C	0,00	24.585,48	24.585,48	24.585,48	24.585,48	24.585,48	0,00	0,00
* 43375 NGEU. ECOSISTEMAS DIGITALES EN EL SECTOR AUDIOVISU	0,00	24.585,48	24.585,48	24.585,48	24.585,48	24.585,48	0,00	0,00
21200 REP.MANT. Y CONSERV. EDIFICIOS Y OTRAS CONSTRUC.	0,00	24.585,48	24.585,48	24.585,48	24.585,48	24.585,48	0,00	0,00
** 001.140.43375.213 Eª INOV.Hª.NGEU. ECOSIST. DIGITAL.MAQ.INST.Y	0,00	725,07	725,07	725,07	725,07	725,07	0,00	0,00
* 43375 NGEU. ECOSISTEMAS DIGITALES EN EL SECTOR AUDIOVISU	0,00	725,07	725,07	725,07	725,07	725,07	0,00	0,00
21300 REP.MANT.Y CONSERV. MAQUINARIA, INSTAL. Y UTILLAJE	0,00	725,07	725,07	725,07	725,07	725,07	0,00	0,00
** 001.140.43375.227 Eª INOV.Hª.NGEU. ECOSIST. DIGITAL.TRAB.REAL.	0,00	2.850.687,39	2.850.687,39	2.850.687,39	2.850.687,39	2.850.687,39	0,00	0,00
* 43375 NGEU. ECOSISTEMAS DIGITALES EN EL SECTOR AUDIOVISU	0,00	2.850.687,39	2.850.687,39	2.850.687,39	2.850.687,39	2.850.687,39	0,00	0,00
22700 LIMPIEZA Y ASEO	0,00	25.491,29	25.491,29	25.491,29	25.491,29	25.491,29	0,00	0,00
22701 SEGURIDAD	0,00	214.718,98	214.718,98	214.718,98	214.718,98	214.718,98	0,00	0,00
22706 ESTUDIOS Y TRABAJOS TÉCNICOS	0,00	2.610.477,12	2.610.477,12	2.610.477,12	2.610.477,12	2.610.477,12	0,00	0,00
** 001.140.43375.489 Eª INOV.Hª.NGEU. ECOSIST. DIGITAL.OT.TRANS.F	0,00	0,00	0,00	0,00	0,00	0,00	0,00	0,00
* 43375 NGEU. ECOSISTEMAS DIGITALES EN EL SECTOR AUDIOVISU	0,00	0,00	0,00	0,00	0,00	0,00	0,00	0,00
48901 OTRAS TRANSFERENCIAS A INSTITUC. SIN FINES LUCRO	0,00	0,00	0,00	0,00	0,00	0,00	0,00	0,00
** 001.140.43375.62301 Eª INOV.Hª.NGEU. ECOSIST. DIGITAL.INSTALAC T	0,00	0,00	0,00	0,00	0,00	0,00	0,00	0,00
* 43375 NGEU. ECOSISTEMAS DIGITALES EN EL SECTOR AUDIOVISU	0,00	0,00	0,00	0,00	0,00	0,00	0,00	0,00
62301 INSTALACIONES TÉCNICAS	0,00	0,00	0,00	0,00	0,00	0,00	0,00	0,00
** 001.140.43375.63900 Eª INOV.Hª.NGEU. ECOSIST. DIGITAL.P Hº ASOC	0,00	0,00	0,00	0,00	0,00	0,00	0,00	0,00
* 43375 NGEU. ECOSISTEMAS DIGITALES EN EL SECTOR AUDIOVISU	0,00	0,00	0,00	0,00	0,00	0,00	0,00	0,00

AYUNTAMIENTO DE MADRID

LIQUIDACIÓN DEL PRESUPUESTO DE GASTOS

Ejercicio : 2023 **Fecha: 31/12/2023**

Centro **: 001 AYUNTAMIENTO DE MADRID**

Sección : 140 ECONOMÍA, INNOVACIÓN Y HACIENDA

PROGRAMA/DESCRIPCIÓN/ECONÓMICO/DESCRIPCIÓN	C. INICIAL (1)	MODIFICACIONES (2)	C. DEFINITIVO (3=1+2)	G. COMPROMETIDOS (4)	OB. RECONOCIDAS (5)	PAGOS (6)	OB.PDTES.PAGO (7=5-6)	REMANENTE CRÉDITO (8=3-5)
63900 PATRI.HIST,ART.Y CULT.ASO. FUN.DE SP(REF Y REPO)	0,00	0,00	0,00	0,00	0,00	0,00	0,00	0,00
**** 001.140.49300.220 Eª INOV.Hª.CONSUMO.MAT.OFICINA**	200,00	-200,00	0,00	0,00	0,00	0,00	0,00	0,00
*** 49300 CONSUMO**	200,00	-200,00	0,00	0,00	0,00	0,00	0,00	0,00
22001 PRENSA, REVISTAS, LIBROS Y OTRAS PUBLICACIONES	200,00	-200,00	0,00	0,00	0,00	0,00	0,00	0,00
**** 001.140.49300.221 Eª INOV.Hª.CONSUMO.SUMINISTROS**	4.500,00	0,00	4.500,00	2.165,66	2.165,66	2.165,66	0,00	2.334,34
*** 49300 CONSUMO**	4.500,00	0,00	4.500,00	2.165,66	2.165,66	2.165,66	0,00	2.334,34
22107 IMPRESOS Y FORMULARIOS	4.500,00	0,00	4.500,00	2.165,66	2.165,66	2.165,66	0,00	2.334,34
**** 001.140.49300.226 Eª INOV.Hª.CONSUMO.GTOS DIVERSOS**	4.000,00	-163,00	3.837,00	3.834,16	3.834,16	3.834,16	0,00	2,84
*** 49300 CONSUMO**	4.000,00	-163,00	3.837,00	3.834,16	3.834,16	3.834,16	0,00	2,84
22699 OTROS GASTOS DIVERSOS	4.000,00	-163,00	3.837,00	3.834,16	3.834,16	3.834,16	0,00	2,84
**** 001.140.49300.22602 Eª INOV.Hª.CONSUMO.PUBLIC Y PROP**	29.093,00	15.907,00	45.000,00	36.683,65	36.683,62	32.749,18	3.934,44	8.316,38
*** 49300 CONSUMO**	29.093,00	15.907,00	45.000,00	36.683,65	36.683,62	32.749,18	3.934,44	8.316,38
22602 PUBLICIDAD Y PROPAGANDA	29.093,00	15.907,00	45.000,00	36.683,65	36.683,62	32.749,18	3.934,44	8.316,38
**** 001.140.49300.22606 Eª INOV.Hª.CONSUMO.REUN CONF CURS**	35.000,00	-30.000,00	5.000,00	4.298,25	4.298,25	4.298,25	0,00	701,75
*** 49300 CONSUMO**	35.000,00	-30.000,00	5.000,00	4.298,25	4.298,25	4.298,25	0,00	701,75
22606 REUNIONES, CONFERENCIAS Y CURSOS	35.000,00	-30.000,00	5.000,00	4.298,25	4.298,25	4.298,25	0,00	701,75
**** 001.140.49300.227 Eª INOV.Hª.CONSUMO.TRAB.REAL.EMP**	273.772,00	-68.735,00	205.037,00	187.538,14	187.108,71	96.518,92	90.589,79	17.928,29
*** 49300 CONSUMO**	273.772,00	-68.735,00	205.037,00	187.538,14	187.108,71	96.518,92	90.589,79	17.928,29
22706 ESTUDIOS Y TRABAJOS TÉCNICOS	273.772,00	-68.735,00	205.037,00	187.538,14	187.108,71	96.518,92	90.589,79	17.928,29
**** 001.140.49300.251 Eª INOV.Hª.CONSUMO.TRAB.REAL.OT.EE.PP**	0,00	16.350,00	16.350,00	16.349,64	10.049,43	10.049,43	0,00	6.300,57
*** 49300 CONSUMO**	0,00	16.350,00	16.350,00	16.349,64	10.049,43	10.049,43	0,00	6.300,57
25100 TRABAJOS REALIZADOS POR UNIVERSIDADES PÚBLICAS	0,00	16.350,00	16.350,00	16.349,64	10.049,43	10.049,43	0,00	6.300,57
**** 001.140.49300.260 Eª INOV.Hª.CONSUMO.TRAB.REAL.I.S.F.L**	180.812,00	-4.403,00	176.409,00	176.408,50	168.267,87	150.831,76	17.436,11	8.141,13
*** 49300 CONSUMO**	180.812,00	-4.403,00	176.409,00	176.408,50	168.267,87	150.831,76	17.436,11	8.141,13
26000 TRABAJOS REALIZ. POR INSTITUCIONES S.F. DE LUCRO	180.812,00	-4.403,00	176.409,00	176.408,50	168.267,87	150.831,76	17.436,11	8.141,13
**** 001.140.9.3 Eª INOV.Hª ACT CARÁCTER GRAL GTO.FINACIEROS**	0,00	891.092,56	891.092,56	560.797,92	472.645,71	472.645,71	0,00	418.446,85
*** 93100 DIR.Y GEST.ADMV. ECONOMÍA, INNOVACIÓN Y HACIENDA**	0,00	169,16	169,16	169,16	169,16	169,16	0,00	0,00
35200 INTERESES DE DEMORA	0,00	169,16	169,16	169,16	169,16	169,16	0,00	0,00
*** 93401 POLÍTICA FINANCIERA**	0,00	567.015,41	567.015,41	236.720,77	236.720,77	236.720,77	0,00	330.294,64
30101 DE DEUDA PÚBLICA A LARGO PLAZO	0,00	3.000,00	3.000,00	0,00	0,00	0,00	0,00	3.000,00

AYUNTAMIENTO DE MADRID

LIQUIDACIÓN DEL PRESUPUESTO DE GASTOS

Ejercicio : 2023 **Fecha: 31/12/2023**

Centro **: 001 AYUNTAMIENTO DE MADRID**

Sección : 140 ECONOMÍA, INNOVACIÓN Y HACIENDA

PROGRAMA/DESCRIPCIÓN/ECONÓMICO/DESCRIPCIÓN	C. INICIAL (1)	MODIFICACIONES (2)	C. DEFINITIVO (3=1+2)	G. COMPROMETIDOS (4)	OB. RECONOCIDAS (5)	PAGOS (6)	OB.PDTES.PAGO (7=5-6)	REMANENTE CRÉDITO (8=3-5)
31100 DE PRÉSTAMOS Y OTRAS OPERACIONES FINAN. A C/P	0,00	402.777,77	402.777,77	167.166,75	167.166,75	167.166,75	0,00	235.611,02
31101 DE PRÉSTAMOS Y OTRAS OPERACIONES FINAN. A L/P	0,00	123.328,00	123.328,00	68.446,16	68.446,16	68.446,16	0,00	54.881,84
35900 OTROS GASTOS FINANCIEROS	0,00	37.909,64	37.909,64	1.107,86	1.107,86	1.107,86	0,00	36.801,78
*** 93405 TESORERÍA**	0,00	323.907,99	323.907,99	323.907,99	235.755,78	235.755,78	0,00	88.152,21
35900 OTROS GASTOS FINANCIEROS	0,00	323.907,99	323.907,99	323.907,99	235.755,78	235.755,78	0,00	88.152,21
**** 001.140.91209.22601 Eª INOV.Hª.A G HACIENDA Y PERS.ATCION PROTOC**	0,00	9.404,96	9.404,96	481,83	481,83	481,83	0,00	8.923,13
*** 91209 A.G. ECONOMÍA, INNOVACIÓN Y HACIENDA**	0,00	9.404,96	9.404,96	481,83	481,83	481,83	0,00	8.923,13
22601 ATENCIONES PROTOCOLARIAS Y REPRESENTATIVAS	0,00	9.404,96	9.404,96	481,83	481,83	481,83	0,00	8.923,13
**** 001.140.91214.22601 Eª INOV.Hª.A.G.Eª,INOV.EMPLEO.ATCION PROTOC**	5.000,00	-4.904,96	95,04	95,04	95,04	95,04	0,00	0,00
*** 91214 ÁREA GOB. ECONOMÍA, INNOVACIÓN Y EMPLEO**	5.000,00	-4.904,96	95,04	95,04	95,04	95,04	0,00	0,00
22601 ATENCIONES PROTOCOLARIAS Y REPRESENTATIVAS	5.000,00	-4.904,96	95,04	95,04	95,04	95,04	0,00	0,00
**** 001.140.92003.204 Eª INOV.Hª.CONTRA Y SERV.ARR.MAT.TRANSP**	0,00	320.914,07	320.914,07	320.911,82	320.911,79	312.436,83	8.474,96	2,28
*** 92003 CONTRATACIÓN Y SERVICIOS**	0,00	320.914,07	320.914,07	320.911,82	320.911,79	312.436,83	8.474,96	2,28
20400 ARRENDAMIENTOS DE MATERIAL DE TRANSPORTE	0,00	320.914,07	320.914,07	320.911,82	320.911,79	312.436,83	8.474,96	2,28
**** 001.140.92003.213 Eª INOV.Hª.CONTRA Y SERV.MAQ.INST.Y UTILL**	0,00	6.895,80	6.895,80	995,43	995,42	995,42	0,00	5.900,38
*** 92003 CONTRATACIÓN Y SERVICIOS**	0,00	6.895,80	6.895,80	995,43	995,42	995,42	0,00	5.900,38
21300 REP.MANT.Y CONSERV. MAQUINARIA, INSTAL. Y UTILLAJE	0,00	6.895,80	6.895,80	995,43	995,42	995,42	0,00	5.900,38
**** 001.140.92003.214 Eª INOV.Hª.CONTRA Y SERV.ELEMEN.TRANSP**	0,00	42.376,51	42.376,51	32.912,57	23.639,61	23.639,61	0,00	18.736,90
*** 92003 CONTRATACIÓN Y SERVICIOS**	0,00	42.376,51	42.376,51	32.912,57	23.639,61	23.639,61	0,00	18.736,90
21400 REP., MANT. Y CONSERV. ELEMENTOS DE TRANSPORTE	0,00	42.376,51	42.376,51	32.912,57	23.639,61	23.639,61	0,00	18.736,90
**** 001.140.92003.220 Eª INOV.Hª.CONTRA Y SERV.MAT.OFICINA**	0,00	6.010,77	6.010,77	5.689,40	2.556,02	2.556,02	0,00	3.454,75
*** 92003 CONTRATACIÓN Y SERVICIOS**	0,00	6.010,77	6.010,77	5.689,40	2.556,02	2.556,02	0,00	3.454,75
22000 MATERIAL DE OFICINA ORDINARIO NO INVENTARIABLE	0,00	6.010,77	6.010,77	5.689,40	2.556,02	2.556,02	0,00	3.454,75
**** 001.140.92003.221 Eª INOV.Hª.CONTRA Y SERV.SUMINISTROS**	0,00	5.000,00	5.000,00	139,13	139,13	139,13	0,00	4.860,87
*** 92003 CONTRATACIÓN Y SERVICIOS**	0,00	5.000,00	5.000,00	139,13	139,13	139,13	0,00	4.860,87
22199 OTROS SUMINISTROS	0,00	5.000,00	5.000,00	139,13	139,13	139,13	0,00	4.860,87
**** 001.140.92003.22100 Eª INOV.Hª.CONTRA Y SERV.ENERGÍA ELÉCTRICA**	0,00	11.870.728,71	11.870.728,71	11.466.903,44	11.466.902,88	9.578.854,89	1.888.047,99	403.825,83
*** 92003 CONTRATACIÓN Y SERVICIOS**	0,00	11.870.728,71	11.870.728,71	11.466.903,44	11.466.902,88	9.578.854,89	1.888.047,99	403.825,83
22100 ENERGÍA ELÉCTRICA	0,00	11.870.728,71	11.870.728,71	11.466.903,44	11.466.902,88	9.578.854,89	1.888.047,99	403.825,83
**** 001.140.92003.22101 Eª INOV.Hª.CONTRA Y SERV.AGUA**	0,00	4.110.702,60	4.110.702,60	3.975.702,60	3.697.686,88	0,00	3.697.686,88	413.015,72

AYUNTAMIENTO DE MADRID

LIQUIDACIÓN DEL PRESUPUESTO DE GASTOS

Ejercicio : 2023 **Fecha: 31/12/2023**

Centro **: 001 AYUNTAMIENTO DE MADRID**

Sección : 140 ECONOMÍA, INNOVACIÓN Y HACIENDA

PROGRAMA/DESCRIPCIÓN/ECONÓMICO/DESCRIPCIÓN	C. INICIAL (1)	MODIFICACIONES (2)	C. DEFINITIVO (3=1+2)	G. COMPROMETIDOS (4)	OB. RECONOCIDAS (5)	PAGOS (6)	OB.PDTES.PAGO (7=5-6)	REMANENTE CRÉDITO (8=3-5)
* 92003 CONTRATACIÓN Y SERVICIOS	0,00	4.110.702,60	4.110.702,60	3.975.702,60	3.697.686,88	0,00	3.697.686,88	413.015,72
22101 AGUA	0,00	4.110.702,60	4.110.702,60	3.975.702,60	3.697.686,88	0,00	3.697.686,88	413.015,72
** 001.140.92003.22102 Eª INOV.Hª.CONTRA Y SERV.GAS	0,00	7.822.186,73	7.822.186,73	7.786.210,72	7.718.884,46	7.718.820,55	63,91	103.302,27
* 92003 CONTRATACIÓN Y SERVICIOS	0,00	7.822.186,73	7.822.186,73	7.786.210,72	7.718.884,46	7.718.820,55	63,91	103.302,27
22102 GAS	0,00	7.822.186,73	7.822.186,73	7.786.210,72	7.718.884,46	7.718.820,55	63,91	103.302,27
** 001.140.92003.22103 Eª INOV.Hª.CONTRA Y SERV.COMBUSTIBLES Y CARB	0,00	1.787.358,44	1.787.358,44	1.735.462,31	1.462.575,12	1.462.575,12	0,00	324.783,32
* 92003 CONTRATACIÓN Y SERVICIOS	0,00	1.787.358,44	1.787.358,44	1.735.462,31	1.462.575,12	1.462.575,12	0,00	324.783,32
22103 COMBUSTIBLES Y CARBURANTES	0,00	1.787.358,44	1.787.358,44	1.735.462,31	1.462.575,12	1.462.575,12	0,00	324.783,32
** 001.140.92003.22198 Eª INOV.Hª.CONTRA Y SERV.PLAN ESE 2000 S.ENE	0,00	736.386,26	736.386,26	736.386,26	668.026,95	517.311,40	150.715,55	68.359,31
* 92003 CONTRATACIÓN Y SERVICIOS	0,00	736.386,26	736.386,26	736.386,26	668.026,95	517.311,40	150.715,55	68.359,31
22198 PLAN ESE 2000. SERVICIOS ENERGÉTICOS	0,00	736.386,26	736.386,26	736.386,26	668.026,95	517.311,40	150.715,55	68.359,31
** 001.140.92003.224 Eª INOV.Hª.CONTRA Y SERV.PRIMAS DE SEGUROS	0,00	22.055,99	22.055,99	22.055,99	0,00	0,00	0,00	22.055,99
* 92003 CONTRATACIÓN Y SERVICIOS	0,00	22.055,99	22.055,99	22.055,99	0,00	0,00	0,00	22.055,99
22400 PRIMAS DE SEGUROS	0,00	22.055,99	22.055,99	22.055,99	0,00	0,00	0,00	22.055,99
** 001.140.92003.225 Eª INOV.Hª.CONTRA Y SERV.TRIBUTOS	0,00	5.280,00	5.280,00	2.785,23	2.785,23	2.785,23	0,00	2.494,77
* 92003 CONTRATACIÓN Y SERVICIOS	0,00	5.280,00	5.280,00	2.785,23	2.785,23	2.785,23	0,00	2.494,77
22500 TRIBUTOS ESTATALES	0,00	5.280,00	5.280,00	2.785,23	2.785,23	2.785,23	0,00	2.494,77
** 001.140.92003.226 Eª INOV.Hª.CONTRA Y SERV.GTOS DIVERSOS	0,00	1.322,06	1.322,06	1.322,06	225,46	225,46	0,00	1.096,60
* 92003 CONTRATACIÓN Y SERVICIOS	0,00	1.322,06	1.322,06	1.322,06	225,46	225,46	0,00	1.096,60
22699 OTROS GASTOS DIVERSOS	0,00	1.322,06	1.322,06	1.322,06	225,46	225,46	0,00	1.096,60
** 001.140.92003.22602 Eª INOV.Hª.CONTRA Y SERV.PUBLIC Y PROP	0,00	5.000,00	5.000,00	0,00	0,00	0,00	0,00	5.000,00
* 92003 CONTRATACIÓN Y SERVICIOS	0,00	5.000,00	5.000,00	0,00	0,00	0,00	0,00	5.000,00
22602 PUBLICIDAD Y PROPAGANDA	0,00	5.000,00	5.000,00	0,00	0,00	0,00	0,00	5.000,00
** 001.140.92003.227 Eª INOV.Hª.CONTRA Y SERV.TRAB.REAL.EMP	0,00	378.050,46	378.050,46	196.547,83	173.731,58	173.731,58	0,00	204.318,88
* 92003 CONTRATACIÓN Y SERVICIOS	0,00	378.050,46	378.050,46	196.547,83	173.731,58	173.731,58	0,00	204.318,88
22706 ESTUDIOS Y TRABAJOS TÉCNICOS	0,00	299.110,32	299.110,32	117.608,45	98.747,58	98.747,58	0,00	200.362,74
22799 OTROS TRABAJOS REALIZADOS POR OTRAS EMP. Y PROF.	0,00	78.940,14	78.940,14	78.939,38	74.984,00	74.984,00	0,00	3.956,14
** 001.140.92003.489 Eª INOV.Hª.CONTRA Y SERV.OT.TRANS.FAM.ISFL	0,00	1.500,00	1.500,00	1.500,00	1.500,00	1.500,00	0,00	0,00
* 92003 CONTRATACIÓN Y SERVICIOS	0,00	1.500,00	1.500,00	1.500,00	1.500,00	1.500,00	0,00	0,00
48901 OTRAS TRANSFERENCIAS A INSTITUC. SIN FINES LUCRO	0,00	1.500,00	1.500,00	1.500,00	1.500,00	1.500,00	0,00	0,00

AYUNTAMIENTO DE MADRID

LIQUIDACIÓN DEL PRESUPUESTO DE GASTOS

Ejercicio : 2023 **Fecha: 31/12/2023**

Centro **: 001 AYUNTAMIENTO DE MADRID**

Sección : 140 ECONOMÍA, INNOVACIÓN Y HACIENDA

PROGRAMA/DESCRIPCIÓN/ECONÓMICO/DESCRIPCIÓN	C. INICIAL (1)	MODIFICACIONES (2)	C. DEFINITIVO (3=1+2)	G. COMPROMETIDOS (4)	OB. RECONOCIDAS (5)	PAGOS (6)	OB.PDTES.PAGO (7=5-6)	REMANENTE CRÉDITO (8=3-5)
** 001.140.92003.62300 Eª INOV.Hª.CONTRA Y SERV.MAQUINARIA	0,00	10.150,00	10.150,00	9.873,40	9.873,40	1.870,84	8.002,56	276,60
* 92003 CONTRATACIÓN Y SERVICIOS	0,00	10.150,00	10.150,00	9.873,40	9.873,40	1.870,84	8.002,56	276,60
62300 MAQUINARIA	0,00	10.150,00	10.150,00	9.873,40	9.873,40	1.870,84	8.002,56	276,60
** 001.140.92003.62601 Eª INOV.Hª.CONTRA Y SERV.EQUIP PROCESO DATOS	0,00	9.438,00	9.438,00	7.775,40	7.775,40	7.775,40	0,00	1.662,60
* 92003 CONTRATACIÓN Y SERVICIOS	0,00	9.438,00	9.438,00	7.775,40	7.775,40	7.775,40	0,00	1.662,60
62601 EQUIPOS PARA PROCESO DE DATOS	0,00	9.438,00	9.438,00	7.775,40	7.775,40	7.775,40	0,00	1.662,60
** 001.140.92004.16200 Eª INOV.Hª.FORMAC PERSO.FORMAC PERF PERSON	0,00	1.034.216,96	1.034.216,96	623.232,66	611.037,36	582.809,56	28.227,80	423.179,60
* 92004 FORMACIÓN DE PERSONAL	0,00	1.034.216,96	1.034.216,96	623.232,66	611.037,36	582.809,56	28.227,80	423.179,60
16200 FORMACIÓN Y PERFECCIONAMIENTO DEL PERSONAL	0,00	1.034.216,96	1.034.216,96	623.232,66	611.037,36	582.809,56	28.227,80	423.179,60
** 001.140.92004.216 Eª INOV.Hª.FORMAC PERSO.EQU.PROC.INFORM	0,00	1.633,30	1.633,30	1.633,30	1.633,28	1.633,28	0,00	0,02
* 92004 FORMACIÓN DE PERSONAL	0,00	1.633,30	1.633,30	1.633,30	1.633,28	1.633,28	0,00	0,02
21600 REP., MANT.Y CONSERV. EQUIPOS PROCESO INFORMACIÓN	0,00	1.633,30	1.633,30	1.633,30	1.633,28	1.633,28	0,00	0,02
** 001.140.92004.220 Eª INOV.Hª.FORMAC PERSO.MAT.OFICINA	0,00	0,00	0,00	0,00	0,00	0,00	0,00	0,00
* 92004 FORMACIÓN DE PERSONAL	0,00	0,00	0,00	0,00	0,00	0,00	0,00	0,00
22001 PRENSA, REVISTAS, LIBROS Y OTRAS PUBLICACIONES	0,00	0,00	0,00	0,00	0,00	0,00	0,00	0,00
** 001.140.92004.223 Eª INOV.Hª.FORMAC PERSO.TRANSPORTES	0,00	1.303,53	1.303,53	0,00	0,00	0,00	0,00	1.303,53
* 92004 FORMACIÓN DE PERSONAL	0,00	1.303,53	1.303,53	0,00	0,00	0,00	0,00	1.303,53
22300 TRANSPORTES	0,00	1.303,53	1.303,53	0,00	0,00	0,00	0,00	1.303,53
** 001.140.92004.226 Eª INOV.Hª.FORMAC PERSO.GTOS DIVERSOS	0,00	18.137,90	18.137,90	18.137,90	18.137,90	18.137,90	0,00	0,00
* 92004 FORMACIÓN DE PERSONAL	0,00	18.137,90	18.137,90	18.137,90	18.137,90	18.137,90	0,00	0,00
22608 ACTUACIONES DE PATROCINIO	0,00	18.137,90	18.137,90	18.137,90	18.137,90	18.137,90	0,00	0,00
** 001.140.92004.22606 Eª INOV.Hª.FORMAC PERSO.REUN CONF CURS	0,00	4.804,85	4.804,85	287,50	287,50	287,50	0,00	4.517,35
* 92004 FORMACIÓN DE PERSONAL	0,00	4.804,85	4.804,85	287,50	287,50	287,50	0,00	4.517,35
22606 REUNIONES, CONFERENCIAS Y CURSOS	0,00	4.804,85	4.804,85	287,50	287,50	287,50	0,00	4.517,35
** 001.140.92004.227 Eª INOV.Hª.FORMAC PERSO.TRAB.REAL.EMP	0,00	105.159,82	105.159,82	46.752,13	42.308,04	30.586,17	11.721,87	62.851,78
* 92004 FORMACIÓN DE PERSONAL	0,00	105.159,82	105.159,82	46.752,13	42.308,04	30.586,17	11.721,87	62.851,78
22706 ESTUDIOS Y TRABAJOS TÉCNICOS	0,00	96.856,41	96.856,41	38.448,72	34.004,63	22.282,76	11.721,87	62.851,78
22799 OTROS TRABAJOS REALIZADOS POR OTRAS EMP. Y PROF.	0,00	8.303,41	8.303,41	8.303,41	8.303,41	8.303,41	0,00	0,00
** 001.140.92004.233 Eª INOV.Hª.FORMAC PERSO.OTRAS INDEMN.	0,00	532.351,29	532.351,29	451.005,87	451.005,87	450.215,45	790,42	81.345,42
* 92004 FORMACIÓN DE PERSONAL	0,00	532.351,29	532.351,29	451.005,87	451.005,87	450.215,45	790,42	81.345,42

AYUNTAMIENTO DE MADRID

LIQUIDACIÓN DEL PRESUPUESTO DE GASTOS

Ejercicio : 2023 **Fecha: 31/12/2023**

Centro **: 001 AYUNTAMIENTO DE MADRID**

Sección : 140 ECONOMÍA, INNOVACIÓN Y HACIENDA

PROGRAMA/DESCRIPCIÓN/ECONÓMICO/DESCRIPCIÓN	C. INICIAL (1)	MODIFICACIONES (2)	C. DEFINITIVO (3=1+2)	G. COMPROMETIDOS (4)	OB. RECONOCIDAS (5)	PAGOS (6)	OB.PDTES.PAGO (7=5-6)	REMANENTE CRÉDITO (8=3-5)
23300 INDEMNIZACIÓN A FORMADORES INTERNOS	0,00	532.351,29	532.351,29	451.005,87	451.005,87	450.215,45	790,42	81.345,42
**** 001.140.92004.251 Eª INOV.Hª.FORMAC PERSO.TRAB.REAL.OT.EE.PP**	0,00	45.925,00	45.925,00	45.925,00	34.500,00	34.500,00	0,00	11.425,00
*** 92004 FORMACIÓN DE PERSONAL**	0,00	45.925,00	45.925,00	45.925,00	34.500,00	34.500,00	0,00	11.425,00
25100 TRABAJOS REALIZADOS POR UNIVERSIDADES PÚBLICAS	0,00	45.925,00	45.925,00	45.925,00	34.500,00	34.500,00	0,00	11.425,00
**** 001.140.92005.221 Eª INOV.Hª.RELAC LABORAL.SUMINISTROS**	0,00	65,73	65,73	0,00	0,00	0,00	0,00	65,73
*** 92005 RELACIONES LABORALES**	0,00	65,73	65,73	0,00	0,00	0,00	0,00	65,73
22199 OTROS SUMINISTROS	0,00	65,73	65,73	0,00	0,00	0,00	0,00	65,73
**** 001.140.92005.226 Eª INOV.Hª.RELAC LABORAL.GTOS DIVERSOS**	0,00	44.718,10	44.718,10	16.202,38	16.202,38	13.718,38	2.484,00	28.515,72
*** 92005 RELACIONES LABORALES**	0,00	44.718,10	44.718,10	16.202,38	16.202,38	13.718,38	2.484,00	28.515,72
22604 GASTOS JURÍDICOS Y CONTENCIOSOS	0,00	44.718,10	44.718,10	16.202,38	16.202,38	13.718,38	2.484,00	28.515,72
**** 001.140.92005.227 Eª INOV.Hª.RELAC LABORAL.TRAB.REAL.EMP**	0,00	0,00	0,00	0,00	0,00	0,00	0,00	0,00
*** 92005 RELACIONES LABORALES**	0,00	0,00	0,00	0,00	0,00	0,00	0,00	0,00
22705 PROCESOS ELECTORALES	0,00	0,00	0,00	0,00	0,00	0,00	0,00	0,00
**** 001.140.92005.233 Eª INOV.Hª.RELAC LABORAL.OTRAS INDEMN.**	0,00	0,00	0,00	0,00	0,00	0,00	0,00	0,00
*** 92005 RELACIONES LABORALES**	0,00	0,00	0,00	0,00	0,00	0,00	0,00	0,00
23399 OTRAS INDEMNIZACIONES	0,00	0,00	0,00	0,00	0,00	0,00	0,00	0,00
**** 001.140.92005.482 Eª INOV.Hª.RELAC LABORAL.A FAMIL.I.S.F.L**	0,00	0,00	0,00	0,00	0,00	0,00	0,00	0,00
*** 92005 RELACIONES LABORALES**	0,00	0,00	0,00	0,00	0,00	0,00	0,00	0,00
48203 PREMIOS	0,00	0,00	0,00	0,00	0,00	0,00	0,00	0,00
**** 001.140.92005.489 Eª INOV.Hª.RELAC LABORAL.OT.TRANS.FAM.ISFL**	0,00	246.230,00	246.230,00	246.230,00	246.230,00	246.230,00	0,00	0,00
*** 92005 RELACIONES LABORALES**	0,00	246.230,00	246.230,00	246.230,00	246.230,00	246.230,00	0,00	0,00
48901 OTRAS TRANSFERENCIAS A INSTITUC. SIN FINES LUCRO	0,00	246.230,00	246.230,00	246.230,00	246.230,00	246.230,00	0,00	0,00
**** 001.140.92007.14303 Eª INOV.Hª.GESTIÓN PERSONAL.AJUST TÉCN**	0,00	711.046,56	711.046,56	0,00	0,00	0,00	0,00	711.046,56
*** 92007 GESTIÓN DE PERSONAL**	0,00	711.046,56	711.046,56	0,00	0,00	0,00	0,00	711.046,56
14303 AJUSTES TÉCNICOS	0,00	711.046,56	711.046,56	0,00	0,00	0,00	0,00	711.046,56
**** 001.140.92007.14304 Eª INOV.Hª.GESTIÓN PERSONAL.FONDO SUSTITUCIO**	0,00	394.945,50	394.945,50	0,00	0,00	0,00	0,00	394.945,50
*** 92007 GESTIÓN DE PERSONAL**	0,00	394.945,50	394.945,50	0,00	0,00	0,00	0,00	394.945,50
14304 FONDO SUSTITUCIONES	0,00	394.945,50	394.945,50	0,00	0,00	0,00	0,00	394.945,50
**** 001.140.92007.14305 Eª INOV.Hª.GESTIÓN PERSONAL.CTO.PLANT.INC EF**	0,00	8.773.663,00	8.773.663,00	0,00	0,00	0,00	0,00	8.773.663,00
*** 92007 GESTIÓN DE PERSONAL**	0,00	8.773.663,00	8.773.663,00	0,00	0,00	0,00	0,00	8.773.663,00

AYUNTAMIENTO DE MADRID

LIQUIDACIÓN DEL PRESUPUESTO DE GASTOS

Ejercicio : 2023 **Fecha: 31/12/2023**

Centro **: 001 AYUNTAMIENTO DE MADRID**

Sección : 140 ECONOMÍA, INNOVACIÓN Y HACIENDA

PROGRAMA/DESCRIPCIÓN/ECONÓMICO/DESCRIPCIÓN	C. INICIAL (1)	MODIFICACIONES (2)	C. DEFINITIVO (3=1+2)	G. COMPROMETIDOS (4)	OB. RECONOCIDAS (5)	PAGOS (6)	OB.PDTES.PAGO (7=5-6)	REMANENTE CRÉDITO (8=3-5)
14305 CRECIMTO.PLANTILLA INCORPO. EFECTIVOS CUERP.OPERAT	0,00	8.773.663,00	8.773.663,00	0,00	0,00	0,00	0,00	8.773.663,00
**** 001.140.92007.14306 Eª INOV.Hª.GESTIÓN PERSONAL.CTO.PLANT.INC.EF**	0,00	2.800.715,00	2.800.715,00	0,00	0,00	0,00	0,00	2.800.715,00
*** 92007 GESTIÓN DE PERSONAL**	0,00	2.800.715,00	2.800.715,00	0,00	0,00	0,00	0,00	2.800.715,00
14306 CRECIMIENTO PLANTILLA INCORPORACIÓN RESTO EFECTIVO	0,00	2.800.715,00	2.800.715,00	0,00	0,00	0,00	0,00	2.800.715,00
**** 001.140.92008.226 Eª INOV.Hª.PLANI RR.HH.GTOS DIVERSOS**	0,00	643.631,22	643.631,22	348.835,14	229.377,13	62.397,15	166.979,98	414.254,09
*** 92008 PLANIFICACIÓN DE RECURSOS HUMANOS**	0,00	643.631,22	643.631,22	348.835,14	229.377,13	62.397,15	166.979,98	414.254,09
22607 OPOSICIONES Y PRUEBAS SELECTIVAS	0,00	643.631,22	643.631,22	348.835,14	229.377,13	62.397,15	166.979,98	414.254,09
**** 001.140.92008.22602 Eª INOV.Hª.PLANI RR.HH.PUBLIC Y PROP**	0,00	44.246,74	44.246,74	32.488,50	32.488,50	32.488,50	0,00	11.758,24
*** 92008 PLANIFICACIÓN DE RECURSOS HUMANOS**	0,00	44.246,74	44.246,74	32.488,50	32.488,50	32.488,50	0,00	11.758,24
22602 PUBLICIDAD Y PROPAGANDA	0,00	44.246,74	44.246,74	32.488,50	32.488,50	32.488,50	0,00	11.758,24
**** 001.140.92008.22606 Eª INOV.Hª.PLANI RR.HH.REUN CONF CURS**	0,00	1.142,30	1.142,30	293,60	293,60	293,60	0,00	848,70
*** 92008 PLANIFICACIÓN DE RECURSOS HUMANOS**	0,00	1.142,30	1.142,30	293,60	293,60	293,60	0,00	848,70
22606 REUNIONES, CONFERENCIAS Y CURSOS	0,00	1.142,30	1.142,30	293,60	293,60	293,60	0,00	848,70
**** 001.140.92008.233 Eª INOV.Hª.PLANI RR.HH.OTRAS INDEMN.**	0,00	538.898,49	538.898,49	159.356,79	159.356,79	136.269,59	23.087,20	379.541,70
*** 92008 PLANIFICACIÓN DE RECURSOS HUMANOS**	0,00	538.898,49	538.898,49	159.356,79	159.356,79	136.269,59	23.087,20	379.541,70
23302 INDEMNIZACIÓN POR ASISTENCIA A TRIBUNALES	0,00	538.898,49	538.898,49	159.356,79	159.356,79	136.269,59	23.087,20	379.541,70
**** 001.140.92310.222 Eª INOV.Hª.ESTADÍSTICA.COMUNICACIONES**	0,00	2.905,40	2.905,40	0,00	0,00	0,00	0,00	2.905,40
*** 92310 ESTADÍSTICA**	0,00	2.905,40	2.905,40	0,00	0,00	0,00	0,00	2.905,40
22203 INFORMÁTICAS	0,00	2.905,40	2.905,40	0,00	0,00	0,00	0,00	2.905,40
**** 001.140.92310.227 Eª INOV.Hª.ESTADÍSTICA.TRAB.REAL.EMP**	0,00	444.118,81	444.118,81	232.112,58	221.236,07	213.781,61	7.454,46	222.882,74
*** 92310 ESTADÍSTICA**	0,00	444.118,81	444.118,81	232.112,58	221.236,07	213.781,61	7.454,46	222.882,74
22705 PROCESOS ELECTORALES	0,00	257.871,17	257.871,17	186.184,24	178.031,02	178.031,02	0,00	79.840,15
22706 ESTUDIOS Y TRABAJOS TÉCNICOS	0,00	184.580,00	184.580,00	44.863,63	42.938,87	35.484,41	7.454,46	141.641,13
22799 OTROS TRABAJOS REALIZADOS POR OTRAS EMP. Y PROF.	0,00	1.667,64	1.667,64	1.064,71	266,18	266,18	0,00	1.401,46
**** 001.140.92402.226 Eª INOV.Hª.PARTIC EMPR.GTOS DIVERSOS**	40.000,00	-25.480,00	14.520,00	14.520,00	14.520,00	14.520,00	0,00	0,00
*** 92402 REL. INSTI., PROYECTOS ESTRATÉGICOS Y PART.EMPRESA**	40.000,00	-25.480,00	14.520,00	14.520,00	14.520,00	14.520,00	0,00	0,00
22608 ACTUACIONES DE PATROCINIO	0,00	14.520,00	14.520,00	14.520,00	14.520,00	14.520,00	0,00	0,00
22610 DIETAS E INDEMNIZACIONES DE PERSONAL EXTERNO	40.000,00	-40.000,00	0,00	0,00	0,00	0,00	0,00	0,00
**** 001.140.92402.22602 Eª INOV.Hª.PARTIC EMPR.PUBLIC Y PROP**	998.365,00	-998.365,00	0,00	0,00	0,00	0,00	0,00	0,00
*** 92402 REL. INSTI., PROYECTOS ESTRATÉGICOS Y PART.EMPRESA**	998.365,00	-998.365,00	0,00	0,00	0,00	0,00	0,00	0,00

AYUNTAMIENTO DE MADRID

LIQUIDACIÓN DEL PRESUPUESTO DE GASTOS

Ejercicio : 2023 **Fecha: 31/12/2023**

Centro **: 001 AYUNTAMIENTO DE MADRID**

Sección : 140 ECONOMÍA, INNOVACIÓN Y HACIENDA

PROGRAMA/DESCRIPCIÓN/ECONÓMICO/DESCRIPCIÓN	C. INICIAL (1)	MODIFICACIONES (2)	C. DEFINITIVO (3=1+2)	G. COMPROMETIDOS (4)	OB. RECONOCIDAS (5)	PAGOS (6)	OB.PDTES.PAGO (7=5-6)	REMANENTE CRÉDITO (8=3-5)
22602 PUBLICIDAD Y PROPAGANDA	998.365,00	-998.365,00	0,00	0,00	0,00	0,00	0,00	0,00
**** 001.140.92402.22606 Eª INOV.Hª.PARTIC EMPR.REUN CONF CURS**	62.000,00	-56.967,50	5.032,50	5.032,50	5.032,50	5.032,50	0,00	0,00
*** 92402 REL. INSTI., PROYECTOS ESTRATÉGICOS Y PART.EMPRESA**	62.000,00	-56.967,50	5.032,50	5.032,50	5.032,50	5.032,50	0,00	0,00
22606 REUNIONES, CONFERENCIAS Y CURSOS	62.000,00	-56.967,50	5.032,50	5.032,50	5.032,50	5.032,50	0,00	0,00
**** 001.140.92402.227 Eª INOV.Hª.PARTIC EMPR.TRAB.REAL.EMP**	589.521,00	-472.665,03	116.855,97	116.855,97	116.855,97	116.855,97	0,00	0,00
*** 92402 REL. INSTI., PROYECTOS ESTRATÉGICOS Y PART.EMPRESA**	589.521,00	-472.665,03	116.855,97	116.855,97	116.855,97	116.855,97	0,00	0,00
22706 ESTUDIOS Y TRABAJOS TÉCNICOS	589.521,00	-472.665,03	116.855,97	116.855,97	116.855,97	116.855,97	0,00	0,00
**** 001.140.92402.22797 Eª INOV.Hª.PARTIC EMPR.ACTUACIONES FORO EMPR**	350.000,00	-350.000,00	0,00	0,00	0,00	0,00	0,00	0,00
*** 92402 REL. INSTI., PROYECTOS ESTRATÉGICOS Y PART.EMPRESA**	350.000,00	-350.000,00	0,00	0,00	0,00	0,00	0,00	0,00
22797 ACTUACIONES FORO DE EMPRESAS	350.000,00	-350.000,00	0,00	0,00	0,00	0,00	0,00	0,00
**** 001.140.92402.260 Eª INOV.Hª.PARTIC EMPR.TRAB.REAL.I.S.F.L**	65.000,00	-45.000,00	20.000,00	20.000,00	20.000,00	20.000,00	0,00	0,00
*** 92402 REL. INSTI., PROYECTOS ESTRATÉGICOS Y PART.EMPRESA**	65.000,00	-45.000,00	20.000,00	20.000,00	20.000,00	20.000,00	0,00	0,00
26000 TRABAJOS REALIZ. POR INSTITUCIONES S.F. DE LUCRO	65.000,00	-45.000,00	20.000,00	20.000,00	20.000,00	20.000,00	0,00	0,00
**** 001.140.92402.41008 Eª INOV.Hª.PARTIC EMPR.A MADRID SALUD**	0,00	144.000,87	144.000,87	144.000,87	144.000,87	144.000,87	0,00	0,00
*** 92402 REL. INSTI., PROYECTOS ESTRATÉGICOS Y PART.EMPRESA**	0,00	144.000,87	144.000,87	144.000,87	144.000,87	144.000,87	0,00	0,00
41008 A MADRID SALUD	0,00	144.000,87	144.000,87	144.000,87	144.000,87	144.000,87	0,00	0,00
**** 001.140.92402.41008.1 Eª INOV.Hª.PARTIC EMPR.A MADRID SALUD**	0,00	5.999,13	5.999,13	5.999,13	5.999,13	5.999,13	0,00	0,00
*** 92402 REL. INSTI., PROYECTOS ESTRATÉGICOS Y PART.EMPRESA**	0,00	5.999,13	5.999,13	5.999,13	5.999,13	5.999,13	0,00	0,00
41008 A MADRID SALUD	0,00	5.999,13	5.999,13	5.999,13	5.999,13	5.999,13	0,00	0,00
**** 001.140.92402.44506 Eª INOV.Hª.PARTIC EMPR.A MADRID DESTINO**	50.000,00	-45.351,75	4.648,25	4.648,25	4.648,25	4.648,25	0,00	0,00
*** 92402 REL. INSTI., PROYECTOS ESTRATÉGICOS Y PART.EMPRESA**	50.000,00	-45.351,75	4.648,25	4.648,25	4.648,25	4.648,25	0,00	0,00
44506 A MADRID DESTINO, CULTURA, TURISMO Y NEGOCIO, S.A.	50.000,00	-45.351,75	4.648,25	4.648,25	4.648,25	4.648,25	0,00	0,00
**** 001.140.92402.479 Eª INOV.Hª.PARTIC EMPR.O.SUBV.EMP.PRIVDA**	3.000.000,00	-3.000.000,00	0,00	0,00	0,00	0,00	0,00	0,00
*** 92402 REL. INSTI., PROYECTOS ESTRATÉGICOS Y PART.EMPRESA**	3.000.000,00	-3.000.000,00	0,00	0,00	0,00	0,00	0,00	0,00
47999 OTRAS SUBVENCIONES A EMPRESAS PRIVADAS	3.000.000,00	-3.000.000,00	0,00	0,00	0,00	0,00	0,00	0,00
**** 001.140.92402.480 Eª INOV.Hª.PARTIC EMPR.A FUNDACIONES**	370.000,00	160.000,00	530.000,00	530.000,00	530.000,00	530.000,00	0,00	0,00
*** 92402 REL. INSTI., PROYECTOS ESTRATÉGICOS Y PART.EMPRESA**	370.000,00	160.000,00	530.000,00	530.000,00	530.000,00	530.000,00	0,00	0,00
48099 A OTRAS FUNDACIONES	370.000,00	160.000,00	530.000,00	530.000,00	530.000,00	530.000,00	0,00	0,00
**** 001.140.92402.489 Eª INOV.Hª.PARTIC EMPR.OT.TRANS.FAM.ISFL**	515.000,00	-445.000,00	70.000,00	70.000,00	70.000,00	70.000,00	0,00	0,00
*** 92402 REL. INSTI., PROYECTOS ESTRATÉGICOS Y PART.EMPRESA**	515.000,00	-445.000,00	70.000,00	70.000,00	70.000,00	70.000,00	0,00	0,00

AYUNTAMIENTO DE MADRID

LIQUIDACIÓN DEL PRESUPUESTO DE GASTOS

Ejercicio : 2023 **Fecha: 31/12/2023**

Centro **: 001 AYUNTAMIENTO DE MADRID**

Sección : 140 ECONOMÍA, INNOVACIÓN Y HACIENDA

PROGRAMA/DESCRIPCIÓN/ECONÓMICO/DESCRIPCIÓN	C. INICIAL (1)	MODIFICACIONES (2)	C. DEFINITIVO (3=1+2)	G. COMPROMETIDOS (4)	OB. RECONOCIDAS (5)	PAGOS (6)	OB.PDTES.PAGO (7=5-6)	REMANENTE CRÉDITO (8=3-5)
48901 OTRAS TRANSFERENCIAS A INSTITUC. SIN FINES LUCRO	515.000,00	-445.000,00	70.000,00	70.000,00	70.000,00	70.000,00	0,00	0,00
**** 001.140.92402.64001 Eª INOV.Hª.PARTIC EMPR.PROPIEDAD INTELECTUAL**	120.680,00	-120.680,00	0,00	0,00	0,00	0,00	0,00	0,00
*** 92402 REL. INSTI., PROYECTOS ESTRATÉGICOS Y PART.EMPRESA**	120.680,00	-120.680,00	0,00	0,00	0,00	0,00	0,00	0,00
64001 PROPIEDAD INTELECTUAL	120.680,00	-120.680,00	0,00	0,00	0,00	0,00	0,00	0,00
**** 001.140.93100.202 Eª INOV.Hª.DGA ECONOMÍA Y PER.ARREND.EDIF.O**	0,00	1.379.628,32	1.379.628,32	1.364.568,22	1.364.568,22	1.364.568,22	0,00	15.060,10
*** 93100 DIR.Y GEST.ADMV. ECONOMÍA, INNOVACIÓN Y HACIENDA**	0,00	1.379.628,32	1.379.628,32	1.364.568,22	1.364.568,22	1.364.568,22	0,00	15.060,10
20200 ARRENDAMIENTOS DE EDIFICIOS Y OTRAS CONSTRUCCIONES	0,00	1.379.628,32	1.379.628,32	1.364.568,22	1.364.568,22	1.364.568,22	0,00	15.060,10
**** 001.140.93100.203 Eª INOV.Hª.DGA ECONOMÍA Y PER.ARRD. MAQ.INS**	0,00	726,46	726,46	573,54	573,54	573,54	0,00	152,92
*** 93100 DIR.Y GEST.ADMV. ECONOMÍA, INNOVACIÓN Y HACIENDA**	0,00	726,46	726,46	573,54	573,54	573,54	0,00	152,92
20300 ARRENDAMIENTOS DE MAQUINARIA, INSTALAC. Y UTILLAJE	0,00	726,46	726,46	573,54	573,54	573,54	0,00	152,92
**** 001.140.93100.205 Eª INOV.Hª.DGA ECONOMÍA Y PER.ARRE.MOB.Y EN**	0,00	10.000,00	10.000,00	2.187,68	2.187,68	2.187,68	0,00	7.812,32
*** 93100 DIR.Y GEST.ADMV. ECONOMÍA, INNOVACIÓN Y HACIENDA**	0,00	10.000,00	10.000,00	2.187,68	2.187,68	2.187,68	0,00	7.812,32
20500 ARRENDAMIENTOS DE MOBILIARIO Y ENSERES	0,00	10.000,00	10.000,00	2.187,68	2.187,68	2.187,68	0,00	7.812,32
**** 001.140.93100.212 Eª INOV.Hª.DGA ECONOMÍA Y PER.EDIF.OTR.CONS**	0,00	289.379,66	289.379,66	221.548,22	213.102,64	210.744,12	2.358,52	76.277,02
*** 93100 DIR.Y GEST.ADMV. ECONOMÍA, INNOVACIÓN Y HACIENDA**	0,00	289.379,66	289.379,66	221.548,22	213.102,64	210.744,12	2.358,52	76.277,02
21200 REP.MANT. Y CONSERV. EDIFICIOS Y OTRAS CONSTRUC.	0,00	289.379,66	289.379,66	221.548,22	213.102,64	210.744,12	2.358,52	76.277,02
**** 001.140.93100.213 Eª INOV.Hª.DGA ECONOMÍA Y PER.MAQ.INST.Y UT**	0,00	79.635,02	79.635,02	79.559,14	61.916,96	61.916,96	0,00	17.718,06
*** 93100 DIR.Y GEST.ADMV. ECONOMÍA, INNOVACIÓN Y HACIENDA**	0,00	79.635,02	79.635,02	79.559,14	61.916,96	61.916,96	0,00	17.718,06
21300 REP.MANT.Y CONSERV. MAQUINARIA, INSTAL. Y UTILLAJE	0,00	79.635,02	79.635,02	79.559,14	61.916,96	61.916,96	0,00	17.718,06
**** 001.140.93100.215 Eª INOV.Hª.DGA ECONOMÍA Y PER.MOBILIARIO**	0,00	7.012,69	7.012,69	145,20	145,20	145,20	0,00	6.867,49
*** 93100 DIR.Y GEST.ADMV. ECONOMÍA, INNOVACIÓN Y HACIENDA**	0,00	7.012,69	7.012,69	145,20	145,20	145,20	0,00	6.867,49
21500 REP., MANT. Y CONSERV. DE MOBILIARIO	0,00	7.012,69	7.012,69	145,20	145,20	145,20	0,00	6.867,49
**** 001.140.93100.220 Eª INOV.Hª.DGA ECONOMÍA Y PER.MAT.OFICINA**	0,00	51.458,67	51.458,67	48.181,06	46.652,35	43.820,97	2.831,38	4.806,32
*** 93100 DIR.Y GEST.ADMV. ECONOMÍA, INNOVACIÓN Y HACIENDA**	0,00	51.458,67	51.458,67	48.181,06	46.652,35	43.820,97	2.831,38	4.806,32
22000 MATERIAL DE OFICINA ORDINARIO NO INVENTARIABLE	0,00	37.440,88	37.440,88	21.341,98	20.753,06	17.921,68	2.831,38	16.687,82
22001 PRENSA, REVISTAS, LIBROS Y OTRAS PUBLICACIONES	0,00	4.364,45	4.364,45	1.936,27	1.936,27	1.936,27	0,00	2.428,18
22002 MATERIAL INFORMÁTICO NO INVENTARIABLE	0,00	9.653,34	9.653,34	24.902,81	23.963,02	23.963,02	0,00	-14.309,68
**** 001.140.93100.221 Eª INOV.Hª.DGA ECONOMÍA Y PER.SUMINISTROS**	0,00	42.954,45	42.954,45	12.338,99	12.338,99	12.338,99	0,00	30.615,46
*** 93100 DIR.Y GEST.ADMV. ECONOMÍA, INNOVACIÓN Y HACIENDA**	0,00	42.954,45	42.954,45	12.338,99	12.338,99	12.338,99	0,00	30.615,46
22105 PRODUCTOS ALIMENTICIOS	0,00	1.416,36	1.416,36	2.591,49	2.591,49	2.591,49	0,00	-1.175,13

AYUNTAMIENTO DE MADRID

LIQUIDACIÓN DEL PRESUPUESTO DE GASTOS

Ejercicio : 2023 **Fecha: 31/12/2023**

Centro **: 001 AYUNTAMIENTO DE MADRID**

Sección : 140 ECONOMÍA, INNOVACIÓN Y HACIENDA

PROGRAMA/DESCRIPCIÓN/ECONÓMICO/DESCRIPCIÓN	C. INICIAL (1)	MODIFICACIONES (2)	C. DEFINITIVO (3=1+2)	G. COMPROMETIDOS (4)	OB. RECONOCIDAS (5)	PAGOS (6)	OB.PDTES.PAGO (7=5-6)	REMANENTE CRÉDITO (8=3-5)
22106 PRODUCTOS FARMACÉUTICOS Y MATERIAL SANITARIO	0,00	15.373,84	15.373,84	0,00	0,00	0,00	0,00	15.373,84
22107 IMPRESOS Y FORMULARIOS	0,00	352,70	352,70	0,00	0,00	0,00	0,00	352,70
22110 PRODUCTOS DE LIMPIEZA Y ASEO	0,00	5.330,58	5.330,58	1.435,64	1.435,64	1.435,64	0,00	3.894,94
22111 REPUESTOS DE MAQUIN., UTILLAJE Y ELEM.TRANSPORTES	0,00	5.400,00	5.400,00	0,00	0,00	0,00	0,00	5.400,00
22112 SUMIN.MAT.ELECTRÓNICO, ELÉCTRICO Y TELECOMUNICAC.	0,00	4.000,00	4.000,00	1.305,83	1.305,83	1.305,83	0,00	2.694,17
22199 OTROS SUMINISTROS	0,00	11.080,97	11.080,97	7.006,03	7.006,03	7.006,03	0,00	4.074,94
**** 001.140.93100.22104 Eª INOV.Hª.DGA ECONOMÍA Y PER.VESTUARIO**	0,00	167.570,92	167.570,92	103.155,56	57.423,73	5.040,00	52.383,73	110.147,19
*** 93100 DIR.Y GEST.ADMV. ECONOMÍA, INNOVACIÓN Y HACIENDA**	0,00	167.570,92	167.570,92	103.155,56	57.423,73	5.040,00	52.383,73	110.147,19
22104 VESTUARIO	0,00	167.570,92	167.570,92	103.155,56	57.423,73	5.040,00	52.383,73	110.147,19
**** 001.140.93100.222 Eª INOV.Hª.DGA ECONOMÍA Y PER.COMUNICACIONE**	0,00	1.300,00	1.300,00	0,00	0,00	0,00	0,00	1.300,00
*** 93100 DIR.Y GEST.ADMV. ECONOMÍA, INNOVACIÓN Y HACIENDA**	0,00	1.300,00	1.300,00	0,00	0,00	0,00	0,00	1.300,00
22201 POSTALES	0,00	200,00	200,00	0,00	0,00	0,00	0,00	200,00
22203 INFORMÁTICAS	0,00	900,00	900,00	0,00	0,00	0,00	0,00	900,00
22299 OTRAS GASTOS EN COMUNICACIONES	0,00	200,00	200,00	0,00	0,00	0,00	0,00	200,00
**** 001.140.93100.223 Eª INOV.Hª.DGA ECONOMÍA Y PER.TRANSPORTES**	0,00	15.200,00	15.200,00	0,00	0,00	0,00	0,00	15.200,00
*** 93100 DIR.Y GEST.ADMV. ECONOMÍA, INNOVACIÓN Y HACIENDA**	0,00	15.200,00	15.200,00	0,00	0,00	0,00	0,00	15.200,00
22300 TRANSPORTES	0,00	15.200,00	15.200,00	0,00	0,00	0,00	0,00	15.200,00
**** 001.140.93100.225 Eª INOV.Hª.DGA ECONOMÍA Y PER.TRIBUTOS**	0,00	17.914,00	17.914,00	8.786,16	8.786,16	8.786,16	0,00	9.127,84
*** 93100 DIR.Y GEST.ADMV. ECONOMÍA, INNOVACIÓN Y HACIENDA**	0,00	17.914,00	17.914,00	8.786,16	8.786,16	8.786,16	0,00	9.127,84
22500 TRIBUTOS ESTATALES	0,00	8.200,00	8.200,00	8.161,94	8.161,94	8.161,94	0,00	38,06
22501 TRIBUTOS DE LAS COMUNIDADES AUTÓNOMAS	0,00	9.714,00	9.714,00	624,22	624,22	624,22	0,00	9.089,78
**** 001.140.93100.226 Eª INOV.Hª.DGA ECONOMÍA Y PER.GTOS DIVERSOS**	0,00	157.862,91	157.862,91	141.906,91	16,94	16,94	0,00	157.845,97
*** 93100 DIR.Y GEST.ADMV. ECONOMÍA, INNOVACIÓN Y HACIENDA**	0,00	157.862,91	157.862,91	141.906,91	16,94	16,94	0,00	157.845,97
22604 GASTOS JURÍDICOS Y CONTENCIOSOS	0,00	155.022,91	155.022,91	141.889,97	0,00	0,00	0,00	155.022,91
22699 OTROS GASTOS DIVERSOS	0,00	2.840,00	2.840,00	16,94	16,94	16,94	0,00	2.823,06
**** 001.140.93100.22603 Eª INOV.Hª.DGA ECONOMÍA Y PER.PUBLICA DIARI**	0,00	97.765,69	97.765,69	11.084,56	11.084,56	11.084,56	0,00	86.681,13
*** 93100 DIR.Y GEST.ADMV. ECONOMÍA, INNOVACIÓN Y HACIENDA**	0,00	97.765,69	97.765,69	11.084,56	11.084,56	11.084,56	0,00	86.681,13
22603 PUBLICACIÓN EN DIARIOS OFICIALES	0,00	97.765,69	97.765,69	11.084,56	11.084,56	11.084,56	0,00	86.681,13
**** 001.140.93100.22606 Eª INOV.Hª.DGA ECONOMÍA Y PER.REUN CONF CUR**	0,00	2.322,40	2.322,40	240,95	240,95	240,95	0,00	2.081,45
*** 93100 DIR.Y GEST.ADMV. ECONOMÍA, INNOVACIÓN Y HACIENDA**	0,00	2.322,40	2.322,40	240,95	240,95	240,95	0,00	2.081,45

AYUNTAMIENTO DE MADRID

LIQUIDACIÓN DEL PRESUPUESTO DE GASTOS

Ejercicio : 2023 **Fecha: 31/12/2023**

Centro **: 001 AYUNTAMIENTO DE MADRID**

Sección : 140 ECONOMÍA, INNOVACIÓN Y HACIENDA

PROGRAMA/DESCRIPCIÓN/ECONÓMICO/DESCRIPCIÓN	C. INICIAL (1)	MODIFICACIONES (2)	C. DEFINITIVO (3=1+2)	G. COMPROMETIDOS (4)	OB. RECONOCIDAS (5)	PAGOS (6)	OB.PDTES.PAGO (7=5-6)	REMANENTE CRÉDITO (8=3-5)
22606 REUNIONES, CONFERENCIAS Y CURSOS	0,00	2.322,40	2.322,40	240,95	240,95	240,95	0,00	2.081,45
**** 001.140.93100.227 Eª INOV.Hª.DGA ECONOMÍA Y PER.TRAB.REAL.EMP**	0,00	1.224.857,48	1.224.857,48	1.202.374,76	1.160.923,30	1.144.201,91	16.721,39	63.934,18
*** 93100 DIR.Y GEST.ADMV. ECONOMÍA, INNOVACIÓN Y HACIENDA**	0,00	1.224.857,48	1.224.857,48	1.202.374,76	1.160.923,30	1.144.201,91	16.721,39	63.934,18
22700 LIMPIEZA Y ASEO	0,00	591.153,54	591.153,54	598.693,43	594.525,41	594.525,41	0,00	-3.371,87
22701 SEGURIDAD	0,00	543.764,70	543.764,70	542.764,18	542.078,41	542.078,41	0,00	1.686,29
22706 ESTUDIOS Y TRABAJOS TÉCNICOS	0,00	78.549,03	78.549,03	54.403,48	19.510,40	4.561,61	14.948,79	59.038,63
22799 OTROS TRABAJOS REALIZADOS POR OTRAS EMP. Y PROF.	0,00	11.390,21	11.390,21	6.513,67	4.809,08	3.036,48	1.772,60	6.581,13
**** 001.140.93100.23000 Eª INOV.Hª.DGA ECONOMÍA Y PER.DIETAS O.GOB**	0,00	5.618,63	5.618,63	2.083,87	2.083,87	2.083,87	0,00	3.534,76
*** 93100 DIR.Y GEST.ADMV. ECONOMÍA, INNOVACIÓN Y HACIENDA**	0,00	5.618,63	5.618,63	2.083,87	2.083,87	2.083,87	0,00	3.534,76
23000 DE LOS MIEMBROS DE LOS ÓRGANOS DE GOBIERNO	0,00	5.618,63	5.618,63	2.083,87	2.083,87	2.083,87	0,00	3.534,76
**** 001.140.93100.23010 Eª INOV.Hª.DGA ECONOMÍA Y PER.DIETAS DIRECT**	0,00	5.196,75	5.196,75	1.097,86	1.097,86	1.097,86	0,00	4.098,89
*** 93100 DIR.Y GEST.ADMV. ECONOMÍA, INNOVACIÓN Y HACIENDA**	0,00	5.196,75	5.196,75	1.097,86	1.097,86	1.097,86	0,00	4.098,89
23010 DEL PERSONAL DIRECTIVO	0,00	5.196,75	5.196,75	1.097,86	1.097,86	1.097,86	0,00	4.098,89
**** 001.140.93100.23020 Eª INOV.Hª.DGA ECONOMÍA Y PER.DIETAS NO DIR**	0,00	17.908,26	17.908,26	7.511,87	7.511,87	7.511,87	0,00	10.396,39
*** 93100 DIR.Y GEST.ADMV. ECONOMÍA, INNOVACIÓN Y HACIENDA**	0,00	17.908,26	17.908,26	7.511,87	7.511,87	7.511,87	0,00	10.396,39
23020 DEL PERSONAL NO DIRECTIVO	0,00	17.908,26	17.908,26	7.511,87	7.511,87	7.511,87	0,00	10.396,39
**** 001.140.93100.23100 Eª INOV.Hª.DGA ECONOMÍA Y PER.GTO VIAJE GOB**	0,00	3.470,86	3.470,86	2.090,87	2.090,87	2.090,87	0,00	1.379,99
*** 93100 DIR.Y GEST.ADMV. ECONOMÍA, INNOVACIÓN Y HACIENDA**	0,00	3.470,86	3.470,86	2.090,87	2.090,87	2.090,87	0,00	1.379,99
23100 GASTOS DE VIAJE MIEMBROS DE LOS ORG. DE GOBIERNO	0,00	3.470,86	3.470,86	2.090,87	2.090,87	2.090,87	0,00	1.379,99
**** 001.140.93100.23110 Eª INOV.Hª.DGA ECONOMÍA Y PER.GTOS VIAJE PE**	0,00	6.826,00	6.826,00	756,53	756,53	756,53	0,00	6.069,47
*** 93100 DIR.Y GEST.ADMV. ECONOMÍA, INNOVACIÓN Y HACIENDA**	0,00	6.826,00	6.826,00	756,53	756,53	756,53	0,00	6.069,47
23110 GASTOS DE VIAJE DEL PERSONAL DIRECTIVO	0,00	6.826,00	6.826,00	756,53	756,53	756,53	0,00	6.069,47
**** 001.140.93100.23111 Eª INOV.Hª.DGA ECONOMÍA Y PER.LOCOM URBA DI**	0,00	3.154,06	3.154,06	799,20	799,20	799,20	0,00	2.354,86
*** 93100 DIR.Y GEST.ADMV. ECONOMÍA, INNOVACIÓN Y HACIENDA**	0,00	3.154,06	3.154,06	799,20	799,20	799,20	0,00	2.354,86
23111 LOCOMOCIÓN URBANA PERSONAL DIRECTIVO	0,00	3.154,06	3.154,06	799,20	799,20	799,20	0,00	2.354,86
**** 001.140.93100.23120 Eª INOV.Hª.DGA ECONOMÍA Y PER.GTOS VIAJE P**	0,00	6.838,71	6.838,71	5.457,61	5.457,61	5.457,61	0,00	1.381,10
*** 93100 DIR.Y GEST.ADMV. ECONOMÍA, INNOVACIÓN Y HACIENDA**	0,00	6.838,71	6.838,71	5.457,61	5.457,61	5.457,61	0,00	1.381,10
23120 GASTOS DE VIAJE DEL PERSONAL NO DIRECTIVO	0,00	6.838,71	6.838,71	5.457,61	5.457,61	5.457,61	0,00	1.381,10
**** 001.140.93100.23121 Eª INOV.Hª.DGA ECONOMÍA Y PER.LOCOM URB P N**	0,00	2.834,43	2.834,43	128,24	128,24	128,24	0,00	2.706,19
*** 93100 DIR.Y GEST.ADMV. ECONOMÍA, INNOVACIÓN Y HACIENDA**	0,00	2.834,43	2.834,43	128,24	128,24	128,24	0,00	2.706,19

AYUNTAMIENTO DE MADRID

LIQUIDACIÓN DEL PRESUPUESTO DE GASTOS

Ejercicio : 2023 **Fecha: 31/12/2023**

Centro **: 001 AYUNTAMIENTO DE MADRID**

Sección : 140 ECONOMÍA, INNOVACIÓN Y HACIENDA

PROGRAMA/DESCRIPCIÓN/ECONÓMICO/DESCRIPCIÓN	C. INICIAL (1)	MODIFICACIONES (2)	C. DEFINITIVO (3=1+2)	G. COMPROMETIDOS (4)	OB. RECONOCIDAS (5)	PAGOS (6)	OB.PDTES.PAGO (7=5-6)	REMANENTE CRÉDITO (8=3-5)
23121 LOCOMOCIÓN URBANA PERSONAL NO DIRECTIVO	0,00	2.834,43	2.834,43	128,24	128,24	128,24	0,00	2.706,19
**** 001.140.93100.233 Eª INOV.Hª.DGA ECONOMÍA Y PER.OTRAS INDEMN.**	0,00	1.344,12	1.344,12	588,40	588,40	588,40	0,00	755,72
*** 93100 DIR.Y GEST.ADMV. ECONOMÍA, INNOVACIÓN Y HACIENDA**	0,00	1.344,12	1.344,12	588,40	588,40	588,40	0,00	755,72
23399 OTRAS INDEMNIZACIONES	0,00	1.344,12	1.344,12	588,40	588,40	588,40	0,00	755,72
**** 001.140.93100.41007 Eª INOV.Hª.DGA ECONOMÍA Y PER.A AG TRIBUTAR**	0,00	25.247.736,67	25.247.736,67	25.247.736,67	25.247.736,67	20.672.662,09	4.575.074,58	0,00
*** 93100 DIR.Y GEST.ADMV. ECONOMÍA, INNOVACIÓN Y HACIENDA**	0,00	25.247.736,67	25.247.736,67	25.247.736,67	25.247.736,67	20.672.662,09	4.575.074,58	0,00
41007 A LA AGENCIA TRIBUTARIA MADRID	0,00	25.247.736,67	25.247.736,67	25.247.736,67	25.247.736,67	20.672.662,09	4.575.074,58	0,00
**** 001.140.93100.62301 Eª INOV.Hª.DGA ECONOMÍA Y PER.INSTALAC TÉCN**	0,00	84.701,50	84.701,50	12.886,50	9.700,73	9.700,73	0,00	75.000,77
*** 93100 DIR.Y GEST.ADMV. ECONOMÍA, INNOVACIÓN Y HACIENDA**	0,00	84.701,50	84.701,50	12.886,50	9.700,73	9.700,73	0,00	75.000,77
62301 INSTALACIONES TÉCNICAS	0,00	84.701,50	84.701,50	12.886,50	9.700,73	9.700,73	0,00	75.000,77
**** 001.140.93100.62500 Eª INOV.Hª.DGA ECONOMÍA Y PER.MOBIL EQ OFI**	0,00	22.894,25	22.894,25	10.567,65	10.567,65	10.567,65	0,00	12.326,60
*** 93100 DIR.Y GEST.ADMV. ECONOMÍA, INNOVACIÓN Y HACIENDA**	0,00	22.894,25	22.894,25	10.567,65	10.567,65	10.567,65	0,00	12.326,60
62500 MOBILIARIO Y EQUIPOS DE OFICINA	0,00	22.894,25	22.894,25	10.567,65	10.567,65	10.567,65	0,00	12.326,60
**** 001.140.93100.62599 Eª INOV.Hª.DGA ECONOMÍA Y PER.OT MOBILY E**	0,00	2.102,05	2.102,05	543,28	543,28	543,28	0,00	1.558,77
*** 93100 DIR.Y GEST.ADMV. ECONOMÍA, INNOVACIÓN Y HACIENDA**	0,00	2.102,05	2.102,05	543,28	543,28	543,28	0,00	1.558,77
62599 OTRO MOBILIARIO Y ENSERES	0,00	2.102,05	2.102,05	543,28	543,28	543,28	0,00	1.558,77
**** 001.140.93100.63200 Eª INOV.Hª.DGA ECONOMÍA Y PER.EDIF CONST(RE**	0,00	6.000,00	6.000,00	0,00	0,00	0,00	0,00	6.000,00
*** 93100 DIR.Y GEST.ADMV. ECONOMÍA, INNOVACIÓN Y HACIENDA**	0,00	6.000,00	6.000,00	0,00	0,00	0,00	0,00	6.000,00
63200 EDIFICIOS Y OTRAS CONSTRUCCIONES (REFORMA)	0,00	6.000,00	6.000,00	0,00	0,00	0,00	0,00	6.000,00
**** 001.140.93100.63301 Eª INOV.Hª.DGA ECONOMÍA Y PER.INSTALACION(R**	0,00	22.000,00	22.000,00	0,00	0,00	0,00	0,00	22.000,00
*** 93100 DIR.Y GEST.ADMV. ECONOMÍA, INNOVACIÓN Y HACIENDA**	0,00	22.000,00	22.000,00	0,00	0,00	0,00	0,00	22.000,00
63301 INSTALACIONES (REFORMA Y REPOSICIÓN)	0,00	22.000,00	22.000,00	0,00	0,00	0,00	0,00	22.000,00
**** 001.140.93100.63600 Eª INOV.Hª.DGA ECONOMÍA Y PER.EQUI.COMUNIC**	0,00	3.000,00	3.000,00	2.034,16	2.034,16	2.034,16	0,00	965,84
*** 93100 DIR.Y GEST.ADMV. ECONOMÍA, INNOVACIÓN Y HACIENDA**	0,00	3.000,00	3.000,00	2.034,16	2.034,16	2.034,16	0,00	965,84
63600 EQUIPOS DE COMUNICACIÓN (REFORMA Y REPOSICIÓN)	0,00	3.000,00	3.000,00	2.034,16	2.034,16	2.034,16	0,00	965,84
**** 001.140.93100.63901 Eª INOV.Hª.DGA ECONOMÍA Y PER.SEÑALIZACIÓN(**	0,00	4.000,00	4.000,00	2.663,21	2.663,21	2.663,21	0,00	1.336,79
*** 93100 DIR.Y GEST.ADMV. ECONOMÍA, INNOVACIÓN Y HACIENDA**	0,00	4.000,00	4.000,00	2.663,21	2.663,21	2.663,21	0,00	1.336,79
63901 SEÑALIZACIÓN (REFORMA Y REPOSICIÓN)	0,00	4.000,00	4.000,00	2.663,21	2.663,21	2.663,21	0,00	1.336,79
**** 001.140.93100.71007 Eª INOV.Hª.DGA ECONOMÍA Y PER.A AG TRIBUTAR**	0,00	123.600,00	123.600,00	123.600,00	123.600,00	123.600,00	0,00	0,00
*** 93100 DIR.Y GEST.ADMV. ECONOMÍA, INNOVACIÓN Y HACIENDA**	0,00	123.600,00	123.600,00	123.600,00	123.600,00	123.600,00	0,00	0,00

AYUNTAMIENTO DE MADRID

LIQUIDACIÓN DEL PRESUPUESTO DE GASTOS

Ejercicio : 2023 **Fecha: 31/12/2023**

Centro **: 001 AYUNTAMIENTO DE MADRID**

Sección : 140 ECONOMÍA, INNOVACIÓN Y HACIENDA

PROGRAMA/DESCRIPCIÓN/ECONÓMICO/DESCRIPCIÓN	C. INICIAL (1)	MODIFICACIONES (2)	C. DEFINITIVO (3=1+2)	G. COMPROMETIDOS (4)	OB. RECONOCIDAS (5)	PAGOS (6)	OB.PDTES.PAGO (7=5-6)	REMANENTE CRÉDITO (8=3-5)
71007 A LA AGENCIA TRIBUTARIA MADRID	0,00	123.600,00	123.600,00	123.600,00	123.600,00	123.600,00	0,00	0,00
**** 001.140.93101.225 Eª INOV.Hª.PROGRAM Y PRESUP.TRIBUTOS**	0,00	0,00	0,00	0,00	0,00	0,00	0,00	0,00
*** 93101 PROGRAMACIÓN Y PRESUPUESTACIÓN**	0,00	0,00	0,00	0,00	0,00	0,00	0,00	0,00
22500 TRIBUTOS ESTATALES	0,00	0,00	0,00	0,00	0,00	0,00	0,00	0,00
**** 001.140.93102.227 Eª INOV.Hª.CONTROL INT Y CONTAB.TRAB.REAL.EM**	0,00	163.012,69	163.012,69	143.012,69	18.351,02	0,00	18.351,02	144.661,67
*** 93102 CONTROL INTERNO Y CONTABILIDAD**	0,00	163.012,69	163.012,69	143.012,69	18.351,02	0,00	18.351,02	144.661,67
22706 ESTUDIOS Y TRABAJOS TÉCNICOS	0,00	163.012,69	163.012,69	143.012,69	18.351,02	0,00	18.351,02	144.661,67
**** 001.140.93102.22706.2 Eª INOV.Hª.CONTROL INT Y CONTAB.ESTUD TRAB T**	0,00	21.181,05	21.181,05	21.181,05	0,00	0,00	0,00	21.181,05
*** 93102 CONTROL INTERNO Y CONTABILIDAD**	0,00	21.181,05	21.181,05	21.181,05	0,00	0,00	0,00	21.181,05
22706 ESTUDIOS Y TRABAJOS TÉCNICOS	0,00	21.181,05	21.181,05	21.181,05	0,00	0,00	0,00	21.181,05
**** 001.140.93103.22602 Eª INOV.Hª.FONDOS EUR.PUBLIC Y PROP**	0,00	0,00	0,00	0,00	0,00	0,00	0,00	0,00
*** 93103 FONDOS EUROPEOS**	0,00	0,00	0,00	0,00	0,00	0,00	0,00	0,00
22602 PUBLICIDAD Y PROPAGANDA	0,00	0,00	0,00	0,00	0,00	0,00	0,00	0,00
**** 001.140.93103.22606 Eª INOV.Hª.FONDOS EUR.REUN CONF CURS**	0,00	25.253,91	25.253,91	7.103,91	7.103,91	7.103,91	0,00	18.150,00
*** 93103 FONDOS EUROPEOS**	0,00	25.253,91	25.253,91	7.103,91	7.103,91	7.103,91	0,00	18.150,00
22606 REUNIONES, CONFERENCIAS Y CURSOS	0,00	25.253,91	25.253,91	7.103,91	7.103,91	7.103,91	0,00	18.150,00
**** 001.140.93103.227 Eª INOV.Hª.FONDOS EUR.TRAB.REAL.EMP**	0,00	118.390,23	118.390,23	0,00	0,00	0,00	0,00	118.390,23
*** 93103 FONDOS EUROPEOS**	0,00	118.390,23	118.390,23	0,00	0,00	0,00	0,00	118.390,23
22706 ESTUDIOS Y TRABAJOS TÉCNICOS	0,00	118.390,23	118.390,23	0,00	0,00	0,00	0,00	118.390,23
**** 001.140.93103.482 Eª INOV.Hª.FONDOS EUR.A FAMIL.I.S.F.L**	0,00	0,00	0,00	0,00	0,00	0,00	0,00	0,00
*** 93103 FONDOS EUROPEOS**	0,00	0,00	0,00	0,00	0,00	0,00	0,00	0,00
48203 PREMIOS	0,00	0,00	0,00	0,00	0,00	0,00	0,00	0,00
**** 001.140.93105.227 Eª INOV.Hª.SECTOR PÚBLICO.TRAB.REAL.EMP**	0,00	1,00	1,00	0,00	0,00	0,00	0,00	1,00
*** 93105 SECTOR PÚBLICO**	0,00	1,00	1,00	0,00	0,00	0,00	0,00	1,00
22706 ESTUDIOS Y TRABAJOS TÉCNICOS	0,00	1,00	1,00	0,00	0,00	0,00	0,00	1,00
**** 001.140.93106.227 Eª INOV.Hª.ANÁLISIS POLITICAS PCAS.TRAB.REAL**	0,00	373.891,00	373.891,00	326.905,91	249.778,31	249.778,31	0,00	124.112,69
*** 93106 AUDITORÍA, IMPULSO DE LA MODERNIZACIÓN E INNOVACIÓ**	0,00	373.891,00	373.891,00	326.905,91	249.778,31	249.778,31	0,00	124.112,69
22706 ESTUDIOS Y TRABAJOS TÉCNICOS	0,00	373.891,00	373.891,00	326.905,91	249.778,31	249.778,31	0,00	124.112,69
**** 001.140.93401.220 Eª INOV.Hª.POLÍTICA FINANCIERA.MAT.OFICINA**	0,00	6.788,10	6.788,10	5.009,40	5.009,40	5.009,40	0,00	1.778,70
*** 93401 POLÍTICA FINANCIERA**	0,00	6.788,10	6.788,10	5.009,40	5.009,40	5.009,40	0,00	1.778,70

AYUNTAMIENTO DE MADRID

LIQUIDACIÓN DEL PRESUPUESTO DE GASTOS

Ejercicio : 2023 **Fecha: 31/12/2023**

Centro **: 001 AYUNTAMIENTO DE MADRID**

Sección : 140 ECONOMÍA, INNOVACIÓN Y HACIENDA

PROGRAMA/DESCRIPCIÓN/ECONÓMICO/DESCRIPCIÓN	C. INICIAL (1)	MODIFICACIONES (2)	C. DEFINITIVO (3=1+2)	G. COMPROMETIDOS (4)	OB. RECONOCIDAS (5)	PAGOS (6)	OB.PDTES.PAGO (7=5-6)	REMANENTE CRÉDITO (8=3-5)
22001 PRENSA, REVISTAS, LIBROS Y OTRAS PUBLICACIONES	0,00	6.788,10	6.788,10	5.009,40	5.009,40	5.009,40	0,00	1.778,70
**** 001.140.93401.226 Eª INOV.Hª.POLÍTICA FINANCIERA.GTOS DIVERSOS**	0,00	53,14	53,14	0,00	0,00	0,00	0,00	53,14
*** 93401 POLÍTICA FINANCIERA**	0,00	53,14	53,14	0,00	0,00	0,00	0,00	53,14
22699 OTROS GASTOS DIVERSOS	0,00	53,14	53,14	0,00	0,00	0,00	0,00	53,14
**** 001.140.93401.227 Eª INOV.Hª.POLÍTICA FINANCIERA.TRAB.REAL.EMP**	0,00	187.853,00	187.853,00	59.133,03	47.190,00	47.190,00	0,00	140.663,00
*** 93401 POLÍTICA FINANCIERA**	0,00	187.853,00	187.853,00	59.133,03	47.190,00	47.190,00	0,00	140.663,00
22706 ESTUDIOS Y TRABAJOS TÉCNICOS	0,00	187.853,00	187.853,00	59.133,03	47.190,00	47.190,00	0,00	140.663,00
**** 001.2.1 ACT PROTEC Y PROM SCIAL.GASTOS PERSONAL**	0,00	0,00	0,00	13.180.852,13	13.180.852,13	13.168.546,38	12.305,75	-13.180.852,13
*** 22101 ACCIÓN SOCIAL PARA EL PERSONAL**	0,00	0,00	0,00	9.084.630,68	9.084.630,68	9.072.324,93	12.305,75	-9.084.630,68
16108 TRANSPORTE PERSONAL JUBILADO	0,00	0,00	0,00	822,39	822,39	307,76	514,63	-822,39
16109 OTRA ACCIÓN SOCIAL PERSONAL JUBILADO O PENSIONISTA	0,00	0,00	0,00	924.543,54	924.543,54	924.543,54	0,00	-924.543,54
16202 TRANSPORTE DEL PERSONAL	0,00	0,00	0,00	1.541.307,87	1.541.307,87	1.529.516,75	11.791,12	-1.541.307,87
16204 ACCIÓN SOCIAL ACUERDO-CONVENIO	0,00	0,00	0,00	6.617.956,88	6.617.956,88	6.617.956,88	0,00	-6.617.956,88
*** 22102 OTRAS PRESTACIONES**	0,00	0,00	0,00	4.096.221,45	4.096.221,45	4.096.221,45	0,00	-4.096.221,45
16208 PREMIO RENDIMIENTO Y AÑOS DE SERVICIO	0,00	0,00	0,00	4.096.221,45	4.096.221,45	4.096.221,45	0,00	-4.096.221,45
**** 001.3.1 PRODUC BIENES PCO CARÁCT PREF.GASTOS PERSONA**	0,00	36.015,00	36.015,00	7.698.249,89	7.698.249,89	7.698.249,89	0,00	-7.662.234,89
*** 32301 CENTROS DOCENTES ENSEÑANZA INFANTIL Y PRIMARIA**	0,00	36.015,00	36.015,00	7.698.249,89	7.698.249,89	7.698.249,89	0,00	-7.662.234,89
12001 SUELDOS DEL GRUPO A2	0,00	0,00	0,00	6.455,43	6.455,43	6.455,43	0,00	-6.455,43
12003 SUELDOS DEL GRUPO C1	0,00	0,00	0,00	746,28	746,28	746,28	0,00	-746,28
12004 SUELDOS DEL GRUPO C2	0,00	1.676,00	1.676,00	531.072,50	531.072,50	531.072,50	0,00	-529.396,50
12005 SUELDOS DEL GRUPO E	0,00	4.264,00	4.264,00	1.128.418,67	1.128.418,67	1.128.418,67	0,00	-1.124.154,67
12006 TRIENIOS	0,00	0,00	0,00	201.698,58	201.698,58	201.698,58	0,00	-201.698,58
12100 COMPLEMENTO DE DESTINO	0,00	3.180,00	3.180,00	895.534,10	895.534,10	895.534,10	0,00	-892.354,10
12101 COMPLEMENTO ESPECÍFICO	0,00	7.972,00	7.972,00	2.233.264,32	2.233.264,32	2.233.264,32	0,00	-2.225.292,32
12103 OTROS COMPLEMENTOS	0,00	458,00	458,00	261.373,95	261.373,95	261.373,95	0,00	-260.915,95
13000 RETRIBUCIONES BÁSICAS	0,00	0,00	0,00	136.838,89	136.838,89	136.838,89	0,00	-136.838,89
13001 HORAS EXTRAORDINARIAS	0,00	0,00	0,00	1.533,41	1.533,41	1.533,41	0,00	-1.533,41
13002 OTRAS REMUNERACIONES	0,00	0,00	0,00	122.930,44	122.930,44	122.930,44	0,00	-122.930,44
13100 RETRIBUCIONES BÁSICAS	0,00	0,00	0,00	10.196,65	10.196,65	10.196,65	0,00	-10.196,65
13102 OTRAS REMUNERACIONES	0,00	0,00	0,00	19.708,90	19.708,90	19.708,90	0,00	-19.708,90

AYUNTAMIENTO DE MADRID

LIQUIDACIÓN DEL PRESUPUESTO DE GASTOS

Ejercicio : 2023 **Fecha: 31/12/2023**

Centro **: 001 AYUNTAMIENTO DE MADRID**

Sección : 140 ECONOMÍA, INNOVACIÓN Y HACIENDA

PROGRAMA/DESCRIPCIÓN/ECONÓMICO/DESCRIPCIÓN	C. INICIAL (1)	MODIFICACIONES (2)	C. DEFINITIVO (3=1+2)	G. COMPROMETIDOS (4)	OB. RECONOCIDAS (5)	PAGOS (6)	OB.PDTES.PAGO (7=5-6)	REMANENTE CRÉDITO (8=3-5)
15000 PRODUCTIVIDAD	0,00	0,00	0,00	9,96	9,96	9,96	0,00	-9,96
15100 GRATIFICACIONES POR SERVICIOS EXTRAORDINARIOS	0,00	0,00	0,00	44.748,56	44.748,56	44.748,56	0,00	-44.748,56
16000 SEGURIDAD SOCIAL	0,00	18.465,00	18.465,00	1.767.830,35	1.767.830,35	1.767.830,35	0,00	-1.749.365,35
16009 OTRAS CUOTAS	0,00	0,00	0,00	335.888,90	335.888,90	335.888,90	0,00	-335.888,90
**** 001.4.1 ACT CARÁCT ECONÓM.GASTOS PERSONAL**	12.613.976,00	27.802,00	12.641.778,00	11.345.396,09	11.345.396,09	11.345.396,09	0,00	1.296.381,91
*** 43100 COMERCIO**	3.389.889,00	70.821,00	3.460.710,00	2.304.587,65	2.304.587,65	2.304.587,65	0,00	1.156.122,35
10100 RETRIBUCIONES BÁSICAS	299.096,00	-26.383,00	272.713,00	123.427,55	123.427,55	123.427,55	0,00	149.285,45
12000 SUELDOS DEL GRUPO A1	311.486,00	11.001,00	322.487,00	180.662,58	180.662,58	180.662,58	0,00	141.824,42
12001 SUELDOS DEL GRUPO A2	72.299,00	23.654,00	95.953,00	95.379,07	95.379,07	95.379,07	0,00	573,93
12003 SUELDOS DEL GRUPO C1	99.369,00	0,00	99.369,00	85.188,81	85.188,81	85.188,81	0,00	14.180,19
12004 SUELDOS DEL GRUPO C2	155.523,00	-17.071,00	138.452,00	64.345,17	64.345,17	64.345,17	0,00	74.106,83
12005 SUELDOS DEL GRUPO E	8.578,00	0,00	8.578,00	7.052,08	7.052,08	7.052,08	0,00	1.525,92
12006 TRIENIOS	141.950,00	0,00	141.950,00	107.873,92	107.873,92	107.873,92	0,00	34.076,08
12100 COMPLEMENTO DE DESTINO	464.774,00	8.040,00	472.814,00	314.188,74	314.188,74	314.188,74	0,00	158.625,26
12101 COMPLEMENTO ESPECÍFICO	1.105.577,00	26.049,00	1.131.626,00	745.349,83	745.349,83	745.349,83	0,00	386.276,17
12103 OTROS COMPLEMENTOS	46.925,00	2.493,00	49.418,00	30.692,29	30.692,29	30.692,29	0,00	18.725,71
15000 PRODUCTIVIDAD	131.195,00	0,00	131.195,00	116.833,39	116.833,39	116.833,39	0,00	14.361,61
16000 SEGURIDAD SOCIAL	553.117,00	43.038,00	596.155,00	408.115,81	408.115,81	408.115,81	0,00	188.039,19
16009 OTRAS CUOTAS	0,00	0,00	0,00	25.478,41	25.478,41	25.478,41	0,00	-25.478,41
*** 43300 DIR.Y GEST.ADMV. DE ECONOMÍA, INNOV. Y EMPLEO**	2.739.443,00	34.065,00	2.773.508,00	1.644.908,25	1.644.908,25	1.644.908,25	0,00	1.128.599,75
10100 RETRIBUCIONES BÁSICAS	101.138,00	0,00	101.138,00	52.594,72	52.594,72	52.594,72	0,00	48.543,28
12000 SUELDOS DEL GRUPO A1	213.122,00	389,00	213.511,00	88.318,53	88.318,53	88.318,53	0,00	125.192,47
12001 SUELDOS DEL GRUPO A2	114.758,00	0,00	114.758,00	112.436,92	112.436,92	112.436,92	0,00	2.321,08
12003 SUELDOS DEL GRUPO C1	88.328,00	0,00	88.328,00	60.636,24	60.636,24	60.636,24	0,00	27.691,76
12004 SUELDOS DEL GRUPO C2	106.313,00	636,00	106.949,00	50.060,42	50.060,42	50.060,42	0,00	56.888,58
12005 SUELDOS DEL GRUPO E	42.890,00	0,00	42.890,00	0,00	0,00	0,00	0,00	42.890,00
12006 TRIENIOS	93.300,00	0,00	93.300,00	73.778,40	73.778,40	73.778,40	0,00	19.521,60
12100 COMPLEMENTO DE DESTINO	392.115,00	875,00	392.990,00	236.147,76	236.147,76	236.147,76	0,00	156.842,24
12101 COMPLEMENTO ESPECÍFICO	957.519,00	25.514,00	983.033,00	593.869,20	593.869,20	593.869,20	0,00	389.163,80
12103 OTROS COMPLEMENTOS	38.314,00	0,00	38.314,00	19.877,36	19.877,36	19.877,36	0,00	18.436,64

AYUNTAMIENTO DE MADRID

LIQUIDACIÓN DEL PRESUPUESTO DE GASTOS

Ejercicio : 2023 **Fecha: 31/12/2023**

Centro **: 001 AYUNTAMIENTO DE MADRID**

Sección : 140 ECONOMÍA, INNOVACIÓN Y HACIENDA

PROGRAMA/DESCRIPCIÓN/ECONÓMICO/DESCRIPCIÓN	C. INICIAL (1)	MODIFICACIONES (2)	C. DEFINITIVO (3=1+2)	G. COMPROMETIDOS (4)	OB. RECONOCIDAS (5)	PAGOS (6)	OB.PDTES.PAGO (7=5-6)	REMANENTE CRÉDITO (8=3-5)
15000 PRODUCTIVIDAD	134.431,00	0,00	134.431,00	86.111,19	86.111,19	86.111,19	0,00	48.319,81
16000 SEGURIDAD SOCIAL	457.215,00	6.651,00	463.866,00	258.699,62	258.699,62	258.699,62	0,00	205.166,38
16009 OTRAS CUOTAS	0,00	0,00	0,00	12.377,89	12.377,89	12.377,89	0,00	-12.377,89
* **43301 PROMOCIÓN ECONÓMICA Y DESARROLLO EMPRESARIAL**	832.107,00	41.452,00	873.559,00	1.519.559,21	1.519.559,21	1.519.559,21	0,00	-646.000,21
10100 RETRIBUCIONES BÁSICAS	0,00	0,00	0,00	87.685,98	87.685,98	87.685,98	0,00	-87.685,98
12000 SUELDOS DEL GRUPO A1	81.970,00	0,00	81.970,00	137.953,77	137.953,77	137.953,77	0,00	-55.983,77
12001 SUELDOS DEL GRUPO A2	49.182,00	0,00	49.182,00	60.566,60	60.566,60	60.566,60	0,00	-11.384,60
12003 SUELDOS DEL GRUPO C1	0,00	13.156,00	13.156,00	27.925,00	27.925,00	27.925,00	0,00	-14.769,00
12004 SUELDOS DEL GRUPO C2	33.123,00	0,00	33.123,00	34.944,97	34.944,97	34.944,97	0,00	-1.821,97
12006 TRIENIOS	28.632,00	0,00	28.632,00	69.084,04	69.084,04	69.084,04	0,00	-40.452,04
12100 COMPLEMENTO DE DESTINO	118.114,00	6.506,00	124.620,00	207.838,31	207.838,31	207.838,31	0,00	-83.218,31
12101 COMPLEMENTO ESPECÍFICO	305.173,00	10.868,00	316.041,00	536.805,34	536.805,34	536.805,34	0,00	-220.764,34
12103 OTROS COMPLEMENTOS	9.188,00	796,00	9.984,00	15.876,64	15.876,64	15.876,64	0,00	-5.892,64
13100 RETRIBUCIONES BÁSICAS	40.076,00	0,00	40.076,00	41.296,08	41.296,08	41.296,08	0,00	-1.220,08
15000 PRODUCTIVIDAD	26.023,00	0,00	26.023,00	71.089,82	71.089,82	71.089,82	0,00	-45.066,82
16000 SEGURIDAD SOCIAL	140.626,00	10.126,00	150.752,00	220.153,39	220.153,39	220.153,39	0,00	-69.401,39
16009 OTRAS CUOTAS	0,00	0,00	0,00	8.339,27	8.339,27	8.339,27	0,00	-8.339,27
* **43304 ATRACCIÓN DE INVERSIÓN E INTERNACIO. EMPRESARIAL**	422.475,00	4.682,00	427.157,00	331.494,20	331.494,20	331.494,20	0,00	95.662,80
12000 SUELDOS DEL GRUPO A1	65.576,00	6.744,00	72.320,00	32.977,61	32.977,61	32.977,61	0,00	39.342,39
12001 SUELDOS DEL GRUPO A2	0,00	0,00	0,00	14.773,12	14.773,12	14.773,12	0,00	-14.773,12
12003 SUELDOS DEL GRUPO C1	11.041,00	0,00	11.041,00	0,00	0,00	0,00	0,00	11.041,00
12004 SUELDOS DEL GRUPO C2	11.041,00	0,00	11.041,00	19.561,08	19.561,08	19.561,08	0,00	-8.520,08
12006 TRIENIOS	11.921,00	0,00	11.921,00	18.460,43	18.460,43	18.460,43	0,00	-6.539,43
12100 COMPLEMENTO DE DESTINO	66.584,00	6.058,00	72.642,00	53.115,95	53.115,95	53.115,95	0,00	19.526,05
12101 COMPLEMENTO ESPECÍFICO	163.449,00	-13.130,00	150.319,00	137.027,20	137.027,20	137.027,20	0,00	13.291,80
12103 OTROS COMPLEMENTOS	4.880,00	298,00	5.178,00	4.290,10	4.290,10	4.290,10	0,00	887,90
15000 PRODUCTIVIDAD	21.429,00	0,00	21.429,00	21.036,10	21.036,10	21.036,10	0,00	392,90
16000 SEGURIDAD SOCIAL	66.554,00	4.712,00	71.266,00	30.252,61	30.252,61	30.252,61	0,00	41.013,39
* **43306 COORDINACIÓN ECONOMÍA**	0,00	569,00	569,00	793.714,78	793.714,78	793.714,78	0,00	-793.145,78
10100 RETRIBUCIONES BÁSICAS	0,00	0,00	0,00	108.407,31	108.407,31	108.407,31	0,00	-108.407,31

AYUNTAMIENTO DE MADRID

LIQUIDACIÓN DEL PRESUPUESTO DE GASTOS

Ejercicio : 2023 **Fecha: 31/12/2023**

Centro **: 001 AYUNTAMIENTO DE MADRID**

Sección : 140 ECONOMÍA, INNOVACIÓN Y HACIENDA

PROGRAMA/DESCRIPCIÓN/ECONÓMICO/DESCRIPCIÓN	C. INICIAL (1)	MODIFICACIONES (2)	C. DEFINITIVO (3=1+2)	G. COMPROMETIDOS (4)	OB. RECONOCIDAS (5)	PAGOS (6)	OB.PDTES.PAGO (7=5-6)	REMANENTE CRÉDITO (8=3-5)
10101 OTRAS REMUNERACIONES	0,00	0,00	0,00	2.398,30	2.398,30	2.398,30	0,00	-2.398,30
12000 SUELDOS DEL GRUPO A1	0,00	0,00	0,00	61.034,64	61.034,64	61.034,64	0,00	-61.034,64
12001 SUELDOS DEL GRUPO A2	0,00	0,00	0,00	18.095,36	18.095,36	18.095,36	0,00	-18.095,36
12003 SUELDOS DEL GRUPO C1	0,00	454,00	454,00	19.635,20	19.635,20	19.635,20	0,00	-19.181,20
12004 SUELDOS DEL GRUPO C2	0,00	0,00	0,00	31.203,37	31.203,37	31.203,37	0,00	-31.203,37
12005 SUELDOS DEL GRUPO E	0,00	0,00	0,00	1.911,42	1.911,42	1.911,42	0,00	-1.911,42
12006 TRIENIOS	0,00	0,00	0,00	34.493,02	34.493,02	34.493,02	0,00	-34.493,02
12100 COMPLEMENTO DE DESTINO	0,00	0,00	0,00	103.749,91	103.749,91	103.749,91	0,00	-103.749,91
12101 COMPLEMENTO ESPECÍFICO	0,00	0,00	0,00	252.121,40	252.121,40	252.121,40	0,00	-252.121,40
12103 OTROS COMPLEMENTOS	0,00	0,00	0,00	9.989,92	9.989,92	9.989,92	0,00	-9.989,92
15000 PRODUCTIVIDAD	0,00	0,00	0,00	34.692,24	34.692,24	34.692,24	0,00	-34.692,24
16000 SEGURIDAD SOCIAL	0,00	115,00	115,00	112.718,67	112.718,67	112.718,67	0,00	-112.603,67
16009 OTRAS CUOTAS	0,00	0,00	0,00	3.264,02	3.264,02	3.264,02	0,00	-3.264,02
*** 43307 ESTRATEGIAS DESARRO.ECONOM.Y ANÁLISIS ECONO.MADRID**	712.207,00	-25.717,00	686.490,00	617.134,52	617.134,52	617.134,52	0,00	69.355,48
12000 SUELDOS DEL GRUPO A1	140.808,00	-12.771,00	128.037,00	82.978,42	82.978,42	82.978,42	0,00	45.058,58
12003 SUELDOS DEL GRUPO C1	11.041,00	0,00	11.041,00	10.915,18	10.915,18	10.915,18	0,00	125,82
12004 SUELDOS DEL GRUPO C2	11.041,00	0,00	11.041,00	7.977,74	7.977,74	7.977,74	0,00	3.063,26
12006 TRIENIOS	42.789,00	0,00	42.789,00	31.855,83	31.855,83	31.855,83	0,00	10.933,17
12100 COMPLEMENTO DE DESTINO	96.095,00	0,00	96.095,00	87.068,78	87.068,78	87.068,78	0,00	9.026,22
12101 COMPLEMENTO ESPECÍFICO	252.871,00	-12.795,00	240.076,00	211.462,00	211.462,00	211.462,00	0,00	28.614,00
12103 OTROS COMPLEMENTOS	8.201,00	0,00	8.201,00	6.801,46	6.801,46	6.801,46	0,00	1.399,54
13000 RETRIBUCIONES BÁSICAS	0,00	0,00	0,00	35.190,87	35.190,87	35.190,87	0,00	-35.190,87
13002 OTRAS REMUNERACIONES	0,00	0,00	0,00	812,72	812,72	812,72	0,00	-812,72
15000 PRODUCTIVIDAD	37.539,00	0,00	37.539,00	39.585,50	39.585,50	39.585,50	0,00	-2.046,50
16000 SEGURIDAD SOCIAL	111.822,00	-151,00	111.671,00	73.132,39	73.132,39	73.132,39	0,00	38.538,61
16009 OTRAS CUOTAS	0,00	0,00	0,00	29.353,63	29.353,63	29.353,63	0,00	-29.353,63
*** 49300 CONSUMO**	4.517.855,00	-98.070,00	4.419.785,00	4.133.997,48	4.133.997,48	4.133.997,48	0,00	285.787,52
10100 RETRIBUCIONES BÁSICAS	102.400,00	-49.314,00	53.086,00	47.159,00	47.159,00	47.159,00	0,00	5.927,00
12000 SUELDOS DEL GRUPO A1	245.910,00	9.435,00	255.345,00	253.714,60	253.714,60	253.714,60	0,00	1.630,40
12001 SUELDOS DEL GRUPO A2	454.238,00	-19.314,00	434.924,00	340.205,82	340.205,82	340.205,82	0,00	94.718,18

AYUNTAMIENTO DE MADRID

LIQUIDACIÓN DEL PRESUPUESTO DE GASTOS

Ejercicio : 2023 **Fecha: 31/12/2023**

Centro **: 001 AYUNTAMIENTO DE MADRID**

Sección : 140 ECONOMÍA, INNOVACIÓN Y HACIENDA

PROGRAMA/DESCRIPCIÓN/ECONÓMICO/DESCRIPCIÓN	C. INICIAL (1)	MODIFICACIONES (2)	C. DEFINITIVO (3=1+2)	G. COMPROMETIDOS (4)	OB. RECONOCIDAS (5)	PAGOS (6)	OB.PDTES.PAGO (7=5-6)	REMANENTE CRÉDITO (8=3-5)
12003 SUELDOS DEL GRUPO C1	106.119,00	0,00	106.119,00	101.081,44	101.081,44	101.081,44	0,00	5.037,56
12004 SUELDOS DEL GRUPO C2	220.303,00	-15.230,00	205.073,00	143.309,09	143.309,09	143.309,09	0,00	61.763,91
12005 SUELDOS DEL GRUPO E	8.578,00	0,00	8.578,00	0,00	0,00	0,00	0,00	8.578,00
12006 TRIENIOS	233.509,00	0,00	233.509,00	220.757,41	220.757,41	220.757,41	0,00	12.751,59
12100 COMPLEMENTO DE DESTINO	666.812,00	-9.048,00	657.764,00	587.803,14	587.803,14	587.803,14	0,00	69.960,86
12101 COMPLEMENTO ESPECÍFICO	1.474.387,00	-2.268,00	1.472.119,00	1.364.745,92	1.364.745,92	1.364.745,92	0,00	107.373,08
12103 OTROS COMPLEMENTOS	77.663,00	470,00	78.133,00	64.441,62	64.441,62	64.441,62	0,00	13.691,38
15000 PRODUCTIVIDAD	92.428,00	0,00	92.428,00	134.280,86	134.280,86	134.280,86	0,00	-41.852,86
16000 SEGURIDAD SOCIAL	835.508,00	-12.801,00	822.707,00	748.201,56	748.201,56	748.201,56	0,00	74.505,44
16009 OTRAS CUOTAS	0,00	0,00	0,00	128.297,02	128.297,02	128.297,02	0,00	-128.297,02
**** 001.9.1 ACT CARÁCTER GRAL.GASTOS PERSONAL**	2.233.248,00	1.743.738,00	3.976.986,00	38.975.646,91	38.975.646,91	38.972.050,04	3.596,87	-34.998.660,91
*** 91209 A.G. ECONOMÍA, INNOVACIÓN Y HACIENDA**	0,00	0,00	0,00	418.675,75	418.675,75	418.675,75	0,00	-418.675,75
10000 RETRIBUCIONES BÁSICAS	0,00	0,00	0,00	46.022,31	46.022,31	46.022,31	0,00	-46.022,31
11000 RETRIBUCIONES BÁSICAS	0,00	0,00	0,00	45.932,11	45.932,11	45.932,11	0,00	-45.932,11
11001 RETRIBUCIONES COMPLEMENTARIAS	0,00	0,00	0,00	122.821,23	122.821,23	122.821,23	0,00	-122.821,23
12000 SUELDOS DEL GRUPO A1	0,00	0,00	0,00	2.576,62	2.576,62	2.576,62	0,00	-2.576,62
12004 SUELDOS DEL GRUPO C2	0,00	0,00	0,00	23.181,03	23.181,03	23.181,03	0,00	-23.181,03
12006 TRIENIOS	0,00	0,00	0,00	6.465,62	6.465,62	6.465,62	0,00	-6.465,62
12100 COMPLEMENTO DE DESTINO	0,00	0,00	0,00	17.016,45	17.016,45	17.016,45	0,00	-17.016,45
12101 COMPLEMENTO ESPECÍFICO	0,00	0,00	0,00	44.597,24	44.597,24	44.597,24	0,00	-44.597,24
12103 OTROS COMPLEMENTOS	0,00	0,00	0,00	2.645,42	2.645,42	2.645,42	0,00	-2.645,42
15000 PRODUCTIVIDAD	0,00	0,00	0,00	27.066,50	27.066,50	27.066,50	0,00	-27.066,50
16000 SEGURIDAD SOCIAL	0,00	0,00	0,00	80.351,22	80.351,22	80.351,22	0,00	-80.351,22
*** 91214 ÁREA GOB. ECONOMÍA, INNOVACIÓN Y EMPLEO**	783.640,00	-81.530,00	702.110,00	446.725,19	446.725,19	446.725,19	0,00	255.384,81
10000 RETRIBUCIONES BÁSICAS	103.849,00	-54.587,00	49.262,00	47.229,16	47.229,16	47.229,16	0,00	2.032,84
11000 RETRIBUCIONES BÁSICAS	81.970,00	0,00	81.970,00	47.938,21	47.938,21	47.938,21	0,00	34.031,79
11001 RETRIBUCIONES COMPLEMENTARIAS	229.183,00	0,00	229.183,00	132.829,32	132.829,32	132.829,32	0,00	96.353,68
12000 SUELDOS DEL GRUPO A1	16.394,00	0,00	16.394,00	9.813,17	9.813,17	9.813,17	0,00	6.580,83
12004 SUELDOS DEL GRUPO C2	29.759,00	0,00	29.759,00	16.688,07	16.688,07	16.688,07	0,00	13.070,93
12006 TRIENIOS	10.024,00	0,00	10.024,00	6.386,46	6.386,46	6.386,46	0,00	3.637,54

AYUNTAMIENTO DE MADRID

LIQUIDACIÓN DEL PRESUPUESTO DE GASTOS

Ejercicio : 2023 **Fecha: 31/12/2023**

Centro **: 001 AYUNTAMIENTO DE MADRID**

Sección : 140 ECONOMÍA, INNOVACIÓN Y HACIENDA

PROGRAMA/DESCRIPCIÓN/ECONÓMICO/DESCRIPCIÓN	C. INICIAL (1)	MODIFICACIONES (2)	C. DEFINITIVO (3=1+2)	G. COMPROMETIDOS (4)	OB. RECONOCIDAS (5)	PAGOS (6)	OB.PDTES.PAGO (7=5-6)	REMANENTE CRÉDITO (8=3-5)
12100 COMPLEMENTO DE DESTINO	32.972,00	0,00	32.972,00	19.593,20	19.593,20	19.593,20	0,00	13.378,80
12101 COMPLEMENTO ESPECÍFICO	88.701,00	0,00	88.701,00	54.658,16	54.658,16	54.658,16	0,00	34.042,84
12103 OTROS COMPLEMENTOS	3.968,00	0,00	3.968,00	2.352,88	2.352,88	2.352,88	0,00	1.615,12
15000 PRODUCTIVIDAD	47.888,00	0,00	47.888,00	26.943,78	26.943,78	26.943,78	0,00	20.944,22
16000 SEGURIDAD SOCIAL	138.932,00	-26.943,00	111.989,00	82.292,78	82.292,78	82.292,78	0,00	29.696,22
* **92003 CONTRATACIÓN Y SERVICIOS**	0,00	8.656,00	8.656,00	2.799.136,84	2.799.136,84	2.799.136,84	0,00	-2.790.480,84
10100 RETRIBUCIONES BÁSICAS	0,00	0,00	0,00	43.829,35	43.829,35	43.829,35	0,00	-43.829,35
12000 SUELDOS DEL GRUPO A1	0,00	1.295,00	1.295,00	193.937,86	193.937,86	193.937,86	0,00	-192.642,86
12001 SUELDOS DEL GRUPO A2	0,00	0,00	0,00	120.308,14	120.308,14	120.308,14	0,00	-120.308,14
12003 SUELDOS DEL GRUPO C1	0,00	1.142,00	1.142,00	94.160,96	94.160,96	94.160,96	0,00	-93.018,96
12004 SUELDOS DEL GRUPO C2	0,00	0,00	0,00	112.341,79	112.341,79	112.341,79	0,00	-112.341,79
12005 SUELDOS DEL GRUPO E	0,00	0,00	0,00	30.882,69	30.882,69	30.882,69	0,00	-30.882,69
12006 TRIENIOS	0,00	0,00	0,00	140.960,37	140.960,37	140.960,37	0,00	-140.960,37
12100 COMPLEMENTO DE DESTINO	0,00	1.210,00	1.210,00	402.444,72	402.444,72	402.444,72	0,00	-401.234,72
12101 COMPLEMENTO ESPECÍFICO	0,00	3.475,00	3.475,00	968.318,26	968.318,26	968.318,26	0,00	-964.843,26
12103 OTROS COMPLEMENTOS	0,00	50,00	50,00	43.696,68	43.696,68	43.696,68	0,00	-43.646,68
13000 RETRIBUCIONES BÁSICAS	0,00	0,00	0,00	12.480,46	12.480,46	12.480,46	0,00	-12.480,46
13002 OTRAS REMUNERACIONES	0,00	0,00	0,00	14.659,08	14.659,08	14.659,08	0,00	-14.659,08
15000 PRODUCTIVIDAD	0,00	0,00	0,00	124.566,86	124.566,86	124.566,86	0,00	-124.566,86
15100 GRATIFICACIONES POR SERVICIOS EXTRAORDINARIOS	0,00	0,00	0,00	418,92	418,92	418,92	0,00	-418,92
16000 SEGURIDAD SOCIAL	0,00	1.484,00	1.484,00	473.494,90	473.494,90	473.494,90	0,00	-472.010,90
16009 OTRAS CUOTAS	0,00	0,00	0,00	22.635,80	22.635,80	22.635,80	0,00	-22.635,80
* **92004 FORMACIÓN DE PERSONAL**	0,00	1.138,00	1.138,00	988.454,19	988.454,19	988.454,19	0,00	-987.316,19
12000 SUELDOS DEL GRUPO A1	0,00	0,00	0,00	50.242,37	50.242,37	50.242,37	0,00	-50.242,37
12001 SUELDOS DEL GRUPO A2	0,00	0,00	0,00	56.514,69	56.514,69	56.514,69	0,00	-56.514,69
12003 SUELDOS DEL GRUPO C1	0,00	908,00	908,00	30.343,66	30.343,66	30.343,66	0,00	-29.435,66
12004 SUELDOS DEL GRUPO C2	0,00	0,00	0,00	58.055,62	58.055,62	58.055,62	0,00	-58.055,62
12006 TRIENIOS	0,00	0,00	0,00	47.927,42	47.927,42	47.927,42	0,00	-47.927,42
12100 COMPLEMENTO DE DESTINO	0,00	0,00	0,00	141.114,50	141.114,50	141.114,50	0,00	-141.114,50
12101 COMPLEMENTO ESPECÍFICO	0,00	0,00	0,00	317.227,33	317.227,33	317.227,33	0,00	-317.227,33

AYUNTAMIENTO DE MADRID

LIQUIDACIÓN DEL PRESUPUESTO DE GASTOS

Ejercicio : 2023 **Fecha: 31/12/2023**

Centro **: 001 AYUNTAMIENTO DE MADRID**

Sección : 140 ECONOMÍA, INNOVACIÓN Y HACIENDA

PROGRAMA/DESCRIPCIÓN/ECONÓMICO/DESCRIPCIÓN	C. INICIAL (1)	MODIFICACIONES (2)	C. DEFINITIVO (3=1+2)	G. COMPROMETIDOS (4)	OB. RECONOCIDAS (5)	PAGOS (6)	OB.PDTES.PAGO (7=5-6)	REMANENTE CRÉDITO (8=3-5)
12103 OTROS COMPLEMENTOS	0,00	0,00	0,00	13.510,86	13.510,86	13.510,86	0,00	-13.510,86
13000 RETRIBUCIONES BÁSICAS	0,00	0,00	0,00	43.020,89	43.020,89	43.020,89	0,00	-43.020,89
13002 OTRAS REMUNERACIONES	0,00	0,00	0,00	21.443,20	21.443,20	21.443,20	0,00	-21.443,20
15000 PRODUCTIVIDAD	0,00	0,00	0,00	50.545,90	50.545,90	50.545,90	0,00	-50.545,90
16000 SEGURIDAD SOCIAL	0,00	230,00	230,00	152.841,20	152.841,20	152.841,20	0,00	-152.611,20
16009 OTRAS CUOTAS	0,00	0,00	0,00	5.666,55	5.666,55	5.666,55	0,00	-5.666,55
* **92005 RELACIONES LABORALES**	0,00	2.601,00	2.601,00	2.376.294,61	2.376.294,61	2.372.983,63	3.310,98	-2.373.693,61
10100 RETRIBUCIONES BÁSICAS	0,00	0,00	0,00	45.130,18	45.130,18	45.130,18	0,00	-45.130,18
12000 SUELDOS DEL GRUPO A1	0,00	0,00	0,00	153.622,17	153.622,17	153.622,17	0,00	-153.622,17
12001 SUELDOS DEL GRUPO A2	0,00	0,00	0,00	58.227,88	58.227,88	58.227,88	0,00	-58.227,88
12003 SUELDOS DEL GRUPO C1	0,00	2.067,00	2.067,00	67.537,31	67.537,31	67.537,31	0,00	-65.470,31
12004 SUELDOS DEL GRUPO C2	0,00	0,00	0,00	96.877,53	96.877,53	96.877,53	0,00	-96.877,53
12006 TRIENIOS	0,00	0,00	0,00	103.396,36	103.396,36	103.396,36	0,00	-103.396,36
12100 COMPLEMENTO DE DESTINO	0,00	0,00	0,00	287.347,67	287.347,67	287.347,67	0,00	-287.347,67
12101 COMPLEMENTO ESPECÍFICO	0,00	0,00	0,00	681.722,96	681.722,96	681.722,96	0,00	-681.722,96
12103 OTROS COMPLEMENTOS	0,00	0,00	0,00	27.822,39	27.822,39	27.822,39	0,00	-27.822,39
13000 RETRIBUCIONES BÁSICAS	0,00	0,00	0,00	80.175,75	80.175,75	80.175,75	0,00	-80.175,75
13002 OTRAS REMUNERACIONES	0,00	0,00	0,00	6.836,72	6.836,72	6.836,72	0,00	-6.836,72
13100 RETRIBUCIONES BÁSICAS	0,00	0,00	0,00	34.487,52	34.487,52	34.487,52	0,00	-34.487,52
14399 OTRAS PREVISIONES DE GASTOS DE PERSONAL	0,00	0,00	0,00	233.236,97	233.236,97	229.925,99	3.310,98	-233.236,97
15000 PRODUCTIVIDAD	0,00	0,00	0,00	93.270,41	93.270,41	93.270,41	0,00	-93.270,41
15100 GRATIFICACIONES POR SERVICIOS EXTRAORDINARIOS	0,00	0,00	0,00	314,26	314,26	314,26	0,00	-314,26
16000 SEGURIDAD SOCIAL	0,00	534,00	534,00	371.334,57	371.334,57	371.334,57	0,00	-370.800,57
16009 OTRAS CUOTAS	0,00	0,00	0,00	34.027,31	34.027,31	34.027,31	0,00	-34.027,31
16103 PENSIONES EXCEPCIONALES	0,00	0,00	0,00	926,65	926,65	926,65	0,00	-926,65
* **92007 GESTIÓN DE PERSONAL**	0,00	1.644.434,00	1.644.434,00	9.757.942,40	9.757.942,40	9.757.656,51	285,89	-8.113.508,40
10100 RETRIBUCIONES BÁSICAS	0,00	0,00	0,00	43.829,35	43.829,35	43.829,35	0,00	-43.829,35
12000 SUELDOS DEL GRUPO A1	0,00	34.897,00	34.897,00	254.458,89	254.458,89	254.458,89	0,00	-219.561,89
12001 SUELDOS DEL GRUPO A2	0,00	0,00	0,00	252.570,97	252.570,97	252.570,97	0,00	-252.570,97
12003 SUELDOS DEL GRUPO C1	0,00	14.718,00	14.718,00	172.951,62	172.951,62	172.951,62	0,00	-158.233,62

AYUNTAMIENTO DE MADRID

LIQUIDACIÓN DEL PRESUPUESTO DE GASTOS

Ejercicio : 2023 **Fecha: 31/12/2023**

Centro **: 001 AYUNTAMIENTO DE MADRID**

Sección : 140 ECONOMÍA, INNOVACIÓN Y HACIENDA

PROGRAMA/DESCRIPCIÓN/ECONÓMICO/DESCRIPCIÓN	C. INICIAL (1)	MODIFICACIONES (2)	C. DEFINITIVO (3=1+2)	G. COMPROMETIDOS (4)	OB. RECONOCIDAS (5)	PAGOS (6)	OB.PDTES.PAGO (7=5-6)	REMANENTE CRÉDITO (8=3-5)
12004 SUELDOS DEL GRUPO C2	0,00	12.513,00	12.513,00	212.242,62	212.242,62	212.242,62	0,00	-199.729,62
12005 SUELDOS DEL GRUPO E	0,00	14.994,00	14.994,00	0,00	0,00	0,00	0,00	14.994,00
12006 TRIENIOS	0,00	0,00	0,00	208.710,11	208.710,11	208.710,11	0,00	-208.710,11
12100 COMPLEMENTO DE DESTINO	0,00	40.193,00	40.193,00	659.082,01	659.082,01	659.082,01	0,00	-618.889,01
12101 COMPLEMENTO ESPECÍFICO	0,00	128.665,00	128.665,00	1.546.424,84	1.546.424,84	1.546.424,84	0,00	-1.417.759,84
12103 OTROS COMPLEMENTOS	0,00	5.953,00	5.953,00	62.835,68	62.835,68	62.549,79	285,89	-56.882,68
13000 RETRIBUCIONES BÁSICAS	0,00	0,00	0,00	224.720,41	224.720,41	224.720,41	0,00	-224.720,41
13001 HORAS EXTRAORDINARIAS	0,00	0,00	0,00	1.197,81	1.197,81	1.197,81	0,00	-1.197,81
13002 OTRAS REMUNERACIONES	0,00	0,00	0,00	16.823,14	16.823,14	16.823,14	0,00	-16.823,14
13100 RETRIBUCIONES BÁSICAS	0,00	1.273.806,00	1.273.806,00	527.441,56	527.441,56	527.441,56	0,00	746.364,44
13101 HORAS EXTRAORDINARIAS PERSONAL LAB. TEMPORAL	0,00	0,00	0,00	27,78	27,78	27,78	0,00	-27,78
13102 OTRAS REMUNERACIONES	0,00	55.608,00	55.608,00	109.046,37	109.046,37	109.046,37	0,00	-53.438,37
15000 PRODUCTIVIDAD	0,00	0,00	0,00	217.265,85	217.265,85	217.265,85	0,00	-217.265,85
15100 GRATIFICACIONES POR SERVICIOS EXTRAORDINARIOS	0,00	0,00	0,00	9.113,19	9.113,19	9.113,19	0,00	-9.113,19
16000 SEGURIDAD SOCIAL	0,00	63.087,00	63.087,00	1.077.628,78	1.077.628,78	1.077.628,78	0,00	-1.014.541,78
16009 OTRAS CUOTAS	0,00	0,00	0,00	110.760,06	110.760,06	110.760,06	0,00	-110.760,06
16209 OTROS GASTOS SOCIALES	0,00	0,00	0,00	4.050.811,36	4.050.811,36	4.050.811,36	0,00	-4.050.811,36
*** 92008 PLANIFICACIÓN DE RECURSOS HUMANOS**	0,00	1.707,00	1.707,00	4.179.898,97	4.179.898,97	4.179.898,97	0,00	-4.178.191,97
10100 RETRIBUCIONES BÁSICAS	0,00	0,00	0,00	43.785,61	43.785,61	43.785,61	0,00	-43.785,61
12000 SUELDOS DEL GRUPO A1	0,00	0,00	0,00	277.723,24	277.723,24	277.723,24	0,00	-277.723,24
12001 SUELDOS DEL GRUPO A2	0,00	0,00	0,00	172.564,00	172.564,00	172.564,00	0,00	-172.564,00
12003 SUELDOS DEL GRUPO C1	0,00	1.362,00	1.362,00	123.775,13	123.775,13	123.775,13	0,00	-122.413,13
12004 SUELDOS DEL GRUPO C2	0,00	0,00	0,00	272.172,28	272.172,28	272.172,28	0,00	-272.172,28
12006 TRIENIOS	0,00	0,00	0,00	164.264,26	164.264,26	164.264,26	0,00	-164.264,26
12100 COMPLEMENTO DE DESTINO	0,00	0,00	0,00	600.571,95	600.571,95	600.571,95	0,00	-600.571,95
12101 COMPLEMENTO ESPECÍFICO	0,00	0,00	0,00	1.387.288,27	1.387.288,27	1.387.288,27	0,00	-1.387.288,27
12103 OTROS COMPLEMENTOS	0,00	0,00	0,00	55.471,71	55.471,71	55.471,71	0,00	-55.471,71
15000 PRODUCTIVIDAD	0,00	0,00	0,00	191.484,27	191.484,27	191.484,27	0,00	-191.484,27
15100 GRATIFICACIONES POR SERVICIOS EXTRAORDINARIOS	0,00	0,00	0,00	2,74	2,74	2,74	0,00	-2,74
16000 SEGURIDAD SOCIAL	0,00	345,00	345,00	709.125,80	709.125,80	709.125,80	0,00	-708.780,80

AYUNTAMIENTO DE MADRID

LIQUIDACIÓN DEL PRESUPUESTO DE GASTOS

Ejercicio : 2023 **Fecha: 31/12/2023**

Centro **: 001 AYUNTAMIENTO DE MADRID**

Sección : 140 ECONOMÍA, INNOVACIÓN Y HACIENDA

PROGRAMA/DESCRIPCIÓN/ECONÓMICO/DESCRIPCIÓN	C. INICIAL (1)	MODIFICACIONES (2)	C. DEFINITIVO (3=1+2)	G. COMPROMETIDOS (4)	OB. RECONOCIDAS (5)	PAGOS (6)	OB.PDTES.PAGO (7=5-6)	REMANENTE CRÉDITO (8=3-5)
16009 OTRAS CUOTAS	0,00	0,00	0,00	81.702,62	81.702,62	81.702,62	0,00	-81.702,62
16104 INDEMNIZAC. POR JUBILACIONES ANTICIPADAS PERS.LAB.	0,00	0,00	0,00	99.967,09	99.967,09	99.967,09	0,00	-99.967,09
*** 92310 ESTADÍSTICA**	0,00	0,00	0,00	844.991,94	844.991,94	844.991,94	0,00	-844.991,94
12000 SUELDOS DEL GRUPO A1	0,00	0,00	0,00	51.238,53	51.238,53	51.238,53	0,00	-51.238,53
12001 SUELDOS DEL GRUPO A2	0,00	0,00	0,00	24.019,62	24.019,62	24.019,62	0,00	-24.019,62
12003 SUELDOS DEL GRUPO C1	0,00	0,00	0,00	52.926,69	52.926,69	52.926,69	0,00	-52.926,69
12004 SUELDOS DEL GRUPO C2	0,00	0,00	0,00	38.032,60	38.032,60	38.032,60	0,00	-38.032,60
12006 TRIENIOS	0,00	0,00	0,00	47.492,85	47.492,85	47.492,85	0,00	-47.492,85
12100 COMPLEMENTO DE DESTINO	0,00	0,00	0,00	122.650,65	122.650,65	122.650,65	0,00	-122.650,65
12101 COMPLEMENTO ESPECÍFICO	0,00	0,00	0,00	280.167,23	280.167,23	280.167,23	0,00	-280.167,23
12103 OTROS COMPLEMENTOS	0,00	0,00	0,00	12.873,60	12.873,60	12.873,60	0,00	-12.873,60
13000 RETRIBUCIONES BÁSICAS	0,00	0,00	0,00	7.441,87	7.441,87	7.441,87	0,00	-7.441,87
13002 OTRAS REMUNERACIONES	0,00	0,00	0,00	9.484,70	9.484,70	9.484,70	0,00	-9.484,70
13100 RETRIBUCIONES BÁSICAS	0,00	0,00	0,00	4.351,57	4.351,57	4.351,57	0,00	-4.351,57
13102 OTRAS REMUNERACIONES	0,00	0,00	0,00	6.688,64	6.688,64	6.688,64	0,00	-6.688,64
15000 PRODUCTIVIDAD	0,00	0,00	0,00	34.480,29	34.480,29	34.480,29	0,00	-34.480,29
15100 GRATIFICACIONES POR SERVICIOS EXTRAORDINARIOS	0,00	0,00	0,00	377,16	377,16	377,16	0,00	-377,16
16000 SEGURIDAD SOCIAL	0,00	0,00	0,00	145.245,46	145.245,46	145.245,46	0,00	-145.245,46
16009 OTRAS CUOTAS	0,00	0,00	0,00	7.520,48	7.520,48	7.520,48	0,00	-7.520,48
*** 92402 REL. INSTI., PROYECTOS ESTRATÉGICOS Y PART.EMPRESA**	1.449.608,00	22.122,00	1.471.730,00	885.996,28	885.996,28	885.996,28	0,00	585.733,72
12000 SUELDOS DEL GRUPO A1	163.940,00	3.991,00	167.931,00	101.272,89	101.272,89	101.272,89	0,00	66.658,11
12001 SUELDOS DEL GRUPO A2	30.810,00	0,00	30.810,00	8.610,31	8.610,31	8.610,31	0,00	22.199,69
12003 SUELDOS DEL GRUPO C1	39.873,00	0,00	39.873,00	32.888,90	32.888,90	32.888,90	0,00	6.984,10
12004 SUELDOS DEL GRUPO C2	40.800,00	0,00	40.800,00	5.562,69	5.562,69	5.562,69	0,00	35.237,31
12006 TRIENIOS	68.446,00	0,00	68.446,00	44.962,33	44.962,33	44.962,33	0,00	23.483,67
12100 COMPLEMENTO DE DESTINO	200.807,00	3.309,00	204.116,00	118.866,62	118.866,62	118.866,62	0,00	85.249,38
12101 COMPLEMENTO ESPECÍFICO	494.285,00	9.261,00	503.546,00	301.079,43	301.079,43	301.079,43	0,00	202.466,57
12103 OTROS COMPLEMENTOS	17.487,00	165,00	17.652,00	9.508,46	9.508,46	9.508,46	0,00	8.143,54
13000 RETRIBUCIONES BÁSICAS	92.859,00	0,00	92.859,00	55.236,00	55.236,00	55.236,00	0,00	37.623,00
13002 OTRAS REMUNERACIONES	1.548,00	0,00	1.548,00	916,80	916,80	916,80	0,00	631,20

AYUNTAMIENTO DE MADRID

LIQUIDACIÓN DEL PRESUPUESTO DE GASTOS

Ejercicio : 2023 **Fecha: 31/12/2023**

Centro **: 001 AYUNTAMIENTO DE MADRID**

Sección : 140 ECONOMÍA, INNOVACIÓN Y HACIENDA

PROGRAMA/DESCRIPCIÓN/ECONÓMICO/DESCRIPCIÓN	C. INICIAL (1)	MODIFICACIONES (2)	C. DEFINITIVO (3=1+2)	G. COMPROMETIDOS (4)	OB. RECONOCIDAS (5)	PAGOS (6)	OB.PDTES.PAGO (7=5-6)	REMANENTE CRÉDITO (8=3-5)
15000 PRODUCTIVIDAD	62.171,00	0,00	62.171,00	46.004,70	46.004,70	46.004,70	0,00	16.166,30
16000 SEGURIDAD SOCIAL	236.582,00	5.396,00	241.978,00	153.366,83	153.366,83	153.366,83	0,00	88.611,17
16009 OTRAS CUOTAS	0,00	0,00	0,00	7.720,32	7.720,32	7.720,32	0,00	-7.720,32
* **93100 DIR.Y GEST.ADMV. ECONOMÍA, INNOVACIÓN Y HACIENDA**	0,00	110.497,00	110.497,00	4.278.367,67	4.278.367,67	4.278.367,67	0,00	-4.167.870,67
10100 RETRIBUCIONES BÁSICAS	0,00	0,00	0,00	83.774,79	83.774,79	83.774,79	0,00	-83.774,79
12000 SUELDOS DEL GRUPO A1	0,00	21.972,00	21.972,00	186.016,34	186.016,34	186.016,34	0,00	-164.044,34
12001 SUELDOS DEL GRUPO A2	0,00	0,00	0,00	151.796,62	151.796,62	151.796,62	0,00	-151.796,62
12003 SUELDOS DEL GRUPO C1	0,00	735,00	735,00	163.249,55	163.249,55	163.249,55	0,00	-162.514,55
12004 SUELDOS DEL GRUPO C2	0,00	0,00	0,00	314.840,11	314.840,11	314.840,11	0,00	-314.840,11
12005 SUELDOS DEL GRUPO E	0,00	0,00	0,00	27.639,32	27.639,32	27.639,32	0,00	-27.639,32
12006 TRIENIOS	0,00	0,00	0,00	206.400,88	206.400,88	206.400,88	0,00	-206.400,88
12100 COMPLEMENTO DE DESTINO	0,00	17.757,00	17.757,00	602.422,50	602.422,50	602.422,50	0,00	-584.665,50
12101 COMPLEMENTO ESPECÍFICO	0,00	49.642,00	49.642,00	1.390.015,84	1.390.015,84	1.390.015,84	0,00	-1.340.373,84
12103 OTROS COMPLEMENTOS	0,00	895,00	895,00	73.700,68	73.700,68	73.700,68	0,00	-72.805,68
13000 RETRIBUCIONES BÁSICAS	0,00	0,00	0,00	22.020,48	22.020,48	22.020,48	0,00	-22.020,48
13002 OTRAS REMUNERACIONES	0,00	0,00	0,00	5.120,96	5.120,96	5.120,96	0,00	-5.120,96
15000 PRODUCTIVIDAD	0,00	0,00	0,00	199.193,94	199.193,94	199.193,94	0,00	-199.193,94
16000 SEGURIDAD SOCIAL	0,00	19.496,00	19.496,00	762.509,83	762.509,83	762.509,83	0,00	-743.013,83
16009 OTRAS CUOTAS	0,00	0,00	0,00	89.665,83	89.665,83	89.665,83	0,00	-89.665,83
* **93101 PROGRAMACIÓN Y PRESUPUESTACIÓN**	0,00	26.726,00	26.726,00	1.654.898,01	1.654.898,01	1.654.898,01	0,00	-1.628.172,01
10100 RETRIBUCIONES BÁSICAS	0,00	0,00	0,00	43.265,39	43.265,39	43.265,39	0,00	-43.265,39
12000 SUELDOS DEL GRUPO A1	0,00	4.660,00	4.660,00	129.029,19	129.029,19	129.029,19	0,00	-124.369,19
12001 SUELDOS DEL GRUPO A2	0,00	0,00	0,00	73.099,88	73.099,88	73.099,88	0,00	-73.099,88
12003 SUELDOS DEL GRUPO C1	0,00	0,00	0,00	63.504,94	63.504,94	63.504,94	0,00	-63.504,94
12004 SUELDOS DEL GRUPO C2	0,00	0,00	0,00	31.498,79	31.498,79	31.498,79	0,00	-31.498,79
12006 TRIENIOS	0,00	0,00	0,00	97.317,69	97.317,69	97.317,69	0,00	-97.317,69
12100 COMPLEMENTO DE DESTINO	0,00	4.502,00	4.502,00	235.817,98	235.817,98	235.817,98	0,00	-231.315,98
12101 COMPLEMENTO ESPECÍFICO	0,00	13.831,00	13.831,00	603.213,94	603.213,94	603.213,94	0,00	-589.382,94
12103 OTROS COMPLEMENTOS	0,00	199,00	199,00	23.102,96	23.102,96	23.102,96	0,00	-22.903,96
15000 PRODUCTIVIDAD	0,00	0,00	0,00	82.957,85	82.957,85	82.957,85	0,00	-82.957,85

AYUNTAMIENTO DE MADRID

LIQUIDACIÓN DEL PRESUPUESTO DE GASTOS

Ejercicio : 2023 **Fecha: 31/12/2023**

Centro **: 001 AYUNTAMIENTO DE MADRID**

Sección : 140 ECONOMÍA, INNOVACIÓN Y HACIENDA

PROGRAMA/DESCRIPCIÓN/ECONÓMICO/DESCRIPCIÓN	C. INICIAL (1)	MODIFICACIONES (2)	C. DEFINITIVO (3=1+2)	G. COMPROMETIDOS (4)	OB. RECONOCIDAS (5)	PAGOS (6)	OB.PDTES.PAGO (7=5-6)	REMANENTE CRÉDITO (8=3-5)
16000 SEGURIDAD SOCIAL	0,00	3.534,00	3.534,00	257.587,96	257.587,96	257.587,96	0,00	-254.053,96
16009 OTRAS CUOTAS	0,00	0,00	0,00	14.501,44	14.501,44	14.501,44	0,00	-14.501,44
*** 93102 CONTROL INTERNO Y CONTABILIDAD**	0,00	6.818,00	6.818,00	8.119.806,86	8.119.806,86	8.119.806,86	0,00	-8.112.988,86
12000 SUELDOS DEL GRUPO A1	0,00	0,00	0,00	447.566,30	447.566,30	447.566,30	0,00	-447.566,30
12001 SUELDOS DEL GRUPO A2	0,00	0,00	0,00	341.810,41	341.810,41	341.810,41	0,00	-341.810,41
12003 SUELDOS DEL GRUPO C1	0,00	4.540,00	4.540,00	487.130,96	487.130,96	487.130,96	0,00	-482.590,96
12004 SUELDOS DEL GRUPO C2	0,00	0,00	0,00	345.050,44	345.050,44	345.050,44	0,00	-345.050,44
12006 TRIENIOS	0,00	0,00	0,00	376.132,77	376.132,77	376.132,77	0,00	-376.132,77
12100 COMPLEMENTO DE DESTINO	0,00	0,00	0,00	1.197.555,08	1.197.555,08	1.197.555,08	0,00	-1.197.555,08
12101 COMPLEMENTO ESPECÍFICO	0,00	918,00	918,00	2.840.173,18	2.840.173,18	2.840.173,18	0,00	-2.839.255,18
12103 OTROS COMPLEMENTOS	0,00	0,00	0,00	122.325,76	122.325,76	122.325,76	0,00	-122.325,76
15000 PRODUCTIVIDAD	0,00	0,00	0,00	426.335,34	426.335,34	426.335,34	0,00	-426.335,34
15100 GRATIFICACIONES POR SERVICIOS EXTRAORDINARIOS	0,00	0,00	0,00	41.536,79	41.536,79	41.536,79	0,00	-41.536,79
16000 SEGURIDAD SOCIAL	0,00	1.360,00	1.360,00	1.376.497,52	1.376.497,52	1.376.497,52	0,00	-1.375.137,52
16009 OTRAS CUOTAS	0,00	0,00	0,00	117.692,31	117.692,31	117.692,31	0,00	-117.692,31
*** 93103 FONDOS EUROPEOS**	0,00	0,00	0,00	354.705,66	354.705,66	354.705,66	0,00	-354.705,66
12000 SUELDOS DEL GRUPO A1	0,00	0,00	0,00	36.593,05	36.593,05	36.593,05	0,00	-36.593,05
12001 SUELDOS DEL GRUPO A2	0,00	0,00	0,00	12.910,86	12.910,86	12.910,86	0,00	-12.910,86
12003 SUELDOS DEL GRUPO C1	0,00	0,00	0,00	9.921,96	9.921,96	9.921,96	0,00	-9.921,96
12004 SUELDOS DEL GRUPO C2	0,00	0,00	0,00	7.938,94	7.938,94	7.938,94	0,00	-7.938,94
12006 TRIENIOS	0,00	0,00	0,00	15.661,39	15.661,39	15.661,39	0,00	-15.661,39
12100 COMPLEMENTO DE DESTINO	0,00	0,00	0,00	54.606,24	54.606,24	54.606,24	0,00	-54.606,24
12101 COMPLEMENTO ESPECÍFICO	0,00	0,00	0,00	140.106,67	140.106,67	140.106,67	0,00	-140.106,67
12103 OTROS COMPLEMENTOS	0,00	0,00	0,00	4.186,91	4.186,91	4.186,91	0,00	-4.186,91
15000 PRODUCTIVIDAD	0,00	0,00	0,00	23.009,46	23.009,46	23.009,46	0,00	-23.009,46
16000 SEGURIDAD SOCIAL	0,00	0,00	0,00	47.574,23	47.574,23	47.574,23	0,00	-47.574,23
16009 OTRAS CUOTAS	0,00	0,00	0,00	2.195,95	2.195,95	2.195,95	0,00	-2.195,95
*** 93105 SECTOR PÚBLICO**	0,00	0,00	0,00	402.778,92	402.778,92	402.778,92	0,00	-402.778,92
12000 SUELDOS DEL GRUPO A1	0,00	0,00	0,00	26.606,44	26.606,44	26.606,44	0,00	-26.606,44
12001 SUELDOS DEL GRUPO A2	0,00	0,00	0,00	34.218,09	34.218,09	34.218,09	0,00	-34.218,09

AYUNTAMIENTO DE MADRID

LIQUIDACIÓN DEL PRESUPUESTO DE GASTOS

Ejercicio : 2023 **Fecha: 31/12/2023**

Centro **: 001 AYUNTAMIENTO DE MADRID**

Sección : 140 ECONOMÍA, INNOVACIÓN Y HACIENDA

PROGRAMA/DESCRIPCIÓN/ECONÓMICO/DESCRIPCIÓN	C. INICIAL (1)	MODIFICACIONES (2)	C. DEFINITIVO (3=1+2)	G. COMPROMETIDOS (4)	OB. RECONOCIDAS (5)	PAGOS (6)	OB.PDTES.PAGO (7=5-6)	REMANENTE CRÉDITO (8=3-5)
12003 SUELDOS DEL GRUPO C1	0,00	0,00	0,00	4.960,98	4.960,98	4.960,98	0,00	-4.960,98
12004 SUELDOS DEL GRUPO C2	0,00	0,00	0,00	8.435,69	8.435,69	8.435,69	0,00	-8.435,69
12006 TRIENIOS	0,00	0,00	0,00	21.926,15	21.926,15	21.926,15	0,00	-21.926,15
12100 COMPLEMENTO DE DESTINO	0,00	0,00	0,00	58.907,77	58.907,77	58.907,77	0,00	-58.907,77
12101 COMPLEMENTO ESPECÍFICO	0,00	0,00	0,00	157.824,62	157.824,62	157.824,62	0,00	-157.824,62
12103 OTROS COMPLEMENTOS	0,00	0,00	0,00	4.746,41	4.746,41	4.746,41	0,00	-4.746,41
15000 PRODUCTIVIDAD	0,00	0,00	0,00	19.942,01	19.942,01	19.942,01	0,00	-19.942,01
16000 SEGURIDAD SOCIAL	0,00	0,00	0,00	58.849,52	58.849,52	58.849,52	0,00	-58.849,52
16009 OTRAS CUOTAS	0,00	0,00	0,00	6.361,24	6.361,24	6.361,24	0,00	-6.361,24
*** 93106 AUDITORÍA, IMPULSO DE LA MODERNIZACIÓN E INNOVACIÓ**	0,00	0,00	0,00	383.848,14	383.848,14	383.848,14	0,00	-383.848,14
10100 RETRIBUCIONES BÁSICAS	0,00	0,00	0,00	46.091,16	46.091,16	46.091,16	0,00	-46.091,16
12000 SUELDOS DEL GRUPO A1	0,00	0,00	0,00	49.951,68	49.951,68	49.951,68	0,00	-49.951,68
12001 SUELDOS DEL GRUPO A2	0,00	0,00	0,00	3.399,50	3.399,50	3.399,50	0,00	-3.399,50
12004 SUELDOS DEL GRUPO C2	0,00	0,00	0,00	12.653,55	12.653,55	12.653,55	0,00	-12.653,55
12006 TRIENIOS	0,00	0,00	0,00	13.004,80	13.004,80	13.004,80	0,00	-13.004,80
12100 COMPLEMENTO DE DESTINO	0,00	0,00	0,00	56.227,95	56.227,95	56.227,95	0,00	-56.227,95
12101 COMPLEMENTO ESPECÍFICO	0,00	0,00	0,00	152.772,00	152.772,00	152.772,00	0,00	-152.772,00
12103 OTROS COMPLEMENTOS	0,00	0,00	0,00	3.406,50	3.406,50	3.406,50	0,00	-3.406,50
15000 PRODUCTIVIDAD	0,00	0,00	0,00	25.233,72	25.233,72	25.233,72	0,00	-25.233,72
16000 SEGURIDAD SOCIAL	0,00	0,00	0,00	21.107,28	21.107,28	21.107,28	0,00	-21.107,28
*** 93401 POLÍTICA FINANCIERA**	0,00	569,00	569,00	427.837,82	427.837,82	427.837,82	0,00	-427.268,82
10100 RETRIBUCIONES BÁSICAS	0,00	0,00	0,00	44.956,31	44.956,31	44.956,31	0,00	-44.956,31
12000 SUELDOS DEL GRUPO A1	0,00	0,00	0,00	29.279,16	29.279,16	29.279,16	0,00	-29.279,16
12001 SUELDOS DEL GRUPO A2	0,00	0,00	0,00	12.296,99	12.296,99	12.296,99	0,00	-12.296,99
12003 SUELDOS DEL GRUPO C1	0,00	454,00	454,00	24.804,63	24.804,63	24.804,63	0,00	-24.350,63
12004 SUELDOS DEL GRUPO C2	0,00	0,00	0,00	8.433,73	8.433,73	8.433,73	0,00	-8.433,73
12006 TRIENIOS	0,00	0,00	0,00	22.218,26	22.218,26	22.218,26	0,00	-22.218,26
12100 COMPLEMENTO DE DESTINO	0,00	0,00	0,00	57.059,47	57.059,47	57.059,47	0,00	-57.059,47
12101 COMPLEMENTO ESPECÍFICO	0,00	0,00	0,00	139.386,52	139.386,52	139.386,52	0,00	-139.386,52
12103 OTROS COMPLEMENTOS	0,00	0,00	0,00	5.211,21	5.211,21	5.211,21	0,00	-5.211,21

AYUNTAMIENTO DE MADRID

LIQUIDACIÓN DEL PRESUPUESTO DE GASTOS

Ejercicio : 2023 **Fecha: 31/12/2023**

Centro **: 001 AYUNTAMIENTO DE MADRID**

Sección : 140 ECONOMÍA, INNOVACIÓN Y HACIENDA

PROGRAMA/DESCRIPCIÓN/ECONÓMICO/DESCRIPCIÓN	C. INICIAL (1)	MODIFICACIONES (2)	C. DEFINITIVO (3=1+2)	G. COMPROMETIDOS (4)	OB. RECONOCIDAS (5)	PAGOS (6)	OB.PDTES.PAGO (7=5-6)	REMANENTE CRÉDITO (8=3-5)
15000 PRODUCTIVIDAD	0,00	0,00	0,00	16.208,36	16.208,36	16.208,36	0,00	-16.208,36
16000 SEGURIDAD SOCIAL	0,00	115,00	115,00	66.724,44	66.724,44	66.724,44	0,00	-66.609,44
16009 OTRAS CUOTAS	0,00	0,00	0,00	1.258,74	1.258,74	1.258,74	0,00	-1.258,74
* **93405 TESORERÍA**	0,00	0,00	0,00	655.287,66	655.287,66	655.287,66	0,00	-655.287,66
12000 SUELDOS DEL GRUPO A1	0,00	0,00	0,00	27.337,26	27.337,26	27.337,26	0,00	-27.337,26
12001 SUELDOS DEL GRUPO A2	0,00	0,00	0,00	18.508,08	18.508,08	18.508,08	0,00	-18.508,08
12003 SUELDOS DEL GRUPO C1	0,00	0,00	0,00	30.288,45	30.288,45	30.288,45	0,00	-30.288,45
12004 SUELDOS DEL GRUPO C2	0,00	0,00	0,00	40.584,30	40.584,30	40.584,30	0,00	-40.584,30
12006 TRIENIOS	0,00	0,00	0,00	37.534,77	37.534,77	37.534,77	0,00	-37.534,77
12100 COMPLEMENTO DE DESTINO	0,00	0,00	0,00	87.662,48	87.662,48	87.662,48	0,00	-87.662,48
12101 COMPLEMENTO ESPECÍFICO	0,00	0,00	0,00	208.172,15	208.172,15	208.172,15	0,00	-208.172,15
12103 OTROS COMPLEMENTOS	0,00	0,00	0,00	10.548,46	10.548,46	10.548,46	0,00	-10.548,46
13000 RETRIBUCIONES BÁSICAS	0,00	0,00	0,00	18.503,66	18.503,66	18.503,66	0,00	-18.503,66
13002 OTRAS REMUNERACIONES	0,00	0,00	0,00	285,39	285,39	285,39	0,00	-285,39
13100 RETRIBUCIONES BÁSICAS	0,00	0,00	0,00	7.375,03	7.375,03	7.375,03	0,00	-7.375,03
13102 OTRAS REMUNERACIONES	0,00	0,00	0,00	142,00	142,00	142,00	0,00	-142,00
15000 PRODUCTIVIDAD	0,00	0,00	0,00	27.271,98	27.271,98	27.271,98	0,00	-27.271,98
16000 SEGURIDAD SOCIAL	0,00	0,00	0,00	122.818,52	122.818,52	122.818,52	0,00	-122.818,52
16009 OTRAS CUOTAS	0,00	0,00	0,00	18.255,13	18.255,13	18.255,13	0,00	-18.255,13

AYUNTAMIENTO DE MADRID

LIQUIDACIÓN DEL PRESUPUESTO DE GASTOS

Ejercicio : 2023 **Fecha: 31/12/2023**

Centro **: 001 AYUNTAMIENTO DE MADRID**

Sección : 141 INNOVACIÓN Y EMPRENDIMIENTO

PROGRAMA/DESCRIPCIÓN/ECONÓMICO/DESCRIPCIÓN	C. INICIAL (1)	MODIFICACIONES (2)	C. DEFINITIVO (3=1+2)	G. COMPROMETIDOS (4)	OB. RECONOCIDAS (5)	PAGOS (6)	OB.PDTES.PAGO (7=5-6)	REMANENTE CRÉDITO (8=3-5)
***** TOTAL**	**20.354.251,00**	**3.174.469,52**	**23.528.720,52**	**22.073.300,46**	**21.328.822,33**	**20.387.406,84**	**941.415,49**	**2.199.898,19**
**** 001.141.43305.212 EMPREND-EI.EMPRENDIM..EDIF.OTR.CONST**	133.069,00	-10.000,00	123.069,00	123.068,52	123.068,52	123.068,52	0,00	0,48
*** 43305 EMPRENDIMIENTO**	133.069,00	-10.000,00	123.069,00	123.068,52	123.068,52	123.068,52	0,00	0,48
21200 REP.MANT. Y CONSERV. EDIFICIOS Y OTRAS CONSTRUC.	133.069,00	-10.000,00	123.069,00	123.068,52	123.068,52	123.068,52	0,00	0,48
**** 001.141.43305.213 EMPREND-EI.EMPRENDIM..MAQ.INST.Y UTILL**	50.393,00	-28.897,82	21.495,18	17.438,24	17.438,22	17.438,22	0,00	4.056,96
*** 43305 EMPRENDIMIENTO**	50.393,00	-28.897,82	21.495,18	17.438,24	17.438,22	17.438,22	0,00	4.056,96
21300 REP.MANT.Y CONSERV. MAQUINARIA, INSTAL. Y UTILLAJE	50.393,00	-28.897,82	21.495,18	17.438,24	17.438,22	17.438,22	0,00	4.056,96
**** 001.141.43305.215 EMPREND-EI.EMPRENDIM..MOBILIARIO**	5.000,00	-5.000,00	0,00	0,00	0,00	0,00	0,00	0,00
*** 43305 EMPRENDIMIENTO**	5.000,00	-5.000,00	0,00	0,00	0,00	0,00	0,00	0,00
21500 REP., MANT. Y CONSERV. DE MOBILIARIO	5.000,00	-5.000,00	0,00	0,00	0,00	0,00	0,00	0,00
**** 001.141.43305.221 EMPREND-EI.EMPRENDIM..SUMINISTROS**	31.000,00	-28.996,89	2.003,11	2.003,11	2.003,11	2.003,11	0,00	0,00
*** 43305 EMPRENDIMIENTO**	31.000,00	-28.996,89	2.003,11	2.003,11	2.003,11	2.003,11	0,00	0,00
22111 REPUESTOS DE MAQUIN., UTILLAJE Y ELEM.TRANSPORTES	28.000,00	-26.458,46	1.541,54	1.541,54	1.541,54	1.541,54	0,00	0,00
22199 OTROS SUMINISTROS	3.000,00	-2.538,43	461,57	461,57	461,57	461,57	0,00	0,00
**** 001.141.43305.222 EMPREND-EI.EMPRENDIM..COMUNICACIONES**	5.718,00	-5.718,00	0,00	0,00	0,00	0,00	0,00	0,00
*** 43305 EMPRENDIMIENTO**	5.718,00	-5.718,00	0,00	0,00	0,00	0,00	0,00	0,00
22200 SERVICIOS DE TELECOMUNICACIONES	5.718,00	-5.718,00	0,00	0,00	0,00	0,00	0,00	0,00
**** 001.141.43305.226 EMPREND-EI.EMPRENDIM..GTOS DIVERSOS**	50.000,00	4.450,00	54.450,00	54.447,58	54.447,58	54.447,58	0,00	2,42
*** 43305 EMPRENDIMIENTO**	50.000,00	4.450,00	54.450,00	54.447,58	54.447,58	54.447,58	0,00	2,42
22608 ACTUACIONES DE PATROCINIO	50.000,00	4.450,00	54.450,00	54.447,58	54.447,58	54.447,58	0,00	2,42
**** 001.141.43305.22602 EMPREND-EI.EMPRENDIM..PUBLIC Y PROP**	82.000,00	-2.505,33	79.494,67	79.494,67	79.494,67	72.447,69	7.046,98	0,00
*** 43305 EMPRENDIMIENTO**	82.000,00	-2.505,33	79.494,67	79.494,67	79.494,67	72.447,69	7.046,98	0,00
22602 PUBLICIDAD Y PROPAGANDA	82.000,00	-2.505,33	79.494,67	79.494,67	79.494,67	72.447,69	7.046,98	0,00
**** 001.141.43305.22606 EMPREND-EI.EMPRENDIM..REUN CONF CURS**	30.000,00	-4.173,76	25.826,24	25.826,24	25.826,24	25.826,24	0,00	0,00
*** 43305 EMPRENDIMIENTO**	30.000,00	-4.173,76	25.826,24	25.826,24	25.826,24	25.826,24	0,00	0,00
22606 REUNIONES, CONFERENCIAS Y CURSOS	30.000,00	-4.173,76	25.826,24	25.826,24	25.826,24	25.826,24	0,00	0,00
**** 001.141.43305.227 EMPREND-EI.EMPRENDIM..TRAB.REAL.EMP**	3.903.463,00	6.615,96	3.910.078,96	3.587.301,15	3.587.301,02	3.584.518,02	2.783,00	322.777,94
*** 43305 EMPRENDIMIENTO**	3.903.463,00	6.615,96	3.910.078,96	3.587.301,15	3.587.301,02	3.584.518,02	2.783,00	322.777,94
22700 LIMPIEZA Y ASEO	354.484,00	39.106,87	393.590,87	389.486,61	389.486,61	389.486,61	0,00	4.104,26
22701 SEGURIDAD	363.064,00	0,00	363.064,00	374.943,15	374.943,15	374.943,15	0,00	-11.879,15

AYUNTAMIENTO DE MADRID

LIQUIDACIÓN DEL PRESUPUESTO DE GASTOS

Ejercicio : 2023 **Fecha: 31/12/2023**

Centro **: 001 AYUNTAMIENTO DE MADRID**

Sección : 141 INNOVACIÓN Y EMPRENDIMIENTO

PROGRAMA/DESCRIPCIÓN/ECONÓMICO/DESCRIPCIÓN	C. INICIAL (1)	MODIFICACIONES (2)	C. DEFINITIVO (3=1+2)	G. COMPROMETIDOS (4)	OB. RECONOCIDAS (5)	PAGOS (6)	OB.PDTES.PAGO (7=5-6)	REMANENTE CRÉDITO (8=3-5)
22706 ESTUDIOS Y TRABAJOS TÉCNICOS	3.065.253,00	0,00	3.065.253,00	2.734.953,39	2.734.953,27	2.732.170,27	2.783,00	330.299,73
22799 OTROS TRABAJOS REALIZADOS POR OTRAS EMP. Y PROF.	120.662,00	-32.490,91	88.171,09	87.918,00	87.917,99	87.917,99	0,00	253,10
**** 001.141.43305.480 EMPREND-EI.EMPRENDIM..A FUNDACIONES**	100.000,00	0,00	100.000,00	100.000,00	100.000,00	100.000,00	0,00	0,00
*** 43305 EMPRENDIMIENTO**	100.000,00	0,00	100.000,00	100.000,00	100.000,00	100.000,00	0,00	0,00
48099 A OTRAS FUNDACIONES	100.000,00	0,00	100.000,00	100.000,00	100.000,00	100.000,00	0,00	0,00
**** 001.141.43305.482 EMPREND-EI.EMPRENDIM..A FAMIL.I.S.F.L**	150.000,00	0,00	150.000,00	150.000,00	150.000,00	150.000,00	0,00	0,00
*** 43305 EMPRENDIMIENTO**	150.000,00	0,00	150.000,00	150.000,00	150.000,00	150.000,00	0,00	0,00
48203 PREMIOS	150.000,00	0,00	150.000,00	150.000,00	150.000,00	150.000,00	0,00	0,00
**** 001.141.43305.489 EMPREND-EI.EMPRENDIM..OT.TRANS.FAM.ISFL**	250.000,00	-250.000,00	0,00	0,00	0,00	0,00	0,00	0,00
*** 43305 EMPRENDIMIENTO**	250.000,00	-250.000,00	0,00	0,00	0,00	0,00	0,00	0,00
48901 OTRAS TRANSFERENCIAS A INSTITUC. SIN FINES LUCRO	250.000,00	-250.000,00	0,00	0,00	0,00	0,00	0,00	0,00
**** 001.141.43305.62300 EMPREND-EI.EMPRENDIM..MAQUINARIA**	12.100,00	-12.100,00	0,00	0,00	0,00	0,00	0,00	0,00
*** 43305 EMPRENDIMIENTO**	12.100,00	-12.100,00	0,00	0,00	0,00	0,00	0,00	0,00
62300 MAQUINARIA	12.100,00	-12.100,00	0,00	0,00	0,00	0,00	0,00	0,00
**** 001.141.43305.62599 EMPREND-EI.EMPRENDIM..OT MOBILY E**	491.300,00	-336.300,00	155.000,00	137.544,24	137.544,24	0,00	137.544,24	17.455,76
*** 43305 EMPRENDIMIENTO**	491.300,00	-336.300,00	155.000,00	137.544,24	137.544,24	0,00	137.544,24	17.455,76
62599 OTRO MOBILIARIO Y ENSERES	491.300,00	-336.300,00	155.000,00	137.544,24	137.544,24	0,00	137.544,24	17.455,76
**** 001.141.43305.62600 EMPREND-EI.EMPRENDIM..EQUIP COMUNIC**	300.000,00	-300.000,00	0,00	0,00	0,00	0,00	0,00	0,00
*** 43305 EMPRENDIMIENTO**	300.000,00	-300.000,00	0,00	0,00	0,00	0,00	0,00	0,00
62600 EQUIPOS DE COMUNICACIÓN	300.000,00	-300.000,00	0,00	0,00	0,00	0,00	0,00	0,00
**** 001.141.43305.63200 EMPREND-EI.EMPRENDIM..EDIF CONST(RE**	133.500,00	-133.500,00	0,00	0,00	0,00	0,00	0,00	0,00
*** 43305 EMPRENDIMIENTO**	133.500,00	-133.500,00	0,00	0,00	0,00	0,00	0,00	0,00
63200 EDIFICIOS Y OTRAS CONSTRUCCIONES (REFORMA)	133.500,00	-133.500,00	0,00	0,00	0,00	0,00	0,00	0,00
**** 001.141.43305.64100 EMPREND-EI.EMPRENDIM..APLICAC INFORMÁT**	60.000,00	-60.000,00	0,00	0,00	0,00	0,00	0,00	0,00
*** 43305 EMPRENDIMIENTO**	60.000,00	-60.000,00	0,00	0,00	0,00	0,00	0,00	0,00
64100 APLICACIONES INFORMÁTICAS	60.000,00	-60.000,00	0,00	0,00	0,00	0,00	0,00	0,00
**** 001.141.43375.212 EMPREND-EI.NGEU. ECOSIST. DIGITAL.EDIF.OTR.CON**	0,00	70.037,52	70.037,52	39.471,56	39.471,56	39.471,56	0,00	30.565,96
*** 43375 NGEU. ECOSISTEMAS DIGITALES EN EL SECTOR AUDIOVISU**	0,00	70.037,52	70.037,52	39.471,56	39.471,56	39.471,56	0,00	30.565,96
21200 REP.MANT. Y CONSERV. EDIFICIOS Y OTRAS CONSTRUC.	0,00	70.037,52	70.037,52	39.471,56	39.471,56	39.471,56	0,00	30.565,96
**** 001.141.43375.213 EMPREND-EI.NGEU. ECOSIST. DIGITAL.MAQ.INST.Y U**	0,00	2.787,84	2.787,84	2.787,84	2.787,84	2.787,84	0,00	0,00

AYUNTAMIENTO DE MADRID

LIQUIDACIÓN DEL PRESUPUESTO DE GASTOS

Ejercicio : 2023 **Fecha: 31/12/2023**

Centro **: 001 AYUNTAMIENTO DE MADRID**

Sección : 141 INNOVACIÓN Y EMPRENDIMIENTO

PROGRAMA/DESCRIPCIÓN/ECONÓMICO/DESCRIPCIÓN	C. INICIAL (1)	MODIFICACIONES (2)	C. DEFINITIVO (3=1+2)	G. COMPROMETIDOS (4)	OB. RECONOCIDAS (5)	PAGOS (6)	OB.PDTES.PAGO (7=5-6)	REMANENTE CRÉDITO (8=3-5)
* 43375 NGEU. ECOSISTEMAS DIGITALES EN EL SECTOR AUDIOVISU	0,00	2.787,84	2.787,84	2.787,84	2.787,84	2.787,84	0,00	0,00
21300 REP.MANT.Y CONSERV. MAQUINARIA, INSTAL. Y UTILLAJE	0,00	2.787,84	2.787,84	2.787,84	2.787,84	2.787,84	0,00	0,00
** 001.141.43375.227 EMPREND-EI.NGEU. ECOSIST. DIGITAL.TRAB.REAL.EM	0,00	6.558.742,61	6.558.742,61	6.256.086,45	5.774.861,31	5.774.861,31	0,00	783.881,30
* 43375 NGEU. ECOSISTEMAS DIGITALES EN EL SECTOR AUDIOVISU	0,00	6.558.742,61	6.558.742,61	6.256.086,45	5.774.861,31	5.774.861,31	0,00	783.881,30
22700 LIMPIEZA Y ASEO	0,00	25.491,71	25.491,71	25.491,28	25.491,28	25.491,28	0,00	0,43
22701 SEGURIDAD	0,00	153.371,02	153.371,02	153.370,80	153.370,70	153.370,70	0,00	0,32
22706 ESTUDIOS Y TRABAJOS TÉCNICOS	0,00	6.379.879,88	6.379.879,88	6.077.224,37	5.595.999,33	5.595.999,33	0,00	783.880,55
** 001.141.43375.489 EMPREND-EI.NGEU. ECOSIST. DIGITAL.OT.TRANS.FAM	0,00	50.000,00	50.000,00	50.000,00	50.000,00	50.000,00	0,00	0,00
* 43375 NGEU. ECOSISTEMAS DIGITALES EN EL SECTOR AUDIOVISU	0,00	50.000,00	50.000,00	50.000,00	50.000,00	50.000,00	0,00	0,00
48901 OTRAS TRANSFERENCIAS A INSTITUC. SIN FINES LUCRO	0,00	50.000,00	50.000,00	50.000,00	50.000,00	50.000,00	0,00	0,00
** 001.141.43375.62301 EMPREND-EI.NGEU. ECOSIST. DIGITAL.INSTALAC TÉC	0,00	14.794,60	14.794,60	14.520,17	14.520,17	14.520,17	0,00	274,43
* 43375 NGEU. ECOSISTEMAS DIGITALES EN EL SECTOR AUDIOVISU	0,00	14.794,60	14.794,60	14.520,17	14.520,17	14.520,17	0,00	274,43
62301 INSTALACIONES TÉCNICAS	0,00	14.794,60	14.794,60	14.520,17	14.520,17	14.520,17	0,00	274,43
** 001.141.43375.63900 EMPREND-EI.NGEU. ECOSIST. DIGITAL.P Hº ASOC.F	0,00	52.121,00	52.121,00	4.634,30	0,00	0,00	0,00	52.121,00
* 43375 NGEU. ECOSISTEMAS DIGITALES EN EL SECTOR AUDIOVISU	0,00	52.121,00	52.121,00	4.634,30	0,00	0,00	0,00	52.121,00
63900 PATRI.HIST,ART.Y CULT.ASO. FUN.DE SP(REF Y REPO)	0,00	52.121,00	52.121,00	4.634,30	0,00	0,00	0,00	52.121,00
** 001.141.46200.212 EMPREND-EI.INNOVAC CDAD INT.EDIF.OTR.CONST	284.395,00	67.379,38	351.774,38	310.603,63	186.067,48	186.067,48	0,00	165.706,90
* 46200 INNOVACIÓN Y CIUDAD INTELIGENTE	284.395,00	67.379,38	351.774,38	310.603,63	186.067,48	186.067,48	0,00	165.706,90
21200 REP.MANT. Y CONSERV. EDIFICIOS Y OTRAS CONSTRUC.	284.395,00	67.379,38	351.774,38	310.603,63	186.067,48	186.067,48	0,00	165.706,90
** 001.141.46200.213 EMPREND-EI.INNOVAC CDAD INT.MAQ.INST.Y UTILL	22.255,00	-6.454,11	15.800,89	15.800,89	15.800,81	15.800,81	0,00	0,08
* 46200 INNOVACIÓN Y CIUDAD INTELIGENTE	22.255,00	-6.454,11	15.800,89	15.800,89	15.800,81	15.800,81	0,00	0,08
21300 REP.MANT.Y CONSERV. MAQUINARIA, INSTAL. Y UTILLAJE	22.255,00	-6.454,11	15.800,89	15.800,89	15.800,81	15.800,81	0,00	0,08
** 001.141.46200.216 EMPREND-EI.INNOVAC CDAD INT.EQU.PROC.INFORM	127.754,00	-294,13	127.459,87	127.459,87	113.675,58	113.675,58	0,00	13.784,29
* 46200 INNOVACIÓN Y CIUDAD INTELIGENTE	127.754,00	-294,13	127.459,87	127.459,87	113.675,58	113.675,58	0,00	13.784,29
21600 REP., MANT.Y CONSERV. EQUIPOS PROCESO INFORMACIÓN	127.754,00	-294,13	127.459,87	127.459,87	113.675,58	113.675,58	0,00	13.784,29
** 001.141.46200.221 EMPREND-EI.INNOVAC CDAD INT.SUMINISTROS	0,00	1.000,00	1.000,00	609,19	609,19	609,19	0,00	390,81
* 46200 INNOVACIÓN Y CIUDAD INTELIGENTE	0,00	1.000,00	1.000,00	609,19	609,19	609,19	0,00	390,81
22199 OTROS SUMINISTROS	0,00	1.000,00	1.000,00	609,19	609,19	609,19	0,00	390,81
** 001.141.46200.226 EMPREND-EI.INNOVAC CDAD INT.GTOS DIVERSOS	18.150,00	7.260,00	25.410,00	25.410,00	25.410,00	25.410,00	0,00	0,00
* 46200 INNOVACIÓN Y CIUDAD INTELIGENTE	18.150,00	7.260,00	25.410,00	25.410,00	25.410,00	25.410,00	0,00	0,00

AYUNTAMIENTO DE MADRID

LIQUIDACIÓN DEL PRESUPUESTO DE GASTOS

Ejercicio : 2023 **Fecha: 31/12/2023**

Centro **: 001 AYUNTAMIENTO DE MADRID**

Sección : 141 INNOVACIÓN Y EMPRENDIMIENTO

PROGRAMA/DESCRIPCIÓN/ECONÓMICO/DESCRIPCIÓN	C. INICIAL (1)	MODIFICACIONES (2)	C. DEFINITIVO (3=1+2)	G. COMPROMETIDOS (4)	OB. RECONOCIDAS (5)	PAGOS (6)	OB.PDTES.PAGO (7=5-6)	REMANENTE CRÉDITO (8=3-5)
22608 ACTUACIONES DE PATROCINIO	18.150,00	7.260,00	25.410,00	25.410,00	25.410,00	25.410,00	0,00	0,00
**** 001.141.46200.22602 EMPREND-EI.INNOVAC CDAD INT.PUBLIC Y PROP**	25.950,00	-18.801,90	7.148,10	7.148,10	7.148,10	7.148,10	0,00	0,00
*** 46200 INNOVACIÓN Y CIUDAD INTELIGENTE**	25.950,00	-18.801,90	7.148,10	7.148,10	7.148,10	7.148,10	0,00	0,00
22602 PUBLICIDAD Y PROPAGANDA	25.950,00	-18.801,90	7.148,10	7.148,10	7.148,10	7.148,10	0,00	0,00
**** 001.141.46200.22606 EMPREND-EI.INNOVAC CDAD INT.REUN CONF CURS**	90.000,00	-84.597,62	5.402,38	5.402,38	4.122,20	4.122,20	0,00	1.280,18
*** 46200 INNOVACIÓN Y CIUDAD INTELIGENTE**	90.000,00	-84.597,62	5.402,38	5.402,38	4.122,20	4.122,20	0,00	1.280,18
22606 REUNIONES, CONFERENCIAS Y CURSOS	90.000,00	-84.597,62	5.402,38	5.402,38	4.122,20	4.122,20	0,00	1.280,18
**** 001.141.46200.227 EMPREND-EI.INNOVAC CDAD INT.TRAB.REAL.EMP**	4.127.238,00	-1.242.223,75	2.885.014,25	2.708.815,73	2.591.688,95	2.547.523,95	44.165,00	293.325,30
*** 46200 INNOVACIÓN Y CIUDAD INTELIGENTE**	4.127.238,00	-1.242.223,75	2.885.014,25	2.708.815,73	2.591.688,95	2.547.523,95	44.165,00	293.325,30
22700 LIMPIEZA Y ASEO	106.960,00	19.437,75	126.397,75	126.397,75	109.526,48	109.526,48	0,00	16.871,27
22701 SEGURIDAD	744.352,00	-8.037,89	736.314,11	727.573,64	641.711,12	641.711,12	0,00	94.602,99
22706 ESTUDIOS Y TRABAJOS TÉCNICOS	684.891,00	-662.627,00	22.264,00	4.114,00	4.114,00	4.114,00	0,00	18.150,00
22799 OTROS TRABAJOS REALIZADOS POR OTRAS EMP. Y PROF.	2.591.035,00	-590.996,61	2.000.038,39	1.850.730,34	1.836.337,35	1.792.172,35	44.165,00	163.701,04
**** 001.141.46200.228 EMPREND-EI.INNOVAC CDAD INT.CONVENIOS E.E.**	0,00	800.000,00	800.000,00	800.000,00	800.000,00	800.000,00	0,00	0,00
*** 46200 INNOVACIÓN Y CIUDAD INTELIGENTE**	0,00	800.000,00	800.000,00	800.000,00	800.000,00	800.000,00	0,00	0,00
22899 CONVENIO CON OTRAS ENTIDADES PRIVADAS FIN MUNICIP.	0,00	800.000,00	800.000,00	800.000,00	800.000,00	800.000,00	0,00	0,00
**** 001.141.46200.251 EMPREND-EI.INNOVAC CDAD INT.TRAB.REAL.OT.EE.PP**	30.000,00	-30.000,00	0,00	0,00	0,00	0,00	0,00	0,00
*** 46200 INNOVACIÓN Y CIUDAD INTELIGENTE**	30.000,00	-30.000,00	0,00	0,00	0,00	0,00	0,00	0,00
25100 TRABAJOS REALIZADOS POR UNIVERSIDADES PÚBLICAS	30.000,00	-30.000,00	0,00	0,00	0,00	0,00	0,00	0,00
**** 001.141.46200.421 EMPREND-EI.INNOVAC CDAD INT.A OOAA Y AA EE**	160.000,00	-70.000,00	90.000,00	90.000,00	90.000,00	90.000,00	0,00	0,00
*** 46200 INNOVACIÓN Y CIUDAD INTELIGENTE**	160.000,00	-70.000,00	90.000,00	90.000,00	90.000,00	90.000,00	0,00	0,00
42110 A OTROS ORGANISMOS AUTÓNOMOS	80.000,00	-70.000,00	10.000,00	0,00	0,00	0,00	0,00	10.000,00
42120 A OTRAS AGENCIAS ESTATALES	80.000,00	0,00	80.000,00	90.000,00	90.000,00	90.000,00	0,00	-10.000,00
**** 001.141.46200.453 EMPREND-EI.INNOVAC CDAD INT.SDAD.MERC.Y O.CCAA**	240.000,00	120.000,00	360.000,00	360.000,00	360.000,00	360.000,00	0,00	0,00
*** 46200 INNOVACIÓN Y CIUDAD INTELIGENTE**	240.000,00	120.000,00	360.000,00	360.000,00	360.000,00	360.000,00	0,00	0,00
45303 A UNIVERSIDADES PÚBLICAS	240.000,00	120.000,00	360.000,00	360.000,00	360.000,00	360.000,00	0,00	0,00
**** 001.141.46200.479 EMPREND-EI.INNOVAC CDAD INT.O.SUBV.EMP.PRIVDA**	1.950.000,00	-220.066,44	1.729.933,56	1.359.481,48	1.359.481,48	850.455,05	509.026,43	370.452,08
*** 46200 INNOVACIÓN Y CIUDAD INTELIGENTE**	1.950.000,00	-220.066,44	1.729.933,56	1.359.481,48	1.359.481,48	850.455,05	509.026,43	370.452,08
47999 OTRAS SUBVENCIONES A EMPRESAS PRIVADAS	1.950.000,00	-220.066,44	1.729.933,56	1.359.481,48	1.359.481,48	850.455,05	509.026,43	370.452,08
**** 001.141.46200.480 EMPREND-EI.INNOVAC CDAD INT.A FUNDACIONES**	620.000,00	-150.000,00	470.000,00	470.000,00	470.000,00	470.000,00	0,00	0,00

AYUNTAMIENTO DE MADRID

LIQUIDACIÓN DEL PRESUPUESTO DE GASTOS

Ejercicio : 2023 **Fecha: 31/12/2023**

Centro **: 001 AYUNTAMIENTO DE MADRID**

Sección : 141 INNOVACIÓN Y EMPRENDIMIENTO

PROGRAMA/DESCRIPCIÓN/ECONÓMICO/DESCRIPCIÓN	C. INICIAL (1)	MODIFICACIONES (2)	C. DEFINITIVO (3=1+2)	G. COMPROMETIDOS (4)	OB. RECONOCIDAS (5)	PAGOS (6)	OB.PDTES.PAGO (7=5-6)	REMANENTE CRÉDITO (8=3-5)
* 46200 INNOVACIÓN Y CIUDAD INTELIGENTE	620.000,00	-150.000,00	470.000,00	470.000,00	470.000,00	470.000,00	0,00	0,00
48099 A OTRAS FUNDACIONES	620.000,00	-150.000,00	470.000,00	470.000,00	470.000,00	470.000,00	0,00	0,00
** 001.141.46200.489 EMPREND-EI.INNOVAC CDAD INT.OT.TRANS.FAM.ISFL	456.828,00	-446.700,50	10.127,50	10.127,50	9.877,50	9.877,50	0,00	250,00
* 46200 INNOVACIÓN Y CIUDAD INTELIGENTE	456.828,00	-446.700,50	10.127,50	10.127,50	9.877,50	9.877,50	0,00	250,00
48901 OTRAS TRANSFERENCIAS A INSTITUC. SIN FINES LUCRO	456.828,00	-446.700,50	10.127,50	10.127,50	9.877,50	9.877,50	0,00	250,00
** 001.141.46200.62300 EMPREND-EI.INNOVAC CDAD INT.MAQUINARIA	100.000,00	-100.000,00	0,00	0,00	0,00	0,00	0,00	0,00
* 46200 INNOVACIÓN Y CIUDAD INTELIGENTE	100.000,00	-100.000,00	0,00	0,00	0,00	0,00	0,00	0,00
62300 MAQUINARIA	100.000,00	-100.000,00	0,00	0,00	0,00	0,00	0,00	0,00
** 001.141.46200.62301 EMPREND-EI.INNOVAC CDAD INT.INSTALAC TÉCNICAS	0,00	10.155,41	10.155,41	10.155,41	9.486,81	9.486,81	0,00	668,60
* 46200 INNOVACIÓN Y CIUDAD INTELIGENTE	0,00	10.155,41	10.155,41	10.155,41	9.486,81	9.486,81	0,00	668,60
62301 INSTALACIONES TÉCNICAS	0,00	10.155,41	10.155,41	10.155,41	9.486,81	9.486,81	0,00	668,60
** 001.141.46200.62599 EMPREND-EI.INNOVAC CDAD INT.OT MOBILY E	140.450,00	-125.053,94	15.396,06	15.396,06	15.396,05	12.008,05	3.388,00	0,01
* 46200 INNOVACIÓN Y CIUDAD INTELIGENTE	140.450,00	-125.053,94	15.396,06	15.396,06	15.396,05	12.008,05	3.388,00	0,01
62599 OTRO MOBILIARIO Y ENSERES	140.450,00	-125.053,94	15.396,06	15.396,06	15.396,05	12.008,05	3.388,00	0,01
** 001.141.46200.62600 EMPREND-EI.INNOVAC CDAD INT.EQUIP COMUNIC	0,00	203.514,09	203.514,09	188.392,38	188.392,38	0,00	188.392,38	15.121,71
* 46200 INNOVACIÓN Y CIUDAD INTELIGENTE	0,00	203.514,09	203.514,09	188.392,38	188.392,38	0,00	188.392,38	15.121,71
62600 EQUIPOS DE COMUNICACIÓN	0,00	203.514,09	203.514,09	188.392,38	188.392,38	0,00	188.392,38	15.121,71
** 001.141.46200.62901 EMPREND-EI.INNOVAC CDAD INT.SEÑALIZACIÓN	0,00	18.148,05	18.148,05	18.148,05	18.148,04	18.148,04	0,00	0,01
* 46200 INNOVACIÓN Y CIUDAD INTELIGENTE	0,00	18.148,05	18.148,05	18.148,05	18.148,04	18.148,04	0,00	0,01
62901 SEÑALIZACIÓN	0,00	18.148,05	18.148,05	18.148,05	18.148,04	18.148,04	0,00	0,01
** 001.141.46200.63200 EMPREND-EI.INNOVAC CDAD INT.EDIF CONST(RE	96.800,00	-84.064,75	12.735,25	12.735,25	12.735,25	12.735,25	0,00	0,00
* 46200 INNOVACIÓN Y CIUDAD INTELIGENTE	96.800,00	-84.064,75	12.735,25	12.735,25	12.735,25	12.735,25	0,00	0,00
63200 EDIFICIOS Y OTRAS CONSTRUCCIONES (REFORMA)	96.800,00	-84.064,75	12.735,25	12.735,25	12.735,25	12.735,25	0,00	0,00
** 001.141.46300.208 EMPREND-EI.INVESTIG.CIENTIF.ARREND O INMOV MAT	0,00	18.000,00	18.000,00	16.889,68	16.816,93	16.816,93	0,00	1.183,07
* 46300 INVESTIGACIÓN CIENTÍFICA, TÉCNICA Y APLICADA	0,00	18.000,00	18.000,00	16.889,68	16.816,93	16.816,93	0,00	1.183,07
20800 ARRENDAMIENTOS DE OTRO INMOVILIZADO MATERIAL	0,00	18.000,00	18.000,00	16.889,68	16.816,93	16.816,93	0,00	1.183,07
** 001.141.46300.215 EMPREND-EI.INVESTIG.CIENTIF.MOBILIARIO	0,00	1.000,00	1.000,00	0,00	0,00	0,00	0,00	1.000,00
* 46300 INVESTIGACIÓN CIENTÍFICA, TÉCNICA Y APLICADA	0,00	1.000,00	1.000,00	0,00	0,00	0,00	0,00	1.000,00
21500 REP., MANT. Y CONSERV. DE MOBILIARIO	0,00	1.000,00	1.000,00	0,00	0,00	0,00	0,00	1.000,00
** 001.141.46300.221 EMPREND-EI.INVESTIG.CIENTIF.SUMINISTROS	3.000,00	0,00	3.000,00	219,60	219,60	219,60	0,00	2.780,40

AYUNTAMIENTO DE MADRID

LIQUIDACIÓN DEL PRESUPUESTO DE GASTOS

Ejercicio : 2023 **Fecha: 31/12/2023**

Centro **: 001 AYUNTAMIENTO DE MADRID**

Sección : 141 INNOVACIÓN Y EMPRENDIMIENTO

PROGRAMA/DESCRIPCIÓN/ECONÓMICO/DESCRIPCIÓN	C. INICIAL (1)	MODIFICACIONES (2)	C. DEFINITIVO (3=1+2)	G. COMPROMETIDOS (4)	OB. RECONOCIDAS (5)	PAGOS (6)	OB.PDTES.PAGO (7=5-6)	REMANENTE CRÉDITO (8=3-5)
* 46300 INVESTIGACIÓN CIENTÍFICA, TÉCNICA Y APLICADA	3.000,00	0,00	3.000,00	219,60	219,60	219,60	0,00	2.780,40
22199 OTROS SUMINISTROS	3.000,00	0,00	3.000,00	219,60	219,60	219,60	0,00	2.780,40
** 001.141.46300.222 EMPREND-EI.INVESTIG.CIENTIF.COMUNICACIONES	10.000,00	-5.614,00	4.386,00	3.914,23	3.914,22	3.861,86	52,36	471,78
* 46300 INVESTIGACIÓN CIENTÍFICA, TÉCNICA Y APLICADA	10.000,00	-5.614,00	4.386,00	3.914,23	3.914,22	3.861,86	52,36	471,78
22200 SERVICIOS DE TELECOMUNICACIONES	10.000,00	-5.614,00	4.386,00	3.914,23	3.914,22	3.861,86	52,36	471,78
** 001.141.46300.226 EMPREND-EI.INVESTIG.CIENTIF.GTOS DIVERSOS	12.000,00	-12.000,00	0,00	0,00	0,00	0,00	0,00	0,00
* 46300 INVESTIGACIÓN CIENTÍFICA, TÉCNICA Y APLICADA	12.000,00	-12.000,00	0,00	0,00	0,00	0,00	0,00	0,00
22608 ACTUACIONES DE PATROCINIO	12.000,00	-12.000,00	0,00	0,00	0,00	0,00	0,00	0,00
** 001.141.46300.22602 EMPREND-EI.INVESTIG.CIENTIF.PUBLIC Y PROP	55.000,00	-6.000,00	49.000,00	48.141,49	47.832,94	47.832,94	0,00	1.167,06
* 46300 INVESTIGACIÓN CIENTÍFICA, TÉCNICA Y APLICADA	55.000,00	-6.000,00	49.000,00	48.141,49	47.832,94	47.832,94	0,00	1.167,06
22602 PUBLICIDAD Y PROPAGANDA	55.000,00	-6.000,00	49.000,00	48.141,49	47.832,94	47.832,94	0,00	1.167,06
** 001.141.46300.22606 EMPREND-EI.INVESTIG.CIENTIF.REUN CONF CURS	107.690,00	-86.390,00	21.300,00	8.610,85	8.610,85	8.610,85	0,00	12.689,15
* 46300 INVESTIGACIÓN CIENTÍFICA, TÉCNICA Y APLICADA	107.690,00	-86.390,00	21.300,00	8.610,85	8.610,85	8.610,85	0,00	12.689,15
22606 REUNIONES, CONFERENCIAS Y CURSOS	107.690,00	-86.390,00	21.300,00	8.610,85	8.610,85	8.610,85	0,00	12.689,15
** 001.141.46300.227 EMPREND-EI.INVESTIG.CIENTIF.TRAB.REAL.EMP	1.058.492,00	-547.153,00	511.339,00	510.046,46	510.046,46	510.046,46	0,00	1.292,54
* 46300 INVESTIGACIÓN CIENTÍFICA, TÉCNICA Y APLICADA	1.058.492,00	-547.153,00	511.339,00	510.046,46	510.046,46	510.046,46	0,00	1.292,54
22706 ESTUDIOS Y TRABAJOS TÉCNICOS	522.492,00	-436.492,00	86.000,00	85.123,50	85.123,50	85.123,50	0,00	876,50
22799 OTROS TRABAJOS REALIZADOS POR OTRAS EMP. Y PROF.	536.000,00	-110.661,00	425.339,00	424.922,96	424.922,96	424.922,96	0,00	416,04
** 001.141.46300.453 EMPREND-EI.INVESTIG.CIENTIF.SDAD.MERC.Y O.CCAA	10.000,00	0,00	10.000,00	10.000,00	10.000,00	10.000,00	0,00	0,00
* 46300 INVESTIGACIÓN CIENTÍFICA, TÉCNICA Y APLICADA	10.000,00	0,00	10.000,00	10.000,00	10.000,00	10.000,00	0,00	0,00
45303 A UNIVERSIDADES PÚBLICAS	10.000,00	0,00	10.000,00	10.000,00	10.000,00	10.000,00	0,00	0,00
** 001.141.46300.482 EMPREND-EI.INVESTIG.CIENTIF.A FAMIL.I.S.F.L	200.000,00	479.000,00	679.000,00	639.000,00	639.000,00	639.000,00	0,00	40.000,00
* 46300 INVESTIGACIÓN CIENTÍFICA, TÉCNICA Y APLICADA	200.000,00	479.000,00	679.000,00	639.000,00	639.000,00	639.000,00	0,00	40.000,00
48203 PREMIOS	200.000,00	479.000,00	679.000,00	639.000,00	639.000,00	639.000,00	0,00	40.000,00
** 001.141.46300.489 EMPREND-EI.INVESTIG.CIENTIF.OT.TRANS.FAM.ISFL	283.400,00	-283.400,00	0,00	0,00	0,00	0,00	0,00	0,00
* 46300 INVESTIGACIÓN CIENTÍFICA, TÉCNICA Y APLICADA	283.400,00	-283.400,00	0,00	0,00	0,00	0,00	0,00	0,00
48901 OTRAS TRANSFERENCIAS A INSTITUC. SIN FINES LUCRO	283.400,00	-283.400,00	0,00	0,00	0,00	0,00	0,00	0,00
** 001.141.46300.62599 EMPREND-EI.INVESTIG.CIENTIF.OT MOBILY E	18.150,00	-7.150,00	11.000,00	8.632,17	8.632,14	8.632,14	0,00	2.367,86
* 46300 INVESTIGACIÓN CIENTÍFICA, TÉCNICA Y APLICADA	18.150,00	-7.150,00	11.000,00	8.632,17	8.632,14	8.632,14	0,00	2.367,86
62599 OTRO MOBILIARIO Y ENSERES	18.150,00	-7.150,00	11.000,00	8.632,17	8.632,14	8.632,14	0,00	2.367,86

AYUNTAMIENTO DE MADRID

LIQUIDACIÓN DEL PRESUPUESTO DE GASTOS

Ejercicio : 2023 **Fecha: 31/12/2023**

Centro **: 001 AYUNTAMIENTO DE MADRID**

Sección : 141 INNOVACIÓN Y EMPRENDIMIENTO

PROGRAMA/DESCRIPCIÓN/ECONÓMICO/DESCRIPCIÓN	C. INICIAL (1)	MODIFICACIONES (2)	C. DEFINITIVO (3=1+2)	G. COMPROMETIDOS (4)	OB. RECONOCIDAS (5)	PAGOS (6)	OB.PDTES.PAGO (7=5-6)	REMANENTE CRÉDITO (8=3-5)
** 001.141.46300.62600 EMPREND-EI.INVESTIG.CIENTIF.EQUIP COMUNIC	145.600,00	-86.986,00	58.614,00	49.017,10	49.017,10	0,00	49.017,10	9.596,90
* 46300 INVESTIGACIÓN CIENTÍFICA, TÉCNICA Y APLICADA	145.600,00	-86.986,00	58.614,00	49.017,10	49.017,10	0,00	49.017,10	9.596,90
62600 EQUIPOS DE COMUNICACIÓN	145.600,00	-86.986,00	58.614,00	49.017,10	49.017,10	0,00	49.017,10	9.596,90
** 001.141.46300.62901 EMPREND-EI.INVESTIG.CIENTIF.SEÑALIZACIÓN	13.400,00	-13.400,00	0,00	0,00	0,00	0,00	0,00	0,00
* 46300 INVESTIGACIÓN CIENTÍFICA, TÉCNICA Y APLICADA	13.400,00	-13.400,00	0,00	0,00	0,00	0,00	0,00	0,00
62901 SEÑALIZACIÓN	13.400,00	-13.400,00	0,00	0,00	0,00	0,00	0,00	0,00
** 001.141.46300.63200 EMPREND-EI.INVESTIG.CIENTIF.EDIF CONST(RE	0,00	31.000,00	31.000,00	30.232,82	29.641,72	29.641,72	0,00	1.358,28
* 46300 INVESTIGACIÓN CIENTÍFICA, TÉCNICA Y APLICADA	0,00	31.000,00	31.000,00	30.232,82	29.641,72	29.641,72	0,00	1.358,28
63200 EDIFICIOS Y OTRAS CONSTRUCCIONES (REFORMA)	0,00	31.000,00	31.000,00	30.232,82	29.641,72	29.641,72	0,00	1.358,28
** 001.141.46300.64099 EMPREND-EI.INVESTIG.CIENTIF.OT INVERS INMATER	847.805,00	-847.805,00	0,00	0,00	0,00	0,00	0,00	0,00
* 46300 INVESTIGACIÓN CIENTÍFICA, TÉCNICA Y APLICADA	847.805,00	-847.805,00	0,00	0,00	0,00	0,00	0,00	0,00
64099 OTRAS INVERSIONES DE CARÁCTER INMATERIAL	847.805,00	-847.805,00	0,00	0,00	0,00	0,00	0,00	0,00
** 001.141.91217.22601 EMPREND-EI.A.D.EMPREND.EMPLEO.ATCION PROTOC	5.000,00	0,00	5.000,00	3.956,65	3.956,65	3.956,65	0,00	1.043,35
* 91217 A.D. INNOVACION Y EMPRENDIMIENTO	5.000,00	0,00	5.000,00	3.956,65	3.956,65	3.956,65	0,00	1.043,35
22601 ATENCIONES PROTOCOLARIAS Y REPRESENTATIVAS	5.000,00	0,00	5.000,00	3.956,65	3.956,65	3.956,65	0,00	1.043,35
** 001.4.1 ACT CARÁCT ECONÓM.GASTOS PERSONAL	3.075.965,00	250.935,00	3.326.900,00	3.300.206,69	3.300.206,69	3.300.206,69	0,00	26.693,31
* 43305 EMPRENDIMIENTO	1.564.697,00	257.858,00	1.822.555,00	1.581.273,42	1.581.273,42	1.581.273,42	0,00	241.281,58
10100 RETRIBUCIONES BÁSICAS	100.508,00	0,00	100.508,00	107.597,45	107.597,45	107.597,45	0,00	-7.089,45
10101 OTRAS REMUNERACIONES	0,00	0,00	0,00	566,48	566,48	566,48	0,00	-566,48
12000 SUELDOS DEL GRUPO A1	65.576,00	44.219,00	109.795,00	70.931,53	70.931,53	70.931,53	0,00	38.863,47
12001 SUELDOS DEL GRUPO A2	107.102,00	25.266,00	132.368,00	90.832,89	90.832,89	90.832,89	0,00	41.535,11
12003 SUELDOS DEL GRUPO C1	33.123,00	0,00	33.123,00	50.923,45	50.923,45	50.923,45	0,00	-17.800,45
12004 SUELDOS DEL GRUPO C2	72.241,00	-10.355,00	61.886,00	28.989,83	28.989,83	28.989,83	0,00	32.896,17
12006 TRIENIOS	45.765,00	0,00	45.765,00	62.983,39	62.983,39	62.983,39	0,00	-17.218,39
12100 COMPLEMENTO DE DESTINO	186.216,00	48.662,00	234.878,00	181.392,39	181.392,39	181.392,39	0,00	53.485,61
12101 COMPLEMENTO ESPECÍFICO	441.302,00	110.036,00	551.338,00	453.285,80	453.285,80	453.285,80	0,00	98.052,20
12103 OTROS COMPLEMENTOS	15.871,00	3.020,00	18.891,00	16.864,42	16.864,42	16.864,42	0,00	2.026,58
13000 RETRIBUCIONES BÁSICAS	80.152,00	0,00	80.152,00	166.747,59	166.747,59	166.747,59	0,00	-86.595,59
13001 HORAS EXTRAORDINARIAS	0,00	0,00	0,00	242,29	242,29	242,29	0,00	-242,29
13100 RETRIBUCIONES BÁSICAS	80.152,00	0,00	80.152,00	0,00	0,00	0,00	0,00	80.152,00

AYUNTAMIENTO DE MADRID

LIQUIDACIÓN DEL PRESUPUESTO DE GASTOS

Ejercicio : 2023 **Fecha: 31/12/2023**

Centro **: 001 AYUNTAMIENTO DE MADRID**

Sección : 141 INNOVACIÓN Y EMPRENDIMIENTO

PROGRAMA/DESCRIPCIÓN/ECONÓMICO/DESCRIPCIÓN	C. INICIAL (1)	MODIFICACIONES (2)	C. DEFINITIVO (3=1+2)	G. COMPROMETIDOS (4)	OB. RECONOCIDAS (5)	PAGOS (6)	OB.PDTES.PAGO (7=5-6)	REMANENTE CRÉDITO (8=3-5)
15000 PRODUCTIVIDAD	49.105,00	0,00	49.105,00	76.100,49	76.100,49	76.100,49	0,00	-26.995,49
15100 GRATIFICACIONES POR SERVICIOS EXTRAORDINARIOS	0,00	0,00	0,00	1.174,65	1.174,65	1.174,65	0,00	-1.174,65
16000 SEGURIDAD SOCIAL	287.584,00	37.010,00	324.594,00	256.073,18	256.073,18	256.073,18	0,00	68.520,82
16009 OTRAS CUOTAS	0,00	0,00	0,00	16.567,59	16.567,59	16.567,59	0,00	-16.567,59
*** 46200 INNOVACIÓN Y CIUDAD INTELIGENTE**	1.511.268,00	-6.923,00	1.504.345,00	1.718.933,27	1.718.933,27	1.718.933,27	0,00	-214.588,27
10100 RETRIBUCIONES BÁSICAS	0,00	0,00	0,00	45.257,01	45.257,01	45.257,01	0,00	-45.257,01
10101 OTRAS REMUNERACIONES	0,00	0,00	0,00	577,12	577,12	577,12	0,00	-577,12
12000 SUELDOS DEL GRUPO A1	196.728,00	0,00	196.728,00	223.147,44	223.147,44	223.147,44	0,00	-26.419,44
12001 SUELDOS DEL GRUPO A2	32.788,00	0,00	32.788,00	39.303,68	39.303,68	39.303,68	0,00	-6.515,68
12003 SUELDOS DEL GRUPO C1	0,00	0,00	0,00	11.538,76	11.538,76	11.538,76	0,00	-11.538,76
12004 SUELDOS DEL GRUPO C2	61.200,00	-10.291,00	50.909,00	23.866,71	23.866,71	23.866,71	0,00	27.042,29
12006 TRIENIOS	57.014,00	0,00	57.014,00	73.175,42	73.175,42	73.175,42	0,00	-16.161,42
12100 COMPLEMENTO DE DESTINO	221.666,00	818,00	222.484,00	244.825,87	244.825,87	244.825,87	0,00	-22.341,87
12101 COMPLEMENTO ESPECÍFICO	538.718,00	1.939,00	540.657,00	620.301,23	620.301,23	620.301,23	0,00	-79.644,23
12103 OTROS COMPLEMENTOS	15.120,00	0,00	15.120,00	16.384,83	16.384,83	16.384,83	0,00	-1.264,83
13000 RETRIBUCIONES BÁSICAS	40.076,00	0,00	40.076,00	82.512,00	82.512,00	82.512,00	0,00	-42.436,00
13100 RETRIBUCIONES BÁSICAS	38.953,00	0,00	38.953,00	0,00	0,00	0,00	0,00	38.953,00
15000 PRODUCTIVIDAD	61.206,00	0,00	61.206,00	95.029,42	95.029,42	95.029,42	0,00	-33.823,42
16000 SEGURIDAD SOCIAL	247.799,00	611,00	248.410,00	243.013,78	243.013,78	243.013,78	0,00	5.396,22
**** 001.9.1 ACT CARÁCTER GRAL.GASTOS PERSONAL**	231.386,00	58.875,00	290.261,00	264.122,73	264.122,73	264.122,73	0,00	26.138,27
*** 91217 A.D. INNOVACION Y EMPRENDIMIENTO**	231.386,00	58.875,00	290.261,00	264.122,73	264.122,73	264.122,73	0,00	26.138,27
10000 RETRIBUCIONES BÁSICAS	101.590,00	0,00	101.590,00	99.597,60	99.597,60	99.597,60	0,00	1.992,40
10100 RETRIBUCIONES BÁSICAS	0,00	49.862,00	49.862,00	0,00	0,00	0,00	0,00	49.862,00
11000 RETRIBUCIONES BÁSICAS	0,00	0,00	0,00	11.593,96	11.593,96	11.593,96	0,00	-11.593,96
11001 RETRIBUCIONES COMPLEMENTARIAS	0,00	0,00	0,00	29.156,48	29.156,48	29.156,48	0,00	-29.156,48
12004 SUELDOS DEL GRUPO C2	20.400,00	0,00	20.400,00	19.561,08	19.561,08	19.561,08	0,00	838,92
12006 TRIENIOS	4.624,00	0,00	4.624,00	5.250,22	5.250,22	5.250,22	0,00	-626,22
12100 COMPLEMENTO DE DESTINO	11.648,00	0,00	11.648,00	12.537,28	12.537,28	12.537,28	0,00	-889,28
12101 COMPLEMENTO ESPECÍFICO	29.195,00	0,00	29.195,00	30.509,92	30.509,92	30.509,92	0,00	-1.314,92
12103 OTROS COMPLEMENTOS	2.035,00	0,00	2.035,00	1.637,86	1.637,86	1.637,86	0,00	397,14

AYUNTAMIENTO DE MADRID

LIQUIDACIÓN DEL PRESUPUESTO DE GASTOS

Ejercicio : 2023 **Fecha: 31/12/2023**

Centro **: 001 AYUNTAMIENTO DE MADRID**

Sección : 141 INNOVACIÓN Y EMPRENDIMIENTO

PROGRAMA/DESCRIPCIÓN/ECONÓMICO/DESCRIPCIÓN	C. INICIAL (1)	MODIFICACIONES (2)	C. DEFINITIVO (3=1+2)	G. COMPROMETIDOS (4)	OB. RECONOCIDAS (5)	PAGOS (6)	OB.PDTES.PAGO (7=5-6)	REMANENTE CRÉDITO (8=3-5)
15000 PRODUCTIVIDAD	26.124,00	0,00	26.124,00	13.318,87	13.318,87	13.318,87	0,00	12.805,13
15100 GRATIFICACIONES POR SERVICIOS EXTRAORDINARIOS	0,00	0,00	0,00	204,06	204,06	204,06	0,00	-204,06
16000 SEGURIDAD SOCIAL	35.770,00	9.013,00	44.783,00	40.755,40	40.755,40	40.755,40	0,00	4.027,60

AYUNTAMIENTO DE MADRID

LIQUIDACIÓN DEL PRESUPUESTO DE GASTOS

Ejercicio : 2023 **Fecha: 31/12/2023**

Centro **: 001 AYUNTAMIENTO DE MADRID**

Sección : 150 URBANISMO, MEDIO AMBIENTE Y MOVILIDAD

PROGRAMA/DESCRIPCIÓN/ECONÓMICO/DESCRIPCIÓN	C. INICIAL (1)	MODIFICACIONES (2)	C. DEFINITIVO (3=1+2)	G. COMPROMETIDOS (4)	OB. RECONOCIDAS (5)	PAGOS (6)	OB.PDTES.PAGO (7=5-6)	REMANENTE CRÉDITO (8=3-5)
***** TOTAL**	**1.565.933.419,00**	**-276.873.607,55**	**1.289.059.811,45**	**1.243.470.188,05**	**1.229.864.519,77**	**1.103.855.982,12**	**126.008.537,65**	**59.195.291,68**
**** 001.1.1 SERV PCO BÁSICO.GASTOS PERSONAL**	116.515.725,00	2.399.988,91	118.915.713,91	102.972.979,23	102.972.979,23	102.972.979,23	0,00	15.942.734,68
*** 13301 TRÁFICO**	35.904.917,00	193.999,00	36.098.916,00	32.554.583,82	32.554.583,82	32.554.583,82	0,00	3.544.332,18
10100 RETRIBUCIONES BÁSICAS	99.876,00	0,00	99.876,00	104.383,36	104.383,36	104.383,36	0,00	-4.507,36
12000 SUELDOS DEL GRUPO A1	542.536,00	0,00	542.536,00	336.620,98	336.620,98	336.620,98	0,00	205.915,02
12001 SUELDOS DEL GRUPO A2	513.810,00	25.833,00	539.643,00	495.939,22	495.939,22	495.939,22	0,00	43.703,78
12003 SUELDOS DEL GRUPO C1	741.931,00	29.446,00	771.377,00	593.017,78	593.017,78	593.017,78	0,00	178.359,22
12004 SUELDOS DEL GRUPO C2	6.937.925,00	-3.423,00	6.934.502,00	5.509.090,63	5.509.090,63	5.509.090,63	0,00	1.425.411,37
12005 SUELDOS DEL GRUPO E	25.821,00	0,00	25.821,00	27.116,60	27.116,60	27.116,60	0,00	-1.295,60
12006 TRIENIOS	1.329.548,00	0,00	1.329.548,00	1.151.201,68	1.151.201,68	1.151.201,68	0,00	178.346,32
12100 COMPLEMENTO DE DESTINO	5.533.936,00	26.850,00	5.560.786,00	4.617.480,52	4.617.480,52	4.617.480,52	0,00	943.305,48
12101 COMPLEMENTO ESPECÍFICO	11.955.065,00	65.930,00	12.020.995,00	10.112.441,22	10.112.441,22	10.112.441,22	0,00	1.908.553,78
12103 OTROS COMPLEMENTOS	638.130,00	2.978,00	641.108,00	522.474,18	522.474,18	522.474,18	0,00	118.633,82
13000 RETRIBUCIONES BÁSICAS	0,00	0,00	0,00	148.099,15	148.099,15	148.099,15	0,00	-148.099,15
13002 OTRAS REMUNERACIONES	0,00	0,00	0,00	14.017,64	14.017,64	14.017,64	0,00	-14.017,64
14399 OTRAS PREVISIONES DE GASTOS DE PERSONAL	1.799,00	0,00	1.799,00	0,00	0,00	0,00	0,00	1.799,00
16000 SEGURIDAD SOCIAL	7.584.540,00	46.385,00	7.630.925,00	7.550.254,00	7.550.254,00	7.550.254,00	0,00	80.671,00
16009 OTRAS CUOTAS	0,00	0,00	0,00	1.372.446,86	1.372.446,86	1.372.446,86	0,00	-1.372.446,86
*** 13302 GESTIÓN DE APARCAMIENTOS**	2.298.633,00	550.895,00	2.849.528,00	2.457.541,72	2.457.541,72	2.457.541,72	0,00	391.986,28
12000 SUELDOS DEL GRUPO A1	245.685,00	12.657,00	258.342,00	182.422,09	182.422,09	182.422,09	0,00	75.919,91
12001 SUELDOS DEL GRUPO A2	60.382,00	37.517,00	97.899,00	60.027,97	60.027,97	60.027,97	0,00	37.871,03
12003 SUELDOS DEL GRUPO C1	133.308,00	75.113,00	208.421,00	210.733,03	210.733,03	210.733,03	0,00	-2.312,03
12004 SUELDOS DEL GRUPO C2	107.296,00	31.528,00	138.824,00	106.027,90	106.027,90	106.027,90	0,00	32.796,10
12006 TRIENIOS	60.499,00	0,00	60.499,00	57.179,44	57.179,44	57.179,44	0,00	3.319,56
12100 COMPLEMENTO DE DESTINO	332.705,00	77.460,00	410.165,00	344.226,01	344.226,01	344.226,01	0,00	65.938,99
12101 COMPLEMENTO ESPECÍFICO	746.064,00	167.263,00	913.327,00	746.884,74	746.884,74	746.884,74	0,00	166.442,26
12103 OTROS COMPLEMENTOS	31.259,00	9.064,00	40.323,00	33.742,21	33.742,21	33.742,21	0,00	6.580,79
13000 RETRIBUCIONES BÁSICAS	75.326,00	0,00	75.326,00	78.371,70	78.371,70	78.371,70	0,00	-3.045,70
13002 OTRAS REMUNERACIONES	516,00	0,00	516,00	534,98	534,98	534,98	0,00	-18,98
15000 PRODUCTIVIDAD	63.477,00	0,00	63.477,00	64.878,53	64.878,53	64.878,53	0,00	-1.401,53

AYUNTAMIENTO DE MADRID

LIQUIDACIÓN DEL PRESUPUESTO DE GASTOS

Ejercicio : 2023 **Fecha: 31/12/2023**

Centro **: 001 AYUNTAMIENTO DE MADRID**

Sección : 150 URBANISMO, MEDIO AMBIENTE Y MOVILIDAD

PROGRAMA/DESCRIPCIÓN/ECONÓMICO/DESCRIPCIÓN	C. INICIAL (1)	MODIFICACIONES (2)	C. DEFINITIVO (3=1+2)	G. COMPROMETIDOS (4)	OB. RECONOCIDAS (5)	PAGOS (6)	OB.PDTES.PAGO (7=5-6)	REMANENTE CRÉDITO (8=3-5)
16000 SEGURIDAD SOCIAL	442.116,00	140.293,00	582.409,00	516.016,39	516.016,39	516.016,39	0,00	66.392,61
16009 OTRAS CUOTAS	0,00	0,00	0,00	56.496,73	56.496,73	56.496,73	0,00	-56.496,73
* **13402 PLANIFICACIÓN DE LA MOVILIDAD**	3.741.791,00	312.483,00	4.054.274,00	4.249.043,80	4.249.043,80	4.249.043,80	0,00	-194.769,80
10100 RETRIBUCIONES BÁSICAS	197.958,00	0,00	197.958,00	186.238,12	186.238,12	186.238,12	0,00	11.719,88
12000 SUELDOS DEL GRUPO A1	270.756,00	8.260,00	279.016,00	200.949,70	200.949,70	200.949,70	0,00	78.066,30
12001 SUELDOS DEL GRUPO A2	218.612,00	36.682,00	255.294,00	320.597,19	320.597,19	320.597,19	0,00	-65.303,19
12003 SUELDOS DEL GRUPO C1	142.350,00	19.951,00	162.301,00	176.051,23	176.051,23	176.051,23	0,00	-13.750,23
12004 SUELDOS DEL GRUPO C2	102.188,00	19.016,00	121.204,00	153.753,45	153.753,45	153.753,45	0,00	-32.549,45
12005 SUELDOS DEL GRUPO E	25.821,00	0,00	25.821,00	2.946,56	2.946,56	2.946,56	0,00	22.874,44
12006 TRIENIOS	129.016,00	0,00	129.016,00	148.268,37	148.268,37	148.268,37	0,00	-19.252,37
12100 COMPLEMENTO DE DESTINO	511.953,00	42.066,00	554.019,00	578.046,25	578.046,25	578.046,25	0,00	-24.027,25
12101 COMPLEMENTO ESPECÍFICO	1.246.291,00	104.011,00	1.350.302,00	1.412.539,66	1.412.539,66	1.412.539,66	0,00	-62.237,66
12103 OTROS COMPLEMENTOS	46.505,00	4.562,00	51.067,00	51.778,32	51.778,32	51.778,32	0,00	-711,32
13000 RETRIBUCIONES BÁSICAS	27.346,00	0,00	27.346,00	75.025,28	75.025,28	75.025,28	0,00	-47.679,28
13002 OTRAS REMUNERACIONES	29.225,00	0,00	29.225,00	36.944,46	36.944,46	36.944,46	0,00	-7.719,46
15000 PRODUCTIVIDAD	135.977,00	0,00	135.977,00	181.327,23	181.327,23	181.327,23	0,00	-45.350,23
15100 GRATIFICACIONES POR SERVICIOS EXTRAORDINARIOS	0,00	0,00	0,00	5,40	5,40	5,40	0,00	-5,40
16000 SEGURIDAD SOCIAL	657.793,00	77.935,00	735.728,00	681.919,61	681.919,61	681.919,61	0,00	53.808,39
16009 OTRAS CUOTAS	0,00	0,00	0,00	42.652,97	42.652,97	42.652,97	0,00	-42.652,97
* **13404 GESTIÓN DE LA MOVILIDAD**	2.378.407,00	0,00	2.378.407,00	1.873.436,50	1.873.436,50	1.873.436,50	0,00	504.970,50
12000 SUELDOS DEL GRUPO A1	114.923,00	0,00	114.923,00	68.531,84	68.531,84	68.531,84	0,00	46.391,16
12001 SUELDOS DEL GRUPO A2	120.247,00	0,00	120.247,00	134.199,10	134.199,10	134.199,10	0,00	-13.952,10
12003 SUELDOS DEL GRUPO C1	109.494,00	0,00	109.494,00	65.962,79	65.962,79	65.962,79	0,00	43.531,21
12004 SUELDOS DEL GRUPO C2	212.114,00	0,00	212.114,00	120.214,13	120.214,13	120.214,13	0,00	91.899,87
12005 SUELDOS DEL GRUPO E	25.734,00	0,00	25.734,00	8.585,55	8.585,55	8.585,55	0,00	17.148,45
12006 TRIENIOS	87.554,00	0,00	87.554,00	95.630,02	95.630,02	95.630,02	0,00	-8.076,02
12100 COMPLEMENTO DE DESTINO	359.404,00	0,00	359.404,00	283.731,35	283.731,35	283.731,35	0,00	75.672,65
12101 COMPLEMENTO ESPECÍFICO	775.899,00	0,00	775.899,00	654.142,23	654.142,23	654.142,23	0,00	121.756,77
12103 OTROS COMPLEMENTOS	46.090,00	0,00	46.090,00	36.837,86	36.837,86	36.837,86	0,00	9.252,14
15000 PRODUCTIVIDAD	69.130,00	0,00	69.130,00	89.585,53	89.585,53	89.585,53	0,00	-20.455,53

AYUNTAMIENTO DE MADRID

LIQUIDACIÓN DEL PRESUPUESTO DE GASTOS

Ejercicio : 2023 **Fecha: 31/12/2023**

Centro **: 001 AYUNTAMIENTO DE MADRID**

Sección : 150 URBANISMO, MEDIO AMBIENTE Y MOVILIDAD

PROGRAMA/DESCRIPCIÓN/ECONÓMICO/DESCRIPCIÓN	C. INICIAL (1)	MODIFICACIONES (2)	C. DEFINITIVO (3=1+2)	G. COMPROMETIDOS (4)	OB. RECONOCIDAS (5)	PAGOS (6)	OB.PDTES.PAGO (7=5-6)	REMANENTE CRÉDITO (8=3-5)
15100 GRATIFICACIONES POR SERVICIOS EXTRAORDINARIOS	0,00	0,00	0,00	4.971,82	4.971,82	4.971,82	0,00	-4.971,82
16000 SEGURIDAD SOCIAL	457.818,00	0,00	457.818,00	298.874,70	298.874,70	298.874,70	0,00	158.943,30
16009 OTRAS CUOTAS	0,00	0,00	0,00	12.169,58	12.169,58	12.169,58	0,00	-12.169,58
* **15101 PLANIFICACIÓN URBANÍSTICA**	0,00	12.489,00	12.489,00	1.758.827,71	1.758.827,71	1.758.827,71	0,00	-1.746.338,71
10100 RETRIBUCIONES BÁSICAS	0,00	0,00	0,00	45.199,54	45.199,54	45.199,54	0,00	-45.199,54
12000 SUELDOS DEL GRUPO A1	0,00	2.590,00	2.590,00	189.560,72	189.560,72	189.560,72	0,00	-186.970,72
12001 SUELDOS DEL GRUPO A2	0,00	0,00	0,00	56.681,40	56.681,40	56.681,40	0,00	-56.681,40
12003 SUELDOS DEL GRUPO C1	0,00	0,00	0,00	33.295,98	33.295,98	33.295,98	0,00	-33.295,98
12004 SUELDOS DEL GRUPO C2	0,00	700,00	700,00	35.956,81	35.956,81	35.956,81	0,00	-35.256,81
12006 TRIENIOS	0,00	0,00	0,00	72.532,70	72.532,70	72.532,70	0,00	-72.532,70
12100 COMPLEMENTO DE DESTINO	0,00	1.549,00	1.549,00	239.078,84	239.078,84	239.078,84	0,00	-237.529,84
12101 COMPLEMENTO ESPECÍFICO	0,00	4.158,00	4.158,00	601.770,32	601.770,32	601.770,32	0,00	-597.612,32
12103 OTROS COMPLEMENTOS	0,00	150,00	150,00	20.204,23	20.204,23	20.204,23	0,00	-20.054,23
13000 RETRIBUCIONES BÁSICAS	0,00	0,00	0,00	61.296,84	61.296,84	61.296,84	0,00	-61.296,84
13002 OTRAS REMUNERACIONES	0,00	0,00	0,00	15.799,82	15.799,82	15.799,82	0,00	-15.799,82
15000 PRODUCTIVIDAD	0,00	0,00	0,00	72.128,14	72.128,14	72.128,14	0,00	-72.128,14
16000 SEGURIDAD SOCIAL	0,00	3.342,00	3.342,00	299.442,90	299.442,90	299.442,90	0,00	-296.100,90
16009 OTRAS CUOTAS	0,00	0,00	0,00	15.879,47	15.879,47	15.879,47	0,00	-15.879,47
* **15102 GESTIÓN URBANÍSTICA**	0,00	16.984,00	16.984,00	2.633.015,15	2.633.015,15	2.633.015,15	0,00	-2.616.031,15
10100 RETRIBUCIONES BÁSICAS	0,00	0,00	0,00	44.307,75	44.307,75	44.307,75	0,00	-44.307,75
12000 SUELDOS DEL GRUPO A1	0,00	0,00	0,00	162.151,55	162.151,55	162.151,55	0,00	-162.151,55
12001 SUELDOS DEL GRUPO A2	0,00	4.155,00	4.155,00	190.013,58	190.013,58	190.013,58	0,00	-185.858,58
12003 SUELDOS DEL GRUPO C1	0,00	520,00	520,00	67.776,01	67.776,01	67.776,01	0,00	-67.256,01
12004 SUELDOS DEL GRUPO C2	0,00	0,00	0,00	78.311,13	78.311,13	78.311,13	0,00	-78.311,13
12006 TRIENIOS	0,00	0,00	0,00	117.566,82	117.566,82	117.566,82	0,00	-117.566,82
12100 COMPLEMENTO DE DESTINO	0,00	2.661,00	2.661,00	373.510,61	373.510,61	373.510,61	0,00	-370.849,61
12101 COMPLEMENTO ESPECÍFICO	0,00	5.350,00	5.350,00	924.499,52	924.499,52	924.499,52	0,00	-919.149,52
12103 OTROS COMPLEMENTOS	0,00	231,00	231,00	33.923,00	33.923,00	33.923,00	0,00	-33.692,00
13000 RETRIBUCIONES BÁSICAS	0,00	0,00	0,00	21.912,22	21.912,22	21.912,22	0,00	-21.912,22
13002 OTRAS REMUNERACIONES	0,00	0,00	0,00	15.170,47	15.170,47	15.170,47	0,00	-15.170,47

AYUNTAMIENTO DE MADRID

LIQUIDACIÓN DEL PRESUPUESTO DE GASTOS

Ejercicio : 2023 **Fecha: 31/12/2023**

Centro **: 001 AYUNTAMIENTO DE MADRID**

Sección : 150 URBANISMO, MEDIO AMBIENTE Y MOVILIDAD

PROGRAMA/DESCRIPCIÓN/ECONÓMICO/DESCRIPCIÓN	C. INICIAL (1)	MODIFICACIONES (2)	C. DEFINITIVO (3=1+2)	G. COMPROMETIDOS (4)	OB. RECONOCIDAS (5)	PAGOS (6)	OB.PDTES.PAGO (7=5-6)	REMANENTE CRÉDITO (8=3-5)
15000 PRODUCTIVIDAD	0,00	0,00	0,00	110.124,59	110.124,59	110.124,59	0,00	-110.124,59
16000 SEGURIDAD SOCIAL	0,00	4.067,00	4.067,00	446.542,18	446.542,18	446.542,18	0,00	-442.475,18
16009 OTRAS CUOTAS	0,00	0,00	0,00	47.205,72	47.205,72	47.205,72	0,00	-47.205,72
* **15103 EJECUCIÓN Y CONTROL DE LA EDIFICACIÓN**	0,00	6.636,00	6.636,00	5.555.302,74	5.555.302,74	5.555.302,74	0,00	-5.548.666,74
10100 RETRIBUCIONES BÁSICAS	0,00	0,00	0,00	43.777,46	43.777,46	43.777,46	0,00	-43.777,46
12000 SUELDOS DEL GRUPO A1	0,00	1.261,00	1.261,00	290.370,86	290.370,86	290.370,86	0,00	-289.109,86
12001 SUELDOS DEL GRUPO A2	0,00	0,00	0,00	467.769,22	467.769,22	467.769,22	0,00	-467.769,22
12003 SUELDOS DEL GRUPO C1	0,00	0,00	0,00	154.270,36	154.270,36	154.270,36	0,00	-154.270,36
12004 SUELDOS DEL GRUPO C2	0,00	0,00	0,00	164.216,84	164.216,84	164.216,84	0,00	-164.216,84
12006 TRIENIOS	0,00	0,00	0,00	241.903,83	241.903,83	241.903,83	0,00	-241.903,83
12100 COMPLEMENTO DE DESTINO	0,00	809,00	809,00	771.713,69	771.713,69	771.713,69	0,00	-770.904,69
12101 COMPLEMENTO ESPECÍFICO	0,00	2.342,00	2.342,00	1.968.682,74	1.968.682,74	1.968.682,74	0,00	-1.966.340,74
12103 OTROS COMPLEMENTOS	0,00	51,00	51,00	73.238,24	73.238,24	73.238,24	0,00	-73.187,24
13000 RETRIBUCIONES BÁSICAS	0,00	0,00	0,00	32.371,63	32.371,63	32.371,63	0,00	-32.371,63
13002 OTRAS REMUNERACIONES	0,00	0,00	0,00	231,86	231,86	231,86	0,00	-231,86
15000 PRODUCTIVIDAD	0,00	0,00	0,00	272.468,81	272.468,81	272.468,81	0,00	-272.468,81
16000 SEGURIDAD SOCIAL	0,00	2.173,00	2.173,00	1.009.179,51	1.009.179,51	1.009.179,51	0,00	-1.007.006,51
16009 OTRAS CUOTAS	0,00	0,00	0,00	65.107,69	65.107,69	65.107,69	0,00	-65.107,69
* **15104 ESTRATEGIA URBANA**	0,00	569,00	569,00	2.222.601,27	2.222.601,27	2.222.601,27	0,00	-2.222.032,27
10100 RETRIBUCIONES BÁSICAS	0,00	0,00	0,00	44.424,03	44.424,03	44.424,03	0,00	-44.424,03
10101 OTRAS REMUNERACIONES	0,00	0,00	0,00	160,96	160,96	160,96	0,00	-160,96
12000 SUELDOS DEL GRUPO A1	0,00	0,00	0,00	181.256,41	181.256,41	181.256,41	0,00	-181.256,41
12001 SUELDOS DEL GRUPO A2	0,00	0,00	0,00	95.772,26	95.772,26	95.772,26	0,00	-95.772,26
12003 SUELDOS DEL GRUPO C1	0,00	454,00	454,00	66.318,36	66.318,36	66.318,36	0,00	-65.864,36
12004 SUELDOS DEL GRUPO C2	0,00	0,00	0,00	43.497,96	43.497,96	43.497,96	0,00	-43.497,96
12006 TRIENIOS	0,00	0,00	0,00	91.400,05	91.400,05	91.400,05	0,00	-91.400,05
12100 COMPLEMENTO DE DESTINO	0,00	0,00	0,00	272.228,23	272.228,23	272.228,23	0,00	-272.228,23
12101 COMPLEMENTO ESPECÍFICO	0,00	0,00	0,00	648.497,95	648.497,95	648.497,95	0,00	-648.497,95
12103 OTROS COMPLEMENTOS	0,00	0,00	0,00	26.016,22	26.016,22	26.016,22	0,00	-26.016,22
13000 RETRIBUCIONES BÁSICAS	0,00	0,00	0,00	174.400,47	174.400,47	174.400,47	0,00	-174.400,47

AYUNTAMIENTO DE MADRID

LIQUIDACIÓN DEL PRESUPUESTO DE GASTOS

Ejercicio : 2023 **Fecha: 31/12/2023**

Centro **: 001 AYUNTAMIENTO DE MADRID**

Sección : 150 URBANISMO, MEDIO AMBIENTE Y MOVILIDAD

PROGRAMA/DESCRIPCIÓN/ECONÓMICO/DESCRIPCIÓN	C. INICIAL (1)	MODIFICACIONES (2)	C. DEFINITIVO (3=1+2)	G. COMPROMETIDOS (4)	OB. RECONOCIDAS (5)	PAGOS (6)	OB.PDTES.PAGO (7=5-6)	REMANENTE CRÉDITO (8=3-5)
13002 OTRAS REMUNERACIONES	0,00	0,00	0,00	52.179,45	52.179,45	52.179,45	0,00	-52.179,45
13100 RETRIBUCIONES BÁSICAS	0,00	0,00	0,00	2.017,66	2.017,66	2.017,66	0,00	-2.017,66
13102 OTRAS REMUNERACIONES	0,00	0,00	0,00	3.015,95	3.015,95	3.015,95	0,00	-3.015,95
15000 PRODUCTIVIDAD	0,00	0,00	0,00	71.985,16	71.985,16	71.985,16	0,00	-71.985,16
16000 SEGURIDAD SOCIAL	0,00	115,00	115,00	417.578,71	417.578,71	417.578,71	0,00	-417.463,71
16009 OTRAS CUOTAS	0,00	0,00	0,00	31.851,44	31.851,44	31.851,44	0,00	-31.851,44
* **15105 GESTION DEL PATRIMONIO MUNICIPAL DEL SUELO**	0,00	0,00	0,00	862.345,61	862.345,61	862.345,61	0,00	-862.345,61
12000 SUELDOS DEL GRUPO A1	0,00	0,00	0,00	73.141,35	73.141,35	73.141,35	0,00	-73.141,35
12001 SUELDOS DEL GRUPO A2	0,00	0,00	0,00	51.639,58	51.639,58	51.639,58	0,00	-51.639,58
12003 SUELDOS DEL GRUPO C1	0,00	0,00	0,00	24.804,90	24.804,90	24.804,90	0,00	-24.804,90
12004 SUELDOS DEL GRUPO C2	0,00	0,00	0,00	16.871,52	16.871,52	16.871,52	0,00	-16.871,52
12006 TRIENIOS	0,00	0,00	0,00	41.397,19	41.397,19	41.397,19	0,00	-41.397,19
12100 COMPLEMENTO DE DESTINO	0,00	0,00	0,00	122.866,43	122.866,43	122.866,43	0,00	-122.866,43
12101 COMPLEMENTO ESPECÍFICO	0,00	0,00	0,00	308.104,94	308.104,94	308.104,94	0,00	-308.104,94
12103 OTROS COMPLEMENTOS	0,00	0,00	0,00	11.177,98	11.177,98	11.177,98	0,00	-11.177,98
13000 RETRIBUCIONES BÁSICAS	0,00	0,00	0,00	13.553,79	13.553,79	13.553,79	0,00	-13.553,79
13002 OTRAS REMUNERACIONES	0,00	0,00	0,00	2.814,52	2.814,52	2.814,52	0,00	-2.814,52
15000 PRODUCTIVIDAD	0,00	0,00	0,00	48.343,56	48.343,56	48.343,56	0,00	-48.343,56
15100 GRATIFICACIONES POR SERVICIOS EXTRAORDINARIOS	0,00	0,00	0,00	3.592,65	3.592,65	3.592,65	0,00	-3.592,65
16000 SEGURIDAD SOCIAL	0,00	0,00	0,00	144.037,20	144.037,20	144.037,20	0,00	-144.037,20
* **15110 OFICINA DEL NUEVO PGOU**	0,00	0,00	0,00	32.154,08	32.154,08	32.154,08	0,00	-32.154,08
10100 RETRIBUCIONES BÁSICAS	0,00	0,00	0,00	8.903,68	8.903,68	8.903,68	0,00	-8.903,68
12000 SUELDOS DEL GRUPO A1	0,00	0,00	0,00	3.292,05	3.292,05	3.292,05	0,00	-3.292,05
12006 TRIENIOS	0,00	0,00	0,00	887,05	887,05	887,05	0,00	-887,05
12100 COMPLEMENTO DE DESTINO	0,00	0,00	0,00	3.952,37	3.952,37	3.952,37	0,00	-3.952,37
12101 COMPLEMENTO ESPECÍFICO	0,00	0,00	0,00	10.006,10	10.006,10	10.006,10	0,00	-10.006,10
12103 OTROS COMPLEMENTOS	0,00	0,00	0,00	179,09	179,09	179,09	0,00	-179,09
15000 PRODUCTIVIDAD	0,00	0,00	0,00	1.393,53	1.393,53	1.393,53	0,00	-1.393,53
16000 SEGURIDAD SOCIAL	0,00	0,00	0,00	3.540,21	3.540,21	3.540,21	0,00	-3.540,21
* **15111 RÉGIMEN JURÍDICO URBANÍSTICO**	0,00	0,00	0,00	1.095.176,46	1.095.176,46	1.095.176,46	0,00	-1.095.176,46

AYUNTAMIENTO DE MADRID

LIQUIDACIÓN DEL PRESUPUESTO DE GASTOS

Ejercicio : 2023 **Fecha: 31/12/2023**

Centro **: 001 AYUNTAMIENTO DE MADRID**

Sección : 150 URBANISMO, MEDIO AMBIENTE Y MOVILIDAD

PROGRAMA/DESCRIPCIÓN/ECONÓMICO/DESCRIPCIÓN	C. INICIAL (1)	MODIFICACIONES (2)	C. DEFINITIVO (3=1+2)	G. COMPROMETIDOS (4)	OB. RECONOCIDAS (5)	PAGOS (6)	OB.PDTES.PAGO (7=5-6)	REMANENTE CRÉDITO (8=3-5)
10100 RETRIBUCIONES BÁSICAS	0,00	0,00	0,00	44.975,26	44.975,26	44.975,26	0,00	-44.975,26
10101 OTRAS REMUNERACIONES	0,00	0,00	0,00	579,35	579,35	579,35	0,00	-579,35
12000 SUELDOS DEL GRUPO A1	0,00	0,00	0,00	93.680,08	93.680,08	93.680,08	0,00	-93.680,08
12001 SUELDOS DEL GRUPO A2	0,00	0,00	0,00	24.707,74	24.707,74	24.707,74	0,00	-24.707,74
12003 SUELDOS DEL GRUPO C1	0,00	0,00	0,00	39.718,94	39.718,94	39.718,94	0,00	-39.718,94
12004 SUELDOS DEL GRUPO C2	0,00	0,00	0,00	50.598,08	50.598,08	50.598,08	0,00	-50.598,08
12006 TRIENIOS	0,00	0,00	0,00	55.855,52	55.855,52	55.855,52	0,00	-55.855,52
12100 COMPLEMENTO DE DESTINO	0,00	0,00	0,00	160.068,25	160.068,25	160.068,25	0,00	-160.068,25
12101 COMPLEMENTO ESPECÍFICO	0,00	0,00	0,00	381.834,98	381.834,98	381.834,98	0,00	-381.834,98
12103 OTROS COMPLEMENTOS	0,00	0,00	0,00	14.887,98	14.887,98	14.887,98	0,00	-14.887,98
15000 PRODUCTIVIDAD	0,00	0,00	0,00	42.058,33	42.058,33	42.058,33	0,00	-42.058,33
15100 GRATIFICACIONES POR SERVICIOS EXTRAORDINARIOS	0,00	0,00	0,00	0,69	0,69	0,69	0,00	-0,69
16000 SEGURIDAD SOCIAL	0,00	0,00	0,00	184.946,85	184.946,85	184.946,85	0,00	-184.946,85
16009 OTRAS CUOTAS	0,00	0,00	0,00	1.264,41	1.264,41	1.264,41	0,00	-1.264,41
* **16102 SUMINISTRO HÍDRICO**	8.160.292,00	482.669,00	8.642.961,00	5.035.570,63	5.035.570,63	5.035.570,63	0,00	3.607.390,37
10100 RETRIBUCIONES BÁSICAS	97.983,00	0,00	97.983,00	59.550,58	59.550,58	59.550,58	0,00	38.432,42
12000 SUELDOS DEL GRUPO A1	559.745,00	14.080,00	573.825,00	261.008,15	261.008,15	261.008,15	0,00	312.816,85
12001 SUELDOS DEL GRUPO A2	457.408,00	77.749,00	535.157,00	318.374,45	318.374,45	318.374,45	0,00	216.782,55
12003 SUELDOS DEL GRUPO C1	360.929,00	0,00	360.929,00	184.885,40	184.885,40	184.885,40	0,00	176.043,60
12004 SUELDOS DEL GRUPO C2	587.862,00	32.000,00	619.862,00	287.431,97	287.431,97	287.431,97	0,00	332.430,03
12005 SUELDOS DEL GRUPO E	17.156,00	0,00	17.156,00	9.104,93	9.104,93	9.104,93	0,00	8.051,07
12006 TRIENIOS	366.339,00	0,00	366.339,00	213.181,20	213.181,20	213.181,20	0,00	153.157,80
12100 COMPLEMENTO DE DESTINO	1.166.989,00	60.985,00	1.227.974,00	691.125,26	691.125,26	691.125,26	0,00	536.848,74
12101 COMPLEMENTO ESPECÍFICO	2.568.059,00	168.673,00	2.736.732,00	1.548.088,56	1.548.088,56	1.548.088,56	0,00	1.188.643,44
12103 OTROS COMPLEMENTOS	137.630,00	6.468,00	144.098,00	80.523,59	80.523,59	80.523,59	0,00	63.574,41
13000 RETRIBUCIONES BÁSICAS	67.006,00	0,00	67.006,00	112.102,76	112.102,76	112.102,76	0,00	-45.096,76
13002 OTRAS REMUNERACIONES	88.690,00	0,00	88.690,00	59.065,51	59.065,51	59.065,51	0,00	29.624,49
13100 RETRIBUCIONES BÁSICAS	4.784,00	0,00	4.784,00	2.216,02	2.216,02	2.216,02	0,00	2.567,98
13102 OTRAS REMUNERACIONES	6.839,00	0,00	6.839,00	3.050,18	3.050,18	3.050,18	0,00	3.788,82
14399 OTRAS PREVISIONES DE GASTOS DE PERSONAL	1.410,00	0,00	1.410,00	0,00	0,00	0,00	0,00	1.410,00

AYUNTAMIENTO DE MADRID

LIQUIDACIÓN DEL PRESUPUESTO DE GASTOS

Ejercicio : 2023 **Fecha: 31/12/2023**

Centro **: 001 AYUNTAMIENTO DE MADRID**

Sección : 150 URBANISMO, MEDIO AMBIENTE Y MOVILIDAD

PROGRAMA/DESCRIPCIÓN/ECONÓMICO/DESCRIPCIÓN	C. INICIAL (1)	MODIFICACIONES (2)	C. DEFINITIVO (3=1+2)	G. COMPROMETIDOS (4)	OB. RECONOCIDAS (5)	PAGOS (6)	OB.PDTES.PAGO (7=5-6)	REMANENTE CRÉDITO (8=3-5)
15000 PRODUCTIVIDAD	145.540,00	0,00	145.540,00	121.495,23	121.495,23	121.495,23	0,00	24.044,77
16000 SEGURIDAD SOCIAL	1.525.199,00	122.714,00	1.647.913,00	984.705,20	984.705,20	984.705,20	0,00	663.207,80
16009 OTRAS CUOTAS	0,00	0,00	0,00	99.661,64	99.661,64	99.661,64	0,00	-99.661,64
16104 INDEMNIZAC. POR JUBILACIONES ANTICIPADAS PERS.LAB.	724,00	0,00	724,00	0,00	0,00	0,00	0,00	724,00
*** 16210 GESTIÓN AMBIENTAL URBANA**	13.353.155,00	9.862,13	13.363.017,13	7.788.408,23	7.788.408,23	7.788.408,23	0,00	5.574.608,90
10100 RETRIBUCIONES BÁSICAS	97.983,00	0,00	97.983,00	59.420,79	59.420,79	59.420,79	0,00	38.562,21
12000 SUELDOS DEL GRUPO A1	196.728,00	9.814,00	206.542,00	74.634,53	74.634,53	74.634,53	0,00	131.907,47
12001 SUELDOS DEL GRUPO A2	209.166,00	0,00	209.166,00	190.272,45	190.272,45	190.272,45	0,00	18.893,55
12003 SUELDOS DEL GRUPO C1	347.189,00	0,00	347.189,00	182.615,93	182.615,93	182.615,93	0,00	164.573,07
12004 SUELDOS DEL GRUPO C2	2.012.918,00	0,00	2.012.918,00	1.057.603,00	1.057.603,00	1.057.603,00	0,00	955.315,00
12005 SUELDOS DEL GRUPO E	283.074,00	0,00	283.074,00	97.052,55	97.052,55	97.052,55	0,00	186.021,45
12006 TRIENIOS	530.773,00	0,00	530.773,00	280.072,46	280.072,46	280.072,46	0,00	250.700,54
12100 COMPLEMENTO DE DESTINO	1.908.059,00	0,00	1.908.059,00	1.015.730,41	1.015.730,41	1.015.730,41	0,00	892.328,59
12101 COMPLEMENTO ESPECÍFICO	4.303.220,00	48,13	4.303.268,13	2.323.995,25	2.323.995,25	2.323.995,25	0,00	1.979.272,88
12103 OTROS COMPLEMENTOS	304.910,00	0,00	304.910,00	153.100,30	153.100,30	153.100,30	0,00	151.809,70
13000 RETRIBUCIONES BÁSICAS	140.800,00	0,00	140.800,00	70.085,01	70.085,01	70.085,01	0,00	70.714,99
13002 OTRAS REMUNERACIONES	118.985,00	0,00	118.985,00	53.420,62	53.420,62	53.420,62	0,00	65.564,38
13100 RETRIBUCIONES BÁSICAS	0,00	0,00	0,00	2.781,38	2.781,38	2.781,38	0,00	-2.781,38
13102 OTRAS REMUNERACIONES	0,00	0,00	0,00	5.793,28	5.793,28	5.793,28	0,00	-5.793,28
14399 OTRAS PREVISIONES DE GASTOS DE PERSONAL	2.820,00	0,00	2.820,00	0,00	0,00	0,00	0,00	2.820,00
15000 PRODUCTIVIDAD	136.904,00	0,00	136.904,00	87.998,77	87.998,77	87.998,77	0,00	48.905,23
15100 GRATIFICACIONES POR SERVICIOS EXTRAORDINARIOS	0,00	0,00	0,00	7.684,73	7.684,73	7.684,73	0,00	-7.684,73
16000 SEGURIDAD SOCIAL	2.759.626,00	0,00	2.759.626,00	1.766.449,83	1.766.449,83	1.766.449,83	0,00	993.176,17
16009 OTRAS CUOTAS	0,00	0,00	0,00	359.696,94	359.696,94	359.696,94	0,00	-359.696,94
*** 16230 PARQUE TECNOLÓGICO DE VALDEMINGÓMEZ**	3.190.913,00	0,00	3.190.913,00	1.977.702,25	1.977.702,25	1.977.702,25	0,00	1.213.210,75
10100 RETRIBUCIONES BÁSICAS	97.983,00	0,00	97.983,00	59.420,79	59.420,79	59.420,79	0,00	38.562,21
12000 SUELDOS DEL GRUPO A1	229.516,00	0,00	229.516,00	102.439,26	102.439,26	102.439,26	0,00	127.076,74
12001 SUELDOS DEL GRUPO A2	114.758,00	0,00	114.758,00	114.161,99	114.161,99	114.161,99	0,00	596,01
12003 SUELDOS DEL GRUPO C1	61.955,00	0,00	61.955,00	43.420,76	43.420,76	43.420,76	0,00	18.534,24
12004 SUELDOS DEL GRUPO C2	266.802,00	0,00	266.802,00	113.936,27	113.936,27	113.936,27	0,00	152.865,73

AYUNTAMIENTO DE MADRID

LIQUIDACIÓN DEL PRESUPUESTO DE GASTOS

Ejercicio : 2023 **Fecha: 31/12/2023**

Centro **: 001 AYUNTAMIENTO DE MADRID**

Sección : 150 URBANISMO, MEDIO AMBIENTE Y MOVILIDAD

PROGRAMA/DESCRIPCIÓN/ECONÓMICO/DESCRIPCIÓN	C. INICIAL (1)	MODIFICACIONES (2)	C. DEFINITIVO (3=1+2)	G. COMPROMETIDOS (4)	OB. RECONOCIDAS (5)	PAGOS (6)	OB.PDTES.PAGO (7=5-6)	REMANENTE CRÉDITO (8=3-5)
12005 SUELDOS DEL GRUPO E	8.578,00	0,00	8.578,00	0,00	0,00	0,00	0,00	8.578,00
12006 TRIENIOS	125.400,00	0,00	125.400,00	86.633,54	86.633,54	86.633,54	0,00	38.766,46
12100 COMPLEMENTO DE DESTINO	455.952,00	0,00	455.952,00	272.612,03	272.612,03	272.612,03	0,00	183.339,97
12101 COMPLEMENTO ESPECÍFICO	1.103.772,00	0,00	1.103.772,00	690.437,94	690.437,94	690.437,94	0,00	413.334,06
12103 OTROS COMPLEMENTOS	50.720,00	0,00	50.720,00	27.195,60	27.195,60	27.195,60	0,00	23.524,40
15000 PRODUCTIVIDAD	87.524,00	0,00	87.524,00	79.311,15	79.311,15	79.311,15	0,00	8.212,85
16000 SEGURIDAD SOCIAL	587.953,00	0,00	587.953,00	360.952,33	360.952,33	360.952,33	0,00	227.000,67
16009 OTRAS CUOTAS	0,00	0,00	0,00	27.180,59	27.180,59	27.180,59	0,00	-27.180,59
*** 16301 LIMPIEZA VIARIA**	10.902.429,00	-2.583,00	10.899.846,00	4.759.839,92	4.759.839,92	4.759.839,92	0,00	6.140.006,08
12000 SUELDOS DEL GRUPO A1	114.758,00	0,00	114.758,00	49.065,85	49.065,85	49.065,85	0,00	65.692,15
12001 SUELDOS DEL GRUPO A2	245.909,00	1.222,00	247.131,00	100.886,24	100.886,24	100.886,24	0,00	146.244,76
12003 SUELDOS DEL GRUPO C1	256.402,00	0,00	256.402,00	91.543,39	91.543,39	91.543,39	0,00	164.858,61
12004 SUELDOS DEL GRUPO C2	1.783.262,00	-10.612,00	1.772.650,00	671.714,94	671.714,94	671.714,94	0,00	1.100.935,06
12005 SUELDOS DEL GRUPO E	137.248,00	0,00	137.248,00	44.743,07	44.743,07	44.743,07	0,00	92.504,93
12006 TRIENIOS	322.075,00	0,00	322.075,00	167.781,75	167.781,75	167.781,75	0,00	154.293,25
12100 COMPLEMENTO DE DESTINO	1.583.325,00	806,00	1.584.131,00	629.161,74	629.161,74	629.161,74	0,00	954.969,26
12101 COMPLEMENTO ESPECÍFICO	3.606.265,00	1.652,00	3.607.917,00	1.486.277,57	1.486.277,57	1.486.277,57	0,00	2.121.639,43
12103 OTROS COMPLEMENTOS	221.390,00	88,00	221.478,00	88.788,51	88.788,51	88.788,51	0,00	132.689,49
13000 RETRIBUCIONES BÁSICAS	114.093,00	0,00	114.093,00	61.666,68	61.666,68	61.666,68	0,00	52.426,32
13002 OTRAS REMUNERACIONES	104.759,00	0,00	104.759,00	38.839,47	38.839,47	38.839,47	0,00	65.919,53
14399 OTRAS PREVISIONES DE GASTOS DE PERSONAL	1.410,00	0,00	1.410,00	0,00	0,00	0,00	0,00	1.410,00
15000 PRODUCTIVIDAD	90.353,00	0,00	90.353,00	51.219,16	51.219,16	51.219,16	0,00	39.133,84
15100 GRATIFICACIONES POR SERVICIOS EXTRAORDINARIOS	0,00	0,00	0,00	5.776,89	5.776,89	5.776,89	0,00	-5.776,89
16000 SEGURIDAD SOCIAL	2.321.180,00	4.261,00	2.325.441,00	1.065.490,11	1.065.490,11	1.065.490,11	0,00	1.259.950,89
16009 OTRAS CUOTAS	0,00	0,00	0,00	206.884,55	206.884,55	206.884,55	0,00	-206.884,55
*** 17000 DIR.Y GEST.ADMV. URBANISMO, MEDIO AMBIENTE Y MOVIL**	9.791.306,00	187.138,00	9.978.444,00	8.986.583,81	8.986.583,81	8.986.583,81	0,00	991.860,19
10000 RETRIBUCIONES BÁSICAS	0,00	53.674,00	53.674,00	8.387,30	8.387,30	8.387,30	0,00	45.286,70
10100 RETRIBUCIONES BÁSICAS	201.113,00	-1.256,00	199.857,00	204.901,78	204.901,78	204.901,78	0,00	-5.044,78
12000 SUELDOS DEL GRUPO A1	410.015,00	15.762,00	425.777,00	393.329,72	393.329,72	393.329,72	0,00	32.447,28
12001 SUELDOS DEL GRUPO A2	243.932,00	-6.560,00	237.372,00	306.438,88	306.438,88	306.438,88	0,00	-69.066,88

AYUNTAMIENTO DE MADRID

LIQUIDACIÓN DEL PRESUPUESTO DE GASTOS

Ejercicio : 2023 **Fecha: 31/12/2023**

Centro **: 001 AYUNTAMIENTO DE MADRID**

Sección : 150 URBANISMO, MEDIO AMBIENTE Y MOVILIDAD

PROGRAMA/DESCRIPCIÓN/ECONÓMICO/DESCRIPCIÓN	C. INICIAL (1)	MODIFICACIONES (2)	C. DEFINITIVO (3=1+2)	G. COMPROMETIDOS (4)	OB. RECONOCIDAS (5)	PAGOS (6)	OB.PDTES.PAGO (7=5-6)	REMANENTE CRÉDITO (8=3-5)
12003 SUELDOS DEL GRUPO C1	651.133,00	14.859,00	665.992,00	448.845,11	448.845,11	448.845,11	0,00	217.146,89
12004 SUELDOS DEL GRUPO C2	615.129,00	-3.827,00	611.302,00	470.021,18	470.021,18	470.021,18	0,00	141.280,82
12005 SUELDOS DEL GRUPO E	351.872,00	0,00	351.872,00	155.247,70	155.247,70	155.247,70	0,00	196.624,30
12006 TRIENIOS	416.577,00	0,00	416.577,00	453.381,75	453.381,75	453.381,75	0,00	-36.804,75
12100 COMPLEMENTO DE DESTINO	1.430.381,00	19.965,00	1.450.346,00	1.252.009,44	1.252.009,44	1.252.009,44	0,00	198.336,56
12101 COMPLEMENTO ESPECÍFICO	3.047.643,00	58.576,00	3.106.219,00	2.839.157,17	2.839.157,17	2.839.157,17	0,00	267.061,83
12103 OTROS COMPLEMENTOS	209.955,00	1.168,00	211.123,00	164.423,76	164.423,76	164.423,76	0,00	46.699,24
13000 RETRIBUCIONES BÁSICAS	0,00	0,00	0,00	11.405,26	11.405,26	11.405,26	0,00	-11.405,26
13002 OTRAS REMUNERACIONES	0,00	0,00	0,00	4.344,30	4.344,30	4.344,30	0,00	-4.344,30
13100 RETRIBUCIONES BÁSICAS	0,00	0,00	0,00	318,57	318,57	318,57	0,00	-318,57
13102 OTRAS REMUNERACIONES	0,00	0,00	0,00	549,69	549,69	549,69	0,00	-549,69
14399 OTRAS PREVISIONES DE GASTOS DE PERSONAL	1.269,00	0,00	1.269,00	0,00	0,00	0,00	0,00	1.269,00
15000 PRODUCTIVIDAD	419.425,00	0,00	419.425,00	403.824,18	403.824,18	403.824,18	0,00	15.600,82
15100 GRATIFICACIONES POR SERVICIOS EXTRAORDINARIOS	0,00	0,00	0,00	455,77	455,77	455,77	0,00	-455,77
16000 SEGURIDAD SOCIAL	1.792.862,00	34.777,00	1.827.639,00	1.652.041,42	1.652.041,42	1.652.041,42	0,00	175.597,58
16009 OTRAS CUOTAS	0,00	0,00	0,00	217.500,83	217.500,83	217.500,83	0,00	-217.500,83
*** 17101 PATRIMONIO VERDE**	16.152.298,00	137.279,00	16.289.577,00	8.496.757,69	8.496.757,69	8.496.757,69	0,00	7.792.819,31
12000 SUELDOS DEL GRUPO A1	370.324,00	0,00	370.324,00	104.018,69	104.018,69	104.018,69	0,00	266.305,31
12001 SUELDOS DEL GRUPO A2	466.914,00	0,00	466.914,00	226.130,09	226.130,09	226.130,09	0,00	240.783,91
12003 SUELDOS DEL GRUPO C1	732.947,00	0,00	732.947,00	537.731,74	537.731,74	537.731,74	0,00	195.215,26
12004 SUELDOS DEL GRUPO C2	2.490.632,00	41.984,00	2.532.616,00	1.015.619,14	1.015.619,14	1.015.619,14	0,00	1.516.996,86
12005 SUELDOS DEL GRUPO E	43.238,00	0,00	43.238,00	12.742,23	12.742,23	12.742,23	0,00	30.495,77
12006 TRIENIOS	733.002,00	0,00	733.002,00	390.676,14	390.676,14	390.676,14	0,00	342.325,86
12100 COMPLEMENTO DE DESTINO	2.370.541,00	24.549,00	2.395.090,00	1.146.944,44	1.146.944,44	1.146.944,44	0,00	1.248.145,56
12101 COMPLEMENTO ESPECÍFICO	4.468.813,00	39.574,00	4.508.387,00	2.125.703,20	2.125.703,20	2.125.703,20	0,00	2.382.683,80
12103 OTROS COMPLEMENTOS	337.843,00	2.998,00	340.841,00	162.797,94	162.797,94	162.797,94	0,00	178.043,06
13000 RETRIBUCIONES BÁSICAS	510.547,00	0,00	510.547,00	340.816,68	340.816,68	340.816,68	0,00	169.730,32
13002 OTRAS REMUNERACIONES	221.714,00	0,00	221.714,00	132.373,44	132.373,44	132.373,44	0,00	89.340,56
13100 RETRIBUCIONES BÁSICAS	13.162,00	0,00	13.162,00	7.821,76	7.821,76	7.821,76	0,00	5.340,24
13102 OTRAS REMUNERACIONES	259,00	0,00	259,00	152,80	152,80	152,80	0,00	106,20

AYUNTAMIENTO DE MADRID

LIQUIDACIÓN DEL PRESUPUESTO DE GASTOS

Ejercicio : 2023 **Fecha: 31/12/2023**

Centro **: 001 AYUNTAMIENTO DE MADRID**

Sección : 150 URBANISMO, MEDIO AMBIENTE Y MOVILIDAD

PROGRAMA/DESCRIPCIÓN/ECONÓMICO/DESCRIPCIÓN	C. INICIAL (1)	MODIFICACIONES (2)	C. DEFINITIVO (3=1+2)	G. COMPROMETIDOS (4)	OB. RECONOCIDAS (5)	PAGOS (6)	OB.PDTES.PAGO (7=5-6)	REMANENTE CRÉDITO (8=3-5)
14399 OTRAS PREVISIONES DE GASTOS DE PERSONAL	69.004,00	0,00	69.004,00	0,00	0,00	0,00	0,00	69.004,00
15000 PRODUCTIVIDAD	119.139,00	0,00	119.139,00	74.275,41	74.275,41	74.275,41	0,00	44.863,59
16000 SEGURIDAD SOCIAL	3.204.219,00	28.174,00	3.232.393,00	1.867.257,32	1.867.257,32	1.867.257,32	0,00	1.365.135,68
16009 OTRAS CUOTAS	0,00	0,00	0,00	351.696,67	351.696,67	351.696,67	0,00	-351.696,67
* **17102 ZONAS VERDES**	499.023,00	0,00	499.023,00	256.567,90	256.567,90	256.567,90	0,00	242.455,10
12001 SUELDOS DEL GRUPO A2	98.474,00	0,00	98.474,00	47.415,33	47.415,33	47.415,33	0,00	51.058,67
12004 SUELDOS DEL GRUPO C2	28.520,00	0,00	28.520,00	14.586,98	14.586,98	14.586,98	0,00	13.933,02
12006 TRIENIOS	0,00	0,00	0,00	8.166,72	8.166,72	8.166,72	0,00	-8.166,72
12100 COMPLEMENTO DE DESTINO	61.686,00	0,00	61.686,00	30.426,90	30.426,90	30.426,90	0,00	31.259,10
12101 COMPLEMENTO ESPECÍFICO	186.022,00	0,00	186.022,00	91.328,55	91.328,55	91.328,55	0,00	94.693,45
12103 OTROS COMPLEMENTOS	6.630,00	0,00	6.630,00	3.570,24	3.570,24	3.570,24	0,00	3.059,76
16000 SEGURIDAD SOCIAL	117.691,00	0,00	117.691,00	61.073,18	61.073,18	61.073,18	0,00	56.617,82
* **17211 SOSTENIBILIDAD**	3.493.318,00	456.628,00	3.949.946,00	4.303.956,49	4.303.956,49	4.303.956,49	0,00	-354.010,49
10100 RETRIBUCIONES BÁSICAS	99.876,00	0,00	99.876,00	104.513,78	104.513,78	104.513,78	0,00	-4.637,78
12000 SUELDOS DEL GRUPO A1	525.108,00	2.590,00	527.698,00	289.359,09	289.359,09	289.359,09	0,00	238.338,91
12001 SUELDOS DEL GRUPO A2	172.354,00	23.342,00	195.696,00	221.591,59	221.591,59	221.591,59	0,00	-25.895,59
12003 SUELDOS DEL GRUPO C1	70.374,00	0,00	70.374,00	68.983,45	68.983,45	68.983,45	0,00	1.390,55
12004 SUELDOS DEL GRUPO C2	150.398,00	108.505,00	258.903,00	238.344,19	238.344,19	238.344,19	0,00	20.558,81
12005 SUELDOS DEL GRUPO E	8.578,00	0,00	8.578,00	8.963,50	8.963,50	8.963,50	0,00	-385,50
12006 TRIENIOS	149.426,00	0,00	149.426,00	166.209,16	166.209,16	166.209,16	0,00	-16.783,16
12100 COMPLEMENTO DE DESTINO	444.521,00	70.802,00	515.323,00	545.897,80	545.897,80	545.897,80	0,00	-30.574,80
12101 COMPLEMENTO ESPECÍFICO	1.061.993,00	132.366,00	1.194.359,00	1.255.837,44	1.255.837,44	1.255.837,44	0,00	-61.478,44
12103 OTROS COMPLEMENTOS	47.279,00	8.938,00	56.217,00	57.337,33	57.337,33	57.337,33	0,00	-1.120,33
13000 RETRIBUCIONES BÁSICAS	13.009,00	0,00	13.009,00	291.791,43	291.791,43	291.791,43	0,00	-278.782,43
13001 HORAS EXTRAORDINARIAS	0,00	0,00	0,00	969,66	969,66	969,66	0,00	-969,66
13002 OTRAS REMUNERACIONES	14.797,00	0,00	14.797,00	37.132,16	37.132,16	37.132,16	0,00	-22.335,16
15000 PRODUCTIVIDAD	101.238,00	0,00	101.238,00	117.005,80	117.005,80	117.005,80	0,00	-15.767,80
15100 GRATIFICACIONES POR SERVICIOS EXTRAORDINARIOS	0,00	0,00	0,00	7.775,60	7.775,60	7.775,60	0,00	-7.775,60
16000 SEGURIDAD SOCIAL	634.367,00	110.085,00	744.452,00	845.328,78	845.328,78	845.328,78	0,00	-100.876,78
16009 OTRAS CUOTAS	0,00	0,00	0,00	46.915,73	46.915,73	46.915,73	0,00	-46.915,73

AYUNTAMIENTO DE MADRID

LIQUIDACIÓN DEL PRESUPUESTO DE GASTOS

Ejercicio : 2023 **Fecha: 31/12/2023**

Centro **: 001 AYUNTAMIENTO DE MADRID**

Sección : 150 URBANISMO, MEDIO AMBIENTE Y MOVILIDAD

PROGRAMA/DESCRIPCIÓN/ECONÓMICO/DESCRIPCIÓN	C. INICIAL (1)	MODIFICACIONES (2)	C. DEFINITIVO (3=1+2)	G. COMPROMETIDOS (4)	OB. RECONOCIDAS (5)	PAGOS (6)	OB.PDTES.PAGO (7=5-6)	REMANENTE CRÉDITO (8=3-5)
* 17212 CONTROL AMBIENTAL	6.649.243,00	34.940,78	6.684.183,78	6.073.563,45	6.073.563,45	6.073.563,45	0,00	610.620,33
12000 SUELDOS DEL GRUPO A1	344.439,00	0,00	344.439,00	142.958,89	142.958,89	142.958,89	0,00	201.480,11
12001 SUELDOS DEL GRUPO A2	471.470,00	0,00	471.470,00	541.091,66	541.091,66	541.091,66	0,00	-69.621,66
12003 SUELDOS DEL GRUPO C1	289.525,00	908,00	290.433,00	166.784,57	166.784,57	166.784,57	0,00	123.648,43
12004 SUELDOS DEL GRUPO C2	457.736,00	8.087,00	465.823,00	379.203,20	379.203,20	379.203,20	0,00	86.619,80
12005 SUELDOS DEL GRUPO E	8.578,00	0,00	8.578,00	8.963,50	8.963,50	8.963,50	0,00	-385,50
12006 TRIENIOS	244.878,00	0,00	244.878,00	241.709,33	241.709,33	241.709,33	0,00	3.168,67
12100 COMPLEMENTO DE DESTINO	964.677,00	4.215,00	968.892,00	852.921,74	852.921,74	852.921,74	0,00	115.970,26
12101 COMPLEMENTO ESPECÍFICO	2.243.819,00	7.549,00	2.251.368,00	2.020.167,79	2.020.167,79	2.020.167,79	0,00	231.200,21
12103 OTROS COMPLEMENTOS	117.902,00	579,00	118.481,00	101.129,38	101.129,38	101.129,38	0,00	17.351,62
13000 RETRIBUCIONES BÁSICAS	8.432,00	0,00	8.432,00	2.287,49	2.287,49	2.287,49	0,00	6.144,51
13002 OTRAS REMUNERACIONES	9.103,00	0,00	9.103,00	2.489,16	2.489,16	2.489,16	0,00	6.613,84
13100 RETRIBUCIONES BÁSICAS	5.521,00	0,00	5.521,00	1.502,22	1.502,22	1.502,22	0,00	4.018,78
13102 OTRAS REMUNERACIONES	8.689,00	5.569,78	14.258,78	8.741,34	8.741,34	8.741,34	0,00	5.517,44
14399 OTRAS PREVISIONES DE GASTOS DE PERSONAL	1.167,00	0,00	1.167,00	0,00	0,00	0,00	0,00	1.167,00
15000 PRODUCTIVIDAD	206.948,00	0,00	206.948,00	277.327,00	277.327,00	277.327,00	0,00	-70.379,00
15100 GRATIFICACIONES POR SERVICIOS EXTRAORDINARIOS	0,00	0,00	0,00	8.738,84	8.738,84	8.738,84	0,00	-8.738,84
16000 SEGURIDAD SOCIAL	1.265.574,00	8.033,00	1.273.607,00	1.195.899,88	1.195.899,88	1.195.899,88	0,00	77.707,12
16009 OTRAS CUOTAS	0,00	0,00	0,00	121.647,46	121.647,46	121.647,46	0,00	-121.647,46
16104 INDEMNIZAC. POR JUBILACIONES ANTICIPADAS PERS.LAB.	785,00	0,00	785,00	0,00	0,00	0,00	0,00	785,00
** 001.13301.15 TRÁFICO. INCENTIVOS AL RENDIMIENTO	1.836.050,00	160.000,00	1.996.050,00	1.980.960,19	1.980.960,19	1.980.960,19	0,00	15.089,81
* 13301 TRÁFICO	1.836.050,00	160.000,00	1.996.050,00	1.980.960,19	1.980.960,19	1.980.960,19	0,00	15.089,81
15000 PRODUCTIVIDAD	765.050,00	40.000,00	805.050,00	1.278.454,66	1.278.454,66	1.278.454,66	0,00	-473.404,66
15100 GRATIFICACIONES POR SERVICIOS EXTRAORDINARIOS	1.071.000,00	120.000,00	1.191.000,00	702.505,53	702.505,53	702.505,53	0,00	488.494,47
** 001.150.1.3 URB.M.A SERV PCO BÁSICO GTO.FINACIEROS	0,00	3.919.918,24	3.919.918,24	156.296,06	156.296,06	136.152,92	20.143,14	3.763.622,18
* 13404 GESTIÓN DE LA MOVILIDAD	0,00	20.659,56	20.659,56	20.659,56	20.659,56	20.659,56	0,00	0,00
35200 INTERESES DE DEMORA	0,00	20.659,56	20.659,56	20.659,56	20.659,56	20.659,56	0,00	0,00
* 17000 DIR.Y GEST.ADMV. URBANISMO, MEDIO AMBIENTE Y MOVIL	0,00	3.899.258,68	3.899.258,68	135.636,50	135.636,50	115.493,36	20.143,14	3.763.622,18
35200 INTERESES DE DEMORA	0,00	245.071,30	245.071,30	135.636,50	135.636,50	115.493,36	20.143,14	109.434,80
35900 OTROS GASTOS FINANCIEROS	0,00	3.654.187,38	3.654.187,38	0,00	0,00	0,00	0,00	3.654.187,38

AYUNTAMIENTO DE MADRID

LIQUIDACIÓN DEL PRESUPUESTO DE GASTOS

Ejercicio : 2023 **Fecha: 31/12/2023**

Centro **: 001 AYUNTAMIENTO DE MADRID**

Sección : 150 URBANISMO, MEDIO AMBIENTE Y MOVILIDAD

PROGRAMA/DESCRIPCIÓN/ECONÓMICO/DESCRIPCIÓN	C. INICIAL (1)	MODIFICACIONES (2)	C. DEFINITIVO (3=1+2)	G. COMPROMETIDOS (4)	OB. RECONOCIDAS (5)	PAGOS (6)	OB.PDTES.PAGO (7=5-6)	REMANENTE CRÉDITO (8=3-5)
** 001.150.13301.203 URB.M.A.TRÁFICO.ARRD. MAQ.INST.UTIL.	7.926,00	829,00	8.755,00	7.174,09	7.174,09	7.174,09	0,00	1.580,91
* 13301 TRÁFICO	7.926,00	829,00	8.755,00	7.174,09	7.174,09	7.174,09	0,00	1.580,91
20300 ARRENDAMIENTOS DE MAQUINARIA, INSTALAC. Y UTILLAJE	7.926,00	829,00	8.755,00	7.174,09	7.174,09	7.174,09	0,00	1.580,91
** 001.150.13301.204 URB.M.A.TRÁFICO.ARR.MAT.TRANSP	757.751,00	418.035,00	1.175.786,00	531.500,25	373.723,49	371.448,69	2.274,80	802.062,51
* 13301 TRÁFICO	757.751,00	418.035,00	1.175.786,00	531.500,25	373.723,49	371.448,69	2.274,80	802.062,51
20400 ARRENDAMIENTOS DE MATERIAL DE TRANSPORTE	757.751,00	418.035,00	1.175.786,00	531.500,25	373.723,49	371.448,69	2.274,80	802.062,51
** 001.150.13301.212 URB.M.A.TRÁFICO.EDIF.OTR.CONST	123.904,00	7.100,00	131.004,00	129.521,86	129.521,86	126.286,26	3.235,60	1.482,14
* 13301 TRÁFICO	123.904,00	7.100,00	131.004,00	129.521,86	129.521,86	126.286,26	3.235,60	1.482,14
21200 REP.MANT. Y CONSERV. EDIFICIOS Y OTRAS CONSTRUC.	123.904,00	7.100,00	131.004,00	129.521,86	129.521,86	126.286,26	3.235,60	1.482,14
** 001.150.13301.21200.4 URB.M.A.TRÁFICO.REP MANT CONSER EDIF	0,00	18.401,05	18.401,05	0,00	0,00	0,00	0,00	18.401,05
* 13301 TRÁFICO	0,00	18.401,05	18.401,05	0,00	0,00	0,00	0,00	18.401,05
21200 REP.MANT. Y CONSERV. EDIFICIOS Y OTRAS CONSTRUC.	0,00	18.401,05	18.401,05	0,00	0,00	0,00	0,00	18.401,05
** 001.150.13301.213 URB.M.A.TRÁFICO.MAQ.INST.Y UTILL	10.310.425,00	6.261.203,00	16.571.628,00	13.983.913,03	13.966.006,74	6.591.591,02	7.374.415,72	2.605.621,26
* 13301 TRÁFICO	10.310.425,00	6.261.203,00	16.571.628,00	13.983.913,03	13.966.006,74	6.591.591,02	7.374.415,72	2.605.621,26
21300 REP.MANT.Y CONSERV. MAQUINARIA, INSTAL. Y UTILLAJE	10.310.425,00	6.261.203,00	16.571.628,00	13.983.913,03	13.966.006,74	6.591.591,02	7.374.415,72	2.605.621,26
** 001.150.13301.21300.4 URB.M.A.TRÁFICO.REP MANT CONS MAQ INST	0,00	2.945.675,12	2.945.675,12	2.323.901,68	2.323.901,68	2.323.901,68	0,00	621.773,44
* 13301 TRÁFICO	0,00	2.945.675,12	2.945.675,12	2.323.901,68	2.323.901,68	2.323.901,68	0,00	621.773,44
21300 REP.MANT.Y CONSERV. MAQUINARIA, INSTAL. Y UTILLAJE	0,00	2.945.675,12	2.945.675,12	2.323.901,68	2.323.901,68	2.323.901,68	0,00	621.773,44
** 001.150.13301.214 URB.M.A.TRÁFICO.ELEMEN.TRANSP	250.000,00	102.185,00	352.185,00	245.263,36	222.007,53	222.007,53	0,00	130.177,47
* 13301 TRÁFICO	250.000,00	102.185,00	352.185,00	245.263,36	222.007,53	222.007,53	0,00	130.177,47
21400 REP., MANT. Y CONSERV. ELEMENTOS DE TRANSPORTE	250.000,00	102.185,00	352.185,00	245.263,36	222.007,53	222.007,53	0,00	130.177,47
** 001.150.13301.216 URB.M.A.TRÁFICO.EQU.PROC.INFORM	60.000,00	0,00	60.000,00	0,00	0,00	0,00	0,00	60.000,00
* 13301 TRÁFICO	60.000,00	0,00	60.000,00	0,00	0,00	0,00	0,00	60.000,00
21600 REP., MANT.Y CONSERV. EQUIPOS PROCESO INFORMACIÓN	60.000,00	0,00	60.000,00	0,00	0,00	0,00	0,00	60.000,00
** 001.150.13301.220 URB.M.A.TRÁFICO.MAT.OFICINA	71.000,00	-2.000,00	69.000,00	32.822,96	32.822,95	30.277,26	2.545,69	36.177,05
* 13301 TRÁFICO	71.000,00	-2.000,00	69.000,00	32.822,96	32.822,95	30.277,26	2.545,69	36.177,05
22000 MATERIAL DE OFICINA ORDINARIO NO INVENTARIABLE	36.000,00	0,00	36.000,00	23.695,93	23.695,92	21.150,23	2.545,69	12.304,08
22001 PRENSA, REVISTAS, LIBROS Y OTRAS PUBLICACIONES	1.000,00	0,00	1.000,00	0,00	0,00	0,00	0,00	1.000,00
22002 MATERIAL INFORMÁTICO NO INVENTARIABLE	34.000,00	-2.000,00	32.000,00	9.127,03	9.127,03	9.127,03	0,00	22.872,97
** 001.150.13301.221 URB.M.A.TRÁFICO.SUMINISTROS	97.257,00	0,00	97.257,00	60.474,38	60.474,31	58.054,31	2.420,00	36.782,69

AYUNTAMIENTO DE MADRID

LIQUIDACIÓN DEL PRESUPUESTO DE GASTOS

Ejercicio : 2023 **Fecha: 31/12/2023**

Centro **: 001 AYUNTAMIENTO DE MADRID**

Sección : 150 URBANISMO, MEDIO AMBIENTE Y MOVILIDAD

PROGRAMA/DESCRIPCIÓN/ECONÓMICO/DESCRIPCIÓN	C. INICIAL (1)	MODIFICACIONES (2)	C. DEFINITIVO (3=1+2)	G. COMPROMETIDOS (4)	OB. RECONOCIDAS (5)	PAGOS (6)	OB.PDTES.PAGO (7=5-6)	REMANENTE CRÉDITO (8=3-5)
* 13301 TRÁFICO	97.257,00	0,00	97.257,00	60.474,38	60.474,31	58.054,31	2.420,00	36.782,69
22107 IMPRESOS Y FORMULARIOS	22.107,00	0,00	22.107,00	0,00	0,00	0,00	0,00	22.107,00
22111 REPUESTOS DE MAQUIN., UTILLAJE Y ELEM.TRANSPORTES	18.150,00	0,00	18.150,00	13.470,78	13.470,77	13.470,77	0,00	4.679,23
22199 OTROS SUMINISTROS	57.000,00	0,00	57.000,00	47.003,60	47.003,54	44.583,54	2.420,00	9.996,46
** 001.150.13301.22104 URB.M.A.TRÁFICO.VESTUARIO	1.275.000,00	-75.000,00	1.200.000,00	737.231,83	719.248,20	719.248,20	0,00	480.751,80
* 13301 TRÁFICO	1.275.000,00	-75.000,00	1.200.000,00	737.231,83	719.248,20	719.248,20	0,00	480.751,80
22104 VESTUARIO	1.275.000,00	-75.000,00	1.200.000,00	737.231,83	719.248,20	719.248,20	0,00	480.751,80
** 001.150.13301.223 URB.M.A.TRÁFICO.TRANSPORTES	2.000,00	0,00	2.000,00	0,00	0,00	0,00	0,00	2.000,00
* 13301 TRÁFICO	2.000,00	0,00	2.000,00	0,00	0,00	0,00	0,00	2.000,00
22300 TRANSPORTES	2.000,00	0,00	2.000,00	0,00	0,00	0,00	0,00	2.000,00
** 001.150.13301.225 URB.M.A.TRÁFICO.TRIBUTOS	0,00	2.178,00	2.178,00	0,00	0,00	0,00	0,00	2.178,00
* 13301 TRÁFICO	0,00	2.178,00	2.178,00	0,00	0,00	0,00	0,00	2.178,00
22500 TRIBUTOS ESTATALES	0,00	2.178,00	2.178,00	0,00	0,00	0,00	0,00	2.178,00
** 001.150.13301.22602 URB.M.A.TRÁFICO.PUBLIC Y PROP	31.256,00	0,00	31.256,00	27.255,58	22.905,44	22.015,91	889,53	8.350,56
* 13301 TRÁFICO	31.256,00	0,00	31.256,00	27.255,58	22.905,44	22.015,91	889,53	8.350,56
22602 PUBLICIDAD Y PROPAGANDA	31.256,00	0,00	31.256,00	27.255,58	22.905,44	22.015,91	889,53	8.350,56
** 001.150.13301.22603 URB.M.A.TRÁFICO.PUBLICA DIARIOS OF	1.000,00	30.000,00	31.000,00	27.613,67	27.613,67	27.613,67	0,00	3.386,33
* 13301 TRÁFICO	1.000,00	30.000,00	31.000,00	27.613,67	27.613,67	27.613,67	0,00	3.386,33
22603 PUBLICACIÓN EN DIARIOS OFICIALES	1.000,00	30.000,00	31.000,00	27.613,67	27.613,67	27.613,67	0,00	3.386,33
** 001.150.13301.227 URB.M.A.TRÁFICO.TRAB.REAL.EMP	1.724.658,00	199.216,00	1.923.874,00	1.380.141,87	1.122.203,33	1.072.975,68	49.227,65	801.670,67
* 13301 TRÁFICO	1.724.658,00	199.216,00	1.923.874,00	1.380.141,87	1.122.203,33	1.072.975,68	49.227,65	801.670,67
22700 LIMPIEZA Y ASEO	468.500,00	57.811,00	526.311,00	432.737,00	432.736,79	432.736,79	0,00	93.574,21
22701 SEGURIDAD	233.041,00	154.428,00	387.469,00	222.261,33	222.261,31	187.919,08	34.342,23	165.207,69
22706 ESTUDIOS Y TRABAJOS TÉCNICOS	460.000,00	209.483,00	669.483,00	345.492,73	285.466,14	285.466,14	0,00	384.016,86
22708 SERVICIOS DE RECAUDACIÓN A FAVOR DE LA ENTIDAD	454.147,00	-113.536,00	340.611,00	379.650,81	181.739,09	166.853,67	14.885,42	158.871,91
22799 OTROS TRABAJOS REALIZADOS POR OTRAS EMP. Y PROF.	108.970,00	-108.970,00	0,00	0,00	0,00	0,00	0,00	0,00
** 001.150.13301.23010 URB.M.A.TRÁFICO.DIETAS DIRECTIVO	10.000,00	0,00	10.000,00	450,52	450,52	450,52	0,00	9.549,48
* 13301 TRÁFICO	10.000,00	0,00	10.000,00	450,52	450,52	450,52	0,00	9.549,48
23010 DEL PERSONAL DIRECTIVO	10.000,00	0,00	10.000,00	450,52	450,52	450,52	0,00	9.549,48
** 001.150.13301.23020 URB.M.A.TRÁFICO.DIETAS NO DIRECTIVO	10.000,00	-4.500,00	5.500,00	1.000,30	1.000,30	1.000,30	0,00	4.499,70

AYUNTAMIENTO DE MADRID

LIQUIDACIÓN DEL PRESUPUESTO DE GASTOS

Ejercicio : 2023 **Fecha: 31/12/2023**

Centro **: 001 AYUNTAMIENTO DE MADRID**

Sección : 150 URBANISMO, MEDIO AMBIENTE Y MOVILIDAD

PROGRAMA/DESCRIPCIÓN/ECONÓMICO/DESCRIPCIÓN	C. INICIAL (1)	MODIFICACIONES (2)	C. DEFINITIVO (3=1+2)	G. COMPROMETIDOS (4)	OB. RECONOCIDAS (5)	PAGOS (6)	OB.PDTES.PAGO (7=5-6)	REMANENTE CRÉDITO (8=3-5)
* 13301 TRÁFICO	10.000,00	-4.500,00	5.500,00	1.000,30	1.000,30	1.000,30	0,00	4.499,70
23020 DEL PERSONAL NO DIRECTIVO	10.000,00	-4.500,00	5.500,00	1.000,30	1.000,30	1.000,30	0,00	4.499,70
** 001.150.13301.23110 URB.M.A.TRÁFICO.GTOS VIAJE PERS DIR	10.000,00	-4.000,00	6.000,00	281,09	281,09	281,09	0,00	5.718,91
* 13301 TRÁFICO	10.000,00	-4.000,00	6.000,00	281,09	281,09	281,09	0,00	5.718,91
23110 GASTOS DE VIAJE DEL PERSONAL DIRECTIVO	10.000,00	-4.000,00	6.000,00	281,09	281,09	281,09	0,00	5.718,91
** 001.150.13301.23120 URB.M.A.TRÁFICO.GTOS VIAJE P NO DIR	10.000,00	-5.500,00	4.500,00	985,86	985,86	985,86	0,00	3.514,14
* 13301 TRÁFICO	10.000,00	-5.500,00	4.500,00	985,86	985,86	985,86	0,00	3.514,14
23120 GASTOS DE VIAJE DEL PERSONAL NO DIRECTIVO	10.000,00	-5.500,00	4.500,00	985,86	985,86	985,86	0,00	3.514,14
** 001.150.13301.233 URB.M.A.TRÁFICO.OTRAS INDEMN.	10.000,00	0,00	10.000,00	2.477,69	2.477,69	2.477,69	0,00	7.522,31
* 13301 TRÁFICO	10.000,00	0,00	10.000,00	2.477,69	2.477,69	2.477,69	0,00	7.522,31
23399 OTRAS INDEMNIZACIONES	10.000,00	0,00	10.000,00	2.477,69	2.477,69	2.477,69	0,00	7.522,31
** 001.150.13301.60912 URB.M.A.TRÁFICO.SEÑALIZACIÓN VIAL	18.150,00	-18.150,00	0,00	0,00	0,00	0,00	0,00	0,00
* 13301 TRÁFICO	18.150,00	-18.150,00	0,00	0,00	0,00	0,00	0,00	0,00
60912 SEÑALIZACIÓN VIAL	18.150,00	-18.150,00	0,00	0,00	0,00	0,00	0,00	0,00
** 001.150.13301.62300 URB.M.A.TRÁFICO.MAQUINARIA	106.128,00	13.872,00	120.000,00	0,00	0,00	0,00	0,00	120.000,00
* 13301 TRÁFICO	106.128,00	13.872,00	120.000,00	0,00	0,00	0,00	0,00	120.000,00
62300 MAQUINARIA	106.128,00	13.872,00	120.000,00	0,00	0,00	0,00	0,00	120.000,00
** 001.150.13301.62400 URB.M.A.TRÁFICO.ELEMEN TRANSP	0,00	20.000,00	20.000,00	18.070,14	18.070,14	18.070,14	0,00	1.929,86
* 13301 TRÁFICO	0,00	20.000,00	20.000,00	18.070,14	18.070,14	18.070,14	0,00	1.929,86
62400 ELEMENTOS DE TRANSPORTE	0,00	20.000,00	20.000,00	18.070,14	18.070,14	18.070,14	0,00	1.929,86
** 001.150.13301.62500 URB.M.A.TRÁFICO.MOBIL EQ OFI	30.000,00	37.948,15	67.948,15	4.964,38	4.964,33	4.964,33	0,00	62.983,82
* 13301 TRÁFICO	30.000,00	37.948,15	67.948,15	4.964,38	4.964,33	4.964,33	0,00	62.983,82
62500 MOBILIARIO Y EQUIPOS DE OFICINA	30.000,00	37.948,15	67.948,15	4.964,38	4.964,33	4.964,33	0,00	62.983,82
** 001.150.13301.62500.2 URB.M.A.TRÁFICO.MOBIL EQ OFI	0,00	7.016,23	7.016,23	0,00	0,00	0,00	0,00	7.016,23
* 13301 TRÁFICO	0,00	7.016,23	7.016,23	0,00	0,00	0,00	0,00	7.016,23
62500 MOBILIARIO Y EQUIPOS DE OFICINA	0,00	7.016,23	7.016,23	0,00	0,00	0,00	0,00	7.016,23
** 001.150.13301.62799 URB.M.A.TRÁFICO.O PROY COMPLEJOS	19.305.172,00	-13.095.443,85	6.209.728,15	2.073.184,76	2.073.184,76	1.179.115,77	894.068,99	4.136.543,39
* 13301 TRÁFICO	19.305.172,00	-13.095.443,85	6.209.728,15	2.073.184,76	2.073.184,76	1.179.115,77	894.068,99	4.136.543,39
62799 OTROS PROYECTOS COMPLEJOS	19.305.172,00	-13.095.443,85	6.209.728,15	2.073.184,76	2.073.184,76	1.179.115,77	894.068,99	4.136.543,39
** 001.150.13301.63200 URB.M.A.TRÁFICO.EDIF CONST(RE	168.100,00	-60.563,75	107.536,25	47.906,70	47.906,70	15.442,06	32.464,64	59.629,55

AYUNTAMIENTO DE MADRID

LIQUIDACIÓN DEL PRESUPUESTO DE GASTOS

Ejercicio : 2023 **Fecha: 31/12/2023**

Centro **: 001 AYUNTAMIENTO DE MADRID**

Sección : 150 URBANISMO, MEDIO AMBIENTE Y MOVILIDAD

PROGRAMA/DESCRIPCIÓN/ECONÓMICO/DESCRIPCIÓN	C. INICIAL (1)	MODIFICACIONES (2)	C. DEFINITIVO (3=1+2)	G. COMPROMETIDOS (4)	OB. RECONOCIDAS (5)	PAGOS (6)	OB.PDTES.PAGO (7=5-6)	REMANENTE CRÉDITO (8=3-5)
* 13301 TRÁFICO	168.100,00	-60.563,75	107.536,25	47.906,70	47.906,70	15.442,06	32.464,64	59.629,55
63200 EDIFICIOS Y OTRAS CONSTRUCCIONES (REFORMA)	168.100,00	-60.563,75	107.536,25	47.906,70	47.906,70	15.442,06	32.464,64	59.629,55
** 001.150.13301.63200.2 URB.M.A.TRÁFICO.EDIF CONST(RE	0,00	50.185,75	50.185,75	0,00	0,00	0,00	0,00	50.185,75
* 13301 TRÁFICO	0,00	50.185,75	50.185,75	0,00	0,00	0,00	0,00	50.185,75
63200 EDIFICIOS Y OTRAS CONSTRUCCIONES (REFORMA)	0,00	50.185,75	50.185,75	0,00	0,00	0,00	0,00	50.185,75
** 001.150.13301.63301.2 URB.M.A.TRÁFICO.INSTALACION(R)	0,00	41.140,00	41.140,00	41.140,00	41.140,00	41.140,00	0,00	0,00
* 13301 TRÁFICO	0,00	41.140,00	41.140,00	41.140,00	41.140,00	41.140,00	0,00	0,00
63301 INSTALACIONES (REFORMA Y REPOSICIÓN)	0,00	41.140,00	41.140,00	41.140,00	41.140,00	41.140,00	0,00	0,00
** 001.150.13301.63400 URB.M.A.TRÁFICO.ELEMENTOS TRANSPT(RE)	0,00	0,00	0,00	0,00	0,00	0,00	0,00	0,00
* 13301 TRÁFICO	0,00	0,00	0,00	0,00	0,00	0,00	0,00	0,00
63400 ELEMENTOS DE TRANSPORTE (REFORMA Y REPOSICIÓN)	0,00	0,00	0,00	0,00	0,00	0,00	0,00	0,00
** 001.150.13301.63500 URB.M.A.TRÁFICO.MOB.EQUI.OFI(RE)	180.000,00	-156.000,00	24.000,00	0,00	0,00	0,00	0,00	24.000,00
* 13301 TRÁFICO	180.000,00	-156.000,00	24.000,00	0,00	0,00	0,00	0,00	24.000,00
63500 MOBILIARIO Y EQUIPOS DE OFICINA (REFORMA Y REP.)	180.000,00	-156.000,00	24.000,00	0,00	0,00	0,00	0,00	24.000,00
** 001.150.13301.63500.2 URB.M.A.TRÁFICO.MOB.EQUI.OFI(RE)	0,00	156.000,00	156.000,00	101.254,92	101.254,92	95.570,88	5.684,04	54.745,08
* 13301 TRÁFICO	0,00	156.000,00	156.000,00	101.254,92	101.254,92	95.570,88	5.684,04	54.745,08
63500 MOBILIARIO Y EQUIPOS DE OFICINA (REFORMA Y REP.)	0,00	156.000,00	156.000,00	101.254,92	101.254,92	95.570,88	5.684,04	54.745,08
** 001.150.13301.64100 URB.M.A.TRÁFICO.APLICAC INFORMÁT	0,00	2.000,00	2.000,00	955,90	955,90	0,00	955,90	1.044,10
* 13301 TRÁFICO	0,00	2.000,00	2.000,00	955,90	955,90	0,00	955,90	1.044,10
64100 APLICACIONES INFORMÁTICAS	0,00	2.000,00	2.000,00	955,90	955,90	0,00	955,90	1.044,10
** 001.150.13301.779 URB.M.A.TRÁFICO.OT.SUBV EMP.PRIVADA	1.300.000,00	-614.230,58	685.769,42	674.938,18	674.938,18	674.938,18	0,00	10.831,24
* 13301 TRÁFICO	1.300.000,00	-614.230,58	685.769,42	674.938,18	674.938,18	674.938,18	0,00	10.831,24
77999 OTRAS SUBVENCIONES A EMPRESAS PRIVADAS	1.300.000,00	-614.230,58	685.769,42	674.938,18	674.938,18	674.938,18	0,00	10.831,24
** 001.150.13301.77999.2 URB.M.A.TRÁFICO.OT SUBV EMP PRIVADA	0,00	614.230,58	614.230,58	350.231,00	350.231,00	350.231,00	0,00	263.999,58
* 13301 TRÁFICO	0,00	614.230,58	614.230,58	350.231,00	350.231,00	350.231,00	0,00	263.999,58
77999 OTRAS SUBVENCIONES A EMPRESAS PRIVADAS	0,00	614.230,58	614.230,58	350.231,00	350.231,00	350.231,00	0,00	263.999,58
** 001.150.13302.212 URB.M.A.GES APARCAM.EDIF.OTR.CONST	1.629.870,00	-1.246.722,00	383.148,00	306.955,31	265.619,80	129.153,21	136.466,59	117.528,20
* 13302 GESTIÓN DE APARCAMIENTOS	1.629.870,00	-1.246.722,00	383.148,00	306.955,31	265.619,80	129.153,21	136.466,59	117.528,20
21200 REP.MANT. Y CONSERV. EDIFICIOS Y OTRAS CONSTRUC.	1.629.870,00	-1.246.722,00	383.148,00	306.955,31	265.619,80	129.153,21	136.466,59	117.528,20
** 001.150.13302.213 URB.M.A.GES APARCAM.MAQ.INST.Y UTILL	181.889,00	0,00	181.889,00	181.888,57	181.888,55	166.731,18	15.157,37	0,45

AYUNTAMIENTO DE MADRID

LIQUIDACIÓN DEL PRESUPUESTO DE GASTOS

Ejercicio : 2023 **Fecha: 31/12/2023**

Centro **: 001 AYUNTAMIENTO DE MADRID**

Sección : 150 URBANISMO, MEDIO AMBIENTE Y MOVILIDAD

PROGRAMA/DESCRIPCIÓN/ECONÓMICO/DESCRIPCIÓN	C. INICIAL (1)	MODIFICACIONES (2)	C. DEFINITIVO (3=1+2)	G. COMPROMETIDOS (4)	OB. RECONOCIDAS (5)	PAGOS (6)	OB.PDTES.PAGO (7=5-6)	REMANENTE CRÉDITO (8=3-5)
* 13302 GESTIÓN DE APARCAMIENTOS	181.889,00	0,00	181.889,00	181.888,57	181.888,55	166.731,18	15.157,37	0,45
21300 REP.MANT.Y CONSERV. MAQUINARIA, INSTAL. Y UTILLAJE	181.889,00	0,00	181.889,00	181.888,57	181.888,55	166.731,18	15.157,37	0,45
** 001.150.13302.227 URB.M.A.GES APARCAM.TRAB.REAL.EMP	576.630,00	1.457.820,00	2.034.450,00	1.855.174,95	312.638,64	292.187,23	20.451,41	1.721.811,36
* 13302 GESTIÓN DE APARCAMIENTOS	576.630,00	1.457.820,00	2.034.450,00	1.855.174,95	312.638,64	292.187,23	20.451,41	1.721.811,36
22706 ESTUDIOS Y TRABAJOS TÉCNICOS	576.630,00	1.457.820,00	2.034.450,00	1.855.174,95	312.638,64	292.187,23	20.451,41	1.721.811,36
** 001.150.13302.62200 URB.M.A.GES APARCAM.EDIF Y O.CONST	0,00	2.710.000,00	2.710.000,00	1.646.173,35	1.646.173,35	1.012.213,45	633.959,90	1.063.826,65
* 13302 GESTIÓN DE APARCAMIENTOS	0,00	2.710.000,00	2.710.000,00	1.646.173,35	1.646.173,35	1.012.213,45	633.959,90	1.063.826,65
62200 EDIFICIOS Y OTRAS CONSTRUCCIONES	0,00	2.710.000,00	2.710.000,00	1.646.173,35	1.646.173,35	1.012.213,45	633.959,90	1.063.826,65
** 001.150.13302.63200 URB.M.A.GES APARCAM.EDIF CONST(RE	0,00	1.105.124,00	1.105.124,00	1.065.521,31	969.999,33	853.551,66	116.447,67	135.124,67
* 13302 GESTIÓN DE APARCAMIENTOS	0,00	1.105.124,00	1.105.124,00	1.065.521,31	969.999,33	853.551,66	116.447,67	135.124,67
63200 EDIFICIOS Y OTRAS CONSTRUCCIONES (REFORMA)	0,00	1.105.124,00	1.105.124,00	1.065.521,31	969.999,33	853.551,66	116.447,67	135.124,67
** 001.150.13302.63200.2 URB.M.A.GES APARCAM.EDIF CONST(RE	0,00	394.777,94	394.777,94	394.777,94	2.162,61	2.162,61	0,00	392.615,33
* 13302 GESTIÓN DE APARCAMIENTOS	0,00	394.777,94	394.777,94	394.777,94	2.162,61	2.162,61	0,00	392.615,33
63200 EDIFICIOS Y OTRAS CONSTRUCCIONES (REFORMA)	0,00	394.777,94	394.777,94	394.777,94	2.162,61	2.162,61	0,00	392.615,33
** 001.150.13360.62799 URB.M.A.NGEU.ZBE TRASF.DIGITAL.O PROY COMPLE	0,00	499.377,24	499.377,24	499.377,24	499.377,23	482.871,14	16.506,09	0,01
* 13360 NGEU. ZBE TRANSFORMACIÓN DIGITAL Y SOSTENIBLE	0,00	499.377,24	499.377,24	499.377,24	499.377,23	482.871,14	16.506,09	0,01
62799 OTROS PROYECTOS COMPLEJOS	0,00	499.377,24	499.377,24	499.377,24	499.377,23	482.871,14	16.506,09	0,01
** 001.150.13360.62799.1 URB.M.A.NGEU.ZBE TRASF.DIGITAL.O PROY COMPLE	0,00	3.717.343,16	3.717.343,16	3.717.343,16	3.527.942,41	3.506.718,02	21.224,39	189.400,75
* 13360 NGEU. ZBE TRANSFORMACIÓN DIGITAL Y SOSTENIBLE	0,00	3.717.343,16	3.717.343,16	3.717.343,16	3.527.942,41	3.506.718,02	21.224,39	189.400,75
62799 OTROS PROYECTOS COMPLEJOS	0,00	3.717.343,16	3.717.343,16	3.717.343,16	3.527.942,41	3.506.718,02	21.224,39	189.400,75
** 001.150.13360.62799.2 URB.M.A.NGEU.ZBE TRASF.DIGITAL.O PROY COMPLE	0,00	2.175.218,20	2.175.218,20	1.649.319,65	1.649.319,65	626.499,06	1.022.820,59	525.898,55
* 13360 NGEU. ZBE TRANSFORMACIÓN DIGITAL Y SOSTENIBLE	0,00	2.175.218,20	2.175.218,20	1.649.319,65	1.649.319,65	626.499,06	1.022.820,59	525.898,55
62799 OTROS PROYECTOS COMPLEJOS	0,00	2.175.218,20	2.175.218,20	1.649.319,65	1.649.319,65	626.499,06	1.022.820,59	525.898,55
** 001.150.13402.204 URB.M.A.PLANIF MOVILIDAD.ARR.MAT.TRANSP	0,00	0,00	0,00	0,00	0,00	0,00	0,00	0,00
* 13402 PLANIFICACIÓN DE LA MOVILIDAD	0,00	0,00	0,00	0,00	0,00	0,00	0,00	0,00
20400 ARRENDAMIENTOS DE MATERIAL DE TRANSPORTE	0,00	0,00	0,00	0,00	0,00	0,00	0,00	0,00
** 001.150.13402.227 URB.M.A.PLANIF MOVILIDAD.TRAB.REAL.EMP	793.963,00	-653.469,57	140.493,43	10.315,04	0,00	0,00	0,00	140.493,43
* 13402 PLANIFICACIÓN DE LA MOVILIDAD	793.963,00	-653.469,57	140.493,43	10.315,04	0,00	0,00	0,00	140.493,43
22706 ESTUDIOS Y TRABAJOS TÉCNICOS	793.963,00	-658.390,02	135.572,98	10.315,04	0,00	0,00	0,00	135.572,98
22799 OTROS TRABAJOS REALIZADOS POR OTRAS EMP. Y PROF.	0,00	4.920,45	4.920,45	0,00	0,00	0,00	0,00	4.920,45

AYUNTAMIENTO DE MADRID

LIQUIDACIÓN DEL PRESUPUESTO DE GASTOS

Ejercicio : 2023 **Fecha: 31/12/2023**

Centro **: 001 AYUNTAMIENTO DE MADRID**

Sección : 150 URBANISMO, MEDIO AMBIENTE Y MOVILIDAD

PROGRAMA/DESCRIPCIÓN/ECONÓMICO/DESCRIPCIÓN	C. INICIAL (1)	MODIFICACIONES (2)	C. DEFINITIVO (3=1+2)	G. COMPROMETIDOS (4)	OB. RECONOCIDAS (5)	PAGOS (6)	OB.PDTES.PAGO (7=5-6)	REMANENTE CRÉDITO (8=3-5)
** 001.150.13402.22706.1 URB.M.A.PLANIF MOVILIDAD.ESTUD TRAB TÉCN	0,00	160.000,00	160.000,00	41.260,16	0,00	0,00	0,00	160.000,00
* 13402 PLANIFICACIÓN DE LA MOVILIDAD	0,00	160.000,00	160.000,00	41.260,16	0,00	0,00	0,00	160.000,00
22706 ESTUDIOS Y TRABAJOS TÉCNICOS	0,00	160.000,00	160.000,00	41.260,16	0,00	0,00	0,00	160.000,00
** 001.150.13402.482 URB.M.A.PLANIF MOVILIDAD.A FAMIL.I.S.F.L	0,00	35.000,00	35.000,00	0,00	0,00	0,00	0,00	35.000,00
* 13402 PLANIFICACIÓN DE LA MOVILIDAD	0,00	35.000,00	35.000,00	0,00	0,00	0,00	0,00	35.000,00
48203 PREMIOS	0,00	35.000,00	35.000,00	0,00	0,00	0,00	0,00	35.000,00
** 001.150.13402.489 URB.M.A.PLANIF MOVILIDAD.OT.TRANS.FAM.ISFL	4.500,00	15.250,00	19.750,00	7.650,00	7.650,00	4.050,00	3.600,00	12.100,00
* 13402 PLANIFICACIÓN DE LA MOVILIDAD	4.500,00	15.250,00	19.750,00	7.650,00	7.650,00	4.050,00	3.600,00	12.100,00
48901 OTRAS TRANSFERENCIAS A INSTITUC. SIN FINES LUCRO	4.500,00	15.250,00	19.750,00	7.650,00	7.650,00	4.050,00	3.600,00	12.100,00
** 001.150.13402.720 URB.M.A.PLANIF MOVILIDAD.A.G.ESTADO	0,00	0,00	0,00	0,00	0,00	0,00	0,00	0,00
* 13402 PLANIFICACIÓN DE LA MOVILIDAD	0,00	0,00	0,00	0,00	0,00	0,00	0,00	0,00
72000 A LA ADMINISTRACIÓN GENERAL DEL ESTADO	0,00	0,00	0,00	0,00	0,00	0,00	0,00	0,00
** 001.150.13402.72000.5 URB.M.A.PLANIF MOVILIDAD.A LA ADMINISTRACIÓN	1.625.000,00	-1.625.000,00	0,00	0,00	0,00	0,00	0,00	0,00
* 13402 PLANIFICACIÓN DE LA MOVILIDAD	1.625.000,00	-1.625.000,00	0,00	0,00	0,00	0,00	0,00	0,00
72000 A LA ADMINISTRACIÓN GENERAL DEL ESTADO	1.625.000,00	-1.625.000,00	0,00	0,00	0,00	0,00	0,00	0,00
** 001.150.13404.204 URB.M.A.GEST MOVILIDAD.ARR.MAT.TRANSP	5.710,00	-1.047,00	4.663,00	4.662,60	4.662,60	4.662,60	0,00	0,40
* 13404 GESTIÓN DE LA MOVILIDAD	5.710,00	-1.047,00	4.663,00	4.662,60	4.662,60	4.662,60	0,00	0,40
20400 ARRENDAMIENTOS DE MATERIAL DE TRANSPORTE	5.710,00	-1.047,00	4.663,00	4.662,60	4.662,60	4.662,60	0,00	0,40
** 001.150.13404.219 URB.M.A.GEST MOVILIDAD.OT.INMOV. MAT.	12.150.164,00	583.061,00	12.733.225,00	12.529.620,05	12.529.442,49	11.973.002,36	556.440,13	203.782,51
* 13404 GESTIÓN DE LA MOVILIDAD	12.150.164,00	583.061,00	12.733.225,00	12.529.620,05	12.529.442,49	11.973.002,36	556.440,13	203.782,51
21900 REP., MANT. Y CONSERV. OTRO INMOVILIZADO MATERIAL	12.150.164,00	583.061,00	12.733.225,00	12.529.620,05	12.529.442,49	11.973.002,36	556.440,13	203.782,51
** 001.150.13404.22602 URB.M.A.GEST MOVILIDAD.PUBLIC Y PROP	30.000,00	-30.000,00	0,00	0,00	0,00	0,00	0,00	0,00
* 13404 GESTIÓN DE LA MOVILIDAD	30.000,00	-30.000,00	0,00	0,00	0,00	0,00	0,00	0,00
22602 PUBLICIDAD Y PROPAGANDA	30.000,00	-30.000,00	0,00	0,00	0,00	0,00	0,00	0,00
** 001.150.13404.227 URB.M.A.GEST MOVILIDAD.TRAB.REAL.EMP	99.418.486,00	-1.423.127,83	97.995.358,17	97.877.207,53	95.800.693,07	92.794.551,62	3.006.141,45	2.194.665,10
* 13404 GESTIÓN DE LA MOVILIDAD	99.418.486,00	-1.423.127,83	97.995.358,17	97.877.207,53	95.800.693,07	92.794.551,62	3.006.141,45	2.194.665,10
22706 ESTUDIOS Y TRABAJOS TÉCNICOS	523.047,00	-188.511,00	334.536,00	316.385,36	316.385,36	316.385,36	0,00	18.150,64
22799 OTROS TRABAJOS REALIZADOS POR OTRAS EMP. Y PROF.	98.895.439,00	-1.234.616,83	97.660.822,17	97.560.822,17	95.484.307,71	92.478.166,26	3.006.141,45	2.176.514,46
** 001.150.13404.22799.2 URB.M.A.GEST MOVILIDAD.O.TRAB.EMP	0,00	2.634.372,88	2.634.372,88	2.634.372,88	0,00	0,00	0,00	2.634.372,88
* 13404 GESTIÓN DE LA MOVILIDAD	0,00	2.634.372,88	2.634.372,88	2.634.372,88	0,00	0,00	0,00	2.634.372,88

AYUNTAMIENTO DE MADRID

LIQUIDACIÓN DEL PRESUPUESTO DE GASTOS

Ejercicio : 2023 **Fecha: 31/12/2023**

Centro **: 001 AYUNTAMIENTO DE MADRID**

Sección : 150 URBANISMO, MEDIO AMBIENTE Y MOVILIDAD

PROGRAMA/DESCRIPCIÓN/ECONÓMICO/DESCRIPCIÓN	C. INICIAL (1)	MODIFICACIONES (2)	C. DEFINITIVO (3=1+2)	G. COMPROMETIDOS (4)	OB. RECONOCIDAS (5)	PAGOS (6)	OB.PDTES.PAGO (7=5-6)	REMANENTE CRÉDITO (8=3-5)
22799 OTROS TRABAJOS REALIZADOS POR OTRAS EMP. Y PROF.	0,00	2.634.372,88	2.634.372,88	2.634.372,88	0,00	0,00	0,00	2.634.372,88
**** 001.150.13460.227 URB.M.A.NGEU.ZBE TRASF.DIGITAL.TRAB.REAL.EMP**	0,00	1.487.959,49	1.487.959,49	1.487.959,49	1.487.959,48	1.487.959,48	0,00	0,01
*** 13460 NGEU. ZBE TRANSFORMACIÓN DIGITAL Y SOSTENIBLE**	0,00	1.487.959,49	1.487.959,49	1.487.959,49	1.487.959,48	1.487.959,48	0,00	0,01
22706 ESTUDIOS Y TRABAJOS TÉCNICOS	0,00	1.487.959,49	1.487.959,49	1.487.959,49	1.487.959,48	1.487.959,48	0,00	0,01
**** 001.150.15101.225 URB.M.A.PLANIFIC URBAN.TRIBUTOS**	0,00	0,00	0,00	0,00	0,00	0,00	0,00	0,00
*** 15101 PLANIFICACIÓN URBANÍSTICA**	0,00	0,00	0,00	0,00	0,00	0,00	0,00	0,00
22500 TRIBUTOS ESTATALES	0,00	0,00	0,00	0,00	0,00	0,00	0,00	0,00
**** 001.150.15101.227 URB.M.A.PLANIFIC URBAN.TRAB.REAL.EMP**	0,00	259.593,99	259.593,99	259.593,99	155.736,10	139.159,10	16.577,00	103.857,89
*** 15101 PLANIFICACIÓN URBANÍSTICA**	0,00	259.593,99	259.593,99	259.593,99	155.736,10	139.159,10	16.577,00	103.857,89
22706 ESTUDIOS Y TRABAJOS TÉCNICOS	0,00	259.593,99	259.593,99	259.593,99	155.736,10	139.159,10	16.577,00	103.857,89
**** 001.150.15102.226 URB.M.A.GEST URBANÍSTICA.GTOS DIVERSOS**	0,00	132.964,51	132.964,51	26.915,15	26.915,15	26.153,51	761,64	106.049,36
*** 15102 GESTIÓN URBANÍSTICA**	0,00	132.964,51	132.964,51	26.915,15	26.915,15	26.153,51	761,64	106.049,36
22604 GASTOS JURÍDICOS Y CONTENCIOSOS	0,00	132.964,51	132.964,51	26.915,15	26.915,15	26.153,51	761,64	106.049,36
**** 001.150.15102.60000 URB.M.A.GEST URBANÍSTICA.ADQUISIC SUELO**	0,00	15.888.908,50	15.888.908,50	15.509.523,20	15.509.523,20	16.787,67	15.492.735,53	379.385,30
*** 15102 GESTIÓN URBANÍSTICA**	0,00	15.888.908,50	15.888.908,50	15.509.523,20	15.509.523,20	16.787,67	15.492.735,53	379.385,30
60000 ADQUISICIÓN DE SUELO	0,00	15.888.908,50	15.888.908,50	15.509.523,20	15.509.523,20	16.787,67	15.492.735,53	379.385,30
**** 001.150.15102.60000.1 URB.M.A.GEST URBANÍSTICA.ADQUISIC SUELO**	0,00	136.134,97	136.134,97	0,00	0,00	0,00	0,00	136.134,97
*** 15102 GESTIÓN URBANÍSTICA**	0,00	136.134,97	136.134,97	0,00	0,00	0,00	0,00	136.134,97
60000 ADQUISICIÓN DE SUELO	0,00	136.134,97	136.134,97	0,00	0,00	0,00	0,00	136.134,97
**** 001.150.15102.60000.6 URB.M.A.GEST URBANÍSTICA.ADQUISIC SUELO**	0,00	80.018,72	80.018,72	0,00	0,00	0,00	0,00	80.018,72
*** 15102 GESTIÓN URBANÍSTICA**	0,00	80.018,72	80.018,72	0,00	0,00	0,00	0,00	80.018,72
60000 ADQUISICIÓN DE SUELO	0,00	80.018,72	80.018,72	0,00	0,00	0,00	0,00	80.018,72
**** 001.150.15102.60901 URB.M.A.GEST URBANÍSTICA.SISTEMAS COMPENSA**	0,00	7.026.241,63	7.026.241,63	6.979.403,81	6.979.403,81	6.965.506,92	13.896,89	46.837,82
*** 15102 GESTIÓN URBANÍSTICA**	0,00	7.026.241,63	7.026.241,63	6.979.403,81	6.979.403,81	6.965.506,92	13.896,89	46.837,82
60901 SISTEMAS DE COMPENSACIÓN	0,00	7.026.241,63	7.026.241,63	6.979.403,81	6.979.403,81	6.965.506,92	13.896,89	46.837,82
**** 001.150.15102.60901.2 URB.M.A.GEST URBANÍSTICA.SISTEMAS COMPENSA**	0,00	17.969,57	17.969,57	17.969,57	17.969,57	17.969,57	0,00	0,00
*** 15102 GESTIÓN URBANÍSTICA**	0,00	17.969,57	17.969,57	17.969,57	17.969,57	17.969,57	0,00	0,00
60901 SISTEMAS DE COMPENSACIÓN	0,00	17.969,57	17.969,57	17.969,57	17.969,57	17.969,57	0,00	0,00
**** 001.150.15102.68100 URB.M.A.GEST URBANÍSTICA.ADQ SUELO PATRIM**	0,00	29.039.839,90	29.039.839,90	28.819.056,17	28.819.056,17	28.819.056,17	0,00	220.783,73
*** 15102 GESTIÓN URBANÍSTICA**	0,00	29.039.839,90	29.039.839,90	28.819.056,17	28.819.056,17	28.819.056,17	0,00	220.783,73

AYUNTAMIENTO DE MADRID

LIQUIDACIÓN DEL PRESUPUESTO DE GASTOS

Ejercicio : 2023 **Fecha: 31/12/2023**

Centro **: 001 AYUNTAMIENTO DE MADRID**

Sección : 150 URBANISMO, MEDIO AMBIENTE Y MOVILIDAD

PROGRAMA/DESCRIPCIÓN/ECONÓMICO/DESCRIPCIÓN	C. INICIAL (1)	MODIFICACIONES (2)	C. DEFINITIVO (3=1+2)	G. COMPROMETIDOS (4)	OB. RECONOCIDAS (5)	PAGOS (6)	OB.PDTES.PAGO (7=5-6)	REMANENTE CRÉDITO (8=3-5)
68100 ADQUISICIÓN DE SUELO PATRIMONIAL	0,00	29.039.839,90	29.039.839,90	28.819.056,17	28.819.056,17	28.819.056,17	0,00	220.783,73
**** 001.150.15103.210 URB.M.A.EJEC CONTROL EDIF.INFRAES Y B.NAT**	0,00	75.000,00	75.000,00	48.118,35	48.118,35	0,00	48.118,35	26.881,65
*** 15103 EJECUCIÓN Y CONTROL DE LA EDIFICACIÓN**	0,00	75.000,00	75.000,00	48.118,35	48.118,35	0,00	48.118,35	26.881,65
21000 REP.MANT. Y CONSERV. BIENES DESTINADOS USO GENERAL	0,00	75.000,00	75.000,00	48.118,35	48.118,35	0,00	48.118,35	26.881,65
**** 001.150.15103.227 URB.M.A.EJEC CONTROL EDIF.TRAB.REAL.EMP**	0,00	962.182,25	962.182,25	801.350,68	671.059,30	391.762,75	279.296,55	291.122,95
*** 15103 EJECUCIÓN Y CONTROL DE LA EDIFICACIÓN**	0,00	962.182,25	962.182,25	801.350,68	671.059,30	391.762,75	279.296,55	291.122,95
22706 ESTUDIOS Y TRABAJOS TÉCNICOS	0,00	147.486,56	147.486,56	144.630,03	40.891,03	31.248,38	9.642,65	106.595,53
22713 EJECUCIÓN SUBSIDIARIA INMEDIATA	0,00	814.695,69	814.695,69	656.720,65	630.168,27	360.514,37	269.653,90	184.527,42
**** 001.150.15103.22703 URB.M.A.EJEC CONTROL EDIF.GTO ACCIÓN SUBS**	0,00	26.941,20	26.941,20	0,00	0,00	0,00	0,00	26.941,20
*** 15103 EJECUCIÓN Y CONTROL DE LA EDIFICACIÓN**	0,00	26.941,20	26.941,20	0,00	0,00	0,00	0,00	26.941,20
22703 GASTOS POR ACCIÓN SUBSIDIARIA	0,00	26.941,20	26.941,20	0,00	0,00	0,00	0,00	26.941,20
**** 001.150.15103.22703.1 URB.M.A.EJEC CONTROL EDIF.GTO ACCIÓN SUBS**	0,00	194.486,52	194.486,52	179.282,92	12.331,07	12.331,07	0,00	182.155,45
*** 15103 EJECUCIÓN Y CONTROL DE LA EDIFICACIÓN**	0,00	194.486,52	194.486,52	179.282,92	12.331,07	12.331,07	0,00	182.155,45
22703 GASTOS POR ACCIÓN SUBSIDIARIA	0,00	194.486,52	194.486,52	179.282,92	12.331,07	12.331,07	0,00	182.155,45
**** 001.150.15103.22703.6 URB.M.A.EJEC CONTROL EDIF.GTO ACCIÓN SUBS**	0,00	4.299.223,72	4.299.223,72	4.298.633,09	874.769,46	399.553,29	475.216,17	3.424.454,26
*** 15103 EJECUCIÓN Y CONTROL DE LA EDIFICACIÓN**	0,00	4.299.223,72	4.299.223,72	4.298.633,09	874.769,46	399.553,29	475.216,17	3.424.454,26
22703 GASTOS POR ACCIÓN SUBSIDIARIA	0,00	4.299.223,72	4.299.223,72	4.298.633,09	874.769,46	399.553,29	475.216,17	3.424.454,26
**** 001.150.15103.63200 URB.M.A.EJEC CONTROL EDIF.EDIF CONST(RE**	0,00	290.986,77	290.986,77	235.497,75	229.981,62	86.428,61	143.553,01	61.005,15
*** 15103 EJECUCIÓN Y CONTROL DE LA EDIFICACIÓN**	0,00	290.986,77	290.986,77	235.497,75	229.981,62	86.428,61	143.553,01	61.005,15
63200 EDIFICIOS Y OTRAS CONSTRUCCIONES (REFORMA)	0,00	290.986,77	290.986,77	235.497,75	229.981,62	86.428,61	143.553,01	61.005,15
**** 001.150.15104.221 URB.M.A.ESTRAT URBA.SUMINISTROS**	0,00	35.000,00	35.000,00	9.062,90	9.062,90	0,00	9.062,90	25.937,10
*** 15104 ESTRATEGIA URBANA**	0,00	35.000,00	35.000,00	9.062,90	9.062,90	0,00	9.062,90	25.937,10
22199 OTROS SUMINISTROS	0,00	35.000,00	35.000,00	9.062,90	9.062,90	0,00	9.062,90	25.937,10
**** 001.150.15104.22199.1 URB.M.A.ESTRAT URBA.OT SUMINISTR**	0,00	24.656,96	24.656,96	22.856,90	22.856,90	4.767,40	18.089,50	1.800,06
*** 15104 ESTRATEGIA URBANA**	0,00	24.656,96	24.656,96	22.856,90	22.856,90	4.767,40	18.089,50	1.800,06
22199 OTROS SUMINISTROS	0,00	24.656,96	24.656,96	22.856,90	22.856,90	4.767,40	18.089,50	1.800,06
**** 001.150.15104.22602 URB.M.A.ESTRAT URBA.PUBLIC Y PROP**	0,00	32.721,94	32.721,94	10.801,49	10.801,49	1.147,08	9.654,41	21.920,45
*** 15104 ESTRATEGIA URBANA**	0,00	32.721,94	32.721,94	10.801,49	10.801,49	1.147,08	9.654,41	21.920,45
22602 PUBLICIDAD Y PROPAGANDA	0,00	32.721,94	32.721,94	10.801,49	10.801,49	1.147,08	9.654,41	21.920,45
**** 001.150.15104.22606 URB.M.A.ESTRAT URBA.REUN CONF CURS**	0,00	943,80	943,80	943,80	943,80	0,00	943,80	0,00

AYUNTAMIENTO DE MADRID

LIQUIDACIÓN DEL PRESUPUESTO DE GASTOS

Ejercicio : 2023 **Fecha: 31/12/2023**

Centro **: 001 AYUNTAMIENTO DE MADRID**

Sección : 150 URBANISMO, MEDIO AMBIENTE Y MOVILIDAD

PROGRAMA/DESCRIPCIÓN/ECONÓMICO/DESCRIPCIÓN	C. INICIAL (1)	MODIFICACIONES (2)	C. DEFINITIVO (3=1+2)	G. COMPROMETIDOS (4)	OB. RECONOCIDAS (5)	PAGOS (6)	OB.PDTES.PAGO (7=5-6)	REMANENTE CRÉDITO (8=3-5)
* 15104 ESTRATEGIA URBANA	0,00	943,80	943,80	943,80	943,80	0,00	943,80	0,00
22606 REUNIONES, CONFERENCIAS Y CURSOS	0,00	943,80	943,80	943,80	943,80	0,00	943,80	0,00
** 001.150.15104.22606.1 URB.M.A.ESTRAT URBA.REUN CONF CURS	0,00	52.523,05	52.523,05	328,90	0,00	0,00	0,00	52.523,05
* 15104 ESTRATEGIA URBANA	0,00	52.523,05	52.523,05	328,90	0,00	0,00	0,00	52.523,05
22606 REUNIONES, CONFERENCIAS Y CURSOS	0,00	52.523,05	52.523,05	328,90	0,00	0,00	0,00	52.523,05
** 001.150.15104.227 URB.M.A.ESTRAT URBA.TRAB.REAL.EMP	0,00	1.267.750,63	1.267.750,63	1.245.794,82	1.245.793,41	1.221.091,81	24.701,60	21.957,22
* 15104 ESTRATEGIA URBANA	0,00	1.267.750,63	1.267.750,63	1.245.794,82	1.245.793,41	1.221.091,81	24.701,60	21.957,22
22706 ESTUDIOS Y TRABAJOS TÉCNICOS	0,00	878.248,93	878.248,93	860.166,27	860.164,86	838.747,86	21.417,00	18.084,07
22799 OTROS TRABAJOS REALIZADOS POR OTRAS EMP. Y PROF.	0,00	389.501,70	389.501,70	385.628,55	385.628,55	382.343,95	3.284,60	3.873,15
** 001.150.15104.22799.1 URB.M.A.ESTRAT URBA.O.TRAB.EMP	0,00	25.397,90	25.397,90	0,00	0,00	0,00	0,00	25.397,90
* 15104 ESTRATEGIA URBANA	0,00	25.397,90	25.397,90	0,00	0,00	0,00	0,00	25.397,90
22799 OTROS TRABAJOS REALIZADOS POR OTRAS EMP. Y PROF.	0,00	25.397,90	25.397,90	0,00	0,00	0,00	0,00	25.397,90
** 001.150.15104.240 URB.M.A.ESTRAT URBA.GTOS EDICIÓN Y DISTRIB	0,00	531,67	531,67	531,67	531,67	0,00	531,67	0,00
* 15104 ESTRATEGIA URBANA	0,00	531,67	531,67	531,67	531,67	0,00	531,67	0,00
24000 PUBLICACIONES INSTITUCIONALES	0,00	531,67	531,67	531,67	531,67	0,00	531,67	0,00
** 001.150.15105.210 URB.M.A.GEST P M SUELO.INFRAES Y B.NAT	0,00	4.974.714,79	4.974.714,79	4.970.751,61	4.850.206,54	4.847.023,00	3.183,54	124.508,25
* 15105 GESTION DEL PATRIMONIO MUNICIPAL DEL SUELO	0,00	4.974.714,79	4.974.714,79	4.970.751,61	4.850.206,54	4.847.023,00	3.183,54	124.508,25
21000 REP.MANT. Y CONSERV. BIENES DESTINADOS USO GENERAL	0,00	4.974.714,79	4.974.714,79	4.970.751,61	4.850.206,54	4.847.023,00	3.183,54	124.508,25
** 001.150.15105.212 URB.M.A.GEST P M SUELO.EDIF.OTR.CONST	0,00	6.000,00	6.000,00	1.985,76	1.985,76	1.985,76	0,00	4.014,24
* 15105 GESTION DEL PATRIMONIO MUNICIPAL DEL SUELO	0,00	6.000,00	6.000,00	1.985,76	1.985,76	1.985,76	0,00	4.014,24
21200 REP.MANT. Y CONSERV. EDIFICIOS Y OTRAS CONSTRUC.	0,00	6.000,00	6.000,00	1.985,76	1.985,76	1.985,76	0,00	4.014,24
** 001.150.15105.226 URB.M.A.GEST P M SUELO.GTOS DIVERSOS	0,00	67.755,16	67.755,16	978,35	978,35	978,35	0,00	66.776,81
* 15105 GESTION DEL PATRIMONIO MUNICIPAL DEL SUELO	0,00	67.755,16	67.755,16	978,35	978,35	978,35	0,00	66.776,81
22604 GASTOS JURÍDICOS Y CONTENCIOSOS	0,00	67.755,16	67.755,16	978,35	978,35	978,35	0,00	66.776,81
** 001.150.15105.227 URB.M.A.GEST P M SUELO.TRAB.REAL.EMP	0,00	720.436,65	720.436,65	715.776,26	543.614,54	459.044,89	84.569,65	176.822,11
* 15105 GESTION DEL PATRIMONIO MUNICIPAL DEL SUELO	0,00	720.436,65	720.436,65	715.776,26	543.614,54	459.044,89	84.569,65	176.822,11
22701 SEGURIDAD	0,00	567.221,84	567.221,84	562.554,41	494.594,81	413.881,28	80.713,53	72.627,03
22706 ESTUDIOS Y TRABAJOS TÉCNICOS	0,00	153.214,81	153.214,81	153.221,85	49.019,73	45.163,61	3.856,12	104.195,08
** 001.150.15105.60000 URB.M.A.GEST P M SUELO.ADQUISIC SUELO	0,00	700.000,00	700.000,00	545.934,22	519.241,61	444.401,36	74.840,25	180.758,39
* 15105 GESTION DEL PATRIMONIO MUNICIPAL DEL SUELO	0,00	700.000,00	700.000,00	545.934,22	519.241,61	444.401,36	74.840,25	180.758,39

AYUNTAMIENTO DE MADRID

LIQUIDACIÓN DEL PRESUPUESTO DE GASTOS

Ejercicio : 2023 **Fecha: 31/12/2023**

Centro **: 001 AYUNTAMIENTO DE MADRID**

Sección : 150 URBANISMO, MEDIO AMBIENTE Y MOVILIDAD

PROGRAMA/DESCRIPCIÓN/ECONÓMICO/DESCRIPCIÓN	C. INICIAL (1)	MODIFICACIONES (2)	C. DEFINITIVO (3=1+2)	G. COMPROMETIDOS (4)	OB. RECONOCIDAS (5)	PAGOS (6)	OB.PDTES.PAGO (7=5-6)	REMANENTE CRÉDITO (8=3-5)
60000 ADQUISICIÓN DE SUELO	0,00	700.000,00	700.000,00	545.934,22	519.241,61	444.401,36	74.840,25	180.758,39
**** 001.150.15105.60904 URB.M.A.GEST P M SUELO.URBAN CARGO AYTO**	0,00	895.556,50	895.556,50	865.760,12	806.663,59	706.706,02	99.957,57	88.892,91
*** 15105 GESTION DEL PATRIMONIO MUNICIPAL DEL SUELO**	0,00	895.556,50	895.556,50	865.760,12	806.663,59	706.706,02	99.957,57	88.892,91
60904 URBANIZACIÓN A CARGO DEL AYUNTAMIENTO	0,00	895.556,50	895.556,50	865.760,12	806.663,59	706.706,02	99.957,57	88.892,91
**** 001.150.15105.68100 URB.M.A.GEST P M SUELO.ADQ SUELO PATRIM**	0,00	0,00	0,00	0,00	0,00	0,00	0,00	0,00
*** 15105 GESTION DEL PATRIMONIO MUNICIPAL DEL SUELO**	0,00	0,00	0,00	0,00	0,00	0,00	0,00	0,00
68100 ADQUISICIÓN DE SUELO PATRIMONIAL	0,00	0,00	0,00	0,00	0,00	0,00	0,00	0,00
**** 001.150.15105.68100.4 URB.M.A.GEST P M SUELO.ADQ SUELO PATRIM**	0,00	1.546.697,78	1.546.697,78	276.867,10	276.867,10	276.867,10	0,00	1.269.830,68
*** 15105 GESTION DEL PATRIMONIO MUNICIPAL DEL SUELO**	0,00	1.546.697,78	1.546.697,78	276.867,10	276.867,10	276.867,10	0,00	1.269.830,68
68100 ADQUISICIÓN DE SUELO PATRIMONIAL	0,00	1.546.697,78	1.546.697,78	276.867,10	276.867,10	276.867,10	0,00	1.269.830,68
**** 001.150.15110.227 URB.M.A.OFICINA PGOU.TRAB.REAL.EMP**	0,00	60.000,00	60.000,00	0,00	0,00	0,00	0,00	60.000,00
*** 15110 OFICINA DEL NUEVO PGOU**	0,00	60.000,00	60.000,00	0,00	0,00	0,00	0,00	60.000,00
22706 ESTUDIOS Y TRABAJOS TÉCNICOS	0,00	60.000,00	60.000,00	0,00	0,00	0,00	0,00	60.000,00
**** 001.150.15111.227 URB.M.A.REGIMEN JUR.URBAN..TRAB.REAL.EMP**	0,00	20.000,00	20.000,00	0,00	0,00	0,00	0,00	20.000,00
*** 15111 RÉGIMEN JURÍDICO URBANÍSTICO**	0,00	20.000,00	20.000,00	0,00	0,00	0,00	0,00	20.000,00
22706 ESTUDIOS Y TRABAJOS TÉCNICOS	0,00	20.000,00	20.000,00	0,00	0,00	0,00	0,00	20.000,00
**** 001.150.15170.227 URB.M.A.NGEU. ECOSIST.FLUVIAL.TRAB.REAL.EMP**	0,00	293.647,00	293.647,00	183.589,64	183.589,54	183.589,54	0,00	110.057,46
*** 15170 NGEU. RESTAURACIÓN ECOSISTEMAS FLUVIALES**	0,00	293.647,00	293.647,00	183.589,64	183.589,54	183.589,54	0,00	110.057,46
22706 ESTUDIOS Y TRABAJOS TÉCNICOS	0,00	293.647,00	293.647,00	183.589,64	183.589,54	183.589,54	0,00	110.057,46
**** 001.150.15323.227 URB.M.A.INFRAESTRC MC30.TRAB.REAL.EMP**	298.434,00	-256.150,81	42.283,19	42.283,19	42.283,19	42.283,19	0,00	0,00
*** 15323 INFRAESTRUCTURA MADRID CALLE 30**	298.434,00	-256.150,81	42.283,19	42.283,19	42.283,19	42.283,19	0,00	0,00
22706 ESTUDIOS Y TRABAJOS TÉCNICOS	298.434,00	-256.150,81	42.283,19	42.283,19	42.283,19	42.283,19	0,00	0,00
**** 001.150.15323.22706.2 URB.M.A.INFRAESTRC MC30.ESTUD TRAB TÉCN**	0,00	0,00	0,00	0,00	0,00	0,00	0,00	0,00
*** 15323 INFRAESTRUCTURA MADRID CALLE 30**	0,00	0,00	0,00	0,00	0,00	0,00	0,00	0,00
22706 ESTUDIOS Y TRABAJOS TÉCNICOS	0,00	0,00	0,00	0,00	0,00	0,00	0,00	0,00
**** 001.150.15323.22727 URB.M.A.INFRAESTRC MC30.TRAB SERV CALLE 30**	125.706.958,00	-58.507.921,25	67.199.036,75	67.199.036,75	67.199.036,75	67.199.036,75	0,00	0,00
*** 15323 INFRAESTRUCTURA MADRID CALLE 30**	125.706.958,00	-58.507.921,25	67.199.036,75	67.199.036,75	67.199.036,75	67.199.036,75	0,00	0,00
22727 TRAB.Y SERV. MADRID CALLE 30, S.A.	125.706.958,00	-58.507.921,25	67.199.036,75	67.199.036,75	67.199.036,75	67.199.036,75	0,00	0,00
**** 001.150.15323.61901 URB.M.A.INFRAESTRC MC30.REPOSICIÓN CALLE 30**	12.225.523,00	-11.405.246,94	820.276,06	820.276,06	820.276,06	820.276,06	0,00	0,00
*** 15323 INFRAESTRUCTURA MADRID CALLE 30**	12.225.523,00	-11.405.246,94	820.276,06	820.276,06	820.276,06	820.276,06	0,00	0,00

AYUNTAMIENTO DE MADRID

LIQUIDACIÓN DEL PRESUPUESTO DE GASTOS

Ejercicio : 2023 **Fecha: 31/12/2023**

Centro **: 001 AYUNTAMIENTO DE MADRID**

Sección : 150 URBANISMO, MEDIO AMBIENTE Y MOVILIDAD

PROGRAMA/DESCRIPCIÓN/ECONÓMICO/DESCRIPCIÓN	C. INICIAL (1)	MODIFICACIONES (2)	C. DEFINITIVO (3=1+2)	G. COMPROMETIDOS (4)	OB. RECONOCIDAS (5)	PAGOS (6)	OB.PDTES.PAGO (7=5-6)	REMANENTE CRÉDITO (8=3-5)
61901 REPOSICIÓN CALLE 30	12.225.523,00	-11.405.246,94	820.276,06	820.276,06	820.276,06	820.276,06	0,00	0,00
**** 001.150.15330.204 URB.M.A.INFRAEST.MOV..ARR.MAT.TRANSP**	0,00	0,00	0,00	0,00	0,00	0,00	0,00	0,00
*** 15330 INFRAESTRUCTURAS DE MOVILIDAD**	0,00	0,00	0,00	0,00	0,00	0,00	0,00	0,00
20400 ARRENDAMIENTOS DE MATERIAL DE TRANSPORTE	0,00	0,00	0,00	0,00	0,00	0,00	0,00	0,00
**** 001.150.15330.22606 URB.M.A.INFRAEST.MOV..REUN CONF CURS**	0,00	55.000,00	55.000,00	18.140,99	18.140,99	18.140,99	0,00	36.859,01
*** 15330 INFRAESTRUCTURAS DE MOVILIDAD**	0,00	55.000,00	55.000,00	18.140,99	18.140,99	18.140,99	0,00	36.859,01
22606 REUNIONES, CONFERENCIAS Y CURSOS	0,00	55.000,00	55.000,00	18.140,99	18.140,99	18.140,99	0,00	36.859,01
**** 001.150.15330.227 URB.M.A.INFRAEST.MOV..TRAB.REAL.EMP**	876.864,00	132.082,04	1.008.946,04	874.513,68	597.245,11	569.869,26	27.375,85	411.700,93
*** 15330 INFRAESTRUCTURAS DE MOVILIDAD**	876.864,00	132.082,04	1.008.946,04	874.513,68	597.245,11	569.869,26	27.375,85	411.700,93
22706 ESTUDIOS Y TRABAJOS TÉCNICOS	876.864,00	132.082,04	1.008.946,04	874.513,68	597.245,11	569.869,26	27.375,85	411.700,93
**** 001.150.15330.22706.2 URB.M.A.INFRAEST.MOV..ESTUD TRAB TÉCN**	0,00	32.625,94	32.625,94	32.625,94	551,37	0,00	551,37	32.074,57
*** 15330 INFRAESTRUCTURAS DE MOVILIDAD**	0,00	32.625,94	32.625,94	32.625,94	551,37	0,00	551,37	32.074,57
22706 ESTUDIOS Y TRABAJOS TÉCNICOS	0,00	32.625,94	32.625,94	32.625,94	551,37	0,00	551,37	32.074,57
**** 001.150.15330.60999 URB.M.A.INFRAEST.MOV..O INV NUEVA INFR UG**	12.355.685,00	-2.614.971,34	9.740.713,66	9.436.578,97	9.436.542,78	8.605.154,50	831.388,28	304.170,88
*** 15330 INFRAESTRUCTURAS DE MOVILIDAD**	12.355.685,00	-2.614.971,34	9.740.713,66	9.436.578,97	9.436.542,78	8.605.154,50	831.388,28	304.170,88
60999 OTRAS INVERS. NUEVAS EN INFR.Y BIENES USO GENERAL	12.355.685,00	-2.614.971,34	9.740.713,66	9.436.578,97	9.436.542,78	8.605.154,50	831.388,28	304.170,88
**** 001.150.15330.60999.2 URB.M.A.INFRAEST.MOV..O INV NUEVA INFR UG**	0,00	12.391,54	12.391,54	12.391,54	11.985,94	11.985,94	0,00	405,60
*** 15330 INFRAESTRUCTURAS DE MOVILIDAD**	0,00	12.391,54	12.391,54	12.391,54	11.985,94	11.985,94	0,00	405,60
60999 OTRAS INVERS. NUEVAS EN INFR.Y BIENES USO GENERAL	0,00	12.391,54	12.391,54	12.391,54	11.985,94	11.985,94	0,00	405,60
**** 001.150.15330.60999.4 URB.M.A.INFRAEST.MOV..O INV NUEVA INFR UG**	0,00	330.239,15	330.239,15	207.555,89	207.555,89	0,00	207.555,89	122.683,26
*** 15330 INFRAESTRUCTURAS DE MOVILIDAD**	0,00	330.239,15	330.239,15	207.555,89	207.555,89	0,00	207.555,89	122.683,26
60999 OTRAS INVERS. NUEVAS EN INFR.Y BIENES USO GENERAL	0,00	330.239,15	330.239,15	207.555,89	207.555,89	0,00	207.555,89	122.683,26
**** 001.150.15330.60999.5 URB.M.A.INFRAEST.MOV..O INV NUEVA INFR UG**	0,00	20.000,00	20.000,00	0,00	0,00	0,00	0,00	20.000,00
*** 15330 INFRAESTRUCTURAS DE MOVILIDAD**	0,00	20.000,00	20.000,00	0,00	0,00	0,00	0,00	20.000,00
60999 OTRAS INVERS. NUEVAS EN INFR.Y BIENES USO GENERAL	0,00	20.000,00	20.000,00	0,00	0,00	0,00	0,00	20.000,00
**** 001.150.15330.61904 URB.M.A.INFRAEST.MOV..URBANIZ C AYTO(R)**	5.900.000,00	-5.900.000,00	0,00	0,00	0,00	0,00	0,00	0,00
*** 15330 INFRAESTRUCTURAS DE MOVILIDAD**	5.900.000,00	-5.900.000,00	0,00	0,00	0,00	0,00	0,00	0,00
61904 URBANIZACIÓN A CARGO DEL AYUNTAMIENTO (REMODELAC.)	5.900.000,00	-5.900.000,00	0,00	0,00	0,00	0,00	0,00	0,00
**** 001.150.15330.61999 URB.M.A.INFRAEST.MOV..O INV REP INFR U.G**	5.200.000,00	-5.200.000,00	0,00	0,00	0,00	0,00	0,00	0,00
*** 15330 INFRAESTRUCTURAS DE MOVILIDAD**	5.200.000,00	-5.200.000,00	0,00	0,00	0,00	0,00	0,00	0,00

AYUNTAMIENTO DE MADRID

LIQUIDACIÓN DEL PRESUPUESTO DE GASTOS

Ejercicio : 2023 **Fecha: 31/12/2023**

Centro **: 001 AYUNTAMIENTO DE MADRID**

Sección : 150 URBANISMO, MEDIO AMBIENTE Y MOVILIDAD

PROGRAMA/DESCRIPCIÓN/ECONÓMICO/DESCRIPCIÓN	C. INICIAL (1)	MODIFICACIONES (2)	C. DEFINITIVO (3=1+2)	G. COMPROMETIDOS (4)	OB. RECONOCIDAS (5)	PAGOS (6)	OB.PDTES.PAGO (7=5-6)	REMANENTE CRÉDITO (8=3-5)
61999 OTRAS INVERS.DE REPOS.EN INFR.Y BIENES USO GENERAL	5.200.000,00	-5.200.000,00	0,00	0,00	0,00	0,00	0,00	0,00
**** 001.150.15360.61904 URB.M.A.NGEU.ZBE TRASF.DIGITAL.URBANIZ C AYT**	0,00	1.390.493,77	1.390.493,77	1.383.953,71	1.383.953,71	986.515,34	397.438,37	6.540,06
*** 15360 NGEU. ZBE TRANSFORMACIÓN DIGITAL Y SOSTENIBLE**	0,00	1.390.493,77	1.390.493,77	1.383.953,71	1.383.953,71	986.515,34	397.438,37	6.540,06
61904 URBANIZACIÓN A CARGO DEL AYUNTAMIENTO (REMODELAC.)	0,00	1.390.493,77	1.390.493,77	1.383.953,71	1.383.953,71	986.515,34	397.438,37	6.540,06
**** 001.150.15360.61904.1 URB.M.A.NGEU.ZBE TRASF.DIGITAL.URBANIZ C AYT**	0,00	389.529,17	389.529,17	389.529,17	389.445,33	389.445,33	0,00	83,84
*** 15360 NGEU. ZBE TRANSFORMACIÓN DIGITAL Y SOSTENIBLE**	0,00	389.529,17	389.529,17	389.529,17	389.445,33	389.445,33	0,00	83,84
61904 URBANIZACIÓN A CARGO DEL AYUNTAMIENTO (REMODELAC.)	0,00	389.529,17	389.529,17	389.529,17	389.445,33	389.445,33	0,00	83,84
**** 001.150.15360.61904.4 URB.M.A.NGEU.ZBE TRASF.DIGITAL.URBANIZ C AYT**	0,00	243.978,43	243.978,43	0,00	0,00	0,00	0,00	243.978,43
*** 15360 NGEU. ZBE TRANSFORMACIÓN DIGITAL Y SOSTENIBLE**	0,00	243.978,43	243.978,43	0,00	0,00	0,00	0,00	243.978,43
61904 URBANIZACIÓN A CARGO DEL AYUNTAMIENTO (REMODELAC.)	0,00	243.978,43	243.978,43	0,00	0,00	0,00	0,00	243.978,43
**** 001.150.15374.227 URB.M.A.NGEU.ZBE TRASF.DIGITAL.TRAB.REAL.EMP**	0,00	133.442,00	133.442,00	0,00	0,00	0,00	0,00	133.442,00
*** 15374 NGEU. ZBE TRANSFORMACIÓN DIGITAL Y SOSTENIBLE 2022**	0,00	133.442,00	133.442,00	0,00	0,00	0,00	0,00	133.442,00
22706 ESTUDIOS Y TRABAJOS TÉCNICOS	0,00	133.442,00	133.442,00	0,00	0,00	0,00	0,00	133.442,00
**** 001.150.15374.60999 URB.M.A.NGEU.ZBE TRASF.DIGITAL.O INV NUEVA I**	0,00	13.383.010,00	13.383.010,00	12.956.356,40	12.924.720,06	8.765.552,33	4.159.167,73	458.289,94
*** 15374 NGEU. ZBE TRANSFORMACIÓN DIGITAL Y SOSTENIBLE 2022**	0,00	13.383.010,00	13.383.010,00	12.956.356,40	12.924.720,06	8.765.552,33	4.159.167,73	458.289,94
60999 OTRAS INVERS. NUEVAS EN INFR.Y BIENES USO GENERAL	0,00	13.383.010,00	13.383.010,00	12.956.356,40	12.924.720,06	8.765.552,33	4.159.167,73	458.289,94
**** 001.150.15374.61901 URB.M.A.NGEU.ZBE TRASF.DIGITAL.REPOSICIÓN CA**	0,00	492.245,21	492.245,21	492.245,21	492.245,21	492.245,21	0,00	0,00
*** 15374 NGEU. ZBE TRANSFORMACIÓN DIGITAL Y SOSTENIBLE 2022**	0,00	492.245,21	492.245,21	492.245,21	492.245,21	492.245,21	0,00	0,00
61901 REPOSICIÓN CALLE 30	0,00	492.245,21	492.245,21	492.245,21	492.245,21	492.245,21	0,00	0,00
**** 001.150.16001.60904 URB.M.A.INGENIERÍA AGUA.URBAN CARGO AYTO**	100,00	-100,00	0,00	0,00	0,00	0,00	0,00	0,00
*** 16001 INGENIERÍA DEL AGUA**	100,00	-100,00	0,00	0,00	0,00	0,00	0,00	0,00
60904 URBANIZACIÓN A CARGO DEL AYUNTAMIENTO	100,00	-100,00	0,00	0,00	0,00	0,00	0,00	0,00
**** 001.150.16001.60914 URB.M.A.INGENIERÍA AGUA.ALCANTARILLADO COLEC**	21.273.894,00	-15.753.651,07	5.520.242,93	5.520.242,93	5.520.242,93	5.520.242,93	0,00	0,00
*** 16001 INGENIERÍA DEL AGUA**	21.273.894,00	-15.753.651,07	5.520.242,93	5.520.242,93	5.520.242,93	5.520.242,93	0,00	0,00
60914 ALCANTARILLADO Y COLECTORES	21.273.894,00	-15.753.651,07	5.520.242,93	5.520.242,93	5.520.242,93	5.520.242,93	0,00	0,00
**** 001.150.16001.60914.2 URB.M.A.INGENIERÍA AGUA.ALCANTARILLADO COLEC**	0,00	18.184,24	18.184,24	18.184,24	18.184,24	18.184,24	0,00	0,00
*** 16001 INGENIERÍA DEL AGUA**	0,00	18.184,24	18.184,24	18.184,24	18.184,24	18.184,24	0,00	0,00
60914 ALCANTARILLADO Y COLECTORES	0,00	18.184,24	18.184,24	18.184,24	18.184,24	18.184,24	0,00	0,00
**** 001.150.16001.60915 URB.M.A.INGENIERÍA AGUA.HIDRANTES**	50.000,00	-50.000,00	0,00	0,00	0,00	0,00	0,00	0,00
*** 16001 INGENIERÍA DEL AGUA**	50.000,00	-50.000,00	0,00	0,00	0,00	0,00	0,00	0,00

AYUNTAMIENTO DE MADRID

LIQUIDACIÓN DEL PRESUPUESTO DE GASTOS

Ejercicio : 2023 **Fecha: 31/12/2023**

Centro **: 001 AYUNTAMIENTO DE MADRID**

Sección : 150 URBANISMO, MEDIO AMBIENTE Y MOVILIDAD

PROGRAMA/DESCRIPCIÓN/ECONÓMICO/DESCRIPCIÓN	C. INICIAL (1)	MODIFICACIONES (2)	C. DEFINITIVO (3=1+2)	G. COMPROMETIDOS (4)	OB. RECONOCIDAS (5)	PAGOS (6)	OB.PDTES.PAGO (7=5-6)	REMANENTE CRÉDITO (8=3-5)
60915 HIDRANTES	50.000,00	-50.000,00	0,00	0,00	0,00	0,00	0,00	0,00
**** 001.150.16001.60916 URB.M.A.INGENIERÍA AGUA.FUENTES Y ESTANQUES**	257.300,00	-76.397,04	180.902,96	180.902,96	180.902,96	180.902,96	0,00	0,00
*** 16001 INGENIERÍA DEL AGUA**	257.300,00	-76.397,04	180.902,96	180.902,96	180.902,96	180.902,96	0,00	0,00
60916 FUENTES Y ESTANQUES	257.300,00	-76.397,04	180.902,96	180.902,96	180.902,96	180.902,96	0,00	0,00
**** 001.150.16001.60916.2 URB.M.A.INGENIERÍA AGUA.FUENTES Y ESTANQUES**	0,00	875,07	875,07	875,07	875,07	875,07	0,00	0,00
*** 16001 INGENIERÍA DEL AGUA**	0,00	875,07	875,07	875,07	875,07	875,07	0,00	0,00
60916 FUENTES Y ESTANQUES	0,00	875,07	875,07	875,07	875,07	875,07	0,00	0,00
**** 001.150.16001.60916.5 URB.M.A.INGENIERÍA AGUA.FUENTES Y ESTANQUES**	0,00	0,00	0,00	0,00	0,00	0,00	0,00	0,00
*** 16001 INGENIERÍA DEL AGUA**	0,00	0,00	0,00	0,00	0,00	0,00	0,00	0,00
60916 FUENTES Y ESTANQUES	0,00	0,00	0,00	0,00	0,00	0,00	0,00	0,00
**** 001.150.16001.60999 URB.M.A.INGENIERÍA AGUA.O INV NUEVA INFR UG**	65.000,00	-65.000,00	0,00	0,00	0,00	0,00	0,00	0,00
*** 16001 INGENIERÍA DEL AGUA**	65.000,00	-65.000,00	0,00	0,00	0,00	0,00	0,00	0,00
60999 OTRAS INVERS. NUEVAS EN INFR.Y BIENES USO GENERAL	65.000,00	-65.000,00	0,00	0,00	0,00	0,00	0,00	0,00
**** 001.150.16001.61999 URB.M.A.INGENIERÍA AGUA.O INV REP INFR U.G**	1.321.434,00	-1.303.088,98	18.345,02	18.345,02	18.345,02	18.345,02	0,00	0,00
*** 16001 INGENIERÍA DEL AGUA**	1.321.434,00	-1.303.088,98	18.345,02	18.345,02	18.345,02	18.345,02	0,00	0,00
61999 OTRAS INVERS.DE REPOS.EN INFR.Y BIENES USO GENERAL	1.321.434,00	-1.303.088,98	18.345,02	18.345,02	18.345,02	18.345,02	0,00	0,00
**** 001.150.16001.61999.2 URB.M.A.INGENIERÍA AGUA.O INV REP INFR U.G**	0,00	0,00	0,00	0,00	0,00	0,00	0,00	0,00
*** 16001 INGENIERÍA DEL AGUA**	0,00	0,00	0,00	0,00	0,00	0,00	0,00	0,00
61999 OTRAS INVERS.DE REPOS.EN INFR.Y BIENES USO GENERAL	0,00	0,00	0,00	0,00	0,00	0,00	0,00	0,00
**** 001.150.16001.61999.4 URB.M.A.INGENIERÍA AGUA.O INV REP INFR U.G**	0,00	0,00	0,00	0,00	0,00	0,00	0,00	0,00
*** 16001 INGENIERÍA DEL AGUA**	0,00	0,00	0,00	0,00	0,00	0,00	0,00	0,00
61999 OTRAS INVERS.DE REPOS.EN INFR.Y BIENES USO GENERAL	0,00	0,00	0,00	0,00	0,00	0,00	0,00	0,00
**** 001.150.16001.62700 URB.M.A.INGENIERÍA AGUA.INSTALAC DEPURAC AGU**	3.089.434,00	-2.561.160,55	528.273,45	528.273,45	528.273,45	528.273,45	0,00	0,00
*** 16001 INGENIERÍA DEL AGUA**	3.089.434,00	-2.561.160,55	528.273,45	528.273,45	528.273,45	528.273,45	0,00	0,00
62700 INSTALACIONES PARA DEPURACIÓN DE AGUA	3.089.434,00	-2.561.160,55	528.273,45	528.273,45	528.273,45	528.273,45	0,00	0,00
**** 001.150.16001.62799 URB.M.A.INGENIERÍA AGUA.O PROY COMPLEJOS**	420.700,00	-420.700,00	0,00	0,00	0,00	0,00	0,00	0,00
*** 16001 INGENIERÍA DEL AGUA**	420.700,00	-420.700,00	0,00	0,00	0,00	0,00	0,00	0,00
62799 OTROS PROYECTOS COMPLEJOS	420.700,00	-420.700,00	0,00	0,00	0,00	0,00	0,00	0,00
**** 001.150.16102.209 URB.M.A.SUMINISTRO HÍDRICO.CÁNONES**	1.524.384,00	-148.696,95	1.375.687,05	1.375.687,05	1.375.687,05	1.375.687,05	0,00	0,00
*** 16102 SUMINISTRO HÍDRICO**	1.524.384,00	-148.696,95	1.375.687,05	1.375.687,05	1.375.687,05	1.375.687,05	0,00	0,00

AYUNTAMIENTO DE MADRID

LIQUIDACIÓN DEL PRESUPUESTO DE GASTOS

Ejercicio : 2023 **Fecha: 31/12/2023**

Centro **: 001 AYUNTAMIENTO DE MADRID**

Sección : 150 URBANISMO, MEDIO AMBIENTE Y MOVILIDAD

PROGRAMA/DESCRIPCIÓN/ECONÓMICO/DESCRIPCIÓN	C. INICIAL (1)	MODIFICACIONES (2)	C. DEFINITIVO (3=1+2)	G. COMPROMETIDOS (4)	OB. RECONOCIDAS (5)	PAGOS (6)	OB.PDTES.PAGO (7=5-6)	REMANENTE CRÉDITO (8=3-5)
20901 CÁNONES	1.524.384,00	-148.696,95	1.375.687,05	1.375.687,05	1.375.687,05	1.375.687,05	0,00	0,00
**** 001.150.16102.20901.4 URB.M.A.SUMINISTRO HÍDRICO.CÁNONES**	0,00	0,00	0,00	0,00	0,00	0,00	0,00	0,00
*** 16102 SUMINISTRO HÍDRICO**	0,00	0,00	0,00	0,00	0,00	0,00	0,00	0,00
20901 CÁNONES	0,00	0,00	0,00	0,00	0,00	0,00	0,00	0,00
**** 001.150.16102.210 URB.M.A.SUMINISTRO HÍDRICO.INFRAES Y B.NAT**	5.026.692,00	-2.226.695,38	2.799.996,62	2.799.996,62	2.799.996,62	2.799.996,62	0,00	0,00
*** 16102 SUMINISTRO HÍDRICO**	5.026.692,00	-2.226.695,38	2.799.996,62	2.799.996,62	2.799.996,62	2.799.996,62	0,00	0,00
21000 REP.MANT. Y CONSERV. BIENES DESTINADOS USO GENERAL	5.026.692,00	-2.226.695,38	2.799.996,62	2.799.996,62	2.799.996,62	2.799.996,62	0,00	0,00
**** 001.150.16102.221 URB.M.A.SUMINISTRO HÍDRICO.SUMINISTROS**	100,00	-100,00	0,00	0,00	0,00	0,00	0,00	0,00
*** 16102 SUMINISTRO HÍDRICO**	100,00	-100,00	0,00	0,00	0,00	0,00	0,00	0,00
22199 OTROS SUMINISTROS	100,00	-100,00	0,00	0,00	0,00	0,00	0,00	0,00
**** 001.150.16102.22101 URB.M.A.SUMINISTRO HÍDRICO.AGUA**	750.100,00	-646.672,00	103.428,00	103.428,00	103.428,00	0,00	103.428,00	0,00
*** 16102 SUMINISTRO HÍDRICO**	750.100,00	-646.672,00	103.428,00	103.428,00	103.428,00	0,00	103.428,00	0,00
22101 AGUA	750.100,00	-646.672,00	103.428,00	103.428,00	103.428,00	0,00	103.428,00	0,00
**** 001.150.16102.22101.2 URB.M.A.SUMINISTRO HÍDRICO.AGUA**	0,00	672.712,71	672.712,71	672.712,71	672.712,71	0,00	672.712,71	0,00
*** 16102 SUMINISTRO HÍDRICO**	0,00	672.712,71	672.712,71	672.712,71	672.712,71	0,00	672.712,71	0,00
22101 AGUA	0,00	672.712,71	672.712,71	672.712,71	672.712,71	0,00	672.712,71	0,00
**** 001.150.16102.22101.4 URB.M.A.SUMINISTRO HÍDRICO.AGUA**	0,00	155.759,32	155.759,32	155.759,32	155.759,32	0,00	155.759,32	0,00
*** 16102 SUMINISTRO HÍDRICO**	0,00	155.759,32	155.759,32	155.759,32	155.759,32	0,00	155.759,32	0,00
22101 AGUA	0,00	155.759,32	155.759,32	155.759,32	155.759,32	0,00	155.759,32	0,00
**** 001.150.16102.225 URB.M.A.SUMINISTRO HÍDRICO.TRIBUTOS**	437.100,00	-429.934,00	7.166,00	7.166,00	7.166,00	7.166,00	0,00	0,00
*** 16102 SUMINISTRO HÍDRICO**	437.100,00	-429.934,00	7.166,00	7.166,00	7.166,00	7.166,00	0,00	0,00
22500 TRIBUTOS ESTATALES	115.000,00	-107.834,00	7.166,00	7.166,00	7.166,00	7.166,00	0,00	0,00
22501 TRIBUTOS DE LAS COMUNIDADES AUTÓNOMAS	100,00	-100,00	0,00	0,00	0,00	0,00	0,00	0,00
22502 TRIBUTOS DE LAS ENTIDADES LOCALES	322.000,00	-322.000,00	0,00	0,00	0,00	0,00	0,00	0,00
**** 001.150.16102.22500.4 URB.M.A.SUMINISTRO HÍDRICO.TRIBUTOS EE**	0,00	0,00	0,00	0,00	0,00	0,00	0,00	0,00
*** 16102 SUMINISTRO HÍDRICO**	0,00	0,00	0,00	0,00	0,00	0,00	0,00	0,00
22500 TRIBUTOS ESTATALES	0,00	0,00	0,00	0,00	0,00	0,00	0,00	0,00
**** 001.150.16102.226 URB.M.A.SUMINISTRO HÍDRICO.GTOS DIVERSOS**	100,00	-100,00	0,00	0,00	0,00	0,00	0,00	0,00
*** 16102 SUMINISTRO HÍDRICO**	100,00	-100,00	0,00	0,00	0,00	0,00	0,00	0,00
22699 OTROS GASTOS DIVERSOS	100,00	-100,00	0,00	0,00	0,00	0,00	0,00	0,00

AYUNTAMIENTO DE MADRID

LIQUIDACIÓN DEL PRESUPUESTO DE GASTOS

Ejercicio : 2023 **Fecha: 31/12/2023**

Centro **: 001 AYUNTAMIENTO DE MADRID**

Sección : 150 URBANISMO, MEDIO AMBIENTE Y MOVILIDAD

PROGRAMA/DESCRIPCIÓN/ECONÓMICO/DESCRIPCIÓN	C. INICIAL (1)	MODIFICACIONES (2)	C. DEFINITIVO (3=1+2)	G. COMPROMETIDOS (4)	OB. RECONOCIDAS (5)	PAGOS (6)	OB.PDTES.PAGO (7=5-6)	REMANENTE CRÉDITO (8=3-5)
** 001.150.16102.22602 URB.M.A.SUMINISTRO HÍDRICO.PUBLIC Y PROP	0,00	1.076,90	1.076,90	1.076,90	1.076,90	1.076,90	0,00	0,00
* 16102 SUMINISTRO HÍDRICO	0,00	1.076,90	1.076,90	1.076,90	1.076,90	1.076,90	0,00	0,00
22602 PUBLICIDAD Y PROPAGANDA	0,00	1.076,90	1.076,90	1.076,90	1.076,90	1.076,90	0,00	0,00
** 001.150.16102.227 URB.M.A.SUMINISTRO HÍDRICO.TRAB.REAL.EMP	4.539.048,00	-2.820.215,70	1.718.832,30	1.718.832,30	1.718.832,30	1.718.832,30	0,00	0,00
* 16102 SUMINISTRO HÍDRICO	4.539.048,00	-2.820.215,70	1.718.832,30	1.718.832,30	1.718.832,30	1.718.832,30	0,00	0,00
22706 ESTUDIOS Y TRABAJOS TÉCNICOS	200.754,00	-196.645,35	4.108,65	4.108,65	4.108,65	4.108,65	0,00	0,00
22799 OTROS TRABAJOS REALIZADOS POR OTRAS EMP. Y PROF.	4.338.294,00	-2.623.570,35	1.714.723,65	1.714.723,65	1.714.723,65	1.714.723,65	0,00	0,00
** 001.150.16102.22703 URB.M.A.SUMINISTRO HÍDRICO.GTO ACCIÓN SUBS	100,00	21.545,54	21.645,54	21.645,54	21.645,54	21.645,54	0,00	0,00
* 16102 SUMINISTRO HÍDRICO	100,00	21.545,54	21.645,54	21.645,54	21.645,54	21.645,54	0,00	0,00
22703 GASTOS POR ACCIÓN SUBSIDIARIA	100,00	21.545,54	21.645,54	21.645,54	21.645,54	21.645,54	0,00	0,00
** 001.150.16102.489 URB.M.A.SUMINISTRO HÍDRICO.OT.TRANS.FAM.ISFL	31.856,00	-31.856,00	0,00	0,00	0,00	0,00	0,00	0,00
* 16102 SUMINISTRO HÍDRICO	31.856,00	-31.856,00	0,00	0,00	0,00	0,00	0,00	0,00
48901 OTRAS TRANSFERENCIAS A INSTITUC. SIN FINES LUCRO	31.856,00	-31.856,00	0,00	0,00	0,00	0,00	0,00	0,00
** 001.150.16210.204 URB.M.A.GESTIÓN AMBIENTAL URBA.ARR.MAT.TRANS	223.697,00	-91.002,89	132.694,11	132.694,11	132.694,11	132.694,11	0,00	0,00
* 16210 GESTIÓN AMBIENTAL URBANA	223.697,00	-91.002,89	132.694,11	132.694,11	132.694,11	132.694,11	0,00	0,00
20400 ARRENDAMIENTOS DE MATERIAL DE TRANSPORTE	223.697,00	-91.002,89	132.694,11	132.694,11	132.694,11	132.694,11	0,00	0,00
** 001.150.16210.22602 URB.M.A.GESTIÓN AMBIENTAL URBA.PUBLIC Y PROP	870.000,00	-472.689,24	397.310,76	397.310,76	397.310,76	397.310,76	0,00	0,00
* 16210 GESTIÓN AMBIENTAL URBANA	870.000,00	-472.689,24	397.310,76	397.310,76	397.310,76	397.310,76	0,00	0,00
22602 PUBLICIDAD Y PROPAGANDA	870.000,00	-472.689,24	397.310,76	397.310,76	397.310,76	397.310,76	0,00	0,00
** 001.150.16210.227 URB.M.A.GESTIÓN AMBIENTAL URBA.TRAB.REAL.EMP	226.703.781,00	-90.138.014,82	136.565.766,18	136.565.766,18	136.565.766,18	136.565.766,18	0,00	0,00
* 16210 GESTIÓN AMBIENTAL URBANA	226.703.781,00	-90.138.014,82	136.565.766,18	136.565.766,18	136.565.766,18	136.565.766,18	0,00	0,00
22700 LIMPIEZA Y ASEO	224.866.796,00	-89.314.270,58	135.552.525,42	135.552.525,42	135.552.525,42	135.552.525,42	0,00	0,00
22701 SEGURIDAD	1.736.985,00	-723.744,24	1.013.240,76	1.013.240,76	1.013.240,76	1.013.240,76	0,00	0,00
22706 ESTUDIOS Y TRABAJOS TÉCNICOS	100.000,00	-100.000,00	0,00	0,00	0,00	0,00	0,00	0,00
** 001.150.16230.203 URB.M.A.PARQ TECNO VALDEMING .ARRD. MAQ.INST	15.682,00	-12.997,78	2.684,22	2.684,22	2.684,22	2.684,22	0,00	0,00
* 16230 PARQUE TECNOLÓGICO DE VALDEMINGÓMEZ	15.682,00	-12.997,78	2.684,22	2.684,22	2.684,22	2.684,22	0,00	0,00
20300 ARRENDAMIENTOS DE MAQUINARIA, INSTALAC. Y UTILLAJE	15.682,00	-12.997,78	2.684,22	2.684,22	2.684,22	2.684,22	0,00	0,00
** 001.150.16230.20300.2 URB.M.A.PARQ TECNO VALDEMING .ARRD MAQ INST	0,00	805,26	805,26	805,26	805,26	805,26	0,00	0,00
* 16230 PARQUE TECNOLÓGICO DE VALDEMINGÓMEZ	0,00	805,26	805,26	805,26	805,26	805,26	0,00	0,00
20300 ARRENDAMIENTOS DE MAQUINARIA, INSTALAC. Y UTILLAJE	0,00	805,26	805,26	805,26	805,26	805,26	0,00	0,00

AYUNTAMIENTO DE MADRID

LIQUIDACIÓN DEL PRESUPUESTO DE GASTOS

Ejercicio : 2023 **Fecha: 31/12/2023**

Centro **: 001 AYUNTAMIENTO DE MADRID**

Sección : 150 URBANISMO, MEDIO AMBIENTE Y MOVILIDAD

PROGRAMA/DESCRIPCIÓN/ECONÓMICO/DESCRIPCIÓN	C. INICIAL (1)	MODIFICACIONES (2)	C. DEFINITIVO (3=1+2)	G. COMPROMETIDOS (4)	OB. RECONOCIDAS (5)	PAGOS (6)	OB.PDTES.PAGO (7=5-6)	REMANENTE CRÉDITO (8=3-5)
** 001.150.16230.204 URB.M.A.PARQ TECNO VALDEMING .ARR.MAT.TRANSP	34.993,00	-21.116,06	13.876,94	13.876,94	13.876,94	13.876,94	0,00	0,00
* 16230 PARQUE TECNOLÓGICO DE VALDEMINGÓMEZ	34.993,00	-21.116,06	13.876,94	13.876,94	13.876,94	13.876,94	0,00	0,00
20400 ARRENDAMIENTOS DE MATERIAL DE TRANSPORTE	34.993,00	-21.116,06	13.876,94	13.876,94	13.876,94	13.876,94	0,00	0,00
** 001.150.16230.213 URB.M.A.PARQ TECNO VALDEMING .MAQ.INST.Y UTI	0,00	0,00	0,00	0,00	0,00	0,00	0,00	0,00
* 16230 PARQUE TECNOLÓGICO DE VALDEMINGÓMEZ	0,00	0,00	0,00	0,00	0,00	0,00	0,00	0,00
21300 REP.MANT.Y CONSERV. MAQUINARIA, INSTAL. Y UTILLAJE	0,00	0,00	0,00	0,00	0,00	0,00	0,00	0,00
** 001.150.16230.221 URB.M.A.PARQ TECNO VALDEMING .SUMINISTROS	968.000,00	-579.449,16	388.550,84	388.550,84	388.550,84	388.550,84	0,00	0,00
* 16230 PARQUE TECNOLÓGICO DE VALDEMINGÓMEZ	968.000,00	-579.449,16	388.550,84	388.550,84	388.550,84	388.550,84	0,00	0,00
22199 OTROS SUMINISTROS	968.000,00	-579.449,16	388.550,84	388.550,84	388.550,84	388.550,84	0,00	0,00
** 001.150.16230.225 URB.M.A.PARQ TECNO VALDEMING .TRIBUTOS	252,00	9.415.040,59	9.415.292,59	9.415.292,59	9.415.292,59	9.415.292,59	0,00	0,00
* 16230 PARQUE TECNOLÓGICO DE VALDEMINGÓMEZ	252,00	9.415.040,59	9.415.292,59	9.415.292,59	9.415.292,59	9.415.292,59	0,00	0,00
22500 TRIBUTOS ESTATALES	252,00	9.415.040,59	9.415.292,59	9.415.292,59	9.415.292,59	9.415.292,59	0,00	0,00
** 001.150.16230.22500.4 URB.M.A.PARQ TECNO VALDEMING .TRIBUTOS EE	0,00	0,00	0,00	0,00	0,00	0,00	0,00	0,00
* 16230 PARQUE TECNOLÓGICO DE VALDEMINGÓMEZ	0,00	0,00	0,00	0,00	0,00	0,00	0,00	0,00
22500 TRIBUTOS ESTATALES	0,00	0,00	0,00	0,00	0,00	0,00	0,00	0,00
** 001.150.16230.227 URB.M.A.PARQ TECNO VALDEMING .TRAB.REAL.EMP	89.894.656,00	-50.272.468,27	39.622.187,73	39.622.187,73	39.622.187,73	39.622.187,73	0,00	0,00
* 16230 PARQUE TECNOLÓGICO DE VALDEMINGÓMEZ	89.894.656,00	-50.272.468,27	39.622.187,73	39.622.187,73	39.622.187,73	39.622.187,73	0,00	0,00
22700 LIMPIEZA Y ASEO	87.106.026,00	-48.092.636,75	39.013.389,25	39.013.389,25	39.013.389,25	39.013.389,25	0,00	0,00
22706 ESTUDIOS Y TRABAJOS TÉCNICOS	2.788.630,00	-2.179.831,52	608.798,48	608.798,48	608.798,48	608.798,48	0,00	0,00
** 001.150.16230.22700.4 URB.M.A.PARQ TECNO VALDEMING .LIMPIEZA Y ASE	0,00	0,00	0,00	0,00	0,00	0,00	0,00	0,00
* 16230 PARQUE TECNOLÓGICO DE VALDEMINGÓMEZ	0,00	0,00	0,00	0,00	0,00	0,00	0,00	0,00
22700 LIMPIEZA Y ASEO	0,00	0,00	0,00	0,00	0,00	0,00	0,00	0,00
** 001.150.16230.22706.1 URB.M.A.PARQ TECNO VALDEMING .ESTUD TRAB TÉC	0,00	0,00	0,00	0,00	0,00	0,00	0,00	0,00
* 16230 PARQUE TECNOLÓGICO DE VALDEMINGÓMEZ	0,00	0,00	0,00	0,00	0,00	0,00	0,00	0,00
22706 ESTUDIOS Y TRABAJOS TÉCNICOS	0,00	0,00	0,00	0,00	0,00	0,00	0,00	0,00
** 001.150.16230.62701 URB.M.A.PARQ TECNO VALDEMING .TRAT RESIDUOS	29.414.089,00	-29.222.780,40	191.308,60	191.308,60	191.308,60	191.308,60	0,00	0,00
* 16230 PARQUE TECNOLÓGICO DE VALDEMINGÓMEZ	29.414.089,00	-29.222.780,40	191.308,60	191.308,60	191.308,60	191.308,60	0,00	0,00
62701 INSTALACIONES PARA TRATAMIENTO DE RESIDUOS SÓLIDOS	29.414.089,00	-29.222.780,40	191.308,60	191.308,60	191.308,60	191.308,60	0,00	0,00
** 001.150.16230.62701.2 URB.M.A.PARQ TECNO VALDEMING .TRAT RESIDUOS	0,00	0,00	0,00	0,00	0,00	0,00	0,00	0,00
* 16230 PARQUE TECNOLÓGICO DE VALDEMINGÓMEZ	0,00	0,00	0,00	0,00	0,00	0,00	0,00	0,00

AYUNTAMIENTO DE MADRID

LIQUIDACIÓN DEL PRESUPUESTO DE GASTOS

Ejercicio : 2023 **Fecha: 31/12/2023**

Centro **: 001 AYUNTAMIENTO DE MADRID**

Sección : 150 URBANISMO, MEDIO AMBIENTE Y MOVILIDAD

PROGRAMA/DESCRIPCIÓN/ECONÓMICO/DESCRIPCIÓN	C. INICIAL (1)	MODIFICACIONES (2)	C. DEFINITIVO (3=1+2)	G. COMPROMETIDOS (4)	OB. RECONOCIDAS (5)	PAGOS (6)	OB.PDTES.PAGO (7=5-6)	REMANENTE CRÉDITO (8=3-5)
62701 INSTALACIONES PARA TRATAMIENTO DE RESIDUOS SÓLIDOS	0,00	0,00	0,00	0,00	0,00	0,00	0,00	0,00
**** 001.150.16278.62701 URB.M.A.NGEU. RESIDUOS.TRAT RESIDUOS SÓL**	0,00	9.807.479,77	9.807.479,77	9.807.479,77	9.807.479,77	9.807.479,77	0,00	0,00
*** 16278 NGEU. IMPLEMENTACIÓN NORMATIVA DE RESIDUOS**	0,00	9.807.479,77	9.807.479,77	9.807.479,77	9.807.479,77	9.807.479,77	0,00	0,00
62701 INSTALACIONES PARA TRATAMIENTO DE RESIDUOS SÓLIDOS	0,00	9.807.479,77	9.807.479,77	9.807.479,77	9.807.479,77	9.807.479,77	0,00	0,00
**** 001.150.16278.62701.2 URB.M.A.NGEU. RESIDUOS.TRAT RESIDUOS SÓL**	0,00	764.830,58	764.830,58	764.830,58	764.830,58	764.830,58	0,00	0,00
*** 16278 NGEU. IMPLEMENTACIÓN NORMATIVA DE RESIDUOS**	0,00	764.830,58	764.830,58	764.830,58	764.830,58	764.830,58	0,00	0,00
62701 INSTALACIONES PARA TRATAMIENTO DE RESIDUOS SÓLIDOS	0,00	764.830,58	764.830,58	764.830,58	764.830,58	764.830,58	0,00	0,00
**** 001.150.16301.204 URB.M.A.LIMPIEZA VIARIA.ARR.MAT.TRANSP**	323.051,00	-167.320,05	155.730,95	155.730,95	155.730,95	155.730,95	0,00	0,00
*** 16301 LIMPIEZA VIARIA**	323.051,00	-167.320,05	155.730,95	155.730,95	155.730,95	155.730,95	0,00	0,00
20400 ARRENDAMIENTOS DE MATERIAL DE TRANSPORTE	323.051,00	-167.320,05	155.730,95	155.730,95	155.730,95	155.730,95	0,00	0,00
**** 001.150.16301.208 URB.M.A.LIMPIEZA VIARIA.ARREND O INMOV MAT**	468.918,00	-468.918,00	0,00	0,00	0,00	0,00	0,00	0,00
*** 16301 LIMPIEZA VIARIA**	468.918,00	-468.918,00	0,00	0,00	0,00	0,00	0,00	0,00
20800 ARRENDAMIENTOS DE OTRO INMOVILIZADO MATERIAL	468.918,00	-468.918,00	0,00	0,00	0,00	0,00	0,00	0,00
**** 001.150.16301.210 URB.M.A.LIMPIEZA VIARIA.INFRAES Y B.NAT**	24.815.460,00	-11.157.221,34	13.658.238,66	13.658.238,66	13.658.238,66	13.658.238,66	0,00	0,00
*** 16301 LIMPIEZA VIARIA**	24.815.460,00	-11.157.221,34	13.658.238,66	13.658.238,66	13.658.238,66	13.658.238,66	0,00	0,00
21000 REP.MANT. Y CONSERV. BIENES DESTINADOS USO GENERAL	24.815.460,00	-11.157.221,34	13.658.238,66	13.658.238,66	13.658.238,66	13.658.238,66	0,00	0,00
**** 001.150.16301.213 URB.M.A.LIMPIEZA VIARIA.MAQ.INST.Y UTILL**	13.341,00	-13.341,00	0,00	0,00	0,00	0,00	0,00	0,00
*** 16301 LIMPIEZA VIARIA**	13.341,00	-13.341,00	0,00	0,00	0,00	0,00	0,00	0,00
21300 REP.MANT.Y CONSERV. MAQUINARIA, INSTAL. Y UTILLAJE	13.341,00	-13.341,00	0,00	0,00	0,00	0,00	0,00	0,00
**** 001.150.16301.221 URB.M.A.LIMPIEZA VIARIA.SUMINISTROS**	60.000,00	-60.000,00	0,00	0,00	0,00	0,00	0,00	0,00
*** 16301 LIMPIEZA VIARIA**	60.000,00	-60.000,00	0,00	0,00	0,00	0,00	0,00	0,00
22199 OTROS SUMINISTROS	60.000,00	-60.000,00	0,00	0,00	0,00	0,00	0,00	0,00
**** 001.150.16301.227 URB.M.A.LIMPIEZA VIARIA.TRAB.REAL.EMP**	290.134.623,00	-111.440.440,14	178.694.182,86	178.694.182,86	178.694.182,86	178.694.182,86	0,00	0,00
*** 16301 LIMPIEZA VIARIA**	290.134.623,00	-111.440.440,14	178.694.182,86	178.694.182,86	178.694.182,86	178.694.182,86	0,00	0,00
22700 LIMPIEZA Y ASEO	288.630.081,00	-110.600.079,47	178.030.001,53	178.030.001,53	178.030.001,53	178.030.001,53	0,00	0,00
22706 ESTUDIOS Y TRABAJOS TÉCNICOS	1.086.659,00	-574.330,48	512.328,52	512.328,52	512.328,52	512.328,52	0,00	0,00
22799 OTROS TRABAJOS REALIZADOS POR OTRAS EMP. Y PROF.	417.883,00	-266.030,19	151.852,81	151.852,81	151.852,81	151.852,81	0,00	0,00
**** 001.150.16301.489 URB.M.A.LIMPIEZA VIARIA.OT.TRANS.FAM.ISFL**	241.956,00	-241.956,00	0,00	0,00	0,00	0,00	0,00	0,00
*** 16301 LIMPIEZA VIARIA**	241.956,00	-241.956,00	0,00	0,00	0,00	0,00	0,00	0,00
48901 OTRAS TRANSFERENCIAS A INSTITUC. SIN FINES LUCRO	241.956,00	-241.956,00	0,00	0,00	0,00	0,00	0,00	0,00

AYUNTAMIENTO DE MADRID

LIQUIDACIÓN DEL PRESUPUESTO DE GASTOS

Ejercicio : 2023 **Fecha: 31/12/2023**

Centro **: 001 AYUNTAMIENTO DE MADRID**

Sección : 150 URBANISMO, MEDIO AMBIENTE Y MOVILIDAD

PROGRAMA/DESCRIPCIÓN/ECONÓMICO/DESCRIPCIÓN	C. INICIAL (1)	MODIFICACIONES (2)	C. DEFINITIVO (3=1+2)	G. COMPROMETIDOS (4)	OB. RECONOCIDAS (5)	PAGOS (6)	OB.PDTES.PAGO (7=5-6)	REMANENTE CRÉDITO (8=3-5)
** 001.150.16301.60913 URB.M.A.LIMPIEZA VIARIA.MOBILIARIO URBANO	1.503.341,00	-823.713,68	679.627,32	679.627,32	679.627,32	679.627,32	0,00	0,00
* 16301 LIMPIEZA VIARIA	1.503.341,00	-823.713,68	679.627,32	679.627,32	679.627,32	679.627,32	0,00	0,00
60913 MOBILIARIO URBANO	1.503.341,00	-823.713,68	679.627,32	679.627,32	679.627,32	679.627,32	0,00	0,00
** 001.150.16301.60913.5 URB.M.A.LIMPIEZA VIARIA.MOBILIARIO URBANO	0,00	0,00	0,00	0,00	0,00	0,00	0,00	0,00
* 16301 LIMPIEZA VIARIA	0,00	0,00	0,00	0,00	0,00	0,00	0,00	0,00
60913 MOBILIARIO URBANO	0,00	0,00	0,00	0,00	0,00	0,00	0,00	0,00
** 001.150.16301.61913 URB.M.A.LIMPIEZA VIARIA.MOBILIARIO URBANO(RE	3.056.589,00	-458.139,48	2.598.449,52	2.598.449,52	2.598.449,52	2.598.449,52	0,00	0,00
* 16301 LIMPIEZA VIARIA	3.056.589,00	-458.139,48	2.598.449,52	2.598.449,52	2.598.449,52	2.598.449,52	0,00	0,00
61913 MOBILIARIO URBANO (REF)	3.056.589,00	-458.139,48	2.598.449,52	2.598.449,52	2.598.449,52	2.598.449,52	0,00	0,00
** 001.150.17000.202 URB.M.A.DGA .ARREND.EDIF.O.CONST.	6.141.143,00	-107.386,88	6.033.756,12	5.933.291,60	5.932.108,50	5.931.974,41	134,09	101.647,62
* 17000 DIR.Y GEST.ADMV. URBANISMO, MEDIO AMBIENTE Y MOVIL	6.141.143,00	-107.386,88	6.033.756,12	5.933.291,60	5.932.108,50	5.931.974,41	134,09	101.647,62
20200 ARRENDAMIENTOS DE EDIFICIOS Y OTRAS CONSTRUCCIONES	6.141.143,00	-107.386,88	6.033.756,12	5.933.291,60	5.932.108,50	5.931.974,41	134,09	101.647,62
** 001.150.17000.204 URB.M.A.DGA .ARR.MAT.TRANSP	61.300,00	8.042,08	69.342,08	51.602,11	51.602,03	51.602,03	0,00	17.740,05
* 17000 DIR.Y GEST.ADMV. URBANISMO, MEDIO AMBIENTE Y MOVIL	61.300,00	8.042,08	69.342,08	51.602,11	51.602,03	51.602,03	0,00	17.740,05
20400 ARRENDAMIENTOS DE MATERIAL DE TRANSPORTE	61.300,00	8.042,08	69.342,08	51.602,11	51.602,03	51.602,03	0,00	17.740,05
** 001.150.17000.212 URB.M.A.DGA .EDIF.OTR.CONST	430.000,00	0,00	430.000,00	381.625,41	340.570,73	340.570,73	0,00	89.429,27
* 17000 DIR.Y GEST.ADMV. URBANISMO, MEDIO AMBIENTE Y MOVIL	430.000,00	0,00	430.000,00	381.625,41	340.570,73	340.570,73	0,00	89.429,27
21200 REP.MANT. Y CONSERV. EDIFICIOS Y OTRAS CONSTRUC.	430.000,00	0,00	430.000,00	381.625,41	340.570,73	340.570,73	0,00	89.429,27
** 001.150.17000.213 URB.M.A.DGA .MAQ.INST.Y UTILL	49.000,00	0,00	49.000,00	21.785,33	21.785,32	21.785,32	0,00	27.214,68
* 17000 DIR.Y GEST.ADMV. URBANISMO, MEDIO AMBIENTE Y MOVIL	49.000,00	0,00	49.000,00	21.785,33	21.785,32	21.785,32	0,00	27.214,68
21300 REP.MANT.Y CONSERV. MAQUINARIA, INSTAL. Y UTILLAJE	49.000,00	0,00	49.000,00	21.785,33	21.785,32	21.785,32	0,00	27.214,68
** 001.150.17000.214 URB.M.A.DGA .ELEMEN.TRANSP	8.000,00	0,00	8.000,00	2.218,33	2.119,92	2.119,92	0,00	5.880,08
* 17000 DIR.Y GEST.ADMV. URBANISMO, MEDIO AMBIENTE Y MOVIL	8.000,00	0,00	8.000,00	2.218,33	2.119,92	2.119,92	0,00	5.880,08
21400 REP., MANT. Y CONSERV. ELEMENTOS DE TRANSPORTE	8.000,00	0,00	8.000,00	2.218,33	2.119,92	2.119,92	0,00	5.880,08
** 001.150.17000.215 URB.M.A.DGA .MOBILIARIO	6.000,00	0,00	6.000,00	0,00	0,00	0,00	0,00	6.000,00
* 17000 DIR.Y GEST.ADMV. URBANISMO, MEDIO AMBIENTE Y MOVIL	6.000,00	0,00	6.000,00	0,00	0,00	0,00	0,00	6.000,00
21500 REP., MANT. Y CONSERV. DE MOBILIARIO	6.000,00	0,00	6.000,00	0,00	0,00	0,00	0,00	6.000,00
** 001.150.17000.220 URB.M.A.DGA .MAT.OFICINA	121.000,00	8.680,00	129.680,00	67.561,75	67.561,75	65.930,79	1.630,96	62.118,25
* 17000 DIR.Y GEST.ADMV. URBANISMO, MEDIO AMBIENTE Y MOVIL	121.000,00	8.680,00	129.680,00	67.561,75	67.561,75	65.930,79	1.630,96	62.118,25
22000 MATERIAL DE OFICINA ORDINARIO NO INVENTARIABLE	50.000,00	-1.320,00	48.680,00	29.740,57	29.740,57	29.663,25	77,32	18.939,43

AYUNTAMIENTO DE MADRID

LIQUIDACIÓN DEL PRESUPUESTO DE GASTOS

Ejercicio : 2023 **Fecha: 31/12/2023**

Centro **: 001 AYUNTAMIENTO DE MADRID**

Sección : 150 URBANISMO, MEDIO AMBIENTE Y MOVILIDAD

PROGRAMA/DESCRIPCIÓN/ECONÓMICO/DESCRIPCIÓN	C. INICIAL (1)	MODIFICACIONES (2)	C. DEFINITIVO (3=1+2)	G. COMPROMETIDOS (4)	OB. RECONOCIDAS (5)	PAGOS (6)	OB.PDTES.PAGO (7=5-6)	REMANENTE CRÉDITO (8=3-5)
22001 PRENSA, REVISTAS, LIBROS Y OTRAS PUBLICACIONES	11.000,00	0,00	11.000,00	14.121,88	14.121,88	14.121,88	0,00	-3.121,88
22002 MATERIAL INFORMÁTICO NO INVENTARIABLE	60.000,00	10.000,00	70.000,00	23.699,30	23.699,30	22.145,66	1.553,64	46.300,70
**** 001.150.17000.221 URB.M.A.DGA .SUMINISTROS**	149.967,00	-94.399,00	55.568,00	20.603,86	20.603,86	17.666,83	2.937,03	34.964,14
*** 17000 DIR.Y GEST.ADMV. URBANISMO, MEDIO AMBIENTE Y MOVIL**	149.967,00	-94.399,00	55.568,00	20.603,86	20.603,86	17.666,83	2.937,03	34.964,14
22105 PRODUCTOS ALIMENTICIOS	5.000,00	500,00	5.500,00	7.812,92	7.812,92	7.812,92	0,00	-2.312,92
22106 PRODUCTOS FARMACÉUTICOS Y MATERIAL SANITARIO	100.000,00	-84.899,00	15.101,00	4.189,02	4.189,02	4.189,02	0,00	10.911,98
22110 PRODUCTOS DE LIMPIEZA Y ASEO	25.000,00	-10.000,00	15.000,00	107,69	107,69	107,69	0,00	14.892,31
22199 OTROS SUMINISTROS	19.967,00	0,00	19.967,00	8.494,23	8.494,23	5.557,20	2.937,03	11.472,77
**** 001.150.17000.22104 URB.M.A.DGA .VESTUARIO**	230.000,00	-17.500,00	212.500,00	187.102,83	187.102,83	164.669,43	22.433,40	25.397,17
*** 17000 DIR.Y GEST.ADMV. URBANISMO, MEDIO AMBIENTE Y MOVIL**	230.000,00	-17.500,00	212.500,00	187.102,83	187.102,83	164.669,43	22.433,40	25.397,17
22104 VESTUARIO	230.000,00	-17.500,00	212.500,00	187.102,83	187.102,83	164.669,43	22.433,40	25.397,17
**** 001.150.17000.222 URB.M.A.DGA .COMUNICACIONES**	1.100,00	0,00	1.100,00	810,61	810,61	810,61	0,00	289,39
*** 17000 DIR.Y GEST.ADMV. URBANISMO, MEDIO AMBIENTE Y MOVIL**	1.100,00	0,00	1.100,00	810,61	810,61	810,61	0,00	289,39
22201 POSTALES	0,00	0,00	0,00	71,61	71,61	71,61	0,00	-71,61
22203 INFORMÁTICAS	1.100,00	0,00	1.100,00	739,00	739,00	739,00	0,00	361,00
**** 001.150.17000.223 URB.M.A.DGA .TRANSPORTES**	113.400,00	-19.500,00	93.900,00	21.316,77	3.889,50	3.889,50	0,00	90.010,50
*** 17000 DIR.Y GEST.ADMV. URBANISMO, MEDIO AMBIENTE Y MOVIL**	113.400,00	-19.500,00	93.900,00	21.316,77	3.889,50	3.889,50	0,00	90.010,50
22300 TRANSPORTES	113.400,00	-19.500,00	93.900,00	21.316,77	3.889,50	3.889,50	0,00	90.010,50
**** 001.150.17000.225 URB.M.A.DGA .TRIBUTOS**	0,00	2.500,00	2.500,00	618,18	618,18	618,18	0,00	1.881,82
*** 17000 DIR.Y GEST.ADMV. URBANISMO, MEDIO AMBIENTE Y MOVIL**	0,00	2.500,00	2.500,00	618,18	618,18	618,18	0,00	1.881,82
22501 TRIBUTOS DE LAS COMUNIDADES AUTÓNOMAS	0,00	2.500,00	2.500,00	618,18	618,18	618,18	0,00	1.881,82
**** 001.150.17000.226 URB.M.A.DGA .GTOS DIVERSOS**	200.000,00	4.000,00	204.000,00	202.527,31	202.527,31	196.202,99	6.324,32	1.472,69
*** 17000 DIR.Y GEST.ADMV. URBANISMO, MEDIO AMBIENTE Y MOVIL**	200.000,00	4.000,00	204.000,00	202.527,31	202.527,31	196.202,99	6.324,32	1.472,69
22604 GASTOS JURÍDICOS Y CONTENCIOSOS	200.000,00	0,00	200.000,00	198.106,71	198.106,71	191.782,39	6.324,32	1.893,29
22699 OTROS GASTOS DIVERSOS	0,00	4.000,00	4.000,00	4.420,60	4.420,60	4.420,60	0,00	-420,60
**** 001.150.17000.22602 URB.M.A.DGA .PUBLIC Y PROP**	635.000,00	305,00	635.305,00	630.968,98	600.049,48	385.496,75	214.552,73	35.255,52
*** 17000 DIR.Y GEST.ADMV. URBANISMO, MEDIO AMBIENTE Y MOVIL**	635.000,00	305,00	635.305,00	630.968,98	600.049,48	385.496,75	214.552,73	35.255,52
22602 PUBLICIDAD Y PROPAGANDA	635.000,00	305,00	635.305,00	630.968,98	600.049,48	385.496,75	214.552,73	35.255,52
**** 001.150.17000.22603 URB.M.A.DGA .PUBLICA DIARIOS OF**	10.000,00	65.000,00	75.000,00	74.983,22	74.983,22	65.348,03	9.635,19	16,78
*** 17000 DIR.Y GEST.ADMV. URBANISMO, MEDIO AMBIENTE Y MOVIL**	10.000,00	65.000,00	75.000,00	74.983,22	74.983,22	65.348,03	9.635,19	16,78

AYUNTAMIENTO DE MADRID

LIQUIDACIÓN DEL PRESUPUESTO DE GASTOS

Ejercicio : 2023 **Fecha: 31/12/2023**

Centro **: 001 AYUNTAMIENTO DE MADRID**

Sección : 150 URBANISMO, MEDIO AMBIENTE Y MOVILIDAD

PROGRAMA/DESCRIPCIÓN/ECONÓMICO/DESCRIPCIÓN	C. INICIAL (1)	MODIFICACIONES (2)	C. DEFINITIVO (3=1+2)	G. COMPROMETIDOS (4)	OB. RECONOCIDAS (5)	PAGOS (6)	OB.PDTES.PAGO (7=5-6)	REMANENTE CRÉDITO (8=3-5)
22603 PUBLICACIÓN EN DIARIOS OFICIALES	10.000,00	65.000,00	75.000,00	74.983,22	74.983,22	65.348,03	9.635,19	16,78
**** 001.150.17000.22605 URB.M.A.DGA .ANUNCIOS INSER OBLIG**	0,00	130.405,89	130.405,89	130.405,89	35.289,06	35.289,06	0,00	95.116,83
*** 17000 DIR.Y GEST.ADMV. URBANISMO, MEDIO AMBIENTE Y MOVIL**	0,00	130.405,89	130.405,89	130.405,89	35.289,06	35.289,06	0,00	95.116,83
22605 ANUNCIOS DE INSERCIÓN OBLIGATORIA	0,00	130.405,89	130.405,89	130.405,89	35.289,06	35.289,06	0,00	95.116,83
**** 001.150.17000.22606 URB.M.A.DGA .REUN CONF CURS**	0,00	15.000,00	15.000,00	494,10	494,10	494,10	0,00	14.505,90
*** 17000 DIR.Y GEST.ADMV. URBANISMO, MEDIO AMBIENTE Y MOVIL**	0,00	15.000,00	15.000,00	494,10	494,10	494,10	0,00	14.505,90
22606 REUNIONES, CONFERENCIAS Y CURSOS	0,00	15.000,00	15.000,00	494,10	494,10	494,10	0,00	14.505,90
**** 001.150.17000.22699.4 URB.M.A.DGA .OT GTO DIVER**	0,00	1.565,00	1.565,00	0,00	0,00	0,00	0,00	1.565,00
*** 17000 DIR.Y GEST.ADMV. URBANISMO, MEDIO AMBIENTE Y MOVIL**	0,00	1.565,00	1.565,00	0,00	0,00	0,00	0,00	1.565,00
22699 OTROS GASTOS DIVERSOS	0,00	1.565,00	1.565,00	0,00	0,00	0,00	0,00	1.565,00
**** 001.150.17000.227 URB.M.A.DGA .TRAB.REAL.EMP**	1.531.000,00	209.376,00	1.740.376,00	1.529.512,30	1.529.512,26	1.529.512,26	0,00	210.863,74
*** 17000 DIR.Y GEST.ADMV. URBANISMO, MEDIO AMBIENTE Y MOVIL**	1.531.000,00	209.376,00	1.740.376,00	1.529.512,30	1.529.512,26	1.529.512,26	0,00	210.863,74
22700 LIMPIEZA Y ASEO	761.000,00	259.376,00	1.020.376,00	885.560,58	885.560,55	885.560,55	0,00	134.815,45
22701 SEGURIDAD	700.000,00	0,00	700.000,00	632.323,62	632.323,61	632.323,61	0,00	67.676,39
22706 ESTUDIOS Y TRABAJOS TÉCNICOS	70.000,00	-50.000,00	20.000,00	11.628,10	11.628,10	11.628,10	0,00	8.371,90
**** 001.150.17000.23000 URB.M.A.DGA .DIETAS O.GOB**	0,00	1.500,00	1.500,00	563,34	563,34	563,34	0,00	936,66
*** 17000 DIR.Y GEST.ADMV. URBANISMO, MEDIO AMBIENTE Y MOVIL**	0,00	1.500,00	1.500,00	563,34	563,34	563,34	0,00	936,66
23000 DE LOS MIEMBROS DE LOS ÓRGANOS DE GOBIERNO	0,00	1.500,00	1.500,00	563,34	563,34	563,34	0,00	936,66
**** 001.150.17000.23010 URB.M.A.DGA .DIETAS DIRECTIVO**	1.500,00	8.897,00	10.397,00	3.723,47	3.723,47	3.723,47	0,00	6.673,53
*** 17000 DIR.Y GEST.ADMV. URBANISMO, MEDIO AMBIENTE Y MOVIL**	1.500,00	8.897,00	10.397,00	3.723,47	3.723,47	3.723,47	0,00	6.673,53
23010 DEL PERSONAL DIRECTIVO	1.500,00	8.897,00	10.397,00	3.723,47	3.723,47	3.723,47	0,00	6.673,53
**** 001.150.17000.23020 URB.M.A.DGA .DIETAS NO DIRECTIVO**	2.000,00	20.793,00	22.793,00	11.718,94	11.718,94	11.718,94	0,00	11.074,06
*** 17000 DIR.Y GEST.ADMV. URBANISMO, MEDIO AMBIENTE Y MOVIL**	2.000,00	20.793,00	22.793,00	11.718,94	11.718,94	11.718,94	0,00	11.074,06
23020 DEL PERSONAL NO DIRECTIVO	2.000,00	20.793,00	22.793,00	11.718,94	11.718,94	11.718,94	0,00	11.074,06
**** 001.150.17000.23100 URB.M.A.DGA .GTO VIAJE GOB**	0,00	1.000,00	1.000,00	605,00	605,00	605,00	0,00	395,00
*** 17000 DIR.Y GEST.ADMV. URBANISMO, MEDIO AMBIENTE Y MOVIL**	0,00	1.000,00	1.000,00	605,00	605,00	605,00	0,00	395,00
23100 GASTOS DE VIAJE MIEMBROS DE LOS ORG. DE GOBIERNO	0,00	1.000,00	1.000,00	605,00	605,00	605,00	0,00	395,00
**** 001.150.17000.23110 URB.M.A.DGA .GTOS VIAJE PERS DIR**	2.000,00	15.396,00	17.396,00	8.865,37	8.865,37	8.865,37	0,00	8.530,63
*** 17000 DIR.Y GEST.ADMV. URBANISMO, MEDIO AMBIENTE Y MOVIL**	2.000,00	15.396,00	17.396,00	8.865,37	8.865,37	8.865,37	0,00	8.530,63
23110 GASTOS DE VIAJE DEL PERSONAL DIRECTIVO	2.000,00	15.396,00	17.396,00	8.865,37	8.865,37	8.865,37	0,00	8.530,63

AYUNTAMIENTO DE MADRID

LIQUIDACIÓN DEL PRESUPUESTO DE GASTOS

Ejercicio : 2023 **Fecha: 31/12/2023**

Centro **: 001 AYUNTAMIENTO DE MADRID**

Sección : 150 URBANISMO, MEDIO AMBIENTE Y MOVILIDAD

PROGRAMA/DESCRIPCIÓN/ECONÓMICO/DESCRIPCIÓN	C. INICIAL (1)	MODIFICACIONES (2)	C. DEFINITIVO (3=1+2)	G. COMPROMETIDOS (4)	OB. RECONOCIDAS (5)	PAGOS (6)	OB.PDTES.PAGO (7=5-6)	REMANENTE CRÉDITO (8=3-5)
** 001.150.17000.23111 URB.M.A.DGA .LOCOM URBA DIRECTIVO	0,00	550,00	550,00	64,35	64,35	64,35	0,00	485,65
* 17000 DIR.Y GEST.ADMV. URBANISMO, MEDIO AMBIENTE Y MOVIL	0,00	550,00	550,00	64,35	64,35	64,35	0,00	485,65
23111 LOCOMOCIÓN URBANA PERSONAL DIRECTIVO	0,00	550,00	550,00	64,35	64,35	64,35	0,00	485,65
** 001.150.17000.23120 URB.M.A.DGA .GTOS VIAJE P NO DIR	2.500,00	27.791,01	30.291,01	18.825,54	18.825,54	18.825,54	0,00	11.465,47
* 17000 DIR.Y GEST.ADMV. URBANISMO, MEDIO AMBIENTE Y MOVIL	2.500,00	27.791,01	30.291,01	18.825,54	18.825,54	18.825,54	0,00	11.465,47
23120 GASTOS DE VIAJE DEL PERSONAL NO DIRECTIVO	2.500,00	27.791,01	30.291,01	18.825,54	18.825,54	18.825,54	0,00	11.465,47
** 001.150.17000.23121 URB.M.A.DGA .LOCOM URB P NO DIR	1.100,00	-550,00	550,00	132,75	132,75	132,75	0,00	417,25
* 17000 DIR.Y GEST.ADMV. URBANISMO, MEDIO AMBIENTE Y MOVIL	1.100,00	-550,00	550,00	132,75	132,75	132,75	0,00	417,25
23121 LOCOMOCIÓN URBANA PERSONAL NO DIRECTIVO	1.100,00	-550,00	550,00	132,75	132,75	132,75	0,00	417,25
** 001.150.17000.233 URB.M.A.DGA .OTRAS INDEMN.	2.500,00	0,00	2.500,00	1.686,60	1.686,60	1.686,60	0,00	813,40
* 17000 DIR.Y GEST.ADMV. URBANISMO, MEDIO AMBIENTE Y MOVIL	2.500,00	0,00	2.500,00	1.686,60	1.686,60	1.686,60	0,00	813,40
23399 OTRAS INDEMNIZACIONES	2.500,00	0,00	2.500,00	1.686,60	1.686,60	1.686,60	0,00	813,40
** 001.150.17000.35200.6 URB.M.A.DGA .INTERESES DEMORA	0,00	6.000,00	6.000,00	109,70	109,70	109,70	0,00	5.890,30
* 17000 DIR.Y GEST.ADMV. URBANISMO, MEDIO AMBIENTE Y MOVIL	0,00	6.000,00	6.000,00	109,70	109,70	109,70	0,00	5.890,30
35200 INTERESES DE DEMORA	0,00	6.000,00	6.000,00	109,70	109,70	109,70	0,00	5.890,30
** 001.150.17000.35900.6 URB.M.A.DGA .OTROS GASTOS FINANCIEROS	0,00	9.000,00	9.000,00	1.572,24	1.572,24	1.572,24	0,00	7.427,76
* 17000 DIR.Y GEST.ADMV. URBANISMO, MEDIO AMBIENTE Y MOVIL	0,00	9.000,00	9.000,00	1.572,24	1.572,24	1.572,24	0,00	7.427,76
35900 OTROS GASTOS FINANCIEROS	0,00	9.000,00	9.000,00	1.572,24	1.572,24	1.572,24	0,00	7.427,76
** 001.150.17000.41001 URB.M.A.DGA .A AGENCIA ACTIVIDADES	0,00	4.669.959,08	4.669.959,08	4.669.959,08	4.669.959,08	4.521.737,66	148.221,42	0,00
* 17000 DIR.Y GEST.ADMV. URBANISMO, MEDIO AMBIENTE Y MOVIL	0,00	4.669.959,08	4.669.959,08	4.669.959,08	4.669.959,08	4.521.737,66	148.221,42	0,00
41001 A LA AGENCIA DE ACTIVIDADES	0,00	4.669.959,08	4.669.959,08	4.669.959,08	4.669.959,08	4.521.737,66	148.221,42	0,00
** 001.150.17000.44501 URB.M.A.DGA .A E M TRANSP	18.000.000,00	2.923.152,30	20.923.152,30	17.986.853,08	17.966.719,69	17.922.148,25	44.571,44	2.956.432,61
* 17000 DIR.Y GEST.ADMV. URBANISMO, MEDIO AMBIENTE Y MOVIL	18.000.000,00	2.923.152,30	20.923.152,30	17.986.853,08	17.966.719,69	17.922.148,25	44.571,44	2.956.432,61
44501 A LA EMPRESA MUNICIPAL DE TRANSPORTES, S.A.	18.000.000,00	2.923.152,30	20.923.152,30	17.986.853,08	17.966.719,69	17.922.148,25	44.571,44	2.956.432,61
** 001.150.17000.489 URB.M.A.DGA .OT.TRANS.FAM.ISFL	0,00	160.000,00	160.000,00	0,00	0,00	0,00	0,00	160.000,00
* 17000 DIR.Y GEST.ADMV. URBANISMO, MEDIO AMBIENTE Y MOVIL	0,00	160.000,00	160.000,00	0,00	0,00	0,00	0,00	160.000,00
48901 OTRAS TRANSFERENCIAS A INSTITUC. SIN FINES LUCRO	0,00	160.000,00	160.000,00	0,00	0,00	0,00	0,00	160.000,00
** 001.150.17000.62500 URB.M.A.DGA .MOBIL EQ OFI	16.400,00	24.382,00	40.782,00	19.554,98	19.554,98	12.020,02	7.534,96	21.227,02
* 17000 DIR.Y GEST.ADMV. URBANISMO, MEDIO AMBIENTE Y MOVIL	16.400,00	24.382,00	40.782,00	19.554,98	19.554,98	12.020,02	7.534,96	21.227,02
62500 MOBILIARIO Y EQUIPOS DE OFICINA	16.400,00	24.382,00	40.782,00	19.554,98	19.554,98	12.020,02	7.534,96	21.227,02

AYUNTAMIENTO DE MADRID

LIQUIDACIÓN DEL PRESUPUESTO DE GASTOS

Ejercicio : 2023 **Fecha: 31/12/2023**

Centro **: 001 AYUNTAMIENTO DE MADRID**

Sección : 150 URBANISMO, MEDIO AMBIENTE Y MOVILIDAD

PROGRAMA/DESCRIPCIÓN/ECONÓMICO/DESCRIPCIÓN	C. INICIAL (1)	MODIFICACIONES (2)	C. DEFINITIVO (3=1+2)	G. COMPROMETIDOS (4)	OB. RECONOCIDAS (5)	PAGOS (6)	OB.PDTES.PAGO (7=5-6)	REMANENTE CRÉDITO (8=3-5)
** 001.150.17000.62599 URB.M.A.DGA .OT MOBILY E	1.500,00	0,00	1.500,00	1.439,90	1.439,90	1.439,90	0,00	60,10
* 17000 DIR.Y GEST.ADMV. URBANISMO, MEDIO AMBIENTE Y MOVIL	1.500,00	0,00	1.500,00	1.439,90	1.439,90	1.439,90	0,00	60,10
62599 OTRO MOBILIARIO Y ENSERES	1.500,00	0,00	1.500,00	1.439,90	1.439,90	1.439,90	0,00	60,10
** 001.150.17000.62600 URB.M.A.DGA .EQUIP COMUNIC	0,00	400,00	400,00	385,46	385,46	385,46	0,00	14,54
* 17000 DIR.Y GEST.ADMV. URBANISMO, MEDIO AMBIENTE Y MOVIL	0,00	400,00	400,00	385,46	385,46	385,46	0,00	14,54
62600 EQUIPOS DE COMUNICACIÓN	0,00	400,00	400,00	385,46	385,46	385,46	0,00	14,54
** 001.150.17000.71001 URB.M.A.DGA .A AGENCIA ACTIVIDADES	0,00	44.313,00	44.313,00	44.313,00	44.313,00	44.313,00	0,00	0,00
* 17000 DIR.Y GEST.ADMV. URBANISMO, MEDIO AMBIENTE Y MOVIL	0,00	44.313,00	44.313,00	44.313,00	44.313,00	44.313,00	0,00	0,00
71001 A LA AGENCIA DE ACTIVIDADES	0,00	44.313,00	44.313,00	44.313,00	44.313,00	44.313,00	0,00	0,00
** 001.150.17101.203 URB.M.A.PATRIMONIO VERDE.ARRD. MAQ.INST.UTIL	100.000,00	-100.000,00	0,00	0,00	0,00	0,00	0,00	0,00
* 17101 PATRIMONIO VERDE	100.000,00	-100.000,00	0,00	0,00	0,00	0,00	0,00	0,00
20300 ARRENDAMIENTOS DE MAQUINARIA, INSTALAC. Y UTILLAJE	100.000,00	-100.000,00	0,00	0,00	0,00	0,00	0,00	0,00
** 001.150.17101.204 URB.M.A.PATRIMONIO VERDE.ARR.MAT.TRANSP	123.418,00	-84.366,93	39.051,07	39.051,07	39.051,07	39.051,07	0,00	0,00
* 17101 PATRIMONIO VERDE	123.418,00	-84.366,93	39.051,07	39.051,07	39.051,07	39.051,07	0,00	0,00
20400 ARRENDAMIENTOS DE MATERIAL DE TRANSPORTE	123.418,00	-84.366,93	39.051,07	39.051,07	39.051,07	39.051,07	0,00	0,00
** 001.150.17101.210 URB.M.A.PATRIMONIO VERDE.INFRAES Y B.NAT	35.985.676,00	-15.076.252,47	20.909.423,53	20.909.423,53	20.909.423,53	20.909.423,53	0,00	0,00
* 17101 PATRIMONIO VERDE	35.985.676,00	-15.076.252,47	20.909.423,53	20.909.423,53	20.909.423,53	20.909.423,53	0,00	0,00
21000 REP.MANT. Y CONSERV. BIENES DESTINADOS USO GENERAL	35.985.676,00	-15.076.252,47	20.909.423,53	20.909.423,53	20.909.423,53	20.909.423,53	0,00	0,00
** 001.150.17101.21000.2 URB.M.A.PATRIMONIO VERDE.REP MANT CONS U.Gª	0,00	0,00	0,00	0,00	0,00	0,00	0,00	0,00
* 17101 PATRIMONIO VERDE	0,00	0,00	0,00	0,00	0,00	0,00	0,00	0,00
21000 REP.MANT. Y CONSERV. BIENES DESTINADOS USO GENERAL	0,00	0,00	0,00	0,00	0,00	0,00	0,00	0,00
** 001.150.17101.21000.4 URB.M.A.PATRIMONIO VERDE.REP MANT CONS U.Gª	0,00	0,00	0,00	0,00	0,00	0,00	0,00	0,00
* 17101 PATRIMONIO VERDE	0,00	0,00	0,00	0,00	0,00	0,00	0,00	0,00
21000 REP.MANT. Y CONSERV. BIENES DESTINADOS USO GENERAL	0,00	0,00	0,00	0,00	0,00	0,00	0,00	0,00
** 001.150.17101.213 URB.M.A.PATRIMONIO VERDE.MAQ.INST.Y UTILL	339.501,00	-197.247,57	142.253,43	142.253,43	142.253,43	142.253,43	0,00	0,00
* 17101 PATRIMONIO VERDE	339.501,00	-197.247,57	142.253,43	142.253,43	142.253,43	142.253,43	0,00	0,00
21300 REP.MANT.Y CONSERV. MAQUINARIA, INSTAL. Y UTILLAJE	339.501,00	-197.247,57	142.253,43	142.253,43	142.253,43	142.253,43	0,00	0,00
** 001.150.17101.221 URB.M.A.PATRIMONIO VERDE.SUMINISTROS	15.000,00	1.282,85	16.282,85	16.282,85	16.282,85	16.282,85	0,00	0,00
* 17101 PATRIMONIO VERDE	15.000,00	1.282,85	16.282,85	16.282,85	16.282,85	16.282,85	0,00	0,00
22110 PRODUCTOS DE LIMPIEZA Y ASEO	15.000,00	-15.000,00	0,00	0,00	0,00	0,00	0,00	0,00

AYUNTAMIENTO DE MADRID

LIQUIDACIÓN DEL PRESUPUESTO DE GASTOS

Ejercicio : 2023 **Fecha: 31/12/2023**

Centro **: 001 AYUNTAMIENTO DE MADRID**

Sección : 150 URBANISMO, MEDIO AMBIENTE Y MOVILIDAD

PROGRAMA/DESCRIPCIÓN/ECONÓMICO/DESCRIPCIÓN	C. INICIAL (1)	MODIFICACIONES (2)	C. DEFINITIVO (3=1+2)	G. COMPROMETIDOS (4)	OB. RECONOCIDAS (5)	PAGOS (6)	OB.PDTES.PAGO (7=5-6)	REMANENTE CRÉDITO (8=3-5)
22199 OTROS SUMINISTROS	0,00	16.282,85	16.282,85	16.282,85	16.282,85	16.282,85	0,00	0,00
**** 001.150.17101.22101 URB.M.A.PATRIMONIO VERDE.AGUA**	100,00	-100,00	0,00	0,00	0,00	0,00	0,00	0,00
*** 17101 PATRIMONIO VERDE**	100,00	-100,00	0,00	0,00	0,00	0,00	0,00	0,00
22101 AGUA	100,00	-100,00	0,00	0,00	0,00	0,00	0,00	0,00
**** 001.150.17101.22101.2 URB.M.A.PATRIMONIO VERDE.AGUA**	0,00	143.841,26	143.841,26	143.841,26	143.841,26	0,00	143.841,26	0,00
*** 17101 PATRIMONIO VERDE**	0,00	143.841,26	143.841,26	143.841,26	143.841,26	0,00	143.841,26	0,00
22101 AGUA	0,00	143.841,26	143.841,26	143.841,26	143.841,26	0,00	143.841,26	0,00
**** 001.150.17101.22104 URB.M.A.PATRIMONIO VERDE.VESTUARIO**	20.000,00	-20.000,00	0,00	0,00	0,00	0,00	0,00	0,00
*** 17101 PATRIMONIO VERDE**	20.000,00	-20.000,00	0,00	0,00	0,00	0,00	0,00	0,00
22104 VESTUARIO	20.000,00	-20.000,00	0,00	0,00	0,00	0,00	0,00	0,00
**** 001.150.17101.22199.5 URB.M.A.PATRIMONIO VERDE.OT SUMINISTR**	40.000,00	-40.000,00	0,00	0,00	0,00	0,00	0,00	0,00
*** 17101 PATRIMONIO VERDE**	40.000,00	-40.000,00	0,00	0,00	0,00	0,00	0,00	0,00
22199 OTROS SUMINISTROS	40.000,00	-40.000,00	0,00	0,00	0,00	0,00	0,00	0,00
**** 001.150.17101.225 URB.M.A.PATRIMONIO VERDE.TRIBUTOS**	86.257,00	-86.257,00	0,00	0,00	0,00	0,00	0,00	0,00
*** 17101 PATRIMONIO VERDE**	86.257,00	-86.257,00	0,00	0,00	0,00	0,00	0,00	0,00
22500 TRIBUTOS ESTATALES	86.257,00	-86.257,00	0,00	0,00	0,00	0,00	0,00	0,00
**** 001.150.17101.22606 URB.M.A.PATRIMONIO VERDE.REUN CONF CURS**	0,00	485.545,78	485.545,78	485.545,78	485.545,78	485.545,78	0,00	0,00
*** 17101 PATRIMONIO VERDE**	0,00	485.545,78	485.545,78	485.545,78	485.545,78	485.545,78	0,00	0,00
22606 REUNIONES, CONFERENCIAS Y CURSOS	0,00	485.545,78	485.545,78	485.545,78	485.545,78	485.545,78	0,00	0,00
**** 001.150.17101.22606.2 URB.M.A.PATRIMONIO VERDE.REUN CONF CURS**	0,00	156.846,94	156.846,94	156.846,94	156.846,94	156.846,94	0,00	0,00
*** 17101 PATRIMONIO VERDE**	0,00	156.846,94	156.846,94	156.846,94	156.846,94	156.846,94	0,00	0,00
22606 REUNIONES, CONFERENCIAS Y CURSOS	0,00	156.846,94	156.846,94	156.846,94	156.846,94	156.846,94	0,00	0,00
**** 001.150.17101.227 URB.M.A.PATRIMONIO VERDE.TRAB.REAL.EMP**	12.486.321,00	-6.157.247,00	6.329.074,00	6.329.074,00	6.329.074,00	6.329.074,00	0,00	0,00
*** 17101 PATRIMONIO VERDE**	12.486.321,00	-6.157.247,00	6.329.074,00	6.329.074,00	6.329.074,00	6.329.074,00	0,00	0,00
22700 LIMPIEZA Y ASEO	8.965.815,00	-3.635.384,48	5.330.430,52	5.330.430,52	5.330.430,52	5.330.430,52	0,00	0,00
22706 ESTUDIOS Y TRABAJOS TÉCNICOS	20.000,00	-20.000,00	0,00	0,00	0,00	0,00	0,00	0,00
22799 OTROS TRABAJOS REALIZADOS POR OTRAS EMP. Y PROF.	3.500.506,00	-2.501.862,52	998.643,48	998.643,48	998.643,48	998.643,48	0,00	0,00
**** 001.150.17101.22700.2 URB.M.A.PATRIMONIO VERDE.LIMPIEZA Y ASEO**	0,00	0,00	0,00	0,00	0,00	0,00	0,00	0,00
*** 17101 PATRIMONIO VERDE**	0,00	0,00	0,00	0,00	0,00	0,00	0,00	0,00
22700 LIMPIEZA Y ASEO	0,00	0,00	0,00	0,00	0,00	0,00	0,00	0,00

AYUNTAMIENTO DE MADRID

LIQUIDACIÓN DEL PRESUPUESTO DE GASTOS

Ejercicio : 2023 **Fecha: 31/12/2023**

Centro **: 001 AYUNTAMIENTO DE MADRID**

Sección : 150 URBANISMO, MEDIO AMBIENTE Y MOVILIDAD

PROGRAMA/DESCRIPCIÓN/ECONÓMICO/DESCRIPCIÓN	C. INICIAL (1)	MODIFICACIONES (2)	C. DEFINITIVO (3=1+2)	G. COMPROMETIDOS (4)	OB. RECONOCIDAS (5)	PAGOS (6)	OB.PDTES.PAGO (7=5-6)	REMANENTE CRÉDITO (8=3-5)
** 001.150.17101.22706.2 URB.M.A.PATRIMONIO VERDE.ESTUD TRAB TÉCN	0,00	17.775,14	17.775,14	17.775,14	17.775,14	17.775,14	0,00	0,00
* 17101 PATRIMONIO VERDE	0,00	17.775,14	17.775,14	17.775,14	17.775,14	17.775,14	0,00	0,00
22706 ESTUDIOS Y TRABAJOS TÉCNICOS	0,00	17.775,14	17.775,14	17.775,14	17.775,14	17.775,14	0,00	0,00
** 001.150.17101.22799.4 URB.M.A.PATRIMONIO VERDE.O.TRAB.EMP	0,00	0,00	0,00	0,00	0,00	0,00	0,00	0,00
* 17101 PATRIMONIO VERDE	0,00	0,00	0,00	0,00	0,00	0,00	0,00	0,00
22799 OTROS TRABAJOS REALIZADOS POR OTRAS EMP. Y PROF.	0,00	0,00	0,00	0,00	0,00	0,00	0,00	0,00
** 001.150.17101.22799.5 URB.M.A.PATRIMONIO VERDE.O.TRAB.EMP	0,00	0,00	0,00	0,00	0,00	0,00	0,00	0,00
* 17101 PATRIMONIO VERDE	0,00	0,00	0,00	0,00	0,00	0,00	0,00	0,00
22799 OTROS TRABAJOS REALIZADOS POR OTRAS EMP. Y PROF.	0,00	0,00	0,00	0,00	0,00	0,00	0,00	0,00
** 001.150.17101.489 URB.M.A.PATRIMONIO VERDE.OT.TRANS.FAM.ISFL	42.023,00	-42.023,00	0,00	0,00	0,00	0,00	0,00	0,00
* 17101 PATRIMONIO VERDE	42.023,00	-42.023,00	0,00	0,00	0,00	0,00	0,00	0,00
48901 OTRAS TRANSFERENCIAS A INSTITUC. SIN FINES LUCRO	42.023,00	-42.023,00	0,00	0,00	0,00	0,00	0,00	0,00
** 001.150.17101.60913.5 URB.M.A.PATRIMONIO VERDE.MOBILIARIO URBANO	0,00	0,00	0,00	0,00	0,00	0,00	0,00	0,00
* 17101 PATRIMONIO VERDE	0,00	0,00	0,00	0,00	0,00	0,00	0,00	0,00
60913 MOBILIARIO URBANO	0,00	0,00	0,00	0,00	0,00	0,00	0,00	0,00
** 001.150.17101.60917 URB.M.A.PATRIMONIO VERDE.ALUMBRADO PUBLICO	300.000,00	-300.000,00	0,00	0,00	0,00	0,00	0,00	0,00
* 17101 PATRIMONIO VERDE	300.000,00	-300.000,00	0,00	0,00	0,00	0,00	0,00	0,00
60917 ALUMBRADO PUBLICO	300.000,00	-300.000,00	0,00	0,00	0,00	0,00	0,00	0,00
** 001.150.17101.61904 URB.M.A.PATRIMONIO VERDE.URBANIZ C AYTO(R)	0,00	5.782,44	5.782,44	5.782,44	5.782,44	5.782,44	0,00	0,00
* 17101 PATRIMONIO VERDE	0,00	5.782,44	5.782,44	5.782,44	5.782,44	5.782,44	0,00	0,00
61904 URBANIZACIÓN A CARGO DEL AYUNTAMIENTO (REMODELAC.)	0,00	5.782,44	5.782,44	5.782,44	5.782,44	5.782,44	0,00	0,00
** 001.150.17101.61913.5 URB.M.A.PATRIMONIO VERDE.MOBILIARIO URBANO(R	0,00	0,00	0,00	0,00	0,00	0,00	0,00	0,00
* 17101 PATRIMONIO VERDE	0,00	0,00	0,00	0,00	0,00	0,00	0,00	0,00
61913 MOBILIARIO URBANO (REF)	0,00	0,00	0,00	0,00	0,00	0,00	0,00	0,00
** 001.150.17101.61916 URB.M.A.PATRIMONIO VERDE.FUENTES ESTANQ(REF)	65.000,00	-65.000,00	0,00	0,00	0,00	0,00	0,00	0,00
* 17101 PATRIMONIO VERDE	65.000,00	-65.000,00	0,00	0,00	0,00	0,00	0,00	0,00
61916 FUENTES Y ESTANQUES (REF)	65.000,00	-65.000,00	0,00	0,00	0,00	0,00	0,00	0,00
** 001.150.17101.61917 URB.M.A.PATRIMONIO VERDE.ALUMBRADO PÚB(REF)	100,00	-100,00	0,00	0,00	0,00	0,00	0,00	0,00
* 17101 PATRIMONIO VERDE	100,00	-100,00	0,00	0,00	0,00	0,00	0,00	0,00
61917 ALUMBRADO PÚBLICO (REFORMA)	100,00	-100,00	0,00	0,00	0,00	0,00	0,00	0,00

AYUNTAMIENTO DE MADRID

LIQUIDACIÓN DEL PRESUPUESTO DE GASTOS

Ejercicio : 2023 **Fecha: 31/12/2023**

Centro **: 001 AYUNTAMIENTO DE MADRID**

Sección : 150 URBANISMO, MEDIO AMBIENTE Y MOVILIDAD

PROGRAMA/DESCRIPCIÓN/ECONÓMICO/DESCRIPCIÓN	C. INICIAL (1)	MODIFICACIONES (2)	C. DEFINITIVO (3=1+2)	G. COMPROMETIDOS (4)	OB. RECONOCIDAS (5)	PAGOS (6)	OB.PDTES.PAGO (7=5-6)	REMANENTE CRÉDITO (8=3-5)
** 001.150.17101.61920 URB.M.A.PATRIMONIO VERDE.PARQUES (R)	2.433.953,00	-708.740,57	1.725.212,43	1.725.212,43	1.725.212,43	1.725.212,43	0,00	0,00
* 17101 PATRIMONIO VERDE	2.433.953,00	-708.740,57	1.725.212,43	1.725.212,43	1.725.212,43	1.725.212,43	0,00	0,00
61920 PARQUES (REMODELACIÓN)	2.433.953,00	-708.740,57	1.725.212,43	1.725.212,43	1.725.212,43	1.725.212,43	0,00	0,00
** 001.150.17101.61920.1 URB.M.A.PATRIMONIO VERDE.PARQUES (R)	0,00	0,00	0,00	0,00	0,00	0,00	0,00	0,00
* 17101 PATRIMONIO VERDE	0,00	0,00	0,00	0,00	0,00	0,00	0,00	0,00
61920 PARQUES (REMODELACIÓN)	0,00	0,00	0,00	0,00	0,00	0,00	0,00	0,00
** 001.150.17101.61920.2 URB.M.A.PATRIMONIO VERDE.PARQUES (R)	0,00	0,00	0,00	0,00	0,00	0,00	0,00	0,00
* 17101 PATRIMONIO VERDE	0,00	0,00	0,00	0,00	0,00	0,00	0,00	0,00
61920 PARQUES (REMODELACIÓN)	0,00	0,00	0,00	0,00	0,00	0,00	0,00	0,00
** 001.150.17101.61920.5 URB.M.A.PATRIMONIO VERDE.PARQUES (R)	0,00	1.881.579,75	1.881.579,75	1.881.579,75	1.881.579,75	1.881.579,75	0,00	0,00
* 17101 PATRIMONIO VERDE	0,00	1.881.579,75	1.881.579,75	1.881.579,75	1.881.579,75	1.881.579,75	0,00	0,00
61920 PARQUES (REMODELACIÓN)	0,00	1.881.579,75	1.881.579,75	1.881.579,75	1.881.579,75	1.881.579,75	0,00	0,00
** 001.150.17101.61921 URB.M.A.PATRIMONIO VERDE.Z AJARDINADAS(R)	261.746,00	-261.746,00	0,00	0,00	0,00	0,00	0,00	0,00
* 17101 PATRIMONIO VERDE	261.746,00	-261.746,00	0,00	0,00	0,00	0,00	0,00	0,00
61921 ZONAS AJARDINADAS (REM)	261.746,00	-261.746,00	0,00	0,00	0,00	0,00	0,00	0,00
** 001.150.17101.61921.5 URB.M.A.PATRIMONIO VERDE.Z AJARDINADAS(R)	0,00	0,00	0,00	0,00	0,00	0,00	0,00	0,00
* 17101 PATRIMONIO VERDE	0,00	0,00	0,00	0,00	0,00	0,00	0,00	0,00
61921 ZONAS AJARDINADAS (REM)	0,00	0,00	0,00	0,00	0,00	0,00	0,00	0,00
** 001.150.17101.63200 URB.M.A.PATRIMONIO VERDE.EDIF CONST(RE	0,00	0,00	0,00	0,00	0,00	0,00	0,00	0,00
* 17101 PATRIMONIO VERDE	0,00	0,00	0,00	0,00	0,00	0,00	0,00	0,00
63200 EDIFICIOS Y OTRAS CONSTRUCCIONES (REFORMA)	0,00	0,00	0,00	0,00	0,00	0,00	0,00	0,00
** 001.150.17101.63300 URB.M.A.PATRIMONIO VERDE.MAQUINARIA(R)	73.345,00	-73.345,00	0,00	0,00	0,00	0,00	0,00	0,00
* 17101 PATRIMONIO VERDE	73.345,00	-73.345,00	0,00	0,00	0,00	0,00	0,00	0,00
63300 MAQUINARIA (REFORMA Y REPOSICIÓN)	73.345,00	-73.345,00	0,00	0,00	0,00	0,00	0,00	0,00
** 001.150.17102.210 URB.M.A.ZONAS VERDES.INFRAES Y B.NAT	84.602.800,00	-39.659.039,48	44.943.760,52	44.943.760,52	44.943.760,52	44.943.760,52	0,00	0,00
* 17102 ZONAS VERDES	84.602.800,00	-39.659.039,48	44.943.760,52	44.943.760,52	44.943.760,52	44.943.760,52	0,00	0,00
21000 REP.MANT. Y CONSERV. BIENES DESTINADOS USO GENERAL	84.602.800,00	-39.659.039,48	44.943.760,52	44.943.760,52	44.943.760,52	44.943.760,52	0,00	0,00
** 001.150.17102.21000.4 URB.M.A.ZONAS VERDES.REP MANT CONS U.Gª	0,00	0,00	0,00	0,00	0,00	0,00	0,00	0,00
* 17102 ZONAS VERDES	0,00	0,00	0,00	0,00	0,00	0,00	0,00	0,00
21000 REP.MANT. Y CONSERV. BIENES DESTINADOS USO GENERAL	0,00	0,00	0,00	0,00	0,00	0,00	0,00	0,00

AYUNTAMIENTO DE MADRID

LIQUIDACIÓN DEL PRESUPUESTO DE GASTOS

Ejercicio : 2023 **Fecha: 31/12/2023**

Centro **: 001 AYUNTAMIENTO DE MADRID**

Sección : 150 URBANISMO, MEDIO AMBIENTE Y MOVILIDAD

PROGRAMA/DESCRIPCIÓN/ECONÓMICO/DESCRIPCIÓN	C. INICIAL (1)	MODIFICACIONES (2)	C. DEFINITIVO (3=1+2)	G. COMPROMETIDOS (4)	OB. RECONOCIDAS (5)	PAGOS (6)	OB.PDTES.PAGO (7=5-6)	REMANENTE CRÉDITO (8=3-5)
** 001.150.17102.227 URB.M.A.ZONAS VERDES.TRAB.REAL.EMP	29.216.272,00	-14.532.103,34	14.684.168,66	14.684.168,66	14.684.168,66	14.684.168,66	0,00	0,00
* 17102 ZONAS VERDES	29.216.272,00	-14.532.103,34	14.684.168,66	14.684.168,66	14.684.168,66	14.684.168,66	0,00	0,00
22700 LIMPIEZA Y ASEO	28.813.883,00	-14.147.259,34	14.666.623,66	14.666.623,66	14.666.623,66	14.666.623,66	0,00	0,00
22706 ESTUDIOS Y TRABAJOS TÉCNICOS	402.389,00	-384.844,00	17.545,00	17.545,00	17.545,00	17.545,00	0,00	0,00
** 001.150.17102.60920 URB.M.A.ZONAS VERDES.PARQUES	21.000,00	-21.000,00	0,00	0,00	0,00	0,00	0,00	0,00
* 17102 ZONAS VERDES	21.000,00	-21.000,00	0,00	0,00	0,00	0,00	0,00	0,00
60920 PARQUES	21.000,00	-21.000,00	0,00	0,00	0,00	0,00	0,00	0,00
** 001.150.17102.61000.5 URB.M.A.ZONAS VERDES.ADECUACIÓN SOLARES	0,00	0,00	0,00	0,00	0,00	0,00	0,00	0,00
* 17102 ZONAS VERDES	0,00	0,00	0,00	0,00	0,00	0,00	0,00	0,00
61000 ADECUACIÓN DE SOLARES	0,00	0,00	0,00	0,00	0,00	0,00	0,00	0,00
** 001.150.17102.61920 URB.M.A.ZONAS VERDES.PARQUES (R)	6.145.885,00	-3.574.803,73	2.571.081,27	2.571.081,27	2.571.081,27	2.571.081,27	0,00	0,00
* 17102 ZONAS VERDES	6.145.885,00	-3.574.803,73	2.571.081,27	2.571.081,27	2.571.081,27	2.571.081,27	0,00	0,00
61920 PARQUES (REMODELACIÓN)	6.145.885,00	-3.574.803,73	2.571.081,27	2.571.081,27	2.571.081,27	2.571.081,27	0,00	0,00
** 001.150.17102.61920.4 URB.M.A.ZONAS VERDES.PARQUES (R)	0,00	0,00	0,00	0,00	0,00	0,00	0,00	0,00
* 17102 ZONAS VERDES	0,00	0,00	0,00	0,00	0,00	0,00	0,00	0,00
61920 PARQUES (REMODELACIÓN)	0,00	0,00	0,00	0,00	0,00	0,00	0,00	0,00
** 001.150.17102.61920.5 URB.M.A.ZONAS VERDES.PARQUES (R)	0,00	115.986,69	115.986,69	115.986,69	115.986,69	115.986,69	0,00	0,00
* 17102 ZONAS VERDES	0,00	115.986,69	115.986,69	115.986,69	115.986,69	115.986,69	0,00	0,00
61920 PARQUES (REMODELACIÓN)	0,00	115.986,69	115.986,69	115.986,69	115.986,69	115.986,69	0,00	0,00
** 001.150.17102.61921 URB.M.A.ZONAS VERDES.Z AJARDINADAS(R)	1.488.135,00	-1.321.982,31	166.152,69	166.152,69	166.152,69	166.152,69	0,00	0,00
* 17102 ZONAS VERDES	1.488.135,00	-1.321.982,31	166.152,69	166.152,69	166.152,69	166.152,69	0,00	0,00
61921 ZONAS AJARDINADAS (REM)	1.488.135,00	-1.321.982,31	166.152,69	166.152,69	166.152,69	166.152,69	0,00	0,00
** 001.150.17102.61921.2 URB.M.A.ZONAS VERDES.Z AJARDINADAS(R)	0,00	0,00	0,00	0,00	0,00	0,00	0,00	0,00
* 17102 ZONAS VERDES	0,00	0,00	0,00	0,00	0,00	0,00	0,00	0,00
61921 ZONAS AJARDINADAS (REM)	0,00	0,00	0,00	0,00	0,00	0,00	0,00	0,00
** 001.150.17102.61921.4 URB.M.A.ZONAS VERDES.Z AJARDINADAS(R)	0,00	0,00	0,00	0,00	0,00	0,00	0,00	0,00
* 17102 ZONAS VERDES	0,00	0,00	0,00	0,00	0,00	0,00	0,00	0,00
61921 ZONAS AJARDINADAS (REM)	0,00	0,00	0,00	0,00	0,00	0,00	0,00	0,00
** 001.150.17102.61921.5 URB.M.A.ZONAS VERDES.Z AJARDINADAS(R)	0,00	661,79	661,79	661,79	661,79	661,79	0,00	0,00
* 17102 ZONAS VERDES	0,00	661,79	661,79	661,79	661,79	661,79	0,00	0,00

AYUNTAMIENTO DE MADRID

LIQUIDACIÓN DEL PRESUPUESTO DE GASTOS

Ejercicio : 2023 **Fecha: 31/12/2023**

Centro **: 001 AYUNTAMIENTO DE MADRID**

Sección : 150 URBANISMO, MEDIO AMBIENTE Y MOVILIDAD

PROGRAMA/DESCRIPCIÓN/ECONÓMICO/DESCRIPCIÓN	C. INICIAL (1)	MODIFICACIONES (2)	C. DEFINITIVO (3=1+2)	G. COMPROMETIDOS (4)	OB. RECONOCIDAS (5)	PAGOS (6)	OB.PDTES.PAGO (7=5-6)	REMANENTE CRÉDITO (8=3-5)
61921 ZONAS AJARDINADAS (REM)	0,00	661,79	661,79	661,79	661,79	661,79	0,00	0,00
**** 001.150.17102.61922 URB.M.A.ZONAS VERDES.ÁRBOLES Y JARD(REMOD)**	946.225,00	-383.235,23	562.989,77	562.989,77	562.989,77	562.989,77	0,00	0,00
*** 17102 ZONAS VERDES**	946.225,00	-383.235,23	562.989,77	562.989,77	562.989,77	562.989,77	0,00	0,00
61922 ÁRBOLES Y JARD. (REMOD)	946.225,00	-383.235,23	562.989,77	562.989,77	562.989,77	562.989,77	0,00	0,00
**** 001.150.17102.61922.5 URB.M.A.ZONAS VERDES.ÁRBOLES Y JARD(REMOD)**	0,00	0,00	0,00	0,00	0,00	0,00	0,00	0,00
*** 17102 ZONAS VERDES**	0,00	0,00	0,00	0,00	0,00	0,00	0,00	0,00
61922 ÁRBOLES Y JARD. (REMOD)	0,00	0,00	0,00	0,00	0,00	0,00	0,00	0,00
**** 001.150.17211.210 URB.M.A.SOSTENIBIL.INFRAES Y B.NAT**	150.000,00	-150.000,00	0,00	0,00	0,00	0,00	0,00	0,00
*** 17211 SOSTENIBILIDAD**	150.000,00	-150.000,00	0,00	0,00	0,00	0,00	0,00	0,00
21000 REP.MANT. Y CONSERV. BIENES DESTINADOS USO GENERAL	150.000,00	-150.000,00	0,00	0,00	0,00	0,00	0,00	0,00
**** 001.150.17211.212 URB.M.A.SOSTENIBIL.EDIF.OTR.CONST**	624.300,00	-124.154,60	500.145,40	103.910,73	83.481,74	41.051,80	42.429,94	416.663,66
*** 17211 SOSTENIBILIDAD**	624.300,00	-124.154,60	500.145,40	103.910,73	83.481,74	41.051,80	42.429,94	416.663,66
21200 REP.MANT. Y CONSERV. EDIFICIOS Y OTRAS CONSTRUC.	624.300,00	-124.154,60	500.145,40	103.910,73	83.481,74	41.051,80	42.429,94	416.663,66
**** 001.150.17211.21200.1 URB.M.A.SOSTENIBIL.REP MANT CONSER EDIF**	0,00	10.000,00	10.000,00	0,00	0,00	0,00	0,00	10.000,00
*** 17211 SOSTENIBILIDAD**	0,00	10.000,00	10.000,00	0,00	0,00	0,00	0,00	10.000,00
21200 REP.MANT. Y CONSERV. EDIFICIOS Y OTRAS CONSTRUC.	0,00	10.000,00	10.000,00	0,00	0,00	0,00	0,00	10.000,00
**** 001.150.17211.213 URB.M.A.SOSTENIBIL.MAQ.INST.Y UTILL**	1.147.961,00	-53.736,00	1.094.225,00	817.781,19	790.227,79	757.102,83	33.124,96	303.997,21
*** 17211 SOSTENIBILIDAD**	1.147.961,00	-53.736,00	1.094.225,00	817.781,19	790.227,79	757.102,83	33.124,96	303.997,21
21300 REP.MANT.Y CONSERV. MAQUINARIA, INSTAL. Y UTILLAJE	1.147.961,00	-53.736,00	1.094.225,00	817.781,19	790.227,79	757.102,83	33.124,96	303.997,21
**** 001.150.17211.220 URB.M.A.SOSTENIBIL.MAT.OFICINA**	2.000,00	0,00	2.000,00	0,00	0,00	0,00	0,00	2.000,00
*** 17211 SOSTENIBILIDAD**	2.000,00	0,00	2.000,00	0,00	0,00	0,00	0,00	2.000,00
22001 PRENSA, REVISTAS, LIBROS Y OTRAS PUBLICACIONES	2.000,00	0,00	2.000,00	0,00	0,00	0,00	0,00	2.000,00
**** 001.150.17211.221 URB.M.A.SOSTENIBIL.SUMINISTROS**	270.000,00	-120.000,00	150.000,00	22.965,71	21.584,25	16.674,84	4.909,41	128.415,75
*** 17211 SOSTENIBILIDAD**	270.000,00	-120.000,00	150.000,00	22.965,71	21.584,25	16.674,84	4.909,41	128.415,75
22112 SUMIN.MAT.ELECTRÓNICO, ELÉCTRICO Y TELECOMUNICAC.	100.000,00	0,00	100.000,00	0,00	0,00	0,00	0,00	100.000,00
22199 OTROS SUMINISTROS	170.000,00	-120.000,00	50.000,00	22.965,71	21.584,25	16.674,84	4.909,41	28.415,75
**** 001.150.17211.22198 URB.M.A.SOSTENIBIL.PLAN ESE 2000 S.ENERG**	449.815,00	-126.071,00	323.744,00	248.183,16	196.279,11	196.279,11	0,00	127.464,89
*** 17211 SOSTENIBILIDAD**	449.815,00	-126.071,00	323.744,00	248.183,16	196.279,11	196.279,11	0,00	127.464,89
22198 PLAN ESE 2000. SERVICIOS ENERGÉTICOS	449.815,00	-126.071,00	323.744,00	248.183,16	196.279,11	196.279,11	0,00	127.464,89
**** 001.150.17211.223 URB.M.A.SOSTENIBIL.TRANSPORTES**	15.000,00	-15.000,00	0,00	0,00	0,00	0,00	0,00	0,00

AYUNTAMIENTO DE MADRID

LIQUIDACIÓN DEL PRESUPUESTO DE GASTOS

Ejercicio : 2023 **Fecha: 31/12/2023**

Centro **: 001 AYUNTAMIENTO DE MADRID**

Sección : 150 URBANISMO, MEDIO AMBIENTE Y MOVILIDAD

PROGRAMA/DESCRIPCIÓN/ECONÓMICO/DESCRIPCIÓN	C. INICIAL (1)	MODIFICACIONES (2)	C. DEFINITIVO (3=1+2)	G. COMPROMETIDOS (4)	OB. RECONOCIDAS (5)	PAGOS (6)	OB.PDTES.PAGO (7=5-6)	REMANENTE CRÉDITO (8=3-5)
* 17211 SOSTENIBILIDAD	15.000,00	-15.000,00	0,00	0,00	0,00	0,00	0,00	0,00
22300 TRANSPORTES	15.000,00	-15.000,00	0,00	0,00	0,00	0,00	0,00	0,00
** 001.150.17211.22602.1 URB.M.A.SOSTENIBIL.PUBLIC Y PROP	0,00	500,00	500,00	0,00	0,00	0,00	0,00	500,00
* 17211 SOSTENIBILIDAD	0,00	500,00	500,00	0,00	0,00	0,00	0,00	500,00
22602 PUBLICIDAD Y PROPAGANDA	0,00	500,00	500,00	0,00	0,00	0,00	0,00	500,00
** 001.150.17211.22602.5 URB.M.A.SOSTENIBIL.PUBLIC Y PROP	0,00	2.000,00	2.000,00	1.985,68	1.985,68	1.985,68	0,00	14,32
* 17211 SOSTENIBILIDAD	0,00	2.000,00	2.000,00	1.985,68	1.985,68	1.985,68	0,00	14,32
22602 PUBLICIDAD Y PROPAGANDA	0,00	2.000,00	2.000,00	1.985,68	1.985,68	1.985,68	0,00	14,32
** 001.150.17211.22606 URB.M.A.SOSTENIBIL.REUN CONF CURS	0,00	90.600,00	90.600,00	23.409,10	23.409,10	5.501,10	17.908,00	67.190,90
* 17211 SOSTENIBILIDAD	0,00	90.600,00	90.600,00	23.409,10	23.409,10	5.501,10	17.908,00	67.190,90
22606 REUNIONES, CONFERENCIAS Y CURSOS	0,00	90.600,00	90.600,00	23.409,10	23.409,10	5.501,10	17.908,00	67.190,90
** 001.150.17211.22606.1 URB.M.A.SOSTENIBIL.REUN CONF CURS	0,00	11.374,42	11.374,42	0,00	0,00	0,00	0,00	11.374,42
* 17211 SOSTENIBILIDAD	0,00	11.374,42	11.374,42	0,00	0,00	0,00	0,00	11.374,42
22606 REUNIONES, CONFERENCIAS Y CURSOS	0,00	11.374,42	11.374,42	0,00	0,00	0,00	0,00	11.374,42
** 001.150.17211.227 URB.M.A.SOSTENIBIL.TRAB.REAL.EMP	3.865.115,00	-182.817,53	3.682.297,47	2.818.675,79	2.779.938,38	2.544.249,32	235.689,06	902.359,09
* 17211 SOSTENIBILIDAD	3.865.115,00	-182.817,53	3.682.297,47	2.818.675,79	2.779.938,38	2.544.249,32	235.689,06	902.359,09
22706 ESTUDIOS Y TRABAJOS TÉCNICOS	3.631.263,00	-351.809,56	3.279.453,44	2.496.904,25	2.465.330,13	2.264.930,80	200.399,33	814.123,31
22799 OTROS TRABAJOS REALIZADOS POR OTRAS EMP. Y PROF.	233.852,00	168.992,03	402.844,03	321.771,54	314.608,25	279.318,52	35.289,73	88.235,78
** 001.150.17211.22706.1 URB.M.A.SOSTENIBIL.ESTUD TRAB TÉCN	0,00	116.787,51	116.787,51	0,00	0,00	0,00	0,00	116.787,51
* 17211 SOSTENIBILIDAD	0,00	116.787,51	116.787,51	0,00	0,00	0,00	0,00	116.787,51
22706 ESTUDIOS Y TRABAJOS TÉCNICOS	0,00	116.787,51	116.787,51	0,00	0,00	0,00	0,00	116.787,51
** 001.150.17211.22706.2 URB.M.A.SOSTENIBIL.ESTUD TRAB TÉCN	0,00	18.029,00	18.029,00	18.029,00	18.029,00	18.029,00	0,00	0,00
* 17211 SOSTENIBILIDAD	0,00	18.029,00	18.029,00	18.029,00	18.029,00	18.029,00	0,00	0,00
22706 ESTUDIOS Y TRABAJOS TÉCNICOS	0,00	18.029,00	18.029,00	18.029,00	18.029,00	18.029,00	0,00	0,00
** 001.150.17211.22799.1 URB.M.A.SOSTENIBIL.O.TRAB.EMP	0,00	23.045,41	23.045,41	23.045,41	23.045,41	23.045,41	0,00	0,00
* 17211 SOSTENIBILIDAD	0,00	23.045,41	23.045,41	23.045,41	23.045,41	23.045,41	0,00	0,00
22799 OTROS TRABAJOS REALIZADOS POR OTRAS EMP. Y PROF.	0,00	23.045,41	23.045,41	23.045,41	23.045,41	23.045,41	0,00	0,00
** 001.150.17211.22799.5 URB.M.A.SOSTENIBIL.O.TRAB.EMP	0,00	18.150,00	18.150,00	18.089,50	18.089,50	18.089,50	0,00	60,50
* 17211 SOSTENIBILIDAD	0,00	18.150,00	18.150,00	18.089,50	18.089,50	18.089,50	0,00	60,50
22799 OTROS TRABAJOS REALIZADOS POR OTRAS EMP. Y PROF.	0,00	18.150,00	18.150,00	18.089,50	18.089,50	18.089,50	0,00	60,50

AYUNTAMIENTO DE MADRID

LIQUIDACIÓN DEL PRESUPUESTO DE GASTOS

Ejercicio : 2023 **Fecha: 31/12/2023**

Centro **: 001 AYUNTAMIENTO DE MADRID**

Sección : 150 URBANISMO, MEDIO AMBIENTE Y MOVILIDAD

PROGRAMA/DESCRIPCIÓN/ECONÓMICO/DESCRIPCIÓN	C. INICIAL (1)	MODIFICACIONES (2)	C. DEFINITIVO (3=1+2)	G. COMPROMETIDOS (4)	OB. RECONOCIDAS (5)	PAGOS (6)	OB.PDTES.PAGO (7=5-6)	REMANENTE CRÉDITO (8=3-5)
** 001.150.17211.23020 URB.M.A.SOSTENIBIL.DIETAS NO DIRECTIVO	5.000,00	3.500,00	8.500,00	3.749,60	3.749,60	3.749,60	0,00	4.750,40
* 17211 SOSTENIBILIDAD	5.000,00	3.500,00	8.500,00	3.749,60	3.749,60	3.749,60	0,00	4.750,40
23020 DEL PERSONAL NO DIRECTIVO	5.000,00	3.500,00	8.500,00	3.749,60	3.749,60	3.749,60	0,00	4.750,40
** 001.150.17211.23020.1 URB.M.A.SOSTENIBIL.DIETAS NO DIRECTIVO	0,00	26.661,01	26.661,01	1.392,97	1.392,97	1.392,97	0,00	25.268,04
* 17211 SOSTENIBILIDAD	0,00	26.661,01	26.661,01	1.392,97	1.392,97	1.392,97	0,00	25.268,04
23020 DEL PERSONAL NO DIRECTIVO	0,00	26.661,01	26.661,01	1.392,97	1.392,97	1.392,97	0,00	25.268,04
** 001.150.17211.23120 URB.M.A.SOSTENIBIL.GTOS VIAJE P NO DIR	5.000,00	7.900,00	12.900,00	3.868,29	3.868,29	3.868,29	0,00	9.031,71
* 17211 SOSTENIBILIDAD	5.000,00	7.900,00	12.900,00	3.868,29	3.868,29	3.868,29	0,00	9.031,71
23120 GASTOS DE VIAJE DEL PERSONAL NO DIRECTIVO	5.000,00	7.900,00	12.900,00	3.868,29	3.868,29	3.868,29	0,00	9.031,71
** 001.150.17211.23120.1 URB.M.A.SOSTENIBIL.GTOS VIAJE P NO DIR	0,00	24.289,18	24.289,18	1.880,78	1.880,78	1.880,78	0,00	22.408,40
* 17211 SOSTENIBILIDAD	0,00	24.289,18	24.289,18	1.880,78	1.880,78	1.880,78	0,00	22.408,40
23120 GASTOS DE VIAJE DEL PERSONAL NO DIRECTIVO	0,00	24.289,18	24.289,18	1.880,78	1.880,78	1.880,78	0,00	22.408,40
** 001.150.17211.41008 URB.M.A.SOSTENIBIL.A MADRID SALUD	0,00	31.704,60	31.704,60	31.704,60	31.704,60	31.704,60	0,00	0,00
* 17211 SOSTENIBILIDAD	0,00	31.704,60	31.704,60	31.704,60	31.704,60	31.704,60	0,00	0,00
41008 A MADRID SALUD	0,00	31.704,60	31.704,60	31.704,60	31.704,60	31.704,60	0,00	0,00
** 001.150.17211.453 URB.M.A.SOSTENIBIL.SDAD.MERC.Y O.CCAA	100.000,00	-100.000,00	0,00	0,00	0,00	0,00	0,00	0,00
* 17211 SOSTENIBILIDAD	100.000,00	-100.000,00	0,00	0,00	0,00	0,00	0,00	0,00
45303 A UNIVERSIDADES PÚBLICAS	100.000,00	-100.000,00	0,00	0,00	0,00	0,00	0,00	0,00
** 001.150.17211.480 URB.M.A.SOSTENIBIL.A FUNDACIONES	25.000,00	-25.000,00	0,00	0,00	0,00	0,00	0,00	0,00
* 17211 SOSTENIBILIDAD	25.000,00	-25.000,00	0,00	0,00	0,00	0,00	0,00	0,00
48099 A OTRAS FUNDACIONES	25.000,00	-25.000,00	0,00	0,00	0,00	0,00	0,00	0,00
** 001.150.17211.482 URB.M.A.SOSTENIBIL.A FAMIL.I.S.F.L	35.000,00	-10.000,00	25.000,00	13.201,00	13.201,00	13.201,00	0,00	11.799,00
* 17211 SOSTENIBILIDAD	35.000,00	-10.000,00	25.000,00	13.201,00	13.201,00	13.201,00	0,00	11.799,00
48203 PREMIOS	35.000,00	-10.000,00	25.000,00	13.201,00	13.201,00	13.201,00	0,00	11.799,00
** 001.150.17211.489 URB.M.A.SOSTENIBIL.OT.TRANS.FAM.ISFL	14.600,00	400,00	15.000,00	15.000,00	15.000,00	15.000,00	0,00	0,00
* 17211 SOSTENIBILIDAD	14.600,00	400,00	15.000,00	15.000,00	15.000,00	15.000,00	0,00	0,00
48901 OTRAS TRANSFERENCIAS A INSTITUC. SIN FINES LUCRO	14.600,00	400,00	15.000,00	15.000,00	15.000,00	15.000,00	0,00	0,00
** 001.150.17211.60921 URB.M.A.SOSTENIBIL.ZONAS AJARDINADAS	72.600,00	-72.600,00	0,00	0,00	0,00	0,00	0,00	0,00
* 17211 SOSTENIBILIDAD	72.600,00	-72.600,00	0,00	0,00	0,00	0,00	0,00	0,00
60921 ZONAS AJARDINADAS	72.600,00	-72.600,00	0,00	0,00	0,00	0,00	0,00	0,00

AYUNTAMIENTO DE MADRID

LIQUIDACIÓN DEL PRESUPUESTO DE GASTOS

Ejercicio : 2023 **Fecha: 31/12/2023**

Centro **: 001 AYUNTAMIENTO DE MADRID**

Sección : 150 URBANISMO, MEDIO AMBIENTE Y MOVILIDAD

PROGRAMA/DESCRIPCIÓN/ECONÓMICO/DESCRIPCIÓN	C. INICIAL (1)	MODIFICACIONES (2)	C. DEFINITIVO (3=1+2)	G. COMPROMETIDOS (4)	OB. RECONOCIDAS (5)	PAGOS (6)	OB.PDTES.PAGO (7=5-6)	REMANENTE CRÉDITO (8=3-5)
** 001.150.17211.61920 URB.M.A.SOSTENIBIL.PARQUES (R)	0,00	40.000,00	40.000,00	0,00	0,00	0,00	0,00	40.000,00
* 17211 SOSTENIBILIDAD	0,00	40.000,00	40.000,00	0,00	0,00	0,00	0,00	40.000,00
61920 PARQUES (REMODELACIÓN)	0,00	40.000,00	40.000,00	0,00	0,00	0,00	0,00	40.000,00
** 001.150.17211.62300.5 URB.M.A.SOSTENIBIL.MAQUINARIA	0,00	69.998,50	69.998,50	62.998,65	62.998,65	0,00	62.998,65	6.999,85
* 17211 SOSTENIBILIDAD	0,00	69.998,50	69.998,50	62.998,65	62.998,65	0,00	62.998,65	6.999,85
62300 MAQUINARIA	0,00	69.998,50	69.998,50	62.998,65	62.998,65	0,00	62.998,65	6.999,85
** 001.150.17211.62301 URB.M.A.SOSTENIBIL.INSTALAC TÉCNICAS	0,00	1.505.718,28	1.505.718,28	726.866,31	704.259,85	547.525,87	156.733,98	801.458,43
* 17211 SOSTENIBILIDAD	0,00	1.505.718,28	1.505.718,28	726.866,31	704.259,85	547.525,87	156.733,98	801.458,43
62301 INSTALACIONES TÉCNICAS	0,00	1.505.718,28	1.505.718,28	726.866,31	704.259,85	547.525,87	156.733,98	801.458,43
** 001.150.17211.63300 URB.M.A.SOSTENIBIL.MAQUINARIA(R)	0,00	417.816,00	417.816,00	396.580,50	361.361,73	117.881,20	243.480,53	56.454,27
* 17211 SOSTENIBILIDAD	0,00	417.816,00	417.816,00	396.580,50	361.361,73	117.881,20	243.480,53	56.454,27
63300 MAQUINARIA (REFORMA Y REPOSICIÓN)	0,00	417.816,00	417.816,00	396.580,50	361.361,73	117.881,20	243.480,53	56.454,27
** 001.150.17211.63301 URB.M.A.SOSTENIBIL.INSTALACION(R)	0,00	625.474,60	625.474,60	623.049,54	616.641,88	616.641,88	0,00	8.832,72
* 17211 SOSTENIBILIDAD	0,00	625.474,60	625.474,60	623.049,54	616.641,88	616.641,88	0,00	8.832,72
63301 INSTALACIONES (REFORMA Y REPOSICIÓN)	0,00	625.474,60	625.474,60	623.049,54	616.641,88	616.641,88	0,00	8.832,72
** 001.150.17211.779 URB.M.A.SOSTENIBIL.OT.SUBV EMP.PRIVADA	2.000.000,00	-2.000.000,00	0,00	0,00	0,00	0,00	0,00	0,00
* 17211 SOSTENIBILIDAD	2.000.000,00	-2.000.000,00	0,00	0,00	0,00	0,00	0,00	0,00
77999 OTRAS SUBVENCIONES A EMPRESAS PRIVADAS	2.000.000,00	-2.000.000,00	0,00	0,00	0,00	0,00	0,00	0,00
** 001.150.17211.789 URB.M.A.SOSTENIBIL.TRANS.FAMI.ISFL	14.800.000,00	2.081.000,00	16.881.000,00	16.267.699,23	16.267.699,23	16.267.699,23	0,00	613.300,77
* 17211 SOSTENIBILIDAD	14.800.000,00	2.081.000,00	16.881.000,00	16.267.699,23	16.267.699,23	16.267.699,23	0,00	613.300,77
78900 OTRAS TRANSFERENCIAS DE CAPITAL A FAMILIAS	14.800.000,00	2.081.000,00	16.881.000,00	16.267.699,23	16.267.699,23	16.267.699,23	0,00	613.300,77
** 001.150.17212.204 URB.M.A.CONTROL AMBIENTAL.ARR.MAT.TRANSP	37.865,00	9.841,63	47.706,63	47.706,63	47.706,51	47.706,51	0,00	0,12
* 17212 CONTROL AMBIENTAL	37.865,00	9.841,63	47.706,63	47.706,63	47.706,51	47.706,51	0,00	0,12
20400 ARRENDAMIENTOS DE MATERIAL DE TRANSPORTE	37.865,00	9.841,63	47.706,63	47.706,63	47.706,51	47.706,51	0,00	0,12
** 001.150.17212.213 URB.M.A.CONTROL AMBIENTAL.MAQ.INST.Y UTILL	604.579,00	-50.931,00	553.648,00	551.106,83	551.106,72	551.106,72	0,00	2.541,28
* 17212 CONTROL AMBIENTAL	604.579,00	-50.931,00	553.648,00	551.106,83	551.106,72	551.106,72	0,00	2.541,28
21300 REP.MANT.Y CONSERV. MAQUINARIA, INSTAL. Y UTILLAJE	604.579,00	-50.931,00	553.648,00	551.106,83	551.106,72	551.106,72	0,00	2.541,28
** 001.150.17212.220 URB.M.A.CONTROL AMBIENTAL.MAT.OFICINA	1.500,00	-250,00	1.250,00	0,00	0,00	0,00	0,00	1.250,00
* 17212 CONTROL AMBIENTAL	1.500,00	-250,00	1.250,00	0,00	0,00	0,00	0,00	1.250,00
22001 PRENSA, REVISTAS, LIBROS Y OTRAS PUBLICACIONES	1.500,00	-250,00	1.250,00	0,00	0,00	0,00	0,00	1.250,00

AYUNTAMIENTO DE MADRID

LIQUIDACIÓN DEL PRESUPUESTO DE GASTOS

Ejercicio : 2023 **Fecha: 31/12/2023**

Centro **: 001 AYUNTAMIENTO DE MADRID**

Sección : 150 URBANISMO, MEDIO AMBIENTE Y MOVILIDAD

PROGRAMA/DESCRIPCIÓN/ECONÓMICO/DESCRIPCIÓN	C. INICIAL (1)	MODIFICACIONES (2)	C. DEFINITIVO (3=1+2)	G. COMPROMETIDOS (4)	OB. RECONOCIDAS (5)	PAGOS (6)	OB.PDTES.PAGO (7=5-6)	REMANENTE CRÉDITO (8=3-5)
** 001.150.17212.221 URB.M.A.CONTROL AMBIENTAL.SUMINISTROS	33.150,00	135.300,00	168.450,00	2.934,25	2.934,25	2.934,25	0,00	165.515,75
* 17212 CONTROL AMBIENTAL	33.150,00	135.300,00	168.450,00	2.934,25	2.934,25	2.934,25	0,00	165.515,75
22199 OTROS SUMINISTROS	33.150,00	135.300,00	168.450,00	2.934,25	2.934,25	2.934,25	0,00	165.515,75
** 001.150.17212.226 URB.M.A.CONTROL AMBIENTAL.GTOS DIVERSOS	2.000,00	-1.750,00	250,00	250,00	0,00	0,00	0,00	250,00
* 17212 CONTROL AMBIENTAL	2.000,00	-1.750,00	250,00	250,00	0,00	0,00	0,00	250,00
22608 ACTUACIONES DE PATROCINIO	0,00	250,00	250,00	250,00	0,00	0,00	0,00	250,00
22699 OTROS GASTOS DIVERSOS	2.000,00	-2.000,00	0,00	0,00	0,00	0,00	0,00	0,00
** 001.150.17212.227 URB.M.A.CONTROL AMBIENTAL.TRAB.REAL.EMP	1.874.992,00	0,00	1.874.992,00	1.874.990,39	1.874.990,26	1.853.744,49	21.245,77	1,74
* 17212 CONTROL AMBIENTAL	1.874.992,00	0,00	1.874.992,00	1.874.990,39	1.874.990,26	1.853.744,49	21.245,77	1,74
22706 ESTUDIOS Y TRABAJOS TÉCNICOS	1.874.992,00	0,00	1.874.992,00	1.874.990,39	1.874.990,26	1.853.744,49	21.245,77	1,74
** 001.150.17212.489 URB.M.A.CONTROL AMBIENTAL.OT.TRANS.FAM.ISFL	0,00	400,00	400,00	360,00	360,00	360,00	0,00	40,00
* 17212 CONTROL AMBIENTAL	0,00	400,00	400,00	360,00	360,00	360,00	0,00	40,00
48901 OTRAS TRANSFERENCIAS A INSTITUC. SIN FINES LUCRO	0,00	400,00	400,00	360,00	360,00	360,00	0,00	40,00
** 001.150.17212.62301 URB.M.A.CONTROL AMBIENTAL.INSTALAC TÉCNICAS	125.562,00	-125.562,00	0,00	0,00	0,00	0,00	0,00	0,00
* 17212 CONTROL AMBIENTAL	125.562,00	-125.562,00	0,00	0,00	0,00	0,00	0,00	0,00
62301 INSTALACIONES TÉCNICAS	125.562,00	-125.562,00	0,00	0,00	0,00	0,00	0,00	0,00
** 001.150.17212.62601 URB.M.A.CONTROL AMBIENTAL.EQUIP PROCESO DATO	0,00	6.000,00	6.000,00	3.831,65	3.831,65	0,00	3.831,65	2.168,35
* 17212 CONTROL AMBIENTAL	0,00	6.000,00	6.000,00	3.831,65	3.831,65	0,00	3.831,65	2.168,35
62601 EQUIPOS PARA PROCESO DE DATOS	0,00	6.000,00	6.000,00	3.831,65	3.831,65	0,00	3.831,65	2.168,35
** 001.150.17212.63200 URB.M.A.CONTROL AMBIENTAL.EDIF CONST(RE	0,00	59.000,00	59.000,00	12.530,00	12.530,00	12.530,00	0,00	46.470,00
* 17212 CONTROL AMBIENTAL	0,00	59.000,00	59.000,00	12.530,00	12.530,00	12.530,00	0,00	46.470,00
63200 EDIFICIOS Y OTRAS CONSTRUCCIONES (REFORMA)	0,00	59.000,00	59.000,00	12.530,00	12.530,00	12.530,00	0,00	46.470,00
** 001.150.17212.63301 URB.M.A.CONTROL AMBIENTAL.INSTALACION(R)	0,00	35.000,00	35.000,00	33.795,30	33.795,30	33.795,30	0,00	1.204,70
* 17212 CONTROL AMBIENTAL	0,00	35.000,00	35.000,00	33.795,30	33.795,30	33.795,30	0,00	1.204,70
63301 INSTALACIONES (REFORMA Y REPOSICIÓN)	0,00	35.000,00	35.000,00	33.795,30	33.795,30	33.795,30	0,00	1.204,70
** 001.150.17212.63999 URB.M.A.CONTROL AMBIENTAL.O.INV REPOS.FOS	0,00	21.780,00	21.780,00	0,00	0,00	0,00	0,00	21.780,00
* 17212 CONTROL AMBIENTAL	0,00	21.780,00	21.780,00	0,00	0,00	0,00	0,00	21.780,00
63999 OTRAS INVERS. DE REPOS. ASOC. AL FUNC. OPER. SERV.	0,00	21.780,00	21.780,00	0,00	0,00	0,00	0,00	21.780,00
** 001.150.17212.64100 URB.M.A.CONTROL AMBIENTAL.APLICAC INFORMÁT	0,00	60.500,00	60.500,00	59.290,00	59.290,00	59.290,00	0,00	1.210,00
* 17212 CONTROL AMBIENTAL	0,00	60.500,00	60.500,00	59.290,00	59.290,00	59.290,00	0,00	1.210,00

AYUNTAMIENTO DE MADRID

LIQUIDACIÓN DEL PRESUPUESTO DE GASTOS

Ejercicio : 2023 **Fecha: 31/12/2023**

Centro **: 001 AYUNTAMIENTO DE MADRID**

Sección : 150 URBANISMO, MEDIO AMBIENTE Y MOVILIDAD

PROGRAMA/DESCRIPCIÓN/ECONÓMICO/DESCRIPCIÓN	C. INICIAL (1)	MODIFICACIONES (2)	C. DEFINITIVO (3=1+2)	G. COMPROMETIDOS (4)	OB. RECONOCIDAS (5)	PAGOS (6)	OB.PDTES.PAGO (7=5-6)	REMANENTE CRÉDITO (8=3-5)
64100 APLICACIONES INFORMÁTICAS	0,00	60.500,00	60.500,00	59.290,00	59.290,00	59.290,00	0,00	1.210,00
**** 001.150.17213.210 URB.M.A.RENATUR.PATRIM.INFRAES Y B.NAT**	0,00	602.765,89	602.765,89	190.111,40	190.083,81	157.602,70	32.481,11	412.682,08
*** 17213 RENATURALIZACIÓN DE PATRIMONIO MUNICIPAL DEL SUELO**	0,00	602.765,89	602.765,89	190.111,40	190.083,81	157.602,70	32.481,11	412.682,08
21000 REP.MANT. Y CONSERV. BIENES DESTINADOS USO GENERAL	0,00	602.765,89	602.765,89	190.111,40	190.083,81	157.602,70	32.481,11	412.682,08
**** 001.150.17213.227 URB.M.A.RENATUR.PATRIM.TRAB.REAL.EMP**	0,00	179.543,81	179.543,81	179.543,81	38.909,62	26.792,06	12.117,56	140.634,19
*** 17213 RENATURALIZACIÓN DE PATRIMONIO MUNICIPAL DEL SUELO**	0,00	179.543,81	179.543,81	179.543,81	38.909,62	26.792,06	12.117,56	140.634,19
22706 ESTUDIOS Y TRABAJOS TÉCNICOS	0,00	179.543,81	179.543,81	179.543,81	38.909,62	26.792,06	12.117,56	140.634,19
**** 001.150.17213.60904 URB.M.A.RENATUR.PATRIM.URBAN CARGO AYTO**	0,00	10.854.612,15	10.854.612,15	9.993.696,98	9.366.242,76	6.754.170,30	2.612.072,46	1.488.369,39
*** 17213 RENATURALIZACIÓN DE PATRIMONIO MUNICIPAL DEL SUELO**	0,00	10.854.612,15	10.854.612,15	9.993.696,98	9.366.242,76	6.754.170,30	2.612.072,46	1.488.369,39
60904 URBANIZACIÓN A CARGO DEL AYUNTAMIENTO	0,00	10.854.612,15	10.854.612,15	9.993.696,98	9.366.242,76	6.754.170,30	2.612.072,46	1.488.369,39
**** 001.150.17213.60904.2 URB.M.A.RENATUR.PATRIM.URBAN CARGO AYTO**	0,00	373.056,74	373.056,74	373.056,74	0,00	0,00	0,00	373.056,74
*** 17213 RENATURALIZACIÓN DE PATRIMONIO MUNICIPAL DEL SUELO**	0,00	373.056,74	373.056,74	373.056,74	0,00	0,00	0,00	373.056,74
60904 URBANIZACIÓN A CARGO DEL AYUNTAMIENTO	0,00	373.056,74	373.056,74	373.056,74	0,00	0,00	0,00	373.056,74
**** 001.150.17213.60999 URB.M.A.RENATUR.PATRIM.O INV NUEVA INFR UG**	0,00	0,00	0,00	0,00	0,00	0,00	0,00	0,00
*** 17213 RENATURALIZACIÓN DE PATRIMONIO MUNICIPAL DEL SUELO**	0,00	0,00	0,00	0,00	0,00	0,00	0,00	0,00
60999 OTRAS INVERS. NUEVAS EN INFR.Y BIENES USO GENERAL	0,00	0,00	0,00	0,00	0,00	0,00	0,00	0,00
**** 001.150.17213.60999.5 URB.M.A.RENATUR.PATRIM.O INV NUEVA INFR UG**	0,00	0,00	0,00	0,00	0,00	0,00	0,00	0,00
*** 17213 RENATURALIZACIÓN DE PATRIMONIO MUNICIPAL DEL SUELO**	0,00	0,00	0,00	0,00	0,00	0,00	0,00	0,00
60999 OTRAS INVERS. NUEVAS EN INFR.Y BIENES USO GENERAL	0,00	0,00	0,00	0,00	0,00	0,00	0,00	0,00
**** 001.150.44110.22606.4 URB.M.A.PROMO DESRR TRANSP.REUN CONF CURS**	0,00	179.045,44	179.045,44	0,00	0,00	0,00	0,00	179.045,44
*** 44110 PROMOCIÓN, CONTROL Y DESARROLLO DEL TRANSPORTE**	0,00	179.045,44	179.045,44	0,00	0,00	0,00	0,00	179.045,44
22606 REUNIONES, CONFERENCIAS Y CURSOS	0,00	179.045,44	179.045,44	0,00	0,00	0,00	0,00	179.045,44
**** 001.150.44110.227 URB.M.A.PROMO DESRR TRANSP.TRAB.REAL.EMP**	37.000,00	-37.000,00	0,00	0,00	0,00	0,00	0,00	0,00
*** 44110 PROMOCIÓN, CONTROL Y DESARROLLO DEL TRANSPORTE**	37.000,00	-37.000,00	0,00	0,00	0,00	0,00	0,00	0,00
22799 OTROS TRABAJOS REALIZADOS POR OTRAS EMP. Y PROF.	37.000,00	-37.000,00	0,00	0,00	0,00	0,00	0,00	0,00
**** 001.150.44110.44501 URB.M.A.PROMO DESRR TRANSP.A E M TRANSP**	800.000,00	6.050.000,00	6.850.000,00	6.850.000,00	6.850.000,00	0,00	6.850.000,00	0,00
*** 44110 PROMOCIÓN, CONTROL Y DESARROLLO DEL TRANSPORTE**	800.000,00	6.050.000,00	6.850.000,00	6.850.000,00	6.850.000,00	0,00	6.850.000,00	0,00
44501 A LA EMPRESA MUNICIPAL DE TRANSPORTES, S.A.	800.000,00	6.050.000,00	6.850.000,00	6.850.000,00	6.850.000,00	0,00	6.850.000,00	0,00
**** 001.150.44110.453 URB.M.A.PROMO DESRR TRANSP.SDAD.MERC.Y O.CCA**	189.497.207,00	61.997.655,00	251.494.862,00	251.494.862,00	251.494.862,00	173.705.773,07	77.789.088,93	0,00
*** 44110 PROMOCIÓN, CONTROL Y DESARROLLO DEL TRANSPORTE**	189.497.207,00	61.997.655,00	251.494.862,00	251.494.862,00	251.494.862,00	173.705.773,07	77.789.088,93	0,00

AYUNTAMIENTO DE MADRID

LIQUIDACIÓN DEL PRESUPUESTO DE GASTOS

Ejercicio : 2023 **Fecha: 31/12/2023**

Centro **: 001 AYUNTAMIENTO DE MADRID**

Sección : 150 URBANISMO, MEDIO AMBIENTE Y MOVILIDAD

PROGRAMA/DESCRIPCIÓN/ECONÓMICO/DESCRIPCIÓN	C. INICIAL (1)	MODIFICACIONES (2)	C. DEFINITIVO (3=1+2)	G. COMPROMETIDOS (4)	OB. RECONOCIDAS (5)	PAGOS (6)	OB.PDTES.PAGO (7=5-6)	REMANENTE CRÉDITO (8=3-5)
45301 AL CONSORCIO REGIONAL DE TRANSPORTES DE MADRID	189.497.207,00	61.997.655,00	251.494.862,00	251.494.862,00	251.494.862,00	173.705.773,07	77.789.088,93	0,00
**** 001.150.44110.753 URB.M.A.PROMO DESRR TRANSP.A SDAD Y OTRAS CC**	2.291.205,00	-986.055,00	1.305.150,00	1.305.150,00	1.305.150,00	1.305.150,00	0,00	0,00
***** 44110 PROMOCIÓN, CONTROL Y DESARROLLO DEL TRANSPORTE**	2.291.205,00	-986.055,00	1.305.150,00	1.305.150,00	1.305.150,00	1.305.150,00	0,00	0,00
75301 AL CONSORCIO REGIONAL DE TRANSPORTES DE MADRID	2.291.205,00	-986.055,00	1.305.150,00	1.305.150,00	1.305.150,00	1.305.150,00	0,00	0,00
**** 001.150.44110.779 URB.M.A.PROMO DESRR TRANSP.OT.SUBV EMP.PRIVA**	2.060.000,00	-1.624.274,00	435.726,00	435.726,00	435.726,00	435.726,00	0,00	0,00
***** 44110 PROMOCIÓN, CONTROL Y DESARROLLO DEL TRANSPORTE**	2.060.000,00	-1.624.274,00	435.726,00	435.726,00	435.726,00	435.726,00	0,00	0,00
77999 OTRAS SUBVENCIONES A EMPRESAS PRIVADAS	2.060.000,00	-1.624.274,00	435.726,00	435.726,00	435.726,00	435.726,00	0,00	0,00
**** 001.150.44110.789 URB.M.A.PROMO DESRR TRANSP.TRANS.FAMI.ISFL**	1.015.000,00	-904.897,43	110.102,57	110.102,57	110.102,57	110.102,57	0,00	0,00
***** 44110 PROMOCIÓN, CONTROL Y DESARROLLO DEL TRANSPORTE**	1.015.000,00	-904.897,43	110.102,57	110.102,57	110.102,57	110.102,57	0,00	0,00
78900 OTRAS TRANSFERENCIAS DE CAPITAL A FAMILIAS	1.015.000,00	-904.897,43	110.102,57	110.102,57	110.102,57	110.102,57	0,00	0,00
**** 001.150.91206.22601 URB.M.A.A.G.DESARROLLO URBANO .ATCION PROTOC**	0,00	1.338,10	1.338,10	84,80	84,80	84,80	0,00	1.253,30
***** 91206 A.G. URBANISMO, MEDIO AMBIENTE Y MOVILIDAD**	0,00	1.338,10	1.338,10	84,80	84,80	84,80	0,00	1.253,30
22601 ATENCIONES PROTOCOLARIAS Y REPRESENTATIVAS	0,00	1.338,10	1.338,10	84,80	84,80	84,80	0,00	1.253,30
**** 001.150.91212.22601 URB.M.A.A G M AMBIENTE Y MOV .ATCION PROTOC**	0,00	660,90	660,90	660,90	660,90	660,90	0,00	0,00
***** 91212 ÁREA DE GOB. DE M. AMBIENTE Y MOVILIDAD**	0,00	660,90	660,90	660,90	660,90	660,90	0,00	0,00
22601 ATENCIONES PROTOCOLARIAS Y REPRESENTATIVAS	0,00	660,90	660,90	660,90	660,90	660,90	0,00	0,00
**** 001.9.1 ACT CARÁCTER GRAL.GASTOS PERSONAL**	731.852,00	-13.960,00	717.892,00	851.648,24	851.648,24	851.648,24	0,00	-133.756,24
***** 91206 A.G. URBANISMO, MEDIO AMBIENTE Y MOVILIDAD**	0,00	0,00	0,00	449.495,31	449.495,31	449.495,31	0,00	-449.495,31
10000 RETRIBUCIONES BÁSICAS	0,00	0,00	0,00	42.421,40	42.421,40	42.421,40	0,00	-42.421,40
11000 RETRIBUCIONES BÁSICAS	0,00	0,00	0,00	46.961,08	46.961,08	46.961,08	0,00	-46.961,08
11001 RETRIBUCIONES COMPLEMENTARIAS	0,00	0,00	0,00	136.935,85	136.935,85	136.935,85	0,00	-136.935,85
12003 SUELDOS DEL GRUPO C1	0,00	0,00	0,00	4.124,57	4.124,57	4.124,57	0,00	-4.124,57
12004 SUELDOS DEL GRUPO C2	0,00	0,00	0,00	25.310,90	25.310,90	25.310,90	0,00	-25.310,90
12006 TRIENIOS	0,00	0,00	0,00	5.745,08	5.745,08	5.745,08	0,00	-5.745,08
12100 COMPLEMENTO DE DESTINO	0,00	0,00	0,00	18.713,25	18.713,25	18.713,25	0,00	-18.713,25
12101 COMPLEMENTO ESPECÍFICO	0,00	0,00	0,00	47.084,71	47.084,71	47.084,71	0,00	-47.084,71
12103 OTROS COMPLEMENTOS	0,00	0,00	0,00	2.617,15	2.617,15	2.617,15	0,00	-2.617,15
15000 PRODUCTIVIDAD	0,00	0,00	0,00	29.120,10	29.120,10	29.120,10	0,00	-29.120,10
16000 SEGURIDAD SOCIAL	0,00	0,00	0,00	90.461,22	90.461,22	90.461,22	0,00	-90.461,22
***** 91212 ÁREA DE GOB. DE M. AMBIENTE Y MOVILIDAD**	731.852,00	-13.960,00	717.892,00	402.152,93	402.152,93	402.152,93	0,00	315.739,07

AYUNTAMIENTO DE MADRID

LIQUIDACIÓN DEL PRESUPUESTO DE GASTOS

Ejercicio : 2023 **Fecha: 31/12/2023**

Centro **: 001 AYUNTAMIENTO DE MADRID**

Sección : 150 URBANISMO, MEDIO AMBIENTE Y MOVILIDAD

PROGRAMA/DESCRIPCIÓN/ECONÓMICO/DESCRIPCIÓN	C. INICIAL (1)	MODIFICACIONES (2)	C. DEFINITIVO (3=1+2)	G. COMPROMETIDOS (4)	OB. RECONOCIDAS (5)	PAGOS (6)	OB.PDTES.PAGO (7=5-6)	REMANENTE CRÉDITO (8=3-5)
10000 RETRIBUCIONES BÁSICAS	103.849,00	279,00	104.128,00	59.389,96	59.389,96	59.389,96	0,00	44.738,04
11000 RETRIBUCIONES BÁSICAS	98.364,00	0,00	98.364,00	48.529,13	48.529,13	48.529,13	0,00	49.834,87
11001 RETRIBUCIONES COMPLEMENTARIAS	271.464,00	0,00	271.464,00	135.823,50	135.823,50	135.823,50	0,00	135.640,50
12004 SUELDOS DEL GRUPO C2	31.441,00	0,00	31.441,00	16.688,07	16.688,07	16.688,07	0,00	14.752,93
12006 TRIENIOS	3.646,00	0,00	3.646,00	2.165,26	2.165,26	2.165,26	0,00	1.480,74
12100 COMPLEMENTO DE DESTINO	17.823,00	0,00	17.823,00	10.590,40	10.590,40	10.590,40	0,00	7.232,60
12101 COMPLEMENTO ESPECÍFICO	42.157,00	0,00	42.157,00	25.052,40	25.052,40	25.052,40	0,00	17.104,60
12103 OTROS COMPLEMENTOS	2.010,00	0,00	2.010,00	1.191,36	1.191,36	1.191,36	0,00	818,64
15000 PRODUCTIVIDAD	36.278,00	0,00	36.278,00	24.108,68	24.108,68	24.108,68	0,00	12.169,32
16000 SEGURIDAD SOCIAL	124.820,00	-14.239,00	110.581,00	78.614,17	78.614,17	78.614,17	0,00	31.966,83

AYUNTAMIENTO DE MADRID

LIQUIDACIÓN DEL PRESUPUESTO DE GASTOS

Ejercicio : 2023 **Fecha: 31/12/2023**

Centro **: 001 AYUNTAMIENTO DE MADRID**

Sección : 151 LIMPIEZA Y ZONAS VERDES

PROGRAMA/DESCRIPCIÓN/ECONÓMICO/DESCRIPCIÓN	C. INICIAL (1)	MODIFICACIONES (2)	C. DEFINITIVO (3=1+2)	G. COMPROMETIDOS (4)	OB. RECONOCIDAS (5)	PAGOS (6)	OB.PDTES.PAGO (7=5-6)	REMANENTE CRÉDITO (8=3-5)
***** TOTAL**	**0,00**	**484.465.214,40**	**484.465.214,40**	**474.829.256,16**	**460.021.728,15**	**386.602.304,82**	**73.419.423,33**	**24.443.486,25**
** 001.1.1 SERV PCO BÁSICO.GASTOS PERSONAL	0,00	149.533,00	149.533,00	21.237.333,50	21.237.333,50	21.237.333,50	0,00	-21.087.800,50
* 16102 SUMINISTRO HÍDRICO	0,00	1.138,00	1.138,00	3.816.739,42	3.816.739,42	3.816.739,42	0,00	-3.815.601,42
10100 RETRIBUCIONES BÁSICAS	0,00	0,00	0,00	39.123,73	39.123,73	39.123,73	0,00	-39.123,73
12000 SUELDOS DEL GRUPO A1	0,00	0,00	0,00	191.510,90	191.510,90	191.510,90	0,00	-191.510,90
12001 SUELDOS DEL GRUPO A2	0,00	0,00	0,00	241.746,14	241.746,14	241.746,14	0,00	-241.746,14
12003 SUELDOS DEL GRUPO C1	0,00	908,00	908,00	155.190,28	155.190,28	155.190,28	0,00	-154.282,28
12004 SUELDOS DEL GRUPO C2	0,00	0,00	0,00	203.489,76	203.489,76	203.489,76	0,00	-203.489,76
12005 SUELDOS DEL GRUPO E	0,00	0,00	0,00	5.506,78	5.506,78	5.506,78	0,00	-5.506,78
12006 TRIENIOS	0,00	0,00	0,00	166.112,00	166.112,00	166.112,00	0,00	-166.112,00
12100 COMPLEMENTO DE DESTINO	0,00	0,00	0,00	531.462,27	531.462,27	531.462,27	0,00	-531.462,27
12101 COMPLEMENTO ESPECÍFICO	0,00	0,00	0,00	1.194.574,85	1.194.574,85	1.194.574,85	0,00	-1.194.574,85
12103 OTROS COMPLEMENTOS	0,00	0,00	0,00	56.700,06	56.700,06	56.700,06	0,00	-56.700,06
13000 RETRIBUCIONES BÁSICAS	0,00	0,00	0,00	83.090,71	83.090,71	83.090,71	0,00	-83.090,71
13002 OTRAS REMUNERACIONES	0,00	0,00	0,00	42.475,07	42.475,07	42.475,07	0,00	-42.475,07
13100 RETRIBUCIONES BÁSICAS	0,00	0,00	0,00	162,20	162,20	162,20	0,00	-162,20
13102 OTRAS REMUNERACIONES	0,00	0,00	0,00	1.329,05	1.329,05	1.329,05	0,00	-1.329,05
15000 PRODUCTIVIDAD	0,00	0,00	0,00	94.062,40	94.062,40	94.062,40	0,00	-94.062,40
16000 SEGURIDAD SOCIAL	0,00	230,00	230,00	709.826,16	709.826,16	709.826,16	0,00	-709.596,16
16009 OTRAS CUOTAS	0,00	0,00	0,00	100.377,06	100.377,06	100.377,06	0,00	-100.377,06
* 16210 GESTIÓN AMBIENTAL URBANA	0,00	59.836,00	59.836,00	5.707.731,19	5.707.731,19	5.707.731,19	0,00	-5.647.895,19
10100 RETRIBUCIONES BÁSICAS	0,00	0,00	0,00	42.984,13	42.984,13	42.984,13	0,00	-42.984,13
12000 SUELDOS DEL GRUPO A1	0,00	0,00	0,00	48.121,61	48.121,61	48.121,61	0,00	-48.121,61
12001 SUELDOS DEL GRUPO A2	0,00	14.172,00	14.172,00	136.339,87	136.339,87	136.339,87	0,00	-122.167,87
12003 SUELDOS DEL GRUPO C1	0,00	908,00	908,00	128.777,10	128.777,10	128.777,10	0,00	-127.869,10
12004 SUELDOS DEL GRUPO C2	0,00	0,00	0,00	779.417,57	779.417,57	779.417,57	0,00	-779.417,57
12005 SUELDOS DEL GRUPO E	0,00	0,00	0,00	73.530,27	73.530,27	73.530,27	0,00	-73.530,27
12006 TRIENIOS	0,00	0,00	0,00	212.686,98	212.686,98	212.686,98	0,00	-212.686,98
12100 COMPLEMENTO DE DESTINO	0,00	6.636,00	6.636,00	741.665,30	741.665,30	741.665,30	0,00	-735.029,30
12101 COMPLEMENTO ESPECÍFICO	0,00	22.482,00	22.482,00	1.694.742,84	1.694.742,84	1.694.742,84	0,00	-1.672.260,84

AYUNTAMIENTO DE MADRID

LIQUIDACIÓN DEL PRESUPUESTO DE GASTOS

Ejercicio : 2023 **Fecha: 31/12/2023**

Centro **: 001 AYUNTAMIENTO DE MADRID**

Sección : 151 LIMPIEZA Y ZONAS VERDES

PROGRAMA/DESCRIPCIÓN/ECONÓMICO/DESCRIPCIÓN	C. INICIAL (1)	MODIFICACIONES (2)	C. DEFINITIVO (3=1+2)	G. COMPROMETIDOS (4)	OB. RECONOCIDAS (5)	PAGOS (6)	OB.PDTES.PAGO (7=5-6)	REMANENTE CRÉDITO (8=3-5)
12103 OTROS COMPLEMENTOS	0,00	648,00	648,00	112.709,96	112.709,96	112.709,96	0,00	-112.061,96
13000 RETRIBUCIONES BÁSICAS	0,00	0,00	0,00	51.390,23	51.390,23	51.390,23	0,00	-51.390,23
13002 OTRAS REMUNERACIONES	0,00	0,00	0,00	42.024,49	42.024,49	42.024,49	0,00	-42.024,49
13100 RETRIBUCIONES BÁSICAS	0,00	0,00	0,00	2.108,90	2.108,90	2.108,90	0,00	-2.108,90
13102 OTRAS REMUNERACIONES	0,00	0,00	0,00	4.394,38	4.394,38	4.394,38	0,00	-4.394,38
15000 PRODUCTIVIDAD	0,00	0,00	0,00	65.491,48	65.491,48	65.491,48	0,00	-65.491,48
15100 GRATIFICACIONES POR SERVICIOS EXTRAORDINARIOS	0,00	0,00	0,00	430,12	430,12	430,12	0,00	-430,12
16000 SEGURIDAD SOCIAL	0,00	14.990,00	14.990,00	1.264.151,42	1.264.151,42	1.264.151,42	0,00	-1.249.161,42
16009 OTRAS CUOTAS	0,00	0,00	0,00	306.764,54	306.764,54	306.764,54	0,00	-306.764,54
* 16230 PARQUE TECNOLÓGICO DE VALDEMINGÓMEZ	0,00	0,00	0,00	1.498.133,63	1.498.133,63	1.498.133,63	0,00	-1.498.133,63
10100 RETRIBUCIONES BÁSICAS	0,00	0,00	0,00	42.984,13	42.984,13	42.984,13	0,00	-42.984,13
12000 SUELDOS DEL GRUPO A1	0,00	0,00	0,00	73.218,93	73.218,93	73.218,93	0,00	-73.218,93
12001 SUELDOS DEL GRUPO A2	0,00	0,00	0,00	95.796,55	95.796,55	95.796,55	0,00	-95.796,55
12003 SUELDOS DEL GRUPO C1	0,00	0,00	0,00	28.666,84	28.666,84	28.666,84	0,00	-28.666,84
12004 SUELDOS DEL GRUPO C2	0,00	0,00	0,00	89.584,15	89.584,15	89.584,15	0,00	-89.584,15
12006 TRIENIOS	0,00	0,00	0,00	65.094,59	65.094,59	65.094,59	0,00	-65.094,59
12100 COMPLEMENTO DE DESTINO	0,00	0,00	0,00	211.200,92	211.200,92	211.200,92	0,00	-211.200,92
12101 COMPLEMENTO ESPECÍFICO	0,00	0,00	0,00	534.628,03	534.628,03	534.628,03	0,00	-534.628,03
12103 OTROS COMPLEMENTOS	0,00	0,00	0,00	20.652,16	20.652,16	20.652,16	0,00	-20.652,16
15000 PRODUCTIVIDAD	0,00	0,00	0,00	58.177,89	58.177,89	58.177,89	0,00	-58.177,89
16000 SEGURIDAD SOCIAL	0,00	0,00	0,00	265.449,39	265.449,39	265.449,39	0,00	-265.449,39
16009 OTRAS CUOTAS	0,00	0,00	0,00	12.680,05	12.680,05	12.680,05	0,00	-12.680,05
* 16301 LIMPIEZA VIARIA	0,00	24.060,00	24.060,00	3.549.850,96	3.549.850,96	3.549.850,96	0,00	-3.525.790,96
12000 SUELDOS DEL GRUPO A1	0,00	0,00	0,00	36.598,95	36.598,95	36.598,95	0,00	-36.598,95
12001 SUELDOS DEL GRUPO A2	0,00	2.240,00	2.240,00	77.437,29	77.437,29	77.437,29	0,00	-75.197,29
12003 SUELDOS DEL GRUPO C1	0,00	454,00	454,00	60.322,04	60.322,04	60.322,04	0,00	-59.868,04
12004 SUELDOS DEL GRUPO C2	0,00	2.052,00	2.052,00	506.310,44	506.310,44	506.310,44	0,00	-504.258,44
12005 SUELDOS DEL GRUPO E	0,00	0,00	0,00	33.679,22	33.679,22	33.679,22	0,00	-33.679,22
12006 TRIENIOS	0,00	0,00	0,00	127.184,35	127.184,35	127.184,35	0,00	-127.184,35
12100 COMPLEMENTO DE DESTINO	0,00	2.383,00	2.383,00	472.424,64	472.424,64	472.424,64	0,00	-470.041,64

AYUNTAMIENTO DE MADRID

LIQUIDACIÓN DEL PRESUPUESTO DE GASTOS

Ejercicio : 2023 **Fecha: 31/12/2023**

Centro **: 001 AYUNTAMIENTO DE MADRID**

Sección : 151 LIMPIEZA Y ZONAS VERDES

PROGRAMA/DESCRIPCIÓN/ECONÓMICO/DESCRIPCIÓN	C. INICIAL (1)	MODIFICACIONES (2)	C. DEFINITIVO (3=1+2)	G. COMPROMETIDOS (4)	OB. RECONOCIDAS (5)	PAGOS (6)	OB.PDTES.PAGO (7=5-6)	REMANENTE CRÉDITO (8=3-5)
12101 COMPLEMENTO ESPECÍFICO	0,00	6.559,00	6.559,00	1.115.247,37	1.115.247,37	1.115.247,37	0,00	-1.108.688,37
12103 OTROS COMPLEMENTOS	0,00	250,00	250,00	66.409,28	66.409,28	66.409,28	0,00	-66.159,28
13000 RETRIBUCIONES BÁSICAS	0,00	0,00	0,00	48.987,00	48.987,00	48.987,00	0,00	-48.987,00
13002 OTRAS REMUNERACIONES	0,00	0,00	0,00	32.622,19	32.622,19	32.622,19	0,00	-32.622,19
15000 PRODUCTIVIDAD	0,00	0,00	0,00	39.866,20	39.866,20	39.866,20	0,00	-39.866,20
16000 SEGURIDAD SOCIAL	0,00	10.122,00	10.122,00	785.939,53	785.939,53	785.939,53	0,00	-775.817,53
16009 OTRAS CUOTAS	0,00	0,00	0,00	146.822,46	146.822,46	146.822,46	0,00	-146.822,46
* **17101 PATRIMONIO VERDE**	0,00	64.499,00	64.499,00	6.375.047,21	6.375.047,21	6.375.047,21	0,00	-6.310.548,21
12000 SUELDOS DEL GRUPO A1	0,00	0,00	0,00	77.484,76	77.484,76	77.484,76	0,00	-77.484,76
12001 SUELDOS DEL GRUPO A2	0,00	0,00	0,00	168.992,58	168.992,58	168.992,58	0,00	-168.992,58
12003 SUELDOS DEL GRUPO C1	0,00	19.168,00	19.168,00	511.179,25	511.179,25	511.179,25	0,00	-492.011,25
12004 SUELDOS DEL GRUPO C2	0,00	693,00	693,00	673.640,73	673.640,73	673.640,73	0,00	-672.947,73
12005 SUELDOS DEL GRUPO E	0,00	0,00	0,00	11.131,07	11.131,07	11.131,07	0,00	-11.131,07
12006 TRIENIOS	0,00	0,00	0,00	295.930,59	295.930,59	295.930,59	0,00	-295.930,59
12100 COMPLEMENTO DE DESTINO	0,00	12.668,00	12.668,00	870.297,14	870.297,14	870.297,14	0,00	-857.629,14
12101 COMPLEMENTO ESPECÍFICO	0,00	19.517,00	19.517,00	1.602.225,00	1.602.225,00	1.602.225,00	0,00	-1.582.708,00
12103 OTROS COMPLEMENTOS	0,00	1.241,00	1.241,00	122.056,53	122.056,53	122.056,53	0,00	-120.815,53
13000 RETRIBUCIONES BÁSICAS	0,00	0,00	0,00	264.372,39	264.372,39	264.372,39	0,00	-264.372,39
13002 OTRAS REMUNERACIONES	0,00	0,00	0,00	106.519,42	106.519,42	106.519,42	0,00	-106.519,42
13100 RETRIBUCIONES BÁSICAS	0,00	0,00	0,00	5.868,65	5.868,65	5.868,65	0,00	-5.868,65
13102 OTRAS REMUNERACIONES	0,00	0,00	0,00	114,74	114,74	114,74	0,00	-114,74
15000 PRODUCTIVIDAD	0,00	0,00	0,00	53.635,25	53.635,25	53.635,25	0,00	-53.635,25
16000 SEGURIDAD SOCIAL	0,00	11.212,00	11.212,00	1.367.149,96	1.367.149,96	1.367.149,96	0,00	-1.355.937,96
16009 OTRAS CUOTAS	0,00	0,00	0,00	244.449,15	244.449,15	244.449,15	0,00	-244.449,15
* **17102 ZONAS VERDES**	0,00	0,00	0,00	289.831,09	289.831,09	289.831,09	0,00	-289.831,09
12001 SUELDOS DEL GRUPO A2	0,00	0,00	0,00	52.388,62	52.388,62	52.388,62	0,00	-52.388,62
12004 SUELDOS DEL GRUPO C2	0,00	0,00	0,00	15.681,00	15.681,00	15.681,00	0,00	-15.681,00
12006 TRIENIOS	0,00	0,00	0,00	9.639,95	9.639,95	9.639,95	0,00	-9.639,95
12100 COMPLEMENTO DE DESTINO	0,00	0,00	0,00	33.248,05	33.248,05	33.248,05	0,00	-33.248,05
12101 COMPLEMENTO ESPECÍFICO	0,00	0,00	0,00	100.012,28	100.012,28	100.012,28	0,00	-100.012,28

AYUNTAMIENTO DE MADRID

LIQUIDACIÓN DEL PRESUPUESTO DE GASTOS

Ejercicio : 2023 **Fecha: 31/12/2023**

Centro **: 001 AYUNTAMIENTO DE MADRID**

Sección : 151 LIMPIEZA Y ZONAS VERDES

PROGRAMA/DESCRIPCIÓN/ECONÓMICO/DESCRIPCIÓN	C. INICIAL (1)	MODIFICACIONES (2)	C. DEFINITIVO (3=1+2)	G. COMPROMETIDOS (4)	OB. RECONOCIDAS (5)	PAGOS (6)	OB.PDTES.PAGO (7=5-6)	REMANENTE CRÉDITO (8=3-5)
12103 OTROS COMPLEMENTOS	0,00	0,00	0,00	3.898,72	3.898,72	3.898,72	0,00	-3.898,72
16000 SEGURIDAD SOCIAL	0,00	0,00	0,00	69.817,36	69.817,36	69.817,36	0,00	-69.817,36
16009 OTRAS CUOTAS	0,00	0,00	0,00	5.145,11	5.145,11	5.145,11	0,00	-5.145,11
**** 001.151.16001.60904 A.LIMP ZV.INGENIERÍA AGUA.URBAN CARGO AYTO**	0,00	100,00	100,00	0,00	0,00	0,00	0,00	100,00
*** 16001 INGENIERÍA DEL AGUA**	0,00	100,00	100,00	0,00	0,00	0,00	0,00	100,00
60904 URBANIZACIÓN A CARGO DEL AYUNTAMIENTO	0,00	100,00	100,00	0,00	0,00	0,00	0,00	100,00
**** 001.151.16001.60914 A.LIMP ZV.INGENIERÍA AGUA.ALCANTARILLADO COL**	0,00	6.406.155,35	6.406.155,35	1.498.803,72	1.336.600,98	108.598,75	1.228.002,23	5.069.554,37
*** 16001 INGENIERÍA DEL AGUA**	0,00	6.406.155,35	6.406.155,35	1.498.803,72	1.336.600,98	108.598,75	1.228.002,23	5.069.554,37
60914 ALCANTARILLADO Y COLECTORES	0,00	6.406.155,35	6.406.155,35	1.498.803,72	1.336.600,98	108.598,75	1.228.002,23	5.069.554,37
**** 001.151.16001.60914.2 A.LIMP ZV.INGENIERÍA AGUA.ALCANTARILLADO COL**	0,00	718.101,58	718.101,58	718.101,58	6.411,86	6.411,86	0,00	711.689,72
*** 16001 INGENIERÍA DEL AGUA**	0,00	718.101,58	718.101,58	718.101,58	6.411,86	6.411,86	0,00	711.689,72
60914 ALCANTARILLADO Y COLECTORES	0,00	718.101,58	718.101,58	718.101,58	6.411,86	6.411,86	0,00	711.689,72
**** 001.151.16001.60916 A.LIMP ZV.INGENIERÍA AGUA.FUENTES Y ESTANQUE**	0,00	281.183,04	281.183,04	175.076,42	175.075,50	78.993,44	96.082,06	106.107,54
*** 16001 INGENIERÍA DEL AGUA**	0,00	281.183,04	281.183,04	175.076,42	175.075,50	78.993,44	96.082,06	106.107,54
60916 FUENTES Y ESTANQUES	0,00	281.183,04	281.183,04	175.076,42	175.075,50	78.993,44	96.082,06	106.107,54
**** 001.151.16001.60916.2 A.LIMP ZV.INGENIERÍA AGUA.FUENTES Y ESTANQUE**	0,00	4.273,48	4.273,48	4.273,48	3.967,08	3.967,08	0,00	306,40
*** 16001 INGENIERÍA DEL AGUA**	0,00	4.273,48	4.273,48	4.273,48	3.967,08	3.967,08	0,00	306,40
60916 FUENTES Y ESTANQUES	0,00	4.273,48	4.273,48	4.273,48	3.967,08	3.967,08	0,00	306,40
**** 001.151.16001.60916.5 A.LIMP ZV.INGENIERÍA AGUA.FUENTES Y ESTANQUE**	0,00	91.880,00	91.880,00	86.955,92	86.865,02	86.865,02	0,00	5.014,98
*** 16001 INGENIERÍA DEL AGUA**	0,00	91.880,00	91.880,00	86.955,92	86.865,02	86.865,02	0,00	5.014,98
60916 FUENTES Y ESTANQUES	0,00	91.880,00	91.880,00	86.955,92	86.865,02	86.865,02	0,00	5.014,98
**** 001.151.16001.61999 A.LIMP ZV.INGENIERÍA AGUA.O INV REP INFR U.G**	0,00	1.204.562,69	1.204.562,69	960.127,11	733.318,52	275.592,55	457.725,97	471.244,17
*** 16001 INGENIERÍA DEL AGUA**	0,00	1.204.562,69	1.204.562,69	960.127,11	733.318,52	275.592,55	457.725,97	471.244,17
61999 OTRAS INVERS.DE REPOS.EN INFR.Y BIENES USO GENERAL	0,00	1.204.562,69	1.204.562,69	960.127,11	733.318,52	275.592,55	457.725,97	471.244,17
**** 001.151.16001.61999.2 A.LIMP ZV.INGENIERÍA AGUA.O INV REP INFR U.G**	0,00	243.408,24	243.408,24	243.408,24	243.315,51	243.315,51	0,00	92,73
*** 16001 INGENIERÍA DEL AGUA**	0,00	243.408,24	243.408,24	243.408,24	243.315,51	243.315,51	0,00	92,73
61999 OTRAS INVERS.DE REPOS.EN INFR.Y BIENES USO GENERAL	0,00	243.408,24	243.408,24	243.408,24	243.315,51	243.315,51	0,00	92,73
**** 001.151.16001.61999.4 A.LIMP ZV.INGENIERÍA AGUA.O INV REP INFR U.G**	0,00	0,00	0,00	0,00	0,00	0,00	0,00	0,00
*** 16001 INGENIERÍA DEL AGUA**	0,00	0,00	0,00	0,00	0,00	0,00	0,00	0,00
61999 OTRAS INVERS.DE REPOS.EN INFR.Y BIENES USO GENERAL	0,00	0,00	0,00	0,00	0,00	0,00	0,00	0,00

AYUNTAMIENTO DE MADRID

LIQUIDACIÓN DEL PRESUPUESTO DE GASTOS

Ejercicio : 2023 **Fecha: 31/12/2023**

Centro **: 001 AYUNTAMIENTO DE MADRID**

Sección : 151 LIMPIEZA Y ZONAS VERDES

PROGRAMA/DESCRIPCIÓN/ECONÓMICO/DESCRIPCIÓN	C. INICIAL (1)	MODIFICACIONES (2)	C. DEFINITIVO (3=1+2)	G. COMPROMETIDOS (4)	OB. RECONOCIDAS (5)	PAGOS (6)	OB.PDTES.PAGO (7=5-6)	REMANENTE CRÉDITO (8=3-5)
** 001.151.16001.61999.5 A.LIMP ZV.INGENIERÍA AGUA.O INV REP INFR U.G	0,00	70.000,00	70.000,00	22.305,54	22.305,54	0,00	22.305,54	47.694,46
* 16001 INGENIERÍA DEL AGUA	0,00	70.000,00	70.000,00	22.305,54	22.305,54	0,00	22.305,54	47.694,46
61999 OTRAS INVERS.DE REPOS.EN INFR.Y BIENES USO GENERAL	0,00	70.000,00	70.000,00	22.305,54	22.305,54	0,00	22.305,54	47.694,46
** 001.151.16001.62700 A.LIMP ZV.INGENIERÍA AGUA.INSTALAC DEPURAC A	0,00	7.909.861,70	7.909.861,70	4.653.015,59	4.423.009,37	2.755.155,74	1.667.853,63	3.486.852,33
* 16001 INGENIERÍA DEL AGUA	0,00	7.909.861,70	7.909.861,70	4.653.015,59	4.423.009,37	2.755.155,74	1.667.853,63	3.486.852,33
62700 INSTALACIONES PARA DEPURACIÓN DE AGUA	0,00	7.909.861,70	7.909.861,70	4.653.015,59	4.423.009,37	2.755.155,74	1.667.853,63	3.486.852,33
** 001.151.16001.62799 A.LIMP ZV.INGENIERÍA AGUA.O PROY COMPLEJOS	0,00	0,00	0,00	0,00	0,00	0,00	0,00	0,00
* 16001 INGENIERÍA DEL AGUA	0,00	0,00	0,00	0,00	0,00	0,00	0,00	0,00
62799 OTROS PROYECTOS COMPLEJOS	0,00	0,00	0,00	0,00	0,00	0,00	0,00	0,00
** 001.151.16102.204 A.LIMP ZV.SUMINISTRO HÍDRICO.ARR.MAT.TRANSP	0,00	0,00	0,00	0,00	0,00	0,00	0,00	0,00
* 16102 SUMINISTRO HÍDRICO	0,00	0,00	0,00	0,00	0,00	0,00	0,00	0,00
20400 ARRENDAMIENTOS DE MATERIAL DE TRANSPORTE	0,00	0,00	0,00	0,00	0,00	0,00	0,00	0,00
** 001.151.16102.209 A.LIMP ZV.SUMINISTRO HÍDRICO.CÁNONES	0,00	0,00	0,00	0,00	0,00	0,00	0,00	0,00
* 16102 SUMINISTRO HÍDRICO	0,00	0,00	0,00	0,00	0,00	0,00	0,00	0,00
20901 CÁNONES	0,00	0,00	0,00	0,00	0,00	0,00	0,00	0,00
** 001.151.16102.20901.4 A.LIMP ZV.SUMINISTRO HÍDRICO.CÁNONES	0,00	12.527.018,99	12.527.018,99	12.527.018,99	12.527.018,99	12.527.018,99	0,00	0,00
* 16102 SUMINISTRO HÍDRICO	0,00	12.527.018,99	12.527.018,99	12.527.018,99	12.527.018,99	12.527.018,99	0,00	0,00
20901 CÁNONES	0,00	12.527.018,99	12.527.018,99	12.527.018,99	12.527.018,99	12.527.018,99	0,00	0,00
** 001.151.16102.210 A.LIMP ZV.SUMINISTRO HÍDRICO.INFRAES Y B.NAT	0,00	2.553.574,06	2.553.574,06	2.483.574,06	2.191.632,32	2.004.402,93	187.229,39	361.941,74
* 16102 SUMINISTRO HÍDRICO	0,00	2.553.574,06	2.553.574,06	2.483.574,06	2.191.632,32	2.004.402,93	187.229,39	361.941,74
21000 REP.MANT. Y CONSERV. BIENES DESTINADOS USO GENERAL	0,00	2.553.574,06	2.553.574,06	2.483.574,06	2.191.632,32	2.004.402,93	187.229,39	361.941,74
** 001.151.16102.221 A.LIMP ZV.SUMINISTRO HÍDRICO.SUMINISTROS	0,00	100,00	100,00	0,00	0,00	0,00	0,00	100,00
* 16102 SUMINISTRO HÍDRICO	0,00	100,00	100,00	0,00	0,00	0,00	0,00	100,00
22199 OTROS SUMINISTROS	0,00	100,00	100,00	0,00	0,00	0,00	0,00	100,00
** 001.151.16102.22101 A.LIMP ZV.SUMINISTRO HÍDRICO.AGUA	0,00	4.146.572,00	4.146.572,00	4.146.572,00	4.091.739,25	0,00	4.091.739,25	54.832,75
* 16102 SUMINISTRO HÍDRICO	0,00	4.146.572,00	4.146.572,00	4.146.572,00	4.091.739,25	0,00	4.091.739,25	54.832,75
22101 AGUA	0,00	4.146.572,00	4.146.572,00	4.146.572,00	4.091.739,25	0,00	4.091.739,25	54.832,75
** 001.151.16102.22101.2 A.LIMP ZV.SUMINISTRO HÍDRICO.AGUA	0,00	261.319,71	261.319,71	261.319,71	247.242,55	0,00	247.242,55	14.077,16
* 16102 SUMINISTRO HÍDRICO	0,00	261.319,71	261.319,71	261.319,71	247.242,55	0,00	247.242,55	14.077,16
22101 AGUA	0,00	261.319,71	261.319,71	261.319,71	247.242,55	0,00	247.242,55	14.077,16

AYUNTAMIENTO DE MADRID

LIQUIDACIÓN DEL PRESUPUESTO DE GASTOS

Ejercicio : 2023 **Fecha: 31/12/2023**

Centro **: 001 AYUNTAMIENTO DE MADRID**

Sección : 151 LIMPIEZA Y ZONAS VERDES

PROGRAMA/DESCRIPCIÓN/ECONÓMICO/DESCRIPCIÓN	C. INICIAL (1)	MODIFICACIONES (2)	C. DEFINITIVO (3=1+2)	G. COMPROMETIDOS (4)	OB. RECONOCIDAS (5)	PAGOS (6)	OB.PDTES.PAGO (7=5-6)	REMANENTE CRÉDITO (8=3-5)
** 001.151.16102.22101.4 A.LIMP ZV.SUMINISTRO HÍDRICO.AGUA	0,00	163.482,64	163.482,64	163.482,64	142.730,69	0,00	142.730,69	20.751,95
* 16102 SUMINISTRO HÍDRICO	0,00	163.482,64	163.482,64	163.482,64	142.730,69	0,00	142.730,69	20.751,95
22101 AGUA	0,00	163.482,64	163.482,64	163.482,64	142.730,69	0,00	142.730,69	20.751,95
** 001.151.16102.225 A.LIMP ZV.SUMINISTRO HÍDRICO.TRIBUTOS	0,00	403.283,12	403.283,12	315.138,67	315.138,67	315.138,67	0,00	88.144,45
* 16102 SUMINISTRO HÍDRICO	0,00	403.283,12	403.283,12	315.138,67	315.138,67	315.138,67	0,00	88.144,45
22500 TRIBUTOS ESTATALES	0,00	107.834,00	107.834,00	6.420,60	6.420,60	6.420,60	0,00	101.413,40
22501 TRIBUTOS DE LAS COMUNIDADES AUTÓNOMAS	0,00	2.000,00	2.000,00	0,00	0,00	0,00	0,00	2.000,00
22502 TRIBUTOS DE LAS ENTIDADES LOCALES	0,00	293.449,12	293.449,12	308.718,07	308.718,07	308.718,07	0,00	-15.268,95
** 001.151.16102.22500.4 A.LIMP ZV.SUMINISTRO HÍDRICO.TRIBUTOS EE	0,00	1.830,66	1.830,66	0,00	0,00	0,00	0,00	1.830,66
* 16102 SUMINISTRO HÍDRICO	0,00	1.830,66	1.830,66	0,00	0,00	0,00	0,00	1.830,66
22500 TRIBUTOS ESTATALES	0,00	1.830,66	1.830,66	0,00	0,00	0,00	0,00	1.830,66
** 001.151.16102.226 A.LIMP ZV.SUMINISTRO HÍDRICO.GTOS DIVERSOS	0,00	100,00	100,00	0,00	0,00	0,00	0,00	100,00
* 16102 SUMINISTRO HÍDRICO	0,00	100,00	100,00	0,00	0,00	0,00	0,00	100,00
22699 OTROS GASTOS DIVERSOS	0,00	100,00	100,00	0,00	0,00	0,00	0,00	100,00
** 001.151.16102.22602 A.LIMP ZV.SUMINISTRO HÍDRICO.PUBLIC Y PROP	0,00	23,10	23,10	0,00	0,00	0,00	0,00	23,10
* 16102 SUMINISTRO HÍDRICO	0,00	23,10	23,10	0,00	0,00	0,00	0,00	23,10
22602 PUBLICIDAD Y PROPAGANDA	0,00	23,10	23,10	0,00	0,00	0,00	0,00	23,10
** 001.151.16102.227 A.LIMP ZV.SUMINISTRO HÍDRICO.TRAB.REAL.EMP	0,00	3.763.865,99	3.763.865,99	3.763.865,64	3.149.985,01	1.972.691,03	1.177.293,98	613.880,98
* 16102 SUMINISTRO HÍDRICO	0,00	3.763.865,99	3.763.865,99	3.763.865,64	3.149.985,01	1.972.691,03	1.177.293,98	613.880,98
22706 ESTUDIOS Y TRABAJOS TÉCNICOS	0,00	2.934,74	2.934,74	2.934,74	2.934,54	2.347,80	586,74	0,20
22713 EJECUCIÓN SUBSIDIARIA INMEDIATA	0,00	49.097,00	49.097,00	49.096,65	22.301,79	0,00	22.301,79	26.795,21
22799 OTROS TRABAJOS REALIZADOS POR OTRAS EMP. Y PROF.	0,00	3.711.834,25	3.711.834,25	3.711.834,25	3.124.748,68	1.970.343,23	1.154.405,45	587.085,57
** 001.151.16102.22703 A.LIMP ZV.SUMINISTRO HÍDRICO.GTO ACCIÓN SUBS	0,00	100,00	100,00	0,00	0,00	0,00	0,00	100,00
* 16102 SUMINISTRO HÍDRICO	0,00	100,00	100,00	0,00	0,00	0,00	0,00	100,00
22703 GASTOS POR ACCIÓN SUBSIDIARIA	0,00	100,00	100,00	0,00	0,00	0,00	0,00	100,00
** 001.151.16102.489 A.LIMP ZV.SUMINISTRO HÍDRICO.OT.TRANS.FAM.IS	0,00	44.867,30	44.867,30	44.867,30	40.367,30	40.367,30	0,00	4.500,00
* 16102 SUMINISTRO HÍDRICO	0,00	44.867,30	44.867,30	44.867,30	40.367,30	40.367,30	0,00	4.500,00
48901 OTRAS TRANSFERENCIAS A INSTITUC. SIN FINES LUCRO	0,00	44.867,30	44.867,30	44.867,30	40.367,30	40.367,30	0,00	4.500,00
** 001.151.16210.204 A.LIMP ZV.GESTIÓN AMBIENTAL URBA.ARR.MAT.TRA	0,00	144.356,89	144.356,89	126.745,06	126.744,84	126.744,84	0,00	17.612,05
* 16210 GESTIÓN AMBIENTAL URBANA	0,00	144.356,89	144.356,89	126.745,06	126.744,84	126.744,84	0,00	17.612,05

AYUNTAMIENTO DE MADRID

LIQUIDACIÓN DEL PRESUPUESTO DE GASTOS

Ejercicio : 2023 **Fecha: 31/12/2023**

Centro **: 001 AYUNTAMIENTO DE MADRID**

Sección : 151 LIMPIEZA Y ZONAS VERDES

PROGRAMA/DESCRIPCIÓN/ECONÓMICO/DESCRIPCIÓN	C. INICIAL (1)	MODIFICACIONES (2)	C. DEFINITIVO (3=1+2)	G. COMPROMETIDOS (4)	OB. RECONOCIDAS (5)	PAGOS (6)	OB.PDTES.PAGO (7=5-6)	REMANENTE CRÉDITO (8=3-5)
20400 ARRENDAMIENTOS DE MATERIAL DE TRANSPORTE	0,00	144.356,89	144.356,89	126.745,06	126.744,84	126.744,84	0,00	17.612,05
**** 001.151.16210.22602 A.LIMP ZV.GESTIÓN AMBIENTAL URBA.PUBLIC Y PR**	0,00	383.794,24	383.794,24	383.793,40	380.616,07	283.793,40	96.822,67	3.178,17
*** 16210 GESTIÓN AMBIENTAL URBANA**	0,00	383.794,24	383.794,24	383.793,40	380.616,07	283.793,40	96.822,67	3.178,17
22602 PUBLICIDAD Y PROPAGANDA	0,00	383.794,24	383.794,24	383.793,40	380.616,07	283.793,40	96.822,67	3.178,17
**** 001.151.16210.227 A.LIMP ZV.GESTIÓN AMBIENTAL URBA.TRAB.REAL.E**	0,00	106.020.075,45	106.020.075,45	103.422.998,94	100.091.824,03	84.930.287,87	15.161.536,16	5.928.251,42
*** 16210 GESTIÓN AMBIENTAL URBANA**	0,00	106.020.075,45	106.020.075,45	103.422.998,94	100.091.824,03	84.930.287,87	15.161.536,16	5.928.251,42
22700 LIMPIEZA Y ASEO	0,00	105.246.331,21	105.246.331,21	102.699.255,45	99.368.080,63	84.206.544,47	15.161.536,16	5.878.250,58
22701 SEGURIDAD	0,00	723.744,24	723.744,24	723.743,49	723.743,40	723.743,40	0,00	0,84
22706 ESTUDIOS Y TRABAJOS TÉCNICOS	0,00	50.000,00	50.000,00	0,00	0,00	0,00	0,00	50.000,00
**** 001.151.16230.203 A.LIMP ZV.PARQ TECNO VALDEMING .ARRD. MAQ.IN**	0,00	12.997,78	12.997,78	12.997,38	1.917,30	1.917,30	0,00	11.080,48
*** 16230 PARQUE TECNOLÓGICO DE VALDEMINGÓMEZ**	0,00	12.997,78	12.997,78	12.997,38	1.917,30	1.917,30	0,00	11.080,48
20300 ARRENDAMIENTOS DE MAQUINARIA, INSTALAC. Y UTILLAJE	0,00	12.997,78	12.997,78	12.997,38	1.917,30	1.917,30	0,00	11.080,48
**** 001.151.16230.20300.2 A.LIMP ZV.PARQ TECNO VALDEMING .ARRD MAQ INS**	0,00	4.421,94	4.421,94	4.421,94	0,00	0,00	0,00	4.421,94
*** 16230 PARQUE TECNOLÓGICO DE VALDEMINGÓMEZ**	0,00	4.421,94	4.421,94	4.421,94	0,00	0,00	0,00	4.421,94
20300 ARRENDAMIENTOS DE MAQUINARIA, INSTALAC. Y UTILLAJE	0,00	4.421,94	4.421,94	4.421,94	0,00	0,00	0,00	4.421,94
**** 001.151.16230.204 A.LIMP ZV.PARQ TECNO VALDEMING .ARR.MAT.TRAN**	0,00	9.913,06	9.913,06	9.912,10	9.912,10	9.912,10	0,00	0,96
*** 16230 PARQUE TECNOLÓGICO DE VALDEMINGÓMEZ**	0,00	9.913,06	9.913,06	9.912,10	9.912,10	9.912,10	0,00	0,96
20400 ARRENDAMIENTOS DE MATERIAL DE TRANSPORTE	0,00	9.913,06	9.913,06	9.912,10	9.912,10	9.912,10	0,00	0,96
**** 001.151.16230.213 A.LIMP ZV.PARQ TECNO VALDEMING .MAQ.INST.Y U**	0,00	9.680,00	9.680,00	9.075,00	9.075,00	9.075,00	0,00	605,00
*** 16230 PARQUE TECNOLÓGICO DE VALDEMINGÓMEZ**	0,00	9.680,00	9.680,00	9.075,00	9.075,00	9.075,00	0,00	605,00
21300 REP.MANT.Y CONSERV. MAQUINARIA, INSTAL. Y UTILLAJE	0,00	9.680,00	9.680,00	9.075,00	9.075,00	9.075,00	0,00	605,00
**** 001.151.16230.221 A.LIMP ZV.PARQ TECNO VALDEMING .SUMINISTROS**	0,00	1.234.175,49	1.234.175,49	1.234.175,49	342.838,98	342.838,98	0,00	891.336,51
*** 16230 PARQUE TECNOLÓGICO DE VALDEMINGÓMEZ**	0,00	1.234.175,49	1.234.175,49	1.234.175,49	342.838,98	342.838,98	0,00	891.336,51
22199 OTROS SUMINISTROS	0,00	1.234.175,49	1.234.175,49	1.234.175,49	342.838,98	342.838,98	0,00	891.336,51
**** 001.151.16230.225 A.LIMP ZV.PARQ TECNO VALDEMING .TRIBUTOS**	0,00	384.959,41	384.959,41	66.139,21	66.139,21	66.139,21	0,00	318.820,20
*** 16230 PARQUE TECNOLÓGICO DE VALDEMINGÓMEZ**	0,00	384.959,41	384.959,41	66.139,21	66.139,21	66.139,21	0,00	318.820,20
22500 TRIBUTOS ESTATALES	0,00	384.959,41	384.959,41	66.139,21	66.139,21	66.139,21	0,00	318.820,20
**** 001.151.16230.22500.4 A.LIMP ZV.PARQ TECNO VALDEMING .TRIBUTOS EE**	0,00	4.615.040,59	4.615.040,59	4.615.040,59	4.615.040,59	4.615.040,59	0,00	0,00
*** 16230 PARQUE TECNOLÓGICO DE VALDEMINGÓMEZ**	0,00	4.615.040,59	4.615.040,59	4.615.040,59	4.615.040,59	4.615.040,59	0,00	0,00
22500 TRIBUTOS ESTATALES	0,00	4.615.040,59	4.615.040,59	4.615.040,59	4.615.040,59	4.615.040,59	0,00	0,00

AYUNTAMIENTO DE MADRID

LIQUIDACIÓN DEL PRESUPUESTO DE GASTOS

Ejercicio : 2023 **Fecha: 31/12/2023**

Centro **: 001 AYUNTAMIENTO DE MADRID**

Sección : 151 LIMPIEZA Y ZONAS VERDES

PROGRAMA/DESCRIPCIÓN/ECONÓMICO/DESCRIPCIÓN	C. INICIAL (1)	MODIFICACIONES (2)	C. DEFINITIVO (3=1+2)	G. COMPROMETIDOS (4)	OB. RECONOCIDAS (5)	PAGOS (6)	OB.PDTES.PAGO (7=5-6)	REMANENTE CRÉDITO (8=3-5)
** 001.151.16230.227 A.LIMP ZV.PARQ TECNO VALDEMING .TRAB.REAL.EM	0,00	50.682.945,91	50.682.945,91	49.928.092,49	44.661.383,48	44.343.955,96	317.427,52	6.021.562,43
* 16230 PARQUE TECNOLÓGICO DE VALDEMINGÓMEZ	0,00	50.682.945,91	50.682.945,91	49.928.092,49	44.661.383,48	44.343.955,96	317.427,52	6.021.562,43
22700 LIMPIEZA Y ASEO	0,00	49.496.946,12	49.496.946,12	49.013.500,40	44.041.090,43	43.726.687,91	314.402,52	5.455.855,69
22706 ESTUDIOS Y TRABAJOS TÉCNICOS	0,00	1.185.999,79	1.185.999,79	914.592,09	620.293,05	617.268,05	3.025,00	565.706,74
** 001.151.16230.22700.4 A.LIMP ZV.PARQ TECNO VALDEMING .LIMPIEZA Y A	0,00	64.594,20	64.594,20	0,00	0,00	0,00	0,00	64.594,20
* 16230 PARQUE TECNOLÓGICO DE VALDEMINGÓMEZ	0,00	64.594,20	64.594,20	0,00	0,00	0,00	0,00	64.594,20
22700 LIMPIEZA Y ASEO	0,00	64.594,20	64.594,20	0,00	0,00	0,00	0,00	64.594,20
** 001.151.16230.22706.1 A.LIMP ZV.PARQ TECNO VALDEMING .ESTUD TRAB T	0,00	158.026,73	158.026,73	0,00	0,00	0,00	0,00	158.026,73
* 16230 PARQUE TECNOLÓGICO DE VALDEMINGÓMEZ	0,00	158.026,73	158.026,73	0,00	0,00	0,00	0,00	158.026,73
22706 ESTUDIOS Y TRABAJOS TÉCNICOS	0,00	158.026,73	158.026,73	0,00	0,00	0,00	0,00	158.026,73
** 001.151.16230.62701 A.LIMP ZV.PARQ TECNO VALDEMING .TRAT RESIDUO	0,00	1.154.489,40	1.154.489,40	536.829,39	536.829,39	536.829,39	0,00	617.660,01
* 16230 PARQUE TECNOLÓGICO DE VALDEMINGÓMEZ	0,00	1.154.489,40	1.154.489,40	536.829,39	536.829,39	536.829,39	0,00	617.660,01
62701 INSTALACIONES PARA TRATAMIENTO DE RESIDUOS SÓLIDOS	0,00	1.154.489,40	1.154.489,40	536.829,39	536.829,39	536.829,39	0,00	617.660,01
** 001.151.16230.62701.2 A.LIMP ZV.PARQ TECNO VALDEMING .TRAT RESIDUO	0,00	3.631.617,10	3.631.617,10	3.631.617,10	3.631.617,09	3.631.617,09	0,00	0,01
* 16230 PARQUE TECNOLÓGICO DE VALDEMINGÓMEZ	0,00	3.631.617,10	3.631.617,10	3.631.617,10	3.631.617,09	3.631.617,09	0,00	0,01
62701 INSTALACIONES PARA TRATAMIENTO DE RESIDUOS SÓLIDOS	0,00	3.631.617,10	3.631.617,10	3.631.617,10	3.631.617,09	3.631.617,09	0,00	0,01
** 001.151.16278.62701 A.LIMP ZV.NGEU. RESIDUOS.TRAT RESIDUOS SÓL	0,00	7.603.264,36	7.603.264,36	7.603.264,36	7.295.740,18	7.295.740,18	0,00	307.524,18
* 16278 NGEU. IMPLEMENTACIÓN NORMATIVA DE RESIDUOS	0,00	7.603.264,36	7.603.264,36	7.603.264,36	7.295.740,18	7.295.740,18	0,00	307.524,18
62701 INSTALACIONES PARA TRATAMIENTO DE RESIDUOS SÓLIDOS	0,00	7.603.264,36	7.603.264,36	7.603.264,36	7.295.740,18	7.295.740,18	0,00	307.524,18
** 001.151.16278.62701.2 A.LIMP ZV.NGEU. RESIDUOS.TRAT RESIDUOS SÓL	0,00	8.445.304,94	8.445.304,94	8.445.304,94	6.852.165,85	1.715.289,62	5.136.876,23	1.593.139,09
* 16278 NGEU. IMPLEMENTACIÓN NORMATIVA DE RESIDUOS	0,00	8.445.304,94	8.445.304,94	8.445.304,94	6.852.165,85	1.715.289,62	5.136.876,23	1.593.139,09
62701 INSTALACIONES PARA TRATAMIENTO DE RESIDUOS SÓLIDOS	0,00	8.445.304,94	8.445.304,94	8.445.304,94	6.852.165,85	1.715.289,62	5.136.876,23	1.593.139,09
** 001.151.16301.204 A.LIMP ZV.LIMPIEZA VIARIA.ARR.MAT.TRANSP	0,00	107.830,05	107.830,05	107.680,39	107.680,21	107.680,21	0,00	149,84
* 16301 LIMPIEZA VIARIA	0,00	107.830,05	107.830,05	107.680,39	107.680,21	107.680,21	0,00	149,84
20400 ARRENDAMIENTOS DE MATERIAL DE TRANSPORTE	0,00	107.830,05	107.830,05	107.680,39	107.680,21	107.680,21	0,00	149,84
** 001.151.16301.210 A.LIMP ZV.LIMPIEZA VIARIA.INFRAES Y B.NAT	0,00	11.056.075,04	11.056.075,04	9.734.372,37	9.670.886,36	9.670.003,12	883,24	1.385.188,68
* 16301 LIMPIEZA VIARIA	0,00	11.056.075,04	11.056.075,04	9.734.372,37	9.670.886,36	9.670.003,12	883,24	1.385.188,68
21000 REP.MANT. Y CONSERV. BIENES DESTINADOS USO GENERAL	0,00	11.056.075,04	11.056.075,04	9.734.372,37	9.670.886,36	9.670.003,12	883,24	1.385.188,68
** 001.151.16301.221 A.LIMP ZV.LIMPIEZA VIARIA.SUMINISTROS	0,00	36.850,00	36.850,00	0,00	0,00	0,00	0,00	36.850,00
* 16301 LIMPIEZA VIARIA	0,00	36.850,00	36.850,00	0,00	0,00	0,00	0,00	36.850,00

AYUNTAMIENTO DE MADRID

LIQUIDACIÓN DEL PRESUPUESTO DE GASTOS

Ejercicio : 2023 **Fecha: 31/12/2023**

Centro **: 001 AYUNTAMIENTO DE MADRID**

Sección : 151 LIMPIEZA Y ZONAS VERDES

PROGRAMA/DESCRIPCIÓN/ECONÓMICO/DESCRIPCIÓN	C. INICIAL (1)	MODIFICACIONES (2)	C. DEFINITIVO (3=1+2)	G. COMPROMETIDOS (4)	OB. RECONOCIDAS (5)	PAGOS (6)	OB.PDTES.PAGO (7=5-6)	REMANENTE CRÉDITO (8=3-5)
22199 OTROS SUMINISTROS	0,00	36.850,00	36.850,00	0,00	0,00	0,00	0,00	36.850,00
**** 001.151.16301.227 A.LIMP ZV.LIMPIEZA VIARIA.TRAB.REAL.EMP**	0,00	132.487.902,14	132.487.902,14	132.169.102,28	131.899.922,46	107.115.868,90	24.784.053,56	587.979,68
*** 16301 LIMPIEZA VIARIA**	0,00	132.487.902,14	132.487.902,14	132.169.102,28	131.899.922,46	107.115.868,90	24.784.053,56	587.979,68
22700 LIMPIEZA Y ASEO	0,00	131.485.126,47	131.485.126,47	131.445.658,75	131.445.658,51	106.732.288,31	24.713.370,20	39.467,96
22706 ESTUDIOS Y TRABAJOS TÉCNICOS	0,00	736.745,48	736.745,48	353.416,80	353.416,80	282.733,44	70.683,36	383.328,68
22799 OTROS TRABAJOS REALIZADOS POR OTRAS EMP. Y PROF.	0,00	266.030,19	266.030,19	370.026,73	100.847,15	100.847,15	0,00	165.183,04
**** 001.151.16301.489 A.LIMP ZV.LIMPIEZA VIARIA.OT.TRANS.FAM.ISFL**	0,00	349.351,30	349.351,30	349.351,30	349.351,30	349.351,30	0,00	0,00
*** 16301 LIMPIEZA VIARIA**	0,00	349.351,30	349.351,30	349.351,30	349.351,30	349.351,30	0,00	0,00
48901 OTRAS TRANSFERENCIAS A INSTITUC. SIN FINES LUCRO	0,00	349.351,30	349.351,30	349.351,30	349.351,30	349.351,30	0,00	0,00
**** 001.151.16301.60913 A.LIMP ZV.LIMPIEZA VIARIA.MOBILIARIO URBANO**	0,00	14,23	14,23	14,23	0,00	0,00	0,00	14,23
*** 16301 LIMPIEZA VIARIA**	0,00	14,23	14,23	14,23	0,00	0,00	0,00	14,23
60913 MOBILIARIO URBANO	0,00	14,23	14,23	14,23	0,00	0,00	0,00	14,23
**** 001.151.16301.60913.5 A.LIMP ZV.LIMPIEZA VIARIA.MOBILIARIO URBANO**	0,00	0,00	0,00	0,00	0,00	0,00	0,00	0,00
*** 16301 LIMPIEZA VIARIA**	0,00	0,00	0,00	0,00	0,00	0,00	0,00	0,00
60913 MOBILIARIO URBANO	0,00	0,00	0,00	0,00	0,00	0,00	0,00	0,00
**** 001.151.16301.61913 A.LIMP ZV.LIMPIEZA VIARIA.MOBILIARIO URBANO(**	0,00	621,39	621,39	621,39	0,00	0,00	0,00	621,39
*** 16301 LIMPIEZA VIARIA**	0,00	621,39	621,39	621,39	0,00	0,00	0,00	621,39
61913 MOBILIARIO URBANO (REF)	0,00	621,39	621,39	621,39	0,00	0,00	0,00	621,39
**** 001.151.17101.204 A.LIMP ZV.PATRIMONIO VERDE.ARR.MAT.TRANSP**	0,00	29.139,93	29.139,93	27.825,77	27.825,65	27.825,65	0,00	1.314,28
*** 17101 PATRIMONIO VERDE**	0,00	29.139,93	29.139,93	27.825,77	27.825,65	27.825,65	0,00	1.314,28
20400 ARRENDAMIENTOS DE MATERIAL DE TRANSPORTE	0,00	29.139,93	29.139,93	27.825,77	27.825,65	27.825,65	0,00	1.314,28
**** 001.151.17101.210 A.LIMP ZV.PATRIMONIO VERDE.INFRAES Y B.NAT**	0,00	10.632.449,00	10.632.449,00	10.519.577,71	10.317.396,06	9.532.403,49	784.992,57	315.052,94
*** 17101 PATRIMONIO VERDE**	0,00	10.632.449,00	10.632.449,00	10.519.577,71	10.317.396,06	9.532.403,49	784.992,57	315.052,94
21000 REP.MANT. Y CONSERV. BIENES DESTINADOS USO GENERAL	0,00	10.632.449,00	10.632.449,00	10.519.577,71	10.317.396,06	9.532.403,49	784.992,57	315.052,94
**** 001.151.17101.21000.2 A.LIMP ZV.PATRIMONIO VERDE.REP MANT CONS U.G**	0,00	11.691.033,00	11.691.033,00	5.714.355,22	5.699.353,54	3.827.001,86	1.872.351,68	5.991.679,46
*** 17101 PATRIMONIO VERDE**	0,00	11.691.033,00	11.691.033,00	5.714.355,22	5.699.353,54	3.827.001,86	1.872.351,68	5.991.679,46
21000 REP.MANT. Y CONSERV. BIENES DESTINADOS USO GENERAL	0,00	11.691.033,00	11.691.033,00	5.714.355,22	5.699.353,54	3.827.001,86	1.872.351,68	5.991.679,46
**** 001.151.17101.21000.4 A.LIMP ZV.PATRIMONIO VERDE.REP MANT CONS U.G**	0,00	1.120.143,18	1.120.143,18	0,00	0,00	0,00	0,00	1.120.143,18
*** 17101 PATRIMONIO VERDE**	0,00	1.120.143,18	1.120.143,18	0,00	0,00	0,00	0,00	1.120.143,18
21000 REP.MANT. Y CONSERV. BIENES DESTINADOS USO GENERAL	0,00	1.120.143,18	1.120.143,18	0,00	0,00	0,00	0,00	1.120.143,18

AYUNTAMIENTO DE MADRID

LIQUIDACIÓN DEL PRESUPUESTO DE GASTOS

Ejercicio : 2023 **Fecha: 31/12/2023**

Centro **: 001 AYUNTAMIENTO DE MADRID**

Sección : 151 LIMPIEZA Y ZONAS VERDES

PROGRAMA/DESCRIPCIÓN/ECONÓMICO/DESCRIPCIÓN	C. INICIAL (1)	MODIFICACIONES (2)	C. DEFINITIVO (3=1+2)	G. COMPROMETIDOS (4)	OB. RECONOCIDAS (5)	PAGOS (6)	OB.PDTES.PAGO (7=5-6)	REMANENTE CRÉDITO (8=3-5)
** 001.151.17101.213 A.LIMP ZV.PATRIMONIO VERDE.MAQ.INST.Y UTILL	0,00	159.764,29	159.764,29	149.740,48	149.740,45	149.740,45	0,00	10.023,84
* 17101 PATRIMONIO VERDE	0,00	159.764,29	159.764,29	149.740,48	149.740,45	149.740,45	0,00	10.023,84
21300 REP.MANT.Y CONSERV. MAQUINARIA, INSTAL. Y UTILLAJE	0,00	159.764,29	159.764,29	149.740,48	149.740,45	149.740,45	0,00	10.023,84
** 001.151.17101.221 A.LIMP ZV.PATRIMONIO VERDE.SUMINISTROS	0,00	18.924,58	18.924,58	18.757,62	18.757,62	18.757,62	0,00	166,96
* 17101 PATRIMONIO VERDE	0,00	18.924,58	18.924,58	18.757,62	18.757,62	18.757,62	0,00	166,96
22110 PRODUCTOS DE LIMPIEZA Y ASEO	0,00	100,00	100,00	0,00	0,00	0,00	0,00	100,00
22199 OTROS SUMINISTROS	0,00	18.824,58	18.824,58	18.757,62	18.757,62	18.757,62	0,00	66,96
** 001.151.17101.22101 A.LIMP ZV.PATRIMONIO VERDE.AGUA	0,00	8.281.385,63	8.281.385,63	8.281.285,61	8.281.235,95	0,00	8.281.235,95	149,68
* 17101 PATRIMONIO VERDE	0,00	8.281.385,63	8.281.385,63	8.281.285,61	8.281.235,95	0,00	8.281.235,95	149,68
22101 AGUA	0,00	8.281.385,63	8.281.385,63	8.281.285,61	8.281.235,95	0,00	8.281.235,95	149,68
** 001.151.17101.22101.2 A.LIMP ZV.PATRIMONIO VERDE.AGUA	0,00	253.662,12	253.662,12	253.662,12	0,00	0,00	0,00	253.662,12
* 17101 PATRIMONIO VERDE	0,00	253.662,12	253.662,12	253.662,12	0,00	0,00	0,00	253.662,12
22101 AGUA	0,00	253.662,12	253.662,12	253.662,12	0,00	0,00	0,00	253.662,12
** 001.151.17101.22104 A.LIMP ZV.PATRIMONIO VERDE.VESTUARIO	0,00	60.100,00	60.100,00	59.689,38	59.689,36	59.689,36	0,00	410,64
* 17101 PATRIMONIO VERDE	0,00	60.100,00	60.100,00	59.689,38	59.689,36	59.689,36	0,00	410,64
22104 VESTUARIO	0,00	60.100,00	60.100,00	59.689,38	59.689,36	59.689,36	0,00	410,64
** 001.151.17101.225 A.LIMP ZV.PATRIMONIO VERDE.TRIBUTOS	0,00	221.106,08	221.106,08	221.006,08	221.006,08	221.006,08	0,00	100,00
* 17101 PATRIMONIO VERDE	0,00	221.106,08	221.106,08	221.006,08	221.006,08	221.006,08	0,00	100,00
22500 TRIBUTOS ESTATALES	0,00	221.106,08	221.106,08	221.006,08	221.006,08	221.006,08	0,00	100,00
** 001.151.17101.22606 A.LIMP ZV.PATRIMONIO VERDE.REUN CONF CURS	0,00	16.037,51	16.037,51	0,00	0,00	0,00	0,00	16.037,51
* 17101 PATRIMONIO VERDE	0,00	16.037,51	16.037,51	0,00	0,00	0,00	0,00	16.037,51
22606 REUNIONES, CONFERENCIAS Y CURSOS	0,00	16.037,51	16.037,51	0,00	0,00	0,00	0,00	16.037,51
** 001.151.17101.22606.2 A.LIMP ZV.PATRIMONIO VERDE.REUN CONF CURS	0,00	11.917,52	11.917,52	11.917,52	11.917,52	11.917,52	0,00	0,00
* 17101 PATRIMONIO VERDE	0,00	11.917,52	11.917,52	11.917,52	11.917,52	11.917,52	0,00	0,00
22606 REUNIONES, CONFERENCIAS Y CURSOS	0,00	11.917,52	11.917,52	11.917,52	11.917,52	11.917,52	0,00	0,00
** 001.151.17101.227 A.LIMP ZV.PATRIMONIO VERDE.TRAB.REAL.EMP	0,00	3.637.394,13	3.637.394,13	3.595.834,22	3.549.208,14	2.985.049,32	564.158,82	88.185,99
* 17101 PATRIMONIO VERDE	0,00	3.637.394,13	3.637.394,13	3.595.834,22	3.549.208,14	2.985.049,32	564.158,82	88.185,99
22700 LIMPIEZA Y ASEO	0,00	3.021.879,90	3.021.879,90	2.877.193,41	2.831.772,23	2.423.871,91	407.900,32	190.107,67
22706 ESTUDIOS Y TRABAJOS TÉCNICOS	0,00	100.000,00	100.000,00	16.238,10	16.238,10	16.238,10	0,00	83.761,90
22799 OTROS TRABAJOS REALIZADOS POR OTRAS EMP. Y PROF.	0,00	515.514,23	515.514,23	702.402,71	701.197,81	544.939,31	156.258,50	-185.683,58

AYUNTAMIENTO DE MADRID

LIQUIDACIÓN DEL PRESUPUESTO DE GASTOS

Ejercicio : 2023 **Fecha: 31/12/2023**

Centro **: 001 AYUNTAMIENTO DE MADRID**

Sección : 151 LIMPIEZA Y ZONAS VERDES

PROGRAMA/DESCRIPCIÓN/ECONÓMICO/DESCRIPCIÓN	C. INICIAL (1)	MODIFICACIONES (2)	C. DEFINITIVO (3=1+2)	G. COMPROMETIDOS (4)	OB. RECONOCIDAS (5)	PAGOS (6)	OB.PDTES.PAGO (7=5-6)	REMANENTE CRÉDITO (8=3-5)
** 001.151.17101.22700.2 A.LIMP ZV.PATRIMONIO VERDE.LIMPIEZA Y ASEO	0,00	3.808.967,00	3.808.967,00	1.266.927,48	1.263.369,16	822.141,40	441.227,76	2.545.597,84
* 17101 PATRIMONIO VERDE	0,00	3.808.967,00	3.808.967,00	1.266.927,48	1.263.369,16	822.141,40	441.227,76	2.545.597,84
22700 LIMPIEZA Y ASEO	0,00	3.808.967,00	3.808.967,00	1.266.927,48	1.263.369,16	822.141,40	441.227,76	2.545.597,84
** 001.151.17101.22799.4 A.LIMP ZV.PATRIMONIO VERDE.O.TRAB.EMP	0,00	2.448.602,14	2.448.602,14	0,00	0,00	0,00	0,00	2.448.602,14
* 17101 PATRIMONIO VERDE	0,00	2.448.602,14	2.448.602,14	0,00	0,00	0,00	0,00	2.448.602,14
22799 OTROS TRABAJOS REALIZADOS POR OTRAS EMP. Y PROF.	0,00	2.448.602,14	2.448.602,14	0,00	0,00	0,00	0,00	2.448.602,14
** 001.151.17101.22799.5 A.LIMP ZV.PATRIMONIO VERDE.O.TRAB.EMP	0,00	83.200,00	83.200,00	0,00	0,00	0,00	0,00	83.200,00
* 17101 PATRIMONIO VERDE	0,00	83.200,00	83.200,00	0,00	0,00	0,00	0,00	83.200,00
22799 OTROS TRABAJOS REALIZADOS POR OTRAS EMP. Y PROF.	0,00	83.200,00	83.200,00	0,00	0,00	0,00	0,00	83.200,00
** 001.151.17101.489 A.LIMP ZV.PATRIMONIO VERDE.OT.TRANS.FAM.ISFL	0,00	130.635,83	130.635,83	130.635,83	73.440,12	73.440,12	0,00	57.195,71
* 17101 PATRIMONIO VERDE	0,00	130.635,83	130.635,83	130.635,83	73.440,12	73.440,12	0,00	57.195,71
48901 OTRAS TRANSFERENCIAS A INSTITUC. SIN FINES LUCRO	0,00	130.635,83	130.635,83	130.635,83	73.440,12	73.440,12	0,00	57.195,71
** 001.151.17101.60913.5 A.LIMP ZV.PATRIMONIO VERDE.MOBILIARIO URBANO	0,00	32.000,00	32.000,00	16.224,89	16.224,89	16.224,89	0,00	15.775,11
* 17101 PATRIMONIO VERDE	0,00	32.000,00	32.000,00	16.224,89	16.224,89	16.224,89	0,00	15.775,11
60913 MOBILIARIO URBANO	0,00	32.000,00	32.000,00	16.224,89	16.224,89	16.224,89	0,00	15.775,11
** 001.151.17101.61904 A.LIMP ZV.PATRIMONIO VERDE.URBANIZ C AYTO(R)	0,00	97,01	97,01	0,00	0,00	0,00	0,00	97,01
* 17101 PATRIMONIO VERDE	0,00	97,01	97,01	0,00	0,00	0,00	0,00	97,01
61904 URBANIZACIÓN A CARGO DEL AYUNTAMIENTO (REMODELAC.)	0,00	97,01	97,01	0,00	0,00	0,00	0,00	97,01
** 001.151.17101.61913.5 A.LIMP ZV.PATRIMONIO VERDE.MOBILIARIO URBANO	0,00	18.000,00	18.000,00	17.612,76	17.612,76	17.612,76	0,00	387,24
* 17101 PATRIMONIO VERDE	0,00	18.000,00	18.000,00	17.612,76	17.612,76	17.612,76	0,00	387,24
61913 MOBILIARIO URBANO (REF)	0,00	18.000,00	18.000,00	17.612,76	17.612,76	17.612,76	0,00	387,24
** 001.151.17101.61916 A.LIMP ZV.PATRIMONIO VERDE.FUENTES ESTANQ(RE	0,00	200,00	200,00	0,00	0,00	0,00	0,00	200,00
* 17101 PATRIMONIO VERDE	0,00	200,00	200,00	0,00	0,00	0,00	0,00	200,00
61916 FUENTES Y ESTANQUES (REF)	0,00	200,00	200,00	0,00	0,00	0,00	0,00	200,00
** 001.151.17101.61917 A.LIMP ZV.PATRIMONIO VERDE.ALUMBRADO PÚB(REF	0,00	100,00	100,00	0,00	0,00	0,00	0,00	100,00
* 17101 PATRIMONIO VERDE	0,00	100,00	100,00	0,00	0,00	0,00	0,00	100,00
61917 ALUMBRADO PÚBLICO (REFORMA)	0,00	100,00	100,00	0,00	0,00	0,00	0,00	100,00
** 001.151.17101.61920 A.LIMP ZV.PATRIMONIO VERDE.PARQUES (R)	0,00	2.196.873,34	2.196.873,34	741.543,68	693.845,12	331.201,30	362.643,82	1.503.028,22
* 17101 PATRIMONIO VERDE	0,00	2.196.873,34	2.196.873,34	741.543,68	693.845,12	331.201,30	362.643,82	1.503.028,22
61920 PARQUES (REMODELACIÓN)	0,00	2.196.873,34	2.196.873,34	741.543,68	693.845,12	331.201,30	362.643,82	1.503.028,22

AYUNTAMIENTO DE MADRID

LIQUIDACIÓN DEL PRESUPUESTO DE GASTOS

Ejercicio : 2023 **Fecha: 31/12/2023**

Centro **: 001 AYUNTAMIENTO DE MADRID**

Sección : 151 LIMPIEZA Y ZONAS VERDES

PROGRAMA/DESCRIPCIÓN/ECONÓMICO/DESCRIPCIÓN	C. INICIAL (1)	MODIFICACIONES (2)	C. DEFINITIVO (3=1+2)	G. COMPROMETIDOS (4)	OB. RECONOCIDAS (5)	PAGOS (6)	OB.PDTES.PAGO (7=5-6)	REMANENTE CRÉDITO (8=3-5)
** 001.151.17101.61920.1 A.LIMP ZV.PATRIMONIO VERDE.PARQUES (R)	0,00	30.333,77	30.333,77	30.199,54	0,00	0,00	0,00	30.333,77
* 17101 PATRIMONIO VERDE	0,00	30.333,77	30.333,77	30.199,54	0,00	0,00	0,00	30.333,77
61920 PARQUES (REMODELACIÓN)	0,00	30.333,77	30.333,77	30.199,54	0,00	0,00	0,00	30.333,77
** 001.151.17101.61920.2 A.LIMP ZV.PATRIMONIO VERDE.PARQUES (R)	0,00	686.905,95	686.905,95	608.575,56	579.506,83	471.958,01	107.548,82	107.399,12
* 17101 PATRIMONIO VERDE	0,00	686.905,95	686.905,95	608.575,56	579.506,83	471.958,01	107.548,82	107.399,12
61920 PARQUES (REMODELACIÓN)	0,00	686.905,95	686.905,95	608.575,56	579.506,83	471.958,01	107.548,82	107.399,12
** 001.151.17101.61920.5 A.LIMP ZV.PATRIMONIO VERDE.PARQUES (R)	0,00	1.260.052,71	1.260.052,71	737.698,37	737.698,05	700.837,57	36.860,48	522.354,66
* 17101 PATRIMONIO VERDE	0,00	1.260.052,71	1.260.052,71	737.698,37	737.698,05	700.837,57	36.860,48	522.354,66
61920 PARQUES (REMODELACIÓN)	0,00	1.260.052,71	1.260.052,71	737.698,37	737.698,05	700.837,57	36.860,48	522.354,66
** 001.151.17101.61921 A.LIMP ZV.PATRIMONIO VERDE.Z AJARDINADAS(R)	0,00	100,00	100,00	0,00	0,00	0,00	0,00	100,00
* 17101 PATRIMONIO VERDE	0,00	100,00	100,00	0,00	0,00	0,00	0,00	100,00
61921 ZONAS AJARDINADAS (REM)	0,00	100,00	100,00	0,00	0,00	0,00	0,00	100,00
** 001.151.17101.61921.5 A.LIMP ZV.PATRIMONIO VERDE.Z AJARDINADAS(R)	0,00	76.009,03	76.009,03	76.009,03	76.009,03	76.009,03	0,00	0,00
* 17101 PATRIMONIO VERDE	0,00	76.009,03	76.009,03	76.009,03	76.009,03	76.009,03	0,00	0,00
61921 ZONAS AJARDINADAS (REM)	0,00	76.009,03	76.009,03	76.009,03	76.009,03	76.009,03	0,00	0,00
** 001.151.17101.63200 A.LIMP ZV.PATRIMONIO VERDE.EDIF CONST(RE	0,00	100,00	100,00	0,00	0,00	0,00	0,00	100,00
* 17101 PATRIMONIO VERDE	0,00	100,00	100,00	0,00	0,00	0,00	0,00	100,00
63200 EDIFICIOS Y OTRAS CONSTRUCCIONES (REFORMA)	0,00	100,00	100,00	0,00	0,00	0,00	0,00	100,00
** 001.151.17101.63300 A.LIMP ZV.PATRIMONIO VERDE.MAQUINARIA(R)	0,00	100,00	100,00	0,00	0,00	0,00	0,00	100,00
* 17101 PATRIMONIO VERDE	0,00	100,00	100,00	0,00	0,00	0,00	0,00	100,00
63300 MAQUINARIA (REFORMA Y REPOSICIÓN)	0,00	100,00	100,00	0,00	0,00	0,00	0,00	100,00
** 001.151.17102.210 A.LIMP ZV.ZONAS VERDES.INFRAES Y B.NAT	0,00	45.197.112,42	45.197.112,42	45.177.112,42	45.153.575,39	41.656.462,54	3.497.112,85	43.537,03
* 17102 ZONAS VERDES	0,00	45.197.112,42	45.197.112,42	45.177.112,42	45.153.575,39	41.656.462,54	3.497.112,85	43.537,03
21000 REP.MANT. Y CONSERV. BIENES DESTINADOS USO GENERAL	0,00	45.197.112,42	45.197.112,42	45.177.112,42	45.153.575,39	41.656.462,54	3.497.112,85	43.537,03
** 001.151.17102.21000.4 A.LIMP ZV.ZONAS VERDES.REP MANT CONS U.Gª	0,00	256.000,00	256.000,00	0,00	0,00	0,00	0,00	256.000,00
* 17102 ZONAS VERDES	0,00	256.000,00	256.000,00	0,00	0,00	0,00	0,00	256.000,00
21000 REP.MANT. Y CONSERV. BIENES DESTINADOS USO GENERAL	0,00	256.000,00	256.000,00	0,00	0,00	0,00	0,00	256.000,00
** 001.151.17102.227 A.LIMP ZV.ZONAS VERDES.TRAB.REAL.EMP	0,00	15.715.910,66	15.715.910,66	15.665.910,66	15.656.740,17	14.328.612,91	1.328.127,26	59.170,49
* 17102 ZONAS VERDES	0,00	15.715.910,66	15.715.910,66	15.665.910,66	15.656.740,17	14.328.612,91	1.328.127,26	59.170,49
22700 LIMPIEZA Y ASEO	0,00	15.449.758,34	15.449.758,34	15.665.910,66	15.656.740,17	14.328.612,91	1.328.127,26	-206.981,83

AYUNTAMIENTO DE MADRID

LIQUIDACIÓN DEL PRESUPUESTO DE GASTOS

Ejercicio : 2023 **Fecha: 31/12/2023**

Centro **: 001 AYUNTAMIENTO DE MADRID**

Sección : 151 LIMPIEZA Y ZONAS VERDES

PROGRAMA/DESCRIPCIÓN/ECONÓMICO/DESCRIPCIÓN	C. INICIAL (1)	MODIFICACIONES (2)	C. DEFINITIVO (3=1+2)	G. COMPROMETIDOS (4)	OB. RECONOCIDAS (5)	PAGOS (6)	OB.PDTES.PAGO (7=5-6)	REMANENTE CRÉDITO (8=3-5)
22706 ESTUDIOS Y TRABAJOS TÉCNICOS	0,00	266.152,32	266.152,32	0,00	0,00	0,00	0,00	266.152,32
**** 001.151.17102.61920 A.LIMP ZV.ZONAS VERDES.PARQUES (R)**	0,00	2.562.681,18	2.562.681,18	1.555.375,90	1.552.647,35	360.996,20	1.191.651,15	1.010.033,83
*** 17102 ZONAS VERDES**	0,00	2.562.681,18	2.562.681,18	1.555.375,90	1.552.647,35	360.996,20	1.191.651,15	1.010.033,83
61920 PARQUES (REMODELACIÓN)	0,00	2.562.681,18	2.562.681,18	1.555.375,90	1.552.647,35	360.996,20	1.191.651,15	1.010.033,83
**** 001.151.17102.61920.4 A.LIMP ZV.ZONAS VERDES.PARQUES (R)**	0,00	0,00	0,00	0,00	0,00	0,00	0,00	0,00
*** 17102 ZONAS VERDES**	0,00	0,00	0,00	0,00	0,00	0,00	0,00	0,00
61920 PARQUES (REMODELACIÓN)	0,00	0,00	0,00	0,00	0,00	0,00	0,00	0,00
**** 001.151.17102.61920.5 A.LIMP ZV.ZONAS VERDES.PARQUES (R)**	0,00	2.825.556,42	2.825.556,42	2.824.302,96	2.824.288,63	2.769.282,87	55.005,76	1.267,79
*** 17102 ZONAS VERDES**	0,00	2.825.556,42	2.825.556,42	2.824.302,96	2.824.288,63	2.769.282,87	55.005,76	1.267,79
61920 PARQUES (REMODELACIÓN)	0,00	2.825.556,42	2.825.556,42	2.824.302,96	2.824.288,63	2.769.282,87	55.005,76	1.267,79
**** 001.151.17102.61921 A.LIMP ZV.ZONAS VERDES.Z AJARDINADAS(R)**	0,00	495.011,06	495.011,06	494.811,35	481.028,01	481.028,01	0,00	13.983,05
*** 17102 ZONAS VERDES**	0,00	495.011,06	495.011,06	494.811,35	481.028,01	481.028,01	0,00	13.983,05
61921 ZONAS AJARDINADAS (REM)	0,00	495.011,06	495.011,06	494.811,35	481.028,01	481.028,01	0,00	13.983,05
**** 001.151.17102.61921.2 A.LIMP ZV.ZONAS VERDES.Z AJARDINADAS(R)**	0,00	53.595,59	53.595,59	53.595,59	53.595,56	53.595,56	0,00	0,03
*** 17102 ZONAS VERDES**	0,00	53.595,59	53.595,59	53.595,59	53.595,56	53.595,56	0,00	0,03
61921 ZONAS AJARDINADAS (REM)	0,00	53.595,59	53.595,59	53.595,59	53.595,56	53.595,56	0,00	0,03
**** 001.151.17102.61921.4 A.LIMP ZV.ZONAS VERDES.Z AJARDINADAS(R)**	0,00	51.000,00	51.000,00	50.999,49	50.999,49	50.999,49	0,00	0,51
*** 17102 ZONAS VERDES**	0,00	51.000,00	51.000,00	50.999,49	50.999,49	50.999,49	0,00	0,51
61921 ZONAS AJARDINADAS (REM)	0,00	51.000,00	51.000,00	50.999,49	50.999,49	50.999,49	0,00	0,51
**** 001.151.17102.61921.5 A.LIMP ZV.ZONAS VERDES.Z AJARDINADAS(R)**	0,00	194.752,36	194.752,36	193.497,16	193.493,07	145.153,57	48.339,50	1.259,29
*** 17102 ZONAS VERDES**	0,00	194.752,36	194.752,36	193.497,16	193.493,07	145.153,57	48.339,50	1.259,29
61921 ZONAS AJARDINADAS (REM)	0,00	194.752,36	194.752,36	193.497,16	193.493,07	145.153,57	48.339,50	1.259,29
**** 001.151.17102.61922 A.LIMP ZV.ZONAS VERDES.ÁRBOLES Y JARD(REMOD)**	0,00	509.455,61	509.455,61	509.326,01	509.325,76	509.325,76	0,00	129,85
*** 17102 ZONAS VERDES**	0,00	509.455,61	509.455,61	509.326,01	509.325,76	509.325,76	0,00	129,85
61922 ÁRBOLES Y JARD. (REMOD)	0,00	509.455,61	509.455,61	509.326,01	509.325,76	509.325,76	0,00	129,85
**** 001.151.17102.61922.5 A.LIMP ZV.ZONAS VERDES.ÁRBOLES Y JARD(REMOD)**	0,00	147.530,06	147.530,06	32.362,24	32.362,24	0,00	32.362,24	115.167,82
*** 17102 ZONAS VERDES**	0,00	147.530,06	147.530,06	32.362,24	32.362,24	0,00	32.362,24	115.167,82
61922 ÁRBOLES Y JARD. (REMOD)	0,00	147.530,06	147.530,06	32.362,24	32.362,24	0,00	32.362,24	115.167,82
**** 001.151.91223.22601 A.LIMP ZV.A.D. LIMPIEZA ZV.ATCION PROTOC**	0,00	5.000,00	5.000,00	0,00	0,00	0,00	0,00	5.000,00
*** 91223 A.D. LIMPIEZA Y ZONAS VERDES**	0,00	5.000,00	5.000,00	0,00	0,00	0,00	0,00	5.000,00

AYUNTAMIENTO DE MADRID

LIQUIDACIÓN DEL PRESUPUESTO DE GASTOS

Ejercicio : 2023 **Fecha: 31/12/2023**

Centro **: 001 AYUNTAMIENTO DE MADRID**

Sección : 151 LIMPIEZA Y ZONAS VERDES

PROGRAMA/DESCRIPCIÓN/ECONÓMICO/DESCRIPCIÓN	C. INICIAL (1)	MODIFICACIONES (2)	C. DEFINITIVO (3=1+2)	G. COMPROMETIDOS (4)	OB. RECONOCIDAS (5)	PAGOS (6)	OB.PDTES.PAGO (7=5-6)	REMANENTE CRÉDITO (8=3-5)
22601 ATENCIONES PROTOCOLARIAS Y REPRESENTATIVAS	0,00	5.000,00	5.000,00	0,00	0,00	0,00	0,00	5.000,00
**** 001.9.1 ACT CARÁCTER GRAL.GASTOS PERSONAL**	0,00	2.777,00	2.777,00	96.094,05	96.094,05	96.094,05	0,00	-93.317,05
*** 91223 A.D. LIMPIEZA Y ZONAS VERDES**	0,00	2.777,00	2.777,00	96.094,05	96.094,05	96.094,05	0,00	-93.317,05
10000 RETRIBUCIONES BÁSICAS	0,00	0,00	0,00	41.499,00	41.499,00	41.499,00	0,00	-41.499,00
11000 RETRIBUCIONES BÁSICAS	0,00	0,00	0,00	5.846,87	5.846,87	5.846,87	0,00	-5.846,87
11001 RETRIBUCIONES COMPLEMENTARIAS	0,00	0,00	0,00	15.108,90	15.108,90	15.108,90	0,00	-15.108,90
12004 SUELDOS DEL GRUPO C2	0,00	700,00	700,00	3.521,71	3.521,71	3.521,71	0,00	-2.821,71
12006 TRIENIOS	0,00	0,00	0,00	526,90	526,90	526,90	0,00	-526,90
12100 COMPLEMENTO DE DESTINO	0,00	409,00	409,00	2.324,43	2.324,43	2.324,43	0,00	-1.915,43
12101 COMPLEMENTO ESPECÍFICO	0,00	968,00	968,00	6.367,71	6.367,71	6.367,71	0,00	-5.399,71
12103 OTROS COMPLEMENTOS	0,00	50,00	50,00	251,56	251,56	251,56	0,00	-201,56
15000 PRODUCTIVIDAD	0,00	0,00	0,00	3.401,57	3.401,57	3.401,57	0,00	-3.401,57
16000 SEGURIDAD SOCIAL	0,00	650,00	650,00	17.245,40	17.245,40	17.245,40	0,00	-16.595,40

AYUNTAMIENTO DE MADRID

LIQUIDACIÓN DEL PRESUPUESTO DE GASTOS

Ejercicio : 2023 **Fecha: 31/12/2023**

Centro **: 001 AYUNTAMIENTO DE MADRID**

Sección : 160 DESARROLLO URBANO

PROGRAMA/DESCRIPCIÓN/ECONÓMICO/DESCRIPCIÓN	C. INICIAL (1)	MODIFICACIONES (2)	C. DEFINITIVO (3=1+2)	G. COMPROMETIDOS (4)	OB. RECONOCIDAS (5)	PAGOS (6)	OB.PDTES.PAGO (7=5-6)	REMANENTE CRÉDITO (8=3-5)
***** TOTAL**	**121.382.667,00**	**-40.653.785,51**	**80.728.881,49**	**57.029.851,04**	**57.029.851,04**	**55.671.152,04**	**1.358.699,00**	**23.699.030,45**
**** 001.1.1 SERV PCO BÁSICO.GASTOS PERSONAL**	44.686.785,00	857.023,00	45.543.808,00	22.781.840,71	22.781.840,71	22.781.840,71	0,00	22.761.967,29
*** 15000 DIR.Y GEST.ADMV. DE DESARROLLO URBANO**	10.050.592,00	123.995,00	10.174.587,00	5.040.730,34	5.040.730,34	5.040.730,34	0,00	5.133.856,66
10100 RETRIBUCIONES BÁSICAS	206.791,00	0,00	206.791,00	116.253,71	116.253,71	116.253,71	0,00	90.537,29
12000 SUELDOS DEL GRUPO A1	573.790,00	16.884,00	590.674,00	249.422,71	249.422,71	249.422,71	0,00	341.251,29
12001 SUELDOS DEL GRUPO A2	234.042,00	0,00	234.042,00	122.732,51	122.732,51	122.732,51	0,00	111.309,49
12003 SUELDOS DEL GRUPO C1	665.381,00	5.683,00	671.064,00	263.551,61	263.551,61	263.551,61	0,00	407.512,39
12004 SUELDOS DEL GRUPO C2	648.519,00	-2.097,00	646.422,00	302.162,29	302.162,29	302.162,29	0,00	344.259,71
12005 SUELDOS DEL GRUPO E	154.404,00	0,00	154.404,00	20.284,34	20.284,34	20.284,34	0,00	134.119,66
12006 TRIENIOS	426.038,00	0,00	426.038,00	234.749,29	234.749,29	234.749,29	0,00	191.288,71
12100 COMPLEMENTO DE DESTINO	1.398.050,00	21.237,00	1.419.287,00	687.285,70	687.285,70	687.285,70	0,00	732.001,30
12101 COMPLEMENTO ESPECÍFICO	3.141.042,00	56.608,00	3.197.650,00	1.565.964,06	1.565.964,06	1.565.964,06	0,00	1.631.685,94
12103 OTROS COMPLEMENTOS	189.660,00	1.372,00	191.032,00	85.946,95	85.946,95	85.946,95	0,00	105.085,05
13000 RETRIBUCIONES BÁSICAS	75.352,00	0,00	75.352,00	60.104,94	60.104,94	60.104,94	0,00	15.247,06
13001 HORAS EXTRAORDINARIAS	0,00	0,00	0,00	1.079,20	1.079,20	1.079,20	0,00	-1.079,20
13002 OTRAS REMUNERACIONES	65.104,00	0,00	65.104,00	36.342,32	36.342,32	36.342,32	0,00	28.761,68
13100 RETRIBUCIONES BÁSICAS	0,00	0,00	0,00	1.381,06	1.381,06	1.381,06	0,00	-1.381,06
13102 OTRAS REMUNERACIONES	0,00	0,00	0,00	2.383,01	2.383,01	2.383,01	0,00	-2.383,01
15000 PRODUCTIVIDAD	486.002,00	0,00	486.002,00	231.093,54	231.093,54	231.093,54	0,00	254.908,46
15100 GRATIFICACIONES POR SERVICIOS EXTRAORDINARIOS	0,00	0,00	0,00	22.921,16	22.921,16	22.921,16	0,00	-22.921,16
16000 SEGURIDAD SOCIAL	1.786.417,00	24.308,00	1.810.725,00	962.704,27	962.704,27	962.704,27	0,00	848.020,73
16009 OTRAS CUOTAS	0,00	0,00	0,00	74.367,67	74.367,67	74.367,67	0,00	-74.367,67
*** 15101 PLANIFICACIÓN URBANÍSTICA**	4.920.807,00	381.856,00	5.302.663,00	2.328.408,79	2.328.408,79	2.328.408,79	0,00	2.974.254,21
10100 RETRIBUCIONES BÁSICAS	103.031,00	0,00	103.031,00	56.662,77	56.662,77	56.662,77	0,00	46.368,23
12000 SUELDOS DEL GRUPO A1	513.169,00	88.074,00	601.243,00	248.954,48	248.954,48	248.954,48	0,00	352.288,52
12001 SUELDOS DEL GRUPO A2	198.106,00	8.611,00	206.717,00	81.513,52	81.513,52	81.513,52	0,00	125.203,48
12003 SUELDOS DEL GRUPO C1	230.895,00	0,00	230.895,00	39.043,92	39.043,92	39.043,92	0,00	191.851,08
12004 SUELDOS DEL GRUPO C2	143.782,00	-10.842,00	132.940,00	49.341,84	49.341,84	49.341,84	0,00	83.598,16
12006 TRIENIOS	183.389,00	0,00	183.389,00	96.340,63	96.340,63	96.340,63	0,00	87.048,37
12100 COMPLEMENTO DE DESTINO	704.799,00	54.163,00	758.962,00	310.982,10	310.982,10	310.982,10	0,00	447.979,90

AYUNTAMIENTO DE MADRID

LIQUIDACIÓN DEL PRESUPUESTO DE GASTOS

Ejercicio : 2023 **Fecha: 31/12/2023**

Centro **: 001 AYUNTAMIENTO DE MADRID**

Sección : 160 DESARROLLO URBANO

PROGRAMA/DESCRIPCIÓN/ECONÓMICO/DESCRIPCIÓN	C. INICIAL (1)	MODIFICACIONES (2)	C. DEFINITIVO (3=1+2)	G. COMPROMETIDOS (4)	OB. RECONOCIDAS (5)	PAGOS (6)	OB.PDTES.PAGO (7=5-6)	REMANENTE CRÉDITO (8=3-5)
12101 COMPLEMENTO ESPECÍFICO	1.668.149,00	152.526,00	1.820.675,00	781.909,26	781.909,26	781.909,26	0,00	1.038.765,74
12103 OTROS COMPLEMENTOS	63.918,00	3.685,00	67.603,00	27.181,54	27.181,54	27.181,54	0,00	40.421,46
13000 RETRIBUCIONES BÁSICAS	66.811,00	0,00	66.811,00	80.865,90	80.865,90	80.865,90	0,00	-14.054,90
13002 OTRAS REMUNERACIONES	36.607,00	0,00	36.607,00	20.607,62	20.607,62	20.607,62	0,00	15.999,38
15000 PRODUCTIVIDAD	136.135,00	0,00	136.135,00	96.307,60	96.307,60	96.307,60	0,00	39.827,40
16000 SEGURIDAD SOCIAL	872.016,00	85.639,00	957.655,00	416.885,07	416.885,07	416.885,07	0,00	540.769,93
16009 OTRAS CUOTAS	0,00	0,00	0,00	21.812,54	21.812,54	21.812,54	0,00	-21.812,54
* **15102 GESTIÓN URBANÍSTICA**	6.302.455,00	26.206,00	6.328.661,00	3.122.019,68	3.122.019,68	3.122.019,68	0,00	3.206.641,32
10100 RETRIBUCIONES BÁSICAS	99.876,00	0,00	99.876,00	58.433,01	58.433,01	58.433,01	0,00	41.442,99
12000 SUELDOS DEL GRUPO A1	508.709,00	0,00	508.709,00	189.775,52	189.775,52	189.775,52	0,00	318.933,48
12001 SUELDOS DEL GRUPO A2	375.944,00	0,00	375.944,00	227.179,92	227.179,92	227.179,92	0,00	148.764,08
12003 SUELDOS DEL GRUPO C1	299.936,00	0,00	299.936,00	81.385,74	81.385,74	81.385,74	0,00	218.550,26
12004 SUELDOS DEL GRUPO C2	204.188,00	6.880,00	211.068,00	100.050,30	100.050,30	100.050,30	0,00	111.017,70
12005 SUELDOS DEL GRUPO E	8.665,00	0,00	8.665,00	0,00	0,00	0,00	0,00	8.665,00
12006 TRIENIOS	218.884,00	0,00	218.884,00	144.843,86	144.843,86	144.843,86	0,00	74.040,14
12100 COMPLEMENTO DE DESTINO	888.969,00	4.847,00	893.816,00	437.346,86	437.346,86	437.346,86	0,00	456.469,14
12101 COMPLEMENTO ESPECÍFICO	2.122.501,00	9.726,00	2.132.227,00	1.086.531,29	1.086.531,29	1.086.531,29	0,00	1.045.695,71
12103 OTROS COMPLEMENTOS	87.719,00	492,00	88.211,00	41.826,86	41.826,86	41.826,86	0,00	46.384,14
13000 RETRIBUCIONES BÁSICAS	118.963,00	0,00	118.963,00	28.080,85	28.080,85	28.080,85	0,00	90.882,15
13002 OTRAS REMUNERACIONES	58.510,00	0,00	58.510,00	16.127,84	16.127,84	16.127,84	0,00	42.382,16
13100 RETRIBUCIONES BÁSICAS	0,00	0,00	0,00	1.504,97	1.504,97	1.504,97	0,00	-1.504,97
13102 OTRAS REMUNERACIONES	0,00	0,00	0,00	1.505,81	1.505,81	1.505,81	0,00	-1.505,81
15000 PRODUCTIVIDAD	161.141,00	0,00	161.141,00	131.085,35	131.085,35	131.085,35	0,00	30.055,65
15100 GRATIFICACIONES POR SERVICIOS EXTRAORDINARIOS	0,00	0,00	0,00	144,81	144,81	144,81	0,00	-144,81
16000 SEGURIDAD SOCIAL	1.148.450,00	4.261,00	1.152.711,00	552.101,99	552.101,99	552.101,99	0,00	600.609,01
16009 OTRAS CUOTAS	0,00	0,00	0,00	24.094,70	24.094,70	24.094,70	0,00	-24.094,70
* **15103 EJECUCIÓN Y CONTROL DE LA EDIFICACIÓN**	13.629.997,00	215.059,00	13.845.056,00	7.545.724,49	7.545.724,49	7.545.724,49	0,00	6.299.331,51
10100 RETRIBUCIONES BÁSICAS	99.246,00	0,00	99.246,00	57.984,57	57.984,57	57.984,57	0,00	41.261,43
12000 SUELDOS DEL GRUPO A1	955.664,00	29.453,00	985.117,00	383.714,33	383.714,33	383.714,33	0,00	601.402,67
12001 SUELDOS DEL GRUPO A2	1.207.587,00	19.122,00	1.226.709,00	690.617,56	690.617,56	690.617,56	0,00	536.091,44

AYUNTAMIENTO DE MADRID

LIQUIDACIÓN DEL PRESUPUESTO DE GASTOS

Ejercicio : 2023 **Fecha: 31/12/2023**

Centro **: 001 AYUNTAMIENTO DE MADRID**

Sección : 160 DESARROLLO URBANO

PROGRAMA/DESCRIPCIÓN/ECONÓMICO/DESCRIPCIÓN	C. INICIAL (1)	MODIFICACIONES (2)	C. DEFINITIVO (3=1+2)	G. COMPROMETIDOS (4)	OB. RECONOCIDAS (5)	PAGOS (6)	OB.PDTES.PAGO (7=5-6)	REMANENTE CRÉDITO (8=3-5)
12003 SUELDOS DEL GRUPO C1	486.941,00	0,00	486.941,00	202.491,07	202.491,07	202.491,07	0,00	284.449,93
12004 SUELDOS DEL GRUPO C2	472.511,00	12.184,00	484.695,00	210.578,71	210.578,71	210.578,71	0,00	274.116,29
12006 TRIENIOS	497.023,00	0,00	497.023,00	309.404,91	309.404,91	309.404,91	0,00	187.618,09
12100 COMPLEMENTO DE DESTINO	1.902.694,00	33.212,00	1.935.906,00	1.024.301,51	1.024.301,51	1.024.301,51	0,00	911.604,49
12101 COMPLEMENTO ESPECÍFICO	4.852.076,00	72.972,00	4.925.048,00	2.587.875,05	2.587.875,05	2.587.875,05	0,00	2.337.172,95
12103 OTROS COMPLEMENTOS	189.767,00	2.937,00	192.704,00	100.794,58	100.794,58	100.794,58	0,00	91.909,42
13000 RETRIBUCIONES BÁSICAS	42.303,00	0,00	42.303,00	42.681,89	42.681,89	42.681,89	0,00	-378,89
13002 OTRAS REMUNERACIONES	0,00	0,00	0,00	305,60	305,60	305,60	0,00	-305,60
14399 OTRAS PREVISIONES DE GASTOS DE PERSONAL	705,00	0,00	705,00	0,00	0,00	0,00	0,00	705,00
15000 PRODUCTIVIDAD	466.118,00	0,00	466.118,00	355.822,64	355.822,64	355.822,64	0,00	110.295,36
16000 SEGURIDAD SOCIAL	2.457.362,00	45.179,00	2.502.541,00	1.453.039,08	1.453.039,08	1.453.039,08	0,00	1.049.501,92
16009 OTRAS CUOTAS	0,00	0,00	0,00	126.112,99	126.112,99	126.112,99	0,00	-126.112,99
*** 15104 ESTRATEGIA URBANA**	7.811.802,00	65.855,00	7.877.657,00	3.662.379,82	3.662.379,82	3.662.379,82	0,00	4.215.277,18
10100 RETRIBUCIONES BÁSICAS	101.138,00	0,00	101.138,00	61.769,48	61.769,48	61.769,48	0,00	39.368,52
10101 OTRAS REMUNERACIONES	0,00	0,00	0,00	579,87	579,87	579,87	0,00	-579,87
12000 SUELDOS DEL GRUPO A1	763.942,00	0,00	763.942,00	303.309,28	303.309,28	303.309,28	0,00	460.632,72
12001 SUELDOS DEL GRUPO A2	382.030,00	20.133,00	402.163,00	182.629,01	182.629,01	182.629,01	0,00	219.533,99
12003 SUELDOS DEL GRUPO C1	550.382,00	0,00	550.382,00	96.934,46	96.934,46	96.934,46	0,00	453.447,54
12004 SUELDOS DEL GRUPO C2	187.058,00	0,00	187.058,00	69.859,33	69.859,33	69.859,33	0,00	117.198,67
12005 SUELDOS DEL GRUPO E	8.578,00	0,00	8.578,00	0,00	0,00	0,00	0,00	8.578,00
12006 TRIENIOS	292.990,00	0,00	292.990,00	156.057,75	156.057,75	156.057,75	0,00	136.932,25
12100 COMPLEMENTO DE DESTINO	1.052.612,00	9.458,00	1.062.070,00	460.911,57	460.911,57	460.911,57	0,00	601.158,43
12101 COMPLEMENTO ESPECÍFICO	2.457.416,00	19.512,00	2.476.928,00	1.109.162,16	1.109.162,16	1.109.162,16	0,00	1.367.765,84
12103 OTROS COMPLEMENTOS	102.988,00	920,00	103.908,00	44.056,08	44.056,08	44.056,08	0,00	59.851,92
13000 RETRIBUCIONES BÁSICAS	130.008,00	0,00	130.008,00	225.811,38	225.811,38	225.811,38	0,00	-95.803,38
13002 OTRAS REMUNERACIONES	126.123,00	0,00	126.123,00	63.314,79	63.314,79	63.314,79	0,00	62.808,21
15000 PRODUCTIVIDAD	193.367,00	0,00	193.367,00	119.243,90	119.243,90	119.243,90	0,00	74.123,10
15100 GRATIFICACIONES POR SERVICIOS EXTRAORDINARIOS	0,00	0,00	0,00	283,83	283,83	283,83	0,00	-283,83
16000 SEGURIDAD SOCIAL	1.463.170,00	15.832,00	1.479.002,00	696.639,41	696.639,41	696.639,41	0,00	782.362,59
16009 OTRAS CUOTAS	0,00	0,00	0,00	71.817,52	71.817,52	71.817,52	0,00	-71.817,52

AYUNTAMIENTO DE MADRID

LIQUIDACIÓN DEL PRESUPUESTO DE GASTOS

Ejercicio : 2023 **Fecha: 31/12/2023**

Centro **: 001 AYUNTAMIENTO DE MADRID**

Sección : 160 DESARROLLO URBANO

PROGRAMA/DESCRIPCIÓN/ECONÓMICO/DESCRIPCIÓN	C. INICIAL (1)	MODIFICACIONES (2)	C. DEFINITIVO (3=1+2)	G. COMPROMETIDOS (4)	OB. RECONOCIDAS (5)	PAGOS (6)	OB.PDTES.PAGO (7=5-6)	REMANENTE CRÉDITO (8=3-5)
* 15105 GESTION DEL PATRIMONIO MUNICIPAL DEL SUELO	1.971.132,00	44.052,00	2.015.184,00	1.082.577,59	1.082.577,59	1.082.577,59	0,00	932.606,41
12000 SUELDOS DEL GRUPO A1	180.499,00	8.439,00	188.938,00	86.985,55	86.985,55	86.985,55	0,00	101.952,45
12001 SUELDOS DEL GRUPO A2	127.196,00	6.555,00	133.751,00	64.748,74	64.748,74	64.748,74	0,00	69.002,26
12003 SUELDOS DEL GRUPO C1	58.580,00	0,00	58.580,00	32.888,90	32.888,90	32.888,90	0,00	25.691,10
12004 SUELDOS DEL GRUPO C2	67.477,00	0,00	67.477,00	22.277,01	22.277,01	22.277,01	0,00	45.199,99
12006 TRIENIOS	90.854,00	0,00	90.854,00	51.157,15	51.157,15	51.157,15	0,00	39.696,85
12100 COMPLEMENTO DE DESTINO	282.482,00	6.701,00	289.183,00	149.582,43	149.582,43	149.582,43	0,00	139.600,57
12101 COMPLEMENTO ESPECÍFICO	671.978,00	14.977,00	686.955,00	373.349,77	373.349,77	373.349,77	0,00	313.605,23
12103 OTROS COMPLEMENTOS	28.699,00	344,00	29.043,00	14.065,55	14.065,55	14.065,55	0,00	14.977,45
13000 RETRIBUCIONES BÁSICAS	30.228,00	0,00	30.228,00	17.869,89	17.869,89	17.869,89	0,00	12.358,11
13001 HORAS EXTRAORDINARIAS	0,00	0,00	0,00	260,16	260,16	260,16	0,00	-260,16
13002 OTRAS REMUNERACIONES	7.992,00	0,00	7.992,00	3.930,96	3.930,96	3.930,96	0,00	4.061,04
15000 PRODUCTIVIDAD	74.560,00	0,00	74.560,00	61.447,98	61.447,98	61.447,98	0,00	13.112,02
15100 GRATIFICACIONES POR SERVICIOS EXTRAORDINARIOS	0,00	0,00	0,00	6.023,79	6.023,79	6.023,79	0,00	-6.023,79
16000 SEGURIDAD SOCIAL	350.587,00	7.036,00	357.623,00	195.337,36	195.337,36	195.337,36	0,00	162.285,64
16009 OTRAS CUOTAS	0,00	0,00	0,00	2.652,35	2.652,35	2.652,35	0,00	-2.652,35
** 001.160.1.3 DESAR URBANO SERV PCO BÁSICO GTO.FINACIEROS	5.000.000,00	-3.876.676,14	1.123.323,86	1.123.323,86	1.123.323,86	1.123.323,86	0,00	0,00
* 15000 DIR.Y GEST.ADMV. DE DESARROLLO URBANO	5.000.000,00	-3.876.676,14	1.123.323,86	1.123.323,86	1.123.323,86	1.123.323,86	0,00	0,00
35200 INTERESES DE DEMORA	1.326.898,00	-222.488,76	1.104.409,24	1.104.409,24	1.104.409,24	1.104.409,24	0,00	0,00
35900 OTROS GASTOS FINANCIEROS	3.673.102,00	-3.654.187,38	18.914,62	18.914,62	18.914,62	18.914,62	0,00	0,00
** 001.160.15000.202 DESAR URBANO .DGA .ARREND.EDIF.O.CONST.	7.156.732,00	-3.195.970,23	3.960.761,77	3.960.761,77	3.960.761,77	3.960.761,77	0,00	0,00
* 15000 DIR.Y GEST.ADMV. DE DESARROLLO URBANO	7.156.732,00	-3.195.970,23	3.960.761,77	3.960.761,77	3.960.761,77	3.960.761,77	0,00	0,00
20200 ARRENDAMIENTOS DE EDIFICIOS Y OTRAS CONSTRUCCIONES	7.156.732,00	-3.195.970,23	3.960.761,77	3.960.761,77	3.960.761,77	3.960.761,77	0,00	0,00
** 001.160.15000.204 DESAR URBANO .DGA .ARR.MAT.TRANSP	16.084,00	-8.042,08	8.041,92	8.041,92	8.041,92	8.041,92	0,00	0,00
* 15000 DIR.Y GEST.ADMV. DE DESARROLLO URBANO	16.084,00	-8.042,08	8.041,92	8.041,92	8.041,92	8.041,92	0,00	0,00
20400 ARRENDAMIENTOS DE MATERIAL DE TRANSPORTE	16.084,00	-8.042,08	8.041,92	8.041,92	8.041,92	8.041,92	0,00	0,00
** 001.160.15000.212 DESAR URBANO .DGA .EDIF.OTR.CONST	196.342,00	-110.975,76	85.366,24	85.366,24	85.366,24	85.366,24	0,00	0,00
* 15000 DIR.Y GEST.ADMV. DE DESARROLLO URBANO	196.342,00	-110.975,76	85.366,24	85.366,24	85.366,24	85.366,24	0,00	0,00
21200 REP.MANT. Y CONSERV. EDIFICIOS Y OTRAS CONSTRUC.	196.342,00	-110.975,76	85.366,24	85.366,24	85.366,24	85.366,24	0,00	0,00
** 001.160.15000.213 DESAR URBANO .DGA .MAQ.INST.Y UTILL	57.789,00	-28.948,58	28.840,42	28.840,42	28.840,42	28.840,42	0,00	0,00

AYUNTAMIENTO DE MADRID

LIQUIDACIÓN DEL PRESUPUESTO DE GASTOS

Ejercicio : 2023 **Fecha: 31/12/2023**

Centro **: 001 AYUNTAMIENTO DE MADRID**

Sección : 160 DESARROLLO URBANO

PROGRAMA/DESCRIPCIÓN/ECONÓMICO/DESCRIPCIÓN	C. INICIAL (1)	MODIFICACIONES (2)	C. DEFINITIVO (3=1+2)	G. COMPROMETIDOS (4)	OB. RECONOCIDAS (5)	PAGOS (6)	OB.PDTES.PAGO (7=5-6)	REMANENTE CRÉDITO (8=3-5)
* 15000 DIR.Y GEST.ADMV. DE DESARROLLO URBANO	57.789,00	-28.948,58	28.840,42	28.840,42	28.840,42	28.840,42	0,00	0,00
21300 REP.MANT.Y CONSERV. MAQUINARIA, INSTAL. Y UTILLAJE	57.789,00	-28.948,58	28.840,42	28.840,42	28.840,42	28.840,42	0,00	0,00
** 001.160.15000.215 DESAR URBANO .DGA .MOBILIARIO	918,00	-417,68	500,32	500,32	500,32	500,32	0,00	0,00
* 15000 DIR.Y GEST.ADMV. DE DESARROLLO URBANO	918,00	-417,68	500,32	500,32	500,32	500,32	0,00	0,00
21500 REP., MANT. Y CONSERV. DE MOBILIARIO	918,00	-417,68	500,32	500,32	500,32	500,32	0,00	0,00
** 001.160.15000.220 DESAR URBANO .DGA .MAT.OFICINA	163.000,00	-145.753,22	17.246,78	17.246,78	17.246,78	17.246,78	0,00	0,00
* 15000 DIR.Y GEST.ADMV. DE DESARROLLO URBANO	163.000,00	-145.753,22	17.246,78	17.246,78	17.246,78	17.246,78	0,00	0,00
22000 MATERIAL DE OFICINA ORDINARIO NO INVENTARIABLE	60.000,00	-42.885,52	17.114,48	17.114,48	17.114,48	17.114,48	0,00	0,00
22001 PRENSA, REVISTAS, LIBROS Y OTRAS PUBLICACIONES	0,00	132,30	132,30	132,30	132,30	132,30	0,00	0,00
22002 MATERIAL INFORMÁTICO NO INVENTARIABLE	103.000,00	-103.000,00	0,00	0,00	0,00	0,00	0,00	0,00
** 001.160.15000.221 DESAR URBANO .DGA .SUMINISTROS	34.500,00	-23.896,65	10.603,35	10.603,35	10.603,35	10.603,35	0,00	0,00
* 15000 DIR.Y GEST.ADMV. DE DESARROLLO URBANO	34.500,00	-23.896,65	10.603,35	10.603,35	10.603,35	10.603,35	0,00	0,00
22105 PRODUCTOS ALIMENTICIOS	0,00	2.401,04	2.401,04	9.036,40	9.036,40	9.036,40	0,00	-6.635,36
22106 PRODUCTOS FARMACÉUTICOS Y MATERIAL SANITARIO	30.000,00	-23.364,64	6.635,36	0,00	0,00	0,00	0,00	6.635,36
22199 OTROS SUMINISTROS	4.500,00	-2.933,05	1.566,95	1.566,95	1.566,95	1.566,95	0,00	0,00
** 001.160.15000.22104 DESAR URBANO .DGA .VESTUARIO	15.000,00	-15.000,00	0,00	0,00	0,00	0,00	0,00	0,00
* 15000 DIR.Y GEST.ADMV. DE DESARROLLO URBANO	15.000,00	-15.000,00	0,00	0,00	0,00	0,00	0,00	0,00
22104 VESTUARIO	15.000,00	-15.000,00	0,00	0,00	0,00	0,00	0,00	0,00
** 001.160.15000.223 DESAR URBANO .DGA .TRANSPORTES	18.149,00	-11.579,80	6.569,20	6.569,20	6.569,20	6.569,20	0,00	0,00
* 15000 DIR.Y GEST.ADMV. DE DESARROLLO URBANO	18.149,00	-11.579,80	6.569,20	6.569,20	6.569,20	6.569,20	0,00	0,00
22300 TRANSPORTES	18.149,00	-11.579,80	6.569,20	6.569,20	6.569,20	6.569,20	0,00	0,00
** 001.160.15000.225 DESAR URBANO .DGA .TRIBUTOS	2.000,00	-1.798,80	201,20	201,20	201,20	201,20	0,00	0,00
* 15000 DIR.Y GEST.ADMV. DE DESARROLLO URBANO	2.000,00	-1.798,80	201,20	201,20	201,20	201,20	0,00	0,00
22500 TRIBUTOS ESTATALES	0,00	0,00	0,00	201,20	201,20	201,20	0,00	-201,20
22501 TRIBUTOS DE LAS COMUNIDADES AUTÓNOMAS	2.000,00	-1.798,80	201,20	0,00	0,00	0,00	0,00	201,20
** 001.160.15000.226 DESAR URBANO .DGA .GTOS DIVERSOS	307.694,00	295.883,12	603.577,12	603.577,12	603.577,12	603.577,12	0,00	0,00
* 15000 DIR.Y GEST.ADMV. DE DESARROLLO URBANO	307.694,00	295.883,12	603.577,12	603.577,12	603.577,12	603.577,12	0,00	0,00
22604 GASTOS JURÍDICOS Y CONTENCIOSOS	300.000,00	267.147,95	567.147,95	567.147,95	567.147,95	567.147,95	0,00	0,00
22608 ACTUACIONES DE PATROCINIO	0,00	0,00	0,00	36.191,10	36.191,10	36.191,10	0,00	-36.191,10
22699 OTROS GASTOS DIVERSOS	7.694,00	28.735,17	36.429,17	238,07	238,07	238,07	0,00	36.191,10

AYUNTAMIENTO DE MADRID

LIQUIDACIÓN DEL PRESUPUESTO DE GASTOS

Ejercicio : 2023 **Fecha: 31/12/2023**

Centro **: 001 AYUNTAMIENTO DE MADRID**

Sección : 160 DESARROLLO URBANO

PROGRAMA/DESCRIPCIÓN/ECONÓMICO/DESCRIPCIÓN	C. INICIAL (1)	MODIFICACIONES (2)	C. DEFINITIVO (3=1+2)	G. COMPROMETIDOS (4)	OB. RECONOCIDAS (5)	PAGOS (6)	OB.PDTES.PAGO (7=5-6)	REMANENTE CRÉDITO (8=3-5)
** 001.160.15000.22602 DESAR URBANO .DGA .PUBLIC Y PROP	400.000,00	-373.603,95	26.396,05	26.396,05	26.396,05	26.396,05	0,00	0,00
* 15000 DIR.Y GEST.ADMV. DE DESARROLLO URBANO	400.000,00	-373.603,95	26.396,05	26.396,05	26.396,05	26.396,05	0,00	0,00
22602 PUBLICIDAD Y PROPAGANDA	400.000,00	-373.603,95	26.396,05	26.396,05	26.396,05	26.396,05	0,00	0,00
** 001.160.15000.22603 DESAR URBANO .DGA .PUBLICA DIARIOS OF	140.000,00	-132.139,39	7.860,61	7.860,61	7.860,61	7.860,61	0,00	0,00
* 15000 DIR.Y GEST.ADMV. DE DESARROLLO URBANO	140.000,00	-132.139,39	7.860,61	7.860,61	7.860,61	7.860,61	0,00	0,00
22603 PUBLICACIÓN EN DIARIOS OFICIALES	140.000,00	-132.139,39	7.860,61	7.860,61	7.860,61	7.860,61	0,00	0,00
** 001.160.15000.22605 DESAR URBANO .DGA .ANUNCIOS INSER OBLIG	200.000,00	-137.385,84	62.614,16	62.614,16	62.614,16	62.614,16	0,00	0,00
* 15000 DIR.Y GEST.ADMV. DE DESARROLLO URBANO	200.000,00	-137.385,84	62.614,16	62.614,16	62.614,16	62.614,16	0,00	0,00
22605 ANUNCIOS DE INSERCIÓN OBLIGATORIA	200.000,00	-137.385,84	62.614,16	62.614,16	62.614,16	62.614,16	0,00	0,00
** 001.160.15000.227 DESAR URBANO .DGA .TRAB.REAL.EMP	1.317.059,00	-693.695,66	623.363,34	623.363,34	623.363,34	623.363,34	0,00	0,00
* 15000 DIR.Y GEST.ADMV. DE DESARROLLO URBANO	1.317.059,00	-693.695,66	623.363,34	623.363,34	623.363,34	623.363,34	0,00	0,00
22700 LIMPIEZA Y ASEO	557.201,00	-278.600,36	278.600,64	278.600,64	278.600,64	278.600,64	0,00	0,00
22701 SEGURIDAD	302.501,00	-126.042,69	176.458,31	176.458,31	176.458,31	176.458,31	0,00	0,00
22704 CUSTODIA, DEPÓSITOS Y ALMACENAJE	331.226,00	-197.800,45	133.425,55	133.425,55	133.425,55	133.425,55	0,00	0,00
22706 ESTUDIOS Y TRABAJOS TÉCNICOS	18.149,00	-18.149,00	0,00	0,00	0,00	0,00	0,00	0,00
22799 OTROS TRABAJOS REALIZADOS POR OTRAS EMP. Y PROF.	107.982,00	-73.103,16	34.878,84	34.878,84	34.878,84	34.878,84	0,00	0,00
** 001.160.15000.23000 DESAR URBANO .DGA .DIETAS O.GOB	0,00	9.620,38	9.620,38	9.620,38	9.620,38	9.620,38	0,00	0,00
* 15000 DIR.Y GEST.ADMV. DE DESARROLLO URBANO	0,00	9.620,38	9.620,38	9.620,38	9.620,38	9.620,38	0,00	0,00
23000 DE LOS MIEMBROS DE LOS ÓRGANOS DE GOBIERNO	0,00	9.620,38	9.620,38	9.620,38	9.620,38	9.620,38	0,00	0,00
** 001.160.15000.23010 DESAR URBANO .DGA .DIETAS DIRECTIVO	5.000,00	-5.000,00	0,00	0,00	0,00	0,00	0,00	0,00
* 15000 DIR.Y GEST.ADMV. DE DESARROLLO URBANO	5.000,00	-5.000,00	0,00	0,00	0,00	0,00	0,00	0,00
23010 DEL PERSONAL DIRECTIVO	5.000,00	-5.000,00	0,00	0,00	0,00	0,00	0,00	0,00
** 001.160.15000.23020 DESAR URBANO .DGA .DIETAS NO DIRECTIVO	11.000,00	-10.002,43	997,57	997,57	997,57	997,57	0,00	0,00
* 15000 DIR.Y GEST.ADMV. DE DESARROLLO URBANO	11.000,00	-10.002,43	997,57	997,57	997,57	997,57	0,00	0,00
23020 DEL PERSONAL NO DIRECTIVO	11.000,00	-10.002,43	997,57	997,57	997,57	997,57	0,00	0,00
** 001.160.15000.23100 DESAR URBANO .DGA .GTO VIAJE GOB	7.000,00	-5.281,10	1.718,90	1.718,90	1.718,90	1.718,90	0,00	0,00
* 15000 DIR.Y GEST.ADMV. DE DESARROLLO URBANO	7.000,00	-5.281,10	1.718,90	1.718,90	1.718,90	1.718,90	0,00	0,00
23100 GASTOS DE VIAJE MIEMBROS DE LOS ORG. DE GOBIERNO	7.000,00	-5.281,10	1.718,90	1.718,90	1.718,90	1.718,90	0,00	0,00
** 001.160.15000.23110 DESAR URBANO .DGA .GTOS VIAJE PERS DIR	7.000,00	-7.000,00	0,00	0,00	0,00	0,00	0,00	0,00
* 15000 DIR.Y GEST.ADMV. DE DESARROLLO URBANO	7.000,00	-7.000,00	0,00	0,00	0,00	0,00	0,00	0,00

AYUNTAMIENTO DE MADRID

LIQUIDACIÓN DEL PRESUPUESTO DE GASTOS

Ejercicio : 2023 **Fecha: 31/12/2023**

Centro **: 001 AYUNTAMIENTO DE MADRID**

Sección : 160 DESARROLLO URBANO

PROGRAMA/DESCRIPCIÓN/ECONÓMICO/DESCRIPCIÓN	C. INICIAL (1)	MODIFICACIONES (2)	C. DEFINITIVO (3=1+2)	G. COMPROMETIDOS (4)	OB. RECONOCIDAS (5)	PAGOS (6)	OB.PDTES.PAGO (7=5-6)	REMANENTE CRÉDITO (8=3-5)
23110 GASTOS DE VIAJE DEL PERSONAL DIRECTIVO	7.000,00	-7.000,00	0,00	0,00	0,00	0,00	0,00	0,00
**** 001.160.15000.23111 DESAR URBANO .DGA .LOCOM URBA DIRECTIVO**	1.000,00	-1.000,00	0,00	0,00	0,00	0,00	0,00	0,00
*** 15000 DIR.Y GEST.ADMV. DE DESARROLLO URBANO**	1.000,00	-1.000,00	0,00	0,00	0,00	0,00	0,00	0,00
23111 LOCOMOCIÓN URBANA PERSONAL DIRECTIVO	1.000,00	-1.000,00	0,00	0,00	0,00	0,00	0,00	0,00
**** 001.160.15000.23120 DESAR URBANO .DGA .GTOS VIAJE P NO DIR**	14.000,00	-10.934,75	3.065,25	3.065,25	3.065,25	3.065,25	0,00	0,00
*** 15000 DIR.Y GEST.ADMV. DE DESARROLLO URBANO**	14.000,00	-10.934,75	3.065,25	3.065,25	3.065,25	3.065,25	0,00	0,00
23120 GASTOS DE VIAJE DEL PERSONAL NO DIRECTIVO	14.000,00	-10.934,75	3.065,25	3.065,25	3.065,25	3.065,25	0,00	0,00
**** 001.160.15000.23121 DESAR URBANO .DGA .LOCOM URB P NO DIR**	20.000,00	-19.973,40	26,60	26,60	26,60	26,60	0,00	0,00
*** 15000 DIR.Y GEST.ADMV. DE DESARROLLO URBANO**	20.000,00	-19.973,40	26,60	26,60	26,60	26,60	0,00	0,00
23121 LOCOMOCIÓN URBANA PERSONAL NO DIRECTIVO	20.000,00	-19.973,40	26,60	26,60	26,60	26,60	0,00	0,00
**** 001.160.15000.233 DESAR URBANO .DGA .OTRAS INDEMN.**	500,00	-500,00	0,00	0,00	0,00	0,00	0,00	0,00
*** 15000 DIR.Y GEST.ADMV. DE DESARROLLO URBANO**	500,00	-500,00	0,00	0,00	0,00	0,00	0,00	0,00
23399 OTRAS INDEMNIZACIONES	500,00	-500,00	0,00	0,00	0,00	0,00	0,00	0,00
**** 001.160.15000.35200.6 DESAR URBANO .DGA .INTERESES DEMORA**	0,00	0,00	0,00	0,00	0,00	0,00	0,00	0,00
*** 15000 DIR.Y GEST.ADMV. DE DESARROLLO URBANO**	0,00	0,00	0,00	0,00	0,00	0,00	0,00	0,00
35200 INTERESES DE DEMORA	0,00	0,00	0,00	0,00	0,00	0,00	0,00	0,00
**** 001.160.15000.35900.6 DESAR URBANO .DGA .OTROS GASTOS FINANCIEROS**	0,00	0,00	0,00	0,00	0,00	0,00	0,00	0,00
*** 15000 DIR.Y GEST.ADMV. DE DESARROLLO URBANO**	0,00	0,00	0,00	0,00	0,00	0,00	0,00	0,00
35900 OTROS GASTOS FINANCIEROS	0,00	0,00	0,00	0,00	0,00	0,00	0,00	0,00
**** 001.160.15000.41001 DESAR URBANO .DGA .A AGENCIA ACTIVIDADES**	16.319.024,00	-4.037.701,00	12.281.323,00	12.281.323,00	12.281.323,00	10.922.624,00	1.358.699,00	0,00
*** 15000 DIR.Y GEST.ADMV. DE DESARROLLO URBANO**	16.319.024,00	-4.037.701,00	12.281.323,00	12.281.323,00	12.281.323,00	10.922.624,00	1.358.699,00	0,00
41001 A LA AGENCIA DE ACTIVIDADES	16.319.024,00	-4.037.701,00	12.281.323,00	12.281.323,00	12.281.323,00	10.922.624,00	1.358.699,00	0,00
**** 001.160.15000.489 DESAR URBANO .DGA .OT.TRANS.FAM.ISFL**	0,00	0,00	0,00	0,00	0,00	0,00	0,00	0,00
*** 15000 DIR.Y GEST.ADMV. DE DESARROLLO URBANO**	0,00	0,00	0,00	0,00	0,00	0,00	0,00	0,00
48901 OTRAS TRANSFERENCIAS A INSTITUC. SIN FINES LUCRO	0,00	0,00	0,00	0,00	0,00	0,00	0,00	0,00
**** 001.160.15000.62500 DESAR URBANO .DGA .MOBIL EQ OFI**	0,00	27.114,04	27.114,04	27.114,04	27.114,04	27.114,04	0,00	0,00
*** 15000 DIR.Y GEST.ADMV. DE DESARROLLO URBANO**	0,00	27.114,04	27.114,04	27.114,04	27.114,04	27.114,04	0,00	0,00
62500 MOBILIARIO Y EQUIPOS DE OFICINA	0,00	27.114,04	27.114,04	27.114,04	27.114,04	27.114,04	0,00	0,00
**** 001.160.15000.62601 DESAR URBANO .DGA .EQUIP PROCESO DATOS**	0,00	2.841,08	2.841,08	2.841,08	2.841,08	2.841,08	0,00	0,00
*** 15000 DIR.Y GEST.ADMV. DE DESARROLLO URBANO**	0,00	2.841,08	2.841,08	2.841,08	2.841,08	2.841,08	0,00	0,00

AYUNTAMIENTO DE MADRID

LIQUIDACIÓN DEL PRESUPUESTO DE GASTOS

Ejercicio : 2023 **Fecha: 31/12/2023**

Centro **: 001 AYUNTAMIENTO DE MADRID**

Sección : 160 DESARROLLO URBANO

PROGRAMA/DESCRIPCIÓN/ECONÓMICO/DESCRIPCIÓN	C. INICIAL (1)	MODIFICACIONES (2)	C. DEFINITIVO (3=1+2)	G. COMPROMETIDOS (4)	OB. RECONOCIDAS (5)	PAGOS (6)	OB.PDTES.PAGO (7=5-6)	REMANENTE CRÉDITO (8=3-5)
62601 EQUIPOS PARA PROCESO DE DATOS	0,00	2.841,08	2.841,08	2.841,08	2.841,08	2.841,08	0,00	0,00
**** 001.160.15000.71001 DESAR URBANO .DGA .A AGENCIA ACTIVIDADES**	5.000,00	-5.000,00	0,00	0,00	0,00	0,00	0,00	0,00
*** 15000 DIR.Y GEST.ADMV. DE DESARROLLO URBANO**	5.000,00	-5.000,00	0,00	0,00	0,00	0,00	0,00	0,00
71001 A LA AGENCIA DE ACTIVIDADES	5.000,00	-5.000,00	0,00	0,00	0,00	0,00	0,00	0,00
**** 001.160.15101.225 DESAR URBANO .PLANIFIC URBAN.TRIBUTOS**	500,00	-500,00	0,00	0,00	0,00	0,00	0,00	0,00
*** 15101 PLANIFICACIÓN URBANÍSTICA**	500,00	-500,00	0,00	0,00	0,00	0,00	0,00	0,00
22500 TRIBUTOS ESTATALES	500,00	-500,00	0,00	0,00	0,00	0,00	0,00	0,00
**** 001.160.15101.227 DESAR URBANO .PLANIFIC URBAN.TRAB.REAL.EMP**	822.774,00	-537.111,09	285.662,91	285.662,91	285.662,91	285.662,91	0,00	0,00
*** 15101 PLANIFICACIÓN URBANÍSTICA**	822.774,00	-537.111,09	285.662,91	285.662,91	285.662,91	285.662,91	0,00	0,00
22706 ESTUDIOS Y TRABAJOS TÉCNICOS	822.774,00	-537.111,09	285.662,91	285.662,91	285.662,91	285.662,91	0,00	0,00
**** 001.160.15102.226 DESAR URBANO .GEST URBANÍSTICA.GTOS DIVERSOS**	156.497,00	-135.601,51	20.895,49	20.895,49	20.895,49	20.895,49	0,00	0,00
*** 15102 GESTIÓN URBANÍSTICA**	156.497,00	-135.601,51	20.895,49	20.895,49	20.895,49	20.895,49	0,00	0,00
22604 GASTOS JURÍDICOS Y CONTENCIOSOS	156.497,00	-135.601,51	20.895,49	20.895,49	20.895,49	20.895,49	0,00	0,00
**** 001.160.15102.60000 DESAR URBANO .GEST URBANÍSTICA.ADQUISIC SUEL**	9.404.000,00	-8.605.243,31	798.756,69	798.756,69	798.756,69	798.756,69	0,00	0,00
*** 15102 GESTIÓN URBANÍSTICA**	9.404.000,00	-8.605.243,31	798.756,69	798.756,69	798.756,69	798.756,69	0,00	0,00
60000 ADQUISICIÓN DE SUELO	9.404.000,00	-8.605.243,31	798.756,69	798.756,69	798.756,69	798.756,69	0,00	0,00
**** 001.160.15102.60000.1 DESAR URBANO .GEST URBANÍSTICA.ADQUISIC SUEL**	0,00	0,00	0,00	0,00	0,00	0,00	0,00	0,00
*** 15102 GESTIÓN URBANÍSTICA**	0,00	0,00	0,00	0,00	0,00	0,00	0,00	0,00
60000 ADQUISICIÓN DE SUELO	0,00	0,00	0,00	0,00	0,00	0,00	0,00	0,00
**** 001.160.15102.60000.6 DESAR URBANO .GEST URBANÍSTICA.ADQUISIC SUEL**	0,00	0,00	0,00	0,00	0,00	0,00	0,00	0,00
*** 15102 GESTIÓN URBANÍSTICA**	0,00	0,00	0,00	0,00	0,00	0,00	0,00	0,00
60000 ADQUISICIÓN DE SUELO	0,00	0,00	0,00	0,00	0,00	0,00	0,00	0,00
**** 001.160.15102.60901 DESAR URBANO .GEST URBANÍSTICA.SISTEMAS COMP**	3.326.996,00	-1.077.147,49	2.249.848,51	2.249.848,51	2.249.848,51	2.249.848,51	0,00	0,00
*** 15102 GESTIÓN URBANÍSTICA**	3.326.996,00	-1.077.147,49	2.249.848,51	2.249.848,51	2.249.848,51	2.249.848,51	0,00	0,00
60901 SISTEMAS DE COMPENSACIÓN	3.326.996,00	-1.077.147,49	2.249.848,51	2.249.848,51	2.249.848,51	2.249.848,51	0,00	0,00
**** 001.160.15102.60901.2 DESAR URBANO .GEST URBANÍSTICA.SISTEMAS COMP**	0,00	0,00	0,00	0,00	0,00	0,00	0,00	0,00
*** 15102 GESTIÓN URBANÍSTICA**	0,00	0,00	0,00	0,00	0,00	0,00	0,00	0,00
60901 SISTEMAS DE COMPENSACIÓN	0,00	0,00	0,00	0,00	0,00	0,00	0,00	0,00
**** 001.160.15102.68100 DESAR URBANO .GEST URBANÍSTICA.ADQ SUELO PAT**	2.004.724,00	-1.688.718,04	316.005,96	316.005,96	316.005,96	316.005,96	0,00	0,00
*** 15102 GESTIÓN URBANÍSTICA**	2.004.724,00	-1.688.718,04	316.005,96	316.005,96	316.005,96	316.005,96	0,00	0,00

AYUNTAMIENTO DE MADRID

LIQUIDACIÓN DEL PRESUPUESTO DE GASTOS

Ejercicio : 2023 **Fecha: 31/12/2023**

Centro **: 001 AYUNTAMIENTO DE MADRID**

Sección : 160 DESARROLLO URBANO

PROGRAMA/DESCRIPCIÓN/ECONÓMICO/DESCRIPCIÓN	C. INICIAL (1)	MODIFICACIONES (2)	C. DEFINITIVO (3=1+2)	G. COMPROMETIDOS (4)	OB. RECONOCIDAS (5)	PAGOS (6)	OB.PDTES.PAGO (7=5-6)	REMANENTE CRÉDITO (8=3-5)
68100 ADQUISICIÓN DE SUELO PATRIMONIAL	2.004.724,00	-1.688.718,04	316.005,96	316.005,96	316.005,96	316.005,96	0,00	0,00
**** 001.160.15103.210 DESAR URBANO .EJEC CONTROL EDIF.INFRAES Y B.**	1.184.967,00	-1.184.967,00	0,00	0,00	0,00	0,00	0,00	0,00
*** 15103 EJECUCIÓN Y CONTROL DE LA EDIFICACIÓN**	1.184.967,00	-1.184.967,00	0,00	0,00	0,00	0,00	0,00	0,00
21000 REP.MANT. Y CONSERV. BIENES DESTINADOS USO GENERAL	1.184.967,00	-1.184.967,00	0,00	0,00	0,00	0,00	0,00	0,00
**** 001.160.15103.227 DESAR URBANO .EJEC CONTROL EDIF.TRAB.REAL.EM**	3.678.929,00	-3.576.121,65	102.807,35	102.807,35	102.807,35	102.807,35	0,00	0,00
*** 15103 EJECUCIÓN Y CONTROL DE LA EDIFICACIÓN**	3.678.929,00	-3.576.121,65	102.807,35	102.807,35	102.807,35	102.807,35	0,00	0,00
22706 ESTUDIOS Y TRABAJOS TÉCNICOS	783.204,00	-719.175,56	64.028,44	64.028,44	64.028,44	64.028,44	0,00	0,00
22713 EJECUCIÓN SUBSIDIARIA INMEDIATA	2.053.260,00	-2.014.481,09	38.778,91	38.778,91	38.778,91	38.778,91	0,00	0,00
22714 EJECUCIÓN SUBSIDIARIA A CARGO DEL AYUNTAMIENTO	842.465,00	-842.465,00	0,00	0,00	0,00	0,00	0,00	0,00
**** 001.160.15103.22703 DESAR URBANO .EJEC CONTROL EDIF.GTO ACCIÓN S**	0,00	0,00	0,00	0,00	0,00	0,00	0,00	0,00
*** 15103 EJECUCIÓN Y CONTROL DE LA EDIFICACIÓN**	0,00	0,00	0,00	0,00	0,00	0,00	0,00	0,00
22703 GASTOS POR ACCIÓN SUBSIDIARIA	0,00	0,00	0,00	0,00	0,00	0,00	0,00	0,00
**** 001.160.15103.22703.1 DESAR URBANO .EJEC CONTROL EDIF.GTO ACCIÓN S**	0,00	15.373,38	15.373,38	15.373,38	15.373,38	15.373,38	0,00	0,00
*** 15103 EJECUCIÓN Y CONTROL DE LA EDIFICACIÓN**	0,00	15.373,38	15.373,38	15.373,38	15.373,38	15.373,38	0,00	0,00
22703 GASTOS POR ACCIÓN SUBSIDIARIA	0,00	15.373,38	15.373,38	15.373,38	15.373,38	15.373,38	0,00	0,00
**** 001.160.15103.22703.6 DESAR URBANO .EJEC CONTROL EDIF.GTO ACCIÓN S**	0,00	0,00	0,00	0,00	0,00	0,00	0,00	0,00
*** 15103 EJECUCIÓN Y CONTROL DE LA EDIFICACIÓN**	0,00	0,00	0,00	0,00	0,00	0,00	0,00	0,00
22703 GASTOS POR ACCIÓN SUBSIDIARIA	0,00	0,00	0,00	0,00	0,00	0,00	0,00	0,00
**** 001.160.15103.63200 DESAR URBANO .EJEC CONTROL EDIF.EDIF CONST(R**	648.887,00	-587.236,39	61.650,61	61.650,61	61.650,61	61.650,61	0,00	0,00
*** 15103 EJECUCIÓN Y CONTROL DE LA EDIFICACIÓN**	648.887,00	-587.236,39	61.650,61	61.650,61	61.650,61	61.650,61	0,00	0,00
63200 EDIFICIOS Y OTRAS CONSTRUCCIONES (REFORMA)	648.887,00	-587.236,39	61.650,61	61.650,61	61.650,61	61.650,61	0,00	0,00
**** 001.160.15104.221 DESAR URBANO .ESTRAT URBA.SUMINISTROS**	0,00	15.821,17	15.821,17	15.821,17	15.821,17	15.821,17	0,00	0,00
*** 15104 ESTRATEGIA URBANA**	0,00	15.821,17	15.821,17	15.821,17	15.821,17	15.821,17	0,00	0,00
22199 OTROS SUMINISTROS	0,00	15.821,17	15.821,17	15.821,17	15.821,17	15.821,17	0,00	0,00
**** 001.160.15104.22199.1 DESAR URBANO .ESTRAT URBA.OT SUMINISTR**	0,00	0,00	0,00	0,00	0,00	0,00	0,00	0,00
*** 15104 ESTRATEGIA URBANA**	0,00	0,00	0,00	0,00	0,00	0,00	0,00	0,00
22199 OTROS SUMINISTROS	0,00	0,00	0,00	0,00	0,00	0,00	0,00	0,00
**** 001.160.15104.22606 DESAR URBANO .ESTRAT URBA.REUN CONF CURS**	331.000,00	-313.507,67	17.492,33	17.492,33	17.492,33	17.492,33	0,00	0,00
*** 15104 ESTRATEGIA URBANA**	331.000,00	-313.507,67	17.492,33	17.492,33	17.492,33	17.492,33	0,00	0,00
22606 REUNIONES, CONFERENCIAS Y CURSOS	331.000,00	-313.507,67	17.492,33	17.492,33	17.492,33	17.492,33	0,00	0,00

AYUNTAMIENTO DE MADRID

LIQUIDACIÓN DEL PRESUPUESTO DE GASTOS

Ejercicio : 2023 **Fecha: 31/12/2023**

Centro **: 001 AYUNTAMIENTO DE MADRID**

Sección : 160 DESARROLLO URBANO

PROGRAMA/DESCRIPCIÓN/ECONÓMICO/DESCRIPCIÓN	C. INICIAL (1)	MODIFICACIONES (2)	C. DEFINITIVO (3=1+2)	G. COMPROMETIDOS (4)	OB. RECONOCIDAS (5)	PAGOS (6)	OB.PDTES.PAGO (7=5-6)	REMANENTE CRÉDITO (8=3-5)
** 001.160.15104.22606.1 DESAR URBANO .ESTRAT URBA.REUN CONF CURS	0,00	45.781,18	45.781,18	45.781,18	45.781,18	45.781,18	0,00	0,00
* 15104 ESTRATEGIA URBANA	0,00	45.781,18	45.781,18	45.781,18	45.781,18	45.781,18	0,00	0,00
22606 REUNIONES, CONFERENCIAS Y CURSOS	0,00	45.781,18	45.781,18	45.781,18	45.781,18	45.781,18	0,00	0,00
** 001.160.15104.227 DESAR URBANO .ESTRAT URBA.TRAB.REAL.EMP	3.739.788,00	-3.144.314,69	595.473,31	595.473,31	595.473,31	595.473,31	0,00	0,00
* 15104 ESTRATEGIA URBANA	3.739.788,00	-3.144.314,69	595.473,31	595.473,31	595.473,31	595.473,31	0,00	0,00
22706 ESTUDIOS Y TRABAJOS TÉCNICOS	2.266.378,00	-1.923.044,71	343.333,29	343.333,29	343.333,29	343.333,29	0,00	0,00
22799 OTROS TRABAJOS REALIZADOS POR OTRAS EMP. Y PROF.	1.473.410,00	-1.221.269,98	252.140,02	252.140,02	252.140,02	252.140,02	0,00	0,00
** 001.160.15104.22706.2 DESAR URBANO .ESTRAT URBA.ESTUD TRAB TÉCN	0,00	0,00	0,00	0,00	0,00	0,00	0,00	0,00
* 15104 ESTRATEGIA URBANA	0,00	0,00	0,00	0,00	0,00	0,00	0,00	0,00
22706 ESTUDIOS Y TRABAJOS TÉCNICOS	0,00	0,00	0,00	0,00	0,00	0,00	0,00	0,00
** 001.160.15104.22799.1 DESAR URBANO .ESTRAT URBA.O.TRAB.EMP	0,00	0,00	0,00	0,00	0,00	0,00	0,00	0,00
* 15104 ESTRATEGIA URBANA	0,00	0,00	0,00	0,00	0,00	0,00	0,00	0,00
22799 OTROS TRABAJOS REALIZADOS POR OTRAS EMP. Y PROF.	0,00	0,00	0,00	0,00	0,00	0,00	0,00	0,00
** 001.160.15104.22799.2 DESAR URBANO .ESTRAT URBA.O.TRAB.EMP	0,00	11.069,01	11.069,01	11.069,01	11.069,01	11.069,01	0,00	0,00
* 15104 ESTRATEGIA URBANA	0,00	11.069,01	11.069,01	11.069,01	11.069,01	11.069,01	0,00	0,00
22799 OTROS TRABAJOS REALIZADOS POR OTRAS EMP. Y PROF.	0,00	11.069,01	11.069,01	11.069,01	11.069,01	11.069,01	0,00	0,00
** 001.160.15104.240 DESAR URBANO .ESTRAT URBA.GTOS EDICIÓN Y DIS	100.000,00	-100.000,00	0,00	0,00	0,00	0,00	0,00	0,00
* 15104 ESTRATEGIA URBANA	100.000,00	-100.000,00	0,00	0,00	0,00	0,00	0,00	0,00
24000 PUBLICACIONES INSTITUCIONALES	100.000,00	-100.000,00	0,00	0,00	0,00	0,00	0,00	0,00
** 001.160.15104.62302 DESAR URBANO .ESTRAT URBA.ÚTILES Y HERR	0,00	12.967,50	12.967,50	12.967,50	12.967,50	12.967,50	0,00	0,00
* 15104 ESTRATEGIA URBANA	0,00	12.967,50	12.967,50	12.967,50	12.967,50	12.967,50	0,00	0,00
62302 ÚTILES Y HERRAMIENTAS	0,00	12.967,50	12.967,50	12.967,50	12.967,50	12.967,50	0,00	0,00
** 001.160.15104.64100 DESAR URBANO .ESTRAT URBA.APLICAC INFORMÁT	29.698,00	-29.698,00	0,00	0,00	0,00	0,00	0,00	0,00
* 15104 ESTRATEGIA URBANA	29.698,00	-29.698,00	0,00	0,00	0,00	0,00	0,00	0,00
64100 APLICACIONES INFORMÁTICAS	29.698,00	-29.698,00	0,00	0,00	0,00	0,00	0,00	0,00
** 001.160.15105.210 DESAR URBANO .GEST P M SUELO.INFRAES Y B.NAT	5.305.325,00	-2.826.445,79	2.478.879,21	2.478.879,21	2.478.879,21	2.478.879,21	0,00	0,00
* 15105 GESTION DEL PATRIMONIO MUNICIPAL DEL SUELO	5.305.325,00	-2.826.445,79	2.478.879,21	2.478.879,21	2.478.879,21	2.478.879,21	0,00	0,00
21000 REP.MANT. Y CONSERV. BIENES DESTINADOS USO GENERAL	5.305.325,00	-2.826.445,79	2.478.879,21	2.478.879,21	2.478.879,21	2.478.879,21	0,00	0,00
** 001.160.15105.212 DESAR URBANO .GEST P M SUELO.EDIF.OTR.CONST	6.000,00	-6.000,00	0,00	0,00	0,00	0,00	0,00	0,00
* 15105 GESTION DEL PATRIMONIO MUNICIPAL DEL SUELO	6.000,00	-6.000,00	0,00	0,00	0,00	0,00	0,00	0,00

AYUNTAMIENTO DE MADRID

LIQUIDACIÓN DEL PRESUPUESTO DE GASTOS

Ejercicio : 2023 **Fecha: 31/12/2023**

Centro **: 001 AYUNTAMIENTO DE MADRID**

Sección : 160 DESARROLLO URBANO

PROGRAMA/DESCRIPCIÓN/ECONÓMICO/DESCRIPCIÓN	C. INICIAL (1)	MODIFICACIONES (2)	C. DEFINITIVO (3=1+2)	G. COMPROMETIDOS (4)	OB. RECONOCIDAS (5)	PAGOS (6)	OB.PDTES.PAGO (7=5-6)	REMANENTE CRÉDITO (8=3-5)
21200 REP.MANT. Y CONSERV. EDIFICIOS Y OTRAS CONSTRUC.	6.000,00	-6.000,00	0,00	0,00	0,00	0,00	0,00	0,00
**** 001.160.15105.226 DESAR URBANO .GEST P M SUELO.GTOS DIVERSOS**	100.000,00	-73.755,16	26.244,84	26.244,84	26.244,84	26.244,84	0,00	0,00
*** 15105 GESTION DEL PATRIMONIO MUNICIPAL DEL SUELO**	100.000,00	-73.755,16	26.244,84	26.244,84	26.244,84	26.244,84	0,00	0,00
22604 GASTOS JURÍDICOS Y CONTENCIOSOS	100.000,00	-73.755,16	26.244,84	26.244,84	26.244,84	26.244,84	0,00	0,00
**** 001.160.15105.227 DESAR URBANO .GEST P M SUELO.TRAB.REAL.EMP**	778.286,00	-171.965,09	606.320,91	606.320,91	606.320,91	606.320,91	0,00	0,00
*** 15105 GESTION DEL PATRIMONIO MUNICIPAL DEL SUELO**	778.286,00	-171.965,09	606.320,91	606.320,91	606.320,91	606.320,91	0,00	0,00
22701 SEGURIDAD	627.626,00	-80.780,84	546.845,16	546.845,16	546.845,16	546.845,16	0,00	0,00
22706 ESTUDIOS Y TRABAJOS TÉCNICOS	150.660,00	-91.184,25	59.475,75	59.475,75	59.475,75	59.475,75	0,00	0,00
**** 001.160.15105.60000 DESAR URBANO .GEST P M SUELO.ADQUISIC SUELO**	519.397,00	-519.397,00	0,00	0,00	0,00	0,00	0,00	0,00
*** 15105 GESTION DEL PATRIMONIO MUNICIPAL DEL SUELO**	519.397,00	-519.397,00	0,00	0,00	0,00	0,00	0,00	0,00
60000 ADQUISICIÓN DE SUELO	519.397,00	-519.397,00	0,00	0,00	0,00	0,00	0,00	0,00
**** 001.160.15105.60904 DESAR URBANO .GEST P M SUELO.URBAN CARGO AYT**	4.468.307,00	-4.209.179,50	259.127,50	259.127,50	259.127,50	259.127,50	0,00	0,00
*** 15105 GESTION DEL PATRIMONIO MUNICIPAL DEL SUELO**	4.468.307,00	-4.209.179,50	259.127,50	259.127,50	259.127,50	259.127,50	0,00	0,00
60904 URBANIZACIÓN A CARGO DEL AYUNTAMIENTO	4.468.307,00	-4.209.179,50	259.127,50	259.127,50	259.127,50	259.127,50	0,00	0,00
**** 001.160.15105.68100 DESAR URBANO .GEST P M SUELO.ADQ SUELO PATRI**	547.692,00	-547.692,00	0,00	0,00	0,00	0,00	0,00	0,00
*** 15105 GESTION DEL PATRIMONIO MUNICIPAL DEL SUELO**	547.692,00	-547.692,00	0,00	0,00	0,00	0,00	0,00	0,00
68100 ADQUISICIÓN DE SUELO PATRIMONIAL	547.692,00	-547.692,00	0,00	0,00	0,00	0,00	0,00	0,00
**** 001.160.15105.68100.4 DESAR URBANO .GEST P M SUELO.ADQ SUELO PATRI**	0,00	0,00	0,00	0,00	0,00	0,00	0,00	0,00
*** 15105 GESTION DEL PATRIMONIO MUNICIPAL DEL SUELO**	0,00	0,00	0,00	0,00	0,00	0,00	0,00	0,00
68100 ADQUISICIÓN DE SUELO PATRIMONIAL	0,00	0,00	0,00	0,00	0,00	0,00	0,00	0,00
**** 001.160.15170.227 DESAR URBANO .NGEU. ECOSIST.FLUVIAL.TRAB.REA**	0,00	0,00	0,00	0,00	0,00	0,00	0,00	0,00
*** 15170 NGEU. RESTAURACIÓN ECOSISTEMAS FLUVIALES**	0,00	0,00	0,00	0,00	0,00	0,00	0,00	0,00
22706 ESTUDIOS Y TRABAJOS TÉCNICOS	0,00	0,00	0,00	0,00	0,00	0,00	0,00	0,00
**** 001.160.17213.210 DESAR URBANO .RENATUR.PATRIM.INFRAES Y B.NAT**	0,00	127.234,11	127.234,11	127.234,11	127.234,11	127.234,11	0,00	0,00
*** 17213 RENATURALIZACIÓN DE PATRIMONIO MUNICIPAL DEL SUELO**	0,00	127.234,11	127.234,11	127.234,11	127.234,11	127.234,11	0,00	0,00
21000 REP.MANT. Y CONSERV. BIENES DESTINADOS USO GENERAL	0,00	127.234,11	127.234,11	127.234,11	127.234,11	127.234,11	0,00	0,00
**** 001.160.17213.227 DESAR URBANO .RENATUR.PATRIM.TRAB.REAL.EMP**	170.105,00	-129.478,41	40.626,59	40.626,59	40.626,59	40.626,59	0,00	0,00
*** 17213 RENATURALIZACIÓN DE PATRIMONIO MUNICIPAL DEL SUELO**	170.105,00	-129.478,41	40.626,59	40.626,59	40.626,59	40.626,59	0,00	0,00
22706 ESTUDIOS Y TRABAJOS TÉCNICOS	170.105,00	-129.478,41	40.626,59	40.626,59	40.626,59	40.626,59	0,00	0,00
**** 001.160.17213.60904 DESAR URBANO .RENATUR.PATRIM.URBAN CARGO AYT**	6.991.678,00	-706.629,37	6.285.048,63	6.285.048,63	6.285.048,63	6.285.048,63	0,00	0,00

AYUNTAMIENTO DE MADRID

LIQUIDACIÓN DEL PRESUPUESTO DE GASTOS

Ejercicio : 2023 **Fecha: 31/12/2023**

Centro **: 001 AYUNTAMIENTO DE MADRID**

Sección : 160 DESARROLLO URBANO

PROGRAMA/DESCRIPCIÓN/ECONÓMICO/DESCRIPCIÓN	C. INICIAL (1)	MODIFICACIONES (2)	C. DEFINITIVO (3=1+2)	G. COMPROMETIDOS (4)	OB. RECONOCIDAS (5)	PAGOS (6)	OB.PDTES.PAGO (7=5-6)	REMANENTE CRÉDITO (8=3-5)
* 17213 RENATURALIZACIÓN DE PATRIMONIO MUNICIPAL DEL SUELO	6.991.678,00	-706.629,37	6.285.048,63	6.285.048,63	6.285.048,63	6.285.048,63	0,00	0,00
60904 URBANIZACIÓN A CARGO DEL AYUNTAMIENTO	6.991.678,00	-706.629,37	6.285.048,63	6.285.048,63	6.285.048,63	6.285.048,63	0,00	0,00
** 001.160.17213.60904.2 DESAR URBANO .RENATUR.PATRIM.URBAN CARGO AYT	0,00	0,00	0,00	0,00	0,00	0,00	0,00	0,00
* 17213 RENATURALIZACIÓN DE PATRIMONIO MUNICIPAL DEL SUELO	0,00	0,00	0,00	0,00	0,00	0,00	0,00	0,00
60904 URBANIZACIÓN A CARGO DEL AYUNTAMIENTO	0,00	0,00	0,00	0,00	0,00	0,00	0,00	0,00
** 001.160.17213.60904.5 DESAR URBANO .RENATUR.PATRIM.URBAN CARGO AYT	0,00	444.489,66	444.489,66	444.489,66	444.489,66	444.489,66	0,00	0,00
* 17213 RENATURALIZACIÓN DE PATRIMONIO MUNICIPAL DEL SUELO	0,00	444.489,66	444.489,66	444.489,66	444.489,66	444.489,66	0,00	0,00
60904 URBANIZACIÓN A CARGO DEL AYUNTAMIENTO	0,00	444.489,66	444.489,66	444.489,66	444.489,66	444.489,66	0,00	0,00
** 001.160.17213.60999 DESAR URBANO .RENATUR.PATRIM.O INV NUEVA INF	0,00	0,00	0,00	0,00	0,00	0,00	0,00	0,00
* 17213 RENATURALIZACIÓN DE PATRIMONIO MUNICIPAL DEL SUELO	0,00	0,00	0,00	0,00	0,00	0,00	0,00	0,00
60999 OTRAS INVERS. NUEVAS EN INFR.Y BIENES USO GENERAL	0,00	0,00	0,00	0,00	0,00	0,00	0,00	0,00
** 001.160.17213.60999.5 DESAR URBANO .RENATUR.PATRIM.O INV NUEVA INF	0,00	0,00	0,00	0,00	0,00	0,00	0,00	0,00
* 17213 RENATURALIZACIÓN DE PATRIMONIO MUNICIPAL DEL SUELO	0,00	0,00	0,00	0,00	0,00	0,00	0,00	0,00
60999 OTRAS INVERS. NUEVAS EN INFR.Y BIENES USO GENERAL	0,00	0,00	0,00	0,00	0,00	0,00	0,00	0,00
** 001.160.91206.22601 DESAR URBANO .A.G.DESARROLLO URBANO .ATCION	3.502,00	-2.902,52	599,48	599,48	599,48	599,48	0,00	0,00
* 91206 A.G. URBANISMO, MEDIO AMBIENTE Y MOVILIDAD	3.502,00	-2.902,52	599,48	599,48	599,48	599,48	0,00	0,00
22601 ATENCIONES PROTOCOLARIAS Y REPRESENTATIVAS	3.502,00	-2.902,52	599,48	599,48	599,48	599,48	0,00	0,00
** 001.9.1 ACT CARÁCTER GRAL.GASTOS PERSONAL	962.039,00	512.885,00	1.474.924,00	537.860,84	537.860,84	537.860,84	0,00	937.063,16
* 91206 A.G. URBANISMO, MEDIO AMBIENTE Y MOVILIDAD	962.039,00	512.885,00	1.474.924,00	537.860,84	537.860,84	537.860,84	0,00	937.063,16
10000 RETRIBUCIONES BÁSICAS	103.849,00	0,00	103.849,00	55.799,53	55.799,53	55.799,53	0,00	48.049,47
10100 RETRIBUCIONES BÁSICAS	0,00	151.965,00	151.965,00	19.142,80	19.142,80	19.142,80	0,00	132.822,20
11000 RETRIBUCIONES BÁSICAS	99.485,00	0,00	99.485,00	44.563,75	44.563,75	44.563,75	0,00	54.921,25
11001 RETRIBUCIONES COMPLEMENTARIAS	269.164,00	0,00	269.164,00	122.898,71	122.898,71	122.898,71	0,00	146.265,29
12000 SUELDOS DEL GRUPO A1	0,00	42.542,00	42.542,00	1.331,25	1.331,25	1.331,25	0,00	41.210,75
12003 SUELDOS DEL GRUPO C1	14.416,00	22.968,00	37.384,00	13.155,56	13.155,56	13.155,56	0,00	24.228,44
12004 SUELDOS DEL GRUPO C2	64.564,00	4.867,00	69.431,00	27.813,46	27.813,46	27.813,46	0,00	41.617,54
12006 TRIENIOS	18.954,00	0,00	18.954,00	10.873,85	10.873,85	10.873,85	0,00	8.080,15
12100 COMPLEMENTO DE DESTINO	44.321,00	54.142,00	98.463,00	27.795,91	27.795,91	27.795,91	0,00	70.667,09

AYUNTAMIENTO DE MADRID

LIQUIDACIÓN DEL PRESUPUESTO DE GASTOS

Ejercicio : 2023 **Fecha: 31/12/2023**

Centro **: 001 AYUNTAMIENTO DE MADRID**

Sección : 160 DESARROLLO URBANO

PROGRAMA/DESCRIPCIÓN/ECONÓMICO/DESCRIPCIÓN	C. INICIAL (1)	MODIFICACIONES (2)	C. DEFINITIVO (3=1+2)	G. COMPROMETIDOS (4)	OB. RECONOCIDAS (5)	PAGOS (6)	OB.PDTES.PAGO (7=5-6)	REMANENTE CRÉDITO (8=3-5)
12101 COMPLEMENTO ESPECÍFICO	110.536,00	149.130,00	259.666,00	68.866,72	68.866,72	68.866,72	0,00	190.799,28
12103 OTROS COMPLEMENTOS	7.264,00	3.474,00	10.738,00	4.127,26	4.127,26	4.127,26	0,00	6.610,74
15000 PRODUCTIVIDAD	59.797,00	0,00	59.797,00	32.677,52	32.677,52	32.677,52	0,00	27.119,48
16000 SEGURIDAD SOCIAL	169.689,00	83.797,00	253.486,00	106.611,71	106.611,71	106.611,71	0,00	146.874,29
16009 OTRAS CUOTAS	0,00	0,00	0,00	2.202,81	2.202,81	2.202,81	0,00	-2.202,81

AYUNTAMIENTO DE MADRID

LIQUIDACIÓN DEL PRESUPUESTO DE GASTOS

Ejercicio : 2023 **Fecha: 31/12/2023**

Centro **: 001 AYUNTAMIENTO DE MADRID**

Sección : 161 POLÍTICAS DE VIVIENDA

PROGRAMA/DESCRIPCIÓN/ECONÓMICO/DESCRIPCIÓN	C. INICIAL (1)	MODIFICACIONES (2)	C. DEFINITIVO (3=1+2)	G. COMPROMETIDOS (4)	OB. RECONOCIDAS (5)	PAGOS (6)	OB.PDTES.PAGO (7=5-6)	REMANENTE CRÉDITO (8=3-5)
***** TOTAL**	**187.505.060,00**	**-59.314.493,09**	**128.190.566,91**	**124.172.739,89**	**104.569.481,55**	**38.132.896,79**	**66.436.584,76**	**23.621.085,36**
** 001.1.1 SERV PCO BÁSICO.GASTOS PERSONAL	3.824.371,00	206.109,00	4.030.480,00	6.149.728,44	6.149.728,44	6.149.728,44	0,00	-2.119.248,44
* 15200 DIR.Y GEST.ADMV. POLÍTICAS DE VIVIENDA	0,00	87.903,00	87.903,00	2.081.639,41	2.081.639,41	2.081.639,41	0,00	-1.993.736,41
10100 RETRIBUCIONES BÁSICAS	0,00	0,00	0,00	87.747,66	87.747,66	87.747,66	0,00	-87.747,66
12000 SUELDOS DEL GRUPO A1	0,00	4.660,00	4.660,00	73.391,67	73.391,67	73.391,67	0,00	-68.731,67
12001 SUELDOS DEL GRUPO A2	0,00	0,00	0,00	38.414,35	38.414,35	38.414,35	0,00	-38.414,35
12003 SUELDOS DEL GRUPO C1	0,00	17.950,00	17.950,00	113.596,44	113.596,44	113.596,44	0,00	-95.646,44
12004 SUELDOS DEL GRUPO C2	0,00	0,00	0,00	148.046,67	148.046,67	148.046,67	0,00	-148.046,67
12005 SUELDOS DEL GRUPO E	0,00	0,00	0,00	12.873,78	12.873,78	12.873,78	0,00	-12.873,78
12006 TRIENIOS	0,00	0,00	0,00	94.543,02	94.543,02	94.543,02	0,00	-94.543,02
12100 COMPLEMENTO DE DESTINO	0,00	14.021,00	14.021,00	275.004,49	275.004,49	275.004,49	0,00	-260.983,49
12101 COMPLEMENTO ESPECÍFICO	0,00	34.186,00	34.186,00	618.096,83	618.096,83	618.096,83	0,00	-583.910,83
12103 OTROS COMPLEMENTOS	0,00	1.293,00	1.293,00	40.192,48	40.192,48	40.192,48	0,00	-38.899,48
13000 RETRIBUCIONES BÁSICAS	0,00	0,00	0,00	30.200,44	30.200,44	30.200,44	0,00	-30.200,44
13002 OTRAS REMUNERACIONES	0,00	0,00	0,00	18.369,16	18.369,16	18.369,16	0,00	-18.369,16
13100 RETRIBUCIONES BÁSICAS	0,00	0,00	0,00	3.470,57	3.470,57	3.470,57	0,00	-3.470,57
13102 OTRAS REMUNERACIONES	0,00	0,00	0,00	5.780,27	5.780,27	5.780,27	0,00	-5.780,27
15000 PRODUCTIVIDAD	0,00	0,00	0,00	93.129,15	93.129,15	93.129,15	0,00	-93.129,15
16000 SEGURIDAD SOCIAL	0,00	15.793,00	15.793,00	383.813,93	383.813,93	383.813,93	0,00	-368.020,93
16009 OTRAS CUOTAS	0,00	0,00	0,00	44.968,50	44.968,50	44.968,50	0,00	-44.968,50
* 15210 PROMOCIÓN Y GESTIÓN DE VIVIENDA	844.075,00	0,00	844.075,00	0,00	0,00	0,00	0,00	844.075,00
12000 SUELDOS DEL GRUPO A1	16.524,00	0,00	16.524,00	0,00	0,00	0,00	0,00	16.524,00
12001 SUELDOS DEL GRUPO A2	145.484,00	0,00	145.484,00	0,00	0,00	0,00	0,00	145.484,00
12004 SUELDOS DEL GRUPO C2	94.712,00	0,00	94.712,00	0,00	0,00	0,00	0,00	94.712,00
12100 COMPLEMENTO DE DESTINO	125.946,00	0,00	125.946,00	0,00	0,00	0,00	0,00	125.946,00
12101 COMPLEMENTO ESPECÍFICO	248.208,00	0,00	248.208,00	0,00	0,00	0,00	0,00	248.208,00
12103 OTROS COMPLEMENTOS	14.207,00	0,00	14.207,00	0,00	0,00	0,00	0,00	14.207,00
16000 SEGURIDAD SOCIAL	198.994,00	0,00	198.994,00	0,00	0,00	0,00	0,00	198.994,00
* 15220 CONSERVACIÓN Y REHABILITACIÓN VIVIENDA	2.980.296,00	22.506,00	3.002.802,00	3.076.455,66	3.076.455,66	3.076.455,66	0,00	-73.653,66
10100 RETRIBUCIONES BÁSICAS	96.722,00	0,00	96.722,00	99.719,17	99.719,17	99.719,17	0,00	-2.997,17

AYUNTAMIENTO DE MADRID

LIQUIDACIÓN DEL PRESUPUESTO DE GASTOS

Ejercicio : 2023 **Fecha: 31/12/2023**

Centro **: 001 AYUNTAMIENTO DE MADRID**

Sección : 161 POLÍTICAS DE VIVIENDA

PROGRAMA/DESCRIPCIÓN/ECONÓMICO/DESCRIPCIÓN	C. INICIAL (1)	MODIFICACIONES (2)	C. DEFINITIVO (3=1+2)	G. COMPROMETIDOS (4)	OB. RECONOCIDAS (5)	PAGOS (6)	OB.PDTES.PAGO (7=5-6)	REMANENTE CRÉDITO (8=3-5)
12000 SUELDOS DEL GRUPO A1	246.075,00	0,00	246.075,00	178.144,03	178.144,03	178.144,03	0,00	67.930,97
12001 SUELDOS DEL GRUPO A2	125.218,00	6.118,00	131.336,00	151.617,11	151.617,11	151.617,11	0,00	-20.281,11
12003 SUELDOS DEL GRUPO C1	50.914,00	0,00	50.914,00	55.386,82	55.386,82	55.386,82	0,00	-4.472,82
12004 SUELDOS DEL GRUPO C2	153.841,00	0,00	153.841,00	156.448,64	156.448,64	156.448,64	0,00	-2.607,64
12006 TRIENIOS	72.275,00	0,00	72.275,00	87.730,92	87.730,92	87.730,92	0,00	-15.455,92
12100 COMPLEMENTO DE DESTINO	364.479,00	4.214,00	368.693,00	371.330,17	371.330,17	371.330,17	0,00	-2.637,17
12101 COMPLEMENTO ESPECÍFICO	894.465,00	9.394,00	903.859,00	889.370,39	889.370,39	889.370,39	0,00	14.488,61
12103 OTROS COMPLEMENTOS	32.477,00	280,00	32.757,00	33.488,08	33.488,08	33.488,08	0,00	-731,08
13000 RETRIBUCIONES BÁSICAS	241.087,00	0,00	241.087,00	111.800,26	111.800,26	111.800,26	0,00	129.286,74
13001 HORAS EXTRAORDINARIAS	0,00	0,00	0,00	588,17	588,17	588,17	0,00	-588,17
13002 OTRAS REMUNERACIONES	57.216,00	0,00	57.216,00	50.469,64	50.469,64	50.469,64	0,00	6.746,36
13100 RETRIBUCIONES BÁSICAS	0,00	0,00	0,00	32.312,89	32.312,89	32.312,89	0,00	-32.312,89
13102 OTRAS REMUNERACIONES	0,00	0,00	0,00	741,64	741,64	741,64	0,00	-741,64
15000 PRODUCTIVIDAD	107.020,00	0,00	107.020,00	137.198,63	137.198,63	137.198,63	0,00	-30.178,63
15100 GRATIFICACIONES POR SERVICIOS EXTRAORDINARIOS	0,00	0,00	0,00	15.418,05	15.418,05	15.418,05	0,00	-15.418,05
16000 SEGURIDAD SOCIAL	538.507,00	2.500,00	541.007,00	582.972,23	582.972,23	582.972,23	0,00	-41.965,23
16009 OTRAS CUOTAS	0,00	0,00	0,00	121.718,82	121.718,82	121.718,82	0,00	-121.718,82
*** 15230 REGENERACIÓN URBANA**	0,00	95.700,00	95.700,00	991.633,37	991.633,37	991.633,37	0,00	-895.933,37
10100 RETRIBUCIONES BÁSICAS	0,00	0,00	0,00	40.622,30	40.622,30	40.622,30	0,00	-40.622,30
10101 OTRAS REMUNERACIONES	0,00	0,00	0,00	2.928,53	2.928,53	2.928,53	0,00	-2.928,53
12000 SUELDOS DEL GRUPO A1	0,00	18.640,00	18.640,00	90.795,82	90.795,82	90.795,82	0,00	-72.155,82
12001 SUELDOS DEL GRUPO A2	0,00	0,00	0,00	65.937,74	65.937,74	65.937,74	0,00	-65.937,74
12003 SUELDOS DEL GRUPO C1	0,00	3.233,00	3.233,00	3.159,51	3.159,51	3.159,51	0,00	73,49
12004 SUELDOS DEL GRUPO C2	0,00	0,00	0,00	20.396,93	20.396,93	20.396,93	0,00	-20.396,93
12006 TRIENIOS	0,00	0,00	0,00	41.543,60	41.543,60	41.543,60	0,00	-41.543,60
12100 COMPLEMENTO DE DESTINO	0,00	16.854,00	16.854,00	139.539,64	139.539,64	139.539,64	0,00	-122.685,64
12101 COMPLEMENTO ESPECÍFICO	0,00	39.919,00	39.919,00	351.624,66	351.624,66	351.624,66	0,00	-311.705,66
12103 OTROS COMPLEMENTOS	0,00	995,00	995,00	11.244,13	11.244,13	11.244,13	0,00	-10.249,13
13000 RETRIBUCIONES BÁSICAS	0,00	0,00	0,00	6.518,92	6.518,92	6.518,92	0,00	-6.518,92
13002 OTRAS REMUNERACIONES	0,00	0,00	0,00	161,82	161,82	161,82	0,00	-161,82

AYUNTAMIENTO DE MADRID

LIQUIDACIÓN DEL PRESUPUESTO DE GASTOS

Ejercicio : 2023 **Fecha: 31/12/2023**

Centro **: 001 AYUNTAMIENTO DE MADRID**

Sección : 161 POLÍTICAS DE VIVIENDA

PROGRAMA/DESCRIPCIÓN/ECONÓMICO/DESCRIPCIÓN	C. INICIAL (1)	MODIFICACIONES (2)	C. DEFINITIVO (3=1+2)	G. COMPROMETIDOS (4)	OB. RECONOCIDAS (5)	PAGOS (6)	OB.PDTES.PAGO (7=5-6)	REMANENTE CRÉDITO (8=3-5)
15000 PRODUCTIVIDAD	0,00	0,00	0,00	38.903,12	38.903,12	38.903,12	0,00	-38.903,12
16000 SEGURIDAD SOCIAL	0,00	16.059,00	16.059,00	159.256,20	159.256,20	159.256,20	0,00	-143.197,20
16009 OTRAS CUOTAS	0,00	0,00	0,00	19.000,45	19.000,45	19.000,45	0,00	-19.000,45
** 001.161.15200.202 VIVIENDA.D.G.ADMV.VIVIENDA.ARREND.EDIF.O.CON	0,00	2.485.257,44	2.485.257,44	2.484.782,08	2.484.782,07	2.484.782,07	0,00	475,37
* 15200 DIR.Y GEST.ADMV. POLÍTICAS DE VIVIENDA	0,00	2.485.257,44	2.485.257,44	2.484.782,08	2.484.782,07	2.484.782,07	0,00	475,37
20200 ARRENDAMIENTOS DE EDIFICIOS Y OTRAS CONSTRUCCIONES	0,00	2.485.257,44	2.485.257,44	2.484.782,08	2.484.782,07	2.484.782,07	0,00	475,37
** 001.161.15200.212 VIVIENDA.D.G.ADMV.VIVIENDA.EDIF.OTR.CONST	0,00	64.491,76	64.491,76	64.484,89	64.484,89	64.484,89	0,00	6,87
* 15200 DIR.Y GEST.ADMV. POLÍTICAS DE VIVIENDA	0,00	64.491,76	64.491,76	64.484,89	64.484,89	64.484,89	0,00	6,87
21200 REP.MANT. Y CONSERV. EDIFICIOS Y OTRAS CONSTRUC.	0,00	64.491,76	64.491,76	64.484,89	64.484,89	64.484,89	0,00	6,87
** 001.161.15200.213 VIVIENDA.D.G.ADMV.VIVIENDA.MAQ.INST.Y UTILL	0,00	31.780,58	31.780,58	21.138,82	20.600,23	18.805,21	1.795,02	11.180,35
* 15200 DIR.Y GEST.ADMV. POLÍTICAS DE VIVIENDA	0,00	31.780,58	31.780,58	21.138,82	20.600,23	18.805,21	1.795,02	11.180,35
21300 REP.MANT.Y CONSERV. MAQUINARIA, INSTAL. Y UTILLAJE	0,00	31.780,58	31.780,58	21.138,82	20.600,23	18.805,21	1.795,02	11.180,35
** 001.161.15200.215 VIVIENDA.D.G.ADMV.VIVIENDA.MOBILIARIO	0,00	547,68	547,68	547,53	547,51	547,51	0,00	0,17
* 15200 DIR.Y GEST.ADMV. POLÍTICAS DE VIVIENDA	0,00	547,68	547,68	547,53	547,51	547,51	0,00	0,17
21500 REP., MANT. Y CONSERV. DE MOBILIARIO	0,00	547,68	547,68	547,53	547,51	547,51	0,00	0,17
** 001.161.15200.220 VIVIENDA.D.G.ADMV.VIVIENDA.MAT.OFICINA	0,00	45.828,22	45.828,22	30.289,56	30.289,56	9.775,12	20.514,44	15.538,66
* 15200 DIR.Y GEST.ADMV. POLÍTICAS DE VIVIENDA	0,00	45.828,22	45.828,22	30.289,56	30.289,56	9.775,12	20.514,44	15.538,66
22000 MATERIAL DE OFICINA ORDINARIO NO INVENTARIABLE	0,00	13.870,52	13.870,52	7.731,05	7.731,05	4.375,11	3.355,94	6.139,47
22001 PRENSA, REVISTAS, LIBROS Y OTRAS PUBLICACIONES	0,00	1.867,70	1.867,70	2.262,00	2.262,00	2.262,00	0,00	-394,30
22002 MATERIAL INFORMÁTICO NO INVENTARIABLE	0,00	30.090,00	30.090,00	20.296,51	20.296,51	3.138,01	17.158,50	9.793,49
** 001.161.15200.221 VIVIENDA.D.G.ADMV.VIVIENDA.SUMINISTROS	0,00	23.896,65	23.896,65	8.846,39	8.846,33	8.552,54	293,79	15.050,32
* 15200 DIR.Y GEST.ADMV. POLÍTICAS DE VIVIENDA	0,00	23.896,65	23.896,65	8.846,39	8.846,33	8.552,54	293,79	15.050,32
22105 PRODUCTOS ALIMENTICIOS	0,00	0,00	0,00	4.985,52	4.985,46	4.985,46	0,00	-4.985,46
22106 PRODUCTOS FARMACÉUTICOS Y MATERIAL SANITARIO	0,00	10.963,60	10.963,60	0,00	0,00	0,00	0,00	10.963,60
22199 OTROS SUMINISTROS	0,00	12.933,05	12.933,05	3.860,87	3.860,87	3.567,08	293,79	9.072,18
** 001.161.15200.22104 VIVIENDA.D.G.ADMV.VIVIENDA.VESTUARIO	0,00	15.000,00	15.000,00	9.889,82	9.889,82	9.889,82	0,00	5.110,18
* 15200 DIR.Y GEST.ADMV. POLÍTICAS DE VIVIENDA	0,00	15.000,00	15.000,00	9.889,82	9.889,82	9.889,82	0,00	5.110,18
22104 VESTUARIO	0,00	15.000,00	15.000,00	9.889,82	9.889,82	9.889,82	0,00	5.110,18
** 001.161.15200.223 VIVIENDA.D.G.ADMV.VIVIENDA.TRANSPORTES	0,00	17.605,80	17.605,80	8.902,30	4.779,50	4.779,50	0,00	12.826,30
* 15200 DIR.Y GEST.ADMV. POLÍTICAS DE VIVIENDA	0,00	17.605,80	17.605,80	8.902,30	4.779,50	4.779,50	0,00	12.826,30

AYUNTAMIENTO DE MADRID

LIQUIDACIÓN DEL PRESUPUESTO DE GASTOS

Ejercicio : 2023 **Fecha: 31/12/2023**

Centro **: 001 AYUNTAMIENTO DE MADRID**

Sección : 161 POLÍTICAS DE VIVIENDA

PROGRAMA/DESCRIPCIÓN/ECONÓMICO/DESCRIPCIÓN	C. INICIAL (1)	MODIFICACIONES (2)	C. DEFINITIVO (3=1+2)	G. COMPROMETIDOS (4)	OB. RECONOCIDAS (5)	PAGOS (6)	OB.PDTES.PAGO (7=5-6)	REMANENTE CRÉDITO (8=3-5)
22300 TRANSPORTES	0,00	17.605,80	17.605,80	8.902,30	4.779,50	4.779,50	0,00	12.826,30
**** 001.161.15200.225 VIVIENDA.D.G.ADMV.VIVIENDA.TRIBUTOS**	0,00	298,80	298,80	27,30	27,30	27,30	0,00	271,50
*** 15200 DIR.Y GEST.ADMV. POLÍTICAS DE VIVIENDA**	0,00	298,80	298,80	27,30	27,30	27,30	0,00	271,50
22501 TRIBUTOS DE LAS COMUNIDADES AUTÓNOMAS	0,00	298,80	298,80	27,30	27,30	27,30	0,00	271,50
**** 001.161.15200.226 VIVIENDA.D.G.ADMV.VIVIENDA.GTOS DIVERSOS**	0,00	32.307,46	32.307,46	18.900,20	18.900,20	18.900,20	0,00	13.407,26
*** 15200 DIR.Y GEST.ADMV. POLÍTICAS DE VIVIENDA**	0,00	32.307,46	32.307,46	18.900,20	18.900,20	18.900,20	0,00	13.407,26
22604 GASTOS JURÍDICOS Y CONTENCIOSOS	0,00	13.036,63	13.036,63	0,00	0,00	0,00	0,00	13.036,63
22699 OTROS GASTOS DIVERSOS	0,00	19.270,83	19.270,83	18.900,20	18.900,20	18.900,20	0,00	370,63
**** 001.161.15200.22602 VIVIENDA.D.G.ADMV.VIVIENDA.PUBLIC Y PROP**	0,00	373.603,95	373.603,95	338.717,52	308.364,25	18.718,59	289.645,66	65.239,70
*** 15200 DIR.Y GEST.ADMV. POLÍTICAS DE VIVIENDA**	0,00	373.603,95	373.603,95	338.717,52	308.364,25	18.718,59	289.645,66	65.239,70
22602 PUBLICIDAD Y PROPAGANDA	0,00	373.603,95	373.603,95	338.717,52	308.364,25	18.718,59	289.645,66	65.239,70
**** 001.161.15200.22603 VIVIENDA.D.G.ADMV.VIVIENDA.PUBLICA DIARIOS O**	0,00	172.139,39	172.139,39	7.543,33	7.543,33	6.887,48	655,85	164.596,06
*** 15200 DIR.Y GEST.ADMV. POLÍTICAS DE VIVIENDA**	0,00	172.139,39	172.139,39	7.543,33	7.543,33	6.887,48	655,85	164.596,06
22603 PUBLICACIÓN EN DIARIOS OFICIALES	0,00	172.139,39	172.139,39	7.543,33	7.543,33	6.887,48	655,85	164.596,06
**** 001.161.15200.22605 VIVIENDA.D.G.ADMV.VIVIENDA.ANUNCIOS INSER OB**	0,00	26.979,95	26.979,95	12.984,51	12.984,51	12.984,51	0,00	13.995,44
*** 15200 DIR.Y GEST.ADMV. POLÍTICAS DE VIVIENDA**	0,00	26.979,95	26.979,95	12.984,51	12.984,51	12.984,51	0,00	13.995,44
22605 ANUNCIOS DE INSERCIÓN OBLIGATORIA	0,00	26.979,95	26.979,95	12.984,51	12.984,51	12.984,51	0,00	13.995,44
**** 001.161.15200.227 VIVIENDA.D.G.ADMV.VIVIENDA.TRAB.REAL.EMP**	0,00	757.248,47	757.248,47	716.048,03	648.491,81	634.002,05	14.489,76	108.756,66
*** 15200 DIR.Y GEST.ADMV. POLÍTICAS DE VIVIENDA**	0,00	757.248,47	757.248,47	716.048,03	648.491,81	634.002,05	14.489,76	108.756,66
22700 LIMPIEZA Y ASEO	0,00	278.600,36	278.600,36	278.600,67	278.600,64	278.600,64	0,00	-0,28
22701 SEGURIDAD	0,00	213.298,69	213.298,69	126.041,69	126.041,65	126.041,65	0,00	87.257,04
22704 CUSTODIA, DEPÓSITOS Y ALMACENAJE	0,00	174.097,26	174.097,26	186.795,77	186.795,77	186.795,77	0,00	-12.698,51
22706 ESTUDIOS Y TRABAJOS TÉCNICOS	0,00	18.149,00	18.149,00	38.916,31	22.633,78	22.633,78	0,00	-4.484,78
22799 OTROS TRABAJOS REALIZADOS POR OTRAS EMP. Y PROF.	0,00	73.103,16	73.103,16	85.693,59	34.419,97	19.930,21	14.489,76	38.683,19
**** 001.161.15200.23000 VIVIENDA.D.G.ADMV.VIVIENDA.DIETAS O.GOB**	0,00	3.119,06	3.119,06	390,00	390,00	390,00	0,00	2.729,06
*** 15200 DIR.Y GEST.ADMV. POLÍTICAS DE VIVIENDA**	0,00	3.119,06	3.119,06	390,00	390,00	390,00	0,00	2.729,06
23000 DE LOS MIEMBROS DE LOS ÓRGANOS DE GOBIERNO	0,00	3.119,06	3.119,06	390,00	390,00	390,00	0,00	2.729,06
**** 001.161.15200.23010 VIVIENDA.D.G.ADMV.VIVIENDA.DIETAS DIRECTIVO**	0,00	5.000,00	5.000,00	80,01	80,01	80,01	0,00	4.919,99
*** 15200 DIR.Y GEST.ADMV. POLÍTICAS DE VIVIENDA**	0,00	5.000,00	5.000,00	80,01	80,01	80,01	0,00	4.919,99
23010 DEL PERSONAL DIRECTIVO	0,00	5.000,00	5.000,00	80,01	80,01	80,01	0,00	4.919,99

AYUNTAMIENTO DE MADRID

LIQUIDACIÓN DEL PRESUPUESTO DE GASTOS

Ejercicio : 2023 **Fecha: 31/12/2023**

Centro **: 001 AYUNTAMIENTO DE MADRID**

Sección : 161 POLÍTICAS DE VIVIENDA

PROGRAMA/DESCRIPCIÓN/ECONÓMICO/DESCRIPCIÓN	C. INICIAL (1)	MODIFICACIONES (2)	C. DEFINITIVO (3=1+2)	G. COMPROMETIDOS (4)	OB. RECONOCIDAS (5)	PAGOS (6)	OB.PDTES.PAGO (7=5-6)	REMANENTE CRÉDITO (8=3-5)
** 001.161.15200.23020 VIVIENDA.D.G.ADMV.VIVIENDA.DIETAS NO DIRECTI	0,00	2.002,43	2.002,43	1.305,68	1.305,68	1.305,68	0,00	696,75
* 15200 DIR.Y GEST.ADMV. POLÍTICAS DE VIVIENDA	0,00	2.002,43	2.002,43	1.305,68	1.305,68	1.305,68	0,00	696,75
23020 DEL PERSONAL NO DIRECTIVO	0,00	2.002,43	2.002,43	1.305,68	1.305,68	1.305,68	0,00	696,75
** 001.161.15200.23100 VIVIENDA.D.G.ADMV.VIVIENDA.GTO VIAJE GOB	0,00	3.281,10	3.281,10	504,30	504,30	504,30	0,00	2.776,80
* 15200 DIR.Y GEST.ADMV. POLÍTICAS DE VIVIENDA	0,00	3.281,10	3.281,10	504,30	504,30	504,30	0,00	2.776,80
23100 GASTOS DE VIAJE MIEMBROS DE LOS ORG. DE GOBIERNO	0,00	3.281,10	3.281,10	504,30	504,30	504,30	0,00	2.776,80
** 001.161.15200.23110 VIVIENDA.D.G.ADMV.VIVIENDA.GTOS VIAJE PERS D	0,00	5.000,00	5.000,00	609,70	609,70	609,70	0,00	4.390,30
* 15200 DIR.Y GEST.ADMV. POLÍTICAS DE VIVIENDA	0,00	5.000,00	5.000,00	609,70	609,70	609,70	0,00	4.390,30
23110 GASTOS DE VIAJE DEL PERSONAL DIRECTIVO	0,00	5.000,00	5.000,00	609,70	609,70	609,70	0,00	4.390,30
** 001.161.15200.23111 VIVIENDA.D.G.ADMV.VIVIENDA.LOCOM URBA DIRECT	0,00	2.000,00	2.000,00	0,00	0,00	0,00	0,00	2.000,00
* 15200 DIR.Y GEST.ADMV. POLÍTICAS DE VIVIENDA	0,00	2.000,00	2.000,00	0,00	0,00	0,00	0,00	2.000,00
23111 LOCOMOCIÓN URBANA PERSONAL DIRECTIVO	0,00	2.000,00	2.000,00	0,00	0,00	0,00	0,00	2.000,00
** 001.161.15200.23120 VIVIENDA.D.G.ADMV.VIVIENDA.GTOS VIAJE P NO D	0,00	1.934,75	1.934,75	1.461,46	1.461,46	1.461,46	0,00	473,29
* 15200 DIR.Y GEST.ADMV. POLÍTICAS DE VIVIENDA	0,00	1.934,75	1.934,75	1.461,46	1.461,46	1.461,46	0,00	473,29
23120 GASTOS DE VIAJE DEL PERSONAL NO DIRECTIVO	0,00	1.934,75	1.934,75	1.461,46	1.461,46	1.461,46	0,00	473,29
** 001.161.15200.23121 VIVIENDA.D.G.ADMV.VIVIENDA.LOCOM URB P NO DI	0,00	1.973,40	1.973,40	0,00	0,00	0,00	0,00	1.973,40
* 15200 DIR.Y GEST.ADMV. POLÍTICAS DE VIVIENDA	0,00	1.973,40	1.973,40	0,00	0,00	0,00	0,00	1.973,40
23121 LOCOMOCIÓN URBANA PERSONAL NO DIRECTIVO	0,00	1.973,40	1.973,40	0,00	0,00	0,00	0,00	1.973,40
** 001.161.15200.233 VIVIENDA.D.G.ADMV.VIVIENDA.OTRAS INDEMN.	0,00	500,00	500,00	53,00	53,00	53,00	0,00	447,00
* 15200 DIR.Y GEST.ADMV. POLÍTICAS DE VIVIENDA	0,00	500,00	500,00	53,00	53,00	53,00	0,00	447,00
23399 OTRAS INDEMNIZACIONES	0,00	500,00	500,00	53,00	53,00	53,00	0,00	447,00
** 001.161.15200.62500 VIVIENDA.D.G.ADMV.VIVIENDA.MOBIL EQ OFI	0,00	39.025,96	39.025,96	13.410,44	13.410,44	9.781,59	3.628,85	25.615,52
* 15200 DIR.Y GEST.ADMV. POLÍTICAS DE VIVIENDA	0,00	39.025,96	39.025,96	13.410,44	13.410,44	9.781,59	3.628,85	25.615,52
62500 MOBILIARIO Y EQUIPOS DE OFICINA	0,00	39.025,96	39.025,96	13.410,44	13.410,44	9.781,59	3.628,85	25.615,52
** 001.161.15200.62599 VIVIENDA.D.G.ADMV.VIVIENDA.OT MOBILY E	0,00	700,00	700,00	646,14	646,14	0,00	646,14	53,86
* 15200 DIR.Y GEST.ADMV. POLÍTICAS DE VIVIENDA	0,00	700,00	700,00	646,14	646,14	0,00	646,14	53,86
62599 OTRO MOBILIARIO Y ENSERES	0,00	700,00	700,00	646,14	646,14	0,00	646,14	53,86
** 001.161.15200.62601 VIVIENDA.D.G.ADMV.VIVIENDA.EQUIP PROCESO DAT	0,00	258,92	258,92	108,90	108,90	0,00	108,90	150,02
* 15200 DIR.Y GEST.ADMV. POLÍTICAS DE VIVIENDA	0,00	258,92	258,92	108,90	108,90	0,00	108,90	150,02
62601 EQUIPOS PARA PROCESO DE DATOS	0,00	258,92	258,92	108,90	108,90	0,00	108,90	150,02

AYUNTAMIENTO DE MADRID

LIQUIDACIÓN DEL PRESUPUESTO DE GASTOS

Ejercicio : 2023 **Fecha: 31/12/2023**

Centro **: 001 AYUNTAMIENTO DE MADRID**

Sección : 161 POLÍTICAS DE VIVIENDA

PROGRAMA/DESCRIPCIÓN/ECONÓMICO/DESCRIPCIÓN	C. INICIAL (1)	MODIFICACIONES (2)	C. DEFINITIVO (3=1+2)	G. COMPROMETIDOS (4)	OB. RECONOCIDAS (5)	PAGOS (6)	OB.PDTES.PAGO (7=5-6)	REMANENTE CRÉDITO (8=3-5)
** 001.161.15210.44500 VIVIENDA.PROMOC Y GEST VIVIENDA.A E M V SUEL	48.470.000,00	230.000,00	48.700.000,00	48.700.000,00	48.700.000,00	0,00	48.700.000,00	0,00
* 15210 PROMOCIÓN Y GESTIÓN DE VIVIENDA	48.470.000,00	230.000,00	48.700.000,00	48.700.000,00	48.700.000,00	0,00	48.700.000,00	0,00
44500 A LA EMPRESA MUNICIPAL DE LA VIVIENDA Y SUELO SA	48.470.000,00	230.000,00	48.700.000,00	48.700.000,00	48.700.000,00	0,00	48.700.000,00	0,00
** 001.161.15210.74500 VIVIENDA.PROMOC Y GEST VIVIENDA.A E M V SUEL	59.196.345,00	-50.196.345,00	9.000.000,00	9.000.000,00	9.000.000,00	0,00	9.000.000,00	0,00
* 15210 PROMOCIÓN Y GESTIÓN DE VIVIENDA	59.196.345,00	-50.196.345,00	9.000.000,00	9.000.000,00	9.000.000,00	0,00	9.000.000,00	0,00
74500 A LA EMPRESA MUNICIPAL DE LA VIVIENDA Y SUELO, S.A	59.196.345,00	-50.196.345,00	9.000.000,00	9.000.000,00	9.000.000,00	0,00	9.000.000,00	0,00
** 001.161.15220.22606 VIVIENDA.CONSER REHAB VIV .REUN CONF CURS	5.000,00	-2.613,00	2.387,00	206,50	206,50	206,50	0,00	2.180,50
* 15220 CONSERVACIÓN Y REHABILITACIÓN VIVIENDA	5.000,00	-2.613,00	2.387,00	206,50	206,50	206,50	0,00	2.180,50
22606 REUNIONES, CONFERENCIAS Y CURSOS	5.000,00	-2.613,00	2.387,00	206,50	206,50	206,50	0,00	2.180,50
** 001.161.15220.227 VIVIENDA.CONSER REHAB VIV .TRAB.REAL.EMP	588.752,00	-78.810,50	509.941,50	299.497,42	299.497,41	299.497,41	0,00	210.444,09
* 15220 CONSERVACIÓN Y REHABILITACIÓN VIVIENDA	588.752,00	-78.810,50	509.941,50	299.497,42	299.497,41	299.497,41	0,00	210.444,09
22706 ESTUDIOS Y TRABAJOS TÉCNICOS	441.884,00	68.057,50	509.941,50	299.497,42	299.497,41	299.497,41	0,00	210.444,09
22799 OTROS TRABAJOS REALIZADOS POR OTRAS EMP. Y PROF.	146.868,00	-146.868,00	0,00	0,00	0,00	0,00	0,00	0,00
** 001.161.15220.22724 VIVIENDA.CONSER REHAB VIV .TRAB Y SERV EMVS	1.081.508,00	-807.166,56	274.341,44	270.912,89	183.322,22	136.888,54	46.433,68	91.019,22
* 15220 CONSERVACIÓN Y REHABILITACIÓN VIVIENDA	1.081.508,00	-807.166,56	274.341,44	270.912,89	183.322,22	136.888,54	46.433,68	91.019,22
22724 TRAB.Y SERV.EMPRESA MPAL. DE VIVIENDA Y SUELO,S.A.	1.081.508,00	-807.166,56	274.341,44	270.912,89	183.322,22	136.888,54	46.433,68	91.019,22
** 001.161.15220.22724.2 VIVIENDA.CONSER REHAB VIV .TRAB Y SERV EMVS	0,00	442.666,06	442.666,06	442.666,06	212.408,75	146.408,75	66.000,00	230.257,31
* 15220 CONSERVACIÓN Y REHABILITACIÓN VIVIENDA	0,00	442.666,06	442.666,06	442.666,06	212.408,75	146.408,75	66.000,00	230.257,31
22724 TRAB.Y SERV.EMPRESA MPAL. DE VIVIENDA Y SUELO,S.A.	0,00	442.666,06	442.666,06	442.666,06	212.408,75	146.408,75	66.000,00	230.257,31
** 001.161.15220.251 VIVIENDA.CONSER REHAB VIV .TRAB.REAL.OT.EE.P	0,00	173.700,00	173.700,00	173.700,00	0,00	0,00	0,00	173.700,00
* 15220 CONSERVACIÓN Y REHABILITACIÓN VIVIENDA	0,00	173.700,00	173.700,00	173.700,00	0,00	0,00	0,00	173.700,00
25100 TRABAJOS REALIZADOS POR UNIVERSIDADES PÚBLICAS	0,00	173.700,00	173.700,00	173.700,00	0,00	0,00	0,00	173.700,00
** 001.161.15220.489 VIVIENDA.CONSER REHAB VIV .OT.TRANS.FAM.ISFL	100.000,00	-100.000,00	0,00	0,00	0,00	0,00	0,00	0,00
* 15220 CONSERVACIÓN Y REHABILITACIÓN VIVIENDA	100.000,00	-100.000,00	0,00	0,00	0,00	0,00	0,00	0,00
48901 OTRAS TRANSFERENCIAS A INSTITUC. SIN FINES LUCRO	100.000,00	-100.000,00	0,00	0,00	0,00	0,00	0,00	0,00
** 001.161.15220.789 VIVIENDA.CONSER REHAB VIV .TRANS.FAMI.ISFL	70.634.609,00	-26.059.427,83	44.575.181,17	43.360.328,72	28.191.271,17	21.037.227,59	7.154.043,58	16.383.910,00
* 15220 CONSERVACIÓN Y REHABILITACIÓN VIVIENDA	70.634.609,00	-26.059.427,83	44.575.181,17	43.360.328,72	28.191.271,17	21.037.227,59	7.154.043,58	16.383.910,00
78900 OTRAS TRANSFERENCIAS DE CAPITAL A FAMILIAS	70.634.609,00	-26.059.427,83	44.575.181,17	43.360.328,72	28.191.271,17	21.037.227,59	7.154.043,58	16.383.910,00
** 001.161.15220.78900.2 VIVIENDA.CONSER REHAB VIV .TRANS CTAL FAMIL	0,00	13.357.077,62	13.357.077,62	10.326.607,50	7.172.033,89	6.153.750,95	1.018.282,94	6.185.043,73
* 15220 CONSERVACIÓN Y REHABILITACIÓN VIVIENDA	0,00	13.357.077,62	13.357.077,62	10.326.607,50	7.172.033,89	6.153.750,95	1.018.282,94	6.185.043,73

AYUNTAMIENTO DE MADRID

LIQUIDACIÓN DEL PRESUPUESTO DE GASTOS

Ejercicio : 2023 **Fecha: 31/12/2023**

Centro **: 001 AYUNTAMIENTO DE MADRID**

Sección : 161 POLÍTICAS DE VIVIENDA

PROGRAMA/DESCRIPCIÓN/ECONÓMICO/DESCRIPCIÓN	C. INICIAL (1)	MODIFICACIONES (2)	C. DEFINITIVO (3=1+2)	G. COMPROMETIDOS (4)	OB. RECONOCIDAS (5)	PAGOS (6)	OB.PDTES.PAGO (7=5-6)	REMANENTE CRÉDITO (8=3-5)
78900 OTRAS TRANSFERENCIAS DE CAPITAL A FAMILIAS	0,00	13.357.077,62	13.357.077,62	10.326.607,50	7.172.033,89	6.153.750,95	1.018.282,94	6.185.043,73
**** 001.161.15220.78900.5 VIVIENDA.CONSER REHAB VIV .TRANS CTAL FAMIL**	3.164.000,00	-1.764.000,00	1.400.000,00	1.060.779,67	401.110,76	341.829,01	59.281,75	998.889,24
*** 15220 CONSERVACIÓN Y REHABILITACIÓN VIVIENDA**	3.164.000,00	-1.764.000,00	1.400.000,00	1.060.779,67	401.110,76	341.829,01	59.281,75	998.889,24
78900 OTRAS TRANSFERENCIAS DE CAPITAL A FAMILIAS	3.164.000,00	-1.764.000,00	1.400.000,00	1.060.779,67	401.110,76	341.829,01	59.281,75	998.889,24
**** 001.161.15230.210 VIVIENDA.REGENER.URBA.INFRAES Y B.NAT**	0,00	70.000,00	70.000,00	0,00	0,00	0,00	0,00	70.000,00
*** 15230 REGENERACIÓN URBANA**	0,00	70.000,00	70.000,00	0,00	0,00	0,00	0,00	70.000,00
21000 REP.MANT. Y CONSERV. BIENES DESTINADOS USO GENERAL	0,00	70.000,00	70.000,00	0,00	0,00	0,00	0,00	70.000,00
**** 001.161.15230.221 VIVIENDA.REGENER.URBA.SUMINISTROS**	0,00	180,83	180,83	0,00	0,00	0,00	0,00	180,83
*** 15230 REGENERACIÓN URBANA**	0,00	180,83	180,83	0,00	0,00	0,00	0,00	180,83
22199 OTROS SUMINISTROS	0,00	180,83	180,83	0,00	0,00	0,00	0,00	180,83
**** 001.161.15230.227 VIVIENDA.REGENER.URBA.TRAB.REAL.EMP**	0,00	394.689,54	394.689,54	145.609,46	120.480,94	107.897,52	12.583,42	274.208,60
*** 15230 REGENERACIÓN URBANA**	0,00	394.689,54	394.689,54	145.609,46	120.480,94	107.897,52	12.583,42	274.208,60
22706 ESTUDIOS Y TRABAJOS TÉCNICOS	0,00	23.330,76	23.330,76	38.768,76	13.808,52	13.808,52	0,00	9.522,24
22799 OTROS TRABAJOS REALIZADOS POR OTRAS EMP. Y PROF.	0,00	371.358,78	371.358,78	106.840,70	106.672,42	94.089,00	12.583,42	264.686,36
**** 001.161.15230.22706.2 VIVIENDA.REGENER.URBA.ESTUD TRAB TÉCN**	0,00	605,12	605,12	605,12	0,00	0,00	0,00	605,12
*** 15230 REGENERACIÓN URBANA**	0,00	605,12	605,12	605,12	0,00	0,00	0,00	605,12
22706 ESTUDIOS Y TRABAJOS TÉCNICOS	0,00	605,12	605,12	605,12	0,00	0,00	0,00	605,12
**** 001.161.15230.60904.5 VIVIENDA.REGENER.URBA.URBAN CARGO AYTO**	0,00	209.581,34	209.581,34	105,67	0,00	0,00	0,00	209.581,34
*** 15230 REGENERACIÓN URBANA**	0,00	209.581,34	209.581,34	105,67	0,00	0,00	0,00	209.581,34
60904 URBANIZACIÓN A CARGO DEL AYUNTAMIENTO	0,00	209.581,34	209.581,34	105,67	0,00	0,00	0,00	209.581,34
**** 001.161.15230.61904 VIVIENDA.REGENER.URBA.URBANIZ C AYTO(R)**	0,00	60.000,00	60.000,00	0,00	0,00	0,00	0,00	60.000,00
*** 15230 REGENERACIÓN URBANA**	0,00	60.000,00	60.000,00	0,00	0,00	0,00	0,00	60.000,00
61904 URBANIZACIÓN A CARGO DEL AYUNTAMIENTO (REMODELAC.)	0,00	60.000,00	60.000,00	0,00	0,00	0,00	0,00	60.000,00
**** 001.161.15230.62302 VIVIENDA.REGENER.URBA.ÚTILES Y HERR**	0,00	50.000,00	50.000,00	48.180,98	48.180,98	0,00	48.180,98	1.819,02
*** 15230 REGENERACIÓN URBANA**	0,00	50.000,00	50.000,00	48.180,98	48.180,98	0,00	48.180,98	1.819,02
62302 ÚTILES Y HERRAMIENTAS	0,00	50.000,00	50.000,00	48.180,98	48.180,98	0,00	48.180,98	1.819,02
**** 001.161.15279.789 VIVIENDA.NGEU. CONV.S.SOCIALES.TRANS.FAMI.IS**	0,00	605.000,00	605.000,00	0,00	0,00	0,00	0,00	605.000,00
*** 15279 NGEU. CONVENIO SERVICIOS SOCIALES**	0,00	605.000,00	605.000,00	0,00	0,00	0,00	0,00	605.000,00
78900 OTRAS TRANSFERENCIAS DE CAPITAL A FAMILIAS	0,00	605.000,00	605.000,00	0,00	0,00	0,00	0,00	605.000,00
**** 001.161.15324.61904 VIVIENDA.ACT. REGENER.VIAS Pª.URBANIZ C AYTO**	170.452,00	-170.452,00	0,00	0,00	0,00	0,00	0,00	0,00

AYUNTAMIENTO DE MADRID

LIQUIDACIÓN DEL PRESUPUESTO DE GASTOS

Ejercicio : 2023 **Fecha: 31/12/2023**

Centro **: 001 AYUNTAMIENTO DE MADRID**

Sección : 161 POLÍTICAS DE VIVIENDA

PROGRAMA/DESCRIPCIÓN/ECONÓMICO/DESCRIPCIÓN	C. INICIAL (1)	MODIFICACIONES (2)	C. DEFINITIVO (3=1+2)	G. COMPROMETIDOS (4)	OB. RECONOCIDAS (5)	PAGOS (6)	OB.PDTES.PAGO (7=5-6)	REMANENTE CRÉDITO (8=3-5)
* 15324 ACTUACIONES DE REGENERACIÓN EN VÍAS PÚBLICAS	170.452,00	-170.452,00	0,00	0,00	0,00	0,00	0,00	0,00
61904 URBANIZACIÓN A CARGO DEL AYUNTAMIENTO (REMODELAC.)	170.452,00	-170.452,00	0,00	0,00	0,00	0,00	0,00	0,00
** 001.161.91215.22601 VIVIENDA.A.D.VIVIENDA.ATCION PROTOC	3.131,00	2.902,52	6.033,52	292,42	292,42	292,42	0,00	5.741,10
* 91215 A.G. POLÍTICAS DE VIVIENDA	3.131,00	2.902,52	6.033,52	292,42	292,42	292,42	0,00	5.741,10
22601 ATENCIONES PROTOCOLARIAS Y REPRESENTATIVAS	3.131,00	2.902,52	6.033,52	292,42	292,42	292,42	0,00	5.741,10
** 001.9.1 ACT CARÁCTER GRAL.GASTOS PERSONAL	266.892,00	-49.972,00	216.920,00	451.847,13	451.847,13	451.847,13	0,00	-234.927,13
* 91215 A.G. POLÍTICAS DE VIVIENDA	266.892,00	-49.972,00	216.920,00	451.847,13	451.847,13	451.847,13	0,00	-234.927,13
10000 RETRIBUCIONES BÁSICAS	101.590,00	-51.790,00	49.800,00	92.220,20	92.220,20	92.220,20	0,00	-42.420,20
11000 RETRIBUCIONES BÁSICAS	0,00	0,00	0,00	35.375,59	35.375,59	35.375,59	0,00	-35.375,59
11001 RETRIBUCIONES COMPLEMENTARIAS	0,00	0,00	0,00	99.085,94	99.085,94	99.085,94	0,00	-99.085,94
12003 SUELDOS DEL GRUPO C1	0,00	3.687,00	3.687,00	1.672,82	1.672,82	1.672,82	0,00	2.014,18
12004 SUELDOS DEL GRUPO C2	20.400,00	0,00	20.400,00	29.351,77	29.351,77	29.351,77	0,00	-8.951,77
12006 TRIENIOS	3.784,00	0,00	3.784,00	5.398,88	5.398,88	5.398,88	0,00	-1.614,88
12100 COMPLEMENTO DE DESTINO	11.999,00	1.835,00	13.834,00	19.903,09	19.903,09	19.903,09	0,00	-6.069,09
12101 COMPLEMENTO ESPECÍFICO	29.195,00	3.216,00	32.411,00	48.670,17	48.670,17	48.670,17	0,00	-16.259,17
12103 OTROS COMPLEMENTOS	1.869,00	199,00	2.068,00	2.542,94	2.542,94	2.542,94	0,00	-474,94
15000 PRODUCTIVIDAD	62.453,00	0,00	62.453,00	24.566,37	24.566,37	24.566,37	0,00	37.886,63
16000 SEGURIDAD SOCIAL	35.602,00	-7.119,00	28.483,00	89.732,65	89.732,65	89.732,65	0,00	-61.249,65
16009 OTRAS CUOTAS	0,00	0,00	0,00	3.326,71	3.326,71	3.326,71	0,00	-3.326,71

AYUNTAMIENTO DE MADRID

LIQUIDACIÓN DEL PRESUPUESTO DE GASTOS

Ejercicio : 2023 **Fecha: 31/12/2023**

Centro **: 001 AYUNTAMIENTO DE MADRID**

Sección : 170 HACIENDA Y PERSONAL

PROGRAMA/DESCRIPCIÓN/ECONÓMICO/DESCRIPCIÓN	C. INICIAL (1)	MODIFICACIONES (2)	C. DEFINITIVO (3=1+2)	G. COMPROMETIDOS (4)	OB. RECONOCIDAS (5)	PAGOS (6)	OB.PDTES.PAGO (7=5-6)	REMANENTE CRÉDITO (8=3-5)
***** TOTAL**	**361.047.188,00**	**-142.378.794,52**	**218.668.393,48**	**155.892.230,20**	**155.892.230,20**	**153.502.932,80**	**2.389.297,40**	**62.776.163,28**
**** 001.170.22101.16205 Eª PERS.ACCI SOCIAL EMPL.SEGUROS**	1.345.480,00	-470.303,71	875.176,29	875.176,29	875.176,29	875.176,29	0,00	0,00
*** 22101 ACCIÓN SOCIAL PARA EL PERSONAL**	1.345.480,00	-470.303,71	875.176,29	875.176,29	875.176,29	875.176,29	0,00	0,00
16205 SEGUROS	1.345.480,00	-470.303,71	875.176,29	875.176,29	875.176,29	875.176,29	0,00	0,00
**** 001.170.22101.62600 Eª PERS.ACCI SOCIAL EMPL.EQUIP COMUNIC**	0,00	630,29	630,29	630,29	630,29	630,29	0,00	0,00
*** 22101 ACCIÓN SOCIAL PARA EL PERSONAL**	0,00	630,29	630,29	630,29	630,29	630,29	0,00	0,00
62600 EQUIPOS DE COMUNICACIÓN	0,00	630,29	630,29	630,29	630,29	630,29	0,00	0,00
**** 001.170.9.3 Eª PERS ACT CARÁCTER GRAL GTO.FINACIEROS**	14.367.784,00	-14.137.774,40	230.009,60	230.009,60	230.009,60	230.009,60	0,00	0,00
*** 93101 PROGRAMACIÓN Y PRESUPUESTACIÓN**	10.000.000,00	-10.000.000,00	0,00	0,00	0,00	0,00	0,00	0,00
35200 INTERESES DE DEMORA	10.000.000,00	-10.000.000,00	0,00	0,00	0,00	0,00	0,00	0,00
*** 93401 POLÍTICA FINANCIERA**	3.835.784,00	-3.813.866,41	21.917,59	21.917,59	21.917,59	21.917,59	0,00	0,00
30101 DE DEUDA PÚBLICA A LARGO PLAZO	223.020,00	-219.415,00	3.605,00	3.605,00	3.605,00	3.605,00	0,00	0,00
30901 DE DEUDA PÚBLICA A LARGO PLAZO	200.000,00	-200.000,00	0,00	0,00	0,00	0,00	0,00	0,00
31100 DE PRÉSTAMOS Y OTRAS OPERACIONES FINAN. A C/P	629.000,00	-612.777,77	16.222,23	16.222,23	16.222,23	16.222,23	0,00	0,00
31101 DE PRÉSTAMOS Y OTRAS OPERACIONES FINAN. A L/P	163.764,00	-163.764,00	0,00	0,00	0,00	0,00	0,00	0,00
35900 OTROS GASTOS FINANCIEROS	2.620.000,00	-2.617.909,64	2.090,36	2.090,36	2.090,36	2.090,36	0,00	0,00
*** 93405 TESORERÍA**	532.000,00	-323.907,99	208.092,01	208.092,01	208.092,01	208.092,01	0,00	0,00
35900 OTROS GASTOS FINANCIEROS	532.000,00	-323.907,99	208.092,01	208.092,01	208.092,01	208.092,01	0,00	0,00
**** 001.170.91209.22601 Eª PERS.A G HACIENDA Y PERS.ATCION PROTOC**	4.500,00	-4.500,00	0,00	0,00	0,00	0,00	0,00	0,00
*** 91209 A.G. ECONOMÍA, INNOVACIÓN Y HACIENDA**	4.500,00	-4.500,00	0,00	0,00	0,00	0,00	0,00	0,00
22601 ATENCIONES PROTOCOLARIAS Y REPRESENTATIVAS	4.500,00	-4.500,00	0,00	0,00	0,00	0,00	0,00	0,00
**** 001.170.92003.204 Eª PERS.CONTRA Y SERV.ARR.MAT.TRANSP**	789.681,00	-438.826,07	350.854,93	350.854,93	350.854,93	350.854,93	0,00	0,00
*** 92003 CONTRATACIÓN Y SERVICIOS**	789.681,00	-438.826,07	350.854,93	350.854,93	350.854,93	350.854,93	0,00	0,00
20400 ARRENDAMIENTOS DE MATERIAL DE TRANSPORTE	789.681,00	-438.826,07	350.854,93	350.854,93	350.854,93	350.854,93	0,00	0,00
**** 001.170.92003.213 Eª PERS.CONTRA Y SERV.MAQ.INST.Y UTILL**	8.000,00	-6.895,80	1.104,20	1.104,20	1.104,20	1.104,20	0,00	0,00
*** 92003 CONTRATACIÓN Y SERVICIOS**	8.000,00	-6.895,80	1.104,20	1.104,20	1.104,20	1.104,20	0,00	0,00
21300 REP.MANT.Y CONSERV. MAQUINARIA, INSTAL. Y UTILLAJE	8.000,00	-6.895,80	1.104,20	1.104,20	1.104,20	1.104,20	0,00	0,00
**** 001.170.92003.214 Eª PERS.CONTRA Y SERV.ELEMEN.TRANSP**	85.135,00	-57.977,51	27.157,49	27.157,49	27.157,49	27.157,49	0,00	0,00
*** 92003 CONTRATACIÓN Y SERVICIOS**	85.135,00	-57.977,51	27.157,49	27.157,49	27.157,49	27.157,49	0,00	0,00
21400 REP., MANT. Y CONSERV. ELEMENTOS DE TRANSPORTE	85.135,00	-57.977,51	27.157,49	27.157,49	27.157,49	27.157,49	0,00	0,00

AYUNTAMIENTO DE MADRID

LIQUIDACIÓN DEL PRESUPUESTO DE GASTOS

Ejercicio : 2023 **Fecha: 31/12/2023**

Centro **: 001 AYUNTAMIENTO DE MADRID**

Sección : 170 HACIENDA Y PERSONAL

PROGRAMA/DESCRIPCIÓN/ECONÓMICO/DESCRIPCIÓN	C. INICIAL (1)	MODIFICACIONES (2)	C. DEFINITIVO (3=1+2)	G. COMPROMETIDOS (4)	OB. RECONOCIDAS (5)	PAGOS (6)	OB.PDTES.PAGO (7=5-6)	REMANENTE CRÉDITO (8=3-5)
** 001.170.92003.220 Eª PERS.CONTRA Y SERV.MAT.OFICINA	8.000,00	-6.010,77	1.989,23	1.989,23	1.989,23	1.989,23	0,00	0,00
* 92003 CONTRATACIÓN Y SERVICIOS	8.000,00	-6.010,77	1.989,23	1.989,23	1.989,23	1.989,23	0,00	0,00
22000 MATERIAL DE OFICINA ORDINARIO NO INVENTARIABLE	8.000,00	-6.010,77	1.989,23	1.989,23	1.989,23	1.989,23	0,00	0,00
** 001.170.92003.221 Eª PERS.CONTRA Y SERV.SUMINISTROS	5.000,00	-5.000,00	0,00	0,00	0,00	0,00	0,00	0,00
* 92003 CONTRATACIÓN Y SERVICIOS	5.000,00	-5.000,00	0,00	0,00	0,00	0,00	0,00	0,00
22199 OTROS SUMINISTROS	5.000,00	-5.000,00	0,00	0,00	0,00	0,00	0,00	0,00
** 001.170.92003.22100 Eª PERS.CONTRA Y SERV.ENERGÍA ELÉCTRICA	22.126.402,00	-9.701.160,71	12.425.241,29	12.425.241,29	12.425.241,29	12.425.241,29	0,00	0,00
* 92003 CONTRATACIÓN Y SERVICIOS	22.126.402,00	-9.701.160,71	12.425.241,29	12.425.241,29	12.425.241,29	12.425.241,29	0,00	0,00
22100 ENERGÍA ELÉCTRICA	22.126.402,00	-9.701.160,71	12.425.241,29	12.425.241,29	12.425.241,29	12.425.241,29	0,00	0,00
** 001.170.92003.22101 Eª PERS.CONTRA Y SERV.AGUA	6.370.000,00	-3.980.702,60	2.389.297,40	2.389.297,40	2.389.297,40	0,00	2.389.297,40	0,00
* 92003 CONTRATACIÓN Y SERVICIOS	6.370.000,00	-3.980.702,60	2.389.297,40	2.389.297,40	2.389.297,40	0,00	2.389.297,40	0,00
22101 AGUA	6.370.000,00	-3.980.702,60	2.389.297,40	2.389.297,40	2.389.297,40	0,00	2.389.297,40	0,00
** 001.170.92003.22102 Eª PERS.CONTRA Y SERV.GAS	17.504.105,00	-7.403.618,32	10.100.486,68	10.100.486,68	10.100.486,68	10.100.486,68	0,00	0,00
* 92003 CONTRATACIÓN Y SERVICIOS	17.504.105,00	-7.403.618,32	10.100.486,68	10.100.486,68	10.100.486,68	10.100.486,68	0,00	0,00
22102 GAS	17.504.105,00	-7.403.618,32	10.100.486,68	10.100.486,68	10.100.486,68	10.100.486,68	0,00	0,00
** 001.170.92003.22103 Eª PERS.CONTRA Y SERV.COMBUSTIBLES Y CARBU	3.145.669,00	-1.585.674,44	1.559.994,56	1.559.994,56	1.559.994,56	1.559.994,56	0,00	0,00
* 92003 CONTRATACIÓN Y SERVICIOS	3.145.669,00	-1.585.674,44	1.559.994,56	1.559.994,56	1.559.994,56	1.559.994,56	0,00	0,00
22103 COMBUSTIBLES Y CARBURANTES	3.145.669,00	-1.585.674,44	1.559.994,56	1.559.994,56	1.559.994,56	1.559.994,56	0,00	0,00
** 001.170.92003.22198 Eª PERS.CONTRA Y SERV.PLAN ESE 2000 S.ENERG	1.419.017,00	-906.621,85	512.395,15	512.395,15	512.395,15	512.395,15	0,00	0,00
* 92003 CONTRATACIÓN Y SERVICIOS	1.419.017,00	-906.621,85	512.395,15	512.395,15	512.395,15	512.395,15	0,00	0,00
22198 PLAN ESE 2000. SERVICIOS ENERGÉTICOS	1.419.017,00	-906.621,85	512.395,15	512.395,15	512.395,15	512.395,15	0,00	0,00
** 001.170.92003.224 Eª PERS.CONTRA Y SERV.PRIMAS DE SEGUROS	1.000.994,00	14.330,52	1.015.324,52	1.015.324,52	1.015.324,52	1.015.324,52	0,00	0,00
* 92003 CONTRATACIÓN Y SERVICIOS	1.000.994,00	14.330,52	1.015.324,52	1.015.324,52	1.015.324,52	1.015.324,52	0,00	0,00
22400 PRIMAS DE SEGUROS	1.000.994,00	14.330,52	1.015.324,52	1.015.324,52	1.015.324,52	1.015.324,52	0,00	0,00
** 001.170.92003.225 Eª PERS.CONTRA Y SERV.TRIBUTOS	6.000,00	-6.000,00	0,00	0,00	0,00	0,00	0,00	0,00
* 92003 CONTRATACIÓN Y SERVICIOS	6.000,00	-6.000,00	0,00	0,00	0,00	0,00	0,00	0,00
22500 TRIBUTOS ESTATALES	6.000,00	-6.000,00	0,00	0,00	0,00	0,00	0,00	0,00
** 001.170.92003.226 Eª PERS.CONTRA Y SERV.GTOS DIVERSOS	1.500,00	-1.322,06	177,94	177,94	177,94	177,94	0,00	0,00
* 92003 CONTRATACIÓN Y SERVICIOS	1.500,00	-1.322,06	177,94	177,94	177,94	177,94	0,00	0,00
22699 OTROS GASTOS DIVERSOS	1.500,00	-1.322,06	177,94	177,94	177,94	177,94	0,00	0,00

AYUNTAMIENTO DE MADRID

LIQUIDACIÓN DEL PRESUPUESTO DE GASTOS

Ejercicio : 2023 **Fecha: 31/12/2023**

Centro **: 001 AYUNTAMIENTO DE MADRID**

Sección : 170 HACIENDA Y PERSONAL

PROGRAMA/DESCRIPCIÓN/ECONÓMICO/DESCRIPCIÓN	C. INICIAL (1)	MODIFICACIONES (2)	C. DEFINITIVO (3=1+2)	G. COMPROMETIDOS (4)	OB. RECONOCIDAS (5)	PAGOS (6)	OB.PDTES.PAGO (7=5-6)	REMANENTE CRÉDITO (8=3-5)
** 001.170.92003.22602 Eª PERS.CONTRA Y SERV.PUBLIC Y PROP	5.000,00	-5.000,00	0,00	0,00	0,00	0,00	0,00	0,00
* 92003 CONTRATACIÓN Y SERVICIOS	5.000,00	-5.000,00	0,00	0,00	0,00	0,00	0,00	0,00
22602 PUBLICIDAD Y PROPAGANDA	5.000,00	-5.000,00	0,00	0,00	0,00	0,00	0,00	0,00
** 001.170.92003.227 Eª PERS.CONTRA Y SERV.TRAB.REAL.EMP	754.970,00	-666.005,46	88.964,54	88.964,54	88.964,54	88.964,54	0,00	0,00
* 92003 CONTRATACIÓN Y SERVICIOS	754.970,00	-666.005,46	88.964,54	88.964,54	88.964,54	88.964,54	0,00	0,00
22704 CUSTODIA, DEPÓSITOS Y ALMACENAJE	2.000,00	-2.000,00	0,00	0,00	0,00	0,00	0,00	0,00
22706 ESTUDIOS Y TRABAJOS TÉCNICOS	602.150,00	-585.065,32	17.084,68	17.084,68	17.084,68	17.084,68	0,00	0,00
22799 OTROS TRABAJOS REALIZADOS POR OTRAS EMP. Y PROF.	150.820,00	-78.940,14	71.879,86	71.879,86	71.879,86	71.879,86	0,00	0,00
** 001.170.92003.489 Eª PERS.CONTRA Y SERV.OT.TRANS.FAM.ISFL	1.500,00	-1.500,00	0,00	0,00	0,00	0,00	0,00	0,00
* 92003 CONTRATACIÓN Y SERVICIOS	1.500,00	-1.500,00	0,00	0,00	0,00	0,00	0,00	0,00
48901 OTRAS TRANSFERENCIAS A INSTITUC. SIN FINES LUCRO	1.500,00	-1.500,00	0,00	0,00	0,00	0,00	0,00	0,00
** 001.170.92003.62301 Eª PERS.CONTRA Y SERV.INSTALAC TÉCNICAS	170.000,00	-170.000,00	0,00	0,00	0,00	0,00	0,00	0,00
* 92003 CONTRATACIÓN Y SERVICIOS	170.000,00	-170.000,00	0,00	0,00	0,00	0,00	0,00	0,00
62301 INSTALACIONES TÉCNICAS	170.000,00	-170.000,00	0,00	0,00	0,00	0,00	0,00	0,00
** 001.170.92003.62601 Eª PERS.CONTRA Y SERV.EQUIP PROCESO DATOS	0,00	0,00	0,00	0,00	0,00	0,00	0,00	0,00
* 92003 CONTRATACIÓN Y SERVICIOS	0,00	0,00	0,00	0,00	0,00	0,00	0,00	0,00
62601 EQUIPOS PARA PROCESO DE DATOS	0,00	0,00	0,00	0,00	0,00	0,00	0,00	0,00
** 001.170.92004.16200 Eª PERS.FORMAC PERSO.FORMAC PERF PERSON	1.424.943,00	-971.768,46	453.174,54	453.174,54	453.174,54	453.174,54	0,00	0,00
* 92004 FORMACIÓN DE PERSONAL	1.424.943,00	-971.768,46	453.174,54	453.174,54	453.174,54	453.174,54	0,00	0,00
16200 FORMACIÓN Y PERFECCIONAMIENTO DEL PERSONAL	1.424.943,00	-971.768,46	453.174,54	453.174,54	453.174,54	453.174,54	0,00	0,00
** 001.170.92004.216 Eª PERS.FORMAC PERSO.EQU.PROC.INFORM	20.000,00	-15.039,44	4.960,56	4.960,56	4.960,56	4.960,56	0,00	0,00
* 92004 FORMACIÓN DE PERSONAL	20.000,00	-15.039,44	4.960,56	4.960,56	4.960,56	4.960,56	0,00	0,00
21600 REP., MANT.Y CONSERV. EQUIPOS PROCESO INFORMACIÓN	20.000,00	-15.039,44	4.960,56	4.960,56	4.960,56	4.960,56	0,00	0,00
** 001.170.92004.220 Eª PERS.FORMAC PERSO.MAT.OFICINA	190,00	-190,00	0,00	0,00	0,00	0,00	0,00	0,00
* 92004 FORMACIÓN DE PERSONAL	190,00	-190,00	0,00	0,00	0,00	0,00	0,00	0,00
22001 PRENSA, REVISTAS, LIBROS Y OTRAS PUBLICACIONES	190,00	-190,00	0,00	0,00	0,00	0,00	0,00	0,00
** 001.170.92004.223 Eª PERS.FORMAC PERSO.TRANSPORTES	2.900,00	-1.829,81	1.070,19	1.070,19	1.070,19	1.070,19	0,00	0,00
* 92004 FORMACIÓN DE PERSONAL	2.900,00	-1.829,81	1.070,19	1.070,19	1.070,19	1.070,19	0,00	0,00
22300 TRANSPORTES	2.900,00	-1.829,81	1.070,19	1.070,19	1.070,19	1.070,19	0,00	0,00
** 001.170.92004.226 Eª PERS.FORMAC PERSO.GTOS DIVERSOS	0,00	0,00	0,00	0,00	0,00	0,00	0,00	0,00

AYUNTAMIENTO DE MADRID

LIQUIDACIÓN DEL PRESUPUESTO DE GASTOS

Ejercicio : 2023 **Fecha: 31/12/2023**

Centro **: 001 AYUNTAMIENTO DE MADRID**

Sección : 170 HACIENDA Y PERSONAL

PROGRAMA/DESCRIPCIÓN/ECONÓMICO/DESCRIPCIÓN	C. INICIAL (1)	MODIFICACIONES (2)	C. DEFINITIVO (3=1+2)	G. COMPROMETIDOS (4)	OB. RECONOCIDAS (5)	PAGOS (6)	OB.PDTES.PAGO (7=5-6)	REMANENTE CRÉDITO (8=3-5)
* 92004 FORMACIÓN DE PERSONAL	0,00	0,00	0,00	0,00	0,00	0,00	0,00	0,00
22608 ACTUACIONES DE PATROCINIO	0,00	0,00	0,00	0,00	0,00	0,00	0,00	0,00
** 001.170.92004.22606 Eª PERS.FORMAC PERSO.REUN CONF CURS	0,00	195,15	195,15	195,15	195,15	195,15	0,00	0,00
* 92004 FORMACIÓN DE PERSONAL	0,00	195,15	195,15	195,15	195,15	195,15	0,00	0,00
22606 REUNIONES, CONFERENCIAS Y CURSOS	0,00	195,15	195,15	195,15	195,15	195,15	0,00	0,00
** 001.170.92004.227 Eª PERS.FORMAC PERSO.TRAB.REAL.EMP	436.000,00	-406.572,33	29.427,67	29.427,67	29.427,67	29.427,67	0,00	0,00
* 92004 FORMACIÓN DE PERSONAL	436.000,00	-406.572,33	29.427,67	29.427,67	29.427,67	29.427,67	0,00	0,00
22706 ESTUDIOS Y TRABAJOS TÉCNICOS	390.000,00	-371.856,41	18.143,59	18.143,59	18.143,59	18.143,59	0,00	0,00
22799 OTROS TRABAJOS REALIZADOS POR OTRAS EMP. Y PROF.	46.000,00	-34.715,92	11.284,08	11.284,08	11.284,08	11.284,08	0,00	0,00
** 001.170.92004.233 Eª PERS.FORMAC PERSO.OTRAS INDEMN.	799.987,00	-265.049,46	534.937,54	534.937,54	534.937,54	534.937,54	0,00	0,00
* 92004 FORMACIÓN DE PERSONAL	799.987,00	-265.049,46	534.937,54	534.937,54	534.937,54	534.937,54	0,00	0,00
23300 INDEMNIZACIÓN A FORMADORES INTERNOS	799.987,00	-265.049,46	534.937,54	534.937,54	534.937,54	534.937,54	0,00	0,00
** 001.170.92004.251 Eª PERS.FORMAC PERSO.TRAB.REAL.OT.EE.PP	156.500,00	-152.500,00	4.000,00	4.000,00	4.000,00	4.000,00	0,00	0,00
* 92004 FORMACIÓN DE PERSONAL	156.500,00	-152.500,00	4.000,00	4.000,00	4.000,00	4.000,00	0,00	0,00
25100 TRABAJOS REALIZADOS POR UNIVERSIDADES PÚBLICAS	156.500,00	-152.500,00	4.000,00	4.000,00	4.000,00	4.000,00	0,00	0,00
** 001.170.92005.221 Eª PERS.RELAC LABORAL.SUMINISTROS	0,00	434,27	434,27	434,27	434,27	434,27	0,00	0,00
* 92005 RELACIONES LABORALES	0,00	434,27	434,27	434,27	434,27	434,27	0,00	0,00
22199 OTROS SUMINISTROS	0,00	434,27	434,27	434,27	434,27	434,27	0,00	0,00
** 001.170.92005.226 Eª PERS.RELAC LABORAL.GTOS DIVERSOS	35.000,00	-9.718,10	25.281,90	25.281,90	25.281,90	25.281,90	0,00	0,00
* 92005 RELACIONES LABORALES	35.000,00	-9.718,10	25.281,90	25.281,90	25.281,90	25.281,90	0,00	0,00
22604 GASTOS JURÍDICOS Y CONTENCIOSOS	35.000,00	-9.718,10	25.281,90	25.281,90	25.281,90	25.281,90	0,00	0,00
** 001.170.92005.227 Eª PERS.RELAC LABORAL.TRAB.REAL.EMP	0,00	5.975,59	5.975,59	5.975,59	5.975,59	5.975,59	0,00	0,00
* 92005 RELACIONES LABORALES	0,00	5.975,59	5.975,59	5.975,59	5.975,59	5.975,59	0,00	0,00
22705 PROCESOS ELECTORALES	0,00	5.975,59	5.975,59	5.975,59	5.975,59	5.975,59	0,00	0,00
** 001.170.92005.233 Eª PERS.RELAC LABORAL.OTRAS INDEMN.	0,00	9.707,88	9.707,88	9.707,88	9.707,88	9.707,88	0,00	0,00
* 92005 RELACIONES LABORALES	0,00	9.707,88	9.707,88	9.707,88	9.707,88	9.707,88	0,00	0,00
23399 OTRAS INDEMNIZACIONES	0,00	9.707,88	9.707,88	9.707,88	9.707,88	9.707,88	0,00	0,00
** 001.170.92005.482 Eª PERS.RELAC LABORAL.A FAMIL.I.S.F.L	10.000,00	-10.000,00	0,00	0,00	0,00	0,00	0,00	0,00
* 92005 RELACIONES LABORALES	10.000,00	-10.000,00	0,00	0,00	0,00	0,00	0,00	0,00
48203 PREMIOS	10.000,00	-10.000,00	0,00	0,00	0,00	0,00	0,00	0,00

AYUNTAMIENTO DE MADRID

LIQUIDACIÓN DEL PRESUPUESTO DE GASTOS

Ejercicio : 2023 **Fecha: 31/12/2023**

Centro **: 001 AYUNTAMIENTO DE MADRID**

Sección : 170 HACIENDA Y PERSONAL

PROGRAMA/DESCRIPCIÓN/ECONÓMICO/DESCRIPCIÓN	C. INICIAL (1)	MODIFICACIONES (2)	C. DEFINITIVO (3=1+2)	G. COMPROMETIDOS (4)	OB. RECONOCIDAS (5)	PAGOS (6)	OB.PDTES.PAGO (7=5-6)	REMANENTE CRÉDITO (8=3-5)
** 001.170.92005.489 Eª PERS.RELAC LABORAL.OT.TRANS.FAM.ISFL	246.230,00	-246.230,00	0,00	0,00	0,00	0,00	0,00	0,00
* 92005 RELACIONES LABORALES	246.230,00	-246.230,00	0,00	0,00	0,00	0,00	0,00	0,00
48901 OTRAS TRANSFERENCIAS A INSTITUC. SIN FINES LUCRO	246.230,00	-246.230,00	0,00	0,00	0,00	0,00	0,00	0,00
** 001.170.92007.14303 Eª PERS.GESTIÓN PERSONAL.AJUST TÉCN	20.537.153,00	-20.537.153,00	0,00	0,00	0,00	0,00	0,00	0,00
* 92007 GESTIÓN DE PERSONAL	20.537.153,00	-20.537.153,00	0,00	0,00	0,00	0,00	0,00	0,00
14303 AJUSTES TÉCNICOS	20.537.153,00	-20.537.153,00	0,00	0,00	0,00	0,00	0,00	0,00
** 001.170.92007.14304 Eª PERS.GESTIÓN PERSONAL.FONDO SUSTITUCIONES	2.491.131,00	-2.491.131,00	0,00	0,00	0,00	0,00	0,00	0,00
* 92007 GESTIÓN DE PERSONAL	2.491.131,00	-2.491.131,00	0,00	0,00	0,00	0,00	0,00	0,00
14304 FONDO SUSTITUCIONES	2.491.131,00	-2.491.131,00	0,00	0,00	0,00	0,00	0,00	0,00
** 001.170.92007.14305 Eª PERS.GESTIÓN PERSONAL.CTO.PLANT.INC EFECT	25.741.994,00	-25.741.994,00	0,00	0,00	0,00	0,00	0,00	0,00
* 92007 GESTIÓN DE PERSONAL	25.741.994,00	-25.741.994,00	0,00	0,00	0,00	0,00	0,00	0,00
14305 CRECIMTO.PLANTILLA INCORPO. EFECTIVOS CUERP.OPERAT	25.741.994,00	-25.741.994,00	0,00	0,00	0,00	0,00	0,00	0,00
** 001.170.92007.14306 Eª PERS.GESTIÓN PERSONAL.CTO.PLANT.INC.EFEC.	10.845.387,00	-10.804.331,00	41.056,00	0,00	0,00	0,00	0,00	41.056,00
* 92007 GESTIÓN DE PERSONAL	10.845.387,00	-10.804.331,00	41.056,00	0,00	0,00	0,00	0,00	41.056,00
14306 CRECIMIENTO PLANTILLA INCORPORACIÓN RESTO EFECTIVO	10.845.387,00	-10.804.331,00	41.056,00	0,00	0,00	0,00	0,00	41.056,00
** 001.170.92008.226 Eª PERS.PLANI RR.HH.GTOS DIVERSOS	1.120.000,00	-1.043.631,22	76.368,78	76.368,78	76.368,78	76.368,78	0,00	0,00
* 92008 PLANIFICACIÓN DE RECURSOS HUMANOS	1.120.000,00	-1.043.631,22	76.368,78	76.368,78	76.368,78	76.368,78	0,00	0,00
22607 OPOSICIONES Y PRUEBAS SELECTIVAS	1.120.000,00	-1.043.631,22	76.368,78	76.368,78	76.368,78	76.368,78	0,00	0,00
** 001.170.92008.22602 Eª PERS.PLANI RR.HH.PUBLIC Y PROP	50.000,00	-46.246,74	3.753,26	3.753,26	3.753,26	3.753,26	0,00	0,00
* 92008 PLANIFICACIÓN DE RECURSOS HUMANOS	50.000,00	-46.246,74	3.753,26	3.753,26	3.753,26	3.753,26	0,00	0,00
22602 PUBLICIDAD Y PROPAGANDA	50.000,00	-46.246,74	3.753,26	3.753,26	3.753,26	3.753,26	0,00	0,00
** 001.170.92008.22606 Eª PERS.PLANI RR.HH.REUN CONF CURS	0,00	857,70	857,70	857,70	857,70	857,70	0,00	0,00
* 92008 PLANIFICACIÓN DE RECURSOS HUMANOS	0,00	857,70	857,70	857,70	857,70	857,70	0,00	0,00
22606 REUNIONES, CONFERENCIAS Y CURSOS	0,00	857,70	857,70	857,70	857,70	857,70	0,00	0,00
** 001.170.92008.233 Eª PERS.PLANI RR.HH.OTRAS INDEMN.	350.000,00	-88.898,49	261.101,51	261.101,51	261.101,51	261.101,51	0,00	0,00
* 92008 PLANIFICACIÓN DE RECURSOS HUMANOS	350.000,00	-88.898,49	261.101,51	261.101,51	261.101,51	261.101,51	0,00	0,00
23302 INDEMNIZACIÓN POR ASISTENCIA A TRIBUNALES	350.000,00	-88.898,49	261.101,51	261.101,51	261.101,51	261.101,51	0,00	0,00
** 001.170.92310.222 Eª PERS.ESTADÍSTICA.COMUNICACIONES	25.000,00	-2.905,40	22.094,60	22.094,60	22.094,60	22.094,60	0,00	0,00
* 92310 ESTADÍSTICA	25.000,00	-2.905,40	22.094,60	22.094,60	22.094,60	22.094,60	0,00	0,00
22203 INFORMÁTICAS	25.000,00	-2.905,40	22.094,60	22.094,60	22.094,60	22.094,60	0,00	0,00

AYUNTAMIENTO DE MADRID

LIQUIDACIÓN DEL PRESUPUESTO DE GASTOS

Ejercicio : 2023 **Fecha: 31/12/2023**

Centro **: 001 AYUNTAMIENTO DE MADRID**

Sección : 170 HACIENDA Y PERSONAL

PROGRAMA/DESCRIPCIÓN/ECONÓMICO/DESCRIPCIÓN	C. INICIAL (1)	MODIFICACIONES (2)	C. DEFINITIVO (3=1+2)	G. COMPROMETIDOS (4)	OB. RECONOCIDAS (5)	PAGOS (6)	OB.PDTES.PAGO (7=5-6)	REMANENTE CRÉDITO (8=3-5)
** 001.170.92310.227 Eª PERS.ESTADÍSTICA.TRAB.REAL.EMP	589.200,00	-418.118,81	171.081,19	171.081,19	171.081,19	171.081,19	0,00	0,00
* 92310 ESTADÍSTICA	589.200,00	-418.118,81	171.081,19	171.081,19	171.081,19	171.081,19	0,00	0,00
22705 PROCESOS ELECTORALES	0,00	168.128,83	168.128,83	168.128,83	168.128,83	168.128,83	0,00	0,00
22706 ESTUDIOS Y TRABAJOS TÉCNICOS	587.000,00	-584.580,00	2.420,00	2.420,00	2.420,00	2.420,00	0,00	0,00
22799 OTROS TRABAJOS REALIZADOS POR OTRAS EMP. Y PROF.	2.200,00	-1.667,64	532,36	532,36	532,36	532,36	0,00	0,00
** 001.170.93100.202 Eª PERS.DGA ECONOMÍA Y PER.ARREND.EDIF.O.CO	3.141.684,00	-1.188.798,32	1.952.885,68	1.952.885,68	1.952.885,68	1.952.885,68	0,00	0,00
* 93100 DIR.Y GEST.ADMV. ECONOMÍA, INNOVACIÓN Y HACIENDA	3.141.684,00	-1.188.798,32	1.952.885,68	1.952.885,68	1.952.885,68	1.952.885,68	0,00	0,00
20200 ARRENDAMIENTOS DE EDIFICIOS Y OTRAS CONSTRUCCIONES	3.141.684,00	-1.188.798,32	1.952.885,68	1.952.885,68	1.952.885,68	1.952.885,68	0,00	0,00
** 001.170.93100.203 Eª PERS.DGA ECONOMÍA Y PER.ARRD. MAQ.INST.U	1.300,00	-726,46	573,54	573,54	573,54	573,54	0,00	0,00
* 93100 DIR.Y GEST.ADMV. ECONOMÍA, INNOVACIÓN Y HACIENDA	1.300,00	-726,46	573,54	573,54	573,54	573,54	0,00	0,00
20300 ARRENDAMIENTOS DE MAQUINARIA, INSTALAC. Y UTILLAJE	1.300,00	-726,46	573,54	573,54	573,54	573,54	0,00	0,00
** 001.170.93100.205 Eª PERS.DGA ECONOMÍA Y PER.ARRE.MOB.Y ENSER	0,00	0,00	0,00	0,00	0,00	0,00	0,00	0,00
* 93100 DIR.Y GEST.ADMV. ECONOMÍA, INNOVACIÓN Y HACIENDA	0,00	0,00	0,00	0,00	0,00	0,00	0,00	0,00
20500 ARRENDAMIENTOS DE MOBILIARIO Y ENSERES	0,00	0,00	0,00	0,00	0,00	0,00	0,00	0,00
** 001.170.93100.212 Eª PERS.DGA ECONOMÍA Y PER.EDIF.OTR.CONST	369.989,00	-160.194,75	209.794,25	209.794,25	209.794,25	209.794,25	0,00	0,00
* 93100 DIR.Y GEST.ADMV. ECONOMÍA, INNOVACIÓN Y HACIENDA	369.989,00	-160.194,75	209.794,25	209.794,25	209.794,25	209.794,25	0,00	0,00
21200 REP.MANT. Y CONSERV. EDIFICIOS Y OTRAS CONSTRUC.	369.989,00	-160.194,75	209.794,25	209.794,25	209.794,25	209.794,25	0,00	0,00
** 001.170.93100.213 Eª PERS.DGA ECONOMÍA Y PER.MAQ.INST.Y UTILL	109.420,00	-60.741,06	48.678,94	48.678,94	48.678,94	48.678,94	0,00	0,00
* 93100 DIR.Y GEST.ADMV. ECONOMÍA, INNOVACIÓN Y HACIENDA	109.420,00	-60.741,06	48.678,94	48.678,94	48.678,94	48.678,94	0,00	0,00
21300 REP.MANT.Y CONSERV. MAQUINARIA, INSTAL. Y UTILLAJE	109.420,00	-60.741,06	48.678,94	48.678,94	48.678,94	48.678,94	0,00	0,00
** 001.170.93100.215 Eª PERS.DGA ECONOMÍA Y PER.MOBILIARIO	15.000,00	-7.012,69	7.987,31	7.987,31	7.987,31	7.987,31	0,00	0,00
* 93100 DIR.Y GEST.ADMV. ECONOMÍA, INNOVACIÓN Y HACIENDA	15.000,00	-7.012,69	7.987,31	7.987,31	7.987,31	7.987,31	0,00	0,00
21500 REP., MANT. Y CONSERV. DE MOBILIARIO	15.000,00	-7.012,69	7.987,31	7.987,31	7.987,31	7.987,31	0,00	0,00
** 001.170.93100.220 Eª PERS.DGA ECONOMÍA Y PER.MAT.OFICINA	83.500,00	-38.106,23	45.393,77	45.393,77	45.393,77	45.393,77	0,00	0,00
* 93100 DIR.Y GEST.ADMV. ECONOMÍA, INNOVACIÓN Y HACIENDA	83.500,00	-38.106,23	45.393,77	45.393,77	45.393,77	45.393,77	0,00	0,00
22000 MATERIAL DE OFICINA ORDINARIO NO INVENTARIABLE	50.000,00	-29.827,72	20.172,28	20.172,28	20.172,28	20.172,28	0,00	0,00
22001 PRENSA, REVISTAS, LIBROS Y OTRAS PUBLICACIONES	3.500,00	-2.101,59	1.398,41	1.398,41	1.398,41	1.398,41	0,00	0,00
22002 MATERIAL INFORMÁTICO NO INVENTARIABLE	30.000,00	-6.176,92	23.823,08	23.823,08	23.823,08	23.823,08	0,00	0,00
** 001.170.93100.221 Eª PERS.DGA ECONOMÍA Y PER.SUMINISTROS	137.400,00	-129.467,85	7.932,15	7.932,15	7.932,15	7.932,15	0,00	0,00
* 93100 DIR.Y GEST.ADMV. ECONOMÍA, INNOVACIÓN Y HACIENDA	137.400,00	-129.467,85	7.932,15	7.932,15	7.932,15	7.932,15	0,00	0,00

AYUNTAMIENTO DE MADRID

LIQUIDACIÓN DEL PRESUPUESTO DE GASTOS

Ejercicio : 2023 **Fecha: 31/12/2023**

Centro **: 001 AYUNTAMIENTO DE MADRID**

Sección : 170 HACIENDA Y PERSONAL

PROGRAMA/DESCRIPCIÓN/ECONÓMICO/DESCRIPCIÓN	C. INICIAL (1)	MODIFICACIONES (2)	C. DEFINITIVO (3=1+2)	G. COMPROMETIDOS (4)	OB. RECONOCIDAS (5)	PAGOS (6)	OB.PDTES.PAGO (7=5-6)	REMANENTE CRÉDITO (8=3-5)
22105 PRODUCTOS ALIMENTICIOS	2.000,00	-1.081,36	918,64	918,64	918,64	918,64	0,00	0,00
22106 PRODUCTOS FARMACÉUTICOS Y MATERIAL SANITARIO	106.000,00	-106.000,00	0,00	0,00	0,00	0,00	0,00	0,00
22110 PRODUCTOS DE LIMPIEZA Y ASEO	5.000,00	-2.330,58	2.669,42	2.669,42	2.669,42	2.669,42	0,00	0,00
22111 REPUESTOS DE MAQUIN., UTILLAJE Y ELEM.TRANSPORTES	5.400,00	-5.400,00	0,00	0,00	0,00	0,00	0,00	0,00
22112 SUMIN.MAT.ELECTRÓNICO, ELÉCTRICO Y TELECOMUNICAC.	4.000,00	-4.000,00	0,00	0,00	0,00	0,00	0,00	0,00
22199 OTROS SUMINISTROS	15.000,00	-10.655,91	4.344,09	4.344,09	4.344,09	4.344,09	0,00	0,00
**** 001.170.93100.22104 Eª PERS.DGA ECONOMÍA Y PER.VESTUARIO**	55.000,00	-47.148,36	7.851,64	7.851,64	7.851,64	7.851,64	0,00	0,00
*** 93100 DIR.Y GEST.ADMV. ECONOMÍA, INNOVACIÓN Y HACIENDA**	55.000,00	-47.148,36	7.851,64	7.851,64	7.851,64	7.851,64	0,00	0,00
22104 VESTUARIO	55.000,00	-47.148,36	7.851,64	7.851,64	7.851,64	7.851,64	0,00	0,00
**** 001.170.93100.222 Eª PERS.DGA ECONOMÍA Y PER.COMUNICACIONES**	500,00	-500,00	0,00	0,00	0,00	0,00	0,00	0,00
*** 93100 DIR.Y GEST.ADMV. ECONOMÍA, INNOVACIÓN Y HACIENDA**	500,00	-500,00	0,00	0,00	0,00	0,00	0,00	0,00
22201 POSTALES	100,00	-100,00	0,00	0,00	0,00	0,00	0,00	0,00
22203 INFORMÁTICAS	400,00	-400,00	0,00	0,00	0,00	0,00	0,00	0,00
**** 001.170.93100.223 Eª PERS.DGA ECONOMÍA Y PER.TRANSPORTES**	18.000,00	-18.000,00	0,00	0,00	0,00	0,00	0,00	0,00
*** 93100 DIR.Y GEST.ADMV. ECONOMÍA, INNOVACIÓN Y HACIENDA**	18.000,00	-18.000,00	0,00	0,00	0,00	0,00	0,00	0,00
22300 TRANSPORTES	18.000,00	-18.000,00	0,00	0,00	0,00	0,00	0,00	0,00
**** 001.170.93100.225 Eª PERS.DGA ECONOMÍA Y PER.TRIBUTOS**	3.714,00	-3.714,00	0,00	0,00	0,00	0,00	0,00	0,00
*** 93100 DIR.Y GEST.ADMV. ECONOMÍA, INNOVACIÓN Y HACIENDA**	3.714,00	-3.714,00	0,00	0,00	0,00	0,00	0,00	0,00
22501 TRIBUTOS DE LAS COMUNIDADES AUTÓNOMAS	3.714,00	-3.714,00	0,00	0,00	0,00	0,00	0,00	0,00
**** 001.170.93100.226 Eª PERS.DGA ECONOMÍA Y PER.GTOS DIVERSOS**	117.909,00	-117.849,00	60,00	60,00	60,00	60,00	0,00	0,00
*** 93100 DIR.Y GEST.ADMV. ECONOMÍA, INNOVACIÓN Y HACIENDA**	117.909,00	-117.849,00	60,00	60,00	60,00	60,00	0,00	0,00
22604 GASTOS JURÍDICOS Y CONTENCIOSOS	117.409,00	-117.409,00	0,00	0,00	0,00	0,00	0,00	0,00
22699 OTROS GASTOS DIVERSOS	500,00	-440,00	60,00	60,00	60,00	60,00	0,00	0,00
**** 001.170.93100.22603 Eª PERS.DGA ECONOMÍA Y PER.PUBLICA DIARIOS**	100.000,00	-95.773,32	4.226,68	4.226,68	4.226,68	4.226,68	0,00	0,00
*** 93100 DIR.Y GEST.ADMV. ECONOMÍA, INNOVACIÓN Y HACIENDA**	100.000,00	-95.773,32	4.226,68	4.226,68	4.226,68	4.226,68	0,00	0,00
22603 PUBLICACIÓN EN DIARIOS OFICIALES	100.000,00	-95.773,32	4.226,68	4.226,68	4.226,68	4.226,68	0,00	0,00
**** 001.170.93100.22606 Eª PERS.DGA ECONOMÍA Y PER.REUN CONF CURS**	2.500,00	-2.322,40	177,60	177,60	177,60	177,60	0,00	0,00
*** 93100 DIR.Y GEST.ADMV. ECONOMÍA, INNOVACIÓN Y HACIENDA**	2.500,00	-2.322,40	177,60	177,60	177,60	177,60	0,00	0,00
22606 REUNIONES, CONFERENCIAS Y CURSOS	2.500,00	-2.322,40	177,60	177,60	177,60	177,60	0,00	0,00
**** 001.170.93100.227 Eª PERS.DGA ECONOMÍA Y PER.TRAB.REAL.EMP**	2.270.467,00	-815.160,32	1.455.306,68	1.455.306,68	1.455.306,68	1.455.306,68	0,00	0,00

AYUNTAMIENTO DE MADRID

LIQUIDACIÓN DEL PRESUPUESTO DE GASTOS

Ejercicio : 2023 **Fecha: 31/12/2023**

Centro **: 001 AYUNTAMIENTO DE MADRID**

Sección : 170 HACIENDA Y PERSONAL

PROGRAMA/DESCRIPCIÓN/ECONÓMICO/DESCRIPCIÓN	C. INICIAL (1)	MODIFICACIONES (2)	C. DEFINITIVO (3=1+2)	G. COMPROMETIDOS (4)	OB. RECONOCIDAS (5)	PAGOS (6)	OB.PDTES.PAGO (7=5-6)	REMANENTE CRÉDITO (8=3-5)
* 93100 DIR.Y GEST.ADMV. ECONOMÍA, INNOVACIÓN Y HACIENDA	2.270.467,00	-815.160,32	1.455.306,68	1.455.306,68	1.455.306,68	1.455.306,68	0,00	0,00
22700 LIMPIEZA Y ASEO	1.234.752,00	-463.102,33	771.649,67	771.649,67	771.649,67	771.649,67	0,00	0,00
22701 SEGURIDAD	1.009.715,00	-326.057,99	683.657,01	683.657,01	683.657,01	683.657,01	0,00	0,00
22706 ESTUDIOS Y TRABAJOS TÉCNICOS	21.000,00	-21.000,00	0,00	0,00	0,00	0,00	0,00	0,00
22799 OTROS TRABAJOS REALIZADOS POR OTRAS EMP. Y PROF.	5.000,00	-5.000,00	0,00	0,00	0,00	0,00	0,00	0,00
** 001.170.93100.23000 Eª PERS.DGA ECONOMÍA Y PER.DIETAS O.GOB	1.500,00	-1.500,00	0,00	0,00	0,00	0,00	0,00	0,00
* 93100 DIR.Y GEST.ADMV. ECONOMÍA, INNOVACIÓN Y HACIENDA	1.500,00	-1.500,00	0,00	0,00	0,00	0,00	0,00	0,00
23000 DE LOS MIEMBROS DE LOS ÓRGANOS DE GOBIERNO	1.500,00	-1.500,00	0,00	0,00	0,00	0,00	0,00	0,00
** 001.170.93100.23010 Eª PERS.DGA ECONOMÍA Y PER.DIETAS DIRECTIVO	1.500,00	-1.147,38	352,62	352,62	352,62	352,62	0,00	0,00
* 93100 DIR.Y GEST.ADMV. ECONOMÍA, INNOVACIÓN Y HACIENDA	1.500,00	-1.147,38	352,62	352,62	352,62	352,62	0,00	0,00
23010 DEL PERSONAL DIRECTIVO	1.500,00	-1.147,38	352,62	352,62	352,62	352,62	0,00	0,00
** 001.170.93100.23020 Eª PERS.DGA ECONOMÍA Y PER.DIETAS NO DIRECT	2.000,00	-1.688,68	311,32	311,32	311,32	311,32	0,00	0,00
* 93100 DIR.Y GEST.ADMV. ECONOMÍA, INNOVACIÓN Y HACIENDA	2.000,00	-1.688,68	311,32	311,32	311,32	311,32	0,00	0,00
23020 DEL PERSONAL NO DIRECTIVO	2.000,00	-1.688,68	311,32	311,32	311,32	311,32	0,00	0,00
** 001.170.93100.23100 Eª PERS.DGA ECONOMÍA Y PER.GTO VIAJE GOB	1.200,00	-1.200,00	0,00	0,00	0,00	0,00	0,00	0,00
* 93100 DIR.Y GEST.ADMV. ECONOMÍA, INNOVACIÓN Y HACIENDA	1.200,00	-1.200,00	0,00	0,00	0,00	0,00	0,00	0,00
23100 GASTOS DE VIAJE MIEMBROS DE LOS ORG. DE GOBIERNO	1.200,00	-1.200,00	0,00	0,00	0,00	0,00	0,00	0,00
** 001.170.93100.23110 Eª PERS.DGA ECONOMÍA Y PER.GTOS VIAJE PERS	2.500,00	-2.170,45	329,55	329,55	329,55	329,55	0,00	0,00
* 93100 DIR.Y GEST.ADMV. ECONOMÍA, INNOVACIÓN Y HACIENDA	2.500,00	-2.170,45	329,55	329,55	329,55	329,55	0,00	0,00
23110 GASTOS DE VIAJE DEL PERSONAL DIRECTIVO	2.500,00	-2.170,45	329,55	329,55	329,55	329,55	0,00	0,00
** 001.170.93100.23111 Eª PERS.DGA ECONOMÍA Y PER.LOCOM URBA DIREC	200,00	-200,00	0,00	0,00	0,00	0,00	0,00	0,00
* 93100 DIR.Y GEST.ADMV. ECONOMÍA, INNOVACIÓN Y HACIENDA	200,00	-200,00	0,00	0,00	0,00	0,00	0,00	0,00
23111 LOCOMOCIÓN URBANA PERSONAL DIRECTIVO	200,00	-200,00	0,00	0,00	0,00	0,00	0,00	0,00
** 001.170.93100.23120 Eª PERS.DGA ECONOMÍA Y PER.GTOS VIAJE P NO	3.500,00	-2.895,48	604,52	604,52	604,52	604,52	0,00	0,00
* 93100 DIR.Y GEST.ADMV. ECONOMÍA, INNOVACIÓN Y HACIENDA	3.500,00	-2.895,48	604,52	604,52	604,52	604,52	0,00	0,00
23120 GASTOS DE VIAJE DEL PERSONAL NO DIRECTIVO	3.500,00	-2.895,48	604,52	604,52	604,52	604,52	0,00	0,00
** 001.170.93100.23121 Eª PERS.DGA ECONOMÍA Y PER.LOCOM URB P NO D	400,00	-400,00	0,00	0,00	0,00	0,00	0,00	0,00
* 93100 DIR.Y GEST.ADMV. ECONOMÍA, INNOVACIÓN Y HACIENDA	400,00	-400,00	0,00	0,00	0,00	0,00	0,00	0,00
23121 LOCOMOCIÓN URBANA PERSONAL NO DIRECTIVO	400,00	-400,00	0,00	0,00	0,00	0,00	0,00	0,00
** 001.170.93100.233 Eª PERS.DGA ECONOMÍA Y PER.OTRAS INDEMN.	400,00	-48,42	351,58	351,58	351,58	351,58	0,00	0,00

AYUNTAMIENTO DE MADRID

LIQUIDACIÓN DEL PRESUPUESTO DE GASTOS

Ejercicio : 2023 **Fecha: 31/12/2023**

Centro **: 001 AYUNTAMIENTO DE MADRID**

Sección : 170 HACIENDA Y PERSONAL

PROGRAMA/DESCRIPCIÓN/ECONÓMICO/DESCRIPCIÓN	C. INICIAL (1)	MODIFICACIONES (2)	C. DEFINITIVO (3=1+2)	G. COMPROMETIDOS (4)	OB. RECONOCIDAS (5)	PAGOS (6)	OB.PDTES.PAGO (7=5-6)	REMANENTE CRÉDITO (8=3-5)
* 93100 DIR.Y GEST.ADMV. ECONOMÍA, INNOVACIÓN Y HACIENDA	400,00	-48,42	351,58	351,58	351,58	351,58	0,00	0,00
23399 OTRAS INDEMNIZACIONES	400,00	-48,42	351,58	351,58	351,58	351,58	0,00	0,00
** 001.170.93100.41007 Eª PERS.DGA ECONOMÍA Y PER.A AG TRIBUTARIA	66.575.293,00	-30.210.857,42	36.364.435,58	36.364.435,58	36.364.435,58	36.364.435,58	0,00	0,00
* 93100 DIR.Y GEST.ADMV. ECONOMÍA, INNOVACIÓN Y HACIENDA	66.575.293,00	-30.210.857,42	36.364.435,58	36.364.435,58	36.364.435,58	36.364.435,58	0,00	0,00
41007 A LA AGENCIA TRIBUTARIA MADRID	66.575.293,00	-30.210.857,42	36.364.435,58	36.364.435,58	36.364.435,58	36.364.435,58	0,00	0,00
** 001.170.93100.62500 Eª PERS.DGA ECONOMÍA Y PER.MOBIL EQ OFI	0,00	458,59	458,59	458,59	458,59	458,59	0,00	0,00
* 93100 DIR.Y GEST.ADMV. ECONOMÍA, INNOVACIÓN Y HACIENDA	0,00	458,59	458,59	458,59	458,59	458,59	0,00	0,00
62500 MOBILIARIO Y EQUIPOS DE OFICINA	0,00	458,59	458,59	458,59	458,59	458,59	0,00	0,00
** 001.170.93100.62599 Eª PERS.DGA ECONOMÍA Y PER.OT MOBILY E	1.700,00	1.197,95	2.897,95	2.897,95	2.897,95	2.897,95	0,00	0,00
* 93100 DIR.Y GEST.ADMV. ECONOMÍA, INNOVACIÓN Y HACIENDA	1.700,00	1.197,95	2.897,95	2.897,95	2.897,95	2.897,95	0,00	0,00
62599 OTRO MOBILIARIO Y ENSERES	1.700,00	1.197,95	2.897,95	2.897,95	2.897,95	2.897,95	0,00	0,00
** 001.170.93100.63600 Eª PERS.DGA ECONOMÍA Y PER.EQUI.COMUNIC (RE	0,00	0,00	0,00	0,00	0,00	0,00	0,00	0,00
* 93100 DIR.Y GEST.ADMV. ECONOMÍA, INNOVACIÓN Y HACIENDA	0,00	0,00	0,00	0,00	0,00	0,00	0,00	0,00
63600 EQUIPOS DE COMUNICACIÓN (REFORMA Y REPOSICIÓN)	0,00	0,00	0,00	0,00	0,00	0,00	0,00	0,00
** 001.170.93100.63901 Eª PERS.DGA ECONOMÍA Y PER.SEÑALIZACIÓN(RE)	0,00	0,00	0,00	0,00	0,00	0,00	0,00	0,00
* 93100 DIR.Y GEST.ADMV. ECONOMÍA, INNOVACIÓN Y HACIENDA	0,00	0,00	0,00	0,00	0,00	0,00	0,00	0,00
63901 SEÑALIZACIÓN (REFORMA Y REPOSICIÓN)	0,00	0,00	0,00	0,00	0,00	0,00	0,00	0,00
** 001.170.93100.71007 Eª PERS.DGA ECONOMÍA Y PER.A AG TRIBUTARIA	123.600,00	-123.600,00	0,00	0,00	0,00	0,00	0,00	0,00
* 93100 DIR.Y GEST.ADMV. ECONOMÍA, INNOVACIÓN Y HACIENDA	123.600,00	-123.600,00	0,00	0,00	0,00	0,00	0,00	0,00
71007 A LA AGENCIA TRIBUTARIA MADRID	123.600,00	-123.600,00	0,00	0,00	0,00	0,00	0,00	0,00
** 001.170.93101.225 Eª PERS.PROGRAM Y PRESUP.TRIBUTOS	100.000,00	-6.356,52	93.643,48	93.643,48	93.643,48	93.643,48	0,00	0,00
* 93101 PROGRAMACIÓN Y PRESUPUESTACIÓN	100.000,00	-6.356,52	93.643,48	93.643,48	93.643,48	93.643,48	0,00	0,00
22500 TRIBUTOS ESTATALES	100.000,00	-6.356,52	93.643,48	93.643,48	93.643,48	93.643,48	0,00	0,00
** 001.170.93102.227 Eª PERS.CONTROL INT Y CONTAB.TRAB.REAL.EMP	306.717,00	-306.717,00	0,00	0,00	0,00	0,00	0,00	0,00
* 93102 CONTROL INTERNO Y CONTABILIDAD	306.717,00	-306.717,00	0,00	0,00	0,00	0,00	0,00	0,00
22706 ESTUDIOS Y TRABAJOS TÉCNICOS	306.717,00	-306.717,00	0,00	0,00	0,00	0,00	0,00	0,00
** 001.170.93102.22706.2 Eª PERS.CONTROL INT Y CONTAB.ESTUD TRAB TÉCN	0,00	22.487,85	22.487,85	22.487,85	22.487,85	22.487,85	0,00	0,00
* 93102 CONTROL INTERNO Y CONTABILIDAD	0,00	22.487,85	22.487,85	22.487,85	22.487,85	22.487,85	0,00	0,00
22706 ESTUDIOS Y TRABAJOS TÉCNICOS	0,00	22.487,85	22.487,85	22.487,85	22.487,85	22.487,85	0,00	0,00
** 001.170.93102.64100 Eª PERS.CONTROL INT Y CONTAB.APLICAC INFORMÁ	144.510,00	-144.510,00	0,00	0,00	0,00	0,00	0,00	0,00

AYUNTAMIENTO DE MADRID

LIQUIDACIÓN DEL PRESUPUESTO DE GASTOS

Ejercicio : 2023 **Fecha: 31/12/2023**

Centro **: 001 AYUNTAMIENTO DE MADRID**

Sección : 170 HACIENDA Y PERSONAL

PROGRAMA/DESCRIPCIÓN/ECONÓMICO/DESCRIPCIÓN	C. INICIAL (1)	MODIFICACIONES (2)	C. DEFINITIVO (3=1+2)	G. COMPROMETIDOS (4)	OB. RECONOCIDAS (5)	PAGOS (6)	OB.PDTES.PAGO (7=5-6)	REMANENTE CRÉDITO (8=3-5)
* 93102 CONTROL INTERNO Y CONTABILIDAD	144.510,00	-144.510,00	0,00	0,00	0,00	0,00	0,00	0,00
64100 APLICACIONES INFORMÁTICAS	144.510,00	-144.510,00	0,00	0,00	0,00	0,00	0,00	0,00
** 001.170.93105.227 Eª PERS.SECTOR PÚBLICO.TRAB.REAL.EMP	500.000,00	-500.000,00	0,00	0,00	0,00	0,00	0,00	0,00
* 93105 SECTOR PÚBLICO	500.000,00	-500.000,00	0,00	0,00	0,00	0,00	0,00	0,00
22706 ESTUDIOS Y TRABAJOS TÉCNICOS	500.000,00	-500.000,00	0,00	0,00	0,00	0,00	0,00	0,00
** 001.170.93106.227 Eª PERS.ANÁLISIS POLITICAS PCAS.TRAB.REAL.EM	550.861,00	-550.861,00	0,00	0,00	0,00	0,00	0,00	0,00
* 93106 AUDITORÍA, IMPULSO DE LA MODERNIZACIÓN E INNOVACIÓ	550.861,00	-550.861,00	0,00	0,00	0,00	0,00	0,00	0,00
22706 ESTUDIOS Y TRABAJOS TÉCNICOS	550.861,00	-550.861,00	0,00	0,00	0,00	0,00	0,00	0,00
** 001.170.93401.220 Eª PERS.POLÍTICA FINANCIERA.MAT.OFICINA	22.506,00	-6.788,10	15.717,90	15.717,90	15.717,90	15.717,90	0,00	0,00
* 93401 POLÍTICA FINANCIERA	22.506,00	-6.788,10	15.717,90	15.717,90	15.717,90	15.717,90	0,00	0,00
22001 PRENSA, REVISTAS, LIBROS Y OTRAS PUBLICACIONES	22.506,00	-6.788,10	15.717,90	15.717,90	15.717,90	15.717,90	0,00	0,00
** 001.170.93401.226 Eª PERS.POLÍTICA FINANCIERA.GTOS DIVERSOS	121,00	-53,14	67,86	67,86	67,86	67,86	0,00	0,00
* 93401 POLÍTICA FINANCIERA	121,00	-53,14	67,86	67,86	67,86	67,86	0,00	0,00
22699 OTROS GASTOS DIVERSOS	121,00	-53,14	67,86	67,86	67,86	67,86	0,00	0,00
** 001.170.93401.227 Eª PERS.POLÍTICA FINANCIERA.TRAB.REAL.EMP	216.893,00	-187.853,00	29.040,00	29.040,00	29.040,00	29.040,00	0,00	0,00
* 93401 POLÍTICA FINANCIERA	216.893,00	-187.853,00	29.040,00	29.040,00	29.040,00	29.040,00	0,00	0,00
22706 ESTUDIOS Y TRABAJOS TÉCNICOS	216.893,00	-187.853,00	29.040,00	29.040,00	29.040,00	29.040,00	0,00	0,00
** 001.2.1 ACT PROTEC Y PROM SCIAL.GASTOS PERSONAL	48.183.322,00	-700,00	48.182.622,00	25.084.238,77	25.084.238,77	25.084.238,77	0,00	23.098.383,23
* 22101 ACCIÓN SOCIAL PARA EL PERSONAL	35.107.753,00	-700,00	35.107.053,00	20.183.829,43	20.183.829,43	20.183.829,43	0,00	14.923.223,57
16108 TRANSPORTE PERSONAL JUBILADO	1.250.000,00	0,00	1.250.000,00	482.599,19	482.599,19	482.599,19	0,00	767.400,81
16109 OTRA ACCIÓN SOCIAL PERSONAL JUBILADO O PENSIONISTA	2.780.000,00	0,00	2.780.000,00	2.104.171,79	2.104.171,79	2.104.171,79	0,00	675.828,21
16202 TRANSPORTE DEL PERSONAL	15.600.000,00	0,00	15.600.000,00	9.407.919,76	9.407.919,76	9.407.919,76	0,00	6.192.080,24
16204 ACCIÓN SOCIAL ACUERDO-CONVENIO	15.477.753,00	-700,00	15.477.053,00	8.189.138,69	8.189.138,69	8.189.138,69	0,00	7.287.914,31
* 22102 OTRAS PRESTACIONES	13.075.569,00	0,00	13.075.569,00	4.900.409,34	4.900.409,34	4.900.409,34	0,00	8.175.159,66
16208 PREMIO RENDIMIENTO Y AÑOS DE SERVICIO	13.075.569,00	0,00	13.075.569,00	4.900.409,34	4.900.409,34	4.900.409,34	0,00	8.175.159,66
** 001.3.1 PRODUC BIENES PCO CARÁCT PREF.GASTOS PERSONA	18.024.188,00	-153.948,00	17.870.240,00	10.236.748,86	10.236.748,86	10.236.748,86	0,00	7.633.491,14
* 32301 CENTROS DOCENTES ENSEÑANZA INFANTIL Y PRIMARIA	18.024.188,00	-153.948,00	17.870.240,00	10.236.748,86	10.236.748,86	10.236.748,86	0,00	7.633.491,14
12001 SUELDOS DEL GRUPO A2	14.672,00	16.015,00	30.687,00	5.268,37	5.268,37	5.268,37	0,00	25.418,63
12003 SUELDOS DEL GRUPO C1	11.041,00	0,00	11.041,00	4.149,49	4.149,49	4.149,49	0,00	6.891,51
12004 SUELDOS DEL GRUPO C2	740.012,00	14.375,00	754.387,00	669.003,41	669.003,41	669.003,41	0,00	85.383,59

AYUNTAMIENTO DE MADRID

LIQUIDACIÓN DEL PRESUPUESTO DE GASTOS

Ejercicio : 2023 **Fecha: 31/12/2023**

Centro **: 001 AYUNTAMIENTO DE MADRID**

Sección : 170 HACIENDA Y PERSONAL

PROGRAMA/DESCRIPCIÓN/ECONÓMICO/DESCRIPCIÓN	C. INICIAL (1)	MODIFICACIONES (2)	C. DEFINITIVO (3=1+2)	G. COMPROMETIDOS (4)	OB. RECONOCIDAS (5)	PAGOS (6)	OB.PDTES.PAGO (7=5-6)	REMANENTE CRÉDITO (8=3-5)
12005 SUELDOS DEL GRUPO E	3.499.824,00	-131.850,00	3.367.974,00	1.525.568,71	1.525.568,71	1.525.568,71	0,00	1.842.405,29
12006 TRIENIOS	565.279,00	-15.476,00	549.803,00	271.057,51	271.057,51	271.057,51	0,00	278.745,49
12100 COMPLEMENTO DE DESTINO	2.246.759,00	-13.091,00	2.233.668,00	1.181.671,91	1.181.671,91	1.181.671,91	0,00	1.051.996,09
12101 COMPLEMENTO ESPECÍFICO	5.756.888,00	-60.691,00	5.696.197,00	2.961.124,34	2.961.124,34	2.961.124,34	0,00	2.735.072,66
12103 OTROS COMPLEMENTOS	732.550,00	-18.283,00	714.267,00	349.264,76	349.264,76	349.264,76	0,00	365.002,24
13000 RETRIBUCIONES BÁSICAS	400.140,00	-10.294,00	389.846,00	193.799,46	193.799,46	193.799,46	0,00	196.046,54
13002 OTRAS REMUNERACIONES	360.603,00	-12.987,00	347.616,00	162.159,08	162.159,08	162.159,08	0,00	185.456,92
13100 RETRIBUCIONES BÁSICAS	4.680,00	0,00	4.680,00	14.759,08	14.759,08	14.759,08	0,00	-10.079,08
13102 OTRAS REMUNERACIONES	9.056,00	0,00	9.056,00	23.022,98	23.022,98	23.022,98	0,00	-13.966,98
14399 OTRAS PREVISIONES DE GASTOS DE PERSONAL	833,00	0,00	833,00	0,00	0,00	0,00	0,00	833,00
15000 PRODUCTIVIDAD	0,00	0,00	0,00	298,54	298,54	298,54	0,00	-298,54
16000 SEGURIDAD SOCIAL	3.681.569,00	78.334,00	3.759.903,00	2.412.790,48	2.412.790,48	2.412.790,48	0,00	1.347.112,52
16009 OTRAS CUOTAS	0,00	0,00	0,00	462.810,74	462.810,74	462.810,74	0,00	-462.810,74
16104 INDEMNIZAC. POR JUBILACIONES ANTICIPADAS PERS.LAB.	282,00	0,00	282,00	0,00	0,00	0,00	0,00	282,00
**** 001.9.1 ACT CARÁCTER GRAL.GASTOS PERSONAL**	85.857.542,00	-4.737.860,00	81.119.682,00	49.116.449,09	49.116.449,09	49.116.449,09	0,00	32.003.232,91
*** 91209 A.G. ECONOMÍA, INNOVACIÓN Y HACIENDA**	863.539,00	-26.726,00	836.813,00	525.482,72	525.482,72	525.482,72	0,00	311.330,28
10000 RETRIBUCIONES BÁSICAS	111.701,00	0,00	111.701,00	64.123,25	64.123,25	64.123,25	0,00	47.577,75
11000 RETRIBUCIONES BÁSICAS	81.970,00	0,00	81.970,00	60.372,34	60.372,34	60.372,34	0,00	21.597,66
11001 RETRIBUCIONES COMPLEMENTARIAS	229.183,00	0,00	229.183,00	161.791,71	161.791,71	161.791,71	0,00	67.391,29
12000 SUELDOS DEL GRUPO A1	32.788,00	-4.660,00	28.128,00	9.813,17	9.813,17	9.813,17	0,00	18.314,83
12004 SUELDOS DEL GRUPO C2	31.441,00	0,00	31.441,00	16.688,07	16.688,07	16.688,07	0,00	14.752,93
12006 TRIENIOS	11.594,00	0,00	11.594,00	7.285,74	7.285,74	7.285,74	0,00	4.308,26
12100 COMPLEMENTO DE DESTINO	43.891,00	-4.502,00	39.389,00	19.593,20	19.593,20	19.593,20	0,00	19.795,80
12101 COMPLEMENTO ESPECÍFICO	120.746,00	-13.831,00	106.915,00	54.658,16	54.658,16	54.658,16	0,00	52.256,84
12103 OTROS COMPLEMENTOS	4.406,00	-199,00	4.207,00	2.215,68	2.215,68	2.215,68	0,00	1.991,32
15000 PRODUCTIVIDAD	43.266,00	0,00	43.266,00	31.645,07	31.645,07	31.645,07	0,00	11.620,93
16000 SEGURIDAD SOCIAL	152.553,00	-3.534,00	149.019,00	97.296,33	97.296,33	97.296,33	0,00	51.722,67
*** 92003 CONTRATACIÓN Y SERVICIOS**	6.911.241,00	-143.315,00	6.767.926,00	3.720.200,38	3.720.200,38	3.720.200,38	0,00	3.047.725,62
10100 RETRIBUCIONES BÁSICAS	99.876,00	0,00	99.876,00	60.554,01	60.554,01	60.554,01	0,00	39.321,99
12000 SUELDOS DEL GRUPO A1	489.592,00	22.474,00	512.066,00	257.397,99	257.397,99	257.397,99	0,00	254.668,01

AYUNTAMIENTO DE MADRID

LIQUIDACIÓN DEL PRESUPUESTO DE GASTOS

Ejercicio : 2023 **Fecha: 31/12/2023**

Centro **: 001 AYUNTAMIENTO DE MADRID**

Sección : 170 HACIENDA Y PERSONAL

PROGRAMA/DESCRIPCIÓN/ECONÓMICO/DESCRIPCIÓN	C. INICIAL (1)	MODIFICACIONES (2)	C. DEFINITIVO (3=1+2)	G. COMPROMETIDOS (4)	OB. RECONOCIDAS (5)	PAGOS (6)	OB.PDTES.PAGO (7=5-6)	REMANENTE CRÉDITO (8=3-5)
12001 SUELDOS DEL GRUPO A2	307.530,00	1.219,00	308.749,00	157.473,55	157.473,55	157.473,55	0,00	151.275,45
12003 SUELDOS DEL GRUPO C1	252.111,00	0,00	252.111,00	114.851,14	114.851,14	114.851,14	0,00	137.259,86
12004 SUELDOS DEL GRUPO C2	369.297,00	-17.157,00	352.140,00	153.917,21	153.917,21	153.917,21	0,00	198.222,79
12005 SUELDOS DEL GRUPO E	77.202,00	0,00	77.202,00	39.612,52	39.612,52	39.612,52	0,00	37.589,48
12006 TRIENIOS	305.380,00	0,00	305.380,00	180.263,69	180.263,69	180.263,69	0,00	125.116,31
12100 COMPLEMENTO DE DESTINO	1.007.531,00	-39.178,00	968.353,00	518.018,61	518.018,61	518.018,61	0,00	450.334,39
12101 COMPLEMENTO ESPECÍFICO	2.358.791,00	-73.853,00	2.284.938,00	1.246.154,47	1.246.154,47	1.246.154,47	0,00	1.038.783,53
12103 OTROS COMPLEMENTOS	112.077,00	1.000,00	113.077,00	60.503,48	60.503,48	60.503,48	0,00	52.573,52
13000 RETRIBUCIONES BÁSICAS	30.785,00	0,00	30.785,00	16.376,86	16.376,86	16.376,86	0,00	14.408,14
13002 OTRAS REMUNERACIONES	32.527,00	0,00	32.527,00	19.325,92	19.325,92	19.325,92	0,00	13.201,08
15000 PRODUCTIVIDAD	254.124,00	0,00	254.124,00	167.072,04	167.072,04	167.072,04	0,00	87.051,96
15100 GRATIFICACIONES POR SERVICIOS EXTRAORDINARIOS	0,00	0,00	0,00	4.754,60	4.754,60	4.754,60	0,00	-4.754,60
16000 SEGURIDAD SOCIAL	1.214.418,00	-37.820,00	1.176.598,00	648.172,24	648.172,24	648.172,24	0,00	528.425,76
16009 OTRAS CUOTAS	0,00	0,00	0,00	75.752,05	75.752,05	75.752,05	0,00	-75.752,05
* **92004 FORMACIÓN DE PERSONAL**	2.272.941,00	121.558,00	2.394.499,00	1.350.066,86	1.350.066,86	1.350.066,86	0,00	1.044.432,14
12000 SUELDOS DEL GRUPO A1	131.152,00	13.185,00	144.337,00	73.781,56	73.781,56	73.781,56	0,00	70.555,44
12001 SUELDOS DEL GRUPO A2	98.364,00	0,00	98.364,00	66.341,53	66.341,53	66.341,53	0,00	32.022,47
12003 SUELDOS DEL GRUPO C1	76.371,00	17.948,00	94.319,00	48.940,60	48.940,60	48.940,60	0,00	45.378,40
12004 SUELDOS DEL GRUPO C2	160.785,00	0,00	160.785,00	78.236,40	78.236,40	78.236,40	0,00	82.548,60
12006 TRIENIOS	99.169,00	0,00	99.169,00	61.161,64	61.161,64	61.161,64	0,00	38.007,36
12100 COMPLEMENTO DE DESTINO	307.298,00	19.909,00	327.207,00	193.258,54	193.258,54	193.258,54	0,00	133.948,46
12101 COMPLEMENTO ESPECÍFICO	672.428,00	45.457,00	717.885,00	427.494,51	427.494,51	427.494,51	0,00	290.390,49
12103 OTROS COMPLEMENTOS	33.669,00	1.641,00	35.310,00	18.853,06	18.853,06	18.853,06	0,00	16.456,94
13000 RETRIBUCIONES BÁSICAS	136.144,00	0,00	136.144,00	59.551,45	59.551,45	59.551,45	0,00	76.592,55
13002 OTRAS REMUNERACIONES	62.010,00	0,00	62.010,00	33.335,52	33.335,52	33.335,52	0,00	28.674,48
15000 PRODUCTIVIDAD	90.805,00	0,00	90.805,00	67.693,07	67.693,07	67.693,07	0,00	23.111,93
16000 SEGURIDAD SOCIAL	404.746,00	23.418,00	428.164,00	221.418,98	221.418,98	221.418,98	0,00	206.745,02
* **92005 RELACIONES LABORALES**	7.719.587,00	-187.173,00	7.532.414,00	3.381.318,63	3.381.318,63	3.381.318,63	0,00	4.151.095,37
10100 RETRIBUCIONES BÁSICAS	102.245,00	0,00	102.245,00	61.967,56	61.967,56	61.967,56	0,00	40.277,44
12000 SUELDOS DEL GRUPO A1	409.850,00	-2.783,00	407.067,00	194.089,89	194.089,89	194.089,89	0,00	212.977,11

AYUNTAMIENTO DE MADRID

LIQUIDACIÓN DEL PRESUPUESTO DE GASTOS

Ejercicio : 2023 **Fecha: 31/12/2023**

Centro **: 001 AYUNTAMIENTO DE MADRID**

Sección : 170 HACIENDA Y PERSONAL

PROGRAMA/DESCRIPCIÓN/ECONÓMICO/DESCRIPCIÓN	C. INICIAL (1)	MODIFICACIONES (2)	C. DEFINITIVO (3=1+2)	G. COMPROMETIDOS (4)	OB. RECONOCIDAS (5)	PAGOS (6)	OB.PDTES.PAGO (7=5-6)	REMANENTE CRÉDITO (8=3-5)
12001 SUELDOS DEL GRUPO A2	162.107,00	0,00	162.107,00	83.916,74	83.916,74	83.916,74	0,00	78.190,26
12003 SUELDOS DEL GRUPO C1	196.906,00	0,00	196.906,00	86.679,16	86.679,16	86.679,16	0,00	110.226,84
12004 SUELDOS DEL GRUPO C2	294.959,00	-12.318,00	282.641,00	124.717,50	124.717,50	124.717,50	0,00	157.923,50
12006 TRIENIOS	234.086,00	0,00	234.086,00	133.065,44	133.065,44	133.065,44	0,00	101.020,56
12100 COMPLEMENTO DE DESTINO	731.698,00	-16.914,00	714.784,00	366.265,19	366.265,19	366.265,19	0,00	348.518,81
12101 COMPLEMENTO ESPECÍFICO	1.700.347,00	-81.657,00	1.618.690,00	875.163,34	875.163,34	875.163,34	0,00	743.526,66
12103 OTROS COMPLEMENTOS	72.600,00	0,00	72.600,00	36.184,67	36.184,67	36.184,67	0,00	36.415,33
13000 RETRIBUCIONES BÁSICAS	213.309,00	-10.559,00	202.750,00	89.705,27	89.705,27	89.705,27	0,00	113.044,73
13002 OTRAS REMUNERACIONES	15.172,00	0,00	15.172,00	8.773,04	8.773,04	8.773,04	0,00	6.398,96
13100 RETRIBUCIONES BÁSICAS	41.517,00	0,00	41.517,00	45.473,68	45.473,68	45.473,68	0,00	-3.956,68
14399 OTRAS PREVISIONES DE GASTOS DE PERSONAL	2.500.000,00	-35.000,00	2.465.000,00	583.723,65	583.723,65	583.723,65	0,00	1.881.276,35
15000 PRODUCTIVIDAD	151.025,00	0,00	151.025,00	117.380,39	117.380,39	117.380,39	0,00	33.644,61
16000 SEGURIDAD SOCIAL	893.766,00	-27.942,00	865.824,00	497.541,91	497.541,91	497.541,91	0,00	368.282,09
16009 OTRAS CUOTAS	0,00	0,00	0,00	75.157,53	75.157,53	75.157,53	0,00	-75.157,53
16103 PENSIONES EXCEPCIONALES	0,00	0,00	0,00	1.513,67	1.513,67	1.513,67	0,00	-1.513,67
*** 92007 GESTIÓN DE PERSONAL**	17.340.744,00	-2.937.289,00	14.403.455,00	14.256.919,41	14.256.919,41	14.256.919,41	0,00	146.535,59
10100 RETRIBUCIONES BÁSICAS	99.876,00	0,00	99.876,00	60.554,01	60.554,01	60.554,01	0,00	39.321,99
12000 SUELDOS DEL GRUPO A1	884.038,00	-76.763,00	807.275,00	349.565,36	349.565,36	349.565,36	0,00	457.709,64
12001 SUELDOS DEL GRUPO A2	616.447,00	12.539,00	628.986,00	325.157,63	325.157,63	325.157,63	0,00	303.828,37
12003 SUELDOS DEL GRUPO C1	476.178,00	-13.843,00	462.335,00	226.439,76	226.439,76	226.439,76	0,00	235.895,24
12004 SUELDOS DEL GRUPO C2	509.820,00	-13.269,00	496.551,00	250.046,26	250.046,26	250.046,26	0,00	246.504,74
12006 TRIENIOS	460.814,00	0,00	460.814,00	264.316,32	264.316,32	264.316,32	0,00	196.497,68
12100 COMPLEMENTO DE DESTINO	1.645.403,00	-68.690,00	1.576.713,00	837.276,46	837.276,46	837.276,46	0,00	739.436,54
12101 COMPLEMENTO ESPECÍFICO	3.847.630,00	-160.216,00	3.687.414,00	1.966.397,59	1.966.397,59	1.966.397,59	0,00	1.721.016,41
12103 OTROS COMPLEMENTOS	147.800,00	921,00	148.721,00	83.496,56	83.496,56	83.496,56	0,00	65.224,44
13000 RETRIBUCIONES BÁSICAS	490.143,00	-1.071,00	489.072,00	275.312,97	275.312,97	275.312,97	0,00	213.759,03
13001 HORAS EXTRAORDINARIAS	0,00	0,00	0,00	1.128,97	1.128,97	1.128,97	0,00	-1.128,97
13002 OTRAS REMUNERACIONES	45.185,00	0,00	45.185,00	20.104,67	20.104,67	20.104,67	0,00	25.080,33
13100 RETRIBUCIONES BÁSICAS	3.525.973,00	-2.298.931,00	1.227.042,00	669.260,82	669.260,82	669.260,82	0,00	557.781,18
13102 OTRAS REMUNERACIONES	323.253,00	-77.584,00	245.669,00	154.301,04	154.301,04	154.301,04	0,00	91.367,96

AYUNTAMIENTO DE MADRID

LIQUIDACIÓN DEL PRESUPUESTO DE GASTOS

Ejercicio : 2023 **Fecha: 31/12/2023**

Centro **: 001 AYUNTAMIENTO DE MADRID**

Sección : 170 HACIENDA Y PERSONAL

PROGRAMA/DESCRIPCIÓN/ECONÓMICO/DESCRIPCIÓN	C. INICIAL (1)	MODIFICACIONES (2)	C. DEFINITIVO (3=1+2)	G. COMPROMETIDOS (4)	OB. RECONOCIDAS (5)	PAGOS (6)	OB.PDTES.PAGO (7=5-6)	REMANENTE CRÉDITO (8=3-5)
15000 PRODUCTIVIDAD	403.768,00	0,00	403.768,00	293.865,91	293.865,91	293.865,91	0,00	109.902,09
15100 GRATIFICACIONES POR SERVICIOS EXTRAORDINARIOS	265.200,00	0,00	265.200,00	22.687,93	22.687,93	22.687,93	0,00	242.512,07
16000 SEGURIDAD SOCIAL	3.265.298,00	-240.382,00	3.024.916,00	1.436.234,64	1.436.234,64	1.436.234,64	0,00	1.588.681,36
16009 OTRAS CUOTAS	0,00	0,00	0,00	157.044,91	157.044,91	157.044,91	0,00	-157.044,91
16104 INDEMNIZAC. POR JUBILACIONES ANTICIPADAS PERS.LAB.	333.918,00	0,00	333.918,00	0,00	0,00	0,00	0,00	333.918,00
16209 OTROS GASTOS SOCIALES	0,00	0,00	0,00	6.863.727,60	6.863.727,60	6.863.727,60	0,00	-6.863.727,60
*** 92008 PLANIFICACIÓN DE RECURSOS HUMANOS**	10.000.702,00	-175.741,00	9.824.961,00	5.347.213,09	5.347.213,09	5.347.213,09	0,00	4.477.747,91
10100 RETRIBUCIONES BÁSICAS	98.615,00	0,00	98.615,00	59.928,32	59.928,32	59.928,32	0,00	38.686,68
12000 SUELDOS DEL GRUPO A1	688.548,00	-39.600,00	648.948,00	324.681,86	324.681,86	324.681,86	0,00	324.266,14
12001 SUELDOS DEL GRUPO A2	385.509,00	49.202,00	434.711,00	211.954,38	211.954,38	211.954,38	0,00	222.756,62
12003 SUELDOS DEL GRUPO C1	362.521,00	28.764,00	391.285,00	186.845,54	186.845,54	186.845,54	0,00	204.439,46
12004 SUELDOS DEL GRUPO C2	793.162,00	-46.106,00	747.056,00	377.337,46	377.337,46	377.337,46	0,00	369.718,54
12006 TRIENIOS	359.162,00	0,00	359.162,00	213.701,43	213.701,43	213.701,43	0,00	145.460,57
12100 COMPLEMENTO DE DESTINO	1.447.067,00	-39.567,00	1.407.500,00	759.103,83	759.103,83	759.103,83	0,00	648.396,17
12101 COMPLEMENTO ESPECÍFICO	3.296.727,00	-85.381,00	3.211.346,00	1.745.607,01	1.745.607,01	1.745.607,01	0,00	1.465.738,99
12103 OTROS COMPLEMENTOS	149.381,00	2.393,00	151.774,00	76.745,34	76.745,34	76.745,34	0,00	75.028,66
12400 RETRIBUCIONES BÁSICAS FUNCIONARIOS EN PRÁCTICAS	295.836,00	0,00	295.836,00	0,00	0,00	0,00	0,00	295.836,00
15000 PRODUCTIVIDAD	322.662,00	0,00	322.662,00	238.544,98	238.544,98	238.544,98	0,00	84.117,02
15100 GRATIFICACIONES POR SERVICIOS EXTRAORDINARIOS	0,00	0,00	0,00	243,40	243,40	243,40	0,00	-243,40
16000 SEGURIDAD SOCIAL	1.801.512,00	-45.446,00	1.756.066,00	946.569,84	946.569,84	946.569,84	0,00	809.496,16
16009 OTRAS CUOTAS	0,00	0,00	0,00	97.451,16	97.451,16	97.451,16	0,00	-97.451,16
16104 INDEMNIZAC. POR JUBILACIONES ANTICIPADAS PERS.LAB.	0,00	0,00	0,00	108.498,54	108.498,54	108.498,54	0,00	-108.498,54
*** 92310 ESTADÍSTICA**	2.267.731,00	-13.737,00	2.253.994,00	1.115.104,63	1.115.104,63	1.115.104,63	0,00	1.138.889,37
12000 SUELDOS DEL GRUPO A1	114.758,00	0,00	114.758,00	68.692,19	68.692,19	68.692,19	0,00	46.065,81
12001 SUELDOS DEL GRUPO A2	63.598,00	0,00	63.598,00	34.016,02	34.016,02	34.016,02	0,00	29.581,98
12003 SUELDOS DEL GRUPO C1	220.016,00	-16.644,00	203.372,00	65.052,93	65.052,93	65.052,93	0,00	138.319,07
12004 SUELDOS DEL GRUPO C2	102.000,00	0,00	102.000,00	46.634,44	46.634,44	46.634,44	0,00	55.365,56
12006 TRIENIOS	104.233,00	0,00	104.233,00	62.305,87	62.305,87	62.305,87	0,00	41.927,13
12100 COMPLEMENTO DE DESTINO	326.097,00	1.473,00	327.570,00	154.710,75	154.710,75	154.710,75	0,00	172.859,25
12101 COMPLEMENTO ESPECÍFICO	669.865,00	1.815,00	671.680,00	350.093,36	350.093,36	350.093,36	0,00	321.586,64

AYUNTAMIENTO DE MADRID

LIQUIDACIÓN DEL PRESUPUESTO DE GASTOS

Ejercicio : 2023 **Fecha: 31/12/2023**

Centro **: 001 AYUNTAMIENTO DE MADRID**

Sección : 170 HACIENDA Y PERSONAL

PROGRAMA/DESCRIPCIÓN/ECONÓMICO/DESCRIPCIÓN	C. INICIAL (1)	MODIFICACIONES (2)	C. DEFINITIVO (3=1+2)	G. COMPROMETIDOS (4)	OB. RECONOCIDAS (5)	PAGOS (6)	OB.PDTES.PAGO (7=5-6)	REMANENTE CRÉDITO (8=3-5)
12103 OTROS COMPLEMENTOS	38.135,00	0,00	38.135,00	16.753,58	16.753,58	16.753,58	0,00	21.381,42
13000 RETRIBUCIONES BÁSICAS	29.350,00	0,00	29.350,00	12.850,26	12.850,26	12.850,26	0,00	16.499,74
13002 OTRAS REMUNERACIONES	40.122,00	0,00	40.122,00	17.163,09	17.163,09	17.163,09	0,00	22.958,91
13100 RETRIBUCIONES BÁSICAS	19.176,00	0,00	19.176,00	7.270,31	7.270,31	7.270,31	0,00	11.905,69
13102 OTRAS REMUNERACIONES	33.476,00	0,00	33.476,00	15.515,43	15.515,43	15.515,43	0,00	17.960,57
15000 PRODUCTIVIDAD	73.209,00	0,00	73.209,00	46.469,05	46.469,05	46.469,05	0,00	26.739,95
16000 SEGURIDAD SOCIAL	423.381,00	-381,00	423.000,00	210.002,59	210.002,59	210.002,59	0,00	212.997,41
16009 OTRAS CUOTAS	0,00	0,00	0,00	7.574,76	7.574,76	7.574,76	0,00	-7.574,76
16104 INDEMNIZAC. POR JUBILACIONES ANTICIPADAS PERS.LAB.	10.315,00	0,00	10.315,00	0,00	0,00	0,00	0,00	10.315,00
*** 93100 DIR.Y GEST.ADMV. ECONOMÍA, INNOVACIÓN Y HACIENDA**	8.619.499,00	10.194,00	8.629.693,00	4.419.440,61	4.419.440,61	4.419.440,61	0,00	4.210.252,39
10100 RETRIBUCIONES BÁSICAS	207.423,00	-49.314,00	158.109,00	121.806,10	121.806,10	121.806,10	0,00	36.302,90
12000 SUELDOS DEL GRUPO A1	311.486,00	84.194,00	395.680,00	167.082,25	167.082,25	167.082,25	0,00	228.597,75
12001 SUELDOS DEL GRUPO A2	211.144,00	7.405,00	218.549,00	115.136,42	115.136,42	115.136,42	0,00	103.412,58
12003 SUELDOS DEL GRUPO C1	402.394,00	-31.075,00	371.319,00	160.859,31	160.859,31	160.859,31	0,00	210.459,69
12004 SUELDOS DEL GRUPO C2	745.967,00	-13.273,00	732.694,00	382.707,46	382.707,46	382.707,46	0,00	349.986,54
12005 SUELDOS DEL GRUPO E	223.028,00	-26.554,00	196.474,00	38.680,56	38.680,56	38.680,56	0,00	157.793,44
12006 TRIENIOS	381.148,00	0,00	381.148,00	209.798,35	209.798,35	209.798,35	0,00	171.349,65
12100 COMPLEMENTO DE DESTINO	1.203.904,00	-8.014,00	1.195.890,00	596.649,15	596.649,15	596.649,15	0,00	599.240,85
12101 COMPLEMENTO ESPECÍFICO	2.646.682,00	42.383,00	2.689.065,00	1.350.229,84	1.350.229,84	1.350.229,84	0,00	1.338.835,16
12103 OTROS COMPLEMENTOS	174.903,00	2.912,00	177.815,00	84.640,86	84.640,86	84.640,86	0,00	93.174,14
13000 RETRIBUCIONES BÁSICAS	50.224,00	0,00	50.224,00	29.067,96	29.067,96	29.067,96	0,00	21.156,04
13002 OTRAS REMUNERACIONES	11.360,00	0,00	11.360,00	6.751,04	6.751,04	6.751,04	0,00	4.608,96
14399 OTRAS PREVISIONES DE GASTOS DE PERSONAL	462,00	0,00	462,00	0,00	0,00	0,00	0,00	462,00
15000 PRODUCTIVIDAD	515.018,00	0,00	515.018,00	201.938,43	201.938,43	201.938,43	0,00	313.079,57
15100 GRATIFICACIONES POR SERVICIOS EXTRAORDINARIOS	0,00	0,00	0,00	595,02	595,02	595,02	0,00	-595,02
16000 SEGURIDAD SOCIAL	1.534.356,00	1.530,00	1.535.886,00	830.553,42	830.553,42	830.553,42	0,00	705.332,58
16009 OTRAS CUOTAS	0,00	0,00	0,00	122.944,44	122.944,44	122.944,44	0,00	-122.944,44
*** 93101 PROGRAMACIÓN Y PRESUPUESTACIÓN**	3.878.030,00	-59.650,00	3.818.380,00	2.153.182,92	2.153.182,92	2.153.182,92	0,00	1.665.197,08
10100 RETRIBUCIONES BÁSICAS	97.983,00	0,00	97.983,00	59.699,35	59.699,35	59.699,35	0,00	38.283,65
12000 SUELDOS DEL GRUPO A1	360.667,00	-10.870,00	349.797,00	162.629,02	162.629,02	162.629,02	0,00	187.167,98

AYUNTAMIENTO DE MADRID

LIQUIDACIÓN DEL PRESUPUESTO DE GASTOS

Ejercicio : 2023 **Fecha: 31/12/2023**

Centro **: 001 AYUNTAMIENTO DE MADRID**

Sección : 170 HACIENDA Y PERSONAL

PROGRAMA/DESCRIPCIÓN/ECONÓMICO/DESCRIPCIÓN	C. INICIAL (1)	MODIFICACIONES (2)	C. DEFINITIVO (3=1+2)	G. COMPROMETIDOS (4)	OB. RECONOCIDAS (5)	PAGOS (6)	OB.PDTES.PAGO (7=5-6)	REMANENTE CRÉDITO (8=3-5)
12001 SUELDOS DEL GRUPO A2	221.749,00	0,00	221.749,00	98.138,55	98.138,55	98.138,55	0,00	123.610,45
12003 SUELDOS DEL GRUPO C1	97.537,00	0,00	97.537,00	85.511,14	85.511,14	85.511,14	0,00	12.025,86
12004 SUELDOS DEL GRUPO C2	114.723,00	0,00	114.723,00	41.972,84	41.972,84	41.972,84	0,00	72.750,16
12006 TRIENIOS	184.383,00	0,00	184.383,00	121.316,68	121.316,68	121.316,68	0,00	63.066,32
12100 COMPLEMENTO DE DESTINO	555.907,00	0,00	555.907,00	303.199,49	303.199,49	303.199,49	0,00	252.707,51
12101 COMPLEMENTO ESPECÍFICO	1.415.619,00	-48.780,00	1.366.839,00	774.745,33	774.745,33	774.745,33	0,00	592.093,67
12103 OTROS COMPLEMENTOS	52.569,00	0,00	52.569,00	29.697,05	29.697,05	29.697,05	0,00	22.871,95
15000 PRODUCTIVIDAD	149.933,00	0,00	149.933,00	109.515,20	109.515,20	109.515,20	0,00	40.417,80
16000 SEGURIDAD SOCIAL	626.960,00	0,00	626.960,00	346.338,81	346.338,81	346.338,81	0,00	280.621,19
16009 OTRAS CUOTAS	0,00	0,00	0,00	20.419,46	20.419,46	20.419,46	0,00	-20.419,46
*** 93102 CONTROL INTERNO Y CONTABILIDAD**	20.955.989,00	-1.267.365,00	19.688.624,00	10.251.601,74	10.251.601,74	10.251.601,74	0,00	9.437.022,26
12000 SUELDOS DEL GRUPO A1	1.245.944,00	-81.455,00	1.164.489,00	584.768,35	584.768,35	584.768,35	0,00	579.720,65
12001 SUELDOS DEL GRUPO A2	691.006,00	-7.981,00	683.025,00	415.651,92	415.651,92	415.651,92	0,00	267.373,08
12003 SUELDOS DEL GRUPO C1	1.255.572,00	-78.791,00	1.176.781,00	597.195,87	597.195,87	597.195,87	0,00	579.585,13
12004 SUELDOS DEL GRUPO C2	1.666.962,00	-222.795,00	1.444.167,00	460.074,46	460.074,46	460.074,46	0,00	984.092,54
12006 TRIENIOS	849.855,00	-22.693,00	827.162,00	469.629,14	469.629,14	469.629,14	0,00	357.532,86
12100 COMPLEMENTO DE DESTINO	3.176.424,00	-200.884,00	2.975.540,00	1.488.340,38	1.488.340,38	1.488.340,38	0,00	1.487.199,62
12101 COMPLEMENTO ESPECÍFICO	7.131.023,00	-388.567,00	6.742.456,00	3.509.881,51	3.509.881,51	3.509.881,51	0,00	3.232.574,49
12103 OTROS COMPLEMENTOS	340.079,00	-11.428,00	328.651,00	151.970,37	151.970,37	151.970,37	0,00	176.680,63
15000 PRODUCTIVIDAD	792.107,00	0,00	792.107,00	549.809,69	549.809,69	549.809,69	0,00	242.297,31
15100 GRATIFICACIONES POR SERVICIOS EXTRAORDINARIOS	0,00	0,00	0,00	12.870,05	12.870,05	12.870,05	0,00	-12.870,05
16000 SEGURIDAD SOCIAL	3.807.017,00	-252.771,00	3.554.246,00	1.785.221,83	1.785.221,83	1.785.221,83	0,00	1.769.024,17
16009 OTRAS CUOTAS	0,00	0,00	0,00	226.188,17	226.188,17	226.188,17	0,00	-226.188,17
*** 93105 SECTOR PÚBLICO**	963.471,00	0,00	963.471,00	573.881,92	573.881,92	573.881,92	0,00	389.589,08
12000 SUELDOS DEL GRUPO A1	114.758,00	0,00	114.758,00	39.252,68	39.252,68	39.252,68	0,00	75.505,32
12001 SUELDOS DEL GRUPO A2	49.182,00	0,00	49.182,00	51.932,65	51.932,65	51.932,65	0,00	-2.750,65
12003 SUELDOS DEL GRUPO C1	0,00	0,00	0,00	6.577,78	6.577,78	6.577,78	0,00	-6.577,78
12004 SUELDOS DEL GRUPO C2	29.759,00	0,00	29.759,00	11.125,39	11.125,39	11.125,39	0,00	18.633,61
12006 TRIENIOS	45.702,00	0,00	45.702,00	32.363,51	32.363,51	32.363,51	0,00	13.338,49
12100 COMPLEMENTO DE DESTINO	140.811,00	0,00	140.811,00	85.225,45	85.225,45	85.225,45	0,00	55.585,55

AYUNTAMIENTO DE MADRID

LIQUIDACIÓN DEL PRESUPUESTO DE GASTOS

Ejercicio : 2023 **Fecha: 31/12/2023**

Centro **: 001 AYUNTAMIENTO DE MADRID**

Sección : 170 HACIENDA Y PERSONAL

PROGRAMA/DESCRIPCIÓN/ECONÓMICO/DESCRIPCIÓN	C. INICIAL (1)	MODIFICACIONES (2)	C. DEFINITIVO (3=1+2)	G. COMPROMETIDOS (4)	OB. RECONOCIDAS (5)	PAGOS (6)	OB.PDTES.PAGO (7=5-6)	REMANENTE CRÉDITO (8=3-5)
12101 COMPLEMENTO ESPECÍFICO	376.427,00	0,00	376.427,00	229.613,07	229.613,07	229.613,07	0,00	146.813,93
12103 OTROS COMPLEMENTOS	11.882,00	0,00	11.882,00	7.072,14	7.072,14	7.072,14	0,00	4.809,86
15000 PRODUCTIVIDAD	42.829,00	0,00	42.829,00	28.648,84	28.648,84	28.648,84	0,00	14.180,16
16000 SEGURIDAD SOCIAL	152.121,00	0,00	152.121,00	82.070,41	82.070,41	82.070,41	0,00	70.050,59
* **93106 AUDITORÍA, IMPULSO DE LA MODERNIZACIÓN E INNOVACIÓ**	1.197.654,00	-16.136,00	1.181.518,00	591.145,69	591.145,69	591.145,69	0,00	590.372,31
10100 RETRIBUCIONES BÁSICAS	105.023,00	0,00	105.023,00	63.671,76	63.671,76	63.671,76	0,00	41.351,24
12000 SUELDOS DEL GRUPO A1	147.546,00	0,00	147.546,00	75.766,56	75.766,56	75.766,56	0,00	71.779,44
12001 SUELDOS DEL GRUPO A2	30.810,00	0,00	30.810,00	8.466,57	8.466,57	8.466,57	0,00	22.343,43
12003 SUELDOS DEL GRUPO C1	11.041,00	0,00	11.041,00	3.345,64	3.345,64	3.345,64	0,00	7.695,36
12004 SUELDOS DEL GRUPO C2	20.400,00	0,00	20.400,00	16.688,07	16.688,07	16.688,07	0,00	3.711,93
12006 TRIENIOS	29.230,00	0,00	29.230,00	19.020,07	19.020,07	19.020,07	0,00	10.209,93
12100 COMPLEMENTO DE DESTINO	165.801,00	0,00	165.801,00	85.968,24	85.968,24	85.968,24	0,00	79.832,76
12101 COMPLEMENTO ESPECÍFICO	442.451,00	0,00	442.451,00	230.472,87	230.472,87	230.472,87	0,00	211.978,13
12103 OTROS COMPLEMENTOS	9.974,00	0,00	9.974,00	5.263,66	5.263,66	5.263,66	0,00	4.710,34
15000 PRODUCTIVIDAD	54.888,00	0,00	54.888,00	37.483,77	37.483,77	37.483,77	0,00	17.404,23
16000 SEGURIDAD SOCIAL	180.490,00	-16.136,00	164.354,00	44.915,69	44.915,69	44.915,69	0,00	119.438,31
16009 OTRAS CUOTAS	0,00	0,00	0,00	82,79	82,79	82,79	0,00	-82,79
* **93401 POLÍTICA FINANCIERA**	1.052.405,00	0,00	1.052.405,00	574.741,66	574.741,66	574.741,66	0,00	477.663,34
10100 RETRIBUCIONES BÁSICAS	102.400,00	0,00	102.400,00	62.064,97	62.064,97	62.064,97	0,00	40.335,03
12000 SUELDOS DEL GRUPO A1	65.576,00	0,00	65.576,00	39.252,68	39.252,68	39.252,68	0,00	26.323,32
12001 SUELDOS DEL GRUPO A2	32.788,00	0,00	32.788,00	17.220,62	17.220,62	17.220,62	0,00	15.567,38
12003 SUELDOS DEL GRUPO C1	76.371,00	0,00	76.371,00	32.834,94	32.834,94	32.834,94	0,00	43.536,06
12004 SUELDOS DEL GRUPO C2	29.759,00	0,00	29.759,00	10.721,18	10.721,18	10.721,18	0,00	19.037,82
12006 TRIENIOS	48.178,00	0,00	48.178,00	29.300,51	29.300,51	29.300,51	0,00	18.877,49
12100 COMPLEMENTO DE DESTINO	141.377,00	0,00	141.377,00	75.519,22	75.519,22	75.519,22	0,00	65.857,78
12101 COMPLEMENTO ESPECÍFICO	332.926,00	0,00	332.926,00	184.703,22	184.703,22	184.703,22	0,00	148.222,78
12103 OTROS COMPLEMENTOS	13.487,00	0,00	13.487,00	6.890,90	6.890,90	6.890,90	0,00	6.596,10
15000 PRODUCTIVIDAD	36.975,00	0,00	36.975,00	22.260,51	22.260,51	22.260,51	0,00	14.714,49
16000 SEGURIDAD SOCIAL	172.568,00	0,00	172.568,00	91.784,62	91.784,62	91.784,62	0,00	80.783,38
16009 OTRAS CUOTAS	0,00	0,00	0,00	2.188,29	2.188,29	2.188,29	0,00	-2.188,29

AYUNTAMIENTO DE MADRID

LIQUIDACIÓN DEL PRESUPUESTO DE GASTOS

Ejercicio : 2023 **Fecha: 31/12/2023**

Centro **: 001 AYUNTAMIENTO DE MADRID**

Sección : 170 HACIENDA Y PERSONAL

PROGRAMA/DESCRIPCIÓN/ECONÓMICO/DESCRIPCIÓN	C. INICIAL (1)	MODIFICACIONES (2)	C. DEFINITIVO (3=1+2)	G. COMPROMETIDOS (4)	OB. RECONOCIDAS (5)	PAGOS (6)	OB.PDTES.PAGO (7=5-6)	REMANENTE CRÉDITO (8=3-5)
* **93405 TESORERÍA**	1.814.009,00	-42.480,00	1.771.529,00	856.148,83	856.148,83	856.148,83	0,00	915.380,17
12000 SUELDOS DEL GRUPO A1	81.970,00	0,00	81.970,00	39.252,68	39.252,68	39.252,68	0,00	42.717,32
12001 SUELDOS DEL GRUPO A2	49.182,00	0,00	49.182,00	25.830,93	25.830,93	25.830,93	0,00	23.351,07
12003 SUELDOS DEL GRUPO C1	164.699,00	-13.814,00	150.885,00	45.986,53	45.986,53	45.986,53	0,00	104.898,47
12004 SUELDOS DEL GRUPO C2	103.682,00	0,00	103.682,00	44.959,32	44.959,32	44.959,32	0,00	58.722,68
12006 TRIENIOS	83.410,00	0,00	83.410,00	51.345,03	51.345,03	51.345,03	0,00	32.064,97
12100 COMPLEMENTO DE DESTINO	257.741,00	0,00	257.741,00	116.415,71	116.415,71	116.415,71	0,00	141.325,29
12101 COMPLEMENTO ESPECÍFICO	587.942,00	-17.603,00	570.339,00	278.928,36	278.928,36	278.928,36	0,00	291.410,64
12103 OTROS COMPLEMENTOS	32.497,00	0,00	32.497,00	16.422,50	16.422,50	16.422,50	0,00	16.074,50
13000 RETRIBUCIONES BÁSICAS	66.127,00	0,00	66.127,00	33.618,68	33.618,68	33.618,68	0,00	32.508,32
13002 OTRAS REMUNERACIONES	1.032,00	0,00	1.032,00	519,97	519,97	519,97	0,00	512,03
13100 RETRIBUCIONES BÁSICAS	0,00	0,00	0,00	4.329,04	4.329,04	4.329,04	0,00	-4.329,04
13102 OTRAS REMUNERACIONES	0,00	0,00	0,00	82,80	82,80	82,80	0,00	-82,80
15000 PRODUCTIVIDAD	56.978,00	0,00	56.978,00	35.528,57	35.528,57	35.528,57	0,00	21.449,43
16000 SEGURIDAD SOCIAL	328.749,00	-11.063,00	317.686,00	156.896,71	156.896,71	156.896,71	0,00	160.789,29
16009 OTRAS CUOTAS	0,00	0,00	0,00	6.032,00	6.032,00	6.032,00	0,00	-6.032,00

AYUNTAMIENTO DE MADRID

LIQUIDACIÓN DEL PRESUPUESTO DE GASTOS

Ejercicio : 2023 **Fecha: 31/12/2023**

Centro **: 001 AYUNTAMIENTO DE MADRID**

Sección : 180 POLÍTICAS SOCIALES, FAMILIA E IGUALDAD

PROGRAMA/DESCRIPCIÓN/ECONÓMICO/DESCRIPCIÓN	C. INICIAL (1)	MODIFICACIONES (2)	C. DEFINITIVO (3=1+2)	G. COMPROMETIDOS (4)	OB. RECONOCIDAS (5)	PAGOS (6)	OB.PDTES.PAGO (7=5-6)	REMANENTE CRÉDITO (8=3-5)
***** TOTAL**	**304.956.975,00**	**2.643.789,75**	**307.600.764,75**	**294.985.583,15**	**284.023.342,92**	**269.417.095,84**	**14.606.247,08**	**23.577.421,83**
**** 001.180.2.3 P.FAM.IGUAL ACT PROTEC Y PROM SCIAL GTO.FINA**	0,00	7.570,33	7.570,33	7.570,33	7.570,33	7.570,33	0,00	0,00
*** 23100 DIR.Y GEST.ADMV. POLÍTICAS SOCIALES, FAMILIA E IGU**	0,00	7.570,33	7.570,33	7.570,33	7.570,33	7.570,33	0,00	0,00
35200 INTERESES DE DEMORA	0,00	7.570,33	7.570,33	7.570,33	7.570,33	7.570,33	0,00	0,00
**** 001.180.23100.202 P.FAM.IGUAL.DGA.ARREND.EDIF.O.CONST.**	12.700,00	810,00	13.510,00	11.955,86	11.955,86	11.088,61	867,25	1.554,14
*** 23100 DIR.Y GEST.ADMV. POLÍTICAS SOCIALES, FAMILIA E IGU**	12.700,00	810,00	13.510,00	11.955,86	11.955,86	11.088,61	867,25	1.554,14
20200 ARRENDAMIENTOS DE EDIFICIOS Y OTRAS CONSTRUCCIONES	12.700,00	810,00	13.510,00	11.955,86	11.955,86	11.088,61	867,25	1.554,14
**** 001.180.23100.203 P.FAM.IGUAL.DGA.ARRD. MAQ.INST.UTIL.**	1.600,00	-1.600,00	0,00	0,00	0,00	0,00	0,00	0,00
*** 23100 DIR.Y GEST.ADMV. POLÍTICAS SOCIALES, FAMILIA E IGU**	1.600,00	-1.600,00	0,00	0,00	0,00	0,00	0,00	0,00
20300 ARRENDAMIENTOS DE MAQUINARIA, INSTALAC. Y UTILLAJE	1.600,00	-1.600,00	0,00	0,00	0,00	0,00	0,00	0,00
**** 001.180.23100.212 P.FAM.IGUAL.DGA.EDIF.OTR.CONST**	665.300,00	-65.770,00	599.530,00	568.083,99	563.573,54	563.573,54	0,00	35.956,46
*** 23100 DIR.Y GEST.ADMV. POLÍTICAS SOCIALES, FAMILIA E IGU**	665.300,00	-65.770,00	599.530,00	568.083,99	563.573,54	563.573,54	0,00	35.956,46
21200 REP.MANT. Y CONSERV. EDIFICIOS Y OTRAS CONSTRUC.	665.300,00	-65.770,00	599.530,00	568.083,99	563.573,54	563.573,54	0,00	35.956,46
**** 001.180.23100.213 P.FAM.IGUAL.DGA.MAQ.INST.Y UTILL**	88.500,00	-16.650,64	71.849,36	70.896,40	70.298,77	69.222,57	1.076,20	1.550,59
*** 23100 DIR.Y GEST.ADMV. POLÍTICAS SOCIALES, FAMILIA E IGU**	88.500,00	-16.650,64	71.849,36	70.896,40	70.298,77	69.222,57	1.076,20	1.550,59
21300 REP.MANT.Y CONSERV. MAQUINARIA, INSTAL. Y UTILLAJE	88.500,00	-16.650,64	71.849,36	70.896,40	70.298,77	69.222,57	1.076,20	1.550,59
**** 001.180.23100.220 P.FAM.IGUAL.DGA.MAT.OFICINA**	67.000,00	-4.400,50	62.599,50	46.589,05	46.583,17	39.503,59	7.079,58	16.016,33
*** 23100 DIR.Y GEST.ADMV. POLÍTICAS SOCIALES, FAMILIA E IGU**	67.000,00	-4.400,50	62.599,50	46.589,05	46.583,17	39.503,59	7.079,58	16.016,33
22000 MATERIAL DE OFICINA ORDINARIO NO INVENTARIABLE	30.000,00	-5.000,00	25.000,00	20.482,28	20.482,28	20.482,28	0,00	4.517,72
22001 PRENSA, REVISTAS, LIBROS Y OTRAS PUBLICACIONES	2.000,00	0,00	2.000,00	988,00	988,00	988,00	0,00	1.012,00
22002 MATERIAL INFORMÁTICO NO INVENTARIABLE	35.000,00	599,50	35.599,50	25.118,77	25.112,89	18.033,31	7.079,58	10.486,61
**** 001.180.23100.221 P.FAM.IGUAL.DGA.SUMINISTROS**	33.000,00	-26.500,00	6.500,00	3.651,11	3.651,10	3.651,10	0,00	2.848,90
*** 23100 DIR.Y GEST.ADMV. POLÍTICAS SOCIALES, FAMILIA E IGU**	33.000,00	-26.500,00	6.500,00	3.651,11	3.651,10	3.651,10	0,00	2.848,90
22106 PRODUCTOS FARMACÉUTICOS Y MATERIAL SANITARIO	0,00	1.500,00	1.500,00	264,00	264,00	264,00	0,00	1.236,00
22110 PRODUCTOS DE LIMPIEZA Y ASEO	30.000,00	-30.000,00	0,00	361,94	361,94	361,94	0,00	-361,94
22199 OTROS SUMINISTROS	3.000,00	2.000,00	5.000,00	3.025,17	3.025,16	3.025,16	0,00	1.974,84
**** 001.180.23100.22104 P.FAM.IGUAL.DGA.VESTUARIO**	20.000,00	0,00	20.000,00	19.429,88	19.429,88	19.429,88	0,00	570,12
*** 23100 DIR.Y GEST.ADMV. POLÍTICAS SOCIALES, FAMILIA E IGU**	20.000,00	0,00	20.000,00	19.429,88	19.429,88	19.429,88	0,00	570,12
22104 VESTUARIO	20.000,00	0,00	20.000,00	19.429,88	19.429,88	19.429,88	0,00	570,12
**** 001.180.23100.223 P.FAM.IGUAL.DGA.TRANSPORTES**	56.800,00	4.414,00	61.214,00	56.139,01	34.235,78	34.235,78	0,00	26.978,22

AYUNTAMIENTO DE MADRID

LIQUIDACIÓN DEL PRESUPUESTO DE GASTOS

Ejercicio : 2023 **Fecha: 31/12/2023**

Centro **: 001 AYUNTAMIENTO DE MADRID**

Sección : 180 POLÍTICAS SOCIALES, FAMILIA E IGUALDAD

PROGRAMA/DESCRIPCIÓN/ECONÓMICO/DESCRIPCIÓN	C. INICIAL (1)	MODIFICACIONES (2)	C. DEFINITIVO (3=1+2)	G. COMPROMETIDOS (4)	OB. RECONOCIDAS (5)	PAGOS (6)	OB.PDTES.PAGO (7=5-6)	REMANENTE CRÉDITO (8=3-5)
* 23100 DIR.Y GEST.ADMV. POLÍTICAS SOCIALES, FAMILIA E IGU	56.800,00	4.414,00	61.214,00	56.139,01	34.235,78	34.235,78	0,00	26.978,22
22300 TRANSPORTES	56.800,00	4.414,00	61.214,00	56.139,01	34.235,78	34.235,78	0,00	26.978,22
** 001.180.23100.225 P.FAM.IGUAL.DGA.TRIBUTOS	16.000,00	5.000,00	21.000,00	18.412,48	11.157,58	11.157,58	0,00	9.842,42
* 23100 DIR.Y GEST.ADMV. POLÍTICAS SOCIALES, FAMILIA E IGU	16.000,00	5.000,00	21.000,00	18.412,48	11.157,58	11.157,58	0,00	9.842,42
22501 TRIBUTOS DE LAS COMUNIDADES AUTÓNOMAS	4.000,00	5.000,00	9.000,00	6.412,48	6.412,48	6.412,48	0,00	2.587,52
22502 TRIBUTOS DE LAS ENTIDADES LOCALES	12.000,00	0,00	12.000,00	12.000,00	4.745,10	4.745,10	0,00	7.254,90
** 001.180.23100.226 P.FAM.IGUAL.DGA.GTOS DIVERSOS	2.000,00	22.956,14	24.956,14	23.090,14	23.090,14	23.090,14	0,00	1.866,00
* 23100 DIR.Y GEST.ADMV. POLÍTICAS SOCIALES, FAMILIA E IGU	2.000,00	22.956,14	24.956,14	23.090,14	23.090,14	23.090,14	0,00	1.866,00
22604 GASTOS JURÍDICOS Y CONTENCIOSOS	0,00	21.456,14	21.456,14	21.456,14	21.456,14	21.456,14	0,00	0,00
22699 OTROS GASTOS DIVERSOS	2.000,00	1.500,00	3.500,00	1.634,00	1.634,00	1.634,00	0,00	1.866,00
** 001.180.23100.22603 P.FAM.IGUAL.DGA.PUBLICA DIARIOS OF	5.000,00	0,00	5.000,00	1.036,58	1.036,58	0,00	1.036,58	3.963,42
* 23100 DIR.Y GEST.ADMV. POLÍTICAS SOCIALES, FAMILIA E IGU	5.000,00	0,00	5.000,00	1.036,58	1.036,58	0,00	1.036,58	3.963,42
22603 PUBLICACIÓN EN DIARIOS OFICIALES	5.000,00	0,00	5.000,00	1.036,58	1.036,58	0,00	1.036,58	3.963,42
** 001.180.23100.22606 P.FAM.IGUAL.DGA.REUN CONF CURS	278.000,00	-100.598,29	177.401,71	170.151,19	124.194,69	103.115,94	21.078,75	53.207,02
* 23100 DIR.Y GEST.ADMV. POLÍTICAS SOCIALES, FAMILIA E IGU	278.000,00	-100.598,29	177.401,71	170.151,19	124.194,69	103.115,94	21.078,75	53.207,02
22606 REUNIONES, CONFERENCIAS Y CURSOS	278.000,00	-100.598,29	177.401,71	170.151,19	124.194,69	103.115,94	21.078,75	53.207,02
** 001.180.23100.227 P.FAM.IGUAL.DGA.TRAB.REAL.EMP	2.667.000,00	562.381,00	3.229.381,00	3.189.606,52	3.111.148,72	2.969.719,14	141.429,58	118.232,28
* 23100 DIR.Y GEST.ADMV. POLÍTICAS SOCIALES, FAMILIA E IGU	2.667.000,00	562.381,00	3.229.381,00	3.189.606,52	3.111.148,72	2.969.719,14	141.429,58	118.232,28
22700 LIMPIEZA Y ASEO	1.500.000,00	616.975,03	2.116.975,03	2.099.902,61	2.021.444,89	1.914.781,99	106.662,90	95.530,14
22701 SEGURIDAD	1.150.000,00	-57.594,03	1.092.405,97	1.082.967,56	1.082.967,48	1.052.318,43	30.649,05	9.438,49
22706 ESTUDIOS Y TRABAJOS TÉCNICOS	10.000,00	0,00	10.000,00	6.736,35	6.736,35	2.618,72	4.117,63	3.263,65
22799 OTROS TRABAJOS REALIZADOS POR OTRAS EMP. Y PROF.	7.000,00	3.000,00	10.000,00	0,00	0,00	0,00	0,00	10.000,00
** 001.180.23100.23010 P.FAM.IGUAL.DGA.DIETAS DIRECTIVO	5.000,00	0,00	5.000,00	1.284,14	1.284,14	1.284,14	0,00	3.715,86
* 23100 DIR.Y GEST.ADMV. POLÍTICAS SOCIALES, FAMILIA E IGU	5.000,00	0,00	5.000,00	1.284,14	1.284,14	1.284,14	0,00	3.715,86
23010 DEL PERSONAL DIRECTIVO	5.000,00	0,00	5.000,00	1.284,14	1.284,14	1.284,14	0,00	3.715,86
** 001.180.23100.23020 P.FAM.IGUAL.DGA.DIETAS NO DIRECTIVO	5.000,00	0,00	5.000,00	2.878,38	2.878,38	2.878,38	0,00	2.121,62
* 23100 DIR.Y GEST.ADMV. POLÍTICAS SOCIALES, FAMILIA E IGU	5.000,00	0,00	5.000,00	2.878,38	2.878,38	2.878,38	0,00	2.121,62
23020 DEL PERSONAL NO DIRECTIVO	5.000,00	0,00	5.000,00	2.878,38	2.878,38	2.878,38	0,00	2.121,62
** 001.180.23100.23110 P.FAM.IGUAL.DGA.GTOS VIAJE PERS DIR	5.000,00	0,00	5.000,00	3.285,09	3.285,09	3.285,09	0,00	1.714,91
* 23100 DIR.Y GEST.ADMV. POLÍTICAS SOCIALES, FAMILIA E IGU	5.000,00	0,00	5.000,00	3.285,09	3.285,09	3.285,09	0,00	1.714,91

AYUNTAMIENTO DE MADRID

LIQUIDACIÓN DEL PRESUPUESTO DE GASTOS

Ejercicio : 2023 **Fecha: 31/12/2023**

Centro **: 001 AYUNTAMIENTO DE MADRID**

Sección : 180 POLÍTICAS SOCIALES, FAMILIA E IGUALDAD

PROGRAMA/DESCRIPCIÓN/ECONÓMICO/DESCRIPCIÓN	C. INICIAL (1)	MODIFICACIONES (2)	C. DEFINITIVO (3=1+2)	G. COMPROMETIDOS (4)	OB. RECONOCIDAS (5)	PAGOS (6)	OB.PDTES.PAGO (7=5-6)	REMANENTE CRÉDITO (8=3-5)
23110 GASTOS DE VIAJE DEL PERSONAL DIRECTIVO	5.000,00	0,00	5.000,00	3.285,09	3.285,09	3.285,09	0,00	1.714,91
**** 001.180.23100.23111 P.FAM.IGUAL.DGA.LOCOM URBA DIRECTIVO**	1.500,00	0,00	1.500,00	194,75	194,75	194,75	0,00	1.305,25
*** 23100 DIR.Y GEST.ADMV. POLÍTICAS SOCIALES, FAMILIA E IGU**	1.500,00	0,00	1.500,00	194,75	194,75	194,75	0,00	1.305,25
23111 LOCOMOCIÓN URBANA PERSONAL DIRECTIVO	1.500,00	0,00	1.500,00	194,75	194,75	194,75	0,00	1.305,25
**** 001.180.23100.23120 P.FAM.IGUAL.DGA.GTOS VIAJE P NO DIR**	5.000,00	3.500,00	8.500,00	5.863,48	5.863,48	5.863,48	0,00	2.636,52
*** 23100 DIR.Y GEST.ADMV. POLÍTICAS SOCIALES, FAMILIA E IGU**	5.000,00	3.500,00	8.500,00	5.863,48	5.863,48	5.863,48	0,00	2.636,52
23120 GASTOS DE VIAJE DEL PERSONAL NO DIRECTIVO	5.000,00	3.500,00	8.500,00	5.863,48	5.863,48	5.863,48	0,00	2.636,52
**** 001.180.23100.23121 P.FAM.IGUAL.DGA.LOCOM URB P NO DIR**	1.500,00	0,00	1.500,00	57,05	57,05	57,05	0,00	1.442,95
*** 23100 DIR.Y GEST.ADMV. POLÍTICAS SOCIALES, FAMILIA E IGU**	1.500,00	0,00	1.500,00	57,05	57,05	57,05	0,00	1.442,95
23121 LOCOMOCIÓN URBANA PERSONAL NO DIRECTIVO	1.500,00	0,00	1.500,00	57,05	57,05	57,05	0,00	1.442,95
**** 001.180.23100.233 P.FAM.IGUAL.DGA.OTRAS INDEMN.**	500,00	0,00	500,00	53,00	53,00	53,00	0,00	447,00
*** 23100 DIR.Y GEST.ADMV. POLÍTICAS SOCIALES, FAMILIA E IGU**	500,00	0,00	500,00	53,00	53,00	53,00	0,00	447,00
23399 OTRAS INDEMNIZACIONES	500,00	0,00	500,00	53,00	53,00	53,00	0,00	447,00
**** 001.180.23100.62301 P.FAM.IGUAL.DGA.INSTALAC TÉCNICAS**	35.000,00	13.939,60	48.939,60	45.945,18	27.159,60	26.559,50	600,10	21.780,00
*** 23100 DIR.Y GEST.ADMV. POLÍTICAS SOCIALES, FAMILIA E IGU**	35.000,00	13.939,60	48.939,60	45.945,18	27.159,60	26.559,50	600,10	21.780,00
62301 INSTALACIONES TÉCNICAS	35.000,00	13.939,60	48.939,60	45.945,18	27.159,60	26.559,50	600,10	21.780,00
**** 001.180.23100.62500 P.FAM.IGUAL.DGA.MOBIL EQ OFI**	6.200,00	13.800,00	20.000,00	6.048,97	6.048,97	6.048,97	0,00	13.951,03
*** 23100 DIR.Y GEST.ADMV. POLÍTICAS SOCIALES, FAMILIA E IGU**	6.200,00	13.800,00	20.000,00	6.048,97	6.048,97	6.048,97	0,00	13.951,03
62500 MOBILIARIO Y EQUIPOS DE OFICINA	6.200,00	13.800,00	20.000,00	6.048,97	6.048,97	6.048,97	0,00	13.951,03
**** 001.180.23100.62599 P.FAM.IGUAL.DGA.OT MOBILY E**	5.000,00	5.000,00	10.000,00	5.047,18	5.047,18	5.047,18	0,00	4.952,82
*** 23100 DIR.Y GEST.ADMV. POLÍTICAS SOCIALES, FAMILIA E IGU**	5.000,00	5.000,00	10.000,00	5.047,18	5.047,18	5.047,18	0,00	4.952,82
62599 OTRO MOBILIARIO Y ENSERES	5.000,00	5.000,00	10.000,00	5.047,18	5.047,18	5.047,18	0,00	4.952,82
**** 001.180.23100.62600 P.FAM.IGUAL.DGA.EQUIP COMUNIC**	0,00	5.200,00	5.200,00	4.452,68	4.452,68	4.452,68	0,00	747,32
*** 23100 DIR.Y GEST.ADMV. POLÍTICAS SOCIALES, FAMILIA E IGU**	0,00	5.200,00	5.200,00	4.452,68	4.452,68	4.452,68	0,00	747,32
62600 EQUIPOS DE COMUNICACIÓN	0,00	5.200,00	5.200,00	4.452,68	4.452,68	4.452,68	0,00	747,32
**** 001.180.23100.62601 P.FAM.IGUAL.DGA.EQUIP PROCESO DATOS**	0,00	9.000,00	9.000,00	0,00	0,00	0,00	0,00	9.000,00
*** 23100 DIR.Y GEST.ADMV. POLÍTICAS SOCIALES, FAMILIA E IGU**	0,00	9.000,00	9.000,00	0,00	0,00	0,00	0,00	9.000,00
62601 EQUIPOS PARA PROCESO DE DATOS	0,00	9.000,00	9.000,00	0,00	0,00	0,00	0,00	9.000,00
**** 001.180.23100.62901 P.FAM.IGUAL.DGA.SEÑALIZACIÓN**	8.750,00	9.250,00	18.000,00	4.489,60	4.489,60	1.224,28	3.265,32	13.510,40
*** 23100 DIR.Y GEST.ADMV. POLÍTICAS SOCIALES, FAMILIA E IGU**	8.750,00	9.250,00	18.000,00	4.489,60	4.489,60	1.224,28	3.265,32	13.510,40

AYUNTAMIENTO DE MADRID

LIQUIDACIÓN DEL PRESUPUESTO DE GASTOS

Ejercicio : 2023 **Fecha: 31/12/2023**

Centro **: 001 AYUNTAMIENTO DE MADRID**

Sección : 180 POLÍTICAS SOCIALES, FAMILIA E IGUALDAD

PROGRAMA/DESCRIPCIÓN/ECONÓMICO/DESCRIPCIÓN	C. INICIAL (1)	MODIFICACIONES (2)	C. DEFINITIVO (3=1+2)	G. COMPROMETIDOS (4)	OB. RECONOCIDAS (5)	PAGOS (6)	OB.PDTES.PAGO (7=5-6)	REMANENTE CRÉDITO (8=3-5)
62901 SEÑALIZACIÓN	8.750,00	9.250,00	18.000,00	4.489,60	4.489,60	1.224,28	3.265,32	13.510,40
**** 001.180.23100.63301 P.FAM.IGUAL.DGA.INSTALACION(R)**	150.000,00	170.346,95	320.346,95	292.229,86	292.229,12	18.009,00	274.220,12	28.117,83
*** 23100 DIR.Y GEST.ADMV. POLÍTICAS SOCIALES, FAMILIA E IGU**	150.000,00	170.346,95	320.346,95	292.229,86	292.229,12	18.009,00	274.220,12	28.117,83
63301 INSTALACIONES (REFORMA Y REPOSICIÓN)	150.000,00	170.346,95	320.346,95	292.229,86	292.229,12	18.009,00	274.220,12	28.117,83
**** 001.180.23100.63500 P.FAM.IGUAL.DGA.MOB.EQUI.OFI(RE)**	595,00	1.405,00	2.000,00	0,00	0,00	0,00	0,00	2.000,00
*** 23100 DIR.Y GEST.ADMV. POLÍTICAS SOCIALES, FAMILIA E IGU**	595,00	1.405,00	2.000,00	0,00	0,00	0,00	0,00	2.000,00
63500 MOBILIARIO Y EQUIPOS DE OFICINA (REFORMA Y REP.)	595,00	1.405,00	2.000,00	0,00	0,00	0,00	0,00	2.000,00
**** 001.180.23100.63901 P.FAM.IGUAL.DGA.SEÑALIZACIÓN(RE)**	9.900,00	-4.900,00	5.000,00	3.054,43	3.054,41	2.903,16	151,25	1.945,59
*** 23100 DIR.Y GEST.ADMV. POLÍTICAS SOCIALES, FAMILIA E IGU**	9.900,00	-4.900,00	5.000,00	3.054,43	3.054,41	2.903,16	151,25	1.945,59
63901 SEÑALIZACIÓN (REFORMA Y REPOSICIÓN)	9.900,00	-4.900,00	5.000,00	3.054,43	3.054,41	2.903,16	151,25	1.945,59
**** 001.180.23101.221 P.FAM.IGUAL.PREVENC VIOLENCIA Gº.SUMINISTROS**	500,00	0,00	500,00	0,00	0,00	0,00	0,00	500,00
*** 23101 PREVENCIÓN Y ATENCIÓN FRENTE A VIOLENCIA DE GÉNERO**	500,00	0,00	500,00	0,00	0,00	0,00	0,00	500,00
22199 OTROS SUMINISTROS	500,00	0,00	500,00	0,00	0,00	0,00	0,00	500,00
**** 001.180.23101.223 P.FAM.IGUAL.PREVENC VIOLENCIA Gº.TRANSPORTES**	300,00	0,00	300,00	0,00	0,00	0,00	0,00	300,00
*** 23101 PREVENCIÓN Y ATENCIÓN FRENTE A VIOLENCIA DE GÉNERO**	300,00	0,00	300,00	0,00	0,00	0,00	0,00	300,00
22300 TRANSPORTES	300,00	0,00	300,00	0,00	0,00	0,00	0,00	300,00
**** 001.180.23101.22602 P.FAM.IGUAL.PREVENC VIOLENCIA Gº.PUBLIC Y PR**	100.000,00	61.000,00	161.000,00	147.557,12	144.321,87	27.557,12	116.764,75	16.678,13
*** 23101 PREVENCIÓN Y ATENCIÓN FRENTE A VIOLENCIA DE GÉNERO**	100.000,00	61.000,00	161.000,00	147.557,12	144.321,87	27.557,12	116.764,75	16.678,13
22602 PUBLICIDAD Y PROPAGANDA	100.000,00	61.000,00	161.000,00	147.557,12	144.321,87	27.557,12	116.764,75	16.678,13
**** 001.180.23101.227 P.FAM.IGUAL.PREVENC VIOLENCIA Gº.TRAB.REAL.E**	11.339.546,00	529.362,00	11.868.908,00	11.562.574,06	11.556.768,25	11.556.768,25	0,00	312.139,75
*** 23101 PREVENCIÓN Y ATENCIÓN FRENTE A VIOLENCIA DE GÉNERO**	11.339.546,00	529.362,00	11.868.908,00	11.562.574,06	11.556.768,25	11.556.768,25	0,00	312.139,75
22706 ESTUDIOS Y TRABAJOS TÉCNICOS	18.000,00	-2.500,00	15.500,00	5.284,67	5.284,65	5.284,65	0,00	10.215,35
22799 OTROS TRABAJOS REALIZADOS POR OTRAS EMP. Y PROF.	11.321.546,00	531.862,00	11.853.408,00	11.557.289,39	11.551.483,60	11.551.483,60	0,00	301.924,40
**** 001.180.23101.22799.5 P.FAM.IGUAL.PREVENC VIOLENCIA Gº.O.TRAB.EMP**	0,00	340.184,00	340.184,00	310.952,43	310.952,43	310.952,43	0,00	29.231,57
*** 23101 PREVENCIÓN Y ATENCIÓN FRENTE A VIOLENCIA DE GÉNERO**	0,00	340.184,00	340.184,00	310.952,43	310.952,43	310.952,43	0,00	29.231,57
22799 OTROS TRABAJOS REALIZADOS POR OTRAS EMP. Y PROF.	0,00	340.184,00	340.184,00	310.952,43	310.952,43	310.952,43	0,00	29.231,57
**** 001.180.23101.480 P.FAM.IGUAL.PREVENC VIOLENCIA Gº.A FUNDACION**	263.000,00	-203.000,00	60.000,00	60.000,00	60.000,00	60.000,00	0,00	0,00
*** 23101 PREVENCIÓN Y ATENCIÓN FRENTE A VIOLENCIA DE GÉNERO**	263.000,00	-203.000,00	60.000,00	60.000,00	60.000,00	60.000,00	0,00	0,00
48099 A OTRAS FUNDACIONES	263.000,00	-203.000,00	60.000,00	60.000,00	60.000,00	60.000,00	0,00	0,00
**** 001.180.23101.482 P.FAM.IGUAL.PREVENC VIOLENCIA Gº.A FAMIL.I.S**	116.560,00	0,00	116.560,00	116.560,00	116.560,00	116.560,00	0,00	0,00

AYUNTAMIENTO DE MADRID

LIQUIDACIÓN DEL PRESUPUESTO DE GASTOS

Ejercicio : 2023 **Fecha: 31/12/2023**

Centro **: 001 AYUNTAMIENTO DE MADRID**

Sección : 180 POLÍTICAS SOCIALES, FAMILIA E IGUALDAD

PROGRAMA/DESCRIPCIÓN/ECONÓMICO/DESCRIPCIÓN	C. INICIAL (1)	MODIFICACIONES (2)	C. DEFINITIVO (3=1+2)	G. COMPROMETIDOS (4)	OB. RECONOCIDAS (5)	PAGOS (6)	OB.PDTES.PAGO (7=5-6)	REMANENTE CRÉDITO (8=3-5)
* 23101 PREVENCIÓN Y ATENCIÓN FRENTE A VIOLENCIA DE GÉNERO	116.560,00	0,00	116.560,00	116.560,00	116.560,00	116.560,00	0,00	0,00
48201 BECAS	116.560,00	0,00	116.560,00	116.560,00	116.560,00	116.560,00	0,00	0,00
** 001.180.23101.489 P.FAM.IGUAL.PREVENC VIOLENCIA Gº.OT.TRANS.FA	270.334,00	53.000,00	323.334,00	323.334,00	323.334,00	323.334,00	0,00	0,00
* 23101 PREVENCIÓN Y ATENCIÓN FRENTE A VIOLENCIA DE GÉNERO	270.334,00	53.000,00	323.334,00	323.334,00	323.334,00	323.334,00	0,00	0,00
48901 OTRAS TRANSFERENCIAS A INSTITUC. SIN FINES LUCRO	270.334,00	53.000,00	323.334,00	323.334,00	323.334,00	323.334,00	0,00	0,00
** 001.180.23102.221 P.FAM.IGUAL.FAMILIA E INF .SUMINISTROS	0,00	96,80	96,80	67,16	67,16	67,16	0,00	29,64
* 23102 FAMILIA E INFANCIA	0,00	96,80	96,80	67,16	67,16	67,16	0,00	29,64
22199 OTROS SUMINISTROS	0,00	96,80	96,80	67,16	67,16	67,16	0,00	29,64
** 001.180.23102.226 P.FAM.IGUAL.FAMILIA E INF .GTOS DIVERSOS	3.000,00	0,00	3.000,00	0,00	0,00	0,00	0,00	3.000,00
* 23102 FAMILIA E INFANCIA	3.000,00	0,00	3.000,00	0,00	0,00	0,00	0,00	3.000,00
22699 OTROS GASTOS DIVERSOS	3.000,00	0,00	3.000,00	0,00	0,00	0,00	0,00	3.000,00
** 001.180.23102.22602 P.FAM.IGUAL.FAMILIA E INF .PUBLIC Y PROP	249.000,00	-83.451,72	165.548,28	156.396,76	156.396,76	156.396,76	0,00	9.151,52
* 23102 FAMILIA E INFANCIA	249.000,00	-83.451,72	165.548,28	156.396,76	156.396,76	156.396,76	0,00	9.151,52
22602 PUBLICIDAD Y PROPAGANDA	249.000,00	-83.451,72	165.548,28	156.396,76	156.396,76	156.396,76	0,00	9.151,52
** 001.180.23102.22606 P.FAM.IGUAL.FAMILIA E INF .REUN CONF CURS	30.000,00	-15.000,00	15.000,00	14.943,50	14.943,50	0,00	14.943,50	56,50
* 23102 FAMILIA E INFANCIA	30.000,00	-15.000,00	15.000,00	14.943,50	14.943,50	0,00	14.943,50	56,50
22606 REUNIONES, CONFERENCIAS Y CURSOS	30.000,00	-15.000,00	15.000,00	14.943,50	14.943,50	0,00	14.943,50	56,50
** 001.180.23102.227 P.FAM.IGUAL.FAMILIA E INF .TRAB.REAL.EMP	27.188.615,00	-931.995,18	26.256.619,82	26.081.446,12	25.664.757,19	24.918.319,95	746.437,24	591.862,63
* 23102 FAMILIA E INFANCIA	27.188.615,00	-931.995,18	26.256.619,82	26.081.446,12	25.664.757,19	24.918.319,95	746.437,24	591.862,63
22706 ESTUDIOS Y TRABAJOS TÉCNICOS	54.300,00	700,00	55.000,00	35.578,84	35.578,84	35.578,84	0,00	19.421,16
22799 OTROS TRABAJOS REALIZADOS POR OTRAS EMP. Y PROF.	27.134.315,00	-932.695,18	26.201.619,82	26.045.867,28	25.629.178,35	24.882.741,11	746.437,24	572.441,47
** 001.180.23102.22799.5 P.FAM.IGUAL.FAMILIA E INF .O.TRAB.EMP	239.887,00	-239.887,00	0,00	0,00	0,00	0,00	0,00	0,00
* 23102 FAMILIA E INFANCIA	239.887,00	-239.887,00	0,00	0,00	0,00	0,00	0,00	0,00
22799 OTROS TRABAJOS REALIZADOS POR OTRAS EMP. Y PROF.	239.887,00	-239.887,00	0,00	0,00	0,00	0,00	0,00	0,00
** 001.180.23102.480 P.FAM.IGUAL.FAMILIA E INF .A FUNDACIONES	753.400,00	384.000,00	1.137.400,00	1.137.332,06	1.137.332,06	1.137.332,06	0,00	67,94
* 23102 FAMILIA E INFANCIA	753.400,00	384.000,00	1.137.400,00	1.137.332,06	1.137.332,06	1.137.332,06	0,00	67,94
48099 A OTRAS FUNDACIONES	753.400,00	384.000,00	1.137.400,00	1.137.332,06	1.137.332,06	1.137.332,06	0,00	67,94
** 001.180.23102.489 P.FAM.IGUAL.FAMILIA E INF .OT.TRANS.FAM.ISFL	6.183.285,00	-1.237.769,00	4.945.516,00	4.942.137,00	4.942.137,00	4.942.137,00	0,00	3.379,00
* 23102 FAMILIA E INFANCIA	6.183.285,00	-1.237.769,00	4.945.516,00	4.942.137,00	4.942.137,00	4.942.137,00	0,00	3.379,00
48901 OTRAS TRANSFERENCIAS A INSTITUC. SIN FINES LUCRO	6.183.285,00	-1.237.769,00	4.945.516,00	4.942.137,00	4.942.137,00	4.942.137,00	0,00	3.379,00

AYUNTAMIENTO DE MADRID

LIQUIDACIÓN DEL PRESUPUESTO DE GASTOS

Ejercicio : 2023 **Fecha: 31/12/2023**

Centro **: 001 AYUNTAMIENTO DE MADRID**

Sección : 180 POLÍTICAS SOCIALES, FAMILIA E IGUALDAD

PROGRAMA/DESCRIPCIÓN/ECONÓMICO/DESCRIPCIÓN	C. INICIAL (1)	MODIFICACIONES (2)	C. DEFINITIVO (3=1+2)	G. COMPROMETIDOS (4)	OB. RECONOCIDAS (5)	PAGOS (6)	OB.PDTES.PAGO (7=5-6)	REMANENTE CRÉDITO (8=3-5)
** 001.180.23102.60999 P.FAM.IGUAL.FAMILIA E INF .O INV NUEVA INFR	0,00	1.191,85	1.191,85	1.191,85	1.191,85	1.191,85	0,00	0,00
* 23102 FAMILIA E INFANCIA	0,00	1.191,85	1.191,85	1.191,85	1.191,85	1.191,85	0,00	0,00
60999 OTRAS INVERS. NUEVAS EN INFR.Y BIENES USO GENERAL	0,00	1.191,85	1.191,85	1.191,85	1.191,85	1.191,85	0,00	0,00
** 001.180.23102.62599 P.FAM.IGUAL.FAMILIA E INF .OT MOBILY E	100.500,00	-90.000,00	10.500,00	2.608,43	2.608,43	2.608,43	0,00	7.891,57
* 23102 FAMILIA E INFANCIA	100.500,00	-90.000,00	10.500,00	2.608,43	2.608,43	2.608,43	0,00	7.891,57
62599 OTRO MOBILIARIO Y ENSERES	100.500,00	-90.000,00	10.500,00	2.608,43	2.608,43	2.608,43	0,00	7.891,57
** 001.180.23102.63599 P.FAM.IGUAL.FAMILIA E INF .MOBI Y ENS(RE)	9.000,00	0,00	9.000,00	0,00	0,00	0,00	0,00	9.000,00
* 23102 FAMILIA E INFANCIA	9.000,00	0,00	9.000,00	0,00	0,00	0,00	0,00	9.000,00
63599 OTRO MOBILIARIO Y ENSERES (REFORMA Y REPOSICIÓN)	9.000,00	0,00	9.000,00	0,00	0,00	0,00	0,00	9.000,00
** 001.180.23103.220 P.FAM.IGUAL.PERSON MAYORES.MAT.OFICINA	16.000,00	35.000,00	51.000,00	28.187,81	28.187,81	26.937,81	1.250,00	22.812,19
* 23103 MAYORES	16.000,00	35.000,00	51.000,00	28.187,81	28.187,81	26.937,81	1.250,00	22.812,19
22001 PRENSA, REVISTAS, LIBROS Y OTRAS PUBLICACIONES	1.000,00	35.000,00	36.000,00	14.875,00	14.875,00	13.625,00	1.250,00	21.125,00
22002 MATERIAL INFORMÁTICO NO INVENTARIABLE	15.000,00	0,00	15.000,00	13.312,81	13.312,81	13.312,81	0,00	1.687,19
** 001.180.23103.221 P.FAM.IGUAL.PERSON MAYORES.SUMINISTROS	10.000,00	0,00	10.000,00	4.464,90	4.464,90	4.464,90	0,00	5.535,10
* 23103 MAYORES	10.000,00	0,00	10.000,00	4.464,90	4.464,90	4.464,90	0,00	5.535,10
22199 OTROS SUMINISTROS	10.000,00	0,00	10.000,00	4.464,90	4.464,90	4.464,90	0,00	5.535,10
** 001.180.23103.226 P.FAM.IGUAL.PERSON MAYORES.GTOS DIVERSOS	0,00	18.150,00	18.150,00	18.089,50	18.089,50	0,00	18.089,50	60,50
* 23103 MAYORES	0,00	18.150,00	18.150,00	18.089,50	18.089,50	0,00	18.089,50	60,50
22608 ACTUACIONES DE PATROCINIO	0,00	18.150,00	18.150,00	18.089,50	18.089,50	0,00	18.089,50	60,50
** 001.180.23103.22602 P.FAM.IGUAL.PERSON MAYORES.PUBLIC Y PROP	130.000,00	172.151,00	302.151,00	295.953,87	292.016,92	291.132,11	884,81	10.134,08
* 23103 MAYORES	130.000,00	172.151,00	302.151,00	295.953,87	292.016,92	291.132,11	884,81	10.134,08
22602 PUBLICIDAD Y PROPAGANDA	130.000,00	172.151,00	302.151,00	295.953,87	292.016,92	291.132,11	884,81	10.134,08
** 001.180.23103.22606 P.FAM.IGUAL.PERSON MAYORES.REUN CONF CURS	1.000,00	0,00	1.000,00	0,00	0,00	0,00	0,00	1.000,00
* 23103 MAYORES	1.000,00	0,00	1.000,00	0,00	0,00	0,00	0,00	1.000,00
22606 REUNIONES, CONFERENCIAS Y CURSOS	1.000,00	0,00	1.000,00	0,00	0,00	0,00	0,00	1.000,00
** 001.180.23103.227 P.FAM.IGUAL.PERSON MAYORES.TRAB.REAL.EMP	72.311.685,00	-1.185.641,72	71.126.043,28	69.226.664,87	61.116.611,53	60.673.783,83	442.827,70	10.009.431,75
* 23103 MAYORES	72.311.685,00	-1.185.641,72	71.126.043,28	69.226.664,87	61.116.611,53	60.673.783,83	442.827,70	10.009.431,75
22706 ESTUDIOS Y TRABAJOS TÉCNICOS	148.045,00	-8.000,00	140.045,00	157.024,68	134.836,80	117.292,62	17.544,18	5.208,20
22799 OTROS TRABAJOS REALIZADOS POR OTRAS EMP. Y PROF.	72.163.640,00	-1.177.641,72	70.985.998,28	69.069.640,19	60.981.774,73	60.556.491,21	425.283,52	10.004.223,55
** 001.180.23103.240 P.FAM.IGUAL.PERSON MAYORES.GTOS EDICIÓN Y DI	123.650,00	-73.300,00	50.350,00	0,00	0,00	0,00	0,00	50.350,00

AYUNTAMIENTO DE MADRID

LIQUIDACIÓN DEL PRESUPUESTO DE GASTOS

Ejercicio : 2023 **Fecha: 31/12/2023**

Centro **: 001 AYUNTAMIENTO DE MADRID**

Sección : 180 POLÍTICAS SOCIALES, FAMILIA E IGUALDAD

PROGRAMA/DESCRIPCIÓN/ECONÓMICO/DESCRIPCIÓN	C. INICIAL (1)	MODIFICACIONES (2)	C. DEFINITIVO (3=1+2)	G. COMPROMETIDOS (4)	OB. RECONOCIDAS (5)	PAGOS (6)	OB.PDTES.PAGO (7=5-6)	REMANENTE CRÉDITO (8=3-5)
* 23103 MAYORES	123.650,00	-73.300,00	50.350,00	0,00	0,00	0,00	0,00	50.350,00
24000 PUBLICACIONES INSTITUCIONALES	123.650,00	-73.300,00	50.350,00	0,00	0,00	0,00	0,00	50.350,00
** 001.180.23103.480 P.FAM.IGUAL.PERSON MAYORES.A FUNDACIONES	370.000,00	0,00	370.000,00	370.000,00	370.000,00	0,00	370.000,00	0,00
* 23103 MAYORES	370.000,00	0,00	370.000,00	370.000,00	370.000,00	0,00	370.000,00	0,00
48099 A OTRAS FUNDACIONES	370.000,00	0,00	370.000,00	370.000,00	370.000,00	0,00	370.000,00	0,00
** 001.180.23103.489 P.FAM.IGUAL.PERSON MAYORES.OT.TRANS.FAM.ISFL	133.000,00	-15.000,00	118.000,00	108.000,00	108.000,00	108.000,00	0,00	10.000,00
* 23103 MAYORES	133.000,00	-15.000,00	118.000,00	108.000,00	108.000,00	108.000,00	0,00	10.000,00
48901 OTRAS TRANSFERENCIAS A INSTITUC. SIN FINES LUCRO	133.000,00	-15.000,00	118.000,00	108.000,00	108.000,00	108.000,00	0,00	10.000,00
** 001.180.23103.62599 P.FAM.IGUAL.PERSON MAYORES.OT MOBILY E	132.029,00	-132.029,00	0,00	0,00	0,00	0,00	0,00	0,00
* 23103 MAYORES	132.029,00	-132.029,00	0,00	0,00	0,00	0,00	0,00	0,00
62599 OTRO MOBILIARIO Y ENSERES	132.029,00	-132.029,00	0,00	0,00	0,00	0,00	0,00	0,00
** 001.180.23103.63599 P.FAM.IGUAL.PERSON MAYORES.MOBI Y ENS(RE)	63.627,00	1.531,62	65.158,62	32.986,58	23.777,77	20.086,34	3.691,43	41.380,85
* 23103 MAYORES	63.627,00	1.531,62	65.158,62	32.986,58	23.777,77	20.086,34	3.691,43	41.380,85
63599 OTRO MOBILIARIO Y ENSERES (REFORMA Y REPOSICIÓN)	63.627,00	1.531,62	65.158,62	32.986,58	23.777,77	20.086,34	3.691,43	41.380,85
** 001.180.23103.64100 P.FAM.IGUAL.PERSON MAYORES.APLICAC INFORMÁT	0,00	17.910,00	17.910,00	17.908,61	17.908,61	0,00	17.908,61	1,39
* 23103 MAYORES	0,00	17.910,00	17.910,00	17.908,61	17.908,61	0,00	17.908,61	1,39
64100 APLICACIONES INFORMÁTICAS	0,00	17.910,00	17.910,00	17.908,61	17.908,61	0,00	17.908,61	1,39
** 001.180.23104.221 P.FAM.IGUAL.IGUALDAD OPORT..SUMINISTROS	4.000,00	3.000,00	7.000,00	6.954,98	6.954,98	6.954,98	0,00	45,02
* 23104 PROMOC. CONCILIACIÓN Y COOP. INST. PARA IGUALDAD D	4.000,00	3.000,00	7.000,00	6.954,98	6.954,98	6.954,98	0,00	45,02
22199 OTROS SUMINISTROS	4.000,00	3.000,00	7.000,00	6.954,98	6.954,98	6.954,98	0,00	45,02
** 001.180.23104.22602 P.FAM.IGUAL.IGUALDAD OPORT..PUBLIC Y PROP	64.500,00	14.500,00	79.000,00	74.586,49	73.793,39	56.146,05	17.647,34	5.206,61
* 23104 PROMOC. CONCILIACIÓN Y COOP. INST. PARA IGUALDAD D	64.500,00	14.500,00	79.000,00	74.586,49	73.793,39	56.146,05	17.647,34	5.206,61
22602 PUBLICIDAD Y PROPAGANDA	64.500,00	14.500,00	79.000,00	74.586,49	73.793,39	56.146,05	17.647,34	5.206,61
** 001.180.23104.22606 P.FAM.IGUAL.IGUALDAD OPORT..REUN CONF CURS	26.617,00	-26.617,00	0,00	0,00	0,00	0,00	0,00	0,00
* 23104 PROMOC. CONCILIACIÓN Y COOP. INST. PARA IGUALDAD D	26.617,00	-26.617,00	0,00	0,00	0,00	0,00	0,00	0,00
22606 REUNIONES, CONFERENCIAS Y CURSOS	26.617,00	-26.617,00	0,00	0,00	0,00	0,00	0,00	0,00
** 001.180.23104.227 P.FAM.IGUAL.IGUALDAD OPORT..TRAB.REAL.EMP	5.825.108,00	14.595,00	5.839.703,00	5.756.757,66	5.755.419,19	5.733.460,71	21.958,48	84.283,81
* 23104 PROMOC. CONCILIACIÓN Y COOP. INST. PARA IGUALDAD D	5.825.108,00	14.595,00	5.839.703,00	5.756.757,66	5.755.419,19	5.733.460,71	21.958,48	84.283,81
22706 ESTUDIOS Y TRABAJOS TÉCNICOS	485.668,00	-15.917,00	469.751,00	468.064,03	468.063,98	455.852,82	12.211,16	1.687,02
22799 OTROS TRABAJOS REALIZADOS POR OTRAS EMP. Y PROF.	5.339.440,00	30.512,00	5.369.952,00	5.288.693,63	5.287.355,21	5.277.607,89	9.747,32	82.596,79

AYUNTAMIENTO DE MADRID

LIQUIDACIÓN DEL PRESUPUESTO DE GASTOS

Ejercicio : 2023 **Fecha: 31/12/2023**

Centro **: 001 AYUNTAMIENTO DE MADRID**

Sección : 180 POLÍTICAS SOCIALES, FAMILIA E IGUALDAD

PROGRAMA/DESCRIPCIÓN/ECONÓMICO/DESCRIPCIÓN	C. INICIAL (1)	MODIFICACIONES (2)	C. DEFINITIVO (3=1+2)	G. COMPROMETIDOS (4)	OB. RECONOCIDAS (5)	PAGOS (6)	OB.PDTES.PAGO (7=5-6)	REMANENTE CRÉDITO (8=3-5)
** 001.180.23104.22730 P.FAM.IGUAL.IGUALDAD OPORT..TRAB SERV M.DEST	500.000,00	-500.000,00	0,00	0,00	0,00	0,00	0,00	0,00
* 23104 PROMOC. CONCILIACIÓN Y COOP. INST. PARA IGUALDAD D	500.000,00	-500.000,00	0,00	0,00	0,00	0,00	0,00	0,00
22730 TRAB.Y SERV. MADRID DESTINO, CULT.,TUR.Y NEG.,S.A.	500.000,00	-500.000,00	0,00	0,00	0,00	0,00	0,00	0,00
** 001.180.23104.480 P.FAM.IGUAL.IGUALDAD OPORT..A FUNDACIONES	695.600,00	-4.604,00	690.996,00	690.996,00	690.996,00	690.996,00	0,00	0,00
* 23104 PROMOC. CONCILIACIÓN Y COOP. INST. PARA IGUALDAD D	695.600,00	-4.604,00	690.996,00	690.996,00	690.996,00	690.996,00	0,00	0,00
48099 A OTRAS FUNDACIONES	695.600,00	-4.604,00	690.996,00	690.996,00	690.996,00	690.996,00	0,00	0,00
** 001.180.23104.489 P.FAM.IGUAL.IGUALDAD OPORT..OT.TRANS.FAM.ISF	1.174.400,00	4.604,00	1.179.004,00	1.179.004,00	1.179.004,00	1.179.004,00	0,00	0,00
* 23104 PROMOC. CONCILIACIÓN Y COOP. INST. PARA IGUALDAD D	1.174.400,00	4.604,00	1.179.004,00	1.179.004,00	1.179.004,00	1.179.004,00	0,00	0,00
48901 OTRAS TRANSFERENCIAS A INSTITUC. SIN FINES LUCRO	1.174.400,00	4.604,00	1.179.004,00	1.179.004,00	1.179.004,00	1.179.004,00	0,00	0,00
** 001.180.23104.62599 P.FAM.IGUAL.IGUALDAD OPORT..OT MOBILY E	50.010,00	-34.010,00	16.000,00	15.756,37	15.756,36	0,00	15.756,36	243,64
* 23104 PROMOC. CONCILIACIÓN Y COOP. INST. PARA IGUALDAD D	50.010,00	-34.010,00	16.000,00	15.756,37	15.756,36	0,00	15.756,36	243,64
62599 OTRO MOBILIARIO Y ENSERES	50.010,00	-34.010,00	16.000,00	15.756,37	15.756,36	0,00	15.756,36	243,64
** 001.180.23106.213 P.FAM.IGUAL.INTEGRA EMERG SCIAL.MAQ.INST.Y U	3.000,00	-2.000,00	1.000,00	145,20	145,20	145,20	0,00	854,80
* 23106 SERVICIOS SOCIALES Y EMERGENCIA SOCIAL	3.000,00	-2.000,00	1.000,00	145,20	145,20	145,20	0,00	854,80
21300 REP.MANT.Y CONSERV. MAQUINARIA, INSTAL. Y UTILLAJE	3.000,00	-2.000,00	1.000,00	145,20	145,20	145,20	0,00	854,80
** 001.180.23106.215 P.FAM.IGUAL.INTEGRA EMERG SCIAL.MOBILIARIO	5.000,00	-4.000,00	1.000,00	0,00	0,00	0,00	0,00	1.000,00
* 23106 SERVICIOS SOCIALES Y EMERGENCIA SOCIAL	5.000,00	-4.000,00	1.000,00	0,00	0,00	0,00	0,00	1.000,00
21500 REP., MANT. Y CONSERV. DE MOBILIARIO	5.000,00	-4.000,00	1.000,00	0,00	0,00	0,00	0,00	1.000,00
** 001.180.23106.220 P.FAM.IGUAL.INTEGRA EMERG SCIAL.MAT.OFICINA	6.000,00	0,00	6.000,00	2.351,61	2.312,66	2.312,66	0,00	3.687,34
* 23106 SERVICIOS SOCIALES Y EMERGENCIA SOCIAL	6.000,00	0,00	6.000,00	2.351,61	2.312,66	2.312,66	0,00	3.687,34
22001 PRENSA, REVISTAS, LIBROS Y OTRAS PUBLICACIONES	6.000,00	0,00	6.000,00	2.351,61	2.312,66	2.312,66	0,00	3.687,34
** 001.180.23106.221 P.FAM.IGUAL.INTEGRA EMERG SCIAL.SUMINISTROS	87.500,00	-50.699,80	36.800,20	18.064,75	18.064,75	17.473,13	591,62	18.735,45
* 23106 SERVICIOS SOCIALES Y EMERGENCIA SOCIAL	87.500,00	-50.699,80	36.800,20	18.064,75	18.064,75	17.473,13	591,62	18.735,45
22105 PRODUCTOS ALIMENTICIOS	30.000,00	-21.000,00	9.000,00	591,62	591,62	0,00	591,62	8.408,38
22110 PRODUCTOS DE LIMPIEZA Y ASEO	37.500,00	-36.500,00	1.000,00	0,00	0,00	0,00	0,00	1.000,00
22199 OTROS SUMINISTROS	20.000,00	6.800,20	26.800,20	17.473,13	17.473,13	17.473,13	0,00	9.327,07
** 001.180.23106.22104 P.FAM.IGUAL.INTEGRA EMERG SCIAL.VESTUARIO	24.000,00	10.000,00	34.000,00	33.998,73	33.998,73	33.998,73	0,00	1,27
* 23106 SERVICIOS SOCIALES Y EMERGENCIA SOCIAL	24.000,00	10.000,00	34.000,00	33.998,73	33.998,73	33.998,73	0,00	1,27
22104 VESTUARIO	24.000,00	10.000,00	34.000,00	33.998,73	33.998,73	33.998,73	0,00	1,27
** 001.180.23106.223 P.FAM.IGUAL.INTEGRA EMERG SCIAL.TRANSPORTES	37.090,00	-30.090,00	7.000,00	1.139,70	1.139,70	1.139,70	0,00	5.860,30

AYUNTAMIENTO DE MADRID

LIQUIDACIÓN DEL PRESUPUESTO DE GASTOS

Ejercicio : 2023 **Fecha: 31/12/2023**

Centro **: 001 AYUNTAMIENTO DE MADRID**

Sección : 180 POLÍTICAS SOCIALES, FAMILIA E IGUALDAD

PROGRAMA/DESCRIPCIÓN/ECONÓMICO/DESCRIPCIÓN	C. INICIAL (1)	MODIFICACIONES (2)	C. DEFINITIVO (3=1+2)	G. COMPROMETIDOS (4)	OB. RECONOCIDAS (5)	PAGOS (6)	OB.PDTES.PAGO (7=5-6)	REMANENTE CRÉDITO (8=3-5)
* 23106 SERVICIOS SOCIALES Y EMERGENCIA SOCIAL	37.090,00	-30.090,00	7.000,00	1.139,70	1.139,70	1.139,70	0,00	5.860,30
22300 TRANSPORTES	37.090,00	-30.090,00	7.000,00	1.139,70	1.139,70	1.139,70	0,00	5.860,30
** 001.180.23106.22602 P.FAM.IGUAL.INTEGRA EMERG SCIAL.PUBLIC Y PRO	295.000,00	-126.368,11	168.631,89	168.631,89	165.728,59	165.728,59	0,00	2.903,30
* 23106 SERVICIOS SOCIALES Y EMERGENCIA SOCIAL	295.000,00	-126.368,11	168.631,89	168.631,89	165.728,59	165.728,59	0,00	2.903,30
22602 PUBLICIDAD Y PROPAGANDA	295.000,00	-126.368,11	168.631,89	168.631,89	165.728,59	165.728,59	0,00	2.903,30
** 001.180.23106.227 P.FAM.IGUAL.INTEGRA EMERG SCIAL.TRAB.REAL.EM	21.809.571,00	-480.476,54	21.329.094,46	21.265.871,59	20.500.497,45	19.817.504,93	682.992,52	828.597,01
* 23106 SERVICIOS SOCIALES Y EMERGENCIA SOCIAL	21.809.571,00	-480.476,54	21.329.094,46	21.265.871,59	20.500.497,45	19.817.504,93	682.992,52	828.597,01
22706 ESTUDIOS Y TRABAJOS TÉCNICOS	207.782,00	51.434,00	259.216,00	213.931,10	213.931,09	213.931,09	0,00	45.284,91
22799 OTROS TRABAJOS REALIZADOS POR OTRAS EMP. Y PROF.	21.601.789,00	-531.910,54	21.069.878,46	21.051.940,49	20.286.566,36	19.603.573,84	682.992,52	783.312,10
** 001.180.23106.44500 P.FAM.IGUAL.INTEGRA EMERG SCIAL.A E M V SUEL	46.076,00	-46.076,00	0,00	0,00	0,00	0,00	0,00	0,00
* 23106 SERVICIOS SOCIALES Y EMERGENCIA SOCIAL	46.076,00	-46.076,00	0,00	0,00	0,00	0,00	0,00	0,00
44500 A LA EMPRESA MUNICIPAL DE LA VIVIENDA Y SUELO SA	46.076,00	-46.076,00	0,00	0,00	0,00	0,00	0,00	0,00
** 001.180.23106.450 P.FAM.IGUAL.INTEGRA EMERG SCIAL.ADMON.GRAL C	8.299.822,00	-1.399.810,00	6.900.012,00	6.900.012,00	6.805.521,51	6.805.521,51	0,00	94.490,49
* 23106 SERVICIOS SOCIALES Y EMERGENCIA SOCIAL	8.299.822,00	-1.399.810,00	6.900.012,00	6.900.012,00	6.805.521,51	6.805.521,51	0,00	94.490,49
45001 A LA ADMINISTRACIÓN GRAL.DE LA COMUNIDAD DE MADRID	8.299.822,00	-1.399.810,00	6.900.012,00	6.900.012,00	6.805.521,51	6.805.521,51	0,00	94.490,49
** 001.180.23106.489 P.FAM.IGUAL.INTEGRA EMERG SCIAL.OT.TRANS.FAM	160.500,00	533.748,00	694.248,00	637.188,00	637.188,00	637.188,00	0,00	57.060,00
* 23106 SERVICIOS SOCIALES Y EMERGENCIA SOCIAL	160.500,00	533.748,00	694.248,00	637.188,00	637.188,00	637.188,00	0,00	57.060,00
48901 OTRAS TRANSFERENCIAS A INSTITUC. SIN FINES LUCRO	160.500,00	533.748,00	694.248,00	637.188,00	637.188,00	637.188,00	0,00	57.060,00
** 001.180.23106.62300 P.FAM.IGUAL.INTEGRA EMERG SCIAL.MAQUINARIA	0,00	1.200,00	1.200,00	724,74	724,74	724,74	0,00	475,26
* 23106 SERVICIOS SOCIALES Y EMERGENCIA SOCIAL	0,00	1.200,00	1.200,00	724,74	724,74	724,74	0,00	475,26
62300 MAQUINARIA	0,00	1.200,00	1.200,00	724,74	724,74	724,74	0,00	475,26
** 001.180.23106.62500 P.FAM.IGUAL.INTEGRA EMERG SCIAL.MOBIL EQ OFI	0,00	59.500,00	59.500,00	31.510,15	31.510,15	31.510,15	0,00	27.989,85
* 23106 SERVICIOS SOCIALES Y EMERGENCIA SOCIAL	0,00	59.500,00	59.500,00	31.510,15	31.510,15	31.510,15	0,00	27.989,85
62500 MOBILIARIO Y EQUIPOS DE OFICINA	0,00	59.500,00	59.500,00	31.510,15	31.510,15	31.510,15	0,00	27.989,85
** 001.180.23106.62599 P.FAM.IGUAL.INTEGRA EMERG SCIAL.OT MOBILY E	0,00	29.319,24	29.319,24	21.925,33	21.925,33	21.925,33	0,00	7.393,91
* 23106 SERVICIOS SOCIALES Y EMERGENCIA SOCIAL	0,00	29.319,24	29.319,24	21.925,33	21.925,33	21.925,33	0,00	7.393,91
62599 OTRO MOBILIARIO Y ENSERES	0,00	29.319,24	29.319,24	21.925,33	21.925,33	21.925,33	0,00	7.393,91
** 001.180.23106.63300 P.FAM.IGUAL.INTEGRA EMERG SCIAL.MAQUINARIA(R	0,00	5.210,00	5.210,00	4.835,16	4.835,16	4.835,16	0,00	374,84
* 23106 SERVICIOS SOCIALES Y EMERGENCIA SOCIAL	0,00	5.210,00	5.210,00	4.835,16	4.835,16	4.835,16	0,00	374,84
63300 MAQUINARIA (REFORMA Y REPOSICIÓN)	0,00	5.210,00	5.210,00	4.835,16	4.835,16	4.835,16	0,00	374,84

AYUNTAMIENTO DE MADRID

LIQUIDACIÓN DEL PRESUPUESTO DE GASTOS

Ejercicio : 2023 **Fecha: 31/12/2023**

Centro **: 001 AYUNTAMIENTO DE MADRID**

Sección : 180 POLÍTICAS SOCIALES, FAMILIA E IGUALDAD

PROGRAMA/DESCRIPCIÓN/ECONÓMICO/DESCRIPCIÓN	C. INICIAL (1)	MODIFICACIONES (2)	C. DEFINITIVO (3=1+2)	G. COMPROMETIDOS (4)	OB. RECONOCIDAS (5)	PAGOS (6)	OB.PDTES.PAGO (7=5-6)	REMANENTE CRÉDITO (8=3-5)
** 001.180.23106.63599 P.FAM.IGUAL.INTEGRA EMERG SCIAL.MOBI Y ENS(R	0,00	38.324,91	38.324,91	29.831,54	29.831,54	29.831,54	0,00	8.493,37
* 23106 SERVICIOS SOCIALES Y EMERGENCIA SOCIAL	0,00	38.324,91	38.324,91	29.831,54	29.831,54	29.831,54	0,00	8.493,37
63599 OTRO MOBILIARIO Y ENSERES (REFORMA Y REPOSICIÓN)	0,00	38.324,91	38.324,91	29.831,54	29.831,54	29.831,54	0,00	8.493,37
** 001.180.23107.213 P.FAM.IGUAL.ATENC INMIGRA.MAQ.INST.Y UTILL	32.702,00	-14.816,00	17.886,00	17.885,76	17.885,69	17.885,69	0,00	0,31
* 23107 INCLUSIÓN SOCIAL	32.702,00	-14.816,00	17.886,00	17.885,76	17.885,69	17.885,69	0,00	0,31
21300 REP.MANT.Y CONSERV. MAQUINARIA, INSTAL. Y UTILLAJE	32.702,00	-14.816,00	17.886,00	17.885,76	17.885,69	17.885,69	0,00	0,31
** 001.180.23107.215 P.FAM.IGUAL.ATENC INMIGRA.MOBILIARIO	5.000,00	-4.000,00	1.000,00	0,00	0,00	0,00	0,00	1.000,00
* 23107 INCLUSIÓN SOCIAL	5.000,00	-4.000,00	1.000,00	0,00	0,00	0,00	0,00	1.000,00
21500 REP., MANT. Y CONSERV. DE MOBILIARIO	5.000,00	-4.000,00	1.000,00	0,00	0,00	0,00	0,00	1.000,00
** 001.180.23107.221 P.FAM.IGUAL.ATENC INMIGRA.SUMINISTROS	535.990,00	15.384,25	551.374,25	536.057,25	510.106,24	434.039,55	76.066,69	41.268,01
* 23107 INCLUSIÓN SOCIAL	535.990,00	15.384,25	551.374,25	536.057,25	510.106,24	434.039,55	76.066,69	41.268,01
22105 PRODUCTOS ALIMENTICIOS	456.679,00	32.391,00	489.070,00	485.008,04	459.057,24	401.937,69	57.119,55	30.012,76
22106 PRODUCTOS FARMACÉUTICOS Y MATERIAL SANITARIO	10.000,00	0,00	10.000,00	9.845,73	9.845,73	9.845,73	0,00	154,27
22110 PRODUCTOS DE LIMPIEZA Y ASEO	39.311,00	-16.704,14	22.606,86	11.188,09	11.187,88	10.269,74	918,14	11.418,98
22199 OTROS SUMINISTROS	30.000,00	-302,61	29.697,39	30.015,39	30.015,39	11.986,39	18.029,00	-318,00
** 001.180.23107.22104 P.FAM.IGUAL.ATENC INMIGRA.VESTUARIO	24.000,00	6.000,00	30.000,00	29.879,45	29.879,45	29.879,45	0,00	120,55
* 23107 INCLUSIÓN SOCIAL	24.000,00	6.000,00	30.000,00	29.879,45	29.879,45	29.879,45	0,00	120,55
22104 VESTUARIO	24.000,00	6.000,00	30.000,00	29.879,45	29.879,45	29.879,45	0,00	120,55
** 001.180.23107.223 P.FAM.IGUAL.ATENC INMIGRA.TRANSPORTES	8.000,00	-200,00	7.800,00	5.615,40	5.615,40	5.615,40	0,00	2.184,60
* 23107 INCLUSIÓN SOCIAL	8.000,00	-200,00	7.800,00	5.615,40	5.615,40	5.615,40	0,00	2.184,60
22300 TRANSPORTES	8.000,00	-200,00	7.800,00	5.615,40	5.615,40	5.615,40	0,00	2.184,60
** 001.180.23107.22602 P.FAM.IGUAL.ATENC INMIGRA.PUBLIC Y PROP	18.000,00	-10.000,00	8.000,00	7.219,86	7.219,86	5.677,11	1.542,75	780,14
* 23107 INCLUSIÓN SOCIAL	18.000,00	-10.000,00	8.000,00	7.219,86	7.219,86	5.677,11	1.542,75	780,14
22602 PUBLICIDAD Y PROPAGANDA	18.000,00	-10.000,00	8.000,00	7.219,86	7.219,86	5.677,11	1.542,75	780,14
** 001.180.23107.22606 P.FAM.IGUAL.ATENC INMIGRA.REUN CONF CURS	30.000,00	-22.999,51	7.000,49	6.993,80	6.993,80	0,00	6.993,80	6,69
* 23107 INCLUSIÓN SOCIAL	30.000,00	-22.999,51	7.000,49	6.993,80	6.993,80	0,00	6.993,80	6,69
22606 REUNIONES, CONFERENCIAS Y CURSOS	30.000,00	-22.999,51	7.000,49	6.993,80	6.993,80	0,00	6.993,80	6,69
** 001.180.23107.227 P.FAM.IGUAL.ATENC INMIGRA.TRAB.REAL.EMP	21.042.743,00	3.192.656,98	24.235.399,98	24.229.455,78	24.064.398,34	23.508.173,38	556.224,96	171.001,64
* 23107 INCLUSIÓN SOCIAL	21.042.743,00	3.192.656,98	24.235.399,98	24.229.455,78	24.064.398,34	23.508.173,38	556.224,96	171.001,64
22706 ESTUDIOS Y TRABAJOS TÉCNICOS	60.934,00	-22.618,21	38.315,79	38.161,48	34.183,25	8.470,00	25.713,25	4.132,54

AYUNTAMIENTO DE MADRID

LIQUIDACIÓN DEL PRESUPUESTO DE GASTOS

Ejercicio : 2023 **Fecha: 31/12/2023**

Centro **: 001 AYUNTAMIENTO DE MADRID**

Sección : 180 POLÍTICAS SOCIALES, FAMILIA E IGUALDAD

PROGRAMA/DESCRIPCIÓN/ECONÓMICO/DESCRIPCIÓN	C. INICIAL (1)	MODIFICACIONES (2)	C. DEFINITIVO (3=1+2)	G. COMPROMETIDOS (4)	OB. RECONOCIDAS (5)	PAGOS (6)	OB.PDTES.PAGO (7=5-6)	REMANENTE CRÉDITO (8=3-5)
22799 OTROS TRABAJOS REALIZADOS POR OTRAS EMP. Y PROF.	20.981.809,00	3.215.275,19	24.197.084,19	24.191.294,30	24.030.215,09	23.499.703,38	530.511,71	166.869,10
**** 001.180.23107.22799.5 P.FAM.IGUAL.ATENC INMIGRA.O.TRAB.EMP**	2.348.077,00	223.930,51	2.572.007,51	2.572.007,51	2.572.007,44	2.480.693,36	91.314,08	0,07
*** 23107 INCLUSIÓN SOCIAL**	2.348.077,00	223.930,51	2.572.007,51	2.572.007,51	2.572.007,44	2.480.693,36	91.314,08	0,07
22799 OTROS TRABAJOS REALIZADOS POR OTRAS EMP. Y PROF.	2.348.077,00	223.930,51	2.572.007,51	2.572.007,51	2.572.007,44	2.480.693,36	91.314,08	0,07
**** 001.180.23107.480 P.FAM.IGUAL.ATENC INMIGRA.A FUNDACIONES**	1.150.000,00	754.000,00	1.904.000,00	1.904.000,00	1.904.000,00	1.904.000,00	0,00	0,00
*** 23107 INCLUSIÓN SOCIAL**	1.150.000,00	754.000,00	1.904.000,00	1.904.000,00	1.904.000,00	1.904.000,00	0,00	0,00
48099 A OTRAS FUNDACIONES	1.150.000,00	754.000,00	1.904.000,00	1.904.000,00	1.904.000,00	1.904.000,00	0,00	0,00
**** 001.180.23107.489 P.FAM.IGUAL.ATENC INMIGRA.OT.TRANS.FAM.ISFL**	6.752.100,00	-304.000,00	6.448.100,00	6.443.100,00	6.437.060,65	6.437.060,65	0,00	11.039,35
*** 23107 INCLUSIÓN SOCIAL**	6.752.100,00	-304.000,00	6.448.100,00	6.443.100,00	6.437.060,65	6.437.060,65	0,00	11.039,35
48901 OTRAS TRANSFERENCIAS A INSTITUC. SIN FINES LUCRO	6.752.100,00	-304.000,00	6.448.100,00	6.443.100,00	6.437.060,65	6.437.060,65	0,00	11.039,35
**** 001.180.23107.48901.5 P.FAM.IGUAL.ATENC INMIGRA.TRAN FAMIL-ISF**	126.330,00	50.082,00	176.412,00	176.412,00	176.412,00	176.412,00	0,00	0,00
*** 23107 INCLUSIÓN SOCIAL**	126.330,00	50.082,00	176.412,00	176.412,00	176.412,00	176.412,00	0,00	0,00
48901 OTRAS TRANSFERENCIAS A INSTITUC. SIN FINES LUCRO	126.330,00	50.082,00	176.412,00	176.412,00	176.412,00	176.412,00	0,00	0,00
**** 001.180.23107.62300 P.FAM.IGUAL.ATENC INMIGRA.MAQUINARIA**	0,00	14.027,89	14.027,89	2.891,90	2.891,90	2.891,90	0,00	11.135,99
*** 23107 INCLUSIÓN SOCIAL**	0,00	14.027,89	14.027,89	2.891,90	2.891,90	2.891,90	0,00	11.135,99
62300 MAQUINARIA	0,00	14.027,89	14.027,89	2.891,90	2.891,90	2.891,90	0,00	11.135,99
**** 001.180.23107.62599 P.FAM.IGUAL.ATENC INMIGRA.OT MOBILY E**	12.874,00	64.282,00	77.156,00	17.354,46	1.269,39	1.269,39	0,00	75.886,61
*** 23107 INCLUSIÓN SOCIAL**	12.874,00	64.282,00	77.156,00	17.354,46	1.269,39	1.269,39	0,00	75.886,61
62599 OTRO MOBILIARIO Y ENSERES	12.874,00	64.282,00	77.156,00	17.354,46	1.269,39	1.269,39	0,00	75.886,61
**** 001.180.23107.62901 P.FAM.IGUAL.ATENC INMIGRA.SEÑALIZACIÓN**	0,00	3.514,32	3.514,32	0,00	0,00	0,00	0,00	3.514,32
*** 23107 INCLUSIÓN SOCIAL**	0,00	3.514,32	3.514,32	0,00	0,00	0,00	0,00	3.514,32
62901 SEÑALIZACIÓN	0,00	3.514,32	3.514,32	0,00	0,00	0,00	0,00	3.514,32
**** 001.180.23107.63300 P.FAM.IGUAL.ATENC INMIGRA.MAQUINARIA(R)**	0,00	5.076,00	5.076,00	0,00	0,00	0,00	0,00	5.076,00
*** 23107 INCLUSIÓN SOCIAL**	0,00	5.076,00	5.076,00	0,00	0,00	0,00	0,00	5.076,00
63300 MAQUINARIA (REFORMA Y REPOSICIÓN)	0,00	5.076,00	5.076,00	0,00	0,00	0,00	0,00	5.076,00
**** 001.180.23107.63599 P.FAM.IGUAL.ATENC INMIGRA.MOBI Y ENS(RE)**	129.119,00	-89.647,65	39.471,35	22.951,30	22.951,30	11.252,23	11.699,07	16.520,05
*** 23107 INCLUSIÓN SOCIAL**	129.119,00	-89.647,65	39.471,35	22.951,30	22.951,30	11.252,23	11.699,07	16.520,05
63599 OTRO MOBILIARIO Y ENSERES (REFORMA Y REPOSICIÓN)	129.119,00	-89.647,65	39.471,35	22.951,30	22.951,30	11.252,23	11.699,07	16.520,05
**** 001.180.23107.63599.4 P.FAM.IGUAL.ATENC INMIGRA.MOBI Y ENS(RE)**	0,00	0,00	0,00	0,00	0,00	0,00	0,00	0,00
*** 23107 INCLUSIÓN SOCIAL**	0,00	0,00	0,00	0,00	0,00	0,00	0,00	0,00

AYUNTAMIENTO DE MADRID

LIQUIDACIÓN DEL PRESUPUESTO DE GASTOS

Ejercicio : 2023 **Fecha: 31/12/2023**

Centro **: 001 AYUNTAMIENTO DE MADRID**

Sección : 180 POLÍTICAS SOCIALES, FAMILIA E IGUALDAD

PROGRAMA/DESCRIPCIÓN/ECONÓMICO/DESCRIPCIÓN	C. INICIAL (1)	MODIFICACIONES (2)	C. DEFINITIVO (3=1+2)	G. COMPROMETIDOS (4)	OB. RECONOCIDAS (5)	PAGOS (6)	OB.PDTES.PAGO (7=5-6)	REMANENTE CRÉDITO (8=3-5)
63599 OTRO MOBILIARIO Y ENSERES (REFORMA Y REPOSICIÓN)	0,00	0,00	0,00	0,00	0,00	0,00	0,00	0,00
**** 001.180.23109.22602 P.FAM.IGUAL.INOV.EST.SOC..PUBLIC Y PROP**	0,00	12.000,00	12.000,00	0,00	0,00	0,00	0,00	12.000,00
*** 23109 INNOVACIÓN Y ESTRATEGIA SOCIAL**	0,00	12.000,00	12.000,00	0,00	0,00	0,00	0,00	12.000,00
22602 PUBLICIDAD Y PROPAGANDA	0,00	12.000,00	12.000,00	0,00	0,00	0,00	0,00	12.000,00
**** 001.180.23109.227 P.FAM.IGUAL.INOV.EST.SOC..TRAB.REAL.EMP**	288.411,00	-125.577,00	162.834,00	126.837,02	126.837,02	126.837,02	0,00	35.996,98
*** 23109 INNOVACIÓN Y ESTRATEGIA SOCIAL**	288.411,00	-125.577,00	162.834,00	126.837,02	126.837,02	126.837,02	0,00	35.996,98
22706 ESTUDIOS Y TRABAJOS TÉCNICOS	288.411,00	-125.577,00	162.834,00	126.837,02	126.837,02	126.837,02	0,00	35.996,98
**** 001.180.23110.221 P.FAM.IGUAL.VOLUNTARIADO .SUMINISTROS**	0,00	3.630,00	3.630,00	3.630,00	3.630,00	0,00	3.630,00	0,00
*** 23110 VOLUNTARIADO**	0,00	3.630,00	3.630,00	3.630,00	3.630,00	0,00	3.630,00	0,00
22199 OTROS SUMINISTROS	0,00	3.630,00	3.630,00	3.630,00	3.630,00	0,00	3.630,00	0,00
**** 001.180.23110.22104 P.FAM.IGUAL.VOLUNTARIADO .VESTUARIO**	0,00	13.312,00	13.312,00	12.221,90	12.221,90	12.221,90	0,00	1.090,10
*** 23110 VOLUNTARIADO**	0,00	13.312,00	13.312,00	12.221,90	12.221,90	12.221,90	0,00	1.090,10
22104 VESTUARIO	0,00	13.312,00	13.312,00	12.221,90	12.221,90	12.221,90	0,00	1.090,10
**** 001.180.23110.22602 P.FAM.IGUAL.VOLUNTARIADO .PUBLIC Y PROP**	0,00	18.150,00	18.150,00	15.901,82	15.901,82	0,00	15.901,82	2.248,18
*** 23110 VOLUNTARIADO**	0,00	18.150,00	18.150,00	15.901,82	15.901,82	0,00	15.901,82	2.248,18
22602 PUBLICIDAD Y PROPAGANDA	0,00	18.150,00	18.150,00	15.901,82	15.901,82	0,00	15.901,82	2.248,18
**** 001.180.23110.22606 P.FAM.IGUAL.VOLUNTARIADO .REUN CONF CURS**	20.000,00	-3.630,00	16.370,00	0,00	0,00	0,00	0,00	16.370,00
*** 23110 VOLUNTARIADO**	20.000,00	-3.630,00	16.370,00	0,00	0,00	0,00	0,00	16.370,00
22606 REUNIONES, CONFERENCIAS Y CURSOS	20.000,00	-3.630,00	16.370,00	0,00	0,00	0,00	0,00	16.370,00
**** 001.180.23110.227 P.FAM.IGUAL.VOLUNTARIADO .TRAB.REAL.EMP**	470.688,00	0,00	470.688,00	470.687,95	470.687,95	470.687,95	0,00	0,05
*** 23110 VOLUNTARIADO**	470.688,00	0,00	470.688,00	470.687,95	470.687,95	470.687,95	0,00	0,05
22799 OTROS TRABAJOS REALIZADOS POR OTRAS EMP. Y PROF.	470.688,00	0,00	470.688,00	470.687,95	470.687,95	470.687,95	0,00	0,05
**** 001.180.23110.480 P.FAM.IGUAL.VOLUNTARIADO .A FUNDACIONES**	100.000,00	-10.814,90	89.185,10	86.400,00	86.400,00	0,00	86.400,00	2.785,10
*** 23110 VOLUNTARIADO**	100.000,00	-10.814,90	89.185,10	86.400,00	86.400,00	0,00	86.400,00	2.785,10
48099 A OTRAS FUNDACIONES	100.000,00	-10.814,90	89.185,10	86.400,00	86.400,00	0,00	86.400,00	2.785,10
**** 001.180.23110.489 P.FAM.IGUAL.VOLUNTARIADO .OT.TRANS.FAM.ISFL**	150.000,00	10.814,90	160.814,90	160.814,90	160.814,90	0,00	160.814,90	0,00
*** 23110 VOLUNTARIADO**	150.000,00	10.814,90	160.814,90	160.814,90	160.814,90	0,00	160.814,90	0,00
48901 OTRAS TRANSFERENCIAS A INSTITUC. SIN FINES LUCRO	150.000,00	10.814,90	160.814,90	160.814,90	160.814,90	0,00	160.814,90	0,00
**** 001.180.23166.20600.1 P.FAM.IGUAL.NGEU.INCLU.SOCIAL.ARREND EQU PRO**	0,00	13.242,24	13.242,24	13.242,24	13.242,24	13.242,24	0,00	0,00
*** 23166 NGEU. ITINERARIOS DE INCLUSIÓN SOCIAL**	0,00	13.242,24	13.242,24	13.242,24	13.242,24	13.242,24	0,00	0,00

AYUNTAMIENTO DE MADRID

LIQUIDACIÓN DEL PRESUPUESTO DE GASTOS

Ejercicio : 2023 **Fecha: 31/12/2023**

Centro **: 001 AYUNTAMIENTO DE MADRID**

Sección : 180 POLÍTICAS SOCIALES, FAMILIA E IGUALDAD

PROGRAMA/DESCRIPCIÓN/ECONÓMICO/DESCRIPCIÓN	C. INICIAL (1)	MODIFICACIONES (2)	C. DEFINITIVO (3=1+2)	G. COMPROMETIDOS (4)	OB. RECONOCIDAS (5)	PAGOS (6)	OB.PDTES.PAGO (7=5-6)	REMANENTE CRÉDITO (8=3-5)
20600 ARRENDAMIENTOS DE EQUIPOS PARA PROCESOS INFORMAC.	0,00	13.242,24	13.242,24	13.242,24	13.242,24	13.242,24	0,00	0,00
**** 001.180.23166.22000.1 P.FAM.IGUAL.NGEU.INCLU.SOCIAL.MAT OFIC NO IN**	0,00	1.595,58	1.595,58	0,00	0,00	0,00	0,00	1.595,58
*** 23166 NGEU. ITINERARIOS DE INCLUSIÓN SOCIAL**	0,00	1.595,58	1.595,58	0,00	0,00	0,00	0,00	1.595,58
22000 MATERIAL DE OFICINA ORDINARIO NO INVENTARIABLE	0,00	1.595,58	1.595,58	0,00	0,00	0,00	0,00	1.595,58
**** 001.180.23166.22002.1 P.FAM.IGUAL.NGEU.INCLU.SOCIAL.MAT INFORM NO**	0,00	2.208,26	2.208,26	0,00	0,00	0,00	0,00	2.208,26
*** 23166 NGEU. ITINERARIOS DE INCLUSIÓN SOCIAL**	0,00	2.208,26	2.208,26	0,00	0,00	0,00	0,00	2.208,26
22002 MATERIAL INFORMÁTICO NO INVENTARIABLE	0,00	2.208,26	2.208,26	0,00	0,00	0,00	0,00	2.208,26
**** 001.180.23166.22199.1 P.FAM.IGUAL.NGEU.INCLU.SOCIAL.OT SUMINISTR**	0,00	7.286,36	7.286,36	6.281,22	6.281,22	6.281,22	0,00	1.005,14
*** 23166 NGEU. ITINERARIOS DE INCLUSIÓN SOCIAL**	0,00	7.286,36	7.286,36	6.281,22	6.281,22	6.281,22	0,00	1.005,14
22199 OTROS SUMINISTROS	0,00	7.286,36	7.286,36	6.281,22	6.281,22	6.281,22	0,00	1.005,14
**** 001.180.23166.22706.1 P.FAM.IGUAL.NGEU.INCLU.SOCIAL.ESTUD TRAB TÉC**	0,00	123.590,48	123.590,48	96.039,40	96.039,40	96.039,40	0,00	27.551,08
*** 23166 NGEU. ITINERARIOS DE INCLUSIÓN SOCIAL**	0,00	123.590,48	123.590,48	96.039,40	96.039,40	96.039,40	0,00	27.551,08
22706 ESTUDIOS Y TRABAJOS TÉCNICOS	0,00	123.590,48	123.590,48	96.039,40	96.039,40	96.039,40	0,00	27.551,08
**** 001.180.23166.22799.1 P.FAM.IGUAL.NGEU.INCLU.SOCIAL.O.TRAB.EMP**	0,00	3.845.026,63	3.845.026,63	2.270.592,51	1.647.658,80	1.647.658,80	0,00	2.197.367,83
*** 23166 NGEU. ITINERARIOS DE INCLUSIÓN SOCIAL**	0,00	3.845.026,63	3.845.026,63	2.270.592,51	1.647.658,80	1.647.658,80	0,00	2.197.367,83
22799 OTROS TRABAJOS REALIZADOS POR OTRAS EMP. Y PROF.	0,00	3.845.026,63	3.845.026,63	2.270.592,51	1.647.658,80	1.647.658,80	0,00	2.197.367,83
**** 001.180.23166.41065.1 P.FAM.IGUAL.NGEU.INCLU.SOCIAL. A.E.MADRID F**	0,00	318.000,00	318.000,00	318.000,00	318.000,00	318.000,00	0,00	0,00
*** 23166 NGEU. ITINERARIOS DE INCLUSIÓN SOCIAL**	0,00	318.000,00	318.000,00	318.000,00	318.000,00	318.000,00	0,00	0,00
41065 A LA AGENCIA PARA EL EMPLEO DE MADRID # FONDOS NGE	0,00	318.000,00	318.000,00	318.000,00	318.000,00	318.000,00	0,00	0,00
**** 001.180.23179.62999 P.FAM.IGUAL.NGEU.CONV.SERV.S.O.INV NUEV OP S**	0,00	910.279,88	910.279,88	0,00	0,00	0,00	0,00	910.279,88
*** 23179 NGEU. CONVENIO SERVICIOS SOCIALES**	0,00	910.279,88	910.279,88	0,00	0,00	0,00	0,00	910.279,88
62999 OTRAS INV. NUEVAS ASOC. AL FUNCIONAM. OPERAT. SERV	0,00	910.279,88	910.279,88	0,00	0,00	0,00	0,00	910.279,88
**** 001.180.23179.62999.1 P.FAM.IGUAL.NGEU.CONV.SERV.S.O.INV NUEV OP S**	0,00	1.820.559,77	1.820.559,77	0,00	0,00	0,00	0,00	1.820.559,77
*** 23179 NGEU. CONVENIO SERVICIOS SOCIALES**	0,00	1.820.559,77	1.820.559,77	0,00	0,00	0,00	0,00	1.820.559,77
62999 OTRAS INV. NUEVAS ASOC. AL FUNCIONAM. OPERAT. SERV	0,00	1.820.559,77	1.820.559,77	0,00	0,00	0,00	0,00	1.820.559,77
**** 001.180.23290.22602 P.FAM.IGUAL.COOP Y CIUDADAN..PUBLIC Y PROP**	0,00	0,00	0,00	0,00	0,00	0,00	0,00	0,00
*** 23290 COOPERACIÓN AL DESARROLLO**	0,00	0,00	0,00	0,00	0,00	0,00	0,00	0,00
22602 PUBLICIDAD Y PROPAGANDA	0,00	0,00	0,00	0,00	0,00	0,00	0,00	0,00
**** 001.180.23290.22606 P.FAM.IGUAL.COOP Y CIUDADAN..REUN CONF CURS**	0,00	3.500,00	3.500,00	0,00	0,00	0,00	0,00	3.500,00
*** 23290 COOPERACIÓN AL DESARROLLO**	0,00	3.500,00	3.500,00	0,00	0,00	0,00	0,00	3.500,00

AYUNTAMIENTO DE MADRID

LIQUIDACIÓN DEL PRESUPUESTO DE GASTOS

Ejercicio : 2023 **Fecha: 31/12/2023**

Centro **: 001 AYUNTAMIENTO DE MADRID**

Sección : 180 POLÍTICAS SOCIALES, FAMILIA E IGUALDAD

PROGRAMA/DESCRIPCIÓN/ECONÓMICO/DESCRIPCIÓN	C. INICIAL (1)	MODIFICACIONES (2)	C. DEFINITIVO (3=1+2)	G. COMPROMETIDOS (4)	OB. RECONOCIDAS (5)	PAGOS (6)	OB.PDTES.PAGO (7=5-6)	REMANENTE CRÉDITO (8=3-5)
22606 REUNIONES, CONFERENCIAS Y CURSOS	0,00	3.500,00	3.500,00	0,00	0,00	0,00	0,00	3.500,00
**** 001.180.23290.227 P.FAM.IGUAL.COOP Y CIUDADAN..TRAB.REAL.EMP**	0,00	133.282,63	133.282,63	115.973,56	110.610,90	110.610,90	0,00	22.671,73
*** 23290 COOPERACIÓN AL DESARROLLO**	0,00	133.282,63	133.282,63	115.973,56	110.610,90	110.610,90	0,00	22.671,73
22706 ESTUDIOS Y TRABAJOS TÉCNICOS	0,00	133.282,63	133.282,63	115.973,56	110.610,90	110.610,90	0,00	22.671,73
**** 001.180.23290.489 P.FAM.IGUAL.COOP Y CIUDADAN..OT.TRANS.FAM.IS**	0,00	8.944.638,00	8.944.638,00	8.931.661,89	8.931.661,89	2.964.869,16	5.966.792,73	12.976,11
*** 23290 COOPERACIÓN AL DESARROLLO**	0,00	8.944.638,00	8.944.638,00	8.931.661,89	8.931.661,89	2.964.869,16	5.966.792,73	12.976,11
48901 OTRAS TRANSFERENCIAS A INSTITUC. SIN FINES LUCRO	0,00	8.944.638,00	8.944.638,00	8.931.661,89	8.931.661,89	2.964.869,16	5.966.792,73	12.976,11
**** 001.180.32301.213 P.FAM.IGUAL.C INFANTIL .MAQ.INST.Y UTILL**	3.500,00	0,00	3.500,00	917,67	917,67	917,67	0,00	2.582,33
*** 32301 CENTROS DOCENTES ENSEÑANZA INFANTIL Y PRIMARIA**	3.500,00	0,00	3.500,00	917,67	917,67	917,67	0,00	2.582,33
21300 REP.MANT.Y CONSERV. MAQUINARIA, INSTAL. Y UTILLAJE	3.500,00	0,00	3.500,00	917,67	917,67	917,67	0,00	2.582,33
**** 001.180.32301.215 P.FAM.IGUAL.C INFANTIL .MOBILIARIO**	500,00	0,00	500,00	471,90	471,90	471,90	0,00	28,10
*** 32301 CENTROS DOCENTES ENSEÑANZA INFANTIL Y PRIMARIA**	500,00	0,00	500,00	471,90	471,90	471,90	0,00	28,10
21500 REP., MANT. Y CONSERV. DE MOBILIARIO	500,00	0,00	500,00	471,90	471,90	471,90	0,00	28,10
**** 001.180.32301.220 P.FAM.IGUAL.C INFANTIL .MAT.OFICINA**	2.750,00	1.300,00	4.050,00	1.897,50	1.897,50	1.897,50	0,00	2.152,50
*** 32301 CENTROS DOCENTES ENSEÑANZA INFANTIL Y PRIMARIA**	2.750,00	1.300,00	4.050,00	1.897,50	1.897,50	1.897,50	0,00	2.152,50
22000 MATERIAL DE OFICINA ORDINARIO NO INVENTARIABLE	2.000,00	300,00	2.300,00	1.897,50	1.897,50	1.897,50	0,00	402,50
22001 PRENSA, REVISTAS, LIBROS Y OTRAS PUBLICACIONES	750,00	1.000,00	1.750,00	0,00	0,00	0,00	0,00	1.750,00
**** 001.180.32301.22000.5 P.FAM.IGUAL.C INFANTIL .MAT OFIC NO INVEN**	2.822,00	-2.822,00	0,00	0,00	0,00	0,00	0,00	0,00
*** 32301 CENTROS DOCENTES ENSEÑANZA INFANTIL Y PRIMARIA**	2.822,00	-2.822,00	0,00	0,00	0,00	0,00	0,00	0,00
22000 MATERIAL DE OFICINA ORDINARIO NO INVENTARIABLE	2.822,00	-2.822,00	0,00	0,00	0,00	0,00	0,00	0,00
**** 001.180.32301.221 P.FAM.IGUAL.C INFANTIL .SUMINISTROS**	107.562,00	93.213,39	200.775,39	161.497,13	96.703,37	69.492,74	27.210,63	104.072,02
*** 32301 CENTROS DOCENTES ENSEÑANZA INFANTIL Y PRIMARIA**	107.562,00	93.213,39	200.775,39	161.497,13	96.703,37	69.492,74	27.210,63	104.072,02
22105 PRODUCTOS ALIMENTICIOS	52.662,00	37.563,39	90.225,39	97.955,79	33.190,99	28.265,70	4.925,29	57.034,40
22106 PRODUCTOS FARMACÉUTICOS Y MATERIAL SANITARIO	1.000,00	0,00	1.000,00	527,49	527,49	527,49	0,00	472,51
22110 PRODUCTOS DE LIMPIEZA Y ASEO	6.500,00	0,00	6.500,00	4.191,50	4.191,49	4.191,49	0,00	2.308,51
22199 OTROS SUMINISTROS	47.400,00	55.650,00	103.050,00	58.822,35	58.793,40	36.508,06	22.285,34	44.256,60
**** 001.180.32301.22104 P.FAM.IGUAL.C INFANTIL .VESTUARIO**	14.000,00	-5.000,00	9.000,00	0,00	0,00	0,00	0,00	9.000,00
*** 32301 CENTROS DOCENTES ENSEÑANZA INFANTIL Y PRIMARIA**	14.000,00	-5.000,00	9.000,00	0,00	0,00	0,00	0,00	9.000,00
22104 VESTUARIO	14.000,00	-5.000,00	9.000,00	0,00	0,00	0,00	0,00	9.000,00
**** 001.180.32301.22104.5 P.FAM.IGUAL.C INFANTIL .VESTUARIO**	99,00	0,00	99,00	0,00	0,00	0,00	0,00	99,00

AYUNTAMIENTO DE MADRID

LIQUIDACIÓN DEL PRESUPUESTO DE GASTOS

Ejercicio : 2023 **Fecha: 31/12/2023**

Centro **: 001 AYUNTAMIENTO DE MADRID**

Sección : 180 POLÍTICAS SOCIALES, FAMILIA E IGUALDAD

PROGRAMA/DESCRIPCIÓN/ECONÓMICO/DESCRIPCIÓN	C. INICIAL (1)	MODIFICACIONES (2)	C. DEFINITIVO (3=1+2)	G. COMPROMETIDOS (4)	OB. RECONOCIDAS (5)	PAGOS (6)	OB.PDTES.PAGO (7=5-6)	REMANENTE CRÉDITO (8=3-5)
* 32301 CENTROS DOCENTES ENSEÑANZA INFANTIL Y PRIMARIA	99,00	0,00	99,00	0,00	0,00	0,00	0,00	99,00
22104 VESTUARIO	99,00	0,00	99,00	0,00	0,00	0,00	0,00	99,00
** 001.180.32301.22110.5 P.FAM.IGUAL.C INFANTIL .PDRCTOS LIMPIEZA Y A	1.131,00	-1.131,00	0,00	0,00	0,00	0,00	0,00	0,00
* 32301 CENTROS DOCENTES ENSEÑANZA INFANTIL Y PRIMARIA	1.131,00	-1.131,00	0,00	0,00	0,00	0,00	0,00	0,00
22110 PRODUCTOS DE LIMPIEZA Y ASEO	1.131,00	-1.131,00	0,00	0,00	0,00	0,00	0,00	0,00
** 001.180.32301.22199.5 P.FAM.IGUAL.C INFANTIL .OT SUMINISTR	132.873,00	-70.933,49	61.939,51	28.115,83	28.115,83	28.115,83	0,00	33.823,68
* 32301 CENTROS DOCENTES ENSEÑANZA INFANTIL Y PRIMARIA	132.873,00	-70.933,49	61.939,51	28.115,83	28.115,83	28.115,83	0,00	33.823,68
22199 OTROS SUMINISTROS	132.873,00	-70.933,49	61.939,51	28.115,83	28.115,83	28.115,83	0,00	33.823,68
** 001.180.32301.223 P.FAM.IGUAL.C INFANTIL .TRANSPORTES	70.320,00	-15.040,00	55.280,00	38.660,40	31.704,30	27.513,63	4.190,67	23.575,70
* 32301 CENTROS DOCENTES ENSEÑANZA INFANTIL Y PRIMARIA	70.320,00	-15.040,00	55.280,00	38.660,40	31.704,30	27.513,63	4.190,67	23.575,70
22300 TRANSPORTES	70.320,00	-15.040,00	55.280,00	38.660,40	31.704,30	27.513,63	4.190,67	23.575,70
** 001.180.32301.226 P.FAM.IGUAL.C INFANTIL .GTOS DIVERSOS	31.900,00	257.600,00	289.500,00	144.960,00	144.960,00	138.720,00	6.240,00	144.540,00
* 32301 CENTROS DOCENTES ENSEÑANZA INFANTIL Y PRIMARIA	31.900,00	257.600,00	289.500,00	144.960,00	144.960,00	138.720,00	6.240,00	144.540,00
22610 DIETAS E INDEMNIZACIONES DE PERSONAL EXTERNO	25.000,00	257.600,00	282.600,00	143.760,00	143.760,00	137.520,00	6.240,00	138.840,00
22699 OTROS GASTOS DIVERSOS	6.900,00	0,00	6.900,00	1.200,00	1.200,00	1.200,00	0,00	5.700,00
** 001.180.32301.22602 P.FAM.IGUAL.C INFANTIL .PUBLIC Y PROP	36.300,00	-18.150,00	18.150,00	672,49	672,49	672,49	0,00	17.477,51
* 32301 CENTROS DOCENTES ENSEÑANZA INFANTIL Y PRIMARIA	36.300,00	-18.150,00	18.150,00	672,49	672,49	672,49	0,00	17.477,51
22602 PUBLICIDAD Y PROPAGANDA	36.300,00	-18.150,00	18.150,00	672,49	672,49	672,49	0,00	17.477,51
** 001.180.32301.22606 P.FAM.IGUAL.C INFANTIL .REUN CONF CURS	6.000,00	0,00	6.000,00	790,00	790,00	0,00	790,00	5.210,00
* 32301 CENTROS DOCENTES ENSEÑANZA INFANTIL Y PRIMARIA	6.000,00	0,00	6.000,00	790,00	790,00	0,00	790,00	5.210,00
22606 REUNIONES, CONFERENCIAS Y CURSOS	6.000,00	0,00	6.000,00	790,00	790,00	0,00	790,00	5.210,00
** 001.180.32301.227 P.FAM.IGUAL.C INFANTIL .TRAB.REAL.EMP	231.276,00	-70.566,00	160.710,00	110.207,65	74.571,74	45.096,39	29.475,35	86.138,26
* 32301 CENTROS DOCENTES ENSEÑANZA INFANTIL Y PRIMARIA	231.276,00	-70.566,00	160.710,00	110.207,65	74.571,74	45.096,39	29.475,35	86.138,26
22706 ESTUDIOS Y TRABAJOS TÉCNICOS	80.000,00	-80.000,00	0,00	0,00	0,00	0,00	0,00	0,00
22799 OTROS TRABAJOS REALIZADOS POR OTRAS EMP. Y PROF.	151.276,00	9.434,00	160.710,00	110.207,65	74.571,74	45.096,39	29.475,35	86.138,26
** 001.180.32301.228 P.FAM.IGUAL.C INFANTIL .CONVENIOS E.E.	240.000,00	-240.000,00	0,00	0,00	0,00	0,00	0,00	0,00
* 32301 CENTROS DOCENTES ENSEÑANZA INFANTIL Y PRIMARIA	240.000,00	-240.000,00	0,00	0,00	0,00	0,00	0,00	0,00
22801 CONVENIOS SERVICIOS EDUCATIVOS	240.000,00	-240.000,00	0,00	0,00	0,00	0,00	0,00	0,00
** 001.180.32301.23020 P.FAM.IGUAL.C INFANTIL .DIETAS NO DIRECTIVO	42.360,00	-42.360,00	0,00	0,00	0,00	0,00	0,00	0,00
* 32301 CENTROS DOCENTES ENSEÑANZA INFANTIL Y PRIMARIA	42.360,00	-42.360,00	0,00	0,00	0,00	0,00	0,00	0,00

AYUNTAMIENTO DE MADRID

LIQUIDACIÓN DEL PRESUPUESTO DE GASTOS

Ejercicio : 2023 **Fecha: 31/12/2023**

Centro **: 001 AYUNTAMIENTO DE MADRID**

Sección : 180 POLÍTICAS SOCIALES, FAMILIA E IGUALDAD

PROGRAMA/DESCRIPCIÓN/ECONÓMICO/DESCRIPCIÓN	C. INICIAL (1)	MODIFICACIONES (2)	C. DEFINITIVO (3=1+2)	G. COMPROMETIDOS (4)	OB. RECONOCIDAS (5)	PAGOS (6)	OB.PDTES.PAGO (7=5-6)	REMANENTE CRÉDITO (8=3-5)
23020 DEL PERSONAL NO DIRECTIVO	42.360,00	-42.360,00	0,00	0,00	0,00	0,00	0,00	0,00
**** 001.180.32301.23121 P.FAM.IGUAL.C INFANTIL .LOCOM URB P NO DIR**	500,00	0,00	500,00	0,00	0,00	0,00	0,00	500,00
*** 32301 CENTROS DOCENTES ENSEÑANZA INFANTIL Y PRIMARIA**	500,00	0,00	500,00	0,00	0,00	0,00	0,00	500,00
23121 LOCOMOCIÓN URBANA PERSONAL NO DIRECTIVO	500,00	0,00	500,00	0,00	0,00	0,00	0,00	500,00
**** 001.180.32301.233 P.FAM.IGUAL.C INFANTIL .OTRAS INDEMN.**	2.000,00	5.000,00	7.000,00	6.800,00	6.800,00	0,00	6.800,00	200,00
*** 32301 CENTROS DOCENTES ENSEÑANZA INFANTIL Y PRIMARIA**	2.000,00	5.000,00	7.000,00	6.800,00	6.800,00	0,00	6.800,00	200,00
23399 OTRAS INDEMNIZACIONES	2.000,00	5.000,00	7.000,00	6.800,00	6.800,00	0,00	6.800,00	200,00
**** 001.180.32301.250 P.FAM.IGUAL.C INFANTIL .TRAB.REAL.POR AAPP**	1.953.558,00	-142.000,00	1.811.558,00	1.810.763,00	1.810.763,00	1.810.763,00	0,00	795,00
*** 32301 CENTROS DOCENTES ENSEÑANZA INFANTIL Y PRIMARIA**	1.953.558,00	-142.000,00	1.811.558,00	1.810.763,00	1.810.763,00	1.810.763,00	0,00	795,00
25000 TRABAJOS REALIZ. POR ADMINISTRACIONES PÚBLICAS	1.953.558,00	-142.000,00	1.811.558,00	1.810.763,00	1.810.763,00	1.810.763,00	0,00	795,00
**** 001.180.32301.482 P.FAM.IGUAL.C INFANTIL .A FAMIL.I.S.F.L**	4.681.000,00	-893.357,39	3.787.642,61	3.182.796,71	3.161.717,71	28.988,80	3.132.728,91	625.924,90
*** 32301 CENTROS DOCENTES ENSEÑANZA INFANTIL Y PRIMARIA**	4.681.000,00	-893.357,39	3.787.642,61	3.182.796,71	3.161.717,71	28.988,80	3.132.728,91	625.924,90
48201 BECAS	4.681.000,00	-893.357,39	3.787.642,61	3.182.796,71	3.161.717,71	28.988,80	3.132.728,91	625.924,90
**** 001.180.32301.489 P.FAM.IGUAL.C INFANTIL .OT.TRANS.FAM.ISFL**	48.800,00	0,00	48.800,00	48.799,84	48.799,84	48.799,84	0,00	0,16
*** 32301 CENTROS DOCENTES ENSEÑANZA INFANTIL Y PRIMARIA**	48.800,00	0,00	48.800,00	48.799,84	48.799,84	48.799,84	0,00	0,16
48900 OTRAS TRANSFERENCIAS A FAMILIAS	48.800,00	0,00	48.800,00	48.799,84	48.799,84	48.799,84	0,00	0,16
**** 001.180.32301.62300 P.FAM.IGUAL.C INFANTIL .MAQUINARIA**	0,00	116.000,00	116.000,00	37.293,90	37.293,90	1.646,13	35.647,77	78.706,10
*** 32301 CENTROS DOCENTES ENSEÑANZA INFANTIL Y PRIMARIA**	0,00	116.000,00	116.000,00	37.293,90	37.293,90	1.646,13	35.647,77	78.706,10
62300 MAQUINARIA	0,00	116.000,00	116.000,00	37.293,90	37.293,90	1.646,13	35.647,77	78.706,10
**** 001.180.32301.62300.5 P.FAM.IGUAL.C INFANTIL .MAQUINARIA**	0,00	103.513,61	103.513,61	103.513,61	103.513,60	103.513,60	0,00	0,01
*** 32301 CENTROS DOCENTES ENSEÑANZA INFANTIL Y PRIMARIA**	0,00	103.513,61	103.513,61	103.513,61	103.513,60	103.513,60	0,00	0,01
62300 MAQUINARIA	0,00	103.513,61	103.513,61	103.513,61	103.513,60	103.513,60	0,00	0,01
**** 001.180.32301.62599 P.FAM.IGUAL.C INFANTIL .OT MOBILY E**	1.596.835,00	-1.336.152,79	260.682,21	138.404,70	138.404,68	69.969,74	68.434,94	122.277,53
*** 32301 CENTROS DOCENTES ENSEÑANZA INFANTIL Y PRIMARIA**	1.596.835,00	-1.336.152,79	260.682,21	138.404,70	138.404,68	69.969,74	68.434,94	122.277,53
62599 OTRO MOBILIARIO Y ENSERES	1.596.835,00	-1.336.152,79	260.682,21	138.404,70	138.404,68	69.969,74	68.434,94	122.277,53
**** 001.180.32301.62599.2 P.FAM.IGUAL.C INFANTIL .OT MOBILY E**	0,00	35.492,82	35.492,82	35.492,82	35.492,82	35.492,82	0,00	0,00
*** 32301 CENTROS DOCENTES ENSEÑANZA INFANTIL Y PRIMARIA**	0,00	35.492,82	35.492,82	35.492,82	35.492,82	35.492,82	0,00	0,00
62599 OTRO MOBILIARIO Y ENSERES	0,00	35.492,82	35.492,82	35.492,82	35.492,82	35.492,82	0,00	0,00
**** 001.180.32301.62599.5 P.FAM.IGUAL.C INFANTIL .OT MOBILY E**	0,00	293.490,90	293.490,90	283.861,67	283.861,61	281.570,38	2.291,23	9.629,29
*** 32301 CENTROS DOCENTES ENSEÑANZA INFANTIL Y PRIMARIA**	0,00	293.490,90	293.490,90	283.861,67	283.861,61	281.570,38	2.291,23	9.629,29

AYUNTAMIENTO DE MADRID

LIQUIDACIÓN DEL PRESUPUESTO DE GASTOS

Ejercicio : 2023 **Fecha: 31/12/2023**

Centro **: 001 AYUNTAMIENTO DE MADRID**

Sección : 180 POLÍTICAS SOCIALES, FAMILIA E IGUALDAD

PROGRAMA/DESCRIPCIÓN/ECONÓMICO/DESCRIPCIÓN	C. INICIAL (1)	MODIFICACIONES (2)	C. DEFINITIVO (3=1+2)	G. COMPROMETIDOS (4)	OB. RECONOCIDAS (5)	PAGOS (6)	OB.PDTES.PAGO (7=5-6)	REMANENTE CRÉDITO (8=3-5)
62599 OTRO MOBILIARIO Y ENSERES	0,00	293.490,90	293.490,90	283.861,67	283.861,61	281.570,38	2.291,23	9.629,29
**** 001.180.32301.62901 P.FAM.IGUAL.C INFANTIL .SEÑALIZACIÓN**	3.000,00	1.000,00	4.000,00	1.176,85	1.176,85	1.176,85	0,00	2.823,15
*** 32301 CENTROS DOCENTES ENSEÑANZA INFANTIL Y PRIMARIA**	3.000,00	1.000,00	4.000,00	1.176,85	1.176,85	1.176,85	0,00	2.823,15
62901 SEÑALIZACIÓN	3.000,00	1.000,00	4.000,00	1.176,85	1.176,85	1.176,85	0,00	2.823,15
**** 001.180.32301.62999 P.FAM.IGUAL.C INFANTIL .O.INV NUEV OP SERV**	50.000,00	-50.000,00	0,00	0,00	0,00	0,00	0,00	0,00
*** 32301 CENTROS DOCENTES ENSEÑANZA INFANTIL Y PRIMARIA**	50.000,00	-50.000,00	0,00	0,00	0,00	0,00	0,00	0,00
62999 OTRAS INV. NUEVAS ASOC. AL FUNCIONAM. OPERAT. SERV	50.000,00	-50.000,00	0,00	0,00	0,00	0,00	0,00	0,00
**** 001.180.32301.63300 P.FAM.IGUAL.C INFANTIL .MAQUINARIA(R)**	0,00	8.000,00	8.000,00	7.205,21	7.205,21	7.205,21	0,00	794,79
*** 32301 CENTROS DOCENTES ENSEÑANZA INFANTIL Y PRIMARIA**	0,00	8.000,00	8.000,00	7.205,21	7.205,21	7.205,21	0,00	794,79
63300 MAQUINARIA (REFORMA Y REPOSICIÓN)	0,00	8.000,00	8.000,00	7.205,21	7.205,21	7.205,21	0,00	794,79
**** 001.180.32301.63500 P.FAM.IGUAL.C INFANTIL .MOB.EQUI.OFI(RE)**	0,00	35.000,00	35.000,00	0,00	0,00	0,00	0,00	35.000,00
*** 32301 CENTROS DOCENTES ENSEÑANZA INFANTIL Y PRIMARIA**	0,00	35.000,00	35.000,00	0,00	0,00	0,00	0,00	35.000,00
63500 MOBILIARIO Y EQUIPOS DE OFICINA (REFORMA Y REP.)	0,00	35.000,00	35.000,00	0,00	0,00	0,00	0,00	35.000,00
**** 001.180.32301.63599 P.FAM.IGUAL.C INFANTIL .MOBI Y ENS(RE)**	70.650,00	7.500,00	78.150,00	11.202,77	6.432,95	1.617,18	4.815,77	71.717,05
*** 32301 CENTROS DOCENTES ENSEÑANZA INFANTIL Y PRIMARIA**	70.650,00	7.500,00	78.150,00	11.202,77	6.432,95	1.617,18	4.815,77	71.717,05
63599 OTRO MOBILIARIO Y ENSERES (REFORMA Y REPOSICIÓN)	70.650,00	7.500,00	78.150,00	11.202,77	6.432,95	1.617,18	4.815,77	71.717,05
**** 001.180.32501.223 P.FAM.IGUAL.ABSENTISMO.TRANSPORTES**	300,00	0,00	300,00	0,00	0,00	0,00	0,00	300,00
*** 32501 ABSENTISMO**	300,00	0,00	300,00	0,00	0,00	0,00	0,00	300,00
22300 TRANSPORTES	300,00	0,00	300,00	0,00	0,00	0,00	0,00	300,00
**** 001.180.32501.22602 P.FAM.IGUAL.ABSENTISMO.PUBLIC Y PROP**	7.000,00	-7.000,00	0,00	0,00	0,00	0,00	0,00	0,00
*** 32501 ABSENTISMO**	7.000,00	-7.000,00	0,00	0,00	0,00	0,00	0,00	0,00
22602 PUBLICIDAD Y PROPAGANDA	7.000,00	-7.000,00	0,00	0,00	0,00	0,00	0,00	0,00
**** 001.180.32501.227 P.FAM.IGUAL.ABSENTISMO.TRAB.REAL.EMP**	2.249.445,00	91.522,00	2.340.967,00	2.318.145,12	2.272.945,64	2.074.483,94	198.461,70	68.021,36
*** 32501 ABSENTISMO**	2.249.445,00	91.522,00	2.340.967,00	2.318.145,12	2.272.945,64	2.074.483,94	198.461,70	68.021,36
22799 OTROS TRABAJOS REALIZADOS POR OTRAS EMP. Y PROF.	2.249.445,00	91.522,00	2.340.967,00	2.318.145,12	2.272.945,64	2.074.483,94	198.461,70	68.021,36
**** 001.180.32501.22799.5 P.FAM.IGUAL.ABSENTISMO.O.TRAB.EMP**	142.861,00	-42.861,00	100.000,00	95.240,42	95.240,42	95.240,42	0,00	4.759,58
*** 32501 ABSENTISMO**	142.861,00	-42.861,00	100.000,00	95.240,42	95.240,42	95.240,42	0,00	4.759,58
22799 OTROS TRABAJOS REALIZADOS POR OTRAS EMP. Y PROF.	142.861,00	-42.861,00	100.000,00	95.240,42	95.240,42	95.240,42	0,00	4.759,58
**** 001.180.32601.205 P.FAM.IGUAL.SERV COMP EDUCA.ARRE.MOB.Y ENSER**	2.000,00	-2.000,00	0,00	0,00	0,00	0,00	0,00	0,00
*** 32601 SERVICIOS COMPLEMENTARIOS EDUCACIÓN**	2.000,00	-2.000,00	0,00	0,00	0,00	0,00	0,00	0,00

AYUNTAMIENTO DE MADRID

LIQUIDACIÓN DEL PRESUPUESTO DE GASTOS

Ejercicio : 2023 **Fecha: 31/12/2023**

Centro **: 001 AYUNTAMIENTO DE MADRID**

Sección : 180 POLÍTICAS SOCIALES, FAMILIA E IGUALDAD

PROGRAMA/DESCRIPCIÓN/ECONÓMICO/DESCRIPCIÓN	C. INICIAL (1)	MODIFICACIONES (2)	C. DEFINITIVO (3=1+2)	G. COMPROMETIDOS (4)	OB. RECONOCIDAS (5)	PAGOS (6)	OB.PDTES.PAGO (7=5-6)	REMANENTE CRÉDITO (8=3-5)
20500 ARRENDAMIENTOS DE MOBILIARIO Y ENSERES	2.000,00	-2.000,00	0,00	0,00	0,00	0,00	0,00	0,00
**** 001.180.32601.213 P.FAM.IGUAL.SERV COMP EDUCA.MAQ.INST.Y UTILL**	22.000,00	-5.000,00	17.000,00	15.475,54	15.475,54	15.475,54	0,00	1.524,46
*** 32601 SERVICIOS COMPLEMENTARIOS EDUCACIÓN**	22.000,00	-5.000,00	17.000,00	15.475,54	15.475,54	15.475,54	0,00	1.524,46
21300 REP.MANT.Y CONSERV. MAQUINARIA, INSTAL. Y UTILLAJE	22.000,00	-5.000,00	17.000,00	15.475,54	15.475,54	15.475,54	0,00	1.524,46
**** 001.180.32601.215 P.FAM.IGUAL.SERV COMP EDUCA.MOBILIARIO**	2.000,00	-2.000,00	0,00	0,00	0,00	0,00	0,00	0,00
*** 32601 SERVICIOS COMPLEMENTARIOS EDUCACIÓN**	2.000,00	-2.000,00	0,00	0,00	0,00	0,00	0,00	0,00
21500 REP., MANT. Y CONSERV. DE MOBILIARIO	2.000,00	-2.000,00	0,00	0,00	0,00	0,00	0,00	0,00
**** 001.180.32601.220 P.FAM.IGUAL.SERV COMP EDUCA.MAT.OFICINA**	7.540,00	-1.000,00	6.540,00	4.944,68	4.944,68	3.384,85	1.559,83	1.595,32
*** 32601 SERVICIOS COMPLEMENTARIOS EDUCACIÓN**	7.540,00	-1.000,00	6.540,00	4.944,68	4.944,68	3.384,85	1.559,83	1.595,32
22000 MATERIAL DE OFICINA ORDINARIO NO INVENTARIABLE	3.100,00	-1.000,00	2.100,00	1.307,21	1.307,21	1.307,21	0,00	792,79
22001 PRENSA, REVISTAS, LIBROS Y OTRAS PUBLICACIONES	4.440,00	0,00	4.440,00	3.637,47	3.637,47	2.077,64	1.559,83	802,53
**** 001.180.32601.221 P.FAM.IGUAL.SERV COMP EDUCA.SUMINISTROS**	129.559,00	-23.066,66	106.492,34	105.229,66	83.551,26	83.551,26	0,00	22.941,08
*** 32601 SERVICIOS COMPLEMENTARIOS EDUCACIÓN**	129.559,00	-23.066,66	106.492,34	105.229,66	83.551,26	83.551,26	0,00	22.941,08
22105 PRODUCTOS ALIMENTICIOS	65.000,00	-11.307,66	53.692,34	53.692,34	37.941,52	37.941,52	0,00	15.750,82
22110 PRODUCTOS DE LIMPIEZA Y ASEO	8.000,00	-8.000,00	0,00	0,00	0,00	0,00	0,00	0,00
22199 OTROS SUMINISTROS	56.559,00	-3.759,00	52.800,00	51.537,32	45.609,74	45.609,74	0,00	7.190,26
**** 001.180.32601.22103 P.FAM.IGUAL.SERV COMP EDUCA.COMBUSTIBLES Y C**	250,00	-250,00	0,00	0,00	0,00	0,00	0,00	0,00
*** 32601 SERVICIOS COMPLEMENTARIOS EDUCACIÓN**	250,00	-250,00	0,00	0,00	0,00	0,00	0,00	0,00
22103 COMBUSTIBLES Y CARBURANTES	250,00	-250,00	0,00	0,00	0,00	0,00	0,00	0,00
**** 001.180.32601.22104 P.FAM.IGUAL.SERV COMP EDUCA.VESTUARIO**	1.500,00	-1.500,00	0,00	0,00	0,00	0,00	0,00	0,00
*** 32601 SERVICIOS COMPLEMENTARIOS EDUCACIÓN**	1.500,00	-1.500,00	0,00	0,00	0,00	0,00	0,00	0,00
22104 VESTUARIO	1.500,00	-1.500,00	0,00	0,00	0,00	0,00	0,00	0,00
**** 001.180.32601.223 P.FAM.IGUAL.SERV COMP EDUCA.TRANSPORTES**	337.830,00	-18.050,00	319.780,00	319.766,70	256.672,58	256.672,58	0,00	63.107,42
*** 32601 SERVICIOS COMPLEMENTARIOS EDUCACIÓN**	337.830,00	-18.050,00	319.780,00	319.766,70	256.672,58	256.672,58	0,00	63.107,42
22300 TRANSPORTES	337.830,00	-18.050,00	319.780,00	319.766,70	256.672,58	256.672,58	0,00	63.107,42
**** 001.180.32601.224 P.FAM.IGUAL.SERV COMP EDUCA.PRIMAS DE SEGURO**	4.200,00	0,00	4.200,00	2.855,33	2.855,33	2.855,33	0,00	1.344,67
*** 32601 SERVICIOS COMPLEMENTARIOS EDUCACIÓN**	4.200,00	0,00	4.200,00	2.855,33	2.855,33	2.855,33	0,00	1.344,67
22400 PRIMAS DE SEGUROS	4.200,00	0,00	4.200,00	2.855,33	2.855,33	2.855,33	0,00	1.344,67
**** 001.180.32601.226 P.FAM.IGUAL.SERV COMP EDUCA.GTOS DIVERSOS**	300,00	0,00	300,00	0,00	0,00	0,00	0,00	300,00
*** 32601 SERVICIOS COMPLEMENTARIOS EDUCACIÓN**	300,00	0,00	300,00	0,00	0,00	0,00	0,00	300,00

AYUNTAMIENTO DE MADRID

LIQUIDACIÓN DEL PRESUPUESTO DE GASTOS

Ejercicio : 2023 **Fecha: 31/12/2023**

Centro **: 001 AYUNTAMIENTO DE MADRID**

Sección : 180 POLÍTICAS SOCIALES, FAMILIA E IGUALDAD

PROGRAMA/DESCRIPCIÓN/ECONÓMICO/DESCRIPCIÓN	C. INICIAL (1)	MODIFICACIONES (2)	C. DEFINITIVO (3=1+2)	G. COMPROMETIDOS (4)	OB. RECONOCIDAS (5)	PAGOS (6)	OB.PDTES.PAGO (7=5-6)	REMANENTE CRÉDITO (8=3-5)
22699 OTROS GASTOS DIVERSOS	300,00	0,00	300,00	0,00	0,00	0,00	0,00	300,00
**** 001.180.32601.22602 P.FAM.IGUAL.SERV COMP EDUCA.PUBLIC Y PROP**	39.000,00	5.100,00	44.100,00	23.367,93	23.367,93	11.141,97	12.225,96	20.732,07
*** 32601 SERVICIOS COMPLEMENTARIOS EDUCACIÓN**	39.000,00	5.100,00	44.100,00	23.367,93	23.367,93	11.141,97	12.225,96	20.732,07
22602 PUBLICIDAD Y PROPAGANDA	39.000,00	5.100,00	44.100,00	23.367,93	23.367,93	11.141,97	12.225,96	20.732,07
**** 001.180.32601.22606 P.FAM.IGUAL.SERV COMP EDUCA.REUN CONF CURS**	13.500,00	-4.097,85	9.402,15	9.402,15	9.402,15	9.402,15	0,00	0,00
*** 32601 SERVICIOS COMPLEMENTARIOS EDUCACIÓN**	13.500,00	-4.097,85	9.402,15	9.402,15	9.402,15	9.402,15	0,00	0,00
22606 REUNIONES, CONFERENCIAS Y CURSOS	13.500,00	-4.097,85	9.402,15	9.402,15	9.402,15	9.402,15	0,00	0,00
**** 001.180.32601.227 P.FAM.IGUAL.SERV COMP EDUCA.TRAB.REAL.EMP**	8.092.780,00	-600.831,68	7.491.948,32	7.490.553,80	7.478.073,90	7.179.615,08	298.458,82	13.874,42
*** 32601 SERVICIOS COMPLEMENTARIOS EDUCACIÓN**	8.092.780,00	-600.831,68	7.491.948,32	7.490.553,80	7.478.073,90	7.179.615,08	298.458,82	13.874,42
22700 LIMPIEZA Y ASEO	1.000,00	-148,00	852,00	851,40	851,40	851,40	0,00	0,60
22706 ESTUDIOS Y TRABAJOS TÉCNICOS	5.500,00	-5.500,00	0,00	0,00	0,00	0,00	0,00	0,00
22799 OTROS TRABAJOS REALIZADOS POR OTRAS EMP. Y PROF.	8.086.280,00	-595.183,68	7.491.096,32	7.489.702,40	7.477.222,50	7.178.763,68	298.458,82	13.873,82
**** 001.180.32601.22799.5 P.FAM.IGUAL.SERV COMP EDUCA.O.TRAB.EMP**	149.792,00	3.208,00	153.000,00	152.307,93	152.307,92	139.449,62	12.858,30	692,08
*** 32601 SERVICIOS COMPLEMENTARIOS EDUCACIÓN**	149.792,00	3.208,00	153.000,00	152.307,93	152.307,92	139.449,62	12.858,30	692,08
22799 OTROS TRABAJOS REALIZADOS POR OTRAS EMP. Y PROF.	149.792,00	3.208,00	153.000,00	152.307,93	152.307,92	139.449,62	12.858,30	692,08
**** 001.180.32601.260 P.FAM.IGUAL.SERV COMP EDUCA.TRAB.REAL.I.S.F.**	69.569,00	-2.610,70	66.958,30	66.958,30	66.958,30	60.262,47	6.695,83	0,00
*** 32601 SERVICIOS COMPLEMENTARIOS EDUCACIÓN**	69.569,00	-2.610,70	66.958,30	66.958,30	66.958,30	60.262,47	6.695,83	0,00
26000 TRABAJOS REALIZ. POR INSTITUCIONES S.F. DE LUCRO	69.569,00	-2.610,70	66.958,30	66.958,30	66.958,30	60.262,47	6.695,83	0,00
**** 001.180.32601.482 P.FAM.IGUAL.SERV COMP EDUCA.A FAMIL.I.S.F.L**	49.700,00	-4.550,00	45.150,00	43.750,00	42.750,00	41.750,00	1.000,00	2.400,00
*** 32601 SERVICIOS COMPLEMENTARIOS EDUCACIÓN**	49.700,00	-4.550,00	45.150,00	43.750,00	42.750,00	41.750,00	1.000,00	2.400,00
48203 PREMIOS	49.700,00	-4.550,00	45.150,00	43.750,00	42.750,00	41.750,00	1.000,00	2.400,00
**** 001.180.32601.489 P.FAM.IGUAL.SERV COMP EDUCA.OT.TRANS.FAM.ISF**	97.850,00	0,00	97.850,00	97.600,00	97.600,00	97.600,00	0,00	250,00
*** 32601 SERVICIOS COMPLEMENTARIOS EDUCACIÓN**	97.850,00	0,00	97.850,00	97.600,00	97.600,00	97.600,00	0,00	250,00
48901 OTRAS TRANSFERENCIAS A INSTITUC. SIN FINES LUCRO	97.850,00	0,00	97.850,00	97.600,00	97.600,00	97.600,00	0,00	250,00
**** 001.180.32601.62301 P.FAM.IGUAL.SERV COMP EDUCA.INSTALAC TÉCNICA**	6.000,00	-6.000,00	0,00	0,00	0,00	0,00	0,00	0,00
*** 32601 SERVICIOS COMPLEMENTARIOS EDUCACIÓN**	6.000,00	-6.000,00	0,00	0,00	0,00	0,00	0,00	0,00
62301 INSTALACIONES TÉCNICAS	6.000,00	-6.000,00	0,00	0,00	0,00	0,00	0,00	0,00
**** 001.180.32601.62302 P.FAM.IGUAL.SERV COMP EDUCA.ÚTILES Y HERR**	0,00	0,00	0,00	0,00	0,00	0,00	0,00	0,00
*** 32601 SERVICIOS COMPLEMENTARIOS EDUCACIÓN**	0,00	0,00	0,00	0,00	0,00	0,00	0,00	0,00
62302 ÚTILES Y HERRAMIENTAS	0,00	0,00	0,00	0,00	0,00	0,00	0,00	0,00

AYUNTAMIENTO DE MADRID

LIQUIDACIÓN DEL PRESUPUESTO DE GASTOS

Ejercicio : 2023 **Fecha: 31/12/2023**

Centro **: 001 AYUNTAMIENTO DE MADRID**

Sección : 180 POLÍTICAS SOCIALES, FAMILIA E IGUALDAD

PROGRAMA/DESCRIPCIÓN/ECONÓMICO/DESCRIPCIÓN	C. INICIAL (1)	MODIFICACIONES (2)	C. DEFINITIVO (3=1+2)	G. COMPROMETIDOS (4)	OB. RECONOCIDAS (5)	PAGOS (6)	OB.PDTES.PAGO (7=5-6)	REMANENTE CRÉDITO (8=3-5)
** 001.180.32601.62599 P.FAM.IGUAL.SERV COMP EDUCA.OT MOBILY E	64.470,00	-17.595,72	46.874,28	21.874,28	21.874,28	21.874,28	0,00	25.000,00
* 32601 SERVICIOS COMPLEMENTARIOS EDUCACIÓN	64.470,00	-17.595,72	46.874,28	21.874,28	21.874,28	21.874,28	0,00	25.000,00
62599 OTRO MOBILIARIO Y ENSERES	64.470,00	-17.595,72	46.874,28	21.874,28	21.874,28	21.874,28	0,00	25.000,00
** 001.180.32601.62599.5 P.FAM.IGUAL.SERV COMP EDUCA.OT MOBILY E	0,00	89.998,74	89.998,74	80.762,50	80.762,50	0,00	80.762,50	9.236,24
* 32601 SERVICIOS COMPLEMENTARIOS EDUCACIÓN	0,00	89.998,74	89.998,74	80.762,50	80.762,50	0,00	80.762,50	9.236,24
62599 OTRO MOBILIARIO Y ENSERES	0,00	89.998,74	89.998,74	80.762,50	80.762,50	0,00	80.762,50	9.236,24
** 001.180.32601.62601 P.FAM.IGUAL.SERV COMP EDUCA.EQUIP PROCESO DA	0,00	2.000,00	2.000,00	1.690,01	1.689,99	1.689,99	0,00	310,01
* 32601 SERVICIOS COMPLEMENTARIOS EDUCACIÓN	0,00	2.000,00	2.000,00	1.690,01	1.689,99	1.689,99	0,00	310,01
62601 EQUIPOS PARA PROCESO DE DATOS	0,00	2.000,00	2.000,00	1.690,01	1.689,99	1.689,99	0,00	310,01
** 001.180.32601.63300 P.FAM.IGUAL.SERV COMP EDUCA.MAQUINARIA(R)	3.000,00	-3.000,00	0,00	0,00	0,00	0,00	0,00	0,00
* 32601 SERVICIOS COMPLEMENTARIOS EDUCACIÓN	3.000,00	-3.000,00	0,00	0,00	0,00	0,00	0,00	0,00
63300 MAQUINARIA (REFORMA Y REPOSICIÓN)	3.000,00	-3.000,00	0,00	0,00	0,00	0,00	0,00	0,00
** 001.180.32601.63599 P.FAM.IGUAL.SERV COMP EDUCA.MOBI Y ENS(RE)	20.000,00	22.540,25	42.540,25	35.040,25	35.040,24	35.040,24	0,00	7.500,01
* 32601 SERVICIOS COMPLEMENTARIOS EDUCACIÓN	20.000,00	22.540,25	42.540,25	35.040,25	35.040,24	35.040,24	0,00	7.500,01
63599 OTRO MOBILIARIO Y ENSERES (REFORMA Y REPOSICIÓN)	20.000,00	22.540,25	42.540,25	35.040,25	35.040,24	35.040,24	0,00	7.500,01
** 001.180.33701.62200.5 P.FAM.IGUAL.INST.JUVENTUD.EDIF Y O.CONST	0,00	0,00	0,00	0,00	0,00	0,00	0,00	0,00
* 33701 INSTALACIONES JUVENTUD	0,00	0,00	0,00	0,00	0,00	0,00	0,00	0,00
62200 EDIFICIOS Y OTRAS CONSTRUCCIONES	0,00	0,00	0,00	0,00	0,00	0,00	0,00	0,00
** 001.180.33701.62301.5 P.FAM.IGUAL.INST.JUVENTUD.INSTALAC TÉCNICAS	0,00	43.887,00	43.887,00	43.886,70	43.797,04	0,00	43.797,04	89,96
* 33701 INSTALACIONES JUVENTUD	0,00	43.887,00	43.887,00	43.886,70	43.797,04	0,00	43.797,04	89,96
62301 INSTALACIONES TÉCNICAS	0,00	43.887,00	43.887,00	43.886,70	43.797,04	0,00	43.797,04	89,96
** 001.180.33701.62302 P.FAM.IGUAL.INST.JUVENTUD.ÚTILES Y HERR	1.000,00	-1.000,00	0,00	0,00	0,00	0,00	0,00	0,00
* 33701 INSTALACIONES JUVENTUD	1.000,00	-1.000,00	0,00	0,00	0,00	0,00	0,00	0,00
62302 ÚTILES Y HERRAMIENTAS	1.000,00	-1.000,00	0,00	0,00	0,00	0,00	0,00	0,00
** 001.180.33701.62599 P.FAM.IGUAL.INST.JUVENTUD.OT MOBILY E	261.950,00	-168.745,47	93.204,53	45.320,24	45.320,22	5.028,71	40.291,51	47.884,31
* 33701 INSTALACIONES JUVENTUD	261.950,00	-168.745,47	93.204,53	45.320,24	45.320,22	5.028,71	40.291,51	47.884,31
62599 OTRO MOBILIARIO Y ENSERES	261.950,00	-168.745,47	93.204,53	45.320,24	45.320,22	5.028,71	40.291,51	47.884,31
** 001.180.33701.62599.2 P.FAM.IGUAL.INST.JUVENTUD.OT MOBILY E	0,00	31.615,36	31.615,36	31.615,36	30.463,12	30.463,12	0,00	1.152,24
* 33701 INSTALACIONES JUVENTUD	0,00	31.615,36	31.615,36	31.615,36	30.463,12	30.463,12	0,00	1.152,24
62599 OTRO MOBILIARIO Y ENSERES	0,00	31.615,36	31.615,36	31.615,36	30.463,12	30.463,12	0,00	1.152,24

AYUNTAMIENTO DE MADRID

LIQUIDACIÓN DEL PRESUPUESTO DE GASTOS

Ejercicio : 2023 **Fecha: 31/12/2023**

Centro **: 001 AYUNTAMIENTO DE MADRID**

Sección : 180 POLÍTICAS SOCIALES, FAMILIA E IGUALDAD

PROGRAMA/DESCRIPCIÓN/ECONÓMICO/DESCRIPCIÓN	C. INICIAL (1)	MODIFICACIONES (2)	C. DEFINITIVO (3=1+2)	G. COMPROMETIDOS (4)	OB. RECONOCIDAS (5)	PAGOS (6)	OB.PDTES.PAGO (7=5-6)	REMANENTE CRÉDITO (8=3-5)
** 001.180.33701.62599.5 P.FAM.IGUAL.INST.JUVENTUD.OT MOBILY E	0,00	56.163,15	56.163,15	28.613,40	27.684,23	25.111,85	2.572,38	28.478,92
* 33701 INSTALACIONES JUVENTUD	0,00	56.163,15	56.163,15	28.613,40	27.684,23	25.111,85	2.572,38	28.478,92
62599 OTRO MOBILIARIO Y ENSERES	0,00	56.163,15	56.163,15	28.613,40	27.684,23	25.111,85	2.572,38	28.478,92
** 001.180.33701.62901 P.FAM.IGUAL.INST.JUVENTUD.SEÑALIZACIÓN	1.500,00	-1.500,00	0,00	0,00	0,00	0,00	0,00	0,00
* 33701 INSTALACIONES JUVENTUD	1.500,00	-1.500,00	0,00	0,00	0,00	0,00	0,00	0,00
62901 SEÑALIZACIÓN	1.500,00	-1.500,00	0,00	0,00	0,00	0,00	0,00	0,00
** 001.180.33701.62999.5 P.FAM.IGUAL.INST.JUVENTUD.O.INV NUEV OP SERV	0,00	3.776,00	3.776,00	3.775,20	3.775,20	0,00	3.775,20	0,80
* 33701 INSTALACIONES JUVENTUD	0,00	3.776,00	3.776,00	3.775,20	3.775,20	0,00	3.775,20	0,80
62999 OTRAS INV. NUEVAS ASOC. AL FUNCIONAM. OPERAT. SERV	0,00	3.776,00	3.776,00	3.775,20	3.775,20	0,00	3.775,20	0,80
** 001.180.33702.221 P.FAM.IGUAL.ACTIV OCIO JUVENT.SUMINISTROS	5.000,00	-5.000,00	0,00	0,00	0,00	0,00	0,00	0,00
* 33702 PROGRAMAS Y SERVICIOS DE JUVENTUD	5.000,00	-5.000,00	0,00	0,00	0,00	0,00	0,00	0,00
22199 OTROS SUMINISTROS	5.000,00	-5.000,00	0,00	0,00	0,00	0,00	0,00	0,00
** 001.180.33702.22199.5 P.FAM.IGUAL.ACTIV OCIO JUVENT.OT SUMINISTR	0,00	0,00	0,00	0,00	0,00	0,00	0,00	0,00
* 33702 PROGRAMAS Y SERVICIOS DE JUVENTUD	0,00	0,00	0,00	0,00	0,00	0,00	0,00	0,00
22199 OTROS SUMINISTROS	0,00	0,00	0,00	0,00	0,00	0,00	0,00	0,00
** 001.180.33702.223 P.FAM.IGUAL.ACTIV OCIO JUVENT.TRANSPORTES	2.500,00	-2.500,00	0,00	0,00	0,00	0,00	0,00	0,00
* 33702 PROGRAMAS Y SERVICIOS DE JUVENTUD	2.500,00	-2.500,00	0,00	0,00	0,00	0,00	0,00	0,00
22300 TRANSPORTES	2.500,00	-2.500,00	0,00	0,00	0,00	0,00	0,00	0,00
** 001.180.33702.22602 P.FAM.IGUAL.ACTIV OCIO JUVENT.PUBLIC Y PROP	6.000,00	-6.000,00	0,00	0,00	0,00	0,00	0,00	0,00
* 33702 PROGRAMAS Y SERVICIOS DE JUVENTUD	6.000,00	-6.000,00	0,00	0,00	0,00	0,00	0,00	0,00
22602 PUBLICIDAD Y PROPAGANDA	6.000,00	-6.000,00	0,00	0,00	0,00	0,00	0,00	0,00
** 001.180.33702.227 P.FAM.IGUAL.ACTIV OCIO JUVENT.TRAB.REAL.EMP	4.440.878,00	65.051,60	4.505.929,60	4.434.847,08	4.305.867,55	4.228.398,50	77.469,05	200.062,05
* 33702 PROGRAMAS Y SERVICIOS DE JUVENTUD	4.440.878,00	65.051,60	4.505.929,60	4.434.847,08	4.305.867,55	4.228.398,50	77.469,05	200.062,05
22706 ESTUDIOS Y TRABAJOS TÉCNICOS	0,00	0,00	0,00	7.260,00	7.260,00	0,00	7.260,00	-7.260,00
22799 OTROS TRABAJOS REALIZADOS POR OTRAS EMP. Y PROF.	4.440.878,00	65.051,60	4.505.929,60	4.427.587,08	4.298.607,55	4.228.398,50	70.209,05	207.322,05
** 001.180.33702.22799.5 P.FAM.IGUAL.ACTIV OCIO JUVENT.O.TRAB.EMP	84.000,00	440.229,62	524.229,62	524.229,62	524.229,62	524.229,62	0,00	0,00
* 33702 PROGRAMAS Y SERVICIOS DE JUVENTUD	84.000,00	440.229,62	524.229,62	524.229,62	524.229,62	524.229,62	0,00	0,00
22799 OTROS TRABAJOS REALIZADOS POR OTRAS EMP. Y PROF.	84.000,00	440.229,62	524.229,62	524.229,62	524.229,62	524.229,62	0,00	0,00
** 001.180.33702.480 P.FAM.IGUAL.ACTIV OCIO JUVENT.A FUNDACIONES	0,00	45.000,00	45.000,00	40.000,00	40.000,00	40.000,00	0,00	5.000,00
* 33702 PROGRAMAS Y SERVICIOS DE JUVENTUD	0,00	45.000,00	45.000,00	40.000,00	40.000,00	40.000,00	0,00	5.000,00

AYUNTAMIENTO DE MADRID

LIQUIDACIÓN DEL PRESUPUESTO DE GASTOS

Ejercicio : 2023 **Fecha: 31/12/2023**

Centro **: 001 AYUNTAMIENTO DE MADRID**

Sección : 180 POLÍTICAS SOCIALES, FAMILIA E IGUALDAD

PROGRAMA/DESCRIPCIÓN/ECONÓMICO/DESCRIPCIÓN	C. INICIAL (1)	MODIFICACIONES (2)	C. DEFINITIVO (3=1+2)	G. COMPROMETIDOS (4)	OB. RECONOCIDAS (5)	PAGOS (6)	OB.PDTES.PAGO (7=5-6)	REMANENTE CRÉDITO (8=3-5)
48099 A OTRAS FUNDACIONES	0,00	45.000,00	45.000,00	40.000,00	40.000,00	40.000,00	0,00	5.000,00
**** 001.180.33702.482 P.FAM.IGUAL.ACTIV OCIO JUVENT.A FAMIL.I.S.F.**	68.000,00	0,00	68.000,00	68.000,00	68.000,00	0,00	68.000,00	0,00
*** 33702 PROGRAMAS Y SERVICIOS DE JUVENTUD**	68.000,00	0,00	68.000,00	68.000,00	68.000,00	0,00	68.000,00	0,00
48203 PREMIOS	68.000,00	0,00	68.000,00	68.000,00	68.000,00	0,00	68.000,00	0,00
**** 001.180.33702.489 P.FAM.IGUAL.ACTIV OCIO JUVENT.OT.TRANS.FAM.I**	4.000,00	409.285,00	413.285,00	413.285,00	413.285,00	413.285,00	0,00	0,00
*** 33702 PROGRAMAS Y SERVICIOS DE JUVENTUD**	4.000,00	409.285,00	413.285,00	413.285,00	413.285,00	413.285,00	0,00	0,00
48901 OTRAS TRANSFERENCIAS A INSTITUC. SIN FINES LUCRO	4.000,00	409.285,00	413.285,00	413.285,00	413.285,00	413.285,00	0,00	0,00
**** 001.180.48900 P.FAM.IGUAL.O TRANSF FAMIL**	16.800.000,00	-16.552.135,00	247.865,00	96.701,34	94.881,34	92.850,34	2.031,00	152.983,66
*** 23102 FAMILIA E INFANCIA**	4.400.000,00	-4.400.000,00	0,00	0,00	0,00	0,00	0,00	0,00
48900 OTRAS TRANSFERENCIAS A FAMILIAS	4.400.000,00	-4.400.000,00	0,00	0,00	0,00	0,00	0,00	0,00
*** 23106 SERVICIOS SOCIALES Y EMERGENCIA SOCIAL**	12.300.000,00	-12.140.580,00	159.420,00	19.533,57	19.533,57	19.533,57	0,00	139.886,43
48900 OTRAS TRANSFERENCIAS A FAMILIAS	12.300.000,00	-12.140.580,00	159.420,00	19.533,57	19.533,57	19.533,57	0,00	139.886,43
*** 23107 INCLUSIÓN SOCIAL**	100.000,00	-11.555,00	88.445,00	77.167,77	75.347,77	73.316,77	2.031,00	13.097,23
48900 OTRAS TRANSFERENCIAS A FAMILIAS	100.000,00	-11.555,00	88.445,00	77.167,77	75.347,77	73.316,77	2.031,00	13.097,23
**** 001.180.91208.22601 P.FAM.IGUAL.A G FAMILIA,IGUALD.ATCION PROTOC**	4.000,00	0,00	4.000,00	0,00	0,00	0,00	0,00	4.000,00
*** 91208 A.G. POLÍTICAS SOCIALES, FAMILIA E IGUALDAD**	4.000,00	0,00	4.000,00	0,00	0,00	0,00	0,00	4.000,00
22601 ATENCIONES PROTOCOLARIAS Y REPRESENTATIVAS	4.000,00	0,00	4.000,00	0,00	0,00	0,00	0,00	4.000,00
**** 001.180.91208.23000 P.FAM.IGUAL.A G FAMILIA,IGUALD.DIETAS O.GOB**	4.900,00	0,00	4.900,00	0,00	0,00	0,00	0,00	4.900,00
*** 91208 A.G. POLÍTICAS SOCIALES, FAMILIA E IGUALDAD**	4.900,00	0,00	4.900,00	0,00	0,00	0,00	0,00	4.900,00
23000 DE LOS MIEMBROS DE LOS ÓRGANOS DE GOBIERNO	4.900,00	0,00	4.900,00	0,00	0,00	0,00	0,00	4.900,00
**** 001.180.91208.23100 P.FAM.IGUAL.A G FAMILIA,IGUALD.GTO VIAJE GOB**	6.000,00	0,00	6.000,00	87,30	87,30	87,30	0,00	5.912,70
*** 91208 A.G. POLÍTICAS SOCIALES, FAMILIA E IGUALDAD**	6.000,00	0,00	6.000,00	87,30	87,30	87,30	0,00	5.912,70
23100 GASTOS DE VIAJE MIEMBROS DE LOS ORG. DE GOBIERNO	6.000,00	0,00	6.000,00	87,30	87,30	87,30	0,00	5.912,70
**** 001.2.1 ACT PROTEC Y PROM SCIAL.GASTOS PERSONAL**	36.131.066,00	4.389.894,47	40.520.960,47	38.288.354,16	38.288.354,16	38.288.354,16	0,00	2.232.606,31
*** 23100 DIR.Y GEST.ADMV. POLÍTICAS SOCIALES, FAMILIA E IGU**	6.040.036,00	-90.616,00	5.949.420,00	5.716.905,60	5.716.905,60	5.716.905,60	0,00	232.514,40
10100 RETRIBUCIONES BÁSICAS	101.138,00	0,00	101.138,00	105.702,32	105.702,32	105.702,32	0,00	-4.564,32
12000 SUELDOS DEL GRUPO A1	196.728,00	0,00	196.728,00	224.550,50	224.550,50	224.550,50	0,00	-27.822,50
12001 SUELDOS DEL GRUPO A2	319.968,00	-15.982,00	303.986,00	241.501,88	241.501,88	241.501,88	0,00	62.484,12
12003 SUELDOS DEL GRUPO C1	315.721,00	0,00	315.721,00	255.987,70	255.987,70	255.987,70	0,00	59.733,30
12004 SUELDOS DEL GRUPO C2	421.765,00	-12.436,00	409.329,00	364.239,82	364.239,82	364.239,82	0,00	45.089,18

AYUNTAMIENTO DE MADRID

LIQUIDACIÓN DEL PRESUPUESTO DE GASTOS

Ejercicio : 2023 **Fecha: 31/12/2023**

Centro **: 001 AYUNTAMIENTO DE MADRID**

Sección : 180 POLÍTICAS SOCIALES, FAMILIA E IGUALDAD

PROGRAMA/DESCRIPCIÓN/ECONÓMICO/DESCRIPCIÓN	C. INICIAL (1)	MODIFICACIONES (2)	C. DEFINITIVO (3=1+2)	G. COMPROMETIDOS (4)	OB. RECONOCIDAS (5)	PAGOS (6)	OB.PDTES.PAGO (7=5-6)	REMANENTE CRÉDITO (8=3-5)
12005 SUELDOS DEL GRUPO E	111.601,00	-21.004,00	90.597,00	34.230,36	34.230,36	34.230,36	0,00	56.366,64
12006 TRIENIOS	310.690,00	0,00	310.690,00	298.088,14	298.088,14	298.088,14	0,00	12.601,86
12100 COMPLEMENTO DE DESTINO	839.528,00	2.344,00	841.872,00	794.300,17	794.300,17	794.300,17	0,00	47.571,83
12101 COMPLEMENTO ESPECÍFICO	1.922.426,00	-13.428,00	1.908.998,00	1.876.242,78	1.876.242,78	1.876.242,78	0,00	32.755,22
12103 OTROS COMPLEMENTOS	133.804,00	336,00	134.140,00	111.496,44	111.496,44	111.496,44	0,00	22.643,56
13000 RETRIBUCIONES BÁSICAS	24.890,00	-5.563,00	19.327,00	12.918,02	12.918,02	12.918,02	0,00	6.408,98
13001 HORAS EXTRAORDINARIAS	0,00	0,00	0,00	738,66	738,66	738,66	0,00	-738,66
13002 OTRAS REMUNERACIONES	32.304,00	-10.518,00	21.786,00	16.679,66	16.679,66	16.679,66	0,00	5.106,34
14399 OTRAS PREVISIONES DE GASTOS DE PERSONAL	1.296,00	0,00	1.296,00	0,00	0,00	0,00	0,00	1.296,00
15000 PRODUCTIVIDAD	228.113,00	0,00	228.113,00	229.297,43	229.297,43	229.297,43	0,00	-1.184,43
16000 SEGURIDAD SOCIAL	1.080.064,00	-14.365,00	1.065.699,00	1.019.138,19	1.019.138,19	1.019.138,19	0,00	46.560,81
16009 OTRAS CUOTAS	0,00	0,00	0,00	131.793,53	131.793,53	131.793,53	0,00	-131.793,53
*** 23101 PREVENCIÓN Y ATENCIÓN FRENTE A VIOLENCIA DE GÉNERO**	1.234.457,00	38.613,00	1.273.070,00	1.280.575,04	1.280.575,04	1.280.575,04	0,00	-7.505,04
10100 RETRIBUCIONES BÁSICAS	97.983,00	0,00	97.983,00	102.404,93	102.404,93	102.404,93	0,00	-4.421,93
12000 SUELDOS DEL GRUPO A1	65.741,00	11.777,00	77.518,00	48.611,72	48.611,72	48.611,72	0,00	28.906,28
12001 SUELDOS DEL GRUPO A2	145.568,00	0,00	145.568,00	149.302,81	149.302,81	149.302,81	0,00	-3.734,81
12003 SUELDOS DEL GRUPO C1	11.041,00	0,00	11.041,00	6.577,78	6.577,78	6.577,78	0,00	4.463,22
12004 SUELDOS DEL GRUPO C2	31.535,00	0,00	31.535,00	30.968,24	30.968,24	30.968,24	0,00	566,76
12006 TRIENIOS	50.608,00	0,00	50.608,00	61.486,31	61.486,31	61.486,31	0,00	-10.878,31
12100 COMPLEMENTO DE DESTINO	159.021,00	5.863,00	164.884,00	159.883,29	159.883,29	159.883,29	0,00	5.000,71
12101 COMPLEMENTO ESPECÍFICO	406.877,00	12.804,00	419.681,00	418.179,05	418.179,05	418.179,05	0,00	1.501,95
12103 OTROS COMPLEMENTOS	14.611,00	492,00	15.103,00	15.537,35	15.537,35	15.537,35	0,00	-434,35
15000 PRODUCTIVIDAD	38.603,00	0,00	38.603,00	44.193,09	44.193,09	44.193,09	0,00	-5.590,09
16000 SEGURIDAD SOCIAL	212.869,00	7.677,00	220.546,00	228.639,98	228.639,98	228.639,98	0,00	-8.093,98
16009 OTRAS CUOTAS	0,00	0,00	0,00	14.790,49	14.790,49	14.790,49	0,00	-14.790,49
*** 23102 FAMILIA E INFANCIA**	5.652.994,00	-732.053,00	4.920.941,00	4.717.194,98	4.717.194,98	4.717.194,98	0,00	203.746,02
12000 SUELDOS DEL GRUPO A1	491.820,00	-78.319,00	413.501,00	400.894,63	400.894,63	400.894,63	0,00	12.606,37
12001 SUELDOS DEL GRUPO A2	536.208,00	-25.530,00	510.678,00	455.418,18	455.418,18	455.418,18	0,00	55.259,82
12003 SUELDOS DEL GRUPO C1	158.986,00	-50.526,00	108.460,00	80.893,92	80.893,92	80.893,92	0,00	27.566,08
12004 SUELDOS DEL GRUPO C2	234.708,00	-33.368,00	201.340,00	137.955,60	137.955,60	137.955,60	0,00	63.384,40

AYUNTAMIENTO DE MADRID

LIQUIDACIÓN DEL PRESUPUESTO DE GASTOS

Ejercicio : 2023 **Fecha: 31/12/2023**

Centro **: 001 AYUNTAMIENTO DE MADRID**

Sección : 180 POLÍTICAS SOCIALES, FAMILIA E IGUALDAD

PROGRAMA/DESCRIPCIÓN/ECONÓMICO/DESCRIPCIÓN	C. INICIAL (1)	MODIFICACIONES (2)	C. DEFINITIVO (3=1+2)	G. COMPROMETIDOS (4)	OB. RECONOCIDAS (5)	PAGOS (6)	OB.PDTES.PAGO (7=5-6)	REMANENTE CRÉDITO (8=3-5)
12006 TRIENIOS	277.882,00	0,00	277.882,00	235.907,81	235.907,81	235.907,81	0,00	41.974,19
12100 COMPLEMENTO DE DESTINO	833.442,00	-125.640,00	707.802,00	661.416,17	661.416,17	661.416,17	0,00	46.385,83
12101 COMPLEMENTO ESPECÍFICO	1.849.270,00	-265.546,00	1.583.724,00	1.507.947,49	1.507.947,49	1.507.947,49	0,00	75.776,51
12103 OTROS COMPLEMENTOS	86.482,00	-10.405,00	76.077,00	66.925,91	66.925,91	66.925,91	0,00	9.151,09
15000 PRODUCTIVIDAD	109.853,00	0,00	109.853,00	109.648,57	109.648,57	109.648,57	0,00	204,43
15100 GRATIFICACIONES POR SERVICIOS EXTRAORDINARIOS	0,00	0,00	0,00	4.620,00	4.620,00	4.620,00	0,00	-4.620,00
16000 SEGURIDAD SOCIAL	1.074.343,00	-142.719,00	931.624,00	957.485,13	957.485,13	957.485,13	0,00	-25.861,13
16009 OTRAS CUOTAS	0,00	0,00	0,00	98.081,57	98.081,57	98.081,57	0,00	-98.081,57
*** 23103 MAYORES**	6.153.069,00	35.064,00	6.188.133,00	6.144.739,52	6.144.739,52	6.144.739,52	0,00	43.393,48
10100 RETRIBUCIONES BÁSICAS	101.770,00	0,00	101.770,00	99.741,77	99.741,77	99.741,77	0,00	2.028,23
10101 OTRAS REMUNERACIONES	0,00	0,00	0,00	1.616,56	1.616,56	1.616,56	0,00	-1.616,56
12000 SUELDOS DEL GRUPO A1	311.486,00	-11.850,00	299.636,00	196.370,22	196.370,22	196.370,22	0,00	103.265,78
12001 SUELDOS DEL GRUPO A2	783.828,00	8.308,00	792.136,00	775.868,46	775.868,46	775.868,46	0,00	16.267,54
12003 SUELDOS DEL GRUPO C1	127.285,00	-2.914,00	124.371,00	142.508,70	142.508,70	142.508,70	0,00	-18.137,70
12004 SUELDOS DEL GRUPO C2	359.739,00	12.873,00	372.612,00	292.111,31	292.111,31	292.111,31	0,00	80.500,69
12006 TRIENIOS	254.672,00	0,00	254.672,00	305.397,24	305.397,24	305.397,24	0,00	-50.725,24
12100 COMPLEMENTO DE DESTINO	904.076,00	-4.265,00	899.811,00	853.767,86	853.767,86	853.767,86	0,00	46.043,14
12101 COMPLEMENTO ESPECÍFICO	1.954.812,00	-9.864,00	1.944.948,00	1.844.120,31	1.844.120,31	1.844.120,31	0,00	100.827,69
12103 OTROS COMPLEMENTOS	98.205,00	2.703,00	100.908,00	96.793,10	96.793,10	96.793,10	0,00	4.114,90
15000 PRODUCTIVIDAD	71.964,00	0,00	71.964,00	116.524,97	116.524,97	116.524,97	0,00	-44.560,97
16000 SEGURIDAD SOCIAL	1.185.232,00	40.073,00	1.225.305,00	1.290.818,53	1.290.818,53	1.290.818,53	0,00	-65.513,53
16009 OTRAS CUOTAS	0,00	0,00	0,00	129.100,49	129.100,49	129.100,49	0,00	-129.100,49
*** 23104 PROMOC. CONCILIACIÓN Y COOP. INST. PARA IGUALDAD D**	3.264.106,00	-262.227,00	3.001.879,00	3.540.425,87	3.540.425,87	3.540.425,87	0,00	-538.546,87
12000 SUELDOS DEL GRUPO A1	1.205.728,00	-249.427,00	956.301,00	200.562,70	200.562,70	200.562,70	0,00	755.738,30
12001 SUELDOS DEL GRUPO A2	139.634,00	1.872,00	141.506,00	170.878,79	170.878,79	170.878,79	0,00	-29.372,79
12004 SUELDOS DEL GRUPO C2	78.236,00	0,00	78.236,00	74.368,20	74.368,20	74.368,20	0,00	3.867,80
12006 TRIENIOS	185.102,00	-23.289,00	161.813,00	89.761,67	89.761,67	89.761,67	0,00	72.051,33
12100 COMPLEMENTO DE DESTINO	249.689,00	894,00	250.583,00	261.285,03	261.285,03	261.285,03	0,00	-10.702,03
12101 COMPLEMENTO ESPECÍFICO	578.146,00	2.255,00	580.401,00	603.166,21	603.166,21	603.166,21	0,00	-22.765,21
12103 OTROS COMPLEMENTOS	24.742,00	88,00	24.830,00	25.036,12	25.036,12	25.036,12	0,00	-206,12

AYUNTAMIENTO DE MADRID

LIQUIDACIÓN DEL PRESUPUESTO DE GASTOS

Ejercicio : 2023 **Fecha: 31/12/2023**

Centro **: 001 AYUNTAMIENTO DE MADRID**

Sección : 180 POLÍTICAS SOCIALES, FAMILIA E IGUALDAD

PROGRAMA/DESCRIPCIÓN/ECONÓMICO/DESCRIPCIÓN	C. INICIAL (1)	MODIFICACIONES (2)	C. DEFINITIVO (3=1+2)	G. COMPROMETIDOS (4)	OB. RECONOCIDAS (5)	PAGOS (6)	OB.PDTES.PAGO (7=5-6)	REMANENTE CRÉDITO (8=3-5)
13000 RETRIBUCIONES BÁSICAS	42.286,00	0,00	42.286,00	1.016.180,84	1.016.180,84	1.016.180,84	0,00	-973.894,84
13100 RETRIBUCIONES BÁSICAS	0,00	0,00	0,00	83.303,58	83.303,58	83.303,58	0,00	-83.303,58
15000 PRODUCTIVIDAD	61.756,00	0,00	61.756,00	63.955,67	63.955,67	63.955,67	0,00	-2.199,67
16000 SEGURIDAD SOCIAL	698.787,00	5.380,00	704.167,00	823.772,36	823.772,36	823.772,36	0,00	-119.605,36
16009 OTRAS CUOTAS	0,00	0,00	0,00	128.154,70	128.154,70	128.154,70	0,00	-128.154,70
*** 23106 SERVICIOS SOCIALES Y EMERGENCIA SOCIAL**	5.883.194,00	2.652.695,00	8.535.889,00	6.512.724,85	6.512.724,85	6.512.724,85	0,00	2.023.164,15
10100 RETRIBUCIONES BÁSICAS	94.828,00	0,00	94.828,00	104.272,61	104.272,61	104.272,61	0,00	-9.444,61
10101 OTRAS REMUNERACIONES	0,00	0,00	0,00	661,23	661,23	661,23	0,00	-661,23
12000 SUELDOS DEL GRUPO A1	213.122,00	-460,00	212.662,00	86.991,86	86.991,86	86.991,86	0,00	125.670,14
12001 SUELDOS DEL GRUPO A2	865.099,00	484.882,00	1.349.981,00	910.434,61	910.434,61	910.434,61	0,00	439.546,39
12003 SUELDOS DEL GRUPO C1	95.078,00	55.499,00	150.577,00	82.048,40	82.048,40	82.048,40	0,00	68.528,60
12004 SUELDOS DEL GRUPO C2	230.815,00	203.435,00	434.250,00	344.162,70	344.162,70	344.162,70	0,00	90.087,30
12005 SUELDOS DEL GRUPO E	21.446,00	26.760,00	48.206,00	28.606,02	28.606,02	28.606,02	0,00	19.599,98
12006 TRIENIOS	195.400,00	0,00	195.400,00	222.360,42	222.360,42	222.360,42	0,00	-26.960,42
12100 COMPLEMENTO DE DESTINO	834.614,00	399.026,00	1.233.640,00	872.836,48	872.836,48	872.836,48	0,00	360.803,52
12101 COMPLEMENTO ESPECÍFICO	1.934.649,00	785.447,00	2.720.096,00	2.021.855,62	2.021.855,62	2.021.855,62	0,00	698.240,38
12103 OTROS COMPLEMENTOS	84.436,00	58.294,00	142.730,00	92.451,74	92.451,74	92.451,74	0,00	50.278,26
13000 RETRIBUCIONES BÁSICAS	22.704,00	0,00	22.704,00	23.727,76	23.727,76	23.727,76	0,00	-1.023,76
13002 OTRAS REMUNERACIONES	36.469,00	0,00	36.469,00	38.109,68	38.109,68	38.109,68	0,00	-1.640,68
15000 PRODUCTIVIDAD	158.505,00	0,00	158.505,00	182.336,67	182.336,67	182.336,67	0,00	-23.831,67
15100 GRATIFICACIONES POR SERVICIOS EXTRAORDINARIOS	0,00	0,00	0,00	542,97	542,97	542,97	0,00	-542,97
16000 SEGURIDAD SOCIAL	1.096.029,00	639.812,00	1.735.841,00	1.376.508,85	1.376.508,85	1.376.508,85	0,00	359.332,15
16009 OTRAS CUOTAS	0,00	0,00	0,00	124.817,23	124.817,23	124.817,23	0,00	-124.817,23
*** 23107 INCLUSIÓN SOCIAL**	6.944.413,00	-150.214,00	6.794.199,00	6.591.275,29	6.591.275,29	6.591.275,29	0,00	202.923,71
10100 RETRIBUCIONES BÁSICAS	97.983,00	0,00	97.983,00	102.690,78	102.690,78	102.690,78	0,00	-4.707,78
12000 SUELDOS DEL GRUPO A1	213.122,00	0,00	213.122,00	173.893,73	173.893,73	173.893,73	0,00	39.228,27
12001 SUELDOS DEL GRUPO A2	555.150,00	-29.668,00	525.482,00	434.215,38	434.215,38	434.215,38	0,00	91.266,62
12003 SUELDOS DEL GRUPO C1	99.369,00	21.690,00	121.059,00	142.479,79	142.479,79	142.479,79	0,00	-21.420,79
12004 SUELDOS DEL GRUPO C2	674.581,00	-37.898,00	636.683,00	480.623,81	480.623,81	480.623,81	0,00	156.059,19
12005 SUELDOS DEL GRUPO E	214.450,00	596,00	215.046,00	159.464,13	159.464,13	159.464,13	0,00	55.581,87

AYUNTAMIENTO DE MADRID

LIQUIDACIÓN DEL PRESUPUESTO DE GASTOS

Ejercicio : 2023 **Fecha: 31/12/2023**

Centro **: 001 AYUNTAMIENTO DE MADRID**

Sección : 180 POLÍTICAS SOCIALES, FAMILIA E IGUALDAD

PROGRAMA/DESCRIPCIÓN/ECONÓMICO/DESCRIPCIÓN	C. INICIAL (1)	MODIFICACIONES (2)	C. DEFINITIVO (3=1+2)	G. COMPROMETIDOS (4)	OB. RECONOCIDAS (5)	PAGOS (6)	OB.PDTES.PAGO (7=5-6)	REMANENTE CRÉDITO (8=3-5)
12006 TRIENIOS	192.592,00	0,00	192.592,00	196.520,68	196.520,68	196.520,68	0,00	-3.928,68
12100 COMPLEMENTO DE DESTINO	1.001.806,00	-48.120,00	953.686,00	843.408,38	843.408,38	843.408,38	0,00	110.277,62
12101 COMPLEMENTO ESPECÍFICO	2.289.670,00	-72.388,00	2.217.282,00	2.065.243,63	2.065.243,63	2.065.243,63	0,00	152.038,37
12103 OTROS COMPLEMENTOS	133.975,00	385,00	134.360,00	105.222,95	105.222,95	105.222,95	0,00	29.137,05
13100 RETRIBUCIONES BÁSICAS	12.165,00	0,00	12.165,00	12.224,38	12.224,38	12.224,38	0,00	-59,38
13102 OTRAS REMUNERACIONES	16.349,00	0,00	16.349,00	16.864,67	16.864,67	16.864,67	0,00	-515,67
15000 PRODUCTIVIDAD	71.548,00	0,00	71.548,00	123.718,05	123.718,05	123.718,05	0,00	-52.170,05
16000 SEGURIDAD SOCIAL	1.371.653,00	15.189,00	1.386.842,00	1.434.000,85	1.434.000,85	1.434.000,85	0,00	-47.158,85
16009 OTRAS CUOTAS	0,00	0,00	0,00	300.704,08	300.704,08	300.704,08	0,00	-300.704,08
* **23109 INNOVACIÓN Y ESTRATEGIA SOCIAL**	958.797,00	-58.229,00	900.568,00	710.499,13	710.499,13	710.499,13	0,00	190.068,87
10100 RETRIBUCIONES BÁSICAS	97.983,00	-49.314,00	48.669,00	46.220,16	46.220,16	46.220,16	0,00	2.448,84
12000 SUELDOS DEL GRUPO A1	65.576,00	0,00	65.576,00	69.692,84	69.692,84	69.692,84	0,00	-4.116,84
12001 SUELDOS DEL GRUPO A2	49.182,00	0,00	49.182,00	39.410,79	39.410,79	39.410,79	0,00	9.771,21
12003 SUELDOS DEL GRUPO C1	11.041,00	0,00	11.041,00	343,69	343,69	343,69	0,00	10.697,31
12004 SUELDOS DEL GRUPO C2	51.841,00	0,00	51.841,00	17.004,96	17.004,96	17.004,96	0,00	34.836,04
12006 TRIENIOS	36.564,00	0,00	36.564,00	31.635,50	31.635,50	31.635,50	0,00	4.928,50
12100 COMPLEMENTO DE DESTINO	124.621,00	0,00	124.621,00	99.043,73	99.043,73	99.043,73	0,00	25.577,27
12101 COMPLEMENTO ESPECÍFICO	309.033,00	0,00	309.033,00	260.524,38	260.524,38	260.524,38	0,00	48.508,62
12103 OTROS COMPLEMENTOS	10.330,00	0,00	10.330,00	6.608,72	6.608,72	6.608,72	0,00	3.721,28
15000 PRODUCTIVIDAD	46.878,00	0,00	46.878,00	40.302,40	40.302,40	40.302,40	0,00	6.575,60
16000 SEGURIDAD SOCIAL	155.748,00	-8.915,00	146.833,00	90.580,88	90.580,88	90.580,88	0,00	56.252,12
16009 OTRAS CUOTAS	0,00	0,00	0,00	9.131,08	9.131,08	9.131,08	0,00	-9.131,08
* **23166 NGEU. ITINERARIOS DE INCLUSIÓN SOCIAL**	0,00	2.956.861,47	2.956.861,47	2.729.310,72	2.729.310,72	2.729.310,72	0,00	227.550,75
12000 SUELDOS DEL GRUPO A1	0,00	323.170,49	323.170,49	242.710,68	242.710,68	242.710,68	0,00	80.459,81
12001 SUELDOS DEL GRUPO A2	0,00	514.470,54	514.470,54	466.745,49	466.745,49	466.745,49	0,00	47.725,05
12003 SUELDOS DEL GRUPO C1	0,00	93.830,96	93.830,96	65.154,46	65.154,46	65.154,46	0,00	28.676,50
12006 TRIENIOS	0,00	0,00	0,00	14.219,34	14.219,34	14.219,34	0,00	-14.219,34
12100 COMPLEMENTO DE DESTINO	0,00	418.711,16	418.711,16	381.980,63	381.980,63	381.980,63	0,00	36.730,53
12101 COMPLEMENTO ESPECÍFICO	0,00	883.762,32	883.762,32	802.783,49	802.783,49	802.783,49	0,00	80.978,83
12103 OTROS COMPLEMENTOS	0,00	56.979,13	56.979,13	35.712,38	35.712,38	35.712,38	0,00	21.266,75

AYUNTAMIENTO DE MADRID

LIQUIDACIÓN DEL PRESUPUESTO DE GASTOS

Ejercicio : 2023 **Fecha: 31/12/2023**

Centro **: 001 AYUNTAMIENTO DE MADRID**

Sección : 180 POLÍTICAS SOCIALES, FAMILIA E IGUALDAD

PROGRAMA/DESCRIPCIÓN/ECONÓMICO/DESCRIPCIÓN	C. INICIAL (1)	MODIFICACIONES (2)	C. DEFINITIVO (3=1+2)	G. COMPROMETIDOS (4)	OB. RECONOCIDAS (5)	PAGOS (6)	OB.PDTES.PAGO (7=5-6)	REMANENTE CRÉDITO (8=3-5)
15000 PRODUCTIVIDAD	0,00	1.823,26	1.823,26	7.129,98	7.129,98	7.129,98	0,00	-5.306,72
16000 SEGURIDAD SOCIAL	0,00	664.113,61	664.113,61	663.725,32	663.725,32	663.725,32	0,00	388,29
16009 OTRAS CUOTAS	0,00	0,00	0,00	49.148,95	49.148,95	49.148,95	0,00	-49.148,95
* **23290 COOPERACIÓN AL DESARROLLO**	0,00	0,00	0,00	344.703,16	344.703,16	344.703,16	0,00	-344.703,16
12000 SUELDOS DEL GRUPO A1	0,00	0,00	0,00	24.004,70	24.004,70	24.004,70	0,00	-24.004,70
12001 SUELDOS DEL GRUPO A2	0,00	0,00	0,00	28.871,38	28.871,38	28.871,38	0,00	-28.871,38
12003 SUELDOS DEL GRUPO C1	0,00	0,00	0,00	9.921,96	9.921,96	9.921,96	0,00	-9.921,96
12004 SUELDOS DEL GRUPO C2	0,00	0,00	0,00	4.913,98	4.913,98	4.913,98	0,00	-4.913,98
12006 TRIENIOS	0,00	0,00	0,00	17.168,80	17.168,80	17.168,80	0,00	-17.168,80
12100 COMPLEMENTO DE DESTINO	0,00	0,00	0,00	50.239,69	50.239,69	50.239,69	0,00	-50.239,69
12101 COMPLEMENTO ESPECÍFICO	0,00	0,00	0,00	128.784,08	128.784,08	128.784,08	0,00	-128.784,08
12103 OTROS COMPLEMENTOS	0,00	0,00	0,00	4.105,03	4.105,03	4.105,03	0,00	-4.105,03
15000 PRODUCTIVIDAD	0,00	0,00	0,00	16.568,61	16.568,61	16.568,61	0,00	-16.568,61
16000 SEGURIDAD SOCIAL	0,00	0,00	0,00	58.776,28	58.776,28	58.776,28	0,00	-58.776,28
16009 OTRAS CUOTAS	0,00	0,00	0,00	1.348,65	1.348,65	1.348,65	0,00	-1.348,65
** **001.23103.22710 PERSON MAYORES. SERV AYUDA DOMICILIO**	16.409.525,00	-301.312,97	16.108.212,03	15.975.744,02	15.855.930,70	15.318.197,40	537.733,30	252.281,33
* **23103 MAYORES**	16.409.525,00	-301.312,97	16.108.212,03	15.975.744,02	15.855.930,70	15.318.197,40	537.733,30	252.281,33
22710 SERVICIO DE AYUDA A DOMICILIO	16.409.525,00	-301.312,97	16.108.212,03	15.975.744,02	15.855.930,70	15.318.197,40	537.733,30	252.281,33
** **001.3.1 PRODUC BIENES PCO CARÁCT PREF.GASTOS PERSONA**	11.362.163,00	1.050.799,00	12.412.962,00	11.401.475,43	11.401.475,43	11.401.475,43	0,00	1.011.486,57
* **32301 CENTROS DOCENTES ENSEÑANZA INFANTIL Y PRIMARIA**	7.893.997,00	468.476,00	8.362.473,00	8.108.821,25	8.108.821,25	8.108.821,25	0,00	253.651,75
10100 RETRIBUCIONES BÁSICAS	96.091,00	0,00	96.091,00	155.414,36	155.414,36	155.414,36	0,00	-59.323,36
10101 OTRAS REMUNERACIONES	0,00	0,00	0,00	740,83	740,83	740,83	0,00	-740,83
12000 SUELDOS DEL GRUPO A1	229.516,00	36.274,00	265.790,00	204.761,42	204.761,42	204.761,42	0,00	61.028,58
12001 SUELDOS DEL GRUPO A2	294.399,00	93.375,00	387.774,00	330.476,48	330.476,48	330.476,48	0,00	57.297,52
12003 SUELDOS DEL GRUPO C1	669.434,00	52.304,00	721.738,00	631.245,45	631.245,45	631.245,45	0,00	90.492,55
12004 SUELDOS DEL GRUPO C2	548.526,00	-30.356,00	518.170,00	428.482,20	428.482,20	428.482,20	0,00	89.687,80
12005 SUELDOS DEL GRUPO E	275.192,00	256,00	275.448,00	243.433,23	243.433,23	243.433,23	0,00	32.014,77
12006 TRIENIOS	346.560,00	0,00	346.560,00	334.943,42	334.943,42	334.943,42	0,00	11.616,58
12100 COMPLEMENTO DE DESTINO	1.162.223,00	45.546,00	1.207.769,00	1.086.038,23	1.086.038,23	1.086.038,23	0,00	121.730,77
12101 COMPLEMENTO ESPECÍFICO	2.316.306,00	105.173,00	2.421.479,00	2.216.032,94	2.216.032,94	2.216.032,94	0,00	205.446,06

AYUNTAMIENTO DE MADRID

LIQUIDACIÓN DEL PRESUPUESTO DE GASTOS

Ejercicio : 2023 **Fecha: 31/12/2023**

Centro **: 001 AYUNTAMIENTO DE MADRID**

Sección : 180 POLÍTICAS SOCIALES, FAMILIA E IGUALDAD

PROGRAMA/DESCRIPCIÓN/ECONÓMICO/DESCRIPCIÓN	C. INICIAL (1)	MODIFICACIONES (2)	C. DEFINITIVO (3=1+2)	G. COMPROMETIDOS (4)	OB. RECONOCIDAS (5)	PAGOS (6)	OB.PDTES.PAGO (7=5-6)	REMANENTE CRÉDITO (8=3-5)
12103 OTROS COMPLEMENTOS	177.043,00	6.130,00	183.173,00	160.014,05	160.014,05	160.014,05	0,00	23.158,95
13000 RETRIBUCIONES BÁSICAS	58.610,00	0,00	58.610,00	24.455,81	24.455,81	24.455,81	0,00	34.154,19
13002 OTRAS REMUNERACIONES	74.837,00	0,00	74.837,00	31.801,55	31.801,55	31.801,55	0,00	43.035,45
13100 RETRIBUCIONES BÁSICAS	0,00	0,00	0,00	7.495,63	7.495,63	7.495,63	0,00	-7.495,63
13102 OTRAS REMUNERACIONES	0,00	0,00	0,00	13.624,29	13.624,29	13.624,29	0,00	-13.624,29
14399 OTRAS PREVISIONES DE GASTOS DE PERSONAL	705,00	0,00	705,00	0,00	0,00	0,00	0,00	705,00
15000 PRODUCTIVIDAD	93.572,00	0,00	93.572,00	117.438,63	117.438,63	117.438,63	0,00	-23.866,63
15100 GRATIFICACIONES POR SERVICIOS EXTRAORDINARIOS	0,00	42.360,00	42.360,00	36.637,78	36.637,78	36.637,78	0,00	5.722,22
16000 SEGURIDAD SOCIAL	1.550.983,00	117.414,00	1.668.397,00	1.756.920,55	1.756.920,55	1.756.920,55	0,00	-88.523,55
16009 OTRAS CUOTAS	0,00	0,00	0,00	328.864,40	328.864,40	328.864,40	0,00	-328.864,40
*** 32601 SERVICIOS COMPLEMENTARIOS EDUCACIÓN**	3.468.166,00	582.323,00	4.050.489,00	3.292.654,18	3.292.654,18	3.292.654,18	0,00	757.834,82
12000 SUELDOS DEL GRUPO A1	98.364,00	60.748,00	159.112,00	100.179,38	100.179,38	100.179,38	0,00	58.932,62
12001 SUELDOS DEL GRUPO A2	511.074,00	8.976,00	520.050,00	430.666,57	430.666,57	430.666,57	0,00	89.383,43
12003 SUELDOS DEL GRUPO C1	95.078,00	58.966,00	154.044,00	86.061,32	86.061,32	86.061,32	0,00	67.982,68
12004 SUELDOS DEL GRUPO C2	142.067,00	22.879,00	164.946,00	96.531,06	96.531,06	96.531,06	0,00	68.414,94
12005 SUELDOS DEL GRUPO E	8.578,00	0,00	8.578,00	3.978,61	3.978,61	3.978,61	0,00	4.599,39
12006 TRIENIOS	158.128,00	0,00	158.128,00	157.095,81	157.095,81	157.095,81	0,00	1.032,19
12100 COMPLEMENTO DE DESTINO	484.377,00	98.139,00	582.516,00	440.611,12	440.611,12	440.611,12	0,00	141.904,88
12101 COMPLEMENTO ESPECÍFICO	1.027.123,00	205.008,00	1.232.131,00	962.249,24	962.249,24	962.249,24	0,00	269.881,76
12103 OTROS COMPLEMENTOS	60.056,00	11.176,00	71.232,00	48.025,34	48.025,34	48.025,34	0,00	23.206,66
13000 RETRIBUCIONES BÁSICAS	30.570,00	0,00	30.570,00	31.480,36	31.480,36	31.480,36	0,00	-910,36
13002 OTRAS REMUNERACIONES	34.516,00	0,00	34.516,00	36.067,64	36.067,64	36.067,64	0,00	-1.551,64
13100 RETRIBUCIONES BÁSICAS	29.298,00	0,00	29.298,00	30.714,78	30.714,78	30.714,78	0,00	-1.416,78
13101 HORAS EXTRAORDINARIAS PERSONAL LAB. TEMPORAL	0,00	0,00	0,00	616,11	616,11	616,11	0,00	-616,11
13102 OTRAS REMUNERACIONES	34.120,00	0,00	34.120,00	35.653,94	35.653,94	35.653,94	0,00	-1.533,94
15000 PRODUCTIVIDAD	54.461,00	0,00	54.461,00	106.750,52	106.750,52	106.750,52	0,00	-52.289,52
15100 GRATIFICACIONES POR SERVICIOS EXTRAORDINARIOS	0,00	0,00	0,00	5.697,74	5.697,74	5.697,74	0,00	-5.697,74
16000 SEGURIDAD SOCIAL	698.816,00	116.431,00	815.247,00	652.310,06	652.310,06	652.310,06	0,00	162.936,94
16009 OTRAS CUOTAS	0,00	0,00	0,00	67.964,58	67.964,58	67.964,58	0,00	-67.964,58
16104 INDEMNIZAC. POR JUBILACIONES ANTICIPADAS PERS.LAB.	1.540,00	0,00	1.540,00	0,00	0,00	0,00	0,00	1.540,00

AYUNTAMIENTO DE MADRID

LIQUIDACIÓN DEL PRESUPUESTO DE GASTOS

Ejercicio : 2023 **Fecha: 31/12/2023**

Centro **: 001 AYUNTAMIENTO DE MADRID**

Sección : 180 POLÍTICAS SOCIALES, FAMILIA E IGUALDAD

PROGRAMA/DESCRIPCIÓN/ECONÓMICO/DESCRIPCIÓN	C. INICIAL (1)	MODIFICACIONES (2)	C. DEFINITIVO (3=1+2)	G. COMPROMETIDOS (4)	OB. RECONOCIDAS (5)	PAGOS (6)	OB.PDTES.PAGO (7=5-6)	REMANENTE CRÉDITO (8=3-5)
** 001.9.1 ACT CARÁCTER GRAL.GASTOS PERSONAL	1.874.720,00	-350.564,00	1.524.156,00	1.587.934,32	1.587.934,32	1.587.934,32	0,00	-63.778,32
* 91208 A.G. POLÍTICAS SOCIALES, FAMILIA E IGUALDAD	1.874.720,00	-350.564,00	1.524.156,00	1.587.934,32	1.587.934,32	1.587.934,32	0,00	-63.778,32
10000 RETRIBUCIONES BÁSICAS	103.849,00	0,00	103.849,00	101.202,90	101.202,90	101.202,90	0,00	2.646,10
10100 RETRIBUCIONES BÁSICAS	106.915,00	49.862,00	156.777,00	103.520,79	103.520,79	103.520,79	0,00	53.256,21
11000 RETRIBUCIONES BÁSICAS	81.970,00	0,00	81.970,00	81.833,62	81.833,62	81.833,62	0,00	136,38
11001 RETRIBUCIONES COMPLEMENTARIAS	229.183,00	0,00	229.183,00	228.871,20	228.871,20	228.871,20	0,00	311,80
12000 SUELDOS DEL GRUPO A1	65.576,00	-47.588,00	17.988,00	60.417,32	60.417,32	60.417,32	0,00	-42.429,32
12001 SUELDOS DEL GRUPO A2	79.992,00	-21.074,00	58.918,00	36.530,86	36.530,86	36.530,86	0,00	22.387,14
12003 SUELDOS DEL GRUPO C1	36.498,00	-8.138,00	28.360,00	6.691,28	6.691,28	6.691,28	0,00	21.668,72
12004 SUELDOS DEL GRUPO C2	88.328,00	-32.552,00	55.776,00	73.267,25	73.267,25	73.267,25	0,00	-17.491,25
12005 SUELDOS DEL GRUPO E	0,00	0,00	0,00	8.334,20	8.334,20	8.334,20	0,00	-8.334,20
12006 TRIENIOS	66.198,00	0,00	66.198,00	36.817,98	36.817,98	36.817,98	0,00	29.380,02
12100 COMPLEMENTO DE DESTINO	172.484,00	-65.950,00	106.534,00	129.795,49	129.795,49	129.795,49	0,00	-23.261,49
12101 COMPLEMENTO ESPECÍFICO	419.577,00	-150.104,00	269.473,00	327.677,90	327.677,90	327.677,90	0,00	-58.204,90
12103 OTROS COMPLEMENTOS	18.284,00	-5.467,00	12.817,00	12.975,70	12.975,70	12.975,70	0,00	-158,70
15000 PRODUCTIVIDAD	81.040,00	0,00	81.040,00	70.628,72	70.628,72	70.628,72	0,00	10.411,28
15100 GRATIFICACIONES POR SERVICIOS EXTRAORDINARIOS	0,00	0,00	0,00	223,50	223,50	223,50	0,00	-223,50
16000 SEGURIDAD SOCIAL	324.826,00	-69.553,00	255.273,00	298.015,11	298.015,11	298.015,11	0,00	-42.742,11
16009 OTRAS CUOTAS	0,00	0,00	0,00	11.130,50	11.130,50	11.130,50	0,00	-11.130,50

AYUNTAMIENTO DE MADRID

LIQUIDACIÓN DEL PRESUPUESTO DE GASTOS

Ejercicio : 2023 **Fecha: 31/12/2023**

Centro **: 001 AYUNTAMIENTO DE MADRID**

Sección : 190 OBRAS Y EQUIPAMIENTOS

PROGRAMA/DESCRIPCIÓN/ECONÓMICO/DESCRIPCIÓN	C. INICIAL (1)	MODIFICACIONES (2)	C. DEFINITIVO (3=1+2)	G. COMPROMETIDOS (4)	OB. RECONOCIDAS (5)	PAGOS (6)	OB.PDTES.PAGO (7=5-6)	REMANENTE CRÉDITO (8=3-5)
***** TOTAL**	**339.163.558,00**	**339.292.296,99**	**678.455.854,99**	**619.703.464,04**	**599.814.658,54**	**505.624.818,31**	**94.189.840,23**	**78.641.196,45**
**** 001.1.1 SERV PCO BÁSICO.GASTOS PERSONAL**	17.556.533,00	421.271,00	17.977.804,00	18.066.651,24	18.066.651,24	18.066.651,24	0,00	-88.847,24
*** 15320 DIR.Y GEST.ADMV. DE OBRAS Y EQUIPAMIENTOS**	4.689.306,00	-8.988,00	4.680.318,00	4.504.091,38	4.504.091,38	4.504.091,38	0,00	176.226,62
10100 RETRIBUCIONES BÁSICAS	206.470,00	0,00	206.470,00	215.786,68	215.786,68	215.786,68	0,00	-9.316,68
12000 SUELDOS DEL GRUPO A1	295.092,00	0,00	295.092,00	262.779,62	262.779,62	262.779,62	0,00	32.312,38
12001 SUELDOS DEL GRUPO A2	194.750,00	0,00	194.750,00	194.047,68	194.047,68	194.047,68	0,00	702,32
12003 SUELDOS DEL GRUPO C1	286.150,00	0,00	286.150,00	238.050,85	238.050,85	238.050,85	0,00	48.099,15
12004 SUELDOS DEL GRUPO C2	152.159,00	0,00	152.159,00	154.550,73	154.550,73	154.550,73	0,00	-2.391,73
12005 SUELDOS DEL GRUPO E	51.468,00	0,00	51.468,00	17.881,27	17.881,27	17.881,27	0,00	33.586,73
12006 TRIENIOS	187.088,00	0,00	187.088,00	191.868,60	191.868,60	191.868,60	0,00	-4.780,60
12100 COMPLEMENTO DE DESTINO	660.667,00	0,00	660.667,00	630.660,60	630.660,60	630.660,60	0,00	30.006,40
12101 COMPLEMENTO ESPECÍFICO	1.566.471,00	0,00	1.566.471,00	1.518.535,95	1.518.535,95	1.518.535,95	0,00	47.935,05
12103 OTROS COMPLEMENTOS	72.749,00	-8.988,00	63.761,00	65.558,84	65.558,84	65.558,84	0,00	-1.797,84
15000 PRODUCTIVIDAD	217.957,00	0,00	217.957,00	181.212,62	181.212,62	181.212,62	0,00	36.744,38
15100 GRATIFICACIONES POR SERVICIOS EXTRAORDINARIOS	0,00	0,00	0,00	6.127,92	6.127,92	6.127,92	0,00	-6.127,92
16000 SEGURIDAD SOCIAL	798.285,00	0,00	798.285,00	761.659,21	761.659,21	761.659,21	0,00	36.625,79
16009 OTRAS CUOTAS	0,00	0,00	0,00	65.370,81	65.370,81	65.370,81	0,00	-65.370,81
*** 15321 VÍAS PÚBLICAS**	7.742.925,00	136.607,00	7.879.532,00	7.885.357,41	7.885.357,41	7.885.357,41	0,00	-5.825,41
10100 RETRIBUCIONES BÁSICAS	99.246,00	0,00	99.246,00	103.723,88	103.723,88	103.723,88	0,00	-4.477,88
12000 SUELDOS DEL GRUPO A1	344.274,00	17.050,00	361.324,00	300.468,69	300.468,69	300.468,69	0,00	60.855,31
12001 SUELDOS DEL GRUPO A2	586.798,00	0,00	586.798,00	603.742,91	603.742,91	603.742,91	0,00	-16.944,91
12003 SUELDOS DEL GRUPO C1	392.935,00	11.484,00	404.419,00	211.482,51	211.482,51	211.482,51	0,00	192.936,49
12004 SUELDOS DEL GRUPO C2	590.123,00	0,00	590.123,00	448.823,51	448.823,51	448.823,51	0,00	141.299,49
12006 TRIENIOS	305.266,00	0,00	305.266,00	302.571,40	302.571,40	302.571,40	0,00	2.694,60
12100 COMPLEMENTO DE DESTINO	1.056.325,00	22.178,00	1.078.503,00	1.076.773,75	1.076.773,75	1.076.773,75	0,00	1.729,25
12101 COMPLEMENTO ESPECÍFICO	2.464.778,00	62.313,00	2.527.091,00	2.544.497,02	2.544.497,02	2.544.497,02	0,00	-17.406,02
12103 OTROS COMPLEMENTOS	112.643,00	1.392,00	114.035,00	107.091,98	107.091,98	107.091,98	0,00	6.943,02
13000 RETRIBUCIONES BÁSICAS	51.936,00	0,00	51.936,00	188.792,36	188.792,36	188.792,36	0,00	-136.856,36
13001 HORAS EXTRAORDINARIAS	0,00	0,00	0,00	259,68	259,68	259,68	0,00	-259,68
13002 OTRAS REMUNERACIONES	32.312,00	0,00	32.312,00	35.118,71	35.118,71	35.118,71	0,00	-2.806,71

AYUNTAMIENTO DE MADRID

LIQUIDACIÓN DEL PRESUPUESTO DE GASTOS

Ejercicio : 2023 **Fecha: 31/12/2023**

Centro **: 001 AYUNTAMIENTO DE MADRID**

Sección : 190 OBRAS Y EQUIPAMIENTOS

PROGRAMA/DESCRIPCIÓN/ECONÓMICO/DESCRIPCIÓN	C. INICIAL (1)	MODIFICACIONES (2)	C. DEFINITIVO (3=1+2)	G. COMPROMETIDOS (4)	OB. RECONOCIDAS (5)	PAGOS (6)	OB.PDTES.PAGO (7=5-6)	REMANENTE CRÉDITO (8=3-5)
13100 RETRIBUCIONES BÁSICAS	44.614,00	0,00	44.614,00	28.679,00	28.679,00	28.679,00	0,00	15.935,00
13102 OTRAS REMUNERACIONES	20.085,00	0,00	20.085,00	7.160,97	7.160,97	7.160,97	0,00	12.924,03
14399 OTRAS PREVISIONES DE GASTOS DE PERSONAL	5.640,00	0,00	5.640,00	0,00	0,00	0,00	0,00	5.640,00
15000 PRODUCTIVIDAD	188.711,00	0,00	188.711,00	275.682,62	275.682,62	275.682,62	0,00	-86.971,62
15100 GRATIFICACIONES POR SERVICIOS EXTRAORDINARIOS	0,00	0,00	0,00	5.487,99	5.487,99	5.487,99	0,00	-5.487,99
16000 SEGURIDAD SOCIAL	1.425.787,00	22.190,00	1.447.977,00	1.515.078,08	1.515.078,08	1.515.078,08	0,00	-67.101,08
16009 OTRAS CUOTAS	0,00	0,00	0,00	129.922,35	129.922,35	129.922,35	0,00	-129.922,35
16104 INDEMNIZAC. POR JUBILACIONES ANTICIPADAS PERS.LAB.	21.452,00	0,00	21.452,00	0,00	0,00	0,00	0,00	21.452,00
*** 15340 INFRAESTRUCTURAS URBANAS**	4.554.572,00	293.083,00	4.847.655,00	5.171.101,47	5.171.101,47	5.171.101,47	0,00	-323.446,47
10100 RETRIBUCIONES BÁSICAS	100.508,00	0,00	100.508,00	105.282,04	105.282,04	105.282,04	0,00	-4.774,04
12000 SUELDOS DEL GRUPO A1	344.274,00	49.066,00	393.340,00	436.813,52	436.813,52	436.813,52	0,00	-43.473,52
12001 SUELDOS DEL GRUPO A2	305.552,00	25.833,00	331.385,00	317.746,29	317.746,29	317.746,29	0,00	13.638,71
12003 SUELDOS DEL GRUPO C1	153.770,00	0,00	153.770,00	159.441,97	159.441,97	159.441,97	0,00	-5.671,97
12004 SUELDOS DEL GRUPO C2	189.595,00	0,00	189.595,00	109.916,37	109.916,37	109.916,37	0,00	79.678,63
12006 TRIENIOS	201.410,00	0,00	201.410,00	224.095,67	224.095,67	224.095,67	0,00	-22.685,67
12100 COMPLEMENTO DE DESTINO	664.492,00	35.956,00	700.448,00	718.490,53	718.490,53	718.490,53	0,00	-18.042,53
12101 COMPLEMENTO ESPECÍFICO	1.554.875,00	111.529,00	1.666.404,00	1.805.345,02	1.805.345,02	1.805.345,02	0,00	-138.941,02
12103 OTROS COMPLEMENTOS	63.919,00	3.184,00	67.103,00	67.432,39	67.432,39	67.432,39	0,00	-329,39
15000 PRODUCTIVIDAD	185.738,00	0,00	185.738,00	227.567,78	227.567,78	227.567,78	0,00	-41.829,78
15100 GRATIFICACIONES POR SERVICIOS EXTRAORDINARIOS	0,00	0,00	0,00	246,82	246,82	246,82	0,00	-246,82
16000 SEGURIDAD SOCIAL	790.439,00	67.515,00	857.954,00	954.217,30	954.217,30	954.217,30	0,00	-96.263,30
16009 OTRAS CUOTAS	0,00	0,00	0,00	44.505,77	44.505,77	44.505,77	0,00	-44.505,77
*** 15350 OFICINA DE ACCESIBILIDAD**	569.730,00	569,00	570.299,00	506.100,98	506.100,98	506.100,98	0,00	64.198,02
10100 RETRIBUCIONES BÁSICAS	94.828,00	0,00	94.828,00	82.589,60	82.589,60	82.589,60	0,00	12.238,40
12000 SUELDOS DEL GRUPO A1	16.394,00	0,00	16.394,00	13.744,88	13.744,88	13.744,88	0,00	2.649,12
12001 SUELDOS DEL GRUPO A2	32.788,00	0,00	32.788,00	36.031,53	36.031,53	36.031,53	0,00	-3.243,53
12003 SUELDOS DEL GRUPO C1	33.123,00	454,00	33.577,00	9.131,34	9.131,34	9.131,34	0,00	24.445,66
12004 SUELDOS DEL GRUPO C2	20.400,00	0,00	20.400,00	20.280,53	20.280,53	20.280,53	0,00	119,47
12006 TRIENIOS	17.419,00	0,00	17.419,00	20.298,59	20.298,59	20.298,59	0,00	-2.879,59
12100 COMPLEMENTO DE DESTINO	68.256,00	0,00	68.256,00	56.835,62	56.835,62	56.835,62	0,00	11.420,38

AYUNTAMIENTO DE MADRID

LIQUIDACIÓN DEL PRESUPUESTO DE GASTOS

Ejercicio : 2023 **Fecha: 31/12/2023**

Centro **: 001 AYUNTAMIENTO DE MADRID**

Sección : 190 OBRAS Y EQUIPAMIENTOS

PROGRAMA/DESCRIPCIÓN/ECONÓMICO/DESCRIPCIÓN	C. INICIAL (1)	MODIFICACIONES (2)	C. DEFINITIVO (3=1+2)	G. COMPROMETIDOS (4)	OB. RECONOCIDAS (5)	PAGOS (6)	OB.PDTES.PAGO (7=5-6)	REMANENTE CRÉDITO (8=3-5)
12101 COMPLEMENTO ESPECÍFICO	168.052,00	0,00	168.052,00	147.690,73	147.690,73	147.690,73	0,00	20.361,27
12103 OTROS COMPLEMENTOS	6.384,00	0,00	6.384,00	5.246,88	5.246,88	5.246,88	0,00	1.137,12
15000 PRODUCTIVIDAD	18.459,00	0,00	18.459,00	25.003,09	25.003,09	25.003,09	0,00	-6.544,09
16000 SEGURIDAD SOCIAL	93.627,00	115,00	93.742,00	89.248,19	89.248,19	89.248,19	0,00	4.493,81
**** 001.190.1.3 OBRAS-EQ SERV PCO BÁSICO GTO.FINACIEROS**	0,00	4.502,48	4.502,48	4.502,48	4.502,48	4.502,48	0,00	0,00
*** 15320 DIR.Y GEST.ADMV. DE OBRAS Y EQUIPAMIENTOS**	0,00	4.502,48	4.502,48	4.502,48	4.502,48	4.502,48	0,00	0,00
35200 INTERESES DE DEMORA	0,00	4.502,48	4.502,48	4.502,48	4.502,48	4.502,48	0,00	0,00
**** 001.190.15320.205 OBRAS-EQ.DGA OBRAS EQ.ARRE.MOB.Y ENSER**	4.000,00	-370,00	3.630,00	3.630,00	3.630,00	3.630,00	0,00	0,00
*** 15320 DIR.Y GEST.ADMV. DE OBRAS Y EQUIPAMIENTOS**	4.000,00	-370,00	3.630,00	3.630,00	3.630,00	3.630,00	0,00	0,00
20500 ARRENDAMIENTOS DE MOBILIARIO Y ENSERES	4.000,00	-370,00	3.630,00	3.630,00	3.630,00	3.630,00	0,00	0,00
**** 001.190.15320.212 OBRAS-EQ.DGA OBRAS EQ.EDIF.OTR.CONST**	50.015,00	9.896,58	59.911,58	59.300,57	59.300,54	59.300,54	0,00	611,04
*** 15320 DIR.Y GEST.ADMV. DE OBRAS Y EQUIPAMIENTOS**	50.015,00	9.896,58	59.911,58	59.300,57	59.300,54	59.300,54	0,00	611,04
21200 REP.MANT. Y CONSERV. EDIFICIOS Y OTRAS CONSTRUC.	50.015,00	9.896,58	59.911,58	59.300,57	59.300,54	59.300,54	0,00	611,04
**** 001.190.15320.213 OBRAS-EQ.DGA OBRAS EQ.MAQ.INST.Y UTILL**	39.118,00	-13.656,82	25.461,18	25.461,18	16.887,26	15.984,62	902,64	8.573,92
*** 15320 DIR.Y GEST.ADMV. DE OBRAS Y EQUIPAMIENTOS**	39.118,00	-13.656,82	25.461,18	25.461,18	16.887,26	15.984,62	902,64	8.573,92
21300 REP.MANT.Y CONSERV. MAQUINARIA, INSTAL. Y UTILLAJE	39.118,00	-13.656,82	25.461,18	25.461,18	16.887,26	15.984,62	902,64	8.573,92
**** 001.190.15320.215 OBRAS-EQ.DGA OBRAS EQ.MOBILIARIO**	2.000,00	1.201,00	3.201,00	3.200,45	3.200,45	3.200,45	0,00	0,55
*** 15320 DIR.Y GEST.ADMV. DE OBRAS Y EQUIPAMIENTOS**	2.000,00	1.201,00	3.201,00	3.200,45	3.200,45	3.200,45	0,00	0,55
21500 REP., MANT. Y CONSERV. DE MOBILIARIO	2.000,00	1.201,00	3.201,00	3.200,45	3.200,45	3.200,45	0,00	0,55
**** 001.190.15320.220 OBRAS-EQ.DGA OBRAS EQ.MAT.OFICINA**	87.194,00	-37.387,82	49.806,18	49.390,48	49.390,48	43.904,34	5.486,14	415,70
*** 15320 DIR.Y GEST.ADMV. DE OBRAS Y EQUIPAMIENTOS**	87.194,00	-37.387,82	49.806,18	49.390,48	49.390,48	43.904,34	5.486,14	415,70
22000 MATERIAL DE OFICINA ORDINARIO NO INVENTARIABLE	43.194,00	-15.044,46	28.149,54	27.536,57	27.536,57	25.587,99	1.948,58	612,97
22001 PRENSA, REVISTAS, LIBROS Y OTRAS PUBLICACIONES	1.000,00	0,00	1.000,00	1.286,48	1.286,48	1.286,48	0,00	-286,48
22002 MATERIAL INFORMÁTICO NO INVENTARIABLE	43.000,00	-22.343,36	20.656,64	20.567,43	20.567,43	17.029,87	3.537,56	89,21
**** 001.190.15320.221 OBRAS-EQ.DGA OBRAS EQ.SUMINISTROS**	28.500,00	-17.047,00	11.453,00	11.444,90	11.313,71	11.313,71	0,00	139,29
*** 15320 DIR.Y GEST.ADMV. DE OBRAS Y EQUIPAMIENTOS**	28.500,00	-17.047,00	11.453,00	11.444,90	11.313,71	11.313,71	0,00	139,29
22105 PRODUCTOS ALIMENTICIOS	500,00	0,00	500,00	1.549,87	1.418,68	1.418,68	0,00	-918,68
22106 PRODUCTOS FARMACÉUTICOS Y MATERIAL SANITARIO	20.000,00	-17.047,00	2.953,00	0,00	0,00	0,00	0,00	2.953,00
22110 PRODUCTOS DE LIMPIEZA Y ASEO	2.000,00	0,00	2.000,00	324,91	324,91	324,91	0,00	1.675,09
22111 REPUESTOS DE MAQUIN., UTILLAJE Y ELEM.TRANSPORTES	2.000,00	0,00	2.000,00	3.816,11	3.816,11	3.816,11	0,00	-1.816,11

AYUNTAMIENTO DE MADRID

LIQUIDACIÓN DEL PRESUPUESTO DE GASTOS

Ejercicio : 2023 **Fecha: 31/12/2023**

Centro **: 001 AYUNTAMIENTO DE MADRID**

Sección : 190 OBRAS Y EQUIPAMIENTOS

PROGRAMA/DESCRIPCIÓN/ECONÓMICO/DESCRIPCIÓN	C. INICIAL (1)	MODIFICACIONES (2)	C. DEFINITIVO (3=1+2)	G. COMPROMETIDOS (4)	OB. RECONOCIDAS (5)	PAGOS (6)	OB.PDTES.PAGO (7=5-6)	REMANENTE CRÉDITO (8=3-5)
22112 SUMIN.MAT.ELECTRÓNICO, ELÉCTRICO Y TELECOMUNICAC.	1.000,00	0,00	1.000,00	11,91	11,91	11,91	0,00	988,09
22199 OTROS SUMINISTROS	3.000,00	0,00	3.000,00	5.742,10	5.742,10	5.742,10	0,00	-2.742,10
**** 001.190.15320.22100 OBRAS-EQ.DGA OBRAS EQ.ENERGÍA ELÉCTRICA**	0,00	420,46	420,46	420,46	420,46	420,46	0,00	0,00
*** 15320 DIR.Y GEST.ADMV. DE OBRAS Y EQUIPAMIENTOS**	0,00	420,46	420,46	420,46	420,46	420,46	0,00	0,00
22100 ENERGÍA ELÉCTRICA	0,00	420,46	420,46	420,46	420,46	420,46	0,00	0,00
**** 001.190.15320.22104 OBRAS-EQ.DGA OBRAS EQ.VESTUARIO**	10.000,00	-1.968,00	8.032,00	8.031,13	8.031,13	8.031,13	0,00	0,87
*** 15320 DIR.Y GEST.ADMV. DE OBRAS Y EQUIPAMIENTOS**	10.000,00	-1.968,00	8.032,00	8.031,13	8.031,13	8.031,13	0,00	0,87
22104 VESTUARIO	10.000,00	-1.968,00	8.032,00	8.031,13	8.031,13	8.031,13	0,00	0,87
**** 001.190.15320.223 OBRAS-EQ.DGA OBRAS EQ.TRANSPORTES**	18.150,00	-5.850,00	12.300,00	12.283,92	10.414,86	10.109,94	304,92	1.885,14
*** 15320 DIR.Y GEST.ADMV. DE OBRAS Y EQUIPAMIENTOS**	18.150,00	-5.850,00	12.300,00	12.283,92	10.414,86	10.109,94	304,92	1.885,14
22300 TRANSPORTES	18.150,00	-5.850,00	12.300,00	12.283,92	10.414,86	10.109,94	304,92	1.885,14
**** 001.190.15320.225 OBRAS-EQ.DGA OBRAS EQ.TRIBUTOS**	6.182,00	0,00	6.182,00	0,00	0,00	0,00	0,00	6.182,00
*** 15320 DIR.Y GEST.ADMV. DE OBRAS Y EQUIPAMIENTOS**	6.182,00	0,00	6.182,00	0,00	0,00	0,00	0,00	6.182,00
22501 TRIBUTOS DE LAS COMUNIDADES AUTÓNOMAS	6.182,00	0,00	6.182,00	0,00	0,00	0,00	0,00	6.182,00
**** 001.190.15320.226 OBRAS-EQ.DGA OBRAS EQ.GTOS DIVERSOS**	0,00	46.246,43	46.246,43	38.562,93	38.562,93	38.562,93	0,00	7.683,50
*** 15320 DIR.Y GEST.ADMV. DE OBRAS Y EQUIPAMIENTOS**	0,00	46.246,43	46.246,43	38.562,93	38.562,93	38.562,93	0,00	7.683,50
22604 GASTOS JURÍDICOS Y CONTENCIOSOS	0,00	9.946,43	9.946,43	9.946,43	9.946,43	9.946,43	0,00	0,00
22609 ACTIVIDADES CULTURALES Y DEPORTIVAS	0,00	36.300,00	36.300,00	28.616,50	28.616,50	28.616,50	0,00	7.683,50
**** 001.190.15320.22602 OBRAS-EQ.DGA OBRAS EQ.PUBLIC Y PROP**	415.000,00	0,00	415.000,00	415.000,00	409.038,71	409.038,71	0,00	5.961,29
*** 15320 DIR.Y GEST.ADMV. DE OBRAS Y EQUIPAMIENTOS**	415.000,00	0,00	415.000,00	415.000,00	409.038,71	409.038,71	0,00	5.961,29
22602 PUBLICIDAD Y PROPAGANDA	415.000,00	0,00	415.000,00	415.000,00	409.038,71	409.038,71	0,00	5.961,29
**** 001.190.15320.22603 OBRAS-EQ.DGA OBRAS EQ.PUBLICA DIARIOS OF**	5.000,00	0,00	5.000,00	2.623,44	2.623,44	2.623,44	0,00	2.376,56
*** 15320 DIR.Y GEST.ADMV. DE OBRAS Y EQUIPAMIENTOS**	5.000,00	0,00	5.000,00	2.623,44	2.623,44	2.623,44	0,00	2.376,56
22603 PUBLICACIÓN EN DIARIOS OFICIALES	5.000,00	0,00	5.000,00	2.623,44	2.623,44	2.623,44	0,00	2.376,56
**** 001.190.15320.22605 OBRAS-EQ.DGA OBRAS EQ.ANUNCIOS INSER OBLIG**	75.000,00	0,00	75.000,00	54.000,00	22.482,38	22.482,38	0,00	52.517,62
*** 15320 DIR.Y GEST.ADMV. DE OBRAS Y EQUIPAMIENTOS**	75.000,00	0,00	75.000,00	54.000,00	22.482,38	22.482,38	0,00	52.517,62
22605 ANUNCIOS DE INSERCIÓN OBLIGATORIA	75.000,00	0,00	75.000,00	54.000,00	22.482,38	22.482,38	0,00	52.517,62
**** 001.190.15320.22606 OBRAS-EQ.DGA OBRAS EQ.REUN CONF CURS**	3.000,00	-2.000,00	1.000,00	792,00	792,00	792,00	0,00	208,00
*** 15320 DIR.Y GEST.ADMV. DE OBRAS Y EQUIPAMIENTOS**	3.000,00	-2.000,00	1.000,00	792,00	792,00	792,00	0,00	208,00
22606 REUNIONES, CONFERENCIAS Y CURSOS	3.000,00	-2.000,00	1.000,00	792,00	792,00	792,00	0,00	208,00

AYUNTAMIENTO DE MADRID

LIQUIDACIÓN DEL PRESUPUESTO DE GASTOS

Ejercicio : 2023 **Fecha: 31/12/2023**

Centro **: 001 AYUNTAMIENTO DE MADRID**

Sección : 190 OBRAS Y EQUIPAMIENTOS

PROGRAMA/DESCRIPCIÓN/ECONÓMICO/DESCRIPCIÓN	C. INICIAL (1)	MODIFICACIONES (2)	C. DEFINITIVO (3=1+2)	G. COMPROMETIDOS (4)	OB. RECONOCIDAS (5)	PAGOS (6)	OB.PDTES.PAGO (7=5-6)	REMANENTE CRÉDITO (8=3-5)
** 001.190.15320.227 OBRAS-EQ.DGA OBRAS EQ.TRAB.REAL.EMP	277.070,00	-43.968,00	233.102,00	233.048,20	229.735,36	214.426,25	15.309,11	3.366,64
* 15320 DIR.Y GEST.ADMV. DE OBRAS Y EQUIPAMIENTOS	277.070,00	-43.968,00	233.102,00	233.048,20	229.735,36	214.426,25	15.309,11	3.366,64
22700 LIMPIEZA Y ASEO	141.558,00	0,00	141.558,00	141.557,90	141.557,76	129.761,28	11.796,48	0,24
22701 SEGURIDAD	60.259,00	937,00	61.196,00	61.147,85	60.842,93	60.842,93	0,00	353,07
22704 CUSTODIA, DEPÓSITOS Y ALMACENAJE	8.426,00	0,00	8.426,00	8.429,23	8.215,46	8.215,46	0,00	210,54
22706 ESTUDIOS Y TRABAJOS TÉCNICOS	66.827,00	-44.905,00	21.922,00	21.913,22	19.119,21	15.606,58	3.512,63	2.802,79
** 001.190.15320.23000 OBRAS-EQ.DGA OBRAS EQ.DIETAS O.GOB	3.500,00	-1.400,00	2.100,00	2.094,44	2.094,44	2.094,44	0,00	5,56
* 15320 DIR.Y GEST.ADMV. DE OBRAS Y EQUIPAMIENTOS	3.500,00	-1.400,00	2.100,00	2.094,44	2.094,44	2.094,44	0,00	5,56
23000 DE LOS MIEMBROS DE LOS ÓRGANOS DE GOBIERNO	3.500,00	-1.400,00	2.100,00	2.094,44	2.094,44	2.094,44	0,00	5,56
** 001.190.15320.23010 OBRAS-EQ.DGA OBRAS EQ.DIETAS DIRECTIVO	2.500,00	-2.432,29	67,71	0,00	0,00	0,00	0,00	67,71
* 15320 DIR.Y GEST.ADMV. DE OBRAS Y EQUIPAMIENTOS	2.500,00	-2.432,29	67,71	0,00	0,00	0,00	0,00	67,71
23010 DEL PERSONAL DIRECTIVO	2.500,00	-2.432,29	67,71	0,00	0,00	0,00	0,00	67,71
** 001.190.15320.23020 OBRAS-EQ.DGA OBRAS EQ.DIETAS NO DIRECTIVO	2.500,00	-2.500,00	0,00	0,00	0,00	0,00	0,00	0,00
* 15320 DIR.Y GEST.ADMV. DE OBRAS Y EQUIPAMIENTOS	2.500,00	-2.500,00	0,00	0,00	0,00	0,00	0,00	0,00
23020 DEL PERSONAL NO DIRECTIVO	2.500,00	-2.500,00	0,00	0,00	0,00	0,00	0,00	0,00
** 001.190.15320.23100 OBRAS-EQ.DGA OBRAS EQ.GTO VIAJE GOB	1.500,00	0,00	1.500,00	1.041,50	1.041,50	1.041,50	0,00	458,50
* 15320 DIR.Y GEST.ADMV. DE OBRAS Y EQUIPAMIENTOS	1.500,00	0,00	1.500,00	1.041,50	1.041,50	1.041,50	0,00	458,50
23100 GASTOS DE VIAJE MIEMBROS DE LOS ORG. DE GOBIERNO	1.500,00	0,00	1.500,00	1.041,50	1.041,50	1.041,50	0,00	458,50
** 001.190.15320.23110 OBRAS-EQ.DGA OBRAS EQ.GTOS VIAJE PERS DIR	3.500,00	-3.400,00	100,00	0,00	0,00	0,00	0,00	100,00
* 15320 DIR.Y GEST.ADMV. DE OBRAS Y EQUIPAMIENTOS	3.500,00	-3.400,00	100,00	0,00	0,00	0,00	0,00	100,00
23110 GASTOS DE VIAJE DEL PERSONAL DIRECTIVO	3.500,00	-3.400,00	100,00	0,00	0,00	0,00	0,00	100,00
** 001.190.15320.23111 OBRAS-EQ.DGA OBRAS EQ.LOCOM URBA DIRECTIVO	1.000,00	0,00	1.000,00	29,75	29,75	29,75	0,00	970,25
* 15320 DIR.Y GEST.ADMV. DE OBRAS Y EQUIPAMIENTOS	1.000,00	0,00	1.000,00	29,75	29,75	29,75	0,00	970,25
23111 LOCOMOCIÓN URBANA PERSONAL DIRECTIVO	1.000,00	0,00	1.000,00	29,75	29,75	29,75	0,00	970,25
** 001.190.15320.23120 OBRAS-EQ.DGA OBRAS EQ.GTOS VIAJE P NO DIR	2.500,00	-2.400,00	100,00	0,00	0,00	0,00	0,00	100,00
* 15320 DIR.Y GEST.ADMV. DE OBRAS Y EQUIPAMIENTOS	2.500,00	-2.400,00	100,00	0,00	0,00	0,00	0,00	100,00
23120 GASTOS DE VIAJE DEL PERSONAL NO DIRECTIVO	2.500,00	-2.400,00	100,00	0,00	0,00	0,00	0,00	100,00
** 001.190.15320.23121 OBRAS-EQ.DGA OBRAS EQ.LOCOM URB P NO DIR	1.000,00	-800,00	200,00	43,15	43,15	43,15	0,00	156,85
* 15320 DIR.Y GEST.ADMV. DE OBRAS Y EQUIPAMIENTOS	1.000,00	-800,00	200,00	43,15	43,15	43,15	0,00	156,85
23121 LOCOMOCIÓN URBANA PERSONAL NO DIRECTIVO	1.000,00	-800,00	200,00	43,15	43,15	43,15	0,00	156,85

AYUNTAMIENTO DE MADRID

LIQUIDACIÓN DEL PRESUPUESTO DE GASTOS

Ejercicio : 2023 **Fecha: 31/12/2023**

Centro **: 001 AYUNTAMIENTO DE MADRID**

Sección : 190 OBRAS Y EQUIPAMIENTOS

PROGRAMA/DESCRIPCIÓN/ECONÓMICO/DESCRIPCIÓN	C. INICIAL (1)	MODIFICACIONES (2)	C. DEFINITIVO (3=1+2)	G. COMPROMETIDOS (4)	OB. RECONOCIDAS (5)	PAGOS (6)	OB.PDTES.PAGO (7=5-6)	REMANENTE CRÉDITO (8=3-5)
** 001.190.15320.233 OBRAS-EQ.DGA OBRAS EQ.OTRAS INDEMN.	300,00	0,00	300,00	53,00	53,00	53,00	0,00	247,00
* 15320 DIR.Y GEST.ADMV. DE OBRAS Y EQUIPAMIENTOS	300,00	0,00	300,00	53,00	53,00	53,00	0,00	247,00
23399 OTRAS INDEMNIZACIONES	300,00	0,00	300,00	53,00	53,00	53,00	0,00	247,00
** 001.190.15320.62301 OBRAS-EQ.DGA OBRAS EQ.INSTALAC TÉCNICAS	0,00	605,00	605,00	600,88	600,87	600,87	0,00	4,13
* 15320 DIR.Y GEST.ADMV. DE OBRAS Y EQUIPAMIENTOS	0,00	605,00	605,00	600,88	600,87	600,87	0,00	4,13
62301 INSTALACIONES TÉCNICAS	0,00	605,00	605,00	600,88	600,87	600,87	0,00	4,13
** 001.190.15320.62500 OBRAS-EQ.DGA OBRAS EQ.MOBIL EQ OFI	31.700,00	-26.400,00	5.300,00	5.272,70	5.272,70	5.272,70	0,00	27,30
* 15320 DIR.Y GEST.ADMV. DE OBRAS Y EQUIPAMIENTOS	31.700,00	-26.400,00	5.300,00	5.272,70	5.272,70	5.272,70	0,00	27,30
62500 MOBILIARIO Y EQUIPOS DE OFICINA	31.700,00	-26.400,00	5.300,00	5.272,70	5.272,70	5.272,70	0,00	27,30
** 001.190.15320.62599 OBRAS-EQ.DGA OBRAS EQ.OT MOBILY E	0,00	3.228,00	3.228,00	3.224,31	3.224,29	3.224,29	0,00	3,71
* 15320 DIR.Y GEST.ADMV. DE OBRAS Y EQUIPAMIENTOS	0,00	3.228,00	3.228,00	3.224,31	3.224,29	3.224,29	0,00	3,71
62599 OTRO MOBILIARIO Y ENSERES	0,00	3.228,00	3.228,00	3.224,31	3.224,29	3.224,29	0,00	3,71
** 001.190.15320.63300 OBRAS-EQ.DGA OBRAS EQ.MAQUINARIA(R)	0,00	2.783,00	2.783,00	2.783,00	2.783,00	2.783,00	0,00	0,00
* 15320 DIR.Y GEST.ADMV. DE OBRAS Y EQUIPAMIENTOS	0,00	2.783,00	2.783,00	2.783,00	2.783,00	2.783,00	0,00	0,00
63300 MAQUINARIA (REFORMA Y REPOSICIÓN)	0,00	2.783,00	2.783,00	2.783,00	2.783,00	2.783,00	0,00	0,00
** 001.190.15320.63301 OBRAS-EQ.DGA OBRAS EQ.INSTALACION(R)	0,00	1.300,00	1.300,00	1.230,76	1.230,76	1.230,76	0,00	69,24
* 15320 DIR.Y GEST.ADMV. DE OBRAS Y EQUIPAMIENTOS	0,00	1.300,00	1.300,00	1.230,76	1.230,76	1.230,76	0,00	69,24
63301 INSTALACIONES (REFORMA Y REPOSICIÓN)	0,00	1.300,00	1.300,00	1.230,76	1.230,76	1.230,76	0,00	69,24
** 001.190.15320.63599 OBRAS-EQ.DGA OBRAS EQ.MOBI Y ENS(RE)	0,00	5.418,36	5.418,36	5.418,36	5.418,36	5.418,36	0,00	0,00
* 15320 DIR.Y GEST.ADMV. DE OBRAS Y EQUIPAMIENTOS	0,00	5.418,36	5.418,36	5.418,36	5.418,36	5.418,36	0,00	0,00
63599 OTRO MOBILIARIO Y ENSERES (REFORMA Y REPOSICIÓN)	0,00	5.418,36	5.418,36	5.418,36	5.418,36	5.418,36	0,00	0,00
** 001.190.15321.210 OBRAS-EQ.VÍAS PÚBLICAS.INFRAES Y B.NAT	42.047.233,00	2.504.791,00	44.552.024,00	44.512.021,86	44.511.990,30	44.511.990,30	0,00	40.033,70
* 15321 VÍAS PÚBLICAS	42.047.233,00	2.504.791,00	44.552.024,00	44.512.021,86	44.511.990,30	44.511.990,30	0,00	40.033,70
21000 REP.MANT. Y CONSERV. BIENES DESTINADOS USO GENERAL	42.047.233,00	2.504.791,00	44.552.024,00	44.512.021,86	44.511.990,30	44.511.990,30	0,00	40.033,70
** 001.190.15321.225 OBRAS-EQ.VÍAS PÚBLICAS.TRIBUTOS	3.000,00	0,00	3.000,00	569,39	569,39	569,39	0,00	2.430,61
* 15321 VÍAS PÚBLICAS	3.000,00	0,00	3.000,00	569,39	569,39	569,39	0,00	2.430,61
22500 TRIBUTOS ESTATALES	3.000,00	0,00	3.000,00	569,39	569,39	569,39	0,00	2.430,61
** 001.190.15321.227 OBRAS-EQ.VÍAS PÚBLICAS.TRAB.REAL.EMP	11.634.264,00	-316.059,10	11.318.204,90	11.318.204,90	7.995.154,69	7.454.207,27	540.947,42	3.323.050,21
* 15321 VÍAS PÚBLICAS	11.634.264,00	-316.059,10	11.318.204,90	11.318.204,90	7.995.154,69	7.454.207,27	540.947,42	3.323.050,21
22706 ESTUDIOS Y TRABAJOS TÉCNICOS	11.634.264,00	-316.059,10	11.318.204,90	11.318.204,90	7.995.154,69	7.454.207,27	540.947,42	3.323.050,21

AYUNTAMIENTO DE MADRID

LIQUIDACIÓN DEL PRESUPUESTO DE GASTOS

Ejercicio : 2023 **Fecha: 31/12/2023**

Centro **: 001 AYUNTAMIENTO DE MADRID**

Sección : 190 OBRAS Y EQUIPAMIENTOS

PROGRAMA/DESCRIPCIÓN/ECONÓMICO/DESCRIPCIÓN	C. INICIAL (1)	MODIFICACIONES (2)	C. DEFINITIVO (3=1+2)	G. COMPROMETIDOS (4)	OB. RECONOCIDAS (5)	PAGOS (6)	OB.PDTES.PAGO (7=5-6)	REMANENTE CRÉDITO (8=3-5)
** 001.190.15321.22706.2 OBRAS-EQ.VÍAS PÚBLICAS.ESTUD TRAB TÉCN	0,00	305.767,95	305.767,95	305.767,95	267.509,24	267.509,24	0,00	38.258,71
* 15321 VÍAS PÚBLICAS	0,00	305.767,95	305.767,95	305.767,95	267.509,24	267.509,24	0,00	38.258,71
22706 ESTUDIOS Y TRABAJOS TÉCNICOS	0,00	305.767,95	305.767,95	305.767,95	267.509,24	267.509,24	0,00	38.258,71
** 001.190.15321.489 OBRAS-EQ.VÍAS PÚBLICAS.OT.TRANS.FAM.ISFL	196.801,00	33.392,00	230.193,00	222.122,85	152.467,81	0,00	152.467,81	77.725,19
* 15321 VÍAS PÚBLICAS	196.801,00	33.392,00	230.193,00	222.122,85	152.467,81	0,00	152.467,81	77.725,19
48901 OTRAS TRANSFERENCIAS A INSTITUC. SIN FINES LUCRO	196.801,00	33.392,00	230.193,00	222.122,85	152.467,81	0,00	152.467,81	77.725,19
** 001.190.15321.60902.1 OBRAS-EQ.VÍAS PÚBLICAS.SISTEMAS COOPERA	0,00	234.163,47	234.163,47	111.205,54	111.205,54	111.205,54	0,00	122.957,93
* 15321 VÍAS PÚBLICAS	0,00	234.163,47	234.163,47	111.205,54	111.205,54	111.205,54	0,00	122.957,93
60902 SISTEMAS DE COOPERACIÓN	0,00	234.163,47	234.163,47	111.205,54	111.205,54	111.205,54	0,00	122.957,93
** 001.190.15321.60902.6 OBRAS-EQ.VÍAS PÚBLICAS.SISTEMAS COOPERA	0,00	395.729,64	395.729,64	0,00	0,00	0,00	0,00	395.729,64
* 15321 VÍAS PÚBLICAS	0,00	395.729,64	395.729,64	0,00	0,00	0,00	0,00	395.729,64
60902 SISTEMAS DE COOPERACIÓN	0,00	395.729,64	395.729,64	0,00	0,00	0,00	0,00	395.729,64
** 001.190.15321.60903 OBRAS-EQ.VÍAS PÚBLICAS.URBANIZ C PARTICUL	0,00	431.925,06	431.925,06	41.019,40	0,00	0,00	0,00	431.925,06
* 15321 VÍAS PÚBLICAS	0,00	431.925,06	431.925,06	41.019,40	0,00	0,00	0,00	431.925,06
60903 URBANIZACIÓN A CARGO DE PARTICULARES	0,00	431.925,06	431.925,06	41.019,40	0,00	0,00	0,00	431.925,06
** 001.190.15321.60903.1 OBRAS-EQ.VÍAS PÚBLICAS.URBANIZ C PARTICUL	0,00	2.379.718,21	2.379.718,21	1.740.709,61	1.428.134,00	1.368.429,29	59.704,71	951.584,21
* 15321 VÍAS PÚBLICAS	0,00	2.379.718,21	2.379.718,21	1.740.709,61	1.428.134,00	1.368.429,29	59.704,71	951.584,21
60903 URBANIZACIÓN A CARGO DE PARTICULARES	0,00	2.379.718,21	2.379.718,21	1.740.709,61	1.428.134,00	1.368.429,29	59.704,71	951.584,21
** 001.190.15321.60904 OBRAS-EQ.VÍAS PÚBLICAS.URBAN CARGO AYTO	0,00	111.585,40	111.585,40	111.585,38	111.585,38	111.585,38	0,00	0,02
* 15321 VÍAS PÚBLICAS	0,00	111.585,40	111.585,40	111.585,38	111.585,38	111.585,38	0,00	0,02
60904 URBANIZACIÓN A CARGO DEL AYUNTAMIENTO	0,00	111.585,40	111.585,40	111.585,38	111.585,38	111.585,38	0,00	0,02
** 001.190.15321.60904.2 OBRAS-EQ.VÍAS PÚBLICAS.URBAN CARGO AYTO	0,00	2.288,20	2.288,20	2.288,20	2.288,20	2.288,20	0,00	0,00
* 15321 VÍAS PÚBLICAS	0,00	2.288,20	2.288,20	2.288,20	2.288,20	2.288,20	0,00	0,00
60904 URBANIZACIÓN A CARGO DEL AYUNTAMIENTO	0,00	2.288,20	2.288,20	2.288,20	2.288,20	2.288,20	0,00	0,00
** 001.190.15321.61904 OBRAS-EQ.VÍAS PÚBLICAS.URBANIZ C AYTO(R)	0,00	12.662,01	12.662,01	12.662,01	12.662,01	12.662,01	0,00	0,00
* 15321 VÍAS PÚBLICAS	0,00	12.662,01	12.662,01	12.662,01	12.662,01	12.662,01	0,00	0,00
61904 URBANIZACIÓN A CARGO DEL AYUNTAMIENTO (REMODELAC.)	0,00	12.662,01	12.662,01	12.662,01	12.662,01	12.662,01	0,00	0,00
** 001.190.15321.61910 OBRAS-EQ.VÍAS PÚBLICAS.VIALES (REMOD)	15.961.175,00	40.498.943,57	56.460.118,57	49.611.477,12	49.005.863,40	41.782.034,99	7.223.828,41	7.454.255,17
* 15321 VÍAS PÚBLICAS	15.961.175,00	40.498.943,57	56.460.118,57	49.611.477,12	49.005.863,40	41.782.034,99	7.223.828,41	7.454.255,17
61910 VIALES (REMODELACIÓN)	15.961.175,00	40.498.943,57	56.460.118,57	49.611.477,12	49.005.863,40	41.782.034,99	7.223.828,41	7.454.255,17

AYUNTAMIENTO DE MADRID

LIQUIDACIÓN DEL PRESUPUESTO DE GASTOS

Ejercicio : 2023 **Fecha: 31/12/2023**

Centro **: 001 AYUNTAMIENTO DE MADRID**

Sección : 190 OBRAS Y EQUIPAMIENTOS

PROGRAMA/DESCRIPCIÓN/ECONÓMICO/DESCRIPCIÓN	C. INICIAL (1)	MODIFICACIONES (2)	C. DEFINITIVO (3=1+2)	G. COMPROMETIDOS (4)	OB. RECONOCIDAS (5)	PAGOS (6)	OB.PDTES.PAGO (7=5-6)	REMANENTE CRÉDITO (8=3-5)
** 001.190.15321.61910.2 OBRAS-EQ.VÍAS PÚBLICAS.VIALES (REMOD)	0,00	6.728.488,93	6.728.488,93	6.541.580,67	5.861.323,10	4.913.139,48	948.183,62	867.165,83
* 15321 VÍAS PÚBLICAS	0,00	6.728.488,93	6.728.488,93	6.541.580,67	5.861.323,10	4.913.139,48	948.183,62	867.165,83
61910 VIALES (REMODELACIÓN)	0,00	6.728.488,93	6.728.488,93	6.541.580,67	5.861.323,10	4.913.139,48	948.183,62	867.165,83
** 001.190.15321.61910.4 OBRAS-EQ.VÍAS PÚBLICAS.VIALES (REMOD)	0,00	24.865.026,09	24.865.026,09	21.966.276,02	21.210.148,24	18.774.112,24	2.436.036,00	3.654.877,85
* 15321 VÍAS PÚBLICAS	0,00	24.865.026,09	24.865.026,09	21.966.276,02	21.210.148,24	18.774.112,24	2.436.036,00	3.654.877,85
61910 VIALES (REMODELACIÓN)	0,00	24.865.026,09	24.865.026,09	21.966.276,02	21.210.148,24	18.774.112,24	2.436.036,00	3.654.877,85
** 001.190.15321.61910.5 OBRAS-EQ.VÍAS PÚBLICAS.VIALES (REMOD)	0,00	2.364.641,02	2.364.641,02	2.183.029,02	1.674.875,34	1.575.026,34	99.849,00	689.765,68
* 15321 VÍAS PÚBLICAS	0,00	2.364.641,02	2.364.641,02	2.183.029,02	1.674.875,34	1.575.026,34	99.849,00	689.765,68
61910 VIALES (REMODELACIÓN)	0,00	2.364.641,02	2.364.641,02	2.183.029,02	1.674.875,34	1.575.026,34	99.849,00	689.765,68
** 001.190.15321.61911 OBRAS-EQ.VÍAS PÚBLICAS.PASOS DISTINTO NIVEL	0,00	5.847.049,75	5.847.049,75	5.727.222,68	5.432.916,56	4.593.363,64	839.552,92	414.133,19
* 15321 VÍAS PÚBLICAS	0,00	5.847.049,75	5.847.049,75	5.727.222,68	5.432.916,56	4.593.363,64	839.552,92	414.133,19
61911 PASOS A DISTINTO NIVEL (REMODELACIÓN)	0,00	5.847.049,75	5.847.049,75	5.727.222,68	5.432.916,56	4.593.363,64	839.552,92	414.133,19
** 001.190.15321.61911.4 OBRAS-EQ.VÍAS PÚBLICAS.PASOS DISTINTO NIVEL	0,00	80.400,00	80.400,00	0,00	0,00	0,00	0,00	80.400,00
* 15321 VÍAS PÚBLICAS	0,00	80.400,00	80.400,00	0,00	0,00	0,00	0,00	80.400,00
61911 PASOS A DISTINTO NIVEL (REMODELACIÓN)	0,00	80.400,00	80.400,00	0,00	0,00	0,00	0,00	80.400,00
** 001.190.15321.68101 OBRAS-EQ.VÍAS PÚBLICAS.URBAN NUEVA SUELO	0,00	459.889,00	459.889,00	345.678,80	345.488,56	292.759,67	52.728,89	114.400,44
* 15321 VÍAS PÚBLICAS	0,00	459.889,00	459.889,00	345.678,80	345.488,56	292.759,67	52.728,89	114.400,44
68101 URBANIZACIÓN NUEVA DE SUELO PATRIMONIAL	0,00	459.889,00	459.889,00	345.678,80	345.488,56	292.759,67	52.728,89	114.400,44
** 001.190.15321.68101.2 OBRAS-EQ.VÍAS PÚBLICAS.URBAN NUEVA SUELO	0,00	57.364,55	57.364,55	57.364,55	57.364,55	57.364,55	0,00	0,00
* 15321 VÍAS PÚBLICAS	0,00	57.364,55	57.364,55	57.364,55	57.364,55	57.364,55	0,00	0,00
68101 URBANIZACIÓN NUEVA DE SUELO PATRIMONIAL	0,00	57.364,55	57.364,55	57.364,55	57.364,55	57.364,55	0,00	0,00
** 001.190.15321.68101.4 OBRAS-EQ.VÍAS PÚBLICAS.URBAN NUEVA SUELO	0,00	719.308,00	719.308,00	668.000,61	668.000,61	668.000,61	0,00	51.307,39
* 15321 VÍAS PÚBLICAS	0,00	719.308,00	719.308,00	668.000,61	668.000,61	668.000,61	0,00	51.307,39
68101 URBANIZACIÓN NUEVA DE SUELO PATRIMONIAL	0,00	719.308,00	719.308,00	668.000,61	668.000,61	668.000,61	0,00	51.307,39
** 001.190.15323.227 OBRAS-EQ.INFRAESTRC MC30.TRAB.REAL.EMP	0,00	0,00	0,00	0,00	0,00	0,00	0,00	0,00
* 15323 INFRAESTRUCTURA MADRID CALLE 30	0,00	0,00	0,00	0,00	0,00	0,00	0,00	0,00
22706 ESTUDIOS Y TRABAJOS TÉCNICOS	0,00	0,00	0,00	0,00	0,00	0,00	0,00	0,00
** 001.190.15323.22706.2 OBRAS-EQ.INFRAESTRC MC30.ESTUD TRAB TÉCN	0,00	267.202,26	267.202,26	267.202,26	0,00	0,00	0,00	267.202,26
* 15323 INFRAESTRUCTURA MADRID CALLE 30	0,00	267.202,26	267.202,26	267.202,26	0,00	0,00	0,00	267.202,26
22706 ESTUDIOS Y TRABAJOS TÉCNICOS	0,00	267.202,26	267.202,26	267.202,26	0,00	0,00	0,00	267.202,26

AYUNTAMIENTO DE MADRID

LIQUIDACIÓN DEL PRESUPUESTO DE GASTOS

Ejercicio : 2023 **Fecha: 31/12/2023**

Centro **: 001 AYUNTAMIENTO DE MADRID**

Sección : 190 OBRAS Y EQUIPAMIENTOS

PROGRAMA/DESCRIPCIÓN/ECONÓMICO/DESCRIPCIÓN	C. INICIAL (1)	MODIFICACIONES (2)	C. DEFINITIVO (3=1+2)	G. COMPROMETIDOS (4)	OB. RECONOCIDAS (5)	PAGOS (6)	OB.PDTES.PAGO (7=5-6)	REMANENTE CRÉDITO (8=3-5)
** 001.190.15323.22727 OBRAS-EQ.INFRAESTRC MC30.TRAB SERV CALLE 30	0,00	77.266.889,59	77.266.889,59	76.066.889,59	76.066.889,59	67.039.267,90	9.027.621,69	1.200.000,00
* 15323 INFRAESTRUCTURA MADRID CALLE 30	0,00	77.266.889,59	77.266.889,59	76.066.889,59	76.066.889,59	67.039.267,90	9.027.621,69	1.200.000,00
22727 TRAB.Y SERV. MADRID CALLE 30, S.A.	0,00	77.266.889,59	77.266.889,59	76.066.889,59	76.066.889,59	67.039.267,90	9.027.621,69	1.200.000,00
** 001.190.15323.22727.4 OBRAS-EQ.INFRAESTRC MC30.TRAB SERV CALLE 30	0,00	17.788.085,47	17.788.085,47	17.788.085,47	17.788.085,47	0,00	17.788.085,47	0,00
* 15323 INFRAESTRUCTURA MADRID CALLE 30	0,00	17.788.085,47	17.788.085,47	17.788.085,47	17.788.085,47	0,00	17.788.085,47	0,00
22727 TRAB.Y SERV. MADRID CALLE 30, S.A.	0,00	17.788.085,47	17.788.085,47	17.788.085,47	17.788.085,47	0,00	17.788.085,47	0,00
** 001.190.15323.61901 OBRAS-EQ.INFRAESTRC MC30.REPOSICIÓN CALLE 30	0,00	14.154.756,96	14.154.756,96	14.154.756,96	7.118.617,08	6.355.932,94	762.684,14	7.036.139,88
* 15323 INFRAESTRUCTURA MADRID CALLE 30	0,00	14.154.756,96	14.154.756,96	14.154.756,96	7.118.617,08	6.355.932,94	762.684,14	7.036.139,88
61901 REPOSICIÓN CALLE 30	0,00	14.154.756,96	14.154.756,96	14.154.756,96	7.118.617,08	6.355.932,94	762.684,14	7.036.139,88
** 001.190.15340.210 OBRAS-EQ.INFRAEST URBA.INFRAES Y B.NAT	21.601,00	-11.601,00	10.000,00	10.000,00	0,00	0,00	0,00	10.000,00
* 15340 INFRAESTRUCTURAS URBANAS	21.601,00	-11.601,00	10.000,00	10.000,00	0,00	0,00	0,00	10.000,00
21000 REP.MANT. Y CONSERV. BIENES DESTINADOS USO GENERAL	21.601,00	-11.601,00	10.000,00	10.000,00	0,00	0,00	0,00	10.000,00
** 001.190.15340.225 OBRAS-EQ.INFRAEST URBA.TRIBUTOS	5.000,00	-4.932,74	67,26	67,26	67,26	67,26	0,00	0,00
* 15340 INFRAESTRUCTURAS URBANAS	5.000,00	-4.932,74	67,26	67,26	67,26	67,26	0,00	0,00
22500 TRIBUTOS ESTATALES	5.000,00	-4.932,74	67,26	67,26	67,26	67,26	0,00	0,00
** 001.190.15340.226 OBRAS-EQ.INFRAEST URBA.GTOS DIVERSOS	0,00	6.565,03	6.565,03	6.466,97	6.466,97	6.466,97	0,00	98,06
* 15340 INFRAESTRUCTURAS URBANAS	0,00	6.565,03	6.565,03	6.466,97	6.466,97	6.466,97	0,00	98,06
22604 GASTOS JURÍDICOS Y CONTENCIOSOS	0,00	565,03	565,03	466,97	466,97	466,97	0,00	98,06
22699 OTROS GASTOS DIVERSOS	0,00	6.000,00	6.000,00	6.000,00	6.000,00	6.000,00	0,00	0,00
** 001.190.15340.227 OBRAS-EQ.INFRAEST URBA.TRAB.REAL.EMP	2.849.231,00	4.082.011,00	6.931.242,00	6.271.297,30	3.961.074,74	3.791.982,72	169.092,02	2.970.167,26
* 15340 INFRAESTRUCTURAS URBANAS	2.849.231,00	4.082.011,00	6.931.242,00	6.271.297,30	3.961.074,74	3.791.982,72	169.092,02	2.970.167,26
22706 ESTUDIOS Y TRABAJOS TÉCNICOS	2.840.726,00	4.066.516,00	6.907.242,00	6.247.297,30	3.961.074,74	3.791.982,72	169.092,02	2.946.167,26
22713 EJECUCIÓN SUBSIDIARIA INMEDIATA	8.505,00	15.495,00	24.000,00	24.000,00	0,00	0,00	0,00	24.000,00
** 001.190.15340.22706.5 OBRAS-EQ.INFRAEST URBA.ESTUD TRAB TÉCN	50.000,00	-50.000,00	0,00	0,00	0,00	0,00	0,00	0,00
* 15340 INFRAESTRUCTURAS URBANAS	50.000,00	-50.000,00	0,00	0,00	0,00	0,00	0,00	0,00
22706 ESTUDIOS Y TRABAJOS TÉCNICOS	50.000,00	-50.000,00	0,00	0,00	0,00	0,00	0,00	0,00
** 001.190.15340.60903 OBRAS-EQ.INFRAEST URBA.URBANIZ C PARTICUL	0,00	33.423,50	33.423,50	0,00	0,00	0,00	0,00	33.423,50
* 15340 INFRAESTRUCTURAS URBANAS	0,00	33.423,50	33.423,50	0,00	0,00	0,00	0,00	33.423,50
60903 URBANIZACIÓN A CARGO DE PARTICULARES	0,00	33.423,50	33.423,50	0,00	0,00	0,00	0,00	33.423,50
** 001.190.15340.60903.1 OBRAS-EQ.INFRAEST URBA.URBANIZ C PARTICUL	0,00	1.465.619,17	1.465.619,17	0,00	0,00	0,00	0,00	1.465.619,17

AYUNTAMIENTO DE MADRID

LIQUIDACIÓN DEL PRESUPUESTO DE GASTOS

Ejercicio : 2023 **Fecha: 31/12/2023**

Centro **: 001 AYUNTAMIENTO DE MADRID**

Sección : 190 OBRAS Y EQUIPAMIENTOS

PROGRAMA/DESCRIPCIÓN/ECONÓMICO/DESCRIPCIÓN	C. INICIAL (1)	MODIFICACIONES (2)	C. DEFINITIVO (3=1+2)	G. COMPROMETIDOS (4)	OB. RECONOCIDAS (5)	PAGOS (6)	OB.PDTES.PAGO (7=5-6)	REMANENTE CRÉDITO (8=3-5)
* 15340 INFRAESTRUCTURAS URBANAS	0,00	1.465.619,17	1.465.619,17	0,00	0,00	0,00	0,00	1.465.619,17
60903 URBANIZACIÓN A CARGO DE PARTICULARES	0,00	1.465.619,17	1.465.619,17	0,00	0,00	0,00	0,00	1.465.619,17
** 001.190.15340.60911 OBRAS-EQ.INFRAEST URBA.PASOS DISTINTO NIV	1.394.554,00	-1.394.554,00	0,00	0,00	0,00	0,00	0,00	0,00
* 15340 INFRAESTRUCTURAS URBANAS	1.394.554,00	-1.394.554,00	0,00	0,00	0,00	0,00	0,00	0,00
60911 PASOS A DISTINTO NIVEL	1.394.554,00	-1.394.554,00	0,00	0,00	0,00	0,00	0,00	0,00
** 001.190.15340.60999 OBRAS-EQ.INFRAEST URBA.O INV NUEVA INFR UG	50.000,00	-50.000,00	0,00	0,00	0,00	0,00	0,00	0,00
* 15340 INFRAESTRUCTURAS URBANAS	50.000,00	-50.000,00	0,00	0,00	0,00	0,00	0,00	0,00
60999 OTRAS INVERS. NUEVAS EN INFR.Y BIENES USO GENERAL	50.000,00	-50.000,00	0,00	0,00	0,00	0,00	0,00	0,00
** 001.190.15340.61904 OBRAS-EQ.INFRAEST URBA.URBANIZ C AYTO(R)	43.761.559,00	9.504.732,39	53.266.291,39	45.790.416,34	45.705.809,07	41.770.064,45	3.935.744,62	7.560.482,32
* 15340 INFRAESTRUCTURAS URBANAS	43.761.559,00	9.504.732,39	53.266.291,39	45.790.416,34	45.705.809,07	41.770.064,45	3.935.744,62	7.560.482,32
61904 URBANIZACIÓN A CARGO DEL AYUNTAMIENTO (REMODELAC.)	43.761.559,00	9.504.732,39	53.266.291,39	45.790.416,34	45.705.809,07	41.770.064,45	3.935.744,62	7.560.482,32
** 001.190.15340.61904.2 OBRAS-EQ.INFRAEST URBA.URBANIZ C AYTO(R)	0,00	2.468.858,62	2.468.858,62	2.444.715,44	2.444.715,42	2.344.715,44	99.999,98	24.143,20
* 15340 INFRAESTRUCTURAS URBANAS	0,00	2.468.858,62	2.468.858,62	2.444.715,44	2.444.715,42	2.344.715,44	99.999,98	24.143,20
61904 URBANIZACIÓN A CARGO DEL AYUNTAMIENTO (REMODELAC.)	0,00	2.468.858,62	2.468.858,62	2.444.715,44	2.444.715,42	2.344.715,44	99.999,98	24.143,20
** 001.190.15340.61904.5 OBRAS-EQ.INFRAEST URBA.URBANIZ C AYTO(R)	0,00	0,00	0,00	0,00	0,00	0,00	0,00	0,00
* 15340 INFRAESTRUCTURAS URBANAS	0,00	0,00	0,00	0,00	0,00	0,00	0,00	0,00
61904 URBANIZACIÓN A CARGO DEL AYUNTAMIENTO (REMODELAC.)	0,00	0,00	0,00	0,00	0,00	0,00	0,00	0,00
** 001.190.15340.61910 OBRAS-EQ.INFRAEST URBA.VIALES (REMOD)	7.398.111,00	-7.398.111,00	0,00	0,00	0,00	0,00	0,00	0,00
* 15340 INFRAESTRUCTURAS URBANAS	7.398.111,00	-7.398.111,00	0,00	0,00	0,00	0,00	0,00	0,00
61910 VIALES (REMODELACIÓN)	7.398.111,00	-7.398.111,00	0,00	0,00	0,00	0,00	0,00	0,00
** 001.190.15340.61911 OBRAS-EQ.INFRAEST URBA.PASOS DISTINTO NIVEL	6.376.405,00	159.405,00	6.535.810,00	5.933.701,23	5.930.224,72	2.699.011,97	3.231.212,75	605.585,28
* 15340 INFRAESTRUCTURAS URBANAS	6.376.405,00	159.405,00	6.535.810,00	5.933.701,23	5.930.224,72	2.699.011,97	3.231.212,75	605.585,28
61911 PASOS A DISTINTO NIVEL (REMODELACIÓN)	6.376.405,00	159.405,00	6.535.810,00	5.933.701,23	5.930.224,72	2.699.011,97	3.231.212,75	605.585,28
** 001.190.15340.61911.2 OBRAS-EQ.INFRAEST URBA.PASOS DISTINTO NIVEL	0,00	2.394.948,94	2.394.948,94	2.394.948,94	2.394.948,94	2.394.948,94	0,00	0,00
* 15340 INFRAESTRUCTURAS URBANAS	0,00	2.394.948,94	2.394.948,94	2.394.948,94	2.394.948,94	2.394.948,94	0,00	0,00
61911 PASOS A DISTINTO NIVEL (REMODELACIÓN)	0,00	2.394.948,94	2.394.948,94	2.394.948,94	2.394.948,94	2.394.948,94	0,00	0,00
** 001.190.15340.61911.5 OBRAS-EQ.INFRAEST URBA.PASOS DISTINTO NIVEL	0,00	601.074,91	601.074,91	601.074,91	601.074,91	433.177,66	167.897,25	0,00
* 15340 INFRAESTRUCTURAS URBANAS	0,00	601.074,91	601.074,91	601.074,91	601.074,91	433.177,66	167.897,25	0,00
61911 PASOS A DISTINTO NIVEL (REMODELACIÓN)	0,00	601.074,91	601.074,91	601.074,91	601.074,91	433.177,66	167.897,25	0,00
** 001.190.15340.779 OBRAS-EQ.INFRAEST URBA.OT.SUBV EMP.PRIVADA	5.970.644,00	-5.970.644,00	0,00	0,00	0,00	0,00	0,00	0,00

AYUNTAMIENTO DE MADRID

LIQUIDACIÓN DEL PRESUPUESTO DE GASTOS

Ejercicio : 2023 **Fecha: 31/12/2023**

Centro **: 001 AYUNTAMIENTO DE MADRID**

Sección : 190 OBRAS Y EQUIPAMIENTOS

PROGRAMA/DESCRIPCIÓN/ECONÓMICO/DESCRIPCIÓN	C. INICIAL (1)	MODIFICACIONES (2)	C. DEFINITIVO (3=1+2)	G. COMPROMETIDOS (4)	OB. RECONOCIDAS (5)	PAGOS (6)	OB.PDTES.PAGO (7=5-6)	REMANENTE CRÉDITO (8=3-5)
* 15340 INFRAESTRUCTURAS URBANAS	5.970.644,00	-5.970.644,00	0,00	0,00	0,00	0,00	0,00	0,00
77999 OTRAS SUBVENCIONES A EMPRESAS PRIVADAS	5.970.644,00	-5.970.644,00	0,00	0,00	0,00	0,00	0,00	0,00
** 001.190.15340.77999.1 OBRAS-EQ.INFRAEST URBA.OT SUBV EMP PRIVADA	0,00	187.883,44	187.883,44	187.883,44	0,00	0,00	0,00	187.883,44
* 15340 INFRAESTRUCTURAS URBANAS	0,00	187.883,44	187.883,44	187.883,44	0,00	0,00	0,00	187.883,44
77999 OTRAS SUBVENCIONES A EMPRESAS PRIVADAS	0,00	187.883,44	187.883,44	187.883,44	0,00	0,00	0,00	187.883,44
** 001.190.15350.22602 OBRAS-EQ.OF.ACCES..PUBLIC Y PROP	51.000,00	-51.000,00	0,00	0,00	0,00	0,00	0,00	0,00
* 15350 OFICINA DE ACCESIBILIDAD	51.000,00	-51.000,00	0,00	0,00	0,00	0,00	0,00	0,00
22602 PUBLICIDAD Y PROPAGANDA	51.000,00	-51.000,00	0,00	0,00	0,00	0,00	0,00	0,00
** 001.190.15350.227 OBRAS-EQ.OF.ACCES..TRAB.REAL.EMP	218.200,00	90.266,78	308.466,78	308.466,78	308.466,78	308.466,78	0,00	0,00
* 15350 OFICINA DE ACCESIBILIDAD	218.200,00	90.266,78	308.466,78	308.466,78	308.466,78	308.466,78	0,00	0,00
22706 ESTUDIOS Y TRABAJOS TÉCNICOS	168.200,00	140.266,78	308.466,78	308.466,78	308.466,78	308.466,78	0,00	0,00
22799 OTROS TRABAJOS REALIZADOS POR OTRAS EMP. Y PROF.	50.000,00	-50.000,00	0,00	0,00	0,00	0,00	0,00	0,00
** 001.190.15360.61904 OBRAS-EQ.NGEU.ZBE TRASF.DIGITAL.URBANIZ C AY	0,00	34.880.054,33	34.880.054,33	33.311.904,23	32.813.861,65	23.885.235,91	8.928.625,74	2.066.192,68
* 15360 NGEU. ZBE TRANSFORMACIÓN DIGITAL Y SOSTENIBLE	0,00	34.880.054,33	34.880.054,33	33.311.904,23	32.813.861,65	23.885.235,91	8.928.625,74	2.066.192,68
61904 URBANIZACIÓN A CARGO DEL AYUNTAMIENTO (REMODELAC.)	0,00	34.880.054,33	34.880.054,33	33.311.904,23	32.813.861,65	23.885.235,91	8.928.625,74	2.066.192,68
** 001.190.15360.61904.2 OBRAS-EQ.NGEU.ZBE TRASF.DIGITAL.URBANIZ C AY	0,00	6.110.755,21	6.110.755,21	6.110.755,21	6.110.755,20	6.110.755,20	0,00	0,01
* 15360 NGEU. ZBE TRANSFORMACIÓN DIGITAL Y SOSTENIBLE	0,00	6.110.755,21	6.110.755,21	6.110.755,21	6.110.755,20	6.110.755,20	0,00	0,01
61904 URBANIZACIÓN A CARGO DEL AYUNTAMIENTO (REMODELAC.)	0,00	6.110.755,21	6.110.755,21	6.110.755,21	6.110.755,20	6.110.755,20	0,00	0,01
** 001.190.15360.61910.1 OBRAS-EQ.NGEU.ZBE TRASF.DIGITAL.VIALES (REMO	0,00	319.418,20	319.418,20	319.418,20	319.418,20	319.418,20	0,00	0,00
* 15360 NGEU. ZBE TRANSFORMACIÓN DIGITAL Y SOSTENIBLE	0,00	319.418,20	319.418,20	319.418,20	319.418,20	319.418,20	0,00	0,00
61910 VIALES (REMODELACIÓN)	0,00	319.418,20	319.418,20	319.418,20	319.418,20	319.418,20	0,00	0,00
** 001.190.15360.61910.5 OBRAS-EQ.NGEU.ZBE TRASF.DIGITAL.VIALES (REMO	0,00	595.660,80	595.660,80	595.660,80	517.252,04	517.252,04	0,00	78.408,76
* 15360 NGEU. ZBE TRANSFORMACIÓN DIGITAL Y SOSTENIBLE	0,00	595.660,80	595.660,80	595.660,80	517.252,04	517.252,04	0,00	78.408,76
61910 VIALES (REMODELACIÓN)	0,00	595.660,80	595.660,80	595.660,80	517.252,04	517.252,04	0,00	78.408,76
** 001.190.15374.61901 OBRAS-EQ.NGEU.ZBE TRASF.DIGITAL.REPOSICIÓN C	0,00	3.138.950,32	3.138.950,32	3.138.950,32	3.107.764,35	2.535.644,64	572.119,71	31.185,97
* 15374 NGEU. ZBE TRANSFORMACIÓN DIGITAL Y SOSTENIBLE 2022	0,00	3.138.950,32	3.138.950,32	3.138.950,32	3.107.764,35	2.535.644,64	572.119,71	31.185,97
61901 REPOSICIÓN CALLE 30	0,00	3.138.950,32	3.138.950,32	3.138.950,32	3.107.764,35	2.535.644,64	572.119,71	31.185,97
** 001.190.15377.61904 OBRAS-EQ.NGEU.SOST.TURISTICA22.URBANIZ C AYT	0,00	5.602.625,00	5.602.625,00	0,00	0,00	0,00	0,00	5.602.625,00
* 15377 NGEU. SOSTENIBILIDAD TURÍSTICA 2022	0,00	5.602.625,00	5.602.625,00	0,00	0,00	0,00	0,00	5.602.625,00
61904 URBANIZACIÓN A CARGO DEL AYUNTAMIENTO (REMODELAC.)	0,00	5.602.625,00	5.602.625,00	0,00	0,00	0,00	0,00	5.602.625,00

AYUNTAMIENTO DE MADRID

LIQUIDACIÓN DEL PRESUPUESTO DE GASTOS

Ejercicio : 2023 **Fecha: 31/12/2023**

Centro **: 001 AYUNTAMIENTO DE MADRID**

Sección : 190 OBRAS Y EQUIPAMIENTOS

PROGRAMA/DESCRIPCIÓN/ECONÓMICO/DESCRIPCIÓN	C. INICIAL (1)	MODIFICACIONES (2)	C. DEFINITIVO (3=1+2)	G. COMPROMETIDOS (4)	OB. RECONOCIDAS (5)	PAGOS (6)	OB.PDTES.PAGO (7=5-6)	REMANENTE CRÉDITO (8=3-5)
** 001.190.16501.210 OBRAS-EQ.EQUIPAM URBANOS.INFRAES Y B.NAT	40.406.241,00	21.915.974,95	62.322.215,95	62.322.215,95	62.321.940,34	62.321.940,34	0,00	275,61
* 16501 EQUIPAMIENTOS URBANOS	40.406.241,00	21.915.974,95	62.322.215,95	62.322.215,95	62.321.940,34	62.321.940,34	0,00	275,61
21000 REP.MANT. Y CONSERV. BIENES DESTINADOS USO GENERAL	40.406.241,00	21.915.974,95	62.322.215,95	62.322.215,95	62.321.940,34	62.321.940,34	0,00	275,61
** 001.190.16501.22100 OBRAS-EQ.EQUIPAM URBANOS.ENERGÍA ELÉCTRICA	13.380.000,00	20.955.892,78	34.335.892,78	30.472.263,07	30.472.263,07	22.962.783,61	7.509.479,46	3.863.629,71
* 16501 EQUIPAMIENTOS URBANOS	13.380.000,00	20.955.892,78	34.335.892,78	30.472.263,07	30.472.263,07	22.962.783,61	7.509.479,46	3.863.629,71
22100 ENERGÍA ELÉCTRICA	13.380.000,00	20.955.892,78	34.335.892,78	30.472.263,07	30.472.263,07	22.962.783,61	7.509.479,46	3.863.629,71
** 001.190.16501.227 OBRAS-EQ.EQUIPAM URBANOS.TRAB.REAL.EMP	48.711.673,00	-37.864.347,80	10.847.325,20	10.501.600,07	10.476.205,74	10.445.853,56	30.352,18	371.119,46
* 16501 EQUIPAMIENTOS URBANOS	48.711.673,00	-37.864.347,80	10.847.325,20	10.501.600,07	10.476.205,74	10.445.853,56	30.352,18	371.119,46
22706 ESTUDIOS Y TRABAJOS TÉCNICOS	1.486.250,00	293.707,00	1.779.957,00	854.763,95	854.726,52	846.102,77	8.623,75	925.230,48
22799 OTROS TRABAJOS REALIZADOS POR OTRAS EMP. Y PROF.	47.225.423,00	-38.158.054,80	9.067.368,20	9.646.836,12	9.621.479,22	9.599.750,79	21.728,43	-554.111,02
** 001.190.16501.60917 OBRAS-EQ.EQUIPAM URBANOS.ALUMBRADO PUBLICO	5.217.400,00	-3.835.339,94	1.382.060,06	1.374.843,10	1.249.149,33	1.249.149,33	0,00	132.910,73
* 16501 EQUIPAMIENTOS URBANOS	5.217.400,00	-3.835.339,94	1.382.060,06	1.374.843,10	1.249.149,33	1.249.149,33	0,00	132.910,73
60917 ALUMBRADO PUBLICO	5.217.400,00	-3.835.339,94	1.382.060,06	1.374.843,10	1.249.149,33	1.249.149,33	0,00	132.910,73
** 001.190.16501.60917.2 OBRAS-EQ.EQUIPAM URBANOS.ALUMBRADO PUBLICO	0,00	999.669,82	999.669,82	999.669,82	492.818,65	492.818,65	0,00	506.851,17
* 16501 EQUIPAMIENTOS URBANOS	0,00	999.669,82	999.669,82	999.669,82	492.818,65	492.818,65	0,00	506.851,17
60917 ALUMBRADO PUBLICO	0,00	999.669,82	999.669,82	999.669,82	492.818,65	492.818,65	0,00	506.851,17
** 001.190.16501.60917.4 OBRAS-EQ.EQUIPAM URBANOS.ALUMBRADO PUBLICO	0,00	1.059.025,00	1.059.025,00	554.114,88	525.692,64	515.585,17	10.107,47	533.332,36
* 16501 EQUIPAMIENTOS URBANOS	0,00	1.059.025,00	1.059.025,00	554.114,88	525.692,64	515.585,17	10.107,47	533.332,36
60917 ALUMBRADO PUBLICO	0,00	1.059.025,00	1.059.025,00	554.114,88	525.692,64	515.585,17	10.107,47	533.332,36
** 001.190.16501.60917.5 OBRAS-EQ.EQUIPAM URBANOS.ALUMBRADO PUBLICO	0,00	1.851.600,00	1.851.600,00	1.851.600,00	1.851.432,01	1.851.432,01	0,00	167,99
* 16501 EQUIPAMIENTOS URBANOS	0,00	1.851.600,00	1.851.600,00	1.851.600,00	1.851.432,01	1.851.432,01	0,00	167,99
60917 ALUMBRADO PUBLICO	0,00	1.851.600,00	1.851.600,00	1.851.600,00	1.851.432,01	1.851.432,01	0,00	167,99
** 001.190.16501.61911 OBRAS-EQ.EQUIPAM URBANOS.PASOS DISTINTO NIVE	3.466.468,00	-2.697.500,48	768.967,52	768.967,52	754.050,32	611.327,83	142.722,49	14.917,20
* 16501 EQUIPAMIENTOS URBANOS	3.466.468,00	-2.697.500,48	768.967,52	768.967,52	754.050,32	611.327,83	142.722,49	14.917,20
61911 PASOS A DISTINTO NIVEL (REMODELACIÓN)	3.466.468,00	-2.697.500,48	768.967,52	768.967,52	754.050,32	611.327,83	142.722,49	14.917,20
** 001.190.16501.61911.2 OBRAS-EQ.EQUIPAM URBANOS.PASOS DISTINTO NIVE	0,00	124.319,39	124.319,39	124.319,39	76.088,40	0,00	76.088,40	48.230,99
* 16501 EQUIPAMIENTOS URBANOS	0,00	124.319,39	124.319,39	124.319,39	76.088,40	0,00	76.088,40	48.230,99
61911 PASOS A DISTINTO NIVEL (REMODELACIÓN)	0,00	124.319,39	124.319,39	124.319,39	76.088,40	0,00	76.088,40	48.230,99
** 001.190.16501.61911.4 OBRAS-EQ.EQUIPAM URBANOS.PASOS DISTINTO NIVE	0,00	481.082,00	481.082,00	9.923,86	9.923,86	0,00	9.923,86	471.158,14
* 16501 EQUIPAMIENTOS URBANOS	0,00	481.082,00	481.082,00	9.923,86	9.923,86	0,00	9.923,86	471.158,14

AYUNTAMIENTO DE MADRID

LIQUIDACIÓN DEL PRESUPUESTO DE GASTOS

Ejercicio : 2023 **Fecha: 31/12/2023**

Centro **: 001 AYUNTAMIENTO DE MADRID**

Sección : 190 OBRAS Y EQUIPAMIENTOS

PROGRAMA/DESCRIPCIÓN/ECONÓMICO/DESCRIPCIÓN	C. INICIAL (1)	MODIFICACIONES (2)	C. DEFINITIVO (3=1+2)	G. COMPROMETIDOS (4)	OB. RECONOCIDAS (5)	PAGOS (6)	OB.PDTES.PAGO (7=5-6)	REMANENTE CRÉDITO (8=3-5)
61911 PASOS A DISTINTO NIVEL (REMODELACIÓN)	0,00	481.082,00	481.082,00	9.923,86	9.923,86	0,00	9.923,86	471.158,14
**** 001.190.16501.61916 OBRAS-EQ.EQUIPAM URBANOS.FUENTES ESTANQ(REF)**	0,00	694.853,52	694.853,52	694.853,52	694.853,52	694.853,52	0,00	0,00
*** 16501 EQUIPAMIENTOS URBANOS**	0,00	694.853,52	694.853,52	694.853,52	694.853,52	694.853,52	0,00	0,00
61916 FUENTES Y ESTANQUES (REF)	0,00	694.853,52	694.853,52	694.853,52	694.853,52	694.853,52	0,00	0,00
**** 001.190.16501.61916.4 OBRAS-EQ.EQUIPAM URBANOS.FUENTES ESTANQ(REF)**	0,00	400.795,00	400.795,00	400.402,47	400.402,47	400.402,47	0,00	392,53
*** 16501 EQUIPAMIENTOS URBANOS**	0,00	400.795,00	400.795,00	400.402,47	400.402,47	400.402,47	0,00	392,53
61916 FUENTES Y ESTANQUES (REF)	0,00	400.795,00	400.795,00	400.402,47	400.402,47	400.402,47	0,00	392,53
**** 001.190.91207.22601 OBRAS-EQ.A.G. OBRAS Y EQUIP.ATCION PROTOC**	4.905,00	0,00	4.905,00	4.311,41	4.311,41	2.320,66	1.990,75	593,59
*** 91207 ÁREA GOB. OBRAS Y EQUIPAMIENTOS**	4.905,00	0,00	4.905,00	4.311,41	4.311,41	2.320,66	1.990,75	593,59
22601 ATENCIONES PROTOCOLARIAS Y REPRESENTATIVAS	4.905,00	0,00	4.905,00	4.311,41	4.311,41	2.320,66	1.990,75	593,59
**** 001.190.93301.212 OBRAS-EQ.C.M.R. INMUEB.MPAL..EDIF.OTR.CONST**	212.339,00	-50.336,29	162.002,71	162.002,71	161.800,39	161.800,39	0,00	202,32
*** 93301 CONSTR.MNTO.Y REHABILITACIÓN INMUEBLES MUNICIPALES**	212.339,00	-50.336,29	162.002,71	162.002,71	161.800,39	161.800,39	0,00	202,32
21200 REP.MANT. Y CONSERV. EDIFICIOS Y OTRAS CONSTRUC.	212.339,00	-50.336,29	162.002,71	162.002,71	161.800,39	161.800,39	0,00	202,32
**** 001.190.93301.213 OBRAS-EQ.C.M.R. INMUEB.MPAL..MAQ.INST.Y UTIL**	164.020,00	175.980,00	340.000,00	333.173,24	311.984,30	234.049,64	77.934,66	28.015,70
*** 93301 CONSTR.MNTO.Y REHABILITACIÓN INMUEBLES MUNICIPALES**	164.020,00	175.980,00	340.000,00	333.173,24	311.984,30	234.049,64	77.934,66	28.015,70
21300 REP.MANT.Y CONSERV. MAQUINARIA, INSTAL. Y UTILLAJE	164.020,00	175.980,00	340.000,00	333.173,24	311.984,30	234.049,64	77.934,66	28.015,70
**** 001.190.93301.227 OBRAS-EQ.C.M.R. INMUEB.MPAL..TRAB.REAL.EMP**	1.704.368,00	-406.916,25	1.297.451,75	1.219.937,30	781.803,87	780.207,68	1.596,19	515.647,88
*** 93301 CONSTR.MNTO.Y REHABILITACIÓN INMUEBLES MUNICIPALES**	1.704.368,00	-406.916,25	1.297.451,75	1.219.937,30	781.803,87	780.207,68	1.596,19	515.647,88
22701 SEGURIDAD	1.254.368,00	-366.916,25	887.451,75	887.451,75	542.748,10	542.748,10	0,00	344.703,65
22706 ESTUDIOS Y TRABAJOS TÉCNICOS	450.000,00	-40.000,00	410.000,00	332.485,55	239.055,77	237.459,58	1.596,19	170.944,23
**** 001.190.93301.62200 OBRAS-EQ.C.M.R. INMUEB.MPAL..EDIF Y O.CONST**	38.705.127,00	16.732.171,08	55.437.298,08	47.686.592,95	47.197.635,31	35.658.043,67	11.539.591,64	8.239.662,77
*** 93301 CONSTR.MNTO.Y REHABILITACIÓN INMUEBLES MUNICIPALES**	38.705.127,00	16.732.171,08	55.437.298,08	47.686.592,95	47.197.635,31	35.658.043,67	11.539.591,64	8.239.662,77
62200 EDIFICIOS Y OTRAS CONSTRUCCIONES	38.705.127,00	16.732.171,08	55.437.298,08	47.686.592,95	47.197.635,31	35.658.043,67	11.539.591,64	8.239.662,77
**** 001.190.93301.62200.2 OBRAS-EQ.C.M.R. INMUEB.MPAL..EDIF Y O.CONST**	0,00	2.779.817,98	2.779.817,98	2.779.817,98	2.441.796,76	1.626.211,42	815.585,34	338.021,22
*** 93301 CONSTR.MNTO.Y REHABILITACIÓN INMUEBLES MUNICIPALES**	0,00	2.779.817,98	2.779.817,98	2.779.817,98	2.441.796,76	1.626.211,42	815.585,34	338.021,22
62200 EDIFICIOS Y OTRAS CONSTRUCCIONES	0,00	2.779.817,98	2.779.817,98	2.779.817,98	2.441.796,76	1.626.211,42	815.585,34	338.021,22
**** 001.190.93301.62200.4 OBRAS-EQ.C.M.R. INMUEB.MPAL..EDIF Y O.CONST**	0,00	6.196.000,00	6.196.000,00	6.099.792,02	6.099.792,02	2.369.792,03	3.729.999,99	96.207,98
*** 93301 CONSTR.MNTO.Y REHABILITACIÓN INMUEBLES MUNICIPALES**	0,00	6.196.000,00	6.196.000,00	6.099.792,02	6.099.792,02	2.369.792,03	3.729.999,99	96.207,98
62200 EDIFICIOS Y OTRAS CONSTRUCCIONES	0,00	6.196.000,00	6.196.000,00	6.099.792,02	6.099.792,02	2.369.792,03	3.729.999,99	96.207,98
**** 001.190.93301.62200.5 OBRAS-EQ.C.M.R. INMUEB.MPAL..EDIF Y O.CONST**	0,00	6.774.315,77	6.774.315,77	6.641.893,77	6.575.984,59	6.196.630,31	379.354,28	198.331,18

AYUNTAMIENTO DE MADRID

LIQUIDACIÓN DEL PRESUPUESTO DE GASTOS

Ejercicio : 2023 **Fecha: 31/12/2023**

Centro **: 001 AYUNTAMIENTO DE MADRID**

Sección : 190 OBRAS Y EQUIPAMIENTOS

PROGRAMA/DESCRIPCIÓN/ECONÓMICO/DESCRIPCIÓN	C. INICIAL (1)	MODIFICACIONES (2)	C. DEFINITIVO (3=1+2)	G. COMPROMETIDOS (4)	OB. RECONOCIDAS (5)	PAGOS (6)	OB.PDTES.PAGO (7=5-6)	REMANENTE CRÉDITO (8=3-5)
* 93301 CONSTR.MNTO.Y REHABILITACIÓN INMUEBLES MUNICIPALES	0,00	6.774.315,77	6.774.315,77	6.641.893,77	6.575.984,59	6.196.630,31	379.354,28	198.331,18
62200 EDIFICIOS Y OTRAS CONSTRUCCIONES	0,00	6.774.315,77	6.774.315,77	6.641.893,77	6.575.984,59	6.196.630,31	379.354,28	198.331,18
** 001.190.93301.63200 OBRAS-EQ.C.M.R. INMUEB.MPAL..EDIF CONST(RE	11.166.120,00	24.861.101,88	36.027.221,88	34.210.774,91	33.661.907,39	25.285.365,35	8.376.542,04	2.365.314,49
* 93301 CONSTR.MNTO.Y REHABILITACIÓN INMUEBLES MUNICIPALES	11.166.120,00	24.861.101,88	36.027.221,88	34.210.774,91	33.661.907,39	25.285.365,35	8.376.542,04	2.365.314,49
63200 EDIFICIOS Y OTRAS CONSTRUCCIONES (REFORMA)	11.166.120,00	24.861.101,88	36.027.221,88	34.210.774,91	33.661.907,39	25.285.365,35	8.376.542,04	2.365.314,49
** 001.190.93301.63200.1 OBRAS-EQ.C.M.R. INMUEB.MPAL..EDIF CONST(RE	0,00	14.110,78	14.110,78	14.110,78	14.110,78	14.110,78	0,00	0,00
* 93301 CONSTR.MNTO.Y REHABILITACIÓN INMUEBLES MUNICIPALES	0,00	14.110,78	14.110,78	14.110,78	14.110,78	14.110,78	0,00	0,00
63200 EDIFICIOS Y OTRAS CONSTRUCCIONES (REFORMA)	0,00	14.110,78	14.110,78	14.110,78	14.110,78	14.110,78	0,00	0,00
** 001.190.93301.63200.2 OBRAS-EQ.C.M.R. INMUEB.MPAL..EDIF CONST(RE	0,00	1.576.138,32	1.576.138,32	1.576.138,32	1.535.995,37	1.032.548,63	503.446,74	40.142,95
* 93301 CONSTR.MNTO.Y REHABILITACIÓN INMUEBLES MUNICIPALES	0,00	1.576.138,32	1.576.138,32	1.576.138,32	1.535.995,37	1.032.548,63	503.446,74	40.142,95
63200 EDIFICIOS Y OTRAS CONSTRUCCIONES (REFORMA)	0,00	1.576.138,32	1.576.138,32	1.576.138,32	1.535.995,37	1.032.548,63	503.446,74	40.142,95
** 001.190.93301.63200.4 OBRAS-EQ.C.M.R. INMUEB.MPAL..EDIF CONST(RE	0,00	4.899.586,00	4.899.586,00	3.584.927,40	3.584.927,40	1.347.480,84	2.237.446,56	1.314.658,60
* 93301 CONSTR.MNTO.Y REHABILITACIÓN INMUEBLES MUNICIPALES	0,00	4.899.586,00	4.899.586,00	3.584.927,40	3.584.927,40	1.347.480,84	2.237.446,56	1.314.658,60
63200 EDIFICIOS Y OTRAS CONSTRUCCIONES (REFORMA)	0,00	4.899.586,00	4.899.586,00	3.584.927,40	3.584.927,40	1.347.480,84	2.237.446,56	1.314.658,60
** 001.190.93301.63200.5 OBRAS-EQ.C.M.R. INMUEB.MPAL..EDIF CONST(RE	0,00	6.726.913,41	6.726.913,41	6.588.613,55	6.588.542,77	4.915.127,65	1.673.415,12	138.370,64
* 93301 CONSTR.MNTO.Y REHABILITACIÓN INMUEBLES MUNICIPALES	0,00	6.726.913,41	6.726.913,41	6.588.613,55	6.588.542,77	4.915.127,65	1.673.415,12	138.370,64
63200 EDIFICIOS Y OTRAS CONSTRUCCIONES (REFORMA)	0,00	6.726.913,41	6.726.913,41	6.588.613,55	6.588.542,77	4.915.127,65	1.673.415,12	138.370,64
** 001.190.93304.212 OBRAS-EQ.G.PATRIMONIAL.EDIF.OTR.CONST	97.000,00	-27.000,00	70.000,00	41.954,40	32.371,13	31.521,21	849,92	37.628,87
* 93304 GESTIÓN PATRIMONIAL	97.000,00	-27.000,00	70.000,00	41.954,40	32.371,13	31.521,21	849,92	37.628,87
21200 REP.MANT. Y CONSERV. EDIFICIOS Y OTRAS CONSTRUC.	97.000,00	-27.000,00	70.000,00	41.954,40	32.371,13	31.521,21	849,92	37.628,87
** 001.190.93304.213 OBRAS-EQ.G.PATRIMONIAL.MAQ.INST.Y UTILL	39.856,00	7.567,00	47.423,00	25.063,30	25.063,30	25.063,30	0,00	22.359,70
* 93304 GESTIÓN PATRIMONIAL	39.856,00	7.567,00	47.423,00	25.063,30	25.063,30	25.063,30	0,00	22.359,70
21300 REP.MANT.Y CONSERV. MAQUINARIA, INSTAL. Y UTILLAJE	39.856,00	7.567,00	47.423,00	25.063,30	25.063,30	25.063,30	0,00	22.359,70
** 001.190.93304.224 OBRAS-EQ.G.PATRIMONIAL.PRIMAS DE SEGUROS	6.937.463,00	186.936,00	7.124.399,00	7.117.301,51	7.117.301,44	7.102.717,44	14.584,00	7.097,56
* 93304 GESTIÓN PATRIMONIAL	6.937.463,00	186.936,00	7.124.399,00	7.117.301,51	7.117.301,44	7.102.717,44	14.584,00	7.097,56
22400 PRIMAS DE SEGUROS	6.937.463,00	186.936,00	7.124.399,00	7.117.301,51	7.117.301,44	7.102.717,44	14.584,00	7.097,56
** 001.190.93304.225 OBRAS-EQ.G.PATRIMONIAL.TRIBUTOS	35.000,00	0,00	35.000,00	15.034,96	15.034,96	14.590,78	444,18	19.965,04
* 93304 GESTIÓN PATRIMONIAL	35.000,00	0,00	35.000,00	15.034,96	15.034,96	14.590,78	444,18	19.965,04
22500 TRIBUTOS ESTATALES	35.000,00	0,00	35.000,00	14.352,95	14.352,95	13.908,77	444,18	20.647,05
22501 TRIBUTOS DE LAS COMUNIDADES AUTÓNOMAS	0,00	0,00	0,00	412,01	412,01	412,01	0,00	-412,01

AYUNTAMIENTO DE MADRID

LIQUIDACIÓN DEL PRESUPUESTO DE GASTOS

Ejercicio : 2023 **Fecha: 31/12/2023**

Centro **: 001 AYUNTAMIENTO DE MADRID**

Sección : 190 OBRAS Y EQUIPAMIENTOS

PROGRAMA/DESCRIPCIÓN/ECONÓMICO/DESCRIPCIÓN	C. INICIAL (1)	MODIFICACIONES (2)	C. DEFINITIVO (3=1+2)	G. COMPROMETIDOS (4)	OB. RECONOCIDAS (5)	PAGOS (6)	OB.PDTES.PAGO (7=5-6)	REMANENTE CRÉDITO (8=3-5)
22502 TRIBUTOS DE LAS ENTIDADES LOCALES	0,00	0,00	0,00	270,00	270,00	270,00	0,00	-270,00
**** 001.190.93304.226 OBRAS-EQ.G.PATRIMONIAL.GTOS DIVERSOS**	450.000,00	-9.000,00	441.000,00	184.681,53	184.681,53	184.681,53	0,00	256.318,47
*** 93304 GESTIÓN PATRIMONIAL**	450.000,00	-9.000,00	441.000,00	184.681,53	184.681,53	184.681,53	0,00	256.318,47
22604 GASTOS JURÍDICOS Y CONTENCIOSOS	450.000,00	-9.000,00	441.000,00	184.681,53	184.681,53	184.681,53	0,00	256.318,47
**** 001.190.93304.227 OBRAS-EQ.G.PATRIMONIAL.TRAB.REAL.EMP**	150.000,00	-100.000,00	50.000,00	0,00	0,00	0,00	0,00	50.000,00
*** 93304 GESTIÓN PATRIMONIAL**	150.000,00	-100.000,00	50.000,00	0,00	0,00	0,00	0,00	50.000,00
22706 ESTUDIOS Y TRABAJOS TÉCNICOS	150.000,00	-100.000,00	50.000,00	0,00	0,00	0,00	0,00	50.000,00
**** 001.190.93304.62200 OBRAS-EQ.G.PATRIMONIAL.EDIF Y O.CONST**	0,00	9.000,00	9.000,00	2.111,73	2.111,73	2.111,73	0,00	6.888,27
*** 93304 GESTIÓN PATRIMONIAL**	0,00	9.000,00	9.000,00	2.111,73	2.111,73	2.111,73	0,00	6.888,27
62200 EDIFICIOS Y OTRAS CONSTRUCCIONES	0,00	9.000,00	9.000,00	2.111,73	2.111,73	2.111,73	0,00	6.888,27
**** 001.190.93371.63200 OBRAS-EQ.NGEU. IMPULSO REHAB.EDIF.PCO.EDIF C**	0,00	1.097.837,55	1.097.837,55	0,00	0,00	0,00	0,00	1.097.837,55
*** 93371 NGEU. PROGRAMA IMPULSO REHABILITACIÓN EDIFICIOS PÚ**	0,00	1.097.837,55	1.097.837,55	0,00	0,00	0,00	0,00	1.097.837,55
63200 EDIFICIOS Y OTRAS CONSTRUCCIONES (REFORMA)	0,00	1.097.837,55	1.097.837,55	0,00	0,00	0,00	0,00	1.097.837,55
**** 001.190.93379.62200 OBRAS-EQ.NGEU. CONV.S.SOCIALES.EDIF Y O.CONS**	0,00	3.325.334,80	3.325.334,80	0,00	0,00	0,00	0,00	3.325.334,80
*** 93379 NGEU. CONVENIO SERVICIOS SOCIALES**	0,00	3.325.334,80	3.325.334,80	0,00	0,00	0,00	0,00	3.325.334,80
62200 EDIFICIOS Y OTRAS CONSTRUCCIONES	0,00	3.325.334,80	3.325.334,80	0,00	0,00	0,00	0,00	3.325.334,80
**** 001.190.93379.62200.1 OBRAS-EQ.NGEU. CONV.S.SOCIALES.EDIF Y O.CONS**	0,00	6.246.469,41	6.246.469,41	62.988,99	62.988,99	62.988,99	0,00	6.183.480,42
*** 93379 NGEU. CONVENIO SERVICIOS SOCIALES**	0,00	6.246.469,41	6.246.469,41	62.988,99	62.988,99	62.988,99	0,00	6.183.480,42
62200 EDIFICIOS Y OTRAS CONSTRUCCIONES	0,00	6.246.469,41	6.246.469,41	62.988,99	62.988,99	62.988,99	0,00	6.183.480,42
**** 001.9.1 ACT CARÁCTER GRAL.GASTOS PERSONAL**	11.700.038,00	-50.466,00	11.649.572,00	11.085.884,19	11.085.884,19	11.085.884,19	0,00	563.687,81
*** 91207 ÁREA GOB. OBRAS Y EQUIPAMIENTOS**	677.348,00	0,00	677.348,00	717.653,58	717.653,58	717.653,58	0,00	-40.305,58
10000 RETRIBUCIONES BÁSICAS	103.849,00	0,00	103.849,00	101.811,36	101.811,36	101.811,36	0,00	2.037,64
10100 RETRIBUCIONES BÁSICAS	0,00	0,00	0,00	257,35	257,35	257,35	0,00	-257,35
11000 RETRIBUCIONES BÁSICAS	81.970,00	0,00	81.970,00	82.256,81	82.256,81	82.256,81	0,00	-286,81
11001 RETRIBUCIONES COMPLEMENTARIAS	229.183,00	0,00	229.183,00	245.004,69	245.004,69	245.004,69	0,00	-15.821,69
12003 SUELDOS DEL GRUPO C1	0,00	0,00	0,00	16.516,77	16.516,77	16.516,77	0,00	-16.516,77
12004 SUELDOS DEL GRUPO C2	31.441,00	0,00	31.441,00	15.343,23	15.343,23	15.343,23	0,00	16.097,77
12006 TRIENIOS	6.730,00	0,00	6.730,00	7.160,55	7.160,55	7.160,55	0,00	-430,55
12100 COMPLEMENTO DE DESTINO	17.823,00	0,00	17.823,00	18.623,37	18.623,37	18.623,37	0,00	-800,37
12101 COMPLEMENTO ESPECÍFICO	42.157,00	0,00	42.157,00	44.055,63	44.055,63	44.055,63	0,00	-1.898,63

AYUNTAMIENTO DE MADRID

LIQUIDACIÓN DEL PRESUPUESTO DE GASTOS

Ejercicio : 2023 **Fecha: 31/12/2023**

Centro **: 001 AYUNTAMIENTO DE MADRID**

Sección : 190 OBRAS Y EQUIPAMIENTOS

PROGRAMA/DESCRIPCIÓN/ECONÓMICO/DESCRIPCIÓN	C. INICIAL (1)	MODIFICACIONES (2)	C. DEFINITIVO (3=1+2)	G. COMPROMETIDOS (4)	OB. RECONOCIDAS (5)	PAGOS (6)	OB.PDTES.PAGO (7=5-6)	REMANENTE CRÉDITO (8=3-5)
12103 OTROS COMPLEMENTOS	2.243,00	0,00	2.243,00	2.336,18	2.336,18	2.336,18	0,00	-93,18
15000 PRODUCTIVIDAD	36.278,00	0,00	36.278,00	43.815,05	43.815,05	43.815,05	0,00	-7.537,05
15100 GRATIFICACIONES POR SERVICIOS EXTRAORDINARIOS	0,00	0,00	0,00	2.982,51	2.982,51	2.982,51	0,00	-2.982,51
16000 SEGURIDAD SOCIAL	125.674,00	0,00	125.674,00	137.490,08	137.490,08	137.490,08	0,00	-11.816,08
*** 93301 CONSTR.MNTO.Y REHABILITACIÓN INMUEBLES MUNICIPALES**	5.367.073,00	-12.003,00	5.355.070,00	4.891.927,80	4.891.927,80	4.891.927,80	0,00	463.142,20
10100 RETRIBUCIONES BÁSICAS	94.828,00	-15.805,00	79.023,00	55.229,80	55.229,80	55.229,80	0,00	23.793,20
10101 OTRAS REMUNERACIONES	0,00	0,00	0,00	393,91	393,91	393,91	0,00	-393,91
12000 SUELDOS DEL GRUPO A1	311.486,00	8.525,00	320.011,00	287.876,75	287.876,75	287.876,75	0,00	32.134,25
12001 SUELDOS DEL GRUPO A2	484.478,00	-19.219,00	465.259,00	363.702,65	363.702,65	363.702,65	0,00	101.556,35
12003 SUELDOS DEL GRUPO C1	207.947,00	5.742,00	213.689,00	174.497,59	174.497,59	174.497,59	0,00	39.191,41
12004 SUELDOS DEL GRUPO C2	147.207,00	7.569,00	154.776,00	119.400,03	119.400,03	119.400,03	0,00	35.375,97
12005 SUELDOS DEL GRUPO E	8.578,00	0,00	8.578,00	8.880,89	8.880,89	8.880,89	0,00	-302,89
12006 TRIENIOS	239.962,00	0,00	239.962,00	218.849,14	218.849,14	218.849,14	0,00	21.112,86
12100 COMPLEMENTO DE DESTINO	780.035,00	-1.642,00	778.393,00	701.286,75	701.286,75	701.286,75	0,00	77.106,25
12101 COMPLEMENTO ESPECÍFICO	1.915.280,00	-551,00	1.914.729,00	1.740.456,39	1.740.456,39	1.740.456,39	0,00	174.272,61
12103 OTROS COMPLEMENTOS	74.039,00	1.237,00	75.276,00	64.480,71	64.480,71	64.480,71	0,00	10.795,29
15000 PRODUCTIVIDAD	164.928,00	0,00	164.928,00	209.109,24	209.109,24	209.109,24	0,00	-44.181,24
15100 GRATIFICACIONES POR SERVICIOS EXTRAORDINARIOS	0,00	0,00	0,00	5.533,21	5.533,21	5.533,21	0,00	-5.533,21
16000 SEGURIDAD SOCIAL	938.305,00	2.141,00	940.446,00	862.308,72	862.308,72	862.308,72	0,00	78.137,28
16009 OTRAS CUOTAS	0,00	0,00	0,00	79.922,02	79.922,02	79.922,02	0,00	-79.922,02
*** 93304 GESTIÓN PATRIMONIAL**	5.655.617,00	-38.463,00	5.617.154,00	5.476.302,81	5.476.302,81	5.476.302,81	0,00	140.851,19
10100 RETRIBUCIONES BÁSICAS	99.876,00	0,00	99.876,00	104.383,36	104.383,36	104.383,36	0,00	-4.507,36
12000 SUELDOS DEL GRUPO A1	491.820,00	0,00	491.820,00	444.145,97	444.145,97	444.145,97	0,00	47.674,03
12001 SUELDOS DEL GRUPO A2	180.334,00	0,00	180.334,00	212.090,57	212.090,57	212.090,57	0,00	-31.756,57
12003 SUELDOS DEL GRUPO C1	321.732,00	0,00	321.732,00	298.666,32	298.666,32	298.666,32	0,00	23.065,68
12004 SUELDOS DEL GRUPO C2	270.462,00	-16.664,00	253.798,00	158.821,20	158.821,20	158.821,20	0,00	94.976,80
12006 TRIENIOS	246.244,00	0,00	246.244,00	263.345,71	263.345,71	263.345,71	0,00	-17.101,71
12100 COMPLEMENTO DE DESTINO	864.731,00	-11.814,00	852.917,00	803.923,41	803.923,41	803.923,41	0,00	48.993,59
12101 COMPLEMENTO ESPECÍFICO	1.936.402,00	0,00	1.936.402,00	1.919.767,69	1.919.767,69	1.919.767,69	0,00	16.634,31
12103 OTROS COMPLEMENTOS	88.760,00	4.578,00	93.338,00	80.947,67	80.947,67	80.947,67	0,00	12.390,33

AYUNTAMIENTO DE MADRID

LIQUIDACIÓN DEL PRESUPUESTO DE GASTOS

Ejercicio : 2023 **Fecha: 31/12/2023**

Centro **: 001 AYUNTAMIENTO DE MADRID**

Sección : 190 OBRAS Y EQUIPAMIENTOS

PROGRAMA/DESCRIPCIÓN/ECONÓMICO/DESCRIPCIÓN	C. INICIAL (1)	MODIFICACIONES (2)	C. DEFINITIVO (3=1+2)	G. COMPROMETIDOS (4)	OB. RECONOCIDAS (5)	PAGOS (6)	OB.PDTES.PAGO (7=5-6)	REMANENTE CRÉDITO (8=3-5)
15000 PRODUCTIVIDAD	163.489,00	0,00	163.489,00	202.491,64	202.491,64	202.491,64	0,00	-39.002,64
16000 SEGURIDAD SOCIAL	991.767,00	-14.563,00	977.204,00	916.262,60	916.262,60	916.262,60	0,00	60.941,40
16009 OTRAS CUOTAS	0,00	0,00	0,00	71.456,67	71.456,67	71.456,67	0,00	-71.456,67

AYUNTAMIENTO DE MADRID

LIQUIDACIÓN DEL PRESUPUESTO DE GASTOS

Ejercicio : 2023 **Fecha: 31/12/2023**

Centro **: 001 AYUNTAMIENTO DE MADRID**

Sección : 201 DISTRITO DE CENTRO

PROGRAMA/DESCRIPCIÓN/ECONÓMICO/DESCRIPCIÓN	C. INICIAL (1)	MODIFICACIONES (2)	C. DEFINITIVO (3=1+2)	G. COMPROMETIDOS (4)	OB. RECONOCIDAS (5)	PAGOS (6)	OB.PDTES.PAGO (7=5-6)	REMANENTE CRÉDITO (8=3-5)
***** TOTAL**	**32.329.888,00**	**1.249.168,15**	**33.579.056,15**	**32.449.108,55**	**32.096.483,93**	**31.074.372,76**	**1.022.111,17**	**1.482.572,22**
**** 001.2.1 ACT PROTEC Y PROM SCIAL.GASTOS PERSONAL**	3.400.082,00	21.658,00	3.421.740,00	3.190.069,09	3.190.069,09	3.190.069,09	0,00	231.670,91
*** 23106 SERVICIOS SOCIALES Y EMERGENCIA SOCIAL**	3.400.082,00	21.658,00	3.421.740,00	3.190.069,09	3.190.069,09	3.190.069,09	0,00	231.670,91
12001 SUELDOS DEL GRUPO A2	614.675,00	7.340,00	622.015,00	570.022,04	570.022,04	570.022,04	0,00	51.992,96
12003 SUELDOS DEL GRUPO C1	44.164,00	8.611,00	52.775,00	51.314,98	51.314,98	51.314,98	0,00	1.460,02
12004 SUELDOS DEL GRUPO C2	191.864,00	-4.670,00	187.194,00	110.812,36	110.812,36	110.812,36	0,00	76.381,64
12005 SUELDOS DEL GRUPO E	25.734,00	0,00	25.734,00	7.348,55	7.348,55	7.348,55	0,00	18.385,45
12006 TRIENIOS	121.306,00	0,00	121.306,00	104.547,39	104.547,39	104.547,39	0,00	16.758,61
12100 COMPLEMENTO DE DESTINO	490.797,00	-6.541,00	484.256,00	418.201,90	418.201,90	418.201,90	0,00	66.054,10
12101 COMPLEMENTO ESPECÍFICO	1.017.307,00	-13.747,00	1.003.560,00	865.943,08	865.943,08	865.943,08	0,00	137.616,92
12103 OTROS COMPLEMENTOS	55.270,00	1.575,00	56.845,00	43.003,35	43.003,35	43.003,35	0,00	13.841,65
15000 PRODUCTIVIDAD	151.041,00	0,00	151.041,00	164.611,59	164.611,59	164.611,59	0,00	-13.570,59
15100 GRATIFICACIONES POR SERVICIOS EXTRAORDINARIOS	0,00	0,00	0,00	2.830,65	2.830,65	2.830,65	0,00	-2.830,65
16000 SEGURIDAD SOCIAL	687.924,00	29.090,00	717.014,00	707.533,08	707.533,08	707.533,08	0,00	9.480,92
16009 OTRAS CUOTAS	0,00	0,00	0,00	143.900,12	143.900,12	143.900,12	0,00	-143.900,12
**** 001.201.15102.22703 D.CENTRO.GEST URBANÍSTICA.GTO ACCIÓN SUBS**	0,00	5.088,09	5.088,09	4.555,96	4.555,96	0,00	4.555,96	532,13
*** 15102 GESTIÓN URBANÍSTICA**	0,00	5.088,09	5.088,09	4.555,96	4.555,96	0,00	4.555,96	532,13
22703 GASTOS POR ACCIÓN SUBSIDIARIA	0,00	5.088,09	5.088,09	4.555,96	4.555,96	0,00	4.555,96	532,13
**** 001.201.15322.210 D.CENTRO.O.ACT VÍAS Pª.INFRAES Y B.NAT**	30.000,00	-30.000,00	0,00	0,00	0,00	0,00	0,00	0,00
*** 15322 OTRAS ACTUACIONES EN VÍAS PÚBLICAS**	30.000,00	-30.000,00	0,00	0,00	0,00	0,00	0,00	0,00
21000 REP.MANT. Y CONSERV. BIENES DESTINADOS USO GENERAL	30.000,00	-30.000,00	0,00	0,00	0,00	0,00	0,00	0,00
**** 001.201.15322.227 D.CENTRO.O.ACT VÍAS Pª.TRAB.REAL.EMP**	0,00	10.453,74	10.453,74	10.453,74	8.431,40	8.431,40	0,00	2.022,34
*** 15322 OTRAS ACTUACIONES EN VÍAS PÚBLICAS**	0,00	10.453,74	10.453,74	10.453,74	8.431,40	8.431,40	0,00	2.022,34
22715 GASTOS RECUPERACIÓN DE OFICIO DEL DOMINIO PÚBLICO	0,00	10.453,74	10.453,74	10.453,74	8.431,40	8.431,40	0,00	2.022,34
**** 001.201.15322.61910 D.CENTRO.O.ACT VÍAS Pª.VIALES (REMOD)**	0,00	315.250,23	315.250,23	296.865,63	289.620,38	289.620,38	0,00	25.629,85
*** 15322 OTRAS ACTUACIONES EN VÍAS PÚBLICAS**	0,00	315.250,23	315.250,23	296.865,63	289.620,38	289.620,38	0,00	25.629,85
61910 VIALES (REMODELACIÓN)	0,00	315.250,23	315.250,23	296.865,63	289.620,38	289.620,38	0,00	25.629,85
**** 001.201.17102.61913 D.CENTRO.ZONAS VERDES.MOBILIARIO URBANO(REF)**	0,00	108.035,83	108.035,83	108.016,87	106.673,09	106.673,09	0,00	1.362,74
*** 17102 ZONAS VERDES**	0,00	108.035,83	108.035,83	108.016,87	106.673,09	106.673,09	0,00	1.362,74
61913 MOBILIARIO URBANO (REF)	0,00	108.035,83	108.035,83	108.016,87	106.673,09	106.673,09	0,00	1.362,74

AYUNTAMIENTO DE MADRID

LIQUIDACIÓN DEL PRESUPUESTO DE GASTOS

Ejercicio : 2023 **Fecha: 31/12/2023**

Centro **: 001 AYUNTAMIENTO DE MADRID**

Sección : 201 DISTRITO DE CENTRO

PROGRAMA/DESCRIPCIÓN/ECONÓMICO/DESCRIPCIÓN	C. INICIAL (1)	MODIFICACIONES (2)	C. DEFINITIVO (3=1+2)	G. COMPROMETIDOS (4)	OB. RECONOCIDAS (5)	PAGOS (6)	OB.PDTES.PAGO (7=5-6)	REMANENTE CRÉDITO (8=3-5)
** 001.201.17102.61920 D.CENTRO.ZONAS VERDES.PARQUES (R)	0,00	409.898,00	409.898,00	409.479,81	384.542,82	384.542,82	0,00	25.355,18
* 17102 ZONAS VERDES	0,00	409.898,00	409.898,00	409.479,81	384.542,82	384.542,82	0,00	25.355,18
61920 PARQUES (REMODELACIÓN)	0,00	409.898,00	409.898,00	409.479,81	384.542,82	384.542,82	0,00	25.355,18
** 001.201.17102.61921 D.CENTRO.ZONAS VERDES.Z AJARDINADAS(R)	0,00	517.682,39	517.682,39	516.481,84	483.706,79	379.308,39	104.398,40	33.975,60
* 17102 ZONAS VERDES	0,00	517.682,39	517.682,39	516.481,84	483.706,79	379.308,39	104.398,40	33.975,60
61921 ZONAS AJARDINADAS (REM)	0,00	517.682,39	517.682,39	516.481,84	483.706,79	379.308,39	104.398,40	33.975,60
** 001.201.23102.227 D.CENTRO.FAMILIA E INF .TRAB.REAL.EMP	342.595,00	10.741,65	353.336,65	349.836,65	349.836,62	349.836,62	0,00	3.500,03
* 23102 FAMILIA E INFANCIA	342.595,00	10.741,65	353.336,65	349.836,65	349.836,62	349.836,62	0,00	3.500,03
22799 OTROS TRABAJOS REALIZADOS POR OTRAS EMP. Y PROF.	342.595,00	10.741,65	353.336,65	349.836,65	349.836,62	349.836,62	0,00	3.500,03
** 001.201.23103.213 D.CENTRO.PERSON MAYORES.MAQ.INST.Y UTILL	2.000,00	-2.000,00	0,00	0,00	0,00	0,00	0,00	0,00
* 23103 MAYORES	2.000,00	-2.000,00	0,00	0,00	0,00	0,00	0,00	0,00
21300 REP.MANT.Y CONSERV. MAQUINARIA, INSTAL. Y UTILLAJE	2.000,00	-2.000,00	0,00	0,00	0,00	0,00	0,00	0,00
** 001.201.23103.227 D.CENTRO.PERSON MAYORES.TRAB.REAL.EMP	508.620,00	99.513,00	608.133,00	607.853,38	595.780,05	589.367,05	6.413,00	12.352,95
* 23103 MAYORES	508.620,00	99.513,00	608.133,00	607.853,38	595.780,05	589.367,05	6.413,00	12.352,95
22799 OTROS TRABAJOS REALIZADOS POR OTRAS EMP. Y PROF.	508.620,00	99.513,00	608.133,00	607.853,38	595.780,05	589.367,05	6.413,00	12.352,95
** 001.201.23103.63599 D.CENTRO.PERSON MAYORES.MOBI Y ENS(RE)	5.900,00	1.100,00	7.000,00	5.850,66	5.850,66	0,00	5.850,66	1.149,34
* 23103 MAYORES	5.900,00	1.100,00	7.000,00	5.850,66	5.850,66	0,00	5.850,66	1.149,34
63599 OTRO MOBILIARIO Y ENSERES (REFORMA Y REPOSICIÓN)	5.900,00	1.100,00	7.000,00	5.850,66	5.850,66	0,00	5.850,66	1.149,34
** 001.201.23103.63999 D.CENTRO.PERSON MAYORES.O.INV REPOS.FOS	0,00	1.152,86	1.152,86	812,97	812,97	0,00	812,97	339,89
* 23103 MAYORES	0,00	1.152,86	1.152,86	812,97	812,97	0,00	812,97	339,89
63999 OTRAS INVERS. DE REPOS. ASOC. AL FUNC. OPER. SERV.	0,00	1.152,86	1.152,86	812,97	812,97	0,00	812,97	339,89
** 001.201.23103.789 D.CENTRO.PERSON MAYORES.TRANS.FAMI.ISFL	14.329,00	0,00	14.329,00	0,00	0,00	0,00	0,00	14.329,00
* 23103 MAYORES	14.329,00	0,00	14.329,00	0,00	0,00	0,00	0,00	14.329,00
78900 OTRAS TRANSFERENCIAS DE CAPITAL A FAMILIAS	14.329,00	0,00	14.329,00	0,00	0,00	0,00	0,00	14.329,00
** 001.201.23106.227 D.CENTRO.INTEGRA EMERG SCIAL.TRAB.REAL.EMP	1.991.462,00	313.183,70	2.304.645,70	2.299.757,15	2.296.294,88	2.272.870,08	23.424,80	8.350,82
* 23106 SERVICIOS SOCIALES Y EMERGENCIA SOCIAL	1.991.462,00	313.183,70	2.304.645,70	2.299.757,15	2.296.294,88	2.272.870,08	23.424,80	8.350,82
22700 LIMPIEZA Y ASEO	0,00	10.000,00	10.000,00	0,00	0,00	0,00	0,00	10.000,00
22799 OTROS TRABAJOS REALIZADOS POR OTRAS EMP. Y PROF.	1.991.462,00	303.183,70	2.294.645,70	2.299.757,15	2.296.294,88	2.272.870,08	23.424,80	-1.649,18
** 001.201.23106.63599 D.CENTRO.INTEGRA EMERG SCIAL.MOBI Y ENS(RE)	0,00	887,00	887,00	816,50	816,50	0,00	816,50	70,50
* 23106 SERVICIOS SOCIALES Y EMERGENCIA SOCIAL	0,00	887,00	887,00	816,50	816,50	0,00	816,50	70,50

AYUNTAMIENTO DE MADRID

LIQUIDACIÓN DEL PRESUPUESTO DE GASTOS

Ejercicio : 2023 **Fecha: 31/12/2023**

Centro **: 001 AYUNTAMIENTO DE MADRID**

Sección : 201 DISTRITO DE CENTRO

PROGRAMA/DESCRIPCIÓN/ECONÓMICO/DESCRIPCIÓN	C. INICIAL (1)	MODIFICACIONES (2)	C. DEFINITIVO (3=1+2)	G. COMPROMETIDOS (4)	OB. RECONOCIDAS (5)	PAGOS (6)	OB.PDTES.PAGO (7=5-6)	REMANENTE CRÉDITO (8=3-5)
63599 OTRO MOBILIARIO Y ENSERES (REFORMA Y REPOSICIÓN)	0,00	887,00	887,00	816,50	816,50	0,00	816,50	70,50
**** 001.201.23106.63999 D.CENTRO.INTEGRA EMERG SCIAL.O.INV REPOS.FOS**	0,00	1.182,52	1.182,52	833,88	833,88	0,00	833,88	348,64
*** 23106 SERVICIOS SOCIALES Y EMERGENCIA SOCIAL**	0,00	1.182,52	1.182,52	833,88	833,88	0,00	833,88	348,64
63999 OTRAS INVERS. DE REPOS. ASOC. AL FUNC. OPER. SERV.	0,00	1.182,52	1.182,52	833,88	833,88	0,00	833,88	348,64
**** 001.201.23106.789 D.CENTRO.INTEGRA EMERG SCIAL.TRANS.FAMI.ISFL**	11.000,00	-4.500,00	6.500,00	837,74	749,81	749,81	0,00	5.750,19
*** 23106 SERVICIOS SOCIALES Y EMERGENCIA SOCIAL**	11.000,00	-4.500,00	6.500,00	837,74	749,81	749,81	0,00	5.750,19
78900 OTRAS TRANSFERENCIAS DE CAPITAL A FAMILIAS	11.000,00	-4.500,00	6.500,00	837,74	749,81	749,81	0,00	5.750,19
**** 001.201.23168.489 D.CENTRO.NGEU.AYUD.EMERG.OT.TRANS.FAM.ISFL**	0,00	181.640,00	181.640,00	167.923,00	160.855,45	160.855,45	0,00	20.784,55
*** 23168 NGEU. EJE REACT-UE AYUDAS EMERGENCIA**	0,00	181.640,00	181.640,00	167.923,00	160.855,45	160.855,45	0,00	20.784,55
48900 OTRAS TRANSFERENCIAS A FAMILIAS	0,00	181.640,00	181.640,00	167.923,00	160.855,45	160.855,45	0,00	20.784,55
**** 001.201.31101.221 D.CENTRO.SALUBRIDAD Pª.SUMINISTROS**	2.345,00	0,00	2.345,00	2.031,60	2.031,60	2.031,60	0,00	313,40
*** 31101 SALUBRIDAD PÚBLICA**	2.345,00	0,00	2.345,00	2.031,60	2.031,60	2.031,60	0,00	313,40
22199 OTROS SUMINISTROS	2.345,00	0,00	2.345,00	2.031,60	2.031,60	2.031,60	0,00	313,40
**** 001.201.31101.226 D.CENTRO.SALUBRIDAD Pª.GTOS DIVERSOS**	800,00	0,00	800,00	105,55	105,55	105,55	0,00	694,45
*** 31101 SALUBRIDAD PÚBLICA**	800,00	0,00	800,00	105,55	105,55	105,55	0,00	694,45
22699 OTROS GASTOS DIVERSOS	800,00	0,00	800,00	105,55	105,55	105,55	0,00	694,45
**** 001.201.32301.212 D.CENTRO.C INFANTIL .EDIF.OTR.CONST**	426.123,00	-130.940,28	295.182,72	294.750,54	293.627,06	285.074,58	8.552,48	1.555,66
*** 32301 CENTROS DOCENTES ENSEÑANZA INFANTIL Y PRIMARIA**	426.123,00	-130.940,28	295.182,72	294.750,54	293.627,06	285.074,58	8.552,48	1.555,66
21200 REP.MANT. Y CONSERV. EDIFICIOS Y OTRAS CONSTRUC.	426.123,00	-130.940,28	295.182,72	294.750,54	293.627,06	285.074,58	8.552,48	1.555,66
**** 001.201.32301.213 D.CENTRO.C INFANTIL .MAQ.INST.Y UTILL**	1.000,00	0,00	1.000,00	193,60	193,60	193,60	0,00	806,40
*** 32301 CENTROS DOCENTES ENSEÑANZA INFANTIL Y PRIMARIA**	1.000,00	0,00	1.000,00	193,60	193,60	193,60	0,00	806,40
21300 REP.MANT.Y CONSERV. MAQUINARIA, INSTAL. Y UTILLAJE	1.000,00	0,00	1.000,00	193,60	193,60	193,60	0,00	806,40
**** 001.201.32301.221 D.CENTRO.C INFANTIL .SUMINISTROS**	45.704,00	-1.604,00	44.100,00	38.996,29	33.999,85	32.289,85	1.710,00	10.100,15
*** 32301 CENTROS DOCENTES ENSEÑANZA INFANTIL Y PRIMARIA**	45.704,00	-1.604,00	44.100,00	38.996,29	33.999,85	32.289,85	1.710,00	10.100,15
22105 PRODUCTOS ALIMENTICIOS	35.000,00	-1.000,00	34.000,00	30.243,55	25.248,60	23.538,60	1.710,00	8.751,40
22106 PRODUCTOS FARMACÉUTICOS Y MATERIAL SANITARIO	500,00	0,00	500,00	498,41	498,41	498,41	0,00	1,59
22110 PRODUCTOS DE LIMPIEZA Y ASEO	3.004,00	1.396,00	4.400,00	3.299,85	3.298,36	3.298,36	0,00	1.101,64
22199 OTROS SUMINISTROS	7.200,00	-2.000,00	5.200,00	4.954,48	4.954,48	4.954,48	0,00	245,52
**** 001.201.32301.226 D.CENTRO.C INFANTIL .GTOS DIVERSOS**	1.000,00	0,00	1.000,00	749,33	749,33	749,33	0,00	250,67
*** 32301 CENTROS DOCENTES ENSEÑANZA INFANTIL Y PRIMARIA**	1.000,00	0,00	1.000,00	749,33	749,33	749,33	0,00	250,67

AYUNTAMIENTO DE MADRID

LIQUIDACIÓN DEL PRESUPUESTO DE GASTOS

Ejercicio : 2023 **Fecha: 31/12/2023**

Centro **: 001 AYUNTAMIENTO DE MADRID**

Sección : 201 DISTRITO DE CENTRO

PROGRAMA/DESCRIPCIÓN/ECONÓMICO/DESCRIPCIÓN	C. INICIAL (1)	MODIFICACIONES (2)	C. DEFINITIVO (3=1+2)	G. COMPROMETIDOS (4)	OB. RECONOCIDAS (5)	PAGOS (6)	OB.PDTES.PAGO (7=5-6)	REMANENTE CRÉDITO (8=3-5)
22699 OTROS GASTOS DIVERSOS	1.000,00	0,00	1.000,00	749,33	749,33	749,33	0,00	250,67
**** 001.201.32301.227 D.CENTRO.C INFANTIL .TRAB.REAL.EMP**	2.785.945,00	164.360,00	2.950.305,00	2.923.567,78	2.873.546,85	2.600.138,13	273.408,72	76.758,15
** 32301 CENTROS DOCENTES ENSEÑANZA INFANTIL Y PRIMARIA**	2.785.945,00	164.360,00	2.950.305,00	2.923.567,78	2.873.546,85	2.600.138,13	273.408,72	76.758,15
22700 LIMPIEZA Y ASEO	908.724,00	0,00	908.724,00	908.723,36	908.723,16	908.723,16	0,00	0,84
22799 OTROS TRABAJOS REALIZADOS POR OTRAS EMP. Y PROF.	1.877.221,00	164.360,00	2.041.581,00	2.014.844,42	1.964.823,69	1.691.414,97	273.408,72	76.757,31
**** 001.201.32301.63200 D.CENTRO.C INFANTIL .EDIF CONST(RE**	1.085.180,00	-149.340,57	935.839,43	928.000,79	896.095,82	714.278,76	181.817,06	39.743,61
** 32301 CENTROS DOCENTES ENSEÑANZA INFANTIL Y PRIMARIA**	1.085.180,00	-149.340,57	935.839,43	928.000,79	896.095,82	714.278,76	181.817,06	39.743,61
63200 EDIFICIOS Y OTRAS CONSTRUCCIONES (REFORMA)	1.085.180,00	-149.340,57	935.839,43	928.000,79	896.095,82	714.278,76	181.817,06	39.743,61
**** 001.201.32301.63200.4 D.CENTRO.C INFANTIL .EDIF CONST(RE**	0,00	0,00	0,00	0,00	0,00	0,00	0,00	0,00
** 32301 CENTROS DOCENTES ENSEÑANZA INFANTIL Y PRIMARIA**	0,00	0,00	0,00	0,00	0,00	0,00	0,00	0,00
63200 EDIFICIOS Y OTRAS CONSTRUCCIONES (REFORMA)	0,00	0,00	0,00	0,00	0,00	0,00	0,00	0,00
**** 001.201.32301.63599 D.CENTRO.C INFANTIL .MOBI Y ENS(RE)**	1.670,00	330,00	2.000,00	1.061,42	1.061,42	645,40	416,02	938,58
** 32301 CENTROS DOCENTES ENSEÑANZA INFANTIL Y PRIMARIA**	1.670,00	330,00	2.000,00	1.061,42	1.061,42	645,40	416,02	938,58
63599 OTRO MOBILIARIO Y ENSERES (REFORMA Y REPOSICIÓN)	1.670,00	330,00	2.000,00	1.061,42	1.061,42	645,40	416,02	938,58
**** 001.201.32301.63999 D.CENTRO.C INFANTIL .O.INV REPOS.FOS**	0,00	551,77	551,77	528,72	528,72	0,00	528,72	23,05
** 32301 CENTROS DOCENTES ENSEÑANZA INFANTIL Y PRIMARIA**	0,00	551,77	551,77	528,72	528,72	0,00	528,72	23,05
63999 OTRAS INVERS. DE REPOS. ASOC. AL FUNC. OPER. SERV.	0,00	551,77	551,77	528,72	528,72	0,00	528,72	23,05
**** 001.201.32501.227 D.CENTRO.ABSENTISMO.TRAB.REAL.EMP**	38.600,00	-22.950,00	15.650,00	14.997,51	14.997,51	14.997,51	0,00	652,49
** 32501 ABSENTISMO**	38.600,00	-22.950,00	15.650,00	14.997,51	14.997,51	14.997,51	0,00	652,49
22799 OTROS TRABAJOS REALIZADOS POR OTRAS EMP. Y PROF.	38.600,00	-22.950,00	15.650,00	14.997,51	14.997,51	14.997,51	0,00	652,49
**** 001.201.32601.212 D.CENTRO.SERV COMP EDUCA.EDIF.OTR.CONST**	14.100,00	10,00	14.110,00	14.107,35	14.107,31	14.107,31	0,00	2,69
** 32601 SERVICIOS COMPLEMENTARIOS EDUCACIÓN**	14.100,00	10,00	14.110,00	14.107,35	14.107,31	14.107,31	0,00	2,69
21200 REP.MANT. Y CONSERV. EDIFICIOS Y OTRAS CONSTRUC.	14.100,00	10,00	14.110,00	14.107,35	14.107,31	14.107,31	0,00	2,69
**** 001.201.32601.223 D.CENTRO.SERV COMP EDUCA.TRANSPORTES**	0,00	21.100,00	21.100,00	9.878,00	9.878,00	2.178,00	7.700,00	11.222,00
** 32601 SERVICIOS COMPLEMENTARIOS EDUCACIÓN**	0,00	21.100,00	21.100,00	9.878,00	9.878,00	2.178,00	7.700,00	11.222,00
22300 TRANSPORTES	0,00	21.100,00	21.100,00	9.878,00	9.878,00	2.178,00	7.700,00	11.222,00
**** 001.201.32601.227 D.CENTRO.SERV COMP EDUCA.TRAB.REAL.EMP**	265.030,00	18.200,00	283.230,00	276.783,22	264.460,02	231.638,25	32.821,77	18.769,98
** 32601 SERVICIOS COMPLEMENTARIOS EDUCACIÓN**	265.030,00	18.200,00	283.230,00	276.783,22	264.460,02	231.638,25	32.821,77	18.769,98
22799 OTROS TRABAJOS REALIZADOS POR OTRAS EMP. Y PROF.	265.030,00	18.200,00	283.230,00	276.783,22	264.460,02	231.638,25	32.821,77	18.769,98
**** 001.201.32601.63200 D.CENTRO.SERV COMP EDUCA.EDIF CONST(RE**	0,00	4.495,49	4.495,49	4.495,49	4.495,49	0,00	4.495,49	0,00

AYUNTAMIENTO DE MADRID

LIQUIDACIÓN DEL PRESUPUESTO DE GASTOS

Ejercicio : 2023 **Fecha: 31/12/2023**

Centro **: 001 AYUNTAMIENTO DE MADRID**

Sección : 201 DISTRITO DE CENTRO

PROGRAMA/DESCRIPCIÓN/ECONÓMICO/DESCRIPCIÓN	C. INICIAL (1)	MODIFICACIONES (2)	C. DEFINITIVO (3=1+2)	G. COMPROMETIDOS (4)	OB. RECONOCIDAS (5)	PAGOS (6)	OB.PDTES.PAGO (7=5-6)	REMANENTE CRÉDITO (8=3-5)
* 32601 SERVICIOS COMPLEMENTARIOS EDUCACIÓN	0,00	4.495,49	4.495,49	4.495,49	4.495,49	0,00	4.495,49	0,00
63200 EDIFICIOS Y OTRAS CONSTRUCCIONES (REFORMA)	0,00	4.495,49	4.495,49	4.495,49	4.495,49	0,00	4.495,49	0,00
** 001.201.32601.63999 D.CENTRO.SERV COMP EDUCA.O.INV REPOS.FOS	0,00	187,26	187,26	132,05	132,05	0,00	132,05	55,21
* 32601 SERVICIOS COMPLEMENTARIOS EDUCACIÓN	0,00	187,26	187,26	132,05	132,05	0,00	132,05	55,21
63999 OTRAS INVERS. DE REPOS. ASOC. AL FUNC. OPER. SERV.	0,00	187,26	187,26	132,05	132,05	0,00	132,05	55,21
** 001.201.33401.213 D.CENTRO.ACTIV CULTURA.MAQ.INST.Y UTILL	7.200,00	-5.200,00	2.000,00	0,00	0,00	0,00	0,00	2.000,00
* 33401 ACTIVIDADES CULTURALES	7.200,00	-5.200,00	2.000,00	0,00	0,00	0,00	0,00	2.000,00
21300 REP.MANT.Y CONSERV. MAQUINARIA, INSTAL. Y UTILLAJE	7.200,00	-5.200,00	2.000,00	0,00	0,00	0,00	0,00	2.000,00
** 001.201.33401.22103 D.CENTRO.ACTIV CULTURA.COMBUSTIBLES Y CARBU	300,00	0,00	300,00	0,00	0,00	0,00	0,00	300,00
* 33401 ACTIVIDADES CULTURALES	300,00	0,00	300,00	0,00	0,00	0,00	0,00	300,00
22103 COMBUSTIBLES Y CARBURANTES	300,00	0,00	300,00	0,00	0,00	0,00	0,00	300,00
** 001.201.33401.22602 D.CENTRO.ACTIV CULTURA.PUBLIC Y PROP	30.000,00	-5.355,00	24.645,00	21.396,88	21.396,87	21.396,87	0,00	3.248,13
* 33401 ACTIVIDADES CULTURALES	30.000,00	-5.355,00	24.645,00	21.396,88	21.396,87	21.396,87	0,00	3.248,13
22602 PUBLICIDAD Y PROPAGANDA	30.000,00	-5.355,00	24.645,00	21.396,88	21.396,87	21.396,87	0,00	3.248,13
** 001.201.33401.227 D.CENTRO.ACTIV CULTURA.TRAB.REAL.EMP	660.357,00	22.929,00	683.286,00	667.933,68	660.946,89	642.334,67	18.612,22	22.339,11
* 33401 ACTIVIDADES CULTURALES	660.357,00	22.929,00	683.286,00	667.933,68	660.946,89	642.334,67	18.612,22	22.339,11
22707 TALLERES CULTURALES DISTRITOS	331.913,00	25.709,00	357.622,00	343.237,46	342.461,60	342.461,60	0,00	15.160,40
22799 OTROS TRABAJOS REALIZADOS POR OTRAS EMP. Y PROF.	328.444,00	-2.780,00	325.664,00	324.696,22	318.485,29	299.873,07	18.612,22	7.178,71
** 001.201.33401.60999 D.CENTRO.ACTIV CULTURA.O INV NUEVA INFR UG	0,00	5.075,00	5.075,00	5.073,29	2.536,64	0,00	2.536,64	2.538,36
* 33401 ACTIVIDADES CULTURALES	0,00	5.075,00	5.075,00	5.073,29	2.536,64	0,00	2.536,64	2.538,36
60999 OTRAS INVERS. NUEVAS EN INFR.Y BIENES USO GENERAL	0,00	5.075,00	5.075,00	5.073,29	2.536,64	0,00	2.536,64	2.538,36
** 001.201.33401.62599 D.CENTRO.ACTIV CULTURA.OT MOBILY E	2.050,00	9.415,59	11.465,59	11.413,72	11.413,72	11.413,72	0,00	51,87
* 33401 ACTIVIDADES CULTURALES	2.050,00	9.415,59	11.465,59	11.413,72	11.413,72	11.413,72	0,00	51,87
62599 OTRO MOBILIARIO Y ENSERES	2.050,00	9.415,59	11.465,59	11.413,72	11.413,72	11.413,72	0,00	51,87
** 001.201.33401.62600 D.CENTRO.ACTIV CULTURA.EQUIP COMUNIC	0,00	12.100,00	12.100,00	11.301,70	0,00	0,00	0,00	12.100,00
* 33401 ACTIVIDADES CULTURALES	0,00	12.100,00	12.100,00	11.301,70	0,00	0,00	0,00	12.100,00
62600 EQUIPOS DE COMUNICACIÓN	0,00	12.100,00	12.100,00	11.301,70	0,00	0,00	0,00	12.100,00
** 001.201.33401.62999 D.CENTRO.ACTIV CULTURA.O.INV NUEV OP SERV	0,00	15.428,00	15.428,00	14.388,00	14.388,00	0,00	14.388,00	1.040,00
* 33401 ACTIVIDADES CULTURALES	0,00	15.428,00	15.428,00	14.388,00	14.388,00	0,00	14.388,00	1.040,00
62999 OTRAS INV. NUEVAS ASOC. AL FUNCIONAM. OPERAT. SERV	0,00	15.428,00	15.428,00	14.388,00	14.388,00	0,00	14.388,00	1.040,00

AYUNTAMIENTO DE MADRID

LIQUIDACIÓN DEL PRESUPUESTO DE GASTOS

Ejercicio : 2023 **Fecha: 31/12/2023**

Centro **: 001 AYUNTAMIENTO DE MADRID**

Sección : 201 DISTRITO DE CENTRO

PROGRAMA/DESCRIPCIÓN/ECONÓMICO/DESCRIPCIÓN	C. INICIAL (1)	MODIFICACIONES (2)	C. DEFINITIVO (3=1+2)	G. COMPROMETIDOS (4)	OB. RECONOCIDAS (5)	PAGOS (6)	OB.PDTES.PAGO (7=5-6)	REMANENTE CRÉDITO (8=3-5)
** 001.201.33401.63999 D.CENTRO.ACTIV CULTURA.O.INV REPOS.FOS	0,00	68,97	68,97	48,64	48,64	0,00	48,64	20,33
* 33401 ACTIVIDADES CULTURALES	0,00	68,97	68,97	48,64	48,64	0,00	48,64	20,33
63999 OTRAS INVERS. DE REPOS. ASOC. AL FUNC. OPER. SERV.	0,00	68,97	68,97	48,64	48,64	0,00	48,64	20,33
** 001.201.34101.221 D.CENTRO.ACTUAC DEPORT D.SUMINISTROS	0,00	11.500,00	11.500,00	11.435,11	11.435,11	11.435,11	0,00	64,89
* 34101 ACTUACIONES DEPORTIVAS EN DISTRITOS	0,00	11.500,00	11.500,00	11.435,11	11.435,11	11.435,11	0,00	64,89
22199 OTROS SUMINISTROS	0,00	11.500,00	11.500,00	11.435,11	11.435,11	11.435,11	0,00	64,89
** 001.201.34101.226 D.CENTRO.ACTUAC DEPORT D.GTOS DIVERSOS	11.500,00	-11.500,00	0,00	0,00	0,00	0,00	0,00	0,00
* 34101 ACTUACIONES DEPORTIVAS EN DISTRITOS	11.500,00	-11.500,00	0,00	0,00	0,00	0,00	0,00	0,00
22699 OTROS GASTOS DIVERSOS	11.500,00	-11.500,00	0,00	0,00	0,00	0,00	0,00	0,00
** 001.201.34101.227 D.CENTRO.ACTUAC DEPORT D.TRAB.REAL.EMP	50.000,00	-17.175,00	32.825,00	32.757,31	28.489,91	6.945,40	21.544,51	4.335,09
* 34101 ACTUACIONES DEPORTIVAS EN DISTRITOS	50.000,00	-17.175,00	32.825,00	32.757,31	28.489,91	6.945,40	21.544,51	4.335,09
22799 OTROS TRABAJOS REALIZADOS POR OTRAS EMP. Y PROF.	50.000,00	-17.175,00	32.825,00	32.757,31	28.489,91	6.945,40	21.544,51	4.335,09
** 001.201.34201.212 D.CENTRO.INST DEPORT.EDIF.OTR.CONST	10.893,00	17.401,00	28.294,00	23.130,05	22.980,75	20.027,13	2.953,62	5.313,25
* 34201 INSTALACIONES DEPORTIVAS	10.893,00	17.401,00	28.294,00	23.130,05	22.980,75	20.027,13	2.953,62	5.313,25
21200 REP.MANT. Y CONSERV. EDIFICIOS Y OTRAS CONSTRUC.	10.893,00	17.401,00	28.294,00	23.130,05	22.980,75	20.027,13	2.953,62	5.313,25
** 001.201.34201.227 D.CENTRO.INST DEPORT.TRAB.REAL.EMP	28.508,00	0,00	28.508,00	28.507,08	28.506,98	28.506,98	0,00	1,02
* 34201 INSTALACIONES DEPORTIVAS	28.508,00	0,00	28.508,00	28.507,08	28.506,98	28.506,98	0,00	1,02
22700 LIMPIEZA Y ASEO	28.508,00	0,00	28.508,00	28.507,08	28.506,98	28.506,98	0,00	1,02
** 001.201.34201.479 D.CENTRO.INST DEPORT.O.SUBV.EMP.PRIVDA	150.257,00	0,00	150.257,00	150.256,00	150.256,00	150.256,00	0,00	1,00
* 34201 INSTALACIONES DEPORTIVAS	150.257,00	0,00	150.257,00	150.256,00	150.256,00	150.256,00	0,00	1,00
47999 OTRAS SUBVENCIONES A EMPRESAS PRIVADAS	150.257,00	0,00	150.257,00	150.256,00	150.256,00	150.256,00	0,00	1,00
** 001.201.34201.61999 D.CENTRO.INST DEPORT.O INV REP INFR U.G	20.250,00	-20.250,00	0,00	0,00	0,00	0,00	0,00	0,00
* 34201 INSTALACIONES DEPORTIVAS	20.250,00	-20.250,00	0,00	0,00	0,00	0,00	0,00	0,00
61999 OTRAS INVERS.DE REPOS.EN INFR.Y BIENES USO GENERAL	20.250,00	-20.250,00	0,00	0,00	0,00	0,00	0,00	0,00
** 001.201.34201.63200 D.CENTRO.INST DEPORT.EDIF CONST(RE	0,00	1.000,00	1.000,00	0,00	0,00	0,00	0,00	1.000,00
* 34201 INSTALACIONES DEPORTIVAS	0,00	1.000,00	1.000,00	0,00	0,00	0,00	0,00	1.000,00
63200 EDIFICIOS Y OTRAS CONSTRUCCIONES (REFORMA)	0,00	1.000,00	1.000,00	0,00	0,00	0,00	0,00	1.000,00
** 001.201.34201.63200.4 D.CENTRO.INST DEPORT.EDIF CONST(RE	0,00	0,00	0,00	0,00	0,00	0,00	0,00	0,00
* 34201 INSTALACIONES DEPORTIVAS	0,00	0,00	0,00	0,00	0,00	0,00	0,00	0,00
63200 EDIFICIOS Y OTRAS CONSTRUCCIONES (REFORMA)	0,00	0,00	0,00	0,00	0,00	0,00	0,00	0,00

AYUNTAMIENTO DE MADRID

LIQUIDACIÓN DEL PRESUPUESTO DE GASTOS

Ejercicio : 2023 **Fecha: 31/12/2023**

Centro **: 001 AYUNTAMIENTO DE MADRID**

Sección : 201 DISTRITO DE CENTRO

PROGRAMA/DESCRIPCIÓN/ECONÓMICO/DESCRIPCIÓN	C. INICIAL (1)	MODIFICACIONES (2)	C. DEFINITIVO (3=1+2)	G. COMPROMETIDOS (4)	OB. RECONOCIDAS (5)	PAGOS (6)	OB.PDTES.PAGO (7=5-6)	REMANENTE CRÉDITO (8=3-5)
** 001.201.34201.63999 D.CENTRO.INST DEPORT.O.INV REPOS.FOS	0,00	3.000,00	3.000,00	2.745,05	2.745,05	2.745,05	0,00	254,95
* 34201 INSTALACIONES DEPORTIVAS	0,00	3.000,00	3.000,00	2.745,05	2.745,05	2.745,05	0,00	254,95
63999 OTRAS INVERS. DE REPOS. ASOC. AL FUNC. OPER. SERV.	0,00	3.000,00	3.000,00	2.745,05	2.745,05	2.745,05	0,00	254,95
** 001.201.48900 D.CENTRO.O TRANSF FAMIL	1.197.310,00	-517.830,00	679.480,00	653.022,63	603.035,17	569.748,62	33.286,55	76.444,83
* 23102 FAMILIA E INFANCIA	188.411,00	0,00	188.411,00	144.073,71	127.885,48	123.532,18	4.353,30	60.525,52
48900 OTRAS TRANSFERENCIAS A FAMILIAS	188.411,00	0,00	188.411,00	144.073,71	127.885,48	123.532,18	4.353,30	60.525,52
* 23103 MAYORES	131.351,00	0,00	131.351,00	169.867,04	152.343,20	123.772,29	28.570,91	-20.992,20
48900 OTRAS TRANSFERENCIAS A FAMILIAS	131.351,00	0,00	131.351,00	169.867,04	152.343,20	123.772,29	28.570,91	-20.992,20
* 23106 SERVICIOS SOCIALES Y EMERGENCIA SOCIAL	877.548,00	-517.830,00	359.718,00	339.081,88	322.806,49	322.444,15	362,34	36.911,51
48900 OTRAS TRANSFERENCIAS A FAMILIAS	877.548,00	-517.830,00	359.718,00	339.081,88	322.806,49	322.444,15	362,34	36.911,51
** 001.201.49300.226 D.CENTRO.CONSUMO.GTOS DIVERSOS	400,00	0,00	400,00	0,00	0,00	0,00	0,00	400,00
* 49300 CONSUMO	400,00	0,00	400,00	0,00	0,00	0,00	0,00	400,00
22699 OTROS GASTOS DIVERSOS	400,00	0,00	400,00	0,00	0,00	0,00	0,00	400,00
** 001.201.92001.202 D.CENTRO.DGA .ARREND.EDIF.O.CONST.	464.318,00	49.658,00	513.976,00	513.928,05	513.827,93	513.827,93	0,00	148,07
* 92001 DIREC. Y GESTIÓN ADMTVA. DEL DISTRITO	464.318,00	49.658,00	513.976,00	513.928,05	513.827,93	513.827,93	0,00	148,07
20200 ARRENDAMIENTOS DE EDIFICIOS Y OTRAS CONSTRUCCIONES	464.318,00	49.658,00	513.976,00	513.928,05	513.827,93	513.827,93	0,00	148,07
** 001.201.92001.212 D.CENTRO.DGA .EDIF.OTR.CONST	35.128,00	-1.396,00	33.732,00	33.492,12	31.986,20	31.628,50	357,70	1.745,80
* 92001 DIREC. Y GESTIÓN ADMTVA. DEL DISTRITO	35.128,00	-1.396,00	33.732,00	33.492,12	31.986,20	31.628,50	357,70	1.745,80
21200 REP.MANT. Y CONSERV. EDIFICIOS Y OTRAS CONSTRUC.	35.128,00	-1.396,00	33.732,00	33.492,12	31.986,20	31.628,50	357,70	1.745,80
** 001.201.92001.220 D.CENTRO.DGA .MAT.OFICINA	40.085,00	-12.544,00	27.541,00	20.380,95	20.380,93	17.243,40	3.137,53	7.160,07
* 92001 DIREC. Y GESTIÓN ADMTVA. DEL DISTRITO	40.085,00	-12.544,00	27.541,00	20.380,95	20.380,93	17.243,40	3.137,53	7.160,07
22000 MATERIAL DE OFICINA ORDINARIO NO INVENTARIABLE	20.000,00	-7.459,00	12.541,00	9.359,14	9.359,14	6.221,61	3.137,53	3.181,86
22001 PRENSA, REVISTAS, LIBROS Y OTRAS PUBLICACIONES	0,00	0,00	0,00	540,00	540,00	540,00	0,00	-540,00
22002 MATERIAL INFORMÁTICO NO INVENTARIABLE	20.085,00	-5.085,00	15.000,00	10.481,81	10.481,79	10.481,79	0,00	4.518,21
** 001.201.92001.221 D.CENTRO.DGA .SUMINISTROS	500,00	200,00	700,00	169,94	169,94	169,94	0,00	530,06
* 92001 DIREC. Y GESTIÓN ADMTVA. DEL DISTRITO	500,00	200,00	700,00	169,94	169,94	169,94	0,00	530,06
22105 PRODUCTOS ALIMENTICIOS	0,00	200,00	200,00	169,94	169,94	169,94	0,00	30,06
22199 OTROS SUMINISTROS	500,00	0,00	500,00	0,00	0,00	0,00	0,00	500,00
** 001.201.92001.22104 D.CENTRO.DGA .VESTUARIO	1.000,00	200,00	1.200,00	0,00	0,00	0,00	0,00	1.200,00
* 92001 DIREC. Y GESTIÓN ADMTVA. DEL DISTRITO	1.000,00	200,00	1.200,00	0,00	0,00	0,00	0,00	1.200,00

AYUNTAMIENTO DE MADRID

LIQUIDACIÓN DEL PRESUPUESTO DE GASTOS

Ejercicio : 2023 **Fecha: 31/12/2023**

Centro **: 001 AYUNTAMIENTO DE MADRID**

Sección : 201 DISTRITO DE CENTRO

PROGRAMA/DESCRIPCIÓN/ECONÓMICO/DESCRIPCIÓN	C. INICIAL (1)	MODIFICACIONES (2)	C. DEFINITIVO (3=1+2)	G. COMPROMETIDOS (4)	OB. RECONOCIDAS (5)	PAGOS (6)	OB.PDTES.PAGO (7=5-6)	REMANENTE CRÉDITO (8=3-5)
22104 VESTUARIO	1.000,00	200,00	1.200,00	0,00	0,00	0,00	0,00	1.200,00
**** 001.201.92001.225 D.CENTRO.DGA .TRIBUTOS**	500,00	1.972,72	2.472,72	1.854,54	1.854,54	1.854,54	0,00	618,18
*** 92001 DIREC. Y GESTIÓN ADMTVA. DEL DISTRITO**	500,00	1.972,72	2.472,72	1.854,54	1.854,54	1.854,54	0,00	618,18
22501 TRIBUTOS DE LAS COMUNIDADES AUTÓNOMAS	500,00	1.972,72	2.472,72	1.854,54	1.854,54	1.854,54	0,00	618,18
**** 001.201.92001.226 D.CENTRO.DGA .GTOS DIVERSOS**	7.700,00	30.733,49	38.433,49	36.976,25	36.976,25	33.919,89	3.056,36	1.457,24
*** 92001 DIREC. Y GESTIÓN ADMTVA. DEL DISTRITO**	7.700,00	30.733,49	38.433,49	36.976,25	36.976,25	33.919,89	3.056,36	1.457,24
22604 GASTOS JURÍDICOS Y CONTENCIOSOS	5.000,00	30.733,49	35.733,49	34.296,79	34.296,79	33.304,29	992,50	1.436,70
22699 OTROS GASTOS DIVERSOS	2.700,00	0,00	2.700,00	2.679,46	2.679,46	615,60	2.063,86	20,54
**** 001.201.92001.22602 D.CENTRO.DGA .PUBLIC Y PROP**	0,00	15.152,00	15.152,00	13.938,29	13.938,29	0,00	13.938,29	1.213,71
*** 92001 DIREC. Y GESTIÓN ADMTVA. DEL DISTRITO**	0,00	15.152,00	15.152,00	13.938,29	13.938,29	0,00	13.938,29	1.213,71
22602 PUBLICIDAD Y PROPAGANDA	0,00	15.152,00	15.152,00	13.938,29	13.938,29	0,00	13.938,29	1.213,71
**** 001.201.92001.22603 D.CENTRO.DGA .PUBLICA DIARIOS OF**	1.000,00	1.125,95	2.125,95	2.041,69	2.041,69	2.041,69	0,00	84,26
*** 92001 DIREC. Y GESTIÓN ADMTVA. DEL DISTRITO**	1.000,00	1.125,95	2.125,95	2.041,69	2.041,69	2.041,69	0,00	84,26
22603 PUBLICACIÓN EN DIARIOS OFICIALES	1.000,00	1.125,95	2.125,95	2.041,69	2.041,69	2.041,69	0,00	84,26
**** 001.201.92001.22603.4 D.CENTRO.DGA .PUBLICA DIARIOS OF**	0,00	1.311,72	1.311,72	1.311,72	1.311,72	1.311,72	0,00	0,00
*** 92001 DIREC. Y GESTIÓN ADMTVA. DEL DISTRITO**	0,00	1.311,72	1.311,72	1.311,72	1.311,72	1.311,72	0,00	0,00
22603 PUBLICACIÓN EN DIARIOS OFICIALES	0,00	1.311,72	1.311,72	1.311,72	1.311,72	1.311,72	0,00	0,00
**** 001.201.92001.227 D.CENTRO.DGA .TRAB.REAL.EMP**	127.549,00	-103.036,98	24.512,02	24.179,60	24.179,60	22.635,48	1.544,12	332,42
*** 92001 DIREC. Y GESTIÓN ADMTVA. DEL DISTRITO**	127.549,00	-103.036,98	24.512,02	24.179,60	24.179,60	22.635,48	1.544,12	332,42
22706 ESTUDIOS Y TRABAJOS TÉCNICOS	127.549,00	-103.036,98	24.512,02	24.179,60	24.179,60	22.635,48	1.544,12	332,42
**** 001.201.92001.233 D.CENTRO.DGA .OTRAS INDEMN.**	209.325,00	-33.954,00	175.371,00	169.777,28	155.820,28	155.820,28	0,00	19.550,72
*** 92001 DIREC. Y GESTIÓN ADMTVA. DEL DISTRITO**	209.325,00	-33.954,00	175.371,00	169.777,28	155.820,28	155.820,28	0,00	19.550,72
23303 INDEMNIZACIÓN A VOCALES DE JUNTAS DE DISTRITO	209.325,00	-33.954,00	175.371,00	169.777,28	155.820,28	155.820,28	0,00	19.550,72
**** 001.201.92001.62500 D.CENTRO.DGA .MOBIL EQ OFI**	0,00	4.000,00	4.000,00	3.806,66	3.806,66	0,00	3.806,66	193,34
*** 92001 DIREC. Y GESTIÓN ADMTVA. DEL DISTRITO**	0,00	4.000,00	4.000,00	3.806,66	3.806,66	0,00	3.806,66	193,34
62500 MOBILIARIO Y EQUIPOS DE OFICINA	0,00	4.000,00	4.000,00	3.806,66	3.806,66	0,00	3.806,66	193,34
**** 001.201.92001.62600 D.CENTRO.DGA .EQUIP COMUNIC**	0,00	355,00	355,00	351,12	351,12	351,12	0,00	3,88
*** 92001 DIREC. Y GESTIÓN ADMTVA. DEL DISTRITO**	0,00	355,00	355,00	351,12	351,12	351,12	0,00	3,88
62600 EQUIPOS DE COMUNICACIÓN	0,00	355,00	355,00	351,12	351,12	351,12	0,00	3,88
**** 001.201.92001.62901 D.CENTRO.DGA .SEÑALIZACIÓN**	0,00	1.000,00	1.000,00	0,00	0,00	0,00	0,00	1.000,00

AYUNTAMIENTO DE MADRID

LIQUIDACIÓN DEL PRESUPUESTO DE GASTOS

Ejercicio : 2023 **Fecha: 31/12/2023**

Centro **: 001 AYUNTAMIENTO DE MADRID**

Sección : 201 DISTRITO DE CENTRO

PROGRAMA/DESCRIPCIÓN/ECONÓMICO/DESCRIPCIÓN	C. INICIAL (1)	MODIFICACIONES (2)	C. DEFINITIVO (3=1+2)	G. COMPROMETIDOS (4)	OB. RECONOCIDAS (5)	PAGOS (6)	OB.PDTES.PAGO (7=5-6)	REMANENTE CRÉDITO (8=3-5)
* 92001 DIREC. Y GESTIÓN ADMTVA. DEL DISTRITO	0,00	1.000,00	1.000,00	0,00	0,00	0,00	0,00	1.000,00
62901 SEÑALIZACIÓN	0,00	1.000,00	1.000,00	0,00	0,00	0,00	0,00	1.000,00
** 001.201.92001.63999 D.CENTRO.DGA .O.INV REPOS.FOS	0,00	443,49	443,49	312,74	312,74	0,00	312,74	130,75
* 92001 DIREC. Y GESTIÓN ADMTVA. DEL DISTRITO	0,00	443,49	443,49	312,74	312,74	0,00	312,74	130,75
63999 OTRAS INVERS. DE REPOS. ASOC. AL FUNC. OPER. SERV.	0,00	443,49	443,49	312,74	312,74	0,00	312,74	130,75
** 001.201.92401.226 D.CENTRO.PARTI CIUDAD.GTOS DIVERSOS	2.000,00	-2.000,00	0,00	0,00	0,00	0,00	0,00	0,00
* 92401 PARTICIPACIÓN CIUDADANA	2.000,00	-2.000,00	0,00	0,00	0,00	0,00	0,00	0,00
22699 OTROS GASTOS DIVERSOS	2.000,00	-2.000,00	0,00	0,00	0,00	0,00	0,00	0,00
** 001.201.92401.489 D.CENTRO.PARTI CIUDAD.OT.TRANS.FAM.ISFL	157.960,00	-46.000,00	111.960,00	111.778,00	111.778,00	111.778,00	0,00	182,00
* 92401 PARTICIPACIÓN CIUDADANA	157.960,00	-46.000,00	111.960,00	111.778,00	111.778,00	111.778,00	0,00	182,00
48901 OTRAS TRANSFERENCIAS A INSTITUC. SIN FINES LUCRO	157.960,00	-46.000,00	111.960,00	111.778,00	111.778,00	111.778,00	0,00	182,00
** 001.201.92401.789 D.CENTRO.PARTI CIUDAD.TRANS.FAMI.ISFL	5.000,00	0,00	5.000,00	4.901,45	4.901,45	4.901,45	0,00	98,55
* 92401 PARTICIPACIÓN CIUDADANA	5.000,00	0,00	5.000,00	4.901,45	4.901,45	4.901,45	0,00	98,55
78901 OTRAS TRANSF. DE CAPITAL A INST. SIN FINES LUCRO	5.000,00	0,00	5.000,00	4.901,45	4.901,45	4.901,45	0,00	98,55
** 001.201.93302.212 D.CENTRO.EDIFICIOS.EDIF.OTR.CONST	297.358,00	62.189,94	359.547,94	359.219,76	350.554,75	340.294,68	10.260,07	8.993,19
* 93302 EDIFICIOS	297.358,00	62.189,94	359.547,94	359.219,76	350.554,75	340.294,68	10.260,07	8.993,19
21200 REP.MANT. Y CONSERV. EDIFICIOS Y OTRAS CONSTRUC.	297.358,00	62.189,94	359.547,94	359.219,76	350.554,75	340.294,68	10.260,07	8.993,19
** 001.201.93302.221 D.CENTRO.EDIFICIOS.SUMINISTROS	0,00	2.000,00	2.000,00	0,00	0,00	0,00	0,00	2.000,00
* 93302 EDIFICIOS	0,00	2.000,00	2.000,00	0,00	0,00	0,00	0,00	2.000,00
22199 OTROS SUMINISTROS	0,00	2.000,00	2.000,00	0,00	0,00	0,00	0,00	2.000,00
** 001.201.93302.227 D.CENTRO.EDIFICIOS.TRAB.REAL.EMP	1.850.469,00	15.869,43	1.866.338,43	1.857.872,63	1.855.281,91	1.789.075,50	66.206,41	11.056,52
* 93302 EDIFICIOS	1.850.469,00	15.869,43	1.866.338,43	1.857.872,63	1.855.281,91	1.789.075,50	66.206,41	11.056,52
22700 LIMPIEZA Y ASEO	1.253.399,00	-6.442,00	1.246.957,00	1.246.956,24	1.246.956,24	1.246.956,24	0,00	0,76
22701 SEGURIDAD	170.839,00	27.745,41	198.584,41	210.769,09	210.769,09	192.216,05	18.553,04	-12.184,68
22799 OTROS TRABAJOS REALIZADOS POR OTRAS EMP. Y PROF.	426.231,00	-5.433,98	420.797,02	400.147,30	397.556,58	349.903,21	47.653,37	23.240,44
** 001.201.93302.63200 D.CENTRO.EDIFICIOS.EDIF CONST(RE	115.000,00	264.109,84	379.109,84	375.131,32	368.674,26	351.972,31	16.701,95	10.435,58
* 93302 EDIFICIOS	115.000,00	264.109,84	379.109,84	375.131,32	368.674,26	351.972,31	16.701,95	10.435,58
63200 EDIFICIOS Y OTRAS CONSTRUCCIONES (REFORMA)	115.000,00	264.109,84	379.109,84	375.131,32	368.674,26	351.972,31	16.701,95	10.435,58
** 001.201.93302.63200.4 D.CENTRO.EDIFICIOS.EDIF CONST(RE	0,00	350.000,00	350.000,00	343.181,24	341.500,65	217.886,22	123.614,43	8.499,35
* 93302 EDIFICIOS	0,00	350.000,00	350.000,00	343.181,24	341.500,65	217.886,22	123.614,43	8.499,35

AYUNTAMIENTO DE MADRID

LIQUIDACIÓN DEL PRESUPUESTO DE GASTOS

Ejercicio : 2023 **Fecha: 31/12/2023**

Centro **: 001 AYUNTAMIENTO DE MADRID**

Sección : 201 DISTRITO DE CENTRO

PROGRAMA/DESCRIPCIÓN/ECONÓMICO/DESCRIPCIÓN	C. INICIAL (1)	MODIFICACIONES (2)	C. DEFINITIVO (3=1+2)	G. COMPROMETIDOS (4)	OB. RECONOCIDAS (5)	PAGOS (6)	OB.PDTES.PAGO (7=5-6)	REMANENTE CRÉDITO (8=3-5)
63200 EDIFICIOS Y OTRAS CONSTRUCCIONES (REFORMA)	0,00	350.000,00	350.000,00	343.181,24	341.500,65	217.886,22	123.614,43	8.499,35
**** 001.201.93302.63200.5 D.CENTRO.EDIFICIOS.EDIF CONST(RE**	0,00	100.000,00	100.000,00	85.092,85	72.218,12	47.486,33	24.731,79	27.781,88
*** 93302 EDIFICIOS**	0,00	100.000,00	100.000,00	85.092,85	72.218,12	47.486,33	24.731,79	27.781,88
63200 EDIFICIOS Y OTRAS CONSTRUCCIONES (REFORMA)	0,00	100.000,00	100.000,00	85.092,85	72.218,12	47.486,33	24.731,79	27.781,88
**** 001.201.93302.63301 D.CENTRO.EDIFICIOS.INSTALACION(R)**	0,00	48.000,00	48.000,00	47.965,62	40.680,86	38.296,40	2.384,46	7.319,14
*** 93302 EDIFICIOS**	0,00	48.000,00	48.000,00	47.965,62	40.680,86	38.296,40	2.384,46	7.319,14
63301 INSTALACIONES (REFORMA Y REPOSICIÓN)	0,00	48.000,00	48.000,00	47.965,62	40.680,86	38.296,40	2.384,46	7.319,14
**** 001.23103.22710 PERSON MAYORES. SERV AYUDA DOMICILIO**	6.310.319,00	-919.494,69	5.390.824,31	5.320.027,57	5.289.131,87	5.289.131,87	0,00	101.692,44
*** 23103 MAYORES**	6.310.319,00	-919.494,69	5.390.824,31	5.320.027,57	5.289.131,87	5.289.131,87	0,00	101.692,44
22710 SERVICIO DE AYUDA A DOMICILIO	6.310.319,00	-919.494,69	5.390.824,31	5.320.027,57	5.289.131,87	5.289.131,87	0,00	101.692,44
**** 001.3.1 PRODUC BIENES PCO CARÁCT PREF.GASTOS PERSONA**	1.756.724,00	-11.169,00	1.745.555,00	1.745.788,50	1.745.788,50	1.745.788,50	0,00	-233,50
*** 31101 SALUBRIDAD PÚBLICA**	1.296.467,00	-11.169,00	1.285.298,00	1.254.691,34	1.254.691,34	1.254.691,34	0,00	30.606,66
12000 SUELDOS DEL GRUPO A1	114.758,00	0,00	114.758,00	114.027,07	114.027,07	114.027,07	0,00	730,93
12003 SUELDOS DEL GRUPO C1	11.041,00	910,00	11.951,00	10.466,88	10.466,88	10.466,88	0,00	1.484,12
12004 SUELDOS DEL GRUPO C2	67.195,00	0,00	67.195,00	104.399,32	104.399,32	104.399,32	0,00	-37.204,32
12005 SUELDOS DEL GRUPO E	128.670,00	-12.079,00	116.591,00	60.647,52	60.647,52	60.647,52	0,00	55.943,48
12006 TRIENIOS	50.759,00	0,00	50.759,00	54.359,12	54.359,12	54.359,12	0,00	-3.600,12
12100 COMPLEMENTO DE DESTINO	175.890,00	0,00	175.890,00	165.473,81	165.473,81	165.473,81	0,00	10.416,19
12101 COMPLEMENTO ESPECÍFICO	394.773,00	0,00	394.773,00	361.038,49	361.038,49	361.038,49	0,00	33.734,51
12103 OTROS COMPLEMENTOS	34.452,00	0,00	34.452,00	27.102,56	27.102,56	27.102,56	0,00	7.349,44
15000 PRODUCTIVIDAD	57.347,00	0,00	57.347,00	62.466,89	62.466,89	62.466,89	0,00	-5.119,89
15100 GRATIFICACIONES POR SERVICIOS EXTRAORDINARIOS	0,00	0,00	0,00	830,54	830,54	830,54	0,00	-830,54
16000 SEGURIDAD SOCIAL	261.582,00	0,00	261.582,00	269.424,95	269.424,95	269.424,95	0,00	-7.842,95
16009 OTRAS CUOTAS	0,00	0,00	0,00	24.454,19	24.454,19	24.454,19	0,00	-24.454,19
*** 33401 ACTIVIDADES CULTURALES**	405.653,00	0,00	405.653,00	417.056,55	417.056,55	417.056,55	0,00	-11.403,55
12001 SUELDOS DEL GRUPO A2	16.394,00	0,00	16.394,00	30.953,72	30.953,72	30.953,72	0,00	-14.559,72
12003 SUELDOS DEL GRUPO C1	65.330,00	0,00	65.330,00	44.589,23	44.589,23	44.589,23	0,00	20.740,77
12004 SUELDOS DEL GRUPO C2	18.718,00	0,00	18.718,00	11.049,42	11.049,42	11.049,42	0,00	7.668,58
12006 TRIENIOS	24.721,00	0,00	24.721,00	18.373,29	18.373,29	18.373,29	0,00	6.347,71
12100 COMPLEMENTO DE DESTINO	57.826,00	0,00	57.826,00	54.591,39	54.591,39	54.591,39	0,00	3.234,61

AYUNTAMIENTO DE MADRID

LIQUIDACIÓN DEL PRESUPUESTO DE GASTOS

Ejercicio : 2023 **Fecha: 31/12/2023**

Centro **: 001 AYUNTAMIENTO DE MADRID**

Sección : 201 DISTRITO DE CENTRO

PROGRAMA/DESCRIPCIÓN/ECONÓMICO/DESCRIPCIÓN	C. INICIAL (1)	MODIFICACIONES (2)	C. DEFINITIVO (3=1+2)	G. COMPROMETIDOS (4)	OB. RECONOCIDAS (5)	PAGOS (6)	OB.PDTES.PAGO (7=5-6)	REMANENTE CRÉDITO (8=3-5)
12101 COMPLEMENTO ESPECÍFICO	127.367,00	0,00	127.367,00	117.591,18	117.591,18	117.591,18	0,00	9.775,82
12103 OTROS COMPLEMENTOS	9.024,00	0,00	9.024,00	8.467,47	8.467,47	8.467,47	0,00	556,53
15000 PRODUCTIVIDAD	6.849,00	0,00	6.849,00	18.694,07	18.694,07	18.694,07	0,00	-11.845,07
15100 GRATIFICACIONES POR SERVICIOS EXTRAORDINARIOS	0,00	0,00	0,00	448,78	448,78	448,78	0,00	-448,78
16000 SEGURIDAD SOCIAL	79.424,00	0,00	79.424,00	89.143,30	89.143,30	89.143,30	0,00	-9.719,30
16009 OTRAS CUOTAS	0,00	0,00	0,00	23.154,70	23.154,70	23.154,70	0,00	-23.154,70
*** 34201 INSTALACIONES DEPORTIVAS**	54.604,00	0,00	54.604,00	74.040,61	74.040,61	74.040,61	0,00	-19.436,61
13000 RETRIBUCIONES BÁSICAS	20.929,00	0,00	20.929,00	22.095,28	22.095,28	22.095,28	0,00	-1.166,28
13100 RETRIBUCIONES BÁSICAS	18.073,00	0,00	18.073,00	21.757,38	21.757,38	21.757,38	0,00	-3.684,38
16000 SEGURIDAD SOCIAL	13.211,00	0,00	13.211,00	26.818,62	26.818,62	26.818,62	0,00	-13.607,62
16009 OTRAS CUOTAS	0,00	0,00	0,00	3.369,33	3.369,33	3.369,33	0,00	-3.369,33
16104 INDEMNIZAC. POR JUBILACIONES ANTICIPADAS PERS.LAB.	2.391,00	0,00	2.391,00	0,00	0,00	0,00	0,00	2.391,00
**** 001.4.1 ACT CARÁCT ECONÓM.GASTOS PERSONAL**	297.655,00	0,00	297.655,00	235.689,50	235.689,50	235.689,50	0,00	61.965,50
*** 49300 CONSUMO**	297.655,00	0,00	297.655,00	235.689,50	235.689,50	235.689,50	0,00	61.965,50
12001 SUELDOS DEL GRUPO A2	59.642,00	0,00	59.642,00	43.346,80	43.346,80	43.346,80	0,00	16.295,20
12003 SUELDOS DEL GRUPO C1	0,00	0,00	0,00	836,41	836,41	836,41	0,00	-836,41
12004 SUELDOS DEL GRUPO C2	9.359,00	0,00	9.359,00	6.344,93	6.344,93	6.344,93	0,00	3.014,07
12006 TRIENIOS	20.075,00	0,00	20.075,00	14.649,39	14.649,39	14.649,39	0,00	5.425,61
12100 COMPLEMENTO DE DESTINO	41.234,00	0,00	41.234,00	31.939,05	31.939,05	31.939,05	0,00	9.294,95
12101 COMPLEMENTO ESPECÍFICO	91.500,00	0,00	91.500,00	73.353,75	73.353,75	73.353,75	0,00	18.146,25
12103 OTROS COMPLEMENTOS	5.497,00	0,00	5.497,00	3.876,42	3.876,42	3.876,42	0,00	1.620,58
15000 PRODUCTIVIDAD	13.002,00	0,00	13.002,00	8.821,25	8.821,25	8.821,25	0,00	4.180,75
16000 SEGURIDAD SOCIAL	57.346,00	0,00	57.346,00	47.588,90	47.588,90	47.588,90	0,00	9.757,10
16009 OTRAS CUOTAS	0,00	0,00	0,00	4.932,60	4.932,60	4.932,60	0,00	-4.932,60
**** 001.9.1 ACT CARÁCTER GRAL.GASTOS PERSONAL**	7.507.788,00	44.467,00	7.552.255,00	7.025.705,91	7.025.705,91	7.025.705,91	0,00	526.549,09
*** 91220 CONCEJALÍA-PRESIDENCIA DEL DISTRITO**	461.579,00	-417,00	461.162,00	432.798,76	432.798,76	432.798,76	0,00	28.363,24
10000 RETRIBUCIONES BÁSICAS	106.638,00	0,00	106.638,00	106.424,19	106.424,19	106.424,19	0,00	213,81
11000 RETRIBUCIONES BÁSICAS	32.788,00	0,00	32.788,00	33.594,83	33.594,83	33.594,83	0,00	-806,83
11001 RETRIBUCIONES COMPLEMENTARIAS	79.962,00	0,00	79.962,00	81.965,95	81.965,95	81.965,95	0,00	-2.003,95
12004 SUELDOS DEL GRUPO C2	39.118,00	0,00	39.118,00	29.341,62	29.341,62	29.341,62	0,00	9.776,38

AYUNTAMIENTO DE MADRID

LIQUIDACIÓN DEL PRESUPUESTO DE GASTOS

Ejercicio : 2023 **Fecha: 31/12/2023**

Centro **: 001 AYUNTAMIENTO DE MADRID**

Sección : 201 DISTRITO DE CENTRO

PROGRAMA/DESCRIPCIÓN/ECONÓMICO/DESCRIPCIÓN	C. INICIAL (1)	MODIFICACIONES (2)	C. DEFINITIVO (3=1+2)	G. COMPROMETIDOS (4)	OB. RECONOCIDAS (5)	PAGOS (6)	OB.PDTES.PAGO (7=5-6)	REMANENTE CRÉDITO (8=3-5)
12006 TRIENIOS	10.441,00	0,00	10.441,00	8.862,48	8.862,48	8.862,48	0,00	1.578,52
12100 COMPLEMENTO DE DESTINO	22.945,00	0,00	22.945,00	17.890,18	17.890,18	17.890,18	0,00	5.054,82
12101 COMPLEMENTO ESPECÍFICO	50.287,00	-417,00	49.870,00	41.531,56	41.531,56	41.531,56	0,00	8.338,44
12103 OTROS COMPLEMENTOS	4.463,00	0,00	4.463,00	3.783,78	3.783,78	3.783,78	0,00	679,22
15000 PRODUCTIVIDAD	28.764,00	0,00	28.764,00	24.160,96	24.160,96	24.160,96	0,00	4.603,04
15100 GRATIFICACIONES POR SERVICIOS EXTRAORDINARIOS	0,00	0,00	0,00	223,50	223,50	223,50	0,00	-223,50
16000 SEGURIDAD SOCIAL	86.173,00	0,00	86.173,00	83.221,47	83.221,47	83.221,47	0,00	2.951,53
16009 OTRAS CUOTAS	0,00	0,00	0,00	1.798,24	1.798,24	1.798,24	0,00	-1.798,24
*** 92001 DIREC. Y GESTIÓN ADMTVA. DEL DISTRITO**	7.046.209,00	44.884,00	7.091.093,00	6.592.907,15	6.592.907,15	6.592.907,15	0,00	498.185,85
10100 RETRIBUCIONES BÁSICAS	97.983,00	0,00	97.983,00	102.710,12	102.710,12	102.710,12	0,00	-4.727,12
12000 SUELDOS DEL GRUPO A1	410.015,00	14.161,00	424.176,00	322.209,92	322.209,92	322.209,92	0,00	101.966,08
12001 SUELDOS DEL GRUPO A2	430.772,00	-9.051,00	421.721,00	345.464,08	345.464,08	345.464,08	0,00	76.256,92
12003 SUELDOS DEL GRUPO C1	157.145,00	454,00	157.599,00	208.145,01	208.145,01	208.145,01	0,00	-50.546,01
12004 SUELDOS DEL GRUPO C2	543.742,00	10.384,00	554.126,00	515.033,69	515.033,69	515.033,69	0,00	39.092,31
12005 SUELDOS DEL GRUPO E	162.982,00	-15.583,00	147.399,00	74.002,30	74.002,30	74.002,30	0,00	73.396,70
12006 TRIENIOS	207.655,00	0,00	207.655,00	202.674,11	202.674,11	202.674,11	0,00	4.980,89
12100 COMPLEMENTO DE DESTINO	997.105,00	3.179,00	1.000.284,00	896.950,00	896.950,00	896.950,00	0,00	103.334,00
12101 COMPLEMENTO ESPECÍFICO	2.305.720,00	10.617,00	2.316.337,00	2.061.977,79	2.061.977,79	2.061.977,79	0,00	254.359,21
12103 OTROS COMPLEMENTOS	122.499,00	1.687,00	124.186,00	104.450,92	104.450,92	104.450,92	0,00	19.735,08
13000 RETRIBUCIONES BÁSICAS	11.882,00	0,00	11.882,00	12.355,11	12.355,11	12.355,11	0,00	-473,11
13002 OTRAS REMUNERACIONES	15.571,00	0,00	15.571,00	16.188,99	16.188,99	16.188,99	0,00	-617,99
15000 PRODUCTIVIDAD	223.959,00	0,00	223.959,00	263.791,87	263.791,87	263.791,87	0,00	-39.832,87
15100 GRATIFICACIONES POR SERVICIOS EXTRAORDINARIOS	0,00	0,00	0,00	1.332,56	1.332,56	1.332,56	0,00	-1.332,56
16000 SEGURIDAD SOCIAL	1.359.179,00	29.036,00	1.388.215,00	1.377.408,53	1.377.408,53	1.377.408,53	0,00	10.806,47
16009 OTRAS CUOTAS	0,00	0,00	0,00	88.212,15	88.212,15	88.212,15	0,00	-88.212,15

AYUNTAMIENTO DE MADRID

LIQUIDACIÓN DEL PRESUPUESTO DE GASTOS

Ejercicio : 2023 **Fecha: 31/12/2023**

Centro **: 001 AYUNTAMIENTO DE MADRID**

Sección : 202 DISTRITO DE ARGANZUELA

PROGRAMA/DESCRIPCIÓN/ECONÓMICO/DESCRIPCIÓN	C. INICIAL (1)	MODIFICACIONES (2)	C. DEFINITIVO (3=1+2)	G. COMPROMETIDOS (4)	OB. RECONOCIDAS (5)	PAGOS (6)	OB.PDTES.PAGO (7=5-6)	REMANENTE CRÉDITO (8=3-5)
***** TOTAL**	**32.532.227,00**	**3.070.569,45**	**35.602.796,45**	**35.376.456,30**	**34.218.894,75**	**33.028.174,84**	**1.190.719,91**	**1.383.901,70**
**** 001.2.1 ACT PROTEC Y PROM SCIAL.GASTOS PERSONAL**	1.852.415,00	80.451,00	1.932.866,00	1.887.805,20	1.887.805,20	1.887.805,20	0,00	45.060,80
*** 23106 SERVICIOS SOCIALES Y EMERGENCIA SOCIAL**	1.852.415,00	80.451,00	1.932.866,00	1.887.805,20	1.887.805,20	1.887.805,20	0,00	45.060,80
12001 SUELDOS DEL GRUPO A2	384.019,00	21.619,00	405.638,00	361.168,00	361.168,00	361.168,00	0,00	44.470,00
12003 SUELDOS DEL GRUPO C1	11.041,00	908,00	11.949,00	11.906,14	11.906,14	11.906,14	0,00	42,86
12004 SUELDOS DEL GRUPO C2	70.197,00	132,00	70.329,00	68.972,16	68.972,16	68.972,16	0,00	1.356,84
12006 TRIENIOS	72.999,00	0,00	72.999,00	63.187,08	63.187,08	63.187,08	0,00	9.811,92
12100 COMPLEMENTO DE DESTINO	264.681,00	12.549,00	277.230,00	257.556,56	257.556,56	257.556,56	0,00	19.673,44
12101 COMPLEMENTO ESPECÍFICO	553.844,00	23.514,00	577.358,00	534.755,86	534.755,86	534.755,86	0,00	42.602,14
12103 OTROS COMPLEMENTOS	28.538,00	1.016,00	29.554,00	25.861,90	25.861,90	25.861,90	0,00	3.692,10
15000 PRODUCTIVIDAD	98.156,00	0,00	98.156,00	78.467,51	78.467,51	78.467,51	0,00	19.688,49
15100 GRATIFICACIONES POR SERVICIOS EXTRAORDINARIOS	0,00	0,00	0,00	2.037,66	2.037,66	2.037,66	0,00	-2.037,66
16000 SEGURIDAD SOCIAL	368.940,00	20.713,00	389.653,00	421.522,58	421.522,58	421.522,58	0,00	-31.869,58
16009 OTRAS CUOTAS	0,00	0,00	0,00	62.369,75	62.369,75	62.369,75	0,00	-62.369,75
**** 001.202.15322.210 D.ARGANZUELA.O.ACT VÍAS Pª.INFRAES Y B.NAT**	12.000,00	-12.000,00	0,00	0,00	0,00	0,00	0,00	0,00
*** 15322 OTRAS ACTUACIONES EN VÍAS PÚBLICAS**	12.000,00	-12.000,00	0,00	0,00	0,00	0,00	0,00	0,00
21000 REP.MANT. Y CONSERV. BIENES DESTINADOS USO GENERAL	12.000,00	-12.000,00	0,00	0,00	0,00	0,00	0,00	0,00
**** 001.202.15322.21001 D.ARGANZUELA.O.ACT VÍAS Pª.REP MANT PARTIC**	0,00	4.057,48	4.057,48	2.194,28	2.094,33	0,00	2.094,33	1.963,15
*** 15322 OTRAS ACTUACIONES EN VÍAS PÚBLICAS**	0,00	4.057,48	4.057,48	2.194,28	2.094,33	0,00	2.094,33	1.963,15
21001 REP. MANT. Y CONSERV. DE VIAS PUBL. A CARGO PARTIC	0,00	4.057,48	4.057,48	2.194,28	2.094,33	0,00	2.094,33	1.963,15
**** 001.202.15322.21001.1 D.ARGANZUELA.O.ACT VÍAS Pª.REP MANT PARTIC**	0,00	13.969,19	13.969,19	13.685,92	13.685,92	0,00	13.685,92	283,27
*** 15322 OTRAS ACTUACIONES EN VÍAS PÚBLICAS**	0,00	13.969,19	13.969,19	13.685,92	13.685,92	0,00	13.685,92	283,27
21001 REP. MANT. Y CONSERV. DE VIAS PUBL. A CARGO PARTIC	0,00	13.969,19	13.969,19	13.685,92	13.685,92	0,00	13.685,92	283,27
**** 001.202.15322.227 D.ARGANZUELA.O.ACT VÍAS Pª.TRAB.REAL.EMP**	20.000,00	0,00	20.000,00	15.635,18	295,46	0,00	295,46	19.704,54
*** 15322 OTRAS ACTUACIONES EN VÍAS PÚBLICAS**	20.000,00	0,00	20.000,00	15.635,18	295,46	0,00	295,46	19.704,54
22706 ESTUDIOS Y TRABAJOS TÉCNICOS	20.000,00	-20.000,00	0,00	0,00	0,00	0,00	0,00	0,00
22715 GASTOS RECUPERACIÓN DE OFICIO DEL DOMINIO PÚBLICO	0,00	20.000,00	20.000,00	15.635,18	295,46	0,00	295,46	19.704,54
**** 001.202.15322.61910.2 D.ARGANZUELA.O.ACT VÍAS Pª.VIALES (REMOD)**	0,00	903.042,63	903.042,63	903.042,63	674.119,70	674.119,70	0,00	228.922,93
*** 15322 OTRAS ACTUACIONES EN VÍAS PÚBLICAS**	0,00	903.042,63	903.042,63	903.042,63	674.119,70	674.119,70	0,00	228.922,93
61910 VIALES (REMODELACIÓN)	0,00	903.042,63	903.042,63	903.042,63	674.119,70	674.119,70	0,00	228.922,93

AYUNTAMIENTO DE MADRID

LIQUIDACIÓN DEL PRESUPUESTO DE GASTOS

Ejercicio : 2023 **Fecha: 31/12/2023**

Centro **: 001 AYUNTAMIENTO DE MADRID**

Sección : 202 DISTRITO DE ARGANZUELA

PROGRAMA/DESCRIPCIÓN/ECONÓMICO/DESCRIPCIÓN	C. INICIAL (1)	MODIFICACIONES (2)	C. DEFINITIVO (3=1+2)	G. COMPROMETIDOS (4)	OB. RECONOCIDAS (5)	PAGOS (6)	OB.PDTES.PAGO (7=5-6)	REMANENTE CRÉDITO (8=3-5)
** 001.202.15322.61910.4 D.ARGANZUELA.O.ACT VÍAS Pª.VIALES (REMOD)	0,00	224.600,00	224.600,00	1.273,45	1.273,45	0,00	1.273,45	223.326,55
* 15322 OTRAS ACTUACIONES EN VÍAS PÚBLICAS	0,00	224.600,00	224.600,00	1.273,45	1.273,45	0,00	1.273,45	223.326,55
61910 VIALES (REMODELACIÓN)	0,00	224.600,00	224.600,00	1.273,45	1.273,45	0,00	1.273,45	223.326,55
** 001.202.15322.61999.4 D.ARGANZUELA.O.ACT VÍAS Pª.O INV REP INFR U.	0,00	18.000,00	18.000,00	11.171,30	11.171,29	0,00	11.171,29	6.828,71
* 15322 OTRAS ACTUACIONES EN VÍAS PÚBLICAS	0,00	18.000,00	18.000,00	11.171,30	11.171,29	0,00	11.171,29	6.828,71
61999 OTRAS INVERS.DE REPOS.EN INFR.Y BIENES USO GENERAL	0,00	18.000,00	18.000,00	11.171,30	11.171,29	0,00	11.171,29	6.828,71
** 001.202.17102.212 D.ARGANZUELA.ZONAS VERDES.EDIF.OTR.CONST	0,00	12.800,00	12.800,00	12.777,52	0,00	0,00	0,00	12.800,00
* 17102 ZONAS VERDES	0,00	12.800,00	12.800,00	12.777,52	0,00	0,00	0,00	12.800,00
21200 REP.MANT. Y CONSERV. EDIFICIOS Y OTRAS CONSTRUC.	0,00	12.800,00	12.800,00	12.777,52	0,00	0,00	0,00	12.800,00
** 001.202.17102.227 D.ARGANZUELA.ZONAS VERDES.TRAB.REAL.EMP	0,00	21.403,00	21.403,00	21.362,13	15.770,07	13.489,32	2.280,75	5.632,93
* 17102 ZONAS VERDES	0,00	21.403,00	21.403,00	21.362,13	15.770,07	13.489,32	2.280,75	5.632,93
22701 SEGURIDAD	0,00	21.403,00	21.403,00	21.362,13	15.770,07	13.489,32	2.280,75	5.632,93
** 001.202.17102.61920.2 D.ARGANZUELA.ZONAS VERDES.PARQUES (R)	0,00	108.468,50	108.468,50	108.468,50	45.098,62	0,00	45.098,62	63.369,88
* 17102 ZONAS VERDES	0,00	108.468,50	108.468,50	108.468,50	45.098,62	0,00	45.098,62	63.369,88
61920 PARQUES (REMODELACIÓN)	0,00	108.468,50	108.468,50	108.468,50	45.098,62	0,00	45.098,62	63.369,88
** 001.202.17102.61920.4 D.ARGANZUELA.ZONAS VERDES.PARQUES (R)	0,00	60.600,00	60.600,00	15.444,92	15.444,92	0,00	15.444,92	45.155,08
* 17102 ZONAS VERDES	0,00	60.600,00	60.600,00	15.444,92	15.444,92	0,00	15.444,92	45.155,08
61920 PARQUES (REMODELACIÓN)	0,00	60.600,00	60.600,00	15.444,92	15.444,92	0,00	15.444,92	45.155,08
** 001.202.17102.61921.2 D.ARGANZUELA.ZONAS VERDES.Z AJARDINADAS(R)	0,00	85.594,40	85.594,40	85.594,40	0,00	0,00	0,00	85.594,40
* 17102 ZONAS VERDES	0,00	85.594,40	85.594,40	85.594,40	0,00	0,00	0,00	85.594,40
61921 ZONAS AJARDINADAS (REM)	0,00	85.594,40	85.594,40	85.594,40	0,00	0,00	0,00	85.594,40
** 001.202.17102.61921.4 D.ARGANZUELA.ZONAS VERDES.Z AJARDINADAS(R)	0,00	113.920,00	113.920,00	0,00	0,00	0,00	0,00	113.920,00
* 17102 ZONAS VERDES	0,00	113.920,00	113.920,00	0,00	0,00	0,00	0,00	113.920,00
61921 ZONAS AJARDINADAS (REM)	0,00	113.920,00	113.920,00	0,00	0,00	0,00	0,00	113.920,00
** 001.202.17102.62901 D.ARGANZUELA.ZONAS VERDES.SEÑALIZACIÓN	0,00	756,25	756,25	756,25	756,25	756,25	0,00	0,00
* 17102 ZONAS VERDES	0,00	756,25	756,25	756,25	756,25	756,25	0,00	0,00
62901 SEÑALIZACIÓN	0,00	756,25	756,25	756,25	756,25	756,25	0,00	0,00
** 001.202.23102.227 D.ARGANZUELA.FAMILIA E INF .TRAB.REAL.EMP	200.416,00	43.749,00	244.165,00	170.254,46	167.993,95	125.044,45	42.949,50	76.171,05
* 23102 FAMILIA E INFANCIA	200.416,00	43.749,00	244.165,00	170.254,46	167.993,95	125.044,45	42.949,50	76.171,05
22799 OTROS TRABAJOS REALIZADOS POR OTRAS EMP. Y PROF.	200.416,00	43.749,00	244.165,00	170.254,46	167.993,95	125.044,45	42.949,50	76.171,05

AYUNTAMIENTO DE MADRID

LIQUIDACIÓN DEL PRESUPUESTO DE GASTOS

Ejercicio : 2023 **Fecha: 31/12/2023**

Centro **: 001 AYUNTAMIENTO DE MADRID**

Sección : 202 DISTRITO DE ARGANZUELA

PROGRAMA/DESCRIPCIÓN/ECONÓMICO/DESCRIPCIÓN	C. INICIAL (1)	MODIFICACIONES (2)	C. DEFINITIVO (3=1+2)	G. COMPROMETIDOS (4)	OB. RECONOCIDAS (5)	PAGOS (6)	OB.PDTES.PAGO (7=5-6)	REMANENTE CRÉDITO (8=3-5)
** 001.202.23103.212 D.ARGANZUELA.PERSON MAYORES.EDIF.OTR.CONST	15.000,00	-2.000,00	13.000,00	8.017,35	8.017,35	8.017,35	0,00	4.982,65
* 23103 MAYORES	15.000,00	-2.000,00	13.000,00	8.017,35	8.017,35	8.017,35	0,00	4.982,65
21200 REP.MANT. Y CONSERV. EDIFICIOS Y OTRAS CONSTRUC.	15.000,00	-2.000,00	13.000,00	8.017,35	8.017,35	8.017,35	0,00	4.982,65
** 001.202.23103.220 D.ARGANZUELA.PERSON MAYORES.MAT.OFICINA	15.000,00	0,00	15.000,00	13.008,72	13.008,72	11.910,69	1.098,03	1.991,28
* 23103 MAYORES	15.000,00	0,00	15.000,00	13.008,72	13.008,72	11.910,69	1.098,03	1.991,28
22001 PRENSA, REVISTAS, LIBROS Y OTRAS PUBLICACIONES	15.000,00	0,00	15.000,00	13.008,72	13.008,72	11.910,69	1.098,03	1.991,28
** 001.202.23103.223 D.ARGANZUELA.PERSON MAYORES.TRANSPORTES	13.508,00	1.667,85	15.175,85	9.860,85	3.102,41	3.102,41	0,00	12.073,44
* 23103 MAYORES	13.508,00	1.667,85	15.175,85	9.860,85	3.102,41	3.102,41	0,00	12.073,44
22300 TRANSPORTES	13.508,00	1.667,85	15.175,85	9.860,85	3.102,41	3.102,41	0,00	12.073,44
** 001.202.23103.226 D.ARGANZUELA.PERSON MAYORES.GTOS DIVERSOS	2.000,00	0,00	2.000,00	0,00	0,00	0,00	0,00	2.000,00
* 23103 MAYORES	2.000,00	0,00	2.000,00	0,00	0,00	0,00	0,00	2.000,00
22699 OTROS GASTOS DIVERSOS	2.000,00	0,00	2.000,00	0,00	0,00	0,00	0,00	2.000,00
** 001.202.23103.227 D.ARGANZUELA.PERSON MAYORES.TRAB.REAL.EMP	332.992,00	24.019,00	357.011,00	351.225,83	349.533,72	334.709,29	14.824,43	7.477,28
* 23103 MAYORES	332.992,00	24.019,00	357.011,00	351.225,83	349.533,72	334.709,29	14.824,43	7.477,28
22799 OTROS TRABAJOS REALIZADOS POR OTRAS EMP. Y PROF.	332.992,00	24.019,00	357.011,00	351.225,83	349.533,72	334.709,29	14.824,43	7.477,28
** 001.202.23103.22799.2 D.ARGANZUELA.PERSON MAYORES.O.TRAB.EMP	0,00	675,00	675,00	675,00	628,34	628,34	0,00	46,66
* 23103 MAYORES	0,00	675,00	675,00	675,00	628,34	628,34	0,00	46,66
22799 OTROS TRABAJOS REALIZADOS POR OTRAS EMP. Y PROF.	0,00	675,00	675,00	675,00	628,34	628,34	0,00	46,66
** 001.202.23103.62300 D.ARGANZUELA.PERSON MAYORES.MAQUINARIA	0,00	10.994,58	10.994,58	0,00	0,00	0,00	0,00	10.994,58
* 23103 MAYORES	0,00	10.994,58	10.994,58	0,00	0,00	0,00	0,00	10.994,58
62300 MAQUINARIA	0,00	10.994,58	10.994,58	0,00	0,00	0,00	0,00	10.994,58
** 001.202.23103.62300.5 D.ARGANZUELA.PERSON MAYORES.MAQUINARIA	0,00	117.765,00	117.765,00	0,00	0,00	0,00	0,00	117.765,00
* 23103 MAYORES	0,00	117.765,00	117.765,00	0,00	0,00	0,00	0,00	117.765,00
62300 MAQUINARIA	0,00	117.765,00	117.765,00	0,00	0,00	0,00	0,00	117.765,00
** 001.202.23103.62599 D.ARGANZUELA.PERSON MAYORES.OT MOBILY E	0,00	35.732,12	35.732,12	4.536,57	4.536,57	0,00	4.536,57	31.195,55
* 23103 MAYORES	0,00	35.732,12	35.732,12	4.536,57	4.536,57	0,00	4.536,57	31.195,55
62599 OTRO MOBILIARIO Y ENSERES	0,00	35.732,12	35.732,12	4.536,57	4.536,57	0,00	4.536,57	31.195,55
** 001.202.23103.789 D.ARGANZUELA.PERSON MAYORES.TRANS.FAMI.ISFL	7.000,00	0,00	7.000,00	363,00	363,00	363,00	0,00	6.637,00
* 23103 MAYORES	7.000,00	0,00	7.000,00	363,00	363,00	363,00	0,00	6.637,00
78900 OTRAS TRANSFERENCIAS DE CAPITAL A FAMILIAS	7.000,00	0,00	7.000,00	363,00	363,00	363,00	0,00	6.637,00

AYUNTAMIENTO DE MADRID

LIQUIDACIÓN DEL PRESUPUESTO DE GASTOS

Ejercicio : 2023 **Fecha: 31/12/2023**

Centro **: 001 AYUNTAMIENTO DE MADRID**

Sección : 202 DISTRITO DE ARGANZUELA

PROGRAMA/DESCRIPCIÓN/ECONÓMICO/DESCRIPCIÓN	C. INICIAL (1)	MODIFICACIONES (2)	C. DEFINITIVO (3=1+2)	G. COMPROMETIDOS (4)	OB. RECONOCIDAS (5)	PAGOS (6)	OB.PDTES.PAGO (7=5-6)	REMANENTE CRÉDITO (8=3-5)
** 001.202.23106.227 D.ARGANZUELA.INTEGRA EMERG SCIAL.TRAB.REAL.E	421.944,00	-222.632,00	199.312,00	134.879,21	125.596,68	121.864,38	3.732,30	73.715,32
* 23106 SERVICIOS SOCIALES Y EMERGENCIA SOCIAL	421.944,00	-222.632,00	199.312,00	134.879,21	125.596,68	121.864,38	3.732,30	73.715,32
22799 OTROS TRABAJOS REALIZADOS POR OTRAS EMP. Y PROF.	421.944,00	-222.632,00	199.312,00	134.879,21	125.596,68	121.864,38	3.732,30	73.715,32
** 001.202.23106.789 D.ARGANZUELA.INTEGRA EMERG SCIAL.TRANS.FAMI.	3.000,00	0,00	3.000,00	0,00	0,00	0,00	0,00	3.000,00
* 23106 SERVICIOS SOCIALES Y EMERGENCIA SOCIAL	3.000,00	0,00	3.000,00	0,00	0,00	0,00	0,00	3.000,00
78900 OTRAS TRANSFERENCIAS DE CAPITAL A FAMILIAS	3.000,00	0,00	3.000,00	0,00	0,00	0,00	0,00	3.000,00
** 001.202.23168.489 D.ARGANZUELA.NGEU.AYUD.EMERG.OT.TRANS.FAM.IS	0,00	172.830,00	172.830,00	13.353,00	12.610,83	12.610,83	0,00	160.219,17
* 23168 NGEU. EJE REACT-UE AYUDAS EMERGENCIA	0,00	172.830,00	172.830,00	13.353,00	12.610,83	12.610,83	0,00	160.219,17
48900 OTRAS TRANSFERENCIAS A FAMILIAS	0,00	172.830,00	172.830,00	13.353,00	12.610,83	12.610,83	0,00	160.219,17
** 001.202.31101.213 D.ARGANZUELA.SALUBRIDAD Pª.MAQ.INST.Y UTILL	300,00	100,00	400,00	389,62	389,62	389,62	0,00	10,38
* 31101 SALUBRIDAD PÚBLICA	300,00	100,00	400,00	389,62	389,62	389,62	0,00	10,38
21300 REP.MANT.Y CONSERV. MAQUINARIA, INSTAL. Y UTILLAJE	300,00	100,00	400,00	389,62	389,62	389,62	0,00	10,38
** 001.202.31101.221 D.ARGANZUELA.SALUBRIDAD Pª.SUMINISTROS	6.000,00	-3.500,00	2.500,00	2.461,80	2.461,80	2.461,80	0,00	38,20
* 31101 SALUBRIDAD PÚBLICA	6.000,00	-3.500,00	2.500,00	2.461,80	2.461,80	2.461,80	0,00	38,20
22106 PRODUCTOS FARMACÉUTICOS Y MATERIAL SANITARIO	3.500,00	-3.500,00	0,00	0,00	0,00	0,00	0,00	0,00
22199 OTROS SUMINISTROS	2.500,00	0,00	2.500,00	2.461,80	2.461,80	2.461,80	0,00	38,20
** 001.202.31101.226 D.ARGANZUELA.SALUBRIDAD Pª.GTOS DIVERSOS	500,00	0,00	500,00	134,52	134,52	134,52	0,00	365,48
* 31101 SALUBRIDAD PÚBLICA	500,00	0,00	500,00	134,52	134,52	134,52	0,00	365,48
22699 OTROS GASTOS DIVERSOS	500,00	0,00	500,00	134,52	134,52	134,52	0,00	365,48
** 001.202.32301.212 D.ARGANZUELA.C INFANTIL .EDIF.OTR.CONST	295.995,00	0,00	295.995,00	295.994,52	295.994,52	295.994,52	0,00	0,48
* 32301 CENTROS DOCENTES ENSEÑANZA INFANTIL Y PRIMARIA	295.995,00	0,00	295.995,00	295.994,52	295.994,52	295.994,52	0,00	0,48
21200 REP.MANT. Y CONSERV. EDIFICIOS Y OTRAS CONSTRUC.	295.995,00	0,00	295.995,00	295.994,52	295.994,52	295.994,52	0,00	0,48
** 001.202.32301.227 D.ARGANZUELA.C INFANTIL .TRAB.REAL.EMP	3.502.961,00	148.348,81	3.651.309,81	3.649.901,84	3.582.052,84	3.341.956,93	240.095,91	69.256,97
* 32301 CENTROS DOCENTES ENSEÑANZA INFANTIL Y PRIMARIA	3.502.961,00	148.348,81	3.651.309,81	3.649.901,84	3.582.052,84	3.341.956,93	240.095,91	69.256,97
22700 LIMPIEZA Y ASEO	1.306.878,00	0,00	1.306.878,00	1.306.877,79	1.306.877,79	1.306.877,79	0,00	0,21
22799 OTROS TRABAJOS REALIZADOS POR OTRAS EMP. Y PROF.	2.196.083,00	148.348,81	2.344.431,81	2.343.024,05	2.275.175,05	2.035.079,14	240.095,91	69.256,76
** 001.202.32301.63200 D.ARGANZUELA.C INFANTIL .EDIF CONST(RE	128.400,00	-69.866,87	58.533,13	58.533,13	57.318,85	57.318,85	0,00	1.214,28
* 32301 CENTROS DOCENTES ENSEÑANZA INFANTIL Y PRIMARIA	128.400,00	-69.866,87	58.533,13	58.533,13	57.318,85	57.318,85	0,00	1.214,28
63200 EDIFICIOS Y OTRAS CONSTRUCCIONES (REFORMA)	128.400,00	-69.866,87	58.533,13	58.533,13	57.318,85	57.318,85	0,00	1.214,28
** 001.202.32301.63200.4 D.ARGANZUELA.C INFANTIL .EDIF CONST(RE	0,00	70.000,00	70.000,00	70.000,00	70.000,00	0,00	70.000,00	0,00

AYUNTAMIENTO DE MADRID

LIQUIDACIÓN DEL PRESUPUESTO DE GASTOS

Ejercicio : 2023 **Fecha: 31/12/2023**

Centro **: 001 AYUNTAMIENTO DE MADRID**

Sección : 202 DISTRITO DE ARGANZUELA

PROGRAMA/DESCRIPCIÓN/ECONÓMICO/DESCRIPCIÓN	C. INICIAL (1)	MODIFICACIONES (2)	C. DEFINITIVO (3=1+2)	G. COMPROMETIDOS (4)	OB. RECONOCIDAS (5)	PAGOS (6)	OB.PDTES.PAGO (7=5-6)	REMANENTE CRÉDITO (8=3-5)
* 32301 CENTROS DOCENTES ENSEÑANZA INFANTIL Y PRIMARIA	0,00	70.000,00	70.000,00	70.000,00	70.000,00	0,00	70.000,00	0,00
63200 EDIFICIOS Y OTRAS CONSTRUCCIONES (REFORMA)	0,00	70.000,00	70.000,00	70.000,00	70.000,00	0,00	70.000,00	0,00
** 001.202.32601.212 D.ARGANZUELA.SERV COMP EDUCA.EDIF.OTR.CONST	5.878,00	2.200,00	8.078,00	5.876,44	5.876,40	5.876,40	0,00	2.201,60
* 32601 SERVICIOS COMPLEMENTARIOS EDUCACIÓN	5.878,00	2.200,00	8.078,00	5.876,44	5.876,40	5.876,40	0,00	2.201,60
21200 REP.MANT. Y CONSERV. EDIFICIOS Y OTRAS CONSTRUC.	5.878,00	2.200,00	8.078,00	5.876,44	5.876,40	5.876,40	0,00	2.201,60
** 001.202.32601.221 D.ARGANZUELA.SERV COMP EDUCA.SUMINISTROS	3.000,00	-3.000,00	0,00	0,00	0,00	0,00	0,00	0,00
* 32601 SERVICIOS COMPLEMENTARIOS EDUCACIÓN	3.000,00	-3.000,00	0,00	0,00	0,00	0,00	0,00	0,00
22199 OTROS SUMINISTROS	3.000,00	-3.000,00	0,00	0,00	0,00	0,00	0,00	0,00
** 001.202.32601.223 D.ARGANZUELA.SERV COMP EDUCA.TRANSPORTES	27.226,00	2.344,62	29.570,62	29.556,25	19.781,48	19.781,48	0,00	9.789,14
* 32601 SERVICIOS COMPLEMENTARIOS EDUCACIÓN	27.226,00	2.344,62	29.570,62	29.556,25	19.781,48	19.781,48	0,00	9.789,14
22300 TRANSPORTES	27.226,00	2.344,62	29.570,62	29.556,25	19.781,48	19.781,48	0,00	9.789,14
** 001.202.32601.227 D.ARGANZUELA.SERV COMP EDUCA.TRAB.REAL.EMP	425.279,00	-636,00	424.643,00	394.718,96	371.789,26	359.053,05	12.736,21	52.853,74
* 32601 SERVICIOS COMPLEMENTARIOS EDUCACIÓN	425.279,00	-636,00	424.643,00	394.718,96	371.789,26	359.053,05	12.736,21	52.853,74
22700 LIMPIEZA Y ASEO	344,00	0,00	344,00	343,37	343,37	343,37	0,00	0,63
22799 OTROS TRABAJOS REALIZADOS POR OTRAS EMP. Y PROF.	424.935,00	-636,00	424.299,00	394.375,59	371.445,89	358.709,68	12.736,21	52.853,11
** 001.202.33401.221 D.ARGANZUELA.ACTIV CULTURA.SUMINISTROS	5.000,00	-2.822,00	2.178,00	2.178,00	2.178,00	2.178,00	0,00	0,00
* 33401 ACTIVIDADES CULTURALES	5.000,00	-2.822,00	2.178,00	2.178,00	2.178,00	2.178,00	0,00	0,00
22199 OTROS SUMINISTROS	5.000,00	-2.822,00	2.178,00	2.178,00	2.178,00	2.178,00	0,00	0,00
** 001.202.33401.22602 D.ARGANZUELA.ACTIV CULTURA.PUBLIC Y PROP	20.000,00	-7.500,00	12.500,00	7.228,83	7.228,83	1.948,39	5.280,44	5.271,17
* 33401 ACTIVIDADES CULTURALES	20.000,00	-7.500,00	12.500,00	7.228,83	7.228,83	1.948,39	5.280,44	5.271,17
22602 PUBLICIDAD Y PROPAGANDA	20.000,00	-7.500,00	12.500,00	7.228,83	7.228,83	1.948,39	5.280,44	5.271,17
** 001.202.33401.227 D.ARGANZUELA.ACTIV CULTURA.TRAB.REAL.EMP	1.291.680,00	-117.031,58	1.174.648,42	1.135.555,26	1.082.418,47	1.012.335,45	70.083,02	92.229,95
* 33401 ACTIVIDADES CULTURALES	1.291.680,00	-117.031,58	1.174.648,42	1.135.555,26	1.082.418,47	1.012.335,45	70.083,02	92.229,95
22701 SEGURIDAD	24.830,00	117,08	24.947,08	43.796,77	29.936,91	16.033,52	13.903,39	-4.989,83
22707 TALLERES CULTURALES DISTRITOS	722.695,00	-162.901,08	559.793,92	559.793,92	551.745,59	526.280,96	25.464,63	8.048,33
22799 OTROS TRABAJOS REALIZADOS POR OTRAS EMP. Y PROF.	544.155,00	45.752,42	589.907,42	531.964,57	500.735,97	470.020,97	30.715,00	89.171,45
** 001.202.33401.22799.2 D.ARGANZUELA.ACTIV CULTURA.O.TRAB.EMP	0,00	4.150,00	4.150,00	4.150,00	4.080,88	4.080,88	0,00	69,12
* 33401 ACTIVIDADES CULTURALES	0,00	4.150,00	4.150,00	4.150,00	4.080,88	4.080,88	0,00	69,12
22799 OTROS TRABAJOS REALIZADOS POR OTRAS EMP. Y PROF.	0,00	4.150,00	4.150,00	4.150,00	4.080,88	4.080,88	0,00	69,12
** 001.202.33401.482 D.ARGANZUELA.ACTIV CULTURA.A FAMIL.I.S.F.L	17.000,00	0,00	17.000,00	16.000,00	16.000,00	16.000,00	0,00	1.000,00

AYUNTAMIENTO DE MADRID

LIQUIDACIÓN DEL PRESUPUESTO DE GASTOS

Ejercicio : 2023 **Fecha: 31/12/2023**

Centro **: 001 AYUNTAMIENTO DE MADRID**

Sección : 202 DISTRITO DE ARGANZUELA

PROGRAMA/DESCRIPCIÓN/ECONÓMICO/DESCRIPCIÓN	C. INICIAL (1)	MODIFICACIONES (2)	C. DEFINITIVO (3=1+2)	G. COMPROMETIDOS (4)	OB. RECONOCIDAS (5)	PAGOS (6)	OB.PDTES.PAGO (7=5-6)	REMANENTE CRÉDITO (8=3-5)
* 33401 ACTIVIDADES CULTURALES	17.000,00	0,00	17.000,00	16.000,00	16.000,00	16.000,00	0,00	1.000,00
48203 PREMIOS	17.000,00	0,00	17.000,00	16.000,00	16.000,00	16.000,00	0,00	1.000,00
** 001.202.33401.60999 D.ARGANZUELA.ACTIV CULTURA.O INV NUEVA INFR	0,00	5.000,00	5.000,00	3.267,00	2.008,60	2.008,60	0,00	2.991,40
* 33401 ACTIVIDADES CULTURALES	0,00	5.000,00	5.000,00	3.267,00	2.008,60	2.008,60	0,00	2.991,40
60999 OTRAS INVERS. NUEVAS EN INFR.Y BIENES USO GENERAL	0,00	5.000,00	5.000,00	3.267,00	2.008,60	2.008,60	0,00	2.991,40
** 001.202.34101.227 D.ARGANZUELA.ACTUAC DEPORT D.TRAB.REAL.EMP	13.000,00	-10.300,00	2.700,00	2.677,73	2.677,73	2.677,73	0,00	22,27
* 34101 ACTUACIONES DEPORTIVAS EN DISTRITOS	13.000,00	-10.300,00	2.700,00	2.677,73	2.677,73	2.677,73	0,00	22,27
22799 OTROS TRABAJOS REALIZADOS POR OTRAS EMP. Y PROF.	13.000,00	-10.300,00	2.700,00	2.677,73	2.677,73	2.677,73	0,00	22,27
** 001.202.34201.203 D.ARGANZUELA.INST DEPORT.ARRD. MAQ.INST.UTIL	1.800,00	483,53	2.283,53	2.283,53	1.191,11	1.191,11	0,00	1.092,42
* 34201 INSTALACIONES DEPORTIVAS	1.800,00	483,53	2.283,53	2.283,53	1.191,11	1.191,11	0,00	1.092,42
20300 ARRENDAMIENTOS DE MAQUINARIA, INSTALAC. Y UTILLAJE	1.800,00	483,53	2.283,53	2.283,53	1.191,11	1.191,11	0,00	1.092,42
** 001.202.34201.208 D.ARGANZUELA.INST DEPORT.ARREND O INMOV MAT	83.232,00	0,00	83.232,00	83.230,53	83.230,32	77.002,09	6.228,23	1,68
* 34201 INSTALACIONES DEPORTIVAS	83.232,00	0,00	83.232,00	83.230,53	83.230,32	77.002,09	6.228,23	1,68
20800 ARRENDAMIENTOS DE OTRO INMOVILIZADO MATERIAL	83.232,00	0,00	83.232,00	83.230,53	83.230,32	77.002,09	6.228,23	1,68
** 001.202.34201.212 D.ARGANZUELA.INST DEPORT.EDIF.OTR.CONST	180.912,00	-10.260,00	170.652,00	170.651,49	170.651,48	170.651,48	0,00	0,52
* 34201 INSTALACIONES DEPORTIVAS	180.912,00	-10.260,00	170.652,00	170.651,49	170.651,48	170.651,48	0,00	0,52
21200 REP.MANT. Y CONSERV. EDIFICIOS Y OTRAS CONSTRUC.	180.912,00	-10.260,00	170.652,00	170.651,49	170.651,48	170.651,48	0,00	0,52
** 001.202.34201.213 D.ARGANZUELA.INST DEPORT.MAQ.INST.Y UTILL	5.000,00	-2.167,88	2.832,12	0,00	0,00	0,00	0,00	2.832,12
* 34201 INSTALACIONES DEPORTIVAS	5.000,00	-2.167,88	2.832,12	0,00	0,00	0,00	0,00	2.832,12
21300 REP.MANT.Y CONSERV. MAQUINARIA, INSTAL. Y UTILLAJE	5.000,00	-2.167,88	2.832,12	0,00	0,00	0,00	0,00	2.832,12
** 001.202.34201.220 D.ARGANZUELA.INST DEPORT.MAT.OFICINA	13.000,00	-4.000,00	9.000,00	8.997,27	8.997,27	7.999,02	998,25	2,73
* 34201 INSTALACIONES DEPORTIVAS	13.000,00	-4.000,00	9.000,00	8.997,27	8.997,27	7.999,02	998,25	2,73
22000 MATERIAL DE OFICINA ORDINARIO NO INVENTARIABLE	5.000,00	1.000,00	6.000,00	2.368,24	2.368,24	1.369,99	998,25	3.631,76
22002 MATERIAL INFORMÁTICO NO INVENTARIABLE	8.000,00	-5.000,00	3.000,00	6.629,03	6.629,03	6.629,03	0,00	-3.629,03
** 001.202.34201.221 D.ARGANZUELA.INST DEPORT.SUMINISTROS	157.442,00	-30.863,00	126.579,00	111.811,91	88.704,33	88.704,33	0,00	37.874,67
* 34201 INSTALACIONES DEPORTIVAS	157.442,00	-30.863,00	126.579,00	111.811,91	88.704,33	88.704,33	0,00	37.874,67
22106 PRODUCTOS FARMACÉUTICOS Y MATERIAL SANITARIO	15.000,00	0,00	15.000,00	14.919,57	14.919,57	14.919,57	0,00	80,43
22110 PRODUCTOS DE LIMPIEZA Y ASEO	40.000,00	0,00	40.000,00	30.996,27	23.665,61	23.665,61	0,00	16.334,39
22199 OTROS SUMINISTROS	102.442,00	-30.863,00	71.579,00	65.896,07	50.119,15	50.119,15	0,00	21.459,85
** 001.202.34201.22104 D.ARGANZUELA.INST DEPORT.VESTUARIO	50.000,00	10.000,00	60.000,00	59.994,95	59.994,95	59.994,95	0,00	5,05

AYUNTAMIENTO DE MADRID

LIQUIDACIÓN DEL PRESUPUESTO DE GASTOS

Ejercicio : 2023 **Fecha: 31/12/2023**

Centro **: 001 AYUNTAMIENTO DE MADRID**

Sección : 202 DISTRITO DE ARGANZUELA

PROGRAMA/DESCRIPCIÓN/ECONÓMICO/DESCRIPCIÓN	C. INICIAL (1)	MODIFICACIONES (2)	C. DEFINITIVO (3=1+2)	G. COMPROMETIDOS (4)	OB. RECONOCIDAS (5)	PAGOS (6)	OB.PDTES.PAGO (7=5-6)	REMANENTE CRÉDITO (8=3-5)
* 34201 INSTALACIONES DEPORTIVAS	50.000,00	10.000,00	60.000,00	59.994,95	59.994,95	59.994,95	0,00	5,05
22104 VESTUARIO	50.000,00	10.000,00	60.000,00	59.994,95	59.994,95	59.994,95	0,00	5,05
** 001.202.34201.225 D.ARGANZUELA.INST DEPORT.TRIBUTOS	0,00	192,42	192,42	192,42	192,42	192,42	0,00	0,00
* 34201 INSTALACIONES DEPORTIVAS	0,00	192,42	192,42	192,42	192,42	192,42	0,00	0,00
22501 TRIBUTOS DE LAS COMUNIDADES AUTÓNOMAS	0,00	192,42	192,42	192,42	192,42	192,42	0,00	0,00
** 001.202.34201.227 D.ARGANZUELA.INST DEPORT.TRAB.REAL.EMP	354.056,00	-1.161,66	352.894,34	352.888,23	347.585,96	313.560,06	34.025,90	5.308,38
* 34201 INSTALACIONES DEPORTIVAS	354.056,00	-1.161,66	352.894,34	352.888,23	347.585,96	313.560,06	34.025,90	5.308,38
22700 LIMPIEZA Y ASEO	88.186,00	0,00	88.186,00	88.185,52	88.185,48	88.185,48	0,00	0,52
22701 SEGURIDAD	265.870,00	-2.736,66	263.133,34	263.133,34	257.831,12	223.805,22	34.025,90	5.302,22
22799 OTROS TRABAJOS REALIZADOS POR OTRAS EMP. Y PROF.	0,00	1.575,00	1.575,00	1.569,37	1.569,36	1.569,36	0,00	5,64
** 001.202.34201.61999.2 D.ARGANZUELA.INST DEPORT.O INV REP INFR U.G	0,00	299.778,66	299.778,66	299.778,66	0,00	0,00	0,00	299.778,66
* 34201 INSTALACIONES DEPORTIVAS	0,00	299.778,66	299.778,66	299.778,66	0,00	0,00	0,00	299.778,66
61999 OTRAS INVERS.DE REPOS.EN INFR.Y BIENES USO GENERAL	0,00	299.778,66	299.778,66	299.778,66	0,00	0,00	0,00	299.778,66
** 001.202.34201.61999.4 D.ARGANZUELA.INST DEPORT.O INV REP INFR U.G	0,00	59.960,00	59.960,00	0,00	0,00	0,00	0,00	59.960,00
* 34201 INSTALACIONES DEPORTIVAS	0,00	59.960,00	59.960,00	0,00	0,00	0,00	0,00	59.960,00
61999 OTRAS INVERS.DE REPOS.EN INFR.Y BIENES USO GENERAL	0,00	59.960,00	59.960,00	0,00	0,00	0,00	0,00	59.960,00
** 001.202.34201.62200.5 D.ARGANZUELA.INST DEPORT.EDIF Y O.CONST	0,00	210.000,00	210.000,00	209.711,43	209.213,32	130.527,69	78.685,63	786,68
* 34201 INSTALACIONES DEPORTIVAS	0,00	210.000,00	210.000,00	209.711,43	209.213,32	130.527,69	78.685,63	786,68
62200 EDIFICIOS Y OTRAS CONSTRUCCIONES	0,00	210.000,00	210.000,00	209.711,43	209.213,32	130.527,69	78.685,63	786,68
** 001.202.34201.62500 D.ARGANZUELA.INST DEPORT.MOBIL EQ OFI	4.610,00	-4.610,00	0,00	0,00	0,00	0,00	0,00	0,00
* 34201 INSTALACIONES DEPORTIVAS	4.610,00	-4.610,00	0,00	0,00	0,00	0,00	0,00	0,00
62500 MOBILIARIO Y EQUIPOS DE OFICINA	4.610,00	-4.610,00	0,00	0,00	0,00	0,00	0,00	0,00
** 001.202.34201.63200 D.ARGANZUELA.INST DEPORT.EDIF CONST(RE	56.025,00	193.748,06	249.773,06	249.552,68	249.532,14	201.492,09	48.040,05	240,92
* 34201 INSTALACIONES DEPORTIVAS	56.025,00	193.748,06	249.773,06	249.552,68	249.532,14	201.492,09	48.040,05	240,92
63200 EDIFICIOS Y OTRAS CONSTRUCCIONES (REFORMA)	56.025,00	193.748,06	249.773,06	249.552,68	249.532,14	201.492,09	48.040,05	240,92
** 001.202.34201.63200.2 D.ARGANZUELA.INST DEPORT.EDIF CONST(RE	0,00	18.876,50	18.876,50	18.876,50	18.826,10	8.926,10	9.900,00	50,40
* 34201 INSTALACIONES DEPORTIVAS	0,00	18.876,50	18.876,50	18.876,50	18.826,10	8.926,10	9.900,00	50,40
63200 EDIFICIOS Y OTRAS CONSTRUCCIONES (REFORMA)	0,00	18.876,50	18.876,50	18.876,50	18.826,10	8.926,10	9.900,00	50,40
** 001.202.34201.63200.4 D.ARGANZUELA.INST DEPORT.EDIF CONST(RE	0,00	153.700,00	153.700,00	153.700,00	153.700,00	0,00	153.700,00	0,00
* 34201 INSTALACIONES DEPORTIVAS	0,00	153.700,00	153.700,00	153.700,00	153.700,00	0,00	153.700,00	0,00

AYUNTAMIENTO DE MADRID

LIQUIDACIÓN DEL PRESUPUESTO DE GASTOS

Ejercicio : 2023 **Fecha: 31/12/2023**

Centro **: 001 AYUNTAMIENTO DE MADRID**

Sección : 202 DISTRITO DE ARGANZUELA

PROGRAMA/DESCRIPCIÓN/ECONÓMICO/DESCRIPCIÓN	C. INICIAL (1)	MODIFICACIONES (2)	C. DEFINITIVO (3=1+2)	G. COMPROMETIDOS (4)	OB. RECONOCIDAS (5)	PAGOS (6)	OB.PDTES.PAGO (7=5-6)	REMANENTE CRÉDITO (8=3-5)
63200 EDIFICIOS Y OTRAS CONSTRUCCIONES (REFORMA)	0,00	153.700,00	153.700,00	153.700,00	153.700,00	0,00	153.700,00	0,00
**** 001.202.34201.63301 D.ARGANZUELA.INST DEPORT.INSTALACION(R)**	1.000,00	0,00	1.000,00	0,00	0,00	0,00	0,00	1.000,00
*** 34201 INSTALACIONES DEPORTIVAS**	1.000,00	0,00	1.000,00	0,00	0,00	0,00	0,00	1.000,00
63301 INSTALACIONES (REFORMA Y REPOSICIÓN)	1.000,00	0,00	1.000,00	0,00	0,00	0,00	0,00	1.000,00
**** 001.202.34201.63599 D.ARGANZUELA.INST DEPORT.MOBI Y ENS(RE)**	0,00	7.042,20	7.042,20	6.624,44	6.624,44	6.624,44	0,00	417,76
*** 34201 INSTALACIONES DEPORTIVAS**	0,00	7.042,20	7.042,20	6.624,44	6.624,44	6.624,44	0,00	417,76
63599 OTRO MOBILIARIO Y ENSERES (REFORMA Y REPOSICIÓN)	0,00	7.042,20	7.042,20	6.624,44	6.624,44	6.624,44	0,00	417,76
**** 001.202.48900 D.ARGANZUELA.O TRANSF FAMIL**	575.578,00	227.319,00	802.897,00	799.033,17	774.109,05	718.638,09	55.470,96	28.787,95
*** 23102 FAMILIA E INFANCIA**	121.000,00	220.500,00	341.500,00	333.173,64	327.510,42	301.499,31	26.011,11	13.989,58
48900 OTRAS TRANSFERENCIAS A FAMILIAS	121.000,00	220.500,00	341.500,00	333.173,64	327.510,42	301.499,31	26.011,11	13.989,58
*** 23103 MAYORES**	0,00	73.500,00	73.500,00	35.977,91	35.208,22	21.524,61	13.683,61	38.291,78
48900 OTRAS TRANSFERENCIAS A FAMILIAS	0,00	73.500,00	73.500,00	35.977,91	35.208,22	21.524,61	13.683,61	38.291,78
*** 23106 SERVICIOS SOCIALES Y EMERGENCIA SOCIAL**	454.578,00	-66.681,00	387.897,00	429.881,62	411.390,41	395.614,17	15.776,24	-23.493,41
48900 OTRAS TRANSFERENCIAS A FAMILIAS	454.578,00	-66.681,00	387.897,00	429.881,62	411.390,41	395.614,17	15.776,24	-23.493,41
**** 001.202.49300.226 D.ARGANZUELA.CONSUMO.GTOS DIVERSOS**	500,00	0,00	500,00	0,00	0,00	0,00	0,00	500,00
*** 49300 CONSUMO**	500,00	0,00	500,00	0,00	0,00	0,00	0,00	500,00
22699 OTROS GASTOS DIVERSOS	500,00	0,00	500,00	0,00	0,00	0,00	0,00	500,00
**** 001.202.9.3 D.ARGANZUELA ACT CARÁCTER GRAL GTO.FINACIERO**	0,00	21.622,08	21.622,08	21.622,08	21.622,08	0,00	21.622,08	0,00
*** 92001 DIREC. Y GESTIÓN ADMTVA. DEL DISTRITO**	0,00	21.622,08	21.622,08	21.622,08	21.622,08	0,00	21.622,08	0,00
35200 INTERESES DE DEMORA	0,00	21.622,08	21.622,08	21.622,08	21.622,08	0,00	21.622,08	0,00
**** 001.202.91220.22601 D.ARGANZUELA.CONCEJALÍA-PRES.ATCION PROTOC**	3.000,00	0,00	3.000,00	2.937,80	2.937,80	143,80	2.794,00	62,20
*** 91220 CONCEJALÍA-PRESIDENCIA DEL DISTRITO**	3.000,00	0,00	3.000,00	2.937,80	2.937,80	143,80	2.794,00	62,20
22601 ATENCIONES PROTOCOLARIAS Y REPRESENTATIVAS	3.000,00	0,00	3.000,00	2.937,80	2.937,80	143,80	2.794,00	62,20
**** 001.202.91220.23000 D.ARGANZUELA.CONCEJALÍA-PRES.DIETAS O.GOB**	0,00	275,00	275,00	220,00	220,00	220,00	0,00	55,00
*** 91220 CONCEJALÍA-PRESIDENCIA DEL DISTRITO**	0,00	275,00	275,00	220,00	220,00	220,00	0,00	55,00
23000 DE LOS MIEMBROS DE LOS ÓRGANOS DE GOBIERNO	0,00	275,00	275,00	220,00	220,00	220,00	0,00	55,00
**** 001.202.91220.23100 D.ARGANZUELA.CONCEJALÍA-PRES.GTO VIAJE GOB**	0,00	370,00	370,00	227,00	227,00	227,00	0,00	143,00
*** 91220 CONCEJALÍA-PRESIDENCIA DEL DISTRITO**	0,00	370,00	370,00	227,00	227,00	227,00	0,00	143,00
23100 GASTOS DE VIAJE MIEMBROS DE LOS ORG. DE GOBIERNO	0,00	370,00	370,00	227,00	227,00	227,00	0,00	143,00
**** 001.202.91220.23111 D.ARGANZUELA.CONCEJALÍA-PRES.LOCOM URBA DIRE**	500,00	0,00	500,00	0,00	0,00	0,00	0,00	500,00

AYUNTAMIENTO DE MADRID

LIQUIDACIÓN DEL PRESUPUESTO DE GASTOS

Ejercicio : 2023 **Fecha: 31/12/2023**

Centro **: 001 AYUNTAMIENTO DE MADRID**

Sección : 202 DISTRITO DE ARGANZUELA

PROGRAMA/DESCRIPCIÓN/ECONÓMICO/DESCRIPCIÓN	C. INICIAL (1)	MODIFICACIONES (2)	C. DEFINITIVO (3=1+2)	G. COMPROMETIDOS (4)	OB. RECONOCIDAS (5)	PAGOS (6)	OB.PDTES.PAGO (7=5-6)	REMANENTE CRÉDITO (8=3-5)
* 91220 CONCEJALÍA-PRESIDENCIA DEL DISTRITO	500,00	0,00	500,00	0,00	0,00	0,00	0,00	500,00
23111 LOCOMOCIÓN URBANA PERSONAL DIRECTIVO	500,00	0,00	500,00	0,00	0,00	0,00	0,00	500,00
** 001.202.92001.205 D.ARGANZUELA.DGA .ARRE.MOB.Y ENSER	6.000,00	-6.000,00	0,00	0,00	0,00	0,00	0,00	0,00
* 92001 DIREC. Y GESTIÓN ADMTVA. DEL DISTRITO	6.000,00	-6.000,00	0,00	0,00	0,00	0,00	0,00	0,00
20500 ARRENDAMIENTOS DE MOBILIARIO Y ENSERES	6.000,00	-6.000,00	0,00	0,00	0,00	0,00	0,00	0,00
** 001.202.92001.215 D.ARGANZUELA.DGA .MOBILIARIO	3.100,00	-3.100,00	0,00	0,00	0,00	0,00	0,00	0,00
* 92001 DIREC. Y GESTIÓN ADMTVA. DEL DISTRITO	3.100,00	-3.100,00	0,00	0,00	0,00	0,00	0,00	0,00
21500 REP., MANT. Y CONSERV. DE MOBILIARIO	3.100,00	-3.100,00	0,00	0,00	0,00	0,00	0,00	0,00
** 001.202.92001.220 D.ARGANZUELA.DGA .MAT.OFICINA	10.000,00	2.863,30	12.863,30	10.418,27	10.330,30	10.169,86	160,44	2.533,00
* 92001 DIREC. Y GESTIÓN ADMTVA. DEL DISTRITO	10.000,00	2.863,30	12.863,30	10.418,27	10.330,30	10.169,86	160,44	2.533,00
22000 MATERIAL DE OFICINA ORDINARIO NO INVENTARIABLE	5.000,00	1.000,00	6.000,00	5.036,29	5.036,29	4.875,85	160,44	963,71
22001 PRENSA, REVISTAS, LIBROS Y OTRAS PUBLICACIONES	0,00	1.863,30	1.863,30	1.863,30	1.775,33	1.775,33	0,00	87,97
22002 MATERIAL INFORMÁTICO NO INVENTARIABLE	5.000,00	0,00	5.000,00	3.518,68	3.518,68	3.518,68	0,00	1.481,32
** 001.202.92001.221 D.ARGANZUELA.DGA .SUMINISTROS	35.000,00	-33.000,00	2.000,00	242,00	242,00	242,00	0,00	1.758,00
* 92001 DIREC. Y GESTIÓN ADMTVA. DEL DISTRITO	35.000,00	-33.000,00	2.000,00	242,00	242,00	242,00	0,00	1.758,00
22106 PRODUCTOS FARMACÉUTICOS Y MATERIAL SANITARIO	30.000,00	-29.000,00	1.000,00	0,00	0,00	0,00	0,00	1.000,00
22199 OTROS SUMINISTROS	5.000,00	-4.000,00	1.000,00	242,00	242,00	242,00	0,00	758,00
** 001.202.92001.22104 D.ARGANZUELA.DGA .VESTUARIO	8.000,00	-7.990,87	9,13	0,00	0,00	0,00	0,00	9,13
* 92001 DIREC. Y GESTIÓN ADMTVA. DEL DISTRITO	8.000,00	-7.990,87	9,13	0,00	0,00	0,00	0,00	9,13
22104 VESTUARIO	8.000,00	-7.990,87	9,13	0,00	0,00	0,00	0,00	9,13
** 001.202.92001.222 D.ARGANZUELA.DGA .COMUNICACIONES	100,00	0,00	100,00	0,00	0,00	0,00	0,00	100,00
* 92001 DIREC. Y GESTIÓN ADMTVA. DEL DISTRITO	100,00	0,00	100,00	0,00	0,00	0,00	0,00	100,00
22200 SERVICIOS DE TELECOMUNICACIONES	100,00	0,00	100,00	0,00	0,00	0,00	0,00	100,00
** 001.202.92001.225 D.ARGANZUELA.DGA .TRIBUTOS	3.000,00	0,00	3.000,00	618,18	618,18	618,18	0,00	2.381,82
* 92001 DIREC. Y GESTIÓN ADMTVA. DEL DISTRITO	3.000,00	0,00	3.000,00	618,18	618,18	618,18	0,00	2.381,82
22501 TRIBUTOS DE LAS COMUNIDADES AUTÓNOMAS	3.000,00	0,00	3.000,00	618,18	618,18	618,18	0,00	2.381,82
** 001.202.92001.226 D.ARGANZUELA.DGA .GTOS DIVERSOS	17.000,00	-11.000,00	6.000,00	1.481,51	1.318,49	1.318,49	0,00	4.681,51
* 92001 DIREC. Y GESTIÓN ADMTVA. DEL DISTRITO	17.000,00	-11.000,00	6.000,00	1.481,51	1.318,49	1.318,49	0,00	4.681,51
22604 GASTOS JURÍDICOS Y CONTENCIOSOS	12.000,00	-9.000,00	3.000,00	242,00	242,00	242,00	0,00	2.758,00
22699 OTROS GASTOS DIVERSOS	5.000,00	-2.000,00	3.000,00	1.239,51	1.076,49	1.076,49	0,00	1.923,51

AYUNTAMIENTO DE MADRID

LIQUIDACIÓN DEL PRESUPUESTO DE GASTOS

Ejercicio : 2023 **Fecha: 31/12/2023**

Centro **: 001 AYUNTAMIENTO DE MADRID**

Sección : 202 DISTRITO DE ARGANZUELA

PROGRAMA/DESCRIPCIÓN/ECONÓMICO/DESCRIPCIÓN	C. INICIAL (1)	MODIFICACIONES (2)	C. DEFINITIVO (3=1+2)	G. COMPROMETIDOS (4)	OB. RECONOCIDAS (5)	PAGOS (6)	OB.PDTES.PAGO (7=5-6)	REMANENTE CRÉDITO (8=3-5)
** 001.202.92001.22603 D.ARGANZUELA.DGA .PUBLICA DIARIOS OF	2.000,00	0,00	2.000,00	0,00	0,00	0,00	0,00	2.000,00
* 92001 DIREC. Y GESTIÓN ADMTVA. DEL DISTRITO	2.000,00	0,00	2.000,00	0,00	0,00	0,00	0,00	2.000,00
22603 PUBLICACIÓN EN DIARIOS OFICIALES	2.000,00	0,00	2.000,00	0,00	0,00	0,00	0,00	2.000,00
** 001.202.92001.227 D.ARGANZUELA.DGA .TRAB.REAL.EMP	96.358,00	-35.756,51	60.601,49	35.462,17	12.238,04	8.927,19	3.310,85	48.363,45
* 92001 DIREC. Y GESTIÓN ADMTVA. DEL DISTRITO	96.358,00	-35.756,51	60.601,49	35.462,17	12.238,04	8.927,19	3.310,85	48.363,45
22706 ESTUDIOS Y TRABAJOS TÉCNICOS	87.283,00	-35.756,51	51.526,49	20.840,68	4.716,35	2.210,97	2.505,38	46.810,14
22799 OTROS TRABAJOS REALIZADOS POR OTRAS EMP. Y PROF.	9.075,00	0,00	9.075,00	14.621,49	7.521,69	6.716,22	805,47	1.553,31
** 001.202.92001.22799.2 D.ARGANZUELA.DGA .O.TRAB.EMP	0,00	975,00	975,00	975,00	947,05	947,05	0,00	27,95
* 92001 DIREC. Y GESTIÓN ADMTVA. DEL DISTRITO	0,00	975,00	975,00	975,00	947,05	947,05	0,00	27,95
22799 OTROS TRABAJOS REALIZADOS POR OTRAS EMP. Y PROF.	0,00	975,00	975,00	975,00	947,05	947,05	0,00	27,95
** 001.202.92001.23121 D.ARGANZUELA.DGA .LOCOM URB P NO DIR	200,00	0,00	200,00	0,00	0,00	0,00	0,00	200,00
* 92001 DIREC. Y GESTIÓN ADMTVA. DEL DISTRITO	200,00	0,00	200,00	0,00	0,00	0,00	0,00	200,00
23121 LOCOMOCIÓN URBANA PERSONAL NO DIRECTIVO	200,00	0,00	200,00	0,00	0,00	0,00	0,00	200,00
** 001.202.92001.233 D.ARGANZUELA.DGA .OTRAS INDEMN.	215.200,00	-37.635,00	177.565,00	169.648,35	155.737,60	155.737,60	0,00	21.827,40
* 92001 DIREC. Y GESTIÓN ADMTVA. DEL DISTRITO	215.200,00	-37.635,00	177.565,00	169.648,35	155.737,60	155.737,60	0,00	21.827,40
23303 INDEMNIZACIÓN A VOCALES DE JUNTAS DE DISTRITO	215.000,00	-37.635,00	177.365,00	169.648,35	155.737,60	155.737,60	0,00	21.627,40
23399 OTRAS INDEMNIZACIONES	200,00	0,00	200,00	0,00	0,00	0,00	0,00	200,00
** 001.202.92001.62302 D.ARGANZUELA.DGA .ÚTILES Y HERR	0,00	4.000,00	4.000,00	0,00	0,00	0,00	0,00	4.000,00
* 92001 DIREC. Y GESTIÓN ADMTVA. DEL DISTRITO	0,00	4.000,00	4.000,00	0,00	0,00	0,00	0,00	4.000,00
62302 ÚTILES Y HERRAMIENTAS	0,00	4.000,00	4.000,00	0,00	0,00	0,00	0,00	4.000,00
** 001.202.92001.62500 D.ARGANZUELA.DGA .MOBIL EQ OFI	9.284,00	-7.284,00	2.000,00	1.996,50	1.996,50	1.996,50	0,00	3,50
* 92001 DIREC. Y GESTIÓN ADMTVA. DEL DISTRITO	9.284,00	-7.284,00	2.000,00	1.996,50	1.996,50	1.996,50	0,00	3,50
62500 MOBILIARIO Y EQUIPOS DE OFICINA	9.284,00	-7.284,00	2.000,00	1.996,50	1.996,50	1.996,50	0,00	3,50
** 001.202.92001.62599 D.ARGANZUELA.DGA .OT MOBILY E	485,00	515,00	1.000,00	921,45	921,45	0,00	921,45	78,55
* 92001 DIREC. Y GESTIÓN ADMTVA. DEL DISTRITO	485,00	515,00	1.000,00	921,45	921,45	0,00	921,45	78,55
62599 OTRO MOBILIARIO Y ENSERES	485,00	515,00	1.000,00	921,45	921,45	0,00	921,45	78,55
** 001.202.92401.489 D.ARGANZUELA.PARTI CIUDAD.OT.TRANS.FAM.ISFL	88.000,00	0,00	88.000,00	88.000,00	88.000,00	88.000,00	0,00	0,00
* 92401 PARTICIPACIÓN CIUDADANA	88.000,00	0,00	88.000,00	88.000,00	88.000,00	88.000,00	0,00	0,00
48901 OTRAS TRANSFERENCIAS A INSTITUC. SIN FINES LUCRO	88.000,00	0,00	88.000,00	88.000,00	88.000,00	88.000,00	0,00	0,00
** 001.202.92401.789 D.ARGANZUELA.PARTI CIUDAD.TRANS.FAMI.ISFL	32.000,00	0,00	32.000,00	32.000,00	32.000,00	32.000,00	0,00	0,00

AYUNTAMIENTO DE MADRID

LIQUIDACIÓN DEL PRESUPUESTO DE GASTOS

Ejercicio : 2023 **Fecha: 31/12/2023**

Centro **: 001 AYUNTAMIENTO DE MADRID**

Sección : 202 DISTRITO DE ARGANZUELA

PROGRAMA/DESCRIPCIÓN/ECONÓMICO/DESCRIPCIÓN	C. INICIAL (1)	MODIFICACIONES (2)	C. DEFINITIVO (3=1+2)	G. COMPROMETIDOS (4)	OB. RECONOCIDAS (5)	PAGOS (6)	OB.PDTES.PAGO (7=5-6)	REMANENTE CRÉDITO (8=3-5)
* 92401 PARTICIPACIÓN CIUDADANA	32.000,00	0,00	32.000,00	32.000,00	32.000,00	32.000,00	0,00	0,00
78901 OTRAS TRANSF. DE CAPITAL A INST. SIN FINES LUCRO	32.000,00	0,00	32.000,00	32.000,00	32.000,00	32.000,00	0,00	0,00
** 001.202.93302.212 D.ARGANZUELA.EDIFICIOS.EDIF.OTR.CONST	207.016,00	18.100,00	225.116,00	220.320,14	204.851,04	204.851,04	0,00	20.264,96
* 93302 EDIFICIOS	207.016,00	18.100,00	225.116,00	220.320,14	204.851,04	204.851,04	0,00	20.264,96
21200 REP.MANT. Y CONSERV. EDIFICIOS Y OTRAS CONSTRUC.	207.016,00	18.100,00	225.116,00	220.320,14	204.851,04	204.851,04	0,00	20.264,96
** 001.202.93302.227 D.ARGANZUELA.EDIFICIOS.TRAB.REAL.EMP	1.966.137,00	61.337,64	2.027.474,64	2.023.333,43	1.932.802,05	1.829.700,63	103.101,42	94.672,59
* 93302 EDIFICIOS	1.966.137,00	61.337,64	2.027.474,64	2.023.333,43	1.932.802,05	1.829.700,63	103.101,42	94.672,59
22700 LIMPIEZA Y ASEO	949.540,00	-0,15	949.539,85	949.539,85	949.539,84	949.539,84	0,00	0,01
22701 SEGURIDAD	449.355,00	8.070,79	457.425,79	457.425,79	427.814,96	367.769,70	60.045,26	29.610,83
22706 ESTUDIOS Y TRABAJOS TÉCNICOS	52.926,00	0,00	52.926,00	48.785,19	48.605,70	48.605,70	0,00	4.320,30
22799 OTROS TRABAJOS REALIZADOS POR OTRAS EMP. Y PROF.	514.316,00	53.267,00	567.583,00	567.582,60	506.841,55	463.785,39	43.056,16	60.741,45
** 001.202.93302.63200 D.ARGANZUELA.EDIFICIOS.EDIF CONST(RE	16.249,00	33.851,00	50.100,00	50.100,00	100,00	0,00	100,00	50.000,00
* 93302 EDIFICIOS	16.249,00	33.851,00	50.100,00	50.100,00	100,00	0,00	100,00	50.000,00
63200 EDIFICIOS Y OTRAS CONSTRUCCIONES (REFORMA)	16.249,00	33.851,00	50.100,00	50.100,00	100,00	0,00	100,00	50.000,00
** 001.202.93302.63200.4 D.ARGANZUELA.EDIFICIOS.EDIF CONST(RE	0,00	114.985,00	114.985,00	114.979,52	114.979,50	0,00	114.979,50	5,50
* 93302 EDIFICIOS	0,00	114.985,00	114.985,00	114.979,52	114.979,50	0,00	114.979,50	5,50
63200 EDIFICIOS Y OTRAS CONSTRUCCIONES (REFORMA)	0,00	114.985,00	114.985,00	114.979,52	114.979,50	0,00	114.979,50	5,50
** 001.23103.22710 PERSON MAYORES. SERV AYUDA DOMICILIO	5.455.762,00	67.771,00	5.523.533,00	6.269.457,41	6.248.795,49	6.248.795,49	0,00	-725.262,49
* 23103 MAYORES	5.455.762,00	67.771,00	5.523.533,00	6.269.457,41	6.248.795,49	6.248.795,49	0,00	-725.262,49
22710 SERVICIO DE AYUDA A DOMICILIO	5.455.762,00	67.771,00	5.523.533,00	6.269.457,41	6.248.795,49	6.248.795,49	0,00	-725.262,49
** 001.3.1 PRODUC BIENES PCO CARÁCT PREF.GASTOS PERSONA	8.308.199,00	-113.838,00	8.194.361,00	8.760.587,09	8.760.587,09	8.760.587,09	0,00	-566.226,09
* 31101 SALUBRIDAD PÚBLICA	436.045,00	0,00	436.045,00	436.830,15	436.830,15	436.830,15	0,00	-785,15
12000 SUELDOS DEL GRUPO A1	65.576,00	0,00	65.576,00	76.672,95	76.672,95	76.672,95	0,00	-11.096,95
12003 SUELDOS DEL GRUPO C1	22.082,00	0,00	22.082,00	8.412,71	8.412,71	8.412,71	0,00	13.669,29
12004 SUELDOS DEL GRUPO C2	18.718,00	0,00	18.718,00	10.476,67	10.476,67	10.476,67	0,00	8.241,33
12006 TRIENIOS	21.176,00	0,00	21.176,00	19.950,73	19.950,73	19.950,73	0,00	1.225,27
12100 COMPLEMENTO DE DESTINO	63.834,00	0,00	63.834,00	58.299,25	58.299,25	58.299,25	0,00	5.534,75
12101 COMPLEMENTO ESPECÍFICO	151.036,00	0,00	151.036,00	143.319,42	143.319,42	143.319,42	0,00	7.716,58
12103 OTROS COMPLEMENTOS	7.606,00	0,00	7.606,00	6.583,34	6.583,34	6.583,34	0,00	1.022,66
15000 PRODUCTIVIDAD	2.693,00	0,00	2.693,00	4.774,14	4.774,14	4.774,14	0,00	-2.081,14

AYUNTAMIENTO DE MADRID

LIQUIDACIÓN DEL PRESUPUESTO DE GASTOS

Ejercicio : 2023 **Fecha: 31/12/2023**

Centro **: 001 AYUNTAMIENTO DE MADRID**

Sección : 202 DISTRITO DE ARGANZUELA

PROGRAMA/DESCRIPCIÓN/ECONÓMICO/DESCRIPCIÓN	C. INICIAL (1)	MODIFICACIONES (2)	C. DEFINITIVO (3=1+2)	G. COMPROMETIDOS (4)	OB. RECONOCIDAS (5)	PAGOS (6)	OB.PDTES.PAGO (7=5-6)	REMANENTE CRÉDITO (8=3-5)
16000 SEGURIDAD SOCIAL	83.324,00	0,00	83.324,00	88.497,46	88.497,46	88.497,46	0,00	-5.173,46
16009 OTRAS CUOTAS	0,00	0,00	0,00	19.843,48	19.843,48	19.843,48	0,00	-19.843,48
*** 33401 ACTIVIDADES CULTURALES**	402.898,00	0,00	402.898,00	320.373,98	320.373,98	320.373,98	0,00	82.524,02
12001 SUELDOS DEL GRUPO A2	16.394,00	0,00	16.394,00	14.451,87	14.451,87	14.451,87	0,00	1.942,13
12003 SUELDOS DEL GRUPO C1	39.873,00	0,00	39.873,00	57.101,28	57.101,28	57.101,28	0,00	-17.228,28
12004 SUELDOS DEL GRUPO C2	9.359,00	0,00	9.359,00	0,00	0,00	0,00	0,00	9.359,00
12006 TRIENIOS	16.677,00	0,00	16.677,00	21.540,20	21.540,20	21.540,20	0,00	-4.863,20
12100 COMPLEMENTO DE DESTINO	37.460,00	0,00	37.460,00	47.125,74	47.125,74	47.125,74	0,00	-9.665,74
12101 COMPLEMENTO ESPECÍFICO	85.454,00	0,00	85.454,00	98.799,43	98.799,43	98.799,43	0,00	-13.345,43
12103 OTROS COMPLEMENTOS	5.529,00	0,00	5.529,00	6.914,80	6.914,80	6.914,80	0,00	-1.385,80
13000 RETRIBUCIONES BÁSICAS	26.288,00	0,00	26.288,00	0,00	0,00	0,00	0,00	26.288,00
13002 OTRAS REMUNERACIONES	4.419,00	0,00	4.419,00	0,00	0,00	0,00	0,00	4.419,00
13100 RETRIBUCIONES BÁSICAS	67.524,00	0,00	67.524,00	0,00	0,00	0,00	0,00	67.524,00
13102 OTRAS REMUNERACIONES	6.309,00	0,00	6.309,00	0,00	0,00	0,00	0,00	6.309,00
15000 PRODUCTIVIDAD	3.907,00	0,00	3.907,00	3.896,18	3.896,18	3.896,18	0,00	10,82
16000 SEGURIDAD SOCIAL	83.705,00	0,00	83.705,00	64.543,80	64.543,80	64.543,80	0,00	19.161,20
16009 OTRAS CUOTAS	0,00	0,00	0,00	6.000,68	6.000,68	6.000,68	0,00	-6.000,68
*** 34201 INSTALACIONES DEPORTIVAS**	7.469.256,00	-113.838,00	7.355.418,00	8.003.382,96	8.003.382,96	8.003.382,96	0,00	-647.964,96
12003 SUELDOS DEL GRUPO C1	26.323,00	0,00	26.323,00	0,00	0,00	0,00	0,00	26.323,00
12005 SUELDOS DEL GRUPO E	0,00	0,00	0,00	4.815,39	4.815,39	4.815,39	0,00	-4.815,39
12006 TRIENIOS	2.247,00	0,00	2.247,00	0,00	0,00	0,00	0,00	2.247,00
12100 COMPLEMENTO DE DESTINO	0,00	0,00	0,00	1.995,32	1.995,32	1.995,32	0,00	-1.995,32
12101 COMPLEMENTO ESPECÍFICO	1.981,00	0,00	1.981,00	5.121,80	5.121,80	5.121,80	0,00	-3.140,80
12103 OTROS COMPLEMENTOS	0,00	0,00	0,00	612,86	612,86	612,86	0,00	-612,86
13000 RETRIBUCIONES BÁSICAS	2.549.860,00	-125.543,00	2.424.317,00	1.971.387,44	1.971.387,44	1.971.387,44	0,00	452.929,56
13002 OTRAS REMUNERACIONES	191.665,00	-5.002,00	186.663,00	158.432,17	158.432,17	158.432,17	0,00	28.230,83
13100 RETRIBUCIONES BÁSICAS	2.702.900,00	21.160,00	2.724.060,00	2.897.219,64	2.897.219,64	2.897.219,64	0,00	-173.159,64
13102 OTRAS REMUNERACIONES	216.118,00	432,00	216.550,00	255.572,59	255.572,59	255.572,59	0,00	-39.022,59
15000 PRODUCTIVIDAD	3.433,00	0,00	3.433,00	1.260,26	1.260,26	1.260,26	0,00	2.172,74
16000 SEGURIDAD SOCIAL	1.741.108,00	-4.885,00	1.736.223,00	2.110.898,89	2.110.898,89	2.110.898,89	0,00	-374.675,89

AYUNTAMIENTO DE MADRID

LIQUIDACIÓN DEL PRESUPUESTO DE GASTOS

Ejercicio : 2023 **Fecha: 31/12/2023**

Centro **: 001 AYUNTAMIENTO DE MADRID**

Sección : 202 DISTRITO DE ARGANZUELA

PROGRAMA/DESCRIPCIÓN/ECONÓMICO/DESCRIPCIÓN	C. INICIAL (1)	MODIFICACIONES (2)	C. DEFINITIVO (3=1+2)	G. COMPROMETIDOS (4)	OB. RECONOCIDAS (5)	PAGOS (6)	OB.PDTES.PAGO (7=5-6)	REMANENTE CRÉDITO (8=3-5)
16009 OTRAS CUOTAS	0,00	0,00	0,00	596.066,60	596.066,60	596.066,60	0,00	-596.066,60
16104 INDEMNIZAC. POR JUBILACIONES ANTICIPADAS PERS.LAB.	33.621,00	0,00	33.621,00	0,00	0,00	0,00	0,00	33.621,00
**** 001.4.1 ACT CARÁCT ECONÓM.GASTOS PERSONAL**	293.634,00	568,00	294.202,00	316.916,81	316.916,81	316.916,81	0,00	-22.714,81
*** 49300 CONSUMO**	293.634,00	568,00	294.202,00	316.916,81	316.916,81	316.916,81	0,00	-22.714,81
12001 SUELDOS DEL GRUPO A2	59.642,00	0,00	59.642,00	54.482,25	54.482,25	54.482,25	0,00	5.159,75
12003 SUELDOS DEL GRUPO C1	14.416,00	454,00	14.870,00	1.452,88	1.452,88	1.452,88	0,00	13.417,12
12004 SUELDOS DEL GRUPO C2	0,00	0,00	0,00	5.090,38	5.090,38	5.090,38	0,00	-5.090,38
12006 TRIENIOS	13.656,00	0,00	13.656,00	11.350,52	11.350,52	11.350,52	0,00	2.305,48
12100 COMPLEMENTO DE DESTINO	42.811,00	0,00	42.811,00	37.379,74	37.379,74	37.379,74	0,00	5.431,26
12101 COMPLEMENTO ESPECÍFICO	97.746,00	0,00	97.746,00	85.135,78	85.135,78	85.135,78	0,00	12.610,22
12103 OTROS COMPLEMENTOS	4.773,00	0,00	4.773,00	3.883,05	3.883,05	3.883,05	0,00	889,95
15000 PRODUCTIVIDAD	3.433,00	0,00	3.433,00	14.084,81	14.084,81	14.084,81	0,00	-10.651,81
16000 SEGURIDAD SOCIAL	57.157,00	114,00	57.271,00	63.689,40	63.689,40	63.689,40	0,00	-6.418,40
16009 OTRAS CUOTAS	0,00	0,00	0,00	40.368,00	40.368,00	40.368,00	0,00	-40.368,00
**** 001.9.1 ACT CARÁCTER GRAL.GASTOS PERSONAL**	5.635.354,00	34.953,00	5.670.307,00	5.262.654,81	5.262.654,81	5.262.654,81	0,00	407.652,19
*** 91220 CONCEJALÍA-PRESIDENCIA DEL DISTRITO**	367.360,00	569,00	367.929,00	382.946,91	382.946,91	382.946,91	0,00	-15.017,91
10000 RETRIBUCIONES BÁSICAS	101.590,00	0,00	101.590,00	103.470,84	103.470,84	103.470,84	0,00	-1.880,84
11000 RETRIBUCIONES BÁSICAS	32.788,00	0,00	32.788,00	34.779,35	34.779,35	34.779,35	0,00	-1.991,35
11001 RETRIBUCIONES COMPLEMENTARIAS	79.962,00	0,00	79.962,00	84.603,47	84.603,47	84.603,47	0,00	-4.641,47
12003 SUELDOS DEL GRUPO C1	11.041,00	454,00	11.495,00	0,00	0,00	0,00	0,00	11.495,00
12004 SUELDOS DEL GRUPO C2	9.359,00	0,00	9.359,00	19.371,01	19.371,01	19.371,01	0,00	-10.012,01
12006 TRIENIOS	3.206,00	0,00	3.206,00	3.271,76	3.271,76	3.271,76	0,00	-65,76
12100 COMPLEMENTO DE DESTINO	11.648,00	0,00	11.648,00	12.045,23	12.045,23	12.045,23	0,00	-397,23
12101 COMPLEMENTO ESPECÍFICO	29.195,00	0,00	29.195,00	30.178,65	30.178,65	30.178,65	0,00	-983,65
12103 OTROS COMPLEMENTOS	1.340,00	0,00	1.340,00	1.616,06	1.616,06	1.616,06	0,00	-276,06
15000 PRODUCTIVIDAD	18.958,00	0,00	18.958,00	19.272,80	19.272,80	19.272,80	0,00	-314,80
16000 SEGURIDAD SOCIAL	68.273,00	115,00	68.388,00	74.337,74	74.337,74	74.337,74	0,00	-5.949,74
*** 92001 DIREC. Y GESTIÓN ADMTVA. DEL DISTRITO**	5.267.994,00	34.384,00	5.302.378,00	4.879.707,90	4.879.707,90	4.879.707,90	0,00	422.670,10
10100 RETRIBUCIONES BÁSICAS	102.400,00	0,00	102.400,00	106.749,72	106.749,72	106.749,72	0,00	-4.349,72
12000 SUELDOS DEL GRUPO A1	229.516,00	11.103,00	240.619,00	198.391,40	198.391,40	198.391,40	0,00	42.227,60

AYUNTAMIENTO DE MADRID

LIQUIDACIÓN DEL PRESUPUESTO DE GASTOS

Ejercicio : 2023 **Fecha: 31/12/2023**

Centro **: 001 AYUNTAMIENTO DE MADRID**

Sección : 202 DISTRITO DE ARGANZUELA

PROGRAMA/DESCRIPCIÓN/ECONÓMICO/DESCRIPCIÓN	C. INICIAL (1)	MODIFICACIONES (2)	C. DEFINITIVO (3=1+2)	G. COMPROMETIDOS (4)	OB. RECONOCIDAS (5)	PAGOS (6)	OB.PDTES.PAGO (7=5-6)	REMANENTE CRÉDITO (8=3-5)
12001 SUELDOS DEL GRUPO A2	285.348,00	0,00	285.348,00	257.538,81	257.538,81	257.538,81	0,00	27.809,19
12003 SUELDOS DEL GRUPO C1	142.617,00	10.066,00	152.683,00	164.241,32	164.241,32	164.241,32	0,00	-11.558,32
12004 SUELDOS DEL GRUPO C2	364.051,00	-6.950,00	357.101,00	328.847,41	328.847,41	328.847,41	0,00	28.253,59
12005 SUELDOS DEL GRUPO E	85.954,00	0,00	85.954,00	26.828,54	26.828,54	26.828,54	0,00	59.125,46
12006 TRIENIOS	186.826,00	0,00	186.826,00	192.565,90	192.565,90	192.565,90	0,00	-5.739,90
12100 COMPLEMENTO DE DESTINO	656.313,00	11.667,00	667.980,00	619.448,00	619.448,00	619.448,00	0,00	48.532,00
12101 COMPLEMENTO ESPECÍFICO	1.500.762,00	18.482,00	1.519.244,00	1.409.150,35	1.409.150,35	1.409.150,35	0,00	110.093,65
12103 OTROS COMPLEMENTOS	89.727,00	957,00	90.684,00	78.578,44	78.578,44	78.578,44	0,00	12.105,56
13000 RETRIBUCIONES BÁSICAS	269.812,00	-24.646,00	245.166,00	92.056,80	92.056,80	92.056,80	0,00	153.109,20
13001 HORAS EXTRAORDINARIAS	0,00	0,00	0,00	902,78	902,78	902,78	0,00	-902,78
13002 OTRAS REMUNERACIONES	163.692,00	-7.088,00	156.604,00	66.859,34	66.859,34	66.859,34	0,00	89.744,66
13100 RETRIBUCIONES BÁSICAS	10.476,00	0,00	10.476,00	21.444,78	21.444,78	21.444,78	0,00	-10.968,78
13102 OTRAS REMUNERACIONES	15.297,00	0,00	15.297,00	32.362,23	32.362,23	32.362,23	0,00	-17.065,23
15000 PRODUCTIVIDAD	167.544,00	0,00	167.544,00	187.084,07	187.084,07	187.084,07	0,00	-19.540,07
15100 GRATIFICACIONES POR SERVICIOS EXTRAORDINARIOS	0,00	0,00	0,00	6.638,42	6.638,42	6.638,42	0,00	-6.638,42
16000 SEGURIDAD SOCIAL	997.659,00	20.793,00	1.018.452,00	993.029,85	993.029,85	993.029,85	0,00	25.422,15
16009 OTRAS CUOTAS	0,00	0,00	0,00	96.989,74	96.989,74	96.989,74	0,00	-96.989,74

AYUNTAMIENTO DE MADRID

LIQUIDACIÓN DEL PRESUPUESTO DE GASTOS

Ejercicio : 2023 **Fecha: 31/12/2023**

Centro **: 001 AYUNTAMIENTO DE MADRID**

Sección : 203 DISTRITO DE RETIRO

PROGRAMA/DESCRIPCIÓN/ECONÓMICO/DESCRIPCIÓN	C. INICIAL (1)	MODIFICACIONES (2)	C. DEFINITIVO (3=1+2)	G. COMPROMETIDOS (4)	OB. RECONOCIDAS (5)	PAGOS (6)	OB.PDTES.PAGO (7=5-6)	REMANENTE CRÉDITO (8=3-5)
***** TOTAL**	**25.044.949,00**	**1.968.921,02**	**27.013.870,02**	**26.527.529,84**	**26.119.403,68**	**24.934.864,79**	**1.184.538,89**	**894.466,34**
**** 001.2.1 ACT PROTEC Y PROM SCIAL.GASTOS PERSONAL**	1.395.272,00	53.412,00	1.448.684,00	1.326.867,09	1.326.867,09	1.326.867,09	0,00	121.816,91
*** 23106 SERVICIOS SOCIALES Y EMERGENCIA SOCIAL**	1.395.272,00	53.412,00	1.448.684,00	1.326.867,09	1.326.867,09	1.326.867,09	0,00	121.816,91
12001 SUELDOS DEL GRUPO A2	239.848,00	5.618,00	245.466,00	232.926,93	232.926,93	232.926,93	0,00	12.539,07
12003 SUELDOS DEL GRUPO C1	22.082,00	0,00	22.082,00	34.318,04	34.318,04	34.318,04	0,00	-12.236,04
12004 SUELDOS DEL GRUPO C2	81.238,00	0,00	81.238,00	56.499,07	56.499,07	56.499,07	0,00	24.738,93
12005 SUELDOS DEL GRUPO E	8.578,00	6.373,00	14.951,00	0,00	0,00	0,00	0,00	14.951,00
12006 TRIENIOS	58.377,00	0,00	58.377,00	49.219,47	49.219,47	49.219,47	0,00	9.157,53
12100 COMPLEMENTO DE DESTINO	200.658,00	6.390,00	207.048,00	185.474,46	185.474,46	185.474,46	0,00	21.573,54
12101 COMPLEMENTO ESPECÍFICO	422.992,00	13.347,00	436.339,00	389.958,45	389.958,45	389.958,45	0,00	46.380,55
12103 OTROS COMPLEMENTOS	25.453,00	1.215,00	26.668,00	21.424,67	21.424,67	21.424,67	0,00	5.243,33
15000 PRODUCTIVIDAD	60.615,00	0,00	60.615,00	30.129,86	30.129,86	30.129,86	0,00	30.485,14
16000 SEGURIDAD SOCIAL	275.431,00	20.469,00	295.900,00	295.849,79	295.849,79	295.849,79	0,00	50,21
16009 OTRAS CUOTAS	0,00	0,00	0,00	31.066,35	31.066,35	31.066,35	0,00	-31.066,35
**** 001.203.15322.210 D.RETIRO.O.ACT VÍAS Pª.INFRAES Y B.NAT**	1.000,00	-1.000,00	0,00	0,00	0,00	0,00	0,00	0,00
*** 15322 OTRAS ACTUACIONES EN VÍAS PÚBLICAS**	1.000,00	-1.000,00	0,00	0,00	0,00	0,00	0,00	0,00
21000 REP.MANT. Y CONSERV. BIENES DESTINADOS USO GENERAL	1.000,00	-1.000,00	0,00	0,00	0,00	0,00	0,00	0,00
**** 001.203.15322.227 D.RETIRO.O.ACT VÍAS Pª.TRAB.REAL.EMP**	0,00	11.000,63	11.000,63	2.000,63	432,82	432,82	0,00	10.567,81
*** 15322 OTRAS ACTUACIONES EN VÍAS PÚBLICAS**	0,00	11.000,63	11.000,63	2.000,63	432,82	432,82	0,00	10.567,81
22715 GASTOS RECUPERACIÓN DE OFICIO DEL DOMINIO PÚBLICO	0,00	9.000,00	9.000,00	0,00	0,00	0,00	0,00	9.000,00
22799 OTROS TRABAJOS REALIZADOS POR OTRAS EMP. Y PROF.	0,00	2.000,63	2.000,63	2.000,63	432,82	432,82	0,00	1.567,81
**** 001.203.15322.61910 D.RETIRO.O.ACT VÍAS Pª.VIALES (REMOD)**	3.000,00	206.109,13	209.109,13	204.417,58	204.415,85	0,00	204.415,85	4.693,28
*** 15322 OTRAS ACTUACIONES EN VÍAS PÚBLICAS**	3.000,00	206.109,13	209.109,13	204.417,58	204.415,85	0,00	204.415,85	4.693,28
61910 VIALES (REMODELACIÓN)	3.000,00	206.109,13	209.109,13	204.417,58	204.415,85	0,00	204.415,85	4.693,28
**** 001.203.15322.61910.2 D.RETIRO.O.ACT VÍAS Pª.VIALES (REMOD)**	0,00	18.888,65	18.888,65	18.888,65	18.888,64	18.888,64	0,00	0,01
*** 15322 OTRAS ACTUACIONES EN VÍAS PÚBLICAS**	0,00	18.888,65	18.888,65	18.888,65	18.888,64	18.888,64	0,00	0,01
61910 VIALES (REMODELACIÓN)	0,00	18.888,65	18.888,65	18.888,65	18.888,64	18.888,64	0,00	0,01
**** 001.203.23102.227 D.RETIRO.FAMILIA E INF .TRAB.REAL.EMP**	423.690,00	-76.116,00	347.574,00	347.573,98	319.290,34	319.290,34	0,00	28.283,66
*** 23102 FAMILIA E INFANCIA**	423.690,00	-76.116,00	347.574,00	347.573,98	319.290,34	319.290,34	0,00	28.283,66
22799 OTROS TRABAJOS REALIZADOS POR OTRAS EMP. Y PROF.	423.690,00	-76.116,00	347.574,00	347.573,98	319.290,34	319.290,34	0,00	28.283,66

AYUNTAMIENTO DE MADRID

LIQUIDACIÓN DEL PRESUPUESTO DE GASTOS

Ejercicio : 2023 **Fecha: 31/12/2023**

Centro **: 001 AYUNTAMIENTO DE MADRID**

Sección : 203 DISTRITO DE RETIRO

PROGRAMA/DESCRIPCIÓN/ECONÓMICO/DESCRIPCIÓN	C. INICIAL (1)	MODIFICACIONES (2)	C. DEFINITIVO (3=1+2)	G. COMPROMETIDOS (4)	OB. RECONOCIDAS (5)	PAGOS (6)	OB.PDTES.PAGO (7=5-6)	REMANENTE CRÉDITO (8=3-5)
** 001.203.23102.22799.5 D.RETIRO.FAMILIA E INF .O.TRAB.EMP	133.620,00	-21.594,00	112.026,00	112.025,09	112.025,09	112.025,09	0,00	0,91
* 23102 FAMILIA E INFANCIA	133.620,00	-21.594,00	112.026,00	112.025,09	112.025,09	112.025,09	0,00	0,91
22799 OTROS TRABAJOS REALIZADOS POR OTRAS EMP. Y PROF.	133.620,00	-21.594,00	112.026,00	112.025,09	112.025,09	112.025,09	0,00	0,91
** 001.203.23103.221 D.RETIRO.PERSON MAYORES.SUMINISTROS	0,00	5.000,00	5.000,00	4.657,53	4.657,53	4.657,53	0,00	342,47
* 23103 MAYORES	0,00	5.000,00	5.000,00	4.657,53	4.657,53	4.657,53	0,00	342,47
22199 OTROS SUMINISTROS	0,00	5.000,00	5.000,00	4.657,53	4.657,53	4.657,53	0,00	342,47
** 001.203.23103.22199.5 D.RETIRO.PERSON MAYORES.OT SUMINISTR	0,00	15.000,00	15.000,00	14.661,62	14.425,67	14.425,67	0,00	574,33
* 23103 MAYORES	0,00	15.000,00	15.000,00	14.661,62	14.425,67	14.425,67	0,00	574,33
22199 OTROS SUMINISTROS	0,00	15.000,00	15.000,00	14.661,62	14.425,67	14.425,67	0,00	574,33
** 001.203.23103.223 D.RETIRO.PERSON MAYORES.TRANSPORTES	11.927,00	171,00	12.098,00	11.926,52	2.510,42	0,00	2.510,42	9.587,58
* 23103 MAYORES	11.927,00	171,00	12.098,00	11.926,52	2.510,42	0,00	2.510,42	9.587,58
22300 TRANSPORTES	11.927,00	171,00	12.098,00	11.926,52	2.510,42	0,00	2.510,42	9.587,58
** 001.203.23103.227 D.RETIRO.PERSON MAYORES.TRAB.REAL.EMP	353.721,00	56.892,00	410.613,00	394.792,17	386.390,35	386.390,35	0,00	24.222,65
* 23103 MAYORES	353.721,00	56.892,00	410.613,00	394.792,17	386.390,35	386.390,35	0,00	24.222,65
22799 OTROS TRABAJOS REALIZADOS POR OTRAS EMP. Y PROF.	353.721,00	56.892,00	410.613,00	394.792,17	386.390,35	386.390,35	0,00	24.222,65
** 001.203.23103.22799.5 D.RETIRO.PERSON MAYORES.O.TRAB.EMP	99.077,00	15.160,03	114.237,03	114.237,03	114.237,03	114.237,03	0,00	0,00
* 23103 MAYORES	99.077,00	15.160,03	114.237,03	114.237,03	114.237,03	114.237,03	0,00	0,00
22799 OTROS TRABAJOS REALIZADOS POR OTRAS EMP. Y PROF.	99.077,00	15.160,03	114.237,03	114.237,03	114.237,03	114.237,03	0,00	0,00
** 001.203.23103.62500.2 D.RETIRO.PERSON MAYORES.MOBIL EQ OFI	0,00	417,96	417,96	417,96	0,00	0,00	0,00	417,96
* 23103 MAYORES	0,00	417,96	417,96	417,96	0,00	0,00	0,00	417,96
62500 MOBILIARIO Y EQUIPOS DE OFICINA	0,00	417,96	417,96	417,96	0,00	0,00	0,00	417,96
** 001.203.23103.62599 D.RETIRO.PERSON MAYORES.OT MOBILY E	0,00	29.526,42	29.526,42	21.562,20	0,00	0,00	0,00	29.526,42
* 23103 MAYORES	0,00	29.526,42	29.526,42	21.562,20	0,00	0,00	0,00	29.526,42
62599 OTRO MOBILIARIO Y ENSERES	0,00	29.526,42	29.526,42	21.562,20	0,00	0,00	0,00	29.526,42
** 001.203.23103.62600 D.RETIRO.PERSON MAYORES.EQUIP COMUNIC	0,00	35.000,00	35.000,00	25.339,95	25.339,95	25.339,95	0,00	9.660,05
* 23103 MAYORES	0,00	35.000,00	35.000,00	25.339,95	25.339,95	25.339,95	0,00	9.660,05
62600 EQUIPOS DE COMUNICACIÓN	0,00	35.000,00	35.000,00	25.339,95	25.339,95	25.339,95	0,00	9.660,05
** 001.203.23103.789 D.RETIRO.PERSON MAYORES.TRANS.FAMI.ISFL	1.000,00	0,00	1.000,00	981,45	981,45	981,45	0,00	18,55
* 23103 MAYORES	1.000,00	0,00	1.000,00	981,45	981,45	981,45	0,00	18,55
78900 OTRAS TRANSFERENCIAS DE CAPITAL A FAMILIAS	1.000,00	0,00	1.000,00	981,45	981,45	981,45	0,00	18,55

AYUNTAMIENTO DE MADRID

LIQUIDACIÓN DEL PRESUPUESTO DE GASTOS

Ejercicio : 2023 **Fecha: 31/12/2023**

Centro **: 001 AYUNTAMIENTO DE MADRID**

Sección : 203 DISTRITO DE RETIRO

PROGRAMA/DESCRIPCIÓN/ECONÓMICO/DESCRIPCIÓN	C. INICIAL (1)	MODIFICACIONES (2)	C. DEFINITIVO (3=1+2)	G. COMPROMETIDOS (4)	OB. RECONOCIDAS (5)	PAGOS (6)	OB.PDTES.PAGO (7=5-6)	REMANENTE CRÉDITO (8=3-5)
** 001.203.23106.227 D.RETIRO.INTEGRA EMERG SCIAL.TRAB.REAL.EMP	62.794,00	-1,00	62.793,00	62.792,84	62.792,84	62.792,84	0,00	0,16
* 23106 SERVICIOS SOCIALES Y EMERGENCIA SOCIAL	62.794,00	-1,00	62.793,00	62.792,84	62.792,84	62.792,84	0,00	0,16
22799 OTROS TRABAJOS REALIZADOS POR OTRAS EMP. Y PROF.	62.794,00	-1,00	62.793,00	62.792,84	62.792,84	62.792,84	0,00	0,16
** 001.203.23106.22799.5 D.RETIRO.INTEGRA EMERG SCIAL.O.TRAB.EMP	43.395,00	6.183,94	49.578,94	49.578,94	49.578,94	49.578,94	0,00	0,00
* 23106 SERVICIOS SOCIALES Y EMERGENCIA SOCIAL	43.395,00	6.183,94	49.578,94	49.578,94	49.578,94	49.578,94	0,00	0,00
22799 OTROS TRABAJOS REALIZADOS POR OTRAS EMP. Y PROF.	43.395,00	6.183,94	49.578,94	49.578,94	49.578,94	49.578,94	0,00	0,00
** 001.203.23106.789 D.RETIRO.INTEGRA EMERG SCIAL.TRANS.FAMI.ISFL	2.000,00	0,00	2.000,00	1.220,00	1.220,00	1.220,00	0,00	780,00
* 23106 SERVICIOS SOCIALES Y EMERGENCIA SOCIAL	2.000,00	0,00	2.000,00	1.220,00	1.220,00	1.220,00	0,00	780,00
78900 OTRAS TRANSFERENCIAS DE CAPITAL A FAMILIAS	2.000,00	0,00	2.000,00	1.220,00	1.220,00	1.220,00	0,00	780,00
** 001.203.23168.489 D.RETIRO.NGEU.AYUD.EMERG.OT.TRANS.FAM.ISFL	0,00	199.611,00	199.611,00	120.255,00	114.488,80	114.488,80	0,00	85.122,20
* 23168 NGEU. EJE REACT-UE AYUDAS EMERGENCIA	0,00	199.611,00	199.611,00	120.255,00	114.488,80	114.488,80	0,00	85.122,20
48900 OTRAS TRANSFERENCIAS A FAMILIAS	0,00	199.611,00	199.611,00	120.255,00	114.488,80	114.488,80	0,00	85.122,20
** 001.203.31101.221 D.RETIRO.SALUBRIDAD Pª.SUMINISTROS	1.500,00	0,00	1.500,00	1.451,22	1.451,22	1.451,22	0,00	48,78
* 31101 SALUBRIDAD PÚBLICA	1.500,00	0,00	1.500,00	1.451,22	1.451,22	1.451,22	0,00	48,78
22199 OTROS SUMINISTROS	1.500,00	0,00	1.500,00	1.451,22	1.451,22	1.451,22	0,00	48,78
** 001.203.31101.226 D.RETIRO.SALUBRIDAD Pª.GTOS DIVERSOS	600,00	0,00	600,00	139,87	139,87	139,87	0,00	460,13
* 31101 SALUBRIDAD PÚBLICA	600,00	0,00	600,00	139,87	139,87	139,87	0,00	460,13
22699 OTROS GASTOS DIVERSOS	600,00	0,00	600,00	139,87	139,87	139,87	0,00	460,13
** 001.203.31101.23121 D.RETIRO.SALUBRIDAD Pª.LOCOM URB P NO DIR	800,00	0,00	800,00	634,90	634,90	634,90	0,00	165,10
* 31101 SALUBRIDAD PÚBLICA	800,00	0,00	800,00	634,90	634,90	634,90	0,00	165,10
23121 LOCOMOCIÓN URBANA PERSONAL NO DIRECTIVO	800,00	0,00	800,00	634,90	634,90	634,90	0,00	165,10
** 001.203.32301.212 D.RETIRO.C INFANTIL .EDIF.OTR.CONST	145.335,00	10.100,00	155.435,00	153.920,51	153.638,47	129.416,07	24.222,40	1.796,53
* 32301 CENTROS DOCENTES ENSEÑANZA INFANTIL Y PRIMARIA	145.335,00	10.100,00	155.435,00	153.920,51	153.638,47	129.416,07	24.222,40	1.796,53
21200 REP.MANT. Y CONSERV. EDIFICIOS Y OTRAS CONSTRUC.	145.335,00	10.100,00	155.435,00	153.920,51	153.638,47	129.416,07	24.222,40	1.796,53
** 001.203.32301.227 D.RETIRO.C INFANTIL .TRAB.REAL.EMP	1.858.615,00	108.495,38	1.967.110,38	1.924.295,01	1.917.778,42	1.768.412,23	149.366,19	49.331,96
* 32301 CENTROS DOCENTES ENSEÑANZA INFANTIL Y PRIMARIA	1.858.615,00	108.495,38	1.967.110,38	1.924.295,01	1.917.778,42	1.768.412,23	149.366,19	49.331,96
22700 LIMPIEZA Y ASEO	632.616,00	0,00	632.616,00	632.615,66	632.614,05	579.897,58	52.716,47	1,95
22799 OTROS TRABAJOS REALIZADOS POR OTRAS EMP. Y PROF.	1.225.999,00	108.495,38	1.334.494,38	1.291.679,35	1.285.164,37	1.188.514,65	96.649,72	49.330,01
** 001.203.32301.63200 D.RETIRO.C INFANTIL .EDIF CONST(RE	33.365,00	980.987,49	1.014.352,49	1.001.894,26	930.032,68	930.032,68	0,00	84.319,81
* 32301 CENTROS DOCENTES ENSEÑANZA INFANTIL Y PRIMARIA	33.365,00	980.987,49	1.014.352,49	1.001.894,26	930.032,68	930.032,68	0,00	84.319,81

AYUNTAMIENTO DE MADRID

LIQUIDACIÓN DEL PRESUPUESTO DE GASTOS

Ejercicio : 2023 **Fecha: 31/12/2023**

Centro **: 001 AYUNTAMIENTO DE MADRID**

Sección : 203 DISTRITO DE RETIRO

PROGRAMA/DESCRIPCIÓN/ECONÓMICO/DESCRIPCIÓN	C. INICIAL (1)	MODIFICACIONES (2)	C. DEFINITIVO (3=1+2)	G. COMPROMETIDOS (4)	OB. RECONOCIDAS (5)	PAGOS (6)	OB.PDTES.PAGO (7=5-6)	REMANENTE CRÉDITO (8=3-5)
63200 EDIFICIOS Y OTRAS CONSTRUCCIONES (REFORMA)	33.365,00	980.987,49	1.014.352,49	1.001.894,26	930.032,68	930.032,68	0,00	84.319,81
**** 001.203.32501.227 D.RETIRO.ABSENTISMO.TRAB.REAL.EMP**	39.262,00	-560,35	38.701,65	38.701,65	38.687,70	38.687,70	0,00	13,95
*** 32501 ABSENTISMO**	39.262,00	-560,35	38.701,65	38.701,65	38.687,70	38.687,70	0,00	13,95
22799 OTROS TRABAJOS REALIZADOS POR OTRAS EMP. Y PROF.	39.262,00	-560,35	38.701,65	38.701,65	38.687,70	38.687,70	0,00	13,95
**** 001.203.32601.220 D.RETIRO.SERV COMP EDUCA.MAT.OFICINA**	0,00	2.200,00	2.200,00	2.194,55	2.194,55	2.194,55	0,00	5,45
*** 32601 SERVICIOS COMPLEMENTARIOS EDUCACIÓN**	0,00	2.200,00	2.200,00	2.194,55	2.194,55	2.194,55	0,00	5,45
22000 MATERIAL DE OFICINA ORDINARIO NO INVENTARIABLE	0,00	0,00	0,00	2.194,55	2.194,55	2.194,55	0,00	-2.194,55
22001 PRENSA, REVISTAS, LIBROS Y OTRAS PUBLICACIONES	0,00	2.200,00	2.200,00	0,00	0,00	0,00	0,00	2.200,00
**** 001.203.32601.223 D.RETIRO.SERV COMP EDUCA.TRANSPORTES**	11.665,00	-0,85	11.664,15	11.664,15	8.254,39	8.254,39	0,00	3.409,76
*** 32601 SERVICIOS COMPLEMENTARIOS EDUCACIÓN**	11.665,00	-0,85	11.664,15	11.664,15	8.254,39	8.254,39	0,00	3.409,76
22300 TRANSPORTES	11.665,00	-0,85	11.664,15	11.664,15	8.254,39	8.254,39	0,00	3.409,76
**** 001.203.32601.227 D.RETIRO.SERV COMP EDUCA.TRAB.REAL.EMP**	584.392,00	-26.372,59	558.019,41	558.019,41	495.159,12	495.159,12	0,00	62.860,29
*** 32601 SERVICIOS COMPLEMENTARIOS EDUCACIÓN**	584.392,00	-26.372,59	558.019,41	558.019,41	495.159,12	495.159,12	0,00	62.860,29
22799 OTROS TRABAJOS REALIZADOS POR OTRAS EMP. Y PROF.	584.392,00	-26.372,59	558.019,41	558.019,41	495.159,12	495.159,12	0,00	62.860,29
**** 001.203.32601.22799.5 D.RETIRO.SERV COMP EDUCA.O.TRAB.EMP**	33.019,00	-10.975,00	22.044,00	22.044,00	22.044,00	22.044,00	0,00	0,00
*** 32601 SERVICIOS COMPLEMENTARIOS EDUCACIÓN**	33.019,00	-10.975,00	22.044,00	22.044,00	22.044,00	22.044,00	0,00	0,00
22799 OTROS TRABAJOS REALIZADOS POR OTRAS EMP. Y PROF.	33.019,00	-10.975,00	22.044,00	22.044,00	22.044,00	22.044,00	0,00	0,00
**** 001.203.32601.482 D.RETIRO.SERV COMP EDUCA.A FAMIL.I.S.F.L**	3.000,00	200,00	3.200,00	2.100,00	2.100,00	200,00	1.900,00	1.100,00
*** 32601 SERVICIOS COMPLEMENTARIOS EDUCACIÓN**	3.000,00	200,00	3.200,00	2.100,00	2.100,00	200,00	1.900,00	1.100,00
48203 PREMIOS	3.000,00	200,00	3.200,00	2.100,00	2.100,00	200,00	1.900,00	1.100,00
**** 001.203.32601.63200 D.RETIRO.SERV COMP EDUCA.EDIF CONST(RE**	905,00	39.095,00	40.000,00	39.451,26	38.852,64	38.852,64	0,00	1.147,36
*** 32601 SERVICIOS COMPLEMENTARIOS EDUCACIÓN**	905,00	39.095,00	40.000,00	39.451,26	38.852,64	38.852,64	0,00	1.147,36
63200 EDIFICIOS Y OTRAS CONSTRUCCIONES (REFORMA)	905,00	39.095,00	40.000,00	39.451,26	38.852,64	38.852,64	0,00	1.147,36
**** 001.203.33401.221 D.RETIRO.ACTIV CULTURA.SUMINISTROS**	600,00	3.000,00	3.600,00	2.931,32	0,00	0,00	0,00	3.600,00
*** 33401 ACTIVIDADES CULTURALES**	600,00	3.000,00	3.600,00	2.931,32	0,00	0,00	0,00	3.600,00
22199 OTROS SUMINISTROS	600,00	3.000,00	3.600,00	2.931,32	0,00	0,00	0,00	3.600,00
**** 001.203.33401.226 D.RETIRO.ACTIV CULTURA.GTOS DIVERSOS**	600,00	-600,00	0,00	0,00	0,00	0,00	0,00	0,00
*** 33401 ACTIVIDADES CULTURALES**	600,00	-600,00	0,00	0,00	0,00	0,00	0,00	0,00
22699 OTROS GASTOS DIVERSOS	600,00	-600,00	0,00	0,00	0,00	0,00	0,00	0,00
**** 001.203.33401.22602 D.RETIRO.ACTIV CULTURA.PUBLIC Y PROP**	0,00	600,00	600,00	0,00	0,00	0,00	0,00	600,00

AYUNTAMIENTO DE MADRID

LIQUIDACIÓN DEL PRESUPUESTO DE GASTOS

Ejercicio : 2023 **Fecha: 31/12/2023**

Centro **: 001 AYUNTAMIENTO DE MADRID**

Sección : 203 DISTRITO DE RETIRO

PROGRAMA/DESCRIPCIÓN/ECONÓMICO/DESCRIPCIÓN	C. INICIAL (1)	MODIFICACIONES (2)	C. DEFINITIVO (3=1+2)	G. COMPROMETIDOS (4)	OB. RECONOCIDAS (5)	PAGOS (6)	OB.PDTES.PAGO (7=5-6)	REMANENTE CRÉDITO (8=3-5)
* 33401 ACTIVIDADES CULTURALES	0,00	600,00	600,00	0,00	0,00	0,00	0,00	600,00
22602 PUBLICIDAD Y PROPAGANDA	0,00	600,00	600,00	0,00	0,00	0,00	0,00	600,00
** 001.203.33401.227 D.RETIRO.ACTIV CULTURA.TRAB.REAL.EMP	825.230,00	-144.924,57	680.305,43	680.305,12	671.236,03	669.444,29	1.791,74	9.069,40
* 33401 ACTIVIDADES CULTURALES	825.230,00	-144.924,57	680.305,43	680.305,12	671.236,03	669.444,29	1.791,74	9.069,40
22707 TALLERES CULTURALES DISTRITOS	319.523,00	-30.404,00	289.119,00	289.118,69	286.900,74	286.900,74	0,00	2.218,26
22799 OTROS TRABAJOS REALIZADOS POR OTRAS EMP. Y PROF.	505.707,00	-114.520,57	391.186,43	391.186,43	384.335,29	382.543,55	1.791,74	6.851,14
** 001.203.33401.22799.5 D.RETIRO.ACTIV CULTURA.O.TRAB.EMP	124.079,00	-49.570,00	74.509,00	59.000,21	51.700,16	51.700,16	0,00	22.808,84
* 33401 ACTIVIDADES CULTURALES	124.079,00	-49.570,00	74.509,00	59.000,21	51.700,16	51.700,16	0,00	22.808,84
22799 OTROS TRABAJOS REALIZADOS POR OTRAS EMP. Y PROF.	124.079,00	-49.570,00	74.509,00	59.000,21	51.700,16	51.700,16	0,00	22.808,84
** 001.203.33401.482 D.RETIRO.ACTIV CULTURA.A FAMIL.I.S.F.L	4.000,00	0,00	4.000,00	4.000,00	4.000,00	0,00	4.000,00	0,00
* 33401 ACTIVIDADES CULTURALES	4.000,00	0,00	4.000,00	4.000,00	4.000,00	0,00	4.000,00	0,00
48203 PREMIOS	4.000,00	0,00	4.000,00	4.000,00	4.000,00	0,00	4.000,00	0,00
** 001.203.33401.60999 D.RETIRO.ACTIV CULTURA.O INV NUEVA INFR UG	0,00	17.725,17	17.725,17	17.725,17	7.948,37	7.948,37	0,00	9.776,80
* 33401 ACTIVIDADES CULTURALES	0,00	17.725,17	17.725,17	17.725,17	7.948,37	7.948,37	0,00	9.776,80
60999 OTRAS INVERS. NUEVAS EN INFR.Y BIENES USO GENERAL	0,00	17.725,17	17.725,17	17.725,17	7.948,37	7.948,37	0,00	9.776,80
** 001.203.33401.62500.2 D.RETIRO.ACTIV CULTURA.MOBIL EQ OFI	0,00	726,99	726,99	726,99	0,00	0,00	0,00	726,99
* 33401 ACTIVIDADES CULTURALES	0,00	726,99	726,99	726,99	0,00	0,00	0,00	726,99
62500 MOBILIARIO Y EQUIPOS DE OFICINA	0,00	726,99	726,99	726,99	0,00	0,00	0,00	726,99
** 001.203.34101.227 D.RETIRO.ACTUAC DEPORT D.TRAB.REAL.EMP	60.144,00	-4.000,00	56.144,00	56.144,00	49.385,62	49.269,22	116,40	6.758,38
* 34101 ACTUACIONES DEPORTIVAS EN DISTRITOS	60.144,00	-4.000,00	56.144,00	56.144,00	49.385,62	49.269,22	116,40	6.758,38
22799 OTROS TRABAJOS REALIZADOS POR OTRAS EMP. Y PROF.	60.144,00	-4.000,00	56.144,00	56.144,00	49.385,62	49.269,22	116,40	6.758,38
** 001.203.34101.63200 D.RETIRO.ACTUAC DEPORT D.EDIF CONST(RE	61.561,00	-61.561,00	0,00	0,00	0,00	0,00	0,00	0,00
* 34101 ACTUACIONES DEPORTIVAS EN DISTRITOS	61.561,00	-61.561,00	0,00	0,00	0,00	0,00	0,00	0,00
63200 EDIFICIOS Y OTRAS CONSTRUCCIONES (REFORMA)	61.561,00	-61.561,00	0,00	0,00	0,00	0,00	0,00	0,00
** 001.203.34201.203 D.RETIRO.INST DEPORT.ARRD. MAQ.INST.UTIL.	14.000,00	-14.000,00	0,00	0,00	0,00	0,00	0,00	0,00
* 34201 INSTALACIONES DEPORTIVAS	14.000,00	-14.000,00	0,00	0,00	0,00	0,00	0,00	0,00
20300 ARRENDAMIENTOS DE MAQUINARIA, INSTALAC. Y UTILLAJE	14.000,00	-14.000,00	0,00	0,00	0,00	0,00	0,00	0,00
** 001.203.34201.208 D.RETIRO.INST DEPORT.ARREND O INMOV MAT	88.980,00	-4.238,55	84.741,45	84.741,45	84.741,35	84.741,35	0,00	0,10
* 34201 INSTALACIONES DEPORTIVAS	88.980,00	-4.238,55	84.741,45	84.741,45	84.741,35	84.741,35	0,00	0,10
20800 ARRENDAMIENTOS DE OTRO INMOVILIZADO MATERIAL	88.980,00	-4.238,55	84.741,45	84.741,45	84.741,35	84.741,35	0,00	0,10

AYUNTAMIENTO DE MADRID

LIQUIDACIÓN DEL PRESUPUESTO DE GASTOS

Ejercicio : 2023 **Fecha: 31/12/2023**

Centro **: 001 AYUNTAMIENTO DE MADRID**

Sección : 203 DISTRITO DE RETIRO

PROGRAMA/DESCRIPCIÓN/ECONÓMICO/DESCRIPCIÓN	C. INICIAL (1)	MODIFICACIONES (2)	C. DEFINITIVO (3=1+2)	G. COMPROMETIDOS (4)	OB. RECONOCIDAS (5)	PAGOS (6)	OB.PDTES.PAGO (7=5-6)	REMANENTE CRÉDITO (8=3-5)
** 001.203.34201.212 D.RETIRO.INST DEPORT.EDIF.OTR.CONST	84.196,00	0,00	84.196,00	84.195,46	84.032,08	69.999,50	14.032,58	163,92
* 34201 INSTALACIONES DEPORTIVAS	84.196,00	0,00	84.196,00	84.195,46	84.032,08	69.999,50	14.032,58	163,92
21200 REP.MANT. Y CONSERV. EDIFICIOS Y OTRAS CONSTRUC.	84.196,00	0,00	84.196,00	84.195,46	84.032,08	69.999,50	14.032,58	163,92
** 001.203.34201.213 D.RETIRO.INST DEPORT.MAQ.INST.Y UTILL	5.010,00	-1.264,00	3.746,00	3.746,00	3.745,84	3.745,84	0,00	0,16
* 34201 INSTALACIONES DEPORTIVAS	5.010,00	-1.264,00	3.746,00	3.746,00	3.745,84	3.745,84	0,00	0,16
21300 REP.MANT.Y CONSERV. MAQUINARIA, INSTAL. Y UTILLAJE	5.010,00	-1.264,00	3.746,00	3.746,00	3.745,84	3.745,84	0,00	0,16
** 001.203.34201.215 D.RETIRO.INST DEPORT.MOBILIARIO	1.020,00	-681,20	338,80	338,80	338,80	0,00	338,80	0,00
* 34201 INSTALACIONES DEPORTIVAS	1.020,00	-681,20	338,80	338,80	338,80	0,00	338,80	0,00
21500 REP., MANT. Y CONSERV. DE MOBILIARIO	1.020,00	-681,20	338,80	338,80	338,80	0,00	338,80	0,00
** 001.203.34201.216 D.RETIRO.INST DEPORT.EQU.PROC.INFORM	4.900,00	-1.275,00	3.625,00	3.622,76	3.622,76	3.622,76	0,00	2,24
* 34201 INSTALACIONES DEPORTIVAS	4.900,00	-1.275,00	3.625,00	3.622,76	3.622,76	3.622,76	0,00	2,24
21600 REP., MANT.Y CONSERV. EQUIPOS PROCESO INFORMACIÓN	4.900,00	-1.275,00	3.625,00	3.622,76	3.622,76	3.622,76	0,00	2,24
** 001.203.34201.219 D.RETIRO.INST DEPORT.OT.INMOV. MAT.	19.421,00	2.428,00	21.849,00	20.696,51	20.639,16	20.639,16	0,00	1.209,84
* 34201 INSTALACIONES DEPORTIVAS	19.421,00	2.428,00	21.849,00	20.696,51	20.639,16	20.639,16	0,00	1.209,84
21900 REP., MANT. Y CONSERV. OTRO INMOVILIZADO MATERIAL	19.421,00	2.428,00	21.849,00	20.696,51	20.639,16	20.639,16	0,00	1.209,84
** 001.203.34201.221 D.RETIRO.INST DEPORT.SUMINISTROS	93.593,00	-14.048,89	79.544,11	75.381,56	68.281,21	68.281,21	0,00	11.262,90
* 34201 INSTALACIONES DEPORTIVAS	93.593,00	-14.048,89	79.544,11	75.381,56	68.281,21	68.281,21	0,00	11.262,90
22106 PRODUCTOS FARMACÉUTICOS Y MATERIAL SANITARIO	5.484,00	0,00	5.484,00	5.248,24	5.248,24	5.248,24	0,00	235,76
22110 PRODUCTOS DE LIMPIEZA Y ASEO	24.220,00	0,00	24.220,00	20.293,21	13.449,09	13.449,09	0,00	10.770,91
22199 OTROS SUMINISTROS	63.889,00	-14.048,89	49.840,11	49.840,11	49.583,88	49.583,88	0,00	256,23
** 001.203.34201.22104 D.RETIRO.INST DEPORT.VESTUARIO	28.370,00	0,00	28.370,00	28.369,38	28.369,37	28.369,37	0,00	0,63
* 34201 INSTALACIONES DEPORTIVAS	28.370,00	0,00	28.370,00	28.369,38	28.369,37	28.369,37	0,00	0,63
22104 VESTUARIO	28.370,00	0,00	28.370,00	28.369,38	28.369,37	28.369,37	0,00	0,63
** 001.203.34201.227 D.RETIRO.INST DEPORT.TRAB.REAL.EMP	3.761,00	0,00	3.761,00	3.760,23	3.760,20	3.446,85	313,35	0,80
* 34201 INSTALACIONES DEPORTIVAS	3.761,00	0,00	3.761,00	3.760,23	3.760,20	3.446,85	313,35	0,80
22700 LIMPIEZA Y ASEO	3.761,00	0,00	3.761,00	3.760,23	3.760,20	3.446,85	313,35	0,80
** 001.203.34201.62599 D.RETIRO.INST DEPORT.OT MOBILY E	2.000,00	8.400,00	10.400,00	1.961,17	0,00	0,00	0,00	10.400,00
* 34201 INSTALACIONES DEPORTIVAS	2.000,00	8.400,00	10.400,00	1.961,17	0,00	0,00	0,00	10.400,00
62599 OTRO MOBILIARIO Y ENSERES	2.000,00	8.400,00	10.400,00	1.961,17	0,00	0,00	0,00	10.400,00
** 001.203.34201.62599.2 D.RETIRO.INST DEPORT.OT MOBILY E	0,00	1.923,90	1.923,90	1.923,90	0,00	0,00	0,00	1.923,90

AYUNTAMIENTO DE MADRID

LIQUIDACIÓN DEL PRESUPUESTO DE GASTOS

Ejercicio : 2023 **Fecha: 31/12/2023**

Centro **: 001 AYUNTAMIENTO DE MADRID**

Sección : 203 DISTRITO DE RETIRO

PROGRAMA/DESCRIPCIÓN/ECONÓMICO/DESCRIPCIÓN	C. INICIAL (1)	MODIFICACIONES (2)	C. DEFINITIVO (3=1+2)	G. COMPROMETIDOS (4)	OB. RECONOCIDAS (5)	PAGOS (6)	OB.PDTES.PAGO (7=5-6)	REMANENTE CRÉDITO (8=3-5)
* 34201 INSTALACIONES DEPORTIVAS	0,00	1.923,90	1.923,90	1.923,90	0,00	0,00	0,00	1.923,90
62599 OTRO MOBILIARIO Y ENSERES	0,00	1.923,90	1.923,90	1.923,90	0,00	0,00	0,00	1.923,90
** 001.203.34201.62999 D.RETIRO.INST DEPORT.O.INV NUEV OP SERV	25.000,00	-20.000,00	5.000,00	4.569,22	0,00	0,00	0,00	5.000,00
* 34201 INSTALACIONES DEPORTIVAS	25.000,00	-20.000,00	5.000,00	4.569,22	0,00	0,00	0,00	5.000,00
62999 OTRAS INV. NUEVAS ASOC. AL FUNCIONAM. OPERAT. SERV	25.000,00	-20.000,00	5.000,00	4.569,22	0,00	0,00	0,00	5.000,00
** 001.203.34201.62999.2 D.RETIRO.INST DEPORT.O.INV NUEV OP SERV	0,00	4.012,23	4.012,23	4.012,19	0,00	0,00	0,00	4.012,23
* 34201 INSTALACIONES DEPORTIVAS	0,00	4.012,23	4.012,23	4.012,19	0,00	0,00	0,00	4.012,23
62999 OTRAS INV. NUEVAS ASOC. AL FUNCIONAM. OPERAT. SERV	0,00	4.012,23	4.012,23	4.012,19	0,00	0,00	0,00	4.012,23
** 001.203.34201.63200 D.RETIRO.INST DEPORT.EDIF CONST(RE	0,00	99.742,24	99.742,24	98.101,78	98.056,38	39.742,24	58.314,14	1.685,86
* 34201 INSTALACIONES DEPORTIVAS	0,00	99.742,24	99.742,24	98.101,78	98.056,38	39.742,24	58.314,14	1.685,86
63200 EDIFICIOS Y OTRAS CONSTRUCCIONES (REFORMA)	0,00	99.742,24	99.742,24	98.101,78	98.056,38	39.742,24	58.314,14	1.685,86
** 001.203.34201.63200.4 D.RETIRO.INST DEPORT.EDIF CONST(RE	0,00	50.000,00	50.000,00	49.690,05	49.690,05	0,00	49.690,05	309,95
* 34201 INSTALACIONES DEPORTIVAS	0,00	50.000,00	50.000,00	49.690,05	49.690,05	0,00	49.690,05	309,95
63200 EDIFICIOS Y OTRAS CONSTRUCCIONES (REFORMA)	0,00	50.000,00	50.000,00	49.690,05	49.690,05	0,00	49.690,05	309,95
** 001.203.34201.63999 D.RETIRO.INST DEPORT.O.INV REPOS.FOS	0,00	11.600,00	11.600,00	10.748,17	0,00	0,00	0,00	11.600,00
* 34201 INSTALACIONES DEPORTIVAS	0,00	11.600,00	11.600,00	10.748,17	0,00	0,00	0,00	11.600,00
63999 OTRAS INVERS. DE REPOS. ASOC. AL FUNC. OPER. SERV.	0,00	11.600,00	11.600,00	10.748,17	0,00	0,00	0,00	11.600,00
** 001.203.48900 D.RETIRO.O TRANSF FAMIL	310.051,00	-19.551,00	290.500,00	282.449,18	279.843,93	268.304,54	11.539,39	10.656,07
* 23102 FAMILIA E INFANCIA	140.000,00	0,00	140.000,00	111.862,77	111.862,77	105.503,38	6.359,39	28.137,23
48900 OTRAS TRANSFERENCIAS A FAMILIAS	140.000,00	0,00	140.000,00	111.862,77	111.862,77	105.503,38	6.359,39	28.137,23
* 23103 MAYORES	5.200,00	0,00	5.200,00	35.180,91	35.180,91	30.600,91	4.580,00	-29.980,91
48900 OTRAS TRANSFERENCIAS A FAMILIAS	5.200,00	0,00	5.200,00	35.180,91	35.180,91	30.600,91	4.580,00	-29.980,91
* 23106 SERVICIOS SOCIALES Y EMERGENCIA SOCIAL	164.851,00	-19.551,00	145.300,00	135.405,50	132.800,25	132.200,25	600,00	12.499,75
48900 OTRAS TRANSFERENCIAS A FAMILIAS	164.851,00	-19.551,00	145.300,00	135.405,50	132.800,25	132.200,25	600,00	12.499,75
** 001.203.49300.226 D.RETIRO.CONSUMO.GTOS DIVERSOS	600,00	0,00	600,00	0,00	0,00	0,00	0,00	600,00
* 49300 CONSUMO	600,00	0,00	600,00	0,00	0,00	0,00	0,00	600,00
22699 OTROS GASTOS DIVERSOS	600,00	0,00	600,00	0,00	0,00	0,00	0,00	600,00
** 001.203.49300.23121 D.RETIRO.CONSUMO.LOCOM URB P NO DIR	100,00	0,00	100,00	0,00	0,00	0,00	0,00	100,00
* 49300 CONSUMO	100,00	0,00	100,00	0,00	0,00	0,00	0,00	100,00
23121 LOCOMOCIÓN URBANA PERSONAL NO DIRECTIVO	100,00	0,00	100,00	0,00	0,00	0,00	0,00	100,00

AYUNTAMIENTO DE MADRID

LIQUIDACIÓN DEL PRESUPUESTO DE GASTOS

Ejercicio : 2023 **Fecha: 31/12/2023**

Centro **: 001 AYUNTAMIENTO DE MADRID**

Sección : 203 DISTRITO DE RETIRO

PROGRAMA/DESCRIPCIÓN/ECONÓMICO/DESCRIPCIÓN	C. INICIAL (1)	MODIFICACIONES (2)	C. DEFINITIVO (3=1+2)	G. COMPROMETIDOS (4)	OB. RECONOCIDAS (5)	PAGOS (6)	OB.PDTES.PAGO (7=5-6)	REMANENTE CRÉDITO (8=3-5)
** 001.203.91220.22601 D.RETIRO.CONCEJALÍA-PRES.ATCION PROTOC	3.267,00	0,00	3.267,00	3.096,29	3.096,29	3.096,29	0,00	170,71
* 91220 CONCEJALÍA-PRESIDENCIA DEL DISTRITO	3.267,00	0,00	3.267,00	3.096,29	3.096,29	3.096,29	0,00	170,71
22601 ATENCIONES PROTOCOLARIAS Y REPRESENTATIVAS	3.267,00	0,00	3.267,00	3.096,29	3.096,29	3.096,29	0,00	170,71
** 001.203.92001.205 D.RETIRO.DGA .ARRE.MOB.Y ENSER	2.000,00	0,00	2.000,00	0,00	0,00	0,00	0,00	2.000,00
* 92001 DIREC. Y GESTIÓN ADMTVA. DEL DISTRITO	2.000,00	0,00	2.000,00	0,00	0,00	0,00	0,00	2.000,00
20500 ARRENDAMIENTOS DE MOBILIARIO Y ENSERES	2.000,00	0,00	2.000,00	0,00	0,00	0,00	0,00	2.000,00
** 001.203.92001.213 D.RETIRO.DGA .MAQ.INST.Y UTILL	1.000,00	0,00	1.000,00	0,00	0,00	0,00	0,00	1.000,00
* 92001 DIREC. Y GESTIÓN ADMTVA. DEL DISTRITO	1.000,00	0,00	1.000,00	0,00	0,00	0,00	0,00	1.000,00
21300 REP.MANT.Y CONSERV. MAQUINARIA, INSTAL. Y UTILLAJE	1.000,00	0,00	1.000,00	0,00	0,00	0,00	0,00	1.000,00
** 001.203.92001.215 D.RETIRO.DGA .MOBILIARIO	2.900,00	0,00	2.900,00	2.891,90	0,00	0,00	0,00	2.900,00
* 92001 DIREC. Y GESTIÓN ADMTVA. DEL DISTRITO	2.900,00	0,00	2.900,00	2.891,90	0,00	0,00	0,00	2.900,00
21500 REP., MANT. Y CONSERV. DE MOBILIARIO	2.900,00	0,00	2.900,00	2.891,90	0,00	0,00	0,00	2.900,00
** 001.203.92001.216 D.RETIRO.DGA .EQU.PROC.INFORM	1.500,00	0,00	1.500,00	0,00	0,00	0,00	0,00	1.500,00
* 92001 DIREC. Y GESTIÓN ADMTVA. DEL DISTRITO	1.500,00	0,00	1.500,00	0,00	0,00	0,00	0,00	1.500,00
21600 REP., MANT.Y CONSERV. EQUIPOS PROCESO INFORMACIÓN	1.500,00	0,00	1.500,00	0,00	0,00	0,00	0,00	1.500,00
** 001.203.92001.220 D.RETIRO.DGA .MAT.OFICINA	36.000,00	-10.000,00	26.000,00	23.993,05	22.481,06	20.897,17	1.583,89	3.518,94
* 92001 DIREC. Y GESTIÓN ADMTVA. DEL DISTRITO	36.000,00	-10.000,00	26.000,00	23.993,05	22.481,06	20.897,17	1.583,89	3.518,94
22000 MATERIAL DE OFICINA ORDINARIO NO INVENTARIABLE	15.000,00	-5.000,00	10.000,00	11.596,60	11.596,60	10.012,71	1.583,89	-1.596,60
22001 PRENSA, REVISTAS, LIBROS Y OTRAS PUBLICACIONES	15.000,00	0,00	15.000,00	11.461,39	9.949,40	9.949,40	0,00	5.050,60
22002 MATERIAL INFORMÁTICO NO INVENTARIABLE	6.000,00	-5.000,00	1.000,00	935,06	935,06	935,06	0,00	64,94
** 001.203.92001.221 D.RETIRO.DGA .SUMINISTROS	2.460,00	0,00	2.460,00	0,00	0,00	0,00	0,00	2.460,00
* 92001 DIREC. Y GESTIÓN ADMTVA. DEL DISTRITO	2.460,00	0,00	2.460,00	0,00	0,00	0,00	0,00	2.460,00
22105 PRODUCTOS ALIMENTICIOS	320,00	0,00	320,00	0,00	0,00	0,00	0,00	320,00
22110 PRODUCTOS DE LIMPIEZA Y ASEO	120,00	0,00	120,00	0,00	0,00	0,00	0,00	120,00
22111 REPUESTOS DE MAQUIN., UTILLAJE Y ELEM.TRANSPORTES	520,00	0,00	520,00	0,00	0,00	0,00	0,00	520,00
22112 SUMIN.MAT.ELECTRÓNICO, ELÉCTRICO Y TELECOMUNICAC.	500,00	0,00	500,00	0,00	0,00	0,00	0,00	500,00
22199 OTROS SUMINISTROS	1.000,00	0,00	1.000,00	0,00	0,00	0,00	0,00	1.000,00
** 001.203.92001.22104 D.RETIRO.DGA .VESTUARIO	9.500,00	0,00	9.500,00	4.524,31	4.524,31	1.292,76	3.231,55	4.975,69
* 92001 DIREC. Y GESTIÓN ADMTVA. DEL DISTRITO	9.500,00	0,00	9.500,00	4.524,31	4.524,31	1.292,76	3.231,55	4.975,69
22104 VESTUARIO	9.500,00	0,00	9.500,00	4.524,31	4.524,31	1.292,76	3.231,55	4.975,69

AYUNTAMIENTO DE MADRID

LIQUIDACIÓN DEL PRESUPUESTO DE GASTOS

Ejercicio : 2023 **Fecha: 31/12/2023**

Centro **: 001 AYUNTAMIENTO DE MADRID**

Sección : 203 DISTRITO DE RETIRO

PROGRAMA/DESCRIPCIÓN/ECONÓMICO/DESCRIPCIÓN	C. INICIAL (1)	MODIFICACIONES (2)	C. DEFINITIVO (3=1+2)	G. COMPROMETIDOS (4)	OB. RECONOCIDAS (5)	PAGOS (6)	OB.PDTES.PAGO (7=5-6)	REMANENTE CRÉDITO (8=3-5)
** 001.203.92001.225 D.RETIRO.DGA .TRIBUTOS	800,00	0,00	800,00	0,00	0,00	0,00	0,00	800,00
* 92001 DIREC. Y GESTIÓN ADMTVA. DEL DISTRITO	800,00	0,00	800,00	0,00	0,00	0,00	0,00	800,00
22501 TRIBUTOS DE LAS COMUNIDADES AUTÓNOMAS	800,00	0,00	800,00	0,00	0,00	0,00	0,00	800,00
** 001.203.92001.226 D.RETIRO.DGA .GTOS DIVERSOS	500,00	59.796,00	60.296,00	59.796,00	59.796,00	59.796,00	0,00	500,00
* 92001 DIREC. Y GESTIÓN ADMTVA. DEL DISTRITO	500,00	59.796,00	60.296,00	59.796,00	59.796,00	59.796,00	0,00	500,00
22604 GASTOS JURÍDICOS Y CONTENCIOSOS	500,00	59.796,00	60.296,00	59.796,00	59.796,00	59.796,00	0,00	500,00
** 001.203.92001.22603 D.RETIRO.DGA .PUBLICA DIARIOS OF	500,00	0,00	500,00	0,00	0,00	0,00	0,00	500,00
* 92001 DIREC. Y GESTIÓN ADMTVA. DEL DISTRITO	500,00	0,00	500,00	0,00	0,00	0,00	0,00	500,00
22603 PUBLICACIÓN EN DIARIOS OFICIALES	500,00	0,00	500,00	0,00	0,00	0,00	0,00	500,00
** 001.203.92001.227 D.RETIRO.DGA .TRAB.REAL.EMP	10.000,00	53.256,00	63.256,00	58.255,46	21.036,82	0,00	21.036,82	42.219,18
* 92001 DIREC. Y GESTIÓN ADMTVA. DEL DISTRITO	10.000,00	53.256,00	63.256,00	58.255,46	21.036,82	0,00	21.036,82	42.219,18
22706 ESTUDIOS Y TRABAJOS TÉCNICOS	0,00	58.256,00	58.256,00	58.255,46	21.036,82	0,00	21.036,82	37.219,18
22799 OTROS TRABAJOS REALIZADOS POR OTRAS EMP. Y PROF.	10.000,00	-5.000,00	5.000,00	0,00	0,00	0,00	0,00	5.000,00
** 001.203.92001.23121 D.RETIRO.DGA .LOCOM URB P NO DIR	400,00	0,00	400,00	264,88	264,88	264,88	0,00	135,12
* 92001 DIREC. Y GESTIÓN ADMTVA. DEL DISTRITO	400,00	0,00	400,00	264,88	264,88	264,88	0,00	135,12
23121 LOCOMOCIÓN URBANA PERSONAL NO DIRECTIVO	400,00	0,00	400,00	264,88	264,88	264,88	0,00	135,12
** 001.203.92001.233 D.RETIRO.DGA .OTRAS INDEMN.	215.605,00	2.372,00	217.977,00	170.415,89	156.501,14	156.501,14	0,00	61.475,86
* 92001 DIREC. Y GESTIÓN ADMTVA. DEL DISTRITO	215.605,00	2.372,00	217.977,00	170.415,89	156.501,14	156.501,14	0,00	61.475,86
23303 INDEMNIZACIÓN A VOCALES DE JUNTAS DE DISTRITO	215.605,00	2.372,00	217.977,00	170.415,89	156.501,14	156.501,14	0,00	61.475,86
** 001.203.92001.44500 D.RETIRO.DGA .A E M V SUELO	5.000,00	0,00	5.000,00	3.470,18	3.470,18	0,00	3.470,18	1.529,82
* 92001 DIREC. Y GESTIÓN ADMTVA. DEL DISTRITO	5.000,00	0,00	5.000,00	3.470,18	3.470,18	0,00	3.470,18	1.529,82
44500 A LA EMPRESA MUNICIPAL DE LA VIVIENDA Y SUELO SA	5.000,00	0,00	5.000,00	3.470,18	3.470,18	0,00	3.470,18	1.529,82
** 001.203.92001.62500 D.RETIRO.DGA .MOBIL EQ OFI	0,00	2.000,00	2.000,00	1.996,50	1.996,50	1.996,50	0,00	3,50
* 92001 DIREC. Y GESTIÓN ADMTVA. DEL DISTRITO	0,00	2.000,00	2.000,00	1.996,50	1.996,50	1.996,50	0,00	3,50
62500 MOBILIARIO Y EQUIPOS DE OFICINA	0,00	2.000,00	2.000,00	1.996,50	1.996,50	1.996,50	0,00	3,50
** 001.203.92001.62500.2 D.RETIRO.DGA .MOBIL EQ OFI	0,00	5.809,40	5.809,40	5.809,40	0,00	0,00	0,00	5.809,40
* 92001 DIREC. Y GESTIÓN ADMTVA. DEL DISTRITO	0,00	5.809,40	5.809,40	5.809,40	0,00	0,00	0,00	5.809,40
62500 MOBILIARIO Y EQUIPOS DE OFICINA	0,00	5.809,40	5.809,40	5.809,40	0,00	0,00	0,00	5.809,40
** 001.203.92401.227 D.RETIRO.PARTI CIUDAD.TRAB.REAL.EMP	2.293,00	-2.293,00	0,00	0,00	0,00	0,00	0,00	0,00
* 92401 PARTICIPACIÓN CIUDADANA	2.293,00	-2.293,00	0,00	0,00	0,00	0,00	0,00	0,00

AYUNTAMIENTO DE MADRID

LIQUIDACIÓN DEL PRESUPUESTO DE GASTOS

Ejercicio : 2023 **Fecha: 31/12/2023**

Centro **: 001 AYUNTAMIENTO DE MADRID**

Sección : 203 DISTRITO DE RETIRO

PROGRAMA/DESCRIPCIÓN/ECONÓMICO/DESCRIPCIÓN	C. INICIAL (1)	MODIFICACIONES (2)	C. DEFINITIVO (3=1+2)	G. COMPROMETIDOS (4)	OB. RECONOCIDAS (5)	PAGOS (6)	OB.PDTES.PAGO (7=5-6)	REMANENTE CRÉDITO (8=3-5)
22799 OTROS TRABAJOS REALIZADOS POR OTRAS EMP. Y PROF.	2.293,00	-2.293,00	0,00	0,00	0,00	0,00	0,00	0,00
**** 001.203.92401.489 D.RETIRO.PARTI CIUDAD.OT.TRANS.FAM.ISFL**	100.000,00	0,00	100.000,00	99.120,00	99.120,00	99.120,00	0,00	880,00
*** 92401 PARTICIPACIÓN CIUDADANA**	100.000,00	0,00	100.000,00	99.120,00	99.120,00	99.120,00	0,00	880,00
48901 OTRAS TRANSFERENCIAS A INSTITUC. SIN FINES LUCRO	100.000,00	0,00	100.000,00	99.120,00	99.120,00	99.120,00	0,00	880,00
**** 001.203.93302.212 D.RETIRO.EDIFICIOS.EDIF.OTR.CONST**	104.857,00	0,00	104.857,00	104.856,99	104.653,49	87.177,33	17.476,16	203,51
*** 93302 EDIFICIOS**	104.857,00	0,00	104.857,00	104.856,99	104.653,49	87.177,33	17.476,16	203,51
21200 REP.MANT. Y CONSERV. EDIFICIOS Y OTRAS CONSTRUC.	104.857,00	0,00	104.857,00	104.856,99	104.653,49	87.177,33	17.476,16	203,51
**** 001.203.93302.227 D.RETIRO.EDIFICIOS.TRAB.REAL.EMP**	2.603.492,00	-252.347,00	2.351.145,00	2.350.560,54	2.297.054,09	2.149.877,31	147.176,78	54.090,91
*** 93302 EDIFICIOS**	2.603.492,00	-252.347,00	2.351.145,00	2.350.560,54	2.297.054,09	2.149.877,31	147.176,78	54.090,91
22700 LIMPIEZA Y ASEO	1.349.992,00	0,00	1.349.992,00	1.349.991,98	1.349.988,68	1.237.492,63	112.496,05	3,32
22701 SEGURIDAD	511.414,00	53.715,21	565.129,21	564.544,79	519.303,38	519.303,38	0,00	45.825,83
22799 OTROS TRABAJOS REALIZADOS POR OTRAS EMP. Y PROF.	742.086,00	-306.062,21	436.023,79	436.023,77	427.762,03	393.081,30	34.680,73	8.261,76
**** 001.203.93302.62301 D.RETIRO.EDIFICIOS.INSTALAC TÉCNICAS**	0,00	3.000,00	3.000,00	2.564,49	2.564,49	0,00	2.564,49	435,51
*** 93302 EDIFICIOS**	0,00	3.000,00	3.000,00	2.564,49	2.564,49	0,00	2.564,49	435,51
62301 INSTALACIONES TÉCNICAS	0,00	3.000,00	3.000,00	2.564,49	2.564,49	0,00	2.564,49	435,51
**** 001.203.93302.63200 D.RETIRO.EDIFICIOS.EDIF CONST(RE**	52.000,00	104.748,29	156.748,29	154.401,51	154.050,05	195,10	153.854,95	2.698,24
*** 93302 EDIFICIOS**	52.000,00	104.748,29	156.748,29	154.401,51	154.050,05	195,10	153.854,95	2.698,24
63200 EDIFICIOS Y OTRAS CONSTRUCCIONES (REFORMA)	52.000,00	104.748,29	156.748,29	154.401,51	154.050,05	195,10	153.854,95	2.698,24
**** 001.203.93302.63200.2 D.RETIRO.EDIFICIOS.EDIF CONST(RE**	0,00	119.460,60	119.460,60	119.460,60	118.250,24	59.043,89	59.206,35	1.210,36
*** 93302 EDIFICIOS**	0,00	119.460,60	119.460,60	119.460,60	118.250,24	59.043,89	59.206,35	1.210,36
63200 EDIFICIOS Y OTRAS CONSTRUCCIONES (REFORMA)	0,00	119.460,60	119.460,60	119.460,60	118.250,24	59.043,89	59.206,35	1.210,36
**** 001.203.93302.63200.4 D.RETIRO.EDIFICIOS.EDIF CONST(RE**	0,00	400.000,00	400.000,00	326.150,94	325.889,12	73.502,71	252.386,41	74.110,88
*** 93302 EDIFICIOS**	0,00	400.000,00	400.000,00	326.150,94	325.889,12	73.502,71	252.386,41	74.110,88
63200 EDIFICIOS Y OTRAS CONSTRUCCIONES (REFORMA)	0,00	400.000,00	400.000,00	326.150,94	325.889,12	73.502,71	252.386,41	74.110,88
**** 001.23103.22710 PERSON MAYORES. SERV AYUDA DOMICILIO**	3.530.633,00	-48.323,43	3.482.309,57	3.503.809,57	3.503.509,24	3.503.509,24	0,00	-21.199,67
*** 23103 MAYORES**	3.530.633,00	-48.323,43	3.482.309,57	3.503.809,57	3.503.509,24	3.503.509,24	0,00	-21.199,67
22710 SERVICIO DE AYUDA A DOMICILIO	3.530.633,00	-48.323,43	3.482.309,57	3.503.809,57	3.503.509,24	3.503.509,24	0,00	-21.199,67
**** 001.3.1 PRODUC BIENES PCO CARÁCT PREF.GASTOS PERSONA**	5.722.592,00	14.478,00	5.737.070,00	5.918.378,04	5.918.378,04	5.918.378,04	0,00	-181.308,04
*** 31101 SALUBRIDAD PÚBLICA**	652.379,00	0,00	652.379,00	606.078,05	606.078,05	606.078,05	0,00	46.300,95
12000 SUELDOS DEL GRUPO A1	65.576,00	0,00	65.576,00	67.941,62	67.941,62	67.941,62	0,00	-2.365,62

AYUNTAMIENTO DE MADRID

LIQUIDACIÓN DEL PRESUPUESTO DE GASTOS

Ejercicio : 2023 **Fecha: 31/12/2023**

Centro **: 001 AYUNTAMIENTO DE MADRID**

Sección : 203 DISTRITO DE RETIRO

PROGRAMA/DESCRIPCIÓN/ECONÓMICO/DESCRIPCIÓN	C. INICIAL (1)	MODIFICACIONES (2)	C. DEFINITIVO (3=1+2)	G. COMPROMETIDOS (4)	OB. RECONOCIDAS (5)	PAGOS (6)	OB.PDTES.PAGO (7=5-6)	REMANENTE CRÉDITO (8=3-5)
12001 SUELDOS DEL GRUPO A2	28.832,00	0,00	28.832,00	14.833,60	14.833,60	14.833,60	0,00	13.998,40
12003 SUELDOS DEL GRUPO C1	11.041,00	0,00	11.041,00	11.538,76	11.538,76	11.538,76	0,00	-497,76
12004 SUELDOS DEL GRUPO C2	46.795,00	0,00	46.795,00	48.418,30	48.418,30	48.418,30	0,00	-1.623,30
12006 TRIENIOS	35.048,00	0,00	35.048,00	40.113,12	40.113,12	40.113,12	0,00	-5.065,12
12100 COMPLEMENTO DE DESTINO	89.321,00	0,00	89.321,00	86.140,68	86.140,68	86.140,68	0,00	3.180,32
12101 COMPLEMENTO ESPECÍFICO	203.472,00	0,00	203.472,00	194.265,91	194.265,91	194.265,91	0,00	9.206,09
12103 OTROS COMPLEMENTOS	11.709,00	0,00	11.709,00	12.156,49	12.156,49	12.156,49	0,00	-447,49
13000 RETRIBUCIONES BÁSICAS	4.045,00	0,00	4.045,00	0,00	0,00	0,00	0,00	4.045,00
13002 OTRAS REMUNERACIONES	4.544,00	0,00	4.544,00	0,00	0,00	0,00	0,00	4.544,00
13100 RETRIBUCIONES BÁSICAS	8.585,00	0,00	8.585,00	0,00	0,00	0,00	0,00	8.585,00
13102 OTRAS REMUNERACIONES	12.096,00	0,00	12.096,00	0,00	0,00	0,00	0,00	12.096,00
15000 PRODUCTIVIDAD	2.693,00	0,00	2.693,00	4.150,40	4.150,40	4.150,40	0,00	-1.457,40
16000 SEGURIDAD SOCIAL	127.809,00	0,00	127.809,00	124.807,40	124.807,40	124.807,40	0,00	3.001,60
16009 OTRAS CUOTAS	0,00	0,00	0,00	1.711,77	1.711,77	1.711,77	0,00	-1.711,77
16104 INDEMNIZAC. POR JUBILACIONES ANTICIPADAS PERS.LAB.	813,00	0,00	813,00	0,00	0,00	0,00	0,00	813,00
*** 33401 ACTIVIDADES CULTURALES**	402.546,00	236,00	402.782,00	373.498,19	373.498,19	373.498,19	0,00	29.283,81
12001 SUELDOS DEL GRUPO A2	30.810,00	0,00	30.810,00	29.675,72	29.675,72	29.675,72	0,00	1.134,28
12003 SUELDOS DEL GRUPO C1	43.248,00	0,00	43.248,00	35.452,69	35.452,69	35.452,69	0,00	7.795,31
12004 SUELDOS DEL GRUPO C2	28.077,00	0,00	28.077,00	18.794,67	18.794,67	18.794,67	0,00	9.282,33
12006 TRIENIOS	19.779,00	0,00	19.779,00	16.404,23	16.404,23	16.404,23	0,00	3.374,77
12100 COMPLEMENTO DE DESTINO	56.377,00	0,00	56.377,00	53.974,85	53.974,85	53.974,85	0,00	2.402,15
12101 COMPLEMENTO ESPECÍFICO	129.941,00	181,00	130.122,00	123.287,64	123.287,64	123.287,64	0,00	6.834,36
12103 OTROS COMPLEMENTOS	7.442,00	0,00	7.442,00	6.344,79	6.344,79	6.344,79	0,00	1.097,21
15000 PRODUCTIVIDAD	9.095,00	0,00	9.095,00	10.295,87	10.295,87	10.295,87	0,00	-1.200,87
16000 SEGURIDAD SOCIAL	77.777,00	55,00	77.832,00	77.529,49	77.529,49	77.529,49	0,00	302,51
16009 OTRAS CUOTAS	0,00	0,00	0,00	1.738,24	1.738,24	1.738,24	0,00	-1.738,24
*** 34201 INSTALACIONES DEPORTIVAS**	4.667.667,00	14.242,00	4.681.909,00	4.938.801,80	4.938.801,80	4.938.801,80	0,00	-256.892,80
12000 SUELDOS DEL GRUPO A1	16.394,00	0,00	16.394,00	17.132,96	17.132,96	17.132,96	0,00	-738,96
12004 SUELDOS DEL GRUPO C2	0,00	0,00	0,00	7.520,60	7.520,60	7.520,60	0,00	-7.520,60
12005 SUELDOS DEL GRUPO E	0,00	331,00	331,00	9.159,36	9.159,36	9.159,36	0,00	-8.828,36

AYUNTAMIENTO DE MADRID

LIQUIDACIÓN DEL PRESUPUESTO DE GASTOS

Ejercicio : 2023 **Fecha: 31/12/2023**

Centro **: 001 AYUNTAMIENTO DE MADRID**

Sección : 203 DISTRITO DE RETIRO

PROGRAMA/DESCRIPCIÓN/ECONÓMICO/DESCRIPCIÓN	C. INICIAL (1)	MODIFICACIONES (2)	C. DEFINITIVO (3=1+2)	G. COMPROMETIDOS (4)	OB. RECONOCIDAS (5)	PAGOS (6)	OB.PDTES.PAGO (7=5-6)	REMANENTE CRÉDITO (8=3-5)
12006 TRIENIOS	3.155,00	0,00	3.155,00	3.427,82	3.427,82	3.427,82	0,00	-272,82
12100 COMPLEMENTO DE DESTINO	7.973,00	171,00	8.144,00	16.881,67	16.881,67	16.881,67	0,00	-8.737,67
12101 COMPLEMENTO ESPECÍFICO	18.484,00	371,00	18.855,00	39.269,41	39.269,41	39.269,41	0,00	-20.414,41
12103 OTROS COMPLEMENTOS	704,00	26,00	730,00	2.644,21	2.644,21	2.644,21	0,00	-1.914,21
13000 RETRIBUCIONES BÁSICAS	1.313.868,00	-27.238,00	1.286.630,00	1.179.546,65	1.179.546,65	1.179.546,65	0,00	107.083,35
13002 OTRAS REMUNERACIONES	106.685,00	0,00	106.685,00	94.944,56	94.944,56	94.944,56	0,00	11.740,44
13100 RETRIBUCIONES BÁSICAS	1.955.455,00	32.208,00	1.987.663,00	1.806.854,78	1.806.854,78	1.806.854,78	0,00	180.808,22
13102 OTRAS REMUNERACIONES	146.737,00	1.762,00	148.499,00	182.037,26	182.037,26	182.037,26	0,00	-33.538,26
16000 SEGURIDAD SOCIAL	1.081.081,00	6.611,00	1.087.692,00	1.289.794,12	1.289.794,12	1.289.794,12	0,00	-202.102,12
16009 OTRAS CUOTAS	0,00	0,00	0,00	289.588,40	289.588,40	289.588,40	0,00	-289.588,40
16104 INDEMNIZAC. POR JUBILACIONES ANTICIPADAS PERS.LAB.	17.131,00	0,00	17.131,00	0,00	0,00	0,00	0,00	17.131,00
**** 001.4.1 ACT CARÁCT ECONÓM.GASTOS PERSONAL**	133.819,00	0,00	133.819,00	231.929,35	231.929,35	231.929,35	0,00	-98.110,35
*** 49300 CONSUMO**	133.819,00	0,00	133.819,00	231.929,35	231.929,35	231.929,35	0,00	-98.110,35
12001 SUELDOS DEL GRUPO A2	30.810,00	0,00	30.810,00	45.197,23	45.197,23	45.197,23	0,00	-14.387,23
12004 SUELDOS DEL GRUPO C2	0,00	0,00	0,00	9.780,54	9.780,54	9.780,54	0,00	-9.780,54
12006 TRIENIOS	7.825,00	0,00	7.825,00	11.869,89	11.869,89	11.869,89	0,00	-4.044,89
12100 COMPLEMENTO DE DESTINO	19.464,00	0,00	19.464,00	33.643,15	33.643,15	33.643,15	0,00	-14.179,15
12101 COMPLEMENTO ESPECÍFICO	49.050,00	0,00	49.050,00	78.582,56	78.582,56	78.582,56	0,00	-29.532,56
12103 OTROS COMPLEMENTOS	2.067,00	0,00	2.067,00	3.937,99	3.937,99	3.937,99	0,00	-1.870,99
16000 SEGURIDAD SOCIAL	24.603,00	0,00	24.603,00	48.917,99	48.917,99	48.917,99	0,00	-24.314,99
**** 001.9.1 ACT CARÁCTER GRAL.GASTOS PERSONAL**	5.503.661,00	-4.311,00	5.499.350,00	5.211.936,31	5.211.936,31	5.211.936,31	0,00	287.413,69
*** 91220 CONCEJALÍA-PRESIDENCIA DEL DISTRITO**	242.805,00	63.281,00	306.086,00	307.072,10	307.072,10	307.072,10	0,00	-986,10
10000 RETRIBUCIONES BÁSICAS	0,00	53.674,00	53.674,00	50.702,54	50.702,54	50.702,54	0,00	2.971,46
11000 RETRIBUCIONES BÁSICAS	32.788,00	0,00	32.788,00	32.239,52	32.239,52	32.239,52	0,00	548,48
11001 RETRIBUCIONES COMPLEMENTARIAS	79.962,00	0,00	79.962,00	78.131,08	78.131,08	78.131,08	0,00	1.830,92
12004 SUELDOS DEL GRUPO C2	20.400,00	0,00	20.400,00	19.561,08	19.561,08	19.561,08	0,00	838,92
12006 TRIENIOS	3.922,00	0,00	3.922,00	4.876,24	4.876,24	4.876,24	0,00	-954,24
12100 COMPLEMENTO DE DESTINO	11.648,00	0,00	11.648,00	12.171,18	12.171,18	12.171,18	0,00	-523,18
12101 COMPLEMENTO ESPECÍFICO	29.195,00	0,00	29.195,00	30.642,27	30.642,27	30.642,27	0,00	-1.447,27
12103 OTROS COMPLEMENTOS	1.803,00	0,00	1.803,00	1.879,22	1.879,22	1.879,22	0,00	-76,22

AYUNTAMIENTO DE MADRID

LIQUIDACIÓN DEL PRESUPUESTO DE GASTOS

Ejercicio : 2023 **Fecha: 31/12/2023**

Centro **: 001 AYUNTAMIENTO DE MADRID**

Sección : 203 DISTRITO DE RETIRO

PROGRAMA/DESCRIPCIÓN/ECONÓMICO/DESCRIPCIÓN	C. INICIAL (1)	MODIFICACIONES (2)	C. DEFINITIVO (3=1+2)	G. COMPROMETIDOS (4)	OB. RECONOCIDAS (5)	PAGOS (6)	OB.PDTES.PAGO (7=5-6)	REMANENTE CRÉDITO (8=3-5)
15000 PRODUCTIVIDAD	11.144,00	0,00	11.144,00	16.140,62	16.140,62	16.140,62	0,00	-4.996,62
15100 GRATIFICACIONES POR SERVICIOS EXTRAORDINARIOS	0,00	0,00	0,00	447,00	447,00	447,00	0,00	-447,00
16000 SEGURIDAD SOCIAL	51.943,00	9.607,00	61.550,00	60.281,35	60.281,35	60.281,35	0,00	1.268,65
*** 92001 DIREC. Y GESTIÓN ADMTVA. DEL DISTRITO**	5.260.856,00	-67.592,00	5.193.264,00	4.904.864,21	4.904.864,21	4.904.864,21	0,00	288.399,79
10100 RETRIBUCIONES BÁSICAS	103.716,00	0,00	103.716,00	108.195,40	108.195,40	108.195,40	0,00	-4.479,40
10101 OTRAS REMUNERACIONES	0,00	0,00	0,00	774,70	774,70	774,70	0,00	-774,70
12000 SUELDOS DEL GRUPO A1	180.334,00	0,00	180.334,00	157.183,13	157.183,13	157.183,13	0,00	23.150,87
12001 SUELDOS DEL GRUPO A2	353.329,00	0,00	353.329,00	328.215,50	328.215,50	328.215,50	0,00	25.113,50
12003 SUELDOS DEL GRUPO C1	186.781,00	928,00	187.709,00	128.743,97	128.743,97	128.743,97	0,00	58.965,03
12004 SUELDOS DEL GRUPO C2	379.404,00	0,00	379.404,00	381.589,51	381.589,51	381.589,51	0,00	-2.185,51
12005 SUELDOS DEL GRUPO E	111.514,00	-16.867,00	94.647,00	42.781,80	42.781,80	42.781,80	0,00	51.865,20
12006 TRIENIOS	192.629,00	0,00	192.629,00	203.601,90	203.601,90	203.601,90	0,00	-10.972,90
12100 COMPLEMENTO DE DESTINO	710.308,00	-15.512,00	694.796,00	645.405,19	645.405,19	645.405,19	0,00	49.390,81
12101 COMPLEMENTO ESPECÍFICO	1.571.324,00	-24.820,00	1.546.504,00	1.460.317,45	1.460.317,45	1.460.317,45	0,00	86.186,55
12103 OTROS COMPLEMENTOS	103.973,00	-952,00	103.021,00	87.764,43	87.764,43	87.764,43	0,00	15.256,57
13000 RETRIBUCIONES BÁSICAS	108.956,00	2.699,00	111.655,00	103.257,32	103.257,32	103.257,32	0,00	8.397,68
13002 OTRAS REMUNERACIONES	79.825,00	0,00	79.825,00	30.132,30	30.132,30	30.132,30	0,00	49.692,70
13100 RETRIBUCIONES BÁSICAS	0,00	0,00	0,00	982,49	982,49	982,49	0,00	-982,49
13102 OTRAS REMUNERACIONES	0,00	0,00	0,00	19,20	19,20	19,20	0,00	-19,20
15000 PRODUCTIVIDAD	168.021,00	0,00	168.021,00	195.498,20	195.498,20	195.498,20	0,00	-27.477,20
15100 GRATIFICACIONES POR SERVICIOS EXTRAORDINARIOS	0,00	0,00	0,00	1.378,58	1.378,58	1.378,58	0,00	-1.378,58
16000 SEGURIDAD SOCIAL	1.010.742,00	-13.068,00	997.674,00	955.397,14	955.397,14	955.397,14	0,00	42.276,86
16009 OTRAS CUOTAS	0,00	0,00	0,00	73.626,00	73.626,00	73.626,00	0,00	-73.626,00

AYUNTAMIENTO DE MADRID

LIQUIDACIÓN DEL PRESUPUESTO DE GASTOS

Ejercicio : 2023 **Fecha: 31/12/2023**

Centro **: 001 AYUNTAMIENTO DE MADRID**

Sección : 204 DISTRITO DE SALAMANCA

PROGRAMA/DESCRIPCIÓN/ECONÓMICO/DESCRIPCIÓN	C. INICIAL (1)	MODIFICACIONES (2)	C. DEFINITIVO (3=1+2)	G. COMPROMETIDOS (4)	OB. RECONOCIDAS (5)	PAGOS (6)	OB.PDTES.PAGO (7=5-6)	REMANENTE CRÉDITO (8=3-5)
***** TOTAL**	**24.438.061,00**	**672.732,53**	**25.110.793,53**	**22.824.674,32**	**22.240.262,95**	**21.652.928,99**	**587.333,96**	**2.870.530,58**
******	0,00	0,00	0,00	0,00	0,00	0,00	0,00	0,00
*** 15102 GESTIÓN URBANÍSTICA**	0,00	0,00	0,00	0,00	0,00	0,00	0,00	0,00
22703 GASTOS POR ACCIÓN SUBSIDIARIA	0,00	0,00	0,00	0,00	0,00	0,00	0,00	0,00
*** 32301 CENTROS DOCENTES ENSEÑANZA INFANTIL Y PRIMARIA**	0,00	0,00	0,00	0,00	0,00	0,00	0,00	0,00
63200 EDIFICIOS Y OTRAS CONSTRUCCIONES (REFORMA)	0,00	0,00	0,00	0,00	0,00	0,00	0,00	0,00
**** 001.2.1 ACT PROTEC Y PROM SCIAL.GASTOS PERSONAL**	1.595.845,00	77.436,00	1.673.281,00	1.484.155,84	1.484.155,84	1.484.155,84	0,00	189.125,16
*** 23106 SERVICIOS SOCIALES Y EMERGENCIA SOCIAL**	1.595.845,00	77.436,00	1.673.281,00	1.484.155,84	1.484.155,84	1.484.155,84	0,00	189.125,16
12001 SUELDOS DEL GRUPO A2	311.939,00	19.067,00	331.006,00	266.659,31	266.659,31	266.659,31	0,00	64.346,69
12003 SUELDOS DEL GRUPO C1	11.041,00	2.243,00	13.284,00	17.056,45	17.056,45	17.056,45	0,00	-3.772,45
12004 SUELDOS DEL GRUPO C2	88.915,00	53,00	88.968,00	84.961,68	84.961,68	84.961,68	0,00	4.006,32
12006 TRIENIOS	59.935,00	0,00	59.935,00	45.561,67	45.561,67	45.561,67	0,00	14.373,33
12100 COMPLEMENTO DE DESTINO	234.006,00	10.738,00	244.744,00	211.550,45	211.550,45	211.550,45	0,00	33.193,55
12101 COMPLEMENTO ESPECÍFICO	492.715,00	19.491,00	512.206,00	443.820,57	443.820,57	443.820,57	0,00	68.385,43
12103 OTROS COMPLEMENTOS	26.098,00	938,00	27.036,00	21.913,18	21.913,18	21.913,18	0,00	5.122,82
15000 PRODUCTIVIDAD	56.960,00	0,00	56.960,00	24.785,48	24.785,48	24.785,48	0,00	32.174,52
16000 SEGURIDAD SOCIAL	314.236,00	24.906,00	339.142,00	333.016,74	333.016,74	333.016,74	0,00	6.125,26
16009 OTRAS CUOTAS	0,00	0,00	0,00	34.830,31	34.830,31	34.830,31	0,00	-34.830,31
**** 001.204.15102.22703 D.SALAMANCA.GEST URBANÍSTICA.GTO ACCIÓN SUBS**	0,00	28,04	28,04	28,04	0,00	0,00	0,00	28,04
*** 15102 GESTIÓN URBANÍSTICA**	0,00	28,04	28,04	28,04	0,00	0,00	0,00	28,04
22703 GASTOS POR ACCIÓN SUBSIDIARIA	0,00	28,04	28,04	28,04	0,00	0,00	0,00	28,04
**** 001.204.15102.22703.1 D.SALAMANCA.GEST URBANÍSTICA.GTO ACCIÓN SUBS**	0,00	7.254,25	7.254,25	4.732,66	0,00	0,00	0,00	7.254,25
*** 15102 GESTIÓN URBANÍSTICA**	0,00	7.254,25	7.254,25	4.732,66	0,00	0,00	0,00	7.254,25
22703 GASTOS POR ACCIÓN SUBSIDIARIA	0,00	7.254,25	7.254,25	4.732,66	0,00	0,00	0,00	7.254,25
**** 001.204.15322.21001.1 D.SALAMANCA.O.ACT VÍAS Pª.REP MANT PARTIC**	0,00	7,95	7,95	7,95	7,94	7,94	0,00	0,01
*** 15322 OTRAS ACTUACIONES EN VÍAS PÚBLICAS**	0,00	7,95	7,95	7,95	7,94	7,94	0,00	0,01
21001 REP. MANT. Y CONSERV. DE VIAS PUBL. A CARGO PARTIC	0,00	7,95	7,95	7,95	7,94	7,94	0,00	0,01
**** 001.204.15322.227 D.SALAMANCA.O.ACT VÍAS Pª.TRAB.REAL.EMP**	2.664,00	16.530,00	19.194,00	18.137,90	2.918,52	2.918,52	0,00	16.275,48
*** 15322 OTRAS ACTUACIONES EN VÍAS PÚBLICAS**	2.664,00	16.530,00	19.194,00	18.137,90	2.918,52	2.918,52	0,00	16.275,48
22715 GASTOS RECUPERACIÓN DE OFICIO DEL DOMINIO PÚBLICO	0,00	18.150,00	18.150,00	18.137,90	2.918,52	2.918,52	0,00	15.231,48

AYUNTAMIENTO DE MADRID

LIQUIDACIÓN DEL PRESUPUESTO DE GASTOS

Ejercicio : 2023 **Fecha: 31/12/2023**

Centro **: 001 AYUNTAMIENTO DE MADRID**

Sección : 204 DISTRITO DE SALAMANCA

PROGRAMA/DESCRIPCIÓN/ECONÓMICO/DESCRIPCIÓN	C. INICIAL (1)	MODIFICACIONES (2)	C. DEFINITIVO (3=1+2)	G. COMPROMETIDOS (4)	OB. RECONOCIDAS (5)	PAGOS (6)	OB.PDTES.PAGO (7=5-6)	REMANENTE CRÉDITO (8=3-5)
22799 OTROS TRABAJOS REALIZADOS POR OTRAS EMP. Y PROF.	2.664,00	-1.620,00	1.044,00	0,00	0,00	0,00	0,00	1.044,00
**** 001.204.15322.61904 D.SALAMANCA.O.ACT VÍAS Pª.URBANIZ C AYTO(R)**	114.445,00	-7.754,82	106.690,18	106.631,70	103.824,58	103.824,58	0,00	2.865,60
*** 15322 OTRAS ACTUACIONES EN VÍAS PÚBLICAS**	114.445,00	-7.754,82	106.690,18	106.631,70	103.824,58	103.824,58	0,00	2.865,60
61904 URBANIZACIÓN A CARGO DEL AYUNTAMIENTO (REMODELAC.)	114.445,00	-7.754,82	106.690,18	106.631,70	103.824,58	103.824,58	0,00	2.865,60
**** 001.204.15322.61904.2 D.SALAMANCA.O.ACT VÍAS Pª.URBANIZ C AYTO(R)**	0,00	30.360,07	30.360,07	30.360,07	360,07	360,07	0,00	30.000,00
*** 15322 OTRAS ACTUACIONES EN VÍAS PÚBLICAS**	0,00	30.360,07	30.360,07	30.360,07	360,07	360,07	0,00	30.000,00
61904 URBANIZACIÓN A CARGO DEL AYUNTAMIENTO (REMODELAC.)	0,00	30.360,07	30.360,07	30.360,07	360,07	360,07	0,00	30.000,00
**** 001.204.15322.61904.5 D.SALAMANCA.O.ACT VÍAS Pª.URBANIZ C AYTO(R)**	0,00	68.463,23	68.463,23	68.463,23	0,00	0,00	0,00	68.463,23
*** 15322 OTRAS ACTUACIONES EN VÍAS PÚBLICAS**	0,00	68.463,23	68.463,23	68.463,23	0,00	0,00	0,00	68.463,23
61904 URBANIZACIÓN A CARGO DEL AYUNTAMIENTO (REMODELAC.)	0,00	68.463,23	68.463,23	68.463,23	0,00	0,00	0,00	68.463,23
**** 001.204.17102.227 D.SALAMANCA.ZONAS VERDES.TRAB.REAL.EMP**	21.328,00	514,79	21.842,79	21.327,81	21.327,80	21.327,80	0,00	514,99
*** 17102 ZONAS VERDES**	21.328,00	514,79	21.842,79	21.327,81	21.327,80	21.327,80	0,00	514,99
22701 SEGURIDAD	21.328,00	514,79	21.842,79	21.327,81	21.327,80	21.327,80	0,00	514,99
**** 001.204.17102.61921 D.SALAMANCA.ZONAS VERDES.Z AJARDINADAS(R)**	0,00	21.686,01	21.686,01	21.686,01	21.675,50	21.675,50	0,00	10,51
*** 17102 ZONAS VERDES**	0,00	21.686,01	21.686,01	21.686,01	21.675,50	21.675,50	0,00	10,51
61921 ZONAS AJARDINADAS (REM)	0,00	21.686,01	21.686,01	21.686,01	21.675,50	21.675,50	0,00	10,51
**** 001.204.17102.61921.5 D.SALAMANCA.ZONAS VERDES.Z AJARDINADAS(R)**	0,00	18.379,00	18.379,00	0,00	0,00	0,00	0,00	18.379,00
*** 17102 ZONAS VERDES**	0,00	18.379,00	18.379,00	0,00	0,00	0,00	0,00	18.379,00
61921 ZONAS AJARDINADAS (REM)	0,00	18.379,00	18.379,00	0,00	0,00	0,00	0,00	18.379,00
**** 001.204.23102.227 D.SALAMANCA.FAMILIA E INF .TRAB.REAL.EMP**	15.000,00	0,00	15.000,00	13.400,75	13.400,75	13.400,75	0,00	1.599,25
*** 23102 FAMILIA E INFANCIA**	15.000,00	0,00	15.000,00	13.400,75	13.400,75	13.400,75	0,00	1.599,25
22799 OTROS TRABAJOS REALIZADOS POR OTRAS EMP. Y PROF.	15.000,00	0,00	15.000,00	13.400,75	13.400,75	13.400,75	0,00	1.599,25
**** 001.204.23102.22799.5 D.SALAMANCA.FAMILIA E INF .O.TRAB.EMP**	0,00	0,00	0,00	0,00	0,00	0,00	0,00	0,00
*** 23102 FAMILIA E INFANCIA**	0,00	0,00	0,00	0,00	0,00	0,00	0,00	0,00
22799 OTROS TRABAJOS REALIZADOS POR OTRAS EMP. Y PROF.	0,00	0,00	0,00	0,00	0,00	0,00	0,00	0,00
**** 001.204.23102.48900.2 D.SALAMANCA.FAMILIA E INF .O TRANSF FAMIL**	0,00	5.633,24	5.633,24	5.633,24	5.526,52	5.526,52	0,00	106,72
*** 23102 FAMILIA E INFANCIA**	0,00	5.633,24	5.633,24	5.633,24	5.526,52	5.526,52	0,00	106,72
48900 OTRAS TRANSFERENCIAS A FAMILIAS	0,00	5.633,24	5.633,24	5.633,24	5.526,52	5.526,52	0,00	106,72
**** 001.204.23103.220 D.SALAMANCA.PERSON MAYORES.MAT.OFICINA**	0,00	4.700,00	4.700,00	4.138,46	3.848,83	3.848,83	0,00	851,17
*** 23103 MAYORES**	0,00	4.700,00	4.700,00	4.138,46	3.848,83	3.848,83	0,00	851,17

AYUNTAMIENTO DE MADRID

LIQUIDACIÓN DEL PRESUPUESTO DE GASTOS

Ejercicio : 2023 **Fecha: 31/12/2023**

Centro **: 001 AYUNTAMIENTO DE MADRID**

Sección : 204 DISTRITO DE SALAMANCA

PROGRAMA/DESCRIPCIÓN/ECONÓMICO/DESCRIPCIÓN	C. INICIAL (1)	MODIFICACIONES (2)	C. DEFINITIVO (3=1+2)	G. COMPROMETIDOS (4)	OB. RECONOCIDAS (5)	PAGOS (6)	OB.PDTES.PAGO (7=5-6)	REMANENTE CRÉDITO (8=3-5)
22001 PRENSA, REVISTAS, LIBROS Y OTRAS PUBLICACIONES	0,00	4.700,00	4.700,00	4.138,46	3.848,83	3.848,83	0,00	851,17
**** 001.204.23103.227 D.SALAMANCA.PERSON MAYORES.TRAB.REAL.EMP**	457.666,00	-64.154,00	393.512,00	393.503,21	393.503,00	393.503,00	0,00	9,00
*** 23103 MAYORES**	457.666,00	-64.154,00	393.512,00	393.503,21	393.503,00	393.503,00	0,00	9,00
22799 OTROS TRABAJOS REALIZADOS POR OTRAS EMP. Y PROF.	457.666,00	-64.154,00	393.512,00	393.503,21	393.503,00	393.503,00	0,00	9,00
**** 001.204.23103.789 D.SALAMANCA.PERSON MAYORES.TRANS.FAMI.ISFL**	8.000,00	0,00	8.000,00	0,00	0,00	0,00	0,00	8.000,00
*** 23103 MAYORES**	8.000,00	0,00	8.000,00	0,00	0,00	0,00	0,00	8.000,00
78900 OTRAS TRANSFERENCIAS DE CAPITAL A FAMILIAS	8.000,00	0,00	8.000,00	0,00	0,00	0,00	0,00	8.000,00
**** 001.204.23106.227 D.SALAMANCA.INTEGRA EMERG SCIAL.TRAB.REAL.EM**	375.911,00	5.201,00	381.112,00	381.111,00	381.111,00	381.111,00	0,00	1,00
*** 23106 SERVICIOS SOCIALES Y EMERGENCIA SOCIAL**	375.911,00	5.201,00	381.112,00	381.111,00	381.111,00	381.111,00	0,00	1,00
22799 OTROS TRABAJOS REALIZADOS POR OTRAS EMP. Y PROF.	375.911,00	5.201,00	381.112,00	381.111,00	381.111,00	381.111,00	0,00	1,00
**** 001.204.23106.63599 D.SALAMANCA.INTEGRA EMERG SCIAL.MOBI Y ENS(R**	0,00	14.000,00	14.000,00	9.848,81	0,00	0,00	0,00	14.000,00
*** 23106 SERVICIOS SOCIALES Y EMERGENCIA SOCIAL**	0,00	14.000,00	14.000,00	9.848,81	0,00	0,00	0,00	14.000,00
63599 OTRO MOBILIARIO Y ENSERES (REFORMA Y REPOSICIÓN)	0,00	14.000,00	14.000,00	9.848,81	0,00	0,00	0,00	14.000,00
**** 001.204.23106.789 D.SALAMANCA.INTEGRA EMERG SCIAL.TRANS.FAMI.I**	3.000,00	0,00	3.000,00	0,00	0,00	0,00	0,00	3.000,00
*** 23106 SERVICIOS SOCIALES Y EMERGENCIA SOCIAL**	3.000,00	0,00	3.000,00	0,00	0,00	0,00	0,00	3.000,00
78900 OTRAS TRANSFERENCIAS DE CAPITAL A FAMILIAS	3.000,00	0,00	3.000,00	0,00	0,00	0,00	0,00	3.000,00
**** 001.204.23168.489 D.SALAMANCA.NGEU.AYUD.EMERG.OT.TRANS.FAM.ISF**	0,00	88.771,00	88.771,00	59.175,00	57.941,61	57.941,61	0,00	30.829,39
*** 23168 NGEU. EJE REACT-UE AYUDAS EMERGENCIA**	0,00	88.771,00	88.771,00	59.175,00	57.941,61	57.941,61	0,00	30.829,39
48900 OTRAS TRANSFERENCIAS A FAMILIAS	0,00	88.771,00	88.771,00	59.175,00	57.941,61	57.941,61	0,00	30.829,39
**** 001.204.31101.221 D.SALAMANCA.SALUBRIDAD Pª.SUMINISTROS**	800,00	910,00	1.710,00	1.707,57	1.707,57	1.707,57	0,00	2,43
*** 31101 SALUBRIDAD PÚBLICA**	800,00	910,00	1.710,00	1.707,57	1.707,57	1.707,57	0,00	2,43
22199 OTROS SUMINISTROS	800,00	910,00	1.710,00	1.707,57	1.707,57	1.707,57	0,00	2,43
**** 001.204.31101.226 D.SALAMANCA.SALUBRIDAD Pª.GTOS DIVERSOS**	1.000,00	-100,00	900,00	270,01	270,01	270,01	0,00	629,99
*** 31101 SALUBRIDAD PÚBLICA**	1.000,00	-100,00	900,00	270,01	270,01	270,01	0,00	629,99
22699 OTROS GASTOS DIVERSOS	1.000,00	-100,00	900,00	270,01	270,01	270,01	0,00	629,99
**** 001.204.31101.23121 D.SALAMANCA.SALUBRIDAD Pª.LOCOM URB P NO DIR**	0,00	100,00	100,00	7,45	7,45	7,45	0,00	92,55
*** 31101 SALUBRIDAD PÚBLICA**	0,00	100,00	100,00	7,45	7,45	7,45	0,00	92,55
23121 LOCOMOCIÓN URBANA PERSONAL NO DIRECTIVO	0,00	100,00	100,00	7,45	7,45	7,45	0,00	92,55
**** 001.204.32301.212 D.SALAMANCA.C INFANTIL .EDIF.OTR.CONST**	73.582,00	12.161,00	85.743,00	73.581,12	73.383,32	61.119,80	12.263,52	12.359,68
*** 32301 CENTROS DOCENTES ENSEÑANZA INFANTIL Y PRIMARIA**	73.582,00	12.161,00	85.743,00	73.581,12	73.383,32	61.119,80	12.263,52	12.359,68

AYUNTAMIENTO DE MADRID

LIQUIDACIÓN DEL PRESUPUESTO DE GASTOS

Ejercicio : 2023 **Fecha: 31/12/2023**

Centro **: 001 AYUNTAMIENTO DE MADRID**

Sección : 204 DISTRITO DE SALAMANCA

PROGRAMA/DESCRIPCIÓN/ECONÓMICO/DESCRIPCIÓN	C. INICIAL (1)	MODIFICACIONES (2)	C. DEFINITIVO (3=1+2)	G. COMPROMETIDOS (4)	OB. RECONOCIDAS (5)	PAGOS (6)	OB.PDTES.PAGO (7=5-6)	REMANENTE CRÉDITO (8=3-5)
21200 REP.MANT. Y CONSERV. EDIFICIOS Y OTRAS CONSTRUC.	73.582,00	12.161,00	85.743,00	73.581,12	73.383,32	61.119,80	12.263,52	12.359,68
**** 001.204.32301.213 D.SALAMANCA.C INFANTIL .MAQ.INST.Y UTILL**	0,00	1.000,00	1.000,00	389,75	300,09	108,36	191,73	699,91
*** 32301 CENTROS DOCENTES ENSEÑANZA INFANTIL Y PRIMARIA**	0,00	1.000,00	1.000,00	389,75	300,09	108,36	191,73	699,91
21300 REP.MANT.Y CONSERV. MAQUINARIA, INSTAL. Y UTILLAJE	0,00	1.000,00	1.000,00	389,75	300,09	108,36	191,73	699,91
**** 001.204.32301.221 D.SALAMANCA.C INFANTIL .SUMINISTROS**	0,00	450,00	450,00	435,60	435,60	435,60	0,00	14,40
*** 32301 CENTROS DOCENTES ENSEÑANZA INFANTIL Y PRIMARIA**	0,00	450,00	450,00	435,60	435,60	435,60	0,00	14,40
22199 OTROS SUMINISTROS	0,00	450,00	450,00	435,60	435,60	435,60	0,00	14,40
**** 001.204.32301.227 D.SALAMANCA.C INFANTIL .TRAB.REAL.EMP**	893.172,00	61.626,00	954.798,00	780.689,65	750.948,46	695.694,37	55.254,09	203.849,54
*** 32301 CENTROS DOCENTES ENSEÑANZA INFANTIL Y PRIMARIA**	893.172,00	61.626,00	954.798,00	780.689,65	750.948,46	695.694,37	55.254,09	203.849,54
22700 LIMPIEZA Y ASEO	383.956,00	-5.788,00	378.168,00	236.354,82	228.638,30	228.638,30	0,00	149.529,70
22799 OTROS TRABAJOS REALIZADOS POR OTRAS EMP. Y PROF.	509.216,00	67.414,00	576.630,00	544.334,83	522.310,16	467.056,07	55.254,09	54.319,84
**** 001.204.32301.63200 D.SALAMANCA.C INFANTIL .EDIF CONST(RE**	194.710,00	-5.118,02	189.591,98	155.892,83	155.435,85	83.406,41	72.029,44	34.156,13
*** 32301 CENTROS DOCENTES ENSEÑANZA INFANTIL Y PRIMARIA**	194.710,00	-5.118,02	189.591,98	155.892,83	155.435,85	83.406,41	72.029,44	34.156,13
63200 EDIFICIOS Y OTRAS CONSTRUCCIONES (REFORMA)	194.710,00	-5.118,02	189.591,98	155.892,83	155.435,85	83.406,41	72.029,44	34.156,13
**** 001.204.32601.203 D.SALAMANCA.SERV COMP EDUCA.ARRD. MAQ.INST.U**	0,00	18.200,00	18.200,00	18.029,00	18.029,00	18.029,00	0,00	171,00
*** 32601 SERVICIOS COMPLEMENTARIOS EDUCACIÓN**	0,00	18.200,00	18.200,00	18.029,00	18.029,00	18.029,00	0,00	171,00
20300 ARRENDAMIENTOS DE MAQUINARIA, INSTALAC. Y UTILLAJE	0,00	18.200,00	18.200,00	18.029,00	18.029,00	18.029,00	0,00	171,00
**** 001.204.32601.221 D.SALAMANCA.SERV COMP EDUCA.SUMINISTROS**	21.000,00	-11.000,00	10.000,00	4.064,94	4.064,94	4.064,94	0,00	5.935,06
*** 32601 SERVICIOS COMPLEMENTARIOS EDUCACIÓN**	21.000,00	-11.000,00	10.000,00	4.064,94	4.064,94	4.064,94	0,00	5.935,06
22199 OTROS SUMINISTROS	21.000,00	-11.000,00	10.000,00	4.064,94	4.064,94	4.064,94	0,00	5.935,06
**** 001.204.32601.227 D.SALAMANCA.SERV COMP EDUCA.TRAB.REAL.EMP**	438.213,00	-29.951,83	408.261,17	408.261,17	378.665,26	364.497,80	14.167,46	29.595,91
*** 32601 SERVICIOS COMPLEMENTARIOS EDUCACIÓN**	438.213,00	-29.951,83	408.261,17	408.261,17	378.665,26	364.497,80	14.167,46	29.595,91
22799 OTROS TRABAJOS REALIZADOS POR OTRAS EMP. Y PROF.	438.213,00	-29.951,83	408.261,17	408.261,17	378.665,26	364.497,80	14.167,46	29.595,91
**** 001.204.32601.62599.5 D.SALAMANCA.SERV COMP EDUCA.OT MOBILY E**	0,00	14.403,90	14.403,90	14.403,90	14.403,60	14.403,60	0,00	0,30
*** 32601 SERVICIOS COMPLEMENTARIOS EDUCACIÓN**	0,00	14.403,90	14.403,90	14.403,90	14.403,60	14.403,60	0,00	0,30
62599 OTRO MOBILIARIO Y ENSERES	0,00	14.403,90	14.403,90	14.403,90	14.403,60	14.403,60	0,00	0,30
**** 001.204.33401.221 D.SALAMANCA.ACTIV CULTURA.SUMINISTROS**	0,00	500,00	500,00	223,85	223,85	223,85	0,00	276,15
*** 33401 ACTIVIDADES CULTURALES**	0,00	500,00	500,00	223,85	223,85	223,85	0,00	276,15
22199 OTROS SUMINISTROS	0,00	500,00	500,00	223,85	223,85	223,85	0,00	276,15
**** 001.204.33401.226 D.SALAMANCA.ACTIV CULTURA.GTOS DIVERSOS**	0,00	31.317,10	31.317,10	29.825,81	29.825,81	0,00	29.825,81	1.491,29

AYUNTAMIENTO DE MADRID

LIQUIDACIÓN DEL PRESUPUESTO DE GASTOS

Ejercicio : 2023 **Fecha: 31/12/2023**

Centro **: 001 AYUNTAMIENTO DE MADRID**

Sección : 204 DISTRITO DE SALAMANCA

PROGRAMA/DESCRIPCIÓN/ECONÓMICO/DESCRIPCIÓN	C. INICIAL (1)	MODIFICACIONES (2)	C. DEFINITIVO (3=1+2)	G. COMPROMETIDOS (4)	OB. RECONOCIDAS (5)	PAGOS (6)	OB.PDTES.PAGO (7=5-6)	REMANENTE CRÉDITO (8=3-5)
* 33401 ACTIVIDADES CULTURALES	0,00	31.317,10	31.317,10	29.825,81	29.825,81	0,00	29.825,81	1.491,29
22699 OTROS GASTOS DIVERSOS	0,00	31.317,10	31.317,10	29.825,81	29.825,81	0,00	29.825,81	1.491,29
** 001.204.33401.22602 D.SALAMANCA.ACTIV CULTURA.PUBLIC Y PROP	1.000,00	9.000,00	10.000,00	9.970,40	9.970,40	9.970,40	0,00	29,60
* 33401 ACTIVIDADES CULTURALES	1.000,00	9.000,00	10.000,00	9.970,40	9.970,40	9.970,40	0,00	29,60
22602 PUBLICIDAD Y PROPAGANDA	1.000,00	9.000,00	10.000,00	9.970,40	9.970,40	9.970,40	0,00	29,60
** 001.204.33401.227 D.SALAMANCA.ACTIV CULTURA.TRAB.REAL.EMP	1.066.310,00	-86.062,30	980.247,70	976.161,44	926.975,83	807.038,15	119.937,68	53.271,87
* 33401 ACTIVIDADES CULTURALES	1.066.310,00	-86.062,30	980.247,70	976.161,44	926.975,83	807.038,15	119.937,68	53.271,87
22707 TALLERES CULTURALES DISTRITOS	513.525,00	25.884,00	539.409,00	399.407,54	362.183,80	362.183,80	0,00	177.225,20
22799 OTROS TRABAJOS REALIZADOS POR OTRAS EMP. Y PROF.	552.785,00	-111.946,30	440.838,70	576.753,90	564.792,03	444.854,35	119.937,68	-123.953,33
** 001.204.33401.482 D.SALAMANCA.ACTIV CULTURA.A FAMIL.I.S.F.L	3.500,00	0,00	3.500,00	3.500,00	3.500,00	3.500,00	0,00	0,00
* 33401 ACTIVIDADES CULTURALES	3.500,00	0,00	3.500,00	3.500,00	3.500,00	3.500,00	0,00	0,00
48203 PREMIOS	3.500,00	0,00	3.500,00	3.500,00	3.500,00	3.500,00	0,00	0,00
** 001.204.33401.60999 D.SALAMANCA.ACTIV CULTURA.O INV NUEVA INFR U	4.635,00	2.365,00	7.000,00	985,61	985,61	985,61	0,00	6.014,39
* 33401 ACTIVIDADES CULTURALES	4.635,00	2.365,00	7.000,00	985,61	985,61	985,61	0,00	6.014,39
60999 OTRAS INVERS. NUEVAS EN INFR.Y BIENES USO GENERAL	4.635,00	2.365,00	7.000,00	985,61	985,61	985,61	0,00	6.014,39
** 001.204.33401.62301 D.SALAMANCA.ACTIV CULTURA.INSTALAC TÉCNICAS	0,00	5.000,00	5.000,00	4.906,55	4.906,55	0,00	4.906,55	93,45
* 33401 ACTIVIDADES CULTURALES	0,00	5.000,00	5.000,00	4.906,55	4.906,55	0,00	4.906,55	93,45
62301 INSTALACIONES TÉCNICAS	0,00	5.000,00	5.000,00	4.906,55	4.906,55	0,00	4.906,55	93,45
** 001.204.33401.62599 D.SALAMANCA.ACTIV CULTURA.OT MOBILY E	129.629,00	-109.629,00	20.000,00	0,00	0,00	0,00	0,00	20.000,00
* 33401 ACTIVIDADES CULTURALES	129.629,00	-109.629,00	20.000,00	0,00	0,00	0,00	0,00	20.000,00
62599 OTRO MOBILIARIO Y ENSERES	129.629,00	-109.629,00	20.000,00	0,00	0,00	0,00	0,00	20.000,00
** 001.204.34201.203 D.SALAMANCA.INST DEPORT.ARRD. MAQ.INST.UTIL.	113.072,00	-51.572,00	61.500,00	40.675,44	40.675,44	13.558,48	27.116,96	20.824,56
* 34201 INSTALACIONES DEPORTIVAS	113.072,00	-51.572,00	61.500,00	40.675,44	40.675,44	13.558,48	27.116,96	20.824,56
20300 ARRENDAMIENTOS DE MAQUINARIA, INSTALAC. Y UTILLAJE	113.072,00	-51.572,00	61.500,00	40.675,44	40.675,44	13.558,48	27.116,96	20.824,56
** 001.204.34201.212 D.SALAMANCA.INST DEPORT.EDIF.OTR.CONST	91.373,00	15.139,00	106.512,00	84.965,33	71.801,54	59.802,36	11.999,18	34.710,46
* 34201 INSTALACIONES DEPORTIVAS	91.373,00	15.139,00	106.512,00	84.965,33	71.801,54	59.802,36	11.999,18	34.710,46
21200 REP.MANT. Y CONSERV. EDIFICIOS Y OTRAS CONSTRUC.	91.373,00	15.139,00	106.512,00	84.965,33	71.801,54	59.802,36	11.999,18	34.710,46
** 001.204.34201.219 D.SALAMANCA.INST DEPORT.OT.INMOV. MAT.	4.000,00	2.500,00	6.500,00	5.295,25	5.295,25	5.295,25	0,00	1.204,75
* 34201 INSTALACIONES DEPORTIVAS	4.000,00	2.500,00	6.500,00	5.295,25	5.295,25	5.295,25	0,00	1.204,75
21900 REP., MANT. Y CONSERV. OTRO INMOVILIZADO MATERIAL	4.000,00	2.500,00	6.500,00	5.295,25	5.295,25	5.295,25	0,00	1.204,75

AYUNTAMIENTO DE MADRID

LIQUIDACIÓN DEL PRESUPUESTO DE GASTOS

Ejercicio : 2023 **Fecha: 31/12/2023**

Centro **: 001 AYUNTAMIENTO DE MADRID**

Sección : 204 DISTRITO DE SALAMANCA

PROGRAMA/DESCRIPCIÓN/ECONÓMICO/DESCRIPCIÓN	C. INICIAL (1)	MODIFICACIONES (2)	C. DEFINITIVO (3=1+2)	G. COMPROMETIDOS (4)	OB. RECONOCIDAS (5)	PAGOS (6)	OB.PDTES.PAGO (7=5-6)	REMANENTE CRÉDITO (8=3-5)
** 001.204.34201.221 D.SALAMANCA.INST DEPORT.SUMINISTROS	40.500,00	6.500,00	47.000,00	44.942,84	44.942,84	44.942,84	0,00	2.057,16
* 34201 INSTALACIONES DEPORTIVAS	40.500,00	6.500,00	47.000,00	44.942,84	44.942,84	44.942,84	0,00	2.057,16
22106 PRODUCTOS FARMACÉUTICOS Y MATERIAL SANITARIO	3.000,00	0,00	3.000,00	2.971,66	2.971,66	2.971,66	0,00	28,34
22110 PRODUCTOS DE LIMPIEZA Y ASEO	15.000,00	2.000,00	17.000,00	15.085,39	15.085,39	15.085,39	0,00	1.914,61
22199 OTROS SUMINISTROS	22.500,00	4.500,00	27.000,00	26.885,79	26.885,79	26.885,79	0,00	114,21
** 001.204.34201.22104 D.SALAMANCA.INST DEPORT.VESTUARIO	16.000,00	9.000,00	25.000,00	24.949,72	24.949,72	24.949,72	0,00	50,28
* 34201 INSTALACIONES DEPORTIVAS	16.000,00	9.000,00	25.000,00	24.949,72	24.949,72	24.949,72	0,00	50,28
22104 VESTUARIO	16.000,00	9.000,00	25.000,00	24.949,72	24.949,72	24.949,72	0,00	50,28
** 001.204.34201.226 D.SALAMANCA.INST DEPORT.GTOS DIVERSOS	24.384,00	1.758,50	26.142,50	24.897,62	24.897,62	0,00	24.897,62	1.244,88
* 34201 INSTALACIONES DEPORTIVAS	24.384,00	1.758,50	26.142,50	24.897,62	24.897,62	0,00	24.897,62	1.244,88
22699 OTROS GASTOS DIVERSOS	24.384,00	1.758,50	26.142,50	24.897,62	24.897,62	0,00	24.897,62	1.244,88
** 001.204.34201.227 D.SALAMANCA.INST DEPORT.TRAB.REAL.EMP	1.036.761,00	226.981,00	1.263.742,00	1.133.638,91	1.133.579,54	1.133.579,54	0,00	130.162,46
* 34201 INSTALACIONES DEPORTIVAS	1.036.761,00	226.981,00	1.263.742,00	1.133.638,91	1.133.579,54	1.133.579,54	0,00	130.162,46
22700 LIMPIEZA Y ASEO	1.142,00	0,00	1.142,00	641,17	581,82	581,82	0,00	560,18
22799 OTROS TRABAJOS REALIZADOS POR OTRAS EMP. Y PROF.	1.035.619,00	226.981,00	1.262.600,00	1.132.997,74	1.132.997,72	1.132.997,72	0,00	129.602,28
** 001.204.34201.62599 D.SALAMANCA.INST DEPORT.OT MOBILY E	2.365,00	635,00	3.000,00	2.967,74	2.967,74	2.967,74	0,00	32,26
* 34201 INSTALACIONES DEPORTIVAS	2.365,00	635,00	3.000,00	2.967,74	2.967,74	2.967,74	0,00	32,26
62599 OTRO MOBILIARIO Y ENSERES	2.365,00	635,00	3.000,00	2.967,74	2.967,74	2.967,74	0,00	32,26
** 001.204.34201.62999 D.SALAMANCA.INST DEPORT.O.INV NUEV OP SERV	7.000,00	-7.000,00	0,00	0,00	0,00	0,00	0,00	0,00
* 34201 INSTALACIONES DEPORTIVAS	7.000,00	-7.000,00	0,00	0,00	0,00	0,00	0,00	0,00
62999 OTRAS INV. NUEVAS ASOC. AL FUNCIONAM. OPERAT. SERV	7.000,00	-7.000,00	0,00	0,00	0,00	0,00	0,00	0,00
** 001.204.34201.63200 D.SALAMANCA.INST DEPORT.EDIF CONST(RE	58.149,00	63.892,65	122.041,65	115.652,27	103.504,29	98.281,59	5.222,70	18.537,36
* 34201 INSTALACIONES DEPORTIVAS	58.149,00	63.892,65	122.041,65	115.652,27	103.504,29	98.281,59	5.222,70	18.537,36
63200 EDIFICIOS Y OTRAS CONSTRUCCIONES (REFORMA)	58.149,00	63.892,65	122.041,65	115.652,27	103.504,29	98.281,59	5.222,70	18.537,36
** 001.204.34201.63200.2 D.SALAMANCA.INST DEPORT.EDIF CONST(RE	0,00	38.350,94	38.350,94	38.350,94	16.496,55	16.496,55	0,00	21.854,39
* 34201 INSTALACIONES DEPORTIVAS	0,00	38.350,94	38.350,94	38.350,94	16.496,55	16.496,55	0,00	21.854,39
63200 EDIFICIOS Y OTRAS CONSTRUCCIONES (REFORMA)	0,00	38.350,94	38.350,94	38.350,94	16.496,55	16.496,55	0,00	21.854,39
** 001.204.34201.63200.4 D.SALAMANCA.INST DEPORT.EDIF CONST(RE	0,00	435.130,46	435.130,46	342.301,39	248.193,21	248.193,21	0,00	186.937,25
* 34201 INSTALACIONES DEPORTIVAS	0,00	435.130,46	435.130,46	342.301,39	248.193,21	248.193,21	0,00	186.937,25
63200 EDIFICIOS Y OTRAS CONSTRUCCIONES (REFORMA)	0,00	435.130,46	435.130,46	342.301,39	248.193,21	248.193,21	0,00	186.937,25

AYUNTAMIENTO DE MADRID

LIQUIDACIÓN DEL PRESUPUESTO DE GASTOS

Ejercicio : 2023 **Fecha: 31/12/2023**

Centro **: 001 AYUNTAMIENTO DE MADRID**

Sección : 204 DISTRITO DE SALAMANCA

PROGRAMA/DESCRIPCIÓN/ECONÓMICO/DESCRIPCIÓN	C. INICIAL (1)	MODIFICACIONES (2)	C. DEFINITIVO (3=1+2)	G. COMPROMETIDOS (4)	OB. RECONOCIDAS (5)	PAGOS (6)	OB.PDTES.PAGO (7=5-6)	REMANENTE CRÉDITO (8=3-5)
** 001.204.48900 D.SALAMANCA.O TRANSF FAMIL	411.976,00	-65.559,00	346.417,00	287.163,54	260.332,73	252.670,41	7.662,32	86.084,27
* 23102 FAMILIA E INFANCIA	100.000,00	10.559,08	110.559,08	197.903,78	178.419,53	170.757,21	7.662,32	-67.860,45
48900 OTRAS TRANSFERENCIAS A FAMILIAS	100.000,00	10.559,08	110.559,08	197.903,78	178.419,53	170.757,21	7.662,32	-67.860,45
* 23103 MAYORES	60.000,00	0,00	60.000,00	21.943,99	18.852,83	18.852,83	0,00	41.147,17
48900 OTRAS TRANSFERENCIAS A FAMILIAS	60.000,00	0,00	60.000,00	21.943,99	18.852,83	18.852,83	0,00	41.147,17
* 23106 SERVICIOS SOCIALES Y EMERGENCIA SOCIAL	251.976,00	-76.118,08	175.857,92	67.315,77	63.060,37	63.060,37	0,00	112.797,55
48900 OTRAS TRANSFERENCIAS A FAMILIAS	251.976,00	-76.118,08	175.857,92	67.315,77	63.060,37	63.060,37	0,00	112.797,55
** 001.204.49300.226 D.SALAMANCA.CONSUMO.GTOS DIVERSOS	200,00	0,00	200,00	0,00	0,00	0,00	0,00	200,00
* 49300 CONSUMO	200,00	0,00	200,00	0,00	0,00	0,00	0,00	200,00
22699 OTROS GASTOS DIVERSOS	200,00	0,00	200,00	0,00	0,00	0,00	0,00	200,00
** 001.204.9.3 D.SALAMANCA ACT CARÁCTER GRAL GTO.FINACIEROS	0,00	12.018,96	12.018,96	12.018,96	12.018,96	12.018,96	0,00	0,00
* 92001 DIREC. Y GESTIÓN ADMTVA. DEL DISTRITO	0,00	12.018,96	12.018,96	12.018,96	12.018,96	12.018,96	0,00	0,00
35200 INTERESES DE DEMORA	0,00	12.018,96	12.018,96	12.018,96	12.018,96	12.018,96	0,00	0,00
** 001.204.92001.202 D.SALAMANCA.DGA .ARREND.EDIF.O.CONST.	0,00	0,00	0,00	0,00	0,00	0,00	0,00	0,00
* 92001 DIREC. Y GESTIÓN ADMTVA. DEL DISTRITO	0,00	0,00	0,00	0,00	0,00	0,00	0,00	0,00
20200 ARRENDAMIENTOS DE EDIFICIOS Y OTRAS CONSTRUCCIONES	0,00	0,00	0,00	0,00	0,00	0,00	0,00	0,00
** 001.204.92001.220 D.SALAMANCA.DGA .MAT.OFICINA	14.200,00	5.931,97	20.131,97	19.238,32	19.238,32	19.201,54	36,78	893,65
* 92001 DIREC. Y GESTIÓN ADMTVA. DEL DISTRITO	14.200,00	5.931,97	20.131,97	19.238,32	19.238,32	19.201,54	36,78	893,65
22000 MATERIAL DE OFICINA ORDINARIO NO INVENTARIABLE	4.000,00	1.500,00	5.500,00	4.286,61	4.286,61	4.249,83	36,78	1.213,39
22001 PRENSA, REVISTAS, LIBROS Y OTRAS PUBLICACIONES	7.200,00	-1.068,03	6.131,97	0,00	0,00	0,00	0,00	6.131,97
22002 MATERIAL INFORMÁTICO NO INVENTARIABLE	3.000,00	5.500,00	8.500,00	14.951,71	14.951,71	14.951,71	0,00	-6.451,71
** 001.204.92001.221 D.SALAMANCA.DGA .SUMINISTROS	3.000,00	0,00	3.000,00	2.951,53	2.951,53	2.951,53	0,00	48,47
* 92001 DIREC. Y GESTIÓN ADMTVA. DEL DISTRITO	3.000,00	0,00	3.000,00	2.951,53	2.951,53	2.951,53	0,00	48,47
22199 OTROS SUMINISTROS	3.000,00	0,00	3.000,00	2.951,53	2.951,53	2.951,53	0,00	48,47
** 001.204.92001.225 D.SALAMANCA.DGA .TRIBUTOS	0,00	1.120,00	1.120,00	1.026,23	1.026,23	1.026,23	0,00	93,77
* 92001 DIREC. Y GESTIÓN ADMTVA. DEL DISTRITO	0,00	1.120,00	1.120,00	1.026,23	1.026,23	1.026,23	0,00	93,77
22501 TRIBUTOS DE LAS COMUNIDADES AUTÓNOMAS	0,00	1.120,00	1.120,00	1.026,23	1.026,23	1.026,23	0,00	93,77
** 001.204.92001.226 D.SALAMANCA.DGA .GTOS DIVERSOS	43.696,00	6.304,00	50.000,00	48.559,80	48.559,80	48.559,80	0,00	1.440,20
* 92001 DIREC. Y GESTIÓN ADMTVA. DEL DISTRITO	43.696,00	6.304,00	50.000,00	48.559,80	48.559,80	48.559,80	0,00	1.440,20
22604 GASTOS JURÍDICOS Y CONTENCIOSOS	43.696,00	6.304,00	50.000,00	48.559,80	48.559,80	48.559,80	0,00	1.440,20

AYUNTAMIENTO DE MADRID

LIQUIDACIÓN DEL PRESUPUESTO DE GASTOS

Ejercicio : 2023 **Fecha: 31/12/2023**

Centro **: 001 AYUNTAMIENTO DE MADRID**

Sección : 204 DISTRITO DE SALAMANCA

PROGRAMA/DESCRIPCIÓN/ECONÓMICO/DESCRIPCIÓN	C. INICIAL (1)	MODIFICACIONES (2)	C. DEFINITIVO (3=1+2)	G. COMPROMETIDOS (4)	OB. RECONOCIDAS (5)	PAGOS (6)	OB.PDTES.PAGO (7=5-6)	REMANENTE CRÉDITO (8=3-5)
** 001.204.92001.227 D.SALAMANCA.DGA .TRAB.REAL.EMP	73.994,00	1.754,29	75.748,29	72.689,19	72.689,18	72.689,18	0,00	3.059,11
* 92001 DIREC. Y GESTIÓN ADMTVA. DEL DISTRITO	73.994,00	1.754,29	75.748,29	72.689,19	72.689,18	72.689,18	0,00	3.059,11
22701 SEGURIDAD	72.690,00	1.754,29	74.444,29	72.689,19	72.689,18	72.689,18	0,00	1.755,11
22706 ESTUDIOS Y TRABAJOS TÉCNICOS	1.304,00	0,00	1.304,00	0,00	0,00	0,00	0,00	1.304,00
** 001.204.92001.22706.2 D.SALAMANCA.DGA .ESTUD TRAB TÉCN	0,00	344,44	344,44	344,44	342,49	342,49	0,00	1,95
* 92001 DIREC. Y GESTIÓN ADMTVA. DEL DISTRITO	0,00	344,44	344,44	344,44	342,49	342,49	0,00	1,95
22706 ESTUDIOS Y TRABAJOS TÉCNICOS	0,00	344,44	344,44	344,44	342,49	342,49	0,00	1,95
** 001.204.92001.233 D.SALAMANCA.DGA .OTRAS INDEMN.	217.075,00	2.388,00	219.463,00	170.324,89	156.342,48	156.342,48	0,00	63.120,52
* 92001 DIREC. Y GESTIÓN ADMTVA. DEL DISTRITO	217.075,00	2.388,00	219.463,00	170.324,89	156.342,48	156.342,48	0,00	63.120,52
23303 INDEMNIZACIÓN A VOCALES DE JUNTAS DE DISTRITO	217.075,00	2.388,00	219.463,00	170.324,89	156.342,48	156.342,48	0,00	63.120,52
** 001.204.92001.62500.4 D.SALAMANCA.DGA .MOBIL EQ OFI	0,00	5.500,00	5.500,00	0,00	0,00	0,00	0,00	5.500,00
* 92001 DIREC. Y GESTIÓN ADMTVA. DEL DISTRITO	0,00	5.500,00	5.500,00	0,00	0,00	0,00	0,00	5.500,00
62500 MOBILIARIO Y EQUIPOS DE OFICINA	0,00	5.500,00	5.500,00	0,00	0,00	0,00	0,00	5.500,00
** 001.204.92401.482 D.SALAMANCA.PARTI CIUDAD.A FAMIL.I.S.F.L	12.000,00	-12.000,00	0,00	0,00	0,00	0,00	0,00	0,00
* 92401 PARTICIPACIÓN CIUDADANA	12.000,00	-12.000,00	0,00	0,00	0,00	0,00	0,00	0,00
48203 PREMIOS	12.000,00	-12.000,00	0,00	0,00	0,00	0,00	0,00	0,00
** 001.204.92401.489 D.SALAMANCA.PARTI CIUDAD.OT.TRANS.FAM.ISFL	66.000,00	0,00	66.000,00	66.000,00	66.000,00	66.000,00	0,00	0,00
* 92401 PARTICIPACIÓN CIUDADANA	66.000,00	0,00	66.000,00	66.000,00	66.000,00	66.000,00	0,00	0,00
48901 OTRAS TRANSFERENCIAS A INSTITUC. SIN FINES LUCRO	66.000,00	0,00	66.000,00	66.000,00	66.000,00	66.000,00	0,00	0,00
** 001.204.92401.789 D.SALAMANCA.PARTI CIUDAD.TRANS.FAMI.ISFL	4.000,00	0,00	4.000,00	2.240,81	2.240,81	2.240,81	0,00	1.759,19
* 92401 PARTICIPACIÓN CIUDADANA	4.000,00	0,00	4.000,00	2.240,81	2.240,81	2.240,81	0,00	1.759,19
78901 OTRAS TRANSF. DE CAPITAL A INST. SIN FINES LUCRO	4.000,00	0,00	4.000,00	2.240,81	2.240,81	2.240,81	0,00	1.759,19
** 001.204.93302.212 D.SALAMANCA.EDIFICIOS.EDIF.OTR.CONST	90.491,00	14.173,00	104.664,00	91.084,96	86.113,41	71.894,65	14.218,76	18.550,59
* 93302 EDIFICIOS	90.491,00	14.173,00	104.664,00	91.084,96	86.113,41	71.894,65	14.218,76	18.550,59
21200 REP.MANT. Y CONSERV. EDIFICIOS Y OTRAS CONSTRUC.	90.491,00	14.173,00	104.664,00	91.084,96	86.113,41	71.894,65	14.218,76	18.550,59
** 001.204.93302.213 D.SALAMANCA.EDIFICIOS.MAQ.INST.Y UTILL	0,00	3.000,00	3.000,00	2.338,47	1.800,63	650,13	1.150,50	1.199,37
* 93302 EDIFICIOS	0,00	3.000,00	3.000,00	2.338,47	1.800,63	650,13	1.150,50	1.199,37
21300 REP.MANT.Y CONSERV. MAQUINARIA, INSTAL. Y UTILLAJE	0,00	3.000,00	3.000,00	2.338,47	1.800,63	650,13	1.150,50	1.199,37
** 001.204.93302.223 D.SALAMANCA.EDIFICIOS.TRANSPORTES	100.000,00	-30.111,10	69.888,90	7.986,00	6.848,60	6.848,60	0,00	63.040,30
* 93302 EDIFICIOS	100.000,00	-30.111,10	69.888,90	7.986,00	6.848,60	6.848,60	0,00	63.040,30

AYUNTAMIENTO DE MADRID

LIQUIDACIÓN DEL PRESUPUESTO DE GASTOS

Ejercicio : 2023 **Fecha: 31/12/2023**

Centro **: 001 AYUNTAMIENTO DE MADRID**

Sección : 204 DISTRITO DE SALAMANCA

PROGRAMA/DESCRIPCIÓN/ECONÓMICO/DESCRIPCIÓN	C. INICIAL (1)	MODIFICACIONES (2)	C. DEFINITIVO (3=1+2)	G. COMPROMETIDOS (4)	OB. RECONOCIDAS (5)	PAGOS (6)	OB.PDTES.PAGO (7=5-6)	REMANENTE CRÉDITO (8=3-5)
22300 TRANSPORTES	100.000,00	-30.111,10	69.888,90	7.986,00	6.848,60	6.848,60	0,00	63.040,30
**** 001.204.93302.226 D.SALAMANCA.EDIFICIOS.GTOS DIVERSOS**	8.410,00	8.742,00	17.152,00	0,00	0,00	0,00	0,00	17.152,00
*** 93302 EDIFICIOS**	8.410,00	8.742,00	17.152,00	0,00	0,00	0,00	0,00	17.152,00
22699 OTROS GASTOS DIVERSOS	8.410,00	8.742,00	17.152,00	0,00	0,00	0,00	0,00	17.152,00
**** 001.204.93302.227 D.SALAMANCA.EDIFICIOS.TRAB.REAL.EMP**	792.132,00	549.605,00	1.341.737,00	888.452,02	879.590,43	865.394,07	14.196,36	462.146,57
*** 93302 EDIFICIOS**	792.132,00	549.605,00	1.341.737,00	888.452,02	879.590,43	865.394,07	14.196,36	462.146,57
22700 LIMPIEZA Y ASEO	453.738,00	83.429,00	537.167,00	329.366,22	320.504,63	320.504,63	0,00	216.662,37
22701 SEGURIDAD	0,00	0,00	0,00	0,00	0,00	0,00	0,00	0,00
22799 OTROS TRABAJOS REALIZADOS POR OTRAS EMP. Y PROF.	338.394,00	466.176,00	804.570,00	559.085,80	559.085,80	544.889,44	14.196,36	245.484,20
**** 001.204.93302.22799.4 D.SALAMANCA.EDIFICIOS.O.TRAB.EMP**	0,00	13.860,28	13.860,28	0,00	0,00	0,00	0,00	13.860,28
*** 93302 EDIFICIOS**	0,00	13.860,28	13.860,28	0,00	0,00	0,00	0,00	13.860,28
22799 OTROS TRABAJOS REALIZADOS POR OTRAS EMP. Y PROF.	0,00	13.860,28	13.860,28	0,00	0,00	0,00	0,00	13.860,28
**** 001.204.93302.63200 D.SALAMANCA.EDIFICIOS.EDIF CONST(RE**	291.275,00	170.924,40	462.199,40	425.959,98	356.744,96	326.948,05	29.796,91	105.454,44
*** 93302 EDIFICIOS**	291.275,00	170.924,40	462.199,40	425.959,98	356.744,96	326.948,05	29.796,91	105.454,44
63200 EDIFICIOS Y OTRAS CONSTRUCCIONES (REFORMA)	291.275,00	170.924,40	462.199,40	425.959,98	356.744,96	326.948,05	29.796,91	105.454,44
**** 001.204.93302.63200.2 D.SALAMANCA.EDIFICIOS.EDIF CONST(RE**	0,00	18.793,75	18.793,75	14.792,62	13.936,80	13.936,80	0,00	4.856,95
*** 93302 EDIFICIOS**	0,00	18.793,75	18.793,75	14.792,62	13.936,80	13.936,80	0,00	4.856,95
63200 EDIFICIOS Y OTRAS CONSTRUCCIONES (REFORMA)	0,00	18.793,75	18.793,75	14.792,62	13.936,80	13.936,80	0,00	4.856,95
**** 001.204.93302.63200.4 D.SALAMANCA.EDIFICIOS.EDIF CONST(RE**	0,00	213.200,00	213.200,00	180.000,00	142.459,59	0,00	142.459,59	70.740,41
*** 93302 EDIFICIOS**	0,00	213.200,00	213.200,00	180.000,00	142.459,59	0,00	142.459,59	70.740,41
63200 EDIFICIOS Y OTRAS CONSTRUCCIONES (REFORMA)	0,00	213.200,00	213.200,00	180.000,00	142.459,59	0,00	142.459,59	70.740,41
**** 001.23103.22710 PERSON MAYORES. SERV AYUDA DOMICILIO**	5.049.065,00	-1.199.603,62	3.849.461,38	3.778.664,64	3.741.528,96	3.741.528,96	0,00	107.932,42
*** 23103 MAYORES**	5.049.065,00	-1.199.603,62	3.849.461,38	3.778.664,64	3.741.528,96	3.741.528,96	0,00	107.932,42
22710 SERVICIO DE AYUDA A DOMICILIO	5.049.065,00	-1.199.603,62	3.849.461,38	3.778.664,64	3.741.528,96	3.741.528,96	0,00	107.932,42
**** 001.3.1 PRODUC BIENES PCO CARÁCT PREF.GASTOS PERSONA**	3.777.632,00	120.004,00	3.897.636,00	3.939.467,63	3.939.467,63	3.939.467,63	0,00	-41.831,63
*** 31101 SALUBRIDAD PÚBLICA**	621.816,00	0,00	621.816,00	556.705,79	556.705,79	556.705,79	0,00	65.110,21
12000 SUELDOS DEL GRUPO A1	81.970,00	0,00	81.970,00	65.817,35	65.817,35	65.817,35	0,00	16.152,65
12001 SUELDOS DEL GRUPO A2	28.832,00	0,00	28.832,00	25.618,78	25.618,78	25.618,78	0,00	3.213,22
12003 SUELDOS DEL GRUPO C1	11.041,00	0,00	11.041,00	0,00	0,00	0,00	0,00	11.041,00
12004 SUELDOS DEL GRUPO C2	39.118,00	0,00	39.118,00	37.445,86	37.445,86	37.445,86	0,00	1.672,14

AYUNTAMIENTO DE MADRID

LIQUIDACIÓN DEL PRESUPUESTO DE GASTOS

Ejercicio : 2023 **Fecha: 31/12/2023**

Centro **: 001 AYUNTAMIENTO DE MADRID**

Sección : 204 DISTRITO DE SALAMANCA

PROGRAMA/DESCRIPCIÓN/ECONÓMICO/DESCRIPCIÓN	C. INICIAL (1)	MODIFICACIONES (2)	C. DEFINITIVO (3=1+2)	G. COMPROMETIDOS (4)	OB. RECONOCIDAS (5)	PAGOS (6)	OB.PDTES.PAGO (7=5-6)	REMANENTE CRÉDITO (8=3-5)
12006 TRIENIOS	15.612,00	0,00	15.612,00	17.178,71	17.178,71	17.178,71	0,00	-1.566,71
12100 COMPLEMENTO DE DESTINO	93.799,00	0,00	93.799,00	75.811,39	75.811,39	75.811,39	0,00	17.987,61
12101 COMPLEMENTO ESPECÍFICO	212.555,00	0,00	212.555,00	177.349,76	177.349,76	177.349,76	0,00	35.205,24
12103 OTROS COMPLEMENTOS	8.934,00	0,00	8.934,00	7.552,62	7.552,62	7.552,62	0,00	1.381,38
15000 PRODUCTIVIDAD	4.922,00	0,00	4.922,00	12.048,21	12.048,21	12.048,21	0,00	-7.126,21
16000 SEGURIDAD SOCIAL	125.033,00	0,00	125.033,00	118.825,63	118.825,63	118.825,63	0,00	6.207,37
16009 OTRAS CUOTAS	0,00	0,00	0,00	19.057,48	19.057,48	19.057,48	0,00	-19.057,48
* **33401 ACTIVIDADES CULTURALES**	317.948,00	0,00	317.948,00	392.827,39	392.827,39	392.827,39	0,00	-74.879,39
12001 SUELDOS DEL GRUPO A2	16.394,00	0,00	16.394,00	37.463,26	37.463,26	37.463,26	0,00	-21.069,26
12003 SUELDOS DEL GRUPO C1	43.248,00	0,00	43.248,00	22.941,96	22.941,96	22.941,96	0,00	20.306,04
12004 SUELDOS DEL GRUPO C2	18.718,00	0,00	18.718,00	27.200,34	27.200,34	27.200,34	0,00	-8.482,34
12006 TRIENIOS	17.218,00	0,00	17.218,00	23.714,50	23.714,50	23.714,50	0,00	-6.496,50
12100 COMPLEMENTO DE DESTINO	45.082,00	0,00	45.082,00	54.832,79	54.832,79	54.832,79	0,00	-9.750,79
12101 COMPLEMENTO ESPECÍFICO	105.769,00	0,00	105.769,00	130.070,22	130.070,22	130.070,22	0,00	-24.301,22
12103 OTROS COMPLEMENTOS	6.134,00	0,00	6.134,00	7.290,97	7.290,97	7.290,97	0,00	-1.156,97
15000 PRODUCTIVIDAD	3.907,00	0,00	3.907,00	6.388,11	6.388,11	6.388,11	0,00	-2.481,11
15100 GRATIFICACIONES POR SERVICIOS EXTRAORDINARIOS	0,00	0,00	0,00	688,64	688,64	688,64	0,00	-688,64
16000 SEGURIDAD SOCIAL	61.478,00	0,00	61.478,00	80.625,65	80.625,65	80.625,65	0,00	-19.147,65
16009 OTRAS CUOTAS	0,00	0,00	0,00	1.610,95	1.610,95	1.610,95	0,00	-1.610,95
* **34201 INSTALACIONES DEPORTIVAS**	2.837.868,00	120.004,00	2.957.872,00	2.989.934,45	2.989.934,45	2.989.934,45	0,00	-32.062,45
12004 SUELDOS DEL GRUPO C2	0,00	0,00	0,00	2.799,65	2.799,65	2.799,65	0,00	-2.799,65
12100 COMPLEMENTO DE DESTINO	0,00	0,00	0,00	1.428,41	1.428,41	1.428,41	0,00	-1.428,41
12101 COMPLEMENTO ESPECÍFICO	0,00	0,00	0,00	3.378,67	3.378,67	3.378,67	0,00	-3.378,67
12103 OTROS COMPLEMENTOS	0,00	0,00	0,00	200,08	200,08	200,08	0,00	-200,08
13000 RETRIBUCIONES BÁSICAS	1.051.577,00	56.555,00	1.108.132,00	802.710,57	802.710,57	802.710,57	0,00	305.421,43
13002 OTRAS REMUNERACIONES	85.382,00	8.511,00	93.893,00	67.197,38	67.197,38	67.197,38	0,00	26.695,62
13100 RETRIBUCIONES BÁSICAS	972.334,00	13.789,00	986.123,00	1.048.096,17	1.048.096,17	1.048.096,17	0,00	-61.973,17
13101 HORAS EXTRAORDINARIAS PERSONAL LAB. TEMPORAL	0,00	0,00	0,00	201,95	201,95	201,95	0,00	-201,95
13102 OTRAS REMUNERACIONES	64.477,00	865,00	65.342,00	80.444,96	80.444,96	80.444,96	0,00	-15.102,96
16000 SEGURIDAD SOCIAL	659.203,00	40.284,00	699.487,00	772.289,88	772.289,88	772.289,88	0,00	-72.802,88

AYUNTAMIENTO DE MADRID

LIQUIDACIÓN DEL PRESUPUESTO DE GASTOS

Ejercicio : 2023 **Fecha: 31/12/2023**

Centro **: 001 AYUNTAMIENTO DE MADRID**

Sección : 204 DISTRITO DE SALAMANCA

PROGRAMA/DESCRIPCIÓN/ECONÓMICO/DESCRIPCIÓN	C. INICIAL (1)	MODIFICACIONES (2)	C. DEFINITIVO (3=1+2)	G. COMPROMETIDOS (4)	OB. RECONOCIDAS (5)	PAGOS (6)	OB.PDTES.PAGO (7=5-6)	REMANENTE CRÉDITO (8=3-5)
16009 OTRAS CUOTAS	0,00	0,00	0,00	211.186,73	211.186,73	211.186,73	0,00	-211.186,73
16104 INDEMNIZAC. POR JUBILACIONES ANTICIPADAS PERS.LAB.	4.895,00	0,00	4.895,00	0,00	0,00	0,00	0,00	4.895,00
**** 001.4.1 ACT CARÁCT ECONÓM.GASTOS PERSONAL**	281.840,00	0,00	281.840,00	185.861,93	185.861,93	185.861,93	0,00	95.978,07
*** 49300 CONSUMO**	281.840,00	0,00	281.840,00	185.861,93	185.861,93	185.861,93	0,00	95.978,07
12001 SUELDOS DEL GRUPO A2	59.642,00	0,00	59.642,00	31.323,46	31.323,46	31.323,46	0,00	28.318,54
12003 SUELDOS DEL GRUPO C1	11.041,00	0,00	11.041,00	11.538,76	11.538,76	11.538,76	0,00	-497,76
12006 TRIENIOS	16.793,00	0,00	16.793,00	9.501,51	9.501,51	9.501,51	0,00	7.291,49
12100 COMPLEMENTO DE DESTINO	40.883,00	0,00	40.883,00	26.368,38	26.368,38	26.368,38	0,00	14.514,62
12101 COMPLEMENTO ESPECÍFICO	91.500,00	0,00	91.500,00	61.295,74	61.295,74	61.295,74	0,00	30.204,26
12103 OTROS COMPLEMENTOS	4.541,00	0,00	4.541,00	2.817,65	2.817,65	2.817,65	0,00	1.723,35
15000 PRODUCTIVIDAD	2.229,00	0,00	2.229,00	3.073,80	3.073,80	3.073,80	0,00	-844,80
16000 SEGURIDAD SOCIAL	55.211,00	0,00	55.211,00	37.177,87	37.177,87	37.177,87	0,00	18.033,13
16009 OTRAS CUOTAS	0,00	0,00	0,00	2.764,76	2.764,76	2.764,76	0,00	-2.764,76
**** 001.9.1 ACT CARÁCTER GRAL.GASTOS PERSONAL**	6.386.061,00	-111.201,00	6.274.860,00	5.663.222,58	5.663.222,58	5.663.222,58	0,00	611.637,42
*** 91220 CONCEJALÍA-PRESIDENCIA DEL DISTRITO**	248.306,00	63.281,00	311.587,00	321.608,36	321.608,36	321.608,36	0,00	-10.021,36
10000 RETRIBUCIONES BÁSICAS	0,00	53.674,00	53.674,00	49.798,80	49.798,80	49.798,80	0,00	3.875,20
11000 RETRIBUCIONES BÁSICAS	32.788,00	0,00	32.788,00	34.273,86	34.273,86	34.273,86	0,00	-1.485,86
11001 RETRIBUCIONES COMPLEMENTARIAS	79.962,00	0,00	79.962,00	83.588,08	83.588,08	83.588,08	0,00	-3.626,08
12004 SUELDOS DEL GRUPO C2	20.400,00	0,00	20.400,00	19.561,08	19.561,08	19.561,08	0,00	838,92
12006 TRIENIOS	3.082,00	0,00	3.082,00	3.952,42	3.952,42	3.952,42	0,00	-870,42
12100 COMPLEMENTO DE DESTINO	12.350,00	0,00	12.350,00	12.904,36	12.904,36	12.904,36	0,00	-554,36
12101 COMPLEMENTO ESPECÍFICO	29.195,00	0,00	29.195,00	30.509,92	30.509,92	30.509,92	0,00	-1.314,92
12103 OTROS COMPLEMENTOS	1.440,00	0,00	1.440,00	1.672,30	1.672,30	1.672,30	0,00	-232,30
15000 PRODUCTIVIDAD	17.620,00	0,00	17.620,00	19.227,94	19.227,94	19.227,94	0,00	-1.607,94
16000 SEGURIDAD SOCIAL	51.469,00	9.607,00	61.076,00	66.119,60	66.119,60	66.119,60	0,00	-5.043,60
*** 92001 DIREC. Y GESTIÓN ADMTVA. DEL DISTRITO**	6.137.755,00	-174.482,00	5.963.273,00	5.341.614,22	5.341.614,22	5.341.614,22	0,00	621.658,78
10100 RETRIBUCIONES BÁSICAS	102.400,00	0,00	102.400,00	107.352,38	107.352,38	107.352,38	0,00	-4.952,38
12000 SUELDOS DEL GRUPO A1	328.045,00	-13.841,00	314.204,00	240.602,05	240.602,05	240.602,05	0,00	73.601,95
12001 SUELDOS DEL GRUPO A2	297.641,00	1.441,00	299.082,00	255.336,09	255.336,09	255.336,09	0,00	43.745,91
12003 SUELDOS DEL GRUPO C1	150.395,00	1.647,00	152.042,00	194.429,16	194.429,16	194.429,16	0,00	-42.387,16

AYUNTAMIENTO DE MADRID

LIQUIDACIÓN DEL PRESUPUESTO DE GASTOS

Ejercicio : 2023 **Fecha: 31/12/2023**

Centro **: 001 AYUNTAMIENTO DE MADRID**

Sección : 204 DISTRITO DE SALAMANCA

PROGRAMA/DESCRIPCIÓN/ECONÓMICO/DESCRIPCIÓN	C. INICIAL (1)	MODIFICACIONES (2)	C. DEFINITIVO (3=1+2)	G. COMPROMETIDOS (4)	OB. RECONOCIDAS (5)	PAGOS (6)	OB.PDTES.PAGO (7=5-6)	REMANENTE CRÉDITO (8=3-5)
12004 SUELDOS DEL GRUPO C2	371.823,00	221,00	372.044,00	292.588,03	292.588,03	292.588,03	0,00	79.455,97
12005 SUELDOS DEL GRUPO E	102.936,00	1.108,00	104.044,00	53.158,01	53.158,01	53.158,01	0,00	50.885,99
12006 TRIENIOS	169.738,00	0,00	169.738,00	153.325,63	153.325,63	153.325,63	0,00	16.412,37
12100 COMPLEMENTO DE DESTINO	729.930,00	-8.650,00	721.280,00	632.949,33	632.949,33	632.949,33	0,00	88.330,67
12101 COMPLEMENTO ESPECÍFICO	1.679.077,00	-23.953,00	1.655.124,00	1.453.009,12	1.453.009,12	1.453.009,12	0,00	202.114,88
12103 OTROS COMPLEMENTOS	90.995,00	192,00	91.187,00	72.566,53	72.566,53	72.566,53	0,00	18.620,47
13000 RETRIBUCIONES BÁSICAS	291.862,00	-110.349,00	181.513,00	197.220,29	197.220,29	197.220,29	0,00	-15.707,29
13002 OTRAS REMUNERACIONES	66.913,00	-8.511,00	58.402,00	19.296,22	19.296,22	19.296,22	0,00	39.105,78
13100 RETRIBUCIONES BÁSICAS	351.248,00	0,00	351.248,00	206.292,56	206.292,56	206.292,56	0,00	144.955,44
13102 OTRAS REMUNERACIONES	30.260,00	0,00	30.260,00	24.499,12	24.499,12	24.499,12	0,00	5.760,88
14399 OTRAS PREVISIONES DE GASTOS DE PERSONAL	705,00	0,00	705,00	0,00	0,00	0,00	0,00	705,00
15000 PRODUCTIVIDAD	185.765,00	0,00	185.765,00	168.084,40	168.084,40	168.084,40	0,00	17.680,60
15100 GRATIFICACIONES POR SERVICIOS EXTRAORDINARIOS	0,00	0,00	0,00	2.537,37	2.537,37	2.537,37	0,00	-2.537,37
16000 SEGURIDAD SOCIAL	1.188.022,00	-13.787,00	1.174.235,00	1.148.094,22	1.148.094,22	1.148.094,22	0,00	26.140,78
16009 OTRAS CUOTAS	0,00	0,00	0,00	120.273,71	120.273,71	120.273,71	0,00	-120.273,71

AYUNTAMIENTO DE MADRID

LIQUIDACIÓN DEL PRESUPUESTO DE GASTOS

Ejercicio : 2023 **Fecha: 31/12/2023**

Centro **: 001 AYUNTAMIENTO DE MADRID**

Sección : 205 DISTRITO DE CHAMARTÍN

PROGRAMA/DESCRIPCIÓN/ECONÓMICO/DESCRIPCIÓN	C. INICIAL (1)	MODIFICACIONES (2)	C. DEFINITIVO (3=1+2)	G. COMPROMETIDOS (4)	OB. RECONOCIDAS (5)	PAGOS (6)	OB.PDTES.PAGO (7=5-6)	REMANENTE CRÉDITO (8=3-5)
***** TOTAL**	**24.305.417,00**	**582.062,03**	**24.887.479,03**	**21.938.360,45**	**21.526.372,10**	**20.071.256,70**	**1.455.115,40**	**3.361.106,93**
**** 001.2.1 ACT PROTEC Y PROM SCIAL.GASTOS PERSONAL**	1.385.106,00	56.317,00	1.441.423,00	1.379.517,05	1.379.517,05	1.379.517,05	0,00	61.905,95
*** 23106 SERVICIOS SOCIALES Y EMERGENCIA SOCIAL**	1.385.106,00	56.317,00	1.441.423,00	1.379.517,05	1.379.517,05	1.379.517,05	0,00	61.905,95
12001 SUELDOS DEL GRUPO A2	268.691,00	14.498,00	283.189,00	271.724,56	271.724,56	271.724,56	0,00	11.464,44
12003 SUELDOS DEL GRUPO C1	22.082,00	0,00	22.082,00	14.992,22	14.992,22	14.992,22	0,00	7.089,78
12004 SUELDOS DEL GRUPO C2	53.161,00	0,00	53.161,00	40.907,12	40.907,12	40.907,12	0,00	12.253,88
12006 TRIENIOS	49.706,00	0,00	49.706,00	55.630,92	55.630,92	55.630,92	0,00	-5.924,92
12100 COMPLEMENTO DE DESTINO	197.178,00	8.160,00	205.338,00	187.963,89	187.963,89	187.963,89	0,00	17.374,11
12101 COMPLEMENTO ESPECÍFICO	414.858,00	14.606,00	429.464,00	399.129,92	399.129,92	399.129,92	0,00	30.334,08
12103 OTROS COMPLEMENTOS	20.657,00	674,00	21.331,00	20.225,63	20.225,63	20.225,63	0,00	1.105,37
15000 PRODUCTIVIDAD	80.009,00	0,00	80.009,00	51.769,20	51.769,20	51.769,20	0,00	28.239,80
16000 SEGURIDAD SOCIAL	278.764,00	18.379,00	297.143,00	307.495,59	307.495,59	307.495,59	0,00	-10.352,59
16009 OTRAS CUOTAS	0,00	0,00	0,00	29.678,00	29.678,00	29.678,00	0,00	-29.678,00
**** 001.205.15322.21001 D.CHAMARTÍN.O.ACT VÍAS Pª.REP MANT PARTIC**	0,00	3.074,64	3.074,64	0,00	0,00	0,00	0,00	3.074,64
*** 15322 OTRAS ACTUACIONES EN VÍAS PÚBLICAS**	0,00	3.074,64	3.074,64	0,00	0,00	0,00	0,00	3.074,64
21001 REP. MANT. Y CONSERV. DE VIAS PUBL. A CARGO PARTIC	0,00	3.074,64	3.074,64	0,00	0,00	0,00	0,00	3.074,64
**** 001.205.15322.227 D.CHAMARTÍN.O.ACT VÍAS Pª.TRAB.REAL.EMP**	0,00	18.148,79	18.148,79	18.148,79	18.107,61	18.107,61	0,00	41,18
*** 15322 OTRAS ACTUACIONES EN VÍAS PÚBLICAS**	0,00	18.148,79	18.148,79	18.148,79	18.107,61	18.107,61	0,00	41,18
22715 GASTOS RECUPERACIÓN DE OFICIO DEL DOMINIO PÚBLICO	0,00	18.148,79	18.148,79	18.148,79	18.107,61	18.107,61	0,00	41,18
**** 001.205.15322.61910 D.CHAMARTÍN.O.ACT VÍAS Pª.VIALES (REMOD)**	113.576,00	-70.878,82	42.697,18	42.378,68	42.378,68	42.378,68	0,00	318,50
*** 15322 OTRAS ACTUACIONES EN VÍAS PÚBLICAS**	113.576,00	-70.878,82	42.697,18	42.378,68	42.378,68	42.378,68	0,00	318,50
61910 VIALES (REMODELACIÓN)	113.576,00	-70.878,82	42.697,18	42.378,68	42.378,68	42.378,68	0,00	318,50
**** 001.205.15322.61910.5 D.CHAMARTÍN.O.ACT VÍAS Pª.VIALES (REMOD)**	0,00	175.654,00	175.654,00	62.420,00	6.628,79	0,00	6.628,79	169.025,21
*** 15322 OTRAS ACTUACIONES EN VÍAS PÚBLICAS**	0,00	175.654,00	175.654,00	62.420,00	6.628,79	0,00	6.628,79	169.025,21
61910 VIALES (REMODELACIÓN)	0,00	175.654,00	175.654,00	62.420,00	6.628,79	0,00	6.628,79	169.025,21
**** 001.205.17102.60913 D.CHAMARTÍN.ZONAS VERDES.MOBILIARIO URBANO**	130.000,00	-119.718,73	10.281,27	3.524,05	3.524,05	2.954,74	569,31	6.757,22
*** 17102 ZONAS VERDES**	130.000,00	-119.718,73	10.281,27	3.524,05	3.524,05	2.954,74	569,31	6.757,22
60913 MOBILIARIO URBANO	130.000,00	-119.718,73	10.281,27	3.524,05	3.524,05	2.954,74	569,31	6.757,22
**** 001.205.17102.60999 D.CHAMARTÍN.ZONAS VERDES.O INV NUEVA INFR UG**	0,00	20.150,00	20.150,00	18.924,40	18.924,40	0,00	18.924,40	1.225,60
*** 17102 ZONAS VERDES**	0,00	20.150,00	20.150,00	18.924,40	18.924,40	0,00	18.924,40	1.225,60

AYUNTAMIENTO DE MADRID

LIQUIDACIÓN DEL PRESUPUESTO DE GASTOS

Ejercicio : 2023 **Fecha: 31/12/2023**

Centro **: 001 AYUNTAMIENTO DE MADRID**

Sección : 205 DISTRITO DE CHAMARTÍN

PROGRAMA/DESCRIPCIÓN/ECONÓMICO/DESCRIPCIÓN	C. INICIAL (1)	MODIFICACIONES (2)	C. DEFINITIVO (3=1+2)	G. COMPROMETIDOS (4)	OB. RECONOCIDAS (5)	PAGOS (6)	OB.PDTES.PAGO (7=5-6)	REMANENTE CRÉDITO (8=3-5)
60999 OTRAS INVERS. NUEVAS EN INFR.Y BIENES USO GENERAL	0,00	20.150,00	20.150,00	18.924,40	18.924,40	0,00	18.924,40	1.225,60
**** 001.205.17102.61920 D.CHAMARTÍN.ZONAS VERDES.PARQUES (R)**	0,00	4.452,55	4.452,55	4.388,46	4.388,46	4.388,46	0,00	64,09
*** 17102 ZONAS VERDES**	0,00	4.452,55	4.452,55	4.388,46	4.388,46	4.388,46	0,00	64,09
61920 PARQUES (REMODELACIÓN)	0,00	4.452,55	4.452,55	4.388,46	4.388,46	4.388,46	0,00	64,09
**** 001.205.17102.61921 D.CHAMARTÍN.ZONAS VERDES.Z AJARDINADAS(R)**	470.000,00	-414.148,69	55.851,31	5.851,31	5.589,41	465,60	5.123,81	50.261,90
*** 17102 ZONAS VERDES**	470.000,00	-414.148,69	55.851,31	5.851,31	5.589,41	465,60	5.123,81	50.261,90
61921 ZONAS AJARDINADAS (REM)	470.000,00	-414.148,69	55.851,31	5.851,31	5.589,41	465,60	5.123,81	50.261,90
**** 001.205.17102.61921.2 D.CHAMARTÍN.ZONAS VERDES.Z AJARDINADAS(R)**	0,00	197.753,83	197.753,83	197.753,83	171.810,99	171.810,99	0,00	25.942,84
*** 17102 ZONAS VERDES**	0,00	197.753,83	197.753,83	197.753,83	171.810,99	171.810,99	0,00	25.942,84
61921 ZONAS AJARDINADAS (REM)	0,00	197.753,83	197.753,83	197.753,83	171.810,99	171.810,99	0,00	25.942,84
**** 001.205.23102.227 D.CHAMARTÍN.FAMILIA E INF .TRAB.REAL.EMP**	430.727,00	61.486,17	492.213,17	428.291,35	417.605,61	417.605,61	0,00	74.607,56
*** 23102 FAMILIA E INFANCIA**	430.727,00	61.486,17	492.213,17	428.291,35	417.605,61	417.605,61	0,00	74.607,56
22799 OTROS TRABAJOS REALIZADOS POR OTRAS EMP. Y PROF.	430.727,00	61.486,17	492.213,17	428.291,35	417.605,61	417.605,61	0,00	74.607,56
**** 001.205.23103.221 D.CHAMARTÍN.PERSON MAYORES.SUMINISTROS**	2.000,00	-173,90	1.826,10	1.826,10	1.826,10	1.826,10	0,00	0,00
*** 23103 MAYORES**	2.000,00	-173,90	1.826,10	1.826,10	1.826,10	1.826,10	0,00	0,00
22199 OTROS SUMINISTROS	2.000,00	-173,90	1.826,10	1.826,10	1.826,10	1.826,10	0,00	0,00
**** 001.205.23103.223 D.CHAMARTÍN.PERSON MAYORES.TRANSPORTES**	6.000,00	0,00	6.000,00	5.327,90	5.326,01	2.918,11	2.407,90	673,99
*** 23103 MAYORES**	6.000,00	0,00	6.000,00	5.327,90	5.326,01	2.918,11	2.407,90	673,99
22300 TRANSPORTES	6.000,00	0,00	6.000,00	5.327,90	5.326,01	2.918,11	2.407,90	673,99
**** 001.205.23103.226 D.CHAMARTÍN.PERSON MAYORES.GTOS DIVERSOS**	3.000,00	-2.530,00	470,00	463,48	463,48	0,00	463,48	6,52
*** 23103 MAYORES**	3.000,00	-2.530,00	470,00	463,48	463,48	0,00	463,48	6,52
22699 OTROS GASTOS DIVERSOS	3.000,00	-2.530,00	470,00	463,48	463,48	0,00	463,48	6,52
**** 001.205.23103.227 D.CHAMARTÍN.PERSON MAYORES.TRAB.REAL.EMP**	285.669,00	-372,20	285.296,80	285.296,80	285.254,56	275.226,56	10.028,00	42,24
*** 23103 MAYORES**	285.669,00	-372,20	285.296,80	285.296,80	285.254,56	275.226,56	10.028,00	42,24
22799 OTROS TRABAJOS REALIZADOS POR OTRAS EMP. Y PROF.	285.669,00	-372,20	285.296,80	285.296,80	285.254,56	275.226,56	10.028,00	42,24
**** 001.205.23103.62599 D.CHAMARTÍN.PERSON MAYORES.OT MOBILY E**	0,00	2.530,00	2.530,00	2.395,21	2.395,21	0,00	2.395,21	134,79
*** 23103 MAYORES**	0,00	2.530,00	2.530,00	2.395,21	2.395,21	0,00	2.395,21	134,79
62599 OTRO MOBILIARIO Y ENSERES	0,00	2.530,00	2.530,00	2.395,21	2.395,21	0,00	2.395,21	134,79
**** 001.205.23103.62999 D.CHAMARTÍN.PERSON MAYORES.O.INV NUEV OP SER**	0,00	3.630,00	3.630,00	2.272,68	2.272,67	2.272,67	0,00	1.357,33
*** 23103 MAYORES**	0,00	3.630,00	3.630,00	2.272,68	2.272,67	2.272,67	0,00	1.357,33

AYUNTAMIENTO DE MADRID

LIQUIDACIÓN DEL PRESUPUESTO DE GASTOS

Ejercicio : 2023 **Fecha: 31/12/2023**

Centro **: 001 AYUNTAMIENTO DE MADRID**

Sección : 205 DISTRITO DE CHAMARTÍN

PROGRAMA/DESCRIPCIÓN/ECONÓMICO/DESCRIPCIÓN	C. INICIAL (1)	MODIFICACIONES (2)	C. DEFINITIVO (3=1+2)	G. COMPROMETIDOS (4)	OB. RECONOCIDAS (5)	PAGOS (6)	OB.PDTES.PAGO (7=5-6)	REMANENTE CRÉDITO (8=3-5)
62999 OTRAS INV. NUEVAS ASOC. AL FUNCIONAM. OPERAT. SERV	0,00	3.630,00	3.630,00	2.272,68	2.272,67	2.272,67	0,00	1.357,33
**** 001.205.23103.789 D.CHAMARTÍN.PERSON MAYORES.TRANS.FAMI.ISFL**	3.817,00	0,00	3.817,00	3.808,50	3.808,50	3.808,50	0,00	8,50
*** 23103 MAYORES**	3.817,00	0,00	3.817,00	3.808,50	3.808,50	3.808,50	0,00	8,50
78900 OTRAS TRANSFERENCIAS DE CAPITAL A FAMILIAS	3.817,00	0,00	3.817,00	3.808,50	3.808,50	3.808,50	0,00	8,50
**** 001.205.23106.227 D.CHAMARTÍN.INTEGRA EMERG SCIAL.TRAB.REAL.EM**	199.133,00	22.682,58	221.815,58	221.815,58	221.815,55	221.815,55	0,00	0,03
*** 23106 SERVICIOS SOCIALES Y EMERGENCIA SOCIAL**	199.133,00	22.682,58	221.815,58	221.815,58	221.815,55	221.815,55	0,00	0,03
22799 OTROS TRABAJOS REALIZADOS POR OTRAS EMP. Y PROF.	199.133,00	22.682,58	221.815,58	221.815,58	221.815,55	221.815,55	0,00	0,03
**** 001.205.23106.789 D.CHAMARTÍN.INTEGRA EMERG SCIAL.TRANS.FAMI.I**	0,00	1.200,00	1.200,00	0,00	0,00	0,00	0,00	1.200,00
*** 23106 SERVICIOS SOCIALES Y EMERGENCIA SOCIAL**	0,00	1.200,00	1.200,00	0,00	0,00	0,00	0,00	1.200,00
78900 OTRAS TRANSFERENCIAS DE CAPITAL A FAMILIAS	0,00	1.200,00	1.200,00	0,00	0,00	0,00	0,00	1.200,00
**** 001.205.23168.489 D.CHAMARTÍN.NGEU.AYUD.EMERG.OT.TRANS.FAM.ISF**	0,00	105.200,00	105.200,00	51.058,00	50.207,56	50.207,56	0,00	54.992,44
*** 23168 NGEU. EJE REACT-UE AYUDAS EMERGENCIA**	0,00	105.200,00	105.200,00	51.058,00	50.207,56	50.207,56	0,00	54.992,44
48900 OTRAS TRANSFERENCIAS A FAMILIAS	0,00	105.200,00	105.200,00	51.058,00	50.207,56	50.207,56	0,00	54.992,44
**** 001.205.31101.221 D.CHAMARTÍN.SALUBRIDAD Pª.SUMINISTROS**	400,00	1.600,00	2.000,00	1.998,50	1.998,50	486,42	1.512,08	1,50
*** 31101 SALUBRIDAD PÚBLICA**	400,00	1.600,00	2.000,00	1.998,50	1.998,50	486,42	1.512,08	1,50
22199 OTROS SUMINISTROS	400,00	1.600,00	2.000,00	1.998,50	1.998,50	486,42	1.512,08	1,50
**** 001.205.31101.226 D.CHAMARTÍN.SALUBRIDAD Pª.GTOS DIVERSOS**	600,00	-200,00	400,00	266,97	266,97	266,97	0,00	133,03
*** 31101 SALUBRIDAD PÚBLICA**	600,00	-200,00	400,00	266,97	266,97	266,97	0,00	133,03
22699 OTROS GASTOS DIVERSOS	600,00	-200,00	400,00	266,97	266,97	266,97	0,00	133,03
**** 001.205.31101.23121 D.CHAMARTÍN.SALUBRIDAD Pª.LOCOM URB P NO DIR**	500,00	-200,00	300,00	241,20	241,20	241,20	0,00	58,80
*** 31101 SALUBRIDAD PÚBLICA**	500,00	-200,00	300,00	241,20	241,20	241,20	0,00	58,80
23121 LOCOMOCIÓN URBANA PERSONAL NO DIRECTIVO	500,00	-200,00	300,00	241,20	241,20	241,20	0,00	58,80
**** 001.205.31101.62302 D.CHAMARTÍN.SALUBRIDAD Pª.ÚTILES Y HERR**	35,00	-35,00	0,00	0,00	0,00	0,00	0,00	0,00
*** 31101 SALUBRIDAD PÚBLICA**	35,00	-35,00	0,00	0,00	0,00	0,00	0,00	0,00
62302 ÚTILES Y HERRAMIENTAS	35,00	-35,00	0,00	0,00	0,00	0,00	0,00	0,00
**** 001.205.32301.203 D.CHAMARTÍN.C INFANTIL .ARRD. MAQ.INST.UTIL.**	88.814,00	-88.814,00	0,00	0,00	0,00	0,00	0,00	0,00
*** 32301 CENTROS DOCENTES ENSEÑANZA INFANTIL Y PRIMARIA**	88.814,00	-88.814,00	0,00	0,00	0,00	0,00	0,00	0,00
20300 ARRENDAMIENTOS DE MAQUINARIA, INSTALAC. Y UTILLAJE	88.814,00	-88.814,00	0,00	0,00	0,00	0,00	0,00	0,00
**** 001.205.32301.212 D.CHAMARTÍN.C INFANTIL .EDIF.OTR.CONST**	166.475,00	-24.999,89	141.475,11	141.474,86	141.474,83	129.685,26	11.789,57	0,28
*** 32301 CENTROS DOCENTES ENSEÑANZA INFANTIL Y PRIMARIA**	166.475,00	-24.999,89	141.475,11	141.474,86	141.474,83	129.685,26	11.789,57	0,28

AYUNTAMIENTO DE MADRID

LIQUIDACIÓN DEL PRESUPUESTO DE GASTOS

Ejercicio : 2023 **Fecha: 31/12/2023**

Centro **: 001 AYUNTAMIENTO DE MADRID**

Sección : 205 DISTRITO DE CHAMARTÍN

PROGRAMA/DESCRIPCIÓN/ECONÓMICO/DESCRIPCIÓN	C. INICIAL (1)	MODIFICACIONES (2)	C. DEFINITIVO (3=1+2)	G. COMPROMETIDOS (4)	OB. RECONOCIDAS (5)	PAGOS (6)	OB.PDTES.PAGO (7=5-6)	REMANENTE CRÉDITO (8=3-5)
21200 REP.MANT. Y CONSERV. EDIFICIOS Y OTRAS CONSTRUC.	166.475,00	-24.999,89	141.475,11	141.474,86	141.474,83	129.685,26	11.789,57	0,28
**** 001.205.32301.213 D.CHAMARTÍN.C INFANTIL .MAQ.INST.Y UTILL**	3.000,00	423,09	3.423,09	3.423,09	1.310,07	1.310,07	0,00	2.113,02
*** 32301 CENTROS DOCENTES ENSEÑANZA INFANTIL Y PRIMARIA**	3.000,00	423,09	3.423,09	3.423,09	1.310,07	1.310,07	0,00	2.113,02
21300 REP.MANT.Y CONSERV. MAQUINARIA, INSTAL. Y UTILLAJE	3.000,00	423,09	3.423,09	3.423,09	1.310,07	1.310,07	0,00	2.113,02
**** 001.205.32301.220 D.CHAMARTÍN.C INFANTIL .MAT.OFICINA**	2.800,00	-633,05	2.166,95	2.166,88	2.166,88	1.494,45	672,43	0,07
*** 32301 CENTROS DOCENTES ENSEÑANZA INFANTIL Y PRIMARIA**	2.800,00	-633,05	2.166,95	2.166,88	2.166,88	1.494,45	672,43	0,07
22000 MATERIAL DE OFICINA ORDINARIO NO INVENTARIABLE	700,00	-27,50	672,50	672,43	672,43	0,00	672,43	0,07
22001 PRENSA, REVISTAS, LIBROS Y OTRAS PUBLICACIONES	1.500,00	-5,55	1.494,45	1.494,45	1.494,45	1.494,45	0,00	0,00
22002 MATERIAL INFORMÁTICO NO INVENTARIABLE	600,00	-600,00	0,00	0,00	0,00	0,00	0,00	0,00
**** 001.205.32301.221 D.CHAMARTÍN.C INFANTIL .SUMINISTROS**	88.500,00	-6.604,37	81.895,63	78.591,48	51.575,52	50.082,09	1.493,43	30.320,11
*** 32301 CENTROS DOCENTES ENSEÑANZA INFANTIL Y PRIMARIA**	88.500,00	-6.604,37	81.895,63	78.591,48	51.575,52	50.082,09	1.493,43	30.320,11
22105 PRODUCTOS ALIMENTICIOS	70.000,00	-6.445,00	63.555,00	67.949,97	40.941,27	40.807,33	133,94	22.613,73
22106 PRODUCTOS FARMACÉUTICOS Y MATERIAL SANITARIO	1.500,00	0,00	1.500,00	1.366,75	1.359,49	0,00	1.359,49	140,51
22110 PRODUCTOS DE LIMPIEZA Y ASEO	7.000,00	-159,37	6.840,63	6.840,63	6.840,63	6.840,63	0,00	0,00
22199 OTROS SUMINISTROS	10.000,00	0,00	10.000,00	2.434,13	2.434,13	2.434,13	0,00	7.565,87
**** 001.205.32301.226 D.CHAMARTÍN.C INFANTIL .GTOS DIVERSOS**	1.500,00	-1.500,00	0,00	0,00	0,00	0,00	0,00	0,00
*** 32301 CENTROS DOCENTES ENSEÑANZA INFANTIL Y PRIMARIA**	1.500,00	-1.500,00	0,00	0,00	0,00	0,00	0,00	0,00
22699 OTROS GASTOS DIVERSOS	1.500,00	-1.500,00	0,00	0,00	0,00	0,00	0,00	0,00
**** 001.205.32301.227 D.CHAMARTÍN.C INFANTIL .TRAB.REAL.EMP**	1.128.403,00	40.765,85	1.169.168,85	1.164.943,96	1.163.621,52	964.091,78	199.529,74	5.547,33
*** 32301 CENTROS DOCENTES ENSEÑANZA INFANTIL Y PRIMARIA**	1.128.403,00	40.765,85	1.169.168,85	1.164.943,96	1.163.621,52	964.091,78	199.529,74	5.547,33
22700 LIMPIEZA Y ASEO	845.767,00	-0,09	845.766,91	845.766,91	844.444,47	674.043,66	170.400,81	1.322,44
22706 ESTUDIOS Y TRABAJOS TÉCNICOS	500,00	-500,00	0,00	0,00	0,00	0,00	0,00	0,00
22799 OTROS TRABAJOS REALIZADOS POR OTRAS EMP. Y PROF.	282.136,00	41.265,94	323.401,94	319.177,05	319.177,05	290.048,12	29.128,93	4.224,89
**** 001.205.32301.63200 D.CHAMARTÍN.C INFANTIL .EDIF CONST(RE**	511.664,00	377.401,40	889.065,40	878.410,79	794.026,72	507.344,35	286.682,37	95.038,68
*** 32301 CENTROS DOCENTES ENSEÑANZA INFANTIL Y PRIMARIA**	511.664,00	377.401,40	889.065,40	878.410,79	794.026,72	507.344,35	286.682,37	95.038,68
63200 EDIFICIOS Y OTRAS CONSTRUCCIONES (REFORMA)	511.664,00	377.401,40	889.065,40	878.410,79	794.026,72	507.344,35	286.682,37	95.038,68
**** 001.205.32501.227 D.CHAMARTÍN.ABSENTISMO.TRAB.REAL.EMP**	104.140,00	-21.125,88	83.014,12	82.342,77	70.460,25	59.134,49	11.325,76	12.553,87
*** 32501 ABSENTISMO**	104.140,00	-21.125,88	83.014,12	82.342,77	70.460,25	59.134,49	11.325,76	12.553,87
22799 OTROS TRABAJOS REALIZADOS POR OTRAS EMP. Y PROF.	104.140,00	-21.125,88	83.014,12	82.342,77	70.460,25	59.134,49	11.325,76	12.553,87
**** 001.205.32601.223 D.CHAMARTÍN.SERV COMP EDUCA.TRANSPORTES**	18.000,00	-4.200,00	13.800,00	7.800,00	7.221,51	7.221,51	0,00	6.578,49

AYUNTAMIENTO DE MADRID

LIQUIDACIÓN DEL PRESUPUESTO DE GASTOS

Ejercicio : 2023 **Fecha: 31/12/2023**

Centro **: 001 AYUNTAMIENTO DE MADRID**

Sección : 205 DISTRITO DE CHAMARTÍN

PROGRAMA/DESCRIPCIÓN/ECONÓMICO/DESCRIPCIÓN	C. INICIAL (1)	MODIFICACIONES (2)	C. DEFINITIVO (3=1+2)	G. COMPROMETIDOS (4)	OB. RECONOCIDAS (5)	PAGOS (6)	OB.PDTES.PAGO (7=5-6)	REMANENTE CRÉDITO (8=3-5)
* 32601 SERVICIOS COMPLEMENTARIOS EDUCACIÓN	18.000,00	-4.200,00	13.800,00	7.800,00	7.221,51	7.221,51	0,00	6.578,49
22300 TRANSPORTES	18.000,00	-4.200,00	13.800,00	7.800,00	7.221,51	7.221,51	0,00	6.578,49
** 001.205.32601.227 D.CHAMARTÍN.SERV COMP EDUCA.TRAB.REAL.EMP	177.885,00	-16.961,98	160.923,02	159.317,47	153.945,78	121.387,52	32.558,26	6.977,24
* 32601 SERVICIOS COMPLEMENTARIOS EDUCACIÓN	177.885,00	-16.961,98	160.923,02	159.317,47	153.945,78	121.387,52	32.558,26	6.977,24
22799 OTROS TRABAJOS REALIZADOS POR OTRAS EMP. Y PROF.	177.885,00	-16.961,98	160.923,02	159.317,47	153.945,78	121.387,52	32.558,26	6.977,24
** 001.205.32601.482 D.CHAMARTÍN.SERV COMP EDUCA.A FAMIL.I.S.F.L	0,00	1.800,00	1.800,00	1.800,00	1.800,00	1.800,00	0,00	0,00
* 32601 SERVICIOS COMPLEMENTARIOS EDUCACIÓN	0,00	1.800,00	1.800,00	1.800,00	1.800,00	1.800,00	0,00	0,00
48203 PREMIOS	0,00	1.800,00	1.800,00	1.800,00	1.800,00	1.800,00	0,00	0,00
** 001.205.33401.215 D.CHAMARTÍN.ACTIV CULTURA.MOBILIARIO	0,00	3.630,00	3.630,00	3.630,00	3.630,00	0,00	3.630,00	0,00
* 33401 ACTIVIDADES CULTURALES	0,00	3.630,00	3.630,00	3.630,00	3.630,00	0,00	3.630,00	0,00
21500 REP., MANT. Y CONSERV. DE MOBILIARIO	0,00	3.630,00	3.630,00	3.630,00	3.630,00	0,00	3.630,00	0,00
** 001.205.33401.221 D.CHAMARTÍN.ACTIV CULTURA.SUMINISTROS	12.000,00	-12.000,00	0,00	0,00	0,00	0,00	0,00	0,00
* 33401 ACTIVIDADES CULTURALES	12.000,00	-12.000,00	0,00	0,00	0,00	0,00	0,00	0,00
22199 OTROS SUMINISTROS	12.000,00	-12.000,00	0,00	0,00	0,00	0,00	0,00	0,00
** 001.205.33401.22602 D.CHAMARTÍN.ACTIV CULTURA.PUBLIC Y PROP	25.000,00	-18.594,26	6.405,74	6.405,74	6.405,74	6.405,74	0,00	0,00
* 33401 ACTIVIDADES CULTURALES	25.000,00	-18.594,26	6.405,74	6.405,74	6.405,74	6.405,74	0,00	0,00
22602 PUBLICIDAD Y PROPAGANDA	25.000,00	-18.594,26	6.405,74	6.405,74	6.405,74	6.405,74	0,00	0,00
** 001.205.33401.227 D.CHAMARTÍN.ACTIV CULTURA.TRAB.REAL.EMP	1.110.173,00	2.810,52	1.112.983,52	1.081.672,11	1.059.833,02	1.044.816,27	15.016,75	53.150,50
* 33401 ACTIVIDADES CULTURALES	1.110.173,00	2.810,52	1.112.983,52	1.081.672,11	1.059.833,02	1.044.816,27	15.016,75	53.150,50
22707 TALLERES CULTURALES DISTRITOS	580.036,00	2.810,52	582.846,52	593.211,48	590.061,97	590.061,97	0,00	-7.215,45
22799 OTROS TRABAJOS REALIZADOS POR OTRAS EMP. Y PROF.	530.137,00	0,00	530.137,00	488.460,63	469.771,05	454.754,30	15.016,75	60.365,95
** 001.205.33401.482 D.CHAMARTÍN.ACTIV CULTURA.A FAMIL.I.S.F.L	6.000,00	0,00	6.000,00	6.000,00	0,00	0,00	0,00	6.000,00
* 33401 ACTIVIDADES CULTURALES	6.000,00	0,00	6.000,00	6.000,00	0,00	0,00	0,00	6.000,00
48203 PREMIOS	6.000,00	0,00	6.000,00	6.000,00	0,00	0,00	0,00	6.000,00
** 001.205.33401.60999 D.CHAMARTÍN.ACTIV CULTURA.O INV NUEVA INFR U	0,00	1.079,08	1.079,08	1.079,08	1.079,08	1.079,08	0,00	0,00
* 33401 ACTIVIDADES CULTURALES	0,00	1.079,08	1.079,08	1.079,08	1.079,08	1.079,08	0,00	0,00
60999 OTRAS INVERS. NUEVAS EN INFR.Y BIENES USO GENERAL	0,00	1.079,08	1.079,08	1.079,08	1.079,08	1.079,08	0,00	0,00
** 001.205.34101.226 D.CHAMARTÍN.ACTUAC DEPORT D.GTOS DIVERSOS	5.000,00	1.783,14	6.783,14	6.783,14	6.783,14	6.783,14	0,00	0,00
* 34101 ACTUACIONES DEPORTIVAS EN DISTRITOS	5.000,00	1.783,14	6.783,14	6.783,14	6.783,14	6.783,14	0,00	0,00
22699 OTROS GASTOS DIVERSOS	5.000,00	1.783,14	6.783,14	6.783,14	6.783,14	6.783,14	0,00	0,00

AYUNTAMIENTO DE MADRID

LIQUIDACIÓN DEL PRESUPUESTO DE GASTOS

Ejercicio : 2023 **Fecha: 31/12/2023**

Centro **: 001 AYUNTAMIENTO DE MADRID**

Sección : 205 DISTRITO DE CHAMARTÍN

PROGRAMA/DESCRIPCIÓN/ECONÓMICO/DESCRIPCIÓN	C. INICIAL (1)	MODIFICACIONES (2)	C. DEFINITIVO (3=1+2)	G. COMPROMETIDOS (4)	OB. RECONOCIDAS (5)	PAGOS (6)	OB.PDTES.PAGO (7=5-6)	REMANENTE CRÉDITO (8=3-5)
** 001.205.34101.227 D.CHAMARTÍN.ACTUAC DEPORT D.TRAB.REAL.EMP	40.000,00	25.000,00	65.000,00	59.478,51	56.269,59	44.741,38	11.528,21	8.730,41
* 34101 ACTUACIONES DEPORTIVAS EN DISTRITOS	40.000,00	25.000,00	65.000,00	59.478,51	56.269,59	44.741,38	11.528,21	8.730,41
22799 OTROS TRABAJOS REALIZADOS POR OTRAS EMP. Y PROF.	40.000,00	25.000,00	65.000,00	59.478,51	56.269,59	44.741,38	11.528,21	8.730,41
** 001.205.34201.203 D.CHAMARTÍN.INST DEPORT.ARRD. MAQ.INST.UTIL.	8.422,00	-2.120,32	6.301,68	6.301,68	6.301,68	6.301,68	0,00	0,00
* 34201 INSTALACIONES DEPORTIVAS	8.422,00	-2.120,32	6.301,68	6.301,68	6.301,68	6.301,68	0,00	0,00
20300 ARRENDAMIENTOS DE MAQUINARIA, INSTALAC. Y UTILLAJE	8.422,00	-2.120,32	6.301,68	6.301,68	6.301,68	6.301,68	0,00	0,00
** 001.205.34201.208 D.CHAMARTÍN.INST DEPORT.ARREND O INMOV MAT	6.417,00	971,36	7.388,36	6.625,11	6.600,24	6.600,24	0,00	788,12
* 34201 INSTALACIONES DEPORTIVAS	6.417,00	971,36	7.388,36	6.625,11	6.600,24	6.600,24	0,00	788,12
20800 ARRENDAMIENTOS DE OTRO INMOVILIZADO MATERIAL	6.417,00	971,36	7.388,36	6.625,11	6.600,24	6.600,24	0,00	788,12
** 001.205.34201.212 D.CHAMARTÍN.INST DEPORT.EDIF.OTR.CONST	47.108,00	-273,78	46.834,22	46.834,22	46.834,21	43.366,96	3.467,25	0,01
* 34201 INSTALACIONES DEPORTIVAS	47.108,00	-273,78	46.834,22	46.834,22	46.834,21	43.366,96	3.467,25	0,01
21200 REP.MANT. Y CONSERV. EDIFICIOS Y OTRAS CONSTRUC.	47.108,00	-273,78	46.834,22	46.834,22	46.834,21	43.366,96	3.467,25	0,01
** 001.205.34201.213 D.CHAMARTÍN.INST DEPORT.MAQ.INST.Y UTILL	3.500,00	0,00	3.500,00	3.446,00	3.446,00	3.446,00	0,00	54,00
* 34201 INSTALACIONES DEPORTIVAS	3.500,00	0,00	3.500,00	3.446,00	3.446,00	3.446,00	0,00	54,00
21300 REP.MANT.Y CONSERV. MAQUINARIA, INSTAL. Y UTILLAJE	3.500,00	0,00	3.500,00	3.446,00	3.446,00	3.446,00	0,00	54,00
** 001.205.34201.215 D.CHAMARTÍN.INST DEPORT.MOBILIARIO	1.300,00	-16,34	1.283,66	1.283,66	1.283,66	1.283,66	0,00	0,00
* 34201 INSTALACIONES DEPORTIVAS	1.300,00	-16,34	1.283,66	1.283,66	1.283,66	1.283,66	0,00	0,00
21500 REP., MANT. Y CONSERV. DE MOBILIARIO	1.300,00	-16,34	1.283,66	1.283,66	1.283,66	1.283,66	0,00	0,00
** 001.205.34201.219 D.CHAMARTÍN.INST DEPORT.OT.INMOV. MAT.	7.841,00	-0,20	7.840,80	7.840,80	7.840,80	7.840,80	0,00	0,00
* 34201 INSTALACIONES DEPORTIVAS	7.841,00	-0,20	7.840,80	7.840,80	7.840,80	7.840,80	0,00	0,00
21900 REP., MANT. Y CONSERV. OTRO INMOVILIZADO MATERIAL	7.841,00	-0,20	7.840,80	7.840,80	7.840,80	7.840,80	0,00	0,00
** 001.205.34201.220 D.CHAMARTÍN.INST DEPORT.MAT.OFICINA	8.000,00	-53,84	7.946,16	7.946,16	7.946,16	7.946,16	0,00	0,00
* 34201 INSTALACIONES DEPORTIVAS	8.000,00	-53,84	7.946,16	7.946,16	7.946,16	7.946,16	0,00	0,00
22000 MATERIAL DE OFICINA ORDINARIO NO INVENTARIABLE	1.500,00	-6,18	1.493,82	1.493,82	1.493,82	1.493,82	0,00	0,00
22002 MATERIAL INFORMÁTICO NO INVENTARIABLE	6.500,00	-47,66	6.452,34	6.452,34	6.452,34	6.452,34	0,00	0,00
** 001.205.34201.221 D.CHAMARTÍN.INST DEPORT.SUMINISTROS	49.817,00	-7.083,97	42.733,03	42.733,03	42.731,24	16.389,40	26.341,84	1,79
* 34201 INSTALACIONES DEPORTIVAS	49.817,00	-7.083,97	42.733,03	42.733,03	42.731,24	16.389,40	26.341,84	1,79
22106 PRODUCTOS FARMACÉUTICOS Y MATERIAL SANITARIO	10.000,00	-45,17	9.954,83	9.954,83	9.953,08	8.753,55	1.199,53	1,75
22110 PRODUCTOS DE LIMPIEZA Y ASEO	20.000,00	-6.481,13	13.518,87	13.518,87	13.518,87	0,00	13.518,87	0,00
22199 OTROS SUMINISTROS	19.817,00	-557,67	19.259,33	19.259,33	19.259,29	7.635,85	11.623,44	0,04

AYUNTAMIENTO DE MADRID

LIQUIDACIÓN DEL PRESUPUESTO DE GASTOS

Ejercicio : 2023 **Fecha: 31/12/2023**

Centro **: 001 AYUNTAMIENTO DE MADRID**

Sección : 205 DISTRITO DE CHAMARTÍN

PROGRAMA/DESCRIPCIÓN/ECONÓMICO/DESCRIPCIÓN	C. INICIAL (1)	MODIFICACIONES (2)	C. DEFINITIVO (3=1+2)	G. COMPROMETIDOS (4)	OB. RECONOCIDAS (5)	PAGOS (6)	OB.PDTES.PAGO (7=5-6)	REMANENTE CRÉDITO (8=3-5)
** 001.205.34201.22104 D.CHAMARTÍN.INST DEPORT.VESTUARIO	16.000,00	-20,66	15.979,34	15.979,34	15.979,34	12.003,87	3.975,47	0,00
* 34201 INSTALACIONES DEPORTIVAS	16.000,00	-20,66	15.979,34	15.979,34	15.979,34	12.003,87	3.975,47	0,00
22104 VESTUARIO	16.000,00	-20,66	15.979,34	15.979,34	15.979,34	12.003,87	3.975,47	0,00
** 001.205.34201.226 D.CHAMARTÍN.INST DEPORT.GTOS DIVERSOS	2.500,00	-0,43	2.499,57	2.499,57	2.499,57	2.499,57	0,00	0,00
* 34201 INSTALACIONES DEPORTIVAS	2.500,00	-0,43	2.499,57	2.499,57	2.499,57	2.499,57	0,00	0,00
22699 OTROS GASTOS DIVERSOS	2.500,00	-0,43	2.499,57	2.499,57	2.499,57	2.499,57	0,00	0,00
** 001.205.34201.22602 D.CHAMARTÍN.INST DEPORT.PUBLIC Y PROP	2.000,00	-1.000,00	1.000,00	0,00	0,00	0,00	0,00	1.000,00
* 34201 INSTALACIONES DEPORTIVAS	2.000,00	-1.000,00	1.000,00	0,00	0,00	0,00	0,00	1.000,00
22602 PUBLICIDAD Y PROPAGANDA	2.000,00	-1.000,00	1.000,00	0,00	0,00	0,00	0,00	1.000,00
** 001.205.34201.227 D.CHAMARTÍN.INST DEPORT.TRAB.REAL.EMP	135.347,00	-20.592,56	114.754,44	114.754,44	114.495,12	76.525,22	37.969,90	259,32
* 34201 INSTALACIONES DEPORTIVAS	135.347,00	-20.592,56	114.754,44	114.754,44	114.495,12	76.525,22	37.969,90	259,32
22700 LIMPIEZA Y ASEO	1.431,00	-0,84	1.430,16	1.430,16	1.170,84	975,70	195,14	259,32
22701 SEGURIDAD	133.916,00	-20.591,72	113.324,28	113.324,28	113.324,28	75.549,52	37.774,76	0,00
** 001.205.34201.60999 D.CHAMARTÍN.INST DEPORT.O INV NUEVA INFR UG	0,00	4.371,73	4.371,73	4.371,73	4.180,61	0,00	4.180,61	191,12
* 34201 INSTALACIONES DEPORTIVAS	0,00	4.371,73	4.371,73	4.371,73	4.180,61	0,00	4.180,61	191,12
60999 OTRAS INVERS. NUEVAS EN INFR.Y BIENES USO GENERAL	0,00	4.371,73	4.371,73	4.371,73	4.180,61	0,00	4.180,61	191,12
** 001.205.34201.60999.2 D.CHAMARTÍN.INST DEPORT.O INV NUEVA INFR UG	0,00	225.965,33	225.965,33	225.965,33	222.498,19	222.498,19	0,00	3.467,14
* 34201 INSTALACIONES DEPORTIVAS	0,00	225.965,33	225.965,33	225.965,33	222.498,19	222.498,19	0,00	3.467,14
60999 OTRAS INVERS. NUEVAS EN INFR.Y BIENES USO GENERAL	0,00	225.965,33	225.965,33	225.965,33	222.498,19	222.498,19	0,00	3.467,14
** 001.205.34201.61999 D.CHAMARTÍN.INST DEPORT.O INV REP INFR U.G	0,00	1.131,58	1.131,58	1.131,58	1.131,58	1.131,58	0,00	0,00
* 34201 INSTALACIONES DEPORTIVAS	0,00	1.131,58	1.131,58	1.131,58	1.131,58	1.131,58	0,00	0,00
61999 OTRAS INVERS.DE REPOS.EN INFR.Y BIENES USO GENERAL	0,00	1.131,58	1.131,58	1.131,58	1.131,58	1.131,58	0,00	0,00
** 001.205.34201.62300 D.CHAMARTÍN.INST DEPORT.MAQUINARIA	0,00	2.238,50	2.238,50	2.238,50	2.238,50	2.238,50	0,00	0,00
* 34201 INSTALACIONES DEPORTIVAS	0,00	2.238,50	2.238,50	2.238,50	2.238,50	2.238,50	0,00	0,00
62300 MAQUINARIA	0,00	2.238,50	2.238,50	2.238,50	2.238,50	2.238,50	0,00	0,00
** 001.205.34201.63200 D.CHAMARTÍN.INST DEPORT.EDIF CONST(RE	0,00	2.510,75	2.510,75	2.510,75	2.219,64	2.219,64	0,00	291,11
* 34201 INSTALACIONES DEPORTIVAS	0,00	2.510,75	2.510,75	2.510,75	2.219,64	2.219,64	0,00	291,11
63200 EDIFICIOS Y OTRAS CONSTRUCCIONES (REFORMA)	0,00	2.510,75	2.510,75	2.510,75	2.219,64	2.219,64	0,00	291,11
** 001.205.48900 D.CHAMARTÍN.O TRANSF FAMIL	363.254,00	-45.952,00	317.302,00	261.824,61	242.162,51	236.304,61	5.857,90	75.139,49
* 23102 FAMILIA E INFANCIA	76.503,00	0,00	76.503,00	93.809,90	84.505,32	82.192,27	2.313,05	-8.002,32

AYUNTAMIENTO DE MADRID

LIQUIDACIÓN DEL PRESUPUESTO DE GASTOS

Ejercicio : 2023 **Fecha: 31/12/2023**

Centro **: 001 AYUNTAMIENTO DE MADRID**

Sección : 205 DISTRITO DE CHAMARTÍN

PROGRAMA/DESCRIPCIÓN/ECONÓMICO/DESCRIPCIÓN	C. INICIAL (1)	MODIFICACIONES (2)	C. DEFINITIVO (3=1+2)	G. COMPROMETIDOS (4)	OB. RECONOCIDAS (5)	PAGOS (6)	OB.PDTES.PAGO (7=5-6)	REMANENTE CRÉDITO (8=3-5)
48900 OTRAS TRANSFERENCIAS A FAMILIAS	76.503,00	0,00	76.503,00	93.809,90	84.505,32	82.192,27	2.313,05	-8.002,32
*** 23103 MAYORES**	42.406,00	1.272,00	43.678,00	37.430,31	31.662,36	28.117,51	3.544,85	12.015,64
48900 OTRAS TRANSFERENCIAS A FAMILIAS	42.406,00	1.272,00	43.678,00	37.430,31	31.662,36	28.117,51	3.544,85	12.015,64
*** 23106 SERVICIOS SOCIALES Y EMERGENCIA SOCIAL**	244.345,00	-47.224,00	197.121,00	130.584,40	125.994,83	125.994,83	0,00	71.126,17
48900 OTRAS TRANSFERENCIAS A FAMILIAS	244.345,00	-47.224,00	197.121,00	130.584,40	125.994,83	125.994,83	0,00	71.126,17
**** 001.205.49300.221 D.CHAMARTÍN.CONSUMO.SUMINISTROS**	300,00	-300,00	0,00	0,00	0,00	0,00	0,00	0,00
*** 49300 CONSUMO**	300,00	-300,00	0,00	0,00	0,00	0,00	0,00	0,00
22199 OTROS SUMINISTROS	300,00	-300,00	0,00	0,00	0,00	0,00	0,00	0,00
**** 001.205.49300.226 D.CHAMARTÍN.CONSUMO.GTOS DIVERSOS**	200,00	0,00	200,00	0,00	0,00	0,00	0,00	200,00
*** 49300 CONSUMO**	200,00	0,00	200,00	0,00	0,00	0,00	0,00	200,00
22699 OTROS GASTOS DIVERSOS	200,00	0,00	200,00	0,00	0,00	0,00	0,00	200,00
**** 001.205.49300.22602 D.CHAMARTÍN.CONSUMO.PUBLIC Y PROP**	0,00	3.000,00	3.000,00	0,00	0,00	0,00	0,00	3.000,00
*** 49300 CONSUMO**	0,00	3.000,00	3.000,00	0,00	0,00	0,00	0,00	3.000,00
22602 PUBLICIDAD Y PROPAGANDA	0,00	3.000,00	3.000,00	0,00	0,00	0,00	0,00	3.000,00
**** 001.205.91220.22601 D.CHAMARTÍN.CONCEJALÍA-PRES.ATCION PROTOC**	3.276,00	13.650,00	16.926,00	6.415,94	6.415,94	3.374,98	3.040,96	10.510,06
*** 91220 CONCEJALÍA-PRESIDENCIA DEL DISTRITO**	3.276,00	13.650,00	16.926,00	6.415,94	6.415,94	3.374,98	3.040,96	10.510,06
22601 ATENCIONES PROTOCOLARIAS Y REPRESENTATIVAS	3.276,00	13.650,00	16.926,00	6.415,94	6.415,94	3.374,98	3.040,96	10.510,06
**** 001.205.92001.212 D.CHAMARTÍN.DGA .EDIF.OTR.CONST**	16.000,00	179,00	16.179,00	14.928,94	12.423,48	12.423,48	0,00	3.755,52
*** 92001 DIREC. Y GESTIÓN ADMTVA. DEL DISTRITO**	16.000,00	179,00	16.179,00	14.928,94	12.423,48	12.423,48	0,00	3.755,52
21200 REP.MANT. Y CONSERV. EDIFICIOS Y OTRAS CONSTRUC.	16.000,00	179,00	16.179,00	14.928,94	12.423,48	12.423,48	0,00	3.755,52
**** 001.205.92001.215 D.CHAMARTÍN.DGA .MOBILIARIO**	2.200,00	-589,00	1.611,00	110,81	10,45	10,45	0,00	1.600,55
*** 92001 DIREC. Y GESTIÓN ADMTVA. DEL DISTRITO**	2.200,00	-589,00	1.611,00	110,81	10,45	10,45	0,00	1.600,55
21500 REP., MANT. Y CONSERV. DE MOBILIARIO	2.200,00	-589,00	1.611,00	110,81	10,45	10,45	0,00	1.600,55
**** 001.205.92001.220 D.CHAMARTÍN.DGA .MAT.OFICINA**	36.070,00	-3.500,00	32.570,00	28.494,63	28.494,63	28.494,63	0,00	4.075,37
*** 92001 DIREC. Y GESTIÓN ADMTVA. DEL DISTRITO**	36.070,00	-3.500,00	32.570,00	28.494,63	28.494,63	28.494,63	0,00	4.075,37
22000 MATERIAL DE OFICINA ORDINARIO NO INVENTARIABLE	20.000,00	-5.500,00	14.500,00	7.722,68	7.722,68	7.722,68	0,00	6.777,32
22001 PRENSA, REVISTAS, LIBROS Y OTRAS PUBLICACIONES	70,00	0,00	70,00	1.728,00	1.728,00	1.728,00	0,00	-1.658,00
22002 MATERIAL INFORMÁTICO NO INVENTARIABLE	16.000,00	2.000,00	18.000,00	19.043,95	19.043,95	19.043,95	0,00	-1.043,95
**** 001.205.92001.221 D.CHAMARTÍN.DGA .SUMINISTROS**	2.100,00	639,00	2.739,00	2.503,20	2.503,20	1.076,20	1.427,00	235,80
*** 92001 DIREC. Y GESTIÓN ADMTVA. DEL DISTRITO**	2.100,00	639,00	2.739,00	2.503,20	2.503,20	1.076,20	1.427,00	235,80

AYUNTAMIENTO DE MADRID

LIQUIDACIÓN DEL PRESUPUESTO DE GASTOS

Ejercicio : 2023 **Fecha: 31/12/2023**

Centro **: 001 AYUNTAMIENTO DE MADRID**

Sección : 205 DISTRITO DE CHAMARTÍN

PROGRAMA/DESCRIPCIÓN/ECONÓMICO/DESCRIPCIÓN	C. INICIAL (1)	MODIFICACIONES (2)	C. DEFINITIVO (3=1+2)	G. COMPROMETIDOS (4)	OB. RECONOCIDAS (5)	PAGOS (6)	OB.PDTES.PAGO (7=5-6)	REMANENTE CRÉDITO (8=3-5)
22106 PRODUCTOS FARMACÉUTICOS Y MATERIAL SANITARIO	100,00	-100,00	0,00	0,00	0,00	0,00	0,00	0,00
22199 OTROS SUMINISTROS	2.000,00	739,00	2.739,00	2.503,20	2.503,20	1.076,20	1.427,00	235,80
**** 001.205.92001.22104 D.CHAMARTÍN.DGA .VESTUARIO**	1.000,00	-833,02	166,98	166,98	166,98	166,98	0,00	0,00
*** 92001 DIREC. Y GESTIÓN ADMTVA. DEL DISTRITO**	1.000,00	-833,02	166,98	166,98	166,98	166,98	0,00	0,00
22104 VESTUARIO	1.000,00	-833,02	166,98	166,98	166,98	166,98	0,00	0,00
**** 001.205.92001.222 D.CHAMARTÍN.DGA .COMUNICACIONES**	100,00	0,00	100,00	0,00	0,00	0,00	0,00	100,00
*** 92001 DIREC. Y GESTIÓN ADMTVA. DEL DISTRITO**	100,00	0,00	100,00	0,00	0,00	0,00	0,00	100,00
22201 POSTALES	100,00	0,00	100,00	0,00	0,00	0,00	0,00	100,00
**** 001.205.92001.226 D.CHAMARTÍN.DGA .GTOS DIVERSOS**	20.000,00	-13.000,00	7.000,00	3.522,90	3.522,90	3.522,90	0,00	3.477,10
*** 92001 DIREC. Y GESTIÓN ADMTVA. DEL DISTRITO**	20.000,00	-13.000,00	7.000,00	3.522,90	3.522,90	3.522,90	0,00	3.477,10
22604 GASTOS JURÍDICOS Y CONTENCIOSOS	20.000,00	-13.000,00	7.000,00	3.522,90	3.522,90	3.522,90	0,00	3.477,10
**** 001.205.92001.22603 D.CHAMARTÍN.DGA .PUBLICA DIARIOS OF**	4.500,00	0,00	4.500,00	0,00	0,00	0,00	0,00	4.500,00
*** 92001 DIREC. Y GESTIÓN ADMTVA. DEL DISTRITO**	4.500,00	0,00	4.500,00	0,00	0,00	0,00	0,00	4.500,00
22603 PUBLICACIÓN EN DIARIOS OFICIALES	4.500,00	0,00	4.500,00	0,00	0,00	0,00	0,00	4.500,00
**** 001.205.92001.227 D.CHAMARTÍN.DGA .TRAB.REAL.EMP**	11.400,00	-11.400,00	0,00	0,00	0,00	0,00	0,00	0,00
*** 92001 DIREC. Y GESTIÓN ADMTVA. DEL DISTRITO**	11.400,00	-11.400,00	0,00	0,00	0,00	0,00	0,00	0,00
22706 ESTUDIOS Y TRABAJOS TÉCNICOS	1.400,00	-1.400,00	0,00	0,00	0,00	0,00	0,00	0,00
22799 OTROS TRABAJOS REALIZADOS POR OTRAS EMP. Y PROF.	10.000,00	-10.000,00	0,00	0,00	0,00	0,00	0,00	0,00
**** 001.205.92001.233 D.CHAMARTÍN.DGA .OTRAS INDEMN.**	209.268,00	-32.361,06	176.906,94	170.328,45	158.950,45	158.950,45	0,00	17.956,49
*** 92001 DIREC. Y GESTIÓN ADMTVA. DEL DISTRITO**	209.268,00	-32.361,06	176.906,94	170.328,45	158.950,45	158.950,45	0,00	17.956,49
23303 INDEMNIZACIÓN A VOCALES DE JUNTAS DE DISTRITO	209.268,00	-32.361,06	176.906,94	170.215,45	158.837,45	158.837,45	0,00	18.069,49
23399 OTRAS INDEMNIZACIONES	0,00	0,00	0,00	113,00	113,00	113,00	0,00	-113,00
**** 001.205.92001.62500 D.CHAMARTÍN.DGA .MOBIL EQ OFI**	0,00	8.000,00	8.000,00	0,00	0,00	0,00	0,00	8.000,00
*** 92001 DIREC. Y GESTIÓN ADMTVA. DEL DISTRITO**	0,00	8.000,00	8.000,00	0,00	0,00	0,00	0,00	8.000,00
62500 MOBILIARIO Y EQUIPOS DE OFICINA	0,00	8.000,00	8.000,00	0,00	0,00	0,00	0,00	8.000,00
**** 001.205.92001.62599 D.CHAMARTÍN.DGA .OT MOBILY E**	0,00	900,00	900,00	0,00	0,00	0,00	0,00	900,00
*** 92001 DIREC. Y GESTIÓN ADMTVA. DEL DISTRITO**	0,00	900,00	900,00	0,00	0,00	0,00	0,00	900,00
62599 OTRO MOBILIARIO Y ENSERES	0,00	900,00	900,00	0,00	0,00	0,00	0,00	900,00
**** 001.205.92001.62600 D.CHAMARTÍN.DGA .EQUIP COMUNIC**	0,00	2.000,00	2.000,00	33,88	33,88	0,00	33,88	1.966,12
*** 92001 DIREC. Y GESTIÓN ADMTVA. DEL DISTRITO**	0,00	2.000,00	2.000,00	33,88	33,88	0,00	33,88	1.966,12

AYUNTAMIENTO DE MADRID

LIQUIDACIÓN DEL PRESUPUESTO DE GASTOS

Ejercicio : 2023 **Fecha: 31/12/2023**

Centro **: 001 AYUNTAMIENTO DE MADRID**

Sección : 205 DISTRITO DE CHAMARTÍN

PROGRAMA/DESCRIPCIÓN/ECONÓMICO/DESCRIPCIÓN	C. INICIAL (1)	MODIFICACIONES (2)	C. DEFINITIVO (3=1+2)	G. COMPROMETIDOS (4)	OB. RECONOCIDAS (5)	PAGOS (6)	OB.PDTES.PAGO (7=5-6)	REMANENTE CRÉDITO (8=3-5)
62600 EQUIPOS DE COMUNICACIÓN	0,00	2.000,00	2.000,00	33,88	33,88	0,00	33,88	1.966,12
**** 001.205.92001.62901 D.CHAMARTÍN.DGA .SEÑALIZACIÓN**	0,00	14.700,00	14.700,00	14.699,08	14.699,08	0,00	14.699,08	0,92
*** 92001 DIREC. Y GESTIÓN ADMTVA. DEL DISTRITO**	0,00	14.700,00	14.700,00	14.699,08	14.699,08	0,00	14.699,08	0,92
62901 SEÑALIZACIÓN	0,00	14.700,00	14.700,00	14.699,08	14.699,08	0,00	14.699,08	0,92
**** 001.205.92401.227 D.CHAMARTÍN.PARTI CIUDAD.TRAB.REAL.EMP**	3.500,00	-3.500,00	0,00	0,00	0,00	0,00	0,00	0,00
*** 92401 PARTICIPACIÓN CIUDADANA**	3.500,00	-3.500,00	0,00	0,00	0,00	0,00	0,00	0,00
22799 OTROS TRABAJOS REALIZADOS POR OTRAS EMP. Y PROF.	3.500,00	-3.500,00	0,00	0,00	0,00	0,00	0,00	0,00
**** 001.205.92401.489 D.CHAMARTÍN.PARTI CIUDAD.OT.TRANS.FAM.ISFL**	42.000,00	0,00	42.000,00	40.183,10	40.183,10	40.183,10	0,00	1.816,90
*** 92401 PARTICIPACIÓN CIUDADANA**	42.000,00	0,00	42.000,00	40.183,10	40.183,10	40.183,10	0,00	1.816,90
48901 OTRAS TRANSFERENCIAS A INSTITUC. SIN FINES LUCRO	42.000,00	0,00	42.000,00	40.183,10	40.183,10	40.183,10	0,00	1.816,90
**** 001.205.93302.212 D.CHAMARTÍN.EDIFICIOS.EDIF.OTR.CONST**	111.822,00	-0,63	111.821,37	111.821,37	111.821,37	102.502,95	9.318,42	0,00
*** 93302 EDIFICIOS**	111.822,00	-0,63	111.821,37	111.821,37	111.821,37	102.502,95	9.318,42	0,00
21200 REP.MANT. Y CONSERV. EDIFICIOS Y OTRAS CONSTRUC.	111.822,00	-0,63	111.821,37	111.821,37	111.821,37	102.502,95	9.318,42	0,00
**** 001.205.93302.227 D.CHAMARTÍN.EDIFICIOS.TRAB.REAL.EMP**	1.244.911,00	-63.282,25	1.181.628,75	1.179.627,47	1.147.648,83	963.082,54	184.566,29	33.979,92
*** 93302 EDIFICIOS**	1.244.911,00	-63.282,25	1.181.628,75	1.179.627,47	1.147.648,83	963.082,54	184.566,29	33.979,92
22700 LIMPIEZA Y ASEO	579.722,00	-0,75	579.721,25	579.721,25	579.598,44	480.072,39	99.526,05	122,81
22701 SEGURIDAD	259.277,00	-4.156,28	255.120,72	255.120,72	255.120,72	170.080,48	85.040,24	0,00
22706 ESTUDIOS Y TRABAJOS TÉCNICOS	49.860,00	-49.859,22	0,78	0,00	0,00	0,00	0,00	0,78
22799 OTROS TRABAJOS REALIZADOS POR OTRAS EMP. Y PROF.	356.052,00	-9.266,00	346.786,00	344.785,50	312.929,67	312.929,67	0,00	33.856,33
**** 001.205.93302.63200 D.CHAMARTÍN.EDIFICIOS.EDIF CONST(RE**	90.619,00	206.578,96	297.197,96	155.111,41	110.344,06	33.979,71	76.364,35	186.853,90
*** 93302 EDIFICIOS**	90.619,00	206.578,96	297.197,96	155.111,41	110.344,06	33.979,71	76.364,35	186.853,90
63200 EDIFICIOS Y OTRAS CONSTRUCCIONES (REFORMA)	90.619,00	206.578,96	297.197,96	155.111,41	110.344,06	33.979,71	76.364,35	186.853,90
**** 001.205.93302.63200.4 D.CHAMARTÍN.EDIFICIOS.EDIF CONST(RE**	0,00	700.000,00	700.000,00	694.396,56	676.255,91	214.662,96	461.592,95	23.744,09
*** 93302 EDIFICIOS**	0,00	700.000,00	700.000,00	694.396,56	676.255,91	214.662,96	461.592,95	23.744,09
63200 EDIFICIOS Y OTRAS CONSTRUCCIONES (REFORMA)	0,00	700.000,00	700.000,00	694.396,56	676.255,91	214.662,96	461.592,95	23.744,09
**** 001.23103.22710 PERSON MAYORES. SERV AYUDA DOMICILIO**	4.104.403,00	-468.151,99	3.636.251,01	3.565.454,27	3.543.567,55	3.543.567,55	0,00	92.683,46
*** 23103 MAYORES**	4.104.403,00	-468.151,99	3.636.251,01	3.565.454,27	3.543.567,55	3.543.567,55	0,00	92.683,46
22710 SERVICIO DE AYUDA A DOMICILIO	4.104.403,00	-468.151,99	3.636.251,01	3.565.454,27	3.543.567,55	3.543.567,55	0,00	92.683,46
**** 001.3.1 PRODUC BIENES PCO CARÁCT PREF.GASTOS PERSONA**	5.337.296,00	-189.720,00	5.147.576,00	3.578.656,82	3.578.656,82	3.578.656,82	0,00	1.568.919,18
*** 31101 SALUBRIDAD PÚBLICA**	435.298,00	0,00	435.298,00	394.227,16	394.227,16	394.227,16	0,00	41.070,84

AYUNTAMIENTO DE MADRID

LIQUIDACIÓN DEL PRESUPUESTO DE GASTOS

Ejercicio : 2023 **Fecha: 31/12/2023**

Centro **: 001 AYUNTAMIENTO DE MADRID**

Sección : 205 DISTRITO DE CHAMARTÍN

PROGRAMA/DESCRIPCIÓN/ECONÓMICO/DESCRIPCIÓN	C. INICIAL (1)	MODIFICACIONES (2)	C. DEFINITIVO (3=1+2)	G. COMPROMETIDOS (4)	OB. RECONOCIDAS (5)	PAGOS (6)	OB.PDTES.PAGO (7=5-6)	REMANENTE CRÉDITO (8=3-5)
12000 SUELDOS DEL GRUPO A1	49.182,00	0,00	49.182,00	43.756,56	43.756,56	43.756,56	0,00	5.425,44
12001 SUELDOS DEL GRUPO A2	14.416,00	0,00	14.416,00	15.065,74	15.065,74	15.065,74	0,00	-649,74
12003 SUELDOS DEL GRUPO C1	11.041,00	0,00	11.041,00	0,00	0,00	0,00	0,00	11.041,00
12004 SUELDOS DEL GRUPO C2	28.077,00	0,00	28.077,00	29.105,18	29.105,18	29.105,18	0,00	-1.028,18
12006 TRIENIOS	27.043,00	0,00	27.043,00	24.959,54	24.959,54	24.959,54	0,00	2.083,46
12100 COMPLEMENTO DE DESTINO	60.763,00	0,00	60.763,00	51.950,83	51.950,83	51.950,83	0,00	8.812,17
12101 COMPLEMENTO ESPECÍFICO	146.573,00	0,00	146.573,00	127.959,41	127.959,41	127.959,41	0,00	18.613,59
12103 OTROS COMPLEMENTOS	7.970,00	0,00	7.970,00	6.963,36	6.963,36	6.963,36	0,00	1.006,64
15000 PRODUCTIVIDAD	7.315,00	0,00	7.315,00	5.538,03	5.538,03	5.538,03	0,00	1.776,97
16000 SEGURIDAD SOCIAL	82.918,00	0,00	82.918,00	72.977,89	72.977,89	72.977,89	0,00	9.940,11
16009 OTRAS CUOTAS	0,00	0,00	0,00	15.950,62	15.950,62	15.950,62	0,00	-15.950,62
*** 33401 ACTIVIDADES CULTURALES**	432.412,00	0,00	432.412,00	282.204,74	282.204,74	282.204,74	0,00	150.207,26
12001 SUELDOS DEL GRUPO A2	16.394,00	0,00	16.394,00	14.776,86	14.776,86	14.776,86	0,00	1.617,14
12003 SUELDOS DEL GRUPO C1	28.832,00	0,00	28.832,00	15.025,15	15.025,15	15.025,15	0,00	13.806,85
12004 SUELDOS DEL GRUPO C2	46.795,00	0,00	46.795,00	28.292,12	28.292,12	28.292,12	0,00	18.502,88
12006 TRIENIOS	18.845,00	0,00	18.845,00	16.245,08	16.245,08	16.245,08	0,00	2.599,92
12100 COMPLEMENTO DE DESTINO	53.528,00	0,00	53.528,00	37.830,53	37.830,53	37.830,53	0,00	15.697,47
12101 COMPLEMENTO ESPECÍFICO	131.135,00	0,00	131.135,00	98.006,02	98.006,02	98.006,02	0,00	33.128,98
12103 OTROS COMPLEMENTOS	7.771,00	0,00	7.771,00	5.426,22	5.426,22	5.426,22	0,00	2.344,78
13000 RETRIBUCIONES BÁSICAS	36.144,00	0,00	36.144,00	0,00	0,00	0,00	0,00	36.144,00
15000 PRODUCTIVIDAD	3.907,00	0,00	3.907,00	3.994,96	3.994,96	3.994,96	0,00	-87,96
16000 SEGURIDAD SOCIAL	89.061,00	0,00	89.061,00	56.482,04	56.482,04	56.482,04	0,00	32.578,96
16009 OTRAS CUOTAS	0,00	0,00	0,00	6.125,76	6.125,76	6.125,76	0,00	-6.125,76
*** 34201 INSTALACIONES DEPORTIVAS**	4.469.586,00	-189.720,00	4.279.866,00	2.902.224,92	2.902.224,92	2.902.224,92	0,00	1.377.641,08
12004 SUELDOS DEL GRUPO C2	0,00	0,00	0,00	8.269,10	8.269,10	8.269,10	0,00	-8.269,10
12005 SUELDOS DEL GRUPO E	0,00	0,00	0,00	7.401,13	7.401,13	7.401,13	0,00	-7.401,13
12100 COMPLEMENTO DE DESTINO	0,00	0,00	0,00	8.027,16	8.027,16	8.027,16	0,00	-8.027,16
12101 COMPLEMENTO ESPECÍFICO	0,00	0,00	0,00	18.268,93	18.268,93	18.268,93	0,00	-18.268,93
12103 OTROS COMPLEMENTOS	0,00	0,00	0,00	1.701,24	1.701,24	1.701,24	0,00	-1.701,24
13000 RETRIBUCIONES BÁSICAS	1.775.829,00	-137.610,00	1.638.219,00	943.727,96	943.727,96	943.727,96	0,00	694.491,04

AYUNTAMIENTO DE MADRID

LIQUIDACIÓN DEL PRESUPUESTO DE GASTOS

Ejercicio : 2023 **Fecha: 31/12/2023**

Centro **: 001 AYUNTAMIENTO DE MADRID**

Sección : 205 DISTRITO DE CHAMARTÍN

PROGRAMA/DESCRIPCIÓN/ECONÓMICO/DESCRIPCIÓN	C. INICIAL (1)	MODIFICACIONES (2)	C. DEFINITIVO (3=1+2)	G. COMPROMETIDOS (4)	OB. RECONOCIDAS (5)	PAGOS (6)	OB.PDTES.PAGO (7=5-6)	REMANENTE CRÉDITO (8=3-5)
13002 OTRAS REMUNERACIONES	119.059,00	0,00	119.059,00	64.745,74	64.745,74	64.745,74	0,00	54.313,26
13100 RETRIBUCIONES BÁSICAS	1.392.834,00	4.587,00	1.397.421,00	901.771,47	901.771,47	901.771,47	0,00	495.649,53
13102 OTRAS REMUNERACIONES	107.096,00	335,00	107.431,00	81.380,56	81.380,56	81.380,56	0,00	26.050,44
16000 SEGURIDAD SOCIAL	1.072.739,00	-57.032,00	1.015.707,00	756.013,72	756.013,72	756.013,72	0,00	259.693,28
16009 OTRAS CUOTAS	0,00	0,00	0,00	110.917,91	110.917,91	110.917,91	0,00	-110.917,91
16104 INDEMNIZAC. POR JUBILACIONES ANTICIPADAS PERS.LAB.	2.029,00	0,00	2.029,00	0,00	0,00	0,00	0,00	2.029,00
**** 001.4.1 ACT CARÁCT ECONÓM.GASTOS PERSONAL**	217.633,00	0,00	217.633,00	249.234,37	249.234,37	249.234,37	0,00	-31.601,37
*** 49300 CONSUMO**	217.633,00	0,00	217.633,00	249.234,37	249.234,37	249.234,37	0,00	-31.601,37
12001 SUELDOS DEL GRUPO A2	45.226,00	0,00	45.226,00	40.499,24	40.499,24	40.499,24	0,00	4.726,76
12003 SUELDOS DEL GRUPO C1	0,00	0,00	0,00	12.856,07	12.856,07	12.856,07	0,00	-12.856,07
12004 SUELDOS DEL GRUPO C2	9.359,00	0,00	9.359,00	0,00	0,00	0,00	0,00	9.359,00
12006 TRIENIOS	8.620,00	0,00	8.620,00	8.668,97	8.668,97	8.668,97	0,00	-48,97
12100 COMPLEMENTO DE DESTINO	32.558,00	0,00	32.558,00	32.314,34	32.314,34	32.314,34	0,00	243,66
12101 COMPLEMENTO ESPECÍFICO	75.268,00	0,00	75.268,00	73.537,49	73.537,49	73.537,49	0,00	1.730,51
12103 OTROS COMPLEMENTOS	3.308,00	0,00	3.308,00	3.311,08	3.311,08	3.311,08	0,00	-3,08
16000 SEGURIDAD SOCIAL	43.294,00	0,00	43.294,00	53.832,13	53.832,13	53.832,13	0,00	-10.538,13
16009 OTRAS CUOTAS	0,00	0,00	0,00	24.215,05	24.215,05	24.215,05	0,00	-24.215,05
**** 001.9.1 ACT CARÁCTER GRAL.GASTOS PERSONAL**	5.675.396,00	-65.904,00	5.609.492,00	4.945.095,04	4.945.095,04	4.945.095,04	0,00	664.396,96
*** 91220 CONCEJALÍA-PRESIDENCIA DEL DISTRITO**	363.688,00	0,00	363.688,00	384.751,82	384.751,82	384.751,82	0,00	-21.063,82
10000 RETRIBUCIONES BÁSICAS	101.590,00	0,00	101.590,00	103.470,84	103.470,84	103.470,84	0,00	-1.880,84
11000 RETRIBUCIONES BÁSICAS	32.788,00	0,00	32.788,00	34.176,92	34.176,92	34.176,92	0,00	-1.388,92
11001 RETRIBUCIONES COMPLEMENTARIAS	79.962,00	0,00	79.962,00	83.351,34	83.351,34	83.351,34	0,00	-3.389,34
12003 SUELDOS DEL GRUPO C1	0,00	0,00	0,00	11.538,76	11.538,76	11.538,76	0,00	-11.538,76
12004 SUELDOS DEL GRUPO C2	22.082,00	0,00	22.082,00	9.780,54	9.780,54	9.780,54	0,00	12.301,46
12006 TRIENIOS	2.242,00	0,00	2.242,00	2.782,77	2.782,77	2.782,77	0,00	-540,77
12100 COMPLEMENTO DE DESTINO	11.648,00	0,00	11.648,00	12.171,18	12.171,18	12.171,18	0,00	-523,18
12101 COMPLEMENTO ESPECÍFICO	29.195,00	0,00	29.195,00	30.509,92	30.509,92	30.509,92	0,00	-1.314,92
12103 OTROS COMPLEMENTOS	1.473,00	0,00	1.473,00	1.534,54	1.534,54	1.534,54	0,00	-61,54
15000 PRODUCTIVIDAD	15.051,00	0,00	15.051,00	19.159,92	19.159,92	19.159,92	0,00	-4.108,92
15100 GRATIFICACIONES POR SERVICIOS EXTRAORDINARIOS	0,00	0,00	0,00	448,78	448,78	448,78	0,00	-448,78

AYUNTAMIENTO DE MADRID

LIQUIDACIÓN DEL PRESUPUESTO DE GASTOS

Ejercicio : 2023 **Fecha: 31/12/2023**

Centro **: 001 AYUNTAMIENTO DE MADRID**

Sección : 205 DISTRITO DE CHAMARTÍN

PROGRAMA/DESCRIPCIÓN/ECONÓMICO/DESCRIPCIÓN	C. INICIAL (1)	MODIFICACIONES (2)	C. DEFINITIVO (3=1+2)	G. COMPROMETIDOS (4)	OB. RECONOCIDAS (5)	PAGOS (6)	OB.PDTES.PAGO (7=5-6)	REMANENTE CRÉDITO (8=3-5)
16000 SEGURIDAD SOCIAL	67.657,00	0,00	67.657,00	75.826,31	75.826,31	75.826,31	0,00	-8.169,31
* **92001 DIREC. Y GESTIÓN ADMTVA. DEL DISTRITO**	5.311.708,00	-65.904,00	5.245.804,00	4.560.343,22	4.560.343,22	4.560.343,22	0,00	685.460,78
10100 RETRIBUCIONES BÁSICAS	101.770,00	0,00	101.770,00	97.834,78	97.834,78	97.834,78	0,00	3.935,22
12000 SUELDOS DEL GRUPO A1	262.310,00	0,00	262.310,00	228.182,99	228.182,99	228.182,99	0,00	34.127,01
12001 SUELDOS DEL GRUPO A2	377.643,00	1.216,00	378.859,00	330.934,64	330.934,64	330.934,64	0,00	47.924,36
12003 SUELDOS DEL GRUPO C1	204.572,00	1.443,00	206.015,00	162.775,74	162.775,74	162.775,74	0,00	43.239,26
12004 SUELDOS DEL GRUPO C2	320.814,00	-21.218,00	299.596,00	215.734,39	215.734,39	215.734,39	0,00	83.861,61
12005 SUELDOS DEL GRUPO E	94.358,00	0,00	94.358,00	53.734,27	53.734,27	53.734,27	0,00	40.623,73
12006 TRIENIOS	165.170,00	0,00	165.170,00	148.346,92	148.346,92	148.346,92	0,00	16.823,08
12100 COMPLEMENTO DE DESTINO	719.754,00	-17.510,00	702.244,00	593.861,41	593.861,41	593.861,41	0,00	108.382,59
12101 COMPLEMENTO ESPECÍFICO	1.663.658,00	-37.151,00	1.626.507,00	1.401.947,27	1.401.947,27	1.401.947,27	0,00	224.559,73
12103 OTROS COMPLEMENTOS	89.580,00	176,00	89.756,00	68.936,31	68.936,31	68.936,31	0,00	20.819,69
13000 RETRIBUCIONES BÁSICAS	62.721,00	0,00	62.721,00	48.373,04	48.373,04	48.373,04	0,00	14.347,96
13002 OTRAS REMUNERACIONES	54.853,00	0,00	54.853,00	14.193,90	14.193,90	14.193,90	0,00	40.659,10
13100 RETRIBUCIONES BÁSICAS	42.449,00	0,00	42.449,00	0,00	0,00	0,00	0,00	42.449,00
13102 OTRAS REMUNERACIONES	5.914,00	0,00	5.914,00	0,00	0,00	0,00	0,00	5.914,00
15000 PRODUCTIVIDAD	131.559,00	0,00	131.559,00	125.789,90	125.789,90	125.789,90	0,00	5.769,10
15100 GRATIFICACIONES POR SERVICIOS EXTRAORDINARIOS	0,00	0,00	0,00	2.903,76	2.903,76	2.903,76	0,00	-2.903,76
16000 SEGURIDAD SOCIAL	1.009.331,00	7.140,00	1.016.471,00	935.000,25	935.000,25	935.000,25	0,00	81.470,75
16009 OTRAS CUOTAS	0,00	0,00	0,00	131.793,65	131.793,65	131.793,65	0,00	-131.793,65
16104 INDEMNIZAC. POR JUBILACIONES ANTICIPADAS PERS.LAB.	5.252,00	0,00	5.252,00	0,00	0,00	0,00	0,00	5.252,00

AYUNTAMIENTO DE MADRID

LIQUIDACIÓN DEL PRESUPUESTO DE GASTOS

Ejercicio : 2023 **Fecha: 31/12/2023**

Centro **: 001 AYUNTAMIENTO DE MADRID**

Sección : 206 DISTRITO DE TETUÁN

PROGRAMA/DESCRIPCIÓN/ECONÓMICO/DESCRIPCIÓN	C. INICIAL (1)	MODIFICACIONES (2)	C. DEFINITIVO (3=1+2)	G. COMPROMETIDOS (4)	OB. RECONOCIDAS (5)	PAGOS (6)	OB.PDTES.PAGO (7=5-6)	REMANENTE CRÉDITO (8=3-5)
***** TOTAL**	**36.069.662,00**	**2.145.431,45**	**38.215.093,45**	**36.239.930,61**	**35.188.732,59**	**33.351.947,41**	**1.836.785,18**	**3.026.360,86**
**** 001.2.1 ACT PROTEC Y PROM SCIAL.GASTOS PERSONAL**	2.713.894,00	159.449,00	2.873.343,00	2.660.629,26	2.660.629,26	2.660.629,26	0,00	212.713,74
*** 23106 SERVICIOS SOCIALES Y EMERGENCIA SOCIAL**	2.713.894,00	159.449,00	2.873.343,00	2.660.629,26	2.660.629,26	2.660.629,26	0,00	212.713,74
12001 SUELDOS DEL GRUPO A2	542.627,00	36.863,00	579.490,00	506.265,88	506.265,88	506.265,88	0,00	73.224,12
12003 SUELDOS DEL GRUPO C1	33.123,00	141,00	33.264,00	45.827,88	45.827,88	45.827,88	0,00	-12.563,88
12004 SUELDOS DEL GRUPO C2	90.606,00	16.689,00	107.295,00	97.418,59	97.418,59	97.418,59	0,00	9.876,41
12005 SUELDOS DEL GRUPO E	42.890,00	-1.913,00	40.977,00	5.446,98	5.446,98	5.446,98	0,00	35.530,02
12006 TRIENIOS	60.935,00	0,00	60.935,00	63.056,96	63.056,96	63.056,96	0,00	-2.121,96
12100 COMPLEMENTO DE DESTINO	395.046,00	28.226,00	423.272,00	367.185,74	367.185,74	367.185,74	0,00	56.086,26
12101 COMPLEMENTO ESPECÍFICO	822.352,00	30.116,00	852.468,00	752.366,39	752.366,39	752.366,39	0,00	100.101,61
12103 OTROS COMPLEMENTOS	42.956,00	2.623,00	45.579,00	37.316,67	37.316,67	37.316,67	0,00	8.262,33
15000 PRODUCTIVIDAD	112.956,00	0,00	112.956,00	106.483,17	106.483,17	106.483,17	0,00	6.472,83
16000 SEGURIDAD SOCIAL	570.403,00	46.704,00	617.107,00	618.917,53	618.917,53	618.917,53	0,00	-1.810,53
16009 OTRAS CUOTAS	0,00	0,00	0,00	60.343,47	60.343,47	60.343,47	0,00	-60.343,47
**** 001.206.15102.22703 D.TETUÁN.GEST URBANÍSTICA.GTO ACCIÓN SUBS**	0,00	4.419,85	4.419,85	0,00	0,00	0,00	0,00	4.419,85
*** 15102 GESTIÓN URBANÍSTICA**	0,00	4.419,85	4.419,85	0,00	0,00	0,00	0,00	4.419,85
22703 GASTOS POR ACCIÓN SUBSIDIARIA	0,00	4.419,85	4.419,85	0,00	0,00	0,00	0,00	4.419,85
**** 001.206.15322.210 D.TETUÁN.O.ACT VÍAS Pª.INFRAES Y B.NAT**	32.066,00	-27.066,00	5.000,00	1.682,69	1.682,69	0,00	1.682,69	3.317,31
*** 15322 OTRAS ACTUACIONES EN VÍAS PÚBLICAS**	32.066,00	-27.066,00	5.000,00	1.682,69	1.682,69	0,00	1.682,69	3.317,31
21000 REP.MANT. Y CONSERV. BIENES DESTINADOS USO GENERAL	32.066,00	-27.066,00	5.000,00	1.682,69	1.682,69	0,00	1.682,69	3.317,31
**** 001.206.15322.227 D.TETUÁN.O.ACT VÍAS Pª.TRAB.REAL.EMP**	11.141,00	-11.000,76	140,24	0,00	0,00	0,00	0,00	140,24
*** 15322 OTRAS ACTUACIONES EN VÍAS PÚBLICAS**	11.141,00	-11.000,76	140,24	0,00	0,00	0,00	0,00	140,24
22799 OTROS TRABAJOS REALIZADOS POR OTRAS EMP. Y PROF.	11.141,00	-11.000,76	140,24	0,00	0,00	0,00	0,00	140,24
**** 001.206.15322.22706.5 D.TETUÁN.O.ACT VÍAS Pª.ESTUD TRAB TÉCN**	0,00	18.000,00	18.000,00	13.310,00	13.310,00	0,00	13.310,00	4.690,00
*** 15322 OTRAS ACTUACIONES EN VÍAS PÚBLICAS**	0,00	18.000,00	18.000,00	13.310,00	13.310,00	0,00	13.310,00	4.690,00
22706 ESTUDIOS Y TRABAJOS TÉCNICOS	0,00	18.000,00	18.000,00	13.310,00	13.310,00	0,00	13.310,00	4.690,00
**** 001.206.15322.61910 D.TETUÁN.O.ACT VÍAS Pª.VIALES (REMOD)**	0,00	3.760,00	3.760,00	3.752,98	3.752,98	3.752,98	0,00	7,02
*** 15322 OTRAS ACTUACIONES EN VÍAS PÚBLICAS**	0,00	3.760,00	3.760,00	3.752,98	3.752,98	3.752,98	0,00	7,02
61910 VIALES (REMODELACIÓN)	0,00	3.760,00	3.760,00	3.752,98	3.752,98	3.752,98	0,00	7,02
**** 001.206.15322.61910.5 D.TETUÁN.O.ACT VÍAS Pª.VIALES (REMOD)**	0,00	90.000,00	90.000,00	57.867,67	49.616,01	0,00	49.616,01	40.383,99

AYUNTAMIENTO DE MADRID

LIQUIDACIÓN DEL PRESUPUESTO DE GASTOS

Ejercicio : 2023 **Fecha: 31/12/2023**

Centro **: 001 AYUNTAMIENTO DE MADRID**

Sección : 206 DISTRITO DE TETUÁN

PROGRAMA/DESCRIPCIÓN/ECONÓMICO/DESCRIPCIÓN	C. INICIAL (1)	MODIFICACIONES (2)	C. DEFINITIVO (3=1+2)	G. COMPROMETIDOS (4)	OB. RECONOCIDAS (5)	PAGOS (6)	OB.PDTES.PAGO (7=5-6)	REMANENTE CRÉDITO (8=3-5)
* 15322 OTRAS ACTUACIONES EN VÍAS PÚBLICAS	0,00	90.000,00	90.000,00	57.867,67	49.616,01	0,00	49.616,01	40.383,99
61910 VIALES (REMODELACIÓN)	0,00	90.000,00	90.000,00	57.867,67	49.616,01	0,00	49.616,01	40.383,99
** 001.206.17102.210 D.TETUÁN.ZONAS VERDES.INFRAES Y B.NAT	8.322,00	-8.000,00	322,00	0,00	0,00	0,00	0,00	322,00
* 17102 ZONAS VERDES	8.322,00	-8.000,00	322,00	0,00	0,00	0,00	0,00	322,00
21000 REP.MANT. Y CONSERV. BIENES DESTINADOS USO GENERAL	8.322,00	-8.000,00	322,00	0,00	0,00	0,00	0,00	322,00
** 001.206.17102.60913 D.TETUÁN.ZONAS VERDES.MOBILIARIO URBANO	0,00	1.795,00	1.795,00	1.492,61	1.492,61	1.492,61	0,00	302,39
* 17102 ZONAS VERDES	0,00	1.795,00	1.795,00	1.492,61	1.492,61	1.492,61	0,00	302,39
60913 MOBILIARIO URBANO	0,00	1.795,00	1.795,00	1.492,61	1.492,61	1.492,61	0,00	302,39
** 001.206.17102.61913.5 D.TETUÁN.ZONAS VERDES.MOBILIARIO URBANO(REF)	0,00	160.000,00	160.000,00	62.643,35	58.420,31	0,00	58.420,31	101.579,69
* 17102 ZONAS VERDES	0,00	160.000,00	160.000,00	62.643,35	58.420,31	0,00	58.420,31	101.579,69
61913 MOBILIARIO URBANO (REF)	0,00	160.000,00	160.000,00	62.643,35	58.420,31	0,00	58.420,31	101.579,69
** 001.206.17102.61921 D.TETUÁN.ZONAS VERDES.Z AJARDINADAS(R)	19.000,00	45.030,00	64.030,00	63.898,44	63.898,44	0,00	63.898,44	131,56
* 17102 ZONAS VERDES	19.000,00	45.030,00	64.030,00	63.898,44	63.898,44	0,00	63.898,44	131,56
61921 ZONAS AJARDINADAS (REM)	19.000,00	45.030,00	64.030,00	63.898,44	63.898,44	0,00	63.898,44	131,56
** 001.206.17102.61921.4 D.TETUÁN.ZONAS VERDES.Z AJARDINADAS(R)	0,00	23.167,01	23.167,01	23.167,01	23.167,01	23.167,01	0,00	0,00
* 17102 ZONAS VERDES	0,00	23.167,01	23.167,01	23.167,01	23.167,01	23.167,01	0,00	0,00
61921 ZONAS AJARDINADAS (REM)	0,00	23.167,01	23.167,01	23.167,01	23.167,01	23.167,01	0,00	0,00
** 001.206.17103.210 D.TETUÁN.EQUIPAM Z.AJARDIN.INFRAES Y B.NAT	20.000,00	-20.000,00	0,00	0,00	0,00	0,00	0,00	0,00
* 17103 EQUIPAMIENTO DE ZONAS AJARDINADAS	20.000,00	-20.000,00	0,00	0,00	0,00	0,00	0,00	0,00
21000 REP.MANT. Y CONSERV. BIENES DESTINADOS USO GENERAL	20.000,00	-20.000,00	0,00	0,00	0,00	0,00	0,00	0,00
** 001.206.23102.227 D.TETUÁN.FAMILIA E INF .TRAB.REAL.EMP	876.059,00	-230.126,74	645.932,26	645.932,26	641.069,83	603.067,39	38.002,44	4.862,43
* 23102 FAMILIA E INFANCIA	876.059,00	-230.126,74	645.932,26	645.932,26	641.069,83	603.067,39	38.002,44	4.862,43
22799 OTROS TRABAJOS REALIZADOS POR OTRAS EMP. Y PROF.	876.059,00	-230.126,74	645.932,26	645.932,26	641.069,83	603.067,39	38.002,44	4.862,43
** 001.206.23102.22799.5 D.TETUÁN.FAMILIA E INF .O.TRAB.EMP	173.327,00	-3.890,00	169.437,00	169.336,00	169.336,00	158.046,94	11.289,06	101,00
* 23102 FAMILIA E INFANCIA	173.327,00	-3.890,00	169.437,00	169.336,00	169.336,00	158.046,94	11.289,06	101,00
22799 OTROS TRABAJOS REALIZADOS POR OTRAS EMP. Y PROF.	173.327,00	-3.890,00	169.437,00	169.336,00	169.336,00	158.046,94	11.289,06	101,00
** 001.206.23102.789 D.TETUÁN.FAMILIA E INF .TRANS.FAMI.ISFL	15.000,00	-8.585,31	6.414,69	4.665,23	4.665,23	4.665,23	0,00	1.749,46
* 23102 FAMILIA E INFANCIA	15.000,00	-8.585,31	6.414,69	4.665,23	4.665,23	4.665,23	0,00	1.749,46
78900 OTRAS TRANSFERENCIAS DE CAPITAL A FAMILIAS	15.000,00	-8.585,31	6.414,69	4.665,23	4.665,23	4.665,23	0,00	1.749,46
** 001.206.23103.223 D.TETUÁN.PERSON MAYORES.TRANSPORTES	5.000,00	-5.000,00	0,00	0,00	0,00	0,00	0,00	0,00

AYUNTAMIENTO DE MADRID

LIQUIDACIÓN DEL PRESUPUESTO DE GASTOS

Ejercicio : 2023 **Fecha: 31/12/2023**

Centro **: 001 AYUNTAMIENTO DE MADRID**

Sección : 206 DISTRITO DE TETUÁN

PROGRAMA/DESCRIPCIÓN/ECONÓMICO/DESCRIPCIÓN	C. INICIAL (1)	MODIFICACIONES (2)	C. DEFINITIVO (3=1+2)	G. COMPROMETIDOS (4)	OB. RECONOCIDAS (5)	PAGOS (6)	OB.PDTES.PAGO (7=5-6)	REMANENTE CRÉDITO (8=3-5)
* 23103 MAYORES	5.000,00	-5.000,00	0,00	0,00	0,00	0,00	0,00	0,00
22300 TRANSPORTES	5.000,00	-5.000,00	0,00	0,00	0,00	0,00	0,00	0,00
** 001.206.23103.227 D.TETUÁN.PERSON MAYORES.TRAB.REAL.EMP	384.122,00	-6.367,03	377.754,97	375.218,28	372.517,17	372.517,17	0,00	5.237,80
* 23103 MAYORES	384.122,00	-6.367,03	377.754,97	375.218,28	372.517,17	372.517,17	0,00	5.237,80
22799 OTROS TRABAJOS REALIZADOS POR OTRAS EMP. Y PROF.	384.122,00	-6.367,03	377.754,97	375.218,28	372.517,17	372.517,17	0,00	5.237,80
** 001.206.23103.22799.4 D.TETUÁN.PERSON MAYORES.O.TRAB.EMP	0,00	24.916,36	24.916,36	24.916,36	24.916,36	24.916,36	0,00	0,00
* 23103 MAYORES	0,00	24.916,36	24.916,36	24.916,36	24.916,36	24.916,36	0,00	0,00
22799 OTROS TRABAJOS REALIZADOS POR OTRAS EMP. Y PROF.	0,00	24.916,36	24.916,36	24.916,36	24.916,36	24.916,36	0,00	0,00
** 001.206.23103.22799.5 D.TETUÁN.PERSON MAYORES.O.TRAB.EMP	0,00	115.056,23	115.056,23	0,00	0,00	0,00	0,00	115.056,23
* 23103 MAYORES	0,00	115.056,23	115.056,23	0,00	0,00	0,00	0,00	115.056,23
22799 OTROS TRABAJOS REALIZADOS POR OTRAS EMP. Y PROF.	0,00	115.056,23	115.056,23	0,00	0,00	0,00	0,00	115.056,23
** 001.206.23103.62599 D.TETUÁN.PERSON MAYORES.OT MOBILY E	0,00	18.144,00	18.144,00	17.376,43	17.376,43	17.376,43	0,00	767,57
* 23103 MAYORES	0,00	18.144,00	18.144,00	17.376,43	17.376,43	17.376,43	0,00	767,57
62599 OTRO MOBILIARIO Y ENSERES	0,00	18.144,00	18.144,00	17.376,43	17.376,43	17.376,43	0,00	767,57
** 001.206.23103.789 D.TETUÁN.PERSON MAYORES.TRANS.FAMI.ISFL	15.000,00	-8.281,06	6.718,94	6.610,14	6.610,14	6.610,14	0,00	108,80
* 23103 MAYORES	15.000,00	-8.281,06	6.718,94	6.610,14	6.610,14	6.610,14	0,00	108,80
78900 OTRAS TRANSFERENCIAS DE CAPITAL A FAMILIAS	15.000,00	-8.281,06	6.718,94	6.610,14	6.610,14	6.610,14	0,00	108,80
** 001.206.23106.221 D.TETUÁN.INTEGRA EMERG SCIAL.SUMINISTROS	0,00	1.800,00	1.800,00	116,50	116,50	116,50	0,00	1.683,50
* 23106 SERVICIOS SOCIALES Y EMERGENCIA SOCIAL	0,00	1.800,00	1.800,00	116,50	116,50	116,50	0,00	1.683,50
22199 OTROS SUMINISTROS	0,00	1.800,00	1.800,00	116,50	116,50	116,50	0,00	1.683,50
** 001.206.23106.223 D.TETUÁN.INTEGRA EMERG SCIAL.TRANSPORTES	0,00	2.530,00	2.530,00	2.516,80	2.516,80	2.516,80	0,00	13,20
* 23106 SERVICIOS SOCIALES Y EMERGENCIA SOCIAL	0,00	2.530,00	2.530,00	2.516,80	2.516,80	2.516,80	0,00	13,20
22300 TRANSPORTES	0,00	2.530,00	2.530,00	2.516,80	2.516,80	2.516,80	0,00	13,20
** 001.206.23106.227 D.TETUÁN.INTEGRA EMERG SCIAL.TRAB.REAL.EMP	273.432,00	-45.578,00	227.854,00	227.852,36	227.852,36	224.002,06	3.850,30	1,64
* 23106 SERVICIOS SOCIALES Y EMERGENCIA SOCIAL	273.432,00	-45.578,00	227.854,00	227.852,36	227.852,36	224.002,06	3.850,30	1,64
22799 OTROS TRABAJOS REALIZADOS POR OTRAS EMP. Y PROF.	273.432,00	-45.578,00	227.854,00	227.852,36	227.852,36	224.002,06	3.850,30	1,64
** 001.206.23106.22799.5 D.TETUÁN.INTEGRA EMERG SCIAL.O.TRAB.EMP	285.355,00	-34.899,00	250.456,00	250.456,00	250.455,96	250.455,96	0,00	0,04
* 23106 SERVICIOS SOCIALES Y EMERGENCIA SOCIAL	285.355,00	-34.899,00	250.456,00	250.456,00	250.455,96	250.455,96	0,00	0,04
22799 OTROS TRABAJOS REALIZADOS POR OTRAS EMP. Y PROF.	285.355,00	-34.899,00	250.456,00	250.456,00	250.455,96	250.455,96	0,00	0,04
** 001.206.23106.789 D.TETUÁN.INTEGRA EMERG SCIAL.TRANS.FAMI.ISFL	5.000,00	0,00	5.000,00	3.547,31	3.547,31	3.547,31	0,00	1.452,69

AYUNTAMIENTO DE MADRID

LIQUIDACIÓN DEL PRESUPUESTO DE GASTOS

Ejercicio : 2023 **Fecha: 31/12/2023**

Centro **: 001 AYUNTAMIENTO DE MADRID**

Sección : 206 DISTRITO DE TETUÁN

PROGRAMA/DESCRIPCIÓN/ECONÓMICO/DESCRIPCIÓN	C. INICIAL (1)	MODIFICACIONES (2)	C. DEFINITIVO (3=1+2)	G. COMPROMETIDOS (4)	OB. RECONOCIDAS (5)	PAGOS (6)	OB.PDTES.PAGO (7=5-6)	REMANENTE CRÉDITO (8=3-5)
* 23106 SERVICIOS SOCIALES Y EMERGENCIA SOCIAL	5.000,00	0,00	5.000,00	3.547,31	3.547,31	3.547,31	0,00	1.452,69
78900 OTRAS TRANSFERENCIAS DE CAPITAL A FAMILIAS	5.000,00	0,00	5.000,00	3.547,31	3.547,31	3.547,31	0,00	1.452,69
** 001.206.23168.489 D.TETUÁN.NGEU.AYUD.EMERG.OT.TRANS.FAM.ISFL	0,00	200.800,00	200.800,00	142.897,00	139.875,01	139.875,01	0,00	60.924,99
* 23168 NGEU. EJE REACT-UE AYUDAS EMERGENCIA	0,00	200.800,00	200.800,00	142.897,00	139.875,01	139.875,01	0,00	60.924,99
48900 OTRAS TRANSFERENCIAS A FAMILIAS	0,00	200.800,00	200.800,00	142.897,00	139.875,01	139.875,01	0,00	60.924,99
** 001.206.31101.208 D.TETUÁN.SALUBRIDAD Pª.ARREND O INMOV MAT	17.076,00	-1.781,60	15.294,40	15.294,40	14.207,82	12.852,62	1.355,20	1.086,58
* 31101 SALUBRIDAD PÚBLICA	17.076,00	-1.781,60	15.294,40	15.294,40	14.207,82	12.852,62	1.355,20	1.086,58
20800 ARRENDAMIENTOS DE OTRO INMOVILIZADO MATERIAL	17.076,00	-1.781,60	15.294,40	15.294,40	14.207,82	12.852,62	1.355,20	1.086,58
** 001.206.31101.221 D.TETUÁN.SALUBRIDAD Pª.SUMINISTROS	1.500,00	1.585,00	3.085,00	2.770,95	2.770,95	1.583,89	1.187,06	314,05
* 31101 SALUBRIDAD PÚBLICA	1.500,00	1.585,00	3.085,00	2.770,95	2.770,95	1.583,89	1.187,06	314,05
22107 IMPRESOS Y FORMULARIOS	0,00	1.585,00	1.585,00	1.583,89	1.583,89	1.583,89	0,00	1,11
22199 OTROS SUMINISTROS	1.500,00	0,00	1.500,00	1.187,06	1.187,06	0,00	1.187,06	312,94
** 001.206.31101.226 D.TETUÁN.SALUBRIDAD Pª.GTOS DIVERSOS	600,00	0,00	600,00	133,86	133,86	133,86	0,00	466,14
* 31101 SALUBRIDAD PÚBLICA	600,00	0,00	600,00	133,86	133,86	133,86	0,00	466,14
22699 OTROS GASTOS DIVERSOS	600,00	0,00	600,00	133,86	133,86	133,86	0,00	466,14
** 001.206.31101.23121 D.TETUÁN.SALUBRIDAD Pª.LOCOM URB P NO DIR	200,00	0,00	200,00	72,85	72,85	72,85	0,00	127,15
* 31101 SALUBRIDAD PÚBLICA	200,00	0,00	200,00	72,85	72,85	72,85	0,00	127,15
23121 LOCOMOCIÓN URBANA PERSONAL NO DIRECTIVO	200,00	0,00	200,00	72,85	72,85	72,85	0,00	127,15
** 001.206.32301.212 D.TETUÁN.C INFANTIL .EDIF.OTR.CONST	154.344,00	45.581,00	199.925,00	159.086,33	159.086,32	115.757,84	43.328,48	40.838,68
* 32301 CENTROS DOCENTES ENSEÑANZA INFANTIL Y PRIMARIA	154.344,00	45.581,00	199.925,00	159.086,33	159.086,32	115.757,84	43.328,48	40.838,68
21200 REP.MANT. Y CONSERV. EDIFICIOS Y OTRAS CONSTRUC.	154.344,00	45.581,00	199.925,00	159.086,33	159.086,32	115.757,84	43.328,48	40.838,68
** 001.206.32301.227 D.TETUÁN.C INFANTIL .TRAB.REAL.EMP	2.858.635,00	334.582,00	3.193.217,00	3.171.963,14	3.107.115,28	2.911.994,33	195.120,95	86.101,72
* 32301 CENTROS DOCENTES ENSEÑANZA INFANTIL Y PRIMARIA	2.858.635,00	334.582,00	3.193.217,00	3.171.963,14	3.107.115,28	2.911.994,33	195.120,95	86.101,72
22700 LIMPIEZA Y ASEO	729.402,00	22.046,00	751.448,00	751.445,40	744.368,42	739.649,47	4.718,95	7.079,58
22799 OTROS TRABAJOS REALIZADOS POR OTRAS EMP. Y PROF.	2.129.233,00	312.536,00	2.441.769,00	2.420.517,74	2.362.746,86	2.172.344,86	190.402,00	79.022,14
** 001.206.32301.63200 D.TETUÁN.C INFANTIL .EDIF CONST(RE	512.370,00	193.522,80	705.892,80	633.035,87	598.791,21	493.420,00	105.371,21	107.101,59
* 32301 CENTROS DOCENTES ENSEÑANZA INFANTIL Y PRIMARIA	512.370,00	193.522,80	705.892,80	633.035,87	598.791,21	493.420,00	105.371,21	107.101,59
63200 EDIFICIOS Y OTRAS CONSTRUCCIONES (REFORMA)	512.370,00	193.522,80	705.892,80	633.035,87	598.791,21	493.420,00	105.371,21	107.101,59
** 001.206.32301.63200.4 D.TETUÁN.C INFANTIL .EDIF CONST(RE	0,00	30.000,00	30.000,00	29.085,98	28.532,52	24.372,30	4.160,22	1.467,48
* 32301 CENTROS DOCENTES ENSEÑANZA INFANTIL Y PRIMARIA	0,00	30.000,00	30.000,00	29.085,98	28.532,52	24.372,30	4.160,22	1.467,48

AYUNTAMIENTO DE MADRID

LIQUIDACIÓN DEL PRESUPUESTO DE GASTOS

Ejercicio : 2023 **Fecha: 31/12/2023**

Centro **: 001 AYUNTAMIENTO DE MADRID**

Sección : 206 DISTRITO DE TETUÁN

PROGRAMA/DESCRIPCIÓN/ECONÓMICO/DESCRIPCIÓN	C. INICIAL (1)	MODIFICACIONES (2)	C. DEFINITIVO (3=1+2)	G. COMPROMETIDOS (4)	OB. RECONOCIDAS (5)	PAGOS (6)	OB.PDTES.PAGO (7=5-6)	REMANENTE CRÉDITO (8=3-5)
63200 EDIFICIOS Y OTRAS CONSTRUCCIONES (REFORMA)	0,00	30.000,00	30.000,00	29.085,98	28.532,52	24.372,30	4.160,22	1.467,48
**** 001.206.32301.63200.5 D.TETUÁN.C INFANTIL .EDIF CONST(RE**	0,00	50.000,00	50.000,00	49.761,59	48.756,03	48.756,03	0,00	1.243,97
*** 32301 CENTROS DOCENTES ENSEÑANZA INFANTIL Y PRIMARIA**	0,00	50.000,00	50.000,00	49.761,59	48.756,03	48.756,03	0,00	1.243,97
63200 EDIFICIOS Y OTRAS CONSTRUCCIONES (REFORMA)	0,00	50.000,00	50.000,00	49.761,59	48.756,03	48.756,03	0,00	1.243,97
**** 001.206.32501.227 D.TETUÁN.ABSENTISMO.TRAB.REAL.EMP**	131.899,00	162,00	132.061,00	83.821,45	74.970,38	74.970,38	0,00	57.090,62
*** 32501 ABSENTISMO**	131.899,00	162,00	132.061,00	83.821,45	74.970,38	74.970,38	0,00	57.090,62
22799 OTROS TRABAJOS REALIZADOS POR OTRAS EMP. Y PROF.	131.899,00	162,00	132.061,00	83.821,45	74.970,38	74.970,38	0,00	57.090,62
**** 001.206.32501.22799.5 D.TETUÁN.ABSENTISMO.O.TRAB.EMP**	76.244,00	0,00	76.244,00	72.050,00	72.030,17	72.030,17	0,00	4.213,83
*** 32501 ABSENTISMO**	76.244,00	0,00	76.244,00	72.050,00	72.030,17	72.030,17	0,00	4.213,83
22799 OTROS TRABAJOS REALIZADOS POR OTRAS EMP. Y PROF.	76.244,00	0,00	76.244,00	72.050,00	72.030,17	72.030,17	0,00	4.213,83
**** 001.206.32601.223 D.TETUÁN.SERV COMP EDUCA.TRANSPORTES**	18.000,00	-18.000,00	0,00	0,00	0,00	0,00	0,00	0,00
*** 32601 SERVICIOS COMPLEMENTARIOS EDUCACIÓN**	18.000,00	-18.000,00	0,00	0,00	0,00	0,00	0,00	0,00
22300 TRANSPORTES	18.000,00	-18.000,00	0,00	0,00	0,00	0,00	0,00	0,00
**** 001.206.32601.227 D.TETUÁN.SERV COMP EDUCA.TRAB.REAL.EMP**	627.951,00	167.227,00	795.178,00	759.427,65	661.905,37	627.594,75	34.310,62	133.272,63
*** 32601 SERVICIOS COMPLEMENTARIOS EDUCACIÓN**	627.951,00	167.227,00	795.178,00	759.427,65	661.905,37	627.594,75	34.310,62	133.272,63
22799 OTROS TRABAJOS REALIZADOS POR OTRAS EMP. Y PROF.	627.951,00	167.227,00	795.178,00	759.427,65	661.905,37	627.594,75	34.310,62	133.272,63
**** 001.206.32601.22799.5 D.TETUÁN.SERV COMP EDUCA.O.TRAB.EMP**	0,00	30.000,00	30.000,00	23.060,35	20.193,88	0,00	20.193,88	9.806,12
*** 32601 SERVICIOS COMPLEMENTARIOS EDUCACIÓN**	0,00	30.000,00	30.000,00	23.060,35	20.193,88	0,00	20.193,88	9.806,12
22799 OTROS TRABAJOS REALIZADOS POR OTRAS EMP. Y PROF.	0,00	30.000,00	30.000,00	23.060,35	20.193,88	0,00	20.193,88	9.806,12
**** 001.206.33401.221 D.TETUÁN.ACTIV CULTURA.SUMINISTROS**	0,00	1.500,00	1.500,00	560,23	560,23	560,23	0,00	939,77
*** 33401 ACTIVIDADES CULTURALES**	0,00	1.500,00	1.500,00	560,23	560,23	560,23	0,00	939,77
22199 OTROS SUMINISTROS	0,00	1.500,00	1.500,00	560,23	560,23	560,23	0,00	939,77
**** 001.206.33401.22602 D.TETUÁN.ACTIV CULTURA.PUBLIC Y PROP**	0,00	14.992,82	14.992,82	14.992,82	14.992,81	14.992,81	0,00	0,01
*** 33401 ACTIVIDADES CULTURALES**	0,00	14.992,82	14.992,82	14.992,82	14.992,81	14.992,81	0,00	0,01
22602 PUBLICIDAD Y PROPAGANDA	0,00	14.992,82	14.992,82	14.992,82	14.992,81	14.992,81	0,00	0,01
**** 001.206.33401.22609.5 D.TETUÁN.ACTIV CULTURA.ACTIV CULTUR DEPOR**	0,00	55.863,52	55.863,52	55.863,52	55.863,52	55.863,52	0,00	0,00
*** 33401 ACTIVIDADES CULTURALES**	0,00	55.863,52	55.863,52	55.863,52	55.863,52	55.863,52	0,00	0,00
22609 ACTIVIDADES CULTURALES Y DEPORTIVAS	0,00	55.863,52	55.863,52	55.863,52	55.863,52	55.863,52	0,00	0,00
**** 001.206.33401.227 D.TETUÁN.ACTIV CULTURA.TRAB.REAL.EMP**	1.145.668,00	140.892,73	1.286.560,73	1.267.960,83	1.262.019,65	1.116.014,16	146.005,49	24.541,08
*** 33401 ACTIVIDADES CULTURALES**	1.145.668,00	140.892,73	1.286.560,73	1.267.960,83	1.262.019,65	1.116.014,16	146.005,49	24.541,08

AYUNTAMIENTO DE MADRID

LIQUIDACIÓN DEL PRESUPUESTO DE GASTOS

Ejercicio : 2023 **Fecha: 31/12/2023**

Centro **: 001 AYUNTAMIENTO DE MADRID**

Sección : 206 DISTRITO DE TETUÁN

PROGRAMA/DESCRIPCIÓN/ECONÓMICO/DESCRIPCIÓN	C. INICIAL (1)	MODIFICACIONES (2)	C. DEFINITIVO (3=1+2)	G. COMPROMETIDOS (4)	OB. RECONOCIDAS (5)	PAGOS (6)	OB.PDTES.PAGO (7=5-6)	REMANENTE CRÉDITO (8=3-5)
22707 TALLERES CULTURALES DISTRITOS	374.053,00	7.149,73	381.202,73	381.202,73	375.426,50	375.426,50	0,00	5.776,23
22799 OTROS TRABAJOS REALIZADOS POR OTRAS EMP. Y PROF.	771.615,00	133.743,00	905.358,00	886.758,10	886.593,15	740.587,66	146.005,49	18.764,85
**** 001.206.33401.22799.5 D.TETUÁN.ACTIV CULTURA.O.TRAB.EMP**	0,00	29.766,00	29.766,00	29.766,00	29.766,00	29.766,00	0,00	0,00
*** 33401 ACTIVIDADES CULTURALES**	0,00	29.766,00	29.766,00	29.766,00	29.766,00	29.766,00	0,00	0,00
22799 OTROS TRABAJOS REALIZADOS POR OTRAS EMP. Y PROF.	0,00	29.766,00	29.766,00	29.766,00	29.766,00	29.766,00	0,00	0,00
**** 001.206.33401.482 D.TETUÁN.ACTIV CULTURA.A FAMIL.I.S.F.L**	18.000,00	1.000,00	19.000,00	18.500,00	18.500,00	17.500,00	1.000,00	500,00
*** 33401 ACTIVIDADES CULTURALES**	18.000,00	1.000,00	19.000,00	18.500,00	18.500,00	17.500,00	1.000,00	500,00
48203 PREMIOS	18.000,00	1.000,00	19.000,00	18.500,00	18.500,00	17.500,00	1.000,00	500,00
**** 001.206.33401.60999 D.TETUÁN.ACTIV CULTURA.O INV NUEVA INFR UG**	0,00	1.000,00	1.000,00	985,61	985,61	0,00	985,61	14,39
*** 33401 ACTIVIDADES CULTURALES**	0,00	1.000,00	1.000,00	985,61	985,61	0,00	985,61	14,39
60999 OTRAS INVERS. NUEVAS EN INFR.Y BIENES USO GENERAL	0,00	1.000,00	1.000,00	985,61	985,61	0,00	985,61	14,39
**** 001.206.33401.62599 D.TETUÁN.ACTIV CULTURA.OT MOBILY E**	0,00	3.377,00	3.377,00	3.376,99	3.376,99	3.376,99	0,00	0,01
*** 33401 ACTIVIDADES CULTURALES**	0,00	3.377,00	3.377,00	3.376,99	3.376,99	3.376,99	0,00	0,01
62599 OTRO MOBILIARIO Y ENSERES	0,00	3.377,00	3.377,00	3.376,99	3.376,99	3.376,99	0,00	0,01
**** 001.206.34101.221 D.TETUÁN.ACTUAC DEPORT D.SUMINISTROS**	8.319,00	-8.319,00	0,00	0,00	0,00	0,00	0,00	0,00
*** 34101 ACTUACIONES DEPORTIVAS EN DISTRITOS**	8.319,00	-8.319,00	0,00	0,00	0,00	0,00	0,00	0,00
22199 OTROS SUMINISTROS	8.319,00	-8.319,00	0,00	0,00	0,00	0,00	0,00	0,00
**** 001.206.34101.226 D.TETUÁN.ACTUAC DEPORT D.GTOS DIVERSOS**	6.200,00	1.800,00	8.000,00	7.959,78	7.959,77	7.959,77	0,00	40,23
*** 34101 ACTUACIONES DEPORTIVAS EN DISTRITOS**	6.200,00	1.800,00	8.000,00	7.959,78	7.959,77	7.959,77	0,00	40,23
22609 ACTIVIDADES CULTURALES Y DEPORTIVAS	6.200,00	1.800,00	8.000,00	7.959,78	7.959,77	7.959,77	0,00	40,23
**** 001.206.34101.227 D.TETUÁN.ACTUAC DEPORT D.TRAB.REAL.EMP**	71.500,00	8.000,00	79.500,00	77.796,61	77.796,61	74.549,11	3.247,50	1.703,39
*** 34101 ACTUACIONES DEPORTIVAS EN DISTRITOS**	71.500,00	8.000,00	79.500,00	77.796,61	77.796,61	74.549,11	3.247,50	1.703,39
22799 OTROS TRABAJOS REALIZADOS POR OTRAS EMP. Y PROF.	71.500,00	8.000,00	79.500,00	77.796,61	77.796,61	74.549,11	3.247,50	1.703,39
**** 001.206.34201.208 D.TETUÁN.INST DEPORT.ARREND O INMOV MAT**	84.264,00	-46.024,89	38.239,11	36.751,31	36.751,23	15.169,14	21.582,09	1.487,88
*** 34201 INSTALACIONES DEPORTIVAS**	84.264,00	-46.024,89	38.239,11	36.751,31	36.751,23	15.169,14	21.582,09	1.487,88
20800 ARRENDAMIENTOS DE OTRO INMOVILIZADO MATERIAL	84.264,00	-46.024,89	38.239,11	36.751,31	36.751,23	15.169,14	21.582,09	1.487,88
**** 001.206.34201.212 D.TETUÁN.INST DEPORT.EDIF.OTR.CONST**	144.470,00	38.080,00	182.550,00	148.730,41	147.763,10	107.384,98	40.378,12	34.786,90
*** 34201 INSTALACIONES DEPORTIVAS**	144.470,00	38.080,00	182.550,00	148.730,41	147.763,10	107.384,98	40.378,12	34.786,90
21200 REP.MANT. Y CONSERV. EDIFICIOS Y OTRAS CONSTRUC.	144.470,00	38.080,00	182.550,00	148.730,41	147.763,10	107.384,98	40.378,12	34.786,90
**** 001.206.34201.215 D.TETUÁN.INST DEPORT.MOBILIARIO**	1.000,00	-1.000,00	0,00	0,00	0,00	0,00	0,00	0,00

AYUNTAMIENTO DE MADRID

LIQUIDACIÓN DEL PRESUPUESTO DE GASTOS

Ejercicio : 2023 **Fecha: 31/12/2023**

Centro **: 001 AYUNTAMIENTO DE MADRID**

Sección : 206 DISTRITO DE TETUÁN

PROGRAMA/DESCRIPCIÓN/ECONÓMICO/DESCRIPCIÓN	C. INICIAL (1)	MODIFICACIONES (2)	C. DEFINITIVO (3=1+2)	G. COMPROMETIDOS (4)	OB. RECONOCIDAS (5)	PAGOS (6)	OB.PDTES.PAGO (7=5-6)	REMANENTE CRÉDITO (8=3-5)
* 34201 INSTALACIONES DEPORTIVAS	1.000,00	-1.000,00	0,00	0,00	0,00	0,00	0,00	0,00
21500 REP., MANT. Y CONSERV. DE MOBILIARIO	1.000,00	-1.000,00	0,00	0,00	0,00	0,00	0,00	0,00
** 001.206.34201.220 D.TETUÁN.INST DEPORT.MAT.OFICINA	1.000,00	600,00	1.600,00	619,33	619,33	251,41	367,92	980,67
* 34201 INSTALACIONES DEPORTIVAS	1.000,00	600,00	1.600,00	619,33	619,33	251,41	367,92	980,67
22000 MATERIAL DE OFICINA ORDINARIO NO INVENTARIABLE	1.000,00	600,00	1.600,00	619,33	619,33	251,41	367,92	980,67
** 001.206.34201.221 D.TETUÁN.INST DEPORT.SUMINISTROS	61.960,00	29.015,00	90.975,00	66.514,77	66.514,75	40.330,25	26.184,50	24.460,25
* 34201 INSTALACIONES DEPORTIVAS	61.960,00	29.015,00	90.975,00	66.514,77	66.514,75	40.330,25	26.184,50	24.460,25
22106 PRODUCTOS FARMACÉUTICOS Y MATERIAL SANITARIO	500,00	2.000,00	2.500,00	1.115,16	1.115,16	1.115,16	0,00	1.384,84
22110 PRODUCTOS DE LIMPIEZA Y ASEO	6.000,00	21.000,00	27.000,00	13.677,67	13.677,67	13.150,35	527,32	13.322,33
22199 OTROS SUMINISTROS	55.460,00	6.015,00	61.475,00	51.721,94	51.721,92	26.064,74	25.657,18	9.753,08
** 001.206.34201.22104 D.TETUÁN.INST DEPORT.VESTUARIO	20.000,00	7.800,00	27.800,00	27.786,56	27.786,56	27.786,56	0,00	13,44
* 34201 INSTALACIONES DEPORTIVAS	20.000,00	7.800,00	27.800,00	27.786,56	27.786,56	27.786,56	0,00	13,44
22104 VESTUARIO	20.000,00	7.800,00	27.800,00	27.786,56	27.786,56	27.786,56	0,00	13,44
** 001.206.34201.223 D.TETUÁN.INST DEPORT.TRANSPORTES	0,00	8.470,00	8.470,00	8.470,00	8.470,00	8.470,00	0,00	0,00
* 34201 INSTALACIONES DEPORTIVAS	0,00	8.470,00	8.470,00	8.470,00	8.470,00	8.470,00	0,00	0,00
22300 TRANSPORTES	0,00	8.470,00	8.470,00	8.470,00	8.470,00	8.470,00	0,00	0,00
** 001.206.34201.227 D.TETUÁN.INST DEPORT.TRAB.REAL.EMP	1.276.535,00	87.841,00	1.364.376,00	1.320.083,74	1.318.921,87	1.299.889,95	19.031,92	45.454,13
* 34201 INSTALACIONES DEPORTIVAS	1.276.535,00	87.841,00	1.364.376,00	1.320.083,74	1.318.921,87	1.299.889,95	19.031,92	45.454,13
22700 LIMPIEZA Y ASEO	88.632,00	26.372,00	115.004,00	97.989,72	96.827,86	95.939,89	887,97	18.176,14
22701 SEGURIDAD	69.707,00	-9.348,00	60.359,00	60.358,42	60.358,42	60.358,42	0,00	0,58
22799 OTROS TRABAJOS REALIZADOS POR OTRAS EMP. Y PROF.	1.118.196,00	70.817,00	1.189.013,00	1.161.735,60	1.161.735,59	1.143.591,64	18.143,95	27.277,41
** 001.206.34201.22799.4 D.TETUÁN.INST DEPORT.O.TRAB.EMP	0,00	7.464,41	7.464,41	7.464,41	7.464,41	7.464,41	0,00	0,00
* 34201 INSTALACIONES DEPORTIVAS	0,00	7.464,41	7.464,41	7.464,41	7.464,41	7.464,41	0,00	0,00
22799 OTROS TRABAJOS REALIZADOS POR OTRAS EMP. Y PROF.	0,00	7.464,41	7.464,41	7.464,41	7.464,41	7.464,41	0,00	0,00
** 001.206.34201.60999 D.TETUÁN.INST DEPORT.O INV NUEVA INFR UG	650.000,00	-650.000,00	0,00	0,00	0,00	0,00	0,00	0,00
* 34201 INSTALACIONES DEPORTIVAS	650.000,00	-650.000,00	0,00	0,00	0,00	0,00	0,00	0,00
60999 OTRAS INVERS. NUEVAS EN INFR.Y BIENES USO GENERAL	650.000,00	-650.000,00	0,00	0,00	0,00	0,00	0,00	0,00
** 001.206.34201.61999 D.TETUÁN.INST DEPORT.O INV REP INFR U.G	73.559,00	-73.559,00	0,00	0,00	0,00	0,00	0,00	0,00
* 34201 INSTALACIONES DEPORTIVAS	73.559,00	-73.559,00	0,00	0,00	0,00	0,00	0,00	0,00
61999 OTRAS INVERS.DE REPOS.EN INFR.Y BIENES USO GENERAL	73.559,00	-73.559,00	0,00	0,00	0,00	0,00	0,00	0,00

AYUNTAMIENTO DE MADRID

LIQUIDACIÓN DEL PRESUPUESTO DE GASTOS

Ejercicio : 2023 **Fecha: 31/12/2023**

Centro **: 001 AYUNTAMIENTO DE MADRID**

Sección : 206 DISTRITO DE TETUÁN

PROGRAMA/DESCRIPCIÓN/ECONÓMICO/DESCRIPCIÓN	C. INICIAL (1)	MODIFICACIONES (2)	C. DEFINITIVO (3=1+2)	G. COMPROMETIDOS (4)	OB. RECONOCIDAS (5)	PAGOS (6)	OB.PDTES.PAGO (7=5-6)	REMANENTE CRÉDITO (8=3-5)
** 001.206.34201.61999.5 D.TETUÁN.INST DEPORT.O INV REP INFR U.G	0,00	50.000,00	50.000,00	0,00	0,00	0,00	0,00	50.000,00
* 34201 INSTALACIONES DEPORTIVAS	0,00	50.000,00	50.000,00	0,00	0,00	0,00	0,00	50.000,00
61999 OTRAS INVERS.DE REPOS.EN INFR.Y BIENES USO GENERAL	0,00	50.000,00	50.000,00	0,00	0,00	0,00	0,00	50.000,00
** 001.206.34201.62301 D.TETUÁN.INST DEPORT.INSTALAC TÉCNICAS	0,00	5.566,00	5.566,00	5.566,00	5.566,00	5.566,00	0,00	0,00
* 34201 INSTALACIONES DEPORTIVAS	0,00	5.566,00	5.566,00	5.566,00	5.566,00	5.566,00	0,00	0,00
62301 INSTALACIONES TÉCNICAS	0,00	5.566,00	5.566,00	5.566,00	5.566,00	5.566,00	0,00	0,00
** 001.206.34201.62599 D.TETUÁN.INST DEPORT.OT MOBILY E	2.000,00	61.838,00	63.838,00	63.482,60	63.482,60	41.850,83	21.631,77	355,40
* 34201 INSTALACIONES DEPORTIVAS	2.000,00	61.838,00	63.838,00	63.482,60	63.482,60	41.850,83	21.631,77	355,40
62599 OTRO MOBILIARIO Y ENSERES	2.000,00	61.838,00	63.838,00	63.482,60	63.482,60	41.850,83	21.631,77	355,40
** 001.206.34201.62599.2 D.TETUÁN.INST DEPORT.OT MOBILY E	0,00	544.451,02	544.451,02	544.451,02	544.451,02	544.451,02	0,00	0,00
* 34201 INSTALACIONES DEPORTIVAS	0,00	544.451,02	544.451,02	544.451,02	544.451,02	544.451,02	0,00	0,00
62599 OTRO MOBILIARIO Y ENSERES	0,00	544.451,02	544.451,02	544.451,02	544.451,02	544.451,02	0,00	0,00
** 001.206.34201.62600 D.TETUÁN.INST DEPORT.EQUIP COMUNIC	0,00	1.495,00	1.495,00	1.490,36	1.490,35	1.490,35	0,00	4,65
* 34201 INSTALACIONES DEPORTIVAS	0,00	1.495,00	1.495,00	1.490,36	1.490,35	1.490,35	0,00	4,65
62600 EQUIPOS DE COMUNICACIÓN	0,00	1.495,00	1.495,00	1.490,36	1.490,35	1.490,35	0,00	4,65
** 001.206.34201.62901 D.TETUÁN.INST DEPORT.SEÑALIZACIÓN	0,00	6.250,00	6.250,00	6.250,00	6.250,00	6.250,00	0,00	0,00
* 34201 INSTALACIONES DEPORTIVAS	0,00	6.250,00	6.250,00	6.250,00	6.250,00	6.250,00	0,00	0,00
62901 SEÑALIZACIÓN	0,00	6.250,00	6.250,00	6.250,00	6.250,00	6.250,00	0,00	0,00
** 001.206.34201.63200 D.TETUÁN.INST DEPORT.EDIF CONST(RE	30.000,00	300.000,00	330.000,00	324.033,70	290.236,76	0,00	290.236,76	39.763,24
* 34201 INSTALACIONES DEPORTIVAS	30.000,00	300.000,00	330.000,00	324.033,70	290.236,76	0,00	290.236,76	39.763,24
63200 EDIFICIOS Y OTRAS CONSTRUCCIONES (REFORMA)	30.000,00	300.000,00	330.000,00	324.033,70	290.236,76	0,00	290.236,76	39.763,24
** 001.206.34201.63200.4 D.TETUÁN.INST DEPORT.EDIF CONST(RE	0,00	0,00	0,00	0,00	0,00	0,00	0,00	0,00
* 34201 INSTALACIONES DEPORTIVAS	0,00	0,00	0,00	0,00	0,00	0,00	0,00	0,00
63200 EDIFICIOS Y OTRAS CONSTRUCCIONES (REFORMA)	0,00	0,00	0,00	0,00	0,00	0,00	0,00	0,00
** 001.206.34201.63500 D.TETUÁN.INST DEPORT.MOB.EQUI.OFI(RE)	15.000,00	-15.000,00	0,00	0,00	0,00	0,00	0,00	0,00
* 34201 INSTALACIONES DEPORTIVAS	15.000,00	-15.000,00	0,00	0,00	0,00	0,00	0,00	0,00
63500 MOBILIARIO Y EQUIPOS DE OFICINA (REFORMA Y REP.)	15.000,00	-15.000,00	0,00	0,00	0,00	0,00	0,00	0,00
** 001.206.34201.63599 D.TETUÁN.INST DEPORT.MOBI Y ENS(RE)	75.624,00	-75.624,00	0,00	0,00	0,00	0,00	0,00	0,00
* 34201 INSTALACIONES DEPORTIVAS	75.624,00	-75.624,00	0,00	0,00	0,00	0,00	0,00	0,00
63599 OTRO MOBILIARIO Y ENSERES (REFORMA Y REPOSICIÓN)	75.624,00	-75.624,00	0,00	0,00	0,00	0,00	0,00	0,00

AYUNTAMIENTO DE MADRID

LIQUIDACIÓN DEL PRESUPUESTO DE GASTOS

Ejercicio : 2023 **Fecha: 31/12/2023**

Centro **: 001 AYUNTAMIENTO DE MADRID**

Sección : 206 DISTRITO DE TETUÁN

PROGRAMA/DESCRIPCIÓN/ECONÓMICO/DESCRIPCIÓN	C. INICIAL (1)	MODIFICACIONES (2)	C. DEFINITIVO (3=1+2)	G. COMPROMETIDOS (4)	OB. RECONOCIDAS (5)	PAGOS (6)	OB.PDTES.PAGO (7=5-6)	REMANENTE CRÉDITO (8=3-5)
** 001.206.48900 D.TETUÁN.O TRANSF FAMIL	965.008,00	-59.040,06	905.967,94	905.591,91	888.112,61	880.053,79	8.058,82	17.855,33
* 23102 FAMILIA E INFANCIA	200.000,00	299.000,00	499.000,00	646.141,29	637.363,77	636.576,95	786,82	-138.363,77
48900 OTRAS TRANSFERENCIAS A FAMILIAS	200.000,00	299.000,00	499.000,00	646.141,29	637.363,77	636.576,95	786,82	-138.363,77
* 23103 MAYORES	94.000,00	-33.026,00	60.974,00	101.702,32	97.054,44	89.966,94	7.087,50	-36.080,44
48900 OTRAS TRANSFERENCIAS A FAMILIAS	94.000,00	-33.026,00	60.974,00	101.702,32	97.054,44	89.966,94	7.087,50	-36.080,44
* 23106 SERVICIOS SOCIALES Y EMERGENCIA SOCIAL	671.008,00	-325.014,06	345.993,94	157.748,30	153.694,40	153.509,90	184,50	192.299,54
48900 OTRAS TRANSFERENCIAS A FAMILIAS	671.008,00	-325.014,06	345.993,94	157.748,30	153.694,40	153.509,90	184,50	192.299,54
** 001.206.49300.221 D.TETUÁN.CONSUMO.SUMINISTROS	500,00	-500,00	0,00	0,00	0,00	0,00	0,00	0,00
* 49300 CONSUMO	500,00	-500,00	0,00	0,00	0,00	0,00	0,00	0,00
22199 OTROS SUMINISTROS	500,00	-500,00	0,00	0,00	0,00	0,00	0,00	0,00
** 001.206.49300.226 D.TETUÁN.CONSUMO.GTOS DIVERSOS	500,00	-500,00	0,00	0,00	0,00	0,00	0,00	0,00
* 49300 CONSUMO	500,00	-500,00	0,00	0,00	0,00	0,00	0,00	0,00
22699 OTROS GASTOS DIVERSOS	500,00	-500,00	0,00	0,00	0,00	0,00	0,00	0,00
** 001.206.49300.23121 D.TETUÁN.CONSUMO.LOCOM URB P NO DIR	100,00	0,00	100,00	0,00	0,00	0,00	0,00	100,00
* 49300 CONSUMO	100,00	0,00	100,00	0,00	0,00	0,00	0,00	100,00
23121 LOCOMOCIÓN URBANA PERSONAL NO DIRECTIVO	100,00	0,00	100,00	0,00	0,00	0,00	0,00	100,00
** 001.206.9.3 D.TETUÁN ACT CARÁCTER GRAL GTO.FINACIEROS	0,00	8.294,00	8.294,00	8.294,00	8.294,00	8.294,00	0,00	0,00
* 92001 DIREC. Y GESTIÓN ADMTVA. DEL DISTRITO	0,00	8.294,00	8.294,00	8.294,00	8.294,00	8.294,00	0,00	0,00
35200 INTERESES DE DEMORA	0,00	8.294,00	8.294,00	8.294,00	8.294,00	8.294,00	0,00	0,00
** 001.206.91220.22601 D.TETUÁN.CONCEJALÍA-PRES.ATCION PROTOC	500,00	-410,00	90,00	0,00	0,00	0,00	0,00	90,00
* 91220 CONCEJALÍA-PRESIDENCIA DEL DISTRITO	500,00	-410,00	90,00	0,00	0,00	0,00	0,00	90,00
22601 ATENCIONES PROTOCOLARIAS Y REPRESENTATIVAS	500,00	-410,00	90,00	0,00	0,00	0,00	0,00	90,00
** 001.206.92001.212 D.TETUÁN.DGA .EDIF.OTR.CONST	1.440,00	1.237,00	2.677,00	2.677,00	2.677,00	2.677,00	0,00	0,00
* 92001 DIREC. Y GESTIÓN ADMTVA. DEL DISTRITO	1.440,00	1.237,00	2.677,00	2.677,00	2.677,00	2.677,00	0,00	0,00
21200 REP.MANT. Y CONSERV. EDIFICIOS Y OTRAS CONSTRUC.	1.440,00	1.237,00	2.677,00	2.677,00	2.677,00	2.677,00	0,00	0,00
** 001.206.92001.21200.4 D.TETUÁN.DGA .REP MANT CONSER EDIF	0,00	575,25	575,25	0,00	0,00	0,00	0,00	575,25
* 92001 DIREC. Y GESTIÓN ADMTVA. DEL DISTRITO	0,00	575,25	575,25	0,00	0,00	0,00	0,00	575,25
21200 REP.MANT. Y CONSERV. EDIFICIOS Y OTRAS CONSTRUC.	0,00	575,25	575,25	0,00	0,00	0,00	0,00	575,25
** 001.206.92001.220 D.TETUÁN.DGA .MAT.OFICINA	40.096,00	-10.000,00	30.096,00	29.405,55	29.405,55	29.405,55	0,00	690,45
* 92001 DIREC. Y GESTIÓN ADMTVA. DEL DISTRITO	40.096,00	-10.000,00	30.096,00	29.405,55	29.405,55	29.405,55	0,00	690,45

AYUNTAMIENTO DE MADRID

LIQUIDACIÓN DEL PRESUPUESTO DE GASTOS

Ejercicio : 2023 **Fecha: 31/12/2023**

Centro **: 001 AYUNTAMIENTO DE MADRID**

Sección : 206 DISTRITO DE TETUÁN

PROGRAMA/DESCRIPCIÓN/ECONÓMICO/DESCRIPCIÓN	C. INICIAL (1)	MODIFICACIONES (2)	C. DEFINITIVO (3=1+2)	G. COMPROMETIDOS (4)	OB. RECONOCIDAS (5)	PAGOS (6)	OB.PDTES.PAGO (7=5-6)	REMANENTE CRÉDITO (8=3-5)
22000 MATERIAL DE OFICINA ORDINARIO NO INVENTARIABLE	10.000,00	0,00	10.000,00	5.454,53	5.454,53	5.454,53	0,00	4.545,47
22001 PRENSA, REVISTAS, LIBROS Y OTRAS PUBLICACIONES	10.096,00	0,00	10.096,00	9.469,78	9.469,78	9.469,78	0,00	626,22
22002 MATERIAL INFORMÁTICO NO INVENTARIABLE	20.000,00	-10.000,00	10.000,00	14.481,24	14.481,24	14.481,24	0,00	-4.481,24
**** 001.206.92001.221 D.TETUÁN.DGA .SUMINISTROS**	1.000,00	5.200,00	6.200,00	5.045,98	5.045,98	229,85	4.816,13	1.154,02
*** 92001 DIREC. Y GESTIÓN ADMTVA. DEL DISTRITO**	1.000,00	5.200,00	6.200,00	5.045,98	5.045,98	229,85	4.816,13	1.154,02
22105 PRODUCTOS ALIMENTICIOS	500,00	0,00	500,00	142,56	142,56	142,56	0,00	357,44
22199 OTROS SUMINISTROS	500,00	5.200,00	5.700,00	4.903,42	4.903,42	87,29	4.816,13	796,58
**** 001.206.92001.22104 D.TETUÁN.DGA .VESTUARIO**	3.000,00	173,00	3.173,00	3.172,14	3.172,14	3.172,14	0,00	0,86
*** 92001 DIREC. Y GESTIÓN ADMTVA. DEL DISTRITO**	3.000,00	173,00	3.173,00	3.172,14	3.172,14	3.172,14	0,00	0,86
22104 VESTUARIO	3.000,00	173,00	3.173,00	3.172,14	3.172,14	3.172,14	0,00	0,86
**** 001.206.92001.225 D.TETUÁN.DGA .TRIBUTOS**	0,00	1.236,36	1.236,36	1.236,36	1.236,36	1.236,36	0,00	0,00
*** 92001 DIREC. Y GESTIÓN ADMTVA. DEL DISTRITO**	0,00	1.236,36	1.236,36	1.236,36	1.236,36	1.236,36	0,00	0,00
22501 TRIBUTOS DE LAS COMUNIDADES AUTÓNOMAS	0,00	1.236,36	1.236,36	1.236,36	1.236,36	1.236,36	0,00	0,00
**** 001.206.92001.226 D.TETUÁN.DGA .GTOS DIVERSOS**	0,00	81.320,85	81.320,85	81.320,19	81.320,19	81.320,19	0,00	0,66
*** 92001 DIREC. Y GESTIÓN ADMTVA. DEL DISTRITO**	0,00	81.320,85	81.320,85	81.320,19	81.320,19	81.320,19	0,00	0,66
22604 GASTOS JURÍDICOS Y CONTENCIOSOS	0,00	81.320,85	81.320,85	81.320,19	81.320,19	81.320,19	0,00	0,66
**** 001.206.92001.22603 D.TETUÁN.DGA .PUBLICA DIARIOS OF**	500,00	118,18	618,18	0,00	0,00	0,00	0,00	618,18
*** 92001 DIREC. Y GESTIÓN ADMTVA. DEL DISTRITO**	500,00	118,18	618,18	0,00	0,00	0,00	0,00	618,18
22603 PUBLICACIÓN EN DIARIOS OFICIALES	500,00	118,18	618,18	0,00	0,00	0,00	0,00	618,18
**** 001.206.92001.227 D.TETUÁN.DGA .TRAB.REAL.EMP**	12.000,00	-2.528,42	9.471,58	327,39	0,00	0,00	0,00	9.471,58
*** 92001 DIREC. Y GESTIÓN ADMTVA. DEL DISTRITO**	12.000,00	-2.528,42	9.471,58	327,39	0,00	0,00	0,00	9.471,58
22706 ESTUDIOS Y TRABAJOS TÉCNICOS	10.000,00	-2.528,42	7.471,58	327,39	0,00	0,00	0,00	7.471,58
22799 OTROS TRABAJOS REALIZADOS POR OTRAS EMP. Y PROF.	2.000,00	0,00	2.000,00	0,00	0,00	0,00	0,00	2.000,00
**** 001.206.92001.233 D.TETUÁN.DGA .OTRAS INDEMN.**	211.759,00	-39.415,00	172.344,00	169.229,29	153.975,79	153.975,79	0,00	18.368,21
*** 92001 DIREC. Y GESTIÓN ADMTVA. DEL DISTRITO**	211.759,00	-39.415,00	172.344,00	169.229,29	153.975,79	153.975,79	0,00	18.368,21
23303 INDEMNIZACIÓN A VOCALES DE JUNTAS DE DISTRITO	211.759,00	-39.415,00	172.344,00	169.229,29	153.975,79	153.975,79	0,00	18.368,21
**** 001.206.92001.62500 D.TETUÁN.DGA .MOBIL EQ OFI**	0,00	20.000,00	20.000,00	0,00	0,00	0,00	0,00	20.000,00
*** 92001 DIREC. Y GESTIÓN ADMTVA. DEL DISTRITO**	0,00	20.000,00	20.000,00	0,00	0,00	0,00	0,00	20.000,00
62500 MOBILIARIO Y EQUIPOS DE OFICINA	0,00	20.000,00	20.000,00	0,00	0,00	0,00	0,00	20.000,00
**** 001.206.92001.62599 D.TETUÁN.DGA .OT MOBILY E**	0,00	6.773,00	6.773,00	5.905,17	5.905,16	262,50	5.642,66	867,84

AYUNTAMIENTO DE MADRID

LIQUIDACIÓN DEL PRESUPUESTO DE GASTOS

Ejercicio : 2023 **Fecha: 31/12/2023**

Centro **: 001 AYUNTAMIENTO DE MADRID**

Sección : 206 DISTRITO DE TETUÁN

PROGRAMA/DESCRIPCIÓN/ECONÓMICO/DESCRIPCIÓN	C. INICIAL (1)	MODIFICACIONES (2)	C. DEFINITIVO (3=1+2)	G. COMPROMETIDOS (4)	OB. RECONOCIDAS (5)	PAGOS (6)	OB.PDTES.PAGO (7=5-6)	REMANENTE CRÉDITO (8=3-5)
* 92001 DIREC. Y GESTIÓN ADMTVA. DEL DISTRITO	0,00	6.773,00	6.773,00	5.905,17	5.905,16	262,50	5.642,66	867,84
62599 OTRO MOBILIARIO Y ENSERES	0,00	6.773,00	6.773,00	5.905,17	5.905,16	262,50	5.642,66	867,84
** 001.206.92401.489 D.TETUÁN.PARTI CIUDAD.OT.TRANS.FAM.ISFL	100.000,00	0,00	100.000,00	100.000,00	100.000,00	100.000,00	0,00	0,00
* 92401 PARTICIPACIÓN CIUDADANA	100.000,00	0,00	100.000,00	100.000,00	100.000,00	100.000,00	0,00	0,00
48901 OTRAS TRANSFERENCIAS A INSTITUC. SIN FINES LUCRO	100.000,00	0,00	100.000,00	100.000,00	100.000,00	100.000,00	0,00	0,00
** 001.206.93302.212 D.TETUÁN.EDIFICIOS.EDIF.OTR.CONST	210.774,00	52.499,00	263.273,00	214.119,36	214.119,34	158.079,87	56.039,47	49.153,66
* 93302 EDIFICIOS	210.774,00	52.499,00	263.273,00	214.119,36	214.119,34	158.079,87	56.039,47	49.153,66
21200 REP.MANT. Y CONSERV. EDIFICIOS Y OTRAS CONSTRUC.	210.774,00	52.499,00	263.273,00	214.119,36	214.119,34	158.079,87	56.039,47	49.153,66
** 001.206.93302.227 D.TETUÁN.EDIFICIOS.TRAB.REAL.EMP	2.338.133,00	103.412,00	2.441.545,00	2.270.566,99	2.213.054,40	2.164.629,55	48.424,85	228.490,60
* 93302 EDIFICIOS	2.338.133,00	103.412,00	2.441.545,00	2.270.566,99	2.213.054,40	2.164.629,55	48.424,85	228.490,60
22700 LIMPIEZA Y ASEO	1.230.411,00	151.038,00	1.381.449,00	1.211.700,57	1.183.693,33	1.171.986,87	11.706,46	197.755,67
22701 SEGURIDAD	628.000,00	-37.626,00	590.374,00	589.145,82	589.145,82	589.145,82	0,00	1.228,18
22706 ESTUDIOS Y TRABAJOS TÉCNICOS	10.000,00	-10.000,00	0,00	0,00	0,00	0,00	0,00	0,00
22799 OTROS TRABAJOS REALIZADOS POR OTRAS EMP. Y PROF.	469.722,00	0,00	469.722,00	469.720,60	440.215,25	403.496,86	36.718,39	29.506,75
** 001.206.93302.63200 D.TETUÁN.EDIFICIOS.EDIF CONST(RE	21.370,00	-21.370,00	0,00	0,00	0,00	0,00	0,00	0,00
* 93302 EDIFICIOS	21.370,00	-21.370,00	0,00	0,00	0,00	0,00	0,00	0,00
63200 EDIFICIOS Y OTRAS CONSTRUCCIONES (REFORMA)	21.370,00	-21.370,00	0,00	0,00	0,00	0,00	0,00	0,00
** 001.206.93302.63200.4 D.TETUÁN.EDIFICIOS.EDIF CONST(RE	0,00	330.000,00	330.000,00	286.661,25	170.254,36	0,00	170.254,36	159.745,64
* 93302 EDIFICIOS	0,00	330.000,00	330.000,00	286.661,25	170.254,36	0,00	170.254,36	159.745,64
63200 EDIFICIOS Y OTRAS CONSTRUCCIONES (REFORMA)	0,00	330.000,00	330.000,00	286.661,25	170.254,36	0,00	170.254,36	159.745,64
** 001.206.93379.63200 D.TETUÁN.NGEU. CONV.S.SOCIALES.EDIF CONST(RE	0,00	414.369,43	414.369,43	30.580,82	30.578,85	0,00	30.578,85	383.790,58
* 93379 NGEU. CONVENIO SERVICIOS SOCIALES	0,00	414.369,43	414.369,43	30.580,82	30.578,85	0,00	30.578,85	383.790,58
63200 EDIFICIOS Y OTRAS CONSTRUCCIONES (REFORMA)	0,00	414.369,43	414.369,43	30.580,82	30.578,85	0,00	30.578,85	383.790,58
** 001.23103.22710 PERSON MAYORES. SERV AYUDA DOMICILIO	8.059.238,00	-456.296,50	7.602.941,50	7.532.144,76	6.963.853,89	6.666.632,40	297.221,49	639.087,61
* 23103 MAYORES	8.059.238,00	-456.296,50	7.602.941,50	7.532.144,76	6.963.853,89	6.666.632,40	297.221,49	639.087,61
22710 SERVICIO DE AYUDA A DOMICILIO	8.059.238,00	-456.296,50	7.602.941,50	7.532.144,76	6.963.853,89	6.666.632,40	297.221,49	639.087,61
** 001.3.1 PRODUC BIENES PCO CARÁCT PREF.GASTOS PERSONA	5.267.745,00	-124.435,00	5.143.310,00	5.211.627,00	5.211.627,00	5.211.627,00	0,00	-68.317,00
* 31101 SALUBRIDAD PÚBLICA	655.392,00	1.500,00	656.892,00	632.148,36	632.148,36	632.148,36	0,00	24.743,64
12000 SUELDOS DEL GRUPO A1	65.576,00	331,00	65.907,00	60.815,00	60.815,00	60.815,00	0,00	5.092,00
12001 SUELDOS DEL GRUPO A2	28.832,00	0,00	28.832,00	28.195,66	28.195,66	28.195,66	0,00	636,34

AYUNTAMIENTO DE MADRID

LIQUIDACIÓN DEL PRESUPUESTO DE GASTOS

Ejercicio : 2023 **Fecha: 31/12/2023**

Centro **: 001 AYUNTAMIENTO DE MADRID**

Sección : 206 DISTRITO DE TETUÁN

PROGRAMA/DESCRIPCIÓN/ECONÓMICO/DESCRIPCIÓN	C. INICIAL (1)	MODIFICACIONES (2)	C. DEFINITIVO (3=1+2)	G. COMPROMETIDOS (4)	OB. RECONOCIDAS (5)	PAGOS (6)	OB.PDTES.PAGO (7=5-6)	REMANENTE CRÉDITO (8=3-5)
12003 SUELDOS DEL GRUPO C1	11.041,00	0,00	11.041,00	11.538,76	11.538,76	11.538,76	0,00	-497,76
12004 SUELDOS DEL GRUPO C2	56.154,00	0,00	56.154,00	41.128,32	41.128,32	41.128,32	0,00	15.025,68
12006 TRIENIOS	35.152,00	0,00	35.152,00	35.056,19	35.056,19	35.056,19	0,00	95,81
12100 COMPLEMENTO DE DESTINO	94.794,00	259,00	95.053,00	85.545,05	85.545,05	85.545,05	0,00	9.507,95
12101 COMPLEMENTO ESPECÍFICO	215.785,00	632,00	216.417,00	191.137,59	191.137,59	191.137,59	0,00	25.279,41
12103 OTROS COMPLEMENTOS	11.453,00	0,00	11.453,00	10.448,91	10.448,91	10.448,91	0,00	1.004,09
15000 PRODUCTIVIDAD	10.257,00	0,00	10.257,00	31.476,84	31.476,84	31.476,84	0,00	-21.219,84
16000 SEGURIDAD SOCIAL	126.348,00	278,00	126.626,00	126.388,14	126.388,14	126.388,14	0,00	237,86
16009 OTRAS CUOTAS	0,00	0,00	0,00	10.417,90	10.417,90	10.417,90	0,00	-10.417,90
*** 33401 ACTIVIDADES CULTURALES**	430.309,00	752,00	431.061,00	427.733,82	427.733,82	427.733,82	0,00	3.327,18
12001 SUELDOS DEL GRUPO A2	30.810,00	0,00	30.810,00	14.993,87	14.993,87	14.993,87	0,00	15.816,13
12003 SUELDOS DEL GRUPO C1	39.873,00	0,00	39.873,00	35.396,38	35.396,38	35.396,38	0,00	4.476,62
12004 SUELDOS DEL GRUPO C2	39.118,00	0,00	39.118,00	42.296,39	42.296,39	42.296,39	0,00	-3.178,39
12006 TRIENIOS	23.515,00	0,00	23.515,00	20.598,49	20.598,49	20.598,49	0,00	2.916,51
12100 COMPLEMENTO DE DESTINO	60.097,00	0,00	60.097,00	60.940,38	60.940,38	60.940,38	0,00	-843,38
12101 COMPLEMENTO ESPECÍFICO	138.142,00	0,00	138.142,00	139.673,89	139.673,89	139.673,89	0,00	-1.531,89
12103 OTROS COMPLEMENTOS	8.935,00	0,00	8.935,00	8.048,90	8.048,90	8.048,90	0,00	886,10
15000 PRODUCTIVIDAD	6.849,00	0,00	6.849,00	6.891,26	6.891,26	6.891,26	0,00	-42,26
15100 GRATIFICACIONES POR SERVICIOS EXTRAORDINARIOS	0,00	0,00	0,00	897,56	897,56	897,56	0,00	-897,56
16000 SEGURIDAD SOCIAL	82.970,00	752,00	83.722,00	90.047,70	90.047,70	90.047,70	0,00	-6.325,70
16009 OTRAS CUOTAS	0,00	0,00	0,00	7.949,00	7.949,00	7.949,00	0,00	-7.949,00
*** 34201 INSTALACIONES DEPORTIVAS**	4.182.044,00	-126.687,00	4.055.357,00	4.151.744,82	4.151.744,82	4.151.744,82	0,00	-96.387,82
12005 SUELDOS DEL GRUPO E	8.578,00	0,00	8.578,00	27.292,76	27.292,76	27.292,76	0,00	-18.714,76
12006 TRIENIOS	3.167,00	0,00	3.167,00	1.694,70	1.694,70	1.694,70	0,00	1.472,30
12100 COMPLEMENTO DE DESTINO	4.419,00	0,00	4.419,00	14.060,50	14.060,50	14.060,50	0,00	-9.641,50
12101 COMPLEMENTO ESPECÍFICO	9.309,00	0,00	9.309,00	32.086,28	32.086,28	32.086,28	0,00	-22.777,28
12103 OTROS COMPLEMENTOS	2.276,00	0,00	2.276,00	4.631,68	4.631,68	4.631,68	0,00	-2.355,68
13000 RETRIBUCIONES BÁSICAS	1.768.086,00	-120.400,00	1.647.686,00	1.135.300,79	1.135.300,79	1.135.300,79	0,00	512.385,21
13001 HORAS EXTRAORDINARIAS	0,00	0,00	0,00	267,90	267,90	267,90	0,00	-267,90
13002 OTRAS REMUNERACIONES	147.088,00	-859,00	146.229,00	107.893,97	107.893,97	107.893,97	0,00	38.335,03

AYUNTAMIENTO DE MADRID

LIQUIDACIÓN DEL PRESUPUESTO DE GASTOS

Ejercicio : 2023 **Fecha: 31/12/2023**

Centro **: 001 AYUNTAMIENTO DE MADRID**

Sección : 206 DISTRITO DE TETUÁN

PROGRAMA/DESCRIPCIÓN/ECONÓMICO/DESCRIPCIÓN	C. INICIAL (1)	MODIFICACIONES (2)	C. DEFINITIVO (3=1+2)	G. COMPROMETIDOS (4)	OB. RECONOCIDAS (5)	PAGOS (6)	OB.PDTES.PAGO (7=5-6)	REMANENTE CRÉDITO (8=3-5)
13100 RETRIBUCIONES BÁSICAS	1.145.105,00	0,00	1.145.105,00	1.373.890,52	1.373.890,52	1.373.890,52	0,00	-228.785,52
13102 OTRAS REMUNERACIONES	86.955,00	0,00	86.955,00	124.016,84	124.016,84	124.016,84	0,00	-37.061,84
16000 SEGURIDAD SOCIAL	997.229,00	-5.428,00	991.801,00	1.079.207,36	1.079.207,36	1.079.207,36	0,00	-87.406,36
16009 OTRAS CUOTAS	0,00	0,00	0,00	251.401,52	251.401,52	251.401,52	0,00	-251.401,52
16104 INDEMNIZAC. POR JUBILACIONES ANTICIPADAS PERS.LAB.	9.832,00	0,00	9.832,00	0,00	0,00	0,00	0,00	9.832,00
**** 001.4.1 ACT CARÁCT ECONÓM.GASTOS PERSONAL**	234.985,00	8.307,00	243.292,00	177.145,09	177.145,09	177.145,09	0,00	66.146,91
*** 49300 CONSUMO**	234.985,00	8.307,00	243.292,00	177.145,09	177.145,09	177.145,09	0,00	66.146,91
12000 SUELDOS DEL GRUPO A1	16.394,00	1.185,00	17.579,00	7.229,49	7.229,49	7.229,49	0,00	10.349,51
12001 SUELDOS DEL GRUPO A2	14.416,00	0,00	14.416,00	0,00	0,00	0,00	0,00	14.416,00
12003 SUELDOS DEL GRUPO C1	14.416,00	0,00	14.416,00	11.538,76	11.538,76	11.538,76	0,00	2.877,24
12004 SUELDOS DEL GRUPO C2	9.359,00	0,00	9.359,00	9.035,63	9.035,63	9.035,63	0,00	323,37
12006 TRIENIOS	12.577,00	0,00	12.577,00	6.276,72	6.276,72	6.276,72	0,00	6.300,28
12100 COMPLEMENTO DE DESTINO	43.763,00	790,00	44.553,00	28.911,24	28.911,24	28.911,24	0,00	15.641,76
12101 COMPLEMENTO ESPECÍFICO	75.268,00	2.146,00	77.414,00	43.187,03	43.187,03	43.187,03	0,00	34.226,97
12103 OTROS COMPLEMENTOS	4.099,00	49,00	4.148,00	2.559,88	2.559,88	2.559,88	0,00	1.588,12
15000 PRODUCTIVIDAD	0,00	0,00	0,00	3.658,65	3.658,65	3.658,65	0,00	-3.658,65
16000 SEGURIDAD SOCIAL	44.693,00	4.137,00	48.830,00	30.327,77	30.327,77	30.327,77	0,00	18.502,23
16009 OTRAS CUOTAS	0,00	0,00	0,00	34.419,92	34.419,92	34.419,92	0,00	-34.419,92
**** 001.9.1 ACT CARÁCTER GRAL.GASTOS PERSONAL**	5.680.378,00	-4.076,00	5.676.302,00	5.405.974,66	5.405.974,66	5.405.974,66	0,00	270.327,34
*** 91220 CONCEJALÍA-PRESIDENCIA DEL DISTRITO**	371.360,00	0,00	371.360,00	362.603,42	362.603,42	362.603,42	0,00	8.756,58
10000 RETRIBUCIONES BÁSICAS	101.590,00	0,00	101.590,00	99.874,26	99.874,26	99.874,26	0,00	1.715,74
11000 RETRIBUCIONES BÁSICAS	32.788,00	0,00	32.788,00	35.634,32	35.634,32	35.634,32	0,00	-2.846,32
11001 RETRIBUCIONES COMPLEMENTARIAS	79.962,00	0,00	79.962,00	83.423,45	83.423,45	83.423,45	0,00	-3.461,45
11002 OTRAS REMUNERACIONES	0,00	0,00	0,00	0,39	0,39	0,39	0,00	-0,39
12003 SUELDOS DEL GRUPO C1	11.041,00	0,00	11.041,00	11.538,76	11.538,76	11.538,76	0,00	-497,76
12004 SUELDOS DEL GRUPO C2	11.041,00	0,00	11.041,00	5.562,69	5.562,69	5.562,69	0,00	5.478,31
12006 TRIENIOS	4.665,00	0,00	4.665,00	4.243,98	4.243,98	4.243,98	0,00	421,02
12100 COMPLEMENTO DE DESTINO	11.648,00	0,00	11.648,00	9.704,34	9.704,34	9.704,34	0,00	1.943,66
12101 COMPLEMENTO ESPECÍFICO	29.195,00	0,00	29.195,00	24.667,02	24.667,02	24.667,02	0,00	4.527,98
12103 OTROS COMPLEMENTOS	1.704,00	0,00	1.704,00	1.474,56	1.474,56	1.474,56	0,00	229,44

AYUNTAMIENTO DE MADRID

LIQUIDACIÓN DEL PRESUPUESTO DE GASTOS

Ejercicio : 2023 **Fecha: 31/12/2023**

Centro **: 001 AYUNTAMIENTO DE MADRID**

Sección : 206 DISTRITO DE TETUÁN

PROGRAMA/DESCRIPCIÓN/ECONÓMICO/DESCRIPCIÓN	C. INICIAL (1)	MODIFICACIONES (2)	C. DEFINITIVO (3=1+2)	G. COMPROMETIDOS (4)	OB. RECONOCIDAS (5)	PAGOS (6)	OB.PDTES.PAGO (7=5-6)	REMANENTE CRÉDITO (8=3-5)
15000 PRODUCTIVIDAD	18.958,00	0,00	18.958,00	16.774,89	16.774,89	16.774,89	0,00	2.183,11
16000 SEGURIDAD SOCIAL	68.768,00	0,00	68.768,00	69.704,76	69.704,76	69.704,76	0,00	-936,76
* **92001 DIREC. Y GESTIÓN ADMTVA. DEL DISTRITO**	5.309.018,00	-4.076,00	5.304.942,00	5.043.371,24	5.043.371,24	5.043.371,24	0,00	261.570,76
10100 RETRIBUCIONES BÁSICAS	99.246,00	0,00	99.246,00	96.504,46	96.504,46	96.504,46	0,00	2.741,54
12000 SUELDOS DEL GRUPO A1	262.305,00	0,00	262.305,00	213.113,23	213.113,23	213.113,23	0,00	49.191,77
12001 SUELDOS DEL GRUPO A2	371.700,00	3.020,00	374.720,00	310.156,16	310.156,16	310.156,16	0,00	64.563,84
12003 SUELDOS DEL GRUPO C1	205.600,00	2.337,00	207.937,00	237.758,84	237.758,84	237.758,84	0,00	-29.821,84
12004 SUELDOS DEL GRUPO C2	322.397,00	-11.362,00	311.035,00	249.024,87	249.024,87	249.024,87	0,00	62.010,13
12005 SUELDOS DEL GRUPO E	85.780,00	0,00	85.780,00	57.669,24	57.669,24	57.669,24	0,00	28.110,76
12006 TRIENIOS	139.784,00	0,00	139.784,00	140.694,98	140.694,98	140.694,98	0,00	-910,98
12100 COMPLEMENTO DE DESTINO	714.013,00	3.321,00	717.334,00	642.835,70	642.835,70	642.835,70	0,00	74.498,30
12101 COMPLEMENTO ESPECÍFICO	1.636.519,00	-7.391,00	1.629.128,00	1.495.741,89	1.495.741,89	1.495.741,89	0,00	133.386,11
12103 OTROS COMPLEMENTOS	85.263,00	234,00	85.497,00	75.946,90	75.946,90	75.946,90	0,00	9.550,10
13000 RETRIBUCIONES BÁSICAS	83.864,00	0,00	83.864,00	60.887,26	60.887,26	60.887,26	0,00	22.976,74
13002 OTRAS REMUNERACIONES	63.496,00	0,00	63.496,00	17.480,96	17.480,96	17.480,96	0,00	46.015,04
13100 RETRIBUCIONES BÁSICAS	46.706,00	0,00	46.706,00	22.841,84	22.841,84	22.841,84	0,00	23.864,16
13102 OTRAS REMUNERACIONES	518,00	0,00	518,00	1.832,83	1.832,83	1.832,83	0,00	-1.314,83
15000 PRODUCTIVIDAD	179.498,00	0,00	179.498,00	210.926,51	210.926,51	210.926,51	0,00	-31.428,51
15100 GRATIFICACIONES POR SERVICIOS EXTRAORDINARIOS	0,00	0,00	0,00	2.372,43	2.372,43	2.372,43	0,00	-2.372,43
16000 SEGURIDAD SOCIAL	1.006.884,00	5.765,00	1.012.649,00	1.081.239,88	1.081.239,88	1.081.239,88	0,00	-68.590,88
16009 OTRAS CUOTAS	0,00	0,00	0,00	126.343,26	126.343,26	126.343,26	0,00	-126.343,26
16104 INDEMNIZAC. POR JUBILACIONES ANTICIPADAS PERS.LAB.	5.445,00	0,00	5.445,00	0,00	0,00	0,00	0,00	5.445,00

AYUNTAMIENTO DE MADRID

LIQUIDACIÓN DEL PRESUPUESTO DE GASTOS

Ejercicio : 2023 **Fecha: 31/12/2023**

Centro **: 001 AYUNTAMIENTO DE MADRID**

Sección : 207 DISTRITO DE CHAMBERÍ

PROGRAMA/DESCRIPCIÓN/ECONÓMICO/DESCRIPCIÓN	C. INICIAL (1)	MODIFICACIONES (2)	C. DEFINITIVO (3=1+2)	G. COMPROMETIDOS (4)	OB. RECONOCIDAS (5)	PAGOS (6)	OB.PDTES.PAGO (7=5-6)	REMANENTE CRÉDITO (8=3-5)
***** TOTAL**	**21.496.062,00**	**-368.860,67**	**21.127.201,33**	**19.680.923,70**	**19.011.728,58**	**18.923.680,45**	**88.048,13**	**2.115.472,75**
**** 001.2.1 ACT PROTEC Y PROM SCIAL.GASTOS PERSONAL**	1.909.302,00	47.094,00	1.956.396,00	1.866.402,03	1.866.402,03	1.866.402,03	0,00	89.993,97
*** 23106 SERVICIOS SOCIALES Y EMERGENCIA SOCIAL**	1.909.302,00	47.094,00	1.956.396,00	1.866.402,03	1.866.402,03	1.866.402,03	0,00	89.993,97
12001 SUELDOS DEL GRUPO A2	362.389,00	9.511,00	371.900,00	336.564,52	336.564,52	336.564,52	0,00	35.335,48
12003 SUELDOS DEL GRUPO C1	11.041,00	2.697,00	13.738,00	16.871,85	16.871,85	16.871,85	0,00	-3.133,85
12004 SUELDOS DEL GRUPO C2	88.915,00	5.563,00	94.478,00	66.262,77	66.262,77	66.262,77	0,00	28.215,23
12005 SUELDOS DEL GRUPO E	25.734,00	0,00	25.734,00	8.963,50	8.963,50	8.963,50	0,00	16.770,50
12006 TRIENIOS	69.127,00	0,00	69.127,00	63.857,91	63.857,91	63.857,91	0,00	5.269,09
12100 COMPLEMENTO DE DESTINO	280.079,00	8.213,00	288.292,00	247.233,97	247.233,97	247.233,97	0,00	41.058,03
12101 COMPLEMENTO ESPECÍFICO	579.526,00	-5.358,00	574.168,00	513.728,90	513.728,90	513.728,90	0,00	60.439,10
12103 OTROS COMPLEMENTOS	31.347,00	844,00	32.191,00	25.479,73	25.479,73	25.479,73	0,00	6.711,27
15000 PRODUCTIVIDAD	78.493,00	0,00	78.493,00	58.829,23	58.829,23	58.829,23	0,00	19.663,77
15100 GRATIFICACIONES POR SERVICIOS EXTRAORDINARIOS	0,00	0,00	0,00	448,78	448,78	448,78	0,00	-448,78
16000 SEGURIDAD SOCIAL	382.651,00	25.624,00	408.275,00	409.917,68	409.917,68	409.917,68	0,00	-1.642,68
16009 OTRAS CUOTAS	0,00	0,00	0,00	118.243,19	118.243,19	118.243,19	0,00	-118.243,19
**** 001.207.15102.22703 D.CHAMBERÍ.GEST URBANÍSTICA.GTO ACCIÓN SUBS**	0,00	4.187,00	4.187,00	4.187,00	2.444,20	2.444,20	0,00	1.742,80
*** 15102 GESTIÓN URBANÍSTICA**	0,00	4.187,00	4.187,00	4.187,00	2.444,20	2.444,20	0,00	1.742,80
22703 GASTOS POR ACCIÓN SUBSIDIARIA	0,00	4.187,00	4.187,00	4.187,00	2.444,20	2.444,20	0,00	1.742,80
**** 001.207.15322.210 D.CHAMBERÍ.O.ACT VÍAS Pª.INFRAES Y B.NAT**	20.000,00	-15.000,00	5.000,00	0,00	0,00	0,00	0,00	5.000,00
*** 15322 OTRAS ACTUACIONES EN VÍAS PÚBLICAS**	20.000,00	-15.000,00	5.000,00	0,00	0,00	0,00	0,00	5.000,00
21000 REP.MANT. Y CONSERV. BIENES DESTINADOS USO GENERAL	20.000,00	-15.000,00	5.000,00	0,00	0,00	0,00	0,00	5.000,00
**** 001.207.15322.61910 D.CHAMBERÍ.O.ACT VÍAS Pª.VIALES (REMOD)**	200.000,00	193.677,95	393.677,95	393.677,95	148.254,78	148.254,78	0,00	245.423,17
*** 15322 OTRAS ACTUACIONES EN VÍAS PÚBLICAS**	200.000,00	193.677,95	393.677,95	393.677,95	148.254,78	148.254,78	0,00	245.423,17
61910 VIALES (REMODELACIÓN)	200.000,00	193.677,95	393.677,95	393.677,95	148.254,78	148.254,78	0,00	245.423,17
**** 001.207.17102.61921 D.CHAMBERÍ.ZONAS VERDES.Z AJARDINADAS(R)**	175.375,00	347.811,12	523.186,12	519.034,92	385.118,60	385.118,60	0,00	138.067,52
*** 17102 ZONAS VERDES**	175.375,00	347.811,12	523.186,12	519.034,92	385.118,60	385.118,60	0,00	138.067,52
61921 ZONAS AJARDINADAS (REM)	175.375,00	347.811,12	523.186,12	519.034,92	385.118,60	385.118,60	0,00	138.067,52
**** 001.207.23102.227 D.CHAMBERÍ.FAMILIA E INF .TRAB.REAL.EMP**	177.929,00	-16.633,40	161.295,60	161.295,60	149.479,20	141.760,64	7.718,56	11.816,40
*** 23102 FAMILIA E INFANCIA**	177.929,00	-16.633,40	161.295,60	161.295,60	149.479,20	141.760,64	7.718,56	11.816,40
22799 OTROS TRABAJOS REALIZADOS POR OTRAS EMP. Y PROF.	177.929,00	-16.633,40	161.295,60	161.295,60	149.479,20	141.760,64	7.718,56	11.816,40

AYUNTAMIENTO DE MADRID

LIQUIDACIÓN DEL PRESUPUESTO DE GASTOS

Ejercicio : 2023 **Fecha: 31/12/2023**

Centro **: 001 AYUNTAMIENTO DE MADRID**

Sección : 207 DISTRITO DE CHAMBERÍ

PROGRAMA/DESCRIPCIÓN/ECONÓMICO/DESCRIPCIÓN	C. INICIAL (1)	MODIFICACIONES (2)	C. DEFINITIVO (3=1+2)	G. COMPROMETIDOS (4)	OB. RECONOCIDAS (5)	PAGOS (6)	OB.PDTES.PAGO (7=5-6)	REMANENTE CRÉDITO (8=3-5)
** 001.207.23102.22799.5 D.CHAMBERÍ.FAMILIA E INF .O.TRAB.EMP	0,00	14.521,28	14.521,28	14.521,28	14.521,28	14.521,28	0,00	0,00
* 23102 FAMILIA E INFANCIA	0,00	14.521,28	14.521,28	14.521,28	14.521,28	14.521,28	0,00	0,00
22799 OTROS TRABAJOS REALIZADOS POR OTRAS EMP. Y PROF.	0,00	14.521,28	14.521,28	14.521,28	14.521,28	14.521,28	0,00	0,00
** 001.207.23102.789 D.CHAMBERÍ.FAMILIA E INF .TRANS.FAMI.ISFL	5.000,00	0,00	5.000,00	991,00	991,00	991,00	0,00	4.009,00
* 23102 FAMILIA E INFANCIA	5.000,00	0,00	5.000,00	991,00	991,00	991,00	0,00	4.009,00
78900 OTRAS TRANSFERENCIAS DE CAPITAL A FAMILIAS	5.000,00	0,00	5.000,00	991,00	991,00	991,00	0,00	4.009,00
** 001.207.23103.203 D.CHAMBERÍ.PERSON MAYORES.ARRD. MAQ.INST.UTI	0,00	4.840,00	4.840,00	2.498,65	2.498,65	2.498,65	0,00	2.341,35
* 23103 MAYORES	0,00	4.840,00	4.840,00	2.498,65	2.498,65	2.498,65	0,00	2.341,35
20300 ARRENDAMIENTOS DE MAQUINARIA, INSTALAC. Y UTILLAJE	0,00	4.840,00	4.840,00	2.498,65	2.498,65	2.498,65	0,00	2.341,35
** 001.207.23103.221 D.CHAMBERÍ.PERSON MAYORES.SUMINISTROS	1.800,00	-1.800,00	0,00	0,00	0,00	0,00	0,00	0,00
* 23103 MAYORES	1.800,00	-1.800,00	0,00	0,00	0,00	0,00	0,00	0,00
22199 OTROS SUMINISTROS	1.800,00	-1.800,00	0,00	0,00	0,00	0,00	0,00	0,00
** 001.207.23103.227 D.CHAMBERÍ.PERSON MAYORES.TRAB.REAL.EMP	426.838,00	-31.249,00	395.589,00	384.866,20	381.816,39	370.693,92	11.122,47	13.772,61
* 23103 MAYORES	426.838,00	-31.249,00	395.589,00	384.866,20	381.816,39	370.693,92	11.122,47	13.772,61
22799 OTROS TRABAJOS REALIZADOS POR OTRAS EMP. Y PROF.	426.838,00	-31.249,00	395.589,00	384.866,20	381.816,39	370.693,92	11.122,47	13.772,61
** 001.207.23103.789 D.CHAMBERÍ.PERSON MAYORES.TRANS.FAMI.ISFL	5.000,00	0,00	5.000,00	1.626,00	1.626,00	1.626,00	0,00	3.374,00
* 23103 MAYORES	5.000,00	0,00	5.000,00	1.626,00	1.626,00	1.626,00	0,00	3.374,00
78900 OTRAS TRANSFERENCIAS DE CAPITAL A FAMILIAS	5.000,00	0,00	5.000,00	1.626,00	1.626,00	1.626,00	0,00	3.374,00
** 001.207.23106.227 D.CHAMBERÍ.INTEGRA EMERG SCIAL.TRAB.REAL.EMP	105.000,00	44.852,00	149.852,00	147.259,10	147.239,25	140.098,19	7.141,06	2.612,75
* 23106 SERVICIOS SOCIALES Y EMERGENCIA SOCIAL	105.000,00	44.852,00	149.852,00	147.259,10	147.239,25	140.098,19	7.141,06	2.612,75
22799 OTROS TRABAJOS REALIZADOS POR OTRAS EMP. Y PROF.	105.000,00	44.852,00	149.852,00	147.259,10	147.239,25	140.098,19	7.141,06	2.612,75
** 001.207.23106.22799.5 D.CHAMBERÍ.INTEGRA EMERG SCIAL.O.TRAB.EMP	81.352,00	33.037,00	114.389,00	90.388,32	81.349,49	81.349,49	0,00	33.039,51
* 23106 SERVICIOS SOCIALES Y EMERGENCIA SOCIAL	81.352,00	33.037,00	114.389,00	90.388,32	81.349,49	81.349,49	0,00	33.039,51
22799 OTROS TRABAJOS REALIZADOS POR OTRAS EMP. Y PROF.	81.352,00	33.037,00	114.389,00	90.388,32	81.349,49	81.349,49	0,00	33.039,51
** 001.207.23106.789 D.CHAMBERÍ.INTEGRA EMERG SCIAL.TRANS.FAMI.IS	5.000,00	0,00	5.000,00	0,00	0,00	0,00	0,00	5.000,00
* 23106 SERVICIOS SOCIALES Y EMERGENCIA SOCIAL	5.000,00	0,00	5.000,00	0,00	0,00	0,00	0,00	5.000,00
78900 OTRAS TRANSFERENCIAS DE CAPITAL A FAMILIAS	5.000,00	0,00	5.000,00	0,00	0,00	0,00	0,00	5.000,00
** 001.207.23168.489 D.CHAMBERÍ.NGEU.AYUD.EMERG.OT.TRANS.FAM.ISFL	0,00	68.000,00	68.000,00	19.689,00	18.931,58	18.931,58	0,00	49.068,42
* 23168 NGEU. EJE REACT-UE AYUDAS EMERGENCIA	0,00	68.000,00	68.000,00	19.689,00	18.931,58	18.931,58	0,00	49.068,42
48900 OTRAS TRANSFERENCIAS A FAMILIAS	0,00	68.000,00	68.000,00	19.689,00	18.931,58	18.931,58	0,00	49.068,42

AYUNTAMIENTO DE MADRID

LIQUIDACIÓN DEL PRESUPUESTO DE GASTOS

Ejercicio : 2023 **Fecha: 31/12/2023**

Centro **: 001 AYUNTAMIENTO DE MADRID**

Sección : 207 DISTRITO DE CHAMBERÍ

PROGRAMA/DESCRIPCIÓN/ECONÓMICO/DESCRIPCIÓN	C. INICIAL (1)	MODIFICACIONES (2)	C. DEFINITIVO (3=1+2)	G. COMPROMETIDOS (4)	OB. RECONOCIDAS (5)	PAGOS (6)	OB.PDTES.PAGO (7=5-6)	REMANENTE CRÉDITO (8=3-5)
** 001.207.31101.221 D.CHAMBERÍ.SALUBRIDAD Pª.SUMINISTROS	2.200,00	-1.000,00	1.200,00	242,00	242,00	242,00	0,00	958,00
* 31101 SALUBRIDAD PÚBLICA	2.200,00	-1.000,00	1.200,00	242,00	242,00	242,00	0,00	958,00
22199 OTROS SUMINISTROS	2.200,00	-1.000,00	1.200,00	242,00	242,00	242,00	0,00	958,00
** 001.207.31101.226 D.CHAMBERÍ.SALUBRIDAD Pª.GTOS DIVERSOS	600,00	-600,00	0,00	0,00	0,00	0,00	0,00	0,00
* 31101 SALUBRIDAD PÚBLICA	600,00	-600,00	0,00	0,00	0,00	0,00	0,00	0,00
22699 OTROS GASTOS DIVERSOS	600,00	-600,00	0,00	0,00	0,00	0,00	0,00	0,00
** 001.207.31101.23121 D.CHAMBERÍ.SALUBRIDAD Pª.LOCOM URB P NO DIR	300,00	-300,00	0,00	0,00	0,00	0,00	0,00	0,00
* 31101 SALUBRIDAD PÚBLICA	300,00	-300,00	0,00	0,00	0,00	0,00	0,00	0,00
23121 LOCOMOCIÓN URBANA PERSONAL NO DIRECTIVO	300,00	-300,00	0,00	0,00	0,00	0,00	0,00	0,00
** 001.207.32301.203 D.CHAMBERÍ.C INFANTIL .ARRD. MAQ.INST.UTIL.	0,00	968,00	968,00	499,73	499,73	499,73	0,00	468,27
* 32301 CENTROS DOCENTES ENSEÑANZA INFANTIL Y PRIMARIA	0,00	968,00	968,00	499,73	499,73	499,73	0,00	468,27
20300 ARRENDAMIENTOS DE MAQUINARIA, INSTALAC. Y UTILLAJE	0,00	968,00	968,00	499,73	499,73	499,73	0,00	468,27
** 001.207.32301.212 D.CHAMBERÍ.C INFANTIL .EDIF.OTR.CONST	159.800,00	0,00	159.800,00	159.799,97	159.799,77	159.799,77	0,00	0,23
* 32301 CENTROS DOCENTES ENSEÑANZA INFANTIL Y PRIMARIA	159.800,00	0,00	159.800,00	159.799,97	159.799,77	159.799,77	0,00	0,23
21200 REP.MANT. Y CONSERV. EDIFICIOS Y OTRAS CONSTRUC.	159.800,00	0,00	159.800,00	159.799,97	159.799,77	159.799,77	0,00	0,23
** 001.207.32301.21200.4 D.CHAMBERÍ.C INFANTIL .REP MANT CONSER EDIF	0,00	0,00	0,00	0,00	0,00	0,00	0,00	0,00
* 32301 CENTROS DOCENTES ENSEÑANZA INFANTIL Y PRIMARIA	0,00	0,00	0,00	0,00	0,00	0,00	0,00	0,00
21200 REP.MANT. Y CONSERV. EDIFICIOS Y OTRAS CONSTRUC.	0,00	0,00	0,00	0,00	0,00	0,00	0,00	0,00
** 001.207.32301.227 D.CHAMBERÍ.C INFANTIL .TRAB.REAL.EMP	1.125.038,00	52.324,00	1.177.362,00	1.176.677,78	1.086.311,03	1.086.311,03	0,00	91.050,97
* 32301 CENTROS DOCENTES ENSEÑANZA INFANTIL Y PRIMARIA	1.125.038,00	52.324,00	1.177.362,00	1.176.677,78	1.086.311,03	1.086.311,03	0,00	91.050,97
22700 LIMPIEZA Y ASEO	687.587,00	-4.014,00	683.573,00	693.425,25	604.205,51	604.205,51	0,00	79.367,49
22799 OTROS TRABAJOS REALIZADOS POR OTRAS EMP. Y PROF.	437.451,00	56.338,00	493.789,00	483.252,53	482.105,52	482.105,52	0,00	11.683,48
** 001.207.32301.63200 D.CHAMBERÍ.C INFANTIL .EDIF CONST(RE	272.245,00	229.931,93	502.176,93	455.553,69	449.334,67	449.334,67	0,00	52.842,26
* 32301 CENTROS DOCENTES ENSEÑANZA INFANTIL Y PRIMARIA	272.245,00	229.931,93	502.176,93	455.553,69	449.334,67	449.334,67	0,00	52.842,26
63200 EDIFICIOS Y OTRAS CONSTRUCCIONES (REFORMA)	272.245,00	229.931,93	502.176,93	455.553,69	449.334,67	449.334,67	0,00	52.842,26
** 001.207.32501.227 D.CHAMBERÍ.ABSENTISMO.TRAB.REAL.EMP	23.143,00	35,00	23.178,00	23.177,89	23.051,33	20.548,61	2.502,72	126,67
* 32501 ABSENTISMO	23.143,00	35,00	23.178,00	23.177,89	23.051,33	20.548,61	2.502,72	126,67
22799 OTROS TRABAJOS REALIZADOS POR OTRAS EMP. Y PROF.	23.143,00	35,00	23.178,00	23.177,89	23.051,33	20.548,61	2.502,72	126,67
** 001.207.32601.221 D.CHAMBERÍ.SERV COMP EDUCA.SUMINISTROS	0,00	950,00	950,00	922,02	922,02	922,02	0,00	27,98
* 32601 SERVICIOS COMPLEMENTARIOS EDUCACIÓN	0,00	950,00	950,00	922,02	922,02	922,02	0,00	27,98

AYUNTAMIENTO DE MADRID

LIQUIDACIÓN DEL PRESUPUESTO DE GASTOS

Ejercicio : 2023 **Fecha: 31/12/2023**

Centro **: 001 AYUNTAMIENTO DE MADRID**

Sección : 207 DISTRITO DE CHAMBERÍ

PROGRAMA/DESCRIPCIÓN/ECONÓMICO/DESCRIPCIÓN	C. INICIAL (1)	MODIFICACIONES (2)	C. DEFINITIVO (3=1+2)	G. COMPROMETIDOS (4)	OB. RECONOCIDAS (5)	PAGOS (6)	OB.PDTES.PAGO (7=5-6)	REMANENTE CRÉDITO (8=3-5)
22199 OTROS SUMINISTROS	0,00	950,00	950,00	922,02	922,02	922,02	0,00	27,98
**** 001.207.32601.227 D.CHAMBERÍ.SERV COMP EDUCA.TRAB.REAL.EMP**	172.276,00	29.670,67	201.946,67	201.946,67	198.088,93	179.845,96	18.242,97	3.857,74
*** 32601 SERVICIOS COMPLEMENTARIOS EDUCACIÓN**	172.276,00	29.670,67	201.946,67	201.946,67	198.088,93	179.845,96	18.242,97	3.857,74
22799 OTROS TRABAJOS REALIZADOS POR OTRAS EMP. Y PROF.	172.276,00	29.670,67	201.946,67	201.946,67	198.088,93	179.845,96	18.242,97	3.857,74
**** 001.207.33401.203 D.CHAMBERÍ.ACTIV CULTURA.ARRD. MAQ.INST.UTIL**	0,00	2.904,00	2.904,00	1.499,19	1.499,19	1.499,19	0,00	1.404,81
*** 33401 ACTIVIDADES CULTURALES**	0,00	2.904,00	2.904,00	1.499,19	1.499,19	1.499,19	0,00	1.404,81
20300 ARRENDAMIENTOS DE MAQUINARIA, INSTALAC. Y UTILLAJE	0,00	2.904,00	2.904,00	1.499,19	1.499,19	1.499,19	0,00	1.404,81
**** 001.207.33401.213 D.CHAMBERÍ.ACTIV CULTURA.MAQ.INST.Y UTILL**	2.000,00	-2.000,00	0,00	0,00	0,00	0,00	0,00	0,00
*** 33401 ACTIVIDADES CULTURALES**	2.000,00	-2.000,00	0,00	0,00	0,00	0,00	0,00	0,00
21300 REP.MANT.Y CONSERV. MAQUINARIA, INSTAL. Y UTILLAJE	2.000,00	-2.000,00	0,00	0,00	0,00	0,00	0,00	0,00
**** 001.207.33401.22602 D.CHAMBERÍ.ACTIV CULTURA.PUBLIC Y PROP**	1.000,00	6.700,00	7.700,00	3.004,43	3.004,43	3.004,43	0,00	4.695,57
*** 33401 ACTIVIDADES CULTURALES**	1.000,00	6.700,00	7.700,00	3.004,43	3.004,43	3.004,43	0,00	4.695,57
22602 PUBLICIDAD Y PROPAGANDA	1.000,00	6.700,00	7.700,00	3.004,43	3.004,43	3.004,43	0,00	4.695,57
**** 001.207.33401.227 D.CHAMBERÍ.ACTIV CULTURA.TRAB.REAL.EMP**	797.176,00	-7.713,00	789.463,00	740.735,84	720.692,53	720.692,53	0,00	68.770,47
*** 33401 ACTIVIDADES CULTURALES**	797.176,00	-7.713,00	789.463,00	740.735,84	720.692,53	720.692,53	0,00	68.770,47
22707 TALLERES CULTURALES DISTRITOS	262.667,00	-52.613,00	210.054,00	208.033,64	204.863,08	204.863,08	0,00	5.190,92
22799 OTROS TRABAJOS REALIZADOS POR OTRAS EMP. Y PROF.	534.509,00	44.900,00	579.409,00	532.702,20	515.829,45	515.829,45	0,00	63.579,55
**** 001.207.33401.482 D.CHAMBERÍ.ACTIV CULTURA.A FAMIL.I.S.F.L**	6.000,00	0,00	6.000,00	6.000,00	6.000,00	0,00	6.000,00	0,00
*** 33401 ACTIVIDADES CULTURALES**	6.000,00	0,00	6.000,00	6.000,00	6.000,00	0,00	6.000,00	0,00
48203 PREMIOS	6.000,00	0,00	6.000,00	6.000,00	6.000,00	0,00	6.000,00	0,00
**** 001.207.33401.60999 D.CHAMBERÍ.ACTIV CULTURA.O INV NUEVA INFR UG**	3.209,00	391,00	3.600,00	2.734,60	2.734,60	2.734,60	0,00	865,40
*** 33401 ACTIVIDADES CULTURALES**	3.209,00	391,00	3.600,00	2.734,60	2.734,60	2.734,60	0,00	865,40
60999 OTRAS INVERS. NUEVAS EN INFR.Y BIENES USO GENERAL	3.209,00	391,00	3.600,00	2.734,60	2.734,60	2.734,60	0,00	865,40
**** 001.207.33401.62599 D.CHAMBERÍ.ACTIV CULTURA.OT MOBILY E**	294,00	-294,00	0,00	0,00	0,00	0,00	0,00	0,00
*** 33401 ACTIVIDADES CULTURALES**	294,00	-294,00	0,00	0,00	0,00	0,00	0,00	0,00
62599 OTRO MOBILIARIO Y ENSERES	294,00	-294,00	0,00	0,00	0,00	0,00	0,00	0,00
**** 001.207.33401.62999 D.CHAMBERÍ.ACTIV CULTURA.O.INV NUEV OP SERV**	6.000,00	-6.000,00	0,00	0,00	0,00	0,00	0,00	0,00
*** 33401 ACTIVIDADES CULTURALES**	6.000,00	-6.000,00	0,00	0,00	0,00	0,00	0,00	0,00
62999 OTRAS INV. NUEVAS ASOC. AL FUNCIONAM. OPERAT. SERV	6.000,00	-6.000,00	0,00	0,00	0,00	0,00	0,00	0,00
**** 001.207.34101.202 D.CHAMBERÍ.ACTUAC DEPORT D.ARREND.EDIF.O.CON**	18.000,00	0,00	18.000,00	9.545,25	9.545,25	8.397,50	1.147,75	8.454,75

AYUNTAMIENTO DE MADRID

LIQUIDACIÓN DEL PRESUPUESTO DE GASTOS

Ejercicio : 2023 **Fecha: 31/12/2023**

Centro **: 001 AYUNTAMIENTO DE MADRID**

Sección : 207 DISTRITO DE CHAMBERÍ

PROGRAMA/DESCRIPCIÓN/ECONÓMICO/DESCRIPCIÓN	C. INICIAL (1)	MODIFICACIONES (2)	C. DEFINITIVO (3=1+2)	G. COMPROMETIDOS (4)	OB. RECONOCIDAS (5)	PAGOS (6)	OB.PDTES.PAGO (7=5-6)	REMANENTE CRÉDITO (8=3-5)
* 34101 ACTUACIONES DEPORTIVAS EN DISTRITOS	18.000,00	0,00	18.000,00	9.545,25	9.545,25	8.397,50	1.147,75	8.454,75
20200 ARRENDAMIENTOS DE EDIFICIOS Y OTRAS CONSTRUCCIONES	18.000,00	0,00	18.000,00	9.545,25	9.545,25	8.397,50	1.147,75	8.454,75
** 001.207.34101.221 D.CHAMBERÍ.ACTUAC DEPORT D.SUMINISTROS	16.683,00	11.678,44	28.361,44	28.361,44	27.774,82	27.774,82	0,00	586,62
* 34101 ACTUACIONES DEPORTIVAS EN DISTRITOS	16.683,00	11.678,44	28.361,44	28.361,44	27.774,82	27.774,82	0,00	586,62
22199 OTROS SUMINISTROS	16.683,00	11.678,44	28.361,44	28.361,44	27.774,82	27.774,82	0,00	586,62
** 001.207.34101.227 D.CHAMBERÍ.ACTUAC DEPORT D.TRAB.REAL.EMP	82.019,00	465,00	82.484,00	82.481,94	75.252,44	75.252,44	0,00	7.231,56
* 34101 ACTUACIONES DEPORTIVAS EN DISTRITOS	82.019,00	465,00	82.484,00	82.481,94	75.252,44	75.252,44	0,00	7.231,56
22799 OTROS TRABAJOS REALIZADOS POR OTRAS EMP. Y PROF.	82.019,00	465,00	82.484,00	82.481,94	75.252,44	75.252,44	0,00	7.231,56
** 001.207.34101.489 D.CHAMBERÍ.ACTUAC DEPORT D.OT.TRANS.FAM.ISFL	15.000,00	-15.000,00	0,00	0,00	0,00	0,00	0,00	0,00
* 34101 ACTUACIONES DEPORTIVAS EN DISTRITOS	15.000,00	-15.000,00	0,00	0,00	0,00	0,00	0,00	0,00
48901 OTRAS TRANSFERENCIAS A INSTITUC. SIN FINES LUCRO	15.000,00	-15.000,00	0,00	0,00	0,00	0,00	0,00	0,00
** 001.207.34201.212 D.CHAMBERÍ.INST DEPORT.EDIF.OTR.CONST	11.301,00	13.925,00	25.226,00	24.052,92	24.052,89	24.052,89	0,00	1.173,11
* 34201 INSTALACIONES DEPORTIVAS	11.301,00	13.925,00	25.226,00	24.052,92	24.052,89	24.052,89	0,00	1.173,11
21200 REP.MANT. Y CONSERV. EDIFICIOS Y OTRAS CONSTRUC.	11.301,00	13.925,00	25.226,00	24.052,92	24.052,89	24.052,89	0,00	1.173,11
** 001.207.48900 D.CHAMBERÍ.O TRANSF FAMIL	278.000,00	-23.141,00	254.859,00	132.464,17	128.673,61	124.538,51	4.135,10	126.185,39
* 23102 FAMILIA E INFANCIA	140.000,00	7.000,00	147.000,00	110.555,17	107.955,55	104.270,45	3.685,10	39.044,45
48900 OTRAS TRANSFERENCIAS A FAMILIAS	140.000,00	7.000,00	147.000,00	110.555,17	107.955,55	104.270,45	3.685,10	39.044,45
* 23103 MAYORES	32.000,00	2.000,00	34.000,00	2.466,00	2.287,63	2.287,63	0,00	31.712,37
48900 OTRAS TRANSFERENCIAS A FAMILIAS	32.000,00	2.000,00	34.000,00	2.466,00	2.287,63	2.287,63	0,00	31.712,37
* 23106 SERVICIOS SOCIALES Y EMERGENCIA SOCIAL	106.000,00	-32.141,00	73.859,00	19.443,00	18.430,43	17.980,43	450,00	55.428,57
48900 OTRAS TRANSFERENCIAS A FAMILIAS	106.000,00	-32.141,00	73.859,00	19.443,00	18.430,43	17.980,43	450,00	55.428,57
** 001.207.49300.221 D.CHAMBERÍ.CONSUMO.SUMINISTROS	200,00	0,00	200,00	0,00	0,00	0,00	0,00	200,00
* 49300 CONSUMO	200,00	0,00	200,00	0,00	0,00	0,00	0,00	200,00
22199 OTROS SUMINISTROS	200,00	0,00	200,00	0,00	0,00	0,00	0,00	200,00
** 001.207.49300.22602 D.CHAMBERÍ.CONSUMO.PUBLIC Y PROP	0,00	15.000,00	15.000,00	12.735,25	12.735,25	0,00	12.735,25	2.264,75
* 49300 CONSUMO	0,00	15.000,00	15.000,00	12.735,25	12.735,25	0,00	12.735,25	2.264,75
22602 PUBLICIDAD Y PROPAGANDA	0,00	15.000,00	15.000,00	12.735,25	12.735,25	0,00	12.735,25	2.264,75
** 001.207.49300.227 D.CHAMBERÍ.CONSUMO.TRAB.REAL.EMP	0,00	3.630,00	3.630,00	3.599,75	3.599,75	3.599,75	0,00	30,25
* 49300 CONSUMO	0,00	3.630,00	3.630,00	3.599,75	3.599,75	3.599,75	0,00	30,25
22799 OTROS TRABAJOS REALIZADOS POR OTRAS EMP. Y PROF.	0,00	3.630,00	3.630,00	3.599,75	3.599,75	3.599,75	0,00	30,25

AYUNTAMIENTO DE MADRID

LIQUIDACIÓN DEL PRESUPUESTO DE GASTOS

Ejercicio : 2023 **Fecha: 31/12/2023**

Centro **: 001 AYUNTAMIENTO DE MADRID**

Sección : 207 DISTRITO DE CHAMBERÍ

PROGRAMA/DESCRIPCIÓN/ECONÓMICO/DESCRIPCIÓN	C. INICIAL (1)	MODIFICACIONES (2)	C. DEFINITIVO (3=1+2)	G. COMPROMETIDOS (4)	OB. RECONOCIDAS (5)	PAGOS (6)	OB.PDTES.PAGO (7=5-6)	REMANENTE CRÉDITO (8=3-5)
** 001.207.91220.22601 D.CHAMBERÍ.CONCEJALÍA-PRES.ATCION PROTOC	2.000,00	0,00	2.000,00	1.953,22	1.953,22	1.953,22	0,00	46,78
* 91220 CONCEJALÍA-PRESIDENCIA DEL DISTRITO	2.000,00	0,00	2.000,00	1.953,22	1.953,22	1.953,22	0,00	46,78
22601 ATENCIONES PROTOCOLARIAS Y REPRESENTATIVAS	2.000,00	0,00	2.000,00	1.953,22	1.953,22	1.953,22	0,00	46,78
** 001.207.92001.202 D.CHAMBERÍ.DGA .ARREND.EDIF.O.CONST.	143.518,00	14.217,00	157.735,00	152.731,62	152.731,56	152.731,56	0,00	5.003,44
* 92001 DIREC. Y GESTIÓN ADMTVA. DEL DISTRITO	143.518,00	14.217,00	157.735,00	152.731,62	152.731,56	152.731,56	0,00	5.003,44
20200 ARRENDAMIENTOS DE EDIFICIOS Y OTRAS CONSTRUCCIONES	143.518,00	14.217,00	157.735,00	152.731,62	152.731,56	152.731,56	0,00	5.003,44
** 001.207.92001.203 D.CHAMBERÍ.DGA .ARRD. MAQ.INST.UTIL.	0,00	968,00	968,00	499,73	499,73	499,73	0,00	468,27
* 92001 DIREC. Y GESTIÓN ADMTVA. DEL DISTRITO	0,00	968,00	968,00	499,73	499,73	499,73	0,00	468,27
20300 ARRENDAMIENTOS DE MAQUINARIA, INSTALAC. Y UTILLAJE	0,00	968,00	968,00	499,73	499,73	499,73	0,00	468,27
** 001.207.92001.212 D.CHAMBERÍ.DGA .EDIF.OTR.CONST	14.009,00	26.865,00	40.874,00	40.870,58	40.870,58	31.007,06	9.863,52	3,42
* 92001 DIREC. Y GESTIÓN ADMTVA. DEL DISTRITO	14.009,00	26.865,00	40.874,00	40.870,58	40.870,58	31.007,06	9.863,52	3,42
21200 REP.MANT. Y CONSERV. EDIFICIOS Y OTRAS CONSTRUC.	14.009,00	26.865,00	40.874,00	40.870,58	40.870,58	31.007,06	9.863,52	3,42
** 001.207.92001.213 D.CHAMBERÍ.DGA .MAQ.INST.Y UTILL	0,00	200,00	200,00	0,00	0,00	0,00	0,00	200,00
* 92001 DIREC. Y GESTIÓN ADMTVA. DEL DISTRITO	0,00	200,00	200,00	0,00	0,00	0,00	0,00	200,00
21300 REP.MANT.Y CONSERV. MAQUINARIA, INSTAL. Y UTILLAJE	0,00	200,00	200,00	0,00	0,00	0,00	0,00	200,00
** 001.207.92001.220 D.CHAMBERÍ.DGA .MAT.OFICINA	21.300,00	-3.000,00	18.300,00	9.860,61	9.860,61	9.860,61	0,00	8.439,39
* 92001 DIREC. Y GESTIÓN ADMTVA. DEL DISTRITO	21.300,00	-3.000,00	18.300,00	9.860,61	9.860,61	9.860,61	0,00	8.439,39
22000 MATERIAL DE OFICINA ORDINARIO NO INVENTARIABLE	10.000,00	-4.000,00	6.000,00	1.223,01	1.223,01	1.223,01	0,00	4.776,99
22001 PRENSA, REVISTAS, LIBROS Y OTRAS PUBLICACIONES	300,00	0,00	300,00	3.120,00	3.120,00	3.120,00	0,00	-2.820,00
22002 MATERIAL INFORMÁTICO NO INVENTARIABLE	11.000,00	1.000,00	12.000,00	5.517,60	5.517,60	5.517,60	0,00	6.482,40
** 001.207.92001.221 D.CHAMBERÍ.DGA .SUMINISTROS	15.000,00	-3.000,00	12.000,00	1.243,61	1.243,61	988,00	255,61	10.756,39
* 92001 DIREC. Y GESTIÓN ADMTVA. DEL DISTRITO	15.000,00	-3.000,00	12.000,00	1.243,61	1.243,61	988,00	255,61	10.756,39
22106 PRODUCTOS FARMACÉUTICOS Y MATERIAL SANITARIO	2.000,00	-1.000,00	1.000,00	0,00	0,00	0,00	0,00	1.000,00
22107 IMPRESOS Y FORMULARIOS	1.000,00	1.000,00	2.000,00	0,00	0,00	0,00	0,00	2.000,00
22110 PRODUCTOS DE LIMPIEZA Y ASEO	2.000,00	-1.000,00	1.000,00	0,00	0,00	0,00	0,00	1.000,00
22199 OTROS SUMINISTROS	10.000,00	-2.000,00	8.000,00	1.243,61	1.243,61	988,00	255,61	6.756,39
** 001.207.92001.22104 D.CHAMBERÍ.DGA .VESTUARIO	5.000,00	0,00	5.000,00	4.301,55	4.301,55	4.301,55	0,00	698,45
* 92001 DIREC. Y GESTIÓN ADMTVA. DEL DISTRITO	5.000,00	0,00	5.000,00	4.301,55	4.301,55	4.301,55	0,00	698,45
22104 VESTUARIO	5.000,00	0,00	5.000,00	4.301,55	4.301,55	4.301,55	0,00	698,45
** 001.207.92001.226 D.CHAMBERÍ.DGA .GTOS DIVERSOS	14.000,00	6.150,00	20.150,00	19.251,19	19.251,19	19.251,19	0,00	898,81

AYUNTAMIENTO DE MADRID

LIQUIDACIÓN DEL PRESUPUESTO DE GASTOS

Ejercicio : 2023 **Fecha: 31/12/2023**

Centro **: 001 AYUNTAMIENTO DE MADRID**

Sección : 207 DISTRITO DE CHAMBERÍ

PROGRAMA/DESCRIPCIÓN/ECONÓMICO/DESCRIPCIÓN	C. INICIAL (1)	MODIFICACIONES (2)	C. DEFINITIVO (3=1+2)	G. COMPROMETIDOS (4)	OB. RECONOCIDAS (5)	PAGOS (6)	OB.PDTES.PAGO (7=5-6)	REMANENTE CRÉDITO (8=3-5)
* 92001 DIREC. Y GESTIÓN ADMTVA. DEL DISTRITO	14.000,00	6.150,00	20.150,00	19.251,19	19.251,19	19.251,19	0,00	898,81
22604 GASTOS JURÍDICOS Y CONTENCIOSOS	14.000,00	6.150,00	20.150,00	19.251,19	19.251,19	19.251,19	0,00	898,81
** 001.207.92001.22601 D.CHAMBERÍ.DGA .ATCION PROTOC	2.000,00	0,00	2.000,00	433,79	433,79	433,79	0,00	1.566,21
* 92001 DIREC. Y GESTIÓN ADMTVA. DEL DISTRITO	2.000,00	0,00	2.000,00	433,79	433,79	433,79	0,00	1.566,21
22601 ATENCIONES PROTOCOLARIAS Y REPRESENTATIVAS	2.000,00	0,00	2.000,00	433,79	433,79	433,79	0,00	1.566,21
** 001.207.92001.22603 D.CHAMBERÍ.DGA .PUBLICA DIARIOS OF	5.000,00	0,00	5.000,00	0,00	0,00	0,00	0,00	5.000,00
* 92001 DIREC. Y GESTIÓN ADMTVA. DEL DISTRITO	5.000,00	0,00	5.000,00	0,00	0,00	0,00	0,00	5.000,00
22603 PUBLICACIÓN EN DIARIOS OFICIALES	5.000,00	0,00	5.000,00	0,00	0,00	0,00	0,00	5.000,00
** 001.207.92001.227 D.CHAMBERÍ.DGA .TRAB.REAL.EMP	121.786,00	-41.860,00	79.926,00	43.837,99	24.298,12	24.298,12	0,00	55.627,88
* 92001 DIREC. Y GESTIÓN ADMTVA. DEL DISTRITO	121.786,00	-41.860,00	79.926,00	43.837,99	24.298,12	24.298,12	0,00	55.627,88
22706 ESTUDIOS Y TRABAJOS TÉCNICOS	59.360,00	-31.860,00	27.500,00	6.251,79	6.251,79	6.251,79	0,00	21.248,21
22799 OTROS TRABAJOS REALIZADOS POR OTRAS EMP. Y PROF.	62.426,00	-10.000,00	52.426,00	37.586,20	18.046,33	18.046,33	0,00	34.379,67
** 001.207.92001.233 D.CHAMBERÍ.DGA .OTRAS INDEMN.	215.609,00	-44.427,79	171.181,21	169.969,63	154.849,88	154.849,88	0,00	16.331,33
* 92001 DIREC. Y GESTIÓN ADMTVA. DEL DISTRITO	215.609,00	-44.427,79	171.181,21	169.969,63	154.849,88	154.849,88	0,00	16.331,33
23303 INDEMNIZACIÓN A VOCALES DE JUNTAS DE DISTRITO	215.609,00	-44.427,79	171.181,21	169.969,63	154.849,88	154.849,88	0,00	16.331,33
** 001.207.92001.62300 D.CHAMBERÍ.DGA .MAQUINARIA	0,00	0,00	0,00	0,00	0,00	0,00	0,00	0,00
* 92001 DIREC. Y GESTIÓN ADMTVA. DEL DISTRITO	0,00	0,00	0,00	0,00	0,00	0,00	0,00	0,00
62300 MAQUINARIA	0,00	0,00	0,00	0,00	0,00	0,00	0,00	0,00
** 001.207.92001.62302 D.CHAMBERÍ.DGA .ÚTILES Y HERR	0,00	300,00	300,00	215,59	215,59	215,59	0,00	84,41
* 92001 DIREC. Y GESTIÓN ADMTVA. DEL DISTRITO	0,00	300,00	300,00	215,59	215,59	215,59	0,00	84,41
62302 ÚTILES Y HERRAMIENTAS	0,00	300,00	300,00	215,59	215,59	215,59	0,00	84,41
** 001.207.92001.62500 D.CHAMBERÍ.DGA .MOBIL EQ OFI	1.904,00	6.696,00	8.600,00	1.397,43	1.397,43	0,00	1.397,43	7.202,57
* 92001 DIREC. Y GESTIÓN ADMTVA. DEL DISTRITO	1.904,00	6.696,00	8.600,00	1.397,43	1.397,43	0,00	1.397,43	7.202,57
62500 MOBILIARIO Y EQUIPOS DE OFICINA	1.904,00	6.696,00	8.600,00	1.397,43	1.397,43	0,00	1.397,43	7.202,57
** 001.207.92001.62599 D.CHAMBERÍ.DGA .OT MOBILY E	500,00	1.850,00	2.350,00	1.627,45	1.627,45	1.627,45	0,00	722,55
* 92001 DIREC. Y GESTIÓN ADMTVA. DEL DISTRITO	500,00	1.850,00	2.350,00	1.627,45	1.627,45	1.627,45	0,00	722,55
62599 OTRO MOBILIARIO Y ENSERES	500,00	1.850,00	2.350,00	1.627,45	1.627,45	1.627,45	0,00	722,55
** 001.207.92001.63600 D.CHAMBERÍ.DGA .EQUI.COMUNIC (RE)	0,00	1.100,00	1.100,00	1.035,40	1.035,40	0,00	1.035,40	64,60
* 92001 DIREC. Y GESTIÓN ADMTVA. DEL DISTRITO	0,00	1.100,00	1.100,00	1.035,40	1.035,40	0,00	1.035,40	64,60
63600 EQUIPOS DE COMUNICACIÓN (REFORMA Y REPOSICIÓN)	0,00	1.100,00	1.100,00	1.035,40	1.035,40	0,00	1.035,40	64,60

AYUNTAMIENTO DE MADRID

LIQUIDACIÓN DEL PRESUPUESTO DE GASTOS

Ejercicio : 2023 **Fecha: 31/12/2023**

Centro **: 001 AYUNTAMIENTO DE MADRID**

Sección : 207 DISTRITO DE CHAMBERÍ

PROGRAMA/DESCRIPCIÓN/ECONÓMICO/DESCRIPCIÓN	C. INICIAL (1)	MODIFICACIONES (2)	C. DEFINITIVO (3=1+2)	G. COMPROMETIDOS (4)	OB. RECONOCIDAS (5)	PAGOS (6)	OB.PDTES.PAGO (7=5-6)	REMANENTE CRÉDITO (8=3-5)
** 001.207.92401.489 D.CHAMBERÍ.PARTI CIUDAD.OT.TRANS.FAM.ISFL	45.190,00	3.000,00	48.190,00	31.500,00	31.500,00	31.500,00	0,00	16.690,00
* 92401 PARTICIPACIÓN CIUDADANA	45.190,00	3.000,00	48.190,00	31.500,00	31.500,00	31.500,00	0,00	16.690,00
48901 OTRAS TRANSFERENCIAS A INSTITUC. SIN FINES LUCRO	45.190,00	3.000,00	48.190,00	31.500,00	31.500,00	31.500,00	0,00	16.690,00
** 001.207.92401.789 D.CHAMBERÍ.PARTI CIUDAD.TRANS.FAMI.ISFL	4.810,00	349,00	5.159,00	1.718,96	1.718,96	1.718,96	0,00	3.440,04
* 92401 PARTICIPACIÓN CIUDADANA	4.810,00	349,00	5.159,00	1.718,96	1.718,96	1.718,96	0,00	3.440,04
78901 OTRAS TRANSF. DE CAPITAL A INST. SIN FINES LUCRO	4.810,00	349,00	5.159,00	1.718,96	1.718,96	1.718,96	0,00	3.440,04
** 001.207.93302.212 D.CHAMBERÍ.EDIFICIOS.EDIF.OTR.CONST	124.727,00	4.282,00	129.009,00	124.726,33	124.540,20	124.540,20	0,00	4.468,80
* 93302 EDIFICIOS	124.727,00	4.282,00	129.009,00	124.726,33	124.540,20	124.540,20	0,00	4.468,80
21200 REP.MANT. Y CONSERV. EDIFICIOS Y OTRAS CONSTRUC.	124.727,00	4.282,00	129.009,00	124.726,33	124.540,20	124.540,20	0,00	4.468,80
** 001.207.93302.227 D.CHAMBERÍ.EDIFICIOS.TRAB.REAL.EMP	1.631.896,00	45.607,88	1.677.503,88	1.604.506,72	1.557.208,92	1.557.208,92	0,00	120.294,96
* 93302 EDIFICIOS	1.631.896,00	45.607,88	1.677.503,88	1.604.506,72	1.557.208,92	1.557.208,92	0,00	120.294,96
22700 LIMPIEZA Y ASEO	1.012.077,00	-27.781,00	984.296,00	983.161,90	936.207,54	936.207,54	0,00	48.088,46
22701 SEGURIDAD	67.639,00	0,00	67.639,00	67.639,00	67.639,00	67.639,00	0,00	0,00
22799 OTROS TRABAJOS REALIZADOS POR OTRAS EMP. Y PROF.	552.180,00	73.388,88	625.568,88	553.705,82	553.362,38	553.362,38	0,00	72.206,50
** 001.207.93302.63200 D.CHAMBERÍ.EDIFICIOS.EDIF CONST(RE	248.750,00	-198.750,00	50.000,00	12.981,23	12.420,91	7.670,62	4.750,29	37.579,09
* 93302 EDIFICIOS	248.750,00	-198.750,00	50.000,00	12.981,23	12.420,91	7.670,62	4.750,29	37.579,09
63200 EDIFICIOS Y OTRAS CONSTRUCCIONES (REFORMA)	248.750,00	-198.750,00	50.000,00	12.981,23	12.420,91	7.670,62	4.750,29	37.579,09
** 001.207.93379.63200 D.CHAMBERÍ.NGEU. CONV.S.SOCIALES.EDIF CONST(	0,00	18.000,00	18.000,00	0,00	0,00	0,00	0,00	18.000,00
* 93379 NGEU. CONVENIO SERVICIOS SOCIALES	0,00	18.000,00	18.000,00	0,00	0,00	0,00	0,00	18.000,00
63200 EDIFICIOS Y OTRAS CONSTRUCCIONES (REFORMA)	0,00	18.000,00	18.000,00	0,00	0,00	0,00	0,00	18.000,00
** 001.23103.22710 PERSON MAYORES. SERV AYUDA DOMICILIO	6.425.284,00	-1.107.175,75	5.318.108,25	5.247.311,51	5.198.805,21	5.198.805,21	0,00	119.303,04
* 23103 MAYORES	6.425.284,00	-1.107.175,75	5.318.108,25	5.247.311,51	5.198.805,21	5.198.805,21	0,00	119.303,04
22710 SERVICIO DE AYUDA A DOMICILIO	6.425.284,00	-1.107.175,75	5.318.108,25	5.247.311,51	5.198.805,21	5.198.805,21	0,00	119.303,04
** 001.3.1 PRODUC BIENES PCO CARÁCT PREF.GASTOS PERSONA	790.904,00	0,00	790.904,00	731.839,38	731.839,38	731.839,38	0,00	59.064,62
* 31101 SALUBRIDAD PÚBLICA	490.442,00	0,00	490.442,00	465.989,50	465.989,50	465.989,50	0,00	24.452,50
12000 SUELDOS DEL GRUPO A1	81.970,00	0,00	81.970,00	78.733,81	78.733,81	78.733,81	0,00	3.236,19
12003 SUELDOS DEL GRUPO C1	11.041,00	0,00	11.041,00	11.538,76	11.538,76	11.538,76	0,00	-497,76
12004 SUELDOS DEL GRUPO C2	28.077,00	0,00	28.077,00	8.777,57	8.777,57	8.777,57	0,00	19.299,43
12006 TRIENIOS	16.077,00	0,00	16.077,00	14.749,74	14.749,74	14.749,74	0,00	1.327,26
12100 COMPLEMENTO DE DESTINO	73.082,00	0,00	73.082,00	59.558,57	59.558,57	59.558,57	0,00	13.523,43

AYUNTAMIENTO DE MADRID

LIQUIDACIÓN DEL PRESUPUESTO DE GASTOS

Ejercicio : 2023 **Fecha: 31/12/2023**

Centro **: 001 AYUNTAMIENTO DE MADRID**

Sección : 207 DISTRITO DE CHAMBERÍ

PROGRAMA/DESCRIPCIÓN/ECONÓMICO/DESCRIPCIÓN	C. INICIAL (1)	MODIFICACIONES (2)	C. DEFINITIVO (3=1+2)	G. COMPROMETIDOS (4)	OB. RECONOCIDAS (5)	PAGOS (6)	OB.PDTES.PAGO (7=5-6)	REMANENTE CRÉDITO (8=3-5)
12101 COMPLEMENTO ESPECÍFICO	170.105,00	0,00	170.105,00	144.153,39	144.153,39	144.153,39	0,00	25.951,61
12103 OTROS COMPLEMENTOS	7.253,00	0,00	7.253,00	5.684,45	5.684,45	5.684,45	0,00	1.568,55
15000 PRODUCTIVIDAD	7.315,00	0,00	7.315,00	12.636,80	12.636,80	12.636,80	0,00	-5.321,80
16000 SEGURIDAD SOCIAL	95.522,00	0,00	95.522,00	94.700,04	94.700,04	94.700,04	0,00	821,96
16009 OTRAS CUOTAS	0,00	0,00	0,00	35.456,37	35.456,37	35.456,37	0,00	-35.456,37
*** 33401 ACTIVIDADES CULTURALES**	245.583,00	0,00	245.583,00	213.183,29	213.183,29	213.183,29	0,00	32.399,71
12001 SUELDOS DEL GRUPO A2	16.394,00	0,00	16.394,00	13.998,94	13.998,94	13.998,94	0,00	2.395,06
12003 SUELDOS DEL GRUPO C1	16.098,00	0,00	16.098,00	11.538,76	11.538,76	11.538,76	0,00	4.559,24
12004 SUELDOS DEL GRUPO C2	29.759,00	0,00	29.759,00	18.861,56	18.861,56	18.861,56	0,00	10.897,44
12006 TRIENIOS	11.360,00	0,00	11.360,00	11.988,55	11.988,55	11.988,55	0,00	-628,55
12100 COMPLEMENTO DE DESTINO	35.311,00	0,00	35.311,00	29.943,10	29.943,10	29.943,10	0,00	5.367,90
12101 COMPLEMENTO ESPECÍFICO	82.370,00	0,00	82.370,00	70.124,50	70.124,50	70.124,50	0,00	12.245,50
12103 OTROS COMPLEMENTOS	4.805,00	0,00	4.805,00	4.107,39	4.107,39	4.107,39	0,00	697,61
15000 PRODUCTIVIDAD	3.907,00	0,00	3.907,00	3.758,52	3.758,52	3.758,52	0,00	148,48
15100 GRATIFICACIONES POR SERVICIOS EXTRAORDINARIOS	0,00	0,00	0,00	3.158,80	3.158,80	3.158,80	0,00	-3.158,80
16000 SEGURIDAD SOCIAL	45.579,00	0,00	45.579,00	41.436,15	41.436,15	41.436,15	0,00	4.142,85
16009 OTRAS CUOTAS	0,00	0,00	0,00	4.267,02	4.267,02	4.267,02	0,00	-4.267,02
*** 34201 INSTALACIONES DEPORTIVAS**	54.879,00	0,00	54.879,00	52.666,59	52.666,59	52.666,59	0,00	2.212,41
13000 RETRIBUCIONES BÁSICAS	41.717,00	0,00	41.717,00	34.000,01	34.000,01	34.000,01	0,00	7.716,99
13100 RETRIBUCIONES BÁSICAS	0,00	0,00	0,00	737,89	737,89	737,89	0,00	-737,89
13102 OTRAS REMUNERACIONES	0,00	0,00	0,00	1,37	1,37	1,37	0,00	-1,37
16000 SEGURIDAD SOCIAL	13.162,00	0,00	13.162,00	13.013,98	13.013,98	13.013,98	0,00	148,02
16009 OTRAS CUOTAS	0,00	0,00	0,00	4.913,34	4.913,34	4.913,34	0,00	-4.913,34
**** 001.4.1 ACT CARÁCT ECONÓM.GASTOS PERSONAL**	333.245,00	0,00	333.245,00	300.492,07	300.492,07	300.492,07	0,00	32.752,93
*** 49300 CONSUMO**	333.245,00	0,00	333.245,00	300.492,07	300.492,07	300.492,07	0,00	32.752,93
12001 SUELDOS DEL GRUPO A2	74.058,00	0,00	74.058,00	60.262,96	60.262,96	60.262,96	0,00	13.795,04
12004 SUELDOS DEL GRUPO C2	9.359,00	0,00	9.359,00	9.780,54	9.780,54	9.780,54	0,00	-421,54
12006 TRIENIOS	19.639,00	0,00	19.639,00	20.516,84	20.516,84	20.516,84	0,00	-877,84
12100 COMPLEMENTO DE DESTINO	48.856,00	0,00	48.856,00	42.723,66	42.723,66	42.723,66	0,00	6.132,34
12101 COMPLEMENTO ESPECÍFICO	107.732,00	0,00	107.732,00	95.625,32	95.625,32	95.625,32	0,00	12.106,68

AYUNTAMIENTO DE MADRID

LIQUIDACIÓN DEL PRESUPUESTO DE GASTOS

Ejercicio : 2023 **Fecha: 31/12/2023**

Centro **: 001 AYUNTAMIENTO DE MADRID**

Sección : 207 DISTRITO DE CHAMBERÍ

PROGRAMA/DESCRIPCIÓN/ECONÓMICO/DESCRIPCIÓN	C. INICIAL (1)	MODIFICACIONES (2)	C. DEFINITIVO (3=1+2)	G. COMPROMETIDOS (4)	OB. RECONOCIDAS (5)	PAGOS (6)	OB.PDTES.PAGO (7=5-6)	REMANENTE CRÉDITO (8=3-5)
12103 OTROS COMPLEMENTOS	5.772,00	0,00	5.772,00	5.318,32	5.318,32	5.318,32	0,00	453,68
15000 PRODUCTIVIDAD	0,00	0,00	0,00	1.701,15	1.701,15	1.701,15	0,00	-1.701,15
16000 SEGURIDAD SOCIAL	67.829,00	0,00	67.829,00	64.563,28	64.563,28	64.563,28	0,00	3.265,72
**** 001.9.1 ACT CARÁCTER GRAL.GASTOS PERSONAL**	5.224.550,00	-106.095,00	5.118.455,00	4.504.146,53	4.504.146,53	4.504.146,53	0,00	614.308,47
*** 91220 CONCEJALÍA-PRESIDENCIA DEL DISTRITO**	368.883,00	0,00	368.883,00	376.340,74	376.340,74	376.340,74	0,00	-7.457,74
10000 RETRIBUCIONES BÁSICAS	101.590,00	0,00	101.590,00	99.874,26	99.874,26	99.874,26	0,00	1.715,74
11000 RETRIBUCIONES BÁSICAS	32.788,00	0,00	32.788,00	34.221,42	34.221,42	34.221,42	0,00	-1.433,42
11001 RETRIBUCIONES COMPLEMENTARIAS	79.962,00	0,00	79.962,00	83.460,61	83.460,61	83.460,61	0,00	-3.498,61
12004 SUELDOS DEL GRUPO C2	20.400,00	0,00	20.400,00	18.864,95	18.864,95	18.864,95	0,00	1.535,05
12006 TRIENIOS	3.082,00	0,00	3.082,00	3.408,25	3.408,25	3.408,25	0,00	-326,25
12100 COMPLEMENTO DE DESTINO	11.648,00	0,00	11.648,00	11.712,54	11.712,54	11.712,54	0,00	-64,54
12101 COMPLEMENTO ESPECÍFICO	29.195,00	0,00	29.195,00	29.311,28	29.311,28	29.311,28	0,00	-116,28
12103 OTROS COMPLEMENTOS	1.671,00	0,00	1.671,00	1.691,68	1.691,68	1.691,68	0,00	-20,68
15000 PRODUCTIVIDAD	20.296,00	0,00	20.296,00	19.625,21	19.625,21	19.625,21	0,00	670,79
16000 SEGURIDAD SOCIAL	68.251,00	0,00	68.251,00	74.170,54	74.170,54	74.170,54	0,00	-5.919,54
*** 92001 DIREC. Y GESTIÓN ADMTVA. DEL DISTRITO**	4.855.667,00	-106.095,00	4.749.572,00	4.127.805,79	4.127.805,79	4.127.805,79	0,00	621.766,21
10100 RETRIBUCIONES BÁSICAS	99.246,00	0,00	99.246,00	96.867,28	96.867,28	96.867,28	0,00	2.378,72
10101 OTRAS REMUNERACIONES	0,00	0,00	0,00	577,12	577,12	577,12	0,00	-577,12
12000 SUELDOS DEL GRUPO A1	295.257,00	-21.148,00	274.109,00	168.841,76	168.841,76	168.841,76	0,00	105.267,24
12001 SUELDOS DEL GRUPO A2	317.638,00	0,00	317.638,00	306.775,42	306.775,42	306.775,42	0,00	10.862,58
12003 SUELDOS DEL GRUPO C1	201.197,00	454,00	201.651,00	211.620,33	211.620,33	211.620,33	0,00	-9.969,33
12004 SUELDOS DEL GRUPO C2	339.215,00	-18.369,00	320.846,00	200.044,52	200.044,52	200.044,52	0,00	120.801,48
12005 SUELDOS DEL GRUPO E	25.734,00	0,00	25.734,00	16.502,34	16.502,34	16.502,34	0,00	9.231,66
12006 TRIENIOS	142.067,00	0,00	142.067,00	148.020,99	148.020,99	148.020,99	0,00	-5.953,99
12100 COMPLEMENTO DE DESTINO	701.071,00	-19.743,00	681.328,00	569.959,86	569.959,86	569.959,86	0,00	111.368,14
12101 COMPLEMENTO ESPECÍFICO	1.591.668,00	-38.127,00	1.553.541,00	1.315.946,81	1.315.946,81	1.315.946,81	0,00	237.594,19
12103 OTROS COMPLEMENTOS	79.498,00	355,00	79.853,00	61.550,73	61.550,73	61.550,73	0,00	18.302,27
15000 PRODUCTIVIDAD	138.245,00	0,00	138.245,00	156.335,81	156.335,81	156.335,81	0,00	-18.090,81
15100 GRATIFICACIONES POR SERVICIOS EXTRAORDINARIOS	0,00	0,00	0,00	2.069,98	2.069,98	2.069,98	0,00	-2.069,98
16000 SEGURIDAD SOCIAL	924.831,00	-9.517,00	915.314,00	827.753,26	827.753,26	827.753,26	0,00	87.560,74

AYUNTAMIENTO DE MADRID

LIQUIDACIÓN DEL PRESUPUESTO DE GASTOS

Ejercicio : 2023 **Fecha: 31/12/2023**

Centro **: 001 AYUNTAMIENTO DE MADRID**

Sección : 207 DISTRITO DE CHAMBERÍ

PROGRAMA/DESCRIPCIÓN/ECONÓMICO/DESCRIPCIÓN	C. INICIAL (1)	MODIFICACIONES (2)	C. DEFINITIVO (3=1+2)	G. COMPROMETIDOS (4)	OB. RECONOCIDAS (5)	PAGOS (6)	OB.PDTES.PAGO (7=5-6)	REMANENTE CRÉDITO (8=3-5)
16009 OTRAS CUOTAS	0,00	0,00	0,00	44.939,58	44.939,58	44.939,58	0,00	-44.939,58

AYUNTAMIENTO DE MADRID

LIQUIDACIÓN DEL PRESUPUESTO DE GASTOS

Ejercicio : 2023 **Fecha: 31/12/2023**

Centro **: 001 AYUNTAMIENTO DE MADRID**

Sección : 208 DISTRITO DE FUENCARRAL-EL PARDO

PROGRAMA/DESCRIPCIÓN/ECONÓMICO/DESCRIPCIÓN	C. INICIAL (1)	MODIFICACIONES (2)	C. DEFINITIVO (3=1+2)	G. COMPROMETIDOS (4)	OB. RECONOCIDAS (5)	PAGOS (6)	OB.PDTES.PAGO (7=5-6)	REMANENTE CRÉDITO (8=3-5)
***** TOTAL**	**46.571.377,00**	**713.378,15**	**47.284.755,15**	**44.093.037,25**	**43.053.671,12**	**41.268.906,12**	**1.784.765,00**	**4.231.084,03**
**** 001.2.1 ACT PROTEC Y PROM SCIAL.GASTOS PERSONAL**	2.498.105,00	165.958,00	2.664.063,00	2.421.901,98	2.421.901,98	2.421.901,98	0,00	242.161,02
*** 23106 SERVICIOS SOCIALES Y EMERGENCIA SOCIAL**	2.498.105,00	165.958,00	2.664.063,00	2.421.901,98	2.421.901,98	2.421.901,98	0,00	242.161,02
12001 SUELDOS DEL GRUPO A2	528.356,00	43.148,00	571.504,00	506.074,99	506.074,99	506.074,99	0,00	65.429,01
12003 SUELDOS DEL GRUPO C1	33.123,00	0,00	33.123,00	23.823,32	23.823,32	23.823,32	0,00	9.299,68
12004 SUELDOS DEL GRUPO C2	98.283,00	7.295,00	105.578,00	77.064,93	77.064,93	77.064,93	0,00	28.513,07
12006 TRIENIOS	74.258,00	0,00	74.258,00	55.549,38	55.549,38	55.549,38	0,00	18.708,62
12100 COMPLEMENTO DE DESTINO	370.927,00	28.204,00	399.131,00	342.318,84	342.318,84	342.318,84	0,00	56.812,16
12101 COMPLEMENTO ESPECÍFICO	765.414,00	31.587,00	797.001,00	703.821,66	703.821,66	703.821,66	0,00	93.179,34
12103 OTROS COMPLEMENTOS	38.195,00	2.532,00	40.727,00	33.399,81	33.399,81	33.399,81	0,00	7.327,19
15000 PRODUCTIVIDAD	62.310,00	0,00	62.310,00	41.147,86	41.147,86	41.147,86	0,00	21.162,14
16000 SEGURIDAD SOCIAL	527.239,00	53.192,00	580.431,00	557.166,14	557.166,14	557.166,14	0,00	23.264,86
16009 OTRAS CUOTAS	0,00	0,00	0,00	81.535,05	81.535,05	81.535,05	0,00	-81.535,05
**** 001.208.15322.210 D FUENCA-PARDO.O.ACT VÍAS Pª.INFRAES Y B.NAT**	0,00	510,92	510,92	510,92	0,00	0,00	0,00	510,92
*** 15322 OTRAS ACTUACIONES EN VÍAS PÚBLICAS**	0,00	510,92	510,92	510,92	0,00	0,00	0,00	510,92
21000 REP.MANT. Y CONSERV. BIENES DESTINADOS USO GENERAL	0,00	510,92	510,92	510,92	0,00	0,00	0,00	510,92
**** 001.208.15322.21000.5 D FUENCA-PARDO.O.ACT VÍAS Pª.REP MANT CONS U**	436.000,00	-147.586,00	288.414,00	261.114,88	251.314,13	54.812,69	196.501,44	37.099,87
*** 15322 OTRAS ACTUACIONES EN VÍAS PÚBLICAS**	436.000,00	-147.586,00	288.414,00	261.114,88	251.314,13	54.812,69	196.501,44	37.099,87
21000 REP.MANT. Y CONSERV. BIENES DESTINADOS USO GENERAL	436.000,00	-147.586,00	288.414,00	261.114,88	251.314,13	54.812,69	196.501,44	37.099,87
**** 001.208.15322.21001 D FUENCA-PARDO.O.ACT VÍAS Pª.REP MANT PARTIC**	0,00	31.162,85	31.162,85	0,00	0,00	0,00	0,00	31.162,85
*** 15322 OTRAS ACTUACIONES EN VÍAS PÚBLICAS**	0,00	31.162,85	31.162,85	0,00	0,00	0,00	0,00	31.162,85
21001 REP. MANT. Y CONSERV. DE VIAS PUBL. A CARGO PARTIC	0,00	31.162,85	31.162,85	0,00	0,00	0,00	0,00	31.162,85
**** 001.208.15322.21001.1 D FUENCA-PARDO.O.ACT VÍAS Pª.REP MANT PARTIC**	0,00	1.332,14	1.332,14	0,00	0,00	0,00	0,00	1.332,14
*** 15322 OTRAS ACTUACIONES EN VÍAS PÚBLICAS**	0,00	1.332,14	1.332,14	0,00	0,00	0,00	0,00	1.332,14
21001 REP. MANT. Y CONSERV. DE VIAS PUBL. A CARGO PARTIC	0,00	1.332,14	1.332,14	0,00	0,00	0,00	0,00	1.332,14
**** 001.208.15322.212 D FUENCA-PARDO.O.ACT VÍAS Pª.EDIF.OTR.CONST**	150.000,00	-150.000,00	0,00	0,00	0,00	0,00	0,00	0,00
*** 15322 OTRAS ACTUACIONES EN VÍAS PÚBLICAS**	150.000,00	-150.000,00	0,00	0,00	0,00	0,00	0,00	0,00
21200 REP.MANT. Y CONSERV. EDIFICIOS Y OTRAS CONSTRUC.	150.000,00	-150.000,00	0,00	0,00	0,00	0,00	0,00	0,00
**** 001.208.15322.227 D FUENCA-PARDO.O.ACT VÍAS Pª.TRAB.REAL.EMP**	0,00	14.520,00	14.520,00	14.399,00	14.399,00	0,00	14.399,00	121,00
*** 15322 OTRAS ACTUACIONES EN VÍAS PÚBLICAS**	0,00	14.520,00	14.520,00	14.399,00	14.399,00	0,00	14.399,00	121,00

AYUNTAMIENTO DE MADRID

LIQUIDACIÓN DEL PRESUPUESTO DE GASTOS

Ejercicio : 2023 **Fecha: 31/12/2023**

Centro **: 001 AYUNTAMIENTO DE MADRID**

Sección : 208 DISTRITO DE FUENCARRAL-EL PARDO

PROGRAMA/DESCRIPCIÓN/ECONÓMICO/DESCRIPCIÓN	C. INICIAL (1)	MODIFICACIONES (2)	C. DEFINITIVO (3=1+2)	G. COMPROMETIDOS (4)	OB. RECONOCIDAS (5)	PAGOS (6)	OB.PDTES.PAGO (7=5-6)	REMANENTE CRÉDITO (8=3-5)
22706 ESTUDIOS Y TRABAJOS TÉCNICOS	0,00	14.520,00	14.520,00	14.399,00	14.399,00	0,00	14.399,00	121,00
**** 001.208.15322.61910 D FUENCA-PARDO.O.ACT VÍAS Pª.VIALES (REMOD)**	0,00	117.768,13	117.768,13	117.768,13	114.212,71	114.212,71	0,00	3.555,42
*** 15322 OTRAS ACTUACIONES EN VÍAS PÚBLICAS**	0,00	117.768,13	117.768,13	117.768,13	114.212,71	114.212,71	0,00	3.555,42
61910 VIALES (REMODELACIÓN)	0,00	117.768,13	117.768,13	117.768,13	114.212,71	114.212,71	0,00	3.555,42
**** 001.208.15322.61910.4 D FUENCA-PARDO.O.ACT VÍAS Pª.VIALES (REMOD)**	0,00	20.000,00	20.000,00	9.229,44	9.229,44	4.338,78	4.890,66	10.770,56
*** 15322 OTRAS ACTUACIONES EN VÍAS PÚBLICAS**	0,00	20.000,00	20.000,00	9.229,44	9.229,44	4.338,78	4.890,66	10.770,56
61910 VIALES (REMODELACIÓN)	0,00	20.000,00	20.000,00	9.229,44	9.229,44	4.338,78	4.890,66	10.770,56
**** 001.208.15322.61910.5 D FUENCA-PARDO.O.ACT VÍAS Pª.VIALES (REMOD)**	0,00	181.000,00	181.000,00	0,00	0,00	0,00	0,00	181.000,00
*** 15322 OTRAS ACTUACIONES EN VÍAS PÚBLICAS**	0,00	181.000,00	181.000,00	0,00	0,00	0,00	0,00	181.000,00
61910 VIALES (REMODELACIÓN)	0,00	181.000,00	181.000,00	0,00	0,00	0,00	0,00	181.000,00
**** 001.208.17102.208 D FUENCA-PARDO.ZONAS VERDES.ARREND O INMOV M**	0,00	17.738,60	17.738,60	17.738,60	17.738,60	17.738,60	0,00	0,00
*** 17102 ZONAS VERDES**	0,00	17.738,60	17.738,60	17.738,60	17.738,60	17.738,60	0,00	0,00
20800 ARRENDAMIENTOS DE OTRO INMOVILIZADO MATERIAL	0,00	17.738,60	17.738,60	17.738,60	17.738,60	17.738,60	0,00	0,00
**** 001.208.17102.221 D FUENCA-PARDO.ZONAS VERDES.SUMINISTROS**	0,00	0,00	0,00	0,00	0,00	0,00	0,00	0,00
*** 17102 ZONAS VERDES**	0,00	0,00	0,00	0,00	0,00	0,00	0,00	0,00
22199 OTROS SUMINISTROS	0,00	0,00	0,00	0,00	0,00	0,00	0,00	0,00
**** 001.208.17102.60913 D FUENCA-PARDO.ZONAS VERDES.MOBILIARIO URBAN**	0,00	33.222,07	33.222,07	21.354,78	21.252,89	3.120,22	18.132,67	11.969,18
*** 17102 ZONAS VERDES**	0,00	33.222,07	33.222,07	21.354,78	21.252,89	3.120,22	18.132,67	11.969,18
60913 MOBILIARIO URBANO	0,00	33.222,07	33.222,07	21.354,78	21.252,89	3.120,22	18.132,67	11.969,18
**** 001.208.17102.60913.2 D FUENCA-PARDO.ZONAS VERDES.MOBILIARIO URBAN**	0,00	17.703,39	17.703,39	17.703,39	17.703,38	17.703,38	0,00	0,01
*** 17102 ZONAS VERDES**	0,00	17.703,39	17.703,39	17.703,39	17.703,38	17.703,38	0,00	0,01
60913 MOBILIARIO URBANO	0,00	17.703,39	17.703,39	17.703,39	17.703,38	17.703,38	0,00	0,01
**** 001.208.17102.61921 D FUENCA-PARDO.ZONAS VERDES.Z AJARDINADAS(R)**	150.000,00	6.580,11	156.580,11	130.024,58	129.397,26	118.030,04	11.367,22	27.182,85
*** 17102 ZONAS VERDES**	150.000,00	6.580,11	156.580,11	130.024,58	129.397,26	118.030,04	11.367,22	27.182,85
61921 ZONAS AJARDINADAS (REM)	150.000,00	6.580,11	156.580,11	130.024,58	129.397,26	118.030,04	11.367,22	27.182,85
**** 001.208.17102.61999 D FUENCA-PARDO.ZONAS VERDES.O INV REP INFR U**	0,00	3.021,91	3.021,91	0,00	0,00	0,00	0,00	3.021,91
*** 17102 ZONAS VERDES**	0,00	3.021,91	3.021,91	0,00	0,00	0,00	0,00	3.021,91
61999 OTRAS INVERS.DE REPOS.EN INFR.Y BIENES USO GENERAL	0,00	3.021,91	3.021,91	0,00	0,00	0,00	0,00	3.021,91
**** 001.208.17102.61999.5 D FUENCA-PARDO.ZONAS VERDES.O INV REP INFR U**	0,00	75.955,00	75.955,00	0,00	0,00	0,00	0,00	75.955,00
*** 17102 ZONAS VERDES**	0,00	75.955,00	75.955,00	0,00	0,00	0,00	0,00	75.955,00

AYUNTAMIENTO DE MADRID

LIQUIDACIÓN DEL PRESUPUESTO DE GASTOS

Ejercicio : 2023 **Fecha: 31/12/2023**

Centro **: 001 AYUNTAMIENTO DE MADRID**

Sección : 208 DISTRITO DE FUENCARRAL-EL PARDO

PROGRAMA/DESCRIPCIÓN/ECONÓMICO/DESCRIPCIÓN	C. INICIAL (1)	MODIFICACIONES (2)	C. DEFINITIVO (3=1+2)	G. COMPROMETIDOS (4)	OB. RECONOCIDAS (5)	PAGOS (6)	OB.PDTES.PAGO (7=5-6)	REMANENTE CRÉDITO (8=3-5)
61999 OTRAS INVERS.DE REPOS.EN INFR.Y BIENES USO GENERAL	0,00	75.955,00	75.955,00	0,00	0,00	0,00	0,00	75.955,00
**** 001.208.23102.227 D FUENCA-PARDO.FAMILIA E INF .TRAB.REAL.EMP**	336.957,00	-17.738,30	319.218,70	290.431,47	280.449,92	280.449,92	0,00	38.768,78
*** 23102 FAMILIA E INFANCIA**	336.957,00	-17.738,30	319.218,70	290.431,47	280.449,92	280.449,92	0,00	38.768,78
22799 OTROS TRABAJOS REALIZADOS POR OTRAS EMP. Y PROF.	336.957,00	-17.738,30	319.218,70	290.431,47	280.449,92	280.449,92	0,00	38.768,78
**** 001.208.23103.215 D FUENCA-PARDO.PERSON MAYORES.MOBILIARIO**	10.000,00	4.520,00	14.520,00	9.680,00	1.460,16	861,21	598,95	13.059,84
*** 23103 MAYORES**	10.000,00	4.520,00	14.520,00	9.680,00	1.460,16	861,21	598,95	13.059,84
21500 REP., MANT. Y CONSERV. DE MOBILIARIO	10.000,00	4.520,00	14.520,00	9.680,00	1.460,16	861,21	598,95	13.059,84
**** 001.208.23103.220 D FUENCA-PARDO.PERSON MAYORES.MAT.OFICINA**	16.008,00	-4.243,00	11.765,00	11.681,89	11.135,20	11.135,20	0,00	629,80
*** 23103 MAYORES**	16.008,00	-4.243,00	11.765,00	11.681,89	11.135,20	11.135,20	0,00	629,80
22001 PRENSA, REVISTAS, LIBROS Y OTRAS PUBLICACIONES	16.008,00	-4.243,00	11.765,00	11.681,89	11.135,20	11.135,20	0,00	629,80
**** 001.208.23103.221 D FUENCA-PARDO.PERSON MAYORES.SUMINISTROS**	3.000,00	0,00	3.000,00	1.572,99	1.572,99	1.572,99	0,00	1.427,01
*** 23103 MAYORES**	3.000,00	0,00	3.000,00	1.572,99	1.572,99	1.572,99	0,00	1.427,01
22199 OTROS SUMINISTROS	3.000,00	0,00	3.000,00	1.572,99	1.572,99	1.572,99	0,00	1.427,01
**** 001.208.23103.227 D FUENCA-PARDO.PERSON MAYORES.TRAB.REAL.EMP**	679.314,00	4.615,00	683.929,00	683.928,95	669.274,85	632.445,74	36.829,11	14.654,15
*** 23103 MAYORES**	679.314,00	4.615,00	683.929,00	683.928,95	669.274,85	632.445,74	36.829,11	14.654,15
22799 OTROS TRABAJOS REALIZADOS POR OTRAS EMP. Y PROF.	679.314,00	4.615,00	683.929,00	683.928,95	669.274,85	632.445,74	36.829,11	14.654,15
**** 001.208.23103.22799.5 D FUENCA-PARDO.PERSON MAYORES.O.TRAB.EMP**	21.342,00	72.245,00	93.587,00	27.821,65	25.348,58	20.779,20	4.569,38	68.238,42
*** 23103 MAYORES**	21.342,00	72.245,00	93.587,00	27.821,65	25.348,58	20.779,20	4.569,38	68.238,42
22799 OTROS TRABAJOS REALIZADOS POR OTRAS EMP. Y PROF.	21.342,00	72.245,00	93.587,00	27.821,65	25.348,58	20.779,20	4.569,38	68.238,42
**** 001.208.23103.62601 D FUENCA-PARDO.PERSON MAYORES.EQUIP PROCESO**	0,00	3.388,00	3.388,00	0,00	0,00	0,00	0,00	3.388,00
*** 23103 MAYORES**	0,00	3.388,00	3.388,00	0,00	0,00	0,00	0,00	3.388,00
62601 EQUIPOS PARA PROCESO DE DATOS	0,00	3.388,00	3.388,00	0,00	0,00	0,00	0,00	3.388,00
**** 001.208.23103.63599 D FUENCA-PARDO.PERSON MAYORES.MOBI Y ENS(RE)**	25.000,00	19.250,98	44.250,98	33.566,68	33.566,68	0,00	33.566,68	10.684,30
*** 23103 MAYORES**	25.000,00	19.250,98	44.250,98	33.566,68	33.566,68	0,00	33.566,68	10.684,30
63599 OTRO MOBILIARIO Y ENSERES (REFORMA Y REPOSICIÓN)	25.000,00	19.250,98	44.250,98	33.566,68	33.566,68	0,00	33.566,68	10.684,30
**** 001.208.23103.789 D FUENCA-PARDO.PERSON MAYORES.TRANS.FAMI.ISF**	15.000,00	0,00	15.000,00	9.854,02	8.649,41	8.649,41	0,00	6.350,59
*** 23103 MAYORES**	15.000,00	0,00	15.000,00	9.854,02	8.649,41	8.649,41	0,00	6.350,59
78900 OTRAS TRANSFERENCIAS DE CAPITAL A FAMILIAS	15.000,00	0,00	15.000,00	9.854,02	8.649,41	8.649,41	0,00	6.350,59
**** 001.208.23106.208 D FUENCA-PARDO.INTEGRA EMERG SCIAL.ARREND O**	61.820,00	22.190,00	84.010,00	67.942,75	59.252,20	59.252,20	0,00	24.757,80
*** 23106 SERVICIOS SOCIALES Y EMERGENCIA SOCIAL**	61.820,00	22.190,00	84.010,00	67.942,75	59.252,20	59.252,20	0,00	24.757,80

AYUNTAMIENTO DE MADRID

LIQUIDACIÓN DEL PRESUPUESTO DE GASTOS

Ejercicio : 2023 **Fecha: 31/12/2023**

Centro **: 001 AYUNTAMIENTO DE MADRID**

Sección : 208 DISTRITO DE FUENCARRAL-EL PARDO

PROGRAMA/DESCRIPCIÓN/ECONÓMICO/DESCRIPCIÓN	C. INICIAL (1)	MODIFICACIONES (2)	C. DEFINITIVO (3=1+2)	G. COMPROMETIDOS (4)	OB. RECONOCIDAS (5)	PAGOS (6)	OB.PDTES.PAGO (7=5-6)	REMANENTE CRÉDITO (8=3-5)
20800 ARRENDAMIENTOS DE OTRO INMOVILIZADO MATERIAL	61.820,00	22.190,00	84.010,00	67.942,75	59.252,20	59.252,20	0,00	24.757,80
**** 001.208.23106.20800.2 D FUENCA-PARDO.INTEGRA EMERG SCIAL.ARREND OT**	0,00	54.568,87	54.568,87	54.568,87	54.087,97	54.087,97	0,00	480,90
*** 23106 SERVICIOS SOCIALES Y EMERGENCIA SOCIAL**	0,00	54.568,87	54.568,87	54.568,87	54.087,97	54.087,97	0,00	480,90
20800 ARRENDAMIENTOS DE OTRO INMOVILIZADO MATERIAL	0,00	54.568,87	54.568,87	54.568,87	54.087,97	54.087,97	0,00	480,90
**** 001.208.23106.22602 D FUENCA-PARDO.INTEGRA EMERG SCIAL.PUBLIC Y**	1.000,00	-1.000,00	0,00	0,00	0,00	0,00	0,00	0,00
*** 23106 SERVICIOS SOCIALES Y EMERGENCIA SOCIAL**	1.000,00	-1.000,00	0,00	0,00	0,00	0,00	0,00	0,00
22602 PUBLICIDAD Y PROPAGANDA	1.000,00	-1.000,00	0,00	0,00	0,00	0,00	0,00	0,00
**** 001.208.23106.227 D FUENCA-PARDO.INTEGRA EMERG SCIAL.TRAB.REAL**	272.335,00	-74.654,41	197.680,59	184.911,52	179.257,11	173.793,90	5.463,21	18.423,48
*** 23106 SERVICIOS SOCIALES Y EMERGENCIA SOCIAL**	272.335,00	-74.654,41	197.680,59	184.911,52	179.257,11	173.793,90	5.463,21	18.423,48
22799 OTROS TRABAJOS REALIZADOS POR OTRAS EMP. Y PROF.	272.335,00	-74.654,41	197.680,59	184.911,52	179.257,11	173.793,90	5.463,21	18.423,48
**** 001.208.23106.63599 D FUENCA-PARDO.INTEGRA EMERG SCIAL.MOBI Y EN**	8.725,00	-8.725,00	0,00	0,00	0,00	0,00	0,00	0,00
*** 23106 SERVICIOS SOCIALES Y EMERGENCIA SOCIAL**	8.725,00	-8.725,00	0,00	0,00	0,00	0,00	0,00	0,00
63599 OTRO MOBILIARIO Y ENSERES (REFORMA Y REPOSICIÓN)	8.725,00	-8.725,00	0,00	0,00	0,00	0,00	0,00	0,00
**** 001.208.23106.789 D FUENCA-PARDO.INTEGRA EMERG SCIAL.TRANS.FAM**	12.000,00	0,00	12.000,00	6.137,22	5.652,77	4.717,22	935,55	6.347,23
*** 23106 SERVICIOS SOCIALES Y EMERGENCIA SOCIAL**	12.000,00	0,00	12.000,00	6.137,22	5.652,77	4.717,22	935,55	6.347,23
78900 OTRAS TRANSFERENCIAS DE CAPITAL A FAMILIAS	12.000,00	0,00	12.000,00	6.137,22	5.652,77	4.717,22	935,55	6.347,23
**** 001.208.23168.489 D FUENCA-PARDO.NGEU.AYUD.EMERG.OT.TRANS.FAM.**	0,00	592.800,00	592.800,00	251.659,00	227.893,87	227.893,87	0,00	364.906,13
*** 23168 NGEU. EJE REACT-UE AYUDAS EMERGENCIA**	0,00	592.800,00	592.800,00	251.659,00	227.893,87	227.893,87	0,00	364.906,13
48900 OTRAS TRANSFERENCIAS A FAMILIAS	0,00	592.800,00	592.800,00	251.659,00	227.893,87	227.893,87	0,00	364.906,13
**** 001.208.31101.208 D FUENCA-PARDO.SALUBRIDAD Pª.ARREND O INMOV**	18.801,00	4.924,50	23.725,50	23.146,93	23.146,93	23.146,93	0,00	578,57
*** 31101 SALUBRIDAD PÚBLICA**	18.801,00	4.924,50	23.725,50	23.146,93	23.146,93	23.146,93	0,00	578,57
20800 ARRENDAMIENTOS DE OTRO INMOVILIZADO MATERIAL	18.801,00	4.924,50	23.725,50	23.146,93	23.146,93	23.146,93	0,00	578,57
**** 001.208.31101.221 D FUENCA-PARDO.SALUBRIDAD Pª.SUMINISTROS**	1.000,00	147,69	1.147,69	1.147,69	1.147,69	1.147,69	0,00	0,00
*** 31101 SALUBRIDAD PÚBLICA**	1.000,00	147,69	1.147,69	1.147,69	1.147,69	1.147,69	0,00	0,00
22199 OTROS SUMINISTROS	1.000,00	147,69	1.147,69	1.147,69	1.147,69	1.147,69	0,00	0,00
**** 001.208.31101.226 D FUENCA-PARDO.SALUBRIDAD Pª.GTOS DIVERSOS**	500,00	0,00	500,00	28,55	28,55	28,55	0,00	471,45
*** 31101 SALUBRIDAD PÚBLICA**	500,00	0,00	500,00	28,55	28,55	28,55	0,00	471,45
22699 OTROS GASTOS DIVERSOS	500,00	0,00	500,00	28,55	28,55	28,55	0,00	471,45
**** 001.208.31101.227 D FUENCA-PARDO.SALUBRIDAD Pª.TRAB.REAL.EMP**	0,00	6.231,50	6.231,50	6.231,50	6.231,50	6.231,50	0,00	0,00
*** 31101 SALUBRIDAD PÚBLICA**	0,00	6.231,50	6.231,50	6.231,50	6.231,50	6.231,50	0,00	0,00

AYUNTAMIENTO DE MADRID

LIQUIDACIÓN DEL PRESUPUESTO DE GASTOS

Ejercicio : 2023 **Fecha: 31/12/2023**

Centro **: 001 AYUNTAMIENTO DE MADRID**

Sección : 208 DISTRITO DE FUENCARRAL-EL PARDO

PROGRAMA/DESCRIPCIÓN/ECONÓMICO/DESCRIPCIÓN	C. INICIAL (1)	MODIFICACIONES (2)	C. DEFINITIVO (3=1+2)	G. COMPROMETIDOS (4)	OB. RECONOCIDAS (5)	PAGOS (6)	OB.PDTES.PAGO (7=5-6)	REMANENTE CRÉDITO (8=3-5)
22799 OTROS TRABAJOS REALIZADOS POR OTRAS EMP. Y PROF.	0,00	6.231,50	6.231,50	6.231,50	6.231,50	6.231,50	0,00	0,00
**** 001.208.31101.23121 D FUENCA-PARDO.SALUBRIDAD Pª.LOCOM URB P NO**	4.000,00	-147,69	3.852,31	1.104,90	1.104,90	1.104,90	0,00	2.747,41
*** 31101 SALUBRIDAD PÚBLICA**	4.000,00	-147,69	3.852,31	1.104,90	1.104,90	1.104,90	0,00	2.747,41
23121 LOCOMOCIÓN URBANA PERSONAL NO DIRECTIVO	4.000,00	-147,69	3.852,31	1.104,90	1.104,90	1.104,90	0,00	2.747,41
**** 001.208.32301.212 D FUENCA-PARDO.C INFANTIL .EDIF.OTR.CONST**	706.364,00	7.611,00	713.975,00	706.363,11	706.363,08	647.499,49	58.863,59	7.611,92
*** 32301 CENTROS DOCENTES ENSEÑANZA INFANTIL Y PRIMARIA**	706.364,00	7.611,00	713.975,00	706.363,11	706.363,08	647.499,49	58.863,59	7.611,92
21200 REP.MANT. Y CONSERV. EDIFICIOS Y OTRAS CONSTRUC.	706.364,00	7.611,00	713.975,00	706.363,11	706.363,08	647.499,49	58.863,59	7.611,92
**** 001.208.32301.227 D FUENCA-PARDO.C INFANTIL .TRAB.REAL.EMP**	5.911.849,00	310.960,59	6.222.809,59	6.165.691,95	6.115.646,58	5.762.596,38	353.050,20	107.163,01
*** 32301 CENTROS DOCENTES ENSEÑANZA INFANTIL Y PRIMARIA**	5.911.849,00	310.960,59	6.222.809,59	6.165.691,95	6.115.646,58	5.762.596,38	353.050,20	107.163,01
22700 LIMPIEZA Y ASEO	2.479.481,00	-111.894,00	2.367.587,00	2.352.689,35	2.352.689,35	2.352.689,35	0,00	14.897,65
22706 ESTUDIOS Y TRABAJOS TÉCNICOS	10.000,00	-1.180,41	8.819,59	0,00	0,00	0,00	0,00	8.819,59
22799 OTROS TRABAJOS REALIZADOS POR OTRAS EMP. Y PROF.	3.422.368,00	424.035,00	3.846.403,00	3.813.002,60	3.762.957,23	3.409.907,03	353.050,20	83.445,77
**** 001.208.32301.63200 D FUENCA-PARDO.C INFANTIL .EDIF CONST(RE**	213.214,00	77.989,87	291.203,87	290.529,96	185.730,19	129.736,24	55.993,95	105.473,68
*** 32301 CENTROS DOCENTES ENSEÑANZA INFANTIL Y PRIMARIA**	213.214,00	77.989,87	291.203,87	290.529,96	185.730,19	129.736,24	55.993,95	105.473,68
63200 EDIFICIOS Y OTRAS CONSTRUCCIONES (REFORMA)	213.214,00	77.989,87	291.203,87	290.529,96	185.730,19	129.736,24	55.993,95	105.473,68
**** 001.208.32301.63200.4 D FUENCA-PARDO.C INFANTIL .EDIF CONST(RE**	0,00	0,00	0,00	0,00	0,00	0,00	0,00	0,00
*** 32301 CENTROS DOCENTES ENSEÑANZA INFANTIL Y PRIMARIA**	0,00	0,00	0,00	0,00	0,00	0,00	0,00	0,00
63200 EDIFICIOS Y OTRAS CONSTRUCCIONES (REFORMA)	0,00	0,00	0,00	0,00	0,00	0,00	0,00	0,00
**** 001.208.32501.227 D FUENCA-PARDO.ABSENTISMO.TRAB.REAL.EMP**	21.388,00	13.554,00	34.942,00	26.951,65	26.951,64	23.670,06	3.281,58	7.990,36
*** 32501 ABSENTISMO**	21.388,00	13.554,00	34.942,00	26.951,65	26.951,64	23.670,06	3.281,58	7.990,36
22799 OTROS TRABAJOS REALIZADOS POR OTRAS EMP. Y PROF.	21.388,00	13.554,00	34.942,00	26.951,65	26.951,64	23.670,06	3.281,58	7.990,36
**** 001.208.32601.223 D FUENCA-PARDO.SERV COMP EDUCA.TRANSPORTES**	34.812,00	1.224,00	36.036,00	36.034,90	35.211,79	33.901,03	1.310,76	824,21
*** 32601 SERVICIOS COMPLEMENTARIOS EDUCACIÓN**	34.812,00	1.224,00	36.036,00	36.034,90	35.211,79	33.901,03	1.310,76	824,21
22300 TRANSPORTES	34.812,00	1.224,00	36.036,00	36.034,90	35.211,79	33.901,03	1.310,76	824,21
**** 001.208.32601.227 D FUENCA-PARDO.SERV COMP EDUCA.TRAB.REAL.EMP**	756.287,00	161.735,00	918.022,00	669.090,91	589.857,90	510.489,42	79.368,48	328.164,10
*** 32601 SERVICIOS COMPLEMENTARIOS EDUCACIÓN**	756.287,00	161.735,00	918.022,00	669.090,91	589.857,90	510.489,42	79.368,48	328.164,10
22799 OTROS TRABAJOS REALIZADOS POR OTRAS EMP. Y PROF.	756.287,00	161.735,00	918.022,00	669.090,91	589.857,90	510.489,42	79.368,48	328.164,10
**** 001.208.32601.489 D FUENCA-PARDO.SERV COMP EDUCA.OT.TRANS.FAM.**	45.000,00	-45.000,00	0,00	0,00	0,00	0,00	0,00	0,00
*** 32601 SERVICIOS COMPLEMENTARIOS EDUCACIÓN**	45.000,00	-45.000,00	0,00	0,00	0,00	0,00	0,00	0,00
48901 OTRAS TRANSFERENCIAS A INSTITUC. SIN FINES LUCRO	45.000,00	-45.000,00	0,00	0,00	0,00	0,00	0,00	0,00

AYUNTAMIENTO DE MADRID

LIQUIDACIÓN DEL PRESUPUESTO DE GASTOS

Ejercicio : 2023 **Fecha: 31/12/2023**

Centro **: 001 AYUNTAMIENTO DE MADRID**

Sección : 208 DISTRITO DE FUENCARRAL-EL PARDO

PROGRAMA/DESCRIPCIÓN/ECONÓMICO/DESCRIPCIÓN	C. INICIAL (1)	MODIFICACIONES (2)	C. DEFINITIVO (3=1+2)	G. COMPROMETIDOS (4)	OB. RECONOCIDAS (5)	PAGOS (6)	OB.PDTES.PAGO (7=5-6)	REMANENTE CRÉDITO (8=3-5)
** 001.208.33401.221 D FUENCA-PARDO.ACTIV CULTURA.SUMINISTROS	5.000,00	0,00	5.000,00	3.539,25	3.539,25	3.539,25	0,00	1.460,75
* 33401 ACTIVIDADES CULTURALES	5.000,00	0,00	5.000,00	3.539,25	3.539,25	3.539,25	0,00	1.460,75
22199 OTROS SUMINISTROS	5.000,00	0,00	5.000,00	3.539,25	3.539,25	3.539,25	0,00	1.460,75
** 001.208.33401.224 D FUENCA-PARDO.ACTIV CULTURA.PRIMAS DE SEGUR	1.000,00	0,00	1.000,00	881,42	881,42	881,42	0,00	118,58
* 33401 ACTIVIDADES CULTURALES	1.000,00	0,00	1.000,00	881,42	881,42	881,42	0,00	118,58
22400 PRIMAS DE SEGUROS	1.000,00	0,00	1.000,00	881,42	881,42	881,42	0,00	118,58
** 001.208.33401.226 D FUENCA-PARDO.ACTIV CULTURA.GTOS DIVERSOS	1.500,00	0,00	1.500,00	1.500,00	1.500,00	1.500,00	0,00	0,00
* 33401 ACTIVIDADES CULTURALES	1.500,00	0,00	1.500,00	1.500,00	1.500,00	1.500,00	0,00	0,00
22610 DIETAS E INDEMNIZACIONES DE PERSONAL EXTERNO	1.500,00	0,00	1.500,00	1.500,00	1.500,00	1.500,00	0,00	0,00
** 001.208.33401.22602 D FUENCA-PARDO.ACTIV CULTURA.PUBLIC Y PROP	20.000,00	25.091,78	45.091,78	38.991,75	38.719,50	36.995,25	1.724,25	6.372,28
* 33401 ACTIVIDADES CULTURALES	20.000,00	25.091,78	45.091,78	38.991,75	38.719,50	36.995,25	1.724,25	6.372,28
22602 PUBLICIDAD Y PROPAGANDA	20.000,00	25.091,78	45.091,78	38.991,75	38.719,50	36.995,25	1.724,25	6.372,28
** 001.208.33401.22602.2 D FUENCA-PARDO.ACTIV CULTURA.PUBLIC Y PROP	0,00	5.498,72	5.498,72	5.498,72	5.498,72	5.498,72	0,00	0,00
* 33401 ACTIVIDADES CULTURALES	0,00	5.498,72	5.498,72	5.498,72	5.498,72	5.498,72	0,00	0,00
22602 PUBLICIDAD Y PROPAGANDA	0,00	5.498,72	5.498,72	5.498,72	5.498,72	5.498,72	0,00	0,00
** 001.208.33401.227 D FUENCA-PARDO.ACTIV CULTURA.TRAB.REAL.EMP	2.685.009,00	31.499,00	2.716.508,00	2.511.273,28	2.444.382,13	2.194.275,36	250.106,77	272.125,87
* 33401 ACTIVIDADES CULTURALES	2.685.009,00	31.499,00	2.716.508,00	2.511.273,28	2.444.382,13	2.194.275,36	250.106,77	272.125,87
22707 TALLERES CULTURALES DISTRITOS	889.361,00	-83.032,00	806.329,00	806.328,16	801.822,46	801.822,46	0,00	4.506,54
22799 OTROS TRABAJOS REALIZADOS POR OTRAS EMP. Y PROF.	1.795.648,00	114.531,00	1.910.179,00	1.704.945,12	1.642.559,67	1.392.452,90	250.106,77	267.619,33
** 001.208.33401.22799.5 D FUENCA-PARDO.ACTIV CULTURA.O.TRAB.EMP	119.000,00	43.000,00	162.000,00	131.587,08	131.586,97	129.496,99	2.089,98	30.413,03
* 33401 ACTIVIDADES CULTURALES	119.000,00	43.000,00	162.000,00	131.587,08	131.586,97	129.496,99	2.089,98	30.413,03
22799 OTROS TRABAJOS REALIZADOS POR OTRAS EMP. Y PROF.	119.000,00	43.000,00	162.000,00	131.587,08	131.586,97	129.496,99	2.089,98	30.413,03
** 001.208.33401.482 D FUENCA-PARDO.ACTIV CULTURA.A FAMIL.I.S.F.L	5.000,00	0,00	5.000,00	5.000,00	5.000,00	5.000,00	0,00	0,00
* 33401 ACTIVIDADES CULTURALES	5.000,00	0,00	5.000,00	5.000,00	5.000,00	5.000,00	0,00	0,00
48203 PREMIOS	5.000,00	0,00	5.000,00	5.000,00	5.000,00	5.000,00	0,00	0,00
** 001.208.33401.60999 D FUENCA-PARDO.ACTIV CULTURA.O INV NUEVA INF	0,00	309,76	309,76	309,76	309,76	309,76	0,00	0,00
* 33401 ACTIVIDADES CULTURALES	0,00	309,76	309,76	309,76	309,76	309,76	0,00	0,00
60999 OTRAS INVERS. NUEVAS EN INFR.Y BIENES USO GENERAL	0,00	309,76	309,76	309,76	309,76	309,76	0,00	0,00
** 001.208.33401.62599 D FUENCA-PARDO.ACTIV CULTURA.OT MOBILY E	0,00	14.500,00	14.500,00	9.190,30	9.190,30	9.190,30	0,00	5.309,70
* 33401 ACTIVIDADES CULTURALES	0,00	14.500,00	14.500,00	9.190,30	9.190,30	9.190,30	0,00	5.309,70

AYUNTAMIENTO DE MADRID

LIQUIDACIÓN DEL PRESUPUESTO DE GASTOS

Ejercicio : 2023 **Fecha: 31/12/2023**

Centro **: 001 AYUNTAMIENTO DE MADRID**

Sección : 208 DISTRITO DE FUENCARRAL-EL PARDO

PROGRAMA/DESCRIPCIÓN/ECONÓMICO/DESCRIPCIÓN	C. INICIAL (1)	MODIFICACIONES (2)	C. DEFINITIVO (3=1+2)	G. COMPROMETIDOS (4)	OB. RECONOCIDAS (5)	PAGOS (6)	OB.PDTES.PAGO (7=5-6)	REMANENTE CRÉDITO (8=3-5)
62599 OTRO MOBILIARIO Y ENSERES	0,00	14.500,00	14.500,00	9.190,30	9.190,30	9.190,30	0,00	5.309,70
**** 001.208.33401.63599 D FUENCA-PARDO.ACTIV CULTURA.MOBI Y ENS(RE)**	9.071,00	1.429,00	10.500,00	10.164,00	10.164,00	10.164,00	0,00	336,00
*** 33401 ACTIVIDADES CULTURALES**	9.071,00	1.429,00	10.500,00	10.164,00	10.164,00	10.164,00	0,00	336,00
63599 OTRO MOBILIARIO Y ENSERES (REFORMA Y REPOSICIÓN)	9.071,00	1.429,00	10.500,00	10.164,00	10.164,00	10.164,00	0,00	336,00
**** 001.208.34101.221 D FUENCA-PARDO.ACTUAC DEPORT D.SUMINISTROS**	12.000,00	0,00	12.000,00	11.979,00	11.978,98	11.978,98	0,00	21,02
*** 34101 ACTUACIONES DEPORTIVAS EN DISTRITOS**	12.000,00	0,00	12.000,00	11.979,00	11.978,98	11.978,98	0,00	21,02
22199 OTROS SUMINISTROS	12.000,00	0,00	12.000,00	11.979,00	11.978,98	11.978,98	0,00	21,02
**** 001.208.34101.22602 D FUENCA-PARDO.ACTUAC DEPORT D.PUBLIC Y PROP**	2.000,00	3.000,00	5.000,00	4.749,25	4.749,25	4.749,25	0,00	250,75
*** 34101 ACTUACIONES DEPORTIVAS EN DISTRITOS**	2.000,00	3.000,00	5.000,00	4.749,25	4.749,25	4.749,25	0,00	250,75
22602 PUBLICIDAD Y PROPAGANDA	2.000,00	3.000,00	5.000,00	4.749,25	4.749,25	4.749,25	0,00	250,75
**** 001.208.34101.227 D FUENCA-PARDO.ACTUAC DEPORT D.TRAB.REAL.EMP**	129.000,00	-20.081,00	108.919,00	80.410,32	80.410,32	80.410,32	0,00	28.508,68
*** 34101 ACTUACIONES DEPORTIVAS EN DISTRITOS**	129.000,00	-20.081,00	108.919,00	80.410,32	80.410,32	80.410,32	0,00	28.508,68
22799 OTROS TRABAJOS REALIZADOS POR OTRAS EMP. Y PROF.	129.000,00	-20.081,00	108.919,00	80.410,32	80.410,32	80.410,32	0,00	28.508,68
**** 001.208.34201.208 D FUENCA-PARDO.INST DEPORT.ARREND O INMOV MA**	89.467,00	3.771,88	93.238,88	87.364,72	87.364,70	86.582,77	781,93	5.874,18
*** 34201 INSTALACIONES DEPORTIVAS**	89.467,00	3.771,88	93.238,88	87.364,72	87.364,70	86.582,77	781,93	5.874,18
20800 ARRENDAMIENTOS DE OTRO INMOVILIZADO MATERIAL	89.467,00	3.771,88	93.238,88	87.364,72	87.364,70	86.582,77	781,93	5.874,18
**** 001.208.34201.212 D FUENCA-PARDO.INST DEPORT.EDIF.OTR.CONST**	369.168,00	-51.579,00	317.589,00	317.587,40	317.587,20	269.988,39	47.598,81	1,80
*** 34201 INSTALACIONES DEPORTIVAS**	369.168,00	-51.579,00	317.589,00	317.587,40	317.587,20	269.988,39	47.598,81	1,80
21200 REP.MANT. Y CONSERV. EDIFICIOS Y OTRAS CONSTRUC.	369.168,00	-51.579,00	317.589,00	317.587,40	317.587,20	269.988,39	47.598,81	1,80
**** 001.208.34201.213 D FUENCA-PARDO.INST DEPORT.MAQ.INST.Y UTILL**	0,00	10.000,00	10.000,00	2.813,20	2.813,20	2.813,20	0,00	7.186,80
*** 34201 INSTALACIONES DEPORTIVAS**	0,00	10.000,00	10.000,00	2.813,20	2.813,20	2.813,20	0,00	7.186,80
21300 REP.MANT.Y CONSERV. MAQUINARIA, INSTAL. Y UTILLAJE	0,00	10.000,00	10.000,00	2.813,20	2.813,20	2.813,20	0,00	7.186,80
**** 001.208.34201.220 D FUENCA-PARDO.INST DEPORT.MAT.OFICINA**	10.000,00	0,00	10.000,00	8.225,22	8.225,22	8.225,22	0,00	1.774,78
*** 34201 INSTALACIONES DEPORTIVAS**	10.000,00	0,00	10.000,00	8.225,22	8.225,22	8.225,22	0,00	1.774,78
22000 MATERIAL DE OFICINA ORDINARIO NO INVENTARIABLE	5.000,00	0,00	5.000,00	3.645,97	3.645,97	3.645,97	0,00	1.354,03
22002 MATERIAL INFORMÁTICO NO INVENTARIABLE	5.000,00	0,00	5.000,00	4.579,25	4.579,25	4.579,25	0,00	420,75
**** 001.208.34201.221 D FUENCA-PARDO.INST DEPORT.SUMINISTROS**	148.218,00	-10.000,00	138.218,00	122.369,36	87.188,07	81.411,29	5.776,78	51.029,93
*** 34201 INSTALACIONES DEPORTIVAS**	148.218,00	-10.000,00	138.218,00	122.369,36	87.188,07	81.411,29	5.776,78	51.029,93
22106 PRODUCTOS FARMACÉUTICOS Y MATERIAL SANITARIO	12.000,00	0,00	12.000,00	11.195,39	11.195,39	11.195,39	0,00	804,61
22110 PRODUCTOS DE LIMPIEZA Y ASEO	30.000,00	0,00	30.000,00	35.565,70	35.200,04	35.200,04	0,00	-5.200,04

AYUNTAMIENTO DE MADRID

LIQUIDACIÓN DEL PRESUPUESTO DE GASTOS

Ejercicio : 2023 **Fecha: 31/12/2023**

Centro **: 001 AYUNTAMIENTO DE MADRID**

Sección : 208 DISTRITO DE FUENCARRAL-EL PARDO

PROGRAMA/DESCRIPCIÓN/ECONÓMICO/DESCRIPCIÓN	C. INICIAL (1)	MODIFICACIONES (2)	C. DEFINITIVO (3=1+2)	G. COMPROMETIDOS (4)	OB. RECONOCIDAS (5)	PAGOS (6)	OB.PDTES.PAGO (7=5-6)	REMANENTE CRÉDITO (8=3-5)
22199 OTROS SUMINISTROS	106.218,00	-10.000,00	96.218,00	75.608,27	40.792,64	35.015,86	5.776,78	55.425,36
**** 001.208.34201.22104 D FUENCA-PARDO.INST DEPORT.VESTUARIO**	30.000,00	0,00	30.000,00	29.741,72	29.741,72	29.741,72	0,00	258,28
*** 34201 INSTALACIONES DEPORTIVAS**	30.000,00	0,00	30.000,00	29.741,72	29.741,72	29.741,72	0,00	258,28
22104 VESTUARIO	30.000,00	0,00	30.000,00	29.741,72	29.741,72	29.741,72	0,00	258,28
**** 001.208.34201.22602 D FUENCA-PARDO.INST DEPORT.PUBLIC Y PROP**	0,00	12.100,00	12.100,00	9.637,16	7.709,72	7.709,72	0,00	4.390,28
*** 34201 INSTALACIONES DEPORTIVAS**	0,00	12.100,00	12.100,00	9.637,16	7.709,72	7.709,72	0,00	4.390,28
22602 PUBLICIDAD Y PROPAGANDA	0,00	12.100,00	12.100,00	9.637,16	7.709,72	7.709,72	0,00	4.390,28
**** 001.208.34201.227 D FUENCA-PARDO.INST DEPORT.TRAB.REAL.EMP**	74.823,00	-12.210,93	62.612,07	54.536,14	54.536,13	47.199,16	7.336,97	8.075,94
*** 34201 INSTALACIONES DEPORTIVAS**	74.823,00	-12.210,93	62.612,07	54.536,14	54.536,13	47.199,16	7.336,97	8.075,94
22700 LIMPIEZA Y ASEO	178,00	0,00	178,00	0,00	0,00	0,00	0,00	178,00
22701 SEGURIDAD	64.645,00	-17.551,21	47.093,79	47.092,81	47.092,80	43.377,36	3.715,44	0,99
22706 ESTUDIOS Y TRABAJOS TÉCNICOS	10.000,00	5.340,28	15.340,28	7.443,33	7.443,33	3.821,80	3.621,53	7.896,95
**** 001.208.34201.62200 D FUENCA-PARDO.INST DEPORT.EDIF Y O.CONST**	150.000,00	-150.000,00	0,00	0,00	0,00	0,00	0,00	0,00
*** 34201 INSTALACIONES DEPORTIVAS**	150.000,00	-150.000,00	0,00	0,00	0,00	0,00	0,00	0,00
62200 EDIFICIOS Y OTRAS CONSTRUCCIONES	150.000,00	-150.000,00	0,00	0,00	0,00	0,00	0,00	0,00
**** 001.208.34201.62300 D FUENCA-PARDO.INST DEPORT.MAQUINARIA**	10.000,00	0,00	10.000,00	0,00	0,00	0,00	0,00	10.000,00
*** 34201 INSTALACIONES DEPORTIVAS**	10.000,00	0,00	10.000,00	0,00	0,00	0,00	0,00	10.000,00
62300 MAQUINARIA	10.000,00	0,00	10.000,00	0,00	0,00	0,00	0,00	10.000,00
**** 001.208.34201.62302 D FUENCA-PARDO.INST DEPORT.ÚTILES Y HERR**	5.000,00	0,00	5.000,00	3.150,90	3.150,90	0,00	3.150,90	1.849,10
*** 34201 INSTALACIONES DEPORTIVAS**	5.000,00	0,00	5.000,00	3.150,90	3.150,90	0,00	3.150,90	1.849,10
62302 ÚTILES Y HERRAMIENTAS	5.000,00	0,00	5.000,00	3.150,90	3.150,90	0,00	3.150,90	1.849,10
**** 001.208.34201.62599 D FUENCA-PARDO.INST DEPORT.OT MOBILY E**	0,00	25.460,82	25.460,82	21.504,18	21.504,18	7.368,90	14.135,28	3.956,64
*** 34201 INSTALACIONES DEPORTIVAS**	0,00	25.460,82	25.460,82	21.504,18	21.504,18	7.368,90	14.135,28	3.956,64
62599 OTRO MOBILIARIO Y ENSERES	0,00	25.460,82	25.460,82	21.504,18	21.504,18	7.368,90	14.135,28	3.956,64
**** 001.208.34201.63200 D FUENCA-PARDO.INST DEPORT.EDIF CONST(RE**	214.430,00	-35.679,07	178.750,93	148.702,12	118.830,05	1.912,47	116.917,58	59.920,88
*** 34201 INSTALACIONES DEPORTIVAS**	214.430,00	-35.679,07	178.750,93	148.702,12	118.830,05	1.912,47	116.917,58	59.920,88
63200 EDIFICIOS Y OTRAS CONSTRUCCIONES (REFORMA)	214.430,00	-35.679,07	178.750,93	148.702,12	118.830,05	1.912,47	116.917,58	59.920,88
**** 001.208.34201.63200.2 D FUENCA-PARDO.INST DEPORT.EDIF CONST(RE**	0,00	281.161,79	281.161,79	281.161,79	60.848,80	3.753,38	57.095,42	220.312,99
*** 34201 INSTALACIONES DEPORTIVAS**	0,00	281.161,79	281.161,79	281.161,79	60.848,80	3.753,38	57.095,42	220.312,99
63200 EDIFICIOS Y OTRAS CONSTRUCCIONES (REFORMA)	0,00	281.161,79	281.161,79	281.161,79	60.848,80	3.753,38	57.095,42	220.312,99

AYUNTAMIENTO DE MADRID

LIQUIDACIÓN DEL PRESUPUESTO DE GASTOS

Ejercicio : 2023 **Fecha: 31/12/2023**

Centro **: 001 AYUNTAMIENTO DE MADRID**

Sección : 208 DISTRITO DE FUENCARRAL-EL PARDO

PROGRAMA/DESCRIPCIÓN/ECONÓMICO/DESCRIPCIÓN	C. INICIAL (1)	MODIFICACIONES (2)	C. DEFINITIVO (3=1+2)	G. COMPROMETIDOS (4)	OB. RECONOCIDAS (5)	PAGOS (6)	OB.PDTES.PAGO (7=5-6)	REMANENTE CRÉDITO (8=3-5)
** 001.208.48900 D FUENCA-PARDO.O TRANSF FAMIL	712.474,00	8.540,00	721.014,00	715.790,21	662.879,14	645.315,97	17.563,17	58.134,86
* 23102 FAMILIA E INFANCIA	175.000,00	7.500,00	182.500,00	228.351,24	221.776,96	220.720,96	1.056,00	-39.276,96
48900 OTRAS TRANSFERENCIAS A FAMILIAS	175.000,00	7.500,00	182.500,00	228.351,24	221.776,96	220.720,96	1.056,00	-39.276,96
* 23103 MAYORES	25.000,00	0,00	25.000,00	33.267,36	23.734,39	23.054,39	680,00	1.265,61
48900 OTRAS TRANSFERENCIAS A FAMILIAS	25.000,00	0,00	25.000,00	33.267,36	23.734,39	23.054,39	680,00	1.265,61
* 23106 SERVICIOS SOCIALES Y EMERGENCIA SOCIAL	512.474,00	1.040,00	513.514,00	454.171,61	417.367,79	401.540,62	15.827,17	96.146,21
48900 OTRAS TRANSFERENCIAS A FAMILIAS	512.474,00	1.040,00	513.514,00	454.171,61	417.367,79	401.540,62	15.827,17	96.146,21
** 001.208.49300.221 D FUENCA-PARDO.CONSUMO.SUMINISTROS	300,00	0,00	300,00	0,00	0,00	0,00	0,00	300,00
* 49300 CONSUMO	300,00	0,00	300,00	0,00	0,00	0,00	0,00	300,00
22199 OTROS SUMINISTROS	300,00	0,00	300,00	0,00	0,00	0,00	0,00	300,00
** 001.208.49300.226 D FUENCA-PARDO.CONSUMO.GTOS DIVERSOS	200,00	0,00	200,00	0,00	0,00	0,00	0,00	200,00
* 49300 CONSUMO	200,00	0,00	200,00	0,00	0,00	0,00	0,00	200,00
22699 OTROS GASTOS DIVERSOS	200,00	0,00	200,00	0,00	0,00	0,00	0,00	200,00
** 001.208.49300.227 D FUENCA-PARDO.CONSUMO.TRAB.REAL.EMP	20.000,00	-19.573,46	426,54	0,00	0,00	0,00	0,00	426,54
* 49300 CONSUMO	20.000,00	-19.573,46	426,54	0,00	0,00	0,00	0,00	426,54
22799 OTROS TRABAJOS REALIZADOS POR OTRAS EMP. Y PROF.	20.000,00	-19.573,46	426,54	0,00	0,00	0,00	0,00	426,54
** 001.208.49300.23121 D FUENCA-PARDO.CONSUMO.LOCOM URB P NO DIR	1.000,00	0,00	1.000,00	0,00	0,00	0,00	0,00	1.000,00
* 49300 CONSUMO	1.000,00	0,00	1.000,00	0,00	0,00	0,00	0,00	1.000,00
23121 LOCOMOCIÓN URBANA PERSONAL NO DIRECTIVO	1.000,00	0,00	1.000,00	0,00	0,00	0,00	0,00	1.000,00
** 001.208.91220.22601 D FUENCA-PARDO.CONCEJALÍA-PRES.ATCION PROTOC	3.000,00	0,00	3.000,00	1.097,35	1.097,35	1.097,35	0,00	1.902,65
* 91220 CONCEJALÍA-PRESIDENCIA DEL DISTRITO	3.000,00	0,00	3.000,00	1.097,35	1.097,35	1.097,35	0,00	1.902,65
22601 ATENCIONES PROTOCOLARIAS Y REPRESENTATIVAS	3.000,00	0,00	3.000,00	1.097,35	1.097,35	1.097,35	0,00	1.902,65
** 001.208.91220.23100 D FUENCA-PARDO.CONCEJALÍA-PRES.GTO VIAJE GOB	500,00	0,00	500,00	0,00	0,00	0,00	0,00	500,00
* 91220 CONCEJALÍA-PRESIDENCIA DEL DISTRITO	500,00	0,00	500,00	0,00	0,00	0,00	0,00	500,00
23100 GASTOS DE VIAJE MIEMBROS DE LOS ORG. DE GOBIERNO	500,00	0,00	500,00	0,00	0,00	0,00	0,00	500,00
** 001.208.92001.202 D FUENCA-PARDO.DGA .ARREND.EDIF.O.CONST.	1.687,00	0,00	1.687,00	1.204,91	846,73	846,73	0,00	840,27
* 92001 DIREC. Y GESTIÓN ADMTVA. DEL DISTRITO	1.687,00	0,00	1.687,00	1.204,91	846,73	846,73	0,00	840,27
20200 ARRENDAMIENTOS DE EDIFICIOS Y OTRAS CONSTRUCCIONES	1.687,00	0,00	1.687,00	1.204,91	846,73	846,73	0,00	840,27
** 001.208.92001.212 D FUENCA-PARDO.DGA .EDIF.OTR.CONST	14.639,00	251,00	14.890,00	12.994,00	7.714,53	6.878,37	836,16	7.175,47
* 92001 DIREC. Y GESTIÓN ADMTVA. DEL DISTRITO	14.639,00	251,00	14.890,00	12.994,00	7.714,53	6.878,37	836,16	7.175,47

AYUNTAMIENTO DE MADRID

LIQUIDACIÓN DEL PRESUPUESTO DE GASTOS

Ejercicio : 2023 **Fecha: 31/12/2023**

Centro **: 001 AYUNTAMIENTO DE MADRID**

Sección : 208 DISTRITO DE FUENCARRAL-EL PARDO

PROGRAMA/DESCRIPCIÓN/ECONÓMICO/DESCRIPCIÓN	C. INICIAL (1)	MODIFICACIONES (2)	C. DEFINITIVO (3=1+2)	G. COMPROMETIDOS (4)	OB. RECONOCIDAS (5)	PAGOS (6)	OB.PDTES.PAGO (7=5-6)	REMANENTE CRÉDITO (8=3-5)
21200 REP.MANT. Y CONSERV. EDIFICIOS Y OTRAS CONSTRUC.	14.639,00	251,00	14.890,00	12.994,00	7.714,53	6.878,37	836,16	7.175,47
**** 001.208.92001.220 D FUENCA-PARDO.DGA .MAT.OFICINA**	35.500,00	-4.000,00	31.500,00	23.137,39	23.137,39	22.806,17	331,22	8.362,61
*** 92001 DIREC. Y GESTIÓN ADMTVA. DEL DISTRITO**	35.500,00	-4.000,00	31.500,00	23.137,39	23.137,39	22.806,17	331,22	8.362,61
22000 MATERIAL DE OFICINA ORDINARIO NO INVENTARIABLE	10.000,00	0,00	10.000,00	4.520,22	4.520,22	4.189,00	331,22	5.479,78
22001 PRENSA, REVISTAS, LIBROS Y OTRAS PUBLICACIONES	1.500,00	0,00	1.500,00	1.022,95	1.022,95	1.022,95	0,00	477,05
22002 MATERIAL INFORMÁTICO NO INVENTARIABLE	24.000,00	-4.000,00	20.000,00	17.594,22	17.594,22	17.594,22	0,00	2.405,78
**** 001.208.92001.221 D FUENCA-PARDO.DGA .SUMINISTROS**	48.500,00	-28.151,26	20.348,74	2.319,36	2.319,36	2.016,29	303,07	18.029,38
*** 92001 DIREC. Y GESTIÓN ADMTVA. DEL DISTRITO**	48.500,00	-28.151,26	20.348,74	2.319,36	2.319,36	2.016,29	303,07	18.029,38
22105 PRODUCTOS ALIMENTICIOS	1.500,00	0,00	1.500,00	955,47	955,47	652,40	303,07	544,53
22106 PRODUCTOS FARMACÉUTICOS Y MATERIAL SANITARIO	20.000,00	-10.000,00	10.000,00	0,00	0,00	0,00	0,00	10.000,00
22107 IMPRESOS Y FORMULARIOS	2.000,00	0,00	2.000,00	1.066,01	1.066,01	1.066,01	0,00	933,99
22110 PRODUCTOS DE LIMPIEZA Y ASEO	5.000,00	0,00	5.000,00	0,00	0,00	0,00	0,00	5.000,00
22199 OTROS SUMINISTROS	20.000,00	-18.151,26	1.848,74	297,88	297,88	297,88	0,00	1.550,86
**** 001.208.92001.22104 D FUENCA-PARDO.DGA .VESTUARIO**	12.000,00	0,00	12.000,00	5.769,47	5.769,47	5.769,47	0,00	6.230,53
*** 92001 DIREC. Y GESTIÓN ADMTVA. DEL DISTRITO**	12.000,00	0,00	12.000,00	5.769,47	5.769,47	5.769,47	0,00	6.230,53
22104 VESTUARIO	12.000,00	0,00	12.000,00	5.769,47	5.769,47	5.769,47	0,00	6.230,53
**** 001.208.92001.225 D FUENCA-PARDO.DGA .TRIBUTOS**	4.000,00	0,00	4.000,00	1.258,56	1.258,56	1.258,56	0,00	2.741,44
*** 92001 DIREC. Y GESTIÓN ADMTVA. DEL DISTRITO**	4.000,00	0,00	4.000,00	1.258,56	1.258,56	1.258,56	0,00	2.741,44
22501 TRIBUTOS DE LAS COMUNIDADES AUTÓNOMAS	4.000,00	0,00	4.000,00	1.258,56	1.258,56	1.258,56	0,00	2.741,44
**** 001.208.92001.226 D FUENCA-PARDO.DGA .GTOS DIVERSOS**	9.134,00	0,00	9.134,00	3.106,35	3.106,35	2.487,46	618,89	6.027,65
*** 92001 DIREC. Y GESTIÓN ADMTVA. DEL DISTRITO**	9.134,00	0,00	9.134,00	3.106,35	3.106,35	2.487,46	618,89	6.027,65
22604 GASTOS JURÍDICOS Y CONTENCIOSOS	5.000,00	0,00	5.000,00	2.445,46	2.445,46	2.445,46	0,00	2.554,54
22699 OTROS GASTOS DIVERSOS	4.134,00	0,00	4.134,00	660,89	660,89	42,00	618,89	3.473,11
**** 001.208.92001.22603 D FUENCA-PARDO.DGA .PUBLICA DIARIOS OF**	1.300,00	0,00	1.300,00	211,68	211,68	0,00	211,68	1.088,32
*** 92001 DIREC. Y GESTIÓN ADMTVA. DEL DISTRITO**	1.300,00	0,00	1.300,00	211,68	211,68	0,00	211,68	1.088,32
22603 PUBLICACIÓN EN DIARIOS OFICIALES	1.300,00	0,00	1.300,00	211,68	211,68	0,00	211,68	1.088,32
**** 001.208.92001.227 D FUENCA-PARDO.DGA .TRAB.REAL.EMP**	22.000,00	26.230,75	48.230,75	48.230,75	4.713,85	589,66	4.124,19	43.516,90
*** 92001 DIREC. Y GESTIÓN ADMTVA. DEL DISTRITO**	22.000,00	26.230,75	48.230,75	48.230,75	4.713,85	589,66	4.124,19	43.516,90
22799 OTROS TRABAJOS REALIZADOS POR OTRAS EMP. Y PROF.	22.000,00	26.230,75	48.230,75	48.230,75	4.713,85	589,66	4.124,19	43.516,90
**** 001.208.92001.23121 D FUENCA-PARDO.DGA .LOCOM URB P NO DIR**	500,00	0,00	500,00	0,00	0,00	0,00	0,00	500,00

AYUNTAMIENTO DE MADRID

LIQUIDACIÓN DEL PRESUPUESTO DE GASTOS

Ejercicio : 2023 **Fecha: 31/12/2023**

Centro **: 001 AYUNTAMIENTO DE MADRID**

Sección : 208 DISTRITO DE FUENCARRAL-EL PARDO

PROGRAMA/DESCRIPCIÓN/ECONÓMICO/DESCRIPCIÓN	C. INICIAL (1)	MODIFICACIONES (2)	C. DEFINITIVO (3=1+2)	G. COMPROMETIDOS (4)	OB. RECONOCIDAS (5)	PAGOS (6)	OB.PDTES.PAGO (7=5-6)	REMANENTE CRÉDITO (8=3-5)
* 92001 DIREC. Y GESTIÓN ADMTVA. DEL DISTRITO	500,00	0,00	500,00	0,00	0,00	0,00	0,00	500,00
23121 LOCOMOCIÓN URBANA PERSONAL NO DIRECTIVO	500,00	0,00	500,00	0,00	0,00	0,00	0,00	500,00
** 001.208.92001.233 D FUENCA-PARDO.DGA .OTRAS INDEMN.	215.609,00	2.372,00	217.981,00	169.582,91	153.879,41	153.879,41	0,00	64.101,59
* 92001 DIREC. Y GESTIÓN ADMTVA. DEL DISTRITO	215.609,00	2.372,00	217.981,00	169.582,91	153.879,41	153.879,41	0,00	64.101,59
23303 INDEMNIZACIÓN A VOCALES DE JUNTAS DE DISTRITO	215.609,00	2.372,00	217.981,00	169.582,91	153.879,41	153.879,41	0,00	64.101,59
** 001.208.92001.62302 D FUENCA-PARDO.DGA .ÚTILES Y HERR	0,00	2.991,29	2.991,29	2.991,12	2.991,12	2.991,12	0,00	0,17
* 92001 DIREC. Y GESTIÓN ADMTVA. DEL DISTRITO	0,00	2.991,29	2.991,29	2.991,12	2.991,12	2.991,12	0,00	0,17
62302 ÚTILES Y HERRAMIENTAS	0,00	2.991,29	2.991,29	2.991,12	2.991,12	2.991,12	0,00	0,17
** 001.208.92001.62500 D FUENCA-PARDO.DGA .MOBIL EQ OFI	8.755,00	-5.766,81	2.988,19	2.737,87	2.737,87	2.737,87	0,00	250,32
* 92001 DIREC. Y GESTIÓN ADMTVA. DEL DISTRITO	8.755,00	-5.766,81	2.988,19	2.737,87	2.737,87	2.737,87	0,00	250,32
62500 MOBILIARIO Y EQUIPOS DE OFICINA	8.755,00	-5.766,81	2.988,19	2.737,87	2.737,87	2.737,87	0,00	250,32
** 001.208.92001.62599 D FUENCA-PARDO.DGA .OT MOBILY E	0,00	2.000,00	2.000,00	1.848,64	1.848,64	1.010,35	838,29	151,36
* 92001 DIREC. Y GESTIÓN ADMTVA. DEL DISTRITO	0,00	2.000,00	2.000,00	1.848,64	1.848,64	1.010,35	838,29	151,36
62599 OTRO MOBILIARIO Y ENSERES	0,00	2.000,00	2.000,00	1.848,64	1.848,64	1.010,35	838,29	151,36
** 001.208.92401.489 D FUENCA-PARDO.PARTI CIUDAD.OT.TRANS.FAM.ISF	65.000,00	0,00	65.000,00	64.096,70	64.096,70	0,00	64.096,70	903,30
* 92401 PARTICIPACIÓN CIUDADANA	65.000,00	0,00	65.000,00	64.096,70	64.096,70	0,00	64.096,70	903,30
48901 OTRAS TRANSFERENCIAS A INSTITUC. SIN FINES LUCRO	65.000,00	0,00	65.000,00	64.096,70	64.096,70	0,00	64.096,70	903,30
** 001.208.92401.789 D FUENCA-PARDO.PARTI CIUDAD.TRANS.FAMI.ISFL	5.000,00	0,00	5.000,00	4.700,00	4.700,00	0,00	4.700,00	300,00
* 92401 PARTICIPACIÓN CIUDADANA	5.000,00	0,00	5.000,00	4.700,00	4.700,00	0,00	4.700,00	300,00
78901 OTRAS TRANSF. DE CAPITAL A INST. SIN FINES LUCRO	5.000,00	0,00	5.000,00	4.700,00	4.700,00	0,00	4.700,00	300,00
** 001.208.93302.208 D FUENCA-PARDO.EDIFICIOS.ARREND O INMOV MAT	0,00	15.306,50	15.306,50	0,00	0,00	0,00	0,00	15.306,50
* 93302 EDIFICIOS	0,00	15.306,50	15.306,50	0,00	0,00	0,00	0,00	15.306,50
20800 ARRENDAMIENTOS DE OTRO INMOVILIZADO MATERIAL	0,00	15.306,50	15.306,50	0,00	0,00	0,00	0,00	15.306,50
** 001.208.93302.212 D FUENCA-PARDO.EDIFICIOS.EDIF.OTR.CONST	410.123,00	-52.488,93	357.634,07	357.058,76	357.058,65	327.064,05	29.994,60	575,42
* 93302 EDIFICIOS	410.123,00	-52.488,93	357.634,07	357.058,76	357.058,65	327.064,05	29.994,60	575,42
21200 REP.MANT. Y CONSERV. EDIFICIOS Y OTRAS CONSTRUC.	410.123,00	-52.488,93	357.634,07	357.058,76	357.058,65	327.064,05	29.994,60	575,42
** 001.208.93302.227 D FUENCA-PARDO.EDIFICIOS.TRAB.REAL.EMP	2.549.240,00	-542.375,38	2.006.864,62	2.006.762,16	2.006.241,62	1.892.165,35	114.076,27	623,00
* 93302 EDIFICIOS	2.549.240,00	-542.375,38	2.006.864,62	2.006.762,16	2.006.241,62	1.892.165,35	114.076,27	623,00
22700 LIMPIEZA Y ASEO	1.188.653,00	-94.525,00	1.094.128,00	1.127.775,17	1.127.775,15	1.033.972,72	93.802,43	-33.647,15
22701 SEGURIDAD	224.522,00	17.551,21	242.073,21	242.073,21	241.553,31	221.279,47	20.273,84	519,90

AYUNTAMIENTO DE MADRID

LIQUIDACIÓN DEL PRESUPUESTO DE GASTOS

Ejercicio : 2023 **Fecha: 31/12/2023**

Centro **: 001 AYUNTAMIENTO DE MADRID**

Sección : 208 DISTRITO DE FUENCARRAL-EL PARDO

PROGRAMA/DESCRIPCIÓN/ECONÓMICO/DESCRIPCIÓN	C. INICIAL (1)	MODIFICACIONES (2)	C. DEFINITIVO (3=1+2)	G. COMPROMETIDOS (4)	OB. RECONOCIDAS (5)	PAGOS (6)	OB.PDTES.PAGO (7=5-6)	REMANENTE CRÉDITO (8=3-5)
22706 ESTUDIOS Y TRABAJOS TÉCNICOS	18.000,00	-1.566,80	16.433,20	235,16	235,16	235,16	0,00	16.198,04
22799 OTROS TRABAJOS REALIZADOS POR OTRAS EMP. Y PROF.	1.118.065,00	-463.834,79	654.230,21	636.678,62	636.678,00	636.678,00	0,00	17.552,21
**** 001.208.93302.63200 D FUENCA-PARDO.EDIFICIOS.EDIF CONST(RE**	32.104,00	216.621,16	248.725,16	225.539,94	142.562,83	58.670,71	83.892,12	106.162,33
*** 93302 EDIFICIOS**	32.104,00	216.621,16	248.725,16	225.539,94	142.562,83	58.670,71	83.892,12	106.162,33
63200 EDIFICIOS Y OTRAS CONSTRUCCIONES (REFORMA)	32.104,00	216.621,16	248.725,16	225.539,94	142.562,83	58.670,71	83.892,12	106.162,33
**** 001.208.93302.63200.2 D FUENCA-PARDO.EDIFICIOS.EDIF CONST(RE**	0,00	186.630,41	186.630,41	186.630,41	129.006,51	51.664,97	77.341,54	57.623,90
*** 93302 EDIFICIOS**	0,00	186.630,41	186.630,41	186.630,41	129.006,51	51.664,97	77.341,54	57.623,90
63200 EDIFICIOS Y OTRAS CONSTRUCCIONES (REFORMA)	0,00	186.630,41	186.630,41	186.630,41	129.006,51	51.664,97	77.341,54	57.623,90
**** 001.208.93379.63200 D FUENCA-PARDO.NGEU. CONV.S.SOCIALES.EDIF CO**	0,00	174.750,00	174.750,00	0,00	0,00	0,00	0,00	174.750,00
*** 93379 NGEU. CONVENIO SERVICIOS SOCIALES**	0,00	174.750,00	174.750,00	0,00	0,00	0,00	0,00	174.750,00
63200 EDIFICIOS Y OTRAS CONSTRUCCIONES (REFORMA)	0,00	174.750,00	174.750,00	0,00	0,00	0,00	0,00	174.750,00
**** 001.23103.22710 PERSON MAYORES. SERV AYUDA DOMICILIO**	11.483.993,00	-897.008,59	10.586.984,41	10.516.187,67	10.415.822,78	10.415.822,78	0,00	171.161,63
*** 23103 MAYORES**	11.483.993,00	-897.008,59	10.586.984,41	10.516.187,67	10.415.822,78	10.415.822,78	0,00	171.161,63
22710 SERVICIO DE AYUDA A DOMICILIO	11.483.993,00	-897.008,59	10.586.984,41	10.516.187,67	10.415.822,78	10.415.822,78	0,00	171.161,63
**** 001.3.1 PRODUC BIENES PCO CARÁCT PREF.GASTOS PERSONA**	8.850.101,00	-80.766,00	8.769.335,00	8.242.951,20	8.242.951,20	8.242.951,20	0,00	526.383,80
*** 31101 SALUBRIDAD PÚBLICA**	633.506,00	-15.505,00	618.001,00	335.310,18	335.310,18	335.310,18	0,00	282.690,82
12000 SUELDOS DEL GRUPO A1	98.364,00	0,00	98.364,00	52.197,76	52.197,76	52.197,76	0,00	46.166,24
12001 SUELDOS DEL GRUPO A2	14.416,00	0,00	14.416,00	0,00	0,00	0,00	0,00	14.416,00
12003 SUELDOS DEL GRUPO C1	11.041,00	350,00	11.391,00	11.538,76	11.538,76	11.538,76	0,00	-147,76
12004 SUELDOS DEL GRUPO C2	28.077,00	0,00	28.077,00	14.350,76	14.350,76	14.350,76	0,00	13.726,24
12005 SUELDOS DEL GRUPO E	8.578,00	0,00	8.578,00	4.263,79	4.263,79	4.263,79	0,00	4.314,21
12006 TRIENIOS	25.619,00	0,00	25.619,00	13.181,72	13.181,72	13.181,72	0,00	12.437,28
12100 COMPLEMENTO DE DESTINO	92.791,00	0,00	92.791,00	52.565,03	52.565,03	52.565,03	0,00	40.225,97
12101 COMPLEMENTO ESPECÍFICO	222.402,00	-15.946,00	206.456,00	118.742,47	118.742,47	118.742,47	0,00	87.713,53
12103 OTROS COMPLEMENTOS	11.986,00	0,00	11.986,00	5.659,23	5.659,23	5.659,23	0,00	6.326,77
15000 PRODUCTIVIDAD	2.693,00	0,00	2.693,00	10.439,46	10.439,46	10.439,46	0,00	-7.746,46
16000 SEGURIDAD SOCIAL	117.539,00	91,00	117.630,00	52.371,20	52.371,20	52.371,20	0,00	65.258,80
*** 33401 ACTIVIDADES CULTURALES**	615.293,00	44.928,00	660.221,00	533.762,51	533.762,51	533.762,51	0,00	126.458,49
12001 SUELDOS DEL GRUPO A2	16.394,00	12.765,00	29.159,00	14.993,52	14.993,52	14.993,52	0,00	14.165,48
12003 SUELDOS DEL GRUPO C1	100.912,00	0,00	100.912,00	74.800,36	74.800,36	74.800,36	0,00	26.111,64

AYUNTAMIENTO DE MADRID

LIQUIDACIÓN DEL PRESUPUESTO DE GASTOS

Ejercicio : 2023 **Fecha: 31/12/2023**

Centro **: 001 AYUNTAMIENTO DE MADRID**

Sección : 208 DISTRITO DE FUENCARRAL-EL PARDO

PROGRAMA/DESCRIPCIÓN/ECONÓMICO/DESCRIPCIÓN	C. INICIAL (1)	MODIFICACIONES (2)	C. DEFINITIVO (3=1+2)	G. COMPROMETIDOS (4)	OB. RECONOCIDAS (5)	PAGOS (6)	OB.PDTES.PAGO (7=5-6)	REMANENTE CRÉDITO (8=3-5)
12004 SUELDOS DEL GRUPO C2	37.436,00	0,00	37.436,00	12.501,19	12.501,19	12.501,19	0,00	24.934,81
12006 TRIENIOS	36.472,00	0,00	36.472,00	30.416,31	30.416,31	30.416,31	0,00	6.055,69
12100 COMPLEMENTO DE DESTINO	86.516,00	7.734,00	94.250,00	71.470,40	71.470,40	71.470,40	0,00	22.779,60
12101 COMPLEMENTO ESPECÍFICO	199.756,00	14.702,00	214.458,00	166.402,46	166.402,46	166.402,46	0,00	48.055,54
12103 OTROS COMPLEMENTOS	12.764,00	596,00	13.360,00	10.172,73	10.172,73	10.172,73	0,00	3.187,27
15000 PRODUCTIVIDAD	7.340,00	0,00	7.340,00	4.956,15	4.956,15	4.956,15	0,00	2.383,85
15100 GRATIFICACIONES POR SERVICIOS EXTRAORDINARIOS	0,00	0,00	0,00	3.809,38	3.809,38	3.809,38	0,00	-3.809,38
16000 SEGURIDAD SOCIAL	117.703,00	9.131,00	126.834,00	110.674,91	110.674,91	110.674,91	0,00	16.159,09
16009 OTRAS CUOTAS	0,00	0,00	0,00	33.565,10	33.565,10	33.565,10	0,00	-33.565,10
*** 34201 INSTALACIONES DEPORTIVAS**	7.601.302,00	-110.189,00	7.491.113,00	7.373.878,51	7.373.878,51	7.373.878,51	0,00	117.234,49
12001 SUELDOS DEL GRUPO A2	14.416,00	0,00	14.416,00	0,00	0,00	0,00	0,00	14.416,00
12003 SUELDOS DEL GRUPO C1	20.778,00	0,00	20.778,00	0,00	0,00	0,00	0,00	20.778,00
12004 SUELDOS DEL GRUPO C2	0,00	0,00	0,00	8.413,01	8.413,01	8.413,01	0,00	-8.413,01
12005 SUELDOS DEL GRUPO E	22.269,00	231,00	22.500,00	7.124,95	7.124,95	7.124,95	0,00	15.375,05
12006 TRIENIOS	3.445,00	0,00	3.445,00	0,00	0,00	0,00	0,00	3.445,00
12100 COMPLEMENTO DE DESTINO	7.973,00	119,00	8.092,00	7.905,01	7.905,01	7.905,01	0,00	186,99
12101 COMPLEMENTO ESPECÍFICO	16.523,00	259,00	16.782,00	18.016,85	18.016,85	18.016,85	0,00	-1.234,85
12103 OTROS COMPLEMENTOS	670,00	19,00	689,00	1.654,56	1.654,56	1.654,56	0,00	-965,56
13000 RETRIBUCIONES BÁSICAS	2.680.205,00	-104.787,00	2.575.418,00	2.111.424,49	2.111.424,49	2.111.424,49	0,00	463.993,51
13001 HORAS EXTRAORDINARIAS	0,00	0,00	0,00	204,06	204,06	204,06	0,00	-204,06
13002 OTRAS REMUNERACIONES	203.432,00	-10.865,00	192.567,00	140.002,56	140.002,56	140.002,56	0,00	52.564,44
13100 RETRIBUCIONES BÁSICAS	2.643.654,00	4.873,00	2.648.527,00	2.452.735,07	2.452.735,07	2.452.735,07	0,00	195.791,93
13101 HORAS EXTRAORDINARIAS PERSONAL LAB. TEMPORAL	0,00	0,00	0,00	201,95	201,95	201,95	0,00	-201,95
13102 OTRAS REMUNERACIONES	199.595,00	231,00	199.826,00	212.038,28	212.038,28	212.038,28	0,00	-12.212,28
15000 PRODUCTIVIDAD	0,00	0,00	0,00	607,01	607,01	607,01	0,00	-607,01
16000 SEGURIDAD SOCIAL	1.774.979,00	-269,00	1.774.710,00	1.934.182,91	1.934.182,91	1.934.182,91	0,00	-159.472,91
16009 OTRAS CUOTAS	0,00	0,00	0,00	479.367,80	479.367,80	479.367,80	0,00	-479.367,80
16104 INDEMNIZAC. POR JUBILACIONES ANTICIPADAS PERS.LAB.	13.363,00	0,00	13.363,00	0,00	0,00	0,00	0,00	13.363,00
**** 001.4.1 ACT CARÁCT ECONÓM.GASTOS PERSONAL**	166.317,00	785,00	167.102,00	105.825,98	105.825,98	105.825,98	0,00	61.276,02
*** 49300 CONSUMO**	166.317,00	785,00	167.102,00	105.825,98	105.825,98	105.825,98	0,00	61.276,02

AYUNTAMIENTO DE MADRID

LIQUIDACIÓN DEL PRESUPUESTO DE GASTOS

Ejercicio : 2023 **Fecha: 31/12/2023**

Centro **: 001 AYUNTAMIENTO DE MADRID**

Sección : 208 DISTRITO DE FUENCARRAL-EL PARDO

PROGRAMA/DESCRIPCIÓN/ECONÓMICO/DESCRIPCIÓN	C. INICIAL (1)	MODIFICACIONES (2)	C. DEFINITIVO (3=1+2)	G. COMPROMETIDOS (4)	OB. RECONOCIDAS (5)	PAGOS (6)	OB.PDTES.PAGO (7=5-6)	REMANENTE CRÉDITO (8=3-5)
12001 SUELDOS DEL GRUPO A2	16.394,00	0,00	16.394,00	2.227,96	2.227,96	2.227,96	0,00	14.166,04
12003 SUELDOS DEL GRUPO C1	14.416,00	0,00	14.416,00	11.342,65	11.342,65	11.342,65	0,00	3.073,35
12004 SUELDOS DEL GRUPO C2	9.359,00	0,00	9.359,00	9.690,28	9.690,28	9.690,28	0,00	-331,28
12006 TRIENIOS	8.146,00	0,00	8.146,00	7.080,87	7.080,87	7.080,87	0,00	1.065,13
12100 COMPLEMENTO DE DESTINO	23.663,00	626,00	24.289,00	15.481,68	15.481,68	15.481,68	0,00	8.807,32
12101 COMPLEMENTO ESPECÍFICO	59.036,00	0,00	59.036,00	34.654,17	34.654,17	34.654,17	0,00	24.381,83
12103 OTROS COMPLEMENTOS	2.902,00	0,00	2.902,00	2.409,15	2.409,15	2.409,15	0,00	492,85
16000 SEGURIDAD SOCIAL	32.401,00	159,00	32.560,00	21.776,83	21.776,83	21.776,83	0,00	10.783,17
16009 OTRAS CUOTAS	0,00	0,00	0,00	1.162,39	1.162,39	1.162,39	0,00	-1.162,39
**** 001.9.1 ACT CARÁCTER GRAL.GASTOS PERSONAL**	5.398.894,00	-65.577,00	5.333.317,00	4.917.311,06	4.917.311,06	4.917.311,06	0,00	416.005,94
*** 91220 CONCEJALÍA-PRESIDENCIA DEL DISTRITO**	288.415,00	569,00	288.984,00	285.500,58	285.500,58	285.500,58	0,00	3.483,42
11000 RETRIBUCIONES BÁSICAS	32.788,00	0,00	32.788,00	31.670,77	31.670,77	31.670,77	0,00	1.117,23
11001 RETRIBUCIONES COMPLEMENTARIAS	79.962,00	0,00	79.962,00	76.030,13	76.030,13	76.030,13	0,00	3.931,87
11002 OTRAS REMUNERACIONES	0,00	0,00	0,00	2,02	2,02	2,02	0,00	-2,02
12003 SUELDOS DEL GRUPO C1	0,00	454,00	454,00	8.681,09	8.681,09	8.681,09	0,00	-8.227,09
12004 SUELDOS DEL GRUPO C2	29.759,00	0,00	29.759,00	15.469,60	15.469,60	15.469,60	0,00	14.289,40
12006 TRIENIOS	5.884,00	0,00	5.884,00	4.648,67	4.648,67	4.648,67	0,00	1.235,33
12100 COMPLEMENTO DE DESTINO	17.121,00	0,00	17.121,00	13.931,33	13.931,33	13.931,33	0,00	3.189,67
12101 COMPLEMENTO ESPECÍFICO	39.741,00	0,00	39.741,00	32.802,04	32.802,04	32.802,04	0,00	6.938,96
12103 OTROS COMPLEMENTOS	2.737,00	0,00	2.737,00	2.104,65	2.104,65	2.104,65	0,00	632,35
15000 PRODUCTIVIDAD	19.954,00	0,00	19.954,00	19.443,69	19.443,69	19.443,69	0,00	510,31
16000 SEGURIDAD SOCIAL	60.469,00	115,00	60.584,00	62.938,96	62.938,96	62.938,96	0,00	-2.354,96
16009 OTRAS CUOTAS	0,00	0,00	0,00	17.777,63	17.777,63	17.777,63	0,00	-17.777,63
*** 92001 DIREC. Y GESTIÓN ADMTVA. DEL DISTRITO**	5.110.479,00	-66.146,00	5.044.333,00	4.631.810,48	4.631.810,48	4.631.810,48	0,00	412.522,52
10100 RETRIBUCIONES BÁSICAS	100.926,00	0,00	100.926,00	105.480,20	105.480,20	105.480,20	0,00	-4.554,20
12000 SUELDOS DEL GRUPO A1	292.353,00	-15.769,00	276.584,00	176.600,47	176.600,47	176.600,47	0,00	99.983,53
12001 SUELDOS DEL GRUPO A2	267.173,00	0,00	267.173,00	337.892,63	337.892,63	337.892,63	0,00	-70.719,63
12003 SUELDOS DEL GRUPO C1	174.818,00	908,00	175.726,00	132.768,61	132.768,61	132.768,61	0,00	42.957,39
12004 SUELDOS DEL GRUPO C2	363.269,00	4.867,00	368.136,00	339.849,22	339.849,22	339.849,22	0,00	28.286,78
12005 SUELDOS DEL GRUPO E	102.936,00	-15.294,00	87.642,00	42.584,80	42.584,80	42.584,80	0,00	45.057,20

AYUNTAMIENTO DE MADRID

LIQUIDACIÓN DEL PRESUPUESTO DE GASTOS

Ejercicio : 2023 **Fecha: 31/12/2023**

Centro **: 001 AYUNTAMIENTO DE MADRID**

Sección : 208 DISTRITO DE FUENCARRAL-EL PARDO

PROGRAMA/DESCRIPCIÓN/ECONÓMICO/DESCRIPCIÓN	C. INICIAL (1)	MODIFICACIONES (2)	C. DEFINITIVO (3=1+2)	G. COMPROMETIDOS (4)	OB. RECONOCIDAS (5)	PAGOS (6)	OB.PDTES.PAGO (7=5-6)	REMANENTE CRÉDITO (8=3-5)
12006 TRIENIOS	135.232,00	0,00	135.232,00	140.252,12	140.252,12	140.252,12	0,00	-5.020,12
12100 COMPLEMENTO DE DESTINO	695.874,00	-4.029,00	691.845,00	631.460,69	631.460,69	631.460,69	0,00	60.384,31
12101 COMPLEMENTO ESPECÍFICO	1.593.408,00	-27.367,00	1.566.041,00	1.428.600,61	1.428.600,61	1.428.600,61	0,00	137.440,39
12103 OTROS COMPLEMENTOS	83.896,00	-2.252,00	81.644,00	70.329,82	70.329,82	70.329,82	0,00	11.314,18
13000 RETRIBUCIONES BÁSICAS	101.289,00	0,00	101.289,00	71.212,35	71.212,35	71.212,35	0,00	30.076,65
13002 OTRAS REMUNERACIONES	69.409,00	0,00	69.409,00	20.341,23	20.341,23	20.341,23	0,00	49.067,77
15000 PRODUCTIVIDAD	143.189,00	0,00	143.189,00	131.996,57	131.996,57	131.996,57	0,00	11.192,43
15100 GRATIFICACIONES POR SERVICIOS EXTRAORDINARIOS	0,00	0,00	0,00	2.870,07	2.870,07	2.870,07	0,00	-2.870,07
16000 SEGURIDAD SOCIAL	986.707,00	-7.210,00	979.497,00	957.791,38	957.791,38	957.791,38	0,00	21.705,62
16009 OTRAS CUOTAS	0,00	0,00	0,00	41.779,71	41.779,71	41.779,71	0,00	-41.779,71

AYUNTAMIENTO DE MADRID

LIQUIDACIÓN DEL PRESUPUESTO DE GASTOS

Ejercicio : 2023 **Fecha: 31/12/2023**

Centro **: 001 AYUNTAMIENTO DE MADRID**

Sección : 209 DISTRITO DE MONCLOA-ARAVACA

PROGRAMA/DESCRIPCIÓN/ECONÓMICO/DESCRIPCIÓN	C. INICIAL (1)	MODIFICACIONES (2)	C. DEFINITIVO (3=1+2)	G. COMPROMETIDOS (4)	OB. RECONOCIDAS (5)	PAGOS (6)	OB.PDTES.PAGO (7=5-6)	REMANENTE CRÉDITO (8=3-5)
***** TOTAL**	**41.052.482,00**	**3.038.584,16**	**44.091.066,16**	**42.896.275,13**	**42.094.687,07**	**40.980.670,24**	**1.114.016,83**	**1.996.379,09**
**** 001.2.1 ACT PROTEC Y PROM SCIAL.GASTOS PERSONAL**	2.018.332,00	48.196,00	2.066.528,00	1.878.191,79	1.878.191,79	1.878.191,79	0,00	188.336,21
*** 23106 SERVICIOS SOCIALES Y EMERGENCIA SOCIAL**	2.018.332,00	48.196,00	2.066.528,00	1.878.191,79	1.878.191,79	1.878.191,79	0,00	188.336,21
12001 SUELDOS DEL GRUPO A2	347.984,00	12.495,00	360.479,00	325.611,41	325.611,41	325.611,41	0,00	34.867,59
12003 SUELDOS DEL GRUPO C1	55.205,00	2.243,00	57.448,00	49.919,22	49.919,22	49.919,22	0,00	7.528,78
12004 SUELDOS DEL GRUPO C2	79.556,00	5.695,00	85.251,00	79.998,36	79.998,36	79.998,36	0,00	5.252,64
12005 SUELDOS DEL GRUPO E	25.734,00	0,00	25.734,00	8.963,50	8.963,50	8.963,50	0,00	16.770,50
12006 TRIENIOS	91.991,00	0,00	91.991,00	83.252,04	83.252,04	83.252,04	0,00	8.738,96
12100 COMPLEMENTO DE DESTINO	288.974,00	9.814,00	298.788,00	263.614,94	263.614,94	263.614,94	0,00	35.173,06
12101 COMPLEMENTO ESPECÍFICO	598.506,00	2.140,00	600.646,00	546.186,45	546.186,45	546.186,45	0,00	54.459,55
12103 OTROS COMPLEMENTOS	37.398,00	990,00	38.388,00	31.271,43	31.271,43	31.271,43	0,00	7.116,57
15000 PRODUCTIVIDAD	85.208,00	0,00	85.208,00	53.797,19	53.797,19	53.797,19	0,00	31.410,81
16000 SEGURIDAD SOCIAL	407.776,00	14.819,00	422.595,00	412.580,54	412.580,54	412.580,54	0,00	10.014,46
16009 OTRAS CUOTAS	0,00	0,00	0,00	22.996,71	22.996,71	22.996,71	0,00	-22.996,71
**** 001.209.15322.210 D MONCLOA-AR.O.ACT VÍAS Pª.INFRAES Y B.NAT**	2.500,00	0,00	2.500,00	0,00	0,00	0,00	0,00	2.500,00
*** 15322 OTRAS ACTUACIONES EN VÍAS PÚBLICAS**	2.500,00	0,00	2.500,00	0,00	0,00	0,00	0,00	2.500,00
21000 REP.MANT. Y CONSERV. BIENES DESTINADOS USO GENERAL	2.500,00	0,00	2.500,00	0,00	0,00	0,00	0,00	2.500,00
**** 001.209.15322.22715.2 D MONCLOA-AR.O.ACT VÍAS Pª.GTOS RECUP DOMINI**	0,00	13.995,83	13.995,83	13.995,83	0,00	0,00	0,00	13.995,83
*** 15322 OTRAS ACTUACIONES EN VÍAS PÚBLICAS**	0,00	13.995,83	13.995,83	13.995,83	0,00	0,00	0,00	13.995,83
22715 GASTOS RECUPERACIÓN DE OFICIO DEL DOMINIO PÚBLICO	0,00	13.995,83	13.995,83	13.995,83	0,00	0,00	0,00	13.995,83
**** 001.209.15322.61910 D MONCLOA-AR.O.ACT VÍAS Pª.VIALES (REMOD)**	15.000,00	-4.985,08	10.014,92	10.014,92	6.534,00	6.534,00	0,00	3.480,92
*** 15322 OTRAS ACTUACIONES EN VÍAS PÚBLICAS**	15.000,00	-4.985,08	10.014,92	10.014,92	6.534,00	6.534,00	0,00	3.480,92
61910 VIALES (REMODELACIÓN)	15.000,00	-4.985,08	10.014,92	10.014,92	6.534,00	6.534,00	0,00	3.480,92
**** 001.209.15322.61910.2 D MONCLOA-AR.O.ACT VÍAS Pª.VIALES (REMOD)**	0,00	97.629,47	97.629,47	97.629,47	83.699,02	83.699,02	0,00	13.930,45
*** 15322 OTRAS ACTUACIONES EN VÍAS PÚBLICAS**	0,00	97.629,47	97.629,47	97.629,47	83.699,02	83.699,02	0,00	13.930,45
61910 VIALES (REMODELACIÓN)	0,00	97.629,47	97.629,47	97.629,47	83.699,02	83.699,02	0,00	13.930,45
**** 001.209.15322.61910.5 D MONCLOA-AR.O.ACT VÍAS Pª.VIALES (REMOD)**	0,00	34.906,03	34.906,03	6.676,93	6.676,93	0,00	6.676,93	28.229,10
*** 15322 OTRAS ACTUACIONES EN VÍAS PÚBLICAS**	0,00	34.906,03	34.906,03	6.676,93	6.676,93	0,00	6.676,93	28.229,10
61910 VIALES (REMODELACIÓN)	0,00	34.906,03	34.906,03	6.676,93	6.676,93	0,00	6.676,93	28.229,10
**** 001.209.17102.61920 D MONCLOA-AR.ZONAS VERDES.PARQUES (R)**	0,00	115.500,00	115.500,00	107.228,22	107.040,58	99.813,07	7.227,51	8.459,42

AYUNTAMIENTO DE MADRID

LIQUIDACIÓN DEL PRESUPUESTO DE GASTOS

Ejercicio : 2023 **Fecha: 31/12/2023**

Centro **: 001 AYUNTAMIENTO DE MADRID**

Sección : 209 DISTRITO DE MONCLOA-ARAVACA

PROGRAMA/DESCRIPCIÓN/ECONÓMICO/DESCRIPCIÓN	C. INICIAL (1)	MODIFICACIONES (2)	C. DEFINITIVO (3=1+2)	G. COMPROMETIDOS (4)	OB. RECONOCIDAS (5)	PAGOS (6)	OB.PDTES.PAGO (7=5-6)	REMANENTE CRÉDITO (8=3-5)
* 17102 ZONAS VERDES	0,00	115.500,00	115.500,00	107.228,22	107.040,58	99.813,07	7.227,51	8.459,42
61920 PARQUES (REMODELACIÓN)	0,00	115.500,00	115.500,00	107.228,22	107.040,58	99.813,07	7.227,51	8.459,42
** 001.209.17102.61920.2 D MONCLOA-AR.ZONAS VERDES.PARQUES (R)	0,00	341.419,68	341.419,68	341.419,68	281.079,74	280.232,74	847,00	60.339,94
* 17102 ZONAS VERDES	0,00	341.419,68	341.419,68	341.419,68	281.079,74	280.232,74	847,00	60.339,94
61920 PARQUES (REMODELACIÓN)	0,00	341.419,68	341.419,68	341.419,68	281.079,74	280.232,74	847,00	60.339,94
** 001.209.17102.61921 D MONCLOA-AR.ZONAS VERDES.Z AJARDINADAS(R)	0,00	144.000,00	144.000,00	126.158,57	72.581,64	70.108,06	2.473,58	71.418,36
* 17102 ZONAS VERDES	0,00	144.000,00	144.000,00	126.158,57	72.581,64	70.108,06	2.473,58	71.418,36
61921 ZONAS AJARDINADAS (REM)	0,00	144.000,00	144.000,00	126.158,57	72.581,64	70.108,06	2.473,58	71.418,36
** 001.209.17102.61921.2 D MONCLOA-AR.ZONAS VERDES.Z AJARDINADAS(R)	0,00	402.510,84	402.510,84	402.510,84	402.510,84	402.510,84	0,00	0,00
* 17102 ZONAS VERDES	0,00	402.510,84	402.510,84	402.510,84	402.510,84	402.510,84	0,00	0,00
61921 ZONAS AJARDINADAS (REM)	0,00	402.510,84	402.510,84	402.510,84	402.510,84	402.510,84	0,00	0,00
** 001.209.23102.227 D MONCLOA-AR.FAMILIA E INF .TRAB.REAL.EMP	338.628,00	-31.687,09	306.940,91	306.940,91	306.940,81	306.940,81	0,00	0,10
* 23102 FAMILIA E INFANCIA	338.628,00	-31.687,09	306.940,91	306.940,91	306.940,81	306.940,81	0,00	0,10
22799 OTROS TRABAJOS REALIZADOS POR OTRAS EMP. Y PROF.	338.628,00	-31.687,09	306.940,91	306.940,91	306.940,81	306.940,81	0,00	0,10
** 001.209.23102.48900.4 D MONCLOA-AR.FAMILIA E INF .O TRANSF FAMIL	0,00	1.900,00	1.900,00	0,00	0,00	0,00	0,00	1.900,00
* 23102 FAMILIA E INFANCIA	0,00	1.900,00	1.900,00	0,00	0,00	0,00	0,00	1.900,00
48900 OTRAS TRANSFERENCIAS A FAMILIAS	0,00	1.900,00	1.900,00	0,00	0,00	0,00	0,00	1.900,00
** 001.209.23102.789 D MONCLOA-AR.FAMILIA E INF .TRANS.FAMI.ISFL	5.000,00	0,00	5.000,00	0,00	0,00	0,00	0,00	5.000,00
* 23102 FAMILIA E INFANCIA	5.000,00	0,00	5.000,00	0,00	0,00	0,00	0,00	5.000,00
78900 OTRAS TRANSFERENCIAS DE CAPITAL A FAMILIAS	5.000,00	0,00	5.000,00	0,00	0,00	0,00	0,00	5.000,00
** 001.209.23103.220 D MONCLOA-AR.PERSON MAYORES.MAT.OFICINA	0,00	13.698,05	13.698,05	13.698,05	13.402,56	12.319,46	1.083,10	295,49
* 23103 MAYORES	0,00	13.698,05	13.698,05	13.698,05	13.402,56	12.319,46	1.083,10	295,49
22001 PRENSA, REVISTAS, LIBROS Y OTRAS PUBLICACIONES	0,00	13.698,05	13.698,05	13.698,05	13.402,56	12.319,46	1.083,10	295,49
** 001.209.23103.227 D MONCLOA-AR.PERSON MAYORES.TRAB.REAL.EMP	745.335,00	0,00	745.335,00	739.872,47	738.951,85	734.939,47	4.012,38	6.383,15
* 23103 MAYORES	745.335,00	0,00	745.335,00	739.872,47	738.951,85	734.939,47	4.012,38	6.383,15
22799 OTROS TRABAJOS REALIZADOS POR OTRAS EMP. Y PROF.	745.335,00	0,00	745.335,00	739.872,47	738.951,85	734.939,47	4.012,38	6.383,15
** 001.209.23103.62599.5 D MONCLOA-AR.PERSON MAYORES.OT MOBILY E	0,00	24.200,00	24.200,00	13.680,11	13.680,11	0,00	13.680,11	10.519,89
* 23103 MAYORES	0,00	24.200,00	24.200,00	13.680,11	13.680,11	0,00	13.680,11	10.519,89
62599 OTRO MOBILIARIO Y ENSERES	0,00	24.200,00	24.200,00	13.680,11	13.680,11	0,00	13.680,11	10.519,89
** 001.209.23103.62901.5 D MONCLOA-AR.PERSON MAYORES.SEÑALIZACIÓN	0,00	6.524,00	6.524,00	6.515,85	6.515,85	6.515,85	0,00	8,15

AYUNTAMIENTO DE MADRID

LIQUIDACIÓN DEL PRESUPUESTO DE GASTOS

Ejercicio : 2023 **Fecha: 31/12/2023**

Centro **: 001 AYUNTAMIENTO DE MADRID**

Sección : 209 DISTRITO DE MONCLOA-ARAVACA

PROGRAMA/DESCRIPCIÓN/ECONÓMICO/DESCRIPCIÓN	C. INICIAL (1)	MODIFICACIONES (2)	C. DEFINITIVO (3=1+2)	G. COMPROMETIDOS (4)	OB. RECONOCIDAS (5)	PAGOS (6)	OB.PDTES.PAGO (7=5-6)	REMANENTE CRÉDITO (8=3-5)
* 23103 MAYORES	0,00	6.524,00	6.524,00	6.515,85	6.515,85	6.515,85	0,00	8,15
62901 SEÑALIZACIÓN	0,00	6.524,00	6.524,00	6.515,85	6.515,85	6.515,85	0,00	8,15
** 001.209.23103.63599.4 D MONCLOA-AR.PERSON MAYORES.MOBI Y ENS(RE)	0,00	18.000,00	18.000,00	12.806,22	12.806,22	0,00	12.806,22	5.193,78
* 23103 MAYORES	0,00	18.000,00	18.000,00	12.806,22	12.806,22	0,00	12.806,22	5.193,78
63599 OTRO MOBILIARIO Y ENSERES (REFORMA Y REPOSICIÓN)	0,00	18.000,00	18.000,00	12.806,22	12.806,22	0,00	12.806,22	5.193,78
** 001.209.23103.789 D MONCLOA-AR.PERSON MAYORES.TRANS.FAMI.ISFL	5.076,00	0,00	5.076,00	4.496,02	4.496,02	4.496,02	0,00	579,98
* 23103 MAYORES	5.076,00	0,00	5.076,00	4.496,02	4.496,02	4.496,02	0,00	579,98
78900 OTRAS TRANSFERENCIAS DE CAPITAL A FAMILIAS	5.076,00	0,00	5.076,00	4.496,02	4.496,02	4.496,02	0,00	579,98
** 001.209.23106.227 D MONCLOA-AR.INTEGRA EMERG SCIAL.TRAB.REAL.E	98.495,00	0,00	98.495,00	93.480,74	93.480,67	85.649,96	7.830,71	5.014,33
* 23106 SERVICIOS SOCIALES Y EMERGENCIA SOCIAL	98.495,00	0,00	98.495,00	93.480,74	93.480,67	85.649,96	7.830,71	5.014,33
22799 OTROS TRABAJOS REALIZADOS POR OTRAS EMP. Y PROF.	98.495,00	0,00	98.495,00	93.480,74	93.480,67	85.649,96	7.830,71	5.014,33
** 001.209.23106.22799.5 D MONCLOA-AR.INTEGRA EMERG SCIAL.O.TRAB.EMP	193.038,00	36.300,00	229.338,00	196.613,72	196.613,66	173.616,16	22.997,50	32.724,34
* 23106 SERVICIOS SOCIALES Y EMERGENCIA SOCIAL	193.038,00	36.300,00	229.338,00	196.613,72	196.613,66	173.616,16	22.997,50	32.724,34
22799 OTROS TRABAJOS REALIZADOS POR OTRAS EMP. Y PROF.	193.038,00	36.300,00	229.338,00	196.613,72	196.613,66	173.616,16	22.997,50	32.724,34
** 001.209.23106.489 D MONCLOA-AR.INTEGRA EMERG SCIAL.OT.TRANS.FA	30.500,00	0,00	30.500,00	30.500,00	30.500,00	0,00	30.500,00	0,00
* 23106 SERVICIOS SOCIALES Y EMERGENCIA SOCIAL	30.500,00	0,00	30.500,00	30.500,00	30.500,00	0,00	30.500,00	0,00
48901 OTRAS TRANSFERENCIAS A INSTITUC. SIN FINES LUCRO	30.500,00	0,00	30.500,00	30.500,00	30.500,00	0,00	30.500,00	0,00
** 001.209.23106.48900.4 D MONCLOA-AR.INTEGRA EMERG SCIAL.O TRANSF FA	0,00	300,00	300,00	0,00	0,00	0,00	0,00	300,00
* 23106 SERVICIOS SOCIALES Y EMERGENCIA SOCIAL	0,00	300,00	300,00	0,00	0,00	0,00	0,00	300,00
48900 OTRAS TRANSFERENCIAS A FAMILIAS	0,00	300,00	300,00	0,00	0,00	0,00	0,00	300,00
** 001.209.23106.48901.5 D MONCLOA-AR.INTEGRA EMERG SCIAL.TRAN FAMIL-	25.000,00	0,00	25.000,00	25.000,00	25.000,00	0,00	25.000,00	0,00
* 23106 SERVICIOS SOCIALES Y EMERGENCIA SOCIAL	25.000,00	0,00	25.000,00	25.000,00	25.000,00	0,00	25.000,00	0,00
48901 OTRAS TRANSFERENCIAS A INSTITUC. SIN FINES LUCRO	25.000,00	0,00	25.000,00	25.000,00	25.000,00	0,00	25.000,00	0,00
** 001.209.23106.63599.4 D MONCLOA-AR.INTEGRA EMERG SCIAL.MOBI Y ENS(	0,00	1.700,00	1.700,00	895,06	454,55	0,00	454,55	1.245,45
* 23106 SERVICIOS SOCIALES Y EMERGENCIA SOCIAL	0,00	1.700,00	1.700,00	895,06	454,55	0,00	454,55	1.245,45
63599 OTRO MOBILIARIO Y ENSERES (REFORMA Y REPOSICIÓN)	0,00	1.700,00	1.700,00	895,06	454,55	0,00	454,55	1.245,45
** 001.209.23106.789 D MONCLOA-AR.INTEGRA EMERG SCIAL.TRANS.FAMI.	5.000,00	0,00	5.000,00	3.363,00	3.363,00	3.363,00	0,00	1.637,00
* 23106 SERVICIOS SOCIALES Y EMERGENCIA SOCIAL	5.000,00	0,00	5.000,00	3.363,00	3.363,00	3.363,00	0,00	1.637,00
78900 OTRAS TRANSFERENCIAS DE CAPITAL A FAMILIAS	5.000,00	0,00	5.000,00	3.363,00	3.363,00	3.363,00	0,00	1.637,00
** 001.209.23168.489 D MONCLOA-AR.NGEU.AYUD.EMERG.OT.TRANS.FAM.IS	0,00	78.404,00	78.404,00	47.345,00	46.898,50	46.898,50	0,00	31.505,50

AYUNTAMIENTO DE MADRID

LIQUIDACIÓN DEL PRESUPUESTO DE GASTOS

Ejercicio : 2023 **Fecha: 31/12/2023**

Centro **: 001 AYUNTAMIENTO DE MADRID**

Sección : 209 DISTRITO DE MONCLOA-ARAVACA

PROGRAMA/DESCRIPCIÓN/ECONÓMICO/DESCRIPCIÓN	C. INICIAL (1)	MODIFICACIONES (2)	C. DEFINITIVO (3=1+2)	G. COMPROMETIDOS (4)	OB. RECONOCIDAS (5)	PAGOS (6)	OB.PDTES.PAGO (7=5-6)	REMANENTE CRÉDITO (8=3-5)
* 23168 NGEU. EJE REACT-UE AYUDAS EMERGENCIA	0,00	78.404,00	78.404,00	47.345,00	46.898,50	46.898,50	0,00	31.505,50
48900 OTRAS TRANSFERENCIAS A FAMILIAS	0,00	78.404,00	78.404,00	47.345,00	46.898,50	46.898,50	0,00	31.505,50
** 001.209.31101.221 D MONCLOA-AR.SALUBRIDAD Pª.SUMINISTROS	1.750,00	0,00	1.750,00	1.745,88	1.745,88	1.745,88	0,00	4,12
* 31101 SALUBRIDAD PÚBLICA	1.750,00	0,00	1.750,00	1.745,88	1.745,88	1.745,88	0,00	4,12
22199 OTROS SUMINISTROS	1.750,00	0,00	1.750,00	1.745,88	1.745,88	1.745,88	0,00	4,12
** 001.209.31101.226 D MONCLOA-AR.SALUBRIDAD Pª.GTOS DIVERSOS	500,00	0,00	500,00	181,85	181,85	181,85	0,00	318,15
* 31101 SALUBRIDAD PÚBLICA	500,00	0,00	500,00	181,85	181,85	181,85	0,00	318,15
22699 OTROS GASTOS DIVERSOS	500,00	0,00	500,00	181,85	181,85	181,85	0,00	318,15
** 001.209.32301.212 D MONCLOA-AR.C INFANTIL .EDIF.OTR.CONST	354.653,00	-4.551,00	350.102,00	325.226,80	319.573,26	293.296,26	26.277,00	30.528,74
* 32301 CENTROS DOCENTES ENSEÑANZA INFANTIL Y PRIMARIA	354.653,00	-4.551,00	350.102,00	325.226,80	319.573,26	293.296,26	26.277,00	30.528,74
21200 REP.MANT. Y CONSERV. EDIFICIOS Y OTRAS CONSTRUC.	354.653,00	-4.551,00	350.102,00	325.226,80	319.573,26	293.296,26	26.277,00	30.528,74
** 001.209.32301.227 D MONCLOA-AR.C INFANTIL .TRAB.REAL.EMP	2.574.903,00	68.577,00	2.643.480,00	2.643.477,05	2.616.290,01	2.301.295,91	314.994,10	27.189,99
* 32301 CENTROS DOCENTES ENSEÑANZA INFANTIL Y PRIMARIA	2.574.903,00	68.577,00	2.643.480,00	2.643.477,05	2.616.290,01	2.301.295,91	314.994,10	27.189,99
22700 LIMPIEZA Y ASEO	881.303,00	-48.689,00	832.614,00	788.039,30	788.037,36	619.158,07	168.879,29	44.576,64
22799 OTROS TRABAJOS REALIZADOS POR OTRAS EMP. Y PROF.	1.693.600,00	117.266,00	1.810.866,00	1.855.437,75	1.828.252,65	1.682.137,84	146.114,81	-17.386,65
** 001.209.32301.63200 D MONCLOA-AR.C INFANTIL .EDIF CONST(RE	699.280,00	-600.640,00	98.640,00	47.091,10	45.833,37	44.930,68	902,69	52.806,63
* 32301 CENTROS DOCENTES ENSEÑANZA INFANTIL Y PRIMARIA	699.280,00	-600.640,00	98.640,00	47.091,10	45.833,37	44.930,68	902,69	52.806,63
63200 EDIFICIOS Y OTRAS CONSTRUCCIONES (REFORMA)	699.280,00	-600.640,00	98.640,00	47.091,10	45.833,37	44.930,68	902,69	52.806,63
** 001.209.32301.63200.4 D MONCLOA-AR.C INFANTIL .EDIF CONST(RE	0,00	22.000,00	22.000,00	17.304,38	16.681,74	0,00	16.681,74	5.318,26
* 32301 CENTROS DOCENTES ENSEÑANZA INFANTIL Y PRIMARIA	0,00	22.000,00	22.000,00	17.304,38	16.681,74	0,00	16.681,74	5.318,26
63200 EDIFICIOS Y OTRAS CONSTRUCCIONES (REFORMA)	0,00	22.000,00	22.000,00	17.304,38	16.681,74	0,00	16.681,74	5.318,26
** 001.209.32601.220 D MONCLOA-AR.SERV COMP EDUCA.MAT.OFICINA	0,00	1.000,00	1.000,00	523,62	523,60	523,60	0,00	476,40
* 32601 SERVICIOS COMPLEMENTARIOS EDUCACIÓN	0,00	1.000,00	1.000,00	523,62	523,60	523,60	0,00	476,40
22001 PRENSA, REVISTAS, LIBROS Y OTRAS PUBLICACIONES	0,00	1.000,00	1.000,00	523,62	523,60	523,60	0,00	476,40
** 001.209.32601.227 D MONCLOA-AR.SERV COMP EDUCA.TRAB.REAL.EMP	311.928,00	32.248,00	344.176,00	268.367,48	259.252,71	223.480,66	35.772,05	84.923,29
* 32601 SERVICIOS COMPLEMENTARIOS EDUCACIÓN	311.928,00	32.248,00	344.176,00	268.367,48	259.252,71	223.480,66	35.772,05	84.923,29
22799 OTROS TRABAJOS REALIZADOS POR OTRAS EMP. Y PROF.	311.928,00	32.248,00	344.176,00	268.367,48	259.252,71	223.480,66	35.772,05	84.923,29
** 001.209.32601.22799.5 D MONCLOA-AR.SERV COMP EDUCA.O.TRAB.EMP	94.500,00	-94.500,00	0,00	0,00	0,00	0,00	0,00	0,00
* 32601 SERVICIOS COMPLEMENTARIOS EDUCACIÓN	94.500,00	-94.500,00	0,00	0,00	0,00	0,00	0,00	0,00
22799 OTROS TRABAJOS REALIZADOS POR OTRAS EMP. Y PROF.	94.500,00	-94.500,00	0,00	0,00	0,00	0,00	0,00	0,00

AYUNTAMIENTO DE MADRID

LIQUIDACIÓN DEL PRESUPUESTO DE GASTOS

Ejercicio : 2023 **Fecha: 31/12/2023**

Centro **: 001 AYUNTAMIENTO DE MADRID**

Sección : 209 DISTRITO DE MONCLOA-ARAVACA

PROGRAMA/DESCRIPCIÓN/ECONÓMICO/DESCRIPCIÓN	C. INICIAL (1)	MODIFICACIONES (2)	C. DEFINITIVO (3=1+2)	G. COMPROMETIDOS (4)	OB. RECONOCIDAS (5)	PAGOS (6)	OB.PDTES.PAGO (7=5-6)	REMANENTE CRÉDITO (8=3-5)
** 001.209.32601.482 D MONCLOA-AR.SERV COMP EDUCA.A FAMIL.I.S.F.L	6.550,00	-2.600,00	3.950,00	3.950,00	3.950,00	0,00	3.950,00	0,00
* 32601 SERVICIOS COMPLEMENTARIOS EDUCACIÓN	6.550,00	-2.600,00	3.950,00	3.950,00	3.950,00	0,00	3.950,00	0,00
48203 PREMIOS	6.550,00	-2.600,00	3.950,00	3.950,00	3.950,00	0,00	3.950,00	0,00
** 001.209.33401.220 D MONCLOA-AR.ACTIV CULTURA.MAT.OFICINA	500,00	0,00	500,00	0,00	0,00	0,00	0,00	500,00
* 33401 ACTIVIDADES CULTURALES	500,00	0,00	500,00	0,00	0,00	0,00	0,00	500,00
22001 PRENSA, REVISTAS, LIBROS Y OTRAS PUBLICACIONES	500,00	0,00	500,00	0,00	0,00	0,00	0,00	500,00
** 001.209.33401.22602 D MONCLOA-AR.ACTIV CULTURA.PUBLIC Y PROP	2.000,00	0,00	2.000,00	1.999,65	1.999,65	1.999,65	0,00	0,35
* 33401 ACTIVIDADES CULTURALES	2.000,00	0,00	2.000,00	1.999,65	1.999,65	1.999,65	0,00	0,35
22602 PUBLICIDAD Y PROPAGANDA	2.000,00	0,00	2.000,00	1.999,65	1.999,65	1.999,65	0,00	0,35
** 001.209.33401.227 D MONCLOA-AR.ACTIV CULTURA.TRAB.REAL.EMP	1.734.479,00	226.754,00	1.961.233,00	1.849.855,31	1.817.645,46	1.644.078,62	173.566,84	143.587,54
* 33401 ACTIVIDADES CULTURALES	1.734.479,00	226.754,00	1.961.233,00	1.849.855,31	1.817.645,46	1.644.078,62	173.566,84	143.587,54
22706 ESTUDIOS Y TRABAJOS TÉCNICOS	2.000,00	0,00	2.000,00	0,00	0,00	0,00	0,00	2.000,00
22707 TALLERES CULTURALES DISTRITOS	454.205,00	30.000,00	484.205,00	491.844,43	483.936,79	426.625,58	57.311,21	268,21
22799 OTROS TRABAJOS REALIZADOS POR OTRAS EMP. Y PROF.	1.278.274,00	196.754,00	1.475.028,00	1.358.010,88	1.333.708,67	1.217.453,04	116.255,63	141.319,33
** 001.209.33401.22799.2 D MONCLOA-AR.ACTIV CULTURA.O.TRAB.EMP	0,00	22.854,24	22.854,24	22.854,24	0,00	0,00	0,00	22.854,24
* 33401 ACTIVIDADES CULTURALES	0,00	22.854,24	22.854,24	22.854,24	0,00	0,00	0,00	22.854,24
22799 OTROS TRABAJOS REALIZADOS POR OTRAS EMP. Y PROF.	0,00	22.854,24	22.854,24	22.854,24	0,00	0,00	0,00	22.854,24
** 001.209.33401.22799.5 D MONCLOA-AR.ACTIV CULTURA.O.TRAB.EMP	15.000,00	-15.000,00	0,00	0,00	0,00	0,00	0,00	0,00
* 33401 ACTIVIDADES CULTURALES	15.000,00	-15.000,00	0,00	0,00	0,00	0,00	0,00	0,00
22799 OTROS TRABAJOS REALIZADOS POR OTRAS EMP. Y PROF.	15.000,00	-15.000,00	0,00	0,00	0,00	0,00	0,00	0,00
** 001.209.33401.482 D MONCLOA-AR.ACTIV CULTURA.A FAMIL.I.S.F.L	22.000,00	-8.000,00	14.000,00	14.000,00	14.000,00	3.000,00	11.000,00	0,00
* 33401 ACTIVIDADES CULTURALES	22.000,00	-8.000,00	14.000,00	14.000,00	14.000,00	3.000,00	11.000,00	0,00
48203 PREMIOS	22.000,00	-8.000,00	14.000,00	14.000,00	14.000,00	3.000,00	11.000,00	0,00
** 001.209.33401.60999 D MONCLOA-AR.ACTIV CULTURA.O INV NUEVA INFR	5.733,00	3.463,00	9.196,00	9.184,75	8.265,15	8.265,15	0,00	930,85
* 33401 ACTIVIDADES CULTURALES	5.733,00	3.463,00	9.196,00	9.184,75	8.265,15	8.265,15	0,00	930,85
60999 OTRAS INVERS. NUEVAS EN INFR.Y BIENES USO GENERAL	5.733,00	3.463,00	9.196,00	9.184,75	8.265,15	8.265,15	0,00	930,85
** 001.209.33401.62300 D MONCLOA-AR.ACTIV CULTURA.MAQUINARIA	0,00	18.148,00	18.148,00	16.332,54	16.332,54	0,00	16.332,54	1.815,46
* 33401 ACTIVIDADES CULTURALES	0,00	18.148,00	18.148,00	16.332,54	16.332,54	0,00	16.332,54	1.815,46
62300 MAQUINARIA	0,00	18.148,00	18.148,00	16.332,54	16.332,54	0,00	16.332,54	1.815,46
** 001.209.33401.62301.2 D MONCLOA-AR.ACTIV CULTURA.INSTALAC TÉCNICAS	0,00	17.545,00	17.545,00	17.545,00	17.545,00	17.545,00	0,00	0,00

AYUNTAMIENTO DE MADRID

LIQUIDACIÓN DEL PRESUPUESTO DE GASTOS

Ejercicio : 2023 **Fecha: 31/12/2023**

Centro **: 001 AYUNTAMIENTO DE MADRID**

Sección : 209 DISTRITO DE MONCLOA-ARAVACA

PROGRAMA/DESCRIPCIÓN/ECONÓMICO/DESCRIPCIÓN	C. INICIAL (1)	MODIFICACIONES (2)	C. DEFINITIVO (3=1+2)	G. COMPROMETIDOS (4)	OB. RECONOCIDAS (5)	PAGOS (6)	OB.PDTES.PAGO (7=5-6)	REMANENTE CRÉDITO (8=3-5)
* 33401 ACTIVIDADES CULTURALES	0,00	17.545,00	17.545,00	17.545,00	17.545,00	17.545,00	0,00	0,00
62301 INSTALACIONES TÉCNICAS	0,00	17.545,00	17.545,00	17.545,00	17.545,00	17.545,00	0,00	0,00
** 001.209.33401.62599 D MONCLOA-AR.ACTIV CULTURA.OT MOBILY E	0,00	5.990,00	5.990,00	4.994,88	4.994,88	4.994,88	0,00	995,12
* 33401 ACTIVIDADES CULTURALES	0,00	5.990,00	5.990,00	4.994,88	4.994,88	4.994,88	0,00	995,12
62599 OTRO MOBILIARIO Y ENSERES	0,00	5.990,00	5.990,00	4.994,88	4.994,88	4.994,88	0,00	995,12
** 001.209.33401.62599.2 D MONCLOA-AR.ACTIV CULTURA.OT MOBILY E	0,00	28.688,42	28.688,42	28.688,42	28.688,42	28.688,42	0,00	0,00
* 33401 ACTIVIDADES CULTURALES	0,00	28.688,42	28.688,42	28.688,42	28.688,42	28.688,42	0,00	0,00
62599 OTRO MOBILIARIO Y ENSERES	0,00	28.688,42	28.688,42	28.688,42	28.688,42	28.688,42	0,00	0,00
** 001.209.33401.62599.4 D MONCLOA-AR.ACTIV CULTURA.OT MOBILY E	0,00	10.000,00	10.000,00	4.596,44	4.596,44	0,00	4.596,44	5.403,56
* 33401 ACTIVIDADES CULTURALES	0,00	10.000,00	10.000,00	4.596,44	4.596,44	0,00	4.596,44	5.403,56
62599 OTRO MOBILIARIO Y ENSERES	0,00	10.000,00	10.000,00	4.596,44	4.596,44	0,00	4.596,44	5.403,56
** 001.209.33401.62901 D MONCLOA-AR.ACTIV CULTURA.SEÑALIZACIÓN	0,00	5.838,00	5.838,00	5.837,04	5.837,04	5.837,04	0,00	0,96
* 33401 ACTIVIDADES CULTURALES	0,00	5.838,00	5.838,00	5.837,04	5.837,04	5.837,04	0,00	0,96
62901 SEÑALIZACIÓN	0,00	5.838,00	5.838,00	5.837,04	5.837,04	5.837,04	0,00	0,96
** 001.209.34101.226 D MONCLOA-AR.ACTUAC DEPORT D.GTOS DIVERSOS	6.940,00	18.035,00	24.975,00	24.951,19	24.825,19	24.553,19	272,00	149,81
* 34101 ACTUACIONES DEPORTIVAS EN DISTRITOS	6.940,00	18.035,00	24.975,00	24.951,19	24.825,19	24.553,19	272,00	149,81
22609 ACTIVIDADES CULTURALES Y DEPORTIVAS	6.940,00	18.035,00	24.975,00	24.951,19	24.825,19	24.553,19	272,00	149,81
** 001.209.34201.203 D MONCLOA-AR.INST DEPORT.ARRD. MAQ.INST.UTIL	15.000,00	-15.000,00	0,00	0,00	0,00	0,00	0,00	0,00
* 34201 INSTALACIONES DEPORTIVAS	15.000,00	-15.000,00	0,00	0,00	0,00	0,00	0,00	0,00
20300 ARRENDAMIENTOS DE MAQUINARIA, INSTALAC. Y UTILLAJE	15.000,00	-15.000,00	0,00	0,00	0,00	0,00	0,00	0,00
** 001.209.34201.208 D MONCLOA-AR.INST DEPORT.ARREND O INMOV MAT	99.401,00	68.000,00	167.401,00	112.401,64	112.401,57	112.401,57	0,00	54.999,43
* 34201 INSTALACIONES DEPORTIVAS	99.401,00	68.000,00	167.401,00	112.401,64	112.401,57	112.401,57	0,00	54.999,43
20800 ARRENDAMIENTOS DE OTRO INMOVILIZADO MATERIAL	99.401,00	68.000,00	167.401,00	112.401,64	112.401,57	112.401,57	0,00	54.999,43
** 001.209.34201.212 D MONCLOA-AR.INST DEPORT.EDIF.OTR.CONST	476.075,00	28.910,04	504.985,04	467.263,42	428.207,04	356.016,72	72.190,32	76.778,00
* 34201 INSTALACIONES DEPORTIVAS	476.075,00	28.910,04	504.985,04	467.263,42	428.207,04	356.016,72	72.190,32	76.778,00
21200 REP.MANT. Y CONSERV. EDIFICIOS Y OTRAS CONSTRUC.	476.075,00	28.910,04	504.985,04	467.263,42	428.207,04	356.016,72	72.190,32	76.778,00
** 001.209.34201.213 D MONCLOA-AR.INST DEPORT.MAQ.INST.Y UTILL	13.000,00	0,00	13.000,00	2.962,99	2.962,99	2.962,99	0,00	10.037,01
* 34201 INSTALACIONES DEPORTIVAS	13.000,00	0,00	13.000,00	2.962,99	2.962,99	2.962,99	0,00	10.037,01
21300 REP.MANT.Y CONSERV. MAQUINARIA, INSTAL. Y UTILLAJE	13.000,00	0,00	13.000,00	2.962,99	2.962,99	2.962,99	0,00	10.037,01
** 001.209.34201.220 D MONCLOA-AR.INST DEPORT.MAT.OFICINA	7.000,00	-7.000,00	0,00	0,00	0,00	0,00	0,00	0,00

AYUNTAMIENTO DE MADRID

LIQUIDACIÓN DEL PRESUPUESTO DE GASTOS

Ejercicio : 2023 **Fecha: 31/12/2023**

Centro **: 001 AYUNTAMIENTO DE MADRID**

Sección : 209 DISTRITO DE MONCLOA-ARAVACA

PROGRAMA/DESCRIPCIÓN/ECONÓMICO/DESCRIPCIÓN	C. INICIAL (1)	MODIFICACIONES (2)	C. DEFINITIVO (3=1+2)	G. COMPROMETIDOS (4)	OB. RECONOCIDAS (5)	PAGOS (6)	OB.PDTES.PAGO (7=5-6)	REMANENTE CRÉDITO (8=3-5)
* 34201 INSTALACIONES DEPORTIVAS	7.000,00	-7.000,00	0,00	0,00	0,00	0,00	0,00	0,00
22000 MATERIAL DE OFICINA ORDINARIO NO INVENTARIABLE	1.000,00	-1.000,00	0,00	0,00	0,00	0,00	0,00	0,00
22002 MATERIAL INFORMÁTICO NO INVENTARIABLE	6.000,00	-6.000,00	0,00	0,00	0,00	0,00	0,00	0,00
** 001.209.34201.221 D MONCLOA-AR.INST DEPORT.SUMINISTROS	203.553,00	46.008,00	249.561,00	104.464,45	104.035,87	102.929,75	1.106,12	145.525,13
* 34201 INSTALACIONES DEPORTIVAS	203.553,00	46.008,00	249.561,00	104.464,45	104.035,87	102.929,75	1.106,12	145.525,13
22106 PRODUCTOS FARMACÉUTICOS Y MATERIAL SANITARIO	8.553,00	1.000,00	9.553,00	12.266,31	12.266,30	11.160,18	1.106,12	-2.713,30
22110 PRODUCTOS DE LIMPIEZA Y ASEO	35.000,00	5.000,00	40.000,00	17.494,86	17.494,86	17.494,86	0,00	22.505,14
22199 OTROS SUMINISTROS	160.000,00	40.008,00	200.008,00	74.703,28	74.274,71	74.274,71	0,00	125.733,29
** 001.209.34201.22103 D MONCLOA-AR.INST DEPORT.COMBUSTIBLES Y CARB	660,00	0,00	660,00	420,00	420,00	420,00	0,00	240,00
* 34201 INSTALACIONES DEPORTIVAS	660,00	0,00	660,00	420,00	420,00	420,00	0,00	240,00
22103 COMBUSTIBLES Y CARBURANTES	660,00	0,00	660,00	420,00	420,00	420,00	0,00	240,00
** 001.209.34201.22104 D MONCLOA-AR.INST DEPORT.VESTUARIO	85.000,00	15.000,00	100.000,00	96.673,57	96.673,57	96.069,78	603,79	3.326,43
* 34201 INSTALACIONES DEPORTIVAS	85.000,00	15.000,00	100.000,00	96.673,57	96.673,57	96.069,78	603,79	3.326,43
22104 VESTUARIO	85.000,00	15.000,00	100.000,00	96.673,57	96.673,57	96.069,78	603,79	3.326,43
** 001.209.34201.223 D MONCLOA-AR.INST DEPORT.TRANSPORTES	5.000,00	0,00	5.000,00	0,00	0,00	0,00	0,00	5.000,00
* 34201 INSTALACIONES DEPORTIVAS	5.000,00	0,00	5.000,00	0,00	0,00	0,00	0,00	5.000,00
22300 TRANSPORTES	5.000,00	0,00	5.000,00	0,00	0,00	0,00	0,00	5.000,00
** 001.209.34201.227 D MONCLOA-AR.INST DEPORT.TRAB.REAL.EMP	205.970,00	-7.101,11	198.868,89	196.840,86	134.464,03	134.079,87	384,16	64.404,86
* 34201 INSTALACIONES DEPORTIVAS	205.970,00	-7.101,11	198.868,89	196.840,86	134.464,03	134.079,87	384,16	64.404,86
22700 LIMPIEZA Y ASEO	9.545,00	0,00	9.545,00	7.290,97	5.738,91	5.354,75	384,16	3.806,09
22701 SEGURIDAD	182.001,00	7.298,89	189.299,89	189.549,89	128.725,12	128.725,12	0,00	60.574,77
22799 OTROS TRABAJOS REALIZADOS POR OTRAS EMP. Y PROF.	14.424,00	-14.400,00	24,00	0,00	0,00	0,00	0,00	24,00
** 001.209.34201.61999 D MONCLOA-AR.INST DEPORT.O INV REP INFR U.G	100.000,00	188.225,00	288.225,00	251.775,35	156.961,49	148.715,09	8.246,40	131.263,51
* 34201 INSTALACIONES DEPORTIVAS	100.000,00	188.225,00	288.225,00	251.775,35	156.961,49	148.715,09	8.246,40	131.263,51
61999 OTRAS INVERS.DE REPOS.EN INFR.Y BIENES USO GENERAL	100.000,00	188.225,00	288.225,00	251.775,35	156.961,49	148.715,09	8.246,40	131.263,51
** 001.209.34201.61999.2 D MONCLOA-AR.INST DEPORT.O INV REP INFR U.G	0,00	954.998,87	954.998,87	954.998,87	885.400,24	874.804,28	10.595,96	69.598,63
* 34201 INSTALACIONES DEPORTIVAS	0,00	954.998,87	954.998,87	954.998,87	885.400,24	874.804,28	10.595,96	69.598,63
61999 OTRAS INVERS.DE REPOS.EN INFR.Y BIENES USO GENERAL	0,00	954.998,87	954.998,87	954.998,87	885.400,24	874.804,28	10.595,96	69.598,63
** 001.209.34201.63200 D MONCLOA-AR.INST DEPORT.EDIF CONST(RE	150.000,00	-98.100,00	51.900,00	48.842,06	48.525,59	48.288,62	236,97	3.374,41
* 34201 INSTALACIONES DEPORTIVAS	150.000,00	-98.100,00	51.900,00	48.842,06	48.525,59	48.288,62	236,97	3.374,41

AYUNTAMIENTO DE MADRID

LIQUIDACIÓN DEL PRESUPUESTO DE GASTOS

Ejercicio : 2023 **Fecha: 31/12/2023**

Centro **: 001 AYUNTAMIENTO DE MADRID**

Sección : 209 DISTRITO DE MONCLOA-ARAVACA

PROGRAMA/DESCRIPCIÓN/ECONÓMICO/DESCRIPCIÓN	C. INICIAL (1)	MODIFICACIONES (2)	C. DEFINITIVO (3=1+2)	G. COMPROMETIDOS (4)	OB. RECONOCIDAS (5)	PAGOS (6)	OB.PDTES.PAGO (7=5-6)	REMANENTE CRÉDITO (8=3-5)
63200 EDIFICIOS Y OTRAS CONSTRUCCIONES (REFORMA)	150.000,00	-98.100,00	51.900,00	48.842,06	48.525,59	48.288,62	236,97	3.374,41
**** 001.209.34201.63200.4 D MONCLOA-AR.INST DEPORT.EDIF CONST(RE**	0,00	100.000,00	100.000,00	52.000,17	46.186,51	0,00	46.186,51	53.813,49
*** 34201 INSTALACIONES DEPORTIVAS**	0,00	100.000,00	100.000,00	52.000,17	46.186,51	0,00	46.186,51	53.813,49
63200 EDIFICIOS Y OTRAS CONSTRUCCIONES (REFORMA)	0,00	100.000,00	100.000,00	52.000,17	46.186,51	0,00	46.186,51	53.813,49
**** 001.209.34201.63200.5 D MONCLOA-AR.INST DEPORT.EDIF CONST(RE**	0,00	10.093,97	10.093,97	9.140,82	0,00	0,00	0,00	10.093,97
*** 34201 INSTALACIONES DEPORTIVAS**	0,00	10.093,97	10.093,97	9.140,82	0,00	0,00	0,00	10.093,97
63200 EDIFICIOS Y OTRAS CONSTRUCCIONES (REFORMA)	0,00	10.093,97	10.093,97	9.140,82	0,00	0,00	0,00	10.093,97
**** 001.209.34201.63599 D MONCLOA-AR.INST DEPORT.MOBI Y ENS(RE)**	0,00	14.400,00	14.400,00	7.073,73	7.073,73	7.073,73	0,00	7.326,27
*** 34201 INSTALACIONES DEPORTIVAS**	0,00	14.400,00	14.400,00	7.073,73	7.073,73	7.073,73	0,00	7.326,27
63599 OTRO MOBILIARIO Y ENSERES (REFORMA Y REPOSICIÓN)	0,00	14.400,00	14.400,00	7.073,73	7.073,73	7.073,73	0,00	7.326,27
**** 001.209.34201.63599.4 D MONCLOA-AR.INST DEPORT.MOBI Y ENS(RE)**	0,00	174.000,00	174.000,00	38.368,13	38.368,13	0,00	38.368,13	135.631,87
*** 34201 INSTALACIONES DEPORTIVAS**	0,00	174.000,00	174.000,00	38.368,13	38.368,13	0,00	38.368,13	135.631,87
63599 OTRO MOBILIARIO Y ENSERES (REFORMA Y REPOSICIÓN)	0,00	174.000,00	174.000,00	38.368,13	38.368,13	0,00	38.368,13	135.631,87
**** 001.209.34201.63901.4 D MONCLOA-AR.INST DEPORT.SEÑALIZACIÓN(RE)**	0,00	0,00	0,00	0,00	0,00	0,00	0,00	0,00
*** 34201 INSTALACIONES DEPORTIVAS**	0,00	0,00	0,00	0,00	0,00	0,00	0,00	0,00
63901 SEÑALIZACIÓN (REFORMA Y REPOSICIÓN)	0,00	0,00	0,00	0,00	0,00	0,00	0,00	0,00
**** 001.209.48900 D MONCLOA-AR.O TRANSF FAMIL**	366.096,00	810,00	366.906,00	278.431,64	272.555,21	261.919,78	10.635,43	94.350,79
*** 23102 FAMILIA E INFANCIA**	153.000,00	50.000,00	203.000,00	180.787,16	178.195,30	172.872,80	5.322,50	24.804,70
48900 OTRAS TRANSFERENCIAS A FAMILIAS	153.000,00	50.000,00	203.000,00	180.787,16	178.195,30	172.872,80	5.322,50	24.804,70
*** 23103 MAYORES**	46.076,00	0,00	46.076,00	37.866,96	36.610,28	36.610,28	0,00	9.465,72
48900 OTRAS TRANSFERENCIAS A FAMILIAS	46.076,00	0,00	46.076,00	37.866,96	36.610,28	36.610,28	0,00	9.465,72
*** 23106 SERVICIOS SOCIALES Y EMERGENCIA SOCIAL**	167.020,00	-49.190,00	117.830,00	59.777,52	57.749,63	52.436,70	5.312,93	60.080,37
48900 OTRAS TRANSFERENCIAS A FAMILIAS	167.020,00	-49.190,00	117.830,00	59.777,52	57.749,63	52.436,70	5.312,93	60.080,37
**** 001.209.49300.22602 D MONCLOA-AR.CONSUMO.PUBLIC Y PROP**	20.000,00	0,00	20.000,00	0,00	0,00	0,00	0,00	20.000,00
*** 49300 CONSUMO**	20.000,00	0,00	20.000,00	0,00	0,00	0,00	0,00	20.000,00
22602 PUBLICIDAD Y PROPAGANDA	20.000,00	0,00	20.000,00	0,00	0,00	0,00	0,00	20.000,00
**** 001.209.91220.22601 D MONCLOA-AR.CONCEJALÍA-PRES.ATCION PROTOC**	910,00	200,00	1.110,00	874,65	874,65	874,65	0,00	235,35
*** 91220 CONCEJALÍA-PRESIDENCIA DEL DISTRITO**	910,00	200,00	1.110,00	874,65	874,65	874,65	0,00	235,35
22601 ATENCIONES PROTOCOLARIAS Y REPRESENTATIVAS	910,00	200,00	1.110,00	874,65	874,65	874,65	0,00	235,35
**** 001.209.92001.220 D MONCLOA-AR.DGA .MAT.OFICINA**	33.500,00	-6.500,00	27.000,00	24.334,03	24.334,03	4.422,60	19.911,43	2.665,97

AYUNTAMIENTO DE MADRID

LIQUIDACIÓN DEL PRESUPUESTO DE GASTOS

Ejercicio : 2023 **Fecha: 31/12/2023**

Centro **: 001 AYUNTAMIENTO DE MADRID**

Sección : 209 DISTRITO DE MONCLOA-ARAVACA

PROGRAMA/DESCRIPCIÓN/ECONÓMICO/DESCRIPCIÓN	C. INICIAL (1)	MODIFICACIONES (2)	C. DEFINITIVO (3=1+2)	G. COMPROMETIDOS (4)	OB. RECONOCIDAS (5)	PAGOS (6)	OB.PDTES.PAGO (7=5-6)	REMANENTE CRÉDITO (8=3-5)
* 92001 DIREC. Y GESTIÓN ADMTVA. DEL DISTRITO	33.500,00	-6.500,00	27.000,00	24.334,03	24.334,03	4.422,60	19.911,43	2.665,97
22000 MATERIAL DE OFICINA ORDINARIO NO INVENTARIABLE	10.000,00	1.000,00	11.000,00	9.890,70	9.890,70	813,61	9.077,09	1.109,30
22001 PRENSA, REVISTAS, LIBROS Y OTRAS PUBLICACIONES	13.500,00	-13.500,00	0,00	0,00	0,00	0,00	0,00	0,00
22002 MATERIAL INFORMÁTICO NO INVENTARIABLE	10.000,00	6.000,00	16.000,00	14.443,33	14.443,33	3.608,99	10.834,34	1.556,67
** 001.209.92001.22001.2 D MONCLOA-AR.DGA .PRENSA,REVIS,PUB	0,00	1.142,62	1.142,62	1.142,62	1.036,06	1.036,06	0,00	106,56
* 92001 DIREC. Y GESTIÓN ADMTVA. DEL DISTRITO	0,00	1.142,62	1.142,62	1.142,62	1.036,06	1.036,06	0,00	106,56
22001 PRENSA, REVISTAS, LIBROS Y OTRAS PUBLICACIONES	0,00	1.142,62	1.142,62	1.142,62	1.036,06	1.036,06	0,00	106,56
** 001.209.92001.221 D MONCLOA-AR.DGA .SUMINISTROS	6.000,00	0,00	6.000,00	0,00	0,00	0,00	0,00	6.000,00
* 92001 DIREC. Y GESTIÓN ADMTVA. DEL DISTRITO	6.000,00	0,00	6.000,00	0,00	0,00	0,00	0,00	6.000,00
22106 PRODUCTOS FARMACÉUTICOS Y MATERIAL SANITARIO	5.000,00	0,00	5.000,00	0,00	0,00	0,00	0,00	5.000,00
22199 OTROS SUMINISTROS	1.000,00	0,00	1.000,00	0,00	0,00	0,00	0,00	1.000,00
** 001.209.92001.22104 D MONCLOA-AR.DGA .VESTUARIO	6.000,00	0,00	6.000,00	5.293,75	5.293,75	5.293,75	0,00	706,25
* 92001 DIREC. Y GESTIÓN ADMTVA. DEL DISTRITO	6.000,00	0,00	6.000,00	5.293,75	5.293,75	5.293,75	0,00	706,25
22104 VESTUARIO	6.000,00	0,00	6.000,00	5.293,75	5.293,75	5.293,75	0,00	706,25
** 001.209.92001.223 D MONCLOA-AR.DGA .TRANSPORTES	60.000,00	-42.051,00	17.949,00	14.133,86	14.133,86	14.133,86	0,00	3.815,14
* 92001 DIREC. Y GESTIÓN ADMTVA. DEL DISTRITO	60.000,00	-42.051,00	17.949,00	14.133,86	14.133,86	14.133,86	0,00	3.815,14
22300 TRANSPORTES	60.000,00	-42.051,00	17.949,00	14.133,86	14.133,86	14.133,86	0,00	3.815,14
** 001.209.92001.225 D MONCLOA-AR.DGA .TRIBUTOS	5.000,00	0,00	5.000,00	0,00	0,00	0,00	0,00	5.000,00
* 92001 DIREC. Y GESTIÓN ADMTVA. DEL DISTRITO	5.000,00	0,00	5.000,00	0,00	0,00	0,00	0,00	5.000,00
22501 TRIBUTOS DE LAS COMUNIDADES AUTÓNOMAS	5.000,00	0,00	5.000,00	0,00	0,00	0,00	0,00	5.000,00
** 001.209.92001.226 D MONCLOA-AR.DGA .GTOS DIVERSOS	48.000,00	1.000,00	49.000,00	46.428,34	46.428,34	838,00	45.590,34	2.571,66
* 92001 DIREC. Y GESTIÓN ADMTVA. DEL DISTRITO	48.000,00	1.000,00	49.000,00	46.428,34	46.428,34	838,00	45.590,34	2.571,66
22604 GASTOS JURÍDICOS Y CONTENCIOSOS	1.000,00	0,00	1.000,00	700,00	700,00	700,00	0,00	300,00
22699 OTROS GASTOS DIVERSOS	47.000,00	1.000,00	48.000,00	45.728,34	45.728,34	138,00	45.590,34	2.271,66
** 001.209.92001.22603 D MONCLOA-AR.DGA .PUBLICA DIARIOS OF	1.000,00	0,00	1.000,00	0,00	0,00	0,00	0,00	1.000,00
* 92001 DIREC. Y GESTIÓN ADMTVA. DEL DISTRITO	1.000,00	0,00	1.000,00	0,00	0,00	0,00	0,00	1.000,00
22603 PUBLICACIÓN EN DIARIOS OFICIALES	1.000,00	0,00	1.000,00	0,00	0,00	0,00	0,00	1.000,00
** 001.209.92001.22605 D MONCLOA-AR.DGA .ANUNCIOS INSER OBLIG	200,00	0,00	200,00	0,00	0,00	0,00	0,00	200,00
* 92001 DIREC. Y GESTIÓN ADMTVA. DEL DISTRITO	200,00	0,00	200,00	0,00	0,00	0,00	0,00	200,00
22605 ANUNCIOS DE INSERCIÓN OBLIGATORIA	200,00	0,00	200,00	0,00	0,00	0,00	0,00	200,00

AYUNTAMIENTO DE MADRID

LIQUIDACIÓN DEL PRESUPUESTO DE GASTOS

Ejercicio : 2023 **Fecha: 31/12/2023**

Centro **: 001 AYUNTAMIENTO DE MADRID**

Sección : 209 DISTRITO DE MONCLOA-ARAVACA

PROGRAMA/DESCRIPCIÓN/ECONÓMICO/DESCRIPCIÓN	C. INICIAL (1)	MODIFICACIONES (2)	C. DEFINITIVO (3=1+2)	G. COMPROMETIDOS (4)	OB. RECONOCIDAS (5)	PAGOS (6)	OB.PDTES.PAGO (7=5-6)	REMANENTE CRÉDITO (8=3-5)
** 001.209.92001.227 D MONCLOA-AR.DGA .TRAB.REAL.EMP	109.299,00	-8.988,14	100.310,86	68.727,26	45.093,24	23.246,63	21.846,61	55.217,62
* 92001 DIREC. Y GESTIÓN ADMTVA. DEL DISTRITO	109.299,00	-8.988,14	100.310,86	68.727,26	45.093,24	23.246,63	21.846,61	55.217,62
22701 SEGURIDAD	38.001,00	21.598,86	59.599,86	37.225,65	16.735,52	16.735,52	0,00	42.864,34
22706 ESTUDIOS Y TRABAJOS TÉCNICOS	38.427,00	-5.218,00	33.209,00	24.000,41	21.628,81	0,00	21.628,81	11.580,19
22799 OTROS TRABAJOS REALIZADOS POR OTRAS EMP. Y PROF.	32.871,00	-25.369,00	7.502,00	7.501,20	6.728,91	6.511,11	217,80	773,09
** 001.209.92001.22799.2 D MONCLOA-AR.DGA .O.TRAB.EMP	0,00	365,14	365,14	365,14	0,00	0,00	0,00	365,14
* 92001 DIREC. Y GESTIÓN ADMTVA. DEL DISTRITO	0,00	365,14	365,14	365,14	0,00	0,00	0,00	365,14
22799 OTROS TRABAJOS REALIZADOS POR OTRAS EMP. Y PROF.	0,00	365,14	365,14	365,14	0,00	0,00	0,00	365,14
** 001.209.92001.233 D MONCLOA-AR.DGA .OTRAS INDEMN.	215.609,00	7.503,00	223.112,00	168.300,62	155.201,28	155.201,28	0,00	67.910,72
* 92001 DIREC. Y GESTIÓN ADMTVA. DEL DISTRITO	215.609,00	7.503,00	223.112,00	168.300,62	155.201,28	155.201,28	0,00	67.910,72
23303 INDEMNIZACIÓN A VOCALES DE JUNTAS DE DISTRITO	215.609,00	7.503,00	223.112,00	168.300,62	155.201,28	155.201,28	0,00	67.910,72
** 001.209.92001.62301.2 D MONCLOA-AR.DGA .INSTALAC TÉCNICAS	0,00	4.083,33	4.083,33	4.083,33	4.083,33	4.083,33	0,00	0,00
* 92001 DIREC. Y GESTIÓN ADMTVA. DEL DISTRITO	0,00	4.083,33	4.083,33	4.083,33	4.083,33	4.083,33	0,00	0,00
62301 INSTALACIONES TÉCNICAS	0,00	4.083,33	4.083,33	4.083,33	4.083,33	4.083,33	0,00	0,00
** 001.209.92001.62302 D MONCLOA-AR.DGA .ÚTILES Y HERR	1.000,00	0,00	1.000,00	0,00	0,00	0,00	0,00	1.000,00
* 92001 DIREC. Y GESTIÓN ADMTVA. DEL DISTRITO	1.000,00	0,00	1.000,00	0,00	0,00	0,00	0,00	1.000,00
62302 ÚTILES Y HERRAMIENTAS	1.000,00	0,00	1.000,00	0,00	0,00	0,00	0,00	1.000,00
** 001.209.92001.62500 D MONCLOA-AR.DGA .MOBIL EQ OFI	9.000,00	0,00	9.000,00	4.901,09	4.901,09	4.901,09	0,00	4.098,91
* 92001 DIREC. Y GESTIÓN ADMTVA. DEL DISTRITO	9.000,00	0,00	9.000,00	4.901,09	4.901,09	4.901,09	0,00	4.098,91
62500 MOBILIARIO Y EQUIPOS DE OFICINA	9.000,00	0,00	9.000,00	4.901,09	4.901,09	4.901,09	0,00	4.098,91
** 001.209.92001.62599 D MONCLOA-AR.DGA .OT MOBILY E	5.000,00	0,00	5.000,00	1.563,32	1.563,32	1.563,32	0,00	3.436,68
* 92001 DIREC. Y GESTIÓN ADMTVA. DEL DISTRITO	5.000,00	0,00	5.000,00	1.563,32	1.563,32	1.563,32	0,00	3.436,68
62599 OTRO MOBILIARIO Y ENSERES	5.000,00	0,00	5.000,00	1.563,32	1.563,32	1.563,32	0,00	3.436,68
** 001.209.92001.62599.2 D MONCLOA-AR.DGA .OT MOBILY E	0,00	16.677,09	16.677,09	16.677,09	16.677,09	16.677,09	0,00	0,00
* 92001 DIREC. Y GESTIÓN ADMTVA. DEL DISTRITO	0,00	16.677,09	16.677,09	16.677,09	16.677,09	16.677,09	0,00	0,00
62599 OTRO MOBILIARIO Y ENSERES	0,00	16.677,09	16.677,09	16.677,09	16.677,09	16.677,09	0,00	0,00
** 001.209.92001.63302 D MONCLOA-AR.DGA .ÚTILES Y HERRAM(R)	400,00	0,00	400,00	0,00	0,00	0,00	0,00	400,00
* 92001 DIREC. Y GESTIÓN ADMTVA. DEL DISTRITO	400,00	0,00	400,00	0,00	0,00	0,00	0,00	400,00
63302 ÚTILES Y HERRAMIENTAS (REFORMA Y REPOSICIÓN)	400,00	0,00	400,00	0,00	0,00	0,00	0,00	400,00
** 001.209.92001.63500 D MONCLOA-AR.DGA .MOB.EQUI.OFI(RE)	1.000,00	0,00	1.000,00	0,00	0,00	0,00	0,00	1.000,00

AYUNTAMIENTO DE MADRID

LIQUIDACIÓN DEL PRESUPUESTO DE GASTOS

Ejercicio : 2023 **Fecha: 31/12/2023**

Centro **: 001 AYUNTAMIENTO DE MADRID**

Sección : 209 DISTRITO DE MONCLOA-ARAVACA

PROGRAMA/DESCRIPCIÓN/ECONÓMICO/DESCRIPCIÓN	C. INICIAL (1)	MODIFICACIONES (2)	C. DEFINITIVO (3=1+2)	G. COMPROMETIDOS (4)	OB. RECONOCIDAS (5)	PAGOS (6)	OB.PDTES.PAGO (7=5-6)	REMANENTE CRÉDITO (8=3-5)
* 92001 DIREC. Y GESTIÓN ADMTVA. DEL DISTRITO	1.000,00	0,00	1.000,00	0,00	0,00	0,00	0,00	1.000,00
63500 MOBILIARIO Y EQUIPOS DE OFICINA (REFORMA Y REP.)	1.000,00	0,00	1.000,00	0,00	0,00	0,00	0,00	1.000,00
** 001.209.92001.63599 D MONCLOA-AR.DGA .MOBI Y ENS(RE)	1.000,00	0,00	1.000,00	0,00	0,00	0,00	0,00	1.000,00
* 92001 DIREC. Y GESTIÓN ADMTVA. DEL DISTRITO	1.000,00	0,00	1.000,00	0,00	0,00	0,00	0,00	1.000,00
63599 OTRO MOBILIARIO Y ENSERES (REFORMA Y REPOSICIÓN)	1.000,00	0,00	1.000,00	0,00	0,00	0,00	0,00	1.000,00
** 001.209.92401.22602 D MONCLOA-AR.PARTI CIUDAD.PUBLIC Y PROP	1.500,00	5.500,00	7.000,00	1.754,98	1.754,98	1.754,98	0,00	5.245,02
* 92401 PARTICIPACIÓN CIUDADANA	1.500,00	5.500,00	7.000,00	1.754,98	1.754,98	1.754,98	0,00	5.245,02
22602 PUBLICIDAD Y PROPAGANDA	1.500,00	5.500,00	7.000,00	1.754,98	1.754,98	1.754,98	0,00	5.245,02
** 001.209.92401.22606 D MONCLOA-AR.PARTI CIUDAD.REUN CONF CURS	2.600,00	0,00	2.600,00	0,00	0,00	0,00	0,00	2.600,00
* 92401 PARTICIPACIÓN CIUDADANA	2.600,00	0,00	2.600,00	0,00	0,00	0,00	0,00	2.600,00
22606 REUNIONES, CONFERENCIAS Y CURSOS	2.600,00	0,00	2.600,00	0,00	0,00	0,00	0,00	2.600,00
** 001.209.92401.227 D MONCLOA-AR.PARTI CIUDAD.TRAB.REAL.EMP	24.671,00	-20.418,00	4.253,00	4.252,45	1.214,55	1.214,55	0,00	3.038,45
* 92401 PARTICIPACIÓN CIUDADANA	24.671,00	-20.418,00	4.253,00	4.252,45	1.214,55	1.214,55	0,00	3.038,45
22799 OTROS TRABAJOS REALIZADOS POR OTRAS EMP. Y PROF.	24.671,00	-20.418,00	4.253,00	4.252,45	1.214,55	1.214,55	0,00	3.038,45
** 001.209.92401.489 D MONCLOA-AR.PARTI CIUDAD.OT.TRANS.FAM.ISFL	42.000,00	0,00	42.000,00	41.503,60	41.503,60	41.503,60	0,00	496,40
* 92401 PARTICIPACIÓN CIUDADANA	42.000,00	0,00	42.000,00	41.503,60	41.503,60	41.503,60	0,00	496,40
48901 OTRAS TRANSFERENCIAS A INSTITUC. SIN FINES LUCRO	42.000,00	0,00	42.000,00	41.503,60	41.503,60	41.503,60	0,00	496,40
** 001.209.93302.212 D MONCLOA-AR.EDIFICIOS.EDIF.OTR.CONST	395.742,00	-72.873,04	322.868,96	298.575,60	272.580,50	252.607,24	19.973,26	50.288,46
* 93302 EDIFICIOS	395.742,00	-72.873,04	322.868,96	298.575,60	272.580,50	252.607,24	19.973,26	50.288,46
21200 REP.MANT. Y CONSERV. EDIFICIOS Y OTRAS CONSTRUC.	395.742,00	-72.873,04	322.868,96	298.575,60	272.580,50	252.607,24	19.973,26	50.288,46
** 001.209.93302.227 D MONCLOA-AR.EDIFICIOS.TRAB.REAL.EMP	1.992.649,00	43.082,72	2.035.731,72	2.026.841,26	2.006.828,59	1.932.987,18	73.841,41	28.903,13
* 93302 EDIFICIOS	1.992.649,00	43.082,72	2.035.731,72	2.026.841,26	2.006.828,59	1.932.987,18	73.841,41	28.903,13
22700 LIMPIEZA Y ASEO	802.440,00	965,72	803.405,72	850.783,72	841.097,12	767.255,71	73.841,41	-37.691,40
22701 SEGURIDAD	721.001,00	0,00	721.001,00	720.504,18	710.179,69	710.179,69	0,00	10.821,31
22799 OTROS TRABAJOS REALIZADOS POR OTRAS EMP. Y PROF.	469.208,00	42.117,00	511.325,00	455.553,36	455.551,78	455.551,78	0,00	55.773,22
** 001.209.93302.63200 D MONCLOA-AR.EDIFICIOS.EDIF CONST(RE	11.810,00	2.690,00	14.500,00	12.478,31	12.347,38	12.347,38	0,00	2.152,62
* 93302 EDIFICIOS	11.810,00	2.690,00	14.500,00	12.478,31	12.347,38	12.347,38	0,00	2.152,62
63200 EDIFICIOS Y OTRAS CONSTRUCCIONES (REFORMA)	11.810,00	2.690,00	14.500,00	12.478,31	12.347,38	12.347,38	0,00	2.152,62
** 001.209.93302.63200.2 D MONCLOA-AR.EDIFICIOS.EDIF CONST(RE	0,00	416.857,79	416.857,79	248.464,72	103.236,50	103.236,50	0,00	313.621,29
* 93302 EDIFICIOS	0,00	416.857,79	416.857,79	248.464,72	103.236,50	103.236,50	0,00	313.621,29

AYUNTAMIENTO DE MADRID

LIQUIDACIÓN DEL PRESUPUESTO DE GASTOS

Ejercicio : 2023 **Fecha: 31/12/2023**

Centro **: 001 AYUNTAMIENTO DE MADRID**

Sección : 209 DISTRITO DE MONCLOA-ARAVACA

PROGRAMA/DESCRIPCIÓN/ECONÓMICO/DESCRIPCIÓN	C. INICIAL (1)	MODIFICACIONES (2)	C. DEFINITIVO (3=1+2)	G. COMPROMETIDOS (4)	OB. RECONOCIDAS (5)	PAGOS (6)	OB.PDTES.PAGO (7=5-6)	REMANENTE CRÉDITO (8=3-5)
63200 EDIFICIOS Y OTRAS CONSTRUCCIONES (REFORMA)	0,00	416.857,79	416.857,79	248.464,72	103.236,50	103.236,50	0,00	313.621,29
**** 001.209.93302.63200.4 D MONCLOA-AR.EDIFICIOS.EDIF CONST(RE**	0,00	269.925,00	269.925,00	198.800,87	194.119,87	189.754,87	4.365,00	75.805,13
*** 93302 EDIFICIOS**	0,00	269.925,00	269.925,00	198.800,87	194.119,87	189.754,87	4.365,00	75.805,13
63200 EDIFICIOS Y OTRAS CONSTRUCCIONES (REFORMA)	0,00	269.925,00	269.925,00	198.800,87	194.119,87	189.754,87	4.365,00	75.805,13
**** 001.209.93379.63200 D MONCLOA-AR.NGEU. CONV.S.SOCIALES.EDIF CONS**	0,00	185.130,00	185.130,00	1.944,64	0,00	0,00	0,00	185.130,00
*** 93379 NGEU. CONVENIO SERVICIOS SOCIALES**	0,00	185.130,00	185.130,00	1.944,64	0,00	0,00	0,00	185.130,00
63200 EDIFICIOS Y OTRAS CONSTRUCCIONES (REFORMA)	0,00	185.130,00	185.130,00	1.944,64	0,00	0,00	0,00	185.130,00
**** 001.23103.22710 PERSON MAYORES. SERV AYUDA DOMICILIO**	6.319.544,00	-249.990,51	6.069.553,49	5.998.756,75	5.970.386,43	5.970.386,43	0,00	99.167,06
*** 23103 MAYORES**	6.319.544,00	-249.990,51	6.069.553,49	5.998.756,75	5.970.386,43	5.970.386,43	0,00	99.167,06
22710 SERVICIO DE AYUDA A DOMICILIO	6.319.544,00	-249.990,51	6.069.553,49	5.998.756,75	5.970.386,43	5.970.386,43	0,00	99.167,06
**** 001.3.1 PRODUC BIENES PCO CARÁCT PREF.GASTOS PERSONA**	14.107.993,00	-69.864,00	14.038.129,00	14.308.185,88	14.308.185,88	14.308.185,88	0,00	-270.056,88
*** 31101 SALUBRIDAD PÚBLICA**	516.093,00	0,00	516.093,00	454.927,59	454.927,59	454.927,59	0,00	61.165,41
12000 SUELDOS DEL GRUPO A1	65.576,00	0,00	65.576,00	68.155,98	68.155,98	68.155,98	0,00	-2.579,98
12003 SUELDOS DEL GRUPO C1	11.041,00	0,00	11.041,00	15.720,81	15.720,81	15.720,81	0,00	-4.679,81
12004 SUELDOS DEL GRUPO C2	48.477,00	0,00	48.477,00	20.641,62	20.641,62	20.641,62	0,00	27.835,38
12006 TRIENIOS	30.707,00	0,00	30.707,00	29.806,42	29.806,42	29.806,42	0,00	900,58
12100 COMPLEMENTO DE DESTINO	74.911,00	0,00	74.911,00	63.823,37	63.823,37	63.823,37	0,00	11.087,63
12101 COMPLEMENTO ESPECÍFICO	161.420,00	0,00	161.420,00	141.838,39	141.838,39	141.838,39	0,00	19.581,61
12103 OTROS COMPLEMENTOS	9.904,00	0,00	9.904,00	8.325,10	8.325,10	8.325,10	0,00	1.578,90
15000 PRODUCTIVIDAD	13.690,00	0,00	13.690,00	18.417,38	18.417,38	18.417,38	0,00	-4.727,38
16000 SEGURIDAD SOCIAL	100.367,00	0,00	100.367,00	87.832,19	87.832,19	87.832,19	0,00	12.534,81
16009 OTRAS CUOTAS	0,00	0,00	0,00	366,33	366,33	366,33	0,00	-366,33
*** 33401 ACTIVIDADES CULTURALES**	607.133,00	62.840,00	669.973,00	573.585,07	573.585,07	573.585,07	0,00	96.387,93
12001 SUELDOS DEL GRUPO A2	16.394,00	10.537,00	26.931,00	9.724,29	9.724,29	9.724,29	0,00	17.206,71
12003 SUELDOS DEL GRUPO C1	97.649,00	0,00	97.649,00	87.168,94	87.168,94	87.168,94	0,00	10.480,06
12004 SUELDOS DEL GRUPO C2	37.436,00	6.950,00	44.386,00	24.617,25	24.617,25	24.617,25	0,00	19.768,75
12006 TRIENIOS	32.981,00	0,00	32.981,00	34.170,95	34.170,95	34.170,95	0,00	-1.189,95
12100 COMPLEMENTO DE DESTINO	84.774,00	9.467,00	94.241,00	80.996,63	80.996,63	80.996,63	0,00	13.244,37
12101 COMPLEMENTO ESPECÍFICO	191.967,00	22.510,00	214.477,00	176.583,11	176.583,11	176.583,11	0,00	37.893,89
12103 OTROS COMPLEMENTOS	13.133,00	994,00	14.127,00	12.423,67	12.423,67	12.423,67	0,00	1.703,33

AYUNTAMIENTO DE MADRID

LIQUIDACIÓN DEL PRESUPUESTO DE GASTOS

Ejercicio : 2023 **Fecha: 31/12/2023**

Centro **: 001 AYUNTAMIENTO DE MADRID**

Sección : 209 DISTRITO DE MONCLOA-ARAVACA

PROGRAMA/DESCRIPCIÓN/ECONÓMICO/DESCRIPCIÓN	C. INICIAL (1)	MODIFICACIONES (2)	C. DEFINITIVO (3=1+2)	G. COMPROMETIDOS (4)	OB. RECONOCIDAS (5)	PAGOS (6)	OB.PDTES.PAGO (7=5-6)	REMANENTE CRÉDITO (8=3-5)
15000 PRODUCTIVIDAD	13.002,00	0,00	13.002,00	7.918,55	7.918,55	7.918,55	0,00	5.083,45
15100 GRATIFICACIONES POR SERVICIOS EXTRAORDINARIOS	0,00	0,00	0,00	448,78	448,78	448,78	0,00	-448,78
16000 SEGURIDAD SOCIAL	119.797,00	12.382,00	132.179,00	121.824,92	121.824,92	121.824,92	0,00	10.354,08
16009 OTRAS CUOTAS	0,00	0,00	0,00	17.707,98	17.707,98	17.707,98	0,00	-17.707,98
*** 34201 INSTALACIONES DEPORTIVAS**	12.984.767,00	-132.704,00	12.852.063,00	13.279.673,22	13.279.673,22	13.279.673,22	0,00	-427.610,22
12003 SUELDOS DEL GRUPO C1	52.646,00	0,00	52.646,00	0,00	0,00	0,00	0,00	52.646,00
12004 SUELDOS DEL GRUPO C2	0,00	0,00	0,00	16.412,91	16.412,91	16.412,91	0,00	-16.412,91
12005 SUELDOS DEL GRUPO E	0,00	0,00	0,00	27.077,56	27.077,56	27.077,56	0,00	-27.077,56
12006 TRIENIOS	3.059,00	0,00	3.059,00	185,74	185,74	185,74	0,00	2.873,26
12100 COMPLEMENTO DE DESTINO	0,00	0,00	0,00	22.368,01	22.368,01	22.368,01	0,00	-22.368,01
12101 COMPLEMENTO ESPECÍFICO	3.962,00	0,00	3.962,00	51.785,89	51.785,89	51.785,89	0,00	-47.823,89
12103 OTROS COMPLEMENTOS	0,00	0,00	0,00	5.251,18	5.251,18	5.251,18	0,00	-5.251,18
13000 RETRIBUCIONES BÁSICAS	5.123.348,00	-264.287,00	4.859.061,00	3.563.086,36	3.563.086,36	3.563.086,36	0,00	1.295.974,64
13001 HORAS EXTRAORDINARIAS	0,00	0,00	0,00	196,36	196,36	196,36	0,00	-196,36
13002 OTRAS REMUNERACIONES	370.458,00	-16.046,00	354.412,00	280.736,30	280.736,30	280.736,30	0,00	73.675,70
13100 RETRIBUCIONES BÁSICAS	4.036.032,00	131.484,00	4.167.516,00	4.688.152,18	4.688.152,18	4.688.152,18	0,00	-520.636,18
13101 HORAS EXTRAORDINARIAS PERSONAL LAB. TEMPORAL	0,00	0,00	0,00	484,58	484,58	484,58	0,00	-484,58
13102 OTRAS REMUNERACIONES	301.889,00	3.740,00	305.629,00	431.080,04	431.080,04	431.080,04	0,00	-125.451,04
15000 PRODUCTIVIDAD	3.433,00	0,00	3.433,00	3.551,50	3.551,50	3.551,50	0,00	-118,50
16000 SEGURIDAD SOCIAL	3.072.730,00	12.405,00	3.085.135,00	3.428.601,02	3.428.601,02	3.428.601,02	0,00	-343.466,02
16009 OTRAS CUOTAS	0,00	0,00	0,00	760.703,59	760.703,59	760.703,59	0,00	-760.703,59
16104 INDEMNIZAC. POR JUBILACIONES ANTICIPADAS PERS.LAB.	17.210,00	0,00	17.210,00	0,00	0,00	0,00	0,00	17.210,00
**** 001.4.1 ACT CARÁCT ECONÓM.GASTOS PERSONAL**	192.863,00	0,00	192.863,00	169.437,61	169.437,61	169.437,61	0,00	23.425,39
*** 49300 CONSUMO**	192.863,00	0,00	192.863,00	169.437,61	169.437,61	169.437,61	0,00	23.425,39
12001 SUELDOS DEL GRUPO A2	45.226,00	0,00	45.226,00	37.576,28	37.576,28	37.576,28	0,00	7.649,72
12006 TRIENIOS	14.541,00	0,00	14.541,00	9.386,88	9.386,88	9.386,88	0,00	5.154,12
12100 COMPLEMENTO DE DESTINO	27.437,00	0,00	27.437,00	24.185,70	24.185,70	24.185,70	0,00	3.251,30
12101 COMPLEMENTO ESPECÍFICO	65.282,00	0,00	65.282,00	58.168,14	58.168,14	58.168,14	0,00	7.113,86
12103 OTROS COMPLEMENTOS	3.630,00	0,00	3.630,00	2.649,80	2.649,80	2.649,80	0,00	980,20
16000 SEGURIDAD SOCIAL	36.747,00	0,00	36.747,00	37.088,94	37.088,94	37.088,94	0,00	-341,94

AYUNTAMIENTO DE MADRID

LIQUIDACIÓN DEL PRESUPUESTO DE GASTOS

Ejercicio : 2023 **Fecha: 31/12/2023**

Centro **: 001 AYUNTAMIENTO DE MADRID**

Sección : 209 DISTRITO DE MONCLOA-ARAVACA

PROGRAMA/DESCRIPCIÓN/ECONÓMICO/DESCRIPCIÓN	C. INICIAL (1)	MODIFICACIONES (2)	C. DEFINITIVO (3=1+2)	G. COMPROMETIDOS (4)	OB. RECONOCIDAS (5)	PAGOS (6)	OB.PDTES.PAGO (7=5-6)	REMANENTE CRÉDITO (8=3-5)
16009 OTRAS CUOTAS	0,00	0,00	0,00	381,87	381,87	381,87	0,00	-381,87
**** 001.9.1 ACT CARÁCTER GRAL.GASTOS PERSONAL**	6.398.817,00	-16.494,00	6.382.323,00	6.819.054,64	6.819.054,64	6.819.054,64	0,00	-436.731,64
*** 91220 CONCEJALÍA-PRESIDENCIA DEL DISTRITO**	413.636,00	-62.955,00	350.681,00	356.218,24	356.218,24	356.218,24	0,00	-5.537,24
10000 RETRIBUCIONES BÁSICAS	101.590,00	-53.397,00	48.193,00	46.202,22	46.202,22	46.202,22	0,00	1.990,78
11000 RETRIBUCIONES BÁSICAS	32.788,00	0,00	32.788,00	35.089,91	35.089,91	35.089,91	0,00	-2.301,91
11001 RETRIBUCIONES COMPLEMENTARIAS	79.962,00	0,00	79.962,00	85.363,34	85.363,34	85.363,34	0,00	-5.401,34
12004 SUELDOS DEL GRUPO C2	31.441,00	0,00	31.441,00	27.949,36	27.949,36	27.949,36	0,00	3.491,64
12006 TRIENIOS	3.785,00	0,00	3.785,00	3.755,45	3.755,45	3.755,45	0,00	29,55
12100 COMPLEMENTO DE DESTINO	18.525,00	0,00	18.525,00	17.862,44	17.862,44	17.862,44	0,00	662,56
12101 COMPLEMENTO ESPECÍFICO	40.869,00	0,00	40.869,00	40.856,14	40.856,14	40.856,14	0,00	12,86
12103 OTROS COMPLEMENTOS	2.406,00	0,00	2.406,00	2.163,54	2.163,54	2.163,54	0,00	242,46
15000 PRODUCTIVIDAD	25.199,00	0,00	25.199,00	22.351,83	22.351,83	22.351,83	0,00	2.847,17
15100 GRATIFICACIONES POR SERVICIOS EXTRAORDINARIOS	0,00	0,00	0,00	223,50	223,50	223,50	0,00	-223,50
16000 SEGURIDAD SOCIAL	77.071,00	-9.558,00	67.513,00	74.400,51	74.400,51	74.400,51	0,00	-6.887,51
*** 92001 DIREC. Y GESTIÓN ADMTVA. DEL DISTRITO**	5.985.181,00	46.461,00	6.031.642,00	6.462.836,40	6.462.836,40	6.462.836,40	0,00	-431.194,40
10100 RETRIBUCIONES BÁSICAS	99.876,00	0,00	99.876,00	100.823,77	100.823,77	100.823,77	0,00	-947,77
12000 SUELDOS DEL GRUPO A1	360.668,00	-15.461,00	345.207,00	264.626,03	264.626,03	264.626,03	0,00	80.580,97
12001 SUELDOS DEL GRUPO A2	324.496,00	1.435,00	325.931,00	340.552,48	340.552,48	340.552,48	0,00	-14.621,48
12003 SUELDOS DEL GRUPO C1	264.068,00	2.926,00	266.994,00	261.811,47	261.811,47	261.811,47	0,00	5.182,53
12004 SUELDOS DEL GRUPO C2	337.749,00	2.779,00	340.528,00	306.665,70	306.665,70	306.665,70	0,00	33.862,30
12005 SUELDOS DEL GRUPO E	145.913,00	0,00	145.913,00	84.779,26	84.779,26	84.779,26	0,00	61.133,74
12006 TRIENIOS	192.635,00	0,00	192.635,00	197.951,45	197.951,45	197.951,45	0,00	-5.316,45
12100 COMPLEMENTO DE DESTINO	833.735,00	-6.750,00	826.985,00	772.048,79	772.048,79	772.048,79	0,00	54.936,21
12101 COMPLEMENTO ESPECÍFICO	1.880.018,00	-9.913,00	1.870.105,00	1.750.374,02	1.750.374,02	1.750.374,02	0,00	119.730,98
12103 OTROS COMPLEMENTOS	112.326,00	312,00	112.638,00	98.162,95	98.162,95	98.162,95	0,00	14.475,05
13000 RETRIBUCIONES BÁSICAS	53.733,00	18.198,00	71.931,00	83.774,14	83.774,14	83.774,14	0,00	-11.843,14
13002 OTRAS REMUNERACIONES	18.506,00	1.335,00	19.841,00	2.996,63	2.996,63	2.996,63	0,00	16.844,37
13100 RETRIBUCIONES BÁSICAS	0,00	25.478,00	25.478,00	332.990,94	332.990,94	332.990,94	0,00	-307.512,94
13102 OTRAS REMUNERACIONES	0,00	1.870,00	1.870,00	22.503,14	22.503,14	22.503,14	0,00	-20.633,14
14399 OTRAS PREVISIONES DE GASTOS DE PERSONAL	1.539,00	0,00	1.539,00	0,00	0,00	0,00	0,00	1.539,00

AYUNTAMIENTO DE MADRID

LIQUIDACIÓN DEL PRESUPUESTO DE GASTOS

Ejercicio : 2023 **Fecha: 31/12/2023**

Centro **: 001 AYUNTAMIENTO DE MADRID**

Sección : 209 DISTRITO DE MONCLOA-ARAVACA

PROGRAMA/DESCRIPCIÓN/ECONÓMICO/DESCRIPCIÓN	C. INICIAL (1)	MODIFICACIONES (2)	C. DEFINITIVO (3=1+2)	G. COMPROMETIDOS (4)	OB. RECONOCIDAS (5)	PAGOS (6)	OB.PDTES.PAGO (7=5-6)	REMANENTE CRÉDITO (8=3-5)
15000 PRODUCTIVIDAD	198.357,00	0,00	198.357,00	216.467,34	216.467,34	216.467,34	0,00	-18.110,34
15100 GRATIFICACIONES POR SERVICIOS EXTRAORDINARIOS	0,00	0,00	0,00	2.719,58	2.719,58	2.719,58	0,00	-2.719,58
16000 SEGURIDAD SOCIAL	1.161.562,00	24.252,00	1.185.814,00	1.385.723,05	1.385.723,05	1.385.723,05	0,00	-199.909,05
16009 OTRAS CUOTAS	0,00	0,00	0,00	237.865,66	237.865,66	237.865,66	0,00	-237.865,66

AYUNTAMIENTO DE MADRID

LIQUIDACIÓN DEL PRESUPUESTO DE GASTOS

Ejercicio : 2023 **Fecha: 31/12/2023**

Centro **: 001 AYUNTAMIENTO DE MADRID**

Sección : 210 DISTRITO DE LATINA

PROGRAMA/DESCRIPCIÓN/ECONÓMICO/DESCRIPCIÓN	C. INICIAL (1)	MODIFICACIONES (2)	C. DEFINITIVO (3=1+2)	G. COMPROMETIDOS (4)	OB. RECONOCIDAS (5)	PAGOS (6)	OB.PDTES.PAGO (7=5-6)	REMANENTE CRÉDITO (8=3-5)
***** TOTAL**	**72.004.633,00**	**1.487.374,89**	**73.492.007,89**	**71.753.824,65**	**69.479.290,66**	**66.113.822,95**	**3.365.467,71**	**4.012.717,23**
**** 001.2.1 ACT PROTEC Y PROM SCIAL.GASTOS PERSONAL**	4.303.183,00	124.747,00	4.427.930,00	4.376.115,49	4.376.115,49	4.376.115,49	0,00	51.814,51
*** 23106 SERVICIOS SOCIALES Y EMERGENCIA SOCIAL**	4.303.183,00	124.747,00	4.427.930,00	4.376.115,49	4.376.115,49	4.376.115,49	0,00	51.814,51
12001 SUELDOS DEL GRUPO A2	881.409,00	42.835,00	924.244,00	864.167,74	864.167,74	864.167,74	0,00	60.076,26
12003 SUELDOS DEL GRUPO C1	67.283,00	10.030,00	77.313,00	88.893,14	88.893,14	88.893,14	0,00	-11.580,14
12004 SUELDOS DEL GRUPO C2	184.196,00	-5.397,00	178.799,00	130.439,76	130.439,76	130.439,76	0,00	48.359,24
12005 SUELDOS DEL GRUPO E	17.156,00	0,00	17.156,00	0,00	0,00	0,00	0,00	17.156,00
12006 TRIENIOS	148.953,00	0,00	148.953,00	123.517,03	123.517,03	123.517,03	0,00	25.435,97
12100 COMPLEMENTO DE DESTINO	642.153,00	12.458,00	654.611,00	607.255,03	607.255,03	607.255,03	0,00	47.355,97
12101 COMPLEMENTO ESPECÍFICO	1.308.474,00	16.528,00	1.325.002,00	1.223.958,88	1.223.958,88	1.223.958,88	0,00	101.043,12
12103 OTROS COMPLEMENTOS	70.674,00	2.817,00	73.491,00	61.365,82	61.365,82	61.365,82	0,00	12.125,18
15000 PRODUCTIVIDAD	81.507,00	0,00	81.507,00	171.307,49	171.307,49	171.307,49	0,00	-89.800,49
15100 GRATIFICACIONES POR SERVICIOS EXTRAORDINARIOS	0,00	0,00	0,00	36.701,67	36.701,67	36.701,67	0,00	-36.701,67
16000 SEGURIDAD SOCIAL	901.378,00	45.476,00	946.854,00	1.014.715,66	1.014.715,66	1.014.715,66	0,00	-67.861,66
16009 OTRAS CUOTAS	0,00	0,00	0,00	53.793,27	53.793,27	53.793,27	0,00	-53.793,27
**** 001.210.15102.22703.6 D.LATINA.GEST URBANÍSTICA.GTO ACCIÓN SUBS**	0,00	4.829,22	4.829,22	0,00	0,00	0,00	0,00	4.829,22
*** 15102 GESTIÓN URBANÍSTICA**	0,00	4.829,22	4.829,22	0,00	0,00	0,00	0,00	4.829,22
22703 GASTOS POR ACCIÓN SUBSIDIARIA	0,00	4.829,22	4.829,22	0,00	0,00	0,00	0,00	4.829,22
**** 001.210.15322.210 D.LATINA.O.ACT VÍAS Pª.INFRAES Y B.NAT**	100.000,00	-14.247,71	85.752,29	85.752,29	85.752,29	85.752,29	0,00	0,00
*** 15322 OTRAS ACTUACIONES EN VÍAS PÚBLICAS**	100.000,00	-14.247,71	85.752,29	85.752,29	85.752,29	85.752,29	0,00	0,00
21000 REP.MANT. Y CONSERV. BIENES DESTINADOS USO GENERAL	100.000,00	-14.247,71	85.752,29	85.752,29	85.752,29	85.752,29	0,00	0,00
**** 001.210.15322.21001.1 D.LATINA.O.ACT VÍAS Pª.REP MANT PARTIC**	0,00	36.383,43	36.383,43	36.354,88	2.938,17	2.938,17	0,00	33.445,26
*** 15322 OTRAS ACTUACIONES EN VÍAS PÚBLICAS**	0,00	36.383,43	36.383,43	36.354,88	2.938,17	2.938,17	0,00	33.445,26
21001 REP. MANT. Y CONSERV. DE VIAS PUBL. A CARGO PARTIC	0,00	36.383,43	36.383,43	36.354,88	2.938,17	2.938,17	0,00	33.445,26
**** 001.210.15322.21001.6 D.LATINA.O.ACT VÍAS Pª.REP MANT PARTIC**	0,00	8.760,22	8.760,22	0,00	0,00	0,00	0,00	8.760,22
*** 15322 OTRAS ACTUACIONES EN VÍAS PÚBLICAS**	0,00	8.760,22	8.760,22	0,00	0,00	0,00	0,00	8.760,22
21001 REP. MANT. Y CONSERV. DE VIAS PUBL. A CARGO PARTIC	0,00	8.760,22	8.760,22	0,00	0,00	0,00	0,00	8.760,22
**** 001.210.15322.227 D.LATINA.O.ACT VÍAS Pª.TRAB.REAL.EMP**	0,00	3.300,00	3.300,00	2.319,84	28,11	28,11	0,00	3.271,89
*** 15322 OTRAS ACTUACIONES EN VÍAS PÚBLICAS**	0,00	3.300,00	3.300,00	2.319,84	28,11	28,11	0,00	3.271,89
22706 ESTUDIOS Y TRABAJOS TÉCNICOS	0,00	3.300,00	3.300,00	2.319,84	28,11	28,11	0,00	3.271,89

AYUNTAMIENTO DE MADRID

LIQUIDACIÓN DEL PRESUPUESTO DE GASTOS

Ejercicio : 2023 **Fecha: 31/12/2023**

Centro **: 001 AYUNTAMIENTO DE MADRID**

Sección : 210 DISTRITO DE LATINA

PROGRAMA/DESCRIPCIÓN/ECONÓMICO/DESCRIPCIÓN	C. INICIAL (1)	MODIFICACIONES (2)	C. DEFINITIVO (3=1+2)	G. COMPROMETIDOS (4)	OB. RECONOCIDAS (5)	PAGOS (6)	OB.PDTES.PAGO (7=5-6)	REMANENTE CRÉDITO (8=3-5)
** 001.210.15322.61910 D.LATINA.O.ACT VÍAS Pª.VIALES (REMOD)	1.799.134,00	-1.103.996,27	695.137,73	695.060,86	695.060,86	572.949,68	122.111,18	76,87
* 15322 OTRAS ACTUACIONES EN VÍAS PÚBLICAS	1.799.134,00	-1.103.996,27	695.137,73	695.060,86	695.060,86	572.949,68	122.111,18	76,87
61910 VIALES (REMODELACIÓN)	1.799.134,00	-1.103.996,27	695.137,73	695.060,86	695.060,86	572.949,68	122.111,18	76,87
** 001.210.15322.61910.2 D.LATINA.O.ACT VÍAS Pª.VIALES (REMOD)	0,00	602.766,04	602.766,04	582.276,36	567.020,54	543.883,93	23.136,61	35.745,50
* 15322 OTRAS ACTUACIONES EN VÍAS PÚBLICAS	0,00	602.766,04	602.766,04	582.276,36	567.020,54	543.883,93	23.136,61	35.745,50
61910 VIALES (REMODELACIÓN)	0,00	602.766,04	602.766,04	582.276,36	567.020,54	543.883,93	23.136,61	35.745,50
** 001.210.15362.61904 D.LATINA.NGEU.MERCADO SOST..URBANIZ C AYTO(R	0,00	135.403,93	135.403,93	135.403,93	135.229,62	132.815,67	2.413,95	174,31
* 15362 NGEU. APOYO MERCADOS SOSTENIBLES	0,00	135.403,93	135.403,93	135.403,93	135.229,62	132.815,67	2.413,95	174,31
61904 URBANIZACIÓN A CARGO DEL AYUNTAMIENTO (REMODELAC.)	0,00	135.403,93	135.403,93	135.403,93	135.229,62	132.815,67	2.413,95	174,31
** 001.210.15362.61904.1 D.LATINA.NGEU.MERCADO SOST..URBANIZ C AYTO(R	0,00	329.100,28	329.100,28	329.100,28	329.100,28	329.100,28	0,00	0,00
* 15362 NGEU. APOYO MERCADOS SOSTENIBLES	0,00	329.100,28	329.100,28	329.100,28	329.100,28	329.100,28	0,00	0,00
61904 URBANIZACIÓN A CARGO DEL AYUNTAMIENTO (REMODELAC.)	0,00	329.100,28	329.100,28	329.100,28	329.100,28	329.100,28	0,00	0,00
** 001.210.15362.61904.5 D.LATINA.NGEU.MERCADO SOST..URBANIZ C AYTO(R	0,00	45.000,00	45.000,00	0,00	0,00	0,00	0,00	45.000,00
* 15362 NGEU. APOYO MERCADOS SOSTENIBLES	0,00	45.000,00	45.000,00	0,00	0,00	0,00	0,00	45.000,00
61904 URBANIZACIÓN A CARGO DEL AYUNTAMIENTO (REMODELAC.)	0,00	45.000,00	45.000,00	0,00	0,00	0,00	0,00	45.000,00
** 001.210.17102.210 D.LATINA.ZONAS VERDES.INFRAES Y B.NAT	100.000,00	-100.000,00	0,00	0,00	0,00	0,00	0,00	0,00
* 17102 ZONAS VERDES	100.000,00	-100.000,00	0,00	0,00	0,00	0,00	0,00	0,00
21000 REP.MANT. Y CONSERV. BIENES DESTINADOS USO GENERAL	100.000,00	-100.000,00	0,00	0,00	0,00	0,00	0,00	0,00
** 001.210.17102.61921 D.LATINA.ZONAS VERDES.Z AJARDINADAS(R)	280.260,00	-180.060,00	100.200,00	88.147,06	88.147,05	87.782,84	364,21	12.052,95
* 17102 ZONAS VERDES	280.260,00	-180.060,00	100.200,00	88.147,06	88.147,05	87.782,84	364,21	12.052,95
61921 ZONAS AJARDINADAS (REM)	280.260,00	-180.060,00	100.200,00	88.147,06	88.147,05	87.782,84	364,21	12.052,95
** 001.210.17102.61921.2 D.LATINA.ZONAS VERDES.Z AJARDINADAS(R)	0,00	69.610,92	69.610,92	69.610,92	65.950,21	64.991,74	958,47	3.660,71
* 17102 ZONAS VERDES	0,00	69.610,92	69.610,92	69.610,92	65.950,21	64.991,74	958,47	3.660,71
61921 ZONAS AJARDINADAS (REM)	0,00	69.610,92	69.610,92	69.610,92	65.950,21	64.991,74	958,47	3.660,71
** 001.210.17102.61921.5 D.LATINA.ZONAS VERDES.Z AJARDINADAS(R)	0,00	200.916,29	200.916,29	51.042,97	46.323,67	46.323,67	0,00	154.592,62
* 17102 ZONAS VERDES	0,00	200.916,29	200.916,29	51.042,97	46.323,67	46.323,67	0,00	154.592,62
61921 ZONAS AJARDINADAS (REM)	0,00	200.916,29	200.916,29	51.042,97	46.323,67	46.323,67	0,00	154.592,62
** 001.210.17102.61999 D.LATINA.ZONAS VERDES.O INV REP INFR U.G	600.000,00	-600.000,00	0,00	0,00	0,00	0,00	0,00	0,00
* 17102 ZONAS VERDES	600.000,00	-600.000,00	0,00	0,00	0,00	0,00	0,00	0,00
61999 OTRAS INVERS.DE REPOS.EN INFR.Y BIENES USO GENERAL	600.000,00	-600.000,00	0,00	0,00	0,00	0,00	0,00	0,00

AYUNTAMIENTO DE MADRID

LIQUIDACIÓN DEL PRESUPUESTO DE GASTOS

Ejercicio : 2023 **Fecha: 31/12/2023**

Centro **: 001 AYUNTAMIENTO DE MADRID**

Sección : 210 DISTRITO DE LATINA

PROGRAMA/DESCRIPCIÓN/ECONÓMICO/DESCRIPCIÓN	C. INICIAL (1)	MODIFICACIONES (2)	C. DEFINITIVO (3=1+2)	G. COMPROMETIDOS (4)	OB. RECONOCIDAS (5)	PAGOS (6)	OB.PDTES.PAGO (7=5-6)	REMANENTE CRÉDITO (8=3-5)
** 001.210.17102.61999.5 D.LATINA.ZONAS VERDES.O INV REP INFR U.G	0,00	233.000,00	233.000,00	42.932,20	42.925,79	28.731,56	14.194,23	190.074,21
* 17102 ZONAS VERDES	0,00	233.000,00	233.000,00	42.932,20	42.925,79	28.731,56	14.194,23	190.074,21
61999 OTRAS INVERS.DE REPOS.EN INFR.Y BIENES USO GENERAL	0,00	233.000,00	233.000,00	42.932,20	42.925,79	28.731,56	14.194,23	190.074,21
** 001.210.23102.227 D.LATINA.FAMILIA E INF .TRAB.REAL.EMP	274.392,00	2.796,00	277.188,00	272.188,50	272.188,36	267.213,36	4.975,00	4.999,64
* 23102 FAMILIA E INFANCIA	274.392,00	2.796,00	277.188,00	272.188,50	272.188,36	267.213,36	4.975,00	4.999,64
22799 OTROS TRABAJOS REALIZADOS POR OTRAS EMP. Y PROF.	274.392,00	2.796,00	277.188,00	272.188,50	272.188,36	267.213,36	4.975,00	4.999,64
** 001.210.23103.221 D.LATINA.PERSON MAYORES.SUMINISTROS	10.000,00	-3.950,00	6.050,00	5.902,16	5.902,16	5.902,16	0,00	147,84
* 23103 MAYORES	10.000,00	-3.950,00	6.050,00	5.902,16	5.902,16	5.902,16	0,00	147,84
22199 OTROS SUMINISTROS	10.000,00	-3.950,00	6.050,00	5.902,16	5.902,16	5.902,16	0,00	147,84
** 001.210.23103.223 D.LATINA.PERSON MAYORES.TRANSPORTES	6.000,00	-6.000,00	0,00	0,00	0,00	0,00	0,00	0,00
* 23103 MAYORES	6.000,00	-6.000,00	0,00	0,00	0,00	0,00	0,00	0,00
22300 TRANSPORTES	6.000,00	-6.000,00	0,00	0,00	0,00	0,00	0,00	0,00
** 001.210.23103.227 D.LATINA.PERSON MAYORES.TRAB.REAL.EMP	541.988,00	39.302,00	581.290,00	551.130,31	551.130,13	549.564,14	1.565,99	30.159,87
* 23103 MAYORES	541.988,00	39.302,00	581.290,00	551.130,31	551.130,13	549.564,14	1.565,99	30.159,87
22799 OTROS TRABAJOS REALIZADOS POR OTRAS EMP. Y PROF.	541.988,00	39.302,00	581.290,00	551.130,31	551.130,13	549.564,14	1.565,99	30.159,87
** 001.210.23103.22799.5 D.LATINA.PERSON MAYORES.O.TRAB.EMP	133.500,00	0,00	133.500,00	118.994,19	118.994,15	102.499,65	16.494,50	14.505,85
* 23103 MAYORES	133.500,00	0,00	133.500,00	118.994,19	118.994,15	102.499,65	16.494,50	14.505,85
22799 OTROS TRABAJOS REALIZADOS POR OTRAS EMP. Y PROF.	133.500,00	0,00	133.500,00	118.994,19	118.994,15	102.499,65	16.494,50	14.505,85
** 001.210.23103.62300.2 D.LATINA.PERSON MAYORES.MAQUINARIA	0,00	1.900,00	1.900,00	1.900,00	1.900,00	1.900,00	0,00	0,00
* 23103 MAYORES	0,00	1.900,00	1.900,00	1.900,00	1.900,00	1.900,00	0,00	0,00
62300 MAQUINARIA	0,00	1.900,00	1.900,00	1.900,00	1.900,00	1.900,00	0,00	0,00
** 001.210.23103.62300.5 D.LATINA.PERSON MAYORES.MAQUINARIA	0,00	20.150,00	20.150,00	18.307,17	18.307,17	18.307,17	0,00	1.842,83
* 23103 MAYORES	0,00	20.150,00	20.150,00	18.307,17	18.307,17	18.307,17	0,00	1.842,83
62300 MAQUINARIA	0,00	20.150,00	20.150,00	18.307,17	18.307,17	18.307,17	0,00	1.842,83
** 001.210.23103.62599 D.LATINA.PERSON MAYORES.OT MOBILY E	0,00	4.400,00	4.400,00	3.939,89	3.939,89	3.939,89	0,00	460,11
* 23103 MAYORES	0,00	4.400,00	4.400,00	3.939,89	3.939,89	3.939,89	0,00	460,11
62599 OTRO MOBILIARIO Y ENSERES	0,00	4.400,00	4.400,00	3.939,89	3.939,89	3.939,89	0,00	460,11
** 001.210.23103.62599.5 D.LATINA.PERSON MAYORES.OT MOBILY E	0,00	12.200,00	12.200,00	10.149,04	10.149,04	10.149,04	0,00	2.050,96
* 23103 MAYORES	0,00	12.200,00	12.200,00	10.149,04	10.149,04	10.149,04	0,00	2.050,96
62599 OTRO MOBILIARIO Y ENSERES	0,00	12.200,00	12.200,00	10.149,04	10.149,04	10.149,04	0,00	2.050,96

AYUNTAMIENTO DE MADRID

LIQUIDACIÓN DEL PRESUPUESTO DE GASTOS

Ejercicio : 2023 **Fecha: 31/12/2023**

Centro **: 001 AYUNTAMIENTO DE MADRID**

Sección : 210 DISTRITO DE LATINA

PROGRAMA/DESCRIPCIÓN/ECONÓMICO/DESCRIPCIÓN	C. INICIAL (1)	MODIFICACIONES (2)	C. DEFINITIVO (3=1+2)	G. COMPROMETIDOS (4)	OB. RECONOCIDAS (5)	PAGOS (6)	OB.PDTES.PAGO (7=5-6)	REMANENTE CRÉDITO (8=3-5)
** 001.210.23103.62600.5 D.LATINA.PERSON MAYORES.EQUIP COMUNIC	0,00	1.500,00	1.500,00	1.499,19	1.499,19	1.499,19	0,00	0,81
* 23103 MAYORES	0,00	1.500,00	1.500,00	1.499,19	1.499,19	1.499,19	0,00	0,81
62600 EQUIPOS DE COMUNICACIÓN	0,00	1.500,00	1.500,00	1.499,19	1.499,19	1.499,19	0,00	0,81
** 001.210.23103.62901.5 D.LATINA.PERSON MAYORES.SEÑALIZACIÓN	0,00	18.150,00	18.150,00	16.249,82	16.249,82	0,00	16.249,82	1.900,18
* 23103 MAYORES	0,00	18.150,00	18.150,00	16.249,82	16.249,82	0,00	16.249,82	1.900,18
62901 SEÑALIZACIÓN	0,00	18.150,00	18.150,00	16.249,82	16.249,82	0,00	16.249,82	1.900,18
** 001.210.23103.789 D.LATINA.PERSON MAYORES.TRANS.FAMI.ISFL	25.000,00	0,00	25.000,00	7.168,08	7.168,08	2.703,50	4.464,58	17.831,92
* 23103 MAYORES	25.000,00	0,00	25.000,00	7.168,08	7.168,08	2.703,50	4.464,58	17.831,92
78900 OTRAS TRANSFERENCIAS DE CAPITAL A FAMILIAS	25.000,00	0,00	25.000,00	7.168,08	7.168,08	2.703,50	4.464,58	17.831,92
** 001.210.23106.221 D.LATINA.INTEGRA EMERG SCIAL.SUMINISTROS	5.000,00	-5.000,00	0,00	0,00	0,00	0,00	0,00	0,00
* 23106 SERVICIOS SOCIALES Y EMERGENCIA SOCIAL	5.000,00	-5.000,00	0,00	0,00	0,00	0,00	0,00	0,00
22199 OTROS SUMINISTROS	5.000,00	-5.000,00	0,00	0,00	0,00	0,00	0,00	0,00
** 001.210.23106.227 D.LATINA.INTEGRA EMERG SCIAL.TRAB.REAL.EMP	109.079,00	1.280,12	110.359,12	106.755,71	106.755,71	102.230,74	4.524,97	3.603,41
* 23106 SERVICIOS SOCIALES Y EMERGENCIA SOCIAL	109.079,00	1.280,12	110.359,12	106.755,71	106.755,71	102.230,74	4.524,97	3.603,41
22799 OTROS TRABAJOS REALIZADOS POR OTRAS EMP. Y PROF.	109.079,00	1.280,12	110.359,12	106.755,71	106.755,71	102.230,74	4.524,97	3.603,41
** 001.210.23106.22799.5 D.LATINA.INTEGRA EMERG SCIAL.O.TRAB.EMP	469.362,00	101.775,00	571.137,00	533.495,01	533.390,42	519.407,53	13.982,89	37.746,58
* 23106 SERVICIOS SOCIALES Y EMERGENCIA SOCIAL	469.362,00	101.775,00	571.137,00	533.495,01	533.390,42	519.407,53	13.982,89	37.746,58
22799 OTROS TRABAJOS REALIZADOS POR OTRAS EMP. Y PROF.	469.362,00	101.775,00	571.137,00	533.495,01	533.390,42	519.407,53	13.982,89	37.746,58
** 001.210.23106.62500.2 D.LATINA.INTEGRA EMERG SCIAL.MOBIL EQ OFI	0,00	8.354,92	8.354,92	8.354,92	8.354,92	8.354,92	0,00	0,00
* 23106 SERVICIOS SOCIALES Y EMERGENCIA SOCIAL	0,00	8.354,92	8.354,92	8.354,92	8.354,92	8.354,92	0,00	0,00
62500 MOBILIARIO Y EQUIPOS DE OFICINA	0,00	8.354,92	8.354,92	8.354,92	8.354,92	8.354,92	0,00	0,00
** 001.210.23106.789 D.LATINA.INTEGRA EMERG SCIAL.TRANS.FAMI.ISFL	9.000,00	0,00	9.000,00	7.110,60	7.110,60	5.223,00	1.887,60	1.889,40
* 23106 SERVICIOS SOCIALES Y EMERGENCIA SOCIAL	9.000,00	0,00	9.000,00	7.110,60	7.110,60	5.223,00	1.887,60	1.889,40
78900 OTRAS TRANSFERENCIAS DE CAPITAL A FAMILIAS	9.000,00	0,00	9.000,00	7.110,60	7.110,60	5.223,00	1.887,60	1.889,40
** 001.210.23168.489 D.LATINA.NGEU.AYUD.EMERG.OT.TRANS.FAM.ISFL	0,00	531.830,00	531.830,00	174.754,00	159.469,60	159.469,60	0,00	372.360,40
* 23168 NGEU. EJE REACT-UE AYUDAS EMERGENCIA	0,00	531.830,00	531.830,00	174.754,00	159.469,60	159.469,60	0,00	372.360,40
48900 OTRAS TRANSFERENCIAS A FAMILIAS	0,00	531.830,00	531.830,00	174.754,00	159.469,60	159.469,60	0,00	372.360,40
** 001.210.31101.208 D.LATINA.SALUBRIDAD Pª.ARREND O INMOV MAT	8.000,00	-8.000,00	0,00	0,00	0,00	0,00	0,00	0,00
* 31101 SALUBRIDAD PÚBLICA	8.000,00	-8.000,00	0,00	0,00	0,00	0,00	0,00	0,00
20800 ARRENDAMIENTOS DE OTRO INMOVILIZADO MATERIAL	8.000,00	-8.000,00	0,00	0,00	0,00	0,00	0,00	0,00

AYUNTAMIENTO DE MADRID

LIQUIDACIÓN DEL PRESUPUESTO DE GASTOS

Ejercicio : 2023 **Fecha: 31/12/2023**

Centro **: 001 AYUNTAMIENTO DE MADRID**

Sección : 210 DISTRITO DE LATINA

PROGRAMA/DESCRIPCIÓN/ECONÓMICO/DESCRIPCIÓN	C. INICIAL (1)	MODIFICACIONES (2)	C. DEFINITIVO (3=1+2)	G. COMPROMETIDOS (4)	OB. RECONOCIDAS (5)	PAGOS (6)	OB.PDTES.PAGO (7=5-6)	REMANENTE CRÉDITO (8=3-5)
** 001.210.31101.221 D.LATINA.SALUBRIDAD Pª.SUMINISTROS	2.000,00	-752,00	1.248,00	315,81	315,81	315,81	0,00	932,19
* 31101 SALUBRIDAD PÚBLICA	2.000,00	-752,00	1.248,00	315,81	315,81	315,81	0,00	932,19
22199 OTROS SUMINISTROS	2.000,00	-752,00	1.248,00	315,81	315,81	315,81	0,00	932,19
** 001.210.31101.226 D.LATINA.SALUBRIDAD Pª.GTOS DIVERSOS	800,00	0,00	800,00	115,48	115,48	115,48	0,00	684,52
* 31101 SALUBRIDAD PÚBLICA	800,00	0,00	800,00	115,48	115,48	115,48	0,00	684,52
22699 OTROS GASTOS DIVERSOS	800,00	0,00	800,00	115,48	115,48	115,48	0,00	684,52
** 001.210.31101.23121 D.LATINA.SALUBRIDAD Pª.LOCOM URB P NO DIR	500,00	0,00	500,00	80,85	80,85	80,85	0,00	419,15
* 31101 SALUBRIDAD PÚBLICA	500,00	0,00	500,00	80,85	80,85	80,85	0,00	419,15
23121 LOCOMOCIÓN URBANA PERSONAL NO DIRECTIVO	500,00	0,00	500,00	80,85	80,85	80,85	0,00	419,15
** 001.210.32301.212 D.LATINA.C INFANTIL .EDIF.OTR.CONST	560.424,00	2.402,00	562.826,00	562.792,20	561.650,04	561.650,04	0,00	1.175,96
* 32301 CENTROS DOCENTES ENSEÑANZA INFANTIL Y PRIMARIA	560.424,00	2.402,00	562.826,00	562.792,20	561.650,04	561.650,04	0,00	1.175,96
21200 REP.MANT. Y CONSERV. EDIFICIOS Y OTRAS CONSTRUC.	560.424,00	2.402,00	562.826,00	562.792,20	561.650,04	561.650,04	0,00	1.175,96
** 001.210.32301.227 D.LATINA.C INFANTIL .TRAB.REAL.EMP	4.370.697,00	389.712,63	4.760.409,63	4.719.150,87	4.701.407,79	4.561.776,69	139.631,10	59.001,84
* 32301 CENTROS DOCENTES ENSEÑANZA INFANTIL Y PRIMARIA	4.370.697,00	389.712,63	4.760.409,63	4.719.150,87	4.701.407,79	4.561.776,69	139.631,10	59.001,84
22700 LIMPIEZA Y ASEO	1.908.875,00	168.336,00	2.077.211,00	2.064.986,46	2.064.986,41	2.064.986,41	0,00	12.224,59
22799 OTROS TRABAJOS REALIZADOS POR OTRAS EMP. Y PROF.	2.461.822,00	221.376,63	2.683.198,63	2.654.164,41	2.636.421,38	2.496.790,28	139.631,10	46.777,25
** 001.210.32301.63200 D.LATINA.C INFANTIL .EDIF CONST(RE	99.273,00	264.413,22	363.686,22	345.762,80	343.402,50	293.638,85	49.763,65	20.283,72
* 32301 CENTROS DOCENTES ENSEÑANZA INFANTIL Y PRIMARIA	99.273,00	264.413,22	363.686,22	345.762,80	343.402,50	293.638,85	49.763,65	20.283,72
63200 EDIFICIOS Y OTRAS CONSTRUCCIONES (REFORMA)	99.273,00	264.413,22	363.686,22	345.762,80	343.402,50	293.638,85	49.763,65	20.283,72
** 001.210.32301.63200.2 D.LATINA.C INFANTIL .EDIF CONST(RE	0,00	11.649,52	11.649,52	11.649,52	11.649,52	11.649,52	0,00	0,00
* 32301 CENTROS DOCENTES ENSEÑANZA INFANTIL Y PRIMARIA	0,00	11.649,52	11.649,52	11.649,52	11.649,52	11.649,52	0,00	0,00
63200 EDIFICIOS Y OTRAS CONSTRUCCIONES (REFORMA)	0,00	11.649,52	11.649,52	11.649,52	11.649,52	11.649,52	0,00	0,00
** 001.210.32301.63200.4 D.LATINA.C INFANTIL .EDIF CONST(RE	0,00	27.369,53	27.369,53	27.369,53	27.369,53	27.369,53	0,00	0,00
* 32301 CENTROS DOCENTES ENSEÑANZA INFANTIL Y PRIMARIA	0,00	27.369,53	27.369,53	27.369,53	27.369,53	27.369,53	0,00	0,00
63200 EDIFICIOS Y OTRAS CONSTRUCCIONES (REFORMA)	0,00	27.369,53	27.369,53	27.369,53	27.369,53	27.369,53	0,00	0,00
** 001.210.32301.63200.5 D.LATINA.C INFANTIL .EDIF CONST(RE	0,00	71.711,00	71.711,00	71.700,22	71.700,20	69.991,50	1.708,70	10,80
* 32301 CENTROS DOCENTES ENSEÑANZA INFANTIL Y PRIMARIA	0,00	71.711,00	71.711,00	71.700,22	71.700,20	69.991,50	1.708,70	10,80
63200 EDIFICIOS Y OTRAS CONSTRUCCIONES (REFORMA)	0,00	71.711,00	71.711,00	71.700,22	71.700,20	69.991,50	1.708,70	10,80
** 001.210.32301.63300 D.LATINA.C INFANTIL .MAQUINARIA(R)	0,00	20.000,00	20.000,00	11.773,18	11.773,18	0,00	11.773,18	8.226,82
* 32301 CENTROS DOCENTES ENSEÑANZA INFANTIL Y PRIMARIA	0,00	20.000,00	20.000,00	11.773,18	11.773,18	0,00	11.773,18	8.226,82

AYUNTAMIENTO DE MADRID

LIQUIDACIÓN DEL PRESUPUESTO DE GASTOS

Ejercicio : 2023 **Fecha: 31/12/2023**

Centro **: 001 AYUNTAMIENTO DE MADRID**

Sección : 210 DISTRITO DE LATINA

PROGRAMA/DESCRIPCIÓN/ECONÓMICO/DESCRIPCIÓN	C. INICIAL (1)	MODIFICACIONES (2)	C. DEFINITIVO (3=1+2)	G. COMPROMETIDOS (4)	OB. RECONOCIDAS (5)	PAGOS (6)	OB.PDTES.PAGO (7=5-6)	REMANENTE CRÉDITO (8=3-5)
63300 MAQUINARIA (REFORMA Y REPOSICIÓN)	0,00	20.000,00	20.000,00	11.773,18	11.773,18	0,00	11.773,18	8.226,82
**** 001.210.32501.227 D.LATINA.ABSENTISMO.TRAB.REAL.EMP**	199.716,00	0,00	199.716,00	180.170,65	180.170,58	180.170,58	0,00	19.545,42
*** 32501 ABSENTISMO**	199.716,00	0,00	199.716,00	180.170,65	180.170,58	180.170,58	0,00	19.545,42
22799 OTROS TRABAJOS REALIZADOS POR OTRAS EMP. Y PROF.	199.716,00	0,00	199.716,00	180.170,65	180.170,58	180.170,58	0,00	19.545,42
**** 001.210.32501.22799.5 D.LATINA.ABSENTISMO.O.TRAB.EMP**	492.990,00	-63.472,00	429.518,00	419.325,00	419.324,88	411.317,58	8.007,30	10.193,12
*** 32501 ABSENTISMO**	492.990,00	-63.472,00	429.518,00	419.325,00	419.324,88	411.317,58	8.007,30	10.193,12
22799 OTROS TRABAJOS REALIZADOS POR OTRAS EMP. Y PROF.	492.990,00	-63.472,00	429.518,00	419.325,00	419.324,88	411.317,58	8.007,30	10.193,12
**** 001.210.32601.221 D.LATINA.SERV COMP EDUCA.SUMINISTROS**	800,00	2.420,00	3.220,00	3.219,35	3.219,35	3.219,35	0,00	0,65
*** 32601 SERVICIOS COMPLEMENTARIOS EDUCACIÓN**	800,00	2.420,00	3.220,00	3.219,35	3.219,35	3.219,35	0,00	0,65
22199 OTROS SUMINISTROS	800,00	2.420,00	3.220,00	3.219,35	3.219,35	3.219,35	0,00	0,65
**** 001.210.32601.22199.2 D.LATINA.SERV COMP EDUCA.OT SUMINISTR**	0,00	90,15	90,15	90,15	90,15	90,15	0,00	0,00
*** 32601 SERVICIOS COMPLEMENTARIOS EDUCACIÓN**	0,00	90,15	90,15	90,15	90,15	90,15	0,00	0,00
22199 OTROS SUMINISTROS	0,00	90,15	90,15	90,15	90,15	90,15	0,00	0,00
**** 001.210.32601.223 D.LATINA.SERV COMP EDUCA.TRANSPORTES**	30.000,00	-13.560,50	16.439,50	16.439,50	14.450,59	9.793,63	4.656,96	1.988,91
*** 32601 SERVICIOS COMPLEMENTARIOS EDUCACIÓN**	30.000,00	-13.560,50	16.439,50	16.439,50	14.450,59	9.793,63	4.656,96	1.988,91
22300 TRANSPORTES	30.000,00	-13.560,50	16.439,50	16.439,50	14.450,59	9.793,63	4.656,96	1.988,91
**** 001.210.32601.22602 D.LATINA.SERV COMP EDUCA.PUBLIC Y PROP**	9.500,00	0,00	9.500,00	5.686,76	5.686,75	5.686,75	0,00	3.813,25
*** 32601 SERVICIOS COMPLEMENTARIOS EDUCACIÓN**	9.500,00	0,00	9.500,00	5.686,76	5.686,75	5.686,75	0,00	3.813,25
22602 PUBLICIDAD Y PROPAGANDA	9.500,00	0,00	9.500,00	5.686,76	5.686,75	5.686,75	0,00	3.813,25
**** 001.210.32601.227 D.LATINA.SERV COMP EDUCA.TRAB.REAL.EMP**	589.259,00	-57.206,00	532.053,00	516.943,15	516.943,12	457.851,98	59.091,14	15.109,88
*** 32601 SERVICIOS COMPLEMENTARIOS EDUCACIÓN**	589.259,00	-57.206,00	532.053,00	516.943,15	516.943,12	457.851,98	59.091,14	15.109,88
22706 ESTUDIOS Y TRABAJOS TÉCNICOS	4.000,00	-2.920,00	1.080,00	0,00	0,00	0,00	0,00	1.080,00
22799 OTROS TRABAJOS REALIZADOS POR OTRAS EMP. Y PROF.	585.259,00	-54.286,00	530.973,00	516.943,15	516.943,12	457.851,98	59.091,14	14.029,88
**** 001.210.32601.22799.5 D.LATINA.SERV COMP EDUCA.O.TRAB.EMP**	21.826,00	3.694,00	25.520,00	20.720,00	20.720,00	20.720,00	0,00	4.800,00
*** 32601 SERVICIOS COMPLEMENTARIOS EDUCACIÓN**	21.826,00	3.694,00	25.520,00	20.720,00	20.720,00	20.720,00	0,00	4.800,00
22799 OTROS TRABAJOS REALIZADOS POR OTRAS EMP. Y PROF.	21.826,00	3.694,00	25.520,00	20.720,00	20.720,00	20.720,00	0,00	4.800,00
**** 001.210.32601.482 D.LATINA.SERV COMP EDUCA.A FAMIL.I.S.F.L**	8.450,00	0,00	8.450,00	8.450,00	8.450,00	2.800,00	5.650,00	0,00
*** 32601 SERVICIOS COMPLEMENTARIOS EDUCACIÓN**	8.450,00	0,00	8.450,00	8.450,00	8.450,00	2.800,00	5.650,00	0,00
48203 PREMIOS	8.450,00	0,00	8.450,00	8.450,00	8.450,00	2.800,00	5.650,00	0,00
**** 001.210.32601.62200 D.LATINA.SERV COMP EDUCA.EDIF Y O.CONST**	3.883.934,00	-3.883.934,00	0,00	0,00	0,00	0,00	0,00	0,00

AYUNTAMIENTO DE MADRID

LIQUIDACIÓN DEL PRESUPUESTO DE GASTOS

Ejercicio : 2023 **Fecha: 31/12/2023**

Centro **: 001 AYUNTAMIENTO DE MADRID**

Sección : 210 DISTRITO DE LATINA

PROGRAMA/DESCRIPCIÓN/ECONÓMICO/DESCRIPCIÓN	C. INICIAL (1)	MODIFICACIONES (2)	C. DEFINITIVO (3=1+2)	G. COMPROMETIDOS (4)	OB. RECONOCIDAS (5)	PAGOS (6)	OB.PDTES.PAGO (7=5-6)	REMANENTE CRÉDITO (8=3-5)
* 32601 SERVICIOS COMPLEMENTARIOS EDUCACIÓN	3.883.934,00	-3.883.934,00	0,00	0,00	0,00	0,00	0,00	0,00
62200 EDIFICIOS Y OTRAS CONSTRUCCIONES	3.883.934,00	-3.883.934,00	0,00	0,00	0,00	0,00	0,00	0,00
** 001.210.32601.62200.5 D.LATINA.SERV COMP EDUCA.EDIF Y O.CONST	0,00	2.472.102,24	2.472.102,24	2.472.002,24	1.314.296,61	1.136.106,04	178.190,57	1.157.805,63
* 32601 SERVICIOS COMPLEMENTARIOS EDUCACIÓN	0,00	2.472.102,24	2.472.102,24	2.472.002,24	1.314.296,61	1.136.106,04	178.190,57	1.157.805,63
62200 EDIFICIOS Y OTRAS CONSTRUCCIONES	0,00	2.472.102,24	2.472.102,24	2.472.002,24	1.314.296,61	1.136.106,04	178.190,57	1.157.805,63
** 001.210.33401.221 D.LATINA.ACTIV CULTURA.SUMINISTROS	6.000,00	-3.322,00	2.678,00	2.283,96	2.283,96	2.283,96	0,00	394,04
* 33401 ACTIVIDADES CULTURALES	6.000,00	-3.322,00	2.678,00	2.283,96	2.283,96	2.283,96	0,00	394,04
22199 OTROS SUMINISTROS	6.000,00	-3.322,00	2.678,00	2.283,96	2.283,96	2.283,96	0,00	394,04
** 001.210.33401.227 D.LATINA.ACTIV CULTURA.TRAB.REAL.EMP	1.880.544,00	29.540,00	1.910.084,00	1.896.752,10	1.872.478,27	1.872.478,27	0,00	37.605,73
* 33401 ACTIVIDADES CULTURALES	1.880.544,00	29.540,00	1.910.084,00	1.896.752,10	1.872.478,27	1.872.478,27	0,00	37.605,73
22707 TALLERES CULTURALES DISTRITOS	958.670,00	3.050,00	961.720,00	961.710,85	954.338,99	954.338,99	0,00	7.381,01
22799 OTROS TRABAJOS REALIZADOS POR OTRAS EMP. Y PROF.	921.874,00	26.490,00	948.364,00	935.041,25	918.139,28	918.139,28	0,00	30.224,72
** 001.210.33401.22799.2 D.LATINA.ACTIV CULTURA.O.TRAB.EMP	0,00	100.393,70	100.393,70	100.393,70	0,00	0,00	0,00	100.393,70
* 33401 ACTIVIDADES CULTURALES	0,00	100.393,70	100.393,70	100.393,70	0,00	0,00	0,00	100.393,70
22799 OTROS TRABAJOS REALIZADOS POR OTRAS EMP. Y PROF.	0,00	100.393,70	100.393,70	100.393,70	0,00	0,00	0,00	100.393,70
** 001.210.33401.22799.5 D.LATINA.ACTIV CULTURA.O.TRAB.EMP	0,00	18.000,00	18.000,00	17.908,00	17.908,00	17.908,00	0,00	92,00
* 33401 ACTIVIDADES CULTURALES	0,00	18.000,00	18.000,00	17.908,00	17.908,00	17.908,00	0,00	92,00
22799 OTROS TRABAJOS REALIZADOS POR OTRAS EMP. Y PROF.	0,00	18.000,00	18.000,00	17.908,00	17.908,00	17.908,00	0,00	92,00
** 001.210.33401.482 D.LATINA.ACTIV CULTURA.A FAMIL.I.S.F.L	1.500,00	7.000,00	8.500,00	8.500,00	8.500,00	8.500,00	0,00	0,00
* 33401 ACTIVIDADES CULTURALES	1.500,00	7.000,00	8.500,00	8.500,00	8.500,00	8.500,00	0,00	0,00
48203 PREMIOS	1.500,00	7.000,00	8.500,00	8.500,00	8.500,00	8.500,00	0,00	0,00
** 001.210.33401.62300 D.LATINA.ACTIV CULTURA.MAQUINARIA	18.000,00	-18.000,00	0,00	0,00	0,00	0,00	0,00	0,00
* 33401 ACTIVIDADES CULTURALES	18.000,00	-18.000,00	0,00	0,00	0,00	0,00	0,00	0,00
62300 MAQUINARIA	18.000,00	-18.000,00	0,00	0,00	0,00	0,00	0,00	0,00
** 001.210.33401.62300.5 D.LATINA.ACTIV CULTURA.MAQUINARIA	0,00	8.400,00	8.400,00	8.396,19	8.396,19	0,00	8.396,19	3,81
* 33401 ACTIVIDADES CULTURALES	0,00	8.400,00	8.400,00	8.396,19	8.396,19	0,00	8.396,19	3,81
62300 MAQUINARIA	0,00	8.400,00	8.400,00	8.396,19	8.396,19	0,00	8.396,19	3,81
** 001.210.33401.62301.5 D.LATINA.ACTIV CULTURA.INSTALAC TÉCNICAS	0,00	18.150,00	18.150,00	18.131,85	18.131,85	18.131,85	0,00	18,15
* 33401 ACTIVIDADES CULTURALES	0,00	18.150,00	18.150,00	18.131,85	18.131,85	18.131,85	0,00	18,15
62301 INSTALACIONES TÉCNICAS	0,00	18.150,00	18.150,00	18.131,85	18.131,85	18.131,85	0,00	18,15

AYUNTAMIENTO DE MADRID

LIQUIDACIÓN DEL PRESUPUESTO DE GASTOS

Ejercicio : 2023 **Fecha: 31/12/2023**

Centro **: 001 AYUNTAMIENTO DE MADRID**

Sección : 210 DISTRITO DE LATINA

PROGRAMA/DESCRIPCIÓN/ECONÓMICO/DESCRIPCIÓN	C. INICIAL (1)	MODIFICACIONES (2)	C. DEFINITIVO (3=1+2)	G. COMPROMETIDOS (4)	OB. RECONOCIDAS (5)	PAGOS (6)	OB.PDTES.PAGO (7=5-6)	REMANENTE CRÉDITO (8=3-5)
** 001.210.33401.62599 D.LATINA.ACTIV CULTURA.OT MOBILY E	17.235,00	-17.235,00	0,00	0,00	0,00	0,00	0,00	0,00
* 33401 ACTIVIDADES CULTURALES	17.235,00	-17.235,00	0,00	0,00	0,00	0,00	0,00	0,00
62599 OTRO MOBILIARIO Y ENSERES	17.235,00	-17.235,00	0,00	0,00	0,00	0,00	0,00	0,00
** 001.210.33401.62599.5 D.LATINA.ACTIV CULTURA.OT MOBILY E	0,00	13.200,00	13.200,00	13.052,03	13.052,03	13.052,03	0,00	147,97
* 33401 ACTIVIDADES CULTURALES	0,00	13.200,00	13.200,00	13.052,03	13.052,03	13.052,03	0,00	147,97
62599 OTRO MOBILIARIO Y ENSERES	0,00	13.200,00	13.200,00	13.052,03	13.052,03	13.052,03	0,00	147,97
** 001.210.33401.62600.5 D.LATINA.ACTIV CULTURA.EQUIP COMUNIC	0,00	10.000,00	10.000,00	8.198,96	8.198,96	8.198,96	0,00	1.801,04
* 33401 ACTIVIDADES CULTURALES	0,00	10.000,00	10.000,00	8.198,96	8.198,96	8.198,96	0,00	1.801,04
62600 EQUIPOS DE COMUNICACIÓN	0,00	10.000,00	10.000,00	8.198,96	8.198,96	8.198,96	0,00	1.801,04
** 001.210.33401.62999 D.LATINA.ACTIV CULTURA.O.INV NUEV OP SERV	0,00	1.000,00	1.000,00	735,68	735,68	735,68	0,00	264,32
* 33401 ACTIVIDADES CULTURALES	0,00	1.000,00	1.000,00	735,68	735,68	735,68	0,00	264,32
62999 OTRAS INV. NUEVAS ASOC. AL FUNCIONAM. OPERAT. SERV	0,00	1.000,00	1.000,00	735,68	735,68	735,68	0,00	264,32
** 001.210.34101.22199.5 D.LATINA.ACTUAC DEPORT D.OT SUMINISTR	0,00	5.000,00	5.000,00	0,00	0,00	0,00	0,00	5.000,00
* 34101 ACTUACIONES DEPORTIVAS EN DISTRITOS	0,00	5.000,00	5.000,00	0,00	0,00	0,00	0,00	5.000,00
22199 OTROS SUMINISTROS	0,00	5.000,00	5.000,00	0,00	0,00	0,00	0,00	5.000,00
** 001.210.34101.223 D.LATINA.ACTUAC DEPORT D.TRANSPORTES	8.000,00	0,00	8.000,00	8.000,00	8.000,00	8.000,00	0,00	0,00
* 34101 ACTUACIONES DEPORTIVAS EN DISTRITOS	8.000,00	0,00	8.000,00	8.000,00	8.000,00	8.000,00	0,00	0,00
22300 TRANSPORTES	8.000,00	0,00	8.000,00	8.000,00	8.000,00	8.000,00	0,00	0,00
** 001.210.34101.227 D.LATINA.ACTUAC DEPORT D.TRAB.REAL.EMP	17.650,00	20.350,00	38.000,00	36.341,66	36.341,66	36.341,66	0,00	1.658,34
* 34101 ACTUACIONES DEPORTIVAS EN DISTRITOS	17.650,00	20.350,00	38.000,00	36.341,66	36.341,66	36.341,66	0,00	1.658,34
22799 OTROS TRABAJOS REALIZADOS POR OTRAS EMP. Y PROF.	17.650,00	20.350,00	38.000,00	36.341,66	36.341,66	36.341,66	0,00	1.658,34
** 001.210.34101.22799.5 D.LATINA.ACTUAC DEPORT D.O.TRAB.EMP	42.835,00	23.365,00	66.200,00	52.745,44	45.122,36	45.122,36	0,00	21.077,64
* 34101 ACTUACIONES DEPORTIVAS EN DISTRITOS	42.835,00	23.365,00	66.200,00	52.745,44	45.122,36	45.122,36	0,00	21.077,64
22799 OTROS TRABAJOS REALIZADOS POR OTRAS EMP. Y PROF.	42.835,00	23.365,00	66.200,00	52.745,44	45.122,36	45.122,36	0,00	21.077,64
** 001.210.34201.208 D.LATINA.INST DEPORT.ARREND O INMOV MAT	50.495,00	67.550,98	118.045,98	93.211,02	54.728,08	47.031,52	7.696,56	63.317,90
* 34201 INSTALACIONES DEPORTIVAS	50.495,00	67.550,98	118.045,98	93.211,02	54.728,08	47.031,52	7.696,56	63.317,90
20800 ARRENDAMIENTOS DE OTRO INMOVILIZADO MATERIAL	50.495,00	67.550,98	118.045,98	93.211,02	54.728,08	47.031,52	7.696,56	63.317,90
** 001.210.34201.212 D.LATINA.INST DEPORT.EDIF.OTR.CONST	985.650,00	68.345,00	1.053.995,00	1.053.992,99	999.788,49	999.788,49	0,00	54.206,51
* 34201 INSTALACIONES DEPORTIVAS	985.650,00	68.345,00	1.053.995,00	1.053.992,99	999.788,49	999.788,49	0,00	54.206,51
21200 REP.MANT. Y CONSERV. EDIFICIOS Y OTRAS CONSTRUC.	985.650,00	68.345,00	1.053.995,00	1.053.992,99	999.788,49	999.788,49	0,00	54.206,51

AYUNTAMIENTO DE MADRID

LIQUIDACIÓN DEL PRESUPUESTO DE GASTOS

Ejercicio : 2023 **Fecha: 31/12/2023**

Centro **: 001 AYUNTAMIENTO DE MADRID**

Sección : 210 DISTRITO DE LATINA

PROGRAMA/DESCRIPCIÓN/ECONÓMICO/DESCRIPCIÓN	C. INICIAL (1)	MODIFICACIONES (2)	C. DEFINITIVO (3=1+2)	G. COMPROMETIDOS (4)	OB. RECONOCIDAS (5)	PAGOS (6)	OB.PDTES.PAGO (7=5-6)	REMANENTE CRÉDITO (8=3-5)
** 001.210.34201.213 D.LATINA.INST DEPORT.MAQ.INST.Y UTILL	21.115,00	-1.193,74	19.921,26	18.945,33	18.945,30	18.945,30	0,00	975,96
* 34201 INSTALACIONES DEPORTIVAS	21.115,00	-1.193,74	19.921,26	18.945,33	18.945,30	18.945,30	0,00	975,96
21300 REP.MANT.Y CONSERV. MAQUINARIA, INSTAL. Y UTILLAJE	21.115,00	-1.193,74	19.921,26	18.945,33	18.945,30	18.945,30	0,00	975,96
** 001.210.34201.215 D.LATINA.INST DEPORT.MOBILIARIO	1.026,00	-1.000,00	26,00	0,00	0,00	0,00	0,00	26,00
* 34201 INSTALACIONES DEPORTIVAS	1.026,00	-1.000,00	26,00	0,00	0,00	0,00	0,00	26,00
21500 REP., MANT. Y CONSERV. DE MOBILIARIO	1.026,00	-1.000,00	26,00	0,00	0,00	0,00	0,00	26,00
** 001.210.34201.216 D.LATINA.INST DEPORT.EQU.PROC.INFORM	2.500,00	-1.515,89	984,11	0,00	0,00	0,00	0,00	984,11
* 34201 INSTALACIONES DEPORTIVAS	2.500,00	-1.515,89	984,11	0,00	0,00	0,00	0,00	984,11
21600 REP., MANT.Y CONSERV. EQUIPOS PROCESO INFORMACIÓN	2.500,00	-1.515,89	984,11	0,00	0,00	0,00	0,00	984,11
** 001.210.34201.220 D.LATINA.INST DEPORT.MAT.OFICINA	1.500,00	500,00	2.000,00	994,38	994,38	994,38	0,00	1.005,62
* 34201 INSTALACIONES DEPORTIVAS	1.500,00	500,00	2.000,00	994,38	994,38	994,38	0,00	1.005,62
22000 MATERIAL DE OFICINA ORDINARIO NO INVENTARIABLE	1.500,00	500,00	2.000,00	994,38	994,38	994,38	0,00	1.005,62
** 001.210.34201.221 D.LATINA.INST DEPORT.SUMINISTROS	175.257,00	2.000,00	177.257,00	162.093,82	162.031,44	162.031,44	0,00	15.225,56
* 34201 INSTALACIONES DEPORTIVAS	175.257,00	2.000,00	177.257,00	162.093,82	162.031,44	162.031,44	0,00	15.225,56
22106 PRODUCTOS FARMACÉUTICOS Y MATERIAL SANITARIO	5.000,00	2.000,00	7.000,00	5.122,07	5.122,07	5.122,07	0,00	1.877,93
22110 PRODUCTOS DE LIMPIEZA Y ASEO	50.000,00	0,00	50.000,00	49.972,03	49.911,14	49.911,14	0,00	88,86
22199 OTROS SUMINISTROS	120.257,00	0,00	120.257,00	106.999,72	106.998,23	106.998,23	0,00	13.258,77
** 001.210.34201.22103 D.LATINA.INST DEPORT.COMBUSTIBLES Y CARBU	540,00	0,00	540,00	80,00	80,00	80,00	0,00	460,00
* 34201 INSTALACIONES DEPORTIVAS	540,00	0,00	540,00	80,00	80,00	80,00	0,00	460,00
22103 COMBUSTIBLES Y CARBURANTES	540,00	0,00	540,00	80,00	80,00	80,00	0,00	460,00
** 001.210.34201.22104 D.LATINA.INST DEPORT.VESTUARIO	45.000,00	0,00	45.000,00	42.654,81	42.654,81	42.654,81	0,00	2.345,19
* 34201 INSTALACIONES DEPORTIVAS	45.000,00	0,00	45.000,00	42.654,81	42.654,81	42.654,81	0,00	2.345,19
22104 VESTUARIO	45.000,00	0,00	45.000,00	42.654,81	42.654,81	42.654,81	0,00	2.345,19
** 001.210.34201.227 D.LATINA.INST DEPORT.TRAB.REAL.EMP	2.391.077,00	130.403,00	2.521.480,00	2.495.872,16	2.493.075,42	2.476.288,60	16.786,82	28.404,58
* 34201 INSTALACIONES DEPORTIVAS	2.391.077,00	130.403,00	2.521.480,00	2.495.872,16	2.493.075,42	2.476.288,60	16.786,82	28.404,58
22700 LIMPIEZA Y ASEO	242.165,00	0,00	242.165,00	242.165,00	242.164,89	242.164,89	0,00	0,11
22701 SEGURIDAD	765.999,00	0,00	765.999,00	765.998,75	765.998,65	765.998,65	0,00	0,35
22706 ESTUDIOS Y TRABAJOS TÉCNICOS	40.239,00	-22.239,00	18.000,00	19.583,28	16.786,82	0,00	16.786,82	1.213,18
22799 OTROS TRABAJOS REALIZADOS POR OTRAS EMP. Y PROF.	1.342.674,00	152.642,00	1.495.316,00	1.468.125,13	1.468.125,06	1.468.125,06	0,00	27.190,94
** 001.210.34201.62200 D.LATINA.INST DEPORT.EDIF Y O.CONST	0,00	670.000,00	670.000,00	585.063,60	502.630,36	411.009,81	91.620,55	167.369,64

AYUNTAMIENTO DE MADRID

LIQUIDACIÓN DEL PRESUPUESTO DE GASTOS

Ejercicio : 2023 **Fecha: 31/12/2023**

Centro **: 001 AYUNTAMIENTO DE MADRID**

Sección : 210 DISTRITO DE LATINA

PROGRAMA/DESCRIPCIÓN/ECONÓMICO/DESCRIPCIÓN	C. INICIAL (1)	MODIFICACIONES (2)	C. DEFINITIVO (3=1+2)	G. COMPROMETIDOS (4)	OB. RECONOCIDAS (5)	PAGOS (6)	OB.PDTES.PAGO (7=5-6)	REMANENTE CRÉDITO (8=3-5)
* 34201 INSTALACIONES DEPORTIVAS	0,00	670.000,00	670.000,00	585.063,60	502.630,36	411.009,81	91.620,55	167.369,64
62200 EDIFICIOS Y OTRAS CONSTRUCCIONES	0,00	670.000,00	670.000,00	585.063,60	502.630,36	411.009,81	91.620,55	167.369,64
** 001.210.34201.62200.5 D.LATINA.INST DEPORT.EDIF Y O.CONST	0,00	300.000,00	300.000,00	300.000,00	300.000,00	300.000,00	0,00	0,00
* 34201 INSTALACIONES DEPORTIVAS	0,00	300.000,00	300.000,00	300.000,00	300.000,00	300.000,00	0,00	0,00
62200 EDIFICIOS Y OTRAS CONSTRUCCIONES	0,00	300.000,00	300.000,00	300.000,00	300.000,00	300.000,00	0,00	0,00
** 001.210.34201.62599 D.LATINA.INST DEPORT.OT MOBILY E	0,00	50.200,00	50.200,00	48.279,00	48.279,00	48.279,00	0,00	1.921,00
* 34201 INSTALACIONES DEPORTIVAS	0,00	50.200,00	50.200,00	48.279,00	48.279,00	48.279,00	0,00	1.921,00
62599 OTRO MOBILIARIO Y ENSERES	0,00	50.200,00	50.200,00	48.279,00	48.279,00	48.279,00	0,00	1.921,00
** 001.210.34201.62599.2 D.LATINA.INST DEPORT.OT MOBILY E	0,00	112.015,51	112.015,51	112.015,51	112.015,51	112.015,51	0,00	0,00
* 34201 INSTALACIONES DEPORTIVAS	0,00	112.015,51	112.015,51	112.015,51	112.015,51	112.015,51	0,00	0,00
62599 OTRO MOBILIARIO Y ENSERES	0,00	112.015,51	112.015,51	112.015,51	112.015,51	112.015,51	0,00	0,00
** 001.210.34201.62599.5 D.LATINA.INST DEPORT.OT MOBILY E	0,00	53.200,00	53.200,00	46.960,41	46.960,41	46.960,41	0,00	6.239,59
* 34201 INSTALACIONES DEPORTIVAS	0,00	53.200,00	53.200,00	46.960,41	46.960,41	46.960,41	0,00	6.239,59
62599 OTRO MOBILIARIO Y ENSERES	0,00	53.200,00	53.200,00	46.960,41	46.960,41	46.960,41	0,00	6.239,59
** 001.210.34201.63200 D.LATINA.INST DEPORT.EDIF CONST(RE	1.202.011,00	-938.261,00	263.750,00	187.373,01	186.141,07	159.505,78	26.635,29	77.608,93
* 34201 INSTALACIONES DEPORTIVAS	1.202.011,00	-938.261,00	263.750,00	187.373,01	186.141,07	159.505,78	26.635,29	77.608,93
63200 EDIFICIOS Y OTRAS CONSTRUCCIONES (REFORMA)	1.202.011,00	-938.261,00	263.750,00	187.373,01	186.141,07	159.505,78	26.635,29	77.608,93
** 001.210.34201.63200.2 D.LATINA.INST DEPORT.EDIF CONST(RE	0,00	238.059,21	238.059,21	238.059,21	235.884,77	235.884,77	0,00	2.174,44
* 34201 INSTALACIONES DEPORTIVAS	0,00	238.059,21	238.059,21	238.059,21	235.884,77	235.884,77	0,00	2.174,44
63200 EDIFICIOS Y OTRAS CONSTRUCCIONES (REFORMA)	0,00	238.059,21	238.059,21	238.059,21	235.884,77	235.884,77	0,00	2.174,44
** 001.210.34201.63200.5 D.LATINA.INST DEPORT.EDIF CONST(RE	0,00	1.102.000,00	1.102.000,00	984.207,25	663.867,06	568.396,11	95.470,95	438.132,94
* 34201 INSTALACIONES DEPORTIVAS	0,00	1.102.000,00	1.102.000,00	984.207,25	663.867,06	568.396,11	95.470,95	438.132,94
63200 EDIFICIOS Y OTRAS CONSTRUCCIONES (REFORMA)	0,00	1.102.000,00	1.102.000,00	984.207,25	663.867,06	568.396,11	95.470,95	438.132,94
** 001.210.48900 D.LATINA.O TRANSF FAMIL	1.917.267,00	48.105,00	1.965.372,00	1.954.150,89	1.849.465,64	1.706.676,91	142.788,73	115.906,36
* 23102 FAMILIA E INFANCIA	500.000,00	976.500,00	1.476.500,00	1.494.126,50	1.417.541,60	1.328.339,50	89.202,10	58.958,40
48900 OTRAS TRANSFERENCIAS A FAMILIAS	500.000,00	976.500,00	1.476.500,00	1.494.126,50	1.417.541,60	1.328.339,50	89.202,10	58.958,40
* 23103 MAYORES	120.000,00	0,00	120.000,00	211.983,54	196.015,68	157.594,00	38.421,68	-76.015,68
48900 OTRAS TRANSFERENCIAS A FAMILIAS	120.000,00	0,00	120.000,00	211.983,54	196.015,68	157.594,00	38.421,68	-76.015,68
* 23106 SERVICIOS SOCIALES Y EMERGENCIA SOCIAL	1.297.267,00	-928.395,00	368.872,00	248.040,85	235.908,36	220.743,41	15.164,95	132.963,64
48900 OTRAS TRANSFERENCIAS A FAMILIAS	1.297.267,00	-928.395,00	368.872,00	248.040,85	235.908,36	220.743,41	15.164,95	132.963,64

AYUNTAMIENTO DE MADRID

LIQUIDACIÓN DEL PRESUPUESTO DE GASTOS

Ejercicio : 2023 **Fecha: 31/12/2023**

Centro **: 001 AYUNTAMIENTO DE MADRID**

Sección : 210 DISTRITO DE LATINA

PROGRAMA/DESCRIPCIÓN/ECONÓMICO/DESCRIPCIÓN	C. INICIAL (1)	MODIFICACIONES (2)	C. DEFINITIVO (3=1+2)	G. COMPROMETIDOS (4)	OB. RECONOCIDAS (5)	PAGOS (6)	OB.PDTES.PAGO (7=5-6)	REMANENTE CRÉDITO (8=3-5)
** 001.210.49300.226 D.LATINA.CONSUMO.GTOS DIVERSOS	250,00	0,00	250,00	0,00	0,00	0,00	0,00	250,00
* 49300 CONSUMO	250,00	0,00	250,00	0,00	0,00	0,00	0,00	250,00
22699 OTROS GASTOS DIVERSOS	250,00	0,00	250,00	0,00	0,00	0,00	0,00	250,00
** 001.210.49300.23121 D.LATINA.CONSUMO.LOCOM URB P NO DIR	150,00	0,00	150,00	0,00	0,00	0,00	0,00	150,00
* 49300 CONSUMO	150,00	0,00	150,00	0,00	0,00	0,00	0,00	150,00
23121 LOCOMOCIÓN URBANA PERSONAL NO DIRECTIVO	150,00	0,00	150,00	0,00	0,00	0,00	0,00	150,00
** 001.210.9.3 D.LATINA ACT CARÁCTER GRAL GTO.FINACIEROS	0,00	6.264,41	6.264,41	6.264,41	6.264,41	6.264,41	0,00	0,00
* 92001 DIREC. Y GESTIÓN ADMTVA. DEL DISTRITO	0,00	6.264,41	6.264,41	6.264,41	6.264,41	6.264,41	0,00	0,00
35200 INTERESES DE DEMORA	0,00	6.264,41	6.264,41	6.264,41	6.264,41	6.264,41	0,00	0,00
** 001.210.91220.221 D.LATINA.CONCEJALÍA-PRES.SUMINISTROS	100,00	0,00	100,00	7,00	7,00	7,00	0,00	93,00
* 91220 CONCEJALÍA-PRESIDENCIA DEL DISTRITO	100,00	0,00	100,00	7,00	7,00	7,00	0,00	93,00
22199 OTROS SUMINISTROS	100,00	0,00	100,00	7,00	7,00	7,00	0,00	93,00
** 001.210.91220.22601 D.LATINA.CONCEJALÍA-PRES.ATCION PROTOC	500,00	0,00	500,00	305,00	305,00	305,00	0,00	195,00
* 91220 CONCEJALÍA-PRESIDENCIA DEL DISTRITO	500,00	0,00	500,00	305,00	305,00	305,00	0,00	195,00
22601 ATENCIONES PROTOCOLARIAS Y REPRESENTATIVAS	500,00	0,00	500,00	305,00	305,00	305,00	0,00	195,00
** 001.210.91220.22606 D.LATINA.CONCEJALÍA-PRES.REUN CONF CURS	200,00	500,00	700,00	0,00	0,00	0,00	0,00	700,00
* 91220 CONCEJALÍA-PRESIDENCIA DEL DISTRITO	200,00	500,00	700,00	0,00	0,00	0,00	0,00	700,00
22606 REUNIONES, CONFERENCIAS Y CURSOS	200,00	500,00	700,00	0,00	0,00	0,00	0,00	700,00
** 001.210.92001.212 D.LATINA.DGA .EDIF.OTR.CONST	12.000,00	4.000,00	16.000,00	14.926,03	14.926,03	7.931,97	6.994,06	1.073,97
* 92001 DIREC. Y GESTIÓN ADMTVA. DEL DISTRITO	12.000,00	4.000,00	16.000,00	14.926,03	14.926,03	7.931,97	6.994,06	1.073,97
21200 REP.MANT. Y CONSERV. EDIFICIOS Y OTRAS CONSTRUC.	12.000,00	4.000,00	16.000,00	14.926,03	14.926,03	7.931,97	6.994,06	1.073,97
** 001.210.92001.220 D.LATINA.DGA .MAT.OFICINA	50.900,00	2.900,00	53.800,00	52.763,14	52.763,14	52.763,14	0,00	1.036,86
* 92001 DIREC. Y GESTIÓN ADMTVA. DEL DISTRITO	50.900,00	2.900,00	53.800,00	52.763,14	52.763,14	52.763,14	0,00	1.036,86
22000 MATERIAL DE OFICINA ORDINARIO NO INVENTARIABLE	15.000,00	-2.000,00	13.000,00	10.430,01	10.430,01	10.430,01	0,00	2.569,99
22001 PRENSA, REVISTAS, LIBROS Y OTRAS PUBLICACIONES	20.900,00	1.150,00	22.050,00	22.398,48	22.398,48	22.398,48	0,00	-348,48
22002 MATERIAL INFORMÁTICO NO INVENTARIABLE	15.000,00	3.750,00	18.750,00	19.934,65	19.934,65	19.934,65	0,00	-1.184,65
** 001.210.92001.221 D.LATINA.DGA .SUMINISTROS	3.200,00	3.491,00	6.691,00	6.540,74	6.540,74	6.540,74	0,00	150,26
* 92001 DIREC. Y GESTIÓN ADMTVA. DEL DISTRITO	3.200,00	3.491,00	6.691,00	6.540,74	6.540,74	6.540,74	0,00	150,26
22106 PRODUCTOS FARMACÉUTICOS Y MATERIAL SANITARIO	200,00	-200,00	0,00	0,00	0,00	0,00	0,00	0,00
22199 OTROS SUMINISTROS	3.000,00	3.691,00	6.691,00	6.540,74	6.540,74	6.540,74	0,00	150,26

AYUNTAMIENTO DE MADRID

LIQUIDACIÓN DEL PRESUPUESTO DE GASTOS

Ejercicio : 2023 **Fecha: 31/12/2023**

Centro **: 001 AYUNTAMIENTO DE MADRID**

Sección : 210 DISTRITO DE LATINA

PROGRAMA/DESCRIPCIÓN/ECONÓMICO/DESCRIPCIÓN	C. INICIAL (1)	MODIFICACIONES (2)	C. DEFINITIVO (3=1+2)	G. COMPROMETIDOS (4)	OB. RECONOCIDAS (5)	PAGOS (6)	OB.PDTES.PAGO (7=5-6)	REMANENTE CRÉDITO (8=3-5)
** 001.210.92001.22104 D.LATINA.DGA .VESTUARIO	2.300,00	-1.053,00	1.247,00	1.244,01	1.244,01	1.244,01	0,00	2,99
* 92001 DIREC. Y GESTIÓN ADMTVA. DEL DISTRITO	2.300,00	-1.053,00	1.247,00	1.244,01	1.244,01	1.244,01	0,00	2,99
22104 VESTUARIO	2.300,00	-1.053,00	1.247,00	1.244,01	1.244,01	1.244,01	0,00	2,99
** 001.210.92001.225 D.LATINA.DGA .TRIBUTOS	2.000,00	-1.000,00	1.000,00	204,02	204,02	204,02	0,00	795,98
* 92001 DIREC. Y GESTIÓN ADMTVA. DEL DISTRITO	2.000,00	-1.000,00	1.000,00	204,02	204,02	204,02	0,00	795,98
22501 TRIBUTOS DE LAS COMUNIDADES AUTÓNOMAS	2.000,00	-1.000,00	1.000,00	204,02	204,02	204,02	0,00	795,98
** 001.210.92001.226 D.LATINA.DGA .GTOS DIVERSOS	2.300,00	5.000,00	7.300,00	4.177,35	4.177,35	4.177,35	0,00	3.122,65
* 92001 DIREC. Y GESTIÓN ADMTVA. DEL DISTRITO	2.300,00	5.000,00	7.300,00	4.177,35	4.177,35	4.177,35	0,00	3.122,65
22604 GASTOS JURÍDICOS Y CONTENCIOSOS	2.000,00	5.000,00	7.000,00	4.177,35	4.177,35	4.177,35	0,00	2.822,65
22699 OTROS GASTOS DIVERSOS	300,00	0,00	300,00	0,00	0,00	0,00	0,00	300,00
** 001.210.92001.22602 D.LATINA.DGA .PUBLIC Y PROP	1.000,00	49.838,00	50.838,00	29.603,61	29.603,61	29.603,61	0,00	21.234,39
* 92001 DIREC. Y GESTIÓN ADMTVA. DEL DISTRITO	1.000,00	49.838,00	50.838,00	29.603,61	29.603,61	29.603,61	0,00	21.234,39
22602 PUBLICIDAD Y PROPAGANDA	1.000,00	49.838,00	50.838,00	29.603,61	29.603,61	29.603,61	0,00	21.234,39
** 001.210.92001.22603 D.LATINA.DGA .PUBLICA DIARIOS OF	5.000,00	0,00	5.000,00	0,00	0,00	0,00	0,00	5.000,00
* 92001 DIREC. Y GESTIÓN ADMTVA. DEL DISTRITO	5.000,00	0,00	5.000,00	0,00	0,00	0,00	0,00	5.000,00
22603 PUBLICACIÓN EN DIARIOS OFICIALES	5.000,00	0,00	5.000,00	0,00	0,00	0,00	0,00	5.000,00
** 001.210.92001.227 D.LATINA.DGA .TRAB.REAL.EMP	131.196,00	-131.196,00	0,00	0,00	0,00	0,00	0,00	0,00
* 92001 DIREC. Y GESTIÓN ADMTVA. DEL DISTRITO	131.196,00	-131.196,00	0,00	0,00	0,00	0,00	0,00	0,00
22706 ESTUDIOS Y TRABAJOS TÉCNICOS	131.196,00	-131.196,00	0,00	0,00	0,00	0,00	0,00	0,00
** 001.210.92001.233 D.LATINA.DGA .OTRAS INDEMN.	216.192,00	2.379,00	218.571,00	170.577,97	158.264,72	158.264,72	0,00	60.306,28
* 92001 DIREC. Y GESTIÓN ADMTVA. DEL DISTRITO	216.192,00	2.379,00	218.571,00	170.577,97	158.264,72	158.264,72	0,00	60.306,28
23303 INDEMNIZACIÓN A VOCALES DE JUNTAS DE DISTRITO	216.192,00	2.379,00	218.571,00	170.506,89	158.193,64	158.193,64	0,00	60.377,36
23399 OTRAS INDEMNIZACIONES	0,00	0,00	0,00	71,08	71,08	71,08	0,00	-71,08
** 001.210.92001.62301 D.LATINA.DGA .INSTALAC TÉCNICAS	0,00	18.500,00	18.500,00	17.169,90	17.169,90	17.169,90	0,00	1.330,10
* 92001 DIREC. Y GESTIÓN ADMTVA. DEL DISTRITO	0,00	18.500,00	18.500,00	17.169,90	17.169,90	17.169,90	0,00	1.330,10
62301 INSTALACIONES TÉCNICAS	0,00	18.500,00	18.500,00	17.169,90	17.169,90	17.169,90	0,00	1.330,10
** 001.210.92001.62500 D.LATINA.DGA .MOBIL EQ OFI	50.000,00	-45.000,00	5.000,00	4.998,28	4.998,28	0,00	4.998,28	1,72
* 92001 DIREC. Y GESTIÓN ADMTVA. DEL DISTRITO	50.000,00	-45.000,00	5.000,00	4.998,28	4.998,28	0,00	4.998,28	1,72
62500 MOBILIARIO Y EQUIPOS DE OFICINA	50.000,00	-45.000,00	5.000,00	4.998,28	4.998,28	0,00	4.998,28	1,72
** 001.210.92001.62500.2 D.LATINA.DGA .MOBIL EQ OFI	0,00	580,80	580,80	580,80	580,80	580,80	0,00	0,00

AYUNTAMIENTO DE MADRID

LIQUIDACIÓN DEL PRESUPUESTO DE GASTOS

Ejercicio : 2023 **Fecha: 31/12/2023**

Centro **: 001 AYUNTAMIENTO DE MADRID**

Sección : 210 DISTRITO DE LATINA

PROGRAMA/DESCRIPCIÓN/ECONÓMICO/DESCRIPCIÓN	C. INICIAL (1)	MODIFICACIONES (2)	C. DEFINITIVO (3=1+2)	G. COMPROMETIDOS (4)	OB. RECONOCIDAS (5)	PAGOS (6)	OB.PDTES.PAGO (7=5-6)	REMANENTE CRÉDITO (8=3-5)
* 92001 DIREC. Y GESTIÓN ADMTVA. DEL DISTRITO	0,00	580,80	580,80	580,80	580,80	580,80	0,00	0,00
62500 MOBILIARIO Y EQUIPOS DE OFICINA	0,00	580,80	580,80	580,80	580,80	580,80	0,00	0,00
** 001.210.92001.62599 D.LATINA.DGA .OT MOBILY E	1.000,00	2.734,00	3.734,00	3.733,94	3.733,94	3.733,94	0,00	0,06
* 92001 DIREC. Y GESTIÓN ADMTVA. DEL DISTRITO	1.000,00	2.734,00	3.734,00	3.733,94	3.733,94	3.733,94	0,00	0,06
62599 OTRO MOBILIARIO Y ENSERES	1.000,00	2.734,00	3.734,00	3.733,94	3.733,94	3.733,94	0,00	0,06
** 001.210.92401.489 D.LATINA.PARTI CIUDAD.OT.TRANS.FAM.ISFL	120.000,00	0,00	120.000,00	93.561,85	93.561,85	93.561,85	0,00	26.438,15
* 92401 PARTICIPACIÓN CIUDADANA	120.000,00	0,00	120.000,00	93.561,85	93.561,85	93.561,85	0,00	26.438,15
48901 OTRAS TRANSFERENCIAS A INSTITUC. SIN FINES LUCRO	120.000,00	0,00	120.000,00	93.561,85	93.561,85	93.561,85	0,00	26.438,15
** 001.210.92401.789 D.LATINA.PARTI CIUDAD.TRANS.FAMI.ISFL	20.000,00	0,00	20.000,00	8.567,03	8.567,03	8.567,03	0,00	11.432,97
* 92401 PARTICIPACIÓN CIUDADANA	20.000,00	0,00	20.000,00	8.567,03	8.567,03	8.567,03	0,00	11.432,97
78901 OTRAS TRANSF. DE CAPITAL A INST. SIN FINES LUCRO	20.000,00	0,00	20.000,00	8.567,03	8.567,03	8.567,03	0,00	11.432,97
** 001.210.93302.212 D.LATINA.EDIFICIOS.EDIF.OTR.CONST	370.094,00	17.251,00	387.345,00	387.317,46	370.094,73	370.094,73	0,00	17.250,27
* 93302 EDIFICIOS	370.094,00	17.251,00	387.345,00	387.317,46	370.094,73	370.094,73	0,00	17.250,27
21200 REP.MANT. Y CONSERV. EDIFICIOS Y OTRAS CONSTRUC.	370.094,00	17.251,00	387.345,00	387.317,46	370.094,73	370.094,73	0,00	17.250,27
** 001.210.93302.227 D.LATINA.EDIFICIOS.TRAB.REAL.EMP	2.952.756,00	29.893,00	2.982.649,00	2.960.780,08	2.960.395,48	2.949.610,95	10.784,53	22.253,52
* 93302 EDIFICIOS	2.952.756,00	29.893,00	2.982.649,00	2.960.780,08	2.960.395,48	2.949.610,95	10.784,53	22.253,52
22700 LIMPIEZA Y ASEO	1.231.101,00	0,00	1.231.101,00	1.231.100,22	1.231.100,12	1.231.100,12	0,00	0,88
22701 SEGURIDAD	603.488,00	0,00	603.488,00	603.487,60	603.487,55	603.487,55	0,00	0,45
22706 ESTUDIOS Y TRABAJOS TÉCNICOS	11.877,00	6.123,00	18.000,00	11.132,72	10.784,53	0,00	10.784,53	7.215,47
22799 OTROS TRABAJOS REALIZADOS POR OTRAS EMP. Y PROF.	1.106.290,00	23.770,00	1.130.060,00	1.115.059,54	1.115.023,28	1.115.023,28	0,00	15.036,72
** 001.210.93302.63200 D.LATINA.EDIFICIOS.EDIF CONST(RE	250.000,00	316.874,82	566.874,82	539.476,41	536.588,74	475.622,09	60.966,65	30.286,08
* 93302 EDIFICIOS	250.000,00	316.874,82	566.874,82	539.476,41	536.588,74	475.622,09	60.966,65	30.286,08
63200 EDIFICIOS Y OTRAS CONSTRUCCIONES (REFORMA)	250.000,00	316.874,82	566.874,82	539.476,41	536.588,74	475.622,09	60.966,65	30.286,08
** 001.210.93302.63200.2 D.LATINA.EDIFICIOS.EDIF CONST(RE	0,00	224.716,92	224.716,92	224.716,92	209.276,17	209.276,17	0,00	15.440,75
* 93302 EDIFICIOS	0,00	224.716,92	224.716,92	224.716,92	209.276,17	209.276,17	0,00	15.440,75
63200 EDIFICIOS Y OTRAS CONSTRUCCIONES (REFORMA)	0,00	224.716,92	224.716,92	224.716,92	209.276,17	209.276,17	0,00	15.440,75
** 001.210.93302.63200.4 D.LATINA.EDIFICIOS.EDIF CONST(RE	0,00	655.000,00	655.000,00	500.026,61	463.826,18	174.636,46	289.189,72	191.173,82
* 93302 EDIFICIOS	0,00	655.000,00	655.000,00	500.026,61	463.826,18	174.636,46	289.189,72	191.173,82
63200 EDIFICIOS Y OTRAS CONSTRUCCIONES (REFORMA)	0,00	655.000,00	655.000,00	500.026,61	463.826,18	174.636,46	289.189,72	191.173,82
** 001.23103.22710 PERSON MAYORES. SERV AYUDA DOMICILIO	22.944.946,00	-1.397.030,54	21.547.915,46	21.477.118,72	21.281.591,10	19.364.248,32	1.917.342,78	266.324,36

AYUNTAMIENTO DE MADRID

LIQUIDACIÓN DEL PRESUPUESTO DE GASTOS

Ejercicio : 2023 **Fecha: 31/12/2023**

Centro **: 001 AYUNTAMIENTO DE MADRID**

Sección : 210 DISTRITO DE LATINA

PROGRAMA/DESCRIPCIÓN/ECONÓMICO/DESCRIPCIÓN	C. INICIAL (1)	MODIFICACIONES (2)	C. DEFINITIVO (3=1+2)	G. COMPROMETIDOS (4)	OB. RECONOCIDAS (5)	PAGOS (6)	OB.PDTES.PAGO (7=5-6)	REMANENTE CRÉDITO (8=3-5)
* 23103 MAYORES	22.944.946,00	-1.397.030,54	21.547.915,46	21.477.118,72	21.281.591,10	19.364.248,32	1.917.342,78	266.324,36
22710 SERVICIO DE AYUDA A DOMICILIO	22.944.946,00	-1.397.030,54	21.547.915,46	21.477.118,72	21.281.591,10	19.364.248,32	1.917.342,78	266.324,36
** 001.3.1 PRODUC BIENES PCO CARÁCT PREF.GASTOS PERSONA	10.160.225,00	-114.802,47	10.045.422,53	10.311.980,26	10.311.980,26	10.311.980,26	0,00	-266.557,73
* 31101 SALUBRIDAD PÚBLICA	510.050,00	0,00	510.050,00	537.806,92	537.806,92	537.806,92	0,00	-27.756,92
12000 SUELDOS DEL GRUPO A1	81.970,00	0,00	81.970,00	79.722,17	79.722,17	79.722,17	0,00	2.247,83
12003 SUELDOS DEL GRUPO C1	12.723,00	0,00	12.723,00	23.077,52	23.077,52	23.077,52	0,00	-10.354,52
12004 SUELDOS DEL GRUPO C2	31.441,00	0,00	31.441,00	19.561,08	19.561,08	19.561,08	0,00	11.879,92
12006 TRIENIOS	24.840,00	0,00	24.840,00	29.822,03	29.822,03	29.822,03	0,00	-4.982,03
12100 COMPLEMENTO DE DESTINO	73.433,00	0,00	73.433,00	75.192,38	75.192,38	75.192,38	0,00	-1.759,38
12101 COMPLEMENTO ESPECÍFICO	170.105,00	0,00	170.105,00	169.834,39	169.834,39	169.834,39	0,00	270,61
12103 OTROS COMPLEMENTOS	8.540,00	0,00	8.540,00	9.198,91	9.198,91	9.198,91	0,00	-658,91
15000 PRODUCTIVIDAD	7.315,00	0,00	7.315,00	7.903,68	7.903,68	7.903,68	0,00	-588,68
16000 SEGURIDAD SOCIAL	99.683,00	0,00	99.683,00	112.954,83	112.954,83	112.954,83	0,00	-13.271,83
16009 OTRAS CUOTAS	0,00	0,00	0,00	10.539,93	10.539,93	10.539,93	0,00	-10.539,93
* 33401 ACTIVIDADES CULTURALES	997.757,00	3.444,00	1.001.201,00	827.294,00	827.294,00	827.294,00	0,00	173.907,00
12001 SUELDOS DEL GRUPO A2	30.810,00	0,00	30.810,00	16.179,72	16.179,72	16.179,72	0,00	14.630,28
12003 SUELDOS DEL GRUPO C1	111.953,00	3.444,00	115.397,00	87.765,23	87.765,23	87.765,23	0,00	27.631,77
12004 SUELDOS DEL GRUPO C2	65.607,00	0,00	65.607,00	45.271,77	45.271,77	45.271,77	0,00	20.335,23
12006 TRIENIOS	45.443,00	0,00	45.443,00	36.613,39	36.613,39	36.613,39	0,00	8.829,61
12100 COMPLEMENTO DE DESTINO	115.727,00	0,00	115.727,00	97.738,68	97.738,68	97.738,68	0,00	17.988,32
12101 COMPLEMENTO ESPECÍFICO	267.385,00	0,00	267.385,00	220.162,65	220.162,65	220.162,65	0,00	47.222,35
12103 OTROS COMPLEMENTOS	16.550,00	0,00	16.550,00	13.976,04	13.976,04	13.976,04	0,00	2.573,96
13000 RETRIBUCIONES BÁSICAS	78.522,00	0,00	78.522,00	57.695,39	57.695,39	57.695,39	0,00	20.826,61
13001 HORAS EXTRAORDINARIAS	0,00	0,00	0,00	447,00	447,00	447,00	0,00	-447,00
13002 OTRAS REMUNERACIONES	47.798,00	0,00	47.798,00	39.435,58	39.435,58	39.435,58	0,00	8.362,42
15000 PRODUCTIVIDAD	21.132,00	0,00	21.132,00	20.937,07	20.937,07	20.937,07	0,00	194,93
15100 GRATIFICACIONES POR SERVICIOS EXTRAORDINARIOS	0,00	0,00	0,00	6.762,83	6.762,83	6.762,83	0,00	-6.762,83
16000 SEGURIDAD SOCIAL	196.830,00	0,00	196.830,00	177.401,45	177.401,45	177.401,45	0,00	19.428,55
16009 OTRAS CUOTAS	0,00	0,00	0,00	6.907,20	6.907,20	6.907,20	0,00	-6.907,20
* 34201 INSTALACIONES DEPORTIVAS	8.652.418,00	-118.246,47	8.534.171,53	8.946.879,34	8.946.879,34	8.946.879,34	0,00	-412.707,81

AYUNTAMIENTO DE MADRID

LIQUIDACIÓN DEL PRESUPUESTO DE GASTOS

Ejercicio : 2023 **Fecha: 31/12/2023**

Centro **: 001 AYUNTAMIENTO DE MADRID**

Sección : 210 DISTRITO DE LATINA

PROGRAMA/DESCRIPCIÓN/ECONÓMICO/DESCRIPCIÓN	C. INICIAL (1)	MODIFICACIONES (2)	C. DEFINITIVO (3=1+2)	G. COMPROMETIDOS (4)	OB. RECONOCIDAS (5)	PAGOS (6)	OB.PDTES.PAGO (7=5-6)	REMANENTE CRÉDITO (8=3-5)
12003 SUELDOS DEL GRUPO C1	26.323,00	0,00	26.323,00	0,00	0,00	0,00	0,00	26.323,00
12004 SUELDOS DEL GRUPO C2	0,00	0,00	0,00	5.338,29	5.338,29	5.338,29	0,00	-5.338,29
12005 SUELDOS DEL GRUPO E	0,00	0,00	0,00	3.590,25	3.590,25	3.590,25	0,00	-3.590,25
12006 TRIENIOS	4.105,00	0,00	4.105,00	51,48	51,48	51,48	0,00	4.053,52
12100 COMPLEMENTO DE DESTINO	0,00	0,00	0,00	4.570,26	4.570,26	4.570,26	0,00	-4.570,26
12101 COMPLEMENTO ESPECÍFICO	1.042,00	0,00	1.042,00	10.462,02	10.462,02	10.462,02	0,00	-9.420,02
12103 OTROS COMPLEMENTOS	0,00	0,00	0,00	920,00	920,00	920,00	0,00	-920,00
13000 RETRIBUCIONES BÁSICAS	3.362.891,00	-159.170,00	3.203.721,00	2.438.455,87	2.438.455,87	2.438.455,87	0,00	765.265,13
13001 HORAS EXTRAORDINARIAS	0,00	0,00	0,00	448,78	448,78	448,78	0,00	-448,78
13002 OTRAS REMUNERACIONES	232.688,00	0,00	232.688,00	184.581,98	184.581,98	184.581,98	0,00	48.106,02
13100 RETRIBUCIONES BÁSICAS	2.783.173,00	29.519,00	2.812.692,00	3.139.371,96	3.139.371,96	3.139.371,96	0,00	-326.679,96
13102 OTRAS REMUNERACIONES	199.373,00	1.303,53	200.676,53	287.429,61	287.429,61	287.429,61	0,00	-86.753,08
16000 SEGURIDAD SOCIAL	2.029.735,00	10.101,00	2.039.836,00	2.367.614,73	2.367.614,73	2.367.614,73	0,00	-327.778,73
16009 OTRAS CUOTAS	0,00	0,00	0,00	504.044,11	504.044,11	504.044,11	0,00	-504.044,11
16104 INDEMNIZAC. POR JUBILACIONES ANTICIPADAS PERS.LAB.	13.088,00	0,00	13.088,00	0,00	0,00	0,00	0,00	13.088,00
**** 001.4.1 ACT CARÁCT ECONÓM.GASTOS PERSONAL**	310.044,00	1.218,00	311.262,00	316.960,91	316.960,91	316.960,91	0,00	-5.698,91
*** 49300 CONSUMO**	310.044,00	1.218,00	311.262,00	316.960,91	316.960,91	316.960,91	0,00	-5.698,91
12001 SUELDOS DEL GRUPO A2	45.226,00	0,00	45.226,00	38.459,75	38.459,75	38.459,75	0,00	6.766,25
12003 SUELDOS DEL GRUPO C1	14.416,00	454,00	14.870,00	11.538,76	11.538,76	11.538,76	0,00	3.331,24
12004 SUELDOS DEL GRUPO C2	18.718,00	0,00	18.718,00	19.561,08	19.561,08	19.561,08	0,00	-843,08
12006 TRIENIOS	16.709,00	0,00	16.709,00	21.741,30	21.741,30	21.741,30	0,00	-5.032,30
12100 COMPLEMENTO DE DESTINO	45.082,00	522,00	45.604,00	43.610,31	43.610,31	43.610,31	0,00	1.993,69
12101 COMPLEMENTO ESPECÍFICO	101.486,00	0,00	101.486,00	95.801,88	95.801,88	95.801,88	0,00	5.684,12
12103 OTROS COMPLEMENTOS	6.232,00	0,00	6.232,00	6.689,60	6.689,60	6.689,60	0,00	-457,60
15000 PRODUCTIVIDAD	0,00	0,00	0,00	5.741,01	5.741,01	5.741,01	0,00	-5.741,01
16000 SEGURIDAD SOCIAL	62.175,00	242,00	62.417,00	64.084,28	64.084,28	64.084,28	0,00	-1.667,28
16009 OTRAS CUOTAS	0,00	0,00	0,00	9.732,94	9.732,94	9.732,94	0,00	-9.732,94
**** 001.9.1 ACT CARÁCTER GRAL.GASTOS PERSONAL**	6.569.011,00	-42.775,00	6.526.236,00	6.399.056,31	6.399.056,31	6.399.056,31	0,00	127.179,69
*** 91220 CONCEJALÍA-PRESIDENCIA DEL DISTRITO**	469.095,00	289,00	469.384,00	434.050,96	434.050,96	434.050,96	0,00	35.333,04
10000 RETRIBUCIONES BÁSICAS	105.377,00	0,00	105.377,00	89.723,26	89.723,26	89.723,26	0,00	15.653,74

AYUNTAMIENTO DE MADRID

LIQUIDACIÓN DEL PRESUPUESTO DE GASTOS

Ejercicio : 2023 **Fecha: 31/12/2023**

Centro **: 001 AYUNTAMIENTO DE MADRID**

Sección : 210 DISTRITO DE LATINA

PROGRAMA/DESCRIPCIÓN/ECONÓMICO/DESCRIPCIÓN	C. INICIAL (1)	MODIFICACIONES (2)	C. DEFINITIVO (3=1+2)	G. COMPROMETIDOS (4)	OB. RECONOCIDAS (5)	PAGOS (6)	OB.PDTES.PAGO (7=5-6)	REMANENTE CRÉDITO (8=3-5)
11000 RETRIBUCIONES BÁSICAS	37.283,00	0,00	37.283,00	29.997,50	29.997,50	29.997,50	0,00	7.285,50
11001 RETRIBUCIONES COMPLEMENTARIAS	79.962,00	0,00	79.962,00	67.756,59	67.756,59	67.756,59	0,00	12.205,41
12003 SUELDOS DEL GRUPO C1	0,00	454,00	454,00	0,00	0,00	0,00	0,00	454,00
12004 SUELDOS DEL GRUPO C2	42.482,00	0,00	42.482,00	35.358,41	35.358,41	35.358,41	0,00	7.123,59
12006 TRIENIOS	3.084,00	0,00	3.084,00	4.487,25	4.487,25	4.487,25	0,00	-1.403,25
12100 COMPLEMENTO DE DESTINO	23.647,00	0,00	23.647,00	22.297,07	22.297,07	22.297,07	0,00	1.349,93
12101 COMPLEMENTO ESPECÍFICO	59.432,00	-233,00	59.199,00	55.795,97	55.795,97	55.795,97	0,00	3.403,03
12103 OTROS COMPLEMENTOS	2.680,00	0,00	2.680,00	2.800,82	2.800,82	2.800,82	0,00	-120,82
15000 PRODUCTIVIDAD	28.764,00	0,00	28.764,00	25.351,13	25.351,13	25.351,13	0,00	3.412,87
15100 GRATIFICACIONES POR SERVICIOS EXTRAORDINARIOS	0,00	0,00	0,00	447,00	447,00	447,00	0,00	-447,00
16000 SEGURIDAD SOCIAL	86.384,00	68,00	86.452,00	88.109,73	88.109,73	88.109,73	0,00	-1.657,73
16009 OTRAS CUOTAS	0,00	0,00	0,00	11.926,23	11.926,23	11.926,23	0,00	-11.926,23
* **92001 DIREC. Y GESTIÓN ADMTVA. DEL DISTRITO**	6.099.916,00	-43.064,00	6.056.852,00	5.965.005,35	5.965.005,35	5.965.005,35	0,00	91.846,65
10100 RETRIBUCIONES BÁSICAS	96.722,00	0,00	96.722,00	96.443,90	96.443,90	96.443,90	0,00	278,10
12000 SUELDOS DEL GRUPO A1	262.469,00	0,00	262.469,00	190.241,45	190.241,45	190.241,45	0,00	72.227,55
12001 SUELDOS DEL GRUPO A2	389.407,00	0,00	389.407,00	377.827,43	377.827,43	377.827,43	0,00	11.579,57
12003 SUELDOS DEL GRUPO C1	168.074,00	1.328,00	169.402,00	198.043,77	198.043,77	198.043,77	0,00	-28.641,77
12004 SUELDOS DEL GRUPO C2	471.098,00	-15.374,00	455.724,00	421.349,48	421.349,48	421.349,48	0,00	34.374,52
12005 SUELDOS DEL GRUPO E	128.757,00	-11.478,00	117.279,00	59.970,20	59.970,20	59.970,20	0,00	57.308,80
12006 TRIENIOS	252.588,00	0,00	252.588,00	260.193,13	260.193,13	260.193,13	0,00	-7.605,13
12100 COMPLEMENTO DE DESTINO	816.673,00	1.760,00	818.433,00	775.379,65	775.379,65	775.379,65	0,00	43.053,35
12101 COMPLEMENTO ESPECÍFICO	1.883.282,00	-19.654,00	1.863.628,00	1.760.299,47	1.760.299,47	1.760.299,47	0,00	103.328,53
12103 OTROS COMPLEMENTOS	116.056,00	0,00	116.056,00	105.267,46	105.267,46	105.267,46	0,00	10.788,54
13000 RETRIBUCIONES BÁSICAS	118.254,00	0,00	118.254,00	141.874,44	141.874,44	141.874,44	0,00	-23.620,44
13002 OTRAS REMUNERACIONES	80.201,00	0,00	80.201,00	33.022,09	33.022,09	33.022,09	0,00	47.178,91
15000 PRODUCTIVIDAD	173.531,00	0,00	173.531,00	221.584,37	221.584,37	221.584,37	0,00	-48.053,37
15100 GRATIFICACIONES POR SERVICIOS EXTRAORDINARIOS	0,00	0,00	0,00	4.556,75	4.556,75	4.556,75	0,00	-4.556,75
16000 SEGURIDAD SOCIAL	1.142.804,00	354,00	1.143.158,00	1.233.967,43	1.233.967,43	1.233.967,43	0,00	-90.809,43
16009 OTRAS CUOTAS	0,00	0,00	0,00	84.984,33	84.984,33	84.984,33	0,00	-84.984,33

AYUNTAMIENTO DE MADRID

LIQUIDACIÓN DEL PRESUPUESTO DE GASTOS

Ejercicio : 2023 **Fecha: 31/12/2023**

Centro **: 001 AYUNTAMIENTO DE MADRID**

Sección : 211 DISTRITO DE CARABANCHEL

PROGRAMA/DESCRIPCIÓN/ECONÓMICO/DESCRIPCIÓN	C. INICIAL (1)	MODIFICACIONES (2)	C. DEFINITIVO (3=1+2)	G. COMPROMETIDOS (4)	OB. RECONOCIDAS (5)	PAGOS (6)	OB.PDTES.PAGO (7=5-6)	REMANENTE CRÉDITO (8=3-5)
***** TOTAL**	**55.625.184,00**	**872.980,42**	**56.498.164,42**	**55.533.829,17**	**53.422.337,87**	**50.437.445,91**	**2.984.891,96**	**3.075.826,55**
**** 001.2.1 ACT PROTEC Y PROM SCIAL.GASTOS PERSONAL**	4.263.228,00	196.444,00	4.459.672,00	4.526.321,50	4.526.321,50	4.526.321,50	0,00	-66.649,50
*** 23106 SERVICIOS SOCIALES Y EMERGENCIA SOCIAL**	4.263.228,00	196.444,00	4.459.672,00	4.526.321,50	4.526.321,50	4.526.321,50	0,00	-66.649,50
12001 SUELDOS DEL GRUPO A2	895.981,00	43.266,00	939.247,00	905.058,83	905.058,83	905.058,83	0,00	34.188,17
12003 SUELDOS DEL GRUPO C1	11.041,00	16.276,00	27.317,00	16.919,16	16.919,16	16.919,16	0,00	10.397,84
12004 SUELDOS DEL GRUPO C2	170.162,00	5.563,00	175.725,00	168.103,77	168.103,77	168.103,77	0,00	7.621,23
12005 SUELDOS DEL GRUPO E	68.624,00	0,00	68.624,00	23.545,75	23.545,75	23.545,75	0,00	45.078,25
12006 TRIENIOS	153.679,00	0,00	153.679,00	158.594,98	158.594,98	158.594,98	0,00	-4.915,98
12100 COMPLEMENTO DE DESTINO	640.590,00	26.876,00	667.466,00	626.329,39	626.329,39	626.329,39	0,00	41.136,61
12101 COMPLEMENTO ESPECÍFICO	1.320.247,00	55.079,00	1.375.326,00	1.276.719,94	1.276.719,94	1.276.719,94	0,00	98.606,06
12103 OTROS COMPLEMENTOS	74.690,00	2.411,00	77.101,00	67.436,63	67.436,63	67.436,63	0,00	9.664,37
15000 PRODUCTIVIDAD	71.791,00	0,00	71.791,00	148.436,72	148.436,72	148.436,72	0,00	-76.645,72
15100 GRATIFICACIONES POR SERVICIOS EXTRAORDINARIOS	0,00	0,00	0,00	5.741,59	5.741,59	5.741,59	0,00	-5.741,59
16000 SEGURIDAD SOCIAL	856.423,00	46.973,00	903.396,00	1.013.123,10	1.013.123,10	1.013.123,10	0,00	-109.727,10
16009 OTRAS CUOTAS	0,00	0,00	0,00	116.311,64	116.311,64	116.311,64	0,00	-116.311,64
**** 001.211.15322.208 D.CARABANCHEL.O.ACT VÍAS Pª.ARREND O INMOV M**	20.000,00	10.000,00	30.000,00	14.737,81	14.737,41	13.099,92	1.637,49	15.262,59
*** 15322 OTRAS ACTUACIONES EN VÍAS PÚBLICAS**	20.000,00	10.000,00	30.000,00	14.737,81	14.737,41	13.099,92	1.637,49	15.262,59
20800 ARRENDAMIENTOS DE OTRO INMOVILIZADO MATERIAL	20.000,00	10.000,00	30.000,00	14.737,81	14.737,41	13.099,92	1.637,49	15.262,59
**** 001.211.15322.210 D.CARABANCHEL.O.ACT VÍAS Pª.INFRAES Y B.NAT**	40.000,00	-19.736,00	20.264,00	19.703,29	19.703,29	12.581,31	7.121,98	560,71
*** 15322 OTRAS ACTUACIONES EN VÍAS PÚBLICAS**	40.000,00	-19.736,00	20.264,00	19.703,29	19.703,29	12.581,31	7.121,98	560,71
21000 REP.MANT. Y CONSERV. BIENES DESTINADOS USO GENERAL	40.000,00	-19.736,00	20.264,00	19.703,29	19.703,29	12.581,31	7.121,98	560,71
**** 001.211.15322.21000.5 D.CARABANCHEL.O.ACT VÍAS Pª.REP MANT CONS U.**	377.067,00	-177.067,00	200.000,00	0,00	0,00	0,00	0,00	200.000,00
*** 15322 OTRAS ACTUACIONES EN VÍAS PÚBLICAS**	377.067,00	-177.067,00	200.000,00	0,00	0,00	0,00	0,00	200.000,00
21000 REP.MANT. Y CONSERV. BIENES DESTINADOS USO GENERAL	377.067,00	-177.067,00	200.000,00	0,00	0,00	0,00	0,00	200.000,00
**** 001.211.15322.21001 D.CARABANCHEL.O.ACT VÍAS Pª.REP MANT PARTIC**	0,00	1.414,11	1.414,11	1.086,68	1.086,68	0,00	1.086,68	327,43
*** 15322 OTRAS ACTUACIONES EN VÍAS PÚBLICAS**	0,00	1.414,11	1.414,11	1.086,68	1.086,68	0,00	1.086,68	327,43
21001 REP. MANT. Y CONSERV. DE VIAS PUBL. A CARGO PARTIC	0,00	1.414,11	1.414,11	1.086,68	1.086,68	0,00	1.086,68	327,43
**** 001.211.15322.21001.6 D.CARABANCHEL.O.ACT VÍAS Pª.REP MANT PARTIC**	0,00	7.791,16	7.791,16	1.464,34	1.464,34	0,00	1.464,34	6.326,82
*** 15322 OTRAS ACTUACIONES EN VÍAS PÚBLICAS**	0,00	7.791,16	7.791,16	1.464,34	1.464,34	0,00	1.464,34	6.326,82
21001 REP. MANT. Y CONSERV. DE VIAS PUBL. A CARGO PARTIC	0,00	7.791,16	7.791,16	1.464,34	1.464,34	0,00	1.464,34	6.326,82

AYUNTAMIENTO DE MADRID

LIQUIDACIÓN DEL PRESUPUESTO DE GASTOS

Ejercicio : 2023 **Fecha: 31/12/2023**

Centro **: 001 AYUNTAMIENTO DE MADRID**

Sección : 211 DISTRITO DE CARABANCHEL

PROGRAMA/DESCRIPCIÓN/ECONÓMICO/DESCRIPCIÓN	C. INICIAL (1)	MODIFICACIONES (2)	C. DEFINITIVO (3=1+2)	G. COMPROMETIDOS (4)	OB. RECONOCIDAS (5)	PAGOS (6)	OB.PDTES.PAGO (7=5-6)	REMANENTE CRÉDITO (8=3-5)
** 001.211.15322.227 D.CARABANCHEL.O.ACT VÍAS Pª.TRAB.REAL.EMP	70.000,00	-70.000,00	0,00	0,00	0,00	0,00	0,00	0,00
* 15322 OTRAS ACTUACIONES EN VÍAS PÚBLICAS	70.000,00	-70.000,00	0,00	0,00	0,00	0,00	0,00	0,00
22799 OTROS TRABAJOS REALIZADOS POR OTRAS EMP. Y PROF.	70.000,00	-70.000,00	0,00	0,00	0,00	0,00	0,00	0,00
** 001.211.15322.61910 D.CARABANCHEL.O.ACT VÍAS Pª.VIALES (REMOD)	147.867,00	41.104,90	188.971,90	188.971,90	174.117,07	0,00	174.117,07	14.854,83
* 15322 OTRAS ACTUACIONES EN VÍAS PÚBLICAS	147.867,00	41.104,90	188.971,90	188.971,90	174.117,07	0,00	174.117,07	14.854,83
61910 VIALES (REMODELACIÓN)	147.867,00	41.104,90	188.971,90	188.971,90	174.117,07	0,00	174.117,07	14.854,83
** 001.211.17102.61921 D.CARABANCHEL.ZONAS VERDES.Z AJARDINADAS(R)	222.885,00	-85.475,39	137.409,61	135.930,33	133.004,53	44.520,72	88.483,81	4.405,08
* 17102 ZONAS VERDES	222.885,00	-85.475,39	137.409,61	135.930,33	133.004,53	44.520,72	88.483,81	4.405,08
61921 ZONAS AJARDINADAS (REM)	222.885,00	-85.475,39	137.409,61	135.930,33	133.004,53	44.520,72	88.483,81	4.405,08
** 001.211.17102.61921.5 D.CARABANCHEL.ZONAS VERDES.Z AJARDINADAS(R)	0,00	495.553,23	495.553,23	495.493,99	490.811,88	33.846,51	456.965,37	4.741,35
* 17102 ZONAS VERDES	0,00	495.553,23	495.553,23	495.493,99	490.811,88	33.846,51	456.965,37	4.741,35
61921 ZONAS AJARDINADAS (REM)	0,00	495.553,23	495.553,23	495.493,99	490.811,88	33.846,51	456.965,37	4.741,35
** 001.211.23102.227 D.CARABANCHEL.FAMILIA E INF .TRAB.REAL.EMP	637.883,00	10.788,16	648.671,16	648.671,16	494.710,36	494.710,36	0,00	153.960,80
* 23102 FAMILIA E INFANCIA	637.883,00	10.788,16	648.671,16	648.671,16	494.710,36	494.710,36	0,00	153.960,80
22799 OTROS TRABAJOS REALIZADOS POR OTRAS EMP. Y PROF.	637.883,00	10.788,16	648.671,16	648.671,16	494.710,36	494.710,36	0,00	153.960,80
** 001.211.23102.22799.5 D.CARABANCHEL.FAMILIA E INF .O.TRAB.EMP	123.759,00	-20.180,00	103.579,00	97.169,78	97.169,77	97.169,77	0,00	6.409,23
* 23102 FAMILIA E INFANCIA	123.759,00	-20.180,00	103.579,00	97.169,78	97.169,77	97.169,77	0,00	6.409,23
22799 OTROS TRABAJOS REALIZADOS POR OTRAS EMP. Y PROF.	123.759,00	-20.180,00	103.579,00	97.169,78	97.169,77	97.169,77	0,00	6.409,23
** 001.211.23102.789 D.CARABANCHEL.FAMILIA E INF .TRANS.FAMI.ISFL	45.000,00	-10.000,00	35.000,00	24.809,13	22.903,85	19.907,95	2.995,90	12.096,15
* 23102 FAMILIA E INFANCIA	45.000,00	-10.000,00	35.000,00	24.809,13	22.903,85	19.907,95	2.995,90	12.096,15
78900 OTRAS TRANSFERENCIAS DE CAPITAL A FAMILIAS	45.000,00	-10.000,00	35.000,00	24.809,13	22.903,85	19.907,95	2.995,90	12.096,15
** 001.211.23103.213 D.CARABANCHEL.PERSON MAYORES.MAQ.INST.Y UTIL	3.500,00	3.500,00	7.000,00	3.584,02	3.584,02	3.584,02	0,00	3.415,98
* 23103 MAYORES	3.500,00	3.500,00	7.000,00	3.584,02	3.584,02	3.584,02	0,00	3.415,98
21300 REP.MANT.Y CONSERV. MAQUINARIA, INSTAL. Y UTILLAJE	3.500,00	3.500,00	7.000,00	3.584,02	3.584,02	3.584,02	0,00	3.415,98
** 001.211.23103.223 D.CARABANCHEL.PERSON MAYORES.TRANSPORTES	39.600,00	0,00	39.600,00	39.346,25	21.405,23	21.405,23	0,00	18.194,77
* 23103 MAYORES	39.600,00	0,00	39.600,00	39.346,25	21.405,23	21.405,23	0,00	18.194,77
22300 TRANSPORTES	39.600,00	0,00	39.600,00	39.346,25	21.405,23	21.405,23	0,00	18.194,77
** 001.211.23103.227 D.CARABANCHEL.PERSON MAYORES.TRAB.REAL.EMP	663.684,00	-52.051,00	611.633,00	604.569,40	525.662,96	503.505,33	22.157,63	85.970,04
* 23103 MAYORES	663.684,00	-52.051,00	611.633,00	604.569,40	525.662,96	503.505,33	22.157,63	85.970,04
22799 OTROS TRABAJOS REALIZADOS POR OTRAS EMP. Y PROF.	663.684,00	-52.051,00	611.633,00	604.569,40	525.662,96	503.505,33	22.157,63	85.970,04

AYUNTAMIENTO DE MADRID

LIQUIDACIÓN DEL PRESUPUESTO DE GASTOS

Ejercicio : 2023 **Fecha: 31/12/2023**

Centro **: 001 AYUNTAMIENTO DE MADRID**

Sección : 211 DISTRITO DE CARABANCHEL

PROGRAMA/DESCRIPCIÓN/ECONÓMICO/DESCRIPCIÓN	C. INICIAL (1)	MODIFICACIONES (2)	C. DEFINITIVO (3=1+2)	G. COMPROMETIDOS (4)	OB. RECONOCIDAS (5)	PAGOS (6)	OB.PDTES.PAGO (7=5-6)	REMANENTE CRÉDITO (8=3-5)
** 001.211.23103.62599 D.CARABANCHEL.PERSON MAYORES.OT MOBILY E	0,00	13.000,00	13.000,00	7.171,67	7.171,67	3.804,24	3.367,43	5.828,33
* 23103 MAYORES	0,00	13.000,00	13.000,00	7.171,67	7.171,67	3.804,24	3.367,43	5.828,33
62599 OTRO MOBILIARIO Y ENSERES	0,00	13.000,00	13.000,00	7.171,67	7.171,67	3.804,24	3.367,43	5.828,33
** 001.211.23103.789 D.CARABANCHEL.PERSON MAYORES.TRANS.FAMI.ISFL	50.000,00	0,00	50.000,00	43.921,89	43.921,89	37.933,65	5.988,24	6.078,11
* 23103 MAYORES	50.000,00	0,00	50.000,00	43.921,89	43.921,89	37.933,65	5.988,24	6.078,11
78900 OTRAS TRANSFERENCIAS DE CAPITAL A FAMILIAS	50.000,00	0,00	50.000,00	43.921,89	43.921,89	37.933,65	5.988,24	6.078,11
** 001.211.23106.213 D.CARABANCHEL.INTEGRA EMERG SCIAL.MAQ.INST.Y	0,00	0,00	0,00	0,00	0,00	0,00	0,00	0,00
* 23106 SERVICIOS SOCIALES Y EMERGENCIA SOCIAL	0,00	0,00	0,00	0,00	0,00	0,00	0,00	0,00
21300 REP.MANT.Y CONSERV. MAQUINARIA, INSTAL. Y UTILLAJE	0,00	0,00	0,00	0,00	0,00	0,00	0,00	0,00
** 001.211.23106.227 D.CARABANCHEL.INTEGRA EMERG SCIAL.TRAB.REAL.	0,00	3.000,00	3.000,00	0,00	0,00	0,00	0,00	3.000,00
* 23106 SERVICIOS SOCIALES Y EMERGENCIA SOCIAL	0,00	3.000,00	3.000,00	0,00	0,00	0,00	0,00	3.000,00
22799 OTROS TRABAJOS REALIZADOS POR OTRAS EMP. Y PROF.	0,00	3.000,00	3.000,00	0,00	0,00	0,00	0,00	3.000,00
** 001.211.23106.22799.5 D.CARABANCHEL.INTEGRA EMERG SCIAL.O.TRAB.EMP	347.917,00	28.483,00	376.400,00	372.961,00	372.960,96	341.880,88	31.080,08	3.439,04
* 23106 SERVICIOS SOCIALES Y EMERGENCIA SOCIAL	347.917,00	28.483,00	376.400,00	372.961,00	372.960,96	341.880,88	31.080,08	3.439,04
22799 OTROS TRABAJOS REALIZADOS POR OTRAS EMP. Y PROF.	347.917,00	28.483,00	376.400,00	372.961,00	372.960,96	341.880,88	31.080,08	3.439,04
** 001.211.23106.789 D.CARABANCHEL.INTEGRA EMERG SCIAL.TRANS.FAMI	40.000,00	0,00	40.000,00	29.684,52	28.439,52	24.853,52	3.586,00	11.560,48
* 23106 SERVICIOS SOCIALES Y EMERGENCIA SOCIAL	40.000,00	0,00	40.000,00	29.684,52	28.439,52	24.853,52	3.586,00	11.560,48
78900 OTRAS TRANSFERENCIAS DE CAPITAL A FAMILIAS	40.000,00	0,00	40.000,00	29.684,52	28.439,52	24.853,52	3.586,00	11.560,48
** 001.211.23168.489 D.CARABANCHEL.NGEU.AYUD.EMERG.OT.TRANS.FAM.I	0,00	273.190,00	273.190,00	230.453,00	219.284,25	219.284,25	0,00	53.905,75
* 23168 NGEU. EJE REACT-UE AYUDAS EMERGENCIA	0,00	273.190,00	273.190,00	230.453,00	219.284,25	219.284,25	0,00	53.905,75
48900 OTRAS TRANSFERENCIAS A FAMILIAS	0,00	273.190,00	273.190,00	230.453,00	219.284,25	219.284,25	0,00	53.905,75
** 001.211.31101.221 D.CARABANCHEL.SALUBRIDAD Pª.SUMINISTROS	2.000,00	-1.000,00	1.000,00	591,96	591,96	591,96	0,00	408,04
* 31101 SALUBRIDAD PÚBLICA	2.000,00	-1.000,00	1.000,00	591,96	591,96	591,96	0,00	408,04
22199 OTROS SUMINISTROS	2.000,00	-1.000,00	1.000,00	591,96	591,96	591,96	0,00	408,04
** 001.211.31101.226 D.CARABANCHEL.SALUBRIDAD Pª.GTOS DIVERSOS	1.000,00	1.000,00	2.000,00	1.074,02	1.074,02	1.074,02	0,00	925,98
* 31101 SALUBRIDAD PÚBLICA	1.000,00	1.000,00	2.000,00	1.074,02	1.074,02	1.074,02	0,00	925,98
22699 OTROS GASTOS DIVERSOS	1.000,00	1.000,00	2.000,00	1.074,02	1.074,02	1.074,02	0,00	925,98
** 001.211.31101.23121 D.CARABANCHEL.SALUBRIDAD Pª.LOCOM URB P NO D	1.000,00	0,00	1.000,00	478,15	478,15	478,15	0,00	521,85
* 31101 SALUBRIDAD PÚBLICA	1.000,00	0,00	1.000,00	478,15	478,15	478,15	0,00	521,85
23121 LOCOMOCIÓN URBANA PERSONAL NO DIRECTIVO	1.000,00	0,00	1.000,00	478,15	478,15	478,15	0,00	521,85

AYUNTAMIENTO DE MADRID

LIQUIDACIÓN DEL PRESUPUESTO DE GASTOS

Ejercicio : 2023 **Fecha: 31/12/2023**

Centro **: 001 AYUNTAMIENTO DE MADRID**

Sección : 211 DISTRITO DE CARABANCHEL

PROGRAMA/DESCRIPCIÓN/ECONÓMICO/DESCRIPCIÓN	C. INICIAL (1)	MODIFICACIONES (2)	C. DEFINITIVO (3=1+2)	G. COMPROMETIDOS (4)	OB. RECONOCIDAS (5)	PAGOS (6)	OB.PDTES.PAGO (7=5-6)	REMANENTE CRÉDITO (8=3-5)
** 001.211.32301.212 D.CARABANCHEL.C INFANTIL .EDIF.OTR.CONST	1.183.805,00	-92.500,00	1.091.305,00	1.089.373,84	1.088.446,50	1.046.543,84	41.902,66	2.858,50
* 32301 CENTROS DOCENTES ENSEÑANZA INFANTIL Y PRIMARIA	1.183.805,00	-92.500,00	1.091.305,00	1.089.373,84	1.088.446,50	1.046.543,84	41.902,66	2.858,50
21200 REP.MANT. Y CONSERV. EDIFICIOS Y OTRAS CONSTRUC.	1.183.805,00	-92.500,00	1.091.305,00	1.089.373,84	1.088.446,50	1.046.543,84	41.902,66	2.858,50
** 001.211.32301.227 D.CARABANCHEL.C INFANTIL .TRAB.REAL.EMP	4.483.173,00	160.308,70	4.643.481,70	4.641.055,52	4.549.256,27	4.065.290,89	483.965,38	94.225,43
* 32301 CENTROS DOCENTES ENSEÑANZA INFANTIL Y PRIMARIA	4.483.173,00	160.308,70	4.643.481,70	4.641.055,52	4.549.256,27	4.065.290,89	483.965,38	94.225,43
22700 LIMPIEZA Y ASEO	3.288.779,00	17.933,70	3.306.712,70	3.306.712,70	3.221.656,03	2.876.907,91	344.748,12	85.056,67
22799 OTROS TRABAJOS REALIZADOS POR OTRAS EMP. Y PROF.	1.194.394,00	142.375,00	1.336.769,00	1.334.342,82	1.327.600,24	1.188.382,98	139.217,26	9.168,76
** 001.211.32301.63200 D.CARABANCHEL.C INFANTIL .EDIF CONST(RE	173.555,00	426.445,00	600.000,00	599.985,87	597.862,96	585.027,59	12.835,37	2.137,04
* 32301 CENTROS DOCENTES ENSEÑANZA INFANTIL Y PRIMARIA	173.555,00	426.445,00	600.000,00	599.985,87	597.862,96	585.027,59	12.835,37	2.137,04
63200 EDIFICIOS Y OTRAS CONSTRUCCIONES (REFORMA)	173.555,00	426.445,00	600.000,00	599.985,87	597.862,96	585.027,59	12.835,37	2.137,04
** 001.211.32501.227 D.CARABANCHEL.ABSENTISMO.TRAB.REAL.EMP	80.500,00	428,00	80.928,00	80.500,00	79.755,75	59.836,24	19.919,51	1.172,25
* 32501 ABSENTISMO	80.500,00	428,00	80.928,00	80.500,00	79.755,75	59.836,24	19.919,51	1.172,25
22799 OTROS TRABAJOS REALIZADOS POR OTRAS EMP. Y PROF.	80.500,00	428,00	80.928,00	80.500,00	79.755,75	59.836,24	19.919,51	1.172,25
** 001.211.32601.221 D.CARABANCHEL.SERV COMP EDUCA.SUMINISTROS	2.800,00	-2.800,00	0,00	0,00	0,00	0,00	0,00	0,00
* 32601 SERVICIOS COMPLEMENTARIOS EDUCACIÓN	2.800,00	-2.800,00	0,00	0,00	0,00	0,00	0,00	0,00
22199 OTROS SUMINISTROS	2.800,00	-2.800,00	0,00	0,00	0,00	0,00	0,00	0,00
** 001.211.32601.223 D.CARABANCHEL.SERV COMP EDUCA.TRANSPORTES	67.000,00	0,00	67.000,00	67.000,00	60.678,76	59.338,24	1.340,52	6.321,24
* 32601 SERVICIOS COMPLEMENTARIOS EDUCACIÓN	67.000,00	0,00	67.000,00	67.000,00	60.678,76	59.338,24	1.340,52	6.321,24
22300 TRANSPORTES	67.000,00	0,00	67.000,00	67.000,00	60.678,76	59.338,24	1.340,52	6.321,24
** 001.211.32601.227 D.CARABANCHEL.SERV COMP EDUCA.TRAB.REAL.EMP	586.953,00	125,13	587.078,13	587.078,13	585.355,27	570.632,05	14.723,22	1.722,86
* 32601 SERVICIOS COMPLEMENTARIOS EDUCACIÓN	586.953,00	125,13	587.078,13	587.078,13	585.355,27	570.632,05	14.723,22	1.722,86
22799 OTROS TRABAJOS REALIZADOS POR OTRAS EMP. Y PROF.	586.953,00	125,13	587.078,13	587.078,13	585.355,27	570.632,05	14.723,22	1.722,86
** 001.211.32601.482 D.CARABANCHEL.SERV COMP EDUCA.A FAMIL.I.S.F.	0,00	8.800,00	8.800,00	7.000,00	7.000,00	3.400,00	3.600,00	1.800,00
* 32601 SERVICIOS COMPLEMENTARIOS EDUCACIÓN	0,00	8.800,00	8.800,00	7.000,00	7.000,00	3.400,00	3.600,00	1.800,00
48203 PREMIOS	0,00	8.800,00	8.800,00	7.000,00	7.000,00	3.400,00	3.600,00	1.800,00
** 001.211.33401.221 D.CARABANCHEL.ACTIV CULTURA.SUMINISTROS	15.100,00	7.636,00	22.736,00	22.736,00	22.736,00	22.736,00	0,00	0,00
* 33401 ACTIVIDADES CULTURALES	15.100,00	7.636,00	22.736,00	22.736,00	22.736,00	22.736,00	0,00	0,00
22199 OTROS SUMINISTROS	15.100,00	7.636,00	22.736,00	22.736,00	22.736,00	22.736,00	0,00	0,00
** 001.211.33401.22602 D.CARABANCHEL.ACTIV CULTURA.PUBLIC Y PROP	18.000,00	-7.000,00	11.000,00	7.321,71	7.321,71	7.321,71	0,00	3.678,29
* 33401 ACTIVIDADES CULTURALES	18.000,00	-7.000,00	11.000,00	7.321,71	7.321,71	7.321,71	0,00	3.678,29

AYUNTAMIENTO DE MADRID

LIQUIDACIÓN DEL PRESUPUESTO DE GASTOS

Ejercicio : 2023 **Fecha: 31/12/2023**

Centro **: 001 AYUNTAMIENTO DE MADRID**

Sección : 211 DISTRITO DE CARABANCHEL

PROGRAMA/DESCRIPCIÓN/ECONÓMICO/DESCRIPCIÓN	C. INICIAL (1)	MODIFICACIONES (2)	C. DEFINITIVO (3=1+2)	G. COMPROMETIDOS (4)	OB. RECONOCIDAS (5)	PAGOS (6)	OB.PDTES.PAGO (7=5-6)	REMANENTE CRÉDITO (8=3-5)
22602 PUBLICIDAD Y PROPAGANDA	18.000,00	-7.000,00	11.000,00	7.321,71	7.321,71	7.321,71	0,00	3.678,29
**** 001.211.33401.227 D.CARABANCHEL.ACTIV CULTURA.TRAB.REAL.EMP**	1.504.453,00	76.465,00	1.580.918,00	1.556.639,83	1.517.532,01	1.456.306,89	61.225,12	63.385,99
*** 33401 ACTIVIDADES CULTURALES**	1.504.453,00	76.465,00	1.580.918,00	1.556.639,83	1.517.532,01	1.456.306,89	61.225,12	63.385,99
22707 TALLERES CULTURALES DISTRITOS	783.040,00	0,00	783.040,00	783.039,02	749.470,74	749.470,74	0,00	33.569,26
22799 OTROS TRABAJOS REALIZADOS POR OTRAS EMP. Y PROF.	721.413,00	76.465,00	797.878,00	773.600,81	768.061,27	706.836,15	61.225,12	29.816,73
**** 001.211.33401.482 D.CARABANCHEL.ACTIV CULTURA.A FAMIL.I.S.F.L**	17.000,00	3.000,00	20.000,00	20.000,00	20.000,00	20.000,00	0,00	0,00
*** 33401 ACTIVIDADES CULTURALES**	17.000,00	3.000,00	20.000,00	20.000,00	20.000,00	20.000,00	0,00	0,00
48203 PREMIOS	17.000,00	3.000,00	20.000,00	20.000,00	20.000,00	20.000,00	0,00	0,00
**** 001.211.33401.62599 D.CARABANCHEL.ACTIV CULTURA.OT MOBILY E**	0,00	2.500,00	2.500,00	2.458,26	2.458,26	0,00	2.458,26	41,74
*** 33401 ACTIVIDADES CULTURALES**	0,00	2.500,00	2.500,00	2.458,26	2.458,26	0,00	2.458,26	41,74
62599 OTRO MOBILIARIO Y ENSERES	0,00	2.500,00	2.500,00	2.458,26	2.458,26	0,00	2.458,26	41,74
**** 001.211.33401.63999 D.CARABANCHEL.ACTIV CULTURA.O.INV REPOS.FOS**	0,00	9.000,00	9.000,00	0,00	0,00	0,00	0,00	9.000,00
*** 33401 ACTIVIDADES CULTURALES**	0,00	9.000,00	9.000,00	0,00	0,00	0,00	0,00	9.000,00
63999 OTRAS INVERS. DE REPOS. ASOC. AL FUNC. OPER. SERV.	0,00	9.000,00	9.000,00	0,00	0,00	0,00	0,00	9.000,00
**** 001.211.34101.221 D.CARABANCHEL.ACTUAC DEPORT D.SUMINISTROS**	1.000,00	0,00	1.000,00	998,25	998,25	998,25	0,00	1,75
*** 34101 ACTUACIONES DEPORTIVAS EN DISTRITOS**	1.000,00	0,00	1.000,00	998,25	998,25	998,25	0,00	1,75
22199 OTROS SUMINISTROS	1.000,00	0,00	1.000,00	998,25	998,25	998,25	0,00	1,75
**** 001.211.34101.22602 D.CARABANCHEL.ACTUAC DEPORT D.PUBLIC Y PROP**	10.000,00	2.000,00	12.000,00	11.843,23	11.843,23	11.843,23	0,00	156,77
*** 34101 ACTUACIONES DEPORTIVAS EN DISTRITOS**	10.000,00	2.000,00	12.000,00	11.843,23	11.843,23	11.843,23	0,00	156,77
22602 PUBLICIDAD Y PROPAGANDA	10.000,00	2.000,00	12.000,00	11.843,23	11.843,23	11.843,23	0,00	156,77
**** 001.211.34101.227 D.CARABANCHEL.ACTUAC DEPORT D.TRAB.REAL.EMP**	147.237,00	7.612,00	154.849,00	151.540,11	150.356,58	144.481,67	5.874,91	4.492,42
*** 34101 ACTUACIONES DEPORTIVAS EN DISTRITOS**	147.237,00	7.612,00	154.849,00	151.540,11	150.356,58	144.481,67	5.874,91	4.492,42
22799 OTROS TRABAJOS REALIZADOS POR OTRAS EMP. Y PROF.	147.237,00	7.612,00	154.849,00	151.540,11	150.356,58	144.481,67	5.874,91	4.492,42
**** 001.211.34101.22799.5 D.CARABANCHEL.ACTUAC DEPORT D.O.TRAB.EMP**	83.952,00	0,00	83.952,00	82.103,28	82.103,28	70.927,39	11.175,89	1.848,72
*** 34101 ACTUACIONES DEPORTIVAS EN DISTRITOS**	83.952,00	0,00	83.952,00	82.103,28	82.103,28	70.927,39	11.175,89	1.848,72
22799 OTROS TRABAJOS REALIZADOS POR OTRAS EMP. Y PROF.	83.952,00	0,00	83.952,00	82.103,28	82.103,28	70.927,39	11.175,89	1.848,72
**** 001.211.34201.203 D.CARABANCHEL.INST DEPORT.ARRD. MAQ.INST.UTI**	94.182,00	5.161,31	99.343,31	98.019,58	97.884,78	89.910,53	7.974,25	1.458,53
*** 34201 INSTALACIONES DEPORTIVAS**	94.182,00	5.161,31	99.343,31	98.019,58	97.884,78	89.910,53	7.974,25	1.458,53
20300 ARRENDAMIENTOS DE MAQUINARIA, INSTALAC. Y UTILLAJE	94.182,00	5.161,31	99.343,31	98.019,58	97.884,78	89.910,53	7.974,25	1.458,53
**** 001.211.34201.208 D.CARABANCHEL.INST DEPORT.ARREND O INMOV MAT**	16.715,00	0,00	16.715,00	16.715,00	16.715,00	15.322,45	1.392,55	0,00

AYUNTAMIENTO DE MADRID

LIQUIDACIÓN DEL PRESUPUESTO DE GASTOS

Ejercicio : 2023 **Fecha: 31/12/2023**

Centro **: 001 AYUNTAMIENTO DE MADRID**

Sección : 211 DISTRITO DE CARABANCHEL

PROGRAMA/DESCRIPCIÓN/ECONÓMICO/DESCRIPCIÓN	C. INICIAL (1)	MODIFICACIONES (2)	C. DEFINITIVO (3=1+2)	G. COMPROMETIDOS (4)	OB. RECONOCIDAS (5)	PAGOS (6)	OB.PDTES.PAGO (7=5-6)	REMANENTE CRÉDITO (8=3-5)
* 34201 INSTALACIONES DEPORTIVAS	16.715,00	0,00	16.715,00	16.715,00	16.715,00	15.322,45	1.392,55	0,00
20800 ARRENDAMIENTOS DE OTRO INMOVILIZADO MATERIAL	16.715,00	0,00	16.715,00	16.715,00	16.715,00	15.322,45	1.392,55	0,00
** 001.211.34201.212 D.CARABANCHEL.INST DEPORT.EDIF.OTR.CONST	852.662,00	338.791,25	1.191.453,25	1.191.347,16	1.169.283,38	1.018.528,20	150.755,18	22.169,87
* 34201 INSTALACIONES DEPORTIVAS	852.662,00	338.791,25	1.191.453,25	1.191.347,16	1.169.283,38	1.018.528,20	150.755,18	22.169,87
21200 REP.MANT. Y CONSERV. EDIFICIOS Y OTRAS CONSTRUC.	852.662,00	338.791,25	1.191.453,25	1.191.347,16	1.169.283,38	1.018.528,20	150.755,18	22.169,87
** 001.211.34201.21200.5 D.CARABANCHEL.INST DEPORT.REP MANT CONSER ED	0,00	184.107,00	184.107,00	173.949,54	167.129,15	73.814,31	93.314,84	16.977,85
* 34201 INSTALACIONES DEPORTIVAS	0,00	184.107,00	184.107,00	173.949,54	167.129,15	73.814,31	93.314,84	16.977,85
21200 REP.MANT. Y CONSERV. EDIFICIOS Y OTRAS CONSTRUC.	0,00	184.107,00	184.107,00	173.949,54	167.129,15	73.814,31	93.314,84	16.977,85
** 001.211.34201.213 D.CARABANCHEL.INST DEPORT.MAQ.INST.Y UTILL	2.000,00	2.267,00	4.267,00	4.257,86	4.257,85	4.257,85	0,00	9,15
* 34201 INSTALACIONES DEPORTIVAS	2.000,00	2.267,00	4.267,00	4.257,86	4.257,85	4.257,85	0,00	9,15
21300 REP.MANT.Y CONSERV. MAQUINARIA, INSTAL. Y UTILLAJE	2.000,00	2.267,00	4.267,00	4.257,86	4.257,85	4.257,85	0,00	9,15
** 001.211.34201.221 D.CARABANCHEL.INST DEPORT.SUMINISTROS	83.903,00	4.042,00	87.945,00	85.813,68	69.924,88	65.780,85	4.144,03	18.020,12
* 34201 INSTALACIONES DEPORTIVAS	83.903,00	4.042,00	87.945,00	85.813,68	69.924,88	65.780,85	4.144,03	18.020,12
22106 PRODUCTOS FARMACÉUTICOS Y MATERIAL SANITARIO	4.000,00	0,00	4.000,00	3.534,90	3.534,90	3.534,90	0,00	465,10
22110 PRODUCTOS DE LIMPIEZA Y ASEO	14.000,00	0,00	14.000,00	13.999,77	13.993,51	10.978,58	3.014,93	6,49
22199 OTROS SUMINISTROS	65.903,00	4.042,00	69.945,00	68.279,01	52.396,47	51.267,37	1.129,10	17.548,53
** 001.211.34201.22103 D.CARABANCHEL.INST DEPORT.COMBUSTIBLES Y CAR	200,00	0,00	200,00	0,00	0,00	0,00	0,00	200,00
* 34201 INSTALACIONES DEPORTIVAS	200,00	0,00	200,00	0,00	0,00	0,00	0,00	200,00
22103 COMBUSTIBLES Y CARBURANTES	200,00	0,00	200,00	0,00	0,00	0,00	0,00	200,00
** 001.211.34201.22104 D.CARABANCHEL.INST DEPORT.VESTUARIO	18.000,00	10.000,00	28.000,00	27.941,65	27.941,65	27.941,65	0,00	58,35
* 34201 INSTALACIONES DEPORTIVAS	18.000,00	10.000,00	28.000,00	27.941,65	27.941,65	27.941,65	0,00	58,35
22104 VESTUARIO	18.000,00	10.000,00	28.000,00	27.941,65	27.941,65	27.941,65	0,00	58,35
** 001.211.34201.227 D.CARABANCHEL.INST DEPORT.TRAB.REAL.EMP	2.736.951,00	-154.637,22	2.582.313,78	2.582.313,06	2.443.269,13	2.157.041,88	286.227,25	139.044,65
* 34201 INSTALACIONES DEPORTIVAS	2.736.951,00	-154.637,22	2.582.313,78	2.582.313,06	2.443.269,13	2.157.041,88	286.227,25	139.044,65
22700 LIMPIEZA Y ASEO	493.158,00	0,00	493.158,00	493.157,28	398.530,58	327.946,34	70.584,24	94.627,42
22701 SEGURIDAD	247.041,00	-42.528,99	204.512,01	204.512,01	185.518,68	124.151,30	61.367,38	18.993,33
22799 OTROS TRABAJOS REALIZADOS POR OTRAS EMP. Y PROF.	1.996.752,00	-112.108,23	1.884.643,77	1.884.643,77	1.859.219,87	1.704.944,24	154.275,63	25.423,90
** 001.211.34201.62500 D.CARABANCHEL.INST DEPORT.MOBIL EQ OFI	0,00	12.200,00	12.200,00	6.479,55	6.479,55	0,00	6.479,55	5.720,45
* 34201 INSTALACIONES DEPORTIVAS	0,00	12.200,00	12.200,00	6.479,55	6.479,55	0,00	6.479,55	5.720,45
62500 MOBILIARIO Y EQUIPOS DE OFICINA	0,00	12.200,00	12.200,00	6.479,55	6.479,55	0,00	6.479,55	5.720,45

AYUNTAMIENTO DE MADRID

LIQUIDACIÓN DEL PRESUPUESTO DE GASTOS

Ejercicio : 2023 **Fecha: 31/12/2023**

Centro **: 001 AYUNTAMIENTO DE MADRID**

Sección : 211 DISTRITO DE CARABANCHEL

PROGRAMA/DESCRIPCIÓN/ECONÓMICO/DESCRIPCIÓN	C. INICIAL (1)	MODIFICACIONES (2)	C. DEFINITIVO (3=1+2)	G. COMPROMETIDOS (4)	OB. RECONOCIDAS (5)	PAGOS (6)	OB.PDTES.PAGO (7=5-6)	REMANENTE CRÉDITO (8=3-5)
** 001.211.34201.62599 D.CARABANCHEL.INST DEPORT.OT MOBILY E	0,00	12.334,23	12.334,23	10.645,22	10.645,22	4.995,86	5.649,36	1.689,01
* 34201 INSTALACIONES DEPORTIVAS	0,00	12.334,23	12.334,23	10.645,22	10.645,22	4.995,86	5.649,36	1.689,01
62599 OTRO MOBILIARIO Y ENSERES	0,00	12.334,23	12.334,23	10.645,22	10.645,22	4.995,86	5.649,36	1.689,01
** 001.211.34201.63200 D.CARABANCHEL.INST DEPORT.EDIF CONST(RE	0,00	91.262,05	91.262,05	91.262,05	71.385,82	0,00	71.385,82	19.876,23
* 34201 INSTALACIONES DEPORTIVAS	0,00	91.262,05	91.262,05	91.262,05	71.385,82	0,00	71.385,82	19.876,23
63200 EDIFICIOS Y OTRAS CONSTRUCCIONES (REFORMA)	0,00	91.262,05	91.262,05	91.262,05	71.385,82	0,00	71.385,82	19.876,23
** 001.211.34201.63200.4 D.CARABANCHEL.INST DEPORT.EDIF CONST(RE	0,00	300.000,00	300.000,00	299.999,86	299.998,32	139.267,62	160.730,70	1,68
* 34201 INSTALACIONES DEPORTIVAS	0,00	300.000,00	300.000,00	299.999,86	299.998,32	139.267,62	160.730,70	1,68
63200 EDIFICIOS Y OTRAS CONSTRUCCIONES (REFORMA)	0,00	300.000,00	300.000,00	299.999,86	299.998,32	139.267,62	160.730,70	1,68
** 001.211.34201.63200.5 D.CARABANCHEL.INST DEPORT.EDIF CONST(RE	0,00	333.949,37	333.949,37	325.466,29	197.683,90	129.129,73	68.554,17	136.265,47
* 34201 INSTALACIONES DEPORTIVAS	0,00	333.949,37	333.949,37	325.466,29	197.683,90	129.129,73	68.554,17	136.265,47
63200 EDIFICIOS Y OTRAS CONSTRUCCIONES (REFORMA)	0,00	333.949,37	333.949,37	325.466,29	197.683,90	129.129,73	68.554,17	136.265,47
** 001.211.34201.63999 D.CARABANCHEL.INST DEPORT.O.INV REPOS.FOS	29.955,00	-14.305,00	15.650,00	15.044,20	15.044,18	15.044,18	0,00	605,82
* 34201 INSTALACIONES DEPORTIVAS	29.955,00	-14.305,00	15.650,00	15.044,20	15.044,18	15.044,18	0,00	605,82
63999 OTRAS INVERS. DE REPOS. ASOC. AL FUNC. OPER. SERV.	29.955,00	-14.305,00	15.650,00	15.044,20	15.044,18	15.044,18	0,00	605,82
** 001.211.48900 D.CARABANCHEL.O TRANSF FAMIL	1.231.535,00	-494.618,00	736.917,00	614.520,18	584.983,76	559.364,49	25.619,27	151.933,24
* 23102 FAMILIA E INFANCIA	530.000,00	-220.000,00	310.000,00	213.793,78	205.781,15	181.843,38	23.937,77	104.218,85
48900 OTRAS TRANSFERENCIAS A FAMILIAS	530.000,00	-220.000,00	310.000,00	213.793,78	205.781,15	181.843,38	23.937,77	104.218,85
* 23103 MAYORES	30.000,00	0,00	30.000,00	26.972,50	17.699,95	17.699,95	0,00	12.300,05
48900 OTRAS TRANSFERENCIAS A FAMILIAS	30.000,00	0,00	30.000,00	26.972,50	17.699,95	17.699,95	0,00	12.300,05
* 23106 SERVICIOS SOCIALES Y EMERGENCIA SOCIAL	671.535,00	-274.618,00	396.917,00	373.753,90	361.502,66	359.821,16	1.681,50	35.414,34
48900 OTRAS TRANSFERENCIAS A FAMILIAS	671.535,00	-274.618,00	396.917,00	373.753,90	361.502,66	359.821,16	1.681,50	35.414,34
** 001.211.49300.221 D.CARABANCHEL.CONSUMO.SUMINISTROS	500,00	0,00	500,00	0,00	0,00	0,00	0,00	500,00
* 49300 CONSUMO	500,00	0,00	500,00	0,00	0,00	0,00	0,00	500,00
22199 OTROS SUMINISTROS	500,00	0,00	500,00	0,00	0,00	0,00	0,00	500,00
** 001.211.49300.226 D.CARABANCHEL.CONSUMO.GTOS DIVERSOS	500,00	1.000,00	1.500,00	0,00	0,00	0,00	0,00	1.500,00
* 49300 CONSUMO	500,00	1.000,00	1.500,00	0,00	0,00	0,00	0,00	1.500,00
22699 OTROS GASTOS DIVERSOS	500,00	1.000,00	1.500,00	0,00	0,00	0,00	0,00	1.500,00
** 001.211.49300.23121 D.CARABANCHEL.CONSUMO.LOCOM URB P NO DIR	200,00	0,00	200,00	0,00	0,00	0,00	0,00	200,00
* 49300 CONSUMO	200,00	0,00	200,00	0,00	0,00	0,00	0,00	200,00

AYUNTAMIENTO DE MADRID

LIQUIDACIÓN DEL PRESUPUESTO DE GASTOS

Ejercicio : 2023 **Fecha: 31/12/2023**

Centro **: 001 AYUNTAMIENTO DE MADRID**

Sección : 211 DISTRITO DE CARABANCHEL

PROGRAMA/DESCRIPCIÓN/ECONÓMICO/DESCRIPCIÓN	C. INICIAL (1)	MODIFICACIONES (2)	C. DEFINITIVO (3=1+2)	G. COMPROMETIDOS (4)	OB. RECONOCIDAS (5)	PAGOS (6)	OB.PDTES.PAGO (7=5-6)	REMANENTE CRÉDITO (8=3-5)
23121 LOCOMOCIÓN URBANA PERSONAL NO DIRECTIVO	200,00	0,00	200,00	0,00	0,00	0,00	0,00	200,00
**** 001.211.91220.22601 D.CARABANCHEL.CONCEJALÍA-PRES.ATCION PROTOC**	1.000,00	-500,00	500,00	244,15	244,15	244,15	0,00	255,85
*** 91220 CONCEJALÍA-PRESIDENCIA DEL DISTRITO**	1.000,00	-500,00	500,00	244,15	244,15	244,15	0,00	255,85
22601 ATENCIONES PROTOCOLARIAS Y REPRESENTATIVAS	1.000,00	-500,00	500,00	244,15	244,15	244,15	0,00	255,85
**** 001.211.91220.23000 D.CARABANCHEL.CONCEJALÍA-PRES.DIETAS O.GOB**	0,00	589,44	589,44	482,30	482,30	482,30	0,00	107,14
*** 91220 CONCEJALÍA-PRESIDENCIA DEL DISTRITO**	0,00	589,44	589,44	482,30	482,30	482,30	0,00	107,14
23000 DE LOS MIEMBROS DE LOS ÓRGANOS DE GOBIERNO	0,00	589,44	589,44	482,30	482,30	482,30	0,00	107,14
**** 001.211.91220.23100 D.CARABANCHEL.CONCEJALÍA-PRES.GTO VIAJE GOB**	0,00	1.250,56	1.250,56	963,66	963,66	963,66	0,00	286,90
*** 91220 CONCEJALÍA-PRESIDENCIA DEL DISTRITO**	0,00	1.250,56	1.250,56	963,66	963,66	963,66	0,00	286,90
23100 GASTOS DE VIAJE MIEMBROS DE LOS ORG. DE GOBIERNO	0,00	1.250,56	1.250,56	963,66	963,66	963,66	0,00	286,90
**** 001.211.92001.205 D.CARABANCHEL.DGA .ARRE.MOB.Y ENSER**	10.000,00	-10.000,00	0,00	0,00	0,00	0,00	0,00	0,00
*** 92001 DIREC. Y GESTIÓN ADMTVA. DEL DISTRITO**	10.000,00	-10.000,00	0,00	0,00	0,00	0,00	0,00	0,00
20500 ARRENDAMIENTOS DE MOBILIARIO Y ENSERES	10.000,00	-10.000,00	0,00	0,00	0,00	0,00	0,00	0,00
**** 001.211.92001.220 D.CARABANCHEL.DGA .MAT.OFICINA**	28.000,00	-2.498,00	25.502,00	25.235,70	21.606,88	17.882,40	3.724,48	3.895,12
*** 92001 DIREC. Y GESTIÓN ADMTVA. DEL DISTRITO**	28.000,00	-2.498,00	25.502,00	25.235,70	21.606,88	17.882,40	3.724,48	3.895,12
22000 MATERIAL DE OFICINA ORDINARIO NO INVENTARIABLE	10.000,00	0,00	10.000,00	12.372,80	12.372,77	8.648,29	3.724,48	-2.372,77
22001 PRENSA, REVISTAS, LIBROS Y OTRAS PUBLICACIONES	0,00	0,00	0,00	971,99	971,99	971,99	0,00	-971,99
22002 MATERIAL INFORMÁTICO NO INVENTARIABLE	18.000,00	-2.498,00	15.502,00	11.890,91	8.262,12	8.262,12	0,00	7.239,88
**** 001.211.92001.221 D.CARABANCHEL.DGA .SUMINISTROS**	2.500,00	2.500,00	5.000,00	120,30	120,30	120,30	0,00	4.879,70
*** 92001 DIREC. Y GESTIÓN ADMTVA. DEL DISTRITO**	2.500,00	2.500,00	5.000,00	120,30	120,30	120,30	0,00	4.879,70
22199 OTROS SUMINISTROS	2.500,00	2.500,00	5.000,00	120,30	120,30	120,30	0,00	4.879,70
**** 001.211.92001.22104 D.CARABANCHEL.DGA .VESTUARIO**	1.000,00	0,00	1.000,00	997,52	997,52	0,00	997,52	2,48
*** 92001 DIREC. Y GESTIÓN ADMTVA. DEL DISTRITO**	1.000,00	0,00	1.000,00	997,52	997,52	0,00	997,52	2,48
22104 VESTUARIO	1.000,00	0,00	1.000,00	997,52	997,52	0,00	997,52	2,48
**** 001.211.92001.223 D.CARABANCHEL.DGA .TRANSPORTES**	300,00	0,00	300,00	0,00	0,00	0,00	0,00	300,00
*** 92001 DIREC. Y GESTIÓN ADMTVA. DEL DISTRITO**	300,00	0,00	300,00	0,00	0,00	0,00	0,00	300,00
22300 TRANSPORTES	300,00	0,00	300,00	0,00	0,00	0,00	0,00	300,00
**** 001.211.92001.225 D.CARABANCHEL.DGA .TRIBUTOS**	6.500,00	0,00	6.500,00	246,84	246,84	246,84	0,00	6.253,16
*** 92001 DIREC. Y GESTIÓN ADMTVA. DEL DISTRITO**	6.500,00	0,00	6.500,00	246,84	246,84	246,84	0,00	6.253,16
22501 TRIBUTOS DE LAS COMUNIDADES AUTÓNOMAS	6.500,00	0,00	6.500,00	246,84	246,84	246,84	0,00	6.253,16

AYUNTAMIENTO DE MADRID

LIQUIDACIÓN DEL PRESUPUESTO DE GASTOS

Ejercicio : 2023 **Fecha: 31/12/2023**

Centro **: 001 AYUNTAMIENTO DE MADRID**

Sección : 211 DISTRITO DE CARABANCHEL

PROGRAMA/DESCRIPCIÓN/ECONÓMICO/DESCRIPCIÓN	C. INICIAL (1)	MODIFICACIONES (2)	C. DEFINITIVO (3=1+2)	G. COMPROMETIDOS (4)	OB. RECONOCIDAS (5)	PAGOS (6)	OB.PDTES.PAGO (7=5-6)	REMANENTE CRÉDITO (8=3-5)
** 001.211.92001.226 D.CARABANCHEL.DGA .GTOS DIVERSOS	0,00	8.678,00	8.678,00	8.509,20	8.509,20	8.509,20	0,00	168,80
* 92001 DIREC. Y GESTIÓN ADMTVA. DEL DISTRITO	0,00	8.678,00	8.678,00	8.509,20	8.509,20	8.509,20	0,00	168,80
22604 GASTOS JURÍDICOS Y CONTENCIOSOS	0,00	8.678,00	8.678,00	8.509,20	8.509,20	8.509,20	0,00	168,80
** 001.211.92001.22602 D.CARABANCHEL.DGA .PUBLIC Y PROP	11.000,00	-11.000,00	0,00	0,00	0,00	0,00	0,00	0,00
* 92001 DIREC. Y GESTIÓN ADMTVA. DEL DISTRITO	11.000,00	-11.000,00	0,00	0,00	0,00	0,00	0,00	0,00
22602 PUBLICIDAD Y PROPAGANDA	11.000,00	-11.000,00	0,00	0,00	0,00	0,00	0,00	0,00
** 001.211.92001.22603 D.CARABANCHEL.DGA .PUBLICA DIARIOS OF	5.000,00	0,00	5.000,00	3.596,04	3.596,04	3.596,04	0,00	1.403,96
* 92001 DIREC. Y GESTIÓN ADMTVA. DEL DISTRITO	5.000,00	0,00	5.000,00	3.596,04	3.596,04	3.596,04	0,00	1.403,96
22603 PUBLICACIÓN EN DIARIOS OFICIALES	5.000,00	0,00	5.000,00	3.596,04	3.596,04	3.596,04	0,00	1.403,96
** 001.211.92001.227 D.CARABANCHEL.DGA .TRAB.REAL.EMP	431.295,00	-181.560,00	249.735,00	249.475,38	85.478,96	82.348,17	3.130,79	164.256,04
* 92001 DIREC. Y GESTIÓN ADMTVA. DEL DISTRITO	431.295,00	-181.560,00	249.735,00	249.475,38	85.478,96	82.348,17	3.130,79	164.256,04
22706 ESTUDIOS Y TRABAJOS TÉCNICOS	431.295,00	-181.560,00	249.735,00	249.475,38	85.478,96	82.348,17	3.130,79	164.256,04
** 001.211.92001.23121 D.CARABANCHEL.DGA .LOCOM URB P NO DIR	0,00	258,00	258,00	258,00	258,00	258,00	0,00	0,00
* 92001 DIREC. Y GESTIÓN ADMTVA. DEL DISTRITO	0,00	258,00	258,00	258,00	258,00	258,00	0,00	0,00
23121 LOCOMOCIÓN URBANA PERSONAL NO DIRECTIVO	0,00	258,00	258,00	258,00	258,00	258,00	0,00	0,00
** 001.211.92001.233 D.CARABANCHEL.DGA .OTRAS INDEMN.	215.000,00	2.365,00	217.365,00	170.324,89	157.470,14	157.470,14	0,00	59.894,86
* 92001 DIREC. Y GESTIÓN ADMTVA. DEL DISTRITO	215.000,00	2.365,00	217.365,00	170.324,89	157.470,14	157.470,14	0,00	59.894,86
23303 INDEMNIZACIÓN A VOCALES DE JUNTAS DE DISTRITO	215.000,00	2.365,00	217.365,00	170.324,89	157.470,14	157.470,14	0,00	59.894,86
** 001.211.92001.62600 D.CARABANCHEL.DGA .EQUIP COMUNIC	0,00	11.900,00	11.900,00	9.945,72	9.945,72	0,00	9.945,72	1.954,28
* 92001 DIREC. Y GESTIÓN ADMTVA. DEL DISTRITO	0,00	11.900,00	11.900,00	9.945,72	9.945,72	0,00	9.945,72	1.954,28
62600 EQUIPOS DE COMUNICACIÓN	0,00	11.900,00	11.900,00	9.945,72	9.945,72	0,00	9.945,72	1.954,28
** 001.211.92401.227 D.CARABANCHEL.PARTI CIUDAD.TRAB.REAL.EMP	0,00	61.000,00	61.000,00	48.797,18	40.870,66	21.120,19	19.750,47	20.129,34
* 92401 PARTICIPACIÓN CIUDADANA	0,00	61.000,00	61.000,00	48.797,18	40.870,66	21.120,19	19.750,47	20.129,34
22799 OTROS TRABAJOS REALIZADOS POR OTRAS EMP. Y PROF.	0,00	61.000,00	61.000,00	48.797,18	40.870,66	21.120,19	19.750,47	20.129,34
** 001.211.92401.489 D.CARABANCHEL.PARTI CIUDAD.OT.TRANS.FAM.ISFL	95.000,00	0,00	95.000,00	77.756,81	77.756,81	77.756,81	0,00	17.243,19
* 92401 PARTICIPACIÓN CIUDADANA	95.000,00	0,00	95.000,00	77.756,81	77.756,81	77.756,81	0,00	17.243,19
48901 OTRAS TRANSFERENCIAS A INSTITUC. SIN FINES LUCRO	95.000,00	0,00	95.000,00	77.756,81	77.756,81	77.756,81	0,00	17.243,19
** 001.211.92401.789 D.CARABANCHEL.PARTI CIUDAD.TRANS.FAMI.ISFL	5.000,00	0,00	5.000,00	4.864,07	4.864,07	4.864,07	0,00	135,93
* 92401 PARTICIPACIÓN CIUDADANA	5.000,00	0,00	5.000,00	4.864,07	4.864,07	4.864,07	0,00	135,93
78901 OTRAS TRANSF. DE CAPITAL A INST. SIN FINES LUCRO	5.000,00	0,00	5.000,00	4.864,07	4.864,07	4.864,07	0,00	135,93

AYUNTAMIENTO DE MADRID

LIQUIDACIÓN DEL PRESUPUESTO DE GASTOS

Ejercicio : 2023 **Fecha: 31/12/2023**

Centro **: 001 AYUNTAMIENTO DE MADRID**

Sección : 211 DISTRITO DE CARABANCHEL

PROGRAMA/DESCRIPCIÓN/ECONÓMICO/DESCRIPCIÓN	C. INICIAL (1)	MODIFICACIONES (2)	C. DEFINITIVO (3=1+2)	G. COMPROMETIDOS (4)	OB. RECONOCIDAS (5)	PAGOS (6)	OB.PDTES.PAGO (7=5-6)	REMANENTE CRÉDITO (8=3-5)
** 001.211.93302.212 D.CARABANCHEL.EDIFICIOS.EDIF.OTR.CONST	772.020,00	-146.936,55	625.083,45	625.040,09	564.885,72	480.407,49	84.478,23	60.197,73
* 93302 EDIFICIOS	772.020,00	-146.936,55	625.083,45	625.040,09	564.885,72	480.407,49	84.478,23	60.197,73
21200 REP.MANT. Y CONSERV. EDIFICIOS Y OTRAS CONSTRUC.	772.020,00	-146.936,55	625.083,45	625.040,09	564.885,72	480.407,49	84.478,23	60.197,73
** 001.211.93302.227 D.CARABANCHEL.EDIFICIOS.TRAB.REAL.EMP	3.005.838,00	-34.385,00	2.971.453,00	2.969.992,71	2.103.604,40	1.582.039,48	521.564,92	867.848,60
* 93302 EDIFICIOS	3.005.838,00	-34.385,00	2.971.453,00	2.969.992,71	2.103.604,40	1.582.039,48	521.564,92	867.848,60
22700 LIMPIEZA Y ASEO	1.757.277,00	5.546,00	1.762.823,00	1.757.276,89	1.215.054,43	903.318,19	311.736,24	547.768,57
22701 SEGURIDAD	355.424,00	-39.931,00	315.493,00	315.492,37	308.137,14	254.655,86	53.481,28	7.355,86
22799 OTROS TRABAJOS REALIZADOS POR OTRAS EMP. Y PROF.	893.137,00	0,00	893.137,00	897.223,45	580.412,83	424.065,43	156.347,40	312.724,17
** 001.211.93302.63200 D.CARABANCHEL.EDIFICIOS.EDIF CONST(RE	0,00	137.455,55	137.455,55	137.455,55	137.455,31	137.455,31	0,00	0,24
* 93302 EDIFICIOS	0,00	137.455,55	137.455,55	137.455,55	137.455,31	137.455,31	0,00	0,24
63200 EDIFICIOS Y OTRAS CONSTRUCCIONES (REFORMA)	0,00	137.455,55	137.455,55	137.455,55	137.455,31	137.455,31	0,00	0,24
** 001.23103.22710 PERSON MAYORES. SERV AYUDA DOMICILIO	19.395.809,00	-845.819,57	18.549.989,43	18.479.192,69	18.275.318,81	18.275.318,81	0,00	274.670,62
* 23103 MAYORES	19.395.809,00	-845.819,57	18.549.989,43	18.479.192,69	18.275.318,81	18.275.318,81	0,00	274.670,62
22710 SERVICIO DE AYUDA A DOMICILIO	19.395.809,00	-845.819,57	18.549.989,43	18.479.192,69	18.275.318,81	18.275.318,81	0,00	274.670,62
** 001.3.1 PRODUC BIENES PCO CARÁCT PREF.GASTOS PERSONA	4.274.437,00	630,00	4.275.067,00	4.275.629,81	4.275.629,81	4.275.629,81	0,00	-562,81
* 31101 SALUBRIDAD PÚBLICA	652.218,00	3.242,00	655.460,00	558.636,83	558.636,83	558.636,83	0,00	96.823,17
12000 SUELDOS DEL GRUPO A1	81.970,00	662,00	82.632,00	55.367,59	55.367,59	55.367,59	0,00	27.264,41
12001 SUELDOS DEL GRUPO A2	28.832,00	0,00	28.832,00	26.259,84	26.259,84	26.259,84	0,00	2.572,16
12003 SUELDOS DEL GRUPO C1	22.082,00	454,00	22.536,00	23.077,52	23.077,52	23.077,52	0,00	-541,52
12004 SUELDOS DEL GRUPO C2	28.077,00	0,00	28.077,00	28.414,53	28.414,53	28.414,53	0,00	-337,53
12006 TRIENIOS	35.472,00	0,00	35.472,00	31.304,34	31.304,34	31.304,34	0,00	4.167,66
12100 COMPLEMENTO DE DESTINO	93.447,00	256,00	93.703,00	79.687,17	79.687,17	79.687,17	0,00	14.015,83
12101 COMPLEMENTO ESPECÍFICO	212.555,00	1.264,00	213.819,00	171.256,57	171.256,57	171.256,57	0,00	42.562,43
12103 OTROS COMPLEMENTOS	10.551,00	0,00	10.551,00	9.454,32	9.454,32	9.454,32	0,00	1.096,68
15000 PRODUCTIVIDAD	14.181,00	0,00	14.181,00	17.360,90	17.360,90	17.360,90	0,00	-3.179,90
16000 SEGURIDAD SOCIAL	125.051,00	606,00	125.657,00	113.894,73	113.894,73	113.894,73	0,00	11.762,27
16009 OTRAS CUOTAS	0,00	0,00	0,00	2.559,32	2.559,32	2.559,32	0,00	-2.559,32
* 33401 ACTIVIDADES CULTURALES	644.872,00	0,00	644.872,00	593.706,47	593.706,47	593.706,47	0,00	51.165,53
12001 SUELDOS DEL GRUPO A2	30.810,00	0,00	30.810,00	15.065,74	15.065,74	15.065,74	0,00	15.744,26
12003 SUELDOS DEL GRUPO C1	57.664,00	0,00	57.664,00	52.485,02	52.485,02	52.485,02	0,00	5.178,98

AYUNTAMIENTO DE MADRID

LIQUIDACIÓN DEL PRESUPUESTO DE GASTOS

Ejercicio : 2023 **Fecha: 31/12/2023**

Centro **: 001 AYUNTAMIENTO DE MADRID**

Sección : 211 DISTRITO DE CARABANCHEL

PROGRAMA/DESCRIPCIÓN/ECONÓMICO/DESCRIPCIÓN	C. INICIAL (1)	MODIFICACIONES (2)	C. DEFINITIVO (3=1+2)	G. COMPROMETIDOS (4)	OB. RECONOCIDAS (5)	PAGOS (6)	OB.PDTES.PAGO (7=5-6)	REMANENTE CRÉDITO (8=3-5)
12004 SUELDOS DEL GRUPO C2	74.872,00	0,00	74.872,00	58.862,46	58.862,46	58.862,46	0,00	16.009,54
12006 TRIENIOS	34.900,00	0,00	34.900,00	34.582,45	34.582,45	34.582,45	0,00	317,55
12100 COMPLEMENTO DE DESTINO	89.302,00	0,00	89.302,00	82.210,54	82.210,54	82.210,54	0,00	7.091,46
12101 COMPLEMENTO ESPECÍFICO	213.560,00	0,00	213.560,00	189.228,57	189.228,57	189.228,57	0,00	24.331,43
12103 OTROS COMPLEMENTOS	14.304,00	0,00	14.304,00	12.686,62	12.686,62	12.686,62	0,00	1.617,38
15000 PRODUCTIVIDAD	3.907,00	0,00	3.907,00	4.082,76	4.082,76	4.082,76	0,00	-175,76
15100 GRATIFICACIONES POR SERVICIOS EXTRAORDINARIOS	0,00	0,00	0,00	224,39	224,39	224,39	0,00	-224,39
16000 SEGURIDAD SOCIAL	125.553,00	0,00	125.553,00	127.115,65	127.115,65	127.115,65	0,00	-1.562,65
16009 OTRAS CUOTAS	0,00	0,00	0,00	17.162,27	17.162,27	17.162,27	0,00	-17.162,27
*** 34201 INSTALACIONES DEPORTIVAS**	2.977.347,00	-2.612,00	2.974.735,00	3.123.286,51	3.123.286,51	3.123.286,51	0,00	-148.551,51
12004 SUELDOS DEL GRUPO C2	0,00	0,00	0,00	16.468,21	16.468,21	16.468,21	0,00	-16.468,21
12005 SUELDOS DEL GRUPO E	0,00	0,00	0,00	12.672,26	12.672,26	12.672,26	0,00	-12.672,26
12006 TRIENIOS	0,00	0,00	0,00	599,26	599,26	599,26	0,00	-599,26
12100 COMPLEMENTO DE DESTINO	0,00	0,00	0,00	15.041,55	15.041,55	15.041,55	0,00	-15.041,55
12101 COMPLEMENTO ESPECÍFICO	0,00	0,00	0,00	34.309,30	34.309,30	34.309,30	0,00	-34.309,30
12103 OTROS COMPLEMENTOS	0,00	0,00	0,00	3.112,79	3.112,79	3.112,79	0,00	-3.112,79
13000 RETRIBUCIONES BÁSICAS	902.133,00	-46.159,00	855.974,00	647.776,20	647.776,20	647.776,20	0,00	208.197,80
13002 OTRAS REMUNERACIONES	61.872,00	1.766,00	63.638,00	56.479,08	56.479,08	56.479,08	0,00	7.158,92
13100 RETRIBUCIONES BÁSICAS	1.234.197,00	32.654,00	1.266.851,00	1.296.866,03	1.296.866,03	1.296.866,03	0,00	-30.015,03
13102 OTRAS REMUNERACIONES	83.885,00	731,00	84.616,00	101.017,03	101.017,03	101.017,03	0,00	-16.401,03
15000 PRODUCTIVIDAD	2.942,00	0,00	2.942,00	3.471,64	3.471,64	3.471,64	0,00	-529,64
16000 SEGURIDAD SOCIAL	686.724,00	8.396,00	695.120,00	807.002,55	807.002,55	807.002,55	0,00	-111.882,55
16009 OTRAS CUOTAS	0,00	0,00	0,00	128.470,61	128.470,61	128.470,61	0,00	-128.470,61
16104 INDEMNIZAC. POR JUBILACIONES ANTICIPADAS PERS.LAB.	5.594,00	0,00	5.594,00	0,00	0,00	0,00	0,00	5.594,00
**** 001.4.1 ACT CARÁCT ECONÓM.GASTOS PERSONAL**	278.480,00	0,00	278.480,00	291.143,30	291.143,30	291.143,30	0,00	-12.663,30
*** 49300 CONSUMO**	278.480,00	0,00	278.480,00	291.143,30	291.143,30	291.143,30	0,00	-12.663,30
12001 SUELDOS DEL GRUPO A2	45.226,00	0,00	45.226,00	45.197,22	45.197,22	45.197,22	0,00	28,78
12003 SUELDOS DEL GRUPO C1	14.416,00	0,00	14.416,00	11.034,47	11.034,47	11.034,47	0,00	3.381,53
12004 SUELDOS DEL GRUPO C2	9.359,00	0,00	9.359,00	9.780,54	9.780,54	9.780,54	0,00	-421,54
12006 TRIENIOS	18.105,00	0,00	18.105,00	19.779,90	19.779,90	19.779,90	0,00	-1.674,90

AYUNTAMIENTO DE MADRID

LIQUIDACIÓN DEL PRESUPUESTO DE GASTOS

Ejercicio : 2023 **Fecha: 31/12/2023**

Centro **: 001 AYUNTAMIENTO DE MADRID**

Sección : 211 DISTRITO DE CARABANCHEL

PROGRAMA/DESCRIPCIÓN/ECONÓMICO/DESCRIPCIÓN	C. INICIAL (1)	MODIFICACIONES (2)	C. DEFINITIVO (3=1+2)	G. COMPROMETIDOS (4)	OB. RECONOCIDAS (5)	PAGOS (6)	OB.PDTES.PAGO (7=5-6)	REMANENTE CRÉDITO (8=3-5)
12100 COMPLEMENTO DE DESTINO	40.531,00	0,00	40.531,00	42.366,57	42.366,57	42.366,57	0,00	-1.835,57
12101 COMPLEMENTO ESPECÍFICO	91.500,00	0,00	91.500,00	94.898,32	94.898,32	94.898,32	0,00	-3.398,32
12103 OTROS COMPLEMENTOS	5.169,00	0,00	5.169,00	5.333,64	5.333,64	5.333,64	0,00	-164,64
16000 SEGURIDAD SOCIAL	54.174,00	0,00	54.174,00	61.640,99	61.640,99	61.640,99	0,00	-7.466,99
16009 OTRAS CUOTAS	0,00	0,00	0,00	1.111,65	1.111,65	1.111,65	0,00	-1.111,65
**** 001.9.1 ACT CARÁCTER GRAL.GASTOS PERSONAL**	6.548.784,00	-4.280,00	6.544.504,00	6.193.952,56	6.193.952,56	6.193.952,56	0,00	350.551,44
* 91220 CONCEJALÍA-PRESIDENCIA DEL DISTRITO	252.765,00	63.281,00	316.046,00	256.953,37	256.953,37	256.953,37	0,00	59.092,63
10000 RETRIBUCIONES BÁSICAS	0,00	53.674,00	53.674,00	0,00	0,00	0,00	0,00	53.674,00
11000 RETRIBUCIONES BÁSICAS	32.788,00	0,00	32.788,00	34.130,85	34.130,85	34.130,85	0,00	-1.342,85
11001 RETRIBUCIONES COMPLEMENTARIAS	79.962,00	0,00	79.962,00	83.238,94	83.238,94	83.238,94	0,00	-3.276,94
12004 SUELDOS DEL GRUPO C2	20.400,00	0,00	20.400,00	18.527,76	18.527,76	18.527,76	0,00	1.872,24
12006 TRIENIOS	4.763,00	0,00	4.763,00	4.386,02	4.386,02	4.386,02	0,00	376,98
12100 COMPLEMENTO DE DESTINO	12.350,00	0,00	12.350,00	12.196,00	12.196,00	12.196,00	0,00	154,00
12101 COMPLEMENTO ESPECÍFICO	29.195,00	0,00	29.195,00	28.771,55	28.771,55	28.771,55	0,00	423,45
12103 OTROS COMPLEMENTOS	1.968,00	0,00	1.968,00	2.085,11	2.085,11	2.085,11	0,00	-117,11
15000 PRODUCTIVIDAD	18.958,00	0,00	18.958,00	17.746,19	17.746,19	17.746,19	0,00	1.211,81
15100 GRATIFICACIONES POR SERVICIOS EXTRAORDINARIOS	0,00	0,00	0,00	447,00	447,00	447,00	0,00	-447,00
16000 SEGURIDAD SOCIAL	52.381,00	9.607,00	61.988,00	55.423,95	55.423,95	55.423,95	0,00	6.564,05
* 92001 DIREC. Y GESTIÓN ADMTVA. DEL DISTRITO	6.296.019,00	-67.561,00	6.228.458,00	5.936.999,19	5.936.999,19	5.936.999,19	0,00	291.458,81
10100 RETRIBUCIONES BÁSICAS	101.138,00	0,00	101.138,00	102.423,78	102.423,78	102.423,78	0,00	-1.285,78
12000 SUELDOS DEL GRUPO A1	229.516,00	-11.239,00	218.277,00	142.532,35	142.532,35	142.532,35	0,00	75.744,65
12001 SUELDOS DEL GRUPO A2	372.814,00	0,00	372.814,00	391.249,49	391.249,49	391.249,49	0,00	-18.435,49
12003 SUELDOS DEL GRUPO C1	223.391,00	3.249,00	226.640,00	156.995,29	156.995,29	156.995,29	0,00	69.644,71
12004 SUELDOS DEL GRUPO C2	388.881,00	0,00	388.881,00	389.607,87	389.607,87	389.607,87	0,00	-726,87
12005 SUELDOS DEL GRUPO E	145.826,00	-16.033,00	129.793,00	44.719,94	44.719,94	44.719,94	0,00	85.073,06
12006 TRIENIOS	208.718,00	0,00	208.718,00	191.101,97	191.101,97	191.101,97	0,00	17.616,03
12100 COMPLEMENTO DE DESTINO	779.617,00	-10.279,00	769.338,00	700.805,49	700.805,49	700.805,49	0,00	68.532,51
12101 COMPLEMENTO ESPECÍFICO	1.815.805,00	-24.005,00	1.791.800,00	1.633.933,28	1.633.933,28	1.633.933,28	0,00	157.866,72
12103 OTROS COMPLEMENTOS	111.532,00	88,00	111.620,00	88.033,64	88.033,64	88.033,64	0,00	23.586,36
13000 RETRIBUCIONES BÁSICAS	246.524,00	-23.739,00	222.785,00	112.593,62	112.593,62	112.593,62	0,00	110.191,38

AYUNTAMIENTO DE MADRID

LIQUIDACIÓN DEL PRESUPUESTO DE GASTOS

Ejercicio : 2023 **Fecha: 31/12/2023**

Centro **: 001 AYUNTAMIENTO DE MADRID**

Sección : 211 DISTRITO DE CARABANCHEL

PROGRAMA/DESCRIPCIÓN/ECONÓMICO/DESCRIPCIÓN	C. INICIAL (1)	MODIFICACIONES (2)	C. DEFINITIVO (3=1+2)	G. COMPROMETIDOS (4)	OB. RECONOCIDAS (5)	PAGOS (6)	OB.PDTES.PAGO (7=5-6)	REMANENTE CRÉDITO (8=3-5)
13002 OTRAS REMUNERACIONES	59.927,00	5.492,00	65.419,00	36.532,01	36.532,01	36.532,01	0,00	28.886,99
13100 RETRIBUCIONES BÁSICAS	219.338,00	0,00	219.338,00	284.054,24	284.054,24	284.054,24	0,00	-64.716,24
13102 OTRAS REMUNERACIONES	16.844,00	0,00	16.844,00	37.691,15	37.691,15	37.691,15	0,00	-20.847,15
14399 OTRAS PREVISIONES DE GASTOS DE PERSONAL	705,00	0,00	705,00	0,00	0,00	0,00	0,00	705,00
15000 PRODUCTIVIDAD	127.390,00	0,00	127.390,00	156.083,17	156.083,17	156.083,17	0,00	-28.693,17
15100 GRATIFICACIONES POR SERVICIOS EXTRAORDINARIOS	0,00	0,00	0,00	4.072,81	4.072,81	4.072,81	0,00	-4.072,81
16000 SEGURIDAD SOCIAL	1.248.053,00	8.905,00	1.256.958,00	1.270.233,76	1.270.233,76	1.270.233,76	0,00	-13.275,76
16009 OTRAS CUOTAS	0,00	0,00	0,00	194.335,33	194.335,33	194.335,33	0,00	-194.335,33

AYUNTAMIENTO DE MADRID

LIQUIDACIÓN DEL PRESUPUESTO DE GASTOS

Ejercicio : 2023 **Fecha: 31/12/2023**

Centro **: 001 AYUNTAMIENTO DE MADRID**

Sección : 212 DISTRITO DE USERA

PROGRAMA/DESCRIPCIÓN/ECONÓMICO/DESCRIPCIÓN	C. INICIAL (1)	MODIFICACIONES (2)	C. DEFINITIVO (3=1+2)	G. COMPROMETIDOS (4)	OB. RECONOCIDAS (5)	PAGOS (6)	OB.PDTES.PAGO (7=5-6)	REMANENTE CRÉDITO (8=3-5)
***** TOTAL**	**48.861.946,00**	**3.917.008,68**	**52.778.954,68**	**49.315.301,31**	**48.411.361,81**	**46.641.514,19**	**1.769.847,62**	**4.367.592,87**
**** 001.2.1 ACT PROTEC Y PROM SCIAL.GASTOS PERSONAL**	3.043.912,00	92.390,00	3.136.302,00	2.877.980,94	2.877.980,94	2.877.980,94	0,00	258.321,06
*** 23106 SERVICIOS SOCIALES Y EMERGENCIA SOCIAL**	3.043.912,00	92.390,00	3.136.302,00	2.877.980,94	2.877.980,94	2.877.980,94	0,00	258.321,06
12001 SUELDOS DEL GRUPO A2	658.090,00	29.862,00	687.952,00	613.841,29	613.841,29	613.841,29	0,00	74.110,71
12003 SUELDOS DEL GRUPO C1	11.041,00	454,00	11.495,00	23.141,01	23.141,01	23.141,01	0,00	-11.646,01
12004 SUELDOS DEL GRUPO C2	104.640,00	11.390,00	116.030,00	65.493,39	65.493,39	65.493,39	0,00	50.536,61
12005 SUELDOS DEL GRUPO E	34.312,00	0,00	34.312,00	3.157,06	3.157,06	3.157,06	0,00	31.154,94
12006 TRIENIOS	108.166,00	0,00	108.166,00	99.085,82	99.085,82	99.085,82	0,00	9.080,18
12100 COMPLEMENTO DE DESTINO	454.245,00	5.211,00	459.456,00	398.730,90	398.730,90	398.730,90	0,00	60.725,10
12101 COMPLEMENTO ESPECÍFICO	937.176,00	4.630,00	941.806,00	819.256,48	819.256,48	819.256,48	0,00	122.549,52
12103 OTROS COMPLEMENTOS	49.965,00	2.202,00	52.167,00	40.110,55	40.110,55	40.110,55	0,00	12.056,45
15000 PRODUCTIVIDAD	63.335,00	0,00	63.335,00	63.709,28	63.709,28	63.709,28	0,00	-374,28
15100 GRATIFICACIONES POR SERVICIOS EXTRAORDINARIOS	0,00	0,00	0,00	3.163,43	3.163,43	3.163,43	0,00	-3.163,43
16000 SEGURIDAD SOCIAL	622.942,00	38.641,00	661.583,00	663.249,66	663.249,66	663.249,66	0,00	-1.666,66
16009 OTRAS CUOTAS	0,00	0,00	0,00	85.042,07	85.042,07	85.042,07	0,00	-85.042,07
**** 001.212.15102.22703 D.USERA.GEST URBANÍSTICA.GTO ACCIÓN SUBS**	0,00	2.391,32	2.391,32	0,00	0,00	0,00	0,00	2.391,32
*** 15102 GESTIÓN URBANÍSTICA**	0,00	2.391,32	2.391,32	0,00	0,00	0,00	0,00	2.391,32
22703 GASTOS POR ACCIÓN SUBSIDIARIA	0,00	2.391,32	2.391,32	0,00	0,00	0,00	0,00	2.391,32
**** 001.212.15322.227 D.USERA.O.ACT VÍAS Pª.TRAB.REAL.EMP**	12.000,00	-12.000,00	0,00	0,00	0,00	0,00	0,00	0,00
*** 15322 OTRAS ACTUACIONES EN VÍAS PÚBLICAS**	12.000,00	-12.000,00	0,00	0,00	0,00	0,00	0,00	0,00
22706 ESTUDIOS Y TRABAJOS TÉCNICOS	12.000,00	-12.000,00	0,00	0,00	0,00	0,00	0,00	0,00
**** 001.212.15322.22706.2 D.USERA.O.ACT VÍAS Pª.ESTUD TRAB TÉCN**	0,00	3.239,17	3.239,17	3.239,17	3.239,17	3.239,17	0,00	0,00
*** 15322 OTRAS ACTUACIONES EN VÍAS PÚBLICAS**	0,00	3.239,17	3.239,17	3.239,17	3.239,17	3.239,17	0,00	0,00
22706 ESTUDIOS Y TRABAJOS TÉCNICOS	0,00	3.239,17	3.239,17	3.239,17	3.239,17	3.239,17	0,00	0,00
**** 001.212.15322.22706.4 D.USERA.O.ACT VÍAS Pª.ESTUD TRAB TÉCN**	0,00	17.545,00	17.545,00	17.545,00	17.545,00	17.545,00	0,00	0,00
*** 15322 OTRAS ACTUACIONES EN VÍAS PÚBLICAS**	0,00	17.545,00	17.545,00	17.545,00	17.545,00	17.545,00	0,00	0,00
22706 ESTUDIOS Y TRABAJOS TÉCNICOS	0,00	17.545,00	17.545,00	17.545,00	17.545,00	17.545,00	0,00	0,00
**** 001.212.15322.22706.5 D.USERA.O.ACT VÍAS Pª.ESTUD TRAB TÉCN**	0,00	23.000,00	23.000,00	0,00	0,00	0,00	0,00	23.000,00
*** 15322 OTRAS ACTUACIONES EN VÍAS PÚBLICAS**	0,00	23.000,00	23.000,00	0,00	0,00	0,00	0,00	23.000,00
22706 ESTUDIOS Y TRABAJOS TÉCNICOS	0,00	23.000,00	23.000,00	0,00	0,00	0,00	0,00	23.000,00

AYUNTAMIENTO DE MADRID

LIQUIDACIÓN DEL PRESUPUESTO DE GASTOS

Ejercicio : 2023 **Fecha: 31/12/2023**

Centro **: 001 AYUNTAMIENTO DE MADRID**

Sección : 212 DISTRITO DE USERA

PROGRAMA/DESCRIPCIÓN/ECONÓMICO/DESCRIPCIÓN	C. INICIAL (1)	MODIFICACIONES (2)	C. DEFINITIVO (3=1+2)	G. COMPROMETIDOS (4)	OB. RECONOCIDAS (5)	PAGOS (6)	OB.PDTES.PAGO (7=5-6)	REMANENTE CRÉDITO (8=3-5)
** 001.212.15322.60999 D.USERA.O.ACT VÍAS Pª.O INV NUEVA INFR UG	0,00	0,00	0,00	0,00	0,00	0,00	0,00	0,00
* 15322 OTRAS ACTUACIONES EN VÍAS PÚBLICAS	0,00	0,00	0,00	0,00	0,00	0,00	0,00	0,00
60999 OTRAS INVERS. NUEVAS EN INFR.Y BIENES USO GENERAL	0,00	0,00	0,00	0,00	0,00	0,00	0,00	0,00
** 001.212.15322.61904 D.USERA.O.ACT VÍAS Pª.URBANIZ C AYTO(R)	56.533,00	93.984,41	150.517,41	150.517,32	150.517,32	150.517,32	0,00	0,09
* 15322 OTRAS ACTUACIONES EN VÍAS PÚBLICAS	56.533,00	93.984,41	150.517,41	150.517,32	150.517,32	150.517,32	0,00	0,09
61904 URBANIZACIÓN A CARGO DEL AYUNTAMIENTO (REMODELAC.)	56.533,00	93.984,41	150.517,41	150.517,32	150.517,32	150.517,32	0,00	0,09
** 001.212.15322.61904.2 D.USERA.O.ACT VÍAS Pª.URBANIZ C AYTO(R)	0,00	665,77	665,77	665,77	665,77	665,77	0,00	0,00
* 15322 OTRAS ACTUACIONES EN VÍAS PÚBLICAS	0,00	665,77	665,77	665,77	665,77	665,77	0,00	0,00
61904 URBANIZACIÓN A CARGO DEL AYUNTAMIENTO (REMODELAC.)	0,00	665,77	665,77	665,77	665,77	665,77	0,00	0,00
** 001.212.15322.61904.5 D.USERA.O.ACT VÍAS Pª.URBANIZ C AYTO(R)	0,00	845.516,00	845.516,00	722.858,07	716.408,90	577.187,41	139.221,49	129.107,10
* 15322 OTRAS ACTUACIONES EN VÍAS PÚBLICAS	0,00	845.516,00	845.516,00	722.858,07	716.408,90	577.187,41	139.221,49	129.107,10
61904 URBANIZACIÓN A CARGO DEL AYUNTAMIENTO (REMODELAC.)	0,00	845.516,00	845.516,00	722.858,07	716.408,90	577.187,41	139.221,49	129.107,10
** 001.212.15322.61999 D.USERA.O.ACT VÍAS Pª.O INV REP INFR U.G	128.154,00	107.078,00	235.232,00	235.231,01	201.974,88	201.974,88	0,00	33.257,12
* 15322 OTRAS ACTUACIONES EN VÍAS PÚBLICAS	128.154,00	107.078,00	235.232,00	235.231,01	201.974,88	201.974,88	0,00	33.257,12
61999 OTRAS INVERS.DE REPOS.EN INFR.Y BIENES USO GENERAL	128.154,00	107.078,00	235.232,00	235.231,01	201.974,88	201.974,88	0,00	33.257,12
** 001.212.17102.227 D.USERA.ZONAS VERDES.TRAB.REAL.EMP	12.000,00	6.000,00	18.000,00	0,00	0,00	0,00	0,00	18.000,00
* 17102 ZONAS VERDES	12.000,00	6.000,00	18.000,00	0,00	0,00	0,00	0,00	18.000,00
22706 ESTUDIOS Y TRABAJOS TÉCNICOS	12.000,00	6.000,00	18.000,00	0,00	0,00	0,00	0,00	18.000,00
** 001.212.17102.22706.2 D.USERA.ZONAS VERDES.ESTUD TRAB TÉCN	0,00	4.352,37	4.352,37	4.352,37	4.352,37	4.352,37	0,00	0,00
* 17102 ZONAS VERDES	0,00	4.352,37	4.352,37	4.352,37	4.352,37	4.352,37	0,00	0,00
22706 ESTUDIOS Y TRABAJOS TÉCNICOS	0,00	4.352,37	4.352,37	4.352,37	4.352,37	4.352,37	0,00	0,00
** 001.212.17102.60913 D.USERA.ZONAS VERDES.MOBILIARIO URBANO	430,00	0,00	430,00	0,00	0,00	0,00	0,00	430,00
* 17102 ZONAS VERDES	430,00	0,00	430,00	0,00	0,00	0,00	0,00	430,00
60913 MOBILIARIO URBANO	430,00	0,00	430,00	0,00	0,00	0,00	0,00	430,00
** 001.212.17102.60913.5 D.USERA.ZONAS VERDES.MOBILIARIO URBANO	0,00	287.272,00	287.272,00	0,00	0,00	0,00	0,00	287.272,00
* 17102 ZONAS VERDES	0,00	287.272,00	287.272,00	0,00	0,00	0,00	0,00	287.272,00
60913 MOBILIARIO URBANO	0,00	287.272,00	287.272,00	0,00	0,00	0,00	0,00	287.272,00
** 001.212.17102.60921 D.USERA.ZONAS VERDES.ZONAS AJARDINADAS	350.000,00	-350.000,00	0,00	0,00	0,00	0,00	0,00	0,00
* 17102 ZONAS VERDES	350.000,00	-350.000,00	0,00	0,00	0,00	0,00	0,00	0,00
60921 ZONAS AJARDINADAS	350.000,00	-350.000,00	0,00	0,00	0,00	0,00	0,00	0,00

AYUNTAMIENTO DE MADRID

LIQUIDACIÓN DEL PRESUPUESTO DE GASTOS

Ejercicio : 2023 **Fecha: 31/12/2023**

Centro **: 001 AYUNTAMIENTO DE MADRID**

Sección : 212 DISTRITO DE USERA

PROGRAMA/DESCRIPCIÓN/ECONÓMICO/DESCRIPCIÓN	C. INICIAL (1)	MODIFICACIONES (2)	C. DEFINITIVO (3=1+2)	G. COMPROMETIDOS (4)	OB. RECONOCIDAS (5)	PAGOS (6)	OB.PDTES.PAGO (7=5-6)	REMANENTE CRÉDITO (8=3-5)
** 001.212.17102.60921.5 D.USERA.ZONAS VERDES.ZONAS AJARDINADAS	0,00	100.000,00	100.000,00	0,00	0,00	0,00	0,00	100.000,00
* 17102 ZONAS VERDES	0,00	100.000,00	100.000,00	0,00	0,00	0,00	0,00	100.000,00
60921 ZONAS AJARDINADAS	0,00	100.000,00	100.000,00	0,00	0,00	0,00	0,00	100.000,00
** 001.212.17102.60999 D.USERA.ZONAS VERDES.O INV NUEVA INFR UG	350.000,00	-260.000,00	90.000,00	0,00	0,00	0,00	0,00	90.000,00
* 17102 ZONAS VERDES	350.000,00	-260.000,00	90.000,00	0,00	0,00	0,00	0,00	90.000,00
60999 OTRAS INVERS. NUEVAS EN INFR.Y BIENES USO GENERAL	350.000,00	-260.000,00	90.000,00	0,00	0,00	0,00	0,00	90.000,00
** 001.212.17102.60999.2 D.USERA.ZONAS VERDES.O INV NUEVA INFR UG	0,00	167.960,58	167.960,58	165.646,59	165.646,59	165.646,59	0,00	2.313,99
* 17102 ZONAS VERDES	0,00	167.960,58	167.960,58	165.646,59	165.646,59	165.646,59	0,00	2.313,99
60999 OTRAS INVERS. NUEVAS EN INFR.Y BIENES USO GENERAL	0,00	167.960,58	167.960,58	165.646,59	165.646,59	165.646,59	0,00	2.313,99
** 001.212.17102.60999.5 D.USERA.ZONAS VERDES.O INV NUEVA INFR UG	0,00	10.000,00	10.000,00	9.685,65	9.439,13	0,00	9.439,13	560,87
* 17102 ZONAS VERDES	0,00	10.000,00	10.000,00	9.685,65	9.439,13	0,00	9.439,13	560,87
60999 OTRAS INVERS. NUEVAS EN INFR.Y BIENES USO GENERAL	0,00	10.000,00	10.000,00	9.685,65	9.439,13	0,00	9.439,13	560,87
** 001.212.17102.61921 D.USERA.ZONAS VERDES.Z AJARDINADAS(R)	4.411,00	25.408,00	29.819,00	29.818,02	28.028,39	28.028,39	0,00	1.790,61
* 17102 ZONAS VERDES	4.411,00	25.408,00	29.819,00	29.818,02	28.028,39	28.028,39	0,00	1.790,61
61921 ZONAS AJARDINADAS (REM)	4.411,00	25.408,00	29.819,00	29.818,02	28.028,39	28.028,39	0,00	1.790,61
** 001.212.17102.61921.2 D.USERA.ZONAS VERDES.Z AJARDINADAS(R)	0,00	94.078,51	94.078,51	94.078,51	94.078,51	94.078,51	0,00	0,00
* 17102 ZONAS VERDES	0,00	94.078,51	94.078,51	94.078,51	94.078,51	94.078,51	0,00	0,00
61921 ZONAS AJARDINADAS (REM)	0,00	94.078,51	94.078,51	94.078,51	94.078,51	94.078,51	0,00	0,00
** 001.212.17102.61921.5 D.USERA.ZONAS VERDES.Z AJARDINADAS(R)	0,00	173.139,00	173.139,00	45.032,32	45.032,13	45.032,13	0,00	128.106,87
* 17102 ZONAS VERDES	0,00	173.139,00	173.139,00	45.032,32	45.032,13	45.032,13	0,00	128.106,87
61921 ZONAS AJARDINADAS (REM)	0,00	173.139,00	173.139,00	45.032,32	45.032,13	45.032,13	0,00	128.106,87
** 001.212.23102.22602 D.USERA.FAMILIA E INF .PUBLIC Y PROP	1.000,00	-1.000,00	0,00	0,00	0,00	0,00	0,00	0,00
* 23102 FAMILIA E INFANCIA	1.000,00	-1.000,00	0,00	0,00	0,00	0,00	0,00	0,00
22602 PUBLICIDAD Y PROPAGANDA	1.000,00	-1.000,00	0,00	0,00	0,00	0,00	0,00	0,00
** 001.212.23102.227 D.USERA.FAMILIA E INF .TRAB.REAL.EMP	571.945,00	74.292,00	646.237,00	620.881,77	618.162,57	618.162,57	0,00	28.074,43
* 23102 FAMILIA E INFANCIA	571.945,00	74.292,00	646.237,00	620.881,77	618.162,57	618.162,57	0,00	28.074,43
22799 OTROS TRABAJOS REALIZADOS POR OTRAS EMP. Y PROF.	571.945,00	74.292,00	646.237,00	620.881,77	618.162,57	618.162,57	0,00	28.074,43
** 001.212.23102.789 D.USERA.FAMILIA E INF .TRANS.FAMI.ISFL	30.000,00	-15.000,00	15.000,00	3.530,00	3.530,00	3.530,00	0,00	11.470,00
* 23102 FAMILIA E INFANCIA	30.000,00	-15.000,00	15.000,00	3.530,00	3.530,00	3.530,00	0,00	11.470,00
78900 OTRAS TRANSFERENCIAS DE CAPITAL A FAMILIAS	30.000,00	-15.000,00	15.000,00	3.530,00	3.530,00	3.530,00	0,00	11.470,00

AYUNTAMIENTO DE MADRID

LIQUIDACIÓN DEL PRESUPUESTO DE GASTOS

Ejercicio : 2023 **Fecha: 31/12/2023**

Centro **: 001 AYUNTAMIENTO DE MADRID**

Sección : 212 DISTRITO DE USERA

PROGRAMA/DESCRIPCIÓN/ECONÓMICO/DESCRIPCIÓN	C. INICIAL (1)	MODIFICACIONES (2)	C. DEFINITIVO (3=1+2)	G. COMPROMETIDOS (4)	OB. RECONOCIDAS (5)	PAGOS (6)	OB.PDTES.PAGO (7=5-6)	REMANENTE CRÉDITO (8=3-5)
** 001.212.23103.220 D.USERA.PERSON MAYORES.MAT.OFICINA	15.330,00	-15.330,00	0,00	0,00	0,00	0,00	0,00	0,00
* 23103 MAYORES	15.330,00	-15.330,00	0,00	0,00	0,00	0,00	0,00	0,00
22001 PRENSA, REVISTAS, LIBROS Y OTRAS PUBLICACIONES	15.330,00	-15.330,00	0,00	0,00	0,00	0,00	0,00	0,00
** 001.212.23103.221 D.USERA.PERSON MAYORES.SUMINISTROS	4.000,00	0,00	4.000,00	2.054,89	2.054,89	2.054,89	0,00	1.945,11
* 23103 MAYORES	4.000,00	0,00	4.000,00	2.054,89	2.054,89	2.054,89	0,00	1.945,11
22199 OTROS SUMINISTROS	4.000,00	0,00	4.000,00	2.054,89	2.054,89	2.054,89	0,00	1.945,11
** 001.212.23103.22602 D.USERA.PERSON MAYORES.PUBLIC Y PROP	1.000,00	-1.000,00	0,00	0,00	0,00	0,00	0,00	0,00
* 23103 MAYORES	1.000,00	-1.000,00	0,00	0,00	0,00	0,00	0,00	0,00
22602 PUBLICIDAD Y PROPAGANDA	1.000,00	-1.000,00	0,00	0,00	0,00	0,00	0,00	0,00
** 001.212.23103.227 D.USERA.PERSON MAYORES.TRAB.REAL.EMP	700.244,00	15.951,00	716.195,00	716.192,50	714.088,05	689.808,55	24.279,50	2.106,95
* 23103 MAYORES	700.244,00	15.951,00	716.195,00	716.192,50	714.088,05	689.808,55	24.279,50	2.106,95
22799 OTROS TRABAJOS REALIZADOS POR OTRAS EMP. Y PROF.	700.244,00	15.951,00	716.195,00	716.192,50	714.088,05	689.808,55	24.279,50	2.106,95
** 001.212.23103.62500 D.USERA.PERSON MAYORES.MOBIL EQ OFI	0,00	3.000,00	3.000,00	0,00	0,00	0,00	0,00	3.000,00
* 23103 MAYORES	0,00	3.000,00	3.000,00	0,00	0,00	0,00	0,00	3.000,00
62500 MOBILIARIO Y EQUIPOS DE OFICINA	0,00	3.000,00	3.000,00	0,00	0,00	0,00	0,00	3.000,00
** 001.212.23103.62599 D.USERA.PERSON MAYORES.OT MOBILY E	2.500,00	1.500,00	4.000,00	2.609,90	2.609,90	2.609,90	0,00	1.390,10
* 23103 MAYORES	2.500,00	1.500,00	4.000,00	2.609,90	2.609,90	2.609,90	0,00	1.390,10
62599 OTRO MOBILIARIO Y ENSERES	2.500,00	1.500,00	4.000,00	2.609,90	2.609,90	2.609,90	0,00	1.390,10
** 001.212.23103.63500 D.USERA.PERSON MAYORES.MOB.EQUI.OFI(RE)	5.000,00	-5.000,00	0,00	0,00	0,00	0,00	0,00	0,00
* 23103 MAYORES	5.000,00	-5.000,00	0,00	0,00	0,00	0,00	0,00	0,00
63500 MOBILIARIO Y EQUIPOS DE OFICINA (REFORMA Y REP.)	5.000,00	-5.000,00	0,00	0,00	0,00	0,00	0,00	0,00
** 001.212.23103.63599 D.USERA.PERSON MAYORES.MOBI Y ENS(RE)	0,00	25.800,00	25.800,00	24.328,33	24.328,33	10.654,29	13.674,04	1.471,67
* 23103 MAYORES	0,00	25.800,00	25.800,00	24.328,33	24.328,33	10.654,29	13.674,04	1.471,67
63599 OTRO MOBILIARIO Y ENSERES (REFORMA Y REPOSICIÓN)	0,00	25.800,00	25.800,00	24.328,33	24.328,33	10.654,29	13.674,04	1.471,67
** 001.212.23103.789 D.USERA.PERSON MAYORES.TRANS.FAMI.ISFL	15.000,00	0,00	15.000,00	7.520,28	7.520,28	7.520,28	0,00	7.479,72
* 23103 MAYORES	15.000,00	0,00	15.000,00	7.520,28	7.520,28	7.520,28	0,00	7.479,72
78900 OTRAS TRANSFERENCIAS DE CAPITAL A FAMILIAS	15.000,00	0,00	15.000,00	7.520,28	7.520,28	7.520,28	0,00	7.479,72
** 001.212.23106.22602 D.USERA.INTEGRA EMERG SCIAL.PUBLIC Y PROP	1.000,00	-1.000,00	0,00	0,00	0,00	0,00	0,00	0,00
* 23106 SERVICIOS SOCIALES Y EMERGENCIA SOCIAL	1.000,00	-1.000,00	0,00	0,00	0,00	0,00	0,00	0,00
22602 PUBLICIDAD Y PROPAGANDA	1.000,00	-1.000,00	0,00	0,00	0,00	0,00	0,00	0,00

AYUNTAMIENTO DE MADRID

LIQUIDACIÓN DEL PRESUPUESTO DE GASTOS

Ejercicio : 2023 **Fecha: 31/12/2023**

Centro **: 001 AYUNTAMIENTO DE MADRID**

Sección : 212 DISTRITO DE USERA

PROGRAMA/DESCRIPCIÓN/ECONÓMICO/DESCRIPCIÓN	C. INICIAL (1)	MODIFICACIONES (2)	C. DEFINITIVO (3=1+2)	G. COMPROMETIDOS (4)	OB. RECONOCIDAS (5)	PAGOS (6)	OB.PDTES.PAGO (7=5-6)	REMANENTE CRÉDITO (8=3-5)
** 001.212.23106.227 D.USERA.INTEGRA EMERG SCIAL.TRAB.REAL.EMP	669.680,00	-375.186,00	294.494,00	294.493,75	294.493,75	294.493,75	0,00	0,25
* 23106 SERVICIOS SOCIALES Y EMERGENCIA SOCIAL	669.680,00	-375.186,00	294.494,00	294.493,75	294.493,75	294.493,75	0,00	0,25
22799 OTROS TRABAJOS REALIZADOS POR OTRAS EMP. Y PROF.	669.680,00	-375.186,00	294.494,00	294.493,75	294.493,75	294.493,75	0,00	0,25
** 001.212.23106.22799.5 D.USERA.INTEGRA EMERG SCIAL.O.TRAB.EMP	340.497,00	-46.000,00	294.497,00	294.493,75	294.493,75	294.493,75	0,00	3,25
* 23106 SERVICIOS SOCIALES Y EMERGENCIA SOCIAL	340.497,00	-46.000,00	294.497,00	294.493,75	294.493,75	294.493,75	0,00	3,25
22799 OTROS TRABAJOS REALIZADOS POR OTRAS EMP. Y PROF.	340.497,00	-46.000,00	294.497,00	294.493,75	294.493,75	294.493,75	0,00	3,25
** 001.212.23106.62500 D.USERA.INTEGRA EMERG SCIAL.MOBIL EQ OFI	5.000,00	-4.200,00	800,00	0,00	0,00	0,00	0,00	800,00
* 23106 SERVICIOS SOCIALES Y EMERGENCIA SOCIAL	5.000,00	-4.200,00	800,00	0,00	0,00	0,00	0,00	800,00
62500 MOBILIARIO Y EQUIPOS DE OFICINA	5.000,00	-4.200,00	800,00	0,00	0,00	0,00	0,00	800,00
** 001.212.23106.62599 D.USERA.INTEGRA EMERG SCIAL.OT MOBILY E	0,00	4.100,00	4.100,00	4.030,04	4.030,04	4.030,04	0,00	69,96
* 23106 SERVICIOS SOCIALES Y EMERGENCIA SOCIAL	0,00	4.100,00	4.100,00	4.030,04	4.030,04	4.030,04	0,00	69,96
62599 OTRO MOBILIARIO Y ENSERES	0,00	4.100,00	4.100,00	4.030,04	4.030,04	4.030,04	0,00	69,96
** 001.212.23106.789 D.USERA.INTEGRA EMERG SCIAL.TRANS.FAMI.ISFL	25.000,00	0,00	25.000,00	6.748,20	6.748,20	6.273,20	475,00	18.251,80
* 23106 SERVICIOS SOCIALES Y EMERGENCIA SOCIAL	25.000,00	0,00	25.000,00	6.748,20	6.748,20	6.273,20	475,00	18.251,80
78900 OTRAS TRANSFERENCIAS DE CAPITAL A FAMILIAS	25.000,00	0,00	25.000,00	6.748,20	6.748,20	6.273,20	475,00	18.251,80
** 001.212.23168.489 D.USERA.NGEU.AYUD.EMERG.OT.TRANS.FAM.ISFL	0,00	599.000,00	599.000,00	205.195,00	198.259,14	198.259,14	0,00	400.740,86
* 23168 NGEU. EJE REACT-UE AYUDAS EMERGENCIA	0,00	599.000,00	599.000,00	205.195,00	198.259,14	198.259,14	0,00	400.740,86
48900 OTRAS TRANSFERENCIAS A FAMILIAS	0,00	599.000,00	599.000,00	205.195,00	198.259,14	198.259,14	0,00	400.740,86
** 001.212.31101.221 D.USERA.SALUBRIDAD Pª.SUMINISTROS	700,00	0,00	700,00	697,49	697,49	697,49	0,00	2,51
* 31101 SALUBRIDAD PÚBLICA	700,00	0,00	700,00	697,49	697,49	697,49	0,00	2,51
22199 OTROS SUMINISTROS	700,00	0,00	700,00	697,49	697,49	697,49	0,00	2,51
** 001.212.31101.226 D.USERA.SALUBRIDAD Pª.GTOS DIVERSOS	300,00	0,00	300,00	0,00	0,00	0,00	0,00	300,00
* 31101 SALUBRIDAD PÚBLICA	300,00	0,00	300,00	0,00	0,00	0,00	0,00	300,00
22699 OTROS GASTOS DIVERSOS	300,00	0,00	300,00	0,00	0,00	0,00	0,00	300,00
** 001.212.31101.62302 D.USERA.SALUBRIDAD Pª.ÚTILES Y HERR	0,00	699,62	699,62	0,00	0,00	0,00	0,00	699,62
* 31101 SALUBRIDAD PÚBLICA	0,00	699,62	699,62	0,00	0,00	0,00	0,00	699,62
62302 ÚTILES Y HERRAMIENTAS	0,00	699,62	699,62	0,00	0,00	0,00	0,00	699,62
** 001.212.32301.212 D.USERA.C INFANTIL .EDIF.OTR.CONST	561.592,00	-103.250,77	458.341,23	458.341,23	458.341,23	458.341,23	0,00	0,00
* 32301 CENTROS DOCENTES ENSEÑANZA INFANTIL Y PRIMARIA	561.592,00	-103.250,77	458.341,23	458.341,23	458.341,23	458.341,23	0,00	0,00
21200 REP.MANT. Y CONSERV. EDIFICIOS Y OTRAS CONSTRUC.	561.592,00	-103.250,77	458.341,23	458.341,23	458.341,23	458.341,23	0,00	0,00

AYUNTAMIENTO DE MADRID

LIQUIDACIÓN DEL PRESUPUESTO DE GASTOS

Ejercicio : 2023 **Fecha: 31/12/2023**

Centro **: 001 AYUNTAMIENTO DE MADRID**

Sección : 212 DISTRITO DE USERA

PROGRAMA/DESCRIPCIÓN/ECONÓMICO/DESCRIPCIÓN	C. INICIAL (1)	MODIFICACIONES (2)	C. DEFINITIVO (3=1+2)	G. COMPROMETIDOS (4)	OB. RECONOCIDAS (5)	PAGOS (6)	OB.PDTES.PAGO (7=5-6)	REMANENTE CRÉDITO (8=3-5)
** 001.212.32301.21200.2 D.USERA.C INFANTIL .REP MANT CONSER EDIF	0,00	141.157,63	141.157,63	141.157,63	138.564,81	138.564,81	0,00	2.592,82
* 32301 CENTROS DOCENTES ENSEÑANZA INFANTIL Y PRIMARIA	0,00	141.157,63	141.157,63	141.157,63	138.564,81	138.564,81	0,00	2.592,82
21200 REP.MANT. Y CONSERV. EDIFICIOS Y OTRAS CONSTRUC.	0,00	141.157,63	141.157,63	141.157,63	138.564,81	138.564,81	0,00	2.592,82
** 001.212.32301.227 D.USERA.C INFANTIL .TRAB.REAL.EMP	3.135.906,00	86.735,48	3.222.641,48	3.222.641,12	3.215.776,63	3.215.776,63	0,00	6.864,85
* 32301 CENTROS DOCENTES ENSEÑANZA INFANTIL Y PRIMARIA	3.135.906,00	86.735,48	3.222.641,48	3.222.641,12	3.215.776,63	3.215.776,63	0,00	6.864,85
22700 LIMPIEZA Y ASEO	1.661.413,00	-72.705,00	1.588.708,00	1.588.707,64	1.586.796,19	1.586.796,19	0,00	1.911,81
22799 OTROS TRABAJOS REALIZADOS POR OTRAS EMP. Y PROF.	1.474.493,00	159.440,48	1.633.933,48	1.633.933,48	1.628.980,44	1.628.980,44	0,00	4.953,04
** 001.212.32301.22700.2 D.USERA.C INFANTIL .LIMPIEZA Y ASEO	0,00	378,24	378,24	378,24	0,00	0,00	0,00	378,24
* 32301 CENTROS DOCENTES ENSEÑANZA INFANTIL Y PRIMARIA	0,00	378,24	378,24	378,24	0,00	0,00	0,00	378,24
22700 LIMPIEZA Y ASEO	0,00	378,24	378,24	378,24	0,00	0,00	0,00	378,24
** 001.212.32301.63200 D.USERA.C INFANTIL .EDIF CONST(RE	865.400,00	-637.259,40	228.140,60	228.140,60	225.090,36	225.090,36	0,00	3.050,24
* 32301 CENTROS DOCENTES ENSEÑANZA INFANTIL Y PRIMARIA	865.400,00	-637.259,40	228.140,60	228.140,60	225.090,36	225.090,36	0,00	3.050,24
63200 EDIFICIOS Y OTRAS CONSTRUCCIONES (REFORMA)	865.400,00	-637.259,40	228.140,60	228.140,60	225.090,36	225.090,36	0,00	3.050,24
** 001.212.32301.63200.4 D.USERA.C INFANTIL .EDIF CONST(RE	0,00	2.267,93	2.267,93	2.151,52	2.151,52	2.151,52	0,00	116,41
* 32301 CENTROS DOCENTES ENSEÑANZA INFANTIL Y PRIMARIA	0,00	2.267,93	2.267,93	2.151,52	2.151,52	2.151,52	0,00	116,41
63200 EDIFICIOS Y OTRAS CONSTRUCCIONES (REFORMA)	0,00	2.267,93	2.267,93	2.151,52	2.151,52	2.151,52	0,00	116,41
** 001.212.32501.227 D.USERA.ABSENTISMO.TRAB.REAL.EMP	349.915,00	-16.100,73	333.814,27	333.814,27	333.814,19	333.814,19	0,00	0,08
* 32501 ABSENTISMO	349.915,00	-16.100,73	333.814,27	333.814,27	333.814,19	333.814,19	0,00	0,08
22799 OTROS TRABAJOS REALIZADOS POR OTRAS EMP. Y PROF.	349.915,00	-16.100,73	333.814,27	333.814,27	333.814,19	333.814,19	0,00	0,08
** 001.212.32501.22799.5 D.USERA.ABSENTISMO.O.TRAB.EMP	365.565,00	296.192,73	661.757,73	661.757,73	661.757,58	661.757,58	0,00	0,15
* 32501 ABSENTISMO	365.565,00	296.192,73	661.757,73	661.757,73	661.757,58	661.757,58	0,00	0,15
22799 OTROS TRABAJOS REALIZADOS POR OTRAS EMP. Y PROF.	365.565,00	296.192,73	661.757,73	661.757,73	661.757,58	661.757,58	0,00	0,15
** 001.212.32601.212 D.USERA.SERV COMP EDUCA.EDIF.OTR.CONST	20.432,00	-6.117,00	14.315,00	14.314,27	14.314,26	14.314,26	0,00	0,74
* 32601 SERVICIOS COMPLEMENTARIOS EDUCACIÓN	20.432,00	-6.117,00	14.315,00	14.314,27	14.314,26	14.314,26	0,00	0,74
21200 REP.MANT. Y CONSERV. EDIFICIOS Y OTRAS CONSTRUC.	20.432,00	-6.117,00	14.315,00	14.314,27	14.314,26	14.314,26	0,00	0,74
** 001.212.32601.223 D.USERA.SERV COMP EDUCA.TRANSPORTES	0,00	16.351,70	16.351,70	16.351,70	16.021,24	16.021,24	0,00	330,46
* 32601 SERVICIOS COMPLEMENTARIOS EDUCACIÓN	0,00	16.351,70	16.351,70	16.351,70	16.021,24	16.021,24	0,00	330,46
22300 TRANSPORTES	0,00	16.351,70	16.351,70	16.351,70	16.021,24	16.021,24	0,00	330,46
** 001.212.32601.22300.5 D.USERA.SERV COMP EDUCA.TRANSP S	0,00	13.268,94	13.268,94	13.268,94	10.847,62	7.120,60	3.727,02	2.421,32
* 32601 SERVICIOS COMPLEMENTARIOS EDUCACIÓN	0,00	13.268,94	13.268,94	13.268,94	10.847,62	7.120,60	3.727,02	2.421,32

AYUNTAMIENTO DE MADRID

LIQUIDACIÓN DEL PRESUPUESTO DE GASTOS

Ejercicio : 2023 **Fecha: 31/12/2023**

Centro **: 001 AYUNTAMIENTO DE MADRID**

Sección : 212 DISTRITO DE USERA

PROGRAMA/DESCRIPCIÓN/ECONÓMICO/DESCRIPCIÓN	C. INICIAL (1)	MODIFICACIONES (2)	C. DEFINITIVO (3=1+2)	G. COMPROMETIDOS (4)	OB. RECONOCIDAS (5)	PAGOS (6)	OB.PDTES.PAGO (7=5-6)	REMANENTE CRÉDITO (8=3-5)
22300 TRANSPORTES	0,00	13.268,94	13.268,94	13.268,94	10.847,62	7.120,60	3.727,02	2.421,32
**** 001.212.32601.227 D.USERA.SERV COMP EDUCA.TRAB.REAL.EMP**	731.181,00	24.254,00	755.435,00	684.929,06	669.262,77	669.262,77	0,00	86.172,23
*** 32601 SERVICIOS COMPLEMENTARIOS EDUCACIÓN**	731.181,00	24.254,00	755.435,00	684.929,06	669.262,77	669.262,77	0,00	86.172,23
22799 OTROS TRABAJOS REALIZADOS POR OTRAS EMP. Y PROF.	731.181,00	24.254,00	755.435,00	684.929,06	669.262,77	669.262,77	0,00	86.172,23
**** 001.212.32601.482 D.USERA.SERV COMP EDUCA.A FAMIL.I.S.F.L**	0,00	3.700,00	3.700,00	3.700,00	3.700,00	3.700,00	0,00	0,00
*** 32601 SERVICIOS COMPLEMENTARIOS EDUCACIÓN**	0,00	3.700,00	3.700,00	3.700,00	3.700,00	3.700,00	0,00	0,00
48203 PREMIOS	0,00	3.700,00	3.700,00	3.700,00	3.700,00	3.700,00	0,00	0,00
**** 001.212.32601.489 D.USERA.SERV COMP EDUCA.OT.TRANS.FAM.ISFL**	70.000,00	25.617,00	95.617,00	95.617,00	95.617,00	95.617,00	0,00	0,00
*** 32601 SERVICIOS COMPLEMENTARIOS EDUCACIÓN**	70.000,00	25.617,00	95.617,00	95.617,00	95.617,00	95.617,00	0,00	0,00
48901 OTRAS TRANSFERENCIAS A INSTITUC. SIN FINES LUCRO	70.000,00	25.617,00	95.617,00	95.617,00	95.617,00	95.617,00	0,00	0,00
**** 001.212.33401.22602 D.USERA.ACTIV CULTURA.PUBLIC Y PROP**	15.000,00	-9.000,00	6.000,00	1.940,36	1.940,36	1.940,36	0,00	4.059,64
*** 33401 ACTIVIDADES CULTURALES**	15.000,00	-9.000,00	6.000,00	1.940,36	1.940,36	1.940,36	0,00	4.059,64
22602 PUBLICIDAD Y PROPAGANDA	15.000,00	-9.000,00	6.000,00	1.940,36	1.940,36	1.940,36	0,00	4.059,64
**** 001.212.33401.227 D.USERA.ACTIV CULTURA.TRAB.REAL.EMP**	1.745.695,00	-20.860,64	1.724.834,36	1.717.519,51	1.692.990,41	1.683.556,03	9.434,38	31.843,95
*** 33401 ACTIVIDADES CULTURALES**	1.745.695,00	-20.860,64	1.724.834,36	1.717.519,51	1.692.990,41	1.683.556,03	9.434,38	31.843,95
22707 TALLERES CULTURALES DISTRITOS	337.762,00	8.298,36	346.060,36	438.138,36	433.358,67	433.358,67	0,00	-87.298,31
22799 OTROS TRABAJOS REALIZADOS POR OTRAS EMP. Y PROF.	1.407.933,00	-29.159,00	1.378.774,00	1.279.381,15	1.259.631,74	1.250.197,36	9.434,38	119.142,26
**** 001.212.33401.22799.5 D.USERA.ACTIV CULTURA.O.TRAB.EMP**	241.904,00	72.597,00	314.501,00	304.057,32	304.057,27	241.903,20	62.154,07	10.443,73
*** 33401 ACTIVIDADES CULTURALES**	241.904,00	72.597,00	314.501,00	304.057,32	304.057,27	241.903,20	62.154,07	10.443,73
22799 OTROS TRABAJOS REALIZADOS POR OTRAS EMP. Y PROF.	241.904,00	72.597,00	314.501,00	304.057,32	304.057,27	241.903,20	62.154,07	10.443,73
**** 001.212.33401.489 D.USERA.ACTIV CULTURA.OT.TRANS.FAM.ISFL**	110.000,00	-110.000,00	0,00	0,00	0,00	0,00	0,00	0,00
*** 33401 ACTIVIDADES CULTURALES**	110.000,00	-110.000,00	0,00	0,00	0,00	0,00	0,00	0,00
48901 OTRAS TRANSFERENCIAS A INSTITUC. SIN FINES LUCRO	110.000,00	-110.000,00	0,00	0,00	0,00	0,00	0,00	0,00
**** 001.212.33401.60900 D.USERA.ACTIV CULTURA.P Hº ARTÍST CULT**	0,00	18.053,20	18.053,20	18.053,20	18.053,20	18.053,20	0,00	0,00
*** 33401 ACTIVIDADES CULTURALES**	0,00	18.053,20	18.053,20	18.053,20	18.053,20	18.053,20	0,00	0,00
60900 PATRIMONIO HISTÓRICO, ARTÍSTICO Y CULTURAL	0,00	18.053,20	18.053,20	18.053,20	18.053,20	18.053,20	0,00	0,00
**** 001.212.33401.60999 D.USERA.ACTIV CULTURA.O INV NUEVA INFR UG**	0,00	3.853,40	3.853,40	2.492,60	2.492,60	2.492,60	0,00	1.360,80
*** 33401 ACTIVIDADES CULTURALES**	0,00	3.853,40	3.853,40	2.492,60	2.492,60	2.492,60	0,00	1.360,80
60999 OTRAS INVERS. NUEVAS EN INFR.Y BIENES USO GENERAL	0,00	3.853,40	3.853,40	2.492,60	2.492,60	2.492,60	0,00	1.360,80
**** 001.212.33401.62599 D.USERA.ACTIV CULTURA.OT MOBILY E**	4.000,00	-3.630,95	369,05	369,05	369,05	369,05	0,00	0,00

AYUNTAMIENTO DE MADRID

LIQUIDACIÓN DEL PRESUPUESTO DE GASTOS

Ejercicio : 2023 **Fecha: 31/12/2023**

Centro **: 001 AYUNTAMIENTO DE MADRID**

Sección : 212 DISTRITO DE USERA

PROGRAMA/DESCRIPCIÓN/ECONÓMICO/DESCRIPCIÓN	C. INICIAL (1)	MODIFICACIONES (2)	C. DEFINITIVO (3=1+2)	G. COMPROMETIDOS (4)	OB. RECONOCIDAS (5)	PAGOS (6)	OB.PDTES.PAGO (7=5-6)	REMANENTE CRÉDITO (8=3-5)
* 33401 ACTIVIDADES CULTURALES	4.000,00	-3.630,95	369,05	369,05	369,05	369,05	0,00	0,00
62599 OTRO MOBILIARIO Y ENSERES	4.000,00	-3.630,95	369,05	369,05	369,05	369,05	0,00	0,00
** 001.212.33401.62599.2 D.USERA.ACTIV CULTURA.OT MOBILY E	0,00	229.194,57	229.194,57	229.194,57	229.194,57	229.194,57	0,00	0,00
* 33401 ACTIVIDADES CULTURALES	0,00	229.194,57	229.194,57	229.194,57	229.194,57	229.194,57	0,00	0,00
62599 OTRO MOBILIARIO Y ENSERES	0,00	229.194,57	229.194,57	229.194,57	229.194,57	229.194,57	0,00	0,00
** 001.212.33401.62901 D.USERA.ACTIV CULTURA.SEÑALIZACIÓN	0,00	595,00	595,00	594,41	594,41	594,41	0,00	0,59
* 33401 ACTIVIDADES CULTURALES	0,00	595,00	595,00	594,41	594,41	594,41	0,00	0,59
62901 SEÑALIZACIÓN	0,00	595,00	595,00	594,41	594,41	594,41	0,00	0,59
** 001.212.33401.63599 D.USERA.ACTIV CULTURA.MOBI Y ENS(RE)	4.000,00	19.000,00	23.000,00	7.925,50	7.925,50	2.504,70	5.420,80	15.074,50
* 33401 ACTIVIDADES CULTURALES	4.000,00	19.000,00	23.000,00	7.925,50	7.925,50	2.504,70	5.420,80	15.074,50
63599 OTRO MOBILIARIO Y ENSERES (REFORMA Y REPOSICIÓN)	4.000,00	19.000,00	23.000,00	7.925,50	7.925,50	2.504,70	5.420,80	15.074,50
** 001.212.34101.221 D.USERA.ACTUAC DEPORT D.SUMINISTROS	17.000,00	-3.000,00	14.000,00	14.000,00	13.991,98	13.991,98	0,00	8,02
* 34101 ACTUACIONES DEPORTIVAS EN DISTRITOS	17.000,00	-3.000,00	14.000,00	14.000,00	13.991,98	13.991,98	0,00	8,02
22199 OTROS SUMINISTROS	17.000,00	-3.000,00	14.000,00	14.000,00	13.991,98	13.991,98	0,00	8,02
** 001.212.34101.227 D.USERA.ACTUAC DEPORT D.TRAB.REAL.EMP	108.751,00	-12.179,73	96.571,27	89.035,81	76.346,60	76.346,60	0,00	20.224,67
* 34101 ACTUACIONES DEPORTIVAS EN DISTRITOS	108.751,00	-12.179,73	96.571,27	89.035,81	76.346,60	76.346,60	0,00	20.224,67
22799 OTROS TRABAJOS REALIZADOS POR OTRAS EMP. Y PROF.	108.751,00	-12.179,73	96.571,27	89.035,81	76.346,60	76.346,60	0,00	20.224,67
** 001.212.34201.203 D.USERA.INST DEPORT.ARRD. MAQ.INST.UTIL.	2.158,00	942,00	3.100,00	2.379,52	2.000,96	2.000,96	0,00	1.099,04
* 34201 INSTALACIONES DEPORTIVAS	2.158,00	942,00	3.100,00	2.379,52	2.000,96	2.000,96	0,00	1.099,04
20300 ARRENDAMIENTOS DE MAQUINARIA, INSTALAC. Y UTILLAJE	2.158,00	942,00	3.100,00	2.379,52	2.000,96	2.000,96	0,00	1.099,04
** 001.212.34201.208 D.USERA.INST DEPORT.ARREND O INMOV MAT	29.218,00	0,00	29.218,00	29.217,98	29.217,94	29.217,94	0,00	0,06
* 34201 INSTALACIONES DEPORTIVAS	29.218,00	0,00	29.218,00	29.217,98	29.217,94	29.217,94	0,00	0,06
20800 ARRENDAMIENTOS DE OTRO INMOVILIZADO MATERIAL	29.218,00	0,00	29.218,00	29.217,98	29.217,94	29.217,94	0,00	0,06
** 001.212.34201.212 D.USERA.INST DEPORT.EDIF.OTR.CONST	451.619,00	-107.753,88	343.865,12	343.865,12	343.865,09	343.865,09	0,00	0,03
* 34201 INSTALACIONES DEPORTIVAS	451.619,00	-107.753,88	343.865,12	343.865,12	343.865,09	343.865,09	0,00	0,03
21200 REP.MANT. Y CONSERV. EDIFICIOS Y OTRAS CONSTRUC.	451.619,00	-107.753,88	343.865,12	343.865,12	343.865,09	343.865,09	0,00	0,03
** 001.212.34201.213 D.USERA.INST DEPORT.MAQ.INST.Y UTILL	8.000,00	-8.000,00	0,00	0,00	0,00	0,00	0,00	0,00
* 34201 INSTALACIONES DEPORTIVAS	8.000,00	-8.000,00	0,00	0,00	0,00	0,00	0,00	0,00
21300 REP.MANT.Y CONSERV. MAQUINARIA, INSTAL. Y UTILLAJE	8.000,00	-8.000,00	0,00	0,00	0,00	0,00	0,00	0,00
** 001.212.34201.220 D.USERA.INST DEPORT.MAT.OFICINA	5.000,00	0,00	5.000,00	4.834,49	4.834,49	4.834,49	0,00	165,51

AYUNTAMIENTO DE MADRID

LIQUIDACIÓN DEL PRESUPUESTO DE GASTOS

Ejercicio : 2023 **Fecha: 31/12/2023**

Centro **: 001 AYUNTAMIENTO DE MADRID**

Sección : 212 DISTRITO DE USERA

PROGRAMA/DESCRIPCIÓN/ECONÓMICO/DESCRIPCIÓN	C. INICIAL (1)	MODIFICACIONES (2)	C. DEFINITIVO (3=1+2)	G. COMPROMETIDOS (4)	OB. RECONOCIDAS (5)	PAGOS (6)	OB.PDTES.PAGO (7=5-6)	REMANENTE CRÉDITO (8=3-5)
* 34201 INSTALACIONES DEPORTIVAS	5.000,00	0,00	5.000,00	4.834,49	4.834,49	4.834,49	0,00	165,51
22002 MATERIAL INFORMÁTICO NO INVENTARIABLE	5.000,00	0,00	5.000,00	4.834,49	4.834,49	4.834,49	0,00	165,51
** 001.212.34201.221 D.USERA.INST DEPORT.SUMINISTROS	103.005,00	-4.299,22	98.705,78	98.705,78	86.210,90	86.210,90	0,00	12.494,88
* 34201 INSTALACIONES DEPORTIVAS	103.005,00	-4.299,22	98.705,78	98.705,78	86.210,90	86.210,90	0,00	12.494,88
22106 PRODUCTOS FARMACÉUTICOS Y MATERIAL SANITARIO	10.000,00	-2.000,00	8.000,00	6.975,58	6.967,26	6.967,26	0,00	1.032,74
22110 PRODUCTOS DE LIMPIEZA Y ASEO	20.000,00	-1.850,00	18.150,00	20.560,99	20.399,69	20.399,69	0,00	-2.249,69
22199 OTROS SUMINISTROS	73.005,00	-449,22	72.555,78	71.169,21	58.843,95	58.843,95	0,00	13.711,83
** 001.212.34201.22103 D.USERA.INST DEPORT.COMBUSTIBLES Y CARBU	500,00	0,00	500,00	0,00	0,00	0,00	0,00	500,00
* 34201 INSTALACIONES DEPORTIVAS	500,00	0,00	500,00	0,00	0,00	0,00	0,00	500,00
22103 COMBUSTIBLES Y CARBURANTES	500,00	0,00	500,00	0,00	0,00	0,00	0,00	500,00
** 001.212.34201.22104 D.USERA.INST DEPORT.VESTUARIO	40.000,00	0,00	40.000,00	39.661,67	39.661,67	39.661,67	0,00	338,33
* 34201 INSTALACIONES DEPORTIVAS	40.000,00	0,00	40.000,00	39.661,67	39.661,67	39.661,67	0,00	338,33
22104 VESTUARIO	40.000,00	0,00	40.000,00	39.661,67	39.661,67	39.661,67	0,00	338,33
** 001.212.34201.227 D.USERA.INST DEPORT.TRAB.REAL.EMP	732.708,00	-30.594,21	702.113,79	697.014,89	568.018,81	567.692,11	326,70	134.094,98
* 34201 INSTALACIONES DEPORTIVAS	732.708,00	-30.594,21	702.113,79	697.014,89	568.018,81	567.692,11	326,70	134.094,98
22700 LIMPIEZA Y ASEO	7.320,00	1.485,73	8.805,73	3.706,83	1.967,99	1.967,99	0,00	6.837,74
22701 SEGURIDAD	202.616,00	32.881,65	235.497,65	235.497,65	108.240,41	108.240,41	0,00	127.257,24
22706 ESTUDIOS Y TRABAJOS TÉCNICOS	6.000,00	9.935,70	15.935,70	15.935,70	15.935,70	15.609,00	326,70	0,00
22799 OTROS TRABAJOS REALIZADOS POR OTRAS EMP. Y PROF.	516.772,00	-74.897,29	441.874,71	441.874,71	441.874,71	441.874,71	0,00	0,00
** 001.212.34201.22700.2 D.USERA.INST DEPORT.LIMPIEZA Y ASEO	0,00	1.190,49	1.190,49	1.190,49	213,28	213,28	0,00	977,21
* 34201 INSTALACIONES DEPORTIVAS	0,00	1.190,49	1.190,49	1.190,49	213,28	213,28	0,00	977,21
22700 LIMPIEZA Y ASEO	0,00	1.190,49	1.190,49	1.190,49	213,28	213,28	0,00	977,21
** 001.212.34201.60999 D.USERA.INST DEPORT.O INV NUEVA INFR UG	300.000,00	0,00	300.000,00	300.000,00	300.000,00	300.000,00	0,00	0,00
* 34201 INSTALACIONES DEPORTIVAS	300.000,00	0,00	300.000,00	300.000,00	300.000,00	300.000,00	0,00	0,00
60999 OTRAS INVERS. NUEVAS EN INFR.Y BIENES USO GENERAL	300.000,00	0,00	300.000,00	300.000,00	300.000,00	300.000,00	0,00	0,00
** 001.212.34201.60999.2 D.USERA.INST DEPORT.O INV NUEVA INFR UG	0,00	371.843,34	371.843,34	371.843,34	369.428,06	369.428,06	0,00	2.415,28
* 34201 INSTALACIONES DEPORTIVAS	0,00	371.843,34	371.843,34	371.843,34	369.428,06	369.428,06	0,00	2.415,28
60999 OTRAS INVERS. NUEVAS EN INFR.Y BIENES USO GENERAL	0,00	371.843,34	371.843,34	371.843,34	369.428,06	369.428,06	0,00	2.415,28
** 001.212.34201.60999.4 D.USERA.INST DEPORT.O INV NUEVA INFR UG	0,00	250.000,00	250.000,00	249.997,22	243.362,34	43.617,17	199.745,17	6.637,66
* 34201 INSTALACIONES DEPORTIVAS	0,00	250.000,00	250.000,00	249.997,22	243.362,34	43.617,17	199.745,17	6.637,66

AYUNTAMIENTO DE MADRID

LIQUIDACIÓN DEL PRESUPUESTO DE GASTOS

Ejercicio : 2023 **Fecha: 31/12/2023**

Centro **: 001 AYUNTAMIENTO DE MADRID**

Sección : 212 DISTRITO DE USERA

PROGRAMA/DESCRIPCIÓN/ECONÓMICO/DESCRIPCIÓN	C. INICIAL (1)	MODIFICACIONES (2)	C. DEFINITIVO (3=1+2)	G. COMPROMETIDOS (4)	OB. RECONOCIDAS (5)	PAGOS (6)	OB.PDTES.PAGO (7=5-6)	REMANENTE CRÉDITO (8=3-5)
60999 OTRAS INVERS. NUEVAS EN INFR.Y BIENES USO GENERAL	0,00	250.000,00	250.000,00	249.997,22	243.362,34	43.617,17	199.745,17	6.637,66
**** 001.212.34201.60999.5 D.USERA.INST DEPORT.O INV NUEVA INFR UG**	0,00	1.262.394,89	1.262.394,89	459.576,73	436.556,78	290.923,01	145.633,77	825.838,11
*** 34201 INSTALACIONES DEPORTIVAS**	0,00	1.262.394,89	1.262.394,89	459.576,73	436.556,78	290.923,01	145.633,77	825.838,11
60999 OTRAS INVERS. NUEVAS EN INFR.Y BIENES USO GENERAL	0,00	1.262.394,89	1.262.394,89	459.576,73	436.556,78	290.923,01	145.633,77	825.838,11
**** 001.212.34201.61999 D.USERA.INST DEPORT.O INV REP INFR U.G**	276.890,00	322.950,85	599.840,85	496.080,36	453.302,50	330.534,79	122.767,71	146.538,35
*** 34201 INSTALACIONES DEPORTIVAS**	276.890,00	322.950,85	599.840,85	496.080,36	453.302,50	330.534,79	122.767,71	146.538,35
61999 OTRAS INVERS.DE REPOS.EN INFR.Y BIENES USO GENERAL	276.890,00	322.950,85	599.840,85	496.080,36	453.302,50	330.534,79	122.767,71	146.538,35
**** 001.212.34201.61999.2 D.USERA.INST DEPORT.O INV REP INFR U.G**	0,00	512.771,03	512.771,03	512.771,03	471.177,20	413.080,68	58.096,52	41.593,83
*** 34201 INSTALACIONES DEPORTIVAS**	0,00	512.771,03	512.771,03	512.771,03	471.177,20	413.080,68	58.096,52	41.593,83
61999 OTRAS INVERS.DE REPOS.EN INFR.Y BIENES USO GENERAL	0,00	512.771,03	512.771,03	512.771,03	471.177,20	413.080,68	58.096,52	41.593,83
**** 001.212.34201.61999.4 D.USERA.INST DEPORT.O INV REP INFR U.G**	0,00	650.275,26	650.275,26	649.654,77	637.702,99	364.904,17	272.798,82	12.572,27
*** 34201 INSTALACIONES DEPORTIVAS**	0,00	650.275,26	650.275,26	649.654,77	637.702,99	364.904,17	272.798,82	12.572,27
61999 OTRAS INVERS.DE REPOS.EN INFR.Y BIENES USO GENERAL	0,00	650.275,26	650.275,26	649.654,77	637.702,99	364.904,17	272.798,82	12.572,27
**** 001.212.34201.61999.5 D.USERA.INST DEPORT.O INV REP INFR U.G**	0,00	41.272,00	41.272,00	0,00	0,00	0,00	0,00	41.272,00
*** 34201 INSTALACIONES DEPORTIVAS**	0,00	41.272,00	41.272,00	0,00	0,00	0,00	0,00	41.272,00
61999 OTRAS INVERS.DE REPOS.EN INFR.Y BIENES USO GENERAL	0,00	41.272,00	41.272,00	0,00	0,00	0,00	0,00	41.272,00
**** 001.212.34201.62300 D.USERA.INST DEPORT.MAQUINARIA**	15.000,00	-8.625,16	6.374,84	4.660,92	4.660,92	4.660,92	0,00	1.713,92
*** 34201 INSTALACIONES DEPORTIVAS**	15.000,00	-8.625,16	6.374,84	4.660,92	4.660,92	4.660,92	0,00	1.713,92
62300 MAQUINARIA	15.000,00	-8.625,16	6.374,84	4.660,92	4.660,92	4.660,92	0,00	1.713,92
**** 001.212.34201.62500 D.USERA.INST DEPORT.MOBIL EQ OFI**	2.665,00	-1.665,00	1.000,00	0,00	0,00	0,00	0,00	1.000,00
*** 34201 INSTALACIONES DEPORTIVAS**	2.665,00	-1.665,00	1.000,00	0,00	0,00	0,00	0,00	1.000,00
62500 MOBILIARIO Y EQUIPOS DE OFICINA	2.665,00	-1.665,00	1.000,00	0,00	0,00	0,00	0,00	1.000,00
**** 001.212.34201.62599 D.USERA.INST DEPORT.OT MOBILY E**	0,00	35.500,00	35.500,00	34.622,85	32.200,15	32.200,15	0,00	3.299,85
*** 34201 INSTALACIONES DEPORTIVAS**	0,00	35.500,00	35.500,00	34.622,85	32.200,15	32.200,15	0,00	3.299,85
62599 OTRO MOBILIARIO Y ENSERES	0,00	35.500,00	35.500,00	34.622,85	32.200,15	32.200,15	0,00	3.299,85
**** 001.212.34201.62901 D.USERA.INST DEPORT.SEÑALIZACIÓN**	0,00	1.618,98	1.618,98	1.618,98	1.618,98	1.618,98	0,00	0,00
*** 34201 INSTALACIONES DEPORTIVAS**	0,00	1.618,98	1.618,98	1.618,98	1.618,98	1.618,98	0,00	0,00
62901 SEÑALIZACIÓN	0,00	1.618,98	1.618,98	1.618,98	1.618,98	1.618,98	0,00	0,00
**** 001.212.34201.63200 D.USERA.INST DEPORT.EDIF CONST(RE**	291.362,00	2.118.666,69	2.410.028,69	2.370.173,67	2.130.402,46	1.661.466,49	468.935,97	279.626,23
*** 34201 INSTALACIONES DEPORTIVAS**	291.362,00	2.118.666,69	2.410.028,69	2.370.173,67	2.130.402,46	1.661.466,49	468.935,97	279.626,23

AYUNTAMIENTO DE MADRID

LIQUIDACIÓN DEL PRESUPUESTO DE GASTOS

Ejercicio : 2023 **Fecha: 31/12/2023**

Centro **: 001 AYUNTAMIENTO DE MADRID**

Sección : 212 DISTRITO DE USERA

PROGRAMA/DESCRIPCIÓN/ECONÓMICO/DESCRIPCIÓN	C. INICIAL (1)	MODIFICACIONES (2)	C. DEFINITIVO (3=1+2)	G. COMPROMETIDOS (4)	OB. RECONOCIDAS (5)	PAGOS (6)	OB.PDTES.PAGO (7=5-6)	REMANENTE CRÉDITO (8=3-5)
63200 EDIFICIOS Y OTRAS CONSTRUCCIONES (REFORMA)	291.362,00	2.118.666,69	2.410.028,69	2.370.173,67	2.130.402,46	1.661.466,49	468.935,97	279.626,23
**** 001.212.34201.63200.2 D.USERA.INST DEPORT.EDIF CONST(RE**	0,00	126.674,11	126.674,11	126.660,78	126.660,78	68.338,46	58.322,32	13,33
*** 34201 INSTALACIONES DEPORTIVAS**	0,00	126.674,11	126.674,11	126.660,78	126.660,78	68.338,46	58.322,32	13,33
63200 EDIFICIOS Y OTRAS CONSTRUCCIONES (REFORMA)	0,00	126.674,11	126.674,11	126.660,78	126.660,78	68.338,46	58.322,32	13,33
**** 001.212.34201.63200.4 D.USERA.INST DEPORT.EDIF CONST(RE**	0,00	0,00	0,00	0,00	0,00	0,00	0,00	0,00
*** 34201 INSTALACIONES DEPORTIVAS**	0,00	0,00	0,00	0,00	0,00	0,00	0,00	0,00
63200 EDIFICIOS Y OTRAS CONSTRUCCIONES (REFORMA)	0,00	0,00	0,00	0,00	0,00	0,00	0,00	0,00
**** 001.212.34201.63200.5 D.USERA.INST DEPORT.EDIF CONST(RE**	0,00	171.903,00	171.903,00	104.620,58	104.620,58	104.620,58	0,00	67.282,42
*** 34201 INSTALACIONES DEPORTIVAS**	0,00	171.903,00	171.903,00	104.620,58	104.620,58	104.620,58	0,00	67.282,42
63200 EDIFICIOS Y OTRAS CONSTRUCCIONES (REFORMA)	0,00	171.903,00	171.903,00	104.620,58	104.620,58	104.620,58	0,00	67.282,42
**** 001.212.34201.63301 D.USERA.INST DEPORT.INSTALACION(R)**	0,00	10.285,00	10.285,00	10.015,57	10.015,57	10.015,57	0,00	269,43
*** 34201 INSTALACIONES DEPORTIVAS**	0,00	10.285,00	10.285,00	10.015,57	10.015,57	10.015,57	0,00	269,43
63301 INSTALACIONES (REFORMA Y REPOSICIÓN)	0,00	10.285,00	10.285,00	10.015,57	10.015,57	10.015,57	0,00	269,43
**** 001.212.34201.63500 D.USERA.INST DEPORT.MOB.EQUI.OFI(RE)**	3.420,00	-2.420,00	1.000,00	0,00	0,00	0,00	0,00	1.000,00
*** 34201 INSTALACIONES DEPORTIVAS**	3.420,00	-2.420,00	1.000,00	0,00	0,00	0,00	0,00	1.000,00
63500 MOBILIARIO Y EQUIPOS DE OFICINA (REFORMA Y REP.)	3.420,00	-2.420,00	1.000,00	0,00	0,00	0,00	0,00	1.000,00
**** 001.212.34201.63599 D.USERA.INST DEPORT.MOBI Y ENS(RE)**	19.000,00	-19.000,00	0,00	0,00	0,00	0,00	0,00	0,00
*** 34201 INSTALACIONES DEPORTIVAS**	19.000,00	-19.000,00	0,00	0,00	0,00	0,00	0,00	0,00
63599 OTRO MOBILIARIO Y ENSERES (REFORMA Y REPOSICIÓN)	19.000,00	-19.000,00	0,00	0,00	0,00	0,00	0,00	0,00
**** 001.212.34201.63901 D.USERA.INST DEPORT.SEÑALIZACIÓN(RE)**	0,00	2.006,18	2.006,18	2.006,18	2.006,18	2.006,18	0,00	0,00
*** 34201 INSTALACIONES DEPORTIVAS**	0,00	2.006,18	2.006,18	2.006,18	2.006,18	2.006,18	0,00	0,00
63901 SEÑALIZACIÓN (REFORMA Y REPOSICIÓN)	0,00	2.006,18	2.006,18	2.006,18	2.006,18	2.006,18	0,00	0,00
**** 001.212.43277.62200 D.USERA.NGEU.SOST.TURISTICA22.EDIF Y O.CONST**	0,00	203.813,00	203.813,00	0,00	0,00	0,00	0,00	203.813,00
*** 43277 NGEU. SOSTENIBILIDAD TURÍSTICA 2022**	0,00	203.813,00	203.813,00	0,00	0,00	0,00	0,00	203.813,00
62200 EDIFICIOS Y OTRAS CONSTRUCCIONES	0,00	203.813,00	203.813,00	0,00	0,00	0,00	0,00	203.813,00
**** 001.212.48900 D.USERA.O TRANSF FAMIL**	1.639.647,00	-810.593,85	829.053,15	804.161,22	757.261,02	732.867,92	24.393,10	71.792,13
*** 23102 FAMILIA E INFANCIA**	500.000,00	0,00	500.000,00	610.460,35	590.143,22	587.254,71	2.888,51	-90.143,22
48900 OTRAS TRANSFERENCIAS A FAMILIAS	500.000,00	0,00	500.000,00	610.460,35	590.143,22	587.254,71	2.888,51	-90.143,22
*** 23103 MAYORES**	100.000,00	0,00	100.000,00	94.463,97	79.489,58	61.510,85	17.978,73	20.510,42
48900 OTRAS TRANSFERENCIAS A FAMILIAS	100.000,00	0,00	100.000,00	94.463,97	79.489,58	61.510,85	17.978,73	20.510,42

AYUNTAMIENTO DE MADRID

LIQUIDACIÓN DEL PRESUPUESTO DE GASTOS

Ejercicio : 2023 **Fecha: 31/12/2023**

Centro **: 001 AYUNTAMIENTO DE MADRID**

Sección : 212 DISTRITO DE USERA

PROGRAMA/DESCRIPCIÓN/ECONÓMICO/DESCRIPCIÓN	C. INICIAL (1)	MODIFICACIONES (2)	C. DEFINITIVO (3=1+2)	G. COMPROMETIDOS (4)	OB. RECONOCIDAS (5)	PAGOS (6)	OB.PDTES.PAGO (7=5-6)	REMANENTE CRÉDITO (8=3-5)
* 23106 SERVICIOS SOCIALES Y EMERGENCIA SOCIAL	1.039.647,00	-810.593,85	229.053,15	99.236,90	87.628,22	84.102,36	3.525,86	141.424,93
48900 OTRAS TRANSFERENCIAS A FAMILIAS	1.039.647,00	-810.593,85	229.053,15	99.236,90	87.628,22	84.102,36	3.525,86	141.424,93
** 001.212.49300.221 D.USERA.CONSUMO.SUMINISTROS	200,00	0,00	200,00	0,00	0,00	0,00	0,00	200,00
* 49300 CONSUMO	200,00	0,00	200,00	0,00	0,00	0,00	0,00	200,00
22199 OTROS SUMINISTROS	200,00	0,00	200,00	0,00	0,00	0,00	0,00	200,00
** 001.212.49300.226 D.USERA.CONSUMO.GTOS DIVERSOS	200,00	0,00	200,00	0,00	0,00	0,00	0,00	200,00
* 49300 CONSUMO	200,00	0,00	200,00	0,00	0,00	0,00	0,00	200,00
22699 OTROS GASTOS DIVERSOS	200,00	0,00	200,00	0,00	0,00	0,00	0,00	200,00
** 001.212.91220.22601 D.USERA.CONCEJALÍA-PRES.ATCION PROTOC	910,00	0,00	910,00	910,00	910,00	910,00	0,00	0,00
* 91220 CONCEJALÍA-PRESIDENCIA DEL DISTRITO	910,00	0,00	910,00	910,00	910,00	910,00	0,00	0,00
22601 ATENCIONES PROTOCOLARIAS Y REPRESENTATIVAS	910,00	0,00	910,00	910,00	910,00	910,00	0,00	0,00
** 001.212.92001.202 D.USERA.DGA .ARREND.EDIF.O.CONST.	22,00	0,00	22,00	21,60	21,60	18,00	3,60	0,40
* 92001 DIREC. Y GESTIÓN ADMTVA. DEL DISTRITO	22,00	0,00	22,00	21,60	21,60	18,00	3,60	0,40
20200 ARRENDAMIENTOS DE EDIFICIOS Y OTRAS CONSTRUCCIONES	22,00	0,00	22,00	21,60	21,60	18,00	3,60	0,40
** 001.212.92001.205 D.USERA.DGA .ARRE.MOB.Y ENSER	9.000,00	-9.000,00	0,00	0,00	0,00	0,00	0,00	0,00
* 92001 DIREC. Y GESTIÓN ADMTVA. DEL DISTRITO	9.000,00	-9.000,00	0,00	0,00	0,00	0,00	0,00	0,00
20500 ARRENDAMIENTOS DE MOBILIARIO Y ENSERES	9.000,00	-9.000,00	0,00	0,00	0,00	0,00	0,00	0,00
** 001.212.92001.212 D.USERA.DGA .EDIF.OTR.CONST	24.736,00	5.839,78	30.575,78	25.932,84	21.794,83	18.583,18	3.211,65	8.780,95
* 92001 DIREC. Y GESTIÓN ADMTVA. DEL DISTRITO	24.736,00	5.839,78	30.575,78	25.932,84	21.794,83	18.583,18	3.211,65	8.780,95
21200 REP.MANT. Y CONSERV. EDIFICIOS Y OTRAS CONSTRUC.	24.736,00	5.839,78	30.575,78	25.932,84	21.794,83	18.583,18	3.211,65	8.780,95
** 001.212.92001.215 D.USERA.DGA .MOBILIARIO	2.000,00	0,00	2.000,00	0,00	0,00	0,00	0,00	2.000,00
* 92001 DIREC. Y GESTIÓN ADMTVA. DEL DISTRITO	2.000,00	0,00	2.000,00	0,00	0,00	0,00	0,00	2.000,00
21500 REP., MANT. Y CONSERV. DE MOBILIARIO	2.000,00	0,00	2.000,00	0,00	0,00	0,00	0,00	2.000,00
** 001.212.92001.220 D.USERA.DGA .MAT.OFICINA	27.500,00	0,00	27.500,00	23.689,22	23.689,22	23.689,22	0,00	3.810,78
* 92001 DIREC. Y GESTIÓN ADMTVA. DEL DISTRITO	27.500,00	0,00	27.500,00	23.689,22	23.689,22	23.689,22	0,00	3.810,78
22000 MATERIAL DE OFICINA ORDINARIO NO INVENTARIABLE	9.000,00	0,00	9.000,00	5.070,71	5.070,71	5.070,71	0,00	3.929,29
22002 MATERIAL INFORMÁTICO NO INVENTARIABLE	18.500,00	0,00	18.500,00	18.618,51	18.618,51	18.618,51	0,00	-118,51
** 001.212.92001.221 D.USERA.DGA .SUMINISTROS	28.000,00	-21.000,00	7.000,00	5.385,14	5.385,14	5.385,14	0,00	1.614,86
* 92001 DIREC. Y GESTIÓN ADMTVA. DEL DISTRITO	28.000,00	-21.000,00	7.000,00	5.385,14	5.385,14	5.385,14	0,00	1.614,86
22105 PRODUCTOS ALIMENTICIOS	1.000,00	0,00	1.000,00	934,25	934,25	934,25	0,00	65,75

AYUNTAMIENTO DE MADRID

LIQUIDACIÓN DEL PRESUPUESTO DE GASTOS

Ejercicio : 2023 **Fecha: 31/12/2023**

Centro **: 001 AYUNTAMIENTO DE MADRID**

Sección : 212 DISTRITO DE USERA

PROGRAMA/DESCRIPCIÓN/ECONÓMICO/DESCRIPCIÓN	C. INICIAL (1)	MODIFICACIONES (2)	C. DEFINITIVO (3=1+2)	G. COMPROMETIDOS (4)	OB. RECONOCIDAS (5)	PAGOS (6)	OB.PDTES.PAGO (7=5-6)	REMANENTE CRÉDITO (8=3-5)
22106 PRODUCTOS FARMACÉUTICOS Y MATERIAL SANITARIO	25.000,00	-23.000,00	2.000,00	0,00	0,00	0,00	0,00	2.000,00
22107 IMPRESOS Y FORMULARIOS	0,00	2.000,00	2.000,00	148,49	148,49	148,49	0,00	1.851,51
22199 OTROS SUMINISTROS	2.000,00	0,00	2.000,00	4.302,40	4.302,40	4.302,40	0,00	-2.302,40
**** 001.212.92001.22104 D.USERA.DGA .VESTUARIO**	9.500,00	0,00	9.500,00	9.498,63	9.498,63	9.498,63	0,00	1,37
*** 92001 DIREC. Y GESTIÓN ADMTVA. DEL DISTRITO**	9.500,00	0,00	9.500,00	9.498,63	9.498,63	9.498,63	0,00	1,37
22104 VESTUARIO	9.500,00	0,00	9.500,00	9.498,63	9.498,63	9.498,63	0,00	1,37
**** 001.212.92001.223 D.USERA.DGA .TRANSPORTES**	1.000,00	0,00	1.000,00	0,00	0,00	0,00	0,00	1.000,00
*** 92001 DIREC. Y GESTIÓN ADMTVA. DEL DISTRITO**	1.000,00	0,00	1.000,00	0,00	0,00	0,00	0,00	1.000,00
22300 TRANSPORTES	1.000,00	0,00	1.000,00	0,00	0,00	0,00	0,00	1.000,00
**** 001.212.92001.225 D.USERA.DGA .TRIBUTOS**	3.000,00	0,00	3.000,00	0,00	0,00	0,00	0,00	3.000,00
*** 92001 DIREC. Y GESTIÓN ADMTVA. DEL DISTRITO**	3.000,00	0,00	3.000,00	0,00	0,00	0,00	0,00	3.000,00
22501 TRIBUTOS DE LAS COMUNIDADES AUTÓNOMAS	3.000,00	0,00	3.000,00	0,00	0,00	0,00	0,00	3.000,00
**** 001.212.92001.226 D.USERA.DGA .GTOS DIVERSOS**	2.500,00	4.000,00	6.500,00	4.125,00	3.893,12	3.025,00	868,12	2.606,88
*** 92001 DIREC. Y GESTIÓN ADMTVA. DEL DISTRITO**	2.500,00	4.000,00	6.500,00	4.125,00	3.893,12	3.025,00	868,12	2.606,88
22604 GASTOS JURÍDICOS Y CONTENCIOSOS	1.000,00	4.000,00	5.000,00	3.025,00	3.025,00	3.025,00	0,00	1.975,00
22699 OTROS GASTOS DIVERSOS	1.500,00	0,00	1.500,00	1.100,00	868,12	0,00	868,12	631,88
**** 001.212.92001.22603 D.USERA.DGA .PUBLICA DIARIOS OF**	2.000,00	0,00	2.000,00	0,00	0,00	0,00	0,00	2.000,00
*** 92001 DIREC. Y GESTIÓN ADMTVA. DEL DISTRITO**	2.000,00	0,00	2.000,00	0,00	0,00	0,00	0,00	2.000,00
22603 PUBLICACIÓN EN DIARIOS OFICIALES	2.000,00	0,00	2.000,00	0,00	0,00	0,00	0,00	2.000,00
**** 001.212.92001.227 D.USERA.DGA .TRAB.REAL.EMP**	86.466,00	-25.036,30	61.429,70	58.325,71	26.337,68	18.419,74	7.917,94	35.092,02
*** 92001 DIREC. Y GESTIÓN ADMTVA. DEL DISTRITO**	86.466,00	-25.036,30	61.429,70	58.325,71	26.337,68	18.419,74	7.917,94	35.092,02
22706 ESTUDIOS Y TRABAJOS TÉCNICOS	69.667,00	-28.238,30	41.428,70	44.424,69	25.489,00	17.571,06	7.917,94	15.939,70
22799 OTROS TRABAJOS REALIZADOS POR OTRAS EMP. Y PROF.	16.799,00	3.202,00	20.001,00	13.901,02	848,68	848,68	0,00	19.152,32
**** 001.212.92001.233 D.USERA.DGA .OTRAS INDEMN.**	250.000,00	2.750,00	252.750,00	168.836,68	155.913,18	155.913,18	0,00	96.836,82
*** 92001 DIREC. Y GESTIÓN ADMTVA. DEL DISTRITO**	250.000,00	2.750,00	252.750,00	168.836,68	155.913,18	155.913,18	0,00	96.836,82
23303 INDEMNIZACIÓN A VOCALES DE JUNTAS DE DISTRITO	250.000,00	2.750,00	252.750,00	168.836,68	155.913,18	155.913,18	0,00	96.836,82
**** 001.212.92001.62302 D.USERA.DGA .ÚTILES Y HERR**	0,00	1.000,00	1.000,00	0,00	0,00	0,00	0,00	1.000,00
*** 92001 DIREC. Y GESTIÓN ADMTVA. DEL DISTRITO**	0,00	1.000,00	1.000,00	0,00	0,00	0,00	0,00	1.000,00
62302 ÚTILES Y HERRAMIENTAS	0,00	1.000,00	1.000,00	0,00	0,00	0,00	0,00	1.000,00
**** 001.212.92001.62500 D.USERA.DGA .MOBIL EQ OFI**	400,00	4.600,00	5.000,00	4.983,31	4.983,31	4.983,31	0,00	16,69

AYUNTAMIENTO DE MADRID

LIQUIDACIÓN DEL PRESUPUESTO DE GASTOS

Ejercicio : 2023 **Fecha: 31/12/2023**

Centro **: 001 AYUNTAMIENTO DE MADRID**

Sección : 212 DISTRITO DE USERA

PROGRAMA/DESCRIPCIÓN/ECONÓMICO/DESCRIPCIÓN	C. INICIAL (1)	MODIFICACIONES (2)	C. DEFINITIVO (3=1+2)	G. COMPROMETIDOS (4)	OB. RECONOCIDAS (5)	PAGOS (6)	OB.PDTES.PAGO (7=5-6)	REMANENTE CRÉDITO (8=3-5)
* 92001 DIREC. Y GESTIÓN ADMTVA. DEL DISTRITO	400,00	4.600,00	5.000,00	4.983,31	4.983,31	4.983,31	0,00	16,69
62500 MOBILIARIO Y EQUIPOS DE OFICINA	400,00	4.600,00	5.000,00	4.983,31	4.983,31	4.983,31	0,00	16,69
** 001.212.92001.62599 D.USERA.DGA .OT MOBILY E	0,00	1.000,00	1.000,00	628,87	628,87	628,87	0,00	371,13
* 92001 DIREC. Y GESTIÓN ADMTVA. DEL DISTRITO	0,00	1.000,00	1.000,00	628,87	628,87	628,87	0,00	371,13
62599 OTRO MOBILIARIO Y ENSERES	0,00	1.000,00	1.000,00	628,87	628,87	628,87	0,00	371,13
** 001.212.92001.63599 D.USERA.DGA .MOBI Y ENS(RE)	0,00	3.000,00	3.000,00	2.635,79	2.635,79	2.635,79	0,00	364,21
* 92001 DIREC. Y GESTIÓN ADMTVA. DEL DISTRITO	0,00	3.000,00	3.000,00	2.635,79	2.635,79	2.635,79	0,00	364,21
63599 OTRO MOBILIARIO Y ENSERES (REFORMA Y REPOSICIÓN)	0,00	3.000,00	3.000,00	2.635,79	2.635,79	2.635,79	0,00	364,21
** 001.212.92401.223 D.USERA.PARTI CIUDAD.TRANSPORTES	10.000,00	-5.293,10	4.706,90	4.706,90	4.706,90	4.706,90	0,00	0,00
* 92401 PARTICIPACIÓN CIUDADANA	10.000,00	-5.293,10	4.706,90	4.706,90	4.706,90	4.706,90	0,00	0,00
22300 TRANSPORTES	10.000,00	-5.293,10	4.706,90	4.706,90	4.706,90	4.706,90	0,00	0,00
** 001.212.92401.22602 D.USERA.PARTI CIUDAD.PUBLIC Y PROP	60.000,00	-48.659,72	11.340,28	11.333,33	11.333,33	11.333,33	0,00	6,95
* 92401 PARTICIPACIÓN CIUDADANA	60.000,00	-48.659,72	11.340,28	11.333,33	11.333,33	11.333,33	0,00	6,95
22602 PUBLICIDAD Y PROPAGANDA	60.000,00	-48.659,72	11.340,28	11.333,33	11.333,33	11.333,33	0,00	6,95
** 001.212.92401.22606 D.USERA.PARTI CIUDAD.REUN CONF CURS	15.000,00	-15.000,00	0,00	0,00	0,00	0,00	0,00	0,00
* 92401 PARTICIPACIÓN CIUDADANA	15.000,00	-15.000,00	0,00	0,00	0,00	0,00	0,00	0,00
22606 REUNIONES, CONFERENCIAS Y CURSOS	15.000,00	-15.000,00	0,00	0,00	0,00	0,00	0,00	0,00
** 001.212.92401.227 D.USERA.PARTI CIUDAD.TRAB.REAL.EMP	57.554,00	385,29	57.939,29	48.197,52	47.329,01	47.329,01	0,00	10.610,28
* 92401 PARTICIPACIÓN CIUDADANA	57.554,00	385,29	57.939,29	48.197,52	47.329,01	47.329,01	0,00	10.610,28
22799 OTROS TRABAJOS REALIZADOS POR OTRAS EMP. Y PROF.	57.554,00	385,29	57.939,29	48.197,52	47.329,01	47.329,01	0,00	10.610,28
** 001.212.92401.22799.4 D.USERA.PARTI CIUDAD.O.TRAB.EMP	0,00	15.560,60	15.560,60	15.560,60	15.560,60	15.560,60	0,00	0,00
* 92401 PARTICIPACIÓN CIUDADANA	0,00	15.560,60	15.560,60	15.560,60	15.560,60	15.560,60	0,00	0,00
22799 OTROS TRABAJOS REALIZADOS POR OTRAS EMP. Y PROF.	0,00	15.560,60	15.560,60	15.560,60	15.560,60	15.560,60	0,00	0,00
** 001.212.92401.489 D.USERA.PARTI CIUDAD.OT.TRANS.FAM.ISFL	130.000,00	0,00	130.000,00	130.000,00	125.000,00	125.000,00	0,00	5.000,00
* 92401 PARTICIPACIÓN CIUDADANA	130.000,00	0,00	130.000,00	130.000,00	125.000,00	125.000,00	0,00	5.000,00
48901 OTRAS TRANSFERENCIAS A INSTITUC. SIN FINES LUCRO	130.000,00	0,00	130.000,00	130.000,00	125.000,00	125.000,00	0,00	5.000,00
** 001.212.92401.789 D.USERA.PARTI CIUDAD.TRANS.FAMI.ISFL	25.000,00	0,00	25.000,00	24.155,90	24.155,90	24.155,90	0,00	844,10
* 92401 PARTICIPACIÓN CIUDADANA	25.000,00	0,00	25.000,00	24.155,90	24.155,90	24.155,90	0,00	844,10
78901 OTRAS TRANSF. DE CAPITAL A INST. SIN FINES LUCRO	25.000,00	0,00	25.000,00	24.155,90	24.155,90	24.155,90	0,00	844,10
** 001.212.93302.212 D.USERA.EDIFICIOS.EDIF.OTR.CONST	309.357,00	-81.856,00	227.501,00	227.499,65	227.499,64	227.499,64	0,00	1,36

AYUNTAMIENTO DE MADRID

LIQUIDACIÓN DEL PRESUPUESTO DE GASTOS

Ejercicio : 2023 **Fecha: 31/12/2023**

Centro **: 001 AYUNTAMIENTO DE MADRID**

Sección : 212 DISTRITO DE USERA

PROGRAMA/DESCRIPCIÓN/ECONÓMICO/DESCRIPCIÓN	C. INICIAL (1)	MODIFICACIONES (2)	C. DEFINITIVO (3=1+2)	G. COMPROMETIDOS (4)	OB. RECONOCIDAS (5)	PAGOS (6)	OB.PDTES.PAGO (7=5-6)	REMANENTE CRÉDITO (8=3-5)
* 93302 EDIFICIOS	309.357,00	-81.856,00	227.501,00	227.499,65	227.499,64	227.499,64	0,00	1,36
21200 REP.MANT. Y CONSERV. EDIFICIOS Y OTRAS CONSTRUC.	309.357,00	-81.856,00	227.501,00	227.499,65	227.499,64	227.499,64	0,00	1,36
** 001.212.93302.227 D.USERA.EDIFICIOS.TRAB.REAL.EMP	2.276.569,00	-414.960,82	1.861.608,18	1.860.748,29	1.822.741,67	1.719.886,45	102.855,22	38.866,51
* 93302 EDIFICIOS	2.276.569,00	-414.960,82	1.861.608,18	1.860.748,29	1.822.741,67	1.719.886,45	102.855,22	38.866,51
22700 LIMPIEZA Y ASEO	1.244.081,00	-64.614,07	1.179.466,93	1.179.466,55	1.178.915,41	1.081.051,44	97.863,97	551,52
22701 SEGURIDAD	255.930,00	-39.870,00	216.060,00	215.200,98	197.267,51	197.267,51	0,00	18.792,49
22706 ESTUDIOS Y TRABAJOS TÉCNICOS	0,00	13.461,25	13.461,25	13.461,25	13.461,25	8.470,00	4.991,25	0,00
22799 OTROS TRABAJOS REALIZADOS POR OTRAS EMP. Y PROF.	776.558,00	-323.938,00	452.620,00	452.619,51	433.097,50	433.097,50	0,00	19.522,50
** 001.212.93302.22700.2 D.USERA.EDIFICIOS.LIMPIEZA Y ASEO	0,00	2.366,66	2.366,66	2.366,66	2.267,39	2.267,39	0,00	99,27
* 93302 EDIFICIOS	0,00	2.366,66	2.366,66	2.366,66	2.267,39	2.267,39	0,00	99,27
22700 LIMPIEZA Y ASEO	0,00	2.366,66	2.366,66	2.366,66	2.267,39	2.267,39	0,00	99,27
** 001.212.93302.63200 D.USERA.EDIFICIOS.EDIF CONST(RE	123.340,00	126.146,33	249.486,33	188.554,47	163.486,33	163.486,33	0,00	86.000,00
* 93302 EDIFICIOS	123.340,00	126.146,33	249.486,33	188.554,47	163.486,33	163.486,33	0,00	86.000,00
63200 EDIFICIOS Y OTRAS CONSTRUCCIONES (REFORMA)	123.340,00	126.146,33	249.486,33	188.554,47	163.486,33	163.486,33	0,00	86.000,00
** 001.212.93302.63301.2 D.USERA.EDIFICIOS.INSTALACION(R)	0,00	94.380,00	94.380,00	94.380,00	94.380,00	94.380,00	0,00	0,00
* 93302 EDIFICIOS	0,00	94.380,00	94.380,00	94.380,00	94.380,00	94.380,00	0,00	0,00
63301 INSTALACIONES (REFORMA Y REPOSICIÓN)	0,00	94.380,00	94.380,00	94.380,00	94.380,00	94.380,00	0,00	0,00
** 001.212.93302.63301.4 D.USERA.EDIFICIOS.INSTALACION(R)	0,00	0,00	0,00	0,00	0,00	0,00	0,00	0,00
* 93302 EDIFICIOS	0,00	0,00	0,00	0,00	0,00	0,00	0,00	0,00
63301 INSTALACIONES (REFORMA Y REPOSICIÓN)	0,00	0,00	0,00	0,00	0,00	0,00	0,00	0,00
** 001.212.93379.63200 D.USERA.NGEU. CONV.S.SOCIALES.EDIF CONST(RE	0,00	471.295,00	471.295,00	281.697,17	260.204,51	224.058,93	36.145,58	211.090,49
* 93379 NGEU. CONVENIO SERVICIOS SOCIALES	0,00	471.295,00	471.295,00	281.697,17	260.204,51	224.058,93	36.145,58	211.090,49
63200 EDIFICIOS Y OTRAS CONSTRUCCIONES (REFORMA)	0,00	471.295,00	471.295,00	281.697,17	260.204,51	224.058,93	36.145,58	211.090,49
** 001.23103.22710 PERSON MAYORES. SERV AYUDA DOMICILIO	14.574.737,00	-2.881.373,89	11.693.363,11	11.622.566,38	11.540.809,63	11.540.809,63	0,00	152.553,48
* 23103 MAYORES	14.574.737,00	-2.881.373,89	11.693.363,11	11.622.566,38	11.540.809,63	11.540.809,63	0,00	152.553,48
22710 SERVICIO DE AYUDA A DOMICILIO	14.574.737,00	-2.881.373,89	11.693.363,11	11.622.566,38	11.540.809,63	11.540.809,63	0,00	152.553,48
** 001.3.1 PRODUC BIENES PCO CARÁCT PREF.GASTOS PERSONA	6.790.874,00	-48.539,00	6.742.335,00	7.030.227,91	7.030.227,91	7.030.227,91	0,00	-287.892,91
* 31101 SALUBRIDAD PÚBLICA	400.763,00	0,00	400.763,00	414.313,72	414.313,72	414.313,72	0,00	-13.550,72
12000 SUELDOS DEL GRUPO A1	49.347,00	0,00	49.347,00	55.157,32	55.157,32	55.157,32	0,00	-5.810,32
12003 SUELDOS DEL GRUPO C1	11.041,00	0,00	11.041,00	11.538,76	11.538,76	11.538,76	0,00	-497,76

AYUNTAMIENTO DE MADRID

LIQUIDACIÓN DEL PRESUPUESTO DE GASTOS

Ejercicio : 2023 **Fecha: 31/12/2023**

Centro **: 001 AYUNTAMIENTO DE MADRID**

Sección : 212 DISTRITO DE USERA

PROGRAMA/DESCRIPCIÓN/ECONÓMICO/DESCRIPCIÓN	C. INICIAL (1)	MODIFICACIONES (2)	C. DEFINITIVO (3=1+2)	G. COMPROMETIDOS (4)	OB. RECONOCIDAS (5)	PAGOS (6)	OB.PDTES.PAGO (7=5-6)	REMANENTE CRÉDITO (8=3-5)
12004 SUELDOS DEL GRUPO C2	37.436,00	0,00	37.436,00	28.237,43	28.237,43	28.237,43	0,00	9.198,57
12006 TRIENIOS	19.047,00	0,00	19.047,00	11.708,84	11.708,84	11.708,84	0,00	7.338,16
12100 COMPLEMENTO DE DESTINO	60.284,00	0,00	60.284,00	60.345,18	60.345,18	60.345,18	0,00	-61,18
12101 COMPLEMENTO ESPECÍFICO	132.652,00	0,00	132.652,00	134.951,51	134.951,51	134.951,51	0,00	-2.299,51
12103 OTROS COMPLEMENTOS	7.450,00	0,00	7.450,00	6.200,10	6.200,10	6.200,10	0,00	1.249,90
15000 PRODUCTIVIDAD	5.635,00	0,00	5.635,00	4.532,43	4.532,43	4.532,43	0,00	1.102,57
16000 SEGURIDAD SOCIAL	77.871,00	0,00	77.871,00	92.613,58	92.613,58	92.613,58	0,00	-14.742,58
16009 OTRAS CUOTAS	0,00	0,00	0,00	9.028,57	9.028,57	9.028,57	0,00	-9.028,57
*** 33401 ACTIVIDADES CULTURALES**	490.114,00	0,00	490.114,00	523.954,53	523.954,53	523.954,53	0,00	-33.840,53
12001 SUELDOS DEL GRUPO A2	16.394,00	0,00	16.394,00	14.957,41	14.957,41	14.957,41	0,00	1.436,59
12003 SUELDOS DEL GRUPO C1	86.496,00	0,00	86.496,00	69.232,56	69.232,56	69.232,56	0,00	17.263,44
12004 SUELDOS DEL GRUPO C2	18.718,00	0,00	18.718,00	20.947,38	20.947,38	20.947,38	0,00	-2.229,38
12006 TRIENIOS	34.641,00	0,00	34.641,00	33.445,69	33.445,69	33.445,69	0,00	1.195,31
12100 COMPLEMENTO DE DESTINO	68.299,00	0,00	68.299,00	72.006,69	72.006,69	72.006,69	0,00	-3.707,69
12101 COMPLEMENTO ESPECÍFICO	161.884,00	0,00	161.884,00	170.821,63	170.821,63	170.821,63	0,00	-8.937,63
12103 OTROS COMPLEMENTOS	10.155,00	0,00	10.155,00	10.870,28	10.870,28	10.870,28	0,00	-715,28
16000 SEGURIDAD SOCIAL	93.527,00	0,00	93.527,00	106.973,34	106.973,34	106.973,34	0,00	-13.446,34
16009 OTRAS CUOTAS	0,00	0,00	0,00	24.699,55	24.699,55	24.699,55	0,00	-24.699,55
*** 34201 INSTALACIONES DEPORTIVAS**	5.899.997,00	-48.539,00	5.851.458,00	6.091.959,66	6.091.959,66	6.091.959,66	0,00	-240.501,66
12004 SUELDOS DEL GRUPO C2	0,00	0,00	0,00	6.783,78	6.783,78	6.783,78	0,00	-6.783,78
12005 SUELDOS DEL GRUPO E	0,00	0,00	0,00	7.280,32	7.280,32	7.280,32	0,00	-7.280,32
12100 COMPLEMENTO DE DESTINO	0,00	0,00	0,00	7.206,97	7.206,97	7.206,97	0,00	-7.206,97
12101 COMPLEMENTO ESPECÍFICO	0,00	0,00	0,00	16.340,62	16.340,62	16.340,62	0,00	-16.340,62
12103 OTROS COMPLEMENTOS	0,00	0,00	0,00	1.576,93	1.576,93	1.576,93	0,00	-1.576,93
13000 RETRIBUCIONES BÁSICAS	1.795.104,00	-79.958,00	1.715.146,00	1.340.525,38	1.340.525,38	1.340.525,38	0,00	374.620,62
13001 HORAS EXTRAORDINARIAS	0,00	0,00	0,00	484,58	484,58	484,58	0,00	-484,58
13002 OTRAS REMUNERACIONES	121.734,00	-3.247,00	118.487,00	99.790,79	99.790,79	99.790,79	0,00	18.696,21
13100 RETRIBUCIONES BÁSICAS	2.400.939,00	35.401,00	2.436.340,00	2.460.789,71	2.460.789,71	2.460.789,71	0,00	-24.449,71
13102 OTRAS REMUNERACIONES	181.885,00	1.445,00	183.330,00	218.957,43	218.957,43	218.957,43	0,00	-35.627,43
16000 SEGURIDAD SOCIAL	1.397.066,00	-2.180,00	1.394.886,00	1.602.307,09	1.602.307,09	1.602.307,09	0,00	-207.421,09

AYUNTAMIENTO DE MADRID

LIQUIDACIÓN DEL PRESUPUESTO DE GASTOS

Ejercicio : 2023 **Fecha: 31/12/2023**

Centro **: 001 AYUNTAMIENTO DE MADRID**

Sección : 212 DISTRITO DE USERA

PROGRAMA/DESCRIPCIÓN/ECONÓMICO/DESCRIPCIÓN	C. INICIAL (1)	MODIFICACIONES (2)	C. DEFINITIVO (3=1+2)	G. COMPROMETIDOS (4)	OB. RECONOCIDAS (5)	PAGOS (6)	OB.PDTES.PAGO (7=5-6)	REMANENTE CRÉDITO (8=3-5)
16009 OTRAS CUOTAS	0,00	0,00	0,00	329.916,06	329.916,06	329.916,06	0,00	-329.916,06
16104 INDEMNIZAC. POR JUBILACIONES ANTICIPADAS PERS.LAB.	3.269,00	0,00	3.269,00	0,00	0,00	0,00	0,00	3.269,00
**** 001.4.1 ACT CARÁCT ECONÓM.GASTOS PERSONAL**	170.154,00	0,00	170.154,00	118.754,42	118.754,42	118.754,42	0,00	51.399,58
*** 49300 CONSUMO**	170.154,00	0,00	170.154,00	118.754,42	118.754,42	118.754,42	0,00	51.399,58
12001 SUELDOS DEL GRUPO A2	30.810,00	0,00	30.810,00	15.065,74	15.065,74	15.065,74	0,00	15.744,26
12004 SUELDOS DEL GRUPO C2	9.359,00	0,00	9.359,00	9.780,54	9.780,54	9.780,54	0,00	-421,54
12006 TRIENIOS	6.805,00	0,00	6.805,00	7.109,58	7.109,58	7.109,58	0,00	-304,58
12100 COMPLEMENTO DE DESTINO	24.937,00	0,00	24.937,00	17.129,56	17.129,56	17.129,56	0,00	7.807,44
12101 COMPLEMENTO ESPECÍFICO	59.036,00	0,00	59.036,00	41.456,80	41.456,80	41.456,80	0,00	17.579,20
12103 OTROS COMPLEMENTOS	2.703,00	0,00	2.703,00	2.120,44	2.120,44	2.120,44	0,00	582,56
15000 PRODUCTIVIDAD	3.907,00	0,00	3.907,00	4.082,76	4.082,76	4.082,76	0,00	-175,76
16000 SEGURIDAD SOCIAL	32.597,00	0,00	32.597,00	22.009,00	22.009,00	22.009,00	0,00	10.588,00
**** 001.9.1 ACT CARÁCTER GRAL.GASTOS PERSONAL**	5.259.758,00	-80.216,00	5.179.542,00	4.833.072,90	4.833.072,90	4.833.072,90	0,00	346.469,10
*** 91220 CONCEJALÍA-PRESIDENCIA DEL DISTRITO**	253.401,00	0,00	253.401,00	239.258,65	239.258,65	239.258,65	0,00	14.142,35
11000 RETRIBUCIONES BÁSICAS	34.751,00	0,00	34.751,00	35.405,62	35.405,62	35.405,62	0,00	-654,62
11001 RETRIBUCIONES COMPLEMENTARIAS	79.962,00	0,00	79.962,00	83.454,68	83.454,68	83.454,68	0,00	-3.492,68
12004 SUELDOS DEL GRUPO C2	20.400,00	0,00	20.400,00	13.998,40	13.998,40	13.998,40	0,00	6.401,60
12006 TRIENIOS	2.733,00	0,00	2.733,00	3.810,75	3.810,75	3.810,75	0,00	-1.077,75
12100 COMPLEMENTO DE DESTINO	12.350,00	0,00	12.350,00	8.897,01	8.897,01	8.897,01	0,00	3.452,99
12101 COMPLEMENTO ESPECÍFICO	29.195,00	0,00	29.195,00	22.847,46	22.847,46	22.847,46	0,00	6.347,54
12103 OTROS COMPLEMENTOS	1.605,00	0,00	1.605,00	1.516,54	1.516,54	1.516,54	0,00	88,46
15000 PRODUCTIVIDAD	20.296,00	0,00	20.296,00	17.263,07	17.263,07	17.263,07	0,00	3.032,93
16000 SEGURIDAD SOCIAL	52.109,00	0,00	52.109,00	52.065,12	52.065,12	52.065,12	0,00	43,88
*** 92001 DIREC. Y GESTIÓN ADMTVA. DEL DISTRITO**	5.006.357,00	-80.216,00	4.926.141,00	4.593.814,25	4.593.814,25	4.593.814,25	0,00	332.326,75
10100 RETRIBUCIONES BÁSICAS	101.138,00	0,00	101.138,00	106.542,05	106.542,05	106.542,05	0,00	-5.404,05
12000 SUELDOS DEL GRUPO A1	262.304,00	-12.336,00	249.968,00	181.534,16	181.534,16	181.534,16	0,00	68.433,84
12001 SUELDOS DEL GRUPO A2	291.709,00	0,00	291.709,00	320.960,03	320.960,03	320.960,03	0,00	-29.251,03
12003 SUELDOS DEL GRUPO C1	135.867,00	908,00	136.775,00	87.548,44	87.548,44	87.548,44	0,00	49.226,56
12004 SUELDOS DEL GRUPO C2	326.709,00	0,00	326.709,00	308.142,03	308.142,03	308.142,03	0,00	18.566,97
12005 SUELDOS DEL GRUPO E	128.670,00	-11.060,00	117.610,00	52.257,65	52.257,65	52.257,65	0,00	65.352,35

AYUNTAMIENTO DE MADRID

LIQUIDACIÓN DEL PRESUPUESTO DE GASTOS

Ejercicio : 2023 **Fecha: 31/12/2023**

Centro **: 001 AYUNTAMIENTO DE MADRID**

Sección : 212 DISTRITO DE USERA

PROGRAMA/DESCRIPCIÓN/ECONÓMICO/DESCRIPCIÓN	C. INICIAL (1)	MODIFICACIONES (2)	C. DEFINITIVO (3=1+2)	G. COMPROMETIDOS (4)	OB. RECONOCIDAS (5)	PAGOS (6)	OB.PDTES.PAGO (7=5-6)	REMANENTE CRÉDITO (8=3-5)
12006 TRIENIOS	153.150,00	0,00	153.150,00	160.072,75	160.072,75	160.072,75	0,00	-6.922,75
12100 COMPLEMENTO DE DESTINO	667.324,00	-17.231,00	650.093,00	584.545,53	584.545,53	584.545,53	0,00	65.547,47
12101 COMPLEMENTO ESPECÍFICO	1.532.130,00	-39.657,00	1.492.473,00	1.335.742,78	1.335.742,78	1.335.742,78	0,00	156.730,22
12103 OTROS COMPLEMENTOS	93.040,00	-1.068,00	91.972,00	76.475,03	76.475,03	76.475,03	0,00	15.496,97
13000 RETRIBUCIONES BÁSICAS	133.829,00	0,00	133.829,00	101.966,93	101.966,93	101.966,93	0,00	31.862,07
13002 OTRAS REMUNERACIONES	97.491,00	0,00	97.491,00	46.779,60	46.779,60	46.779,60	0,00	50.711,40
13100 RETRIBUCIONES BÁSICAS	0,00	0,00	0,00	11.705,64	11.705,64	11.705,64	0,00	-11.705,64
13102 OTRAS REMUNERACIONES	0,00	0,00	0,00	5.819,12	5.819,12	5.819,12	0,00	-5.819,12
14399 OTRAS PREVISIONES DE GASTOS DE PERSONAL	705,00	0,00	705,00	0,00	0,00	0,00	0,00	705,00
15000 PRODUCTIVIDAD	115.620,00	0,00	115.620,00	127.068,84	127.068,84	127.068,84	0,00	-11.448,84
15100 GRATIFICACIONES POR SERVICIOS EXTRAORDINARIOS	0,00	0,00	0,00	1.791,82	1.791,82	1.791,82	0,00	-1.791,82
16000 SEGURIDAD SOCIAL	966.671,00	228,00	966.899,00	944.514,02	944.514,02	944.514,02	0,00	22.384,98
16009 OTRAS CUOTAS	0,00	0,00	0,00	140.347,83	140.347,83	140.347,83	0,00	-140.347,83

AYUNTAMIENTO DE MADRID

LIQUIDACIÓN DEL PRESUPUESTO DE GASTOS

Ejercicio : 2023 **Fecha: 31/12/2023**

Centro **: 001 AYUNTAMIENTO DE MADRID**

Sección : 213 DISTRITO DE PUENTE DE VALLECAS

PROGRAMA/DESCRIPCIÓN/ECONÓMICO/DESCRIPCIÓN	C. INICIAL (1)	MODIFICACIONES (2)	C. DEFINITIVO (3=1+2)	G. COMPROMETIDOS (4)	OB. RECONOCIDAS (5)	PAGOS (6)	OB.PDTES.PAGO (7=5-6)	REMANENTE CRÉDITO (8=3-5)
***** TOTAL**	**72.851.399,00**	**-1.363.006,21**	**71.488.392,79**	**68.354.963,72**	**65.824.943,06**	**63.169.700,45**	**2.655.242,61**	**5.663.449,73**
**** 001.2.1 ACT PROTEC Y PROM SCIAL.GASTOS PERSONAL**	5.145.352,00	289.439,00	5.434.791,00	5.235.066,11	5.235.066,11	5.235.066,11	0,00	199.724,89
*** 23106 SERVICIOS SOCIALES Y EMERGENCIA SOCIAL**	5.145.352,00	289.439,00	5.434.791,00	5.235.066,11	5.235.066,11	5.235.066,11	0,00	199.724,89
12001 SUELDOS DEL GRUPO A2	1.148.422,00	67.467,00	1.215.889,00	1.098.175,94	1.098.175,94	1.098.175,94	0,00	117.713,06
12003 SUELDOS DEL GRUPO C1	22.082,00	2.376,00	24.458,00	36.041,64	36.041,64	36.041,64	0,00	-11.583,64
12004 SUELDOS DEL GRUPO C2	195.246,00	28.578,00	223.824,00	150.223,99	150.223,99	150.223,99	0,00	73.600,01
12005 SUELDOS DEL GRUPO E	25.908,00	0,00	25.908,00	8.770,29	8.770,29	8.770,29	0,00	17.137,71
12006 TRIENIOS	130.311,00	0,00	130.311,00	127.967,91	127.967,91	127.967,91	0,00	2.343,09
12100 COMPLEMENTO DE DESTINO	775.610,00	32.125,00	807.735,00	725.591,77	725.591,77	725.591,77	0,00	82.143,23
12101 COMPLEMENTO ESPECÍFICO	1.588.530,00	51.430,00	1.639.960,00	1.470.298,43	1.470.298,43	1.470.298,43	0,00	169.661,57
12103 OTROS COMPLEMENTOS	76.426,00	5.186,00	81.612,00	68.668,01	68.668,01	68.668,01	0,00	12.943,99
15000 PRODUCTIVIDAD	98.690,00	0,00	98.690,00	123.012,69	123.012,69	123.012,69	0,00	-24.322,69
15100 GRATIFICACIONES POR SERVICIOS EXTRAORDINARIOS	0,00	0,00	0,00	11.586,85	11.586,85	11.586,85	0,00	-11.586,85
16000 SEGURIDAD SOCIAL	1.084.127,00	102.277,00	1.186.404,00	1.234.674,91	1.234.674,91	1.234.674,91	0,00	-48.270,91
16009 OTRAS CUOTAS	0,00	0,00	0,00	180.053,68	180.053,68	180.053,68	0,00	-180.053,68
**** 001.213.15322.210 D.P VALLECA.O.ACT VÍAS Pª.INFRAES Y B.NAT**	125.000,00	-13.838,00	111.162,00	0,00	0,00	0,00	0,00	111.162,00
*** 15322 OTRAS ACTUACIONES EN VÍAS PÚBLICAS**	125.000,00	-13.838,00	111.162,00	0,00	0,00	0,00	0,00	111.162,00
21000 REP.MANT. Y CONSERV. BIENES DESTINADOS USO GENERAL	125.000,00	-13.838,00	111.162,00	0,00	0,00	0,00	0,00	111.162,00
**** 001.213.15322.21000.2 D.P VALLECA.O.ACT VÍAS Pª.REP MANT CONS U.Gª**	0,00	14.252,87	14.252,87	14.252,87	14.251,53	14.251,53	0,00	1,34
*** 15322 OTRAS ACTUACIONES EN VÍAS PÚBLICAS**	0,00	14.252,87	14.252,87	14.252,87	14.251,53	14.251,53	0,00	1,34
21000 REP.MANT. Y CONSERV. BIENES DESTINADOS USO GENERAL	0,00	14.252,87	14.252,87	14.252,87	14.251,53	14.251,53	0,00	1,34
**** 001.213.15322.21001 D.P VALLECA.O.ACT VÍAS Pª.REP MANT PARTIC**	0,00	2.019,35	2.019,35	2.019,35	2.019,34	0,00	2.019,34	0,01
*** 15322 OTRAS ACTUACIONES EN VÍAS PÚBLICAS**	0,00	2.019,35	2.019,35	2.019,35	2.019,34	0,00	2.019,34	0,01
21001 REP. MANT. Y CONSERV. DE VIAS PUBL. A CARGO PARTIC	0,00	2.019,35	2.019,35	2.019,35	2.019,34	0,00	2.019,34	0,01
**** 001.213.15322.227 D.P VALLECA.O.ACT VÍAS Pª.TRAB.REAL.EMP**	6.000,00	0,00	6.000,00	0,00	0,00	0,00	0,00	6.000,00
*** 15322 OTRAS ACTUACIONES EN VÍAS PÚBLICAS**	6.000,00	0,00	6.000,00	0,00	0,00	0,00	0,00	6.000,00
22706 ESTUDIOS Y TRABAJOS TÉCNICOS	6.000,00	0,00	6.000,00	0,00	0,00	0,00	0,00	6.000,00
**** 001.213.15322.61904 D.P VALLECA.O.ACT VÍAS Pª.URBANIZ C AYTO(R)**	600.000,00	-494.500,00	105.500,00	0,00	0,00	0,00	0,00	105.500,00
*** 15322 OTRAS ACTUACIONES EN VÍAS PÚBLICAS**	600.000,00	-494.500,00	105.500,00	0,00	0,00	0,00	0,00	105.500,00
61904 URBANIZACIÓN A CARGO DEL AYUNTAMIENTO (REMODELAC.)	600.000,00	-494.500,00	105.500,00	0,00	0,00	0,00	0,00	105.500,00

AYUNTAMIENTO DE MADRID

LIQUIDACIÓN DEL PRESUPUESTO DE GASTOS

Ejercicio : 2023 **Fecha: 31/12/2023**

Centro **: 001 AYUNTAMIENTO DE MADRID**

Sección : 213 DISTRITO DE PUENTE DE VALLECAS

PROGRAMA/DESCRIPCIÓN/ECONÓMICO/DESCRIPCIÓN	C. INICIAL (1)	MODIFICACIONES (2)	C. DEFINITIVO (3=1+2)	G. COMPROMETIDOS (4)	OB. RECONOCIDAS (5)	PAGOS (6)	OB.PDTES.PAGO (7=5-6)	REMANENTE CRÉDITO (8=3-5)
** 001.213.15322.61904.2 D.P VALLECA.O.ACT VÍAS Pª.URBANIZ C AYTO(R)	0,00	99.886,58	99.886,58	99.886,58	85.044,19	85.044,19	0,00	14.842,39
* 15322 OTRAS ACTUACIONES EN VÍAS PÚBLICAS	0,00	99.886,58	99.886,58	99.886,58	85.044,19	85.044,19	0,00	14.842,39
61904 URBANIZACIÓN A CARGO DEL AYUNTAMIENTO (REMODELAC.)	0,00	99.886,58	99.886,58	99.886,58	85.044,19	85.044,19	0,00	14.842,39
** 001.213.15322.61904.4 D.P VALLECA.O.ACT VÍAS Pª.URBANIZ C AYTO(R)	0,00	0,00	0,00	0,00	0,00	0,00	0,00	0,00
* 15322 OTRAS ACTUACIONES EN VÍAS PÚBLICAS	0,00	0,00	0,00	0,00	0,00	0,00	0,00	0,00
61904 URBANIZACIÓN A CARGO DEL AYUNTAMIENTO (REMODELAC.)	0,00	0,00	0,00	0,00	0,00	0,00	0,00	0,00
** 001.213.15322.61904.5 D.P VALLECA.O.ACT VÍAS Pª.URBANIZ C AYTO(R)	0,00	0,00	0,00	0,00	0,00	0,00	0,00	0,00
* 15322 OTRAS ACTUACIONES EN VÍAS PÚBLICAS	0,00	0,00	0,00	0,00	0,00	0,00	0,00	0,00
61904 URBANIZACIÓN A CARGO DEL AYUNTAMIENTO (REMODELAC.)	0,00	0,00	0,00	0,00	0,00	0,00	0,00	0,00
** 001.213.17102.60999 D.P VALLECA.ZONAS VERDES.O INV NUEVA INFR UG	374.350,00	-373.595,00	755,00	754,33	754,33	0,00	754,33	0,67
* 17102 ZONAS VERDES	374.350,00	-373.595,00	755,00	754,33	754,33	0,00	754,33	0,67
60999 OTRAS INVERS. NUEVAS EN INFR.Y BIENES USO GENERAL	374.350,00	-373.595,00	755,00	754,33	754,33	0,00	754,33	0,67
** 001.213.17102.60999.2 D.P VALLECA.ZONAS VERDES.O INV NUEVA INFR UG	0,00	885,23	885,23	0,00	0,00	0,00	0,00	885,23
* 17102 ZONAS VERDES	0,00	885,23	885,23	0,00	0,00	0,00	0,00	885,23
60999 OTRAS INVERS. NUEVAS EN INFR.Y BIENES USO GENERAL	0,00	885,23	885,23	0,00	0,00	0,00	0,00	885,23
** 001.213.17102.61921.5 D.P VALLECA.ZONAS VERDES.Z AJARDINADAS(R)	0,00	0,00	0,00	0,00	0,00	0,00	0,00	0,00
* 17102 ZONAS VERDES	0,00	0,00	0,00	0,00	0,00	0,00	0,00	0,00
61921 ZONAS AJARDINADAS (REM)	0,00	0,00	0,00	0,00	0,00	0,00	0,00	0,00
** 001.213.17103.60999 D.P VALLECA.EQUIPAM Z.AJARDIN.O INV NUEVA IN	375.000,00	-375.000,00	0,00	0,00	0,00	0,00	0,00	0,00
* 17103 EQUIPAMIENTO DE ZONAS AJARDINADAS	375.000,00	-375.000,00	0,00	0,00	0,00	0,00	0,00	0,00
60999 OTRAS INVERS. NUEVAS EN INFR.Y BIENES USO GENERAL	375.000,00	-375.000,00	0,00	0,00	0,00	0,00	0,00	0,00
** 001.213.17103.60999.2 D.P VALLECA.EQUIPAM Z.AJARDIN.O INV NUEVA IN	0,00	14.117,00	14.117,00	14.117,00	0,00	0,00	0,00	14.117,00
* 17103 EQUIPAMIENTO DE ZONAS AJARDINADAS	0,00	14.117,00	14.117,00	14.117,00	0,00	0,00	0,00	14.117,00
60999 OTRAS INVERS. NUEVAS EN INFR.Y BIENES USO GENERAL	0,00	14.117,00	14.117,00	14.117,00	0,00	0,00	0,00	14.117,00
** 001.213.23102.227 D.P VALLECA.FAMILIA E INF .TRAB.REAL.EMP	1.417.918,00	-144.457,00	1.273.461,00	1.256.119,51	1.256.107,51	1.235.103,37	21.004,14	17.353,49
* 23102 FAMILIA E INFANCIA	1.417.918,00	-144.457,00	1.273.461,00	1.256.119,51	1.256.107,51	1.235.103,37	21.004,14	17.353,49
22799 OTROS TRABAJOS REALIZADOS POR OTRAS EMP. Y PROF.	1.417.918,00	-144.457,00	1.273.461,00	1.256.119,51	1.256.107,51	1.235.103,37	21.004,14	17.353,49
** 001.213.23102.22799.5 D.P VALLECA.FAMILIA E INF .O.TRAB.EMP	445.250,00	-222.615,00	222.635,00	222.634,15	222.634,15	222.634,15	0,00	0,85
* 23102 FAMILIA E INFANCIA	445.250,00	-222.615,00	222.635,00	222.634,15	222.634,15	222.634,15	0,00	0,85
22799 OTROS TRABAJOS REALIZADOS POR OTRAS EMP. Y PROF.	445.250,00	-222.615,00	222.635,00	222.634,15	222.634,15	222.634,15	0,00	0,85

AYUNTAMIENTO DE MADRID

LIQUIDACIÓN DEL PRESUPUESTO DE GASTOS

Ejercicio : 2023 **Fecha: 31/12/2023**

Centro **: 001 AYUNTAMIENTO DE MADRID**

Sección : 213 DISTRITO DE PUENTE DE VALLECAS

PROGRAMA/DESCRIPCIÓN/ECONÓMICO/DESCRIPCIÓN	C. INICIAL (1)	MODIFICACIONES (2)	C. DEFINITIVO (3=1+2)	G. COMPROMETIDOS (4)	OB. RECONOCIDAS (5)	PAGOS (6)	OB.PDTES.PAGO (7=5-6)	REMANENTE CRÉDITO (8=3-5)
** 001.213.23103.227 D.P VALLECA.PERSON MAYORES.TRAB.REAL.EMP	1.050.260,00	-15.170,00	1.035.090,00	988.886,43	984.856,67	967.056,67	17.800,00	50.233,33
* 23103 MAYORES	1.050.260,00	-15.170,00	1.035.090,00	988.886,43	984.856,67	967.056,67	17.800,00	50.233,33
22799 OTROS TRABAJOS REALIZADOS POR OTRAS EMP. Y PROF.	1.050.260,00	-15.170,00	1.035.090,00	988.886,43	984.856,67	967.056,67	17.800,00	50.233,33
** 001.213.23103.22799.5 D.P VALLECA.PERSON MAYORES.O.TRAB.EMP	250.550,00	0,00	250.550,00	250.546,56	250.546,52	250.546,52	0,00	3,48
* 23103 MAYORES	250.550,00	0,00	250.550,00	250.546,56	250.546,52	250.546,52	0,00	3,48
22799 OTROS TRABAJOS REALIZADOS POR OTRAS EMP. Y PROF.	250.550,00	0,00	250.550,00	250.546,56	250.546,52	250.546,52	0,00	3,48
** 001.213.23103.62300 D.P VALLECA.PERSON MAYORES.MAQUINARIA	0,00	70.927,68	70.927,68	53.927,27	47.485,09	13.888,38	33.596,71	23.442,59
* 23103 MAYORES	0,00	70.927,68	70.927,68	53.927,27	47.485,09	13.888,38	33.596,71	23.442,59
62300 MAQUINARIA	0,00	70.927,68	70.927,68	53.927,27	47.485,09	13.888,38	33.596,71	23.442,59
** 001.213.23103.62300.5 D.P VALLECA.PERSON MAYORES.MAQUINARIA	0,00	11.609,62	11.609,62	6.245,07	0,00	0,00	0,00	11.609,62
* 23103 MAYORES	0,00	11.609,62	11.609,62	6.245,07	0,00	0,00	0,00	11.609,62
62300 MAQUINARIA	0,00	11.609,62	11.609,62	6.245,07	0,00	0,00	0,00	11.609,62
** 001.213.23103.62302 D.P VALLECA.PERSON MAYORES.ÚTILES Y HERR	0,00	723,02	723,02	401,20	0,00	0,00	0,00	723,02
* 23103 MAYORES	0,00	723,02	723,02	401,20	0,00	0,00	0,00	723,02
62302 ÚTILES Y HERRAMIENTAS	0,00	723,02	723,02	401,20	0,00	0,00	0,00	723,02
** 001.213.23103.62302.5 D.P VALLECA.PERSON MAYORES.ÚTILES Y HERR	0,00	1.245,78	1.245,78	634,05	0,00	0,00	0,00	1.245,78
* 23103 MAYORES	0,00	1.245,78	1.245,78	634,05	0,00	0,00	0,00	1.245,78
62302 ÚTILES Y HERRAMIENTAS	0,00	1.245,78	1.245,78	634,05	0,00	0,00	0,00	1.245,78
** 001.213.23103.62500 D.P VALLECA.PERSON MAYORES.MOBIL EQ OFI	0,00	18.713,75	18.713,75	13.706,61	0,00	0,00	0,00	18.713,75
* 23103 MAYORES	0,00	18.713,75	18.713,75	13.706,61	0,00	0,00	0,00	18.713,75
62500 MOBILIARIO Y EQUIPOS DE OFICINA	0,00	18.713,75	18.713,75	13.706,61	0,00	0,00	0,00	18.713,75
** 001.213.23103.62599 D.P VALLECA.PERSON MAYORES.OT MOBILY E	39.000,00	-36.785,70	2.214,30	1.172,10	0,00	0,00	0,00	2.214,30
* 23103 MAYORES	39.000,00	-36.785,70	2.214,30	1.172,10	0,00	0,00	0,00	2.214,30
62599 OTRO MOBILIARIO Y ENSERES	39.000,00	-36.785,70	2.214,30	1.172,10	0,00	0,00	0,00	2.214,30
** 001.213.23103.62599.5 D.P VALLECA.PERSON MAYORES.OT MOBILY E	0,00	17.112,27	17.112,27	15.682,63	14.546,39	14.546,39	0,00	2.565,88
* 23103 MAYORES	0,00	17.112,27	17.112,27	15.682,63	14.546,39	14.546,39	0,00	2.565,88
62599 OTRO MOBILIARIO Y ENSERES	0,00	17.112,27	17.112,27	15.682,63	14.546,39	14.546,39	0,00	2.565,88
** 001.213.23103.62601 D.P VALLECA.PERSON MAYORES.EQUIP PROCESO DAT	4.500,00	0,00	4.500,00	0,00	0,00	0,00	0,00	4.500,00
* 23103 MAYORES	4.500,00	0,00	4.500,00	0,00	0,00	0,00	0,00	4.500,00
62601 EQUIPOS PARA PROCESO DE DATOS	4.500,00	0,00	4.500,00	0,00	0,00	0,00	0,00	4.500,00

AYUNTAMIENTO DE MADRID

LIQUIDACIÓN DEL PRESUPUESTO DE GASTOS

Ejercicio : 2023 **Fecha: 31/12/2023**

Centro **: 001 AYUNTAMIENTO DE MADRID**

Sección : 213 DISTRITO DE PUENTE DE VALLECAS

PROGRAMA/DESCRIPCIÓN/ECONÓMICO/DESCRIPCIÓN	C. INICIAL (1)	MODIFICACIONES (2)	C. DEFINITIVO (3=1+2)	G. COMPROMETIDOS (4)	OB. RECONOCIDAS (5)	PAGOS (6)	OB.PDTES.PAGO (7=5-6)	REMANENTE CRÉDITO (8=3-5)
** 001.213.23103.63500 D.P VALLECA.PERSON MAYORES.MOB.EQUI.OFI(RE)	2.500,00	29.166,02	31.666,02	18.194,22	0,00	0,00	0,00	31.666,02
* 23103 MAYORES	2.500,00	29.166,02	31.666,02	18.194,22	0,00	0,00	0,00	31.666,02
63500 MOBILIARIO Y EQUIPOS DE OFICINA (REFORMA Y REP.)	2.500,00	29.166,02	31.666,02	18.194,22	0,00	0,00	0,00	31.666,02
** 001.213.23103.63599 D.P VALLECA.PERSON MAYORES.MOBI Y ENS(RE)	0,00	2.500,00	2.500,00	0,00	0,00	0,00	0,00	2.500,00
* 23103 MAYORES	0,00	2.500,00	2.500,00	0,00	0,00	0,00	0,00	2.500,00
63599 OTRO MOBILIARIO Y ENSERES (REFORMA Y REPOSICIÓN)	0,00	2.500,00	2.500,00	0,00	0,00	0,00	0,00	2.500,00
** 001.213.23103.789 D.P VALLECA.PERSON MAYORES.TRANS.FAMI.ISFL	19.125,00	0,00	19.125,00	5.701,52	5.701,52	5.701,52	0,00	13.423,48
* 23103 MAYORES	19.125,00	0,00	19.125,00	5.701,52	5.701,52	5.701,52	0,00	13.423,48
78900 OTRAS TRANSFERENCIAS DE CAPITAL A FAMILIAS	19.125,00	0,00	19.125,00	5.701,52	5.701,52	5.701,52	0,00	13.423,48
** 001.213.23106.227 D.P VALLECA.INTEGRA EMERG SCIAL.TRAB.REAL.EM	1.684.364,00	61.429,00	1.745.793,00	1.666.424,50	1.438.851,82	1.435.830,84	3.020,98	306.941,18
* 23106 SERVICIOS SOCIALES Y EMERGENCIA SOCIAL	1.684.364,00	61.429,00	1.745.793,00	1.666.424,50	1.438.851,82	1.435.830,84	3.020,98	306.941,18
22799 OTROS TRABAJOS REALIZADOS POR OTRAS EMP. Y PROF.	1.684.364,00	61.429,00	1.745.793,00	1.666.424,50	1.438.851,82	1.435.830,84	3.020,98	306.941,18
** 001.213.23106.22799.2 D.P VALLECA.INTEGRA EMERG SCIAL.O.TRAB.EMP	0,00	170.674,76	170.674,76	170.674,76	0,00	0,00	0,00	170.674,76
* 23106 SERVICIOS SOCIALES Y EMERGENCIA SOCIAL	0,00	170.674,76	170.674,76	170.674,76	0,00	0,00	0,00	170.674,76
22799 OTROS TRABAJOS REALIZADOS POR OTRAS EMP. Y PROF.	0,00	170.674,76	170.674,76	170.674,76	0,00	0,00	0,00	170.674,76
** 001.213.23106.22799.5 D.P VALLECA.INTEGRA EMERG SCIAL.O.TRAB.EMP	1.186.686,00	-58.350,11	1.128.335,89	1.114.216,47	1.095.471,44	1.022.709,21	72.762,23	32.864,45
* 23106 SERVICIOS SOCIALES Y EMERGENCIA SOCIAL	1.186.686,00	-58.350,11	1.128.335,89	1.114.216,47	1.095.471,44	1.022.709,21	72.762,23	32.864,45
22799 OTROS TRABAJOS REALIZADOS POR OTRAS EMP. Y PROF.	1.186.686,00	-58.350,11	1.128.335,89	1.114.216,47	1.095.471,44	1.022.709,21	72.762,23	32.864,45
** 001.213.23106.62300 D.P VALLECA.INTEGRA EMERG SCIAL.MAQUINARIA	0,00	1.824,96	1.824,96	1.022,74	0,00	0,00	0,00	1.824,96
* 23106 SERVICIOS SOCIALES Y EMERGENCIA SOCIAL	0,00	1.824,96	1.824,96	1.022,74	0,00	0,00	0,00	1.824,96
62300 MAQUINARIA	0,00	1.824,96	1.824,96	1.022,74	0,00	0,00	0,00	1.824,96
** 001.213.23106.62302 D.P VALLECA.INTEGRA EMERG SCIAL.ÚTILES Y HER	0,00	74,45	74,45	57,03	0,00	0,00	0,00	74,45
* 23106 SERVICIOS SOCIALES Y EMERGENCIA SOCIAL	0,00	74,45	74,45	57,03	0,00	0,00	0,00	74,45
62302 ÚTILES Y HERRAMIENTAS	0,00	74,45	74,45	57,03	0,00	0,00	0,00	74,45
** 001.213.23106.62500 D.P VALLECA.INTEGRA EMERG SCIAL.MOBIL EQ OFI	0,00	73.818,63	73.818,63	1.194,81	0,00	0,00	0,00	73.818,63
* 23106 SERVICIOS SOCIALES Y EMERGENCIA SOCIAL	0,00	73.818,63	73.818,63	1.194,81	0,00	0,00	0,00	73.818,63
62500 MOBILIARIO Y EQUIPOS DE OFICINA	0,00	73.818,63	73.818,63	1.194,81	0,00	0,00	0,00	73.818,63
** 001.213.23106.62599 D.P VALLECA.INTEGRA EMERG SCIAL.OT MOBILY E	91.000,00	-77.561,35	13.438,65	9.000,98	0,00	0,00	0,00	13.438,65
* 23106 SERVICIOS SOCIALES Y EMERGENCIA SOCIAL	91.000,00	-77.561,35	13.438,65	9.000,98	0,00	0,00	0,00	13.438,65
62599 OTRO MOBILIARIO Y ENSERES	91.000,00	-77.561,35	13.438,65	9.000,98	0,00	0,00	0,00	13.438,65

AYUNTAMIENTO DE MADRID

LIQUIDACIÓN DEL PRESUPUESTO DE GASTOS

Ejercicio : 2023 **Fecha: 31/12/2023**

Centro **: 001 AYUNTAMIENTO DE MADRID**

Sección : 213 DISTRITO DE PUENTE DE VALLECAS

PROGRAMA/DESCRIPCIÓN/ECONÓMICO/DESCRIPCIÓN	C. INICIAL (1)	MODIFICACIONES (2)	C. DEFINITIVO (3=1+2)	G. COMPROMETIDOS (4)	OB. RECONOCIDAS (5)	PAGOS (6)	OB.PDTES.PAGO (7=5-6)	REMANENTE CRÉDITO (8=3-5)
** 001.213.23106.62600 D.P VALLECA.INTEGRA EMERG SCIAL.EQUIP COMUNI	0,00	1.044,31	1.044,31	485,32	0,00	0,00	0,00	1.044,31
* 23106 SERVICIOS SOCIALES Y EMERGENCIA SOCIAL	0,00	1.044,31	1.044,31	485,32	0,00	0,00	0,00	1.044,31
62600 EQUIPOS DE COMUNICACIÓN	0,00	1.044,31	1.044,31	485,32	0,00	0,00	0,00	1.044,31
** 001.213.23106.62601 D.P VALLECA.INTEGRA EMERG SCIAL.EQUIP PROCES	0,00	799,00	799,00	371,31	0,00	0,00	0,00	799,00
* 23106 SERVICIOS SOCIALES Y EMERGENCIA SOCIAL	0,00	799,00	799,00	371,31	0,00	0,00	0,00	799,00
62601 EQUIPOS PARA PROCESO DE DATOS	0,00	799,00	799,00	371,31	0,00	0,00	0,00	799,00
** 001.213.23106.63599 D.P VALLECA.INTEGRA EMERG SCIAL.MOBI Y ENS(R	8.000,00	0,00	8.000,00	0,00	0,00	0,00	0,00	8.000,00
* 23106 SERVICIOS SOCIALES Y EMERGENCIA SOCIAL	8.000,00	0,00	8.000,00	0,00	0,00	0,00	0,00	8.000,00
63599 OTRO MOBILIARIO Y ENSERES (REFORMA Y REPOSICIÓN)	8.000,00	0,00	8.000,00	0,00	0,00	0,00	0,00	8.000,00
** 001.213.23106.789 D.P VALLECA.INTEGRA EMERG SCIAL.TRANS.FAMI.I	45.827,00	0,00	45.827,00	14.333,00	14.333,00	13.973,00	360,00	31.494,00
* 23106 SERVICIOS SOCIALES Y EMERGENCIA SOCIAL	45.827,00	0,00	45.827,00	14.333,00	14.333,00	13.973,00	360,00	31.494,00
78900 OTRAS TRANSFERENCIAS DE CAPITAL A FAMILIAS	45.827,00	0,00	45.827,00	14.333,00	14.333,00	13.973,00	360,00	31.494,00
** 001.213.23168.489 D.P VALLECA.NGEU.AYUD.EMERG.OT.TRANS.FAM.ISF	0,00	2.119.578,00	2.119.578,00	990.367,00	942.546,43	942.546,43	0,00	1.177.031,57
* 23168 NGEU. EJE REACT-UE AYUDAS EMERGENCIA	0,00	2.119.578,00	2.119.578,00	990.367,00	942.546,43	942.546,43	0,00	1.177.031,57
48900 OTRAS TRANSFERENCIAS A FAMILIAS	0,00	2.119.578,00	2.119.578,00	990.367,00	942.546,43	942.546,43	0,00	1.177.031,57
** 001.213.31101.208 D.P VALLECA.SALUBRIDAD Pª.ARREND O INMOV MAT	65.805,00	11.405,00	77.210,00	64.369,83	62.017,96	62.017,96	0,00	15.192,04
* 31101 SALUBRIDAD PÚBLICA	65.805,00	11.405,00	77.210,00	64.369,83	62.017,96	62.017,96	0,00	15.192,04
20800 ARRENDAMIENTOS DE OTRO INMOVILIZADO MATERIAL	65.805,00	11.405,00	77.210,00	64.369,83	62.017,96	62.017,96	0,00	15.192,04
** 001.213.31101.226 D.P VALLECA.SALUBRIDAD Pª.GTOS DIVERSOS	500,00	0,00	500,00	460,81	460,81	460,81	0,00	39,19
* 31101 SALUBRIDAD PÚBLICA	500,00	0,00	500,00	460,81	460,81	460,81	0,00	39,19
22699 OTROS GASTOS DIVERSOS	500,00	0,00	500,00	460,81	460,81	460,81	0,00	39,19
** 001.213.31101.227 D.P VALLECA.SALUBRIDAD Pª.TRAB.REAL.EMP	27.753,00	-27.753,00	0,00	0,00	0,00	0,00	0,00	0,00
* 31101 SALUBRIDAD PÚBLICA	27.753,00	-27.753,00	0,00	0,00	0,00	0,00	0,00	0,00
22700 LIMPIEZA Y ASEO	27.753,00	-27.753,00	0,00	0,00	0,00	0,00	0,00	0,00
** 001.213.31101.62302 D.P VALLECA.SALUBRIDAD Pª.ÚTILES Y HERR	500,00	0,00	500,00	0,00	0,00	0,00	0,00	500,00
* 31101 SALUBRIDAD PÚBLICA	500,00	0,00	500,00	0,00	0,00	0,00	0,00	500,00
62302 ÚTILES Y HERRAMIENTAS	500,00	0,00	500,00	0,00	0,00	0,00	0,00	500,00
** 001.213.31101.63302 D.P VALLECA.SALUBRIDAD Pª.ÚTILES Y HERRAM(R	0,00	500,00	500,00	0,00	0,00	0,00	0,00	500,00
* 31101 SALUBRIDAD PÚBLICA	0,00	500,00	500,00	0,00	0,00	0,00	0,00	500,00
63302 ÚTILES Y HERRAMIENTAS (REFORMA Y REPOSICIÓN)	0,00	500,00	500,00	0,00	0,00	0,00	0,00	500,00

AYUNTAMIENTO DE MADRID

LIQUIDACIÓN DEL PRESUPUESTO DE GASTOS

Ejercicio : 2023 **Fecha: 31/12/2023**

Centro **: 001 AYUNTAMIENTO DE MADRID**

Sección : 213 DISTRITO DE PUENTE DE VALLECAS

PROGRAMA/DESCRIPCIÓN/ECONÓMICO/DESCRIPCIÓN	C. INICIAL (1)	MODIFICACIONES (2)	C. DEFINITIVO (3=1+2)	G. COMPROMETIDOS (4)	OB. RECONOCIDAS (5)	PAGOS (6)	OB.PDTES.PAGO (7=5-6)	REMANENTE CRÉDITO (8=3-5)
** 001.213.32301.212 D.P VALLECA.C INFANTIL .EDIF.OTR.CONST	871.887,00	-75.671,09	796.215,91	796.076,42	647.512,68	647.512,68	0,00	148.703,23
* 32301 CENTROS DOCENTES ENSEÑANZA INFANTIL Y PRIMARIA	871.887,00	-75.671,09	796.215,91	796.076,42	647.512,68	647.512,68	0,00	148.703,23
21200 REP.MANT. Y CONSERV. EDIFICIOS Y OTRAS CONSTRUC.	871.887,00	-75.671,09	796.215,91	796.076,42	647.512,68	647.512,68	0,00	148.703,23
** 001.213.32301.21200.2 D.P VALLECA.C INFANTIL .REP MANT CONSER EDIF	0,00	17.285,46	17.285,46	17.285,46	7.179,29	7.179,29	0,00	10.106,17
* 32301 CENTROS DOCENTES ENSEÑANZA INFANTIL Y PRIMARIA	0,00	17.285,46	17.285,46	17.285,46	7.179,29	7.179,29	0,00	10.106,17
21200 REP.MANT. Y CONSERV. EDIFICIOS Y OTRAS CONSTRUC.	0,00	17.285,46	17.285,46	17.285,46	7.179,29	7.179,29	0,00	10.106,17
** 001.213.32301.227 D.P VALLECA.C INFANTIL .TRAB.REAL.EMP	4.847.455,00	399.050,00	5.246.505,00	4.704.506,32	4.102.942,46	2.700.051,91	1.402.890,55	1.143.562,54
* 32301 CENTROS DOCENTES ENSEÑANZA INFANTIL Y PRIMARIA	4.847.455,00	399.050,00	5.246.505,00	4.704.506,32	4.102.942,46	2.700.051,91	1.402.890,55	1.143.562,54
22700 LIMPIEZA Y ASEO	3.199.000,00	273.628,00	3.472.628,00	2.968.315,66	2.369.257,13	966.366,58	1.402.890,55	1.103.370,87
22799 OTROS TRABAJOS REALIZADOS POR OTRAS EMP. Y PROF.	1.648.455,00	125.422,00	1.773.877,00	1.736.190,66	1.733.685,33	1.733.685,33	0,00	40.191,67
** 001.213.32301.63200 D.P VALLECA.C INFANTIL .EDIF CONST(RE	2.227.620,00	-1.621.144,36	606.475,64	560.719,43	337.091,40	122.541,85	214.549,55	269.384,24
* 32301 CENTROS DOCENTES ENSEÑANZA INFANTIL Y PRIMARIA	2.227.620,00	-1.621.144,36	606.475,64	560.719,43	337.091,40	122.541,85	214.549,55	269.384,24
63200 EDIFICIOS Y OTRAS CONSTRUCCIONES (REFORMA)	2.227.620,00	-1.621.144,36	606.475,64	560.719,43	337.091,40	122.541,85	214.549,55	269.384,24
** 001.213.32301.63200.2 D.P VALLECA.C INFANTIL .EDIF CONST(RE	0,00	957.645,59	957.645,59	957.645,59	756.280,15	748.373,11	7.907,04	201.365,44
* 32301 CENTROS DOCENTES ENSEÑANZA INFANTIL Y PRIMARIA	0,00	957.645,59	957.645,59	957.645,59	756.280,15	748.373,11	7.907,04	201.365,44
63200 EDIFICIOS Y OTRAS CONSTRUCCIONES (REFORMA)	0,00	957.645,59	957.645,59	957.645,59	756.280,15	748.373,11	7.907,04	201.365,44
** 001.213.32301.63200.4 D.P VALLECA.C INFANTIL .EDIF CONST(RE	0,00	0,00	0,00	0,00	0,00	0,00	0,00	0,00
* 32301 CENTROS DOCENTES ENSEÑANZA INFANTIL Y PRIMARIA	0,00	0,00	0,00	0,00	0,00	0,00	0,00	0,00
63200 EDIFICIOS Y OTRAS CONSTRUCCIONES (REFORMA)	0,00	0,00	0,00	0,00	0,00	0,00	0,00	0,00
** 001.213.32501.227 D.P VALLECA.ABSENTISMO.TRAB.REAL.EMP	34.892,00	1.527,00	36.419,00	35.759,90	35.759,54	35.759,54	0,00	659,46
* 32501 ABSENTISMO	34.892,00	1.527,00	36.419,00	35.759,90	35.759,54	35.759,54	0,00	659,46
22799 OTROS TRABAJOS REALIZADOS POR OTRAS EMP. Y PROF.	34.892,00	1.527,00	36.419,00	35.759,90	35.759,54	35.759,54	0,00	659,46
** 001.213.32601.223 D.P VALLECA.SERV COMP EDUCA.TRANSPORTES	165.605,00	-59.154,00	106.451,00	106.450,89	76.391,54	76.391,54	0,00	30.059,46
* 32601 SERVICIOS COMPLEMENTARIOS EDUCACIÓN	165.605,00	-59.154,00	106.451,00	106.450,89	76.391,54	76.391,54	0,00	30.059,46
22300 TRANSPORTES	165.605,00	-59.154,00	106.451,00	106.450,89	76.391,54	76.391,54	0,00	30.059,46
** 001.213.32601.227 D.P VALLECA.SERV COMP EDUCA.TRAB.REAL.EMP	594.063,00	151.053,09	745.116,09	728.512,12	727.937,85	676.765,57	51.172,28	17.178,24
* 32601 SERVICIOS COMPLEMENTARIOS EDUCACIÓN	594.063,00	151.053,09	745.116,09	728.512,12	727.937,85	676.765,57	51.172,28	17.178,24
22799 OTROS TRABAJOS REALIZADOS POR OTRAS EMP. Y PROF.	594.063,00	151.053,09	745.116,09	728.512,12	727.937,85	676.765,57	51.172,28	17.178,24
** 001.213.32601.22799.5 D.P VALLECA.SERV COMP EDUCA.O.TRAB.EMP	467.690,00	92.510,00	560.200,00	498.707,00	443.323,95	386.817,03	56.506,92	116.876,05
* 32601 SERVICIOS COMPLEMENTARIOS EDUCACIÓN	467.690,00	92.510,00	560.200,00	498.707,00	443.323,95	386.817,03	56.506,92	116.876,05

AYUNTAMIENTO DE MADRID

LIQUIDACIÓN DEL PRESUPUESTO DE GASTOS

Ejercicio : 2023 **Fecha: 31/12/2023**

Centro **: 001 AYUNTAMIENTO DE MADRID**

Sección : 213 DISTRITO DE PUENTE DE VALLECAS

PROGRAMA/DESCRIPCIÓN/ECONÓMICO/DESCRIPCIÓN	C. INICIAL (1)	MODIFICACIONES (2)	C. DEFINITIVO (3=1+2)	G. COMPROMETIDOS (4)	OB. RECONOCIDAS (5)	PAGOS (6)	OB.PDTES.PAGO (7=5-6)	REMANENTE CRÉDITO (8=3-5)
22799 OTROS TRABAJOS REALIZADOS POR OTRAS EMP. Y PROF.	467.690,00	92.510,00	560.200,00	498.707,00	443.323,95	386.817,03	56.506,92	116.876,05
**** 001.213.33401.227 D.P VALLECA.ACTIV CULTURA.TRAB.REAL.EMP**	1.552.331,00	-91.175,00	1.461.156,00	1.443.657,39	1.428.652,97	1.353.636,73	75.016,24	32.503,03
*** 33401 ACTIVIDADES CULTURALES**	1.552.331,00	-91.175,00	1.461.156,00	1.443.657,39	1.428.652,97	1.353.636,73	75.016,24	32.503,03
22707 TALLERES CULTURALES DISTRITOS	508.024,00	-27.754,00	480.270,00	480.269,69	471.505,99	471.505,99	0,00	8.764,01
22799 OTROS TRABAJOS REALIZADOS POR OTRAS EMP. Y PROF.	1.044.307,00	-63.421,00	980.886,00	963.387,70	957.146,98	882.130,74	75.016,24	23.739,02
**** 001.213.33401.61999 D.P VALLECA.ACTIV CULTURA.O INV REP INFR U.G**	0,00	0,00	0,00	0,00	0,00	0,00	0,00	0,00
*** 33401 ACTIVIDADES CULTURALES**	0,00	0,00	0,00	0,00	0,00	0,00	0,00	0,00
61999 OTRAS INVERS.DE REPOS.EN INFR.Y BIENES USO GENERAL	0,00	0,00	0,00	0,00	0,00	0,00	0,00	0,00
**** 001.213.33401.62500 D.P VALLECA.ACTIV CULTURA.MOBIL EQ OFI**	5.000,00	-5.000,00	0,00	0,00	0,00	0,00	0,00	0,00
*** 33401 ACTIVIDADES CULTURALES**	5.000,00	-5.000,00	0,00	0,00	0,00	0,00	0,00	0,00
62500 MOBILIARIO Y EQUIPOS DE OFICINA	5.000,00	-5.000,00	0,00	0,00	0,00	0,00	0,00	0,00
**** 001.213.33401.62599 D.P VALLECA.ACTIV CULTURA.OT MOBILY E**	32.500,00	-32.500,00	0,00	0,00	0,00	0,00	0,00	0,00
*** 33401 ACTIVIDADES CULTURALES**	32.500,00	-32.500,00	0,00	0,00	0,00	0,00	0,00	0,00
62599 OTRO MOBILIARIO Y ENSERES	32.500,00	-32.500,00	0,00	0,00	0,00	0,00	0,00	0,00
**** 001.213.33401.63500 D.P VALLECA.ACTIV CULTURA.MOB.EQUI.OFI(RE)**	5.000,00	-5.000,00	0,00	0,00	0,00	0,00	0,00	0,00
*** 33401 ACTIVIDADES CULTURALES**	5.000,00	-5.000,00	0,00	0,00	0,00	0,00	0,00	0,00
63500 MOBILIARIO Y EQUIPOS DE OFICINA (REFORMA Y REP.)	5.000,00	-5.000,00	0,00	0,00	0,00	0,00	0,00	0,00
**** 001.213.33401.63599 D.P VALLECA.ACTIV CULTURA.MOBI Y ENS(RE)**	5.000,00	-5.000,00	0,00	0,00	0,00	0,00	0,00	0,00
*** 33401 ACTIVIDADES CULTURALES**	5.000,00	-5.000,00	0,00	0,00	0,00	0,00	0,00	0,00
63599 OTRO MOBILIARIO Y ENSERES (REFORMA Y REPOSICIÓN)	5.000,00	-5.000,00	0,00	0,00	0,00	0,00	0,00	0,00
**** 001.213.34101.221 D.P VALLECA.ACTUAC DEPORT D.SUMINISTROS**	5.000,00	-5.000,00	0,00	0,00	0,00	0,00	0,00	0,00
*** 34101 ACTUACIONES DEPORTIVAS EN DISTRITOS**	5.000,00	-5.000,00	0,00	0,00	0,00	0,00	0,00	0,00
22199 OTROS SUMINISTROS	5.000,00	-5.000,00	0,00	0,00	0,00	0,00	0,00	0,00
**** 001.213.34101.22609.5 D.P VALLECA.ACTUAC DEPORT D.ACTIV CULTUR DEP**	0,00	204.080,37	204.080,37	0,00	0,00	0,00	0,00	204.080,37
*** 34101 ACTUACIONES DEPORTIVAS EN DISTRITOS**	0,00	204.080,37	204.080,37	0,00	0,00	0,00	0,00	204.080,37
22609 ACTIVIDADES CULTURALES Y DEPORTIVAS	0,00	204.080,37	204.080,37	0,00	0,00	0,00	0,00	204.080,37
**** 001.213.34101.227 D.P VALLECA.ACTUAC DEPORT D.TRAB.REAL.EMP**	324.537,00	-130.969,93	193.567,07	160.166,58	160.156,38	146.463,36	13.693,02	33.410,69
*** 34101 ACTUACIONES DEPORTIVAS EN DISTRITOS**	324.537,00	-130.969,93	193.567,07	160.166,58	160.156,38	146.463,36	13.693,02	33.410,69
22799 OTROS TRABAJOS REALIZADOS POR OTRAS EMP. Y PROF.	324.537,00	-130.969,93	193.567,07	160.166,58	160.156,38	146.463,36	13.693,02	33.410,69
**** 001.213.34101.22799.5 D.P VALLECA.ACTUAC DEPORT D.O.TRAB.EMP**	0,00	38.661,93	38.661,93	31.749,18	31.749,17	31.749,17	0,00	6.912,76

AYUNTAMIENTO DE MADRID

LIQUIDACIÓN DEL PRESUPUESTO DE GASTOS

Ejercicio : 2023 **Fecha: 31/12/2023**

Centro **: 001 AYUNTAMIENTO DE MADRID**

Sección : 213 DISTRITO DE PUENTE DE VALLECAS

PROGRAMA/DESCRIPCIÓN/ECONÓMICO/DESCRIPCIÓN	C. INICIAL (1)	MODIFICACIONES (2)	C. DEFINITIVO (3=1+2)	G. COMPROMETIDOS (4)	OB. RECONOCIDAS (5)	PAGOS (6)	OB.PDTES.PAGO (7=5-6)	REMANENTE CRÉDITO (8=3-5)
* 34101 ACTUACIONES DEPORTIVAS EN DISTRITOS	0,00	38.661,93	38.661,93	31.749,18	31.749,17	31.749,17	0,00	6.912,76
22799 OTROS TRABAJOS REALIZADOS POR OTRAS EMP. Y PROF.	0,00	38.661,93	38.661,93	31.749,18	31.749,17	31.749,17	0,00	6.912,76
** 001.213.34201.203 D.P VALLECA.INST DEPORT.ARRD. MAQ.INST.UTIL.	38.990,00	-18.083,84	20.906,16	20.570,01	20.569,95	19.416,05	1.153,90	336,21
* 34201 INSTALACIONES DEPORTIVAS	38.990,00	-18.083,84	20.906,16	20.570,01	20.569,95	19.416,05	1.153,90	336,21
20300 ARRENDAMIENTOS DE MAQUINARIA, INSTALAC. Y UTILLAJE	38.990,00	-18.083,84	20.906,16	20.570,01	20.569,95	19.416,05	1.153,90	336,21
** 001.213.34201.208 D.P VALLECA.INST DEPORT.ARREND O INMOV MAT	155.000,00	-70.000,00	85.000,00	80.267,16	80.267,16	5.456,16	74.811,00	4.732,84
* 34201 INSTALACIONES DEPORTIVAS	155.000,00	-70.000,00	85.000,00	80.267,16	80.267,16	5.456,16	74.811,00	4.732,84
20800 ARRENDAMIENTOS DE OTRO INMOVILIZADO MATERIAL	155.000,00	-70.000,00	85.000,00	80.267,16	80.267,16	5.456,16	74.811,00	4.732,84
** 001.213.34201.212 D.P VALLECA.INST DEPORT.EDIF.OTR.CONST	451.187,00	0,00	451.187,00	451.186,08	450.700,92	450.700,92	0,00	486,08
* 34201 INSTALACIONES DEPORTIVAS	451.187,00	0,00	451.187,00	451.186,08	450.700,92	450.700,92	0,00	486,08
21200 REP.MANT. Y CONSERV. EDIFICIOS Y OTRAS CONSTRUC.	451.187,00	0,00	451.187,00	451.186,08	450.700,92	450.700,92	0,00	486,08
** 001.213.34201.213 D.P VALLECA.INST DEPORT.MAQ.INST.Y UTILL	4.500,00	-4.500,00	0,00	0,00	0,00	0,00	0,00	0,00
* 34201 INSTALACIONES DEPORTIVAS	4.500,00	-4.500,00	0,00	0,00	0,00	0,00	0,00	0,00
21300 REP.MANT.Y CONSERV. MAQUINARIA, INSTAL. Y UTILLAJE	4.500,00	-4.500,00	0,00	0,00	0,00	0,00	0,00	0,00
** 001.213.34201.221 D.P VALLECA.INST DEPORT.SUMINISTROS	197.189,00	30.250,00	227.439,00	176.103,66	143.988,77	107.660,69	36.328,08	83.450,23
* 34201 INSTALACIONES DEPORTIVAS	197.189,00	30.250,00	227.439,00	176.103,66	143.988,77	107.660,69	36.328,08	83.450,23
22106 PRODUCTOS FARMACÉUTICOS Y MATERIAL SANITARIO	11.019,00	-1.112,85	9.906,15	7.203,23	5.604,43	1.842,22	3.762,21	4.301,72
22110 PRODUCTOS DE LIMPIEZA Y ASEO	0,00	26.424,30	26.424,30	11.835,18	11.835,18	0,00	11.835,18	14.589,12
22199 OTROS SUMINISTROS	186.170,00	4.938,55	191.108,55	157.065,25	126.549,16	105.818,47	20.730,69	64.559,39
** 001.213.34201.22100 D.P VALLECA.INST DEPORT.ENERGÍA ELÉCTRICA	66.000,00	-66.000,00	0,00	0,00	0,00	0,00	0,00	0,00
* 34201 INSTALACIONES DEPORTIVAS	66.000,00	-66.000,00	0,00	0,00	0,00	0,00	0,00	0,00
22100 ENERGÍA ELÉCTRICA	66.000,00	-66.000,00	0,00	0,00	0,00	0,00	0,00	0,00
** 001.213.34201.22104 D.P VALLECA.INST DEPORT.VESTUARIO	95.500,00	3.650,00	99.150,00	95.131,39	95.131,39	615,29	94.516,10	4.018,61
* 34201 INSTALACIONES DEPORTIVAS	95.500,00	3.650,00	99.150,00	95.131,39	95.131,39	615,29	94.516,10	4.018,61
22104 VESTUARIO	95.500,00	3.650,00	99.150,00	95.131,39	95.131,39	615,29	94.516,10	4.018,61
** 001.213.34201.22609.5 D.P VALLECA.INST DEPORT.ACTIV CULTUR DEPOR	87.500,00	-87.500,00	0,00	0,00	0,00	0,00	0,00	0,00
* 34201 INSTALACIONES DEPORTIVAS	87.500,00	-87.500,00	0,00	0,00	0,00	0,00	0,00	0,00
22609 ACTIVIDADES CULTURALES Y DEPORTIVAS	87.500,00	-87.500,00	0,00	0,00	0,00	0,00	0,00	0,00
** 001.213.34201.227 D.P VALLECA.INST DEPORT.TRAB.REAL.EMP	441.781,00	-152.048,87	289.732,13	284.442,74	261.225,99	241.537,04	19.688,95	28.506,14
* 34201 INSTALACIONES DEPORTIVAS	441.781,00	-152.048,87	289.732,13	284.442,74	261.225,99	241.537,04	19.688,95	28.506,14

AYUNTAMIENTO DE MADRID

LIQUIDACIÓN DEL PRESUPUESTO DE GASTOS

Ejercicio : 2023 **Fecha: 31/12/2023**

Centro **: 001 AYUNTAMIENTO DE MADRID**

Sección : 213 DISTRITO DE PUENTE DE VALLECAS

PROGRAMA/DESCRIPCIÓN/ECONÓMICO/DESCRIPCIÓN	C. INICIAL (1)	MODIFICACIONES (2)	C. DEFINITIVO (3=1+2)	G. COMPROMETIDOS (4)	OB. RECONOCIDAS (5)	PAGOS (6)	OB.PDTES.PAGO (7=5-6)	REMANENTE CRÉDITO (8=3-5)
22700 LIMPIEZA Y ASEO	46.383,00	1.797,16	48.180,16	48.175,45	24.958,70	24.958,70	0,00	23.221,46
22701 SEGURIDAD	325.398,00	-83.846,03	241.551,97	236.267,29	236.267,29	216.578,34	19.688,95	5.284,68
22799 OTROS TRABAJOS REALIZADOS POR OTRAS EMP. Y PROF.	70.000,00	-70.000,00	0,00	0,00	0,00	0,00	0,00	0,00
**** 001.213.34201.22799.5 D.P VALLECA.INST DEPORT.O.TRAB.EMP**	13.035,00	-13.035,00	0,00	0,00	0,00	0,00	0,00	0,00
*** 34201 INSTALACIONES DEPORTIVAS**	13.035,00	-13.035,00	0,00	0,00	0,00	0,00	0,00	0,00
22799 OTROS TRABAJOS REALIZADOS POR OTRAS EMP. Y PROF.	13.035,00	-13.035,00	0,00	0,00	0,00	0,00	0,00	0,00
**** 001.213.34201.61999 D.P VALLECA.INST DEPORT.O INV REP INFR U.G**	0,00	36.336,37	36.336,37	35.381,59	35.381,59	35.381,59	0,00	954,78
*** 34201 INSTALACIONES DEPORTIVAS**	0,00	36.336,37	36.336,37	35.381,59	35.381,59	35.381,59	0,00	954,78
61999 OTRAS INVERS.DE REPOS.EN INFR.Y BIENES USO GENERAL	0,00	36.336,37	36.336,37	35.381,59	35.381,59	35.381,59	0,00	954,78
**** 001.213.34201.61999.2 D.P VALLECA.INST DEPORT.O INV REP INFR U.G**	0,00	49.236,24	49.236,24	49.236,24	46.012,82	46.012,82	0,00	3.223,42
*** 34201 INSTALACIONES DEPORTIVAS**	0,00	49.236,24	49.236,24	49.236,24	46.012,82	46.012,82	0,00	3.223,42
61999 OTRAS INVERS.DE REPOS.EN INFR.Y BIENES USO GENERAL	0,00	49.236,24	49.236,24	49.236,24	46.012,82	46.012,82	0,00	3.223,42
**** 001.213.34201.62300 D.P VALLECA.INST DEPORT.MAQUINARIA**	3.000,00	3.931,10	6.931,10	6.931,10	6.931,10	6.931,10	0,00	0,00
*** 34201 INSTALACIONES DEPORTIVAS**	3.000,00	3.931,10	6.931,10	6.931,10	6.931,10	6.931,10	0,00	0,00
62300 MAQUINARIA	3.000,00	3.931,10	6.931,10	6.931,10	6.931,10	6.931,10	0,00	0,00
**** 001.213.34201.62500 D.P VALLECA.INST DEPORT.MOBIL EQ OFI**	0,00	18.150,00	18.150,00	0,00	0,00	0,00	0,00	18.150,00
*** 34201 INSTALACIONES DEPORTIVAS**	0,00	18.150,00	18.150,00	0,00	0,00	0,00	0,00	18.150,00
62500 MOBILIARIO Y EQUIPOS DE OFICINA	0,00	18.150,00	18.150,00	0,00	0,00	0,00	0,00	18.150,00
**** 001.213.34201.62599 D.P VALLECA.INST DEPORT.OT MOBILY E**	135.850,00	-51.500,00	84.350,00	1.330,78	1.330,78	0,00	1.330,78	83.019,22
*** 34201 INSTALACIONES DEPORTIVAS**	135.850,00	-51.500,00	84.350,00	1.330,78	1.330,78	0,00	1.330,78	83.019,22
62599 OTRO MOBILIARIO Y ENSERES	135.850,00	-51.500,00	84.350,00	1.330,78	1.330,78	0,00	1.330,78	83.019,22
**** 001.213.34201.62600 D.P VALLECA.INST DEPORT.EQUIP COMUNIC**	15.000,00	-15.000,00	0,00	0,00	0,00	0,00	0,00	0,00
*** 34201 INSTALACIONES DEPORTIVAS**	15.000,00	-15.000,00	0,00	0,00	0,00	0,00	0,00	0,00
62600 EQUIPOS DE COMUNICACIÓN	15.000,00	-15.000,00	0,00	0,00	0,00	0,00	0,00	0,00
**** 001.213.34201.62999 D.P VALLECA.INST DEPORT.O.INV NUEV OP SERV**	58.000,00	-58.000,00	0,00	0,00	0,00	0,00	0,00	0,00
*** 34201 INSTALACIONES DEPORTIVAS**	58.000,00	-58.000,00	0,00	0,00	0,00	0,00	0,00	0,00
62999 OTRAS INV. NUEVAS ASOC. AL FUNCIONAM. OPERAT. SERV	58.000,00	-58.000,00	0,00	0,00	0,00	0,00	0,00	0,00
**** 001.213.34201.63200 D.P VALLECA.INST DEPORT.EDIF CONST(RE**	0,00	234.399,82	234.399,82	234.288,52	234.288,52	184.886,73	49.401,79	111,30
*** 34201 INSTALACIONES DEPORTIVAS**	0,00	234.399,82	234.399,82	234.288,52	234.288,52	184.886,73	49.401,79	111,30
63200 EDIFICIOS Y OTRAS CONSTRUCCIONES (REFORMA)	0,00	234.399,82	234.399,82	234.288,52	234.288,52	184.886,73	49.401,79	111,30

AYUNTAMIENTO DE MADRID

LIQUIDACIÓN DEL PRESUPUESTO DE GASTOS

Ejercicio : 2023 **Fecha: 31/12/2023**

Centro **: 001 AYUNTAMIENTO DE MADRID**

Sección : 213 DISTRITO DE PUENTE DE VALLECAS

PROGRAMA/DESCRIPCIÓN/ECONÓMICO/DESCRIPCIÓN	C. INICIAL (1)	MODIFICACIONES (2)	C. DEFINITIVO (3=1+2)	G. COMPROMETIDOS (4)	OB. RECONOCIDAS (5)	PAGOS (6)	OB.PDTES.PAGO (7=5-6)	REMANENTE CRÉDITO (8=3-5)
** 001.213.34201.63200.2 D.P VALLECA.INST DEPORT.EDIF CONST(RE	0,00	334.612,91	334.612,91	334.612,91	287.427,50	259.824,49	27.603,01	47.185,41
* 34201 INSTALACIONES DEPORTIVAS	0,00	334.612,91	334.612,91	334.612,91	287.427,50	259.824,49	27.603,01	47.185,41
63200 EDIFICIOS Y OTRAS CONSTRUCCIONES (REFORMA)	0,00	334.612,91	334.612,91	334.612,91	287.427,50	259.824,49	27.603,01	47.185,41
** 001.213.34201.63200.4 D.P VALLECA.INST DEPORT.EDIF CONST(RE	0,00	718.515,21	718.515,21	718.515,21	605.930,79	433.234,30	172.696,49	112.584,42
* 34201 INSTALACIONES DEPORTIVAS	0,00	718.515,21	718.515,21	718.515,21	605.930,79	433.234,30	172.696,49	112.584,42
63200 EDIFICIOS Y OTRAS CONSTRUCCIONES (REFORMA)	0,00	718.515,21	718.515,21	718.515,21	605.930,79	433.234,30	172.696,49	112.584,42
** 001.213.34201.63300 D.P VALLECA.INST DEPORT.MAQUINARIA(R)	0,00	18.150,00	18.150,00	6.473,50	0,00	0,00	0,00	18.150,00
* 34201 INSTALACIONES DEPORTIVAS	0,00	18.150,00	18.150,00	6.473,50	0,00	0,00	0,00	18.150,00
63300 MAQUINARIA (REFORMA Y REPOSICIÓN)	0,00	18.150,00	18.150,00	6.473,50	0,00	0,00	0,00	18.150,00
** 001.213.34201.63500 D.P VALLECA.INST DEPORT.MOB.EQUI.OFI(RE)	60.000,00	0,00	60.000,00	39.033,53	4.946,26	0,00	4.946,26	55.053,74
* 34201 INSTALACIONES DEPORTIVAS	60.000,00	0,00	60.000,00	39.033,53	4.946,26	0,00	4.946,26	55.053,74
63500 MOBILIARIO Y EQUIPOS DE OFICINA (REFORMA Y REP.)	60.000,00	0,00	60.000,00	39.033,53	4.946,26	0,00	4.946,26	55.053,74
** 001.213.34201.63599 D.P VALLECA.INST DEPORT.MOBI Y ENS(RE)	77.000,00	-77.000,00	0,00	0,00	0,00	0,00	0,00	0,00
* 34201 INSTALACIONES DEPORTIVAS	77.000,00	-77.000,00	0,00	0,00	0,00	0,00	0,00	0,00
63599 OTRO MOBILIARIO Y ENSERES (REFORMA Y REPOSICIÓN)	77.000,00	-77.000,00	0,00	0,00	0,00	0,00	0,00	0,00
** 001.213.48900 D.P VALLECA.O TRANSF FAMIL	2.360.489,00	-1.115.886,16	1.244.602,84	1.224.675,39	1.180.767,89	1.179.920,34	847,55	63.834,95
* 23102 FAMILIA E INFANCIA	90.000,00	-50.847,20	39.152,80	36.271,35	36.271,35	35.423,80	847,55	2.881,45
48900 OTRAS TRANSFERENCIAS A FAMILIAS	90.000,00	-50.847,20	39.152,80	36.271,35	36.271,35	35.423,80	847,55	2.881,45
* 23106 SERVICIOS SOCIALES Y EMERGENCIA SOCIAL	2.270.489,00	-1.065.038,96	1.205.450,04	1.188.404,04	1.144.496,54	1.144.496,54	0,00	60.953,50
48900 OTRAS TRANSFERENCIAS A FAMILIAS	2.270.489,00	-1.065.038,96	1.205.450,04	1.188.404,04	1.144.496,54	1.144.496,54	0,00	60.953,50
** 001.213.49300.226 D.P VALLECA.CONSUMO.GTOS DIVERSOS	1.500,00	1.700,00	3.200,00	0,00	0,00	0,00	0,00	3.200,00
* 49300 CONSUMO	1.500,00	1.700,00	3.200,00	0,00	0,00	0,00	0,00	3.200,00
22699 OTROS GASTOS DIVERSOS	1.500,00	1.700,00	3.200,00	0,00	0,00	0,00	0,00	3.200,00
** 001.213.9.3 D.P VALLECA ACT CARÁCTER GRAL GTO.FINACIEROS	0,00	216,00	216,00	215,21	215,21	0,00	215,21	0,79
* 92001 DIREC. Y GESTIÓN ADMTVA. DEL DISTRITO	0,00	216,00	216,00	215,21	215,21	0,00	215,21	0,79
35200 INTERESES DE DEMORA	0,00	216,00	216,00	215,21	215,21	0,00	215,21	0,79
** 001.213.91220.22601 D.P VALLECA.CONCEJALÍA-PRES.ATCION PROTOC	450,00	0,00	450,00	400,00	400,00	400,00	0,00	50,00
* 91220 CONCEJALÍA-PRESIDENCIA DEL DISTRITO	450,00	0,00	450,00	400,00	400,00	400,00	0,00	50,00
22601 ATENCIONES PROTOCOLARIAS Y REPRESENTATIVAS	450,00	0,00	450,00	400,00	400,00	400,00	0,00	50,00
** 001.213.92001.202 D.P VALLECA.DGA .ARREND.EDIF.O.CONST.	35.672,00	9.328,00	45.000,00	39.706,76	39.706,74	33.000,30	6.706,44	5.293,26

AYUNTAMIENTO DE MADRID

LIQUIDACIÓN DEL PRESUPUESTO DE GASTOS

Ejercicio : 2023 **Fecha: 31/12/2023**

Centro **: 001 AYUNTAMIENTO DE MADRID**

Sección : 213 DISTRITO DE PUENTE DE VALLECAS

PROGRAMA/DESCRIPCIÓN/ECONÓMICO/DESCRIPCIÓN	C. INICIAL (1)	MODIFICACIONES (2)	C. DEFINITIVO (3=1+2)	G. COMPROMETIDOS (4)	OB. RECONOCIDAS (5)	PAGOS (6)	OB.PDTES.PAGO (7=5-6)	REMANENTE CRÉDITO (8=3-5)
* 92001 DIREC. Y GESTIÓN ADMTVA. DEL DISTRITO	35.672,00	9.328,00	45.000,00	39.706,76	39.706,74	33.000,30	6.706,44	5.293,26
20200 ARRENDAMIENTOS DE EDIFICIOS Y OTRAS CONSTRUCCIONES	35.672,00	9.328,00	45.000,00	39.706,76	39.706,74	33.000,30	6.706,44	5.293,26
** 001.213.92001.212 D.P VALLECA.DGA .EDIF.OTR.CONST	10.000,00	5.500,00	15.500,00	11.902,30	11.902,30	8.269,70	3.632,60	3.597,70
* 92001 DIREC. Y GESTIÓN ADMTVA. DEL DISTRITO	10.000,00	5.500,00	15.500,00	11.902,30	11.902,30	8.269,70	3.632,60	3.597,70
21200 REP.MANT. Y CONSERV. EDIFICIOS Y OTRAS CONSTRUC.	10.000,00	5.500,00	15.500,00	11.902,30	11.902,30	8.269,70	3.632,60	3.597,70
** 001.213.92001.220 D.P VALLECA.DGA .MAT.OFICINA	42.000,00	-6.000,00	36.000,00	32.850,38	32.850,38	10.649,24	22.201,14	3.149,62
* 92001 DIREC. Y GESTIÓN ADMTVA. DEL DISTRITO	42.000,00	-6.000,00	36.000,00	32.850,38	32.850,38	10.649,24	22.201,14	3.149,62
22000 MATERIAL DE OFICINA ORDINARIO NO INVENTARIABLE	25.000,00	-14.000,00	11.000,00	10.649,24	10.649,24	10.649,24	0,00	350,76
22002 MATERIAL INFORMÁTICO NO INVENTARIABLE	17.000,00	8.000,00	25.000,00	22.201,14	22.201,14	0,00	22.201,14	2.798,86
** 001.213.92001.221 D.P VALLECA.DGA .SUMINISTROS	5.750,00	-5.000,00	750,00	0,00	0,00	0,00	0,00	750,00
* 92001 DIREC. Y GESTIÓN ADMTVA. DEL DISTRITO	5.750,00	-5.000,00	750,00	0,00	0,00	0,00	0,00	750,00
22105 PRODUCTOS ALIMENTICIOS	250,00	0,00	250,00	0,00	0,00	0,00	0,00	250,00
22107 IMPRESOS Y FORMULARIOS	5.000,00	-5.000,00	0,00	0,00	0,00	0,00	0,00	0,00
22199 OTROS SUMINISTROS	500,00	0,00	500,00	0,00	0,00	0,00	0,00	500,00
** 001.213.92001.22104 D.P VALLECA.DGA .VESTUARIO	8.000,00	-2.162,00	5.838,00	5.837,04	5.837,04	5.837,04	0,00	0,96
* 92001 DIREC. Y GESTIÓN ADMTVA. DEL DISTRITO	8.000,00	-2.162,00	5.838,00	5.837,04	5.837,04	5.837,04	0,00	0,96
22104 VESTUARIO	8.000,00	-2.162,00	5.838,00	5.837,04	5.837,04	5.837,04	0,00	0,96
** 001.213.92001.225 D.P VALLECA.DGA .TRIBUTOS	2.000,00	0,00	2.000,00	0,00	0,00	0,00	0,00	2.000,00
* 92001 DIREC. Y GESTIÓN ADMTVA. DEL DISTRITO	2.000,00	0,00	2.000,00	0,00	0,00	0,00	0,00	2.000,00
22501 TRIBUTOS DE LAS COMUNIDADES AUTÓNOMAS	2.000,00	0,00	2.000,00	0,00	0,00	0,00	0,00	2.000,00
** 001.213.92001.226 D.P VALLECA.DGA .GTOS DIVERSOS	3.500,00	-1.000,00	2.500,00	951,71	951,71	0,00	951,71	1.548,29
* 92001 DIREC. Y GESTIÓN ADMTVA. DEL DISTRITO	3.500,00	-1.000,00	2.500,00	951,71	951,71	0,00	951,71	1.548,29
22604 GASTOS JURÍDICOS Y CONTENCIOSOS	2.500,00	0,00	2.500,00	951,71	951,71	0,00	951,71	1.548,29
22699 OTROS GASTOS DIVERSOS	1.000,00	-1.000,00	0,00	0,00	0,00	0,00	0,00	0,00
** 001.213.92001.22602 D.P VALLECA.DGA .PUBLIC Y PROP	18.150,00	-18.150,00	0,00	0,00	0,00	0,00	0,00	0,00
* 92001 DIREC. Y GESTIÓN ADMTVA. DEL DISTRITO	18.150,00	-18.150,00	0,00	0,00	0,00	0,00	0,00	0,00
22602 PUBLICIDAD Y PROPAGANDA	18.150,00	-18.150,00	0,00	0,00	0,00	0,00	0,00	0,00
** 001.213.92001.22603 D.P VALLECA.DGA .PUBLICA DIARIOS OF	2.000,00	0,00	2.000,00	592,40	592,40	0,00	592,40	1.407,60
* 92001 DIREC. Y GESTIÓN ADMTVA. DEL DISTRITO	2.000,00	0,00	2.000,00	592,40	592,40	0,00	592,40	1.407,60
22603 PUBLICACIÓN EN DIARIOS OFICIALES	2.000,00	0,00	2.000,00	592,40	592,40	0,00	592,40	1.407,60

AYUNTAMIENTO DE MADRID

LIQUIDACIÓN DEL PRESUPUESTO DE GASTOS

Ejercicio : 2023 **Fecha: 31/12/2023**

Centro **: 001 AYUNTAMIENTO DE MADRID**

Sección : 213 DISTRITO DE PUENTE DE VALLECAS

PROGRAMA/DESCRIPCIÓN/ECONÓMICO/DESCRIPCIÓN	C. INICIAL (1)	MODIFICACIONES (2)	C. DEFINITIVO (3=1+2)	G. COMPROMETIDOS (4)	OB. RECONOCIDAS (5)	PAGOS (6)	OB.PDTES.PAGO (7=5-6)	REMANENTE CRÉDITO (8=3-5)
** 001.213.92001.22605 D.P VALLECA.DGA .ANUNCIOS INSER OBLIG	300,00	0,00	300,00	0,00	0,00	0,00	0,00	300,00
* 92001 DIREC. Y GESTIÓN ADMTVA. DEL DISTRITO	300,00	0,00	300,00	0,00	0,00	0,00	0,00	300,00
22605 ANUNCIOS DE INSERCIÓN OBLIGATORIA	300,00	0,00	300,00	0,00	0,00	0,00	0,00	300,00
** 001.213.92001.227 D.P VALLECA.DGA .TRAB.REAL.EMP	76.000,00	-63.057,55	12.942,45	0,00	0,00	0,00	0,00	12.942,45
* 92001 DIREC. Y GESTIÓN ADMTVA. DEL DISTRITO	76.000,00	-63.057,55	12.942,45	0,00	0,00	0,00	0,00	12.942,45
22713 EJECUCIÓN SUBSIDIARIA INMEDIATA	58.000,00	-45.057,55	12.942,45	0,00	0,00	0,00	0,00	12.942,45
22799 OTROS TRABAJOS REALIZADOS POR OTRAS EMP. Y PROF.	18.000,00	-18.000,00	0,00	0,00	0,00	0,00	0,00	0,00
** 001.213.92001.233 D.P VALLECA.DGA .OTRAS INDEMN.	235.230,00	2.585,00	237.815,00	158.312,06	150.752,06	150.752,06	0,00	87.062,94
* 92001 DIREC. Y GESTIÓN ADMTVA. DEL DISTRITO	235.230,00	2.585,00	237.815,00	158.312,06	150.752,06	150.752,06	0,00	87.062,94
23303 INDEMNIZACIÓN A VOCALES DE JUNTAS DE DISTRITO	235.000,00	2.585,00	237.585,00	158.260,06	150.700,06	150.700,06	0,00	86.884,94
23399 OTRAS INDEMNIZACIONES	230,00	0,00	230,00	52,00	52,00	52,00	0,00	178,00
** 001.213.92001.62301 D.P VALLECA.DGA .INSTALAC TÉCNICAS	0,00	15.000,00	15.000,00	0,00	0,00	0,00	0,00	15.000,00
* 92001 DIREC. Y GESTIÓN ADMTVA. DEL DISTRITO	0,00	15.000,00	15.000,00	0,00	0,00	0,00	0,00	15.000,00
62301 INSTALACIONES TÉCNICAS	0,00	15.000,00	15.000,00	0,00	0,00	0,00	0,00	15.000,00
** 001.213.92001.62500 D.P VALLECA.DGA .MOBIL EQ OFI	0,00	163.000,00	163.000,00	0,00	0,00	0,00	0,00	163.000,00
* 92001 DIREC. Y GESTIÓN ADMTVA. DEL DISTRITO	0,00	163.000,00	163.000,00	0,00	0,00	0,00	0,00	163.000,00
62500 MOBILIARIO Y EQUIPOS DE OFICINA	0,00	163.000,00	163.000,00	0,00	0,00	0,00	0,00	163.000,00
** 001.213.92001.62599 D.P VALLECA.DGA .OT MOBILY E	0,00	15.000,00	15.000,00	0,00	0,00	0,00	0,00	15.000,00
* 92001 DIREC. Y GESTIÓN ADMTVA. DEL DISTRITO	0,00	15.000,00	15.000,00	0,00	0,00	0,00	0,00	15.000,00
62599 OTRO MOBILIARIO Y ENSERES	0,00	15.000,00	15.000,00	0,00	0,00	0,00	0,00	15.000,00
** 001.213.92001.62600 D.P VALLECA.DGA .EQUIP COMUNIC	0,00	7.000,00	7.000,00	0,00	0,00	0,00	0,00	7.000,00
* 92001 DIREC. Y GESTIÓN ADMTVA. DEL DISTRITO	0,00	7.000,00	7.000,00	0,00	0,00	0,00	0,00	7.000,00
62600 EQUIPOS DE COMUNICACIÓN	0,00	7.000,00	7.000,00	0,00	0,00	0,00	0,00	7.000,00
** 001.213.92401.489 D.P VALLECA.PARTI CIUDAD.OT.TRANS.FAM.ISFL	148.400,00	0,00	148.400,00	137.352,91	137.352,91	137.352,91	0,00	11.047,09
* 92401 PARTICIPACIÓN CIUDADANA	148.400,00	0,00	148.400,00	137.352,91	137.352,91	137.352,91	0,00	11.047,09
48901 OTRAS TRANSFERENCIAS A INSTITUC. SIN FINES LUCRO	148.400,00	0,00	148.400,00	137.352,91	137.352,91	137.352,91	0,00	11.047,09
** 001.213.93302.212 D.P VALLECA.EDIFICIOS.EDIF.OTR.CONST	228.146,00	3.025,00	231.171,00	231.131,43	230.886,09	227.900,41	2.985,68	284,91
* 93302 EDIFICIOS	228.146,00	3.025,00	231.171,00	231.131,43	230.886,09	227.900,41	2.985,68	284,91
21200 REP.MANT. Y CONSERV. EDIFICIOS Y OTRAS CONSTRUC.	228.146,00	3.025,00	231.171,00	231.131,43	230.886,09	227.900,41	2.985,68	284,91
** 001.213.93302.227 D.P VALLECA.EDIFICIOS.TRAB.REAL.EMP	2.272.602,00	135.775,82	2.408.377,82	2.358.198,36	2.188.601,91	2.155.444,11	33.157,80	219.775,91

AYUNTAMIENTO DE MADRID

LIQUIDACIÓN DEL PRESUPUESTO DE GASTOS

Ejercicio : 2023 **Fecha: 31/12/2023**

Centro **: 001 AYUNTAMIENTO DE MADRID**

Sección : 213 DISTRITO DE PUENTE DE VALLECAS

PROGRAMA/DESCRIPCIÓN/ECONÓMICO/DESCRIPCIÓN	C. INICIAL (1)	MODIFICACIONES (2)	C. DEFINITIVO (3=1+2)	G. COMPROMETIDOS (4)	OB. RECONOCIDAS (5)	PAGOS (6)	OB.PDTES.PAGO (7=5-6)	REMANENTE CRÉDITO (8=3-5)
* 93302 EDIFICIOS	2.272.602,00	135.775,82	2.408.377,82	2.358.198,36	2.188.601,91	2.155.444,11	33.157,80	219.775,91
22700 LIMPIEZA Y ASEO	1.220.688,00	99.624,40	1.320.312,40	1.318.151,61	1.148.555,16	1.148.555,16	0,00	171.757,24
22701 SEGURIDAD	402.589,00	1.305,00	403.894,00	397.893,71	397.893,71	364.735,91	33.157,80	6.000,29
22799 OTROS TRABAJOS REALIZADOS POR OTRAS EMP. Y PROF.	649.325,00	34.846,42	684.171,42	642.153,04	642.153,04	642.153,04	0,00	42.018,38
** 001.213.93302.63200 D.P VALLECA.EDIFICIOS.EDIF CONST(RE	0,00	89.604,27	89.604,27	88.299,20	85.740,80	36.645,49	49.095,31	3.863,47
* 93302 EDIFICIOS	0,00	89.604,27	89.604,27	88.299,20	85.740,80	36.645,49	49.095,31	3.863,47
63200 EDIFICIOS Y OTRAS CONSTRUCCIONES (REFORMA)	0,00	89.604,27	89.604,27	88.299,20	85.740,80	36.645,49	49.095,31	3.863,47
** 001.213.93302.63200.2 D.P VALLECA.EDIFICIOS.EDIF CONST(RE	0,00	537.402,78	537.402,78	537.402,78	496.896,01	423.238,61	73.657,40	40.506,77
* 93302 EDIFICIOS	0,00	537.402,78	537.402,78	537.402,78	496.896,01	423.238,61	73.657,40	40.506,77
63200 EDIFICIOS Y OTRAS CONSTRUCCIONES (REFORMA)	0,00	537.402,78	537.402,78	537.402,78	496.896,01	423.238,61	73.657,40	40.506,77
** 001.213.93302.63200.4 D.P VALLECA.EDIFICIOS.EDIF CONST(RE	0,00	0,00	0,00	0,00	0,00	0,00	0,00	0,00
* 93302 EDIFICIOS	0,00	0,00	0,00	0,00	0,00	0,00	0,00	0,00
63200 EDIFICIOS Y OTRAS CONSTRUCCIONES (REFORMA)	0,00	0,00	0,00	0,00	0,00	0,00	0,00	0,00
** 001.213.93302.63200.5 D.P VALLECA.EDIFICIOS.EDIF CONST(RE	0,00	40.002,00	40.002,00	28.852,73	18.047,94	12.378,26	5.669,68	21.954,06
* 93302 EDIFICIOS	0,00	40.002,00	40.002,00	28.852,73	18.047,94	12.378,26	5.669,68	21.954,06
63200 EDIFICIOS Y OTRAS CONSTRUCCIONES (REFORMA)	0,00	40.002,00	40.002,00	28.852,73	18.047,94	12.378,26	5.669,68	21.954,06
** 001.23103.22710 PERSON MAYORES. SERV AYUDA DOMICILIO	21.763.222,00	-2.948.173,49	18.815.048,51	18.744.251,77	18.595.271,47	18.595.271,47	0,00	219.777,04
* 23103 MAYORES	21.763.222,00	-2.948.173,49	18.815.048,51	18.744.251,77	18.595.271,47	18.595.271,47	0,00	219.777,04
22710 SERVICIO DE AYUDA A DOMICILIO	21.763.222,00	-2.948.173,49	18.815.048,51	18.744.251,77	18.595.271,47	18.595.271,47	0,00	219.777,04
** 001.3.1 PRODUC BIENES PCO CARÁCT PREF.GASTOS PERSONA	13.236.627,00	-71.714,00	13.164.913,00	13.824.967,99	13.824.967,99	13.824.967,99	0,00	-660.054,99
* 31101 SALUBRIDAD PÚBLICA	462.510,00	-392,00	462.118,00	410.477,80	410.477,80	410.477,80	0,00	51.640,20
12000 SUELDOS DEL GRUPO A1	49.182,00	0,00	49.182,00	48.469,91	48.469,91	48.469,91	0,00	712,09
12001 SUELDOS DEL GRUPO A2	28.832,00	0,00	28.832,00	27.835,38	27.835,38	27.835,38	0,00	996,62
12003 SUELDOS DEL GRUPO C1	11.041,00	0,00	11.041,00	3.243,83	3.243,83	3.243,83	0,00	7.797,17
12004 SUELDOS DEL GRUPO C2	20.400,00	0,00	20.400,00	9.278,70	9.278,70	9.278,70	0,00	11.121,30
12006 TRIENIOS	29.608,00	0,00	29.608,00	28.414,41	28.414,41	28.414,41	0,00	1.193,59
12100 COMPLEMENTO DE DESTINO	67.866,00	-312,00	67.554,00	57.204,52	57.204,52	57.204,52	0,00	10.349,48
12101 COMPLEMENTO ESPECÍFICO	152.819,00	0,00	152.819,00	133.419,22	133.419,22	133.419,22	0,00	19.399,78
12103 OTROS COMPLEMENTOS	7.638,00	0,00	7.638,00	6.442,70	6.442,70	6.442,70	0,00	1.195,30
15000 PRODUCTIVIDAD	8.577,00	0,00	8.577,00	5.148,50	5.148,50	5.148,50	0,00	3.428,50

AYUNTAMIENTO DE MADRID

LIQUIDACIÓN DEL PRESUPUESTO DE GASTOS

Ejercicio : 2023 **Fecha: 31/12/2023**

Centro **: 001 AYUNTAMIENTO DE MADRID**

Sección : 213 DISTRITO DE PUENTE DE VALLECAS

PROGRAMA/DESCRIPCIÓN/ECONÓMICO/DESCRIPCIÓN	C. INICIAL (1)	MODIFICACIONES (2)	C. DEFINITIVO (3=1+2)	G. COMPROMETIDOS (4)	OB. RECONOCIDAS (5)	PAGOS (6)	OB.PDTES.PAGO (7=5-6)	REMANENTE CRÉDITO (8=3-5)
16000 SEGURIDAD SOCIAL	86.547,00	-80,00	86.467,00	81.642,54	81.642,54	81.642,54	0,00	4.824,46
16009 OTRAS CUOTAS	0,00	0,00	0,00	9.378,09	9.378,09	9.378,09	0,00	-9.378,09
*** 33401 ACTIVIDADES CULTURALES**	607.174,00	0,00	607.174,00	464.925,71	464.925,71	464.925,71	0,00	142.248,29
12001 SUELDOS DEL GRUPO A2	30.810,00	0,00	30.810,00	15.065,74	15.065,74	15.065,74	0,00	15.744,26
12003 SUELDOS DEL GRUPO C1	57.664,00	0,00	57.664,00	38.930,00	38.930,00	38.930,00	0,00	18.734,00
12004 SUELDOS DEL GRUPO C2	65.513,00	0,00	65.513,00	48.520,61	48.520,61	48.520,61	0,00	16.992,39
12006 TRIENIOS	27.797,00	0,00	27.797,00	24.183,48	24.183,48	24.183,48	0,00	3.613,52
12100 COMPLEMENTO DE DESTINO	84.883,00	0,00	84.883,00	65.788,10	65.788,10	65.788,10	0,00	19.094,90
12101 COMPLEMENTO ESPECÍFICO	203.574,00	0,00	203.574,00	156.760,75	156.760,75	156.760,75	0,00	46.813,25
12103 OTROS COMPLEMENTOS	12.808,00	0,00	12.808,00	9.853,41	9.853,41	9.853,41	0,00	2.954,59
15000 PRODUCTIVIDAD	3.907,00	0,00	3.907,00	4.082,76	4.082,76	4.082,76	0,00	-175,76
15100 GRATIFICACIONES POR SERVICIOS EXTRAORDINARIOS	0,00	0,00	0,00	4.879,50	4.879,50	4.879,50	0,00	-4.879,50
16000 SEGURIDAD SOCIAL	120.218,00	0,00	120.218,00	96.861,36	96.861,36	96.861,36	0,00	23.356,64
*** 34201 INSTALACIONES DEPORTIVAS**	12.166.943,00	-71.322,00	12.095.621,00	12.949.564,48	12.949.564,48	12.949.564,48	0,00	-853.943,48
12003 SUELDOS DEL GRUPO C1	26.323,00	0,00	26.323,00	0,00	0,00	0,00	0,00	26.323,00
12004 SUELDOS DEL GRUPO C2	0,00	0,00	0,00	7.659,85	7.659,85	7.659,85	0,00	-7.659,85
12005 SUELDOS DEL GRUPO E	0,00	0,00	0,00	17.282,28	17.282,28	17.282,28	0,00	-17.282,28
12006 TRIENIOS	2.247,00	0,00	2.247,00	471,52	471,52	471,52	0,00	1.775,48
12100 COMPLEMENTO DE DESTINO	0,00	0,00	0,00	12.782,40	12.782,40	12.782,40	0,00	-12.782,40
12101 COMPLEMENTO ESPECÍFICO	1.981,00	0,00	1.981,00	30.867,14	30.867,14	30.867,14	0,00	-28.886,14
12103 OTROS COMPLEMENTOS	0,00	0,00	0,00	3.191,14	3.191,14	3.191,14	0,00	-3.191,14
13000 RETRIBUCIONES BÁSICAS	4.513.303,00	-246.042,00	4.267.261,00	3.253.462,84	3.253.462,84	3.253.462,84	0,00	1.013.798,16
13002 OTRAS REMUNERACIONES	323.698,00	-16.785,00	306.913,00	254.937,17	254.937,17	254.937,17	0,00	51.975,83
13100 RETRIBUCIONES BÁSICAS	4.140.779,00	147.497,00	4.288.276,00	4.480.250,69	4.480.250,69	4.480.250,69	0,00	-191.974,69
13102 OTRAS REMUNERACIONES	332.705,00	4.963,00	337.668,00	407.575,99	407.575,99	407.575,99	0,00	-69.907,99
15000 PRODUCTIVIDAD	0,00	0,00	0,00	2.328,60	2.328,60	2.328,60	0,00	-2.328,60
16000 SEGURIDAD SOCIAL	2.817.151,00	39.045,00	2.856.196,00	3.397.088,27	3.397.088,27	3.397.088,27	0,00	-540.892,27
16009 OTRAS CUOTAS	0,00	0,00	0,00	1.081.666,59	1.081.666,59	1.081.666,59	0,00	-1.081.666,59
16104 INDEMNIZAC. POR JUBILACIONES ANTICIPADAS PERS.LAB.	8.756,00	0,00	8.756,00	0,00	0,00	0,00	0,00	8.756,00
**** 001.4.1 ACT CARÁCT ECONÓM.GASTOS PERSONAL**	279.179,00	0,00	279.179,00	239.857,98	239.857,98	239.857,98	0,00	39.321,02

AYUNTAMIENTO DE MADRID

LIQUIDACIÓN DEL PRESUPUESTO DE GASTOS

Ejercicio : 2023 **Fecha: 31/12/2023**

Centro **: 001 AYUNTAMIENTO DE MADRID**

Sección : 213 DISTRITO DE PUENTE DE VALLECAS

PROGRAMA/DESCRIPCIÓN/ECONÓMICO/DESCRIPCIÓN	C. INICIAL (1)	MODIFICACIONES (2)	C. DEFINITIVO (3=1+2)	G. COMPROMETIDOS (4)	OB. RECONOCIDAS (5)	PAGOS (6)	OB.PDTES.PAGO (7=5-6)	REMANENTE CRÉDITO (8=3-5)
* 49300 CONSUMO	279.179,00	0,00	279.179,00	239.857,98	239.857,98	239.857,98	0,00	39.321,02
12001 SUELDOS DEL GRUPO A2	45.226,00	0,00	45.226,00	26.329,49	26.329,49	26.329,49	0,00	18.896,51
12003 SUELDOS DEL GRUPO C1	14.416,00	0,00	14.416,00	22.101,47	22.101,47	22.101,47	0,00	-7.685,47
12004 SUELDOS DEL GRUPO C2	9.359,00	0,00	9.359,00	0,00	0,00	0,00	0,00	9.359,00
12006 TRIENIOS	15.491,00	0,00	15.491,00	17.411,93	17.411,93	17.411,93	0,00	-1.920,93
12100 COMPLEMENTO DE DESTINO	39.609,00	0,00	39.609,00	33.592,75	33.592,75	33.592,75	0,00	6.016,25
12101 COMPLEMENTO ESPECÍFICO	91.500,00	0,00	91.500,00	79.334,84	79.334,84	79.334,84	0,00	12.165,16
12103 OTROS COMPLEMENTOS	5.826,00	0,00	5.826,00	4.883,78	4.883,78	4.883,78	0,00	942,22
15000 PRODUCTIVIDAD	0,00	0,00	0,00	3.587,04	3.587,04	3.587,04	0,00	-3.587,04
16000 SEGURIDAD SOCIAL	57.752,00	0,00	57.752,00	49.163,47	49.163,47	49.163,47	0,00	8.588,53
16009 OTRAS CUOTAS	0,00	0,00	0,00	3.453,21	3.453,21	3.453,21	0,00	-3.453,21
** 001.9.1 ACT CARÁCTER GRAL.GASTOS PERSONAL	6.118.830,00	3.114,00	6.121.944,00	5.881.538,50	5.881.538,50	5.881.538,50	0,00	240.405,50
* 91220 CONCEJALÍA-PRESIDENCIA DEL DISTRITO	248.961,00	569,00	249.530,00	245.759,51	245.759,51	245.759,51	0,00	3.770,49
11000 RETRIBUCIONES BÁSICAS	32.788,00	0,00	32.788,00	35.787,39	35.787,39	35.787,39	0,00	-2.999,39
11001 RETRIBUCIONES COMPLEMENTARIAS	79.962,00	0,00	79.962,00	86.816,38	86.816,38	86.816,38	0,00	-6.854,38
12003 SUELDOS DEL GRUPO C1	0,00	454,00	454,00	0,00	0,00	0,00	0,00	454,00
12004 SUELDOS DEL GRUPO C2	20.400,00	0,00	20.400,00	15.343,23	15.343,23	15.343,23	0,00	5.056,77
12006 TRIENIOS	2.802,00	0,00	2.802,00	2.337,56	2.337,56	2.337,56	0,00	464,44
12100 COMPLEMENTO DE DESTINO	11.648,00	0,00	11.648,00	9.692,45	9.692,45	9.692,45	0,00	1.955,55
12101 COMPLEMENTO ESPECÍFICO	29.195,00	0,00	29.195,00	24.570,44	24.570,44	24.570,44	0,00	4.624,56
12103 OTROS COMPLEMENTOS	1.605,00	0,00	1.605,00	1.232,64	1.232,64	1.232,64	0,00	372,36
15000 PRODUCTIVIDAD	18.958,00	0,00	18.958,00	17.564,12	17.564,12	17.564,12	0,00	1.393,88
16000 SEGURIDAD SOCIAL	51.603,00	115,00	51.718,00	52.415,30	52.415,30	52.415,30	0,00	-697,30
* 92001 DIREC. Y GESTIÓN ADMTVA. DEL DISTRITO	5.869.869,00	2.545,00	5.872.414,00	5.635.778,99	5.635.778,99	5.635.778,99	0,00	236.635,01
10100 RETRIBUCIONES BÁSICAS	100.458,00	0,00	100.458,00	104.197,72	104.197,72	104.197,72	0,00	-3.739,72
12000 SUELDOS DEL GRUPO A1	377.063,00	7.998,00	385.061,00	330.518,94	330.518,94	330.518,94	0,00	54.542,06
12001 SUELDOS DEL GRUPO A2	373.679,00	1.862,00	375.541,00	412.081,17	412.081,17	412.081,17	0,00	-36.540,17
12003 SUELDOS DEL GRUPO C1	201.197,00	1.443,00	202.640,00	190.750,67	190.750,67	190.750,67	0,00	11.889,33
12004 SUELDOS DEL GRUPO C2	341.968,00	-29.052,00	312.916,00	197.432,62	197.432,62	197.432,62	0,00	115.483,38
12005 SUELDOS DEL GRUPO E	128.670,00	-6.373,00	122.297,00	65.382,90	65.382,90	65.382,90	0,00	56.914,10

AYUNTAMIENTO DE MADRID

LIQUIDACIÓN DEL PRESUPUESTO DE GASTOS

Ejercicio : 2023 **Fecha: 31/12/2023**

Centro **: 001 AYUNTAMIENTO DE MADRID**

Sección : 213 DISTRITO DE PUENTE DE VALLECAS

PROGRAMA/DESCRIPCIÓN/ECONÓMICO/DESCRIPCIÓN	C. INICIAL (1)	MODIFICACIONES (2)	C. DEFINITIVO (3=1+2)	G. COMPROMETIDOS (4)	OB. RECONOCIDAS (5)	PAGOS (6)	OB.PDTES.PAGO (7=5-6)	REMANENTE CRÉDITO (8=3-5)
12006 TRIENIOS	154.825,00	0,00	154.825,00	138.467,59	138.467,59	138.467,59	0,00	16.357,41
12100 COMPLEMENTO DE DESTINO	803.778,00	-8.149,00	795.629,00	706.525,41	706.525,41	706.525,41	0,00	89.103,59
12101 COMPLEMENTO ESPECÍFICO	1.866.187,00	-22.214,00	1.843.973,00	1.643.323,31	1.643.323,31	1.643.323,31	0,00	200.649,69
12103 OTROS COMPLEMENTOS	101.137,00	537,00	101.674,00	78.616,07	78.616,07	78.616,07	0,00	23.057,93
13000 RETRIBUCIONES BÁSICAS	98.197,00	21.510,00	119.707,00	85.317,01	85.317,01	85.317,01	0,00	34.389,99
13001 HORAS EXTRAORDINARIAS	0,00	0,00	0,00	430,12	430,12	430,12	0,00	-430,12
13002 OTRAS REMUNERACIONES	33.812,00	3.444,00	37.256,00	23.817,78	23.817,78	23.817,78	0,00	13.438,22
13100 RETRIBUCIONES BÁSICAS	0,00	0,00	0,00	22.104,68	22.104,68	22.104,68	0,00	-22.104,68
13102 OTRAS REMUNERACIONES	0,00	0,00	0,00	3.465,05	3.465,05	3.465,05	0,00	-3.465,05
14399 OTRAS PREVISIONES DE GASTOS DE PERSONAL	705,00	0,00	705,00	0,00	0,00	0,00	0,00	705,00
15000 PRODUCTIVIDAD	120.363,00	0,00	120.363,00	176.888,45	176.888,45	176.888,45	0,00	-56.525,45
15100 GRATIFICACIONES POR SERVICIOS EXTRAORDINARIOS	0,00	0,00	0,00	10.137,44	10.137,44	10.137,44	0,00	-10.137,44
16000 SEGURIDAD SOCIAL	1.167.830,00	31.539,00	1.199.369,00	1.234.011,05	1.234.011,05	1.234.011,05	0,00	-34.642,05
16009 OTRAS CUOTAS	0,00	0,00	0,00	212.311,01	212.311,01	212.311,01	0,00	-212.311,01

AYUNTAMIENTO DE MADRID

LIQUIDACIÓN DEL PRESUPUESTO DE GASTOS

Ejercicio : 2023 **Fecha: 31/12/2023**

Centro **: 001 AYUNTAMIENTO DE MADRID**

Sección : 214 DISTRITO DE MORATALAZ

PROGRAMA/DESCRIPCIÓN/ECONÓMICO/DESCRIPCIÓN	C. INICIAL (1)	MODIFICACIONES (2)	C. DEFINITIVO (3=1+2)	G. COMPROMETIDOS (4)	OB. RECONOCIDAS (5)	PAGOS (6)	OB.PDTES.PAGO (7=5-6)	REMANENTE CRÉDITO (8=3-5)
***** TOTAL**	**31.239.756,00**	**2.439.127,79**	**33.678.883,79**	**32.398.564,93**	**31.977.095,72**	**30.035.795,20**	**1.941.300,52**	**1.701.788,07**
******	0,00	0,00	0,00	0,00	0,00	0,00	0,00	0,00
*** 93302 EDIFICIOS**	0,00	0,00	0,00	0,00	0,00	0,00	0,00	0,00
63200 EDIFICIOS Y OTRAS CONSTRUCCIONES (REFORMA)	0,00	0,00	0,00	0,00	0,00	0,00	0,00	0,00
**** 001.2.1 ACT PROTEC Y PROM SCIAL.GASTOS PERSONAL**	1.745.025,00	39.516,00	1.784.541,00	1.652.480,61	1.652.480,61	1.652.480,61	0,00	132.060,39
*** 23106 SERVICIOS SOCIALES Y EMERGENCIA SOCIAL**	1.745.025,00	39.516,00	1.784.541,00	1.652.480,61	1.652.480,61	1.652.480,61	0,00	132.060,39
12001 SUELDOS DEL GRUPO A2	348.118,00	9.260,00	357.378,00	348.909,22	348.909,22	348.909,22	0,00	8.468,78
12003 SUELDOS DEL GRUPO C1	22.082,00	594,00	22.676,00	27.606,08	27.606,08	27.606,08	0,00	-4.930,08
12004 SUELDOS DEL GRUPO C2	84.602,00	5.563,00	90.165,00	33.480,52	33.480,52	33.480,52	0,00	56.684,48
12006 TRIENIOS	66.654,00	0,00	66.654,00	50.110,55	50.110,55	50.110,55	0,00	16.543,45
12100 COMPLEMENTO DE DESTINO	257.174,00	8.219,00	265.393,00	230.331,38	230.331,38	230.331,38	0,00	35.061,62
12101 COMPLEMENTO ESPECÍFICO	535.142,00	-1.076,00	534.066,00	479.889,53	479.889,53	479.889,53	0,00	54.176,47
12103 OTROS COMPLEMENTOS	27.419,00	829,00	28.248,00	23.047,71	23.047,71	23.047,71	0,00	5.200,29
15000 PRODUCTIVIDAD	55.444,00	0,00	55.444,00	17.940,27	17.940,27	17.940,27	0,00	37.503,73
16000 SEGURIDAD SOCIAL	348.390,00	16.127,00	364.517,00	364.095,62	364.095,62	364.095,62	0,00	421,38
16009 OTRAS CUOTAS	0,00	0,00	0,00	77.069,73	77.069,73	77.069,73	0,00	-77.069,73
**** 001.214.15322.61904 D.MORATALAZ.O.ACT VÍAS Pª.URBANIZ C AYTO(R)**	133.168,00	-75.524,68	57.643,32	57.643,32	57.387,08	7.360,50	50.026,58	256,24
*** 15322 OTRAS ACTUACIONES EN VÍAS PÚBLICAS**	133.168,00	-75.524,68	57.643,32	57.643,32	57.387,08	7.360,50	50.026,58	256,24
61904 URBANIZACIÓN A CARGO DEL AYUNTAMIENTO (REMODELAC.)	133.168,00	-75.524,68	57.643,32	57.643,32	57.387,08	7.360,50	50.026,58	256,24
**** 001.214.15322.61904.2 D.MORATALAZ.O.ACT VÍAS Pª.URBANIZ C AYTO(R)**	0,00	17.402,19	17.402,19	17.402,19	17.381,01	17.381,01	0,00	21,18
*** 15322 OTRAS ACTUACIONES EN VÍAS PÚBLICAS**	0,00	17.402,19	17.402,19	17.402,19	17.381,01	17.381,01	0,00	21,18
61904 URBANIZACIÓN A CARGO DEL AYUNTAMIENTO (REMODELAC.)	0,00	17.402,19	17.402,19	17.402,19	17.381,01	17.381,01	0,00	21,18
**** 001.214.15322.61904.4 D.MORATALAZ.O.ACT VÍAS Pª.URBANIZ C AYTO(R)**	0,00	38.700,00	38.700,00	37.214,96	37.064,10	4.961,76	32.102,34	1.635,90
*** 15322 OTRAS ACTUACIONES EN VÍAS PÚBLICAS**	0,00	38.700,00	38.700,00	37.214,96	37.064,10	4.961,76	32.102,34	1.635,90
61904 URBANIZACIÓN A CARGO DEL AYUNTAMIENTO (REMODELAC.)	0,00	38.700,00	38.700,00	37.214,96	37.064,10	4.961,76	32.102,34	1.635,90
**** 001.214.15322.61904.5 D.MORATALAZ.O.ACT VÍAS Pª.URBANIZ C AYTO(R)**	0,00	100.000,00	100.000,00	89.820,26	89.358,66	88.579,17	779,49	10.641,34
*** 15322 OTRAS ACTUACIONES EN VÍAS PÚBLICAS**	0,00	100.000,00	100.000,00	89.820,26	89.358,66	88.579,17	779,49	10.641,34
61904 URBANIZACIÓN A CARGO DEL AYUNTAMIENTO (REMODELAC.)	0,00	100.000,00	100.000,00	89.820,26	89.358,66	88.579,17	779,49	10.641,34
**** 001.214.15322.61910 D.MORATALAZ.O.ACT VÍAS Pª.VIALES (REMOD)**	18.300,00	-18.300,00	0,00	0,00	0,00	0,00	0,00	0,00
*** 15322 OTRAS ACTUACIONES EN VÍAS PÚBLICAS**	18.300,00	-18.300,00	0,00	0,00	0,00	0,00	0,00	0,00

AYUNTAMIENTO DE MADRID

LIQUIDACIÓN DEL PRESUPUESTO DE GASTOS

Ejercicio : 2023 **Fecha: 31/12/2023**

Centro **: 001 AYUNTAMIENTO DE MADRID**

Sección : 214 DISTRITO DE MORATALAZ

PROGRAMA/DESCRIPCIÓN/ECONÓMICO/DESCRIPCIÓN	C. INICIAL (1)	MODIFICACIONES (2)	C. DEFINITIVO (3=1+2)	G. COMPROMETIDOS (4)	OB. RECONOCIDAS (5)	PAGOS (6)	OB.PDTES.PAGO (7=5-6)	REMANENTE CRÉDITO (8=3-5)
61910 VIALES (REMODELACIÓN)	18.300,00	-18.300,00	0,00	0,00	0,00	0,00	0,00	0,00
**** 001.214.15322.61913 D.MORATALAZ.O.ACT VÍAS Pª.MOBILIARIO URBANO(**	23.381,00	-23.381,00	0,00	0,00	0,00	0,00	0,00	0,00
*** 15322 OTRAS ACTUACIONES EN VÍAS PÚBLICAS**	23.381,00	-23.381,00	0,00	0,00	0,00	0,00	0,00	0,00
61913 MOBILIARIO URBANO (REF)	23.381,00	-23.381,00	0,00	0,00	0,00	0,00	0,00	0,00
**** 001.214.15322.61913.5 D.MORATALAZ.O.ACT VÍAS Pª.MOBILIARIO URBANO(**	0,00	21.000,00	21.000,00	17.769,77	17.769,77	17.769,77	0,00	3.230,23
*** 15322 OTRAS ACTUACIONES EN VÍAS PÚBLICAS**	0,00	21.000,00	21.000,00	17.769,77	17.769,77	17.769,77	0,00	3.230,23
61913 MOBILIARIO URBANO (REF)	0,00	21.000,00	21.000,00	17.769,77	17.769,77	17.769,77	0,00	3.230,23
**** 001.214.17102.60999 D.MORATALAZ.ZONAS VERDES.O INV NUEVA INFR UG**	0,00	36.047,86	36.047,86	36.047,86	34.602,54	0,00	34.602,54	1.445,32
*** 17102 ZONAS VERDES**	0,00	36.047,86	36.047,86	36.047,86	34.602,54	0,00	34.602,54	1.445,32
60999 OTRAS INVERS. NUEVAS EN INFR.Y BIENES USO GENERAL	0,00	36.047,86	36.047,86	36.047,86	34.602,54	0,00	34.602,54	1.445,32
**** 001.214.17102.61904 D.MORATALAZ.ZONAS VERDES.URBANIZ C AYTO(R)**	40.000,00	-40.000,00	0,00	0,00	0,00	0,00	0,00	0,00
*** 17102 ZONAS VERDES**	40.000,00	-40.000,00	0,00	0,00	0,00	0,00	0,00	0,00
61904 URBANIZACIÓN A CARGO DEL AYUNTAMIENTO (REMODELAC.)	40.000,00	-40.000,00	0,00	0,00	0,00	0,00	0,00	0,00
**** 001.214.17102.61904.2 D.MORATALAZ.ZONAS VERDES.URBANIZ C AYTO(R)**	0,00	15.482,94	15.482,94	15.482,94	15.482,93	15.482,93	0,00	0,01
*** 17102 ZONAS VERDES**	0,00	15.482,94	15.482,94	15.482,94	15.482,93	15.482,93	0,00	0,01
61904 URBANIZACIÓN A CARGO DEL AYUNTAMIENTO (REMODELAC.)	0,00	15.482,94	15.482,94	15.482,94	15.482,93	15.482,93	0,00	0,01
**** 001.214.23102.227 D.MORATALAZ.FAMILIA E INF .TRAB.REAL.EMP**	393.524,00	-68.102,17	325.421,83	275.421,00	254.515,60	254.515,60	0,00	70.906,23
*** 23102 FAMILIA E INFANCIA**	393.524,00	-68.102,17	325.421,83	275.421,00	254.515,60	254.515,60	0,00	70.906,23
22799 OTROS TRABAJOS REALIZADOS POR OTRAS EMP. Y PROF.	393.524,00	-68.102,17	325.421,83	275.421,00	254.515,60	254.515,60	0,00	70.906,23
**** 001.214.23103.219 D.MORATALAZ.PERSON MAYORES.OT.INMOV. MAT.**	800,00	0,00	800,00	0,00	0,00	0,00	0,00	800,00
*** 23103 MAYORES**	800,00	0,00	800,00	0,00	0,00	0,00	0,00	800,00
21900 REP., MANT. Y CONSERV. OTRO INMOVILIZADO MATERIAL	800,00	0,00	800,00	0,00	0,00	0,00	0,00	800,00
**** 001.214.23103.221 D.MORATALAZ.PERSON MAYORES.SUMINISTROS**	3.500,00	-2.000,00	1.500,00	1.026,02	1.026,02	1.026,02	0,00	473,98
*** 23103 MAYORES**	3.500,00	-2.000,00	1.500,00	1.026,02	1.026,02	1.026,02	0,00	473,98
22199 OTROS SUMINISTROS	3.500,00	-2.000,00	1.500,00	1.026,02	1.026,02	1.026,02	0,00	473,98
**** 001.214.23103.223 D.MORATALAZ.PERSON MAYORES.TRANSPORTES**	8.000,00	-2.000,00	6.000,00	5.940,00	5.603,40	2.850,10	2.753,30	396,60
*** 23103 MAYORES**	8.000,00	-2.000,00	6.000,00	5.940,00	5.603,40	2.850,10	2.753,30	396,60
22300 TRANSPORTES	8.000,00	-2.000,00	6.000,00	5.940,00	5.603,40	2.850,10	2.753,30	396,60
**** 001.214.23103.226 D.MORATALAZ.PERSON MAYORES.GTOS DIVERSOS**	3.000,00	-1.000,00	2.000,00	425,20	425,20	425,20	0,00	1.574,80
*** 23103 MAYORES**	3.000,00	-1.000,00	2.000,00	425,20	425,20	425,20	0,00	1.574,80

AYUNTAMIENTO DE MADRID

LIQUIDACIÓN DEL PRESUPUESTO DE GASTOS

Ejercicio : 2023 **Fecha: 31/12/2023**

Centro **: 001 AYUNTAMIENTO DE MADRID**

Sección : 214 DISTRITO DE MORATALAZ

PROGRAMA/DESCRIPCIÓN/ECONÓMICO/DESCRIPCIÓN	C. INICIAL (1)	MODIFICACIONES (2)	C. DEFINITIVO (3=1+2)	G. COMPROMETIDOS (4)	OB. RECONOCIDAS (5)	PAGOS (6)	OB.PDTES.PAGO (7=5-6)	REMANENTE CRÉDITO (8=3-5)
22699 OTROS GASTOS DIVERSOS	3.000,00	-1.000,00	2.000,00	425,20	425,20	425,20	0,00	1.574,80
**** 001.214.23103.227 D.MORATALAZ.PERSON MAYORES.TRAB.REAL.EMP**	444.784,00	18.150,00	462.934,00	462.177,56	431.001,81	410.793,71	20.208,10	31.932,19
** 23103 MAYORES**	444.784,00	18.150,00	462.934,00	462.177,56	431.001,81	410.793,71	20.208,10	31.932,19
22799 OTROS TRABAJOS REALIZADOS POR OTRAS EMP. Y PROF.	444.784,00	18.150,00	462.934,00	462.177,56	431.001,81	410.793,71	20.208,10	31.932,19
**** 001.214.23103.62599 D.MORATALAZ.PERSON MAYORES.OT MOBILY E**	0,00	14.807,01	14.807,01	14.807,01	14.807,01	0,00	14.807,01	0,00
** 23103 MAYORES**	0,00	14.807,01	14.807,01	14.807,01	14.807,01	0,00	14.807,01	0,00
62599 OTRO MOBILIARIO Y ENSERES	0,00	14.807,01	14.807,01	14.807,01	14.807,01	0,00	14.807,01	0,00
**** 001.214.23103.63300 D.MORATALAZ.PERSON MAYORES.MAQUINARIA(R)**	0,00	2.700,00	2.700,00	2.110,24	2.110,24	2.110,24	0,00	589,76
** 23103 MAYORES**	0,00	2.700,00	2.700,00	2.110,24	2.110,24	2.110,24	0,00	589,76
63300 MAQUINARIA (REFORMA Y REPOSICIÓN)	0,00	2.700,00	2.700,00	2.110,24	2.110,24	2.110,24	0,00	589,76
**** 001.214.23103.789 D.MORATALAZ.PERSON MAYORES.TRANS.FAMI.ISFL**	13.000,00	-10.904,88	2.095,12	2.095,12	2.095,12	2.095,12	0,00	0,00
** 23103 MAYORES**	13.000,00	-10.904,88	2.095,12	2.095,12	2.095,12	2.095,12	0,00	0,00
78900 OTRAS TRANSFERENCIAS DE CAPITAL A FAMILIAS	13.000,00	-10.904,88	2.095,12	2.095,12	2.095,12	2.095,12	0,00	0,00
**** 001.214.23106.227 D.MORATALAZ.INTEGRA EMERG SCIAL.TRAB.REAL.EM**	274.741,00	-156.683,65	118.057,35	118.057,35	118.057,35	118.057,35	0,00	0,00
** 23106 SERVICIOS SOCIALES Y EMERGENCIA SOCIAL**	274.741,00	-156.683,65	118.057,35	118.057,35	118.057,35	118.057,35	0,00	0,00
22799 OTROS TRABAJOS REALIZADOS POR OTRAS EMP. Y PROF.	274.741,00	-156.683,65	118.057,35	118.057,35	118.057,35	118.057,35	0,00	0,00
**** 001.214.23106.62599 D.MORATALAZ.INTEGRA EMERG SCIAL.OT MOBILY E**	0,00	5.000,00	5.000,00	4.871,46	4.871,46	0,00	4.871,46	128,54
** 23106 SERVICIOS SOCIALES Y EMERGENCIA SOCIAL**	0,00	5.000,00	5.000,00	4.871,46	4.871,46	0,00	4.871,46	128,54
62599 OTRO MOBILIARIO Y ENSERES	0,00	5.000,00	5.000,00	4.871,46	4.871,46	0,00	4.871,46	128,54
**** 001.214.23106.789 D.MORATALAZ.INTEGRA EMERG SCIAL.TRANS.FAMI.I**	6.000,00	-5.864,48	135,52	135,52	135,52	135,52	0,00	0,00
** 23106 SERVICIOS SOCIALES Y EMERGENCIA SOCIAL**	6.000,00	-5.864,48	135,52	135,52	135,52	135,52	0,00	0,00
78900 OTRAS TRANSFERENCIAS DE CAPITAL A FAMILIAS	6.000,00	-5.864,48	135,52	135,52	135,52	135,52	0,00	0,00
**** 001.214.23168.489 D.MORATALAZ.NGEU.AYUD.EMERG.OT.TRANS.FAM.ISF**	0,00	121.720,00	121.720,00	66.837,00	61.577,37	61.577,37	0,00	60.142,63
** 23168 NGEU. EJE REACT-UE AYUDAS EMERGENCIA**	0,00	121.720,00	121.720,00	66.837,00	61.577,37	61.577,37	0,00	60.142,63
48900 OTRAS TRANSFERENCIAS A FAMILIAS	0,00	121.720,00	121.720,00	66.837,00	61.577,37	61.577,37	0,00	60.142,63
**** 001.214.31101.221 D.MORATALAZ.SALUBRIDAD Pª.SUMINISTROS**	2.700,00	0,00	2.700,00	2.655,70	2.655,70	2.655,70	0,00	44,30
** 31101 SALUBRIDAD PÚBLICA**	2.700,00	0,00	2.700,00	2.655,70	2.655,70	2.655,70	0,00	44,30
22199 OTROS SUMINISTROS	2.700,00	0,00	2.700,00	2.655,70	2.655,70	2.655,70	0,00	44,30
**** 001.214.31101.226 D.MORATALAZ.SALUBRIDAD Pª.GTOS DIVERSOS**	750,00	0,00	750,00	260,64	260,64	260,64	0,00	489,36
** 31101 SALUBRIDAD PÚBLICA**	750,00	0,00	750,00	260,64	260,64	260,64	0,00	489,36

AYUNTAMIENTO DE MADRID

LIQUIDACIÓN DEL PRESUPUESTO DE GASTOS

Ejercicio : 2023 **Fecha: 31/12/2023**

Centro **: 001 AYUNTAMIENTO DE MADRID**

Sección : 214 DISTRITO DE MORATALAZ

PROGRAMA/DESCRIPCIÓN/ECONÓMICO/DESCRIPCIÓN	C. INICIAL (1)	MODIFICACIONES (2)	C. DEFINITIVO (3=1+2)	G. COMPROMETIDOS (4)	OB. RECONOCIDAS (5)	PAGOS (6)	OB.PDTES.PAGO (7=5-6)	REMANENTE CRÉDITO (8=3-5)
22699 OTROS GASTOS DIVERSOS	750,00	0,00	750,00	260,64	260,64	260,64	0,00	489,36
**** 001.214.32301.212 D.MORATALAZ.C INFANTIL .EDIF.OTR.CONST**	215.679,00	0,00	215.679,00	215.678,89	215.678,89	215.678,89	0,00	0,11
*** 32301 CENTROS DOCENTES ENSEÑANZA INFANTIL Y PRIMARIA**	215.679,00	0,00	215.679,00	215.678,89	215.678,89	215.678,89	0,00	0,11
21200 REP.MANT. Y CONSERV. EDIFICIOS Y OTRAS CONSTRUC.	215.679,00	0,00	215.679,00	215.678,89	215.678,89	215.678,89	0,00	0,11
**** 001.214.32301.221 D.MORATALAZ.C INFANTIL .SUMINISTROS**	25.000,00	9.000,00	34.000,00	33.942,29	33.942,29	15.783,72	18.158,57	57,71
*** 32301 CENTROS DOCENTES ENSEÑANZA INFANTIL Y PRIMARIA**	25.000,00	9.000,00	34.000,00	33.942,29	33.942,29	15.783,72	18.158,57	57,71
22199 OTROS SUMINISTROS	25.000,00	9.000,00	34.000,00	33.942,29	33.942,29	15.783,72	18.158,57	57,71
**** 001.214.32301.227 D.MORATALAZ.C INFANTIL .TRAB.REAL.EMP**	2.082.103,00	191.165,50	2.273.268,50	2.272.852,99	2.264.035,56	2.264.035,56	0,00	9.232,94
*** 32301 CENTROS DOCENTES ENSEÑANZA INFANTIL Y PRIMARIA**	2.082.103,00	191.165,50	2.273.268,50	2.272.852,99	2.264.035,56	2.264.035,56	0,00	9.232,94
22700 LIMPIEZA Y ASEO	958.376,00	-1.718,50	956.657,50	956.657,50	956.657,50	956.657,50	0,00	0,00
22799 OTROS TRABAJOS REALIZADOS POR OTRAS EMP. Y PROF.	1.123.727,00	192.884,00	1.316.611,00	1.316.195,49	1.307.378,06	1.307.378,06	0,00	9.232,94
**** 001.214.32301.63200 D.MORATALAZ.C INFANTIL .EDIF CONST(RE**	410.810,00	455.722,05	866.532,05	853.982,34	847.169,04	629.245,14	217.923,90	19.363,01
*** 32301 CENTROS DOCENTES ENSEÑANZA INFANTIL Y PRIMARIA**	410.810,00	455.722,05	866.532,05	853.982,34	847.169,04	629.245,14	217.923,90	19.363,01
63200 EDIFICIOS Y OTRAS CONSTRUCCIONES (REFORMA)	410.810,00	455.722,05	866.532,05	853.982,34	847.169,04	629.245,14	217.923,90	19.363,01
**** 001.214.32301.63200.5 D.MORATALAZ.C INFANTIL .EDIF CONST(RE**	0,00	55.000,00	55.000,00	54.796,10	54.718,33	54.718,33	0,00	281,67
*** 32301 CENTROS DOCENTES ENSEÑANZA INFANTIL Y PRIMARIA**	0,00	55.000,00	55.000,00	54.796,10	54.718,33	54.718,33	0,00	281,67
63200 EDIFICIOS Y OTRAS CONSTRUCCIONES (REFORMA)	0,00	55.000,00	55.000,00	54.796,10	54.718,33	54.718,33	0,00	281,67
**** 001.214.32501.227 D.MORATALAZ.ABSENTISMO.TRAB.REAL.EMP**	0,00	16.478,00	16.478,00	16.478,00	16.478,00	0,00	16.478,00	0,00
*** 32501 ABSENTISMO**	0,00	16.478,00	16.478,00	16.478,00	16.478,00	0,00	16.478,00	0,00
22799 OTROS TRABAJOS REALIZADOS POR OTRAS EMP. Y PROF.	0,00	16.478,00	16.478,00	16.478,00	16.478,00	0,00	16.478,00	0,00
**** 001.214.32601.227 D.MORATALAZ.SERV COMP EDUCA.TRAB.REAL.EMP**	348.755,00	-255,00	348.500,00	348.229,58	344.396,46	312.343,91	32.052,55	4.103,54
*** 32601 SERVICIOS COMPLEMENTARIOS EDUCACIÓN**	348.755,00	-255,00	348.500,00	348.229,58	344.396,46	312.343,91	32.052,55	4.103,54
22799 OTROS TRABAJOS REALIZADOS POR OTRAS EMP. Y PROF.	348.755,00	-255,00	348.500,00	348.229,58	344.396,46	312.343,91	32.052,55	4.103,54
**** 001.214.32601.22799.5 D.MORATALAZ.SERV COMP EDUCA.O.TRAB.EMP**	0,00	10.191,00	10.191,00	9.999,99	9.999,99	9.999,99	0,00	191,01
*** 32601 SERVICIOS COMPLEMENTARIOS EDUCACIÓN**	0,00	10.191,00	10.191,00	9.999,99	9.999,99	9.999,99	0,00	191,01
22799 OTROS TRABAJOS REALIZADOS POR OTRAS EMP. Y PROF.	0,00	10.191,00	10.191,00	9.999,99	9.999,99	9.999,99	0,00	191,01
**** 001.214.33401.221 D.MORATALAZ.ACTIV CULTURA.SUMINISTROS**	3.800,00	-3.035,66	764,34	764,34	764,34	764,34	0,00	0,00
*** 33401 ACTIVIDADES CULTURALES**	3.800,00	-3.035,66	764,34	764,34	764,34	764,34	0,00	0,00
22199 OTROS SUMINISTROS	3.800,00	-3.035,66	764,34	764,34	764,34	764,34	0,00	0,00
**** 001.214.33401.223 D.MORATALAZ.ACTIV CULTURA.TRANSPORTES**	1.500,00	-1.500,00	0,00	0,00	0,00	0,00	0,00	0,00

AYUNTAMIENTO DE MADRID

LIQUIDACIÓN DEL PRESUPUESTO DE GASTOS

Ejercicio : 2023 **Fecha: 31/12/2023**

Centro **: 001 AYUNTAMIENTO DE MADRID**

Sección : 214 DISTRITO DE MORATALAZ

PROGRAMA/DESCRIPCIÓN/ECONÓMICO/DESCRIPCIÓN	C. INICIAL (1)	MODIFICACIONES (2)	C. DEFINITIVO (3=1+2)	G. COMPROMETIDOS (4)	OB. RECONOCIDAS (5)	PAGOS (6)	OB.PDTES.PAGO (7=5-6)	REMANENTE CRÉDITO (8=3-5)
* 33401 ACTIVIDADES CULTURALES	1.500,00	-1.500,00	0,00	0,00	0,00	0,00	0,00	0,00
22300 TRANSPORTES	1.500,00	-1.500,00	0,00	0,00	0,00	0,00	0,00	0,00
** 001.214.33401.22602 D.MORATALAZ.ACTIV CULTURA.PUBLIC Y PROP	6.000,00	-2.000,00	4.000,00	3.858,45	3.858,45	3.858,45	0,00	141,55
* 33401 ACTIVIDADES CULTURALES	6.000,00	-2.000,00	4.000,00	3.858,45	3.858,45	3.858,45	0,00	141,55
22602 PUBLICIDAD Y PROPAGANDA	6.000,00	-2.000,00	4.000,00	3.858,45	3.858,45	3.858,45	0,00	141,55
** 001.214.33401.227 D.MORATALAZ.ACTIV CULTURA.TRAB.REAL.EMP	838.976,00	-58.916,32	780.059,68	778.902,45	727.353,04	639.982,64	87.370,40	52.706,64
* 33401 ACTIVIDADES CULTURALES	838.976,00	-58.916,32	780.059,68	778.902,45	727.353,04	639.982,64	87.370,40	52.706,64
22707 TALLERES CULTURALES DISTRITOS	414.366,00	-47.316,32	367.049,68	367.049,68	363.060,63	363.060,63	0,00	3.989,05
22799 OTROS TRABAJOS REALIZADOS POR OTRAS EMP. Y PROF.	424.610,00	-11.600,00	413.010,00	411.852,77	364.292,41	276.922,01	87.370,40	48.717,59
** 001.214.33401.22799.5 D.MORATALAZ.ACTIV CULTURA.O.TRAB.EMP	0,00	189.000,00	189.000,00	148.667,90	148.339,55	143.862,55	4.477,00	40.660,45
* 33401 ACTIVIDADES CULTURALES	0,00	189.000,00	189.000,00	148.667,90	148.339,55	143.862,55	4.477,00	40.660,45
22799 OTROS TRABAJOS REALIZADOS POR OTRAS EMP. Y PROF.	0,00	189.000,00	189.000,00	148.667,90	148.339,55	143.862,55	4.477,00	40.660,45
** 001.214.33401.482 D.MORATALAZ.ACTIV CULTURA.A FAMIL.I.S.F.L	6.200,00	0,00	6.200,00	6.200,00	6.200,00	6.200,00	0,00	0,00
* 33401 ACTIVIDADES CULTURALES	6.200,00	0,00	6.200,00	6.200,00	6.200,00	6.200,00	0,00	0,00
48203 PREMIOS	6.200,00	0,00	6.200,00	6.200,00	6.200,00	6.200,00	0,00	0,00
** 001.214.33401.60999.5 D.MORATALAZ.ACTIV CULTURA.O INV NUEVA INFR U	0,00	7.500,00	7.500,00	6.364,60	6.364,60	0,00	6.364,60	1.135,40
* 33401 ACTIVIDADES CULTURALES	0,00	7.500,00	7.500,00	6.364,60	6.364,60	0,00	6.364,60	1.135,40
60999 OTRAS INVERS. NUEVAS EN INFR.Y BIENES USO GENERAL	0,00	7.500,00	7.500,00	6.364,60	6.364,60	0,00	6.364,60	1.135,40
** 001.214.33401.62999 D.MORATALAZ.ACTIV CULTURA.O.INV NUEV OP SERV	0,00	1.200,00	1.200,00	0,00	0,00	0,00	0,00	1.200,00
* 33401 ACTIVIDADES CULTURALES	0,00	1.200,00	1.200,00	0,00	0,00	0,00	0,00	1.200,00
62999 OTRAS INV. NUEVAS ASOC. AL FUNCIONAM. OPERAT. SERV	0,00	1.200,00	1.200,00	0,00	0,00	0,00	0,00	1.200,00
** 001.214.34101.227 D.MORATALAZ.ACTUAC DEPORT D.TRAB.REAL.EMP	49.553,00	-9.182,91	40.370,09	40.370,09	34.839,39	34.119,58	719,81	5.530,70
* 34101 ACTUACIONES DEPORTIVAS EN DISTRITOS	49.553,00	-9.182,91	40.370,09	40.370,09	34.839,39	34.119,58	719,81	5.530,70
22799 OTROS TRABAJOS REALIZADOS POR OTRAS EMP. Y PROF.	49.553,00	-9.182,91	40.370,09	40.370,09	34.839,39	34.119,58	719,81	5.530,70
** 001.214.34201.203 D.MORATALAZ.INST DEPORT.ARRD. MAQ.INST.UTIL.	44.067,00	2.900,00	46.967,00	45.415,68	45.415,61	44.784,95	630,66	1.551,39
* 34201 INSTALACIONES DEPORTIVAS	44.067,00	2.900,00	46.967,00	45.415,68	45.415,61	44.784,95	630,66	1.551,39
20300 ARRENDAMIENTOS DE MAQUINARIA, INSTALAC. Y UTILLAJE	44.067,00	2.900,00	46.967,00	45.415,68	45.415,61	44.784,95	630,66	1.551,39
** 001.214.34201.212 D.MORATALAZ.INST DEPORT.EDIF.OTR.CONST	282.870,00	0,00	282.870,00	282.869,98	282.869,86	282.869,86	0,00	0,14
* 34201 INSTALACIONES DEPORTIVAS	282.870,00	0,00	282.870,00	282.869,98	282.869,86	282.869,86	0,00	0,14
21200 REP.MANT. Y CONSERV. EDIFICIOS Y OTRAS CONSTRUC.	282.870,00	0,00	282.870,00	282.869,98	282.869,86	282.869,86	0,00	0,14

AYUNTAMIENTO DE MADRID

LIQUIDACIÓN DEL PRESUPUESTO DE GASTOS

Ejercicio : 2023 **Fecha: 31/12/2023**

Centro **: 001 AYUNTAMIENTO DE MADRID**

Sección : 214 DISTRITO DE MORATALAZ

PROGRAMA/DESCRIPCIÓN/ECONÓMICO/DESCRIPCIÓN	C. INICIAL (1)	MODIFICACIONES (2)	C. DEFINITIVO (3=1+2)	G. COMPROMETIDOS (4)	OB. RECONOCIDAS (5)	PAGOS (6)	OB.PDTES.PAGO (7=5-6)	REMANENTE CRÉDITO (8=3-5)
** 001.214.34201.213 D.MORATALAZ.INST DEPORT.MAQ.INST.Y UTILL	8.350,00	-8.350,00	0,00	0,00	0,00	0,00	0,00	0,00
* 34201 INSTALACIONES DEPORTIVAS	8.350,00	-8.350,00	0,00	0,00	0,00	0,00	0,00	0,00
21300 REP.MANT.Y CONSERV. MAQUINARIA, INSTAL. Y UTILLAJE	8.350,00	-8.350,00	0,00	0,00	0,00	0,00	0,00	0,00
** 001.214.34201.220 D.MORATALAZ.INST DEPORT.MAT.OFICINA	2.100,00	0,00	2.100,00	1.708,33	1.708,33	1.708,33	0,00	391,67
* 34201 INSTALACIONES DEPORTIVAS	2.100,00	0,00	2.100,00	1.708,33	1.708,33	1.708,33	0,00	391,67
22000 MATERIAL DE OFICINA ORDINARIO NO INVENTARIABLE	1.100,00	0,00	1.100,00	715,83	715,83	715,83	0,00	384,17
22002 MATERIAL INFORMÁTICO NO INVENTARIABLE	1.000,00	0,00	1.000,00	992,50	992,50	992,50	0,00	7,50
** 001.214.34201.221 D.MORATALAZ.INST DEPORT.SUMINISTROS	146.188,00	-15.100,00	131.088,00	124.977,23	120.071,24	119.998,64	72,60	11.016,76
* 34201 INSTALACIONES DEPORTIVAS	146.188,00	-15.100,00	131.088,00	124.977,23	120.071,24	119.998,64	72,60	11.016,76
22106 PRODUCTOS FARMACÉUTICOS Y MATERIAL SANITARIO	9.000,00	1.000,00	10.000,00	9.728,18	9.728,18	9.728,18	0,00	271,82
22110 PRODUCTOS DE LIMPIEZA Y ASEO	22.500,00	0,00	22.500,00	19.640,86	19.640,86	19.640,86	0,00	2.859,14
22199 OTROS SUMINISTROS	114.688,00	-16.100,00	98.588,00	95.608,19	90.702,20	90.629,60	72,60	7.885,80
** 001.214.34201.22104 D.MORATALAZ.INST DEPORT.VESTUARIO	38.000,00	-6.000,00	32.000,00	31.994,80	31.994,80	31.994,80	0,00	5,20
* 34201 INSTALACIONES DEPORTIVAS	38.000,00	-6.000,00	32.000,00	31.994,80	31.994,80	31.994,80	0,00	5,20
22104 VESTUARIO	38.000,00	-6.000,00	32.000,00	31.994,80	31.994,80	31.994,80	0,00	5,20
** 001.214.34201.227 D.MORATALAZ.INST DEPORT.TRAB.REAL.EMP	267.506,00	-1.208,00	266.298,00	266.097,04	265.052,87	262.112,57	2.940,30	1.245,13
* 34201 INSTALACIONES DEPORTIVAS	267.506,00	-1.208,00	266.298,00	266.097,04	265.052,87	262.112,57	2.940,30	1.245,13
22700 LIMPIEZA Y ASEO	7.403,00	0,00	7.403,00	7.389,12	7.389,11	7.389,11	0,00	13,89
22701 SEGURIDAD	249.903,00	-1.208,00	248.695,00	248.693,21	247.649,06	247.649,06	0,00	1.045,94
22706 ESTUDIOS Y TRABAJOS TÉCNICOS	3.000,00	0,00	3.000,00	2.940,30	2.940,30	0,00	2.940,30	59,70
22799 OTROS TRABAJOS REALIZADOS POR OTRAS EMP. Y PROF.	7.200,00	0,00	7.200,00	7.074,41	7.074,40	7.074,40	0,00	125,60
** 001.214.34201.62200 D.MORATALAZ.INST DEPORT.EDIF Y O.CONST	0,00	98.749,25	98.749,25	98.586,47	98.586,47	0,00	98.586,47	162,78
* 34201 INSTALACIONES DEPORTIVAS	0,00	98.749,25	98.749,25	98.586,47	98.586,47	0,00	98.586,47	162,78
62200 EDIFICIOS Y OTRAS CONSTRUCCIONES	0,00	98.749,25	98.749,25	98.586,47	98.586,47	0,00	98.586,47	162,78
** 001.214.34201.62200.2 D.MORATALAZ.INST DEPORT.EDIF Y O.CONST	0,00	223.881,16	223.881,16	221.730,46	221.724,99	221.724,99	0,00	2.156,17
* 34201 INSTALACIONES DEPORTIVAS	0,00	223.881,16	223.881,16	221.730,46	221.724,99	221.724,99	0,00	2.156,17
62200 EDIFICIOS Y OTRAS CONSTRUCCIONES	0,00	223.881,16	223.881,16	221.730,46	221.724,99	221.724,99	0,00	2.156,17
** 001.214.34201.62200.4 D.MORATALAZ.INST DEPORT.EDIF Y O.CONST	0,00	0,00	0,00	0,00	0,00	0,00	0,00	0,00
* 34201 INSTALACIONES DEPORTIVAS	0,00	0,00	0,00	0,00	0,00	0,00	0,00	0,00
62200 EDIFICIOS Y OTRAS CONSTRUCCIONES	0,00	0,00	0,00	0,00	0,00	0,00	0,00	0,00

AYUNTAMIENTO DE MADRID

LIQUIDACIÓN DEL PRESUPUESTO DE GASTOS

Ejercicio : 2023 **Fecha: 31/12/2023**

Centro **: 001 AYUNTAMIENTO DE MADRID**

Sección : 214 DISTRITO DE MORATALAZ

PROGRAMA/DESCRIPCIÓN/ECONÓMICO/DESCRIPCIÓN	C. INICIAL (1)	MODIFICACIONES (2)	C. DEFINITIVO (3=1+2)	G. COMPROMETIDOS (4)	OB. RECONOCIDAS (5)	PAGOS (6)	OB.PDTES.PAGO (7=5-6)	REMANENTE CRÉDITO (8=3-5)
** 001.214.34201.62200.5 D.MORATALAZ.INST DEPORT.EDIF Y O.CONST	0,00	883.000,00	883.000,00	678.235,71	476.637,60	49.271,93	427.365,67	406.362,40
* 34201 INSTALACIONES DEPORTIVAS	0,00	883.000,00	883.000,00	678.235,71	476.637,60	49.271,93	427.365,67	406.362,40
62200 EDIFICIOS Y OTRAS CONSTRUCCIONES	0,00	883.000,00	883.000,00	678.235,71	476.637,60	49.271,93	427.365,67	406.362,40
** 001.214.34201.62599 D.MORATALAZ.INST DEPORT.OT MOBILY E	0,00	6.100,00	6.100,00	5.671,88	5.671,88	5.671,88	0,00	428,12
* 34201 INSTALACIONES DEPORTIVAS	0,00	6.100,00	6.100,00	5.671,88	5.671,88	5.671,88	0,00	428,12
62599 OTRO MOBILIARIO Y ENSERES	0,00	6.100,00	6.100,00	5.671,88	5.671,88	5.671,88	0,00	428,12
** 001.214.34201.63200 D.MORATALAZ.INST DEPORT.EDIF CONST(RE	1.395,00	324.888,84	326.283,84	260.283,70	260.283,70	0,00	260.283,70	66.000,14
* 34201 INSTALACIONES DEPORTIVAS	1.395,00	324.888,84	326.283,84	260.283,70	260.283,70	0,00	260.283,70	66.000,14
63200 EDIFICIOS Y OTRAS CONSTRUCCIONES (REFORMA)	1.395,00	324.888,84	326.283,84	260.283,70	260.283,70	0,00	260.283,70	66.000,14
** 001.214.34201.63200.2 D.MORATALAZ.INST DEPORT.EDIF CONST(RE	0,00	204.874,71	204.874,71	204.872,13	204.773,62	144.461,43	60.312,19	101,09
* 34201 INSTALACIONES DEPORTIVAS	0,00	204.874,71	204.874,71	204.872,13	204.773,62	144.461,43	60.312,19	101,09
63200 EDIFICIOS Y OTRAS CONSTRUCCIONES (REFORMA)	0,00	204.874,71	204.874,71	204.872,13	204.773,62	144.461,43	60.312,19	101,09
** 001.214.34201.63200.4 D.MORATALAZ.INST DEPORT.EDIF CONST(RE	0,00	676.100,00	676.100,00	633.661,89	633.127,33	377.247,22	255.880,11	42.972,67
* 34201 INSTALACIONES DEPORTIVAS	0,00	676.100,00	676.100,00	633.661,89	633.127,33	377.247,22	255.880,11	42.972,67
63200 EDIFICIOS Y OTRAS CONSTRUCCIONES (REFORMA)	0,00	676.100,00	676.100,00	633.661,89	633.127,33	377.247,22	255.880,11	42.972,67
** 001.214.43100.221 D.MORATALAZ.COMERCIO.SUMINISTROS	15.000,00	3.000,00	18.000,00	17.841,45	17.841,45	17.841,45	0,00	158,55
* 43100 COMERCIO	15.000,00	3.000,00	18.000,00	17.841,45	17.841,45	17.841,45	0,00	158,55
22199 OTROS SUMINISTROS	15.000,00	3.000,00	18.000,00	17.841,45	17.841,45	17.841,45	0,00	158,55
** 001.214.43100.22602 D.MORATALAZ.COMERCIO.PUBLIC Y PROP	13.000,00	-13.000,00	0,00	0,00	0,00	0,00	0,00	0,00
* 43100 COMERCIO	13.000,00	-13.000,00	0,00	0,00	0,00	0,00	0,00	0,00
22602 PUBLICIDAD Y PROPAGANDA	13.000,00	-13.000,00	0,00	0,00	0,00	0,00	0,00	0,00
** 001.214.48900 D.MORATALAZ.O TRANSF FAMIL	545.282,00	-403.841,22	141.440,78	128.537,18	107.914,22	107.914,22	0,00	33.526,56
* 23102 FAMILIA E INFANCIA	223.000,00	-146.645,44	76.354,56	66.354,27	63.711,63	63.711,63	0,00	12.642,93
48900 OTRAS TRANSFERENCIAS A FAMILIAS	223.000,00	-146.645,44	76.354,56	66.354,27	63.711,63	63.711,63	0,00	12.642,93
* 23103 MAYORES	86.000,00	-38.152,53	47.847,47	45.140,15	29.780,76	29.780,76	0,00	18.066,71
48900 OTRAS TRANSFERENCIAS A FAMILIAS	86.000,00	-38.152,53	47.847,47	45.140,15	29.780,76	29.780,76	0,00	18.066,71
* 23106 SERVICIOS SOCIALES Y EMERGENCIA SOCIAL	236.282,00	-219.043,25	17.238,75	17.042,76	14.421,83	14.421,83	0,00	2.816,92
48900 OTRAS TRANSFERENCIAS A FAMILIAS	236.282,00	-219.043,25	17.238,75	17.042,76	14.421,83	14.421,83	0,00	2.816,92
** 001.214.91220.22601 D.MORATALAZ.CONCEJALÍA-PRES.ATCION PROTOC	1.200,00	0,00	1.200,00	1.199,23	1.199,23	1.199,23	0,00	0,77
* 91220 CONCEJALÍA-PRESIDENCIA DEL DISTRITO	1.200,00	0,00	1.200,00	1.199,23	1.199,23	1.199,23	0,00	0,77

AYUNTAMIENTO DE MADRID

LIQUIDACIÓN DEL PRESUPUESTO DE GASTOS

Ejercicio : 2023 **Fecha: 31/12/2023**

Centro **: 001 AYUNTAMIENTO DE MADRID**

Sección : 214 DISTRITO DE MORATALAZ

PROGRAMA/DESCRIPCIÓN/ECONÓMICO/DESCRIPCIÓN	C. INICIAL (1)	MODIFICACIONES (2)	C. DEFINITIVO (3=1+2)	G. COMPROMETIDOS (4)	OB. RECONOCIDAS (5)	PAGOS (6)	OB.PDTES.PAGO (7=5-6)	REMANENTE CRÉDITO (8=3-5)
22601 ATENCIONES PROTOCOLARIAS Y REPRESENTATIVAS	1.200,00	0,00	1.200,00	1.199,23	1.199,23	1.199,23	0,00	0,77
**** 001.214.92001.205 D.MORATALAZ.DGA .ARRE.MOB.Y ENSER**	9.000,00	-9.000,00	0,00	0,00	0,00	0,00	0,00	0,00
*** 92001 DIREC. Y GESTIÓN ADMTVA. DEL DISTRITO**	9.000,00	-9.000,00	0,00	0,00	0,00	0,00	0,00	0,00
20500 ARRENDAMIENTOS DE MOBILIARIO Y ENSERES	9.000,00	-9.000,00	0,00	0,00	0,00	0,00	0,00	0,00
**** 001.214.92001.210 D.MORATALAZ.DGA .INFRAES Y B.NAT**	0,00	0,00	0,00	0,00	0,00	0,00	0,00	0,00
*** 92001 DIREC. Y GESTIÓN ADMTVA. DEL DISTRITO**	0,00	0,00	0,00	0,00	0,00	0,00	0,00	0,00
21000 REP.MANT. Y CONSERV. BIENES DESTINADOS USO GENERAL	0,00	0,00	0,00	0,00	0,00	0,00	0,00	0,00
**** 001.214.92001.212 D.MORATALAZ.DGA .EDIF.OTR.CONST**	26.000,00	-13.053,52	12.946,48	12.946,48	12.946,48	10.855,48	2.091,00	0,00
*** 92001 DIREC. Y GESTIÓN ADMTVA. DEL DISTRITO**	26.000,00	-13.053,52	12.946,48	12.946,48	12.946,48	10.855,48	2.091,00	0,00
21200 REP.MANT. Y CONSERV. EDIFICIOS Y OTRAS CONSTRUC.	26.000,00	-13.053,52	12.946,48	12.946,48	12.946,48	10.855,48	2.091,00	0,00
**** 001.214.92001.215 D.MORATALAZ.DGA .MOBILIARIO**	1.500,00	-1.500,00	0,00	0,00	0,00	0,00	0,00	0,00
*** 92001 DIREC. Y GESTIÓN ADMTVA. DEL DISTRITO**	1.500,00	-1.500,00	0,00	0,00	0,00	0,00	0,00	0,00
21500 REP., MANT. Y CONSERV. DE MOBILIARIO	1.500,00	-1.500,00	0,00	0,00	0,00	0,00	0,00	0,00
**** 001.214.92001.220 D.MORATALAZ.DGA .MAT.OFICINA**	39.735,00	-11.500,00	28.235,00	18.703,20	17.367,28	16.599,62	767,66	10.867,72
*** 92001 DIREC. Y GESTIÓN ADMTVA. DEL DISTRITO**	39.735,00	-11.500,00	28.235,00	18.703,20	17.367,28	16.599,62	767,66	10.867,72
22000 MATERIAL DE OFICINA ORDINARIO NO INVENTARIABLE	16.000,00	-10.000,00	6.000,00	1.344,94	1.344,94	1.319,17	25,77	4.655,06
22001 PRENSA, REVISTAS, LIBROS Y OTRAS PUBLICACIONES	13.735,00	1.000,00	14.735,00	14.719,89	13.383,97	13.383,97	0,00	1.351,03
22002 MATERIAL INFORMÁTICO NO INVENTARIABLE	10.000,00	-2.500,00	7.500,00	2.638,37	2.638,37	1.896,48	741,89	4.861,63
**** 001.214.92001.221 D.MORATALAZ.DGA .SUMINISTROS**	1.000,00	100,00	1.100,00	1.088,65	1.088,65	1.088,65	0,00	11,35
*** 92001 DIREC. Y GESTIÓN ADMTVA. DEL DISTRITO**	1.000,00	100,00	1.100,00	1.088,65	1.088,65	1.088,65	0,00	11,35
22199 OTROS SUMINISTROS	1.000,00	100,00	1.100,00	1.088,65	1.088,65	1.088,65	0,00	11,35
**** 001.214.92001.22104 D.MORATALAZ.DGA .VESTUARIO**	1.500,00	-526,43	973,57	973,57	973,57	973,57	0,00	0,00
*** 92001 DIREC. Y GESTIÓN ADMTVA. DEL DISTRITO**	1.500,00	-526,43	973,57	973,57	973,57	973,57	0,00	0,00
22104 VESTUARIO	1.500,00	-526,43	973,57	973,57	973,57	973,57	0,00	0,00
**** 001.214.92001.225 D.MORATALAZ.DGA .TRIBUTOS**	1.000,00	-903,79	96,21	96,21	96,21	96,21	0,00	0,00
*** 92001 DIREC. Y GESTIÓN ADMTVA. DEL DISTRITO**	1.000,00	-903,79	96,21	96,21	96,21	96,21	0,00	0,00
22501 TRIBUTOS DE LAS COMUNIDADES AUTÓNOMAS	1.000,00	-903,79	96,21	96,21	96,21	96,21	0,00	0,00
**** 001.214.92001.226 D.MORATALAZ.DGA .GTOS DIVERSOS**	900,00	600,00	1.500,00	1.500,00	1.500,00	0,00	1.500,00	0,00
*** 92001 DIREC. Y GESTIÓN ADMTVA. DEL DISTRITO**	900,00	600,00	1.500,00	1.500,00	1.500,00	0,00	1.500,00	0,00
22604 GASTOS JURÍDICOS Y CONTENCIOSOS	0,00	1.500,00	1.500,00	1.500,00	1.500,00	0,00	1.500,00	0,00

AYUNTAMIENTO DE MADRID

LIQUIDACIÓN DEL PRESUPUESTO DE GASTOS

Ejercicio : 2023 **Fecha: 31/12/2023**

Centro **: 001 AYUNTAMIENTO DE MADRID**

Sección : 214 DISTRITO DE MORATALAZ

PROGRAMA/DESCRIPCIÓN/ECONÓMICO/DESCRIPCIÓN	C. INICIAL (1)	MODIFICACIONES (2)	C. DEFINITIVO (3=1+2)	G. COMPROMETIDOS (4)	OB. RECONOCIDAS (5)	PAGOS (6)	OB.PDTES.PAGO (7=5-6)	REMANENTE CRÉDITO (8=3-5)
22699 OTROS GASTOS DIVERSOS	900,00	-900,00	0,00	0,00	0,00	0,00	0,00	0,00
**** 001.214.92001.22603 D.MORATALAZ.DGA .PUBLICA DIARIOS OF**	2.500,00	0,00	2.500,00	0,00	0,00	0,00	0,00	2.500,00
*** 92001 DIREC. Y GESTIÓN ADMTVA. DEL DISTRITO**	2.500,00	0,00	2.500,00	0,00	0,00	0,00	0,00	2.500,00
22603 PUBLICACIÓN EN DIARIOS OFICIALES	2.500,00	0,00	2.500,00	0,00	0,00	0,00	0,00	2.500,00
**** 001.214.92001.233 D.MORATALAZ.DGA .OTRAS INDEMN.**	216.000,00	-42.624,00	173.376,00	169.943,27	156.182,52	156.182,52	0,00	17.193,48
*** 92001 DIREC. Y GESTIÓN ADMTVA. DEL DISTRITO**	216.000,00	-42.624,00	173.376,00	169.943,27	156.182,52	156.182,52	0,00	17.193,48
23303 INDEMNIZACIÓN A VOCALES DE JUNTAS DE DISTRITO	216.000,00	-42.624,00	173.376,00	169.943,27	156.182,52	156.182,52	0,00	17.193,48
**** 001.214.92401.221 D.MORATALAZ.PARTI CIUDAD.SUMINISTROS**	8.000,00	-8.000,00	0,00	0,00	0,00	0,00	0,00	0,00
*** 92401 PARTICIPACIÓN CIUDADANA**	8.000,00	-8.000,00	0,00	0,00	0,00	0,00	0,00	0,00
22199 OTROS SUMINISTROS	8.000,00	-8.000,00	0,00	0,00	0,00	0,00	0,00	0,00
**** 001.214.92401.22602 D.MORATALAZ.PARTI CIUDAD.PUBLIC Y PROP**	2.000,00	-1.952,33	47,67	47,67	47,67	47,67	0,00	0,00
*** 92401 PARTICIPACIÓN CIUDADANA**	2.000,00	-1.952,33	47,67	47,67	47,67	47,67	0,00	0,00
22602 PUBLICIDAD Y PROPAGANDA	2.000,00	-1.952,33	47,67	47,67	47,67	47,67	0,00	0,00
**** 001.214.92401.227 D.MORATALAZ.PARTI CIUDAD.TRAB.REAL.EMP**	131.397,00	0,00	131.397,00	125.997,62	125.997,59	99.389,69	26.607,90	5.399,41
*** 92401 PARTICIPACIÓN CIUDADANA**	131.397,00	0,00	131.397,00	125.997,62	125.997,59	99.389,69	26.607,90	5.399,41
22799 OTROS TRABAJOS REALIZADOS POR OTRAS EMP. Y PROF.	131.397,00	0,00	131.397,00	125.997,62	125.997,59	99.389,69	26.607,90	5.399,41
**** 001.214.92401.22799.5 D.MORATALAZ.PARTI CIUDAD.O.TRAB.EMP**	139.654,00	176.891,00	316.545,00	310.730,35	310.108,72	271.570,80	38.537,92	6.436,28
*** 92401 PARTICIPACIÓN CIUDADANA**	139.654,00	176.891,00	316.545,00	310.730,35	310.108,72	271.570,80	38.537,92	6.436,28
22799 OTROS TRABAJOS REALIZADOS POR OTRAS EMP. Y PROF.	139.654,00	176.891,00	316.545,00	310.730,35	310.108,72	271.570,80	38.537,92	6.436,28
**** 001.214.92401.489 D.MORATALAZ.PARTI CIUDAD.OT.TRANS.FAM.ISFL**	56.896,00	2.595,00	59.491,00	35.715,30	35.715,30	35.715,30	0,00	23.775,70
*** 92401 PARTICIPACIÓN CIUDADANA**	56.896,00	2.595,00	59.491,00	35.715,30	35.715,30	35.715,30	0,00	23.775,70
48901 OTRAS TRANSFERENCIAS A INSTITUC. SIN FINES LUCRO	56.896,00	2.595,00	59.491,00	35.715,30	35.715,30	35.715,30	0,00	23.775,70
**** 001.214.92401.789 D.MORATALAZ.PARTI CIUDAD.TRANS.FAMI.ISFL**	9.500,00	-1.500,00	8.000,00	4.221,57	4.221,57	4.221,57	0,00	3.778,43
*** 92401 PARTICIPACIÓN CIUDADANA**	9.500,00	-1.500,00	8.000,00	4.221,57	4.221,57	4.221,57	0,00	3.778,43
78901 OTRAS TRANSF. DE CAPITAL A INST. SIN FINES LUCRO	9.500,00	-1.500,00	8.000,00	4.221,57	4.221,57	4.221,57	0,00	3.778,43
**** 001.214.93302.212 D.MORATALAZ.EDIFICIOS.EDIF.OTR.CONST**	160.082,00	0,00	160.082,00	160.080,98	160.080,98	160.080,98	0,00	1,02
*** 93302 EDIFICIOS**	160.082,00	0,00	160.082,00	160.080,98	160.080,98	160.080,98	0,00	1,02
21200 REP.MANT. Y CONSERV. EDIFICIOS Y OTRAS CONSTRUC.	160.082,00	0,00	160.082,00	160.080,98	160.080,98	160.080,98	0,00	1,02
**** 001.214.93302.227 D.MORATALAZ.EDIFICIOS.TRAB.REAL.EMP**	1.106.721,00	-44.660,13	1.062.060,87	1.062.060,28	1.062.050,55	1.056.061,05	5.989,50	10,32
*** 93302 EDIFICIOS**	1.106.721,00	-44.660,13	1.062.060,87	1.062.060,28	1.062.050,55	1.056.061,05	5.989,50	10,32

AYUNTAMIENTO DE MADRID

LIQUIDACIÓN DEL PRESUPUESTO DE GASTOS

Ejercicio : 2023 **Fecha: 31/12/2023**

Centro **: 001 AYUNTAMIENTO DE MADRID**

Sección : 214 DISTRITO DE MORATALAZ

PROGRAMA/DESCRIPCIÓN/ECONÓMICO/DESCRIPCIÓN	C. INICIAL (1)	MODIFICACIONES (2)	C. DEFINITIVO (3=1+2)	G. COMPROMETIDOS (4)	OB. RECONOCIDAS (5)	PAGOS (6)	OB.PDTES.PAGO (7=5-6)	REMANENTE CRÉDITO (8=3-5)
22700 LIMPIEZA Y ASEO	796.904,00	-1.428,63	795.475,37	795.475,37	795.475,31	795.475,31	0,00	0,06
22701 SEGURIDAD	89.074,00	-3.318,00	85.756,00	85.755,85	85.746,46	85.746,46	0,00	9,54
22706 ESTUDIOS Y TRABAJOS TÉCNICOS	12.000,00	-6.010,50	5.989,50	5.989,50	5.989,50	0,00	5.989,50	0,00
22799 OTROS TRABAJOS REALIZADOS POR OTRAS EMP. Y PROF.	208.743,00	-33.903,00	174.840,00	174.839,56	174.839,28	174.839,28	0,00	0,72
**** 001.214.93302.63200 D.MORATALAZ.EDIFICIOS.EDIF CONST(RE**	2.616,00	115.368,77	117.984,77	117.984,77	117.984,77	0,00	117.984,77	0,00
*** 93302 EDIFICIOS**	2.616,00	115.368,77	117.984,77	117.984,77	117.984,77	0,00	117.984,77	0,00
63200 EDIFICIOS Y OTRAS CONSTRUCCIONES (REFORMA)	2.616,00	115.368,77	117.984,77	117.984,77	117.984,77	0,00	117.984,77	0,00
**** 001.214.93302.63200.2 D.MORATALAZ.EDIFICIOS.EDIF CONST(RE**	0,00	204.655,78	204.655,78	204.587,97	204.373,04	106.318,62	98.054,42	282,74
*** 93302 EDIFICIOS**	0,00	204.655,78	204.655,78	204.587,97	204.373,04	106.318,62	98.054,42	282,74
63200 EDIFICIOS Y OTRAS CONSTRUCCIONES (REFORMA)	0,00	204.655,78	204.655,78	204.587,97	204.373,04	106.318,62	98.054,42	282,74
**** 001.23103.22710 PERSON MAYORES. SERV AYUDA DOMICILIO**	6.908.689,00	-585.434,10	6.323.254,90	6.252.458,16	6.212.704,57	6.212.704,57	0,00	110.550,33
*** 23103 MAYORES**	6.908.689,00	-585.434,10	6.323.254,90	6.252.458,16	6.212.704,57	6.212.704,57	0,00	110.550,33
22710 SERVICIO DE AYUDA A DOMICILIO	6.908.689,00	-585.434,10	6.323.254,90	6.252.458,16	6.212.704,57	6.212.704,57	0,00	110.550,33
**** 001.3.1 PRODUC BIENES PCO CARÁCT PREF.GASTOS PERSONA**	8.765.669,00	-140.935,00	8.624.734,00	8.764.652,00	8.764.652,00	8.764.652,00	0,00	-139.918,00
*** 31101 SALUBRIDAD PÚBLICA**	584.889,00	-9.644,00	575.245,00	469.381,73	469.381,73	469.381,73	0,00	105.863,27
12000 SUELDOS DEL GRUPO A1	81.970,00	0,00	81.970,00	79.022,63	79.022,63	79.022,63	0,00	2.947,37
12003 SUELDOS DEL GRUPO C1	11.041,00	-1.663,00	9.378,00	5.797,39	5.797,39	5.797,39	0,00	3.580,61
12004 SUELDOS DEL GRUPO C2	56.154,00	0,00	56.154,00	26.738,18	26.738,18	26.738,18	0,00	29.415,82
12006 TRIENIOS	29.667,00	0,00	29.667,00	22.343,87	22.343,87	22.343,87	0,00	7.323,13
12100 COMPLEMENTO DE DESTINO	85.640,00	-1.772,00	83.868,00	65.590,02	65.590,02	65.590,02	0,00	18.277,98
12101 COMPLEMENTO ESPECÍFICO	200.063,00	-3.709,00	196.354,00	159.298,41	159.298,41	159.298,41	0,00	37.055,59
12103 OTROS COMPLEMENTOS	9.989,00	-249,00	9.740,00	6.847,09	6.847,09	6.847,09	0,00	2.892,91
15000 PRODUCTIVIDAD	2.693,00	0,00	2.693,00	6.429,17	6.429,17	6.429,17	0,00	-3.736,17
16000 SEGURIDAD SOCIAL	107.672,00	-2.251,00	105.421,00	94.013,49	94.013,49	94.013,49	0,00	11.407,51
16009 OTRAS CUOTAS	0,00	0,00	0,00	3.301,48	3.301,48	3.301,48	0,00	-3.301,48
*** 33401 ACTIVIDADES CULTURALES**	391.998,00	0,00	391.998,00	353.081,71	353.081,71	353.081,71	0,00	38.916,29
12001 SUELDOS DEL GRUPO A2	16.394,00	0,00	16.394,00	15.065,74	15.065,74	15.065,74	0,00	1.328,26
12003 SUELDOS DEL GRUPO C1	43.248,00	0,00	43.248,00	26.192,26	26.192,26	26.192,26	0,00	17.055,74
12004 SUELDOS DEL GRUPO C2	37.436,00	0,00	37.436,00	37.046,69	37.046,69	37.046,69	0,00	389,31
12006 TRIENIOS	25.202,00	0,00	25.202,00	19.263,81	19.263,81	19.263,81	0,00	5.938,19

AYUNTAMIENTO DE MADRID

LIQUIDACIÓN DEL PRESUPUESTO DE GASTOS

Ejercicio : 2023 **Fecha: 31/12/2023**

Centro **: 001 AYUNTAMIENTO DE MADRID**

Sección : 214 DISTRITO DE MORATALAZ

PROGRAMA/DESCRIPCIÓN/ECONÓMICO/DESCRIPCIÓN	C. INICIAL (1)	MODIFICACIONES (2)	C. DEFINITIVO (3=1+2)	G. COMPROMETIDOS (4)	OB. RECONOCIDAS (5)	PAGOS (6)	OB.PDTES.PAGO (7=5-6)	REMANENTE CRÉDITO (8=3-5)
12100 COMPLEMENTO DE DESTINO	54.624,00	0,00	54.624,00	49.949,89	49.949,89	49.949,89	0,00	4.674,11
12101 COMPLEMENTO ESPECÍFICO	130.571,00	0,00	130.571,00	120.109,06	120.109,06	120.109,06	0,00	10.461,94
12103 OTROS COMPLEMENTOS	8.961,00	0,00	8.961,00	7.319,51	7.319,51	7.319,51	0,00	1.641,49
15000 PRODUCTIVIDAD	0,00	0,00	0,00	1.603,12	1.603,12	1.603,12	0,00	-1.603,12
15100 GRATIFICACIONES POR SERVICIOS EXTRAORDINARIOS	0,00	0,00	0,00	224,39	224,39	224,39	0,00	-224,39
16000 SEGURIDAD SOCIAL	75.562,00	0,00	75.562,00	74.024,42	74.024,42	74.024,42	0,00	1.537,58
16009 OTRAS CUOTAS	0,00	0,00	0,00	2.282,82	2.282,82	2.282,82	0,00	-2.282,82
*** 34201 INSTALACIONES DEPORTIVAS**	7.788.782,00	-131.291,00	7.657.491,00	7.942.188,56	7.942.188,56	7.942.188,56	0,00	-284.697,56
12004 SUELDOS DEL GRUPO C2	23.392,00	0,00	23.392,00	0,00	0,00	0,00	0,00	23.392,00
12005 SUELDOS DEL GRUPO E	0,00	0,00	0,00	6.475,67	6.475,67	6.475,67	0,00	-6.475,67
12006 TRIENIOS	3.242,00	0,00	3.242,00	0,00	0,00	0,00	0,00	3.242,00
12100 COMPLEMENTO DE DESTINO	0,00	0,00	0,00	3.336,11	3.336,11	3.336,11	0,00	-3.336,11
12101 COMPLEMENTO ESPECÍFICO	1.631,00	0,00	1.631,00	7.249,33	7.249,33	7.249,33	0,00	-5.618,33
12103 OTROS COMPLEMENTOS	0,00	0,00	0,00	971,41	971,41	971,41	0,00	-971,41
13000 RETRIBUCIONES BÁSICAS	2.357.370,00	-132.693,00	2.224.677,00	1.597.604,99	1.597.604,99	1.597.604,99	0,00	627.072,01
13002 OTRAS REMUNERACIONES	157.398,00	401,00	157.799,00	117.936,10	117.936,10	117.936,10	0,00	39.862,90
13100 RETRIBUCIONES BÁSICAS	3.219.194,00	21.245,00	3.240.439,00	3.355.317,83	3.355.317,83	3.355.317,83	0,00	-114.878,83
13102 OTRAS REMUNERACIONES	243.809,00	1.256,00	245.065,00	280.869,01	280.869,01	280.869,01	0,00	-35.804,01
15000 PRODUCTIVIDAD	0,00	0,00	0,00	0,28	0,28	0,28	0,00	-0,28
16000 SEGURIDAD SOCIAL	1.768.556,00	-21.500,00	1.747.056,00	2.044.021,84	2.044.021,84	2.044.021,84	0,00	-296.965,84
16009 OTRAS CUOTAS	0,00	0,00	0,00	528.405,99	528.405,99	528.405,99	0,00	-528.405,99
16104 INDEMNIZAC. POR JUBILACIONES ANTICIPADAS PERS.LAB.	14.190,00	0,00	14.190,00	0,00	0,00	0,00	0,00	14.190,00
**** 001.4.1 ACT CARÁCT ECONÓM.GASTOS PERSONAL**	186.490,00	0,00	186.490,00	188.264,61	188.264,61	188.264,61	0,00	-1.774,61
*** 49300 CONSUMO**	186.490,00	0,00	186.490,00	188.264,61	188.264,61	188.264,61	0,00	-1.774,61
12001 SUELDOS DEL GRUPO A2	45.226,00	0,00	45.226,00	36.686,10	36.686,10	36.686,10	0,00	8.539,90
12006 TRIENIOS	10.246,00	0,00	10.246,00	7.903,94	7.903,94	7.903,94	0,00	2.342,06
12100 COMPLEMENTO DE DESTINO	27.437,00	0,00	27.437,00	23.184,39	23.184,39	23.184,39	0,00	4.252,61
12101 COMPLEMENTO ESPECÍFICO	65.282,00	0,00	65.282,00	54.488,42	54.488,42	54.488,42	0,00	10.793,58
12103 OTROS COMPLEMENTOS	2.968,00	0,00	2.968,00	2.452,08	2.452,08	2.452,08	0,00	515,92
15000 PRODUCTIVIDAD	0,00	0,00	0,00	1.958,76	1.958,76	1.958,76	0,00	-1.958,76

AYUNTAMIENTO DE MADRID

LIQUIDACIÓN DEL PRESUPUESTO DE GASTOS

Ejercicio : 2023 **Fecha: 31/12/2023**

Centro **: 001 AYUNTAMIENTO DE MADRID**

Sección : 214 DISTRITO DE MORATALAZ

PROGRAMA/DESCRIPCIÓN/ECONÓMICO/DESCRIPCIÓN	C. INICIAL (1)	MODIFICACIONES (2)	C. DEFINITIVO (3=1+2)	G. COMPROMETIDOS (4)	OB. RECONOCIDAS (5)	PAGOS (6)	OB.PDTES.PAGO (7=5-6)	REMANENTE CRÉDITO (8=3-5)
16000 SEGURIDAD SOCIAL	35.331,00	0,00	35.331,00	36.477,08	36.477,08	36.477,08	0,00	-1.146,08
16009 OTRAS CUOTAS	0,00	0,00	0,00	25.113,84	25.113,84	25.113,84	0,00	-25.113,84
**** 001.9.1 ACT CARÁCTER GRAL.GASTOS PERSONAL**	4.998.900,00	-62.620,00	4.936.280,00	4.291.059,37	4.291.059,37	4.291.059,37	0,00	645.220,63
*** 91220 CONCEJALÍA-PRESIDENCIA DEL DISTRITO**	286.692,00	64.399,00	351.091,00	346.688,11	346.688,11	346.688,11	0,00	4.402,89
10000 RETRIBUCIONES BÁSICAS	0,00	53.674,00	53.674,00	53.672,04	53.672,04	53.672,04	0,00	1,96
11000 RETRIBUCIONES BÁSICAS	32.788,00	0,00	32.788,00	34.983,92	34.983,92	34.983,92	0,00	-2.195,92
11001 RETRIBUCIONES COMPLEMENTARIAS	79.962,00	0,00	79.962,00	85.212,60	85.212,60	85.212,60	0,00	-5.250,60
12003 SUELDOS DEL GRUPO C1	0,00	908,00	908,00	0,00	0,00	0,00	0,00	908,00
12004 SUELDOS DEL GRUPO C2	29.759,00	0,00	29.759,00	25.123,77	25.123,77	25.123,77	0,00	4.635,23
12006 TRIENIOS	7.495,00	0,00	7.495,00	4.070,18	4.070,18	4.070,18	0,00	3.424,82
12100 COMPLEMENTO DE DESTINO	17.823,00	0,00	17.823,00	15.225,83	15.225,83	15.225,83	0,00	2.597,17
12101 COMPLEMENTO ESPECÍFICO	37.325,00	0,00	37.325,00	32.652,21	32.652,21	32.652,21	0,00	4.672,79
12103 OTROS COMPLEMENTOS	3.264,00	0,00	3.264,00	2.087,76	2.087,76	2.087,76	0,00	1.176,24
15000 PRODUCTIVIDAD	18.958,00	0,00	18.958,00	22.519,14	22.519,14	22.519,14	0,00	-3.561,14
15100 GRATIFICACIONES POR SERVICIOS EXTRAORDINARIOS	0,00	0,00	0,00	447,00	447,00	447,00	0,00	-447,00
16000 SEGURIDAD SOCIAL	59.318,00	9.817,00	69.135,00	70.693,66	70.693,66	70.693,66	0,00	-1.558,66
*** 92001 DIREC. Y GESTIÓN ADMTVA. DEL DISTRITO**	4.712.208,00	-127.019,00	4.585.189,00	3.944.371,26	3.944.371,26	3.944.371,26	0,00	640.817,74
10100 RETRIBUCIONES BÁSICAS	101.770,00	0,00	101.770,00	114.072,95	114.072,95	114.072,95	0,00	-12.302,95
12000 SUELDOS DEL GRUPO A1	196.729,00	0,00	196.729,00	139.301,97	139.301,97	139.301,97	0,00	57.427,03
12001 SUELDOS DEL GRUPO A2	314.035,00	-11.167,00	302.868,00	228.464,48	228.464,48	228.464,48	0,00	74.403,52
12003 SUELDOS DEL GRUPO C1	224.195,00	-7.065,00	217.130,00	129.935,74	129.935,74	129.935,74	0,00	87.194,26
12004 SUELDOS DEL GRUPO C2	296.095,00	0,00	296.095,00	310.793,83	310.793,83	310.793,83	0,00	-14.698,83
12005 SUELDOS DEL GRUPO E	120.092,00	-15.689,00	104.403,00	25.723,69	25.723,69	25.723,69	0,00	78.679,31
12006 TRIENIOS	156.284,00	0,00	156.284,00	163.497,64	163.497,64	163.497,64	0,00	-7.213,64
12100 COMPLEMENTO DE DESTINO	671.935,00	-18.643,00	653.292,00	531.633,61	531.633,61	531.633,61	0,00	121.658,39
12101 COMPLEMENTO ESPECÍFICO	1.513.598,00	-61.339,00	1.452.259,00	1.213.529,01	1.213.529,01	1.213.529,01	0,00	238.729,99
12103 OTROS COMPLEMENTOS	86.560,00	268,00	86.828,00	63.362,31	63.362,31	63.362,31	0,00	23.465,69
13000 RETRIBUCIONES BÁSICAS	20.929,00	0,00	20.929,00	24.042,12	24.042,12	24.042,12	0,00	-3.113,12
13100 RETRIBUCIONES BÁSICAS	18.073,00	0,00	18.073,00	17.640,18	17.640,18	17.640,18	0,00	432,82
13102 OTRAS REMUNERACIONES	0,00	0,00	0,00	1.779,40	1.779,40	1.779,40	0,00	-1.779,40

AYUNTAMIENTO DE MADRID

LIQUIDACIÓN DEL PRESUPUESTO DE GASTOS

Ejercicio : 2023 **Fecha: 31/12/2023**

Centro **: 001 AYUNTAMIENTO DE MADRID**

Sección : 214 DISTRITO DE MORATALAZ

PROGRAMA/DESCRIPCIÓN/ECONÓMICO/DESCRIPCIÓN	C. INICIAL (1)	MODIFICACIONES (2)	C. DEFINITIVO (3=1+2)	G. COMPROMETIDOS (4)	OB. RECONOCIDAS (5)	PAGOS (6)	OB.PDTES.PAGO (7=5-6)	REMANENTE CRÉDITO (8=3-5)
14399 OTRAS PREVISIONES DE GASTOS DE PERSONAL	1.410,00	0,00	1.410,00	0,00	0,00	0,00	0,00	1.410,00
15000 PRODUCTIVIDAD	78.641,00	0,00	78.641,00	105.475,10	105.475,10	105.475,10	0,00	-26.834,10
15100 GRATIFICACIONES POR SERVICIOS EXTRAORDINARIOS	0,00	0,00	0,00	2.612,80	2.612,80	2.612,80	0,00	-2.612,80
16000 SEGURIDAD SOCIAL	911.862,00	-13.384,00	898.478,00	781.989,69	781.989,69	781.989,69	0,00	116.488,31
16009 OTRAS CUOTAS	0,00	0,00	0,00	90.516,74	90.516,74	90.516,74	0,00	-90.516,74

AYUNTAMIENTO DE MADRID

LIQUIDACIÓN DEL PRESUPUESTO DE GASTOS

Ejercicio : 2023 **Fecha: 31/12/2023**

Centro **: 001 AYUNTAMIENTO DE MADRID**

Sección : 215 DISTRITO DE CIUDAD LINEAL

PROGRAMA/DESCRIPCIÓN/ECONÓMICO/DESCRIPCIÓN	C. INICIAL (1)	MODIFICACIONES (2)	C. DEFINITIVO (3=1+2)	G. COMPROMETIDOS (4)	OB. RECONOCIDAS (5)	PAGOS (6)	OB.PDTES.PAGO (7=5-6)	REMANENTE CRÉDITO (8=3-5)
***** TOTAL**	**44.660.113,00**	**3.482.756,18**	**48.142.869,18**	**45.766.589,70**	**44.155.558,13**	**43.414.687,63**	**740.870,50**	**3.987.311,05**
**** 001.2.1 ACT PROTEC Y PROM SCIAL.GASTOS PERSONAL**	2.971.413,00	312.910,00	3.284.323,00	3.102.972,32	3.102.972,32	3.102.972,32	0,00	181.350,68
*** 23106 SERVICIOS SOCIALES Y EMERGENCIA SOCIAL**	2.971.413,00	312.910,00	3.284.323,00	3.102.972,32	3.102.972,32	3.102.972,32	0,00	181.350,68
12001 SUELDOS DEL GRUPO A2	614.707,00	56.344,00	671.051,00	629.032,89	629.032,89	629.032,89	0,00	42.018,11
12003 SUELDOS DEL GRUPO C1	11.041,00	2.243,00	13.284,00	17.076,16	17.076,16	17.076,16	0,00	-3.792,16
12004 SUELDOS DEL GRUPO C2	128.042,00	21.604,00	149.646,00	94.530,48	94.530,48	94.530,48	0,00	55.115,52
12005 SUELDOS DEL GRUPO E	42.977,00	14.020,00	56.997,00	20.475,56	20.475,56	20.475,56	0,00	36.521,44
12006 TRIENIOS	98.178,00	0,00	98.178,00	93.347,31	93.347,31	93.347,31	0,00	4.830,69
12100 COMPLEMENTO DE DESTINO	445.854,00	52.601,00	498.455,00	433.219,64	433.219,64	433.219,64	0,00	65.235,36
12101 COMPLEMENTO ESPECÍFICO	916.259,00	81.636,00	997.895,00	889.503,73	889.503,73	889.503,73	0,00	108.391,27
12103 OTROS COMPLEMENTOS	49.016,00	6.274,00	55.290,00	44.529,16	44.529,16	44.529,16	0,00	10.760,84
15000 PRODUCTIVIDAD	55.444,00	0,00	55.444,00	39.513,75	39.513,75	39.513,75	0,00	15.930,25
15100 GRATIFICACIONES POR SERVICIOS EXTRAORDINARIOS	0,00	0,00	0,00	7.308,72	7.308,72	7.308,72	0,00	-7.308,72
16000 SEGURIDAD SOCIAL	609.895,00	78.188,00	688.083,00	712.169,96	712.169,96	712.169,96	0,00	-24.086,96
16009 OTRAS CUOTAS	0,00	0,00	0,00	122.264,96	122.264,96	122.264,96	0,00	-122.264,96
**** 001.215.15322.210 D.CDAD LINEAL.O.ACT VÍAS Pª.INFRAES Y B.NAT**	0,00	2.000,00	2.000,00	0,00	0,00	0,00	0,00	2.000,00
*** 15322 OTRAS ACTUACIONES EN VÍAS PÚBLICAS**	0,00	2.000,00	2.000,00	0,00	0,00	0,00	0,00	2.000,00
21000 REP.MANT. Y CONSERV. BIENES DESTINADOS USO GENERAL	0,00	2.000,00	2.000,00	0,00	0,00	0,00	0,00	2.000,00
**** 001.215.15322.21000.4 D.CDAD LINEAL.O.ACT VÍAS Pª.REP MANT CONS U.**	0,00	3.448,50	3.448,50	0,00	0,00	0,00	0,00	3.448,50
*** 15322 OTRAS ACTUACIONES EN VÍAS PÚBLICAS**	0,00	3.448,50	3.448,50	0,00	0,00	0,00	0,00	3.448,50
21000 REP.MANT. Y CONSERV. BIENES DESTINADOS USO GENERAL	0,00	3.448,50	3.448,50	0,00	0,00	0,00	0,00	3.448,50
**** 001.215.15322.21001 D.CDAD LINEAL.O.ACT VÍAS Pª.REP MANT PARTIC**	0,00	1.106,88	1.106,88	654,78	519,14	0,00	519,14	587,74
*** 15322 OTRAS ACTUACIONES EN VÍAS PÚBLICAS**	0,00	1.106,88	1.106,88	654,78	519,14	0,00	519,14	587,74
21001 REP. MANT. Y CONSERV. DE VIAS PUBL. A CARGO PARTIC	0,00	1.106,88	1.106,88	654,78	519,14	0,00	519,14	587,74
**** 001.215.15322.21001.1 D.CDAD LINEAL.O.ACT VÍAS Pª.REP MANT PARTIC**	0,00	14.347,87	14.347,87	4.338,39	4.338,39	4.338,39	0,00	10.009,48
*** 15322 OTRAS ACTUACIONES EN VÍAS PÚBLICAS**	0,00	14.347,87	14.347,87	4.338,39	4.338,39	4.338,39	0,00	10.009,48
21001 REP. MANT. Y CONSERV. DE VIAS PUBL. A CARGO PARTIC	0,00	14.347,87	14.347,87	4.338,39	4.338,39	4.338,39	0,00	10.009,48
**** 001.215.15322.227 D.CDAD LINEAL.O.ACT VÍAS Pª.TRAB.REAL.EMP**	1.400,00	-1.100,00	300,00	0,00	0,00	0,00	0,00	300,00
*** 15322 OTRAS ACTUACIONES EN VÍAS PÚBLICAS**	1.400,00	-1.100,00	300,00	0,00	0,00	0,00	0,00	300,00
22799 OTROS TRABAJOS REALIZADOS POR OTRAS EMP. Y PROF.	1.400,00	-1.100,00	300,00	0,00	0,00	0,00	0,00	300,00

AYUNTAMIENTO DE MADRID

LIQUIDACIÓN DEL PRESUPUESTO DE GASTOS

Ejercicio : 2023 **Fecha: 31/12/2023**

Centro **: 001 AYUNTAMIENTO DE MADRID**

Sección : 215 DISTRITO DE CIUDAD LINEAL

PROGRAMA/DESCRIPCIÓN/ECONÓMICO/DESCRIPCIÓN	C. INICIAL (1)	MODIFICACIONES (2)	C. DEFINITIVO (3=1+2)	G. COMPROMETIDOS (4)	OB. RECONOCIDAS (5)	PAGOS (6)	OB.PDTES.PAGO (7=5-6)	REMANENTE CRÉDITO (8=3-5)
** 001.215.15322.61910 D.CDAD LINEAL.O.ACT VÍAS Pª.VIALES (REMOD)	21.000,00	-16.000,00	5.000,00	4.875,93	4.875,93	0,00	4.875,93	124,07
* 15322 OTRAS ACTUACIONES EN VÍAS PÚBLICAS	21.000,00	-16.000,00	5.000,00	4.875,93	4.875,93	0,00	4.875,93	124,07
61910 VIALES (REMODELACIÓN)	21.000,00	-16.000,00	5.000,00	4.875,93	4.875,93	0,00	4.875,93	124,07
** 001.215.15322.61910.5 D.CDAD LINEAL.O.ACT VÍAS Pª.VIALES (REMOD)	0,00	192.683,00	192.683,00	191.643,28	163.875,71	135.395,39	28.480,32	28.807,29
* 15322 OTRAS ACTUACIONES EN VÍAS PÚBLICAS	0,00	192.683,00	192.683,00	191.643,28	163.875,71	135.395,39	28.480,32	28.807,29
61910 VIALES (REMODELACIÓN)	0,00	192.683,00	192.683,00	191.643,28	163.875,71	135.395,39	28.480,32	28.807,29
** 001.215.17102.61921 D.CDAD LINEAL.ZONAS VERDES.Z AJARDINADAS(R)	123.415,00	-108.415,00	15.000,00	14.966,35	14.529,29	14.529,29	0,00	470,71
* 17102 ZONAS VERDES	123.415,00	-108.415,00	15.000,00	14.966,35	14.529,29	14.529,29	0,00	470,71
61921 ZONAS AJARDINADAS (REM)	123.415,00	-108.415,00	15.000,00	14.966,35	14.529,29	14.529,29	0,00	470,71
** 001.215.17102.61921.4 D.CDAD LINEAL.ZONAS VERDES.Z AJARDINADAS(R)	0,00	0,00	0,00	0,00	0,00	0,00	0,00	0,00
* 17102 ZONAS VERDES	0,00	0,00	0,00	0,00	0,00	0,00	0,00	0,00
61921 ZONAS AJARDINADAS (REM)	0,00	0,00	0,00	0,00	0,00	0,00	0,00	0,00
** 001.215.23102.221 D.CDAD LINEAL.FAMILIA E INF .SUMINISTROS	2.000,00	0,00	2.000,00	0,00	0,00	0,00	0,00	2.000,00
* 23102 FAMILIA E INFANCIA	2.000,00	0,00	2.000,00	0,00	0,00	0,00	0,00	2.000,00
22199 OTROS SUMINISTROS	2.000,00	0,00	2.000,00	0,00	0,00	0,00	0,00	2.000,00
** 001.215.23102.227 D.CDAD LINEAL.FAMILIA E INF .TRAB.REAL.EMP	355.670,00	-29.609,19	326.060,81	325.929,26	325.876,43	304.901,18	20.975,25	184,38
* 23102 FAMILIA E INFANCIA	355.670,00	-29.609,19	326.060,81	325.929,26	325.876,43	304.901,18	20.975,25	184,38
22799 OTROS TRABAJOS REALIZADOS POR OTRAS EMP. Y PROF.	355.670,00	-29.609,19	326.060,81	325.929,26	325.876,43	304.901,18	20.975,25	184,38
** 001.215.23102.22799.2 D.CDAD LINEAL.FAMILIA E INF .O.TRAB.EMP	0,00	22.118,01	22.118,01	22.118,01	22.118,01	22.118,01	0,00	0,00
* 23102 FAMILIA E INFANCIA	0,00	22.118,01	22.118,01	22.118,01	22.118,01	22.118,01	0,00	0,00
22799 OTROS TRABAJOS REALIZADOS POR OTRAS EMP. Y PROF.	0,00	22.118,01	22.118,01	22.118,01	22.118,01	22.118,01	0,00	0,00
** 001.215.23102.22799.5 D.CDAD LINEAL.FAMILIA E INF .O.TRAB.EMP	157.899,00	-4.716,92	153.182,08	152.979,83	140.627,13	124.499,79	16.127,34	12.554,95
* 23102 FAMILIA E INFANCIA	157.899,00	-4.716,92	153.182,08	152.979,83	140.627,13	124.499,79	16.127,34	12.554,95
22799 OTROS TRABAJOS REALIZADOS POR OTRAS EMP. Y PROF.	157.899,00	-4.716,92	153.182,08	152.979,83	140.627,13	124.499,79	16.127,34	12.554,95
** 001.215.23102.48900.2 D.CDAD LINEAL.FAMILIA E INF .O TRANSF FAMIL	0,00	1.782,00	1.782,00	1.782,00	1.782,00	1.782,00	0,00	0,00
* 23102 FAMILIA E INFANCIA	0,00	1.782,00	1.782,00	1.782,00	1.782,00	1.782,00	0,00	0,00
48900 OTRAS TRANSFERENCIAS A FAMILIAS	0,00	1.782,00	1.782,00	1.782,00	1.782,00	1.782,00	0,00	0,00
** 001.215.23102.789 D.CDAD LINEAL.FAMILIA E INF .TRANS.FAMI.ISFL	5.000,00	-1.103,80	3.896,20	3.103,48	3.103,48	3.103,48	0,00	792,72
* 23102 FAMILIA E INFANCIA	5.000,00	-1.103,80	3.896,20	3.103,48	3.103,48	3.103,48	0,00	792,72
78900 OTRAS TRANSFERENCIAS DE CAPITAL A FAMILIAS	5.000,00	-1.103,80	3.896,20	3.103,48	3.103,48	3.103,48	0,00	792,72

AYUNTAMIENTO DE MADRID

LIQUIDACIÓN DEL PRESUPUESTO DE GASTOS

Ejercicio : 2023 **Fecha: 31/12/2023**

Centro **: 001 AYUNTAMIENTO DE MADRID**

Sección : 215 DISTRITO DE CIUDAD LINEAL

PROGRAMA/DESCRIPCIÓN/ECONÓMICO/DESCRIPCIÓN	C. INICIAL (1)	MODIFICACIONES (2)	C. DEFINITIVO (3=1+2)	G. COMPROMETIDOS (4)	OB. RECONOCIDAS (5)	PAGOS (6)	OB.PDTES.PAGO (7=5-6)	REMANENTE CRÉDITO (8=3-5)
** 001.215.23103.221 D.CDAD LINEAL.PERSON MAYORES.SUMINISTROS	0,00	6.015,01	6.015,01	4.978,63	4.978,62	4.978,62	0,00	1.036,39
* 23103 MAYORES	0,00	6.015,01	6.015,01	4.978,63	4.978,62	4.978,62	0,00	1.036,39
22106 PRODUCTOS FARMACÉUTICOS Y MATERIAL SANITARIO	0,00	543,99	543,99	0,00	0,00	0,00	0,00	543,99
22199 OTROS SUMINISTROS	0,00	5.471,02	5.471,02	4.978,63	4.978,62	4.978,62	0,00	492,40
** 001.215.23103.226 D.CDAD LINEAL.PERSON MAYORES.GTOS DIVERSOS	3.000,00	-3.000,00	0,00	0,00	0,00	0,00	0,00	0,00
* 23103 MAYORES	3.000,00	-3.000,00	0,00	0,00	0,00	0,00	0,00	0,00
22699 OTROS GASTOS DIVERSOS	3.000,00	-3.000,00	0,00	0,00	0,00	0,00	0,00	0,00
** 001.215.23103.227 D.CDAD LINEAL.PERSON MAYORES.TRAB.REAL.EMP	453.524,00	-39.982,00	413.542,00	413.504,46	413.504,46	413.504,46	0,00	37,54
* 23103 MAYORES	453.524,00	-39.982,00	413.542,00	413.504,46	413.504,46	413.504,46	0,00	37,54
22799 OTROS TRABAJOS REALIZADOS POR OTRAS EMP. Y PROF.	453.524,00	-39.982,00	413.542,00	413.504,46	413.504,46	413.504,46	0,00	37,54
** 001.215.23103.22799.5 D.CDAD LINEAL.PERSON MAYORES.O.TRAB.EMP	60.191,00	11.679,00	71.870,00	53.590,61	50.251,68	50.251,68	0,00	21.618,32
* 23103 MAYORES	60.191,00	11.679,00	71.870,00	53.590,61	50.251,68	50.251,68	0,00	21.618,32
22799 OTROS TRABAJOS REALIZADOS POR OTRAS EMP. Y PROF.	60.191,00	11.679,00	71.870,00	53.590,61	50.251,68	50.251,68	0,00	21.618,32
** 001.215.23103.62300 D.CDAD LINEAL.PERSON MAYORES.MAQUINARIA	0,00	137.501,26	137.501,26	75.518,38	75.518,38	75.518,38	0,00	61.982,88
* 23103 MAYORES	0,00	137.501,26	137.501,26	75.518,38	75.518,38	75.518,38	0,00	61.982,88
62300 MAQUINARIA	0,00	137.501,26	137.501,26	75.518,38	75.518,38	75.518,38	0,00	61.982,88
** 001.215.23103.62599 D.CDAD LINEAL.PERSON MAYORES.OT MOBILY E	0,00	236.910,16	236.910,16	161.953,07	161.952,67	161.952,67	0,00	74.957,49
* 23103 MAYORES	0,00	236.910,16	236.910,16	161.953,07	161.952,67	161.952,67	0,00	74.957,49
62599 OTRO MOBILIARIO Y ENSERES	0,00	236.910,16	236.910,16	161.953,07	161.952,67	161.952,67	0,00	74.957,49
** 001.215.23103.62600 D.CDAD LINEAL.PERSON MAYORES.EQUIP COMUNIC	0,00	20.153,76	20.153,76	0,00	0,00	0,00	0,00	20.153,76
* 23103 MAYORES	0,00	20.153,76	20.153,76	0,00	0,00	0,00	0,00	20.153,76
62600 EQUIPOS DE COMUNICACIÓN	0,00	20.153,76	20.153,76	0,00	0,00	0,00	0,00	20.153,76
** 001.215.23103.63599 D.CDAD LINEAL.PERSON MAYORES.MOBI Y ENS(RE)	30.000,00	-30.000,00	0,00	0,00	0,00	0,00	0,00	0,00
* 23103 MAYORES	30.000,00	-30.000,00	0,00	0,00	0,00	0,00	0,00	0,00
63599 OTRO MOBILIARIO Y ENSERES (REFORMA Y REPOSICIÓN)	30.000,00	-30.000,00	0,00	0,00	0,00	0,00	0,00	0,00
** 001.215.23103.789 D.CDAD LINEAL.PERSON MAYORES.TRANS.FAMI.ISFL	8.000,00	-3.896,20	4.103,80	4.103,80	4.103,80	2.688,10	1.415,70	0,00
* 23103 MAYORES	8.000,00	-3.896,20	4.103,80	4.103,80	4.103,80	2.688,10	1.415,70	0,00
78900 OTRAS TRANSFERENCIAS DE CAPITAL A FAMILIAS	8.000,00	-3.896,20	4.103,80	4.103,80	4.103,80	2.688,10	1.415,70	0,00
** 001.215.23106.227 D.CDAD LINEAL.INTEGRA EMERG SCIAL.TRAB.REAL.	318.542,00	8.736,00	327.278,00	254.343,81	254.343,81	254.017,31	326,50	72.934,19
* 23106 SERVICIOS SOCIALES Y EMERGENCIA SOCIAL	318.542,00	8.736,00	327.278,00	254.343,81	254.343,81	254.017,31	326,50	72.934,19

AYUNTAMIENTO DE MADRID

LIQUIDACIÓN DEL PRESUPUESTO DE GASTOS

Ejercicio : 2023 **Fecha: 31/12/2023**

Centro **: 001 AYUNTAMIENTO DE MADRID**

Sección : 215 DISTRITO DE CIUDAD LINEAL

PROGRAMA/DESCRIPCIÓN/ECONÓMICO/DESCRIPCIÓN	C. INICIAL (1)	MODIFICACIONES (2)	C. DEFINITIVO (3=1+2)	G. COMPROMETIDOS (4)	OB. RECONOCIDAS (5)	PAGOS (6)	OB.PDTES.PAGO (7=5-6)	REMANENTE CRÉDITO (8=3-5)
22799 OTROS TRABAJOS REALIZADOS POR OTRAS EMP. Y PROF.	318.542,00	8.736,00	327.278,00	254.343,81	254.343,81	254.017,31	326,50	72.934,19
**** 001.215.23106.22799.5 D.CDAD LINEAL.INTEGRA EMERG SCIAL.O.TRAB.EMP**	131.840,00	-62.397,08	69.442,92	44.661,06	44.661,06	38.711,06	5.950,00	24.781,86
*** 23106 SERVICIOS SOCIALES Y EMERGENCIA SOCIAL**	131.840,00	-62.397,08	69.442,92	44.661,06	44.661,06	38.711,06	5.950,00	24.781,86
22799 OTROS TRABAJOS REALIZADOS POR OTRAS EMP. Y PROF.	131.840,00	-62.397,08	69.442,92	44.661,06	44.661,06	38.711,06	5.950,00	24.781,86
**** 001.215.23106.48900.2 D.CDAD LINEAL.INTEGRA EMERG SCIAL.O TRANSF F**	0,00	4.549,20	4.549,20	4.549,20	3.649,20	3.649,20	0,00	900,00
*** 23106 SERVICIOS SOCIALES Y EMERGENCIA SOCIAL**	0,00	4.549,20	4.549,20	4.549,20	3.649,20	3.649,20	0,00	900,00
48900 OTRAS TRANSFERENCIAS A FAMILIAS	0,00	4.549,20	4.549,20	4.549,20	3.649,20	3.649,20	0,00	900,00
**** 001.215.23106.48900.4 D.CDAD LINEAL.INTEGRA EMERG SCIAL.O TRANSF F**	0,00	700,00	700,00	0,00	0,00	0,00	0,00	700,00
*** 23106 SERVICIOS SOCIALES Y EMERGENCIA SOCIAL**	0,00	700,00	700,00	0,00	0,00	0,00	0,00	700,00
48900 OTRAS TRANSFERENCIAS A FAMILIAS	0,00	700,00	700,00	0,00	0,00	0,00	0,00	700,00
**** 001.215.23106.62500 D.CDAD LINEAL.INTEGRA EMERG SCIAL.MOBIL EQ O**	0,00	4.000,00	4.000,00	0,00	0,00	0,00	0,00	4.000,00
*** 23106 SERVICIOS SOCIALES Y EMERGENCIA SOCIAL**	0,00	4.000,00	4.000,00	0,00	0,00	0,00	0,00	4.000,00
62500 MOBILIARIO Y EQUIPOS DE OFICINA	0,00	4.000,00	4.000,00	0,00	0,00	0,00	0,00	4.000,00
**** 001.215.23106.62599 D.CDAD LINEAL.INTEGRA EMERG SCIAL.OT MOBILY**	3.300,00	50.552,00	53.852,00	43.500,60	43.500,60	43.500,60	0,00	10.351,40
*** 23106 SERVICIOS SOCIALES Y EMERGENCIA SOCIAL**	3.300,00	50.552,00	53.852,00	43.500,60	43.500,60	43.500,60	0,00	10.351,40
62599 OTRO MOBILIARIO Y ENSERES	3.300,00	50.552,00	53.852,00	43.500,60	43.500,60	43.500,60	0,00	10.351,40
**** 001.215.23168.489 D.CDAD LINEAL.NGEU.AYUD.EMERG.OT.TRANS.FAM.I**	0,00	449.200,00	449.200,00	50.886,00	47.810,10	47.810,10	0,00	401.389,90
*** 23168 NGEU. EJE REACT-UE AYUDAS EMERGENCIA**	0,00	449.200,00	449.200,00	50.886,00	47.810,10	47.810,10	0,00	401.389,90
48900 OTRAS TRANSFERENCIAS A FAMILIAS	0,00	449.200,00	449.200,00	50.886,00	47.810,10	47.810,10	0,00	401.389,90
**** 001.215.31101.208 D.CDAD LINEAL.SALUBRIDAD Pª.ARREND O INMOV M**	27.890,00	-724,00	27.166,00	27.165,71	26.819,65	24.570,26	2.249,39	346,35
*** 31101 SALUBRIDAD PÚBLICA**	27.890,00	-724,00	27.166,00	27.165,71	26.819,65	24.570,26	2.249,39	346,35
20800 ARRENDAMIENTOS DE OTRO INMOVILIZADO MATERIAL	27.890,00	-724,00	27.166,00	27.165,71	26.819,65	24.570,26	2.249,39	346,35
**** 001.215.31101.20800.5 D.CDAD LINEAL.SALUBRIDAD Pª.ARREND OTRO IM**	0,00	0,00	0,00	0,00	0,00	0,00	0,00	0,00
*** 31101 SALUBRIDAD PÚBLICA**	0,00	0,00	0,00	0,00	0,00	0,00	0,00	0,00
20800 ARRENDAMIENTOS DE OTRO INMOVILIZADO MATERIAL	0,00	0,00	0,00	0,00	0,00	0,00	0,00	0,00
**** 001.215.31101.221 D.CDAD LINEAL.SALUBRIDAD Pª.SUMINISTROS**	2.300,00	0,00	2.300,00	1.635,96	1.635,96	1.635,96	0,00	664,04
*** 31101 SALUBRIDAD PÚBLICA**	2.300,00	0,00	2.300,00	1.635,96	1.635,96	1.635,96	0,00	664,04
22199 OTROS SUMINISTROS	2.300,00	0,00	2.300,00	1.635,96	1.635,96	1.635,96	0,00	664,04
**** 001.215.31101.226 D.CDAD LINEAL.SALUBRIDAD Pª.GTOS DIVERSOS**	1.200,00	0,00	1.200,00	168,18	168,18	168,18	0,00	1.031,82
*** 31101 SALUBRIDAD PÚBLICA**	1.200,00	0,00	1.200,00	168,18	168,18	168,18	0,00	1.031,82

AYUNTAMIENTO DE MADRID

LIQUIDACIÓN DEL PRESUPUESTO DE GASTOS

Ejercicio : 2023 **Fecha: 31/12/2023**

Centro **: 001 AYUNTAMIENTO DE MADRID**

Sección : 215 DISTRITO DE CIUDAD LINEAL

PROGRAMA/DESCRIPCIÓN/ECONÓMICO/DESCRIPCIÓN	C. INICIAL (1)	MODIFICACIONES (2)	C. DEFINITIVO (3=1+2)	G. COMPROMETIDOS (4)	OB. RECONOCIDAS (5)	PAGOS (6)	OB.PDTES.PAGO (7=5-6)	REMANENTE CRÉDITO (8=3-5)
22699 OTROS GASTOS DIVERSOS	1.200,00	0,00	1.200,00	168,18	168,18	168,18	0,00	1.031,82
**** 001.215.31101.227 D.CDAD LINEAL.SALUBRIDAD Pª.TRAB.REAL.EMP**	0,00	10.900,00	10.900,00	900,00	900,00	900,00	0,00	10.000,00
*** 31101 SALUBRIDAD PÚBLICA**	0,00	10.900,00	10.900,00	900,00	900,00	900,00	0,00	10.000,00
22799 OTROS TRABAJOS REALIZADOS POR OTRAS EMP. Y PROF.	0,00	10.900,00	10.900,00	900,00	900,00	900,00	0,00	10.000,00
**** 001.215.31101.23121 D.CDAD LINEAL.SALUBRIDAD Pª.LOCOM URB P NO D**	1.500,00	0,00	1.500,00	61,65	61,65	61,65	0,00	1.438,35
*** 31101 SALUBRIDAD PÚBLICA**	1.500,00	0,00	1.500,00	61,65	61,65	61,65	0,00	1.438,35
23121 LOCOMOCIÓN URBANA PERSONAL NO DIRECTIVO	1.500,00	0,00	1.500,00	61,65	61,65	61,65	0,00	1.438,35
**** 001.215.32301.212 D.CDAD LINEAL.C INFANTIL .EDIF.OTR.CONST**	395.497,00	-48.370,00	347.127,00	347.126,83	344.205,17	344.205,17	0,00	2.921,83
*** 32301 CENTROS DOCENTES ENSEÑANZA INFANTIL Y PRIMARIA**	395.497,00	-48.370,00	347.127,00	347.126,83	344.205,17	344.205,17	0,00	2.921,83
21200 REP.MANT. Y CONSERV. EDIFICIOS Y OTRAS CONSTRUC.	395.497,00	-48.370,00	347.127,00	347.126,83	344.205,17	344.205,17	0,00	2.921,83
**** 001.215.32301.227 D.CDAD LINEAL.C INFANTIL .TRAB.REAL.EMP**	3.316.767,00	349.408,45	3.666.175,45	3.615.199,12	3.574.795,96	3.574.795,96	0,00	91.379,49
*** 32301 CENTROS DOCENTES ENSEÑANZA INFANTIL Y PRIMARIA**	3.316.767,00	349.408,45	3.666.175,45	3.615.199,12	3.574.795,96	3.574.795,96	0,00	91.379,49
22700 LIMPIEZA Y ASEO	1.167.045,00	114.873,45	1.281.918,45	1.280.016,74	1.280.016,58	1.280.016,58	0,00	1.901,87
22799 OTROS TRABAJOS REALIZADOS POR OTRAS EMP. Y PROF.	2.149.722,00	234.535,00	2.384.257,00	2.335.182,38	2.294.779,38	2.294.779,38	0,00	89.477,62
**** 001.215.32301.63200 D.CDAD LINEAL.C INFANTIL .EDIF CONST(RE**	520.667,00	111.029,00	631.696,00	631.602,57	627.234,53	621.087,57	6.146,96	4.461,47
*** 32301 CENTROS DOCENTES ENSEÑANZA INFANTIL Y PRIMARIA**	520.667,00	111.029,00	631.696,00	631.602,57	627.234,53	621.087,57	6.146,96	4.461,47
63200 EDIFICIOS Y OTRAS CONSTRUCCIONES (REFORMA)	520.667,00	111.029,00	631.696,00	631.602,57	627.234,53	621.087,57	6.146,96	4.461,47
**** 001.215.32301.63200.2 D.CDAD LINEAL.C INFANTIL .EDIF CONST(RE**	0,00	142.071,46	142.071,46	142.071,46	142.069,72	142.069,72	0,00	1,74
*** 32301 CENTROS DOCENTES ENSEÑANZA INFANTIL Y PRIMARIA**	0,00	142.071,46	142.071,46	142.071,46	142.069,72	142.069,72	0,00	1,74
63200 EDIFICIOS Y OTRAS CONSTRUCCIONES (REFORMA)	0,00	142.071,46	142.071,46	142.071,46	142.069,72	142.069,72	0,00	1,74
**** 001.215.32301.63200.4 D.CDAD LINEAL.C INFANTIL .EDIF CONST(RE**	0,00	178,78	178,78	178,78	178,78	178,78	0,00	0,00
*** 32301 CENTROS DOCENTES ENSEÑANZA INFANTIL Y PRIMARIA**	0,00	178,78	178,78	178,78	178,78	178,78	0,00	0,00
63200 EDIFICIOS Y OTRAS CONSTRUCCIONES (REFORMA)	0,00	178,78	178,78	178,78	178,78	178,78	0,00	0,00
**** 001.215.32301.63200.5 D.CDAD LINEAL.C INFANTIL .EDIF CONST(RE**	0,00	249.684,00	249.684,00	248.265,28	247.444,59	247.444,59	0,00	2.239,41
*** 32301 CENTROS DOCENTES ENSEÑANZA INFANTIL Y PRIMARIA**	0,00	249.684,00	249.684,00	248.265,28	247.444,59	247.444,59	0,00	2.239,41
63200 EDIFICIOS Y OTRAS CONSTRUCCIONES (REFORMA)	0,00	249.684,00	249.684,00	248.265,28	247.444,59	247.444,59	0,00	2.239,41
**** 001.215.32501.227 D.CDAD LINEAL.ABSENTISMO.TRAB.REAL.EMP**	17.000,00	-17.000,00	0,00	0,00	0,00	0,00	0,00	0,00
*** 32501 ABSENTISMO**	17.000,00	-17.000,00	0,00	0,00	0,00	0,00	0,00	0,00
22799 OTROS TRABAJOS REALIZADOS POR OTRAS EMP. Y PROF.	17.000,00	-17.000,00	0,00	0,00	0,00	0,00	0,00	0,00
**** 001.215.32601.221 D.CDAD LINEAL.SERV COMP EDUCA.SUMINISTROS**	0,00	4.000,00	4.000,00	2.919,63	1.519,80	1.519,80	0,00	2.480,20

AYUNTAMIENTO DE MADRID

LIQUIDACIÓN DEL PRESUPUESTO DE GASTOS

Ejercicio : 2023 **Fecha: 31/12/2023**

Centro **: 001 AYUNTAMIENTO DE MADRID**

Sección : 215 DISTRITO DE CIUDAD LINEAL

PROGRAMA/DESCRIPCIÓN/ECONÓMICO/DESCRIPCIÓN	C. INICIAL (1)	MODIFICACIONES (2)	C. DEFINITIVO (3=1+2)	G. COMPROMETIDOS (4)	OB. RECONOCIDAS (5)	PAGOS (6)	OB.PDTES.PAGO (7=5-6)	REMANENTE CRÉDITO (8=3-5)
* 32601 SERVICIOS COMPLEMENTARIOS EDUCACIÓN	0,00	4.000,00	4.000,00	2.919,63	1.519,80	1.519,80	0,00	2.480,20
22199 OTROS SUMINISTROS	0,00	4.000,00	4.000,00	2.919,63	1.519,80	1.519,80	0,00	2.480,20
** 001.215.32601.223 D.CDAD LINEAL.SERV COMP EDUCA.TRANSPORTES	17.000,00	-17.000,00	0,00	0,00	0,00	0,00	0,00	0,00
* 32601 SERVICIOS COMPLEMENTARIOS EDUCACIÓN	17.000,00	-17.000,00	0,00	0,00	0,00	0,00	0,00	0,00
22300 TRANSPORTES	17.000,00	-17.000,00	0,00	0,00	0,00	0,00	0,00	0,00
** 001.215.32601.227 D.CDAD LINEAL.SERV COMP EDUCA.TRAB.REAL.EMP	119.706,00	29.872,00	149.578,00	114.371,45	108.031,77	98.565,17	9.466,60	41.546,23
* 32601 SERVICIOS COMPLEMENTARIOS EDUCACIÓN	119.706,00	29.872,00	149.578,00	114.371,45	108.031,77	98.565,17	9.466,60	41.546,23
22799 OTROS TRABAJOS REALIZADOS POR OTRAS EMP. Y PROF.	119.706,00	29.872,00	149.578,00	114.371,45	108.031,77	98.565,17	9.466,60	41.546,23
** 001.215.32601.22799.5 D.CDAD LINEAL.SERV COMP EDUCA.O.TRAB.EMP	164.157,00	-78.332,00	85.825,00	71.822,82	69.060,94	67.113,52	1.947,42	16.764,06
* 32601 SERVICIOS COMPLEMENTARIOS EDUCACIÓN	164.157,00	-78.332,00	85.825,00	71.822,82	69.060,94	67.113,52	1.947,42	16.764,06
22799 OTROS TRABAJOS REALIZADOS POR OTRAS EMP. Y PROF.	164.157,00	-78.332,00	85.825,00	71.822,82	69.060,94	67.113,52	1.947,42	16.764,06
** 001.215.33401.221 D.CDAD LINEAL.ACTIV CULTURA.SUMINISTROS	2.000,00	166,83	2.166,83	2.166,83	2.166,83	2.166,83	0,00	0,00
* 33401 ACTIVIDADES CULTURALES	2.000,00	166,83	2.166,83	2.166,83	2.166,83	2.166,83	0,00	0,00
22199 OTROS SUMINISTROS	2.000,00	166,83	2.166,83	2.166,83	2.166,83	2.166,83	0,00	0,00
** 001.215.33401.227 D.CDAD LINEAL.ACTIV CULTURA.TRAB.REAL.EMP	1.463.235,00	133.946,00	1.597.181,00	1.381.706,35	1.330.655,70	1.250.563,10	80.092,60	266.525,30
* 33401 ACTIVIDADES CULTURALES	1.463.235,00	133.946,00	1.597.181,00	1.381.706,35	1.330.655,70	1.250.563,10	80.092,60	266.525,30
22707 TALLERES CULTURALES DISTRITOS	693.059,00	33.508,00	726.567,00	701.246,67	650.255,64	603.721,85	46.533,79	76.311,36
22799 OTROS TRABAJOS REALIZADOS POR OTRAS EMP. Y PROF.	770.176,00	100.438,00	870.614,00	680.459,68	680.400,06	646.841,25	33.558,81	190.213,94
** 001.215.33401.62500 D.CDAD LINEAL.ACTIV CULTURA.MOBIL EQ OFI	0,00	8.147,00	8.147,00	6.963,85	0,00	0,00	0,00	8.147,00
* 33401 ACTIVIDADES CULTURALES	0,00	8.147,00	8.147,00	6.963,85	0,00	0,00	0,00	8.147,00
62500 MOBILIARIO Y EQUIPOS DE OFICINA	0,00	8.147,00	8.147,00	6.963,85	0,00	0,00	0,00	8.147,00
** 001.215.33401.62599 D.CDAD LINEAL.ACTIV CULTURA.OT MOBILY E	28.050,00	-6.363,83	21.686,17	19.758,71	19.758,71	19.758,71	0,00	1.927,46
* 33401 ACTIVIDADES CULTURALES	28.050,00	-6.363,83	21.686,17	19.758,71	19.758,71	19.758,71	0,00	1.927,46
62599 OTRO MOBILIARIO Y ENSERES	28.050,00	-6.363,83	21.686,17	19.758,71	19.758,71	19.758,71	0,00	1.927,46
** 001.215.34101.221 D.CDAD LINEAL.ACTUAC DEPORT D.SUMINISTROS	47.000,00	-47.000,00	0,00	0,00	0,00	0,00	0,00	0,00
* 34101 ACTUACIONES DEPORTIVAS EN DISTRITOS	47.000,00	-47.000,00	0,00	0,00	0,00	0,00	0,00	0,00
22199 OTROS SUMINISTROS	47.000,00	-47.000,00	0,00	0,00	0,00	0,00	0,00	0,00
** 001.215.34101.227 D.CDAD LINEAL.ACTUAC DEPORT D.TRAB.REAL.EMP	0,00	18.474,22	18.474,22	14.476,40	14.476,40	14.476,40	0,00	3.997,82
* 34101 ACTUACIONES DEPORTIVAS EN DISTRITOS	0,00	18.474,22	18.474,22	14.476,40	14.476,40	14.476,40	0,00	3.997,82
22799 OTROS TRABAJOS REALIZADOS POR OTRAS EMP. Y PROF.	0,00	18.474,22	18.474,22	14.476,40	14.476,40	14.476,40	0,00	3.997,82

AYUNTAMIENTO DE MADRID

LIQUIDACIÓN DEL PRESUPUESTO DE GASTOS

Ejercicio : 2023 **Fecha: 31/12/2023**

Centro **: 001 AYUNTAMIENTO DE MADRID**

Sección : 215 DISTRITO DE CIUDAD LINEAL

PROGRAMA/DESCRIPCIÓN/ECONÓMICO/DESCRIPCIÓN	C. INICIAL (1)	MODIFICACIONES (2)	C. DEFINITIVO (3=1+2)	G. COMPROMETIDOS (4)	OB. RECONOCIDAS (5)	PAGOS (6)	OB.PDTES.PAGO (7=5-6)	REMANENTE CRÉDITO (8=3-5)
** 001.215.34201.208 D.CDAD LINEAL.INST DEPORT.ARREND O INMOV MAT	70.695,00	3.799,69	74.494,69	71.436,12	67.088,69	67.088,69	0,00	7.406,00
* 34201 INSTALACIONES DEPORTIVAS	70.695,00	3.799,69	74.494,69	71.436,12	67.088,69	67.088,69	0,00	7.406,00
20800 ARRENDAMIENTOS DE OTRO INMOVILIZADO MATERIAL	70.695,00	3.799,69	74.494,69	71.436,12	67.088,69	67.088,69	0,00	7.406,00
** 001.215.34201.212 D.CDAD LINEAL.INST DEPORT.EDIF.OTR.CONST	174.059,00	3.099,00	177.158,00	177.156,11	175.721,16	175.721,16	0,00	1.436,84
* 34201 INSTALACIONES DEPORTIVAS	174.059,00	3.099,00	177.158,00	177.156,11	175.721,16	175.721,16	0,00	1.436,84
21200 REP.MANT. Y CONSERV. EDIFICIOS Y OTRAS CONSTRUC.	174.059,00	3.099,00	177.158,00	177.156,11	175.721,16	175.721,16	0,00	1.436,84
** 001.215.34201.21200.4 D.CDAD LINEAL.INST DEPORT.REP MANT CONSER ED	0,00	305,16	305,16	0,00	0,00	0,00	0,00	305,16
* 34201 INSTALACIONES DEPORTIVAS	0,00	305,16	305,16	0,00	0,00	0,00	0,00	305,16
21200 REP.MANT. Y CONSERV. EDIFICIOS Y OTRAS CONSTRUC.	0,00	305,16	305,16	0,00	0,00	0,00	0,00	305,16
** 001.215.34201.220 D.CDAD LINEAL.INST DEPORT.MAT.OFICINA	4.100,00	2.735,86	6.835,86	6.826,77	6.103,43	6.103,43	0,00	732,43
* 34201 INSTALACIONES DEPORTIVAS	4.100,00	2.735,86	6.835,86	6.826,77	6.103,43	6.103,43	0,00	732,43
22000 MATERIAL DE OFICINA ORDINARIO NO INVENTARIABLE	2.000,00	0,00	2.000,00	1.990,91	1.267,57	1.267,57	0,00	732,43
22002 MATERIAL INFORMÁTICO NO INVENTARIABLE	2.100,00	2.735,86	4.835,86	4.835,86	4.835,86	4.835,86	0,00	0,00
** 001.215.34201.221 D.CDAD LINEAL.INST DEPORT.SUMINISTROS	107.669,00	23.980,00	131.649,00	122.543,51	65.796,76	63.875,83	1.920,93	65.852,24
* 34201 INSTALACIONES DEPORTIVAS	107.669,00	23.980,00	131.649,00	122.543,51	65.796,76	63.875,83	1.920,93	65.852,24
22106 PRODUCTOS FARMACÉUTICOS Y MATERIAL SANITARIO	6.700,00	0,00	6.700,00	7.037,73	2.528,63	2.361,04	167,59	4.171,37
22110 PRODUCTOS DE LIMPIEZA Y ASEO	28.000,00	0,00	28.000,00	28.000,00	22.273,04	20.519,70	1.753,34	5.726,96
22199 OTROS SUMINISTROS	72.969,00	23.980,00	96.949,00	87.505,78	40.995,09	40.995,09	0,00	55.953,91
** 001.215.34201.22104 D.CDAD LINEAL.INST DEPORT.VESTUARIO	32.500,00	-834,01	31.665,99	31.665,99	31.665,99	31.665,99	0,00	0,00
* 34201 INSTALACIONES DEPORTIVAS	32.500,00	-834,01	31.665,99	31.665,99	31.665,99	31.665,99	0,00	0,00
22104 VESTUARIO	32.500,00	-834,01	31.665,99	31.665,99	31.665,99	31.665,99	0,00	0,00
** 001.215.34201.22106.2 D.CDAD LINEAL.INST DEPORT.PRDCTOS FARMA MAT	0,00	1.533,22	1.533,22	1.533,22	1.517,79	1.517,79	0,00	15,43
* 34201 INSTALACIONES DEPORTIVAS	0,00	1.533,22	1.533,22	1.533,22	1.517,79	1.517,79	0,00	15,43
22106 PRODUCTOS FARMACÉUTICOS Y MATERIAL SANITARIO	0,00	1.533,22	1.533,22	1.533,22	1.517,79	1.517,79	0,00	15,43
** 001.215.34201.22199.2 D.CDAD LINEAL.INST DEPORT.OT SUMINISTR	0,00	3.805,05	3.805,05	3.805,05	3.805,05	493,66	3.311,39	0,00
* 34201 INSTALACIONES DEPORTIVAS	0,00	3.805,05	3.805,05	3.805,05	3.805,05	493,66	3.311,39	0,00
22199 OTROS SUMINISTROS	0,00	3.805,05	3.805,05	3.805,05	3.805,05	493,66	3.311,39	0,00
** 001.215.34201.227 D.CDAD LINEAL.INST DEPORT.TRAB.REAL.EMP	924.165,00	-9.923,23	914.241,77	907.278,02	906.485,41	906.485,41	0,00	7.756,36
* 34201 INSTALACIONES DEPORTIVAS	924.165,00	-9.923,23	914.241,77	907.278,02	906.485,41	906.485,41	0,00	7.756,36
22700 LIMPIEZA Y ASEO	8.205,00	-951,00	7.254,00	6.803,83	6.803,76	6.803,76	0,00	450,24

AYUNTAMIENTO DE MADRID

LIQUIDACIÓN DEL PRESUPUESTO DE GASTOS

Ejercicio : 2023 **Fecha: 31/12/2023**

Centro **: 001 AYUNTAMIENTO DE MADRID**

Sección : 215 DISTRITO DE CIUDAD LINEAL

PROGRAMA/DESCRIPCIÓN/ECONÓMICO/DESCRIPCIÓN	C. INICIAL (1)	MODIFICACIONES (2)	C. DEFINITIVO (3=1+2)	G. COMPROMETIDOS (4)	OB. RECONOCIDAS (5)	PAGOS (6)	OB.PDTES.PAGO (7=5-6)	REMANENTE CRÉDITO (8=3-5)
22799 OTROS TRABAJOS REALIZADOS POR OTRAS EMP. Y PROF.	915.960,00	-8.972,23	906.987,77	900.474,19	899.681,65	899.681,65	0,00	7.306,12
**** 001.215.34201.22799.2 D.CDAD LINEAL.INST DEPORT.O.TRAB.EMP**	0,00	97,60	97,60	97,60	97,60	97,60	0,00	0,00
*** 34201 INSTALACIONES DEPORTIVAS**	0,00	97,60	97,60	97,60	97,60	97,60	0,00	0,00
22799 OTROS TRABAJOS REALIZADOS POR OTRAS EMP. Y PROF.	0,00	97,60	97,60	97,60	97,60	97,60	0,00	0,00
**** 001.215.34201.60999 D.CDAD LINEAL.INST DEPORT.O INV NUEVA INFR U**	330.000,00	-205.000,00	125.000,00	27.021,87	27.013,51	0,00	27.013,51	97.986,49
*** 34201 INSTALACIONES DEPORTIVAS**	330.000,00	-205.000,00	125.000,00	27.021,87	27.013,51	0,00	27.013,51	97.986,49
60999 OTRAS INVERS. NUEVAS EN INFR.Y BIENES USO GENERAL	330.000,00	-205.000,00	125.000,00	27.021,87	27.013,51	0,00	27.013,51	97.986,49
**** 001.215.34201.60999.2 D.CDAD LINEAL.INST DEPORT.O INV NUEVA INFR U**	0,00	363.273,30	363.273,30	363.273,30	354.726,60	354.726,60	0,00	8.546,70
*** 34201 INSTALACIONES DEPORTIVAS**	0,00	363.273,30	363.273,30	363.273,30	354.726,60	354.726,60	0,00	8.546,70
60999 OTRAS INVERS. NUEVAS EN INFR.Y BIENES USO GENERAL	0,00	363.273,30	363.273,30	363.273,30	354.726,60	354.726,60	0,00	8.546,70
**** 001.215.34201.60999.5 D.CDAD LINEAL.INST DEPORT.O INV NUEVA INFR U**	0,00	299.867,05	299.867,05	229.114,63	93.310,06	89.160,51	4.149,55	206.556,99
*** 34201 INSTALACIONES DEPORTIVAS**	0,00	299.867,05	299.867,05	229.114,63	93.310,06	89.160,51	4.149,55	206.556,99
60999 OTRAS INVERS. NUEVAS EN INFR.Y BIENES USO GENERAL	0,00	299.867,05	299.867,05	229.114,63	93.310,06	89.160,51	4.149,55	206.556,99
**** 001.215.34201.62300 D.CDAD LINEAL.INST DEPORT.MAQUINARIA**	5.000,00	5.000,00	10.000,00	7.868,79	7.868,79	7.868,79	0,00	2.131,21
*** 34201 INSTALACIONES DEPORTIVAS**	5.000,00	5.000,00	10.000,00	7.868,79	7.868,79	7.868,79	0,00	2.131,21
62300 MAQUINARIA	5.000,00	5.000,00	10.000,00	7.868,79	7.868,79	7.868,79	0,00	2.131,21
**** 001.215.34201.62500 D.CDAD LINEAL.INST DEPORT.MOBIL EQ OFI**	5.000,00	5.000,00	10.000,00	0,00	0,00	0,00	0,00	10.000,00
*** 34201 INSTALACIONES DEPORTIVAS**	5.000,00	5.000,00	10.000,00	0,00	0,00	0,00	0,00	10.000,00
62500 MOBILIARIO Y EQUIPOS DE OFICINA	5.000,00	5.000,00	10.000,00	0,00	0,00	0,00	0,00	10.000,00
**** 001.215.34201.62599 D.CDAD LINEAL.INST DEPORT.OT MOBILY E**	0,00	20.436,38	20.436,38	19.981,40	19.981,40	11.826,85	8.154,55	454,98
*** 34201 INSTALACIONES DEPORTIVAS**	0,00	20.436,38	20.436,38	19.981,40	19.981,40	11.826,85	8.154,55	454,98
62599 OTRO MOBILIARIO Y ENSERES	0,00	20.436,38	20.436,38	19.981,40	19.981,40	11.826,85	8.154,55	454,98
**** 001.215.34201.63200 D.CDAD LINEAL.INST DEPORT.EDIF CONST(RE**	149.572,00	111.077,00	260.649,00	260.308,53	259.122,02	249.324,83	9.797,19	1.526,98
*** 34201 INSTALACIONES DEPORTIVAS**	149.572,00	111.077,00	260.649,00	260.308,53	259.122,02	249.324,83	9.797,19	1.526,98
63200 EDIFICIOS Y OTRAS CONSTRUCCIONES (REFORMA)	149.572,00	111.077,00	260.649,00	260.308,53	259.122,02	249.324,83	9.797,19	1.526,98
**** 001.215.34201.63200.4 D.CDAD LINEAL.INST DEPORT.EDIF CONST(RE**	0,00	768.630,00	768.630,00	752.267,48	599.369,29	490.462,36	108.906,93	169.260,71
*** 34201 INSTALACIONES DEPORTIVAS**	0,00	768.630,00	768.630,00	752.267,48	599.369,29	490.462,36	108.906,93	169.260,71
63200 EDIFICIOS Y OTRAS CONSTRUCCIONES (REFORMA)	0,00	768.630,00	768.630,00	752.267,48	599.369,29	490.462,36	108.906,93	169.260,71
**** 001.215.34201.63200.5 D.CDAD LINEAL.INST DEPORT.EDIF CONST(RE**	0,00	207.312,00	207.312,00	206.583,31	183.509,60	183.509,60	0,00	23.802,40
*** 34201 INSTALACIONES DEPORTIVAS**	0,00	207.312,00	207.312,00	206.583,31	183.509,60	183.509,60	0,00	23.802,40

AYUNTAMIENTO DE MADRID

LIQUIDACIÓN DEL PRESUPUESTO DE GASTOS

Ejercicio : 2023 **Fecha: 31/12/2023**

Centro **: 001 AYUNTAMIENTO DE MADRID**

Sección : 215 DISTRITO DE CIUDAD LINEAL

PROGRAMA/DESCRIPCIÓN/ECONÓMICO/DESCRIPCIÓN	C. INICIAL (1)	MODIFICACIONES (2)	C. DEFINITIVO (3=1+2)	G. COMPROMETIDOS (4)	OB. RECONOCIDAS (5)	PAGOS (6)	OB.PDTES.PAGO (7=5-6)	REMANENTE CRÉDITO (8=3-5)
63200 EDIFICIOS Y OTRAS CONSTRUCCIONES (REFORMA)	0,00	207.312,00	207.312,00	206.583,31	183.509,60	183.509,60	0,00	23.802,40
**** 001.215.48900 D.CDAD LINEAL.O TRANSF FAMIL**	891.400,00	-59.446,81	831.953,19	419.890,96	412.388,16	406.716,07	5.672,09	419.565,03
*** 23102 FAMILIA E INFANCIA**	152.420,00	-15.000,00	137.420,00	52.107,22	49.403,36	48.821,27	582,09	88.016,64
48900 OTRAS TRANSFERENCIAS A FAMILIAS	152.420,00	-15.000,00	137.420,00	52.107,22	49.403,36	48.821,27	582,09	88.016,64
*** 23103 MAYORES**	30.000,00	0,00	30.000,00	45.914,41	45.914,41	45.914,41	0,00	-15.914,41
48900 OTRAS TRANSFERENCIAS A FAMILIAS	30.000,00	0,00	30.000,00	45.914,41	45.914,41	45.914,41	0,00	-15.914,41
*** 23106 SERVICIOS SOCIALES Y EMERGENCIA SOCIAL**	708.980,00	-44.446,81	664.533,19	321.869,33	317.070,39	311.980,39	5.090,00	347.462,80
48900 OTRAS TRANSFERENCIAS A FAMILIAS	708.980,00	-44.446,81	664.533,19	321.869,33	317.070,39	311.980,39	5.090,00	347.462,80
**** 001.215.49300.221 D.CDAD LINEAL.CONSUMO.SUMINISTROS**	200,00	0,00	200,00	0,00	0,00	0,00	0,00	200,00
*** 49300 CONSUMO**	200,00	0,00	200,00	0,00	0,00	0,00	0,00	200,00
22199 OTROS SUMINISTROS	200,00	0,00	200,00	0,00	0,00	0,00	0,00	200,00
**** 001.215.49300.226 D.CDAD LINEAL.CONSUMO.GTOS DIVERSOS**	200,00	0,00	200,00	0,00	0,00	0,00	0,00	200,00
*** 49300 CONSUMO**	200,00	0,00	200,00	0,00	0,00	0,00	0,00	200,00
22699 OTROS GASTOS DIVERSOS	200,00	0,00	200,00	0,00	0,00	0,00	0,00	200,00
**** 001.215.49300.23121 D.CDAD LINEAL.CONSUMO.LOCOM URB P NO DIR**	200,00	0,00	200,00	0,00	0,00	0,00	0,00	200,00
*** 49300 CONSUMO**	200,00	0,00	200,00	0,00	0,00	0,00	0,00	200,00
23121 LOCOMOCIÓN URBANA PERSONAL NO DIRECTIVO	200,00	0,00	200,00	0,00	0,00	0,00	0,00	200,00
**** 001.215.91220.22601 D.CDAD LINEAL.CONCEJALÍA-PRES.ATCION PROTOC**	1.500,00	0,00	1.500,00	235,70	235,70	235,70	0,00	1.264,30
*** 91220 CONCEJALÍA-PRESIDENCIA DEL DISTRITO**	1.500,00	0,00	1.500,00	235,70	235,70	235,70	0,00	1.264,30
22601 ATENCIONES PROTOCOLARIAS Y REPRESENTATIVAS	1.500,00	0,00	1.500,00	235,70	235,70	235,70	0,00	1.264,30
**** 001.215.91220.23100 D.CDAD LINEAL.CONCEJALÍA-PRES.GTO VIAJE GOB**	500,00	0,00	500,00	0,00	0,00	0,00	0,00	500,00
*** 91220 CONCEJALÍA-PRESIDENCIA DEL DISTRITO**	500,00	0,00	500,00	0,00	0,00	0,00	0,00	500,00
23100 GASTOS DE VIAJE MIEMBROS DE LOS ORG. DE GOBIERNO	500,00	0,00	500,00	0,00	0,00	0,00	0,00	500,00
**** 001.215.92001.202 D.CDAD LINEAL.DGA .ARREND.EDIF.O.CONST.**	35.000,00	3.438,00	38.438,00	34.151,24	31.106,90	31.106,90	0,00	7.331,10
*** 92001 DIREC. Y GESTIÓN ADMTVA. DEL DISTRITO**	35.000,00	3.438,00	38.438,00	34.151,24	31.106,90	31.106,90	0,00	7.331,10
20200 ARRENDAMIENTOS DE EDIFICIOS Y OTRAS CONSTRUCCIONES	35.000,00	3.438,00	38.438,00	34.151,24	31.106,90	31.106,90	0,00	7.331,10
**** 001.215.92001.212 D.CDAD LINEAL.DGA .EDIF.OTR.CONST**	15.250,00	-12.622,20	2.627,80	931,80	698,85	698,85	0,00	1.928,95
*** 92001 DIREC. Y GESTIÓN ADMTVA. DEL DISTRITO**	15.250,00	-12.622,20	2.627,80	931,80	698,85	698,85	0,00	1.928,95
21200 REP.MANT. Y CONSERV. EDIFICIOS Y OTRAS CONSTRUC.	15.250,00	-12.622,20	2.627,80	931,80	698,85	698,85	0,00	1.928,95
**** 001.215.92001.215 D.CDAD LINEAL.DGA .MOBILIARIO**	2.362,00	0,00	2.362,00	253,91	253,91	253,91	0,00	2.108,09

AYUNTAMIENTO DE MADRID

LIQUIDACIÓN DEL PRESUPUESTO DE GASTOS

Ejercicio : 2023 **Fecha: 31/12/2023**

Centro **: 001 AYUNTAMIENTO DE MADRID**

Sección : 215 DISTRITO DE CIUDAD LINEAL

PROGRAMA/DESCRIPCIÓN/ECONÓMICO/DESCRIPCIÓN	C. INICIAL (1)	MODIFICACIONES (2)	C. DEFINITIVO (3=1+2)	G. COMPROMETIDOS (4)	OB. RECONOCIDAS (5)	PAGOS (6)	OB.PDTES.PAGO (7=5-6)	REMANENTE CRÉDITO (8=3-5)
* 92001 DIREC. Y GESTIÓN ADMTVA. DEL DISTRITO	2.362,00	0,00	2.362,00	253,91	253,91	253,91	0,00	2.108,09
21500 REP., MANT. Y CONSERV. DE MOBILIARIO	2.362,00	0,00	2.362,00	253,91	253,91	253,91	0,00	2.108,09
** 001.215.92001.220 D.CDAD LINEAL.DGA .MAT.OFICINA	36.721,00	0,00	36.721,00	22.540,35	22.540,35	18.098,68	4.441,67	14.180,65
* 92001 DIREC. Y GESTIÓN ADMTVA. DEL DISTRITO	36.721,00	0,00	36.721,00	22.540,35	22.540,35	18.098,68	4.441,67	14.180,65
22000 MATERIAL DE OFICINA ORDINARIO NO INVENTARIABLE	15.000,00	0,00	15.000,00	7.456,07	7.456,07	4.503,67	2.952,40	7.543,93
22001 PRENSA, REVISTAS, LIBROS Y OTRAS PUBLICACIONES	16.721,00	0,00	16.721,00	11.610,61	11.610,61	11.610,61	0,00	5.110,39
22002 MATERIAL INFORMÁTICO NO INVENTARIABLE	5.000,00	0,00	5.000,00	3.473,67	3.473,67	1.984,40	1.489,27	1.526,33
** 001.215.92001.221 D.CDAD LINEAL.DGA .SUMINISTROS	8.000,00	0,00	8.000,00	3.512,20	3.512,20	3.512,20	0,00	4.487,80
* 92001 DIREC. Y GESTIÓN ADMTVA. DEL DISTRITO	8.000,00	0,00	8.000,00	3.512,20	3.512,20	3.512,20	0,00	4.487,80
22106 PRODUCTOS FARMACÉUTICOS Y MATERIAL SANITARIO	3.000,00	0,00	3.000,00	0,00	0,00	0,00	0,00	3.000,00
22199 OTROS SUMINISTROS	5.000,00	0,00	5.000,00	3.512,20	3.512,20	3.512,20	0,00	1.487,80
** 001.215.92001.22104 D.CDAD LINEAL.DGA .VESTUARIO	2.000,00	0,00	2.000,00	0,00	0,00	0,00	0,00	2.000,00
* 92001 DIREC. Y GESTIÓN ADMTVA. DEL DISTRITO	2.000,00	0,00	2.000,00	0,00	0,00	0,00	0,00	2.000,00
22104 VESTUARIO	2.000,00	0,00	2.000,00	0,00	0,00	0,00	0,00	2.000,00
** 001.215.92001.225 D.CDAD LINEAL.DGA .TRIBUTOS	0,00	2.500,00	2.500,00	96,21	96,21	96,21	0,00	2.403,79
* 92001 DIREC. Y GESTIÓN ADMTVA. DEL DISTRITO	0,00	2.500,00	2.500,00	96,21	96,21	96,21	0,00	2.403,79
22501 TRIBUTOS DE LAS COMUNIDADES AUTÓNOMAS	0,00	2.500,00	2.500,00	96,21	96,21	96,21	0,00	2.403,79
** 001.215.92001.226 D.CDAD LINEAL.DGA .GTOS DIVERSOS	14.000,00	13.072,20	27.072,20	27.040,72	27.040,72	26.590,72	450,00	31,48
* 92001 DIREC. Y GESTIÓN ADMTVA. DEL DISTRITO	14.000,00	13.072,20	27.072,20	27.040,72	27.040,72	26.590,72	450,00	31,48
22604 GASTOS JURÍDICOS Y CONTENCIOSOS	14.000,00	13.072,20	27.072,20	27.040,72	27.040,72	26.590,72	450,00	31,48
** 001.215.92001.22603 D.CDAD LINEAL.DGA .PUBLICA DIARIOS OF	4.000,00	0,00	4.000,00	0,00	0,00	0,00	0,00	4.000,00
* 92001 DIREC. Y GESTIÓN ADMTVA. DEL DISTRITO	4.000,00	0,00	4.000,00	0,00	0,00	0,00	0,00	4.000,00
22603 PUBLICACIÓN EN DIARIOS OFICIALES	4.000,00	0,00	4.000,00	0,00	0,00	0,00	0,00	4.000,00
** 001.215.92001.227 D.CDAD LINEAL.DGA .TRAB.REAL.EMP	17.000,00	-2.750,00	14.250,00	13.639,35	6.483,25	2.099,80	4.383,45	7.766,75
* 92001 DIREC. Y GESTIÓN ADMTVA. DEL DISTRITO	17.000,00	-2.750,00	14.250,00	13.639,35	6.483,25	2.099,80	4.383,45	7.766,75
22706 ESTUDIOS Y TRABAJOS TÉCNICOS	0,00	0,00	0,00	9.362,39	3.813,68	287,39	3.526,29	-3.813,68
22799 OTROS TRABAJOS REALIZADOS POR OTRAS EMP. Y PROF.	17.000,00	-2.750,00	14.250,00	4.276,96	2.669,57	1.812,41	857,16	11.580,43
** 001.215.92001.233 D.CDAD LINEAL.DGA .OTRAS INDEMN.	213.453,00	2.348,00	215.801,00	169.760,84	156.396,09	156.396,09	0,00	59.404,91
* 92001 DIREC. Y GESTIÓN ADMTVA. DEL DISTRITO	213.453,00	2.348,00	215.801,00	169.760,84	156.396,09	156.396,09	0,00	59.404,91
23303 INDEMNIZACIÓN A VOCALES DE JUNTAS DE DISTRITO	213.453,00	2.348,00	215.801,00	169.760,84	156.396,09	156.396,09	0,00	59.404,91

AYUNTAMIENTO DE MADRID

LIQUIDACIÓN DEL PRESUPUESTO DE GASTOS

Ejercicio : 2023 **Fecha: 31/12/2023**

Centro **: 001 AYUNTAMIENTO DE MADRID**

Sección : 215 DISTRITO DE CIUDAD LINEAL

PROGRAMA/DESCRIPCIÓN/ECONÓMICO/DESCRIPCIÓN	C. INICIAL (1)	MODIFICACIONES (2)	C. DEFINITIVO (3=1+2)	G. COMPROMETIDOS (4)	OB. RECONOCIDAS (5)	PAGOS (6)	OB.PDTES.PAGO (7=5-6)	REMANENTE CRÉDITO (8=3-5)
** 001.215.92001.62500 D.CDAD LINEAL.DGA .MOBIL EQ OFI	1.975,00	3.025,00	5.000,00	0,00	0,00	0,00	0,00	5.000,00
* 92001 DIREC. Y GESTIÓN ADMTVA. DEL DISTRITO	1.975,00	3.025,00	5.000,00	0,00	0,00	0,00	0,00	5.000,00
62500 MOBILIARIO Y EQUIPOS DE OFICINA	1.975,00	3.025,00	5.000,00	0,00	0,00	0,00	0,00	5.000,00
** 001.215.92001.62599 D.CDAD LINEAL.DGA .OT MOBILY E	2.200,00	800,00	3.000,00	551,00	551,00	551,00	0,00	2.449,00
* 92001 DIREC. Y GESTIÓN ADMTVA. DEL DISTRITO	2.200,00	800,00	3.000,00	551,00	551,00	551,00	0,00	2.449,00
62599 OTRO MOBILIARIO Y ENSERES	2.200,00	800,00	3.000,00	551,00	551,00	551,00	0,00	2.449,00
** 001.215.92401.22799.5 D.CDAD LINEAL.PARTI CIUDAD.O.TRAB.EMP	20.000,00	0,00	20.000,00	16.938,74	16.938,74	16.938,74	0,00	3.061,26
* 92401 PARTICIPACIÓN CIUDADANA	20.000,00	0,00	20.000,00	16.938,74	16.938,74	16.938,74	0,00	3.061,26
22799 OTROS TRABAJOS REALIZADOS POR OTRAS EMP. Y PROF.	20.000,00	0,00	20.000,00	16.938,74	16.938,74	16.938,74	0,00	3.061,26
** 001.215.92401.489 D.CDAD LINEAL.PARTI CIUDAD.OT.TRANS.FAM.ISFL	58.000,00	6.000,00	64.000,00	64.000,00	64.000,00	64.000,00	0,00	0,00
* 92401 PARTICIPACIÓN CIUDADANA	58.000,00	6.000,00	64.000,00	64.000,00	64.000,00	64.000,00	0,00	0,00
48901 OTRAS TRANSFERENCIAS A INSTITUC. SIN FINES LUCRO	58.000,00	6.000,00	64.000,00	64.000,00	64.000,00	64.000,00	0,00	0,00
** 001.215.93302.212 D.CDAD LINEAL.EDIFICIOS.EDIF.OTR.CONST	223.505,00	1.660,00	225.165,00	225.164,69	223.338,98	223.338,98	0,00	1.826,02
* 93302 EDIFICIOS	223.505,00	1.660,00	225.165,00	225.164,69	223.338,98	223.338,98	0,00	1.826,02
21200 REP.MANT. Y CONSERV. EDIFICIOS Y OTRAS CONSTRUC.	223.505,00	1.660,00	225.165,00	225.164,69	223.338,98	223.338,98	0,00	1.826,02
** 001.215.93302.227 D.CDAD LINEAL.EDIFICIOS.TRAB.REAL.EMP	2.283.340,00	31.081,91	2.314.421,91	2.227.981,77	2.227.981,52	2.122.482,37	105.499,15	86.440,39
* 93302 EDIFICIOS	2.283.340,00	31.081,91	2.314.421,91	2.227.981,77	2.227.981,52	2.122.482,37	105.499,15	86.440,39
22700 LIMPIEZA Y ASEO	1.349.093,00	-14.018,09	1.335.074,91	1.137.810,72	1.137.810,60	1.032.311,45	105.499,15	197.264,31
22701 SEGURIDAD	353.925,00	0,00	353.925,00	506.885,39	506.885,34	506.885,34	0,00	-152.960,34
22706 ESTUDIOS Y TRABAJOS TÉCNICOS	0,00	45.100,00	45.100,00	2.964,50	2.964,50	2.964,50	0,00	42.135,50
22799 OTROS TRABAJOS REALIZADOS POR OTRAS EMP. Y PROF.	580.322,00	0,00	580.322,00	580.321,16	580.321,08	580.321,08	0,00	0,92
** 001.215.93302.63200 D.CDAD LINEAL.EDIFICIOS.EDIF CONST(RE	58.060,00	-19.562,00	38.498,00	29.101,89	27.150,66	26.627,36	523,30	11.347,34
* 93302 EDIFICIOS	58.060,00	-19.562,00	38.498,00	29.101,89	27.150,66	26.627,36	523,30	11.347,34
63200 EDIFICIOS Y OTRAS CONSTRUCCIONES (REFORMA)	58.060,00	-19.562,00	38.498,00	29.101,89	27.150,66	26.627,36	523,30	11.347,34
** 001.215.93302.63200.2 D.CDAD LINEAL.EDIFICIOS.EDIF CONST(RE	0,00	723.187,55	723.187,55	684.463,28	683.942,38	558.871,07	125.071,31	39.245,17
* 93302 EDIFICIOS	0,00	723.187,55	723.187,55	684.463,28	683.942,38	558.871,07	125.071,31	39.245,17
63200 EDIFICIOS Y OTRAS CONSTRUCCIONES (REFORMA)	0,00	723.187,55	723.187,55	684.463,28	683.942,38	558.871,07	125.071,31	39.245,17
** 001.215.93302.63200.4 D.CDAD LINEAL.EDIFICIOS.EDIF CONST(RE	0,00	725.000,00	725.000,00	723.166,95	713.410,50	560.408,17	153.002,33	11.589,50
* 93302 EDIFICIOS	0,00	725.000,00	725.000,00	723.166,95	713.410,50	560.408,17	153.002,33	11.589,50
63200 EDIFICIOS Y OTRAS CONSTRUCCIONES (REFORMA)	0,00	725.000,00	725.000,00	723.166,95	713.410,50	560.408,17	153.002,33	11.589,50

AYUNTAMIENTO DE MADRID

LIQUIDACIÓN DEL PRESUPUESTO DE GASTOS

Ejercicio : 2023 **Fecha: 31/12/2023**

Centro **: 001 AYUNTAMIENTO DE MADRID**

Sección : 215 DISTRITO DE CIUDAD LINEAL

PROGRAMA/DESCRIPCIÓN/ECONÓMICO/DESCRIPCIÓN	C. INICIAL (1)	MODIFICACIONES (2)	C. DEFINITIVO (3=1+2)	G. COMPROMETIDOS (4)	OB. RECONOCIDAS (5)	PAGOS (6)	OB.PDTES.PAGO (7=5-6)	REMANENTE CRÉDITO (8=3-5)
** 001.23103.22710 PERSON MAYORES. SERV AYUDA DOMICILIO	14.471.627,00	-1.551.435,91	12.920.191,09	12.849.394,36	11.834.735,10	11.834.735,10	0,00	1.085.455,99
* 23103 MAYORES	14.471.627,00	-1.551.435,91	12.920.191,09	12.849.394,36	11.834.735,10	11.834.735,10	0,00	1.085.455,99
22710 SERVICIO DE AYUDA A DOMICILIO	14.471.627,00	-1.551.435,91	12.920.191,09	12.849.394,36	11.834.735,10	11.834.735,10	0,00	1.085.455,99
** 001.3.1 PRODUC BIENES PCO CARÁCT PREF.GASTOS PERSONA	8.007.569,00	7.999,00	8.015.568,00	8.363.351,56	8.363.351,56	8.363.351,56	0,00	-347.783,56
* 31101 SALUBRIDAD PÚBLICA	412.803,00	568,00	413.371,00	445.391,72	445.391,72	445.391,72	0,00	-32.020,72
12000 SUELDOS DEL GRUPO A1	65.576,00	0,00	65.576,00	67.546,27	67.546,27	67.546,27	0,00	-1.970,27
12003 SUELDOS DEL GRUPO C1	11.041,00	454,00	11.495,00	10.334,50	10.334,50	10.334,50	0,00	1.160,50
12004 SUELDOS DEL GRUPO C2	18.718,00	0,00	18.718,00	19.561,08	19.561,08	19.561,08	0,00	-843,08
12006 TRIENIOS	22.226,00	0,00	22.226,00	28.322,72	28.322,72	28.322,72	0,00	-6.096,72
12100 COMPLEMENTO DE DESTINO	58.011,00	0,00	58.011,00	59.981,08	59.981,08	59.981,08	0,00	-1.970,08
12101 COMPLEMENTO ESPECÍFICO	141.050,00	0,00	141.050,00	144.728,11	144.728,11	144.728,11	0,00	-3.678,11
12103 OTROS COMPLEMENTOS	6.208,00	0,00	6.208,00	6.812,00	6.812,00	6.812,00	0,00	-604,00
15000 PRODUCTIVIDAD	12.486,00	0,00	12.486,00	17.113,54	17.113,54	17.113,54	0,00	-4.627,54
16000 SEGURIDAD SOCIAL	77.487,00	114,00	77.601,00	89.479,85	89.479,85	89.479,85	0,00	-11.878,85
16009 OTRAS CUOTAS	0,00	0,00	0,00	1.512,57	1.512,57	1.512,57	0,00	-1.512,57
* 33401 ACTIVIDADES CULTURALES	536.802,00	0,00	536.802,00	485.027,26	485.027,26	485.027,26	0,00	51.774,74
12001 SUELDOS DEL GRUPO A2	45.226,00	0,00	45.226,00	45.335,52	45.335,52	45.335,52	0,00	-109,52
12003 SUELDOS DEL GRUPO C1	43.248,00	0,00	43.248,00	55.844,72	55.844,72	55.844,72	0,00	-12.596,72
12004 SUELDOS DEL GRUPO C2	48.477,00	0,00	48.477,00	9.780,54	9.780,54	9.780,54	0,00	38.696,46
12006 TRIENIOS	25.672,00	0,00	25.672,00	24.718,25	24.718,25	24.718,25	0,00	953,75
12100 COMPLEMENTO DE DESTINO	77.186,00	0,00	77.186,00	70.228,20	70.228,20	70.228,20	0,00	6.957,80
12101 COMPLEMENTO ESPECÍFICO	176.357,00	0,00	176.357,00	158.199,55	158.199,55	158.199,55	0,00	18.157,45
12103 OTROS COMPLEMENTOS	9.912,00	0,00	9.912,00	8.752,73	8.752,73	8.752,73	0,00	1.159,27
15000 PRODUCTIVIDAD	3.907,00	0,00	3.907,00	4.082,76	4.082,76	4.082,76	0,00	-175,76
15100 GRATIFICACIONES POR SERVICIOS EXTRAORDINARIOS	0,00	0,00	0,00	447,00	447,00	447,00	0,00	-447,00
16000 SEGURIDAD SOCIAL	106.817,00	0,00	106.817,00	102.064,07	102.064,07	102.064,07	0,00	4.752,93
16009 OTRAS CUOTAS	0,00	0,00	0,00	5.573,92	5.573,92	5.573,92	0,00	-5.573,92
* 34201 INSTALACIONES DEPORTIVAS	7.057.964,00	7.431,00	7.065.395,00	7.432.932,58	7.432.932,58	7.432.932,58	0,00	-367.537,58
12004 SUELDOS DEL GRUPO C2	0,00	0,00	0,00	7.985,98	7.985,98	7.985,98	0,00	-7.985,98
12005 SUELDOS DEL GRUPO E	0,00	0,00	0,00	6.942,19	6.942,19	6.942,19	0,00	-6.942,19

AYUNTAMIENTO DE MADRID

LIQUIDACIÓN DEL PRESUPUESTO DE GASTOS

Ejercicio : 2023 **Fecha: 31/12/2023**

Centro **: 001 AYUNTAMIENTO DE MADRID**

Sección : 215 DISTRITO DE CIUDAD LINEAL

PROGRAMA/DESCRIPCIÓN/ECONÓMICO/DESCRIPCIÓN	C. INICIAL (1)	MODIFICACIONES (2)	C. DEFINITIVO (3=1+2)	G. COMPROMETIDOS (4)	OB. RECONOCIDAS (5)	PAGOS (6)	OB.PDTES.PAGO (7=5-6)	REMANENTE CRÉDITO (8=3-5)
12100 COMPLEMENTO DE DESTINO	0,00	0,00	0,00	7.646,42	7.646,42	7.646,42	0,00	-7.646,42
12101 COMPLEMENTO ESPECÍFICO	0,00	0,00	0,00	17.756,58	17.756,58	17.756,58	0,00	-17.756,58
12103 OTROS COMPLEMENTOS	0,00	0,00	0,00	1.626,62	1.626,62	1.626,62	0,00	-1.626,62
13000 RETRIBUCIONES BÁSICAS	2.439.716,00	-76.128,00	2.363.588,00	2.027.332,93	2.027.332,93	2.027.332,93	0,00	336.255,07
13002 OTRAS REMUNERACIONES	181.329,00	0,00	181.329,00	173.549,59	173.549,59	173.549,59	0,00	7.779,41
13100 RETRIBUCIONES BÁSICAS	2.592.026,00	60.380,00	2.652.406,00	2.580.639,33	2.580.639,33	2.580.639,33	0,00	71.766,67
13102 OTRAS REMUNERACIONES	200.545,00	1.714,00	202.259,00	234.465,99	234.465,99	234.465,99	0,00	-32.206,99
16000 SEGURIDAD SOCIAL	1.629.414,00	21.465,00	1.650.879,00	1.956.276,70	1.956.276,70	1.956.276,70	0,00	-305.397,70
16009 OTRAS CUOTAS	0,00	0,00	0,00	418.710,25	418.710,25	418.710,25	0,00	-418.710,25
16104 INDEMNIZAC. POR JUBILACIONES ANTICIPADAS PERS.LAB.	14.934,00	0,00	14.934,00	0,00	0,00	0,00	0,00	14.934,00
**** 001.4.1 ACT CARÁCT ECONÓM.GASTOS PERSONAL**	276.598,00	0,00	276.598,00	234.573,78	234.573,78	234.573,78	0,00	42.024,22
*** 49300 CONSUMO**	276.598,00	0,00	276.598,00	234.573,78	234.573,78	234.573,78	0,00	42.024,22
12001 SUELDOS DEL GRUPO A2	59.642,00	0,00	59.642,00	43.203,59	43.203,59	43.203,59	0,00	16.438,41
12004 SUELDOS DEL GRUPO C2	9.359,00	0,00	9.359,00	9.780,54	9.780,54	9.780,54	0,00	-421,54
12006 TRIENIOS	11.838,00	0,00	11.838,00	13.693,52	13.693,52	13.693,52	0,00	-1.855,52
12100 COMPLEMENTO DE DESTINO	40.531,00	0,00	40.531,00	32.841,51	32.841,51	32.841,51	0,00	7.689,49
12101 COMPLEMENTO ESPECÍFICO	91.500,00	0,00	91.500,00	75.644,21	75.644,21	75.644,21	0,00	15.855,79
12103 OTROS COMPLEMENTOS	4.574,00	0,00	4.574,00	3.909,68	3.909,68	3.909,68	0,00	664,32
15000 PRODUCTIVIDAD	3.907,00	0,00	3.907,00	7.806,12	7.806,12	7.806,12	0,00	-3.899,12
16000 SEGURIDAD SOCIAL	55.247,00	0,00	55.247,00	47.694,61	47.694,61	47.694,61	0,00	7.552,39
**** 001.9.1 ACT CARÁCTER GRAL.GASTOS PERSONAL**	5.442.530,00	-18.993,00	5.423.537,00	4.901.571,87	4.901.571,87	4.901.571,87	0,00	521.965,13
*** 91220 CONCEJALÍA-PRESIDENCIA DEL DISTRITO**	292.289,00	63.281,00	355.570,00	333.068,45	333.068,45	333.068,45	0,00	22.501,55
10000 RETRIBUCIONES BÁSICAS	0,00	53.674,00	53.674,00	55.411,98	55.411,98	55.411,98	0,00	-1.737,98
10001 OTRAS REMUNERACIONES	0,00	0,00	0,00	1.995,67	1.995,67	1.995,67	0,00	-1.995,67
11000 RETRIBUCIONES BÁSICAS	32.788,00	0,00	32.788,00	35.235,77	35.235,77	35.235,77	0,00	-2.447,77
11001 RETRIBUCIONES COMPLEMENTARIAS	79.962,00	0,00	79.962,00	85.793,00	85.793,00	85.793,00	0,00	-5.831,00
12004 SUELDOS DEL GRUPO C2	29.759,00	0,00	29.759,00	21.201,16	21.201,16	21.201,16	0,00	8.557,84
12006 TRIENIOS	5.957,00	0,00	5.957,00	2.268,38	2.268,38	2.268,38	0,00	3.688,62
12100 COMPLEMENTO DE DESTINO	17.121,00	0,00	17.121,00	13.343,78	13.343,78	13.343,78	0,00	3.777,22
12101 COMPLEMENTO ESPECÍFICO	39.741,00	0,00	39.741,00	30.588,52	30.588,52	30.588,52	0,00	9.152,48

AYUNTAMIENTO DE MADRID

LIQUIDACIÓN DEL PRESUPUESTO DE GASTOS

Ejercicio : 2023 **Fecha: 31/12/2023**

Centro **: 001 AYUNTAMIENTO DE MADRID**

Sección : 215 DISTRITO DE CIUDAD LINEAL

PROGRAMA/DESCRIPCIÓN/ECONÓMICO/DESCRIPCIÓN	C. INICIAL (1)	MODIFICACIONES (2)	C. DEFINITIVO (3=1+2)	G. COMPROMETIDOS (4)	OB. RECONOCIDAS (5)	PAGOS (6)	OB.PDTES.PAGO (7=5-6)	REMANENTE CRÉDITO (8=3-5)
12103 OTROS COMPLEMENTOS	2.638,00	0,00	2.638,00	1.582,68	1.582,68	1.582,68	0,00	1.055,32
15000 PRODUCTIVIDAD	23.861,00	0,00	23.861,00	20.807,94	20.807,94	20.807,94	0,00	3.053,06
16000 SEGURIDAD SOCIAL	60.462,00	9.607,00	70.069,00	64.839,57	64.839,57	64.839,57	0,00	5.229,43
* **92001 DIREC. Y GESTIÓN ADMTVA. DEL DISTRITO**	5.150.241,00	-82.274,00	5.067.967,00	4.568.503,42	4.568.503,42	4.568.503,42	0,00	499.463,58
10100 RETRIBUCIONES BÁSICAS	98.948,00	0,00	98.948,00	107.283,49	107.283,49	107.283,49	0,00	-8.335,49
12000 SUELDOS DEL GRUPO A1	245.910,00	0,00	245.910,00	187.687,47	187.687,47	187.687,47	0,00	58.222,53
12001 SUELDOS DEL GRUPO A2	314.036,00	0,00	314.036,00	277.403,81	277.403,81	277.403,81	0,00	36.632,19
12003 SUELDOS DEL GRUPO C1	149.479,00	454,00	149.933,00	124.793,82	124.793,82	124.793,82	0,00	25.139,18
12004 SUELDOS DEL GRUPO C2	378.551,00	-14.870,00	363.681,00	291.424,71	291.424,71	291.424,71	0,00	72.256,29
12005 SUELDOS DEL GRUPO E	68.711,00	0,00	68.711,00	44.817,50	44.817,50	44.817,50	0,00	23.893,50
12006 TRIENIOS	164.879,00	0,00	164.879,00	164.372,41	164.372,41	164.372,41	0,00	506,59
12100 COMPLEMENTO DE DESTINO	668.085,00	-18.456,00	649.629,00	568.753,22	568.753,22	568.753,22	0,00	80.875,78
12101 COMPLEMENTO ESPECÍFICO	1.553.461,00	-39.319,00	1.514.142,00	1.324.863,06	1.324.863,06	1.324.863,06	0,00	189.278,94
12103 OTROS COMPLEMENTOS	85.441,00	0,00	85.441,00	70.483,20	70.483,20	70.483,20	0,00	14.957,80
13000 RETRIBUCIONES BÁSICAS	127.534,00	0,00	127.534,00	135.021,60	135.021,60	135.021,60	0,00	-7.487,60
13002 OTRAS REMUNERACIONES	82.482,00	0,00	82.482,00	22.474,12	22.474,12	22.474,12	0,00	60.007,88
13100 RETRIBUCIONES BÁSICAS	38.324,00	0,00	38.324,00	37.636,89	37.636,89	37.636,89	0,00	687,11
15000 PRODUCTIVIDAD	185.083,00	0,00	185.083,00	204.389,57	204.389,57	204.389,57	0,00	-19.306,57
15100 GRATIFICACIONES POR SERVICIOS EXTRAORDINARIOS	0,00	0,00	0,00	3.508,44	3.508,44	3.508,44	0,00	-3.508,44
16000 SEGURIDAD SOCIAL	989.317,00	-10.083,00	979.234,00	936.970,55	936.970,55	936.970,55	0,00	42.263,45
16009 OTRAS CUOTAS	0,00	0,00	0,00	66.619,56	66.619,56	66.619,56	0,00	-66.619,56

AYUNTAMIENTO DE MADRID

LIQUIDACIÓN DEL PRESUPUESTO DE GASTOS

Ejercicio : 2023 **Fecha: 31/12/2023**

Centro **: 001 AYUNTAMIENTO DE MADRID**

Sección : 216 DISTRITO DE HORTALEZA

PROGRAMA/DESCRIPCIÓN/ECONÓMICO/DESCRIPCIÓN	C. INICIAL (1)	MODIFICACIONES (2)	C. DEFINITIVO (3=1+2)	G. COMPROMETIDOS (4)	OB. RECONOCIDAS (5)	PAGOS (6)	OB.PDTES.PAGO (7=5-6)	REMANENTE CRÉDITO (8=3-5)
***** TOTAL**	**38.414.884,00**	**4.590.023,18**	**43.004.907,18**	**41.318.546,61**	**40.950.746,90**	**40.663.399,22**	**287.347,68**	**2.054.160,28**
**** 001.2.1 ACT PROTEC Y PROM SCIAL.GASTOS PERSONAL**	2.079.823,00	30.766,00	2.110.589,00	2.000.810,11	2.000.810,11	2.000.810,11	0,00	109.778,89
*** 23106 SERVICIOS SOCIALES Y EMERGENCIA SOCIAL**	2.079.823,00	30.766,00	2.110.589,00	2.000.810,11	2.000.810,11	2.000.810,11	0,00	109.778,89
12001 SUELDOS DEL GRUPO A2	427.267,00	11.810,00	439.077,00	385.161,93	385.161,93	385.161,93	0,00	53.915,07
12003 SUELDOS DEL GRUPO C1	33.123,00	4.486,00	37.609,00	54.690,65	54.690,65	54.690,65	0,00	-17.081,65
12004 SUELDOS DEL GRUPO C2	79.556,00	158,00	79.714,00	34.365,54	34.365,54	34.365,54	0,00	45.348,46
12006 TRIENIOS	67.391,00	0,00	67.391,00	58.392,68	58.392,68	58.392,68	0,00	8.998,32
12100 COMPLEMENTO DE DESTINO	303.922,00	6.615,00	310.537,00	269.920,05	269.920,05	269.920,05	0,00	40.616,95
12101 COMPLEMENTO ESPECÍFICO	631.744,00	-10.023,00	621.721,00	564.393,22	564.393,22	564.393,22	0,00	57.327,78
12103 OTROS COMPLEMENTOS	30.477,00	564,00	31.041,00	26.261,93	26.261,93	26.261,93	0,00	4.779,07
15000 PRODUCTIVIDAD	70.201,00	0,00	70.201,00	45.895,11	45.895,11	45.895,11	0,00	24.305,89
16000 SEGURIDAD SOCIAL	436.142,00	17.156,00	453.298,00	454.190,75	454.190,75	454.190,75	0,00	-892,75
16009 OTRAS CUOTAS	0,00	0,00	0,00	107.538,25	107.538,25	107.538,25	0,00	-107.538,25
**** 001.216.15322.227 D.HORTALEZA.O.ACT VÍAS Pª.TRAB.REAL.EMP**	20.000,00	1.116,33	21.116,33	0,00	0,00	0,00	0,00	21.116,33
*** 15322 OTRAS ACTUACIONES EN VÍAS PÚBLICAS**	20.000,00	1.116,33	21.116,33	0,00	0,00	0,00	0,00	21.116,33
22706 ESTUDIOS Y TRABAJOS TÉCNICOS	20.000,00	-18.883,67	1.116,33	0,00	0,00	0,00	0,00	1.116,33
22715 GASTOS RECUPERACIÓN DE OFICIO DEL DOMINIO PÚBLICO	0,00	20.000,00	20.000,00	0,00	0,00	0,00	0,00	20.000,00
**** 001.216.15322.61910 D.HORTALEZA.O.ACT VÍAS Pª.VIALES (REMOD)**	200.000,00	592.036,63	792.036,63	791.948,30	791.378,50	791.378,50	0,00	658,13
*** 15322 OTRAS ACTUACIONES EN VÍAS PÚBLICAS**	200.000,00	592.036,63	792.036,63	791.948,30	791.378,50	791.378,50	0,00	658,13
61910 VIALES (REMODELACIÓN)	200.000,00	592.036,63	792.036,63	791.948,30	791.378,50	791.378,50	0,00	658,13
**** 001.216.15322.61910.2 D.HORTALEZA.O.ACT VÍAS Pª.VIALES (REMOD)**	0,00	5.000,00	5.000,00	5.000,00	4.856,86	4.856,86	0,00	143,14
*** 15322 OTRAS ACTUACIONES EN VÍAS PÚBLICAS**	0,00	5.000,00	5.000,00	5.000,00	4.856,86	4.856,86	0,00	143,14
61910 VIALES (REMODELACIÓN)	0,00	5.000,00	5.000,00	5.000,00	4.856,86	4.856,86	0,00	143,14
**** 001.216.15322.61910.4 D.HORTALEZA.O.ACT VÍAS Pª.VIALES (REMOD)**	0,00	0,00	0,00	0,00	0,00	0,00	0,00	0,00
*** 15322 OTRAS ACTUACIONES EN VÍAS PÚBLICAS**	0,00	0,00	0,00	0,00	0,00	0,00	0,00	0,00
61910 VIALES (REMODELACIÓN)	0,00	0,00	0,00	0,00	0,00	0,00	0,00	0,00
**** 001.216.17102.61920 D.HORTALEZA.ZONAS VERDES.PARQUES (R)**	50.000,00	-50.000,00	0,00	0,00	0,00	0,00	0,00	0,00
*** 17102 ZONAS VERDES**	50.000,00	-50.000,00	0,00	0,00	0,00	0,00	0,00	0,00
61920 PARQUES (REMODELACIÓN)	50.000,00	-50.000,00	0,00	0,00	0,00	0,00	0,00	0,00
**** 001.216.17102.61921 D.HORTALEZA.ZONAS VERDES.Z AJARDINADAS(R)**	0,00	10.000,00	10.000,00	0,00	0,00	0,00	0,00	10.000,00

AYUNTAMIENTO DE MADRID

LIQUIDACIÓN DEL PRESUPUESTO DE GASTOS

Ejercicio : 2023 **Fecha: 31/12/2023**

Centro **: 001 AYUNTAMIENTO DE MADRID**

Sección : 216 DISTRITO DE HORTALEZA

PROGRAMA/DESCRIPCIÓN/ECONÓMICO/DESCRIPCIÓN	C. INICIAL (1)	MODIFICACIONES (2)	C. DEFINITIVO (3=1+2)	G. COMPROMETIDOS (4)	OB. RECONOCIDAS (5)	PAGOS (6)	OB.PDTES.PAGO (7=5-6)	REMANENTE CRÉDITO (8=3-5)
* 17102 ZONAS VERDES	0,00	10.000,00	10.000,00	0,00	0,00	0,00	0,00	10.000,00
61921 ZONAS AJARDINADAS (REM)	0,00	10.000,00	10.000,00	0,00	0,00	0,00	0,00	10.000,00
** 001.216.17102.61921.4 D.HORTALEZA.ZONAS VERDES.Z AJARDINADAS(R)	0,00	60.000,00	60.000,00	59.785,01	58.235,76	38.124,92	20.110,84	1.764,24
* 17102 ZONAS VERDES	0,00	60.000,00	60.000,00	59.785,01	58.235,76	38.124,92	20.110,84	1.764,24
61921 ZONAS AJARDINADAS (REM)	0,00	60.000,00	60.000,00	59.785,01	58.235,76	38.124,92	20.110,84	1.764,24
** 001.216.23102.227 D.HORTALEZA.FAMILIA E INF .TRAB.REAL.EMP	235.595,00	-67.057,00	168.538,00	168.536,74	168.536,70	168.536,70	0,00	1,30
* 23102 FAMILIA E INFANCIA	235.595,00	-67.057,00	168.538,00	168.536,74	168.536,70	168.536,70	0,00	1,30
22799 OTROS TRABAJOS REALIZADOS POR OTRAS EMP. Y PROF.	235.595,00	-67.057,00	168.538,00	168.536,74	168.536,70	168.536,70	0,00	1,30
** 001.216.23102.22799.5 D.HORTALEZA.FAMILIA E INF .O.TRAB.EMP	0,00	15.500,00	15.500,00	15.500,00	15.500,00	15.500,00	0,00	0,00
* 23102 FAMILIA E INFANCIA	0,00	15.500,00	15.500,00	15.500,00	15.500,00	15.500,00	0,00	0,00
22799 OTROS TRABAJOS REALIZADOS POR OTRAS EMP. Y PROF.	0,00	15.500,00	15.500,00	15.500,00	15.500,00	15.500,00	0,00	0,00
** 001.216.23102.789 D.HORTALEZA.FAMILIA E INF .TRANS.FAMI.ISFL	2.000,00	0,00	2.000,00	0,00	0,00	0,00	0,00	2.000,00
* 23102 FAMILIA E INFANCIA	2.000,00	0,00	2.000,00	0,00	0,00	0,00	0,00	2.000,00
78900 OTRAS TRANSFERENCIAS DE CAPITAL A FAMILIAS	2.000,00	0,00	2.000,00	0,00	0,00	0,00	0,00	2.000,00
** 001.216.23103.219 D.HORTALEZA.PERSON MAYORES.OT.INMOV. MAT.	2.000,00	-2.000,00	0,00	0,00	0,00	0,00	0,00	0,00
* 23103 MAYORES	2.000,00	-2.000,00	0,00	0,00	0,00	0,00	0,00	0,00
21900 REP., MANT. Y CONSERV. OTRO INMOVILIZADO MATERIAL	2.000,00	-2.000,00	0,00	0,00	0,00	0,00	0,00	0,00
** 001.216.23103.227 D.HORTALEZA.PERSON MAYORES.TRAB.REAL.EMP	774.930,00	-54.398,00	720.532,00	711.527,26	709.713,37	709.713,37	0,00	10.818,63
* 23103 MAYORES	774.930,00	-54.398,00	720.532,00	711.527,26	709.713,37	709.713,37	0,00	10.818,63
22799 OTROS TRABAJOS REALIZADOS POR OTRAS EMP. Y PROF.	774.930,00	-54.398,00	720.532,00	711.527,26	709.713,37	709.713,37	0,00	10.818,63
** 001.216.23103.22799.5 D.HORTALEZA.PERSON MAYORES.O.TRAB.EMP	0,00	48.151,26	48.151,26	27.927,68	27.927,68	27.927,68	0,00	20.223,58
* 23103 MAYORES	0,00	48.151,26	48.151,26	27.927,68	27.927,68	27.927,68	0,00	20.223,58
22799 OTROS TRABAJOS REALIZADOS POR OTRAS EMP. Y PROF.	0,00	48.151,26	48.151,26	27.927,68	27.927,68	27.927,68	0,00	20.223,58
** 001.216.23103.62599.5 D.HORTALEZA.PERSON MAYORES.OT MOBILY E	0,00	60.000,00	60.000,00	42.770,17	42.770,17	0,00	42.770,17	17.229,83
* 23103 MAYORES	0,00	60.000,00	60.000,00	42.770,17	42.770,17	0,00	42.770,17	17.229,83
62599 OTRO MOBILIARIO Y ENSERES	0,00	60.000,00	60.000,00	42.770,17	42.770,17	0,00	42.770,17	17.229,83
** 001.216.23103.789 D.HORTALEZA.PERSON MAYORES.TRANS.FAMI.ISFL	5.000,00	0,00	5.000,00	1.044,00	1.044,00	1.044,00	0,00	3.956,00
* 23103 MAYORES	5.000,00	0,00	5.000,00	1.044,00	1.044,00	1.044,00	0,00	3.956,00
78900 OTRAS TRANSFERENCIAS DE CAPITAL A FAMILIAS	5.000,00	0,00	5.000,00	1.044,00	1.044,00	1.044,00	0,00	3.956,00
** 001.216.23106.227 D.HORTALEZA.INTEGRA EMERG SCIAL.TRAB.REAL.EM	45.347,00	0,00	45.347,00	45.346,24	45.346,20	45.346,20	0,00	0,80

AYUNTAMIENTO DE MADRID

LIQUIDACIÓN DEL PRESUPUESTO DE GASTOS

Ejercicio : 2023 **Fecha: 31/12/2023**

Centro **: 001 AYUNTAMIENTO DE MADRID**

Sección : 216 DISTRITO DE HORTALEZA

PROGRAMA/DESCRIPCIÓN/ECONÓMICO/DESCRIPCIÓN	C. INICIAL (1)	MODIFICACIONES (2)	C. DEFINITIVO (3=1+2)	G. COMPROMETIDOS (4)	OB. RECONOCIDAS (5)	PAGOS (6)	OB.PDTES.PAGO (7=5-6)	REMANENTE CRÉDITO (8=3-5)
* 23106 SERVICIOS SOCIALES Y EMERGENCIA SOCIAL	45.347,00	0,00	45.347,00	45.346,24	45.346,20	45.346,20	0,00	0,80
22799 OTROS TRABAJOS REALIZADOS POR OTRAS EMP. Y PROF.	45.347,00	0,00	45.347,00	45.346,24	45.346,20	45.346,20	0,00	0,80
** 001.216.23106.22799.5 D.HORTALEZA.INTEGRA EMERG SCIAL.O.TRAB.EMP	0,00	9.329,75	9.329,75	9.329,75	9.329,75	9.329,75	0,00	0,00
* 23106 SERVICIOS SOCIALES Y EMERGENCIA SOCIAL	0,00	9.329,75	9.329,75	9.329,75	9.329,75	9.329,75	0,00	0,00
22799 OTROS TRABAJOS REALIZADOS POR OTRAS EMP. Y PROF.	0,00	9.329,75	9.329,75	9.329,75	9.329,75	9.329,75	0,00	0,00
** 001.216.23106.789 D.HORTALEZA.INTEGRA EMERG SCIAL.TRANS.FAMI.I	5.000,00	0,00	5.000,00	340,00	340,00	340,00	0,00	4.660,00
* 23106 SERVICIOS SOCIALES Y EMERGENCIA SOCIAL	5.000,00	0,00	5.000,00	340,00	340,00	340,00	0,00	4.660,00
78900 OTRAS TRANSFERENCIAS DE CAPITAL A FAMILIAS	5.000,00	0,00	5.000,00	340,00	340,00	340,00	0,00	4.660,00
** 001.216.23168.489 D.HORTALEZA.NGEU.AYUD.EMERG.OT.TRANS.FAM.ISF	0,00	502.800,00	502.800,00	83.525,00	80.303,35	80.303,35	0,00	422.496,65
* 23168 NGEU. EJE REACT-UE AYUDAS EMERGENCIA	0,00	502.800,00	502.800,00	83.525,00	80.303,35	80.303,35	0,00	422.496,65
48900 OTRAS TRANSFERENCIAS A FAMILIAS	0,00	502.800,00	502.800,00	83.525,00	80.303,35	80.303,35	0,00	422.496,65
** 001.216.31101.208 D.HORTALEZA.SALUBRIDAD Pª.ARREND O INMOV MAT	0,00	11.579,70	11.579,70	11.404,25	11.404,25	11.404,25	0,00	175,45
* 31101 SALUBRIDAD PÚBLICA	0,00	11.579,70	11.579,70	11.404,25	11.404,25	11.404,25	0,00	175,45
20800 ARRENDAMIENTOS DE OTRO INMOVILIZADO MATERIAL	0,00	11.579,70	11.579,70	11.404,25	11.404,25	11.404,25	0,00	175,45
** 001.216.31101.221 D.HORTALEZA.SALUBRIDAD Pª.SUMINISTROS	1.000,00	-120,00	880,00	610,38	610,38	610,38	0,00	269,62
* 31101 SALUBRIDAD PÚBLICA	1.000,00	-120,00	880,00	610,38	610,38	610,38	0,00	269,62
22199 OTROS SUMINISTROS	1.000,00	-120,00	880,00	610,38	610,38	610,38	0,00	269,62
** 001.216.31101.226 D.HORTALEZA.SALUBRIDAD Pª.GTOS DIVERSOS	700,00	0,00	700,00	152,02	152,02	152,02	0,00	547,98
* 31101 SALUBRIDAD PÚBLICA	700,00	0,00	700,00	152,02	152,02	152,02	0,00	547,98
22699 OTROS GASTOS DIVERSOS	700,00	0,00	700,00	152,02	152,02	152,02	0,00	547,98
** 001.216.31101.23121 D.HORTALEZA.SALUBRIDAD Pª.LOCOM URB P NO DIR	200,00	100,00	300,00	0,00	0,00	0,00	0,00	300,00
* 31101 SALUBRIDAD PÚBLICA	200,00	100,00	300,00	0,00	0,00	0,00	0,00	300,00
23121 LOCOMOCIÓN URBANA PERSONAL NO DIRECTIVO	200,00	100,00	300,00	0,00	0,00	0,00	0,00	300,00
** 001.216.31101.62302 D.HORTALEZA.SALUBRIDAD Pª.ÚTILES Y HERR	0,00	620,00	620,00	590,48	590,48	590,48	0,00	29,52
* 31101 SALUBRIDAD PÚBLICA	0,00	620,00	620,00	590,48	590,48	590,48	0,00	29,52
62302 ÚTILES Y HERRAMIENTAS	0,00	620,00	620,00	590,48	590,48	590,48	0,00	29,52
** 001.216.32301.212 D.HORTALEZA.C INFANTIL .EDIF.OTR.CONST	567.777,00	51.141,00	618.918,00	618.917,76	618.917,72	618.917,72	0,00	0,28
* 32301 CENTROS DOCENTES ENSEÑANZA INFANTIL Y PRIMARIA	567.777,00	51.141,00	618.918,00	618.917,76	618.917,72	618.917,72	0,00	0,28
21200 REP.MANT. Y CONSERV. EDIFICIOS Y OTRAS CONSTRUC.	567.777,00	51.141,00	618.918,00	618.917,76	618.917,72	618.917,72	0,00	0,28
** 001.216.32301.227 D.HORTALEZA.C INFANTIL .TRAB.REAL.EMP	5.352.832,00	346.972,02	5.699.804,02	5.694.247,43	5.644.649,79	5.644.649,79	0,00	55.154,23

AYUNTAMIENTO DE MADRID

LIQUIDACIÓN DEL PRESUPUESTO DE GASTOS

Ejercicio : 2023 **Fecha: 31/12/2023**

Centro **: 001 AYUNTAMIENTO DE MADRID**

Sección : 216 DISTRITO DE HORTALEZA

PROGRAMA/DESCRIPCIÓN/ECONÓMICO/DESCRIPCIÓN	C. INICIAL (1)	MODIFICACIONES (2)	C. DEFINITIVO (3=1+2)	G. COMPROMETIDOS (4)	OB. RECONOCIDAS (5)	PAGOS (6)	OB.PDTES.PAGO (7=5-6)	REMANENTE CRÉDITO (8=3-5)
* 32301 CENTROS DOCENTES ENSEÑANZA INFANTIL Y PRIMARIA	5.352.832,00	346.972,02	5.699.804,02	5.694.247,43	5.644.649,79	5.644.649,79	0,00	55.154,23
22700 LIMPIEZA Y ASEO	1.802.832,00	3.247,00	1.806.079,00	1.879.641,95	1.879.635,60	1.879.635,60	0,00	-73.556,60
22706 ESTUDIOS Y TRABAJOS TÉCNICOS	10.000,00	-6.857,98	3.142,02	0,00	0,00	0,00	0,00	3.142,02
22799 OTROS TRABAJOS REALIZADOS POR OTRAS EMP. Y PROF.	3.540.000,00	350.583,00	3.890.583,00	3.814.605,48	3.765.014,19	3.765.014,19	0,00	125.568,81
** 001.216.32301.63200 D.HORTALEZA.C INFANTIL .EDIF CONST(RE	207.444,00	-58.560,33	148.883,67	148.416,42	148.409,60	148.409,60	0,00	474,07
* 32301 CENTROS DOCENTES ENSEÑANZA INFANTIL Y PRIMARIA	207.444,00	-58.560,33	148.883,67	148.416,42	148.409,60	148.409,60	0,00	474,07
63200 EDIFICIOS Y OTRAS CONSTRUCCIONES (REFORMA)	207.444,00	-58.560,33	148.883,67	148.416,42	148.409,60	148.409,60	0,00	474,07
** 001.216.32301.63200.4 D.HORTALEZA.C INFANTIL .EDIF CONST(RE	0,00	30.000,00	30.000,00	29.999,76	29.993,58	29.993,58	0,00	6,42
* 32301 CENTROS DOCENTES ENSEÑANZA INFANTIL Y PRIMARIA	0,00	30.000,00	30.000,00	29.999,76	29.993,58	29.993,58	0,00	6,42
63200 EDIFICIOS Y OTRAS CONSTRUCCIONES (REFORMA)	0,00	30.000,00	30.000,00	29.999,76	29.993,58	29.993,58	0,00	6,42
** 001.216.32501.227 D.HORTALEZA.ABSENTISMO.TRAB.REAL.EMP	33.728,00	0,00	33.728,00	33.727,63	33.547,20	33.547,20	0,00	180,80
* 32501 ABSENTISMO	33.728,00	0,00	33.728,00	33.727,63	33.547,20	33.547,20	0,00	180,80
22799 OTROS TRABAJOS REALIZADOS POR OTRAS EMP. Y PROF.	33.728,00	0,00	33.728,00	33.727,63	33.547,20	33.547,20	0,00	180,80
** 001.216.32601.227 D.HORTALEZA.SERV COMP EDUCA.TRAB.REAL.EMP	165.188,00	18.212,72	183.400,72	180.275,70	176.116,15	176.116,15	0,00	7.284,57
* 32601 SERVICIOS COMPLEMENTARIOS EDUCACIÓN	165.188,00	18.212,72	183.400,72	180.275,70	176.116,15	176.116,15	0,00	7.284,57
22799 OTROS TRABAJOS REALIZADOS POR OTRAS EMP. Y PROF.	165.188,00	18.212,72	183.400,72	180.275,70	176.116,15	176.116,15	0,00	7.284,57
** 001.216.32601.22799.5 D.HORTALEZA.SERV COMP EDUCA.O.TRAB.EMP	240.504,00	24.732,91	265.236,91	264.153,45	249.818,74	242.584,08	7.234,66	15.418,17
* 32601 SERVICIOS COMPLEMENTARIOS EDUCACIÓN	240.504,00	24.732,91	265.236,91	264.153,45	249.818,74	242.584,08	7.234,66	15.418,17
22799 OTROS TRABAJOS REALIZADOS POR OTRAS EMP. Y PROF.	240.504,00	24.732,91	265.236,91	264.153,45	249.818,74	242.584,08	7.234,66	15.418,17
** 001.216.33401.22602 D.HORTALEZA.ACTIV CULTURA.PUBLIC Y PROP	6.000,00	-6.000,00	0,00	0,00	0,00	0,00	0,00	0,00
* 33401 ACTIVIDADES CULTURALES	6.000,00	-6.000,00	0,00	0,00	0,00	0,00	0,00	0,00
22602 PUBLICIDAD Y PROPAGANDA	6.000,00	-6.000,00	0,00	0,00	0,00	0,00	0,00	0,00
** 001.216.33401.227 D.HORTALEZA.ACTIV CULTURA.TRAB.REAL.EMP	1.154.578,00	145.110,20	1.299.688,20	994.796,90	959.872,04	930.260,91	29.611,13	339.816,16
* 33401 ACTIVIDADES CULTURALES	1.154.578,00	145.110,20	1.299.688,20	994.796,90	959.872,04	930.260,91	29.611,13	339.816,16
22701 SEGURIDAD	63.974,00	0,00	63.974,00	63.973,84	63.973,80	63.973,80	0,00	0,20
22707 TALLERES CULTURALES DISTRITOS	394.477,00	0,00	394.477,00	394.476,34	394.462,47	364.851,34	29.611,13	14,53
22799 OTROS TRABAJOS REALIZADOS POR OTRAS EMP. Y PROF.	696.127,00	145.110,20	841.237,20	536.346,72	501.435,77	501.435,77	0,00	339.801,43
** 001.216.33401.482 D.HORTALEZA.ACTIV CULTURA.A FAMIL.I.S.F.L	6.000,00	0,00	6.000,00	5.000,00	5.000,00	5.000,00	0,00	1.000,00
* 33401 ACTIVIDADES CULTURALES	6.000,00	0,00	6.000,00	5.000,00	5.000,00	5.000,00	0,00	1.000,00
48203 PREMIOS	6.000,00	0,00	6.000,00	5.000,00	5.000,00	5.000,00	0,00	1.000,00

AYUNTAMIENTO DE MADRID

LIQUIDACIÓN DEL PRESUPUESTO DE GASTOS

Ejercicio : 2023 **Fecha: 31/12/2023**

Centro **: 001 AYUNTAMIENTO DE MADRID**

Sección : 216 DISTRITO DE HORTALEZA

PROGRAMA/DESCRIPCIÓN/ECONÓMICO/DESCRIPCIÓN	C. INICIAL (1)	MODIFICACIONES (2)	C. DEFINITIVO (3=1+2)	G. COMPROMETIDOS (4)	OB. RECONOCIDAS (5)	PAGOS (6)	OB.PDTES.PAGO (7=5-6)	REMANENTE CRÉDITO (8=3-5)
** 001.216.33401.60900 D.HORTALEZA.ACTIV CULTURA.P Hº ARTÍST CULT	0,00	602,58	602,58	602,58	602,58	602,58	0,00	0,00
* 33401 ACTIVIDADES CULTURALES	0,00	602,58	602,58	602,58	602,58	602,58	0,00	0,00
60900 PATRIMONIO HISTÓRICO, ARTÍSTICO Y CULTURAL	0,00	602,58	602,58	602,58	602,58	602,58	0,00	0,00
** 001.216.33401.62301.5 D.HORTALEZA.ACTIV CULTURA.INSTALAC TÉCNICAS	0,00	0,00	0,00	0,00	0,00	0,00	0,00	0,00
* 33401 ACTIVIDADES CULTURALES	0,00	0,00	0,00	0,00	0,00	0,00	0,00	0,00
62301 INSTALACIONES TÉCNICAS	0,00	0,00	0,00	0,00	0,00	0,00	0,00	0,00
** 001.216.33401.62600.5 D.HORTALEZA.ACTIV CULTURA.EQUIP COMUNIC	0,00	45.000,00	45.000,00	0,00	0,00	0,00	0,00	45.000,00
* 33401 ACTIVIDADES CULTURALES	0,00	45.000,00	45.000,00	0,00	0,00	0,00	0,00	45.000,00
62600 EQUIPOS DE COMUNICACIÓN	0,00	45.000,00	45.000,00	0,00	0,00	0,00	0,00	45.000,00
** 001.216.33401.63599 D.HORTALEZA.ACTIV CULTURA.MOBI Y ENS(RE)	0,00	14.858,80	14.858,80	0,00	0,00	0,00	0,00	14.858,80
* 33401 ACTIVIDADES CULTURALES	0,00	14.858,80	14.858,80	0,00	0,00	0,00	0,00	14.858,80
63599 OTRO MOBILIARIO Y ENSERES (REFORMA Y REPOSICIÓN)	0,00	14.858,80	14.858,80	0,00	0,00	0,00	0,00	14.858,80
** 001.216.34101.226 D.HORTALEZA.ACTUAC DEPORT D.GTOS DIVERSOS	65.000,00	1.071.184,60	1.136.184,60	1.122.361,31	1.117.173,26	1.076.124,91	41.048,35	19.011,34
* 34101 ACTUACIONES DEPORTIVAS EN DISTRITOS	65.000,00	1.071.184,60	1.136.184,60	1.122.361,31	1.117.173,26	1.076.124,91	41.048,35	19.011,34
22609 ACTIVIDADES CULTURALES Y DEPORTIVAS	65.000,00	16.356,00	81.356,00	67.532,71	62.344,66	21.296,31	41.048,35	19.011,34
22699 OTROS GASTOS DIVERSOS	0,00	1.054.828,60	1.054.828,60	1.054.828,60	1.054.828,60	1.054.828,60	0,00	0,00
** 001.216.34101.22602 D.HORTALEZA.ACTUAC DEPORT D.PUBLIC Y PROP	0,00	0,00	0,00	0,00	0,00	0,00	0,00	0,00
* 34101 ACTUACIONES DEPORTIVAS EN DISTRITOS	0,00	0,00	0,00	0,00	0,00	0,00	0,00	0,00
22602 PUBLICIDAD Y PROPAGANDA	0,00	0,00	0,00	0,00	0,00	0,00	0,00	0,00
** 001.216.34201.203 D.HORTALEZA.INST DEPORT.ARRD. MAQ.INST.UTIL.	161.000,00	-92.856,00	68.144,00	67.998,05	67.998,03	67.998,03	0,00	145,97
* 34201 INSTALACIONES DEPORTIVAS	161.000,00	-92.856,00	68.144,00	67.998,05	67.998,03	67.998,03	0,00	145,97
20300 ARRENDAMIENTOS DE MAQUINARIA, INSTALAC. Y UTILLAJE	161.000,00	-92.856,00	68.144,00	67.998,05	67.998,03	67.998,03	0,00	145,97
** 001.216.34201.212 D.HORTALEZA.INST DEPORT.EDIF.OTR.CONST	201.623,00	1.042,00	202.665,00	202.664,99	202.664,91	202.664,91	0,00	0,09
* 34201 INSTALACIONES DEPORTIVAS	201.623,00	1.042,00	202.665,00	202.664,99	202.664,91	202.664,91	0,00	0,09
21200 REP.MANT. Y CONSERV. EDIFICIOS Y OTRAS CONSTRUC.	201.623,00	1.042,00	202.665,00	202.664,99	202.664,91	202.664,91	0,00	0,09
** 001.216.34201.213 D.HORTALEZA.INST DEPORT.MAQ.INST.Y UTILL	3.000,00	-686,00	2.314,00	2.020,70	2.020,70	2.020,70	0,00	293,30
* 34201 INSTALACIONES DEPORTIVAS	3.000,00	-686,00	2.314,00	2.020,70	2.020,70	2.020,70	0,00	293,30
21300 REP.MANT.Y CONSERV. MAQUINARIA, INSTAL. Y UTILLAJE	3.000,00	-686,00	2.314,00	2.020,70	2.020,70	2.020,70	0,00	293,30
** 001.216.34201.220 D.HORTALEZA.INST DEPORT.MAT.OFICINA	2.200,00	800,00	3.000,00	2.199,59	2.199,59	2.199,59	0,00	800,41
* 34201 INSTALACIONES DEPORTIVAS	2.200,00	800,00	3.000,00	2.199,59	2.199,59	2.199,59	0,00	800,41

AYUNTAMIENTO DE MADRID

LIQUIDACIÓN DEL PRESUPUESTO DE GASTOS

Ejercicio : 2023 **Fecha: 31/12/2023**

Centro **: 001 AYUNTAMIENTO DE MADRID**

Sección : 216 DISTRITO DE HORTALEZA

PROGRAMA/DESCRIPCIÓN/ECONÓMICO/DESCRIPCIÓN	C. INICIAL (1)	MODIFICACIONES (2)	C. DEFINITIVO (3=1+2)	G. COMPROMETIDOS (4)	OB. RECONOCIDAS (5)	PAGOS (6)	OB.PDTES.PAGO (7=5-6)	REMANENTE CRÉDITO (8=3-5)
22000 MATERIAL DE OFICINA ORDINARIO NO INVENTARIABLE	1.000,00	0,00	1.000,00	999,98	999,98	999,98	0,00	0,02
22002 MATERIAL INFORMÁTICO NO INVENTARIABLE	1.200,00	800,00	2.000,00	1.199,61	1.199,61	1.199,61	0,00	800,39
**** 001.216.34201.221 D.HORTALEZA.INST DEPORT.SUMINISTROS**	163.000,00	-8.126,04	154.873,96	148.559,20	112.066,48	112.066,48	0,00	42.807,48
*** 34201 INSTALACIONES DEPORTIVAS**	163.000,00	-8.126,04	154.873,96	148.559,20	112.066,48	112.066,48	0,00	42.807,48
22106 PRODUCTOS FARMACÉUTICOS Y MATERIAL SANITARIO	3.000,00	0,00	3.000,00	2.998,33	2.998,33	2.998,33	0,00	1,67
22110 PRODUCTOS DE LIMPIEZA Y ASEO	25.000,00	-8.126,04	16.873,96	16.757,90	16.757,90	16.757,90	0,00	116,06
22199 OTROS SUMINISTROS	135.000,00	0,00	135.000,00	128.802,97	92.310,25	92.310,25	0,00	42.689,75
**** 001.216.34201.22104 D.HORTALEZA.INST DEPORT.VESTUARIO**	18.000,00	7.000,00	25.000,00	24.998,76	24.998,76	24.998,76	0,00	1,24
*** 34201 INSTALACIONES DEPORTIVAS**	18.000,00	7.000,00	25.000,00	24.998,76	24.998,76	24.998,76	0,00	1,24
22104 VESTUARIO	18.000,00	7.000,00	25.000,00	24.998,76	24.998,76	24.998,76	0,00	1,24
**** 001.216.34201.227 D.HORTALEZA.INST DEPORT.TRAB.REAL.EMP**	225.801,00	-4.061,10	221.739,90	221.667,40	221.654,29	221.654,29	0,00	85,61
*** 34201 INSTALACIONES DEPORTIVAS**	225.801,00	-4.061,10	221.739,90	221.667,40	221.654,29	221.654,29	0,00	85,61
22700 LIMPIEZA Y ASEO	114.685,00	866,90	115.551,90	120.551,90	120.538,79	120.538,79	0,00	-4.986,89
22701 SEGURIDAD	101.116,00	0,00	101.116,00	101.115,50	101.115,50	101.115,50	0,00	0,50
22706 ESTUDIOS Y TRABAJOS TÉCNICOS	10.000,00	-4.928,00	5.072,00	0,00	0,00	0,00	0,00	5.072,00
**** 001.216.34201.61999 D.HORTALEZA.INST DEPORT.O INV REP INFR U.G**	450.000,00	-450.000,00	0,00	0,00	0,00	0,00	0,00	0,00
*** 34201 INSTALACIONES DEPORTIVAS**	450.000,00	-450.000,00	0,00	0,00	0,00	0,00	0,00	0,00
61999 OTRAS INVERS.DE REPOS.EN INFR.Y BIENES USO GENERAL	450.000,00	-450.000,00	0,00	0,00	0,00	0,00	0,00	0,00
**** 001.216.34201.61999.2 D.HORTALEZA.INST DEPORT.O INV REP INFR U.G**	0,00	200.833,71	200.833,71	200.833,71	171.572,45	171.572,45	0,00	29.261,26
*** 34201 INSTALACIONES DEPORTIVAS**	0,00	200.833,71	200.833,71	200.833,71	171.572,45	171.572,45	0,00	29.261,26
61999 OTRAS INVERS.DE REPOS.EN INFR.Y BIENES USO GENERAL	0,00	200.833,71	200.833,71	200.833,71	171.572,45	171.572,45	0,00	29.261,26
**** 001.216.34201.61999.5 D.HORTALEZA.INST DEPORT.O INV REP INFR U.G**	0,00	582.000,00	582.000,00	532.619,47	502.304,31	461.793,26	40.511,05	79.695,69
*** 34201 INSTALACIONES DEPORTIVAS**	0,00	582.000,00	582.000,00	532.619,47	502.304,31	461.793,26	40.511,05	79.695,69
61999 OTRAS INVERS.DE REPOS.EN INFR.Y BIENES USO GENERAL	0,00	582.000,00	582.000,00	532.619,47	502.304,31	461.793,26	40.511,05	79.695,69
**** 001.216.34201.62599 D.HORTALEZA.INST DEPORT.OT MOBILY E**	0,00	5.731,92	5.731,92	5.285,05	5.285,05	5.285,05	0,00	446,87
*** 34201 INSTALACIONES DEPORTIVAS**	0,00	5.731,92	5.731,92	5.285,05	5.285,05	5.285,05	0,00	446,87
62599 OTRO MOBILIARIO Y ENSERES	0,00	5.731,92	5.731,92	5.285,05	5.285,05	5.285,05	0,00	446,87
**** 001.216.34201.62600 D.HORTALEZA.INST DEPORT.EQUIP COMUNIC**	0,00	1.137,40	1.137,40	973,00	973,00	973,00	0,00	164,40
*** 34201 INSTALACIONES DEPORTIVAS**	0,00	1.137,40	1.137,40	973,00	973,00	973,00	0,00	164,40
62600 EQUIPOS DE COMUNICACIÓN	0,00	1.137,40	1.137,40	973,00	973,00	973,00	0,00	164,40

AYUNTAMIENTO DE MADRID

LIQUIDACIÓN DEL PRESUPUESTO DE GASTOS

Ejercicio : 2023 **Fecha: 31/12/2023**

Centro **: 001 AYUNTAMIENTO DE MADRID**

Sección : 216 DISTRITO DE HORTALEZA

PROGRAMA/DESCRIPCIÓN/ECONÓMICO/DESCRIPCIÓN	C. INICIAL (1)	MODIFICACIONES (2)	C. DEFINITIVO (3=1+2)	G. COMPROMETIDOS (4)	OB. RECONOCIDAS (5)	PAGOS (6)	OB.PDTES.PAGO (7=5-6)	REMANENTE CRÉDITO (8=3-5)
** 001.216.34201.63200 D.HORTALEZA.INST DEPORT.EDIF CONST(RE	89.400,00	337.359,33	426.759,33	426.754,71	424.296,45	424.296,45	0,00	2.462,88
* 34201 INSTALACIONES DEPORTIVAS	89.400,00	337.359,33	426.759,33	426.754,71	424.296,45	424.296,45	0,00	2.462,88
63200 EDIFICIOS Y OTRAS CONSTRUCCIONES (REFORMA)	89.400,00	337.359,33	426.759,33	426.754,71	424.296,45	424.296,45	0,00	2.462,88
** 001.216.34201.63200.2 D.HORTALEZA.INST DEPORT.EDIF CONST(RE	0,00	503.617,51	503.617,51	503.617,51	495.315,33	495.315,33	0,00	8.302,18
* 34201 INSTALACIONES DEPORTIVAS	0,00	503.617,51	503.617,51	503.617,51	495.315,33	495.315,33	0,00	8.302,18
63200 EDIFICIOS Y OTRAS CONSTRUCCIONES (REFORMA)	0,00	503.617,51	503.617,51	503.617,51	495.315,33	495.315,33	0,00	8.302,18
** 001.216.34201.63200.4 D.HORTALEZA.INST DEPORT.EDIF CONST(RE	0,00	200.000,00	200.000,00	199.946,22	197.788,19	197.788,19	0,00	2.211,81
* 34201 INSTALACIONES DEPORTIVAS	0,00	200.000,00	200.000,00	199.946,22	197.788,19	197.788,19	0,00	2.211,81
63200 EDIFICIOS Y OTRAS CONSTRUCCIONES (REFORMA)	0,00	200.000,00	200.000,00	199.946,22	197.788,19	197.788,19	0,00	2.211,81
** 001.216.34201.63200.5 D.HORTALEZA.INST DEPORT.EDIF CONST(RE	0,00	260.181,22	260.181,22	253.192,05	253.192,05	253.192,05	0,00	6.989,17
* 34201 INSTALACIONES DEPORTIVAS	0,00	260.181,22	260.181,22	253.192,05	253.192,05	253.192,05	0,00	6.989,17
63200 EDIFICIOS Y OTRAS CONSTRUCCIONES (REFORMA)	0,00	260.181,22	260.181,22	253.192,05	253.192,05	253.192,05	0,00	6.989,17
** 001.216.34201.63599 D.HORTALEZA.INST DEPORT.MOBI Y ENS(RE)	0,00	7.100,28	7.100,28	6.788,10	6.788,10	6.788,10	0,00	312,18
* 34201 INSTALACIONES DEPORTIVAS	0,00	7.100,28	7.100,28	6.788,10	6.788,10	6.788,10	0,00	312,18
63599 OTRO MOBILIARIO Y ENSERES (REFORMA Y REPOSICIÓN)	0,00	7.100,28	7.100,28	6.788,10	6.788,10	6.788,10	0,00	312,18
** 001.216.34201.63901 D.HORTALEZA.INST DEPORT.SEÑALIZACIÓN(RE)	0,00	10.881,54	10.881,54	9.676,37	9.676,37	0,00	9.676,37	1.205,17
* 34201 INSTALACIONES DEPORTIVAS	0,00	10.881,54	10.881,54	9.676,37	9.676,37	0,00	9.676,37	1.205,17
63901 SEÑALIZACIÓN (REFORMA Y REPOSICIÓN)	0,00	10.881,54	10.881,54	9.676,37	9.676,37	0,00	9.676,37	1.205,17
** 001.216.34201.63999 D.HORTALEZA.INST DEPORT.O.INV REPOS.FOS	0,00	8.248,90	8.248,90	7.578,73	7.578,73	7.578,73	0,00	670,17
* 34201 INSTALACIONES DEPORTIVAS	0,00	8.248,90	8.248,90	7.578,73	7.578,73	7.578,73	0,00	670,17
63999 OTRAS INVERS. DE REPOS. ASOC. AL FUNC. OPER. SERV.	0,00	8.248,90	8.248,90	7.578,73	7.578,73	7.578,73	0,00	670,17
** 001.216.48900 D.HORTALEZA.O TRANSF FAMIL	320.358,00	46.817,28	367.175,28	331.477,56	323.884,05	311.849,95	12.034,10	43.291,23
* 23102 FAMILIA E INFANCIA	180.000,00	-54.697,80	125.302,20	234.478,64	230.211,19	226.732,43	3.478,76	-104.908,99
48900 OTRAS TRANSFERENCIAS A FAMILIAS	180.000,00	-54.697,80	125.302,20	234.478,64	230.211,19	226.732,43	3.478,76	-104.908,99
* 23103 MAYORES	20.000,00	-10.597,92	9.402,08	28.337,63	28.295,81	25.975,25	2.320,56	-18.893,73
48900 OTRAS TRANSFERENCIAS A FAMILIAS	20.000,00	-10.597,92	9.402,08	28.337,63	28.295,81	25.975,25	2.320,56	-18.893,73
* 23106 SERVICIOS SOCIALES Y EMERGENCIA SOCIAL	120.358,00	112.113,00	232.471,00	68.661,29	65.377,05	59.142,27	6.234,78	167.093,95
48900 OTRAS TRANSFERENCIAS A FAMILIAS	120.358,00	112.113,00	232.471,00	68.661,29	65.377,05	59.142,27	6.234,78	167.093,95
** 001.216.49300.226 D.HORTALEZA.CONSUMO.GTOS DIVERSOS	200,00	0,00	200,00	0,00	0,00	0,00	0,00	200,00
* 49300 CONSUMO	200,00	0,00	200,00	0,00	0,00	0,00	0,00	200,00

AYUNTAMIENTO DE MADRID

LIQUIDACIÓN DEL PRESUPUESTO DE GASTOS

Ejercicio : 2023 **Fecha: 31/12/2023**

Centro **: 001 AYUNTAMIENTO DE MADRID**

Sección : 216 DISTRITO DE HORTALEZA

PROGRAMA/DESCRIPCIÓN/ECONÓMICO/DESCRIPCIÓN	C. INICIAL (1)	MODIFICACIONES (2)	C. DEFINITIVO (3=1+2)	G. COMPROMETIDOS (4)	OB. RECONOCIDAS (5)	PAGOS (6)	OB.PDTES.PAGO (7=5-6)	REMANENTE CRÉDITO (8=3-5)
22699 OTROS GASTOS DIVERSOS	200,00	0,00	200,00	0,00	0,00	0,00	0,00	200,00
**** 001.216.49300.227 D.HORTALEZA.CONSUMO.TRAB.REAL.EMP**	500,00	0,00	500,00	0,00	0,00	0,00	0,00	500,00
*** 49300 CONSUMO**	500,00	0,00	500,00	0,00	0,00	0,00	0,00	500,00
22799 OTROS TRABAJOS REALIZADOS POR OTRAS EMP. Y PROF.	500,00	0,00	500,00	0,00	0,00	0,00	0,00	500,00
**** 001.216.49300.23121 D.HORTALEZA.CONSUMO.LOCOM URB P NO DIR**	200,00	0,00	200,00	0,00	0,00	0,00	0,00	200,00
*** 49300 CONSUMO**	200,00	0,00	200,00	0,00	0,00	0,00	0,00	200,00
23121 LOCOMOCIÓN URBANA PERSONAL NO DIRECTIVO	200,00	0,00	200,00	0,00	0,00	0,00	0,00	200,00
**** 001.216.9.3 D.HORTALEZA ACT CARÁCTER GRAL GTO.FINACIEROS**	0,00	20.074,30	20.074,30	20.073,57	20.073,57	20.073,57	0,00	0,73
*** 92001 DIREC. Y GESTIÓN ADMTVA. DEL DISTRITO**	0,00	20.074,30	20.074,30	20.073,57	20.073,57	20.073,57	0,00	0,73
35200 INTERESES DE DEMORA	0,00	20.074,30	20.074,30	20.073,57	20.073,57	20.073,57	0,00	0,73
**** 001.216.91220.221 D.HORTALEZA.CONCEJALÍA-PRES.SUMINISTROS**	300,00	6.000,00	6.300,00	132,00	132,00	132,00	0,00	6.168,00
*** 91220 CONCEJALÍA-PRESIDENCIA DEL DISTRITO**	300,00	6.000,00	6.300,00	132,00	132,00	132,00	0,00	6.168,00
22105 PRODUCTOS ALIMENTICIOS	200,00	0,00	200,00	0,00	0,00	0,00	0,00	200,00
22199 OTROS SUMINISTROS	100,00	6.000,00	6.100,00	132,00	132,00	132,00	0,00	5.968,00
**** 001.216.91220.22601 D.HORTALEZA.CONCEJALÍA-PRES.ATCION PROTOC**	400,00	0,00	400,00	253,62	253,62	253,62	0,00	146,38
*** 91220 CONCEJALÍA-PRESIDENCIA DEL DISTRITO**	400,00	0,00	400,00	253,62	253,62	253,62	0,00	146,38
22601 ATENCIONES PROTOCOLARIAS Y REPRESENTATIVAS	400,00	0,00	400,00	253,62	253,62	253,62	0,00	146,38
**** 001.216.91220.22606 D.HORTALEZA.CONCEJALÍA-PRES.REUN CONF CURS**	100,00	3.000,00	3.100,00	0,00	0,00	0,00	0,00	3.100,00
*** 91220 CONCEJALÍA-PRESIDENCIA DEL DISTRITO**	100,00	3.000,00	3.100,00	0,00	0,00	0,00	0,00	3.100,00
22606 REUNIONES, CONFERENCIAS Y CURSOS	100,00	3.000,00	3.100,00	0,00	0,00	0,00	0,00	3.100,00
**** 001.216.92001.212 D.HORTALEZA.DGA .EDIF.OTR.CONST**	10.550,00	0,00	10.550,00	10.252,31	8.617,67	8.617,67	0,00	1.932,33
*** 92001 DIREC. Y GESTIÓN ADMTVA. DEL DISTRITO**	10.550,00	0,00	10.550,00	10.252,31	8.617,67	8.617,67	0,00	1.932,33
21200 REP.MANT. Y CONSERV. EDIFICIOS Y OTRAS CONSTRUC.	10.550,00	0,00	10.550,00	10.252,31	8.617,67	8.617,67	0,00	1.932,33
**** 001.216.92001.21200.2 D.HORTALEZA.DGA .REP MANT CONSER EDIF**	0,00	2.600,00	2.600,00	2.600,00	2.214,30	2.214,30	0,00	385,70
*** 92001 DIREC. Y GESTIÓN ADMTVA. DEL DISTRITO**	0,00	2.600,00	2.600,00	2.600,00	2.214,30	2.214,30	0,00	385,70
21200 REP.MANT. Y CONSERV. EDIFICIOS Y OTRAS CONSTRUC.	0,00	2.600,00	2.600,00	2.600,00	2.214,30	2.214,30	0,00	385,70
**** 001.216.92001.215 D.HORTALEZA.DGA .MOBILIARIO**	1.775,00	0,00	1.775,00	108,71	14,17	14,17	0,00	1.760,83
*** 92001 DIREC. Y GESTIÓN ADMTVA. DEL DISTRITO**	1.775,00	0,00	1.775,00	108,71	14,17	14,17	0,00	1.760,83
21500 REP., MANT. Y CONSERV. DE MOBILIARIO	1.775,00	0,00	1.775,00	108,71	14,17	14,17	0,00	1.760,83
**** 001.216.92001.220 D.HORTALEZA.DGA .MAT.OFICINA**	9.000,00	13.839,00	22.839,00	17.115,06	16.719,39	16.719,39	0,00	6.119,61

AYUNTAMIENTO DE MADRID

LIQUIDACIÓN DEL PRESUPUESTO DE GASTOS

Ejercicio : 2023 **Fecha: 31/12/2023**

Centro **: 001 AYUNTAMIENTO DE MADRID**

Sección : 216 DISTRITO DE HORTALEZA

PROGRAMA/DESCRIPCIÓN/ECONÓMICO/DESCRIPCIÓN	C. INICIAL (1)	MODIFICACIONES (2)	C. DEFINITIVO (3=1+2)	G. COMPROMETIDOS (4)	OB. RECONOCIDAS (5)	PAGOS (6)	OB.PDTES.PAGO (7=5-6)	REMANENTE CRÉDITO (8=3-5)
* 92001 DIREC. Y GESTIÓN ADMTVA. DEL DISTRITO	9.000,00	13.839,00	22.839,00	17.115,06	16.719,39	16.719,39	0,00	6.119,61
22000 MATERIAL DE OFICINA ORDINARIO NO INVENTARIABLE	5.000,00	4.880,00	9.880,00	7.051,34	7.051,34	7.051,34	0,00	2.828,66
22001 PRENSA, REVISTAS, LIBROS Y OTRAS PUBLICACIONES	0,00	3.800,00	3.800,00	3.655,00	3.655,00	3.655,00	0,00	145,00
22002 MATERIAL INFORMÁTICO NO INVENTARIABLE	4.000,00	5.159,00	9.159,00	6.408,72	6.013,05	6.013,05	0,00	3.145,95
** 001.216.92001.221 D.HORTALEZA.DGA .SUMINISTROS	2.000,00	500,00	2.500,00	1.939,10	1.939,10	1.939,10	0,00	560,90
* 92001 DIREC. Y GESTIÓN ADMTVA. DEL DISTRITO	2.000,00	500,00	2.500,00	1.939,10	1.939,10	1.939,10	0,00	560,90
22199 OTROS SUMINISTROS	2.000,00	500,00	2.500,00	1.939,10	1.939,10	1.939,10	0,00	560,90
** 001.216.92001.22104 D.HORTALEZA.DGA .VESTUARIO	8.000,00	-1.450,00	6.550,00	0,00	0,00	0,00	0,00	6.550,00
* 92001 DIREC. Y GESTIÓN ADMTVA. DEL DISTRITO	8.000,00	-1.450,00	6.550,00	0,00	0,00	0,00	0,00	6.550,00
22104 VESTUARIO	8.000,00	-1.450,00	6.550,00	0,00	0,00	0,00	0,00	6.550,00
** 001.216.92001.225 D.HORTALEZA.DGA .TRIBUTOS	1.500,00	0,00	1.500,00	96,19	96,19	96,19	0,00	1.403,81
* 92001 DIREC. Y GESTIÓN ADMTVA. DEL DISTRITO	1.500,00	0,00	1.500,00	96,19	96,19	96,19	0,00	1.403,81
22501 TRIBUTOS DE LAS COMUNIDADES AUTÓNOMAS	1.500,00	0,00	1.500,00	96,19	96,19	96,19	0,00	1.403,81
** 001.216.92001.226 D.HORTALEZA.DGA .GTOS DIVERSOS	21.000,00	4.740,00	25.740,00	24.864,39	24.864,39	5.469,20	19.395,19	875,61
* 92001 DIREC. Y GESTIÓN ADMTVA. DEL DISTRITO	21.000,00	4.740,00	25.740,00	24.864,39	24.864,39	5.469,20	19.395,19	875,61
22604 GASTOS JURÍDICOS Y CONTENCIOSOS	3.000,00	4.740,00	7.740,00	7.589,20	7.589,20	5.469,20	2.120,00	150,80
22699 OTROS GASTOS DIVERSOS	18.000,00	0,00	18.000,00	17.275,19	17.275,19	0,00	17.275,19	724,81
** 001.216.92001.22603 D.HORTALEZA.DGA .PUBLICA DIARIOS OF	1.500,00	0,00	1.500,00	0,00	0,00	0,00	0,00	1.500,00
* 92001 DIREC. Y GESTIÓN ADMTVA. DEL DISTRITO	1.500,00	0,00	1.500,00	0,00	0,00	0,00	0,00	1.500,00
22603 PUBLICACIÓN EN DIARIOS OFICIALES	1.500,00	0,00	1.500,00	0,00	0,00	0,00	0,00	1.500,00
** 001.216.92001.22604.4 D.HORTALEZA.DGA .GTO JURID CONTENC	0,00	5.439,99	5.439,99	5.439,99	5.439,99	5.439,99	0,00	0,00
* 92001 DIREC. Y GESTIÓN ADMTVA. DEL DISTRITO	0,00	5.439,99	5.439,99	5.439,99	5.439,99	5.439,99	0,00	0,00
22604 GASTOS JURÍDICOS Y CONTENCIOSOS	0,00	5.439,99	5.439,99	5.439,99	5.439,99	5.439,99	0,00	0,00
** 001.216.92001.227 D.HORTALEZA.DGA .TRAB.REAL.EMP	47.289,00	-10.000,00	37.289,00	36.156,12	17.072,69	12.177,52	4.895,17	20.216,31
* 92001 DIREC. Y GESTIÓN ADMTVA. DEL DISTRITO	47.289,00	-10.000,00	37.289,00	36.156,12	17.072,69	12.177,52	4.895,17	20.216,31
22706 ESTUDIOS Y TRABAJOS TÉCNICOS	42.289,00	-10.000,00	32.289,00	32.130,12	14.867,40	10.452,08	4.415,32	17.421,60
22799 OTROS TRABAJOS REALIZADOS POR OTRAS EMP. Y PROF.	5.000,00	0,00	5.000,00	4.026,00	2.205,29	1.725,44	479,85	2.794,71
** 001.216.92001.22706.2 D.HORTALEZA.DGA .ESTUD TRAB TÉCN	0,00	1.828,02	1.828,02	1.828,02	1.788,77	1.788,77	0,00	39,25
* 92001 DIREC. Y GESTIÓN ADMTVA. DEL DISTRITO	0,00	1.828,02	1.828,02	1.828,02	1.788,77	1.788,77	0,00	39,25
22706 ESTUDIOS Y TRABAJOS TÉCNICOS	0,00	1.828,02	1.828,02	1.828,02	1.788,77	1.788,77	0,00	39,25

AYUNTAMIENTO DE MADRID

LIQUIDACIÓN DEL PRESUPUESTO DE GASTOS

Ejercicio : 2023 **Fecha: 31/12/2023**

Centro **: 001 AYUNTAMIENTO DE MADRID**

Sección : 216 DISTRITO DE HORTALEZA

PROGRAMA/DESCRIPCIÓN/ECONÓMICO/DESCRIPCIÓN	C. INICIAL (1)	MODIFICACIONES (2)	C. DEFINITIVO (3=1+2)	G. COMPROMETIDOS (4)	OB. RECONOCIDAS (5)	PAGOS (6)	OB.PDTES.PAGO (7=5-6)	REMANENTE CRÉDITO (8=3-5)
** 001.216.92001.233 D.HORTALEZA.DGA .OTRAS INDEMN.	209.435,00	406,00	209.841,00	165.714,89	157.050,39	157.050,39	0,00	52.790,61
* 92001 DIREC. Y GESTIÓN ADMTVA. DEL DISTRITO	209.435,00	406,00	209.841,00	165.714,89	157.050,39	157.050,39	0,00	52.790,61
23303 INDEMNIZACIÓN A VOCALES DE JUNTAS DE DISTRITO	209.300,00	-25.809,00	183.491,00	165.714,89	157.050,39	157.050,39	0,00	26.440,61
23399 OTRAS INDEMNIZACIONES	135,00	26.215,00	26.350,00	0,00	0,00	0,00	0,00	26.350,00
** 001.216.92001.62500.2 D.HORTALEZA.DGA .MOBIL EQ OFI	0,00	4.416,50	4.416,50	4.416,50	4.416,50	4.416,50	0,00	0,00
* 92001 DIREC. Y GESTIÓN ADMTVA. DEL DISTRITO	0,00	4.416,50	4.416,50	4.416,50	4.416,50	4.416,50	0,00	0,00
62500 MOBILIARIO Y EQUIPOS DE OFICINA	0,00	4.416,50	4.416,50	4.416,50	4.416,50	4.416,50	0,00	0,00
** 001.216.92001.62599 D.HORTALEZA.DGA .OT MOBILY E	0,00	11.276,03	11.276,03	11.276,03	11.276,03	11.276,03	0,00	0,00
* 92001 DIREC. Y GESTIÓN ADMTVA. DEL DISTRITO	0,00	11.276,03	11.276,03	11.276,03	11.276,03	11.276,03	0,00	0,00
62599 OTRO MOBILIARIO Y ENSERES	0,00	11.276,03	11.276,03	11.276,03	11.276,03	11.276,03	0,00	0,00
** 001.216.92001.63301.4 D.HORTALEZA.DGA .INSTALACION(R)	0,00	62.500,00	62.500,00	29.396,95	29.396,95	29.396,95	0,00	33.103,05
* 92001 DIREC. Y GESTIÓN ADMTVA. DEL DISTRITO	0,00	62.500,00	62.500,00	29.396,95	29.396,95	29.396,95	0,00	33.103,05
63301 INSTALACIONES (REFORMA Y REPOSICIÓN)	0,00	62.500,00	62.500,00	29.396,95	29.396,95	29.396,95	0,00	33.103,05
** 001.216.92001.63500.4 D.HORTALEZA.DGA .MOB.EQUI.OFI(RE)	0,00	49.800,00	49.800,00	0,00	0,00	0,00	0,00	49.800,00
* 92001 DIREC. Y GESTIÓN ADMTVA. DEL DISTRITO	0,00	49.800,00	49.800,00	0,00	0,00	0,00	0,00	49.800,00
63500 MOBILIARIO Y EQUIPOS DE OFICINA (REFORMA Y REP.)	0,00	49.800,00	49.800,00	0,00	0,00	0,00	0,00	49.800,00
** 001.216.92401.22602 D.HORTALEZA.PARTI CIUDAD.PUBLIC Y PROP	3.000,00	3.000,00	6.000,00	0,00	0,00	0,00	0,00	6.000,00
* 92401 PARTICIPACIÓN CIUDADANA	3.000,00	3.000,00	6.000,00	0,00	0,00	0,00	0,00	6.000,00
22602 PUBLICIDAD Y PROPAGANDA	3.000,00	3.000,00	6.000,00	0,00	0,00	0,00	0,00	6.000,00
** 001.216.92401.227 D.HORTALEZA.PARTI CIUDAD.TRAB.REAL.EMP	35.000,00	45.000,00	80.000,00	35.997,50	35.997,50	35.997,50	0,00	44.002,50
* 92401 PARTICIPACIÓN CIUDADANA	35.000,00	45.000,00	80.000,00	35.997,50	35.997,50	35.997,50	0,00	44.002,50
22799 OTROS TRABAJOS REALIZADOS POR OTRAS EMP. Y PROF.	35.000,00	45.000,00	80.000,00	35.997,50	35.997,50	35.997,50	0,00	44.002,50
** 001.216.92401.22799.5 D.HORTALEZA.PARTI CIUDAD.O.TRAB.EMP	188.687,00	11.815,99	200.502,99	179.496,29	128.552,05	117.801,40	10.750,65	71.950,94
* 92401 PARTICIPACIÓN CIUDADANA	188.687,00	11.815,99	200.502,99	179.496,29	128.552,05	117.801,40	10.750,65	71.950,94
22799 OTROS TRABAJOS REALIZADOS POR OTRAS EMP. Y PROF.	188.687,00	11.815,99	200.502,99	179.496,29	128.552,05	117.801,40	10.750,65	71.950,94
** 001.216.92401.489 D.HORTALEZA.PARTI CIUDAD.OT.TRANS.FAM.ISFL	60.000,00	0,00	60.000,00	49.310,00	49.310,00	0,00	49.310,00	10.690,00
* 92401 PARTICIPACIÓN CIUDADANA	60.000,00	0,00	60.000,00	49.310,00	49.310,00	0,00	49.310,00	10.690,00
48901 OTRAS TRANSFERENCIAS A INSTITUC. SIN FINES LUCRO	60.000,00	0,00	60.000,00	49.310,00	49.310,00	0,00	49.310,00	10.690,00
** 001.216.93302.212 D.HORTALEZA.EDIFICIOS.EDIF.OTR.CONST	317.217,00	-13.302,00	303.915,00	303.914,50	303.914,16	303.914,16	0,00	0,84
* 93302 EDIFICIOS	317.217,00	-13.302,00	303.915,00	303.914,50	303.914,16	303.914,16	0,00	0,84

AYUNTAMIENTO DE MADRID

LIQUIDACIÓN DEL PRESUPUESTO DE GASTOS

Ejercicio : 2023 **Fecha: 31/12/2023**

Centro **: 001 AYUNTAMIENTO DE MADRID**

Sección : 216 DISTRITO DE HORTALEZA

PROGRAMA/DESCRIPCIÓN/ECONÓMICO/DESCRIPCIÓN	C. INICIAL (1)	MODIFICACIONES (2)	C. DEFINITIVO (3=1+2)	G. COMPROMETIDOS (4)	OB. RECONOCIDAS (5)	PAGOS (6)	OB.PDTES.PAGO (7=5-6)	REMANENTE CRÉDITO (8=3-5)
21200 REP.MANT. Y CONSERV. EDIFICIOS Y OTRAS CONSTRUC.	317.217,00	-13.302,00	303.915,00	303.914,50	303.914,16	303.914,16	0,00	0,84
**** 001.216.93302.227 D.HORTALEZA.EDIFICIOS.TRAB.REAL.EMP**	2.116.316,00	130.611,00	2.246.927,00	2.244.564,88	2.242.817,32	2.242.817,32	0,00	4.109,68
*** 93302 EDIFICIOS**	2.116.316,00	130.611,00	2.246.927,00	2.244.564,88	2.242.817,32	2.242.817,32	0,00	4.109,68
22700 LIMPIEZA Y ASEO	1.171.683,00	18.107,00	1.189.790,00	1.226.003,16	1.224.256,16	1.224.256,16	0,00	-34.466,16
22701 SEGURIDAD	313.289,00	0,00	313.289,00	313.288,19	313.288,08	313.288,08	0,00	0,92
22706 ESTUDIOS Y TRABAJOS TÉCNICOS	15.000,00	-11.000,00	4.000,00	1.633,50	1.633,50	1.633,50	0,00	2.366,50
22799 OTROS TRABAJOS REALIZADOS POR OTRAS EMP. Y PROF.	616.344,00	123.504,00	739.848,00	703.640,03	703.639,58	703.639,58	0,00	36.208,42
**** 001.216.93302.63200 D.HORTALEZA.EDIFICIOS.EDIF CONST(RE**	125.100,00	-112.100,00	13.000,00	12.995,91	12.696,55	12.696,55	0,00	303,45
*** 93302 EDIFICIOS**	125.100,00	-112.100,00	13.000,00	12.995,91	12.696,55	12.696,55	0,00	303,45
63200 EDIFICIOS Y OTRAS CONSTRUCCIONES (REFORMA)	125.100,00	-112.100,00	13.000,00	12.995,91	12.696,55	12.696,55	0,00	303,45
**** 001.216.93302.63200.4 D.HORTALEZA.EDIFICIOS.EDIF CONST(RE**	0,00	100.000,00	100.000,00	96.082,83	96.082,71	96.082,71	0,00	3.917,29
*** 93302 EDIFICIOS**	0,00	100.000,00	100.000,00	96.082,83	96.082,71	96.082,71	0,00	3.917,29
63200 EDIFICIOS Y OTRAS CONSTRUCCIONES (REFORMA)	0,00	100.000,00	100.000,00	96.082,83	96.082,71	96.082,71	0,00	3.917,29
**** 001.23103.22710 PERSON MAYORES. SERV AYUDA DOMICILIO**	9.617.669,00	-197.434,77	9.420.234,23	9.349.437,49	9.297.217,55	9.297.217,55	0,00	123.016,68
*** 23103 MAYORES**	9.617.669,00	-197.434,77	9.420.234,23	9.349.437,49	9.297.217,55	9.297.217,55	0,00	123.016,68
22710 SERVICIO DE AYUDA A DOMICILIO	9.617.669,00	-197.434,77	9.420.234,23	9.349.437,49	9.297.217,55	9.297.217,55	0,00	123.016,68
**** 001.3.1 PRODUC BIENES PCO CARÁCT PREF.GASTOS PERSONA**	6.791.223,00	-42.429,00	6.748.794,00	6.975.863,15	6.975.863,15	6.975.863,15	0,00	-227.069,15
*** 31101 SALUBRIDAD PÚBLICA**	434.298,00	569,00	434.867,00	421.643,25	421.643,25	421.643,25	0,00	13.223,75
12000 SUELDOS DEL GRUPO A1	65.576,00	0,00	65.576,00	59.939,02	59.939,02	59.939,02	0,00	5.636,98
12003 SUELDOS DEL GRUPO C1	11.041,00	454,00	11.495,00	3.388,55	3.388,55	3.388,55	0,00	8.106,45
12004 SUELDOS DEL GRUPO C2	28.076,00	0,00	28.076,00	26.557,12	26.557,12	26.557,12	0,00	1.518,88
12006 TRIENIOS	24.052,00	0,00	24.052,00	19.942,52	19.942,52	19.942,52	0,00	4.109,48
12100 COMPLEMENTO DE DESTINO	62.912,00	0,00	62.912,00	54.278,47	54.278,47	54.278,47	0,00	8.633,53
12101 COMPLEMENTO ESPECÍFICO	141.448,00	0,00	141.448,00	132.825,67	132.825,67	132.825,67	0,00	8.622,33
12103 OTROS COMPLEMENTOS	7.442,00	0,00	7.442,00	6.372,66	6.372,66	6.372,66	0,00	1.069,34
15000 PRODUCTIVIDAD	10.748,00	0,00	10.748,00	12.650,52	12.650,52	12.650,52	0,00	-1.902,52
16000 SEGURIDAD SOCIAL	83.003,00	115,00	83.118,00	87.145,15	87.145,15	87.145,15	0,00	-4.027,15
16009 OTRAS CUOTAS	0,00	0,00	0,00	18.543,57	18.543,57	18.543,57	0,00	-18.543,57
*** 33401 ACTIVIDADES CULTURALES**	534.339,00	0,00	534.339,00	483.265,18	483.265,18	483.265,18	0,00	51.073,82
12000 SUELDOS DEL GRUPO A1	20.312,00	0,00	20.312,00	0,00	0,00	0,00	0,00	20.312,00

AYUNTAMIENTO DE MADRID

LIQUIDACIÓN DEL PRESUPUESTO DE GASTOS

Ejercicio : 2023 **Fecha: 31/12/2023**

Centro **: 001 AYUNTAMIENTO DE MADRID**

Sección : 216 DISTRITO DE HORTALEZA

PROGRAMA/DESCRIPCIÓN/ECONÓMICO/DESCRIPCIÓN	C. INICIAL (1)	MODIFICACIONES (2)	C. DEFINITIVO (3=1+2)	G. COMPROMETIDOS (4)	OB. RECONOCIDAS (5)	PAGOS (6)	OB.PDTES.PAGO (7=5-6)	REMANENTE CRÉDITO (8=3-5)
12001 SUELDOS DEL GRUPO A2	30.810,00	0,00	30.810,00	30.131,48	30.131,48	30.131,48	0,00	678,52
12003 SUELDOS DEL GRUPO C1	43.248,00	0,00	43.248,00	44.978,36	44.978,36	44.978,36	0,00	-1.730,36
12004 SUELDOS DEL GRUPO C2	48.477,00	0,00	48.477,00	32.524,86	32.524,86	32.524,86	0,00	15.952,14
12006 TRIENIOS	25.035,00	0,00	25.035,00	26.680,30	26.680,30	26.680,30	0,00	-1.645,30
12100 COMPLEMENTO DE DESTINO	68.771,00	0,00	68.771,00	69.731,74	69.731,74	69.731,74	0,00	-960,74
12101 COMPLEMENTO ESPECÍFICO	175.943,00	0,00	175.943,00	154.423,56	154.423,56	154.423,56	0,00	21.519,44
12103 OTROS COMPLEMENTOS	10.880,00	0,00	10.880,00	10.040,68	10.040,68	10.040,68	0,00	839,32
15000 PRODUCTIVIDAD	7.474,00	0,00	7.474,00	7.925,95	7.925,95	7.925,95	0,00	-451,95
16000 SEGURIDAD SOCIAL	103.389,00	0,00	103.389,00	102.771,45	102.771,45	102.771,45	0,00	617,55
16009 OTRAS CUOTAS	0,00	0,00	0,00	4.056,80	4.056,80	4.056,80	0,00	-4.056,80
*** 34201 INSTALACIONES DEPORTIVAS**	5.822.586,00	-42.998,00	5.779.588,00	6.070.954,72	6.070.954,72	6.070.954,72	0,00	-291.366,72
12004 SUELDOS DEL GRUPO C2	0,00	0,00	0,00	5.720,99	5.720,99	5.720,99	0,00	-5.720,99
12005 SUELDOS DEL GRUPO E	0,00	362,00	362,00	10.917,18	10.917,18	10.917,18	0,00	-10.555,18
12100 COMPLEMENTO DE DESTINO	0,00	187,00	187,00	8.460,50	8.460,50	8.460,50	0,00	-8.273,50
12101 COMPLEMENTO ESPECÍFICO	0,00	406,00	406,00	19.348,83	19.348,83	19.348,83	0,00	-18.942,83
12103 OTROS COMPLEMENTOS	0,00	29,00	29,00	2.052,65	2.052,65	2.052,65	0,00	-2.023,65
13000 RETRIBUCIONES BÁSICAS	1.541.872,00	-76.196,00	1.465.676,00	1.123.255,55	1.123.255,55	1.123.255,55	0,00	342.420,45
13002 OTRAS REMUNERACIONES	97.297,00	0,00	97.297,00	83.984,77	83.984,77	83.984,77	0,00	13.312,23
13100 RETRIBUCIONES BÁSICAS	2.591.959,00	26.482,00	2.618.441,00	2.610.459,27	2.610.459,27	2.610.459,27	0,00	7.981,73
13102 OTRAS REMUNERACIONES	213.120,00	245,00	213.365,00	241.118,33	241.118,33	241.118,33	0,00	-27.753,33
16000 SEGURIDAD SOCIAL	1.355.340,00	5.487,00	1.360.827,00	1.581.926,09	1.581.926,09	1.581.926,09	0,00	-221.099,09
16009 OTRAS CUOTAS	0,00	0,00	0,00	383.710,56	383.710,56	383.710,56	0,00	-383.710,56
16104 INDEMNIZAC. POR JUBILACIONES ANTICIPADAS PERS.LAB.	22.998,00	0,00	22.998,00	0,00	0,00	0,00	0,00	22.998,00
**** 001.4.1 ACT CARÁCT ECONÓM.GASTOS PERSONAL**	285.870,00	568,00	286.438,00	251.187,01	251.187,01	251.187,01	0,00	35.250,99
*** 49300 CONSUMO**	285.870,00	568,00	286.438,00	251.187,01	251.187,01	251.187,01	0,00	35.250,99
12001 SUELDOS DEL GRUPO A2	59.642,00	0,00	59.642,00	40.659,40	40.659,40	40.659,40	0,00	18.982,60
12003 SUELDOS DEL GRUPO C1	0,00	454,00	454,00	0,00	0,00	0,00	0,00	454,00
12004 SUELDOS DEL GRUPO C2	9.360,00	0,00	9.360,00	9.780,54	9.780,54	9.780,54	0,00	-420,54
12006 TRIENIOS	12.370,00	0,00	12.370,00	13.996,56	13.996,56	13.996,56	0,00	-1.626,56
12100 COMPLEMENTO DE DESTINO	40.883,00	0,00	40.883,00	31.978,96	31.978,96	31.978,96	0,00	8.904,04

AYUNTAMIENTO DE MADRID

LIQUIDACIÓN DEL PRESUPUESTO DE GASTOS

Ejercicio : 2023 **Fecha: 31/12/2023**

Centro **: 001 AYUNTAMIENTO DE MADRID**

Sección : 216 DISTRITO DE HORTALEZA

PROGRAMA/DESCRIPCIÓN/ECONÓMICO/DESCRIPCIÓN	C. INICIAL (1)	MODIFICACIONES (2)	C. DEFINITIVO (3=1+2)	G. COMPROMETIDOS (4)	OB. RECONOCIDAS (5)	PAGOS (6)	OB.PDTES.PAGO (7=5-6)	REMANENTE CRÉDITO (8=3-5)
12101 COMPLEMENTO ESPECÍFICO	91.500,00	0,00	91.500,00	73.750,30	73.750,30	73.750,30	0,00	17.749,70
12103 OTROS COMPLEMENTOS	4.408,00	0,00	4.408,00	3.694,00	3.694,00	3.694,00	0,00	714,00
15000 PRODUCTIVIDAD	10.773,00	0,00	10.773,00	13.118,89	13.118,89	13.118,89	0,00	-2.345,89
16000 SEGURIDAD SOCIAL	56.934,00	114,00	57.048,00	52.662,10	52.662,10	52.662,10	0,00	4.385,90
16009 OTRAS CUOTAS	0,00	0,00	0,00	11.546,26	11.546,26	11.546,26	0,00	-11.546,26
**** 001.9.1 ACT CARÁCTER GRAL.GASTOS PERSONAL**	5.706.025,00	15.623,00	5.721.648,00	5.270.536,10	5.270.536,10	5.270.536,10	0,00	451.111,90
*** 91220 CONCEJALÍA-PRESIDENCIA DEL DISTRITO**	290.858,00	63.281,00	354.139,00	315.155,44	315.155,44	315.155,44	0,00	38.983,56
10000 RETRIBUCIONES BÁSICAS	0,00	53.674,00	53.674,00	53.672,04	53.672,04	53.672,04	0,00	1,96
11000 RETRIBUCIONES BÁSICAS	32.788,00	0,00	32.788,00	31.893,55	31.893,55	31.893,55	0,00	894,45
11001 RETRIBUCIONES COMPLEMENTARIAS	79.962,00	0,00	79.962,00	77.708,00	77.708,00	77.708,00	0,00	2.254,00
12004 SUELDOS DEL GRUPO C2	29.759,00	0,00	29.759,00	20.496,76	20.496,76	20.496,76	0,00	9.262,24
12006 TRIENIOS	5.883,00	0,00	5.883,00	3.569,57	3.569,57	3.569,57	0,00	2.313,43
12100 COMPLEMENTO DE DESTINO	17.823,00	0,00	17.823,00	13.483,39	13.483,39	13.483,39	0,00	4.339,61
12101 COMPLEMENTO ESPECÍFICO	39.741,00	0,00	39.741,00	31.250,19	31.250,19	31.250,19	0,00	8.490,81
12103 OTROS COMPLEMENTOS	2.209,00	0,00	2.209,00	1.670,29	1.670,29	1.670,29	0,00	538,71
15000 PRODUCTIVIDAD	22.523,00	0,00	22.523,00	18.377,22	18.377,22	18.377,22	0,00	4.145,78
16000 SEGURIDAD SOCIAL	60.170,00	9.607,00	69.777,00	63.034,43	63.034,43	63.034,43	0,00	6.742,57
*** 92001 DIREC. Y GESTIÓN ADMTVA. DEL DISTRITO**	5.415.167,00	-47.658,00	5.367.509,00	4.955.380,66	4.955.380,66	4.955.380,66	0,00	412.128,34
10100 RETRIBUCIONES BÁSICAS	97.983,00	0,00	97.983,00	101.239,46	101.239,46	101.239,46	0,00	-3.256,46
10101 OTRAS REMUNERACIONES	0,00	0,00	0,00	552,61	552,61	552,61	0,00	-552,61
12000 SUELDOS DEL GRUPO A1	229.517,00	0,00	229.517,00	194.578,00	194.578,00	194.578,00	0,00	34.939,00
12001 SUELDOS DEL GRUPO A2	449.711,00	-12.204,00	437.507,00	367.808,47	367.808,47	367.808,47	0,00	69.698,53
12003 SUELDOS DEL GRUPO C1	131.691,00	3.481,00	135.172,00	104.340,24	104.340,24	104.340,24	0,00	30.831,76
12004 SUELDOS DEL GRUPO C2	344.573,00	7.227,00	351.800,00	338.263,71	338.263,71	338.263,71	0,00	13.536,29
12005 SUELDOS DEL GRUPO E	128.670,00	-15.060,00	113.610,00	41.194,50	41.194,50	41.194,50	0,00	72.415,50
12006 TRIENIOS	148.488,00	0,00	148.488,00	142.482,89	142.482,89	142.482,89	0,00	6.005,11
12100 COMPLEMENTO DE DESTINO	724.735,00	-10.019,00	714.716,00	639.002,14	639.002,14	639.002,14	0,00	75.713,86
12101 COMPLEMENTO ESPECÍFICO	1.681.894,00	-28.069,00	1.653.825,00	1.475.705,16	1.475.705,16	1.475.705,16	0,00	178.119,84
12103 OTROS COMPLEMENTOS	92.727,00	517,00	93.244,00	74.530,34	74.530,34	74.530,34	0,00	18.713,66
13000 RETRIBUCIONES BÁSICAS	116.774,00	0,00	116.774,00	128.327,43	128.327,43	128.327,43	0,00	-11.553,43

AYUNTAMIENTO DE MADRID

LIQUIDACIÓN DEL PRESUPUESTO DE GASTOS

Ejercicio : 2023 **Fecha: 31/12/2023**

Centro **: 001 AYUNTAMIENTO DE MADRID**

Sección : 216 DISTRITO DE HORTALEZA

PROGRAMA/DESCRIPCIÓN/ECONÓMICO/DESCRIPCIÓN	C. INICIAL (1)	MODIFICACIONES (2)	C. DEFINITIVO (3=1+2)	G. COMPROMETIDOS (4)	OB. RECONOCIDAS (5)	PAGOS (6)	OB.PDTES.PAGO (7=5-6)	REMANENTE CRÉDITO (8=3-5)
13001 HORAS EXTRAORDINARIAS	0,00	0,00	0,00	215,06	215,06	215,06	0,00	-215,06
13002 OTRAS REMUNERACIONES	81.922,00	0,00	81.922,00	38.418,22	38.418,22	38.418,22	0,00	43.503,78
14399 OTRAS PREVISIONES DE GASTOS DE PERSONAL	834,00	0,00	834,00	0,00	0,00	0,00	0,00	834,00
15000 PRODUCTIVIDAD	150.420,00	0,00	150.420,00	156.590,11	156.590,11	156.590,11	0,00	-6.170,11
15100 GRATIFICACIONES POR SERVICIOS EXTRAORDINARIOS	0,00	0,00	0,00	2.288,64	2.288,64	2.288,64	0,00	-2.288,64
16000 SEGURIDAD SOCIAL	1.035.228,00	6.469,00	1.041.697,00	1.051.692,62	1.051.692,62	1.051.692,62	0,00	-9.995,62
16009 OTRAS CUOTAS	0,00	0,00	0,00	98.151,06	98.151,06	98.151,06	0,00	-98.151,06

AYUNTAMIENTO DE MADRID

LIQUIDACIÓN DEL PRESUPUESTO DE GASTOS

Ejercicio : 2023 **Fecha: 31/12/2023**

Centro **: 001 AYUNTAMIENTO DE MADRID**

Sección : 217 DISTRITO DE VILLAVERDE

PROGRAMA/DESCRIPCIÓN/ECONÓMICO/DESCRIPCIÓN	C. INICIAL (1)	MODIFICACIONES (2)	C. DEFINITIVO (3=1+2)	G. COMPROMETIDOS (4)	OB. RECONOCIDAS (5)	PAGOS (6)	OB.PDTES.PAGO (7=5-6)	REMANENTE CRÉDITO (8=3-5)
***** TOTAL**	**54.223.113,00**	**456.549,36**	**54.679.662,36**	**54.018.149,69**	**53.629.328,02**	**51.550.268,10**	**2.079.059,92**	**1.050.334,34**
**** 001.2.1 ACT PROTEC Y PROM SCIAL.GASTOS PERSONAL**	3.520.734,00	292.278,00	3.813.012,00	3.926.246,66	3.926.246,66	3.926.246,66	0,00	-113.234,66
*** 23106 SERVICIOS SOCIALES Y EMERGENCIA SOCIAL**	3.520.734,00	292.278,00	3.813.012,00	3.926.246,66	3.926.246,66	3.926.246,66	0,00	-113.234,66
12001 SUELDOS DEL GRUPO A2	679.596,00	59.268,00	738.864,00	700.650,61	700.650,61	700.650,61	0,00	38.213,39
12003 SUELDOS DEL GRUPO C1	77.287,00	0,00	77.287,00	90.386,65	90.386,65	90.386,65	0,00	-13.099,65
12004 SUELDOS DEL GRUPO C2	132.726,00	22.652,00	155.378,00	136.857,11	136.857,11	136.857,11	0,00	18.520,89
12005 SUELDOS DEL GRUPO E	34.312,00	0,00	34.312,00	16.665,75	16.665,75	16.665,75	0,00	17.646,25
12006 TRIENIOS	129.748,00	0,00	129.748,00	128.036,45	128.036,45	128.036,45	0,00	1.711,55
12100 COMPLEMENTO DE DESTINO	514.310,00	44.357,00	558.667,00	532.009,21	532.009,21	532.009,21	0,00	26.657,79
12101 COMPLEMENTO ESPECÍFICO	1.046.223,00	79.683,00	1.125.906,00	1.066.689,83	1.066.689,83	1.066.689,83	0,00	59.216,17
12103 OTROS COMPLEMENTOS	60.551,00	4.380,00	64.931,00	59.305,69	59.305,69	59.305,69	0,00	5.625,31
15000 PRODUCTIVIDAD	135.471,00	0,00	135.471,00	143.636,65	143.636,65	143.636,65	0,00	-8.165,65
15100 GRATIFICACIONES POR SERVICIOS EXTRAORDINARIOS	0,00	0,00	0,00	3.181,47	3.181,47	3.181,47	0,00	-3.181,47
16000 SEGURIDAD SOCIAL	710.510,00	81.938,00	792.448,00	915.537,00	915.537,00	915.537,00	0,00	-123.089,00
16009 OTRAS CUOTAS	0,00	0,00	0,00	133.290,24	133.290,24	133.290,24	0,00	-133.290,24
**** 001.217.15322.210 D.VILLAVERDE.O.ACT VÍAS Pª.INFRAES Y B.NAT**	5.000,00	0,00	5.000,00	0,00	0,00	0,00	0,00	5.000,00
*** 15322 OTRAS ACTUACIONES EN VÍAS PÚBLICAS**	5.000,00	0,00	5.000,00	0,00	0,00	0,00	0,00	5.000,00
21000 REP.MANT. Y CONSERV. BIENES DESTINADOS USO GENERAL	5.000,00	0,00	5.000,00	0,00	0,00	0,00	0,00	5.000,00
**** 001.217.15322.227 D.VILLAVERDE.O.ACT VÍAS Pª.TRAB.REAL.EMP**	8.259,00	0,00	8.259,00	0,00	0,00	0,00	0,00	8.259,00
*** 15322 OTRAS ACTUACIONES EN VÍAS PÚBLICAS**	8.259,00	0,00	8.259,00	0,00	0,00	0,00	0,00	8.259,00
22799 OTROS TRABAJOS REALIZADOS POR OTRAS EMP. Y PROF.	8.259,00	0,00	8.259,00	0,00	0,00	0,00	0,00	8.259,00
**** 001.217.17102.61921 D.VILLAVERDE.ZONAS VERDES.Z AJARDINADAS(R)**	280.000,00	-101.204,64	178.795,36	127.076,14	127.076,14	30.269,57	96.806,57	51.719,22
*** 17102 ZONAS VERDES**	280.000,00	-101.204,64	178.795,36	127.076,14	127.076,14	30.269,57	96.806,57	51.719,22
61921 ZONAS AJARDINADAS (REM)	280.000,00	-101.204,64	178.795,36	127.076,14	127.076,14	30.269,57	96.806,57	51.719,22
**** 001.217.23102.227 D.VILLAVERDE.FAMILIA E INF .TRAB.REAL.EMP**	1.544.529,00	0,00	1.544.529,00	1.532.329,10	1.532.329,10	1.532.329,10	0,00	12.199,90
*** 23102 FAMILIA E INFANCIA**	1.544.529,00	0,00	1.544.529,00	1.532.329,10	1.532.329,10	1.532.329,10	0,00	12.199,90
22799 OTROS TRABAJOS REALIZADOS POR OTRAS EMP. Y PROF.	1.544.529,00	0,00	1.544.529,00	1.532.329,10	1.532.329,10	1.532.329,10	0,00	12.199,90
**** 001.217.23102.789 D.VILLAVERDE.FAMILIA E INF .TRANS.FAMI.ISFL**	15.000,00	-10.863,89	4.136,11	4.136,11	4.136,11	4.136,11	0,00	0,00
*** 23102 FAMILIA E INFANCIA**	15.000,00	-10.863,89	4.136,11	4.136,11	4.136,11	4.136,11	0,00	0,00
78900 OTRAS TRANSFERENCIAS DE CAPITAL A FAMILIAS	15.000,00	-10.863,89	4.136,11	4.136,11	4.136,11	4.136,11	0,00	0,00

AYUNTAMIENTO DE MADRID

LIQUIDACIÓN DEL PRESUPUESTO DE GASTOS

Ejercicio : 2023 **Fecha: 31/12/2023**

Centro **: 001 AYUNTAMIENTO DE MADRID**

Sección : 217 DISTRITO DE VILLAVERDE

PROGRAMA/DESCRIPCIÓN/ECONÓMICO/DESCRIPCIÓN	C. INICIAL (1)	MODIFICACIONES (2)	C. DEFINITIVO (3=1+2)	G. COMPROMETIDOS (4)	OB. RECONOCIDAS (5)	PAGOS (6)	OB.PDTES.PAGO (7=5-6)	REMANENTE CRÉDITO (8=3-5)
** 001.217.23103.203 D.VILLAVERDE.PERSON MAYORES.ARRD. MAQ.INST.U	4.792,00	761,00	5.553,00	4.861,17	4.861,16	4.861,16	0,00	691,84
* 23103 MAYORES	4.792,00	761,00	5.553,00	4.861,17	4.861,16	4.861,16	0,00	691,84
20300 ARRENDAMIENTOS DE MAQUINARIA, INSTALAC. Y UTILLAJE	4.792,00	761,00	5.553,00	4.861,17	4.861,16	4.861,16	0,00	691,84
** 001.217.23103.227 D.VILLAVERDE.PERSON MAYORES.TRAB.REAL.EMP	708.776,00	36.417,87	745.193,87	745.193,87	700.634,49	700.634,49	0,00	44.559,38
* 23103 MAYORES	708.776,00	36.417,87	745.193,87	745.193,87	700.634,49	700.634,49	0,00	44.559,38
22799 OTROS TRABAJOS REALIZADOS POR OTRAS EMP. Y PROF.	708.776,00	36.417,87	745.193,87	745.193,87	700.634,49	700.634,49	0,00	44.559,38
** 001.217.23103.22799.5 D.VILLAVERDE.PERSON MAYORES.O.TRAB.EMP	192.492,00	-22.246,00	170.246,00	170.246,00	170.246,00	170.246,00	0,00	0,00
* 23103 MAYORES	192.492,00	-22.246,00	170.246,00	170.246,00	170.246,00	170.246,00	0,00	0,00
22799 OTROS TRABAJOS REALIZADOS POR OTRAS EMP. Y PROF.	192.492,00	-22.246,00	170.246,00	170.246,00	170.246,00	170.246,00	0,00	0,00
** 001.217.23103.62500 D.VILLAVERDE.PERSON MAYORES.MOBIL EQ OFI	0,00	27.000,00	27.000,00	16.206,61	16.206,61	10.096,14	6.110,47	10.793,39
* 23103 MAYORES	0,00	27.000,00	27.000,00	16.206,61	16.206,61	10.096,14	6.110,47	10.793,39
62500 MOBILIARIO Y EQUIPOS DE OFICINA	0,00	27.000,00	27.000,00	16.206,61	16.206,61	10.096,14	6.110,47	10.793,39
** 001.217.23103.789 D.VILLAVERDE.PERSON MAYORES.TRANS.FAMI.ISFL	20.000,00	-16.000,00	4.000,00	3.370,13	3.370,13	3.370,13	0,00	629,87
* 23103 MAYORES	20.000,00	-16.000,00	4.000,00	3.370,13	3.370,13	3.370,13	0,00	629,87
78900 OTRAS TRANSFERENCIAS DE CAPITAL A FAMILIAS	20.000,00	-16.000,00	4.000,00	3.370,13	3.370,13	3.370,13	0,00	629,87
** 001.217.23106.227 D.VILLAVERDE.INTEGRA EMERG SCIAL.TRAB.REAL.E	122.564,00	6.101,79	128.665,79	128.665,79	120.026,72	120.026,72	0,00	8.639,07
* 23106 SERVICIOS SOCIALES Y EMERGENCIA SOCIAL	122.564,00	6.101,79	128.665,79	128.665,79	120.026,72	120.026,72	0,00	8.639,07
22799 OTROS TRABAJOS REALIZADOS POR OTRAS EMP. Y PROF.	122.564,00	6.101,79	128.665,79	128.665,79	120.026,72	120.026,72	0,00	8.639,07
** 001.217.23106.22799.5 D.VILLAVERDE.INTEGRA EMERG SCIAL.O.TRAB.EMP	1.220.130,00	64.590,00	1.284.720,00	1.204.049,98	1.204.048,06	1.204.048,06	0,00	80.671,94
* 23106 SERVICIOS SOCIALES Y EMERGENCIA SOCIAL	1.220.130,00	64.590,00	1.284.720,00	1.204.049,98	1.204.048,06	1.204.048,06	0,00	80.671,94
22799 OTROS TRABAJOS REALIZADOS POR OTRAS EMP. Y PROF.	1.220.130,00	64.590,00	1.284.720,00	1.204.049,98	1.204.048,06	1.204.048,06	0,00	80.671,94
** 001.217.23106.62500 D.VILLAVERDE.INTEGRA EMERG SCIAL.MOBIL EQ OF	0,00	23.000,00	23.000,00	10.169,80	10.169,80	1.669,80	8.500,00	12.830,20
* 23106 SERVICIOS SOCIALES Y EMERGENCIA SOCIAL	0,00	23.000,00	23.000,00	10.169,80	10.169,80	1.669,80	8.500,00	12.830,20
62500 MOBILIARIO Y EQUIPOS DE OFICINA	0,00	23.000,00	23.000,00	10.169,80	10.169,80	1.669,80	8.500,00	12.830,20
** 001.217.23168.489 D.VILLAVERDE.NGEU.AYUD.EMERG.OT.TRANS.FAM.IS	0,00	163.033,00	163.033,00	153.752,00	148.451,37	148.451,37	0,00	14.581,63
* 23168 NGEU. EJE REACT-UE AYUDAS EMERGENCIA	0,00	163.033,00	163.033,00	153.752,00	148.451,37	148.451,37	0,00	14.581,63
48900 OTRAS TRANSFERENCIAS A FAMILIAS	0,00	163.033,00	163.033,00	153.752,00	148.451,37	148.451,37	0,00	14.581,63
** 001.217.31101.208 D.VILLAVERDE.SALUBRIDAD Pª.ARREND O INMOV MA	29.000,00	-7.127,00	21.873,00	21.872,64	19.769,54	17.876,71	1.892,83	2.103,46
* 31101 SALUBRIDAD PÚBLICA	29.000,00	-7.127,00	21.873,00	21.872,64	19.769,54	17.876,71	1.892,83	2.103,46
20800 ARRENDAMIENTOS DE OTRO INMOVILIZADO MATERIAL	29.000,00	-7.127,00	21.873,00	21.872,64	19.769,54	17.876,71	1.892,83	2.103,46

AYUNTAMIENTO DE MADRID

LIQUIDACIÓN DEL PRESUPUESTO DE GASTOS

Ejercicio : 2023 **Fecha: 31/12/2023**

Centro **: 001 AYUNTAMIENTO DE MADRID**

Sección : 217 DISTRITO DE VILLAVERDE

PROGRAMA/DESCRIPCIÓN/ECONÓMICO/DESCRIPCIÓN	C. INICIAL (1)	MODIFICACIONES (2)	C. DEFINITIVO (3=1+2)	G. COMPROMETIDOS (4)	OB. RECONOCIDAS (5)	PAGOS (6)	OB.PDTES.PAGO (7=5-6)	REMANENTE CRÉDITO (8=3-5)
** 001.217.31101.221 D.VILLAVERDE.SALUBRIDAD Pª.SUMINISTROS	1.000,00	2.000,00	3.000,00	957,09	957,09	957,09	0,00	2.042,91
* 31101 SALUBRIDAD PÚBLICA	1.000,00	2.000,00	3.000,00	957,09	957,09	957,09	0,00	2.042,91
22199 OTROS SUMINISTROS	1.000,00	2.000,00	3.000,00	957,09	957,09	957,09	0,00	2.042,91
** 001.217.31101.226 D.VILLAVERDE.SALUBRIDAD Pª.GTOS DIVERSOS	600,00	0,00	600,00	283,95	283,95	283,95	0,00	316,05
* 31101 SALUBRIDAD PÚBLICA	600,00	0,00	600,00	283,95	283,95	283,95	0,00	316,05
22699 OTROS GASTOS DIVERSOS	600,00	0,00	600,00	283,95	283,95	283,95	0,00	316,05
** 001.217.31101.227 D.VILLAVERDE.SALUBRIDAD Pª.TRAB.REAL.EMP	9.000,00	0,00	9.000,00	4.512,57	2.756,40	199,65	2.556,75	6.243,60
* 31101 SALUBRIDAD PÚBLICA	9.000,00	0,00	9.000,00	4.512,57	2.756,40	199,65	2.556,75	6.243,60
22799 OTROS TRABAJOS REALIZADOS POR OTRAS EMP. Y PROF.	9.000,00	0,00	9.000,00	4.512,57	2.756,40	199,65	2.556,75	6.243,60
** 001.217.31101.62599 D.VILLAVERDE.SALUBRIDAD Pª.OT MOBILY E	3.000,00	-3.000,00	0,00	0,00	0,00	0,00	0,00	0,00
* 31101 SALUBRIDAD PÚBLICA	3.000,00	-3.000,00	0,00	0,00	0,00	0,00	0,00	0,00
62599 OTRO MOBILIARIO Y ENSERES	3.000,00	-3.000,00	0,00	0,00	0,00	0,00	0,00	0,00
** 001.217.32301.212 D.VILLAVERDE.C INFANTIL .EDIF.OTR.CONST	1.307.865,00	332.765,35	1.640.630,35	1.605.132,82	1.604.629,00	1.495.823,97	108.805,03	36.001,35
* 32301 CENTROS DOCENTES ENSEÑANZA INFANTIL Y PRIMARIA	1.307.865,00	332.765,35	1.640.630,35	1.605.132,82	1.604.629,00	1.495.823,97	108.805,03	36.001,35
21200 REP.MANT. Y CONSERV. EDIFICIOS Y OTRAS CONSTRUC.	1.307.865,00	332.765,35	1.640.630,35	1.605.132,82	1.604.629,00	1.495.823,97	108.805,03	36.001,35
** 001.217.32301.227 D.VILLAVERDE.C INFANTIL .TRAB.REAL.EMP	5.041.951,00	429.052,37	5.471.003,37	5.465.094,86	5.465.094,26	5.133.971,31	331.122,95	5.909,11
* 32301 CENTROS DOCENTES ENSEÑANZA INFANTIL Y PRIMARIA	5.041.951,00	429.052,37	5.471.003,37	5.465.094,86	5.465.094,26	5.133.971,31	331.122,95	5.909,11
22700 LIMPIEZA Y ASEO	2.336.217,00	0,00	2.336.217,00	2.336.217,00	2.336.216,40	2.141.531,70	194.684,70	0,60
22799 OTROS TRABAJOS REALIZADOS POR OTRAS EMP. Y PROF.	2.705.734,00	429.052,37	3.134.786,37	3.128.877,86	3.128.877,86	2.992.439,61	136.438,25	5.908,51
** 001.217.32301.63200 D.VILLAVERDE.C INFANTIL .EDIF CONST(RE	735.000,00	319.741,77	1.054.741,77	1.053.908,60	980.397,77	408.485,40	571.912,37	74.344,00
* 32301 CENTROS DOCENTES ENSEÑANZA INFANTIL Y PRIMARIA	735.000,00	319.741,77	1.054.741,77	1.053.908,60	980.397,77	408.485,40	571.912,37	74.344,00
63200 EDIFICIOS Y OTRAS CONSTRUCCIONES (REFORMA)	735.000,00	319.741,77	1.054.741,77	1.053.908,60	980.397,77	408.485,40	571.912,37	74.344,00
** 001.217.32301.63200.2 D.VILLAVERDE.C INFANTIL .EDIF CONST(RE	0,00	15.000,00	15.000,00	15.000,00	10.511,80	10.511,80	0,00	4.488,20
* 32301 CENTROS DOCENTES ENSEÑANZA INFANTIL Y PRIMARIA	0,00	15.000,00	15.000,00	15.000,00	10.511,80	10.511,80	0,00	4.488,20
63200 EDIFICIOS Y OTRAS CONSTRUCCIONES (REFORMA)	0,00	15.000,00	15.000,00	15.000,00	10.511,80	10.511,80	0,00	4.488,20
** 001.217.32501.227 D.VILLAVERDE.ABSENTISMO.TRAB.REAL.EMP	410.468,00	93.198,81	503.666,81	430.671,00	430.671,00	386.556,00	44.115,00	72.995,81
* 32501 ABSENTISMO	410.468,00	93.198,81	503.666,81	430.671,00	430.671,00	386.556,00	44.115,00	72.995,81
22799 OTROS TRABAJOS REALIZADOS POR OTRAS EMP. Y PROF.	410.468,00	93.198,81	503.666,81	430.671,00	430.671,00	386.556,00	44.115,00	72.995,81
** 001.217.32601.227 D.VILLAVERDE.SERV COMP EDUCA.TRAB.REAL.EMP	1.241.861,00	-51.299,80	1.190.561,20	1.165.520,80	1.113.433,53	974.193,53	139.240,00	77.127,67
* 32601 SERVICIOS COMPLEMENTARIOS EDUCACIÓN	1.241.861,00	-51.299,80	1.190.561,20	1.165.520,80	1.113.433,53	974.193,53	139.240,00	77.127,67

AYUNTAMIENTO DE MADRID

LIQUIDACIÓN DEL PRESUPUESTO DE GASTOS

Ejercicio : 2023 **Fecha: 31/12/2023**

Centro **: 001 AYUNTAMIENTO DE MADRID**

Sección : 217 DISTRITO DE VILLAVERDE

PROGRAMA/DESCRIPCIÓN/ECONÓMICO/DESCRIPCIÓN	C. INICIAL (1)	MODIFICACIONES (2)	C. DEFINITIVO (3=1+2)	G. COMPROMETIDOS (4)	OB. RECONOCIDAS (5)	PAGOS (6)	OB.PDTES.PAGO (7=5-6)	REMANENTE CRÉDITO (8=3-5)
22799 OTROS TRABAJOS REALIZADOS POR OTRAS EMP. Y PROF.	1.241.861,00	-51.299,80	1.190.561,20	1.165.520,80	1.113.433,53	974.193,53	139.240,00	77.127,67
**** 001.217.32601.22799.5 D.VILLAVERDE.SERV COMP EDUCA.O.TRAB.EMP**	0,00	67.000,00	67.000,00	55.425,00	55.425,00	55.425,00	0,00	11.575,00
*** 32601 SERVICIOS COMPLEMENTARIOS EDUCACIÓN**	0,00	67.000,00	67.000,00	55.425,00	55.425,00	55.425,00	0,00	11.575,00
22799 OTROS TRABAJOS REALIZADOS POR OTRAS EMP. Y PROF.	0,00	67.000,00	67.000,00	55.425,00	55.425,00	55.425,00	0,00	11.575,00
**** 001.217.33401.215 D.VILLAVERDE.ACTIV CULTURA.MOBILIARIO**	3.000,00	3.000,00	6.000,00	0,00	0,00	0,00	0,00	6.000,00
*** 33401 ACTIVIDADES CULTURALES**	3.000,00	3.000,00	6.000,00	0,00	0,00	0,00	0,00	6.000,00
21500 REP., MANT. Y CONSERV. DE MOBILIARIO	3.000,00	3.000,00	6.000,00	0,00	0,00	0,00	0,00	6.000,00
**** 001.217.33401.221 D.VILLAVERDE.ACTIV CULTURA.SUMINISTROS**	10.000,00	-5.000,00	5.000,00	138,61	138,61	138,61	0,00	4.861,39
*** 33401 ACTIVIDADES CULTURALES**	10.000,00	-5.000,00	5.000,00	138,61	138,61	138,61	0,00	4.861,39
22199 OTROS SUMINISTROS	10.000,00	-5.000,00	5.000,00	138,61	138,61	138,61	0,00	4.861,39
**** 001.217.33401.227 D.VILLAVERDE.ACTIV CULTURA.TRAB.REAL.EMP**	2.003.431,00	-394.644,40	1.608.786,60	1.604.366,41	1.549.105,92	1.372.599,81	176.506,11	59.680,68
*** 33401 ACTIVIDADES CULTURALES**	2.003.431,00	-394.644,40	1.608.786,60	1.604.366,41	1.549.105,92	1.372.599,81	176.506,11	59.680,68
22707 TALLERES CULTURALES DISTRITOS	680.000,00	-9.618,67	670.381,33	670.381,33	663.785,59	533.230,60	130.554,99	6.595,74
22799 OTROS TRABAJOS REALIZADOS POR OTRAS EMP. Y PROF.	1.323.431,00	-385.025,73	938.405,27	933.985,08	885.320,33	839.369,21	45.951,12	53.084,94
**** 001.217.33401.22799.5 D.VILLAVERDE.ACTIV CULTURA.O.TRAB.EMP**	0,00	138.000,00	138.000,00	100.405,80	100.405,80	100.405,80	0,00	37.594,20
*** 33401 ACTIVIDADES CULTURALES**	0,00	138.000,00	138.000,00	100.405,80	100.405,80	100.405,80	0,00	37.594,20
22799 OTROS TRABAJOS REALIZADOS POR OTRAS EMP. Y PROF.	0,00	138.000,00	138.000,00	100.405,80	100.405,80	100.405,80	0,00	37.594,20
**** 001.217.33401.482 D.VILLAVERDE.ACTIV CULTURA.A FAMIL.I.S.F.L**	0,00	4.450,00	4.450,00	4.450,00	4.450,00	4.450,00	0,00	0,00
*** 33401 ACTIVIDADES CULTURALES**	0,00	4.450,00	4.450,00	4.450,00	4.450,00	4.450,00	0,00	0,00
48203 PREMIOS	0,00	4.450,00	4.450,00	4.450,00	4.450,00	4.450,00	0,00	0,00
**** 001.217.33401.62999 D.VILLAVERDE.ACTIV CULTURA.O.INV NUEV OP SER**	0,00	2.057,00	2.057,00	0,00	0,00	0,00	0,00	2.057,00
*** 33401 ACTIVIDADES CULTURALES**	0,00	2.057,00	2.057,00	0,00	0,00	0,00	0,00	2.057,00
62999 OTRAS INV. NUEVAS ASOC. AL FUNCIONAM. OPERAT. SERV	0,00	2.057,00	2.057,00	0,00	0,00	0,00	0,00	2.057,00
**** 001.217.34101.227 D.VILLAVERDE.ACTUAC DEPORT D.TRAB.REAL.EMP**	40.147,00	194.275,10	234.422,10	223.056,96	223.056,96	88.165,32	134.891,64	11.365,14
*** 34101 ACTUACIONES DEPORTIVAS EN DISTRITOS**	40.147,00	194.275,10	234.422,10	223.056,96	223.056,96	88.165,32	134.891,64	11.365,14
22799 OTROS TRABAJOS REALIZADOS POR OTRAS EMP. Y PROF.	40.147,00	194.275,10	234.422,10	223.056,96	223.056,96	88.165,32	134.891,64	11.365,14
**** 001.217.34101.482 D.VILLAVERDE.ACTUAC DEPORT D.A FAMIL.I.S.F.L**	4.450,00	-4.450,00	0,00	0,00	0,00	0,00	0,00	0,00
*** 34101 ACTUACIONES DEPORTIVAS EN DISTRITOS**	4.450,00	-4.450,00	0,00	0,00	0,00	0,00	0,00	0,00
48203 PREMIOS	4.450,00	-4.450,00	0,00	0,00	0,00	0,00	0,00	0,00
**** 001.217.34201.203 D.VILLAVERDE.INST DEPORT.ARRD. MAQ.INST.UTIL**	41.102,00	-1.831,58	39.270,42	34.752,38	34.752,36	34.752,36	0,00	4.518,06

AYUNTAMIENTO DE MADRID

LIQUIDACIÓN DEL PRESUPUESTO DE GASTOS

Ejercicio : 2023 **Fecha: 31/12/2023**

Centro **: 001 AYUNTAMIENTO DE MADRID**

Sección : 217 DISTRITO DE VILLAVERDE

PROGRAMA/DESCRIPCIÓN/ECONÓMICO/DESCRIPCIÓN	C. INICIAL (1)	MODIFICACIONES (2)	C. DEFINITIVO (3=1+2)	G. COMPROMETIDOS (4)	OB. RECONOCIDAS (5)	PAGOS (6)	OB.PDTES.PAGO (7=5-6)	REMANENTE CRÉDITO (8=3-5)
* 34201 INSTALACIONES DEPORTIVAS	41.102,00	-1.831,58	39.270,42	34.752,38	34.752,36	34.752,36	0,00	4.518,06
20300 ARRENDAMIENTOS DE MAQUINARIA, INSTALAC. Y UTILLAJE	41.102,00	-1.831,58	39.270,42	34.752,38	34.752,36	34.752,36	0,00	4.518,06
** 001.217.34201.208 D.VILLAVERDE.INST DEPORT.ARREND O INMOV MAT	46.357,00	0,00	46.357,00	46.356,11	46.356,11	42.493,11	3.863,00	0,89
* 34201 INSTALACIONES DEPORTIVAS	46.357,00	0,00	46.357,00	46.356,11	46.356,11	42.493,11	3.863,00	0,89
20800 ARRENDAMIENTOS DE OTRO INMOVILIZADO MATERIAL	46.357,00	0,00	46.357,00	46.356,11	46.356,11	42.493,11	3.863,00	0,89
** 001.217.34201.212 D.VILLAVERDE.INST DEPORT.EDIF.OTR.CONST	555.848,00	-51.822,12	504.025,88	501.748,02	501.746,66	474.924,53	26.822,13	2.279,22
* 34201 INSTALACIONES DEPORTIVAS	555.848,00	-51.822,12	504.025,88	501.748,02	501.746,66	474.924,53	26.822,13	2.279,22
21200 REP.MANT. Y CONSERV. EDIFICIOS Y OTRAS CONSTRUC.	555.848,00	-51.822,12	504.025,88	501.748,02	501.746,66	474.924,53	26.822,13	2.279,22
** 001.217.34201.213 D.VILLAVERDE.INST DEPORT.MAQ.INST.Y UTILL	3.000,00	0,00	3.000,00	1.681,36	1.681,36	1.082,95	598,41	1.318,64
* 34201 INSTALACIONES DEPORTIVAS	3.000,00	0,00	3.000,00	1.681,36	1.681,36	1.082,95	598,41	1.318,64
21300 REP.MANT.Y CONSERV. MAQUINARIA, INSTAL. Y UTILLAJE	3.000,00	0,00	3.000,00	1.681,36	1.681,36	1.082,95	598,41	1.318,64
** 001.217.34201.215 D.VILLAVERDE.INST DEPORT.MOBILIARIO	3.000,00	0,00	3.000,00	742,94	742,94	742,94	0,00	2.257,06
* 34201 INSTALACIONES DEPORTIVAS	3.000,00	0,00	3.000,00	742,94	742,94	742,94	0,00	2.257,06
21500 REP., MANT. Y CONSERV. DE MOBILIARIO	3.000,00	0,00	3.000,00	742,94	742,94	742,94	0,00	2.257,06
** 001.217.34201.216 D.VILLAVERDE.INST DEPORT.EQU.PROC.INFORM	2.000,00	0,00	2.000,00	0,00	0,00	0,00	0,00	2.000,00
* 34201 INSTALACIONES DEPORTIVAS	2.000,00	0,00	2.000,00	0,00	0,00	0,00	0,00	2.000,00
21600 REP., MANT.Y CONSERV. EQUIPOS PROCESO INFORMACIÓN	2.000,00	0,00	2.000,00	0,00	0,00	0,00	0,00	2.000,00
** 001.217.34201.220 D.VILLAVERDE.INST DEPORT.MAT.OFICINA	13.000,00	0,00	13.000,00	9.581,31	9.581,31	9.581,31	0,00	3.418,69
* 34201 INSTALACIONES DEPORTIVAS	13.000,00	0,00	13.000,00	9.581,31	9.581,31	9.581,31	0,00	3.418,69
22000 MATERIAL DE OFICINA ORDINARIO NO INVENTARIABLE	5.000,00	0,00	5.000,00	2.491,96	2.491,96	2.491,96	0,00	2.508,04
22002 MATERIAL INFORMÁTICO NO INVENTARIABLE	8.000,00	0,00	8.000,00	7.089,35	7.089,35	7.089,35	0,00	910,65
** 001.217.34201.221 D.VILLAVERDE.INST DEPORT.SUMINISTROS	170.000,00	-9.000,00	161.000,00	131.521,69	126.949,94	115.806,14	11.143,80	34.050,06
* 34201 INSTALACIONES DEPORTIVAS	170.000,00	-9.000,00	161.000,00	131.521,69	126.949,94	115.806,14	11.143,80	34.050,06
22106 PRODUCTOS FARMACÉUTICOS Y MATERIAL SANITARIO	10.000,00	0,00	10.000,00	4.117,31	4.117,31	4.117,31	0,00	5.882,69
22110 PRODUCTOS DE LIMPIEZA Y ASEO	40.000,00	4.000,00	44.000,00	30.429,05	30.429,04	30.429,04	0,00	13.570,96
22199 OTROS SUMINISTROS	120.000,00	-13.000,00	107.000,00	96.975,33	92.403,59	81.259,79	11.143,80	14.596,41
** 001.217.34201.22104 D.VILLAVERDE.INST DEPORT.VESTUARIO	50.000,00	0,00	50.000,00	49.999,59	49.622,07	49.622,07	0,00	377,93
* 34201 INSTALACIONES DEPORTIVAS	50.000,00	0,00	50.000,00	49.999,59	49.622,07	49.622,07	0,00	377,93
22104 VESTUARIO	50.000,00	0,00	50.000,00	49.999,59	49.622,07	49.622,07	0,00	377,93
** 001.217.34201.227 D.VILLAVERDE.INST DEPORT.TRAB.REAL.EMP	570.171,00	63.695,00	633.866,00	571.062,89	571.062,40	558.080,59	12.981,81	62.803,60

AYUNTAMIENTO DE MADRID

LIQUIDACIÓN DEL PRESUPUESTO DE GASTOS

Ejercicio : 2023 **Fecha: 31/12/2023**

Centro **: 001 AYUNTAMIENTO DE MADRID**

Sección : 217 DISTRITO DE VILLAVERDE

PROGRAMA/DESCRIPCIÓN/ECONÓMICO/DESCRIPCIÓN	C. INICIAL (1)	MODIFICACIONES (2)	C. DEFINITIVO (3=1+2)	G. COMPROMETIDOS (4)	OB. RECONOCIDAS (5)	PAGOS (6)	OB.PDTES.PAGO (7=5-6)	REMANENTE CRÉDITO (8=3-5)
* 34201 INSTALACIONES DEPORTIVAS	570.171,00	63.695,00	633.866,00	571.062,89	571.062,40	558.080,59	12.981,81	62.803,60
22700 LIMPIEZA Y ASEO	248.636,00	0,00	248.636,00	248.629,29	248.628,84	248.628,84	0,00	7,16
22701 SEGURIDAD	140.640,00	12.851,00	153.491,00	141.538,60	141.538,60	128.556,79	12.981,81	11.952,40
22799 OTROS TRABAJOS REALIZADOS POR OTRAS EMP. Y PROF.	180.895,00	50.844,00	231.739,00	180.895,00	180.894,96	180.894,96	0,00	50.844,04
** 001.217.34201.60999 D.VILLAVERDE.INST DEPORT.O INV NUEVA INFR UG	53.000,00	-53.000,00	0,00	0,00	0,00	0,00	0,00	0,00
* 34201 INSTALACIONES DEPORTIVAS	53.000,00	-53.000,00	0,00	0,00	0,00	0,00	0,00	0,00
60999 OTRAS INVERS. NUEVAS EN INFR.Y BIENES USO GENERAL	53.000,00	-53.000,00	0,00	0,00	0,00	0,00	0,00	0,00
** 001.217.34201.60999.5 D.VILLAVERDE.INST DEPORT.O INV NUEVA INFR UG	0,00	700.000,00	700.000,00	678.232,43	678.232,42	388.346,83	289.885,59	21.767,58
* 34201 INSTALACIONES DEPORTIVAS	0,00	700.000,00	700.000,00	678.232,43	678.232,42	388.346,83	289.885,59	21.767,58
60999 OTRAS INVERS. NUEVAS EN INFR.Y BIENES USO GENERAL	0,00	700.000,00	700.000,00	678.232,43	678.232,42	388.346,83	289.885,59	21.767,58
** 001.217.34201.61999 D.VILLAVERDE.INST DEPORT.O INV REP INFR U.G	0,00	38.100,47	38.100,47	38.100,47	38.099,86	38.099,86	0,00	0,61
* 34201 INSTALACIONES DEPORTIVAS	0,00	38.100,47	38.100,47	38.100,47	38.099,86	38.099,86	0,00	0,61
61999 OTRAS INVERS.DE REPOS.EN INFR.Y BIENES USO GENERAL	0,00	38.100,47	38.100,47	38.100,47	38.099,86	38.099,86	0,00	0,61
** 001.217.34201.62599 D.VILLAVERDE.INST DEPORT.OT MOBILY E	0,00	7.500,00	7.500,00	7.490,00	7.489,90	7.489,90	0,00	10,10
* 34201 INSTALACIONES DEPORTIVAS	0,00	7.500,00	7.500,00	7.490,00	7.489,90	7.489,90	0,00	10,10
62599 OTRO MOBILIARIO Y ENSERES	0,00	7.500,00	7.500,00	7.490,00	7.489,90	7.489,90	0,00	10,10
** 001.217.34201.63200 D.VILLAVERDE.INST DEPORT.EDIF CONST(RE	479.600,00	163.984,63	643.584,63	643.584,63	630.553,39	569.028,56	61.524,83	13.031,24
* 34201 INSTALACIONES DEPORTIVAS	479.600,00	163.984,63	643.584,63	643.584,63	630.553,39	569.028,56	61.524,83	13.031,24
63200 EDIFICIOS Y OTRAS CONSTRUCCIONES (REFORMA)	479.600,00	163.984,63	643.584,63	643.584,63	630.553,39	569.028,56	61.524,83	13.031,24
** 001.217.48900 D.VILLAVERDE.O TRANSF FAMIL	1.364.733,00	300.324,89	1.665.057,89	1.664.620,95	1.650.950,53	1.650.950,53	0,00	14.107,36
* 23102 FAMILIA E INFANCIA	700.000,00	51.863,89	751.863,89	627.318,71	627.302,31	627.302,31	0,00	124.561,58
48900 OTRAS TRANSFERENCIAS A FAMILIAS	700.000,00	51.863,89	751.863,89	627.318,71	627.302,31	627.302,31	0,00	124.561,58
* 23103 MAYORES	14.000,00	0,00	14.000,00	16.015,42	16.015,42	16.015,42	0,00	-2.015,42
48900 OTRAS TRANSFERENCIAS A FAMILIAS	14.000,00	0,00	14.000,00	16.015,42	16.015,42	16.015,42	0,00	-2.015,42
* 23106 SERVICIOS SOCIALES Y EMERGENCIA SOCIAL	650.733,00	248.461,00	899.194,00	1.021.286,82	1.007.632,80	1.007.632,80	0,00	-108.438,80
48900 OTRAS TRANSFERENCIAS A FAMILIAS	650.733,00	248.461,00	899.194,00	1.021.286,82	1.007.632,80	1.007.632,80	0,00	-108.438,80
** 001.217.49300.226 D.VILLAVERDE.CONSUMO.GTOS DIVERSOS	200,00	0,00	200,00	0,00	0,00	0,00	0,00	200,00
* 49300 CONSUMO	200,00	0,00	200,00	0,00	0,00	0,00	0,00	200,00
22699 OTROS GASTOS DIVERSOS	200,00	0,00	200,00	0,00	0,00	0,00	0,00	200,00
** 001.217.9.3 D.VILLAVERDE ACT CARÁCTER GRAL GTO.FINACIERO	0,00	598,93	598,93	598,93	598,93	598,93	0,00	0,00

AYUNTAMIENTO DE MADRID

LIQUIDACIÓN DEL PRESUPUESTO DE GASTOS

Ejercicio : 2023 **Fecha: 31/12/2023**

Centro **: 001 AYUNTAMIENTO DE MADRID**

Sección : 217 DISTRITO DE VILLAVERDE

PROGRAMA/DESCRIPCIÓN/ECONÓMICO/DESCRIPCIÓN	C. INICIAL (1)	MODIFICACIONES (2)	C. DEFINITIVO (3=1+2)	G. COMPROMETIDOS (4)	OB. RECONOCIDAS (5)	PAGOS (6)	OB.PDTES.PAGO (7=5-6)	REMANENTE CRÉDITO (8=3-5)
* 92001 DIREC. Y GESTIÓN ADMTVA. DEL DISTRITO	0,00	598,93	598,93	598,93	598,93	598,93	0,00	0,00
35200 INTERESES DE DEMORA	0,00	598,93	598,93	598,93	598,93	598,93	0,00	0,00
** 001.217.91220.22601 D.VILLAVERDE.CONCEJALÍA-PRES.ATCION PROTOC	3.257,00	0,00	3.257,00	701,95	701,95	701,95	0,00	2.555,05
* 91220 CONCEJALÍA-PRESIDENCIA DEL DISTRITO	3.257,00	0,00	3.257,00	701,95	701,95	701,95	0,00	2.555,05
22601 ATENCIONES PROTOCOLARIAS Y REPRESENTATIVAS	3.257,00	0,00	3.257,00	701,95	701,95	701,95	0,00	2.555,05
** 001.217.92001.202 D.VILLAVERDE.DGA .ARREND.EDIF.O.CONST.	15.000,00	0,00	15.000,00	13.810,72	11.529,98	11.090,52	439,46	3.470,02
* 92001 DIREC. Y GESTIÓN ADMTVA. DEL DISTRITO	15.000,00	0,00	15.000,00	13.810,72	11.529,98	11.090,52	439,46	3.470,02
20200 ARRENDAMIENTOS DE EDIFICIOS Y OTRAS CONSTRUCCIONES	15.000,00	0,00	15.000,00	13.810,72	11.529,98	11.090,52	439,46	3.470,02
** 001.217.92001.20200.2 D.VILLAVERDE.DGA .ARREND EDIF Y CONSTR	0,00	1.680,00	1.680,00	1.680,00	1.595,25	1.595,25	0,00	84,75
* 92001 DIREC. Y GESTIÓN ADMTVA. DEL DISTRITO	0,00	1.680,00	1.680,00	1.680,00	1.595,25	1.595,25	0,00	84,75
20200 ARRENDAMIENTOS DE EDIFICIOS Y OTRAS CONSTRUCCIONES	0,00	1.680,00	1.680,00	1.680,00	1.595,25	1.595,25	0,00	84,75
** 001.217.92001.212 D.VILLAVERDE.DGA .EDIF.OTR.CONST	6.000,00	0,00	6.000,00	6.000,00	782,14	782,14	0,00	5.217,86
* 92001 DIREC. Y GESTIÓN ADMTVA. DEL DISTRITO	6.000,00	0,00	6.000,00	6.000,00	782,14	782,14	0,00	5.217,86
21200 REP.MANT. Y CONSERV. EDIFICIOS Y OTRAS CONSTRUC.	6.000,00	0,00	6.000,00	6.000,00	782,14	782,14	0,00	5.217,86
** 001.217.92001.21200.2 D.VILLAVERDE.DGA .REP MANT CONSER EDIF	0,00	2.024,88	2.024,88	2.024,88	1.996,93	1.996,93	0,00	27,95
* 92001 DIREC. Y GESTIÓN ADMTVA. DEL DISTRITO	0,00	2.024,88	2.024,88	2.024,88	1.996,93	1.996,93	0,00	27,95
21200 REP.MANT. Y CONSERV. EDIFICIOS Y OTRAS CONSTRUC.	0,00	2.024,88	2.024,88	2.024,88	1.996,93	1.996,93	0,00	27,95
** 001.217.92001.220 D.VILLAVERDE.DGA .MAT.OFICINA	60.000,00	0,00	60.000,00	28.745,98	28.745,98	28.745,98	0,00	31.254,02
* 92001 DIREC. Y GESTIÓN ADMTVA. DEL DISTRITO	60.000,00	0,00	60.000,00	28.745,98	28.745,98	28.745,98	0,00	31.254,02
22000 MATERIAL DE OFICINA ORDINARIO NO INVENTARIABLE	20.000,00	0,00	20.000,00	10.611,58	10.611,58	10.611,58	0,00	9.388,42
22002 MATERIAL INFORMÁTICO NO INVENTARIABLE	40.000,00	0,00	40.000,00	18.134,40	18.134,40	18.134,40	0,00	21.865,60
** 001.217.92001.221 D.VILLAVERDE.DGA .SUMINISTROS	93.000,00	-72.598,93	20.401,07	6.080,47	6.080,47	6.080,47	0,00	14.320,60
* 92001 DIREC. Y GESTIÓN ADMTVA. DEL DISTRITO	93.000,00	-72.598,93	20.401,07	6.080,47	6.080,47	6.080,47	0,00	14.320,60
22106 PRODUCTOS FARMACÉUTICOS Y MATERIAL SANITARIO	90.000,00	-72.598,93	17.401,07	0,00	0,00	0,00	0,00	17.401,07
22199 OTROS SUMINISTROS	3.000,00	0,00	3.000,00	6.080,47	6.080,47	6.080,47	0,00	-3.080,47
** 001.217.92001.22104 D.VILLAVERDE.DGA .VESTUARIO	6.000,00	0,00	6.000,00	1.101,10	1.101,10	1.101,10	0,00	4.898,90
* 92001 DIREC. Y GESTIÓN ADMTVA. DEL DISTRITO	6.000,00	0,00	6.000,00	1.101,10	1.101,10	1.101,10	0,00	4.898,90
22104 VESTUARIO	6.000,00	0,00	6.000,00	1.101,10	1.101,10	1.101,10	0,00	4.898,90
** 001.217.92001.225 D.VILLAVERDE.DGA .TRIBUTOS	7.000,00	0,00	7.000,00	906,81	906,81	906,81	0,00	6.093,19
* 92001 DIREC. Y GESTIÓN ADMTVA. DEL DISTRITO	7.000,00	0,00	7.000,00	906,81	906,81	906,81	0,00	6.093,19

AYUNTAMIENTO DE MADRID

LIQUIDACIÓN DEL PRESUPUESTO DE GASTOS

Ejercicio : 2023 **Fecha: 31/12/2023**

Centro **: 001 AYUNTAMIENTO DE MADRID**

Sección : 217 DISTRITO DE VILLAVERDE

PROGRAMA/DESCRIPCIÓN/ECONÓMICO/DESCRIPCIÓN	C. INICIAL (1)	MODIFICACIONES (2)	C. DEFINITIVO (3=1+2)	G. COMPROMETIDOS (4)	OB. RECONOCIDAS (5)	PAGOS (6)	OB.PDTES.PAGO (7=5-6)	REMANENTE CRÉDITO (8=3-5)
22501 TRIBUTOS DE LAS COMUNIDADES AUTÓNOMAS	7.000,00	0,00	7.000,00	906,81	906,81	906,81	0,00	6.093,19
**** 001.217.92001.226 D.VILLAVERDE.DGA .GTOS DIVERSOS**	15.000,00	0,00	15.000,00	6.000,00	5.033,53	3.857,41	1.176,12	9.966,47
*** 92001 DIREC. Y GESTIÓN ADMTVA. DEL DISTRITO**	15.000,00	0,00	15.000,00	6.000,00	5.033,53	3.857,41	1.176,12	9.966,47
22604 GASTOS JURÍDICOS Y CONTENCIOSOS	5.000,00	0,00	5.000,00	0,00	0,00	0,00	0,00	5.000,00
22699 OTROS GASTOS DIVERSOS	10.000,00	0,00	10.000,00	6.000,00	5.033,53	3.857,41	1.176,12	4.966,47
**** 001.217.92001.22603 D.VILLAVERDE.DGA .PUBLICA DIARIOS OF**	15.000,00	0,00	15.000,00	729,97	729,97	0,00	729,97	14.270,03
*** 92001 DIREC. Y GESTIÓN ADMTVA. DEL DISTRITO**	15.000,00	0,00	15.000,00	729,97	729,97	0,00	729,97	14.270,03
22603 PUBLICACIÓN EN DIARIOS OFICIALES	15.000,00	0,00	15.000,00	729,97	729,97	0,00	729,97	14.270,03
**** 001.217.92001.227 D.VILLAVERDE.DGA .TRAB.REAL.EMP**	17.135,00	0,00	17.135,00	9.261,37	9.211,35	0,00	9.211,35	7.923,65
*** 92001 DIREC. Y GESTIÓN ADMTVA. DEL DISTRITO**	17.135,00	0,00	17.135,00	9.261,37	9.211,35	0,00	9.211,35	7.923,65
22706 ESTUDIOS Y TRABAJOS TÉCNICOS	17.135,00	0,00	17.135,00	9.261,37	9.211,35	0,00	9.211,35	7.923,65
**** 001.217.92001.23111 D.VILLAVERDE.DGA .LOCOM URBA DIRECTIVO**	250,00	0,00	250,00	0,00	0,00	0,00	0,00	250,00
*** 92001 DIREC. Y GESTIÓN ADMTVA. DEL DISTRITO**	250,00	0,00	250,00	0,00	0,00	0,00	0,00	250,00
23111 LOCOMOCIÓN URBANA PERSONAL DIRECTIVO	250,00	0,00	250,00	0,00	0,00	0,00	0,00	250,00
**** 001.217.92001.23121 D.VILLAVERDE.DGA .LOCOM URB P NO DIR**	250,00	0,00	250,00	0,00	0,00	0,00	0,00	250,00
*** 92001 DIREC. Y GESTIÓN ADMTVA. DEL DISTRITO**	250,00	0,00	250,00	0,00	0,00	0,00	0,00	250,00
23121 LOCOMOCIÓN URBANA PERSONAL NO DIRECTIVO	250,00	0,00	250,00	0,00	0,00	0,00	0,00	250,00
**** 001.217.92001.233 D.VILLAVERDE.DGA .OTRAS INDEMN.**	216.109,00	2.372,00	218.481,00	169.984,47	156.063,63	156.063,63	0,00	62.417,37
*** 92001 DIREC. Y GESTIÓN ADMTVA. DEL DISTRITO**	216.109,00	2.372,00	218.481,00	169.984,47	156.063,63	156.063,63	0,00	62.417,37
23303 INDEMNIZACIÓN A VOCALES DE JUNTAS DE DISTRITO	215.609,00	2.372,00	217.981,00	169.984,47	156.063,63	156.063,63	0,00	61.917,37
23399 OTRAS INDEMNIZACIONES	500,00	0,00	500,00	0,00	0,00	0,00	0,00	500,00
**** 001.217.92401.221 D.VILLAVERDE.PARTI CIUDAD.SUMINISTROS**	2.000,00	-2.000,00	0,00	0,00	0,00	0,00	0,00	0,00
*** 92401 PARTICIPACIÓN CIUDADANA**	2.000,00	-2.000,00	0,00	0,00	0,00	0,00	0,00	0,00
22199 OTROS SUMINISTROS	2.000,00	-2.000,00	0,00	0,00	0,00	0,00	0,00	0,00
**** 001.217.92401.22602 D.VILLAVERDE.PARTI CIUDAD.PUBLIC Y PROP**	2.000,00	-2.000,00	0,00	0,00	0,00	0,00	0,00	0,00
*** 92401 PARTICIPACIÓN CIUDADANA**	2.000,00	-2.000,00	0,00	0,00	0,00	0,00	0,00	0,00
22602 PUBLICIDAD Y PROPAGANDA	2.000,00	-2.000,00	0,00	0,00	0,00	0,00	0,00	0,00
**** 001.217.92401.489 D.VILLAVERDE.PARTI CIUDAD.OT.TRANS.FAM.ISFL**	175.000,00	0,00	175.000,00	173.726,17	173.726,17	173.726,17	0,00	1.273,83
*** 92401 PARTICIPACIÓN CIUDADANA**	175.000,00	0,00	175.000,00	173.726,17	173.726,17	173.726,17	0,00	1.273,83
48901 OTRAS TRANSFERENCIAS A INSTITUC. SIN FINES LUCRO	175.000,00	0,00	175.000,00	173.726,17	173.726,17	173.726,17	0,00	1.273,83

AYUNTAMIENTO DE MADRID

LIQUIDACIÓN DEL PRESUPUESTO DE GASTOS

Ejercicio : 2023 **Fecha: 31/12/2023**

Centro **: 001 AYUNTAMIENTO DE MADRID**

Sección : 217 DISTRITO DE VILLAVERDE

PROGRAMA/DESCRIPCIÓN/ECONÓMICO/DESCRIPCIÓN	C. INICIAL (1)	MODIFICACIONES (2)	C. DEFINITIVO (3=1+2)	G. COMPROMETIDOS (4)	OB. RECONOCIDAS (5)	PAGOS (6)	OB.PDTES.PAGO (7=5-6)	REMANENTE CRÉDITO (8=3-5)
** 001.217.92401.789 D.VILLAVERDE.PARTI CIUDAD.TRANS.FAMI.ISFL	10.000,00	0,00	10.000,00	3.000,00	3.000,00	3.000,00	0,00	7.000,00
* 92401 PARTICIPACIÓN CIUDADANA	10.000,00	0,00	10.000,00	3.000,00	3.000,00	3.000,00	0,00	7.000,00
78901 OTRAS TRANSF. DE CAPITAL A INST. SIN FINES LUCRO	10.000,00	0,00	10.000,00	3.000,00	3.000,00	3.000,00	0,00	7.000,00
** 001.217.93302.212 D.VILLAVERDE.EDIFICIOS.EDIF.OTR.CONST	485.813,00	161.854,58	647.667,58	647.466,92	635.666,41	635.666,41	0,00	12.001,17
* 93302 EDIFICIOS	485.813,00	161.854,58	647.667,58	647.466,92	635.666,41	635.666,41	0,00	12.001,17
21200 REP.MANT. Y CONSERV. EDIFICIOS Y OTRAS CONSTRUC.	485.813,00	161.854,58	647.667,58	647.466,92	635.666,41	635.666,41	0,00	12.001,17
** 001.217.93302.227 D.VILLAVERDE.EDIFICIOS.TRAB.REAL.EMP	2.366.181,00	-119.248,57	2.246.932,43	2.145.235,18	2.138.347,36	2.100.123,63	38.223,73	108.585,07
* 93302 EDIFICIOS	2.366.181,00	-119.248,57	2.246.932,43	2.145.235,18	2.138.347,36	2.100.123,63	38.223,73	108.585,07
22700 LIMPIEZA Y ASEO	1.359.758,00	0,00	1.359.758,00	1.359.757,94	1.359.756,99	1.333.180,78	26.576,21	1,01
22701 SEGURIDAD	120.117,00	101.739,59	221.856,59	126.484,81	126.484,81	114.837,29	11.647,52	95.371,78
22706 ESTUDIOS Y TRABAJOS TÉCNICOS	0,00	0,00	0,00	15.246,00	15.246,00	15.246,00	0,00	-15.246,00
22799 OTROS TRABAJOS REALIZADOS POR OTRAS EMP. Y PROF.	886.306,00	-220.988,16	665.317,84	643.746,43	636.859,56	636.859,56	0,00	28.458,28
** 001.217.93302.63200 D.VILLAVERDE.EDIFICIOS.EDIF CONST(RE	0,00	85.301,04	85.301,04	85.301,04	85.301,04	85.301,04	0,00	0,00
* 93302 EDIFICIOS	0,00	85.301,04	85.301,04	85.301,04	85.301,04	85.301,04	0,00	0,00
63200 EDIFICIOS Y OTRAS CONSTRUCCIONES (REFORMA)	0,00	85.301,04	85.301,04	85.301,04	85.301,04	85.301,04	0,00	0,00
** 001.23103.22710 PERSON MAYORES. SERV AYUDA DOMICILIO	13.264.303,00	-2.332.980,19	10.931.322,81	10.860.526,07	10.792.806,37	10.792.806,37	0,00	138.516,44
* 23103 MAYORES	13.264.303,00	-2.332.980,19	10.931.322,81	10.860.526,07	10.792.806,37	10.792.806,37	0,00	138.516,44
22710 SERVICIO DE AYUDA A DOMICILIO	13.264.303,00	-2.332.980,19	10.931.322,81	10.860.526,07	10.792.806,37	10.792.806,37	0,00	138.516,44
** 001.3.1 PRODUC BIENES PCO CARÁCT PREF.GASTOS PERSONA	10.244.623,00	-47.504,00	10.197.119,00	10.539.769,02	10.539.769,02	10.539.769,02	0,00	-342.650,02
* 31101 SALUBRIDAD PÚBLICA	590.996,00	1.337,00	592.333,00	617.160,81	617.160,81	617.160,81	0,00	-24.827,81
12000 SUELDOS DEL GRUPO A1	81.970,00	331,00	82.301,00	87.827,49	87.827,49	87.827,49	0,00	-5.526,49
12001 SUELDOS DEL GRUPO A2	28.832,00	0,00	28.832,00	28.195,66	28.195,66	28.195,66	0,00	636,34
12003 SUELDOS DEL GRUPO C1	22.082,00	0,00	22.082,00	21.003,58	21.003,58	21.003,58	0,00	1.078,42
12004 SUELDOS DEL GRUPO C2	9.359,00	0,00	9.359,00	9.297,25	9.297,25	9.297,25	0,00	61,75
12006 TRIENIOS	32.426,00	0,00	32.426,00	35.258,75	35.258,75	35.258,75	0,00	-2.832,75
12100 COMPLEMENTO DE DESTINO	82.853,00	128,00	82.981,00	85.697,14	85.697,14	85.697,14	0,00	-2.716,14
12101 COMPLEMENTO ESPECÍFICO	194.910,00	632,00	195.542,00	199.162,36	199.162,36	199.162,36	0,00	-3.620,36
12103 OTROS COMPLEMENTOS	9.212,00	0,00	9.212,00	9.442,69	9.442,69	9.442,69	0,00	-230,69
15000 PRODUCTIVIDAD	16.410,00	0,00	16.410,00	18.110,22	18.110,22	18.110,22	0,00	-1.700,22
16000 SEGURIDAD SOCIAL	112.942,00	246,00	113.188,00	122.153,42	122.153,42	122.153,42	0,00	-8.965,42

AYUNTAMIENTO DE MADRID

LIQUIDACIÓN DEL PRESUPUESTO DE GASTOS

Ejercicio : 2023 **Fecha: 31/12/2023**

Centro **: 001 AYUNTAMIENTO DE MADRID**

Sección : 217 DISTRITO DE VILLAVERDE

PROGRAMA/DESCRIPCIÓN/ECONÓMICO/DESCRIPCIÓN	C. INICIAL (1)	MODIFICACIONES (2)	C. DEFINITIVO (3=1+2)	G. COMPROMETIDOS (4)	OB. RECONOCIDAS (5)	PAGOS (6)	OB.PDTES.PAGO (7=5-6)	REMANENTE CRÉDITO (8=3-5)
16009 OTRAS CUOTAS	0,00	0,00	0,00	1.012,25	1.012,25	1.012,25	0,00	-1.012,25
*** 33401 ACTIVIDADES CULTURALES**	707.639,00	14.619,00	722.258,00	657.401,00	657.401,00	657.401,00	0,00	64.857,00
12001 SUELDOS DEL GRUPO A2	16.394,00	2.134,00	18.528,00	22.081,47	22.081,47	22.081,47	0,00	-3.553,47
12003 SUELDOS DEL GRUPO C1	122.994,00	0,00	122.994,00	61.639,78	61.639,78	61.639,78	0,00	61.354,22
12004 SUELDOS DEL GRUPO C2	46.795,00	0,00	46.795,00	55.535,03	55.535,03	55.535,03	0,00	-8.740,03
12006 TRIENIOS	35.578,00	0,00	35.578,00	27.280,40	27.280,40	27.280,40	0,00	8.297,60
12100 COMPLEMENTO DE DESTINO	101.881,00	1.422,00	103.303,00	89.134,69	89.134,69	89.134,69	0,00	14.168,31
12101 COMPLEMENTO ESPECÍFICO	234.544,00	3.864,00	238.408,00	197.182,83	197.182,83	197.182,83	0,00	41.225,17
12103 OTROS COMPLEMENTOS	14.806,00	88,00	14.894,00	12.105,37	12.105,37	12.105,37	0,00	2.788,63
15000 PRODUCTIVIDAD	2.229,00	0,00	2.229,00	5.254,66	5.254,66	5.254,66	0,00	-3.025,66
16000 SEGURIDAD SOCIAL	132.418,00	7.111,00	139.529,00	143.500,03	143.500,03	143.500,03	0,00	-3.971,03
16009 OTRAS CUOTAS	0,00	0,00	0,00	43.686,74	43.686,74	43.686,74	0,00	-43.686,74
*** 34201 INSTALACIONES DEPORTIVAS**	8.945.988,00	-63.460,00	8.882.528,00	9.265.207,21	9.265.207,21	9.265.207,21	0,00	-382.679,21
12004 SUELDOS DEL GRUPO C2	0,00	0,00	0,00	13.100,83	13.100,83	13.100,83	0,00	-13.100,83
12005 SUELDOS DEL GRUPO E	0,00	0,00	0,00	10.848,06	10.848,06	10.848,06	0,00	-10.848,06
12006 TRIENIOS	0,00	0,00	0,00	1.316,93	1.316,93	1.316,93	0,00	-1.316,93
12100 COMPLEMENTO DE DESTINO	0,00	6.207,00	6.207,00	12.200,00	12.200,00	12.200,00	0,00	-5.993,00
12101 COMPLEMENTO ESPECÍFICO	0,00	0,00	0,00	27.830,84	27.830,84	27.830,84	0,00	-27.830,84
12103 OTROS COMPLEMENTOS	0,00	0,00	0,00	2.625,80	2.625,80	2.625,80	0,00	-2.625,80
13000 RETRIBUCIONES BÁSICAS	2.987.052,00	-147.286,00	2.839.766,00	2.213.823,47	2.213.823,47	2.213.823,47	0,00	625.942,53
13001 HORAS EXTRAORDINARIAS	0,00	0,00	0,00	225,70	225,70	225,70	0,00	-225,70
13002 OTRAS REMUNERACIONES	204.595,00	-1.353,00	203.242,00	180.668,32	180.668,32	180.668,32	0,00	22.573,68
13100 RETRIBUCIONES BÁSICAS	3.388.212,00	61.725,00	3.449.937,00	3.440.770,82	3.440.770,82	3.440.770,82	0,00	9.166,18
13101 HORAS EXTRAORDINARIAS PERSONAL LAB. TEMPORAL	0,00	0,00	0,00	1.180,44	1.180,44	1.180,44	0,00	-1.180,44
13102 OTRAS REMUNERACIONES	257.405,00	1.903,00	259.308,00	310.058,04	310.058,04	310.058,04	0,00	-50.750,04
15000 PRODUCTIVIDAD	2.942,00	0,00	2.942,00	3.080,12	3.080,12	3.080,12	0,00	-138,12
16000 SEGURIDAD SOCIAL	2.095.939,00	15.344,00	2.111.283,00	2.409.934,46	2.409.934,46	2.409.934,46	0,00	-298.651,46
16009 OTRAS CUOTAS	0,00	0,00	0,00	637.543,38	637.543,38	637.543,38	0,00	-637.543,38
16104 INDEMNIZAC. POR JUBILACIONES ANTICIPADAS PERS.LAB.	9.843,00	0,00	9.843,00	0,00	0,00	0,00	0,00	9.843,00
**** 001.4.1 ACT CARÁCT ECONÓM.GASTOS PERSONAL**	308.584,00	0,00	308.584,00	211.077,83	211.077,83	211.077,83	0,00	97.506,17

AYUNTAMIENTO DE MADRID

LIQUIDACIÓN DEL PRESUPUESTO DE GASTOS

Ejercicio : 2023 **Fecha: 31/12/2023**

Centro **: 001 AYUNTAMIENTO DE MADRID**

Sección : 217 DISTRITO DE VILLAVERDE

PROGRAMA/DESCRIPCIÓN/ECONÓMICO/DESCRIPCIÓN	C. INICIAL (1)	MODIFICACIONES (2)	C. DEFINITIVO (3=1+2)	G. COMPROMETIDOS (4)	OB. RECONOCIDAS (5)	PAGOS (6)	OB.PDTES.PAGO (7=5-6)	REMANENTE CRÉDITO (8=3-5)
* 49300 CONSUMO	308.584,00	0,00	308.584,00	211.077,83	211.077,83	211.077,83	0,00	97.506,17
12001 SUELDOS DEL GRUPO A2	59.642,00	0,00	59.642,00	23.635,55	23.635,55	23.635,55	0,00	36.006,45
12004 SUELDOS DEL GRUPO C2	18.718,00	0,00	18.718,00	19.561,08	19.561,08	19.561,08	0,00	-843,08
12006 TRIENIOS	11.548,00	0,00	11.548,00	10.898,53	10.898,53	10.898,53	0,00	649,47
12100 COMPLEMENTO DE DESTINO	45.654,00	0,00	45.654,00	27.727,01	27.727,01	27.727,01	0,00	17.926,99
12101 COMPLEMENTO ESPECÍFICO	101.486,00	0,00	101.486,00	61.824,38	61.824,38	61.824,38	0,00	39.661,62
12103 OTROS COMPLEMENTOS	5.243,00	0,00	5.243,00	3.550,51	3.550,51	3.550,51	0,00	1.692,49
15000 PRODUCTIVIDAD	2.229,00	0,00	2.229,00	3.073,80	3.073,80	3.073,80	0,00	-844,80
16000 SEGURIDAD SOCIAL	64.064,00	0,00	64.064,00	43.226,13	43.226,13	43.226,13	0,00	20.837,87
16009 OTRAS CUOTAS	0,00	0,00	0,00	17.580,84	17.580,84	17.580,84	0,00	-17.580,84
** 001.9.1 ACT CARÁCTER GRAL.GASTOS PERSONAL	5.075.548,00	23.212,00	5.098.760,00	4.947.845,57	4.947.845,57	4.947.845,57	0,00	150.914,43
* 91220 CONCEJALÍA-PRESIDENCIA DEL DISTRITO	364.699,00	0,00	364.699,00	353.737,29	353.737,29	353.737,29	0,00	10.961,71
10000 RETRIBUCIONES BÁSICAS	101.590,00	0,00	101.590,00	88.323,71	88.323,71	88.323,71	0,00	13.266,29
11000 RETRIBUCIONES BÁSICAS	32.788,00	0,00	32.788,00	31.595,04	31.595,04	31.595,04	0,00	1.192,96
11001 RETRIBUCIONES COMPLEMENTARIAS	79.962,00	0,00	79.962,00	77.063,08	77.063,08	77.063,08	0,00	2.898,92
12003 SUELDOS DEL GRUPO C1	11.041,00	0,00	11.041,00	4.978,01	4.978,01	4.978,01	0,00	6.062,99
12004 SUELDOS DEL GRUPO C2	11.041,00	0,00	11.041,00	13.995,00	13.995,00	13.995,00	0,00	-2.954,00
12006 TRIENIOS	5.349,00	0,00	5.349,00	3.747,40	3.747,40	3.747,40	0,00	1.601,60
12100 COMPLEMENTO DE DESTINO	11.648,00	0,00	11.648,00	11.761,99	11.761,99	11.761,99	0,00	-113,99
12101 COMPLEMENTO ESPECÍFICO	29.195,00	0,00	29.195,00	29.560,50	29.560,50	29.560,50	0,00	-365,50
12103 OTROS COMPLEMENTOS	1.936,00	0,00	1.936,00	1.724,76	1.724,76	1.724,76	0,00	211,24
15000 PRODUCTIVIDAD	11.144,00	0,00	11.144,00	14.257,68	14.257,68	14.257,68	0,00	-3.113,68
15100 GRATIFICACIONES POR SERVICIOS EXTRAORDINARIOS	0,00	0,00	0,00	223,50	223,50	223,50	0,00	-223,50
16000 SEGURIDAD SOCIAL	69.005,00	0,00	69.005,00	72.968,07	72.968,07	72.968,07	0,00	-3.963,07
16009 OTRAS CUOTAS	0,00	0,00	0,00	3.538,55	3.538,55	3.538,55	0,00	-3.538,55
* 92001 DIREC. Y GESTIÓN ADMTVA. DEL DISTRITO	4.710.849,00	23.212,00	4.734.061,00	4.594.108,28	4.594.108,28	4.594.108,28	0,00	139.952,72
10100 RETRIBUCIONES BÁSICAS	101.088,00	0,00	101.088,00	105.650,02	105.650,02	105.650,02	0,00	-4.562,02
12000 SUELDOS DEL GRUPO A1	213.122,00	3.687,00	216.809,00	203.216,45	203.216,45	203.216,45	0,00	13.592,55
12001 SUELDOS DEL GRUPO A2	281.248,00	11.521,00	292.769,00	310.781,31	310.781,31	310.781,31	0,00	-18.012,31
12003 SUELDOS DEL GRUPO C1	190.156,00	454,00	190.610,00	151.459,68	151.459,68	151.459,68	0,00	39.150,32

AYUNTAMIENTO DE MADRID

LIQUIDACIÓN DEL PRESUPUESTO DE GASTOS

Ejercicio : 2023 **Fecha: 31/12/2023**

Centro **: 001 AYUNTAMIENTO DE MADRID**

Sección : 217 DISTRITO DE VILLAVERDE

PROGRAMA/DESCRIPCIÓN/ECONÓMICO/DESCRIPCIÓN	C. INICIAL (1)	MODIFICACIONES (2)	C. DEFINITIVO (3=1+2)	G. COMPROMETIDOS (4)	OB. RECONOCIDAS (5)	PAGOS (6)	OB.PDTES.PAGO (7=5-6)	REMANENTE CRÉDITO (8=3-5)
12004 SUELDOS DEL GRUPO C2	283.373,00	0,00	283.373,00	244.295,24	244.295,24	244.295,24	0,00	39.077,76
12005 SUELDOS DEL GRUPO E	85.780,00	-6.373,00	79.407,00	60.756,13	60.756,13	60.756,13	0,00	18.650,87
12006 TRIENIOS	168.462,00	0,00	168.462,00	159.603,83	159.603,83	159.603,83	0,00	8.858,17
12100 COMPLEMENTO DE DESTINO	613.288,00	3.934,00	617.222,00	602.865,58	602.865,58	602.865,58	0,00	14.356,42
12101 COMPLEMENTO ESPECÍFICO	1.415.412,00	6.387,00	1.421.799,00	1.374.528,21	1.374.528,21	1.374.528,21	0,00	47.270,79
12103 OTROS COMPLEMENTOS	85.799,00	327,00	86.126,00	76.330,09	76.330,09	76.330,09	0,00	9.795,91
13000 RETRIBUCIONES BÁSICAS	125.771,00	0,00	125.771,00	79.192,13	79.192,13	79.192,13	0,00	46.578,87
13002 OTRAS REMUNERACIONES	98.297,00	-11.946,00	86.351,00	19.402,67	19.402,67	19.402,67	0,00	66.948,33
13100 RETRIBUCIONES BÁSICAS	10.696,00	0,00	10.696,00	3.836,95	3.836,95	3.836,95	0,00	6.859,05
13102 OTRAS REMUNERACIONES	17.230,00	0,00	17.230,00	8.182,73	8.182,73	8.182,73	0,00	9.047,27
14399 OTRAS PREVISIONES DE GASTOS DE PERSONAL	1.410,00	0,00	1.410,00	0,00	0,00	0,00	0,00	1.410,00
15000 PRODUCTIVIDAD	140.718,00	0,00	140.718,00	157.822,69	157.822,69	157.822,69	0,00	-17.104,69
15100 GRATIFICACIONES POR SERVICIOS EXTRAORDINARIOS	0,00	0,00	0,00	708,08	708,08	708,08	0,00	-708,08
16000 SEGURIDAD SOCIAL	876.759,00	15.221,00	891.980,00	950.891,71	950.891,71	950.891,71	0,00	-58.911,71
16009 OTRAS CUOTAS	0,00	0,00	0,00	84.584,78	84.584,78	84.584,78	0,00	-84.584,78
16104 INDEMNIZAC. POR JUBILACIONES ANTICIPADAS PERS.LAB.	2.240,00	0,00	2.240,00	0,00	0,00	0,00	0,00	2.240,00

AYUNTAMIENTO DE MADRID

LIQUIDACIÓN DEL PRESUPUESTO DE GASTOS

Ejercicio : 2023 **Fecha: 31/12/2023**

Centro **: 001 AYUNTAMIENTO DE MADRID**

Sección : 218 DISTRITO DE VILLA DE VALLECAS

PROGRAMA/DESCRIPCIÓN/ECONÓMICO/DESCRIPCIÓN	C. INICIAL (1)	MODIFICACIONES (2)	C. DEFINITIVO (3=1+2)	G. COMPROMETIDOS (4)	OB. RECONOCIDAS (5)	PAGOS (6)	OB.PDTES.PAGO (7=5-6)	REMANENTE CRÉDITO (8=3-5)
***** TOTAL**	**28.473.513,00**	**2.557.388,55**	**31.030.901,55**	**30.321.113,99**	**30.056.787,98**	**29.938.779,67**	**118.008,31**	**974.113,57**
**** 001.2.1 ACT PROTEC Y PROM SCIAL.GASTOS PERSONAL**	2.442.894,00	14.235,00	2.457.129,00	2.310.111,50	2.310.111,50	2.310.111,50	0,00	147.017,50
*** 23106 SERVICIOS SOCIALES Y EMERGENCIA SOCIAL**	2.442.894,00	14.235,00	2.457.129,00	2.310.111,50	2.310.111,50	2.310.111,50	0,00	147.017,50
12001 SUELDOS DEL GRUPO A2	492.133,00	9.320,00	501.453,00	454.364,01	454.364,01	454.364,01	0,00	47.088,99
12003 SUELDOS DEL GRUPO C1	22.082,00	0,00	22.082,00	57.610,66	57.610,66	57.610,66	0,00	-35.528,66
12004 SUELDOS DEL GRUPO C2	110.997,00	-7.213,00	103.784,00	55.314,71	55.314,71	55.314,71	0,00	48.469,29
12005 SUELDOS DEL GRUPO E	25.734,00	-12.746,00	12.988,00	7.512,91	7.512,91	7.512,91	0,00	5.475,09
12006 TRIENIOS	71.042,00	0,00	71.042,00	48.336,28	48.336,28	48.336,28	0,00	22.705,72
12100 COMPLEMENTO DE DESTINO	370.494,00	10.853,00	381.347,00	329.520,55	329.520,55	329.520,55	0,00	51.826,45
12101 COMPLEMENTO ESPECÍFICO	763.729,00	-10.609,00	753.120,00	677.533,18	677.533,18	677.533,18	0,00	75.586,82
12103 OTROS COMPLEMENTOS	40.929,00	1.234,00	42.163,00	31.296,59	31.296,59	31.296,59	0,00	10.866,41
15000 PRODUCTIVIDAD	58.877,00	0,00	58.877,00	46.604,35	46.604,35	46.604,35	0,00	12.272,65
16000 SEGURIDAD SOCIAL	486.877,00	23.396,00	510.273,00	537.322,01	537.322,01	537.322,01	0,00	-27.049,01
16009 OTRAS CUOTAS	0,00	0,00	0,00	64.696,25	64.696,25	64.696,25	0,00	-64.696,25
**** 001.218.15322.210 D.V.VALLECAS.O.ACT VÍAS Pª.INFRAES Y B.NAT**	3.000,00	-2.800,00	200,00	0,00	0,00	0,00	0,00	200,00
*** 15322 OTRAS ACTUACIONES EN VÍAS PÚBLICAS**	3.000,00	-2.800,00	200,00	0,00	0,00	0,00	0,00	200,00
21000 REP.MANT. Y CONSERV. BIENES DESTINADOS USO GENERAL	3.000,00	-2.800,00	200,00	0,00	0,00	0,00	0,00	200,00
**** 001.218.15322.227 D.V.VALLECAS.O.ACT VÍAS Pª.TRAB.REAL.EMP**	0,00	2.411,64	2.411,64	411,64	411,64	411,64	0,00	2.000,00
*** 15322 OTRAS ACTUACIONES EN VÍAS PÚBLICAS**	0,00	2.411,64	2.411,64	411,64	411,64	411,64	0,00	2.000,00
22715 GASTOS RECUPERACIÓN DE OFICIO DEL DOMINIO PÚBLICO	0,00	2.411,64	2.411,64	411,64	411,64	411,64	0,00	2.000,00
**** 001.218.15322.61910 D.V.VALLECAS.O.ACT VÍAS Pª.VIALES (REMOD)**	160.000,00	-160.000,00	0,00	0,00	0,00	0,00	0,00	0,00
*** 15322 OTRAS ACTUACIONES EN VÍAS PÚBLICAS**	160.000,00	-160.000,00	0,00	0,00	0,00	0,00	0,00	0,00
61910 VIALES (REMODELACIÓN)	160.000,00	-160.000,00	0,00	0,00	0,00	0,00	0,00	0,00
**** 001.218.15322.61910.5 D.V.VALLECAS.O.ACT VÍAS Pª.VIALES (REMOD)**	0,00	68.000,00	68.000,00	67.336,86	66.223,45	66.223,45	0,00	1.776,55
*** 15322 OTRAS ACTUACIONES EN VÍAS PÚBLICAS**	0,00	68.000,00	68.000,00	67.336,86	66.223,45	66.223,45	0,00	1.776,55
61910 VIALES (REMODELACIÓN)	0,00	68.000,00	68.000,00	67.336,86	66.223,45	66.223,45	0,00	1.776,55
**** 001.218.17102.61921 D.V.VALLECAS.ZONAS VERDES.Z AJARDINADAS(R)**	405.000,00	-405.000,00	0,00	0,00	0,00	0,00	0,00	0,00
*** 17102 ZONAS VERDES**	405.000,00	-405.000,00	0,00	0,00	0,00	0,00	0,00	0,00
61921 ZONAS AJARDINADAS (REM)	405.000,00	-405.000,00	0,00	0,00	0,00	0,00	0,00	0,00
**** 001.218.17102.61921.5 D.V.VALLECAS.ZONAS VERDES.Z AJARDINADAS(R)**	0,00	36.000,00	36.000,00	35.708,45	35.708,45	35.708,45	0,00	291,55

AYUNTAMIENTO DE MADRID

LIQUIDACIÓN DEL PRESUPUESTO DE GASTOS

Ejercicio : 2023 **Fecha: 31/12/2023**

Centro **: 001 AYUNTAMIENTO DE MADRID**

Sección : 218 DISTRITO DE VILLA DE VALLECAS

PROGRAMA/DESCRIPCIÓN/ECONÓMICO/DESCRIPCIÓN	C. INICIAL (1)	MODIFICACIONES (2)	C. DEFINITIVO (3=1+2)	G. COMPROMETIDOS (4)	OB. RECONOCIDAS (5)	PAGOS (6)	OB.PDTES.PAGO (7=5-6)	REMANENTE CRÉDITO (8=3-5)
* 17102 ZONAS VERDES	0,00	36.000,00	36.000,00	35.708,45	35.708,45	35.708,45	0,00	291,55
61921 ZONAS AJARDINADAS (REM)	0,00	36.000,00	36.000,00	35.708,45	35.708,45	35.708,45	0,00	291,55
** 001.218.23102.223 D.V.VALLECAS.FAMILIA E INF .TRANSPORTES	6.000,00	-3.000,00	3.000,00	3.000,00	2.878,67	2.717,18	161,49	121,33
* 23102 FAMILIA E INFANCIA	6.000,00	-3.000,00	3.000,00	3.000,00	2.878,67	2.717,18	161,49	121,33
22300 TRANSPORTES	6.000,00	-3.000,00	3.000,00	3.000,00	2.878,67	2.717,18	161,49	121,33
** 001.218.23102.227 D.V.VALLECAS.FAMILIA E INF .TRAB.REAL.EMP	161.238,00	-630,69	160.607,31	160.607,31	160.607,31	160.607,31	0,00	0,00
* 23102 FAMILIA E INFANCIA	161.238,00	-630,69	160.607,31	160.607,31	160.607,31	160.607,31	0,00	0,00
22799 OTROS TRABAJOS REALIZADOS POR OTRAS EMP. Y PROF.	161.238,00	-630,69	160.607,31	160.607,31	160.607,31	160.607,31	0,00	0,00
** 001.218.23103.221 D.V.VALLECAS.PERSON MAYORES.SUMINISTROS	400,00	-400,00	0,00	0,00	0,00	0,00	0,00	0,00
* 23103 MAYORES	400,00	-400,00	0,00	0,00	0,00	0,00	0,00	0,00
22199 OTROS SUMINISTROS	400,00	-400,00	0,00	0,00	0,00	0,00	0,00	0,00
** 001.218.23103.223 D.V.VALLECAS.PERSON MAYORES.TRANSPORTES	24.600,00	-12.300,00	12.300,00	12.300,00	12.146,80	10.021,30	2.125,50	153,20
* 23103 MAYORES	24.600,00	-12.300,00	12.300,00	12.300,00	12.146,80	10.021,30	2.125,50	153,20
22300 TRANSPORTES	24.600,00	-12.300,00	12.300,00	12.300,00	12.146,80	10.021,30	2.125,50	153,20
** 001.218.23103.227 D.V.VALLECAS.PERSON MAYORES.TRAB.REAL.EMP	254.358,00	10.405,00	264.763,00	264.760,71	264.760,59	264.760,59	0,00	2,41
* 23103 MAYORES	254.358,00	10.405,00	264.763,00	264.760,71	264.760,59	264.760,59	0,00	2,41
22799 OTROS TRABAJOS REALIZADOS POR OTRAS EMP. Y PROF.	254.358,00	10.405,00	264.763,00	264.760,71	264.760,59	264.760,59	0,00	2,41
** 001.218.23103.22799.5 D.V.VALLECAS.PERSON MAYORES.O.TRAB.EMP	0,00	7.429,00	7.429,00	6.015,23	6.015,23	6.015,23	0,00	1.413,77
* 23103 MAYORES	0,00	7.429,00	7.429,00	6.015,23	6.015,23	6.015,23	0,00	1.413,77
22799 OTROS TRABAJOS REALIZADOS POR OTRAS EMP. Y PROF.	0,00	7.429,00	7.429,00	6.015,23	6.015,23	6.015,23	0,00	1.413,77
** 001.218.23103.62500 D.V.VALLECAS.PERSON MAYORES.MOBIL EQ OFI	52.447,00	-52.447,00	0,00	0,00	0,00	0,00	0,00	0,00
* 23103 MAYORES	52.447,00	-52.447,00	0,00	0,00	0,00	0,00	0,00	0,00
62500 MOBILIARIO Y EQUIPOS DE OFICINA	52.447,00	-52.447,00	0,00	0,00	0,00	0,00	0,00	0,00
** 001.218.23103.62599 D.V.VALLECAS.PERSON MAYORES.OT MOBILY E	3.462,00	-3.462,00	0,00	0,00	0,00	0,00	0,00	0,00
* 23103 MAYORES	3.462,00	-3.462,00	0,00	0,00	0,00	0,00	0,00	0,00
62599 OTRO MOBILIARIO Y ENSERES	3.462,00	-3.462,00	0,00	0,00	0,00	0,00	0,00	0,00
** 001.218.23103.63200 D.V.VALLECAS.PERSON MAYORES.EDIF CONST(RE	63.800,00	-63.800,00	0,00	0,00	0,00	0,00	0,00	0,00
* 23103 MAYORES	63.800,00	-63.800,00	0,00	0,00	0,00	0,00	0,00	0,00
63200 EDIFICIOS Y OTRAS CONSTRUCCIONES (REFORMA)	63.800,00	-63.800,00	0,00	0,00	0,00	0,00	0,00	0,00
** 001.218.23103.789 D.V.VALLECAS.PERSON MAYORES.TRANS.FAMI.ISFL	9.000,00	0,00	9.000,00	3.280,86	3.280,86	3.280,86	0,00	5.719,14

AYUNTAMIENTO DE MADRID

LIQUIDACIÓN DEL PRESUPUESTO DE GASTOS

Ejercicio : 2023 **Fecha: 31/12/2023**

Centro **: 001 AYUNTAMIENTO DE MADRID**

Sección : 218 DISTRITO DE VILLA DE VALLECAS

PROGRAMA/DESCRIPCIÓN/ECONÓMICO/DESCRIPCIÓN	C. INICIAL (1)	MODIFICACIONES (2)	C. DEFINITIVO (3=1+2)	G. COMPROMETIDOS (4)	OB. RECONOCIDAS (5)	PAGOS (6)	OB.PDTES.PAGO (7=5-6)	REMANENTE CRÉDITO (8=3-5)
* 23103 MAYORES	9.000,00	0,00	9.000,00	3.280,86	3.280,86	3.280,86	0,00	5.719,14
78900 OTRAS TRANSFERENCIAS DE CAPITAL A FAMILIAS	9.000,00	0,00	9.000,00	3.280,86	3.280,86	3.280,86	0,00	5.719,14
** 001.218.23106.227 D.V.VALLECAS.INTEGRA EMERG SCIAL.TRAB.REAL.E	933.848,00	80.178,00	1.014.026,00	1.014.024,43	1.014.024,43	1.014.024,43	0,00	1,57
* 23106 SERVICIOS SOCIALES Y EMERGENCIA SOCIAL	933.848,00	80.178,00	1.014.026,00	1.014.024,43	1.014.024,43	1.014.024,43	0,00	1,57
22799 OTROS TRABAJOS REALIZADOS POR OTRAS EMP. Y PROF.	933.848,00	80.178,00	1.014.026,00	1.014.024,43	1.014.024,43	1.014.024,43	0,00	1,57
** 001.218.23106.22799.5 D.V.VALLECAS.INTEGRA EMERG SCIAL.O.TRAB.EMP	70.000,00	65.000,00	135.000,00	135.000,00	135.000,00	135.000,00	0,00	0,00
* 23106 SERVICIOS SOCIALES Y EMERGENCIA SOCIAL	70.000,00	65.000,00	135.000,00	135.000,00	135.000,00	135.000,00	0,00	0,00
22799 OTROS TRABAJOS REALIZADOS POR OTRAS EMP. Y PROF.	70.000,00	65.000,00	135.000,00	135.000,00	135.000,00	135.000,00	0,00	0,00
** 001.218.23106.62500 D.V.VALLECAS.INTEGRA EMERG SCIAL.MOBIL EQ OF	0,00	0,00	0,00	0,00	0,00	0,00	0,00	0,00
* 23106 SERVICIOS SOCIALES Y EMERGENCIA SOCIAL	0,00	0,00	0,00	0,00	0,00	0,00	0,00	0,00
62500 MOBILIARIO Y EQUIPOS DE OFICINA	0,00	0,00	0,00	0,00	0,00	0,00	0,00	0,00
** 001.218.23106.62599 D.V.VALLECAS.INTEGRA EMERG SCIAL.OT MOBILY E	0,00	3.581,87	3.581,87	3.581,87	3.581,87	3.581,87	0,00	0,00
* 23106 SERVICIOS SOCIALES Y EMERGENCIA SOCIAL	0,00	3.581,87	3.581,87	3.581,87	3.581,87	3.581,87	0,00	0,00
62599 OTRO MOBILIARIO Y ENSERES	0,00	3.581,87	3.581,87	3.581,87	3.581,87	3.581,87	0,00	0,00
** 001.218.23106.62599.4 D.V.VALLECAS.INTEGRA EMERG SCIAL.OT MOBILY E	0,00	0,00	0,00	0,00	0,00	0,00	0,00	0,00
* 23106 SERVICIOS SOCIALES Y EMERGENCIA SOCIAL	0,00	0,00	0,00	0,00	0,00	0,00	0,00	0,00
62599 OTRO MOBILIARIO Y ENSERES	0,00	0,00	0,00	0,00	0,00	0,00	0,00	0,00
** 001.218.23106.62600 D.V.VALLECAS.INTEGRA EMERG SCIAL.EQUIP COMUN	0,00	6.100,00	6.100,00	5.626,26	5.626,26	0,00	5.626,26	473,74
* 23106 SERVICIOS SOCIALES Y EMERGENCIA SOCIAL	0,00	6.100,00	6.100,00	5.626,26	5.626,26	0,00	5.626,26	473,74
62600 EQUIPOS DE COMUNICACIÓN	0,00	6.100,00	6.100,00	5.626,26	5.626,26	0,00	5.626,26	473,74
** 001.218.23106.62901 D.V.VALLECAS.INTEGRA EMERG SCIAL.SEÑALIZACIÓ	0,00	600,00	600,00	559,63	559,63	559,63	0,00	40,37
* 23106 SERVICIOS SOCIALES Y EMERGENCIA SOCIAL	0,00	600,00	600,00	559,63	559,63	559,63	0,00	40,37
62901 SEÑALIZACIÓN	0,00	600,00	600,00	559,63	559,63	559,63	0,00	40,37
** 001.218.23106.789 D.V.VALLECAS.INTEGRA EMERG SCIAL.TRANS.FAMI.	19.283,00	-14.283,00	5.000,00	1.266,10	1.266,10	1.266,10	0,00	3.733,90
* 23106 SERVICIOS SOCIALES Y EMERGENCIA SOCIAL	19.283,00	-14.283,00	5.000,00	1.266,10	1.266,10	1.266,10	0,00	3.733,90
78900 OTRAS TRANSFERENCIAS DE CAPITAL A FAMILIAS	19.283,00	-14.283,00	5.000,00	1.266,10	1.266,10	1.266,10	0,00	3.733,90
** 001.218.23168.489 D.V.VALLECAS.NGEU.AYUD.EMERG.OT.TRANS.FAM.IS	0,00	459.500,00	459.500,00	186.115,00	182.706,58	182.706,58	0,00	276.793,42
* 23168 NGEU. EJE REACT-UE AYUDAS EMERGENCIA	0,00	459.500,00	459.500,00	186.115,00	182.706,58	182.706,58	0,00	276.793,42
48900 OTRAS TRANSFERENCIAS A FAMILIAS	0,00	459.500,00	459.500,00	186.115,00	182.706,58	182.706,58	0,00	276.793,42
** 001.218.31101.208 D.V.VALLECAS.SALUBRIDAD Pª.ARREND O INMOV MA	5.726,00	109,83	5.835,83	5.835,83	5.725,72	5.725,72	0,00	110,11

AYUNTAMIENTO DE MADRID

LIQUIDACIÓN DEL PRESUPUESTO DE GASTOS

Ejercicio : 2023 **Fecha: 31/12/2023**

Centro **: 001 AYUNTAMIENTO DE MADRID**

Sección : 218 DISTRITO DE VILLA DE VALLECAS

PROGRAMA/DESCRIPCIÓN/ECONÓMICO/DESCRIPCIÓN	C. INICIAL (1)	MODIFICACIONES (2)	C. DEFINITIVO (3=1+2)	G. COMPROMETIDOS (4)	OB. RECONOCIDAS (5)	PAGOS (6)	OB.PDTES.PAGO (7=5-6)	REMANENTE CRÉDITO (8=3-5)
* 31101 SALUBRIDAD PÚBLICA	5.726,00	109,83	5.835,83	5.835,83	5.725,72	5.725,72	0,00	110,11
20800 ARRENDAMIENTOS DE OTRO INMOVILIZADO MATERIAL	5.726,00	109,83	5.835,83	5.835,83	5.725,72	5.725,72	0,00	110,11
** 001.218.31101.221 D.V.VALLECAS.SALUBRIDAD Pª.SUMINISTROS	500,00	100,00	600,00	548,13	548,13	548,13	0,00	51,87
* 31101 SALUBRIDAD PÚBLICA	500,00	100,00	600,00	548,13	548,13	548,13	0,00	51,87
22107 IMPRESOS Y FORMULARIOS	0,00	0,00	0,00	548,13	548,13	548,13	0,00	-548,13
22199 OTROS SUMINISTROS	500,00	100,00	600,00	0,00	0,00	0,00	0,00	600,00
** 001.218.31101.226 D.V.VALLECAS.SALUBRIDAD Pª.GTOS DIVERSOS	400,00	0,00	400,00	170,92	170,92	170,92	0,00	229,08
* 31101 SALUBRIDAD PÚBLICA	400,00	0,00	400,00	170,92	170,92	170,92	0,00	229,08
22699 OTROS GASTOS DIVERSOS	400,00	0,00	400,00	170,92	170,92	170,92	0,00	229,08
** 001.218.31101.227 D.V.VALLECAS.SALUBRIDAD Pª.TRAB.REAL.EMP	36.969,00	-36.969,00	0,00	0,00	0,00	0,00	0,00	0,00
* 31101 SALUBRIDAD PÚBLICA	36.969,00	-36.969,00	0,00	0,00	0,00	0,00	0,00	0,00
22799 OTROS TRABAJOS REALIZADOS POR OTRAS EMP. Y PROF.	36.969,00	-36.969,00	0,00	0,00	0,00	0,00	0,00	0,00
** 001.218.31101.62302 D.V.VALLECAS.SALUBRIDAD Pª.ÚTILES Y HERR	0,00	300,00	300,00	258,52	258,52	258,52	0,00	41,48
* 31101 SALUBRIDAD PÚBLICA	0,00	300,00	300,00	258,52	258,52	258,52	0,00	41,48
62302 ÚTILES Y HERRAMIENTAS	0,00	300,00	300,00	258,52	258,52	258,52	0,00	41,48
** 001.218.32301.212 D.V.VALLECAS.C INFANTIL .EDIF.OTR.CONST	385.972,00	-31.130,76	354.841,24	352.841,24	350.518,43	350.518,43	0,00	4.322,81
* 32301 CENTROS DOCENTES ENSEÑANZA INFANTIL Y PRIMARIA	385.972,00	-31.130,76	354.841,24	352.841,24	350.518,43	350.518,43	0,00	4.322,81
21200 REP.MANT. Y CONSERV. EDIFICIOS Y OTRAS CONSTRUC.	385.972,00	-31.130,76	354.841,24	352.841,24	350.518,43	350.518,43	0,00	4.322,81
** 001.218.32301.227 D.V.VALLECAS.C INFANTIL .TRAB.REAL.EMP	3.399.944,00	611.383,76	4.011.327,76	4.004.166,18	3.960.425,22	3.960.425,22	0,00	50.902,54
* 32301 CENTROS DOCENTES ENSEÑANZA INFANTIL Y PRIMARIA	3.399.944,00	611.383,76	4.011.327,76	4.004.166,18	3.960.425,22	3.960.425,22	0,00	50.902,54
22700 LIMPIEZA Y ASEO	1.884.497,00	51.563,00	1.936.060,00	1.935.863,68	1.907.083,04	1.907.083,04	0,00	28.976,96
22701 SEGURIDAD	61.480,00	0,00	61.480,00	61.439,49	61.439,49	61.439,49	0,00	40,51
22799 OTROS TRABAJOS REALIZADOS POR OTRAS EMP. Y PROF.	1.453.967,00	559.820,76	2.013.787,76	2.006.863,01	1.991.902,69	1.991.902,69	0,00	21.885,07
** 001.218.32301.63200 D.V.VALLECAS.C INFANTIL .EDIF CONST(RE	108.899,00	291.101,00	400.000,00	394.758,49	385.108,86	385.108,86	0,00	14.891,14
* 32301 CENTROS DOCENTES ENSEÑANZA INFANTIL Y PRIMARIA	108.899,00	291.101,00	400.000,00	394.758,49	385.108,86	385.108,86	0,00	14.891,14
63200 EDIFICIOS Y OTRAS CONSTRUCCIONES (REFORMA)	108.899,00	291.101,00	400.000,00	394.758,49	385.108,86	385.108,86	0,00	14.891,14
** 001.218.32301.63200.2 D.V.VALLECAS.C INFANTIL .EDIF CONST(RE	0,00	980,54	980,54	980,54	968,77	968,77	0,00	11,77
* 32301 CENTROS DOCENTES ENSEÑANZA INFANTIL Y PRIMARIA	0,00	980,54	980,54	980,54	968,77	968,77	0,00	11,77
63200 EDIFICIOS Y OTRAS CONSTRUCCIONES (REFORMA)	0,00	980,54	980,54	980,54	968,77	968,77	0,00	11,77
** 001.218.32301.63200.4 D.V.VALLECAS.C INFANTIL .EDIF CONST(RE	0,00	590.000,00	590.000,00	509.546,38	506.354,03	506.354,03	0,00	83.645,97

AYUNTAMIENTO DE MADRID

LIQUIDACIÓN DEL PRESUPUESTO DE GASTOS

Ejercicio : 2023 **Fecha: 31/12/2023**

Centro **: 001 AYUNTAMIENTO DE MADRID**

Sección : 218 DISTRITO DE VILLA DE VALLECAS

PROGRAMA/DESCRIPCIÓN/ECONÓMICO/DESCRIPCIÓN	C. INICIAL (1)	MODIFICACIONES (2)	C. DEFINITIVO (3=1+2)	G. COMPROMETIDOS (4)	OB. RECONOCIDAS (5)	PAGOS (6)	OB.PDTES.PAGO (7=5-6)	REMANENTE CRÉDITO (8=3-5)
* 32301 CENTROS DOCENTES ENSEÑANZA INFANTIL Y PRIMARIA	0,00	590.000,00	590.000,00	509.546,38	506.354,03	506.354,03	0,00	83.645,97
63200 EDIFICIOS Y OTRAS CONSTRUCCIONES (REFORMA)	0,00	590.000,00	590.000,00	509.546,38	506.354,03	506.354,03	0,00	83.645,97
** 001.218.32501.227 D.V.VALLECAS.ABSENTISMO.TRAB.REAL.EMP	154.788,00	34.728,46	189.516,46	189.515,52	189.515,51	189.515,51	0,00	0,95
* 32501 ABSENTISMO	154.788,00	34.728,46	189.516,46	189.515,52	189.515,51	189.515,51	0,00	0,95
22799 OTROS TRABAJOS REALIZADOS POR OTRAS EMP. Y PROF.	154.788,00	34.728,46	189.516,46	189.515,52	189.515,51	189.515,51	0,00	0,95
** 001.218.32601.221 D.V.VALLECAS.SERV COMP EDUCA.SUMINISTROS	0,00	4.500,00	4.500,00	4.498,79	4.498,79	4.498,79	0,00	1,21
* 32601 SERVICIOS COMPLEMENTARIOS EDUCACIÓN	0,00	4.500,00	4.500,00	4.498,79	4.498,79	4.498,79	0,00	1,21
22199 OTROS SUMINISTROS	0,00	4.500,00	4.500,00	4.498,79	4.498,79	4.498,79	0,00	1,21
** 001.218.32601.223 D.V.VALLECAS.SERV COMP EDUCA.TRANSPORTES	30.000,00	0,00	30.000,00	30.000,00	28.312,10	25.349,80	2.962,30	1.687,90
* 32601 SERVICIOS COMPLEMENTARIOS EDUCACIÓN	30.000,00	0,00	30.000,00	30.000,00	28.312,10	25.349,80	2.962,30	1.687,90
22300 TRANSPORTES	30.000,00	0,00	30.000,00	30.000,00	28.312,10	25.349,80	2.962,30	1.687,90
** 001.218.32601.227 D.V.VALLECAS.SERV COMP EDUCA.TRAB.REAL.EMP	182.970,00	24.000,00	206.970,00	200.910,50	176.136,29	163.597,58	12.538,71	30.833,71
* 32601 SERVICIOS COMPLEMENTARIOS EDUCACIÓN	182.970,00	24.000,00	206.970,00	200.910,50	176.136,29	163.597,58	12.538,71	30.833,71
22799 OTROS TRABAJOS REALIZADOS POR OTRAS EMP. Y PROF.	182.970,00	24.000,00	206.970,00	200.910,50	176.136,29	163.597,58	12.538,71	30.833,71
** 001.218.32601.22799.5 D.V.VALLECAS.SERV COMP EDUCA.O.TRAB.EMP	92.838,00	31.089,35	123.927,35	123.446,87	123.446,86	119.927,34	3.519,52	480,49
* 32601 SERVICIOS COMPLEMENTARIOS EDUCACIÓN	92.838,00	31.089,35	123.927,35	123.446,87	123.446,86	119.927,34	3.519,52	480,49
22799 OTROS TRABAJOS REALIZADOS POR OTRAS EMP. Y PROF.	92.838,00	31.089,35	123.927,35	123.446,87	123.446,86	119.927,34	3.519,52	480,49
** 001.218.32601.482 D.V.VALLECAS.SERV COMP EDUCA.A FAMIL.I.S.F.L	1.800,00	0,00	1.800,00	1.800,00	1.800,00	1.800,00	0,00	0,00
* 32601 SERVICIOS COMPLEMENTARIOS EDUCACIÓN	1.800,00	0,00	1.800,00	1.800,00	1.800,00	1.800,00	0,00	0,00
48203 PREMIOS	1.800,00	0,00	1.800,00	1.800,00	1.800,00	1.800,00	0,00	0,00
** 001.218.33401.208 D.V.VALLECAS.ACTIV CULTURA.ARREND O INMOV MA	0,00	4.200,00	4.200,00	3.627,57	3.627,57	3.627,57	0,00	572,43
* 33401 ACTIVIDADES CULTURALES	0,00	4.200,00	4.200,00	3.627,57	3.627,57	3.627,57	0,00	572,43
20800 ARRENDAMIENTOS DE OTRO INMOVILIZADO MATERIAL	0,00	4.200,00	4.200,00	3.627,57	3.627,57	3.627,57	0,00	572,43
** 001.218.33401.227 D.V.VALLECAS.ACTIV CULTURA.TRAB.REAL.EMP	809.991,00	25.079,00	835.070,00	820.714,64	783.946,27	744.837,03	39.109,24	51.123,73
* 33401 ACTIVIDADES CULTURALES	809.991,00	25.079,00	835.070,00	820.714,64	783.946,27	744.837,03	39.109,24	51.123,73
22707 TALLERES CULTURALES DISTRITOS	178.480,00	0,00	178.480,00	180.238,57	179.660,64	179.660,64	0,00	-1.180,64
22799 OTROS TRABAJOS REALIZADOS POR OTRAS EMP. Y PROF.	631.511,00	25.079,00	656.590,00	640.476,07	604.285,63	565.176,39	39.109,24	52.304,37
** 001.218.33401.22799.1 D.V.VALLECAS.ACTIV CULTURA.O.TRAB.EMP	0,00	77.827,28	77.827,28	77.827,28	77.827,28	77.827,28	0,00	0,00
* 33401 ACTIVIDADES CULTURALES	0,00	77.827,28	77.827,28	77.827,28	77.827,28	77.827,28	0,00	0,00
22799 OTROS TRABAJOS REALIZADOS POR OTRAS EMP. Y PROF.	0,00	77.827,28	77.827,28	77.827,28	77.827,28	77.827,28	0,00	0,00

AYUNTAMIENTO DE MADRID

LIQUIDACIÓN DEL PRESUPUESTO DE GASTOS

Ejercicio : 2023 **Fecha: 31/12/2023**

Centro **: 001 AYUNTAMIENTO DE MADRID**

Sección : 218 DISTRITO DE VILLA DE VALLECAS

PROGRAMA/DESCRIPCIÓN/ECONÓMICO/DESCRIPCIÓN	C. INICIAL (1)	MODIFICACIONES (2)	C. DEFINITIVO (3=1+2)	G. COMPROMETIDOS (4)	OB. RECONOCIDAS (5)	PAGOS (6)	OB.PDTES.PAGO (7=5-6)	REMANENTE CRÉDITO (8=3-5)
** 001.218.33401.22799.5 D.V.VALLECAS.ACTIV CULTURA.O.TRAB.EMP	0,00	66.264,00	66.264,00	46.719,13	46.719,13	46.719,13	0,00	19.544,87
* 33401 ACTIVIDADES CULTURALES	0,00	66.264,00	66.264,00	46.719,13	46.719,13	46.719,13	0,00	19.544,87
22799 OTROS TRABAJOS REALIZADOS POR OTRAS EMP. Y PROF.	0,00	66.264,00	66.264,00	46.719,13	46.719,13	46.719,13	0,00	19.544,87
** 001.218.33401.482 D.V.VALLECAS.ACTIV CULTURA.A FAMIL.I.S.F.L	3.400,00	1.500,00	4.900,00	4.900,00	4.900,00	4.900,00	0,00	0,00
* 33401 ACTIVIDADES CULTURALES	3.400,00	1.500,00	4.900,00	4.900,00	4.900,00	4.900,00	0,00	0,00
48203 PREMIOS	3.400,00	1.500,00	4.900,00	4.900,00	4.900,00	4.900,00	0,00	0,00
** 001.218.33401.62500 D.V.VALLECAS.ACTIV CULTURA.MOBIL EQ OFI	0,00	0,00	0,00	0,00	0,00	0,00	0,00	0,00
* 33401 ACTIVIDADES CULTURALES	0,00	0,00	0,00	0,00	0,00	0,00	0,00	0,00
62500 MOBILIARIO Y EQUIPOS DE OFICINA	0,00	0,00	0,00	0,00	0,00	0,00	0,00	0,00
** 001.218.33401.62599 D.V.VALLECAS.ACTIV CULTURA.OT MOBILY E	0,00	900,00	900,00	0,00	0,00	0,00	0,00	900,00
* 33401 ACTIVIDADES CULTURALES	0,00	900,00	900,00	0,00	0,00	0,00	0,00	900,00
62599 OTRO MOBILIARIO Y ENSERES	0,00	900,00	900,00	0,00	0,00	0,00	0,00	900,00
** 001.218.33401.62999 D.V.VALLECAS.ACTIV CULTURA.O.INV NUEV OP SER	0,00	1.126,51	1.126,51	1.126,51	1.126,51	1.126,51	0,00	0,00
* 33401 ACTIVIDADES CULTURALES	0,00	1.126,51	1.126,51	1.126,51	1.126,51	1.126,51	0,00	0,00
62999 OTRAS INV. NUEVAS ASOC. AL FUNCIONAM. OPERAT. SERV	0,00	1.126,51	1.126,51	1.126,51	1.126,51	1.126,51	0,00	0,00
** 001.218.34101.226 D.V.VALLECAS.ACTUAC DEPORT D.GTOS DIVERSOS	0,00	4.000,00	4.000,00	3.879,08	3.879,08	3.879,08	0,00	120,92
* 34101 ACTUACIONES DEPORTIVAS EN DISTRITOS	0,00	4.000,00	4.000,00	3.879,08	3.879,08	3.879,08	0,00	120,92
22699 OTROS GASTOS DIVERSOS	0,00	4.000,00	4.000,00	3.879,08	3.879,08	3.879,08	0,00	120,92
** 001.218.34101.227 D.V.VALLECAS.ACTUAC DEPORT D.TRAB.REAL.EMP	50.818,00	-4.071,86	46.746,14	46.746,14	46.746,08	46.746,08	0,00	0,06
* 34101 ACTUACIONES DEPORTIVAS EN DISTRITOS	50.818,00	-4.071,86	46.746,14	46.746,14	46.746,08	46.746,08	0,00	0,06
22799 OTROS TRABAJOS REALIZADOS POR OTRAS EMP. Y PROF.	50.818,00	-4.071,86	46.746,14	46.746,14	46.746,08	46.746,08	0,00	0,06
** 001.218.34101.22799.5 D.V.VALLECAS.ACTUAC DEPORT D.O.TRAB.EMP	219.104,00	5.868,89	224.972,89	205.263,47	205.263,37	205.263,37	0,00	19.709,52
* 34101 ACTUACIONES DEPORTIVAS EN DISTRITOS	219.104,00	5.868,89	224.972,89	205.263,47	205.263,37	205.263,37	0,00	19.709,52
22799 OTROS TRABAJOS REALIZADOS POR OTRAS EMP. Y PROF.	219.104,00	5.868,89	224.972,89	205.263,47	205.263,37	205.263,37	0,00	19.709,52
** 001.218.34101.62999 D.V.VALLECAS.ACTUAC DEPORT D.O.INV NUEV OP S	0,00	5.932,63	5.932,63	5.932,63	5.932,63	5.932,63	0,00	0,00
* 34101 ACTUACIONES DEPORTIVAS EN DISTRITOS	0,00	5.932,63	5.932,63	5.932,63	5.932,63	5.932,63	0,00	0,00
62999 OTRAS INV. NUEVAS ASOC. AL FUNCIONAM. OPERAT. SERV	0,00	5.932,63	5.932,63	5.932,63	5.932,63	5.932,63	0,00	0,00
** 001.218.34201.203 D.V.VALLECAS.INST DEPORT.ARRD. MAQ.INST.UTIL	43.247,00	0,00	43.247,00	43.246,22	43.246,20	43.246,20	0,00	0,80
* 34201 INSTALACIONES DEPORTIVAS	43.247,00	0,00	43.247,00	43.246,22	43.246,20	43.246,20	0,00	0,80
20300 ARRENDAMIENTOS DE MAQUINARIA, INSTALAC. Y UTILLAJE	43.247,00	0,00	43.247,00	43.246,22	43.246,20	43.246,20	0,00	0,80

AYUNTAMIENTO DE MADRID

LIQUIDACIÓN DEL PRESUPUESTO DE GASTOS

Ejercicio : 2023 **Fecha: 31/12/2023**

Centro **: 001 AYUNTAMIENTO DE MADRID**

Sección : 218 DISTRITO DE VILLA DE VALLECAS

PROGRAMA/DESCRIPCIÓN/ECONÓMICO/DESCRIPCIÓN	C. INICIAL (1)	MODIFICACIONES (2)	C. DEFINITIVO (3=1+2)	G. COMPROMETIDOS (4)	OB. RECONOCIDAS (5)	PAGOS (6)	OB.PDTES.PAGO (7=5-6)	REMANENTE CRÉDITO (8=3-5)
** 001.218.34201.212 D.V.VALLECAS.INST DEPORT.EDIF.OTR.CONST	205.282,00	-2.374,00	202.908,00	202.907,64	202.907,64	202.907,64	0,00	0,36
* 34201 INSTALACIONES DEPORTIVAS	205.282,00	-2.374,00	202.908,00	202.907,64	202.907,64	202.907,64	0,00	0,36
21200 REP.MANT. Y CONSERV. EDIFICIOS Y OTRAS CONSTRUC.	205.282,00	-2.374,00	202.908,00	202.907,64	202.907,64	202.907,64	0,00	0,36
** 001.218.34201.213 D.V.VALLECAS.INST DEPORT.MAQ.INST.Y UTILL	1.000,00	0,00	1.000,00	0,00	0,00	0,00	0,00	1.000,00
* 34201 INSTALACIONES DEPORTIVAS	1.000,00	0,00	1.000,00	0,00	0,00	0,00	0,00	1.000,00
21300 REP.MANT.Y CONSERV. MAQUINARIA, INSTAL. Y UTILLAJE	1.000,00	0,00	1.000,00	0,00	0,00	0,00	0,00	1.000,00
** 001.218.34201.219 D.V.VALLECAS.INST DEPORT.OT.INMOV. MAT.	1.400,00	0,00	1.400,00	0,00	0,00	0,00	0,00	1.400,00
* 34201 INSTALACIONES DEPORTIVAS	1.400,00	0,00	1.400,00	0,00	0,00	0,00	0,00	1.400,00
21900 REP., MANT. Y CONSERV. OTRO INMOVILIZADO MATERIAL	1.400,00	0,00	1.400,00	0,00	0,00	0,00	0,00	1.400,00
** 001.218.34201.220 D.V.VALLECAS.INST DEPORT.MAT.OFICINA	2.800,00	700,00	3.500,00	3.400,17	3.400,17	3.400,17	0,00	99,83
* 34201 INSTALACIONES DEPORTIVAS	2.800,00	700,00	3.500,00	3.400,17	3.400,17	3.400,17	0,00	99,83
22000 MATERIAL DE OFICINA ORDINARIO NO INVENTARIABLE	800,00	0,00	800,00	798,74	798,74	798,74	0,00	1,26
22002 MATERIAL INFORMÁTICO NO INVENTARIABLE	2.000,00	700,00	2.700,00	2.601,43	2.601,43	2.601,43	0,00	98,57
** 001.218.34201.221 D.V.VALLECAS.INST DEPORT.SUMINISTROS	87.077,00	2.219,00	89.296,00	86.500,07	43.080,07	43.080,07	0,00	46.215,93
* 34201 INSTALACIONES DEPORTIVAS	87.077,00	2.219,00	89.296,00	86.500,07	43.080,07	43.080,07	0,00	46.215,93
22106 PRODUCTOS FARMACÉUTICOS Y MATERIAL SANITARIO	4.500,00	0,00	4.500,00	4.004,28	4.004,28	4.004,28	0,00	495,72
22110 PRODUCTOS DE LIMPIEZA Y ASEO	18.000,00	0,00	18.000,00	11.050,95	11.050,95	11.050,95	0,00	6.949,05
22199 OTROS SUMINISTROS	64.577,00	2.219,00	66.796,00	71.444,84	28.024,84	28.024,84	0,00	38.771,16
** 001.218.34201.22104 D.V.VALLECAS.INST DEPORT.VESTUARIO	15.000,00	10.000,00	25.000,00	24.998,47	24.998,47	24.998,47	0,00	1,53
* 34201 INSTALACIONES DEPORTIVAS	15.000,00	10.000,00	25.000,00	24.998,47	24.998,47	24.998,47	0,00	1,53
22104 VESTUARIO	15.000,00	10.000,00	25.000,00	24.998,47	24.998,47	24.998,47	0,00	1,53
** 001.218.34201.227 D.V.VALLECAS.INST DEPORT.TRAB.REAL.EMP	1.262.554,00	-14.340,96	1.248.213,04	1.248.213,04	1.248.212,89	1.248.212,89	0,00	0,15
* 34201 INSTALACIONES DEPORTIVAS	1.262.554,00	-14.340,96	1.248.213,04	1.248.213,04	1.248.212,89	1.248.212,89	0,00	0,15
22700 LIMPIEZA Y ASEO	34.326,00	0,00	34.326,00	34.325,96	34.325,96	34.325,96	0,00	0,04
22701 SEGURIDAD	126.642,00	733,58	127.375,58	136.202,14	136.202,02	136.202,02	0,00	-8.826,44
22799 OTROS TRABAJOS REALIZADOS POR OTRAS EMP. Y PROF.	1.101.586,00	-15.074,54	1.086.511,46	1.077.684,94	1.077.684,91	1.077.684,91	0,00	8.826,55
** 001.218.34201.61999 D.V.VALLECAS.INST DEPORT.O INV REP INFR U.G	185.400,00	-185.400,00	0,00	0,00	0,00	0,00	0,00	0,00
* 34201 INSTALACIONES DEPORTIVAS	185.400,00	-185.400,00	0,00	0,00	0,00	0,00	0,00	0,00
61999 OTRAS INVERS.DE REPOS.EN INFR.Y BIENES USO GENERAL	185.400,00	-185.400,00	0,00	0,00	0,00	0,00	0,00	0,00
** 001.218.34201.61999.5 D.V.VALLECAS.INST DEPORT.O INV REP INFR U.G	0,00	60.000,00	60.000,00	58.784,32	58.711,77	58.711,77	0,00	1.288,23

AYUNTAMIENTO DE MADRID

LIQUIDACIÓN DEL PRESUPUESTO DE GASTOS

Ejercicio : 2023 **Fecha: 31/12/2023**

Centro **: 001 AYUNTAMIENTO DE MADRID**

Sección : 218 DISTRITO DE VILLA DE VALLECAS

PROGRAMA/DESCRIPCIÓN/ECONÓMICO/DESCRIPCIÓN	C. INICIAL (1)	MODIFICACIONES (2)	C. DEFINITIVO (3=1+2)	G. COMPROMETIDOS (4)	OB. RECONOCIDAS (5)	PAGOS (6)	OB.PDTES.PAGO (7=5-6)	REMANENTE CRÉDITO (8=3-5)
* 34201 INSTALACIONES DEPORTIVAS	0,00	60.000,00	60.000,00	58.784,32	58.711,77	58.711,77	0,00	1.288,23
61999 OTRAS INVERS.DE REPOS.EN INFR.Y BIENES USO GENERAL	0,00	60.000,00	60.000,00	58.784,32	58.711,77	58.711,77	0,00	1.288,23
** 001.218.34201.62300 D.V.VALLECAS.INST DEPORT.MAQUINARIA	0,00	2.654,58	2.654,58	2.654,58	2.654,58	2.654,58	0,00	0,00
* 34201 INSTALACIONES DEPORTIVAS	0,00	2.654,58	2.654,58	2.654,58	2.654,58	2.654,58	0,00	0,00
62300 MAQUINARIA	0,00	2.654,58	2.654,58	2.654,58	2.654,58	2.654,58	0,00	0,00
** 001.218.34201.62300.2 D.V.VALLECAS.INST DEPORT.MAQUINARIA	0,00	7.887,69	7.887,69	7.887,69	7.887,69	7.887,69	0,00	0,00
* 34201 INSTALACIONES DEPORTIVAS	0,00	7.887,69	7.887,69	7.887,69	7.887,69	7.887,69	0,00	0,00
62300 MAQUINARIA	0,00	7.887,69	7.887,69	7.887,69	7.887,69	7.887,69	0,00	0,00
** 001.218.34201.62300.4 D.V.VALLECAS.INST DEPORT.MAQUINARIA	0,00	0,00	0,00	0,00	0,00	0,00	0,00	0,00
* 34201 INSTALACIONES DEPORTIVAS	0,00	0,00	0,00	0,00	0,00	0,00	0,00	0,00
62300 MAQUINARIA	0,00	0,00	0,00	0,00	0,00	0,00	0,00	0,00
** 001.218.34201.62599 D.V.VALLECAS.INST DEPORT.OT MOBILY E	0,00	3.279,25	3.279,25	3.279,25	3.279,25	3.279,25	0,00	0,00
* 34201 INSTALACIONES DEPORTIVAS	0,00	3.279,25	3.279,25	3.279,25	3.279,25	3.279,25	0,00	0,00
62599 OTRO MOBILIARIO Y ENSERES	0,00	3.279,25	3.279,25	3.279,25	3.279,25	3.279,25	0,00	0,00
** 001.218.34201.62599.4 D.V.VALLECAS.INST DEPORT.OT MOBILY E	0,00	0,00	0,00	0,00	0,00	0,00	0,00	0,00
* 34201 INSTALACIONES DEPORTIVAS	0,00	0,00	0,00	0,00	0,00	0,00	0,00	0,00
62599 OTRO MOBILIARIO Y ENSERES	0,00	0,00	0,00	0,00	0,00	0,00	0,00	0,00
** 001.218.34201.62999 D.V.VALLECAS.INST DEPORT.O.INV NUEV OP SERV	0,00	45.738,00	45.738,00	39.973,56	37.505,16	0,00	37.505,16	8.232,84
* 34201 INSTALACIONES DEPORTIVAS	0,00	45.738,00	45.738,00	39.973,56	37.505,16	0,00	37.505,16	8.232,84
62999 OTRAS INV. NUEVAS ASOC. AL FUNCIONAM. OPERAT. SERV	0,00	45.738,00	45.738,00	39.973,56	37.505,16	0,00	37.505,16	8.232,84
** 001.218.34201.62999.2 D.V.VALLECAS.INST DEPORT.O.INV NUEV OP SERV	0,00	51.881,93	51.881,93	51.881,93	51.881,92	51.881,92	0,00	0,01
* 34201 INSTALACIONES DEPORTIVAS	0,00	51.881,93	51.881,93	51.881,93	51.881,92	51.881,92	0,00	0,01
62999 OTRAS INV. NUEVAS ASOC. AL FUNCIONAM. OPERAT. SERV	0,00	51.881,93	51.881,93	51.881,93	51.881,92	51.881,92	0,00	0,01
** 001.218.34201.62999.4 D.V.VALLECAS.INST DEPORT.O.INV NUEV OP SERV	0,00	0,00	0,00	0,00	0,00	0,00	0,00	0,00
* 34201 INSTALACIONES DEPORTIVAS	0,00	0,00	0,00	0,00	0,00	0,00	0,00	0,00
62999 OTRAS INV. NUEVAS ASOC. AL FUNCIONAM. OPERAT. SERV	0,00	0,00	0,00	0,00	0,00	0,00	0,00	0,00
** 001.218.34201.63200 D.V.VALLECAS.INST DEPORT.EDIF CONST(RE	14.907,00	175.243,00	190.150,00	188.781,92	187.918,34	186.434,42	1.483,92	2.231,66
* 34201 INSTALACIONES DEPORTIVAS	14.907,00	175.243,00	190.150,00	188.781,92	187.918,34	186.434,42	1.483,92	2.231,66
63200 EDIFICIOS Y OTRAS CONSTRUCCIONES (REFORMA)	14.907,00	175.243,00	190.150,00	188.781,92	187.918,34	186.434,42	1.483,92	2.231,66
** 001.218.34201.63200.4 D.V.VALLECAS.INST DEPORT.EDIF CONST(RE	0,00	350.000,00	350.000,00	306.961,22	291.643,26	291.643,26	0,00	58.356,74

AYUNTAMIENTO DE MADRID

LIQUIDACIÓN DEL PRESUPUESTO DE GASTOS

Ejercicio : 2023 **Fecha: 31/12/2023**

Centro **: 001 AYUNTAMIENTO DE MADRID**

Sección : 218 DISTRITO DE VILLA DE VALLECAS

PROGRAMA/DESCRIPCIÓN/ECONÓMICO/DESCRIPCIÓN	C. INICIAL (1)	MODIFICACIONES (2)	C. DEFINITIVO (3=1+2)	G. COMPROMETIDOS (4)	OB. RECONOCIDAS (5)	PAGOS (6)	OB.PDTES.PAGO (7=5-6)	REMANENTE CRÉDITO (8=3-5)
* 34201 INSTALACIONES DEPORTIVAS	0,00	350.000,00	350.000,00	306.961,22	291.643,26	291.643,26	0,00	58.356,74
63200 EDIFICIOS Y OTRAS CONSTRUCCIONES (REFORMA)	0,00	350.000,00	350.000,00	306.961,22	291.643,26	291.643,26	0,00	58.356,74
** 001.218.48900 D.V.VALLECAS.O TRANSF FAMIL	435.105,00	327.332,00	762.437,00	759.918,67	738.588,37	731.043,89	7.544,48	23.848,63
* 23102 FAMILIA E INFANCIA	45.000,00	0,00	45.000,00	44.652,34	43.299,28	42.047,93	1.251,35	1.700,72
48900 OTRAS TRANSFERENCIAS A FAMILIAS	45.000,00	0,00	45.000,00	44.652,34	43.299,28	42.047,93	1.251,35	1.700,72
* 23103 MAYORES	27.000,00	0,00	27.000,00	33.567,90	30.423,91	29.669,53	754,38	-3.423,91
48900 OTRAS TRANSFERENCIAS A FAMILIAS	27.000,00	0,00	27.000,00	33.567,90	30.423,91	29.669,53	754,38	-3.423,91
* 23106 SERVICIOS SOCIALES Y EMERGENCIA SOCIAL	363.105,00	327.332,00	690.437,00	681.698,43	664.865,18	659.326,43	5.538,75	25.571,82
48900 OTRAS TRANSFERENCIAS A FAMILIAS	363.105,00	327.332,00	690.437,00	681.698,43	664.865,18	659.326,43	5.538,75	25.571,82
** 001.218.91220.221 D.V.VALLECAS.CONCEJALÍA-PRES.SUMINISTROS	0,00	200,00	200,00	161,12	161,11	161,11	0,00	38,89
* 91220 CONCEJALÍA-PRESIDENCIA DEL DISTRITO	0,00	200,00	200,00	161,12	161,11	161,11	0,00	38,89
22107 IMPRESOS Y FORMULARIOS	0,00	200,00	200,00	161,12	161,11	161,11	0,00	38,89
** 001.218.91220.22601 D.V.VALLECAS.CONCEJALÍA-PRES.ATCION PROTOC	100,00	700,00	800,00	628,77	628,77	628,77	0,00	171,23
* 91220 CONCEJALÍA-PRESIDENCIA DEL DISTRITO	100,00	700,00	800,00	628,77	628,77	628,77	0,00	171,23
22601 ATENCIONES PROTOCOLARIAS Y REPRESENTATIVAS	100,00	700,00	800,00	628,77	628,77	628,77	0,00	171,23
** 001.218.92001.212 D.V.VALLECAS.DGA .EDIF.OTR.CONST	4.000,00	680,00	4.680,00	3.794,49	3.773,05	821,80	2.951,25	906,95
* 92001 DIREC. Y GESTIÓN ADMTVA. DEL DISTRITO	4.000,00	680,00	4.680,00	3.794,49	3.773,05	821,80	2.951,25	906,95
21200 REP.MANT. Y CONSERV. EDIFICIOS Y OTRAS CONSTRUC.	4.000,00	680,00	4.680,00	3.794,49	3.773,05	821,80	2.951,25	906,95
** 001.218.92001.220 D.V.VALLECAS.DGA .MAT.OFICINA	7.000,00	12.500,00	19.500,00	17.996,27	17.917,74	17.917,74	0,00	1.582,26
* 92001 DIREC. Y GESTIÓN ADMTVA. DEL DISTRITO	7.000,00	12.500,00	19.500,00	17.996,27	17.917,74	17.917,74	0,00	1.582,26
22000 MATERIAL DE OFICINA ORDINARIO NO INVENTARIABLE	1.000,00	1.500,00	2.500,00	4.463,19	4.384,66	4.384,66	0,00	-1.884,66
22001 PRENSA, REVISTAS, LIBROS Y OTRAS PUBLICACIONES	0,00	0,00	0,00	540,00	540,00	540,00	0,00	-540,00
22002 MATERIAL INFORMÁTICO NO INVENTARIABLE	6.000,00	11.000,00	17.000,00	12.993,08	12.993,08	12.993,08	0,00	4.006,92
** 001.218.92001.221 D.V.VALLECAS.DGA .SUMINISTROS	2.600,00	-435,00	2.165,00	2.128,70	2.128,70	2.128,70	0,00	36,30
* 92001 DIREC. Y GESTIÓN ADMTVA. DEL DISTRITO	2.600,00	-435,00	2.165,00	2.128,70	2.128,70	2.128,70	0,00	36,30
22106 PRODUCTOS FARMACÉUTICOS Y MATERIAL SANITARIO	1.600,00	-1.600,00	0,00	0,00	0,00	0,00	0,00	0,00
22110 PRODUCTOS DE LIMPIEZA Y ASEO	1.000,00	-1.000,00	0,00	0,00	0,00	0,00	0,00	0,00
22199 OTROS SUMINISTROS	0,00	2.165,00	2.165,00	2.128,70	2.128,70	2.128,70	0,00	36,30
** 001.218.92001.22101 D.V.VALLECAS.DGA .AGUA	2.500,00	0,00	2.500,00	800,00	342,60	284,54	58,06	2.157,40
* 92001 DIREC. Y GESTIÓN ADMTVA. DEL DISTRITO	2.500,00	0,00	2.500,00	800,00	342,60	284,54	58,06	2.157,40

AYUNTAMIENTO DE MADRID

LIQUIDACIÓN DEL PRESUPUESTO DE GASTOS

Ejercicio : 2023 **Fecha: 31/12/2023**

Centro **: 001 AYUNTAMIENTO DE MADRID**

Sección : 218 DISTRITO DE VILLA DE VALLECAS

PROGRAMA/DESCRIPCIÓN/ECONÓMICO/DESCRIPCIÓN	C. INICIAL (1)	MODIFICACIONES (2)	C. DEFINITIVO (3=1+2)	G. COMPROMETIDOS (4)	OB. RECONOCIDAS (5)	PAGOS (6)	OB.PDTES.PAGO (7=5-6)	REMANENTE CRÉDITO (8=3-5)
22101 AGUA	2.500,00	0,00	2.500,00	800,00	342,60	284,54	58,06	2.157,40
**** 001.218.92001.22104 D.V.VALLECAS.DGA .VESTUARIO**	5.000,00	-536,31	4.463,69	4.463,69	4.463,69	4.463,69	0,00	0,00
*** 92001 DIREC. Y GESTIÓN ADMTVA. DEL DISTRITO**	5.000,00	-536,31	4.463,69	4.463,69	4.463,69	4.463,69	0,00	0,00
22104 VESTUARIO	5.000,00	-536,31	4.463,69	4.463,69	4.463,69	4.463,69	0,00	0,00
**** 001.218.92001.225 D.V.VALLECAS.DGA .TRIBUTOS**	1.400,00	0,00	1.400,00	0,00	0,00	0,00	0,00	1.400,00
*** 92001 DIREC. Y GESTIÓN ADMTVA. DEL DISTRITO**	1.400,00	0,00	1.400,00	0,00	0,00	0,00	0,00	1.400,00
22501 TRIBUTOS DE LAS COMUNIDADES AUTÓNOMAS	1.400,00	0,00	1.400,00	0,00	0,00	0,00	0,00	1.400,00
**** 001.218.92001.226 D.V.VALLECAS.DGA .GTOS DIVERSOS**	3.000,00	500,00	3.500,00	3.398,36	3.368,20	3.368,20	0,00	131,80
*** 92001 DIREC. Y GESTIÓN ADMTVA. DEL DISTRITO**	3.000,00	500,00	3.500,00	3.398,36	3.368,20	3.368,20	0,00	131,80
22604 GASTOS JURÍDICOS Y CONTENCIOSOS	0,00	400,00	400,00	1.005,00	1.005,00	1.005,00	0,00	-605,00
22699 OTROS GASTOS DIVERSOS	3.000,00	100,00	3.100,00	2.393,36	2.363,20	2.363,20	0,00	736,80
**** 001.218.92001.22603 D.V.VALLECAS.DGA .PUBLICA DIARIOS OF**	1.000,00	1.000,00	2.000,00	0,00	0,00	0,00	0,00	2.000,00
*** 92001 DIREC. Y GESTIÓN ADMTVA. DEL DISTRITO**	1.000,00	1.000,00	2.000,00	0,00	0,00	0,00	0,00	2.000,00
22603 PUBLICACIÓN EN DIARIOS OFICIALES	1.000,00	1.000,00	2.000,00	0,00	0,00	0,00	0,00	2.000,00
**** 001.218.92001.233 D.V.VALLECAS.DGA .OTRAS INDEMN.**	211.000,00	-36.729,00	174.271,00	169.859,94	157.959,94	157.959,94	0,00	16.311,06
*** 92001 DIREC. Y GESTIÓN ADMTVA. DEL DISTRITO**	211.000,00	-36.729,00	174.271,00	169.859,94	157.959,94	157.959,94	0,00	16.311,06
23303 INDEMNIZACIÓN A VOCALES DE JUNTAS DE DISTRITO	211.000,00	-36.729,00	174.271,00	169.859,94	157.959,94	157.959,94	0,00	16.311,06
**** 001.218.92001.62500 D.V.VALLECAS.DGA .MOBIL EQ OFI**	0,00	6.060,00	6.060,00	4.749,25	2.422,42	0,00	2.422,42	3.637,58
*** 92001 DIREC. Y GESTIÓN ADMTVA. DEL DISTRITO**	0,00	6.060,00	6.060,00	4.749,25	2.422,42	0,00	2.422,42	3.637,58
62500 MOBILIARIO Y EQUIPOS DE OFICINA	0,00	6.060,00	6.060,00	4.749,25	2.422,42	0,00	2.422,42	3.637,58
**** 001.218.92001.62901 D.V.VALLECAS.DGA .SEÑALIZACIÓN**	0,00	1.300,00	1.300,00	1.249,93	1.249,93	1.249,93	0,00	50,07
*** 92001 DIREC. Y GESTIÓN ADMTVA. DEL DISTRITO**	0,00	1.300,00	1.300,00	1.249,93	1.249,93	1.249,93	0,00	50,07
62901 SEÑALIZACIÓN	0,00	1.300,00	1.300,00	1.249,93	1.249,93	1.249,93	0,00	50,07
**** 001.218.92401.227 D.V.VALLECAS.PARTI CIUDAD.TRAB.REAL.EMP**	10.000,00	-6.463,69	3.536,31	0,00	0,00	0,00	0,00	3.536,31
*** 92401 PARTICIPACIÓN CIUDADANA**	10.000,00	-6.463,69	3.536,31	0,00	0,00	0,00	0,00	3.536,31
22799 OTROS TRABAJOS REALIZADOS POR OTRAS EMP. Y PROF.	10.000,00	-6.463,69	3.536,31	0,00	0,00	0,00	0,00	3.536,31
**** 001.218.92401.489 D.V.VALLECAS.PARTI CIUDAD.OT.TRANS.FAM.ISFL**	60.000,00	0,00	60.000,00	60.000,00	60.000,00	60.000,00	0,00	0,00
*** 92401 PARTICIPACIÓN CIUDADANA**	60.000,00	0,00	60.000,00	60.000,00	60.000,00	60.000,00	0,00	0,00
48901 OTRAS TRANSFERENCIAS A INSTITUC. SIN FINES LUCRO	60.000,00	0,00	60.000,00	60.000,00	60.000,00	60.000,00	0,00	0,00
**** 001.218.93302.212 D.V.VALLECAS.EDIFICIOS.EDIF.OTR.CONST**	175.006,00	-1.596,00	173.410,00	173.409,24	173.409,24	173.409,24	0,00	0,76

AYUNTAMIENTO DE MADRID

LIQUIDACIÓN DEL PRESUPUESTO DE GASTOS

Ejercicio : 2023 **Fecha: 31/12/2023**

Centro **: 001 AYUNTAMIENTO DE MADRID**

Sección : 218 DISTRITO DE VILLA DE VALLECAS

PROGRAMA/DESCRIPCIÓN/ECONÓMICO/DESCRIPCIÓN	C. INICIAL (1)	MODIFICACIONES (2)	C. DEFINITIVO (3=1+2)	G. COMPROMETIDOS (4)	OB. RECONOCIDAS (5)	PAGOS (6)	OB.PDTES.PAGO (7=5-6)	REMANENTE CRÉDITO (8=3-5)
* 93302 EDIFICIOS	175.006,00	-1.596,00	173.410,00	173.409,24	173.409,24	173.409,24	0,00	0,76
21200 REP.MANT. Y CONSERV. EDIFICIOS Y OTRAS CONSTRUC.	175.006,00	-1.596,00	173.410,00	173.409,24	173.409,24	173.409,24	0,00	0,76
** 001.218.93302.227 D.V.VALLECAS.EDIFICIOS.TRAB.REAL.EMP	1.753.916,00	-24.587,20	1.729.328,80	1.729.181,37	1.729.181,36	1.729.181,36	0,00	147,44
* 93302 EDIFICIOS	1.753.916,00	-24.587,20	1.729.328,80	1.729.181,37	1.729.181,36	1.729.181,36	0,00	147,44
22700 LIMPIEZA Y ASEO	895.758,00	-25.165,20	870.592,80	854.808,76	854.808,75	854.808,75	0,00	15.784,05
22701 SEGURIDAD	365.406,00	-11.922,00	353.484,00	353.483,10	353.483,10	353.483,10	0,00	0,90
22706 ESTUDIOS Y TRABAJOS TÉCNICOS	6.000,00	12.500,00	18.500,00	8.276,40	8.276,40	8.276,40	0,00	10.223,60
22799 OTROS TRABAJOS REALIZADOS POR OTRAS EMP. Y PROF.	486.752,00	0,00	486.752,00	512.613,11	512.613,11	512.613,11	0,00	-25.861,11
** 001.218.93302.63200 D.V.VALLECAS.EDIFICIOS.EDIF CONST(RE	8.250,00	70.750,00	79.000,00	78.515,74	75.465,27	75.465,27	0,00	3.534,73
* 93302 EDIFICIOS	8.250,00	70.750,00	79.000,00	78.515,74	75.465,27	75.465,27	0,00	3.534,73
63200 EDIFICIOS Y OTRAS CONSTRUCCIONES (REFORMA)	8.250,00	70.750,00	79.000,00	78.515,74	75.465,27	75.465,27	0,00	3.534,73
** 001.23103.22710 PERSON MAYORES. SERV AYUDA DOMICILIO	4.095.521,00	-52.510,19	4.043.010,81	4.078.043,31	4.042.109,89	4.042.109,89	0,00	900,92
* 23103 MAYORES	4.095.521,00	-52.510,19	4.043.010,81	4.078.043,31	4.042.109,89	4.042.109,89	0,00	900,92
22710 SERVICIO DE AYUDA A DOMICILIO	4.095.521,00	-52.510,19	4.043.010,81	4.078.043,31	4.042.109,89	4.042.109,89	0,00	900,92
** 001.3.1 PRODUC BIENES PCO CARÁCT PREF.GASTOS PERSONA	4.209.053,00	-15.636,00	4.193.417,00	4.418.668,65	4.418.668,65	4.418.668,65	0,00	-225.251,65
* 31101 SALUBRIDAD PÚBLICA	485.264,00	0,00	485.264,00	492.070,17	492.070,17	492.070,17	0,00	-6.806,17
12000 SUELDOS DEL GRUPO A1	65.576,00	0,00	65.576,00	61.415,81	61.415,81	61.415,81	0,00	4.160,19
12003 SUELDOS DEL GRUPO C1	25.457,00	0,00	25.457,00	21.789,23	21.789,23	21.789,23	0,00	3.667,77
12004 SUELDOS DEL GRUPO C2	28.077,00	0,00	28.077,00	27.111,93	27.111,93	27.111,93	0,00	965,07
12006 TRIENIOS	22.849,00	0,00	22.849,00	21.721,13	21.721,13	21.721,13	0,00	1.127,87
12100 COMPLEMENTO DE DESTINO	69.308,00	0,00	69.308,00	66.571,06	66.571,06	66.571,06	0,00	2.736,94
12101 COMPLEMENTO ESPECÍFICO	164.541,00	0,00	164.541,00	157.409,42	157.409,42	157.409,42	0,00	7.131,58
12103 OTROS COMPLEMENTOS	8.574,00	0,00	8.574,00	8.128,64	8.128,64	8.128,64	0,00	445,36
15000 PRODUCTIVIDAD	10.257,00	0,00	10.257,00	18.202,58	18.202,58	18.202,58	0,00	-7.945,58
16000 SEGURIDAD SOCIAL	90.625,00	0,00	90.625,00	99.123,19	99.123,19	99.123,19	0,00	-8.498,19
16009 OTRAS CUOTAS	0,00	0,00	0,00	10.597,18	10.597,18	10.597,18	0,00	-10.597,18
* 33401 ACTIVIDADES CULTURALES	282.850,00	5.308,00	288.158,00	267.468,20	267.468,20	267.468,20	0,00	20.689,80
12000 SUELDOS DEL GRUPO A1	16.394,00	0,00	16.394,00	0,00	0,00	0,00	0,00	16.394,00
12001 SUELDOS DEL GRUPO A2	14.416,00	0,00	14.416,00	15.065,74	15.065,74	15.065,74	0,00	-649,74
12003 SUELDOS DEL GRUPO C1	14.416,00	1.188,00	15.604,00	23.023,29	23.023,29	23.023,29	0,00	-7.419,29

AYUNTAMIENTO DE MADRID

LIQUIDACIÓN DEL PRESUPUESTO DE GASTOS

Ejercicio : 2023 **Fecha: 31/12/2023**

Centro **: 001 AYUNTAMIENTO DE MADRID**

Sección : 218 DISTRITO DE VILLA DE VALLECAS

PROGRAMA/DESCRIPCIÓN/ECONÓMICO/DESCRIPCIÓN	C. INICIAL (1)	MODIFICACIONES (2)	C. DEFINITIVO (3=1+2)	G. COMPROMETIDOS (4)	OB. RECONOCIDAS (5)	PAGOS (6)	OB.PDTES.PAGO (7=5-6)	REMANENTE CRÉDITO (8=3-5)
12004 SUELDOS DEL GRUPO C2	28.077,00	0,00	28.077,00	19.561,08	19.561,08	19.561,08	0,00	8.515,92
12006 TRIENIOS	9.218,00	0,00	9.218,00	14.997,23	14.997,23	14.997,23	0,00	-5.779,23
12100 COMPLEMENTO DE DESTINO	41.880,00	1.857,00	43.737,00	38.740,48	38.740,48	38.740,48	0,00	4.996,52
12101 COMPLEMENTO ESPECÍFICO	97.233,00	1.208,00	98.441,00	91.095,09	91.095,09	91.095,09	0,00	7.345,91
12103 OTROS COMPLEMENTOS	5.440,00	0,00	5.440,00	5.070,88	5.070,88	5.070,88	0,00	369,12
15000 PRODUCTIVIDAD	0,00	0,00	0,00	4.082,76	4.082,76	4.082,76	0,00	-4.082,76
16000 SEGURIDAD SOCIAL	55.776,00	1.055,00	56.831,00	55.831,65	55.831,65	55.831,65	0,00	999,35
*** 34201 INSTALACIONES DEPORTIVAS**	3.440.939,00	-20.944,00	3.419.995,00	3.659.130,28	3.659.130,28	3.659.130,28	0,00	-239.135,28
12003 SUELDOS DEL GRUPO C1	52.646,00	0,00	52.646,00	0,00	0,00	0,00	0,00	52.646,00
12005 SUELDOS DEL GRUPO E	0,00	0,00	0,00	6.700,64	6.700,64	6.700,64	0,00	-6.700,64
12006 TRIENIOS	2.247,00	0,00	2.247,00	0,00	0,00	0,00	0,00	2.247,00
12100 COMPLEMENTO DE DESTINO	0,00	0,00	0,00	3.451,99	3.451,99	3.451,99	0,00	-3.451,99
12101 COMPLEMENTO ESPECÍFICO	3.962,00	0,00	3.962,00	8.209,59	8.209,59	8.209,59	0,00	-4.247,59
12103 OTROS COMPLEMENTOS	0,00	0,00	0,00	1.035,06	1.035,06	1.035,06	0,00	-1.035,06
13000 RETRIBUCIONES BÁSICAS	1.205.177,00	-49.650,00	1.155.527,00	885.914,37	885.914,37	885.914,37	0,00	269.612,63
13002 OTRAS REMUNERACIONES	82.009,00	1.762,00	83.771,00	74.132,14	74.132,14	74.132,14	0,00	9.638,86
13100 RETRIBUCIONES BÁSICAS	1.218.698,00	17.109,00	1.235.807,00	1.352.352,20	1.352.352,20	1.352.352,20	0,00	-116.545,20
13102 OTRAS REMUNERACIONES	89.159,00	591,00	89.750,00	112.769,95	112.769,95	112.769,95	0,00	-23.019,95
16000 SEGURIDAD SOCIAL	783.089,00	9.244,00	792.333,00	961.543,84	961.543,84	961.543,84	0,00	-169.210,84
16009 OTRAS CUOTAS	0,00	0,00	0,00	253.020,50	253.020,50	253.020,50	0,00	-253.020,50
16104 INDEMNIZAC. POR JUBILACIONES ANTICIPADAS PERS.LAB.	3.952,00	0,00	3.952,00	0,00	0,00	0,00	0,00	3.952,00
**** 001.4.1 ACT CARÁCT ECONÓM.GASTOS PERSONAL**	263.123,00	0,00	263.123,00	236.427,21	236.427,21	236.427,21	0,00	26.695,79
*** 49300 CONSUMO**	263.123,00	0,00	263.123,00	236.427,21	236.427,21	236.427,21	0,00	26.695,79
12001 SUELDOS DEL GRUPO A2	16.394,00	0,00	16.394,00	15.065,74	15.065,74	15.065,74	0,00	1.328,26
12003 SUELDOS DEL GRUPO C1	28.832,00	0,00	28.832,00	6.731,84	6.731,84	6.731,84	0,00	22.100,16
12004 SUELDOS DEL GRUPO C2	18.718,00	0,00	18.718,00	14.693,53	14.693,53	14.693,53	0,00	4.024,47
12006 TRIENIOS	14.045,00	0,00	14.045,00	11.200,91	11.200,91	11.200,91	0,00	2.844,09
12100 COMPLEMENTO DE DESTINO	37.811,00	0,00	37.811,00	25.071,44	25.071,44	25.071,44	0,00	12.739,56
12101 COMPLEMENTO ESPECÍFICO	85.254,00	0,00	85.254,00	57.510,08	57.510,08	57.510,08	0,00	27.743,92
12103 OTROS COMPLEMENTOS	5.134,00	0,00	5.134,00	3.411,13	3.411,13	3.411,13	0,00	1.722,87

AYUNTAMIENTO DE MADRID

LIQUIDACIÓN DEL PRESUPUESTO DE GASTOS

Ejercicio : 2023 **Fecha: 31/12/2023**

Centro **: 001 AYUNTAMIENTO DE MADRID**

Sección : 218 DISTRITO DE VILLA DE VALLECAS

PROGRAMA/DESCRIPCIÓN/ECONÓMICO/DESCRIPCIÓN	C. INICIAL (1)	MODIFICACIONES (2)	C. DEFINITIVO (3=1+2)	G. COMPROMETIDOS (4)	OB. RECONOCIDAS (5)	PAGOS (6)	OB.PDTES.PAGO (7=5-6)	REMANENTE CRÉDITO (8=3-5)
15000 PRODUCTIVIDAD	3.433,00	0,00	3.433,00	3.102,73	3.102,73	3.102,73	0,00	330,27
16000 SEGURIDAD SOCIAL	53.502,00	0,00	53.502,00	45.551,40	45.551,40	45.551,40	0,00	7.950,60
16009 OTRAS CUOTAS	0,00	0,00	0,00	54.088,41	54.088,41	54.088,41	0,00	-54.088,41
** 001.9.1 ACT CARÁCTER GRAL.GASTOS PERSONAL	5.313.823,00	23.234,00	5.337.057,00	5.062.528,99	5.062.528,99	5.062.528,99	0,00	274.528,01
* 91220 CONCEJALÍA-PRESIDENCIA DEL DISTRITO	244.637,00	63.281,00	307.918,00	270.926,78	270.926,78	270.926,78	0,00	36.991,22
10000 RETRIBUCIONES BÁSICAS	0,00	53.674,00	53.674,00	53.672,04	53.672,04	53.672,04	0,00	1,96
11000 RETRIBUCIONES BÁSICAS	32.788,00	0,00	32.788,00	33.443,36	33.443,36	33.443,36	0,00	-655,36
11001 RETRIBUCIONES COMPLEMENTARIAS	79.962,00	0,00	79.962,00	81.386,54	81.386,54	81.386,54	0,00	-1.424,54
12004 SUELDOS DEL GRUPO C2	20.400,00	0,00	20.400,00	9.780,54	9.780,54	9.780,54	0,00	10.619,46
12006 TRIENIOS	3.643,00	0,00	3.643,00	2.864,38	2.864,38	2.864,38	0,00	778,62
12100 COMPLEMENTO DE DESTINO	11.648,00	0,00	11.648,00	6.452,18	6.452,18	6.452,18	0,00	5.195,82
12101 COMPLEMENTO ESPECÍFICO	29.195,00	0,00	29.195,00	16.964,22	16.964,22	16.964,22	0,00	12.230,78
12103 OTROS COMPLEMENTOS	1.770,00	0,00	1.770,00	1.146,32	1.146,32	1.146,32	0,00	623,68
15000 PRODUCTIVIDAD	13.713,00	0,00	13.713,00	8.910,94	8.910,94	8.910,94	0,00	4.802,06
16000 SEGURIDAD SOCIAL	51.518,00	9.607,00	61.125,00	56.306,26	56.306,26	56.306,26	0,00	4.818,74
* 92001 DIREC. Y GESTIÓN ADMTVA. DEL DISTRITO	5.069.186,00	-40.047,00	5.029.139,00	4.791.602,21	4.791.602,21	4.791.602,21	0,00	237.536,79
10100 RETRIBUCIONES BÁSICAS	99.876,00	0,00	99.876,00	105.042,84	105.042,84	105.042,84	0,00	-5.166,84
12000 SUELDOS DEL GRUPO A1	245.910,00	-14.073,00	231.837,00	146.747,76	146.747,76	146.747,76	0,00	85.089,24
12001 SUELDOS DEL GRUPO A2	297.641,00	0,00	297.641,00	301.640,19	301.640,19	301.640,19	0,00	-3.999,19
12003 SUELDOS DEL GRUPO C1	153.659,00	1.049,00	154.708,00	155.474,71	155.474,71	155.474,71	0,00	-766,71
12004 SUELDOS DEL GRUPO C2	330.929,00	1.217,00	332.146,00	297.021,82	297.021,82	297.021,82	0,00	35.124,18
12005 SUELDOS DEL GRUPO E	60.046,00	0,00	60.046,00	23.498,55	23.498,55	23.498,55	0,00	36.547,45
12006 TRIENIOS	176.490,00	0,00	176.490,00	179.293,35	179.293,35	179.293,35	0,00	-2.803,35
12100 COMPLEMENTO DE DESTINO	647.582,00	-9.094,00	638.488,00	588.552,42	588.552,42	588.552,42	0,00	49.935,58
12101 COMPLEMENTO ESPECÍFICO	1.489.389,00	-24.544,00	1.464.845,00	1.340.271,09	1.340.271,09	1.340.271,09	0,00	124.573,91
12103 OTROS COMPLEMENTOS	86.484,00	125,00	86.609,00	76.649,43	76.649,43	76.649,43	0,00	9.959,57
13000 RETRIBUCIONES BÁSICAS	301.728,00	0,00	301.728,00	266.986,83	266.986,83	266.986,83	0,00	34.741,17
13001 HORAS EXTRAORDINARIAS	0,00	0,00	0,00	215,06	215,06	215,06	0,00	-215,06
13002 OTRAS REMUNERACIONES	40.641,00	0,00	40.641,00	47.296,37	47.296,37	47.296,37	0,00	-6.655,37
14399 OTRAS PREVISIONES DE GASTOS DE PERSONAL	705,00	0,00	705,00	0,00	0,00	0,00	0,00	705,00

AYUNTAMIENTO DE MADRID

LIQUIDACIÓN DEL PRESUPUESTO DE GASTOS

Ejercicio : 2023 **Fecha: 31/12/2023**

Centro **: 001 AYUNTAMIENTO DE MADRID**

Sección : 218 DISTRITO DE VILLA DE VALLECAS

PROGRAMA/DESCRIPCIÓN/ECONÓMICO/DESCRIPCIÓN	C. INICIAL (1)	MODIFICACIONES (2)	C. DEFINITIVO (3=1+2)	G. COMPROMETIDOS (4)	OB. RECONOCIDAS (5)	PAGOS (6)	OB.PDTES.PAGO (7=5-6)	REMANENTE CRÉDITO (8=3-5)
15000 PRODUCTIVIDAD	159.672,00	0,00	159.672,00	193.473,72	193.473,72	193.473,72	0,00	-33.801,72
15100 GRATIFICACIONES POR SERVICIOS EXTRAORDINARIOS	0,00	0,00	0,00	1.547,62	1.547,62	1.547,62	0,00	-1.547,62
16000 SEGURIDAD SOCIAL	978.434,00	5.273,00	983.707,00	977.383,35	977.383,35	977.383,35	0,00	6.323,65
16009 OTRAS CUOTAS	0,00	0,00	0,00	90.507,10	90.507,10	90.507,10	0,00	-90.507,10

AYUNTAMIENTO DE MADRID

LIQUIDACIÓN DEL PRESUPUESTO DE GASTOS

Ejercicio : 2023 **Fecha: 31/12/2023**

Centro **: 001 AYUNTAMIENTO DE MADRID**

Sección : 219 DISTRITO DE VICÁLVARO

PROGRAMA/DESCRIPCIÓN/ECONÓMICO/DESCRIPCIÓN	C. INICIAL (1)	MODIFICACIONES (2)	C. DEFINITIVO (3=1+2)	G. COMPROMETIDOS (4)	OB. RECONOCIDAS (5)	PAGOS (6)	OB.PDTES.PAGO (7=5-6)	REMANENTE CRÉDITO (8=3-5)
***** TOTAL**	**29.567.878,00**	**1.600.027,27**	**31.167.905,27**	**30.915.055,35**	**30.673.517,18**	**30.147.412,91**	**526.104,27**	**494.388,09**
**** 001.2.1 ACT PROTEC Y PROM SCIAL.GASTOS PERSONAL**	1.870.854,00	98.018,00	1.968.872,00	1.894.531,59	1.894.531,59	1.894.531,59	0,00	74.340,41
*** 23106 SERVICIOS SOCIALES Y EMERGENCIA SOCIAL**	1.870.854,00	98.018,00	1.968.872,00	1.894.531,59	1.894.531,59	1.894.531,59	0,00	74.340,41
12001 SUELDOS DEL GRUPO A2	355.187,00	7.469,00	362.656,00	359.564,13	359.564,13	359.564,13	0,00	3.091,87
12003 SUELDOS DEL GRUPO C1	11.041,00	16.276,00	27.317,00	42.871,42	42.871,42	42.871,42	0,00	-15.554,42
12004 SUELDOS DEL GRUPO C2	60.838,00	5.563,00	66.401,00	42.737,59	42.737,59	42.737,59	0,00	23.663,41
12005 SUELDOS DEL GRUPO E	42.890,00	0,00	42.890,00	20.794,13	20.794,13	20.794,13	0,00	22.095,87
12006 TRIENIOS	67.963,00	0,00	67.963,00	68.417,15	68.417,15	68.417,15	0,00	-454,15
12100 COMPLEMENTO DE DESTINO	267.553,00	16.215,00	283.768,00	265.683,83	265.683,83	265.683,83	0,00	18.084,17
12101 COMPLEMENTO ESPECÍFICO	564.723,00	28.427,00	593.150,00	554.419,79	554.419,79	554.419,79	0,00	38.730,21
12103 OTROS COMPLEMENTOS	33.800,00	1.741,00	35.541,00	30.736,26	30.736,26	30.736,26	0,00	4.804,74
13000 RETRIBUCIONES BÁSICAS	16.094,00	0,00	16.094,00	14.763,98	14.763,98	14.763,98	0,00	1.330,02
13002 OTRAS REMUNERACIONES	17.140,00	0,00	17.140,00	17.908,24	17.908,24	17.908,24	0,00	-768,24
15000 PRODUCTIVIDAD	51.297,00	0,00	51.297,00	53.461,46	53.461,46	53.461,46	0,00	-2.164,46
16000 SEGURIDAD SOCIAL	382.328,00	22.327,00	404.655,00	413.111,41	413.111,41	413.111,41	0,00	-8.456,41
16009 OTRAS CUOTAS	0,00	0,00	0,00	10.062,20	10.062,20	10.062,20	0,00	-10.062,20
**** 001.219.15322.61904 D VICÁLVARO.O.ACT VÍAS Pª.URBANIZ C AYTO(R)**	35.757,00	-35.757,00	0,00	0,00	0,00	0,00	0,00	0,00
*** 15322 OTRAS ACTUACIONES EN VÍAS PÚBLICAS**	35.757,00	-35.757,00	0,00	0,00	0,00	0,00	0,00	0,00
61904 URBANIZACIÓN A CARGO DEL AYUNTAMIENTO (REMODELAC.)	35.757,00	-35.757,00	0,00	0,00	0,00	0,00	0,00	0,00
**** 001.219.15322.61910 D VICÁLVARO.O.ACT VÍAS Pª.VIALES (REMOD)**	450.000,00	-450.000,00	0,00	0,00	0,00	0,00	0,00	0,00
*** 15322 OTRAS ACTUACIONES EN VÍAS PÚBLICAS**	450.000,00	-450.000,00	0,00	0,00	0,00	0,00	0,00	0,00
61910 VIALES (REMODELACIÓN)	450.000,00	-450.000,00	0,00	0,00	0,00	0,00	0,00	0,00
**** 001.219.23102.223 D VICÁLVARO.FAMILIA E INF .TRANSPORTES**	9.972,00	4.191,20	14.163,20	14.163,20	9.367,56	9.367,56	0,00	4.795,64
*** 23102 FAMILIA E INFANCIA**	9.972,00	4.191,20	14.163,20	14.163,20	9.367,56	9.367,56	0,00	4.795,64
22300 TRANSPORTES	9.972,00	4.191,20	14.163,20	14.163,20	9.367,56	9.367,56	0,00	4.795,64
**** 001.219.23102.227 D VICÁLVARO.FAMILIA E INF .TRAB.REAL.EMP**	322.659,00	-200,00	322.459,00	311.203,67	311.203,67	303.763,27	7.440,40	11.255,33
*** 23102 FAMILIA E INFANCIA**	322.659,00	-200,00	322.459,00	311.203,67	311.203,67	303.763,27	7.440,40	11.255,33
22799 OTROS TRABAJOS REALIZADOS POR OTRAS EMP. Y PROF.	322.659,00	-200,00	322.459,00	311.203,67	311.203,67	303.763,27	7.440,40	11.255,33
**** 001.219.23102.22799.5 D VICÁLVARO.FAMILIA E INF .O.TRAB.EMP**	176.244,00	-0,80	176.243,20	176.243,20	176.243,20	176.243,20	0,00	0,00
*** 23102 FAMILIA E INFANCIA**	176.244,00	-0,80	176.243,20	176.243,20	176.243,20	176.243,20	0,00	0,00

AYUNTAMIENTO DE MADRID

LIQUIDACIÓN DEL PRESUPUESTO DE GASTOS

Ejercicio : 2023 **Fecha: 31/12/2023**

Centro **: 001 AYUNTAMIENTO DE MADRID**

Sección : 219 DISTRITO DE VICÁLVARO

PROGRAMA/DESCRIPCIÓN/ECONÓMICO/DESCRIPCIÓN	C. INICIAL (1)	MODIFICACIONES (2)	C. DEFINITIVO (3=1+2)	G. COMPROMETIDOS (4)	OB. RECONOCIDAS (5)	PAGOS (6)	OB.PDTES.PAGO (7=5-6)	REMANENTE CRÉDITO (8=3-5)
22799 OTROS TRABAJOS REALIZADOS POR OTRAS EMP. Y PROF.	176.244,00	-0,80	176.243,20	176.243,20	176.243,20	176.243,20	0,00	0,00
**** 001.219.23102.48900.2 D VICÁLVARO.FAMILIA E INF .O TRANSF FAMIL**	0,00	966,06	966,06	966,06	966,06	966,06	0,00	0,00
*** 23102 FAMILIA E INFANCIA**	0,00	966,06	966,06	966,06	966,06	966,06	0,00	0,00
48900 OTRAS TRANSFERENCIAS A FAMILIAS	0,00	966,06	966,06	966,06	966,06	966,06	0,00	0,00
**** 001.219.23103.220 D VICÁLVARO.PERSON MAYORES.MAT.OFICINA**	0,00	1.200,00	1.200,00	1.143,98	1.143,98	1.143,98	0,00	56,02
*** 23103 MAYORES**	0,00	1.200,00	1.200,00	1.143,98	1.143,98	1.143,98	0,00	56,02
22001 PRENSA, REVISTAS, LIBROS Y OTRAS PUBLICACIONES	0,00	1.200,00	1.200,00	1.143,98	1.143,98	1.143,98	0,00	56,02
**** 001.219.23103.223 D VICÁLVARO.PERSON MAYORES.TRANSPORTES**	19.953,00	8.383,71	28.336,71	28.336,71	13.271,35	13.271,35	0,00	15.065,36
*** 23103 MAYORES**	19.953,00	8.383,71	28.336,71	28.336,71	13.271,35	13.271,35	0,00	15.065,36
22300 TRANSPORTES	19.953,00	8.383,71	28.336,71	28.336,71	13.271,35	13.271,35	0,00	15.065,36
**** 001.219.23103.227 D VICÁLVARO.PERSON MAYORES.TRAB.REAL.EMP**	311.022,00	22.696,46	333.718,46	332.421,79	332.421,79	332.421,79	0,00	1.296,67
*** 23103 MAYORES**	311.022,00	22.696,46	333.718,46	332.421,79	332.421,79	332.421,79	0,00	1.296,67
22799 OTROS TRABAJOS REALIZADOS POR OTRAS EMP. Y PROF.	311.022,00	22.696,46	333.718,46	332.421,79	332.421,79	332.421,79	0,00	1.296,67
**** 001.219.23103.48900.2 D VICÁLVARO.PERSON MAYORES.O TRANSF FAMIL**	0,00	371,30	371,30	371,30	246,75	246,75	0,00	124,55
*** 23103 MAYORES**	0,00	371,30	371,30	371,30	246,75	246,75	0,00	124,55
48900 OTRAS TRANSFERENCIAS A FAMILIAS	0,00	371,30	371,30	371,30	246,75	246,75	0,00	124,55
**** 001.219.23103.62599 D VICÁLVARO.PERSON MAYORES.OT MOBILY E**	2.500,00	15.450,00	17.950,00	17.578,46	17.578,46	17.578,46	0,00	371,54
*** 23103 MAYORES**	2.500,00	15.450,00	17.950,00	17.578,46	17.578,46	17.578,46	0,00	371,54
62599 OTRO MOBILIARIO Y ENSERES	2.500,00	15.450,00	17.950,00	17.578,46	17.578,46	17.578,46	0,00	371,54
**** 001.219.23103.62901 D VICÁLVARO.PERSON MAYORES.SEÑALIZACIÓN**	0,00	620,00	620,00	615,89	615,89	0,00	615,89	4,11
*** 23103 MAYORES**	0,00	620,00	620,00	615,89	615,89	0,00	615,89	4,11
62901 SEÑALIZACIÓN	0,00	620,00	620,00	615,89	615,89	0,00	615,89	4,11
**** 001.219.23103.63200 D VICÁLVARO.PERSON MAYORES.EDIF CONST(RE**	0,00	79.803,76	79.803,76	79.803,76	79.803,76	79.803,76	0,00	0,00
*** 23103 MAYORES**	0,00	79.803,76	79.803,76	79.803,76	79.803,76	79.803,76	0,00	0,00
63200 EDIFICIOS Y OTRAS CONSTRUCCIONES (REFORMA)	0,00	79.803,76	79.803,76	79.803,76	79.803,76	79.803,76	0,00	0,00
**** 001.219.23103.63300 D VICÁLVARO.PERSON MAYORES.MAQUINARIA(R)**	0,00	4.500,00	4.500,00	4.356,00	4.356,00	4.356,00	0,00	144,00
*** 23103 MAYORES**	0,00	4.500,00	4.500,00	4.356,00	4.356,00	4.356,00	0,00	144,00
63300 MAQUINARIA (REFORMA Y REPOSICIÓN)	0,00	4.500,00	4.500,00	4.356,00	4.356,00	4.356,00	0,00	144,00
**** 001.219.23103.789 D VICÁLVARO.PERSON MAYORES.TRANS.FAMI.ISFL**	5.000,00	-3.999,00	1.001,00	1.001,00	1.001,00	1.001,00	0,00	0,00
*** 23103 MAYORES**	5.000,00	-3.999,00	1.001,00	1.001,00	1.001,00	1.001,00	0,00	0,00

AYUNTAMIENTO DE MADRID

LIQUIDACIÓN DEL PRESUPUESTO DE GASTOS

Ejercicio : 2023 **Fecha: 31/12/2023**

Centro **: 001 AYUNTAMIENTO DE MADRID**

Sección : 219 DISTRITO DE VICÁLVARO

PROGRAMA/DESCRIPCIÓN/ECONÓMICO/DESCRIPCIÓN	C. INICIAL (1)	MODIFICACIONES (2)	C. DEFINITIVO (3=1+2)	G. COMPROMETIDOS (4)	OB. RECONOCIDAS (5)	PAGOS (6)	OB.PDTES.PAGO (7=5-6)	REMANENTE CRÉDITO (8=3-5)
78900 OTRAS TRANSFERENCIAS DE CAPITAL A FAMILIAS	5.000,00	-3.999,00	1.001,00	1.001,00	1.001,00	1.001,00	0,00	0,00
**** 001.219.23106.22799.5 D VICÁLVARO.INTEGRA EMERG SCIAL.O.TRAB.EMP**	269.141,00	-0,63	269.140,37	269.140,37	269.140,37	269.140,37	0,00	0,00
*** 23106 SERVICIOS SOCIALES Y EMERGENCIA SOCIAL**	269.141,00	-0,63	269.140,37	269.140,37	269.140,37	269.140,37	0,00	0,00
22799 OTROS TRABAJOS REALIZADOS POR OTRAS EMP. Y PROF.	269.141,00	-0,63	269.140,37	269.140,37	269.140,37	269.140,37	0,00	0,00
**** 001.219.23106.48900.2 D VICÁLVARO.INTEGRA EMERG SCIAL.O TRANSF FAM**	0,00	9.087,87	9.087,87	9.087,87	8.987,87	8.987,87	0,00	100,00
*** 23106 SERVICIOS SOCIALES Y EMERGENCIA SOCIAL**	0,00	9.087,87	9.087,87	9.087,87	8.987,87	8.987,87	0,00	100,00
48900 OTRAS TRANSFERENCIAS A FAMILIAS	0,00	9.087,87	9.087,87	9.087,87	8.987,87	8.987,87	0,00	100,00
**** 001.219.23106.62599 D VICÁLVARO.INTEGRA EMERG SCIAL.OT MOBILY E**	0,00	1.240,00	1.240,00	963,83	963,83	0,00	963,83	276,17
*** 23106 SERVICIOS SOCIALES Y EMERGENCIA SOCIAL**	0,00	1.240,00	1.240,00	963,83	963,83	0,00	963,83	276,17
62599 OTRO MOBILIARIO Y ENSERES	0,00	1.240,00	1.240,00	963,83	963,83	0,00	963,83	276,17
**** 001.219.23106.789 D VICÁLVARO.INTEGRA EMERG SCIAL.TRANS.FAMI.I**	3.000,00	-2.656,00	344,00	344,00	344,00	344,00	0,00	0,00
*** 23106 SERVICIOS SOCIALES Y EMERGENCIA SOCIAL**	3.000,00	-2.656,00	344,00	344,00	344,00	344,00	0,00	0,00
78900 OTRAS TRANSFERENCIAS DE CAPITAL A FAMILIAS	3.000,00	-2.656,00	344,00	344,00	344,00	344,00	0,00	0,00
**** 001.219.23168.489 D VICÁLVARO.NGEU.AYUD.EMERG.OT.TRANS.FAM.ISF**	0,00	308.500,00	308.500,00	127.245,00	120.125,09	120.125,09	0,00	188.374,91
*** 23168 NGEU. EJE REACT-UE AYUDAS EMERGENCIA**	0,00	308.500,00	308.500,00	127.245,00	120.125,09	120.125,09	0,00	188.374,91
48900 OTRAS TRANSFERENCIAS A FAMILIAS	0,00	308.500,00	308.500,00	127.245,00	120.125,09	120.125,09	0,00	188.374,91
**** 001.219.31101.221 D VICÁLVARO.SALUBRIDAD Pª.SUMINISTROS**	1.000,00	0,00	1.000,00	904,74	904,74	904,74	0,00	95,26
*** 31101 SALUBRIDAD PÚBLICA**	1.000,00	0,00	1.000,00	904,74	904,74	904,74	0,00	95,26
22199 OTROS SUMINISTROS	1.000,00	0,00	1.000,00	904,74	904,74	904,74	0,00	95,26
**** 001.219.31101.226 D VICÁLVARO.SALUBRIDAD Pª.GTOS DIVERSOS**	700,00	0,00	700,00	178,10	178,10	178,10	0,00	521,90
*** 31101 SALUBRIDAD PÚBLICA**	700,00	0,00	700,00	178,10	178,10	178,10	0,00	521,90
22699 OTROS GASTOS DIVERSOS	700,00	0,00	700,00	178,10	178,10	178,10	0,00	521,90
**** 001.219.31101.227 D VICÁLVARO.SALUBRIDAD Pª.TRAB.REAL.EMP**	1,00	0,00	1,00	0,00	0,00	0,00	0,00	1,00
*** 31101 SALUBRIDAD PÚBLICA**	1,00	0,00	1,00	0,00	0,00	0,00	0,00	1,00
22799 OTROS TRABAJOS REALIZADOS POR OTRAS EMP. Y PROF.	1,00	0,00	1,00	0,00	0,00	0,00	0,00	1,00
**** 001.219.31101.23121 D VICÁLVARO.SALUBRIDAD Pª.LOCOM URB P NO DIR**	800,00	0,00	800,00	0,00	0,00	0,00	0,00	800,00
*** 31101 SALUBRIDAD PÚBLICA**	800,00	0,00	800,00	0,00	0,00	0,00	0,00	800,00
23121 LOCOMOCIÓN URBANA PERSONAL NO DIRECTIVO	800,00	0,00	800,00	0,00	0,00	0,00	0,00	800,00
**** 001.219.32301.212 D VICÁLVARO.C INFANTIL .EDIF.OTR.CONST**	233.020,00	30.006,23	263.026,23	263.026,23	261.810,01	261.810,01	0,00	1.216,22
*** 32301 CENTROS DOCENTES ENSEÑANZA INFANTIL Y PRIMARIA**	233.020,00	30.006,23	263.026,23	263.026,23	261.810,01	261.810,01	0,00	1.216,22

AYUNTAMIENTO DE MADRID

LIQUIDACIÓN DEL PRESUPUESTO DE GASTOS

Ejercicio : 2023 **Fecha: 31/12/2023**

Centro **: 001 AYUNTAMIENTO DE MADRID**

Sección : 219 DISTRITO DE VICÁLVARO

PROGRAMA/DESCRIPCIÓN/ECONÓMICO/DESCRIPCIÓN	C. INICIAL (1)	MODIFICACIONES (2)	C. DEFINITIVO (3=1+2)	G. COMPROMETIDOS (4)	OB. RECONOCIDAS (5)	PAGOS (6)	OB.PDTES.PAGO (7=5-6)	REMANENTE CRÉDITO (8=3-5)
21200 REP.MANT. Y CONSERV. EDIFICIOS Y OTRAS CONSTRUC.	233.020,00	30.006,23	263.026,23	263.026,23	261.810,01	261.810,01	0,00	1.216,22
**** 001.219.32301.227 D VICÁLVARO.C INFANTIL .TRAB.REAL.EMP**	3.577.461,00	861.782,00	4.439.243,00	4.430.265,23	4.365.696,95	4.282.293,04	83.403,91	73.546,05
*** 32301 CENTROS DOCENTES ENSEÑANZA INFANTIL Y PRIMARIA**	3.577.461,00	861.782,00	4.439.243,00	4.430.265,23	4.365.696,95	4.282.293,04	83.403,91	73.546,05
22700 LIMPIEZA Y ASEO	1.160.211,00	-42.564,99	1.117.646,01	945.233,67	945.233,67	861.829,76	83.403,91	172.412,34
22799 OTROS TRABAJOS REALIZADOS POR OTRAS EMP. Y PROF.	2.417.250,00	904.346,99	3.321.596,99	3.485.031,56	3.420.463,28	3.420.463,28	0,00	-98.866,29
**** 001.219.32301.63200 D VICÁLVARO.C INFANTIL .EDIF CONST(RE**	51.350,00	708.650,00	760.000,00	745.588,30	727.400,74	549.519,56	177.881,18	32.599,26
*** 32301 CENTROS DOCENTES ENSEÑANZA INFANTIL Y PRIMARIA**	51.350,00	708.650,00	760.000,00	745.588,30	727.400,74	549.519,56	177.881,18	32.599,26
63200 EDIFICIOS Y OTRAS CONSTRUCCIONES (REFORMA)	51.350,00	708.650,00	760.000,00	745.588,30	727.400,74	549.519,56	177.881,18	32.599,26
**** 001.219.32601.223 D VICÁLVARO.SERV COMP EDUCA.TRANSPORTES**	22.249,00	11.093,79	33.342,79	33.342,79	33.316,25	33.316,25	0,00	26,54
*** 32601 SERVICIOS COMPLEMENTARIOS EDUCACIÓN**	22.249,00	11.093,79	33.342,79	33.342,79	33.316,25	33.316,25	0,00	26,54
22300 TRANSPORTES	22.249,00	11.093,79	33.342,79	33.342,79	33.316,25	33.316,25	0,00	26,54
**** 001.219.32601.227 D VICÁLVARO.SERV COMP EDUCA.TRAB.REAL.EMP**	222.335,00	-1,49	222.333,51	222.333,51	209.517,64	188.237,99	21.279,65	12.815,87
*** 32601 SERVICIOS COMPLEMENTARIOS EDUCACIÓN**	222.335,00	-1,49	222.333,51	222.333,51	209.517,64	188.237,99	21.279,65	12.815,87
22799 OTROS TRABAJOS REALIZADOS POR OTRAS EMP. Y PROF.	222.335,00	-1,49	222.333,51	222.333,51	209.517,64	188.237,99	21.279,65	12.815,87
**** 001.219.32601.453 D VICÁLVARO.SERV COMP EDUCA.SDAD.MERC.Y O.CC**	12.000,00	-12.000,00	0,00	0,00	0,00	0,00	0,00	0,00
*** 32601 SERVICIOS COMPLEMENTARIOS EDUCACIÓN**	12.000,00	-12.000,00	0,00	0,00	0,00	0,00	0,00	0,00
45303 A UNIVERSIDADES PÚBLICAS	12.000,00	-12.000,00	0,00	0,00	0,00	0,00	0,00	0,00
**** 001.219.33401.221 D VICÁLVARO.ACTIV CULTURA.SUMINISTROS**	1.000,00	0,00	1.000,00	0,00	0,00	0,00	0,00	1.000,00
*** 33401 ACTIVIDADES CULTURALES**	1.000,00	0,00	1.000,00	0,00	0,00	0,00	0,00	1.000,00
22199 OTROS SUMINISTROS	1.000,00	0,00	1.000,00	0,00	0,00	0,00	0,00	1.000,00
**** 001.219.33401.223 D VICÁLVARO.ACTIV CULTURA.TRANSPORTES**	18.000,00	-13.000,00	5.000,00	3.775,20	3.775,20	3.775,20	0,00	1.224,80
*** 33401 ACTIVIDADES CULTURALES**	18.000,00	-13.000,00	5.000,00	3.775,20	3.775,20	3.775,20	0,00	1.224,80
22300 TRANSPORTES	18.000,00	-13.000,00	5.000,00	3.775,20	3.775,20	3.775,20	0,00	1.224,80
**** 001.219.33401.22602 D VICÁLVARO.ACTIV CULTURA.PUBLIC Y PROP**	15.000,00	-9.000,00	6.000,00	2.461,88	2.461,88	2.461,88	0,00	3.538,12
*** 33401 ACTIVIDADES CULTURALES**	15.000,00	-9.000,00	6.000,00	2.461,88	2.461,88	2.461,88	0,00	3.538,12
22602 PUBLICIDAD Y PROPAGANDA	15.000,00	-9.000,00	6.000,00	2.461,88	2.461,88	2.461,88	0,00	3.538,12
**** 001.219.33401.227 D VICÁLVARO.ACTIV CULTURA.TRAB.REAL.EMP**	1.106.316,00	-27.193,00	1.079.123,00	1.077.881,74	1.069.423,47	1.024.199,43	45.224,04	9.699,53
*** 33401 ACTIVIDADES CULTURALES**	1.106.316,00	-27.193,00	1.079.123,00	1.077.881,74	1.069.423,47	1.024.199,43	45.224,04	9.699,53
22707 TALLERES CULTURALES DISTRITOS	267.106,00	22.995,00	290.101,00	290.099,75	282.137,11	250.707,07	31.430,04	7.963,89
22799 OTROS TRABAJOS REALIZADOS POR OTRAS EMP. Y PROF.	839.210,00	-50.188,00	789.022,00	787.781,99	787.286,36	773.492,36	13.794,00	1.735,64

AYUNTAMIENTO DE MADRID

LIQUIDACIÓN DEL PRESUPUESTO DE GASTOS

Ejercicio : 2023 **Fecha: 31/12/2023**

Centro **: 001 AYUNTAMIENTO DE MADRID**

Sección : 219 DISTRITO DE VICÁLVARO

PROGRAMA/DESCRIPCIÓN/ECONÓMICO/DESCRIPCIÓN	C. INICIAL (1)	MODIFICACIONES (2)	C. DEFINITIVO (3=1+2)	G. COMPROMETIDOS (4)	OB. RECONOCIDAS (5)	PAGOS (6)	OB.PDTES.PAGO (7=5-6)	REMANENTE CRÉDITO (8=3-5)
** 001.219.33401.22799.2 D VICÁLVARO.ACTIV CULTURA.O.TRAB.EMP	0,00	26.159,32	26.159,32	26.159,32	26.159,29	26.159,29	0,00	0,03
* 33401 ACTIVIDADES CULTURALES	0,00	26.159,32	26.159,32	26.159,32	26.159,29	26.159,29	0,00	0,03
22799 OTROS TRABAJOS REALIZADOS POR OTRAS EMP. Y PROF.	0,00	26.159,32	26.159,32	26.159,32	26.159,29	26.159,29	0,00	0,03
** 001.219.33401.22799.5 D VICÁLVARO.ACTIV CULTURA.O.TRAB.EMP	109.000,00	34.695,18	143.695,18	143.695,18	143.695,18	143.695,18	0,00	0,00
* 33401 ACTIVIDADES CULTURALES	109.000,00	34.695,18	143.695,18	143.695,18	143.695,18	143.695,18	0,00	0,00
22799 OTROS TRABAJOS REALIZADOS POR OTRAS EMP. Y PROF.	109.000,00	34.695,18	143.695,18	143.695,18	143.695,18	143.695,18	0,00	0,00
** 001.219.33401.489 D VICÁLVARO.ACTIV CULTURA.OT.TRANS.FAM.ISFL	7.340,00	-2,20	7.337,80	7.337,80	7.337,79	7.337,79	0,00	0,01
* 33401 ACTIVIDADES CULTURALES	7.340,00	-2,20	7.337,80	7.337,80	7.337,79	7.337,79	0,00	0,01
48901 OTRAS TRANSFERENCIAS A INSTITUC. SIN FINES LUCRO	7.340,00	-2,20	7.337,80	7.337,80	7.337,79	7.337,79	0,00	0,01
** 001.219.33401.62599 D VICÁLVARO.ACTIV CULTURA.OT MOBILY E	0,00	128.500,00	128.500,00	91.848,98	91.848,98	89.473,59	2.375,39	36.651,02
* 33401 ACTIVIDADES CULTURALES	0,00	128.500,00	128.500,00	91.848,98	91.848,98	89.473,59	2.375,39	36.651,02
62599 OTRO MOBILIARIO Y ENSERES	0,00	128.500,00	128.500,00	91.848,98	91.848,98	89.473,59	2.375,39	36.651,02
** 001.219.33401.62901 D VICÁLVARO.ACTIV CULTURA.SEÑALIZACIÓN	0,00	23.590,00	23.590,00	20.892,73	20.892,73	0,00	20.892,73	2.697,27
* 33401 ACTIVIDADES CULTURALES	0,00	23.590,00	23.590,00	20.892,73	20.892,73	0,00	20.892,73	2.697,27
62901 SEÑALIZACIÓN	0,00	23.590,00	23.590,00	20.892,73	20.892,73	0,00	20.892,73	2.697,27
** 001.219.33401.62999 D VICÁLVARO.ACTIV CULTURA.O.INV NUEV OP SERV	0,00	5.200,00	5.200,00	5.154,60	5.154,60	5.154,60	0,00	45,40
* 33401 ACTIVIDADES CULTURALES	0,00	5.200,00	5.200,00	5.154,60	5.154,60	5.154,60	0,00	45,40
62999 OTRAS INV. NUEVAS ASOC. AL FUNCIONAM. OPERAT. SERV	0,00	5.200,00	5.200,00	5.154,60	5.154,60	5.154,60	0,00	45,40
** 001.219.34101.227 D VICÁLVARO.ACTUAC DEPORT D.TRAB.REAL.EMP	85.043,00	-0,31	85.042,69	85.042,69	83.909,60	83.909,60	0,00	1.133,09
* 34101 ACTUACIONES DEPORTIVAS EN DISTRITOS	85.043,00	-0,31	85.042,69	85.042,69	83.909,60	83.909,60	0,00	1.133,09
22799 OTROS TRABAJOS REALIZADOS POR OTRAS EMP. Y PROF.	85.043,00	-0,31	85.042,69	85.042,69	83.909,60	83.909,60	0,00	1.133,09
** 001.219.34201.208 D VICÁLVARO.INST DEPORT.ARREND O INMOV MAT	54.069,00	-12.000,49	42.068,51	42.068,51	42.068,40	38.562,70	3.505,70	0,11
* 34201 INSTALACIONES DEPORTIVAS	54.069,00	-12.000,49	42.068,51	42.068,51	42.068,40	38.562,70	3.505,70	0,11
20800 ARRENDAMIENTOS DE OTRO INMOVILIZADO MATERIAL	54.069,00	-12.000,49	42.068,51	42.068,51	42.068,40	38.562,70	3.505,70	0,11
** 001.219.34201.212 D VICÁLVARO.INST DEPORT.EDIF.OTR.CONST	235.641,00	-3.227,00	232.414,00	232.413,71	231.384,31	231.384,31	0,00	1.029,69
* 34201 INSTALACIONES DEPORTIVAS	235.641,00	-3.227,00	232.414,00	232.413,71	231.384,31	231.384,31	0,00	1.029,69
21200 REP.MANT. Y CONSERV. EDIFICIOS Y OTRAS CONSTRUC.	235.641,00	-3.227,00	232.414,00	232.413,71	231.384,31	231.384,31	0,00	1.029,69
** 001.219.34201.213 D VICÁLVARO.INST DEPORT.MAQ.INST.Y UTILL	10.000,00	0,00	10.000,00	2.340,49	2.340,49	2.340,49	0,00	7.659,51
* 34201 INSTALACIONES DEPORTIVAS	10.000,00	0,00	10.000,00	2.340,49	2.340,49	2.340,49	0,00	7.659,51
21300 REP.MANT.Y CONSERV. MAQUINARIA, INSTAL. Y UTILLAJE	10.000,00	0,00	10.000,00	2.340,49	2.340,49	2.340,49	0,00	7.659,51

AYUNTAMIENTO DE MADRID

LIQUIDACIÓN DEL PRESUPUESTO DE GASTOS

Ejercicio : 2023 **Fecha: 31/12/2023**

Centro **: 001 AYUNTAMIENTO DE MADRID**

Sección : 219 DISTRITO DE VICÁLVARO

PROGRAMA/DESCRIPCIÓN/ECONÓMICO/DESCRIPCIÓN	C. INICIAL (1)	MODIFICACIONES (2)	C. DEFINITIVO (3=1+2)	G. COMPROMETIDOS (4)	OB. RECONOCIDAS (5)	PAGOS (6)	OB.PDTES.PAGO (7=5-6)	REMANENTE CRÉDITO (8=3-5)
** 001.219.34201.221 D VICÁLVARO.INST DEPORT.SUMINISTROS	136.257,00	-1.483,89	134.773,11	123.399,45	122.023,30	122.023,30	0,00	12.749,81
* 34201 INSTALACIONES DEPORTIVAS	136.257,00	-1.483,89	134.773,11	123.399,45	122.023,30	122.023,30	0,00	12.749,81
22106 PRODUCTOS FARMACÉUTICOS Y MATERIAL SANITARIO	9.000,00	0,00	9.000,00	8.846,19	8.846,19	8.846,19	0,00	153,81
22110 PRODUCTOS DE LIMPIEZA Y ASEO	42.000,00	3.516,11	45.516,11	49.546,11	49.545,10	49.545,10	0,00	-4.028,99
22199 OTROS SUMINISTROS	85.257,00	-5.000,00	80.257,00	65.007,15	63.632,01	63.632,01	0,00	16.624,99
** 001.219.34201.22104 D VICÁLVARO.INST DEPORT.VESTUARIO	42.000,00	0,00	42.000,00	41.998,50	41.998,50	41.998,50	0,00	1,50
* 34201 INSTALACIONES DEPORTIVAS	42.000,00	0,00	42.000,00	41.998,50	41.998,50	41.998,50	0,00	1,50
22104 VESTUARIO	42.000,00	0,00	42.000,00	41.998,50	41.998,50	41.998,50	0,00	1,50
** 001.219.34201.227 D VICÁLVARO.INST DEPORT.TRAB.REAL.EMP	207.981,00	-13.241,80	194.739,20	191.233,57	191.233,57	190.985,99	247,58	3.505,63
* 34201 INSTALACIONES DEPORTIVAS	207.981,00	-13.241,80	194.739,20	191.233,57	191.233,57	190.985,99	247,58	3.505,63
22700 LIMPIEZA Y ASEO	16.310,00	-13.340,80	2.969,20	2.969,20	2.969,20	2.721,62	247,58	0,00
22701 SEGURIDAD	191.671,00	99,00	191.770,00	188.264,37	188.264,37	188.264,37	0,00	3.505,63
** 001.219.34201.62200 D VICÁLVARO.INST DEPORT.EDIF Y O.CONST	333.400,00	-253.162,16	80.237,84	78.614,56	78.614,56	78.614,56	0,00	1.623,28
* 34201 INSTALACIONES DEPORTIVAS	333.400,00	-253.162,16	80.237,84	78.614,56	78.614,56	78.614,56	0,00	1.623,28
62200 EDIFICIOS Y OTRAS CONSTRUCCIONES	333.400,00	-253.162,16	80.237,84	78.614,56	78.614,56	78.614,56	0,00	1.623,28
** 001.219.34201.62200.2 D VICÁLVARO.INST DEPORT.EDIF Y O.CONST	0,00	8.530,00	8.530,00	8.530,00	8.400,00	8.400,00	0,00	130,00
* 34201 INSTALACIONES DEPORTIVAS	0,00	8.530,00	8.530,00	8.530,00	8.400,00	8.400,00	0,00	130,00
62200 EDIFICIOS Y OTRAS CONSTRUCCIONES	0,00	8.530,00	8.530,00	8.530,00	8.400,00	8.400,00	0,00	130,00
** 001.219.34201.62300 D VICÁLVARO.INST DEPORT.MAQUINARIA	1.300,00	13.004,89	14.304,89	14.304,89	14.304,89	14.304,89	0,00	0,00
* 34201 INSTALACIONES DEPORTIVAS	1.300,00	13.004,89	14.304,89	14.304,89	14.304,89	14.304,89	0,00	0,00
62300 MAQUINARIA	1.300,00	13.004,89	14.304,89	14.304,89	14.304,89	14.304,89	0,00	0,00
** 001.219.34201.62599 D VICÁLVARO.INST DEPORT.OT MOBILY E	11.000,00	-3.840,00	7.160,00	6.425,10	6.425,10	6.425,10	0,00	734,90
* 34201 INSTALACIONES DEPORTIVAS	11.000,00	-3.840,00	7.160,00	6.425,10	6.425,10	6.425,10	0,00	734,90
62599 OTRO MOBILIARIO Y ENSERES	11.000,00	-3.840,00	7.160,00	6.425,10	6.425,10	6.425,10	0,00	734,90
** 001.219.34201.62599.2 D VICÁLVARO.INST DEPORT.OT MOBILY E	0,00	4.588,74	4.588,74	4.588,74	4.588,74	4.588,74	0,00	0,00
* 34201 INSTALACIONES DEPORTIVAS	0,00	4.588,74	4.588,74	4.588,74	4.588,74	4.588,74	0,00	0,00
62599 OTRO MOBILIARIO Y ENSERES	0,00	4.588,74	4.588,74	4.588,74	4.588,74	4.588,74	0,00	0,00
** 001.219.34201.62901 D VICÁLVARO.INST DEPORT.SEÑALIZACIÓN	0,00	2.180,00	2.180,00	1.011,21	1.011,21	0,00	1.011,21	1.168,79
* 34201 INSTALACIONES DEPORTIVAS	0,00	2.180,00	2.180,00	1.011,21	1.011,21	0,00	1.011,21	1.168,79
62901 SEÑALIZACIÓN	0,00	2.180,00	2.180,00	1.011,21	1.011,21	0,00	1.011,21	1.168,79

AYUNTAMIENTO DE MADRID

LIQUIDACIÓN DEL PRESUPUESTO DE GASTOS

Ejercicio : 2023 **Fecha: 31/12/2023**

Centro **: 001 AYUNTAMIENTO DE MADRID**

Sección : 219 DISTRITO DE VICÁLVARO

PROGRAMA/DESCRIPCIÓN/ECONÓMICO/DESCRIPCIÓN	C. INICIAL (1)	MODIFICACIONES (2)	C. DEFINITIVO (3=1+2)	G. COMPROMETIDOS (4)	OB. RECONOCIDAS (5)	PAGOS (6)	OB.PDTES.PAGO (7=5-6)	REMANENTE CRÉDITO (8=3-5)
** 001.219.34201.63200 D VICÁLVARO.INST DEPORT.EDIF CONST(RE	186.300,00	-157.010,54	29.289,46	22.893,25	22.893,25	0,00	22.893,25	6.396,21
* 34201 INSTALACIONES DEPORTIVAS	186.300,00	-157.010,54	29.289,46	22.893,25	22.893,25	0,00	22.893,25	6.396,21
63200 EDIFICIOS Y OTRAS CONSTRUCCIONES (REFORMA)	186.300,00	-157.010,54	29.289,46	22.893,25	22.893,25	0,00	22.893,25	6.396,21
** 001.219.34201.63600 D VICÁLVARO.INST DEPORT.EQUI.COMUNIC (RE)	0,00	4.720,00	4.720,00	4.230,16	4.230,16	4.230,16	0,00	489,84
* 34201 INSTALACIONES DEPORTIVAS	0,00	4.720,00	4.720,00	4.230,16	4.230,16	4.230,16	0,00	489,84
63600 EQUIPOS DE COMUNICACIÓN (REFORMA Y REPOSICIÓN)	0,00	4.720,00	4.720,00	4.230,16	4.230,16	4.230,16	0,00	489,84
** 001.219.34201.63901 D VICÁLVARO.INST DEPORT.SEÑALIZACIÓN(RE)	0,00	1.280,00	1.280,00	622,29	622,29	0,00	622,29	657,71
* 34201 INSTALACIONES DEPORTIVAS	0,00	1.280,00	1.280,00	622,29	622,29	0,00	622,29	657,71
63901 SEÑALIZACIÓN (REFORMA Y REPOSICIÓN)	0,00	1.280,00	1.280,00	622,29	622,29	0,00	622,29	657,71
** 001.219.48900 D VICÁLVARO.O TRANSF FAMIL	451.176,00	296.473,00	747.649,00	742.082,90	724.387,57	723.147,57	1.240,00	23.261,43
* 23102 FAMILIA E INFANCIA	38.000,00	140.000,00	178.000,00	21.184,47	21.184,47	21.184,47	0,00	156.815,53
48900 OTRAS TRANSFERENCIAS A FAMILIAS	38.000,00	140.000,00	178.000,00	21.184,47	21.184,47	21.184,47	0,00	156.815,53
* 23103 MAYORES	6.000,00	6.655,00	12.655,00	2.179,50	2.011,48	2.011,48	0,00	10.643,52
48900 OTRAS TRANSFERENCIAS A FAMILIAS	6.000,00	6.655,00	12.655,00	2.179,50	2.011,48	2.011,48	0,00	10.643,52
* 23106 SERVICIOS SOCIALES Y EMERGENCIA SOCIAL	407.176,00	149.818,00	556.994,00	718.718,93	701.191,62	699.951,62	1.240,00	-144.197,62
48900 OTRAS TRANSFERENCIAS A FAMILIAS	407.176,00	149.818,00	556.994,00	718.718,93	701.191,62	699.951,62	1.240,00	-144.197,62
** 001.219.49300.226 D VICÁLVARO.CONSUMO.GTOS DIVERSOS	200,00	0,00	200,00	0,00	0,00	0,00	0,00	200,00
* 49300 CONSUMO	200,00	0,00	200,00	0,00	0,00	0,00	0,00	200,00
22699 OTROS GASTOS DIVERSOS	200,00	0,00	200,00	0,00	0,00	0,00	0,00	200,00
** 001.219.91220.22601 D VICÁLVARO.CONCEJALÍA-PRES.ATCION PROTOC	3.000,00	0,00	3.000,00	2.907,47	2.907,47	210,50	2.696,97	92,53
* 91220 CONCEJALÍA-PRESIDENCIA DEL DISTRITO	3.000,00	0,00	3.000,00	2.907,47	2.907,47	210,50	2.696,97	92,53
22601 ATENCIONES PROTOCOLARIAS Y REPRESENTATIVAS	3.000,00	0,00	3.000,00	2.907,47	2.907,47	210,50	2.696,97	92,53
** 001.219.92001.202 D VICÁLVARO.DGA .ARREND.EDIF.O.CONST.	66.000,00	6.600,00	72.600,00	66.289,31	66.289,31	66.251,03	38,28	6.310,69
* 92001 DIREC. Y GESTIÓN ADMTVA. DEL DISTRITO	66.000,00	6.600,00	72.600,00	66.289,31	66.289,31	66.251,03	38,28	6.310,69
20200 ARRENDAMIENTOS DE EDIFICIOS Y OTRAS CONSTRUCCIONES	66.000,00	6.600,00	72.600,00	66.289,31	66.289,31	66.251,03	38,28	6.310,69
** 001.219.92001.212 D VICÁLVARO.DGA .EDIF.OTR.CONST	0,00	40,00	40,00	3,48	3,48	0,00	3,48	36,52
* 92001 DIREC. Y GESTIÓN ADMTVA. DEL DISTRITO	0,00	40,00	40,00	3,48	3,48	0,00	3,48	36,52
21200 REP.MANT. Y CONSERV. EDIFICIOS Y OTRAS CONSTRUC.	0,00	40,00	40,00	3,48	3,48	0,00	3,48	36,52
** 001.219.92001.215 D VICÁLVARO.DGA .MOBILIARIO	4.000,00	0,00	4.000,00	362,03	362,03	362,03	0,00	3.637,97
* 92001 DIREC. Y GESTIÓN ADMTVA. DEL DISTRITO	4.000,00	0,00	4.000,00	362,03	362,03	362,03	0,00	3.637,97

AYUNTAMIENTO DE MADRID

LIQUIDACIÓN DEL PRESUPUESTO DE GASTOS

Ejercicio : 2023 **Fecha: 31/12/2023**

Centro **: 001 AYUNTAMIENTO DE MADRID**

Sección : 219 DISTRITO DE VICÁLVARO

PROGRAMA/DESCRIPCIÓN/ECONÓMICO/DESCRIPCIÓN	C. INICIAL (1)	MODIFICACIONES (2)	C. DEFINITIVO (3=1+2)	G. COMPROMETIDOS (4)	OB. RECONOCIDAS (5)	PAGOS (6)	OB.PDTES.PAGO (7=5-6)	REMANENTE CRÉDITO (8=3-5)
21500 REP., MANT. Y CONSERV. DE MOBILIARIO	4.000,00	0,00	4.000,00	362,03	362,03	362,03	0,00	3.637,97
**** 001.219.92001.220 D VICÁLVARO.DGA .MAT.OFICINA**	44.000,00	-17.000,00	27.000,00	11.005,49	11.005,49	11.005,49	0,00	15.994,51
*** 92001 DIREC. Y GESTIÓN ADMTVA. DEL DISTRITO**	44.000,00	-17.000,00	27.000,00	11.005,49	11.005,49	11.005,49	0,00	15.994,51
22000 MATERIAL DE OFICINA ORDINARIO NO INVENTARIABLE	20.000,00	-5.000,00	15.000,00	4.352,79	4.352,79	4.352,79	0,00	10.647,21
22001 PRENSA, REVISTAS, LIBROS Y OTRAS PUBLICACIONES	12.000,00	-12.000,00	0,00	0,00	0,00	0,00	0,00	0,00
22002 MATERIAL INFORMÁTICO NO INVENTARIABLE	12.000,00	0,00	12.000,00	6.652,70	6.652,70	6.652,70	0,00	5.347,30
**** 001.219.92001.221 D VICÁLVARO.DGA .SUMINISTROS**	10.000,00	3.000,00	13.000,00	2.665,64	2.665,64	2.665,64	0,00	10.334,36
*** 92001 DIREC. Y GESTIÓN ADMTVA. DEL DISTRITO**	10.000,00	3.000,00	13.000,00	2.665,64	2.665,64	2.665,64	0,00	10.334,36
22199 OTROS SUMINISTROS	10.000,00	3.000,00	13.000,00	2.665,64	2.665,64	2.665,64	0,00	10.334,36
**** 001.219.92001.22104 D VICÁLVARO.DGA .VESTUARIO**	6.000,00	0,00	6.000,00	4.765,71	4.765,71	4.765,71	0,00	1.234,29
*** 92001 DIREC. Y GESTIÓN ADMTVA. DEL DISTRITO**	6.000,00	0,00	6.000,00	4.765,71	4.765,71	4.765,71	0,00	1.234,29
22104 VESTUARIO	6.000,00	0,00	6.000,00	4.765,71	4.765,71	4.765,71	0,00	1.234,29
**** 001.219.92001.225 D VICÁLVARO.DGA .TRIBUTOS**	0,00	2.000,00	2.000,00	618,18	618,18	618,18	0,00	1.381,82
*** 92001 DIREC. Y GESTIÓN ADMTVA. DEL DISTRITO**	0,00	2.000,00	2.000,00	618,18	618,18	618,18	0,00	1.381,82
22501 TRIBUTOS DE LAS COMUNIDADES AUTÓNOMAS	0,00	2.000,00	2.000,00	618,18	618,18	618,18	0,00	1.381,82
**** 001.219.92001.226 D VICÁLVARO.DGA .GTOS DIVERSOS**	1.000,00	2.400,00	3.400,00	2.787,50	2.787,50	2.420,00	367,50	612,50
*** 92001 DIREC. Y GESTIÓN ADMTVA. DEL DISTRITO**	1.000,00	2.400,00	3.400,00	2.787,50	2.787,50	2.420,00	367,50	612,50
22604 GASTOS JURÍDICOS Y CONTENCIOSOS	1.000,00	0,00	1.000,00	2.420,00	2.420,00	2.420,00	0,00	-1.420,00
22699 OTROS GASTOS DIVERSOS	0,00	2.400,00	2.400,00	367,50	367,50	0,00	367,50	2.032,50
**** 001.219.92001.22603 D VICÁLVARO.DGA .PUBLICA DIARIOS OF**	1.000,00	0,00	1.000,00	729,97	729,97	729,97	0,00	270,03
*** 92001 DIREC. Y GESTIÓN ADMTVA. DEL DISTRITO**	1.000,00	0,00	1.000,00	729,97	729,97	729,97	0,00	270,03
22603 PUBLICACIÓN EN DIARIOS OFICIALES	1.000,00	0,00	1.000,00	729,97	729,97	729,97	0,00	270,03
**** 001.219.92001.227 D VICÁLVARO.DGA .TRAB.REAL.EMP**	85.000,00	1.000,00	86.000,00	78.702,02	66.003,11	65.670,63	332,48	19.996,89
*** 92001 DIREC. Y GESTIÓN ADMTVA. DEL DISTRITO**	85.000,00	1.000,00	86.000,00	78.702,02	66.003,11	65.670,63	332,48	19.996,89
22706 ESTUDIOS Y TRABAJOS TÉCNICOS	80.000,00	0,00	80.000,00	75.783,50	64.725,35	64.625,19	100,16	15.274,65
22799 OTROS TRABAJOS REALIZADOS POR OTRAS EMP. Y PROF.	5.000,00	1.000,00	6.000,00	2.918,52	1.277,76	1.045,44	232,32	4.722,24
**** 001.219.92001.22706.2 D VICÁLVARO.DGA .ESTUD TRAB TÉCN**	0,00	4.300,00	4.300,00	4.300,00	4.278,38	4.278,38	0,00	21,62
*** 92001 DIREC. Y GESTIÓN ADMTVA. DEL DISTRITO**	0,00	4.300,00	4.300,00	4.300,00	4.278,38	4.278,38	0,00	21,62
22706 ESTUDIOS Y TRABAJOS TÉCNICOS	0,00	4.300,00	4.300,00	4.300,00	4.278,38	4.278,38	0,00	21,62
**** 001.219.92001.233 D VICÁLVARO.DGA .OTRAS INDEMN.**	216.200,00	2.379,00	218.579,00	170.324,89	159.366,89	159.366,89	0,00	59.212,11

AYUNTAMIENTO DE MADRID

LIQUIDACIÓN DEL PRESUPUESTO DE GASTOS

Ejercicio : 2023 **Fecha: 31/12/2023**

Centro **: 001 AYUNTAMIENTO DE MADRID**

Sección : 219 DISTRITO DE VICÁLVARO

PROGRAMA/DESCRIPCIÓN/ECONÓMICO/DESCRIPCIÓN	C. INICIAL (1)	MODIFICACIONES (2)	C. DEFINITIVO (3=1+2)	G. COMPROMETIDOS (4)	OB. RECONOCIDAS (5)	PAGOS (6)	OB.PDTES.PAGO (7=5-6)	REMANENTE CRÉDITO (8=3-5)
* 92001 DIREC. Y GESTIÓN ADMTVA. DEL DISTRITO	216.200,00	2.379,00	218.579,00	170.324,89	159.366,89	159.366,89	0,00	59.212,11
23303 INDEMNIZACIÓN A VOCALES DE JUNTAS DE DISTRITO	216.200,00	2.379,00	218.579,00	170.324,89	159.366,89	159.366,89	0,00	59.212,11
** 001.219.92001.62301 D VICÁLVARO.DGA .INSTALAC TÉCNICAS	0,00	2.904,00	2.904,00	2.850,59	2.850,59	2.850,59	0,00	53,41
* 92001 DIREC. Y GESTIÓN ADMTVA. DEL DISTRITO	0,00	2.904,00	2.904,00	2.850,59	2.850,59	2.850,59	0,00	53,41
62301 INSTALACIONES TÉCNICAS	0,00	2.904,00	2.904,00	2.850,59	2.850,59	2.850,59	0,00	53,41
** 001.219.92001.62500 D VICÁLVARO.DGA .MOBIL EQ OFI	0,00	3.000,00	3.000,00	1.629,87	1.629,87	0,00	1.629,87	1.370,13
* 92001 DIREC. Y GESTIÓN ADMTVA. DEL DISTRITO	0,00	3.000,00	3.000,00	1.629,87	1.629,87	0,00	1.629,87	1.370,13
62500 MOBILIARIO Y EQUIPOS DE OFICINA	0,00	3.000,00	3.000,00	1.629,87	1.629,87	0,00	1.629,87	1.370,13
** 001.219.92001.62599 D VICÁLVARO.DGA .OT MOBILY E	0,00	4.000,00	4.000,00	3.684,45	3.684,45	3.684,45	0,00	315,55
* 92001 DIREC. Y GESTIÓN ADMTVA. DEL DISTRITO	0,00	4.000,00	4.000,00	3.684,45	3.684,45	3.684,45	0,00	315,55
62599 OTRO MOBILIARIO Y ENSERES	0,00	4.000,00	4.000,00	3.684,45	3.684,45	3.684,45	0,00	315,55
** 001.219.92001.63500 D VICÁLVARO.DGA .MOB.EQUI.OFI(RE)	0,00	5.000,00	5.000,00	4.394,37	4.394,37	0,00	4.394,37	605,63
* 92001 DIREC. Y GESTIÓN ADMTVA. DEL DISTRITO	0,00	5.000,00	5.000,00	4.394,37	4.394,37	0,00	4.394,37	605,63
63500 MOBILIARIO Y EQUIPOS DE OFICINA (REFORMA Y REP.)	0,00	5.000,00	5.000,00	4.394,37	4.394,37	0,00	4.394,37	605,63
** 001.219.92401.227 D VICÁLVARO.PARTI CIUDAD.TRAB.REAL.EMP	84.837,00	17.134,77	101.971,77	85.284,34	85.284,31	85.284,31	0,00	16.687,46
* 92401 PARTICIPACIÓN CIUDADANA	84.837,00	17.134,77	101.971,77	85.284,34	85.284,31	85.284,31	0,00	16.687,46
22799 OTROS TRABAJOS REALIZADOS POR OTRAS EMP. Y PROF.	84.837,00	17.134,77	101.971,77	85.284,34	85.284,31	85.284,31	0,00	16.687,46
** 001.219.92401.489 D VICÁLVARO.PARTI CIUDAD.OT.TRANS.FAM.ISFL	55.000,00	2.500,00	57.500,00	56.730,00	56.730,00	56.730,00	0,00	770,00
* 92401 PARTICIPACIÓN CIUDADANA	55.000,00	2.500,00	57.500,00	56.730,00	56.730,00	56.730,00	0,00	770,00
48901 OTRAS TRANSFERENCIAS A INSTITUC. SIN FINES LUCRO	55.000,00	2.500,00	57.500,00	56.730,00	56.730,00	56.730,00	0,00	770,00
** 001.219.92401.789 D VICÁLVARO.PARTI CIUDAD.TRANS.FAMI.ISFL	10.000,00	-2.500,00	7.500,00	7.500,00	7.500,00	7.500,00	0,00	0,00
* 92401 PARTICIPACIÓN CIUDADANA	10.000,00	-2.500,00	7.500,00	7.500,00	7.500,00	7.500,00	0,00	0,00
78901 OTRAS TRANSF. DE CAPITAL A INST. SIN FINES LUCRO	10.000,00	-2.500,00	7.500,00	7.500,00	7.500,00	7.500,00	0,00	0,00
** 001.219.93302.212 D VICÁLVARO.EDIFICIOS.EDIF.OTR.CONST	162.111,00	19.838,66	181.949,66	181.949,66	155.369,52	155.369,52	0,00	26.580,14
* 93302 EDIFICIOS	162.111,00	19.838,66	181.949,66	181.949,66	155.369,52	155.369,52	0,00	26.580,14
21200 REP.MANT. Y CONSERV. EDIFICIOS Y OTRAS CONSTRUC.	162.111,00	19.838,66	181.949,66	181.949,66	155.369,52	155.369,52	0,00	26.580,14
** 001.219.93302.227 D VICÁLVARO.EDIFICIOS.TRAB.REAL.EMP	2.385.697,00	-343.538,55	2.042.158,45	2.028.734,92	2.028.734,91	1.901.690,64	127.044,27	13.423,54
* 93302 EDIFICIOS	2.385.697,00	-343.538,55	2.042.158,45	2.028.734,92	2.028.734,91	1.901.690,64	127.044,27	13.423,54
22700 LIMPIEZA Y ASEO	888.132,00	-163.662,77	724.469,23	724.469,23	724.469,23	657.132,74	67.336,49	0,00
22701 SEGURIDAD	671.403,00	38.108,98	709.511,98	696.088,45	696.088,44	696.088,44	0,00	13.423,54

AYUNTAMIENTO DE MADRID

LIQUIDACIÓN DEL PRESUPUESTO DE GASTOS

Ejercicio : 2023 **Fecha: 31/12/2023**

Centro **: 001 AYUNTAMIENTO DE MADRID**

Sección : 219 DISTRITO DE VICÁLVARO

PROGRAMA/DESCRIPCIÓN/ECONÓMICO/DESCRIPCIÓN	C. INICIAL (1)	MODIFICACIONES (2)	C. DEFINITIVO (3=1+2)	G. COMPROMETIDOS (4)	OB. RECONOCIDAS (5)	PAGOS (6)	OB.PDTES.PAGO (7=5-6)	REMANENTE CRÉDITO (8=3-5)
22799 OTROS TRABAJOS REALIZADOS POR OTRAS EMP. Y PROF.	826.162,00	-217.984,76	608.177,24	608.177,24	608.177,24	548.469,46	59.707,78	0,00
**** 001.219.93302.63200 D VICÁLVARO.EDIFICIOS.EDIF CONST(RE**	11.027,00	33.045,50	44.072,50	44.072,50	44.072,50	44.072,50	0,00	0,00
*** 93302 EDIFICIOS**	11.027,00	33.045,50	44.072,50	44.072,50	44.072,50	44.072,50	0,00	0,00
63200 EDIFICIOS Y OTRAS CONSTRUCCIONES (REFORMA)	11.027,00	33.045,50	44.072,50	44.072,50	44.072,50	44.072,50	0,00	0,00
**** 001.219.93302.63200.5 D VICÁLVARO.EDIFICIOS.EDIF CONST(RE**	0,00	35.393,69	35.393,69	35.393,69	35.393,69	35.393,69	0,00	0,00
*** 93302 EDIFICIOS**	0,00	35.393,69	35.393,69	35.393,69	35.393,69	35.393,69	0,00	0,00
63200 EDIFICIOS Y OTRAS CONSTRUCCIONES (REFORMA)	0,00	35.393,69	35.393,69	35.393,69	35.393,69	35.393,69	0,00	0,00
**** 001.23103.22710 PERSON MAYORES. SERV AYUDA DOMICILIO**	4.425.745,00	47.200,00	4.472.945,00	4.636.538,41	4.599.101,27	4.599.101,27	0,00	-126.156,27
*** 23103 MAYORES**	4.425.745,00	47.200,00	4.472.945,00	4.636.538,41	4.599.101,27	4.599.101,27	0,00	-126.156,27
22710 SERVICIO DE AYUDA A DOMICILIO	4.425.745,00	47.200,00	4.472.945,00	4.636.538,41	4.599.101,27	4.599.101,27	0,00	-126.156,27
**** 001.3.1 PRODUC BIENES PCO CARÁCT PREF.GASTOS PERSONA**	6.237.765,00	31.472,00	6.269.237,00	6.584.519,92	6.584.519,92	6.584.519,92	0,00	-315.282,92
*** 31101 SALUBRIDAD PÚBLICA**	514.056,00	326,00	514.382,00	577.009,27	577.009,27	577.009,27	0,00	-62.627,27
12000 SUELDOS DEL GRUPO A1	65.576,00	0,00	65.576,00	77.259,22	77.259,22	77.259,22	0,00	-11.683,22
12003 SUELDOS DEL GRUPO C1	22.082,00	0,00	22.082,00	34.504,21	34.504,21	34.504,21	0,00	-12.422,21
12004 SUELDOS DEL GRUPO C2	37.436,00	0,00	37.436,00	27.374,05	27.374,05	27.374,05	0,00	10.061,95
12006 TRIENIOS	30.070,00	0,00	30.070,00	28.434,90	28.434,90	28.434,90	0,00	1.635,10
12100 COMPLEMENTO DE DESTINO	73.727,00	262,00	73.989,00	80.153,01	80.153,01	80.153,01	0,00	-6.164,01
12101 COMPLEMENTO ESPECÍFICO	171.008,00	0,00	171.008,00	180.344,47	180.344,47	180.344,47	0,00	-9.336,47
12103 OTROS COMPLEMENTOS	9.872,00	0,00	9.872,00	10.150,15	10.150,15	10.150,15	0,00	-278,15
15000 PRODUCTIVIDAD	7.315,00	0,00	7.315,00	10.121,77	10.121,77	10.121,77	0,00	-2.806,77
16000 SEGURIDAD SOCIAL	96.970,00	64,00	97.034,00	121.113,70	121.113,70	121.113,70	0,00	-24.079,70
16009 OTRAS CUOTAS	0,00	0,00	0,00	7.553,79	7.553,79	7.553,79	0,00	-7.553,79
*** 33401 ACTIVIDADES CULTURALES**	414.690,00	45.733,00	460.423,00	343.034,61	343.034,61	343.034,61	0,00	117.388,39
12001 SUELDOS DEL GRUPO A2	16.394,00	4.921,00	21.315,00	6.425,47	6.425,47	6.425,47	0,00	14.889,53
12003 SUELDOS DEL GRUPO C1	43.248,00	908,00	44.156,00	31.056,17	31.056,17	31.056,17	0,00	13.099,83
12004 SUELDOS DEL GRUPO C2	46.795,00	4.166,00	50.961,00	27.864,91	27.864,91	27.864,91	0,00	23.096,09
12005 SUELDOS DEL GRUPO E	0,00	5.739,00	5.739,00	0,00	0,00	0,00	0,00	5.739,00
12006 TRIENIOS	20.712,00	0,00	20.712,00	14.734,08	14.734,08	14.734,08	0,00	5.977,92
12100 COMPLEMENTO DE DESTINO	58.693,00	8.422,00	67.115,00	43.621,81	43.621,81	43.621,81	0,00	23.493,19
12101 COMPLEMENTO ESPECÍFICO	138.142,00	6.866,00	145.008,00	95.025,83	95.025,83	95.025,83	0,00	49.982,17

AYUNTAMIENTO DE MADRID

LIQUIDACIÓN DEL PRESUPUESTO DE GASTOS

Ejercicio : 2023 **Fecha: 31/12/2023**

Centro **: 001 AYUNTAMIENTO DE MADRID**

Sección : 219 DISTRITO DE VICÁLVARO

PROGRAMA/DESCRIPCIÓN/ECONÓMICO/DESCRIPCIÓN	C. INICIAL (1)	MODIFICACIONES (2)	C. DEFINITIVO (3=1+2)	G. COMPROMETIDOS (4)	OB. RECONOCIDAS (5)	PAGOS (6)	OB.PDTES.PAGO (7=5-6)	REMANENTE CRÉDITO (8=3-5)
12103 OTROS COMPLEMENTOS	8.572,00	1.393,00	9.965,00	5.778,95	5.778,95	5.778,95	0,00	4.186,05
15000 PRODUCTIVIDAD	0,00	0,00	0,00	4.234,38	4.234,38	4.234,38	0,00	-4.234,38
16000 SEGURIDAD SOCIAL	82.134,00	13.318,00	95.452,00	68.498,39	68.498,39	68.498,39	0,00	26.953,61
16009 OTRAS CUOTAS	0,00	0,00	0,00	45.794,62	45.794,62	45.794,62	0,00	-45.794,62
*** 34201 INSTALACIONES DEPORTIVAS**	5.309.019,00	-14.587,00	5.294.432,00	5.664.476,04	5.664.476,04	5.664.476,04	0,00	-370.044,04
12004 SUELDOS DEL GRUPO C2	0,00	0,00	0,00	11.415,82	11.415,82	11.415,82	0,00	-11.415,82
12005 SUELDOS DEL GRUPO E	0,00	0,00	0,00	3.652,21	3.652,21	3.652,21	0,00	-3.652,21
12100 COMPLEMENTO DE DESTINO	0,00	0,00	0,00	7.780,70	7.780,70	7.780,70	0,00	-7.780,70
12101 COMPLEMENTO ESPECÍFICO	0,00	0,00	0,00	18.044,95	18.044,95	18.044,95	0,00	-18.044,95
12103 OTROS COMPLEMENTOS	0,00	0,00	0,00	1.374,40	1.374,40	1.374,40	0,00	-1.374,40
13000 RETRIBUCIONES BÁSICAS	1.754.142,00	-98.681,00	1.655.461,00	1.192.777,85	1.192.777,85	1.192.777,85	0,00	462.683,15
13001 HORAS EXTRAORDINARIAS	0,00	0,00	0,00	664,37	664,37	664,37	0,00	-664,37
13002 OTRAS REMUNERACIONES	129.925,00	123,00	130.048,00	108.562,34	108.562,34	108.562,34	0,00	21.485,66
13100 RETRIBUCIONES BÁSICAS	2.041.064,00	61.099,00	2.102.163,00	2.247.616,57	2.247.616,57	2.247.616,57	0,00	-145.453,57
13101 HORAS EXTRAORDINARIAS PERSONAL LAB. TEMPORAL	0,00	0,00	0,00	843,99	843,99	843,99	0,00	-843,99
13102 OTRAS REMUNERACIONES	152.066,00	1.847,00	153.913,00	194.667,09	194.667,09	194.667,09	0,00	-40.754,09
15000 PRODUCTIVIDAD	0,00	0,00	0,00	11,41	11,41	11,41	0,00	-11,41
16000 SEGURIDAD SOCIAL	1.219.784,00	21.025,00	1.240.809,00	1.484.843,25	1.484.843,25	1.484.843,25	0,00	-244.034,25
16009 OTRAS CUOTAS	0,00	0,00	0,00	392.221,09	392.221,09	392.221,09	0,00	-392.221,09
16104 INDEMNIZAC. POR JUBILACIONES ANTICIPADAS PERS.LAB.	12.038,00	0,00	12.038,00	0,00	0,00	0,00	0,00	12.038,00
**** 001.4.1 ACT CARÁCT ECONÓM.GASTOS PERSONAL**	227.413,00	0,00	227.413,00	183.443,50	183.443,50	183.443,50	0,00	43.969,50
*** 49300 CONSUMO**	227.413,00	0,00	227.413,00	183.443,50	183.443,50	183.443,50	0,00	43.969,50
12001 SUELDOS DEL GRUPO A2	45.226,00	0,00	45.226,00	32.107,06	32.107,06	32.107,06	0,00	13.118,94
12003 SUELDOS DEL GRUPO C1	11.041,00	0,00	11.041,00	0,00	0,00	0,00	0,00	11.041,00
12004 SUELDOS DEL GRUPO C2	0,00	0,00	0,00	9.483,43	9.483,43	9.483,43	0,00	-9.483,43
12006 TRIENIOS	12.888,00	0,00	12.888,00	12.095,52	12.095,52	12.095,52	0,00	792,48
12100 COMPLEMENTO DE DESTINO	32.910,00	0,00	32.910,00	26.840,00	26.840,00	26.840,00	0,00	6.070,00
12101 COMPLEMENTO ESPECÍFICO	75.268,00	0,00	75.268,00	60.816,44	60.816,44	60.816,44	0,00	14.451,56
12103 OTROS COMPLEMENTOS	4.033,00	0,00	4.033,00	3.073,03	3.073,03	3.073,03	0,00	959,97
16000 SEGURIDAD SOCIAL	46.047,00	0,00	46.047,00	38.490,24	38.490,24	38.490,24	0,00	7.556,76

AYUNTAMIENTO DE MADRID

LIQUIDACIÓN DEL PRESUPUESTO DE GASTOS

Ejercicio : 2023 **Fecha: 31/12/2023**

Centro **: 001 AYUNTAMIENTO DE MADRID**

Sección : 219 DISTRITO DE VICÁLVARO

PROGRAMA/DESCRIPCIÓN/ECONÓMICO/DESCRIPCIÓN	C. INICIAL (1)	MODIFICACIONES (2)	C. DEFINITIVO (3=1+2)	G. COMPROMETIDOS (4)	OB. RECONOCIDAS (5)	PAGOS (6)	OB.PDTES.PAGO (7=5-6)	REMANENTE CRÉDITO (8=3-5)
16009 OTRAS CUOTAS	0,00	0,00	0,00	537,78	537,78	537,78	0,00	-537,78
**** 001.9.1 ACT CARÁCTER GRAL.GASTOS PERSONAL**	4.924.042,00	22.153,00	4.946.195,00	4.766.703,41	4.766.703,41	4.766.703,41	0,00	179.491,59
*** 91220 CONCEJALÍA-PRESIDENCIA DEL DISTRITO**	373.378,00	0,00	373.378,00	383.767,66	383.767,66	383.767,66	0,00	-10.389,66
10000 RETRIBUCIONES BÁSICAS	101.590,00	0,00	101.590,00	99.874,26	99.874,26	99.874,26	0,00	1.715,74
11000 RETRIBUCIONES BÁSICAS	37.036,00	0,00	37.036,00	36.373,04	36.373,04	36.373,04	0,00	662,96
11001 RETRIBUCIONES COMPLEMENTARIAS	79.962,00	0,00	79.962,00	81.138,56	81.138,56	81.138,56	0,00	-1.176,56
11002 OTRAS REMUNERACIONES	0,00	0,00	0,00	3,69	3,69	3,69	0,00	-3,69
12003 SUELDOS DEL GRUPO C1	0,00	0,00	0,00	5.797,39	5.797,39	5.797,39	0,00	-5.797,39
12004 SUELDOS DEL GRUPO C2	22.082,00	0,00	22.082,00	14.647,10	14.647,10	14.647,10	0,00	7.434,90
12006 TRIENIOS	3.922,00	0,00	3.922,00	5.960,32	5.960,32	5.960,32	0,00	-2.038,32
12100 COMPLEMENTO DE DESTINO	11.999,00	0,00	11.999,00	13.481,79	13.481,79	13.481,79	0,00	-1.482,79
12101 COMPLEMENTO ESPECÍFICO	29.195,00	0,00	29.195,00	30.443,17	30.443,17	30.443,17	0,00	-1.248,17
12103 OTROS COMPLEMENTOS	2.000,00	0,00	2.000,00	2.397,64	2.397,64	2.397,64	0,00	-397,64
15000 PRODUCTIVIDAD	17.620,00	0,00	17.620,00	18.126,86	18.126,86	18.126,86	0,00	-506,86
16000 SEGURIDAD SOCIAL	67.972,00	0,00	67.972,00	75.523,84	75.523,84	75.523,84	0,00	-7.551,84
*** 92001 DIREC. Y GESTIÓN ADMTVA. DEL DISTRITO**	4.550.664,00	22.153,00	4.572.817,00	4.382.935,75	4.382.935,75	4.382.935,75	0,00	189.881,25
10100 RETRIBUCIONES BÁSICAS	103.031,00	0,00	103.031,00	106.312,37	106.312,37	106.312,37	0,00	-3.281,37
12000 SUELDOS DEL GRUPO A1	213.122,00	795,00	213.917,00	194.082,79	194.082,79	194.082,79	0,00	19.834,21
12001 SUELDOS DEL GRUPO A2	266.831,00	1.436,00	268.267,00	257.422,31	257.422,31	257.422,31	0,00	10.844,69
12003 SUELDOS DEL GRUPO C1	153.658,00	454,00	154.112,00	128.941,29	128.941,29	128.941,29	0,00	25.170,71
12004 SUELDOS DEL GRUPO C2	303.679,00	0,00	303.679,00	290.528,32	290.528,32	290.528,32	0,00	13.150,68
12005 SUELDOS DEL GRUPO E	111.514,00	463,00	111.977,00	65.742,43	65.742,43	65.742,43	0,00	46.234,57
12006 TRIENIOS	175.051,00	0,00	175.051,00	159.984,41	159.984,41	159.984,41	0,00	15.066,59
12100 COMPLEMENTO DE DESTINO	613.778,00	1.791,00	615.569,00	578.503,24	578.503,24	578.503,24	0,00	37.065,76
12101 COMPLEMENTO ESPECÍFICO	1.406.230,00	8.003,00	1.414.233,00	1.318.939,23	1.318.939,23	1.318.939,23	0,00	95.293,77
12103 OTROS COMPLEMENTOS	89.806,00	158,00	89.964,00	79.199,12	79.199,12	79.199,12	0,00	10.764,88
13000 RETRIBUCIONES BÁSICAS	95.762,00	0,00	95.762,00	82.243,64	82.243,64	82.243,64	0,00	13.518,36
13002 OTRAS REMUNERACIONES	67.711,00	0,00	67.711,00	21.496,24	21.496,24	21.496,24	0,00	46.214,76
14399 OTRAS PREVISIONES DE GASTOS DE PERSONAL	462,00	0,00	462,00	0,00	0,00	0,00	0,00	462,00
15000 PRODUCTIVIDAD	99.204,00	0,00	99.204,00	116.336,18	116.336,18	116.336,18	0,00	-17.132,18

AYUNTAMIENTO DE MADRID

LIQUIDACIÓN DEL PRESUPUESTO DE GASTOS

Ejercicio : 2023 **Fecha: 31/12/2023**

Centro **: 001 AYUNTAMIENTO DE MADRID**

Sección : 219 DISTRITO DE VICÁLVARO

PROGRAMA/DESCRIPCIÓN/ECONÓMICO/DESCRIPCIÓN	C. INICIAL (1)	MODIFICACIONES (2)	C. DEFINITIVO (3=1+2)	G. COMPROMETIDOS (4)	OB. RECONOCIDAS (5)	PAGOS (6)	OB.PDTES.PAGO (7=5-6)	REMANENTE CRÉDITO (8=3-5)
15100 GRATIFICACIONES POR SERVICIOS EXTRAORDINARIOS	0,00	0,00	0,00	887,34	887,34	887,34	0,00	-887,34
16000 SEGURIDAD SOCIAL	850.825,00	9.053,00	859.878,00	904.890,44	904.890,44	904.890,44	0,00	-45.012,44
16009 OTRAS CUOTAS	0,00	0,00	0,00	77.426,40	77.426,40	77.426,40	0,00	-77.426,40

AYUNTAMIENTO DE MADRID

LIQUIDACIÓN DEL PRESUPUESTO DE GASTOS

Ejercicio : 2023 **Fecha: 31/12/2023**

Centro **: 001 AYUNTAMIENTO DE MADRID**

Sección : 220 DISTRITO DE SAN BLAS-CANILLEJAS

PROGRAMA/DESCRIPCIÓN/ECONÓMICO/DESCRIPCIÓN	C. INICIAL (1)	MODIFICACIONES (2)	C. DEFINITIVO (3=1+2)	G. COMPROMETIDOS (4)	OB. RECONOCIDAS (5)	PAGOS (6)	OB.PDTES.PAGO (7=5-6)	REMANENTE CRÉDITO (8=3-5)
***** TOTAL**	**45.036.195,00**	**-2.195.995,66**	**42.840.199,34**	**39.978.156,94**	**39.291.572,74**	**38.142.860,64**	**1.148.712,10**	**3.548.626,60**
**** 001.2.1 ACT PROTEC Y PROM SCIAL.GASTOS PERSONAL**	2.631.768,00	284.447,00	2.916.215,00	2.304.683,15	2.304.683,15	2.304.683,15	0,00	611.531,85
*** 23106 SERVICIOS SOCIALES Y EMERGENCIA SOCIAL**	2.631.768,00	284.447,00	2.916.215,00	2.304.683,15	2.304.683,15	2.304.683,15	0,00	611.531,85
12001 SUELDOS DEL GRUPO A2	557.022,00	52.527,00	609.549,00	474.896,90	474.896,90	474.896,90	0,00	134.652,10
12003 SUELDOS DEL GRUPO C1	11.041,00	0,00	11.041,00	28.059,61	28.059,61	28.059,61	0,00	-17.018,61
12004 SUELDOS DEL GRUPO C2	106.322,00	26.334,00	132.656,00	57.030,41	57.030,41	57.030,41	0,00	75.625,59
12005 SUELDOS DEL GRUPO E	34.312,00	0,00	34.312,00	8.734,36	8.734,36	8.734,36	0,00	25.577,64
12006 TRIENIOS	67.921,00	0,00	67.921,00	51.671,43	51.671,43	51.671,43	0,00	16.249,57
12100 COMPLEMENTO DE DESTINO	398.343,00	38.343,00	436.686,00	318.974,98	318.974,98	318.974,98	0,00	117.711,02
12101 COMPLEMENTO ESPECÍFICO	825.312,00	72.171,00	897.483,00	662.198,23	662.198,23	662.198,23	0,00	235.284,77
12103 OTROS COMPLEMENTOS	42.739,00	6.363,00	49.102,00	30.664,46	30.664,46	30.664,46	0,00	18.437,54
15000 PRODUCTIVIDAD	72.161,00	0,00	72.161,00	56.309,36	56.309,36	56.309,36	0,00	15.851,64
15100 GRATIFICACIONES POR SERVICIOS EXTRAORDINARIOS	0,00	0,00	0,00	215,06	215,06	215,06	0,00	-215,06
16000 SEGURIDAD SOCIAL	516.595,00	88.709,00	605.304,00	538.582,04	538.582,04	538.582,04	0,00	66.721,96
16009 OTRAS CUOTAS	0,00	0,00	0,00	77.346,31	77.346,31	77.346,31	0,00	-77.346,31
**** 001.220.15322.210 D SAN BLAS-C.O.ACT VÍAS Pª.INFRAES Y B.NAT**	3.000,00	7.000,00	10.000,00	6.521,90	6.521,90	6.521,90	0,00	3.478,10
*** 15322 OTRAS ACTUACIONES EN VÍAS PÚBLICAS**	3.000,00	7.000,00	10.000,00	6.521,90	6.521,90	6.521,90	0,00	3.478,10
21000 REP.MANT. Y CONSERV. BIENES DESTINADOS USO GENERAL	3.000,00	7.000,00	10.000,00	6.521,90	6.521,90	6.521,90	0,00	3.478,10
**** 001.220.15322.227 D SAN BLAS-C.O.ACT VÍAS Pª.TRAB.REAL.EMP**	0,00	8.327,00	8.327,00	4.757,94	3.262,34	2.286,09	976,25	5.064,66
*** 15322 OTRAS ACTUACIONES EN VÍAS PÚBLICAS**	0,00	8.327,00	8.327,00	4.757,94	3.262,34	2.286,09	976,25	5.064,66
22706 ESTUDIOS Y TRABAJOS TÉCNICOS	0,00	8.327,00	8.327,00	4.757,94	3.262,34	2.286,09	976,25	5.064,66
**** 001.220.15322.61904 D SAN BLAS-C.O.ACT VÍAS Pª.URBANIZ C AYTO(R)**	388.404,00	-383.404,00	5.000,00	553,14	553,14	553,14	0,00	4.446,86
*** 15322 OTRAS ACTUACIONES EN VÍAS PÚBLICAS**	388.404,00	-383.404,00	5.000,00	553,14	553,14	553,14	0,00	4.446,86
61904 URBANIZACIÓN A CARGO DEL AYUNTAMIENTO (REMODELAC.)	388.404,00	-383.404,00	5.000,00	553,14	553,14	553,14	0,00	4.446,86
**** 001.220.15322.61904.2 D SAN BLAS-C.O.ACT VÍAS Pª.URBANIZ C AYTO(R)**	0,00	109.393,82	109.393,82	109.393,82	96.644,06	96.644,06	0,00	12.749,76
*** 15322 OTRAS ACTUACIONES EN VÍAS PÚBLICAS**	0,00	109.393,82	109.393,82	109.393,82	96.644,06	96.644,06	0,00	12.749,76
61904 URBANIZACIÓN A CARGO DEL AYUNTAMIENTO (REMODELAC.)	0,00	109.393,82	109.393,82	109.393,82	96.644,06	96.644,06	0,00	12.749,76
**** 001.220.15322.61904.5 D SAN BLAS-C.O.ACT VÍAS Pª.URBANIZ C AYTO(R)**	0,00	209.691,00	209.691,00	209.505,20	209.201,58	146.949,22	62.252,36	489,42
*** 15322 OTRAS ACTUACIONES EN VÍAS PÚBLICAS**	0,00	209.691,00	209.691,00	209.505,20	209.201,58	146.949,22	62.252,36	489,42
61904 URBANIZACIÓN A CARGO DEL AYUNTAMIENTO (REMODELAC.)	0,00	209.691,00	209.691,00	209.505,20	209.201,58	146.949,22	62.252,36	489,42

AYUNTAMIENTO DE MADRID

LIQUIDACIÓN DEL PRESUPUESTO DE GASTOS

Ejercicio : 2023 **Fecha: 31/12/2023**

Centro **: 001 AYUNTAMIENTO DE MADRID**

Sección : 220 DISTRITO DE SAN BLAS-CANILLEJAS

PROGRAMA/DESCRIPCIÓN/ECONÓMICO/DESCRIPCIÓN	C. INICIAL (1)	MODIFICACIONES (2)	C. DEFINITIVO (3=1+2)	G. COMPROMETIDOS (4)	OB. RECONOCIDAS (5)	PAGOS (6)	OB.PDTES.PAGO (7=5-6)	REMANENTE CRÉDITO (8=3-5)
** 001.220.15362.61904.2 D SAN BLAS-C.NGEU.MERCADO SOST..URBANIZ C AY	0,00	152.431,02	152.431,02	152.431,02	117.641,94	117.641,94	0,00	34.789,08
* 15362 NGEU. APOYO MERCADOS SOSTENIBLES	0,00	152.431,02	152.431,02	152.431,02	117.641,94	117.641,94	0,00	34.789,08
61904 URBANIZACIÓN A CARGO DEL AYUNTAMIENTO (REMODELAC.)	0,00	152.431,02	152.431,02	152.431,02	117.641,94	117.641,94	0,00	34.789,08
** 001.220.23102.227 D SAN BLAS-C.FAMILIA E INF .TRAB.REAL.EMP	81.748,00	31.332,00	113.080,00	113.080,00	84.986,54	84.986,54	0,00	28.093,46
* 23102 FAMILIA E INFANCIA	81.748,00	31.332,00	113.080,00	113.080,00	84.986,54	84.986,54	0,00	28.093,46
22799 OTROS TRABAJOS REALIZADOS POR OTRAS EMP. Y PROF.	81.748,00	31.332,00	113.080,00	113.080,00	84.986,54	84.986,54	0,00	28.093,46
** 001.220.23102.789 D SAN BLAS-C.FAMILIA E INF .TRANS.FAMI.ISFL	5.000,00	0,00	5.000,00	576,90	576,90	576,90	0,00	4.423,10
* 23102 FAMILIA E INFANCIA	5.000,00	0,00	5.000,00	576,90	576,90	576,90	0,00	4.423,10
78900 OTRAS TRANSFERENCIAS DE CAPITAL A FAMILIAS	5.000,00	0,00	5.000,00	576,90	576,90	576,90	0,00	4.423,10
** 001.220.23103.220 D SAN BLAS-C.PERSON MAYORES.MAT.OFICINA	10.759,00	0,00	10.759,00	10.359,44	8.880,88	8.880,88	0,00	1.878,12
* 23103 MAYORES	10.759,00	0,00	10.759,00	10.359,44	8.880,88	8.880,88	0,00	1.878,12
22001 PRENSA, REVISTAS, LIBROS Y OTRAS PUBLICACIONES	10.759,00	0,00	10.759,00	10.359,44	8.880,88	8.880,88	0,00	1.878,12
** 001.220.23103.227 D SAN BLAS-C.PERSON MAYORES.TRAB.REAL.EMP	559.441,00	10.848,99	570.289,99	495.403,87	493.282,00	457.884,76	35.397,24	77.007,99
* 23103 MAYORES	559.441,00	10.848,99	570.289,99	495.403,87	493.282,00	457.884,76	35.397,24	77.007,99
22799 OTROS TRABAJOS REALIZADOS POR OTRAS EMP. Y PROF.	559.441,00	10.848,99	570.289,99	495.403,87	493.282,00	457.884,76	35.397,24	77.007,99
** 001.220.23103.789 D SAN BLAS-C.PERSON MAYORES.TRANS.FAMI.ISFL	10.000,00	0,00	10.000,00	6.140,30	3.231,69	3.231,69	0,00	6.768,31
* 23103 MAYORES	10.000,00	0,00	10.000,00	6.140,30	3.231,69	3.231,69	0,00	6.768,31
78900 OTRAS TRANSFERENCIAS DE CAPITAL A FAMILIAS	10.000,00	0,00	10.000,00	6.140,30	3.231,69	3.231,69	0,00	6.768,31
** 001.220.23106.227 D SAN BLAS-C.INTEGRA EMERG SCIAL.TRAB.REAL.E	363.070,00	-347,89	362.722,11	324.782,48	324.776,08	296.919,80	27.856,28	37.946,03
* 23106 SERVICIOS SOCIALES Y EMERGENCIA SOCIAL	363.070,00	-347,89	362.722,11	324.782,48	324.776,08	296.919,80	27.856,28	37.946,03
22799 OTROS TRABAJOS REALIZADOS POR OTRAS EMP. Y PROF.	363.070,00	-347,89	362.722,11	324.782,48	324.776,08	296.919,80	27.856,28	37.946,03
** 001.220.23106.62599 D SAN BLAS-C.INTEGRA EMERG SCIAL.OT MOBILY E	665.379,00	-651.631,59	13.747,41	13.747,41	13.747,40	13.747,40	0,00	0,01
* 23106 SERVICIOS SOCIALES Y EMERGENCIA SOCIAL	665.379,00	-651.631,59	13.747,41	13.747,41	13.747,40	13.747,40	0,00	0,01
62599 OTRO MOBILIARIO Y ENSERES	665.379,00	-651.631,59	13.747,41	13.747,41	13.747,40	13.747,40	0,00	0,01
** 001.220.23106.62599.2 D SAN BLAS-C.INTEGRA EMERG SCIAL.OT MOBILY E	0,00	490.900,00	490.900,00	490.900,00	489.215,66	489.215,66	0,00	1.684,34
* 23106 SERVICIOS SOCIALES Y EMERGENCIA SOCIAL	0,00	490.900,00	490.900,00	490.900,00	489.215,66	489.215,66	0,00	1.684,34
62599 OTRO MOBILIARIO Y ENSERES	0,00	490.900,00	490.900,00	490.900,00	489.215,66	489.215,66	0,00	1.684,34
** 001.220.23106.789 D SAN BLAS-C.INTEGRA EMERG SCIAL.TRANS.FAMI.	10.000,00	-5.000,00	5.000,00	0,00	0,00	0,00	0,00	5.000,00
* 23106 SERVICIOS SOCIALES Y EMERGENCIA SOCIAL	10.000,00	-5.000,00	5.000,00	0,00	0,00	0,00	0,00	5.000,00
78900 OTRAS TRANSFERENCIAS DE CAPITAL A FAMILIAS	10.000,00	-5.000,00	5.000,00	0,00	0,00	0,00	0,00	5.000,00

AYUNTAMIENTO DE MADRID

LIQUIDACIÓN DEL PRESUPUESTO DE GASTOS

Ejercicio : 2023 **Fecha: 31/12/2023**

Centro **: 001 AYUNTAMIENTO DE MADRID**

Sección : 220 DISTRITO DE SAN BLAS-CANILLEJAS

PROGRAMA/DESCRIPCIÓN/ECONÓMICO/DESCRIPCIÓN	C. INICIAL (1)	MODIFICACIONES (2)	C. DEFINITIVO (3=1+2)	G. COMPROMETIDOS (4)	OB. RECONOCIDAS (5)	PAGOS (6)	OB.PDTES.PAGO (7=5-6)	REMANENTE CRÉDITO (8=3-5)
** 001.220.23168.489 D SAN BLAS-C.NGEU.AYUD.EMERG.OT.TRANS.FAM.IS	0,00	619.200,00	619.200,00	264.669,00	254.155,63	254.155,63	0,00	365.044,37
* 23168 NGEU. EJE REACT-UE AYUDAS EMERGENCIA	0,00	619.200,00	619.200,00	264.669,00	254.155,63	254.155,63	0,00	365.044,37
48900 OTRAS TRANSFERENCIAS A FAMILIAS	0,00	619.200,00	619.200,00	264.669,00	254.155,63	254.155,63	0,00	365.044,37
** 001.220.31101.221 D SAN BLAS-C.SALUBRIDAD Pª.SUMINISTROS	3.000,00	-2.000,00	1.000,00	0,00	0,00	0,00	0,00	1.000,00
* 31101 SALUBRIDAD PÚBLICA	3.000,00	-2.000,00	1.000,00	0,00	0,00	0,00	0,00	1.000,00
22199 OTROS SUMINISTROS	3.000,00	-2.000,00	1.000,00	0,00	0,00	0,00	0,00	1.000,00
** 001.220.31101.226 D SAN BLAS-C.SALUBRIDAD Pª.GTOS DIVERSOS	540,00	0,00	540,00	138,07	138,07	138,07	0,00	401,93
* 31101 SALUBRIDAD PÚBLICA	540,00	0,00	540,00	138,07	138,07	138,07	0,00	401,93
22699 OTROS GASTOS DIVERSOS	540,00	0,00	540,00	138,07	138,07	138,07	0,00	401,93
** 001.220.32301.212 D SAN BLAS-C.C INFANTIL .EDIF.OTR.CONST	1.054.507,00	-30.503,00	1.024.004,00	994.928,78	982.235,71	921.041,05	61.194,66	41.768,29
* 32301 CENTROS DOCENTES ENSEÑANZA INFANTIL Y PRIMARIA	1.054.507,00	-30.503,00	1.024.004,00	994.928,78	982.235,71	921.041,05	61.194,66	41.768,29
21200 REP.MANT. Y CONSERV. EDIFICIOS Y OTRAS CONSTRUC.	1.054.507,00	-30.503,00	1.024.004,00	994.928,78	982.235,71	921.041,05	61.194,66	41.768,29
** 001.220.32301.21200.2 D SAN BLAS-C.C INFANTIL .REP MANT CONSER EDI	0,00	2.493,74	2.493,74	2.493,74	2.493,74	2.493,74	0,00	0,00
* 32301 CENTROS DOCENTES ENSEÑANZA INFANTIL Y PRIMARIA	0,00	2.493,74	2.493,74	2.493,74	2.493,74	2.493,74	0,00	0,00
21200 REP.MANT. Y CONSERV. EDIFICIOS Y OTRAS CONSTRUC.	0,00	2.493,74	2.493,74	2.493,74	2.493,74	2.493,74	0,00	0,00
** 001.220.32301.21200.4 D SAN BLAS-C.C INFANTIL .REP MANT CONSER EDI	0,00	274,57	274,57	273,62	273,62	273,62	0,00	0,95
* 32301 CENTROS DOCENTES ENSEÑANZA INFANTIL Y PRIMARIA	0,00	274,57	274,57	273,62	273,62	273,62	0,00	0,95
21200 REP.MANT. Y CONSERV. EDIFICIOS Y OTRAS CONSTRUC.	0,00	274,57	274,57	273,62	273,62	273,62	0,00	0,95
** 001.220.32301.213 D SAN BLAS-C.C INFANTIL .MAQ.INST.Y UTILL	750,00	-750,00	0,00	0,00	0,00	0,00	0,00	0,00
* 32301 CENTROS DOCENTES ENSEÑANZA INFANTIL Y PRIMARIA	750,00	-750,00	0,00	0,00	0,00	0,00	0,00	0,00
21300 REP.MANT.Y CONSERV. MAQUINARIA, INSTAL. Y UTILLAJE	750,00	-750,00	0,00	0,00	0,00	0,00	0,00	0,00
** 001.220.32301.227 D SAN BLAS-C.C INFANTIL .TRAB.REAL.EMP	5.440.446,00	63.869,00	5.504.315,00	5.432.520,00	5.423.741,49	4.832.109,97	591.631,52	80.573,51
* 32301 CENTROS DOCENTES ENSEÑANZA INFANTIL Y PRIMARIA	5.440.446,00	63.869,00	5.504.315,00	5.432.520,00	5.423.741,49	4.832.109,97	591.631,52	80.573,51
22700 LIMPIEZA Y ASEO	2.483.515,00	-521.682,21	1.961.832,79	1.950.014,20	1.950.014,20	1.950.014,20	0,00	11.818,59
22706 ESTUDIOS Y TRABAJOS TÉCNICOS	0,00	5.252,21	5.252,21	7.396,98	2.034,50	2.034,50	0,00	3.217,71
22799 OTROS TRABAJOS REALIZADOS POR OTRAS EMP. Y PROF.	2.956.931,00	580.299,00	3.537.230,00	3.475.108,82	3.471.692,79	2.880.061,27	591.631,52	65.537,21
** 001.220.32301.22706.2 D SAN BLAS-C.C INFANTIL .ESTUD TRAB TÉCN	0,00	729,74	729,74	729,74	729,74	729,74	0,00	0,00
* 32301 CENTROS DOCENTES ENSEÑANZA INFANTIL Y PRIMARIA	0,00	729,74	729,74	729,74	729,74	729,74	0,00	0,00
22706 ESTUDIOS Y TRABAJOS TÉCNICOS	0,00	729,74	729,74	729,74	729,74	729,74	0,00	0,00
** 001.220.32301.63200 D SAN BLAS-C.C INFANTIL .EDIF CONST(RE	229.350,00	-229.350,00	0,00	0,00	0,00	0,00	0,00	0,00

AYUNTAMIENTO DE MADRID

LIQUIDACIÓN DEL PRESUPUESTO DE GASTOS

Ejercicio : 2023 **Fecha: 31/12/2023**

Centro **: 001 AYUNTAMIENTO DE MADRID**

Sección : 220 DISTRITO DE SAN BLAS-CANILLEJAS

PROGRAMA/DESCRIPCIÓN/ECONÓMICO/DESCRIPCIÓN	C. INICIAL (1)	MODIFICACIONES (2)	C. DEFINITIVO (3=1+2)	G. COMPROMETIDOS (4)	OB. RECONOCIDAS (5)	PAGOS (6)	OB.PDTES.PAGO (7=5-6)	REMANENTE CRÉDITO (8=3-5)
* 32301 CENTROS DOCENTES ENSEÑANZA INFANTIL Y PRIMARIA	229.350,00	-229.350,00	0,00	0,00	0,00	0,00	0,00	0,00
63200 EDIFICIOS Y OTRAS CONSTRUCCIONES (REFORMA)	229.350,00	-229.350,00	0,00	0,00	0,00	0,00	0,00	0,00
** 001.220.32301.63200.2 D SAN BLAS-C.C INFANTIL .EDIF CONST(RE	0,00	125.520,89	125.520,89	125.520,89	122.866,51	98.446,68	24.419,83	2.654,38
* 32301 CENTROS DOCENTES ENSEÑANZA INFANTIL Y PRIMARIA	0,00	125.520,89	125.520,89	125.520,89	122.866,51	98.446,68	24.419,83	2.654,38
63200 EDIFICIOS Y OTRAS CONSTRUCCIONES (REFORMA)	0,00	125.520,89	125.520,89	125.520,89	122.866,51	98.446,68	24.419,83	2.654,38
** 001.220.32301.63200.4 D SAN BLAS-C.C INFANTIL .EDIF CONST(RE	0,00	254,77	254,77	254,77	254,77	0,00	254,77	0,00
* 32301 CENTROS DOCENTES ENSEÑANZA INFANTIL Y PRIMARIA	0,00	254,77	254,77	254,77	254,77	0,00	254,77	0,00
63200 EDIFICIOS Y OTRAS CONSTRUCCIONES (REFORMA)	0,00	254,77	254,77	254,77	254,77	0,00	254,77	0,00
** 001.220.32601.227 D SAN BLAS-C.SERV COMP EDUCA.TRAB.REAL.EMP	564.072,00	-28.436,00	535.636,00	503.124,93	498.272,18	477.546,33	20.725,85	37.363,82
* 32601 SERVICIOS COMPLEMENTARIOS EDUCACIÓN	564.072,00	-28.436,00	535.636,00	503.124,93	498.272,18	477.546,33	20.725,85	37.363,82
22799 OTROS TRABAJOS REALIZADOS POR OTRAS EMP. Y PROF.	564.072,00	-28.436,00	535.636,00	503.124,93	498.272,18	477.546,33	20.725,85	37.363,82
** 001.220.33401.227 D SAN BLAS-C.ACTIV CULTURA.TRAB.REAL.EMP	1.117.896,00	174.637,00	1.292.533,00	1.249.437,81	1.162.599,93	1.115.281,20	47.318,73	129.933,07
* 33401 ACTIVIDADES CULTURALES	1.117.896,00	174.637,00	1.292.533,00	1.249.437,81	1.162.599,93	1.115.281,20	47.318,73	129.933,07
22707 TALLERES CULTURALES DISTRITOS	546.064,00	0,00	546.064,00	542.063,47	503.841,57	503.841,57	0,00	42.222,43
22799 OTROS TRABAJOS REALIZADOS POR OTRAS EMP. Y PROF.	571.832,00	174.637,00	746.469,00	707.374,34	658.758,36	611.439,63	47.318,73	87.710,64
** 001.220.33401.22799.5 D SAN BLAS-C.ACTIV CULTURA.O.TRAB.EMP	500.000,00	-105.000,00	395.000,00	0,00	0,00	0,00	0,00	395.000,00
* 33401 ACTIVIDADES CULTURALES	500.000,00	-105.000,00	395.000,00	0,00	0,00	0,00	0,00	395.000,00
22799 OTROS TRABAJOS REALIZADOS POR OTRAS EMP. Y PROF.	500.000,00	-105.000,00	395.000,00	0,00	0,00	0,00	0,00	395.000,00
** 001.220.33401.62599 D SAN BLAS-C.ACTIV CULTURA.OT MOBILY E	85.000,00	-85.000,00	0,00	0,00	0,00	0,00	0,00	0,00
* 33401 ACTIVIDADES CULTURALES	85.000,00	-85.000,00	0,00	0,00	0,00	0,00	0,00	0,00
62599 OTRO MOBILIARIO Y ENSERES	85.000,00	-85.000,00	0,00	0,00	0,00	0,00	0,00	0,00
** 001.220.33401.62599.5 D SAN BLAS-C.ACTIV CULTURA.OT MOBILY E	0,00	313.748,69	313.748,69	0,00	0,00	0,00	0,00	313.748,69
* 33401 ACTIVIDADES CULTURALES	0,00	313.748,69	313.748,69	0,00	0,00	0,00	0,00	313.748,69
62599 OTRO MOBILIARIO Y ENSERES	0,00	313.748,69	313.748,69	0,00	0,00	0,00	0,00	313.748,69
** 001.220.33401.62601.5 D SAN BLAS-C.ACTIV CULTURA.EQUIP PROCESO DAT	0,00	17.061,00	17.061,00	0,00	0,00	0,00	0,00	17.061,00
* 33401 ACTIVIDADES CULTURALES	0,00	17.061,00	17.061,00	0,00	0,00	0,00	0,00	17.061,00
62601 EQUIPOS PARA PROCESO DE DATOS	0,00	17.061,00	17.061,00	0,00	0,00	0,00	0,00	17.061,00
** 001.220.33401.63599 D SAN BLAS-C.ACTIV CULTURA.MOBI Y ENS(RE)	92.942,00	-92.942,00	0,00	0,00	0,00	0,00	0,00	0,00
* 33401 ACTIVIDADES CULTURALES	92.942,00	-92.942,00	0,00	0,00	0,00	0,00	0,00	0,00
63599 OTRO MOBILIARIO Y ENSERES (REFORMA Y REPOSICIÓN)	92.942,00	-92.942,00	0,00	0,00	0,00	0,00	0,00	0,00

AYUNTAMIENTO DE MADRID

LIQUIDACIÓN DEL PRESUPUESTO DE GASTOS

Ejercicio : 2023 **Fecha: 31/12/2023**

Centro **: 001 AYUNTAMIENTO DE MADRID**

Sección : 220 DISTRITO DE SAN BLAS-CANILLEJAS

PROGRAMA/DESCRIPCIÓN/ECONÓMICO/DESCRIPCIÓN	C. INICIAL (1)	MODIFICACIONES (2)	C. DEFINITIVO (3=1+2)	G. COMPROMETIDOS (4)	OB. RECONOCIDAS (5)	PAGOS (6)	OB.PDTES.PAGO (7=5-6)	REMANENTE CRÉDITO (8=3-5)
** 001.220.34101.227 D SAN BLAS-C.ACTUAC DEPORT D.TRAB.REAL.EMP	33.150,00	-30.150,00	3.000,00	3.000,00	2.992,92	2.992,92	0,00	7,08
* 34101 ACTUACIONES DEPORTIVAS EN DISTRITOS	33.150,00	-30.150,00	3.000,00	3.000,00	2.992,92	2.992,92	0,00	7,08
22799 OTROS TRABAJOS REALIZADOS POR OTRAS EMP. Y PROF.	33.150,00	-30.150,00	3.000,00	3.000,00	2.992,92	2.992,92	0,00	7,08
** 001.220.34201.203 D SAN BLAS-C.INST DEPORT.ARRD. MAQ.INST.UTIL	0,00	35.150,00	35.150,00	1.548,80	1.548,80	1.548,80	0,00	33.601,20
* 34201 INSTALACIONES DEPORTIVAS	0,00	35.150,00	35.150,00	1.548,80	1.548,80	1.548,80	0,00	33.601,20
20300 ARRENDAMIENTOS DE MAQUINARIA, INSTALAC. Y UTILLAJE	0,00	35.150,00	35.150,00	1.548,80	1.548,80	1.548,80	0,00	33.601,20
** 001.220.34201.212 D SAN BLAS-C.INST DEPORT.EDIF.OTR.CONST	310.153,00	-11.380,00	298.773,00	271.875,90	271.228,68	271.228,68	0,00	27.544,32
* 34201 INSTALACIONES DEPORTIVAS	310.153,00	-11.380,00	298.773,00	271.875,90	271.228,68	271.228,68	0,00	27.544,32
21200 REP.MANT. Y CONSERV. EDIFICIOS Y OTRAS CONSTRUC.	310.153,00	-11.380,00	298.773,00	271.875,90	271.228,68	271.228,68	0,00	27.544,32
** 001.220.34201.213 D SAN BLAS-C.INST DEPORT.MAQ.INST.Y UTILL	4.000,00	0,00	4.000,00	2.790,10	2.790,10	2.790,10	0,00	1.209,90
* 34201 INSTALACIONES DEPORTIVAS	4.000,00	0,00	4.000,00	2.790,10	2.790,10	2.790,10	0,00	1.209,90
21300 REP.MANT.Y CONSERV. MAQUINARIA, INSTAL. Y UTILLAJE	4.000,00	0,00	4.000,00	2.790,10	2.790,10	2.790,10	0,00	1.209,90
** 001.220.34201.216 D SAN BLAS-C.INST DEPORT.EQU.PROC.INFORM	2.600,00	0,00	2.600,00	0,00	0,00	0,00	0,00	2.600,00
* 34201 INSTALACIONES DEPORTIVAS	2.600,00	0,00	2.600,00	0,00	0,00	0,00	0,00	2.600,00
21600 REP., MANT.Y CONSERV. EQUIPOS PROCESO INFORMACIÓN	2.600,00	0,00	2.600,00	0,00	0,00	0,00	0,00	2.600,00
** 001.220.34201.219 D SAN BLAS-C.INST DEPORT.OT.INMOV. MAT.	4.000,00	0,00	4.000,00	0,00	0,00	0,00	0,00	4.000,00
* 34201 INSTALACIONES DEPORTIVAS	4.000,00	0,00	4.000,00	0,00	0,00	0,00	0,00	4.000,00
21900 REP., MANT. Y CONSERV. OTRO INMOVILIZADO MATERIAL	4.000,00	0,00	4.000,00	0,00	0,00	0,00	0,00	4.000,00
** 001.220.34201.220 D SAN BLAS-C.INST DEPORT.MAT.OFICINA	2.200,00	300,00	2.500,00	999,56	999,56	999,56	0,00	1.500,44
* 34201 INSTALACIONES DEPORTIVAS	2.200,00	300,00	2.500,00	999,56	999,56	999,56	0,00	1.500,44
22000 MATERIAL DE OFICINA ORDINARIO NO INVENTARIABLE	1.000,00	0,00	1.000,00	999,56	999,56	999,56	0,00	0,44
22002 MATERIAL INFORMÁTICO NO INVENTARIABLE	1.200,00	300,00	1.500,00	0,00	0,00	0,00	0,00	1.500,00
** 001.220.34201.22002.2 D SAN BLAS-C.INST DEPORT.MAT INFORM NO INV	0,00	149,36	149,36	149,36	149,36	149,36	0,00	0,00
* 34201 INSTALACIONES DEPORTIVAS	0,00	149,36	149,36	149,36	149,36	149,36	0,00	0,00
22002 MATERIAL INFORMÁTICO NO INVENTARIABLE	0,00	149,36	149,36	149,36	149,36	149,36	0,00	0,00
** 001.220.34201.221 D SAN BLAS-C.INST DEPORT.SUMINISTROS	56.000,00	31.800,00	87.800,00	69.330,75	50.656,52	47.358,52	3.298,00	37.143,48
* 34201 INSTALACIONES DEPORTIVAS	56.000,00	31.800,00	87.800,00	69.330,75	50.656,52	47.358,52	3.298,00	37.143,48
22106 PRODUCTOS FARMACÉUTICOS Y MATERIAL SANITARIO	6.000,00	0,00	6.000,00	5.766,40	5.766,40	2.468,40	3.298,00	233,60
22110 PRODUCTOS DE LIMPIEZA Y ASEO	13.000,00	2.000,00	15.000,00	13.861,18	13.861,18	13.861,18	0,00	1.138,82
22199 OTROS SUMINISTROS	37.000,00	29.800,00	66.800,00	49.703,17	31.028,94	31.028,94	0,00	35.771,06

AYUNTAMIENTO DE MADRID

LIQUIDACIÓN DEL PRESUPUESTO DE GASTOS

Ejercicio : 2023 **Fecha: 31/12/2023**

Centro **: 001 AYUNTAMIENTO DE MADRID**

Sección : 220 DISTRITO DE SAN BLAS-CANILLEJAS

PROGRAMA/DESCRIPCIÓN/ECONÓMICO/DESCRIPCIÓN	C. INICIAL (1)	MODIFICACIONES (2)	C. DEFINITIVO (3=1+2)	G. COMPROMETIDOS (4)	OB. RECONOCIDAS (5)	PAGOS (6)	OB.PDTES.PAGO (7=5-6)	REMANENTE CRÉDITO (8=3-5)
** 001.220.34201.22104 D SAN BLAS-C.INST DEPORT.VESTUARIO	17.000,00	6.000,00	23.000,00	22.756,75	22.756,75	22.756,75	0,00	243,25
* 34201 INSTALACIONES DEPORTIVAS	17.000,00	6.000,00	23.000,00	22.756,75	22.756,75	22.756,75	0,00	243,25
22104 VESTUARIO	17.000,00	6.000,00	23.000,00	22.756,75	22.756,75	22.756,75	0,00	243,25
** 001.220.34201.22106.2 D SAN BLAS-C.INST DEPORT.PRDCTOS FARMA MAT S	0,00	2.202,01	2.202,01	2.202,01	2.202,01	2.202,01	0,00	0,00
* 34201 INSTALACIONES DEPORTIVAS	0,00	2.202,01	2.202,01	2.202,01	2.202,01	2.202,01	0,00	0,00
22106 PRODUCTOS FARMACÉUTICOS Y MATERIAL SANITARIO	0,00	2.202,01	2.202,01	2.202,01	2.202,01	2.202,01	0,00	0,00
** 001.220.34201.22106.4 D SAN BLAS-C.INST DEPORT.PRDCTOS FARMA MAT S	0,00	908,25	908,25	908,25	908,25	908,25	0,00	0,00
* 34201 INSTALACIONES DEPORTIVAS	0,00	908,25	908,25	908,25	908,25	908,25	0,00	0,00
22106 PRODUCTOS FARMACÉUTICOS Y MATERIAL SANITARIO	0,00	908,25	908,25	908,25	908,25	908,25	0,00	0,00
** 001.220.34201.22199.2 D SAN BLAS-C.INST DEPORT.OT SUMINISTR	0,00	11.811,55	11.811,55	11.811,55	11.811,55	11.811,55	0,00	0,00
* 34201 INSTALACIONES DEPORTIVAS	0,00	11.811,55	11.811,55	11.811,55	11.811,55	11.811,55	0,00	0,00
22199 OTROS SUMINISTROS	0,00	11.811,55	11.811,55	11.811,55	11.811,55	11.811,55	0,00	0,00
** 001.220.34201.227 D SAN BLAS-C.INST DEPORT.TRAB.REAL.EMP	42.969,00	17.253,92	60.222,92	53.114,27	47.339,89	47.338,47	1,42	12.883,03
* 34201 INSTALACIONES DEPORTIVAS	42.969,00	17.253,92	60.222,92	53.114,27	47.339,89	47.338,47	1,42	12.883,03
22700 LIMPIEZA Y ASEO	327,00	0,00	327,00	254,65	254,64	253,22	1,42	72,36
22701 SEGURIDAD	42.642,00	5.417,92	48.059,92	46.096,35	46.096,33	46.096,33	0,00	1.963,59
22706 ESTUDIOS Y TRABAJOS TÉCNICOS	0,00	11.836,00	11.836,00	6.763,27	988,92	988,92	0,00	10.847,08
** 001.220.34201.22706.2 D SAN BLAS-C.INST DEPORT.ESTUD TRAB TÉCN	0,00	2.397,14	2.397,14	2.397,14	792,28	792,28	0,00	1.604,86
* 34201 INSTALACIONES DEPORTIVAS	0,00	2.397,14	2.397,14	2.397,14	792,28	792,28	0,00	1.604,86
22706 ESTUDIOS Y TRABAJOS TÉCNICOS	0,00	2.397,14	2.397,14	2.397,14	792,28	792,28	0,00	1.604,86
** 001.220.34201.479 D SAN BLAS-C.INST DEPORT.O.SUBV.EMP.PRIVDA	470.433,00	-117.637,37	352.795,63	198.866,56	198.866,56	198.866,56	0,00	153.929,07
* 34201 INSTALACIONES DEPORTIVAS	470.433,00	-117.637,37	352.795,63	198.866,56	198.866,56	198.866,56	0,00	153.929,07
47999 OTRAS SUBVENCIONES A EMPRESAS PRIVADAS	470.433,00	-117.637,37	352.795,63	198.866,56	198.866,56	198.866,56	0,00	153.929,07
** 001.220.34201.47999.4 D SAN BLAS-C.INST DEPORT.OTRAS SUBV EE PRIV	0,00	157.760,32	157.760,32	157.760,32	157.760,32	157.760,32	0,00	0,00
* 34201 INSTALACIONES DEPORTIVAS	0,00	157.760,32	157.760,32	157.760,32	157.760,32	157.760,32	0,00	0,00
47999 OTRAS SUBVENCIONES A EMPRESAS PRIVADAS	0,00	157.760,32	157.760,32	157.760,32	157.760,32	157.760,32	0,00	0,00
** 001.220.34201.62300 D SAN BLAS-C.INST DEPORT.MAQUINARIA	0,00	18.100,00	18.100,00	15.606,07	15.606,07	0,00	15.606,07	2.493,93
* 34201 INSTALACIONES DEPORTIVAS	0,00	18.100,00	18.100,00	15.606,07	15.606,07	0,00	15.606,07	2.493,93
62300 MAQUINARIA	0,00	18.100,00	18.100,00	15.606,07	15.606,07	0,00	15.606,07	2.493,93
** 001.220.34201.62500 D SAN BLAS-C.INST DEPORT.MOBIL EQ OFI	0,00	0,00	0,00	0,00	0,00	0,00	0,00	0,00

AYUNTAMIENTO DE MADRID

LIQUIDACIÓN DEL PRESUPUESTO DE GASTOS

Ejercicio : 2023 **Fecha: 31/12/2023**

Centro **: 001 AYUNTAMIENTO DE MADRID**

Sección : 220 DISTRITO DE SAN BLAS-CANILLEJAS

PROGRAMA/DESCRIPCIÓN/ECONÓMICO/DESCRIPCIÓN	C. INICIAL (1)	MODIFICACIONES (2)	C. DEFINITIVO (3=1+2)	G. COMPROMETIDOS (4)	OB. RECONOCIDAS (5)	PAGOS (6)	OB.PDTES.PAGO (7=5-6)	REMANENTE CRÉDITO (8=3-5)
* 34201 INSTALACIONES DEPORTIVAS	0,00	0,00	0,00	0,00	0,00	0,00	0,00	0,00
62500 MOBILIARIO Y EQUIPOS DE OFICINA	0,00	0,00	0,00	0,00	0,00	0,00	0,00	0,00
** 001.220.34201.62599 D SAN BLAS-C.INST DEPORT.OT MOBILY E	1.150,00	41.776,00	42.926,00	19.437,63	19.437,63	19.437,63	0,00	23.488,37
* 34201 INSTALACIONES DEPORTIVAS	1.150,00	41.776,00	42.926,00	19.437,63	19.437,63	19.437,63	0,00	23.488,37
62599 OTRO MOBILIARIO Y ENSERES	1.150,00	41.776,00	42.926,00	19.437,63	19.437,63	19.437,63	0,00	23.488,37
** 001.220.34201.62600 D SAN BLAS-C.INST DEPORT.EQUIP COMUNIC	0,00	5.899,00	5.899,00	0,00	0,00	0,00	0,00	5.899,00
* 34201 INSTALACIONES DEPORTIVAS	0,00	5.899,00	5.899,00	0,00	0,00	0,00	0,00	5.899,00
62600 EQUIPOS DE COMUNICACIÓN	0,00	5.899,00	5.899,00	0,00	0,00	0,00	0,00	5.899,00
** 001.220.34201.63200 D SAN BLAS-C.INST DEPORT.EDIF CONST(RE	465.837,00	-287.500,91	178.336,09	174.174,75	174.094,85	132.178,41	41.916,44	4.241,24
* 34201 INSTALACIONES DEPORTIVAS	465.837,00	-287.500,91	178.336,09	174.174,75	174.094,85	132.178,41	41.916,44	4.241,24
63200 EDIFICIOS Y OTRAS CONSTRUCCIONES (REFORMA)	465.837,00	-287.500,91	178.336,09	174.174,75	174.094,85	132.178,41	41.916,44	4.241,24
** 001.220.34201.63200.2 D SAN BLAS-C.INST DEPORT.EDIF CONST(RE	0,00	34.014,28	34.014,28	34.014,28	32.950,52	17.291,02	15.659,50	1.063,76
* 34201 INSTALACIONES DEPORTIVAS	0,00	34.014,28	34.014,28	34.014,28	32.950,52	17.291,02	15.659,50	1.063,76
63200 EDIFICIOS Y OTRAS CONSTRUCCIONES (REFORMA)	0,00	34.014,28	34.014,28	34.014,28	32.950,52	17.291,02	15.659,50	1.063,76
** 001.220.34201.63200.4 D SAN BLAS-C.INST DEPORT.EDIF CONST(RE	0,00	325,96	325,96	239,40	239,40	239,40	0,00	86,56
* 34201 INSTALACIONES DEPORTIVAS	0,00	325,96	325,96	239,40	239,40	239,40	0,00	86,56
63200 EDIFICIOS Y OTRAS CONSTRUCCIONES (REFORMA)	0,00	325,96	325,96	239,40	239,40	239,40	0,00	86,56
** 001.220.34201.63599 D SAN BLAS-C.INST DEPORT.MOBI Y ENS(RE)	0,00	801,00	801,00	0,00	0,00	0,00	0,00	801,00
* 34201 INSTALACIONES DEPORTIVAS	0,00	801,00	801,00	0,00	0,00	0,00	0,00	801,00
63599 OTRO MOBILIARIO Y ENSERES (REFORMA Y REPOSICIÓN)	0,00	801,00	801,00	0,00	0,00	0,00	0,00	801,00
** 001.220.48900 D SAN BLAS-C.O TRANSF FAMIL	1.284.131,00	-617.259,79	666.871,21	616.514,09	589.878,08	577.538,48	12.339,60	76.993,13
* 23102 FAMILIA E INFANCIA	584.000,00	-534.000,00	50.000,00	434.768,38	430.992,32	419.066,72	11.925,60	-380.992,32
48900 OTRAS TRANSFERENCIAS A FAMILIAS	584.000,00	-534.000,00	50.000,00	434.768,38	430.992,32	419.066,72	11.925,60	-380.992,32
* 23103 MAYORES	25.000,00	0,00	25.000,00	63.862,71	42.846,17	42.432,17	414,00	-17.846,17
48900 OTRAS TRANSFERENCIAS A FAMILIAS	25.000,00	0,00	25.000,00	63.862,71	42.846,17	42.432,17	414,00	-17.846,17
* 23106 SERVICIOS SOCIALES Y EMERGENCIA SOCIAL	675.131,00	-83.259,79	591.871,21	117.883,00	116.039,59	116.039,59	0,00	475.831,62
48900 OTRAS TRANSFERENCIAS A FAMILIAS	675.131,00	-83.259,79	591.871,21	117.883,00	116.039,59	116.039,59	0,00	475.831,62
** 001.220.49300.221 D SAN BLAS-C.CONSUMO.SUMINISTROS	600,00	0,00	600,00	0,00	0,00	0,00	0,00	600,00
* 49300 CONSUMO	600,00	0,00	600,00	0,00	0,00	0,00	0,00	600,00
22107 IMPRESOS Y FORMULARIOS	300,00	0,00	300,00	0,00	0,00	0,00	0,00	300,00

AYUNTAMIENTO DE MADRID

LIQUIDACIÓN DEL PRESUPUESTO DE GASTOS

Ejercicio : 2023 **Fecha: 31/12/2023**

Centro **: 001 AYUNTAMIENTO DE MADRID**

Sección : 220 DISTRITO DE SAN BLAS-CANILLEJAS

PROGRAMA/DESCRIPCIÓN/ECONÓMICO/DESCRIPCIÓN	C. INICIAL (1)	MODIFICACIONES (2)	C. DEFINITIVO (3=1+2)	G. COMPROMETIDOS (4)	OB. RECONOCIDAS (5)	PAGOS (6)	OB.PDTES.PAGO (7=5-6)	REMANENTE CRÉDITO (8=3-5)
22199 OTROS SUMINISTROS	300,00	0,00	300,00	0,00	0,00	0,00	0,00	300,00
**** 001.220.49300.226 D SAN BLAS-C.CONSUMO.GTOS DIVERSOS**	200,00	0,00	200,00	0,00	0,00	0,00	0,00	200,00
*** 49300 CONSUMO**	200,00	0,00	200,00	0,00	0,00	0,00	0,00	200,00
22699 OTROS GASTOS DIVERSOS	200,00	0,00	200,00	0,00	0,00	0,00	0,00	200,00
**** 001.220.9.3 D SAN BLAS-C ACT CARÁCTER GRAL GTO.FINACIERO**	0,00	631,14	631,14	0,00	0,00	0,00	0,00	631,14
*** 92001 DIREC. Y GESTIÓN ADMTVA. DEL DISTRITO**	0,00	631,14	631,14	0,00	0,00	0,00	0,00	631,14
35200 INTERESES DE DEMORA	0,00	631,14	631,14	0,00	0,00	0,00	0,00	631,14
**** 001.220.91220.22601 D SAN BLAS-C.CONCEJALÍA-PRES.ATCION PROTOC**	1.000,00	0,00	1.000,00	953,00	953,00	953,00	0,00	47,00
*** 91220 CONCEJALÍA-PRESIDENCIA DEL DISTRITO**	1.000,00	0,00	1.000,00	953,00	953,00	953,00	0,00	47,00
22601 ATENCIONES PROTOCOLARIAS Y REPRESENTATIVAS	1.000,00	0,00	1.000,00	953,00	953,00	953,00	0,00	47,00
**** 001.220.91220.22606 D SAN BLAS-C.CONCEJALÍA-PRES.REUN CONF CURS**	1.000,00	0,00	1.000,00	0,00	0,00	0,00	0,00	1.000,00
*** 91220 CONCEJALÍA-PRESIDENCIA DEL DISTRITO**	1.000,00	0,00	1.000,00	0,00	0,00	0,00	0,00	1.000,00
22606 REUNIONES, CONFERENCIAS Y CURSOS	1.000,00	0,00	1.000,00	0,00	0,00	0,00	0,00	1.000,00
**** 001.220.91220.23100 D SAN BLAS-C.CONCEJALÍA-PRES.GTO VIAJE GOB**	995,00	0,00	995,00	0,00	0,00	0,00	0,00	995,00
*** 91220 CONCEJALÍA-PRESIDENCIA DEL DISTRITO**	995,00	0,00	995,00	0,00	0,00	0,00	0,00	995,00
23100 GASTOS DE VIAJE MIEMBROS DE LOS ORG. DE GOBIERNO	995,00	0,00	995,00	0,00	0,00	0,00	0,00	995,00
**** 001.220.92001.202 D SAN BLAS-C.DGA .ARREND.EDIF.O.CONST.**	2.500,00	-1.831,14	668,86	0,00	0,00	0,00	0,00	668,86
*** 92001 DIREC. Y GESTIÓN ADMTVA. DEL DISTRITO**	2.500,00	-1.831,14	668,86	0,00	0,00	0,00	0,00	668,86
20200 ARRENDAMIENTOS DE EDIFICIOS Y OTRAS CONSTRUCCIONES	2.500,00	-1.831,14	668,86	0,00	0,00	0,00	0,00	668,86
**** 001.220.92001.20200.4 D SAN BLAS-C.DGA .ARREND EDIF Y CONSTR**	0,00	2.786,74	2.786,74	0,00	0,00	0,00	0,00	2.786,74
*** 92001 DIREC. Y GESTIÓN ADMTVA. DEL DISTRITO**	0,00	2.786,74	2.786,74	0,00	0,00	0,00	0,00	2.786,74
20200 ARRENDAMIENTOS DE EDIFICIOS Y OTRAS CONSTRUCCIONES	0,00	2.786,74	2.786,74	0,00	0,00	0,00	0,00	2.786,74
**** 001.220.92001.212 D SAN BLAS-C.DGA .EDIF.OTR.CONST**	0,00	1.200,00	1.200,00	1.200,00	1.200,00	1.200,00	0,00	0,00
*** 92001 DIREC. Y GESTIÓN ADMTVA. DEL DISTRITO**	0,00	1.200,00	1.200,00	1.200,00	1.200,00	1.200,00	0,00	0,00
21200 REP.MANT. Y CONSERV. EDIFICIOS Y OTRAS CONSTRUC.	0,00	1.200,00	1.200,00	1.200,00	1.200,00	1.200,00	0,00	0,00
**** 001.220.92001.213 D SAN BLAS-C.DGA .MAQ.INST.Y UTILL**	500,00	0,00	500,00	0,00	0,00	0,00	0,00	500,00
*** 92001 DIREC. Y GESTIÓN ADMTVA. DEL DISTRITO**	500,00	0,00	500,00	0,00	0,00	0,00	0,00	500,00
21300 REP.MANT.Y CONSERV. MAQUINARIA, INSTAL. Y UTILLAJE	500,00	0,00	500,00	0,00	0,00	0,00	0,00	500,00
**** 001.220.92001.220 D SAN BLAS-C.DGA .MAT.OFICINA**	17.500,00	1.000,00	18.500,00	15.141,38	15.141,38	15.141,38	0,00	3.358,62
*** 92001 DIREC. Y GESTIÓN ADMTVA. DEL DISTRITO**	17.500,00	1.000,00	18.500,00	15.141,38	15.141,38	15.141,38	0,00	3.358,62

AYUNTAMIENTO DE MADRID

LIQUIDACIÓN DEL PRESUPUESTO DE GASTOS

Ejercicio : 2023 **Fecha: 31/12/2023**

Centro **: 001 AYUNTAMIENTO DE MADRID**

Sección : 220 DISTRITO DE SAN BLAS-CANILLEJAS

PROGRAMA/DESCRIPCIÓN/ECONÓMICO/DESCRIPCIÓN	C. INICIAL (1)	MODIFICACIONES (2)	C. DEFINITIVO (3=1+2)	G. COMPROMETIDOS (4)	OB. RECONOCIDAS (5)	PAGOS (6)	OB.PDTES.PAGO (7=5-6)	REMANENTE CRÉDITO (8=3-5)
22000 MATERIAL DE OFICINA ORDINARIO NO INVENTARIABLE	7.000,00	1.000,00	8.000,00	5.723,28	5.723,28	5.723,28	0,00	2.276,72
22001 PRENSA, REVISTAS, LIBROS Y OTRAS PUBLICACIONES	3.500,00	0,00	3.500,00	1.080,00	1.080,00	1.080,00	0,00	2.420,00
22002 MATERIAL INFORMÁTICO NO INVENTARIABLE	7.000,00	0,00	7.000,00	8.338,10	8.338,10	8.338,10	0,00	-1.338,10
**** 001.220.92001.22002.2 D SAN BLAS-C.DGA .MAT INFORM NO INV**	0,00	4.478,21	4.478,21	4.478,21	4.478,21	4.478,21	0,00	0,00
*** 92001 DIREC. Y GESTIÓN ADMTVA. DEL DISTRITO**	0,00	4.478,21	4.478,21	4.478,21	4.478,21	4.478,21	0,00	0,00
22002 MATERIAL INFORMÁTICO NO INVENTARIABLE	0,00	4.478,21	4.478,21	4.478,21	4.478,21	4.478,21	0,00	0,00
**** 001.220.92001.221 D SAN BLAS-C.DGA .SUMINISTROS**	22.864,00	-21.864,00	1.000,00	556,60	556,60	0,00	556,60	443,40
*** 92001 DIREC. Y GESTIÓN ADMTVA. DEL DISTRITO**	22.864,00	-21.864,00	1.000,00	556,60	556,60	0,00	556,60	443,40
22106 PRODUCTOS FARMACÉUTICOS Y MATERIAL SANITARIO	20.364,00	-20.364,00	0,00	0,00	0,00	0,00	0,00	0,00
22107 IMPRESOS Y FORMULARIOS	1.500,00	-1.500,00	0,00	0,00	0,00	0,00	0,00	0,00
22199 OTROS SUMINISTROS	1.000,00	0,00	1.000,00	556,60	556,60	0,00	556,60	443,40
**** 001.220.92001.22104 D SAN BLAS-C.DGA .VESTUARIO**	6.000,00	-1.000,00	5.000,00	1.358,83	1.165,23	0,00	1.165,23	3.834,77
*** 92001 DIREC. Y GESTIÓN ADMTVA. DEL DISTRITO**	6.000,00	-1.000,00	5.000,00	1.358,83	1.165,23	0,00	1.165,23	3.834,77
22104 VESTUARIO	6.000,00	-1.000,00	5.000,00	1.358,83	1.165,23	0,00	1.165,23	3.834,77
**** 001.220.92001.223 D SAN BLAS-C.DGA .TRANSPORTES**	500,00	0,00	500,00	0,00	0,00	0,00	0,00	500,00
*** 92001 DIREC. Y GESTIÓN ADMTVA. DEL DISTRITO**	500,00	0,00	500,00	0,00	0,00	0,00	0,00	500,00
22300 TRANSPORTES	500,00	0,00	500,00	0,00	0,00	0,00	0,00	500,00
**** 001.220.92001.225 D SAN BLAS-C.DGA .TRIBUTOS**	3.000,00	-2.000,00	1.000,00	0,00	0,00	0,00	0,00	1.000,00
*** 92001 DIREC. Y GESTIÓN ADMTVA. DEL DISTRITO**	3.000,00	-2.000,00	1.000,00	0,00	0,00	0,00	0,00	1.000,00
22501 TRIBUTOS DE LAS COMUNIDADES AUTÓNOMAS	2.000,00	-2.000,00	0,00	0,00	0,00	0,00	0,00	0,00
22502 TRIBUTOS DE LAS ENTIDADES LOCALES	1.000,00	0,00	1.000,00	0,00	0,00	0,00	0,00	1.000,00
**** 001.220.92001.226 D SAN BLAS-C.DGA .GTOS DIVERSOS**	11.000,00	6.001,00	17.001,00	6.001,00	6.001,00	0,00	6.001,00	11.000,00
*** 92001 DIREC. Y GESTIÓN ADMTVA. DEL DISTRITO**	11.000,00	6.001,00	17.001,00	6.001,00	6.001,00	0,00	6.001,00	11.000,00
22604 GASTOS JURÍDICOS Y CONTENCIOSOS	10.000,00	0,00	10.000,00	0,00	0,00	0,00	0,00	10.000,00
22699 OTROS GASTOS DIVERSOS	1.000,00	6.001,00	7.001,00	6.001,00	6.001,00	0,00	6.001,00	1.000,00
**** 001.220.92001.22602 D SAN BLAS-C.DGA .PUBLIC Y PROP**	10.000,00	-10.000,00	0,00	0,00	0,00	0,00	0,00	0,00
*** 92001 DIREC. Y GESTIÓN ADMTVA. DEL DISTRITO**	10.000,00	-10.000,00	0,00	0,00	0,00	0,00	0,00	0,00
22602 PUBLICIDAD Y PROPAGANDA	10.000,00	-10.000,00	0,00	0,00	0,00	0,00	0,00	0,00
**** 001.220.92001.22603 D SAN BLAS-C.DGA .PUBLICA DIARIOS OF**	2.500,00	0,00	2.500,00	0,00	0,00	0,00	0,00	2.500,00
*** 92001 DIREC. Y GESTIÓN ADMTVA. DEL DISTRITO**	2.500,00	0,00	2.500,00	0,00	0,00	0,00	0,00	2.500,00

AYUNTAMIENTO DE MADRID

LIQUIDACIÓN DEL PRESUPUESTO DE GASTOS

Ejercicio : 2023 **Fecha: 31/12/2023**

Centro **: 001 AYUNTAMIENTO DE MADRID**

Sección : 220 DISTRITO DE SAN BLAS-CANILLEJAS

PROGRAMA/DESCRIPCIÓN/ECONÓMICO/DESCRIPCIÓN	C. INICIAL (1)	MODIFICACIONES (2)	C. DEFINITIVO (3=1+2)	G. COMPROMETIDOS (4)	OB. RECONOCIDAS (5)	PAGOS (6)	OB.PDTES.PAGO (7=5-6)	REMANENTE CRÉDITO (8=3-5)
22603 PUBLICACIÓN EN DIARIOS OFICIALES	2.500,00	0,00	2.500,00	0,00	0,00	0,00	0,00	2.500,00
**** 001.220.92001.22606 D SAN BLAS-C.DGA .REUN CONF CURS**	1.000,00	0,00	1.000,00	0,00	0,00	0,00	0,00	1.000,00
*** 92001 DIREC. Y GESTIÓN ADMTVA. DEL DISTRITO**	1.000,00	0,00	1.000,00	0,00	0,00	0,00	0,00	1.000,00
22606 REUNIONES, CONFERENCIAS Y CURSOS	1.000,00	0,00	1.000,00	0,00	0,00	0,00	0,00	1.000,00
**** 001.220.92001.227 D SAN BLAS-C.DGA .TRAB.REAL.EMP**	10.000,00	0,00	10.000,00	0,00	0,00	0,00	0,00	10.000,00
*** 92001 DIREC. Y GESTIÓN ADMTVA. DEL DISTRITO**	10.000,00	0,00	10.000,00	0,00	0,00	0,00	0,00	10.000,00
22706 ESTUDIOS Y TRABAJOS TÉCNICOS	5.000,00	0,00	5.000,00	0,00	0,00	0,00	0,00	5.000,00
22799 OTROS TRABAJOS REALIZADOS POR OTRAS EMP. Y PROF.	5.000,00	0,00	5.000,00	0,00	0,00	0,00	0,00	5.000,00
**** 001.220.92001.22706.4 D SAN BLAS-C.DGA .ESTUD TRAB TÉCN**	0,00	55.322,37	55.322,37	54.928,16	54.928,16	34.897,52	20.030,64	394,21
*** 92001 DIREC. Y GESTIÓN ADMTVA. DEL DISTRITO**	0,00	55.322,37	55.322,37	54.928,16	54.928,16	34.897,52	20.030,64	394,21
22706 ESTUDIOS Y TRABAJOS TÉCNICOS	0,00	55.322,37	55.322,37	54.928,16	54.928,16	34.897,52	20.030,64	394,21
**** 001.220.92001.22799.4 D SAN BLAS-C.DGA .O.TRAB.EMP**	0,00	310,06	310,06	0,00	0,00	0,00	0,00	310,06
*** 92001 DIREC. Y GESTIÓN ADMTVA. DEL DISTRITO**	0,00	310,06	310,06	0,00	0,00	0,00	0,00	310,06
22799 OTROS TRABAJOS REALIZADOS POR OTRAS EMP. Y PROF.	0,00	310,06	310,06	0,00	0,00	0,00	0,00	310,06
**** 001.220.92001.233 D SAN BLAS-C.DGA .OTRAS INDEMN.**	215.000,00	2.365,00	217.365,00	168.562,47	150.263,89	147.419,94	2.843,95	67.101,11
*** 92001 DIREC. Y GESTIÓN ADMTVA. DEL DISTRITO**	215.000,00	2.365,00	217.365,00	168.562,47	150.263,89	147.419,94	2.843,95	67.101,11
23303 INDEMNIZACIÓN A VOCALES DE JUNTAS DE DISTRITO	215.000,00	2.365,00	217.365,00	168.562,47	150.263,89	147.419,94	2.843,95	67.101,11
**** 001.220.92001.62302 D SAN BLAS-C.DGA .ÚTILES Y HERR**	500,00	0,00	500,00	0,00	0,00	0,00	0,00	500,00
*** 92001 DIREC. Y GESTIÓN ADMTVA. DEL DISTRITO**	500,00	0,00	500,00	0,00	0,00	0,00	0,00	500,00
62302 ÚTILES Y HERRAMIENTAS	500,00	0,00	500,00	0,00	0,00	0,00	0,00	500,00
**** 001.220.92001.62500 D SAN BLAS-C.DGA .MOBIL EQ OFI**	5.000,00	0,00	5.000,00	3.849,01	3.849,01	3.849,01	0,00	1.150,99
*** 92001 DIREC. Y GESTIÓN ADMTVA. DEL DISTRITO**	5.000,00	0,00	5.000,00	3.849,01	3.849,01	3.849,01	0,00	1.150,99
62500 MOBILIARIO Y EQUIPOS DE OFICINA	5.000,00	0,00	5.000,00	3.849,01	3.849,01	3.849,01	0,00	1.150,99
**** 001.220.92001.62599 D SAN BLAS-C.DGA .OT MOBILY E**	5.000,00	-5.000,00	0,00	0,00	0,00	0,00	0,00	0,00
*** 92001 DIREC. Y GESTIÓN ADMTVA. DEL DISTRITO**	5.000,00	-5.000,00	0,00	0,00	0,00	0,00	0,00	0,00
62599 OTRO MOBILIARIO Y ENSERES	5.000,00	-5.000,00	0,00	0,00	0,00	0,00	0,00	0,00
**** 001.220.92001.62601 D SAN BLAS-C.DGA .EQUIP PROCESO DATOS**	500,00	0,00	500,00	0,00	0,00	0,00	0,00	500,00
*** 92001 DIREC. Y GESTIÓN ADMTVA. DEL DISTRITO**	500,00	0,00	500,00	0,00	0,00	0,00	0,00	500,00
62601 EQUIPOS PARA PROCESO DE DATOS	500,00	0,00	500,00	0,00	0,00	0,00	0,00	500,00
**** 001.220.92001.63302 D SAN BLAS-C.DGA .ÚTILES Y HERRAM(R)**	500,00	0,00	500,00	160,45	160,45	0,00	160,45	339,55

AYUNTAMIENTO DE MADRID

LIQUIDACIÓN DEL PRESUPUESTO DE GASTOS

Ejercicio : 2023 **Fecha: 31/12/2023**

Centro **: 001 AYUNTAMIENTO DE MADRID**

Sección : 220 DISTRITO DE SAN BLAS-CANILLEJAS

PROGRAMA/DESCRIPCIÓN/ECONÓMICO/DESCRIPCIÓN	C. INICIAL (1)	MODIFICACIONES (2)	C. DEFINITIVO (3=1+2)	G. COMPROMETIDOS (4)	OB. RECONOCIDAS (5)	PAGOS (6)	OB.PDTES.PAGO (7=5-6)	REMANENTE CRÉDITO (8=3-5)
* 92001 DIREC. Y GESTIÓN ADMTVA. DEL DISTRITO	500,00	0,00	500,00	160,45	160,45	0,00	160,45	339,55
63302 ÚTILES Y HERRAMIENTAS (REFORMA Y REPOSICIÓN)	500,00	0,00	500,00	160,45	160,45	0,00	160,45	339,55
** 001.220.92001.63500 D SAN BLAS-C.DGA .MOB.EQUI.OFI(RE)	5.000,00	-5.000,00	0,00	0,00	0,00	0,00	0,00	0,00
* 92001 DIREC. Y GESTIÓN ADMTVA. DEL DISTRITO	5.000,00	-5.000,00	0,00	0,00	0,00	0,00	0,00	0,00
63500 MOBILIARIO Y EQUIPOS DE OFICINA (REFORMA Y REP.)	5.000,00	-5.000,00	0,00	0,00	0,00	0,00	0,00	0,00
** 001.220.92001.63599 D SAN BLAS-C.DGA .MOBI Y ENS(RE)	1.500,00	-1.500,00	0,00	0,00	0,00	0,00	0,00	0,00
* 92001 DIREC. Y GESTIÓN ADMTVA. DEL DISTRITO	1.500,00	-1.500,00	0,00	0,00	0,00	0,00	0,00	0,00
63599 OTRO MOBILIARIO Y ENSERES (REFORMA Y REPOSICIÓN)	1.500,00	-1.500,00	0,00	0,00	0,00	0,00	0,00	0,00
** 001.220.92401.489 D SAN BLAS-C.PARTI CIUDAD.OT.TRANS.FAM.ISFL	60.000,00	0,00	60.000,00	45.202,38	45.202,38	45.202,38	0,00	14.797,62
* 92401 PARTICIPACIÓN CIUDADANA	60.000,00	0,00	60.000,00	45.202,38	45.202,38	45.202,38	0,00	14.797,62
48901 OTRAS TRANSFERENCIAS A INSTITUC. SIN FINES LUCRO	60.000,00	0,00	60.000,00	45.202,38	45.202,38	45.202,38	0,00	14.797,62
** 001.220.93302.212 D SAN BLAS-C.EDIFICIOS.EDIF.OTR.CONST	744.357,00	-136.332,69	608.024,31	601.251,18	600.704,99	548.625,45	52.079,54	7.319,32
* 93302 EDIFICIOS	744.357,00	-136.332,69	608.024,31	601.251,18	600.704,99	548.625,45	52.079,54	7.319,32
21200 REP.MANT. Y CONSERV. EDIFICIOS Y OTRAS CONSTRUC.	744.357,00	-136.332,69	608.024,31	601.251,18	600.704,99	548.625,45	52.079,54	7.319,32
** 001.220.93302.221 D SAN BLAS-C.EDIFICIOS.SUMINISTROS	0,00	1.500,00	1.500,00	0,00	0,00	0,00	0,00	1.500,00
* 93302 EDIFICIOS	0,00	1.500,00	1.500,00	0,00	0,00	0,00	0,00	1.500,00
22107 IMPRESOS Y FORMULARIOS	0,00	1.500,00	1.500,00	0,00	0,00	0,00	0,00	1.500,00
** 001.220.93302.227 D SAN BLAS-C.EDIFICIOS.TRAB.REAL.EMP	2.895.232,00	19.098,07	2.914.330,07	2.888.369,70	2.863.177,30	2.852.036,20	11.141,10	51.152,77
* 93302 EDIFICIOS	2.895.232,00	19.098,07	2.914.330,07	2.888.369,70	2.863.177,30	2.852.036,20	11.141,10	51.152,77
22700 LIMPIEZA Y ASEO	2.010.501,00	-78.635,46	1.931.865,54	1.769.102,58	1.769.102,47	1.758.732,35	10.370,12	162.763,07
22701 SEGURIDAD	335.304,00	74.184,53	409.488,53	550.395,82	537.694,07	537.694,07	0,00	-128.205,54
22706 ESTUDIOS Y TRABAJOS TÉCNICOS	0,00	23.549,00	23.549,00	13.456,14	965,72	194,74	770,98	22.583,28
22799 OTROS TRABAJOS REALIZADOS POR OTRAS EMP. Y PROF.	549.427,00	0,00	549.427,00	555.415,16	555.415,04	555.415,04	0,00	-5.988,04
** 001.220.93302.22700.5 D SAN BLAS-C.EDIFICIOS.LIMPIEZA Y ASEO	0,00	0,00	0,00	0,00	0,00	0,00	0,00	0,00
* 93302 EDIFICIOS	0,00	0,00	0,00	0,00	0,00	0,00	0,00	0,00
22700 LIMPIEZA Y ASEO	0,00	0,00	0,00	0,00	0,00	0,00	0,00	0,00
** 001.220.93302.22701.5 D SAN BLAS-C.EDIFICIOS.SEGURIDAD	0,00	166.867,66	166.867,66	0,00	0,00	0,00	0,00	166.867,66
* 93302 EDIFICIOS	0,00	166.867,66	166.867,66	0,00	0,00	0,00	0,00	166.867,66
22701 SEGURIDAD	0,00	166.867,66	166.867,66	0,00	0,00	0,00	0,00	166.867,66
** 001.220.93302.22706.2 D SAN BLAS-C.EDIFICIOS.ESTUD TRAB TÉCN	0,00	1.470,96	1.470,96	1.470,96	544,81	544,81	0,00	926,15

AYUNTAMIENTO DE MADRID

LIQUIDACIÓN DEL PRESUPUESTO DE GASTOS

Ejercicio : 2023 **Fecha: 31/12/2023**

Centro **: 001 AYUNTAMIENTO DE MADRID**

Sección : 220 DISTRITO DE SAN BLAS-CANILLEJAS

PROGRAMA/DESCRIPCIÓN/ECONÓMICO/DESCRIPCIÓN	C. INICIAL (1)	MODIFICACIONES (2)	C. DEFINITIVO (3=1+2)	G. COMPROMETIDOS (4)	OB. RECONOCIDAS (5)	PAGOS (6)	OB.PDTES.PAGO (7=5-6)	REMANENTE CRÉDITO (8=3-5)
* 93302 EDIFICIOS	0,00	1.470,96	1.470,96	1.470,96	544,81	544,81	0,00	926,15
22706 ESTUDIOS Y TRABAJOS TÉCNICOS	0,00	1.470,96	1.470,96	1.470,96	544,81	544,81	0,00	926,15
** 001.220.93302.63200 D SAN BLAS-C.EDIFICIOS.EDIF CONST(RE	726.820,00	-210.101,45	516.718,55	381.529,84	151.629,36	151.183,38	445,98	365.089,19
* 93302 EDIFICIOS	726.820,00	-210.101,45	516.718,55	381.529,84	151.629,36	151.183,38	445,98	365.089,19
63200 EDIFICIOS Y OTRAS CONSTRUCCIONES (REFORMA)	726.820,00	-210.101,45	516.718,55	381.529,84	151.629,36	151.183,38	445,98	365.089,19
** 001.220.93302.63200.2 D SAN BLAS-C.EDIFICIOS.EDIF CONST(RE	0,00	46.589,64	46.589,64	46.589,64	46.589,64	46.589,64	0,00	0,00
* 93302 EDIFICIOS	0,00	46.589,64	46.589,64	46.589,64	46.589,64	46.589,64	0,00	0,00
63200 EDIFICIOS Y OTRAS CONSTRUCCIONES (REFORMA)	0,00	46.589,64	46.589,64	46.589,64	46.589,64	46.589,64	0,00	0,00
** 001.220.93302.63200.4 D SAN BLAS-C.EDIFICIOS.EDIF CONST(RE	0,00	75.408,82	75.408,82	75.408,82	75.408,82	75.408,82	0,00	0,00
* 93302 EDIFICIOS	0,00	75.408,82	75.408,82	75.408,82	75.408,82	75.408,82	0,00	0,00
63200 EDIFICIOS Y OTRAS CONSTRUCCIONES (REFORMA)	0,00	75.408,82	75.408,82	75.408,82	75.408,82	75.408,82	0,00	0,00
** 001.220.93302.63200.5 D SAN BLAS-C.EDIFICIOS.EDIF CONST(RE	0,00	145.250,00	145.250,00	144.016,38	133.071,91	39.632,82	93.439,09	12.178,09
* 93302 EDIFICIOS	0,00	145.250,00	145.250,00	144.016,38	133.071,91	39.632,82	93.439,09	12.178,09
63200 EDIFICIOS Y OTRAS CONSTRUCCIONES (REFORMA)	0,00	145.250,00	145.250,00	144.016,38	133.071,91	39.632,82	93.439,09	12.178,09
** 001.23103.22710 PERSON MAYORES. SERV AYUDA DOMICILIO	13.404.363,00	-2.578.878,52	10.825.484,48	10.754.687,75	10.620.554,13	10.620.554,13	0,00	204.930,35
* 23103 MAYORES	13.404.363,00	-2.578.878,52	10.825.484,48	10.754.687,75	10.620.554,13	10.620.554,13	0,00	204.930,35
22710 SERVICIO DE AYUDA A DOMICILIO	13.404.363,00	-2.578.878,52	10.825.484,48	10.754.687,75	10.620.554,13	10.620.554,13	0,00	204.930,35
** 001.3.1 PRODUC BIENES PCO CARÁCT PREF.GASTOS PERSONA	4.756.095,00	-43.186,00	4.712.909,00	5.142.009,97	5.142.009,97	5.142.009,97	0,00	-429.100,97
* 31101 SALUBRIDAD PÚBLICA	575.750,00	1.123,00	576.873,00	404.609,44	404.609,44	404.609,44	0,00	172.263,56
12000 SUELDOS DEL GRUPO A1	65.576,00	0,00	65.576,00	51.081,65	51.081,65	51.081,65	0,00	14.494,35
12001 SUELDOS DEL GRUPO A2	28.832,00	0,00	28.832,00	0,00	0,00	0,00	0,00	28.832,00
12003 SUELDOS DEL GRUPO C1	22.082,00	735,00	22.817,00	11.538,76	11.538,76	11.538,76	0,00	11.278,24
12004 SUELDOS DEL GRUPO C2	29.759,00	0,00	29.759,00	32.482,84	32.482,84	32.482,84	0,00	-2.723,84
12006 TRIENIOS	19.322,00	0,00	19.322,00	17.909,14	17.909,14	17.909,14	0,00	1.412,86
12100 COMPLEMENTO DE DESTINO	84.902,00	157,00	85.059,00	56.389,10	56.389,10	56.389,10	0,00	28.669,90
12101 COMPLEMENTO ESPECÍFICO	193.486,00	0,00	193.486,00	126.643,90	126.643,90	126.643,90	0,00	66.842,10
12103 OTROS COMPLEMENTOS	8.858,00	0,00	8.858,00	6.380,41	6.380,41	6.380,41	0,00	2.477,59
15000 PRODUCTIVIDAD	9.544,00	0,00	9.544,00	10.222,91	10.222,91	10.222,91	0,00	-678,91
16000 SEGURIDAD SOCIAL	113.389,00	231,00	113.620,00	86.295,61	86.295,61	86.295,61	0,00	27.324,39
16009 OTRAS CUOTAS	0,00	0,00	0,00	5.665,12	5.665,12	5.665,12	0,00	-5.665,12

AYUNTAMIENTO DE MADRID

LIQUIDACIÓN DEL PRESUPUESTO DE GASTOS

Ejercicio : 2023 **Fecha: 31/12/2023**

Centro **: 001 AYUNTAMIENTO DE MADRID**

Sección : 220 DISTRITO DE SAN BLAS-CANILLEJAS

PROGRAMA/DESCRIPCIÓN/ECONÓMICO/DESCRIPCIÓN	C. INICIAL (1)	MODIFICACIONES (2)	C. DEFINITIVO (3=1+2)	G. COMPROMETIDOS (4)	OB. RECONOCIDAS (5)	PAGOS (6)	OB.PDTES.PAGO (7=5-6)	REMANENTE CRÉDITO (8=3-5)
* 33401 ACTIVIDADES CULTURALES	536.798,00	0,00	536.798,00	541.975,95	541.975,95	541.975,95	0,00	-5.177,95
12001 SUELDOS DEL GRUPO A2	30.810,00	0,00	30.810,00	29.991,25	29.991,25	29.991,25	0,00	818,75
12003 SUELDOS DEL GRUPO C1	57.664,00	0,00	57.664,00	28.926,45	28.926,45	28.926,45	0,00	28.737,55
12004 SUELDOS DEL GRUPO C2	46.795,00	0,00	46.795,00	46.608,18	46.608,18	46.608,18	0,00	186,82
12006 TRIENIOS	36.067,00	0,00	36.067,00	31.636,21	31.636,21	31.636,21	0,00	4.430,79
12100 COMPLEMENTO DE DESTINO	74.989,00	0,00	74.989,00	64.883,82	64.883,82	64.883,82	0,00	10.105,18
12101 COMPLEMENTO ESPECÍFICO	176.357,00	0,00	176.357,00	154.298,37	154.298,37	154.298,37	0,00	22.058,63
12103 OTROS COMPLEMENTOS	11.960,00	0,00	11.960,00	10.294,11	10.294,11	10.294,11	0,00	1.665,89
15000 PRODUCTIVIDAD	3.907,00	0,00	3.907,00	6.217,31	6.217,31	6.217,31	0,00	-2.310,31
16000 SEGURIDAD SOCIAL	98.249,00	0,00	98.249,00	114.968,42	114.968,42	114.968,42	0,00	-16.719,42
16009 OTRAS CUOTAS	0,00	0,00	0,00	54.151,83	54.151,83	54.151,83	0,00	-54.151,83
* 34201 INSTALACIONES DEPORTIVAS	3.643.547,00	-44.309,00	3.599.238,00	4.195.424,58	4.195.424,58	4.195.424,58	0,00	-596.186,58
12005 SUELDOS DEL GRUPO E	0,00	0,00	0,00	3.209,91	3.209,91	3.209,91	0,00	-3.209,91
12006 TRIENIOS	0,00	0,00	0,00	57,01	57,01	57,01	0,00	-57,01
12100 COMPLEMENTO DE DESTINO	0,00	0,00	0,00	1.626,39	1.626,39	1.626,39	0,00	-1.626,39
12101 COMPLEMENTO ESPECÍFICO	0,00	0,00	0,00	3.569,34	3.569,34	3.569,34	0,00	-3.569,34
12103 OTROS COMPLEMENTOS	0,00	0,00	0,00	497,78	497,78	497,78	0,00	-497,78
13000 RETRIBUCIONES BÁSICAS	1.021.804,00	-76.085,00	945.719,00	637.495,02	637.495,02	637.495,02	0,00	308.223,98
13002 OTRAS REMUNERACIONES	69.432,00	-2.904,00	66.528,00	48.040,70	48.040,70	48.040,70	0,00	18.487,30
13100 RETRIBUCIONES BÁSICAS	1.590.041,00	33.993,00	1.624.034,00	1.784.858,71	1.784.858,71	1.784.858,71	0,00	-160.824,71
13102 OTRAS REMUNERACIONES	115.981,00	896,00	116.877,00	168.953,85	168.953,85	168.953,85	0,00	-52.076,85
14399 OTRAS PREVISIONES DE GASTOS DE PERSONAL	6.140,00	0,00	6.140,00	0,00	0,00	0,00	0,00	6.140,00
15000 PRODUCTIVIDAD	0,00	0,00	0,00	3.587,04	3.587,04	3.587,04	0,00	-3.587,04
16000 SEGURIDAD SOCIAL	824.931,00	-209,00	824.722,00	1.104.371,25	1.104.371,25	1.104.371,25	0,00	-279.649,25
16009 OTRAS CUOTAS	0,00	0,00	0,00	439.157,58	439.157,58	439.157,58	0,00	-439.157,58
16104 INDEMNIZAC. POR JUBILACIONES ANTICIPADAS PERS.LAB.	15.218,00	0,00	15.218,00	0,00	0,00	0,00	0,00	15.218,00
** 001.4.1 ACT CARÁCT ECONÓM.GASTOS PERSONAL	228.703,00	2.231,00	230.934,00	235.736,00	235.736,00	235.736,00	0,00	-4.802,00
* 49300 CONSUMO	228.703,00	2.231,00	230.934,00	235.736,00	235.736,00	235.736,00	0,00	-4.802,00
12001 SUELDOS DEL GRUPO A2	45.226,00	399,00	45.625,00	31.005,87	31.005,87	31.005,87	0,00	14.619,13
12004 SUELDOS DEL GRUPO C2	9.359,00	0,00	9.359,00	19.561,08	19.561,08	19.561,08	0,00	-10.202,08

AYUNTAMIENTO DE MADRID

LIQUIDACIÓN DEL PRESUPUESTO DE GASTOS

Ejercicio : 2023 **Fecha: 31/12/2023**

Centro **: 001 AYUNTAMIENTO DE MADRID**

Sección : 220 DISTRITO DE SAN BLAS-CANILLEJAS

PROGRAMA/DESCRIPCIÓN/ECONÓMICO/DESCRIPCIÓN	C. INICIAL (1)	MODIFICACIONES (2)	C. DEFINITIVO (3=1+2)	G. COMPROMETIDOS (4)	OB. RECONOCIDAS (5)	PAGOS (6)	OB.PDTES.PAGO (7=5-6)	REMANENTE CRÉDITO (8=3-5)
12006 TRIENIOS	13.963,00	0,00	13.963,00	7.740,70	7.740,70	7.740,70	0,00	6.222,30
12100 COMPLEMENTO DE DESTINO	33.261,00	221,00	33.482,00	32.411,52	32.411,52	32.411,52	0,00	1.070,48
12101 COMPLEMENTO ESPECÍFICO	75.268,00	449,00	75.717,00	71.529,59	71.529,59	71.529,59	0,00	4.187,41
12103 OTROS COMPLEMENTOS	4.133,00	19,00	4.152,00	3.361,40	3.361,40	3.361,40	0,00	790,60
15000 PRODUCTIVIDAD	3.433,00	0,00	3.433,00	3.900,49	3.900,49	3.900,49	0,00	-467,49
16000 SEGURIDAD SOCIAL	44.060,00	1.143,00	45.203,00	46.142,62	46.142,62	46.142,62	0,00	-939,62
16009 OTRAS CUOTAS	0,00	0,00	0,00	20.082,73	20.082,73	20.082,73	0,00	-20.082,73
**** 001.9.1 ACT CARÁCTER GRAL.GASTOS PERSONAL**	5.385.771,00	-22.329,00	5.363.442,00	4.928.269,75	4.928.269,75	4.928.269,75	0,00	435.172,25
** 91220 CONCEJALÍA-PRESIDENCIA DEL DISTRITO**	252.077,00	0,00	252.077,00	227.234,50	227.234,50	227.234,50	0,00	24.842,50
11000 RETRIBUCIONES BÁSICAS	32.788,00	0,00	32.788,00	29.019,01	29.019,01	29.019,01	0,00	3.768,99
11001 RETRIBUCIONES COMPLEMENTARIAS	79.962,00	0,00	79.962,00	70.666,25	70.666,25	70.666,25	0,00	9.295,75
12004 SUELDOS DEL GRUPO C2	20.400,00	0,00	20.400,00	19.561,08	19.561,08	19.561,08	0,00	838,92
12006 TRIENIOS	5.539,00	0,00	5.539,00	6.225,82	6.225,82	6.225,82	0,00	-686,82
12100 COMPLEMENTO DE DESTINO	11.648,00	0,00	11.648,00	12.171,18	12.171,18	12.171,18	0,00	-523,18
12101 COMPLEMENTO ESPECÍFICO	29.195,00	0,00	29.195,00	30.509,92	30.509,92	30.509,92	0,00	-1.314,92
12103 OTROS COMPLEMENTOS	1.340,00	0,00	1.340,00	1.396,64	1.396,64	1.396,64	0,00	-56,64
15000 PRODUCTIVIDAD	18.958,00	0,00	18.958,00	17.294,51	17.294,51	17.294,51	0,00	1.663,49
16000 SEGURIDAD SOCIAL	52.247,00	0,00	52.247,00	40.390,09	40.390,09	40.390,09	0,00	11.856,91
** 92001 DIREC. Y GESTIÓN ADMTVA. DEL DISTRITO**	5.133.694,00	-22.329,00	5.111.365,00	4.701.035,25	4.701.035,25	4.701.035,25	0,00	410.329,75
10100 RETRIBUCIONES BÁSICAS	98.615,00	0,00	98.615,00	105.606,84	105.606,84	105.606,84	0,00	-6.991,84
10101 OTRAS REMUNERACIONES	0,00	0,00	0,00	103,27	103,27	103,27	0,00	-103,27
12000 SUELDOS DEL GRUPO A1	262.304,00	0,00	262.304,00	182.808,00	182.808,00	182.808,00	0,00	79.496,00
12001 SUELDOS DEL GRUPO A2	297.643,00	0,00	297.643,00	251.853,41	251.853,41	251.853,41	0,00	45.789,59
12003 SUELDOS DEL GRUPO C1	267.445,00	-12.459,00	254.986,00	186.418,82	186.418,82	186.418,82	0,00	68.567,18
12004 SUELDOS DEL GRUPO C2	341.019,00	9.940,00	350.959,00	302.552,34	302.552,34	302.552,34	0,00	48.406,66
12005 SUELDOS DEL GRUPO E	68.624,00	0,00	68.624,00	26.065,73	26.065,73	26.065,73	0,00	42.558,27
12006 TRIENIOS	177.559,00	0,00	177.559,00	179.943,38	179.943,38	179.943,38	0,00	-2.384,38
12100 COMPLEMENTO DE DESTINO	717.837,00	-12.987,00	704.850,00	585.558,82	585.558,82	585.558,82	0,00	119.291,18
12101 COMPLEMENTO ESPECÍFICO	1.604.837,00	-47.312,00	1.557.525,00	1.298.548,44	1.298.548,44	1.298.548,44	0,00	258.976,56
12103 OTROS COMPLEMENTOS	100.504,00	710,00	101.214,00	81.264,37	81.264,37	81.264,37	0,00	19.949,63

AYUNTAMIENTO DE MADRID

LIQUIDACIÓN DEL PRESUPUESTO DE GASTOS

Ejercicio : 2023 **Fecha: 31/12/2023**

Centro **: 001 AYUNTAMIENTO DE MADRID**

Sección : 220 DISTRITO DE SAN BLAS-CANILLEJAS

PROGRAMA/DESCRIPCIÓN/ECONÓMICO/DESCRIPCIÓN	C. INICIAL (1)	MODIFICACIONES (2)	C. DEFINITIVO (3=1+2)	G. COMPROMETIDOS (4)	OB. RECONOCIDAS (5)	PAGOS (6)	OB.PDTES.PAGO (7=5-6)	REMANENTE CRÉDITO (8=3-5)
13000 RETRIBUCIONES BÁSICAS	47.207,00	19.555,00	66.762,00	158.662,42	158.662,42	158.662,42	0,00	-91.900,42
13002 OTRAS REMUNERACIONES	5.913,00	3.131,00	9.044,00	26.684,21	26.684,21	26.684,21	0,00	-17.640,21
13100 RETRIBUCIONES BÁSICAS	38.053,00	0,00	38.053,00	0,00	0,00	0,00	0,00	38.053,00
14399 OTRAS PREVISIONES DE GASTOS DE PERSONAL	834,00	0,00	834,00	0,00	0,00	0,00	0,00	834,00
15000 PRODUCTIVIDAD	140.436,00	0,00	140.436,00	120.309,89	120.309,89	120.309,89	0,00	20.126,11
15100 GRATIFICACIONES POR SERVICIOS EXTRAORDINARIOS	0,00	0,00	0,00	1.994,62	1.994,62	1.994,62	0,00	-1.994,62
16000 SEGURIDAD SOCIAL	961.064,00	17.093,00	978.157,00	991.859,24	991.859,24	991.859,24	0,00	-13.702,24
16009 OTRAS CUOTAS	0,00	0,00	0,00	200.801,45	200.801,45	200.801,45	0,00	-200.801,45
16104 INDEMNIZAC. POR JUBILACIONES ANTICIPADAS PERS.LAB.	3.800,00	0,00	3.800,00	0,00	0,00	0,00	0,00	3.800,00

AYUNTAMIENTO DE MADRID

LIQUIDACIÓN DEL PRESUPUESTO DE GASTOS

Ejercicio : 2023 **Fecha: 31/12/2023**

Centro **: 001 AYUNTAMIENTO DE MADRID**

Sección : 221 DISTRITO DE BARAJAS

PROGRAMA/DESCRIPCIÓN/ECONÓMICO/DESCRIPCIÓN	C. INICIAL (1)	MODIFICACIONES (2)	C. DEFINITIVO (3=1+2)	G. COMPROMETIDOS (4)	OB. RECONOCIDAS (5)	PAGOS (6)	OB.PDTES.PAGO (7=5-6)	REMANENTE CRÉDITO (8=3-5)
***** TOTAL**	**17.402.916,00**	**3.203.292,55**	**20.606.208,55**	**19.864.775,80**	**19.531.594,82**	**18.938.889,22**	**592.705,60**	**1.074.613,73**
** 001.2.1 ACT PROTEC Y PROM SCIAL.GASTOS PERSONAL	998.394,00	34.994,00	1.033.388,00	1.000.743,45	1.000.743,45	1.000.743,45	0,00	32.644,55
* 23106 SERVICIOS SOCIALES Y EMERGENCIA SOCIAL	998.394,00	34.994,00	1.033.388,00	1.000.743,45	1.000.743,45	1.000.743,45	0,00	32.644,55
12001 SUELDOS DEL GRUPO A2	182.184,00	1.739,00	183.923,00	195.752,80	195.752,80	195.752,80	0,00	-11.829,80
12003 SUELDOS DEL GRUPO C1	14.416,00	8.488,00	22.904,00	8.348,45	8.348,45	8.348,45	0,00	14.555,55
12004 SUELDOS DEL GRUPO C2	34.443,00	0,00	34.443,00	23.567,13	23.567,13	23.567,13	0,00	10.875,87
12006 TRIENIOS	51.069,00	0,00	51.069,00	45.196,37	45.196,37	45.196,37	0,00	5.872,63
12100 COMPLEMENTO DE DESTINO	133.615,00	5.604,00	139.219,00	134.054,03	134.054,03	134.054,03	0,00	5.164,97
12101 COMPLEMENTO ESPECÍFICO	291.508,00	10.070,00	301.578,00	293.237,87	293.237,87	293.237,87	0,00	8.340,13
12103 OTROS COMPLEMENTOS	15.782,00	579,00	16.361,00	14.599,75	14.599,75	14.599,75	0,00	1.761,25
15000 PRODUCTIVIDAD	85.850,00	0,00	85.850,00	44.827,59	44.827,59	44.827,59	0,00	41.022,41
16000 SEGURIDAD SOCIAL	189.527,00	8.514,00	198.041,00	211.187,27	211.187,27	211.187,27	0,00	-13.146,27
16009 OTRAS CUOTAS	0,00	0,00	0,00	29.972,19	29.972,19	29.972,19	0,00	-29.972,19
** 001.221.15322.210 D.BARAJAS.O.ACT VÍAS Pª.INFRAES Y B.NAT	12.074,00	-3.000,00	9.074,00	1.821,05	1.821,05	1.821,05	0,00	7.252,95
* 15322 OTRAS ACTUACIONES EN VÍAS PÚBLICAS	12.074,00	-3.000,00	9.074,00	1.821,05	1.821,05	1.821,05	0,00	7.252,95
21000 REP.MANT. Y CONSERV. BIENES DESTINADOS USO GENERAL	12.074,00	-3.000,00	9.074,00	1.821,05	1.821,05	1.821,05	0,00	7.252,95
** 001.221.23102.227 D.BARAJAS.FAMILIA E INF .TRAB.REAL.EMP	263.535,00	19.910,00	283.445,00	270.459,79	270.459,52	254.729,52	15.730,00	12.985,48
* 23102 FAMILIA E INFANCIA	263.535,00	19.910,00	283.445,00	270.459,79	270.459,52	254.729,52	15.730,00	12.985,48
22799 OTROS TRABAJOS REALIZADOS POR OTRAS EMP. Y PROF.	263.535,00	19.910,00	283.445,00	270.459,79	270.459,52	254.729,52	15.730,00	12.985,48
** 001.221.23102.22799.5 D.BARAJAS.FAMILIA E INF .O.TRAB.EMP	12.997,00	35.790,00	48.787,00	12.100,00	12.100,00	8.066,66	4.033,34	36.687,00
* 23102 FAMILIA E INFANCIA	12.997,00	35.790,00	48.787,00	12.100,00	12.100,00	8.066,66	4.033,34	36.687,00
22799 OTROS TRABAJOS REALIZADOS POR OTRAS EMP. Y PROF.	12.997,00	35.790,00	48.787,00	12.100,00	12.100,00	8.066,66	4.033,34	36.687,00
** 001.221.23102.789 D.BARAJAS.FAMILIA E INF .TRANS.FAMI.ISFL	10.000,00	0,00	10.000,00	0,00	0,00	0,00	0,00	10.000,00
* 23102 FAMILIA E INFANCIA	10.000,00	0,00	10.000,00	0,00	0,00	0,00	0,00	10.000,00
78900 OTRAS TRANSFERENCIAS DE CAPITAL A FAMILIAS	10.000,00	0,00	10.000,00	0,00	0,00	0,00	0,00	10.000,00
** 001.221.23103.227 D.BARAJAS.PERSON MAYORES.TRAB.REAL.EMP	237.024,00	21.980,00	259.004,00	251.003,12	251.003,12	251.003,12	0,00	8.000,88
* 23103 MAYORES	237.024,00	21.980,00	259.004,00	251.003,12	251.003,12	251.003,12	0,00	8.000,88
22799 OTROS TRABAJOS REALIZADOS POR OTRAS EMP. Y PROF.	237.024,00	21.980,00	259.004,00	251.003,12	251.003,12	251.003,12	0,00	8.000,88
** 001.221.23103.789 D.BARAJAS.PERSON MAYORES.TRANS.FAMI.ISFL	3.000,00	0,00	3.000,00	0,00	0,00	0,00	0,00	3.000,00
* 23103 MAYORES	3.000,00	0,00	3.000,00	0,00	0,00	0,00	0,00	3.000,00

AYUNTAMIENTO DE MADRID

LIQUIDACIÓN DEL PRESUPUESTO DE GASTOS

Ejercicio : 2023 **Fecha: 31/12/2023**

Centro **: 001 AYUNTAMIENTO DE MADRID**

Sección : 221 DISTRITO DE BARAJAS

PROGRAMA/DESCRIPCIÓN/ECONÓMICO/DESCRIPCIÓN	C. INICIAL (1)	MODIFICACIONES (2)	C. DEFINITIVO (3=1+2)	G. COMPROMETIDOS (4)	OB. RECONOCIDAS (5)	PAGOS (6)	OB.PDTES.PAGO (7=5-6)	REMANENTE CRÉDITO (8=3-5)
78900 OTRAS TRANSFERENCIAS DE CAPITAL A FAMILIAS	3.000,00	0,00	3.000,00	0,00	0,00	0,00	0,00	3.000,00
**** 001.221.23106.227 D.BARAJAS.INTEGRA EMERG SCIAL.TRAB.REAL.EMP**	151.105,00	24.077,00	175.182,00	153.943,57	153.943,57	144.104,72	9.838,85	21.238,43
*** 23106 SERVICIOS SOCIALES Y EMERGENCIA SOCIAL**	151.105,00	24.077,00	175.182,00	153.943,57	153.943,57	144.104,72	9.838,85	21.238,43
22799 OTROS TRABAJOS REALIZADOS POR OTRAS EMP. Y PROF.	151.105,00	24.077,00	175.182,00	153.943,57	153.943,57	144.104,72	9.838,85	21.238,43
**** 001.221.23168.489 D.BARAJAS.NGEU.AYUD.EMERG.OT.TRANS.FAM.ISFL**	0,00	164.393,00	164.393,00	55.588,00	51.447,84	51.447,84	0,00	112.945,16
*** 23168 NGEU. EJE REACT-UE AYUDAS EMERGENCIA**	0,00	164.393,00	164.393,00	55.588,00	51.447,84	51.447,84	0,00	112.945,16
48900 OTRAS TRANSFERENCIAS A FAMILIAS	0,00	164.393,00	164.393,00	55.588,00	51.447,84	51.447,84	0,00	112.945,16
**** 001.221.31101.219 D.BARAJAS.SALUBRIDAD Pª.OT.INMOV. MAT.**	7.500,00	2.400,00	9.900,00	9.098,19	9.098,09	9.098,09	0,00	801,91
*** 31101 SALUBRIDAD PÚBLICA**	7.500,00	2.400,00	9.900,00	9.098,19	9.098,09	9.098,09	0,00	801,91
21900 REP., MANT. Y CONSERV. OTRO INMOVILIZADO MATERIAL	7.500,00	2.400,00	9.900,00	9.098,19	9.098,09	9.098,09	0,00	801,91
**** 001.221.31101.221 D.BARAJAS.SALUBRIDAD Pª.SUMINISTROS**	1.000,00	0,00	1.000,00	45,60	45,60	45,60	0,00	954,40
*** 31101 SALUBRIDAD PÚBLICA**	1.000,00	0,00	1.000,00	45,60	45,60	45,60	0,00	954,40
22199 OTROS SUMINISTROS	1.000,00	0,00	1.000,00	45,60	45,60	45,60	0,00	954,40
**** 001.221.31101.226 D.BARAJAS.SALUBRIDAD Pª.GTOS DIVERSOS**	400,00	0,00	400,00	205,05	205,05	205,05	0,00	194,95
*** 31101 SALUBRIDAD PÚBLICA**	400,00	0,00	400,00	205,05	205,05	205,05	0,00	194,95
22699 OTROS GASTOS DIVERSOS	400,00	0,00	400,00	205,05	205,05	205,05	0,00	194,95
**** 001.221.31101.23121 D.BARAJAS.SALUBRIDAD Pª.LOCOM URB P NO DIR**	200,00	0,00	200,00	0,00	0,00	0,00	0,00	200,00
*** 31101 SALUBRIDAD PÚBLICA**	200,00	0,00	200,00	0,00	0,00	0,00	0,00	200,00
23121 LOCOMOCIÓN URBANA PERSONAL NO DIRECTIVO	200,00	0,00	200,00	0,00	0,00	0,00	0,00	200,00
**** 001.221.32301.212 D.BARAJAS.C INFANTIL .EDIF.OTR.CONST**	165.652,00	0,00	165.652,00	165.651,19	165.651,12	165.651,12	0,00	0,88
*** 32301 CENTROS DOCENTES ENSEÑANZA INFANTIL Y PRIMARIA**	165.652,00	0,00	165.652,00	165.651,19	165.651,12	165.651,12	0,00	0,88
21200 REP.MANT. Y CONSERV. EDIFICIOS Y OTRAS CONSTRUC.	165.652,00	0,00	165.652,00	165.651,19	165.651,12	165.651,12	0,00	0,88
**** 001.221.32301.227 D.BARAJAS.C INFANTIL .TRAB.REAL.EMP**	2.523.605,00	165.961,00	2.689.566,00	2.665.585,61	2.566.702,45	2.485.683,82	81.018,63	122.863,55
*** 32301 CENTROS DOCENTES ENSEÑANZA INFANTIL Y PRIMARIA**	2.523.605,00	165.961,00	2.689.566,00	2.665.585,61	2.566.702,45	2.485.683,82	81.018,63	122.863,55
22700 LIMPIEZA Y ASEO	574.505,00	0,00	574.505,00	574.641,47	574.641,42	574.641,42	0,00	-136,42
22706 ESTUDIOS Y TRABAJOS TÉCNICOS	1.100,00	0,00	1.100,00	0,00	0,00	0,00	0,00	1.100,00
22799 OTROS TRABAJOS REALIZADOS POR OTRAS EMP. Y PROF.	1.948.000,00	165.961,00	2.113.961,00	2.090.944,14	1.992.061,03	1.911.042,40	81.018,63	121.899,97
**** 001.221.32301.63200 D.BARAJAS.C INFANTIL .EDIF CONST(RE**	254.300,00	625.943,97	880.243,97	859.330,80	772.670,96	759.601,66	13.069,30	107.573,01
*** 32301 CENTROS DOCENTES ENSEÑANZA INFANTIL Y PRIMARIA**	254.300,00	625.943,97	880.243,97	859.330,80	772.670,96	759.601,66	13.069,30	107.573,01
63200 EDIFICIOS Y OTRAS CONSTRUCCIONES (REFORMA)	254.300,00	625.943,97	880.243,97	859.330,80	772.670,96	759.601,66	13.069,30	107.573,01

AYUNTAMIENTO DE MADRID

LIQUIDACIÓN DEL PRESUPUESTO DE GASTOS

Ejercicio : 2023 **Fecha: 31/12/2023**

Centro **: 001 AYUNTAMIENTO DE MADRID**

Sección : 221 DISTRITO DE BARAJAS

PROGRAMA/DESCRIPCIÓN/ECONÓMICO/DESCRIPCIÓN	C. INICIAL (1)	MODIFICACIONES (2)	C. DEFINITIVO (3=1+2)	G. COMPROMETIDOS (4)	OB. RECONOCIDAS (5)	PAGOS (6)	OB.PDTES.PAGO (7=5-6)	REMANENTE CRÉDITO (8=3-5)
** 001.221.32301.63200.4 D.BARAJAS.C INFANTIL .EDIF CONST(RE	0,00	166.980,00	166.980,00	117.895,86	94.757,02	38.021,23	56.735,79	72.222,98
* 32301 CENTROS DOCENTES ENSEÑANZA INFANTIL Y PRIMARIA	0,00	166.980,00	166.980,00	117.895,86	94.757,02	38.021,23	56.735,79	72.222,98
63200 EDIFICIOS Y OTRAS CONSTRUCCIONES (REFORMA)	0,00	166.980,00	166.980,00	117.895,86	94.757,02	38.021,23	56.735,79	72.222,98
** 001.221.32601.227 D.BARAJAS.SERV COMP EDUCA.TRAB.REAL.EMP	341.512,00	10.301,00	351.813,00	346.383,63	346.083,68	281.826,71	64.256,97	5.729,32
* 32601 SERVICIOS COMPLEMENTARIOS EDUCACIÓN	341.512,00	10.301,00	351.813,00	346.383,63	346.083,68	281.826,71	64.256,97	5.729,32
22799 OTROS TRABAJOS REALIZADOS POR OTRAS EMP. Y PROF.	341.512,00	10.301,00	351.813,00	346.383,63	346.083,68	281.826,71	64.256,97	5.729,32
** 001.221.33401.221 D.BARAJAS.ACTIV CULTURA.SUMINISTROS	600,00	0,00	600,00	0,00	0,00	0,00	0,00	600,00
* 33401 ACTIVIDADES CULTURALES	600,00	0,00	600,00	0,00	0,00	0,00	0,00	600,00
22199 OTROS SUMINISTROS	600,00	0,00	600,00	0,00	0,00	0,00	0,00	600,00
** 001.221.33401.22602 D.BARAJAS.ACTIV CULTURA.PUBLIC Y PROP	3.000,00	-2.000,00	1.000,00	0,00	0,00	0,00	0,00	1.000,00
* 33401 ACTIVIDADES CULTURALES	3.000,00	-2.000,00	1.000,00	0,00	0,00	0,00	0,00	1.000,00
22602 PUBLICIDAD Y PROPAGANDA	3.000,00	-2.000,00	1.000,00	0,00	0,00	0,00	0,00	1.000,00
** 001.221.33401.22606 D.BARAJAS.ACTIV CULTURA.REUN CONF CURS	10.000,00	0,00	10.000,00	0,00	0,00	0,00	0,00	10.000,00
* 33401 ACTIVIDADES CULTURALES	10.000,00	0,00	10.000,00	0,00	0,00	0,00	0,00	10.000,00
22606 REUNIONES, CONFERENCIAS Y CURSOS	10.000,00	0,00	10.000,00	0,00	0,00	0,00	0,00	10.000,00
** 001.221.33401.227 D.BARAJAS.ACTIV CULTURA.TRAB.REAL.EMP	957.639,00	-143.996,27	813.642,73	782.077,03	763.011,95	743.358,26	19.653,69	50.630,78
* 33401 ACTIVIDADES CULTURALES	957.639,00	-143.996,27	813.642,73	782.077,03	763.011,95	743.358,26	19.653,69	50.630,78
22707 TALLERES CULTURALES DISTRITOS	409.523,00	-99.577,00	309.946,00	293.469,89	292.885,22	273.231,53	19.653,69	17.060,78
22799 OTROS TRABAJOS REALIZADOS POR OTRAS EMP. Y PROF.	548.116,00	-44.419,27	503.696,73	488.607,14	470.126,73	470.126,73	0,00	33.570,00
** 001.221.33401.482 D.BARAJAS.ACTIV CULTURA.A FAMIL.I.S.F.L	12.500,00	3.900,00	16.400,00	4.500,00	4.500,00	4.500,00	0,00	11.900,00
* 33401 ACTIVIDADES CULTURALES	12.500,00	3.900,00	16.400,00	4.500,00	4.500,00	4.500,00	0,00	11.900,00
48203 PREMIOS	12.500,00	3.900,00	16.400,00	4.500,00	4.500,00	4.500,00	0,00	11.900,00
** 001.221.34101.221 D.BARAJAS.ACTUAC DEPORT D.SUMINISTROS	2.500,00	-2.500,00	0,00	0,00	0,00	0,00	0,00	0,00
* 34101 ACTUACIONES DEPORTIVAS EN DISTRITOS	2.500,00	-2.500,00	0,00	0,00	0,00	0,00	0,00	0,00
22199 OTROS SUMINISTROS	2.500,00	-2.500,00	0,00	0,00	0,00	0,00	0,00	0,00
** 001.221.34101.226 D.BARAJAS.ACTUAC DEPORT D.GTOS DIVERSOS	63.000,00	69.732,00	132.732,00	77.365,55	77.365,36	77.365,36	0,00	55.366,64
* 34101 ACTUACIONES DEPORTIVAS EN DISTRITOS	63.000,00	69.732,00	132.732,00	77.365,55	77.365,36	77.365,36	0,00	55.366,64
22609 ACTIVIDADES CULTURALES Y DEPORTIVAS	63.000,00	69.732,00	132.732,00	77.365,55	77.365,36	77.365,36	0,00	55.366,64
** 001.221.34201.208 D.BARAJAS.INST DEPORT.ARREND O INMOV MAT	30.943,00	0,00	30.943,00	30.942,97	30.942,96	30.942,96	0,00	0,04
* 34201 INSTALACIONES DEPORTIVAS	30.943,00	0,00	30.943,00	30.942,97	30.942,96	30.942,96	0,00	0,04

AYUNTAMIENTO DE MADRID

LIQUIDACIÓN DEL PRESUPUESTO DE GASTOS

Ejercicio : 2023 **Fecha: 31/12/2023**

Centro **: 001 AYUNTAMIENTO DE MADRID**

Sección : 221 DISTRITO DE BARAJAS

PROGRAMA/DESCRIPCIÓN/ECONÓMICO/DESCRIPCIÓN	C. INICIAL (1)	MODIFICACIONES (2)	C. DEFINITIVO (3=1+2)	G. COMPROMETIDOS (4)	OB. RECONOCIDAS (5)	PAGOS (6)	OB.PDTES.PAGO (7=5-6)	REMANENTE CRÉDITO (8=3-5)
20800 ARRENDAMIENTOS DE OTRO INMOVILIZADO MATERIAL	30.943,00	0,00	30.943,00	30.942,97	30.942,96	30.942,96	0,00	0,04
**** 001.221.34201.212 D.BARAJAS.INST DEPORT.EDIF.OTR.CONST**	108.227,00	31.176,00	139.403,00	108.226,62	108.226,56	108.226,56	0,00	31.176,44
*** 34201 INSTALACIONES DEPORTIVAS**	108.227,00	31.176,00	139.403,00	108.226,62	108.226,56	108.226,56	0,00	31.176,44
21200 REP.MANT. Y CONSERV. EDIFICIOS Y OTRAS CONSTRUC.	108.227,00	31.176,00	139.403,00	108.226,62	108.226,56	108.226,56	0,00	31.176,44
**** 001.221.34201.213 D.BARAJAS.INST DEPORT.MAQ.INST.Y UTILL**	1.500,00	500,00	2.000,00	1.995,11	1.995,11	1.995,11	0,00	4,89
*** 34201 INSTALACIONES DEPORTIVAS**	1.500,00	500,00	2.000,00	1.995,11	1.995,11	1.995,11	0,00	4,89
21300 REP.MANT.Y CONSERV. MAQUINARIA, INSTAL. Y UTILLAJE	1.500,00	500,00	2.000,00	1.995,11	1.995,11	1.995,11	0,00	4,89
**** 001.221.34201.219 D.BARAJAS.INST DEPORT.OT.INMOV. MAT.**	5.000,00	-3.000,00	2.000,00	2.000,00	2.000,00	0,00	2.000,00	0,00
*** 34201 INSTALACIONES DEPORTIVAS**	5.000,00	-3.000,00	2.000,00	2.000,00	2.000,00	0,00	2.000,00	0,00
21900 REP., MANT. Y CONSERV. OTRO INMOVILIZADO MATERIAL	5.000,00	-3.000,00	2.000,00	2.000,00	2.000,00	0,00	2.000,00	0,00
**** 001.221.34201.221 D.BARAJAS.INST DEPORT.SUMINISTROS**	43.100,00	15.800,00	58.900,00	52.045,53	52.045,53	50.796,81	1.248,72	6.854,47
*** 34201 INSTALACIONES DEPORTIVAS**	43.100,00	15.800,00	58.900,00	52.045,53	52.045,53	50.796,81	1.248,72	6.854,47
22106 PRODUCTOS FARMACÉUTICOS Y MATERIAL SANITARIO	800,00	800,00	1.600,00	1.506,49	1.506,49	1.506,49	0,00	93,51
22110 PRODUCTOS DE LIMPIEZA Y ASEO	13.000,00	4.000,00	17.000,00	11.582,99	11.582,99	11.582,99	0,00	5.417,01
22199 OTROS SUMINISTROS	29.300,00	11.000,00	40.300,00	38.956,05	38.956,05	37.707,33	1.248,72	1.343,95
**** 001.221.34201.22103 D.BARAJAS.INST DEPORT.COMBUSTIBLES Y CARBU**	100,00	0,00	100,00	0,00	0,00	0,00	0,00	100,00
*** 34201 INSTALACIONES DEPORTIVAS**	100,00	0,00	100,00	0,00	0,00	0,00	0,00	100,00
22103 COMBUSTIBLES Y CARBURANTES	100,00	0,00	100,00	0,00	0,00	0,00	0,00	100,00
**** 001.221.34201.22104 D.BARAJAS.INST DEPORT.VESTUARIO**	13.000,00	7.000,00	20.000,00	19.994,45	19.994,45	19.994,45	0,00	5,55
*** 34201 INSTALACIONES DEPORTIVAS**	13.000,00	7.000,00	20.000,00	19.994,45	19.994,45	19.994,45	0,00	5,55
22104 VESTUARIO	13.000,00	7.000,00	20.000,00	19.994,45	19.994,45	19.994,45	0,00	5,55
**** 001.221.34201.227 D.BARAJAS.INST DEPORT.TRAB.REAL.EMP**	34.305,00	72.991,00	107.296,00	33.828,05	33.828,03	33.828,03	0,00	73.467,97
*** 34201 INSTALACIONES DEPORTIVAS**	34.305,00	72.991,00	107.296,00	33.828,05	33.828,03	33.828,03	0,00	73.467,97
22700 LIMPIEZA Y ASEO	20.242,00	-1.818,63	18.423,37	17.207,60	17.207,59	17.207,59	0,00	1.215,78
22701 SEGURIDAD	0,00	55.863,00	55.863,00	0,00	0,00	0,00	0,00	55.863,00
22706 ESTUDIOS Y TRABAJOS TÉCNICOS	2.000,00	700,00	2.700,00	2.445,53	2.445,53	2.445,53	0,00	254,47
22799 OTROS TRABAJOS REALIZADOS POR OTRAS EMP. Y PROF.	12.063,00	18.246,63	30.309,63	14.174,92	14.174,91	14.174,91	0,00	16.134,72
**** 001.221.34201.61999.4 D.BARAJAS.INST DEPORT.O INV REP INFR U.G**	0,00	0,00	0,00	0,00	0,00	0,00	0,00	0,00
*** 34201 INSTALACIONES DEPORTIVAS**	0,00	0,00	0,00	0,00	0,00	0,00	0,00	0,00
61999 OTRAS INVERS.DE REPOS.EN INFR.Y BIENES USO GENERAL	0,00	0,00	0,00	0,00	0,00	0,00	0,00	0,00

AYUNTAMIENTO DE MADRID

LIQUIDACIÓN DEL PRESUPUESTO DE GASTOS

Ejercicio : 2023 **Fecha: 31/12/2023**

Centro **: 001 AYUNTAMIENTO DE MADRID**

Sección : 221 DISTRITO DE BARAJAS

PROGRAMA/DESCRIPCIÓN/ECONÓMICO/DESCRIPCIÓN	C. INICIAL (1)	MODIFICACIONES (2)	C. DEFINITIVO (3=1+2)	G. COMPROMETIDOS (4)	OB. RECONOCIDAS (5)	PAGOS (6)	OB.PDTES.PAGO (7=5-6)	REMANENTE CRÉDITO (8=3-5)
** 001.221.34201.62300 D.BARAJAS.INST DEPORT.MAQUINARIA	14.700,00	-14.700,00	0,00	0,00	0,00	0,00	0,00	0,00
* 34201 INSTALACIONES DEPORTIVAS	14.700,00	-14.700,00	0,00	0,00	0,00	0,00	0,00	0,00
62300 MAQUINARIA	14.700,00	-14.700,00	0,00	0,00	0,00	0,00	0,00	0,00
** 001.221.34201.62599 D.BARAJAS.INST DEPORT.OT MOBILY E	5.575,00	35.725,00	41.300,00	31.888,39	31.888,39	31.888,39	0,00	9.411,61
* 34201 INSTALACIONES DEPORTIVAS	5.575,00	35.725,00	41.300,00	31.888,39	31.888,39	31.888,39	0,00	9.411,61
62599 OTRO MOBILIARIO Y ENSERES	5.575,00	35.725,00	41.300,00	31.888,39	31.888,39	31.888,39	0,00	9.411,61
** 001.221.34201.63200 D.BARAJAS.INST DEPORT.EDIF CONST(RE	23.200,00	352.869,20	376.069,20	375.432,53	369.518,14	368.423,85	1.094,29	6.551,06
* 34201 INSTALACIONES DEPORTIVAS	23.200,00	352.869,20	376.069,20	375.432,53	369.518,14	368.423,85	1.094,29	6.551,06
63200 EDIFICIOS Y OTRAS CONSTRUCCIONES (REFORMA)	23.200,00	352.869,20	376.069,20	375.432,53	369.518,14	368.423,85	1.094,29	6.551,06
** 001.221.34201.63200.2 D.BARAJAS.INST DEPORT.EDIF CONST(RE	0,00	1.616.874,64	1.616.874,64	1.615.884,93	1.571.300,86	1.313.707,11	257.593,75	45.573,78
* 34201 INSTALACIONES DEPORTIVAS	0,00	1.616.874,64	1.616.874,64	1.615.884,93	1.571.300,86	1.313.707,11	257.593,75	45.573,78
63200 EDIFICIOS Y OTRAS CONSTRUCCIONES (REFORMA)	0,00	1.616.874,64	1.616.874,64	1.615.884,93	1.571.300,86	1.313.707,11	257.593,75	45.573,78
** 001.221.34201.63200.4 D.BARAJAS.INST DEPORT.EDIF CONST(RE	0,00	48.000,00	48.000,00	46.566,93	44.614,59	44.143,29	471,30	3.385,41
* 34201 INSTALACIONES DEPORTIVAS	0,00	48.000,00	48.000,00	46.566,93	44.614,59	44.143,29	471,30	3.385,41
63200 EDIFICIOS Y OTRAS CONSTRUCCIONES (REFORMA)	0,00	48.000,00	48.000,00	46.566,93	44.614,59	44.143,29	471,30	3.385,41
** 001.221.34201.63600 D.BARAJAS.INST DEPORT.EQUI.COMUNIC (RE)	2.000,00	-2.000,00	0,00	0,00	0,00	0,00	0,00	0,00
* 34201 INSTALACIONES DEPORTIVAS	2.000,00	-2.000,00	0,00	0,00	0,00	0,00	0,00	0,00
63600 EQUIPOS DE COMUNICACIÓN (REFORMA Y REPOSICIÓN)	2.000,00	-2.000,00	0,00	0,00	0,00	0,00	0,00	0,00
** 001.221.34201.63901 D.BARAJAS.INST DEPORT.SEÑALIZACIÓN(RE)	25.000,00	-25.000,00	0,00	0,00	0,00	0,00	0,00	0,00
* 34201 INSTALACIONES DEPORTIVAS	25.000,00	-25.000,00	0,00	0,00	0,00	0,00	0,00	0,00
63901 SEÑALIZACIÓN (REFORMA Y REPOSICIÓN)	25.000,00	-25.000,00	0,00	0,00	0,00	0,00	0,00	0,00
** 001.221.48900 D.BARAJAS.O TRANSF FAMIL	471.996,00	-224.125,00	247.871,00	227.166,40	219.293,41	219.293,41	0,00	28.577,59
* 23102 FAMILIA E INFANCIA	150.000,00	0,00	150.000,00	48.557,90	48.557,90	48.557,90	0,00	101.442,10
48900 OTRAS TRANSFERENCIAS A FAMILIAS	150.000,00	0,00	150.000,00	48.557,90	48.557,90	48.557,90	0,00	101.442,10
* 23103 MAYORES	3.500,00	0,00	3.500,00	1.085,00	1.085,00	1.085,00	0,00	2.415,00
48900 OTRAS TRANSFERENCIAS A FAMILIAS	3.500,00	0,00	3.500,00	1.085,00	1.085,00	1.085,00	0,00	2.415,00
* 23106 SERVICIOS SOCIALES Y EMERGENCIA SOCIAL	318.496,00	-224.125,00	94.371,00	177.523,50	169.650,51	169.650,51	0,00	-75.279,51
48900 OTRAS TRANSFERENCIAS A FAMILIAS	318.496,00	-224.125,00	94.371,00	177.523,50	169.650,51	169.650,51	0,00	-75.279,51
** 001.221.49300.221 D.BARAJAS.CONSUMO.SUMINISTROS	200,00	0,00	200,00	0,00	0,00	0,00	0,00	200,00
* 49300 CONSUMO	200,00	0,00	200,00	0,00	0,00	0,00	0,00	200,00

AYUNTAMIENTO DE MADRID

LIQUIDACIÓN DEL PRESUPUESTO DE GASTOS

Ejercicio : 2023 **Fecha: 31/12/2023**

Centro **: 001 AYUNTAMIENTO DE MADRID**

Sección : 221 DISTRITO DE BARAJAS

PROGRAMA/DESCRIPCIÓN/ECONÓMICO/DESCRIPCIÓN	C. INICIAL (1)	MODIFICACIONES (2)	C. DEFINITIVO (3=1+2)	G. COMPROMETIDOS (4)	OB. RECONOCIDAS (5)	PAGOS (6)	OB.PDTES.PAGO (7=5-6)	REMANENTE CRÉDITO (8=3-5)
22199 OTROS SUMINISTROS	200,00	0,00	200,00	0,00	0,00	0,00	0,00	200,00
**** 001.221.49300.226 D.BARAJAS.CONSUMO.GTOS DIVERSOS**	200,00	0,00	200,00	0,00	0,00	0,00	0,00	200,00
*** 49300 CONSUMO**	200,00	0,00	200,00	0,00	0,00	0,00	0,00	200,00
22699 OTROS GASTOS DIVERSOS	200,00	0,00	200,00	0,00	0,00	0,00	0,00	200,00
**** 001.221.49300.23121 D.BARAJAS.CONSUMO.LOCOM URB P NO DIR**	100,00	0,00	100,00	0,00	0,00	0,00	0,00	100,00
*** 49300 CONSUMO**	100,00	0,00	100,00	0,00	0,00	0,00	0,00	100,00
23121 LOCOMOCIÓN URBANA PERSONAL NO DIRECTIVO	100,00	0,00	100,00	0,00	0,00	0,00	0,00	100,00
**** 001.221.9.3 D.BARAJAS ACT CARÁCTER GRAL GTO.FINACIEROS**	0,00	3.367,61	3.367,61	3.367,61	3.367,61	3.367,61	0,00	0,00
*** 92001 DIREC. Y GESTIÓN ADMTVA. DEL DISTRITO**	0,00	3.367,61	3.367,61	3.367,61	3.367,61	3.367,61	0,00	0,00
35200 INTERESES DE DEMORA	0,00	3.367,61	3.367,61	3.367,61	3.367,61	3.367,61	0,00	0,00
**** 001.221.91220.22601 D.BARAJAS.CONCEJALÍA-PRES.ATCION PROTOC**	900,00	0,00	900,00	577,53	577,53	577,53	0,00	322,47
*** 91220 CONCEJALÍA-PRESIDENCIA DEL DISTRITO**	900,00	0,00	900,00	577,53	577,53	577,53	0,00	322,47
22601 ATENCIONES PROTOCOLARIAS Y REPRESENTATIVAS	900,00	0,00	900,00	577,53	577,53	577,53	0,00	322,47
**** 001.221.91220.22606 D.BARAJAS.CONCEJALÍA-PRES.REUN CONF CURS**	100,00	0,00	100,00	0,00	0,00	0,00	0,00	100,00
*** 91220 CONCEJALÍA-PRESIDENCIA DEL DISTRITO**	100,00	0,00	100,00	0,00	0,00	0,00	0,00	100,00
22606 REUNIONES, CONFERENCIAS Y CURSOS	100,00	0,00	100,00	0,00	0,00	0,00	0,00	100,00
**** 001.221.92001.212 D.BARAJAS.DGA .EDIF.OTR.CONST**	18.000,00	-8.000,00	10.000,00	4.244,49	3.834,80	1.821,83	2.012,97	6.165,20
*** 92001 DIREC. Y GESTIÓN ADMTVA. DEL DISTRITO**	18.000,00	-8.000,00	10.000,00	4.244,49	3.834,80	1.821,83	2.012,97	6.165,20
21200 REP.MANT. Y CONSERV. EDIFICIOS Y OTRAS CONSTRUC.	18.000,00	-8.000,00	10.000,00	4.244,49	3.834,80	1.821,83	2.012,97	6.165,20
**** 001.221.92001.220 D.BARAJAS.DGA .MAT.OFICINA**	13.000,00	-2.000,00	11.000,00	5.322,84	5.322,84	485,01	4.837,83	5.677,16
*** 92001 DIREC. Y GESTIÓN ADMTVA. DEL DISTRITO**	13.000,00	-2.000,00	11.000,00	5.322,84	5.322,84	485,01	4.837,83	5.677,16
22000 MATERIAL DE OFICINA ORDINARIO NO INVENTARIABLE	8.000,00	-2.000,00	6.000,00	485,01	485,01	485,01	0,00	5.514,99
22002 MATERIAL INFORMÁTICO NO INVENTARIABLE	5.000,00	0,00	5.000,00	4.837,83	4.837,83	0,00	4.837,83	162,17
**** 001.221.92001.221 D.BARAJAS.DGA .SUMINISTROS**	20.000,00	-3.000,00	17.000,00	645,25	645,25	645,25	0,00	16.354,75
*** 92001 DIREC. Y GESTIÓN ADMTVA. DEL DISTRITO**	20.000,00	-3.000,00	17.000,00	645,25	645,25	645,25	0,00	16.354,75
22106 PRODUCTOS FARMACÉUTICOS Y MATERIAL SANITARIO	5.000,00	-3.000,00	2.000,00	0,00	0,00	0,00	0,00	2.000,00
22199 OTROS SUMINISTROS	15.000,00	0,00	15.000,00	645,25	645,25	645,25	0,00	14.354,75
**** 001.221.92001.22104 D.BARAJAS.DGA .VESTUARIO**	2.000,00	0,00	2.000,00	1.974,72	1.974,72	1.974,72	0,00	25,28
*** 92001 DIREC. Y GESTIÓN ADMTVA. DEL DISTRITO**	2.000,00	0,00	2.000,00	1.974,72	1.974,72	1.974,72	0,00	25,28
22104 VESTUARIO	2.000,00	0,00	2.000,00	1.974,72	1.974,72	1.974,72	0,00	25,28

AYUNTAMIENTO DE MADRID

LIQUIDACIÓN DEL PRESUPUESTO DE GASTOS

Ejercicio : 2023 **Fecha: 31/12/2023**

Centro **: 001 AYUNTAMIENTO DE MADRID**

Sección : 221 DISTRITO DE BARAJAS

PROGRAMA/DESCRIPCIÓN/ECONÓMICO/DESCRIPCIÓN	C. INICIAL (1)	MODIFICACIONES (2)	C. DEFINITIVO (3=1+2)	G. COMPROMETIDOS (4)	OB. RECONOCIDAS (5)	PAGOS (6)	OB.PDTES.PAGO (7=5-6)	REMANENTE CRÉDITO (8=3-5)
** 001.221.92001.226 D.BARAJAS.DGA .GTOS DIVERSOS	2.500,00	23.925,00	26.425,00	23.752,45	23.712,64	0,00	23.712,64	2.712,36
* 92001 DIREC. Y GESTIÓN ADMTVA. DEL DISTRITO	2.500,00	23.925,00	26.425,00	23.752,45	23.712,64	0,00	23.712,64	2.712,36
22604 GASTOS JURÍDICOS Y CONTENCIOSOS	2.500,00	0,00	2.500,00	0,00	0,00	0,00	0,00	2.500,00
22699 OTROS GASTOS DIVERSOS	0,00	23.925,00	23.925,00	23.752,45	23.712,64	0,00	23.712,64	212,36
** 001.221.92001.22602 D.BARAJAS.DGA .PUBLIC Y PROP	15.000,00	3.000,00	18.000,00	3.569,50	3.569,50	3.569,50	0,00	14.430,50
* 92001 DIREC. Y GESTIÓN ADMTVA. DEL DISTRITO	15.000,00	3.000,00	18.000,00	3.569,50	3.569,50	3.569,50	0,00	14.430,50
22602 PUBLICIDAD Y PROPAGANDA	15.000,00	3.000,00	18.000,00	3.569,50	3.569,50	3.569,50	0,00	14.430,50
** 001.221.92001.22603 D.BARAJAS.DGA .PUBLICA DIARIOS OF	1.000,00	0,00	1.000,00	0,00	0,00	0,00	0,00	1.000,00
* 92001 DIREC. Y GESTIÓN ADMTVA. DEL DISTRITO	1.000,00	0,00	1.000,00	0,00	0,00	0,00	0,00	1.000,00
22603 PUBLICACIÓN EN DIARIOS OFICIALES	1.000,00	0,00	1.000,00	0,00	0,00	0,00	0,00	1.000,00
** 001.221.92001.227 D.BARAJAS.DGA .TRAB.REAL.EMP	104.740,00	-36.740,00	68.000,00	30.966,76	30.966,76	30.966,76	0,00	37.033,24
* 92001 DIREC. Y GESTIÓN ADMTVA. DEL DISTRITO	104.740,00	-36.740,00	68.000,00	30.966,76	30.966,76	30.966,76	0,00	37.033,24
22706 ESTUDIOS Y TRABAJOS TÉCNICOS	94.740,00	-36.740,00	58.000,00	2.443,38	2.443,38	2.443,38	0,00	55.556,62
22799 OTROS TRABAJOS REALIZADOS POR OTRAS EMP. Y PROF.	10.000,00	0,00	10.000,00	28.523,38	28.523,38	28.523,38	0,00	-18.523,38
** 001.221.92001.23121 D.BARAJAS.DGA .LOCOM URB P NO DIR	60,00	0,00	60,00	0,00	0,00	0,00	0,00	60,00
* 92001 DIREC. Y GESTIÓN ADMTVA. DEL DISTRITO	60,00	0,00	60,00	0,00	0,00	0,00	0,00	60,00
23121 LOCOMOCIÓN URBANA PERSONAL NO DIRECTIVO	60,00	0,00	60,00	0,00	0,00	0,00	0,00	60,00
** 001.221.92001.233 D.BARAJAS.DGA .OTRAS INDEMN.	215.710,00	2.372,00	218.082,00	169.700,33	156.066,66	156.066,66	0,00	62.015,34
* 92001 DIREC. Y GESTIÓN ADMTVA. DEL DISTRITO	215.710,00	2.372,00	218.082,00	169.700,33	156.066,66	156.066,66	0,00	62.015,34
23303 INDEMNIZACIÓN A VOCALES DE JUNTAS DE DISTRITO	215.610,00	2.372,00	217.982,00	169.515,20	155.881,53	155.881,53	0,00	62.100,47
23399 OTRAS INDEMNIZACIONES	100,00	0,00	100,00	185,13	185,13	185,13	0,00	-85,13
** 001.221.92001.62500 D.BARAJAS.DGA .MOBIL EQ OFI	3.000,00	0,00	3.000,00	840,95	840,95	840,95	0,00	2.159,05
* 92001 DIREC. Y GESTIÓN ADMTVA. DEL DISTRITO	3.000,00	0,00	3.000,00	840,95	840,95	840,95	0,00	2.159,05
62500 MOBILIARIO Y EQUIPOS DE OFICINA	3.000,00	0,00	3.000,00	840,95	840,95	840,95	0,00	2.159,05
** 001.221.92401.489 D.BARAJAS.PARTI CIUDAD.OT.TRANS.FAM.ISFL	50.000,00	-5.000,00	45.000,00	45.000,00	45.000,00	45.000,00	0,00	0,00
* 92401 PARTICIPACIÓN CIUDADANA	50.000,00	-5.000,00	45.000,00	45.000,00	45.000,00	45.000,00	0,00	0,00
48901 OTRAS TRANSFERENCIAS A INSTITUC. SIN FINES LUCRO	50.000,00	-5.000,00	45.000,00	45.000,00	45.000,00	45.000,00	0,00	0,00
** 001.221.92401.789 D.BARAJAS.PARTI CIUDAD.TRANS.FAMI.ISFL	6.000,00	5.000,00	11.000,00	5.556,24	5.556,24	5.556,24	0,00	5.443,76
* 92401 PARTICIPACIÓN CIUDADANA	6.000,00	5.000,00	11.000,00	5.556,24	5.556,24	5.556,24	0,00	5.443,76
78901 OTRAS TRANSF. DE CAPITAL A INST. SIN FINES LUCRO	6.000,00	5.000,00	11.000,00	5.556,24	5.556,24	5.556,24	0,00	5.443,76

AYUNTAMIENTO DE MADRID

LIQUIDACIÓN DEL PRESUPUESTO DE GASTOS

Ejercicio : 2023 **Fecha: 31/12/2023**

Centro **: 001 AYUNTAMIENTO DE MADRID**

Sección : 221 DISTRITO DE BARAJAS

PROGRAMA/DESCRIPCIÓN/ECONÓMICO/DESCRIPCIÓN	C. INICIAL (1)	MODIFICACIONES (2)	C. DEFINITIVO (3=1+2)	G. COMPROMETIDOS (4)	OB. RECONOCIDAS (5)	PAGOS (6)	OB.PDTES.PAGO (7=5-6)	REMANENTE CRÉDITO (8=3-5)
** 001.221.93302.212 D.BARAJAS.EDIFICIOS.EDIF.OTR.CONST	99.784,00	0,00	99.784,00	99.783,19	99.783,19	99.783,19	0,00	0,81
* 93302 EDIFICIOS	99.784,00	0,00	99.784,00	99.783,19	99.783,19	99.783,19	0,00	0,81
21200 REP.MANT. Y CONSERV. EDIFICIOS Y OTRAS CONSTRUC.	99.784,00	0,00	99.784,00	99.783,19	99.783,19	99.783,19	0,00	0,81
** 001.221.93302.227 D.BARAJAS.EDIFICIOS.TRAB.REAL.EMP	972.725,00	11.625,00	984.350,00	926.033,02	926.001,84	926.001,84	0,00	58.348,16
* 93302 EDIFICIOS	972.725,00	11.625,00	984.350,00	926.033,02	926.001,84	926.001,84	0,00	58.348,16
22700 LIMPIEZA Y ASEO	497.812,00	-11.009,00	486.803,00	486.802,64	486.802,64	486.802,64	0,00	0,36
22701 SEGURIDAD	190.757,00	14.660,00	205.417,00	154.175,18	154.175,17	154.175,17	0,00	51.241,83
22706 ESTUDIOS Y TRABAJOS TÉCNICOS	5.000,00	770,00	5.770,00	5.193,99	5.193,99	5.193,99	0,00	576,01
22799 OTROS TRABAJOS REALIZADOS POR OTRAS EMP. Y PROF.	279.156,00	7.204,00	286.360,00	279.861,21	279.830,04	279.830,04	0,00	6.529,96
** 001.221.93302.63200 D.BARAJAS.EDIFICIOS.EDIF CONST(RE	19.400,00	141.400,40	160.800,40	145.799,82	132.475,58	97.078,05	35.397,53	28.324,82
* 93302 EDIFICIOS	19.400,00	141.400,40	160.800,40	145.799,82	132.475,58	97.078,05	35.397,53	28.324,82
63200 EDIFICIOS Y OTRAS CONSTRUCCIONES (REFORMA)	19.400,00	141.400,40	160.800,40	145.799,82	132.475,58	97.078,05	35.397,53	28.324,82
** 001.221.93302.63200.4 D.BARAJAS.EDIFICIOS.EDIF CONST(RE	0,00	0,00	0,00	0,00	0,00	0,00	0,00	0,00
* 93302 EDIFICIOS	0,00	0,00	0,00	0,00	0,00	0,00	0,00	0,00
63200 EDIFICIOS Y OTRAS CONSTRUCCIONES (REFORMA)	0,00	0,00	0,00	0,00	0,00	0,00	0,00	0,00
** 001.23103.22710 PERSON MAYORES. SERV AYUDA DOMICILIO	1.366.295,00	12.418,00	1.378.713,00	1.677.878,50	1.664.647,65	1.664.647,65	0,00	-285.934,65
* 23103 MAYORES	1.366.295,00	12.418,00	1.378.713,00	1.677.878,50	1.664.647,65	1.664.647,65	0,00	-285.934,65
22710 SERVICIO DE AYUDA A DOMICILIO	1.366.295,00	12.418,00	1.378.713,00	1.677.878,50	1.664.647,65	1.664.647,65	0,00	-285.934,65
** 001.3.1 PRODUC BIENES PCO CARÁCT PREF.GASTOS PERSONA	3.266.540,00	-48.534,00	3.218.006,00	3.518.256,95	3.518.256,95	3.518.256,95	0,00	-300.250,95
* 31101 SALUBRIDAD PÚBLICA	415.812,00	0,00	415.812,00	310.422,30	310.422,30	310.422,30	0,00	105.389,70
12000 SUELDOS DEL GRUPO A1	65.576,00	0,00	65.576,00	57.677,46	57.677,46	57.677,46	0,00	7.898,54
12003 SUELDOS DEL GRUPO C1	25.457,00	0,00	25.457,00	0,00	0,00	0,00	0,00	25.457,00
12004 SUELDOS DEL GRUPO C2	9.359,00	0,00	9.359,00	9.780,54	9.780,54	9.780,54	0,00	-421,54
12006 TRIENIOS	18.382,00	0,00	18.382,00	13.121,10	13.121,10	13.121,10	0,00	5.260,90
12100 COMPLEMENTO DE DESTINO	61.564,00	0,00	61.564,00	41.344,69	41.344,69	41.344,69	0,00	20.219,31
12101 COMPLEMENTO ESPECÍFICO	147.296,00	0,00	147.296,00	106.681,77	106.681,77	106.681,77	0,00	40.614,23
12103 OTROS COMPLEMENTOS	6.244,00	0,00	6.244,00	4.093,39	4.093,39	4.093,39	0,00	2.150,61
15000 PRODUCTIVIDAD	2.693,00	0,00	2.693,00	2.042,84	2.042,84	2.042,84	0,00	650,16
16000 SEGURIDAD SOCIAL	79.241,00	0,00	79.241,00	58.754,62	58.754,62	58.754,62	0,00	20.486,38
16009 OTRAS CUOTAS	0,00	0,00	0,00	16.925,89	16.925,89	16.925,89	0,00	-16.925,89

AYUNTAMIENTO DE MADRID

LIQUIDACIÓN DEL PRESUPUESTO DE GASTOS

Ejercicio : 2023 **Fecha: 31/12/2023**

Centro **: 001 AYUNTAMIENTO DE MADRID**

Sección : 221 DISTRITO DE BARAJAS

PROGRAMA/DESCRIPCIÓN/ECONÓMICO/DESCRIPCIÓN	C. INICIAL (1)	MODIFICACIONES (2)	C. DEFINITIVO (3=1+2)	G. COMPROMETIDOS (4)	OB. RECONOCIDAS (5)	PAGOS (6)	OB.PDTES.PAGO (7=5-6)	REMANENTE CRÉDITO (8=3-5)
* 33401 ACTIVIDADES CULTURALES	386.369,00	0,00	386.369,00	348.093,98	348.093,98	348.093,98	0,00	38.275,02
12001 SUELDOS DEL GRUPO A2	16.394,00	0,00	16.394,00	15.065,74	15.065,74	15.065,74	0,00	1.328,26
12003 SUELDOS DEL GRUPO C1	43.248,00	0,00	43.248,00	30.819,88	30.819,88	30.819,88	0,00	12.428,12
12004 SUELDOS DEL GRUPO C2	37.436,00	0,00	37.436,00	24.254,71	24.254,71	24.254,71	0,00	13.181,29
12006 TRIENIOS	19.102,00	0,00	19.102,00	17.050,35	17.050,35	17.050,35	0,00	2.051,65
12100 COMPLEMENTO DE DESTINO	54.272,00	0,00	54.272,00	46.299,92	46.299,92	46.299,92	0,00	7.972,08
12101 COMPLEMENTO ESPECÍFICO	130.571,00	0,00	130.571,00	111.974,05	111.974,05	111.974,05	0,00	18.596,95
12103 OTROS COMPLEMENTOS	7.640,00	0,00	7.640,00	6.335,43	6.335,43	6.335,43	0,00	1.304,57
15000 PRODUCTIVIDAD	3.907,00	0,00	3.907,00	3.879,78	3.879,78	3.879,78	0,00	27,22
15100 GRATIFICACIONES POR SERVICIOS EXTRAORDINARIOS	0,00	0,00	0,00	1.303,57	1.303,57	1.303,57	0,00	-1.303,57
16000 SEGURIDAD SOCIAL	73.799,00	0,00	73.799,00	73.379,21	73.379,21	73.379,21	0,00	419,79
16009 OTRAS CUOTAS	0,00	0,00	0,00	17.731,34	17.731,34	17.731,34	0,00	-17.731,34
* 34201 INSTALACIONES DEPORTIVAS	2.464.359,00	-48.534,00	2.415.825,00	2.859.740,67	2.859.740,67	2.859.740,67	0,00	-443.915,67
12005 SUELDOS DEL GRUPO E	22.269,00	0,00	22.269,00	3.773,02	3.773,02	3.773,02	0,00	18.495,98
12006 TRIENIOS	1.898,00	0,00	1.898,00	0,00	0,00	0,00	0,00	1.898,00
12100 COMPLEMENTO DE DESTINO	0,00	0,00	0,00	1.943,76	1.943,76	1.943,76	0,00	-1.943,76
12101 COMPLEMENTO ESPECÍFICO	2.562,00	0,00	2.562,00	4.231,45	4.231,45	4.231,45	0,00	-1.669,45
12103 OTROS COMPLEMENTOS	0,00	0,00	0,00	566,32	566,32	566,32	0,00	-566,32
13000 RETRIBUCIONES BÁSICAS	963.215,00	-47.795,00	915.420,00	658.297,40	658.297,40	658.297,40	0,00	257.122,60
13002 OTRAS REMUNERACIONES	74.686,00	77,00	74.763,00	53.067,89	53.067,89	53.067,89	0,00	21.695,11
13100 RETRIBUCIONES BÁSICAS	760.598,00	0,00	760.598,00	1.041.023,28	1.041.023,28	1.041.023,28	0,00	-280.425,28
13102 OTRAS REMUNERACIONES	55.205,00	0,00	55.205,00	93.123,27	93.123,27	93.123,27	0,00	-37.918,27
16000 SEGURIDAD SOCIAL	578.655,00	-816,00	577.839,00	742.779,47	742.779,47	742.779,47	0,00	-164.940,47
16009 OTRAS CUOTAS	0,00	0,00	0,00	260.934,81	260.934,81	260.934,81	0,00	-260.934,81
16104 INDEMNIZAC. POR JUBILACIONES ANTICIPADAS PERS.LAB.	5.271,00	0,00	5.271,00	0,00	0,00	0,00	0,00	5.271,00
** 001.4.1 ACT CARÁCT ECONÓM.GASTOS PERSONAL	134.087,00	0,00	134.087,00	135.301,88	135.301,88	135.301,88	0,00	-1.214,88
* 49300 CONSUMO	134.087,00	0,00	134.087,00	135.301,88	135.301,88	135.301,88	0,00	-1.214,88
12001 SUELDOS DEL GRUPO A2	16.394,00	0,00	16.394,00	14.949,67	14.949,67	14.949,67	0,00	1.444,33
12003 SUELDOS DEL GRUPO C1	14.416,00	0,00	14.416,00	11.538,76	11.538,76	11.538,76	0,00	2.877,24
12006 TRIENIOS	8.917,00	0,00	8.917,00	9.331,53	9.331,53	9.331,53	0,00	-414,53

AYUNTAMIENTO DE MADRID

LIQUIDACIÓN DEL PRESUPUESTO DE GASTOS

Ejercicio : 2023 **Fecha: 31/12/2023**

Centro **: 001 AYUNTAMIENTO DE MADRID**

Sección : 221 DISTRITO DE BARAJAS

PROGRAMA/DESCRIPCIÓN/ECONÓMICO/DESCRIPCIÓN	C. INICIAL (1)	MODIFICACIONES (2)	C. DEFINITIVO (3=1+2)	G. COMPROMETIDOS (4)	OB. RECONOCIDAS (5)	PAGOS (6)	OB.PDTES.PAGO (7=5-6)	REMANENTE CRÉDITO (8=3-5)
12100 COMPLEMENTO DE DESTINO	18.892,00	0,00	18.892,00	19.658,15	19.658,15	19.658,15	0,00	-766,15
12101 COMPLEMENTO ESPECÍFICO	49.050,00	0,00	49.050,00	51.033,49	51.033,49	51.033,49	0,00	-1.983,49
12103 OTROS COMPLEMENTOS	2.331,00	0,00	2.331,00	2.421,03	2.421,03	2.421,03	0,00	-90,03
16000 SEGURIDAD SOCIAL	24.087,00	0,00	24.087,00	26.369,25	26.369,25	26.369,25	0,00	-2.282,25
**** 001.9.1 ACT CARÁCTER GRAL.GASTOS PERSONAL**	4.281.392,00	-3.518,00	4.277.874,00	3.746.434,37	3.746.434,37	3.746.434,37	0,00	531.439,63
*** 91220 CONCEJALÍA-PRESIDENCIA DEL DISTRITO**	286.720,00	63.849,00	350.569,00	355.404,40	355.404,40	355.404,40	0,00	-4.835,40
10000 RETRIBUCIONES BÁSICAS	0,00	53.674,00	53.674,00	53.672,04	53.672,04	53.672,04	0,00	1,96
11000 RETRIBUCIONES BÁSICAS	32.788,00	0,00	32.788,00	33.640,76	33.640,76	33.640,76	0,00	-852,76
11001 RETRIBUCIONES COMPLEMENTARIAS	79.962,00	0,00	79.962,00	81.829,32	81.829,32	81.829,32	0,00	-1.867,32
12003 SUELDOS DEL GRUPO C1	0,00	454,00	454,00	8.542,34	8.542,34	8.542,34	0,00	-8.088,34
12004 SUELDOS DEL GRUPO C2	29.759,00	0,00	29.759,00	19.561,08	19.561,08	19.561,08	0,00	10.197,92
12006 TRIENIOS	4.482,00	0,00	4.482,00	5.430,98	5.430,98	5.430,98	0,00	-948,98
12100 COMPLEMENTO DE DESTINO	17.121,00	0,00	17.121,00	16.026,59	16.026,59	16.026,59	0,00	1.094,41
12101 COMPLEMENTO ESPECÍFICO	39.741,00	0,00	39.741,00	37.117,56	37.117,56	37.117,56	0,00	2.623,44
12103 OTROS COMPLEMENTOS	2.670,00	0,00	2.670,00	2.556,76	2.556,76	2.556,76	0,00	113,24
15000 PRODUCTIVIDAD	18.958,00	0,00	18.958,00	21.270,43	21.270,43	21.270,43	0,00	-2.312,43
16000 SEGURIDAD SOCIAL	61.239,00	9.721,00	70.960,00	75.756,54	75.756,54	75.756,54	0,00	-4.796,54
*** 92001 DIREC. Y GESTIÓN ADMTVA. DEL DISTRITO**	3.994.672,00	-67.367,00	3.927.305,00	3.391.029,97	3.391.029,97	3.391.029,97	0,00	536.275,03
10100 RETRIBUCIONES BÁSICAS	98.615,00	0,00	98.615,00	103.498,94	103.498,94	103.498,94	0,00	-4.883,94
10101 OTRAS REMUNERACIONES	0,00	0,00	0,00	740,83	740,83	740,83	0,00	-740,83
12000 SUELDOS DEL GRUPO A1	196.894,00	-11.504,00	185.390,00	112.169,06	112.169,06	112.169,06	0,00	73.220,94
12001 SUELDOS DEL GRUPO A2	264.854,00	0,00	264.854,00	209.862,53	209.862,53	209.862,53	0,00	54.991,47
12003 SUELDOS DEL GRUPO C1	106.231,00	454,00	106.685,00	137.021,50	137.021,50	137.021,50	0,00	-30.336,50
12004 SUELDOS DEL GRUPO C2	265.415,00	238,00	265.653,00	213.192,30	213.192,30	213.192,30	0,00	52.460,70
12005 SUELDOS DEL GRUPO E	68.624,00	0,00	68.624,00	26.213,62	26.213,62	26.213,62	0,00	42.410,38
12006 TRIENIOS	117.942,00	0,00	117.942,00	118.322,72	118.322,72	118.322,72	0,00	-380,72
12100 COMPLEMENTO DE DESTINO	537.228,00	-13.453,00	523.775,00	437.991,34	437.991,34	437.991,34	0,00	85.783,66
12101 COMPLEMENTO ESPECÍFICO	1.252.644,00	-33.827,00	1.218.817,00	1.021.113,15	1.021.113,15	1.021.113,15	0,00	197.703,85
12103 OTROS COMPLEMENTOS	69.280,00	0,00	69.280,00	54.810,04	54.810,04	54.810,04	0,00	14.469,96
13000 RETRIBUCIONES BÁSICAS	62.382,00	0,00	62.382,00	88.183,10	88.183,10	88.183,10	0,00	-25.801,10

AYUNTAMIENTO DE MADRID

LIQUIDACIÓN DEL PRESUPUESTO DE GASTOS

Ejercicio : 2023 **Fecha: 31/12/2023**

Centro **: 001 AYUNTAMIENTO DE MADRID**

Sección : 221 DISTRITO DE BARAJAS

PROGRAMA/DESCRIPCIÓN/ECONÓMICO/DESCRIPCIÓN	C. INICIAL (1)	MODIFICACIONES (2)	C. DEFINITIVO (3=1+2)	G. COMPROMETIDOS (4)	OB. RECONOCIDAS (5)	PAGOS (6)	OB.PDTES.PAGO (7=5-6)	REMANENTE CRÉDITO (8=3-5)
13002 OTRAS REMUNERACIONES	54.853,00	0,00	54.853,00	14.146,28	14.146,28	14.146,28	0,00	40.706,72
13100 RETRIBUCIONES BÁSICAS	37.968,00	0,00	37.968,00	0,00	0,00	0,00	0,00	37.968,00
14399 OTRAS PREVISIONES DE GASTOS DE PERSONAL	705,00	0,00	705,00	0,00	0,00	0,00	0,00	705,00
15000 PRODUCTIVIDAD	111.022,00	0,00	111.022,00	128.589,52	128.589,52	128.589,52	0,00	-17.567,52
15100 GRATIFICACIONES POR SERVICIOS EXTRAORDINARIOS	0,00	0,00	0,00	2.211,46	2.211,46	2.211,46	0,00	-2.211,46
16000 SEGURIDAD SOCIAL	746.026,00	-9.275,00	736.751,00	689.890,28	689.890,28	689.890,28	0,00	46.860,72
16009 OTRAS CUOTAS	0,00	0,00	0,00	33.073,30	33.073,30	33.073,30	0,00	-33.073,30
16104 INDEMNIZAC. POR JUBILACIONES ANTICIPADAS PERS.LAB.	3.989,00	0,00	3.989,00	0,00	0,00	0,00	0,00	3.989,00

AYUNTAMIENTO DE MADRID

LIQUIDACIÓN DEL PRESUPUESTO DE GASTOS

Ejercicio : 2023 **Fecha: 31/12/2023**

Centro **: 001 AYUNTAMIENTO DE MADRID**

Sección : 300 ENDEUDAMIENTO

PROGRAMA/DESCRIPCIÓN/ECONÓMICO/DESCRIPCIÓN	C. INICIAL (1)	MODIFICACIONES (2)	C. DEFINITIVO (3=1+2)	G. COMPROMETIDOS (4)	OB. RECONOCIDAS (5)	PAGOS (6)	OB.PDTES.PAGO (7=5-6)	REMANENTE CRÉDITO (8=3-5)
***** TOTAL**	**189.663.374,00**	**-2.377.243,00**	**187.286.131,00**	**178.021.905,96**	**178.021.905,96**	**178.021.905,96**	**0,00**	**9.264.225,04**
**** 001.300.0.3 ENDEUDAMIENTO DEUDA PCA GTO.FINACIEROS**	90.960.701,00	-2.377.243,00	88.583.458,00	79.319.233,94	79.319.233,94	79.319.233,94	0,00	9.264.224,06
*** 01111 ENDEUDAMIENTO**	90.960.701,00	-2.377.243,00	88.583.458,00	79.319.233,94	79.319.233,94	79.319.233,94	0,00	9.264.224,06
30001 DE DEUDA PÚBLICA A LARGO PLAZO	14.870.000,00	-1.220.000,00	13.650.000,00	13.650.000,00	13.650.000,00	13.650.000,00	0,00	0,00
31000 DE PRÉSTAMOS Y OTRAS OPERACIONES FINAN. A C/P	2.250.000,00	3.200.000,00	5.450.000,00	0,00	0,00	0,00	0,00	5.450.000,00
31001 DE PRÉSTAMOS Y OTRAS OPERACIONES FINAN. A L/P	14.705.329,00	46.229.361,00	60.934.690,00	58.025.312,26	58.025.312,26	58.025.312,26	0,00	2.909.377,74
35302 INTERESES OPERACIONES INTERCº FINANC. INTERESES	59.135.372,00	-50.586.604,00	8.548.768,00	7.643.921,68	7.643.921,68	7.643.921,68	0,00	904.846,32
**** 001.300.0.9 ENDEUDAMIENTO DEUDA PCA PASIVOS FINANCIEROS**	98.702.673,00	0,00	98.702.673,00	98.702.672,02	98.702.672,02	98.702.672,02	0,00	0,98
*** 01111 ENDEUDAMIENTO**	98.702.673,00	0,00	98.702.673,00	98.702.672,02	98.702.672,02	98.702.672,02	0,00	0,98
91100 AMORTIZACIÓN PRÉSTAMOS A L/P ENTES S.PUBLICO	66.063,00	0,00	66.063,00	66.062,02	66.062,02	66.062,02	0,00	0,98
91300 AMORTIZACIÓN PRÉSTAMOS L/P DE ENTES FUERA S.PUBL.	98.636.610,00	0,00	98.636.610,00	98.636.610,00	98.636.610,00	98.636.610,00	0,00	0,00

AYUNTAMIENTO DE MADRID

LIQUIDACIÓN DEL PRESUPUESTO DE GASTOS

Ejercicio : 2023 **Fecha: 31/12/2023**

Centro **: 001 AYUNTAMIENTO DE MADRID**

Sección : 310 CRÉDITOS GLOBALES Y FONDO CONTINGENCIA

PROGRAMA/DESCRIPCIÓN/ECONÓMICO/DESCRIPCIÓN	C. INICIAL (1)	MODIFICACIONES (2)	C. DEFINITIVO (3=1+2)	G. COMPROMETIDOS (4)	OB. RECONOCIDAS (5)	PAGOS (6)	OB.PDTES.PAGO (7=5-6)	REMANENTE CRÉDITO (8=3-5)
***** TOTAL**	**76.674.766,00**	**-54.287.608,64**	**22.387.157,36**	**0,00**	**0,00**	**0,00**	**0,00**	**22.387.157,36**
**** 001.310.92901.479 CRÉD GLOB Y F CONT.CRÉDITOS GLOBAL.O.SUBV.EMP.**	5.000.000,00	-5.000.000,00	0,00	0,00	0,00	0,00	0,00	0,00
*** 92901 CRÉDITOS GLOBALES**	5.000.000,00	-5.000.000,00	0,00	0,00	0,00	0,00	0,00	0,00
47999 OTRAS SUBVENCIONES A EMPRESAS PRIVADAS	5.000.000,00	-5.000.000,00	0,00	0,00	0,00	0,00	0,00	0,00
**** 001.310.92901.50001 CRÉD GLOB Y F CONT.CRÉDITOS GLOBAL.OTR.IMPREVI**	66.482.757,00	-44.095.599,64	22.387.157,36	0,00	0,00	0,00	0,00	22.387.157,36
*** 92901 CRÉDITOS GLOBALES**	66.482.757,00	-44.095.599,64	22.387.157,36	0,00	0,00	0,00	0,00	22.387.157,36
50001 OTROS IMPREVISTOS	66.482.757,00	-44.095.599,64	22.387.157,36	0,00	0,00	0,00	0,00	22.387.157,36
**** 001.310.92902.50000 CRÉD GLOB Y F CONT.FONDO.FONDO CONTINGENCIA**	5.192.009,00	-5.192.009,00	0,00	0,00	0,00	0,00	0,00	0,00
*** 92902 FONDO DE CONTINGENCIA**	5.192.009,00	-5.192.009,00	0,00	0,00	0,00	0,00	0,00	0,00
50000 FONDO DE CONTINGENCIA	5.192.009,00	-5.192.009,00	0,00	0,00	0,00	0,00	0,00	0,00

AYUNTAMIENTO DE MADRID

LIQUIDACIÓN DEL PRESUPUESTO DE GASTOS

Ejercicio : 2023 **Fecha: 31/12/2023**

Centro **: 001 AYUNTAMIENTO DE MADRID**

Sección : 320 TRIBUNAL ECONÓMICO-ADMINISTRATIVO

PROGRAMA/DESCRIPCIÓN/ECONÓMICO/DESCRIPCIÓN	C. INICIAL (1)	MODIFICACIONES (2)	C. DEFINITIVO (3=1+2)	G. COMPROMETIDOS (4)	OB. RECONOCIDAS (5)	PAGOS (6)	OB.PDTES.PAGO (7=5-6)	REMANENTE CRÉDITO (8=3-5)
***** TOTAL**	**4.791.521,00**	**-51.998,00**	**4.739.523,00**	**4.417.031,40**	**4.403.152,16**	**4.390.426,83**	**12.725,33**	**336.370,84**
**** 001.320.93201.203 TRIBUNAL E A.RECLAM ECO-ADM.ARRD. MAQ.INST.U**	712,00	-712,00	0,00	0,00	0,00	0,00	0,00	0,00
*** 93201 RECLAMACIONES ECONÓMICO-ADMINISTRATIVAS**	712,00	-712,00	0,00	0,00	0,00	0,00	0,00	0,00
20300 ARRENDAMIENTOS DE MAQUINARIA, INSTALAC. Y UTILLAJE	712,00	-712,00	0,00	0,00	0,00	0,00	0,00	0,00
**** 001.320.93201.212 TRIBUNAL E A.RECLAM ECO-ADM.EDIF.OTR.CONST**	50.298,00	0,00	50.298,00	50.296,57	40.592,14	37.651,13	2.941,01	9.705,86
*** 93201 RECLAMACIONES ECONÓMICO-ADMINISTRATIVAS**	50.298,00	0,00	50.298,00	50.296,57	40.592,14	37.651,13	2.941,01	9.705,86
21200 REP.MANT. Y CONSERV. EDIFICIOS Y OTRAS CONSTRUC.	50.298,00	0,00	50.298,00	50.296,57	40.592,14	37.651,13	2.941,01	9.705,86
**** 001.320.93201.213 TRIBUNAL E A.RECLAM ECO-ADM.MAQ.INST.Y UTILL**	12.491,00	1.244,00	13.735,00	13.496,92	10.656,37	9.677,37	979,00	3.078,63
*** 93201 RECLAMACIONES ECONÓMICO-ADMINISTRATIVAS**	12.491,00	1.244,00	13.735,00	13.496,92	10.656,37	9.677,37	979,00	3.078,63
21300 REP.MANT.Y CONSERV. MAQUINARIA, INSTAL. Y UTILLAJE	12.491,00	1.244,00	13.735,00	13.496,92	10.656,37	9.677,37	979,00	3.078,63
**** 001.320.93201.215 TRIBUNAL E A.RECLAM ECO-ADM.MOBILIARIO**	500,00	0,00	500,00	256,50	256,50	256,50	0,00	243,50
*** 93201 RECLAMACIONES ECONÓMICO-ADMINISTRATIVAS**	500,00	0,00	500,00	256,50	256,50	256,50	0,00	243,50
21500 REP., MANT. Y CONSERV. DE MOBILIARIO	500,00	0,00	500,00	256,50	256,50	256,50	0,00	243,50
**** 001.320.93201.220 TRIBUNAL E A.RECLAM ECO-ADM.MAT.OFICINA**	12.500,00	0,00	12.500,00	10.524,50	10.524,50	7.211,82	3.312,68	1.975,50
*** 93201 RECLAMACIONES ECONÓMICO-ADMINISTRATIVAS**	12.500,00	0,00	12.500,00	10.524,50	10.524,50	7.211,82	3.312,68	1.975,50
22000 MATERIAL DE OFICINA ORDINARIO NO INVENTARIABLE	5.500,00	0,00	5.500,00	5.208,81	5.208,81	3.724,74	1.484,07	291,19
22001 PRENSA, REVISTAS, LIBROS Y OTRAS PUBLICACIONES	2.000,00	0,00	2.000,00	564,11	564,11	564,11	0,00	1.435,89
22002 MATERIAL INFORMÁTICO NO INVENTARIABLE	5.000,00	0,00	5.000,00	4.751,58	4.751,58	2.922,97	1.828,61	248,42
**** 001.320.93201.221 TRIBUNAL E A.RECLAM ECO-ADM.SUMINISTROS**	2.290,00	-600,00	1.690,00	642,72	642,72	642,72	0,00	1.047,28
*** 93201 RECLAMACIONES ECONÓMICO-ADMINISTRATIVAS**	2.290,00	-600,00	1.690,00	642,72	642,72	642,72	0,00	1.047,28
22110 PRODUCTOS DE LIMPIEZA Y ASEO	800,00	-600,00	200,00	0,00	0,00	0,00	0,00	200,00
22111 REPUESTOS DE MAQUIN., UTILLAJE Y ELEM.TRANSPORTES	490,00	0,00	490,00	0,00	0,00	0,00	0,00	490,00
22112 SUMIN.MAT.ELECTRÓNICO, ELÉCTRICO Y TELECOMUNICAC.	500,00	0,00	500,00	404,92	404,92	404,92	0,00	95,08
22199 OTROS SUMINISTROS	500,00	0,00	500,00	237,80	237,80	237,80	0,00	262,20
**** 001.320.93201.22104 TRIBUNAL E A.RECLAM ECO-ADM.VESTUARIO**	822,00	553,00	1.375,00	947,93	947,93	947,93	0,00	427,07
*** 93201 RECLAMACIONES ECONÓMICO-ADMINISTRATIVAS**	822,00	553,00	1.375,00	947,93	947,93	947,93	0,00	427,07
22104 VESTUARIO	822,00	553,00	1.375,00	947,93	947,93	947,93	0,00	427,07
**** 001.320.93201.222 TRIBUNAL E A.RECLAM ECO-ADM.COMUNICACIONES**	200,00	0,00	200,00	8,36	8,36	8,36	0,00	191,64
*** 93201 RECLAMACIONES ECONÓMICO-ADMINISTRATIVAS**	200,00	0,00	200,00	8,36	8,36	8,36	0,00	191,64
22203 INFORMÁTICAS	200,00	0,00	200,00	8,36	8,36	8,36	0,00	191,64

AYUNTAMIENTO DE MADRID

LIQUIDACIÓN DEL PRESUPUESTO DE GASTOS

Ejercicio : 2023 **Fecha: 31/12/2023**

Centro **: 001 AYUNTAMIENTO DE MADRID**

Sección : 320 TRIBUNAL ECONÓMICO-ADMINISTRATIVO

PROGRAMA/DESCRIPCIÓN/ECONÓMICO/DESCRIPCIÓN	C. INICIAL (1)	MODIFICACIONES (2)	C. DEFINITIVO (3=1+2)	G. COMPROMETIDOS (4)	OB. RECONOCIDAS (5)	PAGOS (6)	OB.PDTES.PAGO (7=5-6)	REMANENTE CRÉDITO (8=3-5)
** 001.320.93201.226 TRIBUNAL E A.RECLAM ECO-ADM.GTOS DIVERSOS	2.000,00	0,00	2.000,00	0,00	0,00	0,00	0,00	2.000,00
* 93201 RECLAMACIONES ECONÓMICO-ADMINISTRATIVAS	2.000,00	0,00	2.000,00	0,00	0,00	0,00	0,00	2.000,00
22610 DIETAS E INDEMNIZACIONES DE PERSONAL EXTERNO	2.000,00	0,00	2.000,00	0,00	0,00	0,00	0,00	2.000,00
** 001.320.93201.22606 TRIBUNAL E A.RECLAM ECO-ADM.REUN CONF CURS	1.000,00	0,00	1.000,00	102,61	102,61	102,61	0,00	897,39
* 93201 RECLAMACIONES ECONÓMICO-ADMINISTRATIVAS	1.000,00	0,00	1.000,00	102,61	102,61	102,61	0,00	897,39
22606 REUNIONES, CONFERENCIAS Y CURSOS	1.000,00	0,00	1.000,00	102,61	102,61	102,61	0,00	897,39
** 001.320.93201.227 TRIBUNAL E A.RECLAM ECO-ADM.TRAB.REAL.EMP	135.414,00	6.586,00	142.000,00	134.672,01	133.337,75	127.845,11	5.492,64	8.662,25
* 93201 RECLAMACIONES ECONÓMICO-ADMINISTRATIVAS	135.414,00	6.586,00	142.000,00	134.672,01	133.337,75	127.845,11	5.492,64	8.662,25
22700 LIMPIEZA Y ASEO	80.216,00	0,00	80.216,00	70.206,38	70.206,36	70.206,36	0,00	10.009,64
22701 SEGURIDAD	54.898,00	6.586,00	61.484,00	64.361,13	63.026,89	57.534,25	5.492,64	-1.542,89
22706 ESTUDIOS Y TRABAJOS TÉCNICOS	300,00	0,00	300,00	104,50	104,50	104,50	0,00	195,50
** 001.320.93201.23010 TRIBUNAL E A.RECLAM ECO-ADM.DIETAS DIRECTIVO	1.500,00	0,00	1.500,00	0,00	0,00	0,00	0,00	1.500,00
* 93201 RECLAMACIONES ECONÓMICO-ADMINISTRATIVAS	1.500,00	0,00	1.500,00	0,00	0,00	0,00	0,00	1.500,00
23010 DEL PERSONAL DIRECTIVO	1.500,00	0,00	1.500,00	0,00	0,00	0,00	0,00	1.500,00
** 001.320.93201.23110 TRIBUNAL E A.RECLAM ECO-ADM.GTOS VIAJE PERS	1.500,00	0,00	1.500,00	0,00	0,00	0,00	0,00	1.500,00
* 93201 RECLAMACIONES ECONÓMICO-ADMINISTRATIVAS	1.500,00	0,00	1.500,00	0,00	0,00	0,00	0,00	1.500,00
23110 GASTOS DE VIAJE DEL PERSONAL DIRECTIVO	1.500,00	0,00	1.500,00	0,00	0,00	0,00	0,00	1.500,00
** 001.320.93201.23111 TRIBUNAL E A.RECLAM ECO-ADM.LOCOM URBA DIREC	100,00	0,00	100,00	0,00	0,00	0,00	0,00	100,00
* 93201 RECLAMACIONES ECONÓMICO-ADMINISTRATIVAS	100,00	0,00	100,00	0,00	0,00	0,00	0,00	100,00
23111 LOCOMOCIÓN URBANA PERSONAL DIRECTIVO	100,00	0,00	100,00	0,00	0,00	0,00	0,00	100,00
** 001.320.93201.23121 TRIBUNAL E A.RECLAM ECO-ADM.LOCOM URB P NO D	100,00	0,00	100,00	0,00	0,00	0,00	0,00	100,00
* 93201 RECLAMACIONES ECONÓMICO-ADMINISTRATIVAS	100,00	0,00	100,00	0,00	0,00	0,00	0,00	100,00
23121 LOCOMOCIÓN URBANA PERSONAL NO DIRECTIVO	100,00	0,00	100,00	0,00	0,00	0,00	0,00	100,00
** 001.320.93201.62500 TRIBUNAL E A.RECLAM ECO-ADM.MOBIL EQ OFI	12.000,00	-12.000,00	0,00	0,00	0,00	0,00	0,00	0,00
* 93201 RECLAMACIONES ECONÓMICO-ADMINISTRATIVAS	12.000,00	-12.000,00	0,00	0,00	0,00	0,00	0,00	0,00
62500 MOBILIARIO Y EQUIPOS DE OFICINA	12.000,00	-12.000,00	0,00	0,00	0,00	0,00	0,00	0,00
** 001.320.93201.62500.2 TRIBUNAL E A.RECLAM ECO-ADM.MOBIL EQ OFI	0,00	3.500,00	3.500,00	0,00	0,00	0,00	0,00	3.500,00
* 93201 RECLAMACIONES ECONÓMICO-ADMINISTRATIVAS	0,00	3.500,00	3.500,00	0,00	0,00	0,00	0,00	3.500,00
62500 MOBILIARIO Y EQUIPOS DE OFICINA	0,00	3.500,00	3.500,00	0,00	0,00	0,00	0,00	3.500,00
** 001.320.93201.63301 TRIBUNAL E A.RECLAM ECO-ADM.INSTALACION(R)	8.800,00	-8.800,00	0,00	0,00	0,00	0,00	0,00	0,00

AYUNTAMIENTO DE MADRID

LIQUIDACIÓN DEL PRESUPUESTO DE GASTOS

Ejercicio : 2023 **Fecha: 31/12/2023**

Centro **: 001 AYUNTAMIENTO DE MADRID**

Sección : 320 TRIBUNAL ECONÓMICO-ADMINISTRATIVO

PROGRAMA/DESCRIPCIÓN/ECONÓMICO/DESCRIPCIÓN	C. INICIAL (1)	MODIFICACIONES (2)	C. DEFINITIVO (3=1+2)	G. COMPROMETIDOS (4)	OB. RECONOCIDAS (5)	PAGOS (6)	OB.PDTES.PAGO (7=5-6)	REMANENTE CRÉDITO (8=3-5)
* 93201 RECLAMACIONES ECONÓMICO-ADMINISTRATIVAS	8.800,00	-8.800,00	0,00	0,00	0,00	0,00	0,00	0,00
63301 INSTALACIONES (REFORMA Y REPOSICIÓN)	8.800,00	-8.800,00	0,00	0,00	0,00	0,00	0,00	0,00
** 001.9.1 ACT CARÁCTER GRAL.GASTOS PERSONAL	4.549.294,00	-41.769,00	4.507.525,00	4.206.083,28	4.206.083,28	4.206.083,28	0,00	301.441,72
* 93201 RECLAMACIONES ECONÓMICO-ADMINISTRATIVAS	4.549.294,00	-41.769,00	4.507.525,00	4.206.083,28	4.206.083,28	4.206.083,28	0,00	301.441,72
10100 RETRIBUCIONES BÁSICAS	401.497,00	0,00	401.497,00	423.572,48	423.572,48	423.572,48	0,00	-22.075,48
12000 SUELDOS DEL GRUPO A1	254.494,00	0,00	254.494,00	197.850,47	197.850,47	197.850,47	0,00	56.643,53
12001 SUELDOS DEL GRUPO A2	309.508,00	2.954,00	312.462,00	274.379,98	274.379,98	274.379,98	0,00	38.082,02
12003 SUELDOS DEL GRUPO C1	84.037,00	0,00	84.037,00	87.115,79	87.115,79	87.115,79	0,00	-3.078,79
12004 SUELDOS DEL GRUPO C2	255.035,00	-9.125,00	245.910,00	190.399,05	190.399,05	190.399,05	0,00	55.510,95
12005 SUELDOS DEL GRUPO E	34.312,00	547,00	34.859,00	12.241,29	12.241,29	12.241,29	0,00	22.617,71
12006 TRIENIOS	164.609,00	0,00	164.609,00	180.752,44	180.752,44	180.752,44	0,00	-16.143,44
12100 COMPLEMENTO DE DESTINO	591.780,00	-6.401,00	585.379,00	540.203,34	540.203,34	540.203,34	0,00	45.175,66
12101 COMPLEMENTO ESPECÍFICO	1.443.393,00	-13.864,00	1.429.529,00	1.327.204,35	1.327.204,35	1.327.204,35	0,00	102.324,65
12103 OTROS COMPLEMENTOS	59.341,00	241,00	59.582,00	49.785,33	49.785,33	49.785,33	0,00	9.796,67
15000 PRODUCTIVIDAD	145.655,00	0,00	145.655,00	204.285,14	204.285,14	204.285,14	0,00	-58.630,14
15100 GRATIFICACIONES POR SERVICIOS EXTRAORDINARIOS	0,00	0,00	0,00	447,00	447,00	447,00	0,00	-447,00
16000 SEGURIDAD SOCIAL	805.633,00	-16.121,00	789.512,00	639.687,74	639.687,74	639.687,74	0,00	149.824,26
16009 OTRAS CUOTAS	0,00	0,00	0,00	78.158,88	78.158,88	78.158,88	0,00	-78.158,88

LIQUIDACIÓN DEL PRESUPUESTO DE INGRESOS

AYUNTAMIENTO DE MADRID

LIQUIDACIÓN DEL PRESUPUESTO DE INGRESOS

Ejercicio : 2023 **Fecha: 31/12/2023**

Centro : 001 AYUNTAMIENTO DE MADRID

CAP./ART./CON./SUBCON. DESCRIPCIÓN	PREVIS. INICIAL (1)	MODIFICACIONES (2)	PREV. DEFINITIVAS (3=1+2)	D. RECONOCIDOS (4)	D. ANULADOS (5)	D. CANCEL. (6)	D. RECON. NETOS (7=4-5-6)	RECAUDADO (8)	PDTE. COBRO (9=7-8)	EXC/DEF. PREVISION (10=7-3)
****** TOTAL**	**5.801.212.375,00**	**452.564.285,31**	**6.253.776.660,31**	**6.162.656.870,56**	**403.194.323,51**	**60.416,85**	**5.759.402.130,20**	**5.288.395.933,88**	**471.006.196,32**	**-494.374.530,11**
***** 1 IMPUESTOS DIRECTOS**	2.421.409.094,00	0,00	2.421.409.094,00	2.528.561.003,39	167.515.302,11	0,00	2.361.045.701,28	2.200.678.739,59	160.366.961,69	-60.363.392,72
**** 10 IMPUESTOS SOBRE LA RENTA**	170.377.561,00	0,00	170.377.561,00	198.861.345,99	808.285,44	0,00	198.053.060,55	198.053.060,55	0,00	27.675.499,55
*** 100 IMPUESTO SOBRE LA RENTA DE LAS PERSONAS FÍSICAS**	170.377.561,00	0,00	170.377.561,00	198.861.345,99	808.285,44	0,00	198.053.060,55	198.053.060,55	0,00	27.675.499,55
10000 IMPUESTO SOBRE LA RENTA DE LAS PERSONAS FÍSICAS	170.377.561,00	0,00	170.377.561,00	198.861.345,99	808.285,44	0,00	198.053.060,55	198.053.060,55	0,00	27.675.499,55
**** 11 IMPUESTOS SOBRE EL CAPITAL**	2.113.150.950,00	0,00	2.113.150.950,00	2.188.106.643,47	162.811.313,76	0,00	2.025.295.329,71	1.882.687.982,90	142.607.346,81	-87.855.620,29
*** 112 IMPUESTO S/BIENES INMUEBLES DE NATURALEZA RÚSTICA**	852.390,00	0,00	852.390,00	978.692,57	13.151,42	0,00	965.541,15	755.929,39	209.611,76	113.151,15
11200 IBI DE NATURALEZA RÚSTICA	852.390,00	0,00	852.390,00	978.692,57	13.151,42	0,00	965.541,15	755.929,39	209.611,76	113.151,15
*** 113 IMPUESTO S/ BIENES INMUEBLES DE NATURALEZA URBANA**	1.515.938.163,00	0,00	1.515.938.163,00	1.611.277.509,50	100.698.861,83	0,00	1.510.578.647,67	1.413.988.053,72	96.590.593,95	-5.359.515,33
11300 IBI DE NATURALEZA URBANA	1.515.938.163,00	0,00	1.515.938.163,00	1.611.277.509,50	100.698.861,83	0,00	1.510.578.647,67	1.413.988.053,72	96.590.593,95	-5.359.515,33
*** 114 IMPUESTO S/ BIENES INMUEBLES CARACTER. ESPECIALES**	51.268.306,00	0,00	51.268.306,00	51.256.240,81	0,00	0,00	51.256.240,81	51.247.815,96	8.424,85	-12.065,19
11400 IBI CARACT. ESPECIALES	51.268.306,00	0,00	51.268.306,00	51.256.240,81	0,00	0,00	51.256.240,81	51.247.815,96	8.424,85	-12.065,19
*** 115 IMPUESTO SOBRE VEHÍCULOS DE TRACCIÓN MECÁNICA**	145.092.091,00	0,00	145.092.091,00	143.660.168,67	2.886.744,07	0,00	140.773.424,60	108.654.513,28	32.118.911,32	-4.318.666,40
11500 IMPUESTO SOBRE VEHÍCULOS DE TRACCIÓN MECÁNICA	145.092.091,00	0,00	145.092.091,00	143.660.168,67	2.886.744,07	0,00	140.773.424,60	108.654.513,28	32.118.911,32	-4.318.666,40
*** 116 Iº S/ IVTNU**	400.000.000,00	0,00	400.000.000,00	380.934.031,92	59.212.556,44	0,00	321.721.475,48	308.041.670,55	13.679.804,93	-78.278.524,52
11600 IMPUESTO IVTNU	400.000.000,00	0,00	400.000.000,00	380.934.031,92	59.212.556,44	0,00	321.721.475,48	308.041.670,55	13.679.804,93	-78.278.524,52
**** 13 IMPUESTO SOBRE ACTIVIDADES ECONÓMICAS**	137.876.562,00	0,00	137.876.562,00	141.593.013,93	3.895.702,91	0,00	137.697.311,02	119.937.696,14	17.759.614,88	-179.250,98
*** 130 IMPUESTO SOBRE ACTIVIDADES ECONÓMICAS**	137.876.562,00	0,00	137.876.562,00	141.593.013,93	3.895.702,91	0,00	137.697.311,02	119.937.696,14	17.759.614,88	-179.250,98
13000 ACTIVIDADES EMPRESARIALES	137.874.275,00	0,00	137.874.275,00	141.590.249,66	3.894.912,51	0,00	137.695.337,15	119.936.529,69	17.758.807,46	-178.937,85
13001 ACTIVIDADES PROFESIONALES Y ARTÍSTICAS	2.287,00	0,00	2.287,00	2.764,27	790,40	0,00	1.973,87	1.166,45	807,42	-313,13
**** 18 IMPUESTOS DIRECTOS EXTINGUIDOS**	4.021,00	0,00	4.021,00	0,00	0,00	0,00	0,00	0,00	0,00	-4.021,00
*** 189 IMPUESTOS DIRECTOS EXTINGUIDOS**	4.021,00	0,00	4.021,00	0,00	0,00	0,00	0,00	0,00	0,00	-4.021,00
18900 IMPUESTOS DIRECTOS EXTINGUIDOS	4.021,00	0,00	4.021,00	0,00	0,00	0,00	0,00	0,00	0,00	-4.021,00
***** 2 IMPUESTOS INDIRECTOS**	216.907.653,00	0,00	216.907.653,00	246.316.916,99	9.838.247,65	0,00	236.478.669,34	228.140.618,98	8.338.050,36	19.571.016,34
**** 21 SOBRE EL VALOR AÑADIDO**	87.415.241,00	0,00	87.415.241,00	99.269.663,83	1.598.517,72	0,00	97.671.146,11	97.671.146,11	0,00	10.255.905,11
*** 210 IMPUESTO SOBRE EL VALOR AÑADIDO**	87.415.241,00	0,00	87.415.241,00	99.269.663,83	1.598.517,72	0,00	97.671.146,11	97.671.146,11	0,00	10.255.905,11
21000 IMPUESTO SOBRE EL VALOR AÑADIDO	87.415.241,00	0,00	87.415.241,00	99.269.663,83	1.598.517,72	0,00	97.671.146,11	97.671.146,11	0,00	10.255.905,11
**** 22 IMPUESTOS SOBRE CONSUMOS ESPECIFICOS**	16.269.239,00	0,00	16.269.239,00	15.227.467,51	3.236.005,39	0,00	11.991.462,12	11.991.462,12	0,00	-4.277.776,88
*** 220 IMPUESTOS ESPECIALES**	16.269.239,00	0,00	16.269.239,00	15.227.467,51	3.236.005,39	0,00	11.991.462,12	11.991.462,12	0,00	-4.277.776,88
22000 IMPUESTO SOBRE EL ALCOHOL Y BEBIDAS DERIVADAS	833.519,00	0,00	833.519,00	1.034.190,72	170.677,71	0,00	863.513,01	863.513,01	0,00	29.994,01

AYUNTAMIENTO DE MADRID

LIQUIDACIÓN DEL PRESUPUESTO DE INGRESOS

Ejercicio : 2023 **Fecha: 31/12/2023**

Centro : 001 AYUNTAMIENTO DE MADRID

CAP./ART./CON./SUBCON. DESCRIPCIÓN	PREVIS. INICIAL (1)	MODIFICACIONES (2)	PREV. DEFINITIVAS (3=1+2)	D. RECONOCIDOS (4)	D. ANULADOS (5)	D. CANCEL. (6)	D. RECON. NETOS (7=4-5-6)	RECAUDADO (8)	PDTE. COBRO (9=7-8)	EXC/DEF. PREVISION (10=7-3)
22001 IMPUESTO SOBRE LA CERVEZA	320.612,00	0,00	320.612,00	334.328,22	838,08	0,00	333.490,14	333.490,14	0,00	12.878,14
22003 IMPUESTO SOBRE LABORES DE TABACO	6.430.587,00	0,00	6.430.587,00	5.616.156,36	1.348.839,52	0,00	4.267.316,84	4.267.316,84	0,00	-2.163.270,16
22004 IMPUESTO SOBRE HIDROCARBUROS	8.662.920,00	0,00	8.662.920,00	8.210.584,92	1.715.468,52	0,00	6.495.116,40	6.495.116,40	0,00	-2.167.803,60
22006 IMPUESTO SOBRE PRODUCTOS INTERMEDIOS	21.601,00	0,00	21.601,00	32.207,29	181,56	0,00	32.025,73	32.025,73	0,00	10.424,73
**** 29 OTROS IMPUESTOS INDIRECTOS**	113.223.173,00	0,00	113.223.173,00	131.819.785,65	5.003.724,54	0,00	126.816.061,11	118.478.010,75	8.338.050,36	13.592.888,11
*** 290 IMPUESTO S/CONSTRUCCIONES, INSTALAC. Y OBRAS**	113.222.818,00	0,00	113.222.818,00	131.819.426,05	5.003.724,54	0,00	126.815.701,51	118.477.651,15	8.338.050,36	13.592.883,51
29000 IMPUESTO S/CONSTRUCCIONES, INSTALAC. Y OBRAS	113.222.818,00	0,00	113.222.818,00	131.819.426,05	5.003.724,54	0,00	126.815.701,51	118.477.651,15	8.338.050,36	13.592.883,51
*** 291 IMPUESTO S/GASTOS SUNTUARIOS. COTOS CAZA Y PESCA**	355,00	0,00	355,00	359,60	0,00	0,00	359,60	359,60	0,00	4,60
29100 IMPUESTO COTOS DE CAZA Y PESCA	355,00	0,00	355,00	359,60	0,00	0,00	359,60	359,60	0,00	4,60
***** 3 TASAS, PRECIOS PÚBLICOS Y OTROS INGRESOS**	696.035.711,00	7.487.297,12	703.523.008,12	815.520.899,69	28.743.876,06	60.416,85	786.716.606,78	585.171.529,19	201.545.077,59	83.193.598,66
**** 30 TASAS POR PRESTACIÓN SERVICIOS PÚBLICOS BÁSICOS**	68.178.840,00	0,00	68.178.840,00	70.176.780,08	2.023.097,15	0,00	68.153.682,93	59.424.652,12	8.729.030,81	-25.157,07
*** 302 SERVICIO DE RECOGIDA DE BASURAS**	115.000,00	0,00	115.000,00	131.345,74	3.436,31	0,00	127.909,43	117.965,27	9.944,16	12.909,43
30200 RETIRADA CONTENEDORES DE LA VÍA PÚBLICA	115.000,00	0,00	115.000,00	131.345,74	3.436,31	0,00	127.909,43	117.965,27	9.944,16	12.909,43
*** 303 SERVICIO DE TRATAMIENTO DE RESIDUOS**	43.306.308,00	0,00	43.306.308,00	43.520.641,06	1.779.571,17	0,00	41.741.069,89	36.940.188,04	4.800.881,85	-1.565.238,11
30300 TASA POR GESTIÓN DE RESIDUOS	39.964.798,00	0,00	39.964.798,00	41.984.940,35	1.706.547,46	0,00	40.278.392,89	35.997.962,65	4.280.430,24	313.594,89
30301 VERTEDERO	3.285.417,00	0,00	3.285.417,00	1.480.529,81	71.271,41	0,00	1.409.258,40	896.506,29	512.752,11	-1.876.158,60
30302 RECOGIDA DE DESECHOS E INCINERACIÓN	56.093,00	0,00	56.093,00	55.170,90	1.752,30	0,00	53.418,60	45.719,10	7.699,50	-2.674,40
*** 305 SERVICIOS DE HIGIENE Y SALUD PÚBLICA**	51.033,00	0,00	51.033,00	87.173,92	4.065,29	0,00	83.108,63	67.727,15	15.381,48	32.075,63
30500 SERVICIOS DE HIGIENE Y SALUD PÚBLICA	51.033,00	0,00	51.033,00	87.173,92	4.065,29	0,00	83.108,63	67.727,15	15.381,48	32.075,63
*** 306 SERVICIOS DE PROTECCIÓN DE PERSONAS Y BIENES**	18.491.803,00	0,00	18.491.803,00	19.790.880,55	0,00	0,00	19.790.880,55	19.510.017,47	280.863,08	1.299.077,55
30600 MANTENIMIENTO DEL SERVICIO DE BOMBEROS	18.491.803,00	0,00	18.491.803,00	19.790.880,55	0,00	0,00	19.790.880,55	19.510.017,47	280.863,08	1.299.077,55
*** 309 OTRAS TASAS PREST. SERVICIOS PÚBLICOS BÁSICOS**	6.214.696,00	0,00	6.214.696,00	6.646.738,81	236.024,38	0,00	6.410.714,43	2.788.754,19	3.621.960,24	196.018,43
30900 BOLETIN AYUNTAMIENTO DE MADRID	2.140,00	0,00	2.140,00	892,54	0,00	0,00	892,54	892,54	0,00	-1.247,46
30901 CENTRO MUNICIPAL DE ACÚSTICA	10.000,00	0,00	10.000,00	2.232,82	0,00	0,00	2.232,82	2.232,82	0,00	-7.767,18
30902 TRANSPORTES ESPECIALES	46.000,00	0,00	46.000,00	23.470,50	0,00	0,00	23.470,50	23.470,50	0,00	-22.529,50
30903 COPIAS, FOTOCOPIAS Y FOTOGRAFÍAS	32.464,00	0,00	32.464,00	50.010,17	0,00	0,00	50.010,17	50.010,17	0,00	17.546,17
30904 GALERIAS MUNICIPALES DE SERVICIOS	5.411.102,00	0,00	5.411.102,00	6.426.772,61	228.421,86	0,00	6.198.350,75	2.576.516,63	3.621.834,12	787.248,75
30905 DERECHOS DE EXAMEN	712.729,00	0,00	712.729,00	143.234,05	3.528,13	0,00	139.705,92	139.705,92	0,00	-573.023,08
30998 TASAS EXTINGUIDAS SERV. PÚBLICOS BÁSICOS	261,00	0,00	261,00	126,12	4.074,39	0,00	-3.948,27	-4.074,39	126,12	-4.209,27
**** 31 TASAS POR PREST.SERV. P. CARÁCTER SOCIAL Y PREFER.**	1.257.790,00	0,00	1.257.790,00	1.803.772,41	19.626,01	0,00	1.784.146,40	1.574.028,91	210.117,49	526.356,40

AYUNTAMIENTO DE MADRID

LIQUIDACIÓN DEL PRESUPUESTO DE INGRESOS

Ejercicio : 2023 **Fecha: 31/12/2023**

Centro : 001 AYUNTAMIENTO DE MADRID

CAP./ART./CON./SUBCON. DESCRIPCIÓN	PREVIS. INICIAL (1)	MODIFICACIONES (2)	PREV. DEFINITIVAS (3=1+2)	D. RECONOCIDOS (4)	D. ANULADOS (5)	D. CANCEL. (6)	D. RECON. NETOS (7=4-5-6)	RECAUDADO (8)	PDTE. COBRO (9=7-8)	EXC/DEF. PREVISION (10=7-3)
* 311 SERVICIOS ASISTENCIALES	900.000,00	0,00	900.000,00	1.271.466,74	19.124,16	0,00	1.252.342,58	1.042.225,09	210.117,49	352.342,58
31100 SERVICIOS SANITARIOS	900.000,00	0,00	900.000,00	1.271.466,74	19.124,16	0,00	1.252.342,58	1.042.225,09	210.117,49	352.342,58
* 316 SERVICIOS CULTURALES	180.000,00	0,00	180.000,00	376.425,67	0,00	0,00	376.425,67	376.425,67	0,00	196.425,67
31600 PLANETARIO DE MADRID	180.000,00	0,00	180.000,00	376.425,67	0,00	0,00	376.425,67	376.425,67	0,00	196.425,67
* 319 OTRAS TASAS SERV. PREFER.	177.790,00	0,00	177.790,00	155.880,00	501,85	0,00	155.378,15	155.378,15	0,00	-22.411,85
31900 MATRIMONIOS CIVILES	177.790,00	0,00	177.790,00	155.880,00	501,85	0,00	155.378,15	155.378,15	0,00	-22.411,85
** 32 TASAS POR REALIZ. ACTIVIDADES DE COMPETENCIA LOCAL	28.002.439,00	0,00	28.002.439,00	28.745.682,04	1.556.291,67	2.162,96	27.187.227,41	20.845.358,86	6.341.868,55	-815.211,59
* 321 LICENCIAS URBANÍSTICAS	15.742.799,00	0,00	15.742.799,00	15.253.835,51	1.321.068,97	0,00	13.932.766,54	11.737.200,43	2.195.566,11	-1.810.032,46
32100 LICENCIAS URBANÍSTICAS	13.513.213,00	0,00	13.513.213,00	12.767.520,76	1.166.777,67	0,00	11.600.743,09	10.018.555,38	1.582.187,71	-1.912.469,91
32199 OTRAS PRESTACIONES URBANÍSTICAS	2.229.586,00	0,00	2.229.586,00	2.486.314,75	154.291,30	0,00	2.332.023,45	1.718.645,05	613.378,40	102.437,45
* 322 LICENCIAS DE PRIMERA OCUPACIÓN	1.010.367,00	0,00	1.010.367,00	1.221.269,34	58.188,21	0,00	1.163.081,13	1.119.913,44	43.167,69	152.714,13
32200 LICENCIAS DE PRIMERA OCUPACIÓN	1.010.367,00	0,00	1.010.367,00	1.221.269,34	58.188,21	0,00	1.163.081,13	1.119.913,44	43.167,69	152.714,13
* 325 TASA POR EXPEDICIÓN DE DOCUMENTOS	1.711.610,00	0,00	1.711.610,00	1.618.394,64	15.017,19	0,00	1.603.377,45	1.602.832,77	544,68	-108.232,55
32500 EXPEDICIÓN DOCUMENTOS ADMINISTRATIVOS	1.711.610,00	0,00	1.711.610,00	1.618.394,64	15.017,19	0,00	1.603.377,45	1.602.832,77	544,68	-108.232,55
* 326 TASAS POR RETIRADA DE VEHÍCULOS	8.100.000,00	0,00	8.100.000,00	9.158.878,70	151.611,13	2.162,96	9.005.104,61	4.902.514,54	4.102.590,07	905.104,61
32600 RETIRADA DE VEHÍCULOS DE LA VÍA PÚBLICA	8.100.000,00	0,00	8.100.000,00	9.158.878,70	151.611,13	2.162,96	9.005.104,61	4.902.514,54	4.102.590,07	905.104,61
* 329 OTRAS TASAS POR ACTIVIDADES DE COMPETENCIA LOCAL	1.437.663,00	0,00	1.437.663,00	1.493.303,85	10.406,17	0,00	1.482.897,68	1.482.897,68	0,00	45.234,68
32900 AUTOTAXIS	994.574,00	0,00	994.574,00	1.122.477,88	7.619,58	0,00	1.114.858,30	1.114.858,30	0,00	120.284,30
32998 TASAS EXTING. REAL. ACTIV	433.856,00	0,00	433.856,00	360.211,99	2.215,29	0,00	357.996,70	357.996,70	0,00	-75.859,30
32999 OTRAS TASAS POR REALIZACIÓN DE ACTIVIDADES	9.233,00	0,00	9.233,00	10.613,98	571,30	0,00	10.042,68	10.042,68	0,00	809,68
** 33 TASAS UTILIZ. PRIVATIVA O APROV. ESP. DOMINIO PÚBL	206.388.306,00	0,00	206.388.306,00	244.672.538,23	14.120.138,29	383,83	230.552.016,11	198.460.446,25	32.091.569,86	24.163.710,11
* 330 TASA POR ESTACIONAMIENTO DE VEHÍCULOS	81.776.454,00	0,00	81.776.454,00	73.427.422,75	207.750,36	0,00	73.219.672,39	73.219.672,39	0,00	-8.556.781,61
33000 ESTACIONAMIENTO DE VEHÍCULOS DE RESIDENTES	5.714.921,00	0,00	5.714.921,00	5.354.634,00	2.764,69	0,00	5.351.869,31	5.351.869,31	0,00	-363.051,69
33001 ESTACIONAMIENTO DE VEHÍCULOS COMERC. E INDUSTR.	6.236.408,00	0,00	6.236.408,00	7.048.776,85	204.056,83	0,00	6.844.720,02	6.844.720,02	0,00	608.312,02
33003 TALLERES DE REPARACIÓN	14.475,00	0,00	14.475,00	30.082,50	920,64	0,00	29.161,86	29.161,86	0,00	14.686,86
33011 ESTACIONAMIENTO DE VEHÍCULOS LOTE 1	15.694.336,00	0,00	15.694.336,00	13.352.303,50	4,11	0,00	13.352.299,39	13.352.299,39	0,00	-2.342.036,61
33012 ESTACIONAMIENTO DE VEHÍCULOS LOTE 2	21.330.745,00	0,00	21.330.745,00	20.422.491,00	4,09	0,00	20.422.486,91	20.422.486,91	0,00	-908.258,09
33013 ESTACIONAMIENTO DE VEHÍCULOS LOTE 3	14.432.145,00	0,00	14.432.145,00	12.432.967,00	0,00	0,00	12.432.967,00	12.432.967,00	0,00	-1.999.178,00
33014 ESTACIONAMIENTO DE VEHÍCULOS ZONA 4	18.353.424,00	0,00	18.353.424,00	0,00	0,00	0,00	0,00	0,00	0,00	-18.353.424,00
33017 ESTACIONAMIENTO DE VEHÍCULOS LOTE 4	0,00	0,00	0,00	14.786.167,90	0,00	0,00	14.786.167,90	14.786.167,90	0,00	14.786.167,90

AYUNTAMIENTO DE MADRID

LIQUIDACIÓN DEL PRESUPUESTO DE INGRESOS

Ejercicio : 2023 **Fecha: 31/12/2023**

Centro : 001 AYUNTAMIENTO DE MADRID

CAP./ART./CON./SUBCON. DESCRIPCIÓN	PREVIS. INICIAL (1)	MODIFICACIONES (2)	PREV. DEFINITIVAS (3=1+2)	D. RECONOCIDOS (4)	D. ANULADOS (5)	D. CANCEL. (6)	D. RECON. NETOS (7=4-5-6)	RECAUDADO (8)	PDTE. COBRO (9=7-8)	EXC/DEF. PREVISION (10=7-3)
* 331 TASAS POR ENTRADA DE VEHÍCULOS	27.465.612,00	0,00	27.465.612,00	28.954.411,66	958.129,51	0,00	27.996.282,15	26.345.106,03	1.651.176,12	530.670,15
33100 ENTRADA DE VEHÍCULOS	27.465.612,00	0,00	27.465.612,00	28.954.411,66	958.129,51	0,00	27.996.282,15	26.345.106,03	1.651.176,12	530.670,15
* 332 EMPRESAS EXPLOTADORAS SERV. DE SUMINISTROS	35.577.054,00	0,00	35.577.054,00	72.331.013,36	1.802.362,26	0,00	70.528.651,10	51.555.682,73	18.972.968,37	34.951.597,10
33200 EMPRESAS EXPLOTADORAS SERV. DE SUMINISTROS	35.577.054,00	0,00	35.577.054,00	72.331.013,36	1.802.362,26	0,00	70.528.651,10	51.555.682,73	18.972.968,37	34.951.597,10
* 333 EMPRESAS EXPLOTADORAS SERV. DE TELECOMUNICACIONES	9.421.218,00	0,00	9.421.218,00	262.399,20	0,00	0,00	262.399,20	262.399,20	0,00	-9.158.818,80
33300 EMPRESAS TELECOMUNICAC. MÓVILE	262.399,00	0,00	262.399,00	262.399,20	0,00	0,00	262.399,20	262.399,20	0,00	0,20
33301 EMPRESAS EXPLOT. SERV. TELECOMUNICACIONES FIJAS	9.158.819,00	0,00	9.158.819,00	0,00	0,00	0,00	0,00	0,00	0,00	-9.158.819,00
* 334 TASA POR APERTURA DE CALAS Y ZANJAS	305.741,00	0,00	305.741,00	370.391,75	484,95	0,00	369.906,80	344.699,25	25.207,55	64.165,80
33400 TASA POR APERTURA DE CALAS Y ZANJAS	305.741,00	0,00	305.741,00	370.391,75	484,95	0,00	369.906,80	344.699,25	25.207,55	64.165,80
* 335 TASA POR OCUPACIÓN VÍA PÚBLICA CON TERRAZAS	12.780.440,00	0,00	12.780.440,00	17.674.826,57	1.218.949,35	0,00	16.455.877,22	9.876.662,17	6.579.215,05	3.675.437,22
33500 TERRAZAS	9.829.581,00	0,00	9.829.581,00	17.674.826,57	1.218.949,35	0,00	16.455.877,22	9.876.662,17	6.579.215,05	6.626.296,22
33501 TERRAZAS EN BANDAS DE ESTACIONAMIENTO	2.950.859,00	0,00	2.950.859,00	0,00	0,00	0,00	0,00	0,00	0,00	-2.950.859,00
* 336 TASA CAJEROS AUTOMÁTICOS ENTIDADES FINANCIERAS	496.195,00	0,00	496.195,00	571.209,41	115.076,33	0,00	456.133,08	413.837,93	42.295,15	-40.061,92
33600 TASA CAJEROS AUTOMÁTICOS	496.195,00	0,00	496.195,00	571.209,41	115.076,33	0,00	456.133,08	413.837,93	42.295,15	-40.061,92
* 338 COMPENSACIÓN TELEFÓNICA, S.A.	17.454.098,00	0,00	17.454.098,00	14.960.752,17	0,00	0,00	14.960.752,17	14.960.752,17	0,00	-2.493.345,83
33800 COMPENSACIÓN TELEFÓNICA, S.A. (LEY 15/87)	17.454.098,00	0,00	17.454.098,00	14.960.752,17	0,00	0,00	14.960.752,17	14.960.752,17	0,00	-2.493.345,83
* 339 OTRAS TASAS POR UTIL. PRIV. DOMINIO PÚBLICO	21.111.494,00	0,00	21.111.494,00	36.120.111,36	9.817.385,53	383,83	26.302.342,00	21.481.634,38	4.820.707,62	5.190.848,00
33900 VALLAS Y ANDAMIOS	9.039.812,00	0,00	9.039.812,00	10.716.810,58	1.247.501,96	0,00	9.469.308,62	7.919.276,77	1.550.031,85	429.496,62
33901 PUESTOS	10.000,00	0,00	10.000,00	1.641.837,88	77.170,38	383,83	1.564.283,67	1.294.745,44	269.538,23	1.554.283,67
33902 FIESTAS CALLEJERAS	5.600,00	0,00	5.600,00	3.258,03	0,00	0,00	3.258,03	2.020,26	1.237,77	-2.341,97
33903 USOS PARTICULARES DEL SUBSUELO	370.428,00	0,00	370.428,00	323.542,40	18,78	0,00	323.523,62	232.108,64	91.414,98	-46.904,38
33904 SURTIDORES DE GASOLINA	601.929,00	0,00	601.929,00	671.930,20	190.617,92	0,00	481.312,28	7.577,50	473.734,78	-120.616,72
33905 CONTENEDORES	1.500.000,00	0,00	1.500.000,00	2.096.066,89	22.741,56	0,00	2.073.325,33	2.073.325,33	0,00	573.325,33
33906 PUBLICIDAD EN VALLAS, ANDAMIOS Y SIMILARES	165.817,00	0,00	165.817,00	53.319,64	2.061,94	0,00	51.257,70	16.390,72	34.866,98	-114.559,30
33907 ACCIONES PUBLICITARIAS EN LA VÍA PÚBLICA	65.156,00	0,00	65.156,00	637.522,59	154.370,64	0,00	483.151,95	416.887,21	66.264,74	417.995,95
33999 OTROS APROVECHAMIENTOS	9.352.752,00	0,00	9.352.752,00	19.975.823,15	8.122.902,35	0,00	11.852.920,80	9.519.302,51	2.333.618,29	2.500.168,80
** 34 PRECIOS PÚBLICOS	44.264.452,00	42.835,31	44.307.287,31	42.362.419,12	99.070,73	0,00	42.263.348,39	42.083.666,63	179.681,76	-2.043.938,92
* 341 SERVICIOS ASISTENCIALES	56.907,00	0,00	56.907,00	62.854,36	0,00	0,00	62.854,36	57.510,61	5.343,75	5.947,36
34100 ASESORAMIENTO SANITARIO Y VACUNAS	44.156,00	0,00	44.156,00	55.312,31	0,00	0,00	55.312,31	55.312,31	0,00	11.156,31

AYUNTAMIENTO DE MADRID

LIQUIDACIÓN DEL PRESUPUESTO DE INGRESOS

Ejercicio : 2023 **Fecha: 31/12/2023**

Centro : 001 AYUNTAMIENTO DE MADRID

CAP./ART./CON./SUBCON. DESCRIPCIÓN	PREVIS. INICIAL (1)	MODIFICACIONES (2)	PREV. DEFINITIVAS (3=1+2)	D. RECONOCIDOS (4)	D. ANULADOS (5)	D. CANCEL. (6)	D. RECON. NETOS (7=4-5-6)	RECAUDADO (8)	PDTE. COBRO (9=7-8)	EXC/DEF. PREVISION (10=7-3)
34101 ANÁLISIS CLÍNICOS	12.751,00	0,00	12.751,00	7.542,05	0,00	0,00	7.542,05	2.198,30	5.343,75	-5.208,95
* **342 SERVICIOS EDUCATIVOS**	98.040,00	0,00	98.040,00	75.925,90	343,40	0,00	75.582,50	75.582,50	0,00	-22.457,50
34200 ESCUELA DE CERÁMICA	92.000,00	0,00	92.000,00	75.925,90	343,40	0,00	75.582,50	75.582,50	0,00	-16.417,50
34202 ESCUELA DE SALUD PÚBLICA	6.040,00	0,00	6.040,00	0,00	0,00	0,00	0,00	0,00	0,00	-6.040,00
* **343 SERVICIOS DEPORTIVOS**	31.399.739,00	0,00	31.399.739,00	30.261.924,59	6.797,16	0,00	30.255.127,43	30.255.127,43	0,00	-1.144.611,57
34300 PISCINAS E INSTALACIONES DEPORTIVAS	31.399.739,00	0,00	31.399.739,00	30.261.924,59	6.797,16	0,00	30.255.127,43	30.255.127,43	0,00	-1.144.611,57
* **346 SERVICIOS SOCIO CULTURALES**	12.215.722,00	0,00	12.215.722,00	11.126.189,77	64.903,93	0,00	11.061.285,84	11.061.285,84	0,00	-1.154.436,16
34600 TALLERES CULTURALES	10.615.343,00	0,00	10.615.343,00	9.763.516,15	57.746,16	0,00	9.705.769,99	9.705.769,99	0,00	-909.573,01
34601 ACTIVIDADES SOCIALES Y CULTURALES	17.787,00	0,00	17.787,00	43.235,21	0,00	0,00	43.235,21	43.235,21	0,00	25.448,21
34602 RESIDENCIAS MUNICIPALES	94.920,00	0,00	94.920,00	80.425,70	824,23	0,00	79.601,47	79.601,47	0,00	-15.318,53
34603 SERVICIO DE COMEDOR	51.576,00	0,00	51.576,00	25.543,70	0,00	0,00	25.543,70	25.543,70	0,00	-26.032,30
34606 CENTROS ESCOLARES ABIERTOS	1.297.096,00	0,00	1.297.096,00	1.040.195,85	1.299,54	0,00	1.038.896,31	1.038.896,31	0,00	-258.199,69
34607 ESCUELAS INFANTILES MUNICIPALES	129.000,00	0,00	129.000,00	159.773,16	534,00	0,00	159.239,16	159.239,16	0,00	30.239,16
34699 OTROS SERVICIOS SOCIO CULTURALES	10.000,00	0,00	10.000,00	13.500,00	4.500,00	0,00	9.000,00	9.000,00	0,00	-1.000,00
* **347 OBRAS EN LA VÍA PÚBLICA**	91.461,00	42.835,31	134.296,31	362.220,80	23.085,80	0,00	339.135,00	263.374,03	75.760,97	204.838,69
34700 OBRAS POR PASOS DE CARRUAJES	0,00	42.835,31	42.835,31	215.009,21	22.472,38	0,00	192.536,83	127.511,87	65.024,96	149.701,52
34701 OBRAS EN LA VÍA PUBLICA - DISTRITOS	6.461,00	0,00	6.461,00	44.647,74	613,42	0,00	44.034,32	33.298,31	10.736,01	37.573,32
34702 OTRAS OBRAS EN LA VÍA PÚBLICA	85.000,00	0,00	85.000,00	102.563,85	0,00	0,00	102.563,85	102.563,85	0,00	17.563,85
* **349 OTROS PRECIOS PÚBLICOS**	402.583,00	0,00	402.583,00	473.303,70	3.940,44	0,00	469.363,26	370.786,22	98.577,04	66.780,26
34901 CASAS DE BAÑO	30.785,00	0,00	30.785,00	44.438,50	0,00	0,00	44.438,50	44.438,50	0,00	13.653,50
34999 OTROS PRECIOS PÚBLICOS	371.798,00	0,00	371.798,00	428.865,20	3.940,44	0,00	424.924,76	326.347,72	98.577,04	53.126,76
** **36 VENTAS**	11.567.144,00	0,00	11.567.144,00	215.352,79	10.857,07	0,00	204.495,72	202.778,61	1.717,11	-11.362.648,28
* **360 VENTAS**	11.567.144,00	0,00	11.567.144,00	215.352,79	10.857,07	0,00	204.495,72	202.778,61	1.717,11	-11.362.648,28
36000 VENTA DE EFECTOS INÚTILES	11.499.244,00	0,00	11.499.244,00	128.433,26	0,00	0,00	128.433,26	128.433,26	0,00	-11.370.810,74
36001 REVISTAS Y DEMÁS PUBLICACIONES	10.100,00	0,00	10.100,00	35.926,14	10.857,07	0,00	25.069,07	25.069,07	0,00	14.969,07
36004 VENTA DE ELECTRICIDAD	24.485,00	0,00	24.485,00	26.916,81	0,00	0,00	26.916,81	26.785,66	131,15	2.431,81
36006 VENTA DE RESIDUOS	33.315,00	0,00	33.315,00	24.076,58	0,00	0,00	24.076,58	22.490,62	1.585,96	-9.238,42
** **38 REINTEGROS DE OPERACIONES CORRIENTES**	5.266.804,00	0,00	5.266.804,00	55.619.288,69	1.294.127,51	0,00	54.325.161,18	53.783.449,27	541.711,91	49.058.357,18
* **389 OTROS REINTEGROS DE OPERACIONES CORRIENTES**	5.266.804,00	0,00	5.266.804,00	55.619.288,69	1.294.127,51	0,00	54.325.161,18	53.783.449,27	541.711,91	49.058.357,18
38900 PAGOS DE EJERCICIOS ANTERIORES	4.955.483,00	0,00	4.955.483,00	54.837.792,00	1.292.242,05	0,00	53.545.549,95	53.526.808,62	18.741,33	48.590.066,95

AYUNTAMIENTO DE MADRID

LIQUIDACIÓN DEL PRESUPUESTO DE INGRESOS

Ejercicio : 2023 **Fecha: 31/12/2023**

Centro : 001 AYUNTAMIENTO DE MADRID

CAP./ART./CON./SUBCON. DESCRIPCIÓN	PREVIS. INICIAL (1)	MODIFICACIONES (2)	PREV. DEFINITIVAS (3=1+2)	D. RECONOCIDOS (4)	D. ANULADOS (5)	D. CANCEL. (6)	D. RECON. NETOS (7=4-5-6)	RECAUDADO (8)	PDTE. COBRO (9=7-8)	EXC/DEF. PREVISION (10=7-3)
38903 REINTEGROS PAGO IBI ESTACIONES	307.321,00	0,00	307.321,00	307.320,89	0,00	0,00	307.320,89	0,00	307.320,89	-0,11
38999 OTROS REINTEGROS	4.000,00	0,00	4.000,00	474.175,80	1.885,46	0,00	472.290,34	256.640,65	215.649,69	468.290,34
** **39 OTROS INGRESOS**	331.109.936,00	7.444.461,81	338.554.397,81	371.925.066,33	9.620.667,63	57.870,06	362.246.528,64	208.797.148,54	153.449.380,10	23.692.130,83
* **391 MULTAS**	233.698.481,00	0,00	233.698.481,00	252.736.636,18	7.217.599,43	57.618,03	245.461.418,72	109.557.706,20	135.903.712,52	11.762.937,72
39100 INFRACCIONES URBANÍSTICAS	1.014.082,00	0,00	1.014.082,00	3.297.436,34	694.575,54	0,00	2.602.860,80	246.464,16	2.356.396,64	1.588.778,80
39110 INFRACCIONES TRIBUTARIAS Y ANÁLOGAS	13.460.383,00	0,00	13.460.383,00	2.803.944,57	196.611,26	2.713,78	2.604.619,53	2.125.900,16	478.719,37	-10.855.763,47
39120 INFRACCIONES ORDENANZA DE CIRCULACIÓN	199.312.913,00	0,00	199.312.913,00	217.386.312,27	3.932.021,60	46.110,00	213.408.180,67	99.885.996,97	113.522.183,70	14.095.267,67
39130 MULTAS COERCITIVAS	693.648,00	0,00	693.648,00	2.464.796,54	160.828,22	0,00	2.303.968,32	712.980,02	1.590.988,30	1.610.320,32
39190 OTRAS MULTAS Y SANCIONES	19.217.455,00	0,00	19.217.455,00	26.784.146,46	2.233.562,81	8.794,25	24.541.789,40	6.586.364,89	17.955.424,51	5.324.334,40
* **392 RECARGOS**	31.304.273,00	0,00	31.304.273,00	24.145.424,23	874.469,40	0,00	23.270.954,83	23.244.513,77	26.441,06	-8.033.318,17
39200 RECARGO POR EXTEMPORANEIDAD	30.002,00	0,00	30.002,00	693.322,73	452,92	0,00	692.869,81	666.428,75	26.441,06	662.867,81
39210 RECARGO EJECUTIVO	4.287.685,00	0,00	4.287.685,00	5.147.738,11	4.824,04	0,00	5.142.914,07	5.142.914,07	0,00	855.229,07
39211 RECARGO DE APREMIO	26.986.586,00	0,00	26.986.586,00	18.304.363,39	869.192,44	0,00	17.435.170,95	17.435.170,95	0,00	-9.551.415,05
* **393 INTERESES DE DEMORA**	16.926.912,00	0,00	16.926.912,00	12.756.551,30	743.549,28	252,03	12.012.749,99	11.641.591,10	371.158,89	-4.914.162,01
39300 INTERESES DE DEMORA	16.926.912,00	0,00	16.926.912,00	12.756.551,30	743.549,28	252,03	12.012.749,99	11.641.591,10	371.158,89	-4.914.162,01
* **396 INGRESOS POR ACTUACIONES DE URBANIZACIÓN**	0,00	7.019.637,52	7.019.637,52	5.371.974,50	0,00	0,00	5.371.974,50	5.022.488,40	349.486,10	-1.647.663,02
39610 POLÍGONOS DE COOPERACIÓN	0,00	0,00	0,00	95.073,85	0,00	0,00	95.073,85	75.450,20	19.623,65	95.073,85
39611 DE PART.PARA URBANIZACIÓN	0,00	7.019.637,52	7.019.637,52	5.276.900,65	0,00	0,00	5.276.900,65	4.947.038,20	329.862,45	-1.742.736,87
* **397 APROVECHAMIENTOS URBANÍSTICOS**	4.459.726,00	0,00	4.459.726,00	11.746.612,93	0,00	0,00	11.746.612,93	11.737.537,23	9.075,70	7.286.886,93
39710 OTROS APROV. URBANÍSTICOS	4.459.726,00	0,00	4.459.726,00	11.746.612,93	0,00	0,00	11.746.612,93	11.737.537,23	9.075,70	7.286.886,93
* **398 INDEMNIZACIONES DE SEGUROS DE NO VIDA**	0,00	0,00	0,00	442.046,28	0,00	0,00	442.046,28	442.046,28	0,00	442.046,28
39800 INDEMNIZACIONES DE SEGUROS DE NO VIDA	0,00	0,00	0,00	442.046,28	0,00	0,00	442.046,28	442.046,28	0,00	442.046,28
* **399 OTROS INGRESOS DIVERSOS**	44.720.544,00	424.824,29	45.145.368,29	64.725.820,91	785.049,52	0,00	63.940.771,39	47.151.265,56	16.789.505,83	18.795.403,10
39901 RECURSOS EVENTUALES	1.076.130,00	0,00	1.076.130,00	2.493.722,37	10.897,32	0,00	2.482.825,05	2.482.775,05	50,00	1.406.695,05
39902 INGRESOS POR ACCIÓN SUBSIDIARIA	0,00	55.397,91	55.397,91	868.806,92	234.560,71	0,00	634.246,21	395.325,55	238.920,66	578.848,30
39904 CONSUMOS EDIFICIOS MUNICIPALES	456.516,00	0,00	456.516,00	481.033,84	66.905,40	0,00	414.128,44	391.162,61	22.965,83	-42.387,56
39905 INCAUTACIÓN GARANTÍAS DE CONTRATOS	3.000,00	0,00	3.000,00	10.736,00	0,00	0,00	10.736,00	10.736,00	0,00	7.736,00
39906 IMPORTE ANUNCIOS A CARGO DE PARTICULARES	0,00	0,00	0,00	133.172,60	435,10	0,00	132.737,50	132.737,50	0,00	132.737,50
39908 ACTIVIDADES AL AIRE LIBRE	2.500,00	0,00	2.500,00	24.013,35	0,00	0,00	24.013,35	24.013,35	0,00	21.513,35
39909 ESCUELAS INFANTILES	0,00	0,00	0,00	10.465,00	0,00	0,00	10.465,00	10.465,00	0,00	10.465,00

AYUNTAMIENTO DE MADRID

LIQUIDACIÓN DEL PRESUPUESTO DE INGRESOS

Ejercicio : 2023 **Fecha: 31/12/2023**

Centro : 001 AYUNTAMIENTO DE MADRID

CAP./ART./CON./SUBCON. DESCRIPCIÓN	PREVIS. INICIAL (1)	MODIFICACIONES (2)	PREV. DEFINITIVAS (3=1+2)	D. RECONOCIDOS (4)	D. ANULADOS (5)	D. CANCEL. (6)	D. RECON. NETOS (7=4-5-6)	RECAUDADO (8)	PDTE. COBRO (9=7-8)	EXC/DEF. PREVISION (10=7-3)
39910 COSTAS IMPUESTAS POR EL TEAM	0,00	0,00	0,00	3.721,71	506,79	0,00	3.214,92	744,21	2.470,71	3.214,92
39914 CONTROL DE CALIDAD	0,00	0,00	0,00	1.642.669,01	0,00	0,00	1.642.669,01	1.642.669,01	0,00	1.642.669,01
39920 SISTEMA DE GESTIÓN DE ENVASES	36.781.321,00	0,00	36.781.321,00	41.647.075,08	93.645,30	0,00	41.553.429,78	38.087.643,33	3.465.786,45	4.772.108,78
39921 SISTEMA GESTIÓN RESIDUOS ELÉCT	450.000,00	0,00	450.000,00	481.138,68	972,83	0,00	480.165,85	403.116,55	77.049,30	30.165,85
39922 LIQUIDACIÓN CANON CONTROL DE VERTIDOS	4.225.967,00	0,00	4.225.967,00	12.527.018,99	0,00	0,00	12.527.018,99	0,00	12.527.018,99	8.301.051,99
39923 INDEMNIZACIONES POR SENTENCIAS	0,00	0,00	0,00	398.001,19	3.095,14	0,00	394.906,05	394.906,05	0,00	394.906,05
39925 ACTUAC.RECUPERACIÓN DE OFICIO	0,00	0,00	0,00	29.387,15	170,39	0,00	29.216,76	6.875,93	22.340,83	29.216,76
39980 EMBARGOS Y/O COMPENS. RECAUD.	53.427,00	0,00	53.427,00	170.566,99	15.737,19	0,00	154.829,80	154.829,80	0,00	101.402,80
39992 DAÑOS Y PERJUICIOS. OBLIGACIONES CONTRACTUALES	451.198,00	0,00	451.198,00	2.203.386,19	0,00	0,00	2.203.386,19	2.202.800,15	586,04	1.752.188,19
39999 OTROS INGRESOS DIVERSOS	1.220.485,00	369.426,38	1.589.911,38	1.600.905,84	358.123,35	0,00	1.242.782,49	810.465,47	432.317,02	-347.128,89
***** 4 TRANSFERENCIAS CORRIENTES**	1.955.015.460,00	55.738.802,95	2.010.754.262,95	2.159.278.109,82	186.202.123,10	0,00	1.973.075.986,72	1.947.725.986,72	25.350.000,00	-37.678.276,23
**** 41 DE ORGANISMOS AUTÓNOMOS DE LA ENTIDAD LOCAL**	0,00	31.542.790,49	31.542.790,49	31.542.790,49	0,00	0,00	31.542.790,49	31.542.790,49	0,00	0,00
*** 410 DE ORGANISMOS AUTÓNOMOS DE LA ENTIDAD LOCAL**	0,00	31.542.790,49	31.542.790,49	31.542.790,49	0,00	0,00	31.542.790,49	31.542.790,49	0,00	0,00
41000 DE OO.A.. DEL AYTO.MADRID	0,00	31.542.790,49	31.542.790,49	31.542.790,49	0,00	0,00	31.542.790,49	31.542.790,49	0,00	0,00
**** 42 DE LA ADMINISTRACIÓN DEL ESTADO**	1.813.560.238,00	15.200.329,49	1.828.760.567,49	1.980.698.206,24	172.609.362,65	0,00	1.808.088.843,59	1.808.088.843,59	0,00	-20.671.723,90
*** 420 DE LA ADMINISTRACIÓN GENERAL DEL ESTADO**	1.813.176.238,00	7.200.329,49	1.820.376.567,49	1.973.656.650,37	172.609.362,65	0,00	1.801.047.287,72	1.801.047.287,72	0,00	-19.329.279,77
42010 FONDO COMPLEMENTARIO DE FINANCIACIÓN	1.750.934.239,00	0,00	1.750.934.239,00	1.813.628.323,05	166.896.992,65	0,00	1.646.731.330,40	1.646.731.330,40	0,00	-104.202.908,60
42020 COMPENSACIÓN POR BENEFICIOS FISCALES	648.021,00	0,00	648.021,00	657.977,02	0,00	0,00	657.977,02	657.977,02	0,00	9.956,02
42030 PACTO DE ESTADO CONTRA LA VIOLENCIA DE GÉNERO	612.353,00	0,00	612.353,00	658.993,22	0,00	0,00	658.993,22	658.993,22	0,00	46.640,22
42050 AYUDAS EMERGENCIA. BORRASCA FILOMENA	60.981.625,00	0,00	60.981.625,00	0,00	0,00	0,00	0,00	0,00	0,00	-60.981.625,00
42090 OTRAS TRANSFERENCIAS DE LA A.GRAL. DEL ESTADO	0,00	0,00	0,00	147.286.617,08	0,00	0,00	147.286.617,08	147.286.617,08	0,00	147.286.617,08
42091 NEXT GEN. EU. SERV Y COMUNICAC	0,00	5.712.370,00	5.712.370,00	11.424.740,00	5.712.370,00	0,00	5.712.370,00	5.712.370,00	0,00	0,00
42093 NEXT GEN. EU. ZBE,TRANSFORMACI	0,00	1.487.959,49	1.487.959,49	0,00	0,00	0,00	0,00	0,00	0,00	-1.487.959,49
*** 421 DE ORGANISMOS AUTÓNOMOS Y AGENCIAS ESTATALES**	34.000,00	0,00	34.000,00	291.555,87	0,00	0,00	291.555,87	291.555,87	0,00	257.555,87
42102 DEL INSTITUTO NACIONAL DE ESTADÍSTICA (INE)	34.000,00	0,00	34.000,00	36.961,22	0,00	0,00	36.961,22	36.961,22	0,00	2.961,22
42103 DEL INSTITUTO NACIONAL DEL CONSUMO	0,00	0,00	0,00	254.594,65	0,00	0,00	254.594,65	254.594,65	0,00	254.594,65
*** 423 DE SOCIEDADES, EE.PP.EE. Y OTROS ORG. PÚBLICOS**	350.000,00	8.000.000,00	8.350.000,00	6.750.000,00	0,00	0,00	6.750.000,00	6.750.000,00	0,00	-1.600.000,00
42300 DE LA S.E. LOTERÍAS Y APUESTAS DEL ESTADO	350.000,00	0,00	350.000,00	350.000,00	0,00	0,00	350.000,00	350.000,00	0,00	0,00
42392 NEXT GEN. EU. ECOSIST DIGITAL	0,00	8.000.000,00	8.000.000,00	6.400.000,00	0,00	0,00	6.400.000,00	6.400.000,00	0,00	-1.600.000,00
**** 45 DE COMUNIDADES AUTÓNOMAS**	129.734.311,00	236.299,47	129.970.610,47	129.192.235,57	952.071,40	0,00	128.240.164,17	102.890.164,17	25.350.000,00	-1.730.446,30

AYUNTAMIENTO DE MADRID

LIQUIDACIÓN DEL PRESUPUESTO DE INGRESOS

Ejercicio : 2023 **Fecha: 31/12/2023**

Centro : 001 AYUNTAMIENTO DE MADRID

CAP./ART./CON./SUBCON. DESCRIPCIÓN	PREVIS. INICIAL (1)	MODIFICACIONES (2)	PREV. DEFINITIVAS (3=1+2)	D. RECONOCIDOS (4)	D. ANULADOS (5)	D. CANCEL. (6)	D. RECON. NETOS (7=4-5-6)	RECAUDADO (8)	PDTE. COBRO (9=7-8)	EXC/DEF. PREVISION (10=7-3)
* 450 DE LA ADMON. GENERAL DE LA COMUNIDAD DE MADRID	129.734.311,00	236.299,47	129.970.610,47	128.939.437,11	952.071,40	0,00	127.987.365,71	102.637.365,71	25.350.000,00	-1.983.244,76
45002 C. MADRID - ATENCIÓN DEPENDENC	108.096.698,00	0,00	108.096.698,00	99.941.443,00	0,00	0,00	99.941.443,00	74.941.443,00	25.000.000,00	-8.155.255,00
45003 C.MADRID - AT. SIN HOGAR	250.000,00	0,00	250.000,00	250.000,00	0,00	0,00	250.000,00	0,00	250.000,00	0,00
45019 COMUNIDAD DE MADRID - ACTUACIONES COVID-19	5.484.956,00	0,00	5.484.956,00	0,00	0,00	0,00	0,00	0,00	0,00	-5.484.956,00
45021 COMUNIDAD DE MADRID. PLAN CORRESPONSABLES	13.137.160,00	0,00	13.137.160,00	9.895.663,00	934.791,40	0,00	8.960.871,60	8.960.871,60	0,00	-4.176.288,40
45024 AYUDAS EMERGENC.FAMILIAS C.C.A	0,00	0,00	0,00	8.000.000,00	0,00	0,00	8.000.000,00	8.000.000,00	0,00	8.000.000,00
45032 COM. DE MADRID - EDUCACIÓN. ABSENTISMO ESCOLAR	400.000,00	0,00	400.000,00	400.000,00	0,00	0,00	400.000,00	300.000,00	100.000,00	0,00
45050 COM. DE MADRID - CENTRO OCUPACIONAL VILLAVERDE	1.056.607,00	0,00	1.056.607,00	1.044.273,46	0,00	0,00	1.044.273,46	1.044.273,46	0,00	-12.333,54
45060 OTROS CONVENIOS DE LA COMUNIDAD DE MADRID	810.000,00	0,00	810.000,00	2.212.256,94	0,00	0,00	2.212.256,94	2.212.256,94	0,00	1.402.256,94
45062 C. DE MADRID - ERRADICACIÓN VIOLENCIA DE GÉNERO	428.890,00	0,00	428.890,00	662.634,30	0,00	0,00	662.634,30	662.634,30	0,00	233.744,30
45080 OTRAS SUBVENCIONES DE LA COMUNIDAD DE MADRID	70.000,00	0,00	70.000,00	245.280,00	17.280,00	0,00	228.000,00	228.000,00	0,00	158.000,00
45082 NEXT GEN. EU. IMPLEMENTACIÓN NORMATIVA RESIDUOS	0,00	0,00	0,00	4.555.827,88	0,00	0,00	4.555.827,88	4.555.827,88	0,00	4.555.827,88
45086 NEXT GEN. EU. SOSTENIBILIDAD TURISTICA 2022	0,00	236.299,47	236.299,47	1.732.058,53	0,00	0,00	1.732.058,53	1.732.058,53	0,00	1.495.759,06
* 451 DE OO.AA. Y AG.DE LA C.M.	0,00	0,00	0,00	252.798,46	0,00	0,00	252.798,46	252.798,46	0,00	252.798,46
45180 OTRAS SUBV.ORG.Y AG.C.M.	0,00	0,00	0,00	252.798,46	0,00	0,00	252.798,46	252.798,46	0,00	252.798,46
** 47 DE EMPRESAS PRIVADAS	350.000,00	367.500,00	717.500,00	717.500,00	0,00	0,00	717.500,00	717.500,00	0,00	0,00
* 470 TRANSFERENCIAS CORRIENTES DE EMPRESAS PRIVADAS	350.000,00	367.500,00	717.500,00	717.500,00	0,00	0,00	717.500,00	717.500,00	0,00	0,00
47001 FORO DE EMPRESAS	350.000,00	367.500,00	717.500,00	717.500,00	0,00	0,00	717.500,00	717.500,00	0,00	0,00
** 48 DE FAMILIAS E INSTITUCIONES SIN FINES DE LUCRO	20.000,00	0,00	20.000,00	0,00	0,00	0,00	0,00	0,00	0,00	-20.000,00
* 480 DE FAMILIAS E INSTITUCIONES SIN FINES DE LUCRO	20.000,00	0,00	20.000,00	0,00	0,00	0,00	0,00	0,00	0,00	-20.000,00
48003 DE LA FUNDACIÓN ESPECIAL CAJAMADRID	20.000,00	0,00	20.000,00	0,00	0,00	0,00	0,00	0,00	0,00	-20.000,00
** 49 DEL EXTERIOR	11.350.911,00	8.391.883,50	19.742.794,50	17.127.377,52	12.640.689,05	0,00	4.486.688,47	4.486.688,47	0,00	-15.256.106,03
* 490 DEL FONDO SOCIAL EUROPEO (FSE)	0,00	8.000.000,00	8.000.000,00	0,00	0,00	0,00	0,00	0,00	0,00	-8.000.000,00
49018 NEXT GEN. EU. REACT-EU AYUDAS	0,00	8.000.000,00	8.000.000,00	0,00	0,00	0,00	0,00	0,00	0,00	-8.000.000,00
* 491 DEL FONDO EUROPEO DE DESARROLLO REGIONAL (FEDER)	0,00	0,00	0,00	3.150.140,29	0,00	0,00	3.150.140,29	3.150.140,29	0,00	3.150.140,29
49100 DEL FEDER	0,00	0,00	0,00	14.206,19	0,00	0,00	14.206,19	14.206,19	0,00	14.206,19
49102 FEDER. PROGRAMA OPERATIVO 2014-2020	0,00	0,00	0,00	3.135.934,10	0,00	0,00	3.135.934,10	3.135.934,10	0,00	3.135.934,10
* 497 OTRAS TRANSFERENCIAS DE LA UNIÓN EUROPEA	11.350.911,00	161.015,21	11.511.926,21	12.793.334,59	12.635.408,80	0,00	157.925,79	157.925,79	0,00	-11.354.000,42
49710 NEXT GENE.EU.ZBE,TRANSFORMACIÓ	0,00	0,00	0,00	0,00	0,00	0,00	0,00	0,00	0,00	0,00
49711 NEXT GEN.EU. SOSTENIBILIDAD TURÍSTICA	542.700,00	0,00	542.700,00	0,00	0,00	0,00	0,00	0,00	0,00	-542.700,00

AYUNTAMIENTO DE MADRID

LIQUIDACIÓN DEL PRESUPUESTO DE INGRESOS

Ejercicio : 2023 **Fecha: 31/12/2023**

Centro : 001 AYUNTAMIENTO DE MADRID

CAP./ART./CON./SUBCON. DESCRIPCIÓN	PREVIS. INICIAL (1)	MODIFICACIONES (2)	PREV. DEFINITIVAS (3=1+2)	D. RECONOCIDOS (4)	D. ANULADOS (5)	D. CANCEL. (6)	D. RECON. NETOS (7=4-5-6)	RECAUDADO (8)	PDTE. COBRO (9=7-8)	EXC/DEF. PREVISION (10=7-3)
49712 NEXT GEN.EU. APOYO A MERCADOS	310.156,00	0,00	310.156,00	0,00	0,00	0,00	0,00	0,00	0,00	-310.156,00
49714 NEXT GEN.EU. MOVES III. MOVILIDAD EFICIENTE	25.215,00	0,00	25.215,00	0,00	0,00	0,00	0,00	0,00	0,00	-25.215,00
49715 NEXT GEN.EU. PLANES DE ACCIÓN	300.000,00	0,00	300.000,00	0,00	0,00	0,00	0,00	0,00	0,00	-300.000,00
49716 NEXT GEN.EU. ITINERARIOS DE INCLUSIÓN SOCIAL	10.133.540,00	0,00	10.133.540,00	0,00	0,00	0,00	0,00	0,00	0,00	-10.133.540,00
49724 NEXT GEN. EU. ECOSIST DIGITAL	0,00	0,00	0,00	6.400.000,00	6.400.000,00	0,00	0,00	0,00	0,00	0,00
49725 NEXT GEN. EU. SERV Y COMUNICAC	0,00	0,00	0,00	5.712.370,00	5.712.370,00	0,00	0,00	0,00	0,00	0,00
49799 OTRAS TRANSFERENCIAS DE LA UNIÓN EUROPEA	39.300,00	161.015,21	200.315,21	680.964,59	523.038,80	0,00	157.925,79	157.925,79	0,00	-42.389,42
*** 498 DE PROGRAMAS DE LA UNIÓN EUROPEA**	0,00	226.658,08	226.658,08	1.179.692,43	5.280,25	0,00	1.174.412,18	1.174.412,18	0,00	947.754,10
49899 DE OTROS PROGRAMAS DE LA UNIÓN EUROPEA	0,00	226.658,08	226.658,08	1.179.692,43	5.280,25	0,00	1.174.412,18	1.174.412,18	0,00	947.754,10
*** 499 OT.TRANSF.EXT. NO U.E.**	0,00	4.210,21	4.210,21	4.210,21	0,00	0,00	4.210,21	4.210,21	0,00	0,00
49999 OT.TRANSF.EXT. NO U.E.	0,00	4.210,21	4.210,21	4.210,21	0,00	0,00	4.210,21	4.210,21	0,00	0,00
***** 5 INGRESOS PATRIMONIALES**	125.368.546,00	290.137,27	125.658.683,27	123.884.605,75	2.227.264,14	0,00	121.657.341,61	110.841.182,71	10.816.158,90	-4.001.341,66
**** 50 INTERESES DE TÍTULOS VALORES**	0,00	0,00	0,00	173,12	0,00	0,00	173,12	173,12	0,00	173,12
*** 507 DE EMPRESAS PRIVADAS**	0,00	0,00	0,00	173,12	0,00	0,00	173,12	173,12	0,00	173,12
50700 INT. TITULOS VAL.EMP.PRIV	0,00	0,00	0,00	173,12	0,00	0,00	173,12	173,12	0,00	173,12
**** 51 INTERESES DE ANTICIPOS Y PRÉSTAMOS CONCEDIDOS**	147.915,00	0,00	147.915,00	126.170,75	0,00	0,00	126.170,75	126.170,75	0,00	-21.744,25
*** 514 DE SDADES.MERCANTILES, EE.PP.EE. Y OTROS ORG.PUB.**	147.915,00	0,00	147.915,00	126.170,75	0,00	0,00	126.170,75	126.170,75	0,00	-21.744,25
51430 DE PRÉSTAMOS A OTROS ORGANISMOS PÚBLICOS	147.915,00	0,00	147.915,00	126.170,75	0,00	0,00	126.170,75	126.170,75	0,00	-21.744,25
**** 52 INTERESES DE DEPÓSITOS**	0,00	290.137,27	290.137,27	10.344.037,06	0,00	0,00	10.344.037,06	10.344.037,06	0,00	10.053.899,79
*** 520 DE LOS DEPÓSITOS EN BANCOS Y CAJAS DE AHORRO**	0,00	290.137,27	290.137,27	10.344.037,06	0,00	0,00	10.344.037,06	10.344.037,06	0,00	10.053.899,79
52000 INTERESES CUENTAS EN BANCOS Y CAJAS DE AHORRO	0,00	0,00	0,00	10.053.899,79	0,00	0,00	10.053.899,79	10.053.899,79	0,00	10.053.899,79
52061 INTERESES CUENTA BANCARIA RESTRINGIDA PSTD 2021	0,00	215.604,11	215.604,11	215.604,11	0,00	0,00	215.604,11	215.604,11	0,00	0,00
52077 INTERESES CUENTA BANCARIA RESTRINGIDA PSTD 2022	0,00	74.533,16	74.533,16	74.533,16	0,00	0,00	74.533,16	74.533,16	0,00	0,00
**** 53 DIVIDENDOS Y PARTICIPACIÓN EN BENEFICIOS**	61.635.418,00	0,00	61.635.418,00	54.135.971,76	0,00	0,00	54.135.971,76	47.093.125,45	7.042.846,31	-7.499.446,24
*** 534 DE SDADES.MERCANTILES, EE.PP.EE. Y OTROS ORG.PUB.**	61.635.418,00	0,00	61.635.418,00	54.135.971,76	0,00	0,00	54.135.971,76	47.093.125,45	7.042.846,31	-7.499.446,24
53400 DE SDADES.Y ENT. DEL AYTO	44.635.418,00	0,00	44.635.418,00	45.937.089,40	0,00	0,00	45.937.089,40	45.937.089,40	0,00	1.301.671,40
53410 SOC. Y ENTID. NO DEPENDIENTES	17.000.000,00	0,00	17.000.000,00	8.198.882,36	0,00	0,00	8.198.882,36	1.156.036,05	7.042.846,31	-8.801.117,64
**** 54 RENTAS DE BIENES INMUEBLES**	102.469,00	0,00	102.469,00	95.665,43	0,00	0,00	95.665,43	84.234,87	11.430,56	-6.803,57
*** 541 ARRENDAMIENTO DE FINCAS URBANAS**	102.469,00	0,00	102.469,00	95.665,43	0,00	0,00	95.665,43	84.234,87	11.430,56	-6.803,57
54100 ARRENDAMIENTO DE INMUEBLES URBANOS	102.469,00	0,00	102.469,00	95.665,43	0,00	0,00	95.665,43	84.234,87	11.430,56	-6.803,57

AYUNTAMIENTO DE MADRID

LIQUIDACIÓN DEL PRESUPUESTO DE INGRESOS

Ejercicio : 2023 **Fecha: 31/12/2023**

Centro : 001 AYUNTAMIENTO DE MADRID

CAP./ART./CON./SUBCON. DESCRIPCIÓN	PREVIS. INICIAL (1)	MODIFICACIONES (2)	PREV. DEFINITIVAS (3=1+2)	D. RECONOCIDOS (4)	D. ANULADOS (5)	D. CANCEL. (6)	D. RECON. NETOS (7=4-5-6)	RECAUDADO (8)	PDTE. COBRO (9=7-8)	EXC/DEF. PREVISION (10=7-3)
** 55 PROD.DE CONCESIONES Y APROVECHAMIENTOS ESPECIALES	63.442.744,00	0,00	63.442.744,00	58.630.329,46	2.227.264,14	0,00	56.403.065,32	52.641.183,29	3.761.882,03	-7.039.678,68
* 550 DE CONC. ADMINISTRATIVAS C/CONTRAPREST. PERIÓDICA	32.477.318,00	0,00	32.477.318,00	37.357.993,23	2.126.855,04	0,00	35.231.138,19	31.759.503,17	3.471.635,02	2.753.820,19
55001 CANON APARCAMIENTOS	4.555.202,00	0,00	4.555.202,00	6.012.039,87	58.242,90	0,00	5.953.796,97	5.469.923,29	483.873,68	1.398.594,97
55003 CANON PARQUE DE ATRACCIONES	345.000,00	0,00	345.000,00	345.423,80	0,00	0,00	345.423,80	345.423,80	0,00	423,80
55004 CANON PARQUE ZOOLÓGICO	25.000,00	0,00	25.000,00	25.000,00	0,00	0,00	25.000,00	25.000,00	0,00	0,00
55005 CANON CASA CONTRABANDISTAS	722.400,00	0,00	722.400,00	933.725,76	60.502,13	0,00	873.223,63	873.223,63	0,00	150.823,63
55007 CANON QUIOSCOS PARQUES Y JARDINES	2.490.768,00	0,00	2.490.768,00	3.358.191,96	744.617,20	0,00	2.613.574,76	2.349.787,77	263.786,99	122.806,76
55008 CANON CASETAS CLAUDIO MOYANO	98.541,00	0,00	98.541,00	105.302,60	16.332,82	0,00	88.969,78	61.619,48	27.350,30	-9.571,22
55009 CANON M-30	659.676,00	0,00	659.676,00	720.866,57	0,00	0,00	720.866,57	720.866,57	0,00	61.190,57
55010 CANON PALACIO DE HIELO	263.000,00	0,00	263.000,00	396.153,33	0,00	0,00	396.153,33	396.153,33	0,00	133.153,33
55013 CANON RESTAURANTE PLATAFORMA PUENTE DEL REY	98.087,00	0,00	98.087,00	0,00	0,00	0,00	0,00	0,00	0,00	-98.087,00
55014 CANON UTILIZACIÓN DEL SUELO	800.000,00	0,00	800.000,00	353.553,92	67.812,52	0,00	285.741,40	285.741,40	0,00	-514.258,60
55015 CANON LOCALES COMERCIALES EN APARCAMIENTOS	7.120,00	0,00	7.120,00	7.279,75	0,00	0,00	7.279,75	7.279,75	0,00	159,75
55016 CANON INSTALACIONES DEPORTIVAS DISTRITOS	1.721.018,00	0,00	1.721.018,00	3.270.978,94	479.864,87	0,00	2.791.114,07	1.789.995,79	1.001.118,28	1.070.096,07
55017 CANON OTRAS INSTALACIONES DISTRITOS	69.775,00	0,00	69.775,00	9.824,06	239,80	0,00	9.584,26	7.796,26	1.788,00	-60.190,74
55018 CANON MERCADOS DISTRITO Y CENTROS COMERCIALES	980.000,00	0,00	980.000,00	1.325.992,05	105.847,87	0,00	1.220.144,18	1.077.348,68	142.795,50	240.144,18
55020 CANON COLUMNAS INFORMATIVAS	13.626.400,00	0,00	13.626.400,00	13.631.400,00	0,00	0,00	13.631.400,00	13.631.400,00	0,00	5.000,00
55022 CANON ESTACIÓN TRANSPORTES MERCANCÍAS	375.000,00	0,00	375.000,00	397.677,62	0,00	0,00	397.677,62	397.677,62	0,00	22.677,62
55027 CANON ESTACIÓN SUR DE AUTOBUSES	168.735,00	0,00	168.735,00	185.330,92	0,00	0,00	185.330,92	185.330,92	0,00	16.595,92
55028 CANON TRANSPORTE TURÍSTICO EN MADRID	3.211.504,00	0,00	3.211.504,00	4.118.650,38	239.113,49	0,00	3.879.536,89	2.450.179,81	1.429.357,08	668.032,89
55029 CANON QUIOSCOS DE LOTERÍAS	18.781,00	0,00	18.781,00	64.393,72	4.576,16	0,00	59.817,56	59.817,56	0,00	41.036,56
55030 CANON QUIOSCOS DE PRENSA Y TABACOS	274.485,00	0,00	274.485,00	670.453,12	326.776,09	0,00	343.677,03	259.087,74	84.589,29	69.192,03
55031 CANON CAFETERIAS Y QUIOSCOS EN INST. DEPORTIVAS	53.821,00	0,00	53.821,00	17.142,83	9.024,71	0,00	8.118,12	8.118,12	0,00	-45.702,88
55032 CANON MÁQUINAS VENDING EN INST.MUNICIPALES	245.466,00	0,00	245.466,00	130.754,38	11.484,48	0,00	119.269,90	97.518,34	21.751,56	-126.196,10
55036 APARCAMIENTO Mº JUSTICIA PZA.VILLA PARIS	501.263,00	0,00	501.263,00	501.263,00	0,00	0,00	501.263,00	501.263,00	0,00	0,00
55037 CANON HOTEL CASA DE LA CARNICERÍA	420.000,00	0,00	420.000,00	542.172,51	0,00	0,00	542.172,51	542.172,51	0,00	122.172,51
55039 CANON GESTIÓN RECOGIDA ROPA USADA	163.000,00	0,00	163.000,00	4.258,33	0,00	0,00	4.258,33	2.555,00	1.703,33	-158.741,67
55040 CANON RECOGIDA Y GESTIÓN DEL A	15.000,00	0,00	15.000,00	15.131,40	0,00	0,00	15.131,40	15.131,40	0,00	131,40
55041 CANON ACCESO SUBTERRÁNEO AL COMPLEJO CANALEJAS	48.113,00	0,00	48.113,00	61.958,37	0,00	0,00	61.958,37	61.958,37	0,00	13.845,37
55042 CANON PALACIO MUNICIPAL DE CONGRESOS	400.000,00	0,00	400.000,00	100.000,00	0,00	0,00	100.000,00	100.000,00	0,00	-300.000,00

AYUNTAMIENTO DE MADRID

LIQUIDACIÓN DEL PRESUPUESTO DE INGRESOS

Ejercicio : 2023 **Fecha: 31/12/2023**

Centro : 001 AYUNTAMIENTO DE MADRID

CAP./ART./CON./SUBCON. DESCRIPCIÓN	PREVIS. INICIAL (1)	MODIFICACIONES (2)	PREV. DEFINITIVAS (3=1+2)	D. RECONOCIDOS (4)	D. ANULADOS (5)	D. CANCEL. (6)	D. RECON. NETOS (7=4-5-6)	RECAUDADO (8)	PDTE. COBRO (9=7-8)	EXC/DEF. PREVISION (10=7-3)
55099 CANON PERIÓDICO POR OTRAS CONCESIONES	120.163,00	0,00	120.163,00	53.074,04	2.420,00	0,00	50.654,04	37.133,03	13.521,01	-69.508,96
*** 551 DE CONC. ADMINIVAS. C/CONTRAPREST. NO PERIÓDICA**	33.366,00	0,00	33.366,00	151.635,68	0,00	0,00	151.635,68	147.635,68	4.000,00	118.269,68
55100 CANON MERCADILLOS OCASIONALES Y OTRAS INSTALAC.	33.366,00	0,00	33.366,00	144.975,93	0,00	0,00	144.975,93	140.975,93	4.000,00	111.609,93
55199 CANON NO PERIÓDICO POR OTRAS CONCESIONES	0,00	0,00	0,00	6.659,75	0,00	0,00	6.659,75	6.659,75	0,00	6.659,75
*** 552 DERECHO DE SUPERFICIE CON CONTRAPREST. PERIÓDICA**	6.200.561,00	0,00	6.200.561,00	6.093.000,36	0,00	0,00	6.093.000,36	5.820.392,45	272.607,91	-107.560,64
55200 DCHO. SUPERF. PERIÓDICO	6.200.561,00	0,00	6.200.561,00	6.093.000,36	0,00	0,00	6.093.000,36	5.820.392,45	272.607,91	-107.560,64
*** 553 DERECHO DE SUPERFICIE CON CONTRAP. NO PERIÓDICA**	23.877.187,00	0,00	23.877.187,00	13.835.059,00	0,00	0,00	13.835.059,00	13.835.059,00	0,00	-10.042.128,00
55300 DERECHO DE SUPERFICIE CON CONTRAP. NO PERIÓDICA	23.877.187,00	0,00	23.877.187,00	13.835.059,00	0,00	0,00	13.835.059,00	13.835.059,00	0,00	-10.042.128,00
*** 554 APROVECHAMIENTOS AGRICOLAS Y FORESTALES**	2.000,00	0,00	2.000,00	0,00	0,00	0,00	0,00	0,00	0,00	-2.000,00
55400 PRODUCTO DE EXPLOTACIONES FORESTALES	2.000,00	0,00	2.000,00	0,00	0,00	0,00	0,00	0,00	0,00	-2.000,00
*** 555 APROVECHAMIENTOS ESPECIALES**	852.312,00	0,00	852.312,00	1.192.641,19	100.409,10	0,00	1.092.232,09	1.078.592,99	13.639,10	239.920,09
55500 APROVECHAMIENTOS ESPECIALES	852.312,00	0,00	852.312,00	1.192.641,19	100.409,10	0,00	1.092.232,09	1.078.592,99	13.639,10	239.920,09
**** 59 OTROS INGRESOS PATRIMONIALES**	40.000,00	0,00	40.000,00	552.258,17	0,00	0,00	552.258,17	552.258,17	0,00	512.258,17
*** 591 BENEFICIOS POR REALIZACIÓN DE INVERSIONES FINANC.**	0,00	0,00	0,00	14,55	0,00	0,00	14,55	14,55	0,00	14,55
59100 BENEFICIOS POR VENTA DE DERECHOS DE SUSCRIPCIÓN	0,00	0,00	0,00	14,55	0,00	0,00	14,55	14,55	0,00	14,55
*** 592 OPER. INTERCº.FINANCIERO**	0,00	0,00	0,00	486.624,65	0,00	0,00	486.624,65	486.624,65	0,00	486.624,65
59200 INGRESOS POR OPERACIONES DE IN	0,00	0,00	0,00	486.624,65	0,00	0,00	486.624,65	486.624,65	0,00	486.624,65
*** 599 OTROS INGRESOS PATRIMONIALES**	40.000,00	0,00	40.000,00	65.618,97	0,00	0,00	65.618,97	65.618,97	0,00	25.618,97
59999 OTROS INGRESOS PATRIMONIALES	40.000,00	0,00	40.000,00	65.618,97	0,00	0,00	65.618,97	65.618,97	0,00	25.618,97
***** 6 ENAJENACIÓN DE INVERSIONES REALES**	43.007.926,00	0,00	43.007.926,00	42.274.165,62	8.648.420,87	0,00	33.625.744,75	33.523.163,52	102.581,23	-9.382.181,25
**** 60 DE TERRENOS**	43.007.415,00	0,00	43.007.415,00	38.357.997,30	8.648.420,87	0,00	29.709.576,43	29.606.995,20	102.581,23	-13.297.838,57
*** 603 PATRIMONIO PÚBLICO DEL SUELO**	43.002.415,00	0,00	43.002.415,00	38.312.210,31	8.648.420,87	0,00	29.663.789,44	29.561.208,21	102.581,23	-13.338.625,56
60300 VENTA DE PARCELAS	43.002.415,00	0,00	43.002.415,00	38.312.210,31	8.648.420,87	0,00	29.663.789,44	29.561.208,21	102.581,23	-13.338.625,56
*** 609 OTROS TERRENOS**	5.000,00	0,00	5.000,00	45.786,99	0,00	0,00	45.786,99	45.786,99	0,00	40.786,99
60900 SUELO CEDIDO EN DERECHO DE SUPERFICIE	5.000,00	0,00	5.000,00	45.786,99	0,00	0,00	45.786,99	45.786,99	0,00	40.786,99
**** 68 REINTEGROS DE OPERACIONES DE CAPITAL**	511,00	0,00	511,00	3.916.168,32	0,00	0,00	3.916.168,32	3.916.168,32	0,00	3.915.657,32
*** 680 DE EJERCICIOS CERRADOS**	511,00	0,00	511,00	3.916.168,32	0,00	0,00	3.916.168,32	3.916.168,32	0,00	3.915.657,32
68000 REINTEGROS DE PAGOS DE EJERCICIOS CERRADOS	511,00	0,00	511,00	3.916.168,32	0,00	0,00	3.916.168,32	3.916.168,32	0,00	3.915.657,32
***** 7 TRANSFERENCIAS DE CAPITAL**	64.018.382,00	40.941.419,14	104.959.801,14	156.364.919,19	19.089,58	0,00	156.345.829,61	91.858.463,06	64.487.366,55	51.386.028,47
**** 71 DE ORGANISMOS AUTÓNOMOS DE LA ENTIDAD LOCAL**	0,00	1.801.629,24	1.801.629,24	1.801.629,24	0,00	0,00	1.801.629,24	1.801.629,24	0,00	0,00

AYUNTAMIENTO DE MADRID

LIQUIDACIÓN DEL PRESUPUESTO DE INGRESOS

Ejercicio : 2023 **Fecha: 31/12/2023**

Centro : 001 AYUNTAMIENTO DE MADRID

CAP./ART./CON./SUBCON. DESCRIPCIÓN	PREVIS. INICIAL (1)	MODIFICACIONES (2)	PREV. DEFINITIVAS (3=1+2)	D. RECONOCIDOS (4)	D. ANULADOS (5)	D. CANCEL. (6)	D. RECON. NETOS (7=4-5-6)	RECAUDADO (8)	PDTE. COBRO (9=7-8)	EXC/DEF. PREVISION (10=7-3)
* 710 DE OO.AA. AYTO. MADRID	0,00	1.801.629,24	1.801.629,24	1.801.629,24	0,00	0,00	1.801.629,24	1.801.629,24	0,00	0,00
71000 DE OO.AA. AYTO. MADRID	0,00	1.801.629,24	1.801.629,24	1.801.629,24	0,00	0,00	1.801.629,24	1.801.629,24	0,00	0,00
** 72 DE LA ADMINISTRACIÓN DEL ESTADO	0,00	1.040.865,39	1.040.865,39	65.528.231,94	0,00	0,00	65.528.231,94	1.040.865,39	64.487.366,55	64.487.366,55
* 720 DE LA ADMINISTRACIÓN GENERAL DEL ESTADO	0,00	1.040.865,39	1.040.865,39	65.528.231,94	0,00	0,00	65.528.231,94	1.040.865,39	64.487.366,55	64.487.366,55
72094 NEXT GEN.EU.ZBE,TRANS DIG Y SO	0,00	0,00	0,00	64.487.366,55	0,00	0,00	64.487.366,55	0,00	64.487.366,55	64.487.366,55
72095 NEXT GEN. EU. PIREP LOCAL	0,00	1.040.865,39	1.040.865,39	1.040.865,39	0,00	0,00	1.040.865,39	1.040.865,39	0,00	0,00
** 75 DE COMUNIDADES AUTÓNOMAS	0,00	37.398.265,85	37.398.265,85	83.312.297,31	19.089,58	0,00	83.293.207,73	83.293.207,73	0,00	45.894.941,88
* 750 DE LA ADMINISTRACIÓN GENERAL COMUNIDAD DE MADRID	0,00	37.398.265,85	37.398.265,85	83.312.297,31	19.089,58	0,00	83.293.207,73	83.293.207,73	0,00	45.894.941,88
75010 SUBVENCIÓN ACTUACIONES DE RECO	0,00	0,00	0,00	28.787.623,72	19.089,58	0,00	28.768.534,14	28.768.534,14	0,00	28.768.534,14
75082 NEXT GEN. EU. IMPLEMENTACIÓN NORMATIVA RESIDUOS	0,00	17.410.744,13	17.410.744,13	17.410.744,13	0,00	0,00	17.410.744,13	17.410.744,13	0,00	0,00
75084 NEXT GEN. EU. CONVENIO C.MADRI	0,00	12.699.708,72	12.699.708,72	16.782.239,06	0,00	0,00	16.782.239,06	16.782.239,06	0,00	4.082.530,34
75086 NEXT GEN. EU. SOSTENIBILIDAD TURISTICA 2022	0,00	7.287.813,00	7.287.813,00	20.331.690,40	0,00	0,00	20.331.690,40	20.331.690,40	0,00	13.043.877,40
** 77 DE EMPRESAS PRIVADAS	0,00	74.510,78	74.510,78	75.551,14	0,00	0,00	75.551,14	75.551,14	0,00	1.040,36
* 770 DE EMPRESAS PRIVADAS	0,00	74.510,78	74.510,78	75.551,14	0,00	0,00	75.551,14	75.551,14	0,00	1.040,36
77099 OTRAS TRANSFERENCIAS DE EMPRESAS PRIVADAS	0,00	74.510,78	74.510,78	75.551,14	0,00	0,00	75.551,14	75.551,14	0,00	1.040,36
** 79 DEL EXTERIOR	64.018.382,00	626.147,88	64.644.529,88	5.647.209,56	0,00	0,00	5.647.209,56	5.647.209,56	0,00	-58.997.320,32
* 791 DEL FONDO EUROPEO DE DESARROLLO REGIONAL (FEDER)	0,00	0,00	0,00	5.106.170,76	0,00	0,00	5.106.170,76	5.106.170,76	0,00	5.106.170,76
79102 FEDER. PROGRAMA OPERATIVO 2014-2020	0,00	0,00	0,00	5.106.170,76	0,00	0,00	5.106.170,76	5.106.170,76	0,00	5.106.170,76
* 797 OTRAS TRANSFERENCIAS DE LA UNIÓN EUROPEA	64.018.382,00	608.147,88	64.626.529,88	523.038,80	0,00	0,00	523.038,80	523.038,80	0,00	-64.103.491,08
79710 NEXT GEN.EU. ZBE, TRANSFORMACI	56.527.913,00	0,00	56.527.913,00	0,00	0,00	0,00	0,00	0,00	0,00	-56.527.913,00
79711 NEXT GEN.EU. SOSTENIBILIDAD TURÍSTICA	1.182.600,00	0,00	1.182.600,00	0,00	0,00	0,00	0,00	0,00	0,00	-1.182.600,00
79712 NEXT GEN.EU. APOYO A MERCADOS	6.307.869,00	0,00	6.307.869,00	0,00	0,00	0,00	0,00	0,00	0,00	-6.307.869,00
79726 NEXT GEN. EU. IMPLEMENTACIÓN NORMATIVA RESIDUOS	0,00	0,00	0,00	0,00	0,00	0,00	0,00	0,00	0,00	0,00
79799 OTRAS TRANSFERENCIAS DE LA UNIÓN EUROPEA	0,00	608.147,88	608.147,88	523.038,80	0,00	0,00	523.038,80	523.038,80	0,00	-85.109,08
* 799 OTRAS TRANSF. DEL EXTERIOR EXCLUYENDO LA UNION E.	0,00	18.000,00	18.000,00	18.000,00	0,00	0,00	18.000,00	18.000,00	0,00	0,00
79999 OTRAS TRANSFERENCIAS DEL EXTERIOR	0,00	18.000,00	18.000,00	18.000,00	0,00	0,00	18.000,00	18.000,00	0,00	0,00
*** 8 ACTIVOS FINANCIEROS	441.636,00	249.403.955,83	249.845.591,83	456.250,11	0,00	0,00	456.250,11	456.250,11	0,00	-249.389.341,72
** 82 REINTEGRO PRÉST.Y ANTICIPOS CONCED. AL SEC.PÚBLICO	441.636,00	0,00	441.636,00	456.250,11	0,00	0,00	456.250,11	456.250,11	0,00	14.614,11
* 821 REINTEGRO DE PRÉSTAMOS Y ANTICIPOS AL S.P. A L/P	441.636,00	0,00	441.636,00	456.250,11	0,00	0,00	456.250,11	456.250,11	0,00	14.614,11
82130 DE OTROS ORGANISMOS PÚBLICOS	441.636,00	0,00	441.636,00	456.250,11	0,00	0,00	456.250,11	456.250,11	0,00	14.614,11

AYUNTAMIENTO DE MADRID

LIQUIDACIÓN DEL PRESUPUESTO DE INGRESOS

Ejercicio : 2023 **Fecha: 31/12/2023**

Centro : 001 AYUNTAMIENTO DE MADRID

CAP./ART./CON./SUBCON. DESCRIPCIÓN	PREVIS. INICIAL (1)	MODIFICACIONES (2)	PREV. DEFINITIVAS (3=1+2)	D. RECONOCIDOS (4)	D. ANULADOS (5)	D. CANCEL. (6)	D. RECON. NETOS (7=4-5-6)	RECAUDADO (8)	PDTE. COBRO (9=7-8)	EXC/DEF. PREVISION (10=7-3)
** 87 REMANENTE DE TESORERÍA	0,00	249.403.955,83	249.403.955,83	0,00	0,00	0,00	0,00	0,00	0,00	-249.403.955,83
* 870 REMANENTE DE TESORERÍA	0,00	249.403.955,83	249.403.955,83	0,00	0,00	0,00	0,00	0,00	0,00	-249.403.955,83
87000 PARA GASTOS GENERALES	0,00	220.631.069,91	220.631.069,91	0,00	0,00	0,00	0,00	0,00	0,00	-220.631.069,91
87010 PARA GASTOS CON FINANCIACIÓN AFECTADA	0,00	28.772.885,92	28.772.885,92	0,00	0,00	0,00	0,00	0,00	0,00	-28.772.885,92
*** 9 PASIVOS FINANCIEROS	279.007.967,00	98.702.673,00	377.710.640,00	90.000.000,00	0,00	0,00	90.000.000,00	90.000.000,00	0,00	-287.710.640,00
** 90 EMISIÓN DE DEUDA PÚBLICA EN EUROS	200.000.000,00	0,00	200.000.000,00	0,00	0,00	0,00	0,00	0,00	0,00	-200.000.000,00
* 901 EMISIÓN DEUDA PÚBLICA EN EUROS LARGO PLAZO	200.000.000,00	0,00	200.000.000,00	0,00	0,00	0,00	0,00	0,00	0,00	-200.000.000,00
90100 EMISIÓN DEUDA PÚBLICA EN EUROS A LARGO PLAZO	200.000.000,00	0,00	200.000.000,00	0,00	0,00	0,00	0,00	0,00	0,00	-200.000.000,00
** 91 PRÉSTAMOS RECIBIDOS EN EUROS	79.007.967,00	98.702.673,00	177.710.640,00	90.000.000,00	0,00	0,00	90.000.000,00	90.000.000,00	0,00	-87.710.640,00
* 913 PRÉSTAMOS A L/P DE ENTES DE FUERA DEL S. PÚBLICO	79.007.967,00	98.702.673,00	177.710.640,00	90.000.000,00	0,00	0,00	90.000.000,00	90.000.000,00	0,00	-87.710.640,00
91300 PRÉS.A L/P ENTES FUERA SP	79.007.967,00	98.702.673,00	177.710.640,00	90.000.000,00	0,00	0,00	90.000.000,00	90.000.000,00	0,00	-87.710.640,00

ESTADO DE LIQUIDACIÓN DEL PRESUPUESTO.

RESULTADO PRESUPUESTARIO

AYUNTAMIENTO DE MADRID

ESTADO DE LIQUIDACIÓN DEL PRESUPUESTO

RESULTADO PRESUPUESTARIO

Ejercicio : 2023 **Fecha: 31/12/2023**

Centro : 001 AYUNTAMIENTO DE MADRID

CONCEPTOS	DERECHOS RECONOCIDOS NETOS	OBLIGACIONES RECONOCIDAS NETAS	AJUSTES	RESULTADO PRESUPUESTARIO
A. OPERACIONES CORRIENTES	5.478.974.305,73	4.670.142.613,39	0,00	808.831.692,34
B. OPERACIONES DE CAPITAL	189.971.574,36	666.078.347,73	0,00	-476.106.773,37
1.TOTAL OPERACIONES NO FINANCIERAS (A+B)	5.668.945.880,09	5.336.220.961,12	0,00	332.724.918,97
C. ACTIVOS FINANCIEROS	456.250,11	0,00	0,00	456.250,11
D. PASIVOS FINANCIEROS	90.000.000,00	98.702.672,02	0,00	-8.702.672,02
2.TOTAL OPERACIONES FINANCIERAS (C+D)	90.456.250,11	98.702.672,02	0,00	-8.246.421,91
I.RESULTADO PRESUPUESTARIO DEL EJ (1+2)	**5.759.402.130,20**	**5.434.923.633,14**	**0,00**	**324.478.497,06**
AJUSTES	0,00	0,00	0,00	0,00
3.C.GAST.FINANC.REMANENTE TES.GTOS GRAL	0,00	0,00	161.822.478,15	161.822.478,15
4.DESVIAC.FINAN.NEGATIVAS DEL EJERCICIO	0,00	0,00	41.294.242,74	41.294.242,74
5.DESVIAC.FINAN.POSITIVAS DEL EJERCICIO	0,00	0,00	169.840.041,07	169.840.041,07
II.TOTAL AJUSTES (3+4-5)	0,00	0,00	33.276.679,82	33.276.679,82
RESULTADO PRESUPUESTARIO AJUSTADO (I+II)	**5.759.402.130,20**	**5.434.923.633,14**	**33.276.679,82**	**357.755.176,88**

MEMORIA

1. ORGANIZACIÓN Y ACTIVIDAD

MEMORIA DE LA CUENTA ANUAL 2023

1. Organización y Actividad

1.1 Datos de carácter socioeconómico: población, actividad económica y situación laboral

La ciudad de Madrid es la capital administrativa y política de España y de la Comunidad de Madrid. Se divide administrativamente en 21 Distritos en cuyo territorio existen importantes infraestructuras de comunicación que la convierten en el principal centro logístico de España y del Sur de Europa.

Contiene una importante red de autopistas, tanto radiales como de circunvalación, y es el centro del sistema ferroviario nacional, lo que permite una eficaz comunicación con otros puntos de la región y del resto de España y Europa. También se encuentra en su territorio el aeropuerto más importante de España, tanto de pasajeros como de mercancías, y uno de los mayores de Europa.

Además, se sitúa como una de las grandes urbes y metrópolis de Europa. Ocupa una superficie de 604,5 kilómetros cuadrados y su densidad de población es de 5.525 habitantes por kilómetro cuadrado.

Población[1]

Madrid es la primera ciudad de España en número de habitantes, con una población que duplica a la de la segunda, Barcelona. En relación con otras ciudades europeas, Madrid ocupa el tercer puesto tras Londres (9,6 mm de habitantes) y Berlín (3,6 mm de habitantes). Desde hace años Madrid es foco de atracción de población extranjera habiéndose experimentado un fuerte incremento, de manera que en 2023 supone el 17,1 por ciento del total, una vez que parte de ella ha ido adquiriendo nacionalidad española.

En la ciudad de Madrid vive el 48,6 por ciento de la población de la Comunidad de Madrid, que, con sus 6,8 millones de habitantes es la tercera mayor concentración metropolitana de Europa, únicamente superada por Île de France y Greater London.

La cifra de habitantes de la Ciudad de Madrid a 1 de enero de 2023 es de 3.339.931 personas, 1.559.866 hombres y 1.780.065 mujeres, representando las mujeres el 53,3%. Con respecto al año anterior, la población madrileña ha crecido un 1,6%, siendo este crecimiento similar para la población masculina y femenina.

En cuanto a la estructura por edad de la población, Madrid se puede considerar una ciudad envejecida. Así, el 20,2% de la población madrileña tiene 65 o más años, frente al 12,4% que tiene menos de 15 años. No obstante, la población femenina se encuentra en general más envejecida que la masculina y está especialmente representada entre la población sobre envejecida: el 60% de las mujeres mayores de 65 tienen más de 80 años, frente al 43% en el caso de los varones.

[1] Datos obtenidos del Documento "Madrid Economía 2023. Análisis socioeconómico" elaborado por la S.G. de análisis socioeconómico", y del "Informe de Impacto de género. Presupuesto 2024", elaborado por la Dirección General de Igualdad y Contra la Violencia de Género

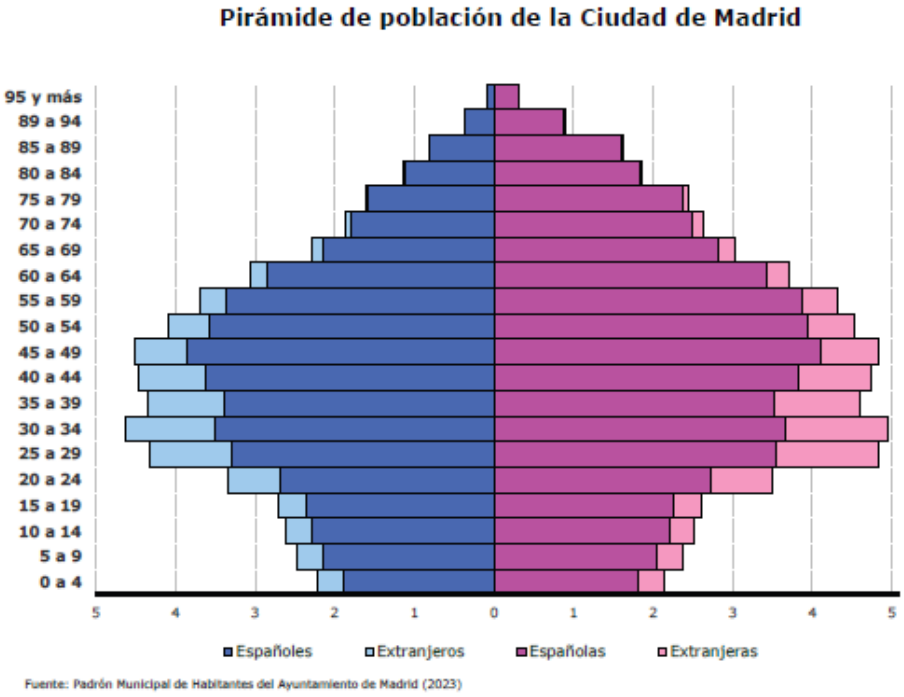

En cuanto a la distribución en el territorio de la población, los distritos más poblados son Carabanchel, Fuencarral-El Pardo, Latina y Puente de Vallecas, mientras que los que tienen menos población son Barajas, Vicálvaro y Moratalaz. Los distritos donde el número de mujeres es mayor que el de hombres son Salamanca, Chamberí, Chamartín y Retiro, es decir, aquellos donde la población está más envejecida, particularmente la población femenina, debido a la mayor esperanza de vida de las mujeres. El único distrito donde los hombres superan en población a las mujeres es en el distrito Centro, cuyo índice está por debajo de 100, cuando en promedio hay 114 mujeres por cada 100 hombres en nuestra ciudad.

Atendiendo a la nacionalidad, el 26,3 por ciento de la población de la ciudad de Madrid ha nacido en el extranjero, es decir, 878.402 personas, aunque parte de esta población ha adquirido la nacionalidad española. El 17,1 por ciento de la población madrileña, 571.128 personas tienen nacionalidad extranjera.

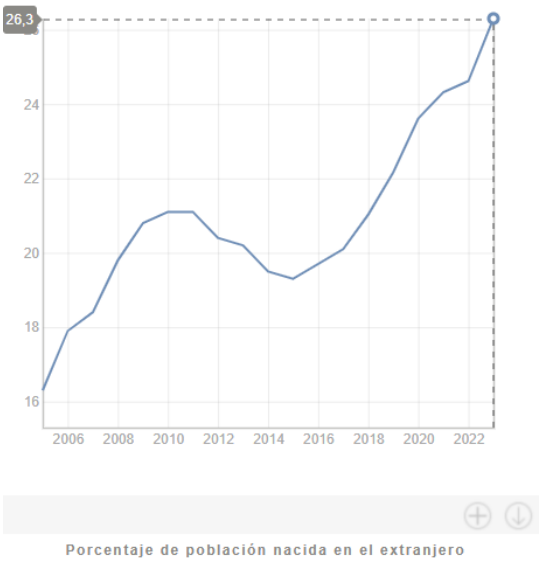

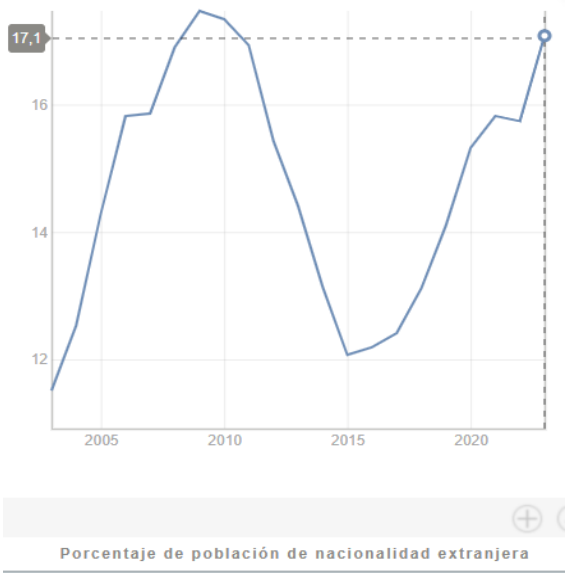

La distribución de la población por Distritos, sexo y grupos de edad de la ciudad de Madrid a 1 de enero de 2023 es la siguiente[2]:

		Sexo		Edad (Grupos de años)		
Distrito	Total	Hombres	Mujeres	0 a 15 años	16 a 64 años	65 y más años
Ciudad de Madrid	**3.339.931**	**1.559.866**	**1.780.065**	**443.972**	**2.221.332**	**674.627**
01. Centro	139.687	70.770	68.917	9.998	107.520	22.169
02. Arganzuela	153.304	71.754	81.550	17.551	103.766	31.987
03. Retiro	117.918	53.458	64.460	13.927	72.365	31.626
04. Salamanca	145.702	64.452	81.250	15.485	95.076	35.141
05. Chamartín	144.796	65.245	79.551	19.209	90.967	34.620
06. Tetuán	160.002	72.938	87.064	17.868	111.606	30.528
07. Chamberí	138.204	61.149	77.055	14.251	90.351	33.602
08. Fuencarral-El Pardo	248.443	116.944	131.499	42.604	152.132	53.707
09. Moncloa-Aravaca	121.757	56.357	65.400	16.797	77.884	27.076
10. Latina	241.672	112.093	129.579	28.237	155.797	57.638
11. Carabanchel	262.339	122.632	139.707	35.793	178.408	48.138
12. Usera	142.746	67.538	75.208	20.283	98.847	23.616
13. Puente de Vallecas	241.603	114.542	127.061	32.223	166.887	42.493
14. Moratalaz	92.814	42.212	50.602	10.158	58.141	24.515
15. Ciudad Lineal	220.345	100.759	119.586	25.753	144.740	49.852
16. Hortaleza	198.391	94.100	104.291	34.326	126.914	37.151
17. Villaverde	159.038	76.131	82.907	24.534	108.501	26.003
18. Villa de Vallecas	117.501	56.726	60.775	21.434	80.500	15.567
19. Vicálvaro	83.804	40.580	43.224	13.928	58.625	11.251
20. San Blas-Canillejas	161.219	76.154	85.065	21.736	110.816	28.667
21. Barajas	48.646	23.332	25.314	7.877	31.489	9.280

Actividad económica y situación laboral[3]

En lo relativo a la actividad económica, las cifras de los indicadores y las magnitudes que se emplean están referidas al año 2021 y a 2022, ya que son las últimas publicadas.

El Producto Interior Bruto (PIB) de la Ciudad de Madrid alcanzó la cifra de 168.913 millones de euros en 2022, lo que representa el 12,7 por ciento del PIB de España en ese año, situándose significativamente por encima del peso de su población. Teniendo en cuenta el PIB de la Comunidad de Madrid, que asciende a 234.639 millones de euros en 2021, el PIB de la ciudad de Madrid representa el 72 por ciento.

El nivel de producción de la Ciudad en 2021 (152.613 millones de euros), último dato disponible comparable con la contabilidad regional (INE), supera al de todas las comunidades autónomas salvo la propia Comunidad de Madrid, Cataluña y Andalucía.

[2] Fuente: Ayuntamiento de Madrid. D.G. Presupuestos. Elaboración propia con los datos publicados por la S.G. Estadística web: Ayuntamiento de Madrid | Banco de datos de Madrid

[3] Datos extraídos de la Memoria Económica del proyecto de presupuesto 2023 elaborado por el Área de Gobierno de Economía, Innovación y Empleo, y del Informe de Impacto de Género del Presupuesto General del Ayuntamiento de Madrid 2024

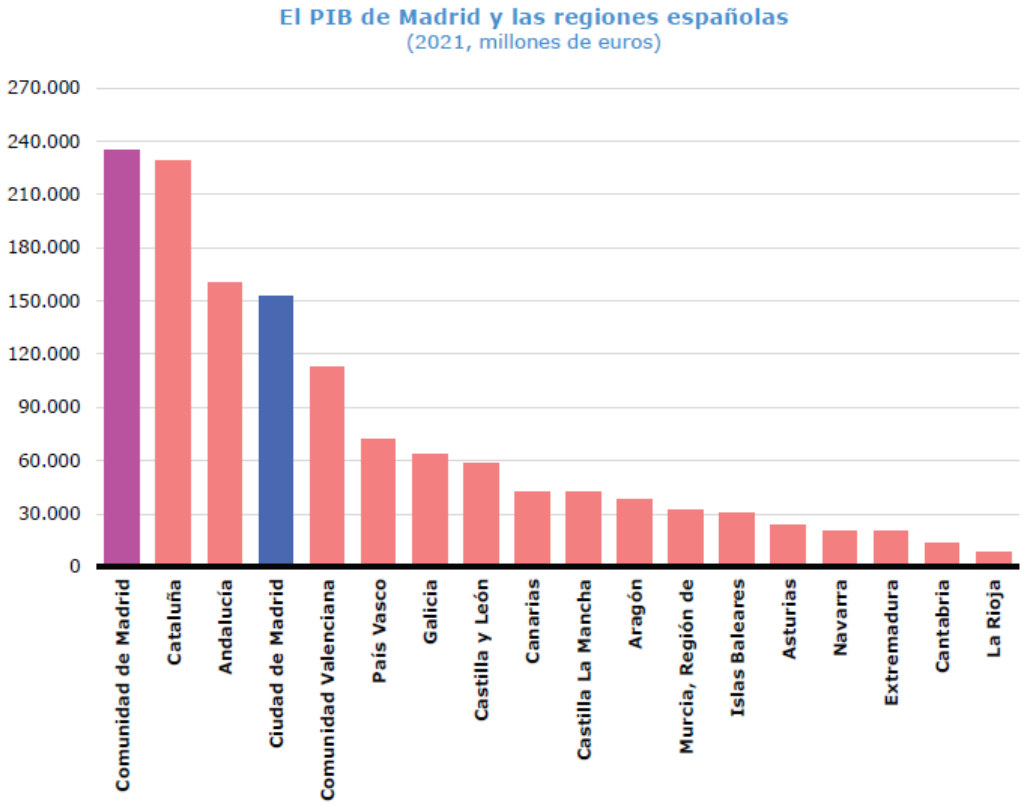

La Ciudad de Madrid superó en 2021 a todas las comunidades de España en términos de PIB per cápita, con una estimación de 45.770 euros. Este valor se sitúa un 80 por ciento por encima de la media española y un 64 por ciento de la media de la Unión Europea.

PIB per cápita 2021

		Valor 100	
	euros	España	UE-29
Ciudad de Madrid	45.770	180	164
Madrid Región	34.821	137	124
País Vasco	32.925	129	118
Navarra	31.024	122	111
Cataluña	29.942	117	107
Aragón	28.912	113	103
La Rioja	27.279	107	97
Total Nacional	25.498	100	91
Baleares	24.866	98	89
Castilla y León	24.428	96	87
Cantabria	23.730	93	85
Galicia	23.499	92	84
Asturias	23.235	91	83
Comunidad Valenciana	22.289	87	80
Ceuta	21.244	83	76
Murcia	21.236	83	76
Castilla-La Mancha	20.655	81	74
Melilla	19.266	76	69
Extremadura	19.072	75	68
Canarias	18.990	74	68
Andalucía	18.906	74	68

Fuente: INE, Eurostat y Análisis Socioeconómico del Ayuntamiento de Madrid (estimación Ciudad de Madrid)

El Valor Añadido Bruto (VAB) de la ciudad de Madrid en 2022 ascendió a 153.413,2 millones de euros, registrando un incremento de 16.074,2 millones de euros respecto al ejercicio 2021. La industria aporta el 9,2 por ciento de la producción y la construcción el 3,9 por ciento. Son las actividades de servicios, con el 86,9 por ciento las que definen la estructura productiva de la Ciudad de Madrid. El sector agrícola apenas tiene peso en el valor añadido bruto de la ciudad de Madrid.

Valor añadido bruto (VAB)

(2022, millones de euros)

AGRICULTURA	45,3
INDUSTRIA	14.055,1
CONSTRUCCIÓN	5.994,8
SERVICIOS	133.318,0
TOTAL	153.413,2

Fuente: SG Estadística (Ayuntamiento de Madrid)

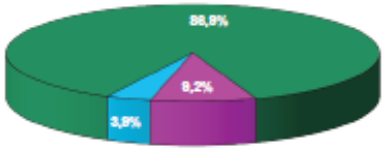

Las actividades de servicios son las que definen la estructura productiva de la Ciudad de Madrid. Teniendo en cuenta la evolución de los últimos años, es preciso señalar la importancia de la actividad de turismo, que ocupa a buena parte de la población en el comercio, la hostelería, el transporte y la industria del ocio.

Los viajeros alojados durante 2022 en los establecimientos hoteleros de la Ciudad fueron 8.593.861 personas, que realizaron 17,9 millones de pernoctaciones. La situación en estos momentos refleja la recuperación de la normalidad, después de los años de pandemia, que ha supuesto una notable movilización del turismo y de los desplazamientos a nivel mundial.

Turismo hotelero en la Ciudad

Año	Viajeros	Pernoctaciones
2014	8.384.306	16.520.205
2015	8.894.517	17.818.432
2016	9.068.040	18.138.279
2017	9.409.386	19.331.896
2018	9.715.356	19.684.880
2019	9.963.194	20.850.283
2020	2.614.272	5.662.776
2021	4.650.728	9.663.499
2022	8.593.861	17.903.326

Fuente: INE.

Desde el punto de vista empresarial, hasta agosto de 2023, se crearon 16.383 sociedades en la Ciudad de Madrid, un 6,4 por ciento más que el periodo anualizado anterior. La tendencia a la baja desde el tercer trimestre de 2018 se intensificó a partir del segundo trimestre de 2020 debido al impacto de la pandemia, sin embargo, desde abril de 2021 se produjo un intenso efecto rebote hasta alcanzar una cifra récord en la creación de sociedades mercantiles en febrero de 2022, con un crecimiento del 35,7 por ciento. A partir de octubre de 2022 hasta abril de 2023 se sigue creciendo, pero de forma más suave.

La EPA[4] del segundo trimestre de 2023 refleja un aumento interanual de la ocupación del 5,2 por ciento con 1.563.800 ocupados y una disminución del desempleo del 12,3 por ciento. La tasa de

[4] Fuente: Encuesta de Población Activa. Datos elaborados por la Subdirección General de Estadística

paro media anual se sitúa en el 10,2 por ciento, por debajo de la de la Comunidad de Madrid (10,8 por ciento) y por debajo de la media española (12,6 por ciento).

Evolución laboral (media anual)

	Activos	% var. anual	Ocupados	% var. anual	Parados	% var. anual
Ciudad de Madrid	1.741,4	1,9	1.563,8	2,6	177,7	-4,2
Comunidad de Madrid	3.613,4	1,2	3.221,4	1,4	392,0	-0,1
España	23.603,4	1,1	20.629,8	2,2	2.973,6	-5,7

Fuente: SG Estadística del Ayuntamiento de Madrid (datos EPA, INE) e INE (EPA). En miles, salvo %.

Tasas laborales (media anual)

	Tasa de actividad	difer. anual	Tasa de paro	difer. anual
Ciudad de Madrid	62,8	-0,2	10,2	-0,7
Comunidad de Madrid	63,2	-0,4	10,8	-0,1
España	58,7	0,0	12,6	-0,9

Fuente: SG Estadística del Ayuntamiento de Madrid (datos EPA, INE) e INE (EPA).

La mayor parte de los trabajadores residentes en la Ciudad de Madrid están ocupados en actividades del sector Servicios, el 87,1 por ciento del total de la población ocupada. El sector industrial emplea al 6,9 por ciento, la construcción al 5,6 por ciento y el sector agrícola tan solo el 0,4 por ciento restante.

Ocupación según sector de actividad

	2Tr23	1Tr23	4Tr22	3Tr22	2Tr22
Agricultura	5,4 ..	..	---		0,0
Industria	112,5	119,0	108,1	117,9	105,0
Construcción	90,7	77,5	75,5	65,2	68,7
Servicios	1410,4	1362,0	1346,8	1355,4	1.364,4

Fuente: SG Estadística del Ayuntamiento de Madrid (datos EPA, INE). En miles.

El aumento de la ocupación ha afectado de manera distinta a mujeres y hombres, aumentando en media anual un 3,5 por ciento y un 1,7 por ciento respectivamente. Las mujeres representan ahora el 49,3 por ciento del total de empleados de la Ciudad, cuatro décimas más que en el periodo anual anterior.

Ocupación según sexo

	2Tr23	1Tr23	4Tr22	3Tr22	2Tr22
Hombres					
Ocupados	814,3	777,9	782,2	797,0	798,5
Tasa (%)	62,9	61,0	61,6	62,5	63,2
Mujeres					
Ocupadas	804,7	784,7	750,4	743,8	740,5
Tasa (%)	53,1	52,5	50,4	50,5	51,0

Fuente: SG Estadística del Ayuntamiento de Madrid (datos EPA, INE). En miles.

Fuente: SG Estadística del Ayuntamiento de Madrid (datos EPA, INE). En miles, salvo %.

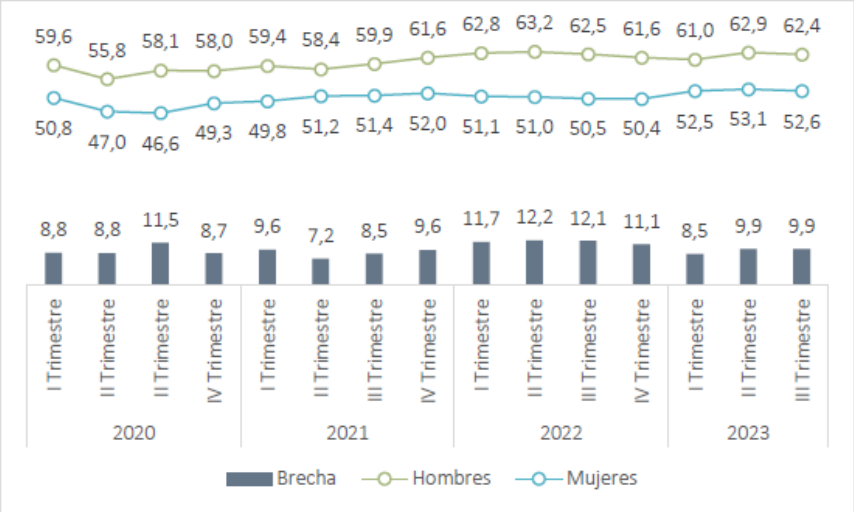

Asimismo, la tasa de paro es mayor para las mujeres (9,6 por ciento) que para los hombres (8,5 por ciento).

Paro según sexo

	2Tr23	1Tr23	4Tr22	3Tr22	2Tr22
Hombres					
Parados	75,2	77,3	71,7	76,3	78,4
Tasa (%)	8,5	9,0	8,4	8,7	8,9
Mujeres					
Paradas	85,7	101,1	115,9	107,4	105,0
Tasa (%)	9,6	11,4	13,4	12,6	12,4

Fuente: SG Estadística del Ayuntamiento de Madrid (datos EPA, INE). En miles, salvo %.

En el gráfico siguiente se visualiza la brecha existente, respecto a la situación de paro registrado entre mujeres y hombres, que aumenta en el tercer trimestre de 2023, rompiendo la tendencia descendente de los trimestres anteriores.

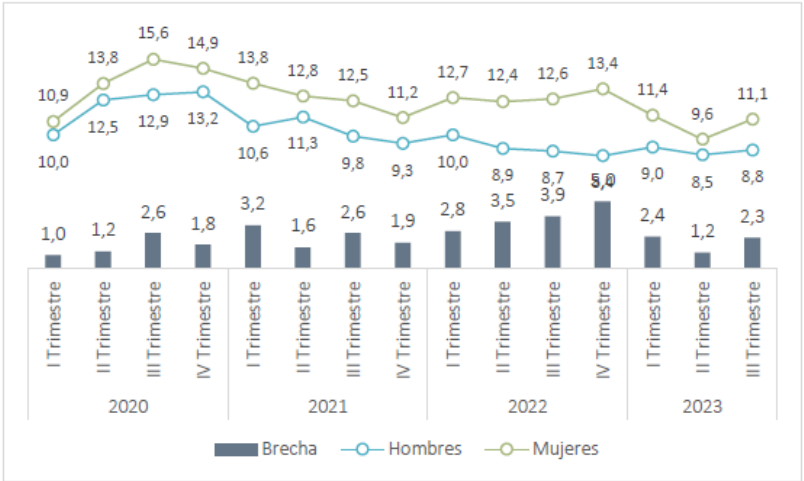

FUENTE: EPA, INE. Subdirección General de Estadística. Elaboración propia.

En el tercer trimestre de 2023 los afiliados a la Seguridad Social en los centros de trabajo radicados en la Ciudad de Madrid, con independencia del lugar de residencia de los trabajadores, ascendió a 2.271.225 personas, lo que supone un máximo histórico en el número de afiliados de toda la serie. Con un incremento del 5,5 por ciento respecto al período anterior, esta tasa interanual continúa con la tendencia positiva iniciada en el marzo de 2021, además de ser superior a la de la Comunidad de Madrid (4,8 por ciento) y a la de España (3,7 por ciento).

1.2. Norma de creación de la entidad (no será necesario informar acerca de la norma de creación del Municipio, la Provincia y la Isla)

Ayuntamiento de Madrid.

1.3. Actividad principal de la entidad

Al Ayuntamiento de Madrid le corresponde el gobierno y la administración de la Ciudad de Madrid (Artículo 140 de la Constitución Española).

1.4. Descripción de las principales fuentes de ingresos y, en su caso, tasas y precios públicos percibidos[5]

Los ingresos liquidados por el Ayuntamiento de Madrid en 2023 han sido los siguientes:

Concepto	Derechos Reconocidos Netos	%sobre total
Ingresos corrientes	5.478.974.306	95,13%
Ingresos de capital	189.971.574	3,30%
Ingresos financieros	90.456.250	1,57%
Total	**5.759.402.130**	100,00%

Los Ingresos Corrientes, que representan el 95,1 por ciento del total liquidado, son los de mayor importancia relativa.

Los Ingresos tributarios y demás de derecho público, con un total de 3.384.240.977 euros, supusieron un 58,8 por ciento del total de ingresos.

El concepto más reseñable es el correspondiente al Impuesto sobre Bienes Inmuebles de naturaleza urbana, que ha generado ingresos por importe de 1.510.578.648 euros, lo que representa un 44,6 por ciento de los ingresos tributarios y un 26,2 por ciento del total de ingresos, convirtiéndose así en la principal fuente de financiación propia.

Los ingresos por Tasas ascendieron a 327.677.073 euros, representando un 6 por ciento de los ingresos corrientes y un 5,7 por ciento sobre los ingresos totales. Los ingresos por Precios públicos alcanzaron la cifra de 42.263.349 euros.

Las Transferencias corrientes, con un importe de 1.973.075.987 euros, representan un 34,3 por ciento de los ingresos totales.

Por razón de cuantía, el subconcepto con mayor importe de ingresos liquidados es el correspondiente al Fondo Complementario de Financiación percibido de la Administración General

[5] Derechos reconocidos netos del presupuesto del Ayuntamiento de Madrid

del Estado, con 1.646.731.330 euros. Este ingreso representa el 83,5 por ciento de los ingresos por transferencias corrientes y el 28,6 por ciento de los ingresos totales.

Los Ingresos patrimoniales, cuyo importe en derechos reconocidos netos ascendió a 121.657.342 euros, representan un 2,1 por ciento de los ingresos totales.

Los Ingresos de Capital ascienden a 189.971.574 euros, lo que representa un 3,3 por ciento de los ingresos totales.

En el capítulo 6 "Enajenación de inversiones reales" se han reconocido derechos por 33.625.745 euros, que supone un 17,7 por ciento sobre el total de ingresos de capital.

Las transferencias de capital percibidas ascendieron a 156.345.830 euros, que suponen el 2,7 por ciento sobre el total, destacando los ingresos derivados de los fondos europeos Next Generation.

Los derechos reconocidos netos obtenidos de los Fondos Europeos se detallan en el siguiente cuadro:

Descripcion Economico	D. RECON.NETOS
NEXT GEN. EU. SERV Y COMUNICAC. 5G EMERGENCIAS	5.712.370,00
NEXT GEN. EU. ECOSISTEMA DIGITAL SECTOR AUDIOVISUAL	6.400.000,00
NEXT GEN. EU. IMPLEMENTACIÓN NORMATIVA RESIDUOS	4.555.827,88
NEXT GEN. EU. SOSTENIBILIDAD TURISTICA 2022	1.732.058,53
DEL FEDER	14.206,19
FEDER. PROGRAMA OPERATIVO 2014-2020	3.135.934,10
OTRAS TRANSFERENCIAS DE LA UNIÓN EUROPEA	157.925,79
DE OTROS PROGRAMAS DE LA UNIÓN EUROPEA	1.174.412,18
NEXT GEN.EU.ZBE,TRANS DIGITAL Y SOSTENIBLE 2022	64.487.366,55
NEXT GEN. EU. PIREP LOCAL	1.040.865,39
NEXT GEN. EU. IMPLEMENTACIÓN NORMATIVA RESIDUOS	17.410.744,13
NEXT GEN. EU. CONVENIO C.MADRID SERVICIOS SOCIALES	16.782.239,06
NEXT GEN. EU. SOSTENIBILIDAD TURISTICA 2022	20.331.690,40
FEDER. PROGRAMA OPERATIVO 2014-2020	5.106.170,76
OTRAS TRANSFERENCIAS DE LA UNIÓN EUROPEA	523.038,80
Total	148.564.849,76

Las operaciones financieras en 2022 ascendieron a 90.456.250,11 euros correspondiendo 90.000.000 euros al capítulo 9 Pasivos Financieros y el importe restante, 456.250,11 euros al importe de la amortización del préstamo a la Fundación Parque Científico.

1.5. Consideración fiscal de la entidad a efectos del impuesto de sociedades y, en su caso, operaciones sujetas a IVA y porcentaje de prorrata

- Impuesto de Sociedades:

El Ayuntamiento de Madrid está exento del impuesto de acuerdo con la Ley 27/2014, de 27 de noviembre, del Impuesto sobre Sociedades que en su art. 9.1 a) establece "Estarán totalmente exentos del impuesto: El Estado, las Comunidades Autónomas y las entidades locales".

- Operaciones sujetas a IVA y porcentaje de prorrata:

El Ayuntamiento de Madrid realiza entre sus actividades la de gestión del Patrimonio Municipal del Suelo, calificada como empresarial y encuadrada en los epígrafes 8331 y 8332 del Impuesto de Actividades Económicas. De acuerdo con ello, solo somete al régimen de deducciones regulado en los artículos 92 y siguientes de la Ley del IVA, la actividad diferenciada de Promoción Inmobiliaria de Terrenos y Edificaciones, aplicando para ello la regla de prorrata general cuyo porcentaje en 2023 ha sido el 100%.

1.6. Estructura organizativa básica en sus niveles político y administrativo

La Ley de Régimen Local de 1955 dio un cariz especial al Ayuntamiento de Madrid (junto con el de Barcelona), habilitando la posibilidad de que se estableciera una normativa especial para atender las singularidades de Madrid como gran ciudad y como capital del Estado.

En aplicación de lo anterior se han aprobado varias normas específicas para Madrid: el Decreto 1674/1963, de 11 de julio, del Texto Articulado de la Ley Especial de Madrid; la Ley 121/1963, de 2 de diciembre, del Área Metropolitana de Madrid. Y, por último, la Ley 22/2006, de 4 de julio, de Capitalidad y de Régimen Especial de Madrid.

El modelo de la organización política y administrativa del Ayuntamiento de Madrid contenido en esta última ley, viene a desarrollar lo establecido en el título X de la Ley Reguladora de las Bases del Régimen Local y es el que se especifica a continuación:

Ayuntamiento Pleno: integrado por el Alcalde y los Concejales, es el órgano de máxima representación política de la ciudadanía en el gobierno municipal y al que corresponde el debate de las grandes políticas locales que afectan a la ciudad y la adopción de las decisiones estratégicas. La sesión constitutiva de la actual Corporación Municipal se celebró el día 17 de junio de 2023. Está integrado por 57 concejales, siendo uno de ellos el Alcalde. A efectos de su actuación corporativa, los Concejales y las Concejalas se constituyen en Grupos Políticos.

En la actualidad, los grupos políticos con representación el Pleno son los siguientes:

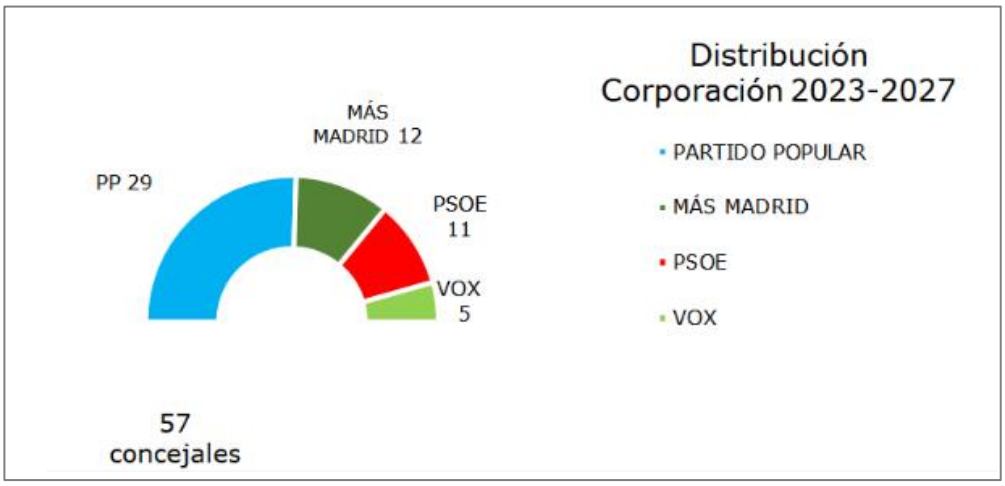

El Pleno dispone de Comisiones integradas por miembros designados por los Grupos políticos, en proporción al número de Concejales que tengan en el Pleno. Cada Comisión tiene un Presidente y un Vicepresidente, elegidos por la propia Comisión de entre sus miembros y son nombrados por el Presidente del Pleno. El Secretario de las Comisiones es el Secretario General del Pleno.

Las funciones de las Comisiones son: el estudio, informe o consulta de los asuntos que vayan a someterse a la decisión del Pleno; el dictamen de las normas municipales con carácter previo a su aprobación por el Pleno; el seguimiento de la gestión del Alcalde y de su equipo de gobierno y aquéllas otras que el Pleno les delegue.

Las Comisiones pueden ser permanentes o no permanentes. A su vez, las Comisiones pueden ser ordinarias o especiales. Las Comisiones permanentes ordinarias celebran sesiones con una periodicidad mensual. Por regla general, las sesiones de las Comisiones son públicas.

Las comisiones permanentes ordinarias, para el período 2023-2027 son las siguientes:

- Comisión de Políticas Sociales, Familia e Igualdad
- Comisión de Urbanismo, Medio Ambiente y Movilidad
- Comisión de Cultura, Turismo y Deporte
- Comisión de Economía, Innovación y Hacienda
- Comisión de Obras y Equipamientos y de Políticas de Vivienda
- Comisión de Vicealcaldía, Portavoz, Seguridad y Emergencias

Las comisiones permanentes especiales son:

- Comisión Especial de Cuentas. Esta Comisión informa las cuentas anuales del Ayuntamiento, antes de someterse a la aprobación del Pleno (Artículo 135 del Reglamento Orgánico del Pleno).
- Comisión Especial de Sugerencias y Reclamaciones. Esta Comisión supervisa la actividad de la administración municipal y da cuenta al Pleno, mediante un informe anual, de las quejas presentadas y de las deficiencias observadas en el funcionamiento de los servicios municipales, especificando las sugerencias o recomendaciones no admitidas por dicha administración (Artículo 136 del Reglamento Orgánico del Pleno).
- Comisión de Vigilancia de la Contratación. Esta Comisión tiene como cometido el control y vigilancia de la actividad contractual de la administración municipal. Su objetivo es garantizar la aplicación efectiva de los principios de publicidad, libre concurrencia, objetividad, transparencia y eficacia en la contratación pública. Anualmente la Comisión elabora una memoria de actividades, que se eleva al Pleno, en la que se recogen los trabajos realizados y se propone la adopción de las medidas que se consideran necesarias para mejorar los procedimientos de contratación y el uso racional de los recursos públicos. (Artículos 132 a 134 del Reglamento Orgánico del Pleno).

Asimismo, el Ayuntamiento de Madrid cuenta con Comisiones no permanentes de Investigación, constituidas por acuerdo del Pleno para un asunto concreto con fines de estudio, elaboración de propuestas u otros de naturaleza análoga, sin carácter resolutorio. Se rigen por su acuerdo de constitución y, supletoriamente, por las normas reguladoras de las Comisiones permanentes. Se extinguen automáticamente una vez hayan terminado de desarrollar las funciones que motivaron su creación. (Artículo 138.1 del Reglamento Orgánico del Pleno).

Gobierno:

Alcalde: Dirige la política, el gobierno y la administración municipal, y ostenta la máxima representación del municipio. Es responsable de su gestión política ante el Pleno.

Junta de Gobierno: es el órgano ejecutivo de dirección política y administrativa de la ciudad de Madrid, donde se concentran la mayoría y las más importantes de las competencias ejecutivas del Ayuntamiento. Cada semana se celebra una reunión en la Sala de Junta de Gobierno en el Palacio de Cibeles y sus decisiones adoptan la forma de Acuerdos. Está compuesta por el Alcalde que la

preside y miembros elegidos libremente por el Alcalde entre los concejales y concejalas (actualmente ocho).

La Administración Municipal está organizada en tres niveles:

- nivel central o general, constituido por las Áreas de Gobierno.
- nivel territorial, constituido por los Distritos.
- nivel institucional, constituido por los Organismos Autónomos, Empresas Públicas y los Consorcios adscritos.

Nivel Central:

- Presidencia del pleno
- Alcaldía
- Coordinación General de la Alcaldía
- Oficina Municipal Contra el fraude y la corrupción
- Vicealcaldía, Portavoz, Seguridad y Emergencias
- Cultura, Turismo y Deporte
- Deporte
- Turismo
- Economía, Innovación y Hacienda
- Innovación y Emprendimiento
- Urbanismo, Medio Ambiente y Movilidad
- Limpieza y Zonas Verdes
- Políticas de Vivienda
- Políticas Sociales, Familia e Igualdad
- Obras y Equipamientos

Nivel territorial:

Administrativamente la ciudad se divide en veintiún distritos, que a su vez se subdividen en barrios, no necesariamente coincidentes con los barrios tradicionales. Cada uno de los distritos está gobernado y administrado por una Junta Municipal de Distrito y la persona que ostenta la Concejalía Presidencia de la misma. La última división administrativa de Madrid data de 1988.

Los distritos están dotados de órganos de gestión desconcentrada para el impulso y desarrollo de la participación ciudadana en la gestión de los asuntos municipales y su mejora.

La Junta Municipal del Distrito es el órgano colegiado de representación político-vecinal, en el que, junto a cargos electivos, se articula la participación ciudadana a través de las y los vocales vecinos. El número de miembros lo determina el Pleno del Ayuntamiento al inicio de cada mandato y su distribución entre los grupos políticos se realiza en proporción a su representación en el Pleno, garantizando la presencia de todos ellos.

Según el Acuerdo de la sesión extraordinaria del 17 de julio de 2023 del Pleno del Ayuntamiento, cada junta municipal de distrito está integrada por el/la Concejal Presidente y 26 vocales vecinos en proporción a los resultados electorales, correspondiendo a cada grupo político:

- Grupo Municipal Vox: 2
- Grupo Municipal Socialista de Madrid: 5
- Grupo Municipal Más Madrid: 6
- Grupo Municipal del Partido Popular: 13

Los Consejos de Proximidad sustituyen a los anteriores Foros Locales. El Reglamento Orgánico de los Consejos de Proximidad ha sido aprobado en el Pleno del Ayuntamiento de Madrid del 1 de junio de 2021, y publicado en el Boletín Oficial de la Comunidad de Madrid con fecha 16 de junio de 2021, entrando en vigor al día siguiente.

Los Consejos de Proximidad son los nuevos órganos de participación ciudadana en los distritos. Pretenden mejorar el desarrollo y la actividad de estos espacios de participación territorial, mediante el establecimiento de unas líneas de actuación comunes y homogéneas para todos, y fijando su composición y funcionamiento. Los objetivos fundamentales de los Consejos de Proximidad son impulsar la implicación activa de la ciudadanía en los asuntos del Distrito, crear espacios de participación ciudadana en el diseño, ejecución y evaluación de las políticas públicas y constituirse como foro de diálogo entre la ciudadanía y las Juntas de Distrito.

Nivel institucional:

El sector público del Ayuntamiento de Madrid, está constituido por cinco Organismos Autónomos creados por el Ayuntamiento para la realización de actividades de fomento, prestación o de gestión de servicios públicos. Los organismos autónomos son: Informática del Ayuntamiento de Madrid, Agencia para el Empleo de Madrid, Agencia Tributaria Madrid, Madrid Salud y Agencia de Actividades.

Las Empresas cien por cien municipales son: Empresa Municipal de Transportes, S.A., Empresa Municipal de la Vivienda y Suelo S.A., Madrid Destino, Cultura, Turismo y Negocio S.A. y Empresa Municipal de Servicios Funerarios y Cementerios S.A.

Las Empresas mixtas con mayoría de capital municipal son: Mercamadrid S.A., Club de Campo Villa de Madrid, S.A. y Madrid Calle 30, S.A.

A 31 de diciembre de 2023 se encuentra en liquidación la Empresa Mixta de Servicios Funerarios de Madrid S.A.

Además de los mencionados, forma parte del organigrama municipal el Consorcio del Plan de Rehabilitación y Equipamiento de Teatros de Madrid.

1.7. Número medio de empleados durante el ejercicio y a 31 de diciembre, tanto funcionarios como personal laboral, distinguiendo por categorías y sexos

El número de efectivos a 31 de diciembre de 2023, que prestaban sus servicios en el Ayuntamiento de Madrid, Áreas de Gobierno y Distritos desagregados por sexo, son los siguientes:

NÚMERO DE EFECTIVOS A 31-12-2023					
	DIRECTIVOS	EVENTUALES	FUNCIONARIO	LABORALES	TOTAL
MUJERES	47	99	8.662	1.996	10.804
HOMBRES	50	99	11.964	2.149	14.262
TOTAL	**97**	**198**	**20.626**	**4.145**	**25.066**

Teniendo en cuenta el número medio de personas, a 31 de diciembre de 2023 han prestado sus servicios 10.789 mujeres y 14.177 hombres, con una media total de 24.966 personas.

NÚMERO MEDIO DE EMPLEADAS Y EMPLEADOS 2023					
	DIRECTIVOS	EVENTUALES	FUNCIONARIO	LABORALES	TOTAL
MUJERES	46	95	8.678	1.969	10.789
HOMBRES	50	94	11.936	2.097	14.177
TOTAL	**96**	**189**	**20.615**	**4.066**	**24.966**

El Pleno de la Corporación está compuesto por 57 Concejales, de los que 28 son mujeres y 29 hombres.

1.8. Identificación, en su caso, de la entidad o entidades propietarias y porcentaje de participación de éstas en el patrimonio de la entidad contable

El Ayuntamiento de Madrid no tiene entidad propietaria.

1.9. Identificación, en su caso, de las entidades del grupo, multigrupo y asociadas de las que forma parte la entidad contable, indicando su actividad (excepto del Municipio, la Provincia y la Isla) así como el porcentaje de participación en el capital social o patrimonio de cada una de ellas

ENTIDADES DEL GRUPO

El Ayuntamiento de Madrid para las actividades de gestión que realiza, tanto administrativas, de fomento o prestación, como de contenido económico, a 31 de diciembre de 2023, es titular de cinco Organismos Autónomos y ocho sociedades mercantiles, en cuatro de ellas el capital social le corresponde íntegramente, y, en el resto, participa como socio mayoritario. Dentro de este último grupo se encuentra la Empresa Mixta de Servicios Funerarios de Madrid, S.A., que continúa en proceso de liquidación desde el 16 de septiembre de 2016.

Además, el Ayuntamiento de Madrid tiene adscrito el Consorcio del Plan de Rehabilitación y Equipamiento de Teatros de Madrid en el que tiene una participación del 33,33% siendo los otros titulares con el mismo porcentaje de participación la Administración del Estado, a través del Instituto Nacional de las Artes Escénicas y de la Música, adscrito al Ministerio de Cultura y Deporte, y la Comunidad de Madrid.

Organismos Autónomos:

- **AGENCIA PARA EL EMPLEO DE MADRID**, creado para la gestión de las políticas municipales de empleo, mediante la intermediación laboral, la orientación y formación de los desempleados y trabajadores, y el fomento del empleo estable y de calidad.

- **AGENCIA TRIBUTARIA MADRID**, creado para la gestión y recaudación de los tributos municipales y la recaudación ejecutiva de los demás ingresos de derecho público del Ayuntamiento.

- **INFORMÁTICA AYUNTAMIENTO DE MADRID**, creado para la gestión de las políticas municipales de aplicación de las tecnologías de la información y de las comunicaciones.

- **MADRID SALUD**, creado para la gestión de las políticas municipales en materia de salud pública y drogodependencias.

- **AGENCIA DE ACTIVIDADES**, creado para la aplicación efectiva de los medios de intervención administrativa municipal para la apertura y funcionamiento de las actividades económicas en la ciudad de Madrid.

Sociedades mercantiles cuyo capital es 100% del Ayuntamiento de Madrid:

- **EMPRESA MUNICIPAL DE LA VIVIENDA Y DEL SUELO DE MADRID, S.A.** Su objeto social es la promoción y aprovechamiento de viviendas y locales, especialmente viviendas de protección pública, llevar a cabo las actuaciones de rehabilitación de promoción pública directa, programadas por la Corporación Municipal, fomentar la rehabilitación privada mediante las subvenciones y ayudas establecidas en los Programas y Planes aprobados al efecto, así como, la adquisición de suelo, su urbanización, gestión y promoción.

- **EMPRESA MUNICIPAL DE TRANSPORTES DE MADRID, S.A**. Su objeto social es gestionar el transporte público de viajeros en la ciudad de Madrid mediante la explotación y administración de la red de autobuses urbanos, el servicio de retirada, transporte, y depósito de aquellos vehículos que se encuentren en alguno de los supuestos establecidos en la normativa que ampare su retirada y depósito, y la construcción y explotación de estacionamientos públicos, tanto cerrados como abiertos

- **MADRID DESTINO CULTURA TURISMO Y NEGOCIO, S.A**. Su objeto social es la gestión de programas y actividades culturales, formativas y artísticas; la gestión de cualesquiera centros, espacios, recintos, dependencias y/o servicios culturales, cuya gestión le fuera encomendada temporal o indefinidamente, o cuyo uso le fuera cedido por el Ayuntamiento de Madrid; la gestión de las políticas municipales de promoción e información turística de la ciudad de Madrid, la proyección de su imagen a nivel nacional e internacional; la promoción inmobiliaria en general; la gestión, mantenimiento y/o explotación, de cualesquiera inmuebles, centros, espacios, recintos, dependencias y/o servicios, incluyendo los propios, adscritos o cuya gestión o uso le fuera encomendado, cedido o conferido temporal o indefinidamente por la administración local; la prestación por cuenta propia o ajena bajo cualquiera de las formas admitidas en derecho de todo tipo de servicios relacionados con la organización, dirección, producción y administración de eventos, ya sean deportivos, artísticos, exposiciones, congresos, convenciones, seminarios, ferias, y cualquier otro evento de naturaleza similar, incluyendo la realización de instalaciones necesarias para la consecución o perfeccionamiento de dichas actividades.

- **EMPRESA MUNICIPAL DE SERVICIOS FUNERARIOS Y CEMENTERIOS DE MADRID, S.A.** Su objeto social es la prestación y la gestión de los servicios funerarios y de los servicios de cementerios del Ayuntamiento de Madrid.

Sociedades de economía mixta:

- **MADRID CALLE-30, S.A.** Su objeto es la reforma, mejora, gestión, explotación y conservación de la vía de circunvalación M-30. La participación del Ayuntamiento es del 80%.

- **MERCADOS CENTRALES DE ABASTECIMIENTO DE MADRID, S.A. (MERCAMADRID, S.A.)**. Su objeto es la gestión de los Mercados Mayoristas de Madrid y actividades complementarias. La participación del Ayuntamiento es del 51,13 %.

- **CLUB DE CAMPO VILLA DE MADRID S.A.** Su objeto es la explotación como servicio público de las instalaciones deportivas del Club de Campo. La participación del Ayuntamiento es del 51%.

- **EMPRESA MIXTA DE SERVICIOS FUNERARIOS DE MADRID, S.A. EN LIQUIDACIÓN.** En liquidación desde septiembre de 2016. Su objeto era la prestación y la gestión de los servicios funerarios y de los cementerios municipales. La participación del Ayuntamiento es del 51%.

Consorcios:

- **CONSORCIO PLAN DE REHABILITACIÓN Y EQUIPAMIENTO DE TEATROS DE MADRID**
  - *Entidades consorciadas:* Ayuntamiento de Madrid – Comunidad de Madrid – Administración del Estado (INAEM).
  - *Actividad:* Rehabilitación y equipamiento de los teatros de Madrid.
  - *Participación del Ayuntamiento:* 33,33 %.

ENTIDADES ASOCIADAS

CONSORCIO CASA DE ASIA

Entidades consorciadas: Ministerio de Asuntos Exteriores y de Cooperación –Generalitat de Catalunya – Ayuntamiento de Madrid – Ayuntamiento de Barcelona.

Actividad: Fomentar la realización de actuaciones y proyectos que contribuyan al mejor conocimiento entre las sociedades de Asia, el Pacífico, Europa y España.

Participación del Ayuntamiento: 6,73%.

CONSORCIO CENTRO SEFARAD-ISRAEL

Entidades consorciadas: Ministerio de Asuntos Exteriores y de Cooperación -Comunidad de Madrid – Ayuntamiento de Madrid.

Actividad: Fomentar la realización de actuaciones y proyectos que contribuyan al mejor conocimiento de la comunidad y las organizaciones judías en España y en Europa.

Participación del Ayuntamiento: 16,67 %.

CONSORCIO CASA DE AMÉRICA

Entidades consorciadas: Ayuntamiento de Madrid - Comunidad de Madrid – Ministerio de Asuntos Exteriores y de Cooperación.

Actividad: Gestión de servicios socio-culturales, económicos e institucionales previstos en los Estatutos y las operaciones de rehabilitación, conservación. y mantenimiento del Palacio de Linares.

Participación del Ayuntamiento: 33,33 %.

CONSORCIO INSTITUCION FERIAL DE MADRID (IFEMA)

Entidades consorciadas: Comunidad de Madrid – Ayuntamiento de Madrid – Cámara Oficial de Comercio, Industria y Servicios de Madrid – Fundación Obra Social y Monte de Piedad de Madrid.

Actividad: Organización y Gestión de Ferias.

Participación del Ayuntamiento: 30,72 %.

FUNDACIÓN REAL FÁBRICA DE TAPICES

Entidades que participan: Ayuntamiento de Madrid – Ministerio de Educación, Cultura y Deporte – Comunidad de Madrid – Fundación CajaMadrid.

Actividad: Potenciar, como institución cultural, la Real Fábrica de Tapices.

Participación del Ayuntamiento: 26,84%.

FUNDACIÓN ARCO

Entidades que participan: IFEMA y otros.

Actividad: Arte contemporáneo en cualquier posible manifestación.

Participación del Ayuntamiento: La estructura de dominio es: Comunidad de Madrid 14,29%, Ayuntamiento de Madrid 14,29%, IFEMA 42,85% y privados 28,57%.

AUDIOVISUAL FIANZAS, S.G.R. (CREA)

Esta esta sociedad tiene como objetivo el otorgamiento de garantías personales, por aval o por cualquier otro medio admitido en derecho distinto del seguro de caución, a favor de sus socios para las operaciones que estos realicen dentro del giro o tráfico de las empresas de que son titulares. Su actividad se focaliza en los sectores audiovisual, cultural, deportivo y ocio.

La aportación total de capital realizada por el Ayuntamiento de Madrid a 31 de diciembre de 2023 asciende a 7.999.980 euros que descontando lo traspasado al fondo de provisiones técnicas, 127.020 euros, deja la participación en el capital neto en 7.872.960 euros lo que representa el 25,57 % del capital social de esta sociedad al finalizar 2023.

RESTO DE ENTIDADES PARTICIPADAS

CONSORCIOS

CONSORCIO CASA ÁRABE

Entidades consorciadas: Ministerio de Asuntos Exteriores y de Cooperación – Junta de Andalucía – Comunidad de Madrid – Ayuntamiento de Madrid – Ayuntamiento de Córdoba.

Actividad: Fomento de actividades y proyectos que contribuyan al mejor conocimiento entre las sociedades de los países árabes, España y Europa.

CONSORCIO CÍRCULO DE BELLAS ARTES

Entidades consorciadas: Ayuntamiento de Madrid – Comunidad de Madrid – Iberia – Caja Duero – Fundación Colegio Oficial de Arquitectos de Madrid (COAM).

Actividad: Promover las manifestaciones artísticas, culturales y sociales, facilitando la reunión y comunicación entre artistas, como lugar de encuentro, formación, difusión e información.

ASOCIACIONES

ASOCIACIÓN INTERNACIONAL DE CIUDADES EDUCADORAS

Entidades asociadas: 450 ciudades situadas en 35 países de todo el mundo.

Actividad: Promover el cumplimiento de los principios recogidos en la Carta de Ciudades Educadoras (Declaración de Barcelona), establecer relación y colaboración con organizaciones internacionales, Estados, entidades territoriales o de otra índole con ámbitos de acción coincidentes.

RED DE CIUDADES DEL AVE

Entidades asociadas: Ayuntamiento de Madrid y 21 Ayuntamientos ciudades AVE

Actividad: actuar conjuntamente en el desarrollo de estrategias y acciones de promoción turística de las ciudades asociadas.

CENTRO DE INNOVACIÓN TECNOLÓGICA PARA LA LOGÍSTICA Y EL TRANSP DE MERCANCÍAS POR CARRETERA (CITET)

Entidades asociadas: Asociación Empresarial Española de Carga Fraccionada (AECAF) - Ayuntamiento de Madrid – Ayuntamiento de Coslada – Ayuntamiento de Torrejón de Ardoz - Instituto Madrileño de Desarrollo (IMADE) – Comunidad de Madrid - Unión Comarcal de Empresarios del Este de Madrid (UNICEM) - Cámara Oficial de Comercio e Industria de Madrid – Confederación Empresarial de Madrid CEOE (CEIM) - Madrid Plataforma Logística – Sector Privado.

Actividad: Apoyar la mejora de la capacidad competitiva de las empresas del sector de la logística y el transporte de mercancías por carretera a través de la mejora de los diferentes procesos operativos y de gestión.

ASOCIACIÓN RED ESPAÑOLA DE CIUDADES INTELIGENTES

Entidades asociadas: Ayuntamiento de Madrid y otros 24 Ayuntamientos.

Actividad: Generar una red entre ciudades para promover la gestión automática y eficiente de las infraestructuras y los servicios urbanos. Fomentar el uso de nuevas tecnologías por parte de ciudadanos, empresas y las propias entidades locales, que permita hacer una ciudad más eficiente e interactiva. Potenciar la creación de infraestructuras que integren las nuevas tecnologías en el ámbito urbano y municipal.

ASOCIACIÓN MADRID E-SUBTERRA

Entidades asociadas: Comunidad de Madrid Ayuntamiento de Madrid Universidad Complutense, Universidad Politécnica, Colegio Oficial de Ingenieros de Caminos Canales y puertos, Colegio Oficial de Economistas, EMESA, Canal de Isabel II, Etralux, Madrid Calle 30, Metro Madrid, Valoriza, etc.

Actividad: Aprovechar la energía limpia y renovable del subsuelo en las ciudades a través del conocimiento y la inversión en proyectos viables.

ASOCIACIÓN RED CIVINET ESPAÑA Y PORTUGAL

Entidades asociadas: Cascais , Alcobendas, TorresVedras, Murcia, Málaga, Madrid, Coímbra, Palma de Mallorca, Vitoria-Gasteiz, Irún, León, Pinto, Santander ,Móstoles , Mancomunidad de Municipios Aranjuez, Sostenibles de Cantabria ,Pamplona, Amadora ,Funchal ,Pontevedra, Sabadell, Santiago de Compostela, Salamanca ,Palencia ,Oviedo, Ponferrada, Badajoz, A Coruña , Santa Marta de Tormes , Valencia , Oporto , Molina de Segura , Diputación de Granada , Burgos Ávila ,Guimarães , Braga , Ministerio para la Transición Ecológica Universidad de Burgos , Centro Logístico de Zaragoza , Cartif , CIRCE - Centro de Investigación de Recursos y Consumos Energéticos , Universidad de Cantabria , TIC , TRANSYT - Universidad Politécnica de Madrid , Centro Nacional del Hidrógeno , Asociación Clúster de Movilidad y Logística de Euskadi, MLC – ITS Euskadi , Centro de Investigaciones Energéticas, Medioambientales y Tecnología, CIEMAT.

Actividad: investigación y la innovación en movilidad urbana sostenible.

C40 CITIES CLIMATE LEADERSHIP GROUP

Entidades asociadas: 100 ciudades de todo el mundo.

Actividad: reducir a la mitad las emisiones de sus ciudades miembro dentro de una década.

ASOCIACION MUNDIAL DE LAS GRANDES METRÓPOLIS

Entidades asociadas: 140 ciudades de todo el mundo

Actividad: liderazgo global y defensa para construir un caso a favor de la importancia de una gobernanza metropolitana sólida.

RED ESPAÑOLA DE DESARROLLO SOSTENIBLE

Entidades asociadas: mayoría de universidades públicas, algunas privadas, así como centros de investigación de toda la geografía.

Asimismo, REDS trabaja en alianza con otras organizaciones del sector público y privado

Actividad: promueve la cultura de la sostenibilidad en todos los ámbitos, con un particular foco en la comunidad académica.

RED DE CIUDADES POR LA AGROECOLOGÍA

Entidades asociadas: Madrid, Barcelona, Baztán, Murcia, Fuenlabrada, Ainsa, Godella, Castellón de la Plana, Prat de Llobregat, Valladolid, Zaragoza, Palma de Mallorca etc.

Actividad: Ayudar a las administraciones a construir sistemas alimentarios locales sostenibles, resilientes y respetuosos con el medio ambiente; inclusivos, seguros y diversificados para asegurar comida saludable, sostenible y accesible al conjunto de la población; y potenciadores del empleo local.

ASOCIACIÓN ESPAÑOLA PARA LA CALIDAD

Entidades asociadas: empresas privadas

Actividad: impulsar la Calidad como motor de la competitividad y la sostenibilidad de nuestros profesionales, nuestras empresas y nuestro país.

ASOCIACIÓN INTERNACIONAL PARA LA BIENAL DE JÓVENES CREADORES DE EUROPA Y DEL MEDITERRÁNEO (BJCEM)

Entidades asociadas: miembros de 17 países reunidos tanto en Instituciones Culturales como Organizaciones Independientes

Actividad: promover a los jóvenes artistas: el propósito específico de la asociación es estimular su producción y expresión cultural, y hacer que sea más accesible el acceso al circuito internacional.

RED XARXA FP

Entidades asociadas: 33 ciudades de la Unión Europea

Actividad: favorecer la inserción laboral de los jóvenes.

COALICIÓN EUROPEA DE CIUDADES CONTRA EL RACISMO (EUROPEAN COALITION OF CITIES AGAINST RACISM - ECCAR)

Entidades asociadas: ciudades de la Unión Europea

Actividad: mejorar las políticas de lucha contra el racismo, la discriminación, la xenofobia y la exclusión.

EUROPEAN SOCIAL NETWORK

Entidades asociadas: 150 autoridades públicas a nivel local, regional y nacional y organizaciones responsables de los servicios sociales

Actividad: promover el intercambio de conocimientos en los servicios sociales públicos en asociación con la salud, la educación, la vivienda, el empleo y la inclusión social para beneficiar a las personas y las comunidades a través de políticas y prácticas mejoradas.

REDEL (RED NACIONAL DE ENTIDADES DE DESARROLLO LOCAL)

Entidades asociadas: Ayuntamiento de Cartagena, Ayuntamiento de Castellón de la plana Ayuntamiento de Elche, Ayuntamiento de Huesca, Ayuntamiento de Madrid, Ayuntamiento de Málaga , Ayuntamiento de Medina del Campou, Ayuntamiento de Murcia, Ayuntamiento de Valencia , Ayuntamiento de Zaragoza, Diputación de Barcelona,

Diputación de Tarragona Diputación de Valencia, GARAPEN, Asociación Vasca de Agencias de Desarrollo, Getafe Iniciativas, ImpulsAlicante, Agencia Local de Desarrollo Económico y Social, Instituto Leonés de Desarrollo Económico, Formación y Empleo (ILDEFE), Instituto Municipal de Desarrollo Económico y Empleo de Córdoba (IMDEEC), Instituto Municipal de Promoción Económica, Formación y Empleo (IMPEFE), Móstoles Desarrollo, Navarra de Suelo y Vivienda, S.A. (NASUVINSA), Oficina de Promoción Económica y Empleo del Concello de Santiago de Compostela, PalmaActiva, Segovia Activa, Sociedad de Desarrollo de Santa Cruz de Tenerife,

S.A.U., Sociedad para el Desarrollo de la Provincia de Burgos (SODEBUR), SOFEJEA – Agencia de Desarrollo de Ejea de los Caballeros.

Actividad: mejora continua de las organizaciones a través de la reflexión, la gestión del conocimiento y la colaboración, buscando el reconocimiento y la puesta en valor a nivel técnico y político del desarrollo local y su proyección a nivel internacional.

ASOCIACIÓN RED DE CIUDADES MACHADIANAS

Entidades asociadas: Madrid, Soria, Segovia, Baeza, Sevilla, Rocafort,Collioure.

Actividad: Trabajar conjuntamente en la difusión de la figura, obra y vida de Antonio Machado.

FEANTSA, Federación Europea de organizaciones nacionales que trabajan a favor de las personas sin hogar.

Entidades asociadas: diferentes entidades públicas y privadas de países europeos de carácter social.

FEANTSA es la Federación Europea de Organizaciones Nacionales que Trabajan con las Personas sin Hogar. Su objetivo final es poner fin a la falta de vivienda en Europa.

ASOCIACIÓN RED IMPACTS

Es una red de capitales europeas y grandes ciudades metropolitanas para intercambiar sus experiencias en la provisión de movilidad urbana sostenible y políticas de transporte para crear habitable.

FUNDACIONES

FUNDACIÓN HOSPITAL NUESTRA SEÑORA DE LA CONCEPCIÓN (VULGO LATINA)

Entidades que participan: Ayuntamiento de Madrid – El Duque de Rivas y el Conde Bornos – Basílica de San Francisco el Grande

Actividad: Beneficencia hospitalaria – asistencial.

FUNDACIÓN RESIDENCIA DE ESTUDIANTES

Entidades que participan: Consejo Superior de Investigaciones Científicas - Ayuntamiento de Madrid – Ministerio de Educación, Cultura y Deporte – Ministerio de Asuntos Exteriores y de Cooperación – Ministerio de Industria –Consejo Superior de Deportes - Comunidad de Madrid – Junta de Andalucía – Gobierno de Aragón – Telefónica – BBVA – Caja Madrid – Asociación Amigos de la Residencia de Estudiantes – Fundación Carolina – Fundación Cajasol.

Actividad: Desarrollo de la cultura científica en España y su integración el sistema educativo.

FUNDACIÓN TEATRO DE LA ABADÍA

Entidades que participan: Ayuntamiento de Madrid – Comunidad de Madrid – Ministerio de Educación, Cultura y Deporte – Sector privado.

Actividad: Satisfacción de necesidades artísticas y culturales de todo tipo.

FUNDACIÓN TEATRO REAL

Entidades que participan: Ayuntamiento de Madrid – Comunidad de Madrid – Ministerio de Educación, Cultura y Deporte.

Actividad: Programación y gestión de actividades musicales, líricas y coreográficas.

FUNDACIÓN SANTAMARCA Y SAN RAMÓN Y SAN ANTONIO

Entidades que participan: Ayuntamiento de Madrid – Arzobispado de Madrid – Tribunal Superior de Justicia de Madrid – Comunidad de Madrid – Delegación del Gobierno de Madrid – Tribunal de la Rota –Parroquia Asunción de Nuestra Señora – Iglesia de San Juan de la Ribera.

Actividad: Acoger, sustentar y educar a menores de edad, preferentemente carentes de medios económicos suficientes y a la vez necesitados de ambiente familiar, dándoles la instrucción religiosa católica que las leyes permitan.

FUNDACIÓN PARQUE CIENTÍFICO DE MADRID

Entidades que participan: Ayuntamiento de Madrid – Universidad Autónoma de Madrid – Universidad Complutense de Madrid – Consejo Superior de Investigaciones Científicas (CSIC) – Centro de Investigaciones Energéticas, Medioambientales y Tecnológicas (CIEMAT). – Grupo Santander – Cámara Oficial de Comercio e Industria de Madrid – Comunidad de Madrid (Consejerías de: Sanidad, Educación y Economía) – Genetrix, S.L.

Actividad: Mejorar el nivel científico y tecnológico de Madrid y cooperar a su desarrollo. Se orientarán también a los ámbitos Estatal y de la Comunidad Europea.

FUNDACIÓN GENERAL DE LA UNIVERSIDAD AUTÓNOMA DE MADRID

Entidades que participan: Universidad Autónoma de Madrid - Ayuntamiento de Madrid – Otros Ayuntamientos - Bankia – IBERIA Líneas Aéreas de España, S.A. – Red Eléctrica de España, S.A. – Círculo de Empresarios – Grupo PRISA – IBM – Fundación Ramón Areces – ENRESA Empresa Nacional de Residuos Radiactivos, S.A. – Colegio de Ingenieros de Caminos, Canales y Puertos – Sector privado – CC.OO.

Actividad: Cooperar al cumplimiento de los fines de la Universidad Autónoma de Madrid, gestionando principalmente aquellas actividades que la estructura universitaria no pueda realizar por sí misma suficientemente. Esta función de apoyo abarca tanto el ejercicio de la docencia e investigación como el fomento del estudio, difusión de la cultura y la asistencia a la comunidad universitaria.

FUNDACIÓN LÓPEZ RUMAYOR

Entidades que participan: Ayuntamiento de Madrid – Ministerio de Educación, Cultura y Deporte – Otras personas físicas

Actividad: Satisfacer con carácter permanente las necesidades físicas y espirituales de personas pertenecientes a la tercera edad.

FUNDACIÓN CONSEJO ESPAÑA – JAPÓN

Entidades que participan: Ministerio de Asuntos Exteriores y de Cooperación - Ministerio de Industria, Energía y Turismo – Ministerio de Educación, Cultura y Deporte – Instituto Cervantes – Ayuntamiento de Madrid – Ayuntamiento de Barcelona – Universidades – Promomadrid – Casa Asia – Banco de Santander Central hispano – Fundación Garrigues y otros participantes.

Actividad: Impulsar la cooperación entre España y Japón en los terrenos cultural, económico, comercial, empresarial, científico y deportivo.

FUNDACIÓN CONSEJO ESPAÑA-CHINA

Entidades que participan: Ayuntamiento de Madrid – Ministerio de Asuntos Exteriores y de Cooperación – Ayuntamiento de Barcelona – Casa Asia - Banco Bilbao Vizcaya Argentaria (BBVA) - Banco Santander Central Hispano, S.A - Comité Olímpico Español (COE) – IFEMA – Instituto Cervantes – Instituto de Empresa – Fundación Garrigues – Grupo ALSA – y otros 17 participantes.

Actividad: Impulsar la cooperación entre España y China en los terrenos cultural, económico, comercial, empresarial, científico y deportivo.

FUNDACIÓN CONSEJO ESPAÑA – INDIA

Entidades que participan: Ayuntamiento de Madrid – Ministerio de Asuntos Exteriores y de Cooperación – Ayuntamiento de Barcelona – Generalitat de Cataluña – Instituto Español de Comercio Exterior, ICEX – Ministerio de Economía y Competitividad – Ministerio de Educación, Cultura y Deporte - Casa Asia – Casa de la India – Fundación ESADE – CAIXABANK – Instituto Cervantes – Fundación Ramón Areces – Instituto de Empresa – Universidad de Valladolid - Banco Bilbao Vizcaya Argentaria (BBVA) - Banco Santander, S.A y otros participantes.

Actividad: Impulsar la cooperación entre España e India en los terrenos cultural, económico, comercial, empresarial, científico y deportivo.

REAL DIPUTACIÓN SAN ANDRÉS DE LOS FLAMENCOS. FUNDACIÓN CARLOS DE AMBERES

Entidades que participan: Comunidad de Madrid – Ministerio de Cultura – Agencia de Cooperación Internacional – Ministerio de Ciencia e Innovación – Ayuntamiento de Madrid – Embajada de España en los Países Bajos – y otros participantes.

Actividad: Promover el acercamiento cultural entre España y los territorios históricos de las antiguas provincias de los Países Bajos, fomentar los intercambios en el área de la difusión de la cultura, dentro del marco europeo que comparten.

FUNDACIÓN PARA LA PROMOCIÓN DEL DISEÑO EN LA COMUNIDAD DE MADRID

Entidades que participan: IFEMA, Universidad Politécnica de Madrid, Universidad Complutense de Madrid, Asociación de Creadores de Moda de España, Asociación de Empresas de Confección de Moda de la Comunidad de Madrid, Fundación Loewe, Fundación Universidad Empresa, Asociación Española de Peletería, diseñadores particulares.

Actividad: Enseñanza, investigación y producción en materias relacionadas con el diseño en su más amplio sentido, en el ámbito de la Comunidad de Madrid.

FUNDACIÓN ESPAÑOLA PARA LA SEGURIDAD VIAL (FESVIAL)

Entidades que participan: Administración del Estado (Ministerio Interior de Sanidad de Transportes) Diputación Valencia Empresas privadas

Actividad: *evitar que se produzcan accidentes de tráfico y promover la movilidad segura y sostenible.*

FUNDACION REAL MADRID

Entidades que participan: instituciones públicas y privadas.

Actividades: Cooperar en el ámbito social al cumplimiento de los fines de interés general de aquella consistentes en conseguir, de forma primaria y principal, la práctica del fútbol y el baloncesto, en sus distintas categorías y edades, y, con carácter general, la práctica de todos los deportes

FUNDACION PRORAE

Entidades que participan: Múltiples entidades institucionales, privadas, académicas, fundaciones.

Actividades: Apoyo a la Real Academia Española.

FUNDACIÓN JUAN XIII

Entidades que participan: Ayuntamiento de Madrid Patrono de honor. Empresas privadas

Actividades: inclusión sociolaboral de personas con discapacidad intelectual.

FUNDACION COTEC

Entidades que participan: CaixaBank, S.A.,Telefónica, S.A. Axencia Galega de Innovación (GAIN), Ayuntamiento de Málaga, Ayuntamiento de Madrid, Banco Bilbao Vizcaya Argentaria S.A. (BBVA),Consejería de Economía, Conocimiento, Empresas y Universidad (CECEU) de la Junta de Andalucía, Consejería de Ciencia, Universidades e Innovación de la Comunidad de Madrid, Ernst & Young, S.L., Everis Spain, S.L.,Fundación Abertis, Fundación Deloitte Fundación Iberdrola España, Fundación Ramón Areces, Gobierno de La Rioja, Mercadona, S.A., Plastic Energy, S.L.,Repsol, S.A.,SAS Institute S.A.U.,SEAT S.A., Suez Spain S.L. etc.

Actividad: promover la innovación como motor de desarrollo económico y social.

FUNDACIÓN CONSEJO ESPAÑA – AUSTRALIA

Entidades que participan: Ayuntamiento de Madrid, Ministerio de Asuntos Exteriores y de Cooperación, Casa Asia, ICEX, Cámara de Comercio de España, Acciona, Caixabank, Iberdrola, CAF, Navantia, Naturgy y otros.

Actividad: fomentar y profundizar las relaciones bilaterales con Australia, país prioritario en la política exterior española hacia Asia y el Pacífico.

FUNDACIÓN REAL INSTITUTO ELCANO DE ESTUDIOS INTERNACIONALES Y ESTRATÉGICOS

Entidades que participan: el Patronato está formado por los expresidentes del Gobierno, Ministros, Alcalde de Madrid, Gobernador del banco de España y Presidentes o Consejeros Delegados de

grandes empresas españolas.

Actividad: La misión del Real Instituto Elcano es contribuir a la elaboración de respuestas innovadoras, sólidas, inclusivas e informadas sobre los retos globales y su gobernanza, y sobre el papel de España en el mundo, con especial atención a nuestra pertenencia al proyecto europeo. Es el *think-tank* español líder en estudios internacionales y estratégicos, y un centro de pensamiento de referencia en Europa y en el mundo.

FUNDACIÓN CENTRO INTERNACIONAL DE TOLEDO PARA LA PAZ (CITpax)

Entidades que participan: Ministerio de Asuntos Exteriores y Cooperación, Ministerio de Defensa, Ayuntamiento de Toledo, Ayuntamiento de Madrid, Abertis, BBVA, INDRA, Fundación Ortega y Gasset, y otros.

Actividad: Centro Internacional de Toledo para la Paz (CITpax) es una fundación sin ánimo de lucro cuyo objetivo es contribuir a la prevención y resolución de conflictos, y la construcción de la paz. CITpax asume que la búsqueda de la paz duradera implica la puesta en práctica de acciones de transformación social, desarrollo y fortalecimiento institucional.

FUNDACIÓN COLECCIÓN ABC

Entidades que participan: Ayuntamiento de Madrid, Comunidad de Madrid y otras entidades privadas.

Actividad: gestión del Museo ABC, de la colección gráfica del diario ABC y su revista Blanco y Negro.

SOCIEDADES MERCANTILES

CANAL DE ISABEL II, S.A. (ANTES CANAL DE ISABEL ll GESTIÓN, S.A.)

El Ayuntamiento de Madrid participa en un 10% en su capital social. La Comunidad de Madrid a través del Ente Público Canal de Isabel II ostenta el 82,32% y el resto del capital es de otros Ayuntamientos de la Comunidad de Madrid.

Su objeto es la realización de actividades relacionadas con el abastecimiento de agua, saneamiento, servicios hidráulicos, y obras hidráulicas, de conformidad con la Ley 17/1984, de 20 de diciembre, reguladora del Abastecimiento y Saneamiento de Agua en la Comunidad de Madrid, y la restante normativa aplicable.

En 2017, esta sociedad cambia su denominación, pasando a llamarse Canal de Isabel ll, S.A. Fue aprobado dicho cambio en Junta General de Accionistas de 5 de julio de 2017 y figura publicado en el Boletín Oficial del Registro Mercantil (BORME) de fecha 4 de septiembre de 2017.

ELKARGI, S.G.R. (Sociedad de Garantía Recíproca)

Su objeto es prestar garantías personales, por aval o por otros medios admitidos en derecho distintos del seguro de caución, a favor de sus socios partícipes para las operaciones que éstos realicen dentro del giro o tráfico de las empresas de que sean titulares, así como el desarrollo de aquellas otras actividades que la legislación vigente en cada momento permita.

La aportación total de capital realizada por el Ayuntamiento de Madrid a 31 de diciembre de 2023 asciende a 7.540.987,40 euros que, descontando lo traspasado al fondo de provisiones técnicas, 194.002,80 euros, deja la participación en el capital neto en 7.346.9984,60 euros lo que representa el 6,37% del capital social de esta sociedad al finalizar 2023.

IBERAVAL, S.G.R. (Sociedad de Garantía Recíproca)

Su objeto es prestar garantías personales, por aval o por otros medios admitidos en derecho distintos del seguro de caución, a favor de sus socios partícipes para las operaciones que éstos realicen dentro del giro o tráfico de las empresas de que sean titulares, así como el desarrollo de aquellas otras actividades que la legislación vigente en cada momento permita.

La aportación total de capital realizada por el Ayuntamiento de Madrid a 31 de diciembre de 2023 asciende a 13.299.960 euros que descontando lo traspasado al fondo de provisiones técnicas, 4.137.360 euros, deja la participación en el capital neto en 9.162.600 euros lo que representa el 8,91% % del capital social de esta sociedad al finalizar 2023.

2. GESTIÓN INDIRECTA DE SERVICIOS PÚBLICOS, CONVENIOS Y OTRAS FORMAS DE COLABORACIÓN

2. Gestión indirecta de servicios públicos, convenios y otras formas de colaboración

Con el fin de garantizar el principio de economía y evitar duplicidad en las cargas de trabajo, la información requerida en esta nota 2 se incluye en Anexo aparte a la Memoria. En dicho Anexo se reproduce la información que, en relación al ejercicio 2023, han proporcionado a la Dirección General de Presupuestos los gestores municipales de acuerdo con el Anexo II "Forma de gestión indirecta" del *Decreto de 19 de julio de 2016, del Delegado del Área de Gobierno de Economía y Hacienda, por el que se aprueba la Instrucción sobre el suministro de la información relativa al coste efectivo de los servicios prestados por el Ayuntamiento de Madrid.*

Con relación a aquellos servicios públicos que no forman parte de los datos a suministrar al Ministerio de Hacienda y Función Pública para el cálculo del coste efectivo de los servicios (por no estar incluidos en los Anexos I y II de la Orden HAP/2075/2014, de 6 de noviembre, por la que se establecen los criterios de cálculo del coste efectivo de los servicios prestados por las entidades locales), en el Anexo adjunto a esta Memoria, se incorpora la información relativa a los contratos, u otras formas de prestación del servicio público en la modalidad de gestión indirecta, que asimismo ha recopilado la Dirección General de Presupuestos.

En último lugar, señalar que de acuerdo con lo establecido en la *Nota Informativa Nº2/2016 de la Intervención General del Estado, sobre el Tratamiento contable a aplicar a los "Acuerdos de Concesión" de Servicio Público que realicen las entidades sometidas al Plan General de Contabilidad Pública*, para aquellos contratos o concesiones en los que ha sido posible su identificación, se indican los números de inventario de los activos afectos a los mismos así como su valor contable, que se incluye en Anexo a la Nota 5, en relación con el Inmovilizado material.

En la nota 8 de la Memoria Inmovilizado intangible, en su apartado 2 "Otra información", se indica que "Los activos de concesión localizados figuran relacionados en la Nota 2 de esta Memoria dentro del correspondiente acuerdo de concesión y su valor contable se ha traspasado a nuevas divisionarias de las cuentas de mayor previstas en el plan de contabilidad de las entidades locales, de acuerdo con lo indicado en la referida Nota informativa 2/2016."

3. BASES DE PRESENTACIÓN DE LAS CUENTAS

3. Bases de presentación de las cuentas.

3.1. Principios contables. Imagen fiel.

Las cuentas anuales se formulan a partir de los registros de las operaciones de naturaleza presupuestaria, económica, financiera y patrimonial del sistema de información contable del Ayuntamiento de Madrid (SAP ECOFIN). Se expresan en euros y se presentan de acuerdo con el contenido establecido en Orden HAP/1781/2013, de 20 de septiembre por la que se aprueba la Instrucción del modelo normal de contabilidad local (IMNCL 2013), con el objeto de mostrar la imagen fiel del patrimonio, de la situación financiera, del resultado económico patrimonial y de la ejecución de su presupuesto.

3.2. Comparación de la información.

En 2023 no existe ninguna causa que impida la comparación de las cuentas anuales del presente ejercicio con las del precedente.

Conforme a lo indicado en el punto 10 del apartado 9 *Estado de flujos de efectivo* de las normas de elaboración de las cuentas anuales (parte tercera del PGCPAL), se ha procedido a reformular la información relativa al ejercicio 2022 del Estado de flujos de efectivo por el importe de los cobros y pagos pendientes de aplicar para los que durante el ejercicio 2023 se ha conocido su aplicación correcta, según detalle que figura en anexo a este apartado.

3.3. Razones e incidencia en las cuentas anuales de los cambios en criterios de contabilización y corrección de errores.

El apartado "Ajustes por cambios de criterios contables y corrección de errores" del "Estado total de cambios en el patrimonio neto" recoge los ajustes registrados en el ejercicio 2023 derivados de corrección de errores de ejercicios anteriores, que suponen que el patrimonio neto inicial del ejercicio 2023 sea diferente del patrimonio neto del ejercicio 2022. En 2023 no ha habido cambios de criterios de contabilización.

Se resumen en el siguiente cuadro, los ajustes contabilizados en el patrimonio neto inicial de 2023:

Cuenta P.G.C.P.	Descripción	Importe
1200000000	RTDOS EJERC ANTERIORES	10.990,33
1200100000	RTDOS EJERC.ANTERIORES. RECTIFICACION OBLIG.PRESUPUESTARIAS	995,00
1200200000	RTDOS EJERC.ANTERIORES. RECTIFICACION DCHOS.PRESUPUESTARIOS	-86.919.894,34
1200400000	RTDOS EJERC.ANTERIORES. RECTIFICACIÓN DEUDORES NO PRESUPUESTARIOS	-800,01
1200500000	RTDOS EJERC.ANTERIORES. AFLORACION ACTIVOS INVENTARIABLES	12.750.254,47
1200600000	RTDOS EJERC.ANTERIORES. RECTIFICACIÓN.ERRORES CONTABLES	36.536.631,70
1200700000	REGULARIZACION SALDOS HISTORICOS PMS	37.423.812,26
TOTAL DECREMENTO PATRIMONIAL POR CORRECCIÓN DE ERRORES		**-198.010,59**

3.4. Información sobre cambios en estimaciones contables significativos.

En el ejercicio 2023, no se han producido cambios significativos en estimaciones contables.

3.5. Estados de las Cuentas Anuales que no presentan información.

En las Cuentas Anuales del Ayuntamiento de Madrid no se incluyen los estados o notas de la memoria que se indican a continuación, por no presentar movimiento e información durante el ejercicio:

Estado de cambios en el patrimonio neto:

3. Estado de operaciones con la entidad o entidades propietarias.

Memoria:

9. Arrendamientos financieros y otras operaciones de naturaleza similar.

10. Activos financieros:

1. Información relacionada con el balance:
   b) Reclasificación de activos.
   c) Activos financieros entregados en garantía.

2. Información relacionada con la cuenta del resultado económico-patrimonial:
   b) Ingresos financieros calculados por aplicación del método del tipo de interés efectivo.

3. Información sobre los riesgos de tipo de cambio y de tipo de interés:
   a) Riesgo de tipo de cambio.

4. Otra información.

11. Pasivos financieros:

1. Situación y movimientos de las deudas:
   1a) Deudas coste amortizado.
   2a) Deudas a valor razonable.

3. Información sobre los riesgos de tipo de cambio y de tipo de interés:
   a) Riesgo de tipo de cambio.

4. Avales y otras garantías concedidas.

5. Otra información.

13. Activos construidos o adquiridos para otras entidades y otras existencias.

14. Moneda extranjera.

18. Activos en estado de venta.

20. Operaciones por administración de recursos por cuenta de otros entes públicos:

2. Entes públicos, cuentas corrientes en efectivo.

24. Información presupuestaria:

3. Ejercicios posteriores:
2) Compromisos de ingreso con cargo a presupuestos de ejercicios posteriores.

4. NORMAS DE RECONOCIMIENTO Y VALORACIÓN

4. Normas de reconocimiento y valoración

Inmovilizado material

Las normas de reconocimiento y valoración del inmovilizado material se incluyen en la nota 5.

Patrimonio público del suelo

Las normas de reconocimiento y valoración del patrimonio público del suelo se incluyen en la nota 6.

Inversiones inmobiliarias

Las normas de reconocimiento y valoración de las inversiones inmobiliarias se incluyen en la nota 7.

Inmovilizado intangible

Las normas de reconocimiento y valoración del inmovilizado intangible se incluyen en la nota 8.

Activación de gastos financieros

Como consta en las notas de la Memoria 4, 5, 6, 7 y 8, indicar que el Ayuntamiento de Madrid no efectúa activación de gastos financieros.

Permutas

Tal y como indica la Norma de Reconocimiento y valoración 1º.4. d) de la ICAL, en caso de los activos adquiridos en permuta, debe distinguirse si los activos intercambiados son o no son similares desde un punto de vista funcional o vida útil.

Para determinar si los bienes, en este caso las parcelas, adquiridos mediante permuta son similares o no desde el punto de vista funcional se mantiene el siguiente criterio:

Para ser considerados similares se atenderá a lo siguiente:

1. Deberán coincidir en la clasificación del suelo de ambos terrenos.

2. En caso de que se cumpla lo anterior, se deberá analizar el uso pormenorizado en uno de los cinco grandes grupos de uso pormenorizado (Uso dotacional, uso industrial, uso residencial, uso servicios terciarios y sin uso pormenorizado) debiendo coincidir ambas parcelas en el mismo uso pormenorizado para poderse calificarlas como similares desde el punto de vista funcional.

En caso de que alguna de las premisas anteriores no se cumplan, el terreno es calificado como no similar desde el punto de vista funcional.

Activos y pasivos financieros

1) Se relacionan a continuación las normas de reconocimiento y valoración de los **activos financieros** que, a efectos de su valoración, se han clasificado en las siguientes categorías:

Créditos y partidas a cobrar

En esta categoría, el Ayuntamiento de Madrid tiene clasificados los créditos (tanto a largo como a corto plazo) por operaciones derivadas de la actividad habitual y otras partidas a cobrar a terceros, que se registran por su valor nominal.

En la disposición adicional séptima de las Bases de Ejecución del Presupuesto del ejercicio 2022 (Presupuesto prorrogado para el ejercicio 2023), se determina que el establecimiento de los porcentajes de derechos pendientes de cobro de difícil o imposible recaudación se realizará por el titular del Área de Hacienda y Personal (actualmente Economía, Innovación y Hacienda) a propuesta de la Intervención General. Con fecha 1 de febrero de 2024, se informó la propuesta por la Intervención General, dictándose, el día 6 de febrero de 2024, Decreto de la Delegada del Área de Gobierno de Economía, Innovación y Hacienda.

El cálculo de las correcciones valorativas de los deudores por operaciones presupuestarias se realiza en función de la naturaleza de las deudas y de su antigüedad, de conformidad con lo establecido en el artículo 193 bis del Texto Refundido de la Ley Reguladora de las Haciendas locales, aprobado por Real Decreto Legislativo 2/2004, de 5 de marzo

El cálculo de los derechos de difícil o imposible recaudación se efectúa mediante la aplicación de porcentajes sobre los derechos pendientes de cobro de la Agrupación de Presupuestos Cerrados (ejercicios 1983-2022). De acuerdo con los citados criterios, se consideran deteriorados en su totalidad (100%) los deudores correspondientes a derechos reconocidos en los ejercicios 2018 y anteriores, aplicándose a los ejercicios siguientes, periodo 2019 a 2022, los siguientes porcentajes de minoración: 80%, 70%, 50% y 25% respectivamente.

Estos porcentajes se aplican sobre el total de los derechos pendientes de cobro descontados los originados por operaciones de crédito.

De conformidad con lo establecido en la Disposición Adicional séptima de las Bases de Ejecución del Presupuesto de 2022 (Presupuesto prorrogado para el ejercicio 2023), se provisionarán, ya sea de forma general o individual, aquellos derechos pendientes de cobro sobre los que se justifique o se prevea su no realización.

En este sentido, en los cálculos para la dotación de la provisión de los derechos de difícil o imposible recaudación del ejercicio 2023, se incluye una provisión de carácter especial, adicional a los porcentajes anteriores, conformada por la estimación aportada por Agencia Tributaria de Madrid, sobre derechos pendientes de cobros del Impuesto sobre el Incremento de Valor de los Terrenos de Naturaleza Urbana (IIVTNU) afectados por la Sentencia del Tribunal Constitucional de fecha 26 de octubre de 2021, diferenciando por ejercicios de reconocimiento del derecho.
Por otra parte, se ha considerado como derechos de dudoso cobro del ejercicio corriente, el importe comunicado por la Agencia Tributaria Madrid relativo a una serie de anticipos de cobro relacionados con el Pago a la Carta (PAC) y el Sistema Especial de Pago (SEP) 2022 y 2023, que se regularizarán en el ejercicio 2024.

Respecto a los criterios para la baja definitiva de activos financieros deteriorados, para los créditos derivados de ingresos de naturaleza pública se aplica lo dispuesto en los artículos 61 a 63 del Reglamento General de Recaudación, aprobado por Real Decreto 939/2005, de 29 de julio, en relación con el concepto de deudor fallido y crédito incobrable, efectos de la baja provisional por insolvencia, y revisión de fallidos y rehabilitación de créditos incobrables.

Finalmente, respecto a los criterios aplicados a los activos financieros cuyas condiciones hayan sido renegociadas y que, de otro modo, estarían vencidos o deteriorados, señalar que los créditos derivados de operaciones de gestión que son objeto de aplazamiento o fraccionamiento se siguen valorando por el nominal.

Inversiones mantenidas hasta el vencimiento

El Ayuntamiento de Madrid no tiene activos clasificados en esta categoría.

Activos financieros a valor razonable con cambios en resultados

El Ayuntamiento de Madrid no tiene activos clasificados en esta categoría.

Inversiones en el patrimonio de entidades del grupo, multigrupo y asociadas

- Se consideran entidades del grupo aquellas en las que el Ayuntamiento de Madrid tiene una participación directa o indirecta en su capital social o patrimonio superior al 50%. En el ejercicio 2023 están clasificadas como entidades del grupo:

CIF	DENOMINACIÓN	TIPO DE ENTIDAD
P2800031C	INFORMÁTICA DEL AYUNTAMIENTO DE MADRID	ORGANISMO AUTONOMO
P7807907F	AGENCIA PARA EL EMPLEO DE MADRID	ORGANISMO AUTONOMO
P2800065A	AGENCIA TRIBUTARIA MADRID	ORGANISMO AUTONOMO
P2800062H	MADRID SALUD	ORGANISMO AUTONOMO
P2800086G	AGENCIA DE ACTIVIDADES	ORGANISMO AUTONOMO
A28046316	EMPRESA MUNICIPAL DE TRANSPORTES	SOCIEDAD 100% MUNICIPAL
A28740314	EMPRESA MUNICIPAL DE LA VIVIENDA Y SUELO	SOCIEDAD 100% MUNICIPAL
A84073105	MADRID DESTINO CULTURA TURISMO Y NEGOCIO	SOCIEDAD 100% MUNICIPAL
A87607917	EMPRESA MUNICIPAL DE SERVICIOS FUNERARIOS Y CEMENTERIOS DE MADRID	SOCIEDAD 100% MUNICIPAL
A28327393	MERCAMADRID	SOCIEDAD DE ECONOMIA MIXTA
A78010717	CLUB DE CAMPO	SOCIEDAD DE ECONOMIA MIXTA
A83981571	MADRID CALLE30	SOCIEDAD DE ECONOMIA MIXTA
A28171627	EMPRESA MIXTA DE SERVICIOS FUNERARIOS DE MADRID EN LIQUIDACIÓN	SOCIEDAD DE ECONOMIA MIXTA (*)
Q2878057E	CONSORCIO DEL PLAN DE REHABILITACIÓN Y EQUIPAMIENTO DE TEATROS DE MADRID	CONSORCIO

(*) Con fecha 1 de julio de 2018 la EMPRESA MIXTA DE SERVICIOS FUNERARIOS DE MADRID EN LIQUIDACIÓN con CIF A28171627, considerada Sociedad de Economía Mixta, fue sectorizada por la IGAE como Administración Pública.

- Se consideran entidades multigrupo aquéllas no incluidas en el grupo, gestionadas por una o varias entidades del mismo, que participan en su capital social o patrimonio, conjuntamente con otras entidades ajenas al grupo. En el ejercicio 2023 el Ayuntamiento no tiene clasificada ninguna entidad multigrupo.

- Se consideran entidades asociadas aquéllas no incluidas en el grupo, en las que alguna o varias entidades del grupo ejercen una influencia significativa por tener una participación en su capital social o patrimonio, presumiéndose, salvo prueba en contrario, que existe dicha

influencia significativa cuando dichas entidades del grupo poseen, al menos, el 20% del capital o patrimonio de la entidad que no pertenece al grupo. El Ayuntamiento de Madrid aplica esta presunción, y así en el ejercicio 2023 se han calificado como entidades asociadas las siguientes fundaciones y consorcios:

CIF	ENTIDADES ASOCIADAS DEL AYUNTAMIENTO DE MADRID
Q0801118A	CONSORCIO CASA DE ASIA
S2800492G	CONSORCIO CENTRO SEFARAD-ISRAEL
Q2801223E	CONSORCIO CASA DE AMERICA
Q2873018B	CONSORCIO INSTITUCIÓN FERIAL DE MADRID
G81628679	FUNDACIÓN REAL FÁBRICA DE TAPICES
G79387007	FUNDACIÓN ARCO
V84550359	AUDIOVISUAL FIANZAS, S.G.R. (CREA)

En su caso, se ha de señalar que, para la elaboración de las cuentas anuales consolidadas en el ejercicio 2023 y de acuerdo con la Orden HAC/836/2021, de 9 de julio, por la que se aprueban las normas para la formulación de las cuentas anuales consolidadas en el ámbito del sector público local, el Ayuntamiento de Madrid tendrá un valor de participación de cero en las siguientes entidades asociadas: Consorcio Casa Asia, Consorcio Centro Sefarad-Israel, Fundación Real Fábrica de Tapices y Fundación Arco.

Las inversiones en el patrimonio de entidades del grupo, multigrupo y asociadas se valoran inicialmente al coste. No obstante, y de acuerdo con lo establecido en las “Notas para la apertura contable el 1 de enero de 2015” publicadas por la Intervención General de la Administración del Estado, las inversiones en el patrimonio de entidades del sector público administrativo realizadas con anterioridad a la entrada en vigor de la IMNCL 2013 están valoradas por el saldo a 31/12/2014 del patrimonio entregado en adscripción a esas entidades.

En el caso de aportaciones no dinerarias, para la valoración inicial de la inversión se aplica lo establecido en la norma de reconocimiento y valoración nº1 “Inmovilizado material” para los activos adquiridos por permuta, valorándose el activo financiero por el valor razonable del bien cedido o adscrito, según el criterio de valoración proporcionado por la Dirección General de Patrimonio, en virtud de las competencias que tiene atribuidas.

Posteriormente a su reconocimiento inicial se valoran por su coste, menos en su caso, el importe acumulado de las correcciones valorativas por deterioro. El deterioro de valor se determina en función del patrimonio neto de la entidad participada, estimándose que existe deterioro cuando el importe patrimonial imputable al Ayuntamiento en función de su porcentaje de participación en la entidad es inferior al valor contable del activo financiero.

Respecto a las participaciones en entidades del Grupo, se ha registrado en 2023 una corrección valorativa, por deterioro del valor de las participaciones del Ayuntamiento en el patrimonio neto del organismo autónomo Agencia Tributaria de Madrid (ATM) de importe 5.535.006,43€, se ha repartido entre los activos fijos adscritos que componen el saldo de la cuenta *2500000040* de forma proporcional a su valor.

Activos financieros disponibles para la venta

En esta categoría deben encuadrarse todos los activos financieros que no cumplan los requisitos para ser incluidos en otra categoría.

Estos activos se valoran inicialmente a valor razonable, que salvo evidencia en contrario será el precio de la transacción que equivaldrá al valor razonable de la contraprestación entregada más los costes directamente atribuibles a la transacción.

Posteriormente, se valoran asimismo por su valor razonable, sin deducir los costes en los que se pudiera incurrir para su enajenación. Los cambios en el valor razonable se registran directamente en el patrimonio neto, hasta la enajenación o deterioro del activo financiero, momento en el que se imputará a resultados.

Las inversiones con cotización bursátil se valoran a cierre de ejercicio por su valor en bolsa; en las inversiones que no cotizan en mercado activo, el valor razonable se determina en función del patrimonio neto de la entidad participada.

2) Se relacionan a continuación las normas de reconocimiento y valoración de los **pasivos financieros**, que se han clasificado en las siguientes categorías:

Pasivos financieros al coste amortizado

En esta categoría, el Ayuntamiento de Madrid tiene clasificados:

- Los débitos y partidas a pagar por operaciones derivadas de la actividad habitual.
- Las deudas representadas en valores negociables emitidos con la intención de mantenerlos hasta el vencimiento y aquéllas que se esperan recomprar antes del vencimiento a precio de mercado en un plazo superior al año desde su emisión.
- Las deudas representadas en valores negociables emitidos con el acuerdo de recomprarlos antes del vencimiento a un precio fijo, o a un precio igual al de emisión más la rentabilidad normal del prestamista.
- Las deudas con entidades de crédito.
- Otros débitos y partidas a pagar.

Los pasivos financieros a coste amortizado se valoran inicialmente por su valor razonable, que salvo evidencia en contra es el precio de transacción.

Los costes de la transacción que sean directamente atribuibles a la adquisición de los pasivos financieros clasificados en esta categoría se incluyen en el valor inicial de los mismos, salvo cuando tengan poca importancia relativa, en cuyo caso se imputan directamente a resultados del ejercicio.

- Las fianzas y depósitos recibidos se valoran por el importe recibido, sin actualizar.
- Las partidas a pagar sin tipo de interés contractual se valoran por el nominal.

Pasivos financieros a valor razonable con cambios en resultados

El Ayuntamiento de Madrid no tiene pasivos clasificados en esta categoría.

Coberturas contables

El Ayuntamiento de Madrid tiene suscritas operaciones de cobertura de tipo de interés, exclusivamente.

De acuerdo con los informes elaborados por la Dirección General de Política Financiera de fecha 9 de diciembre de 2014 y por la Dirección General de Hacienda de fecha 16 de diciembre de 2015, plenamente validos a cierre del ejercicio 2023, según comunicación de la Dirección General de Política Financiera de fecha 7 de marzo de 2024, todas las operaciones de cobertura se califican como coberturas contables, pues cumplen los requisitos establecidos en los apartados 4 y 5.1 de la Norma de Reconocimiento y Valoración número 10 contenida en la INMCL 2013.

En los referidos informes se concluye, asimismo, que todas las operaciones de cobertura concertadas en la actualidad por el Ayuntamiento de Madrid son plenamente eficaces y pueden ser valoradas con el mismo criterio que la operación cubierta (pasivo financiero a coste amortizado).

El detalle de esta información se recoge en la Nota 12 de la Memoria. "Coberturas contables", desglosando las operaciones de cobertura suscritas, todas ellas consideradas como coberturas contables, pues se cumplen los requisitos establecidos en los apartados 4 y 5.1 de la Norma de Reconocimiento y Valoración número 10 contenida en la Orden HAP/1781/2013, anteriormente citada.

Ingresos y gastos

Los ingresos y gastos que tienen reflejo en la ejecución presupuestaria se reconocen cuando se dictan los correspondientes actos que determinan el reconocimiento de los ingresos o gastos presupuestarios.

A cierre de ejercicio 2023, los gastos devengados hasta 31 de diciembre de naturaleza no financiera/financiera que no han sido imputados al presupuesto se registran mediante las cuentas *413 "Acreedores por operaciones devengadas"* / *506 "Intereses a C/P de obligaciones y bonos a coste amortizado"* / 5266 *"Intereses a C/P de permutas designadas instrumentos de cobertura"* / 527 *"Intereses a C/P de deudas con entidades de crédito"* / 528 *"Intereses a C/P de otras deudas"*, esta última sin saldo a 31 de diciembre de 2023.

De igual forma, si se dispone de la oportuna información, los ingresos de naturaleza no financiera/financiera devengados se registran en la cuenta 441 *"Deudores por ingresos devengados"* / 5436 *"Intereses a C/P de permuta financiera designadas instrumentos de cobertura"*, que no tenía saldo en ejercicios anteriores / *547 "Intereses a corto plazo de créditos"*, esta última presenta a 31 de diciembre un saldo de 72.836,01 euros (préstamo concedido al Parque Científico").

Transferencias y subvenciones

Las transferencias y subvenciones concedidas se reconocen cuando se realiza su imputación presupuestaria. Las transferencias y subvenciones concedidas en especie, que suponen entrega de bienes en cesión, se reconocen en el momento de entrega del bien al beneficiario.

Las transferencias y subvenciones de carácter monetario se valoran por el importe concedido o por el recibido, según se trate.

Las transferencias y subvenciones de carácter no monetario o en especie se valoran por el valor contable de los elementos entregados, en el caso de las concedidas, y por el valor razonable de los

elementos recibidos, en el caso de las recibidas, salvo que, de acuerdo con otra norma de reconocimiento y valoración, se deduzca otra valoración del elemento patrimonial en que se materialice la transferencia o subvención.

Las transferencias y subvenciones concedidas se imputan como gasto en la cuenta del resultado económico patrimonial en el momento de su reconocimiento.

Las transferencias recibidas se imputan al resultado del ejercicio en el que se reconocen.

Las subvenciones recibidas, de acuerdo con lo establecido en la Norma de reconocimiento y valoración 18 "Transferencias y subvenciones", se considerarán no reintegrables y se reconocerán como ingresos cuando exista un acuerdo individualizado de concesión, se hayan cumplido las condiciones asociadas a su disfrute y no existan dudas razonables sobre su percepción, sin perjuicio de la imputación presupuestaria de las mismas. Se entienden cumplidas las condiciones asociadas a su disfrute:

- Si se extiende a varios ejercicios, se presume (una vez realizada la inversión o el gasto) si en el momento de la elaboración de las cuentas anuales se están cumpliendo y no existen dudas razonables sobre su futuro cumplimiento.
- En las subvenciones para construcción de activos, en proporción a la obra ejecutada.
- Si se trata de gastos corrientes de ejecución plurianual, en proporción al gasto ejecutado.
- Por el contrario, las subvenciones recibidas que no cumplan los requisitos establecidos para su reconocimiento como ingreso se considerarán subvenciones reintegrables y se reconocerán como pasivo.

Con motivo de la entrada en vigor de la INMCL 2013, todas las subvenciones que figuran en el sistema contable municipal afectadas a proyectos de gasto con financiación afectada (GFA) se definen, a priori, como reintegrables de acuerdo con lo establecido en la Regla 25 de la INMCL 2013.

Como consecuencia de lo anterior, para garantizar la imputación de los ingresos a la cuenta de resultados en correlación con los gastos derivados de las actividades subvencionadas, por cuenta de aquellos proyectos de gasto con financiación afectada (GFA), para gastos corrientes que a 31/12/2014 presentaban desviación acumulada positiva se efectuó (con efectos contables de 01/01/2015) un abono en la cuenta *172 "Deudas transformables en subvenciones"* con cargo la cuenta *120 "Resultados de ejercicios anteriores"* por el importe de esa desviación y en aquellos proyectos GFA que presentaban desviación acumulada negativa se efectuó un cargo en la cuenta *441 "Deudores por ingresos devengados"* con abono a la cuenta *120 "Resultados de ejercicios anteriores"*.

Durante el ejercicio, como quiera que la estructura presupuestaria de los capítulos 4 y 7 de ingresos no permite identificar qué ingresos son subvenciones reintegrables y cuáles no, los ingresos reconocidos en todos los subconceptos no identificados por la Dirección General de Presupuestos como transferencias se abonan en la cuenta *172 "Deudas transformables en subvenciones"*.

A cierre de ejercicio, en base a la información que se obtiene para cada proyecto de gasto financiado con subvenciones de carácter reintegrable del módulo de gastos con financiación afectada del sistema de información contable municipal, se determina el importe de los ingresos devengados que se imputan según la naturaleza del gasto financiado a la cuenta de resultado económico-patrimonial del ejercicio (a través de cuentas del grupo 75) o directamente en el Patrimonio neto (a través cuenta transitoria 940) por adquirir la condición de no reintegrable, los ingresos devengados que formaran parte del Activo de la entidad (cuenta 441) y los ingresos

recibidos que forma parte del Pasivo por subvenciones reintegrables (cuenta 172 o 163), con la siguientes consideraciones:

La desviación acumulada positiva de cada proyecto de gasto con financiación afectada (GFA) representa el importe de los ingresos recibidos del capítulo 4 y 7 que tienen carácter reintegrable, importe que se recoge como pasivo en el balance de la entidad a través de la cuenta 172 o 163 si procede de entidades del grupo.

La desviación acumulada negativa de cada proyecto GFA representa el importe de los gastos que financian dichos proyectos cuyos ingresos no se han imputado al presupuesto y se consideran devengados a 31 de diciembre, importe que se recoge como activo en el balance de la entidad a través de la cuenta 441.

Por los gastos efectivamente financiados en el ejercicio se imputará un ingreso en la cuenta de resultados o directamente en el Patrimonio neto, según la naturaleza del gasto.

En aquellos proyectos GFA en los que el ente financiador subvenciona de forma global y conjunta gastos corrientes y gastos de capital, las regularizaciones contables de los apuntes provisionalmente registrados en la cuenta 172, se efectúa aplicando el coeficiente de financiación global de forma individualizada a las obligaciones reconocidas por gastos corrientes y a las obligaciones reconocidas por gastos de capital.

Los ajustes que proceda realizar en los saldos de las cuentas 172, 163 y 441 a 31 de diciembre debidos a la alteración por modificación de las previsiones de ingresos del proyecto de GFA o por la afectación/desafectación en el ejercicio corriente de ingresos u obligaciones contabilizadas en ejercicios anteriores con incidencia exclusivamente en el cálculo de la desviación acumulada a fin de ejercicio, se consideran cambios en estimaciones contables (NRV 21.2) por lo que, en todo caso, se aplican a la cuenta del resultado económico-patrimonial del ejercicio.

Tras estas regularizaciones, el saldo de la cuenta 172 y 163 recoge el exceso de derechos reconocidos por subvenciones reintegrables sobre el total del gasto financiable ejecutado a fin de ejercicio, a excepción de los proyectos GFA de subvenciones de capital anteriores a 2015, que no son objeto de regularización. Por su parte, el saldo de la cuenta 441 recoge los ingresos devengados por el gasto financiable ejecutado a fin de ejercicio por cuenta del cual no se han reconocido derechos presupuestarios.

En último lugar, respecto al contenido de esta nota nº4 "*Normas de reconocimiento y valoración*" señalar que en el ejercicio 2023 no existen saldos y/o movimientos relativos a arrendamientos financieros, líneas de crédito, existencias, activos adquiridos o construidos para otras entidades, transacciones en moneda extranjera, y activos en estado de venta.

Respecto de las provisiones y contingencias se recoge la información oportuna en la nota 16 de esta Memoria.

5. INMOVILIZADO MATERIAL

AYUNTAMIENTO DE MADRID

INMOVILIZACIONES MATERIALES

Ejercicio : 2023 **Fecha: 31/12/2023**

Centro : 001 AYUNTAMIENTO DE MADRID

DESCRIPCIÓN CUENTA	SALDO INICIAL	ENTRADAS O DOTACIONES	AUMENTOS POR TRANSFERENCIAS O TRASPASOS	BAJAS O REDUCCIONES	DISMINUCIONES POR TRANSFERENCIAS O TRASPASOS	CORRECCIONES VALORATIVAS NETAS POR DETERIORO DEL EJERCICIO	AMORTIZACIÓN DEL EJERCICIO	SALDO FINAL
TERRENOS	8.578.874.135,87	0,00	3.222.567.686,89	2.191.549,23	597.386.635,35	-1.496.193,00	0,00	11.203.359.831,18
CONSTRUCCIONES	2.684.479.465,10	0,00	395.600.922,83	0,00	123.660.435,70	-449.874,13	95.843.854,21	2.861.025.972,15
INFRAESTRUCTURAS	3.815.368.309,32	0,00	1.369.034,98	0,00	91.846,25	0,00	69.031.998,37	3.747.613.499,68
BIENES DEL PATRIMONIO HISTÓRICO	51.825.921,49	0,00	4.840.804,73	0,00	12.570,24	20.646,13	0,00	56.633.509,85
OTRO INMOVILIZADO MATERIAL	575.558.101,46	11.620.490,17	86.451.121,93	0,00	14.974.746,99	0,00	49.679.697,39	608.975.269,18
INMOVILIZADO MATERIAL EN CURSO Y ANTICIPOS	3.829.226.422,49	523.553.595,39	58.942.372,53	677.022,17	308.514.676,31	0,00	0,00	4.102.530.691,93

5. Inmovilizado material

5.1. Análisis de los movimientos contables del ejercicio

Los movimientos de cada partida del balance incluida en el epígrafe de inmovilizado material se reflejan en esta nota de la memoria de conformidad con los siguientes criterios:

- La columna de "Entradas o dotaciones" coincide con la ejecución presupuestaria de gastos (incluyendo rectificaciones de ejercicios cerrados) más las variaciones realizadas en el ejercicio contra la cuenta *413 "Acreedores por operaciones devengadas"*.
- La de "Aumentos por transferencias o traspasos" recoge las operaciones patrimoniales sin repercusión en la ejecución presupuestaria de la entidad local y los traspasos entre cuentas de inmovilizado.
- La de "Bajas o reducciones" refleja las bajas de inmovilizado y sus correspondientes amortizaciones, que se producen como consecuencia de las enajenaciones y ampliaciones de capital en especie.
- La de "Disminuciones por transferencias o traspasos", el resto de las operaciones patrimoniales sin repercusión en la ejecución presupuestaria de la entidad local y los traspasos entre cuentas de inmovilizado, así como los correspondientes ajustes en las amortizaciones y deterioros de valor.
- La de "Correcciones valorativas por deterioro" recoge en términos netos los deterioros de valor registrados en el ejercicio menos las reversiones de deterioro, por lo que presenta signo negativo cuando las reversiones son superiores a los nuevos deterioros del ejercicio.

5.2. Otra información

El Ayuntamiento de Madrid aplica el modelo de coste para la valoración del inmovilizado material.

El inmovilizado material se amortiza por el método de cuota lineal en función de su vida útil y según los siguientes criterios establecidos en el Decreto del Delegado del Área de Gobierno de Economía y Hacienda de 10 de diciembre de 2015 por el que se acuerda "modificar la vida útil de los bienes que componen el activo no corriente del ayuntamiento y sus organismos autónomos y se establece el criterio de valoración de determinadas inversiones", en uso de las competencias atribuidas por la disposición adicional octava de las Bases de Ejecución del Presupuesto General del Ayuntamiento para 2015, que ha sido modificado por el Decreto de la Delegada del Área de Gobierno de Economía, Innovación y Hacienda de fecha 23 de noviembre de 2023, que distingue dentro de "Elementos de Transporte" la vida útil de los vehículos adscritos al Servicio Policial del resto de vehículos:

CUENTA DE MAYOR	DENOMINACIÓN	CLASE ACTIVO	DENOMINACIÓN ACTIVO	VIDA ÚTIL (años)
21000	Terrenos y bienes naturales	22000001	Terrenos y Bienes Naturales	(1)
		22000002	Terrenos (Zonas Verdes)	
		22000003	Terrenos (Viales)	
		22000004	Terrenos (Urbanización)	
21100	Construcciones	22100001	Edificios Construcciones	50
		22100002	Construcciones Zonas Verdes	
21201	Infraestructuras/Urbanización	21201001	Infraestructuras/Urbanización a/c Ayto	100
		21201002	Urbanización compens, cooper. y partic.	
21203	Infraestructuras/Alcantarillado y colectores	21203001	Alcantarillado y colectores	40

21204	Infraestructuras/Fuentes y estanques	21204001	Fuentes y estanques	50
21206	Infraestructuras/Sistemas de riego e hidrantes	21206001	Sistemas de Riego e Hidrantes Des	40
21207	Infraestructuras/Alumbrado público	21207001	Alumbrado público	25
21208	Infraestructuras/Mobiliario urbano de uso público	21208001	Mobiliario urbano de uso público	10
21209	Infraestructuras/Viales	21209001	Viales	40
21210	Infraestructuras/Señalización vial	21210001	Señalización vial	25
21211	Infraestructuras/Zonas Verdes	21211001	Infraestructuras/Zonas Verdes	20
21214	Infraestructuras/Instalaciones deportivas de uso público	21214001	Instalaciones deportivas de uso público	40
21216	Infraestructuras/Otr.Infraestructuras de uso general	21216001	Otras Infraestructuras Uso Gral.	100
21300	Bienes del patrimonio histórico	21300001	Bienes del patrimonio histórico	(2)
21500	Instalaciones técnicas	22200001	Instalaciones Técnicas	10
21510	Instalaciones complejas especializadas	22210001	Instalaciones Complejas Especializadas	50
21400	Maquinaria	22300001	Maquinaria	10
21401	Utillaje	22400001	Utillaje	8
21600	Mobiliario	22600001	Mobiliario	10
21700	Equipos para proceso de información	22700001	Equipos para Procesos de Información	5
21701	Equipos de comunicación	22710001	Equipos de Comunicación	5
21800	Elementos de Transporte	22800001	Vehículos (salvo los adscritos al servicio policial)	10
		22800002	Vehículos adscritos al servicio policial	5
21900	Otro inmovilizado material	22900001	Semovientes	10
		22900002	Otras Inversiones asoc al Fto de Servicios	10
		22900003	Señalización Obras y Edificios	10

(1) No se amortiza

(2) La determinación de la vida útil de los bienes que integran el epígrafe de "Muebles de carácter histórico o artístico" del Inventario General del Ayuntamiento de Madrid se efectuará de acuerdo con los criterios que en su caso establezca el Área de Gobierno competente en materia de cultura, como emisor del preceptivo informe justificativo de las circunstancias que motivan la inscripción de un bien en el referido epígrafe, de acuerdo con lo establecido en el apartado 5.4.1 de las Instrucciones de alta, baja y modificaciones en el Inventario del Ayuntamiento de Madrid. En tanto en cuanto no se disponga de esta información cualificada, y de conformidad con lo establecido en la norma de reconocimiento y valoración nº 2 del Plan General de Contabilidad Pública adaptado a la Administración Local, a estos bienes no se les aplicará el régimen de amortización.

De acuerdo con las especificaciones técnicas del sistema de información contable municipal (SAP ECOFIN), el periodo de vida útil comienza a partir del mes siguiente a aquel en que se ha registrado en el sistema la puesta en funcionamiento del activo (fecha de capitalización).

No se han registrado durante el ejercicio 2023, deterioros de valor en el inmovilizado material, a excepción de los derivados de la valoración del usufructo por cesiones gratuitas del uso de bienes realizadas por periodos inferiores a la vida económica de los bienes cedidos. Para cesiones de uso de bienes amortizables, el deterioro de valor por usufructo cedido se valora por el importe acumulado de las cuotas de amortización que correspondan al periodo de cesión. Para cesiones de bienes de carácter no amortizable, para la valoración del deterioro se toma como referencia el cálculo de la base imponible para la constitución de usufructos establecida en el Impuesto de transmisiones patrimoniales y actos jurídicos documentados, valorándose en el 2% anual del valor del bien cedido por el número de años que dure la cesión. Para cesiones de 35 años o más, el usufructo representa el 70% del valor del bien. Respecto a la reversión del deterioro por usufructo cedido, al cierre de cada ejercicio se realiza un apunte contable por la reversión del deterioro de los bienes cedidos. El importe de reversión que corresponde a cada bien se calcula de forma proporcional al tiempo total de cesión, imputándose linealmente como ingreso devengado en el ejercicio.

Provenientes de ejercicios anteriores, existen deterioros de valor sobre varios elementos del inmovilizado material, procedentes de la recepción patrimonial de la extinta empresa municipal Madrid Espacios y Congresos SA (disuelta con fecha 31/12/2013), fundamentalmente del Centro de deportes acuáticos, activo que ya se encontraba provisionado por la referida empresa.

El Ayuntamiento de Madrid no efectúa activación de gastos financieros.

Respecto a los costes de ampliación, modernización o mejora, se añaden al importe del valor contable del elemento cuando la imputación presupuestaria del gasto se realiza con cargo a capítulo 6 "Inversiones reales".

Durante el ejercicio 2023, se ha registrado las siguientes reversiones de inmuebles:

Identificación del activo	Descripción	Valoración
360000001897	PABELLÓN DE LOS HEXÁGONOS. RECINTO FERIAL	1.805.401,28
Total		**1.805.401,28**

Durante el ejercicio 2023, se han registrado las siguientes adscripciones, desadscripciones y cesiones de bienes:

1. Bienes entregados en adscripción por periodo indefinido o superior a la vida económica del bien:

Inmovilizado material de origen	Activo financiero	Entidad a la que se adscriben	Descripción	Valor neto contable
360000001946	250000000128	Agencia para el Empleo Madrid	Actualización adscripción Ancora 37-41	735.983,17
360000000079	250000000051		Actualización adscripción Pº de los Pontones, 10	1.404.333,18
360000000263	250000000054		Actualización adscripción c/Alhambra, 89	4.333.540,54
360000000023	250000000057	Agencia Tributaria de Madrid	Actualización adscripción Sacramento, 3	149.491,01
360000000042	250000000116		Actualización adscripción c/Sacramento, 7-9	302.038,06
350000000221	250000000061		Adscripción plazas aparcamiento 27 28	3.368,18
Beneficio Inmov. Mat.	250000000061		Plazas aparcamiento 27 28 Ponzano	18.834,34
360000001861	250000000134	Madrid Salud	Actualización adscripción Cruz Roja IV	11.274,87
Total				**6.958.863,35**

2. Bienes entregados en adscripción por periodo determinado, inferior a la vida económica del bien:

No se han efectuado en 2023.

3. Bienes desadscritos del Organismo al que se adscribieron:

No se han efectuado en 2023.

4. Bienes entregados en cesión por periodo inferior a la vida económica del bien:

N.º del activo fijo	Denominación	Entidad a la que se cede el bien	Causa	Valor deterioro
350000000007	Banco solidario alimentos, centro de día, espacio	Fundación Mensajeros de la Paz	Prórroga	1.068,91
350000000007	Banco solidario alimentos, centro de día, espacio	Edad Dorada Mensajeros de la Paz	Prórroga	1.663,09
350000000044	Oficinas	Asociación Club de Madrid para la Transición y Consolidación Democráticas	Prórroga	1.294,68
350000000044	Oficinas	Consorcio Casa Asia	Baja por caducidad y alta nueva	3.643,02
350000000451	Antiguo colegio público dolores aguilera	Congregación de Religiosas de la Asunción	Baja por caducidad y alta nueva	8.768,06
350000000730	Asociación vecinos la fraternidad de los Cármenes	Asociación Vecinos la Fraternidad de los Cármenes	Prórroga	1.265,76
350000000777	Colegio público "Hernán Cortés"	Fundación "SER"	Prórroga	62.105,57
350000000818	Distrito de Hortaleza y cruz roja española	Cruz Roja Española	Alta	1.539,64
350000000898	CDM Aluche	“Asociación Cesal”	Modificación fecha reversión o caducidad	46.736,89
350000001615	Espacio sociocultural	Asociación de vecinos "La Unidad de San Cristóbal"	Prórroga	21.976,65
360000001438	Espacio compartido "Marisol guerra rojas".	Onda Merlín Comunitaria Radio, Asociación Vecinal la Unidad de Villaverde este, Escuela Zahorí, Ocio y Tiempo Libre y Asociación Fotográfica	Modificación fecha fin	16.489,94
350000001684	Espacio compartido "Marisol guerra rojas".		Modificación fecha fin	11.533,65
350000001932	Casa del reloj y palacete quinta de los molinos	Madrid Destino. Cultura, Turismo y Negocio S.A.	Prórroga	3.497,88
350000002132	Local comercial bajo izquierda	Asociación de Afectados por el síndrome Tóxico	Prórroga	1.598,85
350000001936	Local encomienda de palacios 296 derecha	Asociación Grupo Scout Kenia 225	Prórroga	1.133,12
350000002131	Local comercial bajo derecha		Prórroga	1.603,24
350000002133	Local comercial bajo derecha		Prórroga	1.199,89
350000002134	Local comercial bajo izquierda		Prórroga	1.199,89
350000004110	Fundación de ayuda contra la drogadicción	Fundación de Ayuda contra la Drogadicción (FAD)	Prórroga	11,99
350000004319	Base SAMUR nº 25	Asociación de Corresponsales de Prensa Extranjera (ACPE)	Prórroga	7.911,37

360000002944	Biblioteca municipal san Fermín	UDF Distribución Electricidad, S.A.	Alta	999,98
360000002961	Centro deportivo municipal (CDM) "la cebada".		Alta	8.374,85
360000002969	Centro municipal de día Carmen Sevilla		Alta	12.922,64
360000003074	Centro cultural y juvenil Valderribas.		Alta	15.720,31
350000000282	Naves UID policía municipal y base SAMUR	I-DE Redes Eléctricas Inteligentes, S.A.U.	Alta	1.477,22
350000004688	UID policía municipal Carabanchel		Alta	5.577,87
360000003067	UID policía municipal Carabanchel		Alta	23.064,76
360000003082	Centro intergeneracional Ouka leele		Alta	14.537,92
350000004746	Centro intergeneracional Ouka leele		Alta	218,90
360000000225	Naves UID policía municipal y base SAMUR		Alta	17.527,61
360000000007	Banco solidario alimentos, centro de día, espacio	Fundación Mensajeros de la Paz	Prórroga	22.183,73
360000000007	Banco solidario alimentos, centro de día, espacio	Edad Dorada Mensajeros de la Paz	Prórroga	34.514,91
360000000044	Oficinas	Asociación Club de Madrid para la Transición y Consolidación Democráticas	Prórroga	18.731,31
360000000044	Oficinas	Consorcio Casa Asia	Baja por caducidad y alta nueva	52.706,87
360000000353	Antiguo colegio público dolores aguilera	Congregación de Religiosas de la Asunción	Baja por caducidad y alta nueva	24.488,83
360000000559	Asociación vecinos la fraternidad de los Cármenes	Asociación Vecinos la Fraternidad de los Cármenes	Prórroga	7.260,95
360000000604	Distrito de Hortaleza y cruz roja española	Cruz Roja Española	Alta	12.604,15
360000000636	Colegio público "Hernán cortés" (antiguo colegio	Fundación "SER"	Prórroga	50.399,81
360000000671	Centro deportivo municipal Aluche	Asociación Cesal	Modificación fecha reversión o caducidad	2.129.741,76
360000001369	Espacio sociocultural	Asociación de vecinos "La Unidad de San Cristóbal"	Prórroga	17.716,56
360000001595	Equipamiento social	Fundación Manantial	Baja por caducidad y alta nueva	3.407,53
360000001601	Equipamiento social (local planta baja)	Fundación AENILCE	Baja por caducidad y alta nueva	3.407,53
360000001605	Centro personas con síndrome asperger y autismo	Fundación Ángel Rivière	Baja por caducidad y alta nueva	1.337,91

360000001711	Casa del reloj y palacete quinta de los molinos	Madrid Destino. Cultura, Turismo y Negocio S.A.	Prórroga	154.239,42
360000001931	Local comercial bajo izquierda	Asociación de Afectados por el síndrome Tóxico	Prórroga	444,79
360000001716	Local encomienda de palacios 296 derecha	Asociación Grupo Scout Kenia 225	Prórroga	236,51
360000001930	Local comercial bajo derecha		Prórroga	740,86
360000001932	Local comercial bajo derecha		Prórroga	839,23
360000001933	Local comercial bajo izquierda		Prórroga	839,23
360000002815	Fundación de ayuda contra la drogadicción	Fundación de Ayuda contra la Drogadicción (FAD)	Prórroga	6.067,84
360000002911	Base SAMUR nº 25	Asociación de Corresponsales de Prensa Extranjera (ACPE)	Prórroga	4.017,81
926000008680	"Alfonso VI"	Museo de Artes y Tradiciones Populares, dependiente de la Universidad Autónoma de Madrid	Alta	1.986,50
926000008681	"La latina"		Alta	1.986,50
926000008682	"Manolita Malasaña"		Alta	1.986,50
926000008828	"Mohamed I"		Alta	1.164,50
926000008829	"Julián el de la verbena"		Alta	1.986,50
926000008830	"Mari pepa"		Alta	1.986,50
926000008831	"Alcalde de Móstoles"		Alta	1.986,50
926000008832	"La Arganzuela"		Alta	1.164,50
926000008833	"Lola la Naranjera"		Alta	1.164,50
926000008834	"Luis Candelas"		Alta	548,00
926000008835	"La tía Javiera"		Alta	1.164,50
926000008836	"Cúchares"		Alta	1.164,50
926000008837	"La Marizápalos"		Alta	548,00
926000008838	"El Francesillo"		Alta	1.164,50
926000008839	"El Melones"			1.370,00
926000008840	"Doña Cundís"		Alta	1.164,50
926000009983	"Goya"		Alta	822,00
926000009984	"Duquesa de alba"		Alta	822,00
926000009985	"San isidro labrador"		Alta	822,00
926000009986	"Santa María de la Cabeza"		Alta	822,00
926000009987	"Isabel II"		Alta	822,00
926000009988	"Carlos III"		Alta	822,00
926000009989	"Don Quijote"		Alta	822,00
926000009990	"Tierno Galván"		Alta	205,50
926000009991	"Menegilda"		Alta	822,00
TOTAL				**2.871.909,69**

5. Bienes recibidos en cesión por periodo indefinido:

N.º de Activo fijo	Denominación	Entidad cedente	Causa	Valor bruto del derecho de uso
450000021667	Caseta en Ezequiel Peñalver (EMVS)	EMVS	Decreto de Delegada del Área de Gobierno de Obras y Equipamientos, de aceptación de la cesión gratuita de uso de la caseta	1,00
TOTAL				**1,00**

En el ejercicio 2023, no se han reclasificado a inmovilizado material, activos intangibles correspondientes a bienes recibidos en cesión.

Respecto a los bienes destinados al uso general, a 31 de diciembre de 2023 el Ayuntamiento de Madrid tiene registrado en la cuenta 212 "Infraestructuras" elementos patrimoniales por valor contable **4.620.035.220,60** € con el siguiente desglose por tipo de infraestructura:

Clase de Activo	Denominación	Valor adquisición	Amortización acumulada	Valor Contable
21201001	Infra. Urbanización	697.386.490,04	85.482.869,76	611.903.620,28
21201002	Infra.Urba.Comp.Coop	80.564.336,57	9.671.728,27	70.892.608,30
21203001	Alcantarill/Colector	363.441.562,45	133.835.282,14	229.606.280,31
21204001	Fuentes/Estanques	647.584,00	121.565,81	526.018,19
21206001	Riego e Hidrantes	6.803.182,13	2.970.139,02	3.833.043,11
21207001	Alumbrado Público	56.038.225,46	24.830.886,94	31.207.338,52
21208001	Mobil.Urbano Uso Pub	12.927.856,30	12.868.952,80	58.903,50
21209001	Viales	112.999.777,60	38.119.448,27	74.880.329,33
21210001	Señalización Vial II	63.733.206,24	31.254.924,64	32.478.281,60
21211001	Infraes/Zonas Verdes	288.367.730,42	163.383.551,79	124.984.178,63
21214001	Inst.Deportivas Publ	13.482.377,28	6.345.777,14	7.136.600,14
21216001	Otras Infr. Uso Gral	2.923.642.892,11	363.536.594,34	2.560.106.297,77
TOTAL		**4.620.035.220,60**	**872.421.720,92**	**3.747.613.499,68**

En relación con los **bienes del patrimonio histórico**, figuran registrados en la cuenta 213 a 31 de diciembre de 2023 activos por valor contable de 56.654.155,98 €. Todos ellos son bienes incluidos en el epígrafe de Bienes de carácter histórico o artístico del Inventario General de Bienes (IGB) del Ayuntamiento de Madrid, en el que no existe un apartado especial para construcciones, figurando clasificados los activos en los siguientes subepígrafes:

- Bienes depositados en dependencias municipales.
- Bienes depositados en museos.
- Bienes depositados en archivos y bibliotecas.
- Bienes depositados en parques y vías públicas.

La distribución de la cuenta 213 por Subepígrafe de Inventario es la siguiente:

Subepígrafe Inventario	Valor de adquisición	Deterioro por usufructo cedido	Valor contable
ARCHIVOS Y BIBLIOTECAS	67.985,31	0,00	67.985,31
DEPENDENCIAS MUNICIPALES	12.760.218,22	20.646,13	12.739.572,09
MUSEOS	25.071.849,03	0,00	25.071.849,03
PARQUES Y VÍAS PÚBLICAS	18.754.103,42	0,00	18.754.103,42
Total general	**56.654.155,98**	**20.646,13**	**56.633.509,85**

Para los bienes que han sido inscritos en el epígrafe "Muebles de carácter histórico artístico" del Inventario General de Bienes se ha tomado como valor razonable el que se contiene en la Ficha de revisión efectuada por el Equipo de Inventario de la Subdirección General de Bibliotecas, Archivos y Museos.

En relación con la valoración que se incorpora a la contabilidad, en la norma n.º 1, relativa al inmovilizado material, se desarrollan los criterios para el reconocimiento de los elementos de este inmovilizado, añadiéndose a los criterios de valoración tradicionales (precio de adquisición y coste de producción) el valor razonable, de acuerdo con la definición contenida en el marco conceptual.

Para los bienes inmuebles, el valor razonable se ha obtenido de acuerdo con el criterio de valoración establecido por la Dirección General de Patrimonio (órgano responsable de tasar y peritar los inmuebles municipales) que, con carácter general, consiste en que son valores de mercado los que se obtienen de multiplicar por dos los valores catastrales actualizados del inmueble. Tal conclusión, de forma resumida, se soporta en las siguientes consideraciones:

- La normativa contable establece que, con carácter general, el valor razonable se calculará con referencia a un valor de mercado fiable, obtenido éste mediante la utilización de modelos, técnicas de valoración y metodologías aceptadas y utilizadas por el mercado para la fijación de precios.
- La Dirección General de Catastro dentro de su competencia para la elaboración de Ponencia de Valores Catastrales dispone de una metodología reglada de valoración para la fijación de valores de mercado de inmuebles de naturaleza urbana actualizados y deducidos de los estudios de mercado realizados por dicha Dirección General, a partir de los cuales se obtienen los valores catastrales.
- La aplicación de los módulos y metodología catastral permite la fijación de un valor de mercado (valor en venta fiscal) del producto inmobiliario (valor individualizado de ponencia) a partir del cual se obtiene el valor catastral.
- El valor catastral de un bien inmueble de naturaleza urbana se deduce multiplicando el valor individualizado de ponencia obtenido por un coeficiente de referencia a mercado de 0,5 (RM = 0,5), según establece la Orden de 14/10/1985, es decir, que el valor de mercado de un inmueble es el doble de su valor catastral.

Este criterio de valoración se aplica, igualmente, para obtener el valor razonable por el que el Ayuntamiento registra los activos financieros representativos de su participación en el patrimonio de organismos autónomos municipales en el caso de adscripción de inmuebles. Asimismo, y con el fin de aplicar un criterio homogéneo a todos los activos financieros registrados en el subgrupo 25, como consecuencia de la adscripción de inmuebles adscritos a entidades del grupo de carácter administrativo, este criterio se ha empleado para dotar de valor contable a los inmuebles adscritos con valor histórico contable cero, por no disponer de su precio de adquisición o coste de producción.

En último lugar, señalar que de acuerdo con el contenido de la *Nota informativa 2/2016 de la IGAE sobre tratamiento contable a aplicar a los "**acuerdos de concesión**" de servicio público que realicen las entidades sometidas al plan general de contabilidad pública adaptado a la administración local (PCN) o al plan de cuentas local simplificado (PCS), a partir de la información proporcionada para la elaboración de la Nota 2 de la Memoria, que hace referencia a la Gestión indirecta de servicios públicos, convenios y otras formas de colaboración*, se ha efectuado una revisión de los activos del módulo de gestión patrimonial del sistema contable municipal (SAP ECOFIN) habiéndose identificado, dentro de las cuentas de "Terrenos", "Construcciones" e "Instalaciones técnicas", activos de concesión por los valores netos contables a 31/12/2023 que se indican a continuación:

Cuentas de mayor	Denominación	VNC Activos de concesión (1)
210	Terrenos	73.381.986,96
211	Construcciones	52.025.333,37
215	Instalaciones técnicas	1.602.712,95

Los activos de concesión localizados figuran relacionados como anexo 3 (Anexo a las Notas 5 y 8 de la Memoria), denominado LISTADO DE LOS ACTIVOS FIJOS INCLUIDOS EN EL ASIENTO DE RECLASIFICACIÓN A ACTIVOS DE CONCESIÓN, dentro del correspondiente acuerdo de concesión. Su valor contable se ha traspasado a nuevas divisionarias de las cuentas de mayor previstas en el plan de contabilidad de las entidades locales, de acuerdo con lo indicado en la referida Nota informativa 2/2016 (127.010.033,28€ a cuentas de inmovilizado material y 18.514,04€ de inmovilizado intangible).

Otros activos de concesión se registraron fuera del módulo de gestión patrimonial, directamente en la divisionarias de mayor para reflejar Activos de Concesión:

Cuentas de mayor	Denominación	VNC Activos de Concesión (2)
214	Maquinaria	9.666.000,00
215	Instalaciones técnicas	55.115.907,00
217	Equipos procesos de información	512.000,00

En resumen:

Cuentas de mayor	Denominación	VNC Activos	VNC Activos de concesión		VNC Activos sin concesión
			(1) en asiento de reclasificación a	(2) registrados fuera del módulo de	
210	Terrenos	11.261.648.289,50	73.381.986,96		11.188.266.302,54
211	Construcciones	2.877.895.687,65	52.025.333,37		2.825.870.354,28
214	Maquinaria	23.076.453,88		9.666.000,00	13.410.453,88
215	Instalaciones técnicas	506.360.355,28	1.602.712,95	55.115.907,00	449.641.735,33
217	Equipos procesos de información	5.170.734,68		512.000,00	4.658.734,68
TOTAL		**14.674.151.520,99**	**127.010.033,28**	**65.293.907,00**	**14.481.847.580,71**

Proveedores a largo y corto plazo por Inmovilizado.

Las cuentas que se muestran a continuación están directamente ligadas a la decisión manifestada por EUROSTAT con relación al tratamiento estadístico del contrato de concesión de servicio para la limpieza urgente (SELUR), y del contrato de concesión de servicio de contenerización, recogida y transporte de residuos en la ciudad de Madrid (SCRT Residuos).

CUENTA	DENOMINACIÓN	SALDO INICIAL	MOVIMIENTOS	MOVIMIENTOS	SALDO FINAL
1730400000	Proveedores de inmovilizado a largo plazo (SELUR)	4.512.202,06	1.662.563,51	13.536.606,18	11.874.042,67
5230400000	Proveedores de inmovilizado a corto plazo (SELUR)	527.797,94	2.339.393,82	4.001.957,33	1.662.563,51
1730500000	Proveedores de inmovilizado a largo plazo (SCRT RESIDUOS)	0,00	8.824.844,79	48.762.838,14	39.937.993,35
5230500000	Proveedores de inmovilizado a corto plazo (SCRT RESIDUOS)	0,00	11.262.986,69	20.087.831,48	8.824.844,79

Estas cuentas son la contrapartida de las inversiones contabilizadas en balance, conforme a lo dispuesto en la Nota Informativa 2/2016 sobre el tratamiento contable a aplicar a los “acuerdos de concesión” de servicio público.

Otras cuestiones de interés:

El criterio mantenido en el ejercicio 2023 en la contabilización de concesiones demaniales que supongan cesión del uso de parcelas por parte del ayuntamiento con contraprestación de la realización de inversiones por parte del concesionario a entregar al ayuntamiento en un plazo determinado, ha sido el siguiente:

Se ha tenido en cuenta, en todo caso, lo que dispone el PGCP adaptado a la Administración Local sobre la prevalencia del fondo económico de las operaciones sobre su forma jurídica. Se han registrado contablemente los inmovilizados como “Otras infraestructuras en curso” con contrapartida a ingresos del ejercicio por la parte devengada desde el inicio de la concesión hasta el 31 de diciembre de 2023, y a ingresos anticipados por la parte proporcional al tiempo restante hasta el final de la concesión. Una vez finalizadas las inversiones, en el momento de la puesta a disposición de los activos construidos al Ayuntamiento, se realizará la reclasificación del inmovilizado en curso a la cuenta de activo que corresponda (Construcciones, Infraestructuras, etc.). En el caso de que se acuerde recibir las inversiones por el Ayuntamiento una vez finalizada la concesión o en un plazo tal, que se estime un valor neto contable igual a cero en dicha fecha, no se registrará ningún asiento en el ejercicio 2023 por estos inmuebles.

6. PATRIMONIO PÚBLICO DEL SUELO

AYUNTAMIENTO DE MADRID

PATRIMONIO PÚBLICO DEL SUELO

Ejercicio : 2023

Fecha: 31/12/2023

Centro **: 001 AYUNTAMIENTO DE MADRID**

DESCRIPCIÓN CUENTA	SALDO INICIAL	ENTRADAS O DOTACIONES	AUMENTOS POR TRANSFERENCIAS O TRASPASOS	BAJAS O REDUCCIONES	DISMINUCIONES POR TRANSFERENCIAS O TRASPASOS	CORRECCIONES VALORATIVAS NETAS POR DETERIORO DEL EJERCICIO	AMORTIZACIÓN DEL EJERCICIO	SALDO FINAL
TERRENOS	6.743.891.555,98	0,00	37.319.701,43	35.270.825,65	2.488.791.272,13	409.209,57	0,00	4.256.739.950,06
CONSTRUCCIONES	3.522.261,26	0,00	0,00	0,00	0,00	0,00	89.635,84	3.432.625,42
EN CONSTRUCCIÓN Y ANTICIPO	266.240.329,56	30.482.782,95	0,00	0,00	1.502.104,98	0,00	0,00	295.221.007,53
OTRO PATRIMONIO PÚBLICO DEL SUELO	0,00	0,00	0,00	0,00	0,00	0,00	0,00	0,00

6. Patrimonio público del suelo

6.1. Análisis de los movimientos contables del ejercicio

Los movimientos de cada partida incluida en este epígrafe del balance se reflejan en esta Nota de la Memoria de conformidad con los criterios expuestos en la Nota 5 "Inmovilizado material" y los específicos que se detallan a continuación.

6.2. Otra información

El Ayuntamiento de Madrid aplica el modelo de coste para la valoración de todo su inmovilizado no financiero.

El patrimonio público del suelo se amortiza por el método de cuota lineal en función de su vida útil y según los siguientes criterios establecidos en el Decreto del Delegado del Área de Gobierno de Economía y Hacienda de 10 de diciembre de 2015 por el que se acuerda "modificar la vida útil de los bienes que componen el activo no corriente del ayuntamiento y sus organismos autónomos y se establece el criterio de valoración de determinadas inversiones":

SUBGRUPO	CUENTA DE MAYOR	DENOMINACIÓN	CLASE ACTIVO	DENOMINACIÓN ACTIVO	VIDA ÚTIL (años)
Patrimonio Público del Suelo	24000	Terrenos	24000001	Terrenos y Bienes Naturales PMS	(1)
	24100	Construcciones	24100001	Construcciones PMS	50

(1) No se amortiza

De acuerdo con las especificaciones técnicas del sistema de información contable municipal (SAP ECOFIN) el periodo de vida útil comienza a partir del mes siguiente a aquel en que se ha registrado en el sistema la puesta en funcionamiento del activo (fecha de capitalización).

El Ayuntamiento de Madrid no efectúa activación de gastos financieros.

Respecto a los costes de ampliación, modernización o mejora se añaden al importe del valor contable del elemento cuando la imputación presupuestaria del gasto se realiza con cargo a capítulo 6 "Inversiones reales".

En el ejercicio 2023 no se han registrado costes de gran reparación o inspección general, ni de desmantelamiento del activo y restauración de su emplazamiento, ni se han activado costes por trabajos realizados por la entidad para su inmovilizado.

Durante el ejercicio 2023, se han registrado contablemente las siguientes cesiones a otras entidades:

- Cesión gratuita por un periodo indefinido o similar a la vida económica del bien que han sido objeto de contabilización en 2023.

Identificación del activo cedido /Denominación	Entidad a la que se cede el bien	Causa
PARCELA 25700 PARCELA 25703. Parcelas incluidas en el Inventario del Patrimonio Municipal del Suelo con los números nº 25.700 y 25.703 situadas en calle Ganados del Salobral nº 5, de 4.675 m2 de superficie y calle Arroyo de la Bulera nº 43 de 6.325 m2 de superficie	COMUNIDAD DE MADRID	Convenio de cesión gratuita de la propiedad de las parcelas municipales con destino a instituto de educación secundaria
Parcela 28334 de P.M.S. Parcela municipal del "APE.16.11-RP CIUDAD AEROPORTUARIA Y PARQUE DE VALDEBEBAS" calle Leandro Silva nº 10, Finca Registral nº 42.285 del Registro de la Propiedad nº 12.	COMUNIDAD DE MADRID	Convenio de Cesión Gratuito con destino a Centro educativo
Parcela 20048 de P.M.S. Parcela municipal del "UZP.1.03 ENSANCHE DE VALLECAS" Avda. Gran Vía del Suroeste, nº 9. Finca Registral nº 15.771 del Registro de la Propiedad nº 20.	COMUNIDAD DE MADRID	Convenio de Cesión Gratuito con destino a Centro educativo

- Cesión gratuita por un periodo inferior a la vida económica del bien:

- Operaciones incluidas en el inventario como concesiones administrativas:

Identificación del activo cedido/ Denominación	Entidad a la que se cede el bien	Causa/destino
p.15546- Camino de la Zarzuela, 24 - API.09.14-M VALDEMARIN OESTE	Arzobispado de Madrid	Construcción de un Centro de Culto
p.18514- c/ Monasterio del Paular, 5 - UZI.0.07 MONTECARMELO (PP II.2)	Fundación Carmen Pardo-Valcarce	Construcción y gestión de un Centro de Integración Sociolaboral para personas con discapacidad intelectual
p.19112- Avda.del Parque, 13 - API.19.04 POLIGONO INDUSTRIAL DE VICALVARO	Fundación Laboral de la Construcción	Construcción y Gestión de un Centro de Actividades Formativas relacionadas con el sector de la construcción
p.27679- C/ HONRUBIA C/V C/ PUERTO PORZUNA - UZP.1.03 ENSANCHE DE VALLECAS	Arzobispado de Madrid	Construcción de un Centro de Culto y desarrollo de actividades
p.33535- CALLE AQUITANIA Nº 2 - API.20.17 ENSANCHE ESTE DE SAN BLAS (PP I.7)	Fundación Porque Viven	Construcción y Gestión de un Centro de Cuidados Paliativos Pediátricos

- Operaciones incluidas en el inventario como autorizaciones de ocupación de bienes de dominio público:

Identificación del activo cedido/ Denominación	Entidad a la que se cede el bien	Causa/destino
p.26190- AVENIDA DE ENTREVÍAS / AVENIDA DEL PADRE LLANOS - NZ 3.2 VOLUMETRIA ESPECIFICA	Asociación de Vecinos del Pozo	Huerto Urbano
p.28489- PARCELA RESULTANTE RL-V27 - UZP.2.01 DESARROLLO DEL ESTE - EL CAÑAVERAL	SQUARE GREEN CAPITAL, S.L.	A PLANTACIÓN DE ESPECIES ARBÓREAS Y DE MATORRAL DE CARÁCTER AUTÓCTONO

Durante este ejercicio no se han registrado contablemente cesiones gratuitas por tiempo indefinido a sociedades mercantiles del grupo.

6.3. Criterios específicos del tratamiento contable del PMS

El Patrimonio Municipal del Suelo (PMS), de conformidad con el art. 174 de la Ley 9/2001, de 17 de julio, del suelo de la Comunidad de Madrid, está formado por los bienes afectos a la finalidad del mismo y se nutre, principalmente, por tres vías: las cesiones gratuitas de suelo que en virtud de las normas de Planeamiento Urbanístico deben ser realizadas al Ayuntamiento; las adquisiciones de bienes que el propio Ayuntamiento realiza para afectarlos al PMS (incluyendo las expropiaciones) y la urbanización de terrenos que en el ejercicio de sus competencias urbanísticas quedan afectos al PMS.

En el ejercicio 2011 se aprobó por primera vez, en aplicación de la Disposición Transitoria Única del Reglamento del Inventario General del Ayuntamiento de Madrid, un Inventario del Patrimonio Municipal del Suelo (PMS) a 31 de diciembre de 2010 comprensivo de la totalidad de los bienes integrantes del mismo. A partir de ese ejercicio, la aprobación del Inventario de PMS se produce con carácter anual en el ejercicio siguiente a aquel al que se refiere.

Con ocasión de su contabilización, se pusieron de manifiesto dificultades para conciliar las parcelas cuyo detalle individualizado aparecía, por primera vez, íntegramente recogido en el Inventario aprobado y los saldos contables registrados a esa fecha en cuentas del inmovilizado del Balance del Ayuntamiento, que provenían, de un lado, de la suma del importe total de las obligaciones presupuestarias reconocidas hasta esa fecha destinadas a la adquisición o urbanización de suelo afecto al PMS, y de otro, de los asientos directos que anualmente se venían practicando para reflejar las variaciones interanuales que se contenían en los expedientes anuales de inventario, que exclusivamente recogían las actuaciones incorporadas al inventario durante ese ejercicio, pero sin obtener como producto final la relación detallada de los bienes que componían el inventario.

Ante esta situación, en el ejercicio 2011, con el fin de evitar duplicidades contables y mostrar la imagen fiel del Patrimonio, se adoptaron los siguientes criterios:

1. Contabilizar todas las parcelas inventariadas cuya procedencia fuera gratuita (altas lucrativas) y así hubieran sido identificadas por el servicio responsable, al tener la certeza de que no provenían de la ejecución presupuestaria de ejercicios anteriores. Estas altas lucrativas se contabilizaron por el valor por el que figuraban registradas en el Inventario de PMS con abono a una cuenta de resultados, por cuanto son un ingreso de carácter no presupuestario.

2. Contabilizar, de las parcelas cuya adquisición hubiese sido de forma onerosa con cargo al presupuesto municipal en ejercicios anteriores, sólo aquellos casos en que se pudieron identificar la totalidad de las obligaciones reconocidas que habían servido para la adquisición de las mismas. Por dicha razón estas altas onerosas supusieron, en parte, únicamente movimientos entre cuentas de inmovilizado.

3. Dar de baja los saldos históricos de las cuentas de mayor en las que venían reflejando los inventarios anuales aprobados hasta esa fecha.

A partir de la regularización contable llevada a cabo en 2011 con motivo de la aprobación del Inventario de PMS de 31/12/2010, el Inventario del PMS viene aprobándose con carácter anual en el ejercicio inmediato siguiente a aquél al que se refiere. Con fecha 25/05/2023, mediante Decreto/Resolución nº20230086031, de la Dirección General de Gestión Urbanística del Área de Gobierno de Desarrollo Urbano, se resuelve aprobar el Inventario de Patrimonio Municipal de Suelo correspondiente al año 2022 conforme a lo establecido en el artículo 16 del Reglamento del Inventario General del Ayuntamiento de Madrid.

El tratamiento contable del PMS, es el que se detalla a continuación:

- En relación con la contabilización de parcelas que son adquiridas de manera gratuita**:** La norma de reconocimiento y valoración 3ª, referida al Patrimonio Municipal del Suelo, en relación con la valoración del mismo, remite a la norma de reconocimiento y valoración n.º 1, «Inmovilizado material». De esta última se extrae que, la utilización de los tres criterios de coste, como son precio de adquisición, coste de producción y valor razonable para valorar los elementos de inmovilizado material dependerá del tipo de operación que origine el alta del mismo, en el patrimonio de la entidad. En su letra c), establece que, para determinar el coste, en el caso de los activos adquiridos a terceros a un precio simbólico o nulo, se aplicarán los criterios de valoración establecidos en la norma de reconocimiento y valoración n.º 18, «Transferencias y subvenciones». Según la cual, se hará por su valor razonable en el momento de reconocimiento, salvo que, de acuerdo con otra norma de reconocimiento y valoración, se deduzca otra valoración del elemento patrimonial en que se materialice la transferencia o subvención.

  En los casos de afloramiento, indica, en su letra e) que se registrará a valor razonable, siempre y cuando no pudiera establecerse el valor contable correspondiente a su precio de adquisición o coste de producción original e importes posteriores susceptibles de activación.

  En este sentido, el criterio utilizado para determinar el valor razonable es considerar el valor de inventario. En cuanto al importe fijado como valor en el inventario, en el expediente aprobado, para el año 2022, en relación con este asunto se especifica lo siguiente: "*Es importante señalar que para los nuevos títulos y parcelas inventariadas a partir de enero de 2022 se estableció un nuevo sistema de valoración de las mismas. Mientras que hasta el anterior ejercicio de 2021, la metodología para la valoración de parcelas del inventario del PMS se basaba en criterios urbanísticos fijados por el Departamento aplicando los factores de coeficientes según el uso del suelo o un valor unitario del suelo, sistema que había quedado obsoleto, a partir del ejercicio 2022 se utilizan los datos de los mapas de zonas de valor de suelo de la Dirección General del Catastro, tratándose por lo tanto de una valoración más coherente y próxima con otros valores administrativos así como con los valores de mercado"*. Si bien, cabe destacar, respecto de la valoración, que cuando realizan la valoración no se han retrotraído al ejercicio en que la parcela devino propiedad del Ayuntamiento, sino que se incluyen en Inventario con los parámetros de valoración urbanística a fecha de registro.

- Para el registro contable del alta de las parcelas resultantes de Proyectos de compensación o Proyectos de reparcelación en el caso en que las parcelas que fueron aportadas al Proyecto en su momento no figuran, ni han figurado inscritas en el Inventario y que las parcelas resultantes del Proyecto sí están en inventario de PMS dadas de alta en contabilidad, y por tanto deben ser incluidas, en estos casos, a efectos de su valoración inicial, se considera la adquisición como un afloramiento.

Su valoración se realiza conforme el siguiente criterio: Según la norma de reconocimiento y valoración nº 1 "Inmovilizado material", apartado 4."Valoración inicial", letra e), del PGCAL, la valoración inicial de los activos aflorados como consecuencia de la realización de un inventario inicial se hará por el valor razonable, siempre y cuando no pudiera establecerse el valor contable correspondiente a su precio de adquisición o coste de producción original e importes posteriores susceptibles de activación.
Como valor razonable, para el registro contable del alta de bienes aflorados, se toma el anotado en el Inventario de PMS del Ayuntamiento de Madrid, conforme los criterios definidos por la Subdirección General de Inventario y Valoraciones.

- Respecto a las adquisiciones de carácter oneroso, desde que se implantó el módulo de Gestión Patrimonial en el ejercicio 2007, el inventario contable se actualiza a través de la ejecución del presupuesto de gastos y conforme estos activos se van inscribiendo en el Inventario anual del PMS, se procede a su traspaso desde la cuenta asociada a activo en la que se registra la ejecución presupuestaria a las cuentas de mayor representativas del Inventario PMS (*2400000000* y *2410000001*).

- Para la contabilización del alta de las parcelas adquiridas mediante expropiación se parte de la información aportada en el Inventario de Patrimonio Municipal del Suelo, contrastada con los datos y documentación contenida en el Gestor patrimonial ArcMap teniendo en cuenta los siguientes criterios para su valoración y registro:

  1. Conforme a la Norma de reconocimiento y valoración 1.4 del PGCPAL, anexo a la ICAL 2013, la valoración inicial se hará al coste, entendiendo para los activos adquiridos a terceros mediante una transacción onerosa que el coste es el precio de adquisición, que será el JUSTIPRECIO, fijado en el acta de Pago y Ocupación. No obstante, en aquellos supuestos en que en el JUSTIPRECIO se haya incluido el importe de IVA soportado que sea deducible, este IVA no se incluirá en la valoración inicial.

  2. En cuanto a las Parcelas que cuentan con un Activo Fijo "en curso": se contabilizarán estas altas traspasando el valor desde la cuenta asociada al activo en curso en la que se haya registrado la ejecución presupuestaria, a las cuentas de activo representativas según la información recogida en el Inventario aprobado, sean como bienes patrimoniales o de dominio público. En aquellos casos en los que las obligaciones reconocidas de la expropiación estén cargadas en dos activos fijos distintos (bien patrimonial y bien de dominio público) vinculados a cuentas contables en curso diferentes, en concreto, la cuenta 243 para el caso de las parcelas de PMS y la cuenta 230 para aquellas de dominio público, se contabilizará en función de la información dada en el inventario Jurídico aprobado.

  3. En el caso de que las obligaciones reconocidas de la expropiación fueran de fecha anterior a 01.01.2005 (implantación del programa actual SAP_ECOFIN) se tomará el justiprecio señalado en el acta de pago, como en el resto de los casos, pero sin necesidad de verificar la contabilización de dichas obligaciones reconocidas, dada la antigüedad de la operación, y puesto que no será posible acceder al programa SISEM.

  4. En estos casos, la contabilización se realizará abonando la cuenta *12007/0 "Resultados de ejercicios anteriores. REGULARIZACIÓN SALDOS HISTÓRICOS PMS"*, puesto que, aunque se contabilizaron en su momento las obligaciones y se incluyeron en el activo del balance, con ocasión de la regularización contable llevada a cabo en 2011 (con motivo de la aprobación del Inventario de PMS de 31/12/2010) se dieron de baja contra la cuenta de resultados de otros ejercicios.

5. Sin perjuicio de lo anterior, en aquellos supuestos en que las expropiaciones fueran de fecha anterior al ejercicio 2005, pero sin que conste en el expediente documentación que identifique el Justiprecio abonado, u otro documento donde pueda constatarse el valor del precio de adquisición o coste de producción, se valorará la parcela a valor razonable, de acuerdo con la norma de reconocimiento y valoración 1ª 4 e) de la Instrucción del modelo normal de contabilidad local (Orden HAP/1781/2013), que regula la valoración inicial de los activos aflorados cuando no pudiera establecerse el valor contable correspondiente a su precio de adquisición o coste de producción original e importes posteriores susceptibles de activación; y este valor razonable se identificará con el incluido en el importe de inventario, adoptándose el criterio previsto en la Consulta 7/2016 (PGCP) de la IGAE, de 20 de julio de 2016, sobre la valoración de bienes a realizar por una entidad como consecuencia de la elaboración de su inventario patrimonial, que dispone lo siguiente "Por todo lo anterior, si en algún caso pudiera conocerse su precio de adquisición o coste de producción, de acuerdo a cómo se define éste en el vigente PGCP, se registrarán por dicho valor e importes posteriores susceptibles de activación"…."Cuando no pudiera establecerse el precio de adquisición o coste de producción, los citados bienes deberán valorarse por su valor razonable, en dicho momento. A estos efectos, al no poderse incorporar los citados bienes por su correspondiente valor (precio de adquisición o coste de producción original e importes posteriores susceptibles de activación) en el momento de la realización del inventario inicial, el cálculo del valor razonable se podría considerar como la continuación en la elaboración del inventario inicial, determinando aquellos valores que no se incorporaron en su momento".

- Respecto a las enajenaciones, el ingreso obtenido por la venta se registra en la cuenta *773 "Beneficios procedentes del patrimonio público del suelo"* en el momento en el que se reconoce el derecho presupuestario y, la baja en cuentas de inmovilizado se registra con cargo a la cuenta 673 "Pérdidas procedentes del patrimonio público del suelo". Dado que el aplicativo informático SAP ECOFIN impide directamente el registro contable de la baja del activo, en el momento del reconocimiento del derecho, contabilizando, en esa fecha, un ingreso económico en la cuenta *7730000001 "Beneficios procedentes de PMS"*, con la información y la documentación justificativa de la enajenación se procede a la contabilización de la baja del activo en cuentas de inmovilizado, por el importe registrado en contabilidad (VALOR CONTABLE), con cargo a la cuenta *6730000000 "Pérdidas procedentes del patrimonio público del suelo"*.

- Las actuaciones urbanísticas que suponen altas y bajas por agrupación, las segregaciones, incluidas las actuaciones de División y Agregación de fincas, Extinción y Constitución del régimen de propiedad horizontal, el criterio utilizado ha sido el siguiente: El valor de la suma de las parcelas resultantes de alta tiene que coincidir, en principio, con el valor de la/s que se da/n de baja (la matriz), no produciéndose resultados positivos o negativos en estas operaciones, por lo que no requerirá asiento contable, sino únicamente su registro en la Base de Datos de la Oficina de Contabilidad y Control Financiero, para tenerla actualizada. En caso de que el valor de la parcela matriz sea diferente al valor de la/s resultante/s (previa su justificación), se incluirá el valor que se determine en el Patrimonio Municipal del Suelo.

  Si con la segregación se produce un cambio de naturaleza (pasa de patrimonial a dominio público, o viceversa), este hecho requerirá asiento contable, para recoger en la cuenta correcta la naturaleza señalada en el inventario aprobado (con independencia de la ejecución presupuestaria), así como registrarlo en la Base de datos.

- El resto de las actuaciones urbanísticas (traspasos a otros inventarios municipales, bajas gratuitas por cesión u otras figuras jurídicas, derechos de superficie en especie, ...) se registran, con carácter general, a partir de la información que se contiene en el Inventario anual de PMS o en su caso en las notificaciones de las Resoluciones efectuadas.

- La cuenta *7750200000 "Reintegros de ejercicios cerrados. Operaciones de capital"*, incluye los casos en los que un pago, efectuado por el Ayuntamiento ha sido reintegrado a la entidad en ejercicios posteriores al del pago. Esto ha supuesto el reintegro total o parcial al Presupuesto de los pagos realizados, según la normativa al ser de ejercicios cerrados deben ser tramitados como ingresos del presupuesto corriente. Estos movimientos se dan por alguna de las siguientes causas o motivos:

  - Reversión de parcelas que han sido previamente expropiadas, vuelven al antiguo propietario y por tanto reintegran el importe que les fue pagado como contraprestación.
  - Desconsignación de importes incluidos en la Caja de Depósitos, imputados a Activos Fijos en curso, Activos fijos definitivos, cuenta de inmovilizado sin activo fijo, que supone el reintegro de un pago que realizó el Ayuntamiento con motivo de la expropiación, como pago del justiprecio y que fue considerado valor inicial de la parcela.
  - Reintegro de los importes efectuados como gastos de las Juntas de Compensación.
  - La aprobación de liquidaciones de contratos administrativos y de certificaciones finales de obra negativas.

  En los casos expuestos, en los que el reconocimiento de la obligación se realizó a través de una cuenta de balance, (cuenta de inmovilizado), el saldo de ésta debe ser corregido, por lo que la cuenta de abono será esa misma que se utilizó en el reconocimiento de la obligación. Consecuencia de ello, al ser una operación de capital, el ingreso se imputa presupuestariamente al Capítulo 6. La Orden EHA/3565/2008, de 3 de diciembre, por la que se aprueba la estructura de los presupuestos de las entidades locales, estipula que el Artículo 68 Reintegros por operaciones de capital, integra *los Ingresos realizados en la tesorería de la entidad local de sus organismos autónomos, originados por reintegros de ejercicios cerrados (aquellos producidos en ejercicio distinto a aquel en el que se reconoció la obligación) por operaciones de los capítulos 6 y 7.*

  Sin embargo, debido al funcionamiento del Sistema Contable (SAP ECOFIN), para la contabilización de los reintegros, en lugar de abonar directamente la cuenta de balance correspondiente, se reconoce el derecho mediante un cargo en la cuenta 430X/X DERECHOS RECONOCIDOS EJERCICIO CORRIENTE, registrando un apunte en el haber de la cuenta 77502/0 REINTEGRO DE EJERCC CERRADOS. OP DE CAPITAL.

  Por tanto, se realiza un asiento complementario, al objeto de que las cuentas de balance utilizadas (cuentas del inmovilizado e inmovilizado en curso), así como la cuenta de ingreso 7750200000 REINTEGRO DE EJERCC CERRADOS. OP DE CAPITAL, reflejen saldos por los importes correctos.

- El criterio seguido en cuanto a la contabilización de las bajas por aportación a proyecto de reparcelación, con ocasión de la contabilización de las operaciones incluidas en el epígrafe 1.3.1. operaciones que causan baja, en aquellos proyectos en los que las parcelas resultantes son altas por cesión obligatoria y gratuita, están ya dadas de alta en contabilidad y no constan parcelas resultantes otorgadas al Ayuntamiento de manera onerosa por planeamiento, se considera que estamos ante una baja motivada por el planeamiento urbanístico, puesto que del proyecto de reparcelación no se desprende que se reciban parcelas a cambio, salvo las indicadas con carácter gratuito, y por tanto, se consideran entregas de bienes a título gratuito, tratándose contablemente de una subvención en especie, procediendo por tanto a dar de baja las parcelas entregadas, por su valor neto contable, siendo la cuenta de cargo (6511000031) SUBVENC. A ENTES FUERA GRUPO PARCELAS APORTADAS PLANEAMTO.

6.4. Otras cuestiones de interés

1. Mediante Nota Interna de la Dirección General de Gestión Urbanística, de fecha 19/10/2022, remitida a la Subdirección General de Contabilidad, se informa del proceso de cambio de naturaleza de bienes incluidos como patrimoniales, pasando a la calificación como bienes de dominio público, se refiere a ello en los siguientes términos:

"En el proceso de depuración y actualización de datos en el Inventario del Patrimonio Municipal de Suelo, se ha comprobado la existencia de un número elevado de parcelas (958) que tienen la calificación urbanística de Equipamiento, Deportivo o Servicio Público, establecida por el planeamiento.

Estas dotaciones titularidad del Ayuntamiento de Madrid, por su destino urbanístico, son bienes demaniales, no pudiendo ser objeto de transmisión a terceros, sin perjuicio de lo cual aparecen en el Inventario de PMS, en el apartado *Naturaleza*, con la calificación de *Patrimonial*.

En consecuencia, se va a proceder a la modificación de dicha calificación, pasando estas dotaciones públicas a ser identificadas en el mencionado apartado de *Patrimonial* a *Dominio Público*, manteniéndose la valoración y resto de datos en dichas fincas.

Por lo tanto, se producirá un cambio de valoración de las Cuentas 240 y 210 de Contabilidad, con el trasvase de las cuantías de cada una de las Fincas modificadas, sin que dicha operación modifique el importe total de la suma de ambas partidas.

Esta modificación, se pormenorizará en el cierre del Inventario del año 2022".

Se ha efectuado su registro contable en el ejercicio 2023 a partir de la información incluida en el Inventario de Patrimonio Municipal del Suelo, referido al ejercicio 2022, aprobado en 2023. Este hecho explica:

- el registro contable de la reclasificación en la contabilidad municipal de aquellas parcelas que se han incluido en el apartado 1.4.2 "OPERACIONES DE BAJA POR CAMBIO DE NATURALEZA" y en el apartado 1.1.1. "OPERACIONES ALTA EN BIENES DE DOMINIO PÚBLICO" del Anexo de Bienes de Dominio Público del expediente de Inventario PMS 2022, con la excepción de las parcelas por importe total de 5.301.689,67 €, traspasando dicho valor de la cuenta correspondiente de Patrimonio municipal del suelo, 240, a la cuenta de terrenos y bienes naturales, que contiene los bienes de naturaleza demanial, 210, por importe de 71.059.226,16 €.
- el registro contable de la reclasificación en la contabilidad municipal de las parcelas que se han incluido en el apartado "0. Corrección de Erratas" del expediente de Inventario PMS 2022, con excepción de las parcelas por importe total de 578.632.111,60 € traspasando dicho valor de la cuenta correspondiente de Patrimonio municipal del suelo, 240, a la cuenta de terrenos y bienes naturales, que contiene los bienes de naturaleza demanial, 210. Por importe de 2.383.683.964,63 €.

2. En el ejercicio 2023, no se ha efectuado el registro contable de los elementos que se incluyen en el apartado 1.3 "Otros bienes y derechos" del inventario del PMS 2022 aprobado ESPACIOS LIBRES DE USO GENERAL (ELUG) por importe de 176.058.184,64 €, ya que con los datos actuales no procede contabilizar el alta de esos elementos, puesto que el valor atribuido en inventario a los derechos de servidumbre de estos ELUG ha sido calculado de la misma forma que para el resto de los bienes de PMS de plena propiedad del Ayuntamiento (por el 100% del valor). Esta no contabilización del alta supondrá una diferencia entre el inventario jurídico y la Contabilidad.

7. INVERSIONES INMOBILIARIAS

AYUNTAMIENTO DE MADRID

INVERSIONES INMOBILIARIAS

Ejercicio : 2023

Fecha: 31/12/2023

Centro **: 001 AYUNTAMIENTO DE MADRID**

DESCRIPCIÓN CUENTA	SALDO INICIAL	ENTRADAS O DOTACIONES	AUMENTOS POR TRANSFERENCIAS O TRASPASOS	BAJAS O REDUCCIONES	DISMINUCIONES POR TRANSFERENCIAS O TRASPASOS	CORRECCIONES VALORATIVAS NETAS POR DETERIORO DEL EJERCICIO	AMORTIZACIÓN DEL EJERCICIO	SALDO FINAL
TERRENOS	74.297.510,67	0,00	0,00	0,00	23.319,27	0,00	0,00	74.274.191,40
CONSTRUCCIONES	12.817.657,64	0,00	0,00	0,00	0,00	0,00	373.146,70	12.444.510,94
INVERSIONES INMOBILIARIAS EN CURSO Y ANTICIPOS	20.640,81	0,00	0,00	0,00	0,00	0,00	0,00	20.640,81

7. Inversiones inmobiliarias

7.1 Análisis de los movimientos contables del ejercicio

Los movimientos de cada partida incluida en este epígrafe del balance se reflejan en esta Nota de la Memoria de conformidad con los criterios expuestos en la Nota 5 “Inmovilizado material”.

7.2 Otra información

El Ayuntamiento de Madrid aplica el modelo de coste para la valoración de todo su inmovilizado no financiero.

Las inversiones inmobiliarias se amortizan por el método de cuota lineal en función de su vida útil y según los siguientes criterios establecidos en el Decreto del Delegado del Área de Gobierno de Economía y Hacienda de 10 de diciembre de 2015 por el que se acuerda “modificar la vida útil de los bienes que componen el activo no corriente del ayuntamiento y sus organismos autónomos y se establece el criterio de valoración de determinadas inversiones”, y que ha sido modificado por el Decreto de la Delegada del Área de Gobierno de Economía Innovación y Hacienda de 23 de noviembre de 2023 por el que se acuerda modificar la tabla de amortización de los bienes que componen el activo no corriente del Ayuntamiento de Madrid y sus Organismos Autónomos, fijando la vida útil de los vehículos adscritos al Servicio Policial

CUENTA DE MAYOR	DENOMINACIÓN	CLASE ACTIVO	DENOMINACIÓN ACTIVO	VIDA ÚTIL (años)
22000	Inversiones en terrenos	22011001	Inversiones en terrenos	*(*)*
22100	Inversiones en construcciones	22100011	Inversiones en construcciones	50

(*) No se amortiza

De acuerdo con las especificaciones técnicas del sistema de información contable municipal (SAP ECOFIN) el periodo de vida útil comienza a partir del mes siguiente a aquel en que se ha registrado en el sistema la puesta en funcionamiento del activo (fecha de capitalización).

El Ayuntamiento de Madrid no efectúa activación de gastos financieros.

Respecto a los costes de ampliación, modernización o mejora se añaden al importe del valor contable del elemento cuando la imputación presupuestaria del gasto se realiza con cargo a *capítulo 6 “Inversiones reales”*.

En el ejercicio 2023 no se han registrado costes de gran reparación o inspección general, ni de desmantelamiento del activo y restauración de su emplazamiento, ni se han activado costes por trabajos realizados por la entidad para su inmovilizado.

En el ejercicio 2023 no existen saldos y/o movimientos relativos a arrendamientos financieros ni a trabajos realizados por la entidad para su inmovilizado.

Durante el ejercicio 2023 no se han registrado bajas por adscripciones ni cesiones de uso sobre inversiones inmobiliarias, ni bienes recibidos en cesión.

8. INMOVILIZADO INTANGIBLE

AYUNTAMIENTO DE MADRID

INMOVILIZADO INTANGIBLE

Ejercicio : 2023

Fecha: 31/12/2023

Centro **: 001 AYUNTAMIENTO DE MADRID**

DESCRIPCIÓN CUENTA	SALDO INICIAL	ENTRADAS O DOTACIONES	AUMENTOS POR TRANSFERENCIAS O TRASPASOS	BAJAS O REDUCCIONES	DISMINUCIONES POR TRANSFERENCIAS O TRASPASOS	CORRECCIONES VALORATIVAS NETAS POR DETERIORO DEL EJERCICIO	AMORTIZACIÓN DEL EJERCICIO	SALDO FINAL
INVERSIÓN EN INVESTIGACIÓN Y DESARROLLO	0,00	0,00	0,00	0,00	0,00	0,00	0,00	0,00
PROPIEDAD INDUSTRIAL E INTELECTUAL	771,78	0,00	0,00	0,00	0,00	0,00	215,38	556,40
APLICACIONES INFORMÁTICAS	3.093.850,19	978.896,83	108.304,60	0,00	108.304,60	0,00	975.879,81	3.096.867,21
INVERSIONES S/ACTIVOS EN RÉGIMEN DE ARRENDAMIENTO	2.655.578,94	0,00	176.971,63	0,00	37.844,88	0,00	419.991,75	2.374.713,94
OTRO INMOVILIZADO INTANGIBLE	1.543.604,99	0,00	24.458,51	0,00	-13.781,62	0,00	476.197,49	1.105.647,63

8. Inmovilizado intangible

1. Análisis de los movimientos contables del ejercicio

Los movimientos de cada partida incluida en este epígrafe del balance se reflejan en esta Nota de la Memoria de conformidad con los criterios expuestos en la Nota 5 "Inmovilizado material".

2. Otra información

El Ayuntamiento de Madrid aplica el modelo de coste para la valoración de todo su inmovilizado no financiero.

El inmovilizado intangible se amortiza por el método de cuota lineal en función de su vida útil y según los siguientes criterios establecidos en el Decreto del Delegado del Área de Gobierno de Economía y Hacienda de 10 de diciembre de 2015 por el que se acuerda "modificar la vida útil de los bienes que componen el activo no corriente del ayuntamiento y sus organismos autónomos y se establece el criterio de valoración de determinadas inversiones", y que ha sido modificado por el Decreto de la Delegada del Área de Gobierno de Economía, Innovación y Hacienda de fecha 23 de noviembre de 2023, por el que se modifica la tabla de amortización de los bienes que componen el activo no corriente del Ayuntamiento de Madrid y sus Organismos Autónomos, fijando la vida útil de los vehículos adscritos al Servicio Policial:

CUENTA DE MAYOR	DENOMINACIÓN	CLASE ACTIVO	DENOMINACIÓN ACTIVO	VIDA ÚTIL (años)
20600	Aplicaciones informáticas	21500000	Aplicac. Informáticas	5
20300	Propiedad intelectual	21610001	Propiedad intelectual	5
20301	Propiedad industrial	20300001	Propiedad industrial	5
20700	Inv. s/activos en régimen de arrendamiento o cedidos	20700001	Inv. Sobre Activos Régimen Arrendamto	(1)
		20700011	Inv. Sobre Activos Recibidos Cesión	
		62100001	Arrendamientos y Derechos Reales	
20900	Otro inmovilizado intangible	21900001	Otro Inm. Intangible	5 (2)

(1) Su vida útil viene definida por el periodo de arrendamiento o cesión
(2) La vida útil de los bienes recibidos en cesión por periodo inferior a su vida económica viene definida por la duración de la cesión

De acuerdo con las especificaciones técnicas del sistema de información contable municipal (SAP ECOFIN) el periodo de vida útil comienza a partir del mes siguiente a aquel en que se ha registrado en el sistema la puesta en funcionamiento del activo (fecha de capitalización).

El Ayuntamiento de Madrid no efectúa activación de gastos financieros.

En el ejercicio 2023 no existen saldos y/o movimientos relativos a inversiones en investigación y desarrollo, ni a trabajos realizados por la entidad para el inmovilizado intangible.

No se han registrado durante el ejercicio 2023 deterioros de valor sobre el inmovilizado intangible.

Tampoco se han entregado bienes en cesión o adscripción durante el ejercicio 2023.

Con respecto a la recepción de bienes cedidos de forma gratuita, se han registrado los siguientes, cedidos por un periodo inferior a la vida económica de los mismos:

N.º de Activo fijo	Denominación	Entidad cedente	Causa	Valor bruto del derecho de uso
300000000074	Local 1, Playa S. Juan 1 (actual 4 O) dº uso EMVS	EMVS	Decretos de la Delegada del Área de Gobierno de Obras y Equipamientos por los que se dispone la aceptación de las cesiones gratuita de uso	10.825,59
300000000075	Local 2, Playa S. Juan 1-3 (actual 3 J) dº uso EMVS	EMVS		12.232,92
300000000073	Derecho de uso suelo Ezequiel Peñalver	CLEMENT, S.A	Autorización de Ocupación y Uso a favor del Ayuntamiento	1.400,00
TOTAL				**24.458,51**

En último lugar, y de acuerdo con el contenido de la *Nota informativa 2/2016 de la IGAE sobre tratamiento contable a aplicar a los "acuerdos de concesión" de servicio público que realicen las entidades sometidas al plan general de contabilidad pública adaptado a la administración local (PCN) o al plan de cuentas local simplificado (PCS)*, se ha efectuado una revisión de los activos intangibles del módulo de gestión patrimonial del sistema contable municipal (SAP ECOFIN) habiéndose identificado dentro de la cuenta 207 "Inversiones sobre activos en régimen de arrendamiento o cesión" activos de concesión por los valores netos contables a 31/12/2023 que se indican a continuación:

Cuentas de mayor	Denominación	VNC Activos	VNC Activos sin concesión	VNC Activos de concesión
207	Inversiones s/activos en régimen arredto/cesión	2.374.713,94	2.356.199,90	18.514,04

Los activos de concesión localizados figuran relacionados como Anexo III (Anexo a las Notas 5 y 8 de la Memoria), denominado LISTADO DE LOS ACTIVOS FIJOS INCLUIDOS EN EL ASIENTO DE RECLASIFICACIÓN A ACTIVOS DE CONCESIÓN, dentro del correspondiente acuerdo de concesión. Su valor contable se ha traspasado a nuevas divisionarias de las cuentas de mayor previstas en el plan de contabilidad de las entidades locales, de acuerdo con lo indicado en la referida Nota informativa 2/2016 (127.010.033,28€ a cuentas de inmovilizado material y 18.514,04€ de inmovilizado intangible).

10. ACTIVOS FINANCIEROS

AYUNTAMIENTO DE MADRID

ACTIVOS FINANCIEROS

1. INFORMACIÓN RELACIONADA CON EL BALANCE

a) ESTADO RESUMEN DE CONCILIACIÓN

Ejercicio : 2023 **Fecha: 31/12/2023**

Centro : **001 AYUNTAMIENTO DE MADRID**

CATEGORÍAS	ACTIVOS FINANCIEROS A LARGO PLAZO (1)						ACTIVOS FINANCIEROS A CORTO PLAZO (2)						TOTAL	
	INVERSIONES EN PATRIMONIO		VALORES REPRESENTATIVOS DEUDA		OTRAS INVERSIONES		INVERSIONES EN PATRIMONIO		VALORES REPRESENTATIVOS DEUDA		OTRAS INVERSIONES			
	2023	2022	2023	2022	2023	2022	2023	2022	2023	2022	2023	2022	2023	2022
CRÉDITOS Y PARTIDAS A COBRAR					6.771.052,03	7.234.789,20					31.032.030,94	20.959.992,29	37.803.082,97	28.194.781,49
INVERSIONES MANTENIDAS HASTA EL VENCIMIENTO														
ACTIVOS FINANCIEROS A VALOR RAZONABLE CON CAMBIO EN RESULTADOS														
INVERSIONES EN ENTIDADES DE GRUPO, MULTIGRUPO Y ASOCIADAS	797.694.223,43	796.270.366,51											797.694.223,43	796.270.366,51
ACTIVOS FINANCIEROS DISPONIBLES PARA LA VENTA	303.057.041,63	303.032.515,55											303.057.041,63	303.032.515,55
TOTAL	**1.100.751.265,06**	**1.099.302.882,06**	**0,00**	**0,00**	**6.771.052,03**	**7.234.789,20**	**0,00**	**0,00**	**0,00**	**0,00**	**31.032.030,94**	**20.959.992,29**	**1.138.554.348,03**	**1.127.497.663,55**

1) No incluye información de creditos recogidos en el epígrafe A.VII "Deudores y otras cuentas a cobrar a largo plazo"

(2) No incluye información de creditos recogidos en el epígrafe B.III "Deudores y otras cuentas a cobrar a corto plazo"

AYUNTAMIENTO DE MADRID

ACTIVOS FINANCIEROS

1. INFORMACIÓN RELACIONADA CON EL BALANCE

d) CORRECCIONES POR DETERIORO DEL VALOR

Ejercicio : 2023 **Fecha: 31/12/2023**

Centro : 001 AYUNTAMIENTO DE MADRID

CLASES DE ACTIVOS FINANCIEROS	MOVIMIENTOS EN CUENTAS CORRECTORAS			
	SALDO INICIAL	DISMINUCIONES DE VALOR POR DETERIORO CREDITICIO DEL EJERCICIO	REVERSIÓN DEL DETERIORO CREDITICIO EN EL EJERCICIO	SALDO FINAL
Activos financieros a Largo Plazo				
Inversiones en patrimonio	1.118.483,52	5.535.006,43	0,00	6.653.489,95
Valores representativos de deuda				
Otras inversiones				
Activos financieros a Corto Plazo				
Inversiones en patrimonio				
Valores representativos de deuda				
Otras inversiones	2.182.802,28	2.182.802,28	2.182.802,28	2.182.802,28

AYUNTAMIENTO DE MADRID

ACTIVOS FINANCIEROS

2. a) INFORMACIÓN RELACIONADA CON LA CUENTA DEL RESULTADO ECONÓMICO-PATRIMONIAL. RESULTADOS PROCEDENTES DE ACTIVOS FINANCIEROS

Ejercicio : 2023 **Fecha: 31/12/2023**

Centro : 001 AYUNTAMIENTO DE MADRID

CATEGORÍAS	INGRESOS DE PARTICIPACIONES EN EL PATRIMONIO	INGRESOS DE VALORES REPRESENTATIVOS DE DEUDA	INGRESOS DE OTRAS INVERSIONES	DIFERENCIAS DE CAMBIO	DETERIORO DE VALOR Y REVERSIÓN	BENEFICIOS Y PERDIDAS
CRÉDITOS Y PARTIDAS A COBRAR			610.752,97			
INVERSIONES MANTENIDAS HASTA EL VENCIMIENTO						
ACTIVOS FINANCIEROS A VALOR RAZONABLE CON CAMBIO EN RESULTADOS						
INVERSIONES EN ENTIDADES DE GRUPO, MULTIGRUPO Y ASOCIADAS	45.937.089,40				-5.535.006,43	
ACTIVOS FINANCIEROS DISPONIBLES PARA LA VENTA	8.198.882,36	173,12				14,55
TOTAL	**54.135.971,76**	**173,12**	**610.752,97**		**-5.535.006,43**	**14,55**

AYUNTAMIENTO DE MADRID

ACTIVOS FINANCIEROS

3. INFORMACIÓN SOBRE RIESGOS

b) RIESGO DE TIPO DE INTERÉS

Ejercicio : 2023 **Fecha: 31/12/2023**

Centro : 001 AYUNTAMIENTO DE MADRID

ACTIVOS FINANCIEROS A COSTE AMORTIZADO	TIPO DE INTERÉS		
	A TIPO DE INTERES FIJO	A TIPO DE INTERES VARIABLE	TOTAL
Valores representativos de deuda	0,00	0,00	0,00
Otros activos financieros	37.800.530,60	0,00	37.800.530,60
TOTAL IMPORTE	**37.800.530,60**	**0,00**	**37.800.530,60**
% de activos financieros a tipo fijo/variable sobre el total	100,00%	0,00%	100,00%

11. PASIVOS FINANCIEROS

11.1. SITUACIÓN Y MOVIMIENTOS DE LAS DEUDAS

11.1. SITUACIÓN Y MOVIMIENTOS DE LAS DEUDAS

a) DEUDAS AL COSTE AMORTIZADO

AYUNTAMIENTO DE MADRID

PASIVOS FINANCIEROS

1. SITUACIÓN Y MOVIMIENTOS DE LAS DEUDAS

A) DEUDAS COSTE AMORTIZADO

1. OBLIGACIONES Y OTROS VALORES NEGOCIABLES

Ejercicio : 2023 **Fecha: 31/12/2023**

Centro : **001 AYUNTAMIENTO DE MADRID**

IDENTIFICACIÓN DEUDA	T.I.E	DEUDA AL 1 ENERO		CREACIONES		INTERESES DEVENGADOS SEGÚN T.I.E		INTERESES CANCELADOS (7)	DIFERENCIAS DE CAMBIO		DISMINUCIONES		DEUDA AL 31 DICIEMBRE	
		COSTE AMORTIZADO (1)	INTERESES EXPLÍCITOS (2)	EFECTIVO (3)	GASTOS (4)	EXPLÍCITOS (5)	RESTO (6)		DEL COSTE AMORTIZADO (8)	DE INTERESES EXPLÍCITOS (9)	VALOR CONTABLE (10)	RESULTADO (11)	COSTE AMORTIZADO (12)=(1)+(3)-(4)+(6)+(8)-(10)	INTERESES EXPLÍCITOS (13)=(2)+(5)-(7)+(9)
OBLIGACIONES JUN-2006 (300MM)	4,5500%	300.000.000,00	7.442.054,79	0,00	0,00	13.650.000,00	0,00	13.650.000,00	0,00	0,00	0,00	0,00	300.000.000,00	7.442.054,79
TOTAL		**300.000.000,00**	**7.442.054,79**	**0,00**	**0,00**	**13.650.000,00**	**0,00**	**13.650.000,00**	**0,00**	**0,00**	**0,00**	**0,00**	**300.000.000,00**	**7.442.054,79**

AYUNTAMIENTO DE MADRID

PASIVOS FINANCIEROS

1. SITUACIÓN Y MOVIMIENTOS DE LAS DEUDAS

A) DEUDAS COSTE AMORTIZADO

2. DEUDAS CON ENTIDADES DE CRÉDITO

Ejercicio : 2023 **Fecha: 31/12/2023**

Centro : **001 AYUNTAMIENTO DE MADRID**

IDENTIFICACIÓN DEUDA	T.I.E	DEUDA AL 1 ENERO		CREACIONES		INTERESES DEVENGADOS SEGÚN T.I.E		INTERESES CANCELADOS (7)	DIFERENCIAS DE CAMBIO		DISMINUCIONES		DEUDA AL 31 DICIEMBRE	
		COSTE AMORTIZADO (1)	INTERESES EXPLÍCITOS (2)	EFECTIVO (3)	GASTOS (4)	EXPLÍCITOS (5)	RESTO (6)		DEL COSTE AMORTIZADO (8)	DE INTERESES EXPLÍCITOS (9)	VALOR CONTABLE (10)	RESULTADO (11)	COSTE AMORTIZADO (12)=(1)+(3)-(4)+(6)+(8)-(10)	INTERESES EXPLÍCITOS (13)=(2)+(5)-(7)+(9)
MADRID CALLE 30 PRESTAMO A 2011 [1]	3,918774%	1.074.815.100,68	198.744,59	0,00	0,00	42.244.635,37	0,00	42.060.493,94	0,00	0,00	44.949.217,00	0,00	1.029.865.883,68	382.886,02
MADRID CALLE 30 PRESTAMO B 2011 [1]	4,205795%	7.523.569,00	1.536,90	0,00	0,00	287.190,12	0,00	286.938,83	0,00	0,00	3.062.393,00	0,00	4.461.176,00	1.788,19
PÓLIZA DE PRÉSTAMO A INTERÉS VARIABLE Nº 5638/08/178541 BBVA [1]	2,733868%	1.875.000,00	5.903,02	0,00	0,00	17.229,07	0,00	23.132,09	0,00	0,00	1.875.000,00	0,00	0,00	0,00
BILATERAL UNICAJA 2021 [1]	3,372145%	130.000.000,00	146.380,00	0,00	0,00	4.403.576,66	0,00	4.331.946,66	0,00	0,00	24.375.000,00	0,00	105.625.000,00	218.010,00
BILATERAL BBVA 2021 [1]	3,598145%	130.000.000,00	161.070,00	0,00	0,00	4.698.702,85	0,00	4.629.827,22	0,00	0,00	24.375.000,00	0,00	105.625.000,00	229.945,63
BILATERAL CAJA INGENIEROS TIPO FIJO 2022	2,560000%	10.000.000,00	65.227,85	0,00	0,00	256.000,00	0,00	211.112,78	0,00	0,00	0,00	0,00	10.000.000,00	110.115,07
BILATERAL BANKINTER TIPO FIJO 2022	2,570000%	20.000.000,00	164.761,64	0,00	0,00	514.000,00	0,00	457.671,23	0,00	0,00	0,00	0,00	20.000.000,00	221.090,41
BILATERAL UNICAJA 2022 TIPO FIJO	2,580000%	50.000.000,00	328.684,94	0,00	0,00	1.290.000,00	0,00	1.063.808,22	0,00	0,00	0,00	0,00	50.000.000,00	554.876,72
BILATERAL KUTXBANK 2022 [1]	2,918049%	25.000.000,00	0,00	0,00	0,00	739.644,44	0,00	682.538,88	0,00	0,00	0,00	0,00	25.000.000,00	57.105,56
BILATERAL BBVA 2022 [1]	2,885217%	50.000.000,00	2,57	0,00	0,00	1.502.301,40	0,00	1.386.509,53	0,00	0,00	0,00	0,00	50.000.000,00	115.794,44
BILATERAL SANTANDER 2022 [1]	2,970981%	104.000.000,00	0,00	0,00	0,00	3.132.734,21	0,00	2.891.332,88	0,00	0,00	0,00	0,00	104.000.000,00	241.401,33
BILATERAL EUROCAJA RURAL 2023 [1]	4,159000%	0,00	0,00	50.000.000,00	0,00	23.105,56	0,00	0,00	0,00	0,00	0,00	0,00	50.000.000,00	23.105,56
BILATERAL BANKINTER 2022 [1]	4,169000%	0,00	0,00	40.000.000,00	0,00	18.528,89	0,00	0,00	0,00	0,00	0,00	0,00	40.000.000,00	18.528,89
TOTAL		**1.603.213.669,68**	**1.072.311,51**	**90.000.000,00**	**0,00**	**59.127.648,57**	**0,00**	**58.025.312,26**	**0,00**	**0,00**	**98.636.610,00**	**0,00**	**1.594.577.059,68**	**2.174.647,82**

[1] Al ser un préstamo a tipo variable en la columna TIE se ha recogido el tipo medio ponderado del año 2023

AYUNTAMIENTO DE MADRID

PASIVOS FINANCIEROS

1. SITUACIÓN Y MOVIMIENTOS DE LAS DEUDAS

A) DEUDAS COSTE AMORTIZADO

4. OTRAS DEUDAS

Ejercicio : 2023 **Fecha: 31/12/2023**

Centro : **001 AYUNTAMIENTO DE MADRID**

IDENTIFICACIÓN DEUDA	T.I.E	DEUDA AL 1 ENERO		CREACIONES		INTERESES DEVENGADOS SEGÚN T.I.E		INTERESES CANCELADOS (7)	DIFERENCIAS DE CAMBIO		DISMINUCIONES		DEUDA AL 31 DICIEMBRE	
		COSTE AMORTIZADO (1)	INTERESES EXPLÍCITOS (2)	EFECTIVO (3)	GASTOS (4)	EXPLÍCITOS (5)	RESTO (6)		DEL COSTE AMORTIZADO (8)	DE INTERESES EXPLÍCITOS (9)	VALOR CONTABLE (10)	RESULTADO (11)	COSTE AMORTIZADO (12)=(1)+(3)-(4)+(6)+(8)-(10)	INTERESES EXPLÍCITOS (13)=(2)+(5)-(7)+(9)
MINISTERIO INDUSTRIA TURISMO Y COMERCIO 2008-2011	0,0000%	66.062,02	0,00	0,00	0,00	0,00	0,00	0,00	0,00	0,00	66.062,02	0,00	0,00	0,00
DEUDA PARTICIPACION TRIBUTOS ESTATALES. EJERC 2008	0,00000%	38.087.631,00	0,00	0,00	0,00	0,00	0,00	0,00	0,00	0,00	4.231.959,24	0,00	33.855.671,76	0,00
DEUDA PARTICIPACION TRIBUTOS ESTATALES. EJERC.2009	0,00000%	160.950.808,71	0,00	0,00	0,00	0,00	0,00	0,00	0,00	0,00	17.883.423,00	0,00	143.067.385,71	0,00
DEUDA PARTICIPACION TRIBUTOS ESTATALES. EJERC.2020	0,00000%	211.430.569,66	0,00	0,00	0,00	0,00	0,00	0,00	0,00	0,00	147.212.168,89	0,00	64.218.400,77	0,00
PROVEEDORES DEL INMOVILIZADO. CONTRATO SELUR1	5,00000%	5.040.000,00	0,00	10.080.000,00	0,00	756.000,00	0,00	756.000,00	0,00	0,00	1.583.393,82	0,00	13.536.606,18	0,00
PROVEEDORES DEL INMOVILIZADO. CONTRATO CONTENERIZACION1	5,00000%	0,00	0,00	57.167.452,22	0,00	2.858.372,61	0,00	2.858.372,61	0,00	0,00	8.404.614,08	0,00	48.762.838,14	0,00
TOTAL		**415.575.071,39**	**0,00**	**67.247.452,22**	**0,00**	**3.614.372,61**	**0,00**	**3.614.372,61**	**0,00**	**0,00**	**179.381.621,05**	**0,00**	**303.440.902,56**	**0,00**

1 Préstamo imputados según criterios Protocolo Déficit Excesivo.

AYUNTAMIENTO DE MADRID

PASIVOS FINANCIEROS

1. SITUACIÓN Y MOVIMIENTOS DE LAS DEUDAS

A) DEUDAS COSTE AMORTIZADO

5. RESUMEN

Ejercicio : 2023 **Fecha: 31/12/2023**

Centro : **001 AYUNTAMIENTO DE MADRID**

IDENTIFICACIÓN DEUDA	T.I.E	DEUDA AL 1 ENERO		CREACIONES		INTERESES DEVENGADOS SEGÚN T.I.E		INTERESES CANCELADOS (7)	DIFERENCIAS DE CAMBIO		DISMINUCIONES		DEUDA AL 31 DICIEMBRE	
		COSTE AMORTIZADO (1)	INTERESES EXPLÍCITOS (2)	EFECTIVO (3)	GASTOS (4)	EXPLÍCITOS (5)	RESTO (6)		DEL COSTE AMORTIZADO (8)	DE INTERESES EXPLÍCITOS (9)	VALOR CONTABLE (10)	RESULTADO (11)	COSTE AMORTIZADO (12)=(1)+(3)-(4)+(6)+(8)-(10)	INTERESES EXPLÍCITOS (13)=(2)+(5)-(7)+(9)
OBLIGACIONES Y OTROS VALORES NEGOCIABLES		300.000.000,00	7.442.054,79	0,00	0,00	13.650.000,00	0,00	13.650.000,00	0,00	0,00	0,00	0,00	300.000.000,00	7.442.054,79
DEUDAS CON ENTIDADES DE CRÉDITO		1.603.213.669,68	1.072.311,51	90.000.000,00	0,00	59.127.648,57	0,00	58.025.312,26	0,00	0,00	98.636.610,00	0,00	1.594.577.059,68	2.174.647,82
DEUDAS CON ENTIDADES DE CRÉDITO (OPERACIONES TESORERIA)		0,00	0,00	0,00	0,00	0,00	0,00	0,00	0,00	0,00	0,00	0,00	0,00	0,00
OTRAS DEUDAS		415.575.071,39	0,00	67.247.452,22	0,00	3.614.372,61	0,00	3.614.372,61	0,00	0,00	179.381.621,05	0,00	303.440.902,56	0,00
TOTAL		**2.318.788.741,07**	**8.514.366,30**	**157.247.452,22**	**0,00**	**76.392.021,18**	**0,00**	**75.289.684,87**	**0,00**	**0,00**	**278.018.231,05**	**0,00**	**2.198.017.962,24**	**9.616.702,61**

11.1. SITUACIÓN Y MOVIMIENTOS DE LAS DEUDAS

c) RESUMEN POR CATEGORÍAS

AYUNTAMIENTO DE MADRID

PASIVOS FINANCIEROS

1. SITUACIÓN Y MOVIMIENTOS DE LAS DEUDAS

C) RESUMEN POR CATEGORÍAS

Ejercicio : 2023 **Fecha: 31/12/2023**

Centro : **001 AYUNTAMIENTO DE MADRID**

CLASES / CATEGORÍAS	LARGO PLAZO						CORTO PLAZO						TOTAL	
	OBLIGACIONES Y OTROS VALORES NEGOCIABLES		DEUDAS CON ENTIDADES DE CRÉDITO		OTRAS DEUDAS		OBLIGACIONES Y OTROS VALORES NEGOCIABLES		DEUDAS CON ENTIDADES DE CRÉDITO		OTRAS DEUDAS			
	2023	2022	2023	2022	2023	2022	2023	2022	2023	2022	2023	2022	2023	2022
DEUDAS A COSTE AMORTIZADO	300.000.000,00	300.000.000,00	1.465.161.088,30	1.504.577.059,68	206.619.711,25	245.653.660,30	7.442.054,79	7.442.054,79	131.590.619,20	99.708.921,51	96.821.191,31	169.921.411,09	2.207.634.664,85	2.327.303.107,37
DEUDAS A VALOR RAZONABLE	0,00	0,00	0,00	0,00	0,00	0,00	0,00	0,00	0,00	0,00	0,00	0,00	0,00	0,00
TOTAL	300.000.000,00	300.000.000,00	1.465.161.088,30	1.504.577.059,68	206.619.711,25	245.653.660,30	7.442.054,79	7.442.054,79	131.590.619,20	99.708.921,51	96.821.191,31	169.921.411,09	2.207.634.664,85	2.327.303.107,37

11.2. LÍNEAS DE CRÉDITO

AYUNTAMIENTO DE MADRID

PASIVOS FINANCIEROS

2. LÍNEAS DE CRÉDITO

Ejercicio: 2023 **Fecha: 31/12/2023**

Centro: 001 AYUNTAMIENTO DE MADRID

IDENTIFICACIÓN	LÍMITE CONCEDIDO	DISPUESTO	DISPONIBLE	COMISIÓN S/ NO DISPUESTO
BANCO BILBAO VIZCAYA ARGENTARIA, S.A	50.000.000,00	0,00	0,00	0,10% anual
BANCO SABADELL, S.A.	75.000.000,00	0,00	0,00	0,08% anual
BANCO SANTANDER, S.A.	75.000.000,00	0,00	0,00	0,08% anual
CAIXABANK, S.A.	200.000.000,00	0,00	0,00	0,07% anual
IBERCAJA BANCO, S.A.	50.000.000,00	0,00	0,00	0,10 % anual
TOTAL	**450.000.000,00**	**0,00**	**0,00**	

Estas Lineas de crédito estuvieron vigentes desde el 1 de junio de 2023 hasta el 1 de diciembre de 2023, fecha en la que se produjo la cancelación anticipada de las OTs.

11.3. INFORMACIÓN SOBRE LOS RIESGOS DE TIPO DE CAMBIO Y DE TIPO DE INTERES

11.3. INFORMACIÓN SOBRE LOS RIESGOS DE TIPO DE CAMBIO Y DE TIPO DE INTERÉS

b) RIESGO DE TIPO DE INTERÉS

AYUNTAMIENTO DE MADRID

PASIVOS FINANCIEROS

3.INFORMACIÓN SOBRE LOS RIESGOS DE TIPO DE CAMBIO Y DE TIPO DE INTERÉS

B) RIESGO TIPO DE INTERÉS

Ejercicio : 2023 **Fecha: 31/12/2023**

Centro : **001 AYUNTAMIENTO DE MADRID**

TIPO DE INTERÉS CLASES DE PASIVOS FINANCIEROS	A TIPO INTERÉS FIJO	A TIPO INTERÉS VARIABLE	TOTAL
OBLIGACIONES Y OTROS VAL. NEGOC.	300.000.000,00	0,00	300.000.000,00
DEUDAS CON ENTIDADES DE CRÉDITO	80.000.000,00	1.514.577.059,68	1.594.577.059,68
OTRAS DEUDAS	303.440.902,56	0,00	303.440.902,56
TOTAL IMPORTE	**683.440.902,56**	**1.514.577.059,68**	**2.198.017.962,24**
% DE PASIVOS FINANCIEROS A TIPO DE INTERES FIJO O VARIABLE SOBRE EL TOTAL	**31,09%**	**68,91%**	**100,00%**

12. COBERTURAS CONTABLES

AYUNTAMIENTO DE MADRID

COBERTURAS CONTABLES

Ejercicio : 2023 **Fecha: 31/12/2023**

Centro : **001 AYUNTAMIENTO DE MADRID**

IDENTIFICACIÓN DEUDA	T.I.E	DEUDA AL 1 ENERO		CREACIONES		INTERESES DEVENGADOS SEGÚN T.I.E		INTERESES CANCELADOS (7)	DIFERENCIAS DE CAMBIO		DISMINUCIONES		DEUDA AL 31 DICIEMBRE	
		COSTE AMORTIZADO (1)	INTERESES EXPLÍCITOS (2)	EFECTIVO (3)	GASTOS (4)	EXPLÍCITOS (5)	RESTO (6)		DEL COSTE AMORTIZADO (8)	DE INTERESES EXPLÍCITOS (9)	VALOR CONTABLE (10)	RESULTADO (11)	COSTE AMORTIZADO (12)=(1)+(3)-(4)+(6)+(8)-(10)	INTERESES EXPLÍCITOS (13)=(2)+(5)-(7)+(9)
OPERACIONES CUBIERTAS AL 89,33%:														
MADRID CALLE 30 PRESTAMO A 1.344,6MM 2011 [1]	**3,9188%**	**1.074.815.100,68**	**198.744,59**	**0,00**	**0,00**	**42.244.635,37**	**0,00**	**42.060.493,94**	**0,00**	**0,00**	**44.949.217,00**	**0,00**	**1.029.865.883,68**	**382.886,02**
MADRID CALLE 30 PRESTAMO B 881.717.500MM 2011 [1]	**4,2058%**	**7.523.569,00**	**1.536,90**	**0,00**	**0,00**	**287.190,12**	**0,00**	**286.938,83**	**0,00**	**0,00**	**3.062.393,00**	**0,00**	**4.461.176,00**	**1.788,19**
SWAP: BELFIUS-SOCIETÉ GENERALE-CAIXABANK. TIPO INTERÉS DE VARIABLE A FIJO: 3,8422%	**0,4470%**													
CORRIENTE DEUDORA			113.246,21			20.165.281,76		20.115.762,66						162.765,31
CORRIENTE ACREEDORA			-81.113,31			-17.785.266,79		-17.701.801,68						-164.578,42
SWAP: BELFIUS-SOCIETÉ GENERALE-CAIXABANK. TIPO INTERÉS DE VARIABLE A FIJO: 4,5442%	**1,1490%**													
CORRIENTE DEUDORA			87.742,80			15.623.996,23		15.585.628,98						126.110,05
CORRIENTE ACREEDORA			-53.137,66			-11.651.202,38		-11.596.524,03						-107.816,01
SWAP: BELFIUS-SOCIETÉ GENERALE-CAIXABANK. TIPO INTERÉS DE VARIABLE A FIJO: 3,7074%	**0,3122%**													
CORRIENTE DEUDORA			15.484,18			2.546.842,86		2.546.894,56						15.432,48
CORRIENTE ACREEDORA			-11.493,89			-2.293.678,26		-2.289.000,40						-16.171,75
SWAP: BELFIUS-SOCIETÉ GENERALE-CAIXABANK. TIPO INTERÉS DE VARIABLE A FIJO: 4,4358%	**1,0406%**													
CORRIENTE DEUDORA			12.126,53			1.994.532,07		1.994.574,12						12.084,48
CORRIENTE ACREEDORA			-7.523,37			-1.501.297,72		-1.498.237,17						-10.583,92
TOTAL			75.331,49	0,00	0,00	7.099.207,77	0,00	7.157.297,04	0,00	0,00	0,00	0,00	0,00	17.242,22
TOTAL			**75.331,49**	**0,00**	**0,00**	**7.099.207,77**	**0,00**	**7.157.297,04**	**0,00**	**0,00**	**0,00**	**0,00**	**0,00**	**17.242,22**

[1] Al ser un préstamo a tipo variable la TIE es el tipo medio ponderado del año 2023

12. Coberturas Contables

Se recoge en esta Nota la información de todas las operaciones de cobertura suscritas por el Ayuntamiento de Madrid, todas ellas calificadas como coberturas contables, pues se cumplen los requisitos establecidos en los apartados 4 y 5.1 de la Norma de Reconocimiento y Valoración número 10 contenida en la Orden HAP/1781/2013.

Tal y como se recoge en los informes elaborados por la Dirección General de Política Financiera de fecha 9 de diciembre de 2014 y por la Dirección General de Hacienda de fecha 16 de diciembre de 2015, plenamente validos a cierre del ejercicio 2023, según comunicación de la Dirección General de Política Financiera fecha 7 de marzo de 2024, todas las operaciones de cobertura concertadas en la actualidad por el Ayuntamiento de Madrid se entiende que son plenamente eficaces y pueden ser valoradas con el mismo criterio que la operación cubierta (pasivo financiero a coste amortizado).

La información se presenta con la misma estructura que el apartado 1 de la Nota 11 "Pasivos Financieros" y en ella se recoge con carácter informativo, la información de la operación cubierta, ya contenida en dicho apartado 1 además de la información relativa a las coberturas, así como los flujos acreedores y deudores de las mismas.

La relación de operaciones de cobertura suscritas por el Ayuntamiento de Madrid es la siguiente:

SWAP de 508.350.453,19 euros de nocional a 31 de diciembre de 2023.
Tipo fijo: 3,8422%
SWAP de 333.022.500,09 euros de nocional a 31 de diciembre de 2023.
Tipo fijo: 4,5442%
SWAP de 49.951.326 euros de nocional a 31 de diciembre de 2023.
Tipo fijo: 3,7074%
SWAP de 32.691.750,44 euros de nocional a 31 de diciembre de 2023.
Tipo fijo: 4,4358%

Todos ellos subrogados por el Ayuntamiento de Madrid el 21.10.2011 con efectos 30.06.2011.

Instrumentos de cobertura: IRS (Interest Rate Swap) de tipo de interés Plain Vanilla, con reducciones de nocional semestrales en los meses de junio y diciembre hasta 2025. Liquidación semestral.

Partidas cubiertas: Préstamo Sindicado a tipo de interés variable por importe de 1.344.600.000 euros, con amortizaciones semestrales en los meses de junio y diciembre hasta 2030. Periodo de interés de 6 meses; y Préstamo Sindicado a tipo de interés variable por importe de 881.717.500 euros, con amortizaciones semestrales en los meses de junio y diciembre hasta 2025. Periodo de interés de 6 meses. Ambos préstamos se encuentran conjuntamente cubiertos con los citados SWAPS al 92,62% a 31 de diciembre de 2023. El Ayuntamiento de Madrid se subrogó en dichos préstamos el 21.10.2011 con efectos 30.06.2011.

Naturaleza de los riesgos cubiertos: Tipo de interés, de variable (Euribor 6 meses) a fijo del 3,8422%, 4,5442%, 3,7074% y 4,4358%, según se ha indicado.

15. TRANSFERENCIAS, SUBVENCIONES Y OTROS INGRESOS Y GASTOS

15.1. TRANSFERENCIAS Y SUBVENCIONES RECIBIDAS

AYUNTAMIENTO DE MADRID

TRANSFERENCIAS, SUBVENCIONES Y OTROS INGRESOS Y GASTOS

15.1 TRANSFERENCIAS Y SUBVENCIONES RECIBIDAS

Ejercicio : 2023 **Fecha: 31/12/2023**

Centro : 001 AYUNTAMIENTO DE MADRID

15.1.1. SUBVENCIONES DEL MÓDULO DE GASTOS CON FINANCIACIÓN AFECTADA

CÓDIGO	DESCRIPCIÓN	TIPO DE SUBVENCIÓN	IMPORTE RECIBIDO (*)		IMPORTE REINTEGRABLE	IMPORTE NO REINTEGRABLE	CANTIDAD IMPUTADA A RESULTADOS	
			EJERCICIO 2023	EJERCICIOS ANTERIORES			EJERCICIO 2023	EJERCICIOS ANTERIORES
1994/G/000003	SUBVENCIÓN URBANIZAC.CONV.PRYCA	INMOV. NO FCRO	0,00	3.606.072,63	0,00	3.606.072,63	0,00	3.606.072,63
1999/G/000060	CONTROL DE CALIDAD PAUS	GTOS CORRIENTES	0,00	6.842.128,15	446.757,82	6.395.370,33	0,00	6.395.370,33
2004/F/000032	OBRA SOCIAL CAJA MADRID - ATENCIÓN PERSONAS MAYORES (1ª Y 2ª FASE)	INMOV. NO FCRO	0,00	2.234.192,89	0,00	2.234.192,89	0,00	2.234.192,89
2004/G/000002	COMISIÓN GESTORA PARQUE VALDEBEBAS- APORTACIÓN PARA VIGILANCIA OBRAS	INMOV. NO FCRO	0,00	466.000,47	0,00	466.000,47	0,00	466.000,47
2004/G/000002	COMISIÓN GESTORA PARQUE VALDEBEBAS- APORTACIÓN PARA VIGILANCIA OBRAS	GTOS CORRIENTES	0,00	4.922.968,26	427.369,27	4.495.598,99	0,00	4.495.598,99
2004/G/000002	COMISIÓN GESTORA PARQUE VALDEBEBAS- APORTACIÓN PARA VIGILANCIA OBRAS	GTOS CORRIENTES	0,00	436.282,00	37.874,21	398.407,79	0,00	398.407,79
2005/F/000047	CM - CONSTRUCCIÓN CENTROS ACUÁTICO, TENIS Y PARQUE OLÍMPICO SECTOR OES	INMOV. NO FCRO	0,00	27.556.194,00	0,00	27.556.194,00	0,00	27.556.194,00
2006/F/000036	GRUPO INMOBILIARIO DELTA S.A. CONTROL DE CALIDAD "C/ ARROYO DEL FRESNO	GTOS CORRIENTES	0,00	22.548,75	1.436,61	21.112,14	0,00	21.112,14
2008/F/000020	EMS,S.A.- EJECUCIÓN SENTENCIAS TSJ	INMOV. NO FCRO	0,00	1.120.878,01	0,00	1.120.878,01	0,00	1.120.878,01
2008/F/000040	CONTROL DE CALIDAD APR 08.04 "CIUDAD DEPORTIVA".	GTOS CORRIENTES	0,00	40.997,90	34.795,00	6.202,90	0,00	6.202,90
2009/F/000272	DRAGADOS, S.A. - PASEO (EXPORPIACIONES)	GTOS CORRIENTES	0,00	463.973,33	0,00	463.973,33	0,00	463.973,33
2009/F/000272	DRAGADOS, S.A. - PASEO (EXPORPIACIONES)	INMOV. NO FCRO	0,00	379.120,85	0,00	379.120,85	0,00	379.120,85
2010/F/000183	CONVENIO FUNDACIÓN CAJA MADRID 2010	INMOV. NO FCRO	0,00	1.584.047,15	0,00	1.584.047,15	0,00	1.584.047,15
2010/F/000183	CONVENIO FUNDACIÓN CAJA MADRID 2010	GTOS CORRIENTES	0,00	709.500,00	0,00	709.500,00	0,00	719.500,00
2010/F/000248	VARIAS EMPRESAS-PROYECTO MADRID COMPENSA	GTOS CORRIENTES	0,00	70.245,12	1.287,76	68.957,36	0,00	68.957,36
2010/F/000248	VARIAS EMPRESAS-PROYECTO MADRID COMPENSA	INMOV. NO FCRO	57.230,74	55.951,46	88.421,97	24.760,23	0,00	0,00
2011/F/000005	CONSORCIO REGIONAL DE TRANSPORTES DE MADRID-PLANES DE MOVILIDAD URBANA	GTOS CORRIENTES	0,00	123.192,00	9.808,96	113.383,04	0,00	113.383,04
2011/F/000019	IBERCAJA - ACTIVIDADES CULTURALES EN LOS DISTRITOS	GTOS CORRIENTES	0,00	50.000,00	0,00	50.000,00	0,00	60.000,00
2012/F/000001	CONSORCIO REGIONAL DE TRANSPORTES - PLANES DE MOVILIDAD URBANA	GTOS CORRIENTES	0,00	72.809,28	15.296,03	57.513,25	0,00	57.513,25
2013/F/000032	SELAE - OBRAS CONSOLIDACIÓN Y REHABIL COLEGIO INTERNADO SAN ILDEFONSO	INMOV. NO FCRO	0,00	471.247,16	0,00	471.247,16	0,00	471.247,16
2014/F/000016	FORO DE EMPRESAS - CONVENIO	GTOS CORRIENTES	711.499,13	6.260.400,00	992.029,31	5.979.869,82	663.039,44	5.037.406,72
2015/F/000005	SELAE - COLEGIO SAN ILDEFONSO 2015	GTOS CORRIENTES	0,00	345.000,00	0,00	345.000,00	0,00	345.000,00
2015/F/000005	SELAE - COLEGIO SAN ILDEFONSO 2015	INMOV. NO FCRO	0,00	5.000,00	0,00	5.000,00	181,52	4.478,89
2015/F/000006	COMISIÓN EUROPEA - PROYECTO SAMI2	GTOS CORRIENTES	0,00	4.944,00	866,30	4.077,70	0,00	4.077,70
2015/F/000013	MUTUA MADRILEÑA Y HERMES-REMODELACIÓN PZA.MANUEL GÓMEZ MORENO	INMOV. NO FCRO	0,00	811.035,98	140.758,31	670.277,67	0,00	0,00
2015/F/000013	MUTUA MADRILEÑA Y HERMES-REMODELACIÓN PZA.MANUEL GÓMEZ MORENO	INMOV. NO FCRO	0,00	287.146,14	49.835,28	237.310,86	0,00	0,00
2015/F/000018	COMISIÓN EUROPEA - SIMULACRO EMERGENCIA EN ARCEVIA	GTOS CORRIENTES	0,00	26.376,12	0,00	26.376,12	0,00	26.376,12
2015/F/000018	COMISIÓN EUROPEA - SIMULACRO EMERGENCIA EN ARCEVIA	INMOV. NO FCRO	0,00	17.789,42	0,00	17.789,42	1.778,87	12.502,37
2015/F/000031	HERENCIA DE D.ISIDRO BENITO BENAVENT	GTOS CORRIENTES	0,00	337.218,85	337.218,85	0,00	0,00	0,00
2015/F/000035	UE - CSIC - PROYECTO LIFE PHOTOSCALING	GTOS CORRIENTES	0,00	63.215,60	0,00	63.215,60	0,00	41.798,60
2016/F/000010	ENGAGE INVERSIONES 2014 SL - REMODELACIÓN ENTORNO Pº CASTELLANA, 77	INMOV. NO FCRO	0,00	443.083,76	0,00	443.083,76	0,00	0,00
2016/F/000023	FUNDACIÓN ANNIE JOHANSEN - RESTAURACIÓN PABELLÓN DE LOS GUARDAS.	INMOV. NO FCRO	0,00	100.000,00	0,00	100.000,00	2.083,35	10.243,04
2016/F/000026	UNIÓN EUROPEA - PROYECTO H2020 CIVITAS ECCENTRIC	GTOS CORRIENTES	205.038,51	1.621.432,15	0,00	1.826.470,66	4.798,30	1.797.680,87
2017/F/000010	C.M.- ARRU MANOTERAS	TRANSF. CAPITAL	0,00	656.257,94	210,00	656.047,94	0,00	656.047,94
2017/F/000016	U.E.(Engineering ingegneria informática Roma)-Proyecto Survant	GTOS CORRIENTES	0,00	150.536,91	0,00	150.536,91	2.303,30	148.233,61
2017/F/000018	C,E,-Proyecto MARES de Madrid	GTOS CORRIENTES	0,00	750.356,44	0,00	750.356,44	0,00	750.356,44
2017/F/000018	C,E,-Proyecto MARES de Madrid	INMOV. NO FCRO	0,00	640.000,00	0,00	640.000,00	18.706,33	60.010,84
2017/F/000028	C.M.-ARRU C/TOLEDO, CONDE DUQUE Y LAVAPIES-REURBANIZACIÓN	INMOV. NO FCRO	0,00	1.400.000,00	0,00	1.400.000,00	0,00	0,00

(*) Para cada subvención/transferencia otorgada a favor del Ayuntamiento de Madrid, este informe muestra como "importe recibido" los derechos reconocidos netos liquidados en el ejercicio 2022 así como en ejercicios anteriores

CÓDIGO	DESCRIPCIÓN	TIPO DE SUBVENCIÓN	IMPORTE RECIBIDO (*)		IMPORTE REINTEGRABLE	IMPORTE NO REINTEGRABLE	CANTIDAD IMPUTADA A RESULTADOS	
			EJERCICIO 2023	EJERCICIOS ANTERIORES			EJERCICIO 2023	EJERCICIOS ANTERIORES
2017/F/000029	C.M.-ARRU MANOTERAS-Reurbanización	INMOV. NO FCRO	0,00	400.000,00	31.310,22	368.689,78	0,00	0,00
2017/F/000030	C.M.-ARRU BARRIO DE MORATALAZ - REURBANIZACIÓN	INMOV. NO FCRO	0,00	600.000,00	242.843,78	357.156,22	0,00	0,00
2017/F/000031	C.M.- ARRU SAN NICOLÁS, ARECHAVALETA, CIUDAD LOS ANGENLES-Reurbaniz.	INMOV.NO FINAC	0,00	600.000,00	0,00	600.000,00	0,00	445.198,87
2017/F/000036	ARRU C/ Toledo, Conde Duque y Lavapiés - Gestión	GTOS CORRIENTES	0,00	350.000,00	153.096,85	196.903,15	0,00	196.903,15
2017/F/000037	ARRU MANOTERAS - Gestión	GTOS CORRIENTES	0,00	100.000,00	47.677,90	52.322,10	0,00	52.322,10
2017/F/000038	C.M. ARRU BARRIO DE MORATALAZ - Gestión	GTOS CORRIENTES	0,00	150.000,00	65.966,95	84.033,05	0,00	84.033,05
2017/F/000039	C.M. ARRU SAN NICOLAS, ARECHAVALETA, CIUDAD DE LOS ANGELES - Gestión	GTOS CORRIENTES	0,00	150.000,00	67.393,98	82.606,02	0,00	82.606,02
2017/F/000040	UE (Mº Empleo y Seguridad Social) - Proyecto PROXIMITY	GTOS CORRIENTES	0,00	38.027,91	0,00	38.027,91	0,00	38.027,91
2017/F/000044	UE (Universite Tolouse II Jean Jaures - Proyecto PRACTICIES	GTOS CORRIENTES	8.349,28	22.500,00	0,00	30.849,28	0,00	30.849,28
2017/F/000047	UE (Fundación Real Instituto Elcano) - Proyecto MINDb4ACT	GTOS CORRIENTES	0,00	91.097,50	0,00	91.097,50	871,20	90.226,30
2018/F/000015	Comunidad de Madrid - Centro Ocupacional Villaverde 2018	GTOS CORRIENTES	2.817,28	1.014.109,14	0,00	1.016.926,42	0,00	1.016.926,42
2018/F/000023	UE - NO FEAR red expertos atención sanitaria urgencia	GTOS CORRIENTES	0,00	113.158,96	0,00	113.158,96	13.293,08	110.833,09
2018/F/000028	U.E.-PROYECTO CLEVER	GTOS CORRIENTES	0,00	220.320,00	0,00	220.320,00	38.087,48	184.806,49
2018/F/000031	ORGANISMO AGENCIA PARA EMPLEO - Reforma edificio Pº Pontones, 10	INMOV. NO FCRO	0,00	3.595.712,57	3.306,70	3.592.405,87	3.044.362,33	548.043,54
2019/F/000002	Comunidad de Madrid-Centro Ocupacional y Centro de Día Villaverde 2019	GTOS CORRIENTES	3.124,80	1.027.445,16	0,00	1.030.569,96	0,00	1.030.569,96
2019/F/000006	Comunidad de Madrid - ARRU Bº Aeropuerto (Rehabilitación)	INMOV. NO FCRO	0,00	604.087,86	0,00	604.087,86	0,00	604.087,86
2019/F/000007	Comunidad de Madrid - ARRU Bº Aeropuerto - Reurbanización	INMOV. NO FCRO	0,00	300.000,00	6.525,66	293.474,34	0,00	0,00
2019/F/000008	Comunidad de Madrid - ARRU Bº Aeropuerto (Gestión)	GTOS CORRIENTES	0,00	75.000,00	50.725,00	24.275,00	0,00	24.275,00
2019/F/000015	UE - Proyecto SCALIBUR	GTOS CORRIENTES	-5.059,53	5.834,15	0,00	774,62	0,00	774,62
2019/F/000018	UE - Proyecto VEG-GAP	GTOS CORRIENTES	0,00	51.464,80	0,00	51.464,80	0,00	55.899,83
2019/F/000022	Unión Europea - Proyecto FASTER	GTOS CORRIENTES	0,00	161.232,43	0,00	161.232,43	764,27	157.793,21
2020/F/000003	SELAE - Residencia colegio San Ildefonso 2020	GTOS CORRIENTES	0,00	350.000,00	0,00	350.000,00	823,39	343.412,88
2020/F/000004	COMUNIDAD DE MADRID - Centro ocupacional Villaverde 2020	GTOS CORRIENTES	2.147,04	764.897,02	0,00	767.044,06	0,00	767.044,06
2020/F/000009	UE - Proyecto DEAR FOOD WAVE	GTOS CORRIENTES	73.017,03	109.630,10	0,00	182.647,13	24.664,54	191.596,33
2020/F/000018	UE-Universidad Carlos III - Proyecto LABERYNTH	GTOS CORRIENTES	0,00	132.334,38	6.621,79	125.712,59	112.459,66	13.252,93
2020/F/000025	AGENCIA PARA EL EMPLEO - Obras edificio calle Áncora, 41	INMOV. NO FCRO	0,00	820.000,00	0,00	820.000,00	664.366,22	155.633,78
2021/F/000003	UE (CS GROUP) - Proyecto INTREPID	GTOS CORRIENTES	0,00	84.575,00	0,00	84.575,00	24.011,06	49.906,04
2021/F/000004	UE (SYNYO GMBH) - Proyecto COVINFORM	GTOS CORRIENTES	6.430,00	102.877,00	38.187,52	71.119,48	53.023,87	18.095,61
2021/F/000005	Agencia Vivienda Social (CM)- Realojamiento familias de "El gallinero"	GTOS CORRIENTES	252.798,46	126.152,56	0,00	378.951,02	0,00	378.951,02
2021/F/000007	UE (Municipio de Leiria) - Proyecto URBSECURITY	GTOS CORRIENTES	14.206,19	12.591,90	0,00	26.798,09	0,00	26.798,09
2021/F/000010	SELAE - Residencia Internado San Ildefonso 2021	GTOS CORRIENTES	0,00	350.000,00	0,00	350.000,00	20,88	349.916,48
2021/F/000015	Foro de empresas - Proyectos financiados al 80%	GTOS CORRIENTES	0,00	269.600,00	188.800,00	80.800,00	0,00	80.800,00
2021/F/000016	CM-FEDER.IAM TRANSFORMACIÓN DE LOS SISTEMAS DE GESTIÓN INTERNA	GTOS CORRIENTES	3.135.934,10	0,00	0,00	3.135.934,10	0,00	4.396.992,54
2021/F/000017	CM-FEDER EMT. MOVILIDAD SOSTENIBLE	GASTOS CAPITAL	967.853,36	0,00	0,00	967.853,36	0,00	2.266.407,66
2021/F/000018	COMUNIDAD DE MADRID - FEDER. Anillo verde. Bosque Metropolitano fase I	INMOV. NO FCRO	617.121,76	0,00	0,00	617.121,76	0,00	0,00
2021/F/000019	COMUNIDAD DE MADRID-FEDER.Construcción itinerario ciclista E.Barreiros	INMOV. NO FCRO	1.583.694,97	0,00	0,00	1.583.694,97	0,00	0,00
2021/F/000020	COMUNIDAD DE MADRID-FEDER.Construcción biblioteca municipal San Fermín	INMOV. NO FCRO	1.756.969,16	0,00	0,00	1.756.969,16	1.751,35	1.605,40
2021/F/000021	CM-FEDER REHABILI. DE LA NAVE 15 DEL CENTRO CULTURAL MATADERO MADRID	INMOV. NO FCRO	0,00	0,00	0,00	0,00	0,00	0,00
2021/F/000022	CM-FEDER.Sustit.alumbrado inst.dep.munic.por otro más eficiente y sost	INMOV. NO FCRO	180.531,51	0,00	20.805,88	159.725,63	4.189,11	6.217,87
2021/F/000030	Proyecto Europeo INDEED	GASTOS CAPITAL	0,00	0,00	0,00	0,00	0,00	0,00
2021/F/000030	Proyecto Europeo INDEED	GTOS CORRIENTES	12.150,00	91.125,00	27.579,35	75.695,65	33.809,34	40.121,72
2021/F/000034	C.E. - Proyecto LEARN	GTOS CORRIENTES	8.997,93	22.410,08	0,00	31.408,01	0,00	31.424,50
2021/F/000038	COMUNIDAD DE MADRID-Plan de choque dependencia 2021-2023	GTOS CORRIENTES	0,00	33.155.255,00	1.297.482,13	31.857.772,87	1.748.556,05	30.109.216,82
2021/F/000040	VARIOS - Donaciones borrasca Filomena	INMOV. NO FCRO	0,00	316.610,00	0,00	316.610,00	8.432,39	3.400,89
2022/F/000002	FORO DE EMPRESAS - Proyectos financiados al 20%	GTOS CORRIENTES	6.000,87	15.000,00	0,00	21.000,87	12.000,00	9.000,87
2022/F/000003	TANGO COMUNICACIÓN ESTRATÉGICA,SL-Activ.socia.depor.cult.Dto.Salamanca	GTOS CORRIENTES	0,00	53.857,00	53.857,00	0,00	0,00	0,00
2022/F/000005	UE - Proyecto PRAIA	GASTOS CAPITAL	0,00	1.756.707,00	198.278,90	1.558.428,10	0,00	1.558.428,10

CÓDIGO	DESCRIPCIÓN	TIPO DE SUBVENCIÓN	IMPORTE RECIBIDO (*)		IMPORTE REINTEGRABLE	IMPORTE NO REINTEGRABLE	CANTIDAD IMPUTADA A RESULTADOS	
			EJERCICIO 2023	EJERCICIOS ANTERIORES			EJERCICIO 2023	EJERCICIOS ANTERIORES
2022/F/000005	UE - Proyecto PRAIA	GTOS CORRIENTES	0,00	393.316,00	0,00	393.316,00	95.191,36	443.035,46
2022/F/000006	UE(INGENIERIA ESPECIALIZADA OBRA CIVIL E INDUSTRIAL,SA-Proy. PROBONO	GTOS CORRIENTES	8.239,00	65.912,00	39.654,84	34.496,16	24.820,95	9.675,21
2022/F/000007	NGEU-MºINCLUSIÓN,S.SOCIAL Y M.-ITINERARIOS INCLUSIÓN SOCIAL	GTOS CORRIENTES	0,00	10.523.291,80	2.479.683,72	8.043.608,08	5.144.532,38	2.899.075,70
2022/F/000012	SELAE - Residencia Internado San Ildefonso 2022	GTOS CORRIENTES	0,00	350.000,00	0,00	350.000,00	3.247,48	334.303,85
2022/F/000018	PROMOCIONES INTERNACIONALES RECORD TIME,SL - Top gun: Maverick	INMOV. NO FCRO	0,00	15.401,00	0,00	15.401,00	0,00	0,00
2022/F/000019	UE (Ayuntamiento de Lovaina) - Proyecto LIFE PACT	GTOS CORRIENTES	70.114,75	97.125,51	116.464,35	50.775,91	41.812,49	8.963,42
2022/F/000020	NGEU - MºINDUSTRIA,COMERCIO y TURISMO - APOYO MERCADOS	INMOV. NO FCRO	0,00	6.990.797,00	0,00	6.990.797,00	16.049,43	738.594,18
2022/F/000020	NGEU - MºINDUSTRIA,COMERCIO y TURISMO - APOYO MERCADOS	GTOS CORRIENTES	0,00	810.313,60	0,00	810.313,60	0,00	728.287,02
2022/F/000021	DELEGACIÓN DEL GOBIERNO EN MADRID - Subvención por gastos Filomena	GTOS CORRIENTES	0,00	1.467.857,01	0,00	1.467.857,01	1.046,76	1.442.402,48
2022/F/000022	NGEU-MºINDUSTRIA, C Y T-FORTALEC.ACTIVIDAD COMERCIAL ZONAS TURÍSTICAS	GASTOS CAPITAL	0,00	3.448.855,80	194.992,54	3.253.863,26	0,00	3.253.863,26
2022/F/000023	NGEU-MºTRANSPORTES M y AU-ZONAS BAJAS EMISIONES.ÁREAS AYUNTAMIENTO	INMOV. NO FCRO	0,00	36.128.638,32	0,00	36.128.638,32	0,00	0,00
2022/F/000023	NGEU-MºTRANSPORTES M y AU-ZONAS BAJAS EMISIONES.ÁREAS AYUNTAMIENTO	GTOS CORRIENTES	0,00	1.566.034,09	0,00	1.566.034,09	0,00	372.619,97
2022/F/000024	NGEU-MºTRANSPORTES M y AU - ZONAS BAJAS EMISIONES. EMT	GASTOS CAPITAL	0,00	63.597.751,34	0,00	63.597.751,34	0,00	94.218.890,91
2022/F/000025	NGEU-COMUNIDAD MADRID-AYUDAS EMERGENCIA FAMILIAS IMPACTO COVID	GTOS CORRIENTES	8.000.000,00	2.000.000,00	5.990.554,77	4.009.445,23	3.295.816,23	713.629,00
2022/F/000026	NGEU-Mº POLÍTICA TERRITORIAL-Transformación digital admón. EELL	GASTOS CAPITAL	0,00	6.095.778,56	0,00	6.095.778,56	0,00	12.191.557,12
2022/F/000031	Fundación Energía CM - NEGEU-Ayudas a la movilidad eléctrica.MOVES III	INMOV. NO FCRO	0,00	0,00	0,00	0,00	4.472,95	5.687,55
2022/F/000033	NGEU-CONVENIO DE SERVICIOS SOCIALES	INMOV.NO FINAC	0,00	14.564.478,11	11.205.856,85	3.358.621,26	2.260.887,90	0,00
2022/F/000033	NGEU-CONVENIO DE SERVICIOS SOCIALES	GTO CAPITAL	16.782.239,06	0,00	12.912.194,12	3.870.044,94	3.870.044,94	0,00
2022/F/000034	NEGEU- RESTAURACION SISTEMAS FLUVIALES Y REDUCCIÓN DE INUNDACIONES	GTOS CORRIENTES	0,00	0,00	0,00	0,00	144.140,55	0,00
2022/F/000036	MINISTERIO IGUALDAD - Pacto de Estado contra violencia género 2022	GTOS CORRIENTES	0,00	670.931,96	0,00	670.931,96	318.024,46	352.907,50
2022/F/000037	UE(ARCELONA SUPERCOMPUTING CENTER) - NextProcurement	GTOS CORRIENTES	0,00	55.011,37	1.926,34	53.085,03	28.623,35	24.461,68
2022/F/000038	U.E. Proyecto PopAI	GTOS CORRIENTES	0,00	35.625,00	1.214,32	34.410,68	33.510,69	0,00
2022/F/000039	MAHOU, SA-Donación árboles Filomena	INMOV. NO FCRO	0,00	15.000,00	0,00	15.000,00	950,01	0,00
2022/F/000040	COMUNIDAD DE MADRID - Plan de formación 2022	GTOS CORRIENTES	-17.280,00	189.414,90	0,00	172.134,90	0,00	172.134,90
2022/F/000041	CM - NGEU SOSTENIBILIDAD TURÍSTICA 2021	GASTOS CAPITAL	0,00	3.900.000,00	0,00	3.900.000,00	0,00	3.900.000,00
2022/F/000041	CM - NGEU SOSTENIBILIDAD TURÍSTICA 2021	GTOS CORRIENTES	0,00	6.100.000,00	0,00	6.100.000,00	0,00	6.100.000,00
2022/F/000043	RED.ES - NGEU ECOSISTEMA DIGITAL EN SECTOR AUDIOVISUAL	GTOS CORRIENTES	6.400.000,00	0,00	0,00	6.400.000,00	6.544.555,47	1.043.437,42
2022/F/000044	S.ESTADO TELEC. E INFRA.DIGITALES - NGEU COMUNICACIONES 5G EMERGENCIAS	GTOS CORRIENTES	5.712.370,00	0,00	5.712.370,00	0,00	0,00	0,00
2022/F/000045	Mº TRANSICIÓN ECOLÓGICA - FEDER-ECONOMÍA BAJA EN CARBONO	INMOV. NO FCRO	0,00	0,00	0,00	0,00	0,00	0,00
2022/F/000047	CM - Plan corresponsables 2022	GTOS CORRIENTES	-920.740,82	10.402.030,95	0,00	9.481.290,13	490.762,78	8.990.527,35
2023/F/000001	CM -Plan concertado 2023	GTOS CORRIENTES	74.941.443,00	0,00	0,00	74.941.443,00	74.941.443,00	0,00
2023/F/000002	CM-Atención personas sin hogar 2023	GTOS CORRIENTES	250.000,00	0,00	0,00	250.000,00	250.000,00	0,00
2023/F/000003	CM - Prevención absentismo escolar 2023	GTOS CORRIENTES	400.000,00	0,00	0,00	400.000,00	400.000,00	0,00
2023/F/000004	CM - C. Ocupacional Villaverde y C. Día Navas de Tolosa 2023	GTOS CORRIENTES	1.036.184,34	0,00	15.730,48	1.020.453,86	1.020.453,86	0,00
2023/F/000005	CM - Actuaciones contra la violencia de género 2023	GTOS CORRIENTES	662.634,30	0,00	58.669,97	603.964,33	603.964,33	0,00
2023/F/000006	CM - NGEU. Normativa de Residuos. Campaña Sensibilización	GTOS CORRIENTES	0,00	0,00	0,00	0,00	0,00	208.515,81
2023/F/000007	CM - NGEU. Normativa de Residuos. Planta tratamiento	INMOV. NO FCRO	17.410.744,13	0,00	3.542.878,30	13.867.865,83	0,00	0,00
2023/F/000008	CM - NGEU. Normativa Residuos. Mejora clasificación residuos la Paloma	GTOS.CORRIENTES	2.119.187,50	0,00	2.119.187,50	0,00	0,00	0,00
2023/F/000009	CM - NGEU. Normativa Residuos.Mejora tratamiento biológico de la bolsa	GTOS.CORRIENTES	2.436.640,38	0,00	1.881.860,48	554.779,90	554.779,90	0,00
2023/F/000010	SELAE - Residencia San Ildefonso 2023	GTOS.CORRIENTES	350.000,00	0,00	0,00	350.000,00	350.000,00	0,00
2023/F/000011	UE (AMSTERDAM CLIMATE KIC HOLDING) - Proyecto CLIMATE KIC	GTOS.CORRIENTES	46.899,00	0,00	28.775,11	18.123,89	0,00	18.123,89
2023/F/000012	UE - Proyecto SCALE-UP	GTOS.CORRIENTES	497.656,31	0,00	254.085,68	243.570,63	18.798,23	224.772,40
2023/F/000013	CE - Proyecto ECHO. Mecanimos de protección civil de la Unión	GASTOS CORRIENTES	0,00	0,00	0,00	0,00	40.951,70	0,00
2023/F/000013	CE - Proyecto ECHO. Mecanimos de protección civil de la Unión	INMOV. NO FCRO	523.038,80	0,00	450.917,56	72.121,24	0,00	0,00
2023/F/000015	Mº CONSUMO - Fomento actividad Junta Arbitral de Consumo 2020	GASTOS CORRIENTES	42.318,44	0,00	0,00	42.318,44	0,00	42.318,44
2023/F/000016	Mº CONSUMO - Fomento actividad Junta Arbitral de Consumo 2021	GASTOS CORRIENTES	50.440,82	0,00	0,00	50.440,82	0,00	50.440,82

CÓDIGO	DESCRIPCIÓN	TIPO DE SUBVENCIÓN	IMPORTE RECIBIDO (*)		IMPORTE REINTEGRABLE	IMPORTE NO REINTEGRABLE	CANTIDAD IMPUTADA A RESULTADOS	
			EJERCICIO 2023	EJERCICIOS ANTERIORES			EJERCICIO 2023	EJERCICIOS ANTERIORES
2023/F/000017	Mº CONSUMO - Fomento actividad Junta Arbitral de Consumo 2022	GASTOS CORRIENTES	78.848,63	0,00	0,00	78.848,63	0,00	78.848,63
2023/F/000018	ZUSUP,SL-Hergé: the exhibition	INMOV. NO FCRO	18.320,40	0,00	2.328,38	15.992,02	0,00	0,00
2023/F/000021	UE (EIT KIC URBAN MOBILITY SL)-Proyecto RAISE UB	GASTOS CORRIENTES	1.000,00	0,00	1.000,00	0,00	0,00	0,00
2023/F/000023	NGEU-Instalaciones de energías renovables térmicas	INMOV. NO FCRO	0,00	0,00	0,00	0,00	0,00	0,00
2023/F/000024	COMUNIDAD DE MADRID - Subvención por daños borrasca Filomena	INMOV. NO FCRO	28.768.689,99	0,00	0,00	28.768.689,99	912.779,96	0,00
2023/F/000025	MºTRANSPORTES, MOV. Y AU - PIREP. Montamarta	INMOV. NO FCRO	1.040.865,39	0,00	1.040.865,39	0,00	0,00	0,00
2023/F/000026	UE (ETRA INVESTIGACIÓN Y DESARROLLO) - Proyecto UNCHAIN	GASTOS CORRIENTES	194.407,42	0,00	194.407,42	0,00	0,00	0,00
2023/F/000030	BLOOMBER PHILANTROPIES - Asphalt Art CEIP Luis Cernuda D. Hortaleza	INMOV. NO FCRO	18.000,00	0,00	92,00	17.908,00	0,00	0,00
2023/F/000030	BLOOMBER PHILANTROPIES - Asphalt Art CEIP Luis Cernuda D. Hortaleza	GASTOS CORRIENTES	4.210,21	0,00	5,46	4.204,75	4.204,75	0,00
2023/F/000031	FEDER - Biblioteca Centro Cultural Barrio de Butarque	INMOV. NO FCRO		0,00	0,00	0,00	0,00	0,00
2023/F/000032	CM - Plan de formación 2023	GTOS CORRIENTES	245.280,00	0,00	0,00	245.280,00	245.280,00	0,00
2023/F/000033	COMMUNE DE NICE - Proyecto PACTESUR 2	GTOS CORRIENTES	112.154,83	0,00	109.440,20	2.714,63	2.714,63	0,00
2023/F/000034	AYUNTAMIENTO VITORIA - Proyecto EU PILOT CITIES MISION (URBANEW)	GTOS CORRIENTES	52.500,00	0,00	47.673,29	4.826,71	4.826,71	0,00
2023/F/000035	NGEU-MºTRANSPORTES, M y AU - Zonas bajas emisiones 2022 AYTO	INMOV. NO FCRO	25.973.889,75	0,00	13.489.207,73	12.484.682,02	0,00	0,00
2023/F/000036	NGEU-MºTRANSPORTES, M y AU - Zonas bajas emisiones 2022 AYTO	GTOS CAPITAL	38.513.476,80	0,00	0,00	38.513.476,80		38.513.476,80
2023/F/000037	SECRETARÍA ESTADO IGUALDAD - Pacto estado contra violencia de género	GTOS CORRIENTES	658.993,22	0,00	239.940,07	419.053,15	419.053,15	0,00
2023/F/000038	THE LISBON COUNCIL FOR ECONOMIC - Proyecto UE GOVTECH4ALL	GTOS CORRIENTES	29.826,25	0,00	29.826,25	0,00	0,00	0,00
2023/F/000039	DELEGACIÓN GOBIERNO MADRID-Subvención papeletas electorales 2023	GTOS CORRIENTES	74.448,19	0,00	0,00	74.448,19	74.448,19	0,00
2023/F/000040	COMUNIDAD DE MADRID - Atención social primaria 2023	GTOS CORRIENTES	2.212.256,94	0,00	2.016.091,29	196.165,65	196.165,65	0,00
2023/F/000041	COMUNIDAD DE MADRID - Plan corresponsables 2023	GTOS CORRIENTES	9.895.663,00	0,00	0,00	9.895.663,00	9.895.663,00	0,00
2023/F/000042	Mº CONSUMO - Fomento actividad Junta Arbitral de Consumo 2023	GTOS CORRIENTES	82.986,76	0,00	0,00	82.986,76	82.986,76	0,00
2023/F/000044	TRINITY COLLAGE FINANCE OFFICE - Proyecto UE GEMS	GTOS CORRIENTES	9.843,75	0,00	6.253,84	3.589,91	3.589,91	0,00
2023/F/000045	COMUNIDAD DE MADRID - NGEU SOSTENIBILIDAD TURÍSTICA 2022	GTOS CORRIENTES	0,00	0,00	0,00	0,00	0,00	0,00
2023/F/000045	COMUNIDAD DE MADRID - NGEU SOSTENIBILIDAD TURÍSTICA 2022	GASTOS CAPITAL	22.063.748,93	0,00	12.345.533,16	9.718.215,77	0,00	9.718.215,77
2023/F/000048	COMUNIDAD DE MADRID - Convenio de mejora servicio ayuda a domicilio	GTOS CORRIENTES	25.000.000,00	0,00	4.563.750,59	20.436.249,41	20.436.249,41	0,00
2023/F/000050	UE (EIT KIC URBAN MOBILITY SL)-Proyecto LogiCYCLE	GTOS CORRIENTES	773,44	0,00	773,44	0,00	0,00	0,00
TOTAL			**301.453.165,50**	**282.835.319,56**	**86.178.630,73**	**498.109.854,33**	**139.255.220,65**	**291.463.152,26**

AYUNTAMIENTO DE MADRID

TRANSFERENCIAS, SUBVENCIONES Y OTROS INGRESOS Y GASTOS

15.1 TRANSFERENCIAS Y SUBVENCIONES RECIBIDAS

Ejercicio : 2023 **Fecha: 31/12/2023**

Centro : **001 AYUNTAMIENTO DE MADRID**

15.1.2. OTRAS SUBVENCIONES Y TRANSFERENCIAS RECIBIDAS

CÓDIGO	DESCRIPCIÓN	TIPO DE SUBVENCIÓN	IMPORTE RECIBIDO		IMPORTE REINTEGRABLE	IMPORTE NO REINTEGRABLE	CANTIDAD IMPUTADA A RESULTADOS	
			EJERCICIO 2023				EJERCICIO 2023	EJERCICIOS ANTERIORES
	FONDO COMPLEMENTARIO DE FINANCIACIÓN	CORRIENTE	1.646.731.330,40			1.646.731.330,40	1.813.628.323,05	
	COMPENSACIÓN COOPERATIVAS EJERCICIO 2022	CORRIENTE	657.977,02			657.977,02	657.977,02	
	ACTUALIZACIÓN DEL CENSO ELECTORAL EN 2022	CORRIENTE	36.961,22			36.961,22	36.961,22	
	DOTACION ADIC FINANC SALDOS GLOBALES NEGAT PIE 20	CORRIENTE	147.212.168,89			147.212.168,89	147.212.168,89	
	TRANSFERENCIAS DE ORGANISMOS AUTONOMOS DEL AYUNTAMIENTO DEL MADRID	CORRIENTE	31.542.790,49			31.542.790,49	31.542.790,49	
	TRANSFERENCIAS DE ORGANISMOS AUTONOMOS DEL AYUNTAMIENTO DEL MADRID	CAPITAL	1.801.629,24			1.801.629,24	1.801.629,24	
2022/F/000047	CM - Plan corresponsables 2022 (Intereses)	CORRIENTE	-14.050,58			-14.050,58	-14.050,58	
2023/F/000024	COMUNIDAD DE MADRID - Subvención por daños borrasca Filomena (Intereses)	CAPITAL	-155,85			-155,85	-155,85	
	TOTAL		**1.827.968.650,83**	**0,00**	**0,00**	**1.827.968.650,83**	**1.994.865.643,48**	

15.2. TRANSFERENCIAS Y SUBVENCIONES CONCEDIDAS

AYUNTAMIENTO DE MADRID

TRANSFERENCIAS, SUBVENCIONES Y OTROS INGRESOS Y GASTOS

15.2.1 TRANSFERENCIAS Y SUBVENCIONES CONCEDIDAS: CORRIENTES

Ejercicio : 2023 **Fecha: 31/12/2023**

Centro : 001 AYUNTAMIENTO DE MADRID

NORMATIVA	CARACTERÍSTICAS	NIF DEL PERCEPTOR	DENOMINACIÓN DEL PERCEPTOR	IMPORTE	FINALIDAD (FUNCIONALIDAD-OBJETO)	REINTEGROS
PRESUPUESTO	APORTACIÓN GASTOS CORRIENTES EMPRESA MUNICIPAL DE TRANSPORTES DE MADRID S A	A28046316	EMPRESA MUNICIPAL DE TRANSPORTES DE MADRID S A	24.816.719,69		0,00
PRESUPUESTO	APORTACIÓN GASTOS CORRIENTES EMPRESA MUNICIPAL DE LA VIVIENDA Y SUELO DE MADRID S A	A28740314	EMPRESA MUNICIPAL DE LA VIVIENDA Y SUELO DE MADRID S A	48.703.470,18		0,00
PRESUPUESTO	APORTACIÓN GASTOS CORRIENTES CLUB DE CAMPO VILLA DE MADRID S A	A78010717	CLUB DE CAMPO VILLA DE MADRID S A	472.467,00		0,00
PRESUPUESTO	APORTACIÓN GASTOS CORRIENTES MADRID DESTINO CULTURA TURISMO Y NEGOCIO SA	A84073105	MADRID DESTINO CULTURA TURISMO Y NEGOCIO SA	67.217.216,14		0,00
REGLAMENTO ORGÁNICO DEL PLENO CAP4º ART 32.	DOTACIÓN ECONÓMICA GRUPO MUNICIPAL PARTIDO POPULAR DE MADRID	G84029156	GRUPO MUNICIPAL PARTIDO POPULAR DE MADRID	164.531,20		0,00
REGLAMENTO ORGÁNICO DEL PLENO CAP4º ART 32.	DOTACIÓN ECONÓMICA GRUPO MUNICIPAL VOX (AYUNTAMIENTO MADRID)	G88429378	GRUPO MUNICIPAL VOX (AYUNTAMIENTO MADRID)	24.815,62		0,00
PRESUPUESTO	APORTACIÓN GASTOS CORRIENTES INFORMATICA AYUNTAMIENTO DE MADRID	P2800031C	INFORMATICA AYUNTAMIENTO DE MADRID	125.915.906,84		0,00
PRESUPUESTO	APORTACIÓN GASTOS CORRIENTES MADRID SALUD . .	P2800062H	MADRID SALUD . .	98.329.311,75		0,00
PRESUPUESTO	APORTACIÓN GASTOS CORRIENTES O.A. AGENCIA TRIBUTARIA MADRID	P2800065A	O.A. AGENCIA TRIBUTARIA MADRID	61.612.172,25		0,00
PRESUPUESTO	APORTACIÓN GASTOS CORRIENTES AGENCIA DE ACTIVIDADES	P2800086G	AGENCIA DE ACTIVIDADES	16.951.282,08		0,00
PRESUPUESTO	APORTACIÓN GASTOS CORRIENTES AGENCIA PARA EL EMPLEO DE MADRID	P7807907F	AGENCIA PARA EL EMPLEO DE MADRID	37.733.980,25		0,00
PRESUPUESTO	APORT. AYTO MADRID A CASA ASIA 2023	Q0801118A	CASA ASIA . .	130.000,00		0,00
PRESUPUESTO	APORT. AYTO MADRID A CASA AMERICA 2023	Q2801223E	CONSORCIO CASA DE AMERICA	100.000,00		0,00
PRESUPUESTO	2º PRORROGA CONVENIO IFEMA MERCEDES FASHION WEEK 2	Q2873018B	INSTITUCION FERIAL DE MADRID	250.000,00		0,00
PRESUPUESTO	APORTACIÓN GASTOS CORRIENTES;"CONSORCIO DE REHABILITACION Y EQUIPAMIENTO DE TEATROS DE MADRID .	Q2878057E	CONSORCIO DE REHABILITACION Y EQUIPAMIENTO DE TEATROS DE MADRID .	3.500,00		0,00
PRESUPUESTO	APORTACIÓN GASTOS CORRIENTES;"CONSORCIO REGIONAL DE TRANSPORTES PUBLICOS REGULARES DE MADRID	Q7850003J	CONSORCIO REGIONAL DE TRANSPORTES PUBLICOS REGULARES DE MADRID	251.494.862,00		0,00
PRESUPUESTO	APORT 2023 AYTO. MADRID AL CONSORCIO CASA ARABE	S2800481J	CASA ARABE	70.000,00		0,00
PRESUPUESTO	CUOTA 2023 CENTRO SEFARAD-ISRAEL	S2800492G	CENTRO SEFARAD - ISRAEL	80.000,00		0,00
REGLAMENTO ORGÁNICO DEL PLENO CAP4º ART 32.	DOTACIÓN ECONÓMICA GRUPO MIXTO DEL AYUNTAMIENTO DE MADRID	V16930182	GRUPO MIXTO DEL AYUNTAMIENTO DE MADRID	22.278,91		0,00
REGLAMENTO ORGÁNICO DEL PLENO CAP4º ART 32.	DOTACIÓN ECONÓMICA GRUPO MUNICIPAL SOCIALISTA DE MADRID	V84029164	GRUPO MUNICIPAL SOCIALISTA DE MADRID	89.855,22		0,00
REGLAMENTO ORGÁNICO DEL PLENO CAP4º ART 32.	DOTACIÓN ECONÓMICA GRUPO MUNICIPAL CIUDADANOS PARTIDO DE LA CIUDADANIA	V87322236	GRUPO MUNICIPAL CIUDADANOS PARTIDO DE LA CIUDADANIA	39.185,89		0,00
REGLAMENTO ORGÁNICO DEL PLENO CAP4º ART 32.	DOTACIÓN ECONÓMICA GRUPO MUNICIPAL VOX (AYUNTAMIENTO DE MADRID) .	V88429378	GRUPO MUNICIPAL VOX (AYUNTAMIENTO DE MADRID) .	35.606,91		0,00

AYUNTAMIENTO DE MADRID

TRANSFERENCIAS, SUBVENCIONES Y OTROS INGRESOS Y GASTOS

15.2.1 TRANSFERENCIAS Y SUBVENCIONES CONCEDIDAS: CORRIENTES

Ejercicio : 2023 **Fecha: 31/12/2023**

Centro : 001 AYUNTAMIENTO DE MADRID

NORMATIVA	CARACTERÍSTICAS	NIF DEL PERCEPTOR	DENOMINACIÓN DEL PERCEPTOR	IMPORTE	FINALIDAD (FUNCIONALIDAD-OBJETO)	REINTEGROS
REGLAMENTO ORGÁNICO DEL PLENO CAP4º ART 32.	DOTACIÓN ECONÓMICA GRUPO MUNICIPAL MAS MADRID	V88430418	GRUPO MUNICIPAL MAS MADRID	112.712,32		0,00
CONTRATO GESTIÓN SERVICIO PÚBLICO	O PRORROGA GESTION INST.DEPORTIVA FABIAN RONCERO	B70242946	THINKING UP EVENTS S L	33.164,89	INSTALACIONES DEPORTIVAS	0,00
CONTRATO GESTIÓN SERVICIO PÚBLICO	O - 1ER TRIMESTRE 23 - INST DEP FABIAN RONCERO	B70242946	THINKING UP EVENTS S L	33.164,89	INSTALACIONES DEPORTIVAS	0,00
CONTRATO GESTIÓN SERVICIO PÚBLICO	CDM ESCUELAS PIAS 1TRI23	U86468550	CLECE SA Y COL-LECTIU D'ESPORT PER A TOTHOM 10 SL (UTE ESCUELAS PIAS)	37.564,00	INSTALACIONES DEPORTIVAS	0,00
CONTRATO GESTIÓN SERVICIO PÚBLICO	ADO RECONOCIMIENTO EXTRAJUDICIAL PEPU HERNÁNDEZ	B15416845	SERVIOCIO CULTURA DEPORTE Y RECREACION S L (SERVIOCIO S L)	39.440,08	INSTALACIONES DEPORTIVAS	0,00
CONTRATO GESTIÓN SERVICIO PÚBLICO	ADO RECONOCIMIENTO EXTRAJUDICIAL PEPU HERNÁNDEZ	B15416845	SERVIOCIO CULTURA DEPORTE Y RECREACION S L (SERVIOCIO S L)	39.440,08	INSTALACIONES DEPORTIVAS	0,00
CONTRATO GESTIÓN SERVICIO PÚBLICO	ADO RECONOCIMIENTO EXTRAJUDICIAL PEPU HERNÁNDEZ	B15416845	SERVIOCIO CULTURA DEPORTE Y RECREACION S L (SERVIOCIO S L)	39.440,08	INSTALACIONES DEPORTIVAS	0,00
CONTRATO GESTIÓN SERVICIO PÚBLICO	ADO RECONOCIMIENTO EXTRAJUDICIAL PEPU HERNÁNDEZ	B15416845	SERVIOCIO CULTURA DEPORTE Y RECREACION S L (SERVIOCIO S L)	39.440,08	INSTALACIONES DEPORTIVAS	0,00
CONTRATO GESTIÓN SERVICIO PÚBLICO	ADO RECONOCIMIENTO EXTRAJUDICIAL PEPU HERNÁNDEZ	B15416845	SERVIOCIO CULTURA DEPORTE Y RECREACION S L (SERVIOCIO S L)	38.045,73	INSTALACIONES DEPORTIVAS	0,00
CONTRATO GESTIÓN SERVICIO PÚBLICO	O 2º TRIM 23 GESTION INST.DEPORTIVA FABIAN RONCERO	B70242946	THINKING UP EVENTS S L	33.025,55	INSTALACIONES DEPORTIVAS	0,00
CONTRATO GESTIÓN SERVICIO PÚBLICO	O 3º TRIM 23 GESTION INST.DEPORTIVA FABIAN RONCERO	B70242946	THINKING UP EVENTS S L	32.594,87	INSTALACIONES DEPORTIVAS	0,00
CONTRATO GESTIÓN SERVICIO PÚBLICO	CDM ESCUELAS PIAS 3 TRI 2023	U86468550	CLECE SA Y COL-LECTIU D'ESPORT PER A TOTHOM 10 SL (UTE ESCUELAS PIAS)	37.564,00	INSTALACIONES DEPORTIVAS	0,00
CONTRATO GESTIÓN SERVICIO PÚBLICO	CDM ESC PIAS 4TRI22	U86468550	CLECE SA Y COL-LECTIU D'ESPORT PER A TOTHOM 10 SL (UTE ESCUELAS PIAS)	37.564,00	INSTALACIONES DEPORTIVAS	0,00
CONTRATO GESTIÓN SERVICIO PÚBLICO	CDM ESCUELAS PIAS 2 TRI 2023	U86468550	CLECE SA Y COL-LECTIU D'ESPORT PER A TOTHOM 10 SL (UTE ESCUELAS PIAS)	37.564,00	INSTALACIONES DEPORTIVAS	0,00
PRESUPUESTO SUBVENCIÓN NOMINATIVA	SUBV.NOMIN.TEATRO DE LA ABADÍA 2023	G80476161	FUNDACION TEATRO DE LA ABADIA CENTRO DE ESTUDIOS Y CREACION ESCENICOS DE LA COMUNIDAD DE MADRID	50.000,00	cultural, por su relevancia en la promoción del teatro y acceso a la ciudadanía.	0,00
PRESUPUESTO SUBVENCIÓN NOMINATIVA	SUBV. NOM. PROG. PREV. EXCLU. SOCI. INSER. SOCIOLA	G85941185	FUNDACION LA MERCED MIGRACIONES .	325.000,00	Prevención de situaciones de exclusión social y de inserción sociolaboral dirigido a jóvenes inmigrantes	0,00
PRESUPUESTO SUBVENCIÓN NOMINATIVA	SUBV.NOMINATIVA FUNDACIÓN COLECCIÓN ABC 2023	G84766781	FUNDACION COLECCION ABC	150.000,00	Apoyo para el desarrollo de actividades culturales.	0,00
PRESUPUESTO SUBVENCIÓN NOMINATIVA	SUBVENCIÓN NOMINATIVA MUSEO DEL PRADO 2023	Q2828018H	MUSEO NACIONAL DEL PRADO . .	250.000,00	mantener su programa de exposiciones y otras actividades de difusión.	0,00
PRESUPUESTO SUBVENCIÓN NOMINATIVA	SUBV.NOMINATIVA FUNDACIÓN REAL FÁBRICA TAPICES 23	G81628679	FUNDACION REAL FABRICA DE TAPICES.	500.000,00	Fundación apoyando su reflotamiento y sostenibilidad y con ello, contribuir al interés general de carácter cultural que viene	0,00
PRESUPUESTO SUBVENCIÓN NOMINATIVA	Subvención Nominativa a la Real Academia de Bellas	Q2868013J	REAL ACADEMIA DE BELLAS ARTES DE SAN FERNANDO	150.000,00	Apoyo para gastos de funcionamiento y desarrollo de actividades.	0,00
PRESUPUESTO SUBVENCIÓN NOMINATIVA	SUBV.NOM.INSERC.SOCIOLAB.MUJ.VICTIMAS EXPLOT.SEXUA	G79414082	ASOC PARA LA PREVENCION REINSERCION Y ATENCION DE LA MUJER PROSTITUIDA .	100.000,00	Proyecto dirigido a la inserción sociolaboral de mujeres víctimas de explotación sexual y trata en la ciudad de Madrid	0,00
PRESUPUESTO SUBVENCIÓN NOMINATIVA	SUBVEN.NOMINATIVA FUNDACIÓN RESIDENCIA DE ESTUDIAN	G79348793	FUNDACION RESIDENCIA DE ESTUDIANTES	137.472,00	Colaboración en proyectos de investigación/creación artística, por su promoción en el desarrollo de la cultura científica.	0,00

AYUNTAMIENTO DE MADRID

TRANSFERENCIAS, SUBVENCIONES Y OTROS INGRESOS Y GASTOS

15.2.1 TRANSFERENCIAS Y SUBVENCIONES CONCEDIDAS: CORRIENTES

Ejercicio : 2023 **Fecha: 31/12/2023**

Centro : 001 AYUNTAMIENTO DE MADRID

NORMATIVA	CARACTERÍSTICAS	NIF DEL PERCEPTOR	DENOMINACIÓN DEL PERCEPTOR	IMPORTE	FINALIDAD (FUNCIONALIDAD-OBJETO)	REINTEGROS
PRESUPUESTO SUBVENCIÓN NOMINATIVA	SUBV.NOM.FUNDACION PRO-REAL ACADEMIA ESPAÑOLA 23	G80719511	FUNDACION PRO REAL ACADEMIA ESPAÑOLA .	150.000,00	Academia y, en particular, al proyecto Lengua Española e Inteligencia Artificial (LEIA)	0,00
PRESUPUESTO SUBVENCIÓN NOMINATIVA	SUBV.NOM.ATENCION PERS.SIN HOGAR CENTROS RED SOCIA	G28697324	FEDERACION DE ENTIDADES Y CENTROS PARA LA INTEGRACION Y AYUDA DE MARGINADOS (FACIAM)	2.385.000,00	Atención a personas sin hogar en los centros de la Red Social de la ciudad de Madrid	0,00
PRESUPUESTO SUBVENCIÓN NOMINATIVA	SUBVENCION NOMINATIVA CCOO ACUERDO DCHOS Y GARAN.S	G85699460	FEDERACION DE SERVICIOS A LA CIUDADANIA DE COMISIONES OBRERAS	62.228,00	sindicales con representación en el Ayuntamiento de Madrid. Acuerdo de la Junta de Gobierno de la Ciudad de Madrid de 30	0,00
PRESUPUESTO SUBVENCIÓN NOMINATIVA	SUBVENCION NOMINATIVA CSIF ACUERDO DCHOS Y GAR. SI	G79514378	CENTRAL SINDICAL INDEPENDIENTE Y DE FUNCIONARIOS CSI CSIF	57.629,00	sindicales con representación en el Ayuntamiento de Madrid. Acuerdo de la Junta de Gobierno de la Ciudad de Madrid de 30	0,00
PRESUPUESTO SUBVENCIÓN NOMINATIVA	SUBVENCION NOMINATIVA UGT ACUERDO DCHOS Y GAR. SIN	G78085149	FEDERACION DE SERVICIOS PUBLICOS DE UGT MADRID	69.255,00	sindicales con representación en el Ayuntamiento de Madrid. Acuerdo de la Junta de Gobierno de la Ciudad de Madrid de 30	0,00
PRESUPUESTO SUBVENCIÓN NOMINATIVA	SUBV.NOM.PROGRAMA GLOBAL ACOGIDA POBLACIÓN INMIGRA	Q2866001G	CRUZ ROJA ESPAÑOLA	1.200.000,00	Programa global de acogida para población inmigrante	0,00
PRESUPUESTO SUBVENCIÓN NOMINATIVA	CONV. SUBV. NOM. PROY. ALOJAMIENTO A FAMILIAS MONO	G79075040	ASOCIACION LAKOMA MADRID	155.000,00	Proyecto de alojamiento a familias monomarentales	0,00
PRESUPUESTO SUBVENCIÓN NOMINATIVA	CONV.SUBV.NOM. RESPIRO FAMILIAS PERSONAS AFECTADAS	G80978216	ASOCIACION DE DANO CEREBRAL SOBREVENIDO DE MADRID - APANEFA .	60.000,00	Programas de respiro para familias de personas afectadas de daño cerebral sobrevenido	0,00
PRESUPUESTO SUBVENCIÓN NOMINATIVA	SUBV.NOM.PROGR.INTERV.SOCIOCOMUNIT.CON FAMILIAS IN	G79963237	ACCEM . .	1.292.100,00	inmigrantes dirigido a familias inmigrantes extranjeras de Madrid	0,00
PRESUPUESTO SUBVENCIÓN NOMINATIVA	CONV.SUB.NOM. PROGRMAS RESPIRO PARA FAMILIAS DE PE	G78875408	DISCAPACIDAD FISICA Y ORGANICA DE LA COMUNIDAD DE MADRID	125.000,00	Programas de respiro para las familias de personas con discapacidad física y orgánica	0,00
PRESUPUESTO SUBVENCIÓN NOMINATIVA	SUBV.NOM.ENT.GESTORA DCHOS.PRODUCTORES 2023	V79596821	ENTIDAD DE GESTION DE DERECHOS DE LOS PRODUCTORES AUDIOVISUALES	200.000,00	producción cinematorgáfica colaborando con la organización de la XVIII edición de los Premios Cinematográficos José María	0,00
PRESUPUESTO SUBVENCIÓN NOMINATIVA	SUBV.NOM.REAL SOC.EC.MATRITENSE AMIGOS DEL PAIS	G28791960	REAL SOCIEDAD ECONOMICA MATRITENSE DE AMIGOS DEL PAIS .	50.000,00	Contribuir a los gastos de mantenimiento de la institución que tiene como objetivo mejorar el nivel cultural de los ciudadanos.	0,00
PRESUPUESTO SUBVENCIÓN NOMINATIVA	SUBVENCIÓN NOMINATIVA AL ATENEO CIENTÍFICO,LITERAR	G28679801	ATENEO CIENTIFICO LITERARIO Y ARTISTICO DE MADRID	150.000,00	actividades culturales por su relevancia en la promoción y cultivo de las artes, la investigación y las letras y como	0,00
PRESUPUESTO SUBVENCIÓN NOMINATIVA	SUBV.NOM.ACTIV.OCIO VACAC.MENORES Y JOV.DISCAP.INT	G28729853	EN FAVOR DE PERSONAS CON DISCAPACIDAD INTELECTUAL DE	55.000,00	Actividades de ocio vacacional para menores y jóvenes con discapacidad intelectual o del desarrollo	0,00
PRESUPUESTO SUBVENCIÓN NOMINATIVA	SUBVENCIÓN NOMINATIVA AL CIRCULO DE BELLAS ARTES 2	G28009116	CIRCULO DE BELLAS ARTES DE MADRID	200.000,00	Contribuir en gastos de funcionamiento y programación cultural por su relevancia en el panorama cultural madrileño	0,00
PRESUPUESTO SUBVENCIÓN NOMINATIVA	SUBV.NOMIN. FABRICA GESTIÓN MAS CULTURA 2023	B82627548	LA FABRICA GESTION MAS CULTURA S L	125.000,00	de Madrid, con objeto de mostrar al público un espacio para la reflexión, punto de encuentro profesional y plataforma para	0,00
PRESUPUESTO SUBVENCIÓN NOMINATIVA	SUBV.NOM.A LA FUNDACIÓN ALBENIZ	G39067806	FUNDACION ISAAC ALBENIZ . .	60.000,00	escuela de música por su relevancia en la promoción de la música clásica.	0,00
PRESUPUESTO SUBVENCIÓN NOMINATIVA	subvencion nominativa CITPAX 2023	G45567526	FUNDACION CENTRO INTERNACIONAL DE TOLEDO PARA LA PAZ	80.000,00	Contribuir a la prevención y resolución de conflictos y construccion de la paz	0,00
PRESUPUESTO SUBVENCIÓN NOMINATIVA	SUBV.NOM.PROGR.INFORMACIN Y ORIENTACION DISCAPAC.I	G28729853	EN FAVOR DE PERSONAS CON DISCAPACIDAD INTELECTUAL DE	95.474,00	Información y Orientación Social sobre discapacidad Intelectual	0,00
PRESUPUESTO SUBVENCIÓN NOMINATIVA	SUBV. NOMINATIVA PROY. CONSTRUYENDO BARRIOS 2030.	V81310278	ASOC RED DE ONGD DE MADRID	70.000,00	Construyendo Barrios 2030	0,00
PRESUPUESTO SUBVENCIÓN NOMINATIVA	SUBV.NOMINATIVA FUND.TEATRO REAL 2023	G81352247	FUNDACION DEL TEATRO REAL .	1.000.000,00	artística, por su relevancia en la protección y fomento del patrimonio artístico español, el impulso a la creación,	0,00
PRESUPUESTO SUBVENCIÓN NOMINATIVA	SUBV.NOM.ATENCION INTEGRAL PERS.CUIDADORES PERS.EN	G80974710	ASOCIACION PARKINSON DE MADRID	63.000,00	Programa de atención integral a personas cuidadoras de personas afectadas por laenfermedad de Parkinson	0,00

AYUNTAMIENTO DE MADRID

TRANSFERENCIAS, SUBVENCIONES Y OTROS INGRESOS Y GASTOS

15.2.1 TRANSFERENCIAS Y SUBVENCIONES CONCEDIDAS: CORRIENTES

Ejercicio : 2023 **Fecha: 31/12/2023**

Centro : 001 AYUNTAMIENTO DE MADRID

NORMATIVA	CARACTERÍSTICAS	NIF DEL PERCEPTOR	DENOMINACIÓN DEL PERCEPTOR	IMPORTE	FINALIDAD (FUNCIONALIDAD-OBJETO)	REINTEGROS
PRESUPUESTO SUBVENCIÓN NOMINATIVA	SUBV.NOM.PROGR.RESPIRO FAMILIAS PERSONAS CON DISCA	G28729853	EN FAVOR DE PERSONAS CON DISCAPACIDAD INTELECTUAL DE	125.000,00	Programas de respiro para las familias de personas con discapacidad intelectual	0,00
PRESUPUESTO SUBVENCIÓN NOMINATIVA	SUBV.NOM.MEDIACION PREVENC.RIESGO SOCIAL Y PROTEC.	Q2866001G	CRUZ ROJA ESPAÑOLA	353.000,00	Proyecto mediación para la prevención del riesgo social y protección de los menores	0,00
PRESUPUESTO SUBVENCIÓN NOMINATIVA	SUBVENCION NOMINATIVA UCCI 2023. COOPERACION INTER	G78293669	UNION DE CIUDADES CAPITALES IBEROAMERICANAS UCCI	900.000,00	Promover la convivencia, el desarrollo y la cooperación de los pueblos del ámbito iberoamericano	0,00
PRESUPUESTO SUBVENCIÓN NOMINATIVA	CONV. SUBV. NOM. GRANDES VECINOS APOY, Y COMUN. IN	G83625509	GRANDES AMIGOS EN ACCION	225.000,00	Programa "Grandes vecinos"	0,00
PRESUPUESTO SUBVENCIÓN NOMINATIVA	SUBV.NOM.ATENCION FAMILIAS EN RECURSOS RESIDENCIAL	R2800135B	CARITAS DIOCESANA DE MADRID	806.534,00	Servicio de atención a familias en recursos residenciales	0,00
PRESUPUESTO SUBVENCIÓN NOMINATIVA	SUBV.NOM.PROYECTO CENTRO DE DIA INFANTIL	Q2866001G	CRUZ ROJA ESPAÑOLA	2.755.003,00	Proyecto Centro de Día Infantil	0,00
PRESUPUESTO SUBVENCIÓN NOMINATIVA	SUBV.NOM. PROGR. PSICOSOCIAL PERS.MAYORES LGTBI+	G86005345	FUNDACION 26 DE DICIEMBRE	85.000,00	Desarrollo de un programa de atención psicosocial para personas mayores LGTBI	0,00
PRESUPUESTO SUBVENCIÓN NOMINATIVA	CONV. SUBV. NOM. ATENCIÓN SOCIAL Y MEDIACIÓN A TRA	G81037822	ASOCIACION BARRO .	176.412,00	Atención social y mediación a través de mediadores/mediadoras	0,00
PRESUPUESTO SUBVENCIÓN NOMINATIVA	SUBV.NOM.VOLUNT.DOMICILIARIO PARA PERS.MAYORES Y S	G82215583	FUNDACION DESARROLLO Y ASISTENCIA	60.000,00	Proyecto "Nadie solo"	0,00
PRESUPUESTO SUBVENCIÓN NOMINATIVA	SUBV.NOM.PROGR.INF.Y ORIENT.SOCIAL DISCAPAC.FIS.Y	G78875408	DISCAPACIDAD FISICA Y ORGANICA DE LA COMUNIDAD DE MADRID	95.474,00	Información y Orientación Social sobre discapacidad física y orgánica.	0,00
PRESUPUESTO SUBVENCIÓN NOMINATIVA	SUBV.NOM.PROYECTO UN HOGAR FUERA DEL HOGAR	G81802290	FUNDACION INFANTIL RONALD MCDONALD	100.000,00	Un hogar fuera del hogar, alojamiento para familias con menores hospitalizados	0,00
PRESUPUESTO SUBVENCIÓN NOMINATIVA	SUBV.NOM.ACOGIDA POBL.ORIGEN SUBSAHARIANO, AFRICA	G28651529	COMISION ESPAÑOLA DE AYUDA AL REFUGIADO	335.000,00	Programa de acogida para población de origen subsahariano y de otros países de África y de Oriente Medio	0,00
PRESUPUESTO SUBVENCIÓN NOMINATIVA	FOMENTO DE LA INTERNACIONALIZACION DE LAS EMPRESAS	Q2873001H	CAMARA OFICIAL DE COMERCIO E INDUSTRIA DE MADRID .	150.000,00	Fomento de la internacionalización de las empresas madrileñas	0,00
PRESUPUESTO SUBVENCIÓN NOMINATIVA	CONVENIO SUBVENCION NOMINATIVA UNECE 2023	180202201528	UNECE -UNITED NATIONS ECONOMIC COMM FOR EUROPE	100.000,00	valores democráticos de Europa y para paliar los efectos del conflicto bélico en Ucrania	0,00
ORDENANZA BBRR GENERALES PARA CONCESIÓN SUBVENCIONES POR AYTO MADRID Y OP	CUOTA ANUAL UCCI 2023	G78293669	UNION DE CIUDADES CAPITALES IBEROAMERICANAS UCCI	936,07	COBERTURA DE COSTES O DEL DÉFICIT SERVICIOS SOCIALES Y PROMOCIÓN SOCIAL	0,00
ORDENANZA BBRR GENERALES PARA CONCESIÓN SUBVENCIONES POR AYTO MADRID Y OP	SUBV.PROGR.CENTRO DE DIA PARA PERSONAS SIN HOGAR	G80394711	ASOC REALIDADES PARA LA INTEGRACION SOCIAL	290.000,00	AYUDAS FAMILIARES, INDEMNIZACIONES Y SIMILARES SERVICIOS SOCIALES Y PROMOCIÓN SOCIAL	0,00
ORDENANZA BBRR GENERALES PARA CONCESIÓN SUBVENCIONES POR AYTO MADRID Y OP	SUBV.MEDIDAS PROBLEMAS SUMINISTRO ELECTRICO CAÑADA REAL 2023	R2800135B	CARITAS DIOCESANA DE MADRID	293.960,65	AYUDAS FAMILIARES, INDEMNIZACIONES Y SIMILARES SERVICIOS SOCIALES Y PROMOCIÓN SOCIAL	6.039,35
ORDENANZA BBRR GENERALES PARA CONCESIÓN SUBVENCIONES POR AYTO MADRID Y OP	476.CONV.ENREDAT 2023.OCIO AUTOGESTIONADO ENREDAT CON BALIA.	G82920851	FUNDACION BALIA POR LA INFANCIA	30.000,00	AYUDAS FAMILIARES, INDEMNIZACIONES Y SIMILARES SERVICIOS SOCIALES Y PROMOCIÓN SOCIAL	0,00
ORDENANZA BBRR GENERALES PARA CONCESIÓN SUBVENCIONES POR AYTO MADRID Y OP	827.CONV.ENREDAT 2023. HOY SALIMOS	G82215583	FUNDACION DESARROLLO Y ASISTENCIA	8.580,00	AYUDAS FAMILIARES, INDEMNIZACIONES Y SIMILARES SERVICIOS SOCIALES Y PROMOCIÓN SOCIAL	0,00
ORDENANZA BBRR GENERALES PARA CONCESIÓN SUBVENCIONES POR AYTO MADRID Y OP	CONVENIO REGULADOR SUBVENCIÓN ACADEMIA CINE RESIDENCIAS 23-24	G87461810	FUNDACION ACADEMIA DE CINE .	450.000,00	COBERTURA DE COSTES O DEL DÉFICIT COMERCIO, TURISMO Y PYMES	0,00
ORDENANZA BBRR GENERALES PARA CONCESIÓN SUBVENCIONES POR AYTO MADRID Y OP	SUB.DIRECTA A ASOC.AMIGOS FERIA LIBRO MOYANO 2023	G88600416	ASOCIACION DE AMIGOS DE LA FERIA DE LIBROS DE MOYANO SOY LA CUESTA	50.000,00	COBERTURA DE COSTES O DEL DÉFICIT CULTURA	0,00
ORDENANZA BBRR GENERALES PARA CONCESIÓN SUBVENCIONES POR AYTO MADRID Y OP	165_2023_00156 ACME - DIGIT 2023	G82204595	ASOCIACION CREADORES DE MODA DE ESP AÑA .	50.000,00	INVERSIONES Y COBERTURA DE COSTES O DEL DÉFICIT (INDISTINTAMENTE) COMERCIO, TURISMO Y PYMES	0,00

AYUNTAMIENTO DE MADRID

TRANSFERENCIAS, SUBVENCIONES Y OTROS INGRESOS Y GASTOS

15.2.1 TRANSFERENCIAS Y SUBVENCIONES CONCEDIDAS: CORRIENTES

Ejercicio : 2023 **Fecha: 31/12/2023**

Centro : 001 AYUNTAMIENTO DE MADRID

NORMATIVA	CARACTERÍSTICAS	NIF DEL PERCEPTOR	DENOMINACIÓN DEL PERCEPTOR	IMPORTE	FINALIDAD (FUNCIONALIDAD-OBJETO)	REINTEGROS
ORDENANZA BBRR GENERALES PARA CONCESIÓN SUBVENCIONES POR AYTO MADRID Y OP	165_2023_00151 OCIO NOCTURNO-DIGIT 2023	G28966059	ASOCIACION DE EMPRESARIOS DE OCIO NOCTURNO DE LA COMUNIDAD DE MADRID	43.401,00	INVERSIONES Y COBERTURA DE COSTES O DEL DÉFICIT (INDISTINTAMENTE) COMERCIO, TURISMO Y PYMES	0,00
ORDENANZA BBRR GENERALES PARA CONCESIÓN SUBVENCIONES POR AYTO MADRID Y OP	165_2023_00131 ACOTEX - DIGIT 2023	G28516268	ASOCIACION EMP COMERCIO TEXTIL COMPLEM PIEL (ACOTEX) .	42.450,53	INVERSIONES Y COBERTURA DE COSTES O DEL DÉFICIT (INDISTINTAMENTE) COMERCIO, TURISMO Y PYMES	0,00
ORDENANZA BBRR GENERALES PARA CONCESIÓN SUBVENCIONES POR AYTO MADRID Y OP	165_2023_00141 DISTRITO 12 - DIGIT 2023	G84547371	ASOCIACION MADRILEÑA DE VECINOS COMERCIANTES Y EMPRESARIOS DISTRITO 12	26.119,72	INVERSIONES Y COBERTURA DE COSTES O DEL DÉFICIT (INDISTINTAMENTE) COMERCIO, TURISMO Y PYMES	0,00
ORDENANZA BBRR GENERALES PARA CONCESIÓN SUBVENCIONES POR AYTO MADRID Y OP	165_2023_00140 DISTRITO 41 - DIGIT 2023	G85322469	DISTRITO 41	41.905,00	INVERSIONES Y COBERTURA DE COSTES O DEL DÉFICIT (INDISTINTAMENTE) COMERCIO, TURISMO Y PYMES	0,00
ORDENANZA BBRR GENERALES PARA CONCESIÓN SUBVENCIONES POR AYTO MADRID Y OP	165_2023_00144 ASOC.DIVERSA GLOBAL -DIGIT 2023	G87512513	ASOC DIVERSA GLOBAL	32.555,00	INVERSIONES Y COBERTURA DE COSTES O DEL DÉFICIT (INDISTINTAMENTE) COMERCIO, TURISMO Y PYMES	0,00
ORDENANZA BBRR GENERALES PARA CONCESIÓN SUBVENCIONES POR AYTO MADRID Y OP	165_2023_00160 MAYORISTAS PESCADO - DIGIT 2023	G28743979	ASOC. MAYORISTA DEL PESCADO MADRID .	17.986,00	INVERSIONES Y COBERTURA DE COSTES O DEL DÉFICIT (INDISTINTAMENTE) COMERCIO, TURISMO Y PYMES	0,00
ORDENANZA BBRR GENERALES PARA CONCESIÓN SUBVENCIONES POR AYTO MADRID Y OP	165_2023_00165 ASOC. PRO AZCA - DIGIT 2023	G86966447	PRO-AZCA ASOCIACION . .	49.941,75	INVERSIONES Y COBERTURA DE COSTES O DEL DÉFICIT (INDISTINTAMENTE) COMERCIO, TURISMO Y PYMES	0,00
ORDENANZA BBRR GENERALES PARA CONCESIÓN SUBVENCIONES POR AYTO MADRID Y OP	165_2023_00152 ACYRE - DIGIT 2023	G28695849	ASOCIACION DE COCINEREOS Y REPOSTER OS DE MADRID .	9.146,85	INVERSIONES Y COBERTURA DE COSTES O DEL DÉFICIT (INDISTINTAMENTE) COMERCIO, TURISMO Y PYMES	0,00
ORDENANZA BBRR GENERALES PARA CONCESIÓN SUBVENCIONES POR AYTO MADRID Y OP	165_2023_00159 ASOC.HOTELERA DE MADRID - DIGIT 2023	G28610525	ASOCIACION EMPRESARIAL HOTELERA DE MADRID	33.490,00	INVERSIONES Y COBERTURA DE COSTES O DEL DÉFICIT (INDISTINTAMENTE) COMERCIO, TURISMO Y PYMES	0,00
ORDENANZA BBRR GENERALES PARA CONCESIÓN SUBVENCIONES POR AYTO MADRID Y OP	165_2023_00190 AMER - DIGIT 2023	G80588023	ASOCIACION MADRILEÑA EMPRESAS DE RESTAURACION	49.941,75	INVERSIONES Y COBERTURA DE COSTES O DEL DÉFICIT (INDISTINTAMENTE) COMERCIO, TURISMO Y PYMES	0,00
ORDENANZA BBRR GENERALES PARA CONCESIÓN SUBVENCIONES POR AYTO MADRID Y OP	165_2023_00180 MDO. CHAMARTÍN - DIGIT 2023	A80336522	MERCADO DE CHAMARTIN; S.A. . .	41.820,00	INVERSIONES Y COBERTURA DE COSTES O DEL DÉFICIT (INDISTINTAMENTE) COMERCIO, TURISMO Y PYMES	0,00
ORDENANZA BBRR GENERALES PARA CONCESIÓN SUBVENCIONES POR AYTO MADRID Y OP	SUBVENCIÓN FUNDACIÓN DISEÑO MADRID BID 24	G84913698	FUNDACION DISEÑO MADRID	80.000,00	COBERTURA DE COSTES O DEL DÉFICIT CULTURA	0,00
ORDENANZA BBRR GENERALES PARA CONCESIÓN SUBVENCIONES POR AYTO MADRID Y OP	CONVENIO SUBVENCIÓN DIRECTA FUNDACIÓN CREATE	G86239548	FUNDACION CREATE	70.000,00	(INDISTINTAMENTE) INVESTIGACIÓN, DESARROLLO E INNOVACIÓN	0,00
ORDENANZA BBRR GENERALES PARA CONCESIÓN SUBVENCIONES POR AYTO MADRID Y OP	SUBV AMA-9ºVENTANA CINEMAD Y 6º RODANDO PAGINAS, DEL LIBRO A PANTALLA	G85228302	ASOCIACIÓN MADRILEÑA AUDIOVISUAL .	70.000,00	AYUDAS FAMILIARES, INDEMNIZACIONES Y SIMILARES CULTURA	0,00
ORDENANZA BBRR GENERALES PARA CONCESIÓN SUBVENCIONES POR AYTO MADRID Y OP	CONVENIO SUBVENCIÓN DIRECTA CÁMARA COMERCIO INDUSTRIA 2023	Q2873001H	CAMARA OFICIAL DE COMERCIO INDUSTRIA Y SERVICIOS DE MADRID .	50.000,00	COBERTURA DE COSTES O DEL DÉFICIT OTRAS PRESTACIONES ECONÓMICAS	0,00
ORDENANZA BBRR GENERALES PARA CONCESIÓN SUBVENCIONES POR AYTO MADRID Y OP	SUBV.DIRECTA F.ESP. HOCKEY	Q2878022I	REAL FEDERACION ESPAÑOLA DE HOCKEY	70.000,00	COBERTURA DE COSTES O DEL DÉFICIT CULTURA	0,00
ORDENANZA BBRR GENERALES PARA CONCESIÓN SUBVENCIONES POR AYTO MADRID Y OP	165_2023_00132 MDO.LA PAZ - DIGIT 2023	V78039286	ASOCIACION DE COMERCIANTES DEL CENTRO COMERCIAL LA PAZ .	46.716,00	INVERSIONES Y COBERTURA DE COSTES O DEL DÉFICIT (INDISTINTAMENTE) COMERCIO, TURISMO Y PYMES	0,00
ORDENANZA BBRR GENERALES PARA CONCESIÓN SUBVENCIONES POR AYTO MADRID Y OP	165_2023_00134 ADEPESCA - DIGIT 2023	G28605095	PRODUCTOS CONGELADOS DE LA COMUNIDAD DE MADRID	23.154,00	INVERSIONES Y COBERTURA DE COSTES O DEL DÉFICIT (INDISTINTAMENTE) COMERCIO, TURISMO Y PYMES	0,00
ORDENANZA BBRR GENERALES PARA CONCESIÓN SUBVENCIONES POR AYTO MADRID Y OP	165_2023_00143 MDO.PROSPERIDAD - DIGIT 2023	G28992485	ASOCIACION DE COMERCIANTES DEL MERCADO DE LA PROSPERIDAD	45.560,00	INVERSIONES Y COBERTURA DE COSTES O DEL DÉFICIT (INDISTINTAMENTE) COMERCIO, TURISMO Y PYMES	0,00
ORDENANZA BBRR GENERALES PARA CONCESIÓN SUBVENCIONES POR AYTO MADRID Y OP	165_2023_00147 ASALMA - DIGIT 2023	G78458809	AGRUPACION DE SOCIEDADES LABORALES DE MADRID ASALMA	34.680,00	INVERSIONES Y COBERTURA DE COSTES O DEL DÉFICIT (INDISTINTAMENTE) COMERCIO, TURISMO Y PYMES	0,00
ORDENANZA BBRR GENERALES PARA CONCESIÓN SUBVENCIONES POR AYTO MADRID Y OP	165_2023_00149 MDO. ANTÓN MARTÍN - DIGIT 2023	G28905446	ASOCIACION DE COMERCIANTES MERCADO ANTON MARTIN .	50.000,00	INVERSIONES Y COBERTURA DE COSTES O DEL DÉFICIT (INDISTINTAMENTE) COMERCIO, TURISMO Y PYMES	0,00
ORDENANZA BBRR GENERALES PARA CONCESIÓN SUBVENCIONES POR AYTO MADRID Y OP	165_2023_00153 ADEFRUTAS - DIGIT 2023	G28895571	ASOCIACION DE EMPRESARIOS MAYORISTAS DE FRUTAS DE MADRID	27.425,25	INVERSIONES Y COBERTURA DE COSTES O DEL DÉFICIT (INDISTINTAMENTE) COMERCIO, TURISMO Y PYMES	0,00

AYUNTAMIENTO DE MADRID

TRANSFERENCIAS, SUBVENCIONES Y OTROS INGRESOS Y GASTOS

15.2.1 TRANSFERENCIAS Y SUBVENCIONES CONCEDIDAS: CORRIENTES

Ejercicio : 2023 **Fecha: 31/12/2023**

Centro : 001 AYUNTAMIENTO DE MADRID

NORMATIVA	CARACTERÍSTICAS	NIF DEL PERCEPTOR	DENOMINACIÓN DEL PERCEPTOR	IMPORTE	FINALIDAD (FUNCIONALIDAD-OBJETO)	REINTEGROS
ORDENANZA BBRR GENERALES PARA CONCESIÓN SUBVENCIONES POR AYTO MADRID Y OP	165_2023_00157 MDO. VILLAVERDE - DIGIT 2023	G78361722	ASOC PROFESIONAL DE COMERCIANTES DEL MERCADO DE VILLAVERDE ALTO	38.470,66	INVERSIONES Y COBERTURA DE COSTES O DEL DÉFICIT (INDISTINTAMENTE) COMERCIO, TURISMO Y PYMES	0,00
ORDENANZA BBRR GENERALES PARA CONCESIÓN SUBVENCIONES POR AYTO MADRID Y OP	165_2023_00158 LA VIÑA - DIGIT 2023	G28639383	ASOC EMPRESARIAL DE HOSTELERIA DE LA COMUNIDAD DE MADRID LA VIÑA	32.684,20	INVERSIONES Y COBERTURA DE COSTES O DEL DÉFICIT (INDISTINTAMENTE) COMERCIO, TURISMO Y PYMES	0,00
ORDENANZA BBRR GENERALES PARA CONCESIÓN SUBVENCIONES POR AYTO MADRID Y OP	165_2023_00161 MDO. LAS ÁGUILAS - DIGIT 2023	G78492626	ASOCIACION DE COMERCIANTES DEL MERCADO DE LAS AGUILAS	47.565,36	INVERSIONES Y COBERTURA DE COSTES O DEL DÉFICIT (INDISTINTAMENTE) COMERCIO, TURISMO Y PYMES	0,00
ORDENANZA BBRR GENERALES PARA CONCESIÓN SUBVENCIONES POR AYTO MADRID Y OP	165_2023_00164 ASOC.MADRID 2 LA VAGUADA - DIGIT 2023	G28977171	ASOC DE EMPRESAS MERCANTILES DEL CENTRO MADRID 2	33.660,00	INVERSIONES Y COBERTURA DE COSTES O DEL DÉFICIT (INDISTINTAMENTE) COMERCIO, TURISMO Y PYMES	0,00
ORDENANZA BBRR GENERALES PARA CONCESIÓN SUBVENCIONES POR AYTO MADRID Y OP	165_2023_00167 MDO. CHAMBERÍ - DIGIT 2023	G28850246	ASOCIACION PROFESIONAL DE COMERCIANTES DEL MERCADO DE CHAMBERI	37.871,75	INVERSIONES Y COBERTURA DE COSTES O DEL DÉFICIT (INDISTINTAMENTE) COMERCIO, TURISMO Y PYMES	0,00
ORDENANZA BBRR GENERALES PARA CONCESIÓN SUBVENCIONES POR AYTO MADRID Y OP	165_2023_00168 BARRIO LETRAS - DIGIT 2023	G84463884	ASOC COMERCIANTES AUT PEQ EMPRES BARRIO LAS LETRAS DIST CENTRO	27.600,44	INVERSIONES Y COBERTURA DE COSTES O DEL DÉFICIT (INDISTINTAMENTE) COMERCIO, TURISMO Y PYMES	0,00
ORDENANZA BBRR GENERALES PARA CONCESIÓN SUBVENCIONES POR AYTO MADRID Y OP	165_2023_00170 RYA RESIDENCIAS SL-G.OSMA-DIGIT 2023	B85990463	RYA RESIDENCIAS S L	28.371,51	INVERSIONES Y COBERTURA DE COSTES O DEL DÉFICIT (INDISTINTAMENTE) COMERCIO, TURISMO Y PYMES	0,00
ORDENANZA BBRR GENERALES PARA CONCESIÓN SUBVENCIONES POR AYTO MADRID Y OP	165_2023_00174 RYA RESIDENCIAS SL-MORATALAZ-DIGIT 2023	B85990463	RYA RESIDENCIAS S L	21.334,75	INVERSIONES Y COBERTURA DE COSTES O DEL DÉFICIT (INDISTINTAMENTE) COMERCIO, TURISMO Y PYMES	0,00
ORDENANZA BBRR GENERALES PARA CONCESIÓN SUBVENCIONES POR AYTO MADRID Y OP	165_2023_00193 ASOC.NUEVO RASTRO - DIGIT 2023	G86003829	ASOCIACION COMERCIANTES NUEVO RASTRO MADRID	41.760,50	INVERSIONES Y COBERTURA DE COSTES O DEL DÉFICIT (INDISTINTAMENTE) COMERCIO, TURISMO Y PYMES	0,00
ORDENANZA BBRR GENERALES PARA CONCESIÓN SUBVENCIONES POR AYTO MADRID Y OP	ASPACE MADRID-FORT.MOVIM.ASPACE MADRID	G82633256	ATENCION A LAS PERSONAS CON PARALISIS CEREBRAL Y AFINES	20.000,00	COBERTURA DE COSTES O DEL DEFICIT OTRAS ACTUACIONES DE CARÁCTER ECONÓMICO	0,00
ORDENANZA BBRR GENERALES PARA CONCESIÓN SUBVENCIONES POR AYTO MADRID Y OP	CONF.NAC.MUJERES IGUALDAD-REFORZ ASOCIACI	G80409105	CONFEDERACION NACIONAL DE MUJERES EN IGUALDAD	20.000,00	COBERTURA DE COSTES O DEL DÉFICIT OTRAS ACTUACIONES DE CARÁCTER ECONÓMICO	0,00
ORDENANZA BBRR GENERALES PARA CONCESIÓN SUBVENCIONES POR AYTO MADRID Y OP	FED.RED ARTEMISA-CREADO REDES	G86219219	FEDERACION RED ARTEMISA	19.789,44	COBERTURA DE COSTES O DEL DÉFICIT OTRAS ACTUACIONES DE CARÁCTER ECONÓMICO	0,00
ORDENANZA BBRR GENERALES PARA CONCESIÓN SUBVENCIONES POR AYTO MADRID Y OP	COORD.TIEMPO LIBRE VALLECAS-COMPARTIENDO ESFUERZOS	G79896619	COORDINADORA INFANTIL Y JUVENIL DE TIEMPO LIBRE DE VALLECAS	19.913,44	COBERTURA DE COSTES O DEL DÉFICIT OTRAS ACTUACIONES DE CARÁCTER ECONÓMICO	0,00
ORDENANZA BBRR GENERALES PARA CONCESIÓN SUBVENCIONES POR AYTO MADRID Y OP	FRAVM - GASTOS FUNCIONAMIENTO	G28749836	FEDERACION REGIONAL DE ASOCIACIONES VECINALES DE MADRID FRAVM	3.000,00	COBERTURA DE COSTES O DEL DÉFICIT OTRAS ACTUACIONES DE CARÁCTER ECONÓMICO	0,00
ORDENANZA BBRR GENERALES PARA CONCESIÓN SUBVENCIONES POR AYTO MADRID Y OP	FAMMA-COCEMFE MADRID-GTOS. FUNCIONAMIENTO	G78875408	DISCAPACIDAD FISICA Y ORGANICA DE LA COMUNIDAD DE MADRID	3.000,00	COBERTURA DE COSTES O DEL DÉFICIT OTRAS ACTUACIONES DE CARÁCTER ECONÓMICO	0,00
ORDENANZA BBRR GENERALES PARA CONCESIÓN SUBVENCIONES POR AYTO MADRID Y OP	PLENA INCLUSIÓN-GTOS. FUNCIONAMIENTO	G28729853	EN FAVOR DE PERSONAS CON DISCAPACIDAD INTELECTUAL DE	3.000,00	COBERTURA DE COSTES O DEL DÉFICIT OTRAS ACTUACIONES DE CARÁCTER ECONÓMICO	0,00
ORDENANZA BBRR GENERALES PARA CONCESIÓN SUBVENCIONES POR AYTO MADRID Y OP	FED.F.GINER DE LOS RIOS-GTOS. FUNCIONAMIENTO	G28848497	FAPA FRANCISCO GINER DE LOS RIOS	3.000,00	COBERTURA DE COSTES O DEL DÉFICIT OTRAS ACTUACIONES DE CARÁCTER ECONÓMICO	0,00
ORDENANZA BBRR GENERALES PARA CONCESIÓN SUBVENCIONES POR AYTO MADRID Y OP	COORD.INF.JUV.VALLECAS-GTOS.FUNCIONAMIENTO	G79896619	COORDINADORA INFANTIL Y JUVENIL DE TIEMPO LIBRE DE VALLECAS	3.000,00	COBERTURA DE COSTES O DEL DEFICIT OTRAS ACTUACIONES DE CARÁCTER ECONÓMICO	0,00
ORDENANZA BBRR GENERALES PARA CONCESIÓN SUBVENCIONES POR AYTO MADRID Y OP	FESORCAM - GTOS. FUNCIONAMIENTO	G78509288	FEDERACION PERSONAS SORDAS DE LA COMUNIDAD DE MADRID	3.000,00	COBERTURA DE COSTES O DEL DEFICIT OTRAS ACTUACIONES DE CARÁCTER ECONÓMICO	0,00
ORDENANZA BBRR GENERALES PARA CONCESIÓN SUBVENCIONES POR AYTO MADRID Y OP	CONF.NAC.MUJERES IGUAL-GTOS. FUNCIONAMIENTO	G80409105	CONFEDERACION NACIONAL DE MUJERES EN IGUALDAD	3.000,00	COBERTURA DE COSTES O DEL DÉFICIT OTRAS ACTUACIONES DE CARÁCTER ECONÓMICO	0,00
ORDENANZA BBRR GENERALES PARA CONCESIÓN SUBVENCIONES POR AYTO MADRID Y OP	ASPACE MADRID-GTOS. FUNCIONAMIENTO	G82633256	ATENCION A LAS PERSONAS CON PARALISIS CEREBRAL Y AFINES	3.000,00	COBERTURA DE COSTES O DEL DÉFICIT OTRAS ACTUACIONES DE CARÁCTER ECONÓMICO	0,00
ORDENANZA BBRR GENERALES PARA CONCESIÓN SUBVENCIONES POR AYTO MADRID Y OP	INJUCAM - GTOS FUNCIONAMIENTO	G82237827	FEDERACION INJUCAM PARA LA PROMOCION DE LA INFANCIA Y LA JUVENTUD	3.000,00	COBERTURA DE COSTES O DEL DÉFICIT OTRAS ACTUACIONES DE CARÁCTER ECONÓMICO	0,00

AYUNTAMIENTO DE MADRID

TRANSFERENCIAS, SUBVENCIONES Y OTROS INGRESOS Y GASTOS

15.2.1 TRANSFERENCIAS Y SUBVENCIONES CONCEDIDAS: CORRIENTES

Ejercicio : 2023 **Fecha: 31/12/2023**

Centro : 001 AYUNTAMIENTO DE MADRID

NORMATIVA	CARACTERÍSTICAS	NIF DEL PERCEPTOR	DENOMINACIÓN DEL PERCEPTOR	IMPORTE	FINALIDAD (FUNCIONALIDAD-OBJETO)	REINTEGROS
ORDENANZA BBRR GENERALES PARA CONCESIÓN SUBVENCIONES POR AYTO MADRID Y OP	FAMMA COCEMFE-CONSEJO DE PARTICIPACION ASOCIATIVA	G78875408	DISCAPACIDAD FISICA Y ORGANICA DE LA COMUNIDAD DE MADRID	10.000,00	COBERTURA DE COSTES O DEL DÉFICIT OTRAS ACTUACIONES DE CARÁCTER ECONÓMICO	0,00
ORDENANZA BBRR GENERALES PARA CONCESIÓN SUBVENCIONES POR AYTO MADRID Y OP	FESORCAM-FESORCAM Y SUS ASOCIACIONES	G78509288	FEDERACION PERSONAS SORDAS DE LA COMUNIDAD DE MADRID	8.492,20	COBERTURA DE COSTES O DEL DÉFICIT OTRAS ACTUACIONES DE CARÁCTER ECONÓMICO	0,00
ORDENANZA BBRR GENERALES PARA CONCESIÓN SUBVENCIONES POR AYTO MADRID Y OP	ASOC BARRO-PROMOCION SOCIAL	G81037822	ASOCIACION BARRO .	7.600,00	COBERTURA DE COSTES O DEL DÉFICIT OTRAS ACTUACIONES DE CARÁCTER ECONÓMICO	0,00
ORDENANZA BBRR GENERALES PARA CONCESIÓN SUBVENCIONES POR AYTO MADRID Y OP	FRAVM-JUNTAS HACEMOS CIUDAD	G28749836	FEDERACION REGIONAL DE ASOCIACIONES VECINALES DE MADRID FRAVM	350.000,00	COBERTURA DE COSTES O DEL DÉFICIT OTRAS ACTUACIONES DE CARÁCTER ECONÓMICO	0,00
ORDENANZA BBRR GENERALES PARA CONCESIÓN SUBVENCIONES POR AYTO MADRID Y OP	FED CAM FCO.GINER DE LOS RIOS-TEJIENDO REDES	G28848497	FAPA FRANCISCO GINER DE LOS RIOS	100.000,00	COBERTURA DE COSTES O DEL DÉFICIT OTRAS ACTUACIONES DE CARÁCTER ECONÓMICO	0,00
ORDENANZA BBRR GENERALES PARA CONCESIÓN SUBVENCIONES POR AYTO MADRID Y OP	FRAVM-IM(PACTO) EN EL BARRIO	G28749836	FEDERACION REGIONAL DE ASOCIACIONES VECINALES DE MADRID FRAVM	423.662,00	COBERTURA DE COSTES O DEL DÉFICIT OTRAS ACTUACIONES DE CARÁCTER ECONÓMICO	0,00
ORDENANZA BBRR GENERALES PARA CONCESIÓN SUBVENCIONES POR AYTO MADRID Y OP	FRAVM-IM(PACTO) EN EL BARRIO	G28749836	FEDERACION REGIONAL DE ASOCIACIONES VECINALES DE MADRID FRAVM	423.662,00	COBERTURA DE COSTES O DEL DÉFICIT OTRAS ACTUACIONES DE CARÁCTER ECONÓMICO	0,00
ORDENANZA BBRR GENERALES PARA CONCESIÓN SUBVENCIONES POR AYTO MADRID Y OP	URBAN SPORT 2023	B58985391	SEVEN MARKETING ON SPORTS & LEISURE S L	1.089.000,00	INVERSIONES Y COBERTURA DE COSTES O DEL DEFICIT (INDISTINTAMENTE) CULTURA	0,00
ORDENANZA BBRR GENERALES PARA CONCESIÓN SUBVENCIONES POR AYTO MADRID Y OP	FED.INJUCAM-BARRIO MAS JOVEN	G82237827	FEDERACION INJUCAM PARA LA PROMOCION DE LA INFANCIA Y LA JUVENTUD	400.000,00	COBERTURA DE COSTES O DEL DÉFICIT OTRAS ACTUACIONES DE CARÁCTER ECONÓMICO	0,00
ORDENANZA BBRR GENERALES PARA CONCESIÓN SUBVENCIONES POR AYTO MADRID Y OP	ASOC.MASI-SOÑANDO EL BARRIO	G82270489	ASOCIACION MASI MONITORES APOYO SOCIAL A LA INFANCI .	27.000,00	COBERTURA DE COSTES O DEL DÉFICIT OTRAS ACTUACIONES DE CARÁCTER ECONÓMICO	0,00
ORDENANZA BBRR GENERALES PARA CONCESIÓN SUBVENCIONES POR AYTO MADRID Y OP	COOR.INF.VALLECAS-PROYECTO INTERVENCION	G79896619	COORDINADORA INFANTIL Y JUVENIL DE TIEMPO LIBRE DE VALLECAS	9.638,00	COBERTURA DE COSTES O DEL DÉFICIT OTRAS ACTUACIONES DE CARÁCTER ECONÓMICO	0,00
ORDENANZA BBRR GENERALES PARA CONCESIÓN SUBVENCIONES POR AYTO MADRID Y OP	FUND.BALIA-CONECTA JOVEN	G82920851	FUNDACION BALIA POR LA INFANCIA	54.900,00	COBERTURA DE COSTES O DEL DÉFICIT OTRAS ACTUACIONES DE CARÁCTER ECONÓMICO	0,00
ORDENANZA BBRR GENERALES PARA CONCESIÓN SUBVENCIONES POR AYTO MADRID Y OP	ASOC AVENTURA 2000-TU BARRIO ERES TU	G80126360	ASOCIACION AVENTURA 2000 . .	12.100,00	COBERTURA DE COSTES O DEL DÉFICIT OTRAS ACTUACIONES DE CARÁCTER ECONÓMICO	0,00
ORDENANZA BBRR GENERALES PARA CONCESIÓN SUBVENCIONES POR AYTO MADRID Y OP	FUND.MUSICA-MUCO MAS QUE MUSICA	G86780525	FUNDACION PARA LA ACCION SOCIAL POR LA MUSICA	40.000,00	COBERTURA DE COSTES O DEL DÉFICIT OTRAS ACTUACIONES DE CARÁCTER ECONÓMICO	0,00
ORDENANZA BBRR GENERALES PARA CONCESIÓN SUBVENCIONES POR AYTO MADRID Y OP	ASOC.INTEGRAC.ESCOLAR-ICEAS PAN BENDITO"MI BARRIO ES LO MÁS"	G28734143	ASOC DE COOPERACION Y APOYO SOCIAL A LA INTEGRACION ESCOLAR .	30.993,11	COBERTURA DE COSTES O DEL DÉFICIT OTRAS ACTUACIONES DE CARÁCTER ECONÓMICO	0,00
ORDENANZA BBRR GENERALES PARA CONCESIÓN SUBVENCIONES POR AYTO MADRID Y OP	ASOC.BARRÓ-CENTRO SOCIOEDUCATIVO JARA	G81037822	ASOCIACION BARRO .	54.422,00	COBERTURA DE COSTES O DEL DÉFICIT OTRAS ACTUACIONES DE CARÁCTER ECONÓMICO	0,00
ORDENANZA BBRR GENERALES PARA CONCESIÓN SUBVENCIONES POR AYTO MADRID Y OP	FRAVM-BARRIOS UNIDOS	G28749836	FEDERACION REGIONAL DE ASOCIACIONES VECINALES DE MADRID FRAVM	95.578,00	COBERTURA DE COSTES O DEL DÉFICIT OTRAS ACTUACIONES DE CARÁCTER ECONÓMICO	0,00
ORDENANZA BBRR GENERALES PARA CONCESIÓN SUBVENCIONES POR AYTO MADRID Y OP	FRAVM-BARRIOS EN MOVIMIENTO	G28749836	FEDERACION REGIONAL DE ASOCIACIONES VECINALES DE MADRID FRAVM	150.000,00	COBERTURA DE COSTES O DEL DÉFICIT OTRAS ACTUACIONES DE CARÁCTER ECONÓMICO	0,00
ORDENANZA BBRR GENERALES PARA CONCESIÓN SUBVENCIONES POR AYTO MADRID Y OP	ASOC.HORUELO-AVIVAR:INTERVENCIÓN SOCIOEDUCATIVA	G82851478	ASOCIACION HORUELO .	47.645,98	COBERTURA DE COSTES O DEL DÉFICIT OTRAS ACTUACIONES DE CARÁCTER ECONÓMICO	0,00
ORDENANZA BBRR GENERALES PARA CONCESIÓN SUBVENCIONES POR AYTO MADRID Y OP	ASOC.CULTURAS UNIDAS-IMCRE(INC.MENORES CULT.RIESGO EXCL)	G82243924	ASOCIACION SOCIAL Y CULTURAL CULTURAS UNIDAS	20.000,00	COBERTURA DE COSTES O DEL DÉFICIT OTRAS ACTUACIONES DE CARÁCTER ECONÓMICO	0,00
ORDENANZA BBRR GENERALES PARA CONCESIÓN SUBVENCIONES POR AYTO MADRID Y OP	SUBVENCION FUNCIONAMIENTO Y ACTIVIDAD INSTITUCIONAL UCCI 2023	G78293669	UNION DE CIUDADES CAPITALES IBEROAMERICANAS UCCI	959.000,00	COBERTURA DE COSTES O DEL DÉFICIT SERVICIOS SOCIALES Y PROMOCIÓN SOCIAL	0,00
ORDENANZA BBRR GENERALES PARA CONCESIÓN SUBVENCIONES POR AYTO MADRID Y OP	SUBV.DIRECTA AS.EMPRESARIAS Y EMPRESARIOS LIBRO 23	G28975886	ASOC DE EMPRESARIAS Y EMPRESARIOS DEL COMERCIO DEL LIBRO DE MADRID	66.000,00	COBERTURA DE COSTES O DEL DÉFICIT CULTURA	0,00

AYUNTAMIENTO DE MADRID

TRANSFERENCIAS, SUBVENCIONES Y OTROS INGRESOS Y GASTOS

15.2.1 TRANSFERENCIAS Y SUBVENCIONES CONCEDIDAS: CORRIENTES

Ejercicio : 2023 **Fecha: 31/12/2023**

Centro : 001 AYUNTAMIENTO DE MADRID

NORMATIVA	CARACTERÍSTICAS	NIF DEL PERCEPTOR	DENOMINACIÓN DEL PERCEPTOR	IMPORTE	FINALIDAD (FUNCIONALIDAD-OBJETO)	REINTEGROS
ORDENANZA BBRR GENERALES PARA CONCESIÓN SUBVENCIONES POR AYTO MADRID Y OP	SUBV ASOC. CULTURAS UNIDAS (PROYECTO)	G82243924	ASOCIACION SOCIAL Y CULTURAL CULTURAS UNIDAS	3.000,00	COBERTURA DE COSTES O DEL DÉFICIT SERVICIOS SOCIALES Y PROMOCIÓN SOCIAL	0,00
ORDENANZA BBRR GENERALES PARA CONCESIÓN SUBVENCIONES POR AYTO MADRID Y OP	SUBV. ASOC. CULTURAS UNIDAS (ALQUILER Y FUNCIONAMIENTO)	G82243924	ASOCIACION SOCIAL Y CULTURAL CULTURAS UNIDAS	1.680,00	COBERTURA DE COSTES O DEL DÉFICIT SERVICIOS SOCIALES Y PROMOCIÓN SOCIAL	0,00
ORDENANZA BBRR GENERALES PARA CONCESIÓN SUBVENCIONES POR AYTO MADRID Y OP	SUBV. ASOC.BARRIO DE LAS LETRAS (ALQUILER Y FUNCIONAMIENTO)	G84463884	ASOC COMERCIANTES AUT PEQ EMPRES BARRIO LAS LETRAS DIST CENTRO	1.680,00	COBERTURA DE COSTES O DEL DÉFICIT SERVICIOS SOCIALES Y PROMOCIÓN SOCIAL	0,00
ORDENANZA BBRR GENERALES PARA CONCESIÓN SUBVENCIONES POR AYTO MADRID Y OP	SUBVENCIÓN ASOCIACIÓN DISTRITO 12 (ALQUILER Y FUNCIONAMIENTO)	G84547371	ASOCIACION MADRILEÑA DE VECINOS COMERCIANTES Y EMPRESARIOS DISTRITO 12	1.680,00	COBERTURA DE COSTES O DEL DÉFICIT SERVICIOS SOCIALES Y PROMOCIÓN SOCIAL	0,00
ORDENANZA BBRR GENERALES PARA CONCESIÓN SUBVENCIONES POR AYTO MADRID Y OP	SUBV. REAL SOC. ECON. MATRITENSE AMIGOS DEL PAÍS (PROYECTO)	G28791960	REAL SOCIEDAD ECONOMICA MATRITENSE DE AMIGOS DEL PAIS .	3.000,00	COBERTURA DE COSTES O DEL DÉFICIT SERVICIOS SOCIALES Y PROMOCIÓN SOCIAL	0,00
ORDENANZA BBRR GENERALES PARA CONCESIÓN SUBVENCIONES POR AYTO MADRID Y OP	SUBV.PLAZAS RESID.PERS.MAYORES SIN RECURSOS ECONOMICOS	G81594962	ASOCIACION EDAD DORADA MENSAJEROS DE LA PAZ	327.000,00	AYUDAS FAMILIARES, INDEMNIZACIONES Y SIMILARES SERVICIOS SOCIALES Y PROMOCIÓN SOCIAL	0,00
ORDENANZA BBRR GENERALES PARA CONCESIÓN SUBVENCIONES POR AYTO MADRID Y OP	CONVENIO SUBVENCIÓN DIRECTA ASALMA 2023	G78458809	AGRUPACION DE SOCIEDADES LABORALES DE MADRID ASALMA	50.000,00	COBERTURA DE COSTES O DEL DÉFICIT SERVICIOS SOCIALES Y PROMOCIÓN SOCIAL	0,00
ORDENANZA BBRR GENERALES PARA CONCESIÓN SUBVENCIONES POR AYTO MADRID Y OP	CONVENIO DE SUBVENCIÓN DIRECTA COOPERAMA 2023	G86403094	COOPERAMA UNION DE COOPERATIVAS MADRILEÑAS DE TRABAJO	50.000,00	AYUDAS FAMILIARES, INDEMNIZACIONES Y SIMILARES OTRAS ACTUACIONES DE CARÁCTER ECONÓMICO	0,00
ORDENANZA BBRR GENERALES PARA CONCESIÓN SUBVENCIONES POR AYTO MADRID Y OP	MIRADAS HACIA LA INCLUSION.ROMPIENDO LA BRECHA DIGITAL	G15354483	ECOS DO SUR	14.997,20	AYUDAS FAMILIARES, INDEMNIZACIONES Y SIMILARES SERVICIOS SOCIALES Y PROMOCIÓN SOCIAL	0,00
ORDENANZA BBRR GENERALES PARA CONCESIÓN SUBVENCIONES POR AYTO MADRID Y OP	REUTILIZA.PROY.EMPLEO JÓVENES A TRAVÉS TECONOLOGÍA	G79772018	LA RUECA ASOC SOCIAL Y CULTURAL	14.929,08	AYUDAS FAMILIARES, INDEMNIZACIONES Y SIMILARES SERVICIOS SOCIALES Y PROMOCIÓN SOCIAL	0,00
ORDENANZA BBRR GENERALES PARA CONCESIÓN SUBVENCIONES POR AYTO MADRID Y OP	ACOGIDA JÓVENES SITUAC.VULNERABILIDAD.PROYECTO APOYO EMANCIPACION	G82851478	ASOCIACION HORUELO .	15.000,00	AYUDAS FAMILIARES, INDEMNIZACIONES Y SIMILARES SERVICIOS SOCIALES Y PROMOCIÓN SOCIAL	0,00
ORDENANZA BBRR GENERALES PARA CONCESIÓN SUBVENCIONES POR AYTO MADRID Y OP	ATENCIÓN PERSONAS SIN HOGAR:RUTAS CALLE ESPACIOS PARA PARTICIPACIÓN	G80111644	SOLIDARIOS PARA EL DESARROLLO . .	10.480,61	AYUDAS FAMILIARES, INDEMNIZACIONES Y SIMILARES SERVICIOS SOCIALES Y PROMOCIÓN SOCIAL	0,00
ORDENANZA BBRR GENERALES PARA CONCESIÓN SUBVENCIONES POR AYTO MADRID Y OP	SERVICIO DE INTEGRACIÓN SOCIOLABARAL PAIDEIA	G78437688	ASOC PARA LA INTEGRACION DEL MENOR PAIDEIA DE MADRID	15.000,00	AYUDAS FAMILIARES, INDEMNIZACIONES Y SIMILARES SERVICIOS SOCIALES Y PROMOCIÓN SOCIAL	0,00
ORDENANZA BBRR GENERALES PARA CONCESIÓN SUBVENCIONES POR AYTO MADRID Y OP	MENTORIZ.PSH PARA INSERCIÓN SOCIO LABORAL	G82215583	FUNDACION DESARROLLO Y ASISTENCIA	10.000,00	AYUDAS FAMILIARES, INDEMNIZACIONES Y SIMILARES SERVICIOS SOCIALES Y PROMOCIÓN SOCIAL	0,00
ORDENANZA BBRR GENERALES PARA CONCESIÓN SUBVENCIONES POR AYTO MADRID Y OP	CARPINTERÍA 3.0 - TALLER IROKO	G78210150	ASOCIACION CULTURAL LA KALLE	10.000,00	AYUDAS FAMILIARES, INDEMNIZACIONES Y SIMILARES SERVICIOS SOCIALES Y PROMOCIÓN SOCIAL	0,00
ORDENANZA BBRR GENERALES PARA CONCESIÓN SUBVENCIONES POR AYTO MADRID Y OP	DEMPLEO	G80980584	ASOCIACION ESLABON INICIATIVAS DE PROMOCION DE EMPLEO	14.776,30	AYUDAS FAMILIARES, INDEMNIZACIONES Y SIMILARES SERVICIOS SOCIALES Y PROMOCIÓN SOCIAL	0,00
ORDENANZA BBRR GENERALES PARA CONCESIÓN SUBVENCIONES POR AYTO MADRID Y OP	TALLERES N.JOVEN INTEG.SOCIOLABORAL +18 AÑOS EN SITUAC.VULNERABILIDAD	G78105756	ASOCIACION CULTURAL NORTE JOVEN	15.000,00	AYUDAS FAMILIARES, INDEMNIZACIONES Y SIMILARES SERVICIOS SOCIALES Y PROMOCIÓN SOCIAL	0,00
ORDENANZA BBRR GENERALES PARA CONCESIÓN SUBVENCIONES POR AYTO MADRID Y OP	¡EMPLÉATE A FONDO!	G82270489	ASOCIACION MASI MONITORES APOYO SOCIAL A LA INFANCI .	15.000,00	AYUDAS FAMILIARES, INDEMNIZACIONES Y SIMILARES SERVICIOS SOCIALES Y PROMOCIÓN SOCIAL	0,00
ORDENANZA BBRR GENERALES PARA CONCESIÓN SUBVENCIONES POR AYTO MADRID Y OP	OCIO SALUDABLE FINES DE SEMANA PARA PSH	G79075040	ASOCIACION LAKOMA MADRID	10.000,00	AYUDAS FAMILIARES, INDEMNIZACIONES Y SIMILARES SERVICIOS SOCIALES Y PROMOCIÓN SOCIAL	0,00
ORDENANZA BBRR GENERALES PARA CONCESIÓN SUBVENCIONES POR AYTO MADRID Y OP	EMERGENCIA SOCIAL POBLACIÓN TRANS	G79281069	ASOCIACION TRANSEXUAL ESPAÑOLA TRANSEXUALIA	5.297,42	AYUDAS FAMILIARES, INDEMNIZACIONES Y SIMILARES SERVICIOS SOCIALES Y PROMOCIÓN SOCIAL	0,00
ORDENANZA BBRR GENERALES PARA CONCESIÓN SUBVENCIONES POR AYTO MADRID Y OP	165202300544 FUNCI 2023 ASOCIACION DIVERSA GLOBAL	G87512513	ASOC DIVERSA GLOBAL	11.266,55	COBERTURA DE COSTES O DEL DÉFICIT COMERCIO, TURISMO Y PYMES	0,00
ORDENANZA BBRR GENERALES PARA CONCESIÓN SUBVENCIONES POR AYTO MADRID Y OP	165/2023/475 FUNCI 23 ACOTEX	G28516268	ASOCIACION EMP COMERCIO TEXTIL COMPLEM PIEL (ACOTEX) .	50.000,00	COBERTURA DE COSTES O DEL DÉFICIT COMERCIO, TURISMO Y PYMES	0,00

AYUNTAMIENTO DE MADRID

TRANSFERENCIAS, SUBVENCIONES Y OTROS INGRESOS Y GASTOS

15.2.1 TRANSFERENCIAS Y SUBVENCIONES CONCEDIDAS: CORRIENTES

Ejercicio : 2023 **Fecha: 31/12/2023**

Centro : 001 AYUNTAMIENTO DE MADRID

NORMATIVA	CARACTERÍSTICAS	NIF DEL PERCEPTOR	DENOMINACIÓN DEL PERCEPTOR	IMPORTE	FINALIDAD (FUNCIONALIDAD-OBJETO)	REINTEGROS
ORDENANZA BBRR GENERALES PARA CONCESIÓN SUBVENCIONES POR AYTO MADRID Y OP	165/2023/00477 FUNCI 2023 BARRIO LAS LETRAS	G84463884	ASOC COMERCIANTES AUT PEQ EMPRES BARRIO LAS LETRAS DIST CENTRO	42.768,72	COBERTURA DE COSTES O DEL DÉFICIT COMERCIO, TURISMO Y PYMES	0,00
ORDENANZA BBRR GENERALES PARA CONCESIÓN SUBVENCIONES POR AYTO MADRID Y OP	165/2023/00478 FUNCI 2023 ACME	G82204595	ASOCIACION CREADORES DE MODA DE ESP AÑA .	32.396,22	COBERTURA DE COSTES O DEL DÉFICIT COMERCIO, TURISMO Y PYMES	0,00
ORDENANZA BBRR GENERALES PARA CONCESIÓN SUBVENCIONES POR AYTO MADRID Y OP	165/2023/00479 FUNCI 2023 AMER	G80588023	ASOCIACION MADRILEÑA EMPRESAS DE RESTAURACION	50.000,00	COBERTURA DE COSTES O DEL DÉFICIT COMERCIO, TURISMO Y PYMES	0,00
ORDENANZA BBRR GENERALES PARA CONCESIÓN SUBVENCIONES POR AYTO MADRID Y OP	165/2023/00481 FUNCI 2023 DISTRITO 41	G85322469	DISTRITO 41	22.470,00	COBERTURA DE COSTES O DEL DÉFICIT COMERCIO, TURISMO Y PYMES	0,00
ORDENANZA BBRR GENERALES PARA CONCESIÓN SUBVENCIONES POR AYTO MADRID Y OP	165/2023/00482 FUNCI 2023 COCAM	G83185314	FEDERACION DE COMERCIO AGRUPADO Y MERCADOS DE LA COMUNIDAD DE MADRID	21.567,27	COBERTURA DE COSTES O DEL DÉFICIT COMERCIO, TURISMO Y PYMES	0,00
ORDENANZA BBRR GENERALES PARA CONCESIÓN SUBVENCIONES POR AYTO MADRID Y OP	165/2023/00491 FUNCI 2023 AEHM	G28610525	ASOCIACION EMPRESARIAL HOTELERA DE MADRID	50.000,00	COBERTURA DE COSTES O DEL DÉFICIT COMERCIO, TURISMO Y PYMES	0,00
ORDENANZA BBRR GENERALES PARA CONCESIÓN SUBVENCIONES POR AYTO MADRID Y OP	165/2023/00492 FUNCI 2023 ASOMAFRUT	G28895571	ASOCIACION DE EMPRESARIOS MAYORISTAS DE FRUTAS DE MADRID	50.000,00	COBERTURA DE COSTES O DEL DÉFICIT COMERCIO, TURISMO Y PYMES	0,00
ORDENANZA BBRR GENERALES PARA CONCESIÓN SUBVENCIONES POR AYTO MADRID Y OP	165/2023/00494 FUNCI 2023 PRO AZCA	G86966447	PRO-AZCA ASOCIACION . .	6.750,00	COBERTURA DE COSTES O DEL DÉFICIT COMERCIO, TURISMO Y PYMES	0,00
ORDENANZA BBRR GENERALES PARA CONCESIÓN SUBVENCIONES POR AYTO MADRID Y OP	165202300536 FUNCI 2023 ASOC LIBREROS	G28975886	ASOC DE EMPRESARIAS Y EMPRESARIOS DEL COMERCIO DEL LIBRO DE MADRID	50.000,00	COBERTURA DE COSTES O DEL DÉFICIT COMERCIO, TURISMO Y PYMES	0,00
ORDENANZA BBRR GENERALES PARA CONCESIÓN SUBVENCIONES POR AYTO MADRID Y OP	165202300535 FUNCI 2023 ACYRE	G28695849	ASOCIACION DE COCINEREOS Y REPOSTER OS DE MADRID .	34.249,65	COBERTURA DE COSTES O DEL DÉFICIT COMERCIO, TURISMO Y PYMES	0,00
ORDENANZA BBRR GENERALES PARA CONCESIÓN SUBVENCIONES POR AYTO MADRID Y OP	165/2023/00496 FUNCI 2023 ASEMPAS	G87414728	ASOC. DE EMPRESARIOS ARTESANOS DEL SECTOR DE LA PASTELERIA DE MADRID	50.000,00	COBERTURA DE COSTES O DEL DÉFICIT COMERCIO, TURISMO Y PYMES	0,00
ORDENANZA BBRR GENERALES PARA CONCESIÓN SUBVENCIONES POR AYTO MADRID Y OP	165/2023/00498 FUNCI 2023 ESPACIO GERANIOS	G87709465	ASOCIACION ESPACIO GERANIOS PARA EL EMPRENDIMIENTO SOCIAL	49.270,67	COBERTURA DE COSTES O DEL DÉFICIT COMERCIO, TURISMO Y PYMES	0,00
ORDENANZA BBRR GENERALES PARA CONCESIÓN SUBVENCIONES POR AYTO MADRID Y OP	165/2023/00499 FUNCI 2023 GREMIO JOYEROS	G28515716	PLATEROS MADRID GREM JOYEROS PLATEROS Y RELOJEROS DE MAD	50.000,00	COBERTURA DE COSTES O DEL DÉFICIT COMERCIO, TURISMO Y PYMES	0,00
ORDENANZA BBRR GENERALES PARA CONCESIÓN SUBVENCIONES POR AYTO MADRID Y OP	165202300506 FUNCI 2023 LA VIÑA	G28639383	ASOC EMPRESARIAL DE HOSTELERIA DE LA COMUNIDAD DE MADRID LA VIÑA	50.000,00	COBERTURA DE COSTES O DEL DÉFICIT COMERCIO, TURISMO Y PYMES	0,00
ORDENANZA BBRR GENERALES PARA CONCESIÓN SUBVENCIONES POR AYTO MADRID Y OP	165202300510 FUNCI 2023 DISTRITO 12	G84547371	ASOCIACION MADRILEÑA DE VECINOS COMERCIANTES Y EMPRESARIOS DISTRITO 12	28.402,32	COBERTURA DE COSTES O DEL DÉFICIT COMERCIO, TURISMO Y PYMES	0,00
ORDENANZA BBRR GENERALES PARA CONCESIÓN SUBVENCIONES POR AYTO MADRID Y OP	165202300511 FUNC 2023 ASO.LA NOCHE EN VIVO	G83207951	LA NOCHE EN VIVO	45.795,66	COBERTURA DE COSTES O DEL DÉFICIT COMERCIO, TURISMO Y PYMES	0,00
ORDENANZA BBRR GENERALES PARA CONCESIÓN SUBVENCIONES POR AYTO MADRID Y OP	165202300513 FUNCI 2023 MADRID 2 LA VAGUADA	G28977171	ASOC DE EMPRESAS MERCANTILES DEL CENTRO MADRID 2	50.000,00	COBERTURA DE COSTES O DEL DÉFICIT COMERCIO, TURISMO Y PYMES	0,00
ORDENANZA BBRR GENERALES PARA CONCESIÓN SUBVENCIONES POR AYTO MADRID Y OP	165202300514 FUNCI 2023 AMOA	G01685825	ASOCIACION MADRILEÑA DE OFICIOS ARTESANOS .	6.386,75	COBERTURA DE COSTES O DEL DÉFICIT COMERCIO, TURISMO Y PYMES	0,00
ORDENANZA BBRR GENERALES PARA CONCESIÓN SUBVENCIONES POR AYTO MADRID Y OP	TALLERES NORTE JOVEN PARA LA PREVENCIÓN	G78105756	ASOCIACION CULTURAL NORTE JOVEN	30.000,00	AYUDAS FAMILIARES, INDEMNIZACIONES Y SIMILARES SERVICIOS SOCIALES Y PROMOCIÓN SOCIAL	0,00
ORDENANZA BBRR GENERALES PARA CONCESIÓN SUBVENCIONES POR AYTO MADRID Y OP	PROYECTO ITACA: PROMOCIÓN EXITO EDUCATIVO JOVENES EN RIESGO EXCLUSIÓN	G81037822	ASOCIACION BARRO .	30.000,00	AYUDAS FAMILIARES, INDEMNIZACIONES Y SIMILARES SERVICIOS SOCIALES Y PROMOCIÓN SOCIAL	0,00
ORDENANZA BBRR GENERALES PARA CONCESIÓN SUBVENCIONES POR AYTO MADRID Y OP	E2O TECNOLOGÍA: PROYECTO INSERCIÓN SOCIAL, EDUC Y LABORAL JOVENES	G79772018	LA RUECA ASOC SOCIAL Y CULTURAL	30.000,00	AYUDAS FAMILIARES, INDEMNIZACIONES Y SIMILARES SERVICIOS SOCIALES Y PROMOCIÓN SOCIAL	0,00
ORDENANZA BBRR GENERALES PARA CONCESIÓN SUBVENCIONES POR AYTO MADRID Y OP	FORMACIÓN Y CAPACITACIÓN PREMONIS	G82237827	FEDERACION INJUCAM PARA LA PROMOCION DE LA INFANCIA Y LA JUVENTUD	30.000,00	AYUDAS FAMILIARES, INDEMNIZACIONES Y SIMILARES SERVICIOS SOCIALES Y PROMOCIÓN SOCIAL	0,00

AYUNTAMIENTO DE MADRID

TRANSFERENCIAS, SUBVENCIONES Y OTROS INGRESOS Y GASTOS

15.2.1 TRANSFERENCIAS Y SUBVENCIONES CONCEDIDAS: CORRIENTES

Ejercicio : 2023 **Fecha: 31/12/2023**

Centro : 001 AYUNTAMIENTO DE MADRID

NORMATIVA	CARACTERÍSTICAS	NIF DEL PERCEPTOR	DENOMINACIÓN DEL PERCEPTOR	IMPORTE	FINALIDAD (FUNCIONALIDAD-OBJETO)	REINTEGROS
ORDENANZA BBRR GENERALES PARA CONCESIÓN SUBVENCIONES POR AYTO MADRID Y OP	SERENDIPIA	G15354483	ECOS DO SUR	9.989,82	AYUDAS FAMILIARES, INDEMNIZACIONES Y SIMILARES SERVICIOS SOCIALES Y PROMOCIÓN SOCIAL	0,00
ORDENANZA BBRR GENERALES PARA CONCESIÓN SUBVENCIONES POR AYTO MADRID Y OP	JÓVENES CAMBIANDO EL MUNDO	G79437349	ASOC PARA LA PROMOCION Y GESTION DE SERVICIOS SOCIALES GENERALES Y ESPECIALIZADOS PROGESTION	19.777,98	AYUDAS FAMILIARES, INDEMNIZACIONES Y SIMILARES SERVICIOS SOCIALES Y PROMOCIÓN SOCIAL	0,00
ORDENANZA BBRR GENERALES PARA CONCESIÓN SUBVENCIONES POR AYTO MADRID Y OP	ESCUELA TECNOLOGÍA SOCIAL. FORMACIÓN NUEVAS TECNOLOGÍAS Y CAPAC JOVEN	G78210150	ASOCIACION CULTURAL LA KALLE	30.000,00	AYUDAS FAMILIARES, INDEMNIZACIONES Y SIMILARES SERVICIOS SOCIALES Y PROMOCIÓN SOCIAL	0,00
ORDENANZA BBRR GENERALES PARA CONCESIÓN SUBVENCIONES POR AYTO MADRID Y OP	JÓVENES, CENTRO DE DIA SOCIOEDUCATIVO DON GUANELLA	G80126360	ASOCIACION AVENTURA 2000 . .	40.000,00	AYUDAS FAMILIARES, INDEMNIZACIONES Y SIMILARES SERVICIOS SOCIALES Y PROMOCIÓN SOCIAL	0,00
ORDENANZA BBRR GENERALES PARA CONCESIÓN SUBVENCIONES POR AYTO MADRID Y OP	TEJIENDO REDES	G83378828	ASOCIACION LA TORRE DE HORTALEZA	35.000,00	AYUDAS FAMILIARES, INDEMNIZACIONES Y SIMILARES SERVICIOS SOCIALES Y PROMOCIÓN SOCIAL	0,00
ORDENANZA BBRR GENERALES PARA CONCESIÓN SUBVENCIONES POR AYTO MADRID Y OP	PROYECTO SOCIOEDUCATIVO PARA JÓVENES ASOCIACIÓN JAIRE	G80618036	ASOCIACION JAIRE	40.000,00	AYUDAS FAMILIARES, INDEMNIZACIONES Y SIMILARES SERVICIOS SOCIALES Y PROMOCIÓN SOCIAL	0,00
ORDENANZA BBRR GENERALES PARA CONCESIÓN SUBVENCIONES POR AYTO MADRID Y OP	TERRITORIO JOVEN	G82920851	FUNDACION BALIA POR LA INFANCIA	40.000,00	AYUDAS FAMILIARES, INDEMNIZACIONES Y SIMILARES SERVICIOS SOCIALES Y PROMOCIÓN SOCIAL	0,00
ORDENANZA BBRR GENERALES PARA CONCESIÓN SUBVENCIONES POR AYTO MADRID Y OP	VALLECAS FUTURO JOVEN 2.0	G28734143	ASOC DE COOPERACION Y APOYO SOCIAL A LA INTEGRACION ESCOLAR .	20.000,00	AYUDAS FAMILIARES, INDEMNIZACIONES Y SIMILARES SERVICIOS SOCIALES Y PROMOCIÓN SOCIAL	0,00
ORDENANZA BBRR GENERALES PARA CONCESIÓN SUBVENCIONES POR AYTO MADRID Y OP	165202300516 FUNCI 2023 AFIAL	G83678003	ASOCIACION DE FABRICANTES E IMPORTA DE SONIDO PROFESIONAL E ILUMINACION ESPECTACULAR - AFIAL	50.000,00	COBERTURA DE COSTES O DEL DEFICIT COMERCIO, TURISMO Y PYMES	0,00
ORDENANZA BBRR GENERALES PARA CONCESIÓN SUBVENCIONES POR AYTO MADRID Y OP	165/2023/00521 FUNCI 2023 ADEPESCA	G28605095	PRODUCTOS CONGELADOS DE LA COMUNIDAD DE MADRID	50.000,00	COBERTURA DE COSTES O DEL DEFICIT COMERCIO, TURISMO Y PYMES	0,00
ORDENANZA BBRR GENERALES PARA CONCESIÓN SUBVENCIONES POR AYTO MADRID Y OP	165/2023/00522 FUNC 2023 AEMPM	G28743979	ASOC. MAYORISTA DEL PESCADO MADRID .	50.000,00	COBERTURA DE COSTES O DEL DÉFICIT COMERCIO, TURISMO Y PYMES	0,00
ORDENANZA BBRR GENERALES PARA CONCESIÓN SUBVENCIONES POR AYTO MADRID Y OP	165/2023/00523 FUNC 2023 OCIO NOCTURNO	G28966059	ASOCIACION DE EMPRESARIOS DE OCIO NOCTURNO DE LA COMUNIDAD DE MADRID	50.000,00	COBERTURA DE COSTES O DEL DÉFICIT COMERCIO, TURISMO Y PYMES	0,00
ORDENANZA BBRR GENERALES PARA CONCESIÓN SUBVENCIONES POR AYTO MADRID Y OP	165/2023/00530 FUNCI 2023 MADRID LUXURY DISTRICT	G88124722	MADRID LUXURY DISTRICT	27.353,25	COBERTURA DE COSTES O DEL DÉFICIT COMERCIO, TURISMO Y PYMES	0,00
ORDENANZA BBRR GENERALES PARA CONCESIÓN SUBVENCIONES POR AYTO MADRID Y OP	165/2023/00528 FUNCI.2023 ACEMA	G78024304	ASOCIACION DE COMERCIANTES DE ELECTRODOMESTICOS MUEBLES DE COCINA Y AUTONOMOS	49.392,17	COBERTURA DE COSTES O DEL DÉFICIT COMERCIO, TURISMO Y PYMES	0,00
ORDENANZA BBRR GENERALES PARA CONCESIÓN SUBVENCIONES POR AYTO MADRID Y OP	TIEMPO LIBRE ESPACIO SOCIALIZACIÓN ADOLESCENTES Y JÓVENES EN RIESGO	G79896619	COORDINADORA INFANTIL Y JUVENIL DE TIEMPO LIBRE DE VALLECAS	38.000,00	AYUDAS FAMILIARES, INDEMNIZACIONES Y SIMILARES SERVICIOS SOCIALES Y PROMOCIÓN SOCIAL	0,00
ORDENANZA BBRR GENERALES PARA CONCESIÓN SUBVENCIONES POR AYTO MADRID Y OP	SUBV.PROYECTO CASA VERDE SEGTO HIJOS PERS. TRAST. MENTAL	G81237257	FUNDACION MANANTIAL	90.000,00	AYUDAS FAMILIARES, INDEMNIZACIONES Y SIMILARES SERVICIOS SOCIALES Y PROMOCIÓN SOCIAL	0,00
ORDENANZA BBRR GENERALES PARA CONCESIÓN SUBVENCIONES POR AYTO MADRID Y OP	113202300769.-SUBV.FOMENTO ASOCIAC.2023.-ASOC.PROYECTO SAN FERMIN	G80068828	ASOCIACION PROYECTO SAN FERMIN	5.000,00	COBERTURA DE COSTES O DEL DÉFICIT OTRAS ACTUACIONES DE CARÁCTER ECONÓMICO	0,00
ORDENANZA BBRR GENERALES PARA CONCESIÓN SUBVENCIONES POR AYTO MADRID Y OP	113202300769.-SUBV.FOMENTO ASOCIAC.2023.-ASOC.PROYECTO SAN FERMIN	G80068828	ASOCIACION PROYECTO SAN FERMIN	5.000,00	COBERTURA DE COSTES O DEL DEFICIT OTRAS ACTUACIONES DE CARÁCTER ECONÓMICO	0,00
ORDENANZA BBRR GENERALES PARA CONCESIÓN SUBVENCIONES POR AYTO MADRID Y OP	113202300810.-SUBV.FOMENTO ASOC.2023.-ASOC.COOP.Y APOYO SOCIAL ICEAS	G28734143	ASOC DE COOPERACION Y APOYO SOCIAL A LA INTEGRACION ESCOLAR .	4.849,58	COBERTURA DE COSTES O DEL DEFICIT OTRAS ACTUACIONES DE CARÁCTER ECONÓMICO	0,00
ORDENANZA BBRR GENERALES PARA CONCESIÓN SUBVENCIONES POR AYTO MADRID Y OP	113202300850- SUBV. FOMENTO ASOC. 2023- ASOC. REALIDADES PARA INTEGRA	G80394711	ASOC REALIDADES PARA LA INTEGRACION SOCIAL	5.000,00	COBERTURA DE COSTES O DEL DÉFICIT OTRAS ACTUACIONES DE CARÁCTER ECONÓMICO	0,00
ORDENANZA BBRR GENERALES PARA CONCESIÓN SUBVENCIONES POR AYTO MADRID Y OP	SUBV. PROGRAMA INTEGRAL ATENCION A MUJERES	G78511292	FUNDACION JOSE MARIA DE LLANOS . .	300.000,00	AYUDAS FAMILIARES, INDEMNIZACIONES Y SIMILARES SERVICIOS SOCIALES Y PROMOCIÓN SOCIAL	0,00
ORDENANZA BBRR GENERALES PARA CONCESIÓN SUBVENCIONES POR AYTO MADRID Y OP	SUBV. DIRECTA FED. ESPA. DE BADMINTON	G78025913	FEDERACION ESPAÑOLA DE BADMINTON	750.000,00	INVERSIONES Y COBERTURA DE COSTES O DEL DÉFICIT (INDISTINTAMENTE) CULTURA	0,00

AYUNTAMIENTO DE MADRID

TRANSFERENCIAS, SUBVENCIONES Y OTROS INGRESOS Y GASTOS

15.2.1 TRANSFERENCIAS Y SUBVENCIONES CONCEDIDAS: CORRIENTES

Ejercicio : 2023 **Fecha: 31/12/2023**

Centro : 001 AYUNTAMIENTO DE MADRID

NORMATIVA	CARACTERÍSTICAS	NIF DEL PERCEPTOR	DENOMINACIÓN DEL PERCEPTOR	IMPORTE	FINALIDAD (FUNCIONALIDAD-OBJETO)	REINTEGROS
ORDENANZA BBRR GENERALES PARA CONCESIÓN SUBVENCIONES POR AYTO MADRID Y OP	SUBV.PROMOC.Y EMPODERAM.MUJ.GITANAS - PROY.ARACNÉ	G86219219	FEDERACION RED ARTEMISA	197.000,00	AYUDAS FAMILIARES, INDEMNIZACIONES Y SIMILARES SERVICIOS SOCIALES Y PROMOCIÓN SOCIAL	0,00
ORDENANZA BBRR GENERALES PARA CONCESIÓN SUBVENCIONES POR AYTO MADRID Y OP	SPC 105202300636 A. JAIRE	G80618036	ASOCIACION JAIRE	2.500,00	COBERTURA DE COSTES O DEL DÉFICIT OTRAS PRESTACIONES ECONÓMICAS	0,00
ORDENANZA BBRR GENERALES PARA CONCESIÓN SUBVENCIONES POR AYTO MADRID Y OP	SPC 105202300636 A. JAIRE (AYF)	G80618036	ASOCIACION JAIRE	700,00	COBERTURA DE COSTES O DEL DÉFICIT OTRAS PRESTACIONES ECONÓMICAS	0,00
ORDENANZA BBRR GENERALES PARA CONCESIÓN SUBVENCIONES POR AYTO MADRID Y OP	SUBV.PROGR.CUMPLIM.DER.HUMANOS SIN DISCRIM.POR ORIENT.SEXUAL	G86205978	IMAGINA MAS	155.000,00	AYUDAS FAMILIARES, INDEMNIZACIONES Y SIMILARES SERVICIOS SOCIALES Y PROMOCIÓN SOCIAL	0,00
ORDENANZA BBRR GENERALES PARA CONCESIÓN SUBVENCIONES POR AYTO MADRID Y OP	SUBV.ACOMP.SOCIAL A PERS.Y-O FAMILIAS EXCLUSION	G88640958	FUNDACION SOCIAL HIJAS DE LA CARIDAD .	1.509.000,00	AYUDAS FAMILIARES, INDEMNIZACIONES Y SIMILARES SERVICIOS SOCIALES Y PROMOCIÓN SOCIAL	0,00
ORDENANZA BBRR GENERALES PARA CONCESIÓN SUBVENCIONES POR AYTO MADRID Y OP	ONGAWA - PROYECTO	G80004757	ONGAWA INGENIERIA PARA EL DESARROLLO HUMANO	3.491,28	INVERSIONES SERVICIOS SOCIALES Y PROMOCIÓN SOCIAL	0,00
ORDENANZA BBRR GENERALES PARA CONCESIÓN SUBVENCIONES POR AYTO MADRID Y OP	ONGAWA - MTO.SEDE	G80004757	ONGAWA INGENIERIA PARA EL DESARROLLO HUMANO	2.000,00	INVERSIONES SERVICIOS SOCIALES Y PROMOCIÓN SOCIAL	0,00
ORDENANZA BBRR GENERALES PARA CONCESION SUBVENCIONES POR AYTO MADRID Y OP	SUBV.PROMOCION SOCIAL, EDUC.Y LABORAL POBLACION GITANA	G83117374	FUNDACION SECRETARIADO GITANO	256.000,00	AYUDAS FAMILIARES, INDEMNIZACIONES Y SIMILARES SERVICIOS SOCIALES Y PROMOCIÓN SOCIAL	0,00
ORDENANZA BBRR GENERALES PARA CONCESIÓN SUBVENCIONES POR AYTO MADRID Y OP	11.CONV.FAM.INF Y DISC.2023.CENTRO DIA SOCIED. D.GUANELLA	G80126360	ASOCIACION AVENTURA 2000 . .	20.000,00	AYUDAS FAMILIARES, INDEMNIZACIONES Y SIMILARES SERVICIOS SOCIALES Y PROMOCIÓN SOCIAL	0,00
ORDENANZA BBRR GENERALES PARA CONCESION SUBVENCIONES POR AYTO MADRID Y OP	27.CONV FAM.INFAN.Y DISC.2023.TALLERES NORTE JOVEN	G78105756	ASOCIACION CULTURAL NORTE JOVEN	20.000,00	AYUDAS FAMILIARES, INDEMNIZACIONES Y SIMILARES SERVICIOS SOCIALES Y PROMOCIÓN SOCIAL	0,00
ORDENANZA BBRR GENERALES PARA CONCESIÓN SUBVENCIONES POR AYTO MADRID Y OP	68.CONV FAM INFAN Y DISC.2023. PROYECTO SOCIEDUCATIVO	G80618036	ASOCIACION JAIRE	20.000,00	AYUDAS FAMILIARES, INDEMNIZACIONES Y SIMILARES SERVICIOS SOCIALES Y PROMOCIÓN SOCIAL	0,00
ORDENANZA BBRR GENERALES PARA CONCESIÓN SUBVENCIONES POR AYTO MADRID Y OP	138.CONV FAM INFAN Y DISC.2023. ATENCIÓN INTEGRAL PERSONAS SORDAS	G78509288	FEDERACION PERSONAS SORDAS DE LA COMUNIDAD DE MADRID	10.000,00	AYUDAS FAMILIARES, INDEMNIZACIONES Y SIMILARES SERVICIOS SOCIALES Y PROMOCIÓN SOCIAL	0,00
ORDENANZA BBRR GENERALES PARA CONCESIÓN SUBVENCIONES POR AYTO MADRID Y OP	258.CONV FAM INFAN Y DISC 2023. ESCUELITA DE BARRIO	G80068828	ASOCIACION PROYECTO SAN FERMIN	20.000,00	AYUDAS FAMILIARES, INDEMNIZACIONES Y SIMILARES SERVICIOS SOCIALES Y PROMOCIÓN SOCIAL	0,00
ORDENANZA BBRR GENERALES PARA CONCESIÓN SUBVENCIONES POR AYTO MADRID Y OP	269.CONV FAM INFAN Y DISC.2023. CENTRO LUDICO-EDUCATIVO	G81037822	ASOCIACION BARRO .	10.000,00	AYUDAS FAMILIARES, INDEMNIZACIONES Y SIMILARES SERVICIOS SOCIALES Y PROMOCIÓN SOCIAL	0,00
ORDENANZA BBRR GENERALES PARA CONCESIÓN SUBVENCIONES POR AYTO MADRID Y OP	288.CONV FAM INFAN Y DISC.2023. LA FAMILIA INTERV. PRIMARIA	G79896619	COORDINADORA INFANTIL Y JUVENIL DE TIEMPO LIBRE DE VALLECAS	10.000,00	AYUDAS FAMILIARES, INDEMNIZACIONES Y SIMILARES SERVICIOS SOCIALES Y PROMOCIÓN SOCIAL	0,00
ORDENANZA BBRR GENERALES PARA CONCESIÓN SUBVENCIONES POR AYTO MADRID Y OP	312.CONV FAM INFAN Y DISC.2023.MEJORANDO INTERV. SOCIOEDUCATIVA	G78437688	ASOC PARA LA INTEGRACION DEL MENOR PAIDEIA DE MADRID	20.000,00	AYUDAS FAMILIARES, INDEMNIZACIONES Y SIMILARES SERVICIOS SOCIALES Y PROMOCIÓN SOCIAL	0,00
ORDENANZA BBRR GENERALES PARA CONCESIÓN SUBVENCIONES POR AYTO MADRID Y OP	342.CONV FAM INFAN Y DISC.2023. ESCUELA DE PAZ	G28838001	MOVIMIENTO POR LA PAZ EL DESARME Y LA LIBERTAD	10.000,00	AYUDAS FAMILIARES, INDEMNIZACIONES Y SIMILARES SERVICIOS SOCIALES Y PROMOCIÓN SOCIAL	0,00
ORDENANZA BBRR GENERALES PARA CONCESION SUBVENCIONES POR AYTO MADRID Y OP	371.CONV FAM INFAN Y DISC2023.OCIO Y LETRAS EN VALLECAS 2023	G28734143	ASOC DE COOPERACION Y APOYO SOCIAL A LA INTEGRACION ESCOLAR .	10.000,00	AYUDAS FAMILIARES, INDEMNIZACIONES Y SIMILARES SERVICIOS SOCIALES Y PROMOCIÓN SOCIAL	0,00
ORDENANZA BBRR GENERALES PARA CONCESION SUBVENCIONES POR AYTO MADRID Y OP	476.CONV FAM INFAN Y DISC.2023.CENTRO DE DIA BALIA	G82920851	FUNDACION BALIA POR LA INFANCIA	10.000,00	AYUDAS FAMILIARES, INDEMNIZACIONES Y SIMILARES SERVICIOS SOCIALES Y PROMOCIÓN SOCIAL	0,00
ORDENANZA BBRR GENERALES PARA CONCESIÓN SUBVENCIONES POR AYTO MADRID Y OP	515.CONV.FAMI INFAN Y DISC.2023.LA TORRE JUEGA POR INTEGRACIÓN.	G83378828	ASOCIACION LA TORRE DE HORTALEZA	20.000,00	AYUDAS FAMILIARES, INDEMNIZACIONES Y SIMILARES SERVICIOS SOCIALES Y PROMOCIÓN SOCIAL	0,00
ORDENANZA BBRR GENERALES PARA CONCESIÓN SUBVENCIONES POR AYTO MADRID Y OP	542.CONV FAM INFAN Y DISC.2023.AVIVAR	G82851478	ASOCIACION HORUELO .	10.000,00	AYUDAS FAMILIARES, INDEMNIZACIONES Y SIMILARES SERVICIOS SOCIALES Y PROMOCIÓN SOCIAL	0,00
ORDENANZA BBRR GENERALES PARA CONCESIÓN SUBVENCIONES POR AYTO MADRID Y OP	ASOC.CULTURAS UNIDAS-IMCRE(INC.MENORES CULT.RIESGO EXCL)	G82243924	ASOCIACION SOCIAL Y CULTURAL CULTURAS UNIDAS	20.000,00	COBERTURA DE COSTES O DEL DÉFICIT OTRAS ACTUACIONES DE CARÁCTER ECONÓMICO	0,00

AYUNTAMIENTO DE MADRID

TRANSFERENCIAS, SUBVENCIONES Y OTROS INGRESOS Y GASTOS

15.2.1 TRANSFERENCIAS Y SUBVENCIONES CONCEDIDAS: CORRIENTES

Ejercicio : 2023 **Fecha: 31/12/2023**

Centro : 001 AYUNTAMIENTO DE MADRID

NORMATIVA	CARACTERÍSTICAS	NIF DEL PERCEPTOR	DENOMINACIÓN DEL PERCEPTOR	IMPORTE	FINALIDAD (FUNCIONALIDAD-OBJETO)	REINTEGROS
ORDENANZA BBRR GENERALES PARA CONCESIÓN SUBVENCIONES POR AYTO MADRID Y OP	733.CONV FAM INFAN Y DISC.2023.CRECEMOS EN FAMILIA	G78919271	CESAL	2.857,40	AYUDAS FAMILIARES, INDEMNIZACIONES Y SIMILARES SERVICIOS SOCIALES Y PROMOCIÓN SOCIAL	0,00
ORDENANZA BBRR GENERALES PARA CONCESIÓN SUBVENCIONES POR AYTO MADRID Y OP	762.CONV FAM INFAN Y DISC.2023.CENTRO APOYO SOCIEDUCATIVO	G82270489	ASOCIACION MASI MONITORES APOYO SOCIAL A LA INFANCI .	20.000,00	AYUDAS FAMILIARES, INDEMNIZACIONES Y SIMILARES SERVICIOS SOCIALES Y PROMOCIÓN SOCIAL	0,00
ORDENANZA BBRR GENERALES PARA CONCESIÓN SUBVENCIONES POR AYTO MADRID Y OP	P_001 AYUDAS PROMOCIÓN Y DESARROLLO ECONOMÍA SOCIAL	G80980584	ASOCIACION ESLABON INICIATIVAS DE PROMOCION DE EMPLEO	6.007,76	INVERSIONES OTRAS PRESTACIONES ECONÓMICAS	0,00
ORDENANZA BBRR GENERALES PARA CONCESIÓN SUBVENCIONES POR AYTO MADRID Y OP	835.CONV FAM INFAN Y DISC.2023 CRIANZA POSITIVA	G79075040	ASOCIACION LAKOMA MADRID	20.000,00	AYUDAS FAMILIARES, INDEMNIZACIONES Y SIMILARES SERVICIOS SOCIALES Y PROMOCIÓN SOCIAL	0,00
ORDENANZA BBRR GENERALES PARA CONCESIÓN SUBVENCIONES POR AYTO MADRID Y OP	841.CONV FAM INFAN Y DISC.2023.PROMOCIÓN AUTOCUIDADO	G80974710	ASOCIACION PARKINSON DE MADRID	2.000,00	AYUDAS FAMILIARES, INDEMNIZACIONES Y SIMILARES SERVICIOS SOCIALES Y PROMOCIÓN SOCIAL	0,00
ORDENANZA BBRR GENERALES PARA CONCESIÓN SUBVENCIONES POR AYTO MADRID Y OP	ASPACE MADRID-FORT.MOVIM.ASPACE MADRID	G82633256	ATENCION A LAS PERSONAS CON PARALISIS CEREBRAL Y AFINES	20.000,00	COBERTURA DE COSTES O DEL DÉFICIT OTRAS ACTUACIONES DE CARÁCTER ECONÓMICO	0,00
ORDENANZA BBRR GENERALES PARA CONCESIÓN SUBVENCIONES POR AYTO MADRID Y OP	848.CONV FAM INFAN Y DISC.2023. OCIO COMPARTIDO	G78511292	FUNDACION JOSE MARIA DE LLANOS . .	10.000,00	AYUDAS FAMILIARES, INDEMNIZACIONES Y SIMILARES SERVICIOS SOCIALES Y PROMOCIÓN SOCIAL	0,00
ORDENANZA BBRR GENERALES PARA CONCESION SUBVENCIONES POR AYTO MADRID Y OP	175.CONV FAM INFAN Y DISC. 2023.ACOMPANAMIENTO SOCIEDUCATIVO	Q2866001G	CRUZ ROJA ESPAÑOLA	10.000,00	AYUDAS FAMILIARES, INDEMNIZACIONES Y SIMILARES SERVICIOS SOCIALES Y PROMOCIÓN SOCIAL	0,00
ORDENANZA BBRR GENERALES PARA CONCESIÓN SUBVENCIONES POR AYTO MADRID Y OP	P_028 AYUDAS PROMOCIÓN Y DESARROLLO ECONOMÍA SOCIAL	G87709465	ASOCIACION ESPACIO GERANIOS PARA EL EMPRENDIMIENTO SOCIAL	23.746,07	INVERSIONES OTRAS PRESTACIONES ECONÓMICAS	0,00
ORDENANZA BBRR GENERALES PARA CONCESION SUBVENCIONES POR AYTO MADRID Y OP	CONV.PROGR.CONVIVENCIA INTERG.PERS.MAYORES Y ESTUD.UNIVERSIT.	G80111644	SOLIDARIOS PARA EL DESARROLLO . .	45.000,00	AYUDAS FAMILIARES, INDEMNIZACIONES Y SIMILARES SERVICIOS SOCIALES Y PROMOCIÓN SOCIAL	0,00
ORDENANZA BBRR GENERALES PARA CONCESIÓN SUBVENCIONES POR AYTO MADRID Y OP	SUBV.DIR.ASOC.ACADEMIA ARTES ESCENICAS ESPAÑA.2023	G86957503	ASOCIACION ACADEMIA DE LAS ARTES ESCENICAS DE ESPAÑA .	200.000,00	COBERTURA DE COSTES O DEL DÉFICIT CULTURA	0,00
ORDENANZA BBRR GENERALES PARA CONCESIÓN SUBVENCIONES POR AYTO MADRID Y OP	1331 SUBCC 2807 PROY"ALTERNATIVAS SALUDABLES OCIO EN FAMILIA"	G82270489	ASOCIACION MASI MONITORES APOYO SOCIAL A LA INFANCI .	2.000,00	AYUDAS FAMILIARES, INDEMNIZACIONES Y SIMILARES SERVICIOS SOCIALES Y PROMOCIÓN SOCIAL	0,00
ORDENANZA BBRR GENERALES PARA CONCESIÓN SUBVENCIONES POR AYTO MADRID Y OP	1331 SUBCC 2819 "MANTENIMIENTO SEDE SOCIAL"	G82270489	ASOCIACION MASI MONITORES APOYO SOCIAL A LA INFANCI .	1.000,00	AYUDAS FAMILIARES, INDEMNIZACIONES Y SIMILARES SERVICIOS SOCIALES Y PROMOCIÓN SOCIAL	0,00
ORDENANZA BBRR GENERALES PARA CONCESIÓN SUBVENCIONES POR AYTO MADRID Y OP	MÚSICA PARA EL PARKINSON	G80974710	ASOCIACION PARKINSON DE MADRID	5.000,00	COBERTURA DE COSTES O DEL DÉFICIT SERVICIOS SOCIALES Y PROMOCIÓN SOCIAL	0,00
ORDENANZA BBRR GENERALES PARA CONCESIÓN SUBVENCIONES POR AYTO MADRID Y OP	ESPACIO DE GÉNERO	G80068828	ASOCIACION PROYECTO SAN FERMIN	30.000,00	AYUDAS FAMILIARES, INDEMNIZACIONES Y SIMILARES SERVICIOS SOCIALES Y PROMOCIÓN SOCIAL	0,00
ORDENANZA BBRR GENERALES PARA CONCESIÓN SUBVENCIONES POR AYTO MADRID Y OP	476.CONV.ENREDAT 2023.OCIO AUTOGESTIONADO ENREDAT CON BALIA.	G82920851	FUNDACION BALIA POR LA INFANCIA	30.000,00	AYUDAS FAMILIARES, INDEMNIZACIONES Y SIMILARES SERVICIOS SOCIALES Y PROMOCIÓN SOCIAL	0,00
ORDENANZA BBRR GENERALES PARA CONCESIÓN SUBVENCIONES POR AYTO MADRID Y OP	MANOS INVISIBLES VI	G15354483	ECOS DO SUR	20.000,00	AYUDAS FAMILIARES, INDEMNIZACIONES Y SIMILARES SERVICIOS SOCIALES Y PROMOCIÓN SOCIAL	0,00
ORDENANZA BBRR GENERALES PARA CONCESION SUBVENCIONES POR AYTO MADRID Y OP	2519/23 SUBV.ASOC.LAKOMA MADRID MANT.SEDE	G79075040	ASOCIACION LAKOMA MADRID	3.000,00	COBERTURA DE COSTES O DEL DEFICIT SERVICIOS SOCIALES Y PROMOCIÓN SOCIAL	0,00
ORDENANZA BBRR GENERALES PARA CONCESION SUBVENCIONES POR AYTO MADRID Y OP	2527/23 SUBV.ASOC.ECOS DO SUR MANT.SEDE	G15354483	ECOS DO SUR	3.000,00	COBERTURA DE COSTES O DEL DEFICIT SERVICIOS SOCIALES Y PROMOCIÓN SOCIAL	0,00
ORDENANZA BBRR GENERALES PARA CONCESIÓN SUBVENCIONES POR AYTO MADRID Y OP	2517/23 SUBV.ASOC.ESPACIO GERANIOS MANT.SEDE	G87709465	ASOCIACION ESPACIO GERANIOS PARA EL EMPRENDIMIENTO SOCIAL	2.340,00	COBERTURA DE COSTES O DEL DÉFICIT SERVICIOS SOCIALES Y PROMOCIÓN SOCIAL	0,00
ORDENANZA BBRR GENERALES PARA CONCESIÓN SUBVENCIONES POR AYTO MADRID Y OP	2517/23 SUBV.ASOC.ESPACIO GERANIOS PROYEC.JÓVENES INTEGRA2	G87709465	ASOCIACION ESPACIO GERANIOS PARA EL EMPRENDIMIENTO SOCIAL	3.000,00	COBERTURA DE COSTES O DEL DÉFICIT SERVICIOS SOCIALES Y PROMOCIÓN SOCIAL	0,00
ORDENANZA BBRR GENERALES PARA CONCESIÓN SUBVENCIONES POR AYTO MADRID Y OP	2519/23 SUBV.ASOC.LAKOMA MADRID MANT.SEDE	G79075040	ASOCIACION LAKOMA MADRID	3.000,00	COBERTURA DE COSTES O DEL DÉFICIT SERVICIOS SOCIALES Y PROMOCIÓN SOCIAL	0,00

AYUNTAMIENTO DE MADRID

TRANSFERENCIAS, SUBVENCIONES Y OTROS INGRESOS Y GASTOS

15.2.1 TRANSFERENCIAS Y SUBVENCIONES CONCEDIDAS: CORRIENTES

Ejercicio : 2023 **Fecha: 31/12/2023**

Centro : 001 AYUNTAMIENTO DE MADRID

NORMATIVA	CARACTERÍSTICAS	NIF DEL PERCEPTOR	DENOMINACIÓN DEL PERCEPTOR	IMPORTE	FINALIDAD (FUNCIONALIDAD-OBJETO)	REINTEGROS
ORDENANZA BBRR GENERALES PARA CONCESIÓN SUBVENCIONES POR AYTO MADRID Y OP	2527/23 SUBV.ASOC.ECOS DO SUR MANT.SEDE	G15354483	ECOS DO SUR	3.000,00	COBERTURA DE COSTES O DEL DÉFICIT SERVICIOS SOCIALES Y PROMOCIÓN SOCIAL	0,00
ORDENANZA BBRR GENERALES PARA CONCESIÓN SUBVENCIONES POR AYTO MADRID Y OP	ITINERARIOS DE INSERCIÓN SOCIAL Y LABORAL DE MUJERES EN RIESGO DE EXC	G80980584	ASOCIACION ESLABON INICIATIVAS DE PROMOCION DE EMPLEO	26.602,94	AYUDAS FAMILIARES, INDEMNIZACIONES Y SIMILARES SERVICIOS SOCIALES Y PROMOCIÓN SOCIAL	0,00
ORDENANZA BBRR GENERALES PARA CONCESIÓN SUBVENCIONES POR AYTO MADRID Y OP	515.CONV.FAMI INFAN Y DISC.2023.LA TORRE JUEGA POR INTEGRACIÓN.	G83378828	ASOCIACION LA TORRE DE HORTALEZA	20.000,00	AYUDAS FAMILIARES, INDEMNIZACIONES Y SIMILARES SERVICIOS SOCIALES Y PROMOCIÓN SOCIAL	0,00
ORDENANZA BBRR GENERALES PARA CONCESIÓN SUBVENCIONES POR AYTO MADRID Y OP	ALUNE: COMPETENCIAS BÁSICAS Y PROMOCIÓN SOCIAL PARA FAVORECER LA INCL	G81037822	ASOCIACION BARRO .	20.000,00	AYUDAS FAMILIARES, INDEMNIZACIONES Y SIMILARES SERVICIOS SOCIALES Y PROMOCIÓN SOCIAL	0,00
ORDENANZA BBRR GENERALES PARA CONCESIÓN SUBVENCIONES POR AYTO MADRID Y OP	AGNÓDICE-MUJERES USERA 2023	G28734143	ASOC DE COOPERACION Y APOYO SOCIAL A LA INTEGRACION ESCOLAR .	16.258,74	AYUDAS FAMILIARES, INDEMNIZACIONES Y SIMILARES SERVICIOS SOCIALES Y PROMOCIÓN SOCIAL	0,00
ORDENANZA BBRR GENERALES PARA CONCESIÓN SUBVENCIONES POR AYTO MADRID Y OP	D ASOCIACION AVENTURA 2000 2023	G80126360	ASOCIACION AVENTURA 2000 . .	4.500,00	(INDISTINTAMENTE) SERVICIOS SOCIALES Y PROMOCIÓN SOCIAL	0,00
ORDENANZA BBRR GENERALES PARA CONCESIÓN SUBVENCIONES POR AYTO MADRID Y OP	EMPLEANDO, ATENDIENDO Y SENSIBILIZANDO	G79281069	ASOCIACION TRANSEXUAL ESPAÑOLA TRANSEXUALIA	45.000,00	AYUDAS FAMILIARES, INDEMNIZACIONES Y SIMILARES SERVICIOS SOCIALES Y PROMOCIÓN SOCIAL	0,00
ORDENANZA BBRR GENERALES PARA CONCESION SUBVENCIONES POR AYTO MADRID Y OP	312.CONV FAM INFAN Y DISC.2023.MEJORANDO INTERV. SOCIOEDUCATIVA	G78437688	ASOC PARA LA INTEGRACION DEL MENOR PAIDEIA DE MADRID	20.000,00	AYUDAS FAMILIARES, INDEMNIZACIONES Y SIMILARES SERVICIOS SOCIALES Y PROMOCIÓN SOCIAL	0,00
ORDENANZA BBRR GENERALES PARA CONCESIÓN SUBVENCIONES POR AYTO MADRID Y OP	ASOC.CULTURAS UNIDAS-IMCRE(INC.MENORES CULT.RIESGO EXCL)	G82243924	ASOCIACION SOCIAL Y CULTURAL CULTURAS UNIDAS	20.000,00	COBERTURA DE COSTES O DEL DEFICIT OTRAS ACTUACIONES DE CARÁCTER ECONÓMICO	0,00
ORDENANZA BBRR GENERALES PARA CONCESION SUBVENCIONES POR AYTO MADRID Y OP	27.CONV FAM.INFAN.Y DISC.2023.TALLERES NORTE JOVEN	G78105756	ASOCIACION CULTURAL NORTE JOVEN	20.000,00	AYUDAS FAMILIARES, INDEMNIZACIONES Y SIMILARES SERVICIOS SOCIALES Y PROMOCIÓN SOCIAL	0,00
ORDENANZA BBRR GENERALES PARA CONCESIÓN SUBVENCIONES POR AYTO MADRID Y OP	UNA CASA PARA TODAS	G79437349	ASOC PARA LA PROMOCION Y GESTION DE SERVICIOS SOCIALES GENERALES Y ESPECIALIZADOS PROGESTION	20.000,00	AYUDAS FAMILIARES, INDEMNIZACIONES Y SIMILARES SERVICIOS SOCIALES Y PROMOCIÓN SOCIAL	0,00
ORDENANZA BBRR GENERALES PARA CONCESIÓN SUBVENCIONES POR AYTO MADRID Y OP	11.CONV.FAM.INF Y DISC.2023.CENTRO DÍA SOCIED. D.GUANELLA	G80126360	ASOCIACION AVENTURA 2000 . .	20.000,00	AYUDAS FAMILIARES, INDEMNIZACIONES Y SIMILARES SERVICIOS SOCIALES Y PROMOCIÓN SOCIAL	0,00
ORDENANZA BBRR GENERALES PARA CONCESIÓN SUBVENCIONES POR AYTO MADRID Y OP	VENUS. ROMPIENDO LA BRECHA DIGITAL DE GÉNERO	G79772018	LA RUECA ASOC SOCIAL Y CULTURAL	17.357,41	AYUDAS FAMILIARES, INDEMNIZACIONES Y SIMILARES SERVICIOS SOCIALES Y PROMOCIÓN SOCIAL	0,00
ORDENANZA BBRR GENERALES PARA CONCESIÓN SUBVENCIONES POR AYTO MADRID Y OP	762.CONV FAM INFAN Y DISC.2023.CENTRO APOYO SOCIEDUCATIVO	G82270489	ASOCIACION MASI MONITORES APOYO SOCIAL A LA INFANCI .	20.000,00	AYUDAS FAMILIARES, INDEMNIZACIONES Y SIMILARES SERVICIOS SOCIALES Y PROMOCIÓN SOCIAL	0,00
ORDENANZA BBRR GENERALES PARA CONCESIÓN SUBVENCIONES POR AYTO MADRID Y OP	ACOMPAÑAMIENTO EMOCIONAL Y JURÍDICO A MUJERES VÍCTIMAS DE VIOLENCIAS	G28838001	MOVIMIENTO POR LA PAZ EL DESARME Y LA LIBERTAD	20.000,00	AYUDAS FAMILIARES, INDEMNIZACIONES Y SIMILARES SERVICIOS SOCIALES Y PROMOCIÓN SOCIAL	0,00
ORDENANZA BBRR GENERALES PARA CONCESIÓN SUBVENCIONES POR AYTO MADRID Y OP	PREVENCIÓN DE LA VIOLENCIA DE GÉNERO + 14	G79075040	ASOCIACION LAKOMA MADRID	18.380,22	AYUDAS FAMILIARES, INDEMNIZACIONES Y SIMILARES SERVICIOS SOCIALES Y PROMOCIÓN SOCIAL	0,00
ORDENANZA BBRR GENERALES PARA CONCESIÓN SUBVENCIONES POR AYTO MADRID Y OP	MADRID DIVERSA 2023: APOYO INTEGRAL Y ACCIONES DE SENSIBILIZACIÓN SOB	G81393548	FUNDACION TRIANGULO	44.996,00	AYUDAS FAMILIARES, INDEMNIZACIONES Y SIMILARES SERVICIOS SOCIALES Y PROMOCIÓN SOCIAL	0,00
ORDENANZA BBRR GENERALES PARA CONCESIÓN SUBVENCIONES POR AYTO MADRID Y OP	ITINERARIO DE INSERCION SOCIOLABORAL EN EL PERFIL DE COMERCIO Y DISTR	G78210150	ASOCIACION CULTURAL LA KALLE	20.000,00	AYUDAS FAMILIARES, INDEMNIZACIONES Y SIMILARES SERVICIOS SOCIALES Y PROMOCIÓN SOCIAL	0,00
ORDENANZA BBRR GENERALES PARA CONCESIÓN SUBVENCIONES POR AYTO MADRID Y OP	SOM 2011.SUBV.ESPAC.FORM. MEDIO Y GRANDE ACTIV.ESC. 2023	B85942795	SOM 2011 S L	90.911,25	COBERTURA DE COSTES O DEL DÉFICIT CULTURA	0,00
ORDENANZA BBRR GENERALES PARA CONCESIÓN SUBVENCIONES POR AYTO MADRID Y OP	KYLESTROME.SUBV.ESPAC.FOR. MEDIO Y GRANDE ACTIV.ESC. 2023	B05481577	KYLESTROME SL . .	85.698,15	COBERTURA DE COSTES O DEL DÉFICIT CULTURA	0,00
ORDENANZA BBRR GENERALES PARA CONCESIÓN SUBVENCIONES POR AYTO MADRID Y OP	T.LA LATINA.SUBV.FORMATO MEDIO Y GRANDE ACTIV.ES	A28035822	TEATRO LA LATINA S A	90.911,25	COBERTURA DE COSTES O DEL DÉFICIT CULTURA	0,00
ORDENANZA BBRR GENERALES PARA CONCESIÓN SUBVENCIONES POR AYTO MADRID Y OP	PENTACION.SUBV.FORMATO MEDIO Y GRANDE ACTIV.ES	A78774577	PENTACION S A	79.754,36	COBERTURA DE COSTES O DEL DÉFICIT CULTURA	0,00

AYUNTAMIENTO DE MADRID

TRANSFERENCIAS, SUBVENCIONES Y OTROS INGRESOS Y GASTOS

15.2.1 TRANSFERENCIAS Y SUBVENCIONES CONCEDIDAS: CORRIENTES

Ejercicio : 2023 **Fecha: 31/12/2023**

Centro : 001 AYUNTAMIENTO DE MADRID

NORMATIVA	CARACTERÍSTICAS	NIF DEL PERCEPTOR	DENOMINACIÓN DEL PERCEPTOR	IMPORTE	FINALIDAD (FUNCIONALIDAD-OBJETO)	REINTEGROS
ORDENANZA BBRR GENERALES PARA CONCESIÓN SUBVENCIONES POR AYTO MADRID Y OP	VINDITA PRODUC.SUBV.FORM.MEDIO Y GRANDE ACTIV.ESC.2023	B87297859	VINDITA PRODUCCIONES SL . .	51.599,78	COBERTURA DE COSTES O DEL DÉFICIT CULTURA	0,00
ORDENANZA BBRR GENERALES PARA CONCESIÓN SUBVENCIONES POR AYTO MADRID Y OP	DC CAMPO NACIONES SA.SUBV.FORM.MEDIO Y GRANDE ACTIV.ESC.2023	A82694795	D C CAMPO DE LAS NACIONES SA	135.165,99	COBERTURA DE COSTES O DEL DÉFICIT CULTURA	0,00
ORDENANZA BBRR GENERALES PARA CONCESIÓN SUBVENCIONES POR AYTO MADRID Y OP	SINGULAR MULTIMEDIA SL.SUBV.FORM.MEDIO Y GRANDE ACTIV.ESC.2023	B84001205	SINGULAR MULTIMEDIA Y OCIO .	90.911,25	COBERTURA DE COSTES O DEL DÉFICIT CULTURA	0,00
ORDENANZA BBRR GENERALES PARA CONCESIÓN SUBVENCIONES POR AYTO MADRID Y OP	SIGLO ORO PRODUC.SUBV.FORM.MEDIO Y GRANDE ACTIV.ESC.2023	B82322371	SIGLO DE ORO PRODUCCIONES SL	81.004,03	COBERTURA DE COSTES O DEL DÉFICIT CULTURA	0,00
ORDENANZA BBRR GENERALES PARA CONCESIÓN SUBVENCIONES POR AYTO MADRID Y OP	PLURAL MULT.OCIO.SUBV.FORM.MEDIO Y GRANDE ACTIV.ESC.2023	B83015040	PLURAL MULTIMEDIA Y OCIO S L	69.689,34	COBERTURA DE COSTES O DEL DÉFICIT CULTURA	0,00
ORDENANZA BBRR GENERALES PARA CONCESIÓN SUBVENCIONES POR AYTO MADRID Y OP	GRAN TEATRO P.PÍO.SUBV.FORMATO MEDIO Y GRANDE ACTIV.ESC.2023	B87308011	GRAN TEATRO PRINCIPE PIO S L . .	90.911,25	COBERTURA DE COSTES O DEL DÉFICIT CULTURA	0,00
ORDENANZA BBRR GENERALES PARA CONCESIÓN SUBVENCIONES POR AYTO MADRID Y OP	ESP.DELICIAS.SUBV.FORMATO MEDIO Y GRANDE ACTIV.	B05384441	ESPACIO DELICIAS S.L. . .	90.911,25	COBERTURA DE COSTES O DEL DÉFICIT CULTURA	0,00
ORDENANZA BBRR GENERALES PARA CONCESIÓN SUBVENCIONES POR AYTO MADRID Y OP	MADRID BANGKOK.SUBV.FORMATO MEDIO Y GRANDE ACTIV.ESC.2023	B83399733	MADRID BANGKOK S L	90.911,25	COBERTURA DE COSTES O DEL DÉFICIT CULTURA	0,00
ORDENANZA BBRR GENERALES PARA CONCESIÓN SUBVENCIONES POR AYTO MADRID Y OP	T.CALDERON 1917.SUBV.FORMATO MEDIO Y GRANDE ACTIV.ESC.2023	B87256723	TEATRO CALDERON 1917 S L . .	90.911,25	COBERTURA DE COSTES O DEL DÉFICIT CULTURA	0,00
ORDENANZA BBRR GENERALES PARA CONCESIÓN SUBVENCIONES POR AYTO MADRID Y OP	T.NUEVO APOLO.SUBV.FORMATO MEDIO Y GRANDE ACTIV.ESC.2023	B88203021	TEATRO NUEVO APOLO 2021 S L	90.911,25	COBERTURA DE COSTES O DEL DÉFICIT CULTURA	0,00
ORDENANZA BBRR GENERALES PARA CONCESIÓN SUBVENCIONES POR AYTO MADRID Y OP	DIF.CULT.CINE.SUBV.FORMATO MEDIO Y GRANDE ACTIV.ES	A31096936	DIFUSORA CULTURAL CINEMATOGRAFICA SL	65.054,88	COBERTURA DE COSTES O DEL DÉFICIT CULTURA	0,00
ORDENANZA BBRR GENERALES PARA CONCESIÓN SUBVENCIONES POR AYTO MADRID Y OP	IRIA PRODUCC.SUBV.FORMATO MEDIO Y GRANDE ACTIV.ES	B84239136	IRIA PRODUCCIONES S L	77.963,07	COBERTURA DE COSTES O DEL DÉFICIT CULTURA	0,00
ORDENANZA BBRR GENERALES PARA CONCESIÓN SUBVENCIONES POR AYTO MADRID Y OP	LINEA CULTUR.SUBV.FORMATO MEDIO Y GRANDE ACTIV.ES	B86054327	LINEA CULTURAL TEATRAL SL .	55.215,02	COBERTURA DE COSTES O DEL DÉFICIT CULTURA	0,00
ORDENANZA BBRR GENERALES PARA CONCESIÓN SUBVENCIONES POR AYTO MADRID Y OP	SUBV.CÁMARA FRANCESA FOMENTO ACT.ECONÓMICA Y ATRAC.EMPRESAS FRANCESAS	G28639474	CAMARA FRANCO ESPAÑOLA DE COMERCIO E INDUSTRIA .	60.000,00	COBERTURA DE COSTES O DEL DÉFICIT OTRAS ACTUACIONES DE CARÁCTER ECONÓMICO	0,00
ORDENANZA BBRR GENERALES PARA CONCESIÓN SUBVENCIONES POR AYTO MADRID Y OP	SUBVENCION PROYECTO ASOCIACION CULTURAL LA KALLE	G78210150	ASOCIACION CULTURAL LA KALLE	3.000,00	COBERTURA DE COSTES O DEL DÉFICIT SERVICIOS SOCIALES Y PROMOCIÓN SOCIAL	0,00
ORDENANZA BBRR GENERALES PARA CONCESIÓN SUBVENCIONES POR AYTO MADRID Y OP	SUBVENCION PROYECTO ASOCIACION BARRO	G81037822	ASOCIACION BARRO .	3.000,00	COBERTURA DE COSTES O DEL DÉFICIT SERVICIOS SOCIALES Y PROMOCIÓN SOCIAL	0,00
ORDENANZA BBRR GENERALES PARA CONCESIÓN SUBVENCIONES POR AYTO MADRID Y OP	SUBVENCION GASTOS MANTENIMIENTO DE LA SEDE	G78210150	ASOCIACION CULTURAL LA KALLE	1.245,00	COBERTURA DE COSTES O DEL DÉFICIT SERVICIOS SOCIALES Y PROMOCIÓN SOCIAL	0,00
ORDENANZA BBRR GENERALES PARA CONCESIÓN SUBVENCIONES POR AYTO MADRID Y OP	SUBVENCION GASTOS MANTENIMIENTO DE LA SEDE	G81037822	ASOCIACION BARRO .	1.245,00	COBERTURA DE COSTES O DEL DÉFICIT SERVICIOS SOCIALES Y PROMOCIÓN SOCIAL	0,00
ORDENANZA BBRR GENERALES PARA CONCESIÓN SUBVENCIONES POR AYTO MADRID Y OP	CONV. SUBV. NOMI. ATENC. SOCIAL COLECT. LESBI. GAYS Y TRANS. 2023	G79281069	ASOCIACION TRANSEXUAL ESPAÑOLA TRANSEXUALIA	41.000,00	AYUDAS FAMILIARES, INDEMNIZACIONES Y SIMILARES SERVICIOS SOCIALES Y PROMOCIÓN SOCIAL	0,00
ORDENANZA BBRR GENERALES PARA CONCESIÓN SUBVENCIONES POR AYTO MADRID Y OP	INTERED. MADRID PARA LA AGENDA 2030	G80468564	FUNDACION INTERED . .	99.905,94	COBERTURA DE COSTES O DEL DÉFICIT OTRAS ACTUACIONES DE CARÁCTER ECONÓMICO	0,00
ORDENANZA BBRR GENERALES PARA CONCESIÓN SUBVENCIONES POR AYTO MADRID Y OP	PREMIO ESPECIAL CATEGORIA B.CERT PLÁSTICA 2023	G78511292	FUNDACION JOSE MARIA DE LLANOS . .	700,00	AYUDAS FAMILIARES, INDEMNIZACIONES Y SIMILARES SERVICIOS SOCIALES Y PROMOCIÓN SOCIAL	0,00
ORDENANZA BBRR GENERALES PARA CONCESIÓN SUBVENCIONES POR AYTO MADRID Y OP	FARMAMUNDI. ACTIVANDO SALUD-III	G46973715	FARMACEUTICOS MUNDI . .	68.269,34	COBERTURA DE COSTES O DEL DÉFICIT OTRAS ACTUACIONES DE CARÁCTER ECONÓMICO	0,00

AYUNTAMIENTO DE MADRID

TRANSFERENCIAS, SUBVENCIONES Y OTROS INGRESOS Y GASTOS

15.2.1 TRANSFERENCIAS Y SUBVENCIONES CONCEDIDAS: CORRIENTES

Ejercicio : 2023 **Fecha: 31/12/2023**

Centro : 001 AYUNTAMIENTO DE MADRID

NORMATIVA	CARACTERÍSTICAS	NIF DEL PERCEPTOR	DENOMINACIÓN DEL PERCEPTOR	IMPORTE	FINALIDAD (FUNCIONALIDAD-OBJETO)	REINTEGROS
ORDENANZA BBRR GENERALES PARA CONCESIÓN SUBVENCIONES POR AYTO MADRID Y OP	EDUCO. MOVIÉNDONOS POR LOS ODS Y DERECHO A LA EDUCACIÓN (ODS4)	G60541554	FUNDACION EDUCACION Y COOPERACION	90.164,84	COBERTURA DE COSTES O DEL DÉFICIT OTRAS ACTUACIONES DE CARÁCTER ECONÓMICO	0,00
ORDENANZA BBRR GENERALES PARA CONCESIÓN SUBVENCIONES POR AYTO MADRID Y OP	PRODIVERSA-JÓVENES IMPULSANDO LA INTERCULTURALIDAD Y IGUALDAD TETUÁN	G29610946	ASOCIACION PRODIVERSA . .	54.580,00	COBERTURA DE COSTES O DEL DÉFICIT OTRAS ACTUACIONES DE CARÁCTER ECONÓMICO	0,00
ORDENANZA BBRR GENERALES PARA CONCESIÓN SUBVENCIONES POR AYTO MADRID Y OP	JYD. VIDA EN EL CENTRO: APRENDIZAJE PARA LA TRANSFORMACIÓN	G82641408	FUNDACION JOVENES Y DESARROLLO .	89.948,71	COBERTURA DE COSTES O DEL DÉFICIT OTRAS ACTUACIONES DE CARÁCTER ECONÓMICO	0,00
ORDENANZA BBRR GENERALES PARA CONCESIÓN SUBVENCIONES POR AYTO MADRID Y OP	ESF - LAS PERSONAS Y EL PLANETE EN EL CENTRO	G82316522	FUNDACION ECONOMISTAS SIN FRONTERAS	57.176,93	COBERTURA DE COSTES O DEL DÉFICIT OTRAS ACTUACIONES DE CARÁCTER ECONÓMICO	0,00
ORDENANZA BBRR GENERALES PARA CONCESIÓN SUBVENCIONES POR AYTO MADRID Y OP	ALIANZA POR LA SOLIDARIDAD - ARTIVISMO JUVENIL: FORTALECIENDO REDES	G78426558	FUNDACION ALIANZA POR LOS DERECHOS, LA IGUALDAD Y LA SOLIDARIDAD INTERNACIONAL	78.693,36	COBERTURA DE COSTES O DEL DÉFICIT OTRAS ACTUACIONES DE CARÁCTER ECONÓMICO	0,00
ORDENANZA BBRR GENERALES PARA CONCESIÓN SUBVENCIONES POR AYTO MADRID Y OP	FABRE - LAS PERSONAS EN EL CENTRO: TEJIENDO ALIANZAS	G83808063	FUNDACION FABRE . .	68.743,36	COBERTURA DE COSTES O DEL DÉFICIT OTRAS ACTUACIONES DE CARÁCTER ECONÓMICO	0,00
ORDENANZA BBRR GENERALES PARA CONCESIÓN SUBVENCIONES POR AYTO MADRID Y OP	FISCM- AGENDA 2030 Y CULTURA DE PAZ:FORMANDO AGENTES PAZ Y ODS.FASEII	G20482832	FUNDACION INTERNACIONAL DE SOLIDARIDAD COMPAÑIA DE MARIA	82.046,40	COBERTURA DE COSTES O DEL DÉFICIT OTRAS ACTUACIONES DE CARÁCTER ECONÓMICO	0,00
ORDENANZA BBRR GENERALES PARA CONCESION SUBVENCIONES POR AYTO MADRID Y OP	HELSINKI - JÓVENES PARA JÓVENES: EDUCANDO EN DDHH, VALORES EU Y ODS	G80540552	HELSINKI ESPAÑA DIMENSION HUMANA	58.350,00	COBERTURA DE COSTES O DEL DEFICIT OTRAS ACTUACIONES DE CARÁCTER ECONÓMICO	0,00
ORDENANZA BBRR GENERALES PARA CONCESIÓN SUBVENCIONES POR AYTO MADRID Y OP	TALLERSOLIDARIDAD - ENREDADAS EN EL CAMBIO	G83105783	FUNDACION TALLER DE SOLIDARIDAD	89.111,00	COBERTURA DE COSTES O DEL DÉFICIT OTRAS ACTUACIONES DE CARÁCTER ECONÓMICO	0,00
ORDENANZA BBRR GENERALES PARA CONCESION SUBVENCIONES POR AYTO MADRID Y OP	CERAI - APS:ALIMENTACION POR LA SOSTENIBILIDAD.INNOVACIÓN EDUCATIVA	G96284971	CENTRO DE ESTUDIOS RURALES Y DE AGRICULTURA INTERNACIONAL CERAI	100.000,00	COBERTURA DE COSTES O DEL DEFICIT OTRAS ACTUACIONES DE CARÁCTER ECONÓMICO	0,00
ORDENANZA BBRR GENERALES PARA CONCESIÓN SUBVENCIONES POR AYTO MADRID Y OP	ENTRECULTURAS - JÓVENES PROTAGONISTAS DE LA AGENDA 2030.	G82409020	FUNDACION ENTRECULTURAS FE Y ALEGRIA .	96.217,39	COBERTURA DE COSTES O DEL DÉFICIT OTRAS ACTUACIONES DE CARÁCTER ECONÓMICO	0,00
ORDENANZA BBRR GENERALES PARA CONCESIÓN SUBVENCIONES POR AYTO MADRID Y OP	ONGAWA -GLOBAL CHALLENGE: FORMACIÓN,INNOVACIÓN, PARTICIPACIÓN META4.7	G80004757	ONGAWA INGENIERIA PARA EL DESARROLLO HUMANO	100.000,00	COBERTURA DE COSTES O DEL DÉFICIT OTRAS ACTUACIONES DE CARÁCTER ECONÓMICO	0,00
ORDENANZA BBRR GENERALES PARA CONCESIÓN SUBVENCIONES POR AYTO MADRID Y OP	ASOCIACION TRANSEXUALIA – PROYECTO SENSIBILIZACION	G79281069	ASOCIACION TRANSEXUAL ESPAÑOLA TRANSEXUALIA	1.500,00	COBERTURA DE COSTES O DEL DÉFICIT SERVICIOS SOCIALES Y PROMOCIÓN SOCIAL	0,00
ORDENANZA BBRR GENERALES PARA CONCESIÓN SUBVENCIONES POR AYTO MADRID Y OP	ASOC. ADEPESCA – PROYECTO: PESCADORES AL DIA	G28605095	PRODUCTOS CONGELADOS DE LA COMUNIDAD DE MADRID	1.500,00	COBERTURA DE COSTES O DEL DÉFICIT SERVICIOS SOCIALES Y PROMOCIÓN SOCIAL	0,00
ORDENANZA BBRR GENERALES PARA CONCESIÓN SUBVENCIONES POR AYTO MADRID Y OP	SUBV. P.C. 2023 PROGESTIÓN	G79437349	ASOC PARA LA PROMOCION Y GESTION DE SERVICIOS SOCIALES GENERALES Y ESPECIALIZADOS PROGESTION	3.490,36	COBERTURA DE COSTES O DEL DÉFICIT OTRAS PRESTACIONES ECONÓMICAS	0,00
ORDENANZA BBRR GENERALES PARA CONCESIÓN SUBVENCIONES POR AYTO MADRID Y OP	PRODUCCIÓN DEL PROYECTO "LIKE!"	B83216390	CAPITAN ARAÑA S L	85.000,00	COBERTURA DE COSTES O DEL DÉFICIT CULTURA	0,00
ORDENANZA BBRR GENERALES PARA CONCESIÓN SUBVENCIONES POR AYTO MADRID Y OP	PRUDCCIÓN DEL PROYECTO "CHICA Y LOBO"	B87323309	SYGNATIA SL . .	75.000,00	COBERTURA DE COSTES O DEL DÉFICIT CULTURA	0,00
ORDENANZA BBRR GENERALES PARA CONCESIÓN SUBVENCIONES POR AYTO MADRID Y OP	PRODUCCIÓN DEL PROYECTO "LA HABITACIÓN BLANCA"	B84114024	POTENZA PRODUCCIONES S L	84.991,50	COBERTURA DE COSTES O DEL DÉFICIT CULTURA	0,00
ORDENANZA BBRR GENERALES PARA CONCESIÓN SUBVENCIONES POR AYTO MADRID Y OP	PRODUCCIÓN DEL PROYECTO "ALEMANIA"	B83936211	SOLITA FILMS SL .	51.000,00	COBERTURA DE COSTES O DEL DÉFICIT CULTURA	0,00
ORDENANZA BBRR GENERALES PARA CONCESIÓN SUBVENCIONES POR AYTO MADRID Y OP	CONV.SUBV.JUAN XXIII RONCALLI-ACCIONES REGENERACION ENTORN URBANO	G78280880	FUNDACION JUAN XXIII RONCALLI PARA LA DISCAPACIDAD INTELECTUAL	499.998,00	COBERTURA DE COSTES O DEL DÉFICIT SERVICIOS SOCIALES Y PROMOCIÓN SOCIAL	0,00
ORDENANZA BBRR GENERALES PARA CONCESIÓN SUBVENCIONES POR AYTO MADRID Y OP	PRODUCCIÓN DEL PROYECTO "LA NIÑA DE LA CABRA"	B86054897	AQUI Y ALLI FILMS SL	100.000,00	COBERTURA DE COSTES O DEL DÉFICIT CULTURA	0,00
ORDENANZA BBRR GENERALES PARA CONCESIÓN SUBVENCIONES POR AYTO MADRID Y OP	PROMOCIÓN Y DISTRIBUCIÓN DEL PROYECTO "CERRAR LOS OJOS"	V10702512	LA MIRADA DEL ADIOS AIE . .	75.000,00	COBERTURA DE COSTES O DEL DÉFICIT CULTURA	0,00

AYUNTAMIENTO DE MADRID

TRANSFERENCIAS, SUBVENCIONES Y OTROS INGRESOS Y GASTOS

15.2.1 TRANSFERENCIAS Y SUBVENCIONES CONCEDIDAS: CORRIENTES

Ejercicio : 2023 **Fecha: 31/12/2023**

Centro : 001 AYUNTAMIENTO DE MADRID

NORMATIVA	CARACTERÍSTICAS	NIF DEL PERCEPTOR	DENOMINACIÓN DEL PERCEPTOR	IMPORTE	FINALIDAD (FUNCIONALIDAD-OBJETO)	REINTEGROS
ORDENANZA BBRR GENERALES PARA CONCESIÓN SUBVENCIONES POR AYTO MADRID Y OP	PRODUCCIÓN DEL PROYECTO "APUNTES PARA UNA FICCIÓN CONSENTIDA"	B87755716	TANDEM FILMS SL	100.000,00	COBERTURA DE COSTES O DEL DÉFICIT CULTURA	0,00
ORDENANZA BBRR GENERALES PARA CONCESIÓN SUBVENCIONES POR AYTO MADRID Y OP	PROYECTO "LA MITAD DE ANA"	B85104958	AVALON PRODUCTORA CINEMATOGRAFICA, S.L.	50.000,00	COBERTURA DE COSTES O DEL DÉFICIT CULTURA	0,00
ORDENANZA BBRR GENERALES PARA CONCESIÓN SUBVENCIONES POR AYTO MADRID Y OP	PROMOCIÓN Y DISTRIBUCIÓNN DEL PROYECTO "TERESA"	B65982308	BTEAM PICTURES SL . .	75.000,00	COBERTURA DE COSTES O DEL DÉFICIT CULTURA	0,00
ORDENANZA BBRR GENERALES PARA CONCESIÓN SUBVENCIONES POR AYTO MADRID Y OP	PROMOCIÓN Y DISTRIBUCIÓN DEL PROYECTO "EL FANTÁSTICO CASO DEL GOLEM"	B83056655	ELAMEDIA, S.L. . .	63.750,00	COBERTURA DE COSTES O DEL DÉFICIT CULTURA	0,00
ORDENANZA BBRR GENERALES PARA CONCESIÓN SUBVENCIONES POR AYTO MADRID Y OP	PROYECTO "LA MITAD DE ANA"	B05373311	ELASTICA FILMS SOCIEDAD LIMITADA . .	50.000,00	COBERTURA DE COSTES O DEL DÉFICIT CULTURA	0,00
ORDENANZA BBRR GENERALES PARA CONCESIÓN SUBVENCIONES POR AYTO MADRID Y OP	PROMOCIÓN Y DISTRIBUCIÓN DEL PROYECTO "CAMPEONEX"	B82360579	MORENA FILMS, S.L. . .	63.750,00	COBERTURA DE COSTES O DEL DÉFICIT CULTURA	0,00
ORDENANZA BBRR GENERALES PARA CONCESIÓN SUBVENCIONES POR AYTO MADRID Y OP	PROYECTO "CRISTINA GARCÍA RODERO- LA MIRADA OCULTA"	V01662394	OJOS CABEZA CORAZON AIE . .	57.000,00	COBERTURA DE COSTES O DEL DÉFICIT CULTURA	0,00
ORDENANZA BBRR GENERALES PARA CONCESIÓN SUBVENCIONES POR AYTO MADRID Y OP	PROMOCIÓN Y DISTRIBUCIÓN DEL PROYECTO "QUE NADIE DUERMA"	V01722636	QUE NADIE DUERMA . .	63.750,00	COBERTURA DE COSTES O DEL DÉFICIT CULTURA	0,00
ORDENANZA BBRR GENERALES PARA CONCESIÓN SUBVENCIONES POR AYTO MADRID Y OP	PROMOCIÓN Y DISTRIBUCIÓN DEL PROYECTO "UPON ENTRY"	B83581132	KARMA FILMS SL . .	62.419,36	COBERTURA DE COSTES O DEL DÉFICIT CULTURA	0,00
ORDENANZA BBRR GENERALES PARA CONCESIÓN SUBVENCIONES POR AYTO MADRID Y OP	PROMOCIÓN Y DISTRIBUCIÓN DEL PROYECTO "EMPIEZA EL BAILE"	V90480948	EMPIEZA EL BAILE PELICULA AIE . .	63.750,00	COBERTURA DE COSTES O DEL DÉFICIT CULTURA	0,00
ORDENANZA BBRR GENERALES PARA CONCESIÓN SUBVENCIONES POR AYTO MADRID Y OP	PROMOCIÓN Y DISTRIBUCIÓN DEL PROYECTO "LA NAVIDAD EN SUS MANOS"	V09723453	LA NAVIDAD EN SUS MANOS A.I.E . .	63.750,00	COBERTURA DE COSTES O DEL DÉFICIT CULTURA	0,00
ORDENANZA BBRR GENERALES PARA CONCESIÓN SUBVENCIONES POR AYTO MADRID Y OP	PROYECTO "EL DURMIENTE - THE SLEEPER"	B82360579	MORENA FILMS, S.L. . .	17.000,00	COBERTURA DE COSTES O DEL DÉFICIT CULTURA	0,00
ORDENANZA BBRR GENERALES PARA CONCESIÓN SUBVENCIONES POR AYTO MADRID Y OP	PROMOCIÓN Y DISTRIBUCIÓN DEL PROYECTO "EL SALTO"	V76334390	CINE365 FILMS CANARIAS . .	63.750,00	COBERTURA DE COSTES O DEL DÉFICIT CULTURA	0,00
ORDENANZA BBRR GENERALES PARA CONCESIÓN SUBVENCIONES POR AYTO MADRID Y OP	PROMOCIÓN Y DISTRIBUCIÓNB DEL PROYECTO "TODOS LOS NOMBRES DE DIOS"	V01883867	TODOS LOS NOMBRES DE DIOS AIE . .	63.750,00	COBERTURA DE COSTES O DEL DÉFICIT CULTURA	0,00
ORDENANZA BBRR GENERALES PARA CONCESIÓN SUBVENCIONES POR AYTO MADRID Y OP	PROMOCIÓN Y DISTRIBUCIÓN DEL PROYECTO "LA TERNURA"	B86849932	PRIS & BATTY FILMS SL . .	63.750,00	COBERTURA DE COSTES O DEL DÉFICIT CULTURA	0,00
ORDENANZA BBRR GENERALES PARA CONCESIÓN SUBVENCIONES POR AYTO MADRID Y OP	PROMOCIÓN Y DISTRIBUCIÓN DEL PROYECTO "CHINAS"	V01865906	HOJALATA FILMS AIE . .	63.750,00	COBERTURA DE COSTES O DEL DÉFICIT CULTURA	0,00
ORDENANZA BBRR GENERALES PARA CONCESIÓN SUBVENCIONES POR AYTO MADRID Y OP	PROYECTO "TIEMPO DE ZARZUELA"	B83963769	LOPEZ-LI FILMS, S.L. . .	51.000,00	COBERTURA DE COSTES O DEL DÉFICIT CULTURA	0,00
ORDENANZA BBRR GENERALES PARA CONCESIÓN SUBVENCIONES POR AYTO MADRID Y OP	PROMOCIÓN Y DISTRIBUCIÓN DEL PROYECTO "CONTIGO, CONTIGO Y SIN MÍ"	B84114024	POTENZA PRODUCCIONES S L	38.339,25	COBERTURA DE COSTES O DEL DÉFICIT CULTURA	0,00
ORDENANZA BBRR GENERALES PARA CONCESIÓN SUBVENCIONES POR AYTO MADRID Y OP	PROMOCIÓN Y DISTRIBUCIÓN DEL PROYECTO "LAS CHICAS ESTÁN BIEN"	B87035416	LOS ILUSOS FILMS SL	34.000,00	COBERTURA DE COSTES O DEL DÉFICIT CULTURA	0,00
ORDENANZA BBRR GENERALES PARA CONCESIÓN SUBVENCIONES POR AYTO MADRID Y OP	PROYECTO "EL CORREO BELGA"	B15870561	VACA FILMS STUDIO S.L. . .	85.000,00	COBERTURA DE COSTES O DEL DÉFICIT CULTURA	0,00
ORDENANZA BBRR GENERALES PARA CONCESIÓN SUBVENCIONES POR AYTO MADRID Y OP	PROYECTO "VOLVERÉIS"	B87035416	LOS ILUSOS FILMS SL	85.000,00	COBERTURA DE COSTES O DEL DÉFICIT CULTURA	0,00
ORDENANZA BBRR GENERALES PARA CONCESIÓN SUBVENCIONES POR AYTO MADRID Y OP	PROYECTO "BUSCANDO A COQUE"	V87207486	AGOSTO LA PELICULA AIE . .	80.750,00	COBERTURA DE COSTES O DEL DÉFICIT CULTURA	0,00

AYUNTAMIENTO DE MADRID

TRANSFERENCIAS, SUBVENCIONES Y OTROS INGRESOS Y GASTOS

15.2.1 TRANSFERENCIAS Y SUBVENCIONES CONCEDIDAS: CORRIENTES

Ejercicio : 2023 **Fecha: 31/12/2023**

Centro : 001 AYUNTAMIENTO DE MADRID

NORMATIVA	CARACTERÍSTICAS	NIF DEL PERCEPTOR	DENOMINACIÓN DEL PERCEPTOR	IMPORTE	FINALIDAD (FUNCIONALIDAD-OBJETO)	REINTEGROS
ORDENANZA BBRR GENERALES PARA CONCESIÓN SUBVENCIONES POR AYTO MADRID Y OP	PRODUCCIÓN DEL PROYECTO "LAS CHICAS DE LA ESTACIÓN"	V06995989	LAS CHICAS DE LA ESTACION AIE . .	85.000,00	COBERTURA DE COSTES O DEL DÉFICIT CULTURA	0,00
ORDENANZA BBRR GENERALES PARA CONCESIÓN SUBVENCIONES POR AYTO MADRID Y OP	PROYECTO "POLÍTICAMENTE INCORRECTOS"	V01865864	ESPANTAPAJAROS FILMS AIE . .	80.750,00	COBERTURA DE COSTES O DEL DÉFICIT CULTURA	0,00
ORDENANZA BBRR GENERALES PARA CONCESIÓN SUBVENCIONES POR AYTO MADRID Y OP	PROYECTO "VALLE DE SOMBRAS"	V01658756	EL REINO DE ZANSKAR AIE . .	80.937,00	COBERTURA DE COSTES O DEL DÉFICIT CULTURA	0,00
ORDENANZA BBRR GENERALES PARA CONCESIÓN SUBVENCIONES POR AYTO MADRID Y OP	PRODUCCIÓN DEL PROYECTO "PACO RABANNE. UNA VIDA FUERA DEL PATRÓN"	B83213009	PANDORGA COMUNICACION SL . .	51.000,00	COBERTURA DE COSTES O DEL DÉFICIT CULTURA	0,00
ORDENANZA BBRR GENERALES PARA CONCESIÓN SUBVENCIONES POR AYTO MADRID Y OP	PRODUCCIÓN DEL POROYECTO "QUIÉN ES MADRID"	B02930428	CUIDADO CON EL PERRO TV SL . .	51.000,00	COBERTURA DE COSTES O DEL DÉFICIT CULTURA	0,00
ORDENANZA BBRR GENERALES PARA CONCESIÓN SUBVENCIONES POR AYTO MADRID Y OP	PRODUCCIÓN DEL PROYECTO "MARISOL, LLÁMAME PEPA"	B88260542	TU LUZ Y MI CALMA SL . .	51.000,00	COBERTURA DE COSTES O DEL DÉFICIT CULTURA	0,00
ORDENANZA BBRR GENERALES PARA CONCESIÓN SUBVENCIONES POR AYTO MADRID Y OP	PRODUCCIÓN DEL PROYECTO "BUFFET LIBRE¨"	B85526465	LA BESTIA PRODUCE SL . .	85.000,00	COBERTURA DE COSTES O DEL DÉFICIT CULTURA	0,00
ORDENANZA BBRR GENERALES PARA CONCESIÓN SUBVENCIONES POR AYTO MADRID Y OP	PRODUCCIÓNN DEL PROYECTO "TU MADRE O LA MÍA"	V09729831	GUERRA DE SUEGRAS A.I.E . .	85.000,00	COBERTURA DE COSTES O DEL DÉFICIT CULTURA	0,00
ORDENANZA BBRR GENERALES PARA CONCESIÓN SUBVENCIONES POR AYTO MADRID Y OP	PRODUCCIÓN DEL PROYECTO "LOS BÁRBAROS"	B84358837	PANTALLA PARTIDA S.L. .	85.000,00	COBERTURA DE COSTES O DEL DÉFICIT CULTURA	0,00
ORDENANZA BBRR GENERALES PARA CONCESIÓN SUBVENCIONES POR AYTO MADRID Y OP	SUBV.NOM. CAMPAMENTOS DE INTEGRACION PARA MENORES	G78875408	DISCAPACIDAD FISICA Y ORGANICA DE LA COMUNIDAD DE MADRID	39.850,00	AYUDAS FAMILIARES, INDEMNIZACIONES Y SIMILARES SERVICIOS SOCIALES Y PROMOCIÓN SOCIAL	0,00
ORDENANZA BBRR GENERALES PARA CONCESIÓN SUBVENCIONES POR AYTO MADRID Y OP	PROYECTO "EL ASPIRANTE"	B84602663	SMIZ & PIXEL SL . .	85.000,00	COBERTURA DE COSTES O DEL DÉFICIT CULTURA	0,00
ORDENANZA BBRR GENERALES PARA CONCESIÓN SUBVENCIONES POR AYTO MADRID Y OP	SUBVENCION NOMINATIVA PROYECTO VACACIONES 2023	G78017027	ASOC DE AMIGOS DEL PUEBLO SAHARAUI	62.053,10	INVERSIONES COOPERACIÓN INTERNACIONAL PARA EL DESARROLLO Y CULTURAL	0,00
ORDENANZA BBRR GENERALES PARA CONCESIÓN SUBVENCIONES POR AYTO MADRID Y OP	SUBV.JOSÉ ORTEGA Y GASSET-GREGORIO MARAÑÓN	G28599041	FUNDACION JOSE ORTEGA Y GASSET GREGORIO MARAÑON	50.000,00	COBERTURA DE COSTES O DEL DÉFICIT CULTURA	0,00
ORDENANZA BBRR GENERALES PARA CONCESIÓN SUBVENCIONES POR AYTO MADRID Y OP	SUBV. AVANCE. CAMPAÑA PARTICIPACION INFANTIL Y JUVENIL	G78668373	ASOCIACION DE VECINOS AVANCE DE MORATALAZ ZONA ESTE	4.289,50	COBERTURA DE COSTES O DEL DÉFICIT SERVICIOS SOCIALES Y PROMOCIÓN SOCIAL	0,00
ORDENANZA BBRR GENERALES PARA CONCESIÓN SUBVENCIONES POR AYTO MADRID Y OP	SUBVENCIÓN NOMINATIVA A LA FABRICA GESTIÓN MÁS CULTURA, S.L.2023	B82627548	LA FABRICA GESTION MAS CULTURA S L	25.000,00	COBERTURA DE COSTES O DEL DÉFICIT CULTURA	0,00
ORDENANZA BBRR GENERALES PARA CONCESIÓN SUBVENCIONES POR AYTO MADRID Y OP	334A CDE JUAN XXIII	G78280880	FUNDACION JUAN XXIII RONCALLI PARA LA DISCAPACIDAD INTELECTUAL	3.791,52	COBERTURA DE COSTES O DEL DÉFICIT CULTURA	0,00
ORDENANZA BBRR GENERALES PARA CONCESIÓN SUBVENCIONES POR AYTO MADRID Y OP	165_2023_00344-COCAM-ASOC 2023	G83185314	FEDERACION DE COMERCIO AGRUPADO Y MERCADOS DE LA COMUNIDAD DE MADRID	48.730,13	COBERTURA DE COSTES O DEL DÉFICIT COMERCIO, TURISMO Y PYMES	0,00
ORDENANZA BBRR GENERALES PARA CONCESIÓN SUBVENCIONES POR AYTO MADRID Y OP	165/2023/475 FUNCI 23 ACOTEX	G28516268	ASOCIACION EMP COMERCIO TEXTIL COMPLEM PIEL (ACOTEX) .	50.000,00	COBERTURA DE COSTES O DEL DEFICIT COMERCIO, TURISMO Y PYMES	0,00
ORDENANZA BBRR GENERALES PARA CONCESIÓN SUBVENCIONES POR AYTO MADRID Y OP	165202300513 FUNCI 2023 MADRID 2 LA VAGUADA	G28977171	ASOC DE EMPRESAS MERCANTILES DEL CENTRO MADRID 2	50.000,00	COBERTURA DE COSTES O DEL DEFICIT COMERCIO, TURISMO Y PYMES	0,00
ORDENANZA BBRR GENERALES PARA CONCESIÓN SUBVENCIONES POR AYTO MADRID Y OP	198 B1 REAL CANOE NATACION CLUB	G28457083	REAL CANOE NATACION CLUB	8.623,19	COBERTURA DE COSTES O DEL DÉFICIT CULTURA	0,00
ORDENANZA BBRR GENERALES PARA CONCESIÓN SUBVENCIONES POR AYTO MADRID Y OP	198 B3 REAL CANOE NATACION CLUB	G28457083	REAL CANOE NATACION CLUB	3.550,72	COBERTURA DE COSTES O DEL DÉFICIT CULTURA	0,00
ORDENANZA BBRR GENERALES PARA CONCESIÓN SUBVENCIONES POR AYTO MADRID Y OP	198 B4 REAL CANOE NATACION CLUB	G28457083	REAL CANOE NATACION CLUB	4.057,97	COBERTURA DE COSTES O DEL DÉFICIT CULTURA	0,00

AYUNTAMIENTO DE MADRID

TRANSFERENCIAS, SUBVENCIONES Y OTROS INGRESOS Y GASTOS

15.2.1 TRANSFERENCIAS Y SUBVENCIONES CONCEDIDAS: CORRIENTES

Ejercicio : 2023 **Fecha: 31/12/2023**

Centro : 001 AYUNTAMIENTO DE MADRID

NORMATIVA	CARACTERÍSTICAS	NIF DEL PERCEPTOR	DENOMINACIÓN DEL PERCEPTOR	IMPORTE	FINALIDAD (FUNCIONALIDAD-OBJETO)	REINTEGROS
ORDENANZA BBRR GENERALES PARA CONCESIÓN SUBVENCIONES POR AYTO MADRID Y OP	198 B5 REAL CANOE NATACION CLUB	G28457083	REAL CANOE NATACION CLUB	11.159,42	COBERTURA DE COSTES O DEL DÉFICIT CULTURA	0,00
ORDENANZA BBRR GENERALES PARA CONCESIÓN SUBVENCIONES POR AYTO MADRID Y OP	198 B1 REAL CANOE NATACION CLUB	G28457083	REAL CANOE NATACION CLUB	8.623,19	COBERTURA DE COSTES O DEL DÉFICIT CULTURA	0,00
ORDENANZA BBRR GENERALES PARA CONCESIÓN SUBVENCIONES POR AYTO MADRID Y OP	165_2023_00376 AEHM-ASOC.2023	G28610525	ASOCIACION EMPRESARIAL HOTELERA DE MADRID	32.451,59	COBERTURA DE COSTES O DEL DÉFICIT COMERCIO, TURISMO Y PYMES	0,00
ORDENANZA BBRR GENERALES PARA CONCESIÓN SUBVENCIONES POR AYTO MADRID Y OP	165_2023_00360 MDO CHAMBERÍ-ASOC.2023	G28850246	ASOCIACION PROFESIONAL DE COMERCIANTES DEL MERCADO DE CHAMBERI	50.000,00	COBERTURA DE COSTES O DEL DÉFICIT COMERCIO, TURISMO Y PYMES	0,00
ORDENANZA BBRR GENERALES PARA CONCESIÓN SUBVENCIONES POR AYTO MADRID Y OP	256A ASOCIACION LA TORRE DE HORTALEZA	G83378828	ASOCIACION LA TORRE DE HORTALEZA	6.142,27	COBERTURA DE COSTES O DEL DÉFICIT CULTURA	0,00
ORDENANZA BBRR GENERALES PARA CONCESIÓN SUBVENCIONES POR AYTO MADRID Y OP	165_2023_00369-MADRID LUXURY-ASOC 2023	G88124722	MADRID LUXURY DISTRICT	50.000,00	COBERTURA DE COSTES O DEL DÉFICIT COMERCIO, TURISMO Y PYMES	0,00
ORDENANZA BBRR GENERALES PARA CONCESIÓN SUBVENCIONES POR AYTO MADRID Y OP	165_2023_00412 ASOC LIBRO MADRID - ASOC 2023	G28975886	ASOC DE EMPRESARIAS Y EMPRESARIOS DEL COMERCIO DEL LIBRO DE MADRID	14.237,50	COBERTURA DE COSTES O DEL DÉFICIT COMERCIO, TURISMO Y PYMES	0,00
ORDENANZA BBRR GENERALES PARA CONCESION SUBVENCIONES POR AYTO MADRID Y OP	SUBV. NOMINATIVA F.UNICEF TERREMOTO EN SIRIA	G84451087	FUNDACION UNICEF COMITE ESPAÑOL	199.970,79	COOPERACION INTERNACIONAL PARA EL DESARROLLO Y CULTURAL	0,00
ORDENANZA BBRR GENERALES PARA CONCESION SUBVENCIONES POR AYTO MADRID Y OP	165_2023_00400 MDO PROSPERIDAD-ASOC.2023	G28992485	ASOCIACION DE COMERCIANTES DEL MERCADO DE LA PROSPERIDAD	17.001,36	COBERTURA DE COSTES O DEL DEFICIT COMERCIO, TURISMO Y PYMES	0,00
ORDENANZA BBRR GENERALES PARA CONCESION SUBVENCIONES POR AYTO MADRID Y OP	165_2023_00411 MDO LAS ÁGUILAS-ASOC.2023	G78492626	ASOCIACION DE COMERCIANTES DEL MERCADO DE LAS AGUILAS	10.255,40	COBERTURA DE COSTES O DEL DEFICIT COMERCIO, TURISMO Y PYMES	0,00
ORDENANZA BBRR GENERALES PARA CONCESIÓN SUBVENCIONES POR AYTO MADRID Y OP	165_2023_00455 DIVERSA GLOBAL - ASOC 2023	G87512513	ASOC DIVERSA GLOBAL	32.771,29	COBERTURA DE COSTES O DEL DÉFICIT COMERCIO, TURISMO Y PYMES	0,00
ORDENANZA BBRR GENERALES PARA CONCESIÓN SUBVENCIONES POR AYTO MADRID Y OP	FESOROCAM - AT.INTEGR.PERSONAS SORDAS DE MADRID	G78509288	FEDERACION PERSONAS SORDAS DE LA COMUNIDAD DE MADRID	13.010,69	COBERTURA DE COSTES O DEL DÉFICIT OTRAS ACTUACIONES DE CARÁCTER ECONÓMICO	0,00
ORDENANZA BBRR GENERALES PARA CONCESIÓN SUBVENCIONES POR AYTO MADRID Y OP	ASPACE-PROG.APOYO PERSONAS PARALISIS CEREBRAL	G82633256	ATENCION A LAS PERSONAS CON PARALISIS CEREBRAL Y AFINES	31.000,00	COBERTURA DE COSTES O DEL DÉFICIT OTRAS ACTUACIONES DE CARÁCTER ECONÓMICO	0,00
ORDENANZA BBRR GENERALES PARA CONCESIÓN SUBVENCIONES POR AYTO MADRID Y OP	FAMMA-COCEMFE - INSERC.SOCIOLAB.P.VALLECAS Y CARABANCHEL	G78875408	DISCAPACIDAD FISICA Y ORGANICA DE LA COMUNIDAD DE MADRID	31.250,00	COBERTURA DE COSTES O DEL DÉFICIT OTRAS ACTUACIONES DE CARÁCTER ECONÓMICO	0,00
ORDENANZA BBRR GENERALES PARA CONCESIÓN SUBVENCIONES POR AYTO MADRID Y OP	F,ACC,SOCIAL POR LA MÚSICA-TETUÁN EDUCA	G86780525	FUNDACION PARA LA ACCION SOCIAL POR LA MUSICA	31.250,00	COBERTURA DE COSTES O DEL DÉFICIT OTRAS ACTUACIONES DE CARÁCTER ECONÓMICO	0,00
ORDENANZA BBRR GENERALES PARA CONCESIÓN SUBVENCIONES POR AYTO MADRID Y OP	ASOC.BARRO - MEJORA DE LOS BARRIOS	G81037822	ASOCIACION BARRO .	31.250,00	COBERTURA DE COSTES O DEL DÉFICIT OTRAS ACTUACIONES DE CARÁCTER ECONÓMICO	0,00
ORDENANZA BBRR GENERALES PARA CONCESIÓN SUBVENCIONES POR AYTO MADRID Y OP	F. INJUCAM - GENERANDO ENTORNOS PROTECTORES	G82237827	FEDERACION INJUCAM PARA LA PROMOCION DE LA INFANCIA Y LA JUVENTUD	31.250,00	COBERTURA DE COSTES O DEL DÉFICIT OTRAS ACTUACIONES DE CARÁCTER ECONÓMICO	0,00
ORDENANZA BBRR GENERALES PARA CONCESIÓN SUBVENCIONES POR AYTO MADRID Y OP	F.RED ARTEMISA-INNOVANDO EN CLAVE GITANA	G86219219	FEDERACION RED ARTEMISA	16.738,16	COBERTURA DE COSTES O DEL DEFICIT OTRAS ACTUACIONES DE CARÁCTER ECONÓMICO	0,00
ORDENANZA BBRR GENERALES PARA CONCESION SUBVENCIONES POR AYTO MADRID Y OP	F. TRIÁNGULO - COMUNIDADES DIVERSAS MADRID 2023	G81393548	FUNDACION TRIANGULO	22.775,90	COBERTURA DE COSTES O DEL DEFICIT OTRAS ACTUACIONES DE CARÁCTER ECONÓMICO	0,00
ORDENANZA BBRR GENERALES PARA CONCESIÓN SUBVENCIONES POR AYTO MADRID Y OP	COORD.INF. Y JUVENIL VALLECAS-AVANZANDO EN PARTICIPACIÓN	G79896619	COORDINADORA INFANTIL Y JUVENIL DE TIEMPO LIBRE DE VALLECAS	9.307,00	COBERTURA DE COSTES O DEL DÉFICIT OTRAS ACTUACIONES DE CARÁCTER ECONÓMICO	0,00
ORDENANZA BBRR GENERALES PARA CONCESIÓN SUBVENCIONES POR AYTO MADRID Y OP	INDUSTRY LIVE	B83436501	METALIA GESTION INTEGRAL, S.L.	200.000,00	COBERTURA DE COSTES O DEL DÉFICIT INVESTIGACIÓN, DESARROLLO E INNOVACIÓN	0,00
ORDENANZA BBRR GENERALES PARA CONCESIÓN SUBVENCIONES POR AYTO MADRID Y OP	165_2023_00435-ASOMAFRUT-ASOCIACIONES 2023	G28895571	ASOCIACION DE EMPRESARIOS MAYORISTAS DE FRUTAS DE MADRID	13.579,57	COBERTURA DE COSTES O DEL DÉFICIT COMERCIO, TURISMO Y PYMES	0,00

AYUNTAMIENTO DE MADRID

TRANSFERENCIAS, SUBVENCIONES Y OTROS INGRESOS Y GASTOS

15.2.1 TRANSFERENCIAS Y SUBVENCIONES CONCEDIDAS: CORRIENTES

Ejercicio : 2023 **Fecha: 31/12/2023**

Centro : 001 AYUNTAMIENTO DE MADRID

NORMATIVA	CARACTERÍSTICAS	NIF DEL PERCEPTOR	DENOMINACIÓN DEL PERCEPTOR	IMPORTE	FINALIDAD (FUNCIONALIDAD-OBJETO)	REINTEGROS
ORDENANZA BBRR GENERALES PARA CONCESIÓN SUBVENCIONES POR AYTO MADRID Y OP	Cº SUBV DIREC. PROMOCION VJUEGOS EN TEJIDO EMPR 2023	G16761819	CLUSTER DE INDUSTRIAS RECREATIVAS Y VIDEOJUEGOS DE MADRID	50.000,00	AYUDAS FAMILIARES, INDEMNIZACIONES Y SIMILARES OTRAS ACTUACIONES DE CARÁCTER ECONÓMICO	0,00
ORDENANZA BBRR GENERALES PARA CONCESIÓN SUBVENCIONES POR AYTO MADRID Y OP	165_2023_00459 NUEVO RASTRO-ASOC.2023	G86003829	ASOCIACION COMERCIANTES NUEVO RASTRO MADRID	32.784,50	COBERTURA DE COSTES O DEL DÉFICIT COMERCIO, TURISMO Y PYMES	0,00
ORDENANZA BBRR GENERALES PARA CONCESIÓN SUBVENCIONES POR AYTO MADRID Y OP		B88365127	CLOSERSTILL MEDIA TECNOLOGIA, SLU . .	200.000,00	COBERTURA DE COSTES O DEL DÉFICIT INVESTIGACIÓN, DESARROLLO E INNOVACIÓN	0,00
ORDENANZA BBRR GENERALES PARA CONCESIÓN SUBVENCIONES POR AYTO MADRID Y OP	GLOBAL ROBOT EXPO	B98725807	DISRUPTIVO SHOWS GROUP SL . .	112.177,52	COBERTURA DE COSTES O DEL DÉFICIT INVESTIGACIÓN, DESARROLLO E INNOVACIÓN	0,00
ORDENANZA BBRR GENERALES PARA CONCESIÓN SUBVENCIONES POR AYTO MADRID Y OP	165_2023_00446-ASOC MADRILEÑA OFICIOS ARTESANOS-ASOC 2023	G01685825	ASOCIACION MADRILEÑA DE OFICIOS ARTESANOS .	50.000,00	COBERTURA DE COSTES O DEL DÉFICIT COMERCIO, TURISMO Y PYMES	0,00
ORDENANZA BBRR GENERALES PARA CONCESIÓN SUBVENCIONES POR AYTO MADRID Y OP	165_2023_00427 MDO.VILLAVERDE-ASOCIACIONES 23	G78361722	ASOC PROFESIONAL DE COMERCIANTES DEL MERCADO DE VILLAVERDE ALTO	2.215,36	COBERTURA DE COSTES O DEL DÉFICIT COMERCIO, TURISMO Y PYMES	0,00
ORDENANZA BBRR GENERALES PARA CONCESIÓN SUBVENCIONES POR AYTO MADRID Y OP	165_2023_00439 NOCHE EN VIVO -ASOC.2023	G83207951	LA NOCHE EN VIVO	23.142,95	COBERTURA DE COSTES O DEL DÉFICIT COMERCIO, TURISMO Y PYMES	0,00
ORDENANZA BBRR GENERALES PARA CONCESIÓN SUBVENCIONES POR AYTO MADRID Y OP	SUBV.APOYO ALIMENT.Y NECES.BASICAS POBL.CHERVINTSI,LVIV Y RIVNE	G82040684	FUNDACION MENSAJEROS DE LA PAZ	300.000,00	COOPERACION INTERNACIONAL PARA EL DESARROLLO Y CULTURAL	0,00
ORDENANZA BBRR GENERALES PARA CONCESIÓN SUBVENCIONES POR AYTO MADRID Y OP	SUBV.NOM.PROGR.APOYO RESIDENC.JOV.SITUAC.GRAVE VULNERAB.SOCIAL	G85429058	FUNDACION ISOS	209.000,00	AYUDAS FAMILIARES, INDEMNIZACIONES Y SIMILARES SERVICIOS SOCIALES Y PROMOCIÓN SOCIAL	0,00
ORDENANZA BBRR GENERALES PARA CONCESIÓN SUBVENCIONES POR AYTO MADRID Y OP	SUBV.NOM.PROGR.INTERPRETE LENGUA SIGNOS PERS.SORDAS (ILSE)	G78509288	FEDERACION PERSONAS SORDAS DE LA COMUNIDAD DE MADRID	40.000,00	AYUDAS FAMILIARES, INDEMNIZACIONES Y SIMILARES SERVICIOS SOCIALES Y PROMOCIÓN SOCIAL	0,00
ORDENANZA BBRR GENERALES PARA CONCESIÓN SUBVENCIONES POR AYTO MADRID Y OP	126 ASOCIACION LA TORRE DE HORTALEZA	G83378828	ASOCIACION LA TORRE DE HORTALEZA	4.571,43	COBERTURA DE COSTES O DEL DÉFICIT CULTURA	0,00
ORDENANZA BBRR GENERALES PARA CONCESIÓN SUBVENCIONES POR AYTO MADRID Y OP	Cº SUBV. DIRECTA PROMOCIÓN FINTECH EN EL TEJIDO EMPRESARIAL	G88618137	ASOC CLUSTER MADRID CAPITAL FINTECH ACMC	50.000,00	COBERTURA DE COSTES O DEL DÉFICIT OTRAS ACTUACIONES DE CARÁCTER ECONÓMICO	0,00
ORDENANZA BBRR GENERALES PARA CONCESIÓN SUBVENCIONES POR AYTO MADRID Y OP	SUBV.NOM.IMPLANT.MEDIDAS APOYO CONCILIACION CENTROS DE TRABAJO	Q2873001H	CAMARA OFICIAL DE COMERCIO INDUSTRIA Y SERVICIOS DE MADRID .	47.000,00	AYUDAS FAMILIARES, INDEMNIZACIONES Y SIMILARES SERVICIOS SOCIALES Y PROMOCIÓN SOCIAL	0,00
ORDENANZA BBRR GENERALES PARA CONCESIÓN SUBVENCIONES POR AYTO MADRID Y OP	DCD CONNECT MADRID	B85733038	DATA CENTRE DYNAMICS SPAIN SL . .	195.578,10	COBERTURA DE COSTES O DEL DÉFICIT INVESTIGACIÓN, DESARROLLO E INNOVACIÓN	0,00
ORDENANZA BBRR GENERALES PARA CONCESIÓN SUBVENCIONES POR AYTO MADRID Y OP	165_2023_00353 DISTRITO 41-ASOC.2023	G85322469	DISTRITO 41	26.246,90	COBERTURA DE COSTES O DEL DÉFICIT COMERCIO, TURISMO Y PYMES	0,00
ORDENANZA BBRR GENERALES PARA CONCESIÓN SUBVENCIONES POR AYTO MADRID Y OP	HR INNOVATION SUMMIT	B86103140	EDICIONES DIGITALES SIGLO 21, S.L. . .	142.699,43	COBERTURA DE COSTES O DEL DÉFICIT INVESTIGACIÓN, DESARROLLO E INNOVACIÓN	0,00
ORDENANZA BBRR GENERALES PARA CONCESIÓN SUBVENCIONES POR AYTO MADRID Y OP	SUBV ASOC CULTURAL NORTE JOVEN. PROYECTO FOMENTO DEL ASOCIACIONIMSO	G78105756	ASOCIACION CULTURAL NORTE JOVEN	2.500,00	COBERTURA DE COSTES O DEL DÉFICIT SERVICIOS SOCIALES Y PROMOCIÓN SOCIAL	0,00
ORDENANZA BBRR GENERALES PARA CONCESIÓN SUBVENCIONES POR AYTO MADRID Y OP	165_2023_00387 OCIO NOCTURNO-ASOC.2023	G28966059	ASOCIACION DE EMPRESARIOS DE OCIO NOCTURNO DE LA COMUNIDAD DE MADRID	13.964,95	COBERTURA DE COSTES O DEL DÉFICIT COMERCIO, TURISMO Y PYMES	0,00
ORDENANZA BBRR GENERALES PARA CONCESIÓN SUBVENCIONES POR AYTO MADRID Y OP	SUBV. DIRECT. PROTEC. ASIST. POBL. REF. DESPL. REPATR. NORTE MALI	G80757560	ASOCIACION ESPAÑA CON ACNUR . .	300.000,00	COOPERACION INTERNACIONAL PARA EL DESARROLLO Y CULTURAL	0,00
ORDENANZA BBRR GENERALES PARA CONCESIÓN SUBVENCIONES POR AYTO MADRID Y OP	165202300506 FUNCI 2023 LA VIÑA	G28639383	ASOC EMPRESARIAL DE HOSTELERIA DE LA COMUNIDAD DE MADRID LA VIÑA	50.000,00	COBERTURA DE COSTES O DEL DÉFICIT COMERCIO, TURISMO Y PYMES	0,00
ORDENANZA BBRR GENERALES PARA CONCESIÓN SUBVENCIONES POR AYTO MADRID Y OP	165_2023_00438 ACYRE-ASOC.2023	G28695849	ASOCIACION DE COCINEREOS Y REPOSTER OS DE MADRID .	35.953,73	COBERTURA DE COSTES O DEL DÉFICIT COMERCIO, TURISMO Y PYMES	0,00
ORDENANZA BBRR GENERALES PARA CONCESIÓN SUBVENCIONES POR AYTO MADRID Y OP	MADBLUE	B88001250	WEZAMA DREAMS S.L. . .	200.000,00	COBERTURA DE COSTES O DEL DÉFICIT INVESTIGACIÓN, DESARROLLO E INNOVACIÓN	0,00

AYUNTAMIENTO DE MADRID

TRANSFERENCIAS, SUBVENCIONES Y OTROS INGRESOS Y GASTOS

15.2.1 TRANSFERENCIAS Y SUBVENCIONES CONCEDIDAS: CORRIENTES

Ejercicio : 2023 **Fecha: 31/12/2023**

Centro : 001 AYUNTAMIENTO DE MADRID

NORMATIVA	CARACTERÍSTICAS	NIF DEL PERCEPTOR	DENOMINACIÓN DEL PERCEPTOR	IMPORTE	FINALIDAD (FUNCIONALIDAD-OBJETO)	REINTEGROS
ORDENANZA BBRR GENERALES PARA CONCESIÓN SUBVENCIONES POR AYTO MADRID Y OP	165_2023_00407 DISTRITO 12-ASOC.2023	G84547371	ASOCIACION MADRILEÑA DE VECINOS COMERCIANTES Y EMPRESARIOS DISTRITO 12	50.000,00	COBERTURA DE COSTES O DEL DÉFICIT COMERCIO, TURISMO Y PYMES	0,00
ORDENANZA BBRR GENERALES PARA CONCESIÓN SUBVENCIONES POR AYTO MADRID Y OP	165_2023_00437 ACEMA-ASOC.2023	G78024304	ASOCIACION DE COMERCIANTES DE ELECTRODOMESTICOS MUEBLES DE COCINA Y AUTONOMOS	4.493,95	COBERTURA DE COSTES O DEL DÉFICIT COMERCIO, TURISMO Y PYMES	0,00
ORDENANZA BBRR GENERALES PARA CONCESIÓN SUBVENCIONES POR AYTO MADRID Y OP	125.1 NATIONS CUP MASCULINA PRELIMINARY PHASE	V78936598	FEDERACION MADRILEÑA DE VOLEIBOL	6.091,31	COBERTURA DE COSTES O DEL DÉFICIT CULTURA	0,00
ORDENANZA BBRR GENERALES PARA CONCESIÓN SUBVENCIONES POR AYTO MADRID Y OP	125.2 VOLLEYBALL WORLD BEACH PRO TOUR FUTURES MADRID	V78936598	FEDERACION MADRILEÑA DE VOLEIBOL	6.604,26	COBERTURA DE COSTES O DEL DÉFICIT CULTURA	0,00
ORDENANZA BBRR GENERALES PARA CONCESIÓN SUBVENCIONES POR AYTO MADRID Y OP	125.3 CAMPEONATO DE EUROPA DE VÓLEY PLAYA SUB18	V78936598	FEDERACION MADRILEÑA DE VOLEIBOL	7.117,21	COBERTURA DE COSTES O DEL DÉFICIT CULTURA	0,00
ORDENANZA BBRR GENERALES PARA CONCESIÓN SUBVENCIONES POR AYTO MADRID Y OP	125.4 CAMPEONATOS DE ESPAÑA DE SELECCIONES AUTONÓMICAS SUB21 DE VÓLEY	V78936598	FEDERACION MADRILEÑA DE VOLEIBOL	2.949,47	COBERTURA DE COSTES O DEL DÉFICIT CULTURA	0,00
ORDENANZA BBRR GENERALES PARA CONCESIÓN SUBVENCIONES POR AYTO MADRID Y OP	125.5 TROFEO VILLA MADRID - PRUEBA 3º CIRCUITO NAC. VÓLEY PLAYA	V78936598	FEDERACION MADRILEÑA DE VOLEIBOL	2.500,64	COBERTURA DE COSTES O DEL DÉFICIT CULTURA	0,00
ORDENANZA BBRR GENERALES PARA CONCESIÓN SUBVENCIONES POR AYTO MADRID Y OP	FOOD DESIGN	B05483797	SINGULAR ADVANCED PROJECT SL	85.483,79	COBERTURA DE COSTES O DEL DÉFICIT INVESTIGACIÓN, DESARROLLO E INNOVACIÓN	0,00
ORDENANZA BBRR GENERALES PARA CONCESIÓN SUBVENCIONES POR AYTO MADRID Y OP	97.3 LXV CAMPEONATO DE ESPAÑA ABSOLUTO DE VERANO DE SALTOS	G28457083	REAL CANOE NATACION CLUB	1.731,21	COBERTURA DE COSTES O DEL DÉFICIT CULTURA	0,00
ORDENANZA BBRR GENERALES PARA CONCESIÓN SUBVENCIONES POR AYTO MADRID Y OP	97.4 VII CAMPEONATO ESPAÑA FIGURAS INFANTIL Y RUTINAS TEC. NATACION	G28457083	REAL CANOE NATACION CLUB	1.474,74	COBERTURA DE COSTES O DEL DÉFICIT CULTURA	0,00
ORDENANZA BBRR GENERALES PARA CONCESIÓN SUBVENCIONES POR AYTO MADRID Y OP	97.3 LXV CAMPEONATO DE ESPAÑA ABSOLUTO DE VERANO DE SALTOS	G28457083	REAL CANOE NATACION CLUB	1.731,21	COBERTURA DE COSTES O DEL DÉFICIT CULTURA	0,00
ORDENANZA BBRR GENERALES PARA CONCESIÓN SUBVENCIONES POR AYTO MADRID Y OP	97.2 LXV CAMPEONATO DE ESPAÑA ABSOLUTO DE INVIERNO DE SALTOS	G28457083	REAL CANOE NATACION CLUB	2.115,93	COBERTURA DE COSTES O DEL DÉFICIT CULTURA	0,00
ORDENANZA BBRR GENERALES PARA CONCESIÓN SUBVENCIONES POR AYTO MADRID Y OP	97.1 XV COPA DE ESPAÑA DE SALTOS DE GRUPOS DE EDAD	G28457083	REAL CANOE NATACION CLUB	2.244,17	COBERTURA DE COSTES O DEL DÉFICIT CULTURA	0,00
ORDENANZA BBRR GENERALES PARA CONCESIÓN SUBVENCIONES POR AYTO MADRID Y OP	SONDERSLAND 2023	B87656708	DIGITAL GEN SL . .	157.513,78	COBERTURA DE COSTES O DEL DÉFICIT INVESTIGACIÓN, DESARROLLO E INNOVACIÓN	0,00
ORDENANZA BBRR GENERALES PARA CONCESIÓN SUBVENCIONES POR AYTO MADRID Y OP	74.2 COPA DEL REY Y LA REINA HOCKEY + 2023	Q2878022I	REAL FEDERACION ESPAÑOLA DE HOCKEY	3.398,31	COBERTURA DE COSTES O DEL DÉFICIT CULTURA	0,00
ORDENANZA BBRR GENERALES PARA CONCESIÓN SUBVENCIONES POR AYTO MADRID Y OP	50.1 TORNEO INT. RUGBY A XV FEMENINO DE SELECCIONES ABSOLUTAS	Q2878036I	FEDERACION ESPAÑOLA DE RUGBY	6.604,26	COBERTURA DE COSTES O DEL DÉFICIT CULTURA	0,00
ORDENANZA BBRR GENERALES PARA CONCESIÓN SUBVENCIONES POR AYTO MADRID Y OP	67.1 CARRERA ENTRECULTURAS CORRE POR UNA CAUSA	G82409020	FUNDACION ENTRECULTURAS FE Y ALEGRIA .	2.308,28	COBERTURA DE COSTES O DEL DÉFICIT CULTURA	0,00
ORDENANZA BBRR GENERALES PARA CONCESIÓN SUBVENCIONES POR AYTO MADRID Y OP	CESAL. PROMOVIENDO DESARROLLO ECONOMICO SOSTENIBLE LIMA	G78919271	CESAL	350.000,00	COBERTURA DE COSTES O DEL DEFICIT OTRAS ACTUACIONES DE CARÁCTER ECONÓMICO	0,00
ORDENANZA BBRR GENERALES PARA CONCESIÓN SUBVENCIONES POR AYTO MADRID Y OP	MPDL.-CARTAGENA RESILIENTE POR LA PAZ	G28838001	MOVIMIENTO POR LA PAZ EL DESARME Y LA LIBERTAD	350.000,00	COBERTURA DE COSTES O DEL DEFICIT OTRAS ACTUACIONES DE CARÁCTER ECONÓMICO	0,00
ORDENANZA BBRR GENERALES PARA CONCESIÓN SUBVENCIONES POR AYTO MADRID Y OP	ACPP.-PROMOCIÓN AS COMUNIDADES PESQUERAS Y AGRÍCOLAS SALVADOREÑAS	G80176845	ASAMBLEA DE COOPERACION POR LA PAZ	350.000,00	COBERTURA DE COSTES O DEL DÉFICIT OTRAS ACTUACIONES DE CARÁCTER ECONÓMICO	0,00
ORDENANZA BBRR GENERALES PARA CONCESIÓN SUBVENCIONES POR AYTO MADRID Y OP	LIGA ESPAÑOLA.-GARANTIZADO EL DERECHO A LA EDUCACIÓN SUPERIOR	G78519543	LIGA ESPAÑOLA DE LA EDUCACION Y CULTURA POPULAR LEECP	299.679,13	COBERTURA DE COSTES O DEL DÉFICIT OTRAS ACTUACIONES DE CARÁCTER ECONÓMICO	0,00
ORDENANZA BBRR GENERALES PARA CONCESIÓN SUBVENCIONES POR AYTO MADRID Y OP	FUNDACIÓN ADSIS.- MUJERES Y JÓVENES IMPACTO CAMBIO AMBIENTAL LIMA SUR	G81436099	FUNDACION ADSIS	350.000,00	COBERTURA DE COSTES O DEL DÉFICIT OTRAS ACTUACIONES DE CARÁCTER ECONÓMICO	0,00

AYUNTAMIENTO DE MADRID

TRANSFERENCIAS, SUBVENCIONES Y OTROS INGRESOS Y GASTOS

15.2.1 TRANSFERENCIAS Y SUBVENCIONES CONCEDIDAS: CORRIENTES

Ejercicio : 2023 **Fecha: 31/12/2023**

Centro : 001 AYUNTAMIENTO DE MADRID

NORMATIVA	CARACTERÍSTICAS	NIF DEL PERCEPTOR	DENOMINACIÓN DEL PERCEPTOR	IMPORTE	FINALIDAD (FUNCIONALIDAD-OBJETO)	REINTEGROS
ORDENANZA BBRR GENERALES PARA CONCESIÓN SUBVENCIONES POR AYTO MADRID Y OP	FAD.- GENERADO CAPACIDADES Y OPORTUNIDADES. EL SALVADOR	G78350980	FUNDACION DE AYUDA CONTRA LA DROGADICCION	333.907,92	COBERTURA DE COSTES O DEL DÉFICIT OTRAS ACTUACIONES DE CARÁCTER ECONÓMICO	0,00
ORDENANZA BBRR GENERALES PARA CONCESIÓN SUBVENCIONES POR AYTO MADRID Y OP	FUNDACIÓN VALLE.-AUMENTO RESILIENCIA SOCIOECONÓMICA.MEDELLÍN.COLOMBIA	G78671245	FUNDACION DEL VALLE . .	347.216,56	COBERTURA DE COSTES O DEL DÉFICIT OTRAS ACTUACIONES DE CARÁCTER ECONÓMICO	0,00
ORDENANZA BBRR GENERALES PARA CONCESIÓN SUBVENCIONES POR AYTO MADRID Y OP	ONGAWA INGENIERIA.-REFUERZO RESILIENCIA DE LA POBLACIÓN DE MAHAM	G80004757	ONGAWA INGENIERIA PARA EL DESARROLLO HUMANO	350.000,00	COBERTURA DE COSTES O DEL DÉFICIT OTRAS ACTUACIONES DE CARÁCTER ECONÓMICO	0,00
ORDENANZA BBRR GENERALES PARA CONCESIÓN SUBVENCIONES POR AYTO MADRID Y OP	FUNDACIÓN INTERED.- EDUCACIÓN PRIMARIA DE CALIDAD. PERÚ	G80468564	FUNDACION INTERED . .	240.909,47	COBERTURA DE COSTES O DEL DÉFICIT OTRAS ACTUACIONES DE CARÁCTER ECONÓMICO	0,00
ORDENANZA BBRR GENERALES PARA CONCESIÓN SUBVENCIONES POR AYTO MADRID Y OP	MANOS UNIDAS.-VICTIMAS VIOLENCIA GÉNERO CIUDADES DE ECUADOR	G28567790	MANOS UNIDAS COMITE CATOLICO DE CAMPAÑA CONTRA EL HAMBRE EN EL MUNDO	350.000,00	COBERTURA DE COSTES O DEL DÉFICIT OTRAS ACTUACIONES DE CARÁCTER ECONÓMICO	0,00
ORDENANZA BBRR GENERALES PARA CONCESIÓN SUBVENCIONES POR AYTO MADRID Y OP	FUNDACIÓN ALIANZA.-TEJIENDO LAZOS VIDA LIBRE DE VIOLENCIA. BOLIVIA	G78426558	FUNDACION ALIANZA POR LOS DERECHOS, LA IGUALDAD Y LA SOLIDARIDAD INTERNACIONAL	350.000,00	COBERTURA DE COSTES O DEL DÉFICIT OTRAS ACTUACIONES DE CARÁCTER ECONÓMICO	0,00
ORDENANZA BBRR GENERALES PARA CONCESIÓN SUBVENCIONES POR AYTO MADRID Y OP	1-PROYECTO DE VOLUNTARIADO DE LA ASOCIACIÓN JAIRE:CREANDO ASOCIACIÓN	G80618036	ASOCIACION JAIRE	6.000,00	AYUDAS FAMILIARES, INDEMNIZACIONES Y SIMILARES SERVICIOS SOCIALES Y PROMOCIÓN SOCIAL	0,00
ORDENANZA BBRR GENERALES PARA CONCESIÓN SUBVENCIONES POR AYTO MADRID Y OP	FUNDACION FABRE.-FORTALECIMIENTO SEGURIDAD ALIMENTARIA. GUATEMALA	G83808063	FUNDACION FABRE . .	350.000,00	COBERTURA DE COSTES O DEL DÉFICIT OTRAS ACTUACIONES DE CARÁCTER ECONÓMICO	0,00
ORDENANZA BBRR GENERALES PARA CONCESIÓN SUBVENCIONES POR AYTO MADRID Y OP	CERAI.-DESARROLLO LOCAL SOSTENIBLE 4 MUNICIPIOS. BOLIVIA	G96284971	CENTRO DE ESTUDIOS RURALES Y DE AGRICULTURA INTERNACIONAL CERAI	115.694,56	COBERTURA DE COSTES O DEL DÉFICIT OTRAS ACTUACIONES DE CARÁCTER ECONÓMICO	0,00
ORDENANZA BBRR GENERALES PARA CONCESIÓN SUBVENCIONES POR AYTO MADRID Y OP	14.AS.AVENTURA 2000-CAMBIANDO EL CHIP.	G80126360	ASOCIACION AVENTURA 2000 . .	6.500,00	AYUDAS FAMILIARES, INDEMNIZACIONES Y SIMILARES SERVICIOS SOCIALES Y PROMOCIÓN SOCIAL	0,00
ORDENANZA BBRR GENERALES PARA CONCESIÓN SUBVENCIONES POR AYTO MADRID Y OP	60.SOLIDARIOS DESAR.-NINGÚN MAYOR EN SOLEDAD:VOLUNTARIADO COMUNITARIO	G80111644	SOLIDARIOS PARA EL DESARROLLO . .	8.000,00	AYUDAS FAMILIARES, INDEMNIZACIONES Y SIMILARES SERVICIOS SOCIALES Y PROMOCIÓN SOCIAL	0,00
ORDENANZA BBRR GENERALES PARA CONCESIÓN SUBVENCIONES POR AYTO MADRID Y OP	65.ASOC.LA TORRE DE H.-SUMANDO IDEAS-CRECIENDO JUNTOS	G83378828	ASOCIACION LA TORRE DE HORTALEZA	8.000,00	AYUDAS FAMILIARES, INDEMNIZACIONES Y SIMILARES SERVICIOS SOCIALES Y PROMOCIÓN SOCIAL	0,00
ORDENANZA BBRR GENERALES PARA CONCESIÓN SUBVENCIONES POR AYTO MADRID Y OP	38.FESORCAM-VOLUNTARIADO EN LENGUA DE SIGNOS.	G78509288	FEDERACION PERSONAS SORDAS DE LA COMUNIDAD DE MADRID	8.000,00	AYUDAS FAMILIARES, INDEMNIZACIONES Y SIMILARES SERVICIOS SOCIALES Y PROMOCIÓN SOCIAL	0,00
ORDENANZA BBRR GENERALES PARA CONCESIÓN SUBVENCIONES POR AYTO MADRID Y OP	71.AS.LA KALLE-PROYECTOS SOLIDARIOS:JUVENTUD LIDERANDO EL CAMBIO.	G78210150	ASOCIACION CULTURAL LA KALLE	8.000,00	AYUDAS FAMILIARES, INDEMNIZACIONES Y SIMILARES SERVICIOS SOCIALES Y PROMOCIÓN SOCIAL	0,00
ORDENANZA BBRR GENERALES PARA CONCESIÓN SUBVENCIONES POR AYTO MADRID Y OP	ASOCIACIÓN ENTREPUEBLOS.-DESARROLLO ECONÓMICO-SOCIAL.ECUADOR	G58544057	ASOCIACION ENTREPUEBLOS	349.990,34	COBERTURA DE COSTES O DEL DÉFICIT OTRAS ACTUACIONES DE CARÁCTER ECONÓMICO	0,00
ORDENANZA BBRR GENERALES PARA CONCESIÓN SUBVENCIONES POR AYTO MADRID Y OP	FUNDACIÓN ENTRECULTURAS.-ACCESO EDUCATIVO DE NIÑOS INDÍGENAS	G82409020	FUNDACION ENTRECULTURAS FE Y ALEGRIA .	314.700,00	COBERTURA DE COSTES O DEL DÉFICIT OTRAS ACTUACIONES DE CARÁCTER ECONÓMICO	0,00
ORDENANZA BBRR GENERALES PARA CONCESIÓN SUBVENCIONES POR AYTO MADRID Y OP	FUNDACIÓN TALLER SOLIDARIDAD.-JÓVENES CONSTRUCTORES. FASE II	G83105783	FUNDACION TALLER DE SOLIDARIDAD	349.607,42	COBERTURA DE COSTES O DEL DÉFICIT OTRAS ACTUACIONES DE CARÁCTER ECONÓMICO	0,00
ORDENANZA BBRR GENERALES PARA CONCESIÓN SUBVENCIONES POR AYTO MADRID Y OP	76.ASOC.MASI-¡MUEVE TU BARRIO!	G82270489	ASOCIACION MASI MONITORES APOYO SOCIAL A LA INFANCI .	8.000,00	AYUDAS FAMILIARES, INDEMNIZACIONES Y SIMILARES SERVICIOS SOCIALES Y PROMOCIÓN SOCIAL	0,00
ORDENANZA BBRR GENERALES PARA CONCESIÓN SUBVENCIONES POR AYTO MADRID Y OP	ASOCIACION MADRE CORAJE.-PRESERVACION TERRITORIO ABANCAY Y ANDAHUAYLA	G11681616	ASOCIACION MADRE CORAJE	302.214,33	COBERTURA DE COSTES O DEL DÉFICIT OTRAS ACTUACIONES DE CARÁCTER ECONÓMICO	0,00
ORDENANZA BBRR GENERALES PARA CONCESIÓN SUBVENCIONES POR AYTO MADRID Y OP	FARMAMUNDI.-FORTALECER DERECHOS ECONÓMICOS,SOCIALES,CULTURALES Y	G46973715	FARMACEUTICOS MUNDI . .	337.913,00	COBERTURA DE COSTES O DEL DÉFICIT OTRAS ACTUACIONES DE CARÁCTER ECONÓMICO	0,00
ORDENANZA BBRR GENERALES PARA CONCESIÓN SUBVENCIONES POR AYTO MADRID Y OP	MEDICUS MUNDI.-DESARROLLO ECONÓMICO LOCAL. BOLIVIA	G31361405	MEDICUS MUNDI NAVARRA ARAGON MADRID	174.960,00	COBERTURA DE COSTES O DEL DÉFICIT OTRAS ACTUACIONES DE CARÁCTER ECONÓMICO	0,00
ORDENANZA BBRR GENERALES PARA CONCESIÓN SUBVENCIONES POR AYTO MADRID Y OP	77. FUND. DESARROLLO Y ASISTENCIA -LA TERCERA NO ES LA VENCIDA	G82215583	FUNDACION DESARROLLO Y ASISTENCIA	8.000,00	AYUDAS FAMILIARES, INDEMNIZACIONES Y SIMILARES SERVICIOS SOCIALES Y PROMOCIÓN SOCIAL	0,00

AYUNTAMIENTO DE MADRID

TRANSFERENCIAS, SUBVENCIONES Y OTROS INGRESOS Y GASTOS

15.2.1 TRANSFERENCIAS Y SUBVENCIONES CONCEDIDAS: CORRIENTES

Ejercicio : 2023 **Fecha: 31/12/2023**

Centro : 001 AYUNTAMIENTO DE MADRID

NORMATIVA	CARACTERÍSTICAS	NIF DEL PERCEPTOR	DENOMINACIÓN DEL PERCEPTOR	IMPORTE	FINALIDAD (FUNCIONALIDAD-OBJETO)	REINTEGROS
ORDENANZA BBRR GENERALES PARA CONCESIÓN SUBVENCIONES POR AYTO MADRID Y OP	Cº SUBV. DIRECTA PROMOCIÓN CIBERSEGURIDAD EN EL TEJIDO EMPRESARIAL	G02874873	CLUSTER DE CIBERSEGURIDAD DE MADRID	50.000,00	COBERTURA DE COSTES O DEL DÉFICIT OTRAS ACTUACIONES DE CARÁCTER ECONÓMICO	0,00
ORDENANZA BBRR GENERALES PARA CONCESIÓN SUBVENCIONES POR AYTO MADRID Y OP	9.ASOC.TRANSEXUALIA-VOLUNTARIADO QUE TRANSXPASA FRONTERAS.	G79281069	ASOCIACION TRANSEXUAL ESPAÑOLA TRANSEXUALIA	8.000,00	AYUDAS FAMILIARES, INDEMNIZACIONES Y SIMILARES SERVICIOS SOCIALES Y PROMOCIÓN SOCIAL	0,00
ORDENANZA BBRR GENERALES PARA CONCESIÓN SUBVENCIONES POR AYTO MADRID Y OP	12.ASOC PARKINSON-JÓVENES CON PARKINSON:EQUIPO DEPORTIVO	G80974710	ASOCIACION PARKINSON DE MADRID	8.000,00	AYUDAS FAMILIARES, INDEMNIZACIONES Y SIMILARES SERVICIOS SOCIALES Y PROMOCIÓN SOCIAL	0,00
ORDENANZA BBRR GENERALES PARA CONCESIÓN SUBVENCIONES POR AYTO MADRID Y OP	53.ASPACE MADRID-PROMOCIÓN DEL VOLUNTARIADO CON Y DE PERSONAS CON PAR	G82633256	ATENCION A LAS PERSONAS CON PARALISIS CEREBRAL Y AFINES	10.000,00	AYUDAS FAMILIARES, INDEMNIZACIONES Y SIMILARES SERVICIOS SOCIALES Y PROMOCIÓN SOCIAL	0,00
ORDENANZA BBRR GENERALES PARA CONCESIÓN SUBVENCIONES POR AYTO MADRID Y OP	AIRSPACE INTEGRATION WEEK MADRID 2023	B10663664	KENES INTERNATIONAL ORGANIZERS OF CONGRESSES SPAIN, S.L.	66.028,86	COBERTURA DE COSTES O DEL DÉFICIT INVESTIGACIÓN, DESARROLLO E INNOVACIÓN	0,00
ORDENANZA BBRR GENERALES PARA CONCESIÓN SUBVENCIONES POR AYTO MADRID Y OP	SUBV. CLÚSTER AUDIOVISUAL MADRID	G13791793	CLÚSTER AUDIOVISUAL DE MADRID . .	120.000,00	COBERTURA DE COSTES O DEL DÉFICIT CULTURA	0,00
ORDENANZA BBRR GENERALES PARA CONCESIÓN SUBVENCIONES POR AYTO MADRID Y OP	SUBV.PROY."PISO PARA JÓVENES SIN HOGAR Y DESARROLLO ACT. DEPORTIVAS"	G79391546	ASOCIACION EL OLIVAR	3.098,00	COBERTURA DE COSTES O DEL DÉFICIT SERVICIOS SOCIALES Y PROMOCIÓN SOCIAL	0,00
ORDENANZA BBRR GENERALES PARA CONCESION SUBVENCIONES POR AYTO MADRID Y OP	SUBVENCION GASTOS MANTENIMIENTO DE SEDE	G83378828	ASOCIACION LA TORRE DE HORTALEZA	2.500,00	COBERTURA DE COSTES O DEL DEFICIT SERVICIOS SOCIALES Y PROMOCIÓN SOCIAL	0,00
ORDENANZA BBRR GENERALES PARA CONCESIÓN SUBVENCIONES POR AYTO MADRID Y OP	Cº SUBV. DIR SOSTENIBILIDAD DISTRIB. EN TEJIDO EMPRESARIAL MADRILEÑO	G85321883	LOGISTICA Y EL TRANSPORTE DE MERCANCIAS POR CARRETERA	50.000,00	COBERTURA DE COSTES O DEL DEFICIT OTRAS ACTUACIONES DE CARÁCTER ECONÓMICO	0,00
ORDENANZA BBRR GENERALES PARA CONCESION SUBVENCIONES POR AYTO MADRID Y OP	DESARROLLO PROGR EDUCATIVOS FOMENTO EMPRENDIMIENTO JUVENIL	G82878950	FUNDACION JUNIOR ACHIEVEMENT ESPAÑA	100.000,00	COBERTURA DE COSTES O DEL DÉFICIT EDUCACIÓN	0,00
ORDENANZA BBRR GENERALES PARA CONCESIÓN SUBVENCIONES POR AYTO MADRID Y OP	SUBVENCIÓN ESPACIOS DE ALOJAMIENTOS EMMA	G78511292	FUNDACION JOSE MARIA DE LLANOS . .	387.800,00	AYUDAS FAMILIARES, INDEMNIZACIONES Y SIMILARES SERVICIOS SOCIALES Y PROMOCIÓN SOCIAL	0,00
ORDENANZA BBRR GENERALES PARA CONCESIÓN SUBVENCIONES POR AYTO MADRID Y OP	CONVENIO DE SUBVENCIÓN DIRECTA AMEI 2023	G81181380	ASOCIACION MADRILEÑA DE EMPRESAS DE INSERCION .	50.000,00	INVERSIONES JUSTICIA	0,00
ORDENANZA BBRR GENERALES PARA CONCESIÓN SUBVENCIONES POR AYTO MADRID Y OP	CONVENIO SUBVENCION NOMINATIVA FECOMA 2023	F81803827	Federación Cooperativas Madrileña	50.000,00	AYUDAS FAMILIARES, INDEMNIZACIONES Y SIMILARES OTRAS ACTUACIONES DE CARÁCTER ECONÓMICO	0,00
ORDENANZA BBRR GENERALES PARA CONCESIÓN SUBVENCIONES POR AYTO MADRID Y OP	198 B2 REAL CANOE NATACION CLUB	G28457083	REAL CANOE NATACION CLUB	9.130,43	COBERTURA DE COSTES O DEL DÉFICIT CULTURA	0,00
ORDENANZA BBRR GENERALES PARA CONCESIÓN SUBVENCIONES POR AYTO MADRID Y OP	198A REAL CANOE NATACION CLUB	G28457083	REAL CANOE NATACION CLUB	6.673,08	COBERTURA DE COSTES O DEL DÉFICIT CULTURA	0,00
ORDENANZA BBRR GENERALES PARA CONCESIÓN SUBVENCIONES POR AYTO MADRID Y OP	CONF.NACIONAL MUJERES IGUALDAD-COSMI VALLEKAS	G80409105	CONFEDERACION NACIONAL DE MUJERES EN IGUALDAD	31.250,00	COBERTURA DE COSTES O DEL DÉFICIT OTRAS ACTUACIONES DE CARÁCTER ECONÓMICO	0,00
ORDENANZA BBRR GENERALES PARA CONCESIÓN SUBVENCIONES POR AYTO MADRID Y OP	PROYECTO INCUBA Y ACELERA UAM 2023-2024	Q2818013A	UNIVERSIDAD AUTONOMA DE MADRID	90.000,00	INVERSIONES INVESTIGACIÓN, DESARROLLO E INNOVACIÓN	0,00
ORDENANZA BBRR GENERALES PARA CONCESIÓN SUBVENCIONES POR AYTO MADRID Y OP	UPM INNOVATEHUB	G28826055	FUNDACION GENERAL DE LA UNIVERSIDAD POLITECNICA DE MADRID .	90.000,00	INVERSIONES INVESTIGACIÓN, DESARROLLO E INNOVACIÓN	0,00
ORDENANZA BBRR GENERALES PARA CONCESIÓN SUBVENCIONES POR AYTO MADRID Y OP	PROGRAMA UCM ACELERA ETCU 2024	Q2818014I	UNIVERSIDAD COMPLUTENSE DE MADRID	90.000,00	INVERSIONES INVESTIGACIÓN, DESARROLLO E INNOVACIÓN	0,00
ORDENANZA BBRR GENERALES PARA CONCESIÓN SUBVENCIONES POR AYTO MADRID Y OP	CATAPULL UP	G83077891	FUNDACION PARQUE CIENTIFICO DE MADRID	90.000,00	INVERSIONES INVESTIGACIÓN, DESARROLLO E INNOVACIÓN	0,00
ORDENANZA BBRR GENERALES PARA CONCESIÓN SUBVENCIONES POR AYTO MADRID Y OP	UC3MSPINOFF+	Q2818029G	UNIVERSIDAD CARLOS III DE MADRID	90.000,00	INVERSIONES INVESTIGACIÓN, DESARROLLO E INNOVACIÓN	0,00
ORDENANZA BBRR GENERALES PARA CONCESIÓN SUBVENCIONES POR AYTO MADRID Y OP	INNOVAMAD 2024	Q2818002D	AGENCIA ESTATAL CONSEJO SUPERIOR DE INVESTIGACIONES CIENTIFICAS	90.000,00	INVERSIONES INVESTIGACIÓN, DESARROLLO E INNOVACIÓN	0,00

AYUNTAMIENTO DE MADRID

TRANSFERENCIAS, SUBVENCIONES Y OTROS INGRESOS Y GASTOS

15.2.1 TRANSFERENCIAS Y SUBVENCIONES CONCEDIDAS: CORRIENTES

Ejercicio : 2023 **Fecha: 31/12/2023**

Centro : 001 AYUNTAMIENTO DE MADRID

NORMATIVA	CARACTERÍSTICAS	NIF DEL PERCEPTOR	DENOMINACIÓN DEL PERCEPTOR	IMPORTE	FINALIDAD (FUNCIONALIDAD-OBJETO)	REINTEGROS
ORDENANZA BBRR GENERALES PARA CONCESIÓN SUBVENCIONES POR AYTO MADRID Y OP	PROGRAMA COMBINADO DE INCUBACIÓN Y ACELERACIÓN SPINOUT	Q2803011B	UNIVERSIDAD REY JUAN CARLOS	90.000,00	INVERSIONES INVESTIGACIÓN, DESARROLLO E INNOVACIÓN	0,00
ORDENANZA BBRR GENERALES PARA CONCESIÓN SUBVENCIONES POR AYTO MADRID Y OP	SUBV.CONC.DIRECTA EMERGENCIA EN UCRANIA	G84451087	FUNDACION UNICEF COMITE ESPAÑOL	299.997,00	COOPERACIÓN INTERNACIONAL PARA EL DESARROLLO Y CULTURAL	0,00
ORDENANZA BBRR GENERALES PARA CONCESIÓN SUBVENCIONES POR AYTO MADRID Y OP	SUBV.PROTEC.Y ASIST.POBLACION VICTIMA CONFLICTO UCRANIA	G80757560	ASOCIACION ESPAÑA CON ACNUR . .	299.641,00	COOPERACIÓN INTERNACIONAL PARA EL DESARROLLO Y CULTURAL	0,00
ORDENANZA BBRR GENERALES PARA CONCESIÓN SUBVENCIONES POR AYTO MADRID Y OP	SUBV. DIRECT. ASISTEN. HUMAN. PROCESOS PDI CRISIS MALI	Q2866001G	CRUZ ROJA ESPAÑOLA	300.000,00	AYUDAS FAMILIARES, INDEMNIZACIONES Y SIMILARES JUSTICIA	0,00
ORDENANZA BBRR GENERALES PARA CONCESIÓN SUBVENCIONES POR AYTO MADRID Y OP	Cº SUBV DIRECTA PROMOCION E-HEALTH EN EL TEJIDO EMPRESARIAL	G67815571	ASOC CLUSTER MAD E-HEALTH . .	50.000,00	COBERTURA DE COSTES O DEL DÉFICIT OTRAS ACTUACIONES DE CARÁCTER ECONÓMICO	0,00
ORDENANZA BBRR GENERALES PARA CONCESIÓN SUBVENCIONES POR AYTO MADRID Y OP	165_2023_00430 ASOC MAYOR PESCADOS - ASOC 2023	G28743979	ASOC. MAYORISTA DEL PESCADO MADRID .	13.816,57	COBERTURA DE COSTES O DEL DÉFICIT COMERCIO, TURISMO Y PYMES	0,00
ORDENANZA BBRR GENERALES PARA CONCESIÓN SUBVENCIONES POR AYTO MADRID Y OP	165_2023_00463 ASOC.BARRIO LETRAS - ASOC 2023	G84463884	ASOC COMERCIANTES AUT PEQ EMPRES BARRIO LAS LETRAS DIST CENTRO	15.009,70	COBERTURA DE COSTES O DEL DÉFICIT COMERCIO, TURISMO Y PYMES	0,00
ORDENANZA BBRR GENERALES PARA CONCESIÓN SUBVENCIONES POR AYTO MADRID Y OP	165_2023_00402 ASOC. MDO ANTÓN MARTÍN-ASOC. 2023	G28905446	ASOCIACION DE COMERCIANTES MERCADO ANTON MARTIN .	13.732,21	COBERTURA DE COSTES O DEL DEFICIT COMERCIO, TURISMO Y PYMES	0,00
ORDENANZA BBRR GENERALES PARA CONCESIÓN SUBVENCIONES POR AYTO MADRID Y OP	165_2023_00421_ASOC. COMERC. LA PAZ_ASOC 2023	V78039286	ASOCIACION DE COMERCIANTES DEL CENTRO COMERCIAL LA PAZ .	11.551,85	COBERTURA DE COSTES O DEL DEFICIT COMERCIO, TURISMO Y PYMES	0,00
ORDENANZA BBRR GENERALES PARA CONCESIÓN SUBVENCIONES POR AYTO MADRID Y OP	ORG CAMPEONATO DEL MUNDO DE BALONCESTO U19 FEMENINO	Q2878005D	FEDERACION ESPAÑOLA DE BALONCESTO . .	700.000,00	INVERSIONES Y COBERTURA DE COSTES O DEL DEFICIT (INDISTINTAMENTE) CULTURA	0,00
ORDENANZA BBRR GENERALES PARA CONCESIÓN SUBVENCIONES POR AYTO MADRID Y OP	VOLLEYBALL WORLD BEACH PRO TOUR MADRID 2023 MEN AND WOMEN	V78936598	FEDERACION MADRILEÑA DE VOLEIBOL	77.000,00	INVERSIONES Y COBERTURA DE COSTES O DEL DÉFICIT (INDISTINTAMENTE) JUSTICIA	0,00
ORDENANZA BBRR GENERALES PARA CONCESIÓN SUBVENCIONES POR AYTO MADRID Y OP	DISEÑO MADRID. FESTIVALES 2023	G84913698	FUNDACION DISEÑO MADRID	46.624,44	COBERTURA DE COSTES O DEL DÉFICIT CULTURA	0,00
ORDENANZA BBRR GENERALES PARA CONCESIÓN SUBVENCIONES POR AYTO MADRID Y OP	AS.LA NOCHE EN VIVO. FESTIVALES 2023	G83207951	LA NOCHE EN VIVO	30.020,00		0,00
ORDENANZA BBRR GENERALES PARA CONCESIÓN SUBVENCIONES POR AYTO MADRID Y OP	ASOC.EL OLIVAR-REGENERACIÓN ENTORNO URBANO	G79391546	ASOCIACION EL OLIVAR	345.817,46	COBERTURA DE COSTES O DEL DÉFICIT SERVICIOS SOCIALES Y PROMOCIÓN SOCIAL	0,00
ORDENANZA BBRR GENERALES PARA CONCESIÓN SUBVENCIONES POR AYTO MADRID Y OP	ASOC.EL OLIVAR-ACCIONES REGENERACIÓN ENTORNO URBAN	G79391546	ASOCIACION EL OLIVAR	345.228,63	COBERTURA DE COSTES O DEL DÉFICIT SERVICIOS SOCIALES Y PROMOCIÓN SOCIAL	0,00
ORDENANZA BBRR GENERALES PARA CONCESIÓN SUBVENCIONES POR AYTO MADRID Y OP	CEAR-UNIDAD DISTRITAL COLABORACION-CENTRO	G28651529	COMISION ESPAÑOLA DE AYUDA AL REFUGIADO	345.900,00	AYUDAS FAMILIARES, INDEMNIZACIONES Y SIMILARES SERVICIOS SOCIALES Y PROMOCIÓN SOCIAL	0,00
ORDENANZA BBRR GENERALES PARA CONCESIÓN SUBVENCIONES POR AYTO MADRID Y OP	CEAR-UNIDAD DISTRITAL COLAB. P.VALLECAS	G28651529	COMISION ESPAÑOLA DE AYUDA AL REFUGIADO	345.900,00	AYUDAS FAMILIARES, INDEMNIZACIONES Y SIMILARES SERVICIOS SOCIALES Y PROMOCIÓN SOCIAL	0,00
ORDENANZA BBRR GENERALES PARA CONCESIÓN SUBVENCIONES POR AYTO MADRID Y OP	CEAR-UNIDAD DISTRITAL COLAB. V. VALLECAS	G28651529	COMISION ESPAÑOLA DE AYUDA AL REFUGIADO	345.900,00	AYUDAS FAMILIARES, INDEMNIZACIONES Y SIMILARES SERVICIOS SOCIALES Y PROMOCIÓN SOCIAL	0,00
ORDENANZA BBRR GENERALES PARA CONCESIÓN SUBVENCIONES POR AYTO MADRID Y OP	CEAR-UNIDAD DISTRITAL COLAB. TETUÁN	G28651529	COMISION ESPAÑOLA DE AYUDA AL REFUGIADO	345.900,00	AYUDAS FAMILIARES, INDEMNIZACIONES Y SIMILARES SERVICIOS SOCIALES Y PROMOCIÓN SOCIAL	0,00
ORDENANZA BBRR GENERALES PARA CONCESIÓN SUBVENCIONES POR AYTO MADRID Y OP	ASOC.AVANCE MORATALAZ-MEJORA ENTORNO Y CAL.VIDA	G78668373	ASOCIACION DE VECINOS AVANCE DE MORATALAZ ZONA ESTE	345.600,00		0,00
ORDENANZA BBRR GENERALES PARA CONCESIÓN SUBVENCIONES POR AYTO MADRID Y OP	F.JUAN XXIII RONCALLI-VICÁLVARO CUENTA CONTIGO	G78280880	FUNDACION JUAN XXIII RONCALLI PARA LA DISCAPACIDAD INTELECTUAL	345.900,00		0,00
ORDENANZA BBRR GENERALES PARA CONCESIÓN SUBVENCIONES POR AYTO MADRID Y OP	FUNDJUAN XXIII RONCALLI-UNIDAD DIST BARAJAS	G78280880	FUNDACION JUAN XXIII RONCALLI PARA LA DISCAPACIDAD INTELECTUAL	345.899,99		0,00

AYUNTAMIENTO DE MADRID

TRANSFERENCIAS, SUBVENCIONES Y OTROS INGRESOS Y GASTOS

15.2.1 TRANSFERENCIAS Y SUBVENCIONES CONCEDIDAS: CORRIENTES

Ejercicio : 2023 **Fecha: 31/12/2023**

Centro : 001 AYUNTAMIENTO DE MADRID

NORMATIVA	CARACTERÍSTICAS	NIF DEL PERCEPTOR	DENOMINACIÓN DEL PERCEPTOR	IMPORTE	FINALIDAD (FUNCIONALIDAD-OBJETO)	REINTEGROS
ORDENANZA BBRR GENERALES PARA CONCESIÓN SUBVENCIONES POR AYTO MADRID Y OP	ASOC.EL OLIVAR-ACCIONES ESPACIO PUBL HORTALEZA	G79391546	ASOCIACION EL OLIVAR	345.797,06	COBERTURA DE COSTES O DEL DÉFICIT SERVICIOS SOCIALES Y PROMOCIÓN SOCIAL	0,00
ORDENANZA BBRR GENERALES PARA CONCESIÓN SUBVENCIONES POR AYTO MADRID Y OP	LA RUECA-UNIDAD DIST SAN BLAS-CANILLEJAS	G79772018	LA RUECA ASOC SOCIAL Y CULTURAL	340.215,76		0,00
ORDENANZA BBRR GENERALES PARA CONCESIÓN SUBVENCIONES POR AYTO MADRID Y OP	PROGESTION-UNIDAD COLAB DISTR LATINA	G79437349	ASOC PARA LA PROMOCION Y GESTION DE SERVICIOS SOCIALES GENERALES Y ESPECIALIZADOS PROGESTION	343.195,84		0,00
ORDENANZA BBRR GENERALES PARA CONCESIÓN SUBVENCIONES POR AYTO MADRID Y OP	FUN JUAN XXIII RONCALLI-ACCIONES DISTR VILLAVERDE	G78280880	FUNDACION JUAN XXIII RONCALLI PARA LA DISCAPACIDAD INTELECTUAL	345.899,99		0,00
ORDENANZA BBRR GENERALES PARA CONCESIÓN SUBVENCIONES POR AYTO MADRID Y OP	ASOC.LA RUECA-ACCIONES TERRITORIALES RETIRO	G79772018	LA RUECA ASOC SOCIAL Y CULTURAL	337.862,03		0,00
ORDENANZA BBRR GENERALES PARA CONCESIÓN SUBVENCIONES POR AYTO MADRID Y OP	Cuota anual CITET 2023	G85321883	LOGISTICA Y EL TRANSPORTE DE MERCANCIAS POR CARRETERA	5.000,00	COBERTURA DE COSTES O DEL DÉFICIT OTRAS ACTUACIONES DE CARÁCTER ECONÓMICO	0,00
ORDENANZA BBRR GENERALES PARA CONCESIÓN SUBVENCIONES POR AYTO MADRID Y OP	ENCUENTRO ESPAÑA NAMIBIA CENTENARIO FEDERACIÓN	Q2878036I	FEDERACION ESPAÑOLA DE RUGBY	202.050,06	COBERTURA DE COSTES O DEL DÉFICIT CULTURA	47.949,94
ORDENANZA BBRR GENERALES PARA CONCESIÓN SUBVENCIONES POR AYTO MADRID Y OP	URBAN SPORTS 2022	B58985391	SEVEN MARKETING ON SPORTS & LEISURE S L	1.080.769,79	INVERSIONES Y COBERTURA DE COSTES O DEL DÉFICIT (INDISTINTAMENTE) CULTURA	0,00
ORDENANZA BBRR GENERALES PARA CONCESIÓN SUBVENCIONES POR AYTO MADRID Y OP	165_2023_00433 MDO.CHAMARTIN SA - MERCADOS 23	A80336522	MERCADO DE CHAMARTIN; S.A. . .	8.280,00		0,00
ORDENANZA BBRR GENERALES PARA CONCESIÓN SUBVENCIONES POR AYTO MADRID Y OP	165_2023_00394 ASOC.PROF.MDO.VILLAVERDE - MERCADOS	G78361722	ASOC PROFESIONAL DE COMERCIANTES DEL MERCADO DE VILLAVERDE ALTO	10.888,95		0,00
ORDENANZA BBRR GENERALES PARA CONCESIÓN SUBVENCIONES POR AYTO MADRID Y OP	165_2023_00367 ASOC.MDO.PROSPERIDAD - MERCADOS 23	G28992485	ASOCIACION DE COMERCIANTES DEL MERCADO DE LA PROSPERIDAD	5.168,75		0,00
ORDENANZA BBRR GENERALES PARA CONCESIÓN SUBVENCIONES POR AYTO MADRID Y OP	165_2023_00380 ASOC.MDO.CHAMBERÍ - MERCADOS 23	G28850246	ASOCIACION PROFESIONAL DE COMERCIANTES DEL MERCADO DE CHAMBERI	11.946,36		0,00
ORDENANZA BBRR GENERALES PARA CONCESIÓN SUBVENCIONES POR AYTO MADRID Y OP	165_2023_00393 RYA RESID.MDO.MORATALAZ - MERCADOS	B85990463	RYA RESIDENCIAS S L	2.532,85		0,00
ORDENANZA BBRR GENERALES PARA CONCESIÓN SUBVENCIONES POR AYTO MADRID Y OP	165_2023_00398 ASOC.MDO.LAS AGUILAS - MERCADOS 23	G78492626	ASOCIACION DE COMERCIANTES DEL MERCADO DE LAS AGUILAS	9.705,60		0,00
ORDENANZA BBRR GENERALES PARA CONCESIÓN SUBVENCIONES POR AYTO MADRID Y OP	165_2023_00453 ASOC.MDO.LA PAZ - MERCADOS 23	V78039286	ASOCIACION DE COMERCIANTES DEL CENTRO COMERCIAL LA PAZ .	7.038,00		0,00
ORDENANZA BBRR GENERALES PARA CONCESIÓN SUBVENCIONES POR AYTO MADRID Y OP	Cuota anual 2023 socio Cámara de Comercio Francesa	G28639474	CAMARA FRANCO ESPAÑOLA DE COMERCIO E INDUSTRIA .	500,00	COBERTURA DE COSTES O DEL DÉFICIT OTRAS ACTUACIONES DE CARÁCTER ECONÓMICO	0,00
ORDENANZA BBRR GENERALES PARA CONCESIÓN SUBVENCIONES POR AYTO MADRID Y OP	SUBV. P.C. 2023 ESLABÓN	G80980584	ASOCIACION ESLABON INICIATIVAS DE PROMOCION DE EMPLEO	3.500,00		0,00
ORDENANZA BBRR GENERALES PARA CONCESIÓN SUBVENCIONES POR AYTO MADRID Y OP	CONVENIO CON UCM DESARROLLO PROCESOS EN CAMPUS UNI	Q2818014I	UNIVERSIDAD COMPLUTENSE DE MADRID	50.000,00	INVERSIONES INVESTIGACIÓN, DESARROLLO E INNOVACIÓN	0,00
ORDENANZA BBRR GENERALES PARA CONCESIÓN SUBVENCIONES POR AYTO MADRID Y OP	CUOTA ANUAL FUNDACIÓN PARQUE CIENTÍFICO 2023	G83077891	FUNDACION PARQUE CIENTIFICO DE MADRID	160.000,00	INVERSIONES INVESTIGACIÓN, DESARROLLO E INNOVACIÓN	0,00
ORDENANZA BBRR GENERALES PARA CONCESIÓN SUBVENCIONES POR AYTO MADRID Y OP	CUOTA ANUAL AFILIAC. FUND.RESID. ESTUDIANTES 2023	G79348793	FUNDACION RESIDENCIA DE ESTUDIANTES	110.000,00	COBERTURA DE COSTES O DEL DÉFICIT INVESTIGACIÓN, DESARROLLO E INNOVACIÓN	0,00
PRESUPUESTO	CINE EN RUTA.FESTIVALES 2023	G86192531	CINE EN RUTA	48.375,00		0,00
PRESUPUESTO	PRODUC.BRILLANTES. FESTIVALES 2023	B42761080	PRODUCCIONES BRILLANTES S L	62.862,94		0,00

AYUNTAMIENTO DE MADRID

TRANSFERENCIAS, SUBVENCIONES Y OTROS INGRESOS Y GASTOS

15.2.1 TRANSFERENCIAS Y SUBVENCIONES CONCEDIDAS: CORRIENTES

Ejercicio : 2023 **Fecha: 31/12/2023**

Centro : 001 AYUNTAMIENTO DE MADRID

NORMATIVA	CARACTERÍSTICAS	NIF DEL PERCEPTOR	DENOMINACIÓN DEL PERCEPTOR	IMPORTE	FINALIDAD (FUNCIONALIDAD-OBJETO)	REINTEGROS
PRESUPUESTO	PASO A 2 PLATAFORMA COREO.AS.CULT.FESTIVALES 2023	G85605624	PASO A 2 PLATAFORMA COREOGRÁFICA A.C.	34.750,00		0,00
PRESUPUESTO	URVANITY ART,SL.FESTIVALES 2023	B87489639	URVANITY ART S L	60.171,90		0,00
PRESUPUESTO	TOMAVISTAS CITY.FESTIVALES 2023	V87341749	TOMAVISTAS CITY A I E	74.759,02		0,00
PRESUPUESTO	SIGLO DE ORO. FESTIVALES Y FERIAS CULTURALES 2023.	G86078284	FUNDACION SIGLO DE ORO	49.214,69		0,00
PRESUPUESTO	ASOC. MASQUEPALABRAS. FESTIVALES 2023	G86289048	ASOCIACION ARTISTICA Y CULTURAL MASQUEPALABRAS	40.000,00		0,00
PRESUPUESTO	BUENOS TIEMPOS.FESTIVALES 2023	B09653312	BUENOS TIEMPOS PARA LA MUSICA S L	68.377,15		0,00
PRESUPUESTO	TEATRO CONTEMP.CUARTA PARED.FESTIVALES 2023	G85122745	ASOCIACION CULTURAL ESPACIO TEATRO CONTEMPORANEO CUARTA PARED	38.723,14		0,00
PRESUPUESTO	ASOC.PDCIRCO. FESTIVALES 2023	G88597596	ASOCIACION PDCIRCO	51.804,94		0,00
PRESUPUESTO	RIZOMA TRANSATLANTIC.FESTIVALES 2023	B87794483	RIZOMATRANSTLANTIC TURNSTILES	65.000,00		0,00
PRESUPUESTO	GENERACIÓN NATURA.FESTIVALES 2023	B86550969	GENERACION NATURA S.L. . .	52.422,49		0,00
PRESUPUESTO	ASOC.CULT.MODIBAND. FESTIVALES 2023	G62694013	ASOCIACION CULTURAL MODIBAND .	55.500,00		0,00
PRESUPUESTO	EQUIPO PRADILLO.SUB.SALAS PEQUEÑO FORMATO 2023	F79823084	EQUIPO PRADILLO SOC COOP MAD	55.253,45		0,00
PRESUPUESTO	TEATRO DEL BARRIO.SUB.SALAS PEQUEÑO FORMATO 2023	F86997384	TEATRO DEL BARRIO SDAD COOP MADRILEÑA DE CONSUMIDORES	59.013,46		0,00
PRESUPUESTO	ARTE CRUDA.SUB.SALAS PEQUEÑO FORMATO 2023	B86528759	ARTE CRUDA S.L.	50.233,82		0,00
PRESUPUESTO	EL CURRO D T S SUB.SALAS PEQUEÑO FORMATO 2023	F82899741	EL CURRO D T S COOP MAD	51.173,83		0,00
PRESUPUESTO	TARAMBANA ESPECTÁCU.SUB.SALAS PEQUEÑO FORMATO 2023	B83571794	TARAMBANA ESPECTACULOS S L	50.039,56		0,00
PRESUPUESTO	TRIBUEÑE.SUB.SALAS PEQUEÑO FORMATO 2023	B81978348	TRIBUEÑE S.L. .	53.580,24		0,00
PRESUPUESTO	LAGRADA.SUB.SALAS PEQUEÑO FORMATO 2023	B83990994	LAGRADA PRODUCCIONES TEATRALES .	50.553,43		0,00
PRESUPUESTO	PROD.CRISTINA ROTA.SUB.SALAS PEQUEÑO FORMATO 2023	A80130545	PRODUCCIONES CRISTINA ROTA S.A. . .	54.733,31		0,00
PRESUPUESTO	SOCORRO M.LOPEZ ANADON.SUB.SALAS PEQUEÑO FORMATO 2	***5651**	SOCORRO MARGARITA LOPEZ ANADON	55.071,71		0,00
PRESUPUESTO	CUARTA PARED.SUB.SALAS PEQUEÑO FORMATO 2023	B79805487	CUARTA PARED S.L. . .	59.846,93		0,00
PRESUPUESTO	ASOC.ESPACIO TEATRO.AYUDAS CREACIÓN Y MOV.23	G85122745	ASOCIACION CULTURAL ESPACIO TEATRO CONTEMPORANEO CUARTA PARED	17.500,00		0,00

AYUNTAMIENTO DE MADRID

TRANSFERENCIAS, SUBVENCIONES Y OTROS INGRESOS Y GASTOS

15.2.1 TRANSFERENCIAS Y SUBVENCIONES CONCEDIDAS: CORRIENTES

Ejercicio : 2023 **Fecha: 31/12/2023**

Centro : 001 AYUNTAMIENTO DE MADRID

NORMATIVA	CARACTERÍSTICAS	NIF DEL PERCEPTOR	DENOMINACIÓN DEL PERCEPTOR	IMPORTE	FINALIDAD (FUNCIONALIDAD-OBJETO)	REINTEGROS
PRESUPUESTO	PASO A 2 PT.COREOGR.AYUDAS CREACIÓN Y MOV.23	G85605624	PASO A 2 PLATAFORMA COREOGRÁFICA A.C.	17.500,00		0,00
PRESUPUESTO	CINE EN RUTA.AYUDAS CREACIÓN Y MOV.23	G86192531	CINE EN RUTA	17.500,00		0,00
PRESUPUESTO	F.SIGLO DE ORO.AYUDAS CREACIÓN Y MOV.2023	G86078284	FUNDACION SIGLO DE ORO	5.000,00		0,00
PRESUPUESTO	ASOC.PDCIRCO.AYUDAS CREACIÓN Y MOV.2023	G88597596	ASOCIACION PDCIRCO	17.200,00		0,00
PRESUPUESTO	ASOC.MASQUEPALABRAS AYUDAS CREACIÓN Y MOV.2023	G86289048	ASOCIACION ARTISTICA Y CULTURAL MASQUEPALABRAS	17.500,00		0,00
PRESUPUESTO	CUOTA ANUAL FUNDACIÓN COTEC	G80380561	FUNDACION COTEC PARA LA INNOVACION . .	60.000,00		0,00
PRESUPUESTO	AFANIAS-ACCIONES REGENERACIÓN ENTORNO URBANO	G28303790	ASOCIACION PRO PERSONAS CON DISCAPACIDAD INTELECTUAL	340.584,41		0,00
PRESUPUESTO	FUND.APROCOR-FUENCARRAL-EL PARDO INCLUYE EL VERDE	G81985558	FUNDACION APROCOR	341.900,00		0,00
PRESUPUESTO	FUND SAN MARTIN PORRES-ACCION ENTOR URB CARABANCHE	G28763712	FUNDACION BENEFICA SAN MARTIN DE PORRES	328.311,89		0,00
PRESUPUESTO	FUND SAN MARTIN PORRES-ACCIONES TERRITOR USERA	G28763712	FUNDACION BENEFICA SAN MARTIN DE PORRES	328.311,89		0,00
PRESUPUESTO	APORTACIÓN 2023 FEDER. ESPAÑ. MUNICIPIOS Y PROVINC	G28783991	FEDERACION ESPAÑOLA DE MUNICIPIOS Y PROVINCIAS	29.748,67		0,00
PRESUPUESTO	APORTACIÓN 2023 FEDER. ESPAÑ. MUNICIPIOS Y PROVINC	G28783991	FEDERACION ESPAÑOLA DE MUNICIPIOS Y PROVINCIAS	186.094,47		0,00
PRESUPUESTO	APORTACIÓN 2023 FEDERACIÓN MUNICIPIOS MADRID	G80231103	FEDERACION MUNICIPIOS DE MADRID . .	373.024,91		0,00
PRESUPUESTO	ACOMPAÑA SOCIAL AUTONOMIA PERSONAL PERCEP. RMI-IMV	P7807907F	AGENCIA PARA EL EMPLEO DE MADRID	318.000,00		0,00
PRESUPUESTO	CUOTA ANUAL 2023 FUND. REAL INSTITUTO ELCANO	G83169532	FUNDACION REAL INSTITUTO EL CANO DE ESTUDIOS INTERNACIONALES Y ESTRATEG	150.000,00		0,00
PRESUPUESTO	CONVENIO SUBVENCIÓN CEIM 2022-2023	G28513307	CONFEDERACION EMPRESARIAL DE MADRID CEOE	200.000,00		0,00
PRESUPUESTO	CUOTA 2023 ASOC.RED TRANSP.PART-FEMP	G28783991	FEDERACION ESPAÑOLA DE MUNICIPIOS Y PROVINCIAS	4.500,00		0,00
PRESUPUESTO	CUOTA RED ESPAÑOLA DE CIUDADES POR EL CLIMA 2023	G28783991	FEDERACION ESPAÑOLA DE MUNICIPIOS Y PROVINCIAS	700,00		0,00
PRESUPUESTO	CUOTA 2023 RED GOBIERNOS LOCALES Y BIODIVERSIDAD	G28783991	FEDERACION ESPAÑOLA DE MUNICIPIOS Y PROVINCIAS	300,00		0,00
PRESUPUESTO	APORTACIÓN ECONOMICA C.A.M. COMEDORES ESCOLARES	S7800001E	COMUNIDAD DE MADRID . .	4.100.012,00		0,00
PRESUPUESTO	CONVENIO MANT CONSERV URB CIUDAD DEPORTIVA FASE I	V86106150	ENTIDAD URBANISTICA DE CONSERVACION CUATRO TORRES	23.343,60		0,00
PRESUPUESTO	CONVENIO MANT CONSERV URB CIUDAD DEPORTIVA FASE I	V86106150	ENTIDAD URBANISTICA DE CONSERVACION CUATRO TORRES	27.444,44		0,00

AYUNTAMIENTO DE MADRID

TRANSFERENCIAS, SUBVENCIONES Y OTROS INGRESOS Y GASTOS

15.2.1 TRANSFERENCIAS Y SUBVENCIONES CONCEDIDAS: CORRIENTES

Ejercicio : 2023 **Fecha: 31/12/2023**

Centro : 001 AYUNTAMIENTO DE MADRID

NORMATIVA	CARACTERÍSTICAS	NIF DEL PERCEPTOR	DENOMINACIÓN DEL PERCEPTOR	IMPORTE	FINALIDAD (FUNCIONALIDAD-OBJETO)	REINTEGROS
PRESUPUESTO	CONVENIO MANT CONSERV URB CIUDAD DEPORTIVA FASE I	V86106150	ENTIDAD URBANISTICA DE CONSERVACION CUATRO TORRES	191.545,55		0,00
PRESUPUESTO	CONVENIO MANT CONSERV URB CIUDAD DEPORTIVA FASE II	V86106150	ENTIDAD URBANISTICA DE CONSERVACION CUATRO TORRES	17.023,70		0,00
PRESUPUESTO	CONVENIO MANT CONSERV URB CIUDAD DEPORTIVA FASE II	V86106150	ENTIDAD URBANISTICA DE CONSERVACION CUATRO TORRES	45.635,68		0,00
PRESUPUESTO	CONVENIO MANT CONSERV URB CIUDAD DEPORTIVA FASE II	V86106150	ENTIDAD URBANISTICA DE CONSERVACION CUATRO TORRES	157.805,75		0,00
PRESUPUESTO	APORTACIÓN ECONOMICA C.A.M. COMEDORES ESCOLARES	S7800001E	COMUNIDAD DE MADRID . .	2.705.509,51		94.490,49
PRESUPUESTO	Aportación Agencia Empleo programa fondos NGEU	P7807907F	AGENCIA PARA EL EMPLEO DE MADRID	334.000,00		0,00
PRESUPUESTO	CONVENIO MANT Y CONSERV URB "CIUDAD DEPORTIVA"	V86106150	ENTIDAD URBANISTICA DE CONSERVACION CUATRO TORRES	37.207,81		0,00
PRESUPUESTO	CONVOCATORIA BECAS ESCOLARIDAD ESCUELAS INFANTILES	1.	Subvenciones +1000	2.933.335,18		0,00
PRESUPUESTO	RESTO DE SUBVENCIONES Y DE REINTEGROS QUE NO SE RELACIONAN INDIVIDUALMENTE EN ESTE INFORME		VARIOS PERCEPTORES	35.921.316,38		325.353,17
			TOTAL	**839.593.202,30**		**473.832,95**

AYUNTAMIENTO DE MADRID

TRANSFERENCIAS, SUBVENCIONES Y OTROS INGRESOS Y GASTOS

15.2.2.TRANSFERENCIAS Y SUBVENCIONES CONCEDIDAS: DE CAPITAL

Ejercicio : 2023 **Fecha: 31/12/2023**

Centro : 001 AYUNTAMIENTO DE MADRID

NORMATIVA	CARACTERÍSTICAS	NIF DEL PERCEPTOR	DENOMINACIÓN DEL PERCEPTOR	IMPORTE	FINALIDAD (FUNCIONALIDAD-OBJETO)	REINTEGROS
PRESUPUESTO	APORTACIÓN GASTOS DE CAPITAL EMPRESA MUNICIPAL DE LA VIVIENDA Y SUELO DE MADRID S A	A28740314	EMPRESA MUNICIPAL DE LA VIVIENDA Y SUELO DE MADRID S A	9.000.000,00		0,00
PRESUPUESTO	APORTACIÓN GASTOS DE CAPITAL MADRID DESTINO CULTURA TURISMO Y NEGOCIO SA	A84073105	MADRID DESTINO CULTURA TURISMO Y NEGOCIO SA	5.293.750,00		0,00
PRESUPUESTO	APORTACIÓN GASTOS DE CAPITAL INFORMATICA AYUNTAMIENTO DE MADRID	P2800031C	INFORMATICA AYUNTAMIENTO DE MADRID	8.015.423,07		0,00
PRESUPUESTO	APORTACIÓN GASTOS DE CAPITAL MADRID SALUD . .	P2800062H	MADRID SALUD . .	1.497.351,88		0,00
PRESUPUESTO	APORTACIÓN GASTOS DE CAPITAL O.A. AGENCIA TRIBUTARIA MADRID	P2800065A	O.A. AGENCIA TRIBUTARIA MADRID	123.600,00		0,00
PRESUPUESTO	APORTACIÓN GASTOS DE CAPITAL AGENCIA DE ACTIVIDADES	P2800086G	AGENCIA DE ACTIVIDADES	44.313,00		0,00
PRESUPUESTO	APORTACIÓN GASTOS DE CAPITAL AGENCIA PARA EL EMPLEO DE MADRID	P7807907F	AGENCIA PARA EL EMPLEO DE MADRID	1.458.550,00		0,00
PRESUPUESTO	APORTACIÓN GASTOS DE CAPITAL CONSORCIO DE REHABILITACION Y EQUIPAMIENTO DE TEATROS DE MADRID .	Q2878057E	CONSORCIO DE REHABILITACION Y EQUIPAMIENTO DE TEATROS DE MADRID .	121.500,00		0,00
PRESUPUESTO	APORTACIÓN GASTOS DE CAPITAL CONSORCIO REGIONAL DE TRANSPORTES PUBLICOS REGULARES DE MADRID	Q7850003J	CONSORCIO REGIONAL DE TRANSPORTES PUBLICOS REGULARES DE MADRID	1.305.150,00		0,00
ORDENANZA BBRR GENERALES PARA CONCESIÓN SUBVENCIONES POR AYTO MADRID Y OP	165.2022.00334-UTE Dreamfit ANUALIDAD 2023-MERCADO	U40262008	UTE DREAMFIT EXPINMOBEL	108.080,79		0,00
ORDENANZA BBRR GENERALES PARA CONCESIÓN SUBVENCIONES POR AYTO MADRID Y OP	165.2022.00362 MDO.S.CRISTÓBAL 2023 - MERCADOS 202	G80923865	ASOC. PROFESIONAL DE COMERCIANTES DEL MERCADO DE SAN CRISTOBAL	47.287,02		0,00
ORDENANZA BBRR GENERALES PARA CONCESIÓN SUBVENCIONES POR AYTO MADRID Y OP	135202102546 REHABILITA2021 C.ENCOM.PALACIOS 112	H79606810	.C.P. CL ENCOMIENDA DE PALACIOS 112	84.713,50	AYUDAS FAMILIARES, INDEMNIZACIONES Y SIMILARES ACCESO A LA VIVIENDA Y FOMENTO DE LA EDIFICACIÓN	0,00
ORDENANZA BBRR GENERALES PARA CONCESIÓN SUBVENCIONES POR AYTO MADRID Y OP	135202102545 REHABILITA2021 C.HACIENDA PAVONES 326	H79709747	C.P. CL HACIENDA DE PAVONES 326	86.155,50	AYUDAS FAMILIARES, INDEMNIZACIONES Y SIMILARES ACCESO A LA VIVIENDA Y FOMENTO DE LA EDIFICACIÓN	0,00
ORDENANZA BBRR GENERALES PARA CONCESIÓN SUBVENCIONES POR AYTO MADRID Y OP	135202102571 REHABILITA2021 CL ASCENSION BIELSA,19	H79192167	COMUNIDAD DE PROPIETARIOS CALLE ASCENSION BIELSA 19	86.490,50	AYUDAS FAMILIARES, INDEMNIZACIONES Y SIMILARES ACCESO A LA VIVIENDA Y FOMENTO DE LA EDIFICACIÓN	0,00
ORDENANZA BBRR GENERALES PARA CONCESIÓN SUBVENCIONES POR AYTO MADRID Y OP	135202102508 REHABILITA 2021 CL.STA.OLALLA 5	H79847174	COMUNIDAD DE PROPIETARIOS CALLE SANTA OLALLA 5	104.810,36	AYUDAS FAMILIARES, INDEMNIZACIONES Y SIMILARES ACCESO A LA VIVIENDA Y FOMENTO DE LA EDIFICACIÓN	0,00
ORDENANZA BBRR GENERALES PARA CONCESIÓN SUBVENCIONES POR AYTO MADRID Y OP	135202102198 REHABILITA2021 CL CARTAYA 3	H79576351	COMUNIDAD DE PROPIETARIOS CALLE CARTAYA NUM 3	106.263,00	AYUDAS FAMILIARES, INDEMNIZACIONES Y SIMILARES ACCESO A LA VIVIENDA Y FOMENTO DE LA EDIFICACIÓN	0,00
ORDENANZA BBRR GENERALES PARA CONCESIÓN SUBVENCIONES POR AYTO MADRID Y OP	135202102578 REHABILITA 2021 CL GUINDOS, 31	H79667739	COMUNIDAD DE PROPIETARIOS CALLE GUINDOS 31	118.441,25	AYUDAS FAMILIARES, INDEMNIZACIONES Y SIMILARES ACCESO A LA VIVIENDA Y FOMENTO DE LA EDIFICACIÓN	0,00
ORDENANZA BBRR GENERALES PARA CONCESIÓN SUBVENCIONES POR AYTO MADRID Y OP	COMPENSANCIÓN A AECIM GESTIÓN AYUDAS VEHÍCULOS PAR	G28515211	ASOCIACION DE EMPRESAS DEL COMERCIO E INDUSTRIA DEL METAL DE MADRID	97.546,00		0,00
ORDENANZA BBRR GENERALES PARA CONCESIÓN SUBVENCIONES POR AYTO MADRID Y OP	COMPENSACIÓN A AGREMIA GESTIÓN SUBVENCIÓN RECARGAS	G78029204	AGREMIA ASOC DE EMPRESAS DEL SECTOR DE LAS INSTALACIONES Y LA ENERGIA	12.825,23	COBERTURA DE COSTES O DEL DÉFICIT INDUSTRIA Y ENERGÍA	0,00
ORDENANZA BBRR GENERALES PARA CONCESIÓN SUBVENCIONES POR AYTO MADRID Y OP	COMPENSACIÓN A AECIM POR GESTIÓN AYUDAS DUM 2021	G28515211	ASOCIACION DE EMPRESAS DEL COMERCIO E INDUSTRIA DEL METAL DE MADRID	3.726,00		0,00
ORDENANZA BBRR GENERALES PARA CONCESIÓN SUBVENCIONES POR AYTO MADRID Y OP	135202201311 REHABILITA2022 CL LOPEZ GRASS 42	H79743597	COMUNIDAD DE PROPIETARIOS CALLE LOPEZ GRASS 42	103.554,00	AYUDAS FAMILIARES, INDEMNIZACIONES Y SIMILARES ACCESO A LA VIVIENDA Y FOMENTO DE LA EDIFICACIÓN	0,00
ORDENANZA BBRR GENERALES PARA CONCESIÓN SUBVENCIONES POR AYTO MADRID Y OP	135202201598 REHABILITA 2022 CL SAN GUMERSINDO 20	E78914181	COMUNIDAD DE PROPIETARIOS CALLE SAN GUMERSINDO 20 .	126.183,24	AYUDAS FAMILIARES, INDEMNIZACIONES Y SIMILARES ACCESO A LA VIVIENDA Y FOMENTO DE LA EDIFICACIÓN	0,00
ORDENANZA BBRR GENERALES PARA CONCESIÓN SUBVENCIONES POR AYTO MADRID Y OP	135202201726 REHABILITA 2022 CL RANCHO, 9	H79294104	COMUNIDAD DE PROPIETARIOS CLLE RANCHO 9	128.599,78	AYUDAS FAMILIARES, INDEMNIZACIONES Y SIMILARES ACCESO A LA VIVIENDA Y FOMENTO DE LA EDIFICACIÓN	0,00

AYUNTAMIENTO DE MADRID

TRANSFERENCIAS, SUBVENCIONES Y OTROS INGRESOS Y GASTOS

15.2.2.TRANSFERENCIAS Y SUBVENCIONES CONCEDIDAS: DE CAPITAL

Ejercicio : 2023 **Fecha: 31/12/2023**

Centro : 001 AYUNTAMIENTO DE MADRID

NORMATIVA	CARACTERÍSTICAS	NIF DEL PERCEPTOR	DENOMINACIÓN DEL PERCEPTOR	IMPORTE	FINALIDAD (FUNCIONALIDAD-OBJETO)	REINTEGROS
ORDENANZA BBRR GENERALES PARA CONCESIÓN SUBVENCIONES POR AYTO MADRID Y OP	135202202036 REHABILITA 2022 CL REGIL, 2	E78910932	COMUNIDAD DE PROPIETARIOS CALLE REGIL 2	235.079,61	AYUDAS FAMILIARES, INDEMNIZACIONES Y SIMILARES ACCESO A LA VIVIENDA Y FOMENTO DE LA EDIFICACIÓN	0,00
ORDENANZA BBRR GENERALES PARA CONCESIÓN SUBVENCIONES POR AYTO MADRID Y OP	135202202124 REHABILITA 2022 AV ROSALES, 90	H79719894	C.P. AV LOS ROSALES NUM 90	109.695,98	AYUDAS FAMILIARES, INDEMNIZACIONES Y SIMILARES ACCESO A LA VIVIENDA Y FOMENTO DE LA EDIFICACIÓN	0,00
ORDENANZA BBRR GENERALES PARA CONCESIÓN SUBVENCIONES POR AYTO MADRID Y OP	135202202135 REHABILITA2022 C/LA TACONA, 47	H79629226	COM.PROP.TACONA 47	94.956,45	AYUDAS FAMILIARES, INDEMNIZACIONES Y SIMILARES ACCESO A LA VIVIENDA Y FOMENTO DE LA EDIFICACIÓN	0,00
ORDENANZA BBRR GENERALES PARA CONCESIÓN SUBVENCIONES POR AYTO MADRID Y OP	135202202233 REHABILITA2022 CL CARLINA 5	H79077293	COMUNIDAD DE PROPIETARIOS CALLE CARLINA 5	97.433,79	AYUDAS FAMILIARES, INDEMNIZACIONES Y SIMILARES ACCESO A LA VIVIENDA Y FOMENTO DE LA EDIFICACIÓN	0,00
ORDENANZA BBRR GENERALES PARA CONCESIÓN SUBVENCIONES POR AYTO MADRID Y OP	135202202265 REHABILITA2022 CL CUART DE POBLET 59	H79746087	COMUNIDAD DE PROPIETARIOS CALLE CUART DE POBLET 59	86.301,00	AYUDAS FAMILIARES, INDEMNIZACIONES Y SIMILARES ACCESO A LA VIVIENDA Y FOMENTO DE LA EDIFICACIÓN	0,00
ORDENANZA BBRR GENERALES PARA CONCESIÓN SUBVENCIONES POR AYTO MADRID Y OP	135202202326 REHABILITA2022 C/CAMARENA, 250	H79616744	C.P. CL CAMARENA, 250	196.974,37	AYUDAS FAMILIARES, INDEMNIZACIONES Y SIMILARES ACCESO A LA VIVIENDA Y FOMENTO DE LA EDIFICACIÓN	0,00
ORDENANZA BBRR GENERALES PARA CONCESIÓN SUBVENCIONES POR AYTO MADRID Y OP	135202202330 REHABILITA2022 C/CAMARENA, 154	H78949575	C.P. CAMARENA, 154 . .	121.171,47	AYUDAS FAMILIARES, INDEMNIZACIONES Y SIMILARES ACCESO A LA VIVIENDA Y FOMENTO DE LA EDIFICACIÓN	0,00
ORDENANZA BBRR GENERALES PARA CONCESIÓN SUBVENCIONES POR AYTO MADRID Y OP	135202202400 REHABILITA2022 C/OCAÑA NUM 90	H78352465	COMUNIDAD DE PROPIETARIOS OCAÑA 90	291.115,50	AYUDAS FAMILIARES, INDEMNIZACIONES Y SIMILARES ACCESO A LA VIVIENDA Y FOMENTO DE LA EDIFICACIÓN	0,00
ORDENANZA BBRR GENERALES PARA CONCESIÓN SUBVENCIONES POR AYTO MADRID Y OP	135202202513 REHABILITA 2022 CL VALMOJADO 193	H79957064	COMUNIDAD DE PROPIETARIOS CALLE VALMOJADO 193 .	111.389,79	AYUDAS FAMILIARES, INDEMNIZACIONES Y SIMILARES ACCESO A LA VIVIENDA Y FOMENTO DE LA EDIFICACIÓN	0,00
ORDENANZA BBRR GENERALES PARA CONCESION SUBVENCIONES POR AYTO MADRID Y OP	135202202529 REHABILITA 2022 CL DOCTOR DRUMEN 1	H79310827	COMUNIDAD DE PROPIETARIOS CALLE DOCTOR DRUMEN 1	107.295,58	AYUDAS FAMILIARES, INDEMNIZACIONES Y SIMILARES ACCESO A LA VIVIENDA Y FOMENTO DE LA EDIFICACIÓN	0,00
ORDENANZA BBRR GENERALES PARA CONCESIÓN SUBVENCIONES POR AYTO MADRID Y OP	135202201651 REHABILITA2022 C/HUESPED SEVILLANO,13	H79237889	COMUNIDAD DE PROPIETARIOS CL HUESPED DEL SEVILLANO, 13	99.918,50	AYUDAS FAMILIARES, INDEMNIZACIONES Y SIMILARES ACCESO A LA VIVIENDA Y FOMENTO DE LA EDIFICACIÓN	0,00
ORDENANZA BBRR GENERALES PARA CONCESIÓN SUBVENCIONES POR AYTO MADRID Y OP	135202202021 REHABILITA2022 C/RAMIREZ TOME, 24	E78392115	C.P. CL RAMIREZ TOME, 24	85.020,16	AYUDAS FAMILIARES, INDEMNIZACIONES Y SIMILARES ACCESO A LA VIVIENDA Y FOMENTO DE LA EDIFICACIÓN	0,00
ORDENANZA BBRR GENERALES PARA CONCESIÓN SUBVENCIONES POR AYTO MADRID Y OP	135202202107 REHABILITA 2022 PO EXTREMADURA, 411	H81392805	C.P. PO EXTREMADURA 411 ,	76.168,81	AYUDAS FAMILIARES, INDEMNIZACIONES Y SIMILARES ACCESO A LA VIVIENDA Y FOMENTO DE LA EDIFICACIÓN	0,00
ORDENANZA BBRR GENERALES PARA CONCESIÓN SUBVENCIONES POR AYTO MADRID Y OP	135202202304 REHABILITA2022 C/ARACATACA NUM 18	H79614004	CP CALLE ARACATACA 18	123.065,75	AYUDAS FAMILIARES, INDEMNIZACIONES Y SIMILARES ACCESO A LA VIVIENDA Y FOMENTO DE LA EDIFICACIÓN	0,00
ORDENANZA BBRR GENERALES PARA CONCESIÓN SUBVENCIONES POR AYTO MADRID Y OP	135202202434 REHABILITA 2022 CL BLASCO DE GARAY 28	H79263802	CP BLASCO DE GARAY 28 . .	50.952,00	AYUDAS FAMILIARES, INDEMNIZACIONES Y SIMILARES ACCESO A LA VIVIENDA Y FOMENTO DE LA EDIFICACIÓN	0,00
ORDENANZA BBRR GENERALES PARA CONCESIÓN SUBVENCIONES POR AYTO MADRID Y OP	COMPENSACIÓN A AECIM SUBVENCIÓN MICRO 2021	G28515211	ASOCIACION DE EMPRESAS DEL COMERCIO E INDUSTRIA DEL METAL DE MADRID	2.102,57		0,00
ORDENANZA BBRR GENERALES PARA CONCESIÓN SUBVENCIONES POR AYTO MADRID Y OP	135202202499 REHABILITA 2022 AV AVIACION, 79	H79065645	COMUNIDAD DE PROPIETARIOS AVENIDA AVIACION 79	85.387,50	AYUDAS FAMILIARES, INDEMNIZACIONES Y SIMILARES ACCESO A LA VIVIENDA Y FOMENTO DE LA EDIFICACIÓN	0,00
ORDENANZA BBRR GENERALES PARA CONCESIÓN SUBVENCIONES POR AYTO MADRID Y OP	135202201237 REHABILITA 2022 CL ILLESCAS, 135	H79298071	COMUNIDAD DE PROPIETARIOS CALLE ILLESCAS 135	51.852,75	AYUDAS FAMILIARES, INDEMNIZACIONES Y SIMILARES ACCESO A LA VIVIENDA Y FOMENTO DE LA EDIFICACIÓN	0,00
ORDENANZA BBRR GENERALES PARA CONCESIÓN SUBVENCIONES POR AYTO MADRID Y OP	135202201597 REHABILITA 2022 CL ALMONACID 32	H79609616	COMUNIDAD DE PROPIETARIOS CALLE ALMONACID 32	96.994,25	AYUDAS FAMILIARES, INDEMNIZACIONES Y SIMILARES ACCESO A LA VIVIENDA Y FOMENTO DE LA EDIFICACIÓN	0,00
ORDENANZA BBRR GENERALES PARA CONCESIÓN SUBVENCIONES POR AYTO MADRID Y OP	135202201608 REHABILITA 2022 CL MAQUEDA, 89	H79110615	COMUNIDAD DE PROPIETARIOS C/ MAQUEDA 89	118.039,85	AYUDAS FAMILIARES, INDEMNIZACIONES Y SIMILARES ACCESO A LA VIVIENDA Y FOMENTO DE LA EDIFICACIÓN	0,00
ORDENANZA BBRR GENERALES PARA CONCESIÓN SUBVENCIONES POR AYTO MADRID Y OP	135202202541 REHABILITA2022 CL RAFAEL FINAT 28	H79651998	COMUNIDAD DE PROPIETARIOS CALLE RAFAEL FINAT, 28 .	109.909,54	AYUDAS FAMILIARES, INDEMNIZACIONES Y SIMILARES ACCESO A LA VIVIENDA Y FOMENTO DE LA EDIFICACIÓN	0,00
ORDENANZA BBRR GENERALES PARA CONCESIÓN SUBVENCIONES POR AYTO MADRID Y OP	135202201693 REHABILITA2022 CL ALONSO CASTRILLO 6	H80625817	COMUNIDAD DE PROPIETARIOS CALLE ALONSO CASTRILLO 6	77.768,76	AYUDAS FAMILIARES, INDEMNIZACIONES Y SIMILARES ACCESO A LA VIVIENDA Y FOMENTO DE LA EDIFICACIÓN	0,00

AYUNTAMIENTO DE MADRID

TRANSFERENCIAS, SUBVENCIONES Y OTROS INGRESOS Y GASTOS

15.2.2.TRANSFERENCIAS Y SUBVENCIONES CONCEDIDAS: DE CAPITAL

Ejercicio : 2023 **Fecha: 31/12/2023**

Centro : 001 AYUNTAMIENTO DE MADRID

NORMATIVA	CARACTERÍSTICAS	NIF DEL PERCEPTOR	DENOMINACIÓN DEL PERCEPTOR	IMPORTE	FINALIDAD (FUNCIONALIDAD-OBJETO)	REINTEGROS
ORDENANZA BBRR GENERALES PARA CONCESIÓN SUBVENCIONES POR AYTO MADRID Y OP	135202202549 REHABILITA 2022 AV PADRE CIPRIANO 9	H82102104	COMUNIDAD PROPIETARIOS AV DEL PADRE CIPRIANO, 9 .	93.176,48	AYUDAS FAMILIARES, INDEMNIZACIONES Y SIMILARES ACCESO A LA VIVIENDA Y FOMENTO DE LA EDIFICACIÓN	0,00
ORDENANZA BBRR GENERALES PARA CONCESIÓN SUBVENCIONES POR AYTO MADRID Y OP	135202201710 REHABILITA 2022 CL VILLAAMIL 64	H79965547	COMUNIDAD DE PROPIETARIOS CALLE VILLAAMIL, 64	89.940,99	AYUDAS FAMILIARES, INDEMNIZACIONES Y SIMILARES ACCESO A LA VIVIENDA Y FOMENTO DE LA EDIFICACIÓN	0,00
ORDENANZA BBRR GENERALES PARA CONCESIÓN SUBVENCIONES POR AYTO MADRID Y OP	135202201711 REHABILITA 2022 CL LOS YEBENES, 165	H79850756	COMUNIDAD DE PROPIETARIOS CALLE LOS YEBENES 165 .	104.830,16	AYUDAS FAMILIARES, INDEMNIZACIONES Y SIMILARES ACCESO A LA VIVIENDA Y FOMENTO DE LA EDIFICACIÓN	0,00
ORDENANZA BBRR GENERALES PARA CONCESIÓN SUBVENCIONES POR AYTO MADRID Y OP	135202202240 REHABILITA2022 CL.NTRA.SRA.VILLAR 7	H78682200	COMUNIDAD DE PROPIETARIOS CALLE NUESTRA SEÑORA DEL VILLAR 7	86.164,17	AYUDAS FAMILIARES, INDEMNIZACIONES Y SIMILARES ACCESO A LA VIVIENDA Y FOMENTO DE LA EDIFICACIÓN	0,00
ORDENANZA BBRR GENERALES PARA CONCESIÓN SUBVENCIONES POR AYTO MADRID Y OP	135202202444 REHABILITA2022 C.GUILLEN D CASTRO 13	H79660643	COMUNIDAD DE PROPIETARIOS GUILLEN DE CASTRO 13	109.981,39	AYUDAS FAMILIARES, INDEMNIZACIONES Y SIMILARES ACCESO A LA VIVIENDA Y FOMENTO DE LA EDIFICACIÓN	0,00
ORDENANZA BBRR GENERALES PARA CONCESIÓN SUBVENCIONES POR AYTO MADRID Y OP	135202202221 rehabilita2022 c/J.LUIS ARRESE,35	H79681052	COMUNIDAD DE PROPIETARIOS CL JOSE LUIS DE ARRESE 35 MADRID .	101.135,87	AYUDAS FAMILIARES, INDEMNIZACIONES Y SIMILARES ACCESO A LA VIVIENDA Y FOMENTO DE LA EDIFICACIÓN	0,00
ORDENANZA BBRR GENERALES PARA CONCESIÓN SUBVENCIONES POR AYTO MADRID Y OP	135202202567 REHABILITA 2022 CL MANRESA 40	H79849147	C.P. CL MANRESA, 40 . .	130.941,76	AYUDAS FAMILIARES, INDEMNIZACIONES Y SIMILARES ACCESO A LA VIVIENDA Y FOMENTO DE LA EDIFICACIÓN	0,00
ORDENANZA BBRR GENERALES PARA CONCESIÓN SUBVENCIONES POR AYTO MADRID Y OP	135202202571 REHABILITA 2022 CL BREÑA 6	H79934659	COMUNIDAD DE PROPIETARIOS CALLE BREÑA 6 .	112.992,00	AYUDAS FAMILIARES, INDEMNIZACIONES Y SIMILARES ACCESO A LA VIVIENDA Y FOMENTO DE LA EDIFICACIÓN	0,00
ORDENANZA BBRR GENERALES PARA CONCESIÓN SUBVENCIONES POR AYTO MADRID Y OP	135202202579 REHABILITA2022 C/SERVANDO BATANERO,35	H78305117	COMUNIDAD DE PROPIETARIOS C/ SERVANDO BATANERO, 35 .	99.548,76	AYUDAS FAMILIARES, INDEMNIZACIONES Y SIMILARES ACCESO A LA VIVIENDA Y FOMENTO DE LA EDIFICACIÓN	0,00
ORDENANZA BBRR GENERALES PARA CONCESIÓN SUBVENCIONES POR AYTO MADRID Y OP	135202202609 REHABILITA 2022 CL VALMOJADO 237	H79597480	COMUNIDAD DE PROPIETARIOS CALLE VALMOJADO 237 .	118.046,77	AYUDAS FAMILIARES, INDEMNIZACIONES Y SIMILARES ACCESO A LA VIVIENDA Y FOMENTO DE LA EDIFICACIÓN	0,00
ORDENANZA BBRR GENERALES PARA CONCESIÓN SUBVENCIONES POR AYTO MADRID Y OP	135202202206 REHABILITA2022 CL CORR.J.BOBADILLA,37	H79737847	COMUNIDAD DE PROPIETARIOS CALLE CORREG. JUAN DE BOBADILLA 37	107.077,58	AYUDAS FAMILIARES, INDEMNIZACIONES Y SIMILARES ACCESO A LA VIVIENDA Y FOMENTO DE LA EDIFICACIÓN	0,00
ORDENANZA BBRR GENERALES PARA CONCESIÓN SUBVENCIONES POR AYTO MADRID Y OP	135202201747 REHABILITA 2022 CL PICO ARTILLEROS 28	E78194891	COMUNIDAD DE PROPIETARIOS CALLE PICO DE LOS ARTILLEROS 28	101.551,73	AYUDAS FAMILIARES, INDEMNIZACIONES Y SIMILARES ACCESO A LA VIVIENDA Y FOMENTO DE LA EDIFICACIÓN	0,00
ORDENANZA BBRR GENERALES PARA CONCESIÓN SUBVENCIONES POR AYTO MADRID Y OP	135202201779 REHABILITA2022 C/ARROYO FONTARRON 333	H79751244	CDAD PROP CL ARROYO FONTARRON N 333	101.826,71	AYUDAS FAMILIARES, INDEMNIZACIONES Y SIMILARES ACCESO A LA VIVIENDA Y FOMENTO DE LA EDIFICACIÓN	0,00
ORDENANZA BBRR GENERALES PARA CONCESIÓN SUBVENCIONES POR AYTO MADRID Y OP	135202201203 REHABILITA 2022 CL SAN SECUNDINO, 13	H79738894	COMUNIDAD PROPIETARIOS SAN SECUNDINO 13 .	96.503,60	AYUDAS FAMILIARES, INDEMNIZACIONES Y SIMILARES ACCESO A LA VIVIENDA Y FOMENTO DE LA EDIFICACIÓN	0,00
ORDENANZA BBRR GENERALES PARA CONCESIÓN SUBVENCIONES POR AYTO MADRID Y OP	135202201254 REHABILITA2022 C/ARECHAVALETA NUM 32	H79859856	COMUNIDAD DE PROPIETARIOS CALLE ARECHAVALETA 32 .	182.876,14	AYUDAS FAMILIARES, INDEMNIZACIONES Y SIMILARES ACCESO A LA VIVIENDA Y FOMENTO DE LA EDIFICACIÓN	0,00
ORDENANZA BBRR GENERALES PARA CONCESIÓN SUBVENCIONES POR AYTO MADRID Y OP	135202202590 REHABILITA2022 AV DOCTOR Gª TAPIA,139	H78207560	COMUNIDAD DE PROPIETARIOS AV DOCTOR GARCIA TAPIA 139 a 147	77.342,46	AYUDAS FAMILIARES, INDEMNIZACIONES Y SIMILARES ACCESO A LA VIVIENDA Y FOMENTO DE LA EDIFICACIÓN	0,00
ORDENANZA BBRR GENERALES PARA CONCESIÓN SUBVENCIONES POR AYTO MADRID Y OP	135202202610 REHABILITA 2022 CL CAMARENA 330	H79772778	COMUNIDAD DE PROPIETARIOS CALLE CAMARENA 330 .	135.796,50	AYUDAS FAMILIARES, INDEMNIZACIONES Y SIMILARES ACCESO A LA VIVIENDA Y FOMENTO DE LA EDIFICACIÓN	0,00
ORDENANZA BBRR GENERALES PARA CONCESIÓN SUBVENCIONES POR AYTO MADRID Y OP	135202202614 REHABILITA2022 C/BUENAVISTA NUM 10	H79224416	COMUNIDAD DE PROPIETARIOS CALLE BUENAVISTA 10	85.000,00	AYUDAS FAMILIARES, INDEMNIZACIONES Y SIMILARES ACCESO A LA VIVIENDA Y FOMENTO DE LA EDIFICACIÓN	0,00
ORDENANZA BBRR GENERALES PARA CONCESIÓN SUBVENCIONES POR AYTO MADRID Y OP	135202202624 REHABILITA2022 C/SAN CLAUDIO NUM 48	H78373768	COMUNIDAD DE PROPIETARIOS CALLE SAN CLAUDIO NUM 48	84.739,27	AYUDAS FAMILIARES, INDEMNIZACIONES Y SIMILARES ACCESO A LA VIVIENDA Y FOMENTO DE LA EDIFICACIÓN	0,00
ORDENANZA BBRR GENERALES PARA CONCESIÓN SUBVENCIONES POR AYTO MADRID Y OP	135202202210 REHABILITA 2022 CL LOS YEBENES 128	H79779245	COMUNIDAD DE PROPIETARIOS CALLE LOS YEBENES 128	102.015,25	AYUDAS FAMILIARES, INDEMNIZACIONES Y SIMILARES ACCESO A LA VIVIENDA Y FOMENTO DE LA EDIFICACIÓN	0,00
ORDENANZA BBRR GENERALES PARA CONCESIÓN SUBVENCIONES POR AYTO MADRID Y OP	135202202642 REHABILITA2022 CL SAN CLAUDIO 69	H79622668	COMUNIDAD DE PROPIETARIOS SAN CLAUDIO 69	100.187,85	AYUDAS FAMILIARES, INDEMNIZACIONES Y SIMILARES ACCESO A LA VIVIENDA Y FOMENTO DE LA EDIFICACIÓN	0,00
ORDENANZA BBRR GENERALES PARA CONCESIÓN SUBVENCIONES POR AYTO MADRID Y OP	135202202646 REHABILITA2022 C/SIERRA LOS FILABRES,	H79124186	COMUNIDAD PROPIETARIOS SIERRA DE LO S FILABRES, 21 .	61.029,38	AYUDAS FAMILIARES, INDEMNIZACIONES Y SIMILARES ACCESO A LA VIVIENDA Y FOMENTO DE LA EDIFICACIÓN	0,00

AYUNTAMIENTO DE MADRID

TRANSFERENCIAS, SUBVENCIONES Y OTROS INGRESOS Y GASTOS

15.2.2.TRANSFERENCIAS Y SUBVENCIONES CONCEDIDAS: DE CAPITAL

Ejercicio : 2023 **Fecha: 31/12/2023**

Centro : 001 AYUNTAMIENTO DE MADRID

NORMATIVA	CARACTERÍSTICAS	NIF DEL PERCEPTOR	DENOMINACIÓN DEL PERCEPTOR	IMPORTE	FINALIDAD (FUNCIONALIDAD-OBJETO)	REINTEGROS
ORDENANZA BBRR GENERALES PARA CONCESIÓN SUBVENCIONES POR AYTO MADRID Y OP	135202202687 REHABILITA2022 CL OCAÑA 139	H80234776	COMUNIDAD DE PROPIETARIOS CALLE OCAÑA 139 .	97.686,90	AYUDAS FAMILIARES, INDEMNIZACIONES Y SIMILARES ACCESO A LA VIVIENDA Y FOMENTO DE LA EDIFICACIÓN	0,00
ORDENANZA BBRR GENERALES PARA CONCESIÓN SUBVENCIONES POR AYTO MADRID Y OP	135202202681 REHABILITA2022 CL PINZON 1 D	H78852316	CP CL PINZÓN 1 D	89.716,13	AYUDAS FAMILIARES, INDEMNIZACIONES Y SIMILARES ACCESO A LA VIVIENDA Y FOMENTO DE LA EDIFICACIÓN	0,00
ORDENANZA BBRR GENERALES PARA CONCESIÓN SUBVENCIONES POR AYTO MADRID Y OP	135202202026 REHABILITA 2022 CL PARQUE PALOMA 28	H85909851	COMUNIDAD DE PROPIETARIOS PARQUE DE LA PALOMA 28	104.125,00	AYUDAS FAMILIARES, INDEMNIZACIONES Y SIMILARES ACCESO A LA VIVIENDA Y FOMENTO DE LA EDIFICACIÓN	0,00
ORDENANZA BBRR GENERALES PARA CONCESIÓN SUBVENCIONES POR AYTO MADRID Y OP	135202201377 REHABILITA2022 C/ROCAFORT,15	H81934747	COMUNIDAD DE PROPIETARIOS CALLE ROCAFORT 15	173.915,70	AYUDAS FAMILIARES, INDEMNIZACIONES Y SIMILARES ACCESO A LA VIVIENDA Y FOMENTO DE LA EDIFICACIÓN	0,00
ORDENANZA BBRR GENERALES PARA CONCESIÓN SUBVENCIONES POR AYTO MADRID Y OP	135202202231 REHABILITA 2022 CL CAÑADA 46	E78227840	C.P. CALLE LA CAÑADA NUM 46 . .	94.741,03	AYUDAS FAMILIARES, INDEMNIZACIONES Y SIMILARES ACCESO A LA VIVIENDA Y FOMENTO DE LA EDIFICACIÓN	0,00
ORDENANZA BBRR GENERALES PARA CONCESIÓN SUBVENCIONES POR AYTO MADRID Y OP	135202202345 REHABILITA2022 C/SANTA FE NUM 10	H78436094	COMUNIDAD DE PROPIETARIOS CALLE SANTA FE 10	105.889,03	AYUDAS FAMILIARES, INDEMNIZACIONES Y SIMILARES ACCESO A LA VIVIENDA Y FOMENTO DE LA EDIFICACIÓN	0,00
ORDENANZA BBRR GENERALES PARA CONCESIÓN SUBVENCIONES POR AYTO MADRID Y OP	135202201578 REHABILITA 2022 CL LOS SILOS 6	H81523714	COMUNIDAD DE PROPIETARIOS CALLE SILOS 6	105.085,88	AYUDAS FAMILIARES, INDEMNIZACIONES Y SIMILARES ACCESO A LA VIVIENDA Y FOMENTO DE LA EDIFICACIÓN	0,00
ORDENANZA BBRR GENERALES PARA CONCESIÓN SUBVENCIONES POR AYTO MADRID Y OP	135202201459 REHABILITA2022 C.ARROYO FONTARRON 473	H79692331	COMUNIDAD DE PROPIETARIOS CALLE ARROYO FONTARRON 473	105.265,00	AYUDAS FAMILIARES, INDEMNIZACIONES Y SIMILARES ACCESO A LA VIVIENDA Y FOMENTO DE LA EDIFICACIÓN	0,00
ORDENANZA BBRR GENERALES PARA CONCESIÓN SUBVENCIONES POR AYTO MADRID Y OP	135202201622 REHABILITA2022 C/BRUNO GARCIA,33	H79536348	COMUNIDAD DE PROPIETARIOS CALLE BRUNO GARCÍA 33 .	74.860,76	AYUDAS FAMILIARES, INDEMNIZACIONES Y SIMILARES ACCESO A LA VIVIENDA Y FOMENTO DE LA EDIFICACIÓN	0,00
ORDENANZA BBRR GENERALES PARA CONCESIÓN SUBVENCIONES POR AYTO MADRID Y OP	135202202758 REHABILITA 2022 CL PEDRO HEREDIA, 11	H84535897	COMUNIDAD DE PROPIETARIOS PEDRO HEREDIA 11 .	63.565,80	AYUDAS FAMILIARES, INDEMNIZACIONES Y SIMILARES ACCESO A LA VIVIENDA Y FOMENTO DE LA EDIFICACIÓN	0,00
ORDENANZA BBRR GENERALES PARA CONCESIÓN SUBVENCIONES POR AYTO MADRID Y OP	135202202680 REHABILITA 2022 CL TIRMA, 3	H81555138	COMUNIDAD DE PROPIETARIOS CALLE TIRMA 3	87.344,25	AYUDAS FAMILIARES, INDEMNIZACIONES Y SIMILARES ACCESO A LA VIVIENDA Y FOMENTO DE LA EDIFICACIÓN	0,00
ORDENANZA BBRR GENERALES PARA CONCESIÓN SUBVENCIONES POR AYTO MADRID Y OP	135202201511 REHABILIT2022 CL MARC. ROA VAZQUEZ,42	H79710646	COMUNIDAD DE PROPIETARIOS CALLE MARCELINO ROA VAZQUEZ 42	73.319,61	AYUDAS FAMILIARES, INDEMNIZACIONES Y SIMILARES ACCESO A LA VIVIENDA Y FOMENTO DE LA EDIFICACIÓN	0,00
ORDENANZA BBRR GENERALES PARA CONCESIÓN SUBVENCIONES POR AYTO MADRID Y OP	135202202748 REHABILITA 2022 CL PABLO LAFARGUE 36	H79681151	COMUNIDAD DE PROPIETARIOS CL PABLO LAFARGUE 36	93.422,77	AYUDAS FAMILIARES, INDEMNIZACIONES Y SIMILARES ACCESO A LA VIVIENDA Y FOMENTO DE LA EDIFICACIÓN	0,00
ORDENANZA BBRR GENERALES PARA CONCESIÓN SUBVENCIONES POR AYTO MADRID Y OP	135202201945 REHABILITA 2022 CL PICOS DE EUROPA,16	H81440778	COMUNIDAD DE PROPIETARIOS CALLE PICOS DE EUROPA 16	99.123,10	AYUDAS FAMILIARES, INDEMNIZACIONES Y SIMILARES ACCESO A LA VIVIENDA Y FOMENTO DE LA EDIFICACIÓN	0,00
ORDENANZA BBRR GENERALES PARA CONCESIÓN SUBVENCIONES POR AYTO MADRID Y OP	135202201947 REHABILITA 2022 CL SABADELL 203	H79827416	COMUNIDAD DE PROPIETARIOS CALLE SABADELL 203	197.233,62	AYUDAS FAMILIARES, INDEMNIZACIONES Y SIMILARES ACCESO A LA VIVIENDA Y FOMENTO DE LA EDIFICACIÓN	0,00
ORDENANZA BBRR GENERALES PARA CONCESIÓN SUBVENCIONES POR AYTO MADRID Y OP	135202202002 REHABILITA 2022 CL CERVERA 21	E78162476	COMUNIDAD DE PROPIETARIOS C/ CERVERA 21	111.884,02	AYUDAS FAMILIARES, INDEMNIZACIONES Y SIMILARES ACCESO A LA VIVIENDA Y FOMENTO DE LA EDIFICACIÓN	0,00
ORDENANZA BBRR GENERALES PARA CONCESIÓN SUBVENCIONES POR AYTO MADRID Y OP	135202201780 REHABILITA 2022CL HACIENDA PAVONES133	E78949286	C.P. CL HACIENDA DE PAVONES 133	98.526,71	AYUDAS FAMILIARES, INDEMNIZACIONES Y SIMILARES ACCESO A LA VIVIENDA Y FOMENTO DE LA EDIFICACIÓN	0,00
ORDENANZA BBRR GENERALES PARA CONCESIÓN SUBVENCIONES POR AYTO MADRID Y OP	135202201812 REHABILITA2022 C/ABOLENGO,8	H80695349	COMUNIDAD DE PROPIETARIOS CALLE ABOLENGO 8	126.786,83	AYUDAS FAMILIARES, INDEMNIZACIONES Y SIMILARES ACCESO A LA VIVIENDA Y FOMENTO DE LA EDIFICACIÓN	0,00
ORDENANZA BBRR GENERALES PARA CONCESIÓN SUBVENCIONES POR AYTO MADRID Y OP	135202201914 REHABILITA 2022 CL SABADELL 205	H79761656	COMUNIDAD DE PROPIETARIOS CALLE SABADELL 205	208.909,31	AYUDAS FAMILIARES, INDEMNIZACIONES Y SIMILARES ACCESO A LA VIVIENDA Y FOMENTO DE LA EDIFICACIÓN	0,00
ORDENANZA BBRR GENERALES PARA CONCESIÓN SUBVENCIONES POR AYTO MADRID Y OP	165_2023_00375 GRUPO CÁRNICO MORÁN SLU - MERCADOS	B85040160	GRUPO CARNICO MORAN S L . .	4.393,69		0,00
ORDENANZA BBRR GENERALES PARA CONCESIÓN SUBVENCIONES POR AYTO MADRID Y OP	165_2023_00391 ASOC.COM.MDO.GUZMÁN EL BUENO - MERC	G28733871	ASOC DEL PEQUEÑO COMERCIO DEL MERCADO DE GUZMAN EL BUENO .	198.210,30		0,00
ORDENANZA BBRR GENERALES PARA CONCESIÓN SUBVENCIONES POR AYTO MADRID Y OP	165_2023_00396 ASOC.MDO.S.PASCUAL - MERCADOS 23	G85480515	ASOCIACION MERCADO SAN PASCUAL .	157.995,36		0,00

AYUNTAMIENTO DE MADRID

TRANSFERENCIAS, SUBVENCIONES Y OTROS INGRESOS Y GASTOS

15.2.2.TRANSFERENCIAS Y SUBVENCIONES CONCEDIDAS: DE CAPITAL

Ejercicio : 2023 **Fecha: 31/12/2023**

Centro : 001 AYUNTAMIENTO DE MADRID

NORMATIVA	CARACTERÍSTICAS	NIF DEL PERCEPTOR	DENOMINACIÓN DEL PERCEPTOR	IMPORTE	FINALIDAD (FUNCIONALIDAD-OBJETO)	REINTEGROS
ORDENANZA BBRR GENERALES PARA CONCESIÓN SUBVENCIONES POR AYTO MADRID Y OP	165_2023_00410 ASOC.COM.MDO.BARCELÓ - MERCADOS 23	G78171352	ASOCIACION DE COMERCIANTES DEL CENTRO COMERCIAL BARCELO	219.729,98		0,00
ORDENANZA BBRR GENERALES PARA CONCESIÓN SUBVENCIONES POR AYTO MADRID Y OP	165_2023_00429 ASOC.COM.MDO.MOSTENSES - MERCADOS 2	G28839298	ASOCIACION DE COMERCIANTES MERCADO DE LOS MOSTENSES .	673.562,73	INVERSIONES Y COBERTURA DE COSTES O DEL DEFICIT (INDISTINTAMENTE) COMERCIO, TURISMO Y PYMES	0,00
ORDENANZA BBRR GENERALES PARA CONCESIÓN SUBVENCIONES POR AYTO MADRID Y OP	165_2023_00448 COM.MDO.S.ISIDRO SL - MERCADOS 23	B81746927	COMERCIANTES MERCADO DE SAN ISIDRO S.L.	77.419,51		0,00
ORDENANZA BBRR GENERALES PARA CONCESIÓN SUBVENCIONES POR AYTO MADRID Y OP	165_2023_00451 ASOC.COM.MDO.MARAVILLAS - MERCADOS	G78518198	ASOCIACION DE COMERCIANTES DEL MERCADO MARAVILLAS	173.957,73		0,00
ORDENANZA BBRR GENERALES PARA CONCESIÓN SUBVENCIONES POR AYTO MADRID Y OP	135202201277 REHABILITA 2022 CL LOPEZ GRASS, 29	H79631644	COMUNIDAD DE PROPIETARIOS CL LOPEZ GRASS 29	99.328,20	AYUDAS FAMILIARES, INDEMNIZACIONES Y SIMILARES ACCESO A LA VIVIENDA Y FOMENTO DE LA EDIFICACIÓN	0,00
ORDENANZA BBRR GENERALES PARA CONCESIÓN SUBVENCIONES POR AYTO MADRID Y OP	165_2023_00394 ASOC.PROF.MDO.VILLAVERDE - MERCADOS	G78361722	ASOC PROFESIONAL DE COMERCIANTES DEL MERCADO DE VILLAVERDE ALTO	976.890,32		0,00
ORDENANZA BBRR GENERALES PARA CONCESIÓN SUBVENCIONES POR AYTO MADRID Y OP	165_2023_00397 UTE DREAMFIT MDO.VENTAS - MERCADOS	U40262008	UTE DREAMFIT EXPINMOBEL	465.651,06		0,00
ORDENANZA BBRR GENERALES PARA CONCESIÓN SUBVENCIONES POR AYTO MADRID Y OP	165_2023_00424 ASOC.COM.MDO.S.CRISTÓBAL - MERCADOS	G80923865	ASOC. PROFESIONAL DE COMERCIANTES DEL MERCADO DE SAN CRISTOBAL	1.005.845,05		0,00
ORDENANZA BBRR GENERALES PARA CONCESIÓN SUBVENCIONES POR AYTO MADRID Y OP	135202203606 P.D.ORCASITAS 2022 CL REGIL 9	H79532818	COMUNIDAD DE PROPIETARIOS CALLE REGIL 9	55.000,00	AYUDAS FAMILIARES, INDEMNIZACIONES Y SIMILARES ACCESO A LA VIVIENDA Y FOMENTO DE LA EDIFICACIÓN	0,00
ORDENANZA BBRR GENERALES PARA CONCESIÓN SUBVENCIONES POR AYTO MADRID Y OP	135202300075 P.D.ORCASITAS 2022 CL REGIL 13	H79154910	COMUNIDAD DE PROPIETARIOS CALLE REGIL 13	55.000,00	AYUDAS FAMILIARES, INDEMNIZACIONES Y SIMILARES ACCESO A LA VIVIENDA Y FOMENTO DE LA EDIFICACIÓN	0,00
ORDENANZA BBRR GENERALES PARA CONCESIÓN SUBVENCIONES POR AYTO MADRID Y OP	135202203620 P.D.ORCASITAS2022 C/REGIL NUM 5	H79559746	COMUNIDAD DE PROPIETARIOS CALLE REGIL 5 .	55.000,00	AYUDAS FAMILIARES, INDEMNIZACIONES Y SIMILARES ACCESO A LA VIVIENDA Y FOMENTO DE LA EDIFICACIÓN	0,00
ORDENANZA BBRR GENERALES PARA CONCESIÓN SUBVENCIONES POR AYTO MADRID Y OP	135202202580 REHABILITA2022 C/MULLER NUM 31	H79353348	COMUNIDAD DE PROPIETARIOS CALLE MULLER 31 .	87.969,38	AYUDAS FAMILIARES, INDEMNIZACIONES Y SIMILARES ACCESO A LA VIVIENDA Y FOMENTO DE LA EDIFICACIÓN	0,00
ORDENANZA BBRR GENERALES PARA CONCESIÓN SUBVENCIONES POR AYTO MADRID Y OP	135202202591 REHABILITA2022 C.ENCOM.PALACIOS 211	H79695904	CDAD PROP CL ENCOMIENDA DE PALACIOS NÚMERO 211 .	103.062,25	AYUDAS FAMILIARES, INDEMNIZACIONES Y SIMILARES ACCESO A LA VIVIENDA Y FOMENTO DE LA EDIFICACIÓN	0,00
ORDENANZA BBRR GENERALES PARA CONCESIÓN SUBVENCIONES POR AYTO MADRID Y OP	135202202414 REHABILITA 2022 CMNO.VINATEROS 160	E78203593	C.P. CAMINO DE LOS VINATEROS 160 . .	104.125,00	AYUDAS FAMILIARES, INDEMNIZACIONES Y SIMILARES ACCESO A LA VIVIENDA Y FOMENTO DE LA EDIFICACIÓN	0,00
ORDENANZA BBRR GENERALES PARA CONCESIÓN SUBVENCIONES POR AYTO MADRID Y OP	135202202474 REHABILITA 2022 CL BOCANGEL, 5	H79550166	COMUNIDAD DE PROPIETARIOS CALLE BOCANGEL 5	91.725,18	AYUDAS FAMILIARES, INDEMNIZACIONES Y SIMILARES ACCESO A LA VIVIENDA Y FOMENTO DE LA EDIFICACIÓN	0,00
ORDENANZA BBRR GENERALES PARA CONCESIÓN SUBVENCIONES POR AYTO MADRID Y OP	135202202428 REHABILITA 2022 CL MANRESA 54	H79573259	COMUNIDAD DE PROPIETARIOS CALLE MANRESA 54	217.982,36	AYUDAS FAMILIARES, INDEMNIZACIONES Y SIMILARES ACCESO A LA VIVIENDA Y FOMENTO DE LA EDIFICACIÓN	0,00
ORDENANZA BBRR GENERALES PARA CONCESIÓN SUBVENCIONES POR AYTO MADRID Y OP	135202202220 REHABILITA2022 C/AGUJA,1	H82039371	COMUNIDAD DE PROPIETARIOS CALLE AGUJA 1	114.530,62	AYUDAS FAMILIARES, INDEMNIZACIONES Y SIMILARES ACCESO A LA VIVIENDA Y FOMENTO DE LA EDIFICACIÓN	0,00
ORDENANZA BBRR GENERALES PARA CONCESIÓN SUBVENCIONES POR AYTO MADRID Y OP	135202202657 REHABILITA2022 CL CORRAL DE CANTOS 19	H80166309	COMUNIDAD DE PROPIETARIOS CL CORRAL DE CANTOS 19	139.478,78	AYUDAS FAMILIARES, INDEMNIZACIONES Y SIMILARES ACCESO A LA VIVIENDA Y FOMENTO DE LA EDIFICACIÓN	0,00
ORDENANZA BBRR GENERALES PARA CONCESIÓN SUBVENCIONES POR AYTO MADRID Y OP	135202202535 REHABILITA2022 C/CORREGIDOR A. TOBAR;	H78195427	COMUNIDAD DE PROPIETARIOS CORREGIDOR ALONSO DE TOBAR, 23 .	155.091,07	AYUDAS FAMILIARES, INDEMNIZACIONES Y SIMILARES ACCESO A LA VIVIENDA Y FOMENTO DE LA EDIFICACIÓN	0,00
ORDENANZA BBRR GENERALES PARA CONCESIÓN SUBVENCIONES POR AYTO MADRID Y OP	135202202924 REHABILITA2022 C/CAMARENA NUM 140	H79706560	COMUNIDAD DE PROPIETARIOS CALLE CAMARENA 140	125.300,43	AYUDAS FAMILIARES, INDEMNIZACIONES Y SIMILARES ACCESO A LA VIVIENDA Y FOMENTO DE LA EDIFICACIÓN	0,00
ORDENANZA BBRR GENERALES PARA CONCESIÓN SUBVENCIONES POR AYTO MADRID Y OP	135202202930 REHABILITA2022 AV MORATALAZ NUM 57	E78203692	C.P. AV. MORATALAZ 57 . .	103.093,49	AYUDAS FAMILIARES, INDEMNIZACIONES Y SIMILARES ACCESO A LA VIVIENDA Y FOMENTO DE LA EDIFICACIÓN	0,00
ORDENANZA BBRR GENERALES PARA CONCESIÓN SUBVENCIONES POR AYTO MADRID Y OP	135202202937 REHABILITA2022 CO OCCIDENTE NUM 2	H79502092	COMUNIDAD DE PROPIETARIOS CALLE COLONIA OCCIDENTE NUMERO 2	79.171,38	AYUDAS FAMILIARES, INDEMNIZACIONES Y SIMILARES ACCESO A LA VIVIENDA Y FOMENTO DE LA EDIFICACIÓN	0,00

AYUNTAMIENTO DE MADRID

TRANSFERENCIAS, SUBVENCIONES Y OTROS INGRESOS Y GASTOS

15.2.2.TRANSFERENCIAS Y SUBVENCIONES CONCEDIDAS: DE CAPITAL

Ejercicio : 2023 **Fecha: 31/12/2023**

Centro : 001 AYUNTAMIENTO DE MADRID

NORMATIVA	CARACTERÍSTICAS	NIF DEL PERCEPTOR	DENOMINACIÓN DEL PERCEPTOR	IMPORTE	FINALIDAD (FUNCIONALIDAD-OBJETO)	REINTEGROS
ORDENANZA BBRR GENERALES PARA CONCESIÓN SUBVENCIONES POR AYTO MADRID Y OP	135202203022 REHABILITA 2022 CL CENTENERA, 6	H79796876	CDAD PROP CL CENTENERA N 6 MADRID .	111.624,00	AYUDAS FAMILIARES, INDEMNIZACIONES Y SIMILARES ACCESO A LA VIVIENDA Y FOMENTO DE LA EDIFICACIÓN	0,00
ORDENANZA BBRR GENERALES PARA CONCESIÓN SUBVENCIONES POR AYTO MADRID Y OP	135202203040 REHABILITA 2022 CL CAM VINATEROS, 132	H79600680	COMUNIDAD DE PROPIETARIOS VINATEROS 132 .	83.466,75	AYUDAS FAMILIARES, INDEMNIZACIONES Y SIMILARES ACCESO A LA VIVIENDA Y FOMENTO DE LA EDIFICACIÓN	0,00
ORDENANZA BBRR GENERALES PARA CONCESIÓN SUBVENCIONES POR AYTO MADRID Y OP	135202202536 REHABILITA2022 CL VALMOJADO 129	H78967452	COMUNIDAD DE PROPIETARIOS CALLE VALMOJADO 129 .	107.038,67	AYUDAS FAMILIARES, INDEMNIZACIONES Y SIMILARES ACCESO A LA VIVIENDA Y FOMENTO DE LA EDIFICACIÓN	0,00
ORDENANZA BBRR GENERALES PARA CONCESIÓN SUBVENCIONES POR AYTO MADRID Y OP	135202202704 REHABILITA 2022 CL ENTRE ARROYOS, 92	H79114096	C.P. CL ENTRE ARROYOS 92 . .	104.580,25	AYUDAS FAMILIARES, INDEMNIZACIONES Y SIMILARES ACCESO A LA VIVIENDA Y FOMENTO DE LA EDIFICACIÓN	0,00
ORDENANZA BBRR GENERALES PARA CONCESIÓN SUBVENCIONES POR AYTO MADRID Y OP	135202202735 REHABILITA 2022 CL GUETARIA 90	H79165312	COMUNIDAD DE PROPIETARIOS GUETARIA 90	199.115,25	AYUDAS FAMILIARES, INDEMNIZACIONES Y SIMILARES ACCESO A LA VIVIENDA Y FOMENTO DE LA EDIFICACIÓN	0,00
ORDENANZA BBRR GENERALES PARA CONCESIÓN SUBVENCIONES POR AYTO MADRID Y OP	135202203352 MESETA ORCASITAS2022 C/RANCHO,9	H79294104	COMUNIDAD DE PROPIETARIOS CLLE RANCHO 9	24.000,00	AYUDAS FAMILIARES, INDEMNIZACIONES Y SIMILARES ACCESO A LA VIVIENDA Y FOMENTO DE LA EDIFICACIÓN	0,00
ORDENANZA BBRR GENERALES PARA CONCESIÓN SUBVENCIONES POR AYTO MADRID Y OP	165_2023_00380 ASOC.MDO.CHAMBERÍ - MERCADOS 23	G28850246	ASOCIACION PROFESIONAL DE COMERCIANTES DEL MERCADO DE CHAMBERI	58.452,44		0,00
ORDENANZA BBRR GENERALES PARA CONCESIÓN SUBVENCIONES POR AYTO MADRID Y OP	165_2023_00423 MDO.BAMI - MERCADOS 23	B87833943	BAMI ADMINISTRACION S L	128.881,60	INVERSIONES Y COBERTURA DE COSTES O DEL DÉFICIT (INDISTINTAMENTE) COMERCIO, TURISMO Y PYMES	0,00
ORDENANZA BBRR GENERALES PARA CONCESIÓN SUBVENCIONES POR AYTO MADRID Y OP	165_2023_00469 NURIA MARCO PANCORBO-MERCADOS 23	***8211**	NURIA MARCO PANCORBO	52.777,68		0,00
ORDENANZA BBRR GENERALES PARA CONCESIÓN SUBVENCIONES POR AYTO MADRID Y OP	135202203594 P.D.ORCASITAS2022 C/ICHASO, 1	H79157533	COMUNIDAD DE PROPIETARIOS CALLE ICHASO 1	55.000,00	AYUDAS FAMILIARES, INDEMNIZACIONES Y SIMILARES ACCESO A LA VIVIENDA Y FOMENTO DE LA EDIFICACIÓN	0,00
ORDENANZA BBRR GENERALES PARA CONCESIÓN SUBVENCIONES POR AYTO MADRID Y OP	CONVOCATORIA DE SUBV. RENOVACIÓN VEHÍCULOS PARTICU	G28515211	ASOCIACION DE EMPRESAS DEL COMERCIO E INDUSTRIA DEL METAL DE MADRID	10.000.000,00		0,00
ORDENANZA BBRR GENERALES PARA CONCESIÓN SUBVENCIONES POR AYTO MADRID Y OP	135202201376 REHABILITA 2022 CL MANOJO DE ROSAS,96	H79608774	COMUNIDAD DE PROPIETARIOS LA DEL MANOJO DE ROSAS 96 .	156.219,48	AYUDAS FAMILIARES, INDEMNIZACIONES Y SIMILARES ACCESO A LA VIVIENDA Y FOMENTO DE LA EDIFICACIÓN	0,00
ORDENANZA BBRR GENERALES PARA CONCESIÓN SUBVENCIONES POR AYTO MADRID Y OP	135202203167 REHABILITA 2022 CL BADALONA, 120	H79932059	CP CL BADALONA 120 . .	82.893,10	AYUDAS FAMILIARES, INDEMNIZACIONES Y SIMILARES ACCESO A LA VIVIENDA Y FOMENTO DE LA EDIFICACIÓN	0,00
ORDENANZA BBRR GENERALES PARA CONCESIÓN SUBVENCIONES POR AYTO MADRID Y OP	135202201706 REHABILITA2022 PO COMANDANTE FORTEA 1	H79137527	COMUNIDAD DE PROPIETARIOS PASEO COMANDANTE FORTEA 18	117.262,70	AYUDAS FAMILIARES, INDEMNIZACIONES Y SIMILARES ACCESO A LA VIVIENDA Y FOMENTO DE LA EDIFICACIÓN	0,00
ORDENANZA BBRR GENERALES PARA CONCESIÓN SUBVENCIONES POR AYTO MADRID Y OP	135202202997 REHABILITA 2022 CL SEO DE URGEL, 17	E79001194	COMUNIDAD DE PROPIETARIOS DE SEO DE URGEL 17	104.603,28	AYUDAS FAMILIARES, INDEMNIZACIONES Y SIMILARES ACCESO A LA VIVIENDA Y FOMENTO DE LA EDIFICACIÓN	0,00
ORDENANZA BBRR GENERALES PARA CONCESIÓN SUBVENCIONES POR AYTO MADRID Y OP	135202203207 REHABIL 2022 CL J.ARCONES G.,11-11BIS	H79776506	COMUNIDAD DE PROPIETARIOS CALLE JOSÉ ARCONES GIL N 11 Y 11 BI .	79.645,04	AYUDAS FAMILIARES, INDEMNIZACIONES Y SIMILARES ACCESO A LA VIVIENDA Y FOMENTO DE LA EDIFICACIÓN	0,00
ORDENANZA BBRR GENERALES PARA CONCESIÓN SUBVENCIONES POR AYTO MADRID Y OP	135202203286 REHABILITA 2022 CL SIMANCAS, 7 E	H79094454	COMUNIDAD DE PROPIETARIOS SIMANCAS 7 .	59.108,59	AYUDAS FAMILIARES, INDEMNIZACIONES Y SIMILARES ACCESO A LA VIVIENDA Y FOMENTO DE LA EDIFICACIÓN	0,00
ORDENANZA BBRR GENERALES PARA CONCESIÓN SUBVENCIONES POR AYTO MADRID Y OP	135202202856 REHABILITA 2022 CL SAN PEDRO CARDEÑA	H84995810	COMUNIDAD DE PROPIETARIOS CL SAN PEDRO DE CARDEÑA 7 .	216.144,30	AYUDAS FAMILIARES, INDEMNIZACIONES Y SIMILARES ACCESO A LA VIVIENDA Y FOMENTO DE LA EDIFICACIÓN	0,00
ORDENANZA BBRR GENERALES PARA CONCESIÓN SUBVENCIONES POR AYTO MADRID Y OP	135202202915 REHABILITA2022 C/VALDERROBRES, 17 A 2	H78884046	MANCOMUNIDAD DE PROPIETARIOS CALLE VALDEROBRES 17 A 29	67.081,92	AYUDAS FAMILIARES, INDEMNIZACIONES Y SIMILARES ACCESO A LA VIVIENDA Y FOMENTO DE LA EDIFICACIÓN	0,00
ORDENANZA BBRR GENERALES PARA CONCESIÓN SUBVENCIONES POR AYTO MADRID Y OP	135202202932 REHABILITA 2022 CL BENARRABA, 5	H79570446	C.P. CALLE BENARRABA 5 . .	98.627,77	AYUDAS FAMILIARES, INDEMNIZACIONES Y SIMILARES ACCESO A LA VIVIENDA Y FOMENTO DE LA EDIFICACIÓN	0,00
ORDENANZA BBRR GENERALES PARA CONCESIÓN SUBVENCIONES POR AYTO MADRID Y OP	135202202811 REHABILITA2022 C GERMAN P CARRASCO,81	H81448052	C.P. GERMAN PEREZ CARRASCO 81 . .	94.478,78	AYUDAS FAMILIARES, INDEMNIZACIONES Y SIMILARES ACCESO A LA VIVIENDA Y FOMENTO DE LA EDIFICACIÓN	0,00
ORDENANZA BBRR GENERALES PARA CONCESIÓN SUBVENCIONES POR AYTO MADRID Y OP	135202202940 REHABILITA 2022 CL SAN ROSENDO 11	H79549630	CDAD PROP CL SAN ROSENDO N 11 . .	74.069,53	AYUDAS FAMILIARES, INDEMNIZACIONES Y SIMILARES ACCESO A LA VIVIENDA Y FOMENTO DE LA EDIFICACIÓN	0,00

AYUNTAMIENTO DE MADRID

TRANSFERENCIAS, SUBVENCIONES Y OTROS INGRESOS Y GASTOS

15.2.2.TRANSFERENCIAS Y SUBVENCIONES CONCEDIDAS: DE CAPITAL

Ejercicio : 2023 **Fecha: 31/12/2023**

Centro : 001 AYUNTAMIENTO DE MADRID

NORMATIVA	CARACTERÍSTICAS	NIF DEL PERCEPTOR	DENOMINACIÓN DEL PERCEPTOR	IMPORTE	FINALIDAD (FUNCIONALIDAD-OBJETO)	REINTEGROS
ORDENANZA BBRR GENERALES PARA CONCESIÓN SUBVENCIONES POR AYTO MADRID Y OP	135202202988 REHABILITA 2022 CL EL PEDERNOSO 11	H80581317	COMUNIDAD PROPIETARIOS EL PEDERNOSO	80.645,25	AYUDAS FAMILIARES, INDEMNIZACIONES Y SIMILARES ACCESO A LA VIVIENDA Y FOMENTO DE LA EDIFICACIÓN	0,00
ORDENANZA BBRR GENERALES PARA CONCESIÓN SUBVENCIONES POR AYTO MADRID Y OP	135202203044 REHABILITA2022 C/BEMBIBRE NUM 26	E78869369	COMUNIDAD DE PROPIETARIOS BEMBIBRE 26 .	171.618,42	AYUDAS FAMILIARES, INDEMNIZACIONES Y SIMILARES ACCESO A LA VIVIENDA Y FOMENTO DE LA EDIFICACIÓN	0,00
ORDENANZA BBRR GENERALES PARA CONCESIÓN SUBVENCIONES POR AYTO MADRID Y OP	135202203074 REHABILITA2022 C/SAN BALDOMERO NUM 9	H79846077	COMUNIDAD DE PROPIETARIOS CALLE SAN BALDOMERO 9	105.048,25	AYUDAS FAMILIARES, INDEMNIZACIONES Y SIMILARES ACCESO A LA VIVIENDA Y FOMENTO DE LA EDIFICACIÓN	0,00
ORDENANZA BBRR GENERALES PARA CONCESIÓN SUBVENCIONES POR AYTO MADRID Y OP	135202202768 REHABILITA 2022 PO CASTELLANOS, 43	H78374824	COMUNIDAD DE PROPIETARIOS CASTELLANOS 43 .	102.559,63	AYUDAS FAMILIARES, INDEMNIZACIONES Y SIMILARES ACCESO A LA VIVIENDA Y FOMENTO DE LA EDIFICACIÓN	0,00
ORDENANZA BBRR GENERALES PARA CONCESIÓN SUBVENCIONES POR AYTO MADRID Y OP	135202203133 REHABILITA 2022 CL CAMARENA, 290	H79707329	C.P. CL CAMARENA N 290 MADRID . .	193.338,31	AYUDAS FAMILIARES, INDEMNIZACIONES Y SIMILARES ACCESO A LA VIVIENDA Y FOMENTO DE LA EDIFICACIÓN	0,00
ORDENANZA BBRR GENERALES PARA CONCESIÓN SUBVENCIONES POR AYTO MADRID Y OP	135202203144 REHABILITA 2022 CL CALAHORRA, 54	H79207007	CCPP CALAHORRA 54 .	69.065,62	AYUDAS FAMILIARES, INDEMNIZACIONES Y SIMILARES ACCESO A LA VIVIENDA Y FOMENTO DE LA EDIFICACIÓN	0,00
ORDENANZA BBRR GENERALES PARA CONCESIÓN SUBVENCIONES POR AYTO MADRID Y OP	135202203166 REHABILITA 2022 CL CHIMA, 6	H80597594	COM. PROP. CALLE CHIMA 6	80.905,54	AYUDAS FAMILIARES, INDEMNIZACIONES Y SIMILARES ACCESO A LA VIVIENDA Y FOMENTO DE LA EDIFICACIÓN	0,00
ORDENANZA BBRR GENERALES PARA CONCESIÓN SUBVENCIONES POR AYTO MADRID Y OP	135202202828 REHABILITA 2022 CL CAÑADA 1-3	H79090205	COMUNIDAD DE PROPIETARIOS CAÑADA 1-3	330.367,62	AYUDAS FAMILIARES, INDEMNIZACIONES Y SIMILARES ACCESO A LA VIVIENDA Y FOMENTO DE LA EDIFICACIÓN	0,00
ORDENANZA BBRR GENERALES PARA CONCESIÓN SUBVENCIONES POR AYTO MADRID Y OP	135202203051 rehabilita2022 CL SESEÑA NUM 57	H79651048	C.P SESEÑA, 57 . .	52.438,28	AYUDAS FAMILIARES, INDEMNIZACIONES Y SIMILARES ACCESO A LA VIVIENDA Y FOMENTO DE LA EDIFICACIÓN	0,00
ORDENANZA BBRR GENERALES PARA CONCESION SUBVENCIONES POR AYTO MADRID Y OP	135202202830 REHABILITA 2022 CL ENCOMIENDA DE PALA	H80551245	C.P. CL ENCOMIENDA DE PALACIOS NUM . .	102.268,75	AYUDAS FAMILIARES, INDEMNIZACIONES Y SIMILARES ACCESO A LA VIVIENDA Y FOMENTO DE LA EDIFICACIÓN	0,00
ORDENANZA BBRR GENERALES PARA CONCESIÓN SUBVENCIONES POR AYTO MADRID Y OP	135202203057 REHABILITA 2022 PO MARCEL.CAMACHO,47	H79527354	C.P. PASEO MARCELINO CAMACHO 47 . .	136.827,75	AYUDAS FAMILIARES, INDEMNIZACIONES Y SIMILARES ACCESO A LA VIVIENDA Y FOMENTO DE LA EDIFICACIÓN	0,00
ORDENANZA BBRR GENERALES PARA CONCESIÓN SUBVENCIONES POR AYTO MADRID Y OP	135202101640 REHABILITA 2021 CL BRUNETE 5	***4604**	CARLOS MADEJON APARICIO	52.722,00	AYUDAS FAMILIARES, INDEMNIZACIONES Y SIMILARES ACCESO A LA VIVIENDA Y FOMENTO DE LA EDIFICACIÓN	0,00
ORDENANZA BBRR GENERALES PARA CONCESIÓN SUBVENCIONES POR AYTO MADRID Y OP	135202102497 REHABILITA 2021 CL ANGEL L. HERRAN,20	H79142873	COMUNIDAD DE PROPIETARIOS CALLE ANGEL LUIS DE LA HERRAN 20	100.000,00	AYUDAS FAMILIARES, INDEMNIZACIONES Y SIMILARES ACCESO A LA VIVIENDA Y FOMENTO DE LA EDIFICACIÓN	0,00
ORDENANZA BBRR GENERALES PARA CONCESIÓN SUBVENCIONES POR AYTO MADRID Y OP	135202200200 REHABILITA 2021 AV.MORATALAZ 73	H78691003	COMUNIDAD DE PROPIETARIOS AVENIDA MORATALAZ 73	84.744,99	AYUDAS FAMILIARES, INDEMNIZACIONES Y SIMILARES ACCESO A LA VIVIENDA Y FOMENTO DE LA EDIFICACIÓN	0,00
ORDENANZA BBRR GENERALES PARA CONCESIÓN SUBVENCIONES POR AYTO MADRID Y OP	135202102889 REHABILITA 2021 CL RAFAEL FINAT 67	H79915179	COMUNIDAD DE PROPIETARIOS CALLE RAFAEL FINAT 67	75.607,00	AYUDAS FAMILIARES, INDEMNIZACIONES Y SIMILARES ACCESO A LA VIVIENDA Y FOMENTO DE LA EDIFICACIÓN	0,00
ORDENANZA BBRR GENERALES PARA CONCESIÓN SUBVENCIONES POR AYTO MADRID Y OP	135202102897 REHABILITA 2021 CL BENALMADENA 3	H79353371	COMUNIDAD PROPIETARIOS CALLE BENALMADENA 3	105.195,20	AYUDAS FAMILIARES, INDEMNIZACIONES Y SIMILARES ACCESO A LA VIVIENDA Y FOMENTO DE LA EDIFICACIÓN	0,00
ORDENANZA BBRR GENERALES PARA CONCESIÓN SUBVENCIONES POR AYTO MADRID Y OP	135202102938 REHABILITA2021 C/ENCOM PALACIOS,312	H78873346	COMUNIDAD DE PROPIETARIOS CALLE ENCOMIENDA DE PALACIOS 312	99.439,87	AYUDAS FAMILIARES, INDEMNIZACIONES Y SIMILARES ACCESO A LA VIVIENDA Y FOMENTO DE LA EDIFICACIÓN	0,00
ORDENANZA BBRR GENERALES PARA CONCESIÓN SUBVENCIONES POR AYTO MADRID Y OP	135202103042 REHABILITA2021 PO COMANDANTE FORTEA30	H79773644	COMUNIDAD DE PROPIETARIOS CALLE COMANDANTE FORTEA 30	103.540,50	AYUDAS FAMILIARES, INDEMNIZACIONES Y SIMILARES ACCESO A LA VIVIENDA Y FOMENTO DE LA EDIFICACIÓN	0,00
ORDENANZA BBRR GENERALES PARA CONCESIÓN SUBVENCIONES POR AYTO MADRID Y OP	135202103034 REHABILITA 2021 CL BUENAVISTA 42	H79322087	COMUNIDAD DE PROPIETARIOS CALLE BUENAVISTA 42	65.356,69	AYUDAS FAMILIARES, INDEMNIZACIONES Y SIMILARES ACCESO A LA VIVIENDA Y FOMENTO DE LA EDIFICACIÓN	0,00
ORDENANZA BBRR GENERALES PARA CONCESIÓN SUBVENCIONES POR AYTO MADRID Y OP	SUBVENCIONES MICROMOVILIDAD (CAMBIA 360) AÑO 2023	G28515211	ASOCIACION DE EMPRESAS DEL COMERCIO E INDUSTRIA DEL METAL DE MADRID	108.000,00		0,00
ORDENANZA BBRR GENERALES PARA CONCESIÓN SUBVENCIONES POR AYTO MADRID Y OP	SUBVENCIONES DISTRIBUCIÓN URBANA DE MERCANCIAS (CA	G28515211	ASOCIACION DE EMPRESAS DEL COMERCIO E INDUSTRIA DEL METAL DE MADRID	432.000,00		0,00
ORDENANZA BBRR GENERALES PARA CONCESIÓN SUBVENCIONES POR AYTO MADRID Y OP	167 CONCESIÓN SUBVENCIÓN INDUSTRIA	B80079270	IMPRICO; S.L. . .	60.000,00	INVERSIONES OTRAS ACTUACIONES DE CARÁCTER ECONÓMICO	0,00

AYUNTAMIENTO DE MADRID

TRANSFERENCIAS, SUBVENCIONES Y OTROS INGRESOS Y GASTOS

15.2.2.TRANSFERENCIAS Y SUBVENCIONES CONCEDIDAS: DE CAPITAL

Ejercicio : 2023 **Fecha: 31/12/2023**

Centro : 001 AYUNTAMIENTO DE MADRID

NORMATIVA	CARACTERÍSTICAS	NIF DEL PERCEPTOR	DENOMINACIÓN DEL PERCEPTOR	IMPORTE	FINALIDAD (FUNCIONALIDAD-OBJETO)	REINTEGROS
ORDENANZA BBRR GENERALES PARA CONCESIÓN SUBVENCIONES POR AYTO MADRID Y OP	202 CONCESIÓN SUBVENCIÓN INDUSTRIA	A28021780	C DE SALAMANCA S A	60.000,00	INVERSIONES OTRAS ACTUACIONES DE CARÁCTER ECONÓMICO	0,00
ORDENANZA BBRR GENERALES PARA CONCESIÓN SUBVENCIONES POR AYTO MADRID Y OP	018 CONCESION SUBVENCIÓN INDUSTRIA	B28078483	QUIMEL S L	54.936,00	INVERSIONES OTRAS ACTUACIONES DE CARÁCTER ECONÓMICO	0,00
ORDENANZA BBRR GENERALES PARA CONCESIÓN SUBVENCIONES POR AYTO MADRID Y OP	CONCESIÓN SUBVENCIÓN INDUSTRIA 74	A28555852	INDUSTRIAS HUERTA S A	60.000,00	INVERSIONES OTRAS ACTUACIONES DE CARÁCTER ECONÓMICO	0,00
ORDENANZA BBRR GENERALES PARA CONCESIÓN SUBVENCIONES POR AYTO MADRID Y OP	019 CONCESION SUBVENCIÓN INDUSTRIA	A83301978	FORLETTER SA	60.000,00	INVERSIONES OTRAS ACTUACIONES DE CARÁCTER ECONÓMICO	0,00
ORDENANZA BBRR GENERALES PARA CONCESIÓN SUBVENCIONES POR AYTO MADRID Y OP	CONCESIÓN SUBVENCIÓN INDUSTRIA 76	B85896413	AINERGESA SERVICES S L	60.000,00	INVERSIONES OTRAS ACTUACIONES DE CARÁCTER ECONÓMICO	0,00
ORDENANZA BBRR GENERALES PARA CONCESIÓN SUBVENCIONES POR AYTO MADRID Y OP	CONCESIÓN SUBVENCIÓN INDUSTRIA 080	B88460464	KAIZEN AUDIO GROUP SL .	60.000,00	INVERSIONES OTRAS ACTUACIONES DE CARÁCTER ECONÓMICO	0,00
ORDENANZA BBRR GENERALES PARA CONCESIÓN SUBVENCIONES POR AYTO MADRID Y OP	CONCESIÓN SUBVENCIÓN INDUSTRIA 81	B86456258	KULMINA SOLUTIONS SL . .	60.000,00	INVERSIONES OTRAS ACTUACIONES DE CARÁCTER ECONÓMICO	0,00
ORDENANZA BBRR GENERALES PARA CONCESIÓN SUBVENCIONES POR AYTO MADRID Y OP	CONCESIÓN SUBVENCIÓN INDUSTRIA 089	B28791861	OFFSETTI SL . .	60.000,00	INVERSIONES OTRAS ACTUACIONES DE CARÁCTER ECONÓMICO	0,00
ORDENANZA BBRR GENERALES PARA CONCESIÓN SUBVENCIONES POR AYTO MADRID Y OP	CONCESIÓN SUBVENCIÓN INDUSTRIA 105	B85586626	DEMEDENES SL . .	56.634,00	INVERSIONES OTRAS ACTUACIONES DE CARÁCTER ECONÓMICO	0,00
ORDENANZA BBRR GENERALES PARA CONCESIÓN SUBVENCIONES POR AYTO MADRID Y OP	CONCESIÓN SUBVENCIÓN INDUSTRIA 106	B80999667	FISAIR S.L. . .	70.930,79	INVERSIONES OTRAS ACTUACIONES DE CARÁCTER ECONÓMICO	0,00
ORDENANZA BBRR GENERALES PARA CONCESIÓN SUBVENCIONES POR AYTO MADRID Y OP	045 CONCESION SUBVENCIÓN INDUSTRIA	B78750916	MACAYPA SL	60.000,00	INVERSIONES OTRAS ACTUACIONES DE CARÁCTER ECONÓMICO	0,00
ORDENANZA BBRR GENERALES PARA CONCESIÓN SUBVENCIONES POR AYTO MADRID Y OP	050 CONCESION SUBVENCIÓN INDUSTRIA	B81034704	NADIZA S L	56.182,95	INVERSIONES OTRAS ACTUACIONES DE CARÁCTER ECONÓMICO	0,00
ORDENANZA BBRR GENERALES PARA CONCESIÓN SUBVENCIONES POR AYTO MADRID Y OP	CONCESIÓN SUBVENCIÓN INDUSTRIA 108	B05298922	SOLMATEK SOLUTIONS SL . .	89.529,11	INVERSIONES OTRAS ACTUACIONES DE CARÁCTER ECONÓMICO	0,00
ORDENANZA BBRR GENERALES PARA CONCESIÓN SUBVENCIONES POR AYTO MADRID Y OP	053 CONCESION SUBVENCIÓN INDUSTRIA	***1516**	JAVIER ROMERO PARLA	55.916,60	INVERSIONES OTRAS ACTUACIONES DE CARÁCTER ECONÓMICO	0,00
ORDENANZA BBRR GENERALES PARA CONCESIÓN SUBVENCIONES POR AYTO MADRID Y OP	059 CONCESION SUBVENCIÓN INDUSTRIA	B88459979	EPHEMERAL STAGE SL . .	60.000,00	INVERSIONES OTRAS ACTUACIONES DE CARÁCTER ECONÓMICO	0,00
ORDENANZA BBRR GENERALES PARA CONCESIÓN SUBVENCIONES POR AYTO MADRID Y OP	064 CONCESION SUBVENCIÓN INDUSTRIA	B81629024	TALLERES BARTOLOME PAÑOS SL . .	60.000,00	INVERSIONES OTRAS ACTUACIONES DE CARÁCTER ECONÓMICO	0,00
ORDENANZA BBRR GENERALES PARA CONCESIÓN SUBVENCIONES POR AYTO MADRID Y OP	CONCESIÓN SUBVENCIÓN INDUSTRIA 112	A28075398	CRISTALERIA IBERICA; S.A. .	60.000,00	INVERSIONES OTRAS ACTUACIONES DE CARÁCTER ECONÓMICO	0,00
ORDENANZA BBRR GENERALES PARA CONCESIÓN SUBVENCIONES POR AYTO MADRID Y OP	065 CONCESION SUBVENCIÓN INDUSTRIA	B67797274	FRUEMP SL	60.000,00	INVERSIONES OTRAS ACTUACIONES DE CARÁCTER ECONÓMICO	0,00
ORDENANZA BBRR GENERALES PARA CONCESIÓN SUBVENCIONES POR AYTO MADRID Y OP	066 CONCESION SUBVENCIÓN INDUSTRIA	B81395071	CM IMPRESORES, S.L. .	60.000,00	INVERSIONES OTRAS ACTUACIONES DE CARÁCTER ECONÓMICO	0,00
ORDENANZA BBRR GENERALES PARA CONCESIÓN SUBVENCIONES POR AYTO MADRID Y OP	CONCESIÓN SUBVENCIÓN INDUSTRIA 143	B78640570	SAFEKAT S L	60.000,00	INVERSIONES OTRAS ACTUACIONES DE CARÁCTER ECONÓMICO	0,00
ORDENANZA BBRR GENERALES PARA CONCESIÓN SUBVENCIONES POR AYTO MADRID Y OP	135202202037 REHABILITA 2022 CL AILANTO 38	H82417783	COMUNIDAD PROPIETARIOS CALLE AILANTO 38	73.074,74	AYUDAS FAMILIARES, INDEMNIZACIONES Y SIMILARES ACCESO A LA VIVIENDA Y FOMENTO DE LA EDIFICACIÓN	0,00
ORDENANZA BBRR GENERALES PARA CONCESIÓN SUBVENCIONES POR AYTO MADRID Y OP	135202202279 rehabilita2022 c/Encomienda Palacios,	H79651378	COMUNIDAD DE PROPIETARIOS CALLE ENCOMIENDA DE PALACIOS 1	105.410,40	AYUDAS FAMILIARES, INDEMNIZACIONES Y SIMILARES ACCESO A LA VIVIENDA Y FOMENTO DE LA EDIFICACIÓN	0,00

AYUNTAMIENTO DE MADRID

TRANSFERENCIAS, SUBVENCIONES Y OTROS INGRESOS Y GASTOS

15.2.2.TRANSFERENCIAS Y SUBVENCIONES CONCEDIDAS: DE CAPITAL

Ejercicio : 2023 **Fecha: 31/12/2023**

Centro : 001 AYUNTAMIENTO DE MADRID

NORMATIVA	CARACTERÍSTICAS	NIF DEL PERCEPTOR	DENOMINACIÓN DEL PERCEPTOR	IMPORTE	FINALIDAD (FUNCIONALIDAD-OBJETO)	REINTEGROS
ORDENANZA BBRR GENERALES PARA CONCESIÓN SUBVENCIONES POR AYTO MADRID Y OP	135202202913 REHABILITA2022 PO STA MARIA CABEZA,14	E78934619	C.P. PASEO SANTA MARIA DE LA CABEZA, 145 .	91.164,01	AYUDAS FAMILIARES, INDEMNIZACIONES Y SIMILARES ACCESO A LA VIVIENDA Y FOMENTO DE LA EDIFICACIÓN	0,00
ORDENANZA BBRR GENERALES PARA CONCESIÓN SUBVENCIONES POR AYTO MADRID Y OP	135202203079 REHABILITA2022 CL VALLE INCLAN,73	H79684304	COMUNIDAD DE PROPIETARIOS CALLE VALLE INCLAN 73 .	100.455,25	AYUDAS FAMILIARES, INDEMNIZACIONES Y SIMILARES ACCESO A LA VIVIENDA Y FOMENTO DE LA EDIFICACIÓN	0,00
ORDENANZA BBRR GENERALES PARA CONCESIÓN SUBVENCIONES POR AYTO MADRID Y OP	CONCESIÓN SUBVENCIÓN INDUSTRIA 126	B16701658	GOODMAN LAW S L .	58.016,53	INVERSIONES OTRAS ACTUACIONES DE CARÁCTER ECONÓMICO	0,00
ORDENANZA BBRR GENERALES PARA CONCESIÓN SUBVENCIONES POR AYTO MADRID Y OP	135202202539 REHABILITA2022 C/VELEZ RUBIO,149	H81408304	COMUNIDAD DE PROPIETARIOS CALLE VELEZ RUBIO 149 .	99.664,39	AYUDAS FAMILIARES, INDEMNIZACIONES Y SIMILARES ACCESO A LA VIVIENDA Y FOMENTO DE LA EDIFICACIÓN	0,00
ORDENANZA BBRR GENERALES PARA CONCESIÓN SUBVENCIONES POR AYTO MADRID Y OP	135202202612 REHABILITA2022 CL ENC PALACIOS 58	H79597845	C.P. CL ENCOMIENDA DE PALACIOS 58	105.450,72	AYUDAS FAMILIARES, INDEMNIZACIONES Y SIMILARES ACCESO A LA VIVIENDA Y FOMENTO DE LA EDIFICACIÓN	0,00
ORDENANZA BBRR GENERALES PARA CONCESIÓN SUBVENCIONES POR AYTO MADRID Y OP	135202203016 REHABILITA2022 CL LOPEZ GRASS NUM 52	H78388683	COMUNIDAD DE PROPIETARIOS CALLE LOPEZ GRASS 52	112.655,25	AYUDAS FAMILIARES, INDEMNIZACIONES Y SIMILARES ACCESO A LA VIVIENDA Y FOMENTO DE LA EDIFICACIÓN	0,00
ORDENANZA BBRR GENERALES PARA CONCESIÓN SUBVENCIONES POR AYTO MADRID Y OP	135202202827 REHABILITA2022 C/ALMURADIEL, 1	H80107956	COMUNIDAD DE PROPIETARIOS ALMURADIEL 1 .	101.022,75	AYUDAS FAMILIARES, INDEMNIZACIONES Y SIMILARES ACCESO A LA VIVIENDA Y FOMENTO DE LA EDIFICACIÓN	0,00
ORDENANZA BBRR GENERALES PARA CONCESIÓN SUBVENCIONES POR AYTO MADRID Y OP	135202203223 REHABILITA 2022 CL ENCOM PALACIOS, 20	H79722278	C.P. ENCOMIENDA DE PALACIOS 206-208 . .	212.585,78	AYUDAS FAMILIARES, INDEMNIZACIONES Y SIMILARES ACCESO A LA VIVIENDA Y FOMENTO DE LA EDIFICACIÓN	0,00
ORDENANZA BBRR GENERALES PARA CONCESIÓN SUBVENCIONES POR AYTO MADRID Y OP	135202201594 REHABILITA 2022 CL CORREGIDOR JUAN FR	H79719035	COMUNIDAD DE PROPIETARIOS CALLE CORREGIDOR JUAN FRANCISCO DE 54	101.816,50	AYUDAS FAMILIARES, INDEMNIZACIONES Y SIMILARES ACCESO A LA VIVIENDA Y FOMENTO DE LA EDIFICACIÓN	0,00
ORDENANZA BBRR GENERALES PARA CONCESIÓN SUBVENCIONES POR AYTO MADRID Y OP	135202201696 REHABILITA 2022 CL ESCALONA 37	E78075157	C.P. CL ESCALONA Nº 37	95.798,78	AYUDAS FAMILIARES, INDEMNIZACIONES Y SIMILARES ACCESO A LA VIVIENDA Y FOMENTO DE LA EDIFICACIÓN	0,00
ORDENANZA BBRR GENERALES PARA CONCESIÓN SUBVENCIONES POR AYTO MADRID Y OP	135202102608 REHABILITA 2021 CL DULCE, 2	H79725982	CC.PP. CALLE DULCE 2 . .	111.881,57	AYUDAS FAMILIARES, INDEMNIZACIONES Y SIMILARES ACCESO A LA VIVIENDA Y FOMENTO DE LA EDIFICACIÓN	0,00
ORDENANZA BBRR GENERALES PARA CONCESIÓN SUBVENCIONES POR AYTO MADRID Y OP	135202202091 REHABILITA2022 CL ENRIQUE VELASCO,18	H78848454	COMUNIDAD DE PROPIETARIOS CALLE ENRIQUE VELASCO 18 DUPLICADO	98.108,78	AYUDAS FAMILIARES, INDEMNIZACIONES Y SIMILARES ACCESO A LA VIVIENDA Y FOMENTO DE LA EDIFICACIÓN	0,00
ORDENANZA BBRR GENERALES PARA CONCESIÓN SUBVENCIONES POR AYTO MADRID Y OP	135202201410 REHABILITA 2022 CL RICARDO ORTIZ 44	H79234837	COMUNIDAD DE PROPIETARIOS CALLE RICARDO ORTIZ 44 .	140.897,48	AYUDAS FAMILIARES, INDEMNIZACIONES Y SIMILARES ACCESO A LA VIVIENDA Y FOMENTO DE LA EDIFICACIÓN	0,00
ORDENANZA BBRR GENERALES PARA CONCESIÓN SUBVENCIONES POR AYTO MADRID Y OP	135202102754 REHABILITA 2021 CL OREJA, 1	H79559738	COMUNIDAD DE PROPIETARIOS CALLE OREJA 1	326.814,65	AYUDAS FAMILIARES, INDEMNIZACIONES Y SIMILARES ACCESO A LA VIVIENDA Y FOMENTO DE LA EDIFICACIÓN	0,00
ORDENANZA BBRR GENERALES PARA CONCESIÓN SUBVENCIONES POR AYTO MADRID Y OP	135202101109 REHABILITA2021 c/CALASPARRA NUM 8	H79595658	COMUNIDAD DE PROPIETARIOS CALLE CALASPARRA 8	82.728,80	AYUDAS FAMILIARES, INDEMNIZACIONES Y SIMILARES ACCESO A LA VIVIENDA Y FOMENTO DE LA EDIFICACIÓN	0,00
ORDENANZA BBRR GENERALES PARA CONCESIÓN SUBVENCIONES POR AYTO MADRID Y OP	135202102605 REHABILITA 2021 CL CAMPO PALOMA, 36	H79807251	COMUNIDAD DE PROPIETARIOS CALLE CAMPO DE LA PALOMA 36	93.440,98	AYUDAS FAMILIARES, INDEMNIZACIONES Y SIMILARES ACCESO A LA VIVIENDA Y FOMENTO DE LA EDIFICACIÓN	0,00
ORDENANZA BBRR GENERALES PARA CONCESIÓN SUBVENCIONES POR AYTO MADRID Y OP	135202101183 REHABILITA 2021 AV ALBUFERA 236	H79103677	COMUNIDAD DE PROPIETARIOS AVENIDA ALBUFERA 236	76.819,00	AYUDAS FAMILIARES, INDEMNIZACIONES Y SIMILARES ACCESO A LA VIVIENDA Y FOMENTO DE LA EDIFICACIÓN	0,00
ORDENANZA BBRR GENERALES PARA CONCESIÓN SUBVENCIONES POR AYTO MADRID Y OP	135202102882 REHABILITA 2021 CL POBLA DE SEGUR 2	H79556890	COMUNIDAD DE PROPIETARIOS CALLE POBLA DE SEGUR 2	148.354,71	AYUDAS FAMILIARES, INDEMNIZACIONES Y SIMILARES ACCESO A LA VIVIENDA Y FOMENTO DE LA EDIFICACIÓN	0,00
ORDENANZA BBRR GENERALES PARA CONCESIÓN SUBVENCIONES POR AYTO MADRID Y OP	135202101053 REHABILITA2021 CL VILLABONA NUM 9	H79162582	COMUNIDAD DE PROPIETARIOS DE LA CL VILLABONA N 9	271.489,19	AYUDAS FAMILIARES, INDEMNIZACIONES Y SIMILARES ACCESO A LA VIVIENDA Y FOMENTO DE LA EDIFICACIÓN	0,00
ORDENANZA BBRR GENERALES PARA CONCESIÓN SUBVENCIONES POR AYTO MADRID Y OP	135202102905 REHABILITA 2021 CL DOS AMIGOS, 7	H79700878	COMUNIDAD DE PROPIETARIOS CALLE DOS AMIGOS 7	86.257,28	AYUDAS FAMILIARES, INDEMNIZACIONES Y SIMILARES ACCESO A LA VIVIENDA Y FOMENTO DE LA EDIFICACIÓN	0,00
ORDENANZA BBRR GENERALES PARA CONCESIÓN SUBVENCIONES POR AYTO MADRID Y OP	135202103144 REHABILITA2021 CL ALMONACID 7	H78327590	COMUNIDAD DE PROPIETARIOS CALLE ALMONACID 7	93.859,27	AYUDAS FAMILIARES, INDEMNIZACIONES Y SIMILARES ACCESO A LA VIVIENDA Y FOMENTO DE LA EDIFICACIÓN	0,00
ORDENANZA BBRR GENERALES PARA CONCESIÓN SUBVENCIONES POR AYTO MADRID Y OP	135202102933 REHABILITA2021 PO STA.Mª CABEZA,129	H79964250	COMUNIDAD DE PROPIETARIOS PASEO SANTA MARIA DE LA CABEZA 129	91.215,90	AYUDAS FAMILIARES, INDEMNIZACIONES Y SIMILARES ACCESO A LA VIVIENDA Y FOMENTO DE LA EDIFICACIÓN	0,00

AYUNTAMIENTO DE MADRID

TRANSFERENCIAS, SUBVENCIONES Y OTROS INGRESOS Y GASTOS

15.2.2.TRANSFERENCIAS Y SUBVENCIONES CONCEDIDAS: DE CAPITAL

Ejercicio : 2023 **Fecha: 31/12/2023**

Centro : 001 AYUNTAMIENTO DE MADRID

NORMATIVA	CARACTERÍSTICAS	NIF DEL PERCEPTOR	DENOMINACIÓN DEL PERCEPTOR	IMPORTE	FINALIDAD (FUNCIONALIDAD-OBJETO)	REINTEGROS
ORDENANZA BBRR GENERALES PARA CONCESIÓN SUBVENCIONES POR AYTO MADRID Y OP	135202203199 REHABILITA 2022 CL CAMARENA, 190	H79974119	C.P. CL CAMARENA, 190 . .	132.393,53	AYUDAS FAMILIARES, INDEMNIZACIONES Y SIMILARES ACCESO A LA VIVIENDA Y FOMENTO DE LA EDIFICACIÓN	0,00
ORDENANZA BBRR GENERALES PARA CONCESIÓN SUBVENCIONES POR AYTO MADRID Y OP	135202102105 REHABILITA2021 CL DEVA 8	H79473807	COMUNIDAD DE PROPIETARIOS CALLE DEVA 8	242.731,49	AYUDAS FAMILIARES, INDEMNIZACIONES Y SIMILARES ACCESO A LA VIVIENDA Y FOMENTO DE LA EDIFICACIÓN	0,00
ORDENANZA BBRR GENERALES PARA CONCESIÓN SUBVENCIONES POR AYTO MADRID Y OP	135202102367 REHABILITA 2021 C/ LEIZA, 147	H79633426	COMUNIDAD DE PROPIETARIOS CALLE LEIZA 147	212.048,02	AYUDAS FAMILIARES, INDEMNIZACIONES Y SIMILARES ACCESO A LA VIVIENDA Y FOMENTO DE LA EDIFICACIÓN	0,00
ORDENANZA BBRR GENERALES PARA CONCESIÓN SUBVENCIONES POR AYTO MADRID Y OP	135202202981 REHABILITA 2022 CL CARAMUEL 19	H79876405	COMUNIDAD DE PROPIETARIOS CALLE CARAMUEL 19	82.624,18	AYUDAS FAMILIARES, INDEMNIZACIONES Y SIMILARES ACCESO A LA VIVIENDA Y FOMENTO DE LA EDIFICACIÓN	0,00
ORDENANZA BBRR GENERALES PARA CONCESIÓN SUBVENCIONES POR AYTO MADRID Y OP	135202203397 REHABILITA2022 C/LA DEL MANOJO ROSAS,	H79755344	C.P. LA DEL MANOJO DE ROSAS 82 . .	63.236,25	AYUDAS FAMILIARES, INDEMNIZACIONES Y SIMILARES ACCESO A LA VIVIENDA Y FOMENTO DE LA EDIFICACIÓN	0,00
ORDENANZA BBRR GENERALES PARA CONCESIÓN SUBVENCIONES POR AYTO MADRID Y OP	135202203410 REHABILITA2022 CL VIRGEN DE LLUC 140	H79488409	COMUNIDAD DE PROPIETARIOS VIRGEN DE LLUC 140	114.842,66	AYUDAS FAMILIARES, INDEMNIZACIONES Y SIMILARES ACCESO A LA VIVIENDA Y FOMENTO DE LA EDIFICACIÓN	0,00
ORDENANZA BBRR GENERALES PARA CONCESIÓN SUBVENCIONES POR AYTO MADRID Y OP	135202203486 REHABILITA 2022 AV PALOMERAS 21	E28929503	C.P. AV PALOMERAS 21	129.079,50	AYUDAS FAMILIARES, INDEMNIZACIONES Y SIMILARES ACCESO A LA VIVIENDA Y FOMENTO DE LA EDIFICACIÓN	0,00
ORDENANZA BBRR GENERALES PARA CONCESIÓN SUBVENCIONES POR AYTO MADRID Y OP	135202102922 REHABILITA 2021 CL ENCISO, 10	H78843562	COMUNIDAD DE PROPIETARIOS CL ENCISO 10	60.071,00	AYUDAS FAMILIARES, INDEMNIZACIONES Y SIMILARES ACCESO A LA VIVIENDA Y FOMENTO DE LA EDIFICACIÓN	0,00
ORDENANZA BBRR GENERALES PARA CONCESIÓN SUBVENCIONES POR AYTO MADRID Y OP	135202102981 REHABILITA2021 AV VERBENA PALOMA, 20	E78845666	COMUNIDAD DE PROPIETARIOS AVENIDA LA VERBENA DE LA PALOMA 20	159.703,21	AYUDAS FAMILIARES, INDEMNIZACIONES Y SIMILARES ACCESO A LA VIVIENDA Y FOMENTO DE LA EDIFICACIÓN	0,00
ORDENANZA BBRR GENERALES PARA CONCESION SUBVENCIONES POR AYTO MADRID Y OP	135202102999 REHABILITA2021 C/VALLE DE ORO, 28 B	H79666194	COMUNIDAD DE PROPIETARIOS CALLE VALLE DE ORO Nº 28 B	138.189,00	AYUDAS FAMILIARES, INDEMNIZACIONES Y SIMILARES ACCESO A LA VIVIENDA Y FOMENTO DE LA EDIFICACIÓN	0,00
ORDENANZA BBRR GENERALES PARA CONCESIÓN SUBVENCIONES POR AYTO MADRID Y OP	135202203542 REHABILITA 2022 CL J.ORTEGA GASSET,84	H79470480	COMUNIDAD DE PROPIETARIOS CALLE JOSE ORTEGA Y GASSET 84	111.824,16	AYUDAS FAMILIARES, INDEMNIZACIONES Y SIMILARES ACCESO A LA VIVIENDA Y FOMENTO DE LA EDIFICACIÓN	0,00
ORDENANZA BBRR GENERALES PARA CONCESIÓN SUBVENCIONES POR AYTO MADRID Y OP	135202203561 REHABILITA 2022 CL SAN BERNARDO, 5-7	H78183357	COMUNIDAD DE PROPIETARIOS CALLE SAN BERNARDO 5-7	52.898,06	AYUDAS FAMILIARES, INDEMNIZACIONES Y SIMILARES ACCESO A LA VIVIENDA Y FOMENTO DE LA EDIFICACIÓN	0,00
ORDENANZA BBRR GENERALES PARA CONCESIÓN SUBVENCIONES POR AYTO MADRID Y OP	135202203641 REHABILITA 2022 C JUAN PASCUAL MENA,1	H79565446	COMUNIDAD DE PROPIETARIOS CALLE JUAN PASCUAL DE MENA 1 .	88.135,40	AYUDAS FAMILIARES, INDEMNIZACIONES Y SIMILARES ACCESO A LA VIVIENDA Y FOMENTO DE LA EDIFICACIÓN	0,00
ORDENANZA BBRR GENERALES PARA CONCESIÓN SUBVENCIONES POR AYTO MADRID Y OP	135202203681 REHABILITA2022 C ARROYO FONTARRON,113	H79696720	COMUNIDAD DE PROPIETARIOS CALLE ARROYO FONTARRON NUM 113 .	105.124,75	AYUDAS FAMILIARES, INDEMNIZACIONES Y SIMILARES ACCESO A LA VIVIENDA Y FOMENTO DE LA EDIFICACIÓN	0,00
ORDENANZA BBRR GENERALES PARA CONCESIÓN SUBVENCIONES POR AYTO MADRID Y OP	135202103101 REH2021 CL C.SUEZ,AV LOGROÑO,G.CESPED	H79506697	COMUNIDAD PROPIETARIOS CALLE CANAL DE SUEZ 1-3-5-7 AVENIDA DE LOGROÑO 116-118	77.803,48	AYUDAS FAMILIARES, INDEMNIZACIONES Y SIMILARES ACCESO A LA VIVIENDA Y FOMENTO DE LA EDIFICACIÓN	0,00
ORDENANZA BBRR GENERALES PARA CONCESIÓN SUBVENCIONES POR AYTO MADRID Y OP	135202103228 REHABILITA2021 CL HERM Gª NOBLEJAS,69	H79685376	COMUNIDAD DE PROPIETARIOS CALLE HERMANOS GARCIA NOBLEJAS 69	109.934,42	AYUDAS FAMILIARES, INDEMNIZACIONES Y SIMILARES ACCESO A LA VIVIENDA Y FOMENTO DE LA EDIFICACIÓN	0,00
ORDENANZA BBRR GENERALES PARA CONCESIÓN SUBVENCIONES POR AYTO MADRID Y OP	135202200034 REHABILITA2021 CL REGIL NUM 9	H79532818	COMUNIDAD DE PROPIETARIOS CALLE REGIL 9	282.055,34	AYUDAS FAMILIARES, INDEMNIZACIONES Y SIMILARES ACCESO A LA VIVIENDA Y FOMENTO DE LA EDIFICACIÓN	0,00
ORDENANZA BBRR GENERALES PARA CONCESIÓN SUBVENCIONES POR AYTO MADRID Y OP	135202200064 REHABILITA2021 CL REGIL NUM 13	H79154910	COMUNIDAD DE PROPIETARIOS CALLE REGIL 13	281.539,91	AYUDAS FAMILIARES, INDEMNIZACIONES Y SIMILARES ACCESO A LA VIVIENDA Y FOMENTO DE LA EDIFICACIÓN	0,00
ORDENANZA BBRR GENERALES PARA CONCESIÓN SUBVENCIONES POR AYTO MADRID Y OP	135202200065 REHABILITA2021 C/Regil,5	H79559746	COMUNIDAD DE PROPIETARIOS CALLE REGIL 5 .	203.863,06	AYUDAS FAMILIARES, INDEMNIZACIONES Y SIMILARES ACCESO A LA VIVIENDA Y FOMENTO DE LA EDIFICACIÓN	0,00
ORDENANZA BBRR GENERALES PARA CONCESIÓN SUBVENCIONES POR AYTO MADRID Y OP	135202200068 REHABILITA2021 CL ICHASO 1	H79157533	COMUNIDAD DE PROPIETARIOS CALLE ICHASO 1	260.379,03	AYUDAS FAMILIARES, INDEMNIZACIONES Y SIMILARES ACCESO A LA VIVIENDA Y FOMENTO DE LA EDIFICACIÓN	0,00
ORDENANZA BBRR GENERALES PARA CONCESIÓN SUBVENCIONES POR AYTO MADRID Y OP	135202200090 REHABILITA2021 CL LOPEZ HOYOS 504	H79737128	COMUNIDAD DE PROPIETARIOS CALLE LOPEZ DE HOYOS 504	101.376,00	AYUDAS FAMILIARES, INDEMNIZACIONES Y SIMILARES ACCESO A LA VIVIENDA Y FOMENTO DE LA EDIFICACIÓN	0,00
ORDENANZA BBRR GENERALES PARA CONCESIÓN SUBVENCIONES POR AYTO MADRID Y OP	135202200156 REHABILITA2021 CL ENCOMIENDA PALA 274	H80144207	COMUNIDAD DE PROPIETARIOS CALLE ENCOMIENDA DE PALACIOS 274	100.874,34	AYUDAS FAMILIARES, INDEMNIZACIONES Y SIMILARES ACCESO A LA VIVIENDA Y FOMENTO DE LA EDIFICACIÓN	0,00

AYUNTAMIENTO DE MADRID

TRANSFERENCIAS, SUBVENCIONES Y OTROS INGRESOS Y GASTOS

15.2.2.TRANSFERENCIAS Y SUBVENCIONES CONCEDIDAS: DE CAPITAL

Ejercicio : 2023 **Fecha: 31/12/2023**

Centro : 001 AYUNTAMIENTO DE MADRID

NORMATIVA	CARACTERÍSTICAS	NIF DEL PERCEPTOR	DENOMINACIÓN DEL PERCEPTOR	IMPORTE	FINALIDAD (FUNCIONALIDAD-OBJETO)	REINTEGROS
ORDENANZA BBRR GENERALES PARA CONCESIÓN SUBVENCIONES POR AYTO MADRID Y OP	135202200390 REHABILITA2021 CL TOMELLOSO 5	H79131900	COMUNIDAD DE PROPIETARIOS CALLE TOMELLOSO 5	141.879,86	AYUDAS FAMILIARES, INDEMNIZACIONES Y SIMILARES ACCESO A LA VIVIENDA Y FOMENTO DE LA EDIFICACIÓN	0,00
ORDENANZA BBRR GENERALES PARA CONCESIÓN SUBVENCIONES POR AYTO MADRID Y OP	135202200476 REHABILITA2021 CL LOS YEBENES 130	H79630869	COMUNIDAD PROPIETARIOS CALLE LOS YEBENES 130	101.969,87	AYUDAS FAMILIARES, INDEMNIZACIONES Y SIMILARES ACCESO A LA VIVIENDA Y FOMENTO DE LA EDIFICACIÓN	0,00
ORDENANZA BBRR GENERALES PARA CONCESIÓN SUBVENCIONES POR AYTO MADRID Y OP	135202200491 REHABILITA2021 CL SABADELL 80	H84548908	COMUNIDAD DE PROPIETARIOS CALLE SABADELL 80	88.802,53	AYUDAS FAMILIARES, INDEMNIZACIONES Y SIMILARES ACCESO A LA VIVIENDA Y FOMENTO DE LA EDIFICACIÓN	0,00
ORDENANZA BBRR GENERALES PARA CONCESIÓN SUBVENCIONES POR AYTO MADRID Y OP	135202103140 REHABILITA2021 CL LOS YEBENES 124	H79709846	COMUNIDAD DE PROPIETARIOS CALLE LOS YEBENES 124	101.771,13	AYUDAS FAMILIARES, INDEMNIZACIONES Y SIMILARES ACCESO A LA VIVIENDA Y FOMENTO DE LA EDIFICACIÓN	0,00
ORDENANZA BBRR GENERALES PARA CONCESIÓN SUBVENCIONES POR AYTO MADRID Y OP	135202201234 REHABILITA2022 CL CAMARENA 148	H79403010	CC.PP. C/ CAMARENA 148 . .	117.649,53	AYUDAS FAMILIARES, INDEMNIZACIONES Y SIMILARES ACCESO A LA VIVIENDA Y FOMENTO DE LA EDIFICACIÓN	0,00
ORDENANZA BBRR GENERALES PARA CONCESIÓN SUBVENCIONES POR AYTO MADRID Y OP	135202202470 REHABILITA 2022 CL ASCAO, 55	H78963683	COMUNIDAD DE PROPIETARIOS ASCAO 55	145.309,18	AYUDAS FAMILIARES, INDEMNIZACIONES Y SIMILARES ACCESO A LA VIVIENDA Y FOMENTO DE LA EDIFICACIÓN	0,00
ORDENANZA BBRR GENERALES PARA CONCESIÓN SUBVENCIONES POR AYTO MADRID Y OP	135202300079 REHABILITA2022 C/CARLINA NUM 3	H79565511	COMUNIDAD DE PROPIETARIOS CALLE CARLINA, 3 .	97.319,02	AYUDAS FAMILIARES, INDEMNIZACIONES Y SIMILARES ACCESO A LA VIVIENDA Y FOMENTO DE LA EDIFICACIÓN	0,00
ORDENANZA BBRR GENERALES PARA CONCESIÓN SUBVENCIONES POR AYTO MADRID Y OP	135202300125 REHABILITA2022 C/GENERAL PINTOS,45	H81725087	COMUNIDAD DE PROPIETARIOS CALLE GENERAL PINTOS 45 .	50.483,03	AYUDAS FAMILIARES, INDEMNIZACIONES Y SIMILARES ACCESO A LA VIVIENDA Y FOMENTO DE LA EDIFICACIÓN	0,00
ORDENANZA BBRR GENERALES PARA CONCESIÓN SUBVENCIONES POR AYTO MADRID Y OP	135202300135 REHABILITA2022 CM PERALES NUM 102	H79671608	C.P. CAMINO DE PERALES NUM 102 . .	63.852,75	AYUDAS FAMILIARES, INDEMNIZACIONES Y SIMILARES ACCESO A LA VIVIENDA Y FOMENTO DE LA EDIFICACIÓN	0,00
ORDENANZA BBRR GENERALES PARA CONCESION SUBVENCIONES POR AYTO MADRID Y OP	135202300149 REHABILITA2022 CM PERALES NUM 92	H78180155	COMUNIDAD DE PROPIETARIOS CM PERALES 92	401.046,02	AYUDAS FAMILIARES, INDEMNIZACIONES Y SIMILARES ACCESO A LA VIVIENDA Y FOMENTO DE LA EDIFICACIÓN	0,00
ORDENANZA BBRR GENERALES PARA CONCESIÓN SUBVENCIONES POR AYTO MADRID Y OP	135202202860 REHABILITA 2022 CL LLANOS ESCUDERO 3	H79551891	COMUNIDAD DE PROPIETARIOS LLANOS ESCUDERO 3 .	67.577,31	AYUDAS FAMILIARES, INDEMNIZACIONES Y SIMILARES ACCESO A LA VIVIENDA Y FOMENTO DE LA EDIFICACIÓN	0,00
ORDENANZA BBRR GENERALES PARA CONCESIÓN SUBVENCIONES POR AYTO MADRID Y OP	135202203483 REHABILITA 2022 CL IMAGEN 32	H79770392	C.P. CL IMAGEN, 32	63.680,10	AYUDAS FAMILIARES, INDEMNIZACIONES Y SIMILARES ACCESO A LA VIVIENDA Y FOMENTO DE LA EDIFICACIÓN	0,00
ORDENANZA BBRR GENERALES PARA CONCESIÓN SUBVENCIONES POR AYTO MADRID Y OP	135202203533 REHABILITA 2022 AV BUENOS AIRES, 6	H79962627	C.P. AV. BUENOS AIRES, 6	127.079,93	AYUDAS FAMILIARES, INDEMNIZACIONES Y SIMILARES ACCESO A LA VIVIENDA Y FOMENTO DE LA EDIFICACIÓN	0,00
ORDENANZA BBRR GENERALES PARA CONCESIÓN SUBVENCIONES POR AYTO MADRID Y OP	135202203541 REHABILITA 2022 CL LOPEZ GRASS, 21	H79565552	COMUNIDAD DE PROPIETARIOS LOPEZ GRASS 21	67.270,75	AYUDAS FAMILIARES, INDEMNIZACIONES Y SIMILARES ACCESO A LA VIVIENDA Y FOMENTO DE LA EDIFICACIÓN	0,00
ORDENANZA BBRR GENERALES PARA CONCESIÓN SUBVENCIONES POR AYTO MADRID Y OP	135202203579 REHABILITA 2022 CL VILLALOBOS, 121	H79581062	COMUNIDAD DE PROPIETARIOS CALLE VILLALOBOS NUM 121	92.248,18	AYUDAS FAMILIARES, INDEMNIZACIONES Y SIMILARES ACCESO A LA VIVIENDA Y FOMENTO DE LA EDIFICACIÓN	0,00
ORDENANZA BBRR GENERALES PARA CONCESIÓN SUBVENCIONES POR AYTO MADRID Y OP	135202203399 REHABILITA 2022 SIERRA CARBONERA 77	H79513610	COMUNIDAD DE PROPIETARIOS CALLE SIERRA CARBONERA 77	53.416,43	AYUDAS FAMILIARES, INDEMNIZACIONES Y SIMILARES ACCESO A LA VIVIENDA Y FOMENTO DE LA EDIFICACIÓN	0,00
ORDENANZA BBRR GENERALES PARA CONCESIÓN SUBVENCIONES POR AYTO MADRID Y OP	135202203413 REHABILITA2022 C/LAS PEDROÑERAS,30	H79676235	COMUNIDAD DE PROPIETARIOS CALLE PEDROÑERAS 30	84.742,21	AYUDAS FAMILIARES, INDEMNIZACIONES Y SIMILARES ACCESO A LA VIVIENDA Y FOMENTO DE LA EDIFICACIÓN	0,00
ORDENANZA BBRR GENERALES PARA CONCESIÓN SUBVENCIONES POR AYTO MADRID Y OP	135202300152 REHABILITA2022 CL VALMOJADO 271	H79671269	COMUNIDAD DE PROPIETARIOS CALLE VALMOJADO 271 .	130.382,31	AYUDAS FAMILIARES, INDEMNIZACIONES Y SIMILARES ACCESO A LA VIVIENDA Y FOMENTO DE LA EDIFICACIÓN	0,00
ORDENANZA BBRR GENERALES PARA CONCESIÓN SUBVENCIONES POR AYTO MADRID Y OP	135202300161 REHABILITA2022 EZEQUIEL SOLANA 85-87	H80237688	COMUNIDAD DE PROPIETARIOS CALLE EZEQUIEL SOLANA 85-87 .	83.961,77	AYUDAS FAMILIARES, INDEMNIZACIONES Y SIMILARES ACCESO A LA VIVIENDA Y FOMENTO DE LA EDIFICACIÓN	0,00
ORDENANZA BBRR GENERALES PARA CONCESIÓN SUBVENCIONES POR AYTO MADRID Y OP	135202203425 REHABILITA2022 PZ.NTRA. SRA TRANSITO,	H79584702	COMUNIDAD DE PROPIETARIOS PZ NTRA SRA DEL TRANSITO Nº 5 MADRID	74.343,85	AYUDAS FAMILIARES, INDEMNIZACIONES Y SIMILARES ACCESO A LA VIVIENDA Y FOMENTO DE LA EDIFICACIÓN	0,00
ORDENANZA BBRR GENERALES PARA CONCESIÓN SUBVENCIONES POR AYTO MADRID Y OP	135202300180 REHABILITA2022 CL MARQUESA SILVELA 14	H81204877	COMUNIDAD DE PROPIETARIOS MARQUESA DE SILVELA 14-16 .	54.320,46	AYUDAS FAMILIARES, INDEMNIZACIONES Y SIMILARES ACCESO A LA VIVIENDA Y FOMENTO DE LA EDIFICACIÓN	0,00
ORDENANZA BBRR GENERALES PARA CONCESIÓN SUBVENCIONES POR AYTO MADRID Y OP	135202203429 REHABILITA2022 CL TORREGROSA 16	H79096178	COMUNIDAD DE PROPIETARIOS CALLE TORREGROSA 16	159.887,52	AYUDAS FAMILIARES, INDEMNIZACIONES Y SIMILARES ACCESO A LA VIVIENDA Y FOMENTO DE LA EDIFICACIÓN	0,00

AYUNTAMIENTO DE MADRID

TRANSFERENCIAS, SUBVENCIONES Y OTROS INGRESOS Y GASTOS

15.2.2.TRANSFERENCIAS Y SUBVENCIONES CONCEDIDAS: DE CAPITAL

Ejercicio : 2023 **Fecha: 31/12/2023**

Centro : 001 AYUNTAMIENTO DE MADRID

NORMATIVA	CARACTERÍSTICAS	NIF DEL PERCEPTOR	DENOMINACIÓN DEL PERCEPTOR	IMPORTE	FINALIDAD (FUNCIONALIDAD-OBJETO)	REINTEGROS
ORDENANZA BBRR GENERALES PARA CONCESIÓN SUBVENCIONES POR AYTO MADRID Y OP	135202300185 REHABILITA2022 CL RAMON GMZ SERNA 123	H79370284	C.P. CL RAMON GOMEZ DE LA SERNA 123 . .	145.690,68	AYUDAS FAMILIARES, INDEMNIZACIONES Y SIMILARES ACCESO A LA VIVIENDA Y FOMENTO DE LA EDIFICACIÓN	0,00
ORDENANZA BBRR GENERALES PARA CONCESIÓN SUBVENCIONES POR AYTO MADRID Y OP	135202300207 REHABILITA2022 CL AZCOITIA 11	E78400223	COMUNIDAD DE PROPIETARIOS CALLE AZCOITIA 11 .	56.980,61	AYUDAS FAMILIARES, INDEMNIZACIONES Y SIMILARES ACCESO A LA VIVIENDA Y FOMENTO DE LA EDIFICACIÓN	0,00
ORDENANZA BBRR GENERALES PARA CONCESIÓN SUBVENCIONES POR AYTO MADRID Y OP	135202300256 REHABILITA2022 C/JULIO PALACIOS 29-31	H79348231	COMUNIDAD DE PROPIETARIOS CALLE JULIO PALACIOS 29-31 .	88.802,36	AYUDAS FAMILIARES, INDEMNIZACIONES Y SIMILARES ACCESO A LA VIVIENDA Y FOMENTO DE LA EDIFICACIÓN	0,00
ORDENANZA BBRR GENERALES PARA CONCESIÓN SUBVENCIONES POR AYTO MADRID Y OP	135202300267 REHABILITA 2022 CL PEDREZUELA 36	H79668059	COMUNIDAD DE PROPIETARIOS CALLE PEDREZUELA 36 .	124.580,25	AYUDAS FAMILIARES, INDEMNIZACIONES Y SIMILARES ACCESO A LA VIVIENDA Y FOMENTO DE LA EDIFICACIÓN	0,00
ORDENANZA BBRR GENERALES PARA CONCESIÓN SUBVENCIONES POR AYTO MADRID Y OP	135202300349 REHABILITA 2022 AV CAN. VICALVARO,127	H78383098	COMUNIDAD DE PROPIETARIOS AVENIDA CANILLEJAS A VICALVARO 127 .	157.125,00	AYUDAS FAMILIARES, INDEMNIZACIONES Y SIMILARES ACCESO A LA VIVIENDA Y FOMENTO DE LA EDIFICACIÓN	0,00
ORDENANZA BBRR GENERALES PARA CONCESIÓN SUBVENCIONES POR AYTO MADRID Y OP	135202300421 REHABILITA2022 CL BLAS CABRERA 95	H79716189	COMUNIDAD DE PROPIETARIOS CALLE BLAS CABRERA 95	88.070,25	AYUDAS FAMILIARES, INDEMNIZACIONES Y SIMILARES ACCESO A LA VIVIENDA Y FOMENTO DE LA EDIFICACIÓN	0,00
ORDENANZA BBRR GENERALES PARA CONCESIÓN SUBVENCIONES POR AYTO MADRID Y OP	135202203610 P.D.ORCASITAS 2022 CL DEVA, 8	H79473807	COMUNIDAD DE PROPIETARIOS CALLE DEVA 8	55.000,00	AYUDAS FAMILIARES, INDEMNIZACIONES Y SIMILARES ACCESO A LA VIVIENDA Y FOMENTO DE LA EDIFICACIÓN	0,00
ORDENANZA BBRR GENERALES PARA CONCESIÓN SUBVENCIONES POR AYTO MADRID Y OP	135202203611 P.D.ORCASITAS2022 CL.VILLABONA 3	H79153631	COMUNIDAD DE PROPIETARIOS CALLE VILLABONA 3	55.000,00	AYUDAS FAMILIARES, INDEMNIZACIONES Y SIMILARES ACCESO A LA VIVIENDA Y FOMENTO DE LA EDIFICACIÓN	0,00
ORDENANZA BBRR GENERALES PARA CONCESIÓN SUBVENCIONES POR AYTO MADRID Y OP	118 CONCESIÓN SUBVENCIÓN INDUSTRIA	B85040160	GRUPO CARNICO MORAN S L . .	50.680,00		0,00
ORDENANZA BBRR GENERALES PARA CONCESION SUBVENCIONES POR AYTO MADRID Y OP	CONVOCATORIA DE SUBV. RENOVACIÓN VEHÍCULOS PARTICU	G28515211	ASOCIACION DE EMPRESAS DEL COMERCIO E INDUSTRIA DEL METAL DE MADRID	4.000.000,00		0,00
ORDENANZA BBRR GENERALES PARA CONCESIÓN SUBVENCIONES POR AYTO MADRID Y OP	135202201877 rehabilita2022 c/CIRCE,52	H79486296	COMUNIDAD PROPIETARIOS CL CIRCE NUM 52 Y CL VALDERROBLES NUM 14 Y 16	103.981,35	AYUDAS FAMILIARES, INDEMNIZACIONES Y SIMILARES ACCESO A LA VIVIENDA Y FOMENTO DE LA EDIFICACIÓN	0,00
ORDENANZA BBRR GENERALES PARA CONCESIÓN SUBVENCIONES POR AYTO MADRID Y OP	135202300093 REHABILITA2022 C/PICO ARTILLEROS,114	H78203288	COMUNIDAD DE PROPIETARIOS CALLE PICO DE LOS ARTILLEROS NUMERO 114 .	105.265,00	AYUDAS FAMILIARES, INDEMNIZACIONES Y SIMILARES ACCESO A LA VIVIENDA Y FOMENTO DE LA EDIFICACIÓN	0,00
ORDENANZA BBRR GENERALES PARA CONCESIÓN SUBVENCIONES POR AYTO MADRID Y OP	135202202814 REHABILITA2022 AV.C.HERRERA ORIA,88	H82898511	COMUNIDAD DE PROPIETARIOS AVENIDA CARDENAL HERRERA ORIA 88	102.034,30	AYUDAS FAMILIARES, INDEMNIZACIONES Y SIMILARES ACCESO A LA VIVIENDA Y FOMENTO DE LA EDIFICACIÓN	0,00
ORDENANZA BBRR GENERALES PARA CONCESIÓN SUBVENCIONES POR AYTO MADRID Y OP	135202203361 REHABILITA 2022 CL BIOSCA, 16	H79530796	C.P. CALLE BIOSCA 16 . .	84.636,53	AYUDAS FAMILIARES, INDEMNIZACIONES Y SIMILARES ACCESO A LA VIVIENDA Y FOMENTO DE LA EDIFICACIÓN	0,00
ORDENANZA BBRR GENERALES PARA CONCESIÓN SUBVENCIONES POR AYTO MADRID Y OP	135202203479 REHABILITA 2022 C/TOTANA 9	H79745873	COMUNIDAD DE PROPIETARIOS CALLE TOTANA 9	78.872,23	AYUDAS FAMILIARES, INDEMNIZACIONES Y SIMILARES ACCESO A LA VIVIENDA Y FOMENTO DE LA EDIFICACIÓN	0,00
ORDENANZA BBRR GENERALES PARA CONCESIÓN SUBVENCIONES POR AYTO MADRID Y OP	012 REVOCACION SUBVENCION INDUSTRIA	B86525862	SPORT MOTORBIKE MADRID SL	51.630,66	INVERSIONES Y COBERTURA DE COSTES O DEL DÉFICIT (INDISTINTAMENTE) INDUSTRIA Y ENERGÍA	0,00
ORDENANZA BBRR GENERALES PARA CONCESIÓN SUBVENCIONES POR AYTO MADRID Y OP	208 RECURSO REPOSICIÓN SUBV INDUSTRIA	B82303363	ROFITESE S.L.	51.463,80	INVERSIONES Y COBERTURA DE COSTES O DEL DÉFICIT (INDISTINTAMENTE) INDUSTRIA Y ENERGÍA	0,00
ORDENANZA BBRR GENERALES PARA CONCESIÓN SUBVENCIONES POR AYTO MADRID Y OP	SUBV RENOV INSTALACIONES TÉRMICAS DE CALEFACCIÓN Y	G78029204	AGREMIA ASOC DE EMPRESAS DEL SECTOR DE LAS INSTALACIONES Y LA ENERGIA	1.386.896,54	COBERTURA DE COSTES O DEL DÉFICIT INDUSTRIA Y ENERGÍA	0,00
ORDENANZA BBRR GENERALES PARA CONCESIÓN SUBVENCIONES POR AYTO MADRID Y OP	SUBV INSTAL INFRAESTRUCTURA RECARGA VEHÍCULOS ELÉC	G78029204	AGREMIA ASOC DE EMPRESAS DEL SECTOR DE LAS INSTALACIONES Y LA ENERGIA	750.000,00	COBERTURA DE COSTES O DEL DÉFICIT INDUSTRIA Y ENERGÍA	0,00
ORDENANZA BBRR GENERALES PARA CONCESIÓN SUBVENCIONES POR AYTO MADRID Y OP	135202103119 REHABILITA2021 CL SANTA FE 5	H78466604	COMUNIDAD DE PROPIETARIOS CALLE SANTA FE 5	104.580,25	AYUDAS FAMILIARES, INDEMNIZACIONES Y SIMILARES ACCESO A LA VIVIENDA Y FOMENTO DE LA EDIFICACIÓN	0,00
ORDENANZA BBRR GENERALES PARA CONCESIÓN SUBVENCIONES POR AYTO MADRID Y OP	135202202888 REHABILITA 2022 PZ ASAMBLEAS NUM 10	H80782972	COMUNIDAD DE PROPIETARIOS PLAZA ASAMBLEAS 10	101.407,57	AYUDAS FAMILIARES, INDEMNIZACIONES Y SIMILARES ACCESO A LA VIVIENDA Y FOMENTO DE LA EDIFICACIÓN	0,00
ORDENANZA BBRR GENERALES PARA CONCESIÓN SUBVENCIONES POR AYTO MADRID Y OP	135202300336 REHABILITA 2022 CL SERENA NUM 15	H79656468	COMUNIDAD DE PROPIETARIOS CL SERENA 15	102.243,03	AYUDAS FAMILIARES, INDEMNIZACIONES Y SIMILARES ACCESO A LA VIVIENDA Y FOMENTO DE LA EDIFICACIÓN	0,00

AYUNTAMIENTO DE MADRID

TRANSFERENCIAS, SUBVENCIONES Y OTROS INGRESOS Y GASTOS

15.2.2.TRANSFERENCIAS Y SUBVENCIONES CONCEDIDAS: DE CAPITAL

Ejercicio : 2023 **Fecha: 31/12/2023**

Centro : 001 AYUNTAMIENTO DE MADRID

NORMATIVA	CARACTERÍSTICAS	NIF DEL PERCEPTOR	DENOMINACIÓN DEL PERCEPTOR	IMPORTE	FINALIDAD (FUNCIONALIDAD-OBJETO)	REINTEGROS
ORDENANZA BBRR GENERALES PARA CONCESIÓN SUBVENCIONES POR AYTO MADRID Y OP	135202203249 REHABILITA2022 AV MARQUES CORBERA,61	H79780045	COMUNIDAD DE PROPIETARIOS AVENIDA MARQUES DE CORBERA 61	114.150,83	AYUDAS FAMILIARES, INDEMNIZACIONES Y SIMILARES ACCESO A LA VIVIENDA Y FOMENTO DE LA EDIFICACIÓN	0,00
ORDENANZA BBRR GENERALES PARA CONCESIÓN SUBVENCIONES POR AYTO MADRID Y OP	135202203470 REHABILITA2022 PO JESUITAS NUM 95	H79583738	COMUNIDAD DE PROPIETARIOS PASEO DE LOS JESUITAS, 95	92.480,25	AYUDAS FAMILIARES, INDEMNIZACIONES Y SIMILARES ACCESO A LA VIVIENDA Y FOMENTO DE LA EDIFICACIÓN	0,00
ORDENANZA BBRR GENERALES PARA CONCESIÓN SUBVENCIONES POR AYTO MADRID Y OP	135202300603 REHABILITA2022 CL ARROYO FONTARRON275	H85591907	COMUNIDAD DE PROPIETARIOS CALLE ARROYO FONTARRON 275	90.732,09	AYUDAS FAMILIARES, INDEMNIZACIONES Y SIMILARES ACCESO A LA VIVIENDA Y FOMENTO DE LA EDIFICACIÓN	0,00
ORDENANZA BBRR GENERALES PARA CONCESIÓN SUBVENCIONES POR AYTO MADRID Y OP	135202202858 REHABILITA2022 CL PTO.BALBARAN 123	H79564878	COMUNIDAD DE PROPIETARIOS CALLE PUERTO DE BALBARAN 123	89.571,87	AYUDAS FAMILIARES, INDEMNIZACIONES Y SIMILARES ACCESO A LA VIVIENDA Y FOMENTO DE LA EDIFICACIÓN	0,00
ORDENANZA BBRR GENERALES PARA CONCESIÓN SUBVENCIONES POR AYTO MADRID Y OP	135202300820 REHABILITA2022 CL SAN NICOMEDES 5-29	E78932803	COMUNIDAD DE PROPIETARIOS CALLE SAN NICOMEDES 5,7,9,11 13,17,19,21,23,27 Y 29	1.211.569,12	AYUDAS FAMILIARES, INDEMNIZACIONES Y SIMILARES ACCESO A LA VIVIENDA Y FOMENTO DE LA EDIFICACIÓN	0,00
ORDENANZA BBRR GENERALES PARA CONCESIÓN SUBVENCIONES POR AYTO MADRID Y OP	135202300188 REHABILITA2022 CL ELIZONDO 22	H79591400	COMUNIDAD DE PROPIETARIOS CALLE ELIZONDO 22 .	113.641,12	AYUDAS FAMILIARES, INDEMNIZACIONES Y SIMILARES ACCESO A LA VIVIENDA Y FOMENTO DE LA EDIFICACIÓN	0,00
ORDENANZA BBRR GENERALES PARA CONCESIÓN SUBVENCIONES POR AYTO MADRID Y OP	135202203049 REHABILITA2022 C CARLOS MORLA LYNCH,8	H81590598	CDAD PROP MONTE EL PARDO (CARLOS MORLA LYNCH 4-6-8) .	148.909,80	AYUDAS FAMILIARES, INDEMNIZACIONES Y SIMILARES ACCESO A LA VIVIENDA Y FOMENTO DE LA EDIFICACIÓN	0,00
ORDENANZA BBRR GENERALES PARA CONCESIÓN SUBVENCIONES POR AYTO MADRID Y OP	135202203327 REHABILITA 2022 CL GENERAL RICARDOS,1	H78196482	COMUNIDAD DE PORPIETARIOS CALLE GENERAL RICARDOS 176	111.959,78	AYUDAS FAMILIARES, INDEMNIZACIONES Y SIMILARES ACCESO A LA VIVIENDA Y FOMENTO DE LA EDIFICACIÓN	0,00
ORDENANZA BBRR GENERALES PARA CONCESIÓN SUBVENCIONES POR AYTO MADRID Y OP	135202201206 REHABILITA 2022 CL SANTA POLA, 17	H79945697	C.P. SANTA POLA 17 . .	105.401,13	AYUDAS FAMILIARES, INDEMNIZACIONES Y SIMILARES ACCESO A LA VIVIENDA Y FOMENTO DE LA EDIFICACIÓN	0,00
ORDENANZA BBRR GENERALES PARA CONCESION SUBVENCIONES POR AYTO MADRID Y OP	135202301027 REHABILITA 2022 CL ESCALONA 28	H81004111	COMUNIDAD DE PROPIETARIOS CALLE ESCALONA 28	85.425,09	AYUDAS FAMILIARES, INDEMNIZACIONES Y SIMILARES ACCESO A LA VIVIENDA Y FOMENTO DE LA EDIFICACIÓN	0,00
ORDENANZA BBRR GENERALES PARA CONCESIÓN SUBVENCIONES POR AYTO MADRID Y OP	135202203315 REHABILITA2022 CL CORREGIDOR RODRIGO	H79116901	COMUNIDAD DE PROPIETARIOS CALLE CORREGIDOR RODRIGO RODRIGUEZ 29-31 .	215.970,08	AYUDAS FAMILIARES, INDEMNIZACIONES Y SIMILARES ACCESO A LA VIVIENDA Y FOMENTO DE LA EDIFICACIÓN	0,00
ORDENANZA BBRR GENERALES PARA CONCESIÓN SUBVENCIONES POR AYTO MADRID Y OP	135202203414 REHABILITA2022 C/MUSAS NUM 12	H80934581	C.P. LAS MUSAS 12 . .	90.856,80	AYUDAS FAMILIARES, INDEMNIZACIONES Y SIMILARES ACCESO A LA VIVIENDA Y FOMENTO DE LA EDIFICACIÓN	0,00
ORDENANZA BBRR GENERALES PARA CONCESIÓN SUBVENCIONES POR AYTO MADRID Y OP	135202300249 REHABILITA2022 CL SIERRA GREDOS 16	H79744850	COMUNIDAD DE PROPIETARIOS SIERRA DE GREDOS 16 .	94.369,13	AYUDAS FAMILIARES, INDEMNIZACIONES Y SIMILARES ACCESO A LA VIVIENDA Y FOMENTO DE LA EDIFICACIÓN	0,00
ORDENANZA BBRR GENERALES PARA CONCESIÓN SUBVENCIONES POR AYTO MADRID Y OP	135202300286 REHABILITA 2022 C/SEGURA 2	H79225108	COMUNIDAD DE PROPIETARIOS CALLE SEGURA 2 .	269.069,11	AYUDAS FAMILIARES, INDEMNIZACIONES Y SIMILARES ACCESO A LA VIVIENDA Y FOMENTO DE LA EDIFICACIÓN	0,00
ORDENANZA BBRR GENERALES PARA CONCESIÓN SUBVENCIONES POR AYTO MADRID Y OP	135202300441 REHABILITA 2022 CL ST CRUZ MUDELA,11	H78642964	COMUNIDAD DE PROPIETARIOS CALLE SANTA CRUZ DE MUDELA 11	200.638,91	AYUDAS FAMILIARES, INDEMNIZACIONES Y SIMILARES ACCESO A LA VIVIENDA Y FOMENTO DE LA EDIFICACIÓN	0,00
ORDENANZA BBRR GENERALES PARA CONCESIÓN SUBVENCIONES POR AYTO MADRID Y OP	135202203686 REHABILITA2022 C/VALMOJADO NUM 245	H79678546	C.P. VALMOJADO 245 . .	153.460,77	AYUDAS FAMILIARES, INDEMNIZACIONES Y SIMILARES ACCESO A LA VIVIENDA Y FOMENTO DE LA EDIFICACIÓN	0,00
ORDENANZA BBRR GENERALES PARA CONCESIÓN SUBVENCIONES POR AYTO MADRID Y OP	135202202865 REHABILITA 2022 CL HAC. PAVONES, 153	H79788691	COMUNIDAD DE PROPIETARIOS HACIENDA DE PAVONES 153 .	101.751,16	AYUDAS FAMILIARES, INDEMNIZACIONES Y SIMILARES ACCESO A LA VIVIENDA Y FOMENTO DE LA EDIFICACIÓN	0,00
ORDENANZA BBRR GENERALES PARA CONCESIÓN SUBVENCIONES POR AYTO MADRID Y OP	135202201345 REHABILITA2022 C/CORTE DE FARAON,18	H79728374	COMUNIDAD DE PROPIETARIOS CALLE LA CORTE DEL FARAON 18 .	171.171,76	AYUDAS FAMILIARES, INDEMNIZACIONES Y SIMILARES ACCESO A LA VIVIENDA Y FOMENTO DE LA EDIFICACIÓN	0,00
ORDENANZA BBRR GENERALES PARA CONCESIÓN SUBVENCIONES POR AYTO MADRID Y OP	135202203578 REHABILITA 2022 CL SANTA POLA, 11	E78489671	CP SANTA POLA 11 . .	88.977,75	AYUDAS FAMILIARES, INDEMNIZACIONES Y SIMILARES ACCESO A LA VIVIENDA Y FOMENTO DE LA EDIFICACIÓN	0,00
ORDENANZA BBRR GENERALES PARA CONCESIÓN SUBVENCIONES POR AYTO MADRID Y OP	135202101335 REHABILITA2021 CL PARQUE PALOMA 38	H81097446	COMUNIDAD DE PROPIETARIOS CALLE PARQUE DE LA PALOMA 38	80.372,50	AYUDAS FAMILIARES, INDEMNIZACIONES Y SIMILARES ACCESO A LA VIVIENDA Y FOMENTO DE LA EDIFICACIÓN	0,00
ORDENANZA BBRR GENERALES PARA CONCESIÓN SUBVENCIONES POR AYTO MADRID Y OP	135202202964 REHABILITA 2022 CL GAINZA 9	H79464020	COMUNIDAD DE PROPIETARIOS GAINZA 9 . .	253.076,19	AYUDAS FAMILIARES, INDEMNIZACIONES Y SIMILARES ACCESO A LA VIVIENDA Y FOMENTO DE LA EDIFICACIÓN	0,00
ORDENANZA BBRR GENERALES PARA CONCESIÓN SUBVENCIONES POR AYTO MADRID Y OP	135202203111 REHABILITA2022 C/LOPEZ GRASS 36	H79672242	COMUNIDAD DE PROPIETARIOS CALLE LOPEZ GRASS 36	64.710,47	AYUDAS FAMILIARES, INDEMNIZACIONES Y SIMILARES ACCESO A LA VIVIENDA Y FOMENTO DE LA EDIFICACIÓN	0,00

AYUNTAMIENTO DE MADRID

TRANSFERENCIAS, SUBVENCIONES Y OTROS INGRESOS Y GASTOS

15.2.2.TRANSFERENCIAS Y SUBVENCIONES CONCEDIDAS: DE CAPITAL

Ejercicio : 2023 **Fecha: 31/12/2023**

Centro : 001 AYUNTAMIENTO DE MADRID

NORMATIVA	CARACTERÍSTICAS	NIF DEL PERCEPTOR	DENOMINACIÓN DEL PERCEPTOR	IMPORTE	FINALIDAD (FUNCIONALIDAD-OBJETO)	REINTEGROS
PRESUPUESTO	135202101994 REHABILITA 2021 C/H. DE PAVONES,96	H79563896	COMUNIDAD DE PROPIETARIOS HACIENDA DE PAVONES 96	109.309,70	AYUDAS FAMILIARES, INDEMNIZACIONES Y SIMILARES ACCESO A LA VIVIENDA Y FOMENTO DE LA EDIFICACIÓN	0,00
PRESUPUESTO	135202100990 REHABILITA2021 C/RIBERA MANZANARES 45	H79089793	COMUNIDAD DE PROPIETARIOS CALLE RIBERA DEL MANZANARES 45	82.307,02	AYUDAS FAMILIARES, INDEMNIZACIONES Y SIMILARES ACCESO A LA VIVIENDA Y FOMENTO DE LA EDIFICACIÓN	0,00
PRESUPUESTO	135202101073 REHABILITA2021 C/CALVARIO,8	H79310942	COMUNIDAD DE PROPIETARIOS CALLE CALVARIO 8	77.771,00	AYUDAS FAMILIARES, INDEMNIZACIONES Y SIMILARES ACCESO A LA VIVIENDA Y FOMENTO DE LA EDIFICACIÓN	0,00
PRESUPUESTO	135202101245 REHABILITA 2021 CL ARGUMOSA 14	H80279466	COMUNIDAD DE PROPIETARIOS CALLE ARGUMOSA NUM 14	158.311,70	AYUDAS FAMILIARES, INDEMNIZACIONES Y SIMILARES ACCESO A LA VIVIENDA Y FOMENTO DE LA EDIFICACIÓN	0,00
PRESUPUESTO	135202101831 REHABILITA2021 C/SAN DEOGRACIAS, 46	H78153004	COMUNIDAD DE PROPIETARIOS CALLE SAN DEOGRACIAS 46	60.111,83	AYUDAS FAMILIARES, INDEMNIZACIONES Y SIMILARES ACCESO A LA VIVIENDA Y FOMENTO DE LA EDIFICACIÓN	0,00
PRESUPUESTO	135202102018 REHABILITA 2021 C/SAN FORTUNATO,24	H79865192	COMUNIDAD DE PROPIETARIOS SAN FORTUNATO 24	90.182,48	AYUDAS FAMILIARES, INDEMNIZACIONES Y SIMILARES ACCESO A LA VIVIENDA Y FOMENTO DE LA EDIFICACIÓN	0,00
PRESUPUESTO	135202102065 REHABILITA2021 CL MANRESA 92	H79740106	COMUNIDAD DE PROPIETARIOS MANRESA, 92	75.731,54	AYUDAS FAMILIARES, INDEMNIZACIONES Y SIMILARES ACCESO A LA VIVIENDA Y FOMENTO DE LA EDIFICACIÓN	0,00
PRESUPUESTO	135202102378 REHABILITA 2021 C/JOSE CADALSO, 23	H79710935	COMUNIDAD DE PROPIETARIOS JOSE DE CADALSO 23	147.034,28	AYUDAS FAMILIARES, INDEMNIZACIONES Y SIMILARES ACCESO A LA VIVIENDA Y FOMENTO DE LA EDIFICACIÓN	0,00
PRESUPUESTO	135202102098 REHABILITA2021 CL EL HUESPED DEL SEVI	H79809927	COMUNIDAD DE PROPIETARIOS CALLE HUESPED EL SEVILLANO 24	186.795,69	AYUDAS FAMILIARES, INDEMNIZACIONES Y SIMILARES ACCESO A LA VIVIENDA Y FOMENTO DE LA EDIFICACIÓN	0,00
PRESUPUESTO	135202102183 REHABILITA2021 C/CO.JUAN FCO LUJAN,20	E78227550	COMUNIDAD DE PROPIETARIOS CALLE CORREGIDOR JUAN FRANCISCO	101.471,73	AYUDAS FAMILIARES, INDEMNIZACIONES Y SIMILARES ACCESO A LA VIVIENDA Y FOMENTO DE LA EDIFICACIÓN	0,00
PRESUPUESTO	135202102440 REHABILITA2021 CL RIBERA DEL MANZANAR	H78165305	COMUNIDAD DE PROPIETARIOS CALLE RIBERA DEL MANZANARES 57	95.466,38	AYUDAS FAMILIARES, INDEMNIZACIONES Y SIMILARES ACCESO A LA VIVIENDA Y FOMENTO DE LA EDIFICACIÓN	0,00
PRESUPUESTO	135202102214 REHABILITA2021 C/OCAÑA,20	H79745063	COMUNIDAD DE PROPIETARIOS CALLE OCAÑA 20	153.692,33	AYUDAS FAMILIARES, INDEMNIZACIONES Y SIMILARES ACCESO A LA VIVIENDA Y FOMENTO DE LA EDIFICACIÓN	0,00
PRESUPUESTO	135202102288 REHABILITA2021 CL CARLOS MARTIN ALVAR	H79630414	COMUNIDAD DE PROPIETARIOS CALLE CARLOS MARTIN ALVAREZ 7	97.446,53	AYUDAS FAMILIARES, INDEMNIZACIONES Y SIMILARES ACCESO A LA VIVIENDA Y FOMENTO DE LA EDIFICACIÓN	0,00
PRESUPUESTO	135202102414 REHABILITA2021 C/SERENA,5	H87687364	COMUNIDAD DE PROPIETARIOS CALLE SERENA 5	114.689,19	AYUDAS FAMILIARES, INDEMNIZACIONES Y SIMILARES ACCESO A LA VIVIENDA Y FOMENTO DE LA EDIFICACIÓN	0,00
PRESUPUESTO	135202102445 REHABILITA2021 CL SANTA CRUZ DE MUDEL	H79744405	COMUNIDAD DE PROPIETARIOS CALLE SANTA CRUZ DE MUDELA 26	66.026,25	AYUDAS FAMILIARES, INDEMNIZACIONES Y SIMILARES ACCESO A LA VIVIENDA Y FOMENTO DE LA EDIFICACIÓN	0,00
PRESUPUESTO	135202102634 REHABILITA 2021 C/ SAN OLEGARIO,6	H81440430	COMUNIDAD DE PROPIETARIOS CALLE SAN OLEGARIO 6	90.380,25	AYUDAS FAMILIARES, INDEMNIZACIONES Y SIMILARES ACCESO A LA VIVIENDA Y FOMENTO DE LA EDIFICACIÓN	0,00
PRESUPUESTO	135202102441 REHABILITA2021 CL BETANCUNIA 10	H81571580	COMUNIDAD DE PROPIETARIOS BETANCUNIA 10 .	91.028,62	AYUDAS FAMILIARES, INDEMNIZACIONES Y SIMILARES ACCESO A LA VIVIENDA Y FOMENTO DE LA EDIFICACIÓN	0,00
PRESUPUESTO	135201901199 ACC 2018 C/OCAÑA,58	H79851812	COMUNIDAD DE PROPIETARIOS CALLE OCAÑA 58	1.582,87	AYUDAS FAMILIARES, INDEMNIZACIONES Y SIMILARES ACCESO A LA VIVIENDA Y FOMENTO DE LA EDIFICACIÓN	0,00
PRESUPUESTO	135201901182 ACC 2018 C/ENCOMIENDA DE PALACIOS,165	H79203170	COMUNIDAD DE PROPIETARIOS CALLE ENCOMIENDA DE PALACIOS 165	82.236,00	AYUDAS FAMILIARES, INDEMNIZACIONES Y SIMILARES ACCESO A LA VIVIENDA Y FOMENTO DE LA EDIFICACIÓN	0,00
PRESUPUESTO	135201900682 ACC-2018 C/ SANZ RASO 36	H80780224	COMUNIDAD DE PROPIETARIOS CALLE SANZ RASO 36	80.848,40	AYUDAS FAMILIARES, INDEMNIZACIONES Y SIMILARES ACCESO A LA VIVIENDA Y FOMENTO DE LA EDIFICACIÓN	0,00
PRESUPUESTO	Aportacion IAM convenio Comunidad Madrid	P2800031C	INFORMATICA AYUNTAMIENTO DE MADRID	7.000.000,00		0,00
PRESUPUESTO	135201901067 ACC-2018 C/S.JUAN DE MATA,11	H79134789	COMUNIDAD DE PROPIETARIOS CALLE SAN JUAN DE MATA 11	106.441,84	AYUDAS FAMILIARES, INDEMNIZACIONES Y SIMILARES ACCESO A LA VIVIENDA Y FOMENTO DE LA EDIFICACIÓN	0,00
PRESUPUESTO	135201900934 ACC-2018 CL PURCHENA 34	H80279631	COMUNIDAD DE PROPIETARIOS CALLE PURCHENA 34	100.788,38	AYUDAS FAMILIARES, INDEMNIZACIONES Y SIMILARES ACCESO A LA VIVIENDA Y FOMENTO DE LA EDIFICACIÓN	0,00

AYUNTAMIENTO DE MADRID

TRANSFERENCIAS, SUBVENCIONES Y OTROS INGRESOS Y GASTOS

15.2.2.TRANSFERENCIAS Y SUBVENCIONES CONCEDIDAS: DE CAPITAL

Ejercicio : 2023 **Fecha: 31/12/2023**

Centro : 001 AYUNTAMIENTO DE MADRID

NORMATIVA	CARACTERÍSTICAS	NIF DEL PERCEPTOR	DENOMINACIÓN DEL PERCEPTOR	IMPORTE	FINALIDAD (FUNCIONALIDAD-OBJETO)	REINTEGROS
PRESUPUESTO	135202001610 P.REHABILITA 2020 CL SAN CIPRIANO 21	E78915626	COMUNIDAD DE PROPIETARIOS CALLE SAN CIPRIANO 21	86.604,00	AYUDAS FAMILIARES, INDEMNIZACIONES Y SIMILARES ACCESO A LA VIVIENDA Y FOMENTO DE LA EDIFICACIÓN	0,00
PRESUPUESTO	135202001515 P.REHABILITA 2020 CL RIO NERVION,48	H79595278	COMUNIDAD DE PROPIETARIOS CALLE RIO NERVION 48	79.817,20	AYUDAS FAMILIARES, INDEMNIZACIONES Y SIMILARES ACCESO A LA VIVIENDA Y FOMENTO DE LA EDIFICACIÓN	0,00
PRESUPUESTO	135202001112 REHABILITA 2020 CL ENC PALACIOS, 165	H79203170	COMUNIDAD DE PROPIETARIOS CALLE ENCOMIENDA DE PALACIOS 165	35.244,00	AYUDAS FAMILIARES, INDEMNIZACIONES Y SIMILARES ACCESO A LA VIVIENDA Y FOMENTO DE LA EDIFICACIÓN	0,00
PRESUPUESTO	135202001628 P.REHABILITA 2020 CL TOTANA 6	H79744728	COMUNIDAD DE PROPIETARIOS CALLE TOTANA 6	78.129,24	AYUDAS FAMILIARES, INDEMNIZACIONES Y SIMILARES ACCESO A LA VIVIENDA Y FOMENTO DE LA EDIFICACIÓN	0,00
PRESUPUESTO	135202001683 P.REHABILITA 2020 CL OCAÑA 58	H79851812	COMUNIDAD DE PROPIETARIOS CALLE OCAÑA 58	100.395,23	AYUDAS FAMILIARES, INDEMNIZACIONES Y SIMILARES ACCESO A LA VIVIENDA Y FOMENTO DE LA EDIFICACIÓN	0,00
PRESUPUESTO	135202101837 REHABILITA2021 C/CURITI,10	H79936449	COMUNIDAD DE PROPIETARIOS CURITI 10	54.547,25	AYUDAS FAMILIARES, INDEMNIZACIONES Y SIMILARES ACCESO A LA VIVIENDA Y FOMENTO DE LA EDIFICACIÓN	0,00
PRESUPUESTO	135202200522 REHABILITA 2021 C/ MANUEL CARMONA, 7	H82576646	COMUNIDAD DE PROPIETARIOS CALLE MANUEL CARMONA 7	57.326,25	AYUDAS FAMILIARES, INDEMNIZACIONES Y SIMILARES ACCESO A LA VIVIENDA Y FOMENTO DE LA EDIFICACIÓN	0,00
PRESUPUESTO	135202102075 REHABILITA 2021 CL LAZAGA,13	H78142437	COMUNIDAD DE PROPIETARIOS CALLE LAZAGA 13 .	108.242,80	AYUDAS FAMILIARES, INDEMNIZACIONES Y SIMILARES ACCESO A LA VIVIENDA Y FOMENTO DE LA EDIFICACIÓN	0,00
PRESUPUESTO	135202102436 REHABILITA2021 CL B. LOPEZ GARCIA,5	H79741815	COMUNIDAD DE PROPIETARIOS CALLE BERNARDO LOPEZ GARCIA 5	105.362,83	AYUDAS FAMILIARES, INDEMNIZACIONES Y SIMILARES ACCESO A LA VIVIENDA Y FOMENTO DE LA EDIFICACIÓN	0,00
PRESUPUESTO	135202200264 REHABILITA 2021 C/ARROY FONTARRON,225	H79516068	COMUNIDAD DE PROPIETARIOS CALLE ARROYO FONTARRON 225	62.799,14	AYUDAS FAMILIARES, INDEMNIZACIONES Y SIMILARES ACCESO A LA VIVIENDA Y FOMENTO DE LA EDIFICACIÓN	0,00
PRESUPUESTO	135202101174 REHABILITA 2021 CL VILLACARRIEDO 13	H79686820	COMUNIDAD DE PROPIETARIOS CALLE VILLACARRIEDO 13	89.874,50	AYUDAS FAMILIARES, INDEMNIZACIONES Y SIMILARES ACCESO A LA VIVIENDA Y FOMENTO DE LA EDIFICACIÓN	0,00
PRESUPUESTO	135202101287 REHABILITA 2021 CL BEMBIBRE,6	H79080560	COMUNIDAD DE PROPIETARIOS CALLE BEMBIBRE 6	208.640,97	AYUDAS FAMILIARES, INDEMNIZACIONES Y SIMILARES ACCESO A LA VIVIENDA Y FOMENTO DE LA EDIFICACIÓN	0,00
PRESUPUESTO	135202101382 REHABILITA2021 C/LOS YEBENES,195	H79956009	COMUNIDAD DE PROPIETARIOS CALLE LOS YEBENES 195	100.455,25	AYUDAS FAMILIARES, INDEMNIZACIONES Y SIMILARES ACCESO A LA VIVIENDA Y FOMENTO DE LA EDIFICACIÓN	0,00
PRESUPUESTO	135202101670 REHABILITA 2021 CL MORATALLA 2	H79795118	COMUNIDAD DE PROPIETARIOS CALLE MORATALLA 2	81.721,00	AYUDAS FAMILIARES, INDEMNIZACIONES Y SIMILARES ACCESO A LA VIVIENDA Y FOMENTO DE LA EDIFICACIÓN	0,00
PRESUPUESTO	135202101707 REHABILITA 2021 AV MARQUÉS DE CORBERÁ	H79121885	COMUNIDAD DE PROPIETARIOS AVENIDA MARQUES DE CORBERA 14	122.225,25	AYUDAS FAMILIARES, INDEMNIZACIONES Y SIMILARES ACCESO A LA VIVIENDA Y FOMENTO DE LA EDIFICACIÓN	0,00
PRESUPUESTO	135202101559 REHABILITA2021 CL ALCOCER 31	H79799862	COMUNIDAD DE PROPIETARIOS CALLE ALCOCER 31	181.281,66	AYUDAS FAMILIARES, INDEMNIZACIONES Y SIMILARES ACCESO A LA VIVIENDA Y FOMENTO DE LA EDIFICACIÓN	0,00
PRESUPUESTO	135202101581 REHABILITA 2021 CL LOS YEBENES,45	H79722609	COMUNIDAD DE PROPIETARIOS C.P. CALLE LOS YEBENES 45	100.000,00	AYUDAS FAMILIARES, INDEMNIZACIONES Y SIMILARES ACCESO A LA VIVIENDA Y FOMENTO DE LA EDIFICACIÓN	0,00
PRESUPUESTO	135202101851 REHABILITA 2021 C/TELEMACO, 26	H80550718	COMUNIDAD DE PROPIETARIOS TELEMACO 26	80.351,00	AYUDAS FAMILIARES, INDEMNIZACIONES Y SIMILARES ACCESO A LA VIVIENDA Y FOMENTO DE LA EDIFICACIÓN	0,00
PRESUPUESTO	135202102314 REHABILITA2021 C/BADALONA,44	H79686663	COMUNIDAD DE PROPIETARIOS CALLE BADALONA 44	101.362,75	AYUDAS FAMILIARES, INDEMNIZACIONES Y SIMILARES ACCESO A LA VIVIENDA Y FOMENTO DE LA EDIFICACIÓN	0,00
PRESUPUESTO	135202102405 REHABILITA2021 C/SIERRA DEL VALLE,26	H81901886	COMUNIDAD DE PROPIETARIOS CALLE SIERRA DEL VALLE 26	88.415,28	AYUDAS FAMILIARES, INDEMNIZACIONES Y SIMILARES ACCESO A LA VIVIENDA Y FOMENTO DE LA EDIFICACIÓN	0,00
PRESUPUESTO	135201900347 ACC-2018 SIERRA DE CONTRAVIESA 61	H80601453	COMUNIDAD DE PROPIETARIOS CALLE SIERRA CONTRAVIESA 61	75.282,07	AYUDAS FAMILIARES, INDEMNIZACIONES Y SIMILARES ACCESO A LA VIVIENDA Y FOMENTO DE LA EDIFICACIÓN	0,00
PRESUPUESTO	RESTO DE SUBVENCIONES Y DE REINTEGROS QUE NO SE RELACIONAN INDIVIDUALMENTE EN ESTE INFORME		VARIOS PERCEPTORES	8.090.262,48		51.642,96
			TOTAL	**95.857.322,01**		**51.642,96**

16. PROVISIONES Y CONTINGENCIAS

16. Provisiones y contingencias

Las provisiones se definen como un pasivo sobre el que existe incertidumbre acerca de su cuantía o vencimiento, dando origen al pasivo todo suceso del que nace una obligación de pago, de tipo legal, contractual o implícita para la entidad de forma que a la entidad no le queda otra alternativa más realista que satisfacer el importe correspondiente.

Las provisiones se valoran por el valor actual de los desembolsos que se espera que serán necesarios para liquidar la obligación, actualizados a una tasa de descuento equivalente al tipo de deuda pública por un vencimiento análogo. Los ajustes en la provisión con motivo de su actualización se reconocen como un gasto financiero a medida que se van reportando. Cuando su vencimiento es inferior o igual a un año y el efecto financiero no es significativo, no se descuentan.

Al menos al cierre de cada ejercicio, las provisiones son objeto de revisión y ajustadas, en su caso, para reflejar la mejor estimación existente en ese momento. Cuando ya no sea probable la salida de recursos que incorporen rendimientos económicos o potenciales de servicio, se revierte la provisión para cancelar la provisión correspondiente, registrando una cuenta de ingresos del ejercicio.

Por otro lado, un pasivo contingente es una obligación posible, surgida a raíz de sucesos pasados, cuya existencia ha de ser confirmada sólo por la ocurrencia, o en su caso por la no ocurrencia, de uno o más acontecimientos inciertos en el futuro, que no están enteramente bajo el control de la entidad; o bien, una obligación presente, surgida a raíz de sucesos pasados, que no se ha reconocido contablemente porque no es probable que la entidad tenga que satisfacerla o porque el importe de la obligación no puede ser valorado con la suficiente fiabilidad. En este caso, la entidad local no debe proceder al reconocimiento de ningún pasivo contingente en el balance.

A estos efectos se ha elaborado el siguiente cuadro resumen, en el que se recogen las diferentes circunstancias:

Información disponible	**Provisión**	**Pasivo contingente**
Probabilidad de existencia de la obligación o devolución > 50% Si la ***estimación del importe es fiable***	**SI** se consideraría provisión	**NO** se informaría en la memoria sobre existencia de pasivos contingentes
Probabilidad de existencia de la obligación o devolución > 50% Si la ***estimación del importe no es fiable***	**NO** se consideraría provisión	**SI** se informaría en la memoria sobre existencia de pasivos contingentes
Probabilidad de existencia de la obligación o devolución < 50%	**NO** se consideraría provisión	**SI** se informaría en la memoria sobre existencia de pasivos contingentes
Probabilidad de existencia de la obligación o devolución remota	**NO** se consideraría provisión	**NO** se informaría en la memoria sobre existencia de pasivos contingentes

Un posible criterio a seguir es que, en el caso de que el procedimiento derive de una sentencia contra el Ayuntamiento, que existe una probabilidad de reconocimiento de obligaciones a cargo del presupuesto municipal >50% cuando existe una sentencia de primera instancia o de instancias superiores desfavorables a las pretensiones de la Corporación. En estos casos se calificaría como provisión.

En caso de que no haya recaído sentencia de primera instancia se entenderá que la probabilidad de que se genere una obligación a cargo del presupuesto municipal es inferior al 50% y se calificará como pasivo contingente.

En el supuesto de sentencias favorables para el Ayuntamiento en primera instancia, se entenderá que la existencia de la obligación o devolución es remota, por lo que no se considerará ni provisión, ni pasivo contingente

No obstante, todo lo anterior, en el ejercicio 2023, al igual que ocurrió en el ejercicio 2022 únicamente se ha optado por contabilizar provisión a corto plazo por devolución de ingresos procedentes de IIVTNU, (la información aportada permite un adecuado seguimiento y control de los expedientes que se consideran incluidos) en aquellos casos en los que existiendo una sentencia firme no se ha adoptado el acuerdo de devolución correspondiente y por tanto no figuran contabilizadas en la cuenta 418. En cuanto al resto de los casos posibles, se opta por no contabilizar ninguna otra provisión, sino considerarlo pasivo contingente, ya que, no se dispone del sistema adecuado para que, una vez llegado el momento de hacer efectivo el gasto, por ser firme la sentencia, el reconocimiento de la obligación se vincule a la provisión que se hubiera dotado, lo que podría dar lugar a duplicar el gasto (en el momento de la provisión y posteriormente con el reconocimiento de la obligación).

El siguiente cuadro resume las cuantías, diferenciando provisión y pasivo contingente:

	PROVISIONES	PASIVOS CONTINGENTES	TOTAL
SENTENCIAS Y EXPROPIACIONES	-	526.012.852,45	526.012.852,45
IMPUESTO DEL INCREMENTO DEL VALOR DE LOS TERRENOS DE NATURALEZA URBANA Y OTROS TRIBUTOS	41.432.484,92	156.550.108,08	197.982.593,00
OTROS IMPUESTOS DISTINTOS A IIVTNU	-	14.723.099,00	14.723.099,00
TOTALES	**41.432.484,92**	**697.286.059,53**	**738.718.544,45**

PROVISIONES:

En el ejercicio 2023 se realizan movimientos en la cuenta *5850000001 "Provisión a corto plazo para devolución de ingresos"*.

Esta provisión recoge las devoluciones de ingresos que la entidad espera realizar en un plazo no superior a un año, en relación con el IIVTNU, según los datos aportados por la Agencia Tributaria de Madrid.

Como en el ejercicio anterior, en 2023, al tener información individualizada de los procedimientos e importes exactos, se ha contabilizado provisión a corto plazo por devolución de ingresos, respecto de aquellos procedimientos en los que no se ha adoptado acuerdo de devolución por las sentencias y resoluciones firmes pendientes de ejecutar correspondientes a las devoluciones de ingresos por IIVTNU.

De la Memoria de 2022 se extrae la siguiente información:

585.Provisión para Devolución de ingresos	Naturaleza	Estimación y procedimientos de calculo
9.326.910,39	Devoluciones de ingresos pendientes de tramitar derivadas del IIVTNU	Sumatorio del conjunto de resoluciones juzgados, pendientes de tramitar la devolución de ingresos por parte de la ATM
40.331.238,32	Devoluciones de ingresos pendientes de tramitar derivadas del IIVTNU	Sumatorio del conjunto de resoluciones del TEAM, pendientes de tramitar la devolución de ingresos por parte de la ATM

De estos expedientes, la ATM ha remitido información con los procedimientos efectivamente devueltos, no obstante, con el acuerdo de devolución no se ha abonado la cuenta (*4180000000*) *"Acreedores por devolución de ingresos"*, con cargo a la cuenta (*5850000001*) *"Provisión a corto plazo para devolución de ingresos"*, lo que hubiese disminuido la provisión, sino que se ha realizado con cargo a la cuenta del ingreso correspondiente, en este caso la cuenta (*7260000000), IIVTNU*. Para evitar que se duplique la anotación en la cuenta (*7260000000*) con fecha 31/12/2023, se revierte la provisión en su totalidad.

Tras revertir la provisión del 2022, se contabiliza la provisión por devolución de ingresos por ese mismo concepto en el ejercicio 2023 por el importe total correspondiente.

Al igual que en el ejercicio precedente, la ATM, aporta información de aquellos expedientes respecto de los que a 31/12/2023 no se ha adoptado acuerdo de devolución de ingresos por Sentencias judiciales y Resoluciones del TEAMM, firmes pendientes de ejecutar correspondientes a las devoluciones de ingresos por IIVTNU, por lo que no han sido contabilizadas en la Cuenta 418 "Acreedores por devolución de ingresos y otras minoraciones" y, por tanto, se opta por contabilizar la provisión.

El desglose de los movimientos es el siguiente, quedando el saldo de la cuenta (*5850000001*) *"Provisión a corto plazo para devolución de ingresos"* por el importe correspondiente a los expedientes sobre los no se ha adoptado acuerdo de devolución de ingresos por Sentencias judiciales y Resoluciones del TEAMM, firmes pendientes de ejecutar correspondientes a las devoluciones de ingresos por IIVTNU y, por tanto, procede contabilizar la provisión.

Análisis del movimiento:

Provisión	Saldo inicial	Aumento	Disminuciones	Saldo final	Tipo de descuento	Naturaleza	Estimación y procedimientos de calculo	Importe de derechos de reembolso
585/01.Provisión para Devolución de ingresos	9.326.910,39	6.569.042,44	9.326.910,39	6.569.042,44		Devoluciones de ingresos pendientes de tramitar derivadas del IIVTNU	Sumatorio del conjunto de resoluciones juzgados, pendientes de tramitar la devolución de ingresos por parte de la ATM	
585/01.Provisión para Devolución de ingresos	40.331.238,32	34.863.442,48	40.331.238,32	34.863.442,48		Devoluciones de ingresos pendientes de tramitar derivadas del IIVTNU	Sumatorio del conjunto de resoluciones del TEAM, pendientes de tramitar la devolución de ingresos por parte de la ATM	
TOTALES	**49.658.148,71**	**41.432.484,92**	**49.658.148,71**	**41.432.484,92**				

PASIVOS CONTINGENTES:

Con motivo de la remisión a AUTORIZA de la liquidación del ejercicio 2023, se elaboró el cuadro siguiente que resume aquellos procedimientos que pueden dar lugar a obligaciones futuras para el Ayuntamiento, si concurren circunstancias potencialmente desfavorables y ser calificados como pasivos contingentes o provisiones, según la información remitida por los diferentes gestores del Ayuntamiento, así como por la ATM.

Pasivos contingentes: Importe estimado a 31 de diciembre			
Denominación	**incluidos en el presupuesto**	**no incluidos en el presupuesto**	**TOTAL**
Avales concedidos			**0,00**
Préstamos morosos			**0,00**
Garantías			**0,00**
Por sentencias - expropiaciones (*)	**31.263.889,21**	**494.748.963,24**	**526.012.852,45**
Otros (**)	**57.623.056,00**	**155.082.636,00**	**212.705.692,00**
Total IIVTNU	57.623.056,00	140.359.537,00	197.982.593,00
Vía administrativa	45.676.899,00	111.260.820,00	156.937.719,00
Vía judicial	11.946.157,00	29.098.717,00	41.044.874,00
Otros tributos		14.723.099,00	14.723.099,00
TOTAL	**88.886.945,21**	**649.831.599,24**	**738.718.544,45**

(*) Datos elaborados en base a la información suministrada por Áreas de Gobierno y Juntas Municipales de Distrito

(**) Datos facilitados por la Agencia Tributaria de Madrid

Para su análisis lo dividiremos en:

1. Datos elaborados con base en la información suministrada por Áreas de Gobierno y Juntas Municipales de Distrito.

Tal y como se ha explicado, se cuantifican como pasivos contingentes de las Áreas de gobierno y Juntas Municipales de Distrito, el importe de 526.012.852,45 €, sin contabilizar provisiones, ya que hasta el momento no se podría garantizar el seguimiento del gasto para la reversión individual de la provisión dotada a la ejecución definitiva del gasto, con el riesgo de duplicar el gasto.

Pasivos contingentes: Importe a 31 de diciembre			
Denominación	**incluidos en el presupuesto**	**no incluidos en el presupuesto**	**TOTAL**
Avales concedidos			0,00
Préstamos morosos			0,00
Garantías			0,00
Por sentencias - expropiaciones (*)	31.263.889,21	494.748.963,24	526.012.852,45

Desarrollada por Centros Gestores:

AG DE GOBIERNO O DISTRITO	TOTAL PASIVOS CONTINGENTES *(INCLUYE PC Y PROVISIONES)*
PLENO	6.000,00
ALCALDÍA	7.200,00
AG VICEALCALDÍA, PORTAVOZ, SEGURIDAD Y EMERGENCIAS	679.462,53
AG URBANISMO, MEDIO AMBIENTE Y MOVILIDAD	178.898.732,38
AG POLÍTICAS SOCIALES, FAMILIA E IGUALDAD	127.521,75
AG CULTURA, TURISMO Y DEPORTE	484.088,22
AG ECONOMÍA, INNOVACIÓN Y HACIENDA	161.648,53
AG DE OBRAS Y EQUIPAMIENTOS	321.604.853,68
JMD TETUÁN	1.200,00
JMD DE VICALVARO	0,00
JMD HORTALEZA	22.047.473,43
JMD DE LATINA	6.655,00
JMD DE CHAMBERÍ	0,00
JMD DE SAN BLAS-CANILLEJAS	19.847,75
JMD DE PUENTE DE VALLECAS	577.520,00
JMD DE CENTRO	7.249,28
JMD DE CIUDAD LINEAL	9.391,70
JMD DE CHAMARTIN	0,00
JMD CARABANCHEL	0,00
JMD DE RETIRO	0,00
JMD SALAMANCA	1.369.749,00
JMD MONCLOA-ARAVACA	4.259,20
TOTALES AYUNTAMIENTO	**526.012.852,45**

En cuanto a su naturaleza, del total de 526.012.852,45 €:

- 102.261.582,62€ se corresponden con expropiaciones, incluyendo reclamaciones del pago del justiprecio y reclamaciones de expropiaciones de suelo dotacional al amparo del art. 94 de la Ley del Suelo de la Comunidad de Madrid.

- 423.751.269,83 correspondiente a otros procesos judiciales pendientes de resolución o resolución firme. En este concepto se incluyen entre otros: procedimientos judiciales derivados de reclamaciones contractuales (reequilibrio económico de contratos, modificados de contratos, intereses de demora, imposición de penalidades, resolución y suspensión de contratos, etc.) y procedimientos judiciales derivados de responsabilidad patrimonial (lucro cesante como consecuencia de obras no legalizables, perjuicio por cierre de instalaciones, perjuicios derivados de aprobación de convenios urbanísticos, anulación de licencias urbanísticas etc.)

2. Datos facilitados por la Agencia Tributaria de Madrid:

En el siguiente cuadro se muestran los datos aportados por ATM sobre los Pasivos contingentes, teniendo en cuenta que el concepto de Pasivo Contingente, a los efectos de su remisión a través de la plataforma AUTORIZA, incluye las Provisiones a las que nos hemos referido anteriormente.

El importe total de pasivos contingentes por devoluciones de ingresos comprende:

Pasivos contingentes: Importe a 31 de diciembre			
Denominación	**incluidos en el presupuesto**	**no incluidos en el presupuesto**	**TOTAL**
TOTAL IIVTNU	57.623.056,00	140.359.537,00	197.982.593,00
Vía administrativa	*45.676.899,00*	*111.260.820,00*	*156.937.719,00*
Vía judicial	*11.946.157,00*	*29.098.717,00*	*41.044.874,00*
OTROS TRIBUTOS		14.723.099,00	14.723.099,00
TOTAL	**57.623.056,00**	**155.082.636,00**	**212.705.692,00**

<u>En cuanto al IIVTNU</u>, la cuantía asciende a 197.982.593,00 €

Este importe se desglosa en 140.359.537,00 € "no incluidos en presupuesto", y 57.623.056,00 € "incluidos en presupuesto", reflejando esta última cuantía el importe de las devoluciones de ingresos realizadas por IIVTNU al cierre del ejercicio 2023.

Para la estimación de las cantidades "no incluidas en presupuesto" se ha tenido en cuenta el importe efectivamente recaudado pendiente de resolver por la ATM a 31 de diciembre de 2023 por escritos de rectificación de autoliquidaciones y recursos sobre liquidaciones, y el de las reclamaciones económico-administrativos pendientes de remitir al TEAMM.

Dentro de este importe se incluyen las provisiones que han sido contabilizadas en la cuenta *58500000001 "Provisión a corto plazo para devolución de ingresos"*, aquellas remitidas a ATM para instrumentar las devoluciones de ingresos correspondientes, pero que se encuentran pendientes de ejecución por ATM a 31 de diciembre de 2023, cuyo importe total asciende a 41.432.484,92€, correspondiendo a resoluciones del TEAMM 34.863.442,48€ y a sentencias firmes 6.569.042,44€.

<u>En cuanto a Otros Tributos</u>: 14.723.099,00 €

Se han incluido 10 tributos en virtud del principio de importancia relativa y según la relevancia material de las correspondientes devoluciones de ingresos, así como de la recurrencia o regularidad anual de las mismas. Para estos tributos el cálculo del importe se ha realizado de forma indirecta aplicando un porcentaje medio de devoluciones de los últimos 5 ejercicios.

En relación con este último punto los tributos son:

OTROS TRIBUTOS CON CONTINGENCIAS ESTIMADAS POR UN % MEDIO

TRIBUTO	IMPORTE
11300 IMPUESTO S/ BIENES INMUEBLES DE	7.129.602,76
11500 IMPUESTO SOBRE VEHÍCULOS DE TRACCIÓN	257.078,20
13000 ACTIVIDADES EMPRESARIALES	2.041.894,67
29000 IMPUESTO S/CONSTRUCCIONES, INSTALAC.	2.279.582,81
30300 TASA POR GESTIÓN DE RESIDUOS	429.843,89
32100 LICENCIAS URBANÍSTICAS	852.299,23
32199 OTRAS PRESTACIONES URBANÍSTICAS	73.559,51
32200 LICENCIAS DE PRIMERA OCUPACIÓN	41.453,79
33100 ENTRADA DE VEHÍCULOS	870.048,45
33900 VALLAS Y ANDAMIOS	747.735,25
TOTAL	**14.723.099,00**

17. INFORMACIÓN SOBRE MEDIO AMBIENTE

AYUNTAMIENTO DE MADRID

17. INFORMACIÓN SOBRE EL MEDIO AMBIENTE

17.1 OBLIGACIONES RECONOCIDAS EN EL EJERCICIO CON CARGO A LA POLÍTICA DE GASTO 17 MEDIO AMBIENTE

Ejercicio : 2023 **Fecha: 31/12/2023**

Centro : 001 AYUNTAMIENTO DE MADRID

GRUPO DE PROGRAMA DESCRIPCIÓN	IMPORTE
*** TOTAL**	**305.438.947,39**
170 ADMINISTRACIÓN GENERAL DE MEDIO AMBIENTE	40.944.088,38
171 PARQUES Y JARDINES	212.998.330,66
172 PROTECCIÓN Y MEJORA DEL MEDIO AMBIENTE	51.496.528,35

AYUNTAMIENTO DE MADRID

INFORMACIÓN SOBRE MEDIO AMBIENTE

2. BENEFICIOS FISCALES POR RAZONES MEDIOAMBIENTALES EN TRIBUTOS PROPIOS

Ejercicio : 2023

Fecha: 31/12/2023

Centro : **001 AYUNTAMIENTO DE MADRID**

CÓDIGO ECONÓMICO	TRIBUTO	IMPORTE
113	IMPUESTO SOBRE BIENES INMUEBLES DE NATURALEZA URBANA	4.788.821,00
115	IMPUESTO SOBRE VEHÍCULOS DE TRACCIÓN MECÁNICA	6.907.838,00
130	IMPUESTO SOBRE ACTIVIDADES ECONÓMICAS	321.128,00
290	IMPUESTO SOBRE CONSTRUCCIONES, INSTALACIONES Y OBRAS	2.373.883,00
TOTAL		**14.391.670,00**

19. PRESENTACIÓN POR ACTIVIDADES DE LA CUENTA DEL RESULTADO ECONÓMICO-PATRIMONIAL

AYUNTAMIENTO DE MADRID

PRESENTACIÓN POR ACTIVIDADES DE LA CUENTA DEL RESULTADO ECONÓMICO-PATRIMONIAL

Ejercicio : 2023

Centro : 001 AYUNTAMIENTO DE MADRID **Fecha: 31/12/2023**

GASTOS		EJERCICIO 2023			EJERCICIO 2022			INGRESOS	EJERCICIO 2023	EJERCICIO 2022
CÓDIGO GRUPO DE PROGRAMAS	DESCRIPCIÓN GRUPO DE PROGRAMAS	PRESUPUESTARIOS	NO PRESUPUESTARIOS	TOTAL	PRESUPUESTARIOS	NO PRESUPUESTARIOS	TOTAL			
011	DEUDA PÚBLICA	80.366.033,36	46.349.501,61	126.715.534,97	74.593.077,37	86.272.100,41	160.865.177,78	INGRESOS DE GESTIÓN ORDINARIA	5.498.841.951,57	4.722.264.860,85
130	ADMÓN. GENERAL DE LA SEGURIDAD Y PROTECCIÓN CIVIL	113.250.510,42	32.138.616,90	145.389.127,32	112.968.338,73	31.704.776,24	144.673.114,97	INGRESOS FINANCIEROS	100.374.560,51	90.569.067,26
132	SEGURIDAD Y ORDEN PÚBLICO	498.789.813,13	130.108.516,08	628.898.329,21	452.217.715,41	111.413.522,76	563.631.238,17	OTROS INGRESOS	1.149.299.213,57	1.228.682.678,32
133	ORDENACIÓN DEL TRÁFICO Y DEL ESTACIONAMIENTO	55.021.346,89	17.801.655,79	72.823.002,68	45.925.272,46	11.162.582,32	57.087.854,78			
134	MOVILIDAD URBANA	115.985.647,50	30.194.689,23	146.180.336,73	101.898.094,86	25.239.872,57	127.137.967,43			
135	PROTECCIÓN CIVIL	79.776.353,42	21.393.757,52	101.170.110,94	72.145.280,88	18.451.881,53	90.597.162,41			
136	SERVICIO DE PREVENCIÓN Y EXTINCIÓN DE INCENDIOS	156.002.572,35	41.403.414,17	197.405.986,52	141.136.975,90	37.561.766,13	178.698.742,03			
150	ADMINISTRACIÓN GENERAL DE VIVIENDA Y URBANISMO	23.892.474,54	6.231.080,80	30.123.555,34	34.635.457,45	8.534.802,87	43.170.260,32			
151	URBANISMO: PLANEAMIENTO,GEST., EJEC. Y DISCIPLINA	44.819.223,34	26.464.316,77	71.283.540,11	41.095.646,66	17.649.777,50	58.745.424,16			
152	VIVIENDA	104.953.536,32	27.107.826,34	132.061.362,66	230.163.976,58	55.993.431,59	286.157.408,17			
153	VÍAS PÚBLICAS	238.796.837,16	120.804.530,29	359.601.367,45	230.799.069,26	120.135.520,11	350.934.589,37			
160	ALCANTARILLADO	-2.396.757,07	3.462.166,31	1.065.409,24	2.821.371,80	4.635.210,58	7.456.582,38			
161	ABASTECIMIENTO DOMICILIARIO DE AGUA POTABLE	40.334.207,11	10.001.530,41	50.335.737,52	27.490.982,83	6.848.854,68	34.339.837,51			
162	RECOGIDA, GESTION Y TRATAMIENTO DE RESIDUOS	345.358.788,52	99.690.354,44	445.049.142,96	284.023.017,31	72.805.829,61	356.828.846,92			
163	LIMPIEZA VIARIA	341.262.289,86	90.116.234,34	431.378.524,20	318.578.399,24	77.987.498,41	396.565.897,65			
165	ALUMBRADO PÚBLICO	103.270.409,15	28.463.637,16	131.734.046,31	85.204.236,99	26.959.746,97	112.163.983,96			
170	ADMINISTRACIÓN GENERAL DE MEDIO AMBIENTE	40.939.253,68	10.660.138,03	51.599.391,71	60.503.206,08	14.733.487,61	75.236.693,69			
171	PARQUES Y JARDINES	202.334.652,68	55.455.908,18	257.790.560,86	191.264.132,11	54.868.740,51	246.132.872,62			
172	PROTECCIÓN Y MEJORA DEL MEDIO AMBIENTE	33.546.942,23	13.407.554,60	46.954.496,83	32.343.774,70	13.334.973,07	45.678.747,77			
221	OTRAS PRESTACIONES ECONÓMICAS A FAVOR DE EMPLEADOS	36.560.270,73	10.190.662,10	46.750.932,83	43.158.261,93	10.507.001,41	53.665.263,34			
231	ASISTENCIA SOCIAL PRIMARIA	521.642.899,16	136.329.378,95	657.972.278,11	484.831.947,94	122.437.164,61	607.269.112,55			
232	PROMOCIÓN SOCIAL	17.770.820,66	4.626.782,73	22.397.603,39	18.095.634,73	4.404.205,36	22.499.840,09			
241	FOMENTO DEL EMPLEO	35.438.430,25	9.226.693,60	44.665.123,85	30.364.975,55	7.390.378,39	37.755.353,94			
311	PROTECCIÓN DE LA SALUBRIDAD PÚBLICA	11.009.169,81	2.866.759,40	13.875.929,21	10.661.286,49	2.596.663,04	13.257.949,53			
323	FUNC. CENTROS ENS. PREESCOLAR, PRIMARIA Y ESPECIAL	114.550.178,85	33.157.142,87	147.707.321,72	107.112.141,38	31.738.966,49	138.851.107,87			
325	VIGILANCIA CUMPLIMIENTO ESCOLARIDAD OBLIGATORIA	5.070.129,27	1.320.050,83	6.390.180,10	4.174.694,81	1.099.084,64	5.273.779,45			
326	SERVICIOS COMPLEMENTARIOS DE EDUCACIÓN	21.905.350,61	6.096.717,96	28.002.068,57	19.766.089,01	5.002.317,04	24.768.406,05			
330	ADMINISTRACIÓN GENERAL DE CULTURA	88.506.462,68	23.286.437,53	111.792.900,21	88.653.378,62	21.976.952,76	110.630.331,38			
332	BIBLIOTECAS Y ARCHIVOS	27.761.282,66	7.605.137,42	35.366.420,08	25.762.890,00	6.652.365,67	32.415.255,67			
333	EQUIPAMIENTO CULTURALES Y MUSEOS	10.414.886,26	2.878.413,76	13.293.300,02	10.478.554,39	2.639.329,40	13.117.883,79			
334	PROMOCIÓN CULTURAL	55.258.747,50	14.557.482,72	69.816.230,22	51.866.030,75	13.233.120,68	65.099.151,43			
336	PROTECCIÓN Y GEST. PATRIMONIO HISTÓRICO ARTÍSTICO	7.706.411,85	3.564.245,90	11.270.657,75	8.698.070,43	2.827.786,45	11.525.856,88			
337	INSTALACIONES DE OCUPACIÓN DEL TIEMPO LIBRE	5.351.382,17	1.432.601,88	6.783.984,05	4.050.960,01	1.050.254,15	5.101.214,16			
341	PROMOCIÓN Y FOMENTO DEL DEPORTE	32.571.104,91	8.821.696,49	41.392.801,40	30.822.761,81	7.368.552,72	38.191.314,53			
342	INSTALACIONES DEPORTIVAS	145.463.830,00	45.256.286,18	190.720.116,18	136.733.535,05	41.154.608,64	177.888.143,69			
431	COMERCIO	14.231.471,51	3.710.394,22	17.941.865,73	15.639.185,11	3.813.445,02	19.452.630,13			
432	INFORMACIÓN Y PROMOCIÓN TURÍSTICA	56.579,75	19.141,49	75.721,24	48.212.953,93	11.730.184,98	59.943.138,91			
433	DESARROLLO EMPRESARIAL	26.832.247,00	7.082.498,34	33.914.745,34	23.929.445,85	6.125.845,80	30.055.291,65			
441	TRANSPORTE DE VIAJEROS	260.195.840,57	67.744.177,14	327.940.017,71	390.073.229,23	94.937.957,75	485.011.186,98			
462	INVES. Y ESTUDIOS RELAC. CON LOS SERV. PÚBLICOS	7.752.814,56	2.082.079,25	9.834.893,81	6.130.853,86	1.602.698,91	7.733.552,77			
463	INVESTIGACIÓN CIENTÍFICA, TÉCNICA Y APLICADA	1.236.441,00	344.644,76	1.581.085,76	1.234.323,15	302.352,92	1.536.676,07			
491	SOCIEDAD DE LA INFORMACIÓN	11.617.713,92	3.024.769,60	14.642.483,52	3.176.251,72	790.132,66	3.966.384,38			

AYUNTAMIENTO DE MADRID

PRESENTACIÓN POR ACTIVIDADES DE LA CUENTA DEL RESULTADO ECONÓMICO-PATRIMONIAL

Ejercicio : 2023

Centro : 001 AYUNTAMIENTO DE MADRID **Fecha: 31/12/2023**

GASTOS		EJERCICIO 2023			EJERCICIO 2022			INGRESOS	EJERCICIO 2023	EJERCICIO 2022
CÓDIGO GRUPO DE PROGRAMAS	DESCRIPCIÓN GRUPO DE PROGRAMAS	PRESUPUESTARIOS	NO PRESUPUESTARIOS	TOTAL	PRESUPUESTARIOS	NO PRESUPUESTARIOS	TOTAL			
493	PROTECCIÓN DE CONSUMIDORES Y USUARIOS	9.178.001,32	2.389.569,89	11.567.571,21	8.700.207,96	2.119.052,19	10.819.260,15			
912	ÓRGANOS DE GOBIERNO	37.900.881,03	9.883.499,30	47.784.380,33	38.250.147,54	9.382.270,86	47.632.418,40			
920	ADMINISTRACIÓN GENERAL	370.241.147,81	96.531.830,82	466.772.978,63	339.787.965,33	83.789.789,85	423.577.755,18			
922	COORD. Y ORGANIZACIÓN INST. ENTIDADES LOCALES	27.548.540,19	7.174.378,28	34.722.918,47	26.224.391,03	6.694.706,50	32.919.097,53			
923	INFORMACIÓN BÁSICA Y ESTADÍSTICA	2.374.508,43	618.223,25	2.992.731,68	7.897.413,90	2.077.794,98	9.975.208,88			
924	PARTICIPACIÓN CIUDADANA	17.460.822,58	4.541.958,30	22.002.780,88	17.820.444,47	4.338.563,30	22.159.007,77			
925	ATENCIÓN A LOS CIUDADANOS	44.689.027,92	11.636.729,65	56.325.757,57	40.368.329,82	9.855.607,48	50.223.937,30			
931	POLÍTICA ECONÓMICA Y FISCAL	102.014.257,62	26.567.786,01	128.582.043,63	102.202.774,77	24.960.735,56	127.163.510,33			
932	GESTIÓN DEL SISTEMA TRIBUTARIO	4.403.152,16	1.146.397,73	5.549.549,89	4.322.062,04	1.062.517,89	5.384.579,93			
933	GESTIÓN DEL PATRIMONIO	65.018.259,74	47.195.411,11	112.213.670,85	61.685.181,48	53.675.759,96	115.360.941,44			
934	GESTIÓN DE LA DEUDA Y LA TESORERÍA	3.313.527,28	862.704,72	4.176.232,00	4.212.760,90	1.117.397,50	5.330.158,40			
	TOTAL GASTO	**4.759.350.726,35**	**1.415.028.113,15**	**6.174.378.839,50**	**4.754.907.161,61**	**1.396.749.941,03**	**6.151.657.102,64**	**TOTAL INGRESOS**	**6.748.515.725,65**	**6.041.516.606,43**

20. OPERACIONES POR ADMINISTRACIÓN DE RECURSOS POR CUENTA DE OTROS ENTES PÚBLICOS

20.1. OBLIGACIONES DERIVADAS DE LA GESTIÓN

AYUNTAMIENTO DE MADRID

OPERACIONES POR ADMINISTRACIÓN DE RECURSOS POR CUENTA DE OTROS ENTES PÚBLICOS

1.OBLIGACIONES DERIVADAS DE LA GESTIÓN

Ejercicio : 2023 **Fecha: 31/12/2023**

Centro : AYUNTAMIENTO DE MADRID

NIF Ente	Denominación	CÓDIGO DESCRIPCIÓN	SALDO PTE. PAGO 1 ENERO	MODIFICACIONES SALDO INICIAL	RECAUDACION LÍQUIDA	REINTEGROS	TOTAL A PAGAR	PAGOS REALIZADOS	PENDIENTE DE PAGO A 31 DE DICIEMBRE
S7800001E	COMUNIDAD DE MADRID	*** TOTAL	441.406,17	0,00	3.529,67	0,00	444.935,84	0,00	444.935,84
S7800001E	COMUNIDAD DE MADRID	** 13000 ACTIVIDADES EMPRESARIALES	294.852,31	0,00	1.093,80	0,00	295.946,11	0,00	295.946,11
S7800001E	COMUNIDAD DE MADRID	** 13001 ACTIV. PROFESIONALES Y ARTÍSTICA	17.431,16	0,00	418,03	0,00	17.849,19	0,00	17.849,19
S7800001E	COMUNIDAD DE MADRID	** 18900 IMPUESTOS DIRECTOS EXTINGUIDOS	1.652,20	0,00	68,69	0,00	1.720,89	0,00	1.720,89
S7800001E	COMUNIDAD DE MADRID	** 39300 INTERESES DE DEMORA	127.470,50	0,00	1.949,15	0,00	129.419,65	0,00	129.419,65

20.3. DESARROLLO DE LA GESTIÓN

20.3. DESARROLLO DE LA GESTIÓN

a) RESUMEN

AYUNTAMIENTO DE MADRID

OPERACIONES POR ADMINISTRACIÓN DE RECURSOS POR CUENTA DE OTROS ENTES PÚBLICOS

3.a) DESARROLLO DE LA GESTIÓN. RESUMEN

Ejercicio : 2023 **Fecha: 31/12/2023**

Centro : AYUNTAMIENTO DE MADRID

CÓDIGO DESCRIPCIÓN	DERECHOS PENDIENTES DE COBRO A 1 DE ENERO	MODIFICACIONES SALDO INICIAL	DERECHOS RECONOCIDOS	DERECHOS ANULADOS	DERECHOS CANCELADOS	RECAUDACIÓN NETA	DERECHOS PENDIENTES DE COBRO A 31 DE DICIEMBRE
**** TOTAL**	**484.382,95**	**0,00**	**1.973,35**	**280,51**	**11.437,37**	**3.529,67**	**471.108,75**
*** 13000 ACTIVIDADES EMPRESARIALES**	472.421,82	0,00	0,00	256,31	11.230,00	1.093,80	459.841,71
*** 13001 ACTIV. PROFESIONALES Y ARTÍSTICAS**	6.663,27	0,00	0,00	0,00	5,05	418,03	6.240,19
*** 18900 IMPUESTOS DIRECTOS EXTINGUIDOS**	3.454,50	0,00	0,00	0,00	199,95	68,69	3.185,86
*** 39300 INTERESES DE DEMORA**	1.843,36	0,00	1.973,35	24,20	2,37	1.949,15	1.840,99

20.3. DESARROLLO DE LA GESTIÓN

b) DERECHOS ANULADOS

AYUNTAMIENTO DE MADRID

OPERACIONES POR ADMINISTRACIÓN DE RECURSOS POR CUENTA DE OTROS ENTES PUBLICOS

3.b DESARROLLO DE LA GESTION. DERECHOS ANULADOS

Ejercicio : 2023 **Fecha: 31/12/2023**

Centro : AYUNTAMIENTO DE MADRID

CÓDIGO DESCRIPCIÓN	ANULACIÓN DE LIQUIDACIONES	DEVOLUCIÓN DE INGRESOS	TOTAL DERECHOS ANULADOS
**** TOTAL**	**256,32**	**24,19**	**280,51**
*** 13000 ACTIVIDADES EMPRESARIALES**	256,31	0,00	256,31
*** 13001 ACTIV. PROFESIONALES Y ARTÍSTICAS**	0,00	0,00	0,00
*** 18900 IMPUESTOS DIRECTOS EXTINGUIDOS**	0,00	0,00	0,00
*** 39300 INTERESES DE DEMORA**	0,01	24,19	24,20

20.3. DESARROLLO DE LA GESTIÓN

c) DERECHOS CANCELADOS

AYUNTAMIENTO DE MADRID

OPERACIONES POR ADMINISTRACIÓN DE RECURSOS POR CUENTA DE OTROS ENTES PUBLICOS

3.c) DESARROLLO DE LA GESTIÓN. DERECHOS CANCELADOS

Ejercicio : 2023 **Fecha: 31/12/2023**

Centro : AYUNTAMIENTO DE MADRID

CÓDIGO DESCRIPCIÓN	COBROS EN ESPECIE	INSOLVENCIAS	PRESCRIPCIONES	OTRAS CAUSAS	TOTAL DERECHOS CANCELADOS
**** TOTAL**	**0,00**	**10.610,35**	**827,02**	**0,00**	**11.437,37**
*** 13000 ACTIVIDADES EMPRESARIALES**	0,00	10.410,40	819,60	0,00	11.230,00
*** 13001 ACTIV. PROFESIONALES Y ARTÍSTICAS**	0,00	0,00	5,05	0,00	5,05
*** 18900 IMPUESTOS DIRECTOS EXTINGUIDOS**	0,00	199,95	0,00	0,00	199,95
*** 39300 INTERESES DE DEMORA**	0,00	0,00	2,37	0,00	2,37

20.3. DESARROLLO DE LA GESTIÓN

d) DEVOLUCIONES DE INGRESOS

AYUNTAMIENTO DE MADRID

OPERACIONES POR ADMINISTRACIÓN DE RECURSOS POR CUENTA DE OTROS ENTES PÚBLICOS

3 d) DESARROLLO DE LA GESTIÓN. DEVOLUCIONES DE INGRESOS

Ejercicio : 2023 **Fecha: 31/12/2023**

Centro : AYUNTAMIENTO DE MADRID

CÓDIGO DESCRIPCIÓN	PENDIENTES DE PAGO A 1 DE ENERO	MODIFICACIONES SALDO INICIAL Y ANULACIONES	RECONOCIDAS EN EL EJERCICIO	TOTAL DEVOLUCIONES RECONOCIDAS	PRESCRIPCIONES	PAGADAS EN EL EJERCICIO	PENDIENTES DE PAGO A 31 DE DICIEMB.
*** TOTAL**	**0,00**	**0,00**	**24,19**	**24,19**	**0,00**	**24,19**	**0,00**
13000 ACTIVIDADES EMPRESARIALES	0,00	0,00	0,00	0,00	0,00	0,00	0,00
13001 ACTIVIDADES PROFESIONALES Y ARTÍSTICAS	0,00	0,00	0,00	0,00	0,00	0,00	0,00
18900 IMPUESTOS DIRECTOS EXTINGUIDOS	0,00	0,00	0,00	0,00	0,00	0,00	0,00
39300 INTERESES DE DEMORA	0,00	0,00	24,19	24,19	0,00	24,19	0,00

21. OPERACIONES NO PRESUPUESTARIAS DE TESORERÍA

21.1. ESTADO DE DEUDORES NO PRESUPUESTARIOS

AYUNTAMIENTO DE MADRID

ESTADO DE SITUACIÓN Y MOVIMIENTOS DE LAS OPERACIONES NO PRESUPUESTARIAS DE TESORERIA

DEUDORES

Ejercicio : 2023 **Fecha: 31/12/2023**

Centro : 001 AYUNTAMIENTO DE MADRID

CTA. PGC	CONC.	DESCRIPCIÓN	SALDO A 1 DE ENERO	MODIFICACIONES SALDO INICIAL	CARGOS REALIZADOS EN EL EJERCICIO	TOTAL DEUDORES	ABONOS REALIZADOS EN EL EJERCICIO	DEUDORES PENDIENTES DE COBRO A 31 DE DICIEMBRE
47000	00000	HACIENDA PUBLICA, DEUDOR POR IVA A COMPENSAR	0,00	0,00	5.682.466,79	5.682.466,79	1.047.839,65	4.634.627,14
47000	10000	HACIENDA PUBLICA, DEUDORA POR IVA MADRIDEC	1.652.800,57	0,00	0,00	1.652.800,57	0,00	1.652.800,57
47000	20000	HCDA.PBCA, DEUDORA P/CTA FUNDACION MADRID 2020	804,14	0,00	0,00	804,14	0,00	804,14
47000	50700	HACIENDA PUBLICA, DEUDORA POR IVA MADIRD EMPRENDE	491.475,12	0,00	0,00	491.475,12	0,00	491.475,12
		Total 47000	**2.145.079,83**	**0,00**	**5.682.466,79**	**7.827.546,62**	**1.047.839,65**	**6.779.706,97**
47090	10000	HACIENDA PUBLICA, DEUDOR POR OTROS CONCEP.MADRIDEC	27.413,13	0,00	0,00	27.413,13	0,00	27.413,13
		Total 47090	**27.413,13**	**0,00**	**0,00**	**27.413,13**	**0,00**	**27.413,13**
44000	00000	DEUDORES POR IVA REPERCUTIDO	15.220.038,60	0,00	14.077.188,25	29.297.226,85	14.093.285,71	15.203.941,14
44000	71400	DEUDORES POR IVA REPERCUTIDO	224.460,76	0,00	0,00	224.460,76	0,00	224.460,76
		Total 44000	**15.444.499,36**	**0,00**	**14.077.188,25**	**29.521.687,61**	**14.093.285,71**	**15.428.401,90**
44290	71600	C.AUT.MAD.DEUD.SERV. RECAUD. MULTAS CIRCULACION	871,35	0,00	0,00	871,35	0,00	871,35
		Total 44290	**871,35**	**0,00**	**0,00**	**871,35**	**0,00**	**871,35**
44910	71100	ANTICIPOS REINTEGRABLES AL PERSONAL	559.563,86	0,00	327.822,16	887.386,02	290.784,72	596.601,30
44910	71200	PRESTAMOS CONCEDIDOS POR ABONOS INDEBIDOS NOMINA	846.487,92	0,00	788.831,67	1.635.319,59	727.251,83	908.067,76
		Total 44910	**1.406.051,78**	**0,00**	**1.116.653,83**	**2.522.705,61**	**1.018.036,55**	**1.504.669,06**
44940	10001	DEUDORES NO PPTRIOS FUNDACION VOLUNTARIOS P/MADRID	21.259,13	0,00	0,00	21.259,13	0,00	21.259,13
		Total 44940	**21.259,13**	**0,00**	**0,00**	**21.259,13**	**0,00**	**21.259,13**
44990	71500	OTROS DEUDORES NO PRESUPUESTARIOS	31.464,00	0,00	800,00	32.264,00	800,00	31.464,00
44990	71502	PROVISION DE FONDOS PARA PROCESOS JUDICIALES	39.894,24	0,00	0,00	39.894,24	7.159,41	32.734,83
44990	87003	OTROS DEUDORES NO PRESP. PAT. CASAS FUNCIONARIOS	7.406,82	0,00	0,00	7.406,82	0,00	7.406,82
		Total 44990	**78.765,06**	**0,00**	**800,00**	**79.565,06**	**7.959,41**	**71.605,65**
47200	00000	HACIENDA PUBLICA IVA SOPORTADO	0,00	0,00	9.461.502,40	9.461.502,40	9.461.502,40	0,00
		Total 47200	**0,00**	**0,00**	**9.461.502,40**	**9.461.502,40**	**9.461.502,40**	**0,00**
		TOTAL	**19.123.939,64**	**0,00**	**30.338.611,27**	**49.462.550,91**	**25.628.623,72**	**23.833.927,19**

21.2. ESTADO DE ACREEDORES NO PRESUPUESTARIOS

AYUNTAMIENTO DE MADRID

ESTADO DE SITUACIÓN Y MOVIMIENTOS DE LAS OPERACIONES NO PRESUPUESTARIAS DE TESORERIA

ACREEDORES

Ejercicio : 2023 **Fecha: 31/12/2023**

Centro : 001 AYUNTAMIENTO DE MADRID

CTA. PGC	CONC.	DESCRIPCIÓN	SALDO A 1 DE ENERO	MODIFICACIONES SALDO INICIAL	ABONOS REALIZADOS EN EL EJERCICIO	TOTAL ACREEDORES	CARGOS REALIZADOS EN EL EJERCICIO	ACREEDORES PENDIENTES DE PAGO A 31 DE DICIEMBRE
41000	00000	ACREEDORES POR IVA SOPORTADO	1.820.070,82	0,00	7.006.178,33	8.826.249,15	7.433.971,83	1.392.277,32
		Total 41000	**1.820.070,82**	**0,00**	**7.006.178,33**	**8.826.249,15**	**7.433.971,83**	**1.392.277,32**
41900	40100	RETC. JUDICIALESA TERCEROS	112.576,88	0,00	301.883,11	414.459,99	338.429,63	76.030,36
41900	40200	RETC. JUDICIALES S/HABERES-RETROCE	224.833,61	0,00	706.735,23	931.568,84	712.211,20	219.357,64
41900	41000	RETENCION PARA COMPENSACION DE DEUDAS	342.154,61	0,00	258.316,09	600.470,70	253.196,44	347.274,26
41900	41900	RETC. GASTOS DE LOCOMOCION	10.647,79	0,00	0,00	10.647,79	0,00	10.647,79
41900	42100	RETC. CTRL. DE CALIDAD	1.225.983,87	0,00	679.737,79	1.905.721,66	1.654.491,65	251.230,01
41900	42300	OTRAS RETC. A TERCEROS	1.350.508,61	0,00	712.450,51	2.062.959,12	25.658,00	2.037.301,12
41900	42400	RETROCESIONES PAGOS NOMINA	51.880,99	0,00	10.113,77	61.994,76	23.810,77	38.183,99
41900	42500	BONIFICACION ARTICULO 15 RDL 6/2022	242.473,65	0,00	31.263,17	273.736,82	242.473,65	31.263,17
41900	43000	ACREEDORES POR DEVOLUCON IVA.FTRAS RECTIFICATIVAS	0,00	0,00	209.466,24	209.466,24	209.466,24	0,00
41900	43200	RETC. CUOTA SINDICAL	95.022,07	0,00	1.180.975,83	1.275.997,90	1.177.192,54	98.805,36
41900	80100	CONCEPTOS VARIOS METALICO	13.729.825,03	0,00	85.498,26	13.815.323,29	13.528.876,14	286.447,15
41900	81100	SANCIONES AL PERSONAL	244.193,31	0,00	0,00	244.193,31	0,00	244.193,31
41900	81200	SANCIONES A TERCEROS	888.959,08	0,00	772.064,66	1.661.023,74	1.504.098,52	156.925,22
41900	85401	COBROS CORRESPONDIENTES A OT.ORGANISMOS	40.379,45	0,00	17.661.860,19	17.702.239,64	1.230.836,95	16.471.402,69
41900	85402	COBROS CORRESPONDTES A OT.ORGANISMOS (EJECUTIVA)	56.084,88	0,00	15.582,60	71.667,48	0,00	71.667,48
41900	85403	ING. A CTA. CONCESIONARIOS DE APARCAMIENTOS	0,02	0,00	0,00	0,02	0,00	0,02
41900	85404	COPARTICIPES PROYECTO U.E. ECCENTR IC	205.038,51	0,00	0,00	205.038,51	205.038,51	0,00
41900	85407	COBROS EN ESPECIE COMUNIDAD DE MADRID	1.154,76	0,00	0,00	1.154,76	0,00	1.154,76
41900	87004	ACREEDORES POR REPOSICON ACF PTES. DE PAGO	1.161.563,62	0,00	522.587,94	1.684.151,56	1.259.511,84	424.639,72
		Total 41900	**19.983.280,74**	**0,00**	**23.148.535,39**	**43.131.816,13**	**22.365.292,08**	**20.766.524,05**
41920	10001	ACREEDORES NO PTRIOS MADRID ESPACIOS Y CONGRESOS	6.143,92	0,00	0,00	6.143,92	0,00	6.143,92
		Total 41920	**6.143,92**	**0,00**	**0,00**	**6.143,92**	**0,00**	**6.143,92**
41950	10001	ACREEDORES NO PTRIOS.EMP.MIXTA SERVIC. FUNERARIOS	5.500.000,00	0,00	0,00	5.500.000,00	830.745,00	4.669.255,00
		Total 41950	**5.500.000,00**	**0,00**	**0,00**	**5.500.000,00**	**830.745,00**	**4.669.255,00**
41990	63001	COBROS DUPLICADOS POR MULTAS CIRCULACION	773.558,10	0,00	286.546,66	1.060.104,76	41.507,39	1.018.597,37
41990	63002	COBROS DUPLICADOS I.A.E.	321.779,25	0,00	214.872,61	536.651,86	62.558,15	474.093,71
41990	63003	COBROS DUPLICADOS IBI	4.938.256,42	0,00	1.756.229,66	6.694.486,08	67.266,79	6.627.219,29

AYUNTAMIENTO DE MADRID

ESTADO DE SITUACIÓN Y MOVIMIENTOS DE LAS OPERACIONES NO PRESUPUESTARIAS DE TESORERIA

ACREEDORES

Ejercicio : 2023 **Fecha: 31/12/2023**

Centro : 001 AYUNTAMIENTO DE MADRID

CTA. PGC	CONC.	DESCRIPCIÓN	SALDO A 1 DE ENERO	MODIFICACIONES SALDO INICIAL	ABONOS REALIZADOS EN EL EJERCICIO	TOTAL ACREEDORES	CARGOS REALIZADOS EN EL EJERCICIO	ACREEDORES PENDIENTES DE PAGO A 31 DE DICIEMBRE
41990	63004	COBROS DUPLICADOS PLUSVALIA	36.468,53	0,00	12.334,77	48.803,30	1.557,16	47.246,14
41990	63005	COBROS DUPLICADOS IMP.VEHICULOS TRACCION MECANICA	1.539.695,91	0,00	303.552,37	1.843.248,28	76.429,26	1.766.819,02
41990	63006	COBROS DUPLICADOS DE OTROS INGRESOS	1.483.116,59	0,00	1.042.009,77	2.525.126,36	95.894,22	2.429.232,14
41990	80602	COBROS NO REFERENCIADOS (MECANIZADOS)	154.575,23	0,00	0,00	154.575,23	1.840,37	152.734,86
41990	80603	COBROS NO REFERENCIADOS (NO MECANIZADOS)	18,48	0,00	0,00	18,48	0,00	18,48
41990	85400	COBROS INDEBIDOS. AJUSTES Y SALDOS INICIALES	53.221,76	0,00	492.507,53	545.729,29	545.729,29	0,00
41990	85401	COBROS INDEBIDOS. TRANSFERENCIAS BANCOS	0,00	0,00	22.436,50	22.436,50	18.950,70	3.485,80
41990	85600	ING.CORRESP.CTA.EMBARGOS REC.EJECUTIVA	15.791,25	0,00	0,00	15.791,25	0,00	15.791,25
41990	85601	TRASPASOS CTA.EMBARGOS RECAUDACION EJECU	23.601,41	0,00	0,00	23.601,41	0,00	23.601,41
41990	85603	INGR.EN CUENTAS (EMBARGOS) PDTES.DE DATA	9.846.019,78	0,00	59.668.301,39	69.514.321,17	57.504.592,83	12.009.728,34
41990	87001	ACREEDORES POR PAGOS RETROCEDIDOS	5.364.762,32	0,00	5.768.992,53	11.133.754,85	6.177.616,95	4.956.137,90
		Total 41990	**24.550.865,03**	**0,00**	**69.567.783,79**	**94.118.648,82**	**64.593.943,11**	**29.524.705,71**
47500	00000	HACIENDA PBCA ACREEDORA POR IVA. LIQUID.MENSUALES	17.548,44	0,00	11.737.056,45	11.754.604,89	11.754.604,89	0,00
		Total 47500	**17.548,44**	**0,00**	**11.737.056,45**	**11.754.604,89**	**11.754.604,89**	**0,00**
47510	20000	HCDA.PBCA.ACREEDORA P/C. FUNDACION MADRID 2020	25,86	0,00	0,00	25,86	0,00	25,86
47510	42600	IMP.S/RENTA PROFES.Y ARTIST.PAG.EN FIRME	148.039,07	0,00	823.653,97	971.693,04	865.818,91	105.874,13
47510	42601	RET.S/RENTAS POR ALQUILERES DE INMUEBLES	1.980,00	0,00	33.945,51	35.925,51	34.013,94	1.911,57
47510	42602	RETENCION RDTOS ACTIV. ECCAS (art.95.4.2 y 95.6.2)	0,00	0,00	17,40	17,40	17,40	0,00
47510	42700	RETENC.IMP.S/RENTA PERSONAS FISICAS-NOMI	39.942.734,69	0,00	265.737.416,99	305.680.151,68	265.436.242,38	40.243.909,30
47510	42702	RETENCIONES IMP. S/ SOCIEDADES	47.405,00	0,00	175.778,50	223.183,50	136.534,00	86.649,50
47510	42703	IMP.S/RENTA NO RESIDENTES	0,00	0,00	648,00	648,00	72,00	576,00
47510	42704	RETC. I.R.F. POR PREMIO EN CONCURSOS	41.391,70	0,00	119.880,50	161.272,20	104.091,50	57.180,70
47510	47200	IMP.R.P.F. ACT.PROFESION. P.A JUSTIFICAR	18,02	0,00	0,00	18,02	0,00	18,02
		Total 47510	**40.181.594,34**	**0,00**	**266.891.340,87**	**307.072.935,21**	**266.576.790,13**	**40.496.145,08**
47600	42900	RETENCIONES POR SEGUROS SOCIALES	46.322.937,13	0,00	392.825.054,02	439.147.991,15	396.245.901,86	42.902.089,29
		Total 47600	**46.322.937,13**	**0,00**	**392.825.054,02**	**439.147.991,15**	**396.245.901,86**	**42.902.089,29**
47690	43300	RETENC. MUFACE, MUGEJU Y DCHOS.PASIV.FUNCIONARIOS	287.108,91	0,00	789.411,16	1.076.520,07	760.606,79	315.913,28
		Total 47690	**287.108,91**	**0,00**	**789.411,16**	**1.076.520,07**	**760.606,79**	**315.913,28**
51500	60300	GTIA. SUMINIST. Y CTTOS. ENTS.GRUPO, MULT. Y ASOC.	5.398,70	0,00	1.068,75	6.467,45	0,00	6.467,45

AYUNTAMIENTO DE MADRID

ESTADO DE SITUACIÓN Y MOVIMIENTOS DE LAS OPERACIONES NO PRESUPUESTARIAS DE TESORERIA

ACREEDORES

Ejercicio : 2023 **Fecha: 31/12/2023**

Centro : 001 AYUNTAMIENTO DE MADRID

CTA. PGC	CONC.	DESCRIPCIÓN	SALDO A 1 DE ENERO	MODIFICACIONES SALDO INICIAL	ABONOS REALIZADOS EN EL EJERCICIO	TOTAL ACREEDORES	CARGOS REALIZADOS EN EL EJERCICIO	ACREEDORES PENDIENTES DE PAGO A 31 DE DICIEMBRE
51500	64000	CONSIGN. EXPROPIACIONES. ENTS.GRUPO, MULT. Y ASOC.	33.935,22	0,00	0,00	33.935,22	33.935,22	0,00
		Total 51500	**39.333,92**	**0,00**	**1.068,75**	**40.402,67**	**33.935,22**	**6.467,45**
51600	61200	FIANZAS Y DEPOSITOS. ENTS.GRUPO, MULT. Y ASOC.	2.919.951,17	0,00	437.461,60	3.357.412,77	528.811,37	2.828.601,40
51600	80500	DEPOSITOS URBANIZACION A/C PARTICULARES. ENT.GRUPO	42.000,00	0,00	0,00	42.000,00	0,00	42.000,00
		Total 51600	**2.961.951,17**	**0,00**	**437.461,60**	**3.399.412,77**	**528.811,37**	**2.870.601,40**
56000	60300	GARANTIA DE SUMINISTROS Y CONTRATOS	19.631.574,34	0,00	4.489.867,09	24.121.441,43	3.297.992,32	20.823.449,11
56000	60301	GARANT.PROVISIONALES SUM. Y CONTRATOS	898.030,21	0,00	252.195,64	1.150.225,85	565.994,96	584.230,89
56000	60399	GARANTIAS SUM. Y CONTRATOS ANT. A 1992	276.022,03	0,00	0,00	276.022,03	0,00	276.022,03
56000	60500	GARANTIA CANON OCUPACION METALICO	14.261,26	0,00	0,00	14.261,26	0,00	14.261,26
56000	61000	DEPOSITO RESPONDER EXACCIONES METALICO	445.135,08	0,00	89.726,87	534.861,95	45.068,32	489.793,63
56000	61099	DEP.RESPONDER EXACCIONES MET. ANT.A 1992	361.741,72	0,00	0,00	361.741,72	0,00	361.741,72
56000	62100	FIANZA PERSONAL MUNICIPAL METALICO	150,00	0,00	0,00	150,00	0,00	150,00
56000	64000	CONSIGNACION DE EXPROPIACIONES	55.953.020,34	0,00	3.323.280,34	59.276.300,68	4.764.350,32	54.511.950,36
		Total 56000	**77.579.934,98**	**0,00**	**8.155.069,94**	**85.735.004,92**	**8.673.405,92**	**77.061.599,00**
56100	61200	FIANZAS Y DEPOSITOS METALICO	73.399.638,44	0,00	24.657.354,14	98.056.992,58	11.587.761,90	86.469.230,68
56100	61299	FIANZAS Y DEPOSITOS METALICO ANT. A 1992	539.471,94	0,00	0,00	539.471,94	0,00	539.471,94
56100	62000	DINERO ENCONTRADO EN L.PCOS.DEP.POR PART	129.049,73	0,00	113.134,04	242.183,77	37.273,44	204.910,33
56100	80300	JUNTA PROHUERFANOS POLICIA MPAL METALICO	53.685,08	0,00	290,26	53.975,34	0,00	53.975,34
56100	80500	INGR.AFECT.PTES.APLIC.C/A PARTIC.	6.956.581,33	0,00	793.993,86	7.750.575,19	844.607,54	6.905.967,65
56100	81800	GMU PLAN ESPECIAL AVENIDA DE LA PAZ	33.316,97	0,00	0,00	33.316,97	0,00	33.316,97
56100	81900	LEGADO SR. SAENZ REINARES	12.661,23	0,00	0,00	12.661,23	0,00	12.661,23
56100	83000	GMU DEPOSITOS OPERACIONES VARIAS	560.739,12	0,00	0,00	560.739,12	0,00	560.739,12
56100	83800	GMU INGRESOS CUENTA LIQUIDACION URBANISMO	482.113,22	0,00	0,00	482.113,22	0,00	482.113,22
56100	83900	GMU JUNTA COMPENSACION BARRIO DEL PILAR	11.815,43	0,00	0,00	11.815,43	0,00	11.815,43
56100	84800	GMU INGRESOS OBRAS A CARGO DE PARTICULARES	710.704,11	0,00	0,00	710.704,11	0,00	710.704,11
56100	85500	GMU INVERSIONES DE CAPITAL PENDIENTES APLICAR	667.357,80	0,00	0,00	667.357,80	0,00	667.357,80
56100	85700	GMU INGRESOS APROV.URBANISTICOS COEFICIENT "k"	7.384.858,14	0,00	0,00	7.384.858,14	0,00	7.384.858,14
		Total 56100	**90.941.992,54**	**0,00**	**25.564.772,30**	**116.506.764,84**	**12.469.642,88**	**104.037.121,96**
47700	40600	RET.IVA SOPORTADO INTRACOMUNITARIO	0,00	0,00	31.419,39	31.419,39	31.419,39	0,00

AYUNTAMIENTO DE MADRID

ESTADO DE SITUACIÓN Y MOVIMIENTOS DE LAS OPERACIONES NO PRESUPUESTARIAS DE TESORERIA

ACREEDORES

Ejercicio : 2023 **Fecha: 31/12/2023**

Centro : 001 AYUNTAMIENTO DE MADRID

CTA. PGC	CONC.	DESCRIPCIÓN	SALDO A 1 DE ENERO	MODIFICACIONES SALDO INICIAL	ABONOS REALIZADOS EN EL EJERCICIO	TOTAL ACREEDORES	CARGOS REALIZADOS EN EL EJERCICIO	ACREEDORES PENDIENTES DE PAGO A 31 DE DICIEMBRE
47700	43000	HACIENDA PUBLICA IVA REPERCUTIDO	0,00	0,00	16.532.512,32	16.532.512,32	16.532.512,32	0,00
		Total 47700	**0,00**	**0,00**	**16.563.931,71**	**16.563.931,71**	**16.563.931,71**	**0,00**
		TOTAL	**310.192.761,94**	**0,00**	**822.687.664,31**	**1.132.880.426,25**	**808.831.582,79**	**324.048.843,46**

21.3. ESTADO DE PARTIDAS PENDIENTES DE APLICACIÓN

21.3. ESTADO DE PARTIDAS PENDIENTES DE APLICACIÓN
a) COBROS PENDIENTES DE APLICACIÓN

AYUNTAMIENTO DE MADRID

ESTADO DE SITUACIÓN Y MOVIMIENTOS DE LAS OPERACIONES NO PRESUPUESTARIAS DE TESORERIA

PARTIDAS PENDIENTES DE APLICACIÓN COBROS

Ejercicio : 2023 **Fecha: 31/12/2023**

Centro : 001 AYUNTAMIENTO DE MADRID

CTA. PGC	CONC.	DESCRIPCIÓN	COBROS PDTES. DE APLICACIÓN A 1 DE ENERO	MODIFICACIONES SALDO INICIAL	COBROS REALIZADOS EN EL EJERCICIO	TOTAL COBROS PDTES APLICACIÓN	COBROS APLICADOS EN EL EJERCICIO	COBROS PDTES. APLICACIÓN A 31 DE DICIEMBRE
55400	86031	I.P.A.-LIQUIDACIONES G.I.I.M.	180.862,81	0,00	323.838.027,00	324.018.889,81	323.838.385,79	180.504,02
55400	86032	I.P.A.-LIQUIDACIONES TRM	0,00	0,00	55.126.020,32	55.126.020,32	53.529.790,40	1.596.229,92
55400	86035	I.P.A.-AUTOLIQUIDACIONES	381.055,51	0,00	115.325.817,92	115.706.873,43	115.704.433,51	2.439,92
55400	86036	I.P.A.-AUTOLIQUIDACIONES I.V.T.M.	1.899,25	0,00	1.899.716,69	1.901.615,94	1.899.716,69	1.899,25
55400	86037	I.P.A.-AUTOLIQUIDACIONES PLUSVALIA	28.926,04	0,00	324.199.112,96	324.228.039,00	324.199.112,96	28.926,04
55400	86038	I.P.A.-MULTAS DE TRáFICO	1.030,09	0,00	93.008.559,48	93.009.589,57	93.008.559,48	1.030,09
55400	86039	I.P.A.-REC MAT IBI	15.654,61	0,00	296.159.177,37	296.174.831,98	295.934.819,20	240.012,78
55400	86040	I.P.A.-RECIBO MATRICULA I.A.E.EMPRESAS	0,00	0,00	34.367.456,36	34.367.456,36	34.367.456,36	0,00
55400	86042	I.P.A.-REC MAT IVTM	59,00	0,00	48.476.293,59	48.476.352,59	48.476.352,59	0,00
55400	86045	I.P.A. LIQUIDACIONES EJECUTIVA	39.965,67	0,00	133.420.133,15	133.460.098,82	133.363.796,37	96.302,45
55400	86047	I.P.A.-TRANSFERENCIAS DIRECTAS	30.557.789,19	0,00	3.056.804.370,48	3.087.362.159,67	3.068.423.852,29	18.938.307,38
55400	86048	I.P.A.-INGRESOS EN EFECTIVO DIRECTOS	58.612,40	0,00	207.287,05	265.899,45	243.461,26	22.438,19
55400	86049	I.P.A.-LIQ.DE INTERESE BANCARIOS	39.499,91	0,00	10.303.303,59	10.342.803,50	10.342.803,50	0,00
55400	86050	I.P.A.-DOMICILIACIONES DE MATRIC.I.B.I.	82.685,53	0,00	727.325.200,32	727.407.885,85	725.684.949,13	1.722.936,72
55400	86051	I.P.A.-DOMICI.DE MATRIC.I.A.E.EMPRESAS	9.842,57	0,00	61.502.256,51	61.512.099,08	61.508.619,71	3.479,37
55400	86052	I.P.A.-DOMICI.MATRIC.I.A.E.PROFESIONALES	0,00	0,00	1.383,12	1.383,12	1.383,12	0,00
55400	86053	I.P.A.-DOMICILIACIONES DE MATRIC.I.V.T.M	507,00	0,00	51.535.221,50	51.535.728,50	51.535.221,50	507,00
55400	86054	I.P.A. DOMICILIACIONES DE PAC	565.721,30	0,00	332.064.361,50	332.630.082,80	330.455.727,14	2.174.355,66
55400	86055	I.P.A.-CHEQUES-ING.DIRECTOS EN BANCO	35.397,27	0,00	52.972.067,57	53.007.464,84	52.992.912,49	14.552,35
55400	86056	I.P.A.-RETROCESIONES DE PAGOS	0,00	0,00	5.771.391,25	5.771.391,25	5.771.391,25	0,00
55400	86057	I.P.A.-CAJA:ING.EN CAJA EFEC.Y CHEQ.CONF	0,00	0,00	7.133.865,56	7.133.865,56	7.133.865,56	0,00
55400	86059	CUENTA DE EMBARGOS RECAUDACION EJECUTIVA MUNICIPAL	1.937.277,99	0,00	60.939.538,26	62.876.816,25	60.301.880,87	2.574.935,38
55400	86062	I.P.A.-DOMICILIADOS MATRIC.TASAS APROV.	14.933,06	0,00	18.834.734,43	18.849.667,49	18.849.667,49	0,00
55400	86063	I.P.A.-RECIBOS MATRICULA TASAS OCUPACION	0,00	0,00	6.257.404,21	6.257.404,21	6.257.404,21	0,00
55400	86064	I.P.A. OTRAS MULTAS DE ORDENANZA	0,00	0,00	16.228,08	16.228,08	16.228,08	0,00
55400	86065	I.P.A. TASA DERECHOS EXAMEN. OPOSICIONES	1.964,32	0,00	503,33	2.467,65	0,00	2.467,65
55400	86066	I.P.A. COBROS MEDIANTE TARJETA	153.276,65	0,00	16.994.689,00	17.147.965,65	16.879.459,35	268.506,30
55400	86067	I.P.A.-RECIBOS TASAS PRESTACION SERVICIOS BASICOS	42,81	0,00	12.446.757,87	12.446.800,68	12.446.281,46	519,22
55400	86068	I.P.A.-DOMICILIADOS TASAS PREST. SERVICIOS BASICOS	10.635,31	0,00	15.513.858,70	15.524.494,01	15.493.627,85	30.866,16

AYUNTAMIENTO DE MADRID

ESTADO DE SITUACIÓN Y MOVIMIENTOS DE LAS OPERACIONES NO PRESUPUESTARIAS DE TESORERIA

PARTIDAS PENDIENTES DE APLICACIÓN COBROS

Ejercicio : 2023 **Fecha: 31/12/2023**

Centro : 001 AYUNTAMIENTO DE MADRID

CTA. PGC	CONC.	DESCRIPCIÓN	COBROS PDTES. DE APLICACIÓN A 1 DE ENERO	MODIFICACIONES SALDO INICIAL	COBROS REALIZADOS EN EL EJERCICIO	TOTAL COBROS PDTES APLICACIÓN	COBROS APLICADOS EN EL EJERCICIO	COBROS PDTES. APLICACIÓN A 31 DE DICIEMBRE
55400	86069	IPA COBROS TASA CAJEROS	0,00	0,00	45.636,96	45.636,96	45.636,96	0,00
		Total 55400	**34.117.638,29**	**0,00**	**5.862.490.374,13**	**5.896.608.012,42**	**5.868.706.796,57**	**27.901.215,85**
55900	80602	Otras partidas Ptes aplicac.No ref. Mecanizados	5.357.559,09	0,00	1.655.675,98	7.013.235,07	5.228.683,79	1.784.551,28
55900	80603	Otras partidas Ptes aplicac.No ref. NO Mecanizados	64.541,53	0,00	362.861,63	427.403,16	346.859,46	80.543,70
		Total 55900	**5.422.100,62**	**0,00**	**2.018.537,61**	**7.440.638,23**	**5.575.543,25**	**1.865.094,98**
		TOTAL	**39.539.738,91**	**0,00**	**5.864.508.911,74**	**5.904.048.650,65**	**5.874.282.339,82**	**29.766.310,83**

21.3. ESTADO DE PARTIDAS PENDIENTES DE APLICACIÓN
b) PAGOS PENDIENTES DE APLICACIÓN

AYUNTAMIENTO DE MADRID

ESTADO DE SITUACIÓN Y MOVIMIENTOS DE LAS OPERACIONES NO PRESUPUESTARIAS DE TESORERIA

PARTIDAS PENDIENTES DE APLICACIÓN PAGOS

Ejercicio : 2023 **Fecha: 31/12/2023**

Centro : 001 AYUNTAMIENTO DE MADRID

CTA. PGC	CONC.	DESCRIPCIÓN	PAGOS PDTES. DE APLICACIÓN A 1 DE ENERO	MODIFICACIONES SALDO INICIAL	PAGOS REALIZADOS EN EL EJERCICIO	TOTAL PAGOS PDTES. APLICACIÓN	PAGOS APLICADOS EN EL EJERCICIO	PAGOS PDTES. DE APLICACIÓN A 31 DE DICIEMBRE
55500	70200	CARGOS BANCARIOS PENDIENTES DE APLICAR	265.149,18	0,00	57.358.726,91	57.623.876,09	57.334.025,84	289.850,25
		Total 55500	**265.149,18**	**0,00**	**57.358.726,91**	**57.623.876,09**	**57.334.025,84**	**289.850,25**
55520	00000	PAGOS EN TRAMITACION DE HABERES	0,00	0,00	875.479.383,50	875.479.383,50	875.479.383,50	0,00
		Total 55520	**0,00**	**0,00**	**875.479.383,50**	**875.479.383,50**	**875.479.383,50**	**0,00**
55810	00000	PROV.FONDOS ACF PENDIENTES DE JUSTIFICACION	28.962,87	0,00	1.164.599,14	1.193.562,01	1.189.185,34	4.376,67
		Total 55810	**28.962,87**	**0,00**	**1.164.599,14**	**1.193.562,01**	**1.189.185,34**	**4.376,67**
55811	00000	PROV.FONDOS ACF PENDIENTES DE JUSTIFICACION DEPO	3.390,31	0,00	-3.390,31	0,00	0,00	0,00
		Total 55811	**3.390,31**	**0,00**	**-3.390,31**	**0,00**	**0,00**	**0,00**
55851	00000	LIBRAMIENTOS PARA REPOSICION DE ACF PDTES DE PAGO	1.161.563,62	0,00	1.189.185,34	2.350.748,96	1.926.109,24	424.639,72
		Total 55851	**1.161.563,62**	**0,00**	**1.189.185,34**	**2.350.748,96**	**1.926.109,24**	**424.639,72**
		TOTAL	**1.459.065,98**	**0,00**	**935.188.504,58**	**936.647.570,56**	**935.928.703,92**	**718.866,64**

22. CONTRATACIÓN ADMINISTRATIVA. PROCEDIMIENTOS DE ADJUDICACIÓN

AYUNTAMIENTO DE MADRID

CONTRATACIÓN ADMINISTRATIVA. PROCEDIMIENTOS DE ADJUDICACIÓN

Ejercicio : 2023 **Fecha: 31/12/2023**

Centro : **001 AYUNTAMIENTO DE MADRID**

TIPO DE CONTRATO	PROCEDIMIENTO ABIERTO			PROCEDIMIENTO RESTRINGIDO			PROCEDIMIENTO NEGOCIADO			DIÁLOGO COMPETITIVO	ADJUDICACIÓN DIRECTA	TOTAL
	PLURALIDAD DE CRITERIOS	ÚNICO CRITERIO	TOTAL	PLURALIDAD DE CRITERIOS	ÚNICO CRITERIO	TOTAL	CON PUBLICIDAD	SIN PUBLICIDAD	TOTAL			
· De obras	131.689.579,28	64.039,88	131.753.619,16								145.186.548,03	276.940.167,19
· De suministro	31.043.480,16	32.925.723,73	63.969.203,89		191.730,91	191.730,91		4.795.342,49	4.795.342,49		13.792.167,13	82.748.444,42
· Patrimoniales												
· De gestión de servicios públicos				249.100,00		249.100,00						249.100,00
· De servicios	508.737.876,40	3.169.617,49	511.907.493,89	2.637.748,14		2.637.748,14		5.908.680,51	5.908.680,51		36.189.089,20	556.643.011,74
· De concesión de obra pública												
· De colaboración entre el sector público y el sector privado												
· De carácter administrativo especial												
· Otros												
TOTAL	**671.470.935,84**	**36.159.381,10**	**707.630.316,94**	**2.886.848,14**	**191.730,91**	**3.078.579,05**	**0,00**	**10.704.023,00**	**10.704.023,00**		**195.167.804,36**	**916.580.723,35**

RELACIÓN DE CONTRATOS INSCRITOS EN EL REGISTRO DE CONTRATOS 2023 - IVA INCLUIDO

23. VALORES RECIBIDOS EN DEPÓSITO

AYUNTAMIENTO DE MADRID

ARQUEO DE TESORERÍA

ESTADO DE TESORERÍA. ESTADO DE VALORES RECIBIDOS EN DEPÓSITO

Ejercicio : 2023 **Fecha: 31/12/2023**

Centro : 001 AYUNTAMIENTO DE MADRID

CONCEPTO	DESCRIPCIÓN	SALDO A 01-01	MODIFICACIONES DEL SALDO INICIAL	DEPÓSITOS RECIBIDOS	TOTAL DEPÓSITOS RECIBIDOS	DEPÓSITOS CANCELADOS	SALDO PENDIENTE DEVOLUCIÓN 31-12
20100	Gª.SUMIN-CONTR.VALOR	40.988,28	0,00	0,00	40.988,28	0,00	40.988,28
20300	Gª.CANON OCUPA.VALOR	7.296,29	0,00	0,00	7.296,29	0,00	7.296,29
20400	D.RESPON.EXACC.VALOR	881,28	0,00	0,00	881,28	0,00	881,28
20700	FIANZAS-DEP.VALORES	7.113,44	0,00	0,00	7.113,44	0,00	7.113,44
20900	FIANZ.PERS.MUN.VALOR	3.155,31	0,00	0,00	3.155,31	0,00	3.155,31
90100	J.PROHUERF.P.M.VALOR	12.513,07	0,00	0,00	12.513,07	0,00	12.513,07
20200	Gª.SUM.-CONTRATA.AVA	363.045.781,31	0,00	47.655.642,72	410.701.424,03	45.427.284,63	365.274.139,40
20500	DEP.RESP.EXACC.AVA	86.959.121,54	0,00	5.202.195,43	92.161.316,97	20.006.414,10	72.154.902,87
20800	FIANZAS-DEP.AVALES	236.981.068,28	0,00	23.739.467,60	260.720.535,88	30.283.089,81	230.437.446,07
21000	FIANZ.PERS.MUNI.AVAL	229.887,13	0,00	0,00	229.887,13	0,00	229.887,13
21400	FIANZAS PROVI.AVALES	5.453.566,25	0,00	0,00	5.453.566,25	817.935,25	4.635.631,00
21000	FIANZAS SOLIDAR.	11.116,49	0,00	564,32	11.680,81	5.054,08	6.626,73
21200	Gª SUM-CONTRAT.SEGUR	449.484.731,82	0,00	61.919.536,08	511.404.267,90	91.187.163,90	420.217.104,00
21300	FIANZAS-DEP.SEGUROS	67.657.879,63	0,00	23.685.101,59	91.342.981,22	13.764.307,97	77.578.673,25
21500	GAR.PROV.SEG.CAUC	24.588.367,37	0,00	0,00	24.588.367,37	5.357.744,61	19.230.622,76
21630	DEP.RESP.EXAC.SEGURS	12.243.622,40	0,00	3.367.892,18	15.611.514,58	11.974.735,52	3.636.779,06
52200	BOLETOS GRUA	182.033,00	0,00	0,00	182.033,00	0,00	182.033,00
	TOTAL	1.246.909.122,89	0,00	165.570.399,92	1.412.479.522,81	218.823.729,87	1.193.655.792,94

24.1. INFORMACIÓN PRESUPUESTARIA. EJERCICIO CORRIENTE

24.1. INFORMACIÓN PRESUPUESTARIA. EJERCICIO CORRIENTE
1. PRESUPUESTO DE GASTOS

24.1. INFORMACIÓN PRESUPUESTARIA. EJERCICIO CORRIENTE
1. PRESUPUESTO DE GASTOS
a)MODIFICACIONES DE CRÉDITO

AYUNTAMIENTO DE MADRID

INFORMACIÓN PRESUPUESTARIA. EJERCICIO CORRIENTE. PRESUPUESTO DE GASTOS

ESTADO DE MODIFICACIONES DE CRÉDITO

Ejercicio : 2023 **Fecha: 31/12/2023**

Centro : 001 AYUNTAMIENTO DE MADRID

SECCIÓN/SUBPROGRAMA/SUBCONCEPTO	CRÉDITOS EXTRAORD.	SUPLEMENTOS DE CRÉDITO	AMPLIACIONES DE CRÉDITO	TRANSFERENCIAS POSITIVAS	TRANSFERENC. NEGATIVAS	INCORPORAC.DE REMANENTES	CRÉDITOS GENERADOS POR INGRESOS	BAJAS POR ANULACIÓN	AJUSTES POR PRÓRROGA	TOTAL MODIFICACIONES
*** TOTAL**	**3.645.377,58**	**213.184.721,19**	**55.397,91**	**2.344.337.404,31**	**2.344.337.404,31**	**151.280.892,72**	**102.185.981,38**	**17.788.085,47**	**0,00**	**452.564.285,31**
100 PRESIDENCIA DEL PLENO	0,00	0,00	0,00	1.200.820,00	1.803.516,00	0,00	0,00	0,00	0,00	-602.696,00
102 COORDINACIÓN GENERAL DE LA ALCALDÍA	0,00	0,00	0,00	29.758.354,68	5.378.638,89	308.716,84	7.005.373,86	0,00	0,00	31.693.806,49
103 OFICINA MPAL. CONTRA EL FRAUDE Y LA CORR	0,00	0,00	0,00	8.500,00	13.000,00	0,00	0,00	0,00	0,00	-4.500,00
110 VICEALCALDÍA	0,00	0,00	0,00	118.927,86	615.648,32	0,00	0,00	0,00	0,00	-496.720,46
111 COORD. TERRITORIAL TRANSP. Y PARTICIPACI	55.000,00	121.000,00	0,00	19.557.534,59	55.438.797,18	0,00	0,00	0,00	0,00	-35.705.262,59
112 INTERNACIONALIZACIÓN Y COOPERACIÓN	0,00	0,00	0,00	376.130,00	10.863.454,21	2.764,96	0,00	0,00	0,00	-10.484.559,25
120 VICEALCALDÍA, PORTAVOZ, SEGURI	1.385.528,00	1.521.570,11	0,00	120.288.083,55	27.340.433,90	9.987.679,68	6.470.016,15	1.000.000,00	0,00	111.312.443,59
130 CULTURA, TURISMO Y DEPORTE	0,00	2.300.095,00	0,00	17.728.488,18	15.801.099,35	3.845.728,83	317.210,21	376.846,65	0,00	8.013.576,22
131 DEPORTE	0,00	523.021,60	0,00	7.627.064,06	4.962.110,99	4.363.911,36	0,00	196.000,00	0,00	7.355.886,03
132 TURISMO	0,00	0,00	0,00	5.522,00	10.349.500,00	16.940,00	1.771.512,27	0,00	0,00	-8.555.525,73
140 ECONOMÍA, INNOVACIÓN Y HACIENDA	0,00	0,00	0,00	146.752.935,35	92.873.651,14	164.499,71	8.236.299,47	0,00	0,00	62.280.083,39
141 INNOVACIÓN Y EMPRENDIMIENTO	0,00	0,00	0,00	11.979.108,62	8.804.639,10	0,00	0,00	0,00	0,00	3.174.469,52
150 URBANISMO, MEDIO AMBIENTE Y MOVILIDAD	200.825,44	46.127.764,42	29.735,93	326.106.793,62	728.651.666,81	42.661.480,05	36.942.459,80	291.000,00	0,00	-276.873.607,55
151 LIMPIEZA Y ZONAS VERDES	0,00	2.758.140,00	0,00	518.874.856,21	37.415.195,38	0,00	4.393.420,13	4.146.006,56	0,00	484.465.214,40
160 DESARROLLO URBANO	0,00	5.940.940,22	18.850,81	26.052.906,68	73.932.964,00	897.054,40	369.426,38	0,00	0,00	-40.653.785,51
161 POLÍTICAS DE VIVIENDA	0,00	0,00	0,00	15.375.629,01	88.989.865,78	13.799.743,68	500.000,00	0,00	0,00	-59.314.493,09
170 HACIENDA Y PERSONAL	0,00	0,00	0,00	25.335.214,89	182.757.678,31	15.043.668,90	0,00	0,00	0,00	-142.378.794,52
180 POLÍTICAS SOCIALES, FAMILIA E IGUALDAD	0,00	36.700,00	0,00	35.948.766,84	43.327.338,94	9.112.081,97	910.279,88	36.700,00	0,00	2.643.789,75
190 OBRAS Y EQUIPAMIENTOS	0,00	131.828.283,87	0,00	251.415.045,66	101.894.056,49	34.395.800,59	25.901.565,27	2.354.341,91	0,00	339.292.296,99
201 DISTRITO DE CENTRO	0,00	1.357.290,83	0,00	3.375.159,73	3.321.642,81	0,00	199.960,40	361.600,00	0,00	1.249.168,15
202 DISTRITO DE ARGANZUELA	242.600,00	621.165,00	0,00	2.697.167,09	2.054.780,00	1.435.529,88	176.887,48	48.000,00	0,00	3.070.569,45
203 DISTRITO DE RETIRO	0,00	750.636,15	0,00	2.281.835,60	1.514.401,46	151.239,73	299.611,00	0,00	0,00	1.968.921,02
204 DISTRITO DE SALAMANCA	5.500,00	987.060,28	0,00	3.365.097,48	3.549.571,33	100.744,64	88.771,00	324.869,54	0,00	672.732,53
205 DISTRITO DE CHAMARTÍN	0,00	700.000,00	0,00	2.249.581,16	2.899.512,93	423.719,16	108.274,64	0,00	0,00	582.062,03
206 DISTRITO DE TETUÁN	0,00	1.201.123,03	4.419,85	3.764.027,30	3.490.963,00	544.451,02	577.373,25	455.000,00	0,00	2.145.431,45
207 DISTRITO DE CHAMBERÍ	0,00	365.000,00	0,00	1.883.270,76	2.335.007,43	0,00	82.876,00	365.000,00	0,00	-368.860,67
208 DISTRITO DE FUENCARRAL-EL PARDO	0,00	938.103,00	0,00	3.097.247,67	3.862.330,69	546.895,32	793.462,85	800.000,00	0,00	713.378,15
209 DISTRITO DE MONCLOA-ARAVACA	24.700,00	689.125,00	0,00	2.345.067,59	2.454.480,75	2.318.768,32	231.404,00	116.000,00	0,00	3.038.584,16

AYUNTAMIENTO DE MADRID

INFORMACIÓN PRESUPUESTARIA. EJERCICIO CORRIENTE. PRESUPUESTO DE GASTOS

ESTADO DE MODIFICACIONES DE CRÉDITO

Ejercicio : 2023 **Fecha: 31/12/2023**

Centro : 001 AYUNTAMIENTO DE MADRID

SECCIÓN/SUBPROGRAMA/SUBCONCEPTO	CRÉDITOS EXTRAORD.	SUPLEMENTOS DE CRÉDITO	AMPLIACIONES DE CRÉDITO	TRANSFERENCIAS POSITIVAS	TRANSFERENC. NEGATIVAS	INCORPORAC.DE REMANENTES	CRÉDITOS GENERADOS POR INGRESOS	BAJAS POR ANULACIÓN	AJUSTES POR PRÓRROGA	TOTAL MODIFICACIONES
210 DISTRITO DE LATINA	23.329,22	811.129,75	0,00	10.705.788,05	12.320.323,53	1.735.621,40	531.830,00	0,00	0,00	1.487.374,89
211 DISTRITO DE CARABANCHEL	307.791,16	445.146,16	0,00	3.758.413,10	3.912.974,11	0,00	274.604,11	0,00	0,00	872.980,42
212 DISTRITO DE USERA	0,00	2.971.773,28	2.391,32	11.100.722,93	11.690.444,32	1.750.252,47	1.192.313,00	1.410.000,00	0,00	3.917.008,68
213 DISTRITO DE PUENTE DE VALLECAS	200.000,00	3.400.000,00	0,00	6.114.937,17	12.714.055,36	2.195.999,42	2.121.597,35	2.681.484,79	0,00	-1.363.006,21
214 DISTRITO DE MORATALAZ	0,00	920.000,00	0,00	3.633.584,44	2.747.273,43	666.296,78	121.720,00	155.200,00	0,00	2.439.127,79
215 DISTRITO DE CIUDAD LINEAL	0,00	2.052.632,44	0,00	4.634.620,37	4.502.198,77	1.276.765,26	450.306,88	429.370,00	0,00	3.482.756,18
216 DISTRITO DE HORTALEZA	112.300,00	795.439,99	0,00	4.853.879,17	1.992.691,72	718.295,74	502.800,00	400.000,00	0,00	4.590.023,18
217 DISTRITO DE VILLAVERDE	0,00	333.131,57	0,00	6.394.959,64	6.353.279,73	18.704,88	63.033,00	0,00	0,00	456.549,36
218 DISTRITO DE VILLA DE VALLECAS	18.000,00	1.388.438,00	0,00	3.300.975,22	2.281.664,11	138.577,44	459.500,00	466.438,00	0,00	2.557.388,55
219 DISTRITO DE VICÁLVARO	79.803,76	0,00	0,00	3.758.382,67	2.600.662,45	54.003,29	308.500,00	0,00	0,00	1.600.027,27
220 DISTRITO DE SAN BLAS-CANILLEJAS	0,00	700.803,47	0,00	4.450.340,33	8.950.921,82	984.582,36	619.200,00	0,00	0,00	-2.195.995,66
221 DISTRITO DE BARAJAS	990.000,00	599.208,02	0,00	2.143.172,81	936.127,90	1.616.874,64	164.393,00	1.374.228,02	0,00	3.203.292,55
300 ENDEUDAMIENTO	0,00	0,00	0,00	49.429.361,00	51.806.604,00	0,00	0,00	0,00	0,00	-2.377.243,00
310 CRÉDITOS GLOBALES Y FONDO CONTINGENCIA	0,00	0,00	0,00	650.451.503,23	704.739.111,87	0,00	0,00	0,00	0,00	-54.287.608,64
320 TRIBUNAL ECONÓMICO-ADMINISTRATIVO	0,00	0,00	0,00	37.628,00	93.126,00	3.500,00	0,00	0,00	0,00	-51.998,00

AYUNTAMIENTO DE MADRID

INFORMACIÓN PRESUPUESTARIA. EJERCICIO CORRIENTE. PRESUPUESTO DE GASTOS

ESTADO DE MODIFICACIONES DE CRÉDITO

Ejercicio : 2023 **Fecha: 31/12/2023**

Centro **: 001 AYUNTAMIENTO DE MADRID**

Sección : 100 PRESIDENCIA DEL PLENO

SECCIÓN/SUBPROGRAMA/SUBCONCEPTO	CRÉDITOS EXTRAORD.	SUPLEMENTOS DE CRÉDITO	AMPLIACIONES DE CRÉDITO	TRANSFERENCIAS POSITIVAS	TRANSFERENC. NEGATIVAS	INCORPORAC.DE REMANENTES	CRÉDITOS GENERADOS POR INGRESOS	BAJAS POR ANULACIÓN	AJUSTES POR PRÓRROGA	TOTAL MODIFICACIONES
**** TOTAL**	**0,00**	**0,00**	**0,00**	**1.200.820,00**	**1.803.516,00**	**0,00**	**0,00**	**0,00**	**0,00**	**-602.696,00**
*** 91216 PRESIDENCIA DEL PLENO**	0,00	0,00	0,00	12.000,00	0,00	0,00	0,00	0,00	0,00	12.000,00
61900 PATRIM.HCO.ART.CULT	0,00	0,00	0,00	12.000,00	0,00	0,00	0,00	0,00	0,00	12.000,00
*** 91230 SECRETARÍA GENERAL DEL PLENO**	0,00	0,00	0,00	73.225,00	159.395,00	0,00	0,00	0,00	0,00	-86.170,00
12003 SUELDOS DEL GRUPO C1	0,00	0,00	0,00	908,00	0,00	0,00	0,00	0,00	0,00	908,00
12004 SUELDOS DEL GRUPO C2	0,00	0,00	0,00	0,00	24.514,00	0,00	0,00	0,00	0,00	-24.514,00
12100 COMPLEMENTO DE DESTINO	0,00	0,00	0,00	0,00	12.232,00	0,00	0,00	0,00	0,00	-12.232,00
12101 COMPLEMENTO ESPECÍFICO	0,00	0,00	0,00	153,00	21.667,00	0,00	0,00	0,00	0,00	-21.514,00
16000 SEGURIDAD SOCIAL	0,00	0,00	0,00	264,00	0,00	0,00	0,00	0,00	0,00	264,00
21200 REP.MAT.CONS.EDIFIC.	0,00	0,00	0,00	5.000,00	0,00	0,00	0,00	0,00	0,00	5.000,00
21500 REP., MANT. Y CONSERV. DE MOBILIARIO	0,00	0,00	0,00	4.700,00	0,00	0,00	0,00	0,00	0,00	4.700,00
22104 VESTUARIO	0,00	0,00	0,00	0,00	2.000,00	0,00	0,00	0,00	0,00	-2.000,00
22106 PROD.FARM. Y MATER.SANIT.	0,00	0,00	0,00	0,00	4.025,00	0,00	0,00	0,00	0,00	-4.025,00
22199 OTROS SUMINISTROS	0,00	0,00	0,00	18.000,00	10.000,00	0,00	0,00	0,00	0,00	8.000,00
22604 GASTOS JURÍDICOS Y CONTENCIOSOS	0,00	0,00	0,00	0,00	8.000,00	0,00	0,00	0,00	0,00	-8.000,00
22606 REUNIONES, CONFERENCIAS Y CURSOS	0,00	0,00	0,00	0,00	3.000,00	0,00	0,00	0,00	0,00	-3.000,00
22706 ESTUDIOS Y TRABAJOS TÉCNICOS	0,00	0,00	0,00	0,00	52.557,00	0,00	0,00	0,00	0,00	-52.557,00
23010 DEL PERSONAL DIRECTIVO	0,00	0,00	0,00	100,00	0,00	0,00	0,00	0,00	0,00	100,00
23110 GASTOS DE VIAJE DEL PERSONAL DIRECTIVO	0,00	0,00	0,00	100,00	0,00	0,00	0,00	0,00	0,00	100,00
62302 ÚTILES Y HERRAMIENTAS	0,00	0,00	0,00	20.000,00	17.000,00	0,00	0,00	0,00	0,00	3.000,00
62500 MOBILIARIO Y EQUIPOS DE OFICINA	0,00	0,00	0,00	0,00	4.400,00	0,00	0,00	0,00	0,00	-4.400,00
62599 OTRO MOBILIARIO Y ENSERES	0,00	0,00	0,00	5.000,00	0,00	0,00	0,00	0,00	0,00	5.000,00
63600 EQUIP.COMUNICAC.REF	0,00	0,00	0,00	19.000,00	0,00	0,00	0,00	0,00	0,00	19.000,00
*** 91240 GRUPOS POLÍTICOS MUNICIPALES**	0,00	0,00	0,00	1.115.595,00	1.644.121,00	0,00	0,00	0,00	0,00	-528.526,00
10000 RETRIBUCIONES BÁSICAS	0,00	0,00	0,00	1.196,00	154.030,00	0,00	0,00	0,00	0,00	-152.834,00
11000 RETRIBUCIONES BÁSICAS	0,00	0,00	0,00	756.335,00	538.870,00	0,00	0,00	0,00	0,00	217.465,00
12000 SUELDOS DEL GRUPO A1	0,00	0,00	0,00	7.237,00	77.955,00	0,00	0,00	0,00	0,00	-70.718,00
12001 SUELDOS DEL GRUPO A2	0,00	0,00	0,00	0,00	6.383,00	0,00	0,00	0,00	0,00	-6.383,00
12003 SUELDOS DEL GRUPO C1	0,00	0,00	0,00	15.502,00	54.966,00	0,00	0,00	0,00	0,00	-39.464,00

AYUNTAMIENTO DE MADRID

INFORMACIÓN PRESUPUESTARIA. EJERCICIO CORRIENTE. PRESUPUESTO DE GASTOS

ESTADO DE MODIFICACIONES DE CRÉDITO

Ejercicio : 2023 **Fecha: 31/12/2023**

Centro **: 001 AYUNTAMIENTO DE MADRID**

Sección : 100 PRESIDENCIA DEL PLENO

SECCIÓN/SUBPROGRAMA/SUBCONCEPTO	CRÉDITOS EXTRAORD.	SUPLEMENTOS DE CRÉDITO	AMPLIACIONES DE CRÉDITO	TRANSFERENCIAS POSITIVAS	TRANSFERENC. NEGATIVAS	INCORPORAC.DE REMANENTES	CRÉDITOS GENERADOS POR INGRESOS	BAJAS POR ANULACIÓN	AJUSTES POR PRÓRROGA	TOTAL MODIFICACIONES
12100 COMPLEMENTO DE DESTINO	0,00	0,00	0,00	16.109,00	107.707,00	0,00	0,00	0,00	0,00	-91.598,00
12101 COMPLEMENTO ESPECÍFICO	0,00	0,00	0,00	45.571,00	313.448,00	0,00	0,00	0,00	0,00	-267.877,00
12103 OTROS COMPLEMENTOS	0,00	0,00	0,00	1.242,00	6.507,00	0,00	0,00	0,00	0,00	-5.265,00
16000 SEGURIDAD SOCIAL	0,00	0,00	0,00	251.968,00	295.018,00	0,00	0,00	0,00	0,00	-43.050,00
21300 REP.MAT.CONS.MAQUIN.	0,00	0,00	0,00	0,00	3.500,00	0,00	0,00	0,00	0,00	-3.500,00
22700 LIMPIEZA Y ASEO	0,00	0,00	0,00	0,00	4.000,00	0,00	0,00	0,00	0,00	-4.000,00
48100 DOTACIÓN GRUPOS POLÍTICOS MUNICIPALES	0,00	0,00	0,00	0,00	79.237,00	0,00	0,00	0,00	0,00	-79.237,00
62500 MOBILIARIO Y EQUIPOS DE OFICINA	0,00	0,00	0,00	0,00	2.500,00	0,00	0,00	0,00	0,00	-2.500,00
62599 OTRO MOBILIARIO Y ENSERES	0,00	0,00	0,00	510,00	0,00	0,00	0,00	0,00	0,00	510,00
62901 SEÑALIZACIÓN	0,00	0,00	0,00	2.500,00	0,00	0,00	0,00	0,00	0,00	2.500,00
63200 EDIF. Y OTRAS CONST.(REF)	0,00	0,00	0,00	17.425,00	0,00	0,00	0,00	0,00	0,00	17.425,00

AYUNTAMIENTO DE MADRID

INFORMACIÓN PRESUPUESTARIA. EJERCICIO CORRIENTE. PRESUPUESTO DE GASTOS

ESTADO DE MODIFICACIONES DE CRÉDITO

Ejercicio : 2023 **Fecha: 31/12/2023**

Centro **: 001 AYUNTAMIENTO DE MADRID**

Sección : 102 COORDINACIÓN GENERAL DE LA ALCALDÍA

SECCIÓN/SUBPROGRAMA/SUBCONCEPTO	CRÉDITOS EXTRAORD.	SUPLEMENTOS DE CRÉDITO	AMPLIACIONES DE CRÉDITO	TRANSFERENCIAS POSITIVAS	TRANSFERENC. NEGATIVAS	INCORPORAC.DE REMANENTES	CRÉDITOS GENERADOS POR INGRESOS	BAJAS POR ANULACIÓN	AJUSTES POR PRÓRROGA	TOTAL MODIFICACIONES
**** TOTAL**	**0,00**	**0,00**	**0,00**	**29.758.354,68**	**5.378.638,89**	**308.716,84**	**7.005.373,86**	**0,00**	**0,00**	**31.693.806,49**
*** 49102 OFICINA DIGITAL**	0,00	0,00	0,00	2.077.072,00	798.423,00	300.000,00	0,00	0,00	0,00	1.578.649,00
12000 SUELDOS DEL GRUPO A1	0,00	0,00	0,00	0,00	16.778,00	0,00	0,00	0,00	0,00	-16.778,00
12003 SUELDOS DEL GRUPO C1	0,00	0,00	0,00	1.442,00	21.728,00	0,00	0,00	0,00	0,00	-20.286,00
12004 SUELDOS DEL GRUPO C2	0,00	0,00	0,00	0,00	18.202,00	0,00	0,00	0,00	0,00	-18.202,00
12100 COMPLEMENTO DE DESTINO	0,00	0,00	0,00	807,00	33.345,00	0,00	0,00	0,00	0,00	-32.538,00
12101 COMPLEMENTO ESPECÍFICO	0,00	0,00	0,00	1.380,00	71.485,00	0,00	0,00	0,00	0,00	-70.105,00
12103 OTROS COMPLEMENTOS	0,00	0,00	0,00	88,00	745,00	0,00	0,00	0,00	0,00	-657,00
16000 SEGURIDAD SOCIAL	0,00	0,00	0,00	3.892,00	56.003,00	0,00	0,00	0,00	0,00	-52.111,00
22001 PRENSA,REVISTAS	0,00	0,00	0,00	128.245,00	0,00	0,00	0,00	0,00	0,00	128.245,00
22200 SERVICIOS DE TELECOMUNICACIONES	0,00	0,00	0,00	200.000,00	200.000,00	0,00	0,00	0,00	0,00	0,00
22602 PUBLICIDAD Y PROPAGANDA	0,00	0,00	0,00	17.787,00	50.000,00	0,00	0,00	0,00	0,00	-32.213,00
22606 REUNIONES, CONFERENCIAS Y CURSOS	0,00	0,00	0,00	0,00	1.850,00	0,00	0,00	0,00	0,00	-1.850,00
22706 ESTUDIOS Y TRABAJOS TÉCNICOS	0,00	0,00	0,00	1.396.981,00	237.787,00	0,00	0,00	0,00	0,00	1.159.194,00
25100 TRAB. UNIVERSIDADES PÚBL.	0,00	0,00	0,00	320.000,00	0,00	300.000,00	0,00	0,00	0,00	620.000,00
48901 OT. TRANF. A INSITUC. S/F	0,00	0,00	0,00	6.450,00	0,00	0,00	0,00	0,00	0,00	6.450,00
64100 APLICACIONES INFORMÁTICAS	0,00	0,00	0,00	0,00	90.500,00	0,00	0,00	0,00	0,00	-90.500,00
*** 49179 NGEU. CONVENIO SERVICIOS SOCIALES**	0,00	0,00	0,00	0,00	0,00	0,00	7.000.000,00	0,00	0,00	7.000.000,00
71062 A INFORMÁTICA AYUNTAMIENTO DE	0,00	0,00	0,00	0,00	0,00	0,00	7.000.000,00	0,00	0,00	7.000.000,00
*** 91202 GABINETE DE LA ALCALDÍA**	0,00	0,00	0,00	28.515,00	0,00	0,00	0,00	0,00	0,00	28.515,00
12003 SUELDOS DEL GRUPO C1	0,00	0,00	0,00	2.396,00	0,00	0,00	0,00	0,00	0,00	2.396,00
12100 COMPLEMENTO DE DESTINO	0,00	0,00	0,00	1.376,00	0,00	0,00	0,00	0,00	0,00	1.376,00
12101 COMPLEMENTO ESPECÍFICO	0,00	0,00	0,00	3.141,00	0,00	0,00	0,00	0,00	0,00	3.141,00
12103 OTROS COMPLEMENTOS	0,00	0,00	0,00	149,00	0,00	0,00	0,00	0,00	0,00	149,00
16000 SEGURIDAD SOCIAL	0,00	0,00	0,00	1.453,00	0,00	0,00	0,00	0,00	0,00	1.453,00
22602 PUBLICIDAD Y PROPAGANDA	0,00	0,00	0,00	14.000,00	0,00	0,00	0,00	0,00	0,00	14.000,00
23000 DE LOS M. ORG. DE GBNO.	0,00	0,00	0,00	6.000,00	0,00	0,00	0,00	0,00	0,00	6.000,00
*** 92009 ASESORÍA JURÍDICA**	0,00	0,00	0,00	101.537,00	292.013,00	0,00	0,00	0,00	0,00	-190.476,00
10000 RETRIBUCIONES BÁSICAS	0,00	0,00	0,00	86.110,00	14.352,00	0,00	0,00	0,00	0,00	71.758,00

AYUNTAMIENTO DE MADRID

INFORMACIÓN PRESUPUESTARIA. EJERCICIO CORRIENTE. PRESUPUESTO DE GASTOS

ESTADO DE MODIFICACIONES DE CRÉDITO

Ejercicio : 2023 **Fecha: 31/12/2023**

Centro **: 001 AYUNTAMIENTO DE MADRID**

Sección : 102 COORDINACIÓN GENERAL DE LA ALCALDÍA

SECCIÓN/SUBPROGRAMA/SUBCONCEPTO	CRÉDITOS EXTRAORD.	SUPLEMENTOS DE CRÉDITO	AMPLIACIONES DE CRÉDITO	TRANSFERENCIAS POSITIVAS	TRANSFERENC. NEGATIVAS	INCORPORAC.DE REMANENTES	CRÉDITOS GENERADOS POR INGRESOS	BAJAS POR ANULACIÓN	AJUSTES POR PRÓRROGA	TOTAL MODIFICACIONES
10100 RETRIBUCIONES BÁSICAS	0,00	0,00	0,00	0,00	65.752,00	0,00	0,00	0,00	0,00	-65.752,00
12000 SUELDOS DEL GRUPO A1	0,00	0,00	0,00	0,00	34.553,00	0,00	0,00	0,00	0,00	-34.553,00
12003 SUELDOS DEL GRUPO C1	0,00	0,00	0,00	454,00	0,00	0,00	0,00	0,00	0,00	454,00
12004 SUELDOS DEL GRUPO C2	0,00	0,00	0,00	0,00	12.880,00	0,00	0,00	0,00	0,00	-12.880,00
12100 COMPLEMENTO DE DESTINO	0,00	0,00	0,00	0,00	30.893,00	0,00	0,00	0,00	0,00	-30.893,00
12101 COMPLEMENTO ESPECÍFICO	0,00	0,00	0,00	0,00	121.696,00	0,00	0,00	0,00	0,00	-121.696,00
16000 SEGURIDAD SOCIAL	0,00	0,00	0,00	14.973,00	11.887,00	0,00	0,00	0,00	0,00	3.086,00
*** 92012 DIR.Y GEST.ADMV. DE COORDINACI**	0,00	0,00	0,00	20.692.903,50	3.031.479,16	8.716,84	0,00	0,00	0,00	17.670.141,18
12003 SUELDOS DEL GRUPO C1	0,00	0,00	0,00	0,00	20.126,00	0,00	0,00	0,00	0,00	-20.126,00
12005 SUELDOS DEL GRUPO E	0,00	0,00	0,00	3.154,00	17.397,00	0,00	0,00	0,00	0,00	-14.243,00
12100 COMPLEMENTO DE DESTINO	0,00	0,00	0,00	1.625,00	18.473,00	0,00	0,00	0,00	0,00	-16.848,00
12101 COMPLEMENTO ESPECÍFICO	0,00	0,00	0,00	9.090,00	35.988,00	0,00	0,00	0,00	0,00	-26.898,00
12103 OTROS COMPLEMENTOS	0,00	0,00	0,00	484,00	0,00	0,00	0,00	0,00	0,00	484,00
16000 SEGURIDAD SOCIAL	0,00	0,00	0,00	2.222,00	0,00	0,00	0,00	0,00	0,00	2.222,00
20500 ARRENDAMIENTOS DE MOBILIARIO Y ENSERES	0,00	0,00	0,00	8.000,00	0,00	0,00	0,00	0,00	0,00	8.000,00
20600 ARREND.EQ.PROC.INFOR	0,00	0,00	0,00	5.445,00	0,00	0,00	0,00	0,00	0,00	5.445,00
21200 REP.MAT.CONS.EDIFIC.	0,00	0,00	0,00	35.026,52	3.910,00	0,00	0,00	0,00	0,00	31.116,52
21300 REP.MAT.CONS.MAQUIN.	0,00	0,00	0,00	0,00	19.854,00	0,00	0,00	0,00	0,00	-19.854,00
21600 REP.MAT.CONS.EQUIPOS	0,00	0,00	0,00	0,00	3.000,00	0,00	0,00	0,00	0,00	-3.000,00
22000 MAT. OFICINA ORD. NO INV.	0,00	0,00	0,00	1.186,95	0,00	0,00	0,00	0,00	0,00	1.186,95
22001 PRENSA,REVISTAS	0,00	0,00	0,00	7.000,00	0,00	0,00	0,00	0,00	0,00	7.000,00
22002 MATERIAL INFORMÁTICO NO INVENTARIABLE	0,00	0,00	0,00	599,50	0,00	0,00	0,00	0,00	0,00	599,50
22104 VESTUARIO	0,00	0,00	0,00	0,00	10.924,00	8.716,84	0,00	0,00	0,00	-2.207,16
22106 PROD.FARM. Y MATER.SANIT.	0,00	0,00	0,00	0,00	10.000,00	0,00	0,00	0,00	0,00	-10.000,00
22111 REPUESTOS MAQ.,UT. Y E.T.	0,00	0,00	0,00	0,00	11.000,00	0,00	0,00	0,00	0,00	-11.000,00
22199 OTROS SUMINISTROS	0,00	0,00	0,00	15.000,00	0,00	0,00	0,00	0,00	0,00	15.000,00
22299 OTRAS GASTOS EN COMUNICACIONES	0,00	0,00	0,00	0,00	4.000,00	0,00	0,00	0,00	0,00	-4.000,00
22603 PUBLICACIÓN EN DIARIOS OFICIALES	0,00	0,00	0,00	2.000,00	0,00	0,00	0,00	0,00	0,00	2.000,00
22604 GASTOS JURÍDICOS Y CONTENCIOSOS	0,00	0,00	0,00	0,00	10.000,00	0,00	0,00	0,00	0,00	-10.000,00

AYUNTAMIENTO DE MADRID

INFORMACIÓN PRESUPUESTARIA. EJERCICIO CORRIENTE. PRESUPUESTO DE GASTOS

ESTADO DE MODIFICACIONES DE CRÉDITO

Ejercicio : 2023 **Fecha: 31/12/2023**

Centro **: 001 AYUNTAMIENTO DE MADRID**

Sección : 102 COORDINACIÓN GENERAL DE LA ALCALDÍA

SECCIÓN/SUBPROGRAMA/SUBCONCEPTO	CRÉDITOS EXTRAORD.	SUPLEMENTOS DE CRÉDITO	AMPLIACIONES DE CRÉDITO	TRANSFERENCIAS POSITIVAS	TRANSFERENC. NEGATIVAS	INCORPORAC.DE REMANENTES	CRÉDITOS GENERADOS POR INGRESOS	BAJAS POR ANULACIÓN	AJUSTES POR PRÓRROGA	TOTAL MODIFICACIONES
22700 LIMPIEZA Y ASEO	0,00	0,00	0,00	39.593,34	0,00	0,00	0,00	0,00	0,00	39.593,34
22701 SEGURIDAD	0,00	0,00	0,00	57.340,55	0,00	0,00	0,00	0,00	0,00	57.340,55
22706 ESTUDIOS Y TRABAJOS TÉCNICOS	0,00	0,00	0,00	2.442,82	47.013,00	0,00	0,00	0,00	0,00	-44.570,18
22799 OTR.TRABAJ.EMP. Y PROFES.	0,00	0,00	0,00	0,00	53.255,00	0,00	0,00	0,00	0,00	-53.255,00
23010 DEL PERSONAL DIRECTIVO	0,00	0,00	0,00	6.040,66	0,00	0,00	0,00	0,00	0,00	6.040,66
23020 DEL PERSONAL NO DIRECTIVO	0,00	0,00	0,00	1.954,90	0,00	0,00	0,00	0,00	0,00	1.954,90
23110 GASTOS DE VIAJE DEL PERSONAL DIRECTIVO	0,00	0,00	0,00	12.729,11	0,00	0,00	0,00	0,00	0,00	12.729,11
23111 LOCOMOCIÓN URBANA PERSONAL DIRECTIVO	0,00	0,00	0,00	536,68	0,00	0,00	0,00	0,00	0,00	536,68
23120 GASTOS DE VIAJE DEL PERSONAL NO DIRECTIVO	0,00	0,00	0,00	4.436,00	0,00	0,00	0,00	0,00	0,00	4.436,00
23121 LOCOMOCIÓN URBANA PERSONAL NO DIRECTIVO	0,00	0,00	0,00	1.548,03	0,00	0,00	0,00	0,00	0,00	1.548,03
23399 OTRAS INDEMNIZACIONES	0,00	0,00	0,00	1.158,37	0,00	0,00	0,00	0,00	0,00	1.158,37
41002 A INFORMÁTICA AYUNTAMIENTO DE MADRID	0,00	0,00	0,00	15.862.684,00	2.676.474,16	0,00	0,00	0,00	0,00	13.186.209,84
60900 PATRIM.HCO.ART.CULT	0,00	0,00	0,00	0,00	14.765,00	0,00	0,00	0,00	0,00	-14.765,00
62301 INSTALACIONES TÉCNICAS	0,00	0,00	0,00	0,00	37.000,00	0,00	0,00	0,00	0,00	-37.000,00
62302 ÚTILES Y HERRAMIENTAS	0,00	0,00	0,00	0,00	1.500,00	0,00	0,00	0,00	0,00	-1.500,00
62500 MOBILIARIO Y EQUIPOS DE OFICINA	0,00	0,00	0,00	0,00	4.000,00	0,00	0,00	0,00	0,00	-4.000,00
62599 OTRO MOBILIARIO Y ENSERES	0,00	0,00	0,00	0,00	2.800,00	0,00	0,00	0,00	0,00	-2.800,00
62601 EQUIPOS PARA PROCESO DE DATOS	0,00	0,00	0,00	3.400,00	0,00	0,00	0,00	0,00	0,00	3.400,00
63200 EDIF. Y OTRAS CONST.(REF)	0,00	0,00	0,00	0,00	30.000,00	0,00	0,00	0,00	0,00	-30.000,00
63301 INSTALACIONES (REFORMA Y REPOSICIÓN)	0,00	0,00	0,00	110.000,00	0,00	0,00	0,00	0,00	0,00	110.000,00
71002 A INFORMÁTICA AYUNTAMIENTO MADRID	0,00	0,00	0,00	4.498.206,07	0,00	0,00	0,00	0,00	0,00	4.498.206,07
*** 92206 COORDINACIÓN GENERAL DE LA ALCALDÍA**	0,00	0,00	0,00	247.434,00	12.080,00	0,00	0,00	0,00	0,00	235.354,00
10100 RETRIBUCIONES BÁSICAS	0,00	0,00	0,00	49.862,00	0,00	0,00	0,00	0,00	0,00	49.862,00
11000 RETRIBUCIONES BÁSICAS	0,00	0,00	0,00	27.596,00	0,00	0,00	0,00	0,00	0,00	27.596,00
11001 RETRIBUCIONES COMPLEMENTARIAS	0,00	0,00	0,00	112.058,00	12.080,00	0,00	0,00	0,00	0,00	99.978,00
12003 SUELDOS DEL GRUPO C1	0,00	0,00	0,00	5.742,00	0,00	0,00	0,00	0,00	0,00	5.742,00
12100 COMPLEMENTO DE DESTINO	0,00	0,00	0,00	3.211,00	0,00	0,00	0,00	0,00	0,00	3.211,00
12101 COMPLEMENTO ESPECÍFICO	0,00	0,00	0,00	6.071,00	0,00	0,00	0,00	0,00	0,00	6.071,00
12103 OTROS COMPLEMENTOS	0,00	0,00	0,00	348,00	0,00	0,00	0,00	0,00	0,00	348,00

AYUNTAMIENTO DE MADRID

INFORMACIÓN PRESUPUESTARIA. EJERCICIO CORRIENTE. PRESUPUESTO DE GASTOS

ESTADO DE MODIFICACIONES DE CRÉDITO

Ejercicio : 2023 **Fecha: 31/12/2023**

Centro **: 001 AYUNTAMIENTO DE MADRID**

Sección : 102 COORDINACIÓN GENERAL DE LA ALCALDÍA

SECCIÓN/SUBPROGRAMA/SUBCONCEPTO	CRÉDITOS EXTRAORD.	SUPLEMENTOS DE CRÉDITO	AMPLIACIONES DE CRÉDITO	TRANSFERENCIAS POSITIVAS	TRANSFERENC. NEGATIVAS	INCORPORAC.DE REMANENTES	CRÉDITOS GENERADOS POR INGRESOS	BAJAS POR ANULACIÓN	AJUSTES POR PRÓRROGA	TOTAL MODIFICACIONES
16000 SEGURIDAD SOCIAL	0,00	0,00	0,00	42.546,00	0,00	0,00	0,00	0,00	0,00	42.546,00
*** 92207 RELACIONES INTERNACIONALES**	0,00	0,00	0,00	1.619.764,90	68.963,73	0,00	0,00	0,00	0,00	1.550.801,17
22602 PUBLICIDAD Y PROPAGANDA	0,00	0,00	0,00	60.000,00	0,00	0,00	0,00	0,00	0,00	60.000,00
22606 REUNIONES, CONFERENCIAS Y CURSOS	0,00	0,00	0,00	82.297,76	0,00	0,00	0,00	0,00	0,00	82.297,76
22608 ACTUACIONES DE PATROCINIO	0,00	0,00	0,00	53.060,00	0,00	0,00	0,00	0,00	0,00	53.060,00
22706 ESTUDIOS Y TRABAJOS TÉCNICOS	0,00	0,00	0,00	112.477,14	68.963,73	0,00	0,00	0,00	0,00	43.513,41
46799 A OTROS CONSORCIOS	0,00	0,00	0,00	20.000,00	0,00	0,00	0,00	0,00	0,00	20.000,00
48099 A OTRAS FUNDACIONES	0,00	0,00	0,00	90.000,00	0,00	0,00	0,00	0,00	0,00	90.000,00
48901 OT. TRANF. A INSITUC. S/F	0,00	0,00	0,00	1.201.930,00	0,00	0,00	0,00	0,00	0,00	1.201.930,00
*** 92210 OFICINA DE COORDINACIÓN**	0,00	0,00	0,00	8.556,00	0,00	0,00	0,00	0,00	0,00	8.556,00
12100 COMPLEMENTO DE DESTINO	0,00	0,00	0,00	1.109,00	0,00	0,00	0,00	0,00	0,00	1.109,00
12101 COMPLEMENTO ESPECÍFICO	0,00	0,00	0,00	7.447,00	0,00	0,00	0,00	0,00	0,00	7.447,00
*** 92402 REL. INSTI., PROYECTOS ESTRATÉ**	0,00	0,00	0,00	4.982.572,28	1.175.680,00	0,00	5.373,86	0,00	0,00	3.812.266,14
12000 SUELDOS DEL GRUPO A1	0,00	0,00	0,00	22.012,00	0,00	0,00	0,00	0,00	0,00	22.012,00
12001 SUELDOS DEL GRUPO A2	0,00	0,00	0,00	4.155,00	0,00	0,00	0,00	0,00	0,00	4.155,00
12100 COMPLEMENTO DE DESTINO	0,00	0,00	0,00	18.577,00	0,00	0,00	0,00	0,00	0,00	18.577,00
12101 COMPLEMENTO ESPECÍFICO	0,00	0,00	0,00	49.693,00	0,00	0,00	0,00	0,00	0,00	49.693,00
12103 OTROS COMPLEMENTOS	0,00	0,00	0,00	1.144,00	0,00	0,00	0,00	0,00	0,00	1.144,00
16000 SEGURIDAD SOCIAL	0,00	0,00	0,00	19.255,00	0,00	0,00	0,00	0,00	0,00	19.255,00
22602 PUBLICIDAD Y PROPAGANDA	0,00	0,00	0,00	911.361,00	800.000,00	0,00	0,00	0,00	0,00	111.361,00
22606 REUNIONES, CONFERENCIAS Y CURSOS	0,00	0,00	0,00	68.117,50	45.000,00	0,00	0,00	0,00	0,00	23.117,50
22608 ACTUACIONES DE PATROCINIO	0,00	0,00	0,00	11.865,00	0,00	0,00	0,00	0,00	0,00	11.865,00
22610 DIETAS E INDEMNIZ. PERSONAL EX	0,00	0,00	0,00	40.000,00	0,00	0,00	0,00	0,00	0,00	40.000,00
22706 ESTUDIOS Y TRABAJOS TÉCNICOS	0,00	0,00	0,00	381.361,03	130.000,00	0,00	0,00	0,00	0,00	251.361,03
22797 ACTUACIONES FORO DE EMPRESAS	0,00	0,00	0,00	0,00	0,00	0,00	5.373,86	0,00	0,00	5.373,86
26000 TRAB. I. SIN FINES LUCRO	0,00	0,00	0,00	180.000,00	80.000,00	0,00	0,00	0,00	0,00	100.000,00
44506 A MADRID DESTINO, CULTURA, TUR	0,00	0,00	0,00	34.351,75	0,00	0,00	0,00	0,00	0,00	34.351,75
47999 OTRAS SUBVENCIONES A EMPRESAS PRIVADAS	0,00	0,00	0,00	3.000.000,00	0,00	0,00	0,00	0,00	0,00	3.000.000,00
48901 OT. TRANF. A INSITUC. S/F	0,00	0,00	0,00	120.000,00	0,00	0,00	0,00	0,00	0,00	120.000,00

AYUNTAMIENTO DE MADRID

INFORMACIÓN PRESUPUESTARIA. EJERCICIO CORRIENTE. PRESUPUESTO DE GASTOS

ESTADO DE MODIFICACIONES DE CRÉDITO

Ejercicio : 2023 **Fecha: 31/12/2023**

Centro **: 001 AYUNTAMIENTO DE MADRID**

Sección : 102 COORDINACIÓN GENERAL DE LA ALCALDÍA

SECCIÓN/SUBPROGRAMA/SUBCONCEPTO	CRÉDITOS EXTRAORD.	SUPLEMENTOS DE CRÉDITO	AMPLIACIONES DE CRÉDITO	TRANSFERENCIAS POSITIVAS	TRANSFERENC. NEGATIVAS	INCORPORAC.DE REMANENTES	CRÉDITOS GENERADOS POR INGRESOS	BAJAS POR ANULACIÓN	AJUSTES POR PRÓRROGA	TOTAL MODIFICACIONES
64001 PROPIEDAD INTELECTUAL	0,00	0,00	0,00	120.680,00	120.680,00	0,00	0,00	0,00	0,00	0,00

AYUNTAMIENTO DE MADRID

INFORMACIÓN PRESUPUESTARIA. EJERCICIO CORRIENTE. PRESUPUESTO DE GASTOS

ESTADO DE MODIFICACIONES DE CRÉDITO

Ejercicio : 2023 **Fecha: 31/12/2023**

Centro **: 001 AYUNTAMIENTO DE MADRID**

Sección : 103 OFICINA MPAL. CONTRA EL FRAUDE Y LA CORR

SECCIÓN/SUBPROGRAMA/SUBCONCEPTO	CRÉDITOS EXTRAORD.	SUPLEMENTOS DE CRÉDITO	AMPLIACIONES DE CRÉDITO	TRANSFERENCIAS POSITIVAS	TRANSFERENC. NEGATIVAS	INCORPORAC.DE REMANENTES	CRÉDITOS GENERADOS POR INGRESOS	BAJAS POR ANULACIÓN	AJUSTES POR PRÓRROGA	TOTAL MODIFICACIONES
**** TOTAL**	**0,00**	**0,00**	**0,00**	**8.500,00**	**13.000,00**	**0,00**	**0,00**	**0,00**	**0,00**	**-4.500,00**
*** 92222 OFICINA CONTRA EL FRAUDE Y LA CORRUPCIÓN**	0,00	0,00	0,00	8.500,00	13.000,00	0,00	0,00	0,00	0,00	-4.500,00
21500 REP., MANT. Y CONSERV. DE MOBILIARIO	0,00	0,00	0,00	0,00	1.500,00	0,00	0,00	0,00	0,00	-1.500,00
22001 PRENSA,REVISTAS	0,00	0,00	0,00	0,00	3.500,00	0,00	0,00	0,00	0,00	-3.500,00
22002 MATERIAL INFORMÁTICO NO INVENTARIABLE	0,00	0,00	0,00	0,00	2.000,00	0,00	0,00	0,00	0,00	-2.000,00
22199 OTROS SUMINISTROS	0,00	0,00	0,00	0,00	1.000,00	0,00	0,00	0,00	0,00	-1.000,00
22606 REUNIONES, CONFERENCIAS Y CURSOS	0,00	0,00	0,00	0,00	5.000,00	0,00	0,00	0,00	0,00	-5.000,00
22706 ESTUDIOS Y TRABAJOS TÉCNICOS	0,00	0,00	0,00	8.500,00	0,00	0,00	0,00	0,00	0,00	8.500,00

AYUNTAMIENTO DE MADRID

INFORMACIÓN PRESUPUESTARIA. EJERCICIO CORRIENTE. PRESUPUESTO DE GASTOS

ESTADO DE MODIFICACIONES DE CRÉDITO

Ejercicio : 2023 **Fecha: 31/12/2023**

Centro **: 001 AYUNTAMIENTO DE MADRID**

Sección : 110 VICEALCALDÍA

SECCIÓN/SUBPROGRAMA/SUBCONCEPTO	CRÉDITOS EXTRAORD.	SUPLEMENTOS DE CRÉDITO	AMPLIACIONES DE CRÉDITO	TRANSFERENCIAS POSITIVAS	TRANSFERENC. NEGATIVAS	INCORPORAC.DE REMANENTES	CRÉDITOS GENERADOS POR INGRESOS	BAJAS POR ANULACIÓN	AJUSTES POR PRÓRROGA	TOTAL MODIFICACIONES
**** TOTAL**	**0,00**	**0,00**	**0,00**	**118.927,86**	**615.648,32**	**0,00**	**0,00**	**0,00**	**0,00**	**-496.720,46**
*** 91210 A.G. VICEALCALDÍA, PORTAVOZ, S**	0,00	0,00	0,00	0,00	72.907,57	0,00	0,00	0,00	0,00	-72.907,57
10000 RETRIBUCIONES BÁSICAS	0,00	0,00	0,00	0,00	56.961,00	0,00	0,00	0,00	0,00	-56.961,00
16000 SEGURIDAD SOCIAL	0,00	0,00	0,00	0,00	9.558,00	0,00	0,00	0,00	0,00	-9.558,00
22601 ATENC.PROTOC.Y REPRE	0,00	0,00	0,00	0,00	2.768,00	0,00	0,00	0,00	0,00	-2.768,00
23000 DE LOS M. ORG. DE GBNO.	0,00	0,00	0,00	0,00	2.551,46	0,00	0,00	0,00	0,00	-2.551,46
23100 G.VIAJE M. ÓRGANOS GBNO.	0,00	0,00	0,00	0,00	1.069,11	0,00	0,00	0,00	0,00	-1.069,11
*** 92010 DIR.Y GEST.ADMV. DE VICEALCALDÍA**	0,00	0,00	0,00	118.927,86	542.740,75	0,00	0,00	0,00	0,00	-423.812,89
12004 SUELDOS DEL GRUPO C2	0,00	0,00	0,00	0,00	23.980,00	0,00	0,00	0,00	0,00	-23.980,00
12005 SUELDOS DEL GRUPO E	0,00	0,00	0,00	0,00	16.587,00	0,00	0,00	0,00	0,00	-16.587,00
12101 COMPLEMENTO ESPECÍFICO	0,00	0,00	0,00	0,00	35.447,00	0,00	0,00	0,00	0,00	-35.447,00
16000 SEGURIDAD SOCIAL	0,00	0,00	0,00	0,00	24.102,00	0,00	0,00	0,00	0,00	-24.102,00
21200 REP.MAT.CONS.EDIFIC.	0,00	0,00	0,00	8.848,00	35.026,52	0,00	0,00	0,00	0,00	-26.178,52
21500 REP., MANT. Y CONSERV. DE MOBILIARIO	0,00	0,00	0,00	0,00	3.436,71	0,00	0,00	0,00	0,00	-3.436,71
22000 MAT. OFICINA ORD. NO INV.	0,00	0,00	0,00	0,00	26.331,47	0,00	0,00	0,00	0,00	-26.331,47
22001 PRENSA,REVISTAS	0,00	0,00	0,00	0,00	1.900,00	0,00	0,00	0,00	0,00	-1.900,00
22002 MATERIAL INFORMÁTICO NO INVENTARIABLE	0,00	0,00	0,00	0,00	13.994,95	0,00	0,00	0,00	0,00	-13.994,95
22104 VESTUARIO	0,00	0,00	0,00	0,00	7.196,78	0,00	0,00	0,00	0,00	-7.196,78
22105 PRODUCTOS ALIMENTICIOS	0,00	0,00	0,00	0,00	5.152,83	0,00	0,00	0,00	0,00	-5.152,83
22106 PROD.FARM. Y MATER.SANIT.	0,00	0,00	0,00	0,00	30.000,00	0,00	0,00	0,00	0,00	-30.000,00
22110 PRODUCTOS DE LIMPIEZA Y ASEO	0,00	0,00	0,00	0,00	18.000,00	0,00	0,00	0,00	0,00	-18.000,00
22199 OTROS SUMINISTROS	0,00	0,00	0,00	0,00	15.162,13	0,00	0,00	0,00	0,00	-15.162,13
22201 POSTALES	0,00	0,00	0,00	1.000,00	1.157,53	0,00	0,00	0,00	0,00	-157,53
22203 INFORMÁTICAS	0,00	0,00	0,00	0,00	101,00	0,00	0,00	0,00	0,00	-101,00
22300 TRANSPORTES	0,00	0,00	0,00	1.000,00	6.138,80	0,00	0,00	0,00	0,00	-5.138,80
22501 TRIBUTOS DE LAS COMUNIDADES AUTÓNOMAS	0,00	0,00	0,00	0,00	1.815,96	0,00	0,00	0,00	0,00	-1.815,96
22603 PUBLICACIÓN EN DIARIOS OFICIALES	0,00	0,00	0,00	0,00	10.000,00	0,00	0,00	0,00	0,00	-10.000,00
22604 GASTOS JURÍDICOS Y CONTENCIOSOS	0,00	0,00	0,00	12.465,86	0,00	0,00	0,00	0,00	0,00	12.465,86
22605 ANUNCIOS DE INSERCIÓN OBLIGATORIA	0,00	0,00	0,00	0,00	10.000,00	0,00	0,00	0,00	0,00	-10.000,00

AYUNTAMIENTO DE MADRID

INFORMACIÓN PRESUPUESTARIA. EJERCICIO CORRIENTE. PRESUPUESTO DE GASTOS

ESTADO DE MODIFICACIONES DE CRÉDITO

Ejercicio : 2023 **Fecha: 31/12/2023**

Centro **: 001 AYUNTAMIENTO DE MADRID**

Sección : 110 VICEALCALDÍA

SECCIÓN/SUBPROGRAMA/SUBCONCEPTO	CRÉDITOS EXTRAORD.	SUPLEMENTOS DE CRÉDITO	AMPLIACIONES DE CRÉDITO	TRANSFERENCIAS POSITIVAS	TRANSFERENC. NEGATIVAS	INCORPORAC.DE REMANENTES	CRÉDITOS GENERADOS POR INGRESOS	BAJAS POR ANULACIÓN	AJUSTES POR PRÓRROGA	TOTAL MODIFICACIONES
22606 REUNIONES, CONFERENCIAS Y CURSOS	0,00	0,00	0,00	0,00	12.000,00	0,00	0,00	0,00	0,00	-12.000,00
22700 LIMPIEZA Y ASEO	0,00	0,00	0,00	510,00	42.477,39	0,00	0,00	0,00	0,00	-41.967,39
22701 SEGURIDAD	0,00	0,00	0,00	3.000,00	42.250,00	0,00	0,00	0,00	0,00	-39.250,00
22706 ESTUDIOS Y TRABAJOS TÉCNICOS	0,00	0,00	0,00	0,00	33.680,05	0,00	0,00	0,00	0,00	-33.680,05
22799 OTR.TRABAJ.EMP. Y PROFES.	0,00	0,00	0,00	20.000,00	15.322,83	0,00	0,00	0,00	0,00	4.677,17
23010 DEL PERSONAL DIRECTIVO	0,00	0,00	0,00	0,00	13.142,84	0,00	0,00	0,00	0,00	-13.142,84
23020 DEL PERSONAL NO DIRECTIVO	0,00	0,00	0,00	0,00	3.258,17	0,00	0,00	0,00	0,00	-3.258,17
23110 GASTOS DE VIAJE DEL PERSONAL DIRECTIVO	0,00	0,00	0,00	0,00	13.875,14	0,00	0,00	0,00	0,00	-13.875,14
23111 LOCOMOCIÓN URBANA PERSONAL DIRECTIVO	0,00	0,00	0,00	0,00	894,46	0,00	0,00	0,00	0,00	-894,46
23120 GASTOS DE VIAJE DEL PERSONAL NO DIRECTIVO	0,00	0,00	0,00	0,00	7.393,33	0,00	0,00	0,00	0,00	-7.393,33
23121 LOCOMOCIÓN URBANA PERSONAL NO DIRECTIVO	0,00	0,00	0,00	0,00	2.580,05	0,00	0,00	0,00	0,00	-2.580,05
23399 OTRAS INDEMNIZACIONES	0,00	0,00	0,00	1.000,00	1.930,62	0,00	0,00	0,00	0,00	-930,62
48901 OT. TRANF. A INSITUC. S/F	0,00	0,00	0,00	55.000,00	6.131,95	0,00	0,00	0,00	0,00	48.868,05
62301 INSTALACIONES TÉCNICAS	0,00	0,00	0,00	0,00	9.000,00	0,00	0,00	0,00	0,00	-9.000,00
62302 ÚTILES Y HERRAMIENTAS	0,00	0,00	0,00	400,00	181,69	0,00	0,00	0,00	0,00	218,31
62500 MOBILIARIO Y EQUIPOS DE OFICINA	0,00	0,00	0,00	14.504,00	19.000,00	0,00	0,00	0,00	0,00	-4.496,00
62599 OTRO MOBILIARIO Y ENSERES	0,00	0,00	0,00	1.200,00	5.091,55	0,00	0,00	0,00	0,00	-3.891,55
62600 EQUIPOS DE COMUNICACIÓN	0,00	0,00	0,00	0,00	15.000,00	0,00	0,00	0,00	0,00	-15.000,00
63200 EDIF. Y OTRAS CONST.(REF)	0,00	0,00	0,00	0,00	14.000,00	0,00	0,00	0,00	0,00	-14.000,00

AYUNTAMIENTO DE MADRID

INFORMACIÓN PRESUPUESTARIA. EJERCICIO CORRIENTE. PRESUPUESTO DE GASTOS

ESTADO DE MODIFICACIONES DE CRÉDITO

Ejercicio : 2023 **Fecha: 31/12/2023**

Centro **: 001 AYUNTAMIENTO DE MADRID**

Sección : 111 COORD. TERRITORIAL TRANSP. Y PARTICIPACI

SECCIÓN/SUBPROGRAMA/SUBCONCEPTO	CRÉDITOS EXTRAORD.	SUPLEMENTOS DE CRÉDITO	AMPLIACIONES DE CRÉDITO	TRANSFERENCIAS POSITIVAS	TRANSFERENC. NEGATIVAS	INCORPORAC.DE REMANENTES	CRÉDITOS GENERADOS POR INGRESOS	BAJAS POR ANULACIÓN	AJUSTES POR PRÓRROGA	TOTAL MODIFICACIONES
**** TOTAL**	**55.000,00**	**121.000,00**	**0,00**	**19.557.534,59**	**55.438.797,18**	**0,00**	**0,00**	**0,00**	**0,00**	**-35.705.262,59**
*** 23200 PLANES CONCERTADOS DE REEQUILIBRIO**	0,00	0,00	0,00	7.039.645,00	11.937.470,83	0,00	0,00	0,00	0,00	-4.897.825,83
22602 PUBLICIDAD Y PROPAGANDA	0,00	0,00	0,00	0,00	553,92	0,00	0,00	0,00	0,00	-553,92
22606 REUNIONES, CONFERENCIAS Y CURSOS	0,00	0,00	0,00	0,00	19.644,00	0,00	0,00	0,00	0,00	-19.644,00
22706 ESTUDIOS Y TRABAJOS TÉCNICOS	0,00	0,00	0,00	0,00	40.000,00	0,00	0,00	0,00	0,00	-40.000,00
22799 OTR.TRABAJ.EMP. Y PROFES.	0,00	0,00	0,00	4.935.937,00	11.735.912,00	0,00	0,00	0,00	0,00	-6.799.975,00
25100 TRAB. UNIVERSIDADES PÚBL.	0,00	0,00	0,00	0,00	140.000,00	0,00	0,00	0,00	0,00	-140.000,00
41005 A LA AGENCIA PARA EL EMPLEO DE MADRID	0,00	0,00	0,00	1.165.000,00	0,00	0,00	0,00	0,00	0,00	1.165.000,00
41008 A MADRID SALUD	0,00	0,00	0,00	938.708,00	0,00	0,00	0,00	0,00	0,00	938.708,00
48901 OT. TRANF. A INSITUC. S/F	0,00	0,00	0,00	0,00	1.360,91	0,00	0,00	0,00	0,00	-1.360,91
*** 23201 FONDO DE REEQUILIBRIO TERRITORIAL**	0,00	0,00	0,00	5.336.679,00	6.677.499,00	0,00	0,00	0,00	0,00	-1.340.820,00
22799 OTR.TRABAJ.EMP. Y PROFES.	0,00	0,00	0,00	5.058.688,00	6.677.499,00	0,00	0,00	0,00	0,00	-1.618.811,00
41008 A MADRID SALUD	0,00	0,00	0,00	277.991,00	0,00	0,00	0,00	0,00	0,00	277.991,00
*** 91203 A.D. COORD.TERRITORIAL, TRANSP**	0,00	0,00	0,00	0,00	73.618,05	0,00	0,00	0,00	0,00	-73.618,05
10000 RETRIBUCIONES BÁSICAS	0,00	0,00	0,00	0,00	54.456,00	0,00	0,00	0,00	0,00	-54.456,00
12101 COMPLEMENTO ESPECÍFICO	0,00	0,00	0,00	0,00	130,00	0,00	0,00	0,00	0,00	-130,00
16000 SEGURIDAD SOCIAL	0,00	0,00	0,00	0,00	9.558,00	0,00	0,00	0,00	0,00	-9.558,00
22601 ATENC.PROTOC.Y REPRE	0,00	0,00	0,00	0,00	2.494,05	0,00	0,00	0,00	0,00	-2.494,05
23000 DE LOS M. ORG. DE GBNO.	0,00	0,00	0,00	0,00	3.000,00	0,00	0,00	0,00	0,00	-3.000,00
23100 G.VIAJE M. ÓRGANOS GBNO.	0,00	0,00	0,00	0,00	3.980,00	0,00	0,00	0,00	0,00	-3.980,00
*** 92006 FOMENTO DE LA TRANSPARENCIA Y**	0,00	0,00	0,00	88.390,00	557.957,25	0,00	0,00	0,00	0,00	-469.567,25
12001 SUELDOS DEL GRUPO A2	0,00	0,00	0,00	18.740,00	0,00	0,00	0,00	0,00	0,00	18.740,00
12004 SUELDOS DEL GRUPO C2	0,00	0,00	0,00	0,00	10.285,00	0,00	0,00	0,00	0,00	-10.285,00
12100 COMPLEMENTO DE DESTINO	0,00	0,00	0,00	8.940,00	0,00	0,00	0,00	0,00	0,00	8.940,00
12101 COMPLEMENTO ESPECÍFICO	0,00	0,00	0,00	18.440,00	31.186,00	0,00	0,00	0,00	0,00	-12.746,00
12103 OTROS COMPLEMENTOS	0,00	0,00	0,00	870,00	0,00	0,00	0,00	0,00	0,00	870,00
16000 SEGURIDAD SOCIAL	0,00	0,00	0,00	14.900,00	0,00	0,00	0,00	0,00	0,00	14.900,00
22001 PRENSA,REVISTAS	0,00	0,00	0,00	0,00	18.216,20	0,00	0,00	0,00	0,00	-18.216,20
22203 INFORMÁTICAS	0,00	0,00	0,00	0,00	111,00	0,00	0,00	0,00	0,00	-111,00

AYUNTAMIENTO DE MADRID

INFORMACIÓN PRESUPUESTARIA. EJERCICIO CORRIENTE. PRESUPUESTO DE GASTOS

ESTADO DE MODIFICACIONES DE CRÉDITO

Ejercicio : 2023 **Fecha: 31/12/2023**

Centro **: 001 AYUNTAMIENTO DE MADRID**

Sección : 111 COORD. TERRITORIAL TRANSP. Y PARTICIPACI

SECCIÓN/SUBPROGRAMA/SUBCONCEPTO	CRÉDITOS EXTRAORD.	SUPLEMENTOS DE CRÉDITO	AMPLIACIONES DE CRÉDITO	TRANSFERENCIAS POSITIVAS	TRANSFERENC. NEGATIVAS	INCORPORAC.DE REMANENTES	CRÉDITOS GENERADOS POR INGRESOS	BAJAS POR ANULACIÓN	AJUSTES POR PRÓRROGA	TOTAL MODIFICACIONES
22602 PUBLICIDAD Y PROPAGANDA	0,00	0,00	0,00	16.500,00	44.649,00	0,00	0,00	0,00	0,00	-28.149,00
22606 REUNIONES, CONFERENCIAS Y CURSOS	0,00	0,00	0,00	10.000,00	8.239,04	0,00	0,00	0,00	0,00	1.760,96
22706 ESTUDIOS Y TRABAJOS TÉCNICOS	0,00	0,00	0,00	0,00	440.646,01	0,00	0,00	0,00	0,00	-440.646,01
48901 OT. TRANF. A INSITUC. S/F	0,00	0,00	0,00	0,00	4.625,00	0,00	0,00	0,00	0,00	-4.625,00
*** 92013 PROTECCIÓN DE DATOS**	0,00	0,00	0,00	170.817,25	493.042,86	0,00	0,00	0,00	0,00	-322.225,61
22602 PUBLICIDAD Y PROPAGANDA	0,00	0,00	0,00	17.817,25	17.817,25	0,00	0,00	0,00	0,00	0,00
22606 REUNIONES, CONFERENCIAS Y CURSOS	0,00	0,00	0,00	16.000,00	20.679,50	0,00	0,00	0,00	0,00	-4.679,50
22706 ESTUDIOS Y TRABAJOS TÉCNICOS	0,00	0,00	0,00	0,00	154.546,11	0,00	0,00	0,00	0,00	-154.546,11
64100 APLICACIONES INFORMÁTICAS	0,00	0,00	0,00	137.000,00	300.000,00	0,00	0,00	0,00	0,00	-163.000,00
*** 92208 COORDINACIÓN TÉCNICA DE LOS DISTRITOS**	0,00	0,00	0,00	341.390,37	2.969.213,29	0,00	0,00	0,00	0,00	-2.627.822,92
12000 SUELDOS DEL GRUPO A1	0,00	0,00	0,00	59.692,00	0,00	0,00	0,00	0,00	0,00	59.692,00
12004 SUELDOS DEL GRUPO C2	0,00	0,00	0,00	29.216,00	0,00	0,00	0,00	0,00	0,00	29.216,00
12100 COMPLEMENTO DE DESTINO	0,00	0,00	0,00	47.662,00	0,00	0,00	0,00	0,00	0,00	47.662,00
12101 COMPLEMENTO ESPECÍFICO	0,00	0,00	0,00	105.393,00	14.869,00	0,00	0,00	0,00	0,00	90.524,00
12103 OTROS COMPLEMENTOS	0,00	0,00	0,00	4.524,00	0,00	0,00	0,00	0,00	0,00	4.524,00
16000 SEGURIDAD SOCIAL	0,00	0,00	0,00	72.191,00	11.523,00	0,00	0,00	0,00	0,00	60.668,00
20901 CÁNONES	0,00	0,00	0,00	0,00	475.028,00	0,00	0,00	0,00	0,00	-475.028,00
22199 OTROS SUMINISTROS	0,00	0,00	0,00	1.500,00	225,87	0,00	0,00	0,00	0,00	1.274,13
22602 PUBLICIDAD Y PROPAGANDA	0,00	0,00	0,00	0,00	115.000,00	0,00	0,00	0,00	0,00	-115.000,00
22605 ANUNCIOS DE INSERCIÓN OBLIGATORIA	0,00	0,00	0,00	0,00	27.727,94	0,00	0,00	0,00	0,00	-27.727,94
22706 ESTUDIOS Y TRABAJOS TÉCNICOS	0,00	0,00	0,00	21.212,37	2.024.839,48	0,00	0,00	0,00	0,00	-2.003.627,11
47999 OTRAS SUBVENCIONES A EMPRESAS PRIVADAS	0,00	0,00	0,00	0,00	300.000,00	0,00	0,00	0,00	0,00	-300.000,00
*** 92209 DESCONCENTRACIÓN Y ACCIÓN TERRITORIAL**	0,00	0,00	0,00	30.909,00	978.693,05	0,00	0,00	0,00	0,00	-947.784,05
12101 COMPLEMENTO ESPECÍFICO	0,00	0,00	0,00	0,00	23.305,00	0,00	0,00	0,00	0,00	-23.305,00
16000 SEGURIDAD SOCIAL	0,00	0,00	0,00	0,00	2.508,00	0,00	0,00	0,00	0,00	-2.508,00
22602 PUBLICIDAD Y PROPAGANDA	0,00	0,00	0,00	0,00	72.000,00	0,00	0,00	0,00	0,00	-72.000,00
22606 REUNIONES, CONFERENCIAS Y CURSOS	0,00	0,00	0,00	0,00	19.650,00	0,00	0,00	0,00	0,00	-19.650,00
22706 ESTUDIOS Y TRABAJOS TÉCNICOS	0,00	0,00	0,00	30.909,00	49.059,00	0,00	0,00	0,00	0,00	-18.150,00
48901 OT. TRANF. A INSITUC. S/F	0,00	0,00	0,00	0,00	812.171,05	0,00	0,00	0,00	0,00	-812.171,05

AYUNTAMIENTO DE MADRID

INFORMACIÓN PRESUPUESTARIA. EJERCICIO CORRIENTE. PRESUPUESTO DE GASTOS

ESTADO DE MODIFICACIONES DE CRÉDITO

Ejercicio : 2023 **Fecha: 31/12/2023**

Centro **: 001 AYUNTAMIENTO DE MADRID**

Sección : 111 COORD. TERRITORIAL TRANSP. Y PARTICIPACI

SECCIÓN/SUBPROGRAMA/SUBCONCEPTO	CRÉDITOS EXTRAORD.	SUPLEMENTOS DE CRÉDITO	AMPLIACIONES DE CRÉDITO	TRANSFERENCIAS POSITIVAS	TRANSFERENC. NEGATIVAS	INCORPORAC.DE REMANENTES	CRÉDITOS GENERADOS POR INGRESOS	BAJAS POR ANULACIÓN	AJUSTES POR PRÓRROGA	TOTAL MODIFICACIONES
* 92211 COORDINACIÓN DE VICEALCALDÍA	0,00	0,00	0,00	448.350,00	402.115,29	0,00	0,00	0,00	0,00	46.234,71
20600 ARREND.EQ.PROC.INFOR	0,00	0,00	0,00	100.000,00	100.000,00	0,00	0,00	0,00	0,00	0,00
22602 PUBLICIDAD Y PROPAGANDA	0,00	0,00	0,00	18.150,00	18.150,00	0,00	0,00	0,00	0,00	0,00
22606 REUNIONES, CONFERENCIAS Y CURSOS	0,00	0,00	0,00	36.300,00	552,36	0,00	0,00	0,00	0,00	35.747,64
22706 ESTUDIOS Y TRABAJOS TÉCNICOS	0,00	0,00	0,00	293.900,00	283.412,93	0,00	0,00	0,00	0,00	10.487,07
* 92401 PARTICIPACIÓN CIUDADANA	0,00	0,00	0,00	215.800,00	7.317.065,78	0,00	0,00	0,00	0,00	-7.101.265,78
12000 SUELDOS DEL GRUPO A1	0,00	0,00	0,00	0,00	16.897,00	0,00	0,00	0,00	0,00	-16.897,00
12100 COMPLEMENTO DE DESTINO	0,00	0,00	0,00	0,00	12.463,00	0,00	0,00	0,00	0,00	-12.463,00
12101 COMPLEMENTO ESPECÍFICO	0,00	0,00	0,00	0,00	72.029,00	0,00	0,00	0,00	0,00	-72.029,00
16000 SEGURIDAD SOCIAL	0,00	0,00	0,00	0,00	63.932,00	0,00	0,00	0,00	0,00	-63.932,00
21500 REP., MANT. Y CONSERV. DE MOBILIARIO	0,00	0,00	0,00	0,00	2.000,00	0,00	0,00	0,00	0,00	-2.000,00
22199 OTROS SUMINISTROS	0,00	0,00	0,00	800,00	800,00	0,00	0,00	0,00	0,00	0,00
22602 PUBLICIDAD Y PROPAGANDA	0,00	0,00	0,00	0,00	498.779,40	0,00	0,00	0,00	0,00	-498.779,40
22606 REUNIONES, CONFERENCIAS Y CURSOS	0,00	0,00	0,00	0,00	121.468,90	0,00	0,00	0,00	0,00	-121.468,90
22706 ESTUDIOS Y TRABAJOS TÉCNICOS	0,00	0,00	0,00	0,00	816.667,79	0,00	0,00	0,00	0,00	-816.667,79
22799 OTR.TRABAJ.EMP. Y PROFES.	0,00	0,00	0,00	0,00	4.380.762,67	0,00	0,00	0,00	0,00	-4.380.762,67
25100 TRAB. UNIVERSIDADES PÚBL.	0,00	0,00	0,00	0,00	85.000,00	0,00	0,00	0,00	0,00	-85.000,00
41008 A MADRID SALUD	0,00	0,00	0,00	0,00	308.467,00	0,00	0,00	0,00	0,00	-308.467,00
48901 OT. TRANF. A INSITUC. S/F	0,00	0,00	0,00	179.000,00	695.199,02	0,00	0,00	0,00	0,00	-516.199,02
62599 OTRO MOBILIARIO Y ENSERES	0,00	0,00	0,00	0,00	6.000,00	0,00	0,00	0,00	0,00	-6.000,00
62600 EQUIPOS DE COMUNICACIÓN	0,00	0,00	0,00	0,00	600,00	0,00	0,00	0,00	0,00	-600,00
64100 APLICACIONES INFORMÁTICAS	0,00	0,00	0,00	36.000,00	236.000,00	0,00	0,00	0,00	0,00	-200.000,00
* 92501 ATENCIÓN A LA CIUDADANÍA	55.000,00	121.000,00	0,00	5.885.553,97	24.032.121,78	0,00	0,00	0,00	0,00	-17.970.567,81
12000 SUELDOS DEL GRUPO A1	0,00	0,00	0,00	0,00	35.474,00	0,00	0,00	0,00	0,00	-35.474,00
12001 SUELDOS DEL GRUPO A2	0,00	0,00	0,00	9.031,00	53.757,00	0,00	0,00	0,00	0,00	-44.726,00
12003 SUELDOS DEL GRUPO C1	0,00	0,00	0,00	21.366,00	157.255,00	0,00	0,00	0,00	0,00	-135.889,00
12004 SUELDOS DEL GRUPO C2	0,00	0,00	0,00	65.736,00	363.083,00	0,00	0,00	0,00	0,00	-297.347,00
12006 TRIENIOS	0,00	0,00	0,00	0,00	45.590,00	0,00	0,00	0,00	0,00	-45.590,00
12100 COMPLEMENTO DE DESTINO	0,00	0,00	0,00	49.541,00	293.485,00	0,00	0,00	0,00	0,00	-243.944,00

AYUNTAMIENTO DE MADRID

INFORMACIÓN PRESUPUESTARIA. EJERCICIO CORRIENTE. PRESUPUESTO DE GASTOS

ESTADO DE MODIFICACIONES DE CRÉDITO

Ejercicio : 2023 **Fecha: 31/12/2023**

Centro **: 001 AYUNTAMIENTO DE MADRID**

Sección : 111 COORD. TERRITORIAL TRANSP. Y PARTICIPACI

SECCIÓN/SUBPROGRAMA/SUBCONCEPTO	CRÉDITOS EXTRAORD.	SUPLEMENTOS DE CRÉDITO	AMPLIACIONES DE CRÉDITO	TRANSFERENCIAS POSITIVAS	TRANSFERENC. NEGATIVAS	INCORPORAC.DE REMANENTES	CRÉDITOS GENERADOS POR INGRESOS	BAJAS POR ANULACIÓN	AJUSTES POR PRÓRROGA	TOTAL MODIFICACIONES
12101 COMPLEMENTO ESPECÍFICO	0,00	0,00	0,00	107.588,00	688.550,00	0,00	0,00	0,00	0,00	-580.962,00
12103 OTROS COMPLEMENTOS	0,00	0,00	0,00	6.544,00	16.876,00	0,00	0,00	0,00	0,00	-10.332,00
16000 SEGURIDAD SOCIAL	0,00	0,00	0,00	85.884,00	398.393,00	0,00	0,00	0,00	0,00	-312.509,00
20300 ARREND.MAQ.INST.UTIL	0,00	0,00	0,00	0,00	20.000,00	0,00	0,00	0,00	0,00	-20.000,00
21500 REP., MANT. Y CONSERV. DE MOBILIARIO	0,00	0,00	0,00	0,00	18.150,00	0,00	0,00	0,00	0,00	-18.150,00
22000 MAT. OFICINA ORD. NO INV.	0,00	0,00	0,00	0,00	56.527,88	0,00	0,00	0,00	0,00	-56.527,88
22002 MATERIAL INFORMÁTICO NO INVENTARIABLE	0,00	0,00	0,00	0,00	11.881,70	0,00	0,00	0,00	0,00	-11.881,70
22606 REUNIONES, CONFERENCIAS Y CURSOS	0,00	0,00	0,00	12.100,00	38.037,56	0,00	0,00	0,00	0,00	-25.937,56
22701 SEGURIDAD	0,00	0,00	0,00	3.509,73	64.351,55	0,00	0,00	0,00	0,00	-60.841,82
22706 ESTUDIOS Y TRABAJOS TÉCNICOS	0,00	0,00	0,00	0,00	256.450,00	0,00	0,00	0,00	0,00	-256.450,00
22799 OTR.TRABAJ.EMP. Y PROFES.	0,00	0,00	0,00	5.468.254,24	21.017.960,09	0,00	0,00	0,00	0,00	-15.549.705,85
48203 PREMIOS	0,00	0,00	0,00	6.000,00	6.000,00	0,00	0,00	0,00	0,00	0,00
62500 MOBILIARIO Y EQUIPOS DE OFICINA	0,00	80.000,00	0,00	33.000,00	243.000,00	0,00	0,00	0,00	0,00	-130.000,00
62599 OTRO MOBILIARIO Y ENSERES	0,00	0,00	0,00	0,00	18.150,00	0,00	0,00	0,00	0,00	-18.150,00
62901 SEÑALIZACIÓN	0,00	16.000,00	0,00	6.700,00	40.850,00	0,00	0,00	0,00	0,00	-18.150,00
63200 EDIF. Y OTRAS CONST.(REF)	55.000,00	0,00	0,00	10.300,00	65.300,00	0,00	0,00	0,00	0,00	0,00
63500 MOBIL.EQUIP.OFIC.REF	0,00	15.000,00	0,00	0,00	85.000,00	0,00	0,00	0,00	0,00	-70.000,00
63599 OTRO MOBIL.ENSER.REF.Y RE	0,00	10.000,00	0,00	0,00	22.850,00	0,00	0,00	0,00	0,00	-12.850,00
63901 SEÑALIZACIÓN (REFORMA Y REPOSICIÓN)	0,00	0,00	0,00	0,00	15.150,00	0,00	0,00	0,00	0,00	-15.150,00

AYUNTAMIENTO DE MADRID

INFORMACIÓN PRESUPUESTARIA. EJERCICIO CORRIENTE. PRESUPUESTO DE GASTOS

ESTADO DE MODIFICACIONES DE CRÉDITO

Ejercicio : 2023 **Fecha: 31/12/2023**

Centro **: 001 AYUNTAMIENTO DE MADRID**

Sección : 112 INTERNACIONALIZACIÓN Y COOPERACIÓN

SECCIÓN/SUBPROGRAMA/SUBCONCEPTO	CRÉDITOS EXTRAORD.	SUPLEMENTOS DE CRÉDITO	AMPLIACIONES DE CRÉDITO	TRANSFERENCIAS POSITIVAS	TRANSFERENC. NEGATIVAS	INCORPORAC.DE REMANENTES	CRÉDITOS GENERADOS POR INGRESOS	BAJAS POR ANULACIÓN	AJUSTES POR PRÓRROGA	TOTAL MODIFICACIONES
**** TOTAL**	**0,00**	**0,00**	**0,00**	**376.130,00**	**10.863.454,21**	**2.764,96**	**0,00**	**0,00**	**0,00**	**-10.484.559,25**
*** 23290 COOPERACIÓN AL DESARROLLO**	0,00	0,00	0,00	137.130,00	8.663.747,00	0,00	0,00	0,00	0,00	-8.526.617,00
12000 SUELDOS DEL GRUPO A1	0,00	0,00	0,00	33.711,00	13.185,00	0,00	0,00	0,00	0,00	20.526,00
12100 COMPLEMENTO DE DESTINO	0,00	0,00	0,00	16.296,00	12.379,00	0,00	0,00	0,00	0,00	3.917,00
12101 COMPLEMENTO ESPECÍFICO	0,00	0,00	0,00	35.583,00	38.035,00	0,00	0,00	0,00	0,00	-2.452,00
12103 OTROS COMPLEMENTOS	0,00	0,00	0,00	1.368,00	547,00	0,00	0,00	0,00	0,00	821,00
16000 SEGURIDAD SOCIAL	0,00	0,00	0,00	30.172,00	10.601,00	0,00	0,00	0,00	0,00	19.571,00
22602 PUBLICIDAD Y PROPAGANDA	0,00	0,00	0,00	0,00	10.000,00	0,00	0,00	0,00	0,00	-10.000,00
22606 REUNIONES, CONFERENCIAS Y CURSOS	0,00	0,00	0,00	0,00	4.500,00	0,00	0,00	0,00	0,00	-4.500,00
22706 ESTUDIOS Y TRABAJOS TÉCNICOS	0,00	0,00	0,00	20.000,00	128.000,00	0,00	0,00	0,00	0,00	-108.000,00
48901 OT. TRANF. A INSITUC. S/F	0,00	0,00	0,00	0,00	8.446.500,00	0,00	0,00	0,00	0,00	-8.446.500,00
*** 91219 A.D. INTERNACIONALIZACIÓN Y COOPERACIÓN**	0,00	0,00	0,00	0,00	70.353,08	0,00	0,00	0,00	0,00	-70.353,08
10000 RETRIBUCIONES BÁSICAS	0,00	0,00	0,00	0,00	53.397,00	0,00	0,00	0,00	0,00	-53.397,00
16000 SEGURIDAD SOCIAL	0,00	0,00	0,00	0,00	9.558,00	0,00	0,00	0,00	0,00	-9.558,00
22601 ATENC.PROTOC.Y REPRE	0,00	0,00	0,00	0,00	3.000,00	0,00	0,00	0,00	0,00	-3.000,00
23000 DE LOS M. ORG. DE GBNO.	0,00	0,00	0,00	0,00	2.602,59	0,00	0,00	0,00	0,00	-2.602,59
23100 G.VIAJE M. ÓRGANOS GBNO.	0,00	0,00	0,00	0,00	1.795,49	0,00	0,00	0,00	0,00	-1.795,49
*** 92207 RELACIONES INTERNACIONALES**	0,00	0,00	0,00	239.000,00	2.129.354,13	2.764,96	0,00	0,00	0,00	-1.887.589,17
12101 COMPLEMENTO ESPECÍFICO	0,00	0,00	0,00	0,00	10.978,00	0,00	0,00	0,00	0,00	-10.978,00
22602 PUBLICIDAD Y PROPAGANDA	0,00	0,00	0,00	35.000,00	90.000,00	0,00	0,00	0,00	0,00	-55.000,00
22606 REUNIONES, CONFERENCIAS Y CURSOS	0,00	0,00	0,00	65.000,00	132.297,76	0,00	0,00	0,00	0,00	-67.297,76
22608 ACTUACIONES DE PATROCINIO	0,00	0,00	0,00	80.000,00	53.060,00	0,00	0,00	0,00	0,00	26.940,00
22706 ESTUDIOS Y TRABAJOS TÉCNICOS	0,00	0,00	0,00	0,00	252.088,37	2.764,96	0,00	0,00	0,00	-249.323,41
22799 OTR.TRABAJ.EMP. Y PROFES.	0,00	0,00	0,00	0,00	45.000,00	0,00	0,00	0,00	0,00	-45.000,00
46799 A OTROS CONSORCIOS	0,00	0,00	0,00	40.000,00	20.000,00	0,00	0,00	0,00	0,00	20.000,00
48099 A OTRAS FUNDACIONES	0,00	0,00	0,00	14.000,00	90.000,00	0,00	0,00	0,00	0,00	-76.000,00
48203 PREMIOS	0,00	0,00	0,00	5.000,00	15.000,00	0,00	0,00	0,00	0,00	-10.000,00
48901 OT. TRANF. A INSITUC. S/F	0,00	0,00	0,00	0,00	1.420.930,00	0,00	0,00	0,00	0,00	-1.420.930,00

AYUNTAMIENTO DE MADRID

INFORMACIÓN PRESUPUESTARIA. EJERCICIO CORRIENTE. PRESUPUESTO DE GASTOS

ESTADO DE MODIFICACIONES DE CRÉDITO

Ejercicio : 2023 **Fecha: 31/12/2023**

Centro **: 001 AYUNTAMIENTO DE MADRID**

Sección : 120 VICEALCALDÍA, PORTAVOZ, SEGURIDAD Y EMERGENCIAS

SECCIÓN/SUBPROGRAMA/SUBCONCEPTO	CRÉDITOS EXTRAORD.	SUPLEMENTOS DE CRÉDITO	AMPLIACIONES DE CRÉDITO	TRANSFERENCIAS POSITIVAS	TRANSFERENC. NEGATIVAS	INCORPORAC.DE REMANENTES	CRÉDITOS GENERADOS POR INGRESOS	BAJAS POR ANULACIÓN	AJUSTES POR PRÓRROGA	TOTAL MODIFICACIONES
**** TOTAL**	**1.385.528,00**	**1.521.570,11**	**0,00**	**120.288.083,55**	**27.340.433,90**	**9.987.679,68**	**6.470.016,15**	**1.000.000,00**	**0,00**	**111.312.443,59**
*** 13000 DIR.Y GEST.ADMV. VICEALCALDÍA,**	0,00	400,00	0,00	7.846.048,98	1.776.119,21	369.953,55	0,00	0,00	0,00	6.440.283,32
12000 SUELDOS DEL GRUPO A1	0,00	0,00	0,00	0,00	4.660,00	0,00	0,00	0,00	0,00	-4.660,00
12001 SUELDOS DEL GRUPO A2	0,00	0,00	0,00	14.452,00	0,00	0,00	0,00	0,00	0,00	14.452,00
12003 SUELDOS DEL GRUPO C1	0,00	0,00	0,00	3.303,00	446,00	0,00	0,00	0,00	0,00	2.857,00
12004 SUELDOS DEL GRUPO C2	0,00	0,00	0,00	6.761,00	0,00	0,00	0,00	0,00	0,00	6.761,00
12005 SUELDOS DEL GRUPO E	0,00	0,00	0,00	0,00	13.382,00	0,00	0,00	0,00	0,00	-13.382,00
12100 COMPLEMENTO DE DESTINO	0,00	0,00	0,00	10.716,00	7.122,00	0,00	0,00	0,00	0,00	3.594,00
12101 COMPLEMENTO ESPECÍFICO	0,00	0,00	0,00	36.936,00	15.595,00	0,00	0,00	0,00	0,00	21.341,00
12103 OTROS COMPLEMENTOS	0,00	0,00	0,00	1.149,00	1.465,00	0,00	0,00	0,00	0,00	-316,00
16000 SEGURIDAD SOCIAL	0,00	0,00	0,00	17.654,00	65.949,00	0,00	0,00	0,00	0,00	-48.295,00
20200 ARREND.EDIFICIOS Y OT.CON	0,00	0,00	0,00	300.309,00	0,00	1.504,27	0,00	0,00	0,00	301.813,27
20300 ARREND.MAQ.INST.UTIL	0,00	0,00	0,00	175,00	0,00	0,00	0,00	0,00	0,00	175,00
20400 ARRENDAMIENTOS DE MATERIAL DE TRANSPORTE	0,00	0,00	0,00	11.822,00	0,00	9.360,05	0,00	0,00	0,00	21.182,05
20500 ARRENDAMIENTOS DE MOBILIARIO Y ENSERES	0,00	0,00	0,00	11.000,00	0,00	0,00	0,00	0,00	0,00	11.000,00
21200 REP.MAT.CONS.EDIFIC.	0,00	0,00	0,00	0,00	906,00	0,00	0,00	0,00	0,00	-906,00
21300 REP.MAT.CONS.MAQUIN.	0,00	0,00	0,00	20.409,00	0,00	0,00	0,00	0,00	0,00	20.409,00
21400 REP.MANT.Y CONS.E.TRANSP.	0,00	0,00	0,00	153,00	0,00	0,00	0,00	0,00	0,00	153,00
21500 REP., MANT. Y CONSERV. DE MOBILIARIO	0,00	0,00	0,00	3.436,71	0,00	0,00	0,00	0,00	0,00	3.436,71
21600 REP.MAT.CONS.EQUIPOS	0,00	0,00	0,00	0,00	85,00	0,00	0,00	0,00	0,00	-85,00
22000 MAT. OFICINA ORD. NO INV.	0,00	0,00	0,00	10.682,52	5.393,00	0,00	0,00	0,00	0,00	5.289,52
22001 PRENSA,REVISTAS	0,00	0,00	0,00	1.900,00	0,00	0,00	0,00	0,00	0,00	1.900,00
22002 MATERIAL INFORMÁTICO NO INVENTARIABLE	0,00	0,00	0,00	4.795,95	0,00	0,00	0,00	0,00	0,00	4.795,95
22104 VESTUARIO	0,00	0,00	0,00	1.796,78	4.451,00	0,00	0,00	0,00	0,00	-2.654,22
22105 PRODUCTOS ALIMENTICIOS	0,00	0,00	0,00	3.152,83	0,00	0,00	0,00	0,00	0,00	3.152,83
22106 PROD.FARM. Y MATER.SANIT.	0,00	0,00	0,00	11.080,70	10.000,00	0,00	0,00	0,00	0,00	1.080,70
22110 PRODUCTOS DE LIMPIEZA Y ASEO	0,00	0,00	0,00	8.500,00	4.000,00	0,00	0,00	0,00	0,00	4.500,00
22199 OTROS SUMINISTROS	0,00	0,00	0,00	7.162,13	0,00	0,00	0,00	0,00	0,00	7.162,13
22201 POSTALES	0,00	0,00	0,00	1.157,53	0,00	0,00	0,00	0,00	0,00	1.157,53

AYUNTAMIENTO DE MADRID

INFORMACIÓN PRESUPUESTARIA. EJERCICIO CORRIENTE. PRESUPUESTO DE GASTOS

ESTADO DE MODIFICACIONES DE CRÉDITO

Ejercicio : 2023 **Fecha: 31/12/2023**

Centro **: 001 AYUNTAMIENTO DE MADRID**

Sección : 120 VICEALCALDÍA, PORTAVOZ, SEGURIDAD Y EMERGENCIAS

SECCIÓN/SUBPROGRAMA/SUBCONCEPTO	CRÉDITOS EXTRAORD.	SUPLEMENTOS DE CRÉDITO	AMPLIACIONES DE CRÉDITO	TRANSFERENCIAS POSITIVAS	TRANSFERENC. NEGATIVAS	INCORPORAC.DE REMANENTES	CRÉDITOS GENERADOS POR INGRESOS	BAJAS POR ANULACIÓN	AJUSTES POR PRÓRROGA	TOTAL MODIFICACIONES
22203 INFORMÁTICAS	0,00	0,00	0,00	101,00	0,00	0,00	0,00	0,00	0,00	101,00
22300 TRANSPORTES	0,00	0,00	0,00	4.138,80	0,00	0,00	0,00	0,00	0,00	4.138,80
22500 TRIBUTOS ESTATALES	0,00	0,00	0,00	85,00	0,00	0,00	0,00	0,00	0,00	85,00
22501 TRIBUTOS DE LAS COMUNIDADES AUTÓNOMAS	0,00	0,00	0,00	1.815,96	0,00	0,00	0,00	0,00	0,00	1.815,96
22603 PUBLICACIÓN EN DIARIOS OFICIALES	0,00	0,00	0,00	10.000,00	0,00	0,00	0,00	0,00	0,00	10.000,00
22604 GASTOS JURÍDICOS Y CONTENCIOSOS	0,00	400,00	0,00	2.296,00	0,00	0,00	0,00	0,00	0,00	2.696,00
22605 ANUNCIOS DE INSERCIÓN OBLIGATORIA	0,00	0,00	0,00	10.000,00	0,00	0,00	0,00	0,00	0,00	10.000,00
22606 REUNIONES, CONFERENCIAS Y CURSOS	0,00	0,00	0,00	7.000,00	100.000,00	0,00	0,00	0,00	0,00	-93.000,00
22700 LIMPIEZA Y ASEO	0,00	0,00	0,00	51.403,05	0,00	0,00	0,00	0,00	0,00	51.403,05
22701 SEGURIDAD	0,00	0,00	0,00	892,45	0,00	0,00	0,00	0,00	0,00	892,45
22706 ESTUDIOS Y TRABAJOS TÉCNICOS	0,00	0,00	0,00	46.266,05	9.442,82	0,00	0,00	0,00	0,00	36.823,23
22799 OTR.TRABAJ.EMP. Y PROFES.	0,00	0,00	0,00	135.743,83	0,00	0,00	0,00	0,00	0,00	135.743,83
23010 DEL PERSONAL DIRECTIVO	0,00	0,00	0,00	4.362,74	0,00	0,00	0,00	0,00	0,00	4.362,74
23020 DEL PERSONAL NO DIRECTIVO	0,00	0,00	0,00	1.303,27	0,00	0,00	0,00	0,00	0,00	1.303,27
23110 GASTOS DE VIAJE DEL PERSONAL DIRECTIVO	0,00	0,00	0,00	6.146,03	0,00	0,00	0,00	0,00	0,00	6.146,03
23111 LOCOMOCIÓN URBANA PERSONAL DIRECTIVO	0,00	0,00	0,00	357,78	0,00	0,00	0,00	0,00	0,00	357,78
23120 GASTOS DE VIAJE DEL PERSONAL NO DIRECTIVO	0,00	0,00	0,00	2.957,33	0,00	0,00	0,00	0,00	0,00	2.957,33
23121 LOCOMOCIÓN URBANA PERSONAL NO DIRECTIVO	0,00	0,00	0,00	1.032,02	0,00	0,00	0,00	0,00	0,00	1.032,02
23399 OTRAS INDEMNIZACIONES	0,00	0,00	0,00	772,25	0,00	0,00	0,00	0,00	0,00	772,25
41008 A MADRID SALUD	0,00	0,00	0,00	86.479,00	1.498.690,44	0,00	0,00	0,00	0,00	-1.412.211,44
48901 OT. TRANF. A INSITUC. S/F	0,00	0,00	0,00	6.131,95	6.131,95	0,00	0,00	0,00	0,00	0,00
62302 ÚTILES Y HERRAMIENTAS	0,00	0,00	0,00	181,69	0,00	0,00	0,00	0,00	0,00	181,69
62500 MOBILIARIO Y EQUIPOS DE OFICINA	0,00	0,00	0,00	19.000,00	0,00	0,00	0,00	0,00	0,00	19.000,00
62599 OTRO MOBILIARIO Y ENSERES	0,00	0,00	0,00	5.091,55	0,00	0,00	0,00	0,00	0,00	5.091,55
63200 EDIF. Y OTRAS CONST.(REF)	0,00	0,00	0,00	6.174.975,20	28.400,00	359.089,23	0,00	0,00	0,00	6.505.664,43
71008 A MADRID SALUD	0,00	0,00	0,00	779.011,88	0,00	0,00	0,00	0,00	0,00	779.011,88
*** 13001 CENTRO INTEGRAL DE FORMACIÓN D**	0,00	6.050,00	0,00	122.283,00	1.026.206,00	15.192,76	10.000,00	0,00	0,00	-872.680,24
12000 SUELDOS DEL GRUPO A1	0,00	0,00	0,00	0,00	13.185,00	0,00	0,00	0,00	0,00	-13.185,00
12003 SUELDOS DEL GRUPO C1	0,00	0,00	0,00	25.933,00	0,00	0,00	0,00	0,00	0,00	25.933,00

AYUNTAMIENTO DE MADRID

INFORMACIÓN PRESUPUESTARIA. EJERCICIO CORRIENTE. PRESUPUESTO DE GASTOS

ESTADO DE MODIFICACIONES DE CRÉDITO

Ejercicio : 2023 **Fecha: 31/12/2023**

Centro **: 001 AYUNTAMIENTO DE MADRID**

Sección : 120 VICEALCALDÍA, PORTAVOZ, SEGURIDAD Y EMERGENCIAS

SECCIÓN/SUBPROGRAMA/SUBCONCEPTO	CRÉDITOS EXTRAORD.	SUPLEMENTOS DE CRÉDITO	AMPLIACIONES DE CRÉDITO	TRANSFERENCIAS POSITIVAS	TRANSFERENC. NEGATIVAS	INCORPORAC.DE REMANENTES	CRÉDITOS GENERADOS POR INGRESOS	BAJAS POR ANULACIÓN	AJUSTES POR PRÓRROGA	TOTAL MODIFICACIONES
12100 COMPLEMENTO DE DESTINO	0,00	0,00	0,00	12.606,00	12.379,00	0,00	0,00	0,00	0,00	227,00
12101 COMPLEMENTO ESPECÍFICO	0,00	0,00	0,00	21.060,00	38.035,00	0,00	0,00	0,00	0,00	-16.975,00
12103 OTROS COMPLEMENTOS	0,00	0,00	0,00	1.542,00	547,00	0,00	0,00	0,00	0,00	995,00
16000 SEGURIDAD SOCIAL	0,00	0,00	0,00	19.642,00	10.601,00	0,00	0,00	0,00	0,00	9.041,00
16200 FORM. Y PERFEC. PERSONAL	0,00	0,00	0,00	0,00	30.500,00	15.192,76	10.000,00	0,00	0,00	-5.307,24
21200 REP.MAT.CONS.EDIFIC.	0,00	0,00	0,00	0,00	40.205,00	0,00	0,00	0,00	0,00	-40.205,00
22000 MAT. OFICINA ORD. NO INV.	0,00	0,00	0,00	4.000,00	0,00	0,00	0,00	0,00	0,00	4.000,00
22104 VESTUARIO	0,00	0,00	0,00	17.500,00	2.000,00	0,00	0,00	0,00	0,00	15.500,00
22106 PROD.FARM. Y MATER.SANIT.	0,00	0,00	0,00	0,00	5.000,00	0,00	0,00	0,00	0,00	-5.000,00
22199 OTROS SUMINISTROS	0,00	0,00	0,00	8.000,00	0,00	0,00	0,00	0,00	0,00	8.000,00
22606 REUNIONES, CONFERENCIAS Y CURSOS	0,00	0,00	0,00	5.000,00	0,00	0,00	0,00	0,00	0,00	5.000,00
22706 ESTUDIOS Y TRABAJOS TÉCNICOS	0,00	0,00	0,00	7.000,00	0,00	0,00	0,00	0,00	0,00	7.000,00
22799 OTR.TRABAJ.EMP. Y PROFES.	0,00	0,00	0,00	0,00	26.660,00	0,00	0,00	0,00	0,00	-26.660,00
23300 INDEMNIZACIÓN A FORMADORES INTERNOS	0,00	0,00	0,00	0,00	752.794,00	0,00	0,00	0,00	0,00	-752.794,00
62301 INSTALACIONES TÉCNICAS	0,00	0,00	0,00	0,00	14.500,00	0,00	0,00	0,00	0,00	-14.500,00
62500 MOBILIARIO Y EQUIPOS DE OFICINA	0,00	0,00	0,00	0,00	8.000,00	0,00	0,00	0,00	0,00	-8.000,00
62599 OTRO MOBILIARIO Y ENSERES	0,00	0,00	0,00	0,00	10.000,00	0,00	0,00	0,00	0,00	-10.000,00
62601 EQUIPOS PARA PROCESO DE DATOS	0,00	6.050,00	0,00	0,00	12.800,00	0,00	0,00	0,00	0,00	-6.750,00
63500 MOBIL.EQUIP.OFIC.REF	0,00	0,00	0,00	0,00	12.000,00	0,00	0,00	0,00	0,00	-12.000,00
63600 EQUIP.COMUNICAC.REF	0,00	0,00	0,00	0,00	18.000,00	0,00	0,00	0,00	0,00	-18.000,00
64100 APLICACIONES INFORMÁTICAS	0,00	0,00	0,00	0,00	19.000,00	0,00	0,00	0,00	0,00	-19.000,00
*** 13201 SEGURIDAD**	0,00	31.370,11	0,00	67.506.013,88	14.162.858,41	6.018.265,84	60.580,00	0,00	0,00	59.453.371,42
10100 RETRIBUCIONES BÁSICAS	0,00	0,00	0,00	49.862,00	0,00	0,00	0,00	0,00	0,00	49.862,00
12000 SUELDOS DEL GRUPO A1	0,00	0,00	0,00	3.989,00	8.525,00	0,00	0,00	0,00	0,00	-4.536,00
12001 SUELDOS DEL GRUPO A2	0,00	0,00	0,00	14.842,00	0,00	0,00	0,00	0,00	0,00	14.842,00
12003 SUELDOS DEL GRUPO C1	0,00	0,00	0,00	709.232,00	11.484,00	0,00	0,00	0,00	0,00	697.748,00
12004 SUELDOS DEL GRUPO C2	0,00	0,00	0,00	24.841,00	0,00	0,00	0,00	0,00	0,00	24.841,00
12005 SUELDOS DEL GRUPO E	0,00	0,00	0,00	0,00	240,00	0,00	0,00	0,00	0,00	-240,00
12100 COMPLEMENTO DE DESTINO	0,00	0,00	0,00	1.002.659,00	15.497,00	0,00	0,00	0,00	0,00	987.162,00

AYUNTAMIENTO DE MADRID

INFORMACIÓN PRESUPUESTARIA. EJERCICIO CORRIENTE. PRESUPUESTO DE GASTOS

ESTADO DE MODIFICACIONES DE CRÉDITO

Ejercicio : 2023 **Fecha: 31/12/2023**

Centro **: 001 AYUNTAMIENTO DE MADRID**

Sección : 120 VICEALCALDÍA, PORTAVOZ, SEGURIDAD Y EMERGENCIAS

SECCIÓN/SUBPROGRAMA/SUBCONCEPTO	CRÉDITOS EXTRAORD.	SUPLEMENTOS DE CRÉDITO	AMPLIACIONES DE CRÉDITO	TRANSFERENCIAS POSITIVAS	TRANSFERENC. NEGATIVAS	INCORPORAC.DE REMANENTES	CRÉDITOS GENERADOS POR INGRESOS	BAJAS POR ANULACIÓN	AJUSTES POR PRÓRROGA	TOTAL MODIFICACIONES
12101 COMPLEMENTO ESPECÍFICO	0,00	0,00	0,00	22.825.114,00	52.260,00	0,00	0,00	0,00	0,00	22.772.854,00
12103 OTROS COMPLEMENTOS	0,00	0,00	0,00	45.119,00	1.044,00	0,00	0,00	0,00	0,00	44.075,00
14303 AJUSTES TÉCNICOS	0,00	0,00	0,00	0,00	5.938.879,00	0,00	0,00	0,00	0,00	-5.938.879,00
15001 PRODUCTIVIDAD POLICÍA MUNICIPAL	0,00	0,00	0,00	0,00	0,00	4.423.243,00	0,00	0,00	0,00	4.423.243,00
15100 GRATIF.SERV.EXTRAOR.	0,00	0,00	0,00	17.400.000,00	0,00	0,00	0,00	0,00	0,00	17.400.000,00
16000 SEGURIDAD SOCIAL	0,00	0,00	0,00	12.424.947,00	26.063,00	0,00	0,00	0,00	0,00	12.398.884,00
20400 ARRENDAMIENTOS DE MATERIAL DE TRANSPORTE	0,00	0,00	0,00	5.223.043,00	1.825.956,17	0,00	0,00	0,00	0,00	3.397.086,83
20500 ARRENDAMIENTOS DE MOBILIARIO Y ENSERES	0,00	0,00	0,00	64.234,00	53.613,42	0,00	0,00	0,00	0,00	10.620,58
20600 ARREND.EQ.PROC.INFOR	0,00	0,00	0,00	125.000,00	30.390,35	0,00	0,00	0,00	0,00	94.609,65
21200 REP.MAT.CONS.EDIFIC.	0,00	0,00	0,00	0,00	187.846,00	0,00	0,00	0,00	0,00	-187.846,00
21300 REP.MAT.CONS.MAQUIN.	0,00	0,00	0,00	134.925,00	0,00	0,00	0,00	0,00	0,00	134.925,00
21400 REP.MANT.Y CONS.E.TRANSP.	0,00	0,00	0,00	0,00	248.810,62	0,00	0,00	0,00	0,00	-248.810,62
21500 REP., MANT. Y CONSERV. DE MOBILIARIO	0,00	0,00	0,00	1.197,00	0,00	0,00	0,00	0,00	0,00	1.197,00
21600 REP.MAT.CONS.EQUIPOS	0,00	0,00	0,00	0,00	348.249,00	0,00	0,00	0,00	0,00	-348.249,00
22000 MAT. OFICINA ORD. NO INV.	0,00	0,00	0,00	20.000,00	36.850,00	0,00	0,00	0,00	0,00	-16.850,00
22001 PRENSA,REVISTAS	0,00	0,00	0,00	0,00	18.000,00	0,00	0,00	0,00	0,00	-18.000,00
22002 MATERIAL INFORMÁTICO NO INVENTARIABLE	0,00	0,00	0,00	17.500,00	134.000,00	0,00	0,00	0,00	0,00	-116.500,00
22103 COMBUSTIBLES Y CARBURANTES	0,00	0,00	0,00	1.000,00	0,00	0,00	0,00	0,00	0,00	1.000,00
22104 VESTUARIO	0,00	0,00	0,00	4.192.195,00	0,00	1.410.527,25	0,00	0,00	0,00	5.602.722,25
22105 PRODUCTOS ALIMENTICIOS	0,00	0,00	0,00	51.000,00	18.343,00	0,00	0,00	0,00	0,00	32.657,00
22106 PROD.FARM. Y MATER.SANIT.	0,00	0,00	0,00	18.000,00	655.364,00	0,00	0,00	0,00	0,00	-637.364,00
22107 IMPRESOS Y FORMULARIOS	0,00	0,00	0,00	72.000,00	11.000,00	0,00	0,00	0,00	0,00	61.000,00
22110 PRODUCTOS DE LIMPIEZA Y ASEO	0,00	0,00	0,00	0,00	29.500,00	0,00	0,00	0,00	0,00	-29.500,00
22111 REPUESTOS MAQ.,UT. Y E.T.	0,00	0,00	0,00	48.000,00	65.000,00	0,00	0,00	0,00	0,00	-17.000,00
22112 SUM.MAT.ELEC.,ELECTRO.Y T	0,00	0,00	0,00	7.500,00	2.800,00	0,00	0,00	0,00	0,00	4.700,00
22113 MANUTENCIÓN DE ANIMALES	0,00	0,00	0,00	0,00	31.125,00	0,00	0,00	0,00	0,00	-31.125,00
22199 OTROS SUMINISTROS	0,00	0,00	0,00	247.509,32	0,00	15.144,36	0,00	0,00	0,00	262.653,68
22200 SERVICIOS DE TELECOMUNICACIONES	0,00	0,00	0,00	38.020,00	0,00	35,53	0,00	0,00	0,00	38.055,53
22300 TRANSPORTES	0,00	0,00	0,00	79.200,00	10.585,08	0,00	0,00	0,00	0,00	68.614,92

AYUNTAMIENTO DE MADRID

INFORMACIÓN PRESUPUESTARIA. EJERCICIO CORRIENTE. PRESUPUESTO DE GASTOS

ESTADO DE MODIFICACIONES DE CRÉDITO

Ejercicio : 2023 **Fecha: 31/12/2023**

Centro **: 001 AYUNTAMIENTO DE MADRID**

Sección : 120 VICEALCALDÍA, PORTAVOZ, SEGURIDAD Y EMERGENCIAS

SECCIÓN/SUBPROGRAMA/SUBCONCEPTO	CRÉDITOS EXTRAORD.	SUPLEMENTOS DE CRÉDITO	AMPLIACIONES DE CRÉDITO	TRANSFERENCIAS POSITIVAS	TRANSFERENC. NEGATIVAS	INCORPORAC.DE REMANENTES	CRÉDITOS GENERADOS POR INGRESOS	BAJAS POR ANULACIÓN	AJUSTES POR PRÓRROGA	TOTAL MODIFICACIONES
22400 PRIMAS DE SEGUROS	0,00	0,00	0,00	4.500,00	0,00	0,00	0,00	0,00	0,00	4.500,00
22602 PUBLICIDAD Y PROPAGANDA	0,00	0,00	0,00	24.860,00	40.000,00	9.524,00	0,00	0,00	0,00	-5.616,00
22604 GASTOS JURÍDICOS Y CONTENCIOSOS	0,00	0,00	0,00	0,00	5.000,00	0,00	0,00	0,00	0,00	-5.000,00
22606 REUNIONES, CONFERENCIAS Y CURSOS	0,00	0,00	0,00	0,00	5.000,00	14.300,00	29.000,00	0,00	0,00	38.300,00
22607 OPOSICIONES Y PRUEBAS SELECTIVAS	0,00	0,00	0,00	15.411,00	6.943,25	30.825,39	0,00	0,00	0,00	39.293,14
22699 OTROS GASTOS DIVERSOS	0,00	0,00	0,00	0,00	1.000,00	0,00	0,00	0,00	0,00	-1.000,00
22700 LIMPIEZA Y ASEO	0,00	0,00	0,00	490.952,00	0,00	0,00	0,00	0,00	0,00	490.952,00
22701 SEGURIDAD	0,00	0,00	0,00	66.695,00	0,00	0,00	0,00	0,00	0,00	66.695,00
22706 ESTUDIOS Y TRABAJOS TÉCNICOS	0,00	0,00	0,00	878.652,00	130.028,52	0,00	0,00	0,00	0,00	748.623,48
22730 TRAB.Y SERV. MADRID DESTINO, C	0,00	0,00	0,00	0,00	15.000,00	0,00	0,00	0,00	0,00	-15.000,00
22799 OTR.TRABAJ.EMP. Y PROFES.	0,00	0,00	0,00	72.040,00	0,00	0,00	0,00	0,00	0,00	72.040,00
22899 CONVENIO CON OTRAS ENTIDADES P	0,00	0,00	0,00	1.276,22	0,00	0,00	0,00	0,00	0,00	1.276,22
23010 DEL PERSONAL DIRECTIVO	0,00	0,00	0,00	3.200,00	0,00	0,00	0,00	0,00	0,00	3.200,00
23020 DEL PERSONAL NO DIRECTIVO	0,00	135,81	0,00	72.590,00	40.000,00	15.557,38	21.100,00	0,00	0,00	69.383,19
23110 GASTOS DE VIAJE DEL PERSONAL DIRECTIVO	0,00	0,00	0,00	5.000,00	0,00	0,00	0,00	0,00	0,00	5.000,00
23120 GASTOS DE VIAJE DEL PERSONAL NO DIRECTIVO	0,00	4,30	0,00	0,00	15.000,00	12.707,61	10.480,00	0,00	0,00	8.191,91
23302 INDEMNIZACIÓN POR ASISTENCIA A TRIBUNALES	0,00	31.230,00	0,00	27.799,00	0,00	0,00	0,00	0,00	0,00	59.029,00
23399 OTRAS INDEMNIZACIONES	0,00	0,00	0,00	148.918,62	10.000,00	0,00	0,00	0,00	0,00	138.918,62
60912 SEÑALIZACIÓN VIAL	0,00	0,00	0,00	18.075,00	0,00	0,00	0,00	0,00	0,00	18.075,00
62300 MAQUINARIA	0,00	0,00	0,00	0,00	11.500,00	2.128,32	0,00	0,00	0,00	-9.371,68
62301 INSTALACIONES TÉCNICAS	0,00	0,00	0,00	0,00	33.370,00	0,00	0,00	0,00	0,00	-33.370,00
62302 ÚTILES Y HERRAMIENTAS	0,00	0,00	0,00	32.840,00	24.450,00	0,00	0,00	0,00	0,00	8.390,00
62400 ELEMENTOS DE TRANSPORTE	0,00	0,00	0,00	0,00	802.744,00	0,00	0,00	0,00	0,00	-802.744,00
62500 MOBILIARIO Y EQUIPOS DE OFICINA	0,00	0,00	0,00	8.000,00	497.400,00	0,00	0,00	0,00	0,00	-489.400,00
62599 OTRO MOBILIARIO Y ENSERES	0,00	0,00	0,00	173.438,82	850,00	28.777,08	0,00	0,00	0,00	201.365,90
62601 EQUIPOS PARA PROCESO DE DATOS	0,00	0,00	0,00	135.660,00	232.800,00	10.000,00	0,00	0,00	0,00	-87.140,00
62902 SEMOVIENTES	0,00	0,00	0,00	24.440,08	0,00	0,00	0,00	0,00	0,00	24.440,08
62999 OTRAS INV. NUEVAS FUNCION	0,00	0,00	0,00	38.300,00	1.274.198,00	900,00	0,00	0,00	0,00	-1.234.998,00
63200 EDIF. Y OTRAS CONST.(REF)	0,00	0,00	0,00	287.624,47	0,00	0,00	0,00	0,00	0,00	287.624,47

AYUNTAMIENTO DE MADRID

INFORMACIÓN PRESUPUESTARIA. EJERCICIO CORRIENTE. PRESUPUESTO DE GASTOS

ESTADO DE MODIFICACIONES DE CRÉDITO

Ejercicio : 2023 **Fecha: 31/12/2023**

Centro **: 001 AYUNTAMIENTO DE MADRID**

Sección : 120 VICEALCALDÍA, PORTAVOZ, SEGURIDAD Y EMERGENCIAS

SECCIÓN/SUBPROGRAMA/SUBCONCEPTO	CRÉDITOS EXTRAORD.	SUPLEMENTOS DE CRÉDITO	AMPLIACIONES DE CRÉDITO	TRANSFERENCIAS POSITIVAS	TRANSFERENC. NEGATIVAS	INCORPORAC.DE REMANENTES	CRÉDITOS GENERADOS POR INGRESOS	BAJAS POR ANULACIÓN	AJUSTES POR PRÓRROGA	TOTAL MODIFICACIONES
63301 INSTALACIONES (REFORMA Y REPOSICIÓN)	0,00	0,00	0,00	0,00	154.400,00	0,00	0,00	0,00	0,00	-154.400,00
63999 OTRAS INV. REPOS. F. OP.S	0,00	0,00	0,00	0,00	625.000,00	34.595,92	0,00	0,00	0,00	-590.404,08
64099 OTRAS INVERSIONES DE CARÁCTER INMATERIAL	0,00	0,00	0,00	0,00	23.000,00	0,00	0,00	0,00	0,00	-23.000,00
64100 APLICACIONES INFORMÁTICAS	0,00	0,00	0,00	134.813,35	453.750,00	10.000,00	0,00	0,00	0,00	-308.936,65
*** 13510 SAMUR-PROTECCIÓN CIVIL**	1.325.528,00	183.750,00	0,00	6.466.240,79	3.293.731,94	1.630.288,57	687.066,15	0,00	0,00	6.999.141,57
12000 SUELDOS DEL GRUPO A1	0,00	0,00	0,00	83.394,00	0,00	0,00	0,00	0,00	0,00	83.394,00
12001 SUELDOS DEL GRUPO A2	0,00	0,00	0,00	77.499,00	0,00	0,00	0,00	0,00	0,00	77.499,00
12003 SUELDOS DEL GRUPO C1	0,00	0,00	0,00	194.717,50	5.742,00	0,00	0,00	0,00	0,00	188.975,50
12004 SUELDOS DEL GRUPO C2	0,00	0,00	0,00	0,00	49,00	0,00	0,00	0,00	0,00	-49,00
12100 COMPLEMENTO DE DESTINO	0,00	0,00	0,00	241.939,00	2.873,00	0,00	0,00	0,00	0,00	239.066,00
12101 COMPLEMENTO ESPECÍFICO	0,00	0,00	0,00	3.370.334,50	31.431,00	0,00	0,00	0,00	0,00	3.338.903,50
12103 OTROS COMPLEMENTOS	0,00	0,00	0,00	15.230,50	352,00	0,00	0,00	0,00	0,00	14.878,50
15000 PRODUCTIVIDAD	0,00	0,00	0,00	300.000,00	0,00	0,00	0,00	0,00	0,00	300.000,00
15100 GRATIF.SERV.EXTRAOR.	0,00	0,00	0,00	100.000,00	0,00	0,00	0,00	0,00	0,00	100.000,00
16000 SEGURIDAD SOCIAL	0,00	0,00	0,00	700.360,00	9.191,00	0,00	0,00	0,00	0,00	691.169,00
20300 ARREND.MAQ.INST.UTIL	0,00	0,00	0,00	367.068,00	0,00	0,00	0,00	0,00	0,00	367.068,00
20500 ARRENDAMIENTOS DE MOBILIARIO Y ENSERES	0,00	0,00	0,00	22,42	0,00	0,00	0,00	0,00	0,00	22,42
21200 REP.MAT.CONS.EDIFIC.	0,00	0,00	0,00	137.765,00	0,00	0,00	0,00	0,00	0,00	137.765,00
21300 REP.MAT.CONS.MAQUIN.	0,00	0,00	0,00	84.722,00	29.000,00	57.487,89	0,00	0,00	0,00	113.209,89
21600 REP.MAT.CONS.EQUIPOS	0,00	0,00	0,00	283.209,00	0,00	0,00	0,00	0,00	0,00	283.209,00
22000 MAT. OFICINA ORD. NO INV.	0,00	0,00	0,00	67.080,00	0,00	0,00	0,00	0,00	0,00	67.080,00
22001 PRENSA,REVISTAS	0,00	0,00	0,00	0,00	3.900,00	0,00	0,00	0,00	0,00	-3.900,00
22106 PROD.FARM. Y MATER.SANIT.	0,00	0,00	0,00	0,00	251.000,00	260.101,60	34.443,27	0,00	0,00	43.544,87
22107 IMPRESOS Y FORMULARIOS	0,00	0,00	0,00	10.000,00	0,00	0,00	0,00	0,00	0,00	10.000,00
22110 PRODUCTOS DE LIMPIEZA Y ASEO	0,00	0,00	0,00	6.000,00	0,00	0,00	0,00	0,00	0,00	6.000,00
22111 REPUESTOS MAQ.,UT. Y E.T.	0,00	0,00	0,00	0,00	20.000,00	0,00	0,00	0,00	0,00	-20.000,00
22199 OTROS SUMINISTROS	0,00	0,00	0,00	0,00	38.032,00	0,00	0,00	0,00	0,00	-38.032,00
22300 TRANSPORTES	0,00	0,00	0,00	0,00	59.965,00	0,00	0,00	0,00	0,00	-59.965,00
22400 PRIMAS DE SEGUROS	0,00	0,00	0,00	0,00	5.100,34	0,00	0,00	0,00	0,00	-5.100,34

AYUNTAMIENTO DE MADRID

INFORMACIÓN PRESUPUESTARIA. EJERCICIO CORRIENTE. PRESUPUESTO DE GASTOS

ESTADO DE MODIFICACIONES DE CRÉDITO

Ejercicio : 2023 **Fecha: 31/12/2023**

Centro **: 001 AYUNTAMIENTO DE MADRID**

Sección : 120 VICEALCALDÍA, PORTAVOZ, SEGURIDAD Y EMERGENCIAS

SECCIÓN/SUBPROGRAMA/SUBCONCEPTO	CRÉDITOS EXTRAORD.	SUPLEMENTOS DE CRÉDITO	AMPLIACIONES DE CRÉDITO	TRANSFERENCIAS POSITIVAS	TRANSFERENC. NEGATIVAS	INCORPORAC.DE REMANENTES	CRÉDITOS GENERADOS POR INGRESOS	BAJAS POR ANULACIÓN	AJUSTES POR PRÓRROGA	TOTAL MODIFICACIONES
22401 OTRAS PRIMAS DE SEGUROS	0,00	0,00	0,00	5.100,34	0,00	0,00	0,00	0,00	0,00	5.100,34
22500 TRIBUTOS ESTATALES	0,00	0,00	0,00	1.300,00	0,00	0,00	0,00	0,00	0,00	1.300,00
22602 PUBLICIDAD Y PROPAGANDA	0,00	0,00	0,00	24.975,00	0,00	0,00	0,00	0,00	0,00	24.975,00
22606 REUNIONES, CONFERENCIAS Y CURSOS	0,00	0,00	0,00	0,00	0,00	0,00	42.975,00	0,00	0,00	42.975,00
22607 OPOSICIONES Y PRUEBAS SELECTIVAS	0,00	0,00	0,00	0,00	2.000,00	0,00	0,00	0,00	0,00	-2.000,00
22700 LIMPIEZA Y ASEO	0,00	0,00	0,00	17.443,00	0,00	0,00	0,00	0,00	0,00	17.443,00
22799 OTR.TRABAJ.EMP. Y PROFES.	0,00	0,00	0,00	0,00	361.131,60	56.799,99	0,00	0,00	0,00	-304.331,61
23020 DEL PERSONAL NO DIRECTIVO	0,00	0,00	0,00	0,00	0,00	14.791,17	750,00	0,00	0,00	15.541,17
23120 GASTOS DE VIAJE DEL PERSONAL NO DIRECTIVO	0,00	0,00	0,00	0,00	0,00	14.707,38	750,00	0,00	0,00	15.457,38
23302 INDEMNIZACIÓN POR ASISTENCIA A TRIBUNALES	0,00	0,00	0,00	15.000,00	0,00	0,00	0,00	0,00	0,00	15.000,00
48901 OT. TRANF. A INSITUC. S/F	0,00	0,00	0,00	100,00	0,00	0,00	0,00	0,00	0,00	100,00
62300 MAQUINARIA	0,00	60.000,00	0,00	350.000,00	510.600,00	331.782,00	558.147,88	0,00	0,00	789.329,88
62301 INSTALACIONES TÉCNICAS	40.000,00	0,00	0,00	0,00	0,00	0,00	0,00	0,00	0,00	40.000,00
62302 ÚTILES Y HERRAMIENTAS	60.000,00	0,00	0,00	0,00	0,00	0,00	0,00	0,00	0,00	60.000,00
62400 ELEMENTOS DE TRANSPORTE	0,00	0,00	0,00	0,00	1.141.000,00	563.583,38	0,00	0,00	0,00	-577.416,62
62599 OTRO MOBILIARIO Y ENSERES	226.228,00	0,00	0,00	0,00	0,00	0,00	0,00	0,00	0,00	226.228,00
62600 EQUIPOS DE COMUNICACIÓN	0,00	18.150,00	0,00	0,00	139.865,00	0,00	50.000,00	0,00	0,00	-71.715,00
62999 OTRAS INV. NUEVAS FUNCION	0,00	0,00	0,00	0,00	400.000,00	311.835,15	0,00	0,00	0,00	-88.164,85
63200 EDIF. Y OTRAS CONST.(REF)	0,00	0,00	0,00	12.981,53	0,00	0,00	0,00	0,00	0,00	12.981,53
63400 ELEM. TRANSPORTE.(REF).	939.300,00	0,00	0,00	0,00	0,00	0,00	0,00	0,00	0,00	939.300,00
63599 OTRO MOBIL.ENSER.REF.Y RE	60.000,00	0,00	0,00	0,00	0,00	0,00	0,00	0,00	0,00	60.000,00
63601 EQUIP.PROC.DATOS.REF	0,00	0,00	0,00	0,00	100.000,00	0,00	0,00	0,00	0,00	-100.000,00
64100 APLICACIONES INFORMÁTICAS	0,00	105.600,00	0,00	0,00	182.500,00	19.200,01	0,00	0,00	0,00	-57.699,99
*** 13610 BOMBEROS**	60.000,00	1.300.000,00	0,00	8.497.648,31	5.178.106,00	1.953.978,96	0,00	1.000.000,00	0,00	5.633.521,27
12000 SUELDOS DEL GRUPO A1	0,00	0,00	0,00	19.676,00	0,00	0,00	0,00	0,00	0,00	19.676,00
12001 SUELDOS DEL GRUPO A2	0,00	0,00	0,00	49.315,00	0,00	0,00	0,00	0,00	0,00	49.315,00
12003 SUELDOS DEL GRUPO C1	0,00	0,00	0,00	81.409,00	0,00	0,00	0,00	0,00	0,00	81.409,00
12004 SUELDOS DEL GRUPO C2	0,00	0,00	0,00	7.569,00	0,00	0,00	0,00	0,00	0,00	7.569,00
12100 COMPLEMENTO DE DESTINO	0,00	0,00	0,00	110.561,00	0,00	0,00	0,00	0,00	0,00	110.561,00

AYUNTAMIENTO DE MADRID

INFORMACIÓN PRESUPUESTARIA. EJERCICIO CORRIENTE. PRESUPUESTO DE GASTOS

ESTADO DE MODIFICACIONES DE CRÉDITO

Ejercicio : 2023 **Fecha: 31/12/2023**

Centro **: 001 AYUNTAMIENTO DE MADRID**

Sección : 120 VICEALCALDÍA, PORTAVOZ, SEGURIDAD Y EMERGENCIAS

SECCIÓN/SUBPROGRAMA/SUBCONCEPTO	CRÉDITOS EXTRAORD.	SUPLEMENTOS DE CRÉDITO	AMPLIACIONES DE CRÉDITO	TRANSFERENCIAS POSITIVAS	TRANSFERENC. NEGATIVAS	INCORPORAC.DE REMANENTES	CRÉDITOS GENERADOS POR INGRESOS	BAJAS POR ANULACIÓN	AJUSTES POR PRÓRROGA	TOTAL MODIFICACIONES
12101 COMPLEMENTO ESPECÍFICO	0,00	0,00	0,00	473.560,00	0,00	0,00	0,00	0,00	0,00	473.560,00
12103 OTROS COMPLEMENTOS	0,00	0,00	0,00	8.341,00	0,00	0,00	0,00	0,00	0,00	8.341,00
15000 PRODUCTIVIDAD	0,00	0,00	0,00	4.500.000,00	0,00	0,00	0,00	0,00	0,00	4.500.000,00
15100 GRATIF.SERV.EXTRAOR.	0,00	0,00	0,00	500.000,00	0,00	0,00	0,00	0,00	0,00	500.000,00
16000 SEGURIDAD SOCIAL	0,00	0,00	0,00	212.537,00	699,00	0,00	0,00	0,00	0,00	211.838,00
20300 ARREND.MAQ.INST.UTIL	0,00	0,00	0,00	30.375,00	0,00	0,00	0,00	0,00	0,00	30.375,00
21200 REP.MAT.CONS.EDIFIC.	0,00	0,00	0,00	3.986,00	28.501,00	17.838,09	0,00	0,00	0,00	-6.676,91
21300 REP.MAT.CONS.MAQUIN.	0,00	0,00	0,00	0,00	0,00	118.454,58	0,00	0,00	0,00	118.454,58
21400 REP.MANT.Y CONS.E.TRANSP.	0,00	0,00	0,00	47.268,00	0,00	0,00	0,00	0,00	0,00	47.268,00
21600 REP.MAT.CONS.EQUIPOS	0,00	0,00	0,00	0,00	2.434,00	0,00	0,00	0,00	0,00	-2.434,00
22104 VESTUARIO	0,00	0,00	0,00	0,00	1.446.538,00	381.694,20	0,00	0,00	0,00	-1.064.843,80
22106 PROD.FARM. Y MATER.SANIT.	0,00	0,00	0,00	0,00	177.432,00	0,00	0,00	0,00	0,00	-177.432,00
22111 REPUESTOS MAQ.,UT. Y E.T.	0,00	0,00	0,00	0,00	144.694,00	0,00	0,00	0,00	0,00	-144.694,00
22199 OTROS SUMINISTROS	0,00	0,00	0,00	0,00	239.083,00	17.871,77	0,00	0,00	0,00	-221.211,23
22602 PUBLICIDAD Y PROPAGANDA	0,00	0,00	0,00	15.993,00	0,00	0,00	0,00	0,00	0,00	15.993,00
22606 REUNIONES, CONFERENCIAS Y CURSOS	0,00	0,00	0,00	0,00	16.250,00	0,00	0,00	0,00	0,00	-16.250,00
22607 OPOSICIONES Y PRUEBAS SELECTIVAS	0,00	0,00	0,00	24.900,00	0,00	0,00	0,00	0,00	0,00	24.900,00
22700 LIMPIEZA Y ASEO	0,00	0,00	0,00	19.020,03	0,00	0,00	0,00	0,00	0,00	19.020,03
22799 OTR.TRABAJ.EMP. Y PROFES.	0,00	0,00	0,00	103.993,00	0,00	0,00	0,00	0,00	0,00	103.993,00
23010 DEL PERSONAL DIRECTIVO	0,00	0,00	0,00	6.000,00	0,00	0,00	0,00	0,00	0,00	6.000,00
23110 GASTOS DE VIAJE DEL PERSONAL DIRECTIVO	0,00	0,00	0,00	3.000,00	0,00	0,00	0,00	0,00	0,00	3.000,00
23302 INDEMNIZACIÓN POR ASISTENCIA A TRIBUNALES	0,00	0,00	0,00	74.240,00	0,00	0,00	0,00	0,00	0,00	74.240,00
62300 MAQUINARIA	0,00	60.000,00	0,00	32.000,00	199.750,00	0,00	0,00	0,00	0,00	-107.750,00
62302 ÚTILES Y HERRAMIENTAS	0,00	1.060.000,00	0,00	1.114.381,00	705.225,00	136.690,43	0,00	1.000.000,00	0,00	605.846,43
62400 ELEMENTOS DE TRANSPORTE	0,00	0,00	0,00	0,00	0,00	609.423,76	0,00	0,00	0,00	609.423,76
62599 OTRO MOBILIARIO Y ENSERES	0,00	60.000,00	0,00	354.380,00	60.000,00	0,00	0,00	0,00	0,00	354.380,00
62600 EQUIPOS DE COMUNICACIÓN	0,00	0,00	0,00	0,00	1.043.000,00	667.123,82	0,00	0,00	0,00	-375.876,18
62999 OTRAS INV. NUEVAS FUNCION	0,00	0,00	0,00	252.866,00	365.000,00	0,00	0,00	0,00	0,00	-112.134,00
63300 MAQUINARIA (REFORMA Y REPOSICIÓN)	0,00	60.000,00	0,00	0,00	39.750,00	0,00	0,00	0,00	0,00	20.250,00

AYUNTAMIENTO DE MADRID

INFORMACIÓN PRESUPUESTARIA. EJERCICIO CORRIENTE. PRESUPUESTO DE GASTOS

ESTADO DE MODIFICACIONES DE CRÉDITO

Ejercicio : 2023 **Fecha: 31/12/2023**

Centro **: 001 AYUNTAMIENTO DE MADRID**

Sección : 120 VICEALCALDÍA, PORTAVOZ, SEGURIDAD Y EMERGENCIAS

SECCIÓN/SUBPROGRAMA/SUBCONCEPTO	CRÉDITOS EXTRAORD.	SUPLEMENTOS DE CRÉDITO	AMPLIACIONES DE CRÉDITO	TRANSFERENCIAS POSITIVAS	TRANSFERENC. NEGATIVAS	INCORPORAC.DE REMANENTES	CRÉDITOS GENERADOS POR INGRESOS	BAJAS POR ANULACIÓN	AJUSTES POR PRÓRROGA	TOTAL MODIFICACIONES
63301 INSTALACIONES (REFORMA Y REPOSICIÓN)	0,00	0,00	0,00	0,00	470.000,00	0,00	0,00	0,00	0,00	-470.000,00
63302 UTILES Y HERRAM.REF	0,00	60.000,00	0,00	0,00	39.750,00	0,00	0,00	0,00	0,00	20.250,00
63500 MOBIL.EQUIP.OFIC.REF	0,00	0,00	0,00	0,00	0,00	4.882,31	0,00	0,00	0,00	4.882,31
63599 OTRO MOBIL.ENSER.REF.Y RE	60.000,00	0,00	0,00	0,00	0,00	0,00	0,00	0,00	0,00	60.000,00
63600 EQUIP.COMUNICAC.REF	0,00	0,00	0,00	0,00	100.000,00	0,00	0,00	0,00	0,00	-100.000,00
63601 EQUIP.PROC.DATOS.REF	0,00	0,00	0,00	0,00	100.000,00	0,00	0,00	0,00	0,00	-100.000,00
64100 APLICACIONES INFORMÁTICAS	0,00	0,00	0,00	452.278,28	0,00	0,00	0,00	0,00	0,00	452.278,28
*** 13672 NGEU. SERVICIOS Y COMUNICACION**	0,00	0,00	0,00	0,00	0,00	0,00	5.712.370,00	0,00	0,00	5.712.370,00
22799 OTR.TRABAJ.EMP. Y PROFES.	0,00	0,00	0,00	0,00	0,00	0,00	5.712.370,00	0,00	0,00	5.712.370,00
*** 15350 OFICINA DE ACCESIBILIDAD**	0,00	0,00	0,00	940.166,22	117.247,74	0,00	0,00	0,00	0,00	822.918,48
22602 PUBLICIDAD Y PROPAGANDA	0,00	0,00	0,00	53.000,00	0,00	0,00	0,00	0,00	0,00	53.000,00
22706 ESTUDIOS Y TRABAJOS TÉCNICOS	0,00	0,00	0,00	752.166,22	2.007,04	0,00	0,00	0,00	0,00	750.159,18
22799 OTR.TRABAJ.EMP. Y PROFES.	0,00	0,00	0,00	135.000,00	115.240,70	0,00	0,00	0,00	0,00	19.759,30
*** 23199 ACTUACIONES EXTRAORDINARIAS COVID-19**	0,00	0,00	0,00	23.968,00	2.480,70	0,00	0,00	0,00	0,00	21.487,30
22106 PROD.FARM. Y MATER.SANIT.	0,00	0,00	0,00	23.968,00	980,70	0,00	0,00	0,00	0,00	22.987,30
22110 PRODUCTOS DE LIMPIEZA Y ASEO	0,00	0,00	0,00	0,00	1.500,00	0,00	0,00	0,00	0,00	-1.500,00
*** 23200 PLANES CONCERTADOS DE REEQUILIBRIO**	0,00	0,00	0,00	436.899,50	196.000,00	0,00	0,00	0,00	0,00	240.899,50
22602 PUBLICIDAD Y PROPAGANDA	0,00	0,00	0,00	553,92	0,00	0,00	0,00	0,00	0,00	553,92
22606 REUNIONES, CONFERENCIAS Y CURSOS	0,00	0,00	0,00	19.644,00	0,00	0,00	0,00	0,00	0,00	19.644,00
22706 ESTUDIOS Y TRABAJOS TÉCNICOS	0,00	0,00	0,00	40.000,00	0,00	0,00	0,00	0,00	0,00	40.000,00
22799 OTR.TRABAJ.EMP. Y PROFES.	0,00	0,00	0,00	235.340,67	196.000,00	0,00	0,00	0,00	0,00	39.340,67
25100 TRAB. UNIVERSIDADES PÚBL.	0,00	0,00	0,00	140.000,00	0,00	0,00	0,00	0,00	0,00	140.000,00
48901 OT. TRANF. A INSITUC. S/F	0,00	0,00	0,00	1.360,91	0,00	0,00	0,00	0,00	0,00	1.360,91
*** 91210 A.G. VICEALCALDÍA, PORTAVOZ, S**	0,00	0,00	0,00	23.729,57	0,00	0,00	0,00	0,00	0,00	23.729,57
12000 SUELDOS DEL GRUPO A1	0,00	0,00	0,00	3.755,00	0,00	0,00	0,00	0,00	0,00	3.755,00
12100 COMPLEMENTO DE DESTINO	0,00	0,00	0,00	2.880,00	0,00	0,00	0,00	0,00	0,00	2.880,00
12101 COMPLEMENTO ESPECÍFICO	0,00	0,00	0,00	8.880,00	0,00	0,00	0,00	0,00	0,00	8.880,00
22601 ATENC.PROTOC.Y REPRE	0,00	0,00	0,00	4.594,00	0,00	0,00	0,00	0,00	0,00	4.594,00
23000 DE LOS M. ORG. DE GBNO.	0,00	0,00	0,00	2.551,46	0,00	0,00	0,00	0,00	0,00	2.551,46

AYUNTAMIENTO DE MADRID

INFORMACIÓN PRESUPUESTARIA. EJERCICIO CORRIENTE. PRESUPUESTO DE GASTOS

ESTADO DE MODIFICACIONES DE CRÉDITO

Ejercicio : 2023 **Fecha: 31/12/2023**

Centro **: 001 AYUNTAMIENTO DE MADRID**

Sección : 120 VICEALCALDÍA, PORTAVOZ, SEGURIDAD Y EMERGENCIAS

SECCIÓN/SUBPROGRAMA/SUBCONCEPTO	CRÉDITOS EXTRAORD.	SUPLEMENTOS DE CRÉDITO	AMPLIACIONES DE CRÉDITO	TRANSFERENCIAS POSITIVAS	TRANSFERENC. NEGATIVAS	INCORPORAC.DE REMANENTES	CRÉDITOS GENERADOS POR INGRESOS	BAJAS POR ANULACIÓN	AJUSTES POR PRÓRROGA	TOTAL MODIFICACIONES
23100 G.VIAJE M. ÓRGANOS GBNO.	0,00	0,00	0,00	1.069,11	0,00	0,00	0,00	0,00	0,00	1.069,11
*** 91218 ÁREA GOB. PORTAVOZ, SEGURIDAD**	0,00	0,00	0,00	66.859,00	76.785,00	0,00	0,00	0,00	0,00	-9.926,00
10000 RETRIBUCIONES BÁSICAS	0,00	0,00	0,00	57.251,00	54.587,00	0,00	0,00	0,00	0,00	2.664,00
16000 SEGURIDAD SOCIAL	0,00	0,00	0,00	9.608,00	20.372,00	0,00	0,00	0,00	0,00	-10.764,00
22601 ATENC.PROTOC.Y REPRE	0,00	0,00	0,00	0,00	1.826,00	0,00	0,00	0,00	0,00	-1.826,00
*** 92006 FOMENTO DE LA TRANSPARENCIA Y**	0,00	0,00	0,00	320.970,25	30.121,82	0,00	0,00	0,00	0,00	290.848,43
12003 SUELDOS DEL GRUPO C1	0,00	0,00	0,00	908,00	0,00	0,00	0,00	0,00	0,00	908,00
16000 SEGURIDAD SOCIAL	0,00	0,00	0,00	230,00	0,00	0,00	0,00	0,00	0,00	230,00
22001 PRENSA,REVISTAS	0,00	0,00	0,00	67,20	0,00	0,00	0,00	0,00	0,00	67,20
22203 INFORMÁTICAS	0,00	0,00	0,00	111,00	0,00	0,00	0,00	0,00	0,00	111,00
22602 PUBLICIDAD Y PROPAGANDA	0,00	0,00	0,00	16.500,00	0,00	0,00	0,00	0,00	0,00	16.500,00
22606 REUNIONES, CONFERENCIAS Y CURSOS	0,00	0,00	0,00	9.470,04	0,00	0,00	0,00	0,00	0,00	9.470,04
22706 ESTUDIOS Y TRABAJOS TÉCNICOS	0,00	0,00	0,00	293.059,01	30.121,82	0,00	0,00	0,00	0,00	262.937,19
48901 OT. TRANF. A INSITUC. S/F	0,00	0,00	0,00	625,00	0,00	0,00	0,00	0,00	0,00	625,00
*** 92013 PROTECCIÓN DE DATOS**	0,00	0,00	0,00	443.342,61	97.463,10	0,00	0,00	0,00	0,00	345.879,51
22602 PUBLICIDAD Y PROPAGANDA	0,00	0,00	0,00	17.817,25	0,00	0,00	0,00	0,00	0,00	17.817,25
22606 REUNIONES, CONFERENCIAS Y CURSOS	0,00	0,00	0,00	20.679,50	18.199,00	0,00	0,00	0,00	0,00	2.480,50
22706 ESTUDIOS Y TRABAJOS TÉCNICOS	0,00	0,00	0,00	104.845,86	64.121,98	0,00	0,00	0,00	0,00	40.723,88
64100 APLICACIONES INFORMÁTICAS	0,00	0,00	0,00	300.000,00	15.142,12	0,00	0,00	0,00	0,00	284.857,88
*** 92201 RELACIONES CON EL PLENO**	0,00	0,00	0,00	0,00	9.001,00	0,00	0,00	0,00	0,00	-9.001,00
16000 SEGURIDAD SOCIAL	0,00	0,00	0,00	0,00	9.001,00	0,00	0,00	0,00	0,00	-9.001,00
*** 92202 COMUNICACIÓN**	0,00	0,00	0,00	104.912,00	98.267,00	0,00	0,00	0,00	0,00	6.645,00
12000 SUELDOS DEL GRUPO A1	0,00	0,00	0,00	14.852,00	18.661,00	0,00	0,00	0,00	0,00	-3.809,00
12003 SUELDOS DEL GRUPO C1	0,00	0,00	0,00	454,00	14.974,00	0,00	0,00	0,00	0,00	-14.520,00
12100 COMPLEMENTO DE DESTINO	0,00	0,00	0,00	7.191,00	0,00	0,00	0,00	0,00	0,00	7.191,00
12101 COMPLEMENTO ESPECÍFICO	0,00	0,00	0,00	17.880,00	32.345,00	0,00	0,00	0,00	0,00	-14.465,00
12103 OTROS COMPLEMENTOS	0,00	0,00	0,00	604,00	0,00	0,00	0,00	0,00	0,00	604,00
16000 SEGURIDAD SOCIAL	0,00	0,00	0,00	14.725,00	0,00	0,00	0,00	0,00	0,00	14.725,00
22000 MAT. OFICINA ORD. NO INV.	0,00	0,00	0,00	2.750,00	0,00	0,00	0,00	0,00	0,00	2.750,00

AYUNTAMIENTO DE MADRID

INFORMACIÓN PRESUPUESTARIA. EJERCICIO CORRIENTE. PRESUPUESTO DE GASTOS

ESTADO DE MODIFICACIONES DE CRÉDITO

Ejercicio : 2023 **Fecha: 31/12/2023**

Centro **: 001 AYUNTAMIENTO DE MADRID**

Sección : 120 VICEALCALDÍA, PORTAVOZ, SEGURIDAD Y EMERGENCIAS

SECCIÓN/SUBPROGRAMA/SUBCONCEPTO	CRÉDITOS EXTRAORD.	SUPLEMENTOS DE CRÉDITO	AMPLIACIONES DE CRÉDITO	TRANSFERENCIAS POSITIVAS	TRANSFERENC. NEGATIVAS	INCORPORAC.DE REMANENTES	CRÉDITOS GENERADOS POR INGRESOS	BAJAS POR ANULACIÓN	AJUSTES POR PRÓRROGA	TOTAL MODIFICACIONES
22001 PRENSA,REVISTAS	0,00	0,00	0,00	0,00	7.000,00	0,00	0,00	0,00	0,00	-7.000,00
22300 TRANSPORTES	0,00	0,00	0,00	3.036,00	0,00	0,00	0,00	0,00	0,00	3.036,00
22601 ATENC.PROTOC.Y REPRE	0,00	0,00	0,00	6.000,00	0,00	0,00	0,00	0,00	0,00	6.000,00
22602 PUBLICIDAD Y PROPAGANDA	0,00	0,00	0,00	18.150,00	0,00	0,00	0,00	0,00	0,00	18.150,00
22706 ESTUDIOS Y TRABAJOS TÉCNICOS	0,00	0,00	0,00	0,00	25.287,00	0,00	0,00	0,00	0,00	-25.287,00
62302 ÚTILES Y HERRAMIENTAS	0,00	0,00	0,00	5.000,00	0,00	0,00	0,00	0,00	0,00	5.000,00
62500 MOBILIARIO Y EQUIPOS DE OFICINA	0,00	0,00	0,00	10.630,00	0,00	0,00	0,00	0,00	0,00	10.630,00
62599 OTRO MOBILIARIO Y ENSERES	0,00	0,00	0,00	1.640,00	0,00	0,00	0,00	0,00	0,00	1.640,00
62600 EQUIPOS DE COMUNICACIÓN	0,00	0,00	0,00	2.000,00	0,00	0,00	0,00	0,00	0,00	2.000,00
*** 92208 COORDINACIÓN TÉCNICA DE LOS DISTRITOS**	0,00	0,00	0,00	2.868.306,92	510.739,50	0,00	0,00	0,00	0,00	2.357.567,42
20901 CÁNONES	0,00	0,00	0,00	475.028,00	475.028,00	0,00	0,00	0,00	0,00	0,00
22199 OTROS SUMINISTROS	0,00	0,00	0,00	225,87	225,87	0,00	0,00	0,00	0,00	0,00
22602 PUBLICIDAD Y PROPAGANDA	0,00	0,00	0,00	40.485,63	35.485,63	0,00	0,00	0,00	0,00	5.000,00
22605 ANUNCIOS DE INSERCIÓN OBLIGATORIA	0,00	0,00	0,00	27.727,94	0,00	0,00	0,00	0,00	0,00	27.727,94
22706 ESTUDIOS Y TRABAJOS TÉCNICOS	0,00	0,00	0,00	2.024.839,48	0,00	0,00	0,00	0,00	0,00	2.024.839,48
47999 OTRAS SUBVENCIONES A EMPRESAS PRIVADAS	0,00	0,00	0,00	300.000,00	0,00	0,00	0,00	0,00	0,00	300.000,00
*** 92209 DESCONCENTRACIÓN Y ACCIÓN TERRITORIAL**	0,00	0,00	0,00	869.473,05	260.650,93	0,00	0,00	0,00	0,00	608.822,12
12100 COMPLEMENTO DE DESTINO	0,00	0,00	0,00	348,00	0,00	0,00	0,00	0,00	0,00	348,00
12101 COMPLEMENTO ESPECÍFICO	0,00	0,00	0,00	1.895,00	0,00	0,00	0,00	0,00	0,00	1.895,00
22606 REUNIONES, CONFERENCIAS Y CURSOS	0,00	0,00	0,00	6.000,00	6.000,00	0,00	0,00	0,00	0,00	0,00
22706 ESTUDIOS Y TRABAJOS TÉCNICOS	0,00	0,00	0,00	49.059,00	4.554,93	0,00	0,00	0,00	0,00	44.504,07
48901 OT. TRANF. A INSITUC. S/F	0,00	0,00	0,00	812.171,05	250.096,00	0,00	0,00	0,00	0,00	562.075,05
*** 92211 COORDINACIÓN DE VICEALCALDÍA**	0,00	0,00	0,00	310.715,29	194.999,87	0,00	0,00	0,00	0,00	115.715,42
11001 RETRIBUCIONES COMPLEMENTARIAS	0,00	0,00	0,00	7.664,00	0,00	0,00	0,00	0,00	0,00	7.664,00
16000 SEGURIDAD SOCIAL	0,00	0,00	0,00	936,00	0,00	0,00	0,00	0,00	0,00	936,00
22602 PUBLICIDAD Y PROPAGANDA	0,00	0,00	0,00	18.150,00	18.150,00	0,00	0,00	0,00	0,00	0,00
22606 REUNIONES, CONFERENCIAS Y CURSOS	0,00	0,00	0,00	552,36	552,36	0,00	0,00	0,00	0,00	0,00
22706 ESTUDIOS Y TRABAJOS TÉCNICOS	0,00	0,00	0,00	283.412,93	176.297,51	0,00	0,00	0,00	0,00	107.115,42
*** 92401 PARTICIPACIÓN CIUDADANA**	0,00	0,00	0,00	1.744.544,40	278.515,32	0,00	0,00	0,00	0,00	1.466.029,08

AYUNTAMIENTO DE MADRID

INFORMACIÓN PRESUPUESTARIA. EJERCICIO CORRIENTE. PRESUPUESTO DE GASTOS

ESTADO DE MODIFICACIONES DE CRÉDITO

Ejercicio : 2023 **Fecha: 31/12/2023**

Centro **: 001 AYUNTAMIENTO DE MADRID**

Sección : 120 VICEALCALDÍA, PORTAVOZ, SEGURIDAD Y EMERGENCIAS

SECCIÓN/SUBPROGRAMA/SUBCONCEPTO	CRÉDITOS EXTRAORD.	SUPLEMENTOS DE CRÉDITO	AMPLIACIONES DE CRÉDITO	TRANSFERENCIAS POSITIVAS	TRANSFERENC. NEGATIVAS	INCORPORAC.DE REMANENTES	CRÉDITOS GENERADOS POR INGRESOS	BAJAS POR ANULACIÓN	AJUSTES POR PRÓRROGA	TOTAL MODIFICACIONES
21500 REP., MANT. Y CONSERV. DE MOBILIARIO	0,00	0,00	0,00	2.000,00	1.000,00	0,00	0,00	0,00	0,00	1.000,00
22199 OTROS SUMINISTROS	0,00	0,00	0,00	800,00	800,00	0,00	0,00	0,00	0,00	0,00
22602 PUBLICIDAD Y PROPAGANDA	0,00	0,00	0,00	498.779,40	0,00	0,00	0,00	0,00	0,00	498.779,40
22606 REUNIONES, CONFERENCIAS Y CURSOS	0,00	0,00	0,00	65.968,90	0,00	0,00	0,00	0,00	0,00	65.968,90
22706 ESTUDIOS Y TRABAJOS TÉCNICOS	0,00	0,00	0,00	219.688,79	80.000,00	0,00	0,00	0,00	0,00	139.688,79
22799 OTR.TRABAJ.EMP. Y PROFES.	0,00	0,00	0,00	181.108,29	80.000,00	0,00	0,00	0,00	0,00	101.108,29
25100 TRAB. UNIVERSIDADES PÚBL.	0,00	0,00	0,00	45.000,00	0,00	0,00	0,00	0,00	0,00	45.000,00
48901 OT. TRANF. A INSITUC. S/F	0,00	0,00	0,00	695.199,02	95.199,02	0,00	0,00	0,00	0,00	600.000,00
64100 APLICACIONES INFORMÁTICAS	0,00	0,00	0,00	36.000,00	21.516,30	0,00	0,00	0,00	0,00	14.483,70
*** 92501 ATENCIÓN A LA CIUDADANÍA**	0,00	0,00	0,00	21.695.961,78	31.140,36	0,00	0,00	0,00	0,00	21.664.821,42
12000 SUELDOS DEL GRUPO A1	0,00	0,00	0,00	5.179,00	0,00	0,00	0,00	0,00	0,00	5.179,00
12001 SUELDOS DEL GRUPO A2	0,00	0,00	0,00	5.432,00	0,00	0,00	0,00	0,00	0,00	5.432,00
12003 SUELDOS DEL GRUPO C1	0,00	0,00	0,00	9.584,00	0,00	0,00	0,00	0,00	0,00	9.584,00
12100 COMPLEMENTO DE DESTINO	0,00	0,00	0,00	11.094,00	0,00	0,00	0,00	0,00	0,00	11.094,00
12101 COMPLEMENTO ESPECÍFICO	0,00	0,00	0,00	23.452,00	0,00	0,00	0,00	0,00	0,00	23.452,00
12103 OTROS COMPLEMENTOS	0,00	0,00	0,00	1.091,00	0,00	0,00	0,00	0,00	0,00	1.091,00
16000 SEGURIDAD SOCIAL	0,00	0,00	0,00	14.171,00	0,00	0,00	0,00	0,00	0,00	14.171,00
21500 REP., MANT. Y CONSERV. DE MOBILIARIO	0,00	0,00	0,00	18.150,00	79,86	0,00	0,00	0,00	0,00	18.070,14
22000 MAT. OFICINA ORD. NO INV.	0,00	0,00	0,00	35.527,88	0,00	0,00	0,00	0,00	0,00	35.527,88
22002 MATERIAL INFORMÁTICO NO INVENTARIABLE	0,00	0,00	0,00	11.881,70	0,00	0,00	0,00	0,00	0,00	11.881,70
22606 REUNIONES, CONFERENCIAS Y CURSOS	0,00	0,00	0,00	1.737,56	60,50	0,00	0,00	0,00	0,00	1.677,06
22701 SEGURIDAD	0,00	0,00	0,00	64.351,55	0,00	0,00	0,00	0,00	0,00	64.351,55
22706 ESTUDIOS Y TRABAJOS TÉCNICOS	0,00	0,00	0,00	244.350,00	25.000,00	0,00	0,00	0,00	0,00	219.350,00
22799 OTR.TRABAJ.EMP. Y PROFES.	0,00	0,00	0,00	21.017.960,09	0,00	0,00	0,00	0,00	0,00	21.017.960,09
48203 PREMIOS	0,00	0,00	0,00	6.000,00	6.000,00	0,00	0,00	0,00	0,00	0,00
62500 MOBILIARIO Y EQUIPOS DE OFICINA	0,00	0,00	0,00	113.000,00	0,00	0,00	0,00	0,00	0,00	113.000,00
62901 SEÑALIZACIÓN	0,00	0,00	0,00	22.700,00	0,00	0,00	0,00	0,00	0,00	22.700,00
63200 EDIF. Y OTRAS CONST.(REF)	0,00	0,00	0,00	65.300,00	0,00	0,00	0,00	0,00	0,00	65.300,00
63500 MOBIL.EQUIP.OFIC.REF	0,00	0,00	0,00	15.000,00	0,00	0,00	0,00	0,00	0,00	15.000,00

AYUNTAMIENTO DE MADRID

INFORMACIÓN PRESUPUESTARIA. EJERCICIO CORRIENTE. PRESUPUESTO DE GASTOS

ESTADO DE MODIFICACIONES DE CRÉDITO

Ejercicio : 2023 **Fecha: 31/12/2023**

Centro **: 001 AYUNTAMIENTO DE MADRID**

Sección : 120 VICEALCALDÍA, PORTAVOZ, SEGURIDAD Y EMERGENCIAS

SECCIÓN/SUBPROGRAMA/SUBCONCEPTO	CRÉDITOS EXTRAORD.	SUPLEMENTOS DE CRÉDITO	AMPLIACIONES DE CRÉDITO	TRANSFERENCIAS POSITIVAS	TRANSFERENC. NEGATIVAS	INCORPORAC.DE REMANENTES	CRÉDITOS GENERADOS POR INGRESOS	BAJAS POR ANULACIÓN	AJUSTES POR PRÓRROGA	TOTAL MODIFICACIONES
63599 OTRO MOBIL.ENSER.REF.Y RE	0,00	0,00	0,00	10.000,00	0,00	0,00	0,00	0,00	0,00	10.000,00

AYUNTAMIENTO DE MADRID

INFORMACIÓN PRESUPUESTARIA. EJERCICIO CORRIENTE. PRESUPUESTO DE GASTOS

ESTADO DE MODIFICACIONES DE CRÉDITO

Ejercicio : 2023 **Fecha: 31/12/2023**

Centro **: 001 AYUNTAMIENTO DE MADRID**

Sección : 130 CULTURA, TURISMO Y DEPORTE

SECCIÓN/SUBPROGRAMA/SUBCONCEPTO	CRÉDITOS EXTRAORD.	SUPLEMENTOS DE CRÉDITO	AMPLIACIONES DE CRÉDITO	TRANSFERENCIAS POSITIVAS	TRANSFERENC. NEGATIVAS	INCORPORAC.DE REMANENTES	CRÉDITOS GENERADOS POR INGRESOS	BAJAS POR ANULACIÓN	AJUSTES POR PRÓRROGA	TOTAL MODIFICACIONES
**** TOTAL**	**0,00**	**2.300.095,00**	**0,00**	**17.728.488,18**	**15.801.099,35**	**3.845.728,83**	**317.210,21**	**376.846,65**	**0,00**	**8.013.576,22**
*** 33000 DIR.Y GEST.ADMV. DE CULTURA, T**	0,00	0,00	0,00	7.877.410,76	169.078,68	1.614.946,54	0,00	0,00	0,00	9.323.278,62
12001 SUELDOS DEL GRUPO A2	0,00	0,00	0,00	1.441,00	0,00	0,00	0,00	0,00	0,00	1.441,00
12003 SUELDOS DEL GRUPO C1	0,00	0,00	0,00	282,00	11.462,00	0,00	0,00	0,00	0,00	-11.180,00
12004 SUELDOS DEL GRUPO C2	0,00	0,00	0,00	1.806,00	401,00	0,00	0,00	0,00	0,00	1.405,00
12005 SUELDOS DEL GRUPO E	0,00	0,00	0,00	1.111,00	12.636,00	0,00	0,00	0,00	0,00	-11.525,00
12100 COMPLEMENTO DE DESTINO	0,00	0,00	0,00	2.737,00	10.596,00	0,00	0,00	0,00	0,00	-7.859,00
12101 COMPLEMENTO ESPECÍFICO	0,00	0,00	0,00	5.142,00	16.704,00	0,00	0,00	0,00	0,00	-11.562,00
12103 OTROS COMPLEMENTOS	0,00	0,00	0,00	305,00	0,00	0,00	0,00	0,00	0,00	305,00
13000 RETRIBUCIONES BÁSICAS	0,00	0,00	0,00	0,00	10.502,00	0,00	0,00	0,00	0,00	-10.502,00
16000 SEGURIDAD SOCIAL	0,00	0,00	0,00	13.225,00	16.334,00	0,00	0,00	0,00	0,00	-3.109,00
20300 ARREND.MAQ.INST.UTIL	0,00	0,00	0,00	0,00	15.465,00	0,00	0,00	0,00	0,00	-15.465,00
22000 MAT. OFICINA ORD. NO INV.	0,00	0,00	0,00	2.500,00	0,00	0,00	0,00	0,00	0,00	2.500,00
22001 PRENSA,REVISTAS	0,00	0,00	0,00	1.000,00	0,00	0,00	0,00	0,00	0,00	1.000,00
22106 PROD.FARM. Y MATER.SANIT.	0,00	0,00	0,00	0,00	22.278,68	0,00	0,00	0,00	0,00	-22.278,68
22110 PRODUCTOS DE LIMPIEZA Y ASEO	0,00	0,00	0,00	0,00	4.000,00	0,00	0,00	0,00	0,00	-4.000,00
22199 OTROS SUMINISTROS	0,00	0,00	0,00	19.700,00	2.000,00	0,00	0,00	0,00	0,00	17.700,00
22300 TRANSPORTES	0,00	0,00	0,00	0,00	34.000,00	0,00	0,00	0,00	0,00	-34.000,00
22501 TRIBUTOS DE LAS COMUNIDADES AUTÓNOMAS	0,00	0,00	0,00	2.019,00	0,00	0,00	0,00	0,00	0,00	2.019,00
22604 GASTOS JURÍDICOS Y CONTENCIOSOS	0,00	0,00	0,00	0,00	1.000,00	0,00	0,00	0,00	0,00	-1.000,00
22699 OTROS GASTOS DIVERSOS	0,00	0,00	0,00	1.300,00	0,00	0,00	0,00	0,00	0,00	1.300,00
22700 LIMPIEZA Y ASEO	0,00	0,00	0,00	1.387.170,00	8.200,00	0,00	0,00	0,00	0,00	1.378.970,00
22701 SEGURIDAD	0,00	0,00	0,00	918.390,00	0,00	0,00	0,00	0,00	0,00	918.390,00
23399 OTRAS INDEMNIZACIONES	0,00	0,00	0,00	0,00	2.000,00	0,00	0,00	0,00	0,00	-2.000,00
35200 INTERESES DE DEMORA	0,00	0,00	0,00	8.435,88	0,00	0,00	0,00	0,00	0,00	8.435,88
44506 A MADRID DESTINO, CULTURA, TUR	0,00	0,00	0,00	4.066.802,89	0,00	0,00	0,00	0,00	0,00	4.066.802,89
62200 EDIFICIOS Y OTRAS CONSTRUCCIONES	0,00	0,00	0,00	144.593,99	0,00	1.614.946,54	0,00	0,00	0,00	1.759.540,53
62301 INSTALACIONES TÉCNICAS	0,00	0,00	0,00	1.500,00	0,00	0,00	0,00	0,00	0,00	1.500,00
62500 MOBILIARIO Y EQUIPOS DE OFICINA	0,00	0,00	0,00	4.200,00	0,00	0,00	0,00	0,00	0,00	4.200,00

AYUNTAMIENTO DE MADRID

INFORMACIÓN PRESUPUESTARIA. EJERCICIO CORRIENTE. PRESUPUESTO DE GASTOS

ESTADO DE MODIFICACIONES DE CRÉDITO

Ejercicio : 2023 **Fecha: 31/12/2023**

Centro **: 001 AYUNTAMIENTO DE MADRID**

Sección : 130 CULTURA, TURISMO Y DEPORTE

SECCIÓN/SUBPROGRAMA/SUBCONCEPTO	CRÉDITOS EXTRAORD.	SUPLEMENTOS DE CRÉDITO	AMPLIACIONES DE CRÉDITO	TRANSFERENCIAS POSITIVAS	TRANSFERENC. NEGATIVAS	INCORPORAC.DE REMANENTES	CRÉDITOS GENERADOS POR INGRESOS	BAJAS POR ANULACIÓN	AJUSTES POR PRÓRROGA	TOTAL MODIFICACIONES
62599 OTRO MOBILIARIO Y ENSERES	0,00	0,00	0,00	0,00	1.500,00	0,00	0,00	0,00	0,00	-1.500,00
74506 A MADRID DESTINO, CULTURA, TUR	0,00	0,00	0,00	1.293.750,00	0,00	0,00	0,00	0,00	0,00	1.293.750,00
*** 33210 BIBLIOTECAS PÚBLICAS Y PATRIMO**	0,00	1.228.000,00	0,00	895.933,30	1.210.332,00	0,00	188.650,00	0,00	0,00	1.102.251,30
12000 SUELDOS DEL GRUPO A1	0,00	0,00	0,00	7.160,00	84.044,00	0,00	0,00	0,00	0,00	-76.884,00
12001 SUELDOS DEL GRUPO A2	0,00	0,00	0,00	3.778,00	0,00	0,00	0,00	0,00	0,00	3.778,00
12003 SUELDOS DEL GRUPO C1	0,00	0,00	0,00	6.254,00	47.349,00	0,00	0,00	0,00	0,00	-41.095,00
12004 SUELDOS DEL GRUPO C2	0,00	0,00	0,00	194.600,00	14.825,00	0,00	0,00	0,00	0,00	179.775,00
12005 SUELDOS DEL GRUPO E	0,00	0,00	0,00	0,00	31.331,00	0,00	0,00	0,00	0,00	-31.331,00
12006 TRIENIOS	0,00	0,00	0,00	0,00	10.108,00	0,00	0,00	0,00	0,00	-10.108,00
12100 COMPLEMENTO DE DESTINO	0,00	0,00	0,00	8.770,00	98.482,00	0,00	0,00	0,00	0,00	-89.712,00
12101 COMPLEMENTO ESPECÍFICO	0,00	0,00	0,00	105.482,00	185.759,00	0,00	0,00	0,00	0,00	-80.277,00
12103 OTROS COMPLEMENTOS	0,00	0,00	0,00	859,00	14.317,00	0,00	0,00	0,00	0,00	-13.458,00
16000 SEGURIDAD SOCIAL	0,00	0,00	0,00	101.597,00	0,00	0,00	0,00	0,00	0,00	101.597,00
20600 ARREND.EQ.PROC.INFOR	0,00	0,00	0,00	18.030,00	14.000,00	0,00	0,00	0,00	0,00	4.030,00
20901 CÁNONES	0,00	0,00	0,00	0,00	6.450,00	0,00	0,00	0,00	0,00	-6.450,00
21300 REP.MAT.CONS.MAQUIN.	0,00	0,00	0,00	7.569,00	0,00	0,00	0,00	0,00	0,00	7.569,00
21500 REP., MANT. Y CONSERV. DE MOBILIARIO	0,00	0,00	0,00	0,00	1.700,00	0,00	0,00	0,00	0,00	-1.700,00
21600 REP.MAT.CONS.EQUIPOS	0,00	0,00	0,00	60.498,00	12.900,00	0,00	0,00	0,00	0,00	47.598,00
22000 MAT. OFICINA ORD. NO INV.	0,00	0,00	0,00	0,00	29.160,00	0,00	0,00	0,00	0,00	-29.160,00
22001 PRENSA,REVISTAS	0,00	0,00	0,00	21.002,00	15.000,00	0,00	0,00	0,00	0,00	6.002,00
22002 MATERIAL INFORMÁTICO NO INVENTARIABLE	0,00	0,00	0,00	27.500,00	0,00	0,00	0,00	0,00	0,00	27.500,00
22106 PROD.FARM. Y MATER.SANIT.	0,00	0,00	0,00	0,00	148.955,00	0,00	0,00	0,00	0,00	-148.955,00
22110 PRODUCTOS DE LIMPIEZA Y ASEO	0,00	0,00	0,00	0,00	30.000,00	0,00	0,00	0,00	0,00	-30.000,00
22199 OTROS SUMINISTROS	0,00	0,00	0,00	15.195,30	21.500,00	0,00	0,00	0,00	0,00	-6.304,70
22300 TRANSPORTES	0,00	0,00	0,00	0,00	29.633,00	0,00	0,00	0,00	0,00	-29.633,00
22602 PUBLICIDAD Y PROPAGANDA	0,00	0,00	0,00	25.000,00	41.800,00	0,00	8.000,00	0,00	0,00	-8.800,00
22606 REUNIONES, CONFERENCIAS Y CURSOS	0,00	0,00	0,00	0,00	33.500,00	0,00	0,00	0,00	0,00	-33.500,00
22609 ACTIVIDADES CULTURALES Y DEPORTIVAS	0,00	0,00	0,00	18.000,00	17.930,00	0,00	0,00	0,00	0,00	70,00
22706 ESTUDIOS Y TRABAJOS TÉCNICOS	0,00	0,00	0,00	95.156,00	0,00	0,00	38.900,00	0,00	0,00	134.056,00

AYUNTAMIENTO DE MADRID

INFORMACIÓN PRESUPUESTARIA. EJERCICIO CORRIENTE. PRESUPUESTO DE GASTOS

ESTADO DE MODIFICACIONES DE CRÉDITO

Ejercicio : 2023 **Fecha: 31/12/2023**

Centro **: 001 AYUNTAMIENTO DE MADRID**

Sección : 130 CULTURA, TURISMO Y DEPORTE

SECCIÓN/SUBPROGRAMA/SUBCONCEPTO	CRÉDITOS EXTRAORD.	SUPLEMENTOS DE CRÉDITO	AMPLIACIONES DE CRÉDITO	TRANSFERENCIAS POSITIVAS	TRANSFERENC. NEGATIVAS	INCORPORAC.DE REMANENTES	CRÉDITOS GENERADOS POR INGRESOS	BAJAS POR ANULACIÓN	AJUSTES POR PRÓRROGA	TOTAL MODIFICACIONES
22799 OTR.TRABAJ.EMP. Y PROFES.	0,00	0,00	0,00	44.783,00	0,00	0,00	0,00	0,00	0,00	44.783,00
23020 DEL PERSONAL NO DIRECTIVO	0,00	0,00	0,00	0,00	2.589,00	0,00	0,00	0,00	0,00	-2.589,00
23120 GASTOS DE VIAJE DEL PERSONAL NO DIRECTIVO	0,00	0,00	0,00	0,00	3.500,00	0,00	0,00	0,00	0,00	-3.500,00
48201 BECAS	0,00	0,00	0,00	7.000,00	0,00	0,00	0,00	0,00	0,00	7.000,00
48901 OT. TRANF. A INSITUC. S/F	0,00	0,00	0,00	22.000,00	0,00	0,00	0,00	0,00	0,00	22.000,00
62599 OTRO MOBILIARIO Y ENSERES	0,00	0,00	0,00	0,00	28.000,00	0,00	57.150,00	0,00	0,00	29.150,00
62600 EQUIPOS DE COMUNICACIÓN	0,00	0,00	0,00	5.000,00	0,00	0,00	84.600,00	0,00	0,00	89.600,00
62900 PATRI.HIST,ART.Y CULT.ASO.AL F	0,00	0,00	0,00	14.000,00	0,00	0,00	0,00	0,00	0,00	14.000,00
62901 SEÑALIZACIÓN	0,00	0,00	0,00	0,00	33.000,00	0,00	0,00	0,00	0,00	-33.000,00
62999 OTRAS INV. NUEVAS FUNCION	0,00	1.228.000,00	0,00	46.700,00	222.500,00	0,00	0,00	0,00	0,00	1.052.200,00
63599 OTRO MOBIL.ENSER.REF.Y RE	0,00	0,00	0,00	22.000,00	0,00	0,00	0,00	0,00	0,00	22.000,00
63600 EQUIP.COMUNICAC.REF	0,00	0,00	0,00	18.000,00	18.000,00	0,00	0,00	0,00	0,00	0,00
64100 APLICACIONES INFORMÁTICAS	0,00	0,00	0,00	0,00	14.000,00	0,00	0,00	0,00	0,00	-14.000,00
*** 33220 ARCHIVOS**	0,00	0,00	0,00	207.414,21	63.908,00	0,00	2.500,00	0,00	0,00	146.006,21
12000 SUELDOS DEL GRUPO A1	0,00	0,00	0,00	441,00	13.388,00	0,00	0,00	0,00	0,00	-12.947,00
12001 SUELDOS DEL GRUPO A2	0,00	0,00	0,00	4.480,00	0,00	0,00	0,00	0,00	0,00	4.480,00
12100 COMPLEMENTO DE DESTINO	0,00	0,00	0,00	2.302,00	0,00	0,00	0,00	0,00	0,00	2.302,00
12101 COMPLEMENTO ESPECÍFICO	0,00	0,00	0,00	4.980,00	0,00	0,00	0,00	0,00	0,00	4.980,00
12103 OTROS COMPLEMENTOS	0,00	0,00	0,00	219,00	0,00	0,00	0,00	0,00	0,00	219,00
16000 SEGURIDAD SOCIAL	0,00	0,00	0,00	5.473,00	0,00	0,00	0,00	0,00	0,00	5.473,00
21300 REP.MAT.CONS.MAQUIN.	0,00	0,00	0,00	6.681,21	0,00	0,00	0,00	0,00	0,00	6.681,21
21500 REP., MANT. Y CONSERV. DE MOBILIARIO	0,00	0,00	0,00	118,00	0,00	0,00	0,00	0,00	0,00	118,00
21600 REP.MAT.CONS.EQUIPOS	0,00	0,00	0,00	0,00	1.770,00	0,00	0,00	0,00	0,00	-1.770,00
22000 MAT. OFICINA ORD. NO INV.	0,00	0,00	0,00	4.000,00	6.000,00	0,00	0,00	0,00	0,00	-2.000,00
22002 MATERIAL INFORMÁTICO NO INVENTARIABLE	0,00	0,00	0,00	0,00	8.000,00	0,00	0,00	0,00	0,00	-8.000,00
22199 OTROS SUMINISTROS	0,00	0,00	0,00	0,00	20.000,00	0,00	0,00	0,00	0,00	-20.000,00
22602 PUBLICIDAD Y PROPAGANDA	0,00	0,00	0,00	0,00	650,00	0,00	0,00	0,00	0,00	-650,00
22606 REUNIONES, CONFERENCIAS Y CURSOS	0,00	0,00	0,00	0,00	7.000,00	0,00	0,00	0,00	0,00	-7.000,00
22706 ESTUDIOS Y TRABAJOS TÉCNICOS	0,00	0,00	0,00	23.070,00	0,00	0,00	0,00	0,00	0,00	23.070,00

AYUNTAMIENTO DE MADRID

INFORMACIÓN PRESUPUESTARIA. EJERCICIO CORRIENTE. PRESUPUESTO DE GASTOS

ESTADO DE MODIFICACIONES DE CRÉDITO

Ejercicio : 2023 **Fecha: 31/12/2023**

Centro **: 001 AYUNTAMIENTO DE MADRID**

Sección : 130 CULTURA, TURISMO Y DEPORTE

SECCIÓN/SUBPROGRAMA/SUBCONCEPTO	CRÉDITOS EXTRAORD.	SUPLEMENTOS DE CRÉDITO	AMPLIACIONES DE CRÉDITO	TRANSFERENCIAS POSITIVAS	TRANSFERENC. NEGATIVAS	INCORPORAC.DE REMANENTES	CRÉDITOS GENERADOS POR INGRESOS	BAJAS POR ANULACIÓN	AJUSTES POR PRÓRROGA	TOTAL MODIFICACIONES
23020 DEL PERSONAL NO DIRECTIVO	0,00	0,00	0,00	500,00	0,00	0,00	0,00	0,00	0,00	500,00
23120 GASTOS DE VIAJE DEL PERSONAL NO DIRECTIVO	0,00	0,00	0,00	500,00	0,00	0,00	0,00	0,00	0,00	500,00
48201 BECAS	0,00	0,00	0,00	0,00	7.100,00	0,00	0,00	0,00	0,00	-7.100,00
62599 OTRO MOBILIARIO Y ENSERES	0,00	0,00	0,00	0,00	0,00	0,00	1.650,00	0,00	0,00	1.650,00
62600 EQUIPOS DE COMUNICACIÓN	0,00	0,00	0,00	0,00	0,00	0,00	850,00	0,00	0,00	850,00
62601 EQUIPOS PARA PROCESO DE DATOS	0,00	0,00	0,00	86.000,00	0,00	0,00	0,00	0,00	0,00	86.000,00
62999 OTRAS INV. NUEVAS FUNCION	0,00	0,00	0,00	650,00	0,00	0,00	0,00	0,00	0,00	650,00
63599 OTRO MOBIL.ENSER.REF.Y RE	0,00	0,00	0,00	68.000,00	0,00	0,00	0,00	0,00	0,00	68.000,00
*** 33301 MUSEOS**	0,00	0,00	0,00	1.465.623,05	1.307.262,00	177.226,92	58.850,00	0,00	0,00	394.437,97
12000 SUELDOS DEL GRUPO A1	0,00	0,00	0,00	8.439,00	0,00	0,00	0,00	0,00	0,00	8.439,00
12003 SUELDOS DEL GRUPO C1	0,00	0,00	0,00	5.683,00	0,00	0,00	0,00	0,00	0,00	5.683,00
12005 SUELDOS DEL GRUPO E	0,00	0,00	0,00	0,00	63.594,00	0,00	0,00	0,00	0,00	-63.594,00
12100 COMPLEMENTO DE DESTINO	0,00	0,00	0,00	8.503,00	31.756,00	0,00	0,00	0,00	0,00	-23.253,00
12101 COMPLEMENTO ESPECÍFICO	0,00	0,00	0,00	17.273,00	49.477,00	0,00	0,00	0,00	0,00	-32.204,00
12103 OTROS COMPLEMENTOS	0,00	0,00	0,00	688,00	10.617,00	0,00	0,00	0,00	0,00	-9.929,00
16000 SEGURIDAD SOCIAL	0,00	0,00	0,00	11.095,00	31.868,00	0,00	0,00	0,00	0,00	-20.773,00
20901 CÁNONES	0,00	0,00	0,00	0,00	5.000,00	0,00	0,00	0,00	0,00	-5.000,00
21300 REP.MAT.CONS.MAQUIN.	0,00	0,00	0,00	0,00	33.000,00	0,00	0,00	0,00	0,00	-33.000,00
21500 REP., MANT. Y CONSERV. DE MOBILIARIO	0,00	0,00	0,00	2.500,00	0,00	0,00	0,00	0,00	0,00	2.500,00
21900 REP.MANT.Y CONS.OT.IN.MAT	0,00	0,00	0,00	8.000,00	0,00	0,00	0,00	0,00	0,00	8.000,00
22002 MATERIAL INFORMÁTICO NO INVENTARIABLE	0,00	0,00	0,00	2.430,00	0,00	0,00	0,00	0,00	0,00	2.430,00
22105 PRODUCTOS ALIMENTICIOS	0,00	0,00	0,00	0,00	1.830,00	0,00	0,00	0,00	0,00	-1.830,00
22106 PROD.FARM. Y MATER.SANIT.	0,00	0,00	0,00	0,00	10.000,00	0,00	0,00	0,00	0,00	-10.000,00
22110 PRODUCTOS DE LIMPIEZA Y ASEO	0,00	0,00	0,00	0,00	4.000,00	0,00	0,00	0,00	0,00	-4.000,00
22199 OTROS SUMINISTROS	0,00	0,00	0,00	0,00	9.000,00	0,00	0,00	0,00	0,00	-9.000,00
22300 TRANSPORTES	0,00	0,00	0,00	69.000,00	0,00	0,00	0,00	0,00	0,00	69.000,00
22400 PRIMAS DE SEGUROS	0,00	0,00	0,00	1.000,00	0,00	0,00	0,00	0,00	0,00	1.000,00
22602 PUBLICIDAD Y PROPAGANDA	0,00	0,00	0,00	80.000,00	0,00	0,00	10.000,00	0,00	0,00	90.000,00
22606 REUNIONES, CONFERENCIAS Y CURSOS	0,00	0,00	0,00	13.000,00	0,00	0,00	0,00	0,00	0,00	13.000,00

AYUNTAMIENTO DE MADRID

INFORMACIÓN PRESUPUESTARIA. EJERCICIO CORRIENTE. PRESUPUESTO DE GASTOS

ESTADO DE MODIFICACIONES DE CRÉDITO

Ejercicio : 2023 **Fecha: 31/12/2023**

Centro **: 001 AYUNTAMIENTO DE MADRID**

Sección : 130 CULTURA, TURISMO Y DEPORTE

SECCIÓN/SUBPROGRAMA/SUBCONCEPTO	CRÉDITOS EXTRAORD.	SUPLEMENTOS DE CRÉDITO	AMPLIACIONES DE CRÉDITO	TRANSFERENCIAS POSITIVAS	TRANSFERENC. NEGATIVAS	INCORPORAC.DE REMANENTES	CRÉDITOS GENERADOS POR INGRESOS	BAJAS POR ANULACIÓN	AJUSTES POR PRÓRROGA	TOTAL MODIFICACIONES
22609 ACTIVIDADES CULTURALES Y DEPORTIVAS	0,00	0,00	0,00	35.420,00	0,00	0,00	0,00	0,00	0,00	35.420,00
22610 DIETAS E INDEMNIZ. PERSONAL EX	0,00	0,00	0,00	1.000,00	0,00	0,00	0,00	0,00	0,00	1.000,00
22706 ESTUDIOS Y TRABAJOS TÉCNICOS	0,00	0,00	0,00	121.000,00	79.420,00	0,00	15.000,00	0,00	0,00	56.580,00
23120 GASTOS DE VIAJE DEL PERSONAL NO DIRECTIVO	0,00	0,00	0,00	0,00	1.000,00	0,00	0,00	0,00	0,00	-1.000,00
47999 OTRAS SUBVENCIONES A EMPRESAS PRIVADAS	0,00	0,00	0,00	0,00	200.000,00	52.218,97	0,00	0,00	0,00	-147.781,03
48099 A OTRAS FUNDACIONES	0,00	0,00	0,00	55.000,00	0,00	0,00	0,00	0,00	0,00	55.000,00
48201 BECAS	0,00	0,00	0,00	0,00	8.000,00	0,00	0,00	0,00	0,00	-8.000,00
48901 OT. TRANF. A INSITUC. S/F	0,00	0,00	0,00	410.000,00	400.000,00	0,00	0,00	0,00	0,00	10.000,00
62500 MOBILIARIO Y EQUIPOS DE OFICINA	0,00	0,00	0,00	0,00	7.000,00	0,00	0,00	0,00	0,00	-7.000,00
62599 OTRO MOBILIARIO Y ENSERES	0,00	0,00	0,00	0,00	0,00	0,00	9.000,00	0,00	0,00	9.000,00
62600 EQUIPOS DE COMUNICACIÓN	0,00	0,00	0,00	0,00	1.500,00	0,00	24.850,00	0,00	0,00	23.350,00
62900 PATRI.HIST,ART.Y CULT.ASO.AL F	0,00	0,00	0,00	547.500,00	0,00	0,00	0,00	0,00	0,00	547.500,00
62999 OTRAS INV. NUEVAS FUNCION	0,00	0,00	0,00	3.000,00	360.200,00	0,00	0,00	0,00	0,00	-357.200,00
63599 OTRO MOBIL.ENSER.REF.Y RE	0,00	0,00	0,00	56.100,00	0,00	50.000,00	0,00	0,00	0,00	106.100,00
63999 OTRAS INV. REPOS. F. OP.S	0,00	0,00	0,00	8.992,05	0,00	75.007,95	0,00	0,00	0,00	84.000,00
*** 33401 ACTIVIDADES CULTURALES**	0,00	0,00	0,00	1.992.777,00	2.253.948,39	0,00	0,00	0,00	0,00	-261.171,39
12003 SUELDOS DEL GRUPO C1	0,00	0,00	0,00	228,00	0,00	0,00	0,00	0,00	0,00	228,00
20901 CÁNONES	0,00	0,00	0,00	0,00	1.000,00	0,00	0,00	0,00	0,00	-1.000,00
22400 PRIMAS DE SEGUROS	0,00	0,00	0,00	0,00	5.000,00	0,00	0,00	0,00	0,00	-5.000,00
22602 PUBLICIDAD Y PROPAGANDA	0,00	0,00	0,00	0,00	25.000,00	0,00	0,00	0,00	0,00	-25.000,00
22609 ACTIVIDADES CULTURALES Y DEPORTIVAS	0,00	0,00	0,00	0,00	99.061,00	0,00	0,00	0,00	0,00	-99.061,00
22610 DIETAS E INDEMNIZ. PERSONAL EX	0,00	0,00	0,00	0,00	5.014,00	0,00	0,00	0,00	0,00	-5.014,00
22706 ESTUDIOS Y TRABAJOS TÉCNICOS	0,00	0,00	0,00	0,00	17.000,00	0,00	0,00	0,00	0,00	-17.000,00
47999 OTRAS SUBVENCIONES A EMPRESAS PRIVADAS	0,00	0,00	0,00	277.544,00	1.636.770,07	0,00	0,00	0,00	0,00	-1.359.226,07
48099 A OTRAS FUNDACIONES	0,00	0,00	0,00	110.000,00	0,00	0,00	0,00	0,00	0,00	110.000,00
48900 OTRAS TRANSFERENCIAS A FAMILIAS	0,00	0,00	0,00	271.000,00	62.847,91	0,00	0,00	0,00	0,00	208.152,09
48901 OT. TRANF. A INSITUC. S/F	0,00	0,00	0,00	1.319.005,00	402.255,41	0,00	0,00	0,00	0,00	916.749,59
60900 PATRIM.HCO.ART.CULT	0,00	0,00	0,00	5.000,00	0,00	0,00	0,00	0,00	0,00	5.000,00
63900 PATRI.HIST,ART.Y CULT.ASO. FUN	0,00	0,00	0,00	10.000,00	0,00	0,00	0,00	0,00	0,00	10.000,00

AYUNTAMIENTO DE MADRID

INFORMACIÓN PRESUPUESTARIA. EJERCICIO CORRIENTE. PRESUPUESTO DE GASTOS

ESTADO DE MODIFICACIONES DE CRÉDITO

Ejercicio : 2023 **Fecha: 31/12/2023**

Centro **: 001 AYUNTAMIENTO DE MADRID**

Sección : 130 CULTURA, TURISMO Y DEPORTE

SECCIÓN/SUBPROGRAMA/SUBCONCEPTO	CRÉDITOS EXTRAORD.	SUPLEMENTOS DE CRÉDITO	AMPLIACIONES DE CRÉDITO	TRANSFERENCIAS POSITIVAS	TRANSFERENC. NEGATIVAS	INCORPORAC.DE REMANENTES	CRÉDITOS GENERADOS POR INGRESOS	BAJAS POR ANULACIÓN	AJUSTES POR PRÓRROGA	TOTAL MODIFICACIONES
* 33405 BANDA SINFÓNICA MUNICIPAL	0,00	21.000,00	0,00	133.116,50	228.445,50	39.369,92	0,00	0,00	0,00	-34.959,08
12000 SUELDOS DEL GRUPO A1	0,00	0,00	0,00	4.241,00	0,00	0,00	0,00	0,00	0,00	4.241,00
12100 COMPLEMENTO DE DESTINO	0,00	0,00	0,00	2.710,00	0,00	0,00	0,00	0,00	0,00	2.710,00
12101 COMPLEMENTO ESPECÍFICO	0,00	0,00	0,00	6.037,00	0,00	0,00	0,00	0,00	0,00	6.037,00
12103 OTROS COMPLEMENTOS	0,00	0,00	0,00	176,00	0,00	0,00	0,00	0,00	0,00	176,00
16000 SEGURIDAD SOCIAL	0,00	0,00	0,00	13.821,00	0,00	0,00	0,00	0,00	0,00	13.821,00
20200 ARREND.EDIFICIOS Y OT.CON	0,00	0,00	0,00	847,00	0,00	0,00	0,00	0,00	0,00	847,00
20901 CÁNONES	0,00	0,00	0,00	3.000,00	0,00	0,00	0,00	0,00	0,00	3.000,00
21300 REP.MAT.CONS.MAQUIN.	0,00	0,00	0,00	10.000,00	0,00	0,00	0,00	0,00	0,00	10.000,00
21500 REP., MANT. Y CONSERV. DE MOBILIARIO	0,00	0,00	0,00	0,00	500,00	0,00	0,00	0,00	0,00	-500,00
22105 PRODUCTOS ALIMENTICIOS	0,00	0,00	0,00	2.000,00	0,00	0,00	0,00	0,00	0,00	2.000,00
22199 OTROS SUMINISTROS	0,00	0,00	0,00	4.600,00	0,00	0,00	0,00	0,00	0,00	4.600,00
22300 TRANSPORTES	0,00	0,00	0,00	18.000,00	0,00	0,00	0,00	0,00	0,00	18.000,00
22602 PUBLICIDAD Y PROPAGANDA	0,00	0,00	0,00	10.000,00	0,00	0,00	0,00	0,00	0,00	10.000,00
22609 ACTIVIDADES CULTURALES Y DEPORTIVAS	0,00	0,00	0,00	50.184,50	0,00	0,00	0,00	0,00	0,00	50.184,50
22706 ESTUDIOS Y TRABAJOS TÉCNICOS	0,00	0,00	0,00	0,00	20.804,00	0,00	0,00	0,00	0,00	-20.804,00
22799 OTR.TRABAJ.EMP. Y PROFES.	0,00	0,00	0,00	0,00	83.847,00	0,00	0,00	0,00	0,00	-83.847,00
23020 DEL PERSONAL NO DIRECTIVO	0,00	0,00	0,00	0,00	8.980,50	0,00	0,00	0,00	0,00	-8.980,50
23120 GASTOS DE VIAJE DEL PERSONAL NO DIRECTIVO	0,00	0,00	0,00	4.000,00	23.000,00	39.369,92	0,00	0,00	0,00	20.369,92
62500 MOBILIARIO Y EQUIPOS DE OFICINA	0,00	0,00	0,00	0,00	7.000,00	0,00	0,00	0,00	0,00	-7.000,00
62599 OTRO MOBILIARIO Y ENSERES	0,00	21.000,00	0,00	3.500,00	0,00	0,00	0,00	0,00	0,00	24.500,00
62999 OTRAS INV. NUEVAS FUNCION	0,00	0,00	0,00	0,00	77.314,00	0,00	0,00	0,00	0,00	-77.314,00
64001 PROPIEDAD INTELECTUAL	0,00	0,00	0,00	0,00	7.000,00	0,00	0,00	0,00	0,00	-7.000,00
* 33601 PATRIMONIO CULTURAL	0,00	1.051.095,00	0,00	5.091.739,36	10.497.479,78	2.014.185,45	67.210,21	376.846,65	0,00	-2.650.096,41
12000 SUELDOS DEL GRUPO A1	0,00	0,00	0,00	0,00	12.289,00	0,00	0,00	0,00	0,00	-12.289,00
12003 SUELDOS DEL GRUPO C1	0,00	0,00	0,00	0,00	11.748,00	0,00	0,00	0,00	0,00	-11.748,00
12101 COMPLEMENTO ESPECÍFICO	0,00	0,00	0,00	0,00	14.204,00	0,00	0,00	0,00	0,00	-14.204,00
21000 REP.MAT.CONS.BIENES	0,00	0,00	0,00	61.513,00	283.441,45	0,00	0,00	0,00	0,00	-221.928,45
21200 REP.MAT.CONS.EDIFIC.	0,00	0,00	0,00	303.407,47	419.804,00	0,00	0,00	0,00	0,00	-116.396,53

AYUNTAMIENTO DE MADRID

INFORMACIÓN PRESUPUESTARIA. EJERCICIO CORRIENTE. PRESUPUESTO DE GASTOS

ESTADO DE MODIFICACIONES DE CRÉDITO

Ejercicio : 2023 **Fecha: 31/12/2023**

Centro **: 001 AYUNTAMIENTO DE MADRID**

Sección : 130 CULTURA, TURISMO Y DEPORTE

SECCIÓN/SUBPROGRAMA/SUBCONCEPTO	CRÉDITOS EXTRAORD.	SUPLEMENTOS DE CRÉDITO	AMPLIACIONES DE CRÉDITO	TRANSFERENCIAS POSITIVAS	TRANSFERENC. NEGATIVAS	INCORPORAC.DE REMANENTES	CRÉDITOS GENERADOS POR INGRESOS	BAJAS POR ANULACIÓN	AJUSTES POR PRÓRROGA	TOTAL MODIFICACIONES
21300 REP.MAT.CONS.MAQUIN.	0,00	0,00	0,00	514.614,21	323.004,22	44.255,34	0,00	0,00	0,00	235.865,33
22000 MAT. OFICINA ORD. NO INV.	0,00	0,00	0,00	0,00	1.506,52	0,00	0,00	0,00	0,00	-1.506,52
22001 PRENSA,REVISTAS	0,00	0,00	0,00	20.000,00	20.000,00	0,00	0,00	0,00	0,00	0,00
22002 MATERIAL INFORMÁTICO NO INVENTARIABLE	0,00	0,00	0,00	0,00	2.000,00	0,00	0,00	0,00	0,00	-2.000,00
22106 PROD.FARM. Y MATER.SANIT.	0,00	0,00	0,00	0,00	2.000,00	0,00	0,00	0,00	0,00	-2.000,00
22199 OTROS SUMINISTROS	0,00	0,00	0,00	0,00	2.000,00	0,00	0,00	0,00	0,00	-2.000,00
22300 TRANSPORTES	0,00	0,00	0,00	7.550,00	80.319,94	0,00	0,00	0,00	0,00	-72.769,94
22400 PRIMAS DE SEGUROS	0,00	0,00	0,00	5.000,00	9.567,40	0,00	0,00	0,00	0,00	-4.567,40
22602 PUBLICIDAD Y PROPAGANDA	0,00	0,00	0,00	50.000,00	126.118,45	0,00	0,00	0,00	0,00	-76.118,45
22604 GASTOS JURÍDICOS Y CONTENCIOSOS	0,00	0,00	0,00	21.280,60	0,00	0,00	0,00	0,00	0,00	21.280,60
22606 REUNIONES, CONFERENCIAS Y CURSOS	0,00	0,00	0,00	20.000,00	10.412,00	0,00	0,00	0,00	0,00	9.588,00
22609 ACTIVIDADES CULTURALES Y DEPORTIVAS	0,00	0,00	0,00	416.600,83	0,00	0,00	0,00	0,00	0,00	416.600,83
22610 DIETAS E INDEMNIZ. PERSONAL EX	0,00	0,00	0,00	3.000,00	10.000,00	0,00	0,00	0,00	0,00	-7.000,00
22701 SEGURIDAD	0,00	0,00	0,00	2.000,00	0,00	0,00	0,00	0,00	0,00	2.000,00
22704 CUSTODIA, DEPÓSITOS Y ALMACENAJE	0,00	0,00	0,00	6.500,00	15,37	0,00	0,00	0,00	0,00	6.484,63
22706 ESTUDIOS Y TRABAJOS TÉCNICOS	0,00	0,00	0,00	171.216,00	661.027,09	0,00	49.210,21	0,00	0,00	-440.600,88
23010 DEL PERSONAL DIRECTIVO	0,00	0,00	0,00	0,00	3.962,60	0,00	0,00	0,00	0,00	-3.962,60
23020 DEL PERSONAL NO DIRECTIVO	0,00	0,00	0,00	0,00	4.898,71	0,00	0,00	0,00	0,00	-4.898,71
23110 GASTOS DE VIAJE DEL PERSONAL DIRECTIVO	0,00	0,00	0,00	0,00	3.978,78	0,00	0,00	0,00	0,00	-3.978,78
23111 LOCOMOCIÓN URBANA PERSONAL DIRECTIVO	0,00	0,00	0,00	0,00	299,00	0,00	0,00	0,00	0,00	-299,00
23120 GASTOS DE VIAJE DEL PERSONAL NO DIRECTIVO	0,00	0,00	0,00	0,00	4.818,25	0,00	0,00	0,00	0,00	-4.818,25
23399 OTRAS INDEMNIZACIONES	0,00	0,00	0,00	0,00	2.000,00	0,00	0,00	0,00	0,00	-2.000,00
26000 TRAB. I. SIN FINES LUCRO	0,00	0,00	0,00	0,00	20.000,00	0,00	0,00	0,00	0,00	-20.000,00
44506 A MADRID DESTINO, CULTURA, TUR	0,00	0,00	0,00	271.000,00	2.050.000,00	0,00	0,00	0,00	0,00	-1.779.000,00
48099 A OTRAS FUNDACIONES	0,00	0,00	0,00	0,00	110.000,00	0,00	0,00	0,00	0,00	-110.000,00
48201 BECAS	0,00	0,00	0,00	0,00	38.758,22	0,00	0,00	0,00	0,00	-38.758,22
48203 PREMIOS	0,00	0,00	0,00	0,00	215.000,00	37.510,00	0,00	0,00	0,00	-177.490,00
48901 OT. TRANF. A INSITUC. S/F	0,00	0,00	0,00	15.000,00	1.790,00	0,00	0,00	0,00	0,00	13.210,00
60900 PATRIM.HCO.ART.CULT	0,00	0,00	0,00	186.500,00	1.554.775,50	137.085,51	18.000,00	0,00	0,00	-1.213.189,99

AYUNTAMIENTO DE MADRID

INFORMACIÓN PRESUPUESTARIA. EJERCICIO CORRIENTE. PRESUPUESTO DE GASTOS

ESTADO DE MODIFICACIONES DE CRÉDITO

Ejercicio : 2023 **Fecha: 31/12/2023**

Centro **: 001 AYUNTAMIENTO DE MADRID**

Sección : 130 CULTURA, TURISMO Y DEPORTE

SECCIÓN/SUBPROGRAMA/SUBCONCEPTO	CRÉDITOS EXTRAORD.	SUPLEMENTOS DE CRÉDITO	AMPLIACIONES DE CRÉDITO	TRANSFERENCIAS POSITIVAS	TRANSFERENC. NEGATIVAS	INCORPORAC.DE REMANENTES	CRÉDITOS GENERADOS POR INGRESOS	BAJAS POR ANULACIÓN	AJUSTES POR PRÓRROGA	TOTAL MODIFICACIONES
60912 SEÑALIZACIÓN VIAL	0,00	0,00	0,00	168.583,49	98.418,49	0,00	0,00	0,00	0,00	70.165,00
61900 PATRIM.HCO.ART.CULT	0,00	48.600,00	0,00	2.506.694,18	63.935,20	0,00	0,00	0,00	0,00	2.491.358,98
62200 EDIFICIOS Y OTRAS CONSTRUCCIONES	0,00	0,00	0,00	0,00	3.753,00	0,00	0,00	0,00	0,00	-3.753,00
62901 SEÑALIZACIÓN	0,00	0,00	0,00	1.650,00	0,00	0,00	0,00	0,00	0,00	1.650,00
62999 OTRAS INV. NUEVAS FUNCION	0,00	0,00	0,00	3.550,00	59,60	27.307,00	0,00	0,00	0,00	30.797,40
63200 EDIF. Y OTRAS CONST.(REF)	0,00	744.000,00	0,00	100.000,00	2.056.002,44	1.575.631,79	0,00	376.846,65	0,00	-13.217,30
63900 PATRI.HIST,ART.Y CULT.ASO. FUN	0,00	258.495,00	0,00	231.000,00	2.230.572,55	192.395,81	0,00	0,00	0,00	-1.548.681,74
64100 APLICACIONES INFORMÁTICAS	0,00	0,00	0,00	5.079,58	0,00	0,00	0,00	0,00	0,00	5.079,58
78901 OTRAS T. A INST. S.F.L.	0,00	0,00	0,00	0,00	45.000,00	0,00	0,00	0,00	0,00	-45.000,00
*** 91213 ÁREA GOB. CULTURA, TURISMO Y DEPORTE**	0,00	0,00	0,00	64.474,00	70.645,00	0,00	0,00	0,00	0,00	-6.171,00
10000 RETRIBUCIONES BÁSICAS	0,00	0,00	0,00	54.866,00	54.587,00	0,00	0,00	0,00	0,00	279,00
16000 SEGURIDAD SOCIAL	0,00	0,00	0,00	9.608,00	9.558,00	0,00	0,00	0,00	0,00	50,00
22601 ATENC.PROTOC.Y REPRE	0,00	0,00	0,00	0,00	3.000,00	0,00	0,00	0,00	0,00	-3.000,00
23000 DE LOS M. ORG. DE GBNO.	0,00	0,00	0,00	0,00	2.000,00	0,00	0,00	0,00	0,00	-2.000,00
23100 G.VIAJE M. ÓRGANOS GBNO.	0,00	0,00	0,00	0,00	1.500,00	0,00	0,00	0,00	0,00	-1.500,00

AYUNTAMIENTO DE MADRID

INFORMACIÓN PRESUPUESTARIA. EJERCICIO CORRIENTE. PRESUPUESTO DE GASTOS

ESTADO DE MODIFICACIONES DE CRÉDITO

Ejercicio : 2023 **Fecha: 31/12/2023**

Centro **: 001 AYUNTAMIENTO DE MADRID**

Sección : 131 DEPORTE

SECCIÓN/SUBPROGRAMA/SUBCONCEPTO	CRÉDITOS EXTRAORD.	SUPLEMENTOS DE CRÉDITO	AMPLIACIONES DE CRÉDITO	TRANSFERENCIAS POSITIVAS	TRANSFERENC. NEGATIVAS	INCORPORAC.DE REMANENTES	CRÉDITOS GENERADOS POR INGRESOS	BAJAS POR ANULACIÓN	AJUSTES POR PRÓRROGA	TOTAL MODIFICACIONES
**** TOTAL**	**0,00**	**523.021,60**	**0,00**	**7.627.064,06**	**4.962.110,99**	**4.363.911,36**	**0,00**	**196.000,00**	**0,00**	**7.355.886,03**
*** 34102 COORDINACIÓN Y FOMENTO DEL DEPORTE**	0,00	0,00	0,00	4.766.708,63	2.980.650,29	1.396.022,02	0,00	0,00	0,00	3.182.080,36
12000 SUELDOS DEL GRUPO A1	0,00	0,00	0,00	5.549,00	0,00	0,00	0,00	0,00	0,00	5.549,00
12001 SUELDOS DEL GRUPO A2	0,00	0,00	0,00	4.860,00	0,00	0,00	0,00	0,00	0,00	4.860,00
12003 SUELDOS DEL GRUPO C1	0,00	0,00	0,00	3.706,00	0,00	0,00	0,00	0,00	0,00	3.706,00
12004 SUELDOS DEL GRUPO C2	0,00	0,00	0,00	3.128,00	0,00	0,00	0,00	0,00	0,00	3.128,00
12100 COMPLEMENTO DE DESTINO	0,00	0,00	0,00	8.619,00	0,00	0,00	0,00	0,00	0,00	8.619,00
12101 COMPLEMENTO ESPECÍFICO	0,00	0,00	0,00	18.330,00	0,00	0,00	0,00	0,00	0,00	18.330,00
12103 OTROS COMPLEMENTOS	0,00	0,00	0,00	896,00	0,00	0,00	0,00	0,00	0,00	896,00
13000 RETRIBUCIONES BÁSICAS	0,00	0,00	0,00	0,00	94.664,00	0,00	0,00	0,00	0,00	-94.664,00
13002 OTRAS REMUNERACIONES	0,00	0,00	0,00	0,00	16.866,00	0,00	0,00	0,00	0,00	-16.866,00
13100 RETRIBUCIONES BÁSICAS	0,00	0,00	0,00	7.812,00	0,00	0,00	0,00	0,00	0,00	7.812,00
13102 OTRAS REMUNERACIONES	0,00	0,00	0,00	384,00	0,00	0,00	0,00	0,00	0,00	384,00
16000 SEGURIDAD SOCIAL	0,00	0,00	0,00	18.744,00	1.138,00	0,00	0,00	0,00	0,00	17.606,00
20300 ARREND.MAQ.INST.UTIL	0,00	0,00	0,00	2.875,30	0,00	0,00	0,00	0,00	0,00	2.875,30
21300 REP.MAT.CONS.MAQUIN.	0,00	0,00	0,00	1.277,82	0,00	0,00	0,00	0,00	0,00	1.277,82
22000 MAT. OFICINA ORD. NO INV.	0,00	0,00	0,00	3.551,00	21.200,00	0,00	0,00	0,00	0,00	-17.649,00
22002 MATERIAL INFORMÁTICO NO INVENTARIABLE	0,00	0,00	0,00	0,00	19.015,00	0,00	0,00	0,00	0,00	-19.015,00
22199 OTROS SUMINISTROS	0,00	0,00	0,00	0,00	11.964,00	33.064,02	0,00	0,00	0,00	21.100,02
22300 TRANSPORTES	0,00	0,00	0,00	0,00	20.520,00	0,00	0,00	0,00	0,00	-20.520,00
22602 PUBLICIDAD Y PROPAGANDA	0,00	0,00	0,00	101.621,00	137.971,00	0,00	0,00	0,00	0,00	-36.350,00
22606 REUNIONES, CONFERENCIAS Y CURSOS	0,00	0,00	0,00	10.725,00	252.725,00	0,00	0,00	0,00	0,00	-242.000,00
22608 ACTUACIONES DE PATROCINIO	0,00	0,00	0,00	481.500,00	1.549.160,40	0,00	0,00	0,00	0,00	-1.067.660,40
22609 ACTIVIDADES CULTURALES Y DEPORTIVAS	0,00	0,00	0,00	144.836,00	116.257,00	0,00	0,00	0,00	0,00	28.579,00
22706 ESTUDIOS Y TRABAJOS TÉCNICOS	0,00	0,00	0,00	20.878,00	108.528,00	23.958,00	0,00	0,00	0,00	-63.692,00
22730 TRAB.Y SERV. MADRID DESTINO, C	0,00	0,00	0,00	500.000,00	550.000,00	0,00	0,00	0,00	0,00	-50.000,00
22799 OTR.TRABAJ.EMP. Y PROFES.	0,00	0,00	0,00	0,00	854,60	0,00	0,00	0,00	0,00	-854,60
23010 DEL PERSONAL DIRECTIVO	0,00	0,00	0,00	0,00	2.914,94	0,00	0,00	0,00	0,00	-2.914,94
23020 DEL PERSONAL NO DIRECTIVO	0,00	0,00	0,00	0,00	1.500,00	0,00	0,00	0,00	0,00	-1.500,00

AYUNTAMIENTO DE MADRID

INFORMACIÓN PRESUPUESTARIA. EJERCICIO CORRIENTE. PRESUPUESTO DE GASTOS

ESTADO DE MODIFICACIONES DE CRÉDITO

Ejercicio : 2023 **Fecha: 31/12/2023**

Centro **: 001 AYUNTAMIENTO DE MADRID**

Sección : 131 DEPORTE

SECCIÓN/SUBPROGRAMA/SUBCONCEPTO	CRÉDITOS EXTRAORD.	SUPLEMENTOS DE CRÉDITO	AMPLIACIONES DE CRÉDITO	TRANSFERENCIAS POSITIVAS	TRANSFERENC. NEGATIVAS	INCORPORAC.DE REMANENTES	CRÉDITOS GENERADOS POR INGRESOS	BAJAS POR ANULACIÓN	AJUSTES POR PRÓRROGA	TOTAL MODIFICACIONES
23110 GASTOS DE VIAJE DEL PERSONAL DIRECTIVO	0,00	0,00	0,00	0,00	3.000,00	0,00	0,00	0,00	0,00	-3.000,00
23120 GASTOS DE VIAJE DEL PERSONAL NO DIRECTIVO	0,00	0,00	0,00	0,00	1.500,00	0,00	0,00	0,00	0,00	-1.500,00
26000 TRAB. I. SIN FINES LUCRO	0,00	0,00	0,00	631.148,67	872,35	0,00	0,00	0,00	0,00	630.276,32
35200 INTERESES DE DEMORA	0,00	0,00	0,00	267,84	0,00	0,00	0,00	0,00	0,00	267,84
47999 OTRAS SUBVENCIONES A EMPRESAS PRIVADAS	0,00	0,00	0,00	1.159.000,00	70.000,00	1.089.000,00	0,00	0,00	0,00	2.178.000,00
48901 OT. TRANF. A INSITUC. S/F	0,00	0,00	0,00	1.637.000,00	0,00	250.000,00	0,00	0,00	0,00	1.887.000,00
*** 34201 INSTALACIONES DEPORTIVAS**	0,00	523.021,60	0,00	2.860.355,43	1.981.460,70	2.967.889,34	0,00	196.000,00	0,00	4.173.805,67
21200 REP.MAT.CONS.EDIFIC.	0,00	9.999,60	0,00	1.600,00	37.253,53	0,00	0,00	0,00	0,00	-25.653,93
21300 REP.MAT.CONS.MAQUIN.	0,00	0,00	0,00	2.237,00	0,00	0,00	0,00	0,00	0,00	2.237,00
21600 REP.MAT.CONS.EQUIPOS	0,00	0,00	0,00	13.452,00	9.870,40	0,00	0,00	0,00	0,00	3.581,60
22000 MAT. OFICINA ORD. NO INV.	0,00	0,00	0,00	0,00	1.115,00	0,00	0,00	0,00	0,00	-1.115,00
22002 MATERIAL INFORMÁTICO NO INVENTARIABLE	0,00	0,00	0,00	0,00	100,00	0,00	0,00	0,00	0,00	-100,00
22104 VESTUARIO	0,00	0,00	0,00	0,00	1.000,00	0,00	0,00	0,00	0,00	-1.000,00
22110 PRODUCTOS DE LIMPIEZA Y ASEO	0,00	0,00	0,00	0,00	5.000,00	0,00	0,00	0,00	0,00	-5.000,00
22199 OTROS SUMINISTROS	0,00	0,00	0,00	3.000,00	3.486,00	0,00	0,00	0,00	0,00	-486,00
61999 INV. REPOS. INFRAESTR.	0,00	0,00	0,00	398.837,37	0,00	423.443,05	0,00	0,00	0,00	822.280,42
62200 EDIFICIOS Y OTRAS CONSTRUCCIONES	0,00	0,00	0,00	1.528.417,95	0,00	447.791,00	0,00	0,00	0,00	1.976.208,95
62300 MAQUINARIA	0,00	0,00	0,00	2.464,00	0,00	0,00	0,00	0,00	0,00	2.464,00
62302 ÚTILES Y HERRAMIENTAS	0,00	0,00	0,00	0,00	268.000,00	218.739,26	0,00	0,00	0,00	-49.260,74
62599 OTRO MOBILIARIO Y ENSERES	0,00	0,00	0,00	50.000,00	0,00	0,00	0,00	0,00	0,00	50.000,00
62601 EQUIPOS PARA PROCESO DE DATOS	0,00	196.000,00	0,00	0,00	196.176,00	0,00	0,00	196.000,00	0,00	-196.176,00
62999 OTRAS INV. NUEVAS FUNCION	0,00	0,00	0,00	2.500,00	0,00	0,00	0,00	0,00	0,00	2.500,00
63200 EDIF. Y OTRAS CONST.(REF)	0,00	317.022,00	0,00	845.847,11	1.459.459,77	1.877.916,03	0,00	0,00	0,00	1.581.325,37
63601 EQUIP.PROC.DATOS.REF	0,00	0,00	0,00	12.000,00	0,00	0,00	0,00	0,00	0,00	12.000,00

AYUNTAMIENTO DE MADRID

INFORMACIÓN PRESUPUESTARIA. EJERCICIO CORRIENTE. PRESUPUESTO DE GASTOS

ESTADO DE MODIFICACIONES DE CRÉDITO

Ejercicio : 2023 **Fecha: 31/12/2023**

Centro **: 001 AYUNTAMIENTO DE MADRID**

Sección : 132 TURISMO

SECCIÓN/SUBPROGRAMA/SUBCONCEPTO	CRÉDITOS EXTRAORD.	SUPLEMENTOS DE CRÉDITO	AMPLIACIONES DE CRÉDITO	TRANSFERENCIAS POSITIVAS	TRANSFERENC. NEGATIVAS	INCORPORAC.DE REMANENTES	CRÉDITOS GENERADOS POR INGRESOS	BAJAS POR ANULACIÓN	AJUSTES POR PRÓRROGA	TOTAL MODIFICACIONES
**** TOTAL**	**0,00**	**0,00**	**0,00**	**5.522,00**	**10.349.500,00**	**16.940,00**	**1.771.512,27**	**0,00**	**0,00**	**-8.555.525,73**
*** 43220 INFORMACIÓN Y PROMOCIÓN TURÍSTICA**	0,00	0,00	0,00	0,00	10.349.500,00	16.940,00	0,00	0,00	0,00	-10.332.560,00
22608 ACTUACIONES DE PATROCINIO	0,00	0,00	0,00	0,00	5.500,00	16.940,00	0,00	0,00	0,00	11.440,00
44506 A MADRID DESTINO, CULTURA, TUR	0,00	0,00	0,00	0,00	8.901.000,00	0,00	0,00	0,00	0,00	-8.901.000,00
47999 OTRAS SUBVENCIONES A EMPRESAS PRIVADAS	0,00	0,00	0,00	0,00	1.443.000,00	0,00	0,00	0,00	0,00	-1.443.000,00
*** 43261 NGEU. SOSTENIBILIDAD TURÍSTICA**	0,00	0,00	0,00	0,00	0,00	0,00	215.604,11	0,00	0,00	215.604,11
44566 A MADRID DESTINO CULTUR.Y NEGO	0,00	0,00	0,00	0,00	0,00	0,00	215.604,11	0,00	0,00	215.604,11
*** 43277 NGEU. SOSTENIBILIDAD TURÍSTICA 2022**	0,00	0,00	0,00	0,00	0,00	0,00	1.555.908,16	0,00	0,00	1.555.908,16
44566 A MADRID DESTINO CULTUR.Y NEGO	0,00	0,00	0,00	0,00	0,00	0,00	74.533,16	0,00	0,00	74.533,16
62999 OTRAS INV. NUEVAS FUNCION	0,00	0,00	0,00	0,00	0,00	0,00	1.481.375,00	0,00	0,00	1.481.375,00
*** 91222 A.D. TURISMO**	0,00	0,00	0,00	5.522,00	0,00	0,00	0,00	0,00	0,00	5.522,00
16000 SEGURIDAD SOCIAL	0,00	0,00	0,00	22,00	0,00	0,00	0,00	0,00	0,00	22,00
22601 ATENC.PROTOC.Y REPRE	0,00	0,00	0,00	3.000,00	0,00	0,00	0,00	0,00	0,00	3.000,00
23020 DEL PERSONAL NO DIRECTIVO	0,00	0,00	0,00	1.500,00	0,00	0,00	0,00	0,00	0,00	1.500,00
23120 GASTOS DE VIAJE DEL PERSONAL NO DIRECTIVO	0,00	0,00	0,00	1.000,00	0,00	0,00	0,00	0,00	0,00	1.000,00

AYUNTAMIENTO DE MADRID

INFORMACIÓN PRESUPUESTARIA. EJERCICIO CORRIENTE. PRESUPUESTO DE GASTOS

ESTADO DE MODIFICACIONES DE CRÉDITO

Ejercicio : 2023 **Fecha: 31/12/2023**

Centro **: 001 AYUNTAMIENTO DE MADRID**

Sección : 140 ECONOMÍA, INNOVACIÓN Y HACIENDA

SECCIÓN/SUBPROGRAMA/SUBCONCEPTO	CRÉDITOS EXTRAORD.	SUPLEMENTOS DE CRÉDITO	AMPLIACIONES DE CRÉDITO	TRANSFERENCIAS POSITIVAS	TRANSFERENC. NEGATIVAS	INCORPORAC.DE REMANENTES	CRÉDITOS GENERADOS POR INGRESOS	BAJAS POR ANULACIÓN	AJUSTES POR PRÓRROGA	TOTAL MODIFICACIONES
**** TOTAL**	**0,00**	**0,00**	**0,00**	**146.752.935,35**	**92.873.651,14**	**164.499,71**	**8.236.299,47**	**0,00**	**0,00**	**62.280.083,39**
*** 22101 ACCIÓN SOCIAL PARA EL PERSONAL**	0,00	0,00	0,00	470.373,42	69,71	0,00	0,00	0,00	0,00	470.303,71
16205 SEGUROS	0,00	0,00	0,00	470.303,71	0,00	0,00	0,00	0,00	0,00	470.303,71
62600 EQUIPOS DE COMUNICACIÓN	0,00	0,00	0,00	69,71	69,71	0,00	0,00	0,00	0,00	0,00
*** 24101 EMPLEO**	0,00	0,00	0,00	1.694.379,25	0,00	0,00	0,00	0,00	0,00	1.694.379,25
41005 A LA AGENCIA PARA EL EMPLEO DE MADRID	0,00	0,00	0,00	1.679.379,25	0,00	0,00	0,00	0,00	0,00	1.679.379,25
71005 A LA AGENCIA PARA EL EMPLEO DE MADRID	0,00	0,00	0,00	15.000,00	0,00	0,00	0,00	0,00	0,00	15.000,00
*** 24166 NGEU. ITINERARIOS DE INCLUSIÓN SOCIAL**	0,00	0,00	0,00	334.000,00	0,00	0,00	0,00	0,00	0,00	334.000,00
41065 A LA AGENCIA PARA EL EMPLEO DE	0,00	0,00	0,00	334.000,00	0,00	0,00	0,00	0,00	0,00	334.000,00
*** 32301 CENTROS DOCENTES ENSEÑANZA INF**	0,00	0,00	0,00	36.015,00	0,00	0,00	0,00	0,00	0,00	36.015,00
12004 SUELDOS DEL GRUPO C2	0,00	0,00	0,00	1.676,00	0,00	0,00	0,00	0,00	0,00	1.676,00
12005 SUELDOS DEL GRUPO E	0,00	0,00	0,00	4.264,00	0,00	0,00	0,00	0,00	0,00	4.264,00
12100 COMPLEMENTO DE DESTINO	0,00	0,00	0,00	3.180,00	0,00	0,00	0,00	0,00	0,00	3.180,00
12101 COMPLEMENTO ESPECÍFICO	0,00	0,00	0,00	7.972,00	0,00	0,00	0,00	0,00	0,00	7.972,00
12103 OTROS COMPLEMENTOS	0,00	0,00	0,00	458,00	0,00	0,00	0,00	0,00	0,00	458,00
16000 SEGURIDAD SOCIAL	0,00	0,00	0,00	18.465,00	0,00	0,00	0,00	0,00	0,00	18.465,00
*** 43100 COMERCIO**	0,00	0,00	0,00	1.458.446,75	1.438.703,98	0,00	0,00	0,00	0,00	19.742,77
10100 RETRIBUCIONES BÁSICAS	0,00	0,00	0,00	0,00	26.383,00	0,00	0,00	0,00	0,00	-26.383,00
12000 SUELDOS DEL GRUPO A1	0,00	0,00	0,00	32.854,00	21.853,00	0,00	0,00	0,00	0,00	11.001,00
12001 SUELDOS DEL GRUPO A2	0,00	0,00	0,00	23.654,00	0,00	0,00	0,00	0,00	0,00	23.654,00
12004 SUELDOS DEL GRUPO C2	0,00	0,00	0,00	0,00	17.071,00	0,00	0,00	0,00	0,00	-17.071,00
12100 COMPLEMENTO DE DESTINO	0,00	0,00	0,00	38.084,00	30.044,00	0,00	0,00	0,00	0,00	8.040,00
12101 COMPLEMENTO ESPECÍFICO	0,00	0,00	0,00	98.903,00	72.854,00	0,00	0,00	0,00	0,00	26.049,00
12103 OTROS COMPLEMENTOS	0,00	0,00	0,00	2.493,00	0,00	0,00	0,00	0,00	0,00	2.493,00
16000 SEGURIDAD SOCIAL	0,00	0,00	0,00	74.200,00	31.162,00	0,00	0,00	0,00	0,00	43.038,00
21200 REP.MAT.CONS.EDIFIC.	0,00	0,00	0,00	0,00	5.349,00	0,00	0,00	0,00	0,00	-5.349,00
21300 REP.MAT.CONS.MAQUIN.	0,00	0,00	0,00	0,25	0,00	0,00	0,00	0,00	0,00	0,25
22602 PUBLICIDAD Y PROPAGANDA	0,00	0,00	0,00	878.000,00	60.000,00	0,00	0,00	0,00	0,00	818.000,00
22606 REUNIONES, CONFERENCIAS Y CURSOS	0,00	0,00	0,00	37.000,00	0,00	0,00	0,00	0,00	0,00	37.000,00

AYUNTAMIENTO DE MADRID

INFORMACIÓN PRESUPUESTARIA. EJERCICIO CORRIENTE. PRESUPUESTO DE GASTOS

ESTADO DE MODIFICACIONES DE CRÉDITO

Ejercicio : 2023 **Fecha: 31/12/2023**

Centro **: 001 AYUNTAMIENTO DE MADRID**

Sección : 140 ECONOMÍA, INNOVACIÓN Y HACIENDA

SECCIÓN/SUBPROGRAMA/SUBCONCEPTO	CRÉDITOS EXTRAORD.	SUPLEMENTOS DE CRÉDITO	AMPLIACIONES DE CRÉDITO	TRANSFERENCIAS POSITIVAS	TRANSFERENC. NEGATIVAS	INCORPORAC.DE REMANENTES	CRÉDITOS GENERADOS POR INGRESOS	BAJAS POR ANULACIÓN	AJUSTES POR PRÓRROGA	TOTAL MODIFICACIONES
22608 ACTUACIONES DE PATROCINIO	0,00	0,00	0,00	0,00	2.000,00	0,00	0,00	0,00	0,00	-2.000,00
22700 LIMPIEZA Y ASEO	0,00	0,00	0,00	0,00	6.941,00	0,00	0,00	0,00	0,00	-6.941,00
22706 ESTUDIOS Y TRABAJOS TÉCNICOS	0,00	0,00	0,00	17.726,50	31.184,00	0,00	0,00	0,00	0,00	-13.457,50
22799 OTR.TRABAJ.EMP. Y PROFES.	0,00	0,00	0,00	0,00	53.365,00	0,00	0,00	0,00	0,00	-53.365,00
26000 TRAB. I. SIN FINES LUCRO	0,00	0,00	0,00	10.532,00	77.415,00	0,00	0,00	0,00	0,00	-66.883,00
47999 OTRAS SUBVENCIONES A EMPRESAS PRIVADAS	0,00	0,00	0,00	0,00	320.000,00	0,00	0,00	0,00	0,00	-320.000,00
48203 PREMIOS	0,00	0,00	0,00	45.000,00	90.000,00	0,00	0,00	0,00	0,00	-45.000,00
48901 OT. TRANF. A INSITUC. S/F	0,00	0,00	0,00	0,00	235.000,00	0,00	0,00	0,00	0,00	-235.000,00
62599 OTRO MOBILIARIO Y ENSERES	0,00	0,00	0,00	0,00	4.200,00	0,00	0,00	0,00	0,00	-4.200,00
62901 SEÑALIZACIÓN	0,00	0,00	0,00	0,00	3.170,00	0,00	0,00	0,00	0,00	-3.170,00
63200 EDIF. Y OTRAS CONST.(REF)	0,00	0,00	0,00	0,00	48.000,00	0,00	0,00	0,00	0,00	-48.000,00
78901 OTRAS T. A INST. S.F.L.	0,00	0,00	0,00	200.000,00	302.712,98	0,00	0,00	0,00	0,00	-102.712,98
*** 43162 NGEU. APOYO MERCADOS SOSTENIBLES**	0,00	0,00	0,00	18.000,00	0,00	0,00	0,00	0,00	0,00	18.000,00
22706 ESTUDIOS Y TRABAJOS TÉCNICOS	0,00	0,00	0,00	0,00	0,00	0,00	0,00	0,00	0,00	0,00
22799 OTR.TRABAJ.EMP. Y PROFES.	0,00	0,00	0,00	18.000,00	0,00	0,00	0,00	0,00	0,00	18.000,00
*** 43177 NGEU. SOSTENIBILIDAD TURÍSTICA 2022**	0,00	0,00	0,00	0,00	0,00	0,00	236.299,47	0,00	0,00	236.299,47
22706 ESTUDIOS Y TRABAJOS TÉCNICOS	0,00	0,00	0,00	0,00	0,00	0,00	236.299,47	0,00	0,00	236.299,47
*** 43300 DIR.Y GEST.ADMV. DE ECONOMÍA,**	0,00	0,00	0,00	191.536,00	3.546.496,78	0,00	0,00	0,00	0,00	-3.354.960,78
12000 SUELDOS DEL GRUPO A1	0,00	0,00	0,00	13.185,00	12.796,00	0,00	0,00	0,00	0,00	389,00
12004 SUELDOS DEL GRUPO C2	0,00	0,00	0,00	636,00	0,00	0,00	0,00	0,00	0,00	636,00
12100 COMPLEMENTO DE DESTINO	0,00	0,00	0,00	875,00	0,00	0,00	0,00	0,00	0,00	875,00
12101 COMPLEMENTO ESPECÍFICO	0,00	0,00	0,00	25.514,00	0,00	0,00	0,00	0,00	0,00	25.514,00
16000 SEGURIDAD SOCIAL	0,00	0,00	0,00	6.651,00	0,00	0,00	0,00	0,00	0,00	6.651,00
21200 REP.MAT.CONS.EDIFIC.	0,00	0,00	0,00	29.495,00	79.712,91	0,00	0,00	0,00	0,00	-50.217,91
21300 REP.MAT.CONS.MAQUIN.	0,00	0,00	0,00	2.200,00	3.763,96	0,00	0,00	0,00	0,00	-1.563,96
22000 MAT. OFICINA ORD. NO INV.	0,00	0,00	0,00	0,00	11.613,16	0,00	0,00	0,00	0,00	-11.613,16
22001 PRENSA,REVISTAS	0,00	0,00	0,00	2.000,00	2.262,86	0,00	0,00	0,00	0,00	-262,86
22002 MATERIAL INFORMÁTICO NO INVENTARIABLE	0,00	0,00	0,00	2.000,00	2.976,42	0,00	0,00	0,00	0,00	-976,42
22104 VESTUARIO	0,00	0,00	0,00	500,00	422,56	0,00	0,00	0,00	0,00	77,44

AYUNTAMIENTO DE MADRID

INFORMACIÓN PRESUPUESTARIA. EJERCICIO CORRIENTE. PRESUPUESTO DE GASTOS

ESTADO DE MODIFICACIONES DE CRÉDITO

Ejercicio : 2023 **Fecha: 31/12/2023**

Centro **: 001 AYUNTAMIENTO DE MADRID**

Sección : 140 ECONOMÍA, INNOVACIÓN Y HACIENDA

SECCIÓN/SUBPROGRAMA/SUBCONCEPTO	CRÉDITOS EXTRAORD.	SUPLEMENTOS DE CRÉDITO	AMPLIACIONES DE CRÉDITO	TRANSFERENCIAS POSITIVAS	TRANSFERENC. NEGATIVAS	INCORPORAC.DE REMANENTES	CRÉDITOS GENERADOS POR INGRESOS	BAJAS POR ANULACIÓN	AJUSTES POR PRÓRROGA	TOTAL MODIFICACIONES
22105 PRODUCTOS ALIMENTICIOS	0,00	0,00	0,00	0,00	335,00	0,00	0,00	0,00	0,00	-335,00
22106 PROD.FARM. Y MATER.SANIT.	0,00	0,00	0,00	0,00	3.000,00	0,00	0,00	0,00	0,00	-3.000,00
22107 IMPRESOS Y FORMULARIOS	0,00	0,00	0,00	0,00	11.999,00	0,00	0,00	0,00	0,00	-11.999,00
22110 PRODUCTOS DE LIMPIEZA Y ASEO	0,00	0,00	0,00	0,00	3.000,00	0,00	0,00	0,00	0,00	-3.000,00
22199 OTROS SUMINISTROS	0,00	0,00	0,00	5.000,00	425,06	0,00	0,00	0,00	0,00	4.574,94
22203 INFORMÁTICAS	0,00	0,00	0,00	0,00	500,00	0,00	0,00	0,00	0,00	-500,00
22299 OTRAS GASTOS EN COMUNICACIONES	0,00	0,00	0,00	0,00	200,00	0,00	0,00	0,00	0,00	-200,00
22300 TRANSPORTES	0,00	0,00	0,00	0,00	200,00	0,00	0,00	0,00	0,00	-200,00
22500 TRIBUTOS ESTATALES	0,00	0,00	0,00	8.200,00	8.200,00	0,00	0,00	0,00	0,00	0,00
22501 TRIBUTOS DE LAS COMUNIDADES AUTÓNOMAS	0,00	0,00	0,00	0,00	6.000,00	0,00	0,00	0,00	0,00	-6.000,00
22602 PUBLICIDAD Y PROPAGANDA	0,00	0,00	0,00	0,00	30.000,00	0,00	0,00	0,00	0,00	-30.000,00
22603 PUBLICACIÓN EN DIARIOS OFICIALES	0,00	0,00	0,00	2.500,00	1.992,37	0,00	0,00	0,00	0,00	507,63
22604 GASTOS JURÍDICOS Y CONTENCIOSOS	0,00	0,00	0,00	0,00	26.133,94	0,00	0,00	0,00	0,00	-26.133,94
22699 OTROS GASTOS DIVERSOS	0,00	0,00	0,00	0,00	2.400,00	0,00	0,00	0,00	0,00	-2.400,00
22700 LIMPIEZA Y ASEO	0,00	0,00	0,00	0,00	48.677,28	0,00	0,00	0,00	0,00	-48.677,28
22701 SEGURIDAD	0,00	0,00	0,00	0,00	42.951,27	0,00	0,00	0,00	0,00	-42.951,27
22706 ESTUDIOS Y TRABAJOS TÉCNICOS	0,00	0,00	0,00	12.150,00	57.549,03	0,00	0,00	0,00	0,00	-45.399,03
22799 OTR.TRABAJ.EMP. Y PROFES.	0,00	0,00	0,00	0,00	6.390,21	0,00	0,00	0,00	0,00	-6.390,21
23000 DE LOS M. ORG. DE GBNO.	0,00	0,00	0,00	0,00	4.118,63	0,00	0,00	0,00	0,00	-4.118,63
23010 DEL PERSONAL DIRECTIVO	0,00	0,00	0,00	0,00	4.049,37	0,00	0,00	0,00	0,00	-4.049,37
23020 DEL PERSONAL NO DIRECTIVO	0,00	0,00	0,00	20.000,00	26.219,58	0,00	0,00	0,00	0,00	-6.219,58
23100 G.VIAJE M. ÓRGANOS GBNO.	0,00	0,00	0,00	0,00	2.270,86	0,00	0,00	0,00	0,00	-2.270,86
23110 GASTOS DE VIAJE DEL PERSONAL DIRECTIVO	0,00	0,00	0,00	0,00	4.655,55	0,00	0,00	0,00	0,00	-4.655,55
23111 LOCOMOCIÓN URBANA PERSONAL DIRECTIVO	0,00	0,00	0,00	0,00	2.954,06	0,00	0,00	0,00	0,00	-2.954,06
23120 GASTOS DE VIAJE DEL PERSONAL NO DIRECTIVO	0,00	0,00	0,00	0,00	8.943,23	0,00	0,00	0,00	0,00	-8.943,23
23121 LOCOMOCIÓN URBANA PERSONAL NO DIRECTIVO	0,00	0,00	0,00	0,00	2.434,43	0,00	0,00	0,00	0,00	-2.434,43
23399 OTRAS INDEMNIZACIONES	0,00	0,00	0,00	0,00	1.295,70	0,00	0,00	0,00	0,00	-1.295,70
41005 A LA AGENCIA PARA EL EMPLEO DE MADRID	0,00	0,00	0,00	0,00	3.000.000,00	0,00	0,00	0,00	0,00	-3.000.000,00
62301 INSTALACIONES TÉCNICAS	0,00	0,00	0,00	20.730,00	84.701,50	0,00	0,00	0,00	0,00	-63.971,50

AYUNTAMIENTO DE MADRID

INFORMACIÓN PRESUPUESTARIA. EJERCICIO CORRIENTE. PRESUPUESTO DE GASTOS

ESTADO DE MODIFICACIONES DE CRÉDITO

Ejercicio : 2023 **Fecha: 31/12/2023**

Centro **: 001 AYUNTAMIENTO DE MADRID**

Sección : 140 ECONOMÍA, INNOVACIÓN Y HACIENDA

SECCIÓN/SUBPROGRAMA/SUBCONCEPTO	CRÉDITOS EXTRAORD.	SUPLEMENTOS DE CRÉDITO	AMPLIACIONES DE CRÉDITO	TRANSFERENCIAS POSITIVAS	TRANSFERENC. NEGATIVAS	INCORPORAC.DE REMANENTES	CRÉDITOS GENERADOS POR INGRESOS	BAJAS POR ANULACIÓN	AJUSTES POR PRÓRROGA	TOTAL MODIFICACIONES
62500 MOBILIARIO Y EQUIPOS DE OFICINA	0,00	0,00	0,00	11.900,00	13.352,84	0,00	0,00	0,00	0,00	-1.452,84
63200 EDIF. Y OTRAS CONST.(REF)	0,00	0,00	0,00	6.000,00	6.000,00	0,00	0,00	0,00	0,00	0,00
63301 INSTALACIONES (REFORMA Y REPOSICIÓN)	0,00	0,00	0,00	22.000,00	22.000,00	0,00	0,00	0,00	0,00	0,00
*** 43301 PROMOCIÓN ECONÓMICA Y DESARROL**	0,00	0,00	0,00	666.321,23	5.358.618,39	0,00	0,00	0,00	0,00	-4.692.297,16
12003 SUELDOS DEL GRUPO C1	0,00	0,00	0,00	13.156,00	0,00	0,00	0,00	0,00	0,00	13.156,00
12100 COMPLEMENTO DE DESTINO	0,00	0,00	0,00	6.506,00	0,00	0,00	0,00	0,00	0,00	6.506,00
12101 COMPLEMENTO ESPECÍFICO	0,00	0,00	0,00	10.868,00	0,00	0,00	0,00	0,00	0,00	10.868,00
12103 OTROS COMPLEMENTOS	0,00	0,00	0,00	796,00	0,00	0,00	0,00	0,00	0,00	796,00
16000 SEGURIDAD SOCIAL	0,00	0,00	0,00	10.126,00	0,00	0,00	0,00	0,00	0,00	10.126,00
21200 REP.MAT.CONS.EDIFIC.	0,00	0,00	0,00	0,00	12.882,00	0,00	0,00	0,00	0,00	-12.882,00
21300 REP.MAT.CONS.MAQUIN.	0,00	0,00	0,00	0,00	18.000,00	0,00	0,00	0,00	0,00	-18.000,00
21500 REP., MANT. Y CONSERV. DE MOBILIARIO	0,00	0,00	0,00	0,00	4.000,00	0,00	0,00	0,00	0,00	-4.000,00
22111 REPUESTOS MAQ.,UT. Y E.T.	0,00	0,00	0,00	0,00	4.000,00	0,00	0,00	0,00	0,00	-4.000,00
22199 OTROS SUMINISTROS	0,00	0,00	0,00	3.000,00	0,00	0,00	0,00	0,00	0,00	3.000,00
22602 PUBLICIDAD Y PROPAGANDA	0,00	0,00	0,00	62.000,00	54.228,15	0,00	0,00	0,00	0,00	7.771,85
22608 ACTUACIONES DE PATROCINIO	0,00	0,00	0,00	56.029,00	0,00	0,00	0,00	0,00	0,00	56.029,00
22699 OTROS GASTOS DIVERSOS	0,00	0,00	0,00	3.000,00	3.000,00	0,00	0,00	0,00	0,00	0,00
22700 LIMPIEZA Y ASEO	0,00	0,00	0,00	0,00	19.375,00	0,00	0,00	0,00	0,00	-19.375,00
22701 SEGURIDAD	0,00	0,00	0,00	0,00	15.002,00	0,00	0,00	0,00	0,00	-15.002,00
22706 ESTUDIOS Y TRABAJOS TÉCNICOS	0,00	0,00	0,00	0,00	252.456,38	0,00	0,00	0,00	0,00	-252.456,38
22799 OTR.TRABAJ.EMP. Y PROFES.	0,00	0,00	0,00	0,00	18.150,00	0,00	0,00	0,00	0,00	-18.150,00
47999 OTRAS SUBVENCIONES A EMPRESAS PRIVADAS	0,00	0,00	0,00	0,00	2.432.500,00	0,00	0,00	0,00	0,00	-2.432.500,00
48900 OTRAS TRANSFERENCIAS A FAMILIAS	0,00	0,00	0,00	0,00	12.500,00	0,00	0,00	0,00	0,00	-12.500,00
48901 OT. TRANF. A INSITUC. S/F	0,00	0,00	0,00	80.000,00	150.000,00	0,00	0,00	0,00	0,00	-70.000,00
62301 INSTALACIONES TÉCNICAS	0,00	0,00	0,00	0,00	69.807,85	0,00	0,00	0,00	0,00	-69.807,85
62500 MOBILIARIO Y EQUIPOS DE OFICINA	0,00	0,00	0,00	0,00	81.600,00	0,00	0,00	0,00	0,00	-81.600,00
62599 OTRO MOBILIARIO Y ENSERES	0,00	0,00	0,00	6.000,00	1.900,00	0,00	0,00	0,00	0,00	4.100,00
62901 SEÑALIZACIÓN	0,00	0,00	0,00	750,00	0,00	0,00	0,00	0,00	0,00	750,00
63100 TERRENOS Y BIENES NAT (R)	0,00	0,00	0,00	145.000,00	145.000,00	0,00	0,00	0,00	0,00	0,00

AYUNTAMIENTO DE MADRID

INFORMACIÓN PRESUPUESTARIA. EJERCICIO CORRIENTE. PRESUPUESTO DE GASTOS

ESTADO DE MODIFICACIONES DE CRÉDITO

Ejercicio : 2023 **Fecha: 31/12/2023**

Centro **: 001 AYUNTAMIENTO DE MADRID**

Sección : 140 ECONOMÍA, INNOVACIÓN Y HACIENDA

SECCIÓN/SUBPROGRAMA/SUBCONCEPTO	CRÉDITOS EXTRAORD.	SUPLEMENTOS DE CRÉDITO	AMPLIACIONES DE CRÉDITO	TRANSFERENCIAS POSITIVAS	TRANSFERENC. NEGATIVAS	INCORPORAC.DE REMANENTES	CRÉDITOS GENERADOS POR INGRESOS	BAJAS POR ANULACIÓN	AJUSTES POR PRÓRROGA	TOTAL MODIFICACIONES
63200 EDIF. Y OTRAS CONST.(REF)	0,00	0,00	0,00	48.217,01	48.217,01	0,00	0,00	0,00	0,00	0,00
63301 INSTALACIONES (REFORMA Y REPOSICIÓN)	0,00	0,00	0,00	31.168,22	0,00	0,00	0,00	0,00	0,00	31.168,22
63599 OTRO MOBIL.ENSER.REF.Y RE	0,00	0,00	0,00	10.000,00	9.500,00	0,00	0,00	0,00	0,00	500,00
63901 SEÑALIZACIÓN (REFORMA Y REPOSICIÓN)	0,00	0,00	0,00	12.705,00	1.500,00	0,00	0,00	0,00	0,00	11.205,00
77999 OTRAS SUBVENCIONES A EMPRESAS PRIVADAS	0,00	0,00	0,00	147.000,00	5.000,00	0,00	0,00	0,00	0,00	142.000,00
78900 TRANS.CAP.FAMILIAS	0,00	0,00	0,00	20.000,00	0,00	0,00	0,00	0,00	0,00	20.000,00
86000 ADQ.DE ACC. Y PARTIC. FUERA D	0,00	0,00	0,00	0,00	2.000.000,00	0,00	0,00	0,00	0,00	-2.000.000,00
*** 43304 ATRACCIÓN DE INVERSIÓN E INTER**	0,00	0,00	0,00	351.236,00	523.099,00	62.239,45	0,00	0,00	0,00	-109.623,55
12000 SUELDOS DEL GRUPO A1	0,00	0,00	0,00	6.744,00	0,00	0,00	0,00	0,00	0,00	6.744,00
12100 COMPLEMENTO DE DESTINO	0,00	0,00	0,00	6.058,00	0,00	0,00	0,00	0,00	0,00	6.058,00
12101 COMPLEMENTO ESPECÍFICO	0,00	0,00	0,00	16.958,00	30.088,00	0,00	0,00	0,00	0,00	-13.130,00
12103 OTROS COMPLEMENTOS	0,00	0,00	0,00	298,00	0,00	0,00	0,00	0,00	0,00	298,00
16000 SEGURIDAD SOCIAL	0,00	0,00	0,00	4.712,00	0,00	0,00	0,00	0,00	0,00	4.712,00
22203 INFORMÁTICAS	0,00	0,00	0,00	27.541,00	27.000,00	0,00	0,00	0,00	0,00	541,00
22602 PUBLICIDAD Y PROPAGANDA	0,00	0,00	0,00	0,00	12.061,00	0,00	0,00	0,00	0,00	-12.061,00
22606 REUNIONES, CONFERENCIAS Y CURSOS	0,00	0,00	0,00	0,00	80.000,00	0,00	0,00	0,00	0,00	-80.000,00
22608 ACTUACIONES DE PATROCINIO	0,00	0,00	0,00	50.000,00	43.950,00	0,00	0,00	0,00	0,00	6.050,00
22706 ESTUDIOS Y TRABAJOS TÉCNICOS	0,00	0,00	0,00	114.721,00	80.000,00	62.239,45	0,00	0,00	0,00	96.960,45
47999 OTRAS SUBVENCIONES A EMPRESAS PRIVADAS	0,00	0,00	0,00	55.000,00	200.000,00	0,00	0,00	0,00	0,00	-145.000,00
48099 A OTRAS FUNDACIONES	0,00	0,00	0,00	0,00	50.000,00	0,00	0,00	0,00	0,00	-50.000,00
48901 OT. TRANF. A INSITUC. S/F	0,00	0,00	0,00	69.204,00	0,00	0,00	0,00	0,00	0,00	69.204,00
*** 43306 COORDINACIÓN ECONOMÍA**	0,00	0,00	0,00	569,00	0,00	0,00	0,00	0,00	0,00	569,00
12003 SUELDOS DEL GRUPO C1	0,00	0,00	0,00	454,00	0,00	0,00	0,00	0,00	0,00	454,00
16000 SEGURIDAD SOCIAL	0,00	0,00	0,00	115,00	0,00	0,00	0,00	0,00	0,00	115,00
*** 43307 ESTRATEGIAS DESARRO.ECONOM.Y A**	0,00	0,00	0,00	2.597.448,13	8.705.013,78	96.261,13	0,00	0,00	0,00	-6.011.304,52
12000 SUELDOS DEL GRUPO A1	0,00	0,00	0,00	0,00	12.771,00	0,00	0,00	0,00	0,00	-12.771,00
12101 COMPLEMENTO ESPECÍFICO	0,00	0,00	0,00	0,00	12.795,00	0,00	0,00	0,00	0,00	-12.795,00
16000 SEGURIDAD SOCIAL	0,00	0,00	0,00	0,00	151,00	0,00	0,00	0,00	0,00	-151,00
21200 REP.MAT.CONS.EDIFIC.	0,00	0,00	0,00	13.880,00	67.445,00	0,00	0,00	0,00	0,00	-53.565,00

AYUNTAMIENTO DE MADRID

INFORMACIÓN PRESUPUESTARIA. EJERCICIO CORRIENTE. PRESUPUESTO DE GASTOS

ESTADO DE MODIFICACIONES DE CRÉDITO

Ejercicio : 2023 **Fecha: 31/12/2023**

Centro **: 001 AYUNTAMIENTO DE MADRID**

Sección : 140 ECONOMÍA, INNOVACIÓN Y HACIENDA

SECCIÓN/SUBPROGRAMA/SUBCONCEPTO	CRÉDITOS EXTRAORD.	SUPLEMENTOS DE CRÉDITO	AMPLIACIONES DE CRÉDITO	TRANSFERENCIAS POSITIVAS	TRANSFERENC. NEGATIVAS	INCORPORAC.DE REMANENTES	CRÉDITOS GENERADOS POR INGRESOS	BAJAS POR ANULACIÓN	AJUSTES POR PRÓRROGA	TOTAL MODIFICACIONES
22203 INFORMÁTICAS	0,00	0,00	0,00	0,00	38.157,78	0,00	0,00	0,00	0,00	-38.157,78
22300 TRANSPORTES	0,00	0,00	0,00	0,00	20.000,00	0,00	0,00	0,00	0,00	-20.000,00
22602 PUBLICIDAD Y PROPAGANDA	0,00	0,00	0,00	0,00	25.000,00	0,00	0,00	0,00	0,00	-25.000,00
22606 REUNIONES, CONFERENCIAS Y CURSOS	0,00	0,00	0,00	0,00	19.555,00	0,00	0,00	0,00	0,00	-19.555,00
22608 ACTUACIONES DE PATROCINIO	0,00	0,00	0,00	25.000,00	25.000,00	0,00	0,00	0,00	0,00	0,00
22700 LIMPIEZA Y ASEO	0,00	0,00	0,00	0,00	143.818,00	0,00	0,00	0,00	0,00	-143.818,00
22701 SEGURIDAD	0,00	0,00	0,00	65.682,13	302.115,00	0,00	0,00	0,00	0,00	-236.432,87
22706 ESTUDIOS Y TRABAJOS TÉCNICOS	0,00	0,00	0,00	1.596.408,00	6.601.506,00	96.261,13	0,00	0,00	0,00	-4.908.836,87
22799 OTR.TRABAJ.EMP. Y PROFES.	0,00	0,00	0,00	200.000,00	0,00	0,00	0,00	0,00	0,00	200.000,00
45303 A UNIVERSIDADES PÚBLICAS	0,00	0,00	0,00	150.000,00	50.000,00	0,00	0,00	0,00	0,00	100.000,00
47999 OTRAS SUBVENCIONES A EMPRESAS PRIVADAS	0,00	0,00	0,00	0,00	472.000,00	0,00	0,00	0,00	0,00	-472.000,00
48901 OT. TRANF. A INSITUC. S/F	0,00	0,00	0,00	100.000,00	80.000,00	0,00	0,00	0,00	0,00	20.000,00
62300 MAQUINARIA	0,00	0,00	0,00	72.600,00	0,00	0,00	0,00	0,00	0,00	72.600,00
62301 INSTALACIONES TÉCNICAS	0,00	0,00	0,00	74.228,00	62.100,00	0,00	0,00	0,00	0,00	12.128,00
62599 OTRO MOBILIARIO Y ENSERES	0,00	0,00	0,00	50.000,00	505.000,00	0,00	0,00	0,00	0,00	-455.000,00
62600 EQUIPOS DE COMUNICACIÓN	0,00	0,00	0,00	25.000,00	25.000,00	0,00	0,00	0,00	0,00	0,00
62601 EQUIPOS PARA PROCESO DE DATOS	0,00	0,00	0,00	54.450,00	0,00	0,00	0,00	0,00	0,00	54.450,00
63200 EDIF. Y OTRAS CONST.(REF)	0,00	0,00	0,00	145.200,00	0,00	0,00	0,00	0,00	0,00	145.200,00
63900 PATRI.HIST,ART.Y CULT.ASO. FUN	0,00	0,00	0,00	0,00	237.600,00	0,00	0,00	0,00	0,00	-237.600,00
64100 APLICACIONES INFORMÁTICAS	0,00	0,00	0,00	25.000,00	5.000,00	0,00	0,00	0,00	0,00	20.000,00
*** 43375 NGEU. ECOSISTEMAS DIGITALES EN**	0,00	0,00	0,00	1.639.276,11	6.763.278,17	0,00	8.000.000,00	0,00	0,00	2.875.997,94
21200 REP.MAT.CONS.EDIFIC.	0,00	0,00	0,00	94.623,00	70.037,52	0,00	0,00	0,00	0,00	24.585,48
21300 REP.MAT.CONS.MAQUIN.	0,00	0,00	0,00	2.738,51	2.013,44	0,00	0,00	0,00	0,00	725,07
22700 LIMPIEZA Y ASEO	0,00	0,00	0,00	50.983,00	25.491,71	0,00	0,00	0,00	0,00	25.491,29
22701 SEGURIDAD	0,00	0,00	0,00	368.090,00	153.371,02	0,00	0,00	0,00	0,00	214.718,98
22706 ESTUDIOS Y TRABAJOS TÉCNICOS	0,00	0,00	0,00	1.005.926,00	6.395.448,88	0,00	8.000.000,00	0,00	0,00	2.610.477,12
48901 OT. TRANF. A INSITUC. S/F	0,00	0,00	0,00	50.000,00	50.000,00	0,00	0,00	0,00	0,00	0,00
62301 INSTALACIONES TÉCNICAS	0,00	0,00	0,00	14.794,60	14.794,60	0,00	0,00	0,00	0,00	0,00
63900 PATRI.HIST,ART.Y CULT.ASO. FUN	0,00	0,00	0,00	52.121,00	52.121,00	0,00	0,00	0,00	0,00	0,00

AYUNTAMIENTO DE MADRID

INFORMACIÓN PRESUPUESTARIA. EJERCICIO CORRIENTE. PRESUPUESTO DE GASTOS

ESTADO DE MODIFICACIONES DE CRÉDITO

Ejercicio : 2023 **Fecha: 31/12/2023**

Centro **: 001 AYUNTAMIENTO DE MADRID**

Sección : 140 ECONOMÍA, INNOVACIÓN Y HACIENDA

SECCIÓN/SUBPROGRAMA/SUBCONCEPTO	CRÉDITOS EXTRAORD.	SUPLEMENTOS DE CRÉDITO	AMPLIACIONES DE CRÉDITO	TRANSFERENCIAS POSITIVAS	TRANSFERENC. NEGATIVAS	INCORPORAC.DE REMANENTES	CRÉDITOS GENERADOS POR INGRESOS	BAJAS POR ANULACIÓN	AJUSTES POR PRÓRROGA	TOTAL MODIFICACIONES
* 49300 CONSUMO	0,00	0,00	0,00	102.194,00	271.508,00	0,00	0,00	0,00	0,00	-169.314,00
10100 RETRIBUCIONES BÁSICAS	0,00	0,00	0,00	0,00	49.314,00	0,00	0,00	0,00	0,00	-49.314,00
12000 SUELDOS DEL GRUPO A1	0,00	0,00	0,00	9.435,00	0,00	0,00	0,00	0,00	0,00	9.435,00
12001 SUELDOS DEL GRUPO A2	0,00	0,00	0,00	2.141,00	21.455,00	0,00	0,00	0,00	0,00	-19.314,00
12004 SUELDOS DEL GRUPO C2	0,00	0,00	0,00	0,00	15.230,00	0,00	0,00	0,00	0,00	-15.230,00
12100 COMPLEMENTO DE DESTINO	0,00	0,00	0,00	9.189,00	18.237,00	0,00	0,00	0,00	0,00	-9.048,00
12101 COMPLEMENTO ESPECÍFICO	0,00	0,00	0,00	25.632,00	27.900,00	0,00	0,00	0,00	0,00	-2.268,00
12103 OTROS COMPLEMENTOS	0,00	0,00	0,00	470,00	0,00	0,00	0,00	0,00	0,00	470,00
16000 SEGURIDAD SOCIAL	0,00	0,00	0,00	15.070,00	27.871,00	0,00	0,00	0,00	0,00	-12.801,00
22001 PRENSA,REVISTAS	0,00	0,00	0,00	0,00	200,00	0,00	0,00	0,00	0,00	-200,00
22602 PUBLICIDAD Y PROPAGANDA	0,00	0,00	0,00	23.907,00	8.000,00	0,00	0,00	0,00	0,00	15.907,00
22606 REUNIONES, CONFERENCIAS Y CURSOS	0,00	0,00	0,00	0,00	30.000,00	0,00	0,00	0,00	0,00	-30.000,00
22699 OTROS GASTOS DIVERSOS	0,00	0,00	0,00	0,00	163,00	0,00	0,00	0,00	0,00	-163,00
22706 ESTUDIOS Y TRABAJOS TÉCNICOS	0,00	0,00	0,00	0,00	68.735,00	0,00	0,00	0,00	0,00	-68.735,00
25100 TRAB. UNIVERSIDADES PÚBL.	0,00	0,00	0,00	16.350,00	0,00	0,00	0,00	0,00	0,00	16.350,00
26000 TRAB. I. SIN FINES LUCRO	0,00	0,00	0,00	0,00	4.403,00	0,00	0,00	0,00	0,00	-4.403,00
* 91209 A.G. ECONOMÍA, INNOVACIÓN Y HACIENDA	0,00	0,00	0,00	9.404,96	0,00	0,00	0,00	0,00	0,00	9.404,96
22601 ATENC.PROTOC.Y REPRE	0,00	0,00	0,00	9.404,96	0,00	0,00	0,00	0,00	0,00	9.404,96
* 91214 ÁREA GOB. ECONOMÍA, INNOVACIÓN Y EMPLEO	0,00	0,00	0,00	0,00	86.434,96	0,00	0,00	0,00	0,00	-86.434,96
10000 RETRIBUCIONES BÁSICAS	0,00	0,00	0,00	0,00	54.587,00	0,00	0,00	0,00	0,00	-54.587,00
16000 SEGURIDAD SOCIAL	0,00	0,00	0,00	0,00	26.943,00	0,00	0,00	0,00	0,00	-26.943,00
22601 ATENC.PROTOC.Y REPRE	0,00	0,00	0,00	0,00	4.904,96	0,00	0,00	0,00	0,00	-4.904,96
* 92003 CONTRATACIÓN Y SERVICIOS	0,00	0,00	0,00	36.720.060,07	9.570.047,67	0,00	0,00	0,00	0,00	27.150.012,40
12000 SUELDOS DEL GRUPO A1	0,00	0,00	0,00	1.295,00	0,00	0,00	0,00	0,00	0,00	1.295,00
12003 SUELDOS DEL GRUPO C1	0,00	0,00	0,00	1.142,00	0,00	0,00	0,00	0,00	0,00	1.142,00
12100 COMPLEMENTO DE DESTINO	0,00	0,00	0,00	1.210,00	0,00	0,00	0,00	0,00	0,00	1.210,00
12101 COMPLEMENTO ESPECÍFICO	0,00	0,00	0,00	3.475,00	0,00	0,00	0,00	0,00	0,00	3.475,00
12103 OTROS COMPLEMENTOS	0,00	0,00	0,00	50,00	0,00	0,00	0,00	0,00	0,00	50,00
16000 SEGURIDAD SOCIAL	0,00	0,00	0,00	1.484,00	0,00	0,00	0,00	0,00	0,00	1.484,00

AYUNTAMIENTO DE MADRID

INFORMACIÓN PRESUPUESTARIA. EJERCICIO CORRIENTE. PRESUPUESTO DE GASTOS

ESTADO DE MODIFICACIONES DE CRÉDITO

Ejercicio : 2023 **Fecha: 31/12/2023**

Centro **: 001 AYUNTAMIENTO DE MADRID**

Sección : 140 ECONOMÍA, INNOVACIÓN Y HACIENDA

SECCIÓN/SUBPROGRAMA/SUBCONCEPTO	CRÉDITOS EXTRAORD.	SUPLEMENTOS DE CRÉDITO	AMPLIACIONES DE CRÉDITO	TRANSFERENCIAS POSITIVAS	TRANSFERENC. NEGATIVAS	INCORPORAC.DE REMANENTES	CRÉDITOS GENERADOS POR INGRESOS	BAJAS POR ANULACIÓN	AJUSTES POR PRÓRROGA	TOTAL MODIFICACIONES
20400 ARRENDAMIENTOS DE MATERIAL DE TRANSPORTE	0,00	0,00	0,00	320.914,07	0,00	0,00	0,00	0,00	0,00	320.914,07
21300 REP.MAT.CONS.MAQUIN.	0,00	0,00	0,00	6.895,80	0,00	0,00	0,00	0,00	0,00	6.895,80
21400 REP.MANT.Y CONS.E.TRANSP.	0,00	0,00	0,00	42.376,51	0,00	0,00	0,00	0,00	0,00	42.376,51
22000 MAT. OFICINA ORD. NO INV.	0,00	0,00	0,00	6.010,77	0,00	0,00	0,00	0,00	0,00	6.010,77
22100 ENERGÍA ELÉCTRICA	0,00	0,00	0,00	18.270.728,71	6.400.000,00	0,00	0,00	0,00	0,00	11.870.728,71
22101 AGUA	0,00	0,00	0,00	4.110.702,60	0,00	0,00	0,00	0,00	0,00	4.110.702,60
22102 GAS	0,00	0,00	0,00	9.216.820,32	1.394.633,59	0,00	0,00	0,00	0,00	7.822.186,73
22103 COMBUSTIBLES Y CARBURANTES	0,00	0,00	0,00	3.262.358,44	1.475.000,00	0,00	0,00	0,00	0,00	1.787.358,44
22198 PLAN ESE 2000. SERVICIOS ENERGÉTICOS	0,00	0,00	0,00	764.030,85	27.644,59	0,00	0,00	0,00	0,00	736.386,26
22199 OTROS SUMINISTROS	0,00	0,00	0,00	5.000,00	0,00	0,00	0,00	0,00	0,00	5.000,00
22400 PRIMAS DE SEGUROS	0,00	0,00	0,00	84.675,48	62.619,49	0,00	0,00	0,00	0,00	22.055,99
22500 TRIBUTOS ESTATALES	0,00	0,00	0,00	5.280,00	0,00	0,00	0,00	0,00	0,00	5.280,00
22602 PUBLICIDAD Y PROPAGANDA	0,00	0,00	0,00	5.000,00	0,00	0,00	0,00	0,00	0,00	5.000,00
22699 OTROS GASTOS DIVERSOS	0,00	0,00	0,00	1.322,06	0,00	0,00	0,00	0,00	0,00	1.322,06
22706 ESTUDIOS Y TRABAJOS TÉCNICOS	0,00	0,00	0,00	509.260,32	210.150,00	0,00	0,00	0,00	0,00	299.110,32
22799 OTR.TRABAJ.EMP. Y PROFES.	0,00	0,00	0,00	78.940,14	0,00	0,00	0,00	0,00	0,00	78.940,14
48901 OT. TRANF. A INSITUC. S/F	0,00	0,00	0,00	1.500,00	0,00	0,00	0,00	0,00	0,00	1.500,00
62300 MAQUINARIA	0,00	0,00	0,00	10.150,00	0,00	0,00	0,00	0,00	0,00	10.150,00
62601 EQUIPOS PARA PROCESO DE DATOS	0,00	0,00	0,00	9.438,00	0,00	0,00	0,00	0,00	0,00	9.438,00
*** 92004 FORMACIÓN DE PERSONAL**	0,00	0,00	0,00	2.153.642,68	408.972,03	0,00	0,00	0,00	0,00	1.744.670,65
12003 SUELDOS DEL GRUPO C1	0,00	0,00	0,00	908,00	0,00	0,00	0,00	0,00	0,00	908,00
16000 SEGURIDAD SOCIAL	0,00	0,00	0,00	230,00	0,00	0,00	0,00	0,00	0,00	230,00
16200 FORM. Y PERFEC. PERSONAL	0,00	0,00	0,00	1.034.216,96	0,00	0,00	0,00	0,00	0,00	1.034.216,96
21600 REP.MAT.CONS.EQUIPOS	0,00	0,00	0,00	15.039,44	13.406,14	0,00	0,00	0,00	0,00	1.633,30
22001 PRENSA,REVISTAS	0,00	0,00	0,00	190,00	190,00	0,00	0,00	0,00	0,00	0,00
22300 TRANSPORTES	0,00	0,00	0,00	1.829,81	526,28	0,00	0,00	0,00	0,00	1.303,53
22606 REUNIONES, CONFERENCIAS Y CURSOS	0,00	0,00	0,00	19.804,85	15.000,00	0,00	0,00	0,00	0,00	4.804,85
22608 ACTUACIONES DE PATROCINIO	0,00	0,00	0,00	25.000,00	6.862,10	0,00	0,00	0,00	0,00	18.137,90
22706 ESTUDIOS Y TRABAJOS TÉCNICOS	0,00	0,00	0,00	336.856,41	240.000,00	0,00	0,00	0,00	0,00	96.856,41

AYUNTAMIENTO DE MADRID

INFORMACIÓN PRESUPUESTARIA. EJERCICIO CORRIENTE. PRESUPUESTO DE GASTOS

ESTADO DE MODIFICACIONES DE CRÉDITO

Ejercicio : 2023 **Fecha: 31/12/2023**

Centro **: 001 AYUNTAMIENTO DE MADRID**

Sección : 140 ECONOMÍA, INNOVACIÓN Y HACIENDA

SECCIÓN/SUBPROGRAMA/SUBCONCEPTO	CRÉDITOS EXTRAORD.	SUPLEMENTOS DE CRÉDITO	AMPLIACIONES DE CRÉDITO	TRANSFERENCIAS POSITIVAS	TRANSFERENC. NEGATIVAS	INCORPORAC.DE REMANENTES	CRÉDITOS GENERADOS POR INGRESOS	BAJAS POR ANULACIÓN	AJUSTES POR PRÓRROGA	TOTAL MODIFICACIONES
22799 OTR.TRABAJ.EMP. Y PROFES.	0,00	0,00	0,00	34.715,92	26.412,51	0,00	0,00	0,00	0,00	8.303,41
23300 INDEMNIZACIÓN A FORMADORES INTERNOS	0,00	0,00	0,00	532.351,29	0,00	0,00	0,00	0,00	0,00	532.351,29
25100 TRAB. UNIVERSIDADES PÚBL.	0,00	0,00	0,00	152.500,00	106.575,00	0,00	0,00	0,00	0,00	45.925,00
*** 92005 RELACIONES LABORALES**	0,00	0,00	0,00	340.731,36	47.116,53	0,00	0,00	0,00	0,00	293.614,83
12003 SUELDOS DEL GRUPO C1	0,00	0,00	0,00	2.067,00	0,00	0,00	0,00	0,00	0,00	2.067,00
16000 SEGURIDAD SOCIAL	0,00	0,00	0,00	534,00	0,00	0,00	0,00	0,00	0,00	534,00
22199 OTROS SUMINISTROS	0,00	0,00	0,00	65,73	0,00	0,00	0,00	0,00	0,00	65,73
22604 GASTOS JURÍDICOS Y CONTENCIOSOS	0,00	0,00	0,00	44.718,10	0,00	0,00	0,00	0,00	0,00	44.718,10
22705 PROCESOS ELECTORALES	0,00	0,00	0,00	22.624,41	22.624,41	0,00	0,00	0,00	0,00	0,00
23399 OTRAS INDEMNIZACIONES	0,00	0,00	0,00	14.492,12	14.492,12	0,00	0,00	0,00	0,00	0,00
48203 PREMIOS	0,00	0,00	0,00	10.000,00	10.000,00	0,00	0,00	0,00	0,00	0,00
48901 OT. TRANF. A INSITUC. S/F	0,00	0,00	0,00	246.230,00	0,00	0,00	0,00	0,00	0,00	246.230,00
*** 92007 GESTIÓN DE PERSONAL**	0,00	0,00	0,00	60.726.690,84	46.401.886,78	0,00	0,00	0,00	0,00	14.324.804,06
12000 SUELDOS DEL GRUPO A1	0,00	0,00	0,00	34.897,00	0,00	0,00	0,00	0,00	0,00	34.897,00
12003 SUELDOS DEL GRUPO C1	0,00	0,00	0,00	14.718,00	0,00	0,00	0,00	0,00	0,00	14.718,00
12004 SUELDOS DEL GRUPO C2	0,00	0,00	0,00	12.513,00	0,00	0,00	0,00	0,00	0,00	12.513,00
12005 SUELDOS DEL GRUPO E	0,00	0,00	0,00	15.296,00	302,00	0,00	0,00	0,00	0,00	14.994,00
12100 COMPLEMENTO DE DESTINO	0,00	0,00	0,00	40.193,00	0,00	0,00	0,00	0,00	0,00	40.193,00
12101 COMPLEMENTO ESPECÍFICO	0,00	0,00	0,00	128.665,00	0,00	0,00	0,00	0,00	0,00	128.665,00
12103 OTROS COMPLEMENTOS	0,00	0,00	0,00	5.953,00	0,00	0,00	0,00	0,00	0,00	5.953,00
13100 RETRIBUCIONES BÁSICAS	0,00	0,00	0,00	1.500.000,00	226.194,00	0,00	0,00	0,00	0,00	1.273.806,00
13102 OTRAS REMUNERACIONES	0,00	0,00	0,00	60.000,00	4.392,00	0,00	0,00	0,00	0,00	55.608,00
14303 AJUSTES TÉCNICOS	0,00	0,00	0,00	27.826.858,34	27.115.811,78	0,00	0,00	0,00	0,00	711.046,56
14304 FONDO SUSTITUCIONES	0,00	0,00	0,00	763.754,50	368.809,00	0,00	0,00	0,00	0,00	394.945,50
14305 CRECIMTO.PLANTILLA INCORPO. EF	0,00	0,00	0,00	19.969.409,00	11.195.746,00	0,00	0,00	0,00	0,00	8.773.663,00
14306 CRECIMIENTO PLANTILLA INCORPOR	0,00	0,00	0,00	10.291.347,00	7.490.632,00	0,00	0,00	0,00	0,00	2.800.715,00
16000 SEGURIDAD SOCIAL	0,00	0,00	0,00	63.087,00	0,00	0,00	0,00	0,00	0,00	63.087,00
*** 92008 PLANIFICACIÓN DE RECURSOS HUMANOS**	0,00	0,00	0,00	1.629.625,75	400.000,00	0,00	0,00	0,00	0,00	1.229.625,75
12003 SUELDOS DEL GRUPO C1	0,00	0,00	0,00	1.362,00	0,00	0,00	0,00	0,00	0,00	1.362,00

AYUNTAMIENTO DE MADRID

INFORMACIÓN PRESUPUESTARIA. EJERCICIO CORRIENTE. PRESUPUESTO DE GASTOS

ESTADO DE MODIFICACIONES DE CRÉDITO

Ejercicio : 2023 **Fecha: 31/12/2023**

Centro **: 001 AYUNTAMIENTO DE MADRID**

Sección : 140 ECONOMÍA, INNOVACIÓN Y HACIENDA

SECCIÓN/SUBPROGRAMA/SUBCONCEPTO	CRÉDITOS EXTRAORD.	SUPLEMENTOS DE CRÉDITO	AMPLIACIONES DE CRÉDITO	TRANSFERENCIAS POSITIVAS	TRANSFERENC. NEGATIVAS	INCORPORAC.DE REMANENTES	CRÉDITOS GENERADOS POR INGRESOS	BAJAS POR ANULACIÓN	AJUSTES POR PRÓRROGA	TOTAL MODIFICACIONES
16000 SEGURIDAD SOCIAL	0,00	0,00	0,00	345,00	0,00	0,00	0,00	0,00	0,00	345,00
22602 PUBLICIDAD Y PROPAGANDA	0,00	0,00	0,00	44.246,74	0,00	0,00	0,00	0,00	0,00	44.246,74
22606 REUNIONES, CONFERENCIAS Y CURSOS	0,00	0,00	0,00	1.142,30	0,00	0,00	0,00	0,00	0,00	1.142,30
22607 OPOSICIONES Y PRUEBAS SELECTIVAS	0,00	0,00	0,00	1.043.631,22	400.000,00	0,00	0,00	0,00	0,00	643.631,22
23302 INDEMNIZACIÓN POR ASISTENCIA A TRIBUNALES	0,00	0,00	0,00	538.898,49	0,00	0,00	0,00	0,00	0,00	538.898,49
*** 92310 ESTADÍSTICA**	0,00	0,00	0,00	847.024,21	400.000,00	0,00	0,00	0,00	0,00	447.024,21
22203 INFORMÁTICAS	0,00	0,00	0,00	2.905,40	0,00	0,00	0,00	0,00	0,00	2.905,40
22705 PROCESOS ELECTORALES	0,00	0,00	0,00	257.871,17	0,00	0,00	0,00	0,00	0,00	257.871,17
22706 ESTUDIOS Y TRABAJOS TÉCNICOS	0,00	0,00	0,00	584.580,00	400.000,00	0,00	0,00	0,00	0,00	184.580,00
22799 OTR.TRABAJ.EMP. Y PROFES.	0,00	0,00	0,00	1.667,64	0,00	0,00	0,00	0,00	0,00	1.667,64
*** 92402 REL. INSTI., PROYECTOS ESTRATÉ**	0,00	0,00	0,00	871.657,87	6.105.044,28	5.999,13	0,00	0,00	0,00	-5.227.387,28
12000 SUELDOS DEL GRUPO A1	0,00	0,00	0,00	3.991,00	0,00	0,00	0,00	0,00	0,00	3.991,00
12100 COMPLEMENTO DE DESTINO	0,00	0,00	0,00	3.309,00	0,00	0,00	0,00	0,00	0,00	3.309,00
12101 COMPLEMENTO ESPECÍFICO	0,00	0,00	0,00	9.261,00	0,00	0,00	0,00	0,00	0,00	9.261,00
12103 OTROS COMPLEMENTOS	0,00	0,00	0,00	165,00	0,00	0,00	0,00	0,00	0,00	165,00
16000 SEGURIDAD SOCIAL	0,00	0,00	0,00	5.396,00	0,00	0,00	0,00	0,00	0,00	5.396,00
22602 PUBLICIDAD Y PROPAGANDA	0,00	0,00	0,00	0,00	998.365,00	0,00	0,00	0,00	0,00	-998.365,00
22606 REUNIONES, CONFERENCIAS Y CURSOS	0,00	0,00	0,00	31.150,00	88.117,50	0,00	0,00	0,00	0,00	-56.967,50
22608 ACTUACIONES DE PATROCINIO	0,00	0,00	0,00	26.385,00	11.865,00	0,00	0,00	0,00	0,00	14.520,00
22610 DIETAS E INDEMNIZ. PERSONAL EX	0,00	0,00	0,00	0,00	40.000,00	0,00	0,00	0,00	0,00	-40.000,00
22706 ESTUDIOS Y TRABAJOS TÉCNICOS	0,00	0,00	0,00	0,00	472.665,03	0,00	0,00	0,00	0,00	-472.665,03
22797 ACTUACIONES FORO DE EMPRESAS	0,00	0,00	0,00	0,00	350.000,00	0,00	0,00	0,00	0,00	-350.000,00
26000 TRAB. I. SIN FINES LUCRO	0,00	0,00	0,00	470.000,00	515.000,00	0,00	0,00	0,00	0,00	-45.000,00
41008 A MADRID SALUD	0,00	0,00	0,00	144.000,87	0,00	5.999,13	0,00	0,00	0,00	150.000,00
44506 A MADRID DESTINO, CULTURA, TUR	0,00	0,00	0,00	0,00	45.351,75	0,00	0,00	0,00	0,00	-45.351,75
47999 OTRAS SUBVENCIONES A EMPRESAS PRIVADAS	0,00	0,00	0,00	0,00	3.000.000,00	0,00	0,00	0,00	0,00	-3.000.000,00
48099 A OTRAS FUNDACIONES	0,00	0,00	0,00	160.000,00	0,00	0,00	0,00	0,00	0,00	160.000,00
48901 OT. TRANF. A INSITUC. S/F	0,00	0,00	0,00	18.000,00	463.000,00	0,00	0,00	0,00	0,00	-445.000,00
64001 PROPIEDAD INTELECTUAL	0,00	0,00	0,00	0,00	120.680,00	0,00	0,00	0,00	0,00	-120.680,00

AYUNTAMIENTO DE MADRID

INFORMACIÓN PRESUPUESTARIA. EJERCICIO CORRIENTE. PRESUPUESTO DE GASTOS

ESTADO DE MODIFICACIONES DE CRÉDITO

Ejercicio : 2023 **Fecha: 31/12/2023**

Centro **: 001 AYUNTAMIENTO DE MADRID**

Sección : 140 ECONOMÍA, INNOVACIÓN Y HACIENDA

SECCIÓN/SUBPROGRAMA/SUBCONCEPTO	CRÉDITOS EXTRAORD.	SUPLEMENTOS DE CRÉDITO	AMPLIACIONES DE CRÉDITO	TRANSFERENCIAS POSITIVAS	TRANSFERENC. NEGATIVAS	INCORPORAC.DE REMANENTES	CRÉDITOS GENERADOS POR INGRESOS	BAJAS POR ANULACIÓN	AJUSTES POR PRÓRROGA	TOTAL MODIFICACIONES
* 93100 DIR.Y GEST.ADMV. ECONOMÍA, INN	0,00	0,00	0,00	29.225.650,28	169,16	0,00	0,00	0,00	0,00	29.225.481,12
12000 SUELDOS DEL GRUPO A1	0,00	0,00	0,00	21.972,00	0,00	0,00	0,00	0,00	0,00	21.972,00
12003 SUELDOS DEL GRUPO C1	0,00	0,00	0,00	735,00	0,00	0,00	0,00	0,00	0,00	735,00
12100 COMPLEMENTO DE DESTINO	0,00	0,00	0,00	17.757,00	0,00	0,00	0,00	0,00	0,00	17.757,00
12101 COMPLEMENTO ESPECÍFICO	0,00	0,00	0,00	49.642,00	0,00	0,00	0,00	0,00	0,00	49.642,00
12103 OTROS COMPLEMENTOS	0,00	0,00	0,00	895,00	0,00	0,00	0,00	0,00	0,00	895,00
16000 SEGURIDAD SOCIAL	0,00	0,00	0,00	19.496,00	0,00	0,00	0,00	0,00	0,00	19.496,00
20200 ARREND.EDIFICIOS Y OT.CON	0,00	0,00	0,00	1.379.628,32	0,00	0,00	0,00	0,00	0,00	1.379.628,32
20300 ARREND.MAQ.INST.UTIL	0,00	0,00	0,00	726,46	0,00	0,00	0,00	0,00	0,00	726,46
20500 ARRENDAMIENTOS DE MOBILIARIO Y ENSERES	0,00	0,00	0,00	10.000,00	0,00	0,00	0,00	0,00	0,00	10.000,00
21200 REP.MAT.CONS.EDIFIC.	0,00	0,00	0,00	289.379,66	0,00	0,00	0,00	0,00	0,00	289.379,66
21300 REP.MAT.CONS.MAQUIN.	0,00	0,00	0,00	79.635,02	0,00	0,00	0,00	0,00	0,00	79.635,02
21500 REP., MANT. Y CONSERV. DE MOBILIARIO	0,00	0,00	0,00	7.012,69	0,00	0,00	0,00	0,00	0,00	7.012,69
22000 MAT. OFICINA ORD. NO INV.	0,00	0,00	0,00	37.440,88	0,00	0,00	0,00	0,00	0,00	37.440,88
22001 PRENSA,REVISTAS	0,00	0,00	0,00	4.364,45	0,00	0,00	0,00	0,00	0,00	4.364,45
22002 MATERIAL INFORMÁTICO NO INVENTARIABLE	0,00	0,00	0,00	9.653,34	0,00	0,00	0,00	0,00	0,00	9.653,34
22104 VESTUARIO	0,00	0,00	0,00	167.570,92	0,00	0,00	0,00	0,00	0,00	167.570,92
22105 PRODUCTOS ALIMENTICIOS	0,00	0,00	0,00	1.416,36	0,00	0,00	0,00	0,00	0,00	1.416,36
22106 PROD.FARM. Y MATER.SANIT.	0,00	0,00	0,00	15.543,00	169,16	0,00	0,00	0,00	0,00	15.373,84
22107 IMPRESOS Y FORMULARIOS	0,00	0,00	0,00	352,70	0,00	0,00	0,00	0,00	0,00	352,70
22110 PRODUCTOS DE LIMPIEZA Y ASEO	0,00	0,00	0,00	5.330,58	0,00	0,00	0,00	0,00	0,00	5.330,58
22111 REPUESTOS MAQ.,UT. Y E.T.	0,00	0,00	0,00	5.400,00	0,00	0,00	0,00	0,00	0,00	5.400,00
22112 SUM.MAT.ELEC.,ELECTRO.Y T	0,00	0,00	0,00	4.000,00	0,00	0,00	0,00	0,00	0,00	4.000,00
22199 OTROS SUMINISTROS	0,00	0,00	0,00	11.080,97	0,00	0,00	0,00	0,00	0,00	11.080,97
22201 POSTALES	0,00	0,00	0,00	200,00	0,00	0,00	0,00	0,00	0,00	200,00
22203 INFORMÁTICAS	0,00	0,00	0,00	900,00	0,00	0,00	0,00	0,00	0,00	900,00
22299 OTRAS GASTOS EN COMUNICACIONES	0,00	0,00	0,00	200,00	0,00	0,00	0,00	0,00	0,00	200,00
22300 TRANSPORTES	0,00	0,00	0,00	15.200,00	0,00	0,00	0,00	0,00	0,00	15.200,00
22500 TRIBUTOS ESTATALES	0,00	0,00	0,00	8.200,00	0,00	0,00	0,00	0,00	0,00	8.200,00

AYUNTAMIENTO DE MADRID

INFORMACIÓN PRESUPUESTARIA. EJERCICIO CORRIENTE. PRESUPUESTO DE GASTOS

ESTADO DE MODIFICACIONES DE CRÉDITO

Ejercicio : 2023 **Fecha: 31/12/2023**

Centro **: 001 AYUNTAMIENTO DE MADRID**

Sección : 140 ECONOMÍA, INNOVACIÓN Y HACIENDA

SECCIÓN/SUBPROGRAMA/SUBCONCEPTO	CRÉDITOS EXTRAORD.	SUPLEMENTOS DE CRÉDITO	AMPLIACIONES DE CRÉDITO	TRANSFERENCIAS POSITIVAS	TRANSFERENC. NEGATIVAS	INCORPORAC.DE REMANENTES	CRÉDITOS GENERADOS POR INGRESOS	BAJAS POR ANULACIÓN	AJUSTES POR PRÓRROGA	TOTAL MODIFICACIONES
22501 TRIBUTOS DE LAS COMUNIDADES AUTÓNOMAS	0,00	0,00	0,00	9.714,00	0,00	0,00	0,00	0,00	0,00	9.714,00
22603 PUBLICACIÓN EN DIARIOS OFICIALES	0,00	0,00	0,00	97.765,69	0,00	0,00	0,00	0,00	0,00	97.765,69
22604 GASTOS JURÍDICOS Y CONTENCIOSOS	0,00	0,00	0,00	155.022,91	0,00	0,00	0,00	0,00	0,00	155.022,91
22606 REUNIONES, CONFERENCIAS Y CURSOS	0,00	0,00	0,00	2.322,40	0,00	0,00	0,00	0,00	0,00	2.322,40
22699 OTROS GASTOS DIVERSOS	0,00	0,00	0,00	2.840,00	0,00	0,00	0,00	0,00	0,00	2.840,00
22700 LIMPIEZA Y ASEO	0,00	0,00	0,00	591.153,54	0,00	0,00	0,00	0,00	0,00	591.153,54
22701 SEGURIDAD	0,00	0,00	0,00	543.764,70	0,00	0,00	0,00	0,00	0,00	543.764,70
22706 ESTUDIOS Y TRABAJOS TÉCNICOS	0,00	0,00	0,00	78.549,03	0,00	0,00	0,00	0,00	0,00	78.549,03
22799 OTR.TRABAJ.EMP. Y PROFES.	0,00	0,00	0,00	11.390,21	0,00	0,00	0,00	0,00	0,00	11.390,21
23000 DE LOS M. ORG. DE GBNO.	0,00	0,00	0,00	5.618,63	0,00	0,00	0,00	0,00	0,00	5.618,63
23010 DEL PERSONAL DIRECTIVO	0,00	0,00	0,00	5.196,75	0,00	0,00	0,00	0,00	0,00	5.196,75
23020 DEL PERSONAL NO DIRECTIVO	0,00	0,00	0,00	17.908,26	0,00	0,00	0,00	0,00	0,00	17.908,26
23100 G.VIAJE M. ÓRGANOS GBNO.	0,00	0,00	0,00	3.470,86	0,00	0,00	0,00	0,00	0,00	3.470,86
23110 GASTOS DE VIAJE DEL PERSONAL DIRECTIVO	0,00	0,00	0,00	6.826,00	0,00	0,00	0,00	0,00	0,00	6.826,00
23111 LOCOMOCIÓN URBANA PERSONAL DIRECTIVO	0,00	0,00	0,00	3.154,06	0,00	0,00	0,00	0,00	0,00	3.154,06
23120 GASTOS DE VIAJE DEL PERSONAL NO DIRECTIVO	0,00	0,00	0,00	6.838,71	0,00	0,00	0,00	0,00	0,00	6.838,71
23121 LOCOMOCIÓN URBANA PERSONAL NO DIRECTIVO	0,00	0,00	0,00	2.834,43	0,00	0,00	0,00	0,00	0,00	2.834,43
23399 OTRAS INDEMNIZACIONES	0,00	0,00	0,00	1.344,12	0,00	0,00	0,00	0,00	0,00	1.344,12
35200 INTERESES DE DEMORA	0,00	0,00	0,00	169,16	0,00	0,00	0,00	0,00	0,00	169,16
41007 A LA AGENCIA TRIBUTARIA MADRID	0,00	0,00	0,00	25.247.736,67	0,00	0,00	0,00	0,00	0,00	25.247.736,67
62301 INSTALACIONES TÉCNICAS	0,00	0,00	0,00	84.701,50	0,00	0,00	0,00	0,00	0,00	84.701,50
62500 MOBILIARIO Y EQUIPOS DE OFICINA	0,00	0,00	0,00	22.894,25	0,00	0,00	0,00	0,00	0,00	22.894,25
62599 OTRO MOBILIARIO Y ENSERES	0,00	0,00	0,00	2.102,05	0,00	0,00	0,00	0,00	0,00	2.102,05
63200 EDIF. Y OTRAS CONST.(REF)	0,00	0,00	0,00	6.000,00	0,00	0,00	0,00	0,00	0,00	6.000,00
63301 INSTALACIONES (REFORMA Y REPOSICIÓN)	0,00	0,00	0,00	22.000,00	0,00	0,00	0,00	0,00	0,00	22.000,00
63600 EQUIP.COMUNICAC.REF	0,00	0,00	0,00	3.000,00	0,00	0,00	0,00	0,00	0,00	3.000,00
63901 SEÑALIZACIÓN (REFORMA Y REPOSICIÓN)	0,00	0,00	0,00	4.000,00	0,00	0,00	0,00	0,00	0,00	4.000,00
71007 A LA AGENCIA TRIBUTARIA MADRID	0,00	0,00	0,00	123.600,00	0,00	0,00	0,00	0,00	0,00	123.600,00
*** 93101 PROGRAMACIÓN Y PRESUPUESTACIÓN**	0,00	0,00	0,00	43.082,52	16.356,52	0,00	0,00	0,00	0,00	26.726,00

AYUNTAMIENTO DE MADRID

INFORMACIÓN PRESUPUESTARIA. EJERCICIO CORRIENTE. PRESUPUESTO DE GASTOS

ESTADO DE MODIFICACIONES DE CRÉDITO

Ejercicio : 2023 **Fecha: 31/12/2023**

Centro **: 001 AYUNTAMIENTO DE MADRID**

Sección : 140 ECONOMÍA, INNOVACIÓN Y HACIENDA

SECCIÓN/SUBPROGRAMA/SUBCONCEPTO	CRÉDITOS EXTRAORD.	SUPLEMENTOS DE CRÉDITO	AMPLIACIONES DE CRÉDITO	TRANSFERENCIAS POSITIVAS	TRANSFERENC. NEGATIVAS	INCORPORAC.DE REMANENTES	CRÉDITOS GENERADOS POR INGRESOS	BAJAS POR ANULACIÓN	AJUSTES POR PRÓRROGA	TOTAL MODIFICACIONES
12000 SUELDOS DEL GRUPO A1	0,00	0,00	0,00	4.660,00	0,00	0,00	0,00	0,00	0,00	4.660,00
12100 COMPLEMENTO DE DESTINO	0,00	0,00	0,00	4.502,00	0,00	0,00	0,00	0,00	0,00	4.502,00
12101 COMPLEMENTO ESPECÍFICO	0,00	0,00	0,00	13.831,00	0,00	0,00	0,00	0,00	0,00	13.831,00
12103 OTROS COMPLEMENTOS	0,00	0,00	0,00	199,00	0,00	0,00	0,00	0,00	0,00	199,00
16000 SEGURIDAD SOCIAL	0,00	0,00	0,00	3.534,00	0,00	0,00	0,00	0,00	0,00	3.534,00
22500 TRIBUTOS ESTATALES	0,00	0,00	0,00	16.356,52	16.356,52	0,00	0,00	0,00	0,00	0,00
*** 93102 CONTROL INTERNO Y CONTABILIDAD**	0,00	0,00	0,00	352.101,05	161.089,31	0,00	0,00	0,00	0,00	191.011,74
12003 SUELDOS DEL GRUPO C1	0,00	0,00	0,00	4.540,00	0,00	0,00	0,00	0,00	0,00	4.540,00
12101 COMPLEMENTO ESPECÍFICO	0,00	0,00	0,00	918,00	0,00	0,00	0,00	0,00	0,00	918,00
16000 SEGURIDAD SOCIAL	0,00	0,00	0,00	1.360,00	0,00	0,00	0,00	0,00	0,00	1.360,00
22706 ESTUDIOS Y TRABAJOS TÉCNICOS	0,00	0,00	0,00	345.283,05	161.089,31	0,00	0,00	0,00	0,00	184.193,74
*** 93103 FONDOS EUROPEOS**	0,00	0,00	0,00	213.390,23	69.746,09	0,00	0,00	0,00	0,00	143.644,14
22602 PUBLICIDAD Y PROPAGANDA	0,00	0,00	0,00	30.000,00	30.000,00	0,00	0,00	0,00	0,00	0,00
22606 REUNIONES, CONFERENCIAS Y CURSOS	0,00	0,00	0,00	50.000,00	24.746,09	0,00	0,00	0,00	0,00	25.253,91
22706 ESTUDIOS Y TRABAJOS TÉCNICOS	0,00	0,00	0,00	118.390,23	0,00	0,00	0,00	0,00	0,00	118.390,23
48203 PREMIOS	0,00	0,00	0,00	15.000,00	15.000,00	0,00	0,00	0,00	0,00	0,00
*** 93105 SECTOR PÚBLICO**	0,00	0,00	0,00	1,00	0,00	0,00	0,00	0,00	0,00	1,00
22706 ESTUDIOS Y TRABAJOS TÉCNICOS	0,00	0,00	0,00	1,00	0,00	0,00	0,00	0,00	0,00	1,00
*** 93106 AUDITORÍA, IMPULSO DE LA MODER**	0,00	0,00	0,00	473.891,00	100.000,00	0,00	0,00	0,00	0,00	373.891,00
22706 ESTUDIOS Y TRABAJOS TÉCNICOS	0,00	0,00	0,00	473.891,00	100.000,00	0,00	0,00	0,00	0,00	373.891,00
*** 93401 POLÍTICA FINANCIERA**	0,00	0,00	0,00	3.262.278,65	2.500.000,00	0,00	0,00	0,00	0,00	762.278,65
12003 SUELDOS DEL GRUPO C1	0,00	0,00	0,00	454,00	0,00	0,00	0,00	0,00	0,00	454,00
16000 SEGURIDAD SOCIAL	0,00	0,00	0,00	115,00	0,00	0,00	0,00	0,00	0,00	115,00
22001 PRENSA,REVISTAS	0,00	0,00	0,00	6.788,10	0,00	0,00	0,00	0,00	0,00	6.788,10
22699 OTROS GASTOS DIVERSOS	0,00	0,00	0,00	53,14	0,00	0,00	0,00	0,00	0,00	53,14
22706 ESTUDIOS Y TRABAJOS TÉCNICOS	0,00	0,00	0,00	187.853,00	0,00	0,00	0,00	0,00	0,00	187.853,00
30101 DE DEUDA PÚBLICA A LARGO PLAZO	0,00	0,00	0,00	3.000,00	0,00	0,00	0,00	0,00	0,00	3.000,00
31100 DE PRESTAMOS Y OTRAS C/P	0,00	0,00	0,00	402.777,77	0,00	0,00	0,00	0,00	0,00	402.777,77
31101 DE PRESTAMOS Y OTRAS L/P	0,00	0,00	0,00	123.328,00	0,00	0,00	0,00	0,00	0,00	123.328,00

AYUNTAMIENTO DE MADRID

INFORMACIÓN PRESUPUESTARIA. EJERCICIO CORRIENTE. PRESUPUESTO DE GASTOS

ESTADO DE MODIFICACIONES DE CRÉDITO

Ejercicio : 2023 **Fecha: 31/12/2023**

Centro **: 001 AYUNTAMIENTO DE MADRID**

Sección : 140 ECONOMÍA, INNOVACIÓN Y HACIENDA

SECCIÓN/SUBPROGRAMA/SUBCONCEPTO	CRÉDITOS EXTRAORD.	SUPLEMENTOS DE CRÉDITO	AMPLIACIONES DE CRÉDITO	TRANSFERENCIAS POSITIVAS	TRANSFERENC. NEGATIVAS	INCORPORAC.DE REMANENTES	CRÉDITOS GENERADOS POR INGRESOS	BAJAS POR ANULACIÓN	AJUSTES POR PRÓRROGA	TOTAL MODIFICACIONES
35900 OTROS GASTOS FINANCIEROS	0,00	0,00	0,00	2.537.909,64	2.500.000,00	0,00	0,00	0,00	0,00	37.909,64
*** 93405 TESORERÍA**	0,00	0,00	0,00	323.907,99	0,00	0,00	0,00	0,00	0,00	323.907,99
35900 OTROS GASTOS FINANCIEROS	0,00	0,00	0,00	323.907,99	0,00	0,00	0,00	0,00	0,00	323.907,99

AYUNTAMIENTO DE MADRID

INFORMACIÓN PRESUPUESTARIA. EJERCICIO CORRIENTE. PRESUPUESTO DE GASTOS

ESTADO DE MODIFICACIONES DE CRÉDITO

Ejercicio : 2023 **Fecha: 31/12/2023**

Centro **: 001 AYUNTAMIENTO DE MADRID**

Sección : 141 INNOVACIÓN Y EMPRENDIMIENTO

SECCIÓN/SUBPROGRAMA/SUBCONCEPTO	CRÉDITOS EXTRAORD.	SUPLEMENTOS DE CRÉDITO	AMPLIACIONES DE CRÉDITO	TRANSFERENCIAS POSITIVAS	TRANSFERENC. NEGATIVAS	INCORPORAC.DE REMANENTES	CRÉDITOS GENERADOS POR INGRESOS	BAJAS POR ANULACIÓN	AJUSTES POR PRÓRROGA	TOTAL MODIFICACIONES
**** TOTAL**	**0,00**	**0,00**	**0,00**	**11.979.108,62**	**8.804.639,10**	**0,00**	**0,00**	**0,00**	**0,00**	**3.174.469,52**
*** 43305 EMPRENDIMIENTO**	0,00	0,00	0,00	609.089,51	1.517.357,35	0,00	0,00	0,00	0,00	-908.267,84
12000 SUELDOS DEL GRUPO A1	0,00	0,00	0,00	44.219,00	0,00	0,00	0,00	0,00	0,00	44.219,00
12001 SUELDOS DEL GRUPO A2	0,00	0,00	0,00	25.266,00	0,00	0,00	0,00	0,00	0,00	25.266,00
12004 SUELDOS DEL GRUPO C2	0,00	0,00	0,00	0,00	10.355,00	0,00	0,00	0,00	0,00	-10.355,00
12100 COMPLEMENTO DE DESTINO	0,00	0,00	0,00	48.662,00	0,00	0,00	0,00	0,00	0,00	48.662,00
12101 COMPLEMENTO ESPECÍFICO	0,00	0,00	0,00	125.349,00	15.313,00	0,00	0,00	0,00	0,00	110.036,00
12103 OTROS COMPLEMENTOS	0,00	0,00	0,00	3.020,00	0,00	0,00	0,00	0,00	0,00	3.020,00
16000 SEGURIDAD SOCIAL	0,00	0,00	0,00	54.481,00	17.471,00	0,00	0,00	0,00	0,00	37.010,00
21200 REP.MAT.CONS.EDIFIC.	0,00	0,00	0,00	0,00	10.000,00	0,00	0,00	0,00	0,00	-10.000,00
21300 REP.MAT.CONS.MAQUIN.	0,00	0,00	0,00	27.479,00	56.376,82	0,00	0,00	0,00	0,00	-28.897,82
21500 REP., MANT. Y CONSERV. DE MOBILIARIO	0,00	0,00	0,00	0,00	5.000,00	0,00	0,00	0,00	0,00	-5.000,00
22111 REPUESTOS MAQ.,UT. Y E.T.	0,00	0,00	0,00	0,00	26.458,46	0,00	0,00	0,00	0,00	-26.458,46
22199 OTROS SUMINISTROS	0,00	0,00	0,00	0,00	2.538,43	0,00	0,00	0,00	0,00	-2.538,43
22200 SERVICIOS DE TELECOMUNICACIONES	0,00	0,00	0,00	0,00	5.718,00	0,00	0,00	0,00	0,00	-5.718,00
22602 PUBLICIDAD Y PROPAGANDA	0,00	0,00	0,00	0,00	2.505,33	0,00	0,00	0,00	0,00	-2.505,33
22606 REUNIONES, CONFERENCIAS Y CURSOS	0,00	0,00	0,00	0,00	4.173,76	0,00	0,00	0,00	0,00	-4.173,76
22608 ACTUACIONES DE PATROCINIO	0,00	0,00	0,00	4.450,00	0,00	0,00	0,00	0,00	0,00	4.450,00
22700 LIMPIEZA Y ASEO	0,00	0,00	0,00	103.263,51	64.156,64	0,00	0,00	0,00	0,00	39.106,87
22799 OTR.TRABAJ.EMP. Y PROFES.	0,00	0,00	0,00	0,00	32.490,91	0,00	0,00	0,00	0,00	-32.490,91
48901 OT. TRANF. A INSITUC. S/F	0,00	0,00	0,00	0,00	250.000,00	0,00	0,00	0,00	0,00	-250.000,00
62300 MAQUINARIA	0,00	0,00	0,00	17.900,00	30.000,00	0,00	0,00	0,00	0,00	-12.100,00
62599 OTRO MOBILIARIO Y ENSERES	0,00	0,00	0,00	155.000,00	491.300,00	0,00	0,00	0,00	0,00	-336.300,00
62600 EQUIPOS DE COMUNICACIÓN	0,00	0,00	0,00	0,00	300.000,00	0,00	0,00	0,00	0,00	-300.000,00
63200 EDIF. Y OTRAS CONST.(REF)	0,00	0,00	0,00	0,00	133.500,00	0,00	0,00	0,00	0,00	-133.500,00
64100 APLICACIONES INFORMÁTICAS	0,00	0,00	0,00	0,00	60.000,00	0,00	0,00	0,00	0,00	-60.000,00
*** 43375 NGEU. ECOSISTEMAS DIGITALES EN**	0,00	0,00	0,00	6.749.257,97	774,40	0,00	0,00	0,00	0,00	6.748.483,57
21200 REP.MAT.CONS.EDIFIC.	0,00	0,00	0,00	70.037,52	0,00	0,00	0,00	0,00	0,00	70.037,52
21300 REP.MAT.CONS.MAQUIN.	0,00	0,00	0,00	2.787,84	0,00	0,00	0,00	0,00	0,00	2.787,84

AYUNTAMIENTO DE MADRID

INFORMACIÓN PRESUPUESTARIA. EJERCICIO CORRIENTE. PRESUPUESTO DE GASTOS

ESTADO DE MODIFICACIONES DE CRÉDITO

Ejercicio : 2023 **Fecha: 31/12/2023**

Centro **: 001 AYUNTAMIENTO DE MADRID**

Sección : 141 INNOVACIÓN Y EMPRENDIMIENTO

SECCIÓN/SUBPROGRAMA/SUBCONCEPTO	CRÉDITOS EXTRAORD.	SUPLEMENTOS DE CRÉDITO	AMPLIACIONES DE CRÉDITO	TRANSFERENCIAS POSITIVAS	TRANSFERENC. NEGATIVAS	INCORPORAC.DE REMANENTES	CRÉDITOS GENERADOS POR INGRESOS	BAJAS POR ANULACIÓN	AJUSTES POR PRÓRROGA	TOTAL MODIFICACIONES
22700 LIMPIEZA Y ASEO	0,00	0,00	0,00	25.491,71	0,00	0,00	0,00	0,00	0,00	25.491,71
22701 SEGURIDAD	0,00	0,00	0,00	153.371,02	0,00	0,00	0,00	0,00	0,00	153.371,02
22706 ESTUDIOS Y TRABAJOS TÉCNICOS	0,00	0,00	0,00	6.380.654,28	774,40	0,00	0,00	0,00	0,00	6.379.879,88
48901 OT. TRANF. A INSITUC. S/F	0,00	0,00	0,00	50.000,00	0,00	0,00	0,00	0,00	0,00	50.000,00
62301 INSTALACIONES TÉCNICAS	0,00	0,00	0,00	14.794,60	0,00	0,00	0,00	0,00	0,00	14.794,60
63900 PATRI.HIST,ART.Y CULT.ASO. FUN	0,00	0,00	0,00	52.121,00	0,00	0,00	0,00	0,00	0,00	52.121,00
*** 46200 INNOVACIÓN Y CIUDAD INTELIGENTE**	0,00	0,00	0,00	3.986.650,14	5.344.373,35	0,00	0,00	0,00	0,00	-1.357.723,21
12004 SUELDOS DEL GRUPO C2	0,00	0,00	0,00	0,00	10.291,00	0,00	0,00	0,00	0,00	-10.291,00
12100 COMPLEMENTO DE DESTINO	0,00	0,00	0,00	818,00	0,00	0,00	0,00	0,00	0,00	818,00
12101 COMPLEMENTO ESPECÍFICO	0,00	0,00	0,00	1.939,00	0,00	0,00	0,00	0,00	0,00	1.939,00
16000 SEGURIDAD SOCIAL	0,00	0,00	0,00	611,00	0,00	0,00	0,00	0,00	0,00	611,00
21200 REP.MAT.CONS.EDIFIC.	0,00	0,00	0,00	175.316,00	107.936,62	0,00	0,00	0,00	0,00	67.379,38
21300 REP.MAT.CONS.MAQUIN.	0,00	0,00	0,00	7.850,00	14.304,11	0,00	0,00	0,00	0,00	-6.454,11
21600 REP.MAT.CONS.EQUIPOS	0,00	0,00	0,00	0,00	294,13	0,00	0,00	0,00	0,00	-294,13
22199 OTROS SUMINISTROS	0,00	0,00	0,00	1.000,00	0,00	0,00	0,00	0,00	0,00	1.000,00
22602 PUBLICIDAD Y PROPAGANDA	0,00	0,00	0,00	0,00	18.801,90	0,00	0,00	0,00	0,00	-18.801,90
22606 REUNIONES, CONFERENCIAS Y CURSOS	0,00	0,00	0,00	42.090,00	126.687,62	0,00	0,00	0,00	0,00	-84.597,62
22608 ACTUACIONES DE PATROCINIO	0,00	0,00	0,00	29.040,00	21.780,00	0,00	0,00	0,00	0,00	7.260,00
22700 LIMPIEZA Y ASEO	0,00	0,00	0,00	37.441,09	18.003,34	0,00	0,00	0,00	0,00	19.437,75
22701 SEGURIDAD	0,00	0,00	0,00	366.979,00	375.016,89	0,00	0,00	0,00	0,00	-8.037,89
22706 ESTUDIOS Y TRABAJOS TÉCNICOS	0,00	0,00	0,00	0,00	662.627,00	0,00	0,00	0,00	0,00	-662.627,00
22799 OTR.TRABAJ.EMP. Y PROFES.	0,00	0,00	0,00	0,00	590.996,61	0,00	0,00	0,00	0,00	-590.996,61
22899 CONVENIO CON OTRAS ENTIDADES P	0,00	0,00	0,00	800.000,00	0,00	0,00	0,00	0,00	0,00	800.000,00
25100 TRAB. UNIVERSIDADES PÚBL.	0,00	0,00	0,00	0,00	30.000,00	0,00	0,00	0,00	0,00	-30.000,00
42110 A OTROS ORGANISMOS AUTÓNOMOS	0,00	0,00	0,00	0,00	70.000,00	0,00	0,00	0,00	0,00	-70.000,00
45303 A UNIVERSIDADES PÚBLICAS	0,00	0,00	0,00	120.000,00	0,00	0,00	0,00	0,00	0,00	120.000,00
47999 OTRAS SUBVENCIONES A EMPRESAS PRIVADAS	0,00	0,00	0,00	2.142.118,00	2.362.184,44	0,00	0,00	0,00	0,00	-220.066,44
48099 A OTRAS FUNDACIONES	0,00	0,00	0,00	20.000,00	170.000,00	0,00	0,00	0,00	0,00	-150.000,00
48901 OT. TRANF. A INSITUC. S/F	0,00	0,00	0,00	2.300,00	449.000,50	0,00	0,00	0,00	0,00	-446.700,50

AYUNTAMIENTO DE MADRID

INFORMACIÓN PRESUPUESTARIA. EJERCICIO CORRIENTE. PRESUPUESTO DE GASTOS

ESTADO DE MODIFICACIONES DE CRÉDITO

Ejercicio : 2023 **Fecha: 31/12/2023**

Centro **: 001 AYUNTAMIENTO DE MADRID**

Sección : 141 INNOVACIÓN Y EMPRENDIMIENTO

SECCIÓN/SUBPROGRAMA/SUBCONCEPTO	CRÉDITOS EXTRAORD.	SUPLEMENTOS DE CRÉDITO	AMPLIACIONES DE CRÉDITO	TRANSFERENCIAS POSITIVAS	TRANSFERENC. NEGATIVAS	INCORPORAC.DE REMANENTES	CRÉDITOS GENERADOS POR INGRESOS	BAJAS POR ANULACIÓN	AJUSTES POR PRÓRROGA	TOTAL MODIFICACIONES
62300 MAQUINARIA	0,00	0,00	0,00	0,00	100.000,00	0,00	0,00	0,00	0,00	-100.000,00
62301 INSTALACIONES TÉCNICAS	0,00	0,00	0,00	11.000,00	844,59	0,00	0,00	0,00	0,00	10.155,41
62599 OTRO MOBILIARIO Y ENSERES	0,00	0,00	0,00	0,00	125.053,94	0,00	0,00	0,00	0,00	-125.053,94
62600 EQUIPOS DE COMUNICACIÓN	0,00	0,00	0,00	210.000,00	6.485,91	0,00	0,00	0,00	0,00	203.514,09
62901 SEÑALIZACIÓN	0,00	0,00	0,00	18.148,05	0,00	0,00	0,00	0,00	0,00	18.148,05
63200 EDIF. Y OTRAS CONST.(REF)	0,00	0,00	0,00	0,00	84.064,75	0,00	0,00	0,00	0,00	-84.064,75
*** 46300 INVESTIGACIÓN CIENTÍFICA, TÉCN**	0,00	0,00	0,00	575.236,00	1.942.134,00	0,00	0,00	0,00	0,00	-1.366.898,00
20800 ARRE.OTRO INM. MATERIAL	0,00	0,00	0,00	18.000,00	0,00	0,00	0,00	0,00	0,00	18.000,00
21500 REP., MANT. Y CONSERV. DE MOBILIARIO	0,00	0,00	0,00	3.000,00	2.000,00	0,00	0,00	0,00	0,00	1.000,00
22200 SERVICIOS DE TELECOMUNICACIONES	0,00	0,00	0,00	1.386,00	7.000,00	0,00	0,00	0,00	0,00	-5.614,00
22602 PUBLICIDAD Y PROPAGANDA	0,00	0,00	0,00	15.000,00	21.000,00	0,00	0,00	0,00	0,00	-6.000,00
22606 REUNIONES, CONFERENCIAS Y CURSOS	0,00	0,00	0,00	0,00	86.390,00	0,00	0,00	0,00	0,00	-86.390,00
22608 ACTUACIONES DE PATROCINIO	0,00	0,00	0,00	0,00	12.000,00	0,00	0,00	0,00	0,00	-12.000,00
22706 ESTUDIOS Y TRABAJOS TÉCNICOS	0,00	0,00	0,00	0,00	436.492,00	0,00	0,00	0,00	0,00	-436.492,00
22799 OTR.TRABAJ.EMP. Y PROFES.	0,00	0,00	0,00	0,00	110.661,00	0,00	0,00	0,00	0,00	-110.661,00
48203 PREMIOS	0,00	0,00	0,00	479.000,00	0,00	0,00	0,00	0,00	0,00	479.000,00
48901 OT. TRANF. A INSITUC. S/F	0,00	0,00	0,00	0,00	283.400,00	0,00	0,00	0,00	0,00	-283.400,00
62599 OTRO MOBILIARIO Y ENSERES	0,00	0,00	0,00	17.850,00	25.000,00	0,00	0,00	0,00	0,00	-7.150,00
62600 EQUIPOS DE COMUNICACIÓN	0,00	0,00	0,00	0,00	86.986,00	0,00	0,00	0,00	0,00	-86.986,00
62901 SEÑALIZACIÓN	0,00	0,00	0,00	0,00	13.400,00	0,00	0,00	0,00	0,00	-13.400,00
63200 EDIF. Y OTRAS CONST.(REF)	0,00	0,00	0,00	41.000,00	10.000,00	0,00	0,00	0,00	0,00	31.000,00
64099 OTRAS INVERSIONES DE CARÁCTER INMATERIAL	0,00	0,00	0,00	0,00	847.805,00	0,00	0,00	0,00	0,00	-847.805,00
*** 91217 A.D. INNOVACION Y EMPRENDIMIENTO**	0,00	0,00	0,00	58.875,00	0,00	0,00	0,00	0,00	0,00	58.875,00
10100 RETRIBUCIONES BÁSICAS	0,00	0,00	0,00	49.862,00	0,00	0,00	0,00	0,00	0,00	49.862,00
16000 SEGURIDAD SOCIAL	0,00	0,00	0,00	9.013,00	0,00	0,00	0,00	0,00	0,00	9.013,00

AYUNTAMIENTO DE MADRID

INFORMACIÓN PRESUPUESTARIA. EJERCICIO CORRIENTE. PRESUPUESTO DE GASTOS

ESTADO DE MODIFICACIONES DE CRÉDITO

Ejercicio : 2023 **Fecha: 31/12/2023**

Centro **: 001 AYUNTAMIENTO DE MADRID**

Sección : 150 URBANISMO, MEDIO AMBIENTE Y MOVILIDAD

SECCIÓN/SUBPROGRAMA/SUBCONCEPTO	CRÉDITOS EXTRAORD.	SUPLEMENTOS DE CRÉDITO	AMPLIACIONES DE CRÉDITO	TRANSFERENCIAS POSITIVAS	TRANSFERENC. NEGATIVAS	INCORPORAC.DE REMANENTES	CRÉDITOS GENERADOS POR INGRESOS	BAJAS POR ANULACIÓN	AJUSTES POR PRÓRROGA	TOTAL MODIFICACIONES
**** TOTAL**	**200.825,44**	**46.127.764,42**	**29.735,93**	**326.106.793,62**	**728.651.666,81**	**42.661.480,05**	**36.942.459,80**	**291.000,00**	**0,00**	**-276.873.607,55**
*** 13301 TRÁFICO**	0,00	2.964.076,17	0,00	8.470.460,15	15.057.283,18	868.572,56	0,00	0,00	0,00	-2.754.174,30
12001 SUELDOS DEL GRUPO A2	0,00	0,00	0,00	25.833,00	0,00	0,00	0,00	0,00	0,00	25.833,00
12003 SUELDOS DEL GRUPO C1	0,00	0,00	0,00	29.446,00	0,00	0,00	0,00	0,00	0,00	29.446,00
12004 SUELDOS DEL GRUPO C2	0,00	0,00	0,00	0,00	3.423,00	0,00	0,00	0,00	0,00	-3.423,00
12100 COMPLEMENTO DE DESTINO	0,00	0,00	0,00	26.850,00	0,00	0,00	0,00	0,00	0,00	26.850,00
12101 COMPLEMENTO ESPECÍFICO	0,00	0,00	0,00	65.930,00	0,00	0,00	0,00	0,00	0,00	65.930,00
12103 OTROS COMPLEMENTOS	0,00	0,00	0,00	2.978,00	0,00	0,00	0,00	0,00	0,00	2.978,00
15000 PRODUCTIVIDAD	0,00	0,00	0,00	40.000,00	0,00	0,00	0,00	0,00	0,00	40.000,00
15100 GRATIF.SERV.EXTRAOR.	0,00	0,00	0,00	120.000,00	0,00	0,00	0,00	0,00	0,00	120.000,00
16000 SEGURIDAD SOCIAL	0,00	0,00	0,00	47.351,00	966,00	0,00	0,00	0,00	0,00	46.385,00
20300 ARREND.MAQ.INST.UTIL	0,00	0,00	0,00	829,00	0,00	0,00	0,00	0,00	0,00	829,00
20400 ARRENDAMIENTOS DE MATERIAL DE TRANSPORTE	0,00	0,00	0,00	418.035,00	0,00	0,00	0,00	0,00	0,00	418.035,00
21200 REP.MAT.CONS.EDIFIC.	0,00	18.401,05	0,00	7.100,00	0,00	0,00	0,00	0,00	0,00	25.501,05
21300 REP.MAT.CONS.MAQUIN.	0,00	2.945.675,12	0,00	6.261.203,00	0,00	0,00	0,00	0,00	0,00	9.206.878,12
21400 REP.MANT.Y CONS.E.TRANSP.	0,00	0,00	0,00	102.185,00	0,00	0,00	0,00	0,00	0,00	102.185,00
22002 MATERIAL INFORMÁTICO NO INVENTARIABLE	0,00	0,00	0,00	0,00	2.000,00	0,00	0,00	0,00	0,00	-2.000,00
22104 VESTUARIO	0,00	0,00	0,00	225.000,00	300.000,00	0,00	0,00	0,00	0,00	-75.000,00
22500 TRIBUTOS ESTATALES	0,00	0,00	0,00	2.178,00	0,00	0,00	0,00	0,00	0,00	2.178,00
22603 PUBLICACIÓN EN DIARIOS OFICIALES	0,00	0,00	0,00	30.000,00	0,00	0,00	0,00	0,00	0,00	30.000,00
22700 LIMPIEZA Y ASEO	0,00	0,00	0,00	57.811,00	0,00	0,00	0,00	0,00	0,00	57.811,00
22701 SEGURIDAD	0,00	0,00	0,00	154.428,00	0,00	0,00	0,00	0,00	0,00	154.428,00
22706 ESTUDIOS Y TRABAJOS TÉCNICOS	0,00	0,00	0,00	209.483,00	0,00	0,00	0,00	0,00	0,00	209.483,00
22708 SERV.RECAUD. ENTIDAD	0,00	0,00	0,00	0,00	113.536,00	0,00	0,00	0,00	0,00	-113.536,00
22799 OTR.TRABAJ.EMP. Y PROFES.	0,00	0,00	0,00	0,00	108.970,00	0,00	0,00	0,00	0,00	-108.970,00
23020 DEL PERSONAL NO DIRECTIVO	0,00	0,00	0,00	0,00	4.500,00	0,00	0,00	0,00	0,00	-4.500,00
23110 GASTOS DE VIAJE DEL PERSONAL DIRECTIVO	0,00	0,00	0,00	0,00	4.000,00	0,00	0,00	0,00	0,00	-4.000,00
23120 GASTOS DE VIAJE DEL PERSONAL NO DIRECTIVO	0,00	0,00	0,00	0,00	5.500,00	0,00	0,00	0,00	0,00	-5.500,00
60912 SEÑALIZACIÓN VIAL	0,00	0,00	0,00	0,00	18.150,00	0,00	0,00	0,00	0,00	-18.150,00

AYUNTAMIENTO DE MADRID

INFORMACIÓN PRESUPUESTARIA. EJERCICIO CORRIENTE. PRESUPUESTO DE GASTOS

ESTADO DE MODIFICACIONES DE CRÉDITO

Ejercicio : 2023 **Fecha: 31/12/2023**

Centro **: 001 AYUNTAMIENTO DE MADRID**

Sección : 150 URBANISMO, MEDIO AMBIENTE Y MOVILIDAD

SECCIÓN/SUBPROGRAMA/SUBCONCEPTO	CRÉDITOS EXTRAORD.	SUPLEMENTOS DE CRÉDITO	AMPLIACIONES DE CRÉDITO	TRANSFERENCIAS POSITIVAS	TRANSFERENC. NEGATIVAS	INCORPORAC.DE REMANENTES	CRÉDITOS GENERADOS POR INGRESOS	BAJAS POR ANULACIÓN	AJUSTES POR PRÓRROGA	TOTAL MODIFICACIONES
62300 MAQUINARIA	0,00	0,00	0,00	13.872,00	0,00	0,00	0,00	0,00	0,00	13.872,00
62400 ELEMENTOS DE TRANSPORTE	0,00	0,00	0,00	20.000,00	0,00	0,00	0,00	0,00	0,00	20.000,00
62500 MOBILIARIO Y EQUIPOS DE OFICINA	0,00	0,00	0,00	37.948,15	0,00	7.016,23	0,00	0,00	0,00	44.964,38
62799 OTROS PROYECTOS COMPLEJOS	0,00	0,00	0,00	0,00	13.095.443,85	0,00	0,00	0,00	0,00	-13.095.443,85
63200 EDIF. Y OTRAS CONST.(REF)	0,00	0,00	0,00	0,00	60.563,75	50.185,75	0,00	0,00	0,00	-10.378,00
63301 INSTALACIONES (REFORMA Y REPOSICIÓN)	0,00	0,00	0,00	0,00	0,00	41.140,00	0,00	0,00	0,00	41.140,00
63400 ELEM. TRANSPORTE.(REF).	0,00	0,00	0,00	270.000,00	270.000,00	0,00	0,00	0,00	0,00	0,00
63500 MOBIL.EQUIP.OFIC.REF	0,00	0,00	0,00	0,00	156.000,00	156.000,00	0,00	0,00	0,00	0,00
64100 APLICACIONES INFORMÁTICAS	0,00	0,00	0,00	2.000,00	0,00	0,00	0,00	0,00	0,00	2.000,00
77999 OTRAS SUBVENCIONES A EMPRESAS PRIVADAS	0,00	0,00	0,00	300.000,00	914.230,58	614.230,58	0,00	0,00	0,00	0,00
*** 13302 GESTIÓN DE APARCAMIENTOS**	0,00	0,00	0,00	6.963.839,00	2.386.722,00	394.777,94	0,00	0,00	0,00	4.971.894,94
12000 SUELDOS DEL GRUPO A1	0,00	0,00	0,00	12.657,00	0,00	0,00	0,00	0,00	0,00	12.657,00
12001 SUELDOS DEL GRUPO A2	0,00	0,00	0,00	37.517,00	0,00	0,00	0,00	0,00	0,00	37.517,00
12003 SUELDOS DEL GRUPO C1	0,00	0,00	0,00	75.113,00	0,00	0,00	0,00	0,00	0,00	75.113,00
12004 SUELDOS DEL GRUPO C2	0,00	0,00	0,00	31.528,00	0,00	0,00	0,00	0,00	0,00	31.528,00
12100 COMPLEMENTO DE DESTINO	0,00	0,00	0,00	77.460,00	0,00	0,00	0,00	0,00	0,00	77.460,00
12101 COMPLEMENTO ESPECÍFICO	0,00	0,00	0,00	167.263,00	0,00	0,00	0,00	0,00	0,00	167.263,00
12103 OTROS COMPLEMENTOS	0,00	0,00	0,00	9.064,00	0,00	0,00	0,00	0,00	0,00	9.064,00
16000 SEGURIDAD SOCIAL	0,00	0,00	0,00	140.293,00	0,00	0,00	0,00	0,00	0,00	140.293,00
21200 REP.MAT.CONS.EDIFIC.	0,00	0,00	0,00	0,00	1.246.722,00	0,00	0,00	0,00	0,00	-1.246.722,00
22706 ESTUDIOS Y TRABAJOS TÉCNICOS	0,00	0,00	0,00	2.597.820,00	1.140.000,00	0,00	0,00	0,00	0,00	1.457.820,00
62200 EDIFICIOS Y OTRAS CONSTRUCCIONES	0,00	0,00	0,00	2.710.000,00	0,00	0,00	0,00	0,00	0,00	2.710.000,00
63200 EDIF. Y OTRAS CONST.(REF)	0,00	0,00	0,00	1.105.124,00	0,00	394.777,94	0,00	0,00	0,00	1.499.901,94
*** 13360 NGEU. ZBE TRANSFORMACIÓN DIGIT**	0,00	0,00	0,00	499.377,24	0,00	5.892.561,36	0,00	0,00	0,00	6.391.938,60
62799 OTROS PROYECTOS COMPLEJOS	0,00	0,00	0,00	499.377,24	0,00	5.892.561,36	0,00	0,00	0,00	6.391.938,60
*** 13402 PLANIFICACIÓN DE LA MOVILIDAD**	0,00	0,00	0,00	372.153,45	2.318.969,57	160.000,00	31.079,55	0,00	0,00	-1.755.736,57
12000 SUELDOS DEL GRUPO A1	0,00	0,00	0,00	8.260,00	0,00	0,00	0,00	0,00	0,00	8.260,00
12001 SUELDOS DEL GRUPO A2	0,00	0,00	0,00	36.682,00	0,00	0,00	0,00	0,00	0,00	36.682,00
12003 SUELDOS DEL GRUPO C1	0,00	0,00	0,00	19.951,00	0,00	0,00	0,00	0,00	0,00	19.951,00

AYUNTAMIENTO DE MADRID

INFORMACIÓN PRESUPUESTARIA. EJERCICIO CORRIENTE. PRESUPUESTO DE GASTOS

ESTADO DE MODIFICACIONES DE CRÉDITO

Ejercicio : 2023 **Fecha: 31/12/2023**

Centro **: 001 AYUNTAMIENTO DE MADRID**

Sección : 150 URBANISMO, MEDIO AMBIENTE Y MOVILIDAD

SECCIÓN/SUBPROGRAMA/SUBCONCEPTO	CRÉDITOS EXTRAORD.	SUPLEMENTOS DE CRÉDITO	AMPLIACIONES DE CRÉDITO	TRANSFERENCIAS POSITIVAS	TRANSFERENC. NEGATIVAS	INCORPORAC.DE REMANENTES	CRÉDITOS GENERADOS POR INGRESOS	BAJAS POR ANULACIÓN	AJUSTES POR PRÓRROGA	TOTAL MODIFICACIONES
12004 SUELDOS DEL GRUPO C2	0,00	0,00	0,00	19.016,00	0,00	0,00	0,00	0,00	0,00	19.016,00
12100 COMPLEMENTO DE DESTINO	0,00	0,00	0,00	42.066,00	0,00	0,00	0,00	0,00	0,00	42.066,00
12101 COMPLEMENTO ESPECÍFICO	0,00	0,00	0,00	104.011,00	0,00	0,00	0,00	0,00	0,00	104.011,00
12103 OTROS COMPLEMENTOS	0,00	0,00	0,00	4.562,00	0,00	0,00	0,00	0,00	0,00	4.562,00
16000 SEGURIDAD SOCIAL	0,00	0,00	0,00	77.935,00	0,00	0,00	0,00	0,00	0,00	77.935,00
22706 ESTUDIOS Y TRABAJOS TÉCNICOS	0,00	0,00	0,00	0,00	689.469,57	160.000,00	31.079,55	0,00	0,00	-498.390,02
22799 OTR.TRABAJ.EMP. Y PROFES.	0,00	0,00	0,00	4.920,45	0,00	0,00	0,00	0,00	0,00	4.920,45
48203 PREMIOS	0,00	0,00	0,00	35.000,00	0,00	0,00	0,00	0,00	0,00	35.000,00
48901 OT. TRANF. A INSITUC. S/F	0,00	0,00	0,00	19.750,00	4.500,00	0,00	0,00	0,00	0,00	15.250,00
72000 A LA ADMINISTRACIÓN GENERAL DEL ESTADO	0,00	0,00	0,00	0,00	1.625.000,00	0,00	0,00	0,00	0,00	-1.625.000,00
*** 13404 GESTIÓN DE LA MOVILIDAD**	0,00	0,00	0,00	624.219,56	1.474.673,83	2.634.372,88	0,00	0,00	0,00	1.783.918,61
20400 ARRENDAMIENTOS DE MATERIAL DE TRANSPORTE	0,00	0,00	0,00	0,00	1.047,00	0,00	0,00	0,00	0,00	-1.047,00
21900 REP.MANT.Y CONS.OT.IN.MAT	0,00	0,00	0,00	583.061,00	0,00	0,00	0,00	0,00	0,00	583.061,00
22602 PUBLICIDAD Y PROPAGANDA	0,00	0,00	0,00	0,00	30.000,00	0,00	0,00	0,00	0,00	-30.000,00
22706 ESTUDIOS Y TRABAJOS TÉCNICOS	0,00	0,00	0,00	0,00	188.511,00	0,00	0,00	0,00	0,00	-188.511,00
22799 OTR.TRABAJ.EMP. Y PROFES.	0,00	0,00	0,00	20.499,00	1.255.115,83	2.634.372,88	0,00	0,00	0,00	1.399.756,05
35200 INTERESES DE DEMORA	0,00	0,00	0,00	20.659,56	0,00	0,00	0,00	0,00	0,00	20.659,56
*** 13460 NGEU. ZBE TRANSFORMACIÓN DIGIT**	0,00	0,00	0,00	0,00	0,00	0,00	1.487.959,49	0,00	0,00	1.487.959,49
22706 ESTUDIOS Y TRABAJOS TÉCNICOS	0,00	0,00	0,00	0,00	0,00	0,00	1.487.959,49	0,00	0,00	1.487.959,49
*** 15101 PLANIFICACIÓN URBANÍSTICA**	0,00	0,00	0,00	456.733,09	184.650,10	0,00	0,00	0,00	0,00	272.082,99
12000 SUELDOS DEL GRUPO A1	0,00	0,00	0,00	2.590,00	0,00	0,00	0,00	0,00	0,00	2.590,00
12004 SUELDOS DEL GRUPO C2	0,00	0,00	0,00	700,00	0,00	0,00	0,00	0,00	0,00	700,00
12100 COMPLEMENTO DE DESTINO	0,00	0,00	0,00	1.549,00	0,00	0,00	0,00	0,00	0,00	1.549,00
12101 COMPLEMENTO ESPECÍFICO	0,00	0,00	0,00	4.158,00	0,00	0,00	0,00	0,00	0,00	4.158,00
12103 OTROS COMPLEMENTOS	0,00	0,00	0,00	150,00	0,00	0,00	0,00	0,00	0,00	150,00
16000 SEGURIDAD SOCIAL	0,00	0,00	0,00	3.342,00	0,00	0,00	0,00	0,00	0,00	3.342,00
22500 TRIBUTOS ESTATALES	0,00	0,00	0,00	500,00	500,00	0,00	0,00	0,00	0,00	0,00
22706 ESTUDIOS Y TRABAJOS TÉCNICOS	0,00	0,00	0,00	443.744,09	184.150,10	0,00	0,00	0,00	0,00	259.593,99
*** 15102 GESTIÓN URBANÍSTICA**	0,00	16.747.427,39	0,00	37.042.329,27	1.450.694,86	0,00	0,00	0,00	0,00	52.339.061,80

AYUNTAMIENTO DE MADRID

INFORMACIÓN PRESUPUESTARIA. EJERCICIO CORRIENTE. PRESUPUESTO DE GASTOS

ESTADO DE MODIFICACIONES DE CRÉDITO

Ejercicio : 2023 **Fecha: 31/12/2023**

Centro **: 001 AYUNTAMIENTO DE MADRID**

Sección : 150 URBANISMO, MEDIO AMBIENTE Y MOVILIDAD

SECCIÓN/SUBPROGRAMA/SUBCONCEPTO	CRÉDITOS EXTRAORD.	SUPLEMENTOS DE CRÉDITO	AMPLIACIONES DE CRÉDITO	TRANSFERENCIAS POSITIVAS	TRANSFERENC. NEGATIVAS	INCORPORAC.DE REMANENTES	CRÉDITOS GENERADOS POR INGRESOS	BAJAS POR ANULACIÓN	AJUSTES POR PRÓRROGA	TOTAL MODIFICACIONES
12001 SUELDOS DEL GRUPO A2	0,00	0,00	0,00	4.155,00	0,00	0,00	0,00	0,00	0,00	4.155,00
12003 SUELDOS DEL GRUPO C1	0,00	0,00	0,00	520,00	0,00	0,00	0,00	0,00	0,00	520,00
12100 COMPLEMENTO DE DESTINO	0,00	0,00	0,00	2.661,00	0,00	0,00	0,00	0,00	0,00	2.661,00
12101 COMPLEMENTO ESPECÍFICO	0,00	0,00	0,00	5.350,00	0,00	0,00	0,00	0,00	0,00	5.350,00
12103 OTROS COMPLEMENTOS	0,00	0,00	0,00	231,00	0,00	0,00	0,00	0,00	0,00	231,00
16000 SEGURIDAD SOCIAL	0,00	0,00	0,00	4.067,00	0,00	0,00	0,00	0,00	0,00	4.067,00
22604 GASTOS JURÍDICOS Y CONTENCIOSOS	0,00	0,00	0,00	132.964,51	0,00	0,00	0,00	0,00	0,00	132.964,51
60000 ADQUISICIÓN DE SUELO	0,00	4.001.385,08	0,00	12.803.521,76	699.844,65	0,00	0,00	0,00	0,00	16.105.062,19
60901 SISTEMAS DE COMPENSACIÓN	0,00	3.493.756,00	0,00	3.550.455,20	0,00	0,00	0,00	0,00	0,00	7.044.211,20
68100 ADQUISICIÓN DE SUELO PATRIMONIAL	0,00	9.252.286,31	0,00	20.538.403,80	750.850,21	0,00	0,00	0,00	0,00	29.039.839,90
*** 15103 EJECUCIÓN Y CONTROL DE LA EDIFICACIÓN**	0,00	0,00	8.090,39	8.041.254,09	2.193.888,02	0,00	0,00	0,00	0,00	5.855.456,46
12000 SUELDOS DEL GRUPO A1	0,00	0,00	0,00	1.261,00	0,00	0,00	0,00	0,00	0,00	1.261,00
12100 COMPLEMENTO DE DESTINO	0,00	0,00	0,00	809,00	0,00	0,00	0,00	0,00	0,00	809,00
12101 COMPLEMENTO ESPECÍFICO	0,00	0,00	0,00	2.342,00	0,00	0,00	0,00	0,00	0,00	2.342,00
12103 OTROS COMPLEMENTOS	0,00	0,00	0,00	51,00	0,00	0,00	0,00	0,00	0,00	51,00
16000 SEGURIDAD SOCIAL	0,00	0,00	0,00	2.173,00	0,00	0,00	0,00	0,00	0,00	2.173,00
21000 REP.MAT.CONS.BIENES	0,00	0,00	0,00	200.000,00	125.000,00	0,00	0,00	0,00	0,00	75.000,00
22703 GASTOS POR ACCIÓN SUBSIDIARIA	0,00	0,00	8.090,39	4.512.561,05	0,00	0,00	0,00	0,00	0,00	4.520.651,44
22706 ESTUDIOS Y TRABAJOS TÉCNICOS	0,00	0,00	0,00	182.486,56	35.000,00	0,00	0,00	0,00	0,00	147.486,56
22713 EJECUCIÓN SUBSIDIARIA INMEDIATA	0,00	0,00	0,00	2.161.221,09	1.346.525,40	0,00	0,00	0,00	0,00	814.695,69
63200 EDIF. Y OTRAS CONST.(REF)	0,00	0,00	0,00	978.349,39	687.362,62	0,00	0,00	0,00	0,00	290.986,77
*** 15104 ESTRATEGIA URBANA**	0,00	0,00	0,00	2.186.787,67	746.692,72	0,00	0,00	0,00	0,00	1.440.094,95
12003 SUELDOS DEL GRUPO C1	0,00	0,00	0,00	454,00	0,00	0,00	0,00	0,00	0,00	454,00
16000 SEGURIDAD SOCIAL	0,00	0,00	0,00	115,00	0,00	0,00	0,00	0,00	0,00	115,00
22199 OTROS SUMINISTROS	0,00	0,00	0,00	59.656,96	0,00	0,00	0,00	0,00	0,00	59.656,96
22602 PUBLICIDAD Y PROPAGANDA	0,00	0,00	0,00	32.721,94	0,00	0,00	0,00	0,00	0,00	32.721,94
22606 REUNIONES, CONFERENCIAS Y CURSOS	0,00	0,00	0,00	102.530,72	49.063,87	0,00	0,00	0,00	0,00	53.466,85
22706 ESTUDIOS Y TRABAJOS TÉCNICOS	0,00	0,00	0,00	1.305.312,95	427.064,02	0,00	0,00	0,00	0,00	878.248,93
22799 OTR.TRABAJ.EMP. Y PROFES.	0,00	0,00	0,00	615.996,10	201.096,50	0,00	0,00	0,00	0,00	414.899,60

AYUNTAMIENTO DE MADRID

INFORMACIÓN PRESUPUESTARIA. EJERCICIO CORRIENTE. PRESUPUESTO DE GASTOS

ESTADO DE MODIFICACIONES DE CRÉDITO

Ejercicio : 2023 **Fecha: 31/12/2023**

Centro **: 001 AYUNTAMIENTO DE MADRID**

Sección : 150 URBANISMO, MEDIO AMBIENTE Y MOVILIDAD

SECCIÓN/SUBPROGRAMA/SUBCONCEPTO	CRÉDITOS EXTRAORD.	SUPLEMENTOS DE CRÉDITO	AMPLIACIONES DE CRÉDITO	TRANSFERENCIAS POSITIVAS	TRANSFERENC. NEGATIVAS	INCORPORAC.DE REMANENTES	CRÉDITOS GENERADOS POR INGRESOS	BAJAS POR ANULACIÓN	AJUSTES POR PRÓRROGA	TOTAL MODIFICACIONES
24000 PUBLICACIONES INSTITUCIONALES	0,00	0,00	0,00	70.000,00	69.468,33	0,00	0,00	0,00	0,00	531,67
*** 15105 GESTION DEL PATRIMONIO MUNICIP**	0,00	0,00	0,00	10.677.160,88	1.766.000,00	0,00	0,00	0,00	0,00	8.911.160,88
21000 REP.MAT.CONS.BIENES	0,00	0,00	0,00	4.974.714,79	0,00	0,00	0,00	0,00	0,00	4.974.714,79
21200 REP.MAT.CONS.EDIFIC.	0,00	0,00	0,00	6.000,00	0,00	0,00	0,00	0,00	0,00	6.000,00
22604 GASTOS JURÍDICOS Y CONTENCIOSOS	0,00	0,00	0,00	73.755,16	6.000,00	0,00	0,00	0,00	0,00	67.755,16
22701 SEGURIDAD	0,00	0,00	0,00	567.221,84	0,00	0,00	0,00	0,00	0,00	567.221,84
22706 ESTUDIOS Y TRABAJOS TÉCNICOS	0,00	0,00	0,00	153.214,81	0,00	0,00	0,00	0,00	0,00	153.214,81
60000 ADQUISICIÓN DE SUELO	0,00	0,00	0,00	700.000,00	0,00	0,00	0,00	0,00	0,00	700.000,00
60904 URBANIZACIÓN A CARGO DEL AYUNTAMIENTO	0,00	0,00	0,00	1.355.556,50	460.000,00	0,00	0,00	0,00	0,00	895.556,50
68100 ADQUISICIÓN DE SUELO PATRIMONIAL	0,00	0,00	0,00	2.846.697,78	1.300.000,00	0,00	0,00	0,00	0,00	1.546.697,78
*** 15110 OFICINA DEL NUEVO PGOU**	0,00	0,00	0,00	60.000,00	0,00	0,00	0,00	0,00	0,00	60.000,00
22706 ESTUDIOS Y TRABAJOS TÉCNICOS	0,00	0,00	0,00	60.000,00	0,00	0,00	0,00	0,00	0,00	60.000,00
*** 15111 RÉGIMEN JURÍDICO URBANÍSTICO**	0,00	0,00	0,00	20.000,00	0,00	0,00	0,00	0,00	0,00	20.000,00
22706 ESTUDIOS Y TRABAJOS TÉCNICOS	0,00	0,00	0,00	20.000,00	0,00	0,00	0,00	0,00	0,00	20.000,00
*** 15170 NGEU. RESTAURACIÓN ECOSISTEMAS FLUVIALES**	0,00	0,00	0,00	293.647,00	0,00	0,00	0,00	0,00	0,00	293.647,00
22706 ESTUDIOS Y TRABAJOS TÉCNICOS	0,00	0,00	0,00	293.647,00	0,00	0,00	0,00	0,00	0,00	293.647,00
*** 15323 INFRAESTRUCTURA MADRID CALLE 30**	0,00	0,00	0,00	16.909.012,29	87.345.533,55	267.202,26	0,00	0,00	0,00	-70.169.319,00
22706 ESTUDIOS Y TRABAJOS TÉCNICOS	0,00	0,00	0,00	0,00	523.353,07	267.202,26	0,00	0,00	0,00	-256.150,81
22727 TRAB.Y SERV. MADRID CALLE 30, S.A.	0,00	0,00	0,00	2.999.999,37	61.507.920,62	0,00	0,00	0,00	0,00	-58.507.921,25
61901 REPOSICIÓN CALLE 30	0,00	0,00	0,00	13.909.012,92	25.314.259,86	0,00	0,00	0,00	0,00	-11.405.246,94
*** 15330 INFRAESTRUCTURAS DE MOVILIDAD**	0,00	461.239,15	0,00	123.082,04	13.774.971,34	45.017,48	144.000,00	131.000,00	0,00	-13.132.632,67
22606 REUNIONES, CONFERENCIAS Y CURSOS	0,00	0,00	0,00	0,00	0,00	0,00	55.000,00	0,00	0,00	55.000,00
22706 ESTUDIOS Y TRABAJOS TÉCNICOS	0,00	0,00	0,00	43.082,04	0,00	32.625,94	89.000,00	0,00	0,00	164.707,98
60999 OTRAS INV. NUEVAS INF.	0,00	461.239,15	0,00	80.000,00	2.674.971,34	12.391,54	0,00	131.000,00	0,00	-2.252.340,65
61904 URBANIZACIÓN A CARGO DEL AYUNT	0,00	0,00	0,00	0,00	5.900.000,00	0,00	0,00	0,00	0,00	-5.900.000,00
61999 INV. REPOS. INFRAESTR.	0,00	0,00	0,00	0,00	5.200.000,00	0,00	0,00	0,00	0,00	-5.200.000,00
*** 15360 NGEU. ZBE TRANSFORMACIÓN DIGIT**	0,00	403.978,43	0,00	1.390.493,77	0,00	389.529,17	0,00	160.000,00	0,00	2.024.001,37
61904 URBANIZACIÓN A CARGO DEL AYUNT	0,00	403.978,43	0,00	1.390.493,77	0,00	389.529,17	0,00	160.000,00	0,00	2.024.001,37
*** 15374 NGEU. ZBE TRANSFORMACIÓN DIGIT**	0,00	0,00	0,00	20.582.434,08	6.573.736,87	0,00	0,00	0,00	0,00	14.008.697,21

AYUNTAMIENTO DE MADRID

INFORMACIÓN PRESUPUESTARIA. EJERCICIO CORRIENTE. PRESUPUESTO DE GASTOS

ESTADO DE MODIFICACIONES DE CRÉDITO

Ejercicio : 2023 **Fecha: 31/12/2023**

Centro **: 001 AYUNTAMIENTO DE MADRID**

Sección : 150 URBANISMO, MEDIO AMBIENTE Y MOVILIDAD

SECCIÓN/SUBPROGRAMA/SUBCONCEPTO	CRÉDITOS EXTRAORD.	SUPLEMENTOS DE CRÉDITO	AMPLIACIONES DE CRÉDITO	TRANSFERENCIAS POSITIVAS	TRANSFERENC. NEGATIVAS	INCORPORAC.DE REMANENTES	CRÉDITOS GENERADOS POR INGRESOS	BAJAS POR ANULACIÓN	AJUSTES POR PRÓRROGA	TOTAL MODIFICACIONES
22706 ESTUDIOS Y TRABAJOS TÉCNICOS	0,00	0,00	0,00	133.442,00	0,00	0,00	0,00	0,00	0,00	133.442,00
60999 OTRAS INV. NUEVAS INF.	0,00	0,00	0,00	13.383.010,00	0,00	0,00	0,00	0,00	0,00	13.383.010,00
61901 REPOSICIÓN CALLE 30	0,00	0,00	0,00	7.065.982,08	6.573.736,87	0,00	0,00	0,00	0,00	492.245,21
*** 16001 INGENIERÍA DEL AGUA**	0,00	951.347,53	0,00	19.943.843,56	42.091.072,03	984.842,61	0,00	0,00	0,00	-20.211.038,33
60904 URBANIZACIÓN A CARGO DEL AYUNTAMIENTO	0,00	0,00	0,00	0,00	100,00	0,00	0,00	0,00	0,00	-100,00
60914 ALCANTARILLADO Y COLECTORES	0,00	0,00	0,00	0,00	16.471.752,65	736.285,82	0,00	0,00	0,00	-15.735.466,83
60915 HIDRANTES	0,00	0,00	0,00	0,00	50.000,00	0,00	0,00	0,00	0,00	-50.000,00
60916 FUENTES Y ESTANQUES	0,00	0,00	0,00	91.880,00	172.550,52	5.148,55	0,00	0,00	0,00	-75.521,97
60999 OTRAS INV. NUEVAS INF.	0,00	0,00	0,00	0,00	65.000,00	0,00	0,00	0,00	0,00	-65.000,00
61999 INV. REPOS. INFRAESTR.	0,00	951.347,53	0,00	1.804.719,56	4.302.564,31	243.408,24	0,00	0,00	0,00	-1.303.088,98
62700 INSTALACIONES PARA DEPURACIÓN DE AGUA	0,00	0,00	0,00	18.047.244,00	20.608.404,55	0,00	0,00	0,00	0,00	-2.561.160,55
62799 OTROS PROYECTOS COMPLEJOS	0,00	0,00	0,00	0,00	420.700,00	0,00	0,00	0,00	0,00	-420.700,00
*** 16102 SUMINISTRO HÍDRICO**	0,00	12.848.091,61	21.645,54	1.114.841,06	19.889.117,19	934.032,42	0,00	0,00	0,00	-4.970.506,56
12000 SUELDOS DEL GRUPO A1	0,00	0,00	0,00	14.080,00	0,00	0,00	0,00	0,00	0,00	14.080,00
12001 SUELDOS DEL GRUPO A2	0,00	0,00	0,00	77.749,00	0,00	0,00	0,00	0,00	0,00	77.749,00
12004 SUELDOS DEL GRUPO C2	0,00	0,00	0,00	32.000,00	0,00	0,00	0,00	0,00	0,00	32.000,00
12100 COMPLEMENTO DE DESTINO	0,00	0,00	0,00	60.985,00	0,00	0,00	0,00	0,00	0,00	60.985,00
12101 COMPLEMENTO ESPECÍFICO	0,00	0,00	0,00	168.673,00	0,00	0,00	0,00	0,00	0,00	168.673,00
12103 OTROS COMPLEMENTOS	0,00	0,00	0,00	6.468,00	0,00	0,00	0,00	0,00	0,00	6.468,00
16000 SEGURIDAD SOCIAL	0,00	0,00	0,00	123.127,00	413,00	0,00	0,00	0,00	0,00	122.714,00
20901 CÁNONES	0,00	12.527.018,99	0,00	0,00	12.675.715,94	0,00	0,00	0,00	0,00	-148.696,95
21000 REP.MAT.CONS.BIENES	0,00	0,00	0,00	520.257,00	2.746.952,38	0,00	0,00	0,00	0,00	-2.226.695,38
22101 AGUA	0,00	319.241,96	0,00	0,00	1.071.474,35	934.032,42	0,00	0,00	0,00	181.800,03
22199 OTROS SUMINISTROS	0,00	0,00	0,00	0,00	100,00	0,00	0,00	0,00	0,00	-100,00
22500 TRIBUTOS ESTATALES	0,00	1.830,66	0,00	0,00	109.664,66	0,00	0,00	0,00	0,00	-107.834,00
22501 TRIBUTOS DE LAS COMUNIDADES AUTÓNOMAS	0,00	0,00	0,00	1.900,00	2.000,00	0,00	0,00	0,00	0,00	-100,00
22502 TRIBUTOS DE LAS ENTIDADES LOCALES	0,00	0,00	0,00	0,00	322.000,00	0,00	0,00	0,00	0,00	-322.000,00
22602 PUBLICIDAD Y PROPAGANDA	0,00	0,00	0,00	1.100,00	23,10	0,00	0,00	0,00	0,00	1.076,90
22699 OTROS GASTOS DIVERSOS	0,00	0,00	0,00	0,00	100,00	0,00	0,00	0,00	0,00	-100,00

AYUNTAMIENTO DE MADRID

INFORMACIÓN PRESUPUESTARIA. EJERCICIO CORRIENTE. PRESUPUESTO DE GASTOS

ESTADO DE MODIFICACIONES DE CRÉDITO

Ejercicio : 2023 **Fecha: 31/12/2023**

Centro **: 001 AYUNTAMIENTO DE MADRID**

Sección : 150 URBANISMO, MEDIO AMBIENTE Y MOVILIDAD

SECCIÓN/SUBPROGRAMA/SUBCONCEPTO	CRÉDITOS EXTRAORD.	SUPLEMENTOS DE CRÉDITO	AMPLIACIONES DE CRÉDITO	TRANSFERENCIAS POSITIVAS	TRANSFERENC. NEGATIVAS	INCORPORAC.DE REMANENTES	CRÉDITOS GENERADOS POR INGRESOS	BAJAS POR ANULACIÓN	AJUSTES POR PRÓRROGA	TOTAL MODIFICACIONES
22703 GASTOS POR ACCIÓN SUBSIDIARIA	0,00	0,00	21.645,54	0,00	100,00	0,00	0,00	0,00	0,00	21.545,54
22706 ESTUDIOS Y TRABAJOS TÉCNICOS	0,00	0,00	0,00	0,00	196.645,35	0,00	0,00	0,00	0,00	-196.645,35
22799 OTR.TRABAJ.EMP. Y PROFES.	0,00	0,00	0,00	95.490,76	2.719.061,11	0,00	0,00	0,00	0,00	-2.623.570,35
48901 OT. TRANF. A INSITUC. S/F	0,00	0,00	0,00	13.011,30	44.867,30	0,00	0,00	0,00	0,00	-31.856,00
*** 16210 GESTIÓN AMBIENTAL URBANA**	0,00	0,00	0,00	26.217.147,13	116.908.991,95	0,00	0,00	0,00	0,00	-90.691.844,82
12000 SUELDOS DEL GRUPO A1	0,00	0,00	0,00	9.814,00	0,00	0,00	0,00	0,00	0,00	9.814,00
12101 COMPLEMENTO ESPECÍFICO	0,00	0,00	0,00	48,13	0,00	0,00	0,00	0,00	0,00	48,13
20400 ARRENDAMIENTOS DE MATERIAL DE TRANSPORTE	0,00	0,00	0,00	53.354,00	144.356,89	0,00	0,00	0,00	0,00	-91.002,89
22602 PUBLICIDAD Y PROPAGANDA	0,00	0,00	0,00	0,00	472.689,24	0,00	0,00	0,00	0,00	-472.689,24
22700 LIMPIEZA Y ASEO	0,00	0,00	0,00	26.153.931,00	115.468.201,58	0,00	0,00	0,00	0,00	-89.314.270,58
22701 SEGURIDAD	0,00	0,00	0,00	0,00	723.744,24	0,00	0,00	0,00	0,00	-723.744,24
22706 ESTUDIOS Y TRABAJOS TÉCNICOS	0,00	0,00	0,00	0,00	100.000,00	0,00	0,00	0,00	0,00	-100.000,00
*** 16230 PARQUE TECNOLÓGICO DE VALDEMINGÓMEZ**	0,00	6.064.594,20	0,00	10.980.208,01	100.742.821,17	13.005.006,55	46,59	0,00	0,00	-70.692.965,82
20300 ARREND.MAQ.INST.UTIL	0,00	0,00	0,00	0,00	17.419,72	5.227,20	0,00	0,00	0,00	-12.192,52
20400 ARRENDAMIENTOS DE MATERIAL DE TRANSPORTE	0,00	0,00	0,00	0,00	21.116,06	0,00	0,00	0,00	0,00	-21.116,06
21300 REP.MAT.CONS.MAQUIN.	0,00	0,00	0,00	9.680,00	9.680,00	0,00	0,00	0,00	0,00	0,00
22199 OTROS SUMINISTROS	0,00	0,00	0,00	654.726,33	1.234.175,49	0,00	0,00	0,00	0,00	-579.449,16
22500 TRIBUTOS ESTATALES	0,00	6.000.000,00	0,00	9.800.000,00	6.384.959,41	0,00	0,00	0,00	0,00	9.415.040,59
22700 LIMPIEZA Y ASEO	0,00	64.594,20	0,00	0,00	48.157.230,95	0,00	0,00	0,00	0,00	-48.092.636,75
22706 ESTUDIOS Y TRABAJOS TÉCNICOS	0,00	0,00	0,00	515.801,68	2.853.706,52	158.026,73	46,59	0,00	0,00	-2.179.831,52
62701 INSTAL.TRAT. RES. SÓLIDOS	0,00	0,00	0,00	0,00	42.064.533,02	12.841.752,62	0,00	0,00	0,00	-29.222.780,40
*** 16278 NGEU. IMPLEMENTACIÓN NORMATIVA**	0,00	0,00	0,00	9.210.135,52	16.048.569,30	0,00	17.410.744,13	0,00	0,00	10.572.310,35
62701 INSTAL.TRAT. RES. SÓLIDOS	0,00	0,00	0,00	9.210.135,52	16.048.569,30	0,00	17.410.744,13	0,00	0,00	10.572.310,35
*** 16301 LIMPIEZA VIARIA**	0,00	0,00	0,00	26.404.002,30	151.237.634,99	0,00	0,00	0,00	0,00	-124.833.632,69
12001 SUELDOS DEL GRUPO A2	0,00	0,00	0,00	1.222,00	0,00	0,00	0,00	0,00	0,00	1.222,00
12004 SUELDOS DEL GRUPO C2	0,00	0,00	0,00	0,00	10.612,00	0,00	0,00	0,00	0,00	-10.612,00
12100 COMPLEMENTO DE DESTINO	0,00	0,00	0,00	806,00	0,00	0,00	0,00	0,00	0,00	806,00
12101 COMPLEMENTO ESPECÍFICO	0,00	0,00	0,00	1.652,00	0,00	0,00	0,00	0,00	0,00	1.652,00
12103 OTROS COMPLEMENTOS	0,00	0,00	0,00	88,00	0,00	0,00	0,00	0,00	0,00	88,00

AYUNTAMIENTO DE MADRID

INFORMACIÓN PRESUPUESTARIA. EJERCICIO CORRIENTE. PRESUPUESTO DE GASTOS

ESTADO DE MODIFICACIONES DE CRÉDITO

Ejercicio : 2023 **Fecha: 31/12/2023**

Centro **: 001 AYUNTAMIENTO DE MADRID**

Sección : 150 URBANISMO, MEDIO AMBIENTE Y MOVILIDAD

SECCIÓN/SUBPROGRAMA/SUBCONCEPTO	CRÉDITOS EXTRAORD.	SUPLEMENTOS DE CRÉDITO	AMPLIACIONES DE CRÉDITO	TRANSFERENCIAS POSITIVAS	TRANSFERENC. NEGATIVAS	INCORPORAC.DE REMANENTES	CRÉDITOS GENERADOS POR INGRESOS	BAJAS POR ANULACIÓN	AJUSTES POR PRÓRROGA	TOTAL MODIFICACIONES
16000 SEGURIDAD SOCIAL	0,00	0,00	0,00	4.261,00	0,00	0,00	0,00	0,00	0,00	4.261,00
20400 ARRENDAMIENTOS DE MATERIAL DE TRANSPORTE	0,00	0,00	0,00	0,00	167.320,05	0,00	0,00	0,00	0,00	-167.320,05
20800 ARRE.OTRO INM. MATERIAL	0,00	0,00	0,00	0,00	468.918,00	0,00	0,00	0,00	0,00	-468.918,00
21000 REP.MAT.CONS.BIENES	0,00	0,00	0,00	5.022.006,00	16.179.227,34	0,00	0,00	0,00	0,00	-11.157.221,34
21300 REP.MAT.CONS.MAQUIN.	0,00	0,00	0,00	0,00	13.341,00	0,00	0,00	0,00	0,00	-13.341,00
22199 OTROS SUMINISTROS	0,00	0,00	0,00	0,00	60.000,00	0,00	0,00	0,00	0,00	-60.000,00
22700 LIMPIEZA Y ASEO	0,00	0,00	0,00	19.385.047,00	129.985.126,47	0,00	0,00	0,00	0,00	-110.600.079,47
22706 ESTUDIOS Y TRABAJOS TÉCNICOS	0,00	0,00	0,00	162.415,00	736.745,48	0,00	0,00	0,00	0,00	-574.330,48
22799 OTR.TRABAJ.EMP. Y PROFES.	0,00	0,00	0,00	0,00	266.030,19	0,00	0,00	0,00	0,00	-266.030,19
48901 OT. TRANF. A INSITUC. S/F	0,00	0,00	0,00	107.395,30	349.351,30	0,00	0,00	0,00	0,00	-241.956,00
60913 MOBILIARIO URBANO	0,00	0,00	0,00	100.000,00	923.713,68	0,00	0,00	0,00	0,00	-823.713,68
61913 MOBILIARIO URBANO (REF)	0,00	0,00	0,00	1.619.110,00	2.077.249,48	0,00	0,00	0,00	0,00	-458.139,48
*** 17000 DIR.Y GEST.ADMV. URBANISMO, ME**	0,00	1.565,00	0,00	14.261.945,15	2.082.819,00	0,00	24.377,01	0,00	0,00	12.205.068,16
10000 RETRIBUCIONES BÁSICAS	0,00	0,00	0,00	53.674,00	0,00	0,00	0,00	0,00	0,00	53.674,00
10100 RETRIBUCIONES BÁSICAS	0,00	0,00	0,00	99.724,00	100.980,00	0,00	0,00	0,00	0,00	-1.256,00
12000 SUELDOS DEL GRUPO A1	0,00	0,00	0,00	15.762,00	0,00	0,00	0,00	0,00	0,00	15.762,00
12001 SUELDOS DEL GRUPO A2	0,00	0,00	0,00	0,00	6.560,00	0,00	0,00	0,00	0,00	-6.560,00
12003 SUELDOS DEL GRUPO C1	0,00	0,00	0,00	18.092,00	3.233,00	0,00	0,00	0,00	0,00	14.859,00
12004 SUELDOS DEL GRUPO C2	0,00	0,00	0,00	2.431,00	6.258,00	0,00	0,00	0,00	0,00	-3.827,00
12100 COMPLEMENTO DE DESTINO	0,00	0,00	0,00	25.343,00	5.378,00	0,00	0,00	0,00	0,00	19.965,00
12101 COMPLEMENTO ESPECÍFICO	0,00	0,00	0,00	68.347,00	9.771,00	0,00	0,00	0,00	0,00	58.576,00
12103 OTROS COMPLEMENTOS	0,00	0,00	0,00	1.815,00	647,00	0,00	0,00	0,00	0,00	1.168,00
16000 SEGURIDAD SOCIAL	0,00	0,00	0,00	59.859,00	25.082,00	0,00	0,00	0,00	0,00	34.777,00
20200 ARREND.EDIFICIOS Y OT.CON	0,00	0,00	0,00	1.533.754,12	1.641.141,00	0,00	0,00	0,00	0,00	-107.386,88
20400 ARRENDAMIENTOS DE MATERIAL DE TRANSPORTE	0,00	0,00	0,00	8.042,08	0,00	0,00	0,00	0,00	0,00	8.042,08
22000 MAT. OFICINA ORD. NO INV.	0,00	0,00	0,00	0,00	1.320,00	0,00	0,00	0,00	0,00	-1.320,00
22002 MATERIAL INFORMÁTICO NO INVENTARIABLE	0,00	0,00	0,00	10.000,00	0,00	0,00	0,00	0,00	0,00	10.000,00
22104 VESTUARIO	0,00	0,00	0,00	0,00	17.500,00	0,00	0,00	0,00	0,00	-17.500,00
22105 PRODUCTOS ALIMENTICIOS	0,00	0,00	0,00	500,00	0,00	0,00	0,00	0,00	0,00	500,00

AYUNTAMIENTO DE MADRID

INFORMACIÓN PRESUPUESTARIA. EJERCICIO CORRIENTE. PRESUPUESTO DE GASTOS

ESTADO DE MODIFICACIONES DE CRÉDITO

Ejercicio : 2023 **Fecha: 31/12/2023**

Centro **: 001 AYUNTAMIENTO DE MADRID**

Sección : 150 URBANISMO, MEDIO AMBIENTE Y MOVILIDAD

SECCIÓN/SUBPROGRAMA/SUBCONCEPTO	CRÉDITOS EXTRAORD.	SUPLEMENTOS DE CRÉDITO	AMPLIACIONES DE CRÉDITO	TRANSFERENCIAS POSITIVAS	TRANSFERENC. NEGATIVAS	INCORPORAC.DE REMANENTES	CRÉDITOS GENERADOS POR INGRESOS	BAJAS POR ANULACIÓN	AJUSTES POR PRÓRROGA	TOTAL MODIFICACIONES
22106 PROD.FARM. Y MATER.SANIT.	0,00	0,00	0,00	0,00	84.899,00	0,00	0,00	0,00	0,00	-84.899,00
22110 PRODUCTOS DE LIMPIEZA Y ASEO	0,00	0,00	0,00	0,00	10.000,00	0,00	0,00	0,00	0,00	-10.000,00
22300 TRANSPORTES	0,00	0,00	0,00	0,00	19.500,00	0,00	0,00	0,00	0,00	-19.500,00
22501 TRIBUTOS DE LAS COMUNIDADES AUTÓNOMAS	0,00	0,00	0,00	2.500,00	0,00	0,00	0,00	0,00	0,00	2.500,00
22602 PUBLICIDAD Y PROPAGANDA	0,00	0,00	0,00	305,00	0,00	0,00	0,00	0,00	0,00	305,00
22603 PUBLICACIÓN EN DIARIOS OFICIALES	0,00	0,00	0,00	65.000,00	0,00	0,00	0,00	0,00	0,00	65.000,00
22605 ANUNCIOS DE INSERCIÓN OBLIGATORIA	0,00	0,00	0,00	130.405,89	0,00	0,00	0,00	0,00	0,00	130.405,89
22606 REUNIONES, CONFERENCIAS Y CURSOS	0,00	0,00	0,00	15.000,00	0,00	0,00	0,00	0,00	0,00	15.000,00
22699 OTROS GASTOS DIVERSOS	0,00	1.565,00	0,00	4.000,00	0,00	0,00	0,00	0,00	0,00	5.565,00
22700 LIMPIEZA Y ASEO	0,00	0,00	0,00	259.376,00	0,00	0,00	0,00	0,00	0,00	259.376,00
22706 ESTUDIOS Y TRABAJOS TÉCNICOS	0,00	0,00	0,00	0,00	50.000,00	0,00	0,00	0,00	0,00	-50.000,00
23000 DE LOS M. ORG. DE GBNO.	0,00	0,00	0,00	1.500,00	0,00	0,00	0,00	0,00	0,00	1.500,00
23010 DEL PERSONAL DIRECTIVO	0,00	0,00	0,00	4.500,00	0,00	0,00	4.397,00	0,00	0,00	8.897,00
23020 DEL PERSONAL NO DIRECTIVO	0,00	0,00	0,00	13.000,00	0,00	0,00	7.793,00	0,00	0,00	20.793,00
23100 G.VIAJE M. ÓRGANOS GBNO.	0,00	0,00	0,00	1.000,00	0,00	0,00	0,00	0,00	0,00	1.000,00
23110 GASTOS DE VIAJE DEL PERSONAL DIRECTIVO	0,00	0,00	0,00	11.000,00	0,00	0,00	4.396,00	0,00	0,00	15.396,00
23111 LOCOMOCIÓN URBANA PERSONAL DIRECTIVO	0,00	0,00	0,00	550,00	0,00	0,00	0,00	0,00	0,00	550,00
23120 GASTOS DE VIAJE DEL PERSONAL NO DIRECTIVO	0,00	0,00	0,00	20.000,00	0,00	0,00	7.791,01	0,00	0,00	27.791,01
23121 LOCOMOCIÓN URBANA PERSONAL NO DIRECTIVO	0,00	0,00	0,00	0,00	550,00	0,00	0,00	0,00	0,00	-550,00
35200 INTERESES DE DEMORA	0,00	0,00	0,00	251.071,30	0,00	0,00	0,00	0,00	0,00	251.071,30
35900 OTROS GASTOS FINANCIEROS	0,00	0,00	0,00	3.663.187,38	0,00	0,00	0,00	0,00	0,00	3.663.187,38
41001 A LA AGENCIA DE ACTIVIDADES	0,00	0,00	0,00	4.669.959,08	0,00	0,00	0,00	0,00	0,00	4.669.959,08
44501 A LA E.M.T., S.A.	0,00	0,00	0,00	2.923.152,30	0,00	0,00	0,00	0,00	0,00	2.923.152,30
48901 OT. TRANF. A INSITUC. S/F	0,00	0,00	0,00	160.000,00	0,00	0,00	0,00	0,00	0,00	160.000,00
62500 MOBILIARIO Y EQUIPOS DE OFICINA	0,00	0,00	0,00	124.382,00	100.000,00	0,00	0,00	0,00	0,00	24.382,00
62600 EQUIPOS DE COMUNICACIÓN	0,00	0,00	0,00	400,00	0,00	0,00	0,00	0,00	0,00	400,00
71001 A LA AGENCIA DE ACTIVIDADES	0,00	0,00	0,00	44.313,00	0,00	0,00	0,00	0,00	0,00	44.313,00
*** 17101 PATRIMONIO VERDE**	0,00	3.568.745,32	0,00	18.619.844,60	59.423.565,00	16.801.282,70	51.200,00	0,00	0,00	-20.382.492,38
12004 SUELDOS DEL GRUPO C2	0,00	0,00	0,00	41.984,00	0,00	0,00	0,00	0,00	0,00	41.984,00

AYUNTAMIENTO DE MADRID

INFORMACIÓN PRESUPUESTARIA. EJERCICIO CORRIENTE. PRESUPUESTO DE GASTOS

ESTADO DE MODIFICACIONES DE CRÉDITO

Ejercicio : 2023 **Fecha: 31/12/2023**

Centro **: 001 AYUNTAMIENTO DE MADRID**

Sección : 150 URBANISMO, MEDIO AMBIENTE Y MOVILIDAD

SECCIÓN/SUBPROGRAMA/SUBCONCEPTO	CRÉDITOS EXTRAORD.	SUPLEMENTOS DE CRÉDITO	AMPLIACIONES DE CRÉDITO	TRANSFERENCIAS POSITIVAS	TRANSFERENC. NEGATIVAS	INCORPORAC.DE REMANENTES	CRÉDITOS GENERADOS POR INGRESOS	BAJAS POR ANULACIÓN	AJUSTES POR PRÓRROGA	TOTAL MODIFICACIONES
12100 COMPLEMENTO DE DESTINO	0,00	0,00	0,00	24.549,00	0,00	0,00	0,00	0,00	0,00	24.549,00
12101 COMPLEMENTO ESPECÍFICO	0,00	0,00	0,00	39.574,00	0,00	0,00	0,00	0,00	0,00	39.574,00
12103 OTROS COMPLEMENTOS	0,00	0,00	0,00	2.998,00	0,00	0,00	0,00	0,00	0,00	2.998,00
16000 SEGURIDAD SOCIAL	0,00	0,00	0,00	28.591,00	417,00	0,00	0,00	0,00	0,00	28.174,00
20300 ARREND.MAQ.INST.UTIL	0,00	0,00	0,00	0,00	100.000,00	0,00	0,00	0,00	0,00	-100.000,00
20400 ARRENDAMIENTOS DE MATERIAL DE TRANSPORTE	0,00	0,00	0,00	0,00	84.366,93	0,00	0,00	0,00	0,00	-84.366,93
21000 REP.MAT.CONS.BIENES	0,00	1.120.143,18	0,00	8.382.636,30	36.270.064,95	11.691.033,00	0,00	0,00	0,00	-15.076.252,47
21300 REP.MAT.CONS.MAQUIN.	0,00	0,00	0,00	88.329,00	285.576,57	0,00	0,00	0,00	0,00	-197.247,57
22101 AGUA	0,00	0,00	0,00	0,00	253.762,12	397.503,38	0,00	0,00	0,00	143.741,26
22104 VESTUARIO	0,00	0,00	0,00	60.000,00	80.000,00	0,00	0,00	0,00	0,00	-20.000,00
22110 PRODUCTOS DE LIMPIEZA Y ASEO	0,00	0,00	0,00	0,00	15.000,00	0,00	0,00	0,00	0,00	-15.000,00
22199 OTROS SUMINISTROS	0,00	0,00	0,00	20.100,00	43.817,15	0,00	0,00	0,00	0,00	-23.717,15
22500 TRIBUTOS ESTATALES	0,00	0,00	0,00	0,00	86.257,00	0,00	0,00	0,00	0,00	-86.257,00
22606 REUNIONES, CONFERENCIAS Y CURSOS	0,00	0,00	0,00	563.279,00	89.650,74	168.764,46	0,00	0,00	0,00	642.392,72
22700 LIMPIEZA Y ASEO	0,00	0,00	0,00	2.848.872,77	10.293.224,25	3.808.967,00	0,00	0,00	0,00	-3.635.384,48
22706 ESTUDIOS Y TRABAJOS TÉCNICOS	0,00	0,00	0,00	80.000,00	100.000,00	17.775,14	0,00	0,00	0,00	-2.224,86
22799 OTR.TRABAJ.EMP. Y PROFES.	0,00	2.448.602,14	0,00	182.050,71	5.132.515,37	0,00	0,00	0,00	0,00	-2.501.862,52
48901 OT. TRANF. A INSITUC. S/F	0,00	0,00	0,00	88.252,83	130.275,83	0,00	0,00	0,00	0,00	-42.023,00
60913 MOBILIARIO URBANO	0,00	0,00	0,00	50.000,00	50.000,00	0,00	0,00	0,00	0,00	0,00
60917 ALUMBRADO PUBLICO	0,00	0,00	0,00	0,00	300.000,00	0,00	0,00	0,00	0,00	-300.000,00
61904 URBANIZACIÓN A CARGO DEL AYUNT	0,00	0,00	0,00	5.879,45	97,01	0,00	0,00	0,00	0,00	5.782,44
61913 MOBILIARIO URBANO (REF)	0,00	0,00	0,00	18.000,00	18.000,00	0,00	0,00	0,00	0,00	0,00
61916 FUENTES Y ESTANQUES (REF)	0,00	0,00	0,00	0,00	65.000,00	0,00	0,00	0,00	0,00	-65.000,00
61917 ALUMBRADO PÚBLICO (REFORMA)	0,00	0,00	0,00	0,00	100,00	0,00	0,00	0,00	0,00	-100,00
61920 PARQUES (REMODELACIÓN)	0,00	0,00	0,00	6.018.639,51	5.614.240,05	717.239,72	51.200,00	0,00	0,00	1.172.839,18
61921 ZONAS AJARDINADAS (REM)	0,00	0,00	0,00	76.009,03	337.755,03	0,00	0,00	0,00	0,00	-261.746,00
63200 EDIF. Y OTRAS CONST.(REF)	0,00	0,00	0,00	100,00	100,00	0,00	0,00	0,00	0,00	0,00
63300 MAQUINARIA (REFORMA Y REPOSICIÓN)	0,00	0,00	0,00	0,00	73.345,00	0,00	0,00	0,00	0,00	-73.345,00
*** 17102 ZONAS VERDES**	0,00	2.116.699,62	0,00	10.496.649,57	72.042.460,39	53.595,59	0,00	0,00	0,00	-59.375.515,61

AYUNTAMIENTO DE MADRID

INFORMACIÓN PRESUPUESTARIA. EJERCICIO CORRIENTE. PRESUPUESTO DE GASTOS

ESTADO DE MODIFICACIONES DE CRÉDITO

Ejercicio : 2023 **Fecha: 31/12/2023**

Centro **: 001 AYUNTAMIENTO DE MADRID**

Sección : 150 URBANISMO, MEDIO AMBIENTE Y MOVILIDAD

SECCIÓN/SUBPROGRAMA/SUBCONCEPTO	CRÉDITOS EXTRAORD.	SUPLEMENTOS DE CRÉDITO	AMPLIACIONES DE CRÉDITO	TRANSFERENCIAS POSITIVAS	TRANSFERENC. NEGATIVAS	INCORPORAC.DE REMANENTES	CRÉDITOS GENERADOS POR INGRESOS	BAJAS POR ANULACIÓN	AJUSTES POR PRÓRROGA	TOTAL MODIFICACIONES
21000 REP.MAT.CONS.BIENES	0,00	256.000,00	0,00	5.664.008,92	45.579.048,40	0,00	0,00	0,00	0,00	-39.659.039,48
22700 LIMPIEZA Y ASEO	0,00	0,00	0,00	1.302.499,00	15.449.758,34	0,00	0,00	0,00	0,00	-14.147.259,34
22706 ESTUDIOS Y TRABAJOS TÉCNICOS	0,00	0,00	0,00	0,00	384.844,00	0,00	0,00	0,00	0,00	-384.844,00
60920 PARQUES	0,00	0,00	0,00	0,00	21.000,00	0,00	0,00	0,00	0,00	-21.000,00
61000 ADECUACIÓN DE SOLARES	0,00	0,00	0,00	30.000,00	30.000,00	0,00	0,00	0,00	0,00	0,00
61920 PARQUES (REMODELACIÓN)	0,00	159.961,48	0,00	2.941.543,11	6.560.321,63	0,00	0,00	0,00	0,00	-3.458.817,04
61921 ZONAS AJARDINADAS (REM)	0,00	1.700.738,14	0,00	318.143,10	3.393.797,35	53.595,59	0,00	0,00	0,00	-1.321.320,52
61922 ÁRBOLES Y JARD. (REMOD)	0,00	0,00	0,00	240.455,44	623.690,67	0,00	0,00	0,00	0,00	-383.235,23
*** 17211 SOSTENIBILIDAD**	0,00	0,00	0,00	7.166.796,08	4.850.665,26	230.686,53	55.380,03	0,00	0,00	2.602.197,38
12000 SUELDOS DEL GRUPO A1	0,00	0,00	0,00	2.590,00	0,00	0,00	0,00	0,00	0,00	2.590,00
12001 SUELDOS DEL GRUPO A2	0,00	0,00	0,00	23.342,00	0,00	0,00	0,00	0,00	0,00	23.342,00
12004 SUELDOS DEL GRUPO C2	0,00	0,00	0,00	108.505,00	0,00	0,00	0,00	0,00	0,00	108.505,00
12100 COMPLEMENTO DE DESTINO	0,00	0,00	0,00	70.802,00	0,00	0,00	0,00	0,00	0,00	70.802,00
12101 COMPLEMENTO ESPECÍFICO	0,00	0,00	0,00	132.366,00	0,00	0,00	0,00	0,00	0,00	132.366,00
12103 OTROS COMPLEMENTOS	0,00	0,00	0,00	8.938,00	0,00	0,00	0,00	0,00	0,00	8.938,00
16000 SEGURIDAD SOCIAL	0,00	0,00	0,00	110.417,00	332,00	0,00	0,00	0,00	0,00	110.085,00
21000 REP.MAT.CONS.BIENES	0,00	0,00	0,00	0,00	150.000,00	0,00	0,00	0,00	0,00	-150.000,00
21200 REP.MAT.CONS.EDIFIC.	0,00	0,00	0,00	0,00	124.154,60	10.000,00	0,00	0,00	0,00	-114.154,60
21300 REP.MAT.CONS.MAQUIN.	0,00	0,00	0,00	0,00	53.736,00	0,00	0,00	0,00	0,00	-53.736,00
22198 PLAN ESE 2000. SERVICIOS ENERGÉTICOS	0,00	0,00	0,00	0,00	126.071,00	0,00	0,00	0,00	0,00	-126.071,00
22199 OTROS SUMINISTROS	0,00	0,00	0,00	0,00	120.000,00	0,00	0,00	0,00	0,00	-120.000,00
22300 TRANSPORTES	0,00	0,00	0,00	0,00	15.000,00	0,00	0,00	0,00	0,00	-15.000,00
22602 PUBLICIDAD Y PROPAGANDA	0,00	0,00	0,00	2.000,00	0,00	500,00	0,00	0,00	0,00	2.500,00
22606 REUNIONES, CONFERENCIAS Y CURSOS	0,00	0,00	0,00	80.600,00	0,00	11.374,42	10.000,00	0,00	0,00	101.974,42
22706 ESTUDIOS Y TRABAJOS TÉCNICOS	0,00	0,00	0,00	0,00	387.809,56	134.816,51	36.000,00	0,00	0,00	-216.993,05
22799 OTR.TRABAJ.EMP. Y PROFES.	0,00	0,00	0,00	185.162,00	0,00	23.045,41	1.980,03	0,00	0,00	210.187,44
23020 DEL PERSONAL NO DIRECTIVO	0,00	0,00	0,00	2.000,00	0,00	26.661,01	1.500,00	0,00	0,00	30.161,01
23120 GASTOS DE VIAJE DEL PERSONAL NO DIRECTIVO	0,00	0,00	0,00	2.000,00	0,00	24.289,18	5.900,00	0,00	0,00	32.189,18
41008 A MADRID SALUD	0,00	0,00	0,00	31.704,60	0,00	0,00	0,00	0,00	0,00	31.704,60

AYUNTAMIENTO DE MADRID

INFORMACIÓN PRESUPUESTARIA. EJERCICIO CORRIENTE. PRESUPUESTO DE GASTOS

ESTADO DE MODIFICACIONES DE CRÉDITO

Ejercicio : 2023 **Fecha: 31/12/2023**

Centro **: 001 AYUNTAMIENTO DE MADRID**

Sección : 150 URBANISMO, MEDIO AMBIENTE Y MOVILIDAD

SECCIÓN/SUBPROGRAMA/SUBCONCEPTO	CRÉDITOS EXTRAORD.	SUPLEMENTOS DE CRÉDITO	AMPLIACIONES DE CRÉDITO	TRANSFERENCIAS POSITIVAS	TRANSFERENC. NEGATIVAS	INCORPORAC.DE REMANENTES	CRÉDITOS GENERADOS POR INGRESOS	BAJAS POR ANULACIÓN	AJUSTES POR PRÓRROGA	TOTAL MODIFICACIONES
45303 A UNIVERSIDADES PÚBLICAS	0,00	0,00	0,00	100.000,00	200.000,00	0,00	0,00	0,00	0,00	-100.000,00
48099 A OTRAS FUNDACIONES	0,00	0,00	0,00	0,00	25.000,00	0,00	0,00	0,00	0,00	-25.000,00
48203 PREMIOS	0,00	0,00	0,00	0,00	10.000,00	0,00	0,00	0,00	0,00	-10.000,00
48901 OT. TRANF. A INSITUC. S/F	0,00	0,00	0,00	400,00	0,00	0,00	0,00	0,00	0,00	400,00
60921 ZONAS AJARDINADAS	0,00	0,00	0,00	0,00	72.600,00	0,00	0,00	0,00	0,00	-72.600,00
61920 PARQUES (REMODELACIÓN)	0,00	0,00	0,00	40.000,00	0,00	0,00	0,00	0,00	0,00	40.000,00
62300 MAQUINARIA	0,00	0,00	0,00	70.000,00	1,50	0,00	0,00	0,00	0,00	69.998,50
62301 INSTALACIONES TÉCNICAS	0,00	0,00	0,00	1.505.718,28	0,00	0,00	0,00	0,00	0,00	1.505.718,28
63300 MAQUINARIA (REFORMA Y REPOSICIÓN)	0,00	0,00	0,00	417.881,20	65,20	0,00	0,00	0,00	0,00	417.816,00
63301 INSTALACIONES (REFORMA Y REPOSICIÓN)	0,00	0,00	0,00	626.370,00	895,40	0,00	0,00	0,00	0,00	625.474,60
77999 OTRAS SUBVENCIONES A EMPRESAS PRIVADAS	0,00	0,00	0,00	0,00	2.000.000,00	0,00	0,00	0,00	0,00	-2.000.000,00
78900 TRANS.CAP.FAMILIAS	0,00	0,00	0,00	3.646.000,00	1.565.000,00	0,00	0,00	0,00	0,00	2.081.000,00
*** 17212 CONTROL AMBIENTAL**	21.780,00	0,00	0,00	341.621,41	179.132,00	0,00	0,00	0,00	0,00	184.269,41
12003 SUELDOS DEL GRUPO C1	0,00	0,00	0,00	908,00	0,00	0,00	0,00	0,00	0,00	908,00
12004 SUELDOS DEL GRUPO C2	0,00	0,00	0,00	8.087,00	0,00	0,00	0,00	0,00	0,00	8.087,00
12100 COMPLEMENTO DE DESTINO	0,00	0,00	0,00	4.215,00	0,00	0,00	0,00	0,00	0,00	4.215,00
12101 COMPLEMENTO ESPECÍFICO	0,00	0,00	0,00	7.835,00	286,00	0,00	0,00	0,00	0,00	7.549,00
12103 OTROS COMPLEMENTOS	0,00	0,00	0,00	579,00	0,00	0,00	0,00	0,00	0,00	579,00
13102 OTRAS REMUNERACIONES	0,00	0,00	0,00	5.569,78	0,00	0,00	0,00	0,00	0,00	5.569,78
16000 SEGURIDAD SOCIAL	0,00	0,00	0,00	8.136,00	103,00	0,00	0,00	0,00	0,00	8.033,00
20400 ARRENDAMIENTOS DE MATERIAL DE TRANSPORTE	0,00	0,00	0,00	9.841,63	0,00	0,00	0,00	0,00	0,00	9.841,63
21300 REP.MAT.CONS.MAQUIN.	0,00	0,00	0,00	0,00	50.931,00	0,00	0,00	0,00	0,00	-50.931,00
22001 PRENSA,REVISTAS	0,00	0,00	0,00	0,00	250,00	0,00	0,00	0,00	0,00	-250,00
22199 OTROS SUMINISTROS	0,00	0,00	0,00	135.300,00	0,00	0,00	0,00	0,00	0,00	135.300,00
22608 ACTUACIONES DE PATROCINIO	0,00	0,00	0,00	250,00	0,00	0,00	0,00	0,00	0,00	250,00
22699 OTROS GASTOS DIVERSOS	0,00	0,00	0,00	0,00	2.000,00	0,00	0,00	0,00	0,00	-2.000,00
48901 OT. TRANF. A INSITUC. S/F	0,00	0,00	0,00	400,00	0,00	0,00	0,00	0,00	0,00	400,00
62301 INSTALACIONES TÉCNICAS	0,00	0,00	0,00	0,00	125.562,00	0,00	0,00	0,00	0,00	-125.562,00
62601 EQUIPOS PARA PROCESO DE DATOS	0,00	0,00	0,00	6.000,00	0,00	0,00	0,00	0,00	0,00	6.000,00

AYUNTAMIENTO DE MADRID

INFORMACIÓN PRESUPUESTARIA. EJERCICIO CORRIENTE. PRESUPUESTO DE GASTOS

ESTADO DE MODIFICACIONES DE CRÉDITO

Ejercicio : 2023 **Fecha: 31/12/2023**

Centro **: 001 AYUNTAMIENTO DE MADRID**

Sección : 150 URBANISMO, MEDIO AMBIENTE Y MOVILIDAD

SECCIÓN/SUBPROGRAMA/SUBCONCEPTO	CRÉDITOS EXTRAORD.	SUPLEMENTOS DE CRÉDITO	AMPLIACIONES DE CRÉDITO	TRANSFERENCIAS POSITIVAS	TRANSFERENC. NEGATIVAS	INCORPORAC.DE REMANENTES	CRÉDITOS GENERADOS POR INGRESOS	BAJAS POR ANULACIÓN	AJUSTES POR PRÓRROGA	TOTAL MODIFICACIONES
63200 EDIF. Y OTRAS CONST.(REF)	0,00	0,00	0,00	59.000,00	0,00	0,00	0,00	0,00	0,00	59.000,00
63301 INSTALACIONES (REFORMA Y REPOSICIÓN)	0,00	0,00	0,00	35.000,00	0,00	0,00	0,00	0,00	0,00	35.000,00
63999 OTRAS INV. REPOS. F. OP.S	21.780,00	0,00	0,00	0,00	0,00	0,00	0,00	0,00	0,00	21.780,00
64100 APLICACIONES INFORMÁTICAS	0,00	0,00	0,00	60.500,00	0,00	0,00	0,00	0,00	0,00	60.500,00
*** 17213 RENATURALIZACIÓN DE PATRIMONIO**	0,00	0,00	0,00	15.453.153,98	3.443.175,39	0,00	0,00	0,00	0,00	12.009.978,59
21000 REP.MAT.CONS.BIENES	0,00	0,00	0,00	602.765,89	0,00	0,00	0,00	0,00	0,00	602.765,89
22706 ESTUDIOS Y TRABAJOS TÉCNICOS	0,00	0,00	0,00	179.543,81	0,00	0,00	0,00	0,00	0,00	179.543,81
60904 URBANIZACIÓN A CARGO DEL AYUNTAMIENTO	0,00	0,00	0,00	13.070.844,28	1.843.175,39	0,00	0,00	0,00	0,00	11.227.668,89
60999 OTRAS INV. NUEVAS INF.	0,00	0,00	0,00	1.600.000,00	1.600.000,00	0,00	0,00	0,00	0,00	0,00
*** 44110 PROMOCIÓN, CONTROL Y DESARROLL**	179.045,44	0,00	0,00	51.115.810,57	4.358.055,00	0,00	17.737.673,00	0,00	0,00	64.674.474,01
22606 REUNIONES, CONFERENCIAS Y CURSOS	179.045,44	0,00	0,00	0,00	0,00	0,00	0,00	0,00	0,00	179.045,44
22799 OTR.TRABAJ.EMP. Y PROFES.	0,00	0,00	0,00	0,00	37.000,00	0,00	0,00	0,00	0,00	-37.000,00
44501 A LA E.M.T., S.A.	0,00	0,00	0,00	6.850.000,00	800.000,00	0,00	0,00	0,00	0,00	6.050.000,00
45301 AL C.R.T.	0,00	0,00	0,00	44.259.982,00	0,00	0,00	17.737.673,00	0,00	0,00	61.997.655,00
75301 AL C.R.T.	0,00	0,00	0,00	0,00	986.055,00	0,00	0,00	0,00	0,00	-986.055,00
77999 OTRAS SUBVENCIONES A EMPRESAS PRIVADAS	0,00	0,00	0,00	3.726,00	1.628.000,00	0,00	0,00	0,00	0,00	-1.624.274,00
78900 TRANS.CAP.FAMILIAS	0,00	0,00	0,00	2.102,57	907.000,00	0,00	0,00	0,00	0,00	-904.897,43
*** 91206 A.G. URBANISMO, MEDIO AMBIENTE**	0,00	0,00	0,00	1.338,10	0,00	0,00	0,00	0,00	0,00	1.338,10
22601 ATENC.PROTOC.Y REPRE	0,00	0,00	0,00	1.338,10	0,00	0,00	0,00	0,00	0,00	1.338,10
*** 91212 ÁREA DE GOB. DE M. AMBIENTE Y MOVILIDAD**	0,00	0,00	0,00	66.473,00	79.772,10	0,00	0,00	0,00	0,00	-13.299,10
10000 RETRIBUCIONES BÁSICAS	0,00	0,00	0,00	54.866,00	54.587,00	0,00	0,00	0,00	0,00	279,00
16000 SEGURIDAD SOCIAL	0,00	0,00	0,00	9.608,00	23.847,00	0,00	0,00	0,00	0,00	-14.239,00
22601 ATENC.PROTOC.Y REPRE	0,00	0,00	0,00	1.999,00	1.338,10	0,00	0,00	0,00	0,00	660,90

AYUNTAMIENTO DE MADRID

INFORMACIÓN PRESUPUESTARIA. EJERCICIO CORRIENTE. PRESUPUESTO DE GASTOS

ESTADO DE MODIFICACIONES DE CRÉDITO

Ejercicio : 2023 **Fecha: 31/12/2023**

Centro **: 001 AYUNTAMIENTO DE MADRID**

Sección : 151 LIMPIEZA Y ZONAS VERDES

SECCIÓN/SUBPROGRAMA/SUBCONCEPTO	CRÉDITOS EXTRAORD.	SUPLEMENTOS DE CRÉDITO	AMPLIACIONES DE CRÉDITO	TRANSFERENCIAS POSITIVAS	TRANSFERENC. NEGATIVAS	INCORPORAC.DE REMANENTES	CRÉDITOS GENERADOS POR INGRESOS	BAJAS POR ANULACIÓN	AJUSTES POR PRÓRROGA	TOTAL MODIFICACIONES
**** TOTAL**	**0,00**	**2.758.140,00**	**0,00**	**518.874.856,21**	**37.415.195,38**	**0,00**	**4.393.420,13**	**4.146.006,56**	**0,00**	**484.465.214,40**
*** 16001 INGENIERÍA DEL AGUA**	0,00	1.145.530,00	0,00	25.570.740,48	13.223.826,62	0,00	4.388.429,75	951.347,53	0,00	16.929.526,08
60904 URBANIZACIÓN A CARGO DEL AYUNTAMIENTO	0,00	0,00	0,00	100,00	0,00	0,00	0,00	0,00	0,00	100,00
60914 ALCANTARILLADO Y COLECTORES	0,00	1.051.230,00	0,00	1.938.965,16	254.367,98	0,00	4.388.429,75	0,00	0,00	7.124.256,93
60916 FUENTES Y ESTANQUES	0,00	94.300,00	0,00	283.036,52	0,00	0,00	0,00	0,00	0,00	377.336,52
61999 INV. REPOS. INFRAESTR.	0,00	0,00	0,00	3.833.624,31	1.364.305,85	0,00	0,00	951.347,53	0,00	1.517.970,93
62700 INSTALACIONES PARA DEPURACIÓN DE AGUA	0,00	0,00	0,00	19.473.684,99	11.563.823,29	0,00	0,00	0,00	0,00	7.909.861,70
62799 OTROS PROYECTOS COMPLEJOS	0,00	0,00	0,00	41.329,50	41.329,50	0,00	0,00	0,00	0,00	0,00
*** 16102 SUMINISTRO HÍDRICO**	0,00	0,00	0,00	24.732.328,10	865.052,53	0,00	0,00	0,00	0,00	23.867.275,57
12003 SUELDOS DEL GRUPO C1	0,00	0,00	0,00	908,00	0,00	0,00	0,00	0,00	0,00	908,00
16000 SEGURIDAD SOCIAL	0,00	0,00	0,00	230,00	0,00	0,00	0,00	0,00	0,00	230,00
20901 CÁNONES	0,00	0,00	0,00	12.638.206,94	111.187,95	0,00	0,00	0,00	0,00	12.527.018,99
21000 REP.MAT.CONS.BIENES	0,00	0,00	0,00	2.739.972,93	186.398,87	0,00	0,00	0,00	0,00	2.553.574,06
22101 AGUA	0,00	0,00	0,00	4.571.374,35	0,00	0,00	0,00	0,00	0,00	4.571.374,35
22199 OTROS SUMINISTROS	0,00	0,00	0,00	100,00	0,00	0,00	0,00	0,00	0,00	100,00
22500 TRIBUTOS ESTATALES	0,00	0,00	0,00	109.664,66	0,00	0,00	0,00	0,00	0,00	109.664,66
22501 TRIBUTOS DE LAS COMUNIDADES AUTÓNOMAS	0,00	0,00	0,00	2.000,00	0,00	0,00	0,00	0,00	0,00	2.000,00
22502 TRIBUTOS DE LAS ENTIDADES LOCALES	0,00	0,00	0,00	293.449,12	0,00	0,00	0,00	0,00	0,00	293.449,12
22602 PUBLICIDAD Y PROPAGANDA	0,00	0,00	0,00	23,10	0,00	0,00	0,00	0,00	0,00	23,10
22699 OTROS GASTOS DIVERSOS	0,00	0,00	0,00	100,00	0,00	0,00	0,00	0,00	0,00	100,00
22703 GASTOS POR ACCIÓN SUBSIDIARIA	0,00	0,00	0,00	100,00	0,00	0,00	0,00	0,00	0,00	100,00
22706 ESTUDIOS Y TRABAJOS TÉCNICOS	0,00	0,00	0,00	100.150,59	97.215,85	0,00	0,00	0,00	0,00	2.934,74
22713 EJECUCIÓN SUBSIDIARIA INMEDIATA	0,00	0,00	0,00	49.097,00	0,00	0,00	0,00	0,00	0,00	49.097,00
22799 OTR.TRABAJ.EMP. Y PROFES.	0,00	0,00	0,00	4.182.084,11	470.249,86	0,00	0,00	0,00	0,00	3.711.834,25
48901 OT. TRANF. A INSITUC. S/F	0,00	0,00	0,00	44.867,30	0,00	0,00	0,00	0,00	0,00	44.867,30
*** 16210 GESTIÓN AMBIENTAL URBANA**	0,00	0,00	0,00	116.829.932,95	10.221.870,37	0,00	0,00	0,00	0,00	106.608.062,58
12001 SUELDOS DEL GRUPO A2	0,00	0,00	0,00	14.172,00	0,00	0,00	0,00	0,00	0,00	14.172,00
12003 SUELDOS DEL GRUPO C1	0,00	0,00	0,00	908,00	0,00	0,00	0,00	0,00	0,00	908,00
12100 COMPLEMENTO DE DESTINO	0,00	0,00	0,00	6.636,00	0,00	0,00	0,00	0,00	0,00	6.636,00

AYUNTAMIENTO DE MADRID

INFORMACIÓN PRESUPUESTARIA. EJERCICIO CORRIENTE. PRESUPUESTO DE GASTOS

ESTADO DE MODIFICACIONES DE CRÉDITO

Ejercicio : 2023 **Fecha: 31/12/2023**

Centro **: 001 AYUNTAMIENTO DE MADRID**

Sección : 151 LIMPIEZA Y ZONAS VERDES

SECCIÓN/SUBPROGRAMA/SUBCONCEPTO	CRÉDITOS EXTRAORD.	SUPLEMENTOS DE CRÉDITO	AMPLIACIONES DE CRÉDITO	TRANSFERENCIAS POSITIVAS	TRANSFERENC. NEGATIVAS	INCORPORAC.DE REMANENTES	CRÉDITOS GENERADOS POR INGRESOS	BAJAS POR ANULACIÓN	AJUSTES POR PRÓRROGA	TOTAL MODIFICACIONES
12101 COMPLEMENTO ESPECÍFICO	0,00	0,00	0,00	22.482,00	0,00	0,00	0,00	0,00	0,00	22.482,00
12103 OTROS COMPLEMENTOS	0,00	0,00	0,00	648,00	0,00	0,00	0,00	0,00	0,00	648,00
16000 SEGURIDAD SOCIAL	0,00	0,00	0,00	14.990,00	0,00	0,00	0,00	0,00	0,00	14.990,00
20400 ARRENDAMIENTOS DE MATERIAL DE TRANSPORTE	0,00	0,00	0,00	144.356,89	0,00	0,00	0,00	0,00	0,00	144.356,89
22602 PUBLICIDAD Y PROPAGANDA	0,00	0,00	0,00	383.794,24	0,00	0,00	0,00	0,00	0,00	383.794,24
22700 LIMPIEZA Y ASEO	0,00	0,00	0,00	115.468.201,58	10.221.870,37	0,00	0,00	0,00	0,00	105.246.331,21
22701 SEGURIDAD	0,00	0,00	0,00	723.744,24	0,00	0,00	0,00	0,00	0,00	723.744,24
22706 ESTUDIOS Y TRABAJOS TÉCNICOS	0,00	0,00	0,00	50.000,00	0,00	0,00	0,00	0,00	0,00	50.000,00
*** 16230 PARQUE TECNOLÓGICO DE VALDEMINGÓMEZ**	0,00	0,00	0,00	67.533.821,02	4.186.000,00	0,00	0,00	1.384.959,41	0,00	61.962.861,61
20300 ARREND.MAQ.INST.UTIL	0,00	0,00	0,00	17.419,72	0,00	0,00	0,00	0,00	0,00	17.419,72
20400 ARRENDAMIENTOS DE MATERIAL DE TRANSPORTE	0,00	0,00	0,00	9.913,06	0,00	0,00	0,00	0,00	0,00	9.913,06
21300 REP.MAT.CONS.MAQUIN.	0,00	0,00	0,00	9.680,00	0,00	0,00	0,00	0,00	0,00	9.680,00
22199 OTROS SUMINISTROS	0,00	0,00	0,00	1.234.175,49	0,00	0,00	0,00	0,00	0,00	1.234.175,49
22500 TRIBUTOS ESTATALES	0,00	0,00	0,00	6.384.959,41	0,00	0,00	0,00	1.384.959,41	0,00	5.000.000,00
22700 LIMPIEZA Y ASEO	0,00	0,00	0,00	49.561.540,32	0,00	0,00	0,00	0,00	0,00	49.561.540,32
22706 ESTUDIOS Y TRABAJOS TÉCNICOS	0,00	0,00	0,00	2.844.026,52	1.500.000,00	0,00	0,00	0,00	0,00	1.344.026,52
62701 INSTAL.TRAT. RES. SÓLIDOS	0,00	0,00	0,00	7.472.106,50	2.686.000,00	0,00	0,00	0,00	0,00	4.786.106,50
*** 16278 NGEU. IMPLEMENTACIÓN NORMATIVA**	0,00	0,00	0,00	16.048.569,30	0,00	0,00	0,00	0,00	0,00	16.048.569,30
62701 INSTAL.TRAT. RES. SÓLIDOS	0,00	0,00	0,00	16.048.569,30	0,00	0,00	0,00	0,00	0,00	16.048.569,30
*** 16301 LIMPIEZA VIARIA**	0,00	0,00	0,00	150.777.131,99	6.714.427,84	0,00	0,00	0,00	0,00	144.062.704,15
12001 SUELDOS DEL GRUPO A2	0,00	0,00	0,00	2.240,00	0,00	0,00	0,00	0,00	0,00	2.240,00
12003 SUELDOS DEL GRUPO C1	0,00	0,00	0,00	454,00	0,00	0,00	0,00	0,00	0,00	454,00
12004 SUELDOS DEL GRUPO C2	0,00	0,00	0,00	2.052,00	0,00	0,00	0,00	0,00	0,00	2.052,00
12100 COMPLEMENTO DE DESTINO	0,00	0,00	0,00	2.383,00	0,00	0,00	0,00	0,00	0,00	2.383,00
12101 COMPLEMENTO ESPECÍFICO	0,00	0,00	0,00	6.559,00	0,00	0,00	0,00	0,00	0,00	6.559,00
12103 OTROS COMPLEMENTOS	0,00	0,00	0,00	250,00	0,00	0,00	0,00	0,00	0,00	250,00
16000 SEGURIDAD SOCIAL	0,00	0,00	0,00	10.122,00	0,00	0,00	0,00	0,00	0,00	10.122,00
20400 ARRENDAMIENTOS DE MATERIAL DE TRANSPORTE	0,00	0,00	0,00	107.830,05	0,00	0,00	0,00	0,00	0,00	107.830,05
21000 REP.MAT.CONS.BIENES	0,00	0,00	0,00	15.479.227,34	4.423.152,30	0,00	0,00	0,00	0,00	11.056.075,04

AYUNTAMIENTO DE MADRID

INFORMACIÓN PRESUPUESTARIA. EJERCICIO CORRIENTE. PRESUPUESTO DE GASTOS

ESTADO DE MODIFICACIONES DE CRÉDITO

Ejercicio : 2023 **Fecha: 31/12/2023**

Centro **: 001 AYUNTAMIENTO DE MADRID**

Sección : 151 LIMPIEZA Y ZONAS VERDES

SECCIÓN/SUBPROGRAMA/SUBCONCEPTO	CRÉDITOS EXTRAORD.	SUPLEMENTOS DE CRÉDITO	AMPLIACIONES DE CRÉDITO	TRANSFERENCIAS POSITIVAS	TRANSFERENC. NEGATIVAS	INCORPORAC.DE REMANENTES	CRÉDITOS GENERADOS POR INGRESOS	BAJAS POR ANULACIÓN	AJUSTES POR PRÓRROGA	TOTAL MODIFICACIONES
22199 OTROS SUMINISTROS	0,00	0,00	0,00	36.850,00	0,00	0,00	0,00	0,00	0,00	36.850,00
22700 LIMPIEZA Y ASEO	0,00	0,00	0,00	131.485.126,47	0,00	0,00	0,00	0,00	0,00	131.485.126,47
22706 ESTUDIOS Y TRABAJOS TÉCNICOS	0,00	0,00	0,00	736.745,48	0,00	0,00	0,00	0,00	0,00	736.745,48
22799 OTR.TRABAJ.EMP. Y PROFES.	0,00	0,00	0,00	266.030,19	0,00	0,00	0,00	0,00	0,00	266.030,19
48901 OT. TRANF. A INSITUC. S/F	0,00	0,00	0,00	349.351,30	0,00	0,00	0,00	0,00	0,00	349.351,30
60913 MOBILIARIO URBANO	0,00	0,00	0,00	214.661,68	214.647,45	0,00	0,00	0,00	0,00	14,23
61913 MOBILIARIO URBANO (REF)	0,00	0,00	0,00	2.077.249,48	2.076.628,09	0,00	0,00	0,00	0,00	621,39
*** 17101 PATRIMONIO VERDE**	0,00	389.752,00	0,00	48.387.917,88	1.812.827,51	0,00	4.990,38	0,00	0,00	46.969.832,75
12003 SUELDOS DEL GRUPO C1	0,00	0,00	0,00	19.168,00	0,00	0,00	0,00	0,00	0,00	19.168,00
12004 SUELDOS DEL GRUPO C2	0,00	0,00	0,00	693,00	0,00	0,00	0,00	0,00	0,00	693,00
12100 COMPLEMENTO DE DESTINO	0,00	0,00	0,00	12.668,00	0,00	0,00	0,00	0,00	0,00	12.668,00
12101 COMPLEMENTO ESPECÍFICO	0,00	0,00	0,00	19.517,00	0,00	0,00	0,00	0,00	0,00	19.517,00
12103 OTROS COMPLEMENTOS	0,00	0,00	0,00	1.241,00	0,00	0,00	0,00	0,00	0,00	1.241,00
16000 SEGURIDAD SOCIAL	0,00	0,00	0,00	11.212,00	0,00	0,00	0,00	0,00	0,00	11.212,00
20400 ARRENDAMIENTOS DE MATERIAL DE TRANSPORTE	0,00	0,00	0,00	29.139,93	0,00	0,00	0,00	0,00	0,00	29.139,93
21000 REP.MAT.CONS.BIENES	0,00	0,00	0,00	23.443.625,18	0,00	0,00	0,00	0,00	0,00	23.443.625,18
21300 REP.MAT.CONS.MAQUIN.	0,00	0,00	0,00	285.576,57	125.812,28	0,00	0,00	0,00	0,00	159.764,29
22101 AGUA	0,00	0,00	0,00	8.535.047,75	0,00	0,00	0,00	0,00	0,00	8.535.047,75
22104 VESTUARIO	0,00	0,00	0,00	60.100,00	0,00	0,00	0,00	0,00	0,00	60.100,00
22110 PRODUCTOS DE LIMPIEZA Y ASEO	0,00	0,00	0,00	100,00	0,00	0,00	0,00	0,00	0,00	100,00
22199 OTROS SUMINISTROS	0,00	0,00	0,00	18.824,58	0,00	0,00	0,00	0,00	0,00	18.824,58
22500 TRIBUTOS ESTATALES	0,00	0,00	0,00	221.106,08	0,00	0,00	0,00	0,00	0,00	221.106,08
22606 REUNIONES, CONFERENCIAS Y CURSOS	0,00	0,00	0,00	27.955,03	0,00	0,00	0,00	0,00	0,00	27.955,03
22700 LIMPIEZA Y ASEO	0,00	0,00	0,00	6.830.846,90	0,00	0,00	0,00	0,00	0,00	6.830.846,90
22706 ESTUDIOS Y TRABAJOS TÉCNICOS	0,00	0,00	0,00	100.000,00	0,00	0,00	0,00	0,00	0,00	100.000,00
22799 OTR.TRABAJ.EMP. Y PROFES.	0,00	0,00	0,00	3.144.116,37	96.800,00	0,00	0,00	0,00	0,00	3.047.316,37
48901 OT. TRANF. A INSITUC. S/F	0,00	0,00	0,00	130.635,83	0,00	0,00	0,00	0,00	0,00	130.635,83
60913 MOBILIARIO URBANO	0,00	0,00	0,00	32.000,00	0,00	0,00	0,00	0,00	0,00	32.000,00
61904 URBANIZACIÓN A CARGO DEL AYUNT	0,00	0,00	0,00	97,01	0,00	0,00	0,00	0,00	0,00	97,01

AYUNTAMIENTO DE MADRID

INFORMACIÓN PRESUPUESTARIA. EJERCICIO CORRIENTE. PRESUPUESTO DE GASTOS

ESTADO DE MODIFICACIONES DE CRÉDITO

Ejercicio : 2023 **Fecha: 31/12/2023**

Centro **: 001 AYUNTAMIENTO DE MADRID**

Sección : 151 LIMPIEZA Y ZONAS VERDES

SECCIÓN/SUBPROGRAMA/SUBCONCEPTO	CRÉDITOS EXTRAORD.	SUPLEMENTOS DE CRÉDITO	AMPLIACIONES DE CRÉDITO	TRANSFERENCIAS POSITIVAS	TRANSFERENC. NEGATIVAS	INCORPORAC.DE REMANENTES	CRÉDITOS GENERADOS POR INGRESOS	BAJAS POR ANULACIÓN	AJUSTES POR PRÓRROGA	TOTAL MODIFICACIONES
61913 MOBILIARIO URBANO (REF)	0,00	0,00	0,00	18.000,00	0,00	0,00	0,00	0,00	0,00	18.000,00
61916 FUENTES Y ESTANQUES (REF)	0,00	0,00	0,00	200,00	0,00	0,00	0,00	0,00	0,00	200,00
61917 ALUMBRADO PÚBLICO (REFORMA)	0,00	0,00	0,00	100,00	0,00	0,00	0,00	0,00	0,00	100,00
61920 PARQUES (REMODELACIÓN)	0,00	389.752,00	0,00	5.369.638,62	1.590.215,23	0,00	4.990,38	0,00	0,00	4.174.165,77
61921 ZONAS AJARDINADAS (REM)	0,00	0,00	0,00	76.109,03	0,00	0,00	0,00	0,00	0,00	76.109,03
63200 EDIF. Y OTRAS CONST.(REF)	0,00	0,00	0,00	100,00	0,00	0,00	0,00	0,00	0,00	100,00
63300 MAQUINARIA (REFORMA Y REPOSICIÓN)	0,00	0,00	0,00	100,00	0,00	0,00	0,00	0,00	0,00	100,00
*** 17102 ZONAS VERDES**	0,00	1.222.858,00	0,00	68.986.637,49	391.190,51	0,00	0,00	1.809.699,62	0,00	68.008.605,36
21000 REP.MAT.CONS.BIENES	0,00	0,00	0,00	45.579.048,40	125.935,98	0,00	0,00	0,00	0,00	45.453.112,42
22700 LIMPIEZA Y ASEO	0,00	0,00	0,00	15.449.758,34	0,00	0,00	0,00	0,00	0,00	15.449.758,34
22706 ESTUDIOS Y TRABAJOS TÉCNICOS	0,00	0,00	0,00	384.844,00	118.691,68	0,00	0,00	0,00	0,00	266.152,32
61920 PARQUES (REMODELACIÓN)	0,00	1.114.563,00	0,00	4.544.854,38	111.218,30	0,00	0,00	159.961,48	0,00	5.388.237,60
61921 ZONAS AJARDINADAS (REM)	0,00	0,00	0,00	2.479.441,70	35.344,55	0,00	0,00	1.649.738,14	0,00	794.359,01
61922 ÁRBOLES Y JARD. (REMOD)	0,00	108.295,00	0,00	548.690,67	0,00	0,00	0,00	0,00	0,00	656.985,67
*** 91223 A.D. LIMPIEZA Y ZONAS VERDES**	0,00	0,00	0,00	7.777,00	0,00	0,00	0,00	0,00	0,00	7.777,00
12004 SUELDOS DEL GRUPO C2	0,00	0,00	0,00	700,00	0,00	0,00	0,00	0,00	0,00	700,00
12100 COMPLEMENTO DE DESTINO	0,00	0,00	0,00	409,00	0,00	0,00	0,00	0,00	0,00	409,00
12101 COMPLEMENTO ESPECÍFICO	0,00	0,00	0,00	968,00	0,00	0,00	0,00	0,00	0,00	968,00
12103 OTROS COMPLEMENTOS	0,00	0,00	0,00	50,00	0,00	0,00	0,00	0,00	0,00	50,00
16000 SEGURIDAD SOCIAL	0,00	0,00	0,00	650,00	0,00	0,00	0,00	0,00	0,00	650,00
22601 ATENC.PROTOC.Y REPRE	0,00	0,00	0,00	5.000,00	0,00	0,00	0,00	0,00	0,00	5.000,00

AYUNTAMIENTO DE MADRID

INFORMACIÓN PRESUPUESTARIA. EJERCICIO CORRIENTE. PRESUPUESTO DE GASTOS

ESTADO DE MODIFICACIONES DE CRÉDITO

Ejercicio : 2023 **Fecha: 31/12/2023**

Centro **: 001 AYUNTAMIENTO DE MADRID**

Sección : 160 DESARROLLO URBANO

SECCIÓN/SUBPROGRAMA/SUBCONCEPTO	CRÉDITOS EXTRAORD.	SUPLEMENTOS DE CRÉDITO	AMPLIACIONES DE CRÉDITO	TRANSFERENCIAS POSITIVAS	TRANSFERENC. NEGATIVAS	INCORPORAC.DE REMANENTES	CRÉDITOS GENERADOS POR INGRESOS	BAJAS POR ANULACIÓN	AJUSTES POR PRÓRROGA	TOTAL MODIFICACIONES
**** TOTAL**	**0,00**	**5.940.940,22**	**18.850,81**	**26.052.906,68**	**73.932.964,00**	**897.054,40**	**369.426,38**	**0,00**	**0,00**	**-40.653.785,51**
*** 15000 DIR.Y GEST.ADMV. DE DESARROLLO URBANO**	0,00	15.000,00	0,00	2.600.961,05	15.014.783,89	0,00	0,00	0,00	0,00	-12.398.822,84
12000 SUELDOS DEL GRUPO A1	0,00	0,00	0,00	16.884,00	0,00	0,00	0,00	0,00	0,00	16.884,00
12003 SUELDOS DEL GRUPO C1	0,00	0,00	0,00	5.683,00	0,00	0,00	0,00	0,00	0,00	5.683,00
12004 SUELDOS DEL GRUPO C2	0,00	0,00	0,00	4.818,00	6.915,00	0,00	0,00	0,00	0,00	-2.097,00
12100 COMPLEMENTO DE DESTINO	0,00	0,00	0,00	21.237,00	0,00	0,00	0,00	0,00	0,00	21.237,00
12101 COMPLEMENTO ESPECÍFICO	0,00	0,00	0,00	56.608,00	0,00	0,00	0,00	0,00	0,00	56.608,00
12103 OTROS COMPLEMENTOS	0,00	0,00	0,00	1.372,00	0,00	0,00	0,00	0,00	0,00	1.372,00
16000 SEGURIDAD SOCIAL	0,00	0,00	0,00	24.308,00	0,00	0,00	0,00	0,00	0,00	24.308,00
20200 ARREND.EDIFICIOS Y OT.CON	0,00	0,00	0,00	785.041,33	3.981.011,56	0,00	0,00	0,00	0,00	-3.195.970,23
20400 ARRENDAMIENTOS DE MATERIAL DE TRANSPORTE	0,00	0,00	0,00	0,00	8.042,08	0,00	0,00	0,00	0,00	-8.042,08
21200 REP.MAT.CONS.EDIFIC.	0,00	0,00	0,00	0,00	110.975,76	0,00	0,00	0,00	0,00	-110.975,76
21300 REP.MAT.CONS.MAQUIN.	0,00	0,00	0,00	10.500,00	39.448,58	0,00	0,00	0,00	0,00	-28.948,58
21500 REP., MANT. Y CONSERV. DE MOBILIARIO	0,00	0,00	0,00	130,00	547,68	0,00	0,00	0,00	0,00	-417,68
22000 MAT. OFICINA ORD. NO INV.	0,00	0,00	0,00	0,00	42.885,52	0,00	0,00	0,00	0,00	-42.885,52
22001 PRENSA,REVISTAS	0,00	0,00	0,00	2.000,00	1.867,70	0,00	0,00	0,00	0,00	132,30
22002 MATERIAL INFORMÁTICO NO INVENTARIABLE	0,00	0,00	0,00	0,00	103.000,00	0,00	0,00	0,00	0,00	-103.000,00
22104 VESTUARIO	0,00	0,00	0,00	0,00	15.000,00	0,00	0,00	0,00	0,00	-15.000,00
22105 PRODUCTOS ALIMENTICIOS	0,00	0,00	0,00	2.401,04	0,00	0,00	0,00	0,00	0,00	2.401,04
22106 PROD.FARM. Y MATER.SANIT.	0,00	0,00	0,00	0,00	23.364,64	0,00	0,00	0,00	0,00	-23.364,64
22199 OTROS SUMINISTROS	0,00	0,00	0,00	10.000,00	12.933,05	0,00	0,00	0,00	0,00	-2.933,05
22300 TRANSPORTES	0,00	0,00	0,00	6.026,00	17.605,80	0,00	0,00	0,00	0,00	-11.579,80
22501 TRIBUTOS DE LAS COMUNIDADES AUTÓNOMAS	0,00	0,00	0,00	0,00	1.798,80	0,00	0,00	0,00	0,00	-1.798,80
22602 PUBLICIDAD Y PROPAGANDA	0,00	0,00	0,00	0,00	373.603,95	0,00	0,00	0,00	0,00	-373.603,95
22603 PUBLICACIÓN EN DIARIOS OFICIALES	0,00	0,00	0,00	40.000,00	172.139,39	0,00	0,00	0,00	0,00	-132.139,39
22604 GASTOS JURÍDICOS Y CONTENCIOSOS	0,00	0,00	0,00	526.184,58	259.036,63	0,00	0,00	0,00	0,00	267.147,95
22605 ANUNCIOS DE INSERCIÓN OBLIGATORIA	0,00	0,00	0,00	20.000,00	157.385,84	0,00	0,00	0,00	0,00	-137.385,84
22699 OTROS GASTOS DIVERSOS	0,00	0,00	0,00	228.006,00	199.270,83	0,00	0,00	0,00	0,00	28.735,17
22700 LIMPIEZA Y ASEO	0,00	0,00	0,00	0,00	278.600,36	0,00	0,00	0,00	0,00	-278.600,36

AYUNTAMIENTO DE MADRID

INFORMACIÓN PRESUPUESTARIA. EJERCICIO CORRIENTE. PRESUPUESTO DE GASTOS

ESTADO DE MODIFICACIONES DE CRÉDITO

Ejercicio : 2023 **Fecha: 31/12/2023**

Centro **: 001 AYUNTAMIENTO DE MADRID**

Sección : 160 DESARROLLO URBANO

SECCIÓN/SUBPROGRAMA/SUBCONCEPTO	CRÉDITOS EXTRAORD.	SUPLEMENTOS DE CRÉDITO	AMPLIACIONES DE CRÉDITO	TRANSFERENCIAS POSITIVAS	TRANSFERENC. NEGATIVAS	INCORPORAC.DE REMANENTES	CRÉDITOS GENERADOS POR INGRESOS	BAJAS POR ANULACIÓN	AJUSTES POR PRÓRROGA	TOTAL MODIFICACIONES
22701 SEGURIDAD	0,00	0,00	0,00	61.756,00	187.798,69	0,00	0,00	0,00	0,00	-126.042,69
22704 CUSTODIA, DEPÓSITOS Y ALMACENAJE	0,00	0,00	0,00	0,00	197.800,45	0,00	0,00	0,00	0,00	-197.800,45
22706 ESTUDIOS Y TRABAJOS TÉCNICOS	0,00	0,00	0,00	0,00	18.149,00	0,00	0,00	0,00	0,00	-18.149,00
22799 OTR.TRABAJ.EMP. Y PROFES.	0,00	0,00	0,00	0,00	73.103,16	0,00	0,00	0,00	0,00	-73.103,16
23000 DE LOS M. ORG. DE GBNO.	0,00	0,00	0,00	12.739,44	3.119,06	0,00	0,00	0,00	0,00	9.620,38
23010 DEL PERSONAL DIRECTIVO	0,00	0,00	0,00	0,00	5.000,00	0,00	0,00	0,00	0,00	-5.000,00
23020 DEL PERSONAL NO DIRECTIVO	0,00	0,00	0,00	0,00	10.002,43	0,00	0,00	0,00	0,00	-10.002,43
23100 G.VIAJE M. ÓRGANOS GBNO.	0,00	0,00	0,00	0,00	5.281,10	0,00	0,00	0,00	0,00	-5.281,10
23110 GASTOS DE VIAJE DEL PERSONAL DIRECTIVO	0,00	0,00	0,00	0,00	7.000,00	0,00	0,00	0,00	0,00	-7.000,00
23111 LOCOMOCIÓN URBANA PERSONAL DIRECTIVO	0,00	0,00	0,00	1.000,00	2.000,00	0,00	0,00	0,00	0,00	-1.000,00
23120 GASTOS DE VIAJE DEL PERSONAL NO DIRECTIVO	0,00	0,00	0,00	0,00	10.934,75	0,00	0,00	0,00	0,00	-10.934,75
23121 LOCOMOCIÓN URBANA PERSONAL NO DIRECTIVO	0,00	0,00	0,00	0,00	19.973,40	0,00	0,00	0,00	0,00	-19.973,40
23399 OTRAS INDEMNIZACIONES	0,00	0,00	0,00	0,00	500,00	0,00	0,00	0,00	0,00	-500,00
35200 INTERESES DE DEMORA	0,00	6.000,00	0,00	0,00	228.488,76	0,00	0,00	0,00	0,00	-222.488,76
35900 OTROS GASTOS FINANCIEROS	0,00	9.000,00	0,00	0,00	3.663.187,38	0,00	0,00	0,00	0,00	-3.654.187,38
41001 A LA AGENCIA DE ACTIVIDADES	0,00	0,00	0,00	495.013,66	4.532.714,66	0,00	0,00	0,00	0,00	-4.037.701,00
48901 OT. TRANF. A INSITUC. S/F	0,00	0,00	0,00	160.000,00	160.000,00	0,00	0,00	0,00	0,00	0,00
62500 MOBILIARIO Y EQUIPOS DE OFICINA	0,00	0,00	0,00	67.040,00	39.925,96	0,00	0,00	0,00	0,00	27.114,04
62601 EQUIPOS PARA PROCESO DE DATOS	0,00	0,00	0,00	2.900,00	58,92	0,00	0,00	0,00	0,00	2.841,08
71001 A LA AGENCIA DE ACTIVIDADES	0,00	0,00	0,00	39.313,00	44.313,00	0,00	0,00	0,00	0,00	-5.000,00
*** 15101 PLANIFICACIÓN URBANÍSTICA**	0,00	0,00	0,00	398.221,00	553.976,09	0,00	0,00	0,00	0,00	-155.755,09
12000 SUELDOS DEL GRUPO A1	0,00	0,00	0,00	88.074,00	0,00	0,00	0,00	0,00	0,00	88.074,00
12001 SUELDOS DEL GRUPO A2	0,00	0,00	0,00	8.611,00	0,00	0,00	0,00	0,00	0,00	8.611,00
12004 SUELDOS DEL GRUPO C2	0,00	0,00	0,00	5.523,00	16.365,00	0,00	0,00	0,00	0,00	-10.842,00
12100 COMPLEMENTO DE DESTINO	0,00	0,00	0,00	54.163,00	0,00	0,00	0,00	0,00	0,00	54.163,00
12101 COMPLEMENTO ESPECÍFICO	0,00	0,00	0,00	152.526,00	0,00	0,00	0,00	0,00	0,00	152.526,00
12103 OTROS COMPLEMENTOS	0,00	0,00	0,00	3.685,00	0,00	0,00	0,00	0,00	0,00	3.685,00
16000 SEGURIDAD SOCIAL	0,00	0,00	0,00	85.639,00	0,00	0,00	0,00	0,00	0,00	85.639,00
22500 TRIBUTOS ESTATALES	0,00	0,00	0,00	0,00	500,00	0,00	0,00	0,00	0,00	-500,00

AYUNTAMIENTO DE MADRID

INFORMACIÓN PRESUPUESTARIA. EJERCICIO CORRIENTE. PRESUPUESTO DE GASTOS

ESTADO DE MODIFICACIONES DE CRÉDITO

Ejercicio : 2023 **Fecha: 31/12/2023**

Centro **: 001 AYUNTAMIENTO DE MADRID**

Sección : 160 DESARROLLO URBANO

SECCIÓN/SUBPROGRAMA/SUBCONCEPTO	CRÉDITOS EXTRAORD.	SUPLEMENTOS DE CRÉDITO	AMPLIACIONES DE CRÉDITO	TRANSFERENCIAS POSITIVAS	TRANSFERENC. NEGATIVAS	INCORPORAC.DE REMANENTES	CRÉDITOS GENERADOS POR INGRESOS	BAJAS POR ANULACIÓN	AJUSTES POR PRÓRROGA	TOTAL MODIFICACIONES
22706 ESTUDIOS Y TRABAJOS TÉCNICOS	0,00	0,00	0,00	0,00	537.111,09	0,00	0,00	0,00	0,00	-537.111,09
*** 15102 GESTIÓN URBANÍSTICA**	0,00	80.018,72	0,00	26.206,00	12.110.259,99	154.104,54	369.426,38	0,00	0,00	-11.480.504,35
12004 SUELDOS DEL GRUPO C2	0,00	0,00	0,00	6.880,00	0,00	0,00	0,00	0,00	0,00	6.880,00
12100 COMPLEMENTO DE DESTINO	0,00	0,00	0,00	4.847,00	0,00	0,00	0,00	0,00	0,00	4.847,00
12101 COMPLEMENTO ESPECÍFICO	0,00	0,00	0,00	9.726,00	0,00	0,00	0,00	0,00	0,00	9.726,00
12103 OTROS COMPLEMENTOS	0,00	0,00	0,00	492,00	0,00	0,00	0,00	0,00	0,00	492,00
16000 SEGURIDAD SOCIAL	0,00	0,00	0,00	4.261,00	0,00	0,00	0,00	0,00	0,00	4.261,00
22604 GASTOS JURÍDICOS Y CONTENCIOSOS	0,00	0,00	0,00	0,00	135.601,51	0,00	0,00	0,00	0,00	-135.601,51
60000 ADQUISICIÓN DE SUELO	0,00	80.018,72	0,00	0,00	9.190.823,38	136.134,97	369.426,38	0,00	0,00	-8.605.243,31
60901 SISTEMAS DE COMPENSACIÓN	0,00	0,00	0,00	0,00	1.095.117,06	17.969,57	0,00	0,00	0,00	-1.077.147,49
68100 ADQUISICIÓN DE SUELO PATRIMONIAL	0,00	0,00	0,00	0,00	1.688.718,04	0,00	0,00	0,00	0,00	-1.688.718,04
*** 15103 EJECUCIÓN Y CONTROL DE LA EDIFICACIÓN**	0,00	4.299.223,72	18.850,81	755.472,00	10.401.299,09	209.859,90	0,00	0,00	0,00	-5.117.892,66
12000 SUELDOS DEL GRUPO A1	0,00	0,00	0,00	29.453,00	0,00	0,00	0,00	0,00	0,00	29.453,00
12001 SUELDOS DEL GRUPO A2	0,00	0,00	0,00	19.122,00	0,00	0,00	0,00	0,00	0,00	19.122,00
12004 SUELDOS DEL GRUPO C2	0,00	0,00	0,00	12.184,00	0,00	0,00	0,00	0,00	0,00	12.184,00
12100 COMPLEMENTO DE DESTINO	0,00	0,00	0,00	33.212,00	0,00	0,00	0,00	0,00	0,00	33.212,00
12101 COMPLEMENTO ESPECÍFICO	0,00	0,00	0,00	72.972,00	0,00	0,00	0,00	0,00	0,00	72.972,00
12103 OTROS COMPLEMENTOS	0,00	0,00	0,00	2.937,00	0,00	0,00	0,00	0,00	0,00	2.937,00
16000 SEGURIDAD SOCIAL	0,00	0,00	0,00	47.739,00	2.560,00	0,00	0,00	0,00	0,00	45.179,00
21000 REP.MAT.CONS.BIENES	0,00	0,00	0,00	0,00	1.184.967,00	0,00	0,00	0,00	0,00	-1.184.967,00
22703 GASTOS POR ACCIÓN SUBSIDIARIA	0,00	4.299.223,72	18.850,81	0,00	4.512.561,05	209.859,90	0,00	0,00	0,00	15.373,38
22706 ESTUDIOS Y TRABAJOS TÉCNICOS	0,00	0,00	0,00	0,00	719.175,56	0,00	0,00	0,00	0,00	-719.175,56
22713 EJECUCIÓN SUBSIDIARIA INMEDIATA	0,00	0,00	0,00	146.740,00	2.161.221,09	0,00	0,00	0,00	0,00	-2.014.481,09
22714 EJEC. SUBSIDIARIA A CARGO AYTO	0,00	0,00	0,00	0,00	842.465,00	0,00	0,00	0,00	0,00	-842.465,00
63200 EDIF. Y OTRAS CONST.(REF)	0,00	0,00	0,00	391.113,00	978.349,39	0,00	0,00	0,00	0,00	-587.236,39
*** 15104 ESTRATEGIA URBANA**	0,00	0,00	0,00	154.824,50	3.750.884,22	160.033,22	0,00	0,00	0,00	-3.436.026,50
12001 SUELDOS DEL GRUPO A2	0,00	0,00	0,00	20.133,00	0,00	0,00	0,00	0,00	0,00	20.133,00
12100 COMPLEMENTO DE DESTINO	0,00	0,00	0,00	9.458,00	0,00	0,00	0,00	0,00	0,00	9.458,00
12101 COMPLEMENTO ESPECÍFICO	0,00	0,00	0,00	19.512,00	0,00	0,00	0,00	0,00	0,00	19.512,00

AYUNTAMIENTO DE MADRID

INFORMACIÓN PRESUPUESTARIA. EJERCICIO CORRIENTE. PRESUPUESTO DE GASTOS

ESTADO DE MODIFICACIONES DE CRÉDITO

Ejercicio : 2023 **Fecha: 31/12/2023**

Centro **: 001 AYUNTAMIENTO DE MADRID**

Sección : 160 DESARROLLO URBANO

SECCIÓN/SUBPROGRAMA/SUBCONCEPTO	CRÉDITOS EXTRAORD.	SUPLEMENTOS DE CRÉDITO	AMPLIACIONES DE CRÉDITO	TRANSFERENCIAS POSITIVAS	TRANSFERENC. NEGATIVAS	INCORPORAC.DE REMANENTES	CRÉDITOS GENERADOS POR INGRESOS	BAJAS POR ANULACIÓN	AJUSTES POR PRÓRROGA	TOTAL MODIFICACIONES
12103 OTROS COMPLEMENTOS	0,00	0,00	0,00	920,00	0,00	0,00	0,00	0,00	0,00	920,00
16000 SEGURIDAD SOCIAL	0,00	0,00	0,00	15.832,00	0,00	0,00	0,00	0,00	0,00	15.832,00
22199 OTROS SUMINISTROS	0,00	0,00	0,00	16.002,00	24.837,79	24.656,96	0,00	0,00	0,00	15.821,17
22606 REUNIONES, CONFERENCIAS Y CURSOS	0,00	0,00	0,00	0,00	366.030,72	98.304,23	0,00	0,00	0,00	-267.726,49
22706 ESTUDIOS Y TRABAJOS TÉCNICOS	0,00	0,00	0,00	0,00	1.923.649,83	605,12	0,00	0,00	0,00	-1.923.044,71
22799 OTR.TRABAJ.EMP. Y PROFES.	0,00	0,00	0,00	0,00	1.246.667,88	36.466,91	0,00	0,00	0,00	-1.210.200,97
24000 PUBLICACIONES INSTITUCIONALES	0,00	0,00	0,00	10.000,00	110.000,00	0,00	0,00	0,00	0,00	-100.000,00
62302 ÚTILES Y HERRAMIENTAS	0,00	0,00	0,00	62.967,50	50.000,00	0,00	0,00	0,00	0,00	12.967,50
64100 APLICACIONES INFORMÁTICAS	0,00	0,00	0,00	0,00	29.698,00	0,00	0,00	0,00	0,00	-29.698,00
*** 15105 GESTION DEL PATRIMONIO MUNICIP**	0,00	1.546.697,78	0,00	3.715.395,56	13.572.475,88	0,00	0,00	0,00	0,00	-8.310.382,54
12000 SUELDOS DEL GRUPO A1	0,00	0,00	0,00	8.439,00	0,00	0,00	0,00	0,00	0,00	8.439,00
12001 SUELDOS DEL GRUPO A2	0,00	0,00	0,00	6.555,00	0,00	0,00	0,00	0,00	0,00	6.555,00
12100 COMPLEMENTO DE DESTINO	0,00	0,00	0,00	6.701,00	0,00	0,00	0,00	0,00	0,00	6.701,00
12101 COMPLEMENTO ESPECÍFICO	0,00	0,00	0,00	14.977,00	0,00	0,00	0,00	0,00	0,00	14.977,00
12103 OTROS COMPLEMENTOS	0,00	0,00	0,00	344,00	0,00	0,00	0,00	0,00	0,00	344,00
16000 SEGURIDAD SOCIAL	0,00	0,00	0,00	7.036,00	0,00	0,00	0,00	0,00	0,00	7.036,00
21000 REP.MAT.CONS.BIENES	0,00	0,00	0,00	2.142.269,00	4.968.714,79	0,00	0,00	0,00	0,00	-2.826.445,79
21200 REP.MAT.CONS.EDIFIC.	0,00	0,00	0,00	0,00	6.000,00	0,00	0,00	0,00	0,00	-6.000,00
22604 GASTOS JURÍDICOS Y CONTENCIOSOS	0,00	0,00	0,00	0,00	73.755,16	0,00	0,00	0,00	0,00	-73.755,16
22701 SEGURIDAD	0,00	0,00	0,00	486.441,00	567.221,84	0,00	0,00	0,00	0,00	-80.780,84
22706 ESTUDIOS Y TRABAJOS TÉCNICOS	0,00	0,00	0,00	62.030,56	153.214,81	0,00	0,00	0,00	0,00	-91.184,25
60000 ADQUISICIÓN DE SUELO	0,00	0,00	0,00	180.603,00	700.000,00	0,00	0,00	0,00	0,00	-519.397,00
60904 URBANIZACIÓN A CARGO DEL AYUNTAMIENTO	0,00	0,00	0,00	0,00	4.209.179,50	0,00	0,00	0,00	0,00	-4.209.179,50
68100 ADQUISICIÓN DE SUELO PATRIMONIAL	0,00	1.546.697,78	0,00	800.000,00	2.894.389,78	0,00	0,00	0,00	0,00	-547.692,00
*** 15170 NGEU. RESTAURACIÓN ECOSISTEMAS FLUVIALES**	0,00	0,00	0,00	293.647,00	293.647,00	0,00	0,00	0,00	0,00	0,00
22706 ESTUDIOS Y TRABAJOS TÉCNICOS	0,00	0,00	0,00	293.647,00	293.647,00	0,00	0,00	0,00	0,00	0,00
*** 17213 RENATURALIZACIÓN DE PATRIMONIO**	0,00	0,00	0,00	17.595.294,57	18.232.735,32	373.056,74	0,00	0,00	0,00	-264.384,01
21000 REP.MAT.CONS.BIENES	0,00	0,00	0,00	1.600.000,00	1.472.765,89	0,00	0,00	0,00	0,00	127.234,11
22706 ESTUDIOS Y TRABAJOS TÉCNICOS	0,00	0,00	0,00	50.065,40	179.543,81	0,00	0,00	0,00	0,00	-129.478,41

AYUNTAMIENTO DE MADRID

INFORMACIÓN PRESUPUESTARIA. EJERCICIO CORRIENTE. PRESUPUESTO DE GASTOS

ESTADO DE MODIFICACIONES DE CRÉDITO

Ejercicio : 2023 **Fecha: 31/12/2023**

Centro **: 001 AYUNTAMIENTO DE MADRID**

Sección : 160 DESARROLLO URBANO

SECCIÓN/SUBPROGRAMA/SUBCONCEPTO	CRÉDITOS EXTRAORD.	SUPLEMENTOS DE CRÉDITO	AMPLIACIONES DE CRÉDITO	TRANSFERENCIAS POSITIVAS	TRANSFERENC. NEGATIVAS	INCORPORAC.DE REMANENTES	CRÉDITOS GENERADOS POR INGRESOS	BAJAS POR ANULACIÓN	AJUSTES POR PRÓRROGA	TOTAL MODIFICACIONES
60904 URBANIZACIÓN A CARGO DEL AYUNTAMIENTO	0,00	0,00	0,00	12.645.229,17	13.280.425,62	373.056,74	0,00	0,00	0,00	-262.139,71
60999 OTRAS INV. NUEVAS INF.	0,00	0,00	0,00	3.300.000,00	3.300.000,00	0,00	0,00	0,00	0,00	0,00
*** 91206 A.G. URBANISMO, MEDIO AMBIENTE**	0,00	0,00	0,00	512.885,00	2.902,52	0,00	0,00	0,00	0,00	509.982,48
10100 RETRIBUCIONES BÁSICAS	0,00	0,00	0,00	151.965,00	0,00	0,00	0,00	0,00	0,00	151.965,00
12000 SUELDOS DEL GRUPO A1	0,00	0,00	0,00	42.542,00	0,00	0,00	0,00	0,00	0,00	42.542,00
12003 SUELDOS DEL GRUPO C1	0,00	0,00	0,00	22.968,00	0,00	0,00	0,00	0,00	0,00	22.968,00
12004 SUELDOS DEL GRUPO C2	0,00	0,00	0,00	4.867,00	0,00	0,00	0,00	0,00	0,00	4.867,00
12100 COMPLEMENTO DE DESTINO	0,00	0,00	0,00	54.142,00	0,00	0,00	0,00	0,00	0,00	54.142,00
12101 COMPLEMENTO ESPECÍFICO	0,00	0,00	0,00	149.130,00	0,00	0,00	0,00	0,00	0,00	149.130,00
12103 OTROS COMPLEMENTOS	0,00	0,00	0,00	3.474,00	0,00	0,00	0,00	0,00	0,00	3.474,00
16000 SEGURIDAD SOCIAL	0,00	0,00	0,00	83.797,00	0,00	0,00	0,00	0,00	0,00	83.797,00
22601 ATENC.PROTOC.Y REPRE	0,00	0,00	0,00	0,00	2.902,52	0,00	0,00	0,00	0,00	-2.902,52

AYUNTAMIENTO DE MADRID

INFORMACIÓN PRESUPUESTARIA. EJERCICIO CORRIENTE. PRESUPUESTO DE GASTOS

ESTADO DE MODIFICACIONES DE CRÉDITO

Ejercicio : 2023 **Fecha: 31/12/2023**

Centro **: 001 AYUNTAMIENTO DE MADRID**

Sección : 161 POLÍTICAS DE VIVIENDA

SECCIÓN/SUBPROGRAMA/SUBCONCEPTO	CRÉDITOS EXTRAORD.	SUPLEMENTOS DE CRÉDITO	AMPLIACIONES DE CRÉDITO	TRANSFERENCIAS POSITIVAS	TRANSFERENC. NEGATIVAS	INCORPORAC.DE REMANENTES	CRÉDITOS GENERADOS POR INGRESOS	BAJAS POR ANULACIÓN	AJUSTES POR PRÓRROGA	TOTAL MODIFICACIONES
**** TOTAL**	**0,00**	**0,00**	**0,00**	**15.375.629,01**	**88.989.865,78**	**13.799.743,68**	**500.000,00**	**0,00**	**0,00**	**-59.314.493,09**
*** 15200 DIR.Y GEST.ADMV. POLÍTICAS DE VIVIENDA**	0,00	0,00	0,00	4.398.005,66	198.320,89	0,00	0,00	0,00	0,00	4.199.684,77
12000 SUELDOS DEL GRUPO A1	0,00	0,00	0,00	4.660,00	0,00	0,00	0,00	0,00	0,00	4.660,00
12003 SUELDOS DEL GRUPO C1	0,00	0,00	0,00	17.950,00	0,00	0,00	0,00	0,00	0,00	17.950,00
12100 COMPLEMENTO DE DESTINO	0,00	0,00	0,00	14.021,00	0,00	0,00	0,00	0,00	0,00	14.021,00
12101 COMPLEMENTO ESPECÍFICO	0,00	0,00	0,00	34.186,00	0,00	0,00	0,00	0,00	0,00	34.186,00
12103 OTROS COMPLEMENTOS	0,00	0,00	0,00	1.293,00	0,00	0,00	0,00	0,00	0,00	1.293,00
16000 SEGURIDAD SOCIAL	0,00	0,00	0,00	15.793,00	0,00	0,00	0,00	0,00	0,00	15.793,00
20200 ARREND.EDIFICIOS Y OT.CON	0,00	0,00	0,00	2.485.257,44	0,00	0,00	0,00	0,00	0,00	2.485.257,44
21200 REP.MAT.CONS.EDIFIC.	0,00	0,00	0,00	64.491,76	0,00	0,00	0,00	0,00	0,00	64.491,76
21300 REP.MAT.CONS.MAQUIN.	0,00	0,00	0,00	31.780,58	0,00	0,00	0,00	0,00	0,00	31.780,58
21500 REP., MANT. Y CONSERV. DE MOBILIARIO	0,00	0,00	0,00	547,68	0,00	0,00	0,00	0,00	0,00	547,68
22000 MAT. OFICINA ORD. NO INV.	0,00	0,00	0,00	42.885,52	29.015,00	0,00	0,00	0,00	0,00	13.870,52
22001 PRENSA,REVISTAS	0,00	0,00	0,00	1.867,70	0,00	0,00	0,00	0,00	0,00	1.867,70
22002 MATERIAL INFORMÁTICO NO INVENTARIABLE	0,00	0,00	0,00	30.090,00	0,00	0,00	0,00	0,00	0,00	30.090,00
22104 VESTUARIO	0,00	0,00	0,00	15.000,00	0,00	0,00	0,00	0,00	0,00	15.000,00
22106 PROD.FARM. Y MATER.SANIT.	0,00	0,00	0,00	10.963,60	0,00	0,00	0,00	0,00	0,00	10.963,60
22199 OTROS SUMINISTROS	0,00	0,00	0,00	12.933,05	0,00	0,00	0,00	0,00	0,00	12.933,05
22300 TRANSPORTES	0,00	0,00	0,00	17.605,80	0,00	0,00	0,00	0,00	0,00	17.605,80
22501 TRIBUTOS DE LAS COMUNIDADES AUTÓNOMAS	0,00	0,00	0,00	298,80	0,00	0,00	0,00	0,00	0,00	298,80
22602 PUBLICIDAD Y PROPAGANDA	0,00	0,00	0,00	373.603,95	0,00	0,00	0,00	0,00	0,00	373.603,95
22603 PUBLICACIÓN EN DIARIOS OFICIALES	0,00	0,00	0,00	172.139,39	0,00	0,00	0,00	0,00	0,00	172.139,39
22604 GASTOS JURÍDICOS Y CONTENCIOSOS	0,00	0,00	0,00	51.036,63	38.000,00	0,00	0,00	0,00	0,00	13.036,63
22605 ANUNCIOS DE INSERCIÓN OBLIGATORIA	0,00	0,00	0,00	157.385,84	130.405,89	0,00	0,00	0,00	0,00	26.979,95
22699 OTROS GASTOS DIVERSOS	0,00	0,00	0,00	19.270,83	0,00	0,00	0,00	0,00	0,00	19.270,83
22700 LIMPIEZA Y ASEO	0,00	0,00	0,00	278.600,36	0,00	0,00	0,00	0,00	0,00	278.600,36
22701 SEGURIDAD	0,00	0,00	0,00	213.298,69	0,00	0,00	0,00	0,00	0,00	213.298,69
22704 CUSTODIA, DEPÓSITOS Y ALMACENAJE	0,00	0,00	0,00	174.097,26	0,00	0,00	0,00	0,00	0,00	174.097,26
22706 ESTUDIOS Y TRABAJOS TÉCNICOS	0,00	0,00	0,00	18.149,00	0,00	0,00	0,00	0,00	0,00	18.149,00

AYUNTAMIENTO DE MADRID

INFORMACIÓN PRESUPUESTARIA. EJERCICIO CORRIENTE. PRESUPUESTO DE GASTOS

ESTADO DE MODIFICACIONES DE CRÉDITO

Ejercicio : 2023 **Fecha: 31/12/2023**

Centro **: 001 AYUNTAMIENTO DE MADRID**

Sección : 161 POLÍTICAS DE VIVIENDA

SECCIÓN/SUBPROGRAMA/SUBCONCEPTO	CRÉDITOS EXTRAORD.	SUPLEMENTOS DE CRÉDITO	AMPLIACIONES DE CRÉDITO	TRANSFERENCIAS POSITIVAS	TRANSFERENC. NEGATIVAS	INCORPORAC.DE REMANENTES	CRÉDITOS GENERADOS POR INGRESOS	BAJAS POR ANULACIÓN	AJUSTES POR PRÓRROGA	TOTAL MODIFICACIONES
22799 OTR.TRABAJ.EMP. Y PROFES.	0,00	0,00	0,00	73.103,16	0,00	0,00	0,00	0,00	0,00	73.103,16
23000 DE LOS M. ORG. DE GBNO.	0,00	0,00	0,00	3.119,06	0,00	0,00	0,00	0,00	0,00	3.119,06
23010 DEL PERSONAL DIRECTIVO	0,00	0,00	0,00	5.000,00	0,00	0,00	0,00	0,00	0,00	5.000,00
23020 DEL PERSONAL NO DIRECTIVO	0,00	0,00	0,00	2.002,43	0,00	0,00	0,00	0,00	0,00	2.002,43
23100 G.VIAJE M. ÓRGANOS GBNO.	0,00	0,00	0,00	3.281,10	0,00	0,00	0,00	0,00	0,00	3.281,10
23110 GASTOS DE VIAJE DEL PERSONAL DIRECTIVO	0,00	0,00	0,00	5.000,00	0,00	0,00	0,00	0,00	0,00	5.000,00
23111 LOCOMOCIÓN URBANA PERSONAL DIRECTIVO	0,00	0,00	0,00	2.000,00	0,00	0,00	0,00	0,00	0,00	2.000,00
23120 GASTOS DE VIAJE DEL PERSONAL NO DIRECTIVO	0,00	0,00	0,00	1.934,75	0,00	0,00	0,00	0,00	0,00	1.934,75
23121 LOCOMOCIÓN URBANA PERSONAL NO DIRECTIVO	0,00	0,00	0,00	1.973,40	0,00	0,00	0,00	0,00	0,00	1.973,40
23399 OTRAS INDEMNIZACIONES	0,00	0,00	0,00	500,00	0,00	0,00	0,00	0,00	0,00	500,00
62500 MOBILIARIO Y EQUIPOS DE OFICINA	0,00	0,00	0,00	39.925,96	900,00	0,00	0,00	0,00	0,00	39.025,96
62599 OTRO MOBILIARIO Y ENSERES	0,00	0,00	0,00	700,00	0,00	0,00	0,00	0,00	0,00	700,00
62601 EQUIPOS PARA PROCESO DE DATOS	0,00	0,00	0,00	258,92	0,00	0,00	0,00	0,00	0,00	258,92
*** 15210 PROMOCIÓN Y GESTIÓN DE VIVIENDA**	0,00	0,00	0,00	9.230.000,00	59.196.345,00	0,00	0,00	0,00	0,00	-49.966.345,00
44500 A LA E.M.V. y S. , SA	0,00	0,00	0,00	230.000,00	0,00	0,00	0,00	0,00	0,00	230.000,00
74500 A LA E.M.V.S., SA	0,00	0,00	0,00	9.000.000,00	59.196.345,00	0,00	0,00	0,00	0,00	-50.196.345,00
*** 15220 CONSERVACIÓN Y REHABILITACIÓN VIVIENDA**	0,00	0,00	0,00	685.980,00	29.301.791,89	13.799.743,68	0,00	0,00	0,00	-14.816.068,21
12001 SUELDOS DEL GRUPO A2	0,00	0,00	0,00	6.118,00	0,00	0,00	0,00	0,00	0,00	6.118,00
12100 COMPLEMENTO DE DESTINO	0,00	0,00	0,00	4.214,00	0,00	0,00	0,00	0,00	0,00	4.214,00
12101 COMPLEMENTO ESPECÍFICO	0,00	0,00	0,00	9.394,00	0,00	0,00	0,00	0,00	0,00	9.394,00
12103 OTROS COMPLEMENTOS	0,00	0,00	0,00	280,00	0,00	0,00	0,00	0,00	0,00	280,00
16000 SEGURIDAD SOCIAL	0,00	0,00	0,00	4.326,00	1.826,00	0,00	0,00	0,00	0,00	2.500,00
22606 REUNIONES, CONFERENCIAS Y CURSOS	0,00	0,00	0,00	0,00	2.613,00	0,00	0,00	0,00	0,00	-2.613,00
22706 ESTUDIOS Y TRABAJOS TÉCNICOS	0,00	0,00	0,00	234.816,00	166.758,50	0,00	0,00	0,00	0,00	68.057,50
22724 TRAB.Y SERV. EMVS, S.A.	0,00	0,00	0,00	0,00	807.166,56	442.666,06	0,00	0,00	0,00	-364.500,50
22799 OTR.TRABAJ.EMP. Y PROFES.	0,00	0,00	0,00	253.132,00	400.000,00	0,00	0,00	0,00	0,00	-146.868,00
25100 TRAB. UNIVERSIDADES PÚBL.	0,00	0,00	0,00	173.700,00	0,00	0,00	0,00	0,00	0,00	173.700,00
48901 OT. TRANF. A INSITUC. S/F	0,00	0,00	0,00	0,00	100.000,00	0,00	0,00	0,00	0,00	-100.000,00
78900 TRANS.CAP.FAMILIAS	0,00	0,00	0,00	0,00	27.823.427,83	13.357.077,62	0,00	0,00	0,00	-14.466.350,21

AYUNTAMIENTO DE MADRID

INFORMACIÓN PRESUPUESTARIA. EJERCICIO CORRIENTE. PRESUPUESTO DE GASTOS

ESTADO DE MODIFICACIONES DE CRÉDITO

Ejercicio : 2023 **Fecha: 31/12/2023**

Centro **: 001 AYUNTAMIENTO DE MADRID**

Sección : 161 POLÍTICAS DE VIVIENDA

SECCIÓN/SUBPROGRAMA/SUBCONCEPTO	CRÉDITOS EXTRAORD.	SUPLEMENTOS DE CRÉDITO	AMPLIACIONES DE CRÉDITO	TRANSFERENCIAS POSITIVAS	TRANSFERENC. NEGATIVAS	INCORPORAC.DE REMANENTES	CRÉDITOS GENERADOS POR INGRESOS	BAJAS POR ANULACIÓN	AJUSTES POR PRÓRROGA	TOTAL MODIFICACIONES
* 15230 REGENERACIÓN URBANA	0,00	0,00	0,00	880.756,83	0,00	0,00	0,00	0,00	0,00	880.756,83
12000 SUELDOS DEL GRUPO A1	0,00	0,00	0,00	18.640,00	0,00	0,00	0,00	0,00	0,00	18.640,00
12003 SUELDOS DEL GRUPO C1	0,00	0,00	0,00	3.233,00	0,00	0,00	0,00	0,00	0,00	3.233,00
12100 COMPLEMENTO DE DESTINO	0,00	0,00	0,00	16.854,00	0,00	0,00	0,00	0,00	0,00	16.854,00
12101 COMPLEMENTO ESPECÍFICO	0,00	0,00	0,00	39.919,00	0,00	0,00	0,00	0,00	0,00	39.919,00
12103 OTROS COMPLEMENTOS	0,00	0,00	0,00	995,00	0,00	0,00	0,00	0,00	0,00	995,00
16000 SEGURIDAD SOCIAL	0,00	0,00	0,00	16.059,00	0,00	0,00	0,00	0,00	0,00	16.059,00
21000 REP.MAT.CONS.BIENES	0,00	0,00	0,00	70.000,00	0,00	0,00	0,00	0,00	0,00	70.000,00
22199 OTROS SUMINISTROS	0,00	0,00	0,00	180,83	0,00	0,00	0,00	0,00	0,00	180,83
22706 ESTUDIOS Y TRABAJOS TÉCNICOS	0,00	0,00	0,00	23.935,88	0,00	0,00	0,00	0,00	0,00	23.935,88
22799 OTR.TRABAJ.EMP. Y PROFES.	0,00	0,00	0,00	371.358,78	0,00	0,00	0,00	0,00	0,00	371.358,78
60904 URBANIZACIÓN A CARGO DEL AYUNTAMIENTO	0,00	0,00	0,00	209.581,34	0,00	0,00	0,00	0,00	0,00	209.581,34
61904 URBANIZACIÓN A CARGO DEL AYUNT	0,00	0,00	0,00	60.000,00	0,00	0,00	0,00	0,00	0,00	60.000,00
62302 ÚTILES Y HERRAMIENTAS	0,00	0,00	0,00	50.000,00	0,00	0,00	0,00	0,00	0,00	50.000,00
* 15279 NGEU. CONVENIO SERVICIOS SOCIALES	0,00	0,00	0,00	105.000,00	0,00	0,00	500.000,00	0,00	0,00	605.000,00
78900 TRANS.CAP.FAMILIAS	0,00	0,00	0,00	105.000,00	0,00	0,00	500.000,00	0,00	0,00	605.000,00
* 15324 ACT.REGENERACIÓN EN VÍAS PÚBLI	0,00	0,00	0,00	60.000,00	230.452,00	0,00	0,00	0,00	0,00	-170.452,00
61904 URBANIZACIÓN A CARGO DEL AYUNT	0,00	0,00	0,00	60.000,00	230.452,00	0,00	0,00	0,00	0,00	-170.452,00
* 91215 A.G. POLÍTICAS DE VIVIENDA	0,00	0,00	0,00	15.886,52	62.956,00	0,00	0,00	0,00	0,00	-47.069,48
10000 RETRIBUCIONES BÁSICAS	0,00	0,00	0,00	0,00	51.790,00	0,00	0,00	0,00	0,00	-51.790,00
12003 SUELDOS DEL GRUPO C1	0,00	0,00	0,00	3.687,00	0,00	0,00	0,00	0,00	0,00	3.687,00
12100 COMPLEMENTO DE DESTINO	0,00	0,00	0,00	1.835,00	0,00	0,00	0,00	0,00	0,00	1.835,00
12101 COMPLEMENTO ESPECÍFICO	0,00	0,00	0,00	4.824,00	1.608,00	0,00	0,00	0,00	0,00	3.216,00
12103 OTROS COMPLEMENTOS	0,00	0,00	0,00	199,00	0,00	0,00	0,00	0,00	0,00	199,00
16000 SEGURIDAD SOCIAL	0,00	0,00	0,00	2.439,00	9.558,00	0,00	0,00	0,00	0,00	-7.119,00
22601 ATENC.PROTOC.Y REPRE	0,00	0,00	0,00	2.902,52	0,00	0,00	0,00	0,00	0,00	2.902,52

AYUNTAMIENTO DE MADRID

INFORMACIÓN PRESUPUESTARIA. EJERCICIO CORRIENTE. PRESUPUESTO DE GASTOS

ESTADO DE MODIFICACIONES DE CRÉDITO

Ejercicio : 2023 **Fecha: 31/12/2023**

Centro **: 001 AYUNTAMIENTO DE MADRID**

Sección : 170 HACIENDA Y PERSONAL

SECCIÓN/SUBPROGRAMA/SUBCONCEPTO	CRÉDITOS EXTRAORD.	SUPLEMENTOS DE CRÉDITO	AMPLIACIONES DE CRÉDITO	TRANSFERENCIAS POSITIVAS	TRANSFERENC. NEGATIVAS	INCORPORAC.DE REMANENTES	CRÉDITOS GENERADOS POR INGRESOS	BAJAS POR ANULACIÓN	AJUSTES POR PRÓRROGA	TOTAL MODIFICACIONES
**** TOTAL**	**0,00**	**0,00**	**0,00**	**25.335.214,89**	**182.757.678,31**	**15.043.668,90**	**0,00**	**0,00**	**0,00**	**-142.378.794,52**
*** 22101 ACCIÓN SOCIAL PARA EL PERSONAL**	0,00	0,00	0,00	700,00	471.073,42	0,00	0,00	0,00	0,00	-470.373,42
16204 ACCIÓN SOCIAL ACUERDO-CONVENIO	0,00	0,00	0,00	0,00	700,00	0,00	0,00	0,00	0,00	-700,00
16205 SEGUROS	0,00	0,00	0,00	0,00	470.303,71	0,00	0,00	0,00	0,00	-470.303,71
62600 EQUIPOS DE COMUNICACIÓN	0,00	0,00	0,00	700,00	69,71	0,00	0,00	0,00	0,00	630,29
*** 32301 CENTROS DOCENTES ENSEÑANZA INF**	0,00	0,00	0,00	218.762,00	372.710,00	0,00	0,00	0,00	0,00	-153.948,00
12001 SUELDOS DEL GRUPO A2	0,00	0,00	0,00	16.015,00	0,00	0,00	0,00	0,00	0,00	16.015,00
12004 SUELDOS DEL GRUPO C2	0,00	0,00	0,00	14.375,00	0,00	0,00	0,00	0,00	0,00	14.375,00
12005 SUELDOS DEL GRUPO E	0,00	0,00	0,00	16.550,00	148.400,00	0,00	0,00	0,00	0,00	-131.850,00
12006 TRIENIOS	0,00	0,00	0,00	0,00	15.476,00	0,00	0,00	0,00	0,00	-15.476,00
12100 COMPLEMENTO DE DESTINO	0,00	0,00	0,00	24.700,00	37.791,00	0,00	0,00	0,00	0,00	-13.091,00
12101 COMPLEMENTO ESPECÍFICO	0,00	0,00	0,00	55.389,00	116.080,00	0,00	0,00	0,00	0,00	-60.691,00
12103 OTROS COMPLEMENTOS	0,00	0,00	0,00	3.301,00	21.584,00	0,00	0,00	0,00	0,00	-18.283,00
13000 RETRIBUCIONES BÁSICAS	0,00	0,00	0,00	0,00	10.294,00	0,00	0,00	0,00	0,00	-10.294,00
13002 OTRAS REMUNERACIONES	0,00	0,00	0,00	0,00	12.987,00	0,00	0,00	0,00	0,00	-12.987,00
16000 SEGURIDAD SOCIAL	0,00	0,00	0,00	88.432,00	10.098,00	0,00	0,00	0,00	0,00	78.334,00
*** 91209 A.G. ECONOMÍA, INNOVACIÓN Y HACIENDA**	0,00	0,00	0,00	0,00	31.226,00	0,00	0,00	0,00	0,00	-31.226,00
12000 SUELDOS DEL GRUPO A1	0,00	0,00	0,00	0,00	4.660,00	0,00	0,00	0,00	0,00	-4.660,00
12100 COMPLEMENTO DE DESTINO	0,00	0,00	0,00	0,00	4.502,00	0,00	0,00	0,00	0,00	-4.502,00
12101 COMPLEMENTO ESPECÍFICO	0,00	0,00	0,00	0,00	13.831,00	0,00	0,00	0,00	0,00	-13.831,00
12103 OTROS COMPLEMENTOS	0,00	0,00	0,00	0,00	199,00	0,00	0,00	0,00	0,00	-199,00
16000 SEGURIDAD SOCIAL	0,00	0,00	0,00	0,00	3.534,00	0,00	0,00	0,00	0,00	-3.534,00
22601 ATENC.PROTOC.Y REPRE	0,00	0,00	0,00	0,00	4.500,00	0,00	0,00	0,00	0,00	-4.500,00
*** 92003 CONTRATACIÓN Y SERVICIOS**	0,00	0,00	0,00	12.392.064,00	37.463.364,07	0,00	0,00	0,00	0,00	-25.071.300,07
12000 SUELDOS DEL GRUPO A1	0,00	0,00	0,00	22.474,00	0,00	0,00	0,00	0,00	0,00	22.474,00
12001 SUELDOS DEL GRUPO A2	0,00	0,00	0,00	1.219,00	0,00	0,00	0,00	0,00	0,00	1.219,00
12004 SUELDOS DEL GRUPO C2	0,00	0,00	0,00	0,00	17.157,00	0,00	0,00	0,00	0,00	-17.157,00
12100 COMPLEMENTO DE DESTINO	0,00	0,00	0,00	11.486,00	50.664,00	0,00	0,00	0,00	0,00	-39.178,00
12101 COMPLEMENTO ESPECÍFICO	0,00	0,00	0,00	33.269,00	107.122,00	0,00	0,00	0,00	0,00	-73.853,00

AYUNTAMIENTO DE MADRID

INFORMACIÓN PRESUPUESTARIA. EJERCICIO CORRIENTE. PRESUPUESTO DE GASTOS

ESTADO DE MODIFICACIONES DE CRÉDITO

Ejercicio : 2023 **Fecha: 31/12/2023**

Centro **: 001 AYUNTAMIENTO DE MADRID**

Sección : 170 HACIENDA Y PERSONAL

SECCIÓN/SUBPROGRAMA/SUBCONCEPTO	CRÉDITOS EXTRAORD.	SUPLEMENTOS DE CRÉDITO	AMPLIACIONES DE CRÉDITO	TRANSFERENCIAS POSITIVAS	TRANSFERENC. NEGATIVAS	INCORPORAC.DE REMANENTES	CRÉDITOS GENERADOS POR INGRESOS	BAJAS POR ANULACIÓN	AJUSTES POR PRÓRROGA	TOTAL MODIFICACIONES
12103 OTROS COMPLEMENTOS	0,00	0,00	0,00	1.000,00	0,00	0,00	0,00	0,00	0,00	1.000,00
16000 SEGURIDAD SOCIAL	0,00	0,00	0,00	24.718,00	62.538,00	0,00	0,00	0,00	0,00	-37.820,00
20400 ARRENDAMIENTOS DE MATERIAL DE TRANSPORTE	0,00	0,00	0,00	0,00	438.826,07	0,00	0,00	0,00	0,00	-438.826,07
21300 REP.MAT.CONS.MAQUIN.	0,00	0,00	0,00	0,00	6.895,80	0,00	0,00	0,00	0,00	-6.895,80
21400 REP.MANT.Y CONS.E.TRANSP.	0,00	0,00	0,00	0,00	57.977,51	0,00	0,00	0,00	0,00	-57.977,51
22000 MAT. OFICINA ORD. NO INV.	0,00	0,00	0,00	0,00	6.010,77	0,00	0,00	0,00	0,00	-6.010,77
22100 ENERGÍA ELÉCTRICA	0,00	0,00	0,00	8.569.568,00	18.270.728,71	0,00	0,00	0,00	0,00	-9.701.160,71
22101 AGUA	0,00	0,00	0,00	130.000,00	4.110.702,60	0,00	0,00	0,00	0,00	-3.980.702,60
22102 GAS	0,00	0,00	0,00	1.813.202,00	9.216.820,32	0,00	0,00	0,00	0,00	-7.403.618,32
22103 COMBUSTIBLES Y CARBURANTES	0,00	0,00	0,00	1.676.684,00	3.262.358,44	0,00	0,00	0,00	0,00	-1.585.674,44
22198 PLAN ESE 2000. SERVICIOS ENERGÉTICOS	0,00	0,00	0,00	0,00	906.621,85	0,00	0,00	0,00	0,00	-906.621,85
22199 OTROS SUMINISTROS	0,00	0,00	0,00	0,00	5.000,00	0,00	0,00	0,00	0,00	-5.000,00
22400 PRIMAS DE SEGUROS	0,00	0,00	0,00	99.006,00	84.675,48	0,00	0,00	0,00	0,00	14.330,52
22500 TRIBUTOS ESTATALES	0,00	0,00	0,00	0,00	6.000,00	0,00	0,00	0,00	0,00	-6.000,00
22602 PUBLICIDAD Y PROPAGANDA	0,00	0,00	0,00	0,00	5.000,00	0,00	0,00	0,00	0,00	-5.000,00
22699 OTROS GASTOS DIVERSOS	0,00	0,00	0,00	0,00	1.322,06	0,00	0,00	0,00	0,00	-1.322,06
22704 CUSTODIA, DEPÓSITOS Y ALMACENAJE	0,00	0,00	0,00	0,00	2.000,00	0,00	0,00	0,00	0,00	-2.000,00
22706 ESTUDIOS Y TRABAJOS TÉCNICOS	0,00	0,00	0,00	0,00	585.065,32	0,00	0,00	0,00	0,00	-585.065,32
22799 OTR.TRABAJ.EMP. Y PROFES.	0,00	0,00	0,00	0,00	78.940,14	0,00	0,00	0,00	0,00	-78.940,14
48901 OT. TRANF. A INSITUC. S/F	0,00	0,00	0,00	0,00	1.500,00	0,00	0,00	0,00	0,00	-1.500,00
62301 INSTALACIONES TÉCNICAS	0,00	0,00	0,00	0,00	170.000,00	0,00	0,00	0,00	0,00	-170.000,00
62601 EQUIPOS PARA PROCESO DE DATOS	0,00	0,00	0,00	9.438,00	9.438,00	0,00	0,00	0,00	0,00	0,00
*** 92004 FORMACIÓN DE PERSONAL**	0,00	0,00	0,00	384.680,80	2.075.877,15	0,00	0,00	0,00	0,00	-1.691.196,35
12000 SUELDOS DEL GRUPO A1	0,00	0,00	0,00	13.185,00	0,00	0,00	0,00	0,00	0,00	13.185,00
12003 SUELDOS DEL GRUPO C1	0,00	0,00	0,00	17.948,00	0,00	0,00	0,00	0,00	0,00	17.948,00
12100 COMPLEMENTO DE DESTINO	0,00	0,00	0,00	19.909,00	0,00	0,00	0,00	0,00	0,00	19.909,00
12101 COMPLEMENTO ESPECÍFICO	0,00	0,00	0,00	45.457,00	0,00	0,00	0,00	0,00	0,00	45.457,00
12103 OTROS COMPLEMENTOS	0,00	0,00	0,00	1.641,00	0,00	0,00	0,00	0,00	0,00	1.641,00
16000 SEGURIDAD SOCIAL	0,00	0,00	0,00	23.418,00	0,00	0,00	0,00	0,00	0,00	23.418,00

AYUNTAMIENTO DE MADRID

INFORMACIÓN PRESUPUESTARIA. EJERCICIO CORRIENTE. PRESUPUESTO DE GASTOS

ESTADO DE MODIFICACIONES DE CRÉDITO

Ejercicio : 2023 **Fecha: 31/12/2023**

Centro **: 001 AYUNTAMIENTO DE MADRID**

Sección : 170 HACIENDA Y PERSONAL

SECCIÓN/SUBPROGRAMA/SUBCONCEPTO	CRÉDITOS EXTRAORD.	SUPLEMENTOS DE CRÉDITO	AMPLIACIONES DE CRÉDITO	TRANSFERENCIAS POSITIVAS	TRANSFERENC. NEGATIVAS	INCORPORAC.DE REMANENTES	CRÉDITOS GENERADOS POR INGRESOS	BAJAS POR ANULACIÓN	AJUSTES POR PRÓRROGA	TOTAL MODIFICACIONES
16200 FORM. Y PERFEC. PERSONAL	0,00	0,00	0,00	59.793,00	1.031.561,46	0,00	0,00	0,00	0,00	-971.768,46
21600 REP.MAT.CONS.EQUIPOS	0,00	0,00	0,00	0,00	15.039,44	0,00	0,00	0,00	0,00	-15.039,44
22001 PRENSA,REVISTAS	0,00	0,00	0,00	0,00	190,00	0,00	0,00	0,00	0,00	-190,00
22300 TRANSPORTES	0,00	0,00	0,00	0,00	1.829,81	0,00	0,00	0,00	0,00	-1.829,81
22606 REUNIONES, CONFERENCIAS Y CURSOS	0,00	0,00	0,00	20.000,00	19.804,85	0,00	0,00	0,00	0,00	195,15
22608 ACTUACIONES DE PATROCINIO	0,00	0,00	0,00	25.000,00	25.000,00	0,00	0,00	0,00	0,00	0,00
22706 ESTUDIOS Y TRABAJOS TÉCNICOS	0,00	0,00	0,00	0,00	371.856,41	0,00	0,00	0,00	0,00	-371.856,41
22799 OTR.TRABAJ.EMP. Y PROFES.	0,00	0,00	0,00	0,00	34.715,92	0,00	0,00	0,00	0,00	-34.715,92
23300 INDEMNIZACIÓN A FORMADORES INTERNOS	0,00	0,00	0,00	158.329,80	423.379,26	0,00	0,00	0,00	0,00	-265.049,46
25100 TRAB. UNIVERSIDADES PÚBL.	0,00	0,00	0,00	0,00	152.500,00	0,00	0,00	0,00	0,00	-152.500,00
*** 92005 RELACIONES LABORALES**	0,00	0,00	0,00	88.300,00	525.303,36	0,00	0,00	0,00	0,00	-437.003,36
12000 SUELDOS DEL GRUPO A1	0,00	0,00	0,00	0,00	2.783,00	0,00	0,00	0,00	0,00	-2.783,00
12004 SUELDOS DEL GRUPO C2	0,00	0,00	0,00	0,00	12.318,00	0,00	0,00	0,00	0,00	-12.318,00
12100 COMPLEMENTO DE DESTINO	0,00	0,00	0,00	0,00	16.914,00	0,00	0,00	0,00	0,00	-16.914,00
12101 COMPLEMENTO ESPECÍFICO	0,00	0,00	0,00	0,00	81.657,00	0,00	0,00	0,00	0,00	-81.657,00
13000 RETRIBUCIONES BÁSICAS	0,00	0,00	0,00	0,00	10.559,00	0,00	0,00	0,00	0,00	-10.559,00
14399 OTRAS PREVISIONES DE GASTOS DE PERSONAL	0,00	0,00	0,00	0,00	35.000,00	0,00	0,00	0,00	0,00	-35.000,00
16000 SEGURIDAD SOCIAL	0,00	0,00	0,00	0,00	27.942,00	0,00	0,00	0,00	0,00	-27.942,00
22199 OTROS SUMINISTROS	0,00	0,00	0,00	500,00	65,73	0,00	0,00	0,00	0,00	434,27
22604 GASTOS JURÍDICOS Y CONTENCIOSOS	0,00	0,00	0,00	35.000,00	44.718,10	0,00	0,00	0,00	0,00	-9.718,10
22705 PROCESOS ELECTORALES	0,00	0,00	0,00	28.600,00	22.624,41	0,00	0,00	0,00	0,00	5.975,59
23399 OTRAS INDEMNIZACIONES	0,00	0,00	0,00	24.200,00	14.492,12	0,00	0,00	0,00	0,00	9.707,88
48203 PREMIOS	0,00	0,00	0,00	0,00	10.000,00	0,00	0,00	0,00	0,00	-10.000,00
48901 OT. TRANF. A INSITUC. S/F	0,00	0,00	0,00	0,00	246.230,00	0,00	0,00	0,00	0,00	-246.230,00
*** 92007 GESTIÓN DE PERSONAL**	0,00	0,00	0,00	8.706.531,00	86.218.429,00	15.000.000,00	0,00	0,00	0,00	-62.511.898,00
12000 SUELDOS DEL GRUPO A1	0,00	0,00	0,00	0,00	76.763,00	0,00	0,00	0,00	0,00	-76.763,00
12001 SUELDOS DEL GRUPO A2	0,00	0,00	0,00	12.539,00	0,00	0,00	0,00	0,00	0,00	12.539,00
12003 SUELDOS DEL GRUPO C1	0,00	0,00	0,00	0,00	13.843,00	0,00	0,00	0,00	0,00	-13.843,00
12004 SUELDOS DEL GRUPO C2	0,00	0,00	0,00	1.217,00	14.486,00	0,00	0,00	0,00	0,00	-13.269,00

AYUNTAMIENTO DE MADRID

INFORMACIÓN PRESUPUESTARIA. EJERCICIO CORRIENTE. PRESUPUESTO DE GASTOS

ESTADO DE MODIFICACIONES DE CRÉDITO

Ejercicio : 2023 **Fecha: 31/12/2023**

Centro **: 001 AYUNTAMIENTO DE MADRID**

Sección : 170 HACIENDA Y PERSONAL

SECCIÓN/SUBPROGRAMA/SUBCONCEPTO	CRÉDITOS EXTRAORD.	SUPLEMENTOS DE CRÉDITO	AMPLIACIONES DE CRÉDITO	TRANSFERENCIAS POSITIVAS	TRANSFERENC. NEGATIVAS	INCORPORAC.DE REMANENTES	CRÉDITOS GENERADOS POR INGRESOS	BAJAS POR ANULACIÓN	AJUSTES POR PRÓRROGA	TOTAL MODIFICACIONES
12100 COMPLEMENTO DE DESTINO	0,00	0,00	0,00	17.903,00	86.593,00	0,00	0,00	0,00	0,00	-68.690,00
12101 COMPLEMENTO ESPECÍFICO	0,00	0,00	0,00	38.275,00	198.491,00	0,00	0,00	0,00	0,00	-160.216,00
12103 OTROS COMPLEMENTOS	0,00	0,00	0,00	1.219,00	298,00	0,00	0,00	0,00	0,00	921,00
13000 RETRIBUCIONES BÁSICAS	0,00	0,00	0,00	0,00	1.071,00	0,00	0,00	0,00	0,00	-1.071,00
13100 RETRIBUCIONES BÁSICAS	0,00	0,00	0,00	0,00	2.298.931,00	0,00	0,00	0,00	0,00	-2.298.931,00
13102 OTRAS REMUNERACIONES	0,00	0,00	0,00	0,00	77.584,00	0,00	0,00	0,00	0,00	-77.584,00
14303 AJUSTES TÉCNICOS	0,00	0,00	0,00	8.546.428,00	44.083.581,00	15.000.000,00	0,00	0,00	0,00	-20.537.153,00
14304 FONDO SUSTITUCIONES	0,00	0,00	0,00	0,00	2.491.131,00	0,00	0,00	0,00	0,00	-2.491.131,00
14305 CRECIMTO.PLANTILLA INCORPO. EF	0,00	0,00	0,00	0,00	25.741.994,00	0,00	0,00	0,00	0,00	-25.741.994,00
14306 CRECIMIENTO PLANTILLA INCORPOR	0,00	0,00	0,00	59.973,00	10.864.304,00	0,00	0,00	0,00	0,00	-10.804.331,00
16000 SEGURIDAD SOCIAL	0,00	0,00	0,00	28.977,00	269.359,00	0,00	0,00	0,00	0,00	-240.382,00
*** 92008 PLANIFICACIÓN DE RECURSOS HUMANOS**	0,00	0,00	0,00	680.736,00	2.034.395,75	0,00	0,00	0,00	0,00	-1.353.659,75
12000 SUELDOS DEL GRUPO A1	0,00	0,00	0,00	2.123,00	41.723,00	0,00	0,00	0,00	0,00	-39.600,00
12001 SUELDOS DEL GRUPO A2	0,00	0,00	0,00	49.202,00	0,00	0,00	0,00	0,00	0,00	49.202,00
12003 SUELDOS DEL GRUPO C1	0,00	0,00	0,00	28.764,00	0,00	0,00	0,00	0,00	0,00	28.764,00
12004 SUELDOS DEL GRUPO C2	0,00	0,00	0,00	0,00	46.106,00	0,00	0,00	0,00	0,00	-46.106,00
12100 COMPLEMENTO DE DESTINO	0,00	0,00	0,00	28.317,00	67.884,00	0,00	0,00	0,00	0,00	-39.567,00
12101 COMPLEMENTO ESPECÍFICO	0,00	0,00	0,00	65.487,00	150.868,00	0,00	0,00	0,00	0,00	-85.381,00
12103 OTROS COMPLEMENTOS	0,00	0,00	0,00	2.393,00	0,00	0,00	0,00	0,00	0,00	2.393,00
16000 SEGURIDAD SOCIAL	0,00	0,00	0,00	52.450,00	97.896,00	0,00	0,00	0,00	0,00	-45.446,00
22602 PUBLICIDAD Y PROPAGANDA	0,00	0,00	0,00	0,00	46.246,74	0,00	0,00	0,00	0,00	-46.246,74
22606 REUNIONES, CONFERENCIAS Y CURSOS	0,00	0,00	0,00	2.000,00	1.142,30	0,00	0,00	0,00	0,00	857,70
22607 OPOSICIONES Y PRUEBAS SELECTIVAS	0,00	0,00	0,00	0,00	1.043.631,22	0,00	0,00	0,00	0,00	-1.043.631,22
23302 INDEMNIZACIÓN POR ASISTENCIA A TRIBUNALES	0,00	0,00	0,00	450.000,00	538.898,49	0,00	0,00	0,00	0,00	-88.898,49
*** 92310 ESTADÍSTICA**	0,00	0,00	0,00	429.288,00	864.049,21	0,00	0,00	0,00	0,00	-434.761,21
12003 SUELDOS DEL GRUPO C1	0,00	0,00	0,00	0,00	16.644,00	0,00	0,00	0,00	0,00	-16.644,00
12100 COMPLEMENTO DE DESTINO	0,00	0,00	0,00	1.473,00	0,00	0,00	0,00	0,00	0,00	1.473,00
12101 COMPLEMENTO ESPECÍFICO	0,00	0,00	0,00	1.815,00	0,00	0,00	0,00	0,00	0,00	1.815,00
16000 SEGURIDAD SOCIAL	0,00	0,00	0,00	0,00	381,00	0,00	0,00	0,00	0,00	-381,00

AYUNTAMIENTO DE MADRID

INFORMACIÓN PRESUPUESTARIA. EJERCICIO CORRIENTE. PRESUPUESTO DE GASTOS

ESTADO DE MODIFICACIONES DE CRÉDITO

Ejercicio : 2023 **Fecha: 31/12/2023**

Centro **: 001 AYUNTAMIENTO DE MADRID**

Sección : 170 HACIENDA Y PERSONAL

SECCIÓN/SUBPROGRAMA/SUBCONCEPTO	CRÉDITOS EXTRAORD.	SUPLEMENTOS DE CRÉDITO	AMPLIACIONES DE CRÉDITO	TRANSFERENCIAS POSITIVAS	TRANSFERENC. NEGATIVAS	INCORPORAC.DE REMANENTES	CRÉDITOS GENERADOS POR INGRESOS	BAJAS POR ANULACIÓN	AJUSTES POR PRÓRROGA	TOTAL MODIFICACIONES
22203 INFORMÁTICAS	0,00	0,00	0,00	0,00	2.905,40	0,00	0,00	0,00	0,00	-2.905,40
22705 PROCESOS ELECTORALES	0,00	0,00	0,00	426.000,00	257.871,17	0,00	0,00	0,00	0,00	168.128,83
22706 ESTUDIOS Y TRABAJOS TÉCNICOS	0,00	0,00	0,00	0,00	584.580,00	0,00	0,00	0,00	0,00	-584.580,00
22799 OTR.TRABAJ.EMP. Y PROFES.	0,00	0,00	0,00	0,00	1.667,64	0,00	0,00	0,00	0,00	-1.667,64
*** 93100 DIR.Y GEST.ADMV. ECONOMÍA, INN**	0,00	0,00	0,00	2.326.803,09	35.346.175,14	0,00	0,00	0,00	0,00	-33.019.372,05
10100 RETRIBUCIONES BÁSICAS	0,00	0,00	0,00	0,00	49.314,00	0,00	0,00	0,00	0,00	-49.314,00
12000 SUELDOS DEL GRUPO A1	0,00	0,00	0,00	137.237,00	53.043,00	0,00	0,00	0,00	0,00	84.194,00
12001 SUELDOS DEL GRUPO A2	0,00	0,00	0,00	7.405,00	0,00	0,00	0,00	0,00	0,00	7.405,00
12003 SUELDOS DEL GRUPO C1	0,00	0,00	0,00	1.188,00	32.263,00	0,00	0,00	0,00	0,00	-31.075,00
12004 SUELDOS DEL GRUPO C2	0,00	0,00	0,00	0,00	13.273,00	0,00	0,00	0,00	0,00	-13.273,00
12005 SUELDOS DEL GRUPO E	0,00	0,00	0,00	0,00	26.554,00	0,00	0,00	0,00	0,00	-26.554,00
12100 COMPLEMENTO DE DESTINO	0,00	0,00	0,00	118.506,00	126.520,00	0,00	0,00	0,00	0,00	-8.014,00
12101 COMPLEMENTO ESPECÍFICO	0,00	0,00	0,00	339.947,00	297.564,00	0,00	0,00	0,00	0,00	42.383,00
12103 OTROS COMPLEMENTOS	0,00	0,00	0,00	5.898,00	2.986,00	0,00	0,00	0,00	0,00	2.912,00
16000 SEGURIDAD SOCIAL	0,00	0,00	0,00	137.982,00	136.452,00	0,00	0,00	0,00	0,00	1.530,00
20200 ARREND.EDIFICIOS Y OT.CON	0,00	0,00	0,00	153.730,00	1.342.528,32	0,00	0,00	0,00	0,00	-1.188.798,32
20300 ARREND.MAQ.INST.UTIL	0,00	0,00	0,00	0,00	726,46	0,00	0,00	0,00	0,00	-726,46
20500 ARRENDAMIENTOS DE MOBILIARIO Y ENSERES	0,00	0,00	0,00	10.000,00	10.000,00	0,00	0,00	0,00	0,00	0,00
21200 REP.MAT.CONS.EDIFIC.	0,00	0,00	0,00	49.472,00	209.666,75	0,00	0,00	0,00	0,00	-160.194,75
21300 REP.MAT.CONS.MAQUIN.	0,00	0,00	0,00	15.130,00	75.871,06	0,00	0,00	0,00	0,00	-60.741,06
21500 REP., MANT. Y CONSERV. DE MOBILIARIO	0,00	0,00	0,00	0,00	7.012,69	0,00	0,00	0,00	0,00	-7.012,69
22000 MAT. OFICINA ORD. NO INV.	0,00	0,00	0,00	0,00	29.827,72	0,00	0,00	0,00	0,00	-29.827,72
22001 PRENSA,REVISTAS	0,00	0,00	0,00	0,00	2.101,59	0,00	0,00	0,00	0,00	-2.101,59
22002 MATERIAL INFORMÁTICO NO INVENTARIABLE	0,00	0,00	0,00	500,00	6.676,92	0,00	0,00	0,00	0,00	-6.176,92
22104 VESTUARIO	0,00	0,00	0,00	120.000,00	167.148,36	0,00	0,00	0,00	0,00	-47.148,36
22105 PRODUCTOS ALIMENTICIOS	0,00	0,00	0,00	0,00	1.081,36	0,00	0,00	0,00	0,00	-1.081,36
22106 PROD.FARM. Y MATER.SANIT.	0,00	0,00	0,00	0,00	106.000,00	0,00	0,00	0,00	0,00	-106.000,00
22110 PRODUCTOS DE LIMPIEZA Y ASEO	0,00	0,00	0,00	0,00	2.330,58	0,00	0,00	0,00	0,00	-2.330,58
22111 REPUESTOS MAQ.,UT. Y E.T.	0,00	0,00	0,00	0,00	5.400,00	0,00	0,00	0,00	0,00	-5.400,00

AYUNTAMIENTO DE MADRID

INFORMACIÓN PRESUPUESTARIA. EJERCICIO CORRIENTE. PRESUPUESTO DE GASTOS

ESTADO DE MODIFICACIONES DE CRÉDITO

Ejercicio : 2023 **Fecha: 31/12/2023**

Centro **: 001 AYUNTAMIENTO DE MADRID**

Sección : 170 HACIENDA Y PERSONAL

SECCIÓN/SUBPROGRAMA/SUBCONCEPTO	CRÉDITOS EXTRAORD.	SUPLEMENTOS DE CRÉDITO	AMPLIACIONES DE CRÉDITO	TRANSFERENCIAS POSITIVAS	TRANSFERENC. NEGATIVAS	INCORPORAC.DE REMANENTES	CRÉDITOS GENERADOS POR INGRESOS	BAJAS POR ANULACIÓN	AJUSTES POR PRÓRROGA	TOTAL MODIFICACIONES
22112 SUM.MAT.ELEC.,ELECTRO.Y T	0,00	0,00	0,00	0,00	4.000,00	0,00	0,00	0,00	0,00	-4.000,00
22199 OTROS SUMINISTROS	0,00	0,00	0,00	0,00	10.655,91	0,00	0,00	0,00	0,00	-10.655,91
22201 POSTALES	0,00	0,00	0,00	100,00	200,00	0,00	0,00	0,00	0,00	-100,00
22203 INFORMÁTICAS	0,00	0,00	0,00	0,00	400,00	0,00	0,00	0,00	0,00	-400,00
22300 TRANSPORTES	0,00	0,00	0,00	0,00	18.000,00	0,00	0,00	0,00	0,00	-18.000,00
22501 TRIBUTOS DE LAS COMUNIDADES AUTÓNOMAS	0,00	0,00	0,00	0,00	3.714,00	0,00	0,00	0,00	0,00	-3.714,00
22603 PUBLICACIÓN EN DIARIOS OFICIALES	0,00	0,00	0,00	0,00	95.773,32	0,00	0,00	0,00	0,00	-95.773,32
22604 GASTOS JURÍDICOS Y CONTENCIOSOS	0,00	0,00	0,00	24.480,97	141.889,97	0,00	0,00	0,00	0,00	-117.409,00
22606 REUNIONES, CONFERENCIAS Y CURSOS	0,00	0,00	0,00	0,00	2.322,40	0,00	0,00	0,00	0,00	-2.322,40
22699 OTROS GASTOS DIVERSOS	0,00	0,00	0,00	0,00	440,00	0,00	0,00	0,00	0,00	-440,00
22700 LIMPIEZA Y ASEO	0,00	0,00	0,00	89.705,93	552.808,26	0,00	0,00	0,00	0,00	-463.102,33
22701 SEGURIDAD	0,00	0,00	0,00	174.755,44	500.813,43	0,00	0,00	0,00	0,00	-326.057,99
22706 ESTUDIOS Y TRABAJOS TÉCNICOS	0,00	0,00	0,00	0,00	21.000,00	0,00	0,00	0,00	0,00	-21.000,00
22799 OTR.TRABAJ.EMP. Y PROFES.	0,00	0,00	0,00	0,00	5.000,00	0,00	0,00	0,00	0,00	-5.000,00
23000 DE LOS M. ORG. DE GBNO.	0,00	0,00	0,00	0,00	1.500,00	0,00	0,00	0,00	0,00	-1.500,00
23010 DEL PERSONAL DIRECTIVO	0,00	0,00	0,00	0,00	1.147,38	0,00	0,00	0,00	0,00	-1.147,38
23020 DEL PERSONAL NO DIRECTIVO	0,00	0,00	0,00	0,00	1.688,68	0,00	0,00	0,00	0,00	-1.688,68
23100 G.VIAJE M. ÓRGANOS GBNO.	0,00	0,00	0,00	0,00	1.200,00	0,00	0,00	0,00	0,00	-1.200,00
23110 GASTOS DE VIAJE DEL PERSONAL DIRECTIVO	0,00	0,00	0,00	0,00	2.170,45	0,00	0,00	0,00	0,00	-2.170,45
23111 LOCOMOCIÓN URBANA PERSONAL DIRECTIVO	0,00	0,00	0,00	0,00	200,00	0,00	0,00	0,00	0,00	-200,00
23120 GASTOS DE VIAJE DEL PERSONAL NO DIRECTIVO	0,00	0,00	0,00	0,00	2.895,48	0,00	0,00	0,00	0,00	-2.895,48
23121 LOCOMOCIÓN URBANA PERSONAL NO DIRECTIVO	0,00	0,00	0,00	0,00	400,00	0,00	0,00	0,00	0,00	-400,00
23399 OTRAS INDEMNIZACIONES	0,00	0,00	0,00	0,00	48,42	0,00	0,00	0,00	0,00	-48,42
41007 A LA AGENCIA TRIBUTARIA MADRID	0,00	0,00	0,00	920.465,75	31.131.323,17	0,00	0,00	0,00	0,00	-30.210.857,42
62500 MOBILIARIO Y EQUIPOS DE OFICINA	0,00	0,00	0,00	10.000,00	9.541,41	0,00	0,00	0,00	0,00	458,59
62599 OTRO MOBILIARIO Y ENSERES	0,00	0,00	0,00	3.300,00	2.102,05	0,00	0,00	0,00	0,00	1.197,95
63600 EQUIP.COMUNICAC.REF	0,00	0,00	0,00	3.000,00	3.000,00	0,00	0,00	0,00	0,00	0,00
63901 SEÑALIZACIÓN (REFORMA Y REPOSICIÓN)	0,00	0,00	0,00	4.000,00	4.000,00	0,00	0,00	0,00	0,00	0,00
71007 A LA AGENCIA TRIBUTARIA MADRID	0,00	0,00	0,00	0,00	123.600,00	0,00	0,00	0,00	0,00	-123.600,00

AYUNTAMIENTO DE MADRID

INFORMACIÓN PRESUPUESTARIA. EJERCICIO CORRIENTE. PRESUPUESTO DE GASTOS

ESTADO DE MODIFICACIONES DE CRÉDITO

Ejercicio : 2023 **Fecha: 31/12/2023**

Centro **: 001 AYUNTAMIENTO DE MADRID**

Sección : 170 HACIENDA Y PERSONAL

SECCIÓN/SUBPROGRAMA/SUBCONCEPTO	CRÉDITOS EXTRAORD.	SUPLEMENTOS DE CRÉDITO	AMPLIACIONES DE CRÉDITO	TRANSFERENCIAS POSITIVAS	TRANSFERENC. NEGATIVAS	INCORPORAC.DE REMANENTES	CRÉDITOS GENERADOS POR INGRESOS	BAJAS POR ANULACIÓN	AJUSTES POR PRÓRROGA	TOTAL MODIFICACIONES
* 93101 PROGRAMACIÓN Y PRESUPUESTACIÓN	0,00	0,00	0,00	10.000,00	10.076.006,52	0,00	0,00	0,00	0,00	-10.066.006,52
12000 SUELDOS DEL GRUPO A1	0,00	0,00	0,00	0,00	10.870,00	0,00	0,00	0,00	0,00	-10.870,00
12101 COMPLEMENTO ESPECÍFICO	0,00	0,00	0,00	0,00	48.780,00	0,00	0,00	0,00	0,00	-48.780,00
22500 TRIBUTOS ESTATALES	0,00	0,00	0,00	10.000,00	16.356,52	0,00	0,00	0,00	0,00	-6.356,52
35200 INTERESES DE DEMORA	0,00	0,00	0,00	0,00	10.000.000,00	0,00	0,00	0,00	0,00	-10.000.000,00
* 93102 CONTROL INTERNO Y CONTABILIDAD	0,00	0,00	0,00	97.350,00	1.837.123,05	43.668,90	0,00	0,00	0,00	-1.696.104,15
12000 SUELDOS DEL GRUPO A1	0,00	0,00	0,00	0,00	81.455,00	0,00	0,00	0,00	0,00	-81.455,00
12001 SUELDOS DEL GRUPO A2	0,00	0,00	0,00	12.053,00	20.034,00	0,00	0,00	0,00	0,00	-7.981,00
12003 SUELDOS DEL GRUPO C1	0,00	0,00	0,00	1.434,00	80.225,00	0,00	0,00	0,00	0,00	-78.791,00
12004 SUELDOS DEL GRUPO C2	0,00	0,00	0,00	4.818,00	227.613,00	0,00	0,00	0,00	0,00	-222.795,00
12006 TRIENIOS	0,00	0,00	0,00	0,00	22.693,00	0,00	0,00	0,00	0,00	-22.693,00
12100 COMPLEMENTO DE DESTINO	0,00	0,00	0,00	11.417,00	212.301,00	0,00	0,00	0,00	0,00	-200.884,00
12101 COMPLEMENTO ESPECÍFICO	0,00	0,00	0,00	27.473,00	416.040,00	0,00	0,00	0,00	0,00	-388.567,00
12103 OTROS COMPLEMENTOS	0,00	0,00	0,00	1.045,00	12.473,00	0,00	0,00	0,00	0,00	-11.428,00
16000 SEGURIDAD SOCIAL	0,00	0,00	0,00	21.725,00	274.496,00	0,00	0,00	0,00	0,00	-252.771,00
22706 ESTUDIOS Y TRABAJOS TÉCNICOS	0,00	0,00	0,00	17.385,00	345.283,05	43.668,90	0,00	0,00	0,00	-284.229,15
64100 APLICACIONES INFORMÁTICAS	0,00	0,00	0,00	0,00	144.510,00	0,00	0,00	0,00	0,00	-144.510,00
* 93105 SECTOR PÚBLICO	0,00	0,00	0,00	0,00	500.000,00	0,00	0,00	0,00	0,00	-500.000,00
22706 ESTUDIOS Y TRABAJOS TÉCNICOS	0,00	0,00	0,00	0,00	500.000,00	0,00	0,00	0,00	0,00	-500.000,00
* 93106 AUDITORÍA, IMPULSO DE LA MODER	0,00	0,00	0,00	0,00	566.997,00	0,00	0,00	0,00	0,00	-566.997,00
16000 SEGURIDAD SOCIAL	0,00	0,00	0,00	0,00	16.136,00	0,00	0,00	0,00	0,00	-16.136,00
22706 ESTUDIOS Y TRABAJOS TÉCNICOS	0,00	0,00	0,00	0,00	550.861,00	0,00	0,00	0,00	0,00	-550.861,00
* 93401 POLÍTICA FINANCIERA	0,00	0,00	0,00	0,00	4.008.560,65	0,00	0,00	0,00	0,00	-4.008.560,65
22001 PRENSA,REVISTAS	0,00	0,00	0,00	0,00	6.788,10	0,00	0,00	0,00	0,00	-6.788,10
22699 OTROS GASTOS DIVERSOS	0,00	0,00	0,00	0,00	53,14	0,00	0,00	0,00	0,00	-53,14
22706 ESTUDIOS Y TRABAJOS TÉCNICOS	0,00	0,00	0,00	0,00	187.853,00	0,00	0,00	0,00	0,00	-187.853,00
30101 DE DEUDA PÚBLICA A LARGO PLAZO	0,00	0,00	0,00	0,00	219.415,00	0,00	0,00	0,00	0,00	-219.415,00
30901 DE DEUDA PÚBLICA A LARGO PLAZO	0,00	0,00	0,00	0,00	200.000,00	0,00	0,00	0,00	0,00	-200.000,00
31100 DE PRESTAMOS Y OTRAS C/P	0,00	0,00	0,00	0,00	612.777,77	0,00	0,00	0,00	0,00	-612.777,77

AYUNTAMIENTO DE MADRID

INFORMACIÓN PRESUPUESTARIA. EJERCICIO CORRIENTE. PRESUPUESTO DE GASTOS

ESTADO DE MODIFICACIONES DE CRÉDITO

Ejercicio : 2023 **Fecha: 31/12/2023**

Centro **: 001 AYUNTAMIENTO DE MADRID**

Sección : 170 HACIENDA Y PERSONAL

SECCIÓN/SUBPROGRAMA/SUBCONCEPTO	CRÉDITOS EXTRAORD.	SUPLEMENTOS DE CRÉDITO	AMPLIACIONES DE CRÉDITO	TRANSFERENCIAS POSITIVAS	TRANSFERENC. NEGATIVAS	INCORPORAC.DE REMANENTES	CRÉDITOS GENERADOS POR INGRESOS	BAJAS POR ANULACIÓN	AJUSTES POR PRÓRROGA	TOTAL MODIFICACIONES
31101 DE PRESTAMOS Y OTRAS L/P	0,00	0,00	0,00	0,00	163.764,00	0,00	0,00	0,00	0,00	-163.764,00
35900 OTROS GASTOS FINANCIEROS	0,00	0,00	0,00	0,00	2.617.909,64	0,00	0,00	0,00	0,00	-2.617.909,64
*** 93405 TESORERÍA**	0,00	0,00	0,00	0,00	366.387,99	0,00	0,00	0,00	0,00	-366.387,99
12003 SUELDOS DEL GRUPO C1	0,00	0,00	0,00	0,00	13.814,00	0,00	0,00	0,00	0,00	-13.814,00
12101 COMPLEMENTO ESPECÍFICO	0,00	0,00	0,00	0,00	17.603,00	0,00	0,00	0,00	0,00	-17.603,00
16000 SEGURIDAD SOCIAL	0,00	0,00	0,00	0,00	11.063,00	0,00	0,00	0,00	0,00	-11.063,00
35900 OTROS GASTOS FINANCIEROS	0,00	0,00	0,00	0,00	323.907,99	0,00	0,00	0,00	0,00	-323.907,99

AYUNTAMIENTO DE MADRID

INFORMACIÓN PRESUPUESTARIA. EJERCICIO CORRIENTE. PRESUPUESTO DE GASTOS

ESTADO DE MODIFICACIONES DE CRÉDITO

Ejercicio : 2023 **Fecha: 31/12/2023**

Centro **: 001 AYUNTAMIENTO DE MADRID**

Sección : 180 POLÍTICAS SOCIALES, FAMILIA E IGUALDAD

SECCIÓN/SUBPROGRAMA/SUBCONCEPTO	CRÉDITOS EXTRAORD.	SUPLEMENTOS DE CRÉDITO	AMPLIACIONES DE CRÉDITO	TRANSFERENCIAS POSITIVAS	TRANSFERENC. NEGATIVAS	INCORPORAC.DE REMANENTES	CRÉDITOS GENERADOS POR INGRESOS	BAJAS POR ANULACIÓN	AJUSTES POR PRÓRROGA	TOTAL MODIFICACIONES
**** TOTAL**	**0,00**	**36.700,00**	**0,00**	**35.948.766,84**	**43.327.338,94**	**9.112.081,97**	**910.279,88**	**36.700,00**	**0,00**	**2.643.789,75**
*** 23100 DIR.Y GEST.ADMV. POLÍTICAS SOC**	0,00	0,00	0,00	1.514.123,31	990.585,72	0,00	0,00	0,00	0,00	523.537,59
12001 SUELDOS DEL GRUPO A2	0,00	0,00	0,00	1.459,00	17.441,00	0,00	0,00	0,00	0,00	-15.982,00
12004 SUELDOS DEL GRUPO C2	0,00	0,00	0,00	3.467,00	15.903,00	0,00	0,00	0,00	0,00	-12.436,00
12005 SUELDOS DEL GRUPO E	0,00	0,00	0,00	0,00	21.004,00	0,00	0,00	0,00	0,00	-21.004,00
12100 COMPLEMENTO DE DESTINO	0,00	0,00	0,00	2.344,00	0,00	0,00	0,00	0,00	0,00	2.344,00
12101 COMPLEMENTO ESPECÍFICO	0,00	0,00	0,00	7.558,00	20.986,00	0,00	0,00	0,00	0,00	-13.428,00
12103 OTROS COMPLEMENTOS	0,00	0,00	0,00	336,00	0,00	0,00	0,00	0,00	0,00	336,00
13000 RETRIBUCIONES BÁSICAS	0,00	0,00	0,00	0,00	5.563,00	0,00	0,00	0,00	0,00	-5.563,00
13002 OTRAS REMUNERACIONES	0,00	0,00	0,00	0,00	10.518,00	0,00	0,00	0,00	0,00	-10.518,00
16000 SEGURIDAD SOCIAL	0,00	0,00	0,00	7.579,00	21.944,00	0,00	0,00	0,00	0,00	-14.365,00
20200 ARREND.EDIFICIOS Y OT.CON	0,00	0,00	0,00	810,00	0,00	0,00	0,00	0,00	0,00	810,00
20300 ARREND.MAQ.INST.UTIL	0,00	0,00	0,00	0,00	1.600,00	0,00	0,00	0,00	0,00	-1.600,00
21200 REP.MAT.CONS.EDIFIC.	0,00	0,00	0,00	0,00	65.770,00	0,00	0,00	0,00	0,00	-65.770,00
21300 REP.MAT.CONS.MAQUIN.	0,00	0,00	0,00	6.576,36	23.227,00	0,00	0,00	0,00	0,00	-16.650,64
22000 MAT. OFICINA ORD. NO INV.	0,00	0,00	0,00	0,00	5.000,00	0,00	0,00	0,00	0,00	-5.000,00
22002 MATERIAL INFORMÁTICO NO INVENTARIABLE	0,00	0,00	0,00	599,50	0,00	0,00	0,00	0,00	0,00	599,50
22106 PROD.FARM. Y MATER.SANIT.	0,00	0,00	0,00	3.000,00	1.500,00	0,00	0,00	0,00	0,00	1.500,00
22110 PRODUCTOS DE LIMPIEZA Y ASEO	0,00	0,00	0,00	0,00	30.000,00	0,00	0,00	0,00	0,00	-30.000,00
22199 OTROS SUMINISTROS	0,00	0,00	0,00	2.000,00	0,00	0,00	0,00	0,00	0,00	2.000,00
22300 TRANSPORTES	0,00	0,00	0,00	4.414,00	0,00	0,00	0,00	0,00	0,00	4.414,00
22501 TRIBUTOS DE LAS COMUNIDADES AUTÓNOMAS	0,00	0,00	0,00	5.000,00	0,00	0,00	0,00	0,00	0,00	5.000,00
22604 GASTOS JURÍDICOS Y CONTENCIOSOS	0,00	0,00	0,00	21.456,14	0,00	0,00	0,00	0,00	0,00	21.456,14
22606 REUNIONES, CONFERENCIAS Y CURSOS	0,00	0,00	0,00	0,00	100.598,29	0,00	0,00	0,00	0,00	-100.598,29
22699 OTROS GASTOS DIVERSOS	0,00	0,00	0,00	1.500,00	0,00	0,00	0,00	0,00	0,00	1.500,00
22700 LIMPIEZA Y ASEO	0,00	0,00	0,00	766.975,03	150.000,00	0,00	0,00	0,00	0,00	616.975,03
22701 SEGURIDAD	0,00	0,00	0,00	0,00	57.594,03	0,00	0,00	0,00	0,00	-57.594,03
22799 OTR.TRABAJ.EMP. Y PROFES.	0,00	0,00	0,00	3.000,00	0,00	0,00	0,00	0,00	0,00	3.000,00
23120 GASTOS DE VIAJE DEL PERSONAL NO DIRECTIVO	0,00	0,00	0,00	3.500,00	0,00	0,00	0,00	0,00	0,00	3.500,00

AYUNTAMIENTO DE MADRID

INFORMACIÓN PRESUPUESTARIA. EJERCICIO CORRIENTE. PRESUPUESTO DE GASTOS

ESTADO DE MODIFICACIONES DE CRÉDITO

Ejercicio : 2023 **Fecha: 31/12/2023**

Centro **: 001 AYUNTAMIENTO DE MADRID**

Sección : 180 POLÍTICAS SOCIALES, FAMILIA E IGUALDAD

SECCIÓN/SUBPROGRAMA/SUBCONCEPTO	CRÉDITOS EXTRAORD.	SUPLEMENTOS DE CRÉDITO	AMPLIACIONES DE CRÉDITO	TRANSFERENCIAS POSITIVAS	TRANSFERENC. NEGATIVAS	INCORPORAC.DE REMANENTES	CRÉDITOS GENERADOS POR INGRESOS	BAJAS POR ANULACIÓN	AJUSTES POR PRÓRROGA	TOTAL MODIFICACIONES
35200 INTERESES DE DEMORA	0,00	0,00	0,00	7.570,33	0,00	0,00	0,00	0,00	0,00	7.570,33
62301 INSTALACIONES TÉCNICAS	0,00	0,00	0,00	330.977,00	317.037,40	0,00	0,00	0,00	0,00	13.939,60
62500 MOBILIARIO Y EQUIPOS DE OFICINA	0,00	0,00	0,00	13.800,00	0,00	0,00	0,00	0,00	0,00	13.800,00
62599 OTRO MOBILIARIO Y ENSERES	0,00	0,00	0,00	5.000,00	0,00	0,00	0,00	0,00	0,00	5.000,00
62600 EQUIPOS DE COMUNICACIÓN	0,00	0,00	0,00	5.200,00	0,00	0,00	0,00	0,00	0,00	5.200,00
62601 EQUIPOS PARA PROCESO DE DATOS	0,00	0,00	0,00	9.000,00	0,00	0,00	0,00	0,00	0,00	9.000,00
62901 SEÑALIZACIÓN	0,00	0,00	0,00	9.250,00	0,00	0,00	0,00	0,00	0,00	9.250,00
63301 INSTALACIONES (REFORMA Y REPOSICIÓN)	0,00	0,00	0,00	290.346,95	120.000,00	0,00	0,00	0,00	0,00	170.346,95
63500 MOBIL.EQUIP.OFIC.REF	0,00	0,00	0,00	1.405,00	0,00	0,00	0,00	0,00	0,00	1.405,00
63901 SEÑALIZACIÓN (REFORMA Y REPOSICIÓN)	0,00	0,00	0,00	0,00	4.900,00	0,00	0,00	0,00	0,00	-4.900,00
*** 23101 PREVENCIÓN Y ATENCIÓN FRENTE A**	0,00	0,00	0,00	1.024.659,00	205.500,00	0,00	0,00	0,00	0,00	819.159,00
12000 SUELDOS DEL GRUPO A1	0,00	0,00	0,00	11.777,00	0,00	0,00	0,00	0,00	0,00	11.777,00
12100 COMPLEMENTO DE DESTINO	0,00	0,00	0,00	5.863,00	0,00	0,00	0,00	0,00	0,00	5.863,00
12101 COMPLEMENTO ESPECÍFICO	0,00	0,00	0,00	12.804,00	0,00	0,00	0,00	0,00	0,00	12.804,00
12103 OTROS COMPLEMENTOS	0,00	0,00	0,00	492,00	0,00	0,00	0,00	0,00	0,00	492,00
16000 SEGURIDAD SOCIAL	0,00	0,00	0,00	7.677,00	0,00	0,00	0,00	0,00	0,00	7.677,00
22602 PUBLICIDAD Y PROPAGANDA	0,00	0,00	0,00	61.000,00	0,00	0,00	0,00	0,00	0,00	61.000,00
22706 ESTUDIOS Y TRABAJOS TÉCNICOS	0,00	0,00	0,00	0,00	2.500,00	0,00	0,00	0,00	0,00	-2.500,00
22799 OTR.TRABAJ.EMP. Y PROFES.	0,00	0,00	0,00	872.046,00	0,00	0,00	0,00	0,00	0,00	872.046,00
48099 A OTRAS FUNDACIONES	0,00	0,00	0,00	0,00	203.000,00	0,00	0,00	0,00	0,00	-203.000,00
48901 OT. TRANF. A INSITUC. S/F	0,00	0,00	0,00	53.000,00	0,00	0,00	0,00	0,00	0,00	53.000,00
*** 23102 FAMILIA E INFANCIA**	0,00	0,00	0,00	2.253.920,65	9.598.787,90	0,00	0,00	0,00	0,00	-7.344.867,25
12000 SUELDOS DEL GRUPO A1	0,00	0,00	0,00	0,00	78.319,00	0,00	0,00	0,00	0,00	-78.319,00
12001 SUELDOS DEL GRUPO A2	0,00	0,00	0,00	0,00	25.530,00	0,00	0,00	0,00	0,00	-25.530,00
12003 SUELDOS DEL GRUPO C1	0,00	0,00	0,00	18.151,00	68.677,00	0,00	0,00	0,00	0,00	-50.526,00
12004 SUELDOS DEL GRUPO C2	0,00	0,00	0,00	0,00	33.368,00	0,00	0,00	0,00	0,00	-33.368,00
12100 COMPLEMENTO DE DESTINO	0,00	0,00	0,00	5.278,00	130.918,00	0,00	0,00	0,00	0,00	-125.640,00
12101 COMPLEMENTO ESPECÍFICO	0,00	0,00	0,00	7.815,00	273.361,00	0,00	0,00	0,00	0,00	-265.546,00
12103 OTROS COMPLEMENTOS	0,00	0,00	0,00	572,00	10.977,00	0,00	0,00	0,00	0,00	-10.405,00

AYUNTAMIENTO DE MADRID

INFORMACIÓN PRESUPUESTARIA. EJERCICIO CORRIENTE. PRESUPUESTO DE GASTOS

ESTADO DE MODIFICACIONES DE CRÉDITO

Ejercicio : 2023 **Fecha: 31/12/2023**

Centro **: 001 AYUNTAMIENTO DE MADRID**

Sección : 180 POLÍTICAS SOCIALES, FAMILIA E IGUALDAD

SECCIÓN/SUBPROGRAMA/SUBCONCEPTO	CRÉDITOS EXTRAORD.	SUPLEMENTOS DE CRÉDITO	AMPLIACIONES DE CRÉDITO	TRANSFERENCIAS POSITIVAS	TRANSFERENC. NEGATIVAS	INCORPORAC.DE REMANENTES	CRÉDITOS GENERADOS POR INGRESOS	BAJAS POR ANULACIÓN	AJUSTES POR PRÓRROGA	TOTAL MODIFICACIONES
16000 SEGURIDAD SOCIAL	0,00	0,00	0,00	7.415,00	150.134,00	0,00	0,00	0,00	0,00	-142.719,00
22199 OTROS SUMINISTROS	0,00	0,00	0,00	6.993,80	6.897,00	0,00	0,00	0,00	0,00	96,80
22602 PUBLICIDAD Y PROPAGANDA	0,00	0,00	0,00	0,00	83.451,72	0,00	0,00	0,00	0,00	-83.451,72
22606 REUNIONES, CONFERENCIAS Y CURSOS	0,00	0,00	0,00	0,00	15.000,00	0,00	0,00	0,00	0,00	-15.000,00
22706 ESTUDIOS Y TRABAJOS TÉCNICOS	0,00	0,00	0,00	700,00	0,00	0,00	0,00	0,00	0,00	700,00
22799 OTR.TRABAJ.EMP. Y PROFES.	0,00	0,00	0,00	1.733.804,00	2.906.386,18	0,00	0,00	0,00	0,00	-1.172.582,18
48099 A OTRAS FUNDACIONES	0,00	0,00	0,00	412.000,00	28.000,00	0,00	0,00	0,00	0,00	384.000,00
48900 OTRAS TRANSFERENCIAS A FAMILIAS	0,00	0,00	0,00	0,00	4.400.000,00	0,00	0,00	0,00	0,00	-4.400.000,00
48901 OT. TRANF. A INSITUC. S/F	0,00	0,00	0,00	60.000,00	1.297.769,00	0,00	0,00	0,00	0,00	-1.237.769,00
60999 OTRAS INV. NUEVAS INF.	0,00	0,00	0,00	1.191,85	0,00	0,00	0,00	0,00	0,00	1.191,85
62599 OTRO MOBILIARIO Y ENSERES	0,00	0,00	0,00	0,00	90.000,00	0,00	0,00	0,00	0,00	-90.000,00
*** 23103 MAYORES**	0,00	0,00	0,00	5.144.371,62	6.571.848,69	0,00	0,00	0,00	0,00	-1.427.477,07
12000 SUELDOS DEL GRUPO A1	0,00	0,00	0,00	60.245,00	72.095,00	0,00	0,00	0,00	0,00	-11.850,00
12001 SUELDOS DEL GRUPO A2	0,00	0,00	0,00	21.074,00	12.766,00	0,00	0,00	0,00	0,00	8.308,00
12003 SUELDOS DEL GRUPO C1	0,00	0,00	0,00	21.616,00	24.530,00	0,00	0,00	0,00	0,00	-2.914,00
12004 SUELDOS DEL GRUPO C2	0,00	0,00	0,00	32.552,00	19.679,00	0,00	0,00	0,00	0,00	12.873,00
12100 COMPLEMENTO DE DESTINO	0,00	0,00	0,00	72.072,00	76.337,00	0,00	0,00	0,00	0,00	-4.265,00
12101 COMPLEMENTO ESPECÍFICO	0,00	0,00	0,00	163.472,00	173.336,00	0,00	0,00	0,00	0,00	-9.864,00
12103 OTROS COMPLEMENTOS	0,00	0,00	0,00	5.981,00	3.278,00	0,00	0,00	0,00	0,00	2.703,00
16000 SEGURIDAD SOCIAL	0,00	0,00	0,00	89.177,00	49.104,00	0,00	0,00	0,00	0,00	40.073,00
22001 PRENSA,REVISTAS	0,00	0,00	0,00	35.000,00	0,00	0,00	0,00	0,00	0,00	35.000,00
22602 PUBLICIDAD Y PROPAGANDA	0,00	0,00	0,00	172.151,00	0,00	0,00	0,00	0,00	0,00	172.151,00
22608 ACTUACIONES DE PATROCINIO	0,00	0,00	0,00	24.150,00	6.000,00	0,00	0,00	0,00	0,00	18.150,00
22706 ESTUDIOS Y TRABAJOS TÉCNICOS	0,00	0,00	0,00	0,00	8.000,00	0,00	0,00	0,00	0,00	-8.000,00
22710 SERVICIO DE AYUDA A DOMICILIO	0,00	0,00	0,00	163.316,00	464.628,97	0,00	0,00	0,00	0,00	-301.312,97
22799 OTR.TRABAJ.EMP. Y PROFES.	0,00	0,00	0,00	4.174.124,00	5.351.765,72	0,00	0,00	0,00	0,00	-1.177.641,72
24000 PUBLICACIONES INSTITUCIONALES	0,00	0,00	0,00	0,00	73.300,00	0,00	0,00	0,00	0,00	-73.300,00
48901 OT. TRANF. A INSITUC. S/F	0,00	0,00	0,00	0,00	15.000,00	0,00	0,00	0,00	0,00	-15.000,00
62599 OTRO MOBILIARIO Y ENSERES	0,00	0,00	0,00	0,00	132.029,00	0,00	0,00	0,00	0,00	-132.029,00

AYUNTAMIENTO DE MADRID

INFORMACIÓN PRESUPUESTARIA. EJERCICIO CORRIENTE. PRESUPUESTO DE GASTOS

ESTADO DE MODIFICACIONES DE CRÉDITO

Ejercicio : 2023 **Fecha: 31/12/2023**

Centro **: 001 AYUNTAMIENTO DE MADRID**

Sección : 180 POLÍTICAS SOCIALES, FAMILIA E IGUALDAD

SECCIÓN/SUBPROGRAMA/SUBCONCEPTO	CRÉDITOS EXTRAORD.	SUPLEMENTOS DE CRÉDITO	AMPLIACIONES DE CRÉDITO	TRANSFERENCIAS POSITIVAS	TRANSFERENC. NEGATIVAS	INCORPORAC.DE REMANENTES	CRÉDITOS GENERADOS POR INGRESOS	BAJAS POR ANULACIÓN	AJUSTES POR PRÓRROGA	TOTAL MODIFICACIONES
63599 OTRO MOBIL.ENSER.REF.Y RE	0,00	0,00	0,00	91.531,62	90.000,00	0,00	0,00	0,00	0,00	1.531,62
64100 APLICACIONES INFORMÁTICAS	0,00	0,00	0,00	17.910,00	0,00	0,00	0,00	0,00	0,00	17.910,00
*** 23104 PROMOC. CONCILIACIÓN Y COOP. I**	0,00	0,00	0,00	99.105,00	889.864,00	0,00	0,00	0,00	0,00	-790.759,00
12000 SUELDOS DEL GRUPO A1	0,00	0,00	0,00	0,00	249.427,00	0,00	0,00	0,00	0,00	-249.427,00
12001 SUELDOS DEL GRUPO A2	0,00	0,00	0,00	1.872,00	0,00	0,00	0,00	0,00	0,00	1.872,00
12006 TRIENIOS	0,00	0,00	0,00	0,00	23.289,00	0,00	0,00	0,00	0,00	-23.289,00
12100 COMPLEMENTO DE DESTINO	0,00	0,00	0,00	894,00	0,00	0,00	0,00	0,00	0,00	894,00
12101 COMPLEMENTO ESPECÍFICO	0,00	0,00	0,00	2.255,00	0,00	0,00	0,00	0,00	0,00	2.255,00
12103 OTROS COMPLEMENTOS	0,00	0,00	0,00	88,00	0,00	0,00	0,00	0,00	0,00	88,00
16000 SEGURIDAD SOCIAL	0,00	0,00	0,00	5.380,00	0,00	0,00	0,00	0,00	0,00	5.380,00
22199 OTROS SUMINISTROS	0,00	0,00	0,00	3.000,00	0,00	0,00	0,00	0,00	0,00	3.000,00
22602 PUBLICIDAD Y PROPAGANDA	0,00	0,00	0,00	50.500,00	36.000,00	0,00	0,00	0,00	0,00	14.500,00
22606 REUNIONES, CONFERENCIAS Y CURSOS	0,00	0,00	0,00	0,00	26.617,00	0,00	0,00	0,00	0,00	-26.617,00
22706 ESTUDIOS Y TRABAJOS TÉCNICOS	0,00	0,00	0,00	0,00	15.917,00	0,00	0,00	0,00	0,00	-15.917,00
22730 TRAB.Y SERV. MADRID DESTINO, C	0,00	0,00	0,00	0,00	500.000,00	0,00	0,00	0,00	0,00	-500.000,00
22799 OTR.TRABAJ.EMP. Y PROFES.	0,00	0,00	0,00	30.512,00	0,00	0,00	0,00	0,00	0,00	30.512,00
48099 A OTRAS FUNDACIONES	0,00	0,00	0,00	0,00	4.604,00	0,00	0,00	0,00	0,00	-4.604,00
48901 OT. TRANF. A INSITUC. S/F	0,00	0,00	0,00	4.604,00	0,00	0,00	0,00	0,00	0,00	4.604,00
62599 OTRO MOBILIARIO Y ENSERES	0,00	0,00	0,00	0,00	34.010,00	0,00	0,00	0,00	0,00	-34.010,00
*** 23106 SERVICIOS SOCIALES Y EMERGENCIA SOCIAL**	0,00	0,00	0,00	5.848.664,61	16.798.767,91	0,00	0,00	0,00	0,00	-10.950.103,30
12000 SUELDOS DEL GRUPO A1	0,00	0,00	0,00	40.121,00	40.581,00	0,00	0,00	0,00	0,00	-460,00
12001 SUELDOS DEL GRUPO A2	0,00	0,00	0,00	574.581,00	89.699,00	0,00	0,00	0,00	0,00	484.882,00
12003 SUELDOS DEL GRUPO C1	0,00	0,00	0,00	80.763,00	25.264,00	0,00	0,00	0,00	0,00	55.499,00
12004 SUELDOS DEL GRUPO C2	0,00	0,00	0,00	294.097,00	90.662,00	0,00	0,00	0,00	0,00	203.435,00
12005 SUELDOS DEL GRUPO E	0,00	0,00	0,00	26.760,00	0,00	0,00	0,00	0,00	0,00	26.760,00
12100 COMPLEMENTO DE DESTINO	0,00	0,00	0,00	534.516,00	135.490,00	0,00	0,00	0,00	0,00	399.026,00
12101 COMPLEMENTO ESPECÍFICO	0,00	0,00	0,00	1.062.622,00	277.175,00	0,00	0,00	0,00	0,00	785.447,00
12103 OTROS COMPLEMENTOS	0,00	0,00	0,00	58.294,00	0,00	0,00	0,00	0,00	0,00	58.294,00
16000 SEGURIDAD SOCIAL	0,00	0,00	0,00	794.998,00	155.186,00	0,00	0,00	0,00	0,00	639.812,00

AYUNTAMIENTO DE MADRID

INFORMACIÓN PRESUPUESTARIA. EJERCICIO CORRIENTE. PRESUPUESTO DE GASTOS

ESTADO DE MODIFICACIONES DE CRÉDITO

Ejercicio : 2023 **Fecha: 31/12/2023**

Centro **: 001 AYUNTAMIENTO DE MADRID**

Sección : 180 POLÍTICAS SOCIALES, FAMILIA E IGUALDAD

SECCIÓN/SUBPROGRAMA/SUBCONCEPTO	CRÉDITOS EXTRAORD.	SUPLEMENTOS DE CRÉDITO	AMPLIACIONES DE CRÉDITO	TRANSFERENCIAS POSITIVAS	TRANSFERENC. NEGATIVAS	INCORPORAC.DE REMANENTES	CRÉDITOS GENERADOS POR INGRESOS	BAJAS POR ANULACIÓN	AJUSTES POR PRÓRROGA	TOTAL MODIFICACIONES
21300 REP.MAT.CONS.MAQUIN.	0,00	0,00	0,00	0,00	2.000,00	0,00	0,00	0,00	0,00	-2.000,00
21500 REP., MANT. Y CONSERV. DE MOBILIARIO	0,00	0,00	0,00	0,00	4.000,00	0,00	0,00	0,00	0,00	-4.000,00
22104 VESTUARIO	0,00	0,00	0,00	10.000,00	0,00	0,00	0,00	0,00	0,00	10.000,00
22105 PRODUCTOS ALIMENTICIOS	0,00	0,00	0,00	0,00	21.000,00	0,00	0,00	0,00	0,00	-21.000,00
22110 PRODUCTOS DE LIMPIEZA Y ASEO	0,00	0,00	0,00	0,00	36.500,00	0,00	0,00	0,00	0,00	-36.500,00
22199 OTROS SUMINISTROS	0,00	0,00	0,00	6.897,00	96,80	0,00	0,00	0,00	0,00	6.800,20
22300 TRANSPORTES	0,00	0,00	0,00	0,00	30.090,00	0,00	0,00	0,00	0,00	-30.090,00
22602 PUBLICIDAD Y PROPAGANDA	0,00	0,00	0,00	0,00	126.368,11	0,00	0,00	0,00	0,00	-126.368,11
22706 ESTUDIOS Y TRABAJOS TÉCNICOS	0,00	0,00	0,00	51.434,00	0,00	0,00	0,00	0,00	0,00	51.434,00
22799 OTR.TRABAJ.EMP. Y PROFES.	0,00	0,00	0,00	1.568.101,46	2.100.012,00	0,00	0,00	0,00	0,00	-531.910,54
44500 A LA E.M.V. y S. , SA	0,00	0,00	0,00	0,00	46.076,00	0,00	0,00	0,00	0,00	-46.076,00
45001 A LA COMUNIDAD DE MADRID	0,00	0,00	0,00	178,00	1.399.988,00	0,00	0,00	0,00	0,00	-1.399.810,00
48900 OTRAS TRANSFERENCIAS A FAMILIAS	0,00	0,00	0,00	0,00	12.140.580,00	0,00	0,00	0,00	0,00	-12.140.580,00
48901 OT. TRANF. A INSITUC. S/F	0,00	0,00	0,00	593.748,00	60.000,00	0,00	0,00	0,00	0,00	533.748,00
62300 MAQUINARIA	0,00	0,00	0,00	8.200,00	7.000,00	0,00	0,00	0,00	0,00	1.200,00
62500 MOBILIARIO Y EQUIPOS DE OFICINA	0,00	0,00	0,00	65.500,00	6.000,00	0,00	0,00	0,00	0,00	59.500,00
62599 OTRO MOBILIARIO Y ENSERES	0,00	0,00	0,00	31.319,24	2.000,00	0,00	0,00	0,00	0,00	29.319,24
63300 MAQUINARIA (REFORMA Y REPOSICIÓN)	0,00	0,00	0,00	8.210,00	3.000,00	0,00	0,00	0,00	0,00	5.210,00
63599 OTRO MOBIL.ENSER.REF.Y RE	0,00	0,00	0,00	38.324,91	0,00	0,00	0,00	0,00	0,00	38.324,91
*** 23107 INCLUSIÓN SOCIAL**	0,00	36.700,00	0,00	5.140.473,52	1.418.951,73	0,00	0,00	36.700,00	0,00	3.721.521,79
12001 SUELDOS DEL GRUPO A2	0,00	0,00	0,00	2.338,00	32.006,00	0,00	0,00	0,00	0,00	-29.668,00
12003 SUELDOS DEL GRUPO C1	0,00	0,00	0,00	21.690,00	0,00	0,00	0,00	0,00	0,00	21.690,00
12004 SUELDOS DEL GRUPO C2	0,00	0,00	0,00	2.240,00	40.138,00	0,00	0,00	0,00	0,00	-37.898,00
12005 SUELDOS DEL GRUPO E	0,00	0,00	0,00	596,00	0,00	0,00	0,00	0,00	0,00	596,00
12100 COMPLEMENTO DE DESTINO	0,00	0,00	0,00	2.908,00	51.028,00	0,00	0,00	0,00	0,00	-48.120,00
12101 COMPLEMENTO ESPECÍFICO	0,00	0,00	0,00	6.719,00	79.107,00	0,00	0,00	0,00	0,00	-72.388,00
12103 OTROS COMPLEMENTOS	0,00	0,00	0,00	385,00	0,00	0,00	0,00	0,00	0,00	385,00
16000 SEGURIDAD SOCIAL	0,00	0,00	0,00	16.097,00	908,00	0,00	0,00	0,00	0,00	15.189,00
21300 REP.MAT.CONS.MAQUIN.	0,00	0,00	0,00	0,00	14.816,00	0,00	0,00	0,00	0,00	-14.816,00

AYUNTAMIENTO DE MADRID

INFORMACIÓN PRESUPUESTARIA. EJERCICIO CORRIENTE. PRESUPUESTO DE GASTOS

ESTADO DE MODIFICACIONES DE CRÉDITO

Ejercicio : 2023 **Fecha: 31/12/2023**

Centro **: 001 AYUNTAMIENTO DE MADRID**

Sección : 180 POLÍTICAS SOCIALES, FAMILIA E IGUALDAD

SECCIÓN/SUBPROGRAMA/SUBCONCEPTO	CRÉDITOS EXTRAORD.	SUPLEMENTOS DE CRÉDITO	AMPLIACIONES DE CRÉDITO	TRANSFERENCIAS POSITIVAS	TRANSFERENC. NEGATIVAS	INCORPORAC.DE REMANENTES	CRÉDITOS GENERADOS POR INGRESOS	BAJAS POR ANULACIÓN	AJUSTES POR PRÓRROGA	TOTAL MODIFICACIONES
21500 REP., MANT. Y CONSERV. DE MOBILIARIO	0,00	0,00	0,00	0,00	4.000,00	0,00	0,00	0,00	0,00	-4.000,00
22104 VESTUARIO	0,00	0,00	0,00	16.000,00	10.000,00	0,00	0,00	0,00	0,00	6.000,00
22105 PRODUCTOS ALIMENTICIOS	0,00	0,00	0,00	32.391,00	0,00	0,00	0,00	0,00	0,00	32.391,00
22110 PRODUCTOS DE LIMPIEZA Y ASEO	0,00	0,00	0,00	5.689,00	22.393,14	0,00	0,00	0,00	0,00	-16.704,14
22199 OTROS SUMINISTROS	0,00	0,00	0,00	12.697,39	13.000,00	0,00	0,00	0,00	0,00	-302,61
22300 TRANSPORTES	0,00	0,00	0,00	2.000,00	2.200,00	0,00	0,00	0,00	0,00	-200,00
22602 PUBLICIDAD Y PROPAGANDA	0,00	0,00	0,00	0,00	10.000,00	0,00	0,00	0,00	0,00	-10.000,00
22606 REUNIONES, CONFERENCIAS Y CURSOS	0,00	0,00	0,00	0,00	22.999,51	0,00	0,00	0,00	0,00	-22.999,51
22706 ESTUDIOS Y TRABAJOS TÉCNICOS	0,00	0,00	0,00	0,00	22.618,21	0,00	0,00	0,00	0,00	-22.618,21
22799 OTR.TRABAJ.EMP. Y PROFES.	0,00	0,00	0,00	3.635.825,92	196.620,22	0,00	0,00	0,00	0,00	3.439.205,70
48099 A OTRAS FUNDACIONES	0,00	0,00	0,00	754.000,00	0,00	0,00	0,00	0,00	0,00	754.000,00
48900 OTRAS TRANSFERENCIAS A FAMILIAS	0,00	0,00	0,00	100.000,00	111.555,00	0,00	0,00	0,00	0,00	-11.555,00
48901 OT. TRANF. A INSITUC. S/F	0,00	0,00	0,00	350.082,00	604.000,00	0,00	0,00	0,00	0,00	-253.918,00
62300 MAQUINARIA	0,00	0,00	0,00	14.027,89	0,00	0,00	0,00	0,00	0,00	14.027,89
62599 OTRO MOBILIARIO Y ENSERES	0,00	0,00	0,00	152.897,00	88.615,00	0,00	0,00	0,00	0,00	64.282,00
62901 SEÑALIZACIÓN	0,00	0,00	0,00	3.514,32	0,00	0,00	0,00	0,00	0,00	3.514,32
63300 MAQUINARIA (REFORMA Y REPOSICIÓN)	0,00	0,00	0,00	5.076,00	0,00	0,00	0,00	0,00	0,00	5.076,00
63599 OTRO MOBIL.ENSER.REF.Y RE	0,00	36.700,00	0,00	3.300,00	92.947,65	0,00	0,00	36.700,00	0,00	-89.647,65
*** 23109 INNOVACIÓN Y ESTRATEGIA SOCIAL**	0,00	0,00	0,00	12.000,00	183.806,00	0,00	0,00	0,00	0,00	-171.806,00
10100 RETRIBUCIONES BÁSICAS	0,00	0,00	0,00	0,00	49.314,00	0,00	0,00	0,00	0,00	-49.314,00
16000 SEGURIDAD SOCIAL	0,00	0,00	0,00	0,00	8.915,00	0,00	0,00	0,00	0,00	-8.915,00
22602 PUBLICIDAD Y PROPAGANDA	0,00	0,00	0,00	12.000,00	0,00	0,00	0,00	0,00	0,00	12.000,00
22706 ESTUDIOS Y TRABAJOS TÉCNICOS	0,00	0,00	0,00	0,00	125.577,00	0,00	0,00	0,00	0,00	-125.577,00
*** 23110 VOLUNTARIADO**	0,00	0,00	0,00	45.906,90	14.444,90	0,00	0,00	0,00	0,00	31.462,00
22104 VESTUARIO	0,00	0,00	0,00	13.312,00	0,00	0,00	0,00	0,00	0,00	13.312,00
22199 OTROS SUMINISTROS	0,00	0,00	0,00	3.630,00	0,00	0,00	0,00	0,00	0,00	3.630,00
22602 PUBLICIDAD Y PROPAGANDA	0,00	0,00	0,00	18.150,00	0,00	0,00	0,00	0,00	0,00	18.150,00
22606 REUNIONES, CONFERENCIAS Y CURSOS	0,00	0,00	0,00	0,00	3.630,00	0,00	0,00	0,00	0,00	-3.630,00
48099 A OTRAS FUNDACIONES	0,00	0,00	0,00	0,00	10.814,90	0,00	0,00	0,00	0,00	-10.814,90

AYUNTAMIENTO DE MADRID

INFORMACIÓN PRESUPUESTARIA. EJERCICIO CORRIENTE. PRESUPUESTO DE GASTOS

ESTADO DE MODIFICACIONES DE CRÉDITO

Ejercicio : 2023 **Fecha: 31/12/2023**

Centro **: 001 AYUNTAMIENTO DE MADRID**

Sección : 180 POLÍTICAS SOCIALES, FAMILIA E IGUALDAD

SECCIÓN/SUBPROGRAMA/SUBCONCEPTO	CRÉDITOS EXTRAORD.	SUPLEMENTOS DE CRÉDITO	AMPLIACIONES DE CRÉDITO	TRANSFERENCIAS POSITIVAS	TRANSFERENC. NEGATIVAS	INCORPORAC.DE REMANENTES	CRÉDITOS GENERADOS POR INGRESOS	BAJAS POR ANULACIÓN	AJUSTES POR PRÓRROGA	TOTAL MODIFICACIONES
48901 OT. TRANF. A INSITUC. S/F	0,00	0,00	0,00	10.814,90	0,00	0,00	0,00	0,00	0,00	10.814,90
*** 23166 NGEU. ITINERARIOS DE INCLUSIÓN SOCIAL**	0,00	0,00	0,00	43.397,00	0,00	7.224.414,02	0,00	0,00	0,00	7.267.811,02
12000 SUELDOS DEL GRUPO A1	0,00	0,00	0,00	8.121,00	0,00	315.049,49	0,00	0,00	0,00	323.170,49
12001 SUELDOS DEL GRUPO A2	0,00	0,00	0,00	4.724,00	0,00	509.746,54	0,00	0,00	0,00	514.470,54
12003 SUELDOS DEL GRUPO C1	0,00	0,00	0,00	0,00	0,00	93.830,96	0,00	0,00	0,00	93.830,96
12100 COMPLEMENTO DE DESTINO	0,00	0,00	0,00	6.058,00	0,00	412.653,16	0,00	0,00	0,00	418.711,16
12101 COMPLEMENTO ESPECÍFICO	0,00	0,00	0,00	12.959,00	0,00	870.803,32	0,00	0,00	0,00	883.762,32
12103 OTROS COMPLEMENTOS	0,00	0,00	0,00	540,00	0,00	56.439,13	0,00	0,00	0,00	56.979,13
15000 PRODUCTIVIDAD	0,00	0,00	0,00	0,00	0,00	1.823,26	0,00	0,00	0,00	1.823,26
16000 SEGURIDAD SOCIAL	0,00	0,00	0,00	10.995,00	0,00	653.118,61	0,00	0,00	0,00	664.113,61
20600 ARREND.EQ.PROC.INFOR	0,00	0,00	0,00	0,00	0,00	13.242,24	0,00	0,00	0,00	13.242,24
22000 MAT. OFICINA ORD. NO INV.	0,00	0,00	0,00	0,00	0,00	1.595,58	0,00	0,00	0,00	1.595,58
22002 MATERIAL INFORMÁTICO NO INVENTARIABLE	0,00	0,00	0,00	0,00	0,00	2.208,26	0,00	0,00	0,00	2.208,26
22199 OTROS SUMINISTROS	0,00	0,00	0,00	0,00	0,00	7.286,36	0,00	0,00	0,00	7.286,36
22706 ESTUDIOS Y TRABAJOS TÉCNICOS	0,00	0,00	0,00	0,00	0,00	123.590,48	0,00	0,00	0,00	123.590,48
22799 OTR.TRABAJ.EMP. Y PROFES.	0,00	0,00	0,00	0,00	0,00	3.845.026,63	0,00	0,00	0,00	3.845.026,63
41065 A LA AGENCIA PARA EL EMPLEO DE	0,00	0,00	0,00	0,00	0,00	318.000,00	0,00	0,00	0,00	318.000,00
*** 23179 NGEU. CONVENIO SERVICIOS SOCIALES**	0,00	0,00	0,00	0,00	0,00	1.820.559,77	910.279,88	0,00	0,00	2.730.839,65
62999 OTRAS INV. NUEVAS FUNCION	0,00	0,00	0,00	0,00	0,00	1.820.559,77	910.279,88	0,00	0,00	2.730.839,65
*** 23290 COOPERACIÓN AL DESARROLLO**	0,00	0,00	0,00	9.133.375,23	51.954,60	0,00	0,00	0,00	0,00	9.081.420,63
22602 PUBLICIDAD Y PROPAGANDA	0,00	0,00	0,00	6.000,00	6.000,00	0,00	0,00	0,00	0,00	0,00
22606 REUNIONES, CONFERENCIAS Y CURSOS	0,00	0,00	0,00	3.500,00	0,00	0,00	0,00	0,00	0,00	3.500,00
22706 ESTUDIOS Y TRABAJOS TÉCNICOS	0,00	0,00	0,00	179.237,23	45.954,60	0,00	0,00	0,00	0,00	133.282,63
48901 OT. TRANF. A INSITUC. S/F	0,00	0,00	0,00	8.944.638,00	0,00	0,00	0,00	0,00	0,00	8.944.638,00
*** 32301 CENTROS DOCENTES ENSEÑANZA INF**	0,00	0,00	0,00	2.089.447,90	3.586.866,67	35.492,82	0,00	0,00	0,00	-1.461.925,95
12000 SUELDOS DEL GRUPO A1	0,00	0,00	0,00	36.274,00	0,00	0,00	0,00	0,00	0,00	36.274,00
12001 SUELDOS DEL GRUPO A2	0,00	0,00	0,00	93.375,00	0,00	0,00	0,00	0,00	0,00	93.375,00
12003 SUELDOS DEL GRUPO C1	0,00	0,00	0,00	52.304,00	0,00	0,00	0,00	0,00	0,00	52.304,00
12004 SUELDOS DEL GRUPO C2	0,00	0,00	0,00	5.070,00	35.426,00	0,00	0,00	0,00	0,00	-30.356,00

AYUNTAMIENTO DE MADRID

INFORMACIÓN PRESUPUESTARIA. EJERCICIO CORRIENTE. PRESUPUESTO DE GASTOS

ESTADO DE MODIFICACIONES DE CRÉDITO

Ejercicio : 2023 **Fecha: 31/12/2023**

Centro **: 001 AYUNTAMIENTO DE MADRID**

Sección : 180 POLÍTICAS SOCIALES, FAMILIA E IGUALDAD

SECCIÓN/SUBPROGRAMA/SUBCONCEPTO	CRÉDITOS EXTRAORD.	SUPLEMENTOS DE CRÉDITO	AMPLIACIONES DE CRÉDITO	TRANSFERENCIAS POSITIVAS	TRANSFERENC. NEGATIVAS	INCORPORAC.DE REMANENTES	CRÉDITOS GENERADOS POR INGRESOS	BAJAS POR ANULACIÓN	AJUSTES POR PRÓRROGA	TOTAL MODIFICACIONES
12005 SUELDOS DEL GRUPO E	0,00	0,00	0,00	256,00	0,00	0,00	0,00	0,00	0,00	256,00
12100 COMPLEMENTO DE DESTINO	0,00	0,00	0,00	68.897,00	23.351,00	0,00	0,00	0,00	0,00	45.546,00
12101 COMPLEMENTO ESPECÍFICO	0,00	0,00	0,00	145.516,00	40.343,00	0,00	0,00	0,00	0,00	105.173,00
12103 OTROS COMPLEMENTOS	0,00	0,00	0,00	6.130,00	0,00	0,00	0,00	0,00	0,00	6.130,00
15100 GRATIF.SERV.EXTRAOR.	0,00	0,00	0,00	42.360,00	0,00	0,00	0,00	0,00	0,00	42.360,00
16000 SEGURIDAD SOCIAL	0,00	0,00	0,00	117.414,00	0,00	0,00	0,00	0,00	0,00	117.414,00
22000 MAT. OFICINA ORD. NO INV.	0,00	0,00	0,00	300,00	2.822,00	0,00	0,00	0,00	0,00	-2.522,00
22001 PRENSA,REVISTAS	0,00	0,00	0,00	1.000,00	0,00	0,00	0,00	0,00	0,00	1.000,00
22104 VESTUARIO	0,00	0,00	0,00	0,00	5.000,00	0,00	0,00	0,00	0,00	-5.000,00
22105 PRODUCTOS ALIMENTICIOS	0,00	0,00	0,00	37.563,39	0,00	0,00	0,00	0,00	0,00	37.563,39
22110 PRODUCTOS DE LIMPIEZA Y ASEO	0,00	0,00	0,00	0,00	1.131,00	0,00	0,00	0,00	0,00	-1.131,00
22199 OTROS SUMINISTROS	0,00	0,00	0,00	55.650,00	70.933,49	0,00	0,00	0,00	0,00	-15.283,49
22300 TRANSPORTES	0,00	0,00	0,00	0,00	15.040,00	0,00	0,00	0,00	0,00	-15.040,00
22602 PUBLICIDAD Y PROPAGANDA	0,00	0,00	0,00	0,00	18.150,00	0,00	0,00	0,00	0,00	-18.150,00
22610 DIETAS E INDEMNIZ. PERSONAL EX	0,00	0,00	0,00	464.600,00	207.000,00	0,00	0,00	0,00	0,00	257.600,00
22706 ESTUDIOS Y TRABAJOS TÉCNICOS	0,00	0,00	0,00	0,00	80.000,00	0,00	0,00	0,00	0,00	-80.000,00
22799 OTR.TRABAJ.EMP. Y PROFES.	0,00	0,00	0,00	9.434,00	0,00	0,00	0,00	0,00	0,00	9.434,00
22801 CONVENIOS SERVICIOS EDUCATIVOS	0,00	0,00	0,00	0,00	240.000,00	0,00	0,00	0,00	0,00	-240.000,00
23020 DEL PERSONAL NO DIRECTIVO	0,00	0,00	0,00	0,00	42.360,00	0,00	0,00	0,00	0,00	-42.360,00
23399 OTRAS INDEMNIZACIONES	0,00	0,00	0,00	7.000,00	2.000,00	0,00	0,00	0,00	0,00	5.000,00
25000 TRAB. ADMINIST. PÚBLICAS	0,00	0,00	0,00	170.000,00	312.000,00	0,00	0,00	0,00	0,00	-142.000,00
48201 BECAS	0,00	0,00	0,00	0,00	893.357,39	0,00	0,00	0,00	0,00	-893.357,39
48900 OTRAS TRANSFERENCIAS A FAMILIAS	0,00	0,00	0,00	800,00	800,00	0,00	0,00	0,00	0,00	0,00
62300 MAQUINARIA	0,00	0,00	0,00	232.513,61	13.000,00	0,00	0,00	0,00	0,00	219.513,61
62599 OTRO MOBILIARIO Y ENSERES	0,00	0,00	0,00	480.840,90	1.523.502,79	35.492,82	0,00	0,00	0,00	-1.007.169,07
62901 SEÑALIZACIÓN	0,00	0,00	0,00	1.000,00	0,00	0,00	0,00	0,00	0,00	1.000,00
62999 OTRAS INV. NUEVAS FUNCION	0,00	0,00	0,00	0,00	50.000,00	0,00	0,00	0,00	0,00	-50.000,00
63300 MAQUINARIA (REFORMA Y REPOSICIÓN)	0,00	0,00	0,00	8.000,00	0,00	0,00	0,00	0,00	0,00	8.000,00
63500 MOBIL.EQUIP.OFIC.REF	0,00	0,00	0,00	35.000,00	0,00	0,00	0,00	0,00	0,00	35.000,00

AYUNTAMIENTO DE MADRID

INFORMACIÓN PRESUPUESTARIA. EJERCICIO CORRIENTE. PRESUPUESTO DE GASTOS

ESTADO DE MODIFICACIONES DE CRÉDITO

Ejercicio : 2023 **Fecha: 31/12/2023**

Centro **: 001 AYUNTAMIENTO DE MADRID**

Sección : 180 POLÍTICAS SOCIALES, FAMILIA E IGUALDAD

SECCIÓN/SUBPROGRAMA/SUBCONCEPTO	CRÉDITOS EXTRAORD.	SUPLEMENTOS DE CRÉDITO	AMPLIACIONES DE CRÉDITO	TRANSFERENCIAS POSITIVAS	TRANSFERENC. NEGATIVAS	INCORPORAC.DE REMANENTES	CRÉDITOS GENERADOS POR INGRESOS	BAJAS POR ANULACIÓN	AJUSTES POR PRÓRROGA	TOTAL MODIFICACIONES
63599 OTRO MOBIL.ENSER.REF.Y RE	0,00	0,00	0,00	18.150,00	10.650,00	0,00	0,00	0,00	0,00	7.500,00
*** 32501 ABSENTISMO**	0,00	0,00	0,00	851.522,00	809.861,00	0,00	0,00	0,00	0,00	41.661,00
22602 PUBLICIDAD Y PROPAGANDA	0,00	0,00	0,00	0,00	7.000,00	0,00	0,00	0,00	0,00	-7.000,00
22799 OTR.TRABAJ.EMP. Y PROFES.	0,00	0,00	0,00	851.522,00	802.861,00	0,00	0,00	0,00	0,00	48.661,00
*** 32601 SERVICIOS COMPLEMENTARIOS EDUCACIÓN**	0,00	0,00	0,00	1.194.638,48	1.181.021,10	0,00	0,00	0,00	0,00	13.617,38
12000 SUELDOS DEL GRUPO A1	0,00	0,00	0,00	72.370,00	11.622,00	0,00	0,00	0,00	0,00	60.748,00
12001 SUELDOS DEL GRUPO A2	0,00	0,00	0,00	25.530,00	16.554,00	0,00	0,00	0,00	0,00	8.976,00
12003 SUELDOS DEL GRUPO C1	0,00	0,00	0,00	69.131,00	10.165,00	0,00	0,00	0,00	0,00	58.966,00
12004 SUELDOS DEL GRUPO C2	0,00	0,00	0,00	39.624,00	16.745,00	0,00	0,00	0,00	0,00	22.879,00
12100 COMPLEMENTO DE DESTINO	0,00	0,00	0,00	129.271,00	31.132,00	0,00	0,00	0,00	0,00	98.139,00
12101 COMPLEMENTO ESPECÍFICO	0,00	0,00	0,00	267.135,00	62.127,00	0,00	0,00	0,00	0,00	205.008,00
12103 OTROS COMPLEMENTOS	0,00	0,00	0,00	11.176,00	0,00	0,00	0,00	0,00	0,00	11.176,00
16000 SEGURIDAD SOCIAL	0,00	0,00	0,00	150.599,00	34.168,00	0,00	0,00	0,00	0,00	116.431,00
20500 ARRENDAMIENTOS DE MOBILIARIO Y ENSERES	0,00	0,00	0,00	0,00	2.000,00	0,00	0,00	0,00	0,00	-2.000,00
21300 REP.MAT.CONS.MAQUIN.	0,00	0,00	0,00	0,00	5.000,00	0,00	0,00	0,00	0,00	-5.000,00
21500 REP., MANT. Y CONSERV. DE MOBILIARIO	0,00	0,00	0,00	0,00	2.000,00	0,00	0,00	0,00	0,00	-2.000,00
22000 MAT. OFICINA ORD. NO INV.	0,00	0,00	0,00	0,00	1.000,00	0,00	0,00	0,00	0,00	-1.000,00
22103 COMBUSTIBLES Y CARBURANTES	0,00	0,00	0,00	0,00	250,00	0,00	0,00	0,00	0,00	-250,00
22104 VESTUARIO	0,00	0,00	0,00	0,00	1.500,00	0,00	0,00	0,00	0,00	-1.500,00
22105 PRODUCTOS ALIMENTICIOS	0,00	0,00	0,00	0,00	11.307,66	0,00	0,00	0,00	0,00	-11.307,66
22110 PRODUCTOS DE LIMPIEZA Y ASEO	0,00	0,00	0,00	0,00	8.000,00	0,00	0,00	0,00	0,00	-8.000,00
22199 OTROS SUMINISTROS	0,00	0,00	0,00	741,00	4.500,00	0,00	0,00	0,00	0,00	-3.759,00
22300 TRANSPORTES	0,00	0,00	0,00	151.253,00	169.303,00	0,00	0,00	0,00	0,00	-18.050,00
22602 PUBLICIDAD Y PROPAGANDA	0,00	0,00	0,00	11.800,00	6.700,00	0,00	0,00	0,00	0,00	5.100,00
22606 REUNIONES, CONFERENCIAS Y CURSOS	0,00	0,00	0,00	0,00	4.097,85	0,00	0,00	0,00	0,00	-4.097,85
22700 LIMPIEZA Y ASEO	0,00	0,00	0,00	0,00	148,00	0,00	0,00	0,00	0,00	-148,00
22706 ESTUDIOS Y TRABAJOS TÉCNICOS	0,00	0,00	0,00	0,00	5.500,00	0,00	0,00	0,00	0,00	-5.500,00
22799 OTR.TRABAJ.EMP. Y PROFES.	0,00	0,00	0,00	3.208,00	595.183,68	0,00	0,00	0,00	0,00	-591.975,68
26000 TRAB. I. SIN FINES LUCRO	0,00	0,00	0,00	0,00	2.610,70	0,00	0,00	0,00	0,00	-2.610,70

AYUNTAMIENTO DE MADRID

INFORMACIÓN PRESUPUESTARIA. EJERCICIO CORRIENTE. PRESUPUESTO DE GASTOS

ESTADO DE MODIFICACIONES DE CRÉDITO

Ejercicio : 2023 **Fecha: 31/12/2023**

Centro **: 001 AYUNTAMIENTO DE MADRID**

Sección : 180 POLÍTICAS SOCIALES, FAMILIA E IGUALDAD

SECCIÓN/SUBPROGRAMA/SUBCONCEPTO	CRÉDITOS EXTRAORD.	SUPLEMENTOS DE CRÉDITO	AMPLIACIONES DE CRÉDITO	TRANSFERENCIAS POSITIVAS	TRANSFERENC. NEGATIVAS	INCORPORAC.DE REMANENTES	CRÉDITOS GENERADOS POR INGRESOS	BAJAS POR ANULACIÓN	AJUSTES POR PRÓRROGA	TOTAL MODIFICACIONES
48203 PREMIOS	0,00	0,00	0,00	0,00	4.550,00	0,00	0,00	0,00	0,00	-4.550,00
48901 OT. TRANF. A INSITUC. S/F	0,00	0,00	0,00	65.150,00	65.150,00	0,00	0,00	0,00	0,00	0,00
62301 INSTALACIONES TÉCNICAS	0,00	0,00	0,00	0,00	6.000,00	0,00	0,00	0,00	0,00	-6.000,00
62302 ÚTILES Y HERRAMIENTAS	0,00	0,00	0,00	500,00	500,00	0,00	0,00	0,00	0,00	0,00
62599 OTRO MOBILIARIO Y ENSERES	0,00	0,00	0,00	122.610,23	50.207,21	0,00	0,00	0,00	0,00	72.403,02
62601 EQUIPOS PARA PROCESO DE DATOS	0,00	0,00	0,00	2.000,00	0,00	0,00	0,00	0,00	0,00	2.000,00
63300 MAQUINARIA (REFORMA Y REPOSICIÓN)	0,00	0,00	0,00	0,00	3.000,00	0,00	0,00	0,00	0,00	-3.000,00
63599 OTRO MOBIL.ENSER.REF.Y RE	0,00	0,00	0,00	72.540,25	50.000,00	0,00	0,00	0,00	0,00	22.540,25
*** 33701 INSTALACIONES JUVENTUD**	0,00	0,00	0,00	366.140,00	433.559,32	31.615,36	0,00	0,00	0,00	-35.803,96
62200 EDIFICIOS Y OTRAS CONSTRUCCIONES	0,00	0,00	0,00	0,00	0,00	0,00	0,00	0,00	0,00	0,00
62301 INSTALACIONES TÉCNICAS	0,00	0,00	0,00	43.887,00	0,00	0,00	0,00	0,00	0,00	43.887,00
62302 ÚTILES Y HERRAMIENTAS	0,00	0,00	0,00	0,00	1.000,00	0,00	0,00	0,00	0,00	-1.000,00
62599 OTRO MOBILIARIO Y ENSERES	0,00	0,00	0,00	318.477,00	431.059,32	31.615,36	0,00	0,00	0,00	-80.966,96
62901 SEÑALIZACIÓN	0,00	0,00	0,00	0,00	1.500,00	0,00	0,00	0,00	0,00	-1.500,00
62999 OTRAS INV. NUEVAS FUNCION	0,00	0,00	0,00	3.776,00	0,00	0,00	0,00	0,00	0,00	3.776,00
*** 33702 PROGRAMAS Y SERVICIOS DE JUVENTUD**	0,00	0,00	0,00	1.128.146,62	182.080,40	0,00	0,00	0,00	0,00	946.066,22
22199 OTROS SUMINISTROS	0,00	0,00	0,00	15.000,00	20.000,00	0,00	0,00	0,00	0,00	-5.000,00
22300 TRANSPORTES	0,00	0,00	0,00	0,00	2.500,00	0,00	0,00	0,00	0,00	-2.500,00
22602 PUBLICIDAD Y PROPAGANDA	0,00	0,00	0,00	0,00	6.000,00	0,00	0,00	0,00	0,00	-6.000,00
22799 OTR.TRABAJ.EMP. Y PROFES.	0,00	0,00	0,00	653.146,62	147.865,40	0,00	0,00	0,00	0,00	505.281,22
48099 A OTRAS FUNDACIONES	0,00	0,00	0,00	50.000,00	5.000,00	0,00	0,00	0,00	0,00	45.000,00
48901 OT. TRANF. A INSITUC. S/F	0,00	0,00	0,00	410.000,00	715,00	0,00	0,00	0,00	0,00	409.285,00
*** 91208 A.G. POLÍTICAS SOCIALES, FAMIL**	0,00	0,00	0,00	58.875,00	409.439,00	0,00	0,00	0,00	0,00	-350.564,00
10100 RETRIBUCIONES BÁSICAS	0,00	0,00	0,00	49.862,00	0,00	0,00	0,00	0,00	0,00	49.862,00
12000 SUELDOS DEL GRUPO A1	0,00	0,00	0,00	0,00	47.588,00	0,00	0,00	0,00	0,00	-47.588,00
12001 SUELDOS DEL GRUPO A2	0,00	0,00	0,00	0,00	21.074,00	0,00	0,00	0,00	0,00	-21.074,00
12003 SUELDOS DEL GRUPO C1	0,00	0,00	0,00	0,00	8.138,00	0,00	0,00	0,00	0,00	-8.138,00
12004 SUELDOS DEL GRUPO C2	0,00	0,00	0,00	0,00	32.552,00	0,00	0,00	0,00	0,00	-32.552,00
12100 COMPLEMENTO DE DESTINO	0,00	0,00	0,00	0,00	65.950,00	0,00	0,00	0,00	0,00	-65.950,00

AYUNTAMIENTO DE MADRID

INFORMACIÓN PRESUPUESTARIA. EJERCICIO CORRIENTE. PRESUPUESTO DE GASTOS

ESTADO DE MODIFICACIONES DE CRÉDITO

Ejercicio : 2023 **Fecha: 31/12/2023**

Centro **: 001 AYUNTAMIENTO DE MADRID**

Sección : 180 POLÍTICAS SOCIALES, FAMILIA E IGUALDAD

SECCIÓN/SUBPROGRAMA/SUBCONCEPTO	CRÉDITOS EXTRAORD.	SUPLEMENTOS DE CRÉDITO	AMPLIACIONES DE CRÉDITO	TRANSFERENCIAS POSITIVAS	TRANSFERENC. NEGATIVAS	INCORPORAC.DE REMANENTES	CRÉDITOS GENERADOS POR INGRESOS	BAJAS POR ANULACIÓN	AJUSTES POR PRÓRROGA	TOTAL MODIFICACIONES
12101 COMPLEMENTO ESPECÍFICO	0,00	0,00	0,00	0,00	150.104,00	0,00	0,00	0,00	0,00	-150.104,00
12103 OTROS COMPLEMENTOS	0,00	0,00	0,00	0,00	5.467,00	0,00	0,00	0,00	0,00	-5.467,00
16000 SEGURIDAD SOCIAL	0,00	0,00	0,00	9.013,00	78.566,00	0,00	0,00	0,00	0,00	-69.553,00

AYUNTAMIENTO DE MADRID

INFORMACIÓN PRESUPUESTARIA. EJERCICIO CORRIENTE. PRESUPUESTO DE GASTOS

ESTADO DE MODIFICACIONES DE CRÉDITO

Ejercicio : 2023 **Fecha: 31/12/2023**

Centro **: 001 AYUNTAMIENTO DE MADRID**

Sección : 190 OBRAS Y EQUIPAMIENTOS

SECCIÓN/SUBPROGRAMA/SUBCONCEPTO	CRÉDITOS EXTRAORD.	SUPLEMENTOS DE CRÉDITO	AMPLIACIONES DE CRÉDITO	TRANSFERENCIAS POSITIVAS	TRANSFERENC. NEGATIVAS	INCORPORAC.DE REMANENTES	CRÉDITOS GENERADOS POR INGRESOS	BAJAS POR ANULACIÓN	AJUSTES POR PRÓRROGA	TOTAL MODIFICACIONES
**** TOTAL**	**0,00**	**131.828.283,87**	**0,00**	**251.415.045,66**	**101.894.056,49**	**34.395.800,59**	**25.901.565,27**	**2.354.341,91**	**0,00**	**339.292.296,99**
*** 15320 DIR.Y GEST.ADMV. DE OBRAS Y EQUIPAMIENTOS**	0,00	0,00	0,00	76.538,31	171.504,93	0,00	0,00	0,00	0,00	-94.966,62
12103 OTROS COMPLEMENTOS	0,00	0,00	0,00	0,00	8.988,00	0,00	0,00	0,00	0,00	-8.988,00
20500 ARRENDAMIENTOS DE MOBILIARIO Y ENSERES	0,00	0,00	0,00	0,00	370,00	0,00	0,00	0,00	0,00	-370,00
21200 REP.MAT.CONS.EDIFIC.	0,00	0,00	0,00	9.896,58	0,00	0,00	0,00	0,00	0,00	9.896,58
21300 REP.MAT.CONS.MAQUIN.	0,00	0,00	0,00	0,00	13.656,82	0,00	0,00	0,00	0,00	-13.656,82
21500 REP., MANT. Y CONSERV. DE MOBILIARIO	0,00	0,00	0,00	1.201,00	0,00	0,00	0,00	0,00	0,00	1.201,00
22000 MAT. OFICINA ORD. NO INV.	0,00	0,00	0,00	0,00	15.044,46	0,00	0,00	0,00	0,00	-15.044,46
22002 MATERIAL INFORMÁTICO NO INVENTARIABLE	0,00	0,00	0,00	0,00	22.343,36	0,00	0,00	0,00	0,00	-22.343,36
22100 ENERGÍA ELÉCTRICA	0,00	0,00	0,00	420,46	0,00	0,00	0,00	0,00	0,00	420,46
22104 VESTUARIO	0,00	0,00	0,00	0,00	1.968,00	0,00	0,00	0,00	0,00	-1.968,00
22106 PROD.FARM. Y MATER.SANIT.	0,00	0,00	0,00	0,00	17.047,00	0,00	0,00	0,00	0,00	-17.047,00
22300 TRANSPORTES	0,00	0,00	0,00	0,00	5.850,00	0,00	0,00	0,00	0,00	-5.850,00
22604 GASTOS JURÍDICOS Y CONTENCIOSOS	0,00	0,00	0,00	9.946,43	0,00	0,00	0,00	0,00	0,00	9.946,43
22606 REUNIONES, CONFERENCIAS Y CURSOS	0,00	0,00	0,00	0,00	2.000,00	0,00	0,00	0,00	0,00	-2.000,00
22609 ACTIVIDADES CULTURALES Y DEPORTIVAS	0,00	0,00	0,00	36.300,00	0,00	0,00	0,00	0,00	0,00	36.300,00
22701 SEGURIDAD	0,00	0,00	0,00	937,00	0,00	0,00	0,00	0,00	0,00	937,00
22706 ESTUDIOS Y TRABAJOS TÉCNICOS	0,00	0,00	0,00	0,00	44.905,00	0,00	0,00	0,00	0,00	-44.905,00
23000 DE LOS M. ORG. DE GBNO.	0,00	0,00	0,00	0,00	1.400,00	0,00	0,00	0,00	0,00	-1.400,00
23010 DEL PERSONAL DIRECTIVO	0,00	0,00	0,00	0,00	2.432,29	0,00	0,00	0,00	0,00	-2.432,29
23020 DEL PERSONAL NO DIRECTIVO	0,00	0,00	0,00	0,00	2.500,00	0,00	0,00	0,00	0,00	-2.500,00
23110 GASTOS DE VIAJE DEL PERSONAL DIRECTIVO	0,00	0,00	0,00	0,00	3.400,00	0,00	0,00	0,00	0,00	-3.400,00
23120 GASTOS DE VIAJE DEL PERSONAL NO DIRECTIVO	0,00	0,00	0,00	0,00	2.400,00	0,00	0,00	0,00	0,00	-2.400,00
23121 LOCOMOCIÓN URBANA PERSONAL NO DIRECTIVO	0,00	0,00	0,00	0,00	800,00	0,00	0,00	0,00	0,00	-800,00
35200 INTERESES DE DEMORA	0,00	0,00	0,00	4.502,48	0,00	0,00	0,00	0,00	0,00	4.502,48
62301 INSTALACIONES TÉCNICAS	0,00	0,00	0,00	605,00	0,00	0,00	0,00	0,00	0,00	605,00
62500 MOBILIARIO Y EQUIPOS DE OFICINA	0,00	0,00	0,00	0,00	26.400,00	0,00	0,00	0,00	0,00	-26.400,00
62599 OTRO MOBILIARIO Y ENSERES	0,00	0,00	0,00	3.228,00	0,00	0,00	0,00	0,00	0,00	3.228,00
63300 MAQUINARIA (REFORMA Y REPOSICIÓN)	0,00	0,00	0,00	2.783,00	0,00	0,00	0,00	0,00	0,00	2.783,00

AYUNTAMIENTO DE MADRID

INFORMACIÓN PRESUPUESTARIA. EJERCICIO CORRIENTE. PRESUPUESTO DE GASTOS

ESTADO DE MODIFICACIONES DE CRÉDITO

Ejercicio : 2023 **Fecha: 31/12/2023**

Centro **: 001 AYUNTAMIENTO DE MADRID**

Sección : 190 OBRAS Y EQUIPAMIENTOS

SECCIÓN/SUBPROGRAMA/SUBCONCEPTO	CRÉDITOS EXTRAORD.	SUPLEMENTOS DE CRÉDITO	AMPLIACIONES DE CRÉDITO	TRANSFERENCIAS POSITIVAS	TRANSFERENC. NEGATIVAS	INCORPORAC.DE REMANENTES	CRÉDITOS GENERADOS POR INGRESOS	BAJAS POR ANULACIÓN	AJUSTES POR PRÓRROGA	TOTAL MODIFICACIONES
63301 INSTALACIONES (REFORMA Y REPOSICIÓN)	0,00	0,00	0,00	1.300,00	0,00	0,00	0,00	0,00	0,00	1.300,00
63599 OTRO MOBIL.ENSER.REF.Y RE	0,00	0,00	0,00	5.418,36	0,00	0,00	0,00	0,00	0,00	5.418,36
*** 15321 VÍAS PÚBLICAS**	0,00	51.387.361,64	0,00	27.646.004,75	316.059,10	9.707.791,31	431.925,06	1.003.341,91	0,00	87.853.681,75
12000 SUELDOS DEL GRUPO A1	0,00	0,00	0,00	17.050,00	0,00	0,00	0,00	0,00	0,00	17.050,00
12003 SUELDOS DEL GRUPO C1	0,00	0,00	0,00	11.484,00	0,00	0,00	0,00	0,00	0,00	11.484,00
12100 COMPLEMENTO DE DESTINO	0,00	0,00	0,00	22.178,00	0,00	0,00	0,00	0,00	0,00	22.178,00
12101 COMPLEMENTO ESPECÍFICO	0,00	0,00	0,00	62.313,00	0,00	0,00	0,00	0,00	0,00	62.313,00
12103 OTROS COMPLEMENTOS	0,00	0,00	0,00	1.392,00	0,00	0,00	0,00	0,00	0,00	1.392,00
16000 SEGURIDAD SOCIAL	0,00	0,00	0,00	22.190,00	0,00	0,00	0,00	0,00	0,00	22.190,00
21000 REP.MAT.CONS.BIENES	0,00	0,00	0,00	2.504.791,00	0,00	0,00	0,00	0,00	0,00	2.504.791,00
22706 ESTUDIOS Y TRABAJOS TÉCNICOS	0,00	0,00	0,00	0,00	316.059,10	305.767,95	0,00	0,00	0,00	-10.291,15
48901 OT. TRANF. A INSITUC. S/F	0,00	0,00	0,00	33.392,00	0,00	0,00	0,00	0,00	0,00	33.392,00
60902 SISTEMAS DE COOPERACIÓN	0,00	395.729,64	0,00	0,00	0,00	234.163,47	0,00	0,00	0,00	629.893,11
60903 URBANIZACIÓN A CARGO DE PARTICULARES	0,00	0,00	0,00	0,00	0,00	2.379.718,21	431.925,06	0,00	0,00	2.811.643,27
60904 URBANIZACIÓN A CARGO DEL AYUNTAMIENTO	0,00	0,00	0,00	111.585,40	0,00	2.288,20	0,00	0,00	0,00	113.873,60
61904 URBANIZACIÓN A CARGO DEL AYUNT	0,00	0,00	0,00	12.662,01	0,00	0,00	0,00	0,00	0,00	12.662,01
61910 VIALES (REMODELACIÓN)	0,00	50.191.924,00	0,00	18.540.028,59	0,00	6.728.488,93	0,00	1.003.341,91	0,00	74.457.099,61
61911 PASOS A DISTINTO NIVEL (REMODELACIÓN)	0,00	80.400,00	0,00	5.847.049,75	0,00	0,00	0,00	0,00	0,00	5.927.449,75
68101 URBANIZACIÓN NUEVA DE SUELO PATRIMONIAL	0,00	719.308,00	0,00	459.889,00	0,00	57.364,55	0,00	0,00	0,00	1.236.561,55
*** 15323 INFRAESTRUCTURA MADRID CALLE 30**	0,00	17.788.085,47	0,00	89.245.569,03	11.361.837,71	0,00	13.805.117,49	0,00	0,00	109.476.934,28
22706 ESTUDIOS Y TRABAJOS TÉCNICOS	0,00	0,00	0,00	469.537,07	202.334,81	0,00	0,00	0,00	0,00	267.202,26
22727 TRAB.Y SERV. MADRID CALLE 30, S.A.	0,00	17.788.085,47	0,00	63.461.772,10	0,00	0,00	13.805.117,49	0,00	0,00	95.054.975,06
61901 REPOSICIÓN CALLE 30	0,00	0,00	0,00	25.314.259,86	11.159.502,90	0,00	0,00	0,00	0,00	14.154.756,96
*** 15340 INFRAESTRUCTURAS URBANAS**	0,00	28.154.596,00	0,00	7.952.324,03	36.339.891,44	6.517.310,17	33.423,50	0,00	0,00	6.317.762,26
12000 SUELDOS DEL GRUPO A1	0,00	0,00	0,00	49.066,00	0,00	0,00	0,00	0,00	0,00	49.066,00
12001 SUELDOS DEL GRUPO A2	0,00	0,00	0,00	25.833,00	0,00	0,00	0,00	0,00	0,00	25.833,00
12100 COMPLEMENTO DE DESTINO	0,00	0,00	0,00	35.956,00	0,00	0,00	0,00	0,00	0,00	35.956,00
12101 COMPLEMENTO ESPECÍFICO	0,00	0,00	0,00	111.529,00	0,00	0,00	0,00	0,00	0,00	111.529,00
12103 OTROS COMPLEMENTOS	0,00	0,00	0,00	3.184,00	0,00	0,00	0,00	0,00	0,00	3.184,00

AYUNTAMIENTO DE MADRID

INFORMACIÓN PRESUPUESTARIA. EJERCICIO CORRIENTE. PRESUPUESTO DE GASTOS

ESTADO DE MODIFICACIONES DE CRÉDITO

Ejercicio : 2023 **Fecha: 31/12/2023**

Centro **: 001 AYUNTAMIENTO DE MADRID**

Sección : 190 OBRAS Y EQUIPAMIENTOS

SECCIÓN/SUBPROGRAMA/SUBCONCEPTO	CRÉDITOS EXTRAORD.	SUPLEMENTOS DE CRÉDITO	AMPLIACIONES DE CRÉDITO	TRANSFERENCIAS POSITIVAS	TRANSFERENC. NEGATIVAS	INCORPORAC.DE REMANENTES	CRÉDITOS GENERADOS POR INGRESOS	BAJAS POR ANULACIÓN	AJUSTES POR PRÓRROGA	TOTAL MODIFICACIONES
16000 SEGURIDAD SOCIAL	0,00	0,00	0,00	73.184,00	5.669,00	0,00	0,00	0,00	0,00	67.515,00
21000 REP.MAT.CONS.BIENES	0,00	0,00	0,00	0,00	11.601,00	0,00	0,00	0,00	0,00	-11.601,00
22500 TRIBUTOS ESTATALES	0,00	0,00	0,00	0,00	4.932,74	0,00	0,00	0,00	0,00	-4.932,74
22604 GASTOS JURÍDICOS Y CONTENCIOSOS	0,00	0,00	0,00	565,03	0,00	0,00	0,00	0,00	0,00	565,03
22699 OTROS GASTOS DIVERSOS	0,00	0,00	0,00	6.000,00	0,00	0,00	0,00	0,00	0,00	6.000,00
22706 ESTUDIOS Y TRABAJOS TÉCNICOS	0,00	0,00	0,00	4.066.516,00	50.000,00	0,00	0,00	0,00	0,00	4.016.516,00
22713 EJECUCIÓN SUBSIDIARIA INMEDIATA	0,00	0,00	0,00	15.495,00	0,00	0,00	0,00	0,00	0,00	15.495,00
60903 URBANIZACIÓN A CARGO DE PARTICULARES	0,00	0,00	0,00	0,00	0,00	1.465.619,17	33.423,50	0,00	0,00	1.499.042,67
60911 PASOS A DISTINTO NIVEL	0,00	0,00	0,00	0,00	1.394.554,00	0,00	0,00	0,00	0,00	-1.394.554,00
60999 OTRAS INV. NUEVAS INF.	0,00	0,00	0,00	0,00	50.000,00	0,00	0,00	0,00	0,00	-50.000,00
61904 URBANIZACIÓN A CARGO DEL AYUNT	0,00	24.344.251,00	0,00	1.159.340,00	15.998.858,61	2.468.858,62	0,00	0,00	0,00	11.973.591,01
61910 VIALES (REMODELACIÓN)	0,00	0,00	0,00	0,00	7.398.111,00	0,00	0,00	0,00	0,00	-7.398.111,00
61911 PASOS A DISTINTO NIVEL (REMODELACIÓN)	0,00	3.810.345,00	0,00	2.405.656,00	5.455.521,09	2.394.948,94	0,00	0,00	0,00	3.155.428,85
77999 OTRAS SUBVENCIONES A EMPRESAS PRIVADAS	0,00	0,00	0,00	0,00	5.970.644,00	187.883,44	0,00	0,00	0,00	-5.782.760,56
*** 15350 OFICINA DE ACCESIBILIDAD**	0,00	0,00	0,00	980.002,00	940.166,22	0,00	0,00	0,00	0,00	39.835,78
12003 SUELDOS DEL GRUPO C1	0,00	0,00	0,00	454,00	0,00	0,00	0,00	0,00	0,00	454,00
16000 SEGURIDAD SOCIAL	0,00	0,00	0,00	115,00	0,00	0,00	0,00	0,00	0,00	115,00
22602 PUBLICIDAD Y PROPAGANDA	0,00	0,00	0,00	2.000,00	53.000,00	0,00	0,00	0,00	0,00	-51.000,00
22706 ESTUDIOS Y TRABAJOS TÉCNICOS	0,00	0,00	0,00	892.433,00	752.166,22	0,00	0,00	0,00	0,00	140.266,78
22799 OTR.TRABAJ.EMP. Y PROFES.	0,00	0,00	0,00	85.000,00	135.000,00	0,00	0,00	0,00	0,00	-50.000,00
*** 15360 NGEU. ZBE TRANSFORMACIÓN DIGIT**	0,00	8.542.345,00	0,00	26.933.370,13	0,00	6.430.173,41	0,00	0,00	0,00	41.905.888,54
61904 URBANIZACIÓN A CARGO DEL AYUNT	0,00	8.542.345,00	0,00	26.337.709,33	0,00	6.110.755,21	0,00	0,00	0,00	40.990.809,54
61910 VIALES (REMODELACIÓN)	0,00	0,00	0,00	595.660,80	0,00	319.418,20	0,00	0,00	0,00	915.079,00
*** 15374 NGEU. ZBE TRANSFORMACIÓN DIGIT**	0,00	0,00	0,00	6.573.736,87	3.434.786,55	0,00	0,00	0,00	0,00	3.138.950,32
61901 REPOSICIÓN CALLE 30	0,00	0,00	0,00	6.573.736,87	3.434.786,55	0,00	0,00	0,00	0,00	3.138.950,32
*** 15377 NGEU. SOSTENIBILIDAD TURÍSTICA 2022**	0,00	0,00	0,00	0,00	0,00	0,00	5.602.625,00	0,00	0,00	5.602.625,00
61904 URBANIZACIÓN A CARGO DEL AYUNT	0,00	0,00	0,00	0,00	0,00	0,00	5.602.625,00	0,00	0,00	5.602.625,00
*** 16501 EQUIPAMIENTOS URBANOS**	0,00	2.540.902,00	0,00	49.279.396,45	48.258.263,42	1.123.989,21	0,00	600.000,00	0,00	4.086.024,24
21000 REP.MAT.CONS.BIENES	0,00	0,00	0,00	21.915.974,95	0,00	0,00	0,00	0,00	0,00	21.915.974,95

AYUNTAMIENTO DE MADRID

INFORMACIÓN PRESUPUESTARIA. EJERCICIO CORRIENTE. PRESUPUESTO DE GASTOS

ESTADO DE MODIFICACIONES DE CRÉDITO

Ejercicio : 2023 **Fecha: 31/12/2023**

Centro **: 001 AYUNTAMIENTO DE MADRID**

Sección : 190 OBRAS Y EQUIPAMIENTOS

SECCIÓN/SUBPROGRAMA/SUBCONCEPTO	CRÉDITOS EXTRAORD.	SUPLEMENTOS DE CRÉDITO	AMPLIACIONES DE CRÉDITO	TRANSFERENCIAS POSITIVAS	TRANSFERENC. NEGATIVAS	INCORPORAC.DE REMANENTES	CRÉDITOS GENERADOS POR INGRESOS	BAJAS POR ANULACIÓN	AJUSTES POR PRÓRROGA	TOTAL MODIFICACIONES
22100 ENERGÍA ELÉCTRICA	0,00	0,00	0,00	20.955.892,78	0,00	0,00	0,00	0,00	0,00	20.955.892,78
22706 ESTUDIOS Y TRABAJOS TÉCNICOS	0,00	0,00	0,00	293.707,00	0,00	0,00	0,00	0,00	0,00	293.707,00
22799 OTR.TRABAJ.EMP. Y PROFES.	0,00	0,00	0,00	3.567.368,20	41.725.423,00	0,00	0,00	0,00	0,00	-38.158.054,80
60917 ALUMBRADO PUBLICO	0,00	1.659.025,00	0,00	1.851.600,00	3.835.339,94	999.669,82	0,00	600.000,00	0,00	74.954,88
61911 PASOS A DISTINTO NIVEL (REMODELACIÓN)	0,00	481.082,00	0,00	0,00	2.697.500,48	124.319,39	0,00	0,00	0,00	-2.092.099,09
61916 FUENTES Y ESTANQUES (REF)	0,00	400.795,00	0,00	694.853,52	0,00	0,00	0,00	0,00	0,00	1.095.648,52
*** 93301 CONSTR.MNTO.Y REHABILITACIÓN I**	0,00	23.414.993,76	0,00	42.323.695,72	892.506,12	4.370.067,08	1.801.629,24	751.000,00	0,00	70.266.879,68
10100 RETRIBUCIONES BÁSICAS	0,00	0,00	0,00	0,00	15.805,00	0,00	0,00	0,00	0,00	-15.805,00
12000 SUELDOS DEL GRUPO A1	0,00	0,00	0,00	8.525,00	0,00	0,00	0,00	0,00	0,00	8.525,00
12001 SUELDOS DEL GRUPO A2	0,00	0,00	0,00	0,00	19.219,00	0,00	0,00	0,00	0,00	-19.219,00
12003 SUELDOS DEL GRUPO C1	0,00	0,00	0,00	5.742,00	0,00	0,00	0,00	0,00	0,00	5.742,00
12004 SUELDOS DEL GRUPO C2	0,00	0,00	0,00	7.569,00	0,00	0,00	0,00	0,00	0,00	7.569,00
12100 COMPLEMENTO DE DESTINO	0,00	0,00	0,00	14.948,00	16.590,00	0,00	0,00	0,00	0,00	-1.642,00
12101 COMPLEMENTO ESPECÍFICO	0,00	0,00	0,00	39.318,00	39.869,00	0,00	0,00	0,00	0,00	-551,00
12103 OTROS COMPLEMENTOS	0,00	0,00	0,00	1.237,00	0,00	0,00	0,00	0,00	0,00	1.237,00
16000 SEGURIDAD SOCIAL	0,00	0,00	0,00	16.350,00	14.209,00	0,00	0,00	0,00	0,00	2.141,00
21200 REP.MAT.CONS.EDIFIC.	0,00	0,00	0,00	0,00	50.336,29	0,00	0,00	0,00	0,00	-50.336,29
21300 REP.MAT.CONS.MAQUIN.	0,00	0,00	0,00	175.980,00	0,00	0,00	0,00	0,00	0,00	175.980,00
22701 SEGURIDAD	0,00	0,00	0,00	0,00	366.916,25	0,00	0,00	0,00	0,00	-366.916,25
22706 ESTUDIOS Y TRABAJOS TÉCNICOS	0,00	0,00	0,00	0,00	40.000,00	0,00	0,00	0,00	0,00	-40.000,00
62200 EDIFICIOS Y OTRAS CONSTRUCCIONES	0,00	11.648.278,91	0,00	18.999.650,09	261.442,15	2.779.817,98	0,00	684.000,00	0,00	32.482.304,83
63200 EDIF. Y OTRAS CONST.(REF)	0,00	11.766.714,85	0,00	23.054.376,63	68.119,43	1.590.249,10	1.801.629,24	67.000,00	0,00	38.077.850,39
*** 93304 GESTIÓN PATRIMONIAL**	0,00	0,00	0,00	208.081,00	179.041,00	0,00	0,00	0,00	0,00	29.040,00
12004 SUELDOS DEL GRUPO C2	0,00	0,00	0,00	0,00	16.664,00	0,00	0,00	0,00	0,00	-16.664,00
12100 COMPLEMENTO DE DESTINO	0,00	0,00	0,00	0,00	11.814,00	0,00	0,00	0,00	0,00	-11.814,00
12103 OTROS COMPLEMENTOS	0,00	0,00	0,00	4.578,00	0,00	0,00	0,00	0,00	0,00	4.578,00
16000 SEGURIDAD SOCIAL	0,00	0,00	0,00	0,00	14.563,00	0,00	0,00	0,00	0,00	-14.563,00
21200 REP.MAT.CONS.EDIFIC.	0,00	0,00	0,00	0,00	27.000,00	0,00	0,00	0,00	0,00	-27.000,00
21300 REP.MAT.CONS.MAQUIN.	0,00	0,00	0,00	7.567,00	0,00	0,00	0,00	0,00	0,00	7.567,00

AYUNTAMIENTO DE MADRID

INFORMACIÓN PRESUPUESTARIA. EJERCICIO CORRIENTE. PRESUPUESTO DE GASTOS

ESTADO DE MODIFICACIONES DE CRÉDITO

Ejercicio : 2023 **Fecha: 31/12/2023**

Centro **: 001 AYUNTAMIENTO DE MADRID**

Sección : 190 OBRAS Y EQUIPAMIENTOS

SECCIÓN/SUBPROGRAMA/SUBCONCEPTO	CRÉDITOS EXTRAORD.	SUPLEMENTOS DE CRÉDITO	AMPLIACIONES DE CRÉDITO	TRANSFERENCIAS POSITIVAS	TRANSFERENC. NEGATIVAS	INCORPORAC.DE REMANENTES	CRÉDITOS GENERADOS POR INGRESOS	BAJAS POR ANULACIÓN	AJUSTES POR PRÓRROGA	TOTAL MODIFICACIONES
22400 PRIMAS DE SEGUROS	0,00	0,00	0,00	186.936,00	0,00	0,00	0,00	0,00	0,00	186.936,00
22604 GASTOS JURÍDICOS Y CONTENCIOSOS	0,00	0,00	0,00	0,00	9.000,00	0,00	0,00	0,00	0,00	-9.000,00
22706 ESTUDIOS Y TRABAJOS TÉCNICOS	0,00	0,00	0,00	0,00	100.000,00	0,00	0,00	0,00	0,00	-100.000,00
62200 EDIFICIOS Y OTRAS CONSTRUCCIONES	0,00	0,00	0,00	9.000,00	0,00	0,00	0,00	0,00	0,00	9.000,00
*** 93371 NGEU. PROGRAMA IMPULSO REHABIL**	0,00	0,00	0,00	56.972,16	0,00	0,00	1.040.865,39	0,00	0,00	1.097.837,55
63200 EDIF. Y OTRAS CONST.(REF)	0,00	0,00	0,00	56.972,16	0,00	0,00	1.040.865,39	0,00	0,00	1.097.837,55
*** 93379 NGEU. CONVENIO SERVICIOS SOCIALES**	0,00	0,00	0,00	139.355,21	0,00	6.246.469,41	3.185.979,59	0,00	0,00	9.571.804,21
62200 EDIFICIOS Y OTRAS CONSTRUCCIONES	0,00	0,00	0,00	139.355,21	0,00	6.246.469,41	3.185.979,59	0,00	0,00	9.571.804,21

AYUNTAMIENTO DE MADRID

INFORMACIÓN PRESUPUESTARIA. EJERCICIO CORRIENTE. PRESUPUESTO DE GASTOS

ESTADO DE MODIFICACIONES DE CRÉDITO

Ejercicio : 2023 **Fecha: 31/12/2023**

Centro **: 001 AYUNTAMIENTO DE MADRID**

Sección : 201 DISTRITO DE CENTRO

SECCIÓN/SUBPROGRAMA/SUBCONCEPTO	CRÉDITOS EXTRAORD.	SUPLEMENTOS DE CRÉDITO	AMPLIACIONES DE CRÉDITO	TRANSFERENCIAS POSITIVAS	TRANSFERENC. NEGATIVAS	INCORPORAC.DE REMANENTES	CRÉDITOS GENERADOS POR INGRESOS	BAJAS POR ANULACIÓN	AJUSTES POR PRÓRROGA	TOTAL MODIFICACIONES
**** TOTAL**	**0,00**	**1.357.290,83**	**0,00**	**3.375.159,73**	**3.321.642,81**	**0,00**	**199.960,40**	**361.600,00**	**0,00**	**1.249.168,15**
*** 15102 GESTIÓN URBANÍSTICA**	0,00	0,00	0,00	5.088,09	0,00	0,00	0,00	0,00	0,00	5.088,09
22703 GASTOS POR ACCIÓN SUBSIDIARIA	0,00	0,00	0,00	5.088,09	0,00	0,00	0,00	0,00	0,00	5.088,09
*** 15322 OTRAS ACTUACIONES EN VÍAS PÚBLICAS**	0,00	227.594,21	0,00	285.444,11	217.334,35	0,00	0,00	0,00	0,00	295.703,97
21000 REP.MAT.CONS.BIENES	0,00	0,00	0,00	0,00	30.000,00	0,00	0,00	0,00	0,00	-30.000,00
22715 GASTOS RECUPERACIÓN DE OFICIO	0,00	0,00	0,00	15.000,00	4.546,26	0,00	0,00	0,00	0,00	10.453,74
61910 VIALES (REMODELACIÓN)	0,00	227.594,21	0,00	270.444,11	182.788,09	0,00	0,00	0,00	0,00	315.250,23
*** 17102 ZONAS VERDES**	0,00	50.752,60	0,00	1.084.863,62	100.000,00	0,00	0,00	0,00	0,00	1.035.616,22
61913 MOBILIARIO URBANO (REF)	0,00	0,00	0,00	108.035,83	0,00	0,00	0,00	0,00	0,00	108.035,83
61920 PARQUES (REMODELACIÓN)	0,00	0,00	0,00	509.898,00	100.000,00	0,00	0,00	0,00	0,00	409.898,00
61921 ZONAS AJARDINADAS (REM)	0,00	50.752,60	0,00	466.929,79	0,00	0,00	0,00	0,00	0,00	517.682,39
*** 23102 FAMILIA E INFANCIA**	0,00	0,00	0,00	13.358,73	2.617,08	0,00	0,00	0,00	0,00	10.741,65
22799 OTR.TRABAJ.EMP. Y PROFES.	0,00	0,00	0,00	13.358,73	2.617,08	0,00	0,00	0,00	0,00	10.741,65
*** 23103 MAYORES**	0,00	0,00	0,00	204.069,86	1.023.798,69	0,00	0,00	0,00	0,00	-819.728,83
21300 REP.MAT.CONS.MAQUIN.	0,00	0,00	0,00	1.000,00	3.000,00	0,00	0,00	0,00	0,00	-2.000,00
22710 SERVICIO DE AYUDA A DOMICILIO	0,00	0,00	0,00	98.304,00	1.017.798,69	0,00	0,00	0,00	0,00	-919.494,69
22799 OTR.TRABAJ.EMP. Y PROFES.	0,00	0,00	0,00	99.513,00	0,00	0,00	0,00	0,00	0,00	99.513,00
63599 OTRO MOBIL.ENSER.REF.Y RE	0,00	0,00	0,00	4.100,00	3.000,00	0,00	0,00	0,00	0,00	1.100,00
63999 OTRAS INV. REPOS. F. OP.S	0,00	0,00	0,00	1.152,86	0,00	0,00	0,00	0,00	0,00	1.152,86
*** 23106 SERVICIOS SOCIALES Y EMERGENCIA SOCIAL**	0,00	0,00	0,00	426.073,31	611.492,09	0,00	0,00	0,00	0,00	-185.418,78
12001 SUELDOS DEL GRUPO A2	0,00	0,00	0,00	7.340,00	0,00	0,00	0,00	0,00	0,00	7.340,00
12003 SUELDOS DEL GRUPO C1	0,00	0,00	0,00	8.611,00	0,00	0,00	0,00	0,00	0,00	8.611,00
12004 SUELDOS DEL GRUPO C2	0,00	0,00	0,00	17.200,00	21.870,00	0,00	0,00	0,00	0,00	-4.670,00
12100 COMPLEMENTO DE DESTINO	0,00	0,00	0,00	13.762,00	20.303,00	0,00	0,00	0,00	0,00	-6.541,00
12101 COMPLEMENTO ESPECÍFICO	0,00	0,00	0,00	28.154,00	41.901,00	0,00	0,00	0,00	0,00	-13.747,00
12103 OTROS COMPLEMENTOS	0,00	0,00	0,00	1.575,00	0,00	0,00	0,00	0,00	0,00	1.575,00
16000 SEGURIDAD SOCIAL	0,00	0,00	0,00	29.090,00	0,00	0,00	0,00	0,00	0,00	29.090,00
22700 LIMPIEZA Y ASEO	0,00	0,00	0,00	10.000,00	0,00	0,00	0,00	0,00	0,00	10.000,00
22799 OTR.TRABAJ.EMP. Y PROFES.	0,00	0,00	0,00	308.271,79	5.088,09	0,00	0,00	0,00	0,00	303.183,70

AYUNTAMIENTO DE MADRID

INFORMACIÓN PRESUPUESTARIA. EJERCICIO CORRIENTE. PRESUPUESTO DE GASTOS

ESTADO DE MODIFICACIONES DE CRÉDITO

Ejercicio : 2023 **Fecha: 31/12/2023**

Centro **: 001 AYUNTAMIENTO DE MADRID**

Sección : 201 DISTRITO DE CENTRO

SECCIÓN/SUBPROGRAMA/SUBCONCEPTO	CRÉDITOS EXTRAORD.	SUPLEMENTOS DE CRÉDITO	AMPLIACIONES DE CRÉDITO	TRANSFERENCIAS POSITIVAS	TRANSFERENC. NEGATIVAS	INCORPORAC.DE REMANENTES	CRÉDITOS GENERADOS POR INGRESOS	BAJAS POR ANULACIÓN	AJUSTES POR PRÓRROGA	TOTAL MODIFICACIONES
48900 OTRAS TRANSFERENCIAS A FAMILIAS	0,00	0,00	0,00	0,00	517.830,00	0,00	0,00	0,00	0,00	-517.830,00
63599 OTRO MOBIL.ENSER.REF.Y RE	0,00	0,00	0,00	887,00	0,00	0,00	0,00	0,00	0,00	887,00
63999 OTRAS INV. REPOS. F. OP.S	0,00	0,00	0,00	1.182,52	0,00	0,00	0,00	0,00	0,00	1.182,52
78900 TRANS.CAP.FAMILIAS	0,00	0,00	0,00	0,00	4.500,00	0,00	0,00	0,00	0,00	-4.500,00
*** 23168 NGEU. EJE REACT-UE AYUDAS EMERGENCIA**	0,00	0,00	0,00	0,00	0,00	0,00	181.640,00	0,00	0,00	181.640,00
48900 OTRAS TRANSFERENCIAS A FAMILIAS	0,00	0,00	0,00	0,00	0,00	0,00	181.640,00	0,00	0,00	181.640,00
*** 31101 SALUBRIDAD PÚBLICA**	0,00	0,00	0,00	910,00	12.079,00	0,00	0,00	0,00	0,00	-11.169,00
12003 SUELDOS DEL GRUPO C1	0,00	0,00	0,00	910,00	0,00	0,00	0,00	0,00	0,00	910,00
12005 SUELDOS DEL GRUPO E	0,00	0,00	0,00	0,00	12.079,00	0,00	0,00	0,00	0,00	-12.079,00
*** 32301 CENTROS DOCENTES ENSEÑANZA INF**	0,00	310.771,65	0,00	502.097,32	829.512,05	0,00	0,00	100.000,00	0,00	-116.643,08
21200 REP.MAT.CONS.EDIFIC.	0,00	0,00	0,00	24.600,00	155.540,28	0,00	0,00	0,00	0,00	-130.940,28
22105 PRODUCTOS ALIMENTICIOS	0,00	0,00	0,00	13.000,00	14.000,00	0,00	0,00	0,00	0,00	-1.000,00
22110 PRODUCTOS DE LIMPIEZA Y ASEO	0,00	0,00	0,00	1.396,00	0,00	0,00	0,00	0,00	0,00	1.396,00
22199 OTROS SUMINISTROS	0,00	0,00	0,00	0,00	2.000,00	0,00	0,00	0,00	0,00	-2.000,00
22799 OTR.TRABAJ.EMP. Y PROFES.	0,00	0,00	0,00	222.160,00	57.800,00	0,00	0,00	0,00	0,00	164.360,00
63200 EDIF. Y OTRAS CONST.(REF)	0,00	310.771,65	0,00	238.511,32	598.623,54	0,00	0,00	100.000,00	0,00	-149.340,57
63599 OTRO MOBIL.ENSER.REF.Y RE	0,00	0,00	0,00	1.330,00	1.000,00	0,00	0,00	0,00	0,00	330,00
63999 OTRAS INV. REPOS. F. OP.S	0,00	0,00	0,00	1.100,00	548,23	0,00	0,00	0,00	0,00	551,77
*** 32501 ABSENTISMO**	0,00	0,00	0,00	0,00	22.950,00	0,00	0,00	0,00	0,00	-22.950,00
22799 OTR.TRABAJ.EMP. Y PROFES.	0,00	0,00	0,00	0,00	22.950,00	0,00	0,00	0,00	0,00	-22.950,00
*** 32601 SERVICIOS COMPLEMENTARIOS EDUCACIÓN**	0,00	0,00	0,00	43.992,75	0,00	0,00	0,00	0,00	0,00	43.992,75
21200 REP.MAT.CONS.EDIFIC.	0,00	0,00	0,00	10,00	0,00	0,00	0,00	0,00	0,00	10,00
22300 TRANSPORTES	0,00	0,00	0,00	21.100,00	0,00	0,00	0,00	0,00	0,00	21.100,00
22799 OTR.TRABAJ.EMP. Y PROFES.	0,00	0,00	0,00	18.200,00	0,00	0,00	0,00	0,00	0,00	18.200,00
63200 EDIF. Y OTRAS CONST.(REF)	0,00	0,00	0,00	4.495,49	0,00	0,00	0,00	0,00	0,00	4.495,49
63999 OTRAS INV. REPOS. F. OP.S	0,00	0,00	0,00	187,26	0,00	0,00	0,00	0,00	0,00	187,26
*** 33401 ACTIVIDADES CULTURALES**	0,00	0,00	0,00	125.247,59	70.786,03	0,00	0,00	0,00	0,00	54.461,56
21300 REP.MAT.CONS.MAQUIN.	0,00	0,00	0,00	0,00	5.200,00	0,00	0,00	0,00	0,00	-5.200,00
22602 PUBLICIDAD Y PROPAGANDA	0,00	0,00	0,00	0,00	5.355,00	0,00	0,00	0,00	0,00	-5.355,00

AYUNTAMIENTO DE MADRID

INFORMACIÓN PRESUPUESTARIA. EJERCICIO CORRIENTE. PRESUPUESTO DE GASTOS

ESTADO DE MODIFICACIONES DE CRÉDITO

Ejercicio : 2023 **Fecha: 31/12/2023**

Centro **: 001 AYUNTAMIENTO DE MADRID**

Sección : 201 DISTRITO DE CENTRO

SECCIÓN/SUBPROGRAMA/SUBCONCEPTO	CRÉDITOS EXTRAORD.	SUPLEMENTOS DE CRÉDITO	AMPLIACIONES DE CRÉDITO	TRANSFERENCIAS POSITIVAS	TRANSFERENC. NEGATIVAS	INCORPORAC.DE REMANENTES	CRÉDITOS GENERADOS POR INGRESOS	BAJAS POR ANULACIÓN	AJUSTES POR PRÓRROGA	TOTAL MODIFICACIONES
22707 TALLERES CULTURALES DISTRITOS	0,00	0,00	0,00	25.709,00	0,00	0,00	0,00	0,00	0,00	25.709,00
22799 OTR.TRABAJ.EMP. Y PROFES.	0,00	0,00	0,00	54.320,00	57.100,00	0,00	0,00	0,00	0,00	-2.780,00
60999 OTRAS INV. NUEVAS INF.	0,00	0,00	0,00	5.075,00	0,00	0,00	0,00	0,00	0,00	5.075,00
62599 OTRO MOBILIARIO Y ENSERES	0,00	0,00	0,00	12.015,59	2.600,00	0,00	0,00	0,00	0,00	9.415,59
62600 EQUIPOS DE COMUNICACIÓN	0,00	0,00	0,00	12.100,00	0,00	0,00	0,00	0,00	0,00	12.100,00
62999 OTRAS INV. NUEVAS FUNCION	0,00	0,00	0,00	15.428,00	0,00	0,00	0,00	0,00	0,00	15.428,00
63999 OTRAS INV. REPOS. F. OP.S	0,00	0,00	0,00	600,00	531,03	0,00	0,00	0,00	0,00	68,97
*** 34101 ACTUACIONES DEPORTIVAS EN DISTRITOS**	0,00	0,00	0,00	11.500,00	28.675,00	0,00	0,00	0,00	0,00	-17.175,00
22199 OTROS SUMINISTROS	0,00	0,00	0,00	11.500,00	0,00	0,00	0,00	0,00	0,00	11.500,00
22699 OTROS GASTOS DIVERSOS	0,00	0,00	0,00	0,00	11.500,00	0,00	0,00	0,00	0,00	-11.500,00
22799 OTR.TRABAJ.EMP. Y PROFES.	0,00	0,00	0,00	0,00	17.175,00	0,00	0,00	0,00	0,00	-17.175,00
*** 34201 INSTALACIONES DEPORTIVAS**	0,00	50.000,00	0,00	21.401,00	20.250,00	0,00	0,00	50.000,00	0,00	1.151,00
21200 REP.MAT.CONS.EDIFIC.	0,00	0,00	0,00	17.401,00	0,00	0,00	0,00	0,00	0,00	17.401,00
61999 INV. REPOS. INFRAESTR.	0,00	0,00	0,00	0,00	20.250,00	0,00	0,00	0,00	0,00	-20.250,00
63200 EDIF. Y OTRAS CONST.(REF)	0,00	50.000,00	0,00	1.000,00	0,00	0,00	0,00	50.000,00	0,00	1.000,00
63999 OTRAS INV. REPOS. F. OP.S	0,00	0,00	0,00	3.000,00	0,00	0,00	0,00	0,00	0,00	3.000,00
*** 91220 CONCEJALÍA-PRESIDENCIA DEL DISTRITO**	0,00	0,00	0,00	0,00	417,00	0,00	0,00	0,00	0,00	-417,00
12101 COMPLEMENTO ESPECÍFICO	0,00	0,00	0,00	0,00	417,00	0,00	0,00	0,00	0,00	-417,00
*** 92001 DIREC. Y GESTIÓN ADMTVA. DEL DISTRITO**	0,00	1.311,72	0,00	275.237,89	276.444,22	0,00	0,00	0,00	0,00	105,39
12000 SUELDOS DEL GRUPO A1	0,00	0,00	0,00	14.161,00	0,00	0,00	0,00	0,00	0,00	14.161,00
12001 SUELDOS DEL GRUPO A2	0,00	0,00	0,00	1.219,00	10.270,00	0,00	0,00	0,00	0,00	-9.051,00
12003 SUELDOS DEL GRUPO C1	0,00	0,00	0,00	454,00	0,00	0,00	0,00	0,00	0,00	454,00
12004 SUELDOS DEL GRUPO C2	0,00	0,00	0,00	12.616,00	2.232,00	0,00	0,00	0,00	0,00	10.384,00
12005 SUELDOS DEL GRUPO E	0,00	0,00	0,00	1.513,00	17.096,00	0,00	0,00	0,00	0,00	-15.583,00
12100 COMPLEMENTO DE DESTINO	0,00	0,00	0,00	16.404,00	13.225,00	0,00	0,00	0,00	0,00	3.179,00
12101 COMPLEMENTO ESPECÍFICO	0,00	0,00	0,00	44.981,00	34.364,00	0,00	0,00	0,00	0,00	10.617,00
12103 OTROS COMPLEMENTOS	0,00	0,00	0,00	1.687,00	0,00	0,00	0,00	0,00	0,00	1.687,00
16000 SEGURIDAD SOCIAL	0,00	0,00	0,00	29.137,00	101,00	0,00	0,00	0,00	0,00	29.036,00
20200 ARREND.EDIFICIOS Y OT.CON	0,00	0,00	0,00	49.658,00	0,00	0,00	0,00	0,00	0,00	49.658,00

AYUNTAMIENTO DE MADRID

INFORMACIÓN PRESUPUESTARIA. EJERCICIO CORRIENTE. PRESUPUESTO DE GASTOS

ESTADO DE MODIFICACIONES DE CRÉDITO

Ejercicio : 2023 **Fecha: 31/12/2023**

Centro **: 001 AYUNTAMIENTO DE MADRID**

Sección : 201 DISTRITO DE CENTRO

SECCIÓN/SUBPROGRAMA/SUBCONCEPTO	CRÉDITOS EXTRAORD.	SUPLEMENTOS DE CRÉDITO	AMPLIACIONES DE CRÉDITO	TRANSFERENCIAS POSITIVAS	TRANSFERENC. NEGATIVAS	INCORPORAC.DE REMANENTES	CRÉDITOS GENERADOS POR INGRESOS	BAJAS POR ANULACIÓN	AJUSTES POR PRÓRROGA	TOTAL MODIFICACIONES
21200 REP.MAT.CONS.EDIFIC.	0,00	0,00	0,00	1.400,00	2.796,00	0,00	0,00	0,00	0,00	-1.396,00
22000 MAT. OFICINA ORD. NO INV.	0,00	0,00	0,00	0,00	7.459,00	0,00	0,00	0,00	0,00	-7.459,00
22002 MATERIAL INFORMÁTICO NO INVENTARIABLE	0,00	0,00	0,00	0,00	5.085,00	0,00	0,00	0,00	0,00	-5.085,00
22104 VESTUARIO	0,00	0,00	0,00	1.200,00	1.000,00	0,00	0,00	0,00	0,00	200,00
22105 PRODUCTOS ALIMENTICIOS	0,00	0,00	0,00	200,00	0,00	0,00	0,00	0,00	0,00	200,00
22501 TRIBUTOS DE LAS COMUNIDADES AUTÓNOMAS	0,00	0,00	0,00	1.972,72	0,00	0,00	0,00	0,00	0,00	1.972,72
22602 PUBLICIDAD Y PROPAGANDA	0,00	0,00	0,00	15.152,00	0,00	0,00	0,00	0,00	0,00	15.152,00
22603 PUBLICACIÓN EN DIARIOS OFICIALES	0,00	1.311,72	0,00	1.125,95	0,00	0,00	0,00	0,00	0,00	2.437,67
22604 GASTOS JURÍDICOS Y CONTENCIOSOS	0,00	0,00	0,00	30.733,49	0,00	0,00	0,00	0,00	0,00	30.733,49
22699 OTROS GASTOS DIVERSOS	0,00	0,00	0,00	700,00	700,00	0,00	0,00	0,00	0,00	0,00
22706 ESTUDIOS Y TRABAJOS TÉCNICOS	0,00	0,00	0,00	42.665,73	145.702,71	0,00	0,00	0,00	0,00	-103.036,98
23303 INDEM.VOCALES VECIN	0,00	0,00	0,00	2.303,00	36.257,00	0,00	0,00	0,00	0,00	-33.954,00
62500 MOBILIARIO Y EQUIPOS DE OFICINA	0,00	0,00	0,00	4.000,00	0,00	0,00	0,00	0,00	0,00	4.000,00
62600 EQUIPOS DE COMUNICACIÓN	0,00	0,00	0,00	355,00	0,00	0,00	0,00	0,00	0,00	355,00
62901 SEÑALIZACIÓN	0,00	0,00	0,00	1.000,00	0,00	0,00	0,00	0,00	0,00	1.000,00
63999 OTRAS INV. REPOS. F. OP.S	0,00	0,00	0,00	600,00	156,51	0,00	0,00	0,00	0,00	443,49
*** 92401 PARTICIPACIÓN CIUDADANA**	0,00	0,00	0,00	0,00	48.000,00	0,00	0,00	0,00	0,00	-48.000,00
22699 OTROS GASTOS DIVERSOS	0,00	0,00	0,00	0,00	2.000,00	0,00	0,00	0,00	0,00	-2.000,00
48901 OT. TRANF. A INSITUC. S/F	0,00	0,00	0,00	0,00	46.000,00	0,00	0,00	0,00	0,00	-46.000,00
*** 93302 EDIFICIOS**	0,00	716.860,65	0,00	375.875,46	57.287,30	0,00	18.320,40	211.600,00	0,00	842.169,21
21200 REP.MAT.CONS.EDIFIC.	0,00	0,00	0,00	62.189,94	0,00	0,00	0,00	0,00	0,00	62.189,94
22199 OTROS SUMINISTROS	0,00	0,00	0,00	2.000,00	0,00	0,00	0,00	0,00	0,00	2.000,00
22700 LIMPIEZA Y ASEO	0,00	0,00	0,00	0,00	6.442,00	0,00	0,00	0,00	0,00	-6.442,00
22701 SEGURIDAD	0,00	0,00	0,00	27.745,41	0,00	0,00	0,00	0,00	0,00	27.745,41
22799 OTR.TRABAJ.EMP. Y PROFES.	0,00	0,00	0,00	35.900,00	41.333,98	0,00	0,00	0,00	0,00	-5.433,98
63200 EDIF. Y OTRAS CONST.(REF)	0,00	716.860,65	0,00	200.040,11	9.511,32	0,00	18.320,40	211.600,00	0,00	714.109,84
63301 INSTALACIONES (REFORMA Y REPOSICIÓN)	0,00	0,00	0,00	48.000,00	0,00	0,00	0,00	0,00	0,00	48.000,00

AYUNTAMIENTO DE MADRID

INFORMACIÓN PRESUPUESTARIA. EJERCICIO CORRIENTE. PRESUPUESTO DE GASTOS

ESTADO DE MODIFICACIONES DE CRÉDITO

Ejercicio : 2023 **Fecha: 31/12/2023**

Centro **: 001 AYUNTAMIENTO DE MADRID**

Sección : 202 DISTRITO DE ARGANZUELA

SECCIÓN/SUBPROGRAMA/SUBCONCEPTO	CRÉDITOS EXTRAORD.	SUPLEMENTOS DE CRÉDITO	AMPLIACIONES DE CRÉDITO	TRANSFERENCIAS POSITIVAS	TRANSFERENC. NEGATIVAS	INCORPORAC.DE REMANENTES	CRÉDITOS GENERADOS POR INGRESOS	BAJAS POR ANULACIÓN	AJUSTES POR PRÓRROGA	TOTAL MODIFICACIONES
**** TOTAL**	**242.600,00**	**621.165,00**	**0,00**	**2.697.167,09**	**2.054.780,00**	**1.435.529,88**	**176.887,48**	**48.000,00**	**0,00**	**3.070.569,45**
*** 15322 OTRAS ACTUACIONES EN VÍAS PÚBLICAS**	242.600,00	0,00	0,00	20.000,00	32.000,00	917.011,82	4.057,48	0,00	0,00	1.151.669,30
21000 REP.MAT.CONS.BIENES	0,00	0,00	0,00	0,00	12.000,00	0,00	0,00	0,00	0,00	-12.000,00
21001 REP.MANT.CONS.VIAS PUBL.	0,00	0,00	0,00	0,00	0,00	13.969,19	4.057,48	0,00	0,00	18.026,67
22706 ESTUDIOS Y TRABAJOS TÉCNICOS	0,00	0,00	0,00	0,00	20.000,00	0,00	0,00	0,00	0,00	-20.000,00
22715 GASTOS RECUPERACIÓN DE OFICIO	0,00	0,00	0,00	20.000,00	0,00	0,00	0,00	0,00	0,00	20.000,00
61910 VIALES (REMODELACIÓN)	224.600,00	0,00	0,00	0,00	0,00	903.042,63	0,00	0,00	0,00	1.127.642,63
61999 INV. REPOS. INFRAESTR.	18.000,00	0,00	0,00	0,00	0,00	0,00	0,00	0,00	0,00	18.000,00
*** 17102 ZONAS VERDES**	0,00	222.520,00	0,00	34.959,25	0,00	194.062,90	0,00	48.000,00	0,00	403.542,15
21200 REP.MAT.CONS.EDIFIC.	0,00	0,00	0,00	12.800,00	0,00	0,00	0,00	0,00	0,00	12.800,00
22701 SEGURIDAD	0,00	0,00	0,00	21.403,00	0,00	0,00	0,00	0,00	0,00	21.403,00
61920 PARQUES (REMODELACIÓN)	0,00	108.600,00	0,00	0,00	0,00	108.468,50	0,00	48.000,00	0,00	169.068,50
61921 ZONAS AJARDINADAS (REM)	0,00	113.920,00	0,00	0,00	0,00	85.594,40	0,00	0,00	0,00	199.514,40
62901 SEÑALIZACIÓN	0,00	0,00	0,00	756,25	0,00	0,00	0,00	0,00	0,00	756,25
*** 23102 FAMILIA E INFANCIA**	0,00	0,00	0,00	319.249,00	55.000,00	0,00	0,00	0,00	0,00	264.249,00
22799 OTR.TRABAJ.EMP. Y PROFES.	0,00	0,00	0,00	47.749,00	4.000,00	0,00	0,00	0,00	0,00	43.749,00
48900 OTRAS TRANSFERENCIAS A FAMILIAS	0,00	0,00	0,00	271.500,00	51.000,00	0,00	0,00	0,00	0,00	220.500,00
*** 23103 MAYORES**	0,00	0,00	0,00	353.449,55	24.000,00	675,00	0,00	0,00	0,00	330.124,55
21200 REP.MAT.CONS.EDIFIC.	0,00	0,00	0,00	0,00	2.000,00	0,00	0,00	0,00	0,00	-2.000,00
22300 TRANSPORTES	0,00	0,00	0,00	1.667,85	0,00	0,00	0,00	0,00	0,00	1.667,85
22710 SERVICIO DE AYUDA A DOMICILIO	0,00	0,00	0,00	67.771,00	0,00	0,00	0,00	0,00	0,00	67.771,00
22799 OTR.TRABAJ.EMP. Y PROFES.	0,00	0,00	0,00	39.019,00	15.000,00	675,00	0,00	0,00	0,00	24.694,00
48900 OTRAS TRANSFERENCIAS A FAMILIAS	0,00	0,00	0,00	73.500,00	0,00	0,00	0,00	0,00	0,00	73.500,00
62300 MAQUINARIA	0,00	0,00	0,00	128.759,58	0,00	0,00	0,00	0,00	0,00	128.759,58
62599 OTRO MOBILIARIO Y ENSERES	0,00	0,00	0,00	42.732,12	7.000,00	0,00	0,00	0,00	0,00	35.732,12
*** 23106 SERVICIOS SOCIALES Y EMERGENCIA SOCIAL**	0,00	0,00	0,00	372.361,00	581.223,00	0,00	0,00	0,00	0,00	-208.862,00
12001 SUELDOS DEL GRUPO A2	0,00	0,00	0,00	21.619,00	0,00	0,00	0,00	0,00	0,00	21.619,00
12003 SUELDOS DEL GRUPO C1	0,00	0,00	0,00	908,00	0,00	0,00	0,00	0,00	0,00	908,00
12004 SUELDOS DEL GRUPO C2	0,00	0,00	0,00	132,00	0,00	0,00	0,00	0,00	0,00	132,00

AYUNTAMIENTO DE MADRID

INFORMACIÓN PRESUPUESTARIA. EJERCICIO CORRIENTE. PRESUPUESTO DE GASTOS

ESTADO DE MODIFICACIONES DE CRÉDITO

Ejercicio : 2023 **Fecha: 31/12/2023**

Centro **: 001 AYUNTAMIENTO DE MADRID**

Sección : 202 DISTRITO DE ARGANZUELA

SECCIÓN/SUBPROGRAMA/SUBCONCEPTO	CRÉDITOS EXTRAORD.	SUPLEMENTOS DE CRÉDITO	AMPLIACIONES DE CRÉDITO	TRANSFERENCIAS POSITIVAS	TRANSFERENC. NEGATIVAS	INCORPORAC.DE REMANENTES	CRÉDITOS GENERADOS POR INGRESOS	BAJAS POR ANULACIÓN	AJUSTES POR PRÓRROGA	TOTAL MODIFICACIONES
12100 COMPLEMENTO DE DESTINO	0,00	0,00	0,00	12.549,00	0,00	0,00	0,00	0,00	0,00	12.549,00
12101 COMPLEMENTO ESPECÍFICO	0,00	0,00	0,00	23.514,00	0,00	0,00	0,00	0,00	0,00	23.514,00
12103 OTROS COMPLEMENTOS	0,00	0,00	0,00	1.016,00	0,00	0,00	0,00	0,00	0,00	1.016,00
16000 SEGURIDAD SOCIAL	0,00	0,00	0,00	20.713,00	0,00	0,00	0,00	0,00	0,00	20.713,00
22799 OTR.TRABAJ.EMP. Y PROFES.	0,00	0,00	0,00	10.910,00	233.542,00	0,00	0,00	0,00	0,00	-222.632,00
48900 OTRAS TRANSFERENCIAS A FAMILIAS	0,00	0,00	0,00	281.000,00	347.681,00	0,00	0,00	0,00	0,00	-66.681,00
*** 23168 NGEU. EJE REACT-UE AYUDAS EMERGENCIA**	0,00	0,00	0,00	0,00	0,00	0,00	172.830,00	0,00	0,00	172.830,00
48900 OTRAS TRANSFERENCIAS A FAMILIAS	0,00	0,00	0,00	0,00	0,00	0,00	172.830,00	0,00	0,00	172.830,00
*** 31101 SALUBRIDAD PÚBLICA**	0,00	0,00	0,00	100,00	3.500,00	0,00	0,00	0,00	0,00	-3.400,00
21300 REP.MAT.CONS.MAQUIN.	0,00	0,00	0,00	100,00	0,00	0,00	0,00	0,00	0,00	100,00
22106 PROD.FARM. Y MATER.SANIT.	0,00	0,00	0,00	0,00	3.500,00	0,00	0,00	0,00	0,00	-3.500,00
*** 32301 CENTROS DOCENTES ENSEÑANZA INF**	0,00	70.000,00	0,00	304.995,00	226.513,06	0,00	0,00	0,00	0,00	148.481,94
22799 OTR.TRABAJ.EMP. Y PROFES.	0,00	0,00	0,00	176.395,00	28.046,19	0,00	0,00	0,00	0,00	148.348,81
63200 EDIF. Y OTRAS CONST.(REF)	0,00	70.000,00	0,00	128.600,00	198.466,87	0,00	0,00	0,00	0,00	133,13
*** 32601 SERVICIOS COMPLEMENTARIOS EDUCACIÓN**	0,00	0,00	0,00	46.378,62	45.470,00	0,00	0,00	0,00	0,00	908,62
21200 REP.MAT.CONS.EDIFIC.	0,00	0,00	0,00	15.000,00	12.800,00	0,00	0,00	0,00	0,00	2.200,00
22199 OTROS SUMINISTROS	0,00	0,00	0,00	0,00	3.000,00	0,00	0,00	0,00	0,00	-3.000,00
22300 TRANSPORTES	0,00	0,00	0,00	17.014,62	14.670,00	0,00	0,00	0,00	0,00	2.344,62
22799 OTR.TRABAJ.EMP. Y PROFES.	0,00	0,00	0,00	14.364,00	15.000,00	0,00	0,00	0,00	0,00	-636,00
*** 33401 ACTIVIDADES CULTURALES**	0,00	0,00	0,00	111.864,08	234.217,66	4.150,00	0,00	0,00	0,00	-118.203,58
22199 OTROS SUMINISTROS	0,00	0,00	0,00	0,00	2.822,00	0,00	0,00	0,00	0,00	-2.822,00
22602 PUBLICIDAD Y PROPAGANDA	0,00	0,00	0,00	0,00	7.500,00	0,00	0,00	0,00	0,00	-7.500,00
22701 SEGURIDAD	0,00	0,00	0,00	117,08	0,00	0,00	0,00	0,00	0,00	117,08
22707 TALLERES CULTURALES DISTRITOS	0,00	0,00	0,00	0,00	162.901,08	0,00	0,00	0,00	0,00	-162.901,08
22799 OTR.TRABAJ.EMP. Y PROFES.	0,00	0,00	0,00	106.747,00	60.994,58	4.150,00	0,00	0,00	0,00	49.902,42
60999 OTRAS INV. NUEVAS INF.	0,00	0,00	0,00	5.000,00	0,00	0,00	0,00	0,00	0,00	5.000,00
*** 34101 ACTUACIONES DEPORTIVAS EN DISTRITOS**	0,00	0,00	0,00	0,00	10.300,00	0,00	0,00	0,00	0,00	-10.300,00
22799 OTR.TRABAJ.EMP. Y PROFES.	0,00	0,00	0,00	0,00	10.300,00	0,00	0,00	0,00	0,00	-10.300,00
*** 34201 INSTALACIONES DEPORTIVAS**	0,00	213.660,00	0,00	535.537,21	280.971,54	318.655,16	0,00	0,00	0,00	786.880,83

AYUNTAMIENTO DE MADRID

INFORMACIÓN PRESUPUESTARIA. EJERCICIO CORRIENTE. PRESUPUESTO DE GASTOS

ESTADO DE MODIFICACIONES DE CRÉDITO

Ejercicio : 2023 **Fecha: 31/12/2023**

Centro **: 001 AYUNTAMIENTO DE MADRID**

Sección : 202 DISTRITO DE ARGANZUELA

SECCIÓN/SUBPROGRAMA/SUBCONCEPTO	CRÉDITOS EXTRAORD.	SUPLEMENTOS DE CRÉDITO	AMPLIACIONES DE CRÉDITO	TRANSFERENCIAS POSITIVAS	TRANSFERENC. NEGATIVAS	INCORPORAC.DE REMANENTES	CRÉDITOS GENERADOS POR INGRESOS	BAJAS POR ANULACIÓN	AJUSTES POR PRÓRROGA	TOTAL MODIFICACIONES
13000 RETRIBUCIONES BÁSICAS	0,00	0,00	0,00	4.791,00	130.334,00	0,00	0,00	0,00	0,00	-125.543,00
13002 OTRAS REMUNERACIONES	0,00	0,00	0,00	245,00	5.247,00	0,00	0,00	0,00	0,00	-5.002,00
13100 RETRIBUCIONES BÁSICAS	0,00	0,00	0,00	21.160,00	0,00	0,00	0,00	0,00	0,00	21.160,00
13102 OTRAS REMUNERACIONES	0,00	0,00	0,00	432,00	0,00	0,00	0,00	0,00	0,00	432,00
16000 SEGURIDAD SOCIAL	0,00	0,00	0,00	8.808,00	13.693,00	0,00	0,00	0,00	0,00	-4.885,00
20300 ARREND.MAQ.INST.UTIL	0,00	0,00	0,00	483,53	0,00	0,00	0,00	0,00	0,00	483,53
21200 REP.MAT.CONS.EDIFIC.	0,00	0,00	0,00	0,00	10.260,00	0,00	0,00	0,00	0,00	-10.260,00
21300 REP.MAT.CONS.MAQUIN.	0,00	0,00	0,00	0,00	2.167,88	0,00	0,00	0,00	0,00	-2.167,88
22000 MAT. OFICINA ORD. NO INV.	0,00	0,00	0,00	3.000,00	2.000,00	0,00	0,00	0,00	0,00	1.000,00
22002 MATERIAL INFORMÁTICO NO INVENTARIABLE	0,00	0,00	0,00	0,00	5.000,00	0,00	0,00	0,00	0,00	-5.000,00
22104 VESTUARIO	0,00	0,00	0,00	10.000,00	0,00	0,00	0,00	0,00	0,00	10.000,00
22199 OTROS SUMINISTROS	0,00	0,00	0,00	0,00	30.863,00	0,00	0,00	0,00	0,00	-30.863,00
22501 TRIBUTOS DE LAS COMUNIDADES AUTÓNOMAS	0,00	0,00	0,00	192,42	0,00	0,00	0,00	0,00	0,00	192,42
22701 SEGURIDAD	0,00	0,00	0,00	18.035,00	20.771,66	0,00	0,00	0,00	0,00	-2.736,66
22799 OTR.TRABAJ.EMP. Y PROFES.	0,00	0,00	0,00	1.575,00	0,00	0,00	0,00	0,00	0,00	1.575,00
61999 INV. REPOS. INFRAESTR.	0,00	59.960,00	0,00	0,00	0,00	299.778,66	0,00	0,00	0,00	359.738,66
62200 EDIFICIOS Y OTRAS CONSTRUCCIONES	0,00	0,00	0,00	210.000,00	0,00	0,00	0,00	0,00	0,00	210.000,00
62500 MOBILIARIO Y EQUIPOS DE OFICINA	0,00	0,00	0,00	0,00	4.610,00	0,00	0,00	0,00	0,00	-4.610,00
63200 EDIF. Y OTRAS CONST.(REF)	0,00	153.700,00	0,00	249.773,06	56.025,00	18.876,50	0,00	0,00	0,00	366.324,56
63599 OTRO MOBIL.ENSER.REF.Y RE	0,00	0,00	0,00	7.042,20	0,00	0,00	0,00	0,00	0,00	7.042,20
*** 49300 CONSUMO**	0,00	0,00	0,00	568,00	0,00	0,00	0,00	0,00	0,00	568,00
12003 SUELDOS DEL GRUPO C1	0,00	0,00	0,00	454,00	0,00	0,00	0,00	0,00	0,00	454,00
16000 SEGURIDAD SOCIAL	0,00	0,00	0,00	114,00	0,00	0,00	0,00	0,00	0,00	114,00
*** 91220 CONCEJALÍA-PRESIDENCIA DEL DISTRITO**	0,00	0,00	0,00	1.214,00	0,00	0,00	0,00	0,00	0,00	1.214,00
12003 SUELDOS DEL GRUPO C1	0,00	0,00	0,00	454,00	0,00	0,00	0,00	0,00	0,00	454,00
16000 SEGURIDAD SOCIAL	0,00	0,00	0,00	115,00	0,00	0,00	0,00	0,00	0,00	115,00
23000 DE LOS M. ORG. DE GBNO.	0,00	0,00	0,00	275,00	0,00	0,00	0,00	0,00	0,00	275,00
23100 G.VIAJE M. ÓRGANOS GBNO.	0,00	0,00	0,00	370,00	0,00	0,00	0,00	0,00	0,00	370,00
*** 92001 DIREC. Y GESTIÓN ADMTVA. DEL DISTRITO**	0,00	0,00	0,00	138.370,38	216.752,38	975,00	0,00	0,00	0,00	-77.407,00

AYUNTAMIENTO DE MADRID

INFORMACIÓN PRESUPUESTARIA. EJERCICIO CORRIENTE. PRESUPUESTO DE GASTOS

ESTADO DE MODIFICACIONES DE CRÉDITO

Ejercicio : 2023 **Fecha: 31/12/2023**

Centro **: 001 AYUNTAMIENTO DE MADRID**

Sección : 202 DISTRITO DE ARGANZUELA

SECCIÓN/SUBPROGRAMA/SUBCONCEPTO	CRÉDITOS EXTRAORD.	SUPLEMENTOS DE CRÉDITO	AMPLIACIONES DE CRÉDITO	TRANSFERENCIAS POSITIVAS	TRANSFERENC. NEGATIVAS	INCORPORAC.DE REMANENTES	CRÉDITOS GENERADOS POR INGRESOS	BAJAS POR ANULACIÓN	AJUSTES POR PRÓRROGA	TOTAL MODIFICACIONES
12000 SUELDOS DEL GRUPO A1	0,00	0,00	0,00	11.103,00	0,00	0,00	0,00	0,00	0,00	11.103,00
12003 SUELDOS DEL GRUPO C1	0,00	0,00	0,00	10.066,00	0,00	0,00	0,00	0,00	0,00	10.066,00
12004 SUELDOS DEL GRUPO C2	0,00	0,00	0,00	0,00	6.950,00	0,00	0,00	0,00	0,00	-6.950,00
12100 COMPLEMENTO DE DESTINO	0,00	0,00	0,00	14.362,00	2.695,00	0,00	0,00	0,00	0,00	11.667,00
12101 COMPLEMENTO ESPECÍFICO	0,00	0,00	0,00	31.729,00	13.247,00	0,00	0,00	0,00	0,00	18.482,00
12103 OTROS COMPLEMENTOS	0,00	0,00	0,00	957,00	0,00	0,00	0,00	0,00	0,00	957,00
13000 RETRIBUCIONES BÁSICAS	0,00	0,00	0,00	5.563,00	30.209,00	0,00	0,00	0,00	0,00	-24.646,00
13002 OTRAS REMUNERACIONES	0,00	0,00	0,00	10.518,00	17.606,00	0,00	0,00	0,00	0,00	-7.088,00
16000 SEGURIDAD SOCIAL	0,00	0,00	0,00	22.707,00	1.914,00	0,00	0,00	0,00	0,00	20.793,00
20500 ARRENDAMIENTOS DE MOBILIARIO Y ENSERES	0,00	0,00	0,00	0,00	6.000,00	0,00	0,00	0,00	0,00	-6.000,00
21500 REP., MANT. Y CONSERV. DE MOBILIARIO	0,00	0,00	0,00	0,00	3.100,00	0,00	0,00	0,00	0,00	-3.100,00
22000 MAT. OFICINA ORD. NO INV.	0,00	0,00	0,00	1.000,00	0,00	0,00	0,00	0,00	0,00	1.000,00
22001 PRENSA,REVISTAS	0,00	0,00	0,00	1.863,30	0,00	0,00	0,00	0,00	0,00	1.863,30
22104 VESTUARIO	0,00	0,00	0,00	0,00	7.990,87	0,00	0,00	0,00	0,00	-7.990,87
22106 PROD.FARM. Y MATER.SANIT.	0,00	0,00	0,00	0,00	29.000,00	0,00	0,00	0,00	0,00	-29.000,00
22199 OTROS SUMINISTROS	0,00	0,00	0,00	0,00	4.000,00	0,00	0,00	0,00	0,00	-4.000,00
22604 GASTOS JURÍDICOS Y CONTENCIOSOS	0,00	0,00	0,00	0,00	9.000,00	0,00	0,00	0,00	0,00	-9.000,00
22699 OTROS GASTOS DIVERSOS	0,00	0,00	0,00	0,00	2.000,00	0,00	0,00	0,00	0,00	-2.000,00
22706 ESTUDIOS Y TRABAJOS TÉCNICOS	0,00	0,00	0,00	0,00	35.756,51	0,00	0,00	0,00	0,00	-35.756,51
22799 OTR.TRABAJ.EMP. Y PROFES.	0,00	0,00	0,00	0,00	0,00	975,00	0,00	0,00	0,00	975,00
23303 INDEM.VOCALES VECIN	0,00	0,00	0,00	2.365,00	40.000,00	0,00	0,00	0,00	0,00	-37.635,00
35200 INTERESES DE DEMORA	0,00	0,00	0,00	21.622,08	0,00	0,00	0,00	0,00	0,00	21.622,08
62302 ÚTILES Y HERRAMIENTAS	0,00	0,00	0,00	4.000,00	0,00	0,00	0,00	0,00	0,00	4.000,00
62500 MOBILIARIO Y EQUIPOS DE OFICINA	0,00	0,00	0,00	0,00	7.284,00	0,00	0,00	0,00	0,00	-7.284,00
62599 OTRO MOBILIARIO Y ENSERES	0,00	0,00	0,00	515,00	0,00	0,00	0,00	0,00	0,00	515,00
*** 93302 EDIFICIOS**	0,00	114.985,00	0,00	458.121,00	344.832,36	0,00	0,00	0,00	0,00	228.273,64
21200 REP.MAT.CONS.EDIFIC.	0,00	0,00	0,00	18.100,00	0,00	0,00	0,00	0,00	0,00	18.100,00
22700 LIMPIEZA Y ASEO	0,00	0,00	0,00	50.001,00	50.001,15	0,00	0,00	0,00	0,00	-0,15
22701 SEGURIDAD	0,00	0,00	0,00	44.795,00	36.724,21	0,00	0,00	0,00	0,00	8.070,79

AYUNTAMIENTO DE MADRID

INFORMACIÓN PRESUPUESTARIA. EJERCICIO CORRIENTE. PRESUPUESTO DE GASTOS

ESTADO DE MODIFICACIONES DE CRÉDITO

Ejercicio : 2023 **Fecha: 31/12/2023**

Centro **: 001 AYUNTAMIENTO DE MADRID**

Sección : 202 DISTRITO DE ARGANZUELA

SECCIÓN/SUBPROGRAMA/SUBCONCEPTO	CRÉDITOS EXTRAORD.	SUPLEMENTOS DE CRÉDITO	AMPLIACIONES DE CRÉDITO	TRANSFERENCIAS POSITIVAS	TRANSFERENC. NEGATIVAS	INCORPORAC.DE REMANENTES	CRÉDITOS GENERADOS POR INGRESOS	BAJAS POR ANULACIÓN	AJUSTES POR PRÓRROGA	TOTAL MODIFICACIONES
22799 OTR.TRABAJ.EMP. Y PROFES.	0,00	0,00	0,00	295.125,00	241.858,00	0,00	0,00	0,00	0,00	53.267,00
63200 EDIF. Y OTRAS CONST.(REF)	0,00	114.985,00	0,00	50.100,00	16.249,00	0,00	0,00	0,00	0,00	148.836,00

AYUNTAMIENTO DE MADRID

INFORMACIÓN PRESUPUESTARIA. EJERCICIO CORRIENTE. PRESUPUESTO DE GASTOS

ESTADO DE MODIFICACIONES DE CRÉDITO

Ejercicio : 2023 **Fecha: 31/12/2023**

Centro **: 001 AYUNTAMIENTO DE MADRID**

Sección : 203 DISTRITO DE RETIRO

SECCIÓN/SUBPROGRAMA/SUBCONCEPTO	CRÉDITOS EXTRAORD.	SUPLEMENTOS DE CRÉDITO	AMPLIACIONES DE CRÉDITO	TRANSFERENCIAS POSITIVAS	TRANSFERENC. NEGATIVAS	INCORPORAC.DE REMANENTES	CRÉDITOS GENERADOS POR INGRESOS	BAJAS POR ANULACIÓN	AJUSTES POR PRÓRROGA	TOTAL MODIFICACIONES
**** TOTAL**	**0,00**	**750.636,15**	**0,00**	**2.281.835,60**	**1.514.401,46**	**151.239,73**	**299.611,00**	**0,00**	**0,00**	**1.968.921,02**
*** 15322 OTRAS ACTUACIONES EN VÍAS PÚBLICAS**	0,00	119.432,13	0,00	100.177,63	3.500,00	18.888,65	0,00	0,00	0,00	234.998,41
21000 REP.MAT.CONS.BIENES	0,00	0,00	0,00	0,00	1.000,00	0,00	0,00	0,00	0,00	-1.000,00
22715 GASTOS RECUPERACIÓN DE OFICIO	0,00	0,00	0,00	9.000,00	0,00	0,00	0,00	0,00	0,00	9.000,00
22799 OTR.TRABAJ.EMP. Y PROFES.	0,00	0,00	0,00	2.000,63	0,00	0,00	0,00	0,00	0,00	2.000,63
61910 VIALES (REMODELACIÓN)	0,00	119.432,13	0,00	89.177,00	2.500,00	18.888,65	0,00	0,00	0,00	224.997,78
*** 23102 FAMILIA E INFANCIA**	0,00	0,00	0,00	21.594,00	119.304,00	0,00	0,00	0,00	0,00	-97.710,00
22799 OTR.TRABAJ.EMP. Y PROFES.	0,00	0,00	0,00	21.594,00	119.304,00	0,00	0,00	0,00	0,00	-97.710,00
*** 23103 MAYORES**	0,00	0,00	0,00	201.507,03	93.081,01	417,96	0,00	0,00	0,00	108.843,98
22199 OTROS SUMINISTROS	0,00	0,00	0,00	20.000,00	0,00	0,00	0,00	0,00	0,00	20.000,00
22300 TRANSPORTES	0,00	0,00	0,00	171,00	0,00	0,00	0,00	0,00	0,00	171,00
22710 SERVICIO DE AYUDA A DOMICILIO	0,00	0,00	0,00	36.668,00	84.991,43	0,00	0,00	0,00	0,00	-48.323,43
22799 OTR.TRABAJ.EMP. Y PROFES.	0,00	0,00	0,00	79.668,03	7.616,00	0,00	0,00	0,00	0,00	72.052,03
62500 MOBILIARIO Y EQUIPOS DE OFICINA	0,00	0,00	0,00	0,00	0,00	417,96	0,00	0,00	0,00	417,96
62599 OTRO MOBILIARIO Y ENSERES	0,00	0,00	0,00	30.000,00	473,58	0,00	0,00	0,00	0,00	29.526,42
62600 EQUIPOS DE COMUNICACIÓN	0,00	0,00	0,00	35.000,00	0,00	0,00	0,00	0,00	0,00	35.000,00
*** 23106 SERVICIOS SOCIALES Y EMERGENCIA SOCIAL**	0,00	0,00	0,00	135.258,63	95.214,69	0,00	0,00	0,00	0,00	40.043,94
12001 SUELDOS DEL GRUPO A2	0,00	0,00	0,00	5.618,00	0,00	0,00	0,00	0,00	0,00	5.618,00
12005 SUELDOS DEL GRUPO E	0,00	0,00	0,00	6.373,00	0,00	0,00	0,00	0,00	0,00	6.373,00
12100 COMPLEMENTO DE DESTINO	0,00	0,00	0,00	6.390,00	0,00	0,00	0,00	0,00	0,00	6.390,00
12101 COMPLEMENTO ESPECÍFICO	0,00	0,00	0,00	13.347,00	0,00	0,00	0,00	0,00	0,00	13.347,00
12103 OTROS COMPLEMENTOS	0,00	0,00	0,00	1.215,00	0,00	0,00	0,00	0,00	0,00	1.215,00
16000 SEGURIDAD SOCIAL	0,00	0,00	0,00	20.469,00	0,00	0,00	0,00	0,00	0,00	20.469,00
22799 OTR.TRABAJ.EMP. Y PROFES.	0,00	0,00	0,00	29.846,63	23.663,69	0,00	0,00	0,00	0,00	6.182,94
48900 OTRAS TRANSFERENCIAS A FAMILIAS	0,00	0,00	0,00	52.000,00	71.551,00	0,00	0,00	0,00	0,00	-19.551,00
*** 23168 NGEU. EJE REACT-UE AYUDAS EMERGENCIA**	0,00	0,00	0,00	0,00	100.000,00	0,00	299.611,00	0,00	0,00	199.611,00
48900 OTRAS TRANSFERENCIAS A FAMILIAS	0,00	0,00	0,00	0,00	100.000,00	0,00	299.611,00	0,00	0,00	199.611,00
*** 32301 CENTROS DOCENTES ENSEÑANZA INF**	0,00	64.352,49	0,00	1.132.270,00	97.039,62	0,00	0,00	0,00	0,00	1.099.582,87
21200 REP.MAT.CONS.EDIFIC.	0,00	0,00	0,00	10.100,00	0,00	0,00	0,00	0,00	0,00	10.100,00

AYUNTAMIENTO DE MADRID

INFORMACIÓN PRESUPUESTARIA. EJERCICIO CORRIENTE. PRESUPUESTO DE GASTOS

ESTADO DE MODIFICACIONES DE CRÉDITO

Ejercicio : 2023 **Fecha: 31/12/2023**

Centro **: 001 AYUNTAMIENTO DE MADRID**

Sección : 203 DISTRITO DE RETIRO

SECCIÓN/SUBPROGRAMA/SUBCONCEPTO	CRÉDITOS EXTRAORD.	SUPLEMENTOS DE CRÉDITO	AMPLIACIONES DE CRÉDITO	TRANSFERENCIAS POSITIVAS	TRANSFERENC. NEGATIVAS	INCORPORAC.DE REMANENTES	CRÉDITOS GENERADOS POR INGRESOS	BAJAS POR ANULACIÓN	AJUSTES POR PRÓRROGA	TOTAL MODIFICACIONES
22799 OTR.TRABAJ.EMP. Y PROFES.	0,00	0,00	0,00	172.170,00	63.674,62	0,00	0,00	0,00	0,00	108.495,38
63200 EDIF. Y OTRAS CONST.(REF)	0,00	64.352,49	0,00	950.000,00	33.365,00	0,00	0,00	0,00	0,00	980.987,49
*** 32501 ABSENTISMO**	0,00	0,00	0,00	0,00	560,35	0,00	0,00	0,00	0,00	-560,35
22799 OTR.TRABAJ.EMP. Y PROFES.	0,00	0,00	0,00	0,00	560,35	0,00	0,00	0,00	0,00	-560,35
*** 32601 SERVICIOS COMPLEMENTARIOS EDUCACIÓN**	0,00	0,00	0,00	120.839,10	116.692,54	0,00	0,00	0,00	0,00	4.146,56
22001 PRENSA,REVISTAS	0,00	0,00	0,00	6.500,00	4.300,00	0,00	0,00	0,00	0,00	2.200,00
22300 TRANSPORTES	0,00	0,00	0,00	0,00	0,85	0,00	0,00	0,00	0,00	-0,85
22799 OTR.TRABAJ.EMP. Y PROFES.	0,00	0,00	0,00	75.044,10	112.391,69	0,00	0,00	0,00	0,00	-37.347,59
48203 PREMIOS	0,00	0,00	0,00	200,00	0,00	0,00	0,00	0,00	0,00	200,00
63200 EDIF. Y OTRAS CONST.(REF)	0,00	0,00	0,00	39.095,00	0,00	0,00	0,00	0,00	0,00	39.095,00
*** 33401 ACTIVIDADES CULTURALES**	0,00	0,00	0,00	33.836,00	207.369,40	726,99	0,00	0,00	0,00	-172.806,41
12101 COMPLEMENTO ESPECÍFICO	0,00	0,00	0,00	181,00	0,00	0,00	0,00	0,00	0,00	181,00
16000 SEGURIDAD SOCIAL	0,00	0,00	0,00	55,00	0,00	0,00	0,00	0,00	0,00	55,00
22199 OTROS SUMINISTROS	0,00	0,00	0,00	3.000,00	0,00	0,00	0,00	0,00	0,00	3.000,00
22602 PUBLICIDAD Y PROPAGANDA	0,00	0,00	0,00	600,00	0,00	0,00	0,00	0,00	0,00	600,00
22699 OTROS GASTOS DIVERSOS	0,00	0,00	0,00	0,00	600,00	0,00	0,00	0,00	0,00	-600,00
22707 TALLERES CULTURALES DISTRITOS	0,00	0,00	0,00	0,00	30.404,00	0,00	0,00	0,00	0,00	-30.404,00
22799 OTR.TRABAJ.EMP. Y PROFES.	0,00	0,00	0,00	0,00	164.090,57	0,00	0,00	0,00	0,00	-164.090,57
60999 OTRAS INV. NUEVAS INF.	0,00	0,00	0,00	30.000,00	12.274,83	0,00	0,00	0,00	0,00	17.725,17
62500 MOBILIARIO Y EQUIPOS DE OFICINA	0,00	0,00	0,00	0,00	0,00	726,99	0,00	0,00	0,00	726,99
*** 34101 ACTUACIONES DEPORTIVAS EN DISTRITOS**	0,00	0,00	0,00	0,00	65.561,00	0,00	0,00	0,00	0,00	-65.561,00
22799 OTR.TRABAJ.EMP. Y PROFES.	0,00	0,00	0,00	0,00	4.000,00	0,00	0,00	0,00	0,00	-4.000,00
63200 EDIF. Y OTRAS CONST.(REF)	0,00	0,00	0,00	0,00	61.561,00	0,00	0,00	0,00	0,00	-61.561,00
*** 34201 INSTALACIONES DEPORTIVAS**	0,00	89.742,24	0,00	141.943,00	100.780,64	5.936,13	0,00	0,00	0,00	136.840,73
12005 SUELDOS DEL GRUPO E	0,00	0,00	0,00	331,00	0,00	0,00	0,00	0,00	0,00	331,00
12100 COMPLEMENTO DE DESTINO	0,00	0,00	0,00	171,00	0,00	0,00	0,00	0,00	0,00	171,00
12101 COMPLEMENTO ESPECÍFICO	0,00	0,00	0,00	371,00	0,00	0,00	0,00	0,00	0,00	371,00
12103 OTROS COMPLEMENTOS	0,00	0,00	0,00	26,00	0,00	0,00	0,00	0,00	0,00	26,00
13000 RETRIBUCIONES BÁSICAS	0,00	0,00	0,00	0,00	27.238,00	0,00	0,00	0,00	0,00	-27.238,00

AYUNTAMIENTO DE MADRID

INFORMACIÓN PRESUPUESTARIA. EJERCICIO CORRIENTE. PRESUPUESTO DE GASTOS

ESTADO DE MODIFICACIONES DE CRÉDITO

Ejercicio : 2023 **Fecha: 31/12/2023**

Centro **: 001 AYUNTAMIENTO DE MADRID**

Sección : 203 DISTRITO DE RETIRO

SECCIÓN/SUBPROGRAMA/SUBCONCEPTO	CRÉDITOS EXTRAORD.	SUPLEMENTOS DE CRÉDITO	AMPLIACIONES DE CRÉDITO	TRANSFERENCIAS POSITIVAS	TRANSFERENC. NEGATIVAS	INCORPORAC.DE REMANENTES	CRÉDITOS GENERADOS POR INGRESOS	BAJAS POR ANULACIÓN	AJUSTES POR PRÓRROGA	TOTAL MODIFICACIONES
13100 RETRIBUCIONES BÁSICAS	0,00	0,00	0,00	32.208,00	0,00	0,00	0,00	0,00	0,00	32.208,00
13102 OTRAS REMUNERACIONES	0,00	0,00	0,00	1.762,00	0,00	0,00	0,00	0,00	0,00	1.762,00
16000 SEGURIDAD SOCIAL	0,00	0,00	0,00	11.941,00	5.330,00	0,00	0,00	0,00	0,00	6.611,00
20300 ARREND.MAQ.INST.UTIL	0,00	0,00	0,00	0,00	14.000,00	0,00	0,00	0,00	0,00	-14.000,00
20800 ARRE.OTRO INM. MATERIAL	0,00	0,00	0,00	0,00	4.238,55	0,00	0,00	0,00	0,00	-4.238,55
21200 REP.MAT.CONS.EDIFIC.	0,00	0,00	0,00	10.100,00	10.100,00	0,00	0,00	0,00	0,00	0,00
21300 REP.MAT.CONS.MAQUIN.	0,00	0,00	0,00	0,00	1.264,00	0,00	0,00	0,00	0,00	-1.264,00
21500 REP., MANT. Y CONSERV. DE MOBILIARIO	0,00	0,00	0,00	0,00	681,20	0,00	0,00	0,00	0,00	-681,20
21600 REP.MAT.CONS.EQUIPOS	0,00	0,00	0,00	0,00	1.275,00	0,00	0,00	0,00	0,00	-1.275,00
21900 REP.MANT.Y CONS.OT.IN.MAT	0,00	0,00	0,00	2.428,00	0,00	0,00	0,00	0,00	0,00	2.428,00
22199 OTROS SUMINISTROS	0,00	0,00	0,00	2.605,00	16.653,89	0,00	0,00	0,00	0,00	-14.048,89
62599 OTRO MOBILIARIO Y ENSERES	0,00	0,00	0,00	8.400,00	0,00	1.923,90	0,00	0,00	0,00	10.323,90
62999 OTRAS INV. NUEVAS FUNCION	0,00	0,00	0,00	0,00	20.000,00	4.012,23	0,00	0,00	0,00	-15.987,77
63200 EDIF. Y OTRAS CONST.(REF)	0,00	89.742,24	0,00	60.000,00	0,00	0,00	0,00	0,00	0,00	149.742,24
63999 OTRAS INV. REPOS. F. OP.S	0,00	0,00	0,00	11.600,00	0,00	0,00	0,00	0,00	0,00	11.600,00
*** 91220 CONCEJALÍA-PRESIDENCIA DEL DISTRITO**	0,00	0,00	0,00	63.281,00	0,00	0,00	0,00	0,00	0,00	63.281,00
10000 RETRIBUCIONES BÁSICAS	0,00	0,00	0,00	53.674,00	0,00	0,00	0,00	0,00	0,00	53.674,00
16000 SEGURIDAD SOCIAL	0,00	0,00	0,00	9.607,00	0,00	0,00	0,00	0,00	0,00	9.607,00
*** 92001 DIREC. Y GESTIÓN ADMTVA. DEL DISTRITO**	0,00	0,00	0,00	154.674,00	114.842,00	5.809,40	0,00	0,00	0,00	45.641,40
12003 SUELDOS DEL GRUPO C1	0,00	0,00	0,00	928,00	0,00	0,00	0,00	0,00	0,00	928,00
12005 SUELDOS DEL GRUPO E	0,00	0,00	0,00	0,00	16.867,00	0,00	0,00	0,00	0,00	-16.867,00
12100 COMPLEMENTO DE DESTINO	0,00	0,00	0,00	339,00	15.851,00	0,00	0,00	0,00	0,00	-15.512,00
12101 COMPLEMENTO ESPECÍFICO	0,00	0,00	0,00	4.016,00	28.836,00	0,00	0,00	0,00	0,00	-24.820,00
12103 OTROS COMPLEMENTOS	0,00	0,00	0,00	0,00	952,00	0,00	0,00	0,00	0,00	-952,00
13000 RETRIBUCIONES BÁSICAS	0,00	0,00	0,00	2.699,00	0,00	0,00	0,00	0,00	0,00	2.699,00
16000 SEGURIDAD SOCIAL	0,00	0,00	0,00	2.462,00	15.530,00	0,00	0,00	0,00	0,00	-13.068,00
22000 MAT. OFICINA ORD. NO INV.	0,00	0,00	0,00	0,00	5.000,00	0,00	0,00	0,00	0,00	-5.000,00
22002 MATERIAL INFORMÁTICO NO INVENTARIABLE	0,00	0,00	0,00	0,00	5.000,00	0,00	0,00	0,00	0,00	-5.000,00
22604 GASTOS JURÍDICOS Y CONTENCIOSOS	0,00	0,00	0,00	59.796,00	0,00	0,00	0,00	0,00	0,00	59.796,00

AYUNTAMIENTO DE MADRID

INFORMACIÓN PRESUPUESTARIA. EJERCICIO CORRIENTE. PRESUPUESTO DE GASTOS

ESTADO DE MODIFICACIONES DE CRÉDITO

Ejercicio : 2023 **Fecha: 31/12/2023**

Centro **: 001 AYUNTAMIENTO DE MADRID**

Sección : 203 DISTRITO DE RETIRO

SECCIÓN/SUBPROGRAMA/SUBCONCEPTO	CRÉDITOS EXTRAORD.	SUPLEMENTOS DE CRÉDITO	AMPLIACIONES DE CRÉDITO	TRANSFERENCIAS POSITIVAS	TRANSFERENC. NEGATIVAS	INCORPORAC.DE REMANENTES	CRÉDITOS GENERADOS POR INGRESOS	BAJAS POR ANULACIÓN	AJUSTES POR PRÓRROGA	TOTAL MODIFICACIONES
22706 ESTUDIOS Y TRABAJOS TÉCNICOS	0,00	0,00	0,00	80.062,00	21.806,00	0,00	0,00	0,00	0,00	58.256,00
22799 OTR.TRABAJ.EMP. Y PROFES.	0,00	0,00	0,00	0,00	5.000,00	0,00	0,00	0,00	0,00	-5.000,00
23303 INDEM.VOCALES VECIN	0,00	0,00	0,00	2.372,00	0,00	0,00	0,00	0,00	0,00	2.372,00
62500 MOBILIARIO Y EQUIPOS DE OFICINA	0,00	0,00	0,00	2.000,00	0,00	5.809,40	0,00	0,00	0,00	7.809,40
*** 92401 PARTICIPACIÓN CIUDADANA**	0,00	0,00	0,00	0,00	2.293,00	0,00	0,00	0,00	0,00	-2.293,00
22799 OTR.TRABAJ.EMP. Y PROFES.	0,00	0,00	0,00	0,00	2.293,00	0,00	0,00	0,00	0,00	-2.293,00
*** 93302 EDIFICIOS**	0,00	477.109,29	0,00	176.455,21	398.163,21	119.460,60	0,00	0,00	0,00	374.861,89
21200 REP.MAT.CONS.EDIFIC.	0,00	0,00	0,00	10.101,00	10.101,00	0,00	0,00	0,00	0,00	0,00
22701 SEGURIDAD	0,00	0,00	0,00	83.715,21	30.000,00	0,00	0,00	0,00	0,00	53.715,21
22799 OTR.TRABAJ.EMP. Y PROFES.	0,00	0,00	0,00	0,00	306.062,21	0,00	0,00	0,00	0,00	-306.062,21
62301 INSTALACIONES TÉCNICAS	0,00	0,00	0,00	3.000,00	0,00	0,00	0,00	0,00	0,00	3.000,00
63200 EDIF. Y OTRAS CONST.(REF)	0,00	477.109,29	0,00	79.639,00	52.000,00	119.460,60	0,00	0,00	0,00	624.208,89

AYUNTAMIENTO DE MADRID

INFORMACIÓN PRESUPUESTARIA. EJERCICIO CORRIENTE. PRESUPUESTO DE GASTOS

ESTADO DE MODIFICACIONES DE CRÉDITO

Ejercicio : 2023 **Fecha: 31/12/2023**

Centro **: 001 AYUNTAMIENTO DE MADRID**

Sección : 204 DISTRITO DE SALAMANCA

SECCIÓN/SUBPROGRAMA/SUBCONCEPTO	CRÉDITOS EXTRAORD.	SUPLEMENTOS DE CRÉDITO	AMPLIACIONES DE CRÉDITO	TRANSFERENCIAS POSITIVAS	TRANSFERENC. NEGATIVAS	INCORPORAC.DE REMANENTES	CRÉDITOS GENERADOS POR INGRESOS	BAJAS POR ANULACIÓN	AJUSTES POR PRÓRROGA	TOTAL MODIFICACIONES
**** TOTAL**	**5.500,00**	**987.060,28**	**0,00**	**3.365.097,48**	**3.549.571,33**	**100.744,64**	**88.771,00**	**324.869,54**	**0,00**	**672.732,53**
*** 15102 GESTIÓN URBANÍSTICA**	0,00	0,00	0,00	28,04	0,00	7.254,25	0,00	0,00	0,00	7.282,29
22703 GASTOS POR ACCIÓN SUBSIDIARIA	0,00	0,00	0,00	28,04	0,00	7.254,25	0,00	0,00	0,00	7.282,29
*** 15322 OTRAS ACTUACIONES EN VÍAS PÚBLICAS**	0,00	0,00	0,00	105.113,23	27.874,82	30.368,02	0,00	0,00	0,00	107.606,43
21001 REP.MANT.CONS.VIAS PUBL.	0,00	0,00	0,00	0,00	0,00	7,95	0,00	0,00	0,00	7,95
22715 GASTOS RECUPERACIÓN DE OFICIO	0,00	0,00	0,00	18.150,00	0,00	0,00	0,00	0,00	0,00	18.150,00
22799 OTR.TRABAJ.EMP. Y PROFES.	0,00	0,00	0,00	0,00	1.620,00	0,00	0,00	0,00	0,00	-1.620,00
61904 URBANIZACIÓN A CARGO DEL AYUNT	0,00	0,00	0,00	86.963,23	26.254,82	30.360,07	0,00	0,00	0,00	91.068,48
*** 17102 ZONAS VERDES**	0,00	0,00	0,00	105.972,01	65.392,21	0,00	0,00	0,00	0,00	40.579,80
22701 SEGURIDAD	0,00	0,00	0,00	5.907,00	5.392,21	0,00	0,00	0,00	0,00	514,79
61921 ZONAS AJARDINADAS (REM)	0,00	0,00	0,00	100.065,01	60.000,00	0,00	0,00	0,00	0,00	40.065,01
*** 23102 FAMILIA E INFANCIA**	0,00	0,00	0,00	26.559,08	16.000,00	5.633,24	0,00	0,00	0,00	16.192,32
22799 OTR.TRABAJ.EMP. Y PROFES.	0,00	0,00	0,00	16.000,00	16.000,00	0,00	0,00	0,00	0,00	0,00
48900 OTRAS TRANSFERENCIAS A FAMILIAS	0,00	0,00	0,00	10.559,08	0,00	5.633,24	0,00	0,00	0,00	16.192,32
*** 23103 MAYORES**	0,00	0,00	0,00	62.891,00	1.321.948,62	0,00	0,00	0,00	0,00	-1.259.057,62
22001 PRENSA,REVISTAS	0,00	0,00	0,00	4.700,00	0,00	0,00	0,00	0,00	0,00	4.700,00
22710 SERVICIO DE AYUDA A DOMICILIO	0,00	0,00	0,00	58.191,00	1.257.794,62	0,00	0,00	0,00	0,00	-1.199.603,62
22799 OTR.TRABAJ.EMP. Y PROFES.	0,00	0,00	0,00	0,00	64.154,00	0,00	0,00	0,00	0,00	-64.154,00
*** 23106 SERVICIOS SOCIALES Y EMERGENCIA SOCIAL**	0,00	0,00	0,00	136.637,00	116.118,08	0,00	0,00	0,00	0,00	20.518,92
12001 SUELDOS DEL GRUPO A2	0,00	0,00	0,00	19.067,00	0,00	0,00	0,00	0,00	0,00	19.067,00
12003 SUELDOS DEL GRUPO C1	0,00	0,00	0,00	2.243,00	0,00	0,00	0,00	0,00	0,00	2.243,00
12004 SUELDOS DEL GRUPO C2	0,00	0,00	0,00	53,00	0,00	0,00	0,00	0,00	0,00	53,00
12100 COMPLEMENTO DE DESTINO	0,00	0,00	0,00	10.738,00	0,00	0,00	0,00	0,00	0,00	10.738,00
12101 COMPLEMENTO ESPECÍFICO	0,00	0,00	0,00	19.491,00	0,00	0,00	0,00	0,00	0,00	19.491,00
12103 OTROS COMPLEMENTOS	0,00	0,00	0,00	938,00	0,00	0,00	0,00	0,00	0,00	938,00
16000 SEGURIDAD SOCIAL	0,00	0,00	0,00	24.906,00	0,00	0,00	0,00	0,00	0,00	24.906,00
22799 OTR.TRABAJ.EMP. Y PROFES.	0,00	0,00	0,00	5.201,00	0,00	0,00	0,00	0,00	0,00	5.201,00
48900 OTRAS TRANSFERENCIAS A FAMILIAS	0,00	0,00	0,00	40.000,00	116.118,08	0,00	0,00	0,00	0,00	-76.118,08
63599 OTRO MOBIL.ENSER.REF.Y RE	0,00	0,00	0,00	14.000,00	0,00	0,00	0,00	0,00	0,00	14.000,00

AYUNTAMIENTO DE MADRID

INFORMACIÓN PRESUPUESTARIA. EJERCICIO CORRIENTE. PRESUPUESTO DE GASTOS

ESTADO DE MODIFICACIONES DE CRÉDITO

Ejercicio : 2023 **Fecha: 31/12/2023**

Centro **: 001 AYUNTAMIENTO DE MADRID**

Sección : 204 DISTRITO DE SALAMANCA

SECCIÓN/SUBPROGRAMA/SUBCONCEPTO	CRÉDITOS EXTRAORD.	SUPLEMENTOS DE CRÉDITO	AMPLIACIONES DE CRÉDITO	TRANSFERENCIAS POSITIVAS	TRANSFERENC. NEGATIVAS	INCORPORAC.DE REMANENTES	CRÉDITOS GENERADOS POR INGRESOS	BAJAS POR ANULACIÓN	AJUSTES POR PRÓRROGA	TOTAL MODIFICACIONES
*** 23168 NGEU. EJE REACT-UE AYUDAS EMERGENCIA**	0,00	0,00	0,00	0,00	0,00	0,00	88.771,00	0,00	0,00	88.771,00
48900 OTRAS TRANSFERENCIAS A FAMILIAS	0,00	0,00	0,00	0,00	0,00	0,00	88.771,00	0,00	0,00	88.771,00
*** 31101 SALUBRIDAD PÚBLICA**	0,00	0,00	0,00	1.010,00	100,00	0,00	0,00	0,00	0,00	910,00
22199 OTROS SUMINISTROS	0,00	0,00	0,00	910,00	0,00	0,00	0,00	0,00	0,00	910,00
22699 OTROS GASTOS DIVERSOS	0,00	0,00	0,00	0,00	100,00	0,00	0,00	0,00	0,00	-100,00
23121 LOCOMOCIÓN URBANA PERSONAL NO DIRECTIVO	0,00	0,00	0,00	100,00	0,00	0,00	0,00	0,00	0,00	100,00
*** 32301 CENTROS DOCENTES ENSEÑANZA INF**	0,00	0,00	0,00	81.025,00	10.906,02	0,00	0,00	0,00	0,00	70.118,98
21200 REP.MAT.CONS.EDIFIC.	0,00	0,00	0,00	12.161,00	0,00	0,00	0,00	0,00	0,00	12.161,00
21300 REP.MAT.CONS.MAQUIN.	0,00	0,00	0,00	1.000,00	0,00	0,00	0,00	0,00	0,00	1.000,00
22199 OTROS SUMINISTROS	0,00	0,00	0,00	450,00	0,00	0,00	0,00	0,00	0,00	450,00
22700 LIMPIEZA Y ASEO	0,00	0,00	0,00	0,00	5.788,00	0,00	0,00	0,00	0,00	-5.788,00
22799 OTR.TRABAJ.EMP. Y PROFES.	0,00	0,00	0,00	67.414,00	0,00	0,00	0,00	0,00	0,00	67.414,00
63200 EDIF. Y OTRAS CONST.(REF)	0,00	0,00	0,00	0,00	5.118,02	0,00	0,00	0,00	0,00	-5.118,02
*** 32601 SERVICIOS COMPLEMENTARIOS EDUCACIÓN**	0,00	0,00	0,00	59.921,20	68.269,13	0,00	0,00	0,00	0,00	-8.347,93
20300 ARREND.MAQ.INST.UTIL	0,00	0,00	0,00	18.200,00	0,00	0,00	0,00	0,00	0,00	18.200,00
22199 OTROS SUMINISTROS	0,00	0,00	0,00	0,00	11.000,00	0,00	0,00	0,00	0,00	-11.000,00
22799 OTR.TRABAJ.EMP. Y PROFES.	0,00	0,00	0,00	11.721,20	41.673,03	0,00	0,00	0,00	0,00	-29.951,83
62599 OTRO MOBILIARIO Y ENSERES	0,00	0,00	0,00	30.000,00	15.596,10	0,00	0,00	0,00	0,00	14.403,90
*** 33401 ACTIVIDADES CULTURALES**	0,00	0,00	0,00	155.701,10	303.210,30	0,00	0,00	0,00	0,00	-147.509,20
22199 OTROS SUMINISTROS	0,00	0,00	0,00	500,00	0,00	0,00	0,00	0,00	0,00	500,00
22602 PUBLICIDAD Y PROPAGANDA	0,00	0,00	0,00	9.000,00	0,00	0,00	0,00	0,00	0,00	9.000,00
22699 OTROS GASTOS DIVERSOS	0,00	0,00	0,00	31.317,10	0,00	0,00	0,00	0,00	0,00	31.317,10
22707 TALLERES CULTURALES DISTRITOS	0,00	0,00	0,00	105.884,00	80.000,00	0,00	0,00	0,00	0,00	25.884,00
22799 OTR.TRABAJ.EMP. Y PROFES.	0,00	0,00	0,00	0,00	111.946,30	0,00	0,00	0,00	0,00	-111.946,30
60999 OTRAS INV. NUEVAS INF.	0,00	0,00	0,00	4.000,00	1.635,00	0,00	0,00	0,00	0,00	2.365,00
62301 INSTALACIONES TÉCNICAS	0,00	0,00	0,00	5.000,00	0,00	0,00	0,00	0,00	0,00	5.000,00
62599 OTRO MOBILIARIO Y ENSERES	0,00	0,00	0,00	0,00	109.629,00	0,00	0,00	0,00	0,00	-109.629,00
*** 34201 INSTALACIONES DEPORTIVAS**	0,00	760.000,00	0,00	926.123,15	538.285,00	38.350,94	0,00	324.869,54	0,00	861.319,55
13000 RETRIBUCIONES BÁSICAS	0,00	0,00	0,00	93.598,00	37.043,00	0,00	0,00	0,00	0,00	56.555,00

AYUNTAMIENTO DE MADRID

INFORMACIÓN PRESUPUESTARIA. EJERCICIO CORRIENTE. PRESUPUESTO DE GASTOS

ESTADO DE MODIFICACIONES DE CRÉDITO

Ejercicio : 2023 **Fecha: 31/12/2023**

Centro **: 001 AYUNTAMIENTO DE MADRID**

Sección : 204 DISTRITO DE SALAMANCA

SECCIÓN/SUBPROGRAMA/SUBCONCEPTO	CRÉDITOS EXTRAORD.	SUPLEMENTOS DE CRÉDITO	AMPLIACIONES DE CRÉDITO	TRANSFERENCIAS POSITIVAS	TRANSFERENC. NEGATIVAS	INCORPORAC.DE REMANENTES	CRÉDITOS GENERADOS POR INGRESOS	BAJAS POR ANULACIÓN	AJUSTES POR PRÓRROGA	TOTAL MODIFICACIONES
13002 OTRAS REMUNERACIONES	0,00	0,00	0,00	8.511,00	0,00	0,00	0,00	0,00	0,00	8.511,00
13100 RETRIBUCIONES BÁSICAS	0,00	0,00	0,00	13.789,00	0,00	0,00	0,00	0,00	0,00	13.789,00
13102 OTRAS REMUNERACIONES	0,00	0,00	0,00	865,00	0,00	0,00	0,00	0,00	0,00	865,00
16000 SEGURIDAD SOCIAL	0,00	0,00	0,00	42.697,00	2.413,00	0,00	0,00	0,00	0,00	40.284,00
20300 ARREND.MAQ.INST.UTIL	0,00	0,00	0,00	0,00	51.572,00	0,00	0,00	0,00	0,00	-51.572,00
21200 REP.MAT.CONS.EDIFIC.	0,00	0,00	0,00	15.139,00	0,00	0,00	0,00	0,00	0,00	15.139,00
21900 REP.MANT.Y CONS.OT.IN.MAT	0,00	0,00	0,00	2.500,00	0,00	0,00	0,00	0,00	0,00	2.500,00
22104 VESTUARIO	0,00	0,00	0,00	9.000,00	0,00	0,00	0,00	0,00	0,00	9.000,00
22110 PRODUCTOS DE LIMPIEZA Y ASEO	0,00	0,00	0,00	2.000,00	0,00	0,00	0,00	0,00	0,00	2.000,00
22199 OTROS SUMINISTROS	0,00	0,00	0,00	4.500,00	0,00	0,00	0,00	0,00	0,00	4.500,00
22699 OTROS GASTOS DIVERSOS	0,00	0,00	0,00	1.758,50	0,00	0,00	0,00	0,00	0,00	1.758,50
22799 OTR.TRABAJ.EMP. Y PROFES.	0,00	0,00	0,00	664.873,00	437.892,00	0,00	0,00	0,00	0,00	226.981,00
62599 OTRO MOBILIARIO Y ENSERES	0,00	0,00	0,00	3.000,00	2.365,00	0,00	0,00	0,00	0,00	635,00
62999 OTRAS INV. NUEVAS FUNCION	0,00	0,00	0,00	0,00	7.000,00	0,00	0,00	0,00	0,00	-7.000,00
63200 EDIF. Y OTRAS CONST.(REF)	0,00	760.000,00	0,00	63.892,65	0,00	38.350,94	0,00	324.869,54	0,00	537.374,05
*** 91220 CONCEJALÍA-PRESIDENCIA DEL DISTRITO**	0,00	0,00	0,00	63.281,00	0,00	0,00	0,00	0,00	0,00	63.281,00
10000 RETRIBUCIONES BÁSICAS	0,00	0,00	0,00	53.674,00	0,00	0,00	0,00	0,00	0,00	53.674,00
16000 SEGURIDAD SOCIAL	0,00	0,00	0,00	9.607,00	0,00	0,00	0,00	0,00	0,00	9.607,00
*** 92001 DIREC. Y GESTIÓN ADMTVA. DEL DISTRITO**	5.500,00	0,00	0,00	245.760,96	390.725,74	344,44	0,00	0,00	0,00	-139.120,34
12000 SUELDOS DEL GRUPO A1	0,00	0,00	0,00	0,00	13.841,00	0,00	0,00	0,00	0,00	-13.841,00
12001 SUELDOS DEL GRUPO A2	0,00	0,00	0,00	1.441,00	0,00	0,00	0,00	0,00	0,00	1.441,00
12003 SUELDOS DEL GRUPO C1	0,00	0,00	0,00	5.102,00	3.455,00	0,00	0,00	0,00	0,00	1.647,00
12004 SUELDOS DEL GRUPO C2	0,00	0,00	0,00	3.000,00	2.779,00	0,00	0,00	0,00	0,00	221,00
12005 SUELDOS DEL GRUPO E	0,00	0,00	0,00	1.108,00	0,00	0,00	0,00	0,00	0,00	1.108,00
12100 COMPLEMENTO DE DESTINO	0,00	0,00	0,00	5.307,00	13.957,00	0,00	0,00	0,00	0,00	-8.650,00
12101 COMPLEMENTO ESPECÍFICO	0,00	0,00	0,00	9.393,00	33.346,00	0,00	0,00	0,00	0,00	-23.953,00
12103 OTROS COMPLEMENTOS	0,00	0,00	0,00	391,00	199,00	0,00	0,00	0,00	0,00	192,00
13000 RETRIBUCIONES BÁSICAS	0,00	0,00	0,00	0,00	110.349,00	0,00	0,00	0,00	0,00	-110.349,00
13002 OTRAS REMUNERACIONES	0,00	0,00	0,00	0,00	8.511,00	0,00	0,00	0,00	0,00	-8.511,00

AYUNTAMIENTO DE MADRID

INFORMACIÓN PRESUPUESTARIA. EJERCICIO CORRIENTE. PRESUPUESTO DE GASTOS

ESTADO DE MODIFICACIONES DE CRÉDITO

Ejercicio : 2023 **Fecha: 31/12/2023**

Centro **: 001 AYUNTAMIENTO DE MADRID**

Sección : 204 DISTRITO DE SALAMANCA

SECCIÓN/SUBPROGRAMA/SUBCONCEPTO	CRÉDITOS EXTRAORD.	SUPLEMENTOS DE CRÉDITO	AMPLIACIONES DE CRÉDITO	TRANSFERENCIAS POSITIVAS	TRANSFERENC. NEGATIVAS	INCORPORAC.DE REMANENTES	CRÉDITOS GENERADOS POR INGRESOS	BAJAS POR ANULACIÓN	AJUSTES POR PRÓRROGA	TOTAL MODIFICACIONES
16000 SEGURIDAD SOCIAL	0,00	0,00	0,00	16.678,00	30.465,00	0,00	0,00	0,00	0,00	-13.787,00
20200 ARREND.EDIFICIOS Y OT.CON	0,00	0,00	0,00	120.000,00	120.000,00	0,00	0,00	0,00	0,00	0,00
22000 MAT. OFICINA ORD. NO INV.	0,00	0,00	0,00	1.500,00	0,00	0,00	0,00	0,00	0,00	1.500,00
22001 PRENSA,REVISTAS	0,00	0,00	0,00	800,00	1.868,03	0,00	0,00	0,00	0,00	-1.068,03
22002 MATERIAL INFORMÁTICO NO INVENTARIABLE	0,00	0,00	0,00	5.500,00	0,00	0,00	0,00	0,00	0,00	5.500,00
22501 TRIBUTOS DE LAS COMUNIDADES AUTÓNOMAS	0,00	0,00	0,00	1.120,00	0,00	0,00	0,00	0,00	0,00	1.120,00
22604 GASTOS JURÍDICOS Y CONTENCIOSOS	0,00	0,00	0,00	6.304,00	0,00	0,00	0,00	0,00	0,00	6.304,00
22701 SEGURIDAD	0,00	0,00	0,00	33.710,00	31.955,71	0,00	0,00	0,00	0,00	1.754,29
22706 ESTUDIOS Y TRABAJOS TÉCNICOS	0,00	0,00	0,00	0,00	0,00	344,44	0,00	0,00	0,00	344,44
23303 INDEM.VOCALES VECIN	0,00	0,00	0,00	22.388,00	20.000,00	0,00	0,00	0,00	0,00	2.388,00
35200 INTERESES DE DEMORA	0,00	0,00	0,00	12.018,96	0,00	0,00	0,00	0,00	0,00	12.018,96
62500 MOBILIARIO Y EQUIPOS DE OFICINA	5.500,00	0,00	0,00	0,00	0,00	0,00	0,00	0,00	0,00	5.500,00
*** 92401 PARTICIPACIÓN CIUDADANA**	0,00	0,00	0,00	0,00	12.000,00	0,00	0,00	0,00	0,00	-12.000,00
48203 PREMIOS	0,00	0,00	0,00	0,00	12.000,00	0,00	0,00	0,00	0,00	-12.000,00
*** 93302 EDIFICIOS**	0,00	227.060,28	0,00	1.395.074,71	678.741,41	18.793,75	0,00	0,00	0,00	962.187,33
21200 REP.MAT.CONS.EDIFIC.	0,00	0,00	0,00	14.173,00	0,00	0,00	0,00	0,00	0,00	14.173,00
21300 REP.MAT.CONS.MAQUIN.	0,00	0,00	0,00	3.000,00	0,00	0,00	0,00	0,00	0,00	3.000,00
22300 TRANSPORTES	0,00	0,00	0,00	0,00	30.111,10	0,00	0,00	0,00	0,00	-30.111,10
22699 OTROS GASTOS DIVERSOS	0,00	0,00	0,00	22.210,00	13.468,00	0,00	0,00	0,00	0,00	8.742,00
22700 LIMPIEZA Y ASEO	0,00	0,00	0,00	83.429,00	0,00	0,00	0,00	0,00	0,00	83.429,00
22701 SEGURIDAD	0,00	0,00	0,00	77.818,00	77.818,00	0,00	0,00	0,00	0,00	0,00
22799 OTR.TRABAJ.EMP. Y PROFES.	0,00	13.860,28	0,00	946.176,00	480.000,00	0,00	0,00	0,00	0,00	480.036,28
63200 EDIF. Y OTRAS CONST.(REF)	0,00	213.200,00	0,00	248.268,71	77.344,31	18.793,75	0,00	0,00	0,00	402.918,15

AYUNTAMIENTO DE MADRID

INFORMACIÓN PRESUPUESTARIA. EJERCICIO CORRIENTE. PRESUPUESTO DE GASTOS

ESTADO DE MODIFICACIONES DE CRÉDITO

Ejercicio : 2023 **Fecha: 31/12/2023**

Centro **: 001 AYUNTAMIENTO DE MADRID**

Sección : 205 DISTRITO DE CHAMARTÍN

SECCIÓN/SUBPROGRAMA/SUBCONCEPTO	CRÉDITOS EXTRAORD.	SUPLEMENTOS DE CRÉDITO	AMPLIACIONES DE CRÉDITO	TRANSFERENCIAS POSITIVAS	TRANSFERENC. NEGATIVAS	INCORPORAC.DE REMANENTES	CRÉDITOS GENERADOS POR INGRESOS	BAJAS POR ANULACIÓN	AJUSTES POR PRÓRROGA	TOTAL MODIFICACIONES
**** TOTAL**	**0,00**	**700.000,00**	**0,00**	**2.249.581,16**	**2.899.512,93**	**423.719,16**	**108.274,64**	**0,00**	**0,00**	**582.062,03**
*** 15322 OTRAS ACTUACIONES EN VÍAS PÚBLICAS**	0,00	0,00	0,00	236.501,18	113.577,21	0,00	3.074,64	0,00	0,00	125.998,61
21001 REP.MANT.CONS.VIAS PUBL.	0,00	0,00	0,00	0,00	0,00	0,00	3.074,64	0,00	0,00	3.074,64
22715 GASTOS RECUPERACIÓN DE OFICIO	0,00	0,00	0,00	18.150,00	1,21	0,00	0,00	0,00	0,00	18.148,79
61910 VIALES (REMODELACIÓN)	0,00	0,00	0,00	218.351,18	113.576,00	0,00	0,00	0,00	0,00	104.775,18
*** 17102 ZONAS VERDES**	0,00	0,00	0,00	90.735,13	600.000,00	197.753,83	0,00	0,00	0,00	-311.511,04
60913 MOBILIARIO URBANO	0,00	0,00	0,00	10.281,27	130.000,00	0,00	0,00	0,00	0,00	-119.718,73
60999 OTRAS INV. NUEVAS INF.	0,00	0,00	0,00	20.150,00	0,00	0,00	0,00	0,00	0,00	20.150,00
61920 PARQUES (REMODELACIÓN)	0,00	0,00	0,00	4.452,55	0,00	0,00	0,00	0,00	0,00	4.452,55
61921 ZONAS AJARDINADAS (REM)	0,00	0,00	0,00	55.851,31	470.000,00	197.753,83	0,00	0,00	0,00	-216.394,86
*** 23102 FAMILIA E INFANCIA**	0,00	0,00	0,00	61.626,00	139,83	0,00	0,00	0,00	0,00	61.486,17
22799 OTR.TRABAJ.EMP. Y PROFES.	0,00	0,00	0,00	61.626,00	139,83	0,00	0,00	0,00	0,00	61.486,17
*** 23103 MAYORES**	0,00	0,00	0,00	51.301,00	515.097,09	0,00	0,00	0,00	0,00	-463.796,09
22199 OTROS SUMINISTROS	0,00	0,00	0,00	0,00	173,90	0,00	0,00	0,00	0,00	-173,90
22699 OTROS GASTOS DIVERSOS	0,00	0,00	0,00	0,00	2.530,00	0,00	0,00	0,00	0,00	-2.530,00
22710 SERVICIO DE AYUDA A DOMICILIO	0,00	0,00	0,00	43.869,00	512.020,99	0,00	0,00	0,00	0,00	-468.151,99
22799 OTR.TRABAJ.EMP. Y PROFES.	0,00	0,00	0,00	0,00	372,20	0,00	0,00	0,00	0,00	-372,20
48900 OTRAS TRANSFERENCIAS A FAMILIAS	0,00	0,00	0,00	1.272,00	0,00	0,00	0,00	0,00	0,00	1.272,00
62599 OTRO MOBILIARIO Y ENSERES	0,00	0,00	0,00	2.530,00	0,00	0,00	0,00	0,00	0,00	2.530,00
62999 OTRAS INV. NUEVAS FUNCION	0,00	0,00	0,00	3.630,00	0,00	0,00	0,00	0,00	0,00	3.630,00
*** 23106 SERVICIOS SOCIALES Y EMERGENCIA SOCIAL**	0,00	0,00	0,00	250.199,58	217.224,00	0,00	0,00	0,00	0,00	32.975,58
12001 SUELDOS DEL GRUPO A2	0,00	0,00	0,00	14.498,00	0,00	0,00	0,00	0,00	0,00	14.498,00
12100 COMPLEMENTO DE DESTINO	0,00	0,00	0,00	8.160,00	0,00	0,00	0,00	0,00	0,00	8.160,00
12101 COMPLEMENTO ESPECÍFICO	0,00	0,00	0,00	14.606,00	0,00	0,00	0,00	0,00	0,00	14.606,00
12103 OTROS COMPLEMENTOS	0,00	0,00	0,00	674,00	0,00	0,00	0,00	0,00	0,00	674,00
16000 SEGURIDAD SOCIAL	0,00	0,00	0,00	18.379,00	0,00	0,00	0,00	0,00	0,00	18.379,00
22799 OTR.TRABAJ.EMP. Y PROFES.	0,00	0,00	0,00	22.682,58	0,00	0,00	0,00	0,00	0,00	22.682,58
48900 OTRAS TRANSFERENCIAS A FAMILIAS	0,00	0,00	0,00	170.000,00	217.224,00	0,00	0,00	0,00	0,00	-47.224,00
78900 TRANS.CAP.FAMILIAS	0,00	0,00	0,00	1.200,00	0,00	0,00	0,00	0,00	0,00	1.200,00

AYUNTAMIENTO DE MADRID

INFORMACIÓN PRESUPUESTARIA. EJERCICIO CORRIENTE. PRESUPUESTO DE GASTOS

ESTADO DE MODIFICACIONES DE CRÉDITO

Ejercicio : 2023 **Fecha: 31/12/2023**

Centro **: 001 AYUNTAMIENTO DE MADRID**

Sección : 205 DISTRITO DE CHAMARTÍN

SECCIÓN/SUBPROGRAMA/SUBCONCEPTO	CRÉDITOS EXTRAORD.	SUPLEMENTOS DE CRÉDITO	AMPLIACIONES DE CRÉDITO	TRANSFERENCIAS POSITIVAS	TRANSFERENC. NEGATIVAS	INCORPORAC.DE REMANENTES	CRÉDITOS GENERADOS POR INGRESOS	BAJAS POR ANULACIÓN	AJUSTES POR PRÓRROGA	TOTAL MODIFICACIONES
* 23168 NGEU. EJE REACT-UE AYUDAS EMERGENCIA	0,00	0,00	0,00	0,00	0,00	0,00	105.200,00	0,00	0,00	105.200,00
48900 OTRAS TRANSFERENCIAS A FAMILIAS	0,00	0,00	0,00	0,00	0,00	0,00	105.200,00	0,00	0,00	105.200,00
* 31101 SALUBRIDAD PÚBLICA	0,00	0,00	0,00	2.465,00	1.300,00	0,00	0,00	0,00	0,00	1.165,00
22199 OTROS SUMINISTROS	0,00	0,00	0,00	1.600,00	0,00	0,00	0,00	0,00	0,00	1.600,00
22699 OTROS GASTOS DIVERSOS	0,00	0,00	0,00	0,00	200,00	0,00	0,00	0,00	0,00	-200,00
23121 LOCOMOCIÓN URBANA PERSONAL NO DIRECTIVO	0,00	0,00	0,00	0,00	200,00	0,00	0,00	0,00	0,00	-200,00
62302 ÚTILES Y HERRAMIENTAS	0,00	0,00	0,00	865,00	900,00	0,00	0,00	0,00	0,00	-35,00
* 32301 CENTROS DOCENTES ENSEÑANZA INF	0,00	0,00	0,00	1.040.692,05	744.653,02	0,00	0,00	0,00	0,00	296.039,03
20300 ARREND.MAQ.INST.UTIL	0,00	0,00	0,00	0,00	88.814,00	0,00	0,00	0,00	0,00	-88.814,00
21200 REP.MAT.CONS.EDIFIC.	0,00	0,00	0,00	89.566,00	114.565,89	0,00	0,00	0,00	0,00	-24.999,89
21300 REP.MAT.CONS.MAQUIN.	0,00	0,00	0,00	500,00	76,91	0,00	0,00	0,00	0,00	423,09
22000 MAT. OFICINA ORD. NO INV.	0,00	0,00	0,00	0,00	27,50	0,00	0,00	0,00	0,00	-27,50
22001 PRENSA,REVISTAS	0,00	0,00	0,00	0,00	5,55	0,00	0,00	0,00	0,00	-5,55
22002 MATERIAL INFORMÁTICO NO INVENTARIABLE	0,00	0,00	0,00	0,00	600,00	0,00	0,00	0,00	0,00	-600,00
22105 PRODUCTOS ALIMENTICIOS	0,00	0,00	0,00	0,00	6.445,00	0,00	0,00	0,00	0,00	-6.445,00
22110 PRODUCTOS DE LIMPIEZA Y ASEO	0,00	0,00	0,00	0,00	159,37	0,00	0,00	0,00	0,00	-159,37
22699 OTROS GASTOS DIVERSOS	0,00	0,00	0,00	0,00	1.500,00	0,00	0,00	0,00	0,00	-1.500,00
22700 LIMPIEZA Y ASEO	0,00	0,00	0,00	0,00	0,09	0,00	0,00	0,00	0,00	-0,09
22706 ESTUDIOS Y TRABAJOS TÉCNICOS	0,00	0,00	0,00	0,00	500,00	0,00	0,00	0,00	0,00	-500,00
22799 OTR.TRABAJ.EMP. Y PROFES.	0,00	0,00	0,00	41.265,94	0,00	0,00	0,00	0,00	0,00	41.265,94
63200 EDIF. Y OTRAS CONST.(REF)	0,00	0,00	0,00	909.360,11	531.958,71	0,00	0,00	0,00	0,00	377.401,40
* 32501 ABSENTISMO	0,00	0,00	0,00	0,00	21.125,88	0,00	0,00	0,00	0,00	-21.125,88
22799 OTR.TRABAJ.EMP. Y PROFES.	0,00	0,00	0,00	0,00	21.125,88	0,00	0,00	0,00	0,00	-21.125,88
* 32601 SERVICIOS COMPLEMENTARIOS EDUCACIÓN	0,00	0,00	0,00	11.826,00	31.187,98	0,00	0,00	0,00	0,00	-19.361,98
22300 TRANSPORTES	0,00	0,00	0,00	0,00	4.200,00	0,00	0,00	0,00	0,00	-4.200,00
22799 OTR.TRABAJ.EMP. Y PROFES.	0,00	0,00	0,00	10.026,00	26.987,98	0,00	0,00	0,00	0,00	-16.961,98
48203 PREMIOS	0,00	0,00	0,00	1.800,00	0,00	0,00	0,00	0,00	0,00	1.800,00
* 33401 ACTIVIDADES CULTURALES	0,00	0,00	0,00	13.010,52	36.085,18	0,00	0,00	0,00	0,00	-23.074,66
21500 REP., MANT. Y CONSERV. DE MOBILIARIO	0,00	0,00	0,00	3.700,00	70,00	0,00	0,00	0,00	0,00	3.630,00

AYUNTAMIENTO DE MADRID

INFORMACIÓN PRESUPUESTARIA. EJERCICIO CORRIENTE. PRESUPUESTO DE GASTOS

ESTADO DE MODIFICACIONES DE CRÉDITO

Ejercicio : 2023 **Fecha: 31/12/2023**

Centro **: 001 AYUNTAMIENTO DE MADRID**

Sección : 205 DISTRITO DE CHAMARTÍN

SECCIÓN/SUBPROGRAMA/SUBCONCEPTO	CRÉDITOS EXTRAORD.	SUPLEMENTOS DE CRÉDITO	AMPLIACIONES DE CRÉDITO	TRANSFERENCIAS POSITIVAS	TRANSFERENC. NEGATIVAS	INCORPORAC.DE REMANENTES	CRÉDITOS GENERADOS POR INGRESOS	BAJAS POR ANULACIÓN	AJUSTES POR PRÓRROGA	TOTAL MODIFICACIONES
22199 OTROS SUMINISTROS	0,00	0,00	0,00	0,00	12.000,00	0,00	0,00	0,00	0,00	-12.000,00
22602 PUBLICIDAD Y PROPAGANDA	0,00	0,00	0,00	4.000,00	22.594,26	0,00	0,00	0,00	0,00	-18.594,26
22707 TALLERES CULTURALES DISTRITOS	0,00	0,00	0,00	2.810,52	0,00	0,00	0,00	0,00	0,00	2.810,52
48203 PREMIOS	0,00	0,00	0,00	1.000,00	1.000,00	0,00	0,00	0,00	0,00	0,00
60999 OTRAS INV. NUEVAS INF.	0,00	0,00	0,00	1.500,00	420,92	0,00	0,00	0,00	0,00	1.079,08
*** 34101 ACTUACIONES DEPORTIVAS EN DISTRITOS**	0,00	0,00	0,00	41.800,00	15.016,86	0,00	0,00	0,00	0,00	26.783,14
22699 OTROS GASTOS DIVERSOS	0,00	0,00	0,00	1.800,00	16,86	0,00	0,00	0,00	0,00	1.783,14
22799 OTR.TRABAJ.EMP. Y PROFES.	0,00	0,00	0,00	40.000,00	15.000,00	0,00	0,00	0,00	0,00	25.000,00
*** 34201 INSTALACIONES DEPORTIVAS**	0,00	0,00	0,00	49.226,06	258.884,24	225.965,33	0,00	0,00	0,00	16.307,15
13000 RETRIBUCIONES BÁSICAS	0,00	0,00	0,00	4.049,00	141.659,00	0,00	0,00	0,00	0,00	-137.610,00
13100 RETRIBUCIONES BÁSICAS	0,00	0,00	0,00	4.587,00	0,00	0,00	0,00	0,00	0,00	4.587,00
13102 OTRAS REMUNERACIONES	0,00	0,00	0,00	335,00	0,00	0,00	0,00	0,00	0,00	335,00
16000 SEGURIDAD SOCIAL	0,00	0,00	0,00	2.586,00	59.618,00	0,00	0,00	0,00	0,00	-57.032,00
20300 ARREND.MAQ.INST.UTIL	0,00	0,00	0,00	0,00	2.120,32	0,00	0,00	0,00	0,00	-2.120,32
20800 ARRE.OTRO INM. MATERIAL	0,00	0,00	0,00	1.000,00	28,64	0,00	0,00	0,00	0,00	971,36
21200 REP.MAT.CONS.EDIFIC.	0,00	0,00	0,00	26.355,00	26.628,78	0,00	0,00	0,00	0,00	-273,78
21500 REP., MANT. Y CONSERV. DE MOBILIARIO	0,00	0,00	0,00	0,00	16,34	0,00	0,00	0,00	0,00	-16,34
21900 REP.MANT.Y CONS.OT.IN.MAT	0,00	0,00	0,00	0,00	0,20	0,00	0,00	0,00	0,00	-0,20
22000 MAT. OFICINA ORD. NO INV.	0,00	0,00	0,00	0,00	6,18	0,00	0,00	0,00	0,00	-6,18
22002 MATERIAL INFORMÁTICO NO INVENTARIABLE	0,00	0,00	0,00	0,00	47,66	0,00	0,00	0,00	0,00	-47,66
22104 VESTUARIO	0,00	0,00	0,00	0,00	20,66	0,00	0,00	0,00	0,00	-20,66
22106 PROD.FARM. Y MATER.SANIT.	0,00	0,00	0,00	0,00	45,17	0,00	0,00	0,00	0,00	-45,17
22110 PRODUCTOS DE LIMPIEZA Y ASEO	0,00	0,00	0,00	0,00	6.481,13	0,00	0,00	0,00	0,00	-6.481,13
22199 OTROS SUMINISTROS	0,00	0,00	0,00	0,00	557,67	0,00	0,00	0,00	0,00	-557,67
22602 PUBLICIDAD Y PROPAGANDA	0,00	0,00	0,00	0,00	1.000,00	0,00	0,00	0,00	0,00	-1.000,00
22699 OTROS GASTOS DIVERSOS	0,00	0,00	0,00	0,00	0,43	0,00	0,00	0,00	0,00	-0,43
22700 LIMPIEZA Y ASEO	0,00	0,00	0,00	0,00	0,84	0,00	0,00	0,00	0,00	-0,84
22701 SEGURIDAD	0,00	0,00	0,00	0,00	20.591,72	0,00	0,00	0,00	0,00	-20.591,72
60999 OTRAS INV. NUEVAS INF.	0,00	0,00	0,00	4.371,73	0,00	225.965,33	0,00	0,00	0,00	230.337,06

AYUNTAMIENTO DE MADRID

INFORMACIÓN PRESUPUESTARIA. EJERCICIO CORRIENTE. PRESUPUESTO DE GASTOS

ESTADO DE MODIFICACIONES DE CRÉDITO

Ejercicio : 2023 **Fecha: 31/12/2023**

Centro **: 001 AYUNTAMIENTO DE MADRID**

Sección : 205 DISTRITO DE CHAMARTÍN

SECCIÓN/SUBPROGRAMA/SUBCONCEPTO	CRÉDITOS EXTRAORD.	SUPLEMENTOS DE CRÉDITO	AMPLIACIONES DE CRÉDITO	TRANSFERENCIAS POSITIVAS	TRANSFERENC. NEGATIVAS	INCORPORAC.DE REMANENTES	CRÉDITOS GENERADOS POR INGRESOS	BAJAS POR ANULACIÓN	AJUSTES POR PRÓRROGA	TOTAL MODIFICACIONES
61999 INV. REPOS. INFRAESTR.	0,00	0,00	0,00	1.131,58	0,00	0,00	0,00	0,00	0,00	1.131,58
62300 MAQUINARIA	0,00	0,00	0,00	2.300,00	61,50	0,00	0,00	0,00	0,00	2.238,50
63200 EDIF. Y OTRAS CONST.(REF)	0,00	0,00	0,00	2.510,75	0,00	0,00	0,00	0,00	0,00	2.510,75
*** 49300 CONSUMO**	0,00	0,00	0,00	3.000,00	300,00	0,00	0,00	0,00	0,00	2.700,00
22199 OTROS SUMINISTROS	0,00	0,00	0,00	0,00	300,00	0,00	0,00	0,00	0,00	-300,00
22602 PUBLICIDAD Y PROPAGANDA	0,00	0,00	0,00	3.000,00	0,00	0,00	0,00	0,00	0,00	3.000,00
*** 91220 CONCEJALÍA-PRESIDENCIA DEL DISTRITO**	0,00	0,00	0,00	18.150,00	4.500,00	0,00	0,00	0,00	0,00	13.650,00
22601 ATENC.PROTOC.Y REPRE	0,00	0,00	0,00	18.150,00	4.500,00	0,00	0,00	0,00	0,00	13.650,00
*** 92001 DIREC. Y GESTIÓN ADMTVA. DEL DISTRITO**	0,00	0,00	0,00	69.828,00	170.997,08	0,00	0,00	0,00	0,00	-101.169,08
12001 SUELDOS DEL GRUPO A2	0,00	0,00	0,00	1.216,00	0,00	0,00	0,00	0,00	0,00	1.216,00
12003 SUELDOS DEL GRUPO C1	0,00	0,00	0,00	1.443,00	0,00	0,00	0,00	0,00	0,00	1.443,00
12004 SUELDOS DEL GRUPO C2	0,00	0,00	0,00	0,00	21.218,00	0,00	0,00	0,00	0,00	-21.218,00
12100 COMPLEMENTO DE DESTINO	0,00	0,00	0,00	1.381,00	18.891,00	0,00	0,00	0,00	0,00	-17.510,00
12101 COMPLEMENTO ESPECÍFICO	0,00	0,00	0,00	2.602,00	39.753,00	0,00	0,00	0,00	0,00	-37.151,00
12103 OTROS COMPLEMENTOS	0,00	0,00	0,00	176,00	0,00	0,00	0,00	0,00	0,00	176,00
16000 SEGURIDAD SOCIAL	0,00	0,00	0,00	7.140,00	0,00	0,00	0,00	0,00	0,00	7.140,00
21200 REP.MAT.CONS.EDIFIC.	0,00	0,00	0,00	179,00	0,00	0,00	0,00	0,00	0,00	179,00
21500 REP., MANT. Y CONSERV. DE MOBILIARIO	0,00	0,00	0,00	0,00	589,00	0,00	0,00	0,00	0,00	-589,00
22000 MAT. OFICINA ORD. NO INV.	0,00	0,00	0,00	4.500,00	10.000,00	0,00	0,00	0,00	0,00	-5.500,00
22002 MATERIAL INFORMÁTICO NO INVENTARIABLE	0,00	0,00	0,00	2.000,00	0,00	0,00	0,00	0,00	0,00	2.000,00
22104 VESTUARIO	0,00	0,00	0,00	0,00	833,02	0,00	0,00	0,00	0,00	-833,02
22106 PROD.FARM. Y MATER.SANIT.	0,00	0,00	0,00	2.400,00	2.500,00	0,00	0,00	0,00	0,00	-100,00
22199 OTROS SUMINISTROS	0,00	0,00	0,00	739,00	0,00	0,00	0,00	0,00	0,00	739,00
22604 GASTOS JURÍDICOS Y CONTENCIOSOS	0,00	0,00	0,00	0,00	13.000,00	0,00	0,00	0,00	0,00	-13.000,00
22706 ESTUDIOS Y TRABAJOS TÉCNICOS	0,00	0,00	0,00	18.150,00	19.550,00	0,00	0,00	0,00	0,00	-1.400,00
22799 OTR.TRABAJ.EMP. Y PROFES.	0,00	0,00	0,00	0,00	10.000,00	0,00	0,00	0,00	0,00	-10.000,00
23303 INDEM.VOCALES VECIN	0,00	0,00	0,00	2.302,00	34.663,06	0,00	0,00	0,00	0,00	-32.361,06
62500 MOBILIARIO Y EQUIPOS DE OFICINA	0,00	0,00	0,00	8.000,00	0,00	0,00	0,00	0,00	0,00	8.000,00
62599 OTRO MOBILIARIO Y ENSERES	0,00	0,00	0,00	900,00	0,00	0,00	0,00	0,00	0,00	900,00

AYUNTAMIENTO DE MADRID

INFORMACIÓN PRESUPUESTARIA. EJERCICIO CORRIENTE. PRESUPUESTO DE GASTOS

ESTADO DE MODIFICACIONES DE CRÉDITO

Ejercicio : 2023 **Fecha: 31/12/2023**

Centro **: 001 AYUNTAMIENTO DE MADRID**

Sección : 205 DISTRITO DE CHAMARTÍN

SECCIÓN/SUBPROGRAMA/SUBCONCEPTO	CRÉDITOS EXTRAORD.	SUPLEMENTOS DE CRÉDITO	AMPLIACIONES DE CRÉDITO	TRANSFERENCIAS POSITIVAS	TRANSFERENC. NEGATIVAS	INCORPORAC.DE REMANENTES	CRÉDITOS GENERADOS POR INGRESOS	BAJAS POR ANULACIÓN	AJUSTES POR PRÓRROGA	TOTAL MODIFICACIONES
62600 EQUIPOS DE COMUNICACIÓN	0,00	0,00	0,00	2.000,00	0,00	0,00	0,00	0,00	0,00	2.000,00
62901 SEÑALIZACIÓN	0,00	0,00	0,00	14.700,00	0,00	0,00	0,00	0,00	0,00	14.700,00
*** 92401 PARTICIPACIÓN CIUDADANA**	0,00	0,00	0,00	5.000,00	8.500,00	0,00	0,00	0,00	0,00	-3.500,00
22799 OTR.TRABAJ.EMP. Y PROFES.	0,00	0,00	0,00	0,00	3.500,00	0,00	0,00	0,00	0,00	-3.500,00
48901 OT. TRANF. A INSITUC. S/F	0,00	0,00	0,00	5.000,00	5.000,00	0,00	0,00	0,00	0,00	0,00
*** 93302 EDIFICIOS**	0,00	700.000,00	0,00	304.220,64	160.924,56	0,00	0,00	0,00	0,00	843.296,08
21200 REP.MAT.CONS.EDIFIC.	0,00	0,00	0,00	70.785,00	70.785,63	0,00	0,00	0,00	0,00	-0,63
22700 LIMPIEZA Y ASEO	0,00	0,00	0,00	0,00	0,75	0,00	0,00	0,00	0,00	-0,75
22701 SEGURIDAD	0,00	0,00	0,00	0,00	4.156,28	0,00	0,00	0,00	0,00	-4.156,28
22706 ESTUDIOS Y TRABAJOS TÉCNICOS	0,00	0,00	0,00	0,00	49.859,22	0,00	0,00	0,00	0,00	-49.859,22
22799 OTR.TRABAJ.EMP. Y PROFES.	0,00	0,00	0,00	2.000,00	11.266,00	0,00	0,00	0,00	0,00	-9.266,00
63200 EDIF. Y OTRAS CONST.(REF)	0,00	700.000,00	0,00	231.435,64	24.856,68	0,00	0,00	0,00	0,00	906.578,96

AYUNTAMIENTO DE MADRID

INFORMACIÓN PRESUPUESTARIA. EJERCICIO CORRIENTE. PRESUPUESTO DE GASTOS

ESTADO DE MODIFICACIONES DE CRÉDITO

Ejercicio : 2023 **Fecha: 31/12/2023**

Centro **: 001 AYUNTAMIENTO DE MADRID**

Sección : 206 DISTRITO DE TETUÁN

SECCIÓN/SUBPROGRAMA/SUBCONCEPTO	CRÉDITOS EXTRAORD.	SUPLEMENTOS DE CRÉDITO	AMPLIACIONES DE CRÉDITO	TRANSFERENCIAS POSITIVAS	TRANSFERENC. NEGATIVAS	INCORPORAC.DE REMANENTES	CRÉDITOS GENERADOS POR INGRESOS	BAJAS POR ANULACIÓN	AJUSTES POR PRÓRROGA	TOTAL MODIFICACIONES
**** TOTAL**	**0,00**	**1.201.123,03**	**4.419,85**	**3.764.027,30**	**3.490.963,00**	**544.451,02**	**577.373,25**	**455.000,00**	**0,00**	**2.145.431,45**
*** 15102 GESTIÓN URBANÍSTICA**	0,00	0,00	4.419,85	0,00	0,00	0,00	0,00	0,00	0,00	4.419,85
22703 GASTOS POR ACCIÓN SUBSIDIARIA	0,00	0,00	4.419,85	0,00	0,00	0,00	0,00	0,00	0,00	4.419,85
*** 15322 OTRAS ACTUACIONES EN VÍAS PÚBLICAS**	0,00	0,00	0,00	111.760,00	38.066,76	0,00	0,00	0,00	0,00	73.693,24
21000 REP.MAT.CONS.BIENES	0,00	0,00	0,00	0,00	27.066,00	0,00	0,00	0,00	0,00	-27.066,00
22706 ESTUDIOS Y TRABAJOS TÉCNICOS	0,00	0,00	0,00	18.000,00	0,00	0,00	0,00	0,00	0,00	18.000,00
22799 OTR.TRABAJ.EMP. Y PROFES.	0,00	0,00	0,00	0,00	11.000,76	0,00	0,00	0,00	0,00	-11.000,76
61910 VIALES (REMODELACIÓN)	0,00	0,00	0,00	93.760,00	0,00	0,00	0,00	0,00	0,00	93.760,00
*** 17102 ZONAS VERDES**	0,00	23.167,01	0,00	223.825,00	25.000,00	0,00	0,00	0,00	0,00	221.992,01
21000 REP.MAT.CONS.BIENES	0,00	0,00	0,00	0,00	8.000,00	0,00	0,00	0,00	0,00	-8.000,00
60913 MOBILIARIO URBANO	0,00	0,00	0,00	1.795,00	0,00	0,00	0,00	0,00	0,00	1.795,00
61913 MOBILIARIO URBANO (REF)	0,00	0,00	0,00	160.000,00	0,00	0,00	0,00	0,00	0,00	160.000,00
61921 ZONAS AJARDINADAS (REM)	0,00	23.167,01	0,00	62.030,00	17.000,00	0,00	0,00	0,00	0,00	68.197,01
*** 17103 EQUIPAMIENTO DE ZONAS AJARDINADAS**	0,00	0,00	0,00	0,00	20.000,00	0,00	0,00	0,00	0,00	-20.000,00
21000 REP.MAT.CONS.BIENES	0,00	0,00	0,00	0,00	20.000,00	0,00	0,00	0,00	0,00	-20.000,00
*** 23102 FAMILIA E INFANCIA**	0,00	0,00	0,00	325.000,00	268.602,05	0,00	0,00	0,00	0,00	56.397,95
22799 OTR.TRABAJ.EMP. Y PROFES.	0,00	0,00	0,00	26.000,00	260.016,74	0,00	0,00	0,00	0,00	-234.016,74
48900 OTRAS TRANSFERENCIAS A FAMILIAS	0,00	0,00	0,00	299.000,00	0,00	0,00	0,00	0,00	0,00	299.000,00
78900 TRANS.CAP.FAMILIAS	0,00	0,00	0,00	0,00	8.585,31	0,00	0,00	0,00	0,00	-8.585,31
*** 23103 MAYORES**	0,00	24.916,36	0,00	251.876,00	627.646,36	0,00	0,00	0,00	0,00	-350.854,00
22300 TRANSPORTES	0,00	0,00	0,00	0,00	5.000,00	0,00	0,00	0,00	0,00	-5.000,00
22710 SERVICIO DE AYUDA A DOMICILIO	0,00	0,00	0,00	85.422,00	541.718,50	0,00	0,00	0,00	0,00	-456.296,50
22799 OTR.TRABAJ.EMP. Y PROFES.	0,00	24.916,36	0,00	148.310,00	39.620,80	0,00	0,00	0,00	0,00	133.605,56
48900 OTRAS TRANSFERENCIAS A FAMILIAS	0,00	0,00	0,00	0,00	33.026,00	0,00	0,00	0,00	0,00	-33.026,00
62599 OTRO MOBILIARIO Y ENSERES	0,00	0,00	0,00	18.144,00	0,00	0,00	0,00	0,00	0,00	18.144,00
78900 TRANS.CAP.FAMILIAS	0,00	0,00	0,00	0,00	8.281,06	0,00	0,00	0,00	0,00	-8.281,06
*** 23106 SERVICIOS SOCIALES Y EMERGENCIA SOCIAL**	0,00	0,00	0,00	189.288,00	431.000,06	0,00	0,00	0,00	0,00	-241.712,06
12001 SUELDOS DEL GRUPO A2	0,00	0,00	0,00	36.863,00	0,00	0,00	0,00	0,00	0,00	36.863,00
12003 SUELDOS DEL GRUPO C1	0,00	0,00	0,00	141,00	0,00	0,00	0,00	0,00	0,00	141,00

AYUNTAMIENTO DE MADRID

INFORMACIÓN PRESUPUESTARIA. EJERCICIO CORRIENTE. PRESUPUESTO DE GASTOS

ESTADO DE MODIFICACIONES DE CRÉDITO

Ejercicio : 2023 **Fecha: 31/12/2023**

Centro **: 001 AYUNTAMIENTO DE MADRID**

Sección : 206 DISTRITO DE TETUÁN

SECCIÓN/SUBPROGRAMA/SUBCONCEPTO	CRÉDITOS EXTRAORD.	SUPLEMENTOS DE CRÉDITO	AMPLIACIONES DE CRÉDITO	TRANSFERENCIAS POSITIVAS	TRANSFERENC. NEGATIVAS	INCORPORAC.DE REMANENTES	CRÉDITOS GENERADOS POR INGRESOS	BAJAS POR ANULACIÓN	AJUSTES POR PRÓRROGA	TOTAL MODIFICACIONES
12004 SUELDOS DEL GRUPO C2	0,00	0,00	0,00	16.689,00	0,00	0,00	0,00	0,00	0,00	16.689,00
12005 SUELDOS DEL GRUPO E	0,00	0,00	0,00	0,00	1.913,00	0,00	0,00	0,00	0,00	-1.913,00
12100 COMPLEMENTO DE DESTINO	0,00	0,00	0,00	28.899,00	673,00	0,00	0,00	0,00	0,00	28.226,00
12101 COMPLEMENTO ESPECÍFICO	0,00	0,00	0,00	51.733,00	21.617,00	0,00	0,00	0,00	0,00	30.116,00
12103 OTROS COMPLEMENTOS	0,00	0,00	0,00	2.909,00	286,00	0,00	0,00	0,00	0,00	2.623,00
16000 SEGURIDAD SOCIAL	0,00	0,00	0,00	47.724,00	1.020,00	0,00	0,00	0,00	0,00	46.704,00
22199 OTROS SUMINISTROS	0,00	0,00	0,00	1.800,00	0,00	0,00	0,00	0,00	0,00	1.800,00
22300 TRANSPORTES	0,00	0,00	0,00	2.530,00	0,00	0,00	0,00	0,00	0,00	2.530,00
22799 OTR.TRABAJ.EMP. Y PROFES.	0,00	0,00	0,00	0,00	80.477,00	0,00	0,00	0,00	0,00	-80.477,00
48900 OTRAS TRANSFERENCIAS A FAMILIAS	0,00	0,00	0,00	0,00	325.014,06	0,00	0,00	0,00	0,00	-325.014,06
*** 23168 NGEU. EJE REACT-UE AYUDAS EMERGENCIA**	0,00	0,00	0,00	0,00	0,00	0,00	200.800,00	0,00	0,00	200.800,00
48900 OTRAS TRANSFERENCIAS A FAMILIAS	0,00	0,00	0,00	0,00	0,00	0,00	200.800,00	0,00	0,00	200.800,00
*** 31101 SALUBRIDAD PÚBLICA**	0,00	0,00	0,00	3.085,00	1.781,60	0,00	0,00	0,00	0,00	1.303,40
12000 SUELDOS DEL GRUPO A1	0,00	0,00	0,00	331,00	0,00	0,00	0,00	0,00	0,00	331,00
12100 COMPLEMENTO DE DESTINO	0,00	0,00	0,00	259,00	0,00	0,00	0,00	0,00	0,00	259,00
12101 COMPLEMENTO ESPECÍFICO	0,00	0,00	0,00	632,00	0,00	0,00	0,00	0,00	0,00	632,00
16000 SEGURIDAD SOCIAL	0,00	0,00	0,00	278,00	0,00	0,00	0,00	0,00	0,00	278,00
20800 ARRE.OTRO INM. MATERIAL	0,00	0,00	0,00	0,00	1.781,60	0,00	0,00	0,00	0,00	-1.781,60
22107 IMPRESOS Y FORMULARIOS	0,00	0,00	0,00	1.585,00	0,00	0,00	0,00	0,00	0,00	1.585,00
*** 32301 CENTROS DOCENTES ENSEÑANZA INF**	0,00	133.000,00	0,00	1.327.663,00	703.977,20	0,00	0,00	103.000,00	0,00	653.685,80
21200 REP.MAT.CONS.EDIFIC.	0,00	0,00	0,00	45.581,00	0,00	0,00	0,00	0,00	0,00	45.581,00
22700 LIMPIEZA Y ASEO	0,00	0,00	0,00	29.446,00	7.400,00	0,00	0,00	0,00	0,00	22.046,00
22799 OTR.TRABAJ.EMP. Y PROFES.	0,00	0,00	0,00	318.636,00	6.100,00	0,00	0,00	0,00	0,00	312.536,00
63200 EDIF. Y OTRAS CONST.(REF)	0,00	133.000,00	0,00	934.000,00	690.477,20	0,00	0,00	103.000,00	0,00	273.522,80
*** 32501 ABSENTISMO**	0,00	0,00	0,00	1.062,00	900,00	0,00	0,00	0,00	0,00	162,00
22799 OTR.TRABAJ.EMP. Y PROFES.	0,00	0,00	0,00	1.062,00	900,00	0,00	0,00	0,00	0,00	162,00
*** 32601 SERVICIOS COMPLEMENTARIOS EDUCACIÓN**	0,00	0,00	0,00	303.227,00	124.000,00	0,00	0,00	0,00	0,00	179.227,00
22300 TRANSPORTES	0,00	0,00	0,00	0,00	18.000,00	0,00	0,00	0,00	0,00	-18.000,00
22799 OTR.TRABAJ.EMP. Y PROFES.	0,00	0,00	0,00	303.227,00	106.000,00	0,00	0,00	0,00	0,00	197.227,00

AYUNTAMIENTO DE MADRID

INFORMACIÓN PRESUPUESTARIA. EJERCICIO CORRIENTE. PRESUPUESTO DE GASTOS

ESTADO DE MODIFICACIONES DE CRÉDITO

Ejercicio : 2023 **Fecha: 31/12/2023**

Centro **: 001 AYUNTAMIENTO DE MADRID**

Sección : 206 DISTRITO DE TETUÁN

SECCIÓN/SUBPROGRAMA/SUBCONCEPTO	CRÉDITOS EXTRAORD.	SUPLEMENTOS DE CRÉDITO	AMPLIACIONES DE CRÉDITO	TRANSFERENCIAS POSITIVAS	TRANSFERENC. NEGATIVAS	INCORPORAC.DE REMANENTES	CRÉDITOS GENERADOS POR INGRESOS	BAJAS POR ANULACIÓN	AJUSTES POR PRÓRROGA	TOTAL MODIFICACIONES
* 33401 ACTIVIDADES CULTURALES	0,00	0,00	0,00	286.521,73	37.377,66	0,00	0,00	0,00	0,00	249.144,07
16000 SEGURIDAD SOCIAL	0,00	0,00	0,00	752,00	0,00	0,00	0,00	0,00	0,00	752,00
22199 OTROS SUMINISTROS	0,00	0,00	0,00	1.500,00	0,00	0,00	0,00	0,00	0,00	1.500,00
22602 PUBLICIDAD Y PROPAGANDA	0,00	0,00	0,00	25.000,00	10.007,18	0,00	0,00	0,00	0,00	14.992,82
22609 ACTIVIDADES CULTURALES Y DEPORTIVAS	0,00	0,00	0,00	72.000,00	16.136,48	0,00	0,00	0,00	0,00	55.863,52
22707 TALLERES CULTURALES DISTRITOS	0,00	0,00	0,00	7.149,73	0,00	0,00	0,00	0,00	0,00	7.149,73
22799 OTR.TRABAJ.EMP. Y PROFES.	0,00	0,00	0,00	174.743,00	11.234,00	0,00	0,00	0,00	0,00	163.509,00
48203 PREMIOS	0,00	0,00	0,00	1.000,00	0,00	0,00	0,00	0,00	0,00	1.000,00
60999 OTRAS INV. NUEVAS INF.	0,00	0,00	0,00	1.000,00	0,00	0,00	0,00	0,00	0,00	1.000,00
62599 OTRO MOBILIARIO Y ENSERES	0,00	0,00	0,00	3.377,00	0,00	0,00	0,00	0,00	0,00	3.377,00
* 34101 ACTUACIONES DEPORTIVAS EN DISTRITOS	0,00	0,00	0,00	9.800,00	8.319,00	0,00	0,00	0,00	0,00	1.481,00
22199 OTROS SUMINISTROS	0,00	0,00	0,00	0,00	8.319,00	0,00	0,00	0,00	0,00	-8.319,00
22609 ACTIVIDADES CULTURALES Y DEPORTIVAS	0,00	0,00	0,00	1.800,00	0,00	0,00	0,00	0,00	0,00	1.800,00
22799 OTR.TRABAJ.EMP. Y PROFES.	0,00	0,00	0,00	8.000,00	0,00	0,00	0,00	0,00	0,00	8.000,00
* 34201 INSTALACIONES DEPORTIVAS	0,00	451.464,41	0,00	308.303,00	1.029.242,89	544.451,02	0,00	114.000,00	0,00	160.975,54
13000 RETRIBUCIONES BÁSICAS	0,00	0,00	0,00	0,00	120.400,00	0,00	0,00	0,00	0,00	-120.400,00
13002 OTRAS REMUNERACIONES	0,00	0,00	0,00	0,00	859,00	0,00	0,00	0,00	0,00	-859,00
16000 SEGURIDAD SOCIAL	0,00	0,00	0,00	0,00	5.428,00	0,00	0,00	0,00	0,00	-5.428,00
20800 ARRE.OTRO INM. MATERIAL	0,00	0,00	0,00	0,00	46.024,89	0,00	0,00	0,00	0,00	-46.024,89
21200 REP.MAT.CONS.EDIFIC.	0,00	0,00	0,00	38.080,00	0,00	0,00	0,00	0,00	0,00	38.080,00
21500 REP., MANT. Y CONSERV. DE MOBILIARIO	0,00	0,00	0,00	0,00	1.000,00	0,00	0,00	0,00	0,00	-1.000,00
22000 MAT. OFICINA ORD. NO INV.	0,00	0,00	0,00	600,00	0,00	0,00	0,00	0,00	0,00	600,00
22104 VESTUARIO	0,00	0,00	0,00	7.800,00	0,00	0,00	0,00	0,00	0,00	7.800,00
22106 PROD.FARM. Y MATER.SANIT.	0,00	0,00	0,00	2.000,00	0,00	0,00	0,00	0,00	0,00	2.000,00
22110 PRODUCTOS DE LIMPIEZA Y ASEO	0,00	0,00	0,00	21.000,00	0,00	0,00	0,00	0,00	0,00	21.000,00
22199 OTROS SUMINISTROS	0,00	0,00	0,00	6.015,00	0,00	0,00	0,00	0,00	0,00	6.015,00
22300 TRANSPORTES	0,00	0,00	0,00	8.470,00	0,00	0,00	0,00	0,00	0,00	8.470,00
22700 LIMPIEZA Y ASEO	0,00	0,00	0,00	26.372,00	0,00	0,00	0,00	0,00	0,00	26.372,00
22701 SEGURIDAD	0,00	0,00	0,00	0,00	9.348,00	0,00	0,00	0,00	0,00	-9.348,00

AYUNTAMIENTO DE MADRID

INFORMACIÓN PRESUPUESTARIA. EJERCICIO CORRIENTE. PRESUPUESTO DE GASTOS

ESTADO DE MODIFICACIONES DE CRÉDITO

Ejercicio : 2023 **Fecha: 31/12/2023**

Centro **: 001 AYUNTAMIENTO DE MADRID**

Sección : 206 DISTRITO DE TETUÁN

SECCIÓN/SUBPROGRAMA/SUBCONCEPTO	CRÉDITOS EXTRAORD.	SUPLEMENTOS DE CRÉDITO	AMPLIACIONES DE CRÉDITO	TRANSFERENCIAS POSITIVAS	TRANSFERENC. NEGATIVAS	INCORPORAC.DE REMANENTES	CRÉDITOS GENERADOS POR INGRESOS	BAJAS POR ANULACIÓN	AJUSTES POR PRÓRROGA	TOTAL MODIFICACIONES
22799 OTR.TRABAJ.EMP. Y PROFES.	0,00	7.464,41	0,00	70.817,00	0,00	0,00	0,00	0,00	0,00	78.281,41
60999 OTRAS INV. NUEVAS INF.	0,00	0,00	0,00	0,00	650.000,00	0,00	0,00	0,00	0,00	-650.000,00
61999 INV. REPOS. INFRAESTR.	0,00	0,00	0,00	50.000,00	73.559,00	0,00	0,00	0,00	0,00	-23.559,00
62301 INSTALACIONES TÉCNICAS	0,00	0,00	0,00	5.566,00	0,00	0,00	0,00	0,00	0,00	5.566,00
62599 OTRO MOBILIARIO Y ENSERES	0,00	0,00	0,00	63.838,00	2.000,00	544.451,02	0,00	0,00	0,00	606.289,02
62600 EQUIPOS DE COMUNICACIÓN	0,00	0,00	0,00	1.495,00	0,00	0,00	0,00	0,00	0,00	1.495,00
62901 SEÑALIZACIÓN	0,00	0,00	0,00	6.250,00	0,00	0,00	0,00	0,00	0,00	6.250,00
63200 EDIF. Y OTRAS CONST.(REF)	0,00	444.000,00	0,00	0,00	30.000,00	0,00	0,00	114.000,00	0,00	300.000,00
63500 MOBIL.EQUIP.OFIC.REF	0,00	0,00	0,00	0,00	15.000,00	0,00	0,00	0,00	0,00	-15.000,00
63599 OTRO MOBIL.ENSER.REF.Y RE	0,00	0,00	0,00	0,00	75.624,00	0,00	0,00	0,00	0,00	-75.624,00
*** 49300 CONSUMO**	0,00	0,00	0,00	8.307,00	1.000,00	0,00	0,00	0,00	0,00	7.307,00
12000 SUELDOS DEL GRUPO A1	0,00	0,00	0,00	1.185,00	0,00	0,00	0,00	0,00	0,00	1.185,00
12100 COMPLEMENTO DE DESTINO	0,00	0,00	0,00	790,00	0,00	0,00	0,00	0,00	0,00	790,00
12101 COMPLEMENTO ESPECÍFICO	0,00	0,00	0,00	2.146,00	0,00	0,00	0,00	0,00	0,00	2.146,00
12103 OTROS COMPLEMENTOS	0,00	0,00	0,00	49,00	0,00	0,00	0,00	0,00	0,00	49,00
16000 SEGURIDAD SOCIAL	0,00	0,00	0,00	4.137,00	0,00	0,00	0,00	0,00	0,00	4.137,00
22199 OTROS SUMINISTROS	0,00	0,00	0,00	0,00	500,00	0,00	0,00	0,00	0,00	-500,00
22699 OTROS GASTOS DIVERSOS	0,00	0,00	0,00	0,00	500,00	0,00	0,00	0,00	0,00	-500,00
*** 91220 CONCEJALÍA-PRESIDENCIA DEL DISTRITO**	0,00	0,00	0,00	0,00	410,00	0,00	0,00	0,00	0,00	-410,00
22601 ATENC.PROTOC.Y REPRE	0,00	0,00	0,00	0,00	410,00	0,00	0,00	0,00	0,00	-410,00
*** 92001 DIREC. Y GESTIÓN ADMTVA. DEL DISTRITO**	0,00	575,25	0,00	147.786,39	79.453,42	0,00	0,00	0,00	0,00	68.908,22
12001 SUELDOS DEL GRUPO A2	0,00	0,00	0,00	3.020,00	0,00	0,00	0,00	0,00	0,00	3.020,00
12003 SUELDOS DEL GRUPO C1	0,00	0,00	0,00	2.337,00	0,00	0,00	0,00	0,00	0,00	2.337,00
12004 SUELDOS DEL GRUPO C2	0,00	0,00	0,00	0,00	11.362,00	0,00	0,00	0,00	0,00	-11.362,00
12100 COMPLEMENTO DE DESTINO	0,00	0,00	0,00	3.321,00	0,00	0,00	0,00	0,00	0,00	3.321,00
12101 COMPLEMENTO ESPECÍFICO	0,00	0,00	0,00	4.427,00	11.818,00	0,00	0,00	0,00	0,00	-7.391,00
12103 OTROS COMPLEMENTOS	0,00	0,00	0,00	234,00	0,00	0,00	0,00	0,00	0,00	234,00
16000 SEGURIDAD SOCIAL	0,00	0,00	0,00	5.765,00	0,00	0,00	0,00	0,00	0,00	5.765,00
21200 REP.MAT.CONS.EDIFIC.	0,00	575,25	0,00	1.237,00	0,00	0,00	0,00	0,00	0,00	1.812,25

AYUNTAMIENTO DE MADRID

INFORMACIÓN PRESUPUESTARIA. EJERCICIO CORRIENTE. PRESUPUESTO DE GASTOS

ESTADO DE MODIFICACIONES DE CRÉDITO

Ejercicio : 2023 **Fecha: 31/12/2023**

Centro **: 001 AYUNTAMIENTO DE MADRID**

Sección : 206 DISTRITO DE TETUÁN

SECCIÓN/SUBPROGRAMA/SUBCONCEPTO	CRÉDITOS EXTRAORD.	SUPLEMENTOS DE CRÉDITO	AMPLIACIONES DE CRÉDITO	TRANSFERENCIAS POSITIVAS	TRANSFERENC. NEGATIVAS	INCORPORAC.DE REMANENTES	CRÉDITOS GENERADOS POR INGRESOS	BAJAS POR ANULACIÓN	AJUSTES POR PRÓRROGA	TOTAL MODIFICACIONES
22002 MATERIAL INFORMÁTICO NO INVENTARIABLE	0,00	0,00	0,00	0,00	10.000,00	0,00	0,00	0,00	0,00	-10.000,00
22104 VESTUARIO	0,00	0,00	0,00	2.173,00	2.000,00	0,00	0,00	0,00	0,00	173,00
22199 OTROS SUMINISTROS	0,00	0,00	0,00	5.200,00	0,00	0,00	0,00	0,00	0,00	5.200,00
22501 TRIBUTOS DE LAS COMUNIDADES AUTÓNOMAS	0,00	0,00	0,00	1.236,36	0,00	0,00	0,00	0,00	0,00	1.236,36
22603 PUBLICACIÓN EN DIARIOS OFICIALES	0,00	0,00	0,00	118,18	0,00	0,00	0,00	0,00	0,00	118,18
22604 GASTOS JURÍDICOS Y CONTENCIOSOS	0,00	0,00	0,00	81.320,85	0,00	0,00	0,00	0,00	0,00	81.320,85
22706 ESTUDIOS Y TRABAJOS TÉCNICOS	0,00	0,00	0,00	0,00	2.528,42	0,00	0,00	0,00	0,00	-2.528,42
23303 INDEM.VOCALES VECIN	0,00	0,00	0,00	2.330,00	41.745,00	0,00	0,00	0,00	0,00	-39.415,00
35200 INTERESES DE DEMORA	0,00	0,00	0,00	8.294,00	0,00	0,00	0,00	0,00	0,00	8.294,00
62500 MOBILIARIO Y EQUIPOS DE OFICINA	0,00	0,00	0,00	20.000,00	0,00	0,00	0,00	0,00	0,00	20.000,00
62599 OTRO MOBILIARIO Y ENSERES	0,00	0,00	0,00	6.773,00	0,00	0,00	0,00	0,00	0,00	6.773,00
*** 93302 EDIFICIOS**	0,00	568.000,00	0,00	228.727,00	94.186,00	0,00	0,00	238.000,00	0,00	464.541,00
21200 REP.MAT.CONS.EDIFIC.	0,00	0,00	0,00	73.999,00	21.500,00	0,00	0,00	0,00	0,00	52.499,00
22700 LIMPIEZA Y ASEO	0,00	0,00	0,00	154.228,00	3.190,00	0,00	0,00	0,00	0,00	151.038,00
22701 SEGURIDAD	0,00	0,00	0,00	500,00	38.126,00	0,00	0,00	0,00	0,00	-37.626,00
22706 ESTUDIOS Y TRABAJOS TÉCNICOS	0,00	0,00	0,00	0,00	10.000,00	0,00	0,00	0,00	0,00	-10.000,00
63200 EDIF. Y OTRAS CONST.(REF)	0,00	568.000,00	0,00	0,00	21.370,00	0,00	0,00	238.000,00	0,00	308.630,00
*** 93379 NGEU. CONVENIO SERVICIOS SOCIALES**	0,00	0,00	0,00	37.796,18	0,00	0,00	376.573,25	0,00	0,00	414.369,43
63200 EDIF. Y OTRAS CONST.(REF)	0,00	0,00	0,00	37.796,18	0,00	0,00	376.573,25	0,00	0,00	414.369,43

AYUNTAMIENTO DE MADRID

INFORMACIÓN PRESUPUESTARIA. EJERCICIO CORRIENTE. PRESUPUESTO DE GASTOS

ESTADO DE MODIFICACIONES DE CRÉDITO

Ejercicio : 2023 **Fecha: 31/12/2023**

Centro **: 001 AYUNTAMIENTO DE MADRID**

Sección : 207 DISTRITO DE CHAMBERÍ

SECCIÓN/SUBPROGRAMA/SUBCONCEPTO	CRÉDITOS EXTRAORD.	SUPLEMENTOS DE CRÉDITO	AMPLIACIONES DE CRÉDITO	TRANSFERENCIAS POSITIVAS	TRANSFERENC. NEGATIVAS	INCORPORAC.DE REMANENTES	CRÉDITOS GENERADOS POR INGRESOS	BAJAS POR ANULACIÓN	AJUSTES POR PRÓRROGA	TOTAL MODIFICACIONES
**** TOTAL**	**0,00**	**365.000,00**	**0,00**	**1.883.270,76**	**2.335.007,43**	**0,00**	**82.876,00**	**365.000,00**	**0,00**	**-368.860,67**
*** 15102 GESTIÓN URBANÍSTICA**	0,00	0,00	0,00	4.187,00	0,00	0,00	0,00	0,00	0,00	4.187,00
22703 GASTOS POR ACCIÓN SUBSIDIARIA	0,00	0,00	0,00	4.187,00	0,00	0,00	0,00	0,00	0,00	4.187,00
*** 15322 OTRAS ACTUACIONES EN VÍAS PÚBLICAS**	0,00	0,00	0,00	193.677,95	15.000,00	0,00	0,00	0,00	0,00	178.677,95
21000 REP.MAT.CONS.BIENES	0,00	0,00	0,00	0,00	15.000,00	0,00	0,00	0,00	0,00	-15.000,00
61910 VIALES (REMODELACIÓN)	0,00	0,00	0,00	193.677,95	0,00	0,00	0,00	0,00	0,00	193.677,95
*** 17102 ZONAS VERDES**	0,00	0,00	0,00	454.625,00	106.813,88	0,00	0,00	0,00	0,00	347.811,12
61921 ZONAS AJARDINADAS (REM)	0,00	0,00	0,00	454.625,00	106.813,88	0,00	0,00	0,00	0,00	347.811,12
*** 23102 FAMILIA E INFANCIA**	0,00	0,00	0,00	23.500,00	18.612,12	0,00	0,00	0,00	0,00	4.887,88
22799 OTR.TRABAJ.EMP. Y PROFES.	0,00	0,00	0,00	16.500,00	18.612,12	0,00	0,00	0,00	0,00	-2.112,12
48900 OTRAS TRANSFERENCIAS A FAMILIAS	0,00	0,00	0,00	7.000,00	0,00	0,00	0,00	0,00	0,00	7.000,00
*** 23103 MAYORES**	0,00	0,00	0,00	77.211,00	1.210.595,75	0,00	0,00	0,00	0,00	-1.133.384,75
20300 ARREND.MAQ.INST.UTIL	0,00	0,00	0,00	4.840,00	0,00	0,00	0,00	0,00	0,00	4.840,00
22199 OTROS SUMINISTROS	0,00	0,00	0,00	0,00	1.800,00	0,00	0,00	0,00	0,00	-1.800,00
22710 SERVICIO DE AYUDA A DOMICILIO	0,00	0,00	0,00	70.371,00	1.177.546,75	0,00	0,00	0,00	0,00	-1.107.175,75
22799 OTR.TRABAJ.EMP. Y PROFES.	0,00	0,00	0,00	0,00	31.249,00	0,00	0,00	0,00	0,00	-31.249,00
48900 OTRAS TRANSFERENCIAS A FAMILIAS	0,00	0,00	0,00	2.000,00	0,00	0,00	0,00	0,00	0,00	2.000,00
*** 23106 SERVICIOS SOCIALES Y EMERGENCIA SOCIAL**	0,00	0,00	0,00	164.237,00	71.395,00	0,00	0,00	0,00	0,00	92.842,00
12001 SUELDOS DEL GRUPO A2	0,00	0,00	0,00	9.511,00	0,00	0,00	0,00	0,00	0,00	9.511,00
12003 SUELDOS DEL GRUPO C1	0,00	0,00	0,00	2.697,00	0,00	0,00	0,00	0,00	0,00	2.697,00
12004 SUELDOS DEL GRUPO C2	0,00	0,00	0,00	5.563,00	0,00	0,00	0,00	0,00	0,00	5.563,00
12100 COMPLEMENTO DE DESTINO	0,00	0,00	0,00	8.213,00	0,00	0,00	0,00	0,00	0,00	8.213,00
12101 COMPLEMENTO ESPECÍFICO	0,00	0,00	0,00	16.037,00	21.395,00	0,00	0,00	0,00	0,00	-5.358,00
12103 OTROS COMPLEMENTOS	0,00	0,00	0,00	844,00	0,00	0,00	0,00	0,00	0,00	844,00
16000 SEGURIDAD SOCIAL	0,00	0,00	0,00	25.624,00	0,00	0,00	0,00	0,00	0,00	25.624,00
22799 OTR.TRABAJ.EMP. Y PROFES.	0,00	0,00	0,00	77.889,00	0,00	0,00	0,00	0,00	0,00	77.889,00
48900 OTRAS TRANSFERENCIAS A FAMILIAS	0,00	0,00	0,00	17.859,00	50.000,00	0,00	0,00	0,00	0,00	-32.141,00
*** 23168 NGEU. EJE REACT-UE AYUDAS EMERGENCIA**	0,00	0,00	0,00	0,00	0,00	0,00	68.000,00	0,00	0,00	68.000,00
48900 OTRAS TRANSFERENCIAS A FAMILIAS	0,00	0,00	0,00	0,00	0,00	0,00	68.000,00	0,00	0,00	68.000,00

AYUNTAMIENTO DE MADRID

INFORMACIÓN PRESUPUESTARIA. EJERCICIO CORRIENTE. PRESUPUESTO DE GASTOS

ESTADO DE MODIFICACIONES DE CRÉDITO

Ejercicio : 2023 **Fecha: 31/12/2023**

Centro **: 001 AYUNTAMIENTO DE MADRID**

Sección : 207 DISTRITO DE CHAMBERÍ

SECCIÓN/SUBPROGRAMA/SUBCONCEPTO	CRÉDITOS EXTRAORD.	SUPLEMENTOS DE CRÉDITO	AMPLIACIONES DE CRÉDITO	TRANSFERENCIAS POSITIVAS	TRANSFERENC. NEGATIVAS	INCORPORAC.DE REMANENTES	CRÉDITOS GENERADOS POR INGRESOS	BAJAS POR ANULACIÓN	AJUSTES POR PRÓRROGA	TOTAL MODIFICACIONES
* 31101 SALUBRIDAD PÚBLICA	0,00	0,00	0,00	0,00	1.900,00	0,00	0,00	0,00	0,00	-1.900,00
22199 OTROS SUMINISTROS	0,00	0,00	0,00	0,00	1.000,00	0,00	0,00	0,00	0,00	-1.000,00
22699 OTROS GASTOS DIVERSOS	0,00	0,00	0,00	0,00	600,00	0,00	0,00	0,00	0,00	-600,00
23121 LOCOMOCIÓN URBANA PERSONAL NO DIRECTIVO	0,00	0,00	0,00	0,00	300,00	0,00	0,00	0,00	0,00	-300,00
* 32301 CENTROS DOCENTES ENSEÑANZA INF	0,00	365.000,00	0,00	559.482,93	276.259,00	0,00	0,00	365.000,00	0,00	283.223,93
20300 ARREND.MAQ.INST.UTIL	0,00	0,00	0,00	968,00	0,00	0,00	0,00	0,00	0,00	968,00
21200 REP.MAT.CONS.EDIFIC.	0,00	365.000,00	0,00	0,00	0,00	0,00	0,00	365.000,00	0,00	0,00
22700 LIMPIEZA Y ASEO	0,00	0,00	0,00	0,00	4.014,00	0,00	0,00	0,00	0,00	-4.014,00
22799 OTR.TRABAJ.EMP. Y PROFES.	0,00	0,00	0,00	56.338,00	0,00	0,00	0,00	0,00	0,00	56.338,00
63200 EDIF. Y OTRAS CONST.(REF)	0,00	0,00	0,00	502.176,93	272.245,00	0,00	0,00	0,00	0,00	229.931,93
* 32501 ABSENTISMO	0,00	0,00	0,00	35,00	0,00	0,00	0,00	0,00	0,00	35,00
22799 OTR.TRABAJ.EMP. Y PROFES.	0,00	0,00	0,00	35,00	0,00	0,00	0,00	0,00	0,00	35,00
* 32601 SERVICIOS COMPLEMENTARIOS EDUCACIÓN	0,00	0,00	0,00	39.597,00	8.976,33	0,00	0,00	0,00	0,00	30.620,67
22199 OTROS SUMINISTROS	0,00	0,00	0,00	950,00	0,00	0,00	0,00	0,00	0,00	950,00
22799 OTR.TRABAJ.EMP. Y PROFES.	0,00	0,00	0,00	38.647,00	8.976,33	0,00	0,00	0,00	0,00	29.670,67
* 33401 ACTIVIDADES CULTURALES	0,00	0,00	0,00	90.072,00	96.084,00	0,00	0,00	0,00	0,00	-6.012,00
20300 ARREND.MAQ.INST.UTIL	0,00	0,00	0,00	21.804,00	18.900,00	0,00	0,00	0,00	0,00	2.904,00
21300 REP.MAT.CONS.MAQUIN.	0,00	0,00	0,00	0,00	2.000,00	0,00	0,00	0,00	0,00	-2.000,00
22602 PUBLICIDAD Y PROPAGANDA	0,00	0,00	0,00	6.700,00	0,00	0,00	0,00	0,00	0,00	6.700,00
22707 TALLERES CULTURALES DISTRITOS	0,00	0,00	0,00	14.868,00	67.481,00	0,00	0,00	0,00	0,00	-52.613,00
22799 OTR.TRABAJ.EMP. Y PROFES.	0,00	0,00	0,00	44.900,00	0,00	0,00	0,00	0,00	0,00	44.900,00
60999 OTRAS INV. NUEVAS INF.	0,00	0,00	0,00	1.800,00	1.409,00	0,00	0,00	0,00	0,00	391,00
62599 OTRO MOBILIARIO Y ENSERES	0,00	0,00	0,00	0,00	294,00	0,00	0,00	0,00	0,00	-294,00
62999 OTRAS INV. NUEVAS FUNCION	0,00	0,00	0,00	0,00	6.000,00	0,00	0,00	0,00	0,00	-6.000,00
* 34101 ACTUACIONES DEPORTIVAS EN DISTRITOS	0,00	0,00	0,00	15.112,00	17.968,56	0,00	0,00	0,00	0,00	-2.856,56
22199 OTROS SUMINISTROS	0,00	0,00	0,00	14.647,00	2.968,56	0,00	0,00	0,00	0,00	11.678,44
22799 OTR.TRABAJ.EMP. Y PROFES.	0,00	0,00	0,00	465,00	0,00	0,00	0,00	0,00	0,00	465,00
48901 OT. TRANF. A INSITUC. S/F	0,00	0,00	0,00	0,00	15.000,00	0,00	0,00	0,00	0,00	-15.000,00
* 34201 INSTALACIONES DEPORTIVAS	0,00	0,00	0,00	13.925,00	0,00	0,00	0,00	0,00	0,00	13.925,00

AYUNTAMIENTO DE MADRID

INFORMACIÓN PRESUPUESTARIA. EJERCICIO CORRIENTE. PRESUPUESTO DE GASTOS

ESTADO DE MODIFICACIONES DE CRÉDITO

Ejercicio : 2023 **Fecha: 31/12/2023**

Centro **: 001 AYUNTAMIENTO DE MADRID**

Sección : 207 DISTRITO DE CHAMBERÍ

SECCIÓN/SUBPROGRAMA/SUBCONCEPTO	CRÉDITOS EXTRAORD.	SUPLEMENTOS DE CRÉDITO	AMPLIACIONES DE CRÉDITO	TRANSFERENCIAS POSITIVAS	TRANSFERENC. NEGATIVAS	INCORPORAC.DE REMANENTES	CRÉDITOS GENERADOS POR INGRESOS	BAJAS POR ANULACIÓN	AJUSTES POR PRÓRROGA	TOTAL MODIFICACIONES
21200 REP.MAT.CONS.EDIFIC.	0,00	0,00	0,00	13.925,00	0,00	0,00	0,00	0,00	0,00	13.925,00
*** 49300 CONSUMO**	0,00	0,00	0,00	18.630,00	0,00	0,00	0,00	0,00	0,00	18.630,00
22602 PUBLICIDAD Y PROPAGANDA	0,00	0,00	0,00	15.000,00	0,00	0,00	0,00	0,00	0,00	15.000,00
22799 OTR.TRABAJ.EMP. Y PROFES.	0,00	0,00	0,00	3.630,00	0,00	0,00	0,00	0,00	0,00	3.630,00
*** 92001 DIREC. Y GESTIÓN ADMTVA. DEL DISTRITO**	0,00	0,00	0,00	91.587,00	231.623,79	0,00	0,00	0,00	0,00	-140.036,79
12000 SUELDOS DEL GRUPO A1	0,00	0,00	0,00	0,00	21.148,00	0,00	0,00	0,00	0,00	-21.148,00
12003 SUELDOS DEL GRUPO C1	0,00	0,00	0,00	454,00	0,00	0,00	0,00	0,00	0,00	454,00
12004 SUELDOS DEL GRUPO C2	0,00	0,00	0,00	4.970,00	23.339,00	0,00	0,00	0,00	0,00	-18.369,00
12100 COMPLEMENTO DE DESTINO	0,00	0,00	0,00	2.906,00	22.649,00	0,00	0,00	0,00	0,00	-19.743,00
12101 COMPLEMENTO ESPECÍFICO	0,00	0,00	0,00	10.674,00	48.801,00	0,00	0,00	0,00	0,00	-38.127,00
12103 OTROS COMPLEMENTOS	0,00	0,00	0,00	355,00	0,00	0,00	0,00	0,00	0,00	355,00
16000 SEGURIDAD SOCIAL	0,00	0,00	0,00	5.210,00	14.727,00	0,00	0,00	0,00	0,00	-9.517,00
20200 ARREND.EDIFICIOS Y OT.CON	0,00	0,00	0,00	14.217,00	0,00	0,00	0,00	0,00	0,00	14.217,00
20300 ARREND.MAQ.INST.UTIL	0,00	0,00	0,00	968,00	0,00	0,00	0,00	0,00	0,00	968,00
21200 REP.MAT.CONS.EDIFIC.	0,00	0,00	0,00	26.865,00	0,00	0,00	0,00	0,00	0,00	26.865,00
21300 REP.MAT.CONS.MAQUIN.	0,00	0,00	0,00	200,00	0,00	0,00	0,00	0,00	0,00	200,00
22000 MAT. OFICINA ORD. NO INV.	0,00	0,00	0,00	2.000,00	6.000,00	0,00	0,00	0,00	0,00	-4.000,00
22002 MATERIAL INFORMÁTICO NO INVENTARIABLE	0,00	0,00	0,00	1.000,00	0,00	0,00	0,00	0,00	0,00	1.000,00
22106 PROD.FARM. Y MATER.SANIT.	0,00	0,00	0,00	0,00	1.000,00	0,00	0,00	0,00	0,00	-1.000,00
22107 IMPRESOS Y FORMULARIOS	0,00	0,00	0,00	1.000,00	0,00	0,00	0,00	0,00	0,00	1.000,00
22110 PRODUCTOS DE LIMPIEZA Y ASEO	0,00	0,00	0,00	0,00	1.000,00	0,00	0,00	0,00	0,00	-1.000,00
22199 OTROS SUMINISTROS	0,00	0,00	0,00	0,00	2.000,00	0,00	0,00	0,00	0,00	-2.000,00
22604 GASTOS JURÍDICOS Y CONTENCIOSOS	0,00	0,00	0,00	8.150,00	2.000,00	0,00	0,00	0,00	0,00	6.150,00
22706 ESTUDIOS Y TRABAJOS TÉCNICOS	0,00	0,00	0,00	0,00	31.860,00	0,00	0,00	0,00	0,00	-31.860,00
22799 OTR.TRABAJ.EMP. Y PROFES.	0,00	0,00	0,00	0,00	10.000,00	0,00	0,00	0,00	0,00	-10.000,00
23303 INDEM.VOCALES VECIN	0,00	0,00	0,00	2.372,00	46.799,79	0,00	0,00	0,00	0,00	-44.427,79
62300 MAQUINARIA	0,00	0,00	0,00	300,00	300,00	0,00	0,00	0,00	0,00	0,00
62302 ÚTILES Y HERRAMIENTAS	0,00	0,00	0,00	300,00	0,00	0,00	0,00	0,00	0,00	300,00
62500 MOBILIARIO Y EQUIPOS DE OFICINA	0,00	0,00	0,00	6.696,00	0,00	0,00	0,00	0,00	0,00	6.696,00

AYUNTAMIENTO DE MADRID

INFORMACIÓN PRESUPUESTARIA. EJERCICIO CORRIENTE. PRESUPUESTO DE GASTOS

ESTADO DE MODIFICACIONES DE CRÉDITO

Ejercicio : 2023 **Fecha: 31/12/2023**

Centro **: 001 AYUNTAMIENTO DE MADRID**

Sección : 207 DISTRITO DE CHAMBERÍ

SECCIÓN/SUBPROGRAMA/SUBCONCEPTO	CRÉDITOS EXTRAORD.	SUPLEMENTOS DE CRÉDITO	AMPLIACIONES DE CRÉDITO	TRANSFERENCIAS POSITIVAS	TRANSFERENC. NEGATIVAS	INCORPORAC.DE REMANENTES	CRÉDITOS GENERADOS POR INGRESOS	BAJAS POR ANULACIÓN	AJUSTES POR PRÓRROGA	TOTAL MODIFICACIONES
62599 OTRO MOBILIARIO Y ENSERES	0,00	0,00	0,00	1.850,00	0,00	0,00	0,00	0,00	0,00	1.850,00
63600 EQUIP.COMUNICAC.REF	0,00	0,00	0,00	1.100,00	0,00	0,00	0,00	0,00	0,00	1.100,00
*** 92401 PARTICIPACIÓN CIUDADANA**	0,00	0,00	0,00	3.349,00	0,00	0,00	0,00	0,00	0,00	3.349,00
48901 OT. TRANF. A INSITUC. S/F	0,00	0,00	0,00	3.000,00	0,00	0,00	0,00	0,00	0,00	3.000,00
78901 OTRAS T. A INST. S.F.L.	0,00	0,00	0,00	349,00	0,00	0,00	0,00	0,00	0,00	349,00
*** 93302 EDIFICIOS**	0,00	0,00	0,00	130.918,88	279.779,00	0,00	0,00	0,00	0,00	-148.860,12
21200 REP.MAT.CONS.EDIFIC.	0,00	0,00	0,00	4.282,00	0,00	0,00	0,00	0,00	0,00	4.282,00
22700 LIMPIEZA Y ASEO	0,00	0,00	0,00	0,00	27.781,00	0,00	0,00	0,00	0,00	-27.781,00
22799 OTR.TRABAJ.EMP. Y PROFES.	0,00	0,00	0,00	76.636,88	3.248,00	0,00	0,00	0,00	0,00	73.388,88
63200 EDIF. Y OTRAS CONST.(REF)	0,00	0,00	0,00	50.000,00	248.750,00	0,00	0,00	0,00	0,00	-198.750,00
*** 93379 NGEU. CONVENIO SERVICIOS SOCIALES**	0,00	0,00	0,00	3.124,00	0,00	0,00	14.876,00	0,00	0,00	18.000,00
63200 EDIF. Y OTRAS CONST.(REF)	0,00	0,00	0,00	3.124,00	0,00	0,00	14.876,00	0,00	0,00	18.000,00

AYUNTAMIENTO DE MADRID

INFORMACIÓN PRESUPUESTARIA. EJERCICIO CORRIENTE. PRESUPUESTO DE GASTOS

ESTADO DE MODIFICACIONES DE CRÉDITO

Ejercicio : 2023 **Fecha: 31/12/2023**

Centro **: 001 AYUNTAMIENTO DE MADRID**

Sección : 208 DISTRITO DE FUENCARRAL-EL PARDO

SECCIÓN/SUBPROGRAMA/SUBCONCEPTO	CRÉDITOS EXTRAORD.	SUPLEMENTOS DE CRÉDITO	AMPLIACIONES DE CRÉDITO	TRANSFERENCIAS POSITIVAS	TRANSFERENC. NEGATIVAS	INCORPORAC.DE REMANENTES	CRÉDITOS GENERADOS POR INGRESOS	BAJAS POR ANULACIÓN	AJUSTES POR PRÓRROGA	TOTAL MODIFICACIONES
**** TOTAL**	**0,00**	**938.103,00**	**0,00**	**3.097.247,67**	**3.862.330,69**	**546.895,32**	**793.462,85**	**800.000,00**	**0,00**	**713.378,15**
*** 15322 OTRAS ACTUACIONES EN VÍAS PÚBLICAS**	0,00	20.000,00	0,00	556.014,97	539.801,92	1.332,14	31.162,85	0,00	0,00	68.708,04
21000 REP.MAT.CONS.BIENES	0,00	0,00	0,00	125.510,92	272.586,00	0,00	0,00	0,00	0,00	-147.075,08
21001 REP.MANT.CONS.VIAS PUBL.	0,00	0,00	0,00	0,00	0,00	1.332,14	31.162,85	0,00	0,00	32.494,99
21200 REP.MAT.CONS.EDIFIC.	0,00	0,00	0,00	0,00	150.000,00	0,00	0,00	0,00	0,00	-150.000,00
22706 ESTUDIOS Y TRABAJOS TÉCNICOS	0,00	0,00	0,00	14.520,00	0,00	0,00	0,00	0,00	0,00	14.520,00
61910 VIALES (REMODELACIÓN)	0,00	20.000,00	0,00	415.984,05	117.215,92	0,00	0,00	0,00	0,00	318.768,13
*** 17102 ZONAS VERDES**	0,00	30.000,00	0,00	219.336,48	112.818,79	17.703,39	0,00	0,00	0,00	154.221,08
20800 ARRE.OTRO INM. MATERIAL	0,00	0,00	0,00	17.738,60	0,00	0,00	0,00	0,00	0,00	17.738,60
60913 MOBILIARIO URBANO	0,00	30.000,00	0,00	3.222,07	0,00	17.703,39	0,00	0,00	0,00	50.925,46
61921 ZONAS AJARDINADAS (REM)	0,00	0,00	0,00	119.398,90	112.818,79	0,00	0,00	0,00	0,00	6.580,11
61999 INV. REPOS. INFRAESTR.	0,00	0,00	0,00	78.976,91	0,00	0,00	0,00	0,00	0,00	78.976,91
*** 23102 FAMILIA E INFANCIA**	0,00	0,00	0,00	11.334,00	21.572,30	0,00	0,00	0,00	0,00	-10.238,30
22799 OTR.TRABAJ.EMP. Y PROFES.	0,00	0,00	0,00	3.834,00	21.572,30	0,00	0,00	0,00	0,00	-17.738,30
48900 OTRAS TRANSFERENCIAS A FAMILIAS	0,00	0,00	0,00	7.500,00	0,00	0,00	0,00	0,00	0,00	7.500,00
*** 23103 MAYORES**	0,00	0,00	0,00	250.394,98	1.047.627,59	0,00	0,00	0,00	0,00	-797.232,61
21500 REP., MANT. Y CONSERV. DE MOBILIARIO	0,00	0,00	0,00	4.520,00	0,00	0,00	0,00	0,00	0,00	4.520,00
22001 PRENSA,REVISTAS	0,00	0,00	0,00	300,00	4.543,00	0,00	0,00	0,00	0,00	-4.243,00
22710 SERVICIO DE AYUDA A DOMICILIO	0,00	0,00	0,00	145.776,00	1.042.784,59	0,00	0,00	0,00	0,00	-897.008,59
22799 OTR.TRABAJ.EMP. Y PROFES.	0,00	0,00	0,00	77.160,00	300,00	0,00	0,00	0,00	0,00	76.860,00
62601 EQUIPOS PARA PROCESO DE DATOS	0,00	0,00	0,00	3.388,00	0,00	0,00	0,00	0,00	0,00	3.388,00
63599 OTRO MOBIL.ENSER.REF.Y RE	0,00	0,00	0,00	19.250,98	0,00	0,00	0,00	0,00	0,00	19.250,98
*** 23106 SERVICIOS SOCIALES Y EMERGENCIA SOCIAL**	0,00	0,00	0,00	417.271,00	312.462,41	54.568,87	0,00	0,00	0,00	159.377,46
12001 SUELDOS DEL GRUPO A2	0,00	0,00	0,00	43.148,00	0,00	0,00	0,00	0,00	0,00	43.148,00
12004 SUELDOS DEL GRUPO C2	0,00	0,00	0,00	7.295,00	0,00	0,00	0,00	0,00	0,00	7.295,00
12100 COMPLEMENTO DE DESTINO	0,00	0,00	0,00	28.204,00	0,00	0,00	0,00	0,00	0,00	28.204,00
12101 COMPLEMENTO ESPECÍFICO	0,00	0,00	0,00	50.710,00	19.123,00	0,00	0,00	0,00	0,00	31.587,00
12103 OTROS COMPLEMENTOS	0,00	0,00	0,00	2.532,00	0,00	0,00	0,00	0,00	0,00	2.532,00
16000 SEGURIDAD SOCIAL	0,00	0,00	0,00	53.192,00	0,00	0,00	0,00	0,00	0,00	53.192,00

AYUNTAMIENTO DE MADRID

INFORMACIÓN PRESUPUESTARIA. EJERCICIO CORRIENTE. PRESUPUESTO DE GASTOS

ESTADO DE MODIFICACIONES DE CRÉDITO

Ejercicio : 2023 **Fecha: 31/12/2023**

Centro **: 001 AYUNTAMIENTO DE MADRID**

Sección : 208 DISTRITO DE FUENCARRAL-EL PARDO

SECCIÓN/SUBPROGRAMA/SUBCONCEPTO	CRÉDITOS EXTRAORD.	SUPLEMENTOS DE CRÉDITO	AMPLIACIONES DE CRÉDITO	TRANSFERENCIAS POSITIVAS	TRANSFERENC. NEGATIVAS	INCORPORAC.DE REMANENTES	CRÉDITOS GENERADOS POR INGRESOS	BAJAS POR ANULACIÓN	AJUSTES POR PRÓRROGA	TOTAL MODIFICACIONES
20800 ARRE.OTRO INM. MATERIAL	0,00	0,00	0,00	22.190,00	0,00	54.568,87	0,00	0,00	0,00	76.758,87
22602 PUBLICIDAD Y PROPAGANDA	0,00	0,00	0,00	0,00	1.000,00	0,00	0,00	0,00	0,00	-1.000,00
22799 OTR.TRABAJ.EMP. Y PROFES.	0,00	0,00	0,00	0,00	74.654,41	0,00	0,00	0,00	0,00	-74.654,41
48900 OTRAS TRANSFERENCIAS A FAMILIAS	0,00	0,00	0,00	210.000,00	208.960,00	0,00	0,00	0,00	0,00	1.040,00
63599 OTRO MOBIL.ENSER.REF.Y RE	0,00	0,00	0,00	0,00	8.725,00	0,00	0,00	0,00	0,00	-8.725,00
*** 23168 NGEU. EJE REACT-UE AYUDAS EMERGENCIA**	0,00	0,00	0,00	0,00	0,00	0,00	592.800,00	0,00	0,00	592.800,00
48900 OTRAS TRANSFERENCIAS A FAMILIAS	0,00	0,00	0,00	0,00	0,00	0,00	592.800,00	0,00	0,00	592.800,00
*** 31101 SALUBRIDAD PÚBLICA**	0,00	0,00	0,00	13.967,19	18.316,19	0,00	0,00	0,00	0,00	-4.349,00
12003 SUELDOS DEL GRUPO C1	0,00	0,00	0,00	350,00	0,00	0,00	0,00	0,00	0,00	350,00
12101 COMPLEMENTO ESPECÍFICO	0,00	0,00	0,00	0,00	15.946,00	0,00	0,00	0,00	0,00	-15.946,00
16000 SEGURIDAD SOCIAL	0,00	0,00	0,00	91,00	0,00	0,00	0,00	0,00	0,00	91,00
20800 ARRE.OTRO INM. MATERIAL	0,00	0,00	0,00	7.147,00	2.222,50	0,00	0,00	0,00	0,00	4.924,50
22199 OTROS SUMINISTROS	0,00	0,00	0,00	147,69	0,00	0,00	0,00	0,00	0,00	147,69
22799 OTR.TRABAJ.EMP. Y PROFES.	0,00	0,00	0,00	6.231,50	0,00	0,00	0,00	0,00	0,00	6.231,50
23121 LOCOMOCIÓN URBANA PERSONAL NO DIRECTIVO	0,00	0,00	0,00	0,00	147,69	0,00	0,00	0,00	0,00	-147,69
*** 32301 CENTROS DOCENTES ENSEÑANZA INF**	0,00	800.000,00	0,00	660.442,00	263.880,54	0,00	0,00	800.000,00	0,00	396.561,46
21200 REP.MAT.CONS.EDIFIC.	0,00	0,00	0,00	7.611,00	0,00	0,00	0,00	0,00	0,00	7.611,00
22700 LIMPIEZA Y ASEO	0,00	0,00	0,00	0,00	111.894,00	0,00	0,00	0,00	0,00	-111.894,00
22706 ESTUDIOS Y TRABAJOS TÉCNICOS	0,00	0,00	0,00	20.000,00	21.180,41	0,00	0,00	0,00	0,00	-1.180,41
22799 OTR.TRABAJ.EMP. Y PROFES.	0,00	0,00	0,00	424.035,00	0,00	0,00	0,00	0,00	0,00	424.035,00
63200 EDIF. Y OTRAS CONST.(REF)	0,00	800.000,00	0,00	208.796,00	130.806,13	0,00	0,00	800.000,00	0,00	77.989,87
*** 32501 ABSENTISMO**	0,00	0,00	0,00	13.554,00	0,00	0,00	0,00	0,00	0,00	13.554,00
22799 OTR.TRABAJ.EMP. Y PROFES.	0,00	0,00	0,00	13.554,00	0,00	0,00	0,00	0,00	0,00	13.554,00
*** 32601 SERVICIOS COMPLEMENTARIOS EDUCACIÓN**	0,00	0,00	0,00	162.959,00	45.000,00	0,00	0,00	0,00	0,00	117.959,00
22300 TRANSPORTES	0,00	0,00	0,00	1.224,00	0,00	0,00	0,00	0,00	0,00	1.224,00
22799 OTR.TRABAJ.EMP. Y PROFES.	0,00	0,00	0,00	161.735,00	0,00	0,00	0,00	0,00	0,00	161.735,00
48901 OT. TRANF. A INSITUC. S/F	0,00	0,00	0,00	0,00	45.000,00	0,00	0,00	0,00	0,00	-45.000,00
*** 33401 ACTIVIDADES CULTURALES**	0,00	0,00	0,00	249.874,54	89.117,00	5.498,72	0,00	0,00	0,00	166.256,26
12001 SUELDOS DEL GRUPO A2	0,00	0,00	0,00	12.765,00	0,00	0,00	0,00	0,00	0,00	12.765,00

AYUNTAMIENTO DE MADRID

INFORMACIÓN PRESUPUESTARIA. EJERCICIO CORRIENTE. PRESUPUESTO DE GASTOS

ESTADO DE MODIFICACIONES DE CRÉDITO

Ejercicio : 2023 **Fecha: 31/12/2023**

Centro **: 001 AYUNTAMIENTO DE MADRID**

Sección : 208 DISTRITO DE FUENCARRAL-EL PARDO

SECCIÓN/SUBPROGRAMA/SUBCONCEPTO	CRÉDITOS EXTRAORD.	SUPLEMENTOS DE CRÉDITO	AMPLIACIONES DE CRÉDITO	TRANSFERENCIAS POSITIVAS	TRANSFERENC. NEGATIVAS	INCORPORAC.DE REMANENTES	CRÉDITOS GENERADOS POR INGRESOS	BAJAS POR ANULACIÓN	AJUSTES POR PRÓRROGA	TOTAL MODIFICACIONES
12100 COMPLEMENTO DE DESTINO	0,00	0,00	0,00	7.734,00	0,00	0,00	0,00	0,00	0,00	7.734,00
12101 COMPLEMENTO ESPECÍFICO	0,00	0,00	0,00	15.958,00	1.256,00	0,00	0,00	0,00	0,00	14.702,00
12103 OTROS COMPLEMENTOS	0,00	0,00	0,00	596,00	0,00	0,00	0,00	0,00	0,00	596,00
16000 SEGURIDAD SOCIAL	0,00	0,00	0,00	9.460,00	329,00	0,00	0,00	0,00	0,00	9.131,00
22602 PUBLICIDAD Y PROPAGANDA	0,00	0,00	0,00	25.091,78	0,00	5.498,72	0,00	0,00	0,00	30.590,50
22707 TALLERES CULTURALES DISTRITOS	0,00	0,00	0,00	0,00	83.032,00	0,00	0,00	0,00	0,00	-83.032,00
22799 OTR.TRABAJ.EMP. Y PROFES.	0,00	0,00	0,00	157.531,00	0,00	0,00	0,00	0,00	0,00	157.531,00
60999 OTRAS INV. NUEVAS INF.	0,00	0,00	0,00	309,76	0,00	0,00	0,00	0,00	0,00	309,76
62599 OTRO MOBILIARIO Y ENSERES	0,00	0,00	0,00	14.500,00	0,00	0,00	0,00	0,00	0,00	14.500,00
63599 OTRO MOBIL.ENSER.REF.Y RE	0,00	0,00	0,00	5.929,00	4.500,00	0,00	0,00	0,00	0,00	1.429,00
*** 34101 ACTUACIONES DEPORTIVAS EN DISTRITOS**	0,00	0,00	0,00	3.419,00	20.500,00	0,00	0,00	0,00	0,00	-17.081,00
22602 PUBLICIDAD Y PROPAGANDA	0,00	0,00	0,00	3.000,00	0,00	0,00	0,00	0,00	0,00	3.000,00
22799 OTR.TRABAJ.EMP. Y PROFES.	0,00	0,00	0,00	419,00	20.500,00	0,00	0,00	0,00	0,00	-20.081,00
*** 34201 INSTALACIONES DEPORTIVAS**	0,00	51.477,00	0,00	199.752,55	569.554,85	281.161,79	0,00	0,00	0,00	-37.163,51
12005 SUELDOS DEL GRUPO E	0,00	0,00	0,00	231,00	0,00	0,00	0,00	0,00	0,00	231,00
12100 COMPLEMENTO DE DESTINO	0,00	0,00	0,00	119,00	0,00	0,00	0,00	0,00	0,00	119,00
12101 COMPLEMENTO ESPECÍFICO	0,00	0,00	0,00	259,00	0,00	0,00	0,00	0,00	0,00	259,00
12103 OTROS COMPLEMENTOS	0,00	0,00	0,00	19,00	0,00	0,00	0,00	0,00	0,00	19,00
13000 RETRIBUCIONES BÁSICAS	0,00	0,00	0,00	0,00	104.787,00	0,00	0,00	0,00	0,00	-104.787,00
13002 OTRAS REMUNERACIONES	0,00	0,00	0,00	0,00	10.865,00	0,00	0,00	0,00	0,00	-10.865,00
13100 RETRIBUCIONES BÁSICAS	0,00	0,00	0,00	4.873,00	0,00	0,00	0,00	0,00	0,00	4.873,00
13102 OTRAS REMUNERACIONES	0,00	0,00	0,00	231,00	0,00	0,00	0,00	0,00	0,00	231,00
16000 SEGURIDAD SOCIAL	0,00	0,00	0,00	6.092,00	6.361,00	0,00	0,00	0,00	0,00	-269,00
20800 ARRE.OTRO INM. MATERIAL	0,00	0,00	0,00	10.999,69	7.227,81	0,00	0,00	0,00	0,00	3.771,88
21200 REP.MAT.CONS.EDIFIC.	0,00	0,00	0,00	0,00	51.579,00	0,00	0,00	0,00	0,00	-51.579,00
21300 REP.MAT.CONS.MAQUIN.	0,00	0,00	0,00	10.000,00	0,00	0,00	0,00	0,00	0,00	10.000,00
22199 OTROS SUMINISTROS	0,00	0,00	0,00	0,00	10.000,00	0,00	0,00	0,00	0,00	-10.000,00
22602 PUBLICIDAD Y PROPAGANDA	0,00	0,00	0,00	12.100,00	0,00	0,00	0,00	0,00	0,00	12.100,00
22701 SEGURIDAD	0,00	0,00	0,00	0,00	17.551,21	0,00	0,00	0,00	0,00	-17.551,21

AYUNTAMIENTO DE MADRID

INFORMACIÓN PRESUPUESTARIA. EJERCICIO CORRIENTE. PRESUPUESTO DE GASTOS

ESTADO DE MODIFICACIONES DE CRÉDITO

Ejercicio : 2023 **Fecha: 31/12/2023**

Centro **: 001 AYUNTAMIENTO DE MADRID**

Sección : 208 DISTRITO DE FUENCARRAL-EL PARDO

SECCIÓN/SUBPROGRAMA/SUBCONCEPTO	CRÉDITOS EXTRAORD.	SUPLEMENTOS DE CRÉDITO	AMPLIACIONES DE CRÉDITO	TRANSFERENCIAS POSITIVAS	TRANSFERENC. NEGATIVAS	INCORPORAC.DE REMANENTES	CRÉDITOS GENERADOS POR INGRESOS	BAJAS POR ANULACIÓN	AJUSTES POR PRÓRROGA	TOTAL MODIFICACIONES
22706 ESTUDIOS Y TRABAJOS TÉCNICOS	0,00	0,00	0,00	31.518,48	26.178,20	0,00	0,00	0,00	0,00	5.340,28
62200 EDIFICIOS Y OTRAS CONSTRUCCIONES	0,00	0,00	0,00	0,00	150.000,00	0,00	0,00	0,00	0,00	-150.000,00
62599 OTRO MOBILIARIO Y ENSERES	0,00	0,00	0,00	25.460,82	0,00	0,00	0,00	0,00	0,00	25.460,82
63200 EDIF. Y OTRAS CONST.(REF)	0,00	51.477,00	0,00	97.849,56	185.005,63	281.161,79	0,00	0,00	0,00	245.482,72
*** 49300 CONSUMO**	0,00	0,00	0,00	785,00	19.573,46	0,00	0,00	0,00	0,00	-18.788,46
12100 COMPLEMENTO DE DESTINO	0,00	0,00	0,00	626,00	0,00	0,00	0,00	0,00	0,00	626,00
16000 SEGURIDAD SOCIAL	0,00	0,00	0,00	159,00	0,00	0,00	0,00	0,00	0,00	159,00
22799 OTR.TRABAJ.EMP. Y PROFES.	0,00	0,00	0,00	0,00	19.573,46	0,00	0,00	0,00	0,00	-19.573,46
*** 91220 CONCEJALÍA-PRESIDENCIA DEL DISTRITO**	0,00	0,00	0,00	569,00	0,00	0,00	0,00	0,00	0,00	569,00
12003 SUELDOS DEL GRUPO C1	0,00	0,00	0,00	454,00	0,00	0,00	0,00	0,00	0,00	454,00
16000 SEGURIDAD SOCIAL	0,00	0,00	0,00	115,00	0,00	0,00	0,00	0,00	0,00	115,00
*** 92001 DIREC. Y GESTIÓN ADMTVA. DEL DISTRITO**	0,00	0,00	0,00	57.051,23	127.270,26	0,00	0,00	0,00	0,00	-70.219,03
12000 SUELDOS DEL GRUPO A1	0,00	0,00	0,00	772,00	16.541,00	0,00	0,00	0,00	0,00	-15.769,00
12003 SUELDOS DEL GRUPO C1	0,00	0,00	0,00	908,00	0,00	0,00	0,00	0,00	0,00	908,00
12004 SUELDOS DEL GRUPO C2	0,00	0,00	0,00	4.867,00	0,00	0,00	0,00	0,00	0,00	4.867,00
12005 SUELDOS DEL GRUPO E	0,00	0,00	0,00	0,00	15.294,00	0,00	0,00	0,00	0,00	-15.294,00
12100 COMPLEMENTO DE DESTINO	0,00	0,00	0,00	3.223,00	7.252,00	0,00	0,00	0,00	0,00	-4.029,00
12101 COMPLEMENTO ESPECÍFICO	0,00	0,00	0,00	6.945,00	34.312,00	0,00	0,00	0,00	0,00	-27.367,00
12103 OTROS COMPLEMENTOS	0,00	0,00	0,00	32,00	2.284,00	0,00	0,00	0,00	0,00	-2.252,00
16000 SEGURIDAD SOCIAL	0,00	0,00	0,00	3.471,00	10.681,00	0,00	0,00	0,00	0,00	-7.210,00
21200 REP.MAT.CONS.EDIFIC.	0,00	0,00	0,00	251,00	0,00	0,00	0,00	0,00	0,00	251,00
22002 MATERIAL INFORMÁTICO NO INVENTARIABLE	0,00	0,00	0,00	0,00	4.000,00	0,00	0,00	0,00	0,00	-4.000,00
22106 PROD.FARM. Y MATER.SANIT.	0,00	0,00	0,00	0,00	10.000,00	0,00	0,00	0,00	0,00	-10.000,00
22199 OTROS SUMINISTROS	0,00	0,00	0,00	0,00	18.151,26	0,00	0,00	0,00	0,00	-18.151,26
22799 OTR.TRABAJ.EMP. Y PROFES.	0,00	0,00	0,00	26.230,75	0,00	0,00	0,00	0,00	0,00	26.230,75
23303 INDEM.VOCALES VECIN	0,00	0,00	0,00	2.372,00	0,00	0,00	0,00	0,00	0,00	2.372,00
62302 ÚTILES Y HERRAMIENTAS	0,00	0,00	0,00	2.991,29	0,00	0,00	0,00	0,00	0,00	2.991,29
62500 MOBILIARIO Y EQUIPOS DE OFICINA	0,00	0,00	0,00	2.988,19	8.755,00	0,00	0,00	0,00	0,00	-5.766,81
62599 OTRO MOBILIARIO Y ENSERES	0,00	0,00	0,00	2.000,00	0,00	0,00	0,00	0,00	0,00	2.000,00

AYUNTAMIENTO DE MADRID

INFORMACIÓN PRESUPUESTARIA. EJERCICIO CORRIENTE. PRESUPUESTO DE GASTOS

ESTADO DE MODIFICACIONES DE CRÉDITO

Ejercicio : 2023 **Fecha: 31/12/2023**

Centro **: 001 AYUNTAMIENTO DE MADRID**

Sección : 208 DISTRITO DE FUENCARRAL-EL PARDO

SECCIÓN/SUBPROGRAMA/SUBCONCEPTO	CRÉDITOS EXTRAORD.	SUPLEMENTOS DE CRÉDITO	AMPLIACIONES DE CRÉDITO	TRANSFERENCIAS POSITIVAS	TRANSFERENC. NEGATIVAS	INCORPORAC.DE REMANENTES	CRÉDITOS GENERADOS POR INGRESOS	BAJAS POR ANULACIÓN	AJUSTES POR PRÓRROGA	TOTAL MODIFICACIONES
*** 93302 EDIFICIOS**	0,00	36.626,00	0,00	275.272,73	674.835,38	186.630,41	0,00	0,00	0,00	-176.306,24
20800 ARRE.OTRO INM. MATERIAL	0,00	0,00	0,00	15.306,50	0,00	0,00	0,00	0,00	0,00	15.306,50
21200 REP.MAT.CONS.EDIFIC.	0,00	0,00	0,00	1.063,07	53.552,00	0,00	0,00	0,00	0,00	-52.488,93
22700 LIMPIEZA Y ASEO	0,00	0,00	0,00	0,00	94.525,00	0,00	0,00	0,00	0,00	-94.525,00
22701 SEGURIDAD	0,00	0,00	0,00	17.551,21	0,00	0,00	0,00	0,00	0,00	17.551,21
22706 ESTUDIOS Y TRABAJOS TÉCNICOS	0,00	0,00	0,00	32.000,00	33.566,80	0,00	0,00	0,00	0,00	-1.566,80
22799 OTR.TRABAJ.EMP. Y PROFES.	0,00	0,00	0,00	0,00	463.834,79	0,00	0,00	0,00	0,00	-463.834,79
63200 EDIF. Y OTRAS CONST.(REF)	0,00	36.626,00	0,00	209.351,95	29.356,79	186.630,41	0,00	0,00	0,00	403.251,57
*** 93379 NGEU. CONVENIO SERVICIOS SOCIALES**	0,00	0,00	0,00	5.250,00	0,00	0,00	169.500,00	0,00	0,00	174.750,00
63200 EDIF. Y OTRAS CONST.(REF)	0,00	0,00	0,00	5.250,00	0,00	0,00	169.500,00	0,00	0,00	174.750,00

AYUNTAMIENTO DE MADRID

INFORMACIÓN PRESUPUESTARIA. EJERCICIO CORRIENTE. PRESUPUESTO DE GASTOS

ESTADO DE MODIFICACIONES DE CRÉDITO

Ejercicio : 2023 **Fecha: 31/12/2023**

Centro **: 001 AYUNTAMIENTO DE MADRID**

Sección : 209 DISTRITO DE MONCLOA-ARAVACA

SECCIÓN/SUBPROGRAMA/SUBCONCEPTO	CRÉDITOS EXTRAORD.	SUPLEMENTOS DE CRÉDITO	AMPLIACIONES DE CRÉDITO	TRANSFERENCIAS POSITIVAS	TRANSFERENC. NEGATIVAS	INCORPORAC.DE REMANENTES	CRÉDITOS GENERADOS POR INGRESOS	BAJAS POR ANULACIÓN	AJUSTES POR PRÓRROGA	TOTAL MODIFICACIONES
**** TOTAL**	**24.700,00**	**689.125,00**	**0,00**	**2.345.067,59**	**2.454.480,75**	**2.318.768,32**	**231.404,00**	**116.000,00**	**0,00**	**3.038.584,16**
*** 15322 OTRAS ACTUACIONES EN VÍAS PÚBLICAS**	0,00	0,00	0,00	135.906,03	105.985,08	111.625,30	0,00	0,00	0,00	141.546,25
22715 GASTOS RECUPERACIÓN DE OFICIO	0,00	0,00	0,00	0,00	0,00	13.995,83	0,00	0,00	0,00	13.995,83
61910 VIALES (REMODELACIÓN)	0,00	0,00	0,00	135.906,03	105.985,08	97.629,47	0,00	0,00	0,00	127.550,42
*** 17102 ZONAS VERDES**	0,00	0,00	0,00	259.500,00	0,00	743.930,52	0,00	0,00	0,00	1.003.430,52
61920 PARQUES (REMODELACIÓN)	0,00	0,00	0,00	115.500,00	0,00	341.419,68	0,00	0,00	0,00	456.919,68
61921 ZONAS AJARDINADAS (REM)	0,00	0,00	0,00	144.000,00	0,00	402.510,84	0,00	0,00	0,00	546.510,84
*** 23102 FAMILIA E INFANCIA**	0,00	1.900,00	0,00	50.000,00	31.687,09	0,00	0,00	0,00	0,00	20.212,91
22799 OTR.TRABAJ.EMP. Y PROFES.	0,00	0,00	0,00	0,00	31.687,09	0,00	0,00	0,00	0,00	-31.687,09
48900 OTRAS TRANSFERENCIAS A FAMILIAS	0,00	1.900,00	0,00	50.000,00	0,00	0,00	0,00	0,00	0,00	51.900,00
*** 23103 MAYORES**	18.000,00	0,00	0,00	142.567,05	348.135,51	0,00	0,00	0,00	0,00	-187.568,46
22001 PRENSA,REVISTAS	0,00	0,00	0,00	13.698,05	0,00	0,00	0,00	0,00	0,00	13.698,05
22710 SERVICIO DE AYUDA A DOMICILIO	0,00	0,00	0,00	98.145,00	348.135,51	0,00	0,00	0,00	0,00	-249.990,51
62599 OTRO MOBILIARIO Y ENSERES	0,00	0,00	0,00	24.200,00	0,00	0,00	0,00	0,00	0,00	24.200,00
62901 SEÑALIZACIÓN	0,00	0,00	0,00	6.524,00	0,00	0,00	0,00	0,00	0,00	6.524,00
63599 OTRO MOBIL.ENSER.REF.Y RE	18.000,00	0,00	0,00	0,00	0,00	0,00	0,00	0,00	0,00	18.000,00
*** 23106 SERVICIOS SOCIALES Y EMERGENCIA SOCIAL**	1.700,00	300,00	0,00	215.427,00	180.121,00	0,00	0,00	0,00	0,00	37.306,00
12001 SUELDOS DEL GRUPO A2	0,00	0,00	0,00	12.495,00	0,00	0,00	0,00	0,00	0,00	12.495,00
12003 SUELDOS DEL GRUPO C1	0,00	0,00	0,00	2.243,00	0,00	0,00	0,00	0,00	0,00	2.243,00
12004 SUELDOS DEL GRUPO C2	0,00	0,00	0,00	5.695,00	0,00	0,00	0,00	0,00	0,00	5.695,00
12100 COMPLEMENTO DE DESTINO	0,00	0,00	0,00	9.814,00	0,00	0,00	0,00	0,00	0,00	9.814,00
12101 COMPLEMENTO ESPECÍFICO	0,00	0,00	0,00	17.571,00	15.431,00	0,00	0,00	0,00	0,00	2.140,00
12103 OTROS COMPLEMENTOS	0,00	0,00	0,00	990,00	0,00	0,00	0,00	0,00	0,00	990,00
16000 SEGURIDAD SOCIAL	0,00	0,00	0,00	14.819,00	0,00	0,00	0,00	0,00	0,00	14.819,00
22799 OTR.TRABAJ.EMP. Y PROFES.	0,00	0,00	0,00	36.300,00	0,00	0,00	0,00	0,00	0,00	36.300,00
48900 OTRAS TRANSFERENCIAS A FAMILIAS	0,00	300,00	0,00	60.000,00	109.190,00	0,00	0,00	0,00	0,00	-48.890,00
48901 OT. TRANF. A INSITUC. S/F	0,00	0,00	0,00	55.500,00	55.500,00	0,00	0,00	0,00	0,00	0,00
63599 OTRO MOBIL.ENSER.REF.Y RE	1.700,00	0,00	0,00	0,00	0,00	0,00	0,00	0,00	0,00	1.700,00
*** 23168 NGEU. EJE REACT-UE AYUDAS EMERGENCIA**	0,00	0,00	0,00	0,00	0,00	0,00	78.404,00	0,00	0,00	78.404,00

AYUNTAMIENTO DE MADRID

INFORMACIÓN PRESUPUESTARIA. EJERCICIO CORRIENTE. PRESUPUESTO DE GASTOS

ESTADO DE MODIFICACIONES DE CRÉDITO

Ejercicio : 2023 **Fecha: 31/12/2023**

Centro **: 001 AYUNTAMIENTO DE MADRID**

Sección : 209 DISTRITO DE MONCLOA-ARAVACA

SECCIÓN/SUBPROGRAMA/SUBCONCEPTO	CRÉDITOS EXTRAORD.	SUPLEMENTOS DE CRÉDITO	AMPLIACIONES DE CRÉDITO	TRANSFERENCIAS POSITIVAS	TRANSFERENC. NEGATIVAS	INCORPORAC.DE REMANENTES	CRÉDITOS GENERADOS POR INGRESOS	BAJAS POR ANULACIÓN	AJUSTES POR PRÓRROGA	TOTAL MODIFICACIONES
48900 OTRAS TRANSFERENCIAS A FAMILIAS	0,00	0,00	0,00	0,00	0,00	0,00	78.404,00	0,00	0,00	78.404,00
*** 32301 CENTROS DOCENTES ENSEÑANZA INF**	0,00	22.000,00	0,00	215.906,00	752.520,00	0,00	0,00	0,00	0,00	-514.614,00
21200 REP.MAT.CONS.EDIFIC.	0,00	0,00	0,00	0,00	4.551,00	0,00	0,00	0,00	0,00	-4.551,00
22700 LIMPIEZA Y ASEO	0,00	0,00	0,00	0,00	48.689,00	0,00	0,00	0,00	0,00	-48.689,00
22799 OTR.TRABAJ.EMP. Y PROFES.	0,00	0,00	0,00	117.266,00	0,00	0,00	0,00	0,00	0,00	117.266,00
63200 EDIF. Y OTRAS CONST.(REF)	0,00	22.000,00	0,00	98.640,00	699.280,00	0,00	0,00	0,00	0,00	-578.640,00
*** 32601 SERVICIOS COMPLEMENTARIOS EDUCACIÓN**	0,00	0,00	0,00	33.248,00	97.100,00	0,00	0,00	0,00	0,00	-63.852,00
22001 PRENSA,REVISTAS	0,00	0,00	0,00	1.000,00	0,00	0,00	0,00	0,00	0,00	1.000,00
22799 OTR.TRABAJ.EMP. Y PROFES.	0,00	0,00	0,00	32.248,00	94.500,00	0,00	0,00	0,00	0,00	-62.252,00
48203 PREMIOS	0,00	0,00	0,00	0,00	2.600,00	0,00	0,00	0,00	0,00	-2.600,00
*** 33401 ACTIVIDADES CULTURALES**	0,00	10.000,00	0,00	323.033,00	23.000,00	69.087,66	0,00	0,00	0,00	379.120,66
12001 SUELDOS DEL GRUPO A2	0,00	0,00	0,00	10.537,00	0,00	0,00	0,00	0,00	0,00	10.537,00
12004 SUELDOS DEL GRUPO C2	0,00	0,00	0,00	6.950,00	0,00	0,00	0,00	0,00	0,00	6.950,00
12100 COMPLEMENTO DE DESTINO	0,00	0,00	0,00	9.467,00	0,00	0,00	0,00	0,00	0,00	9.467,00
12101 COMPLEMENTO ESPECÍFICO	0,00	0,00	0,00	22.510,00	0,00	0,00	0,00	0,00	0,00	22.510,00
12103 OTROS COMPLEMENTOS	0,00	0,00	0,00	994,00	0,00	0,00	0,00	0,00	0,00	994,00
16000 SEGURIDAD SOCIAL	0,00	0,00	0,00	12.382,00	0,00	0,00	0,00	0,00	0,00	12.382,00
22707 TALLERES CULTURALES DISTRITOS	0,00	0,00	0,00	30.000,00	0,00	0,00	0,00	0,00	0,00	30.000,00
22799 OTR.TRABAJ.EMP. Y PROFES.	0,00	0,00	0,00	196.754,00	15.000,00	22.854,24	0,00	0,00	0,00	204.608,24
48203 PREMIOS	0,00	0,00	0,00	0,00	8.000,00	0,00	0,00	0,00	0,00	-8.000,00
60999 OTRAS INV. NUEVAS INF.	0,00	0,00	0,00	3.463,00	0,00	0,00	0,00	0,00	0,00	3.463,00
62300 MAQUINARIA	0,00	0,00	0,00	18.148,00	0,00	0,00	0,00	0,00	0,00	18.148,00
62301 INSTALACIONES TÉCNICAS	0,00	0,00	0,00	0,00	0,00	17.545,00	0,00	0,00	0,00	17.545,00
62599 OTRO MOBILIARIO Y ENSERES	0,00	10.000,00	0,00	5.990,00	0,00	28.688,42	0,00	0,00	0,00	44.678,42
62901 SEÑALIZACIÓN	0,00	0,00	0,00	5.838,00	0,00	0,00	0,00	0,00	0,00	5.838,00
*** 34101 ACTUACIONES DEPORTIVAS EN DISTRITOS**	0,00	0,00	0,00	18.035,00	0,00	0,00	0,00	0,00	0,00	18.035,00
22609 ACTIVIDADES CULTURALES Y DEPORTIVAS	0,00	0,00	0,00	18.035,00	0,00	0,00	0,00	0,00	0,00	18.035,00
*** 34201 INSTALACIONES DEPORTIVAS**	5.000,00	274.000,00	0,00	697.882,93	587.151,03	954.998,87	0,00	5.000,00	0,00	1.339.730,77
13000 RETRIBUCIONES BÁSICAS	0,00	0,00	0,00	15.436,00	279.723,00	0,00	0,00	0,00	0,00	-264.287,00

AYUNTAMIENTO DE MADRID

INFORMACIÓN PRESUPUESTARIA. EJERCICIO CORRIENTE. PRESUPUESTO DE GASTOS

ESTADO DE MODIFICACIONES DE CRÉDITO

Ejercicio : 2023 **Fecha: 31/12/2023**

Centro **: 001 AYUNTAMIENTO DE MADRID**

Sección : 209 DISTRITO DE MONCLOA-ARAVACA

SECCIÓN/SUBPROGRAMA/SUBCONCEPTO	CRÉDITOS EXTRAORD.	SUPLEMENTOS DE CRÉDITO	AMPLIACIONES DE CRÉDITO	TRANSFERENCIAS POSITIVAS	TRANSFERENC. NEGATIVAS	INCORPORAC.DE REMANENTES	CRÉDITOS GENERADOS POR INGRESOS	BAJAS POR ANULACIÓN	AJUSTES POR PRÓRROGA	TOTAL MODIFICACIONES
13002 OTRAS REMUNERACIONES	0,00	0,00	0,00	1.056,00	17.102,00	0,00	0,00	0,00	0,00	-16.046,00
13100 RETRIBUCIONES BÁSICAS	0,00	0,00	0,00	156.962,00	25.478,00	0,00	0,00	0,00	0,00	131.484,00
13102 OTRAS REMUNERACIONES	0,00	0,00	0,00	5.610,00	1.870,00	0,00	0,00	0,00	0,00	3.740,00
16000 SEGURIDAD SOCIAL	0,00	0,00	0,00	64.153,00	51.748,00	0,00	0,00	0,00	0,00	12.405,00
20300 ARREND.MAQ.INST.UTIL	0,00	0,00	0,00	0,00	15.000,00	0,00	0,00	0,00	0,00	-15.000,00
20800 ARRE.OTRO INM. MATERIAL	0,00	0,00	0,00	68.000,00	0,00	0,00	0,00	0,00	0,00	68.000,00
21200 REP.MAT.CONS.EDIFIC.	0,00	0,00	0,00	33.834,04	4.924,00	0,00	0,00	0,00	0,00	28.910,04
22000 MAT. OFICINA ORD. NO INV.	0,00	0,00	0,00	0,00	1.000,00	0,00	0,00	0,00	0,00	-1.000,00
22002 MATERIAL INFORMÁTICO NO INVENTARIABLE	0,00	0,00	0,00	0,00	6.000,00	0,00	0,00	0,00	0,00	-6.000,00
22104 VESTUARIO	0,00	0,00	0,00	15.000,00	0,00	0,00	0,00	0,00	0,00	15.000,00
22106 PROD.FARM. Y MATER.SANIT.	0,00	0,00	0,00	1.000,00	0,00	0,00	0,00	0,00	0,00	1.000,00
22110 PRODUCTOS DE LIMPIEZA Y ASEO	0,00	0,00	0,00	5.000,00	0,00	0,00	0,00	0,00	0,00	5.000,00
22199 OTROS SUMINISTROS	0,00	0,00	0,00	40.008,00	0,00	0,00	0,00	0,00	0,00	40.008,00
22701 SEGURIDAD	0,00	0,00	0,00	7.298,89	0,00	0,00	0,00	0,00	0,00	7.298,89
22799 OTR.TRABAJ.EMP. Y PROFES.	0,00	0,00	0,00	0,00	14.400,00	0,00	0,00	0,00	0,00	-14.400,00
61999 INV. REPOS. INFRAESTR.	0,00	0,00	0,00	188.225,00	0,00	954.998,87	0,00	0,00	0,00	1.143.223,87
63200 EDIF. Y OTRAS CONST.(REF)	0,00	100.000,00	0,00	81.900,00	169.906,03	0,00	0,00	0,00	0,00	11.993,97
63599 OTRO MOBIL.ENSER.REF.Y RE	0,00	174.000,00	0,00	14.400,00	0,00	0,00	0,00	0,00	0,00	188.400,00
63901 SEÑALIZACIÓN (REFORMA Y REPOSICIÓN)	5.000,00	0,00	0,00	0,00	0,00	0,00	0,00	5.000,00	0,00	0,00
*** 91220 CONCEJALÍA-PRESIDENCIA DEL DISTRITO**	0,00	0,00	0,00	200,00	62.955,00	0,00	0,00	0,00	0,00	-62.755,00
10000 RETRIBUCIONES BÁSICAS	0,00	0,00	0,00	0,00	53.397,00	0,00	0,00	0,00	0,00	-53.397,00
16000 SEGURIDAD SOCIAL	0,00	0,00	0,00	0,00	9.558,00	0,00	0,00	0,00	0,00	-9.558,00
22601 ATENC.PROTOC.Y REPRE	0,00	0,00	0,00	200,00	0,00	0,00	0,00	0,00	0,00	200,00
*** 92001 DIREC. Y GESTIÓN ADMTVA. DEL DISTRITO**	0,00	0,00	0,00	158.149,86	160.725,00	22.268,18	0,00	0,00	0,00	19.693,04
12000 SUELDOS DEL GRUPO A1	0,00	0,00	0,00	0,00	15.461,00	0,00	0,00	0,00	0,00	-15.461,00
12001 SUELDOS DEL GRUPO A2	0,00	0,00	0,00	1.435,00	0,00	0,00	0,00	0,00	0,00	1.435,00
12003 SUELDOS DEL GRUPO C1	0,00	0,00	0,00	2.926,00	0,00	0,00	0,00	0,00	0,00	2.926,00
12004 SUELDOS DEL GRUPO C2	0,00	0,00	0,00	2.779,00	0,00	0,00	0,00	0,00	0,00	2.779,00
12100 COMPLEMENTO DE DESTINO	0,00	0,00	0,00	3.813,00	10.563,00	0,00	0,00	0,00	0,00	-6.750,00

AYUNTAMIENTO DE MADRID

INFORMACIÓN PRESUPUESTARIA. EJERCICIO CORRIENTE. PRESUPUESTO DE GASTOS

ESTADO DE MODIFICACIONES DE CRÉDITO

Ejercicio : 2023 **Fecha: 31/12/2023**

Centro **: 001 AYUNTAMIENTO DE MADRID**

Sección : 209 DISTRITO DE MONCLOA-ARAVACA

SECCIÓN/SUBPROGRAMA/SUBCONCEPTO	CRÉDITOS EXTRAORD.	SUPLEMENTOS DE CRÉDITO	AMPLIACIONES DE CRÉDITO	TRANSFERENCIAS POSITIVAS	TRANSFERENC. NEGATIVAS	INCORPORAC.DE REMANENTES	CRÉDITOS GENERADOS POR INGRESOS	BAJAS POR ANULACIÓN	AJUSTES POR PRÓRROGA	TOTAL MODIFICACIONES
12101 COMPLEMENTO ESPECÍFICO	0,00	0,00	0,00	12.875,00	22.788,00	0,00	0,00	0,00	0,00	-9.913,00
12103 OTROS COMPLEMENTOS	0,00	0,00	0,00	312,00	0,00	0,00	0,00	0,00	0,00	312,00
13000 RETRIBUCIONES BÁSICAS	0,00	0,00	0,00	18.198,00	0,00	0,00	0,00	0,00	0,00	18.198,00
13002 OTRAS REMUNERACIONES	0,00	0,00	0,00	1.335,00	0,00	0,00	0,00	0,00	0,00	1.335,00
13100 RETRIBUCIONES BÁSICAS	0,00	0,00	0,00	25.478,00	0,00	0,00	0,00	0,00	0,00	25.478,00
13102 OTRAS REMUNERACIONES	0,00	0,00	0,00	1.870,00	0,00	0,00	0,00	0,00	0,00	1.870,00
16000 SEGURIDAD SOCIAL	0,00	0,00	0,00	24.252,00	0,00	0,00	0,00	0,00	0,00	24.252,00
22000 MAT. OFICINA ORD. NO INV.	0,00	0,00	0,00	1.000,00	0,00	0,00	0,00	0,00	0,00	1.000,00
22001 PRENSA,REVISTAS	0,00	0,00	0,00	0,00	13.500,00	1.142,62	0,00	0,00	0,00	-12.357,38
22002 MATERIAL INFORMÁTICO NO INVENTARIABLE	0,00	0,00	0,00	6.000,00	0,00	0,00	0,00	0,00	0,00	6.000,00
22300 TRANSPORTES	0,00	0,00	0,00	0,00	42.051,00	0,00	0,00	0,00	0,00	-42.051,00
22699 OTROS GASTOS DIVERSOS	0,00	0,00	0,00	1.000,00	0,00	0,00	0,00	0,00	0,00	1.000,00
22701 SEGURIDAD	0,00	0,00	0,00	47.373,86	25.775,00	0,00	0,00	0,00	0,00	21.598,86
22706 ESTUDIOS Y TRABAJOS TÉCNICOS	0,00	0,00	0,00	0,00	5.218,00	0,00	0,00	0,00	0,00	-5.218,00
22799 OTR.TRABAJ.EMP. Y PROFES.	0,00	0,00	0,00	0,00	25.369,00	365,14	0,00	0,00	0,00	-25.003,86
23303 INDEM.VOCALES VECIN	0,00	0,00	0,00	7.503,00	0,00	0,00	0,00	0,00	0,00	7.503,00
62301 INSTALACIONES TÉCNICAS	0,00	0,00	0,00	0,00	0,00	4.083,33	0,00	0,00	0,00	4.083,33
62599 OTRO MOBILIARIO Y ENSERES	0,00	0,00	0,00	0,00	0,00	16.677,09	0,00	0,00	0,00	16.677,09
*** 92401 PARTICIPACIÓN CIUDADANA**	0,00	0,00	0,00	5.500,00	20.418,00	0,00	0,00	0,00	0,00	-14.918,00
22602 PUBLICIDAD Y PROPAGANDA	0,00	0,00	0,00	5.500,00	0,00	0,00	0,00	0,00	0,00	5.500,00
22799 OTR.TRABAJ.EMP. Y PROFES.	0,00	0,00	0,00	0,00	20.418,00	0,00	0,00	0,00	0,00	-20.418,00
*** 93302 EDIFICIOS**	0,00	380.925,00	0,00	57.582,72	84.683,04	416.857,79	0,00	111.000,00	0,00	659.682,47
21200 REP.MAT.CONS.EDIFIC.	0,00	0,00	0,00	0,00	72.873,04	0,00	0,00	0,00	0,00	-72.873,04
22700 LIMPIEZA Y ASEO	0,00	0,00	0,00	965,72	0,00	0,00	0,00	0,00	0,00	965,72
22799 OTR.TRABAJ.EMP. Y PROFES.	0,00	0,00	0,00	42.117,00	0,00	0,00	0,00	0,00	0,00	42.117,00
63200 EDIF. Y OTRAS CONST.(REF)	0,00	380.925,00	0,00	14.500,00	11.810,00	416.857,79	0,00	111.000,00	0,00	689.472,79
*** 93379 NGEU. CONVENIO SERVICIOS SOCIALES**	0,00	0,00	0,00	32.130,00	0,00	0,00	153.000,00	0,00	0,00	185.130,00
63200 EDIF. Y OTRAS CONST.(REF)	0,00	0,00	0,00	32.130,00	0,00	0,00	153.000,00	0,00	0,00	185.130,00

AYUNTAMIENTO DE MADRID

INFORMACIÓN PRESUPUESTARIA. EJERCICIO CORRIENTE. PRESUPUESTO DE GASTOS

ESTADO DE MODIFICACIONES DE CRÉDITO

Ejercicio : 2023 **Fecha: 31/12/2023**

Centro **: 001 AYUNTAMIENTO DE MADRID**

Sección : 210 DISTRITO DE LATINA

SECCIÓN/SUBPROGRAMA/SUBCONCEPTO	CRÉDITOS EXTRAORD.	SUPLEMENTOS DE CRÉDITO	AMPLIACIONES DE CRÉDITO	TRANSFERENCIAS POSITIVAS	TRANSFERENC. NEGATIVAS	INCORPORAC.DE REMANENTES	CRÉDITOS GENERADOS POR INGRESOS	BAJAS POR ANULACIÓN	AJUSTES POR PRÓRROGA	TOTAL MODIFICACIONES
**** TOTAL**	**23.329,22**	**811.129,75**	**0,00**	**10.705.788,05**	**12.320.323,53**	**1.735.621,40**	**531.830,00**	**0,00**	**0,00**	**1.487.374,89**
*** 15102 GESTIÓN URBANÍSTICA**	4.829,22	0,00	0,00	0,00	0,00	0,00	0,00	0,00	0,00	4.829,22
22703 GASTOS POR ACCIÓN SUBSIDIARIA	4.829,22	0,00	0,00	0,00	0,00	0,00	0,00	0,00	0,00	4.829,22
*** 15322 OTRAS ACTUACIONES EN VÍAS PÚBLICAS**	0,00	8.760,22	0,00	287.304,73	1.402.248,71	639.149,47	0,00	0,00	0,00	-467.034,29
21000 REP.MAT.CONS.BIENES	0,00	0,00	0,00	90.000,00	104.247,71	0,00	0,00	0,00	0,00	-14.247,71
21001 REP.MANT.CONS.VIAS PUBL.	0,00	8.760,22	0,00	0,00	0,00	36.383,43	0,00	0,00	0,00	45.143,65
22706 ESTUDIOS Y TRABAJOS TÉCNICOS	0,00	0,00	0,00	3.300,00	0,00	0,00	0,00	0,00	0,00	3.300,00
61910 VIALES (REMODELACIÓN)	0,00	0,00	0,00	194.004,73	1.298.001,00	602.766,04	0,00	0,00	0,00	-501.230,23
*** 15362 NGEU. APOYO MERCADOS SOSTENIBLES**	0,00	45.000,00	0,00	135.403,93	0,00	329.100,28	0,00	0,00	0,00	509.504,21
61904 URBANIZACIÓN A CARGO DEL AYUNT	0,00	45.000,00	0,00	135.403,93	0,00	329.100,28	0,00	0,00	0,00	509.504,21
*** 17102 ZONAS VERDES**	0,00	0,00	0,00	1.102.116,29	1.548.260,00	69.610,92	0,00	0,00	0,00	-376.532,79
21000 REP.MAT.CONS.BIENES	0,00	0,00	0,00	0,00	100.000,00	0,00	0,00	0,00	0,00	-100.000,00
61921 ZONAS AJARDINADAS (REM)	0,00	0,00	0,00	201.116,29	180.260,00	69.610,92	0,00	0,00	0,00	90.467,21
61999 INV. REPOS. INFRAESTR.	0,00	0,00	0,00	901.000,00	1.268.000,00	0,00	0,00	0,00	0,00	-367.000,00
*** 23102 FAMILIA E INFANCIA**	0,00	0,00	0,00	979.296,00	0,00	0,00	0,00	0,00	0,00	979.296,00
22799 OTR.TRABAJ.EMP. Y PROFES.	0,00	0,00	0,00	2.796,00	0,00	0,00	0,00	0,00	0,00	2.796,00
48900 OTRAS TRANSFERENCIAS A FAMILIAS	0,00	0,00	0,00	976.500,00	0,00	0,00	0,00	0,00	0,00	976.500,00
*** 23103 MAYORES**	0,00	0,00	0,00	466.066,00	1.777.344,54	1.900,00	0,00	0,00	0,00	-1.309.378,54
22199 OTROS SUMINISTROS	0,00	0,00	0,00	0,00	3.950,00	0,00	0,00	0,00	0,00	-3.950,00
22300 TRANSPORTES	0,00	0,00	0,00	0,00	6.000,00	0,00	0,00	0,00	0,00	-6.000,00
22710 SERVICIO DE AYUDA A DOMICILIO	0,00	0,00	0,00	370.364,00	1.767.394,54	0,00	0,00	0,00	0,00	-1.397.030,54
22799 OTR.TRABAJ.EMP. Y PROFES.	0,00	0,00	0,00	39.302,00	0,00	0,00	0,00	0,00	0,00	39.302,00
62300 MAQUINARIA	0,00	0,00	0,00	20.150,00	0,00	1.900,00	0,00	0,00	0,00	22.050,00
62599 OTRO MOBILIARIO Y ENSERES	0,00	0,00	0,00	16.600,00	0,00	0,00	0,00	0,00	0,00	16.600,00
62600 EQUIPOS DE COMUNICACIÓN	0,00	0,00	0,00	1.500,00	0,00	0,00	0,00	0,00	0,00	1.500,00
62901 SEÑALIZACIÓN	0,00	0,00	0,00	18.150,00	0,00	0,00	0,00	0,00	0,00	18.150,00
*** 23106 SERVICIOS SOCIALES Y EMERGENCIA SOCIAL**	0,00	0,00	0,00	298.610,12	1.004.203,00	8.354,92	0,00	0,00	0,00	-697.237,96
12001 SUELDOS DEL GRUPO A2	0,00	0,00	0,00	42.835,00	0,00	0,00	0,00	0,00	0,00	42.835,00
12003 SUELDOS DEL GRUPO C1	0,00	0,00	0,00	10.030,00	0,00	0,00	0,00	0,00	0,00	10.030,00

AYUNTAMIENTO DE MADRID

INFORMACIÓN PRESUPUESTARIA. EJERCICIO CORRIENTE. PRESUPUESTO DE GASTOS

ESTADO DE MODIFICACIONES DE CRÉDITO

Ejercicio : 2023 **Fecha: 31/12/2023**

Centro **: 001 AYUNTAMIENTO DE MADRID**

Sección : 210 DISTRITO DE LATINA

SECCIÓN/SUBPROGRAMA/SUBCONCEPTO	CRÉDITOS EXTRAORD.	SUPLEMENTOS DE CRÉDITO	AMPLIACIONES DE CRÉDITO	TRANSFERENCIAS POSITIVAS	TRANSFERENC. NEGATIVAS	INCORPORAC.DE REMANENTES	CRÉDITOS GENERADOS POR INGRESOS	BAJAS POR ANULACIÓN	AJUSTES POR PRÓRROGA	TOTAL MODIFICACIONES
12004 SUELDOS DEL GRUPO C2	0,00	0,00	0,00	11.494,00	16.891,00	0,00	0,00	0,00	0,00	-5.397,00
12100 COMPLEMENTO DE DESTINO	0,00	0,00	0,00	29.556,00	17.098,00	0,00	0,00	0,00	0,00	12.458,00
12101 COMPLEMENTO ESPECÍFICO	0,00	0,00	0,00	53.347,00	36.819,00	0,00	0,00	0,00	0,00	16.528,00
12103 OTROS COMPLEMENTOS	0,00	0,00	0,00	2.817,00	0,00	0,00	0,00	0,00	0,00	2.817,00
16000 SEGURIDAD SOCIAL	0,00	0,00	0,00	45.476,00	0,00	0,00	0,00	0,00	0,00	45.476,00
22199 OTROS SUMINISTROS	0,00	0,00	0,00	0,00	5.000,00	0,00	0,00	0,00	0,00	-5.000,00
22799 OTR.TRABAJ.EMP. Y PROFES.	0,00	0,00	0,00	103.055,12	0,00	0,00	0,00	0,00	0,00	103.055,12
48900 OTRAS TRANSFERENCIAS A FAMILIAS	0,00	0,00	0,00	0,00	928.395,00	0,00	0,00	0,00	0,00	-928.395,00
62500 MOBILIARIO Y EQUIPOS DE OFICINA	0,00	0,00	0,00	0,00	0,00	8.354,92	0,00	0,00	0,00	8.354,92
*** 23168 NGEU. EJE REACT-UE AYUDAS EMERGENCIA**	0,00	0,00	0,00	0,00	0,00	0,00	531.830,00	0,00	0,00	531.830,00
48900 OTRAS TRANSFERENCIAS A FAMILIAS	0,00	0,00	0,00	0,00	0,00	0,00	531.830,00	0,00	0,00	531.830,00
*** 31101 SALUBRIDAD PÚBLICA**	0,00	0,00	0,00	0,00	8.752,00	0,00	0,00	0,00	0,00	-8.752,00
20800 ARRE.OTRO INM. MATERIAL	0,00	0,00	0,00	0,00	8.000,00	0,00	0,00	0,00	0,00	-8.000,00
22199 OTROS SUMINISTROS	0,00	0,00	0,00	0,00	752,00	0,00	0,00	0,00	0,00	-752,00
*** 32301 CENTROS DOCENTES ENSEÑANZA INF**	0,00	27.369,53	0,00	849.951,22	101.712,37	11.649,52	0,00	0,00	0,00	787.257,90
21200 REP.MAT.CONS.EDIFIC.	0,00	0,00	0,00	2.402,00	0,00	0,00	0,00	0,00	0,00	2.402,00
22700 LIMPIEZA Y ASEO	0,00	0,00	0,00	168.336,00	0,00	0,00	0,00	0,00	0,00	168.336,00
22799 OTR.TRABAJ.EMP. Y PROFES.	0,00	0,00	0,00	223.816,00	2.439,37	0,00	0,00	0,00	0,00	221.376,63
63200 EDIF. Y OTRAS CONST.(REF)	0,00	27.369,53	0,00	435.397,22	99.273,00	11.649,52	0,00	0,00	0,00	375.143,27
63300 MAQUINARIA (REFORMA Y REPOSICIÓN)	0,00	0,00	0,00	20.000,00	0,00	0,00	0,00	0,00	0,00	20.000,00
*** 32501 ABSENTISMO**	0,00	0,00	0,00	0,00	63.472,00	0,00	0,00	0,00	0,00	-63.472,00
22799 OTR.TRABAJ.EMP. Y PROFES.	0,00	0,00	0,00	0,00	63.472,00	0,00	0,00	0,00	0,00	-63.472,00
*** 32601 SERVICIOS COMPLEMENTARIOS EDUCACIÓN**	0,00	0,00	0,00	2.775.436,00	4.251.920,26	90,15	0,00	0,00	0,00	-1.476.394,11
22199 OTROS SUMINISTROS	0,00	0,00	0,00	2.420,00	0,00	90,15	0,00	0,00	0,00	2.510,15
22300 TRANSPORTES	0,00	0,00	0,00	0,00	13.560,50	0,00	0,00	0,00	0,00	-13.560,50
22706 ESTUDIOS Y TRABAJOS TÉCNICOS	0,00	0,00	0,00	0,00	2.920,00	0,00	0,00	0,00	0,00	-2.920,00
22799 OTR.TRABAJ.EMP. Y PROFES.	0,00	0,00	0,00	3.694,00	54.286,00	0,00	0,00	0,00	0,00	-50.592,00
62200 EDIFICIOS Y OTRAS CONSTRUCCIONES	0,00	0,00	0,00	2.769.322,00	4.181.153,76	0,00	0,00	0,00	0,00	-1.411.831,76
*** 33401 ACTIVIDADES CULTURALES**	0,00	0,00	0,00	108.734,00	38.557,00	100.393,70	0,00	0,00	0,00	170.570,70

AYUNTAMIENTO DE MADRID

INFORMACIÓN PRESUPUESTARIA. EJERCICIO CORRIENTE. PRESUPUESTO DE GASTOS

ESTADO DE MODIFICACIONES DE CRÉDITO

Ejercicio : 2023 **Fecha: 31/12/2023**

Centro **: 001 AYUNTAMIENTO DE MADRID**

Sección : 210 DISTRITO DE LATINA

SECCIÓN/SUBPROGRAMA/SUBCONCEPTO	CRÉDITOS EXTRAORD.	SUPLEMENTOS DE CRÉDITO	AMPLIACIONES DE CRÉDITO	TRANSFERENCIAS POSITIVAS	TRANSFERENC. NEGATIVAS	INCORPORAC.DE REMANENTES	CRÉDITOS GENERADOS POR INGRESOS	BAJAS POR ANULACIÓN	AJUSTES POR PRÓRROGA	TOTAL MODIFICACIONES
12003 SUELDOS DEL GRUPO C1	0,00	0,00	0,00	3.444,00	0,00	0,00	0,00	0,00	0,00	3.444,00
22199 OTROS SUMINISTROS	0,00	0,00	0,00	0,00	3.322,00	0,00	0,00	0,00	0,00	-3.322,00
22707 TALLERES CULTURALES DISTRITOS	0,00	0,00	0,00	3.050,00	0,00	0,00	0,00	0,00	0,00	3.050,00
22799 OTR.TRABAJ.EMP. Y PROFES.	0,00	0,00	0,00	44.490,00	0,00	100.393,70	0,00	0,00	0,00	144.883,70
48203 PREMIOS	0,00	0,00	0,00	7.000,00	0,00	0,00	0,00	0,00	0,00	7.000,00
62300 MAQUINARIA	0,00	0,00	0,00	8.400,00	18.000,00	0,00	0,00	0,00	0,00	-9.600,00
62301 INSTALACIONES TÉCNICAS	0,00	0,00	0,00	18.150,00	0,00	0,00	0,00	0,00	0,00	18.150,00
62599 OTRO MOBILIARIO Y ENSERES	0,00	0,00	0,00	13.200,00	17.235,00	0,00	0,00	0,00	0,00	-4.035,00
62600 EQUIPOS DE COMUNICACIÓN	0,00	0,00	0,00	10.000,00	0,00	0,00	0,00	0,00	0,00	10.000,00
62999 OTRAS INV. NUEVAS FUNCION	0,00	0,00	0,00	1.000,00	0,00	0,00	0,00	0,00	0,00	1.000,00
*** 34101 ACTUACIONES DEPORTIVAS EN DISTRITOS**	0,00	0,00	0,00	48.715,00	0,00	0,00	0,00	0,00	0,00	48.715,00
22199 OTROS SUMINISTROS	0,00	0,00	0,00	5.000,00	0,00	0,00	0,00	0,00	0,00	5.000,00
22799 OTR.TRABAJ.EMP. Y PROFES.	0,00	0,00	0,00	43.715,00	0,00	0,00	0,00	0,00	0,00	43.715,00
*** 34201 INSTALACIONES DEPORTIVAS**	0,00	70.000,00	0,00	2.929.599,53	1.615.617,65	350.074,72	0,00	0,00	0,00	1.734.056,60
13000 RETRIBUCIONES BÁSICAS	0,00	0,00	0,00	0,00	159.170,00	0,00	0,00	0,00	0,00	-159.170,00
13100 RETRIBUCIONES BÁSICAS	0,00	0,00	0,00	29.519,00	0,00	0,00	0,00	0,00	0,00	29.519,00
13102 OTRAS REMUNERACIONES	0,00	0,00	0,00	1.303,53	0,00	0,00	0,00	0,00	0,00	1.303,53
16000 SEGURIDAD SOCIAL	0,00	0,00	0,00	12.223,00	2.122,00	0,00	0,00	0,00	0,00	10.101,00
20800 ARRE.OTRO INM. MATERIAL	0,00	0,00	0,00	114.032,00	46.481,02	0,00	0,00	0,00	0,00	67.550,98
21200 REP.MAT.CONS.EDIFIC.	0,00	0,00	0,00	68.345,00	0,00	0,00	0,00	0,00	0,00	68.345,00
21300 REP.MAT.CONS.MAQUIN.	0,00	0,00	0,00	43.385,00	44.578,74	0,00	0,00	0,00	0,00	-1.193,74
21500 REP., MANT. Y CONSERV. DE MOBILIARIO	0,00	0,00	0,00	0,00	1.000,00	0,00	0,00	0,00	0,00	-1.000,00
21600 REP.MAT.CONS.EQUIPOS	0,00	0,00	0,00	0,00	1.515,89	0,00	0,00	0,00	0,00	-1.515,89
22000 MAT. OFICINA ORD. NO INV.	0,00	0,00	0,00	500,00	0,00	0,00	0,00	0,00	0,00	500,00
22106 PROD.FARM. Y MATER.SANIT.	0,00	0,00	0,00	2.000,00	0,00	0,00	0,00	0,00	0,00	2.000,00
22701 SEGURIDAD	0,00	0,00	0,00	9.000,00	9.000,00	0,00	0,00	0,00	0,00	0,00
22706 ESTUDIOS Y TRABAJOS TÉCNICOS	0,00	0,00	0,00	0,00	22.239,00	0,00	0,00	0,00	0,00	-22.239,00
22799 OTR.TRABAJ.EMP. Y PROFES.	0,00	0,00	0,00	152.642,00	0,00	0,00	0,00	0,00	0,00	152.642,00
62200 EDIFICIOS Y OTRAS CONSTRUCCIONES	0,00	70.000,00	0,00	900.000,00	0,00	0,00	0,00	0,00	0,00	970.000,00

AYUNTAMIENTO DE MADRID

INFORMACIÓN PRESUPUESTARIA. EJERCICIO CORRIENTE. PRESUPUESTO DE GASTOS

ESTADO DE MODIFICACIONES DE CRÉDITO

Ejercicio : 2023 **Fecha: 31/12/2023**

Centro **: 001 AYUNTAMIENTO DE MADRID**

Sección : 210 DISTRITO DE LATINA

SECCIÓN/SUBPROGRAMA/SUBCONCEPTO	CRÉDITOS EXTRAORD.	SUPLEMENTOS DE CRÉDITO	AMPLIACIONES DE CRÉDITO	TRANSFERENCIAS POSITIVAS	TRANSFERENC. NEGATIVAS	INCORPORAC.DE REMANENTES	CRÉDITOS GENERADOS POR INGRESOS	BAJAS POR ANULACIÓN	AJUSTES POR PRÓRROGA	TOTAL MODIFICACIONES
62599 OTRO MOBILIARIO Y ENSERES	0,00	0,00	0,00	103.400,00	0,00	112.015,51	0,00	0,00	0,00	215.415,51
63200 EDIF. Y OTRAS CONST.(REF)	0,00	0,00	0,00	1.493.250,00	1.329.511,00	238.059,21	0,00	0,00	0,00	401.798,21
*** 49300 CONSUMO**	0,00	0,00	0,00	1.218,00	0,00	0,00	0,00	0,00	0,00	1.218,00
12003 SUELDOS DEL GRUPO C1	0,00	0,00	0,00	454,00	0,00	0,00	0,00	0,00	0,00	454,00
12100 COMPLEMENTO DE DESTINO	0,00	0,00	0,00	522,00	0,00	0,00	0,00	0,00	0,00	522,00
16000 SEGURIDAD SOCIAL	0,00	0,00	0,00	242,00	0,00	0,00	0,00	0,00	0,00	242,00
*** 91220 CONCEJALÍA-PRESIDENCIA DEL DISTRITO**	0,00	0,00	0,00	1.069,00	280,00	0,00	0,00	0,00	0,00	789,00
12003 SUELDOS DEL GRUPO C1	0,00	0,00	0,00	454,00	0,00	0,00	0,00	0,00	0,00	454,00
12101 COMPLEMENTO ESPECÍFICO	0,00	0,00	0,00	0,00	233,00	0,00	0,00	0,00	0,00	-233,00
16000 SEGURIDAD SOCIAL	0,00	0,00	0,00	115,00	47,00	0,00	0,00	0,00	0,00	68,00
22606 REUNIONES, CONFERENCIAS Y CURSOS	0,00	0,00	0,00	500,00	0,00	0,00	0,00	0,00	0,00	500,00
*** 92001 DIREC. Y GESTIÓN ADMTVA. DEL DISTRITO**	18.500,00	5.000,00	0,00	108.249,41	257.956,00	580,80	0,00	0,00	0,00	-125.625,79
12003 SUELDOS DEL GRUPO C1	0,00	0,00	0,00	1.328,00	0,00	0,00	0,00	0,00	0,00	1.328,00
12004 SUELDOS DEL GRUPO C2	0,00	0,00	0,00	0,00	15.374,00	0,00	0,00	0,00	0,00	-15.374,00
12005 SUELDOS DEL GRUPO E	0,00	0,00	0,00	0,00	11.478,00	0,00	0,00	0,00	0,00	-11.478,00
12100 COMPLEMENTO DE DESTINO	0,00	0,00	0,00	1.760,00	0,00	0,00	0,00	0,00	0,00	1.760,00
12101 COMPLEMENTO ESPECÍFICO	0,00	0,00	0,00	3.434,00	23.088,00	0,00	0,00	0,00	0,00	-19.654,00
16000 SEGURIDAD SOCIAL	0,00	0,00	0,00	415,00	61,00	0,00	0,00	0,00	0,00	354,00
21200 REP.MAT.CONS.EDIFIC.	0,00	0,00	0,00	22.250,00	18.250,00	0,00	0,00	0,00	0,00	4.000,00
22000 MAT. OFICINA ORD. NO INV.	0,00	0,00	0,00	0,00	2.000,00	0,00	0,00	0,00	0,00	-2.000,00
22001 PRENSA,REVISTAS	0,00	0,00	0,00	1.150,00	0,00	0,00	0,00	0,00	0,00	1.150,00
22002 MATERIAL INFORMÁTICO NO INVENTARIABLE	0,00	0,00	0,00	6.750,00	3.000,00	0,00	0,00	0,00	0,00	3.750,00
22104 VESTUARIO	0,00	0,00	0,00	147,00	1.200,00	0,00	0,00	0,00	0,00	-1.053,00
22106 PROD.FARM. Y MATER.SANIT.	0,00	0,00	0,00	0,00	200,00	0,00	0,00	0,00	0,00	-200,00
22199 OTROS SUMINISTROS	0,00	0,00	0,00	3.800,00	109,00	0,00	0,00	0,00	0,00	3.691,00
22501 TRIBUTOS DE LAS COMUNIDADES AUTÓNOMAS	0,00	0,00	0,00	0,00	1.000,00	0,00	0,00	0,00	0,00	-1.000,00
22602 PUBLICIDAD Y PROPAGANDA	0,00	0,00	0,00	49.838,00	0,00	0,00	0,00	0,00	0,00	49.838,00
22604 GASTOS JURÍDICOS Y CONTENCIOSOS	0,00	0,00	0,00	5.000,00	0,00	0,00	0,00	0,00	0,00	5.000,00
22706 ESTUDIOS Y TRABAJOS TÉCNICOS	0,00	0,00	0,00	0,00	131.196,00	0,00	0,00	0,00	0,00	-131.196,00

AYUNTAMIENTO DE MADRID

INFORMACIÓN PRESUPUESTARIA. EJERCICIO CORRIENTE. PRESUPUESTO DE GASTOS

ESTADO DE MODIFICACIONES DE CRÉDITO

Ejercicio : 2023 **Fecha: 31/12/2023**

Centro **: 001 AYUNTAMIENTO DE MADRID**

Sección : 210 DISTRITO DE LATINA

SECCIÓN/SUBPROGRAMA/SUBCONCEPTO	CRÉDITOS EXTRAORD.	SUPLEMENTOS DE CRÉDITO	AMPLIACIONES DE CRÉDITO	TRANSFERENCIAS POSITIVAS	TRANSFERENC. NEGATIVAS	INCORPORAC.DE REMANENTES	CRÉDITOS GENERADOS POR INGRESOS	BAJAS POR ANULACIÓN	AJUSTES POR PRÓRROGA	TOTAL MODIFICACIONES
23303 INDEM.VOCALES VECIN	0,00	0,00	0,00	2.379,00	0,00	0,00	0,00	0,00	0,00	2.379,00
35200 INTERESES DE DEMORA	0,00	0,00	0,00	6.264,41	0,00	0,00	0,00	0,00	0,00	6.264,41
62301 INSTALACIONES TÉCNICAS	18.500,00	0,00	0,00	0,00	0,00	0,00	0,00	0,00	0,00	18.500,00
62500 MOBILIARIO Y EQUIPOS DE OFICINA	0,00	5.000,00	0,00	0,00	50.000,00	580,80	0,00	0,00	0,00	-44.419,20
62599 OTRO MOBILIARIO Y ENSERES	0,00	0,00	0,00	3.734,00	1.000,00	0,00	0,00	0,00	0,00	2.734,00
*** 93302 EDIFICIOS**	0,00	655.000,00	0,00	614.018,82	250.000,00	224.716,92	0,00	0,00	0,00	1.243.735,74
21200 REP.MAT.CONS.EDIFIC.	0,00	0,00	0,00	17.251,00	0,00	0,00	0,00	0,00	0,00	17.251,00
22706 ESTUDIOS Y TRABAJOS TÉCNICOS	0,00	0,00	0,00	6.123,00	0,00	0,00	0,00	0,00	0,00	6.123,00
22799 OTR.TRABAJ.EMP. Y PROFES.	0,00	0,00	0,00	23.770,00	0,00	0,00	0,00	0,00	0,00	23.770,00
63200 EDIF. Y OTRAS CONST.(REF)	0,00	655.000,00	0,00	566.874,82	250.000,00	224.716,92	0,00	0,00	0,00	1.196.591,74

AYUNTAMIENTO DE MADRID

INFORMACIÓN PRESUPUESTARIA. EJERCICIO CORRIENTE. PRESUPUESTO DE GASTOS

ESTADO DE MODIFICACIONES DE CRÉDITO

Ejercicio : 2023 **Fecha: 31/12/2023**

Centro **: 001 AYUNTAMIENTO DE MADRID**

Sección : 211 DISTRITO DE CARABANCHEL

SECCIÓN/SUBPROGRAMA/SUBCONCEPTO	CRÉDITOS EXTRAORD.	SUPLEMENTOS DE CRÉDITO	AMPLIACIONES DE CRÉDITO	TRANSFERENCIAS POSITIVAS	TRANSFERENC. NEGATIVAS	INCORPORAC.DE REMANENTES	CRÉDITOS GENERADOS POR INGRESOS	BAJAS POR ANULACIÓN	AJUSTES POR PRÓRROGA	TOTAL MODIFICACIONES
**** TOTAL**	**307.791,16**	**445.146,16**	**0,00**	**3.758.413,10**	**3.912.974,11**	**0,00**	**274.604,11**	**0,00**	**0,00**	**872.980,42**
*** 15322 OTRAS ACTUACIONES EN VÍAS PÚBLICAS**	7.791,16	188.971,90	0,00	70.000,00	474.670,00	0,00	1.414,11	0,00	0,00	-206.492,83
20800 ARRE.OTRO INM. MATERIAL	0,00	0,00	0,00	10.000,00	0,00	0,00	0,00	0,00	0,00	10.000,00
21000 REP.MAT.CONS.BIENES	0,00	0,00	0,00	60.000,00	256.803,00	0,00	0,00	0,00	0,00	-196.803,00
21001 REP.MANT.CONS.VIAS PUBL.	7.791,16	0,00	0,00	0,00	0,00	0,00	1.414,11	0,00	0,00	9.205,27
22799 OTR.TRABAJ.EMP. Y PROFES.	0,00	0,00	0,00	0,00	70.000,00	0,00	0,00	0,00	0,00	-70.000,00
61910 VIALES (REMODELACIÓN)	0,00	188.971,90	0,00	0,00	147.867,00	0,00	0,00	0,00	0,00	41.104,90
*** 17102 ZONAS VERDES**	0,00	136.962,84	0,00	450.000,00	176.885,00	0,00	0,00	0,00	0,00	410.077,84
61921 ZONAS AJARDINADAS (REM)	0,00	136.962,84	0,00	450.000,00	176.885,00	0,00	0,00	0,00	0,00	410.077,84
*** 23102 FAMILIA E INFANCIA**	0,00	0,00	0,00	10.788,16	250.180,00	0,00	0,00	0,00	0,00	-239.391,84
22799 OTR.TRABAJ.EMP. Y PROFES.	0,00	0,00	0,00	10.788,16	20.180,00	0,00	0,00	0,00	0,00	-9.391,84
48900 OTRAS TRANSFERENCIAS A FAMILIAS	0,00	0,00	0,00	0,00	220.000,00	0,00	0,00	0,00	0,00	-220.000,00
78900 TRANS.CAP.FAMILIAS	0,00	0,00	0,00	0,00	10.000,00	0,00	0,00	0,00	0,00	-10.000,00
*** 23103 MAYORES**	0,00	0,00	0,00	377.586,00	1.258.956,57	0,00	0,00	0,00	0,00	-881.370,57
21300 REP.MAT.CONS.MAQUIN.	0,00	0,00	0,00	3.500,00	0,00	0,00	0,00	0,00	0,00	3.500,00
22710 SERVICIO DE AYUDA A DOMICILIO	0,00	0,00	0,00	287.086,00	1.132.905,57	0,00	0,00	0,00	0,00	-845.819,57
22799 OTR.TRABAJ.EMP. Y PROFES.	0,00	0,00	0,00	11.000,00	63.051,00	0,00	0,00	0,00	0,00	-52.051,00
62599 OTRO MOBILIARIO Y ENSERES	0,00	0,00	0,00	26.000,00	13.000,00	0,00	0,00	0,00	0,00	13.000,00
78900 TRANS.CAP.FAMILIAS	0,00	0,00	0,00	50.000,00	50.000,00	0,00	0,00	0,00	0,00	0,00
*** 23106 SERVICIOS SOCIALES Y EMERGENCIA SOCIAL**	0,00	0,00	0,00	481.927,00	528.618,00	0,00	0,00	0,00	0,00	-46.691,00
12001 SUELDOS DEL GRUPO A2	0,00	0,00	0,00	43.266,00	0,00	0,00	0,00	0,00	0,00	43.266,00
12003 SUELDOS DEL GRUPO C1	0,00	0,00	0,00	16.276,00	0,00	0,00	0,00	0,00	0,00	16.276,00
12004 SUELDOS DEL GRUPO C2	0,00	0,00	0,00	5.563,00	0,00	0,00	0,00	0,00	0,00	5.563,00
12100 COMPLEMENTO DE DESTINO	0,00	0,00	0,00	26.876,00	0,00	0,00	0,00	0,00	0,00	26.876,00
12101 COMPLEMENTO ESPECÍFICO	0,00	0,00	0,00	55.079,00	0,00	0,00	0,00	0,00	0,00	55.079,00
12103 OTROS COMPLEMENTOS	0,00	0,00	0,00	2.411,00	0,00	0,00	0,00	0,00	0,00	2.411,00
16000 SEGURIDAD SOCIAL	0,00	0,00	0,00	46.973,00	0,00	0,00	0,00	0,00	0,00	46.973,00
21300 REP.MAT.CONS.MAQUIN.	0,00	0,00	0,00	4.000,00	4.000,00	0,00	0,00	0,00	0,00	0,00
22799 OTR.TRABAJ.EMP. Y PROFES.	0,00	0,00	0,00	31.483,00	0,00	0,00	0,00	0,00	0,00	31.483,00

AYUNTAMIENTO DE MADRID

INFORMACIÓN PRESUPUESTARIA. EJERCICIO CORRIENTE. PRESUPUESTO DE GASTOS

ESTADO DE MODIFICACIONES DE CRÉDITO

Ejercicio : 2023 **Fecha: 31/12/2023**

Centro **: 001 AYUNTAMIENTO DE MADRID**

Sección : 211 DISTRITO DE CARABANCHEL

SECCIÓN/SUBPROGRAMA/SUBCONCEPTO	CRÉDITOS EXTRAORD.	SUPLEMENTOS DE CRÉDITO	AMPLIACIONES DE CRÉDITO	TRANSFERENCIAS POSITIVAS	TRANSFERENC. NEGATIVAS	INCORPORAC.DE REMANENTES	CRÉDITOS GENERADOS POR INGRESOS	BAJAS POR ANULACIÓN	AJUSTES POR PRÓRROGA	TOTAL MODIFICACIONES
48900 OTRAS TRANSFERENCIAS A FAMILIAS	0,00	0,00	0,00	250.000,00	524.618,00	0,00	0,00	0,00	0,00	-274.618,00
*** 23168 NGEU. EJE REACT-UE AYUDAS EMERGENCIA**	0,00	0,00	0,00	0,00	0,00	0,00	273.190,00	0,00	0,00	273.190,00
48900 OTRAS TRANSFERENCIAS A FAMILIAS	0,00	0,00	0,00	0,00	0,00	0,00	273.190,00	0,00	0,00	273.190,00
*** 31101 SALUBRIDAD PÚBLICA**	0,00	0,00	0,00	4.242,00	1.000,00	0,00	0,00	0,00	0,00	3.242,00
12000 SUELDOS DEL GRUPO A1	0,00	0,00	0,00	662,00	0,00	0,00	0,00	0,00	0,00	662,00
12003 SUELDOS DEL GRUPO C1	0,00	0,00	0,00	454,00	0,00	0,00	0,00	0,00	0,00	454,00
12100 COMPLEMENTO DE DESTINO	0,00	0,00	0,00	256,00	0,00	0,00	0,00	0,00	0,00	256,00
12101 COMPLEMENTO ESPECÍFICO	0,00	0,00	0,00	1.264,00	0,00	0,00	0,00	0,00	0,00	1.264,00
16000 SEGURIDAD SOCIAL	0,00	0,00	0,00	606,00	0,00	0,00	0,00	0,00	0,00	606,00
22199 OTROS SUMINISTROS	0,00	0,00	0,00	0,00	1.000,00	0,00	0,00	0,00	0,00	-1.000,00
22699 OTROS GASTOS DIVERSOS	0,00	0,00	0,00	1.000,00	0,00	0,00	0,00	0,00	0,00	1.000,00
*** 32301 CENTROS DOCENTES ENSEÑANZA INF**	0,00	0,00	0,00	790.308,70	296.055,00	0,00	0,00	0,00	0,00	494.253,70
21200 REP.MAT.CONS.EDIFIC.	0,00	0,00	0,00	0,00	92.500,00	0,00	0,00	0,00	0,00	-92.500,00
22700 LIMPIEZA Y ASEO	0,00	0,00	0,00	17.933,70	0,00	0,00	0,00	0,00	0,00	17.933,70
22799 OTR.TRABAJ.EMP. Y PROFES.	0,00	0,00	0,00	172.375,00	30.000,00	0,00	0,00	0,00	0,00	142.375,00
63200 EDIF. Y OTRAS CONST.(REF)	0,00	0,00	0,00	600.000,00	173.555,00	0,00	0,00	0,00	0,00	426.445,00
*** 32501 ABSENTISMO**	0,00	0,00	0,00	4.428,00	4.000,00	0,00	0,00	0,00	0,00	428,00
22799 OTR.TRABAJ.EMP. Y PROFES.	0,00	0,00	0,00	4.428,00	4.000,00	0,00	0,00	0,00	0,00	428,00
*** 32601 SERVICIOS COMPLEMENTARIOS EDUCACIÓN**	0,00	0,00	0,00	44.925,00	38.799,87	0,00	0,00	0,00	0,00	6.125,13
22199 OTROS SUMINISTROS	0,00	0,00	0,00	0,00	2.800,00	0,00	0,00	0,00	0,00	-2.800,00
22799 OTR.TRABAJ.EMP. Y PROFES.	0,00	0,00	0,00	36.125,00	35.999,87	0,00	0,00	0,00	0,00	125,13
48203 PREMIOS	0,00	0,00	0,00	8.800,00	0,00	0,00	0,00	0,00	0,00	8.800,00
*** 33401 ACTIVIDADES CULTURALES**	0,00	0,00	0,00	176.601,00	85.000,00	0,00	0,00	0,00	0,00	91.601,00
22199 OTROS SUMINISTROS	0,00	0,00	0,00	7.636,00	0,00	0,00	0,00	0,00	0,00	7.636,00
22602 PUBLICIDAD Y PROPAGANDA	0,00	0,00	0,00	7.000,00	14.000,00	0,00	0,00	0,00	0,00	-7.000,00
22799 OTR.TRABAJ.EMP. Y PROFES.	0,00	0,00	0,00	76.465,00	0,00	0,00	0,00	0,00	0,00	76.465,00
48203 PREMIOS	0,00	0,00	0,00	3.000,00	0,00	0,00	0,00	0,00	0,00	3.000,00
62599 OTRO MOBILIARIO Y ENSERES	0,00	0,00	0,00	2.500,00	0,00	0,00	0,00	0,00	0,00	2.500,00
63999 OTRAS INV. REPOS. F. OP.S	0,00	0,00	0,00	80.000,00	71.000,00	0,00	0,00	0,00	0,00	9.000,00

AYUNTAMIENTO DE MADRID

INFORMACIÓN PRESUPUESTARIA. EJERCICIO CORRIENTE. PRESUPUESTO DE GASTOS

ESTADO DE MODIFICACIONES DE CRÉDITO

Ejercicio : 2023 **Fecha: 31/12/2023**

Centro **: 001 AYUNTAMIENTO DE MADRID**

Sección : 211 DISTRITO DE CARABANCHEL

SECCIÓN/SUBPROGRAMA/SUBCONCEPTO	CRÉDITOS EXTRAORD.	SUPLEMENTOS DE CRÉDITO	AMPLIACIONES DE CRÉDITO	TRANSFERENCIAS POSITIVAS	TRANSFERENC. NEGATIVAS	INCORPORAC.DE REMANENTES	CRÉDITOS GENERADOS POR INGRESOS	BAJAS POR ANULACIÓN	AJUSTES POR PRÓRROGA	TOTAL MODIFICACIONES
* 34101 ACTUACIONES DEPORTIVAS EN DISTRITOS	0,00	0,00	0,00	9.612,00	0,00	0,00	0,00	0,00	0,00	9.612,00
22602 PUBLICIDAD Y PROPAGANDA	0,00	0,00	0,00	2.000,00	0,00	0,00	0,00	0,00	0,00	2.000,00
22799 OTR.TRABAJ.EMP. Y PROFES.	0,00	0,00	0,00	7.612,00	0,00	0,00	0,00	0,00	0,00	7.612,00
* 34201 INSTALACIONES DEPORTIVAS	300.000,00	119.211,42	0,00	990.510,79	287.162,22	0,00	0,00	0,00	0,00	1.122.559,99
13000 RETRIBUCIONES BÁSICAS	0,00	0,00	0,00	0,00	46.159,00	0,00	0,00	0,00	0,00	-46.159,00
13002 OTRAS REMUNERACIONES	0,00	0,00	0,00	1.766,00	0,00	0,00	0,00	0,00	0,00	1.766,00
13100 RETRIBUCIONES BÁSICAS	0,00	0,00	0,00	32.654,00	0,00	0,00	0,00	0,00	0,00	32.654,00
13102 OTRAS REMUNERACIONES	0,00	0,00	0,00	731,00	0,00	0,00	0,00	0,00	0,00	731,00
16000 SEGURIDAD SOCIAL	0,00	0,00	0,00	9.457,00	1.061,00	0,00	0,00	0,00	0,00	8.396,00
20300 ARREND.MAQ.INST.UTIL	0,00	0,00	0,00	5.161,31	0,00	0,00	0,00	0,00	0,00	5.161,31
21200 REP.MAT.CONS.EDIFIC.	0,00	0,00	0,00	593.898,25	71.000,00	0,00	0,00	0,00	0,00	522.898,25
21300 REP.MAT.CONS.MAQUIN.	0,00	0,00	0,00	2.267,00	0,00	0,00	0,00	0,00	0,00	2.267,00
22104 VESTUARIO	0,00	0,00	0,00	10.000,00	0,00	0,00	0,00	0,00	0,00	10.000,00
22199 OTROS SUMINISTROS	0,00	0,00	0,00	4.042,00	0,00	0,00	0,00	0,00	0,00	4.042,00
22701 SEGURIDAD	0,00	0,00	0,00	0,00	42.528,99	0,00	0,00	0,00	0,00	-42.528,99
22799 OTR.TRABAJ.EMP. Y PROFES.	0,00	0,00	0,00	0,00	112.108,23	0,00	0,00	0,00	0,00	-112.108,23
62500 MOBILIARIO Y EQUIPOS DE OFICINA	0,00	0,00	0,00	12.200,00	0,00	0,00	0,00	0,00	0,00	12.200,00
62599 OTRO MOBILIARIO Y ENSERES	0,00	0,00	0,00	12.334,23	0,00	0,00	0,00	0,00	0,00	12.334,23
63200 EDIF. Y OTRAS CONST.(REF)	300.000,00	119.211,42	0,00	306.000,00	0,00	0,00	0,00	0,00	0,00	725.211,42
63999 OTRAS INV. REPOS. F. OP.S	0,00	0,00	0,00	0,00	14.305,00	0,00	0,00	0,00	0,00	-14.305,00
* 49300 CONSUMO	0,00	0,00	0,00	1.000,00	0,00	0,00	0,00	0,00	0,00	1.000,00
22699 OTROS GASTOS DIVERSOS	0,00	0,00	0,00	1.000,00	0,00	0,00	0,00	0,00	0,00	1.000,00
* 91220 CONCEJALÍA-PRESIDENCIA DEL DISTRITO	0,00	0,00	0,00	65.121,00	500,00	0,00	0,00	0,00	0,00	64.621,00
10000 RETRIBUCIONES BÁSICAS	0,00	0,00	0,00	53.674,00	0,00	0,00	0,00	0,00	0,00	53.674,00
16000 SEGURIDAD SOCIAL	0,00	0,00	0,00	9.607,00	0,00	0,00	0,00	0,00	0,00	9.607,00
22601 ATENC.PROTOC.Y REPRE	0,00	0,00	0,00	0,00	500,00	0,00	0,00	0,00	0,00	-500,00
23000 DE LOS M. ORG. DE GBNO.	0,00	0,00	0,00	589,44	0,00	0,00	0,00	0,00	0,00	589,44
23100 G.VIAJE M. ÓRGANOS GBNO.	0,00	0,00	0,00	1.250,56	0,00	0,00	0,00	0,00	0,00	1.250,56
* 92001 DIREC. Y GESTIÓN ADMTVA. DEL DISTRITO	0,00	0,00	0,00	52.273,00	299.191,00	0,00	0,00	0,00	0,00	-246.918,00

AYUNTAMIENTO DE MADRID

INFORMACIÓN PRESUPUESTARIA. EJERCICIO CORRIENTE. PRESUPUESTO DE GASTOS

ESTADO DE MODIFICACIONES DE CRÉDITO

Ejercicio : 2023 **Fecha: 31/12/2023**

Centro **: 001 AYUNTAMIENTO DE MADRID**

Sección : 211 DISTRITO DE CARABANCHEL

SECCIÓN/SUBPROGRAMA/SUBCONCEPTO	CRÉDITOS EXTRAORD.	SUPLEMENTOS DE CRÉDITO	AMPLIACIONES DE CRÉDITO	TRANSFERENCIAS POSITIVAS	TRANSFERENC. NEGATIVAS	INCORPORAC.DE REMANENTES	CRÉDITOS GENERADOS POR INGRESOS	BAJAS POR ANULACIÓN	AJUSTES POR PRÓRROGA	TOTAL MODIFICACIONES
12000 SUELDOS DEL GRUPO A1	0,00	0,00	0,00	0,00	11.239,00	0,00	0,00	0,00	0,00	-11.239,00
12003 SUELDOS DEL GRUPO C1	0,00	0,00	0,00	3.249,00	0,00	0,00	0,00	0,00	0,00	3.249,00
12005 SUELDOS DEL GRUPO E	0,00	0,00	0,00	0,00	16.033,00	0,00	0,00	0,00	0,00	-16.033,00
12100 COMPLEMENTO DE DESTINO	0,00	0,00	0,00	1.247,00	11.526,00	0,00	0,00	0,00	0,00	-10.279,00
12101 COMPLEMENTO ESPECÍFICO	0,00	0,00	0,00	2.591,00	26.596,00	0,00	0,00	0,00	0,00	-24.005,00
12103 OTROS COMPLEMENTOS	0,00	0,00	0,00	88,00	0,00	0,00	0,00	0,00	0,00	88,00
13000 RETRIBUCIONES BÁSICAS	0,00	0,00	0,00	0,00	23.739,00	0,00	0,00	0,00	0,00	-23.739,00
13002 OTRAS REMUNERACIONES	0,00	0,00	0,00	5.492,00	0,00	0,00	0,00	0,00	0,00	5.492,00
16000 SEGURIDAD SOCIAL	0,00	0,00	0,00	8.905,00	0,00	0,00	0,00	0,00	0,00	8.905,00
20500 ARRENDAMIENTOS DE MOBILIARIO Y ENSERES	0,00	0,00	0,00	0,00	10.000,00	0,00	0,00	0,00	0,00	-10.000,00
22002 MATERIAL INFORMÁTICO NO INVENTARIABLE	0,00	0,00	0,00	0,00	2.498,00	0,00	0,00	0,00	0,00	-2.498,00
22199 OTROS SUMINISTROS	0,00	0,00	0,00	2.500,00	0,00	0,00	0,00	0,00	0,00	2.500,00
22602 PUBLICIDAD Y PROPAGANDA	0,00	0,00	0,00	0,00	11.000,00	0,00	0,00	0,00	0,00	-11.000,00
22604 GASTOS JURÍDICOS Y CONTENCIOSOS	0,00	0,00	0,00	8.678,00	0,00	0,00	0,00	0,00	0,00	8.678,00
22706 ESTUDIOS Y TRABAJOS TÉCNICOS	0,00	0,00	0,00	5.000,00	186.560,00	0,00	0,00	0,00	0,00	-181.560,00
23121 LOCOMOCIÓN URBANA PERSONAL NO DIRECTIVO	0,00	0,00	0,00	258,00	0,00	0,00	0,00	0,00	0,00	258,00
23303 INDEM.VOCALES VECIN	0,00	0,00	0,00	2.365,00	0,00	0,00	0,00	0,00	0,00	2.365,00
62600 EQUIPOS DE COMUNICACIÓN	0,00	0,00	0,00	11.900,00	0,00	0,00	0,00	0,00	0,00	11.900,00
*** 92401 PARTICIPACIÓN CIUDADANA**	0,00	0,00	0,00	61.000,00	0,00	0,00	0,00	0,00	0,00	61.000,00
22799 OTR.TRABAJ.EMP. Y PROFES.	0,00	0,00	0,00	61.000,00	0,00	0,00	0,00	0,00	0,00	61.000,00
*** 93302 EDIFICIOS**	0,00	0,00	0,00	168.090,45	211.956,45	0,00	0,00	0,00	0,00	-43.866,00
21200 REP.MAT.CONS.EDIFIC.	0,00	0,00	0,00	2.544,45	149.481,00	0,00	0,00	0,00	0,00	-146.936,55
22700 LIMPIEZA Y ASEO	0,00	0,00	0,00	25.546,00	20.000,00	0,00	0,00	0,00	0,00	5.546,00
22701 SEGURIDAD	0,00	0,00	0,00	0,00	39.931,00	0,00	0,00	0,00	0,00	-39.931,00
63200 EDIF. Y OTRAS CONST.(REF)	0,00	0,00	0,00	140.000,00	2.544,45	0,00	0,00	0,00	0,00	137.455,55

AYUNTAMIENTO DE MADRID

INFORMACIÓN PRESUPUESTARIA. EJERCICIO CORRIENTE. PRESUPUESTO DE GASTOS

ESTADO DE MODIFICACIONES DE CRÉDITO

Ejercicio : 2023 **Fecha: 31/12/2023**

Centro **: 001 AYUNTAMIENTO DE MADRID**

Sección : 212 DISTRITO DE USERA

SECCIÓN/SUBPROGRAMA/SUBCONCEPTO	CRÉDITOS EXTRAORD.	SUPLEMENTOS DE CRÉDITO	AMPLIACIONES DE CRÉDITO	TRANSFERENCIAS POSITIVAS	TRANSFERENC. NEGATIVAS	INCORPORAC.DE REMANENTES	CRÉDITOS GENERADOS POR INGRESOS	BAJAS POR ANULACIÓN	AJUSTES POR PRÓRROGA	TOTAL MODIFICACIONES
**** TOTAL**	**0,00**	**2.971.773,28**	**2.391,32**	**11.100.722,93**	**11.690.444,32**	**1.750.252,47**	**1.192.313,00**	**1.410.000,00**	**0,00**	**3.917.008,68**
*** 15102 GESTIÓN URBANÍSTICA**	0,00	0,00	2.391,32	0,00	0,00	0,00	0,00	0,00	0,00	2.391,32
22703 GASTOS POR ACCIÓN SUBSIDIARIA	0,00	0,00	2.391,32	0,00	0,00	0,00	0,00	0,00	0,00	2.391,32
*** 15322 OTRAS ACTUACIONES EN VÍAS PÚBLICAS**	0,00	17.545,00	0,00	1.331.864,00	274.285,59	3.904,94	0,00	0,00	0,00	1.079.028,35
22706 ESTUDIOS Y TRABAJOS TÉCNICOS	0,00	17.545,00	0,00	33.500,00	22.500,00	3.239,17	0,00	0,00	0,00	31.784,17
60999 OTRAS INV. NUEVAS INF.	0,00	0,00	0,00	234.123,00	234.123,00	0,00	0,00	0,00	0,00	0,00
61904 URBANIZACIÓN A CARGO DEL AYUNT	0,00	0,00	0,00	957.163,00	17.662,59	665,77	0,00	0,00	0,00	940.166,18
61999 INV. REPOS. INFRAESTR.	0,00	0,00	0,00	107.078,00	0,00	0,00	0,00	0,00	0,00	107.078,00
*** 17102 ZONAS VERDES**	0,00	90.000,00	0,00	1.858.291,00	1.956.472,00	266.391,46	0,00	0,00	0,00	258.210,46
22706 ESTUDIOS Y TRABAJOS TÉCNICOS	0,00	0,00	0,00	6.000,00	0,00	4.352,37	0,00	0,00	0,00	10.352,37
60913 MOBILIARIO URBANO	0,00	0,00	0,00	305.412,00	18.140,00	0,00	0,00	0,00	0,00	287.272,00
60921 ZONAS AJARDINADAS	0,00	0,00	0,00	1.108.921,00	1.358.921,00	0,00	0,00	0,00	0,00	-250.000,00
60999 OTRAS INV. NUEVAS INF.	0,00	90.000,00	0,00	10.000,00	350.000,00	167.960,58	0,00	0,00	0,00	-82.039,42
61921 ZONAS AJARDINADAS (REM)	0,00	0,00	0,00	427.958,00	229.411,00	94.078,51	0,00	0,00	0,00	292.625,51
*** 23102 FAMILIA E INFANCIA**	0,00	0,00	0,00	74.292,00	16.000,00	0,00	0,00	0,00	0,00	58.292,00
22602 PUBLICIDAD Y PROPAGANDA	0,00	0,00	0,00	0,00	1.000,00	0,00	0,00	0,00	0,00	-1.000,00
22799 OTR.TRABAJ.EMP. Y PROFES.	0,00	0,00	0,00	74.292,00	0,00	0,00	0,00	0,00	0,00	74.292,00
78900 TRANS.CAP.FAMILIAS	0,00	0,00	0,00	0,00	15.000,00	0,00	0,00	0,00	0,00	-15.000,00
*** 23103 MAYORES**	0,00	0,00	0,00	227.789,00	3.084.241,89	0,00	0,00	0,00	0,00	-2.856.452,89
22001 PRENSA,REVISTAS	0,00	0,00	0,00	0,00	15.330,00	0,00	0,00	0,00	0,00	-15.330,00
22602 PUBLICIDAD Y PROPAGANDA	0,00	0,00	0,00	0,00	1.000,00	0,00	0,00	0,00	0,00	-1.000,00
22710 SERVICIO DE AYUDA A DOMICILIO	0,00	0,00	0,00	181.538,00	3.062.911,89	0,00	0,00	0,00	0,00	-2.881.373,89
22799 OTR.TRABAJ.EMP. Y PROFES.	0,00	0,00	0,00	15.951,00	0,00	0,00	0,00	0,00	0,00	15.951,00
62500 MOBILIARIO Y EQUIPOS DE OFICINA	0,00	0,00	0,00	3.000,00	0,00	0,00	0,00	0,00	0,00	3.000,00
62599 OTRO MOBILIARIO Y ENSERES	0,00	0,00	0,00	1.500,00	0,00	0,00	0,00	0,00	0,00	1.500,00
63500 MOBIL.EQUIP.OFIC.REF	0,00	0,00	0,00	0,00	5.000,00	0,00	0,00	0,00	0,00	-5.000,00
63599 OTRO MOBIL.ENSER.REF.Y RE	0,00	0,00	0,00	25.800,00	0,00	0,00	0,00	0,00	0,00	25.800,00
*** 23106 SERVICIOS SOCIALES Y EMERGENCIA SOCIAL**	0,00	0,00	0,00	779.511,00	1.920.000,85	0,00	0,00	0,00	0,00	-1.140.489,85
12001 SUELDOS DEL GRUPO A2	0,00	0,00	0,00	29.862,00	0,00	0,00	0,00	0,00	0,00	29.862,00

AYUNTAMIENTO DE MADRID

INFORMACIÓN PRESUPUESTARIA. EJERCICIO CORRIENTE. PRESUPUESTO DE GASTOS

ESTADO DE MODIFICACIONES DE CRÉDITO

Ejercicio : 2023 **Fecha: 31/12/2023**

Centro **: 001 AYUNTAMIENTO DE MADRID**

Sección : 212 DISTRITO DE USERA

SECCIÓN/SUBPROGRAMA/SUBCONCEPTO	CRÉDITOS EXTRAORD.	SUPLEMENTOS DE CRÉDITO	AMPLIACIONES DE CRÉDITO	TRANSFERENCIAS POSITIVAS	TRANSFERENC. NEGATIVAS	INCORPORAC.DE REMANENTES	CRÉDITOS GENERADOS POR INGRESOS	BAJAS POR ANULACIÓN	AJUSTES POR PRÓRROGA	TOTAL MODIFICACIONES
12003 SUELDOS DEL GRUPO C1	0,00	0,00	0,00	454,00	0,00	0,00	0,00	0,00	0,00	454,00
12004 SUELDOS DEL GRUPO C2	0,00	0,00	0,00	11.390,00	0,00	0,00	0,00	0,00	0,00	11.390,00
12100 COMPLEMENTO DE DESTINO	0,00	0,00	0,00	22.297,00	17.086,00	0,00	0,00	0,00	0,00	5.211,00
12101 COMPLEMENTO ESPECÍFICO	0,00	0,00	0,00	40.565,00	35.935,00	0,00	0,00	0,00	0,00	4.630,00
12103 OTROS COMPLEMENTOS	0,00	0,00	0,00	2.202,00	0,00	0,00	0,00	0,00	0,00	2.202,00
16000 SEGURIDAD SOCIAL	0,00	0,00	0,00	38.641,00	0,00	0,00	0,00	0,00	0,00	38.641,00
22602 PUBLICIDAD Y PROPAGANDA	0,00	0,00	0,00	0,00	1.000,00	0,00	0,00	0,00	0,00	-1.000,00
22799 OTR.TRABAJ.EMP. Y PROFES.	0,00	0,00	0,00	0,00	421.186,00	0,00	0,00	0,00	0,00	-421.186,00
48900 OTRAS TRANSFERENCIAS A FAMILIAS	0,00	0,00	0,00	630.000,00	1.440.593,85	0,00	0,00	0,00	0,00	-810.593,85
62500 MOBILIARIO Y EQUIPOS DE OFICINA	0,00	0,00	0,00	0,00	4.200,00	0,00	0,00	0,00	0,00	-4.200,00
62599 OTRO MOBILIARIO Y ENSERES	0,00	0,00	0,00	4.100,00	0,00	0,00	0,00	0,00	0,00	4.100,00
*** 23168 NGEU. EJE REACT-UE AYUDAS EMERGENCIA**	0,00	0,00	0,00	0,00	0,00	0,00	599.000,00	0,00	0,00	599.000,00
48900 OTRAS TRANSFERENCIAS A FAMILIAS	0,00	0,00	0,00	0,00	0,00	0,00	599.000,00	0,00	0,00	599.000,00
*** 31101 SALUBRIDAD PÚBLICA**	0,00	0,00	0,00	699,62	0,00	0,00	0,00	0,00	0,00	699,62
62302 ÚTILES Y HERRAMIENTAS	0,00	0,00	0,00	699,62	0,00	0,00	0,00	0,00	0,00	699,62
*** 32301 CENTROS DOCENTES ENSEÑANZA INF**	0,00	2.267,93	0,00	404.138,65	1.057.913,34	141.535,87	0,00	0,00	0,00	-509.970,89
21200 REP.MAT.CONS.EDIFIC.	0,00	0,00	0,00	69.544,74	172.795,51	141.157,63	0,00	0,00	0,00	37.906,86
22700 LIMPIEZA Y ASEO	0,00	0,00	0,00	0,00	72.705,00	378,24	0,00	0,00	0,00	-72.326,76
22799 OTR.TRABAJ.EMP. Y PROFES.	0,00	0,00	0,00	320.927,00	161.486,52	0,00	0,00	0,00	0,00	159.440,48
63200 EDIF. Y OTRAS CONST.(REF)	0,00	2.267,93	0,00	13.666,91	650.926,31	0,00	0,00	0,00	0,00	-634.991,47
*** 32501 ABSENTISMO**	0,00	0,00	0,00	304.130,73	24.038,73	0,00	0,00	0,00	0,00	280.092,00
22799 OTR.TRABAJ.EMP. Y PROFES.	0,00	0,00	0,00	304.130,73	24.038,73	0,00	0,00	0,00	0,00	280.092,00
*** 32601 SERVICIOS COMPLEMENTARIOS EDUCACIÓN**	0,00	0,00	0,00	124.248,00	47.173,36	0,00	0,00	0,00	0,00	77.074,64
21200 REP.MAT.CONS.EDIFIC.	0,00	0,00	0,00	0,00	6.117,00	0,00	0,00	0,00	0,00	-6.117,00
22300 TRANSPORTES	0,00	0,00	0,00	36.294,00	6.673,36	0,00	0,00	0,00	0,00	29.620,64
22799 OTR.TRABAJ.EMP. Y PROFES.	0,00	0,00	0,00	54.254,00	30.000,00	0,00	0,00	0,00	0,00	24.254,00
48203 PREMIOS	0,00	0,00	0,00	3.700,00	0,00	0,00	0,00	0,00	0,00	3.700,00
48901 OT. TRANF. A INSITUC. S/F	0,00	0,00	0,00	30.000,00	4.383,00	0,00	0,00	0,00	0,00	25.617,00
*** 33401 ACTIVIDADES CULTURALES**	0,00	0,00	0,00	129.543,56	158.936,55	229.194,57	0,00	0,00	0,00	199.801,58

AYUNTAMIENTO DE MADRID

INFORMACIÓN PRESUPUESTARIA. EJERCICIO CORRIENTE. PRESUPUESTO DE GASTOS

ESTADO DE MODIFICACIONES DE CRÉDITO

Ejercicio : 2023 **Fecha: 31/12/2023**

Centro **: 001 AYUNTAMIENTO DE MADRID**

Sección : 212 DISTRITO DE USERA

SECCIÓN/SUBPROGRAMA/SUBCONCEPTO	CRÉDITOS EXTRAORD.	SUPLEMENTOS DE CRÉDITO	AMPLIACIONES DE CRÉDITO	TRANSFERENCIAS POSITIVAS	TRANSFERENC. NEGATIVAS	INCORPORAC.DE REMANENTES	CRÉDITOS GENERADOS POR INGRESOS	BAJAS POR ANULACIÓN	AJUSTES POR PRÓRROGA	TOTAL MODIFICACIONES
22602 PUBLICIDAD Y PROPAGANDA	0,00	0,00	0,00	0,00	9.000,00	0,00	0,00	0,00	0,00	-9.000,00
22707 TALLERES CULTURALES DISTRITOS	0,00	0,00	0,00	8.298,36	0,00	0,00	0,00	0,00	0,00	8.298,36
22799 OTR.TRABAJ.EMP. Y PROFES.	0,00	0,00	0,00	72.597,00	29.159,00	0,00	0,00	0,00	0,00	43.438,00
48901 OT. TRANF. A INSITUC. S/F	0,00	0,00	0,00	0,00	110.000,00	0,00	0,00	0,00	0,00	-110.000,00
60900 PATRIM.HCO.ART.CULT	0,00	0,00	0,00	18.053,20	0,00	0,00	0,00	0,00	0,00	18.053,20
60999 OTRAS INV. NUEVAS INF.	0,00	0,00	0,00	5.000,00	1.146,60	0,00	0,00	0,00	0,00	3.853,40
62599 OTRO MOBILIARIO Y ENSERES	0,00	0,00	0,00	6.000,00	9.630,95	229.194,57	0,00	0,00	0,00	225.563,62
62901 SEÑALIZACIÓN	0,00	0,00	0,00	595,00	0,00	0,00	0,00	0,00	0,00	595,00
63599 OTRO MOBIL.ENSER.REF.Y RE	0,00	0,00	0,00	19.000,00	0,00	0,00	0,00	0,00	0,00	19.000,00
*** 34101 ACTUACIONES DEPORTIVAS EN DISTRITOS**	0,00	0,00	0,00	0,00	15.179,73	0,00	0,00	0,00	0,00	-15.179,73
22199 OTROS SUMINISTROS	0,00	0,00	0,00	0,00	3.000,00	0,00	0,00	0,00	0,00	-3.000,00
22799 OTR.TRABAJ.EMP. Y PROFES.	0,00	0,00	0,00	0,00	12.179,73	0,00	0,00	0,00	0,00	-12.179,73
*** 34201 INSTALACIONES DEPORTIVAS**	0,00	2.776.399,75	0,00	5.586.127,87	2.325.609,24	1.012.478,97	0,00	1.400.000,00	0,00	5.649.397,35
13000 RETRIBUCIONES BÁSICAS	0,00	0,00	0,00	0,00	79.958,00	0,00	0,00	0,00	0,00	-79.958,00
13002 OTRAS REMUNERACIONES	0,00	0,00	0,00	0,00	3.247,00	0,00	0,00	0,00	0,00	-3.247,00
13100 RETRIBUCIONES BÁSICAS	0,00	0,00	0,00	35.401,00	0,00	0,00	0,00	0,00	0,00	35.401,00
13102 OTRAS REMUNERACIONES	0,00	0,00	0,00	1.445,00	0,00	0,00	0,00	0,00	0,00	1.445,00
16000 SEGURIDAD SOCIAL	0,00	0,00	0,00	12.672,00	14.852,00	0,00	0,00	0,00	0,00	-2.180,00
20300 ARREND.MAQ.INST.UTIL	0,00	0,00	0,00	942,00	0,00	0,00	0,00	0,00	0,00	942,00
21200 REP.MAT.CONS.EDIFIC.	0,00	0,00	0,00	20.398,39	128.152,27	0,00	0,00	0,00	0,00	-107.753,88
21300 REP.MAT.CONS.MAQUIN.	0,00	0,00	0,00	0,00	8.000,00	0,00	0,00	0,00	0,00	-8.000,00
22106 PROD.FARM. Y MATER.SANIT.	0,00	0,00	0,00	0,00	2.000,00	0,00	0,00	0,00	0,00	-2.000,00
22110 PRODUCTOS DE LIMPIEZA Y ASEO	0,00	0,00	0,00	0,00	1.850,00	0,00	0,00	0,00	0,00	-1.850,00
22199 OTROS SUMINISTROS	0,00	0,00	0,00	17.048,00	17.497,22	0,00	0,00	0,00	0,00	-449,22
22700 LIMPIEZA Y ASEO	0,00	0,00	0,00	1.485,73	0,00	1.190,49	0,00	0,00	0,00	2.676,22
22701 SEGURIDAD	0,00	0,00	0,00	32.881,65	0,00	0,00	0,00	0,00	0,00	32.881,65
22706 ESTUDIOS Y TRABAJOS TÉCNICOS	0,00	0,00	0,00	21.399,00	11.463,30	0,00	0,00	0,00	0,00	9.935,70
22799 OTR.TRABAJ.EMP. Y PROFES.	0,00	0,00	0,00	31.795,00	106.692,29	0,00	0,00	0,00	0,00	-74.897,29
60999 OTRAS INV. NUEVAS INF.	0,00	250.000,00	0,00	1.653.666,89	391.272,00	371.843,34	0,00	0,00	0,00	1.884.238,23

AYUNTAMIENTO DE MADRID

INFORMACIÓN PRESUPUESTARIA. EJERCICIO CORRIENTE. PRESUPUESTO DE GASTOS

ESTADO DE MODIFICACIONES DE CRÉDITO

Ejercicio : 2023 **Fecha: 31/12/2023**

Centro **: 001 AYUNTAMIENTO DE MADRID**

Sección : 212 DISTRITO DE USERA

SECCIÓN/SUBPROGRAMA/SUBCONCEPTO	CRÉDITOS EXTRAORD.	SUPLEMENTOS DE CRÉDITO	AMPLIACIONES DE CRÉDITO	TRANSFERENCIAS POSITIVAS	TRANSFERENC. NEGATIVAS	INCORPORAC.DE REMANENTES	CRÉDITOS GENERADOS POR INGRESOS	BAJAS POR ANULACIÓN	AJUSTES POR PRÓRROGA	TOTAL MODIFICACIONES
61999 INV. REPOS. INFRAESTR.	0,00	869.903,98	0,00	1.180.594,13	1.036.000,00	512.771,03	0,00	0,00	0,00	1.527.269,14
62300 MAQUINARIA	0,00	0,00	0,00	0,00	8.625,16	0,00	0,00	0,00	0,00	-8.625,16
62500 MOBILIARIO Y EQUIPOS DE OFICINA	0,00	0,00	0,00	3.335,00	5.000,00	0,00	0,00	0,00	0,00	-1.665,00
62599 OTRO MOBILIARIO Y ENSERES	0,00	0,00	0,00	35.500,00	0,00	0,00	0,00	0,00	0,00	35.500,00
62901 SEÑALIZACIÓN	0,00	0,00	0,00	1.618,98	0,00	0,00	0,00	0,00	0,00	1.618,98
63200 EDIF. Y OTRAS CONST.(REF)	0,00	1.656.495,77	0,00	2.520.073,92	486.000,00	126.674,11	0,00	1.400.000,00	0,00	2.417.243,80
63301 INSTALACIONES (REFORMA Y REPOSICIÓN)	0,00	0,00	0,00	10.285,00	0,00	0,00	0,00	0,00	0,00	10.285,00
63500 MOBIL.EQUIP.OFIC.REF	0,00	0,00	0,00	2.580,00	5.000,00	0,00	0,00	0,00	0,00	-2.420,00
63599 OTRO MOBIL.ENSER.REF.Y RE	0,00	0,00	0,00	1.000,00	20.000,00	0,00	0,00	0,00	0,00	-19.000,00
63901 SEÑALIZACIÓN (REFORMA Y REPOSICIÓN)	0,00	0,00	0,00	2.006,18	0,00	0,00	0,00	0,00	0,00	2.006,18
*** 43277 NGEU. SOSTENIBILIDAD TURÍSTICA 2022**	0,00	0,00	0,00	0,00	0,00	0,00	203.813,00	0,00	0,00	203.813,00
62200 EDIFICIOS Y OTRAS CONSTRUCCIONES	0,00	0,00	0,00	0,00	0,00	0,00	203.813,00	0,00	0,00	203.813,00
*** 92001 DIREC. Y GESTIÓN ADMTVA. DEL DISTRITO**	0,00	0,00	0,00	37.029,70	150.092,22	0,00	0,00	0,00	0,00	-113.062,52
12000 SUELDOS DEL GRUPO A1	0,00	0,00	0,00	0,00	12.336,00	0,00	0,00	0,00	0,00	-12.336,00
12003 SUELDOS DEL GRUPO C1	0,00	0,00	0,00	908,00	0,00	0,00	0,00	0,00	0,00	908,00
12005 SUELDOS DEL GRUPO E	0,00	0,00	0,00	0,00	11.060,00	0,00	0,00	0,00	0,00	-11.060,00
12100 COMPLEMENTO DE DESTINO	0,00	0,00	0,00	0,00	17.231,00	0,00	0,00	0,00	0,00	-17.231,00
12101 COMPLEMENTO ESPECÍFICO	0,00	0,00	0,00	0,00	39.657,00	0,00	0,00	0,00	0,00	-39.657,00
12103 OTROS COMPLEMENTOS	0,00	0,00	0,00	0,00	1.068,00	0,00	0,00	0,00	0,00	-1.068,00
16000 SEGURIDAD SOCIAL	0,00	0,00	0,00	228,00	0,00	0,00	0,00	0,00	0,00	228,00
20500 ARRENDAMIENTOS DE MOBILIARIO Y ENSERES	0,00	0,00	0,00	0,00	9.000,00	0,00	0,00	0,00	0,00	-9.000,00
21200 REP.MAT.CONS.EDIFIC.	0,00	0,00	0,00	8.264,00	2.424,22	0,00	0,00	0,00	0,00	5.839,78
22106 PROD.FARM. Y MATER.SANIT.	0,00	0,00	0,00	0,00	23.000,00	0,00	0,00	0,00	0,00	-23.000,00
22107 IMPRESOS Y FORMULARIOS	0,00	0,00	0,00	2.000,00	0,00	0,00	0,00	0,00	0,00	2.000,00
22604 GASTOS JURÍDICOS Y CONTENCIOSOS	0,00	0,00	0,00	4.000,00	0,00	0,00	0,00	0,00	0,00	4.000,00
22706 ESTUDIOS Y TRABAJOS TÉCNICOS	0,00	0,00	0,00	6.077,70	34.316,00	0,00	0,00	0,00	0,00	-28.238,30
22799 OTR.TRABAJ.EMP. Y PROFES.	0,00	0,00	0,00	3.202,00	0,00	0,00	0,00	0,00	0,00	3.202,00
23303 INDEM.VOCALES VECIN	0,00	0,00	0,00	2.750,00	0,00	0,00	0,00	0,00	0,00	2.750,00
62302 ÚTILES Y HERRAMIENTAS	0,00	0,00	0,00	1.000,00	0,00	0,00	0,00	0,00	0,00	1.000,00

AYUNTAMIENTO DE MADRID

INFORMACIÓN PRESUPUESTARIA. EJERCICIO CORRIENTE. PRESUPUESTO DE GASTOS

ESTADO DE MODIFICACIONES DE CRÉDITO

Ejercicio : 2023 **Fecha: 31/12/2023**

Centro **: 001 AYUNTAMIENTO DE MADRID**

Sección : 212 DISTRITO DE USERA

SECCIÓN/SUBPROGRAMA/SUBCONCEPTO	CRÉDITOS EXTRAORD.	SUPLEMENTOS DE CRÉDITO	AMPLIACIONES DE CRÉDITO	TRANSFERENCIAS POSITIVAS	TRANSFERENC. NEGATIVAS	INCORPORAC.DE REMANENTES	CRÉDITOS GENERADOS POR INGRESOS	BAJAS POR ANULACIÓN	AJUSTES POR PRÓRROGA	TOTAL MODIFICACIONES
62500 MOBILIARIO Y EQUIPOS DE OFICINA	0,00	0,00	0,00	4.600,00	0,00	0,00	0,00	0,00	0,00	4.600,00
62599 OTRO MOBILIARIO Y ENSERES	0,00	0,00	0,00	1.000,00	0,00	0,00	0,00	0,00	0,00	1.000,00
63599 OTRO MOBIL.ENSER.REF.Y RE	0,00	0,00	0,00	3.000,00	0,00	0,00	0,00	0,00	0,00	3.000,00
*** 92401 PARTICIPACIÓN CIUDADANA**	0,00	15.560,60	0,00	725,00	69.292,53	0,00	0,00	0,00	0,00	-53.006,93
22300 TRANSPORTES	0,00	0,00	0,00	0,00	5.293,10	0,00	0,00	0,00	0,00	-5.293,10
22602 PUBLICIDAD Y PROPAGANDA	0,00	0,00	0,00	0,00	48.659,72	0,00	0,00	0,00	0,00	-48.659,72
22606 REUNIONES, CONFERENCIAS Y CURSOS	0,00	0,00	0,00	0,00	15.000,00	0,00	0,00	0,00	0,00	-15.000,00
22799 OTR.TRABAJ.EMP. Y PROFES.	0,00	15.560,60	0,00	725,00	339,71	0,00	0,00	0,00	0,00	15.945,89
*** 93302 EDIFICIOS**	0,00	70.000,00	0,00	160.537,80	591.208,29	96.746,66	0,00	10.000,00	0,00	-273.923,83
21200 REP.MAT.CONS.EDIFIC.	0,00	0,00	0,00	2.417,00	84.273,00	0,00	0,00	0,00	0,00	-81.856,00
22700 LIMPIEZA Y ASEO	0,00	0,00	0,00	5.098,93	69.713,00	2.366,66	0,00	0,00	0,00	-62.247,41
22701 SEGURIDAD	0,00	0,00	0,00	0,00	39.870,00	0,00	0,00	0,00	0,00	-39.870,00
22706 ESTUDIOS Y TRABAJOS TÉCNICOS	0,00	0,00	0,00	36.000,00	22.538,75	0,00	0,00	0,00	0,00	13.461,25
22799 OTR.TRABAJ.EMP. Y PROFES.	0,00	0,00	0,00	0,00	323.938,00	0,00	0,00	0,00	0,00	-323.938,00
63200 EDIF. Y OTRAS CONST.(REF)	0,00	60.000,00	0,00	117.021,87	50.875,54	0,00	0,00	0,00	0,00	126.146,33
63301 INSTALACIONES (REFORMA Y REPOSICIÓN)	0,00	10.000,00	0,00	0,00	0,00	94.380,00	0,00	10.000,00	0,00	94.380,00
*** 93379 NGEU. CONVENIO SERVICIOS SOCIALES**	0,00	0,00	0,00	81.795,00	0,00	0,00	389.500,00	0,00	0,00	471.295,00
63200 EDIF. Y OTRAS CONST.(REF)	0,00	0,00	0,00	81.795,00	0,00	0,00	389.500,00	0,00	0,00	471.295,00

AYUNTAMIENTO DE MADRID

INFORMACIÓN PRESUPUESTARIA. EJERCICIO CORRIENTE. PRESUPUESTO DE GASTOS

ESTADO DE MODIFICACIONES DE CRÉDITO

Ejercicio : 2023 **Fecha: 31/12/2023**

Centro **: 001 AYUNTAMIENTO DE MADRID**

Sección : 213 DISTRITO DE PUENTE DE VALLECAS

SECCIÓN/SUBPROGRAMA/SUBCONCEPTO	CRÉDITOS EXTRAORD.	SUPLEMENTOS DE CRÉDITO	AMPLIACIONES DE CRÉDITO	TRANSFERENCIAS POSITIVAS	TRANSFERENC. NEGATIVAS	INCORPORAC.DE REMANENTES	CRÉDITOS GENERADOS POR INGRESOS	BAJAS POR ANULACIÓN	AJUSTES POR PRÓRROGA	TOTAL MODIFICACIONES
**** TOTAL**	**200.000,00**	**3.400.000,00**	**0,00**	**6.114.937,17**	**12.714.055,36**	**2.195.999,42**	**2.121.597,35**	**2.681.484,79**	**0,00**	**-1.363.006,21**
*** 15322 OTRAS ACTUACIONES EN VÍAS PÚBLICAS**	0,00	100.000,00	0,00	140.000,00	648.338,00	114.139,45	2.019,35	100.000,00	0,00	-392.179,20
21000 REP.MAT.CONS.BIENES	0,00	0,00	0,00	0,00	13.838,00	14.252,87	0,00	0,00	0,00	414,87
21001 REP.MANT.CONS.VIAS PUBL.	0,00	0,00	0,00	0,00	0,00	0,00	2.019,35	0,00	0,00	2.019,35
61904 URBANIZACIÓN A CARGO DEL AYUNT	0,00	100.000,00	0,00	140.000,00	634.500,00	99.886,58	0,00	100.000,00	0,00	-394.613,42
*** 17102 ZONAS VERDES**	0,00	0,00	0,00	60.755,00	434.350,00	885,23	0,00	0,00	0,00	-372.709,77
60999 OTRAS INV. NUEVAS INF.	0,00	0,00	0,00	755,00	374.350,00	885,23	0,00	0,00	0,00	-372.709,77
61921 ZONAS AJARDINADAS (REM)	0,00	0,00	0,00	60.000,00	60.000,00	0,00	0,00	0,00	0,00	0,00
*** 17103 EQUIPAMIENTO DE ZONAS AJARDINADAS**	0,00	0,00	0,00	0,00	375.000,00	14.117,00	0,00	0,00	0,00	-360.883,00
60999 OTRAS INV. NUEVAS INF.	0,00	0,00	0,00	0,00	375.000,00	14.117,00	0,00	0,00	0,00	-360.883,00
*** 23102 FAMILIA E INFANCIA**	0,00	0,00	0,00	0,00	417.919,20	0,00	0,00	0,00	0,00	-417.919,20
22799 OTR.TRABAJ.EMP. Y PROFES.	0,00	0,00	0,00	0,00	367.072,00	0,00	0,00	0,00	0,00	-367.072,00
48900 OTRAS TRANSFERENCIAS A FAMILIAS	0,00	0,00	0,00	0,00	50.847,20	0,00	0,00	0,00	0,00	-50.847,20
*** 23103 MAYORES**	0,00	0,00	0,00	526.355,02	3.374.486,07	0,00	0,00	0,00	0,00	-2.848.131,05
22710 SERVICIO DE AYUDA A DOMICILIO	0,00	0,00	0,00	215.921,00	3.164.094,49	0,00	0,00	0,00	0,00	-2.948.173,49
22799 OTR.TRABAJ.EMP. Y PROFES.	0,00	0,00	0,00	135.599,00	150.769,00	0,00	0,00	0,00	0,00	-15.170,00
62300 MAQUINARIA	0,00	0,00	0,00	85.372,62	2.835,32	0,00	0,00	0,00	0,00	82.537,30
62302 ÚTILES Y HERRAMIENTAS	0,00	0,00	0,00	3.358,06	1.389,26	0,00	0,00	0,00	0,00	1.968,80
62500 MOBILIARIO Y EQUIPOS DE OFICINA	0,00	0,00	0,00	32.713,75	14.000,00	0,00	0,00	0,00	0,00	18.713,75
62599 OTRO MOBILIARIO Y ENSERES	0,00	0,00	0,00	19.224,57	38.898,00	0,00	0,00	0,00	0,00	-19.673,43
63500 MOBIL.EQUIP.OFIC.REF	0,00	0,00	0,00	31.666,02	2.500,00	0,00	0,00	0,00	0,00	29.166,02
63599 OTRO MOBIL.ENSER.REF.Y RE	0,00	0,00	0,00	2.500,00	0,00	0,00	0,00	0,00	0,00	2.500,00
*** 23106 SERVICIOS SOCIALES Y EMERGENCIA SOCIAL**	0,00	0,00	0,00	1.963.420,26	2.735.941,33	170.674,76	0,00	0,00	0,00	-601.846,31
12001 SUELDOS DEL GRUPO A2	0,00	0,00	0,00	67.467,00	0,00	0,00	0,00	0,00	0,00	67.467,00
12003 SUELDOS DEL GRUPO C1	0,00	0,00	0,00	2.376,00	0,00	0,00	0,00	0,00	0,00	2.376,00
12004 SUELDOS DEL GRUPO C2	0,00	0,00	0,00	28.578,00	0,00	0,00	0,00	0,00	0,00	28.578,00
12100 COMPLEMENTO DE DESTINO	0,00	0,00	0,00	52.292,00	20.167,00	0,00	0,00	0,00	0,00	32.125,00
12101 COMPLEMENTO ESPECÍFICO	0,00	0,00	0,00	94.398,00	42.968,00	0,00	0,00	0,00	0,00	51.430,00
12103 OTROS COMPLEMENTOS	0,00	0,00	0,00	5.186,00	0,00	0,00	0,00	0,00	0,00	5.186,00

AYUNTAMIENTO DE MADRID

INFORMACIÓN PRESUPUESTARIA. EJERCICIO CORRIENTE. PRESUPUESTO DE GASTOS

ESTADO DE MODIFICACIONES DE CRÉDITO

Ejercicio : 2023 **Fecha: 31/12/2023**

Centro **: 001 AYUNTAMIENTO DE MADRID**

Sección : 213 DISTRITO DE PUENTE DE VALLECAS

SECCIÓN/SUBPROGRAMA/SUBCONCEPTO	CRÉDITOS EXTRAORD.	SUPLEMENTOS DE CRÉDITO	AMPLIACIONES DE CRÉDITO	TRANSFERENCIAS POSITIVAS	TRANSFERENC. NEGATIVAS	INCORPORAC.DE REMANENTES	CRÉDITOS GENERADOS POR INGRESOS	BAJAS POR ANULACIÓN	AJUSTES POR PRÓRROGA	TOTAL MODIFICACIONES
16000 SEGURIDAD SOCIAL	0,00	0,00	0,00	102.277,00	0,00	0,00	0,00	0,00	0,00	102.277,00
22799 OTR.TRABAJ.EMP. Y PROFES.	0,00	0,00	0,00	82.664,89	79.586,00	170.674,76	0,00	0,00	0,00	173.753,65
48900 OTRAS TRANSFERENCIAS A FAMILIAS	0,00	0,00	0,00	1.420.000,00	2.485.038,96	0,00	0,00	0,00	0,00	-1.065.038,96
62300 MAQUINARIA	0,00	0,00	0,00	1.824,96	0,00	0,00	0,00	0,00	0,00	1.824,96
62302 ÚTILES Y HERRAMIENTAS	0,00	0,00	0,00	74,45	0,00	0,00	0,00	0,00	0,00	74,45
62500 MOBILIARIO Y EQUIPOS DE OFICINA	0,00	0,00	0,00	91.000,00	17.181,37	0,00	0,00	0,00	0,00	73.818,63
62599 OTRO MOBILIARIO Y ENSERES	0,00	0,00	0,00	13.438,65	91.000,00	0,00	0,00	0,00	0,00	-77.561,35
62600 EQUIPOS DE COMUNICACIÓN	0,00	0,00	0,00	1.044,31	0,00	0,00	0,00	0,00	0,00	1.044,31
62601 EQUIPOS PARA PROCESO DE DATOS	0,00	0,00	0,00	799,00	0,00	0,00	0,00	0,00	0,00	799,00
*** 23168 NGEU. EJE REACT-UE AYUDAS EMERGENCIA**	0,00	0,00	0,00	0,00	0,00	0,00	2.119.578,00	0,00	0,00	2.119.578,00
48900 OTRAS TRANSFERENCIAS A FAMILIAS	0,00	0,00	0,00	0,00	0,00	0,00	2.119.578,00	0,00	0,00	2.119.578,00
*** 31101 SALUBRIDAD PÚBLICA**	0,00	0,00	0,00	30.055,00	46.295,00	0,00	0,00	0,00	0,00	-16.240,00
12100 COMPLEMENTO DE DESTINO	0,00	0,00	0,00	0,00	312,00	0,00	0,00	0,00	0,00	-312,00
16000 SEGURIDAD SOCIAL	0,00	0,00	0,00	0,00	80,00	0,00	0,00	0,00	0,00	-80,00
20800 ARRE.OTRO INM. MATERIAL	0,00	0,00	0,00	29.555,00	18.150,00	0,00	0,00	0,00	0,00	11.405,00
22700 LIMPIEZA Y ASEO	0,00	0,00	0,00	0,00	27.753,00	0,00	0,00	0,00	0,00	-27.753,00
63302 UTILES Y HERRAM.REF	0,00	0,00	0,00	500,00	0,00	0,00	0,00	0,00	0,00	500,00
*** 32301 CENTROS DOCENTES ENSEÑANZA INF**	0,00	800.000,00	0,00	1.164.098,00	2.461.863,45	974.931,05	0,00	800.000,00	0,00	-322.834,40
21200 REP.MAT.CONS.EDIFIC.	0,00	0,00	0,00	0,00	75.671,09	17.285,46	0,00	0,00	0,00	-58.385,63
22700 LIMPIEZA Y ASEO	0,00	0,00	0,00	273.628,00	0,00	0,00	0,00	0,00	0,00	273.628,00
22799 OTR.TRABAJ.EMP. Y PROFES.	0,00	0,00	0,00	125.422,00	0,00	0,00	0,00	0,00	0,00	125.422,00
63200 EDIF. Y OTRAS CONST.(REF)	0,00	800.000,00	0,00	765.048,00	2.386.192,36	957.645,59	0,00	800.000,00	0,00	-663.498,77
*** 32501 ABSENTISMO**	0,00	0,00	0,00	5.110,00	3.583,00	0,00	0,00	0,00	0,00	1.527,00
22799 OTR.TRABAJ.EMP. Y PROFES.	0,00	0,00	0,00	5.110,00	3.583,00	0,00	0,00	0,00	0,00	1.527,00
*** 32601 SERVICIOS COMPLEMENTARIOS EDUCACIÓN**	0,00	0,00	0,00	311.031,50	126.622,41	0,00	0,00	0,00	0,00	184.409,09
22300 TRANSPORTES	0,00	0,00	0,00	0,00	59.154,00	0,00	0,00	0,00	0,00	-59.154,00
22799 OTR.TRABAJ.EMP. Y PROFES.	0,00	0,00	0,00	311.031,50	67.468,41	0,00	0,00	0,00	0,00	243.563,09
*** 33401 ACTIVIDADES CULTURALES**	0,00	0,00	0,00	10.000,00	148.675,00	0,00	0,00	0,00	0,00	-138.675,00
22707 TALLERES CULTURALES DISTRITOS	0,00	0,00	0,00	0,00	27.754,00	0,00	0,00	0,00	0,00	-27.754,00

AYUNTAMIENTO DE MADRID

INFORMACIÓN PRESUPUESTARIA. EJERCICIO CORRIENTE. PRESUPUESTO DE GASTOS

ESTADO DE MODIFICACIONES DE CRÉDITO

Ejercicio : 2023 **Fecha: 31/12/2023**

Centro **: 001 AYUNTAMIENTO DE MADRID**

Sección : 213 DISTRITO DE PUENTE DE VALLECAS

SECCIÓN/SUBPROGRAMA/SUBCONCEPTO	CRÉDITOS EXTRAORD.	SUPLEMENTOS DE CRÉDITO	AMPLIACIONES DE CRÉDITO	TRANSFERENCIAS POSITIVAS	TRANSFERENC. NEGATIVAS	INCORPORAC.DE REMANENTES	CRÉDITOS GENERADOS POR INGRESOS	BAJAS POR ANULACIÓN	AJUSTES POR PRÓRROGA	TOTAL MODIFICACIONES
22799 OTR.TRABAJ.EMP. Y PROFES.	0,00	0,00	0,00	0,00	63.421,00	0,00	0,00	0,00	0,00	-63.421,00
61999 INV. REPOS. INFRAESTR.	0,00	0,00	0,00	10.000,00	10.000,00	0,00	0,00	0,00	0,00	0,00
62500 MOBILIARIO Y EQUIPOS DE OFICINA	0,00	0,00	0,00	0,00	5.000,00	0,00	0,00	0,00	0,00	-5.000,00
62599 OTRO MOBILIARIO Y ENSERES	0,00	0,00	0,00	0,00	32.500,00	0,00	0,00	0,00	0,00	-32.500,00
63500 MOBIL.EQUIP.OFIC.REF	0,00	0,00	0,00	0,00	5.000,00	0,00	0,00	0,00	0,00	-5.000,00
63599 OTRO MOBIL.ENSER.REF.Y RE	0,00	0,00	0,00	0,00	5.000,00	0,00	0,00	0,00	0,00	-5.000,00
*** 34101 ACTUACIONES DEPORTIVAS EN DISTRITOS**	0,00	0,00	0,00	383.400,93	276.628,56	0,00	0,00	0,00	0,00	106.772,37
22199 OTROS SUMINISTROS	0,00	0,00	0,00	0,00	5.000,00	0,00	0,00	0,00	0,00	-5.000,00
22609 ACTIVIDADES CULTURALES Y DEPORTIVAS	0,00	0,00	0,00	320.698,00	116.617,63	0,00	0,00	0,00	0,00	204.080,37
22799 OTR.TRABAJ.EMP. Y PROFES.	0,00	0,00	0,00	62.702,93	155.010,93	0,00	0,00	0,00	0,00	-92.308,00
*** 34201 INSTALACIONES DEPORTIVAS**	0,00	1.500.000,00	0,00	864.601,19	1.203.723,61	383.849,15	0,00	781.484,79	0,00	763.241,94
13000 RETRIBUCIONES BÁSICAS	0,00	0,00	0,00	0,00	246.042,00	0,00	0,00	0,00	0,00	-246.042,00
13002 OTRAS REMUNERACIONES	0,00	0,00	0,00	129,00	16.914,00	0,00	0,00	0,00	0,00	-16.785,00
13100 RETRIBUCIONES BÁSICAS	0,00	0,00	0,00	147.497,00	0,00	0,00	0,00	0,00	0,00	147.497,00
13102 OTRAS REMUNERACIONES	0,00	0,00	0,00	4.963,00	0,00	0,00	0,00	0,00	0,00	4.963,00
16000 SEGURIDAD SOCIAL	0,00	0,00	0,00	54.230,00	15.185,00	0,00	0,00	0,00	0,00	39.045,00
20300 ARREND.MAQ.INST.UTIL	0,00	0,00	0,00	0,00	18.083,84	0,00	0,00	0,00	0,00	-18.083,84
20800 ARRE.OTRO INM. MATERIAL	0,00	0,00	0,00	34.000,00	104.000,00	0,00	0,00	0,00	0,00	-70.000,00
21300 REP.MAT.CONS.MAQUIN.	0,00	0,00	0,00	0,00	4.500,00	0,00	0,00	0,00	0,00	-4.500,00
22100 ENERGÍA ELÉCTRICA	0,00	0,00	0,00	0,00	66.000,00	0,00	0,00	0,00	0,00	-66.000,00
22104 VESTUARIO	0,00	0,00	0,00	11.650,00	8.000,00	0,00	0,00	0,00	0,00	3.650,00
22106 PROD.FARM. Y MATER.SANIT.	0,00	0,00	0,00	36.303,00	37.415,85	0,00	0,00	0,00	0,00	-1.112,85
22110 PRODUCTOS DE LIMPIEZA Y ASEO	0,00	0,00	0,00	86.914,00	60.489,70	0,00	0,00	0,00	0,00	26.424,30
22199 OTROS SUMINISTROS	0,00	0,00	0,00	11.729,00	6.790,45	0,00	0,00	0,00	0,00	4.938,55
22609 ACTIVIDADES CULTURALES Y DEPORTIVAS	0,00	0,00	0,00	0,00	87.500,00	0,00	0,00	0,00	0,00	-87.500,00
22700 LIMPIEZA Y ASEO	0,00	0,00	0,00	15.000,00	13.202,84	0,00	0,00	0,00	0,00	1.797,16
22701 SEGURIDAD	0,00	0,00	0,00	60.000,00	143.846,03	0,00	0,00	0,00	0,00	-83.846,03
22799 OTR.TRABAJ.EMP. Y PROFES.	0,00	0,00	0,00	60.000,00	143.035,00	0,00	0,00	0,00	0,00	-83.035,00
61999 INV. REPOS. INFRAESTR.	0,00	0,00	0,00	36.336,37	0,00	49.236,24	0,00	0,00	0,00	85.572,61

AYUNTAMIENTO DE MADRID

INFORMACIÓN PRESUPUESTARIA. EJERCICIO CORRIENTE. PRESUPUESTO DE GASTOS

ESTADO DE MODIFICACIONES DE CRÉDITO

Ejercicio : 2023 **Fecha: 31/12/2023**

Centro **: 001 AYUNTAMIENTO DE MADRID**

Sección : 213 DISTRITO DE PUENTE DE VALLECAS

SECCIÓN/SUBPROGRAMA/SUBCONCEPTO	CRÉDITOS EXTRAORD.	SUPLEMENTOS DE CRÉDITO	AMPLIACIONES DE CRÉDITO	TRANSFERENCIAS POSITIVAS	TRANSFERENC. NEGATIVAS	INCORPORAC.DE REMANENTES	CRÉDITOS GENERADOS POR INGRESOS	BAJAS POR ANULACIÓN	AJUSTES POR PRÓRROGA	TOTAL MODIFICACIONES
62300 MAQUINARIA	0,00	0,00	0,00	15.150,00	11.218,90	0,00	0,00	0,00	0,00	3.931,10
62500 MOBILIARIO Y EQUIPOS DE OFICINA	0,00	0,00	0,00	18.150,00	0,00	0,00	0,00	0,00	0,00	18.150,00
62599 OTRO MOBILIARIO Y ENSERES	0,00	0,00	0,00	20.000,00	71.500,00	0,00	0,00	0,00	0,00	-51.500,00
62600 EQUIPOS DE COMUNICACIÓN	0,00	0,00	0,00	0,00	15.000,00	0,00	0,00	0,00	0,00	-15.000,00
62999 OTRAS INV. NUEVAS FUNCION	0,00	0,00	0,00	0,00	58.000,00	0,00	0,00	0,00	0,00	-58.000,00
63200 EDIF. Y OTRAS CONST.(REF)	0,00	1.500.000,00	0,00	234.399,82	0,00	334.612,91	0,00	781.484,79	0,00	1.287.527,94
63300 MAQUINARIA (REFORMA Y REPOSICIÓN)	0,00	0,00	0,00	18.150,00	0,00	0,00	0,00	0,00	0,00	18.150,00
63599 OTRO MOBIL.ENSER.REF.Y RE	0,00	0,00	0,00	0,00	77.000,00	0,00	0,00	0,00	0,00	-77.000,00
*** 49300 CONSUMO**	0,00	0,00	0,00	1.700,00	0,00	0,00	0,00	0,00	0,00	1.700,00
22699 OTROS GASTOS DIVERSOS	0,00	0,00	0,00	1.700,00	0,00	0,00	0,00	0,00	0,00	1.700,00
*** 91220 CONCEJALÍA-PRESIDENCIA DEL DISTRITO**	0,00	0,00	0,00	569,00	0,00	0,00	0,00	0,00	0,00	569,00
12003 SUELDOS DEL GRUPO C1	0,00	0,00	0,00	454,00	0,00	0,00	0,00	0,00	0,00	454,00
16000 SEGURIDAD SOCIAL	0,00	0,00	0,00	115,00	0,00	0,00	0,00	0,00	0,00	115,00
*** 92001 DIREC. Y GESTIÓN ADMTVA. DEL DISTRITO**	200.000,00	0,00	0,00	116.408,00	191.603,55	0,00	0,00	0,00	0,00	124.804,45
12000 SUELDOS DEL GRUPO A1	0,00	0,00	0,00	7.998,00	0,00	0,00	0,00	0,00	0,00	7.998,00
12001 SUELDOS DEL GRUPO A2	0,00	0,00	0,00	1.862,00	0,00	0,00	0,00	0,00	0,00	1.862,00
12003 SUELDOS DEL GRUPO C1	0,00	0,00	0,00	1.443,00	0,00	0,00	0,00	0,00	0,00	1.443,00
12004 SUELDOS DEL GRUPO C2	0,00	0,00	0,00	441,00	29.493,00	0,00	0,00	0,00	0,00	-29.052,00
12005 SUELDOS DEL GRUPO E	0,00	0,00	0,00	0,00	6.373,00	0,00	0,00	0,00	0,00	-6.373,00
12100 COMPLEMENTO DE DESTINO	0,00	0,00	0,00	6.323,00	14.472,00	0,00	0,00	0,00	0,00	-8.149,00
12101 COMPLEMENTO ESPECÍFICO	0,00	0,00	0,00	15.555,00	37.769,00	0,00	0,00	0,00	0,00	-22.214,00
12103 OTROS COMPLEMENTOS	0,00	0,00	0,00	537,00	0,00	0,00	0,00	0,00	0,00	537,00
13000 RETRIBUCIONES BÁSICAS	0,00	0,00	0,00	21.510,00	0,00	0,00	0,00	0,00	0,00	21.510,00
13002 OTRAS REMUNERACIONES	0,00	0,00	0,00	3.444,00	0,00	0,00	0,00	0,00	0,00	3.444,00
16000 SEGURIDAD SOCIAL	0,00	0,00	0,00	31.666,00	127,00	0,00	0,00	0,00	0,00	31.539,00
20200 ARREND.EDIFICIOS Y OT.CON	0,00	0,00	0,00	9.328,00	0,00	0,00	0,00	0,00	0,00	9.328,00
21200 REP.MAT.CONS.EDIFIC.	0,00	0,00	0,00	5.500,00	0,00	0,00	0,00	0,00	0,00	5.500,00
22000 MAT. OFICINA ORD. NO INV.	0,00	0,00	0,00	0,00	14.000,00	0,00	0,00	0,00	0,00	-14.000,00
22002 MATERIAL INFORMÁTICO NO INVENTARIABLE	0,00	0,00	0,00	8.000,00	0,00	0,00	0,00	0,00	0,00	8.000,00

AYUNTAMIENTO DE MADRID

INFORMACIÓN PRESUPUESTARIA. EJERCICIO CORRIENTE. PRESUPUESTO DE GASTOS

ESTADO DE MODIFICACIONES DE CRÉDITO

Ejercicio : 2023 **Fecha: 31/12/2023**

Centro **: 001 AYUNTAMIENTO DE MADRID**

Sección : 213 DISTRITO DE PUENTE DE VALLECAS

SECCIÓN/SUBPROGRAMA/SUBCONCEPTO	CRÉDITOS EXTRAORD.	SUPLEMENTOS DE CRÉDITO	AMPLIACIONES DE CRÉDITO	TRANSFERENCIAS POSITIVAS	TRANSFERENC. NEGATIVAS	INCORPORAC.DE REMANENTES	CRÉDITOS GENERADOS POR INGRESOS	BAJAS POR ANULACIÓN	AJUSTES POR PRÓRROGA	TOTAL MODIFICACIONES
22104 VESTUARIO	0,00	0,00	0,00	0,00	2.162,00	0,00	0,00	0,00	0,00	-2.162,00
22107 IMPRESOS Y FORMULARIOS	0,00	0,00	0,00	0,00	5.000,00	0,00	0,00	0,00	0,00	-5.000,00
22602 PUBLICIDAD Y PROPAGANDA	0,00	0,00	0,00	0,00	18.150,00	0,00	0,00	0,00	0,00	-18.150,00
22699 OTROS GASTOS DIVERSOS	0,00	0,00	0,00	0,00	1.000,00	0,00	0,00	0,00	0,00	-1.000,00
22713 EJECUCIÓN SUBSIDIARIA INMEDIATA	0,00	0,00	0,00	0,00	45.057,55	0,00	0,00	0,00	0,00	-45.057,55
22799 OTR.TRABAJ.EMP. Y PROFES.	0,00	0,00	0,00	0,00	18.000,00	0,00	0,00	0,00	0,00	-18.000,00
23303 INDEM.VOCALES VECIN	0,00	0,00	0,00	2.585,00	0,00	0,00	0,00	0,00	0,00	2.585,00
35200 INTERESES DE DEMORA	0,00	0,00	0,00	216,00	0,00	0,00	0,00	0,00	0,00	216,00
62301 INSTALACIONES TÉCNICAS	15.000,00	0,00	0,00	0,00	0,00	0,00	0,00	0,00	0,00	15.000,00
62500 MOBILIARIO Y EQUIPOS DE OFICINA	163.000,00	0,00	0,00	0,00	0,00	0,00	0,00	0,00	0,00	163.000,00
62599 OTRO MOBILIARIO Y ENSERES	15.000,00	0,00	0,00	0,00	0,00	0,00	0,00	0,00	0,00	15.000,00
62600 EQUIPOS DE COMUNICACIÓN	7.000,00	0,00	0,00	0,00	0,00	0,00	0,00	0,00	0,00	7.000,00
***** **93302 EDIFICIOS**	0,00	1.000.000,00	0,00	537.433,27	269.026,18	537.402,78	0,00	1.000.000,00	0,00	805.809,87
21200 REP.MAT.CONS.EDIFIC.	0,00	0,00	0,00	3.025,00	0,00	0,00	0,00	0,00	0,00	3.025,00
22700 LIMPIEZA Y ASEO	0,00	0,00	0,00	198.500,00	98.875,60	0,00	0,00	0,00	0,00	99.624,40
22701 SEGURIDAD	0,00	0,00	0,00	111.305,00	110.000,00	0,00	0,00	0,00	0,00	1.305,00
22799 OTR.TRABAJ.EMP. Y PROFES.	0,00	0,00	0,00	94.997,00	60.150,58	0,00	0,00	0,00	0,00	34.846,42
63200 EDIF. Y OTRAS CONST.(REF)	0,00	1.000.000,00	0,00	129.606,27	0,00	537.402,78	0,00	1.000.000,00	0,00	667.009,05

AYUNTAMIENTO DE MADRID

INFORMACIÓN PRESUPUESTARIA. EJERCICIO CORRIENTE. PRESUPUESTO DE GASTOS

ESTADO DE MODIFICACIONES DE CRÉDITO

Ejercicio : 2023 **Fecha: 31/12/2023**

Centro **: 001 AYUNTAMIENTO DE MADRID**

Sección : 214 DISTRITO DE MORATALAZ

SECCIÓN/SUBPROGRAMA/SUBCONCEPTO	CRÉDITOS EXTRAORD.	SUPLEMENTOS DE CRÉDITO	AMPLIACIONES DE CRÉDITO	TRANSFERENCIAS POSITIVAS	TRANSFERENC. NEGATIVAS	INCORPORAC.DE REMANENTES	CRÉDITOS GENERADOS POR INGRESOS	BAJAS POR ANULACIÓN	AJUSTES POR PRÓRROGA	TOTAL MODIFICACIONES
**** TOTAL**	**0,00**	**920.000,00**	**0,00**	**3.633.584,44**	**2.747.273,43**	**666.296,78**	**121.720,00**	**155.200,00**	**0,00**	**2.439.127,79**
*** 15322 OTRAS ACTUACIONES EN VÍAS PÚBLICAS**	0,00	45.000,00	0,00	168.657,09	164.862,77	17.402,19	0,00	6.300,00	0,00	59.896,51
61904 URBANIZACIÓN A CARGO DEL AYUNT	0,00	45.000,00	0,00	147.657,09	123.181,77	17.402,19	0,00	6.300,00	0,00	80.577,51
61910 VIALES (REMODELACIÓN)	0,00	0,00	0,00	0,00	18.300,00	0,00	0,00	0,00	0,00	-18.300,00
61913 MOBILIARIO URBANO (REF)	0,00	0,00	0,00	21.000,00	23.381,00	0,00	0,00	0,00	0,00	-2.381,00
*** 17102 ZONAS VERDES**	0,00	0,00	0,00	45.000,00	48.952,14	15.482,94	0,00	0,00	0,00	11.530,80
60999 OTRAS INV. NUEVAS INF.	0,00	0,00	0,00	45.000,00	8.952,14	0,00	0,00	0,00	0,00	36.047,86
61904 URBANIZACIÓN A CARGO DEL AYUNT	0,00	0,00	0,00	0,00	40.000,00	15.482,94	0,00	0,00	0,00	-24.517,06
*** 23102 FAMILIA E INFANCIA**	0,00	0,00	0,00	0,00	214.747,61	0,00	0,00	0,00	0,00	-214.747,61
22799 OTR.TRABAJ.EMP. Y PROFES.	0,00	0,00	0,00	0,00	68.102,17	0,00	0,00	0,00	0,00	-68.102,17
48900 OTRAS TRANSFERENCIAS A FAMILIAS	0,00	0,00	0,00	0,00	146.645,44	0,00	0,00	0,00	0,00	-146.645,44
*** 23103 MAYORES**	0,00	0,00	0,00	133.574,00	737.408,50	0,00	0,00	0,00	0,00	-603.834,50
22199 OTROS SUMINISTROS	0,00	0,00	0,00	0,00	2.000,00	0,00	0,00	0,00	0,00	-2.000,00
22300 TRANSPORTES	0,00	0,00	0,00	0,00	2.000,00	0,00	0,00	0,00	0,00	-2.000,00
22699 OTROS GASTOS DIVERSOS	0,00	0,00	0,00	0,00	1.000,00	0,00	0,00	0,00	0,00	-1.000,00
22710 SERVICIO DE AYUDA A DOMICILIO	0,00	0,00	0,00	74.574,00	660.008,10	0,00	0,00	0,00	0,00	-585.434,10
22799 OTR.TRABAJ.EMP. Y PROFES.	0,00	0,00	0,00	18.150,00	0,00	0,00	0,00	0,00	0,00	18.150,00
48900 OTRAS TRANSFERENCIAS A FAMILIAS	0,00	0,00	0,00	15.000,00	53.152,53	0,00	0,00	0,00	0,00	-38.152,53
62599 OTRO MOBILIARIO Y ENSERES	0,00	0,00	0,00	18.150,00	3.342,99	0,00	0,00	0,00	0,00	14.807,01
63300 MAQUINARIA (REFORMA Y REPOSICIÓN)	0,00	0,00	0,00	2.700,00	0,00	0,00	0,00	0,00	0,00	2.700,00
78900 TRANS.CAP.FAMILIAS	0,00	0,00	0,00	5.000,00	15.904,88	0,00	0,00	0,00	0,00	-10.904,88
*** 23106 SERVICIOS SOCIALES Y EMERGENCIA SOCIAL**	0,00	0,00	0,00	60.106,00	397.181,38	0,00	0,00	0,00	0,00	-337.075,38
12001 SUELDOS DEL GRUPO A2	0,00	0,00	0,00	9.260,00	0,00	0,00	0,00	0,00	0,00	9.260,00
12003 SUELDOS DEL GRUPO C1	0,00	0,00	0,00	594,00	0,00	0,00	0,00	0,00	0,00	594,00
12004 SUELDOS DEL GRUPO C2	0,00	0,00	0,00	5.563,00	0,00	0,00	0,00	0,00	0,00	5.563,00
12100 COMPLEMENTO DE DESTINO	0,00	0,00	0,00	8.219,00	0,00	0,00	0,00	0,00	0,00	8.219,00
12101 COMPLEMENTO ESPECÍFICO	0,00	0,00	0,00	14.514,00	15.590,00	0,00	0,00	0,00	0,00	-1.076,00
12103 OTROS COMPLEMENTOS	0,00	0,00	0,00	829,00	0,00	0,00	0,00	0,00	0,00	829,00
16000 SEGURIDAD SOCIAL	0,00	0,00	0,00	16.127,00	0,00	0,00	0,00	0,00	0,00	16.127,00

AYUNTAMIENTO DE MADRID

INFORMACIÓN PRESUPUESTARIA. EJERCICIO CORRIENTE. PRESUPUESTO DE GASTOS

ESTADO DE MODIFICACIONES DE CRÉDITO

Ejercicio : 2023 **Fecha: 31/12/2023**

Centro **: 001 AYUNTAMIENTO DE MADRID**

Sección : 214 DISTRITO DE MORATALAZ

SECCIÓN/SUBPROGRAMA/SUBCONCEPTO	CRÉDITOS EXTRAORD.	SUPLEMENTOS DE CRÉDITO	AMPLIACIONES DE CRÉDITO	TRANSFERENCIAS POSITIVAS	TRANSFERENC. NEGATIVAS	INCORPORAC.DE REMANENTES	CRÉDITOS GENERADOS POR INGRESOS	BAJAS POR ANULACIÓN	AJUSTES POR PRÓRROGA	TOTAL MODIFICACIONES
22799 OTR.TRABAJ.EMP. Y PROFES.	0,00	0,00	0,00	0,00	156.683,65	0,00	0,00	0,00	0,00	-156.683,65
48900 OTRAS TRANSFERENCIAS A FAMILIAS	0,00	0,00	0,00	0,00	219.043,25	0,00	0,00	0,00	0,00	-219.043,25
62599 OTRO MOBILIARIO Y ENSERES	0,00	0,00	0,00	5.000,00	0,00	0,00	0,00	0,00	0,00	5.000,00
78900 TRANS.CAP.FAMILIAS	0,00	0,00	0,00	0,00	5.864,48	0,00	0,00	0,00	0,00	-5.864,48
*** 23168 NGEU. EJE REACT-UE AYUDAS EMERGENCIA**	0,00	0,00	0,00	0,00	0,00	0,00	121.720,00	0,00	0,00	121.720,00
48900 OTRAS TRANSFERENCIAS A FAMILIAS	0,00	0,00	0,00	0,00	0,00	0,00	121.720,00	0,00	0,00	121.720,00
*** 31101 SALUBRIDAD PÚBLICA**	0,00	0,00	0,00	2.884,00	12.528,00	0,00	0,00	0,00	0,00	-9.644,00
12003 SUELDOS DEL GRUPO C1	0,00	0,00	0,00	2.406,00	4.069,00	0,00	0,00	0,00	0,00	-1.663,00
12100 COMPLEMENTO DE DESTINO	0,00	0,00	0,00	261,00	2.033,00	0,00	0,00	0,00	0,00	-1.772,00
12101 COMPLEMENTO ESPECÍFICO	0,00	0,00	0,00	0,00	3.709,00	0,00	0,00	0,00	0,00	-3.709,00
12103 OTROS COMPLEMENTOS	0,00	0,00	0,00	0,00	249,00	0,00	0,00	0,00	0,00	-249,00
16000 SEGURIDAD SOCIAL	0,00	0,00	0,00	217,00	2.468,00	0,00	0,00	0,00	0,00	-2.251,00
*** 32301 CENTROS DOCENTES ENSEÑANZA INF**	0,00	0,00	0,00	1.126.916,05	416.028,50	0,00	0,00	0,00	0,00	710.887,55
22199 OTROS SUMINISTROS	0,00	0,00	0,00	9.000,00	0,00	0,00	0,00	0,00	0,00	9.000,00
22700 LIMPIEZA Y ASEO	0,00	0,00	0,00	0,00	1.718,50	0,00	0,00	0,00	0,00	-1.718,50
22799 OTR.TRABAJ.EMP. Y PROFES.	0,00	0,00	0,00	196.384,00	3.500,00	0,00	0,00	0,00	0,00	192.884,00
63200 EDIF. Y OTRAS CONST.(REF)	0,00	0,00	0,00	921.532,05	410.810,00	0,00	0,00	0,00	0,00	510.722,05
*** 32501 ABSENTISMO**	0,00	0,00	0,00	18.000,00	1.522,00	0,00	0,00	0,00	0,00	16.478,00
22799 OTR.TRABAJ.EMP. Y PROFES.	0,00	0,00	0,00	18.000,00	1.522,00	0,00	0,00	0,00	0,00	16.478,00
*** 32601 SERVICIOS COMPLEMENTARIOS EDUCACIÓN**	0,00	0,00	0,00	15.936,00	6.000,00	0,00	0,00	0,00	0,00	9.936,00
22799 OTR.TRABAJ.EMP. Y PROFES.	0,00	0,00	0,00	15.936,00	6.000,00	0,00	0,00	0,00	0,00	9.936,00
*** 33401 ACTIVIDADES CULTURALES**	0,00	0,00	0,00	197.700,00	65.451,98	0,00	0,00	0,00	0,00	132.248,02
22199 OTROS SUMINISTROS	0,00	0,00	0,00	0,00	3.035,66	0,00	0,00	0,00	0,00	-3.035,66
22300 TRANSPORTES	0,00	0,00	0,00	0,00	1.500,00	0,00	0,00	0,00	0,00	-1.500,00
22602 PUBLICIDAD Y PROPAGANDA	0,00	0,00	0,00	0,00	2.000,00	0,00	0,00	0,00	0,00	-2.000,00
22707 TALLERES CULTURALES DISTRITOS	0,00	0,00	0,00	0,00	47.316,32	0,00	0,00	0,00	0,00	-47.316,32
22799 OTR.TRABAJ.EMP. Y PROFES.	0,00	0,00	0,00	189.000,00	11.600,00	0,00	0,00	0,00	0,00	177.400,00
60999 OTRAS INV. NUEVAS INF.	0,00	0,00	0,00	7.500,00	0,00	0,00	0,00	0,00	0,00	7.500,00
62999 OTRAS INV. NUEVAS FUNCION	0,00	0,00	0,00	1.200,00	0,00	0,00	0,00	0,00	0,00	1.200,00

AYUNTAMIENTO DE MADRID

INFORMACIÓN PRESUPUESTARIA. EJERCICIO CORRIENTE. PRESUPUESTO DE GASTOS

ESTADO DE MODIFICACIONES DE CRÉDITO

Ejercicio : 2023 **Fecha: 31/12/2023**

Centro **: 001 AYUNTAMIENTO DE MADRID**

Sección : 214 DISTRITO DE MORATALAZ

SECCIÓN/SUBPROGRAMA/SUBCONCEPTO	CRÉDITOS EXTRAORD.	SUPLEMENTOS DE CRÉDITO	AMPLIACIONES DE CRÉDITO	TRANSFERENCIAS POSITIVAS	TRANSFERENC. NEGATIVAS	INCORPORAC.DE REMANENTES	CRÉDITOS GENERADOS POR INGRESOS	BAJAS POR ANULACIÓN	AJUSTES POR PRÓRROGA	TOTAL MODIFICACIONES
* 34101 ACTUACIONES DEPORTIVAS EN DISTRITOS	0,00	0,00	0,00	6.433,00	15.615,91	0,00	0,00	0,00	0,00	-9.182,91
22799 OTR.TRABAJ.EMP. Y PROFES.	0,00	0,00	0,00	6.433,00	15.615,91	0,00	0,00	0,00	0,00	-9.182,91
* 34201 INSTALACIONES DEPORTIVAS	0,00	875.000,00	0,00	1.405.063,53	301.374,44	428.755,87	0,00	148.900,00	0,00	2.258.544,96
13000 RETRIBUCIONES BÁSICAS	0,00	0,00	0,00	318,00	133.011,00	0,00	0,00	0,00	0,00	-132.693,00
13002 OTRAS REMUNERACIONES	0,00	0,00	0,00	846,00	445,00	0,00	0,00	0,00	0,00	401,00
13100 RETRIBUCIONES BÁSICAS	0,00	0,00	0,00	21.245,00	0,00	0,00	0,00	0,00	0,00	21.245,00
13102 OTRAS REMUNERACIONES	0,00	0,00	0,00	1.256,00	0,00	0,00	0,00	0,00	0,00	1.256,00
16000 SEGURIDAD SOCIAL	0,00	0,00	0,00	6.903,00	28.403,00	0,00	0,00	0,00	0,00	-21.500,00
20300 ARREND.MAQ.INST.UTIL	0,00	0,00	0,00	2.900,00	0,00	0,00	0,00	0,00	0,00	2.900,00
21300 REP.MAT.CONS.MAQUIN.	0,00	0,00	0,00	12.350,00	20.700,00	0,00	0,00	0,00	0,00	-8.350,00
22104 VESTUARIO	0,00	0,00	0,00	0,00	6.000,00	0,00	0,00	0,00	0,00	-6.000,00
22106 PROD.FARM. Y MATER.SANIT.	0,00	0,00	0,00	1.000,00	0,00	0,00	0,00	0,00	0,00	1.000,00
22199 OTROS SUMINISTROS	0,00	0,00	0,00	0,00	16.100,00	0,00	0,00	0,00	0,00	-16.100,00
22701 SEGURIDAD	0,00	0,00	0,00	0,00	1.208,00	0,00	0,00	0,00	0,00	-1.208,00
62200 EDIFICIOS Y OTRAS CONSTRUCCIONES	0,00	50.000,00	0,00	1.075.861,69	94.112,44	223.881,16	0,00	50.000,00	0,00	1.205.630,41
62599 OTRO MOBILIARIO Y ENSERES	0,00	0,00	0,00	6.100,00	0,00	0,00	0,00	0,00	0,00	6.100,00
63200 EDIF. Y OTRAS CONST.(REF)	0,00	825.000,00	0,00	276.283,84	1.395,00	204.874,71	0,00	98.900,00	0,00	1.205.863,55
* 43100 COMERCIO	0,00	0,00	0,00	3.000,00	13.000,00	0,00	0,00	0,00	0,00	-10.000,00
22199 OTROS SUMINISTROS	0,00	0,00	0,00	3.000,00	0,00	0,00	0,00	0,00	0,00	3.000,00
22602 PUBLICIDAD Y PROPAGANDA	0,00	0,00	0,00	0,00	13.000,00	0,00	0,00	0,00	0,00	-13.000,00
* 91220 CONCEJALÍA-PRESIDENCIA DEL DISTRITO	0,00	0,00	0,00	64.417,00	18,00	0,00	0,00	0,00	0,00	64.399,00
10000 RETRIBUCIONES BÁSICAS	0,00	0,00	0,00	53.674,00	0,00	0,00	0,00	0,00	0,00	53.674,00
12003 SUELDOS DEL GRUPO C1	0,00	0,00	0,00	908,00	0,00	0,00	0,00	0,00	0,00	908,00
16000 SEGURIDAD SOCIAL	0,00	0,00	0,00	9.835,00	18,00	0,00	0,00	0,00	0,00	9.817,00
* 92001 DIREC. Y GESTIÓN ADMTVA. DEL DISTRITO	0,00	0,00	0,00	85.827,00	291.253,74	0,00	0,00	0,00	0,00	-205.426,74
12001 SUELDOS DEL GRUPO A2	0,00	0,00	0,00	0,00	11.167,00	0,00	0,00	0,00	0,00	-11.167,00
12003 SUELDOS DEL GRUPO C1	0,00	0,00	0,00	7.598,00	14.663,00	0,00	0,00	0,00	0,00	-7.065,00
12005 SUELDOS DEL GRUPO E	0,00	0,00	0,00	0,00	15.689,00	0,00	0,00	0,00	0,00	-15.689,00
12100 COMPLEMENTO DE DESTINO	0,00	0,00	0,00	2.867,00	21.510,00	0,00	0,00	0,00	0,00	-18.643,00

AYUNTAMIENTO DE MADRID

INFORMACIÓN PRESUPUESTARIA. EJERCICIO CORRIENTE. PRESUPUESTO DE GASTOS

ESTADO DE MODIFICACIONES DE CRÉDITO

Ejercicio : 2023 **Fecha: 31/12/2023**

Centro **: 001 AYUNTAMIENTO DE MADRID**

Sección : 214 DISTRITO DE MORATALAZ

SECCIÓN/SUBPROGRAMA/SUBCONCEPTO	CRÉDITOS EXTRAORD.	SUPLEMENTOS DE CRÉDITO	AMPLIACIONES DE CRÉDITO	TRANSFERENCIAS POSITIVAS	TRANSFERENC. NEGATIVAS	INCORPORAC.DE REMANENTES	CRÉDITOS GENERADOS POR INGRESOS	BAJAS POR ANULACIÓN	AJUSTES POR PRÓRROGA	TOTAL MODIFICACIONES
12101 COMPLEMENTO ESPECÍFICO	0,00	0,00	0,00	8.999,00	70.338,00	0,00	0,00	0,00	0,00	-61.339,00
12103 OTROS COMPLEMENTOS	0,00	0,00	0,00	268,00	0,00	0,00	0,00	0,00	0,00	268,00
16000 SEGURIDAD SOCIAL	0,00	0,00	0,00	5.619,00	19.003,00	0,00	0,00	0,00	0,00	-13.384,00
20500 ARRENDAMIENTOS DE MOBILIARIO Y ENSERES	0,00	0,00	0,00	0,00	9.000,00	0,00	0,00	0,00	0,00	-9.000,00
21000 REP.MAT.CONS.BIENES	0,00	0,00	0,00	26.000,00	26.000,00	0,00	0,00	0,00	0,00	0,00
21200 REP.MAT.CONS.EDIFIC.	0,00	0,00	0,00	26.000,00	39.053,52	0,00	0,00	0,00	0,00	-13.053,52
21500 REP., MANT. Y CONSERV. DE MOBILIARIO	0,00	0,00	0,00	0,00	1.500,00	0,00	0,00	0,00	0,00	-1.500,00
22000 MAT. OFICINA ORD. NO INV.	0,00	0,00	0,00	0,00	10.000,00	0,00	0,00	0,00	0,00	-10.000,00
22001 PRENSA,REVISTAS	0,00	0,00	0,00	1.000,00	0,00	0,00	0,00	0,00	0,00	1.000,00
22002 MATERIAL INFORMÁTICO NO INVENTARIABLE	0,00	0,00	0,00	3.000,00	5.500,00	0,00	0,00	0,00	0,00	-2.500,00
22104 VESTUARIO	0,00	0,00	0,00	400,00	926,43	0,00	0,00	0,00	0,00	-526,43
22199 OTROS SUMINISTROS	0,00	0,00	0,00	200,00	100,00	0,00	0,00	0,00	0,00	100,00
22501 TRIBUTOS DE LAS COMUNIDADES AUTÓNOMAS	0,00	0,00	0,00	0,00	903,79	0,00	0,00	0,00	0,00	-903,79
22604 GASTOS JURÍDICOS Y CONTENCIOSOS	0,00	0,00	0,00	1.500,00	0,00	0,00	0,00	0,00	0,00	1.500,00
22699 OTROS GASTOS DIVERSOS	0,00	0,00	0,00	0,00	900,00	0,00	0,00	0,00	0,00	-900,00
23303 INDEM.VOCALES VECIN	0,00	0,00	0,00	2.376,00	45.000,00	0,00	0,00	0,00	0,00	-42.624,00
*** 92401 PARTICIPACIÓN CIUDADANA**	0,00	0,00	0,00	182.086,00	14.052,33	0,00	0,00	0,00	0,00	168.033,67
22199 OTROS SUMINISTROS	0,00	0,00	0,00	0,00	8.000,00	0,00	0,00	0,00	0,00	-8.000,00
22602 PUBLICIDAD Y PROPAGANDA	0,00	0,00	0,00	0,00	1.952,33	0,00	0,00	0,00	0,00	-1.952,33
22799 OTR.TRABAJ.EMP. Y PROFES.	0,00	0,00	0,00	176.891,00	0,00	0,00	0,00	0,00	0,00	176.891,00
48901 OT. TRANF. A INSITUC. S/F	0,00	0,00	0,00	5.195,00	2.600,00	0,00	0,00	0,00	0,00	2.595,00
78901 OTRAS T. A INST. S.F.L.	0,00	0,00	0,00	0,00	1.500,00	0,00	0,00	0,00	0,00	-1.500,00
*** 93302 EDIFICIOS**	0,00	0,00	0,00	117.984,77	47.276,13	204.655,78	0,00	0,00	0,00	275.364,42
22700 LIMPIEZA Y ASEO	0,00	0,00	0,00	0,00	1.428,63	0,00	0,00	0,00	0,00	-1.428,63
22701 SEGURIDAD	0,00	0,00	0,00	0,00	3.318,00	0,00	0,00	0,00	0,00	-3.318,00
22706 ESTUDIOS Y TRABAJOS TÉCNICOS	0,00	0,00	0,00	0,00	6.010,50	0,00	0,00	0,00	0,00	-6.010,50
22799 OTR.TRABAJ.EMP. Y PROFES.	0,00	0,00	0,00	0,00	33.903,00	0,00	0,00	0,00	0,00	-33.903,00
63200 EDIF. Y OTRAS CONST.(REF)	0,00	0,00	0,00	117.984,77	2.616,00	204.655,78	0,00	0,00	0,00	320.024,55

AYUNTAMIENTO DE MADRID

INFORMACIÓN PRESUPUESTARIA. EJERCICIO CORRIENTE. PRESUPUESTO DE GASTOS

ESTADO DE MODIFICACIONES DE CRÉDITO

Ejercicio : 2023 **Fecha: 31/12/2023**

Centro **: 001 AYUNTAMIENTO DE MADRID**

Sección : 215 DISTRITO DE CIUDAD LINEAL

SECCIÓN/SUBPROGRAMA/SUBCONCEPTO	CRÉDITOS EXTRAORD.	SUPLEMENTOS DE CRÉDITO	AMPLIACIONES DE CRÉDITO	TRANSFERENCIAS POSITIVAS	TRANSFERENC. NEGATIVAS	INCORPORAC.DE REMANENTES	CRÉDITOS GENERADOS POR INGRESOS	BAJAS POR ANULACIÓN	AJUSTES POR PRÓRROGA	TOTAL MODIFICACIONES
**** TOTAL**	**0,00**	**2.052.632,44**	**0,00**	**4.634.620,37**	**4.502.198,77**	**1.276.765,26**	**450.306,88**	**429.370,00**	**0,00**	**3.482.756,18**
*** 15322 OTRAS ACTUACIONES EN VÍAS PÚBLICAS**	0,00	3.448,50	0,00	194.683,00	17.100,00	14.347,87	1.106,88	0,00	0,00	196.486,25
21000 REP.MAT.CONS.BIENES	0,00	3.448,50	0,00	2.000,00	0,00	0,00	0,00	0,00	0,00	5.448,50
21001 REP.MANT.CONS.VIAS PUBL.	0,00	0,00	0,00	0,00	0,00	14.347,87	1.106,88	0,00	0,00	15.454,75
22799 OTR.TRABAJ.EMP. Y PROFES.	0,00	0,00	0,00	0,00	1.100,00	0,00	0,00	0,00	0,00	-1.100,00
61910 VIALES (REMODELACIÓN)	0,00	0,00	0,00	192.683,00	16.000,00	0,00	0,00	0,00	0,00	176.683,00
*** 17102 ZONAS VERDES**	0,00	83.000,00	0,00	0,00	108.415,00	0,00	0,00	83.000,00	0,00	-108.415,00
61921 ZONAS AJARDINADAS (REM)	0,00	83.000,00	0,00	0,00	108.415,00	0,00	0,00	83.000,00	0,00	-108.415,00
*** 23102 FAMILIA E INFANCIA**	0,00	0,00	0,00	80.161,89	130.591,80	23.900,01	0,00	0,00	0,00	-26.529,90
22799 OTR.TRABAJ.EMP. Y PROFES.	0,00	0,00	0,00	80.161,89	114.488,00	22.118,01	0,00	0,00	0,00	-12.208,10
48900 OTRAS TRANSFERENCIAS A FAMILIAS	0,00	0,00	0,00	0,00	15.000,00	1.782,00	0,00	0,00	0,00	-13.218,00
78900 TRANS.CAP.FAMILIAS	0,00	0,00	0,00	0,00	1.103,80	0,00	0,00	0,00	0,00	-1.103,80
*** 23103 MAYORES**	0,00	0,00	0,00	627.914,25	1.843.969,17	0,00	0,00	0,00	0,00	-1.216.054,92
22106 PROD.FARM. Y MATER.SANIT.	0,00	0,00	0,00	543,99	0,00	0,00	0,00	0,00	0,00	543,99
22199 OTROS SUMINISTROS	0,00	0,00	0,00	5.471,02	0,00	0,00	0,00	0,00	0,00	5.471,02
22699 OTROS GASTOS DIVERSOS	0,00	0,00	0,00	0,00	3.000,00	0,00	0,00	0,00	0,00	-3.000,00
22710 SERVICIO DE AYUDA A DOMICILIO	0,00	0,00	0,00	177.478,00	1.728.913,91	0,00	0,00	0,00	0,00	-1.551.435,91
22799 OTR.TRABAJ.EMP. Y PROFES.	0,00	0,00	0,00	19.963,00	48.266,00	0,00	0,00	0,00	0,00	-28.303,00
62300 MAQUINARIA	0,00	0,00	0,00	137.501,26	0,00	0,00	0,00	0,00	0,00	137.501,26
62599 OTRO MOBILIARIO Y ENSERES	0,00	0,00	0,00	265.699,42	28.789,26	0,00	0,00	0,00	0,00	236.910,16
62600 EQUIPOS DE COMUNICACIÓN	0,00	0,00	0,00	20.153,76	0,00	0,00	0,00	0,00	0,00	20.153,76
63599 OTRO MOBIL.ENSER.REF.Y RE	0,00	0,00	0,00	0,00	30.000,00	0,00	0,00	0,00	0,00	-30.000,00
78900 TRANS.CAP.FAMILIAS	0,00	0,00	0,00	1.103,80	5.000,00	0,00	0,00	0,00	0,00	-3.896,20
*** 23106 SERVICIOS SOCIALES Y EMERGENCIA SOCIAL**	0,00	700,00	0,00	952.708,81	683.354,70	4.549,20	0,00	0,00	0,00	274.603,31
12001 SUELDOS DEL GRUPO A2	0,00	0,00	0,00	56.344,00	0,00	0,00	0,00	0,00	0,00	56.344,00
12003 SUELDOS DEL GRUPO C1	0,00	0,00	0,00	2.243,00	0,00	0,00	0,00	0,00	0,00	2.243,00
12004 SUELDOS DEL GRUPO C2	0,00	0,00	0,00	21.604,00	0,00	0,00	0,00	0,00	0,00	21.604,00
12005 SUELDOS DEL GRUPO E	0,00	0,00	0,00	14.020,00	0,00	0,00	0,00	0,00	0,00	14.020,00
12100 COMPLEMENTO DE DESTINO	0,00	0,00	0,00	52.601,00	0,00	0,00	0,00	0,00	0,00	52.601,00

AYUNTAMIENTO DE MADRID

INFORMACIÓN PRESUPUESTARIA. EJERCICIO CORRIENTE. PRESUPUESTO DE GASTOS

ESTADO DE MODIFICACIONES DE CRÉDITO

Ejercicio : 2023 **Fecha: 31/12/2023**

Centro **: 001 AYUNTAMIENTO DE MADRID**

Sección : 215 DISTRITO DE CIUDAD LINEAL

SECCIÓN/SUBPROGRAMA/SUBCONCEPTO	CRÉDITOS EXTRAORD.	SUPLEMENTOS DE CRÉDITO	AMPLIACIONES DE CRÉDITO	TRANSFERENCIAS POSITIVAS	TRANSFERENC. NEGATIVAS	INCORPORAC.DE REMANENTES	CRÉDITOS GENERADOS POR INGRESOS	BAJAS POR ANULACIÓN	AJUSTES POR PRÓRROGA	TOTAL MODIFICACIONES
12101 COMPLEMENTO ESPECÍFICO	0,00	0,00	0,00	107.254,00	25.618,00	0,00	0,00	0,00	0,00	81.636,00
12103 OTROS COMPLEMENTOS	0,00	0,00	0,00	6.274,00	0,00	0,00	0,00	0,00	0,00	6.274,00
16000 SEGURIDAD SOCIAL	0,00	0,00	0,00	78.188,00	0,00	0,00	0,00	0,00	0,00	78.188,00
22799 OTR.TRABAJ.EMP. Y PROFES.	0,00	0,00	0,00	49.628,81	103.289,89	0,00	0,00	0,00	0,00	-53.661,08
48900 OTRAS TRANSFERENCIAS A FAMILIAS	0,00	700,00	0,00	510.000,00	554.446,81	4.549,20	0,00	0,00	0,00	-39.197,61
62500 MOBILIARIO Y EQUIPOS DE OFICINA	0,00	0,00	0,00	4.000,00	0,00	0,00	0,00	0,00	0,00	4.000,00
62599 OTRO MOBILIARIO Y ENSERES	0,00	0,00	0,00	50.552,00	0,00	0,00	0,00	0,00	0,00	50.552,00
*** 23168 NGEU. EJE REACT-UE AYUDAS EMERGENCIA**	0,00	0,00	0,00	0,00	0,00	0,00	449.200,00	0,00	0,00	449.200,00
48900 OTRAS TRANSFERENCIAS A FAMILIAS	0,00	0,00	0,00	0,00	0,00	0,00	449.200,00	0,00	0,00	449.200,00
*** 31101 SALUBRIDAD PÚBLICA**	0,00	0,00	0,00	51.468,00	40.724,00	0,00	0,00	0,00	0,00	10.744,00
12003 SUELDOS DEL GRUPO C1	0,00	0,00	0,00	454,00	0,00	0,00	0,00	0,00	0,00	454,00
16000 SEGURIDAD SOCIAL	0,00	0,00	0,00	114,00	0,00	0,00	0,00	0,00	0,00	114,00
20800 ARRE.OTRO INM. MATERIAL	0,00	0,00	0,00	40.000,00	40.724,00	0,00	0,00	0,00	0,00	-724,00
22799 OTR.TRABAJ.EMP. Y PROFES.	0,00	0,00	0,00	10.900,00	0,00	0,00	0,00	0,00	0,00	10.900,00
*** 32301 CENTROS DOCENTES ENSEÑANZA INF**	0,00	178,78	0,00	1.185.657,45	523.906,00	142.071,46	0,00	0,00	0,00	804.001,69
21200 REP.MAT.CONS.EDIFIC.	0,00	0,00	0,00	96.941,00	145.311,00	0,00	0,00	0,00	0,00	-48.370,00
22700 LIMPIEZA Y ASEO	0,00	0,00	0,00	114.873,45	0,00	0,00	0,00	0,00	0,00	114.873,45
22799 OTR.TRABAJ.EMP. Y PROFES.	0,00	0,00	0,00	234.535,00	0,00	0,00	0,00	0,00	0,00	234.535,00
63200 EDIF. Y OTRAS CONST.(REF)	0,00	178,78	0,00	739.308,00	378.595,00	142.071,46	0,00	0,00	0,00	502.963,24
*** 32501 ABSENTISMO**	0,00	0,00	0,00	0,00	17.000,00	0,00	0,00	0,00	0,00	-17.000,00
22799 OTR.TRABAJ.EMP. Y PROFES.	0,00	0,00	0,00	0,00	17.000,00	0,00	0,00	0,00	0,00	-17.000,00
*** 32601 SERVICIOS COMPLEMENTARIOS EDUCACIÓN**	0,00	0,00	0,00	33.872,00	95.332,00	0,00	0,00	0,00	0,00	-61.460,00
22199 OTROS SUMINISTROS	0,00	0,00	0,00	4.000,00	0,00	0,00	0,00	0,00	0,00	4.000,00
22300 TRANSPORTES	0,00	0,00	0,00	0,00	17.000,00	0,00	0,00	0,00	0,00	-17.000,00
22799 OTR.TRABAJ.EMP. Y PROFES.	0,00	0,00	0,00	29.872,00	78.332,00	0,00	0,00	0,00	0,00	-48.460,00
*** 33401 ACTIVIDADES CULTURALES**	0,00	0,00	0,00	144.209,83	8.313,83	0,00	0,00	0,00	0,00	135.896,00
22199 OTROS SUMINISTROS	0,00	0,00	0,00	166,83	0,00	0,00	0,00	0,00	0,00	166,83
22707 TALLERES CULTURALES DISTRITOS	0,00	0,00	0,00	33.508,00	0,00	0,00	0,00	0,00	0,00	33.508,00
22799 OTR.TRABAJ.EMP. Y PROFES.	0,00	0,00	0,00	100.438,00	0,00	0,00	0,00	0,00	0,00	100.438,00

AYUNTAMIENTO DE MADRID

INFORMACIÓN PRESUPUESTARIA. EJERCICIO CORRIENTE. PRESUPUESTO DE GASTOS

ESTADO DE MODIFICACIONES DE CRÉDITO

Ejercicio : 2023 **Fecha: 31/12/2023**

Centro **: 001 AYUNTAMIENTO DE MADRID**

Sección : 215 DISTRITO DE CIUDAD LINEAL

SECCIÓN/SUBPROGRAMA/SUBCONCEPTO	CRÉDITOS EXTRAORD.	SUPLEMENTOS DE CRÉDITO	AMPLIACIONES DE CRÉDITO	TRANSFERENCIAS POSITIVAS	TRANSFERENC. NEGATIVAS	INCORPORAC.DE REMANENTES	CRÉDITOS GENERADOS POR INGRESOS	BAJAS POR ANULACIÓN	AJUSTES POR PRÓRROGA	TOTAL MODIFICACIONES
62500 MOBILIARIO Y EQUIPOS DE OFICINA	0,00	0,00	0,00	8.147,00	0,00	0,00	0,00	0,00	0,00	8.147,00
62599 OTRO MOBILIARIO Y ENSERES	0,00	0,00	0,00	1.950,00	8.313,83	0,00	0,00	0,00	0,00	-6.363,83
*** 34101 ACTUACIONES DEPORTIVAS EN DISTRITOS**	0,00	0,00	0,00	36.300,00	64.825,78	0,00	0,00	0,00	0,00	-28.525,78
22199 OTROS SUMINISTROS	0,00	0,00	0,00	0,00	47.000,00	0,00	0,00	0,00	0,00	-47.000,00
22799 OTR.TRABAJ.EMP. Y PROFES.	0,00	0,00	0,00	36.300,00	17.825,78	0,00	0,00	0,00	0,00	18.474,22
*** 34201 INSTALACIONES DEPORTIVAS**	0,00	1.085.305,16	0,00	1.009.219,29	660.238,55	368.709,17	0,00	191.370,00	0,00	1.611.625,07
13000 RETRIBUCIONES BÁSICAS	0,00	0,00	0,00	0,00	76.128,00	0,00	0,00	0,00	0,00	-76.128,00
13100 RETRIBUCIONES BÁSICAS	0,00	0,00	0,00	60.380,00	0,00	0,00	0,00	0,00	0,00	60.380,00
13102 OTRAS REMUNERACIONES	0,00	0,00	0,00	1.714,00	0,00	0,00	0,00	0,00	0,00	1.714,00
16000 SEGURIDAD SOCIAL	0,00	0,00	0,00	23.628,00	2.163,00	0,00	0,00	0,00	0,00	21.465,00
20800 ARRE.OTRO INM. MATERIAL	0,00	0,00	0,00	3.800,00	0,31	0,00	0,00	0,00	0,00	3.799,69
21200 REP.MAT.CONS.EDIFIC.	0,00	305,16	0,00	90.049,00	86.950,00	0,00	0,00	0,00	0,00	3.404,16
22002 MATERIAL INFORMÁTICO NO INVENTARIABLE	0,00	0,00	0,00	2.736,86	1,00	0,00	0,00	0,00	0,00	2.735,86
22104 VESTUARIO	0,00	0,00	0,00	0,00	834,01	0,00	0,00	0,00	0,00	-834,01
22106 PROD.FARM. Y MATER.SANIT.	0,00	0,00	0,00	0,00	0,00	1.533,22	0,00	0,00	0,00	1.533,22
22110 PRODUCTOS DE LIMPIEZA Y ASEO	0,00	0,00	0,00	4.667,00	4.667,00	0,00	0,00	0,00	0,00	0,00
22199 OTROS SUMINISTROS	0,00	0,00	0,00	23.980,00	0,00	3.805,05	0,00	0,00	0,00	27.785,05
22700 LIMPIEZA Y ASEO	0,00	0,00	0,00	0,00	951,00	0,00	0,00	0,00	0,00	-951,00
22799 OTR.TRABAJ.EMP. Y PROFES.	0,00	0,00	0,00	0,00	8.972,23	97,60	0,00	0,00	0,00	-8.874,63
60999 OTRAS INV. NUEVAS INF.	0,00	125.000,00	0,00	299.867,05	330.000,00	363.273,30	0,00	0,00	0,00	458.140,35
62300 MAQUINARIA	0,00	0,00	0,00	5.000,00	0,00	0,00	0,00	0,00	0,00	5.000,00
62500 MOBILIARIO Y EQUIPOS DE OFICINA	0,00	0,00	0,00	5.000,00	0,00	0,00	0,00	0,00	0,00	5.000,00
62599 OTRO MOBILIARIO Y ENSERES	0,00	0,00	0,00	20.436,38	0,00	0,00	0,00	0,00	0,00	20.436,38
63200 EDIF. Y OTRAS CONST.(REF)	0,00	960.000,00	0,00	467.961,00	149.572,00	0,00	0,00	191.370,00	0,00	1.087.019,00
*** 91220 CONCEJALÍA-PRESIDENCIA DEL DISTRITO**	0,00	0,00	0,00	63.281,00	0,00	0,00	0,00	0,00	0,00	63.281,00
10000 RETRIBUCIONES BÁSICAS	0,00	0,00	0,00	53.674,00	0,00	0,00	0,00	0,00	0,00	53.674,00
16000 SEGURIDAD SOCIAL	0,00	0,00	0,00	9.607,00	0,00	0,00	0,00	0,00	0,00	9.607,00
*** 92001 DIREC. Y GESTIÓN ADMTVA. DEL DISTRITO**	0,00	0,00	0,00	32.768,20	105.231,20	0,00	0,00	0,00	0,00	-72.463,00
12003 SUELDOS DEL GRUPO C1	0,00	0,00	0,00	454,00	0,00	0,00	0,00	0,00	0,00	454,00

AYUNTAMIENTO DE MADRID

INFORMACIÓN PRESUPUESTARIA. EJERCICIO CORRIENTE. PRESUPUESTO DE GASTOS

ESTADO DE MODIFICACIONES DE CRÉDITO

Ejercicio : 2023 **Fecha: 31/12/2023**

Centro **: 001 AYUNTAMIENTO DE MADRID**

Sección : 215 DISTRITO DE CIUDAD LINEAL

SECCIÓN/SUBPROGRAMA/SUBCONCEPTO	CRÉDITOS EXTRAORD.	SUPLEMENTOS DE CRÉDITO	AMPLIACIONES DE CRÉDITO	TRANSFERENCIAS POSITIVAS	TRANSFERENC. NEGATIVAS	INCORPORAC.DE REMANENTES	CRÉDITOS GENERADOS POR INGRESOS	BAJAS POR ANULACIÓN	AJUSTES POR PRÓRROGA	TOTAL MODIFICACIONES
12004 SUELDOS DEL GRUPO C2	0,00	0,00	0,00	0,00	14.870,00	0,00	0,00	0,00	0,00	-14.870,00
12100 COMPLEMENTO DE DESTINO	0,00	0,00	0,00	581,00	19.037,00	0,00	0,00	0,00	0,00	-18.456,00
12101 COMPLEMENTO ESPECÍFICO	0,00	0,00	0,00	5.021,00	44.340,00	0,00	0,00	0,00	0,00	-39.319,00
16000 SEGURIDAD SOCIAL	0,00	0,00	0,00	1.529,00	11.612,00	0,00	0,00	0,00	0,00	-10.083,00
20200 ARREND.EDIFICIOS Y OT.CON	0,00	0,00	0,00	3.438,00	0,00	0,00	0,00	0,00	0,00	3.438,00
21200 REP.MAT.CONS.EDIFIC.	0,00	0,00	0,00	0,00	12.622,20	0,00	0,00	0,00	0,00	-12.622,20
22501 TRIBUTOS DE LAS COMUNIDADES AUTÓNOMAS	0,00	0,00	0,00	2.500,00	0,00	0,00	0,00	0,00	0,00	2.500,00
22604 GASTOS JURÍDICOS Y CONTENCIOSOS	0,00	0,00	0,00	13.072,20	0,00	0,00	0,00	0,00	0,00	13.072,20
22799 OTR.TRABAJ.EMP. Y PROFES.	0,00	0,00	0,00	0,00	2.750,00	0,00	0,00	0,00	0,00	-2.750,00
23303 INDEM.VOCALES VECIN	0,00	0,00	0,00	2.348,00	0,00	0,00	0,00	0,00	0,00	2.348,00
62500 MOBILIARIO Y EQUIPOS DE OFICINA	0,00	0,00	0,00	3.025,00	0,00	0,00	0,00	0,00	0,00	3.025,00
62599 OTRO MOBILIARIO Y ENSERES	0,00	0,00	0,00	800,00	0,00	0,00	0,00	0,00	0,00	800,00
*** 92401 PARTICIPACIÓN CIUDADANA**	0,00	0,00	0,00	6.000,00	0,00	0,00	0,00	0,00	0,00	6.000,00
48901 OT. TRANF. A INSITUC. S/F	0,00	0,00	0,00	6.000,00	0,00	0,00	0,00	0,00	0,00	6.000,00
*** 93302 EDIFICIOS**	0,00	880.000,00	0,00	216.376,65	203.196,74	723.187,55	0,00	155.000,00	0,00	1.461.367,46
21200 REP.MAT.CONS.EDIFIC.	0,00	0,00	0,00	112.523,00	110.863,00	0,00	0,00	0,00	0,00	1.660,00
22700 LIMPIEZA Y ASEO	0,00	0,00	0,00	25.255,65	39.273,74	0,00	0,00	0,00	0,00	-14.018,09
22706 ESTUDIOS Y TRABAJOS TÉCNICOS	0,00	0,00	0,00	45.100,00	0,00	0,00	0,00	0,00	0,00	45.100,00
63200 EDIF. Y OTRAS CONST.(REF)	0,00	880.000,00	0,00	33.498,00	53.060,00	723.187,55	0,00	155.000,00	0,00	1.428.625,55

AYUNTAMIENTO DE MADRID

INFORMACIÓN PRESUPUESTARIA. EJERCICIO CORRIENTE. PRESUPUESTO DE GASTOS

ESTADO DE MODIFICACIONES DE CRÉDITO

Ejercicio : 2023 **Fecha: 31/12/2023**

Centro **: 001 AYUNTAMIENTO DE MADRID**

Sección : 216 DISTRITO DE HORTALEZA

SECCIÓN/SUBPROGRAMA/SUBCONCEPTO	CRÉDITOS EXTRAORD.	SUPLEMENTOS DE CRÉDITO	AMPLIACIONES DE CRÉDITO	TRANSFERENCIAS POSITIVAS	TRANSFERENC. NEGATIVAS	INCORPORAC.DE REMANENTES	CRÉDITOS GENERADOS POR INGRESOS	BAJAS POR ANULACIÓN	AJUSTES POR PRÓRROGA	TOTAL MODIFICACIONES
**** TOTAL**	**112.300,00**	**795.439,99**	**0,00**	**4.853.879,17**	**1.992.691,72**	**718.295,74**	**502.800,00**	**400.000,00**	**0,00**	**4.590.023,18**
*** 15322 OTRAS ACTUACIONES EN VÍAS PÚBLICAS**	0,00	100.000,00	0,00	620.000,00	26.847,04	5.000,00	0,00	100.000,00	0,00	598.152,96
22706 ESTUDIOS Y TRABAJOS TÉCNICOS	0,00	0,00	0,00	0,00	18.883,67	0,00	0,00	0,00	0,00	-18.883,67
22715 GASTOS RECUPERACIÓN DE OFICIO	0,00	0,00	0,00	20.000,00	0,00	0,00	0,00	0,00	0,00	20.000,00
61910 VIALES (REMODELACIÓN)	0,00	100.000,00	0,00	600.000,00	7.963,37	5.000,00	0,00	100.000,00	0,00	597.036,63
*** 17102 ZONAS VERDES**	0,00	60.000,00	0,00	10.000,00	50.000,00	0,00	0,00	0,00	0,00	20.000,00
61920 PARQUES (REMODELACIÓN)	0,00	0,00	0,00	0,00	50.000,00	0,00	0,00	0,00	0,00	-50.000,00
61921 ZONAS AJARDINADAS (REM)	0,00	60.000,00	0,00	10.000,00	0,00	0,00	0,00	0,00	0,00	70.000,00
*** 23102 FAMILIA E INFANCIA**	0,00	0,00	0,00	18.000,00	124.254,80	0,00	0,00	0,00	0,00	-106.254,80
22799 OTR.TRABAJ.EMP. Y PROFES.	0,00	0,00	0,00	18.000,00	69.557,00	0,00	0,00	0,00	0,00	-51.557,00
48900 OTRAS TRANSFERENCIAS A FAMILIAS	0,00	0,00	0,00	0,00	54.697,80	0,00	0,00	0,00	0,00	-54.697,80
*** 23103 MAYORES**	0,00	0,00	0,00	280.235,00	436.514,43	0,00	0,00	0,00	0,00	-156.279,43
21900 REP.MANT.Y CONS.OT.IN.MAT	0,00	0,00	0,00	0,00	2.000,00	0,00	0,00	0,00	0,00	-2.000,00
22710 SERVICIO DE AYUDA A DOMICILIO	0,00	0,00	0,00	120.433,00	317.867,77	0,00	0,00	0,00	0,00	-197.434,77
22799 OTR.TRABAJ.EMP. Y PROFES.	0,00	0,00	0,00	99.802,00	106.048,74	0,00	0,00	0,00	0,00	-6.246,74
48900 OTRAS TRANSFERENCIAS A FAMILIAS	0,00	0,00	0,00	0,00	10.597,92	0,00	0,00	0,00	0,00	-10.597,92
62599 OTRO MOBILIARIO Y ENSERES	0,00	0,00	0,00	60.000,00	0,00	0,00	0,00	0,00	0,00	60.000,00
*** 23106 SERVICIOS SOCIALES Y EMERGENCIA SOCIAL**	0,00	0,00	0,00	177.715,00	25.506,25	0,00	0,00	0,00	0,00	152.208,75
12001 SUELDOS DEL GRUPO A2	0,00	0,00	0,00	11.810,00	0,00	0,00	0,00	0,00	0,00	11.810,00
12003 SUELDOS DEL GRUPO C1	0,00	0,00	0,00	4.486,00	0,00	0,00	0,00	0,00	0,00	4.486,00
12004 SUELDOS DEL GRUPO C2	0,00	0,00	0,00	158,00	0,00	0,00	0,00	0,00	0,00	158,00
12100 COMPLEMENTO DE DESTINO	0,00	0,00	0,00	6.615,00	0,00	0,00	0,00	0,00	0,00	6.615,00
12101 COMPLEMENTO ESPECÍFICO	0,00	0,00	0,00	12.813,00	22.836,00	0,00	0,00	0,00	0,00	-10.023,00
12103 OTROS COMPLEMENTOS	0,00	0,00	0,00	564,00	0,00	0,00	0,00	0,00	0,00	564,00
16000 SEGURIDAD SOCIAL	0,00	0,00	0,00	17.156,00	0,00	0,00	0,00	0,00	0,00	17.156,00
22799 OTR.TRABAJ.EMP. Y PROFES.	0,00	0,00	0,00	12.000,00	2.670,25	0,00	0,00	0,00	0,00	9.329,75
48900 OTRAS TRANSFERENCIAS A FAMILIAS	0,00	0,00	0,00	112.113,00	0,00	0,00	0,00	0,00	0,00	112.113,00
*** 23168 NGEU. EJE REACT-UE AYUDAS EMERGENCIA**	0,00	0,00	0,00	0,00	0,00	0,00	502.800,00	0,00	0,00	502.800,00
48900 OTRAS TRANSFERENCIAS A FAMILIAS	0,00	0,00	0,00	0,00	0,00	0,00	502.800,00	0,00	0,00	502.800,00

AYUNTAMIENTO DE MADRID

INFORMACIÓN PRESUPUESTARIA. EJERCICIO CORRIENTE. PRESUPUESTO DE GASTOS

ESTADO DE MODIFICACIONES DE CRÉDITO

Ejercicio : 2023 **Fecha: 31/12/2023**

Centro **: 001 AYUNTAMIENTO DE MADRID**

Sección : 216 DISTRITO DE HORTALEZA

SECCIÓN/SUBPROGRAMA/SUBCONCEPTO	CRÉDITOS EXTRAORD.	SUPLEMENTOS DE CRÉDITO	AMPLIACIONES DE CRÉDITO	TRANSFERENCIAS POSITIVAS	TRANSFERENC. NEGATIVAS	INCORPORAC.DE REMANENTES	CRÉDITOS GENERADOS POR INGRESOS	BAJAS POR ANULACIÓN	AJUSTES POR PRÓRROGA	TOTAL MODIFICACIONES
* 31101 SALUBRIDAD PÚBLICA	0,00	0,00	0,00	15.089,00	2.340,30	0,00	0,00	0,00	0,00	12.748,70
12003 SUELDOS DEL GRUPO C1	0,00	0,00	0,00	454,00	0,00	0,00	0,00	0,00	0,00	454,00
16000 SEGURIDAD SOCIAL	0,00	0,00	0,00	115,00	0,00	0,00	0,00	0,00	0,00	115,00
20800 ARRE.OTRO INM. MATERIAL	0,00	0,00	0,00	13.800,00	2.220,30	0,00	0,00	0,00	0,00	11.579,70
22199 OTROS SUMINISTROS	0,00	0,00	0,00	0,00	120,00	0,00	0,00	0,00	0,00	-120,00
23121 LOCOMOCIÓN URBANA PERSONAL NO DIRECTIVO	0,00	0,00	0,00	100,00	0,00	0,00	0,00	0,00	0,00	100,00
62302 ÚTILES Y HERRAMIENTAS	0,00	0,00	0,00	620,00	0,00	0,00	0,00	0,00	0,00	620,00
* 32301 CENTROS DOCENTES ENSEÑANZA INF	0,00	330.000,00	0,00	553.854,67	214.301,98	0,00	0,00	300.000,00	0,00	369.552,69
21200 REP.MAT.CONS.EDIFIC.	0,00	0,00	0,00	51.141,00	0,00	0,00	0,00	0,00	0,00	51.141,00
22700 LIMPIEZA Y ASEO	0,00	0,00	0,00	3.247,00	0,00	0,00	0,00	0,00	0,00	3.247,00
22706 ESTUDIOS Y TRABAJOS TÉCNICOS	0,00	0,00	0,00	0,00	6.857,98	0,00	0,00	0,00	0,00	-6.857,98
22799 OTR.TRABAJ.EMP. Y PROFES.	0,00	0,00	0,00	350.583,00	0,00	0,00	0,00	0,00	0,00	350.583,00
63200 EDIF. Y OTRAS CONST.(REF)	0,00	330.000,00	0,00	148.883,67	207.444,00	0,00	0,00	300.000,00	0,00	-28.560,33
* 32601 SERVICIOS COMPLEMENTARIOS EDUCACIÓN	0,00	0,00	0,00	45.810,72	2.865,09	0,00	0,00	0,00	0,00	42.945,63
22799 OTR.TRABAJ.EMP. Y PROFES.	0,00	0,00	0,00	45.810,72	2.865,09	0,00	0,00	0,00	0,00	42.945,63
* 33401 ACTIVIDADES CULTURALES	0,00	0,00	0,00	303.645,38	104.073,80	0,00	0,00	0,00	0,00	199.571,58
22602 PUBLICIDAD Y PROPAGANDA	0,00	0,00	0,00	0,00	6.000,00	0,00	0,00	0,00	0,00	-6.000,00
22799 OTR.TRABAJ.EMP. Y PROFES.	0,00	0,00	0,00	188.184,00	43.073,80	0,00	0,00	0,00	0,00	145.110,20
60900 PATRIM.HCO.ART.CULT	0,00	0,00	0,00	602,58	0,00	0,00	0,00	0,00	0,00	602,58
62301 INSTALACIONES TÉCNICAS	0,00	0,00	0,00	55.000,00	55.000,00	0,00	0,00	0,00	0,00	0,00
62600 EQUIPOS DE COMUNICACIÓN	0,00	0,00	0,00	45.000,00	0,00	0,00	0,00	0,00	0,00	45.000,00
63599 OTRO MOBIL.ENSER.REF.Y RE	0,00	0,00	0,00	14.858,80	0,00	0,00	0,00	0,00	0,00	14.858,80
* 34101 ACTUACIONES DEPORTIVAS EN DISTRITOS	0,00	0,00	0,00	1.074.184,60	3.000,00	0,00	0,00	0,00	0,00	1.071.184,60
22602 PUBLICIDAD Y PROPAGANDA	0,00	0,00	0,00	3.000,00	3.000,00	0,00	0,00	0,00	0,00	0,00
22609 ACTIVIDADES CULTURALES Y DEPORTIVAS	0,00	0,00	0,00	16.356,00	0,00	0,00	0,00	0,00	0,00	16.356,00
22699 OTROS GASTOS DIVERSOS	0,00	0,00	0,00	1.054.828,60	0,00	0,00	0,00	0,00	0,00	1.054.828,60
* 34201 INSTALACIONES DEPORTIVAS	0,00	200.000,00	0,00	1.296.617,47	673.862,02	704.451,22	0,00	0,00	0,00	1.527.206,67
12005 SUELDOS DEL GRUPO E	0,00	0,00	0,00	362,00	0,00	0,00	0,00	0,00	0,00	362,00
12100 COMPLEMENTO DE DESTINO	0,00	0,00	0,00	187,00	0,00	0,00	0,00	0,00	0,00	187,00

AYUNTAMIENTO DE MADRID

INFORMACIÓN PRESUPUESTARIA. EJERCICIO CORRIENTE. PRESUPUESTO DE GASTOS

ESTADO DE MODIFICACIONES DE CRÉDITO

Ejercicio : 2023 **Fecha: 31/12/2023**

Centro **: 001 AYUNTAMIENTO DE MADRID**

Sección : 216 DISTRITO DE HORTALEZA

SECCIÓN/SUBPROGRAMA/SUBCONCEPTO	CRÉDITOS EXTRAORD.	SUPLEMENTOS DE CRÉDITO	AMPLIACIONES DE CRÉDITO	TRANSFERENCIAS POSITIVAS	TRANSFERENC. NEGATIVAS	INCORPORAC.DE REMANENTES	CRÉDITOS GENERADOS POR INGRESOS	BAJAS POR ANULACIÓN	AJUSTES POR PRÓRROGA	TOTAL MODIFICACIONES
12101 COMPLEMENTO ESPECÍFICO	0,00	0,00	0,00	406,00	0,00	0,00	0,00	0,00	0,00	406,00
12103 OTROS COMPLEMENTOS	0,00	0,00	0,00	29,00	0,00	0,00	0,00	0,00	0,00	29,00
13000 RETRIBUCIONES BÁSICAS	0,00	0,00	0,00	0,00	76.196,00	0,00	0,00	0,00	0,00	-76.196,00
13100 RETRIBUCIONES BÁSICAS	0,00	0,00	0,00	26.482,00	0,00	0,00	0,00	0,00	0,00	26.482,00
13102 OTRAS REMUNERACIONES	0,00	0,00	0,00	245,00	0,00	0,00	0,00	0,00	0,00	245,00
16000 SEGURIDAD SOCIAL	0,00	0,00	0,00	8.711,00	3.224,00	0,00	0,00	0,00	0,00	5.487,00
20300 ARREND.MAQ.INST.UTIL	0,00	0,00	0,00	0,00	92.856,00	0,00	0,00	0,00	0,00	-92.856,00
21200 REP.MAT.CONS.EDIFIC.	0,00	0,00	0,00	7.041,00	5.999,00	0,00	0,00	0,00	0,00	1.042,00
21300 REP.MAT.CONS.MAQUIN.	0,00	0,00	0,00	0,00	686,00	0,00	0,00	0,00	0,00	-686,00
22002 MATERIAL INFORMÁTICO NO INVENTARIABLE	0,00	0,00	0,00	800,00	0,00	0,00	0,00	0,00	0,00	800,00
22104 VESTUARIO	0,00	0,00	0,00	7.000,00	0,00	0,00	0,00	0,00	0,00	7.000,00
22110 PRODUCTOS DE LIMPIEZA Y ASEO	0,00	0,00	0,00	0,00	8.126,04	0,00	0,00	0,00	0,00	-8.126,04
22700 LIMPIEZA Y ASEO	0,00	0,00	0,00	866,90	0,00	0,00	0,00	0,00	0,00	866,90
22706 ESTUDIOS Y TRABAJOS TÉCNICOS	0,00	0,00	0,00	0,00	4.928,00	0,00	0,00	0,00	0,00	-4.928,00
61999 INV. REPOS. INFRAESTR.	0,00	0,00	0,00	582.000,00	450.000,00	200.833,71	0,00	0,00	0,00	332.833,71
62599 OTRO MOBILIARIO Y ENSERES	0,00	0,00	0,00	29.330,00	23.598,08	0,00	0,00	0,00	0,00	5.731,92
62600 EQUIPOS DE COMUNICACIÓN	0,00	0,00	0,00	1.137,40	0,00	0,00	0,00	0,00	0,00	1.137,40
63200 EDIF. Y OTRAS CONST.(REF)	0,00	200.000,00	0,00	597.540,55	0,00	503.617,51	0,00	0,00	0,00	1.301.158,06
63599 OTRO MOBIL.ENSER.REF.Y RE	0,00	0,00	0,00	7.100,28	0,00	0,00	0,00	0,00	0,00	7.100,28
63901 SEÑALIZACIÓN (REFORMA Y REPOSICIÓN)	0,00	0,00	0,00	10.881,54	0,00	0,00	0,00	0,00	0,00	10.881,54
63999 OTRAS INV. REPOS. F. OP.S	0,00	0,00	0,00	16.497,80	8.248,90	0,00	0,00	0,00	0,00	8.248,90
*** 49300 CONSUMO**	0,00	0,00	0,00	568,00	0,00	0,00	0,00	0,00	0,00	568,00
12003 SUELDOS DEL GRUPO C1	0,00	0,00	0,00	454,00	0,00	0,00	0,00	0,00	0,00	454,00
16000 SEGURIDAD SOCIAL	0,00	0,00	0,00	114,00	0,00	0,00	0,00	0,00	0,00	114,00
*** 91220 CONCEJALÍA-PRESIDENCIA DEL DISTRITO**	0,00	0,00	0,00	72.281,00	0,00	0,00	0,00	0,00	0,00	72.281,00
10000 RETRIBUCIONES BÁSICAS	0,00	0,00	0,00	53.674,00	0,00	0,00	0,00	0,00	0,00	53.674,00
16000 SEGURIDAD SOCIAL	0,00	0,00	0,00	9.607,00	0,00	0,00	0,00	0,00	0,00	9.607,00
22199 OTROS SUMINISTROS	0,00	0,00	0,00	6.000,00	0,00	0,00	0,00	0,00	0,00	6.000,00
22606 REUNIONES, CONFERENCIAS Y CURSOS	0,00	0,00	0,00	3.000,00	0,00	0,00	0,00	0,00	0,00	3.000,00

AYUNTAMIENTO DE MADRID

INFORMACIÓN PRESUPUESTARIA. EJERCICIO CORRIENTE. PRESUPUESTO DE GASTOS

ESTADO DE MODIFICACIONES DE CRÉDITO

Ejercicio : 2023 **Fecha: 31/12/2023**

Centro **: 001 AYUNTAMIENTO DE MADRID**

Sección : 216 DISTRITO DE HORTALEZA

SECCIÓN/SUBPROGRAMA/SUBCONCEPTO	CRÉDITOS EXTRAORD.	SUPLEMENTOS DE CRÉDITO	AMPLIACIONES DE CRÉDITO	TRANSFERENCIAS POSITIVAS	TRANSFERENC. NEGATIVAS	INCORPORAC.DE REMANENTES	CRÉDITOS GENERADOS POR INGRESOS	BAJAS POR ANULACIÓN	AJUSTES POR PRÓRROGA	TOTAL MODIFICACIONES
* 92001 DIREC. Y GESTIÓN ADMTVA. DEL DISTRITO	112.300,00	5.439,99	0,00	115.813,33	124.086,00	8.844,52	0,00	0,00	0,00	118.311,84
12001 SUELDOS DEL GRUPO A2	0,00	0,00	0,00	0,00	12.204,00	0,00	0,00	0,00	0,00	-12.204,00
12003 SUELDOS DEL GRUPO C1	0,00	0,00	0,00	3.481,00	0,00	0,00	0,00	0,00	0,00	3.481,00
12004 SUELDOS DEL GRUPO C2	0,00	0,00	0,00	7.227,00	0,00	0,00	0,00	0,00	0,00	7.227,00
12005 SUELDOS DEL GRUPO E	0,00	0,00	0,00	0,00	15.060,00	0,00	0,00	0,00	0,00	-15.060,00
12100 COMPLEMENTO DE DESTINO	0,00	0,00	0,00	4.469,00	14.488,00	0,00	0,00	0,00	0,00	-10.019,00
12101 COMPLEMENTO ESPECÍFICO	0,00	0,00	0,00	7.662,00	35.731,00	0,00	0,00	0,00	0,00	-28.069,00
12103 OTROS COMPLEMENTOS	0,00	0,00	0,00	517,00	0,00	0,00	0,00	0,00	0,00	517,00
16000 SEGURIDAD SOCIAL	0,00	0,00	0,00	6.469,00	0,00	0,00	0,00	0,00	0,00	6.469,00
21200 REP.MAT.CONS.EDIFIC.	0,00	0,00	0,00	0,00	0,00	2.600,00	0,00	0,00	0,00	2.600,00
22000 MAT. OFICINA ORD. NO INV.	0,00	0,00	0,00	4.880,00	0,00	0,00	0,00	0,00	0,00	4.880,00
22001 PRENSA,REVISTAS	0,00	0,00	0,00	3.800,00	0,00	0,00	0,00	0,00	0,00	3.800,00
22002 MATERIAL INFORMÁTICO NO INVENTARIABLE	0,00	0,00	0,00	12.200,00	7.041,00	0,00	0,00	0,00	0,00	5.159,00
22104 VESTUARIO	0,00	0,00	0,00	0,00	1.450,00	0,00	0,00	0,00	0,00	-1.450,00
22199 OTROS SUMINISTROS	0,00	0,00	0,00	500,00	0,00	0,00	0,00	0,00	0,00	500,00
22604 GASTOS JURÍDICOS Y CONTENCIOSOS	0,00	5.439,99	0,00	4.740,00	0,00	0,00	0,00	0,00	0,00	10.179,99
22706 ESTUDIOS Y TRABAJOS TÉCNICOS	0,00	0,00	0,00	0,00	10.000,00	1.828,02	0,00	0,00	0,00	-8.171,98
23303 INDEM.VOCALES VECIN	0,00	0,00	0,00	2.303,00	28.112,00	0,00	0,00	0,00	0,00	-25.809,00
23399 OTRAS INDEMNIZACIONES	0,00	0,00	0,00	26.215,00	0,00	0,00	0,00	0,00	0,00	26.215,00
35200 INTERESES DE DEMORA	0,00	0,00	0,00	20.074,30	0,00	0,00	0,00	0,00	0,00	20.074,30
62500 MOBILIARIO Y EQUIPOS DE OFICINA	0,00	0,00	0,00	0,00	0,00	4.416,50	0,00	0,00	0,00	4.416,50
62599 OTRO MOBILIARIO Y ENSERES	0,00	0,00	0,00	11.276,03	0,00	0,00	0,00	0,00	0,00	11.276,03
63301 INSTALACIONES (REFORMA Y REPOSICIÓN)	62.500,00	0,00	0,00	0,00	0,00	0,00	0,00	0,00	0,00	62.500,00
63500 MOBIL.EQUIP.OFIC.REF	49.800,00	0,00	0,00	0,00	0,00	0,00	0,00	0,00	0,00	49.800,00
* 92401 PARTICIPACIÓN CIUDADANA	0,00	0,00	0,00	115.454,00	55.638,01	0,00	0,00	0,00	0,00	59.815,99
22602 PUBLICIDAD Y PROPAGANDA	0,00	0,00	0,00	3.000,00	0,00	0,00	0,00	0,00	0,00	3.000,00
22799 OTR.TRABAJ.EMP. Y PROFES.	0,00	0,00	0,00	97.454,00	40.638,01	0,00	0,00	0,00	0,00	56.815,99
48901 OT. TRANF. A INSITUC. S/F	0,00	0,00	0,00	15.000,00	15.000,00	0,00	0,00	0,00	0,00	0,00
* 93302 EDIFICIOS	0,00	100.000,00	0,00	154.611,00	149.402,00	0,00	0,00	0,00	0,00	105.209,00

AYUNTAMIENTO DE MADRID

INFORMACIÓN PRESUPUESTARIA. EJERCICIO CORRIENTE. PRESUPUESTO DE GASTOS

ESTADO DE MODIFICACIONES DE CRÉDITO

Ejercicio : 2023 **Fecha: 31/12/2023**

Centro **: 001 AYUNTAMIENTO DE MADRID**

Sección : 216 DISTRITO DE HORTALEZA

SECCIÓN/SUBPROGRAMA/SUBCONCEPTO	CRÉDITOS EXTRAORD.	SUPLEMENTOS DE CRÉDITO	AMPLIACIONES DE CRÉDITO	TRANSFERENCIAS POSITIVAS	TRANSFERENC. NEGATIVAS	INCORPORAC.DE REMANENTES	CRÉDITOS GENERADOS POR INGRESOS	BAJAS POR ANULACIÓN	AJUSTES POR PRÓRROGA	TOTAL MODIFICACIONES
21200 REP.MAT.CONS.EDIFIC.	0,00	0,00	0,00	0,00	13.302,00	0,00	0,00	0,00	0,00	-13.302,00
22700 LIMPIEZA Y ASEO	0,00	0,00	0,00	18.107,00	0,00	0,00	0,00	0,00	0,00	18.107,00
22706 ESTUDIOS Y TRABAJOS TÉCNICOS	0,00	0,00	0,00	0,00	11.000,00	0,00	0,00	0,00	0,00	-11.000,00
22799 OTR.TRABAJ.EMP. Y PROFES.	0,00	0,00	0,00	123.504,00	0,00	0,00	0,00	0,00	0,00	123.504,00
63200 EDIF. Y OTRAS CONST.(REF)	0,00	100.000,00	0,00	13.000,00	125.100,00	0,00	0,00	0,00	0,00	-12.100,00

AYUNTAMIENTO DE MADRID

INFORMACIÓN PRESUPUESTARIA. EJERCICIO CORRIENTE. PRESUPUESTO DE GASTOS

ESTADO DE MODIFICACIONES DE CRÉDITO

Ejercicio : 2023 **Fecha: 31/12/2023**

Centro **: 001 AYUNTAMIENTO DE MADRID**

Sección : 217 DISTRITO DE VILLAVERDE

SECCIÓN/SUBPROGRAMA/SUBCONCEPTO	CRÉDITOS EXTRAORD.	SUPLEMENTOS DE CRÉDITO	AMPLIACIONES DE CRÉDITO	TRANSFERENCIAS POSITIVAS	TRANSFERENC. NEGATIVAS	INCORPORAC.DE REMANENTES	CRÉDITOS GENERADOS POR INGRESOS	BAJAS POR ANULACIÓN	AJUSTES POR PRÓRROGA	TOTAL MODIFICACIONES
**** TOTAL**	**0,00**	**333.131,57**	**0,00**	**6.394.959,64**	**6.353.279,73**	**18.704,88**	**63.033,00**	**0,00**	**0,00**	**456.549,36**
*** 17102 ZONAS VERDES**	0,00	148.390,71	0,00	29.963,82	279.559,17	0,00	0,00	0,00	0,00	-101.204,64
61921 ZONAS AJARDINADAS (REM)	0,00	148.390,71	0,00	29.963,82	279.559,17	0,00	0,00	0,00	0,00	-101.204,64
*** 23102 FAMILIA E INFANCIA**	0,00	0,00	0,00	51.863,89	10.863,89	0,00	0,00	0,00	0,00	41.000,00
48900 OTRAS TRANSFERENCIAS A FAMILIAS	0,00	0,00	0,00	51.863,89	0,00	0,00	0,00	0,00	0,00	51.863,89
78900 TRANS.CAP.FAMILIAS	0,00	0,00	0,00	0,00	10.863,89	0,00	0,00	0,00	0,00	-10.863,89
*** 23103 MAYORES**	0,00	0,00	0,00	271.530,00	2.578.577,32	0,00	0,00	0,00	0,00	-2.307.047,32
20300 ARREND.MAQ.INST.UTIL	0,00	0,00	0,00	761,00	0,00	0,00	0,00	0,00	0,00	761,00
22710 SERVICIO DE AYUDA A DOMICILIO	0,00	0,00	0,00	151.601,00	2.484.581,19	0,00	0,00	0,00	0,00	-2.332.980,19
22799 OTR.TRABAJ.EMP. Y PROFES.	0,00	0,00	0,00	92.168,00	77.996,13	0,00	0,00	0,00	0,00	14.171,87
62500 MOBILIARIO Y EQUIPOS DE OFICINA	0,00	0,00	0,00	27.000,00	0,00	0,00	0,00	0,00	0,00	27.000,00
78900 TRANS.CAP.FAMILIAS	0,00	0,00	0,00	0,00	16.000,00	0,00	0,00	0,00	0,00	-16.000,00
*** 23106 SERVICIOS SOCIALES Y EMERGENCIA SOCIAL**	0,00	0,00	0,00	1.155.969,79	521.539,00	0,00	0,00	0,00	0,00	634.430,79
12001 SUELDOS DEL GRUPO A2	0,00	0,00	0,00	59.268,00	0,00	0,00	0,00	0,00	0,00	59.268,00
12004 SUELDOS DEL GRUPO C2	0,00	0,00	0,00	22.652,00	0,00	0,00	0,00	0,00	0,00	22.652,00
12100 COMPLEMENTO DE DESTINO	0,00	0,00	0,00	44.357,00	0,00	0,00	0,00	0,00	0,00	44.357,00
12101 COMPLEMENTO ESPECÍFICO	0,00	0,00	0,00	79.683,00	0,00	0,00	0,00	0,00	0,00	79.683,00
12103 OTROS COMPLEMENTOS	0,00	0,00	0,00	4.380,00	0,00	0,00	0,00	0,00	0,00	4.380,00
16000 SEGURIDAD SOCIAL	0,00	0,00	0,00	81.938,00	0,00	0,00	0,00	0,00	0,00	81.938,00
22799 OTR.TRABAJ.EMP. Y PROFES.	0,00	0,00	0,00	70.691,79	0,00	0,00	0,00	0,00	0,00	70.691,79
48900 OTRAS TRANSFERENCIAS A FAMILIAS	0,00	0,00	0,00	770.000,00	521.539,00	0,00	0,00	0,00	0,00	248.461,00
62500 MOBILIARIO Y EQUIPOS DE OFICINA	0,00	0,00	0,00	23.000,00	0,00	0,00	0,00	0,00	0,00	23.000,00
*** 23168 NGEU. EJE REACT-UE AYUDAS EMERGENCIA**	0,00	0,00	0,00	100.000,00	0,00	0,00	63.033,00	0,00	0,00	163.033,00
48900 OTRAS TRANSFERENCIAS A FAMILIAS	0,00	0,00	0,00	100.000,00	0,00	0,00	63.033,00	0,00	0,00	163.033,00
*** 31101 SALUBRIDAD PÚBLICA**	0,00	0,00	0,00	3.337,00	10.127,00	0,00	0,00	0,00	0,00	-6.790,00
12000 SUELDOS DEL GRUPO A1	0,00	0,00	0,00	331,00	0,00	0,00	0,00	0,00	0,00	331,00
12100 COMPLEMENTO DE DESTINO	0,00	0,00	0,00	128,00	0,00	0,00	0,00	0,00	0,00	128,00
12101 COMPLEMENTO ESPECÍFICO	0,00	0,00	0,00	632,00	0,00	0,00	0,00	0,00	0,00	632,00
16000 SEGURIDAD SOCIAL	0,00	0,00	0,00	246,00	0,00	0,00	0,00	0,00	0,00	246,00

AYUNTAMIENTO DE MADRID

INFORMACIÓN PRESUPUESTARIA. EJERCICIO CORRIENTE. PRESUPUESTO DE GASTOS

ESTADO DE MODIFICACIONES DE CRÉDITO

Ejercicio : 2023 **Fecha: 31/12/2023**

Centro **: 001 AYUNTAMIENTO DE MADRID**

Sección : 217 DISTRITO DE VILLAVERDE

SECCIÓN/SUBPROGRAMA/SUBCONCEPTO	CRÉDITOS EXTRAORD.	SUPLEMENTOS DE CRÉDITO	AMPLIACIONES DE CRÉDITO	TRANSFERENCIAS POSITIVAS	TRANSFERENC. NEGATIVAS	INCORPORAC.DE REMANENTES	CRÉDITOS GENERADOS POR INGRESOS	BAJAS POR ANULACIÓN	AJUSTES POR PRÓRROGA	TOTAL MODIFICACIONES
20800 ARRE.OTRO INM. MATERIAL	0,00	0,00	0,00	0,00	7.127,00	0,00	0,00	0,00	0,00	-7.127,00
22199 OTROS SUMINISTROS	0,00	0,00	0,00	2.000,00	0,00	0,00	0,00	0,00	0,00	2.000,00
62599 OTRO MOBILIARIO Y ENSERES	0,00	0,00	0,00	0,00	3.000,00	0,00	0,00	0,00	0,00	-3.000,00
*** 32301 CENTROS DOCENTES ENSEÑANZA INF**	0,00	104.741,77	0,00	1.993.617,68	1.016.799,96	15.000,00	0,00	0,00	0,00	1.096.559,49
21200 REP.MAT.CONS.EDIFIC.	0,00	0,00	0,00	525.939,35	193.174,00	0,00	0,00	0,00	0,00	332.765,35
22799 OTR.TRABAJ.EMP. Y PROFES.	0,00	0,00	0,00	517.678,33	88.625,96	0,00	0,00	0,00	0,00	429.052,37
63200 EDIF. Y OTRAS CONST.(REF)	0,00	104.741,77	0,00	950.000,00	735.000,00	15.000,00	0,00	0,00	0,00	334.741,77
*** 32501 ABSENTISMO**	0,00	0,00	0,00	134.962,00	41.763,19	0,00	0,00	0,00	0,00	93.198,81
22799 OTR.TRABAJ.EMP. Y PROFES.	0,00	0,00	0,00	134.962,00	41.763,19	0,00	0,00	0,00	0,00	93.198,81
*** 32601 SERVICIOS COMPLEMENTARIOS EDUCACIÓN**	0,00	0,00	0,00	150.084,00	134.383,80	0,00	0,00	0,00	0,00	15.700,20
22799 OTR.TRABAJ.EMP. Y PROFES.	0,00	0,00	0,00	150.084,00	134.383,80	0,00	0,00	0,00	0,00	15.700,20
*** 33401 ACTIVIDADES CULTURALES**	0,00	0,00	0,00	212.058,44	449.576,84	0,00	0,00	0,00	0,00	-237.518,40
12001 SUELDOS DEL GRUPO A2	0,00	0,00	0,00	2.134,00	0,00	0,00	0,00	0,00	0,00	2.134,00
12100 COMPLEMENTO DE DESTINO	0,00	0,00	0,00	1.422,00	0,00	0,00	0,00	0,00	0,00	1.422,00
12101 COMPLEMENTO ESPECÍFICO	0,00	0,00	0,00	3.864,00	0,00	0,00	0,00	0,00	0,00	3.864,00
12103 OTROS COMPLEMENTOS	0,00	0,00	0,00	88,00	0,00	0,00	0,00	0,00	0,00	88,00
16000 SEGURIDAD SOCIAL	0,00	0,00	0,00	7.111,00	0,00	0,00	0,00	0,00	0,00	7.111,00
21500 REP., MANT. Y CONSERV. DE MOBILIARIO	0,00	0,00	0,00	3.000,00	0,00	0,00	0,00	0,00	0,00	3.000,00
22199 OTROS SUMINISTROS	0,00	0,00	0,00	0,00	5.000,00	0,00	0,00	0,00	0,00	-5.000,00
22707 TALLERES CULTURALES DISTRITOS	0,00	0,00	0,00	0,00	9.618,67	0,00	0,00	0,00	0,00	-9.618,67
22799 OTR.TRABAJ.EMP. Y PROFES.	0,00	0,00	0,00	187.932,44	434.958,17	0,00	0,00	0,00	0,00	-247.025,73
48203 PREMIOS	0,00	0,00	0,00	4.450,00	0,00	0,00	0,00	0,00	0,00	4.450,00
62999 OTRAS INV. NUEVAS FUNCION	0,00	0,00	0,00	2.057,00	0,00	0,00	0,00	0,00	0,00	2.057,00
*** 34101 ACTUACIONES DEPORTIVAS EN DISTRITOS**	0,00	0,00	0,00	194.275,10	4.450,00	0,00	0,00	0,00	0,00	189.825,10
22799 OTR.TRABAJ.EMP. Y PROFES.	0,00	0,00	0,00	194.275,10	0,00	0,00	0,00	0,00	0,00	194.275,10
48203 PREMIOS	0,00	0,00	0,00	0,00	4.450,00	0,00	0,00	0,00	0,00	-4.450,00
*** 34201 INSTALACIONES DEPORTIVAS**	0,00	79.999,09	0,00	1.607.804,04	893.636,73	0,00	0,00	0,00	0,00	794.166,40
12100 COMPLEMENTO DE DESTINO	0,00	0,00	0,00	6.207,00	0,00	0,00	0,00	0,00	0,00	6.207,00
13000 RETRIBUCIONES BÁSICAS	0,00	0,00	0,00	786,00	148.072,00	0,00	0,00	0,00	0,00	-147.286,00

AYUNTAMIENTO DE MADRID

INFORMACIÓN PRESUPUESTARIA. EJERCICIO CORRIENTE. PRESUPUESTO DE GASTOS

ESTADO DE MODIFICACIONES DE CRÉDITO

Ejercicio : 2023 **Fecha: 31/12/2023**

Centro **: 001 AYUNTAMIENTO DE MADRID**

Sección : 217 DISTRITO DE VILLAVERDE

SECCIÓN/SUBPROGRAMA/SUBCONCEPTO	CRÉDITOS EXTRAORD.	SUPLEMENTOS DE CRÉDITO	AMPLIACIONES DE CRÉDITO	TRANSFERENCIAS POSITIVAS	TRANSFERENC. NEGATIVAS	INCORPORAC.DE REMANENTES	CRÉDITOS GENERADOS POR INGRESOS	BAJAS POR ANULACIÓN	AJUSTES POR PRÓRROGA	TOTAL MODIFICACIONES
13002 OTRAS REMUNERACIONES	0,00	0,00	0,00	59,00	1.412,00	0,00	0,00	0,00	0,00	-1.353,00
13100 RETRIBUCIONES BÁSICAS	0,00	0,00	0,00	61.725,00	0,00	0,00	0,00	0,00	0,00	61.725,00
13102 OTRAS REMUNERACIONES	0,00	0,00	0,00	1.903,00	0,00	0,00	0,00	0,00	0,00	1.903,00
16000 SEGURIDAD SOCIAL	0,00	0,00	0,00	22.764,00	7.420,00	0,00	0,00	0,00	0,00	15.344,00
20300 ARREND.MAQ.INST.UTIL	0,00	0,00	0,00	0,00	1.831,58	0,00	0,00	0,00	0,00	-1.831,58
21200 REP.MAT.CONS.EDIFIC.	0,00	0,00	0,00	464.321,00	516.143,12	0,00	0,00	0,00	0,00	-51.822,12
22110 PRODUCTOS DE LIMPIEZA Y ASEO	0,00	0,00	0,00	4.000,00	0,00	0,00	0,00	0,00	0,00	4.000,00
22199 OTROS SUMINISTROS	0,00	0,00	0,00	0,00	13.000,00	0,00	0,00	0,00	0,00	-13.000,00
22701 SEGURIDAD	0,00	0,00	0,00	12.851,00	0,00	0,00	0,00	0,00	0,00	12.851,00
22799 OTR.TRABAJ.EMP. Y PROFES.	0,00	0,00	0,00	50.844,00	0,00	0,00	0,00	0,00	0,00	50.844,00
60999 OTRAS INV. NUEVAS INF.	0,00	0,00	0,00	700.000,00	53.000,00	0,00	0,00	0,00	0,00	647.000,00
61999 INV. REPOS. INFRAESTR.	0,00	0,00	0,00	38.100,47	0,00	0,00	0,00	0,00	0,00	38.100,47
62599 OTRO MOBILIARIO Y ENSERES	0,00	0,00	0,00	7.500,00	0,00	0,00	0,00	0,00	0,00	7.500,00
63200 EDIF. Y OTRAS CONST.(REF)	0,00	79.999,09	0,00	236.743,57	152.758,03	0,00	0,00	0,00	0,00	163.984,63
*** 92001 DIREC. Y GESTIÓN ADMTVA. DEL DISTRITO**	0,00	0,00	0,00	60.467,93	106.883,93	3.704,88	0,00	0,00	0,00	-42.711,12
12000 SUELDOS DEL GRUPO A1	0,00	0,00	0,00	3.687,00	0,00	0,00	0,00	0,00	0,00	3.687,00
12001 SUELDOS DEL GRUPO A2	0,00	0,00	0,00	11.521,00	0,00	0,00	0,00	0,00	0,00	11.521,00
12003 SUELDOS DEL GRUPO C1	0,00	0,00	0,00	454,00	0,00	0,00	0,00	0,00	0,00	454,00
12005 SUELDOS DEL GRUPO E	0,00	0,00	0,00	0,00	6.373,00	0,00	0,00	0,00	0,00	-6.373,00
12100 COMPLEMENTO DE DESTINO	0,00	0,00	0,00	3.934,00	0,00	0,00	0,00	0,00	0,00	3.934,00
12101 COMPLEMENTO ESPECÍFICO	0,00	0,00	0,00	21.207,00	14.820,00	0,00	0,00	0,00	0,00	6.387,00
12103 OTROS COMPLEMENTOS	0,00	0,00	0,00	327,00	0,00	0,00	0,00	0,00	0,00	327,00
13002 OTRAS REMUNERACIONES	0,00	0,00	0,00	0,00	11.946,00	0,00	0,00	0,00	0,00	-11.946,00
16000 SEGURIDAD SOCIAL	0,00	0,00	0,00	16.367,00	1.146,00	0,00	0,00	0,00	0,00	15.221,00
20200 ARREND.EDIFICIOS Y OT.CON	0,00	0,00	0,00	0,00	0,00	1.680,00	0,00	0,00	0,00	1.680,00
21200 REP.MAT.CONS.EDIFIC.	0,00	0,00	0,00	0,00	0,00	2.024,88	0,00	0,00	0,00	2.024,88
22106 PROD.FARM. Y MATER.SANIT.	0,00	0,00	0,00	0,00	72.598,93	0,00	0,00	0,00	0,00	-72.598,93
23303 INDEM.VOCALES VECIN	0,00	0,00	0,00	2.372,00	0,00	0,00	0,00	0,00	0,00	2.372,00
35200 INTERESES DE DEMORA	0,00	0,00	0,00	598,93	0,00	0,00	0,00	0,00	0,00	598,93

AYUNTAMIENTO DE MADRID

INFORMACIÓN PRESUPUESTARIA. EJERCICIO CORRIENTE. PRESUPUESTO DE GASTOS

ESTADO DE MODIFICACIONES DE CRÉDITO

Ejercicio : 2023 **Fecha: 31/12/2023**

Centro **: 001 AYUNTAMIENTO DE MADRID**

Sección : 217 DISTRITO DE VILLAVERDE

SECCIÓN/SUBPROGRAMA/SUBCONCEPTO	CRÉDITOS EXTRAORD.	SUPLEMENTOS DE CRÉDITO	AMPLIACIONES DE CRÉDITO	TRANSFERENCIAS POSITIVAS	TRANSFERENC. NEGATIVAS	INCORPORAC.DE REMANENTES	CRÉDITOS GENERADOS POR INGRESOS	BAJAS POR ANULACIÓN	AJUSTES POR PRÓRROGA	TOTAL MODIFICACIONES
*** 92401 PARTICIPACIÓN CIUDADANA**	0,00	0,00	0,00	0,00	4.000,00	0,00	0,00	0,00	0,00	-4.000,00
22199 OTROS SUMINISTROS	0,00	0,00	0,00	0,00	2.000,00	0,00	0,00	0,00	0,00	-2.000,00
22602 PUBLICIDAD Y PROPAGANDA	0,00	0,00	0,00	0,00	2.000,00	0,00	0,00	0,00	0,00	-2.000,00
*** 93302 EDIFICIOS**	0,00	0,00	0,00	429.025,95	301.118,90	0,00	0,00	0,00	0,00	127.907,05
21200 REP.MAT.CONS.EDIFIC.	0,00	0,00	0,00	175.326,00	13.471,42	0,00	0,00	0,00	0,00	161.854,58
22701 SEGURIDAD	0,00	0,00	0,00	153.699,95	51.960,36	0,00	0,00	0,00	0,00	101.739,59
22799 OTR.TRABAJ.EMP. Y PROFES.	0,00	0,00	0,00	0,00	220.988,16	0,00	0,00	0,00	0,00	-220.988,16
63200 EDIF. Y OTRAS CONST.(REF)	0,00	0,00	0,00	100.000,00	14.698,96	0,00	0,00	0,00	0,00	85.301,04

AYUNTAMIENTO DE MADRID

INFORMACIÓN PRESUPUESTARIA. EJERCICIO CORRIENTE. PRESUPUESTO DE GASTOS

ESTADO DE MODIFICACIONES DE CRÉDITO

Ejercicio : 2023 **Fecha: 31/12/2023**

Centro **: 001 AYUNTAMIENTO DE MADRID**

Sección : 218 DISTRITO DE VILLA DE VALLECAS

SECCIÓN/SUBPROGRAMA/SUBCONCEPTO	CRÉDITOS EXTRAORD.	SUPLEMENTOS DE CRÉDITO	AMPLIACIONES DE CRÉDITO	TRANSFERENCIAS POSITIVAS	TRANSFERENC. NEGATIVAS	INCORPORAC.DE REMANENTES	CRÉDITOS GENERADOS POR INGRESOS	BAJAS POR ANULACIÓN	AJUSTES POR PRÓRROGA	TOTAL MODIFICACIONES
**** TOTAL**	**18.000,00**	**1.388.438,00**	**0,00**	**3.300.975,22**	**2.281.664,11**	**138.577,44**	**459.500,00**	**466.438,00**	**0,00**	**2.557.388,55**
*** 15322 OTRAS ACTUACIONES EN VÍAS PÚBLICAS**	0,00	0,00	0,00	79.165,00	171.553,36	0,00	0,00	0,00	0,00	-92.388,36
21000 REP.MAT.CONS.BIENES	0,00	0,00	0,00	0,00	2.800,00	0,00	0,00	0,00	0,00	-2.800,00
22715 GASTOS RECUPERACIÓN DE OFICIO	0,00	0,00	0,00	11.165,00	8.753,36	0,00	0,00	0,00	0,00	2.411,64
61910 VIALES (REMODELACIÓN)	0,00	0,00	0,00	68.000,00	160.000,00	0,00	0,00	0,00	0,00	-92.000,00
*** 17102 ZONAS VERDES**	0,00	0,00	0,00	36.000,00	405.000,00	0,00	0,00	0,00	0,00	-369.000,00
61921 ZONAS AJARDINADAS (REM)	0,00	0,00	0,00	36.000,00	405.000,00	0,00	0,00	0,00	0,00	-369.000,00
*** 23102 FAMILIA E INFANCIA**	0,00	0,00	0,00	0,00	3.630,69	0,00	0,00	0,00	0,00	-3.630,69
22300 TRANSPORTES	0,00	0,00	0,00	0,00	3.000,00	0,00	0,00	0,00	0,00	-3.000,00
22799 OTR.TRABAJ.EMP. Y PROFES.	0,00	0,00	0,00	0,00	630,69	0,00	0,00	0,00	0,00	-630,69
*** 23103 MAYORES**	0,00	0,00	0,00	61.621,00	228.706,19	0,00	0,00	0,00	0,00	-167.085,19
22199 OTROS SUMINISTROS	0,00	0,00	0,00	0,00	400,00	0,00	0,00	0,00	0,00	-400,00
22300 TRANSPORTES	0,00	0,00	0,00	0,00	12.300,00	0,00	0,00	0,00	0,00	-12.300,00
22710 SERVICIO DE AYUDA A DOMICILIO	0,00	0,00	0,00	43.787,00	96.297,19	0,00	0,00	0,00	0,00	-52.510,19
22799 OTR.TRABAJ.EMP. Y PROFES.	0,00	0,00	0,00	17.834,00	0,00	0,00	0,00	0,00	0,00	17.834,00
62500 MOBILIARIO Y EQUIPOS DE OFICINA	0,00	0,00	0,00	0,00	52.447,00	0,00	0,00	0,00	0,00	-52.447,00
62599 OTRO MOBILIARIO Y ENSERES	0,00	0,00	0,00	0,00	3.462,00	0,00	0,00	0,00	0,00	-3.462,00
63200 EDIF. Y OTRAS CONST.(REF)	0,00	0,00	0,00	0,00	63.800,00	0,00	0,00	0,00	0,00	-63.800,00
*** 23106 SERVICIOS SOCIALES Y EMERGENCIA SOCIAL**	14.400,00	0,00	0,00	763.746,00	281.002,13	0,00	0,00	14.400,00	0,00	482.743,87
12001 SUELDOS DEL GRUPO A2	0,00	0,00	0,00	9.320,00	0,00	0,00	0,00	0,00	0,00	9.320,00
12004 SUELDOS DEL GRUPO C2	0,00	0,00	0,00	11.179,00	18.392,00	0,00	0,00	0,00	0,00	-7.213,00
12005 SUELDOS DEL GRUPO E	0,00	0,00	0,00	0,00	12.746,00	0,00	0,00	0,00	0,00	-12.746,00
12100 COMPLEMENTO DE DESTINO	0,00	0,00	0,00	10.853,00	0,00	0,00	0,00	0,00	0,00	10.853,00
12101 COMPLEMENTO ESPECÍFICO	0,00	0,00	0,00	19.991,00	30.600,00	0,00	0,00	0,00	0,00	-10.609,00
12103 OTROS COMPLEMENTOS	0,00	0,00	0,00	1.234,00	0,00	0,00	0,00	0,00	0,00	1.234,00
16000 SEGURIDAD SOCIAL	0,00	0,00	0,00	24.251,00	855,00	0,00	0,00	0,00	0,00	23.396,00
22799 OTR.TRABAJ.EMP. Y PROFES.	0,00	0,00	0,00	145.178,00	0,00	0,00	0,00	0,00	0,00	145.178,00
48900 OTRAS TRANSFERENCIAS A FAMILIAS	0,00	0,00	0,00	528.000,00	200.668,00	0,00	0,00	0,00	0,00	327.332,00
62500 MOBILIARIO Y EQUIPOS DE OFICINA	0,00	0,00	0,00	2.190,00	2.190,00	0,00	0,00	0,00	0,00	0,00

AYUNTAMIENTO DE MADRID

INFORMACIÓN PRESUPUESTARIA. EJERCICIO CORRIENTE. PRESUPUESTO DE GASTOS

ESTADO DE MODIFICACIONES DE CRÉDITO

Ejercicio : 2023 **Fecha: 31/12/2023**

Centro **: 001 AYUNTAMIENTO DE MADRID**

Sección : 218 DISTRITO DE VILLA DE VALLECAS

SECCIÓN/SUBPROGRAMA/SUBCONCEPTO	CRÉDITOS EXTRAORD.	SUPLEMENTOS DE CRÉDITO	AMPLIACIONES DE CRÉDITO	TRANSFERENCIAS POSITIVAS	TRANSFERENC. NEGATIVAS	INCORPORAC.DE REMANENTES	CRÉDITOS GENERADOS POR INGRESOS	BAJAS POR ANULACIÓN	AJUSTES POR PRÓRROGA	TOTAL MODIFICACIONES
62599 OTRO MOBILIARIO Y ENSERES	14.400,00	0,00	0,00	4.850,00	1.268,13	0,00	0,00	14.400,00	0,00	3.581,87
62600 EQUIPOS DE COMUNICACIÓN	0,00	0,00	0,00	6.100,00	0,00	0,00	0,00	0,00	0,00	6.100,00
62901 SEÑALIZACIÓN	0,00	0,00	0,00	600,00	0,00	0,00	0,00	0,00	0,00	600,00
78900 TRANS.CAP.FAMILIAS	0,00	0,00	0,00	0,00	14.283,00	0,00	0,00	0,00	0,00	-14.283,00
*** 23168 NGEU. EJE REACT-UE AYUDAS EMERGENCIA**	0,00	0,00	0,00	0,00	0,00	0,00	459.500,00	0,00	0,00	459.500,00
48900 OTRAS TRANSFERENCIAS A FAMILIAS	0,00	0,00	0,00	0,00	0,00	0,00	459.500,00	0,00	0,00	459.500,00
*** 31101 SALUBRIDAD PÚBLICA**	0,00	0,00	0,00	509,83	36.969,00	0,00	0,00	0,00	0,00	-36.459,17
20800 ARRE.OTRO INM. MATERIAL	0,00	0,00	0,00	109,83	0,00	0,00	0,00	0,00	0,00	109,83
22199 OTROS SUMINISTROS	0,00	0,00	0,00	100,00	0,00	0,00	0,00	0,00	0,00	100,00
22799 OTR.TRABAJ.EMP. Y PROFES.	0,00	0,00	0,00	0,00	36.969,00	0,00	0,00	0,00	0,00	-36.969,00
62302 ÚTILES Y HERRAMIENTAS	0,00	0,00	0,00	300,00	0,00	0,00	0,00	0,00	0,00	300,00
*** 32301 CENTROS DOCENTES ENSEÑANZA INF**	0,00	590.000,00	0,00	1.513.559,00	642.205,00	980,54	0,00	0,00	0,00	1.462.334,54
21200 REP.MAT.CONS.EDIFIC.	0,00	0,00	0,00	0,00	31.130,76	0,00	0,00	0,00	0,00	-31.130,76
22700 LIMPIEZA Y ASEO	0,00	0,00	0,00	54.563,00	3.000,00	0,00	0,00	0,00	0,00	51.563,00
22799 OTR.TRABAJ.EMP. Y PROFES.	0,00	0,00	0,00	1.058.996,00	499.175,24	0,00	0,00	0,00	0,00	559.820,76
63200 EDIF. Y OTRAS CONST.(REF)	0,00	590.000,00	0,00	400.000,00	108.899,00	980,54	0,00	0,00	0,00	882.081,54
*** 32501 ABSENTISMO**	0,00	0,00	0,00	34.728,46	0,00	0,00	0,00	0,00	0,00	34.728,46
22799 OTR.TRABAJ.EMP. Y PROFES.	0,00	0,00	0,00	34.728,46	0,00	0,00	0,00	0,00	0,00	34.728,46
*** 32601 SERVICIOS COMPLEMENTARIOS EDUCACIÓN**	0,00	0,00	0,00	59.589,35	0,00	0,00	0,00	0,00	0,00	59.589,35
22199 OTROS SUMINISTROS	0,00	0,00	0,00	4.500,00	0,00	0,00	0,00	0,00	0,00	4.500,00
22799 OTR.TRABAJ.EMP. Y PROFES.	0,00	0,00	0,00	55.089,35	0,00	0,00	0,00	0,00	0,00	55.089,35
*** 33401 ACTIVIDADES CULTURALES**	0,00	0,00	0,00	170.901,00	66.523,49	77.827,28	0,00	0,00	0,00	182.204,79
12003 SUELDOS DEL GRUPO C1	0,00	0,00	0,00	1.188,00	0,00	0,00	0,00	0,00	0,00	1.188,00
12100 COMPLEMENTO DE DESTINO	0,00	0,00	0,00	1.857,00	0,00	0,00	0,00	0,00	0,00	1.857,00
12101 COMPLEMENTO ESPECÍFICO	0,00	0,00	0,00	1.208,00	0,00	0,00	0,00	0,00	0,00	1.208,00
16000 SEGURIDAD SOCIAL	0,00	0,00	0,00	1.055,00	0,00	0,00	0,00	0,00	0,00	1.055,00
20800 ARRE.OTRO INM. MATERIAL	0,00	0,00	0,00	4.200,00	0,00	0,00	0,00	0,00	0,00	4.200,00
22799 OTR.TRABAJ.EMP. Y PROFES.	0,00	0,00	0,00	157.443,00	66.100,00	77.827,28	0,00	0,00	0,00	169.170,28
48203 PREMIOS	0,00	0,00	0,00	1.500,00	0,00	0,00	0,00	0,00	0,00	1.500,00

AYUNTAMIENTO DE MADRID

INFORMACIÓN PRESUPUESTARIA. EJERCICIO CORRIENTE. PRESUPUESTO DE GASTOS

ESTADO DE MODIFICACIONES DE CRÉDITO

Ejercicio : 2023 **Fecha: 31/12/2023**

Centro **: 001 AYUNTAMIENTO DE MADRID**

Sección : 218 DISTRITO DE VILLA DE VALLECAS

SECCIÓN/SUBPROGRAMA/SUBCONCEPTO	CRÉDITOS EXTRAORD.	SUPLEMENTOS DE CRÉDITO	AMPLIACIONES DE CRÉDITO	TRANSFERENCIAS POSITIVAS	TRANSFERENC. NEGATIVAS	INCORPORAC.DE REMANENTES	CRÉDITOS GENERADOS POR INGRESOS	BAJAS POR ANULACIÓN	AJUSTES POR PRÓRROGA	TOTAL MODIFICACIONES
62500 MOBILIARIO Y EQUIPOS DE OFICINA	0,00	0,00	0,00	350,00	350,00	0,00	0,00	0,00	0,00	0,00
62599 OTRO MOBILIARIO Y ENSERES	0,00	0,00	0,00	900,00	0,00	0,00	0,00	0,00	0,00	900,00
62999 OTRAS INV. NUEVAS FUNCION	0,00	0,00	0,00	1.200,00	73,49	0,00	0,00	0,00	0,00	1.126,51
*** 34101 ACTUACIONES DEPORTIVAS EN DISTRITOS**	0,00	0,00	0,00	21.323,00	9.593,34	0,00	0,00	0,00	0,00	11.729,66
22699 OTROS GASTOS DIVERSOS	0,00	0,00	0,00	4.000,00	0,00	0,00	0,00	0,00	0,00	4.000,00
22799 OTR.TRABAJ.EMP. Y PROFES.	0,00	0,00	0,00	11.223,00	9.425,97	0,00	0,00	0,00	0,00	1.797,03
62999 OTRAS INV. NUEVAS FUNCION	0,00	0,00	0,00	6.100,00	167,37	0,00	0,00	0,00	0,00	5.932,63
*** 34201 INSTALACIONES DEPORTIVAS**	3.600,00	798.438,00	0,00	366.072,58	289.297,71	59.769,62	0,00	452.038,00	0,00	486.544,49
13000 RETRIBUCIONES BÁSICAS	0,00	0,00	0,00	12.979,00	62.629,00	0,00	0,00	0,00	0,00	-49.650,00
13002 OTRAS REMUNERACIONES	0,00	0,00	0,00	1.762,00	0,00	0,00	0,00	0,00	0,00	1.762,00
13100 RETRIBUCIONES BÁSICAS	0,00	0,00	0,00	17.109,00	0,00	0,00	0,00	0,00	0,00	17.109,00
13102 OTRAS REMUNERACIONES	0,00	0,00	0,00	591,00	0,00	0,00	0,00	0,00	0,00	591,00
16000 SEGURIDAD SOCIAL	0,00	0,00	0,00	11.448,00	2.204,00	0,00	0,00	0,00	0,00	9.244,00
21200 REP.MAT.CONS.EDIFIC.	0,00	0,00	0,00	0,00	2.374,00	0,00	0,00	0,00	0,00	-2.374,00
22002 MATERIAL INFORMÁTICO NO INVENTARIABLE	0,00	0,00	0,00	700,00	0,00	0,00	0,00	0,00	0,00	700,00
22104 VESTUARIO	0,00	0,00	0,00	10.000,00	0,00	0,00	0,00	0,00	0,00	10.000,00
22199 OTROS SUMINISTROS	0,00	0,00	0,00	7.400,00	5.181,00	0,00	0,00	0,00	0,00	2.219,00
22701 SEGURIDAD	0,00	0,00	0,00	733,58	0,00	0,00	0,00	0,00	0,00	733,58
22799 OTR.TRABAJ.EMP. Y PROFES.	0,00	0,00	0,00	0,00	15.074,54	0,00	0,00	0,00	0,00	-15.074,54
61999 INV. REPOS. INFRAESTR.	0,00	0,00	0,00	60.000,00	185.400,00	0,00	0,00	0,00	0,00	-125.400,00
62300 MAQUINARIA	0,00	2.700,00	0,00	2.700,00	45,42	7.887,69	0,00	2.700,00	0,00	10.542,27
62599 OTRO MOBILIARIO Y ENSERES	3.600,00	0,00	0,00	4.500,00	1.220,75	0,00	0,00	3.600,00	0,00	3.279,25
62999 OTRAS INV. NUEVAS FUNCION	0,00	45.738,00	0,00	46.000,00	262,00	51.881,93	0,00	45.738,00	0,00	97.619,93
63200 EDIF. Y OTRAS CONST.(REF)	0,00	750.000,00	0,00	190.150,00	14.907,00	0,00	0,00	400.000,00	0,00	525.243,00
*** 91220 CONCEJALÍA-PRESIDENCIA DEL DISTRITO**	0,00	0,00	0,00	64.181,00	0,00	0,00	0,00	0,00	0,00	64.181,00
10000 RETRIBUCIONES BÁSICAS	0,00	0,00	0,00	53.674,00	0,00	0,00	0,00	0,00	0,00	53.674,00
16000 SEGURIDAD SOCIAL	0,00	0,00	0,00	9.607,00	0,00	0,00	0,00	0,00	0,00	9.607,00
22107 IMPRESOS Y FORMULARIOS	0,00	0,00	0,00	200,00	0,00	0,00	0,00	0,00	0,00	200,00
22601 ATENC.PROTOC.Y REPRE	0,00	0,00	0,00	700,00	0,00	0,00	0,00	0,00	0,00	700,00

AYUNTAMIENTO DE MADRID

INFORMACIÓN PRESUPUESTARIA. EJERCICIO CORRIENTE. PRESUPUESTO DE GASTOS

ESTADO DE MODIFICACIONES DE CRÉDITO

Ejercicio : 2023 **Fecha: 31/12/2023**

Centro **: 001 AYUNTAMIENTO DE MADRID**

Sección : 218 DISTRITO DE VILLA DE VALLECAS

SECCIÓN/SUBPROGRAMA/SUBCONCEPTO	CRÉDITOS EXTRAORD.	SUPLEMENTOS DE CRÉDITO	AMPLIACIONES DE CRÉDITO	TRANSFERENCIAS POSITIVAS	TRANSFERENC. NEGATIVAS	INCORPORAC.DE REMANENTES	CRÉDITOS GENERADOS POR INGRESOS	BAJAS POR ANULACIÓN	AJUSTES POR PRÓRROGA	TOTAL MODIFICACIONES
* 92001 DIREC. Y GESTIÓN ADMTVA. DEL DISTRITO	0,00	0,00	0,00	38.079,00	93.786,31	0,00	0,00	0,00	0,00	-55.707,31
12000 SUELDOS DEL GRUPO A1	0,00	0,00	0,00	0,00	14.073,00	0,00	0,00	0,00	0,00	-14.073,00
12003 SUELDOS DEL GRUPO C1	0,00	0,00	0,00	1.049,00	0,00	0,00	0,00	0,00	0,00	1.049,00
12004 SUELDOS DEL GRUPO C2	0,00	0,00	0,00	1.217,00	0,00	0,00	0,00	0,00	0,00	1.217,00
12100 COMPLEMENTO DE DESTINO	0,00	0,00	0,00	1.007,00	10.101,00	0,00	0,00	0,00	0,00	-9.094,00
12101 COMPLEMENTO ESPECÍFICO	0,00	0,00	0,00	1.882,00	26.426,00	0,00	0,00	0,00	0,00	-24.544,00
12103 OTROS COMPLEMENTOS	0,00	0,00	0,00	125,00	0,00	0,00	0,00	0,00	0,00	125,00
16000 SEGURIDAD SOCIAL	0,00	0,00	0,00	5.273,00	0,00	0,00	0,00	0,00	0,00	5.273,00
21200 REP.MAT.CONS.EDIFIC.	0,00	0,00	0,00	1.680,00	1.000,00	0,00	0,00	0,00	0,00	680,00
22000 MAT. OFICINA ORD. NO INV.	0,00	0,00	0,00	1.500,00	0,00	0,00	0,00	0,00	0,00	1.500,00
22002 MATERIAL INFORMÁTICO NO INVENTARIABLE	0,00	0,00	0,00	11.000,00	0,00	0,00	0,00	0,00	0,00	11.000,00
22104 VESTUARIO	0,00	0,00	0,00	0,00	536,31	0,00	0,00	0,00	0,00	-536,31
22106 PROD.FARM. Y MATER.SANIT.	0,00	0,00	0,00	0,00	1.600,00	0,00	0,00	0,00	0,00	-1.600,00
22110 PRODUCTOS DE LIMPIEZA Y ASEO	0,00	0,00	0,00	0,00	1.000,00	0,00	0,00	0,00	0,00	-1.000,00
22199 OTROS SUMINISTROS	0,00	0,00	0,00	2.165,00	0,00	0,00	0,00	0,00	0,00	2.165,00
22603 PUBLICACIÓN EN DIARIOS OFICIALES	0,00	0,00	0,00	1.000,00	0,00	0,00	0,00	0,00	0,00	1.000,00
22604 GASTOS JURÍDICOS Y CONTENCIOSOS	0,00	0,00	0,00	400,00	0,00	0,00	0,00	0,00	0,00	400,00
22699 OTROS GASTOS DIVERSOS	0,00	0,00	0,00	100,00	0,00	0,00	0,00	0,00	0,00	100,00
23303 INDEM.VOCALES VECIN	0,00	0,00	0,00	2.321,00	39.050,00	0,00	0,00	0,00	0,00	-36.729,00
62500 MOBILIARIO Y EQUIPOS DE OFICINA	0,00	0,00	0,00	6.060,00	0,00	0,00	0,00	0,00	0,00	6.060,00
62901 SEÑALIZACIÓN	0,00	0,00	0,00	1.300,00	0,00	0,00	0,00	0,00	0,00	1.300,00
* 92401 PARTICIPACIÓN CIUDADANA	0,00	0,00	0,00	0,00	6.463,69	0,00	0,00	0,00	0,00	-6.463,69
22799 OTR.TRABAJ.EMP. Y PROFES.	0,00	0,00	0,00	0,00	6.463,69	0,00	0,00	0,00	0,00	-6.463,69
* 93302 EDIFICIOS	0,00	0,00	0,00	91.500,00	46.933,20	0,00	0,00	0,00	0,00	44.566,80
21200 REP.MAT.CONS.EDIFIC.	0,00	0,00	0,00	0,00	1.596,00	0,00	0,00	0,00	0,00	-1.596,00
22700 LIMPIEZA Y ASEO	0,00	0,00	0,00	0,00	25.165,20	0,00	0,00	0,00	0,00	-25.165,20
22701 SEGURIDAD	0,00	0,00	0,00	0,00	11.922,00	0,00	0,00	0,00	0,00	-11.922,00
22706 ESTUDIOS Y TRABAJOS TÉCNICOS	0,00	0,00	0,00	12.500,00	0,00	0,00	0,00	0,00	0,00	12.500,00
63200 EDIF. Y OTRAS CONST.(REF)	0,00	0,00	0,00	79.000,00	8.250,00	0,00	0,00	0,00	0,00	70.750,00

AYUNTAMIENTO DE MADRID

INFORMACIÓN PRESUPUESTARIA. EJERCICIO CORRIENTE. PRESUPUESTO DE GASTOS

ESTADO DE MODIFICACIONES DE CRÉDITO

Ejercicio : 2023 **Fecha: 31/12/2023**

Centro **: 001 AYUNTAMIENTO DE MADRID**

Sección : 219 DISTRITO DE VICÁLVARO

SECCIÓN/SUBPROGRAMA/SUBCONCEPTO	CRÉDITOS EXTRAORD.	SUPLEMENTOS DE CRÉDITO	AMPLIACIONES DE CRÉDITO	TRANSFERENCIAS POSITIVAS	TRANSFERENC. NEGATIVAS	INCORPORAC.DE REMANENTES	CRÉDITOS GENERADOS POR INGRESOS	BAJAS POR ANULACIÓN	AJUSTES POR PRÓRROGA	TOTAL MODIFICACIONES
**** TOTAL**	**79.803,76**	**0,00**	**0,00**	**3.758.382,67**	**2.600.662,45**	**54.003,29**	**308.500,00**	**0,00**	**0,00**	**1.600.027,27**
*** 15322 OTRAS ACTUACIONES EN VÍAS PÚBLICAS**	0,00	0,00	0,00	0,00	485.757,00	0,00	0,00	0,00	0,00	-485.757,00
61904 URBANIZACIÓN A CARGO DEL AYUNT	0,00	0,00	0,00	0,00	35.757,00	0,00	0,00	0,00	0,00	-35.757,00
61910 VIALES (REMODELACIÓN)	0,00	0,00	0,00	0,00	450.000,00	0,00	0,00	0,00	0,00	-450.000,00
*** 23102 FAMILIA E INFANCIA**	0,00	0,00	0,00	204.191,20	60.200,80	966,06	0,00	0,00	0,00	144.956,46
22300 TRANSPORTES	0,00	0,00	0,00	4.191,20	0,00	0,00	0,00	0,00	0,00	4.191,20
22799 OTR.TRABAJ.EMP. Y PROFES.	0,00	0,00	0,00	0,00	200,80	0,00	0,00	0,00	0,00	-200,80
48900 OTRAS TRANSFERENCIAS A FAMILIAS	0,00	0,00	0,00	200.000,00	60.000,00	966,06	0,00	0,00	0,00	140.966,06
*** 23103 MAYORES**	79.803,76	0,00	0,00	108.378,22	5.672,05	371,30	0,00	0,00	0,00	182.881,23
22001 PRENSA,REVISTAS	0,00	0,00	0,00	1.200,00	0,00	0,00	0,00	0,00	0,00	1.200,00
22300 TRANSPORTES	0,00	0,00	0,00	8.383,71	0,00	0,00	0,00	0,00	0,00	8.383,71
22710 SERVICIO DE AYUDA A DOMICILIO	0,00	0,00	0,00	47.200,00	0,00	0,00	0,00	0,00	0,00	47.200,00
22799 OTR.TRABAJ.EMP. Y PROFES.	0,00	0,00	0,00	24.369,51	1.673,05	0,00	0,00	0,00	0,00	22.696,46
48900 OTRAS TRANSFERENCIAS A FAMILIAS	0,00	0,00	0,00	6.655,00	0,00	371,30	0,00	0,00	0,00	7.026,30
62599 OTRO MOBILIARIO Y ENSERES	0,00	0,00	0,00	15.450,00	0,00	0,00	0,00	0,00	0,00	15.450,00
62901 SEÑALIZACIÓN	0,00	0,00	0,00	620,00	0,00	0,00	0,00	0,00	0,00	620,00
63200 EDIF. Y OTRAS CONST.(REF)	79.803,76	0,00	0,00	0,00	0,00	0,00	0,00	0,00	0,00	79.803,76
63300 MAQUINARIA (REFORMA Y REPOSICIÓN)	0,00	0,00	0,00	4.500,00	0,00	0,00	0,00	0,00	0,00	4.500,00
78900 TRANS.CAP.FAMILIAS	0,00	0,00	0,00	0,00	3.999,00	0,00	0,00	0,00	0,00	-3.999,00
*** 23106 SERVICIOS SOCIALES Y EMERGENCIA SOCIAL**	0,00	0,00	0,00	369.488,00	123.068,63	9.087,87	0,00	0,00	0,00	255.507,24
12001 SUELDOS DEL GRUPO A2	0,00	0,00	0,00	7.469,00	0,00	0,00	0,00	0,00	0,00	7.469,00
12003 SUELDOS DEL GRUPO C1	0,00	0,00	0,00	16.276,00	0,00	0,00	0,00	0,00	0,00	16.276,00
12004 SUELDOS DEL GRUPO C2	0,00	0,00	0,00	5.563,00	0,00	0,00	0,00	0,00	0,00	5.563,00
12100 COMPLEMENTO DE DESTINO	0,00	0,00	0,00	16.397,00	182,00	0,00	0,00	0,00	0,00	16.215,00
12101 COMPLEMENTO ESPECÍFICO	0,00	0,00	0,00	28.427,00	0,00	0,00	0,00	0,00	0,00	28.427,00
12103 OTROS COMPLEMENTOS	0,00	0,00	0,00	1.741,00	0,00	0,00	0,00	0,00	0,00	1.741,00
16000 SEGURIDAD SOCIAL	0,00	0,00	0,00	22.375,00	48,00	0,00	0,00	0,00	0,00	22.327,00
22799 OTR.TRABAJ.EMP. Y PROFES.	0,00	0,00	0,00	0,00	0,63	0,00	0,00	0,00	0,00	-0,63
48900 OTRAS TRANSFERENCIAS A FAMILIAS	0,00	0,00	0,00	270.000,00	120.182,00	9.087,87	0,00	0,00	0,00	158.905,87

AYUNTAMIENTO DE MADRID

INFORMACIÓN PRESUPUESTARIA. EJERCICIO CORRIENTE. PRESUPUESTO DE GASTOS

ESTADO DE MODIFICACIONES DE CRÉDITO

Ejercicio : 2023 **Fecha: 31/12/2023**

Centro **: 001 AYUNTAMIENTO DE MADRID**

Sección : 219 DISTRITO DE VICÁLVARO

SECCIÓN/SUBPROGRAMA/SUBCONCEPTO	CRÉDITOS EXTRAORD.	SUPLEMENTOS DE CRÉDITO	AMPLIACIONES DE CRÉDITO	TRANSFERENCIAS POSITIVAS	TRANSFERENC. NEGATIVAS	INCORPORAC.DE REMANENTES	CRÉDITOS GENERADOS POR INGRESOS	BAJAS POR ANULACIÓN	AJUSTES POR PRÓRROGA	TOTAL MODIFICACIONES
62599 OTRO MOBILIARIO Y ENSERES	0,00	0,00	0,00	1.240,00	0,00	0,00	0,00	0,00	0,00	1.240,00
78900 TRANS.CAP.FAMILIAS	0,00	0,00	0,00	0,00	2.656,00	0,00	0,00	0,00	0,00	-2.656,00
*** 23168 NGEU. EJE REACT-UE AYUDAS EMERGENCIA**	0,00	0,00	0,00	0,00	0,00	0,00	308.500,00	0,00	0,00	308.500,00
48900 OTRAS TRANSFERENCIAS A FAMILIAS	0,00	0,00	0,00	0,00	0,00	0,00	308.500,00	0,00	0,00	308.500,00
*** 31101 SALUBRIDAD PÚBLICA**	0,00	0,00	0,00	326,00	0,00	0,00	0,00	0,00	0,00	326,00
12100 COMPLEMENTO DE DESTINO	0,00	0,00	0,00	262,00	0,00	0,00	0,00	0,00	0,00	262,00
16000 SEGURIDAD SOCIAL	0,00	0,00	0,00	64,00	0,00	0,00	0,00	0,00	0,00	64,00
*** 32301 CENTROS DOCENTES ENSEÑANZA INF**	0,00	0,00	0,00	1.648.063,22	47.624,99	0,00	0,00	0,00	0,00	1.600.438,23
21200 REP.MAT.CONS.EDIFIC.	0,00	0,00	0,00	30.006,23	0,00	0,00	0,00	0,00	0,00	30.006,23
22700 LIMPIEZA Y ASEO	0,00	0,00	0,00	5.060,00	47.624,99	0,00	0,00	0,00	0,00	-42.564,99
22799 OTR.TRABAJ.EMP. Y PROFES.	0,00	0,00	0,00	904.346,99	0,00	0,00	0,00	0,00	0,00	904.346,99
63200 EDIF. Y OTRAS CONST.(REF)	0,00	0,00	0,00	708.650,00	0,00	0,00	0,00	0,00	0,00	708.650,00
*** 32601 SERVICIOS COMPLEMENTARIOS EDUCACIÓN**	0,00	0,00	0,00	11.093,79	12.001,49	0,00	0,00	0,00	0,00	-907,70
22300 TRANSPORTES	0,00	0,00	0,00	11.093,79	0,00	0,00	0,00	0,00	0,00	11.093,79
22799 OTR.TRABAJ.EMP. Y PROFES.	0,00	0,00	0,00	0,00	1,49	0,00	0,00	0,00	0,00	-1,49
45303 A UNIVERSIDADES PÚBLICAS	0,00	0,00	0,00	0,00	12.000,00	0,00	0,00	0,00	0,00	-12.000,00
*** 33401 ACTIVIDADES CULTURALES**	0,00	0,00	0,00	285.945,18	97.422,20	26.159,32	0,00	0,00	0,00	214.682,30
12001 SUELDOS DEL GRUPO A2	0,00	0,00	0,00	4.921,00	0,00	0,00	0,00	0,00	0,00	4.921,00
12003 SUELDOS DEL GRUPO C1	0,00	0,00	0,00	908,00	0,00	0,00	0,00	0,00	0,00	908,00
12004 SUELDOS DEL GRUPO C2	0,00	0,00	0,00	4.166,00	0,00	0,00	0,00	0,00	0,00	4.166,00
12005 SUELDOS DEL GRUPO E	0,00	0,00	0,00	5.739,00	0,00	0,00	0,00	0,00	0,00	5.739,00
12100 COMPLEMENTO DE DESTINO	0,00	0,00	0,00	8.422,00	0,00	0,00	0,00	0,00	0,00	8.422,00
12101 COMPLEMENTO ESPECÍFICO	0,00	0,00	0,00	17.098,00	10.232,00	0,00	0,00	0,00	0,00	6.866,00
12103 OTROS COMPLEMENTOS	0,00	0,00	0,00	1.393,00	0,00	0,00	0,00	0,00	0,00	1.393,00
16000 SEGURIDAD SOCIAL	0,00	0,00	0,00	13.318,00	0,00	0,00	0,00	0,00	0,00	13.318,00
22300 TRANSPORTES	0,00	0,00	0,00	0,00	13.000,00	0,00	0,00	0,00	0,00	-13.000,00
22602 PUBLICIDAD Y PROPAGANDA	0,00	0,00	0,00	0,00	9.000,00	0,00	0,00	0,00	0,00	-9.000,00
22707 TALLERES CULTURALES DISTRITOS	0,00	0,00	0,00	22.995,00	0,00	0,00	0,00	0,00	0,00	22.995,00
22799 OTR.TRABAJ.EMP. Y PROFES.	0,00	0,00	0,00	49.695,18	65.188,00	26.159,32	0,00	0,00	0,00	10.666,50

AYUNTAMIENTO DE MADRID

INFORMACIÓN PRESUPUESTARIA. EJERCICIO CORRIENTE. PRESUPUESTO DE GASTOS

ESTADO DE MODIFICACIONES DE CRÉDITO

Ejercicio : 2023 **Fecha: 31/12/2023**

Centro **: 001 AYUNTAMIENTO DE MADRID**

Sección : 219 DISTRITO DE VICÁLVARO

SECCIÓN/SUBPROGRAMA/SUBCONCEPTO	CRÉDITOS EXTRAORD.	SUPLEMENTOS DE CRÉDITO	AMPLIACIONES DE CRÉDITO	TRANSFERENCIAS POSITIVAS	TRANSFERENC. NEGATIVAS	INCORPORAC.DE REMANENTES	CRÉDITOS GENERADOS POR INGRESOS	BAJAS POR ANULACIÓN	AJUSTES POR PRÓRROGA	TOTAL MODIFICACIONES
48901 OT. TRANF. A INSITUC. S/F	0,00	0,00	0,00	0,00	2,20	0,00	0,00	0,00	0,00	-2,20
62599 OTRO MOBILIARIO Y ENSERES	0,00	0,00	0,00	128.500,00	0,00	0,00	0,00	0,00	0,00	128.500,00
62901 SEÑALIZACIÓN	0,00	0,00	0,00	23.590,00	0,00	0,00	0,00	0,00	0,00	23.590,00
62999 OTRAS INV. NUEVAS FUNCION	0,00	0,00	0,00	5.200,00	0,00	0,00	0,00	0,00	0,00	5.200,00
*** 34101 ACTUACIONES DEPORTIVAS EN DISTRITOS**	0,00	0,00	0,00	0,00	0,31	0,00	0,00	0,00	0,00	-0,31
22799 OTR.TRABAJ.EMP. Y PROFES.	0,00	0,00	0,00	0,00	0,31	0,00	0,00	0,00	0,00	-0,31
*** 34201 INSTALACIONES DEPORTIVAS**	0,00	0,00	0,00	743.152,95	1.180.520,94	13.118,74	0,00	0,00	0,00	-424.249,25
13000 RETRIBUCIONES BÁSICAS	0,00	0,00	0,00	1.663,00	100.344,00	0,00	0,00	0,00	0,00	-98.681,00
13002 OTRAS REMUNERACIONES	0,00	0,00	0,00	123,00	0,00	0,00	0,00	0,00	0,00	123,00
13100 RETRIBUCIONES BÁSICAS	0,00	0,00	0,00	61.099,00	0,00	0,00	0,00	0,00	0,00	61.099,00
13102 OTRAS REMUNERACIONES	0,00	0,00	0,00	1.847,00	0,00	0,00	0,00	0,00	0,00	1.847,00
16000 SEGURIDAD SOCIAL	0,00	0,00	0,00	23.188,00	2.163,00	0,00	0,00	0,00	0,00	21.025,00
20800 ARRE.OTRO INM. MATERIAL	0,00	0,00	0,00	0,00	12.000,49	0,00	0,00	0,00	0,00	-12.000,49
21200 REP.MAT.CONS.EDIFIC.	0,00	0,00	0,00	0,00	3.227,00	0,00	0,00	0,00	0,00	-3.227,00
22110 PRODUCTOS DE LIMPIEZA Y ASEO	0,00	0,00	0,00	3.516,11	0,00	0,00	0,00	0,00	0,00	3.516,11
22199 OTROS SUMINISTROS	0,00	0,00	0,00	0,00	5.000,00	0,00	0,00	0,00	0,00	-5.000,00
22700 LIMPIEZA Y ASEO	0,00	0,00	0,00	0,00	13.340,80	0,00	0,00	0,00	0,00	-13.340,80
22701 SEGURIDAD	0,00	0,00	0,00	53.099,00	53.000,00	0,00	0,00	0,00	0,00	99,00
62200 EDIFICIOS Y OTRAS CONSTRUCCIONES	0,00	0,00	0,00	80.237,84	333.400,00	8.530,00	0,00	0,00	0,00	-244.632,16
62300 MAQUINARIA	0,00	0,00	0,00	15.640,00	2.635,11	0,00	0,00	0,00	0,00	13.004,89
62599 OTRO MOBILIARIO Y ENSERES	0,00	0,00	0,00	7.160,00	11.000,00	4.588,74	0,00	0,00	0,00	748,74
62901 SEÑALIZACIÓN	0,00	0,00	0,00	2.180,00	0,00	0,00	0,00	0,00	0,00	2.180,00
63200 EDIF. Y OTRAS CONST.(REF)	0,00	0,00	0,00	487.400,00	644.410,54	0,00	0,00	0,00	0,00	-157.010,54
63600 EQUIP.COMUNICAC.REF	0,00	0,00	0,00	4.720,00	0,00	0,00	0,00	0,00	0,00	4.720,00
63901 SEÑALIZACIÓN (REFORMA Y REPOSICIÓN)	0,00	0,00	0,00	1.280,00	0,00	0,00	0,00	0,00	0,00	1.280,00
*** 92001 DIREC. Y GESTIÓN ADMTVA. DEL DISTRITO**	0,00	0,00	0,00	56.476,00	19.000,00	4.300,00	0,00	0,00	0,00	41.776,00
12000 SUELDOS DEL GRUPO A1	0,00	0,00	0,00	795,00	0,00	0,00	0,00	0,00	0,00	795,00
12001 SUELDOS DEL GRUPO A2	0,00	0,00	0,00	1.436,00	0,00	0,00	0,00	0,00	0,00	1.436,00
12003 SUELDOS DEL GRUPO C1	0,00	0,00	0,00	454,00	0,00	0,00	0,00	0,00	0,00	454,00

AYUNTAMIENTO DE MADRID

INFORMACIÓN PRESUPUESTARIA. EJERCICIO CORRIENTE. PRESUPUESTO DE GASTOS

ESTADO DE MODIFICACIONES DE CRÉDITO

Ejercicio : 2023 **Fecha: 31/12/2023**

Centro **: 001 AYUNTAMIENTO DE MADRID**

Sección : 219 DISTRITO DE VICÁLVARO

SECCIÓN/SUBPROGRAMA/SUBCONCEPTO	CRÉDITOS EXTRAORD.	SUPLEMENTOS DE CRÉDITO	AMPLIACIONES DE CRÉDITO	TRANSFERENCIAS POSITIVAS	TRANSFERENC. NEGATIVAS	INCORPORAC.DE REMANENTES	CRÉDITOS GENERADOS POR INGRESOS	BAJAS POR ANULACIÓN	AJUSTES POR PRÓRROGA	TOTAL MODIFICACIONES
12005 SUELDOS DEL GRUPO E	0,00	0,00	0,00	463,00	0,00	0,00	0,00	0,00	0,00	463,00
12100 COMPLEMENTO DE DESTINO	0,00	0,00	0,00	1.791,00	0,00	0,00	0,00	0,00	0,00	1.791,00
12101 COMPLEMENTO ESPECÍFICO	0,00	0,00	0,00	8.003,00	0,00	0,00	0,00	0,00	0,00	8.003,00
12103 OTROS COMPLEMENTOS	0,00	0,00	0,00	158,00	0,00	0,00	0,00	0,00	0,00	158,00
16000 SEGURIDAD SOCIAL	0,00	0,00	0,00	9.053,00	0,00	0,00	0,00	0,00	0,00	9.053,00
20200 ARREND.EDIFICIOS Y OT.CON	0,00	0,00	0,00	6.600,00	0,00	0,00	0,00	0,00	0,00	6.600,00
21200 REP.MAT.CONS.EDIFIC.	0,00	0,00	0,00	40,00	0,00	0,00	0,00	0,00	0,00	40,00
22000 MAT. OFICINA ORD. NO INV.	0,00	0,00	0,00	0,00	5.000,00	0,00	0,00	0,00	0,00	-5.000,00
22001 PRENSA,REVISTAS	0,00	0,00	0,00	2.000,00	14.000,00	0,00	0,00	0,00	0,00	-12.000,00
22199 OTROS SUMINISTROS	0,00	0,00	0,00	3.000,00	0,00	0,00	0,00	0,00	0,00	3.000,00
22501 TRIBUTOS DE LAS COMUNIDADES AUTÓNOMAS	0,00	0,00	0,00	2.000,00	0,00	0,00	0,00	0,00	0,00	2.000,00
22699 OTROS GASTOS DIVERSOS	0,00	0,00	0,00	2.400,00	0,00	0,00	0,00	0,00	0,00	2.400,00
22706 ESTUDIOS Y TRABAJOS TÉCNICOS	0,00	0,00	0,00	0,00	0,00	4.300,00	0,00	0,00	0,00	4.300,00
22799 OTR.TRABAJ.EMP. Y PROFES.	0,00	0,00	0,00	1.000,00	0,00	0,00	0,00	0,00	0,00	1.000,00
23303 INDEM.VOCALES VECIN	0,00	0,00	0,00	2.379,00	0,00	0,00	0,00	0,00	0,00	2.379,00
62301 INSTALACIONES TÉCNICAS	0,00	0,00	0,00	2.904,00	0,00	0,00	0,00	0,00	0,00	2.904,00
62500 MOBILIARIO Y EQUIPOS DE OFICINA	0,00	0,00	0,00	3.000,00	0,00	0,00	0,00	0,00	0,00	3.000,00
62599 OTRO MOBILIARIO Y ENSERES	0,00	0,00	0,00	4.000,00	0,00	0,00	0,00	0,00	0,00	4.000,00
63500 MOBIL.EQUIP.OFIC.REF	0,00	0,00	0,00	5.000,00	0,00	0,00	0,00	0,00	0,00	5.000,00
*** 92401 PARTICIPACIÓN CIUDADANA**	0,00	0,00	0,00	19.634,77	2.500,00	0,00	0,00	0,00	0,00	17.134,77
22799 OTR.TRABAJ.EMP. Y PROFES.	0,00	0,00	0,00	17.134,77	0,00	0,00	0,00	0,00	0,00	17.134,77
48901 OT. TRANF. A INSITUC. S/F	0,00	0,00	0,00	2.500,00	0,00	0,00	0,00	0,00	0,00	2.500,00
78901 OTRAS T. A INST. S.F.L.	0,00	0,00	0,00	0,00	2.500,00	0,00	0,00	0,00	0,00	-2.500,00
*** 93302 EDIFICIOS**	0,00	0,00	0,00	311.633,34	566.894,04	0,00	0,00	0,00	0,00	-255.260,70
21200 REP.MAT.CONS.EDIFIC.	0,00	0,00	0,00	19.838,66	0,00	0,00	0,00	0,00	0,00	19.838,66
22700 LIMPIEZA Y ASEO	0,00	0,00	0,00	7.600,00	171.262,77	0,00	0,00	0,00	0,00	-163.662,77
22701 SEGURIDAD	0,00	0,00	0,00	192.108,98	154.000,00	0,00	0,00	0,00	0,00	38.108,98
22799 OTR.TRABAJ.EMP. Y PROFES.	0,00	0,00	0,00	10.000,00	227.984,76	0,00	0,00	0,00	0,00	-217.984,76
63200 EDIF. Y OTRAS CONST.(REF)	0,00	0,00	0,00	82.085,70	13.646,51	0,00	0,00	0,00	0,00	68.439,19

AYUNTAMIENTO DE MADRID

INFORMACIÓN PRESUPUESTARIA. EJERCICIO CORRIENTE. PRESUPUESTO DE GASTOS

ESTADO DE MODIFICACIONES DE CRÉDITO

Ejercicio : 2023 **Fecha: 31/12/2023**

Centro **: 001 AYUNTAMIENTO DE MADRID**

Sección : 220 DISTRITO DE SAN BLAS-CANILLEJAS

SECCIÓN/SUBPROGRAMA/SUBCONCEPTO	CRÉDITOS EXTRAORD.	SUPLEMENTOS DE CRÉDITO	AMPLIACIONES DE CRÉDITO	TRANSFERENCIAS POSITIVAS	TRANSFERENC. NEGATIVAS	INCORPORAC.DE REMANENTES	CRÉDITOS GENERADOS POR INGRESOS	BAJAS POR ANULACIÓN	AJUSTES POR PRÓRROGA	TOTAL MODIFICACIONES
**** TOTAL**	**0,00**	**700.803,47**	**0,00**	**4.450.340,33**	**8.950.921,82**	**984.582,36**	**619.200,00**	**0,00**	**0,00**	**-2.195.995,66**
*** 15322 OTRAS ACTUACIONES EN VÍAS PÚBLICAS**	0,00	0,00	0,00	225.018,00	383.404,00	109.393,82	0,00	0,00	0,00	-48.992,18
21000 REP.MAT.CONS.BIENES	0,00	0,00	0,00	7.000,00	0,00	0,00	0,00	0,00	0,00	7.000,00
22706 ESTUDIOS Y TRABAJOS TÉCNICOS	0,00	0,00	0,00	8.327,00	0,00	0,00	0,00	0,00	0,00	8.327,00
61904 URBANIZACIÓN A CARGO DEL AYUNT	0,00	0,00	0,00	209.691,00	383.404,00	109.393,82	0,00	0,00	0,00	-64.319,18
*** 15362 NGEU. APOYO MERCADOS SOSTENIBLES**	0,00	0,00	0,00	0,00	0,00	152.431,02	0,00	0,00	0,00	152.431,02
61904 URBANIZACIÓN A CARGO DEL AYUNT	0,00	0,00	0,00	0,00	0,00	152.431,02	0,00	0,00	0,00	152.431,02
*** 23102 FAMILIA E INFANCIA**	0,00	0,00	0,00	31.332,00	534.000,00	0,00	0,00	0,00	0,00	-502.668,00
22799 OTR.TRABAJ.EMP. Y PROFES.	0,00	0,00	0,00	31.332,00	0,00	0,00	0,00	0,00	0,00	31.332,00
48900 OTRAS TRANSFERENCIAS A FAMILIAS	0,00	0,00	0,00	0,00	534.000,00	0,00	0,00	0,00	0,00	-534.000,00
*** 23103 MAYORES**	0,00	0,00	0,00	183.810,00	2.751.839,53	0,00	0,00	0,00	0,00	-2.568.029,53
22710 SERVICIO DE AYUDA A DOMICILIO	0,00	0,00	0,00	152.960,00	2.731.838,52	0,00	0,00	0,00	0,00	-2.578.878,52
22799 OTR.TRABAJ.EMP. Y PROFES.	0,00	0,00	0,00	30.850,00	20.001,01	0,00	0,00	0,00	0,00	10.848,99
*** 23106 SERVICIOS SOCIALES Y EMERGENCIA SOCIAL**	0,00	0,00	0,00	1.498.007,87	1.953.800,14	490.900,00	0,00	0,00	0,00	35.107,73
12001 SUELDOS DEL GRUPO A2	0,00	0,00	0,00	69.895,00	17.368,00	0,00	0,00	0,00	0,00	52.527,00
12004 SUELDOS DEL GRUPO C2	0,00	0,00	0,00	44.504,00	18.170,00	0,00	0,00	0,00	0,00	26.334,00
12100 COMPLEMENTO DE DESTINO	0,00	0,00	0,00	62.887,00	24.544,00	0,00	0,00	0,00	0,00	38.343,00
12101 COMPLEMENTO ESPECÍFICO	0,00	0,00	0,00	121.590,00	49.419,00	0,00	0,00	0,00	0,00	72.171,00
12103 OTROS COMPLEMENTOS	0,00	0,00	0,00	6.363,00	0,00	0,00	0,00	0,00	0,00	6.363,00
16000 SEGURIDAD SOCIAL	0,00	0,00	0,00	88.709,00	0,00	0,00	0,00	0,00	0,00	88.709,00
22799 OTR.TRABAJ.EMP. Y PROFES.	0,00	0,00	0,00	18.952,00	19.299,89	0,00	0,00	0,00	0,00	-347,89
48900 OTRAS TRANSFERENCIAS A FAMILIAS	0,00	0,00	0,00	910.000,00	993.259,79	0,00	0,00	0,00	0,00	-83.259,79
62599 OTRO MOBILIARIO Y ENSERES	0,00	0,00	0,00	175.107,87	826.739,46	490.900,00	0,00	0,00	0,00	-160.731,59
78900 TRANS.CAP.FAMILIAS	0,00	0,00	0,00	0,00	5.000,00	0,00	0,00	0,00	0,00	-5.000,00
*** 23168 NGEU. EJE REACT-UE AYUDAS EMERGENCIA**	0,00	0,00	0,00	0,00	0,00	0,00	619.200,00	0,00	0,00	619.200,00
48900 OTRAS TRANSFERENCIAS A FAMILIAS	0,00	0,00	0,00	0,00	0,00	0,00	619.200,00	0,00	0,00	619.200,00
*** 31101 SALUBRIDAD PÚBLICA**	0,00	0,00	0,00	1.123,00	2.000,00	0,00	0,00	0,00	0,00	-877,00
12003 SUELDOS DEL GRUPO C1	0,00	0,00	0,00	735,00	0,00	0,00	0,00	0,00	0,00	735,00
12100 COMPLEMENTO DE DESTINO	0,00	0,00	0,00	157,00	0,00	0,00	0,00	0,00	0,00	157,00

AYUNTAMIENTO DE MADRID

INFORMACIÓN PRESUPUESTARIA. EJERCICIO CORRIENTE. PRESUPUESTO DE GASTOS

ESTADO DE MODIFICACIONES DE CRÉDITO

Ejercicio : 2023 **Fecha: 31/12/2023**

Centro **: 001 AYUNTAMIENTO DE MADRID**

Sección : 220 DISTRITO DE SAN BLAS-CANILLEJAS

SECCIÓN/SUBPROGRAMA/SUBCONCEPTO	CRÉDITOS EXTRAORD.	SUPLEMENTOS DE CRÉDITO	AMPLIACIONES DE CRÉDITO	TRANSFERENCIAS POSITIVAS	TRANSFERENC. NEGATIVAS	INCORPORAC.DE REMANENTES	CRÉDITOS GENERADOS POR INGRESOS	BAJAS POR ANULACIÓN	AJUSTES POR PRÓRROGA	TOTAL MODIFICACIONES
16000 SEGURIDAD SOCIAL	0,00	0,00	0,00	231,00	0,00	0,00	0,00	0,00	0,00	231,00
22199 OTROS SUMINISTROS	0,00	0,00	0,00	0,00	2.000,00	0,00	0,00	0,00	0,00	-2.000,00
*** 32301 CENTROS DOCENTES ENSEÑANZA INF**	0,00	529,34	0,00	585.551,21	782.285,21	128.744,37	0,00	0,00	0,00	-67.460,29
21200 REP.MAT.CONS.EDIFIC.	0,00	274,57	0,00	0,00	30.503,00	2.493,74	0,00	0,00	0,00	-27.734,69
21300 REP.MAT.CONS.MAQUIN.	0,00	0,00	0,00	0,00	750,00	0,00	0,00	0,00	0,00	-750,00
22700 LIMPIEZA Y ASEO	0,00	0,00	0,00	0,00	521.682,21	0,00	0,00	0,00	0,00	-521.682,21
22706 ESTUDIOS Y TRABAJOS TÉCNICOS	0,00	0,00	0,00	5.252,21	0,00	729,74	0,00	0,00	0,00	5.981,95
22799 OTR.TRABAJ.EMP. Y PROFES.	0,00	0,00	0,00	580.299,00	0,00	0,00	0,00	0,00	0,00	580.299,00
63200 EDIF. Y OTRAS CONST.(REF)	0,00	254,77	0,00	0,00	229.350,00	125.520,89	0,00	0,00	0,00	-103.574,34
*** 32601 SERVICIOS COMPLEMENTARIOS EDUCACIÓN**	0,00	0,00	0,00	0,00	28.436,00	0,00	0,00	0,00	0,00	-28.436,00
22799 OTR.TRABAJ.EMP. Y PROFES.	0,00	0,00	0,00	0,00	28.436,00	0,00	0,00	0,00	0,00	-28.436,00
*** 33401 ACTIVIDADES CULTURALES**	0,00	0,00	0,00	759.637,00	537.132,31	0,00	0,00	0,00	0,00	222.504,69
22799 OTR.TRABAJ.EMP. Y PROFES.	0,00	0,00	0,00	174.637,00	105.000,00	0,00	0,00	0,00	0,00	69.637,00
62599 OTRO MOBILIARIO Y ENSERES	0,00	0,00	0,00	350.000,00	121.251,31	0,00	0,00	0,00	0,00	228.748,69
62601 EQUIPOS PARA PROCESO DE DATOS	0,00	0,00	0,00	235.000,00	217.939,00	0,00	0,00	0,00	0,00	17.061,00
63599 OTRO MOBIL.ENSER.REF.Y RE	0,00	0,00	0,00	0,00	92.942,00	0,00	0,00	0,00	0,00	-92.942,00
*** 34101 ACTUACIONES DEPORTIVAS EN DISTRITOS**	0,00	0,00	0,00	0,00	30.150,00	0,00	0,00	0,00	0,00	-30.150,00
22799 OTR.TRABAJ.EMP. Y PROFES.	0,00	0,00	0,00	0,00	30.150,00	0,00	0,00	0,00	0,00	-30.150,00
*** 34201 INSTALACIONES DEPORTIVAS**	0,00	200.910,97	0,00	264.095,55	609.759,35	50.574,34	0,00	0,00	0,00	-94.178,49
13000 RETRIBUCIONES BÁSICAS	0,00	0,00	0,00	2.177,00	78.262,00	0,00	0,00	0,00	0,00	-76.085,00
13002 OTRAS REMUNERACIONES	0,00	0,00	0,00	227,00	3.131,00	0,00	0,00	0,00	0,00	-2.904,00
13100 RETRIBUCIONES BÁSICAS	0,00	0,00	0,00	33.993,00	0,00	0,00	0,00	0,00	0,00	33.993,00
13102 OTRAS REMUNERACIONES	0,00	0,00	0,00	896,00	0,00	0,00	0,00	0,00	0,00	896,00
16000 SEGURIDAD SOCIAL	0,00	0,00	0,00	7.638,00	7.847,00	0,00	0,00	0,00	0,00	-209,00
20300 ARREND.MAQ.INST.UTIL	0,00	0,00	0,00	35.150,00	0,00	0,00	0,00	0,00	0,00	35.150,00
21200 REP.MAT.CONS.EDIFIC.	0,00	0,00	0,00	0,00	11.380,00	0,00	0,00	0,00	0,00	-11.380,00
22002 MATERIAL INFORMÁTICO NO INVENTARIABLE	0,00	0,00	0,00	300,00	0,00	149,36	0,00	0,00	0,00	449,36
22104 VESTUARIO	0,00	0,00	0,00	6.000,00	0,00	0,00	0,00	0,00	0,00	6.000,00
22106 PROD.FARM. Y MATER.SANIT.	0,00	908,25	0,00	0,00	0,00	2.202,01	0,00	0,00	0,00	3.110,26

AYUNTAMIENTO DE MADRID

INFORMACIÓN PRESUPUESTARIA. EJERCICIO CORRIENTE. PRESUPUESTO DE GASTOS

ESTADO DE MODIFICACIONES DE CRÉDITO

Ejercicio : 2023 **Fecha: 31/12/2023**

Centro **: 001 AYUNTAMIENTO DE MADRID**

Sección : 220 DISTRITO DE SAN BLAS-CANILLEJAS

SECCIÓN/SUBPROGRAMA/SUBCONCEPTO	CRÉDITOS EXTRAORD.	SUPLEMENTOS DE CRÉDITO	AMPLIACIONES DE CRÉDITO	TRANSFERENCIAS POSITIVAS	TRANSFERENC. NEGATIVAS	INCORPORAC.DE REMANENTES	CRÉDITOS GENERADOS POR INGRESOS	BAJAS POR ANULACIÓN	AJUSTES POR PRÓRROGA	TOTAL MODIFICACIONES
22110 PRODUCTOS DE LIMPIEZA Y ASEO	0,00	0,00	0,00	2.000,00	0,00	0,00	0,00	0,00	0,00	2.000,00
22199 OTROS SUMINISTROS	0,00	0,00	0,00	29.800,00	0,00	11.811,55	0,00	0,00	0,00	41.611,55
22701 SEGURIDAD	0,00	0,00	0,00	5.417,92	0,00	0,00	0,00	0,00	0,00	5.417,92
22706 ESTUDIOS Y TRABAJOS TÉCNICOS	0,00	0,00	0,00	11.836,00	0,00	2.397,14	0,00	0,00	0,00	14.233,14
47999 OTRAS SUBVENCIONES A EMPRESAS PRIVADAS	0,00	157.760,32	0,00	28.870,63	146.508,00	0,00	0,00	0,00	0,00	40.122,95
62300 MAQUINARIA	0,00	0,00	0,00	18.100,00	0,00	0,00	0,00	0,00	0,00	18.100,00
62500 MOBILIARIO Y EQUIPOS DE OFICINA	0,00	0,00	0,00	4.114,00	4.114,00	0,00	0,00	0,00	0,00	0,00
62599 OTRO MOBILIARIO Y ENSERES	0,00	0,00	0,00	41.776,00	0,00	0,00	0,00	0,00	0,00	41.776,00
62600 EQUIPOS DE COMUNICACIÓN	0,00	0,00	0,00	5.899,00	0,00	0,00	0,00	0,00	0,00	5.899,00
63200 EDIF. Y OTRAS CONST.(REF)	0,00	42.242,40	0,00	0,00	329.417,35	34.014,28	0,00	0,00	0,00	-253.160,67
63599 OTRO MOBIL.ENSER.REF.Y RE	0,00	0,00	0,00	29.901,00	29.100,00	0,00	0,00	0,00	0,00	801,00
*** 49300 CONSUMO**	0,00	0,00	0,00	2.231,00	0,00	0,00	0,00	0,00	0,00	2.231,00
12001 SUELDOS DEL GRUPO A2	0,00	0,00	0,00	399,00	0,00	0,00	0,00	0,00	0,00	399,00
12100 COMPLEMENTO DE DESTINO	0,00	0,00	0,00	221,00	0,00	0,00	0,00	0,00	0,00	221,00
12101 COMPLEMENTO ESPECÍFICO	0,00	0,00	0,00	449,00	0,00	0,00	0,00	0,00	0,00	449,00
12103 OTROS COMPLEMENTOS	0,00	0,00	0,00	19,00	0,00	0,00	0,00	0,00	0,00	19,00
16000 SEGURIDAD SOCIAL	0,00	0,00	0,00	1.143,00	0,00	0,00	0,00	0,00	0,00	1.143,00
*** 92001 DIREC. Y GESTIÓN ADMTVA. DEL DISTRITO**	0,00	58.419,17	0,00	89.240,14	148.567,14	4.478,21	0,00	0,00	0,00	3.570,38
12003 SUELDOS DEL GRUPO C1	0,00	0,00	0,00	454,00	12.913,00	0,00	0,00	0,00	0,00	-12.459,00
12004 SUELDOS DEL GRUPO C2	0,00	0,00	0,00	9.940,00	0,00	0,00	0,00	0,00	0,00	9.940,00
12100 COMPLEMENTO DE DESTINO	0,00	0,00	0,00	5.812,00	18.799,00	0,00	0,00	0,00	0,00	-12.987,00
12101 COMPLEMENTO ESPECÍFICO	0,00	0,00	0,00	21.348,00	68.660,00	0,00	0,00	0,00	0,00	-47.312,00
12103 OTROS COMPLEMENTOS	0,00	0,00	0,00	710,00	0,00	0,00	0,00	0,00	0,00	710,00
13000 RETRIBUCIONES BÁSICAS	0,00	0,00	0,00	19.555,00	0,00	0,00	0,00	0,00	0,00	19.555,00
13002 OTRAS REMUNERACIONES	0,00	0,00	0,00	3.131,00	0,00	0,00	0,00	0,00	0,00	3.131,00
16000 SEGURIDAD SOCIAL	0,00	0,00	0,00	17.093,00	0,00	0,00	0,00	0,00	0,00	17.093,00
20200 ARREND.EDIFICIOS Y OT.CON	0,00	2.786,74	0,00	0,00	1.831,14	0,00	0,00	0,00	0,00	955,60
21200 REP.MAT.CONS.EDIFIC.	0,00	0,00	0,00	1.200,00	0,00	0,00	0,00	0,00	0,00	1.200,00
22000 MAT. OFICINA ORD. NO INV.	0,00	0,00	0,00	1.000,00	0,00	0,00	0,00	0,00	0,00	1.000,00

AYUNTAMIENTO DE MADRID

INFORMACIÓN PRESUPUESTARIA. EJERCICIO CORRIENTE. PRESUPUESTO DE GASTOS

ESTADO DE MODIFICACIONES DE CRÉDITO

Ejercicio : 2023 **Fecha: 31/12/2023**

Centro **: 001 AYUNTAMIENTO DE MADRID**

Sección : 220 DISTRITO DE SAN BLAS-CANILLEJAS

SECCIÓN/SUBPROGRAMA/SUBCONCEPTO	CRÉDITOS EXTRAORD.	SUPLEMENTOS DE CRÉDITO	AMPLIACIONES DE CRÉDITO	TRANSFERENCIAS POSITIVAS	TRANSFERENC. NEGATIVAS	INCORPORAC.DE REMANENTES	CRÉDITOS GENERADOS POR INGRESOS	BAJAS POR ANULACIÓN	AJUSTES POR PRÓRROGA	TOTAL MODIFICACIONES
22002 MATERIAL INFORMÁTICO NO INVENTARIABLE	0,00	0,00	0,00	0,00	0,00	4.478,21	0,00	0,00	0,00	4.478,21
22104 VESTUARIO	0,00	0,00	0,00	0,00	1.000,00	0,00	0,00	0,00	0,00	-1.000,00
22106 PROD.FARM. Y MATER.SANIT.	0,00	0,00	0,00	0,00	20.364,00	0,00	0,00	0,00	0,00	-20.364,00
22107 IMPRESOS Y FORMULARIOS	0,00	0,00	0,00	0,00	1.500,00	0,00	0,00	0,00	0,00	-1.500,00
22501 TRIBUTOS DE LAS COMUNIDADES AUTÓNOMAS	0,00	0,00	0,00	0,00	2.000,00	0,00	0,00	0,00	0,00	-2.000,00
22602 PUBLICIDAD Y PROPAGANDA	0,00	0,00	0,00	0,00	10.000,00	0,00	0,00	0,00	0,00	-10.000,00
22699 OTROS GASTOS DIVERSOS	0,00	0,00	0,00	6.001,00	0,00	0,00	0,00	0,00	0,00	6.001,00
22706 ESTUDIOS Y TRABAJOS TÉCNICOS	0,00	55.322,37	0,00	0,00	0,00	0,00	0,00	0,00	0,00	55.322,37
22799 OTR.TRABAJ.EMP. Y PROFES.	0,00	310,06	0,00	0,00	0,00	0,00	0,00	0,00	0,00	310,06
23303 INDEM.VOCALES VECIN	0,00	0,00	0,00	2.365,00	0,00	0,00	0,00	0,00	0,00	2.365,00
35200 INTERESES DE DEMORA	0,00	0,00	0,00	631,14	0,00	0,00	0,00	0,00	0,00	631,14
62599 OTRO MOBILIARIO Y ENSERES	0,00	0,00	0,00	0,00	5.000,00	0,00	0,00	0,00	0,00	-5.000,00
63500 MOBIL.EQUIP.OFIC.REF	0,00	0,00	0,00	0,00	5.000,00	0,00	0,00	0,00	0,00	-5.000,00
63599 OTRO MOBIL.ENSER.REF.Y RE	0,00	0,00	0,00	0,00	1.500,00	0,00	0,00	0,00	0,00	-1.500,00
*** 93302 EDIFICIOS**	0,00	440.943,99	0,00	810.294,56	1.189.548,14	48.060,60	0,00	0,00	0,00	109.751,01
21200 REP.MAT.CONS.EDIFIC.	0,00	0,00	0,00	23.703,31	160.036,00	0,00	0,00	0,00	0,00	-136.332,69
22107 IMPRESOS Y FORMULARIOS	0,00	0,00	0,00	1.500,00	0,00	0,00	0,00	0,00	0,00	1.500,00
22700 LIMPIEZA Y ASEO	0,00	0,00	0,00	175.170,00	253.805,46	0,00	0,00	0,00	0,00	-78.635,46
22701 SEGURIDAD	0,00	0,00	0,00	305.487,53	64.435,34	0,00	0,00	0,00	0,00	241.052,19
22706 ESTUDIOS Y TRABAJOS TÉCNICOS	0,00	0,00	0,00	23.549,00	0,00	1.470,96	0,00	0,00	0,00	25.019,96
63200 EDIF. Y OTRAS CONST.(REF)	0,00	440.943,99	0,00	280.884,72	711.271,34	46.589,64	0,00	0,00	0,00	57.147,01

AYUNTAMIENTO DE MADRID

INFORMACIÓN PRESUPUESTARIA. EJERCICIO CORRIENTE. PRESUPUESTO DE GASTOS

ESTADO DE MODIFICACIONES DE CRÉDITO

Ejercicio : 2023 **Fecha: 31/12/2023**

Centro **: 001 AYUNTAMIENTO DE MADRID**

Sección : 221 DISTRITO DE BARAJAS

SECCIÓN/SUBPROGRAMA/SUBCONCEPTO	CRÉDITOS EXTRAORD.	SUPLEMENTOS DE CRÉDITO	AMPLIACIONES DE CRÉDITO	TRANSFERENCIAS POSITIVAS	TRANSFERENC. NEGATIVAS	INCORPORAC.DE REMANENTES	CRÉDITOS GENERADOS POR INGRESOS	BAJAS POR ANULACIÓN	AJUSTES POR PRÓRROGA	TOTAL MODIFICACIONES
**** TOTAL**	**990.000,00**	**599.208,02**	**0,00**	**2.143.172,81**	**936.127,90**	**1.616.874,64**	**164.393,00**	**1.374.228,02**	**0,00**	**3.203.292,55**
*** 15322 OTRAS ACTUACIONES EN VÍAS PÚBLICAS**	0,00	0,00	0,00	0,00	3.000,00	0,00	0,00	0,00	0,00	-3.000,00
21000 REP.MAT.CONS.BIENES	0,00	0,00	0,00	0,00	3.000,00	0,00	0,00	0,00	0,00	-3.000,00
*** 23102 FAMILIA E INFANCIA**	0,00	0,00	0,00	55.700,00	0,00	0,00	0,00	0,00	0,00	55.700,00
22799 OTR.TRABAJ.EMP. Y PROFES.	0,00	0,00	0,00	55.700,00	0,00	0,00	0,00	0,00	0,00	55.700,00
*** 23103 MAYORES**	0,00	0,00	0,00	34.398,00	0,00	0,00	0,00	0,00	0,00	34.398,00
22710 SERVICIO DE AYUDA A DOMICILIO	0,00	0,00	0,00	12.418,00	0,00	0,00	0,00	0,00	0,00	12.418,00
22799 OTR.TRABAJ.EMP. Y PROFES.	0,00	0,00	0,00	21.980,00	0,00	0,00	0,00	0,00	0,00	21.980,00
*** 23106 SERVICIOS SOCIALES Y EMERGENCIA SOCIAL**	0,00	0,00	0,00	59.071,00	224.125,00	0,00	0,00	0,00	0,00	-165.054,00
12001 SUELDOS DEL GRUPO A2	0,00	0,00	0,00	1.739,00	0,00	0,00	0,00	0,00	0,00	1.739,00
12003 SUELDOS DEL GRUPO C1	0,00	0,00	0,00	8.488,00	0,00	0,00	0,00	0,00	0,00	8.488,00
12100 COMPLEMENTO DE DESTINO	0,00	0,00	0,00	5.604,00	0,00	0,00	0,00	0,00	0,00	5.604,00
12101 COMPLEMENTO ESPECÍFICO	0,00	0,00	0,00	10.070,00	0,00	0,00	0,00	0,00	0,00	10.070,00
12103 OTROS COMPLEMENTOS	0,00	0,00	0,00	579,00	0,00	0,00	0,00	0,00	0,00	579,00
16000 SEGURIDAD SOCIAL	0,00	0,00	0,00	8.514,00	0,00	0,00	0,00	0,00	0,00	8.514,00
22799 OTR.TRABAJ.EMP. Y PROFES.	0,00	0,00	0,00	24.077,00	0,00	0,00	0,00	0,00	0,00	24.077,00
48900 OTRAS TRANSFERENCIAS A FAMILIAS	0,00	0,00	0,00	0,00	224.125,00	0,00	0,00	0,00	0,00	-224.125,00
*** 23168 NGEU. EJE REACT-UE AYUDAS EMERGENCIA**	0,00	0,00	0,00	0,00	0,00	0,00	164.393,00	0,00	0,00	164.393,00
48900 OTRAS TRANSFERENCIAS A FAMILIAS	0,00	0,00	0,00	0,00	0,00	0,00	164.393,00	0,00	0,00	164.393,00
*** 31101 SALUBRIDAD PÚBLICA**	0,00	0,00	0,00	2.400,00	0,00	0,00	0,00	0,00	0,00	2.400,00
21900 REP.MANT.Y CONS.OT.IN.MAT	0,00	0,00	0,00	2.400,00	0,00	0,00	0,00	0,00	0,00	2.400,00
*** 32301 CENTROS DOCENTES ENSEÑANZA INF**	0,00	316.980,00	0,00	1.046.204,97	254.300,00	0,00	0,00	150.000,00	0,00	958.884,97
22799 OTR.TRABAJ.EMP. Y PROFES.	0,00	0,00	0,00	165.961,00	0,00	0,00	0,00	0,00	0,00	165.961,00
63200 EDIF. Y OTRAS CONST.(REF)	0,00	316.980,00	0,00	880.243,97	254.300,00	0,00	0,00	150.000,00	0,00	792.923,97
*** 32601 SERVICIOS COMPLEMENTARIOS EDUCACIÓN**	0,00	0,00	0,00	10.301,00	0,00	0,00	0,00	0,00	0,00	10.301,00
22799 OTR.TRABAJ.EMP. Y PROFES.	0,00	0,00	0,00	10.301,00	0,00	0,00	0,00	0,00	0,00	10.301,00
*** 33401 ACTIVIDADES CULTURALES**	0,00	0,00	0,00	3.900,00	145.996,27	0,00	0,00	0,00	0,00	-142.096,27
22602 PUBLICIDAD Y PROPAGANDA	0,00	0,00	0,00	0,00	2.000,00	0,00	0,00	0,00	0,00	-2.000,00
22707 TALLERES CULTURALES DISTRITOS	0,00	0,00	0,00	0,00	99.577,00	0,00	0,00	0,00	0,00	-99.577,00

AYUNTAMIENTO DE MADRID

INFORMACIÓN PRESUPUESTARIA. EJERCICIO CORRIENTE. PRESUPUESTO DE GASTOS

ESTADO DE MODIFICACIONES DE CRÉDITO

Ejercicio : 2023 **Fecha: 31/12/2023**

Centro **: 001 AYUNTAMIENTO DE MADRID**

Sección : 221 DISTRITO DE BARAJAS

SECCIÓN/SUBPROGRAMA/SUBCONCEPTO	CRÉDITOS EXTRAORD.	SUPLEMENTOS DE CRÉDITO	AMPLIACIONES DE CRÉDITO	TRANSFERENCIAS POSITIVAS	TRANSFERENC. NEGATIVAS	INCORPORAC.DE REMANENTES	CRÉDITOS GENERADOS POR INGRESOS	BAJAS POR ANULACIÓN	AJUSTES POR PRÓRROGA	TOTAL MODIFICACIONES
22799 OTR.TRABAJ.EMP. Y PROFES.	0,00	0,00	0,00	0,00	44.419,27	0,00	0,00	0,00	0,00	-44.419,27
48203 PREMIOS	0,00	0,00	0,00	3.900,00	0,00	0,00	0,00	0,00	0,00	3.900,00
*** 34101 ACTUACIONES DEPORTIVAS EN DISTRITOS**	0,00	0,00	0,00	69.732,00	2.500,00	0,00	0,00	0,00	0,00	67.232,00
22199 OTROS SUMINISTROS	0,00	0,00	0,00	0,00	2.500,00	0,00	0,00	0,00	0,00	-2.500,00
22609 ACTIVIDADES CULTURALES Y DEPORTIVAS	0,00	0,00	0,00	69.732,00	0,00	0,00	0,00	0,00	0,00	69.732,00
*** 34201 INSTALACIONES DEPORTIVAS**	990.000,00	118.738,43	0,00	569.441,83	146.614,63	1.616.874,64	0,00	1.060.738,43	0,00	2.087.701,84
13000 RETRIBUCIONES BÁSICAS	0,00	0,00	0,00	903,00	48.698,00	0,00	0,00	0,00	0,00	-47.795,00
13002 OTRAS REMUNERACIONES	0,00	0,00	0,00	77,00	0,00	0,00	0,00	0,00	0,00	77,00
16000 SEGURIDAD SOCIAL	0,00	0,00	0,00	245,00	1.061,00	0,00	0,00	0,00	0,00	-816,00
21200 REP.MAT.CONS.EDIFIC.	0,00	0,00	0,00	31.176,00	0,00	0,00	0,00	0,00	0,00	31.176,00
21300 REP.MAT.CONS.MAQUIN.	0,00	0,00	0,00	500,00	0,00	0,00	0,00	0,00	0,00	500,00
21900 REP.MANT.Y CONS.OT.IN.MAT	0,00	0,00	0,00	0,00	3.000,00	0,00	0,00	0,00	0,00	-3.000,00
22104 VESTUARIO	0,00	0,00	0,00	7.000,00	0,00	0,00	0,00	0,00	0,00	7.000,00
22106 PROD.FARM. Y MATER.SANIT.	0,00	0,00	0,00	800,00	0,00	0,00	0,00	0,00	0,00	800,00
22110 PRODUCTOS DE LIMPIEZA Y ASEO	0,00	0,00	0,00	4.000,00	0,00	0,00	0,00	0,00	0,00	4.000,00
22199 OTROS SUMINISTROS	0,00	0,00	0,00	11.000,00	0,00	0,00	0,00	0,00	0,00	11.000,00
22700 LIMPIEZA Y ASEO	0,00	0,00	0,00	0,00	1.818,63	0,00	0,00	0,00	0,00	-1.818,63
22701 SEGURIDAD	0,00	0,00	0,00	83.000,00	27.137,00	0,00	0,00	0,00	0,00	55.863,00
22706 ESTUDIOS Y TRABAJOS TÉCNICOS	0,00	0,00	0,00	700,00	0,00	0,00	0,00	0,00	0,00	700,00
22799 OTR.TRABAJ.EMP. Y PROFES.	0,00	0,00	0,00	18.246,63	0,00	0,00	0,00	0,00	0,00	18.246,63
61999 INV. REPOS. INFRAESTR.	990.000,00	0,00	0,00	0,00	0,00	0,00	0,00	990.000,00	0,00	0,00
62300 MAQUINARIA	0,00	0,00	0,00	0,00	14.700,00	0,00	0,00	0,00	0,00	-14.700,00
62599 OTRO MOBILIARIO Y ENSERES	0,00	0,00	0,00	35.725,00	0,00	0,00	0,00	0,00	0,00	35.725,00
63200 EDIF. Y OTRAS CONST.(REF)	0,00	118.738,43	0,00	376.069,20	23.200,00	1.616.874,64	0,00	70.738,43	0,00	2.017.743,84
63600 EQUIP.COMUNICAC.REF	0,00	0,00	0,00	0,00	2.000,00	0,00	0,00	0,00	0,00	-2.000,00
63901 SEÑALIZACIÓN (REFORMA Y REPOSICIÓN)	0,00	0,00	0,00	0,00	25.000,00	0,00	0,00	0,00	0,00	-25.000,00
*** 91220 CONCEJALÍA-PRESIDENCIA DEL DISTRITO**	0,00	0,00	0,00	63.849,00	0,00	0,00	0,00	0,00	0,00	63.849,00
10000 RETRIBUCIONES BÁSICAS	0,00	0,00	0,00	53.674,00	0,00	0,00	0,00	0,00	0,00	53.674,00
12003 SUELDOS DEL GRUPO C1	0,00	0,00	0,00	454,00	0,00	0,00	0,00	0,00	0,00	454,00

AYUNTAMIENTO DE MADRID

INFORMACIÓN PRESUPUESTARIA. EJERCICIO CORRIENTE. PRESUPUESTO DE GASTOS

ESTADO DE MODIFICACIONES DE CRÉDITO

Ejercicio : 2023 **Fecha: 31/12/2023**

Centro **: 001 AYUNTAMIENTO DE MADRID**

Sección : 221 DISTRITO DE BARAJAS

SECCIÓN/SUBPROGRAMA/SUBCONCEPTO	CRÉDITOS EXTRAORD.	SUPLEMENTOS DE CRÉDITO	AMPLIACIONES DE CRÉDITO	TRANSFERENCIAS POSITIVAS	TRANSFERENC. NEGATIVAS	INCORPORAC.DE REMANENTES	CRÉDITOS GENERADOS POR INGRESOS	BAJAS POR ANULACIÓN	AJUSTES POR PRÓRROGA	TOTAL MODIFICACIONES
16000 SEGURIDAD SOCIAL	0,00	0,00	0,00	9.721,00	0,00	0,00	0,00	0,00	0,00	9.721,00
*** 92001 DIREC. Y GESTIÓN ADMTVA. DEL DISTRITO**	0,00	0,00	0,00	39.740,61	124.183,00	0,00	0,00	0,00	0,00	-84.442,39
12000 SUELDOS DEL GRUPO A1	0,00	0,00	0,00	0,00	11.504,00	0,00	0,00	0,00	0,00	-11.504,00
12003 SUELDOS DEL GRUPO C1	0,00	0,00	0,00	454,00	0,00	0,00	0,00	0,00	0,00	454,00
12004 SUELDOS DEL GRUPO C2	0,00	0,00	0,00	238,00	0,00	0,00	0,00	0,00	0,00	238,00
12100 COMPLEMENTO DE DESTINO	0,00	0,00	0,00	2.674,00	16.127,00	0,00	0,00	0,00	0,00	-13.453,00
12101 COMPLEMENTO ESPECÍFICO	0,00	0,00	0,00	2.298,00	36.125,00	0,00	0,00	0,00	0,00	-33.827,00
16000 SEGURIDAD SOCIAL	0,00	0,00	0,00	1.412,00	10.687,00	0,00	0,00	0,00	0,00	-9.275,00
21200 REP.MAT.CONS.EDIFIC.	0,00	0,00	0,00	0,00	8.000,00	0,00	0,00	0,00	0,00	-8.000,00
22000 MAT. OFICINA ORD. NO INV.	0,00	0,00	0,00	0,00	2.000,00	0,00	0,00	0,00	0,00	-2.000,00
22106 PROD.FARM. Y MATER.SANIT.	0,00	0,00	0,00	0,00	3.000,00	0,00	0,00	0,00	0,00	-3.000,00
22602 PUBLICIDAD Y PROPAGANDA	0,00	0,00	0,00	3.000,00	0,00	0,00	0,00	0,00	0,00	3.000,00
22699 OTROS GASTOS DIVERSOS	0,00	0,00	0,00	23.925,00	0,00	0,00	0,00	0,00	0,00	23.925,00
22706 ESTUDIOS Y TRABAJOS TÉCNICOS	0,00	0,00	0,00	0,00	36.740,00	0,00	0,00	0,00	0,00	-36.740,00
23303 INDEM.VOCALES VECIN	0,00	0,00	0,00	2.372,00	0,00	0,00	0,00	0,00	0,00	2.372,00
35200 INTERESES DE DEMORA	0,00	0,00	0,00	3.367,61	0,00	0,00	0,00	0,00	0,00	3.367,61
*** 92401 PARTICIPACIÓN CIUDADANA**	0,00	0,00	0,00	5.000,00	5.000,00	0,00	0,00	0,00	0,00	0,00
48901 OT. TRANF. A INSITUC. S/F	0,00	0,00	0,00	0,00	5.000,00	0,00	0,00	0,00	0,00	-5.000,00
78901 OTRAS T. A INST. S.F.L.	0,00	0,00	0,00	5.000,00	0,00	0,00	0,00	0,00	0,00	5.000,00
*** 93302 EDIFICIOS**	0,00	163.489,59	0,00	183.434,40	30.409,00	0,00	0,00	163.489,59	0,00	153.025,40
22700 LIMPIEZA Y ASEO	0,00	0,00	0,00	0,00	11.009,00	0,00	0,00	0,00	0,00	-11.009,00
22701 SEGURIDAD	0,00	0,00	0,00	14.660,00	0,00	0,00	0,00	0,00	0,00	14.660,00
22706 ESTUDIOS Y TRABAJOS TÉCNICOS	0,00	0,00	0,00	770,00	0,00	0,00	0,00	0,00	0,00	770,00
22799 OTR.TRABAJ.EMP. Y PROFES.	0,00	0,00	0,00	7.204,00	0,00	0,00	0,00	0,00	0,00	7.204,00
63200 EDIF. Y OTRAS CONST.(REF)	0,00	163.489,59	0,00	160.800,40	19.400,00	0,00	0,00	163.489,59	0,00	141.400,40

AYUNTAMIENTO DE MADRID

INFORMACIÓN PRESUPUESTARIA. EJERCICIO CORRIENTE. PRESUPUESTO DE GASTOS

ESTADO DE MODIFICACIONES DE CRÉDITO

Ejercicio : 2023 **Fecha: 31/12/2023**

Centro **: 001 AYUNTAMIENTO DE MADRID**

Sección : 300 ENDEUDAMIENTO

SECCIÓN/SUBPROGRAMA/SUBCONCEPTO	CRÉDITOS EXTRAORD.	SUPLEMENTOS DE CRÉDITO	AMPLIACIONES DE CRÉDITO	TRANSFERENCIAS POSITIVAS	TRANSFERENC. NEGATIVAS	INCORPORAC.DE REMANENTES	CRÉDITOS GENERADOS POR INGRESOS	BAJAS POR ANULACIÓN	AJUSTES POR PRÓRROGA	TOTAL MODIFICACIONES
**** TOTAL**	**0,00**	**0,00**	**0,00**	**49.429.361,00**	**51.806.604,00**	**0,00**	**0,00**	**0,00**	**0,00**	**-2.377.243,00**
*** 01111 ENDEUDAMIENTO**	0,00	0,00	0,00	49.429.361,00	51.806.604,00	0,00	0,00	0,00	0,00	-2.377.243,00
30001 DE DEUDA PÚBLICA A LARGO PLAZO	0,00	0,00	0,00	0,00	1.220.000,00	0,00	0,00	0,00	0,00	-1.220.000,00
31000 DE PRESTAMOS Y OTRAS C/P	0,00	0,00	0,00	3.200.000,00	0,00	0,00	0,00	0,00	0,00	3.200.000,00
31001 DE PRESTAMOS Y OTRAS L/P	0,00	0,00	0,00	46.229.361,00	0,00	0,00	0,00	0,00	0,00	46.229.361,00
35302 INT. OP. INTERCº F. INT.	0,00	0,00	0,00	0,00	50.586.604,00	0,00	0,00	0,00	0,00	-50.586.604,00

AYUNTAMIENTO DE MADRID

INFORMACIÓN PRESUPUESTARIA. EJERCICIO CORRIENTE. PRESUPUESTO DE GASTOS

ESTADO DE MODIFICACIONES DE CRÉDITO

Ejercicio : 2023 **Fecha: 31/12/2023**

Centro **: 001 AYUNTAMIENTO DE MADRID**

Sección : 310 CRÉDITOS GLOBALES Y FONDO CONTINGENCIA

SECCIÓN/SUBPROGRAMA/SUBCONCEPTO	CRÉDITOS EXTRAORD.	SUPLEMENTOS DE CRÉDITO	AMPLIACIONES DE CRÉDITO	TRANSFERENCIAS POSITIVAS	TRANSFERENC. NEGATIVAS	INCORPORAC.DE REMANENTES	CRÉDITOS GENERADOS POR INGRESOS	BAJAS POR ANULACIÓN	AJUSTES POR PRÓRROGA	TOTAL MODIFICACIONES
**** TOTAL**	**0,00**	**0,00**	**0,00**	**650.451.503,23**	**704.739.111,87**	**0,00**	**0,00**	**0,00**	**0,00**	**-54.287.608,64**
*** 92901 CRÉDITOS GLOBALES**	0,00	0,00	0,00	650.451.503,23	699.547.102,87	0,00	0,00	0,00	0,00	-49.095.599,64
47999 OTRAS SUBVENCIONES A EMPRESAS PRIVADAS	0,00	0,00	0,00	0,00	5.000.000,00	0,00	0,00	0,00	0,00	-5.000.000,00
50001 OTROS IMPREVISTOS	0,00	0,00	0,00	650.451.503,23	694.547.102,87	0,00	0,00	0,00	0,00	-44.095.599,64
*** 92902 FONDO DE CONTINGENCIA**	0,00	0,00	0,00	0,00	5.192.009,00	0,00	0,00	0,00	0,00	-5.192.009,00
50000 FONDO DE CONTINGENCIA	0,00	0,00	0,00	0,00	5.192.009,00	0,00	0,00	0,00	0,00	-5.192.009,00

AYUNTAMIENTO DE MADRID

INFORMACIÓN PRESUPUESTARIA. EJERCICIO CORRIENTE. PRESUPUESTO DE GASTOS

ESTADO DE MODIFICACIONES DE CRÉDITO

Ejercicio : 2023 **Fecha: 31/12/2023**

Centro **: 001 AYUNTAMIENTO DE MADRID**

Sección : 320 TRIBUNAL ECONÓMICO-ADMINISTRATIVO

SECCIÓN/SUBPROGRAMA/SUBCONCEPTO	CRÉDITOS EXTRAORD.	SUPLEMENTOS DE CRÉDITO	AMPLIACIONES DE CRÉDITO	TRANSFERENCIAS POSITIVAS	TRANSFERENC. NEGATIVAS	INCORPORAC.DE REMANENTES	CRÉDITOS GENERADOS POR INGRESOS	BAJAS POR ANULACIÓN	AJUSTES POR PRÓRROGA	TOTAL MODIFICACIONES
**** TOTAL**	**0,00**	**0,00**	**0,00**	**37.628,00**	**93.126,00**	**3.500,00**	**0,00**	**0,00**	**0,00**	**-51.998,00**
*** 93201 RECLAMACIONES ECONÓMICO-ADMINISTRATIVAS**	0,00	0,00	0,00	37.628,00	93.126,00	3.500,00	0,00	0,00	0,00	-51.998,00
12001 SUELDOS DEL GRUPO A2	0,00	0,00	0,00	2.954,00	0,00	0,00	0,00	0,00	0,00	2.954,00
12004 SUELDOS DEL GRUPO C2	0,00	0,00	0,00	2.766,00	11.891,00	0,00	0,00	0,00	0,00	-9.125,00
12005 SUELDOS DEL GRUPO E	0,00	0,00	0,00	547,00	0,00	0,00	0,00	0,00	0,00	547,00
12100 COMPLEMENTO DE DESTINO	0,00	0,00	0,00	4.234,00	10.635,00	0,00	0,00	0,00	0,00	-6.401,00
12101 COMPLEMENTO ESPECÍFICO	0,00	0,00	0,00	11.223,00	25.087,00	0,00	0,00	0,00	0,00	-13.864,00
12103 OTROS COMPLEMENTOS	0,00	0,00	0,00	241,00	0,00	0,00	0,00	0,00	0,00	241,00
16000 SEGURIDAD SOCIAL	0,00	0,00	0,00	7.280,00	23.401,00	0,00	0,00	0,00	0,00	-16.121,00
20300 ARREND.MAQ.INST.UTIL	0,00	0,00	0,00	0,00	712,00	0,00	0,00	0,00	0,00	-712,00
21300 REP.MAT.CONS.MAQUIN.	0,00	0,00	0,00	1.244,00	0,00	0,00	0,00	0,00	0,00	1.244,00
22104 VESTUARIO	0,00	0,00	0,00	553,00	0,00	0,00	0,00	0,00	0,00	553,00
22110 PRODUCTOS DE LIMPIEZA Y ASEO	0,00	0,00	0,00	0,00	600,00	0,00	0,00	0,00	0,00	-600,00
22701 SEGURIDAD	0,00	0,00	0,00	6.586,00	0,00	0,00	0,00	0,00	0,00	6.586,00
62500 MOBILIARIO Y EQUIPOS DE OFICINA	0,00	0,00	0,00	0,00	12.000,00	3.500,00	0,00	0,00	0,00	-8.500,00
63301 INSTALACIONES (REFORMA Y REPOSICIÓN)	0,00	0,00	0,00	0,00	8.800,00	0,00	0,00	0,00	0,00	-8.800,00

24.1. INFORMACIÓN PRESUPUESTARIA. EJERCICIO CORRIENTE
1. PRESUPUESTO DE GASTOS
b) REMANENTES DE CRÉDITO

AYUNTAMIENTO DE MADRID

INFORMACIÓN PRESUPUESTARIA EJERCICIO CORRIENTE

REMANENTES DE CRÉDITO

Ejercicio: 2023

Centro: 001 AYUNTAMIENTO DE MADRID **Fecha: 31/12/2023**

CENTRO GESTOR - FUNCIONAL - ECONOMICO	REMANENTES COMPROMETIDOS			REMANENTES NO COMPROMETIDOS		
	INCORPORABLES	NO INCORPORABLES	TOTAL	INCORPORABLES	NO INCORPORABLES	TOTAL
****** TOTAL**	**92.256.643,49**	**14.578.897,99**	**106.835.541,48**	**117.647.545,16**	**155.064.646,53**	**272.712.191,69**
***** 001.213.34201.22799.5 D.P VALLECA.INST DEPORT.O.TRAB.EMP**	**0,00**	**0,00**	**0,00**	**0,00**	**0,00**	**0,00**
**** 001 AYUNTAMIENTO DE MADRID**	0,00	0,00	0,00	0,00	0,00	0,00
*** 213 DISTRITO DE PUENTE DE VALLECAS**	0,00	0,00	0,00	0,00	0,00	0,00
G/34201/22799 OTR.TRABAJ.EMP. Y PROFES.	0,00	0,00	0,00	0,00	0,00	0,00
***** 001.215.15322.227 D.CDAD LINEAL.O.ACT VÍAS Pª.TRAB.REAL.EMP**	**0,00**	**0,00**	**0,00**	**0,00**	**300,00**	**300,00**
**** 001 AYUNTAMIENTO DE MADRID**	0,00	0,00	0,00	0,00	300,00	300,00
*** 215 DISTRITO DE CIUDAD LINEAL**	0,00	0,00	0,00	0,00	300,00	300,00
G/15322/22799 OTR.TRABAJ.EMP. Y PROFES.	0,00	0,00	0,00	0,00	300,00	300,00
***** 001.204.92401.482 D.SALAMANCA.PARTI CIUDAD.A FAMIL.I.S.F.L**	**0,00**	**0,00**	**0,00**	**0,00**	**0,00**	**0,00**
**** 001 AYUNTAMIENTO DE MADRID**	0,00	0,00	0,00	0,00	0,00	0,00
*** 204 DISTRITO DE SALAMANCA**	0,00	0,00	0,00	0,00	0,00	0,00
G/92401/48203 PREMIOS	0,00	0,00	0,00	0,00	0,00	0,00
***** 001.130.33601.233 CULTURA.PATRIM CULTURAL.OTRAS INDEMN.**	**0,00**	**0,00**	**0,00**	**0,00**	**0,00**	**0,00**
**** 001 AYUNTAMIENTO DE MADRID**	0,00	0,00	0,00	0,00	0,00	0,00
*** 130 CULTURA, TURISMO Y DEPORTE**	0,00	0,00	0,00	0,00	0,00	0,00
G/33601/23399 OTRAS INDEMNIZACIONES	0,00	0,00	0,00	0,00	0,00	0,00
***** 001.120.23199.221 VICE PORTAV.ACT.COV19.SUMINISTROS**	**0,00**	**0,00**	**0,00**	**0,00**	**0,00**	**0,00**
**** 001 AYUNTAMIENTO DE MADRID**	0,00	0,00	0,00	0,00	0,00	0,00
*** 120 VICEALCALDÍA, PORTAVOZ, SEGURIDAD Y EMERGENCIAS**	0,00	0,00	0,00	0,00	0,00	0,00
G/23199/22106 PROD.FARM. Y MATER.SANIT.	0,00	0,00	0,00	0,00	0,00	0,00
G/23199/22110 PROD. LIMPIEZA Y ASEO	0,00	0,00	0,00	0,00	0,00	0,00
***** 001.141.46200.453 EMPREND-EI.INNOVAC CDAD INT.SDAD.MERC.Y O.CCAA**	**0,00**	**0,00**	**0,00**	**0,00**	**0,00**	**0,00**
**** 001 AYUNTAMIENTO DE MADRID**	0,00	0,00	0,00	0,00	0,00	0,00
*** 141 INNOVACIÓN Y EMPRENDIMIENTO**	0,00	0,00	0,00	0,00	0,00	0,00
G/46200/45303 A UNIVERSIDADES PUB.	0,00	0,00	0,00	0,00	0,00	0,00
***** 001.141.46200.421 EMPREND-EI.INNOVAC CDAD INT.A OOAA Y AA EE**	**0,00**	**0,00**	**0,00**	**0,00**	**0,00**	**0,00**
**** 001 AYUNTAMIENTO DE MADRID**	0,00	0,00	0,00	0,00	0,00	0,00
*** 141 INNOVACIÓN Y EMPRENDIMIENTO**	0,00	0,00	0,00	0,00	0,00	0,00
G/46200/42110 A OTROS OO.AA.	0,00	0,00	0,00	0,00	10.000,00	10.000,00
G/46200/42120 A OTRAS AGENCIAS ESTATALES	0,00	0,00	0,00	0,00	-10.000,00	-10.000,00
***** 001.219.33401.489 D VICÁLVARO.ACTIV CULTURA.OT.TRANS.FAM.ISFL**	**0,01**	**0,00**	**0,01**	**0,00**	**0,00**	**0,00**
**** 001 AYUNTAMIENTO DE MADRID**	0,01	0,00	0,01	0,00	0,00	0,00
*** 219 DISTRITO DE VICÁLVARO**	0,01	0,00	0,01	0,00	0,00	0,00
G/33401/48901 OT. TRANF. A INSITUC. S/F	0,01	0,00	0,01	0,00	0,00	0,00
***** 001.208.33401.226 D FUENCA-PARDO.ACTIV CULTURA.GTOS DIVERSOS**	**0,00**	**0,00**	**0,00**	**0,00**	**0,00**	**0,00**
**** 001 AYUNTAMIENTO DE MADRID**	0,00	0,00	0,00	0,00	0,00	0,00
*** 208 DISTRITO DE FUENCARRAL-EL PARDO**	0,00	0,00	0,00	0,00	0,00	0,00
G/33401/22610 DIETAS E INDEMNIZ. PERSONAL EXTERNO	0,00	0,00	0,00	0,00	0,00	0,00
***** 001.160.17213.227 DESAR URBANO .RENATUR.PATRIM.TRAB.REAL.EMP**	**0,00**	**0,00**	**0,00**	**0,00**	**0,00**	**0,00**
**** 001 AYUNTAMIENTO DE MADRID**	0,00	0,00	0,00	0,00	0,00	0,00
*** 160 DESARROLLO URBANO**	0,00	0,00	0,00	0,00	0,00	0,00
G/17213/22706 ESTUDIOS Y TRAB.TEC.	0,00	0,00	0,00	0,00	0,00	0,00
***** 001.190.16501.210 OBRAS-EQ.EQUIPAM URBANOS.INFRAES Y B.NAT**	**275,61**	**0,00**	**275,61**	**0,00**	**0,00**	**0,00**
**** 001 AYUNTAMIENTO DE MADRID**	275,61	0,00	275,61	0,00	0,00	0,00
*** 190 OBRAS Y EQUIPAMIENTOS**	275,61	0,00	275,61	0,00	0,00	0,00
G/16501/21000 REP.MAT.CONS.BIENES	275,61	0,00	275,61	0,00	0,00	0,00
***** 001.161.15220.489 VIVIENDA.CONSER REHAB VIV .OT.TRANS.FAM.ISFL**	**0,00**	**0,00**	**0,00**	**0,00**	**0,00**	**0,00**
**** 001 AYUNTAMIENTO DE MADRID**	0,00	0,00	0,00	0,00	0,00	0,00

AYUNTAMIENTO DE MADRID

INFORMACIÓN PRESUPUESTARIA EJERCICIO CORRIENTE

REMANENTES DE CRÉDITO

Ejercicio: 2023

Centro: 001 AYUNTAMIENTO DE MADRID **Fecha: 31/12/2023**

CENTRO GESTOR - FUNCIONAL - ECONOMICO	REMANENTES COMPROMETIDOS			REMANENTES NO COMPROMETIDOS		
	INCORPORABLES	NO INCORPORABLES	TOTAL	INCORPORABLES	NO INCORPORABLES	TOTAL
* 161 POLÍTICAS DE VIVIENDA	0,00	0,00	0,00	0,00	0,00	0,00
G/15220/48901 OT. TRANF. A INSITUC. S/F	0,00	0,00	0,00	0,00	0,00	0,00
*** 001.102.49102.22606 COOR ALCADÍA.OF.DIGITAL.REUN CONF CURS	**0,00**	**0,00**	**0,00**	**0,00**	**869,00**	**869,00**
** 001 AYUNTAMIENTO DE MADRID	0,00	0,00	0,00	0,00	869,00	869,00
* 102 COORDINACIÓN GENERAL DE LA ALCALDÍA	0,00	0,00	0,00	0,00	869,00	869,00
G/49102/22606 REUNIONES, CONF. Y CURSOS	0,00	0,00	0,00	0,00	869,00	869,00
*** 001.102.49102.22602 COOR ALCADÍA.OF.DIGITAL.PUBLIC Y PROP	**0,00**	**0,00**	**0,00**	**0,00**	**0,00**	**0,00**
** 001 AYUNTAMIENTO DE MADRID	0,00	0,00	0,00	0,00	0,00	0,00
* 102 COORDINACIÓN GENERAL DE LA ALCALDÍA	0,00	0,00	0,00	0,00	0,00	0,00
G/49102/22602 PUBLICIDAD Y PROPAG	0,00	0,00	0,00	0,00	0,00	0,00
*** 001.102.92206.44601 COOR ALCADÍA.COORD ALCALDÍA.AL CLUB DE CAMPO VM,SA	**0,00**	**0,00**	**0,00**	**0,00**	**27.533,00**	**27.533,00**
** 001 AYUNTAMIENTO DE MADRID	0,00	0,00	0,00	0,00	27.533,00	27.533,00
* 102 COORDINACIÓN GENERAL DE LA ALCALDÍA	0,00	0,00	0,00	0,00	27.533,00	27.533,00
G/92206/44601 AL CLUB DE CAMPO S.A.	0,00	0,00	0,00	0,00	27.533,00	27.533,00
*** 001.111.23200.22606 COOR.TERRIT.PLANES REEQQ..REUN CONF CURS	**0,00**	**0,00**	**0,00**	**0,00**	**0,00**	**0,00**
** 001 AYUNTAMIENTO DE MADRID	0,00	0,00	0,00	0,00	0,00	0,00
* 111 COORD. TERRITORIAL TRANSP. Y PARTICIPACI	0,00	0,00	0,00	0,00	0,00	0,00
G/23200/22606 REUNIONES, CONF. Y CURSOS	0,00	0,00	0,00	0,00	0,00	0,00
*** 001.111.92401.41008 COOR.TERRIT.PARTI CIUDAD.A MADRID SALUD	**0,00**	**0,00**	**0,00**	**0,00**	**0,00**	**0,00**
** 001 AYUNTAMIENTO DE MADRID	0,00	0,00	0,00	0,00	0,00	0,00
* 111 COORD. TERRITORIAL TRANSP. Y PARTICIPACI	0,00	0,00	0,00	0,00	0,00	0,00
G/92401/41008 A MADRID SALUD	0,00	0,00	0,00	0,00	0,00	0,00
*** 001.111.92501.203 COOR.TERRIT.AA CIUDADAN .ARRD. MAQ.INST.UTIL.	**0,00**	**0,00**	**0,00**	**0,00**	**0,00**	**0,00**
** 001 AYUNTAMIENTO DE MADRID	0,00	0,00	0,00	0,00	0,00	0,00
* 111 COORD. TERRITORIAL TRANSP. Y PARTICIPACI	0,00	0,00	0,00	0,00	0,00	0,00
G/92501/20300 ARREND.MAQ.INST.UTIL	0,00	0,00	0,00	0,00	0,00	0,00
*** 001.120.13201.224 VICE PORTAV.SEGURIDAD.PRIMAS DE SEGUROS	**0,00**	**0,00**	**0,00**	**0,00**	**2.621,60**	**2.621,60**
** 001 AYUNTAMIENTO DE MADRID	0,00	0,00	0,00	0,00	2.621,60	2.621,60
* 120 VICEALCALDÍA, PORTAVOZ, SEGURIDAD Y EMERGENCIAS	0,00	0,00	0,00	0,00	2.621,60	2.621,60
G/13201/22400 PRIMAS DE SEGUROS	0,00	0,00	0,00	0,00	2.621,60	2.621,60
*** 001.120.13201.22730 VICE PORTAV.SEGURIDAD.TRAB SERV M.DESTINO	**0,00**	**0,00**	**0,00**	**0,00**	**0,00**	**0,00**
** 001 AYUNTAMIENTO DE MADRID	0,00	0,00	0,00	0,00	0,00	0,00
* 120 VICEALCALDÍA, PORTAVOZ, SEGURIDAD Y EMERGENCIAS	0,00	0,00	0,00	0,00	0,00	0,00
G/13201/22730 TRAB.Y SERV. MADRID DESTINO, CULT.,TUR.Y N	0,00	0,00	0,00	0,00	0,00	0,00
*** 001.130.33220.22606 CULTURA.ARCHIVOS.REUN CONF CURS	**0,00**	**0,00**	**0,00**	**0,00**	**0,00**	**0,00**
** 001 AYUNTAMIENTO DE MADRID	0,00	0,00	0,00	0,00	0,00	0,00
* 130 CULTURA, TURISMO Y DEPORTE	0,00	0,00	0,00	0,00	0,00	0,00
G/33220/22606 REUNIONES, CONF. Y CURSOS	0,00	0,00	0,00	0,00	0,00	0,00
*** 001.130.33220.482 CULTURA.ARCHIVOS.A FAMIL.I.S.F.L	**0,00**	**0,00**	**0,00**	**0,00**	**0,00**	**0,00**
** 001 AYUNTAMIENTO DE MADRID	0,00	0,00	0,00	0,00	0,00	0,00
* 130 CULTURA, TURISMO Y DEPORTE	0,00	0,00	0,00	0,00	0,00	0,00
G/33220/48201 BECAS	0,00	0,00	0,00	0,00	0,00	0,00
*** 001.130.33401.467 CULTURA.ACTIV CULTURA.A CONSORCIOS	**0,00**	**0,00**	**0,00**	**0,00**	**0,00**	**0,00**
** 001 AYUNTAMIENTO DE MADRID	0,00	0,00	0,00	0,00	0,00	0,00
* 130 CULTURA, TURISMO Y DEPORTE	0,00	0,00	0,00	0,00	0,00	0,00
G/33401/46701 AL CONSORCIO REHABILITACIÓN DE TEATROS DE	0,00	0,00	0,00	0,00	0,00	0,00
*** 001.130.91213.23000 CULTURA.A G CULTURA,TUR.DEPOR.DIETAS O.GOB	**0,00**	**0,00**	**0,00**	**0,00**	**1.767,41**	**1.767,41**
** 001 AYUNTAMIENTO DE MADRID	0,00	0,00	0,00	0,00	1.767,41	1.767,41
* 130 CULTURA, TURISMO Y DEPORTE	0,00	0,00	0,00	0,00	1.767,41	1.767,41

AYUNTAMIENTO DE MADRID

INFORMACIÓN PRESUPUESTARIA EJERCICIO CORRIENTE

REMANENTES DE CRÉDITO

Ejercicio: 2023

Centro: 001 AYUNTAMIENTO DE MADRID **Fecha: 31/12/2023**

CENTRO GESTOR - FUNCIONAL - ECONOMICO	REMANENTES COMPROMETIDOS			REMANENTES NO COMPROMETIDOS		
	INCORPORABLES	NO INCORPORABLES	TOTAL	INCORPORABLES	NO INCORPORABLES	TOTAL
G/91213/23000 DE LOS M. ORG. DE GBNO.	0,00	0,00	0,00	0,00	1.767,41	1.767,41
*** 001.130.91213.23100 CULTURA.A G CULTURA,TUR.DEPOR.GTO VIAJE GOB	**0,00**	**0,00**	**0,00**	**0,00**	**1.342,35**	**1.342,35**
** 001 AYUNTAMIENTO DE MADRID	0,00	0,00	0,00	0,00	1.342,35	1.342,35
* 130 CULTURA, TURISMO Y DEPORTE	0,00	0,00	0,00	0,00	1.342,35	1.342,35
G/91213/23100 G.VIAJE M. ÓRGANOS GBNO.	0,00	0,00	0,00	0,00	1.342,35	1.342,35
*** 001.132.43220.489 TURISMO.INFOR PROM TCA.OT.TRANS.FAM.ISFL	**0,00**	**0,00**	**0,00**	**0,00**	**0,00**	**0,00**
** 001 AYUNTAMIENTO DE MADRID	0,00	0,00	0,00	0,00	0,00	0,00
* 132 TURISMO	0,00	0,00	0,00	0,00	0,00	0,00
G/43220/48901 OT. TRANF. A INSITUC. S/F	0,00	0,00	0,00	0,00	0,00	0,00
*** 001.140.43300.41005 Eª INOV.Hª.D.G.A Eª,INOV.EMPL..A AG EMPLEO MDRD	**0,00**	**0,00**	**0,00**	**0,00**	**0,00**	**0,00**
** 001 AYUNTAMIENTO DE MADRID	0,00	0,00	0,00	0,00	0,00	0,00
* 140 ECONOMÍA, INNOVACIÓN Y HACIENDA	0,00	0,00	0,00	0,00	0,00	0,00
G/43300/41005 A LA AG. EMPLEO DE MADRID	0,00	0,00	0,00	0,00	0,00	0,00
*** 001.141.46200.251 EMPREND-EI.INNOVAC CDAD INT.TRAB.REAL.OT.EE.PP	**0,00**	**0,00**	**0,00**	**0,00**	**0,00**	**0,00**
** 001 AYUNTAMIENTO DE MADRID	0,00	0,00	0,00	0,00	0,00	0,00
* 141 INNOVACIÓN Y EMPRENDIMIENTO	0,00	0,00	0,00	0,00	0,00	0,00
G/46200/25100 TRAB. UNIVERSIDADES PÚBL.	0,00	0,00	0,00	0,00	0,00	0,00
*** 001.141.46300.221 EMPREND-EI.INVESTIG.CIENTIF.SUMINISTROS	**0,00**	**0,00**	**0,00**	**0,00**	**2.780,40**	**2.780,40**
** 001 AYUNTAMIENTO DE MADRID	0,00	0,00	0,00	0,00	2.780,40	2.780,40
* 141 INNOVACIÓN Y EMPRENDIMIENTO	0,00	0,00	0,00	0,00	2.780,40	2.780,40
G/46300/22199 OTROS SUMINISTROS	0,00	0,00	0,00	0,00	2.780,40	2.780,40
*** 001.150.17101.203 URB.M.A.PATRIMONIO VERDE.ARRD. MAQ.INST.UTIL.	**0,00**	**0,00**	**0,00**	**0,00**	**0,00**	**0,00**
** 001 AYUNTAMIENTO DE MADRID	0,00	0,00	0,00	0,00	0,00	0,00
* 150 URBANISMO, MEDIO AMBIENTE Y MOVILIDAD	0,00	0,00	0,00	0,00	0,00	0,00
G/17101/20300 ARREND.MAQ.INST.UTIL	0,00	0,00	0,00	0,00	0,00	0,00
*** 001.150.17211.453 URB.M.A.SOSTENIBIL.SDAD.MERC.Y O.CCAA	**0,00**	**0,00**	**0,00**	**0,00**	**0,00**	**0,00**
** 001 AYUNTAMIENTO DE MADRID	0,00	0,00	0,00	0,00	0,00	0,00
* 150 URBANISMO, MEDIO AMBIENTE Y MOVILIDAD	0,00	0,00	0,00	0,00	0,00	0,00
G/17211/45303 A UNIVERSIDADES PUB.	0,00	0,00	0,00	0,00	0,00	0,00
*** 001.150.17211.480 URB.M.A.SOSTENIBIL.A FUNDACIONES	**0,00**	**0,00**	**0,00**	**0,00**	**0,00**	**0,00**
** 001 AYUNTAMIENTO DE MADRID	0,00	0,00	0,00	0,00	0,00	0,00
* 150 URBANISMO, MEDIO AMBIENTE Y MOVILIDAD	0,00	0,00	0,00	0,00	0,00	0,00
G/17211/48099 A OTRAS FUNDACIONES	0,00	0,00	0,00	0,00	0,00	0,00
*** 001.160.15000.71001 DESAR URBANO .DGA .A AGENCIA ACTIVIDADES	**0,00**	**0,00**	**0,00**	**0,00**	**0,00**	**0,00**
** 001 AYUNTAMIENTO DE MADRID	0,00	0,00	0,00	0,00	0,00	0,00
* 160 DESARROLLO URBANO	0,00	0,00	0,00	0,00	0,00	0,00
G/15000/71001 A LA AG.DE ACTIVIDADES	0,00	0,00	0,00	0,00	0,00	0,00
*** 001.170.92005.482 Eª PERS.RELAC LABORAL.A FAMIL.I.S.F.L	**0,00**	**0,00**	**0,00**	**0,00**	**0,00**	**0,00**
** 001 AYUNTAMIENTO DE MADRID	0,00	0,00	0,00	0,00	0,00	0,00
* 170 HACIENDA Y PERSONAL	0,00	0,00	0,00	0,00	0,00	0,00
G/92005/48203 PREMIOS	0,00	0,00	0,00	0,00	0,00	0,00
*** 001.180.23102.22606 P.FAM.IGUAL.FAMILIA E INF .REUN CONF CURS	**0,00**	**0,00**	**0,00**	**0,00**	**56,50**	**56,50**
** 001 AYUNTAMIENTO DE MADRID	0,00	0,00	0,00	0,00	56,50	56,50
* 180 POLÍTICAS SOCIALES, FAMILIA E IGUALDAD	0,00	0,00	0,00	0,00	56,50	56,50
G/23102/22606 REUNIONES, CONF. Y CURSOS	0,00	0,00	0,00	0,00	56,50	56,50
*** 001.180.23104.22730 P.FAM.IGUAL.IGUALDAD OPORT..TRAB SERV M.DESTINO	**0,00**	**0,00**	**0,00**	**0,00**	**0,00**	**0,00**
** 001 AYUNTAMIENTO DE MADRID	0,00	0,00	0,00	0,00	0,00	0,00
* 180 POLÍTICAS SOCIALES, FAMILIA E IGUALDAD	0,00	0,00	0,00	0,00	0,00	0,00
G/23104/22730 TRAB.Y SERV. MADRID DESTINO, CULT.,TUR.Y N	0,00	0,00	0,00	0,00	0,00	0,00

AYUNTAMIENTO DE MADRID

INFORMACIÓN PRESUPUESTARIA EJERCICIO CORRIENTE

REMANENTES DE CRÉDITO

Ejercicio: 2023

Centro: 001 AYUNTAMIENTO DE MADRID **Fecha: 31/12/2023**

CENTRO GESTOR - FUNCIONAL - ECONOMICO	REMANENTES COMPROMETIDOS			REMANENTES NO COMPROMETIDOS		
	INCORPORABLES	NO INCORPORABLES	TOTAL	INCORPORABLES	NO INCORPORABLES	TOTAL
*** 001.190.16501.22100 OBRAS-EQ.EQUIPAM URBANOS.ENERGÍA ELÉCTRICA	0,00	0,00	0,00	3.863.629,71	0,00	3.863.629,71
** 001 AYUNTAMIENTO DE MADRID	0,00	0,00	0,00	3.863.629,71	0,00	3.863.629,71
* 190 OBRAS Y EQUIPAMIENTOS	0,00	0,00	0,00	3.863.629,71	0,00	3.863.629,71
G/16501/22100 ENERGÍA ELÉCTRICA	0,00	0,00	0,00	3.863.629,71	0,00	3.863.629,71
*** 001.203.33401.221 D.RETIRO.ACTIV CULTURA.SUMINISTROS	2.931,32	0,00	2.931,32	668,68	0,00	668,68
** 001 AYUNTAMIENTO DE MADRID	2.931,32	0,00	2.931,32	668,68	0,00	668,68
* 203 DISTRITO DE RETIRO	2.931,32	0,00	2.931,32	668,68	0,00	668,68
G/33401/22199 OTROS SUMINISTROS	2.931,32	0,00	2.931,32	668,68	0,00	668,68
*** 001.206.17103.210 D.TETUÁN.EQUIPAM Z.AJARDIN.INFRAES Y B.NAT	0,00	0,00	0,00	0,00	0,00	0,00
** 001 AYUNTAMIENTO DE MADRID	0,00	0,00	0,00	0,00	0,00	0,00
* 206 DISTRITO DE TETUÁN	0,00	0,00	0,00	0,00	0,00	0,00
G/17103/21000 REP.MAT.CONS.BIENES	0,00	0,00	0,00	0,00	0,00	0,00
*** 001.208.15322.212 D FUENCA-PARDO.O.ACT VÍAS Pª.EDIF.OTR.CONST	0,00	0,00	0,00	0,00	0,00	0,00
** 001 AYUNTAMIENTO DE MADRID	0,00	0,00	0,00	0,00	0,00	0,00
* 208 DISTRITO DE FUENCARRAL-EL PARDO	0,00	0,00	0,00	0,00	0,00	0,00
G/15322/21200 REP.MAT.CONS.EDIFIC.	0,00	0,00	0,00	0,00	0,00	0,00
*** 001.212.92001.223 D.USERA.DGA .TRANSPORTES	0,00	0,00	0,00	0,00	1.000,00	1.000,00
** 001 AYUNTAMIENTO DE MADRID	0,00	0,00	0,00	0,00	1.000,00	1.000,00
* 212 DISTRITO DE USERA	0,00	0,00	0,00	0,00	1.000,00	1.000,00
G/92001/22300 TRANSPORTES	0,00	0,00	0,00	0,00	1.000,00	1.000,00
*** 001.213.34101.221 D.P VALLECA.ACTUAC DEPORT D.SUMINISTROS	0,00	0,00	0,00	0,00	0,00	0,00
** 001 AYUNTAMIENTO DE MADRID	0,00	0,00	0,00	0,00	0,00	0,00
* 213 DISTRITO DE PUENTE DE VALLECAS	0,00	0,00	0,00	0,00	0,00	0,00
G/34101/22199 OTROS SUMINISTROS	0,00	0,00	0,00	0,00	0,00	0,00
*** 001.213.34201.22100 D.P VALLECA.INST DEPORT.ENERGÍA ELÉCTRICA	0,00	0,00	0,00	0,00	0,00	0,00
** 001 AYUNTAMIENTO DE MADRID	0,00	0,00	0,00	0,00	0,00	0,00
* 213 DISTRITO DE PUENTE DE VALLECAS	0,00	0,00	0,00	0,00	0,00	0,00
G/34201/22100 ENERGÍA ELÉCTRICA	0,00	0,00	0,00	0,00	0,00	0,00
*** 001.213.49300.226 D.P VALLECA.CONSUMO.GTOS DIVERSOS	0,00	0,00	0,00	0,00	3.200,00	3.200,00
** 001 AYUNTAMIENTO DE MADRID	0,00	0,00	0,00	0,00	3.200,00	3.200,00
* 213 DISTRITO DE PUENTE DE VALLECAS	0,00	0,00	0,00	0,00	3.200,00	3.200,00
G/49300/22699 OTROS GASTOS DIVERSOS	0,00	0,00	0,00	0,00	3.200,00	3.200,00
*** 001.216.49300.226 D.HORTALEZA.CONSUMO.GTOS DIVERSOS	0,00	0,00	0,00	0,00	200,00	200,00
** 001 AYUNTAMIENTO DE MADRID	0,00	0,00	0,00	0,00	200,00	200,00
* 216 DISTRITO DE HORTALEZA	0,00	0,00	0,00	0,00	200,00	200,00
G/49300/22699 OTROS GASTOS DIVERSOS	0,00	0,00	0,00	0,00	200,00	200,00
*** 001.216.49300.227 D.HORTALEZA.CONSUMO.TRAB.REAL.EMP	0,00	0,00	0,00	0,00	500,00	500,00
** 001 AYUNTAMIENTO DE MADRID	0,00	0,00	0,00	0,00	500,00	500,00
* 216 DISTRITO DE HORTALEZA	0,00	0,00	0,00	0,00	500,00	500,00
G/49300/22799 OTR.TRABAJ.EMP. Y PROFES.	0,00	0,00	0,00	0,00	500,00	500,00
*** 001.216.49300.23121 D.HORTALEZA.CONSUMO.LOCOM URB P NO DIR	0,00	0,00	0,00	0,00	200,00	200,00
** 001 AYUNTAMIENTO DE MADRID	0,00	0,00	0,00	0,00	200,00	200,00
* 216 DISTRITO DE HORTALEZA	0,00	0,00	0,00	0,00	200,00	200,00
G/49300/23121 LOC. URBANA P. NO DIRECT.	0,00	0,00	0,00	0,00	200,00	200,00
*** 001.217.31101.227 D.VILLAVERDE.SALUBRIDAD Pª.TRAB.REAL.EMP	1.756,17	0,00	1.756,17	0,00	4.487,43	4.487,43
** 001 AYUNTAMIENTO DE MADRID	1.756,17	0,00	1.756,17	0,00	4.487,43	4.487,43
* 217 DISTRITO DE VILLAVERDE	1.756,17	0,00	1.756,17	0,00	4.487,43	4.487,43
G/31101/22799 OTR.TRABAJ.EMP. Y PROFES.	1.756,17	0,00	1.756,17	0,00	4.487,43	4.487,43
*** 001.217.34101.482 D.VILLAVERDE.ACTUAC DEPORT D.A FAMIL.I.S.F.L	0,00	0,00	0,00	0,00	0,00	0,00

AYUNTAMIENTO DE MADRID

INFORMACIÓN PRESUPUESTARIA EJERCICIO CORRIENTE

REMANENTES DE CRÉDITO

Ejercicio: 2023

Centro: 001 AYUNTAMIENTO DE MADRID **Fecha: 31/12/2023**

CENTRO GESTOR - FUNCIONAL - ECONOMICO	REMANENTES COMPROMETIDOS			REMANENTES NO COMPROMETIDOS		
	INCORPORABLES	NO INCORPORABLES	TOTAL	INCORPORABLES	NO INCORPORABLES	TOTAL
** 001 AYUNTAMIENTO DE MADRID	0,00	0,00	0,00	0,00	0,00	0,00
* 217 DISTRITO DE VILLAVERDE	0,00	0,00	0,00	0,00	0,00	0,00
G/34101/48203 PREMIOS	0,00	0,00	0,00	0,00	0,00	0,00
*** 001.310.92901.479 CRÉD GLOB Y F CONT.CRÉDITOS GLOBAL.O.SUBV.EMP.PRIVDA	**0,00**	**0,00**	**0,00**	**0,00**	**0,00**	**0,00**
** 001 AYUNTAMIENTO DE MADRID	0,00	0,00	0,00	0,00	0,00	0,00
* 310 CRÉDITOS GLOBALES Y FONDO CONTINGENCIA	0,00	0,00	0,00	0,00	0,00	0,00
G/92901/47999 OTRAS SUBV. EMP. PRIVADAS	0,00	0,00	0,00	0,00	0,00	0,00
*** 001.130.33401.22609.5 CULTURA.ACTIV CULTURA.ACTIV CULTUR DEPOR	**0,00**	**0,00**	**0,00**	**0,00**	**13.926,65**	**13.926,65**
** 001 AYUNTAMIENTO DE MADRID	0,00	0,00	0,00	0,00	13.926,65	13.926,65
* 130 CULTURA, TURISMO Y DEPORTE	0,00	0,00	0,00	0,00	13.926,65	13.926,65
G/33401/22609 ACT. CULTURALES Y DEPORT.	0,00	0,00	0,00	0,00	13.926,65	13.926,65
*** 001.140.43100.22799.5 Eª INOV.Hª.COMERCIO.O.TRAB.EMP	**0,00**	**0,00**	**0,00**	**0,00**	**0,00**	**0,00**
** 001 AYUNTAMIENTO DE MADRID	0,00	0,00	0,00	0,00	0,00	0,00
* 140 ECONOMÍA, INNOVACIÓN Y HACIENDA	0,00	0,00	0,00	0,00	0,00	0,00
G/43100/22799 OTR.TRABAJ.EMP. Y PROFES.	0,00	0,00	0,00	0,00	0,00	0,00
*** 001.150.13402.72000.5 URB.M.A.PLANIF MOVILIDAD.A LA ADMINISTRACIÓN G.E	**0,00**	**0,00**	**0,00**	**0,00**	**0,00**	**0,00**
** 001 AYUNTAMIENTO DE MADRID	0,00	0,00	0,00	0,00	0,00	0,00
* 150 URBANISMO, MEDIO AMBIENTE Y MOVILIDAD	0,00	0,00	0,00	0,00	0,00	0,00
G/13402/72000 A LA ADMON. GRAL. ESTADO	0,00	0,00	0,00	0,00	0,00	0,00
*** 001.150.17101.22199.5 URB.M.A.PATRIMONIO VERDE.OT SUMINISTR	**0,00**	**0,00**	**0,00**	**0,00**	**0,00**	**0,00**
** 001 AYUNTAMIENTO DE MADRID	0,00	0,00	0,00	0,00	0,00	0,00
* 150 URBANISMO, MEDIO AMBIENTE Y MOVILIDAD	0,00	0,00	0,00	0,00	0,00	0,00
G/17101/22199 OTROS SUMINISTROS	0,00	0,00	0,00	0,00	0,00	0,00
*** 001.180.23102.22799.5 P.FAM.IGUAL.FAMILIA E INF .O.TRAB.EMP	**0,00**	**0,00**	**0,00**	**0,00**	**0,00**	**0,00**
** 001 AYUNTAMIENTO DE MADRID	0,00	0,00	0,00	0,00	0,00	0,00
* 180 POLÍTICAS SOCIALES, FAMILIA E IGUALDAD	0,00	0,00	0,00	0,00	0,00	0,00
G/23102/22799 OTR.TRABAJ.EMP. Y PROFES.	0,00	0,00	0,00	0,00	0,00	0,00
*** 001.180.23107.22799.5 P.FAM.IGUAL.ATENC INMIGRA.O.TRAB.EMP	**0,07**	**0,00**	**0,07**	**0,00**	**0,00**	**0,00**
** 001 AYUNTAMIENTO DE MADRID	0,07	0,00	0,07	0,00	0,00	0,00
* 180 POLÍTICAS SOCIALES, FAMILIA E IGUALDAD	0,07	0,00	0,07	0,00	0,00	0,00
G/23107/22799 OTR.TRABAJ.EMP. Y PROFES.	0,07	0,00	0,07	0,00	0,00	0,00
*** 001.180.32301.22000.5 P.FAM.IGUAL.C INFANTIL .MAT OFIC NO INVEN	**0,00**	**0,00**	**0,00**	**0,00**	**0,00**	**0,00**
** 001 AYUNTAMIENTO DE MADRID	0,00	0,00	0,00	0,00	0,00	0,00
* 180 POLÍTICAS SOCIALES, FAMILIA E IGUALDAD	0,00	0,00	0,00	0,00	0,00	0,00
G/32301/22000 MAT. OFICINA ORD. NO INV.	0,00	0,00	0,00	0,00	0,00	0,00
*** 001.180.32301.22104.5 P.FAM.IGUAL.C INFANTIL .VESTUARIO	**0,00**	**0,00**	**0,00**	**0,00**	**99,00**	**99,00**
** 001 AYUNTAMIENTO DE MADRID	0,00	0,00	0,00	0,00	99,00	99,00
* 180 POLÍTICAS SOCIALES, FAMILIA E IGUALDAD	0,00	0,00	0,00	0,00	99,00	99,00
G/32301/22104 VESTUARIO	0,00	0,00	0,00	0,00	99,00	99,00
*** 001.180.32301.22110.5 P.FAM.IGUAL.C INFANTIL .PDRCTOS LIMPIEZA Y ASEO	**0,00**	**0,00**	**0,00**	**0,00**	**0,00**	**0,00**
** 001 AYUNTAMIENTO DE MADRID	0,00	0,00	0,00	0,00	0,00	0,00
* 180 POLÍTICAS SOCIALES, FAMILIA E IGUALDAD	0,00	0,00	0,00	0,00	0,00	0,00
G/32301/22110 PROD. LIMPIEZA Y ASEO	0,00	0,00	0,00	0,00	0,00	0,00
*** 001.180.32301.22199.5 P.FAM.IGUAL.C INFANTIL .OT SUMINISTR	**0,00**	**0,00**	**0,00**	**0,00**	**33.823,68**	**33.823,68**
** 001 AYUNTAMIENTO DE MADRID	0,00	0,00	0,00	0,00	33.823,68	33.823,68
* 180 POLÍTICAS SOCIALES, FAMILIA E IGUALDAD	0,00	0,00	0,00	0,00	33.823,68	33.823,68
G/32301/22199 OTROS SUMINISTROS	0,00	0,00	0,00	0,00	33.823,68	33.823,68
*** 001.180.33702.22799.5 P.FAM.IGUAL.ACTIV OCIO JUVENT.O.TRAB.EMP	**0,00**	**0,00**	**0,00**	**0,00**	**0,00**	**0,00**
** 001 AYUNTAMIENTO DE MADRID	0,00	0,00	0,00	0,00	0,00	0,00

AYUNTAMIENTO DE MADRID

INFORMACIÓN PRESUPUESTARIA EJERCICIO CORRIENTE

REMANENTES DE CRÉDITO

Ejercicio: 2023

Centro: 001 AYUNTAMIENTO DE MADRID **Fecha: 31/12/2023**

CENTRO GESTOR - FUNCIONAL - ECONOMICO	REMANENTES COMPROMETIDOS			REMANENTES NO COMPROMETIDOS		
	INCORPORABLES	NO INCORPORABLES	TOTAL	INCORPORABLES	NO INCORPORABLES	TOTAL
* 180 POLÍTICAS SOCIALES, FAMILIA E IGUALDAD	0,00	0,00	0,00	0,00	0,00	0,00
G/33702/22799 OTR.TRABAJ.EMP. Y PROFES.	0,00	0,00	0,00	0,00	0,00	0,00
*** 001.190.15340.22706.5 OBRAS-EQ.INFRAEST URBA.ESTUD TRAB TÉCN	**0,00**	**0,00**	**0,00**	**0,00**	**0,00**	**0,00**
** 001 AYUNTAMIENTO DE MADRID	0,00	0,00	0,00	0,00	0,00	0,00
* 190 OBRAS Y EQUIPAMIENTOS	0,00	0,00	0,00	0,00	0,00	0,00
G/15340/22706 ESTUDIOS Y TRAB.TEC.	0,00	0,00	0,00	0,00	0,00	0,00
*** 001.209.32601.22799.5 D MONCLOA-AR.SERV COMP EDUCA.O.TRAB.EMP	**0,00**	**0,00**	**0,00**	**0,00**	**0,00**	**0,00**
** 001 AYUNTAMIENTO DE MADRID	0,00	0,00	0,00	0,00	0,00	0,00
* 209 DISTRITO DE MONCLOA-ARAVACA	0,00	0,00	0,00	0,00	0,00	0,00
G/32601/22799 OTR.TRABAJ.EMP. Y PROFES.	0,00	0,00	0,00	0,00	0,00	0,00
*** 001.209.33401.22799.5 D MONCLOA-AR.ACTIV CULTURA.O.TRAB.EMP	**0,00**	**0,00**	**0,00**	**0,00**	**0,00**	**0,00**
** 001 AYUNTAMIENTO DE MADRID	0,00	0,00	0,00	0,00	0,00	0,00
* 209 DISTRITO DE MONCLOA-ARAVACA	0,00	0,00	0,00	0,00	0,00	0,00
G/33401/22799 OTR.TRABAJ.EMP. Y PROFES.	0,00	0,00	0,00	0,00	0,00	0,00
*** 001.213.34201.22609.5 D.P VALLECA.INST DEPORT.ACTIV CULTUR DEPOR	**0,00**	**0,00**	**0,00**	**0,00**	**0,00**	**0,00**
** 001 AYUNTAMIENTO DE MADRID	0,00	0,00	0,00	0,00	0,00	0,00
* 213 DISTRITO DE PUENTE DE VALLECAS	0,00	0,00	0,00	0,00	0,00	0,00
G/34201/22609 ACT. CULTURALES Y DEPORT.	0,00	0,00	0,00	0,00	0,00	0,00
*** 001.220.33401.22799.5 D SAN BLAS-C.ACTIV CULTURA.O.TRAB.EMP	**0,00**	**0,00**	**0,00**	**0,00**	**395.000,00**	**395.000,00**
** 001 AYUNTAMIENTO DE MADRID	0,00	0,00	0,00	0,00	395.000,00	395.000,00
* 220 DISTRITO DE SAN BLAS-CANILLEJAS	0,00	0,00	0,00	0,00	395.000,00	395.000,00
G/33401/22799 OTR.TRABAJ.EMP. Y PROFES.	0,00	0,00	0,00	0,00	395.000,00	395.000,00
*** 001.180.23100.203 P.FAM.IGUAL.DGA.ARRD. MAQ.INST.UTIL.	**0,00**	**0,00**	**0,00**	**0,00**	**0,00**	**0,00**
** 001 AYUNTAMIENTO DE MADRID	0,00	0,00	0,00	0,00	0,00	0,00
* 180 POLÍTICAS SOCIALES, FAMILIA E IGUALDAD	0,00	0,00	0,00	0,00	0,00	0,00
G/23100/20300 ARREND.MAQ.INST.UTIL	0,00	0,00	0,00	0,00	0,00	0,00
*** 001.111.23200.25100.5 COOR.TERRIT.PLANES REEQQ..TRAB REALIZ UNIV	**0,00**	**0,00**	**0,00**	**0,00**	**0,00**	**0,00**
** 001 AYUNTAMIENTO DE MADRID	0,00	0,00	0,00	0,00	0,00	0,00
* 111 COORD. TERRITORIAL TRANSP. Y PARTICIPACI	0,00	0,00	0,00	0,00	0,00	0,00
G/23200/25100 TRAB. UNIVERSIDADES PÚBL.	0,00	0,00	0,00	0,00	0,00	0,00
*** 001.111.92013.22606 COOR.TERRIT.PROTEC.DATOS.REUN CONF CURS	**0,00**	**0,00**	**0,00**	**0,00**	**0,00**	**0,00**
** 001 AYUNTAMIENTO DE MADRID	0,00	0,00	0,00	0,00	0,00	0,00
* 111 COORD. TERRITORIAL TRANSP. Y PARTICIPACI	0,00	0,00	0,00	0,00	0,00	0,00
G/92013/22606 REUNIONES, CONF. Y CURSOS	0,00	0,00	0,00	0,00	0,00	0,00
*** 001.102.49102.226 COOR ALCADÍA.OF.DIGITAL.GTOS DIVERSOS	**0,00**	**0,00**	**0,00**	**0,00**	**26,30**	**26,30**
** 001 AYUNTAMIENTO DE MADRID	0,00	0,00	0,00	0,00	26,30	26,30
* 102 COORDINACIÓN GENERAL DE LA ALCALDÍA	0,00	0,00	0,00	0,00	26,30	26,30
G/49102/22699 OTROS GASTOS DIVERSOS	0,00	0,00	0,00	0,00	26,30	26,30
*** 001.219.33401.22799.5 D VICÁLVARO.ACTIV CULTURA.O.TRAB.EMP	**0,00**	**0,00**	**0,00**	**0,00**	**0,00**	**0,00**
** 001 AYUNTAMIENTO DE MADRID	0,00	0,00	0,00	0,00	0,00	0,00
* 219 DISTRITO DE VICÁLVARO	0,00	0,00	0,00	0,00	0,00	0,00
G/33401/22799 OTR.TRABAJ.EMP. Y PROFES.	0,00	0,00	0,00	0,00	0,00	0,00
*** 001.141.46300.453 EMPREND-EI.INVESTIG.CIENTIF.SDAD.MERC.Y O.CCAA	**0,00**	**0,00**	**0,00**	**0,00**	**0,00**	**0,00**
** 001 AYUNTAMIENTO DE MADRID	0,00	0,00	0,00	0,00	0,00	0,00
* 141 INNOVACIÓN Y EMPRENDIMIENTO	0,00	0,00	0,00	0,00	0,00	0,00
G/46300/45303 A UNIVERSIDADES PUB.	0,00	0,00	0,00	0,00	0,00	0,00
*** 001.150.16301.489 URB.M.A.LIMPIEZA VIARIA.OT.TRANS.FAM.ISFL	**0,00**	**0,00**	**0,00**	**0,00**	**0,00**	**0,00**
** 001 AYUNTAMIENTO DE MADRID	0,00	0,00	0,00	0,00	0,00	0,00
* 150 URBANISMO, MEDIO AMBIENTE Y MOVILIDAD	0,00	0,00	0,00	0,00	0,00	0,00

AYUNTAMIENTO DE MADRID

INFORMACIÓN PRESUPUESTARIA EJERCICIO CORRIENTE

REMANENTES DE CRÉDITO

Ejercicio: 2023

Centro: 001 AYUNTAMIENTO DE MADRID **Fecha: 31/12/2023**

CENTRO GESTOR - FUNCIONAL - ECONOMICO	REMANENTES COMPROMETIDOS			REMANENTES NO COMPROMETIDOS		
	INCORPORABLES	NO INCORPORABLES	TOTAL	INCORPORABLES	NO INCORPORABLES	TOTAL
G/16301/48901 OT. TRANF. A INSITUC. S/F	0,00	0,00	0,00	0,00	0,00	0,00
*** 001.150.16102.489 URB.M.A.SUMINISTRO HÍDRICO.OT.TRANS.FAM.ISFL	**0,00**	**0,00**	**0,00**	**0,00**	**0,00**	**0,00**
** 001 AYUNTAMIENTO DE MADRID	0,00	0,00	0,00	0,00	0,00	0,00
* 150 URBANISMO, MEDIO AMBIENTE Y MOVILIDAD	0,00	0,00	0,00	0,00	0,00	0,00
G/16102/48901 OT. TRANF. A INSITUC. S/F	0,00	0,00	0,00	0,00	0,00	0,00
*** 001.140.43307.227 Eª INOV.Hª.ESTRAT.DES.Eº.TRAB.REAL.EMP	**7.168,25**	**0,00**	**7.168,25**	**100.000,00**	**75.213,02**	**175.213,02**
** 001 AYUNTAMIENTO DE MADRID	7.168,25	0,00	7.168,25	100.000,00	75.213,02	175.213,02
* 140 ECONOMÍA, INNOVACIÓN Y HACIENDA	7.168,25	0,00	7.168,25	100.000,00	75.213,02	175.213,02
G/43307/22700 LIMPIEZA Y ASEO	0,00	0,00	0,00	0,00	0,00	0,00
G/43307/22701 SEGURIDAD	0,00	0,00	0,00	0,00	0,00	0,00
G/43307/22706 ESTUDIOS Y TRAB.TEC.	0,00	0,00	0,00	0,00	11.962,59	11.962,59
G/43307/22799 OTR.TRABAJ.EMP. Y PROFES.	7.168,25	0,00	7.168,25	100.000,00	63.250,43	163.250,43
*** 001.180.23110.480 P.FAM.IGUAL.VOLUNTARIADO .A FUNDACIONES	**0,00**	**0,00**	**0,00**	**0,00**	**2.785,10**	**2.785,10**
** 001 AYUNTAMIENTO DE MADRID	0,00	0,00	0,00	0,00	2.785,10	2.785,10
* 180 POLÍTICAS SOCIALES, FAMILIA E IGUALDAD	0,00	0,00	0,00	0,00	2.785,10	2.785,10
G/23110/48099 A OTRAS FUNDACIONES	0,00	0,00	0,00	0,00	2.785,10	2.785,10
*** 001.218.32601.482 D.V.VALLECAS.SERV COMP EDUCA.A FAMIL.I.S.F.L	**0,00**	**0,00**	**0,00**	**0,00**	**0,00**	**0,00**
** 001 AYUNTAMIENTO DE MADRID	0,00	0,00	0,00	0,00	0,00	0,00
* 218 DISTRITO DE VILLA DE VALLECAS	0,00	0,00	0,00	0,00	0,00	0,00
G/32601/48203 PREMIOS	0,00	0,00	0,00	0,00	0,00	0,00
*** 001.140.43307.212 Eª INOV.Hª.ESTRAT.DES.Eº.EDIF.OTR.CONST	**0,00**	**0,00**	**0,00**	**0,00**	**0,00**	**0,00**
** 001 AYUNTAMIENTO DE MADRID	0,00	0,00	0,00	0,00	0,00	0,00
* 140 ECONOMÍA, INNOVACIÓN Y HACIENDA	0,00	0,00	0,00	0,00	0,00	0,00
G/43307/21200 REP.MAT.CONS.EDIFIC.	0,00	0,00	0,00	0,00	0,00	0,00
*** 001.140.43307.222 Eª INOV.Hª.ESTRAT.DES.Eº.COMUNICACIONES	**0,00**	**0,00**	**0,00**	**0,00**	**84,20**	**84,20**
** 001 AYUNTAMIENTO DE MADRID	0,00	0,00	0,00	0,00	84,20	84,20
* 140 ECONOMÍA, INNOVACIÓN Y HACIENDA	0,00	0,00	0,00	0,00	84,20	84,20
G/43307/22200 SERV. TELECOMUNICACIONES	0,00	0,00	0,00	0,00	-4.108,02	-4.108,02
G/43307/22203 INFORMÁTICAS	0,00	0,00	0,00	0,00	4.192,22	4.192,22
*** 001.140.43307.223 Eª INOV.Hª.ESTRAT.DES.Eº.TRANSPORTES	**0,00**	**0,00**	**0,00**	**0,00**	**0,00**	**0,00**
** 001 AYUNTAMIENTO DE MADRID	0,00	0,00	0,00	0,00	0,00	0,00
* 140 ECONOMÍA, INNOVACIÓN Y HACIENDA	0,00	0,00	0,00	0,00	0,00	0,00
G/43307/22300 TRANSPORTES	0,00	0,00	0,00	0,00	0,00	0,00
*** 001.140.43307.22602 Eª INOV.Hª.ESTRAT.DES.Eº.PUBLIC Y PROP	**0,00**	**0,00**	**0,00**	**0,00**	**0,00**	**0,00**
** 001 AYUNTAMIENTO DE MADRID	0,00	0,00	0,00	0,00	0,00	0,00
* 140 ECONOMÍA, INNOVACIÓN Y HACIENDA	0,00	0,00	0,00	0,00	0,00	0,00
G/43307/22602 PUBLICIDAD Y PROPAG	0,00	0,00	0,00	0,00	0,00	0,00
*** 001.140.43307.22606 Eª INOV.Hª.ESTRAT.DES.Eº.REUN CONF CURS	**0,00**	**0,00**	**0,00**	**0,00**	**0,00**	**0,00**
** 001 AYUNTAMIENTO DE MADRID	0,00	0,00	0,00	0,00	0,00	0,00
* 140 ECONOMÍA, INNOVACIÓN Y HACIENDA	0,00	0,00	0,00	0,00	0,00	0,00
G/43307/22606 REUNIONES, CONF. Y CURSOS	0,00	0,00	0,00	0,00	0,00	0,00
*** 001.140.43307.479 Eª INOV.Hª.ESTRAT.DES.Eº.O.SUBV.EMP.PRIVDA	**0,00**	**0,00**	**0,00**	**0,00**	**0,00**	**0,00**
** 001 AYUNTAMIENTO DE MADRID	0,00	0,00	0,00	0,00	0,00	0,00
* 140 ECONOMÍA, INNOVACIÓN Y HACIENDA	0,00	0,00	0,00	0,00	0,00	0,00
G/43307/47999 OTRAS SUBV. EMP. PRIVADAS	0,00	0,00	0,00	0,00	0,00	0,00
*** 001.140.43307.489 Eª INOV.Hª.ESTRAT.DES.Eº.OT.TRANS.FAM.ISFL	**0,00**	**0,00**	**0,00**	**0,00**	**0,00**	**0,00**
** 001 AYUNTAMIENTO DE MADRID	0,00	0,00	0,00	0,00	0,00	0,00
* 140 ECONOMÍA, INNOVACIÓN Y HACIENDA	0,00	0,00	0,00	0,00	0,00	0,00
G/43307/48901 OT. TRANF. A INSITUC. S/F	0,00	0,00	0,00	0,00	0,00	0,00

AYUNTAMIENTO DE MADRID

INFORMACIÓN PRESUPUESTARIA EJERCICIO CORRIENTE

REMANENTES DE CRÉDITO

Ejercicio: 2023

Centro: 001 AYUNTAMIENTO DE MADRID **Fecha: 31/12/2023**

CENTRO GESTOR - FUNCIONAL - ECONOMICO	REMANENTES COMPROMETIDOS			REMANENTES NO COMPROMETIDOS		
	INCORPORABLES	NO INCORPORABLES	TOTAL	INCORPORABLES	NO INCORPORABLES	TOTAL
*** 001.140.43307.21200.5 Eª INOV.Hª.ESTRAT.DES.Eº.REP MANT CONSER EDIF	0,00	0,00	0,00	0,00	22.407,23	22.407,23
** 001 AYUNTAMIENTO DE MADRID	0,00	0,00	0,00	0,00	22.407,23	22.407,23
* 140 ECONOMÍA, INNOVACIÓN Y HACIENDA	0,00	0,00	0,00	0,00	22.407,23	22.407,23
G/43307/21200 REP.MAT.CONS.EDIFIC.	0,00	0,00	0,00	0,00	22.407,23	22.407,23
*** 001.140.43307.21300.5 Eª INOV.Hª.ESTRAT.DES.Eº.REP MANT CONS MAQ INST	0,00	0,00	0,00	0,00	25.000,00	25.000,00
** 001 AYUNTAMIENTO DE MADRID	0,00	0,00	0,00	0,00	25.000,00	25.000,00
* 140 ECONOMÍA, INNOVACIÓN Y HACIENDA	0,00	0,00	0,00	0,00	25.000,00	25.000,00
G/43307/21300 REP.MAT.CONS.MAQUIN.	0,00	0,00	0,00	0,00	25.000,00	25.000,00
*** 001.140.43307.21500.5 Eª INOV.Hª.ESTRAT.DES.Eº.REP MANT CONSERV MOBIL	0,00	0,00	0,00	0,00	10.000,00	10.000,00
** 001 AYUNTAMIENTO DE MADRID	0,00	0,00	0,00	0,00	10.000,00	10.000,00
* 140 ECONOMÍA, INNOVACIÓN Y HACIENDA	0,00	0,00	0,00	0,00	10.000,00	10.000,00
G/43307/21500 REP.MAT.CONS.MOBILI	0,00	0,00	0,00	0,00	10.000,00	10.000,00
*** 001.140.43307.21700.5 Eª INOV.Hª.ESTRAT.DES.Eº.REP M CONSER PROY.COMPL	0,00	0,00	0,00	0,00	5.000,00	5.000,00
** 001 AYUNTAMIENTO DE MADRID	0,00	0,00	0,00	0,00	5.000,00	5.000,00
* 140 ECONOMÍA, INNOVACIÓN Y HACIENDA	0,00	0,00	0,00	0,00	5.000,00	5.000,00
G/43307/21700 REP.MAT.CONS.PROY.C.	0,00	0,00	0,00	0,00	5.000,00	5.000,00
*** 001.140.43307.22111.5 Eª INOV.Hª.ESTRAT.DES.Eº.REPUEST MAQ.ELEM TRANSP	0,00	0,00	0,00	0,00	25.000,00	25.000,00
** 001 AYUNTAMIENTO DE MADRID	0,00	0,00	0,00	0,00	25.000,00	25.000,00
* 140 ECONOMÍA, INNOVACIÓN Y HACIENDA	0,00	0,00	0,00	0,00	25.000,00	25.000,00
G/43307/22111 REPUESTOS MAQ.,UT. Y E.T.	0,00	0,00	0,00	0,00	25.000,00	25.000,00
*** 001.140.43307.22300.5 Eª INOV.Hª.ESTRAT.DES.Eº.TRANSP S	0,00	0,00	0,00	0,00	0,00	0,00
** 001 AYUNTAMIENTO DE MADRID	0,00	0,00	0,00	0,00	0,00	0,00
* 140 ECONOMÍA, INNOVACIÓN Y HACIENDA	0,00	0,00	0,00	0,00	0,00	0,00
G/43307/22300 TRANSPORTES	0,00	0,00	0,00	0,00	0,00	0,00
*** 001.140.43307.22700.5 Eª INOV.Hª.ESTRAT.DES.Eº.LIMPIEZA Y ASEO	0,00	0,00	0,00	0,00	0,60	0,60
** 001 AYUNTAMIENTO DE MADRID	0,00	0,00	0,00	0,00	0,60	0,60
* 140 ECONOMÍA, INNOVACIÓN Y HACIENDA	0,00	0,00	0,00	0,00	0,60	0,60
G/43307/22700 LIMPIEZA Y ASEO	0,00	0,00	0,00	0,00	0,60	0,60
*** 001.140.43307.22701.5 Eª INOV.Hª.ESTRAT.DES.Eº.SEGURIDAD	0,09	0,00	0,09	0,00	0,00	0,00
** 001 AYUNTAMIENTO DE MADRID	0,09	0,00	0,09	0,00	0,00	0,00
* 140 ECONOMÍA, INNOVACIÓN Y HACIENDA	0,09	0,00	0,09	0,00	0,00	0,00
G/43307/22701 SEGURIDAD	0,09	0,00	0,09	0,00	0,00	0,00
*** 001.140.43307.22706.5 Eª INOV.Hª.ESTRAT.DES.Eº.ESTUD TRAB TÉCN	0,21	0,00	0,21	0,00	0,57	0,57
** 001 AYUNTAMIENTO DE MADRID	0,21	0,00	0,21	0,00	0,57	0,57
* 140 ECONOMÍA, INNOVACIÓN Y HACIENDA	0,21	0,00	0,21	0,00	0,57	0,57
G/43307/22706 ESTUDIOS Y TRAB.TEC.	0,21	0,00	0,21	0,00	0,57	0,57
*** 001.150.44110.44501 URB.M.A.PROMO DESRR TRANSP.A E M TRANSP	0,00	0,00	0,00	0,00	0,00	0,00
** 001 AYUNTAMIENTO DE MADRID	0,00	0,00	0,00	0,00	0,00	0,00
* 150 URBANISMO, MEDIO AMBIENTE Y MOVILIDAD	0,00	0,00	0,00	0,00	0,00	0,00
G/44110/44501 A LA E.M.T., S.A.	0,00	0,00	0,00	0,00	0,00	0,00
*** 001.111.92006.22602 COOR.TERRIT.FOMENT TRANSPA.PUBLIC Y PROP	0,00	0,00	0,00	0,00	0,00	0,00
** 001 AYUNTAMIENTO DE MADRID	0,00	0,00	0,00	0,00	0,00	0,00
* 111 COORD. TERRITORIAL TRANSP. Y PARTICIPACI	0,00	0,00	0,00	0,00	0,00	0,00
G/92006/22602 PUBLICIDAD Y PROPAG	0,00	0,00	0,00	0,00	0,00	0,00
*** 001.130.33601.224 CULTURA.PATRIM CULTURAL.PRIMAS DE SEGUROS	0,00	0,00	0,00	0,00	0,00	0,00
** 001 AYUNTAMIENTO DE MADRID	0,00	0,00	0,00	0,00	0,00	0,00
* 130 CULTURA, TURISMO Y DEPORTE	0,00	0,00	0,00	0,00	0,00	0,00
G/33601/22400 PRIMAS DE SEGUROS	0,00	0,00	0,00	0,00	0,00	0,00
*** 001.120.13000.214 VICE PORTAV.DGA .ELEMEN.TRANSP	383,27	0,00	383,27	0,00	7,08	7,08

AYUNTAMIENTO DE MADRID

INFORMACIÓN PRESUPUESTARIA EJERCICIO CORRIENTE

REMANENTES DE CRÉDITO

Ejercicio: 2023

Centro: 001 AYUNTAMIENTO DE MADRID **Fecha: 31/12/2023**

CENTRO GESTOR - FUNCIONAL - ECONOMICO	REMANENTES COMPROMETIDOS			REMANENTES NO COMPROMETIDOS		
	INCORPORABLES	NO INCORPORABLES	TOTAL	INCORPORABLES	NO INCORPORABLES	TOTAL
** 001 AYUNTAMIENTO DE MADRID	383,27	0,00	383,27	0,00	7,08	7,08
* 120 VICEALCALDÍA, PORTAVOZ, SEGURIDAD Y EMERGENCIAS	383,27	0,00	383,27	0,00	7,08	7,08
G/13000/21400 REP.MANT.Y CONS.E.TRANSP.	383,27	0,00	383,27	0,00	7,08	7,08
*** 001.221.23102.22799.5 D.BARAJAS.FAMILIA E INF .O.TRAB.EMP	**0,00**	**0,00**	**0,00**	**0,00**	**36.687,00**	**36.687,00**
** 001 AYUNTAMIENTO DE MADRID	0,00	0,00	0,00	0,00	36.687,00	36.687,00
* 221 DISTRITO DE BARAJAS	0,00	0,00	0,00	0,00	36.687,00	36.687,00
G/23102/22799 OTR.TRABAJ.EMP. Y PROFES.	0,00	0,00	0,00	0,00	36.687,00	36.687,00
*** 001.206.32501.22799.5 D.TETUÁN.ABSENTISMO.O.TRAB.EMP	**19,83**	**0,00**	**19,83**	**0,00**	**4.194,00**	**4.194,00**
** 001 AYUNTAMIENTO DE MADRID	19,83	0,00	19,83	0,00	4.194,00	4.194,00
* 206 DISTRITO DE TETUÁN	19,83	0,00	19,83	0,00	4.194,00	4.194,00
G/32501/22799 OTR.TRABAJ.EMP. Y PROFES.	19,83	0,00	19,83	0,00	4.194,00	4.194,00
*** 001.111.92013.227 COOR.TERRIT.PROTEC.DATOS.TRAB.REAL.EMP	**0,00**	**0,00**	**0,00**	**0,00**	**0,00**	**0,00**
** 001 AYUNTAMIENTO DE MADRID	0,00	0,00	0,00	0,00	0,00	0,00
* 111 COORD. TERRITORIAL TRANSP. Y PARTICIPACI	0,00	0,00	0,00	0,00	0,00	0,00
G/92013/22706 ESTUDIOS Y TRAB.TEC.	0,00	0,00	0,00	0,00	0,00	0,00
*** 001.150.16301.213 URB.M.A.LIMPIEZA VIARIA.MAQ.INST.Y UTILL	**0,00**	**0,00**	**0,00**	**0,00**	**0,00**	**0,00**
** 001 AYUNTAMIENTO DE MADRID	0,00	0,00	0,00	0,00	0,00	0,00
* 150 URBANISMO, MEDIO AMBIENTE Y MOVILIDAD	0,00	0,00	0,00	0,00	0,00	0,00
G/16301/21300 REP.MAT.CONS.MAQUIN.	0,00	0,00	0,00	0,00	0,00	0,00
*** 001.180.32501.223 P.FAM.IGUAL.ABSENTISMO.TRANSPORTES	**0,00**	**0,00**	**0,00**	**0,00**	**300,00**	**300,00**
** 001 AYUNTAMIENTO DE MADRID	0,00	0,00	0,00	0,00	300,00	300,00
* 180 POLÍTICAS SOCIALES, FAMILIA E IGUALDAD	0,00	0,00	0,00	0,00	300,00	300,00
G/32501/22300 TRANSPORTES	0,00	0,00	0,00	0,00	300,00	300,00
*** 001.120.92202.222 VICE PORTAV.COMUNICACIÓN.COMUNICACIONES	**0,00**	**0,00**	**0,00**	**0,00**	**500,00**	**500,00**
** 001 AYUNTAMIENTO DE MADRID	0,00	0,00	0,00	0,00	500,00	500,00
* 120 VICEALCALDÍA, PORTAVOZ, SEGURIDAD Y EMERGENCIAS	0,00	0,00	0,00	0,00	500,00	500,00
G/92202/22203 INFORMÁTICAS	0,00	0,00	0,00	0,00	500,00	500,00
*** 001.205.32301.203 D.CHAMARTÍN.C INFANTIL .ARRD. MAQ.INST.UTIL.	**0,00**	**0,00**	**0,00**	**0,00**	**0,00**	**0,00**
** 001 AYUNTAMIENTO DE MADRID	0,00	0,00	0,00	0,00	0,00	0,00
* 205 DISTRITO DE CHAMARTÍN	0,00	0,00	0,00	0,00	0,00	0,00
G/32301/20300 ARREND.MAQ.INST.UTIL	0,00	0,00	0,00	0,00	0,00	0,00
*** 001.112.92207.482 INTERNAL.COOP.RELAC INSTITUC.A FAMIL.I.S.F.L	**0,00**	**0,00**	**0,00**	**0,00**	**0,00**	**0,00**
** 001 AYUNTAMIENTO DE MADRID	0,00	0,00	0,00	0,00	0,00	0,00
* 112 INTERNACIONALIZACIÓN Y COOPERACIÓN	0,00	0,00	0,00	0,00	0,00	0,00
G/92207/48203 PREMIOS	0,00	0,00	0,00	0,00	0,00	0,00
*** 001.213.31101.227 D.P VALLECA.SALUBRIDAD Pª.TRAB.REAL.EMP	**0,00**	**0,00**	**0,00**	**0,00**	**0,00**	**0,00**
** 001 AYUNTAMIENTO DE MADRID	0,00	0,00	0,00	0,00	0,00	0,00
* 213 DISTRITO DE PUENTE DE VALLECAS	0,00	0,00	0,00	0,00	0,00	0,00
G/31101/22700 LIMPIEZA Y ASEO	0,00	0,00	0,00	0,00	0,00	0,00
*** 001.150.17000.214 URB.M.A.DGA .ELEMEN.TRANSP	**98,41**	**0,00**	**98,41**	**0,00**	**5.781,67**	**5.781,67**
** 001 AYUNTAMIENTO DE MADRID	98,41	0,00	98,41	0,00	5.781,67	5.781,67
* 150 URBANISMO, MEDIO AMBIENTE Y MOVILIDAD	98,41	0,00	98,41	0,00	5.781,67	5.781,67
G/17000/21400 REP.MANT.Y CONS.E.TRANSP.	98,41	0,00	98,41	0,00	5.781,67	5.781,67
*** 001.207.23106.22799.5 D.CHAMBERÍ.INTEGRA EMERG SCIAL.O.TRAB.EMP	**9.038,83**	**0,00**	**9.038,83**	**0,00**	**24.000,68**	**24.000,68**
** 001 AYUNTAMIENTO DE MADRID	9.038,83	0,00	9.038,83	0,00	24.000,68	24.000,68
* 207 DISTRITO DE CHAMBERÍ	9.038,83	0,00	9.038,83	0,00	24.000,68	24.000,68
G/23106/22799 OTR.TRABAJ.EMP. Y PROFES.	9.038,83	0,00	9.038,83	0,00	24.000,68	24.000,68
*** 001.209.23106.22799.5 D MONCLOA-AR.INTEGRA EMERG SCIAL.O.TRAB.EMP	**0,06**	**0,00**	**0,06**	**0,00**	**32.724,28**	**32.724,28**
** 001 AYUNTAMIENTO DE MADRID	0,06	0,00	0,06	0,00	32.724,28	32.724,28

AYUNTAMIENTO DE MADRID

INFORMACIÓN PRESUPUESTARIA EJERCICIO CORRIENTE

REMANENTES DE CRÉDITO

Ejercicio: 2023

Centro: 001 AYUNTAMIENTO DE MADRID **Fecha: 31/12/2023**

CENTRO GESTOR - FUNCIONAL - ECONOMICO	REMANENTES COMPROMETIDOS			REMANENTES NO COMPROMETIDOS		
	INCORPORABLES	NO INCORPORABLES	TOTAL	INCORPORABLES	NO INCORPORABLES	TOTAL
* 209 DISTRITO DE MONCLOA-ARAVACA	0,06	0,00	0,06	0,00	32.724,28	32.724,28
G/23106/22799 OTR.TRABAJ.EMP. Y PROFES.	0,06	0,00	0,06	0,00	32.724,28	32.724,28
*** 001.209.23106.48901.5 D MONCLOA-AR.INTEGRA EMERG SCIAL.TRAN FAMIL-ISF	**0,00**	**0,00**	**0,00**	**0,00**	**0,00**	**0,00**
** 001 AYUNTAMIENTO DE MADRID	0,00	0,00	0,00	0,00	0,00	0,00
* 209 DISTRITO DE MONCLOA-ARAVACA	0,00	0,00	0,00	0,00	0,00	0,00
G/23106/48901 OT. TRANF. A INSITUC. S/F	0,00	0,00	0,00	0,00	0,00	0,00
*** 001.210.91220.221 D.LATINA.CONCEJALÍA-PRES.SUMINISTROS	**0,00**	**0,00**	**0,00**	**0,00**	**93,00**	**93,00**
** 001 AYUNTAMIENTO DE MADRID	0,00	0,00	0,00	0,00	93,00	93,00
* 210 DISTRITO DE LATINA	0,00	0,00	0,00	0,00	93,00	93,00
G/91220/22199 OTROS SUMINISTROS	0,00	0,00	0,00	0,00	93,00	93,00
*** 001.210.91220.22606 D.LATINA.CONCEJALÍA-PRES.REUN CONF CURS	**0,00**	**0,00**	**0,00**	**0,00**	**700,00**	**700,00**
** 001 AYUNTAMIENTO DE MADRID	0,00	0,00	0,00	0,00	700,00	700,00
* 210 DISTRITO DE LATINA	0,00	0,00	0,00	0,00	700,00	700,00
G/91220/22606 REUNIONES, CONF. Y CURSOS	0,00	0,00	0,00	0,00	700,00	700,00
*** 001.212.92001.227 D.USERA.DGA .TRAB.REAL.EMP	**31.988,03**	**0,00**	**31.988,03**	**3.103,99**	**0,00**	**3.103,99**
** 001 AYUNTAMIENTO DE MADRID	31.988,03	0,00	31.988,03	3.103,99	0,00	3.103,99
* 212 DISTRITO DE USERA	31.988,03	0,00	31.988,03	3.103,99	0,00	3.103,99
G/92001/22706 ESTUDIOS Y TRAB.TEC.	18.935,69	0,00	18.935,69	-2.995,99	0,00	-2.995,99
G/92001/22799 OTR.TRABAJ.EMP. Y PROFES.	13.052,34	0,00	13.052,34	6.099,98	0,00	6.099,98
*** 001.220.92001.202 D SAN BLAS-C.DGA .ARREND.EDIF.O.CONST.	**0,00**	**0,00**	**0,00**	**0,00**	**668,86**	**668,86**
** 001 AYUNTAMIENTO DE MADRID	0,00	0,00	0,00	0,00	668,86	668,86
* 220 DISTRITO DE SAN BLAS-CANILLEJAS	0,00	0,00	0,00	0,00	668,86	668,86
G/92001/20200 ARREND.EDIFICIOS Y OT.CON	0,00	0,00	0,00	0,00	668,86	668,86
*** 001.220.92001.213 D SAN BLAS-C.DGA .MAQ.INST.Y UTILL	**0,00**	**0,00**	**0,00**	**0,00**	**500,00**	**500,00**
** 001 AYUNTAMIENTO DE MADRID	0,00	0,00	0,00	0,00	500,00	500,00
* 220 DISTRITO DE SAN BLAS-CANILLEJAS	0,00	0,00	0,00	0,00	500,00	500,00
G/92001/21300 REP.MAT.CONS.MAQUIN.	0,00	0,00	0,00	0,00	500,00	500,00
*** 001.180.23110.22606 P.FAM.IGUAL.VOLUNTARIADO .REUN CONF CURS	**0,00**	**0,00**	**0,00**	**0,00**	**16.370,00**	**16.370,00**
** 001 AYUNTAMIENTO DE MADRID	0,00	0,00	0,00	0,00	16.370,00	16.370,00
* 180 POLÍTICAS SOCIALES, FAMILIA E IGUALDAD	0,00	0,00	0,00	0,00	16.370,00	16.370,00
G/23110/22606 REUNIONES, CONF. Y CURSOS	0,00	0,00	0,00	0,00	16.370,00	16.370,00
*** 001.180.23110.227 P.FAM.IGUAL.VOLUNTARIADO .TRAB.REAL.EMP	**0,00**	**0,00**	**0,00**	**0,00**	**0,05**	**0,05**
** 001 AYUNTAMIENTO DE MADRID	0,00	0,00	0,00	0,00	0,05	0,05
* 180 POLÍTICAS SOCIALES, FAMILIA E IGUALDAD	0,00	0,00	0,00	0,00	0,05	0,05
G/23110/22799 OTR.TRABAJ.EMP. Y PROFES.	0,00	0,00	0,00	0,00	0,05	0,05
*** 001.180.23110.489 P.FAM.IGUAL.VOLUNTARIADO .OT.TRANS.FAM.ISFL	**0,00**	**0,00**	**0,00**	**0,00**	**0,00**	**0,00**
** 001 AYUNTAMIENTO DE MADRID	0,00	0,00	0,00	0,00	0,00	0,00
* 180 POLÍTICAS SOCIALES, FAMILIA E IGUALDAD	0,00	0,00	0,00	0,00	0,00	0,00
G/23110/48901 OT. TRANF. A INSITUC. S/F	0,00	0,00	0,00	0,00	0,00	0,00
*** 001.180.23104.480 P.FAM.IGUAL.IGUALDAD OPORT..A FUNDACIONES	**0,00**	**0,00**	**0,00**	**0,00**	**0,00**	**0,00**
** 001 AYUNTAMIENTO DE MADRID	0,00	0,00	0,00	0,00	0,00	0,00
* 180 POLÍTICAS SOCIALES, FAMILIA E IGUALDAD	0,00	0,00	0,00	0,00	0,00	0,00
G/23104/48099 A OTRAS FUNDACIONES	0,00	0,00	0,00	0,00	0,00	0,00
*** 001.203.32601.482 D.RETIRO.SERV COMP EDUCA.A FAMIL.I.S.F.L	**0,00**	**0,00**	**0,00**	**0,00**	**1.100,00**	**1.100,00**
** 001 AYUNTAMIENTO DE MADRID	0,00	0,00	0,00	0,00	1.100,00	1.100,00
* 203 DISTRITO DE RETIRO	0,00	0,00	0,00	0,00	1.100,00	1.100,00
G/32601/48203 PREMIOS	0,00	0,00	0,00	0,00	1.100,00	1.100,00
*** 001.170.92005.226 Eª PERS.RELAC LABORAL.GTOS DIVERSOS	**0,00**	**0,00**	**0,00**	**0,00**	**0,00**	**0,00**
** 001 AYUNTAMIENTO DE MADRID	0,00	0,00	0,00	0,00	0,00	0,00

AYUNTAMIENTO DE MADRID

INFORMACIÓN PRESUPUESTARIA EJERCICIO CORRIENTE

REMANENTES DE CRÉDITO

Ejercicio: 2023

Centro: 001 AYUNTAMIENTO DE MADRID **Fecha: 31/12/2023**

CENTRO GESTOR - FUNCIONAL - ECONOMICO	REMANENTES COMPROMETIDOS			REMANENTES NO COMPROMETIDOS		
	INCORPORABLES	NO INCORPORABLES	TOTAL	INCORPORABLES	NO INCORPORABLES	TOTAL
* 170 HACIENDA Y PERSONAL	0,00	0,00	0,00	0,00	0,00	0,00
G/92005/22604 JURÍDICOS Y CONTENCIOSOS	0,00	0,00	0,00	0,00	0,00	0,00
*** 001.150.17000.22602 URB.M.A.DGA .PUBLIC Y PROP	**30.919,50**	**0,00**	**30.919,50**	**0,00**	**4.336,02**	**4.336,02**
** 001 AYUNTAMIENTO DE MADRID	30.919,50	0,00	30.919,50	0,00	4.336,02	4.336,02
* 150 URBANISMO, MEDIO AMBIENTE Y MOVILIDAD	30.919,50	0,00	30.919,50	0,00	4.336,02	4.336,02
G/17000/22602 PUBLICIDAD Y PROPAG	30.919,50	0,00	30.919,50	0,00	4.336,02	4.336,02
*** 001.210.31101.23121 D.LATINA.SALUBRIDAD Pª.LOCOM URB P NO DIR	**0,00**	**0,00**	**0,00**	**0,00**	**419,15**	**419,15**
** 001 AYUNTAMIENTO DE MADRID	0,00	0,00	0,00	0,00	419,15	419,15
* 210 DISTRITO DE LATINA	0,00	0,00	0,00	0,00	419,15	419,15
G/31101/23121 LOC. URBANA P. NO DIRECT.	0,00	0,00	0,00	0,00	419,15	419,15
*** 001.202.31101.221 D.ARGANZUELA.SALUBRIDAD Pª.SUMINISTROS	**0,00**	**0,00**	**0,00**	**0,00**	**38,20**	**38,20**
** 001 AYUNTAMIENTO DE MADRID	0,00	0,00	0,00	0,00	38,20	38,20
* 202 DISTRITO DE ARGANZUELA	0,00	0,00	0,00	0,00	38,20	38,20
G/31101/22106 PROD.FARM. Y MATER.SANIT.	0,00	0,00	0,00	0,00	0,00	0,00
G/31101/22199 OTROS SUMINISTROS	0,00	0,00	0,00	0,00	38,20	38,20
*** 001.111.23200.48901.5 COOR.TERRIT.PLANES REEQQ..TRAN FAMIL-ISF	**0,00**	**0,00**	**0,00**	**0,00**	**0,00**	**0,00**
** 001 AYUNTAMIENTO DE MADRID	0,00	0,00	0,00	0,00	0,00	0,00
* 111 COORD. TERRITORIAL TRANSP. Y PARTICIPACI	0,00	0,00	0,00	0,00	0,00	0,00
G/23200/48901 OT. TRANF. A INSITUC. S/F	0,00	0,00	0,00	0,00	0,00	0,00
*** 001.170.93106.227 Eª PERS.ANÁLISIS POLITICAS PCAS.TRAB.REAL.EMP	**0,00**	**0,00**	**0,00**	**0,00**	**0,00**	**0,00**
** 001 AYUNTAMIENTO DE MADRID	0,00	0,00	0,00	0,00	0,00	0,00
* 170 HACIENDA Y PERSONAL	0,00	0,00	0,00	0,00	0,00	0,00
G/93106/22706 ESTUDIOS Y TRAB.TEC.	0,00	0,00	0,00	0,00	0,00	0,00
*** 001.100.91230.220 PLENO.SECRETARÍA GRAL.MAT.OFICINA	**0,00**	**0,00**	**0,00**	**0,00**	**11.522,73**	**11.522,73**
** 001 AYUNTAMIENTO DE MADRID	0,00	0,00	0,00	0,00	11.522,73	11.522,73
* 100 PRESIDENCIA DEL PLENO	0,00	0,00	0,00	0,00	11.522,73	11.522,73
G/91230/22000 MAT. OFICINA ORD. NO INV.	0,00	0,00	0,00	0,00	5.514,54	5.514,54
G/91230/22001 PRENSA,REVISTAS	0,00	0,00	0,00	0,00	2.170,68	2.170,68
G/91230/22002 MATERIAL INFORMATICO	0,00	0,00	0,00	0,00	3.837,51	3.837,51
*** 001.100.91230.221 PLENO.SECRETARÍA GRAL.SUMINISTROS	**0,01**	**0,00**	**0,01**	**0,00**	**756,27**	**756,27**
** 001 AYUNTAMIENTO DE MADRID	0,01	0,00	0,01	0,00	756,27	756,27
* 100 PRESIDENCIA DEL PLENO	0,01	0,00	0,01	0,00	756,27	756,27
G/91230/22106 PROD.FARM. Y MATER.SANIT.	0,00	0,00	0,00	0,00	5.975,00	5.975,00
G/91230/22199 OTROS SUMINISTROS	0,01	0,00	0,01	0,00	-5.218,73	-5.218,73
*** 001.100.91240.220 PLENO.G POLÍTICOS MPAL.MAT.OFICINA	**0,30**	**0,00**	**0,30**	**0,00**	**27.822,98**	**27.822,98**
** 001 AYUNTAMIENTO DE MADRID	0,30	0,00	0,30	0,00	27.822,98	27.822,98
* 100 PRESIDENCIA DEL PLENO	0,30	0,00	0,30	0,00	27.822,98	27.822,98
G/91240/22000 MAT. OFICINA ORD. NO INV.	0,00	0,00	0,00	0,00	13.265,67	13.265,67
G/91240/22001 PRENSA,REVISTAS	0,30	0,00	0,30	0,00	921,48	921,48
G/91240/22002 MATERIAL INFORMATICO	0,00	0,00	0,00	0,00	13.635,83	13.635,83
*** 001.100.91240.221 PLENO.G POLÍTICOS MPAL.SUMINISTROS	**0,00**	**0,00**	**0,00**	**0,00**	**12.938,53**	**12.938,53**
** 001 AYUNTAMIENTO DE MADRID	0,00	0,00	0,00	0,00	12.938,53	12.938,53
* 100 PRESIDENCIA DEL PLENO	0,00	0,00	0,00	0,00	12.938,53	12.938,53
G/91240/22106 PROD.FARM. Y MATER.SANIT.	0,00	0,00	0,00	0,00	5.000,00	5.000,00
G/91240/22199 OTROS SUMINISTROS	0,00	0,00	0,00	0,00	7.938,53	7.938,53
*** 001.102.92012.220 COOR ALCADÍA.DGA.MAT.OFICINA	**4,61**	**0,00**	**4,61**	**0,00**	**41.503,69**	**41.503,69**
** 001 AYUNTAMIENTO DE MADRID	4,61	0,00	4,61	0,00	41.503,69	41.503,69
* 102 COORDINACIÓN GENERAL DE LA ALCALDÍA	4,61	0,00	4,61	0,00	41.503,69	41.503,69
G/92012/22000 MAT. OFICINA ORD. NO INV.	0,48	0,00	0,48	0,00	23.384,97	23.384,97

AYUNTAMIENTO DE MADRID

INFORMACIÓN PRESUPUESTARIA EJERCICIO CORRIENTE

REMANENTES DE CRÉDITO

Ejercicio: 2023

Centro: 001 AYUNTAMIENTO DE MADRID **Fecha: 31/12/2023**

CENTRO GESTOR - FUNCIONAL - ECONOMICO	REMANENTES COMPROMETIDOS			REMANENTES NO COMPROMETIDOS		
	INCORPORABLES	NO INCORPORABLES	TOTAL	INCORPORABLES	NO INCORPORABLES	TOTAL
G/92012/22001 PRENSA,REVISTAS	4,13	0,00	4,13	0,00	6.211,62	6.211,62
G/92012/22002 MATERIAL INFORMATICO	0,00	0,00	0,00	0,00	11.907,10	11.907,10
*** 001.103.92222.220 OF. FRAUDE .CORRUPC..MAT.OFICINA	**0,00**	**0,00**	**0,00**	**0,00**	**3.431,95**	**3.431,95**
** 001 AYUNTAMIENTO DE MADRID	0,00	0,00	0,00	0,00	3.431,95	3.431,95
* 103 OFICINA MPAL. CONTRA EL FRAUDE Y LA CORR	0,00	0,00	0,00	0,00	3.431,95	3.431,95
G/92222/22000 MAT. OFICINA ORD. NO INV.	0,00	0,00	0,00	0,00	1.805,97	1.805,97
G/92222/22001 PRENSA,REVISTAS	0,00	0,00	0,00	0,00	0,00	0,00
G/92222/22002 MATERIAL INFORMATICO	0,00	0,00	0,00	0,00	1.625,98	1.625,98
*** 001.103.92222.221 OF. FRAUDE .CORRUPC..SUMINISTROS	**0,00**	**0,00**	**0,00**	**0,00**	**1.000,00**	**1.000,00**
** 001 AYUNTAMIENTO DE MADRID	0,00	0,00	0,00	0,00	1.000,00	1.000,00
* 103 OFICINA MPAL. CONTRA EL FRAUDE Y LA CORR	0,00	0,00	0,00	0,00	1.000,00	1.000,00
G/92222/22199 OTROS SUMINISTROS	0,00	0,00	0,00	0,00	1.000,00	1.000,00
*** 001.110.92010.220 VICEALCALDÍA.DGA VICEALC..MAT.OFICINA	**0,00**	**0,00**	**0,00**	**0,00**	**0,00**	**0,00**
** 001 AYUNTAMIENTO DE MADRID	0,00	0,00	0,00	0,00	0,00	0,00
* 110 VICEALCALDÍA	0,00	0,00	0,00	0,00	0,00	0,00
G/92010/22000 MAT. OFICINA ORD. NO INV.	0,00	0,00	0,00	0,00	0,00	0,00
G/92010/22001 PRENSA,REVISTAS	0,00	0,00	0,00	0,00	0,00	0,00
G/92010/22002 MATERIAL INFORMATICO	0,00	0,00	0,00	0,00	0,00	0,00
*** 001.111.23200.22602 COOR.TERRIT.PLANES REEQQ..PUBLIC Y PROP	**0,00**	**0,00**	**0,00**	**0,00**	**0,00**	**0,00**
** 001 AYUNTAMIENTO DE MADRID	0,00	0,00	0,00	0,00	0,00	0,00
* 111 COORD. TERRITORIAL TRANSP. Y PARTICIPACI	0,00	0,00	0,00	0,00	0,00	0,00
G/23200/22602 PUBLICIDAD Y PROPAG	0,00	0,00	0,00	0,00	0,00	0,00
*** 001.111.92006.220 COOR.TERRIT.FOMENT TRANSPA.MAT.OFICINA	**0,00**	**0,00**	**0,00**	**0,00**	**0,00**	**0,00**
** 001 AYUNTAMIENTO DE MADRID	0,00	0,00	0,00	0,00	0,00	0,00
* 111 COORD. TERRITORIAL TRANSP. Y PARTICIPACI	0,00	0,00	0,00	0,00	0,00	0,00
G/92006/22001 PRENSA,REVISTAS	0,00	0,00	0,00	0,00	0,00	0,00
*** 001.111.92501.220 COOR.TERRIT.AA CIUDADAN .MAT.OFICINA	**0,00**	**0,00**	**0,00**	**0,00**	**0,00**	**0,00**
** 001 AYUNTAMIENTO DE MADRID	0,00	0,00	0,00	0,00	0,00	0,00
* 111 COORD. TERRITORIAL TRANSP. Y PARTICIPACI	0,00	0,00	0,00	0,00	0,00	0,00
G/92501/22000 MAT. OFICINA ORD. NO INV.	0,00	0,00	0,00	0,00	0,00	0,00
G/92501/22002 MATERIAL INFORMATICO	0,00	0,00	0,00	0,00	0,00	0,00
*** 001.111.92501.22606 COOR.TERRIT.AA CIUDADAN .REUN CONF CURS	**0,00**	**0,00**	**0,00**	**0,00**	**0,00**	**0,00**
** 001 AYUNTAMIENTO DE MADRID	0,00	0,00	0,00	0,00	0,00	0,00
* 111 COORD. TERRITORIAL TRANSP. Y PARTICIPACI	0,00	0,00	0,00	0,00	0,00	0,00
G/92501/22606 REUNIONES, CONF. Y CURSOS	0,00	0,00	0,00	0,00	0,00	0,00
*** 001.120.13000.220 VICE PORTAV.DGA .MAT.OFICINA	**427,82**	**0,00**	**427,82**	**0,00**	**21.692,70**	**21.692,70**
** 001 AYUNTAMIENTO DE MADRID	427,82	0,00	427,82	0,00	21.692,70	21.692,70
* 120 VICEALCALDÍA, PORTAVOZ, SEGURIDAD Y EMERGENCIAS	427,82	0,00	427,82	0,00	21.692,70	21.692,70
G/13000/22000 MAT. OFICINA ORD. NO INV.	291,22	0,00	291,22	0,00	18.744,94	18.744,94
G/13000/22001 PRENSA,REVISTAS	136,60	0,00	136,60	0,00	1.788,21	1.788,21
G/13000/22002 MATERIAL INFORMATICO	0,00	0,00	0,00	0,00	1.159,55	1.159,55
*** 001.120.13001.220 VICE PORTAV.COORD GRAL SEG-EM.MAT.OFICINA	**0,00**	**0,00**	**0,00**	**0,00**	**3.952,27**	**3.952,27**
** 001 AYUNTAMIENTO DE MADRID	0,00	0,00	0,00	0,00	3.952,27	3.952,27
* 120 VICEALCALDÍA, PORTAVOZ, SEGURIDAD Y EMERGENCIAS	0,00	0,00	0,00	0,00	3.952,27	3.952,27
G/13001/22000 MAT. OFICINA ORD. NO INV.	0,00	0,00	0,00	0,00	3.871,91	3.871,91
G/13001/22002 MATERIAL INFORMATICO	0,00	0,00	0,00	0,00	80,36	80,36
*** 001.120.13201.14303 VICE PORTAV.SEGURIDAD.AJUST TÉCN	**0,00**	**0,00**	**0,00**	**0,00**	**0,00**	**0,00**
** 001 AYUNTAMIENTO DE MADRID	0,00	0,00	0,00	0,00	0,00	0,00
* 120 VICEALCALDÍA, PORTAVOZ, SEGURIDAD Y EMERGENCIAS	0,00	0,00	0,00	0,00	0,00	0,00

AYUNTAMIENTO DE MADRID

INFORMACIÓN PRESUPUESTARIA EJERCICIO CORRIENTE

REMANENTES DE CRÉDITO

Ejercicio: 2023

Centro: 001 AYUNTAMIENTO DE MADRID **Fecha: 31/12/2023**

CENTRO GESTOR - FUNCIONAL - ECONOMICO	REMANENTES COMPROMETIDOS			REMANENTES NO COMPROMETIDOS		
	INCORPORABLES	NO INCORPORABLES	TOTAL	INCORPORABLES	NO INCORPORABLES	TOTAL
G/13201/14303 AJUSTES TÉCNICOS	0,00	0,00	0,00	0,00	0,00	0,00
*** 001.120.13201.220 VICE PORTAV.SEGURIDAD.MAT.OFICINA	**0,02**	**0,00**	**0,02**	**8.000,00**	**4.076,71**	**12.076,71**
** 001 AYUNTAMIENTO DE MADRID	0,02	0,00	0,02	8.000,00	4.076,71	12.076,71
* 120 VICEALCALDÍA, PORTAVOZ, SEGURIDAD Y EMERGENCIAS	0,02	0,00	0,02	8.000,00	4.076,71	12.076,71
G/13201/22000 MAT. OFICINA ORD. NO INV.	0,02	0,00	0,02	0,00	1.909,27	1.909,27
G/13201/22001 PRENSA,REVISTAS	0,00	0,00	0,00	0,00	0,00	0,00
G/13201/22002 MATERIAL INFORMATICO	0,00	0,00	0,00	8.000,00	2.167,44	10.167,44
*** 001.120.13201.222 VICE PORTAV.SEGURIDAD.COMUNICACIONES	**1.016,40**	**0,00**	**1.016,40**	**0,00**	**60.003,60**	**60.003,60**
** 001 AYUNTAMIENTO DE MADRID	1.016,40	0,00	1.016,40	0,00	60.003,60	60.003,60
* 120 VICEALCALDÍA, PORTAVOZ, SEGURIDAD Y EMERGENCIAS	1.016,40	0,00	1.016,40	0,00	60.003,60	60.003,60
G/13201/22200 SERV. TELECOMUNICACIONES	1.016,40	0,00	1.016,40	0,00	60.003,60	60.003,60
*** 001.120.13201.22606 VICE PORTAV.SEGURIDAD.REUN CONF CURS	**0,00**	**0,00**	**0,00**	**29.000,00**	**0,00**	**29.000,00**
** 001 AYUNTAMIENTO DE MADRID	0,00	0,00	0,00	29.000,00	0,00	29.000,00
* 120 VICEALCALDÍA, PORTAVOZ, SEGURIDAD Y EMERGENCIAS	0,00	0,00	0,00	29.000,00	0,00	29.000,00
G/13201/22606 REUNIONES, CONF. Y CURSOS	0,00	0,00	0,00	29.000,00	0,00	29.000,00
*** 001.120.13510.220 VICE PORTAV.SAMUR-P CIVIL.MAT.OFICINA	**0,00**	**0,00**	**0,00**	**0,00**	**3.416,16**	**3.416,16**
** 001 AYUNTAMIENTO DE MADRID	0,00	0,00	0,00	0,00	3.416,16	3.416,16
* 120 VICEALCALDÍA, PORTAVOZ, SEGURIDAD Y EMERGENCIAS	0,00	0,00	0,00	0,00	3.416,16	3.416,16
G/13510/22000 MAT. OFICINA ORD. NO INV.	0,00	0,00	0,00	0,00	123,32	123,32
G/13510/22001 PRENSA,REVISTAS	0,00	0,00	0,00	0,00	0,00	0,00
G/13510/22002 MATERIAL INFORMATICO	0,00	0,00	0,00	0,00	3.292,84	3.292,84
*** 001.120.13610.220 VICE PORTAV.BOMBEROS.MAT.OFICINA	**0,00**	**0,00**	**0,00**	**0,00**	**5.039,10**	**5.039,10**
** 001 AYUNTAMIENTO DE MADRID	0,00	0,00	0,00	0,00	5.039,10	5.039,10
* 120 VICEALCALDÍA, PORTAVOZ, SEGURIDAD Y EMERGENCIAS	0,00	0,00	0,00	0,00	5.039,10	5.039,10
G/13610/22000 MAT. OFICINA ORD. NO INV.	0,00	0,00	0,00	0,00	-10.461,50	-10.461,50
G/13610/22001 PRENSA,REVISTAS	0,00	0,00	0,00	0,00	14.758,40	14.758,40
G/13610/22002 MATERIAL INFORMATICO	0,00	0,00	0,00	0,00	742,20	742,20
*** 001.120.92202.220 VICE PORTAV.COMUNICACIÓN.MAT.OFICINA	**293,92**	**0,00**	**293,92**	**452,90**	**0,00**	**452,90**
** 001 AYUNTAMIENTO DE MADRID	293,92	0,00	293,92	452,90	0,00	452,90
* 120 VICEALCALDÍA, PORTAVOZ, SEGURIDAD Y EMERGENCIAS	293,92	0,00	293,92	452,90	0,00	452,90
G/92202/22000 MAT. OFICINA ORD. NO INV.	0,00	0,00	0,00	13,02	0,00	13,02
G/92202/22001 PRENSA,REVISTAS	293,92	0,00	293,92	379,85	0,00	379,85
G/92202/22002 MATERIAL INFORMATICO	0,00	0,00	0,00	60,03	0,00	60,03
*** 001.130.33000.220 CULTURA.DGA.MAT.OFICINA	**0,00**	**0,00**	**0,00**	**966,84**	**0,00**	**966,84**
** 001 AYUNTAMIENTO DE MADRID	0,00	0,00	0,00	966,84	0,00	966,84
* 130 CULTURA, TURISMO Y DEPORTE	0,00	0,00	0,00	966,84	0,00	966,84
G/33000/22000 MAT. OFICINA ORD. NO INV.	0,00	0,00	0,00	120,88	0,00	120,88
G/33000/22001 PRENSA,REVISTAS	0,00	0,00	0,00	501,00	0,00	501,00
G/33000/22002 MATERIAL INFORMATICO	0,00	0,00	0,00	344,96	0,00	344,96
*** 001.130.33210.220 CULTURA.BIBLIOTECA Pª.MAT.OFICINA	**968,36**	**0,00**	**968,36**	**0,00**	**13.272,46**	**13.272,46**
** 001 AYUNTAMIENTO DE MADRID	968,36	0,00	968,36	0,00	13.272,46	13.272,46
* 130 CULTURA, TURISMO Y DEPORTE	968,36	0,00	968,36	0,00	13.272,46	13.272,46
G/33210/22000 MAT. OFICINA ORD. NO INV.	0,00	0,00	0,00	0,00	1.480,54	1.480,54
G/33210/22001 PRENSA,REVISTAS	968,36	0,00	968,36	0,00	711,84	711,84
G/33210/22002 MATERIAL INFORMATICO	0,00	0,00	0,00	0,00	11.080,08	11.080,08
*** 001.130.33210.480 CULTURA.BIBLIOTECA Pª.A FUNDACIONES	**0,00**	**0,00**	**0,00**	**0,00**	**0,00**	**0,00**
** 001 AYUNTAMIENTO DE MADRID	0,00	0,00	0,00	0,00	0,00	0,00
* 130 CULTURA, TURISMO Y DEPORTE	0,00	0,00	0,00	0,00	0,00	0,00
G/33210/48099 A OTRAS FUNDACIONES	0,00	0,00	0,00	0,00	0,00	0,00

AYUNTAMIENTO DE MADRID

INFORMACIÓN PRESUPUESTARIA EJERCICIO CORRIENTE

REMANENTES DE CRÉDITO

Ejercicio: 2023

Centro: 001 AYUNTAMIENTO DE MADRID **Fecha: 31/12/2023**

CENTRO GESTOR - FUNCIONAL - ECONOMICO	REMANENTES COMPROMETIDOS			REMANENTES NO COMPROMETIDOS		
	INCORPORABLES	NO INCORPORABLES	TOTAL	INCORPORABLES	NO INCORPORABLES	TOTAL
***** 001.130.33220.220 CULTURA.ARCHIVOS.MAT.OFICINA**	**0,00**	**0,00**	**0,00**	**0,00**	**547,19**	**547,19**
**** 001 AYUNTAMIENTO DE MADRID**	0,00	0,00	0,00	0,00	547,19	547,19
*** 130 CULTURA, TURISMO Y DEPORTE**	0,00	0,00	0,00	0,00	547,19	547,19
G/33220/22000 MAT. OFICINA ORD. NO INV.	0,00	0,00	0,00	0,00	47,19	47,19
G/33220/22001 PRENSA,REVISTAS	0,00	0,00	0,00	0,00	500,00	500,00
G/33220/22002 MATERIAL INFORMATICO	0,00	0,00	0,00	0,00	0,00	0,00
***** 001.130.33220.221 CULTURA.ARCHIVOS.SUMINISTROS**	**0,00**	**0,00**	**0,00**	**0,00**	**0,00**	**0,00**
**** 001 AYUNTAMIENTO DE MADRID**	0,00	0,00	0,00	0,00	0,00	0,00
*** 130 CULTURA, TURISMO Y DEPORTE**	0,00	0,00	0,00	0,00	0,00	0,00
G/33220/22199 OTROS SUMINISTROS	0,00	0,00	0,00	0,00	0,00	0,00
***** 001.130.33301.220 CULTURA.MUSEOS.MAT.OFICINA**	**0,00**	**0,00**	**0,00**	**0,00**	**234,81**	**234,81**
**** 001 AYUNTAMIENTO DE MADRID**	0,00	0,00	0,00	0,00	234,81	234,81
*** 130 CULTURA, TURISMO Y DEPORTE**	0,00	0,00	0,00	0,00	234,81	234,81
G/33301/22000 MAT. OFICINA ORD. NO INV.	0,00	0,00	0,00	0,00	89,81	89,81
G/33301/22001 PRENSA,REVISTAS	0,00	0,00	0,00	0,00	-641,68	-641,68
G/33301/22002 MATERIAL INFORMATICO	0,00	0,00	0,00	0,00	786,68	786,68
***** 001.130.33301.226 CULTURA.MUSEOS.GTOS DIVERSOS**	**1.452,00**	**0,00**	**1.452,00**	**1.000,00**	**27.396,13**	**28.396,13**
**** 001 AYUNTAMIENTO DE MADRID**	1.452,00	0,00	1.452,00	1.000,00	27.396,13	28.396,13
*** 130 CULTURA, TURISMO Y DEPORTE**	1.452,00	0,00	1.452,00	1.000,00	27.396,13	28.396,13
G/33301/22609 ACT. CULTURALES Y DEPORT.	1.452,00	0,00	1.452,00	1.000,00	27.396,13	28.396,13
G/33301/22610 DIETAS E INDEMNIZ. PERSONAL EXTERNO	0,00	0,00	0,00	0,00	0,00	0,00
***** 001.130.33301.423 CULTURA.MUSEOS.A SS MERC. EE. EE.PP Y OTROS O.PP**	**0,00**	**0,00**	**0,00**	**0,00**	**0,00**	**0,00**
**** 001 AYUNTAMIENTO DE MADRID**	0,00	0,00	0,00	0,00	0,00	0,00
*** 130 CULTURA, TURISMO Y DEPORTE**	0,00	0,00	0,00	0,00	0,00	0,00
G/33301/42300 A ENTIDADES PÚBLICAS EMPRESARIALES	0,00	0,00	0,00	0,00	0,00	0,00
***** 001.130.33401.220 CULTURA.ACTIV CULTURA.MAT.OFICINA**	**0,00**	**0,00**	**0,00**	**0,00**	**1.002,27**	**1.002,27**
**** 001 AYUNTAMIENTO DE MADRID**	0,00	0,00	0,00	0,00	1.002,27	1.002,27
*** 130 CULTURA, TURISMO Y DEPORTE**	0,00	0,00	0,00	0,00	1.002,27	1.002,27
G/33401/22000 MAT. OFICINA ORD. NO INV.	0,00	0,00	0,00	0,00	2,27	2,27
G/33401/22002 MATERIAL INFORMATICO	0,00	0,00	0,00	0,00	1.000,00	1.000,00
***** 001.130.33405.220 CULTURA.BANDA SINFÓNIC.MAT.OFICINA**	**0,00**	**0,00**	**0,00**	**0,00**	**159,31**	**159,31**
**** 001 AYUNTAMIENTO DE MADRID**	0,00	0,00	0,00	0,00	159,31	159,31
*** 130 CULTURA, TURISMO Y DEPORTE**	0,00	0,00	0,00	0,00	159,31	159,31
G/33405/22000 MAT. OFICINA ORD. NO INV.	0,00	0,00	0,00	0,00	98,31	98,31
G/33405/22002 MATERIAL INFORMATICO	0,00	0,00	0,00	0,00	61,00	61,00
***** 001.130.33601.220 CULTURA.PATRIM CULTURAL.MAT.OFICINA**	**0,00**	**0,00**	**0,00**	**0,00**	**0,00**	**0,00**
**** 001 AYUNTAMIENTO DE MADRID**	0,00	0,00	0,00	0,00	0,00	0,00
*** 130 CULTURA, TURISMO Y DEPORTE**	0,00	0,00	0,00	0,00	0,00	0,00
G/33601/22000 MAT. OFICINA ORD. NO INV.	0,00	0,00	0,00	0,00	0,00	0,00
G/33601/22001 PRENSA,REVISTAS	0,00	0,00	0,00	0,00	0,00	0,00
G/33601/22002 MATERIAL INFORMATICO	0,00	0,00	0,00	0,00	0,00	0,00
***** 001.130.33601.223 CULTURA.PATRIM CULTURAL.TRANSPORTES**	**0,00**	**0,00**	**0,00**	**0,00**	**0,00**	**0,00**
**** 001 AYUNTAMIENTO DE MADRID**	0,00	0,00	0,00	0,00	0,00	0,00
*** 130 CULTURA, TURISMO Y DEPORTE**	0,00	0,00	0,00	0,00	0,00	0,00
G/33601/22300 TRANSPORTES	0,00	0,00	0,00	0,00	0,00	0,00
***** 001.130.33601.789 CULTURA.PATRIM CULTURAL.TRANS.FAMI.ISFL**	**0,00**	**0,00**	**0,00**	**0,00**	**0,00**	**0,00**
**** 001 AYUNTAMIENTO DE MADRID**	0,00	0,00	0,00	0,00	0,00	0,00
*** 130 CULTURA, TURISMO Y DEPORTE**	0,00	0,00	0,00	0,00	0,00	0,00
G/33601/78901 OTRAS T. A INST. S.F.L.	0,00	0,00	0,00	0,00	0,00	0,00

AYUNTAMIENTO DE MADRID

INFORMACIÓN PRESUPUESTARIA EJERCICIO CORRIENTE

REMANENTES DE CRÉDITO

Ejercicio: 2023

Centro: 001 AYUNTAMIENTO DE MADRID **Fecha: 31/12/2023**

CENTRO GESTOR - FUNCIONAL - ECONOMICO	REMANENTES COMPROMETIDOS			REMANENTES NO COMPROMETIDOS		
	INCORPORABLES	NO INCORPORABLES	TOTAL	INCORPORABLES	NO INCORPORABLES	TOTAL
*** 001.131.34102.220 DEPORTE.COORD Y FOM DEPORT.MAT.OFICINA	0,00	0,00	0,00	0,00	1,15	1,15
** 001 AYUNTAMIENTO DE MADRID	0,00	0,00	0,00	0,00	1,15	1,15
* 131 DEPORTE	0,00	0,00	0,00	0,00	1,15	1,15
G/34102/22000 MAT. OFICINA ORD. NO INV.	0,00	0,00	0,00	0,00	0,01	0,01
G/34102/22002 MATERIAL INFORMATICO	0,00	0,00	0,00	0,00	1,14	1,14
*** 001.131.34102.221 DEPORTE.COORD Y FOM DEPORT.SUMINISTROS	0,00	0,00	0,00	0,00	11.438,62	11.438,62
** 001 AYUNTAMIENTO DE MADRID	0,00	0,00	0,00	0,00	11.438,62	11.438,62
* 131 DEPORTE	0,00	0,00	0,00	0,00	11.438,62	11.438,62
G/34102/22199 OTROS SUMINISTROS	0,00	0,00	0,00	0,00	11.438,62	11.438,62
*** 001.131.34201.220 DEPORTE.INST DEPORT.MAT.OFICINA	0,00	0,00	0,00	0,00	106,02	106,02
** 001 AYUNTAMIENTO DE MADRID	0,00	0,00	0,00	0,00	106,02	106,02
* 131 DEPORTE	0,00	0,00	0,00	0,00	106,02	106,02
G/34201/22000 MAT. OFICINA ORD. NO INV.	0,00	0,00	0,00	0,00	11,71	11,71
G/34201/22002 MATERIAL INFORMATICO	0,00	0,00	0,00	0,00	94,31	94,31
*** 001.140.43300.220 Eª INOV.Hª.D.G.A Eª,INOV.EMPL..MAT.OFICINA	0,00	0,00	0,00	0,00	0,00	0,00
** 001 AYUNTAMIENTO DE MADRID	0,00	0,00	0,00	0,00	0,00	0,00
* 140 ECONOMÍA, INNOVACIÓN Y HACIENDA	0,00	0,00	0,00	0,00	0,00	0,00
G/43300/22000 MAT. OFICINA ORD. NO INV.	0,00	0,00	0,00	0,00	0,00	0,00
G/43300/22001 PRENSA,REVISTAS	0,00	0,00	0,00	0,00	0,00	0,00
G/43300/22002 MATERIAL INFORMATICO	0,00	0,00	0,00	0,00	0,00	0,00
*** 001.140.43304.479 Eª INOV.Hª.ATRACCION INVERSIÓN.O.SUBV.EMP.PRIVDA	0,00	0,00	0,00	0,00	0,00	0,00
** 001 AYUNTAMIENTO DE MADRID	0,00	0,00	0,00	0,00	0,00	0,00
* 140 ECONOMÍA, INNOVACIÓN Y HACIENDA	0,00	0,00	0,00	0,00	0,00	0,00
G/43304/47999 OTRAS SUBV. EMP. PRIVADAS	0,00	0,00	0,00	0,00	0,00	0,00
*** 001.140.43304.480 Eª INOV.Hª.ATRACCION INVERSIÓN.A FUNDACIONES	0,00	0,00	0,00	0,00	0,00	0,00
** 001 AYUNTAMIENTO DE MADRID	0,00	0,00	0,00	0,00	0,00	0,00
* 140 ECONOMÍA, INNOVACIÓN Y HACIENDA	0,00	0,00	0,00	0,00	0,00	0,00
G/43304/48099 A OTRAS FUNDACIONES	0,00	0,00	0,00	0,00	0,00	0,00
*** 001.140.49300.220 Eª INOV.Hª.CONSUMO.MAT.OFICINA	0,00	0,00	0,00	0,00	0,00	0,00
** 001 AYUNTAMIENTO DE MADRID	0,00	0,00	0,00	0,00	0,00	0,00
* 140 ECONOMÍA, INNOVACIÓN Y HACIENDA	0,00	0,00	0,00	0,00	0,00	0,00
G/49300/22001 PRENSA,REVISTAS	0,00	0,00	0,00	0,00	0,00	0,00
*** 001.141.46300.226 EMPREND-EI.INVESTIG.CIENTIF.GTOS DIVERSOS	0,00	0,00	0,00	0,00	0,00	0,00
** 001 AYUNTAMIENTO DE MADRID	0,00	0,00	0,00	0,00	0,00	0,00
* 141 INNOVACIÓN Y EMPRENDIMIENTO	0,00	0,00	0,00	0,00	0,00	0,00
G/46300/22608 ACTUACIONES DE PATROCINIO	0,00	0,00	0,00	0,00	0,00	0,00
*** 001.150.13301.220 URB.M.A.TRÁFICO.MAT.OFICINA	0,01	0,00	0,01	0,00	36.177,04	36.177,04
** 001 AYUNTAMIENTO DE MADRID	0,01	0,00	0,01	0,00	36.177,04	36.177,04
* 150 URBANISMO, MEDIO AMBIENTE Y MOVILIDAD	0,01	0,00	0,01	0,00	36.177,04	36.177,04
G/13301/22000 MAT. OFICINA ORD. NO INV.	0,01	0,00	0,01	0,00	12.304,07	12.304,07
G/13301/22001 PRENSA,REVISTAS	0,00	0,00	0,00	0,00	1.000,00	1.000,00
G/13301/22002 MATERIAL INFORMATICO	0,00	0,00	0,00	0,00	22.872,97	22.872,97
*** 001.150.16102.221 URB.M.A.SUMINISTRO HÍDRICO.SUMINISTROS	0,00	0,00	0,00	0,00	0,00	0,00
** 001 AYUNTAMIENTO DE MADRID	0,00	0,00	0,00	0,00	0,00	0,00
* 150 URBANISMO, MEDIO AMBIENTE Y MOVILIDAD	0,00	0,00	0,00	0,00	0,00	0,00
G/16102/22199 OTROS SUMINISTROS	0,00	0,00	0,00	0,00	0,00	0,00
*** 001.150.16230.221 URB.M.A.PARQ TECNO VALDEMING .SUMINISTROS	0,00	0,00	0,00	0,00	0,00	0,00
** 001 AYUNTAMIENTO DE MADRID	0,00	0,00	0,00	0,00	0,00	0,00
* 150 URBANISMO, MEDIO AMBIENTE Y MOVILIDAD	0,00	0,00	0,00	0,00	0,00	0,00

AYUNTAMIENTO DE MADRID

INFORMACIÓN PRESUPUESTARIA EJERCICIO CORRIENTE

REMANENTES DE CRÉDITO

Ejercicio: 2023

Centro: 001 AYUNTAMIENTO DE MADRID **Fecha: 31/12/2023**

CENTRO GESTOR - FUNCIONAL - ECONOMICO	REMANENTES COMPROMETIDOS			REMANENTES NO COMPROMETIDOS		
	INCORPORABLES	NO INCORPORABLES	TOTAL	INCORPORABLES	NO INCORPORABLES	TOTAL
G/16230/22199 OTROS SUMINISTROS	0,00	0,00	0,00	0,00	0,00	0,00
*** 001.150.16301.221 URB.M.A.LIMPIEZA VIARIA.SUMINISTROS	**0,00**	**0,00**	**0,00**	**0,00**	**0,00**	**0,00**
** 001 AYUNTAMIENTO DE MADRID	0,00	0,00	0,00	0,00	0,00	0,00
* 150 URBANISMO, MEDIO AMBIENTE Y MOVILIDAD	0,00	0,00	0,00	0,00	0,00	0,00
G/16301/22199 OTROS SUMINISTROS	0,00	0,00	0,00	0,00	0,00	0,00
*** 001.150.17000.220 URB.M.A.DGA .MAT.OFICINA	**0,00**	**0,00**	**0,00**	**0,00**	**62.118,25**	**62.118,25**
** 001 AYUNTAMIENTO DE MADRID	0,00	0,00	0,00	0,00	62.118,25	62.118,25
* 150 URBANISMO, MEDIO AMBIENTE Y MOVILIDAD	0,00	0,00	0,00	0,00	62.118,25	62.118,25
G/17000/22000 MAT. OFICINA ORD. NO INV.	0,00	0,00	0,00	0,00	18.939,43	18.939,43
G/17000/22001 PRENSA,REVISTAS	0,00	0,00	0,00	0,00	-3.121,88	-3.121,88
G/17000/22002 MATERIAL INFORMATICO	0,00	0,00	0,00	0,00	46.300,70	46.300,70
*** 001.150.17101.221 URB.M.A.PATRIMONIO VERDE.SUMINISTROS	**0,00**	**0,00**	**0,00**	**0,00**	**0,00**	**0,00**
** 001 AYUNTAMIENTO DE MADRID	0,00	0,00	0,00	0,00	0,00	0,00
* 150 URBANISMO, MEDIO AMBIENTE Y MOVILIDAD	0,00	0,00	0,00	0,00	0,00	0,00
G/17101/22110 PROD. LIMPIEZA Y ASEO	0,00	0,00	0,00	0,00	0,00	0,00
G/17101/22199 OTROS SUMINISTROS	0,00	0,00	0,00	0,00	0,00	0,00
*** 001.150.17211.220 URB.M.A.SOSTENIBIL.MAT.OFICINA	**0,00**	**0,00**	**0,00**	**0,00**	**2.000,00**	**2.000,00**
** 001 AYUNTAMIENTO DE MADRID	0,00	0,00	0,00	0,00	2.000,00	2.000,00
* 150 URBANISMO, MEDIO AMBIENTE Y MOVILIDAD	0,00	0,00	0,00	0,00	2.000,00	2.000,00
G/17211/22001 PRENSA,REVISTAS	0,00	0,00	0,00	0,00	2.000,00	2.000,00
*** 001.150.17211.221 URB.M.A.SOSTENIBIL.SUMINISTROS	**1.381,46**	**0,00**	**1.381,46**	**0,00**	**127.034,29**	**127.034,29**
** 001 AYUNTAMIENTO DE MADRID	1.381,46	0,00	1.381,46	0,00	127.034,29	127.034,29
* 150 URBANISMO, MEDIO AMBIENTE Y MOVILIDAD	1.381,46	0,00	1.381,46	0,00	127.034,29	127.034,29
G/17211/22112 SUM.MAT.ELEC.,ELECTRO.Y T	0,00	0,00	0,00	0,00	100.000,00	100.000,00
G/17211/22199 OTROS SUMINISTROS	1.381,46	0,00	1.381,46	0,00	27.034,29	27.034,29
*** 001.150.17212.220 URB.M.A.CONTROL AMBIENTAL.MAT.OFICINA	**0,00**	**0,00**	**0,00**	**0,00**	**1.250,00**	**1.250,00**
** 001 AYUNTAMIENTO DE MADRID	0,00	0,00	0,00	0,00	1.250,00	1.250,00
* 150 URBANISMO, MEDIO AMBIENTE Y MOVILIDAD	0,00	0,00	0,00	0,00	1.250,00	1.250,00
G/17212/22001 PRENSA,REVISTAS	0,00	0,00	0,00	0,00	1.250,00	1.250,00
*** 001.150.17212.221 URB.M.A.CONTROL AMBIENTAL.SUMINISTROS	**0,00**	**0,00**	**0,00**	**0,00**	**165.515,75**	**165.515,75**
** 001 AYUNTAMIENTO DE MADRID	0,00	0,00	0,00	0,00	165.515,75	165.515,75
* 150 URBANISMO, MEDIO AMBIENTE Y MOVILIDAD	0,00	0,00	0,00	0,00	165.515,75	165.515,75
G/17212/22199 OTROS SUMINISTROS	0,00	0,00	0,00	0,00	165.515,75	165.515,75
*** 001.150.17212.226 URB.M.A.CONTROL AMBIENTAL.GTOS DIVERSOS	**250,00**	**0,00**	**250,00**	**0,00**	**0,00**	**0,00**
** 001 AYUNTAMIENTO DE MADRID	250,00	0,00	250,00	0,00	0,00	0,00
* 150 URBANISMO, MEDIO AMBIENTE Y MOVILIDAD	250,00	0,00	250,00	0,00	0,00	0,00
G/17212/22608 ACTUACIONES DE PATROCINIO	250,00	0,00	250,00	0,00	0,00	0,00
G/17212/22699 OTROS GASTOS DIVERSOS	0,00	0,00	0,00	0,00	0,00	0,00
*** 001.150.44110.789 URB.M.A.PROMO DESRR TRANSP.TRANS.FAMI.ISFL	**0,00**	**0,00**	**0,00**	**0,00**	**0,00**	**0,00**
** 001 AYUNTAMIENTO DE MADRID	0,00	0,00	0,00	0,00	0,00	0,00
* 150 URBANISMO, MEDIO AMBIENTE Y MOVILIDAD	0,00	0,00	0,00	0,00	0,00	0,00
G/44110/78900 TRANS.CAP.FAMILIAS	0,00	0,00	0,00	0,00	0,00	0,00
*** 001.160.15000.220 DESAR URBANO .DGA .MAT.OFICINA	**0,00**	**0,00**	**0,00**	**0,00**	**0,00**	**0,00**
** 001 AYUNTAMIENTO DE MADRID	0,00	0,00	0,00	0,00	0,00	0,00
* 160 DESARROLLO URBANO	0,00	0,00	0,00	0,00	0,00	0,00
G/15000/22000 MAT. OFICINA ORD. NO INV.	0,00	0,00	0,00	0,00	0,00	0,00
G/15000/22001 PRENSA,REVISTAS	0,00	0,00	0,00	0,00	0,00	0,00
G/15000/22002 MATERIAL INFORMATICO	0,00	0,00	0,00	0,00	0,00	0,00
*** 001.161.15220.22606 VIVIENDA.CONSER REHAB VIV .REUN CONF CURS	**0,00**	**0,00**	**0,00**	**0,00**	**2.180,50**	**2.180,50**

AYUNTAMIENTO DE MADRID

INFORMACIÓN PRESUPUESTARIA EJERCICIO CORRIENTE

REMANENTES DE CRÉDITO

Ejercicio: 2023

Centro: 001 AYUNTAMIENTO DE MADRID **Fecha: 31/12/2023**

CENTRO GESTOR - FUNCIONAL - ECONOMICO	REMANENTES COMPROMETIDOS			REMANENTES NO COMPROMETIDOS		
	INCORPORABLES	NO INCORPORABLES	TOTAL	INCORPORABLES	NO INCORPORABLES	TOTAL
** 001 AYUNTAMIENTO DE MADRID	0,00	0,00	0,00	0,00	2.180,50	2.180,50
* 161 POLÍTICAS DE VIVIENDA	0,00	0,00	0,00	0,00	2.180,50	2.180,50
G/15220/22606 REUNIONES, CONF. Y CURSOS	0,00	0,00	0,00	0,00	2.180,50	2.180,50
*** 001.170.92003.220 Eª PERS.CONTRA Y SERV.MAT.OFICINA	**0,00**	**0,00**	**0,00**	**0,00**	**0,00**	**0,00**
** 001 AYUNTAMIENTO DE MADRID	0,00	0,00	0,00	0,00	0,00	0,00
* 170 HACIENDA Y PERSONAL	0,00	0,00	0,00	0,00	0,00	0,00
G/92003/22000 MAT. OFICINA ORD. NO INV.	0,00	0,00	0,00	0,00	0,00	0,00
*** 001.170.92003.221 Eª PERS.CONTRA Y SERV.SUMINISTROS	**0,00**	**0,00**	**0,00**	**0,00**	**0,00**	**0,00**
** 001 AYUNTAMIENTO DE MADRID	0,00	0,00	0,00	0,00	0,00	0,00
* 170 HACIENDA Y PERSONAL	0,00	0,00	0,00	0,00	0,00	0,00
G/92003/22199 OTROS SUMINISTROS	0,00	0,00	0,00	0,00	0,00	0,00
*** 001.170.92004.220 Eª PERS.FORMAC PERSO.MAT.OFICINA	**0,00**	**0,00**	**0,00**	**0,00**	**0,00**	**0,00**
** 001 AYUNTAMIENTO DE MADRID	0,00	0,00	0,00	0,00	0,00	0,00
* 170 HACIENDA Y PERSONAL	0,00	0,00	0,00	0,00	0,00	0,00
G/92004/22001 PRENSA,REVISTAS	0,00	0,00	0,00	0,00	0,00	0,00
*** 001.170.93100.220 Eª PERS.DGA ECONOMÍA Y PER.MAT.OFICINA	**0,00**	**0,00**	**0,00**	**0,00**	**0,00**	**0,00**
** 001 AYUNTAMIENTO DE MADRID	0,00	0,00	0,00	0,00	0,00	0,00
* 170 HACIENDA Y PERSONAL	0,00	0,00	0,00	0,00	0,00	0,00
G/93100/22000 MAT. OFICINA ORD. NO INV.	0,00	0,00	0,00	0,00	0,00	0,00
G/93100/22001 PRENSA,REVISTAS	0,00	0,00	0,00	0,00	0,00	0,00
G/93100/22002 MATERIAL INFORMATICO	0,00	0,00	0,00	0,00	0,00	0,00
*** 001.170.93105.227 Eª PERS.SECTOR PÚBLICO.TRAB.REAL.EMP	**0,00**	**0,00**	**0,00**	**0,00**	**0,00**	**0,00**
** 001 AYUNTAMIENTO DE MADRID	0,00	0,00	0,00	0,00	0,00	0,00
* 170 HACIENDA Y PERSONAL	0,00	0,00	0,00	0,00	0,00	0,00
G/93105/22706 ESTUDIOS Y TRAB.TEC.	0,00	0,00	0,00	0,00	0,00	0,00
*** 001.170.93401.220 Eª PERS.POLÍTICA FINANCIERA.MAT.OFICINA	**0,00**	**0,00**	**0,00**	**0,00**	**0,00**	**0,00**
** 001 AYUNTAMIENTO DE MADRID	0,00	0,00	0,00	0,00	0,00	0,00
* 170 HACIENDA Y PERSONAL	0,00	0,00	0,00	0,00	0,00	0,00
G/93401/22001 PRENSA,REVISTAS	0,00	0,00	0,00	0,00	0,00	0,00
*** 001.180.23100.220 P.FAM.IGUAL.DGA.MAT.OFICINA	**5,88**	**0,00**	**5,88**	**0,00**	**16.010,45**	**16.010,45**
** 001 AYUNTAMIENTO DE MADRID	5,88	0,00	5,88	0,00	16.010,45	16.010,45
* 180 POLÍTICAS SOCIALES, FAMILIA E IGUALDAD	5,88	0,00	5,88	0,00	16.010,45	16.010,45
G/23100/22000 MAT. OFICINA ORD. NO INV.	0,00	0,00	0,00	0,00	4.517,72	4.517,72
G/23100/22001 PRENSA,REVISTAS	0,00	0,00	0,00	0,00	1.012,00	1.012,00
G/23100/22002 MATERIAL INFORMATICO	5,88	0,00	5,88	0,00	10.480,73	10.480,73
*** 001.180.23101.221 P.FAM.IGUAL.PREVENC VIOLENCIA Gº.SUMINISTROS	**0,00**	**0,00**	**0,00**	**0,00**	**500,00**	**500,00**
** 001 AYUNTAMIENTO DE MADRID	0,00	0,00	0,00	0,00	500,00	500,00
* 180 POLÍTICAS SOCIALES, FAMILIA E IGUALDAD	0,00	0,00	0,00	0,00	500,00	500,00
G/23101/22199 OTROS SUMINISTROS	0,00	0,00	0,00	0,00	500,00	500,00
*** 001.180.23102.226 P.FAM.IGUAL.FAMILIA E INF .GTOS DIVERSOS	**0,00**	**0,00**	**0,00**	**0,00**	**3.000,00**	**3.000,00**
** 001 AYUNTAMIENTO DE MADRID	0,00	0,00	0,00	0,00	3.000,00	3.000,00
* 180 POLÍTICAS SOCIALES, FAMILIA E IGUALDAD	0,00	0,00	0,00	0,00	3.000,00	3.000,00
G/23102/22699 OTROS GASTOS DIVERSOS	0,00	0,00	0,00	0,00	3.000,00	3.000,00
*** 001.180.23103.220 P.FAM.IGUAL.PERSON MAYORES.MAT.OFICINA	**0,00**	**0,00**	**0,00**	**0,00**	**22.812,19**	**22.812,19**
** 001 AYUNTAMIENTO DE MADRID	0,00	0,00	0,00	0,00	22.812,19	22.812,19
* 180 POLÍTICAS SOCIALES, FAMILIA E IGUALDAD	0,00	0,00	0,00	0,00	22.812,19	22.812,19
G/23103/22001 PRENSA,REVISTAS	0,00	0,00	0,00	0,00	21.125,00	21.125,00
G/23103/22002 MATERIAL INFORMATICO	0,00	0,00	0,00	0,00	1.687,19	1.687,19
*** 001.180.23106.220 P.FAM.IGUAL.INTEGRA EMERG SCIAL.MAT.OFICINA	**38,95**	**0,00**	**38,95**	**0,00**	**3.648,39**	**3.648,39**

AYUNTAMIENTO DE MADRID

INFORMACIÓN PRESUPUESTARIA EJERCICIO CORRIENTE

REMANENTES DE CRÉDITO

Ejercicio: 2023

Centro: 001 AYUNTAMIENTO DE MADRID **Fecha: 31/12/2023**

CENTRO GESTOR - FUNCIONAL - ECONOMICO	REMANENTES COMPROMETIDOS			REMANENTES NO COMPROMETIDOS		
	INCORPORABLES	NO INCORPORABLES	TOTAL	INCORPORABLES	NO INCORPORABLES	TOTAL
** 001 AYUNTAMIENTO DE MADRID	38,95	0,00	38,95	0,00	3.648,39	3.648,39
* 180 POLÍTICAS SOCIALES, FAMILIA E IGUALDAD	38,95	0,00	38,95	0,00	3.648,39	3.648,39
G/23106/22001 PRENSA,REVISTAS	38,95	0,00	38,95	0,00	3.648,39	3.648,39
*** 001.180.32301.220 P.FAM.IGUAL.C INFANTIL .MAT.OFICINA	**0,00**	**0,00**	**0,00**	**0,00**	**2.152,50**	**2.152,50**
** 001 AYUNTAMIENTO DE MADRID	0,00	0,00	0,00	0,00	2.152,50	2.152,50
* 180 POLÍTICAS SOCIALES, FAMILIA E IGUALDAD	0,00	0,00	0,00	0,00	2.152,50	2.152,50
G/32301/22000 MAT. OFICINA ORD. NO INV.	0,00	0,00	0,00	0,00	402,50	402,50
G/32301/22001 PRENSA,REVISTAS	0,00	0,00	0,00	0,00	1.750,00	1.750,00
*** 001.180.32501.22602 P.FAM.IGUAL.ABSENTISMO.PUBLIC Y PROP	**0,00**	**0,00**	**0,00**	**0,00**	**0,00**	**0,00**
** 001 AYUNTAMIENTO DE MADRID	0,00	0,00	0,00	0,00	0,00	0,00
* 180 POLÍTICAS SOCIALES, FAMILIA E IGUALDAD	0,00	0,00	0,00	0,00	0,00	0,00
G/32501/22602 PUBLICIDAD Y PROPAG	0,00	0,00	0,00	0,00	0,00	0,00
*** 001.180.32601.220 P.FAM.IGUAL.SERV COMP EDUCA.MAT.OFICINA	**0,00**	**0,00**	**0,00**	**0,00**	**1.595,32**	**1.595,32**
** 001 AYUNTAMIENTO DE MADRID	0,00	0,00	0,00	0,00	1.595,32	1.595,32
* 180 POLÍTICAS SOCIALES, FAMILIA E IGUALDAD	0,00	0,00	0,00	0,00	1.595,32	1.595,32
G/32601/22000 MAT. OFICINA ORD. NO INV.	0,00	0,00	0,00	0,00	792,79	792,79
G/32601/22001 PRENSA,REVISTAS	0,00	0,00	0,00	0,00	802,53	802,53
*** 001.180.33702.221 P.FAM.IGUAL.ACTIV OCIO JUVENT.SUMINISTROS	**0,00**	**0,00**	**0,00**	**0,00**	**0,00**	**0,00**
** 001 AYUNTAMIENTO DE MADRID	0,00	0,00	0,00	0,00	0,00	0,00
* 180 POLÍTICAS SOCIALES, FAMILIA E IGUALDAD	0,00	0,00	0,00	0,00	0,00	0,00
G/33702/22199 OTROS SUMINISTROS	0,00	0,00	0,00	0,00	0,00	0,00
*** 001.180.33702.223 P.FAM.IGUAL.ACTIV OCIO JUVENT.TRANSPORTES	**0,00**	**0,00**	**0,00**	**0,00**	**0,00**	**0,00**
** 001 AYUNTAMIENTO DE MADRID	0,00	0,00	0,00	0,00	0,00	0,00
* 180 POLÍTICAS SOCIALES, FAMILIA E IGUALDAD	0,00	0,00	0,00	0,00	0,00	0,00
G/33702/22300 TRANSPORTES	0,00	0,00	0,00	0,00	0,00	0,00
*** 001.180.33702.22602 P.FAM.IGUAL.ACTIV OCIO JUVENT.PUBLIC Y PROP	**0,00**	**0,00**	**0,00**	**0,00**	**0,00**	**0,00**
** 001 AYUNTAMIENTO DE MADRID	0,00	0,00	0,00	0,00	0,00	0,00
* 180 POLÍTICAS SOCIALES, FAMILIA E IGUALDAD	0,00	0,00	0,00	0,00	0,00	0,00
G/33702/22602 PUBLICIDAD Y PROPAG	0,00	0,00	0,00	0,00	0,00	0,00
*** 001.190.15320.220 OBRAS-EQ.DGA OBRAS EQ.MAT.OFICINA	**0,00**	**0,00**	**0,00**	**0,00**	**415,70**	**415,70**
** 001 AYUNTAMIENTO DE MADRID	0,00	0,00	0,00	0,00	415,70	415,70
* 190 OBRAS Y EQUIPAMIENTOS	0,00	0,00	0,00	0,00	415,70	415,70
G/15320/22000 MAT. OFICINA ORD. NO INV.	0,00	0,00	0,00	0,00	612,97	612,97
G/15320/22001 PRENSA,REVISTAS	0,00	0,00	0,00	0,00	-286,48	-286,48
G/15320/22002 MATERIAL INFORMATICO	0,00	0,00	0,00	0,00	89,21	89,21
*** 001.201.31101.221 D.CENTRO.SALUBRIDAD Pª.SUMINISTROS	**0,00**	**0,00**	**0,00**	**0,00**	**313,40**	**313,40**
** 001 AYUNTAMIENTO DE MADRID	0,00	0,00	0,00	0,00	313,40	313,40
* 201 DISTRITO DE CENTRO	0,00	0,00	0,00	0,00	313,40	313,40
G/31101/22199 OTROS SUMINISTROS	0,00	0,00	0,00	0,00	313,40	313,40
*** 001.201.92001.220 D.CENTRO.DGA .MAT.OFICINA	**0,02**	**0,00**	**0,02**	**0,00**	**7.160,05**	**7.160,05**
** 001 AYUNTAMIENTO DE MADRID	0,02	0,00	0,02	0,00	7.160,05	7.160,05
* 201 DISTRITO DE CENTRO	0,02	0,00	0,02	0,00	7.160,05	7.160,05
G/92001/22000 MAT. OFICINA ORD. NO INV.	0,00	0,00	0,00	0,00	3.181,86	3.181,86
G/92001/22001 PRENSA,REVISTAS	0,00	0,00	0,00	0,00	-540,00	-540,00
G/92001/22002 MATERIAL INFORMATICO	0,02	0,00	0,02	0,00	4.518,19	4.518,19
*** 001.202.23103.220 D.ARGANZUELA.PERSON MAYORES.MAT.OFICINA	**0,00**	**0,00**	**0,00**	**0,00**	**1.991,28**	**1.991,28**
** 001 AYUNTAMIENTO DE MADRID	0,00	0,00	0,00	0,00	1.991,28	1.991,28
* 202 DISTRITO DE ARGANZUELA	0,00	0,00	0,00	0,00	1.991,28	1.991,28
G/23103/22001 PRENSA,REVISTAS	0,00	0,00	0,00	0,00	1.991,28	1.991,28

AYUNTAMIENTO DE MADRID

INFORMACIÓN PRESUPUESTARIA EJERCICIO CORRIENTE

REMANENTES DE CRÉDITO

Ejercicio: 2023

Centro: 001 AYUNTAMIENTO DE MADRID **Fecha: 31/12/2023**

CENTRO GESTOR - FUNCIONAL - ECONOMICO	REMANENTES COMPROMETIDOS			REMANENTES NO COMPROMETIDOS		
	INCORPORABLES	NO INCORPORABLES	TOTAL	INCORPORABLES	NO INCORPORABLES	TOTAL
*** 001.202.32601.221 D.ARGANZUELA.SERV COMP EDUCA.SUMINISTROS	**0,00**	**0,00**	**0,00**	**0,00**	**0,00**	**0,00**
** 001 AYUNTAMIENTO DE MADRID	0,00	0,00	0,00	0,00	0,00	0,00
* 202 DISTRITO DE ARGANZUELA	0,00	0,00	0,00	0,00	0,00	0,00
G/32601/22199 OTROS SUMINISTROS	0,00	0,00	0,00	0,00	0,00	0,00
*** 001.202.34201.220 D.ARGANZUELA.INST DEPORT.MAT.OFICINA	**0,00**	**0,00**	**0,00**	**0,00**	**2,73**	**2,73**
** 001 AYUNTAMIENTO DE MADRID	0,00	0,00	0,00	0,00	2,73	2,73
* 202 DISTRITO DE ARGANZUELA	0,00	0,00	0,00	0,00	2,73	2,73
G/34201/22000 MAT. OFICINA ORD. NO INV.	0,00	0,00	0,00	0,00	3.631,76	3.631,76
G/34201/22002 MATERIAL INFORMATICO	0,00	0,00	0,00	0,00	-3.629,03	-3.629,03
*** 001.202.92001.220 D.ARGANZUELA.DGA .MAT.OFICINA	**87,97**	**0,00**	**87,97**	**0,00**	**2.445,03**	**2.445,03**
** 001 AYUNTAMIENTO DE MADRID	87,97	0,00	87,97	0,00	2.445,03	2.445,03
* 202 DISTRITO DE ARGANZUELA	87,97	0,00	87,97	0,00	2.445,03	2.445,03
G/92001/22000 MAT. OFICINA ORD. NO INV.	0,00	0,00	0,00	0,00	963,71	963,71
G/92001/22001 PRENSA,REVISTAS	87,97	0,00	87,97	0,00	0,00	0,00
G/92001/22002 MATERIAL INFORMATICO	0,00	0,00	0,00	0,00	1.481,32	1.481,32
*** 001.203.31101.221 D.RETIRO.SALUBRIDAD Pª.SUMINISTROS	**0,00**	**0,00**	**0,00**	**0,00**	**48,78**	**48,78**
** 001 AYUNTAMIENTO DE MADRID	0,00	0,00	0,00	0,00	48,78	48,78
* 203 DISTRITO DE RETIRO	0,00	0,00	0,00	0,00	48,78	48,78
G/31101/22199 OTROS SUMINISTROS	0,00	0,00	0,00	0,00	48,78	48,78
*** 001.203.34201.203 D.RETIRO.INST DEPORT.ARRD. MAQ.INST.UTIL.	**0,00**	**0,00**	**0,00**	**0,00**	**0,00**	**0,00**
** 001 AYUNTAMIENTO DE MADRID	0,00	0,00	0,00	0,00	0,00	0,00
* 203 DISTRITO DE RETIRO	0,00	0,00	0,00	0,00	0,00	0,00
G/34201/20300 ARREND.MAQ.INST.UTIL	0,00	0,00	0,00	0,00	0,00	0,00
*** 001.203.49300.226 D.RETIRO.CONSUMO.GTOS DIVERSOS	**0,00**	**0,00**	**0,00**	**0,00**	**600,00**	**600,00**
** 001 AYUNTAMIENTO DE MADRID	0,00	0,00	0,00	0,00	600,00	600,00
* 203 DISTRITO DE RETIRO	0,00	0,00	0,00	0,00	600,00	600,00
G/49300/22699 OTROS GASTOS DIVERSOS	0,00	0,00	0,00	0,00	600,00	600,00
*** 001.203.92001.220 D.RETIRO.DGA .MAT.OFICINA	**1.511,99**	**0,00**	**1.511,99**	**0,00**	**2.006,95**	**2.006,95**
** 001 AYUNTAMIENTO DE MADRID	1.511,99	0,00	1.511,99	0,00	2.006,95	2.006,95
* 203 DISTRITO DE RETIRO	1.511,99	0,00	1.511,99	0,00	2.006,95	2.006,95
G/92001/22000 MAT. OFICINA ORD. NO INV.	0,00	0,00	0,00	0,00	-1.596,60	-1.596,60
G/92001/22001 PRENSA,REVISTAS	1.511,99	0,00	1.511,99	0,00	3.538,61	3.538,61
G/92001/22002 MATERIAL INFORMATICO	0,00	0,00	0,00	0,00	64,94	64,94
*** 001.204.31101.221 D.SALAMANCA.SALUBRIDAD Pª.SUMINISTROS	**0,00**	**0,00**	**0,00**	**2,43**	**0,00**	**2,43**
** 001 AYUNTAMIENTO DE MADRID	0,00	0,00	0,00	2,43	0,00	2,43
* 204 DISTRITO DE SALAMANCA	0,00	0,00	0,00	2,43	0,00	2,43
G/31101/22199 OTROS SUMINISTROS	0,00	0,00	0,00	2,43	0,00	2,43
*** 001.204.32601.221 D.SALAMANCA.SERV COMP EDUCA.SUMINISTROS	**0,00**	**0,00**	**0,00**	**0,00**	**5.935,06**	**5.935,06**
** 001 AYUNTAMIENTO DE MADRID	0,00	0,00	0,00	0,00	5.935,06	5.935,06
* 204 DISTRITO DE SALAMANCA	0,00	0,00	0,00	0,00	5.935,06	5.935,06
G/32601/22199 OTROS SUMINISTROS	0,00	0,00	0,00	0,00	5.935,06	5.935,06
*** 001.204.92001.220 D.SALAMANCA.DGA .MAT.OFICINA	**0,00**	**0,00**	**0,00**	**893,65**	**0,00**	**893,65**
** 001 AYUNTAMIENTO DE MADRID	0,00	0,00	0,00	893,65	0,00	893,65
* 204 DISTRITO DE SALAMANCA	0,00	0,00	0,00	893,65	0,00	893,65
G/92001/22000 MAT. OFICINA ORD. NO INV.	0,00	0,00	0,00	1.213,39	0,00	1.213,39
G/92001/22001 PRENSA,REVISTAS	0,00	0,00	0,00	6.131,97	0,00	6.131,97
G/92001/22002 MATERIAL INFORMATICO	0,00	0,00	0,00	-6.451,71	0,00	-6.451,71
*** 001.204.92001.221 D.SALAMANCA.DGA .SUMINISTROS	**0,00**	**0,00**	**0,00**	**0,00**	**48,47**	**48,47**
** 001 AYUNTAMIENTO DE MADRID	0,00	0,00	0,00	0,00	48,47	48,47

AYUNTAMIENTO DE MADRID

INFORMACIÓN PRESUPUESTARIA EJERCICIO CORRIENTE

REMANENTES DE CRÉDITO

Ejercicio: 2023

Centro: 001 AYUNTAMIENTO DE MADRID **Fecha: 31/12/2023**

CENTRO GESTOR - FUNCIONAL - ECONOMICO	REMANENTES COMPROMETIDOS			REMANENTES NO COMPROMETIDOS		
	INCORPORABLES	NO INCORPORABLES	TOTAL	INCORPORABLES	NO INCORPORABLES	TOTAL
* 204 DISTRITO DE SALAMANCA	0,00	0,00	0,00	0,00	48,47	48,47
G/92001/22199 OTROS SUMINISTROS	0,00	0,00	0,00	0,00	48,47	48,47
*** 001.204.93302.223 D.SALAMANCA.EDIFICIOS.TRANSPORTES	**1.137,40**	**0,00**	**1.137,40**	**0,00**	**61.902,90**	**61.902,90**
** 001 AYUNTAMIENTO DE MADRID	1.137,40	0,00	1.137,40	0,00	61.902,90	61.902,90
* 204 DISTRITO DE SALAMANCA	1.137,40	0,00	1.137,40	0,00	61.902,90	61.902,90
G/93302/22300 TRANSPORTES	1.137,40	0,00	1.137,40	0,00	61.902,90	61.902,90
*** 001.204.93302.226 D.SALAMANCA.EDIFICIOS.GTOS DIVERSOS	**0,00**	**0,00**	**0,00**	**0,00**	**17.152,00**	**17.152,00**
** 001 AYUNTAMIENTO DE MADRID	0,00	0,00	0,00	0,00	17.152,00	17.152,00
* 204 DISTRITO DE SALAMANCA	0,00	0,00	0,00	0,00	17.152,00	17.152,00
G/93302/22699 OTROS GASTOS DIVERSOS	0,00	0,00	0,00	0,00	17.152,00	17.152,00
*** 001.205.23103.221 D.CHAMARTÍN.PERSON MAYORES.SUMINISTROS	**0,00**	**0,00**	**0,00**	**0,00**	**0,00**	**0,00**
** 001 AYUNTAMIENTO DE MADRID	0,00	0,00	0,00	0,00	0,00	0,00
* 205 DISTRITO DE CHAMARTÍN	0,00	0,00	0,00	0,00	0,00	0,00
G/23103/22199 OTROS SUMINISTROS	0,00	0,00	0,00	0,00	0,00	0,00
*** 001.205.31101.221 D.CHAMARTÍN.SALUBRIDAD Pª.SUMINISTROS	**0,00**	**0,00**	**0,00**	**1,50**	**0,00**	**1,50**
** 001 AYUNTAMIENTO DE MADRID	0,00	0,00	0,00	1,50	0,00	1,50
* 205 DISTRITO DE CHAMARTÍN	0,00	0,00	0,00	1,50	0,00	1,50
G/31101/22199 OTROS SUMINISTROS	0,00	0,00	0,00	1,50	0,00	1,50
*** 001.205.32301.220 D.CHAMARTÍN.C INFANTIL .MAT.OFICINA	**0,00**	**0,00**	**0,00**	**0,00**	**0,07**	**0,07**
** 001 AYUNTAMIENTO DE MADRID	0,00	0,00	0,00	0,00	0,07	0,07
* 205 DISTRITO DE CHAMARTÍN	0,00	0,00	0,00	0,00	0,07	0,07
G/32301/22000 MAT. OFICINA ORD. NO INV.	0,00	0,00	0,00	0,00	0,07	0,07
G/32301/22001 PRENSA,REVISTAS	0,00	0,00	0,00	0,00	0,00	0,00
G/32301/22002 MATERIAL INFORMATICO	0,00	0,00	0,00	0,00	0,00	0,00
*** 001.205.33401.221 D.CHAMARTÍN.ACTIV CULTURA.SUMINISTROS	**0,00**	**0,00**	**0,00**	**0,00**	**0,00**	**0,00**
** 001 AYUNTAMIENTO DE MADRID	0,00	0,00	0,00	0,00	0,00	0,00
* 205 DISTRITO DE CHAMARTÍN	0,00	0,00	0,00	0,00	0,00	0,00
G/33401/22199 OTROS SUMINISTROS	0,00	0,00	0,00	0,00	0,00	0,00
*** 001.205.33401.482 D.CHAMARTÍN.ACTIV CULTURA.A FAMIL.I.S.F.L	**6.000,00**	**0,00**	**6.000,00**	**0,00**	**0,00**	**0,00**
** 001 AYUNTAMIENTO DE MADRID	6.000,00	0,00	6.000,00	0,00	0,00	0,00
* 205 DISTRITO DE CHAMARTÍN	6.000,00	0,00	6.000,00	0,00	0,00	0,00
G/33401/48203 PREMIOS	6.000,00	0,00	6.000,00	0,00	0,00	0,00
*** 001.205.34201.220 D.CHAMARTÍN.INST DEPORT.MAT.OFICINA	**0,00**	**0,00**	**0,00**	**0,00**	**0,00**	**0,00**
** 001 AYUNTAMIENTO DE MADRID	0,00	0,00	0,00	0,00	0,00	0,00
* 205 DISTRITO DE CHAMARTÍN	0,00	0,00	0,00	0,00	0,00	0,00
G/34201/22000 MAT. OFICINA ORD. NO INV.	0,00	0,00	0,00	0,00	0,00	0,00
G/34201/22002 MATERIAL INFORMATICO	0,00	0,00	0,00	0,00	0,00	0,00
*** 001.205.49300.221 D.CHAMARTÍN.CONSUMO.SUMINISTROS	**0,00**	**0,00**	**0,00**	**0,00**	**0,00**	**0,00**
** 001 AYUNTAMIENTO DE MADRID	0,00	0,00	0,00	0,00	0,00	0,00
* 205 DISTRITO DE CHAMARTÍN	0,00	0,00	0,00	0,00	0,00	0,00
G/49300/22199 OTROS SUMINISTROS	0,00	0,00	0,00	0,00	0,00	0,00
*** 001.205.92001.220 D.CHAMARTÍN.DGA .MAT.OFICINA	**0,00**	**0,00**	**0,00**	**4.075,37**	**0,00**	**4.075,37**
** 001 AYUNTAMIENTO DE MADRID	0,00	0,00	0,00	4.075,37	0,00	4.075,37
* 205 DISTRITO DE CHAMARTÍN	0,00	0,00	0,00	4.075,37	0,00	4.075,37
G/92001/22000 MAT. OFICINA ORD. NO INV.	0,00	0,00	0,00	6.777,32	0,00	6.777,32
G/92001/22001 PRENSA,REVISTAS	0,00	0,00	0,00	-1.658,00	0,00	-1.658,00
G/92001/22002 MATERIAL INFORMATICO	0,00	0,00	0,00	-1.043,95	0,00	-1.043,95
*** 001.206.34101.221 D.TETUÁN.ACTUAC DEPORT D.SUMINISTROS	**0,00**	**0,00**	**0,00**	**0,00**	**0,00**	**0,00**
** 001 AYUNTAMIENTO DE MADRID	0,00	0,00	0,00	0,00	0,00	0,00

AYUNTAMIENTO DE MADRID

INFORMACIÓN PRESUPUESTARIA EJERCICIO CORRIENTE

REMANENTES DE CRÉDITO

Ejercicio: 2023

Centro: 001 AYUNTAMIENTO DE MADRID **Fecha: 31/12/2023**

CENTRO GESTOR - FUNCIONAL - ECONOMICO	REMANENTES COMPROMETIDOS			REMANENTES NO COMPROMETIDOS		
	INCORPORABLES	NO INCORPORABLES	TOTAL	INCORPORABLES	NO INCORPORABLES	TOTAL
* 206 DISTRITO DE TETUÁN	0,00	0,00	0,00	0,00	0,00	0,00
G/34101/22199 OTROS SUMINISTROS	0,00	0,00	0,00	0,00	0,00	0,00
*** 001.206.34201.220 D.TETUÁN.INST DEPORT.MAT.OFICINA	**0,00**	**0,00**	**0,00**	**0,00**	**980,67**	**980,67**
** 001 AYUNTAMIENTO DE MADRID	0,00	0,00	0,00	0,00	980,67	980,67
* 206 DISTRITO DE TETUÁN	0,00	0,00	0,00	0,00	980,67	980,67
G/34201/22000 MAT. OFICINA ORD. NO INV.	0,00	0,00	0,00	0,00	980,67	980,67
*** 001.206.49300.221 D.TETUÁN.CONSUMO.SUMINISTROS	**0,00**	**0,00**	**0,00**	**0,00**	**0,00**	**0,00**
** 001 AYUNTAMIENTO DE MADRID	0,00	0,00	0,00	0,00	0,00	0,00
* 206 DISTRITO DE TETUÁN	0,00	0,00	0,00	0,00	0,00	0,00
G/49300/22199 OTROS SUMINISTROS	0,00	0,00	0,00	0,00	0,00	0,00
*** 001.206.92001.220 D.TETUÁN.DGA .MAT.OFICINA	**0,00**	**0,00**	**0,00**	**0,00**	**690,45**	**690,45**
** 001 AYUNTAMIENTO DE MADRID	0,00	0,00	0,00	0,00	690,45	690,45
* 206 DISTRITO DE TETUÁN	0,00	0,00	0,00	0,00	690,45	690,45
G/92001/22000 MAT. OFICINA ORD. NO INV.	0,00	0,00	0,00	0,00	4.545,47	4.545,47
G/92001/22001 PRENSA,REVISTAS	0,00	0,00	0,00	0,00	626,22	626,22
G/92001/22002 MATERIAL INFORMATICO	0,00	0,00	0,00	0,00	-4.481,24	-4.481,24
*** 001.207.23103.221 D.CHAMBERÍ.PERSON MAYORES.SUMINISTROS	**0,00**	**0,00**	**0,00**	**0,00**	**0,00**	**0,00**
** 001 AYUNTAMIENTO DE MADRID	0,00	0,00	0,00	0,00	0,00	0,00
* 207 DISTRITO DE CHAMBERÍ	0,00	0,00	0,00	0,00	0,00	0,00
G/23103/22199 OTROS SUMINISTROS	0,00	0,00	0,00	0,00	0,00	0,00
*** 001.207.31101.221 D.CHAMBERÍ.SALUBRIDAD Pª.SUMINISTROS	**0,00**	**0,00**	**0,00**	**0,00**	**958,00**	**958,00**
** 001 AYUNTAMIENTO DE MADRID	0,00	0,00	0,00	0,00	958,00	958,00
* 207 DISTRITO DE CHAMBERÍ	0,00	0,00	0,00	0,00	958,00	958,00
G/31101/22199 OTROS SUMINISTROS	0,00	0,00	0,00	0,00	958,00	958,00
*** 001.207.34101.221 D.CHAMBERÍ.ACTUAC DEPORT D.SUMINISTROS	**586,62**	**0,00**	**586,62**	**0,00**	**0,00**	**0,00**
** 001 AYUNTAMIENTO DE MADRID	586,62	0,00	586,62	0,00	0,00	0,00
* 207 DISTRITO DE CHAMBERÍ	586,62	0,00	586,62	0,00	0,00	0,00
G/34101/22199 OTROS SUMINISTROS	586,62	0,00	586,62	0,00	0,00	0,00
*** 001.207.49300.221 D.CHAMBERÍ.CONSUMO.SUMINISTROS	**0,00**	**0,00**	**0,00**	**0,00**	**200,00**	**200,00**
** 001 AYUNTAMIENTO DE MADRID	0,00	0,00	0,00	0,00	200,00	200,00
* 207 DISTRITO DE CHAMBERÍ	0,00	0,00	0,00	0,00	200,00	200,00
G/49300/22199 OTROS SUMINISTROS	0,00	0,00	0,00	0,00	200,00	200,00
*** 001.207.92001.220 D.CHAMBERÍ.DGA .MAT.OFICINA	**0,00**	**0,00**	**0,00**	**0,00**	**8.439,39**	**8.439,39**
** 001 AYUNTAMIENTO DE MADRID	0,00	0,00	0,00	0,00	8.439,39	8.439,39
* 207 DISTRITO DE CHAMBERÍ	0,00	0,00	0,00	0,00	8.439,39	8.439,39
G/92001/22000 MAT. OFICINA ORD. NO INV.	0,00	0,00	0,00	0,00	4.776,99	4.776,99
G/92001/22001 PRENSA,REVISTAS	0,00	0,00	0,00	0,00	-2.820,00	-2.820,00
G/92001/22002 MATERIAL INFORMATICO	0,00	0,00	0,00	0,00	6.482,40	6.482,40
*** 001.208.23103.220 D FUENCA-PARDO.PERSON MAYORES.MAT.OFICINA	**546,69**	**0,00**	**546,69**	**0,00**	**83,11**	**83,11**
** 001 AYUNTAMIENTO DE MADRID	546,69	0,00	546,69	0,00	83,11	83,11
* 208 DISTRITO DE FUENCARRAL-EL PARDO	546,69	0,00	546,69	0,00	83,11	83,11
G/23103/22001 PRENSA,REVISTAS	546,69	0,00	546,69	0,00	83,11	83,11
*** 001.208.23103.221 D FUENCA-PARDO.PERSON MAYORES.SUMINISTROS	**0,00**	**0,00**	**0,00**	**0,00**	**1.427,01**	**1.427,01**
** 001 AYUNTAMIENTO DE MADRID	0,00	0,00	0,00	0,00	1.427,01	1.427,01
* 208 DISTRITO DE FUENCARRAL-EL PARDO	0,00	0,00	0,00	0,00	1.427,01	1.427,01
G/23103/22199 OTROS SUMINISTROS	0,00	0,00	0,00	0,00	1.427,01	1.427,01
*** 001.208.31101.221 D FUENCA-PARDO.SALUBRIDAD Pª.SUMINISTROS	**0,00**	**0,00**	**0,00**	**0,00**	**0,00**	**0,00**
** 001 AYUNTAMIENTO DE MADRID	0,00	0,00	0,00	0,00	0,00	0,00
* 208 DISTRITO DE FUENCARRAL-EL PARDO	0,00	0,00	0,00	0,00	0,00	0,00

AYUNTAMIENTO DE MADRID

INFORMACIÓN PRESUPUESTARIA EJERCICIO CORRIENTE

REMANENTES DE CRÉDITO

Ejercicio: 2023

Centro: 001 AYUNTAMIENTO DE MADRID **Fecha: 31/12/2023**

CENTRO GESTOR - FUNCIONAL - ECONOMICO	REMANENTES COMPROMETIDOS			REMANENTES NO COMPROMETIDOS		
	INCORPORABLES	NO INCORPORABLES	TOTAL	INCORPORABLES	NO INCORPORABLES	TOTAL
G/31101/22199 OTROS SUMINISTROS	0,00	0,00	0,00	0,00	0,00	0,00
*** 001.208.33401.221 D FUENCA-PARDO.ACTIV CULTURA.SUMINISTROS	**0,00**	**0,00**	**0,00**	**0,00**	**1.460,75**	**1.460,75**
** 001 AYUNTAMIENTO DE MADRID	0,00	0,00	0,00	0,00	1.460,75	1.460,75
* 208 DISTRITO DE FUENCARRAL-EL PARDO	0,00	0,00	0,00	0,00	1.460,75	1.460,75
G/33401/22199 OTROS SUMINISTROS	0,00	0,00	0,00	0,00	1.460,75	1.460,75
*** 001.208.34101.221 D FUENCA-PARDO.ACTUAC DEPORT D.SUMINISTROS	**0,02**	**0,00**	**0,02**	**0,00**	**21,00**	**21,00**
** 001 AYUNTAMIENTO DE MADRID	0,02	0,00	0,02	0,00	21,00	21,00
* 208 DISTRITO DE FUENCARRAL-EL PARDO	0,02	0,00	0,02	0,00	21,00	21,00
G/34101/22199 OTROS SUMINISTROS	0,02	0,00	0,02	0,00	21,00	21,00
*** 001.208.34201.220 D FUENCA-PARDO.INST DEPORT.MAT.OFICINA	**0,00**	**0,00**	**0,00**	**0,00**	**1.774,78**	**1.774,78**
** 001 AYUNTAMIENTO DE MADRID	0,00	0,00	0,00	0,00	1.774,78	1.774,78
* 208 DISTRITO DE FUENCARRAL-EL PARDO	0,00	0,00	0,00	0,00	1.774,78	1.774,78
G/34201/22000 MAT. OFICINA ORD. NO INV.	0,00	0,00	0,00	0,00	1.354,03	1.354,03
G/34201/22002 MATERIAL INFORMATICO	0,00	0,00	0,00	0,00	420,75	420,75
*** 001.208.49300.221 D FUENCA-PARDO.CONSUMO.SUMINISTROS	**0,00**	**0,00**	**0,00**	**0,00**	**300,00**	**300,00**
** 001 AYUNTAMIENTO DE MADRID	0,00	0,00	0,00	0,00	300,00	300,00
* 208 DISTRITO DE FUENCARRAL-EL PARDO	0,00	0,00	0,00	0,00	300,00	300,00
G/49300/22199 OTROS SUMINISTROS	0,00	0,00	0,00	0,00	300,00	300,00
*** 001.208.92001.220 D FUENCA-PARDO.DGA .MAT.OFICINA	**0,00**	**0,00**	**0,00**	**0,00**	**8.362,61**	**8.362,61**
** 001 AYUNTAMIENTO DE MADRID	0,00	0,00	0,00	0,00	8.362,61	8.362,61
* 208 DISTRITO DE FUENCARRAL-EL PARDO	0,00	0,00	0,00	0,00	8.362,61	8.362,61
G/92001/22000 MAT. OFICINA ORD. NO INV.	0,00	0,00	0,00	0,00	5.479,78	5.479,78
G/92001/22001 PRENSA,REVISTAS	0,00	0,00	0,00	0,00	477,05	477,05
G/92001/22002 MATERIAL INFORMATICO	0,00	0,00	0,00	0,00	2.405,78	2.405,78
*** 001.209.31101.221 D MONCLOA-AR.SALUBRIDAD Pª.SUMINISTROS	**0,00**	**0,00**	**0,00**	**0,00**	**4,12**	**4,12**
** 001 AYUNTAMIENTO DE MADRID	0,00	0,00	0,00	0,00	4,12	4,12
* 209 DISTRITO DE MONCLOA-ARAVACA	0,00	0,00	0,00	0,00	4,12	4,12
G/31101/22199 OTROS SUMINISTROS	0,00	0,00	0,00	0,00	4,12	4,12
*** 001.209.33401.220 D MONCLOA-AR.ACTIV CULTURA.MAT.OFICINA	**0,00**	**0,00**	**0,00**	**0,00**	**500,00**	**500,00**
** 001 AYUNTAMIENTO DE MADRID	0,00	0,00	0,00	0,00	500,00	500,00
* 209 DISTRITO DE MONCLOA-ARAVACA	0,00	0,00	0,00	0,00	500,00	500,00
G/33401/22001 PRENSA,REVISTAS	0,00	0,00	0,00	0,00	500,00	500,00
*** 001.209.34201.220 D MONCLOA-AR.INST DEPORT.MAT.OFICINA	**0,00**	**0,00**	**0,00**	**0,00**	**0,00**	**0,00**
** 001 AYUNTAMIENTO DE MADRID	0,00	0,00	0,00	0,00	0,00	0,00
* 209 DISTRITO DE MONCLOA-ARAVACA	0,00	0,00	0,00	0,00	0,00	0,00
G/34201/22000 MAT. OFICINA ORD. NO INV.	0,00	0,00	0,00	0,00	0,00	0,00
G/34201/22002 MATERIAL INFORMATICO	0,00	0,00	0,00	0,00	0,00	0,00
*** 001.209.92001.220 D MONCLOA-AR.DGA .MAT.OFICINA	**0,00**	**0,00**	**0,00**	**0,00**	**2.665,97**	**2.665,97**
** 001 AYUNTAMIENTO DE MADRID	0,00	0,00	0,00	0,00	2.665,97	2.665,97
* 209 DISTRITO DE MONCLOA-ARAVACA	0,00	0,00	0,00	0,00	2.665,97	2.665,97
G/92001/22000 MAT. OFICINA ORD. NO INV.	0,00	0,00	0,00	0,00	1.109,30	1.109,30
G/92001/22001 PRENSA,REVISTAS	0,00	0,00	0,00	0,00	0,00	0,00
G/92001/22002 MATERIAL INFORMATICO	0,00	0,00	0,00	0,00	1.556,67	1.556,67
*** 001.210.23103.221 D.LATINA.PERSON MAYORES.SUMINISTROS	**0,00**	**0,00**	**0,00**	**0,00**	**147,84**	**147,84**
** 001 AYUNTAMIENTO DE MADRID	0,00	0,00	0,00	0,00	147,84	147,84
* 210 DISTRITO DE LATINA	0,00	0,00	0,00	0,00	147,84	147,84
G/23103/22199 OTROS SUMINISTROS	0,00	0,00	0,00	0,00	147,84	147,84
*** 001.210.23106.221 D.LATINA.INTEGRA EMERG SCIAL.SUMINISTROS	**0,00**	**0,00**	**0,00**	**0,00**	**0,00**	**0,00**
** 001 AYUNTAMIENTO DE MADRID	0,00	0,00	0,00	0,00	0,00	0,00

AYUNTAMIENTO DE MADRID

INFORMACIÓN PRESUPUESTARIA EJERCICIO CORRIENTE

REMANENTES DE CRÉDITO

Ejercicio: 2023

Centro: 001 AYUNTAMIENTO DE MADRID **Fecha: 31/12/2023**

CENTRO GESTOR - FUNCIONAL - ECONOMICO	REMANENTES COMPROMETIDOS			REMANENTES NO COMPROMETIDOS		
	INCORPORABLES	NO INCORPORABLES	TOTAL	INCORPORABLES	NO INCORPORABLES	TOTAL
*** 210 DISTRITO DE LATINA**	0,00	0,00	0,00	0,00	0,00	0,00
G/23106/22199 OTROS SUMINISTROS	0,00	0,00	0,00	0,00	0,00	0,00
***** 001.210.31101.221 D.LATINA.SALUBRIDAD Pª.SUMINISTROS**	**0,00**	**0,00**	**0,00**	**0,00**	**932,19**	**932,19**
**** 001 AYUNTAMIENTO DE MADRID**	0,00	0,00	0,00	0,00	932,19	932,19
*** 210 DISTRITO DE LATINA**	0,00	0,00	0,00	0,00	932,19	932,19
G/31101/22199 OTROS SUMINISTROS	0,00	0,00	0,00	0,00	932,19	932,19
***** 001.210.32601.221 D.LATINA.SERV COMP EDUCA.SUMINISTROS**	**0,00**	**0,00**	**0,00**	**0,65**	**0,00**	**0,65**
**** 001 AYUNTAMIENTO DE MADRID**	0,00	0,00	0,00	0,65	0,00	0,65
*** 210 DISTRITO DE LATINA**	0,00	0,00	0,00	0,65	0,00	0,65
G/32601/22199 OTROS SUMINISTROS	0,00	0,00	0,00	0,65	0,00	0,65
***** 001.210.33401.221 D.LATINA.ACTIV CULTURA.SUMINISTROS**	**0,00**	**0,00**	**0,00**	**0,00**	**394,04**	**394,04**
**** 001 AYUNTAMIENTO DE MADRID**	0,00	0,00	0,00	0,00	394,04	394,04
*** 210 DISTRITO DE LATINA**	0,00	0,00	0,00	0,00	394,04	394,04
G/33401/22199 OTROS SUMINISTROS	0,00	0,00	0,00	0,00	394,04	394,04
***** 001.210.34201.220 D.LATINA.INST DEPORT.MAT.OFICINA**	**0,00**	**0,00**	**0,00**	**500,00**	**505,62**	**1.005,62**
**** 001 AYUNTAMIENTO DE MADRID**	0,00	0,00	0,00	500,00	505,62	1.005,62
*** 210 DISTRITO DE LATINA**	0,00	0,00	0,00	500,00	505,62	1.005,62
G/34201/22000 MAT. OFICINA ORD. NO INV.	0,00	0,00	0,00	500,00	505,62	1.005,62
***** 001.210.49300.226 D.LATINA.CONSUMO.GTOS DIVERSOS**	**0,00**	**0,00**	**0,00**	**0,00**	**250,00**	**250,00**
**** 001 AYUNTAMIENTO DE MADRID**	0,00	0,00	0,00	0,00	250,00	250,00
*** 210 DISTRITO DE LATINA**	0,00	0,00	0,00	0,00	250,00	250,00
G/49300/22699 OTROS GASTOS DIVERSOS	0,00	0,00	0,00	0,00	250,00	250,00
***** 001.210.49300.23121 D.LATINA.CONSUMO.LOCOM URB P NO DIR**	**0,00**	**0,00**	**0,00**	**0,00**	**150,00**	**150,00**
**** 001 AYUNTAMIENTO DE MADRID**	0,00	0,00	0,00	0,00	150,00	150,00
*** 210 DISTRITO DE LATINA**	0,00	0,00	0,00	0,00	150,00	150,00
G/49300/23121 LOC. URBANA P. NO DIRECT.	0,00	0,00	0,00	0,00	150,00	150,00
***** 001.210.92001.220 D.LATINA.DGA .MAT.OFICINA**	**0,00**	**0,00**	**0,00**	**0,00**	**1.036,86**	**1.036,86**
**** 001 AYUNTAMIENTO DE MADRID**	0,00	0,00	0,00	0,00	1.036,86	1.036,86
*** 210 DISTRITO DE LATINA**	0,00	0,00	0,00	0,00	1.036,86	1.036,86
G/92001/22000 MAT. OFICINA ORD. NO INV.	0,00	0,00	0,00	0,00	2.569,99	2.569,99
G/92001/22001 PRENSA,REVISTAS	0,00	0,00	0,00	0,00	-348,48	-348,48
G/92001/22002 MATERIAL INFORMATICO	0,00	0,00	0,00	0,00	-1.184,65	-1.184,65
***** 001.211.31101.221 D.CARABANCHEL.SALUBRIDAD Pª.SUMINISTROS**	**0,00**	**0,00**	**0,00**	**0,00**	**408,04**	**408,04**
**** 001 AYUNTAMIENTO DE MADRID**	0,00	0,00	0,00	0,00	408,04	408,04
*** 211 DISTRITO DE CARABANCHEL**	0,00	0,00	0,00	0,00	408,04	408,04
G/31101/22199 OTROS SUMINISTROS	0,00	0,00	0,00	0,00	408,04	408,04
***** 001.211.32601.221 D.CARABANCHEL.SERV COMP EDUCA.SUMINISTROS**	**0,00**	**0,00**	**0,00**	**0,00**	**0,00**	**0,00**
**** 001 AYUNTAMIENTO DE MADRID**	0,00	0,00	0,00	0,00	0,00	0,00
*** 211 DISTRITO DE CARABANCHEL**	0,00	0,00	0,00	0,00	0,00	0,00
G/32601/22199 OTROS SUMINISTROS	0,00	0,00	0,00	0,00	0,00	0,00
***** 001.211.33401.221 D.CARABANCHEL.ACTIV CULTURA.SUMINISTROS**	**0,00**	**0,00**	**0,00**	**0,00**	**0,00**	**0,00**
**** 001 AYUNTAMIENTO DE MADRID**	0,00	0,00	0,00	0,00	0,00	0,00
*** 211 DISTRITO DE CARABANCHEL**	0,00	0,00	0,00	0,00	0,00	0,00
G/33401/22199 OTROS SUMINISTROS	0,00	0,00	0,00	0,00	0,00	0,00
***** 001.211.34101.221 D.CARABANCHEL.ACTUAC DEPORT D.SUMINISTROS**	**0,00**	**0,00**	**0,00**	**0,00**	**1,75**	**1,75**
**** 001 AYUNTAMIENTO DE MADRID**	0,00	0,00	0,00	0,00	1,75	1,75
*** 211 DISTRITO DE CARABANCHEL**	0,00	0,00	0,00	0,00	1,75	1,75
G/34101/22199 OTROS SUMINISTROS	0,00	0,00	0,00	0,00	1,75	1,75
***** 001.211.49300.221 D.CARABANCHEL.CONSUMO.SUMINISTROS**	**0,00**	**0,00**	**0,00**	**0,00**	**500,00**	**500,00**

AYUNTAMIENTO DE MADRID

INFORMACIÓN PRESUPUESTARIA EJERCICIO CORRIENTE

REMANENTES DE CRÉDITO

Ejercicio: 2023

Centro: 001 AYUNTAMIENTO DE MADRID **Fecha: 31/12/2023**

CENTRO GESTOR - FUNCIONAL - ECONOMICO	REMANENTES COMPROMETIDOS			REMANENTES NO COMPROMETIDOS		
	INCORPORABLES	NO INCORPORABLES	TOTAL	INCORPORABLES	NO INCORPORABLES	TOTAL
** 001 AYUNTAMIENTO DE MADRID	0,00	0,00	0,00	0,00	500,00	500,00
* 211 DISTRITO DE CARABANCHEL	0,00	0,00	0,00	0,00	500,00	500,00
G/49300/22199 OTROS SUMINISTROS	0,00	0,00	0,00	0,00	500,00	500,00
***** 001.211.92001.220 D.CARABANCHEL.DGA .MAT.OFICINA**	**3.628,82**	**0,00**	**3.628,82**	**0,00**	**266,30**	**266,30**
** 001 AYUNTAMIENTO DE MADRID	3.628,82	0,00	3.628,82	0,00	266,30	266,30
* 211 DISTRITO DE CARABANCHEL	3.628,82	0,00	3.628,82	0,00	266,30	266,30
G/92001/22000 MAT. OFICINA ORD. NO INV.	0,03	0,00	0,03	0,00	-2.372,80	-2.372,80
G/92001/22001 PRENSA,REVISTAS	0,00	0,00	0,00	0,00	-971,99	-971,99
G/92001/22002 MATERIAL INFORMATICO	3.628,79	0,00	3.628,79	0,00	3.611,09	3.611,09
***** 001.212.23103.220 D.USERA.PERSON MAYORES.MAT.OFICINA**	**0,00**	**0,00**	**0,00**	**0,00**	**0,00**	**0,00**
** 001 AYUNTAMIENTO DE MADRID	0,00	0,00	0,00	0,00	0,00	0,00
* 212 DISTRITO DE USERA	0,00	0,00	0,00	0,00	0,00	0,00
G/23103/22001 PRENSA,REVISTAS	0,00	0,00	0,00	0,00	0,00	0,00
***** 001.212.23103.221 D.USERA.PERSON MAYORES.SUMINISTROS**	**0,00**	**0,00**	**0,00**	**0,00**	**1.945,11**	**1.945,11**
** 001 AYUNTAMIENTO DE MADRID	0,00	0,00	0,00	0,00	1.945,11	1.945,11
* 212 DISTRITO DE USERA	0,00	0,00	0,00	0,00	1.945,11	1.945,11
G/23103/22199 OTROS SUMINISTROS	0,00	0,00	0,00	0,00	1.945,11	1.945,11
***** 001.212.31101.221 D.USERA.SALUBRIDAD Pª.SUMINISTROS**	**0,00**	**0,00**	**0,00**	**0,00**	**2,51**	**2,51**
** 001 AYUNTAMIENTO DE MADRID	0,00	0,00	0,00	0,00	2,51	2,51
* 212 DISTRITO DE USERA	0,00	0,00	0,00	0,00	2,51	2,51
G/31101/22199 OTROS SUMINISTROS	0,00	0,00	0,00	0,00	2,51	2,51
***** 001.212.34101.221 D.USERA.ACTUAC DEPORT D.SUMINISTROS**	**8,02**	**0,00**	**8,02**	**0,00**	**0,00**	**0,00**
** 001 AYUNTAMIENTO DE MADRID	8,02	0,00	8,02	0,00	0,00	0,00
* 212 DISTRITO DE USERA	8,02	0,00	8,02	0,00	0,00	0,00
G/34101/22199 OTROS SUMINISTROS	8,02	0,00	8,02	0,00	0,00	0,00
***** 001.212.34201.220 D.USERA.INST DEPORT.MAT.OFICINA**	**0,00**	**0,00**	**0,00**	**0,00**	**165,51**	**165,51**
** 001 AYUNTAMIENTO DE MADRID	0,00	0,00	0,00	0,00	165,51	165,51
* 212 DISTRITO DE USERA	0,00	0,00	0,00	0,00	165,51	165,51
G/34201/22002 MATERIAL INFORMATICO	0,00	0,00	0,00	0,00	165,51	165,51
***** 001.212.49300.221 D.USERA.CONSUMO.SUMINISTROS**	**0,00**	**0,00**	**0,00**	**0,00**	**200,00**	**200,00**
** 001 AYUNTAMIENTO DE MADRID	0,00	0,00	0,00	0,00	200,00	200,00
* 212 DISTRITO DE USERA	0,00	0,00	0,00	0,00	200,00	200,00
G/49300/22199 OTROS SUMINISTROS	0,00	0,00	0,00	0,00	200,00	200,00
***** 001.212.92001.220 D.USERA.DGA .MAT.OFICINA**	**0,00**	**0,00**	**0,00**	**0,00**	**3.810,78**	**3.810,78**
** 001 AYUNTAMIENTO DE MADRID	0,00	0,00	0,00	0,00	3.810,78	3.810,78
* 212 DISTRITO DE USERA	0,00	0,00	0,00	0,00	3.810,78	3.810,78
G/92001/22000 MAT. OFICINA ORD. NO INV.	0,00	0,00	0,00	0,00	3.929,29	3.929,29
G/92001/22002 MATERIAL INFORMATICO	0,00	0,00	0,00	0,00	-118,51	-118,51
***** 001.213.92001.220 D.P VALLECA.DGA .MAT.OFICINA**	**0,00**	**0,00**	**0,00**	**0,00**	**3.149,62**	**3.149,62**
** 001 AYUNTAMIENTO DE MADRID	0,00	0,00	0,00	0,00	3.149,62	3.149,62
* 213 DISTRITO DE PUENTE DE VALLECAS	0,00	0,00	0,00	0,00	3.149,62	3.149,62
G/92001/22000 MAT. OFICINA ORD. NO INV.	0,00	0,00	0,00	0,00	350,76	350,76
G/92001/22002 MATERIAL INFORMATICO	0,00	0,00	0,00	0,00	2.798,86	2.798,86
***** 001.214.23103.221 D.MORATALAZ.PERSON MAYORES.SUMINISTROS**	**0,00**	**0,00**	**0,00**	**0,00**	**473,98**	**473,98**
** 001 AYUNTAMIENTO DE MADRID	0,00	0,00	0,00	0,00	473,98	473,98
* 214 DISTRITO DE MORATALAZ	0,00	0,00	0,00	0,00	473,98	473,98
G/23103/22199 OTROS SUMINISTROS	0,00	0,00	0,00	0,00	473,98	473,98
***** 001.214.32301.221 D.MORATALAZ.C INFANTIL .SUMINISTROS**	**0,00**	**0,00**	**0,00**	**0,00**	**57,71**	**57,71**
** 001 AYUNTAMIENTO DE MADRID	0,00	0,00	0,00	0,00	57,71	57,71

AYUNTAMIENTO DE MADRID

INFORMACIÓN PRESUPUESTARIA EJERCICIO CORRIENTE

REMANENTES DE CRÉDITO

Ejercicio: 2023

Centro: 001 AYUNTAMIENTO DE MADRID **Fecha: 31/12/2023**

CENTRO GESTOR - FUNCIONAL - ECONOMICO	REMANENTES COMPROMETIDOS			REMANENTES NO COMPROMETIDOS		
	INCORPORABLES	NO INCORPORABLES	TOTAL	INCORPORABLES	NO INCORPORABLES	TOTAL
* 214 DISTRITO DE MORATALAZ	0,00	0,00	0,00	0,00	57,71	57,71
G/32301/22199 OTROS SUMINISTROS	0,00	0,00	0,00	0,00	57,71	57,71
*** 001.214.33401.221 D.MORATALAZ.ACTIV CULTURA.SUMINISTROS	**0,00**	**0,00**	**0,00**	**0,00**	**0,00**	**0,00**
** 001 AYUNTAMIENTO DE MADRID	0,00	0,00	0,00	0,00	0,00	0,00
* 214 DISTRITO DE MORATALAZ	0,00	0,00	0,00	0,00	0,00	0,00
G/33401/22199 OTROS SUMINISTROS	0,00	0,00	0,00	0,00	0,00	0,00
*** 001.214.34201.220 D.MORATALAZ.INST DEPORT.MAT.OFICINA	**0,00**	**0,00**	**0,00**	**0,00**	**391,67**	**391,67**
** 001 AYUNTAMIENTO DE MADRID	0,00	0,00	0,00	0,00	391,67	391,67
* 214 DISTRITO DE MORATALAZ	0,00	0,00	0,00	0,00	391,67	391,67
G/34201/22000 MAT. OFICINA ORD. NO INV.	0,00	0,00	0,00	0,00	384,17	384,17
G/34201/22002 MATERIAL INFORMATICO	0,00	0,00	0,00	0,00	7,50	7,50
*** 001.214.43100.221 D.MORATALAZ.COMERCIO.SUMINISTROS	**0,00**	**0,00**	**0,00**	**0,00**	**158,55**	**158,55**
** 001 AYUNTAMIENTO DE MADRID	0,00	0,00	0,00	0,00	158,55	158,55
* 214 DISTRITO DE MORATALAZ	0,00	0,00	0,00	0,00	158,55	158,55
G/43100/22199 OTROS SUMINISTROS	0,00	0,00	0,00	0,00	158,55	158,55
*** 001.214.92001.220 D.MORATALAZ.DGA .MAT.OFICINA	**1.335,92**	**0,00**	**1.335,92**	**0,00**	**9.531,80**	**9.531,80**
** 001 AYUNTAMIENTO DE MADRID	1.335,92	0,00	1.335,92	0,00	9.531,80	9.531,80
* 214 DISTRITO DE MORATALAZ	1.335,92	0,00	1.335,92	0,00	9.531,80	9.531,80
G/92001/22000 MAT. OFICINA ORD. NO INV.	0,00	0,00	0,00	0,00	4.655,06	4.655,06
G/92001/22001 PRENSA,REVISTAS	1.335,92	0,00	1.335,92	0,00	15,11	15,11
G/92001/22002 MATERIAL INFORMATICO	0,00	0,00	0,00	0,00	4.861,63	4.861,63
*** 001.214.92001.221 D.MORATALAZ.DGA .SUMINISTROS	**0,00**	**0,00**	**0,00**	**0,00**	**11,35**	**11,35**
** 001 AYUNTAMIENTO DE MADRID	0,00	0,00	0,00	0,00	11,35	11,35
* 214 DISTRITO DE MORATALAZ	0,00	0,00	0,00	0,00	11,35	11,35
G/92001/22199 OTROS SUMINISTROS	0,00	0,00	0,00	0,00	11,35	11,35
*** 001.214.92401.221 D.MORATALAZ.PARTI CIUDAD.SUMINISTROS	**0,00**	**0,00**	**0,00**	**0,00**	**0,00**	**0,00**
** 001 AYUNTAMIENTO DE MADRID	0,00	0,00	0,00	0,00	0,00	0,00
* 214 DISTRITO DE MORATALAZ	0,00	0,00	0,00	0,00	0,00	0,00
G/92401/22199 OTROS SUMINISTROS	0,00	0,00	0,00	0,00	0,00	0,00
*** 001.215.23102.221 D.CDAD LINEAL.FAMILIA E INF .SUMINISTROS	**0,00**	**0,00**	**0,00**	**0,00**	**2.000,00**	**2.000,00**
** 001 AYUNTAMIENTO DE MADRID	0,00	0,00	0,00	0,00	2.000,00	2.000,00
* 215 DISTRITO DE CIUDAD LINEAL	0,00	0,00	0,00	0,00	2.000,00	2.000,00
G/23102/22199 OTROS SUMINISTROS	0,00	0,00	0,00	0,00	2.000,00	2.000,00
*** 001.215.33401.221 D.CDAD LINEAL.ACTIV CULTURA.SUMINISTROS	**0,00**	**0,00**	**0,00**	**0,00**	**0,00**	**0,00**
** 001 AYUNTAMIENTO DE MADRID	0,00	0,00	0,00	0,00	0,00	0,00
* 215 DISTRITO DE CIUDAD LINEAL	0,00	0,00	0,00	0,00	0,00	0,00
G/33401/22199 OTROS SUMINISTROS	0,00	0,00	0,00	0,00	0,00	0,00
*** 001.215.34101.221 D.CDAD LINEAL.ACTUAC DEPORT D.SUMINISTROS	**0,00**	**0,00**	**0,00**	**0,00**	**0,00**	**0,00**
** 001 AYUNTAMIENTO DE MADRID	0,00	0,00	0,00	0,00	0,00	0,00
* 215 DISTRITO DE CIUDAD LINEAL	0,00	0,00	0,00	0,00	0,00	0,00
G/34101/22199 OTROS SUMINISTROS	0,00	0,00	0,00	0,00	0,00	0,00
*** 001.215.34201.220 D.CDAD LINEAL.INST DEPORT.MAT.OFICINA	**723,34**	**0,00**	**723,34**	**0,00**	**9,09**	**9,09**
** 001 AYUNTAMIENTO DE MADRID	723,34	0,00	723,34	0,00	9,09	9,09
* 215 DISTRITO DE CIUDAD LINEAL	723,34	0,00	723,34	0,00	9,09	9,09
G/34201/22000 MAT. OFICINA ORD. NO INV.	723,34	0,00	723,34	0,00	9,09	9,09
G/34201/22002 MATERIAL INFORMATICO	0,00	0,00	0,00	0,00	0,00	0,00
*** 001.215.49300.221 D.CDAD LINEAL.CONSUMO.SUMINISTROS	**0,00**	**0,00**	**0,00**	**0,00**	**200,00**	**200,00**
** 001 AYUNTAMIENTO DE MADRID	0,00	0,00	0,00	0,00	200,00	200,00
* 215 DISTRITO DE CIUDAD LINEAL	0,00	0,00	0,00	0,00	200,00	200,00

AYUNTAMIENTO DE MADRID

INFORMACIÓN PRESUPUESTARIA EJERCICIO CORRIENTE

REMANENTES DE CRÉDITO

Ejercicio: 2023

Centro: 001 AYUNTAMIENTO DE MADRID **Fecha: 31/12/2023**

CENTRO GESTOR - FUNCIONAL - ECONOMICO	REMANENTES COMPROMETIDOS			REMANENTES NO COMPROMETIDOS		
	INCORPORABLES	NO INCORPORABLES	TOTAL	INCORPORABLES	NO INCORPORABLES	TOTAL
G/49300/22199 OTROS SUMINISTROS	0,00	0,00	0,00	0,00	200,00	200,00
*** 001.215.91220.23100 D.CDAD LINEAL.CONCEJALÍA-PRES.GTO VIAJE GOB	**0,00**	**0,00**	**0,00**	**0,00**	**500,00**	**500,00**
** 001 AYUNTAMIENTO DE MADRID	0,00	0,00	0,00	0,00	500,00	500,00
* 215 DISTRITO DE CIUDAD LINEAL	0,00	0,00	0,00	0,00	500,00	500,00
G/91220/23100 G.VIAJE M. ÓRGANOS GBNO.	0,00	0,00	0,00	0,00	500,00	500,00
*** 001.215.92001.220 D.CDAD LINEAL.DGA .MAT.OFICINA	**0,00**	**0,00**	**0,00**	**0,00**	**14.180,65**	**14.180,65**
** 001 AYUNTAMIENTO DE MADRID	0,00	0,00	0,00	0,00	14.180,65	14.180,65
* 215 DISTRITO DE CIUDAD LINEAL	0,00	0,00	0,00	0,00	14.180,65	14.180,65
G/92001/22000 MAT. OFICINA ORD. NO INV.	0,00	0,00	0,00	0,00	7.543,93	7.543,93
G/92001/22001 PRENSA,REVISTAS	0,00	0,00	0,00	0,00	5.110,39	5.110,39
G/92001/22002 MATERIAL INFORMATICO	0,00	0,00	0,00	0,00	1.526,33	1.526,33
*** 001.216.15322.227 D.HORTALEZA.O.ACT VÍAS Pª.TRAB.REAL.EMP	**0,00**	**0,00**	**0,00**	**0,00**	**21.116,33**	**21.116,33**
** 001 AYUNTAMIENTO DE MADRID	0,00	0,00	0,00	0,00	21.116,33	21.116,33
* 216 DISTRITO DE HORTALEZA	0,00	0,00	0,00	0,00	21.116,33	21.116,33
G/15322/22706 ESTUDIOS Y TRAB.TEC.	0,00	0,00	0,00	0,00	1.116,33	1.116,33
G/15322/22715 GASTOS RECUPERACIÓN DE OFICIO DEL DOMINIO	0,00	0,00	0,00	0,00	20.000,00	20.000,00
*** 001.216.31101.221 D.HORTALEZA.SALUBRIDAD Pª.SUMINISTROS	**0,00**	**0,00**	**0,00**	**0,00**	**269,62**	**269,62**
** 001 AYUNTAMIENTO DE MADRID	0,00	0,00	0,00	0,00	269,62	269,62
* 216 DISTRITO DE HORTALEZA	0,00	0,00	0,00	0,00	269,62	269,62
G/31101/22199 OTROS SUMINISTROS	0,00	0,00	0,00	0,00	269,62	269,62
*** 001.216.34201.220 D.HORTALEZA.INST DEPORT.MAT.OFICINA	**0,00**	**0,00**	**0,00**	**0,00**	**800,41**	**800,41**
** 001 AYUNTAMIENTO DE MADRID	0,00	0,00	0,00	0,00	800,41	800,41
* 216 DISTRITO DE HORTALEZA	0,00	0,00	0,00	0,00	800,41	800,41
G/34201/22000 MAT. OFICINA ORD. NO INV.	0,00	0,00	0,00	0,00	0,02	0,02
G/34201/22002 MATERIAL INFORMATICO	0,00	0,00	0,00	0,00	800,39	800,39
*** 001.216.91220.221 D.HORTALEZA.CONCEJALÍA-PRES.SUMINISTROS	**0,00**	**0,00**	**0,00**	**0,00**	**6.168,00**	**6.168,00**
** 001 AYUNTAMIENTO DE MADRID	0,00	0,00	0,00	0,00	6.168,00	6.168,00
* 216 DISTRITO DE HORTALEZA	0,00	0,00	0,00	0,00	6.168,00	6.168,00
G/91220/22105 PROD. ALIMENTICIOS	0,00	0,00	0,00	0,00	200,00	200,00
G/91220/22199 OTROS SUMINISTROS	0,00	0,00	0,00	0,00	5.968,00	5.968,00
*** 001.216.91220.22606 D.HORTALEZA.CONCEJALÍA-PRES.REUN CONF CURS	**0,00**	**0,00**	**0,00**	**3.000,00**	**100,00**	**3.100,00**
** 001 AYUNTAMIENTO DE MADRID	0,00	0,00	0,00	3.000,00	100,00	3.100,00
* 216 DISTRITO DE HORTALEZA	0,00	0,00	0,00	3.000,00	100,00	3.100,00
G/91220/22606 REUNIONES, CONF. Y CURSOS	0,00	0,00	0,00	3.000,00	100,00	3.100,00
*** 001.216.92001.220 D.HORTALEZA.DGA .MAT.OFICINA	**395,67**	**0,00**	**395,67**	**3.880,00**	**1.843,94**	**5.723,94**
** 001 AYUNTAMIENTO DE MADRID	395,67	0,00	395,67	3.880,00	1.843,94	5.723,94
* 216 DISTRITO DE HORTALEZA	395,67	0,00	395,67	3.880,00	1.843,94	5.723,94
G/92001/22000 MAT. OFICINA ORD. NO INV.	0,00	0,00	0,00	1.129,72	1.698,94	2.828,66
G/92001/22001 PRENSA,REVISTAS	0,00	0,00	0,00	0,00	145,00	145,00
G/92001/22002 MATERIAL INFORMATICO	395,67	0,00	395,67	2.750,28	0,00	2.750,28
*** 001.216.92001.221 D.HORTALEZA.DGA .SUMINISTROS	**0,00**	**0,00**	**0,00**	**0,00**	**560,90**	**560,90**
** 001 AYUNTAMIENTO DE MADRID	0,00	0,00	0,00	0,00	560,90	560,90
* 216 DISTRITO DE HORTALEZA	0,00	0,00	0,00	0,00	560,90	560,90
G/92001/22199 OTROS SUMINISTROS	0,00	0,00	0,00	0,00	560,90	560,90
*** 001.217.31101.221 D.VILLAVERDE.SALUBRIDAD Pª.SUMINISTROS	**0,00**	**0,00**	**0,00**	**0,00**	**2.042,91**	**2.042,91**
** 001 AYUNTAMIENTO DE MADRID	0,00	0,00	0,00	0,00	2.042,91	2.042,91
* 217 DISTRITO DE VILLAVERDE	0,00	0,00	0,00	0,00	2.042,91	2.042,91
G/31101/22199 OTROS SUMINISTROS	0,00	0,00	0,00	0,00	2.042,91	2.042,91
*** 001.217.33401.221 D.VILLAVERDE.ACTIV CULTURA.SUMINISTROS	**0,00**	**0,00**	**0,00**	**0,00**	**4.861,39**	**4.861,39**

AYUNTAMIENTO DE MADRID

INFORMACIÓN PRESUPUESTARIA EJERCICIO CORRIENTE

REMANENTES DE CRÉDITO

Ejercicio: 2023

Centro: 001 AYUNTAMIENTO DE MADRID **Fecha: 31/12/2023**

CENTRO GESTOR - FUNCIONAL - ECONOMICO	REMANENTES COMPROMETIDOS			REMANENTES NO COMPROMETIDOS		
	INCORPORABLES	NO INCORPORABLES	TOTAL	INCORPORABLES	NO INCORPORABLES	TOTAL
** 001 AYUNTAMIENTO DE MADRID	0,00	0,00	0,00	0,00	4.861,39	4.861,39
* 217 DISTRITO DE VILLAVERDE	0,00	0,00	0,00	0,00	4.861,39	4.861,39
G/33401/22199 OTROS SUMINISTROS	0,00	0,00	0,00	0,00	4.861,39	4.861,39
*** 001.217.34201.220 D.VILLAVERDE.INST DEPORT.MAT.OFICINA	**0,00**	**0,00**	**0,00**	**0,00**	**3.418,69**	**3.418,69**
** 001 AYUNTAMIENTO DE MADRID	0,00	0,00	0,00	0,00	3.418,69	3.418,69
* 217 DISTRITO DE VILLAVERDE	0,00	0,00	0,00	0,00	3.418,69	3.418,69
G/34201/22000 MAT. OFICINA ORD. NO INV.	0,00	0,00	0,00	0,00	2.508,04	2.508,04
G/34201/22002 MATERIAL INFORMATICO	0,00	0,00	0,00	0,00	910,65	910,65
*** 001.217.92001.220 D.VILLAVERDE.DGA .MAT.OFICINA	**0,00**	**0,00**	**0,00**	**0,00**	**31.254,02**	**31.254,02**
** 001 AYUNTAMIENTO DE MADRID	0,00	0,00	0,00	0,00	31.254,02	31.254,02
* 217 DISTRITO DE VILLAVERDE	0,00	0,00	0,00	0,00	31.254,02	31.254,02
G/92001/22000 MAT. OFICINA ORD. NO INV.	0,00	0,00	0,00	0,00	9.388,42	9.388,42
G/92001/22002 MATERIAL INFORMATICO	0,00	0,00	0,00	0,00	21.865,60	21.865,60
*** 001.217.92001.221 D.VILLAVERDE.DGA .SUMINISTROS	**0,00**	**0,00**	**0,00**	**0,00**	**14.320,60**	**14.320,60**
** 001 AYUNTAMIENTO DE MADRID	0,00	0,00	0,00	0,00	14.320,60	14.320,60
* 217 DISTRITO DE VILLAVERDE	0,00	0,00	0,00	0,00	14.320,60	14.320,60
G/92001/22106 PROD.FARM. Y MATER.SANIT.	0,00	0,00	0,00	0,00	17.401,07	17.401,07
G/92001/22199 OTROS SUMINISTROS	0,00	0,00	0,00	0,00	-3.080,47	-3.080,47
*** 001.217.92401.221 D.VILLAVERDE.PARTI CIUDAD.SUMINISTROS	**0,00**	**0,00**	**0,00**	**0,00**	**0,00**	**0,00**
** 001 AYUNTAMIENTO DE MADRID	0,00	0,00	0,00	0,00	0,00	0,00
* 217 DISTRITO DE VILLAVERDE	0,00	0,00	0,00	0,00	0,00	0,00
G/92401/22199 OTROS SUMINISTROS	0,00	0,00	0,00	0,00	0,00	0,00
*** 001.218.31101.221 D.V.VALLECAS.SALUBRIDAD Pª.SUMINISTROS	**0,00**	**0,00**	**0,00**	**0,00**	**51,87**	**51,87**
** 001 AYUNTAMIENTO DE MADRID	0,00	0,00	0,00	0,00	51,87	51,87
* 218 DISTRITO DE VILLA DE VALLECAS	0,00	0,00	0,00	0,00	51,87	51,87
G/31101/22107 IMPRESOS Y FORMULARIOS	0,00	0,00	0,00	0,00	-548,13	-548,13
G/31101/22199 OTROS SUMINISTROS	0,00	0,00	0,00	0,00	600,00	600,00
*** 001.218.34201.220 D.V.VALLECAS.INST DEPORT.MAT.OFICINA	**0,00**	**0,00**	**0,00**	**0,00**	**99,83**	**99,83**
** 001 AYUNTAMIENTO DE MADRID	0,00	0,00	0,00	0,00	99,83	99,83
* 218 DISTRITO DE VILLA DE VALLECAS	0,00	0,00	0,00	0,00	99,83	99,83
G/34201/22000 MAT. OFICINA ORD. NO INV.	0,00	0,00	0,00	0,00	1,26	1,26
G/34201/22002 MATERIAL INFORMATICO	0,00	0,00	0,00	0,00	98,57	98,57
*** 001.218.92001.220 D.V.VALLECAS.DGA .MAT.OFICINA	**78,53**	**0,00**	**78,53**	**1.503,73**	**0,00**	**1.503,73**
** 001 AYUNTAMIENTO DE MADRID	78,53	0,00	78,53	1.503,73	0,00	1.503,73
* 218 DISTRITO DE VILLA DE VALLECAS	78,53	0,00	78,53	1.503,73	0,00	1.503,73
G/92001/22000 MAT. OFICINA ORD. NO INV.	78,53	0,00	78,53	-1.963,19	0,00	-1.963,19
G/92001/22001 PRENSA,REVISTAS	0,00	0,00	0,00	-540,00	0,00	-540,00
G/92001/22002 MATERIAL INFORMATICO	0,00	0,00	0,00	4.006,92	0,00	4.006,92
*** 001.219.31101.221 D VICÁLVARO.SALUBRIDAD Pª.SUMINISTROS	**0,00**	**0,00**	**0,00**	**0,00**	**95,26**	**95,26**
** 001 AYUNTAMIENTO DE MADRID	0,00	0,00	0,00	0,00	95,26	95,26
* 219 DISTRITO DE VICÁLVARO	0,00	0,00	0,00	0,00	95,26	95,26
G/31101/22199 OTROS SUMINISTROS	0,00	0,00	0,00	0,00	95,26	95,26
*** 001.219.33401.221 D VICÁLVARO.ACTIV CULTURA.SUMINISTROS	**0,00**	**0,00**	**0,00**	**0,00**	**1.000,00**	**1.000,00**
** 001 AYUNTAMIENTO DE MADRID	0,00	0,00	0,00	0,00	1.000,00	1.000,00
* 219 DISTRITO DE VICÁLVARO	0,00	0,00	0,00	0,00	1.000,00	1.000,00
G/33401/22199 OTROS SUMINISTROS	0,00	0,00	0,00	0,00	1.000,00	1.000,00
*** 001.219.92001.220 D VICÁLVARO.DGA .MAT.OFICINA	**0,00**	**0,00**	**0,00**	**0,00**	**15.994,51**	**15.994,51**
** 001 AYUNTAMIENTO DE MADRID	0,00	0,00	0,00	0,00	15.994,51	15.994,51
* 219 DISTRITO DE VICÁLVARO	0,00	0,00	0,00	0,00	15.994,51	15.994,51

AYUNTAMIENTO DE MADRID

INFORMACIÓN PRESUPUESTARIA EJERCICIO CORRIENTE

REMANENTES DE CRÉDITO

Ejercicio: 2023

Centro: 001 AYUNTAMIENTO DE MADRID **Fecha: 31/12/2023**

CENTRO GESTOR - FUNCIONAL - ECONOMICO	REMANENTES COMPROMETIDOS			REMANENTES NO COMPROMETIDOS		
	INCORPORABLES	NO INCORPORABLES	TOTAL	INCORPORABLES	NO INCORPORABLES	TOTAL
G/92001/22000 MAT. OFICINA ORD. NO INV.	0,00	0,00	0,00	0,00	10.647,21	10.647,21
G/92001/22001 PRENSA,REVISTAS	0,00	0,00	0,00	0,00	0,00	0,00
G/92001/22002 MATERIAL INFORMATICO	0,00	0,00	0,00	0,00	5.347,30	5.347,30
*** 001.220.23103.220 D SAN BLAS-C.PERSON MAYORES.MAT.OFICINA	**1.478,56**	**0,00**	**1.478,56**	**0,00**	**399,56**	**399,56**
** 001 AYUNTAMIENTO DE MADRID	1.478,56	0,00	1.478,56	0,00	399,56	399,56
* 220 DISTRITO DE SAN BLAS-CANILLEJAS	1.478,56	0,00	1.478,56	0,00	399,56	399,56
G/23103/22001 PRENSA,REVISTAS	1.478,56	0,00	1.478,56	0,00	399,56	399,56
*** 001.220.31101.221 D SAN BLAS-C.SALUBRIDAD Pª.SUMINISTROS	**0,00**	**0,00**	**0,00**	**0,00**	**1.000,00**	**1.000,00**
** 001 AYUNTAMIENTO DE MADRID	0,00	0,00	0,00	0,00	1.000,00	1.000,00
* 220 DISTRITO DE SAN BLAS-CANILLEJAS	0,00	0,00	0,00	0,00	1.000,00	1.000,00
G/31101/22199 OTROS SUMINISTROS	0,00	0,00	0,00	0,00	1.000,00	1.000,00
*** 001.220.34201.220 D SAN BLAS-C.INST DEPORT.MAT.OFICINA	**0,00**	**0,00**	**0,00**	**0,00**	**1.500,44**	**1.500,44**
** 001 AYUNTAMIENTO DE MADRID	0,00	0,00	0,00	0,00	1.500,44	1.500,44
* 220 DISTRITO DE SAN BLAS-CANILLEJAS	0,00	0,00	0,00	0,00	1.500,44	1.500,44
G/34201/22000 MAT. OFICINA ORD. NO INV.	0,00	0,00	0,00	0,00	0,44	0,44
G/34201/22002 MATERIAL INFORMATICO	0,00	0,00	0,00	0,00	1.500,00	1.500,00
*** 001.220.49300.221 D SAN BLAS-C.CONSUMO.SUMINISTROS	**0,00**	**0,00**	**0,00**	**0,00**	**600,00**	**600,00**
** 001 AYUNTAMIENTO DE MADRID	0,00	0,00	0,00	0,00	600,00	600,00
* 220 DISTRITO DE SAN BLAS-CANILLEJAS	0,00	0,00	0,00	0,00	600,00	600,00
G/49300/22107 IMPRESOS Y FORMULARIOS	0,00	0,00	0,00	0,00	300,00	300,00
G/49300/22199 OTROS SUMINISTROS	0,00	0,00	0,00	0,00	300,00	300,00
*** 001.220.92001.220 D SAN BLAS-C.DGA .MAT.OFICINA	**0,00**	**0,00**	**0,00**	**0,00**	**3.358,62**	**3.358,62**
** 001 AYUNTAMIENTO DE MADRID	0,00	0,00	0,00	0,00	3.358,62	3.358,62
* 220 DISTRITO DE SAN BLAS-CANILLEJAS	0,00	0,00	0,00	0,00	3.358,62	3.358,62
G/92001/22000 MAT. OFICINA ORD. NO INV.	0,00	0,00	0,00	0,00	2.276,72	2.276,72
G/92001/22001 PRENSA,REVISTAS	0,00	0,00	0,00	0,00	2.420,00	2.420,00
G/92001/22002 MATERIAL INFORMATICO	0,00	0,00	0,00	0,00	-1.338,10	-1.338,10
*** 001.221.31101.221 D.BARAJAS.SALUBRIDAD Pª.SUMINISTROS	**0,00**	**0,00**	**0,00**	**0,00**	**954,40**	**954,40**
** 001 AYUNTAMIENTO DE MADRID	0,00	0,00	0,00	0,00	954,40	954,40
* 221 DISTRITO DE BARAJAS	0,00	0,00	0,00	0,00	954,40	954,40
G/31101/22199 OTROS SUMINISTROS	0,00	0,00	0,00	0,00	954,40	954,40
*** 001.221.33401.221 D.BARAJAS.ACTIV CULTURA.SUMINISTROS	**0,00**	**0,00**	**0,00**	**0,00**	**600,00**	**600,00**
** 001 AYUNTAMIENTO DE MADRID	0,00	0,00	0,00	0,00	600,00	600,00
* 221 DISTRITO DE BARAJAS	0,00	0,00	0,00	0,00	600,00	600,00
G/33401/22199 OTROS SUMINISTROS	0,00	0,00	0,00	0,00	600,00	600,00
*** 001.221.34101.221 D.BARAJAS.ACTUAC DEPORT D.SUMINISTROS	**0,00**	**0,00**	**0,00**	**0,00**	**0,00**	**0,00**
** 001 AYUNTAMIENTO DE MADRID	0,00	0,00	0,00	0,00	0,00	0,00
* 221 DISTRITO DE BARAJAS	0,00	0,00	0,00	0,00	0,00	0,00
G/34101/22199 OTROS SUMINISTROS	0,00	0,00	0,00	0,00	0,00	0,00
*** 001.221.49300.221 D.BARAJAS.CONSUMO.SUMINISTROS	**0,00**	**0,00**	**0,00**	**0,00**	**200,00**	**200,00**
** 001 AYUNTAMIENTO DE MADRID	0,00	0,00	0,00	0,00	200,00	200,00
* 221 DISTRITO DE BARAJAS	0,00	0,00	0,00	0,00	200,00	200,00
G/49300/22199 OTROS SUMINISTROS	0,00	0,00	0,00	0,00	200,00	200,00
*** 001.221.92001.220 D.BARAJAS.DGA .MAT.OFICINA	**0,00**	**0,00**	**0,00**	**0,00**	**5.677,16**	**5.677,16**
** 001 AYUNTAMIENTO DE MADRID	0,00	0,00	0,00	0,00	5.677,16	5.677,16
* 221 DISTRITO DE BARAJAS	0,00	0,00	0,00	0,00	5.677,16	5.677,16
G/92001/22000 MAT. OFICINA ORD. NO INV.	0,00	0,00	0,00	0,00	5.514,99	5.514,99
G/92001/22002 MATERIAL INFORMATICO	0,00	0,00	0,00	0,00	162,17	162,17
*** 001.320.93201.220 TRIBUNAL E A.RECLAM ECO-ADM.MAT.OFICINA	**0,00**	**0,00**	**0,00**	**0,00**	**1.975,50**	**1.975,50**

AYUNTAMIENTO DE MADRID

INFORMACIÓN PRESUPUESTARIA EJERCICIO CORRIENTE

REMANENTES DE CRÉDITO

Ejercicio: 2023

Centro: 001 AYUNTAMIENTO DE MADRID **Fecha: 31/12/2023**

CENTRO GESTOR - FUNCIONAL - ECONOMICO	REMANENTES COMPROMETIDOS			REMANENTES NO COMPROMETIDOS		
	INCORPORABLES	NO INCORPORABLES	TOTAL	INCORPORABLES	NO INCORPORABLES	TOTAL
** 001 AYUNTAMIENTO DE MADRID	0,00	0,00	0,00	0,00	1.975,50	1.975,50
* 320 TRIBUNAL ECONÓMICO-ADMINISTRATIVO	0,00	0,00	0,00	0,00	1.975,50	1.975,50
G/93201/22000 MAT. OFICINA ORD. NO INV.	0,00	0,00	0,00	0,00	291,19	291,19
G/93201/22001 PRENSA,REVISTAS	0,00	0,00	0,00	0,00	1.435,89	1.435,89
G/93201/22002 MATERIAL INFORMATICO	0,00	0,00	0,00	0,00	248,42	248,42
*** 001.140.43100.22602.5 Eª INOV.Hª.COMERCIO.PUBLIC Y PROP	**0,00**	**0,00**	**0,00**	**0,00**	**0,00**	**0,00**
** 001 AYUNTAMIENTO DE MADRID	0,00	0,00	0,00	0,00	0,00	0,00
* 140 ECONOMÍA, INNOVACIÓN Y HACIENDA	0,00	0,00	0,00	0,00	0,00	0,00
G/43100/22602 PUBLICIDAD Y PROPAG	0,00	0,00	0,00	0,00	0,00	0,00
*** 001.180.32501.22799.5 P.FAM.IGUAL.ABSENTISMO.O.TRAB.EMP	**0,00**	**0,00**	**0,00**	**0,00**	**4.759,58**	**4.759,58**
** 001 AYUNTAMIENTO DE MADRID	0,00	0,00	0,00	0,00	4.759,58	4.759,58
* 180 POLÍTICAS SOCIALES, FAMILIA E IGUALDAD	0,00	0,00	0,00	0,00	4.759,58	4.759,58
G/32501/22799 OTR.TRABAJ.EMP. Y PROFES.	0,00	0,00	0,00	0,00	4.759,58	4.759,58
*** 001.220.92001.225 D SAN BLAS-C.DGA .TRIBUTOS	**0,00**	**0,00**	**0,00**	**0,00**	**1.000,00**	**1.000,00**
** 001 AYUNTAMIENTO DE MADRID	0,00	0,00	0,00	0,00	1.000,00	1.000,00
* 220 DISTRITO DE SAN BLAS-CANILLEJAS	0,00	0,00	0,00	0,00	1.000,00	1.000,00
G/92001/22501 TRIBUTOS COM. AUTONOMAS	0,00	0,00	0,00	0,00	0,00	0,00
G/92001/22502 TRIBUTOS ENT. LOCALES	0,00	0,00	0,00	0,00	1.000,00	1.000,00
*** 001.213.92001.22605 D.P VALLECA.DGA .ANUNCIOS INSER OBLIG	**0,00**	**0,00**	**0,00**	**0,00**	**300,00**	**300,00**
** 001 AYUNTAMIENTO DE MADRID	0,00	0,00	0,00	0,00	300,00	300,00
* 213 DISTRITO DE PUENTE DE VALLECAS	0,00	0,00	0,00	0,00	300,00	300,00
G/92001/22605 ANUNCIOS DE INSERCIÓN OBLIGATORIA	0,00	0,00	0,00	0,00	300,00	300,00
*** 001.209.32601.482 D MONCLOA-AR.SERV COMP EDUCA.A FAMIL.I.S.F.L	**0,00**	**0,00**	**0,00**	**0,00**	**0,00**	**0,00**
** 001 AYUNTAMIENTO DE MADRID	0,00	0,00	0,00	0,00	0,00	0,00
* 209 DISTRITO DE MONCLOA-ARAVACA	0,00	0,00	0,00	0,00	0,00	0,00
G/32601/48203 PREMIOS	0,00	0,00	0,00	0,00	0,00	0,00
*** 001.218.32501.227 D.V.VALLECAS.ABSENTISMO.TRAB.REAL.EMP	**0,01**	**0,00**	**0,01**	**0,00**	**0,94**	**0,94**
** 001 AYUNTAMIENTO DE MADRID	0,01	0,00	0,01	0,00	0,94	0,94
* 218 DISTRITO DE VILLA DE VALLECAS	0,01	0,00	0,01	0,00	0,94	0,94
G/32501/22799 OTR.TRABAJ.EMP. Y PROFES.	0,01	0,00	0,01	0,00	0,94	0,94
*** 001.206.32301.212 D.TETUÁN.C INFANTIL .EDIF.OTR.CONST	**0,01**	**0,00**	**0,01**	**0,00**	**40.838,67**	**40.838,67**
** 001 AYUNTAMIENTO DE MADRID	0,01	0,00	0,01	0,00	40.838,67	40.838,67
* 206 DISTRITO DE TETUÁN	0,01	0,00	0,01	0,00	40.838,67	40.838,67
G/32301/21200 REP.MAT.CONS.EDIFIC.	0,01	0,00	0,01	0,00	40.838,67	40.838,67
*** 001.206.34201.212 D.TETUÁN.INST DEPORT.EDIF.OTR.CONST	**967,31**	**0,00**	**967,31**	**0,00**	**33.819,59**	**33.819,59**
** 001 AYUNTAMIENTO DE MADRID	967,31	0,00	967,31	0,00	33.819,59	33.819,59
* 206 DISTRITO DE TETUÁN	967,31	0,00	967,31	0,00	33.819,59	33.819,59
G/34201/21200 REP.MAT.CONS.EDIFIC.	967,31	0,00	967,31	0,00	33.819,59	33.819,59
*** 001.206.93302.212 D.TETUÁN.EDIFICIOS.EDIF.OTR.CONST	**0,02**	**0,00**	**0,02**	**0,00**	**49.153,64**	**49.153,64**
** 001 AYUNTAMIENTO DE MADRID	0,02	0,00	0,02	0,00	49.153,64	49.153,64
* 206 DISTRITO DE TETUÁN	0,02	0,00	0,02	0,00	49.153,64	49.153,64
G/93302/21200 REP.MAT.CONS.EDIFIC.	0,02	0,00	0,02	0,00	49.153,64	49.153,64
*** 001.203.92001.44500 D.RETIRO.DGA .A E M V SUELO	**0,00**	**0,00**	**0,00**	**0,00**	**1.529,82**	**1.529,82**
** 001 AYUNTAMIENTO DE MADRID	0,00	0,00	0,00	0,00	1.529,82	1.529,82
* 203 DISTRITO DE RETIRO	0,00	0,00	0,00	0,00	1.529,82	1.529,82
G/92001/44500 A LA E.M.V. y S. , SA	0,00	0,00	0,00	0,00	1.529,82	1.529,82
*** 001.202.91220.22601 D.ARGANZUELA.CONCEJALÍA-PRES.ATCION PROTOC	**0,00**	**0,00**	**0,00**	**0,00**	**62,20**	**62,20**
** 001 AYUNTAMIENTO DE MADRID	0,00	0,00	0,00	0,00	62,20	62,20
* 202 DISTRITO DE ARGANZUELA	0,00	0,00	0,00	0,00	62,20	62,20

AYUNTAMIENTO DE MADRID

INFORMACIÓN PRESUPUESTARIA EJERCICIO CORRIENTE

REMANENTES DE CRÉDITO

Ejercicio: 2023

Centro: 001 AYUNTAMIENTO DE MADRID **Fecha: 31/12/2023**

CENTRO GESTOR - FUNCIONAL - ECONOMICO	REMANENTES COMPROMETIDOS			REMANENTES NO COMPROMETIDOS		
	INCORPORABLES	NO INCORPORABLES	TOTAL	INCORPORABLES	NO INCORPORABLES	TOTAL
G/91220/22601 ATENC.PROTOC.Y REPRE	0,00	0,00	0,00	0,00	62,20	62,20
*** 001.130.33405.202 CULTURA.BANDA SINFÓNIC.ARREND.EDIF.O.CONST.	**0,00**	**0,00**	**0,00**	**0,00**	**0,00**	**0,00**
** 001 AYUNTAMIENTO DE MADRID	0,00	0,00	0,00	0,00	0,00	0,00
* 130 CULTURA, TURISMO Y DEPORTE	0,00	0,00	0,00	0,00	0,00	0,00
G/33405/20200 ARREND.EDIFICIOS Y OT.CON	0,00	0,00	0,00	0,00	0,00	0,00
*** 001.190.15320.22605 OBRAS-EQ.DGA OBRAS EQ.ANUNCIOS INSER OBLIG	**31.517,62**	**0,00**	**31.517,62**	**0,00**	**21.000,00**	**21.000,00**
** 001 AYUNTAMIENTO DE MADRID	31.517,62	0,00	31.517,62	0,00	21.000,00	21.000,00
* 190 OBRAS Y EQUIPAMIENTOS	31.517,62	0,00	31.517,62	0,00	21.000,00	21.000,00
G/15320/22605 ANUNCIOS DE INSERCIÓN OBLIGATORIA	31.517,62	0,00	31.517,62	0,00	21.000,00	21.000,00
*** 001.130.33301.215 CULTURA.MUSEOS.MOBILIARIO	**150,53**	**0,00**	**150,53**	**0,00**	**4.135,93**	**4.135,93**
** 001 AYUNTAMIENTO DE MADRID	150,53	0,00	150,53	0,00	4.135,93	4.135,93
* 130 CULTURA, TURISMO Y DEPORTE	150,53	0,00	150,53	0,00	4.135,93	4.135,93
G/33301/21500 REP.MAT.CONS.MOBILI	150,53	0,00	150,53	0,00	4.135,93	4.135,93
*** 001.160.1.3 DESAR URBANO SERV PCO BÁSICO GTO.FINACIEROS	**0,00**	**0,00**	**0,00**	**0,00**	**0,00**	**0,00**
** 001 AYUNTAMIENTO DE MADRID	0,00	0,00	0,00	0,00	0,00	0,00
* 160 DESARROLLO URBANO	0,00	0,00	0,00	0,00	0,00	0,00
G/15000/35200 INTERESES DE DEMORA	0,00	0,00	0,00	0,00	0,00	0,00
G/15000/35900 OTROS GASTOS FINANCIEROS	0,00	0,00	0,00	0,00	0,00	0,00
*** 001.150.17101.489 URB.M.A.PATRIMONIO VERDE.OT.TRANS.FAM.ISFL	**0,00**	**0,00**	**0,00**	**0,00**	**0,00**	**0,00**
** 001 AYUNTAMIENTO DE MADRID	0,00	0,00	0,00	0,00	0,00	0,00
* 150 URBANISMO, MEDIO AMBIENTE Y MOVILIDAD	0,00	0,00	0,00	0,00	0,00	0,00
G/17101/48901 OT. TRANF. A INSITUC. S/F	0,00	0,00	0,00	0,00	0,00	0,00
*** 001.141.43305.222 EMPREND-EI.EMPRENDIM..COMUNICACIONES	**0,00**	**0,00**	**0,00**	**0,00**	**0,00**	**0,00**
** 001 AYUNTAMIENTO DE MADRID	0,00	0,00	0,00	0,00	0,00	0,00
* 141 INNOVACIÓN Y EMPRENDIMIENTO	0,00	0,00	0,00	0,00	0,00	0,00
G/43305/22200 SERV. TELECOMUNICACIONES	0,00	0,00	0,00	0,00	0,00	0,00
*** 001.215.92401.22799.5 D.CDAD LINEAL.PARTI CIUDAD.O.TRAB.EMP	**0,00**	**0,00**	**0,00**	**0,00**	**3.061,26**	**3.061,26**
** 001 AYUNTAMIENTO DE MADRID	0,00	0,00	0,00	0,00	3.061,26	3.061,26
* 215 DISTRITO DE CIUDAD LINEAL	0,00	0,00	0,00	0,00	3.061,26	3.061,26
G/92401/22799 OTR.TRABAJ.EMP. Y PROFES.	0,00	0,00	0,00	0,00	3.061,26	3.061,26
*** 001.120.92202.216 VICE PORTAV.COMUNICACIÓN.EQU.PROC.INFORM	**0,00**	**0,00**	**0,00**	**0,00**	**600,00**	**600,00**
** 001 AYUNTAMIENTO DE MADRID	0,00	0,00	0,00	0,00	600,00	600,00
* 120 VICEALCALDÍA, PORTAVOZ, SEGURIDAD Y EMERGENCIAS	0,00	0,00	0,00	0,00	600,00	600,00
G/92202/21600 REP.MAT.CONS.EQUIPOS	0,00	0,00	0,00	0,00	600,00	600,00
*** 001.208.23103.22799.5 D FUENCA-PARDO.PERSON MAYORES.O.TRAB.EMP	**2.473,07**	**0,00**	**2.473,07**	**0,00**	**65.765,35**	**65.765,35**
** 001 AYUNTAMIENTO DE MADRID	2.473,07	0,00	2.473,07	0,00	65.765,35	65.765,35
* 208 DISTRITO DE FUENCARRAL-EL PARDO	2.473,07	0,00	2.473,07	0,00	65.765,35	65.765,35
G/23103/22799 OTR.TRABAJ.EMP. Y PROFES.	2.473,07	0,00	2.473,07	0,00	65.765,35	65.765,35
*** 001.132.43220.226 TURISMO.INFOR PROM TCA.GTOS DIVERSOS	**0,00**	**0,00**	**0,00**	**0,00**	**60.499,00**	**60.499,00**
** 001 AYUNTAMIENTO DE MADRID	0,00	0,00	0,00	0,00	60.499,00	60.499,00
* 132 TURISMO	0,00	0,00	0,00	0,00	60.499,00	60.499,00
G/43220/22608 ACTUACIONES DE PATROCINIO	0,00	0,00	0,00	0,00	60.499,00	60.499,00
*** 001.217.92401.789 D.VILLAVERDE.PARTI CIUDAD.TRANS.FAMI.ISFL	**0,00**	**0,00**	**0,00**	**7.000,00**	**0,00**	**7.000,00**
** 001 AYUNTAMIENTO DE MADRID	0,00	0,00	0,00	7.000,00	0,00	7.000,00
* 217 DISTRITO DE VILLAVERDE	0,00	0,00	0,00	7.000,00	0,00	7.000,00
G/92401/78901 OTRAS T. A INST. S.F.L.	0,00	0,00	0,00	7.000,00	0,00	7.000,00
*** 001.210.23106.789 D.LATINA.INTEGRA EMERG SCIAL.TRANS.FAMI.ISFL	**0,00**	**0,00**	**0,00**	**1.889,40**	**0,00**	**1.889,40**
** 001 AYUNTAMIENTO DE MADRID	0,00	0,00	0,00	1.889,40	0,00	1.889,40
* 210 DISTRITO DE LATINA	0,00	0,00	0,00	1.889,40	0,00	1.889,40

AYUNTAMIENTO DE MADRID

INFORMACIÓN PRESUPUESTARIA EJERCICIO CORRIENTE

REMANENTES DE CRÉDITO

Ejercicio: 2023

Centro: 001 AYUNTAMIENTO DE MADRID **Fecha: 31/12/2023**

CENTRO GESTOR - FUNCIONAL - ECONOMICO	REMANENTES COMPROMETIDOS			REMANENTES NO COMPROMETIDOS		
	INCORPORABLES	NO INCORPORABLES	TOTAL	INCORPORABLES	NO INCORPORABLES	TOTAL
G/23106/78900 TRANS.CAP.FAMILIAS	0,00	0,00	0,00	1.889,40	0,00	1.889,40
*** 001.215.32601.223 D.CDAD LINEAL.SERV COMP EDUCA.TRANSPORTES	**0,00**	**0,00**	**0,00**	**0,00**	**0,00**	**0,00**
** 001 AYUNTAMIENTO DE MADRID	0,00	0,00	0,00	0,00	0,00	0,00
* 215 DISTRITO DE CIUDAD LINEAL	0,00	0,00	0,00	0,00	0,00	0,00
G/32601/22300 TRANSPORTES	0,00	0,00	0,00	0,00	0,00	0,00
*** 001.204.34201.226 D.SALAMANCA.INST DEPORT.GTOS DIVERSOS	**0,00**	**0,00**	**0,00**	**42,50**	**1.202,38**	**1.244,88**
** 001 AYUNTAMIENTO DE MADRID	0,00	0,00	0,00	42,50	1.202,38	1.244,88
* 204 DISTRITO DE SALAMANCA	0,00	0,00	0,00	42,50	1.202,38	1.244,88
G/34201/22699 OTROS GASTOS DIVERSOS	0,00	0,00	0,00	42,50	1.202,38	1.244,88
*** 001.213.23102.22799.5 D.P VALLECA.FAMILIA E INF .O.TRAB.EMP	**0,00**	**0,00**	**0,00**	**0,00**	**0,85**	**0,85**
** 001 AYUNTAMIENTO DE MADRID	0,00	0,00	0,00	0,00	0,85	0,85
* 213 DISTRITO DE PUENTE DE VALLECAS	0,00	0,00	0,00	0,00	0,85	0,85
G/23102/22799 OTR.TRABAJ.EMP. Y PROFES.	0,00	0,00	0,00	0,00	0,85	0,85
*** 001.213.23103.22799.5 D.P VALLECA.PERSON MAYORES.O.TRAB.EMP	**0,04**	**0,00**	**0,04**	**0,00**	**3,44**	**3,44**
** 001 AYUNTAMIENTO DE MADRID	0,04	0,00	0,04	0,00	3,44	3,44
* 213 DISTRITO DE PUENTE DE VALLECAS	0,04	0,00	0,04	0,00	3,44	3,44
G/23103/22799 OTR.TRABAJ.EMP. Y PROFES.	0,04	0,00	0,04	0,00	3,44	3,44
*** 001.120.13510.22104 VICE PORTAV.SAMUR-P CIVIL.VESTUARIO	**0,00**	**0,00**	**0,00**	**0,00**	**31,87**	**31,87**
** 001 AYUNTAMIENTO DE MADRID	0,00	0,00	0,00	0,00	31,87	31,87
* 120 VICEALCALDÍA, PORTAVOZ, SEGURIDAD Y EMERGENCIAS	0,00	0,00	0,00	0,00	31,87	31,87
G/13510/22104 VESTUARIO	0,00	0,00	0,00	0,00	31,87	31,87
*** 001.140.43300.213 Eª INOV.Hª.D.G.A Eª,INOV.EMPL..MAQ.INST.Y UTILL	**0,00**	**0,00**	**0,00**	**0,00**	**0,00**	**0,00**
** 001 AYUNTAMIENTO DE MADRID	0,00	0,00	0,00	0,00	0,00	0,00
* 140 ECONOMÍA, INNOVACIÓN Y HACIENDA	0,00	0,00	0,00	0,00	0,00	0,00
G/43300/21300 REP.MAT.CONS.MAQUIN.	0,00	0,00	0,00	0,00	0,00	0,00
*** 001.180.32601.22799.5 P.FAM.IGUAL.SERV COMP EDUCA.O.TRAB.EMP	**0,01**	**0,00**	**0,01**	**0,00**	**692,07**	**692,07**
** 001 AYUNTAMIENTO DE MADRID	0,01	0,00	0,01	0,00	692,07	692,07
* 180 POLÍTICAS SOCIALES, FAMILIA E IGUALDAD	0,01	0,00	0,01	0,00	692,07	692,07
G/32601/22799 OTR.TRABAJ.EMP. Y PROFES.	0,01	0,00	0,01	0,00	692,07	692,07
*** 001.140.43300.233 Eª INOV.Hª.D.G.A Eª,INOV.EMPL..OTRAS INDEMN.	**0,00**	**0,00**	**0,00**	**0,00**	**0,00**	**0,00**
** 001 AYUNTAMIENTO DE MADRID	0,00	0,00	0,00	0,00	0,00	0,00
* 140 ECONOMÍA, INNOVACIÓN Y HACIENDA	0,00	0,00	0,00	0,00	0,00	0,00
G/43300/23399 OTRAS INDEMNIZACIONES	0,00	0,00	0,00	0,00	0,00	0,00
*** 001.141.46300.482 EMPREND-EI.INVESTIG.CIENTIF.A FAMIL.I.S.F.L	**0,00**	**0,00**	**0,00**	**0,00**	**40.000,00**	**40.000,00**
** 001 AYUNTAMIENTO DE MADRID	0,00	0,00	0,00	0,00	40.000,00	40.000,00
* 141 INNOVACIÓN Y EMPRENDIMIENTO	0,00	0,00	0,00	0,00	40.000,00	40.000,00
G/46300/48203 PREMIOS	0,00	0,00	0,00	0,00	40.000,00	40.000,00
*** 001.141.46200.489 EMPREND-EI.INNOVAC CDAD INT.OT.TRANS.FAM.ISFL	**250,00**	**0,00**	**250,00**	**0,00**	**0,00**	**0,00**
** 001 AYUNTAMIENTO DE MADRID	250,00	0,00	250,00	0,00	0,00	0,00
* 141 INNOVACIÓN Y EMPRENDIMIENTO	250,00	0,00	250,00	0,00	0,00	0,00
G/46200/48901 OT. TRANF. A INSITUC. S/F	250,00	0,00	250,00	0,00	0,00	0,00
*** 001.141.46200.480 EMPREND-EI.INNOVAC CDAD INT.A FUNDACIONES	**0,00**	**0,00**	**0,00**	**0,00**	**0,00**	**0,00**
** 001 AYUNTAMIENTO DE MADRID	0,00	0,00	0,00	0,00	0,00	0,00
* 141 INNOVACIÓN Y EMPRENDIMIENTO	0,00	0,00	0,00	0,00	0,00	0,00
G/46200/48099 A OTRAS FUNDACIONES	0,00	0,00	0,00	0,00	0,00	0,00
*** 001.150.17211.210 URB.M.A.SOSTENIBIL.INFRAES Y B.NAT	**0,00**	**0,00**	**0,00**	**0,00**	**0,00**	**0,00**
** 001 AYUNTAMIENTO DE MADRID	0,00	0,00	0,00	0,00	0,00	0,00
* 150 URBANISMO, MEDIO AMBIENTE Y MOVILIDAD	0,00	0,00	0,00	0,00	0,00	0,00
G/17211/21000 REP.MAT.CONS.BIENES	0,00	0,00	0,00	0,00	0,00	0,00

AYUNTAMIENTO DE MADRID

INFORMACIÓN PRESUPUESTARIA EJERCICIO CORRIENTE

REMANENTES DE CRÉDITO

Ejercicio: 2023

Centro: 001 AYUNTAMIENTO DE MADRID **Fecha: 31/12/2023**

CENTRO GESTOR - FUNCIONAL - ECONOMICO	REMANENTES COMPROMETIDOS			REMANENTES NO COMPROMETIDOS		
	INCORPORABLES	NO INCORPORABLES	TOTAL	INCORPORABLES	NO INCORPORABLES	TOTAL
***** 001.102.92012.221 COOR ALCADÍA.DGA.SUMINISTROS**	**19.836,40**	**0,00**	**19.836,40**	**0,00**	**13.174,03**	**13.174,03**
**** 001 AYUNTAMIENTO DE MADRID**	19.836,40	0,00	19.836,40	0,00	13.174,03	13.174,03
*** 102 COORDINACIÓN GENERAL DE LA ALCALDÍA**	19.836,40	0,00	19.836,40	0,00	13.174,03	13.174,03
G/92012/22106 PROD.FARM. Y MATER.SANIT.	0,00	0,00	0,00	0,00	20.000,00	20.000,00
G/92012/22110 PROD. LIMPIEZA Y ASEO	0,00	0,00	0,00	0,00	20.000,00	20.000,00
G/92012/22111 REPUESTOS MAQ.,UT. Y E.T.	0,00	0,00	0,00	0,00	1.000,00	1.000,00
G/92012/22199 OTROS SUMINISTROS	19.836,40	0,00	19.836,40	0,00	-27.825,97	-27.825,97
***** 001.180.23100.221 P.FAM.IGUAL.DGA.SUMINISTROS**	**0,01**	**0,00**	**0,01**	**2.000,00**	**848,89**	**2.848,89**
**** 001 AYUNTAMIENTO DE MADRID**	0,01	0,00	0,01	2.000,00	848,89	2.848,89
*** 180 POLÍTICAS SOCIALES, FAMILIA E IGUALDAD**	0,01	0,00	0,01	2.000,00	848,89	2.848,89
G/23100/22106 PROD.FARM. Y MATER.SANIT.	0,00	0,00	0,00	25,17	1.210,83	1.236,00
G/23100/22110 PROD. LIMPIEZA Y ASEO	0,00	0,00	0,00	0,00	-361,94	-361,94
G/23100/22199 OTROS SUMINISTROS	0,01	0,00	0,01	1.974,83	0,00	1.974,83
***** 001.211.92001.221 D.CARABANCHEL.DGA .SUMINISTROS**	**0,00**	**0,00**	**0,00**	**0,00**	**4.879,70**	**4.879,70**
**** 001 AYUNTAMIENTO DE MADRID**	0,00	0,00	0,00	0,00	4.879,70	4.879,70
*** 211 DISTRITO DE CARABANCHEL**	0,00	0,00	0,00	0,00	4.879,70	4.879,70
G/92001/22199 OTROS SUMINISTROS	0,00	0,00	0,00	0,00	4.879,70	4.879,70
***** 001.217.23103.22799.5 D.VILLAVERDE.PERSON MAYORES.O.TRAB.EMP**	**0,00**	**0,00**	**0,00**	**0,00**	**0,00**	**0,00**
**** 001 AYUNTAMIENTO DE MADRID**	0,00	0,00	0,00	0,00	0,00	0,00
*** 217 DISTRITO DE VILLAVERDE**	0,00	0,00	0,00	0,00	0,00	0,00
G/23103/22799 OTR.TRABAJ.EMP. Y PROFES.	0,00	0,00	0,00	0,00	0,00	0,00
***** 001.220.23102.789 D SAN BLAS-C.FAMILIA E INF .TRANS.FAMI.ISFL**	**0,00**	**0,00**	**0,00**	**4.423,10**	**0,00**	**4.423,10**
**** 001 AYUNTAMIENTO DE MADRID**	0,00	0,00	0,00	4.423,10	0,00	4.423,10
*** 220 DISTRITO DE SAN BLAS-CANILLEJAS**	0,00	0,00	0,00	4.423,10	0,00	4.423,10
G/23102/78900 TRANS.CAP.FAMILIAS	0,00	0,00	0,00	4.423,10	0,00	4.423,10
***** 001.211.34201.208 D.CARABANCHEL.INST DEPORT.ARREND O INMOV MAT**	**0,00**	**0,00**	**0,00**	**0,00**	**0,00**	**0,00**
**** 001 AYUNTAMIENTO DE MADRID**	0,00	0,00	0,00	0,00	0,00	0,00
*** 211 DISTRITO DE CARABANCHEL**	0,00	0,00	0,00	0,00	0,00	0,00
G/34201/20800 ARRE.OTRO INM. MATERIAL	0,00	0,00	0,00	0,00	0,00	0,00
***** 001.141.46300.222 EMPREND-EI.INVESTIG.CIENTIF.COMUNICACIONES**	**0,01**	**0,00**	**0,01**	**0,00**	**471,77**	**471,77**
**** 001 AYUNTAMIENTO DE MADRID**	0,01	0,00	0,01	0,00	471,77	471,77
*** 141 INNOVACIÓN Y EMPRENDIMIENTO**	0,01	0,00	0,01	0,00	471,77	471,77
G/46300/22200 SERV. TELECOMUNICACIONES	0,01	0,00	0,01	0,00	471,77	471,77
***** 001.201.23103.213 D.CENTRO.PERSON MAYORES.MAQ.INST.Y UTILL**	**0,00**	**0,00**	**0,00**	**0,00**	**0,00**	**0,00**
**** 001 AYUNTAMIENTO DE MADRID**	0,00	0,00	0,00	0,00	0,00	0,00
*** 201 DISTRITO DE CENTRO**	0,00	0,00	0,00	0,00	0,00	0,00
G/23103/21300 REP.MAT.CONS.MAQUIN.	0,00	0,00	0,00	0,00	0,00	0,00
***** 001.210.92001.225 D.LATINA.DGA .TRIBUTOS**	**0,00**	**0,00**	**0,00**	**0,00**	**795,98**	**795,98**
**** 001 AYUNTAMIENTO DE MADRID**	0,00	0,00	0,00	0,00	795,98	795,98
*** 210 DISTRITO DE LATINA**	0,00	0,00	0,00	0,00	795,98	795,98
G/92001/22501 TRIBUTOS COM. AUTONOMAS	0,00	0,00	0,00	0,00	795,98	795,98
***** 001.207.23106.789 D.CHAMBERÍ.INTEGRA EMERG SCIAL.TRANS.FAMI.ISFL**	**0,00**	**0,00**	**0,00**	**5.000,00**	**0,00**	**5.000,00**
**** 001 AYUNTAMIENTO DE MADRID**	0,00	0,00	0,00	5.000,00	0,00	5.000,00
*** 207 DISTRITO DE CHAMBERÍ**	0,00	0,00	0,00	5.000,00	0,00	5.000,00
G/23106/78900 TRANS.CAP.FAMILIAS	0,00	0,00	0,00	5.000,00	0,00	5.000,00
***** 001.201.33401.22103 D.CENTRO.ACTIV CULTURA.COMBUSTIBLES Y CARBU**	**0,00**	**0,00**	**0,00**	**0,00**	**300,00**	**300,00**
**** 001 AYUNTAMIENTO DE MADRID**	0,00	0,00	0,00	0,00	300,00	300,00
*** 201 DISTRITO DE CENTRO**	0,00	0,00	0,00	0,00	300,00	300,00
G/33401/22103 COMBUST.Y CARBURANT.	0,00	0,00	0,00	0,00	300,00	300,00

AYUNTAMIENTO DE MADRID

INFORMACIÓN PRESUPUESTARIA EJERCICIO CORRIENTE

REMANENTES DE CRÉDITO

Ejercicio: 2023

Centro: 001 AYUNTAMIENTO DE MADRID **Fecha: 31/12/2023**

CENTRO GESTOR - FUNCIONAL - ECONOMICO	REMANENTES COMPROMETIDOS			REMANENTES NO COMPROMETIDOS		
	INCORPORABLES	NO INCORPORABLES	TOTAL	INCORPORABLES	NO INCORPORABLES	TOTAL
*** 001.208.23106.208 D FUENCA-PARDO.INTEGRA EMERG SCIAL.ARREND O INMOV MAT	8.690,55	0,00	8.690,55	0,00	16.067,25	16.067,25
** 001 AYUNTAMIENTO DE MADRID	8.690,55	0,00	8.690,55	0,00	16.067,25	16.067,25
* 208 DISTRITO DE FUENCARRAL-EL PARDO	8.690,55	0,00	8.690,55	0,00	16.067,25	16.067,25
G/23106/20800 ARRE.OTRO INM. MATERIAL	8.690,55	0,00	8.690,55	0,00	16.067,25	16.067,25
*** 001.202.31101.213 D.ARGANZUELA.SALUBRIDAD Pª.MAQ.INST.Y UTILL	0,00	0,00	0,00	0,00	10,38	10,38
** 001 AYUNTAMIENTO DE MADRID	0,00	0,00	0,00	0,00	10,38	10,38
* 202 DISTRITO DE ARGANZUELA	0,00	0,00	0,00	0,00	10,38	10,38
G/31101/21300 REP.MAT.CONS.MAQUIN.	0,00	0,00	0,00	0,00	10,38	10,38
*** 001.213.32601.22799.5 D.P VALLECA.SERV COMP EDUCA.O.TRAB.EMP	55.383,05	0,00	55.383,05	0,00	61.493,00	61.493,00
** 001 AYUNTAMIENTO DE MADRID	55.383,05	0,00	55.383,05	0,00	61.493,00	61.493,00
* 213 DISTRITO DE PUENTE DE VALLECAS	55.383,05	0,00	55.383,05	0,00	61.493,00	61.493,00
G/32601/22799 OTR.TRABAJ.EMP. Y PROFES.	55.383,05	0,00	55.383,05	0,00	61.493,00	61.493,00
*** 001.130.33601.44506 CULTURA.PATRIM CULTURAL.A MADRID DESTINO	0,00	0,00	0,00	0,00	0,00	0,00
** 001 AYUNTAMIENTO DE MADRID	0,00	0,00	0,00	0,00	0,00	0,00
* 130 CULTURA, TURISMO Y DEPORTE	0,00	0,00	0,00	0,00	0,00	0,00
G/33601/44506 A MADRID DESTINO, CULTURA, TURISMO Y NEGOC	0,00	0,00	0,00	0,00	0,00	0,00
*** 001.141.43305.226 EMPREND-EI.EMPRENDIM..GTOS DIVERSOS	0,00	0,00	0,00	0,00	2,42	2,42
** 001 AYUNTAMIENTO DE MADRID	0,00	0,00	0,00	0,00	2,42	2,42
* 141 INNOVACIÓN Y EMPRENDIMIENTO	0,00	0,00	0,00	0,00	2,42	2,42
G/43305/22608 ACTUACIONES DE PATROCINIO	0,00	0,00	0,00	0,00	2,42	2,42
*** 001.150.15323.227 URB.M.A.INFRAESTRC MC30.TRAB.REAL.EMP	0,00	0,00	0,00	0,00	0,00	0,00
** 001 AYUNTAMIENTO DE MADRID	0,00	0,00	0,00	0,00	0,00	0,00
* 150 URBANISMO, MEDIO AMBIENTE Y MOVILIDAD	0,00	0,00	0,00	0,00	0,00	0,00
G/15323/22706 ESTUDIOS Y TRAB.TEC.	0,00	0,00	0,00	0,00	0,00	0,00
*** 001.160.15000.204 DESAR URBANO .DGA .ARR.MAT.TRANSP	0,00	0,00	0,00	0,00	0,00	0,00
** 001 AYUNTAMIENTO DE MADRID	0,00	0,00	0,00	0,00	0,00	0,00
* 160 DESARROLLO URBANO	0,00	0,00	0,00	0,00	0,00	0,00
G/15000/20400 ARREND.MAT.TRANSPORT	0,00	0,00	0,00	0,00	0,00	0,00
*** 001.201.92001.221 D.CENTRO.DGA .SUMINISTROS	0,00	0,00	0,00	0,00	530,06	530,06
** 001 AYUNTAMIENTO DE MADRID	0,00	0,00	0,00	0,00	530,06	530,06
* 201 DISTRITO DE CENTRO	0,00	0,00	0,00	0,00	530,06	530,06
G/92001/22105 PROD. ALIMENTICIOS	0,00	0,00	0,00	0,00	30,06	30,06
G/92001/22199 OTROS SUMINISTROS	0,00	0,00	0,00	0,00	500,00	500,00
*** 001.221.92001.221 D.BARAJAS.DGA .SUMINISTROS	0,00	0,00	0,00	0,00	16.354,75	16.354,75
** 001 AYUNTAMIENTO DE MADRID	0,00	0,00	0,00	0,00	16.354,75	16.354,75
* 221 DISTRITO DE BARAJAS	0,00	0,00	0,00	0,00	16.354,75	16.354,75
G/92001/22106 PROD.FARM. Y MATER.SANIT.	0,00	0,00	0,00	0,00	2.000,00	2.000,00
G/92001/22199 OTROS SUMINISTROS	0,00	0,00	0,00	0,00	14.354,75	14.354,75
*** 001.140.92402.226 Eª INOV.Hª.PARTIC EMPR.GTOS DIVERSOS	0,00	0,00	0,00	0,00	0,00	0,00
** 001 AYUNTAMIENTO DE MADRID	0,00	0,00	0,00	0,00	0,00	0,00
* 140 ECONOMÍA, INNOVACIÓN Y HACIENDA	0,00	0,00	0,00	0,00	0,00	0,00
G/92402/22608 ACTUACIONES DE PATROCINIO	0,00	0,00	0,00	0,00	0,00	0,00
G/92402/22610 DIETAS E INDEMNIZ. PERSONAL EXTERNO	0,00	0,00	0,00	0,00	0,00	0,00
*** 001.218.32601.22799.5 D.V.VALLECAS.SERV COMP EDUCA.O.TRAB.EMP	0,01	0,00	0,01	0,00	480,48	480,48
** 001 AYUNTAMIENTO DE MADRID	0,01	0,00	0,01	0,00	480,48	480,48
* 218 DISTRITO DE VILLA DE VALLECAS	0,01	0,00	0,01	0,00	480,48	480,48
G/32601/22799 OTR.TRABAJ.EMP. Y PROFES.	0,01	0,00	0,01	0,00	480,48	480,48
*** 001.221.23102.789 D.BARAJAS.FAMILIA E INF .TRANS.FAMI.ISFL	0,00	0,00	0,00	10.000,00	0,00	10.000,00
** 001 AYUNTAMIENTO DE MADRID	0,00	0,00	0,00	10.000,00	0,00	10.000,00

AYUNTAMIENTO DE MADRID

INFORMACIÓN PRESUPUESTARIA EJERCICIO CORRIENTE

REMANENTES DE CRÉDITO

Ejercicio: 2023

Centro: 001 AYUNTAMIENTO DE MADRID **Fecha: 31/12/2023**

CENTRO GESTOR - FUNCIONAL - ECONOMICO	REMANENTES COMPROMETIDOS			REMANENTES NO COMPROMETIDOS		
	INCORPORABLES	NO INCORPORABLES	TOTAL	INCORPORABLES	NO INCORPORABLES	TOTAL
* 221 DISTRITO DE BARAJAS	0,00	0,00	0,00	10.000,00	0,00	10.000,00
G/23102/78900 TRANS.CAP.FAMILIAS	0,00	0,00	0,00	10.000,00	0,00	10.000,00
*** 001.202.32601.223 D.ARGANZUELA.SERV COMP EDUCA.TRANSPORTES	**9.774,77**	**0,00**	**9.774,77**	**0,00**	**14,37**	**14,37**
** 001 AYUNTAMIENTO DE MADRID	9.774,77	0,00	9.774,77	0,00	14,37	14,37
* 202 DISTRITO DE ARGANZUELA	9.774,77	0,00	9.774,77	0,00	14,37	14,37
G/32601/22300 TRANSPORTES	9.774,77	0,00	9.774,77	0,00	14,37	14,37
*** 001.214.92401.22799.5 D.MORATALAZ.PARTI CIUDAD.O.TRAB.EMP	**621,63**	**0,00**	**621,63**	**0,00**	**5.814,65**	**5.814,65**
** 001 AYUNTAMIENTO DE MADRID	621,63	0,00	621,63	0,00	5.814,65	5.814,65
* 214 DISTRITO DE MORATALAZ	621,63	0,00	621,63	0,00	5.814,65	5.814,65
G/92401/22799 OTR.TRABAJ.EMP. Y PROFES.	621,63	0,00	621,63	0,00	5.814,65	5.814,65
*** 001.207.23102.789 D.CHAMBERÍ.FAMILIA E INF .TRANS.FAMI.ISFL	**0,00**	**0,00**	**0,00**	**4.009,00**	**0,00**	**4.009,00**
** 001 AYUNTAMIENTO DE MADRID	0,00	0,00	0,00	4.009,00	0,00	4.009,00
* 207 DISTRITO DE CHAMBERÍ	0,00	0,00	0,00	4.009,00	0,00	4.009,00
G/23102/78900 TRANS.CAP.FAMILIAS	0,00	0,00	0,00	4.009,00	0,00	4.009,00
*** 001.207.34101.489 D.CHAMBERÍ.ACTUAC DEPORT D.OT.TRANS.FAM.ISFL	**0,00**	**0,00**	**0,00**	**0,00**	**0,00**	**0,00**
** 001 AYUNTAMIENTO DE MADRID	0,00	0,00	0,00	0,00	0,00	0,00
* 207 DISTRITO DE CHAMBERÍ	0,00	0,00	0,00	0,00	0,00	0,00
G/34101/48901 OT. TRANF. A INSITUC. S/F	0,00	0,00	0,00	0,00	0,00	0,00
*** 001.218.92001.22101 D.V.VALLECAS.DGA .AGUA	**457,40**	**0,00**	**457,40**	**0,00**	**1.700,00**	**1.700,00**
** 001 AYUNTAMIENTO DE MADRID	457,40	0,00	457,40	0,00	1.700,00	1.700,00
* 218 DISTRITO DE VILLA DE VALLECAS	457,40	0,00	457,40	0,00	1.700,00	1.700,00
G/92001/22101 AGUA	457,40	0,00	457,40	0,00	1.700,00	1.700,00
*** 001.210.32601.22799.5 D.LATINA.SERV COMP EDUCA.O.TRAB.EMP	**0,00**	**0,00**	**0,00**	**0,00**	**4.800,00**	**4.800,00**
** 001 AYUNTAMIENTO DE MADRID	0,00	0,00	0,00	0,00	4.800,00	4.800,00
* 210 DISTRITO DE LATINA	0,00	0,00	0,00	0,00	4.800,00	4.800,00
G/32601/22799 OTR.TRABAJ.EMP. Y PROFES.	0,00	0,00	0,00	0,00	4.800,00	4.800,00
*** 001.207.34201.212 D.CHAMBERÍ.INST DEPORT.EDIF.OTR.CONST	**0,03**	**0,00**	**0,03**	**0,00**	**1.173,08**	**1.173,08**
** 001 AYUNTAMIENTO DE MADRID	0,03	0,00	0,03	0,00	1.173,08	1.173,08
* 207 DISTRITO DE CHAMBERÍ	0,03	0,00	0,03	0,00	1.173,08	1.173,08
G/34201/21200 REP.MAT.CONS.EDIFIC.	0,03	0,00	0,03	0,00	1.173,08	1.173,08
*** 001.218.23106.22799.5 D.V.VALLECAS.INTEGRA EMERG SCIAL.O.TRAB.EMP	**0,00**	**0,00**	**0,00**	**0,00**	**0,00**	**0,00**
** 001 AYUNTAMIENTO DE MADRID	0,00	0,00	0,00	0,00	0,00	0,00
* 218 DISTRITO DE VILLA DE VALLECAS	0,00	0,00	0,00	0,00	0,00	0,00
G/23106/22799 OTR.TRABAJ.EMP. Y PROFES.	0,00	0,00	0,00	0,00	0,00	0,00
*** 001.217.15322.227 D.VILLAVERDE.O.ACT VÍAS Pª.TRAB.REAL.EMP	**0,00**	**0,00**	**0,00**	**0,00**	**8.259,00**	**8.259,00**
** 001 AYUNTAMIENTO DE MADRID	0,00	0,00	0,00	0,00	8.259,00	8.259,00
* 217 DISTRITO DE VILLAVERDE	0,00	0,00	0,00	0,00	8.259,00	8.259,00
G/15322/22799 OTR.TRABAJ.EMP. Y PROFES.	0,00	0,00	0,00	0,00	8.259,00	8.259,00
*** 001.216.92401.22602 D.HORTALEZA.PARTI CIUDAD.PUBLIC Y PROP	**0,00**	**0,00**	**0,00**	**0,00**	**6.000,00**	**6.000,00**
** 001 AYUNTAMIENTO DE MADRID	0,00	0,00	0,00	0,00	6.000,00	6.000,00
* 216 DISTRITO DE HORTALEZA	0,00	0,00	0,00	0,00	6.000,00	6.000,00
G/92401/22602 PUBLICIDAD Y PROPAG	0,00	0,00	0,00	0,00	6.000,00	6.000,00
*** 001.205.93302.212 D.CHAMARTÍN.EDIFICIOS.EDIF.OTR.CONST	**0,00**	**0,00**	**0,00**	**0,00**	**0,00**	**0,00**
** 001 AYUNTAMIENTO DE MADRID	0,00	0,00	0,00	0,00	0,00	0,00
* 205 DISTRITO DE CHAMARTÍN	0,00	0,00	0,00	0,00	0,00	0,00
G/93302/21200 REP.MAT.CONS.EDIFIC.	0,00	0,00	0,00	0,00	0,00	0,00
*** 001.212.23106.22799.5 D.USERA.INTEGRA EMERG SCIAL.O.TRAB.EMP	**0,00**	**0,00**	**0,00**	**0,00**	**3,25**	**3,25**
** 001 AYUNTAMIENTO DE MADRID	0,00	0,00	0,00	0,00	3,25	3,25
* 212 DISTRITO DE USERA	0,00	0,00	0,00	0,00	3,25	3,25

AYUNTAMIENTO DE MADRID

INFORMACIÓN PRESUPUESTARIA EJERCICIO CORRIENTE

REMANENTES DE CRÉDITO

Ejercicio: 2023

Centro: 001 AYUNTAMIENTO DE MADRID **Fecha: 31/12/2023**

CENTRO GESTOR - FUNCIONAL - ECONOMICO	REMANENTES COMPROMETIDOS			REMANENTES NO COMPROMETIDOS		
	INCORPORABLES	NO INCORPORABLES	TOTAL	INCORPORABLES	NO INCORPORABLES	TOTAL
G/23106/22799 OTR.TRABAJ.EMP. Y PROFES.	0,00	0,00	0,00	0,00	3,25	3,25
*** 001.212.32501.22799.5 D.USERA.ABSENTISMO.O.TRAB.EMP	**0,15**	**0,00**	**0,15**	**0,00**	**0,00**	**0,00**
** 001 AYUNTAMIENTO DE MADRID	0,15	0,00	0,15	0,00	0,00	0,00
* 212 DISTRITO DE USERA	0,15	0,00	0,15	0,00	0,00	0,00
G/32501/22799 OTR.TRABAJ.EMP. Y PROFES.	0,15	0,00	0,15	0,00	0,00	0,00
*** 001.212.34201.208 D.USERA.INST DEPORT.ARREND O INMOV MAT	**0,04**	**0,00**	**0,04**	**0,00**	**0,02**	**0,02**
** 001 AYUNTAMIENTO DE MADRID	0,04	0,00	0,04	0,00	0,02	0,02
* 212 DISTRITO DE USERA	0,04	0,00	0,04	0,00	0,02	0,02
G/34201/20800 ARRE.OTRO INM. MATERIAL	0,04	0,00	0,04	0,00	0,02	0,02
*** 001.201.92401.226 D.CENTRO.PARTI CIUDAD.GTOS DIVERSOS	**0,00**	**0,00**	**0,00**	**0,00**	**0,00**	**0,00**
** 001 AYUNTAMIENTO DE MADRID	0,00	0,00	0,00	0,00	0,00	0,00
* 201 DISTRITO DE CENTRO	0,00	0,00	0,00	0,00	0,00	0,00
G/92401/22699 OTROS GASTOS DIVERSOS	0,00	0,00	0,00	0,00	0,00	0,00
*** 001.201.32601.212 D.CENTRO.SERV COMP EDUCA.EDIF.OTR.CONST	**0,04**	**0,00**	**0,04**	**0,00**	**2,65**	**2,65**
** 001 AYUNTAMIENTO DE MADRID	0,04	0,00	0,04	0,00	2,65	2,65
* 201 DISTRITO DE CENTRO	0,04	0,00	0,04	0,00	2,65	2,65
G/32601/21200 REP.MAT.CONS.EDIFIC.	0,04	0,00	0,04	0,00	2,65	2,65
*** 001.209.92001.225 D MONCLOA-AR.DGA .TRIBUTOS	**0,00**	**0,00**	**0,00**	**0,00**	**5.000,00**	**5.000,00**
** 001 AYUNTAMIENTO DE MADRID	0,00	0,00	0,00	0,00	5.000,00	5.000,00
* 209 DISTRITO DE MONCLOA-ARAVACA	0,00	0,00	0,00	0,00	5.000,00	5.000,00
G/92001/22501 TRIBUTOS COM. AUTONOMAS	0,00	0,00	0,00	0,00	5.000,00	5.000,00
*** 001.212.92001.22104 D.USERA.DGA .VESTUARIO	**0,00**	**0,00**	**0,00**	**0,00**	**1,37**	**1,37**
** 001 AYUNTAMIENTO DE MADRID	0,00	0,00	0,00	0,00	1,37	1,37
* 212 DISTRITO DE USERA	0,00	0,00	0,00	0,00	1,37	1,37
G/92001/22104 VESTUARIO	0,00	0,00	0,00	0,00	1,37	1,37
*** 001.206.31101.221 D.TETUÁN.SALUBRIDAD Pª.SUMINISTROS	**0,00**	**0,00**	**0,00**	**0,00**	**314,05**	**314,05**
** 001 AYUNTAMIENTO DE MADRID	0,00	0,00	0,00	0,00	314,05	314,05
* 206 DISTRITO DE TETUÁN	0,00	0,00	0,00	0,00	314,05	314,05
G/31101/22107 IMPRESOS Y FORMULARIOS	0,00	0,00	0,00	0,00	1,11	1,11
G/31101/22199 OTROS SUMINISTROS	0,00	0,00	0,00	0,00	312,94	312,94
*** 001.215.23103.22799.5 D.CDAD LINEAL.PERSON MAYORES.O.TRAB.EMP	**3.338,93**	**0,00**	**3.338,93**	**0,00**	**18.279,39**	**18.279,39**
** 001 AYUNTAMIENTO DE MADRID	3.338,93	0,00	3.338,93	0,00	18.279,39	18.279,39
* 215 DISTRITO DE CIUDAD LINEAL	3.338,93	0,00	3.338,93	0,00	18.279,39	18.279,39
G/23103/22799 OTR.TRABAJ.EMP. Y PROFES.	3.338,93	0,00	3.338,93	0,00	18.279,39	18.279,39
*** 001.130.33401.224 CULTURA.ACTIV CULTURA.PRIMAS DE SEGUROS	**0,00**	**0,00**	**0,00**	**0,00**	**5.000,00**	**5.000,00**
** 001 AYUNTAMIENTO DE MADRID	0,00	0,00	0,00	0,00	5.000,00	5.000,00
* 130 CULTURA, TURISMO Y DEPORTE	0,00	0,00	0,00	0,00	5.000,00	5.000,00
G/33401/22400 PRIMAS DE SEGUROS	0,00	0,00	0,00	0,00	5.000,00	5.000,00
*** 001.130.33401.223 CULTURA.ACTIV CULTURA.TRANSPORTES	**0,00**	**0,00**	**0,00**	**0,00**	**3.000,00**	**3.000,00**
** 001 AYUNTAMIENTO DE MADRID	0,00	0,00	0,00	0,00	3.000,00	3.000,00
* 130 CULTURA, TURISMO Y DEPORTE	0,00	0,00	0,00	0,00	3.000,00	3.000,00
G/33401/22300 TRANSPORTES	0,00	0,00	0,00	0,00	3.000,00	3.000,00
*** 001.218.92001.221 D.V.VALLECAS.DGA .SUMINISTROS	**0,00**	**0,00**	**0,00**	**36,30**	**0,00**	**36,30**
** 001 AYUNTAMIENTO DE MADRID	0,00	0,00	0,00	36,30	0,00	36,30
* 218 DISTRITO DE VILLA DE VALLECAS	0,00	0,00	0,00	36,30	0,00	36,30
G/92001/22106 PROD.FARM. Y MATER.SANIT.	0,00	0,00	0,00	0,00	0,00	0,00
G/92001/22110 PROD. LIMPIEZA Y ASEO	0,00	0,00	0,00	0,00	0,00	0,00
G/92001/22199 OTROS SUMINISTROS	0,00	0,00	0,00	36,30	0,00	36,30
*** 001.206.15322.227 D.TETUÁN.O.ACT VÍAS Pª.TRAB.REAL.EMP	**0,00**	**0,00**	**0,00**	**0,00**	**140,24**	**140,24**

AYUNTAMIENTO DE MADRID

INFORMACIÓN PRESUPUESTARIA EJERCICIO CORRIENTE

REMANENTES DE CRÉDITO

Ejercicio: 2023

Centro: 001 AYUNTAMIENTO DE MADRID **Fecha: 31/12/2023**

CENTRO GESTOR - FUNCIONAL - ECONOMICO	REMANENTES COMPROMETIDOS			REMANENTES NO COMPROMETIDOS		
	INCORPORABLES	NO INCORPORABLES	TOTAL	INCORPORABLES	NO INCORPORABLES	TOTAL
** 001 AYUNTAMIENTO DE MADRID	0,00	0,00	0,00	0,00	140,24	140,24
* 206 DISTRITO DE TETUÁN	0,00	0,00	0,00	0,00	140,24	140,24
G/15322/22799 OTR.TRABAJ.EMP. Y PROFES.	0,00	0,00	0,00	0,00	140,24	140,24
*** 001.100.91230.226 PLENO.SECRETARÍA GRAL.GTOS DIVERSOS	**0,00**	**0,00**	**0,00**	**0,00**	**7.580,00**	**7.580,00**
** 001 AYUNTAMIENTO DE MADRID	0,00	0,00	0,00	0,00	7.580,00	7.580,00
* 100 PRESIDENCIA DEL PLENO	0,00	0,00	0,00	0,00	7.580,00	7.580,00
G/91230/22604 JURÍDICOS Y CONTENCIOSOS	0,00	0,00	0,00	0,00	7.580,00	7.580,00
*** 001.209.49300.22602 D MONCLOA-AR.CONSUMO.PUBLIC Y PROP	**0,00**	**0,00**	**0,00**	**0,00**	**20.000,00**	**20.000,00**
** 001 AYUNTAMIENTO DE MADRID	0,00	0,00	0,00	0,00	20.000,00	20.000,00
* 209 DISTRITO DE MONCLOA-ARAVACA	0,00	0,00	0,00	0,00	20.000,00	20.000,00
G/49300/22602 PUBLICIDAD Y PROPAG	0,00	0,00	0,00	0,00	20.000,00	20.000,00
*** 001.141.46200.226 EMPREND-EI.INNOVAC CDAD INT.GTOS DIVERSOS	**0,00**	**0,00**	**0,00**	**0,00**	**0,00**	**0,00**
** 001 AYUNTAMIENTO DE MADRID	0,00	0,00	0,00	0,00	0,00	0,00
* 141 INNOVACIÓN Y EMPRENDIMIENTO	0,00	0,00	0,00	0,00	0,00	0,00
G/46200/22608 ACTUACIONES DE PATROCINIO	0,00	0,00	0,00	0,00	0,00	0,00
*** 001.206.23106.789 D.TETUÁN.INTEGRA EMERG SCIAL.TRANS.FAMI.ISFL	**0,00**	**0,00**	**0,00**	**1.452,69**	**0,00**	**1.452,69**
** 001 AYUNTAMIENTO DE MADRID	0,00	0,00	0,00	1.452,69	0,00	1.452,69
* 206 DISTRITO DE TETUÁN	0,00	0,00	0,00	1.452,69	0,00	1.452,69
G/23106/78900 TRANS.CAP.FAMILIAS	0,00	0,00	0,00	1.452,69	0,00	1.452,69
*** 001.211.33401.22602 D.CARABANCHEL.ACTIV CULTURA.PUBLIC Y PROP	**0,00**	**0,00**	**0,00**	**0,00**	**3.678,29**	**3.678,29**
** 001 AYUNTAMIENTO DE MADRID	0,00	0,00	0,00	0,00	3.678,29	3.678,29
* 211 DISTRITO DE CARABANCHEL	0,00	0,00	0,00	0,00	3.678,29	3.678,29
G/33401/22602 PUBLICIDAD Y PROPAG	0,00	0,00	0,00	0,00	3.678,29	3.678,29
*** 001.215.32601.22799.5 D.CDAD LINEAL.SERV COMP EDUCA.O.TRAB.EMP	**2.761,88**	**0,00**	**2.761,88**	**0,00**	**14.002,18**	**14.002,18**
** 001 AYUNTAMIENTO DE MADRID	2.761,88	0,00	2.761,88	0,00	14.002,18	14.002,18
* 215 DISTRITO DE CIUDAD LINEAL	2.761,88	0,00	2.761,88	0,00	14.002,18	14.002,18
G/32601/22799 OTR.TRABAJ.EMP. Y PROFES.	2.761,88	0,00	2.761,88	0,00	14.002,18	14.002,18
*** 001.215.23106.22799.5 D.CDAD LINEAL.INTEGRA EMERG SCIAL.O.TRAB.EMP	**0,00**	**0,00**	**0,00**	**0,00**	**24.781,86**	**24.781,86**
** 001 AYUNTAMIENTO DE MADRID	0,00	0,00	0,00	0,00	24.781,86	24.781,86
* 215 DISTRITO DE CIUDAD LINEAL	0,00	0,00	0,00	0,00	24.781,86	24.781,86
G/23106/22799 OTR.TRABAJ.EMP. Y PROFES.	0,00	0,00	0,00	0,00	24.781,86	24.781,86
*** 001.209.92001.223 D MONCLOA-AR.DGA .TRANSPORTES	**0,00**	**0,00**	**0,00**	**0,00**	**3.815,14**	**3.815,14**
** 001 AYUNTAMIENTO DE MADRID	0,00	0,00	0,00	0,00	3.815,14	3.815,14
* 209 DISTRITO DE MONCLOA-ARAVACA	0,00	0,00	0,00	0,00	3.815,14	3.815,14
G/92001/22300 TRANSPORTES	0,00	0,00	0,00	0,00	3.815,14	3.815,14
*** 001.202.49300.226 D.ARGANZUELA.CONSUMO.GTOS DIVERSOS	**0,00**	**0,00**	**0,00**	**0,00**	**500,00**	**500,00**
** 001 AYUNTAMIENTO DE MADRID	0,00	0,00	0,00	0,00	500,00	500,00
* 202 DISTRITO DE ARGANZUELA	0,00	0,00	0,00	0,00	500,00	500,00
G/49300/22699 OTROS GASTOS DIVERSOS	0,00	0,00	0,00	0,00	500,00	500,00
*** 001.213.23106.22799.5 D.P VALLECA.INTEGRA EMERG SCIAL.O.TRAB.EMP	**18.745,03**	**0,00**	**18.745,03**	**14.119,42**	**0,00**	**14.119,42**
** 001 AYUNTAMIENTO DE MADRID	18.745,03	0,00	18.745,03	14.119,42	0,00	14.119,42
* 213 DISTRITO DE PUENTE DE VALLECAS	18.745,03	0,00	18.745,03	14.119,42	0,00	14.119,42
G/23106/22799 OTR.TRABAJ.EMP. Y PROFES.	18.745,03	0,00	18.745,03	14.119,42	0,00	14.119,42
*** 001.202.92001.215 D.ARGANZUELA.DGA .MOBILIARIO	**0,00**	**0,00**	**0,00**	**0,00**	**0,00**	**0,00**
** 001 AYUNTAMIENTO DE MADRID	0,00	0,00	0,00	0,00	0,00	0,00
* 202 DISTRITO DE ARGANZUELA	0,00	0,00	0,00	0,00	0,00	0,00
G/92001/21500 REP.MAT.CONS.MOBILI	0,00	0,00	0,00	0,00	0,00	0,00
*** 001.211.15322.208 D.CARABANCHEL.O.ACT VÍAS Pª.ARREND O INMOV MAT	**0,40**	**0,00**	**0,40**	**0,00**	**15.262,19**	**15.262,19**
** 001 AYUNTAMIENTO DE MADRID	0,40	0,00	0,40	0,00	15.262,19	15.262,19

AYUNTAMIENTO DE MADRID

INFORMACIÓN PRESUPUESTARIA EJERCICIO CORRIENTE

REMANENTES DE CRÉDITO

Ejercicio: 2023

Centro: 001 AYUNTAMIENTO DE MADRID **Fecha: 31/12/2023**

CENTRO GESTOR - FUNCIONAL - ECONOMICO	REMANENTES COMPROMETIDOS			REMANENTES NO COMPROMETIDOS		
	INCORPORABLES	NO INCORPORABLES	TOTAL	INCORPORABLES	NO INCORPORABLES	TOTAL
* 211 DISTRITO DE CARABANCHEL	0,40	0,00	0,40	0,00	15.262,19	15.262,19
G/15322/20800 ARRE.OTRO INM. MATERIAL	0,40	0,00	0,40	0,00	15.262,19	15.262,19
*** 001.203.23106.789 D.RETIRO.INTEGRA EMERG SCIAL.TRANS.FAMI.ISFL	**0,00**	**0,00**	**0,00**	**780,00**	**0,00**	**780,00**
** 001 AYUNTAMIENTO DE MADRID	0,00	0,00	0,00	780,00	0,00	780,00
* 203 DISTRITO DE RETIRO	0,00	0,00	0,00	780,00	0,00	780,00
G/23106/78900 TRANS.CAP.FAMILIAS	0,00	0,00	0,00	780,00	0,00	780,00
*** 001.218.92001.225 D.V.VALLECAS.DGA .TRIBUTOS	**0,00**	**0,00**	**0,00**	**0,00**	**1.400,00**	**1.400,00**
** 001 AYUNTAMIENTO DE MADRID	0,00	0,00	0,00	0,00	1.400,00	1.400,00
* 218 DISTRITO DE VILLA DE VALLECAS	0,00	0,00	0,00	0,00	1.400,00	1.400,00
G/92001/22501 TRIBUTOS COM. AUTONOMAS	0,00	0,00	0,00	0,00	1.400,00	1.400,00
*** 001.207.91220.22601 D.CHAMBERÍ.CONCEJALÍA-PRES.ATCION PROTOC	**0,00**	**0,00**	**0,00**	**0,00**	**46,78**	**46,78**
** 001 AYUNTAMIENTO DE MADRID	0,00	0,00	0,00	0,00	46,78	46,78
* 207 DISTRITO DE CHAMBERÍ	0,00	0,00	0,00	0,00	46,78	46,78
G/91220/22601 ATENC.PROTOC.Y REPRE	0,00	0,00	0,00	0,00	46,78	46,78
*** 001.208.91220.23100 D FUENCA-PARDO.CONCEJALÍA-PRES.GTO VIAJE GOB	**0,00**	**0,00**	**0,00**	**0,00**	**500,00**	**500,00**
** 001 AYUNTAMIENTO DE MADRID	0,00	0,00	0,00	0,00	500,00	500,00
* 208 DISTRITO DE FUENCARRAL-EL PARDO	0,00	0,00	0,00	0,00	500,00	500,00
G/91220/23100 G.VIAJE M. ÓRGANOS GBNO.	0,00	0,00	0,00	0,00	500,00	500,00
*** 001.202.34201.203 D.ARGANZUELA.INST DEPORT.ARRD. MAQ.INST.UTIL.	**1.092,42**	**0,00**	**1.092,42**	**0,00**	**0,00**	**0,00**
** 001 AYUNTAMIENTO DE MADRID	1.092,42	0,00	1.092,42	0,00	0,00	0,00
* 202 DISTRITO DE ARGANZUELA	1.092,42	0,00	1.092,42	0,00	0,00	0,00
G/34201/20300 ARREND.MAQ.INST.UTIL	1.092,42	0,00	1.092,42	0,00	0,00	0,00
*** 001.220.32301.213 D SAN BLAS-C.C INFANTIL .MAQ.INST.Y UTILL	**0,00**	**0,00**	**0,00**	**0,00**	**0,00**	**0,00**
** 001 AYUNTAMIENTO DE MADRID	0,00	0,00	0,00	0,00	0,00	0,00
* 220 DISTRITO DE SAN BLAS-CANILLEJAS	0,00	0,00	0,00	0,00	0,00	0,00
G/32301/21300 REP.MAT.CONS.MAQUIN.	0,00	0,00	0,00	0,00	0,00	0,00
*** 001.210.23103.22799.5 D.LATINA.PERSON MAYORES.O.TRAB.EMP	**0,04**	**0,00**	**0,04**	**0,00**	**14.505,81**	**14.505,81**
** 001 AYUNTAMIENTO DE MADRID	0,04	0,00	0,04	0,00	14.505,81	14.505,81
* 210 DISTRITO DE LATINA	0,04	0,00	0,04	0,00	14.505,81	14.505,81
G/23103/22799 OTR.TRABAJ.EMP. Y PROFES.	0,04	0,00	0,04	0,00	14.505,81	14.505,81
*** 001.210.34101.22799.5 D.LATINA.ACTUAC DEPORT D.O.TRAB.EMP	**7.623,08**	**0,00**	**7.623,08**	**0,00**	**13.454,56**	**13.454,56**
** 001 AYUNTAMIENTO DE MADRID	7.623,08	0,00	7.623,08	0,00	13.454,56	13.454,56
* 210 DISTRITO DE LATINA	7.623,08	0,00	7.623,08	0,00	13.454,56	13.454,56
G/34101/22799 OTR.TRABAJ.EMP. Y PROFES.	7.623,08	0,00	7.623,08	0,00	13.454,56	13.454,56
*** 001.140.43100.482 Eª INOV.Hª.COMERCIO.A FAMIL.I.S.F.L	**0,00**	**0,00**	**0,00**	**0,00**	**6.000,00**	**6.000,00**
** 001 AYUNTAMIENTO DE MADRID	0,00	0,00	0,00	0,00	6.000,00	6.000,00
* 140 ECONOMÍA, INNOVACIÓN Y HACIENDA	0,00	0,00	0,00	0,00	6.000,00	6.000,00
G/43100/48203 PREMIOS	0,00	0,00	0,00	0,00	6.000,00	6.000,00
*** 001.140.43100.212 Eª INOV.Hª.COMERCIO.EDIF.OTR.CONST	**0,06**	**0,00**	**0,06**	**0,00**	**0,06**	**0,06**
** 001 AYUNTAMIENTO DE MADRID	0,06	0,00	0,06	0,00	0,06	0,06
* 140 ECONOMÍA, INNOVACIÓN Y HACIENDA	0,06	0,00	0,06	0,00	0,06	0,06
G/43100/21200 REP.MAT.CONS.EDIFIC.	0,06	0,00	0,06	0,00	0,06	0,06
*** 001.130.33601.221 CULTURA.PATRIM CULTURAL.SUMINISTROS	**0,00**	**0,00**	**0,00**	**0,00**	**0,60**	**0,60**
** 001 AYUNTAMIENTO DE MADRID	0,00	0,00	0,00	0,00	0,60	0,60
* 130 CULTURA, TURISMO Y DEPORTE	0,00	0,00	0,00	0,00	0,60	0,60
G/33601/22106 PROD.FARM. Y MATER.SANIT.	0,00	0,00	0,00	0,00	0,00	0,00
G/33601/22199 OTROS SUMINISTROS	0,00	0,00	0,00	0,00	0,60	0,60
*** 001.207.92001.221 D.CHAMBERÍ.DGA .SUMINISTROS	**0,00**	**0,00**	**0,00**	**0,00**	**10.756,39**	**10.756,39**
** 001 AYUNTAMIENTO DE MADRID	0,00	0,00	0,00	0,00	10.756,39	10.756,39

AYUNTAMIENTO DE MADRID

INFORMACIÓN PRESUPUESTARIA EJERCICIO CORRIENTE

REMANENTES DE CRÉDITO

Ejercicio: 2023

Centro: 001 AYUNTAMIENTO DE MADRID **Fecha: 31/12/2023**

CENTRO GESTOR - FUNCIONAL - ECONOMICO	REMANENTES COMPROMETIDOS			REMANENTES NO COMPROMETIDOS		
	INCORPORABLES	NO INCORPORABLES	TOTAL	INCORPORABLES	NO INCORPORABLES	TOTAL
* 207 DISTRITO DE CHAMBERÍ	0,00	0,00	0,00	0,00	10.756,39	10.756,39
G/92001/22106 PROD.FARM. Y MATER.SANIT.	0,00	0,00	0,00	0,00	1.000,00	1.000,00
G/92001/22107 IMPRESOS Y FORMULARIOS	0,00	0,00	0,00	0,00	2.000,00	2.000,00
G/92001/22110 PROD. LIMPIEZA Y ASEO	0,00	0,00	0,00	0,00	1.000,00	1.000,00
G/92001/22199 OTROS SUMINISTROS	0,00	0,00	0,00	0,00	6.756,39	6.756,39
*** 001.130.33210.216 CULTURA.BIBLIOTECA Pª.EQU.PROC.INFORM	**22.640,16**	**0,00**	**22.640,16**	**0,00**	**2.971,48**	**2.971,48**
** 001 AYUNTAMIENTO DE MADRID	22.640,16	0,00	22.640,16	0,00	2.971,48	2.971,48
* 130 CULTURA, TURISMO Y DEPORTE	22.640,16	0,00	22.640,16	0,00	2.971,48	2.971,48
G/33210/21600 REP.MAT.CONS.EQUIPOS	22.640,16	0,00	22.640,16	0,00	2.971,48	2.971,48
*** 001.150.44110.779 URB.M.A.PROMO DESRR TRANSP.OT.SUBV EMP.PRIVADA	**0,00**	**0,00**	**0,00**	**0,00**	**0,00**	**0,00**
** 001 AYUNTAMIENTO DE MADRID	0,00	0,00	0,00	0,00	0,00	0,00
* 150 URBANISMO, MEDIO AMBIENTE Y MOVILIDAD	0,00	0,00	0,00	0,00	0,00	0,00
G/44110/77999 OTRAS SUVB. EMP. PRIVADAS	0,00	0,00	0,00	0,00	0,00	0,00
*** 001.207.92001.22601 D.CHAMBERÍ.DGA .ATCION PROTOC	**0,00**	**0,00**	**0,00**	**0,00**	**1.566,21**	**1.566,21**
** 001 AYUNTAMIENTO DE MADRID	0,00	0,00	0,00	0,00	1.566,21	1.566,21
* 207 DISTRITO DE CHAMBERÍ	0,00	0,00	0,00	0,00	1.566,21	1.566,21
G/92001/22601 ATENC.PROTOC.Y REPRE	0,00	0,00	0,00	0,00	1.566,21	1.566,21
*** 001.211.15322.227 D.CARABANCHEL.O.ACT VÍAS Pª.TRAB.REAL.EMP	**0,00**	**0,00**	**0,00**	**0,00**	**0,00**	**0,00**
** 001 AYUNTAMIENTO DE MADRID	0,00	0,00	0,00	0,00	0,00	0,00
* 211 DISTRITO DE CARABANCHEL	0,00	0,00	0,00	0,00	0,00	0,00
G/15322/22799 OTR.TRABAJ.EMP. Y PROFES.	0,00	0,00	0,00	0,00	0,00	0,00
*** 001.219.92001.221 D VICÁLVARO.DGA .SUMINISTROS	**0,00**	**0,00**	**0,00**	**3.000,00**	**7.334,36**	**10.334,36**
** 001 AYUNTAMIENTO DE MADRID	0,00	0,00	0,00	3.000,00	7.334,36	10.334,36
* 219 DISTRITO DE VICÁLVARO	0,00	0,00	0,00	3.000,00	7.334,36	10.334,36
G/92001/22199 OTROS SUMINISTROS	0,00	0,00	0,00	3.000,00	7.334,36	10.334,36
*** 001.180.23107.215 P.FAM.IGUAL.ATENC INMIGRA.MOBILIARIO	**0,00**	**0,00**	**0,00**	**0,00**	**1.000,00**	**1.000,00**
** 001 AYUNTAMIENTO DE MADRID	0,00	0,00	0,00	0,00	1.000,00	1.000,00
* 180 POLÍTICAS SOCIALES, FAMILIA E IGUALDAD	0,00	0,00	0,00	0,00	1.000,00	1.000,00
G/23107/21500 REP.MAT.CONS.MOBILI	0,00	0,00	0,00	0,00	1.000,00	1.000,00
*** 001.180.23107.22104 P.FAM.IGUAL.ATENC INMIGRA.VESTUARIO	**0,00**	**0,00**	**0,00**	**0,00**	**120,55**	**120,55**
** 001 AYUNTAMIENTO DE MADRID	0,00	0,00	0,00	0,00	120,55	120,55
* 180 POLÍTICAS SOCIALES, FAMILIA E IGUALDAD	0,00	0,00	0,00	0,00	120,55	120,55
G/23107/22104 VESTUARIO	0,00	0,00	0,00	0,00	120,55	120,55
*** 001.180.23107.221 P.FAM.IGUAL.ATENC INMIGRA.SUMINISTROS	**25.951,01**	**0,00**	**25.951,01**	**12.697,39**	**2.619,61**	**15.317,00**
** 001 AYUNTAMIENTO DE MADRID	25.951,01	0,00	25.951,01	12.697,39	2.619,61	15.317,00
* 180 POLÍTICAS SOCIALES, FAMILIA E IGUALDAD	25.951,01	0,00	25.951,01	12.697,39	2.619,61	15.317,00
G/23107/22105 PROD. ALIMENTICIOS	25.950,80	0,00	25.950,80	1.124,35	2.937,61	4.061,96
G/23107/22106 PROD.FARM. Y MATER.SANIT.	0,00	0,00	0,00	154,27	0,00	154,27
G/23107/22110 PROD. LIMPIEZA Y ASEO	0,21	0,00	0,21	11.418,77	0,00	11.418,77
G/23107/22199 OTROS SUMINISTROS	0,00	0,00	0,00	0,00	-318,00	-318,00
*** 001.180.23107.223 P.FAM.IGUAL.ATENC INMIGRA.TRANSPORTES	**0,00**	**0,00**	**0,00**	**0,00**	**2.184,60**	**2.184,60**
** 001 AYUNTAMIENTO DE MADRID	0,00	0,00	0,00	0,00	2.184,60	2.184,60
* 180 POLÍTICAS SOCIALES, FAMILIA E IGUALDAD	0,00	0,00	0,00	0,00	2.184,60	2.184,60
G/23107/22300 TRANSPORTES	0,00	0,00	0,00	0,00	2.184,60	2.184,60
*** 001.180.23107.213 P.FAM.IGUAL.ATENC INMIGRA.MAQ.INST.Y UTILL	**0,07**	**0,00**	**0,07**	**0,00**	**0,24**	**0,24**
** 001 AYUNTAMIENTO DE MADRID	0,07	0,00	0,07	0,00	0,24	0,24
* 180 POLÍTICAS SOCIALES, FAMILIA E IGUALDAD	0,07	0,00	0,07	0,00	0,24	0,24
G/23107/21300 REP.MAT.CONS.MAQUIN.	0,07	0,00	0,07	0,00	0,24	0,24
*** 001.180.23107.48901.5 P.FAM.IGUAL.ATENC INMIGRA.TRAN FAMIL-ISF	**0,00**	**0,00**	**0,00**	**0,00**	**0,00**	**0,00**

AYUNTAMIENTO DE MADRID

INFORMACIÓN PRESUPUESTARIA EJERCICIO CORRIENTE

REMANENTES DE CRÉDITO

Ejercicio: 2023

Centro: 001 AYUNTAMIENTO DE MADRID **Fecha: 31/12/2023**

CENTRO GESTOR - FUNCIONAL - ECONOMICO	REMANENTES COMPROMETIDOS			REMANENTES NO COMPROMETIDOS		
	INCORPORABLES	NO INCORPORABLES	TOTAL	INCORPORABLES	NO INCORPORABLES	TOTAL
** 001 AYUNTAMIENTO DE MADRID	0,00	0,00	0,00	0,00	0,00	0,00
* 180 POLÍTICAS SOCIALES, FAMILIA E IGUALDAD	0,00	0,00	0,00	0,00	0,00	0,00
G/23107/48901 OT. TRANF. A INSITUC. S/F	0,00	0,00	0,00	0,00	0,00	0,00
*** 001.203.23102.22799.5 D.RETIRO.FAMILIA E INF .O.TRAB.EMP	**0,00**	**0,00**	**0,00**	**0,00**	**0,91**	**0,91**
** 001 AYUNTAMIENTO DE MADRID	0,00	0,00	0,00	0,00	0,91	0,91
* 203 DISTRITO DE RETIRO	0,00	0,00	0,00	0,00	0,91	0,91
G/23102/22799 OTR.TRABAJ.EMP. Y PROFES.	0,00	0,00	0,00	0,00	0,91	0,91
*** 001.212.33401.22799.5 D.USERA.ACTIV CULTURA.O.TRAB.EMP	**0,05**	**0,00**	**0,05**	**0,00**	**10.443,68**	**10.443,68**
** 001 AYUNTAMIENTO DE MADRID	0,05	0,00	0,05	0,00	10.443,68	10.443,68
* 212 DISTRITO DE USERA	0,05	0,00	0,05	0,00	10.443,68	10.443,68
G/33401/22799 OTR.TRABAJ.EMP. Y PROFES.	0,05	0,00	0,05	0,00	10.443,68	10.443,68
*** 001.215.31101.221 D.CDAD LINEAL.SALUBRIDAD Pª.SUMINISTROS	**0,00**	**0,00**	**0,00**	**0,00**	**664,04**	**664,04**
** 001 AYUNTAMIENTO DE MADRID	0,00	0,00	0,00	0,00	664,04	664,04
* 215 DISTRITO DE CIUDAD LINEAL	0,00	0,00	0,00	0,00	664,04	664,04
G/31101/22199 OTROS SUMINISTROS	0,00	0,00	0,00	0,00	664,04	664,04
*** 001.219.23102.22799.5 D VICÁLVARO.FAMILIA E INF .O.TRAB.EMP	**0,00**	**0,00**	**0,00**	**0,00**	**0,00**	**0,00**
** 001 AYUNTAMIENTO DE MADRID	0,00	0,00	0,00	0,00	0,00	0,00
* 219 DISTRITO DE VICÁLVARO	0,00	0,00	0,00	0,00	0,00	0,00
G/23102/22799 OTR.TRABAJ.EMP. Y PROFES.	0,00	0,00	0,00	0,00	0,00	0,00
*** 001.211.92001.225 D.CARABANCHEL.DGA .TRIBUTOS	**0,00**	**0,00**	**0,00**	**0,00**	**6.253,16**	**6.253,16**
** 001 AYUNTAMIENTO DE MADRID	0,00	0,00	0,00	0,00	6.253,16	6.253,16
* 211 DISTRITO DE CARABANCHEL	0,00	0,00	0,00	0,00	6.253,16	6.253,16
G/92001/22501 TRIBUTOS COM. AUTONOMAS	0,00	0,00	0,00	0,00	6.253,16	6.253,16
*** 001.201.34101.226 D.CENTRO.ACTUAC DEPORT D.GTOS DIVERSOS	**0,00**	**0,00**	**0,00**	**0,00**	**0,00**	**0,00**
** 001 AYUNTAMIENTO DE MADRID	0,00	0,00	0,00	0,00	0,00	0,00
* 201 DISTRITO DE CENTRO	0,00	0,00	0,00	0,00	0,00	0,00
G/34101/22699 OTROS GASTOS DIVERSOS	0,00	0,00	0,00	0,00	0,00	0,00
*** 001.212.92401.223 D.USERA.PARTI CIUDAD.TRANSPORTES	**0,00**	**0,00**	**0,00**	**0,00**	**0,00**	**0,00**
** 001 AYUNTAMIENTO DE MADRID	0,00	0,00	0,00	0,00	0,00	0,00
* 212 DISTRITO DE USERA	0,00	0,00	0,00	0,00	0,00	0,00
G/92401/22300 TRANSPORTES	0,00	0,00	0,00	0,00	0,00	0,00
*** 001.202.23106.789 D.ARGANZUELA.INTEGRA EMERG SCIAL.TRANS.FAMI.ISFL	**0,00**	**0,00**	**0,00**	**3.000,00**	**0,00**	**3.000,00**
** 001 AYUNTAMIENTO DE MADRID	0,00	0,00	0,00	3.000,00	0,00	3.000,00
* 202 DISTRITO DE ARGANZUELA	0,00	0,00	0,00	3.000,00	0,00	3.000,00
G/23106/78900 TRANS.CAP.FAMILIAS	0,00	0,00	0,00	3.000,00	0,00	3.000,00
*** 001.218.34101.22799.5 D.V.VALLECAS.ACTUAC DEPORT D.O.TRAB.EMP	**0,10**	**0,00**	**0,10**	**0,00**	**19.709,42**	**19.709,42**
** 001 AYUNTAMIENTO DE MADRID	0,10	0,00	0,10	0,00	19.709,42	19.709,42
* 218 DISTRITO DE VILLA DE VALLECAS	0,10	0,00	0,10	0,00	19.709,42	19.709,42
G/34101/22799 OTR.TRABAJ.EMP. Y PROFES.	0,10	0,00	0,10	0,00	19.709,42	19.709,42
*** 001.209.92401.22606 D MONCLOA-AR.PARTI CIUDAD.REUN CONF CURS	**0,00**	**0,00**	**0,00**	**0,00**	**2.600,00**	**2.600,00**
** 001 AYUNTAMIENTO DE MADRID	0,00	0,00	0,00	0,00	2.600,00	2.600,00
* 209 DISTRITO DE MONCLOA-ARAVACA	0,00	0,00	0,00	0,00	2.600,00	2.600,00
G/92401/22606 REUNIONES, CONF. Y CURSOS	0,00	0,00	0,00	0,00	2.600,00	2.600,00
*** 001.120.92202.22601 VICE PORTAV.COMUNICACIÓN.ATCION PROTOC	**0,00**	**0,00**	**0,00**	**1.323,81**	**0,00**	**1.323,81**
** 001 AYUNTAMIENTO DE MADRID	0,00	0,00	0,00	1.323,81	0,00	1.323,81
* 120 VICEALCALDÍA, PORTAVOZ, SEGURIDAD Y EMERGENCIAS	0,00	0,00	0,00	1.323,81	0,00	1.323,81
G/92202/22601 ATENC.PROTOC.Y REPRE	0,00	0,00	0,00	1.323,81	0,00	1.323,81
*** 001.120.92202.221 VICE PORTAV.COMUNICACIÓN.SUMINISTROS	**0,00**	**0,00**	**0,00**	**0,00**	**1.866,90**	**1.866,90**
** 001 AYUNTAMIENTO DE MADRID	0,00	0,00	0,00	0,00	1.866,90	1.866,90

AYUNTAMIENTO DE MADRID

INFORMACIÓN PRESUPUESTARIA EJERCICIO CORRIENTE

REMANENTES DE CRÉDITO

Ejercicio: 2023

Centro: 001 AYUNTAMIENTO DE MADRID **Fecha: 31/12/2023**

CENTRO GESTOR - FUNCIONAL - ECONOMICO	REMANENTES COMPROMETIDOS			REMANENTES NO COMPROMETIDOS		
	INCORPORABLES	NO INCORPORABLES	TOTAL	INCORPORABLES	NO INCORPORABLES	TOTAL
* 120 VICEALCALDÍA, PORTAVOZ, SEGURIDAD Y EMERGENCIAS	0,00	0,00	0,00	0,00	1.866,90	1.866,90
G/92202/22105 PROD. ALIMENTICIOS	0,00	0,00	0,00	0,00	1.000,00	1.000,00
G/92202/22199 OTROS SUMINISTROS	0,00	0,00	0,00	0,00	866,90	866,90
*** 001.131.34201.221 DEPORTE.INST DEPORT.SUMINISTROS	**85,60**	**0,00**	**85,60**	**0,00**	**2.530,39**	**2.530,39**
** 001 AYUNTAMIENTO DE MADRID	85,60	0,00	85,60	0,00	2.530,39	2.530,39
* 131 DEPORTE	85,60	0,00	85,60	0,00	2.530,39	2.530,39
G/34201/22110 PROD. LIMPIEZA Y ASEO	0,00	0,00	0,00	0,00	125,39	125,39
G/34201/22199 OTROS SUMINISTROS	85,60	0,00	85,60	0,00	2.405,00	2.405,00
*** 001.202.33401.221 D.ARGANZUELA.ACTIV CULTURA.SUMINISTROS	**0,00**	**0,00**	**0,00**	**0,00**	**0,00**	**0,00**
** 001 AYUNTAMIENTO DE MADRID	0,00	0,00	0,00	0,00	0,00	0,00
* 202 DISTRITO DE ARGANZUELA	0,00	0,00	0,00	0,00	0,00	0,00
G/33401/22199 OTROS SUMINISTROS	0,00	0,00	0,00	0,00	0,00	0,00
*** 001.202.92001.221 D.ARGANZUELA.DGA .SUMINISTROS	**0,00**	**0,00**	**0,00**	**0,00**	**1.758,00**	**1.758,00**
** 001 AYUNTAMIENTO DE MADRID	0,00	0,00	0,00	0,00	1.758,00	1.758,00
* 202 DISTRITO DE ARGANZUELA	0,00	0,00	0,00	0,00	1.758,00	1.758,00
G/92001/22106 PROD.FARM. Y MATER.SANIT.	0,00	0,00	0,00	0,00	1.000,00	1.000,00
G/92001/22199 OTROS SUMINISTROS	0,00	0,00	0,00	0,00	758,00	758,00
*** 001.130.33220.216 CULTURA.ARCHIVOS.EQU.PROC.INFORM	**0,01**	**0,00**	**0,01**	**0,00**	**4,66**	**4,66**
** 001 AYUNTAMIENTO DE MADRID	0,01	0,00	0,01	0,00	4,66	4,66
* 130 CULTURA, TURISMO Y DEPORTE	0,01	0,00	0,01	0,00	4,66	4,66
G/33220/21600 REP.MAT.CONS.EQUIPOS	0,01	0,00	0,01	0,00	4,66	4,66
*** 001.209.92001.221 D MONCLOA-AR.DGA .SUMINISTROS	**0,00**	**0,00**	**0,00**	**0,00**	**6.000,00**	**6.000,00**
** 001 AYUNTAMIENTO DE MADRID	0,00	0,00	0,00	0,00	6.000,00	6.000,00
* 209 DISTRITO DE MONCLOA-ARAVACA	0,00	0,00	0,00	0,00	6.000,00	6.000,00
G/92001/22106 PROD.FARM. Y MATER.SANIT.	0,00	0,00	0,00	0,00	5.000,00	5.000,00
G/92001/22199 OTROS SUMINISTROS	0,00	0,00	0,00	0,00	1.000,00	1.000,00
*** 001.219.33401.223 D VICÁLVARO.ACTIV CULTURA.TRANSPORTES	**0,00**	**0,00**	**0,00**	**0,00**	**1.224,80**	**1.224,80**
** 001 AYUNTAMIENTO DE MADRID	0,00	0,00	0,00	0,00	1.224,80	1.224,80
* 219 DISTRITO DE VICÁLVARO	0,00	0,00	0,00	0,00	1.224,80	1.224,80
G/33401/22300 TRANSPORTES	0,00	0,00	0,00	0,00	1.224,80	1.224,80
*** 001.218.34201.203 D.V.VALLECAS.INST DEPORT.ARRD. MAQ.INST.UTIL.	**0,02**	**0,00**	**0,02**	**0,00**	**0,78**	**0,78**
** 001 AYUNTAMIENTO DE MADRID	0,02	0,00	0,02	0,00	0,78	0,78
* 218 DISTRITO DE VILLA DE VALLECAS	0,02	0,00	0,02	0,00	0,78	0,78
G/34201/20300 ARREND.MAQ.INST.UTIL	0,02	0,00	0,02	0,00	0,78	0,78
*** 001.180.23104.221 P.FAM.IGUAL.IGUALDAD OPORT..SUMINISTROS	**0,00**	**0,00**	**0,00**	**45,02**	**0,00**	**45,02**
** 001 AYUNTAMIENTO DE MADRID	0,00	0,00	0,00	45,02	0,00	45,02
* 180 POLÍTICAS SOCIALES, FAMILIA E IGUALDAD	0,00	0,00	0,00	45,02	0,00	45,02
G/23104/22199 OTROS SUMINISTROS	0,00	0,00	0,00	45,02	0,00	45,02
*** 001.211.15322.21000.5 D.CARABANCHEL.O.ACT VÍAS Pª.REP MANT CONS U.Gª	**0,00**	**0,00**	**0,00**	**0,00**	**200.000,00**	**200.000,00**
** 001 AYUNTAMIENTO DE MADRID	0,00	0,00	0,00	0,00	200.000,00	200.000,00
* 211 DISTRITO DE CARABANCHEL	0,00	0,00	0,00	0,00	200.000,00	200.000,00
G/15322/21000 REP.MAT.CONS.BIENES	0,00	0,00	0,00	0,00	200.000,00	200.000,00
*** 001.190.15340.225 OBRAS-EQ.INFRAEST URBA.TRIBUTOS	**0,00**	**0,00**	**0,00**	**0,00**	**0,00**	**0,00**
** 001 AYUNTAMIENTO DE MADRID	0,00	0,00	0,00	0,00	0,00	0,00
* 190 OBRAS Y EQUIPAMIENTOS	0,00	0,00	0,00	0,00	0,00	0,00
G/15340/22500 TRIBUTOS ESTATALES	0,00	0,00	0,00	0,00	0,00	0,00
*** 001.111.92006.489 COOR.TERRIT.FOMENT TRANSPA.OT.TRANS.FAM.ISFL	**0,00**	**0,00**	**0,00**	**0,00**	**0,00**	**0,00**
** 001 AYUNTAMIENTO DE MADRID	0,00	0,00	0,00	0,00	0,00	0,00
* 111 COORD. TERRITORIAL TRANSP. Y PARTICIPACI	0,00	0,00	0,00	0,00	0,00	0,00

AYUNTAMIENTO DE MADRID

INFORMACIÓN PRESUPUESTARIA EJERCICIO CORRIENTE

REMANENTES DE CRÉDITO

Ejercicio: 2023

Centro: 001 AYUNTAMIENTO DE MADRID **Fecha: 31/12/2023**

CENTRO GESTOR - FUNCIONAL - ECONOMICO	REMANENTES COMPROMETIDOS			REMANENTES NO COMPROMETIDOS		
	INCORPORABLES	NO INCORPORABLES	TOTAL	INCORPORABLES	NO INCORPORABLES	TOTAL
G/92006/48901 OT. TRANF. A INSITUC. S/F	0,00	0,00	0,00	0,00	0,00	0,00
*** 001.203.32601.22799.5 D.RETIRO.SERV COMP EDUCA.O.TRAB.EMP	**0,00**	**0,00**	**0,00**	**0,00**	**0,00**	**0,00**
** 001 AYUNTAMIENTO DE MADRID	0,00	0,00	0,00	0,00	0,00	0,00
* 203 DISTRITO DE RETIRO	0,00	0,00	0,00	0,00	0,00	0,00
G/32601/22799 OTR.TRABAJ.EMP. Y PROFES.	0,00	0,00	0,00	0,00	0,00	0,00
*** 001.203.33401.22799.5 D.RETIRO.ACTIV CULTURA.O.TRAB.EMP	**7.300,05**	**0,00**	**7.300,05**	**0,00**	**15.508,79**	**15.508,79**
** 001 AYUNTAMIENTO DE MADRID	7.300,05	0,00	7.300,05	0,00	15.508,79	15.508,79
* 203 DISTRITO DE RETIRO	7.300,05	0,00	7.300,05	0,00	15.508,79	15.508,79
G/33401/22799 OTR.TRABAJ.EMP. Y PROFES.	7.300,05	0,00	7.300,05	0,00	15.508,79	15.508,79
*** 001.208.15322.21000.5 D FUENCA-PARDO.O.ACT VÍAS Pª.REP MANT CONS U.Gª	**9.800,75**	**0,00**	**9.800,75**	**0,00**	**27.299,12**	**27.299,12**
** 001 AYUNTAMIENTO DE MADRID	9.800,75	0,00	9.800,75	0,00	27.299,12	27.299,12
* 208 DISTRITO DE FUENCARRAL-EL PARDO	9.800,75	0,00	9.800,75	0,00	27.299,12	27.299,12
G/15322/21000 REP.MAT.CONS.BIENES	9.800,75	0,00	9.800,75	0,00	27.299,12	27.299,12
*** 001.9.1 ACT CARÁCTER GRAL.GASTOS PERSONAL	**0,00**	**0,00**	**0,00**	**236.632,00**	**14.758.373,15**	**14.995.005,15**
** 001 AYUNTAMIENTO DE MADRID	0,00	0,00	0,00	236.632,00	14.758.373,15	14.995.005,15
* 100 PRESIDENCIA DEL PLENO	0,00	0,00	0,00	236.632,00	1.155.185,04	1.391.817,04
G/91216/10000 RETRIBUCIONES BÁSICAS	0,00	0,00	0,00	0,00	2.125,12	2.125,12
G/91216/11000 RETRIBUCIONES BÁSICAS	0,00	0,00	0,00	0,00	-6.570,22	-6.570,22
G/91216/11001 RETRIBUCIONES COMPLEMENT.	0,00	0,00	0,00	0,00	-17.929,25	-17.929,25
G/91216/12004 SUELDOS DEL GRUPO C2	0,00	0,00	0,00	0,00	1.021,70	1.021,70
G/91216/12006 TRIENIOS	0,00	0,00	0,00	0,00	-1.597,69	-1.597,69
G/91216/12100 COMPLEMENTO DE DESTINO	0,00	0,00	0,00	0,00	-784,94	-784,94
G/91216/12101 COMPLEMENTO ESPECÍFICO	0,00	0,00	0,00	0,00	-998,31	-998,31
G/91216/12103 OTROS COMPLEMENTOS	0,00	0,00	0,00	0,00	-572,99	-572,99
G/91216/15000 PRODUCTIVIDAD	0,00	0,00	0,00	0,00	-5.305,25	-5.305,25
G/91216/16000 SEGURIDAD SOCIAL	0,00	0,00	0,00	0,00	-11.861,87	-11.861,87
G/91216/16009 OTRAS CUOTAS	0,00	0,00	0,00	0,00	-366,20	-366,20
G/91230/12000 SUELDOS DEL GRUPO A1	0,00	0,00	0,00	0,00	-1.771,63	-1.771,63
G/91230/12001 SUELDOS DEL GRUPO A2	0,00	0,00	0,00	0,00	-4.527,25	-4.527,25
G/91230/12003 SUELDOS DEL GRUPO C1	0,00	0,00	0,00	0,00	33.979,80	33.979,80
G/91230/12004 SUELDOS DEL GRUPO C2	0,00	0,00	0,00	0,00	106.224,32	106.224,32
G/91230/12005 SUELDOS DEL GRUPO E	0,00	0,00	0,00	0,00	22.982,31	22.982,31
G/91230/12006 TRIENIOS	0,00	0,00	0,00	0,00	-5.137,49	-5.137,49
G/91230/12100 COMPLEMENTO DE DESTINO	0,00	0,00	0,00	0,00	58.443,37	58.443,37
G/91230/12101 COMPLEMENTO ESPECÍFICO	0,00	0,00	0,00	0,00	97.198,27	97.198,27
G/91230/12103 OTROS COMPLEMENTOS	0,00	0,00	0,00	0,00	16.860,14	16.860,14
G/91230/13000 RETRIBUCIONES BÁSICAS	0,00	0,00	0,00	0,00	-1.289,50	-1.289,50
G/91230/13002 OTRAS REMUNERACIONES	0,00	0,00	0,00	0,00	-21,46	-21,46
G/91230/14399 OTRAS PREV.GTOS.PERSONAL	0,00	0,00	0,00	0,00	5.502,00	5.502,00
G/91230/15000 PRODUCTIVIDAD	0,00	0,00	0,00	0,00	92.017,40	92.017,40
G/91230/16000 SEGURIDAD SOCIAL	0,00	0,00	0,00	0,00	-36.617,07	-36.617,07
G/91230/16009 OTRAS CUOTAS	0,00	0,00	0,00	0,00	-100.263,31	-100.263,31
G/91240/10000 RETRIBUCIONES BÁSICAS	0,00	0,00	0,00	0,00	357.940,90	357.940,90
G/91240/10001 OTRAS REMUNERACIONES	0,00	0,00	0,00	0,00	-42.211,98	-42.211,98
G/91240/11000 RETRIBUCIONES BÁSICAS	0,00	0,00	0,00	236.632,00	58.905,00	295.537,00
G/91240/11001 RETRIBUCIONES COMPLEMENT.	0,00	0,00	0,00	0,00	180.576,35	180.576,35
G/91240/11002 OTRAS REMUNERACIONES	0,00	0,00	0,00	0,00	-2,11	-2,11
G/91240/12000 SUELDOS DEL GRUPO A1	0,00	0,00	0,00	0,00	40.961,49	40.961,49
G/91240/12001 SUELDOS DEL GRUPO A2	0,00	0,00	0,00	0,00	5.367,40	5.367,40

AYUNTAMIENTO DE MADRID

INFORMACIÓN PRESUPUESTARIA EJERCICIO CORRIENTE

REMANENTES DE CRÉDITO

Ejercicio: 2023

Centro: 001 AYUNTAMIENTO DE MADRID **Fecha: 31/12/2023**

CENTRO GESTOR - FUNCIONAL - ECONOMICO	REMANENTES COMPROMETIDOS			REMANENTES NO COMPROMETIDOS		
	INCORPORABLES	NO INCORPORABLES	TOTAL	INCORPORABLES	NO INCORPORABLES	TOTAL
G/91240/12003 SUELDOS DEL GRUPO C1	0,00	0,00	0,00	0,00	23.373,40	23.373,40
G/91240/12004 SUELDOS DEL GRUPO C2	0,00	0,00	0,00	0,00	23.903,47	23.903,47
G/91240/12006 TRIENIOS	0,00	0,00	0,00	0,00	22.541,68	22.541,68
G/91240/12100 COMPLEMENTO DE DESTINO	0,00	0,00	0,00	0,00	65.468,44	65.468,44
G/91240/12101 COMPLEMENTO ESPECÍFICO	0,00	0,00	0,00	0,00	150.180,44	150.180,44
G/91240/12103 OTROS COMPLEMENTOS	0,00	0,00	0,00	0,00	4.359,70	4.359,70
G/91240/13000 RETRIBUCIONES BÁSICAS	0,00	0,00	0,00	0,00	-760,94	-760,94
G/91240/13002 OTRAS REMUNERACIONES	0,00	0,00	0,00	0,00	-977,54	-977,54
G/91240/15000 PRODUCTIVIDAD	0,00	0,00	0,00	0,00	-81.824,02	-81.824,02
G/91240/15100 GRATIF.SERV.EXTRAOR.	0,00	0,00	0,00	0,00	-1.106,40	-1.106,40
G/91240/16000 SEGURIDAD SOCIAL	0,00	0,00	0,00	0,00	176.897,70	176.897,70
G/91240/16009 OTRAS CUOTAS	0,00	0,00	0,00	0,00	-69.147,94	-69.147,94
* 101 ALCALDÍA	0,00	0,00	0,00	0,00	-40.742,31	-40.742,31
G/91201/10000 RETRIBUCIONES BÁSICAS	0,00	0,00	0,00	0,00	1.972,85	1.972,85
G/91201/11000 RETRIBUCIONES BÁSICAS	0,00	0,00	0,00	0,00	-18.203,76	-18.203,76
G/91201/11001 RETRIBUCIONES COMPLEMENT.	0,00	0,00	0,00	0,00	-89.907,03	-89.907,03
G/91201/12003 SUELDOS DEL GRUPO C1	0,00	0,00	0,00	0,00	9.209,85	9.209,85
G/91201/12004 SUELDOS DEL GRUPO C2	0,00	0,00	0,00	0,00	4.318,76	4.318,76
G/91201/12006 TRIENIOS	0,00	0,00	0,00	0,00	3.486,72	3.486,72
G/91201/12100 COMPLEMENTO DE DESTINO	0,00	0,00	0,00	0,00	4.376,19	4.376,19
G/91201/12101 COMPLEMENTO ESPECÍFICO	0,00	0,00	0,00	0,00	16.078,60	16.078,60
G/91201/12103 OTROS COMPLEMENTOS	0,00	0,00	0,00	0,00	922,06	922,06
G/91201/15000 PRODUCTIVIDAD	0,00	0,00	0,00	0,00	28.883,22	28.883,22
G/91201/16000 SEGURIDAD SOCIAL	0,00	0,00	0,00	0,00	-736,95	-736,95
G/91201/16009 OTRAS CUOTAS	0,00	0,00	0,00	0,00	-1.142,82	-1.142,82
* 102 COORDINACIÓN GENERAL DE LA ALCALDÍA	0,00	0,00	0,00	0,00	585.728,63	585.728,63
G/91202/10100 RETRIBUCIONES BÁSICAS	0,00	0,00	0,00	0,00	-49.792,65	-49.792,65
G/91202/12000 SUELDOS DEL GRUPO A1	0,00	0,00	0,00	0,00	26.749,39	26.749,39
G/91202/12001 SUELDOS DEL GRUPO A2	0,00	0,00	0,00	0,00	-9.213,76	-9.213,76
G/91202/12003 SUELDOS DEL GRUPO C1	0,00	0,00	0,00	0,00	-11.921,11	-11.921,11
G/91202/12004 SUELDOS DEL GRUPO C2	0,00	0,00	0,00	0,00	16.082,84	16.082,84
G/91202/12006 TRIENIOS	0,00	0,00	0,00	0,00	-1.721,30	-1.721,30
G/91202/12100 COMPLEMENTO DE DESTINO	0,00	0,00	0,00	0,00	6.648,01	6.648,01
G/91202/12101 COMPLEMENTO ESPECÍFICO	0,00	0,00	0,00	0,00	11.957,79	11.957,79
G/91202/12103 OTROS COMPLEMENTOS	0,00	0,00	0,00	0,00	-595,10	-595,10
G/91202/15000 PRODUCTIVIDAD	0,00	0,00	0,00	0,00	-18.354,54	-18.354,54
G/91202/15100 GRATIF.SERV.EXTRAOR.	0,00	0,00	0,00	0,00	-1.690,95	-1.690,95
G/91202/16000 SEGURIDAD SOCIAL	0,00	0,00	0,00	0,00	1.641,55	1.641,55
G/91202/16009 OTRAS CUOTAS	0,00	0,00	0,00	0,00	-67,23	-67,23
G/92002/10100 RETRIBUCIONES BÁSICAS	0,00	0,00	0,00	0,00	-4.507,36	-4.507,36
G/92002/12000 SUELDOS DEL GRUPO A1	0,00	0,00	0,00	0,00	-3.322,48	-3.322,48
G/92002/12001 SUELDOS DEL GRUPO A2	0,00	0,00	0,00	0,00	1.328,26	1.328,26
G/92002/12003 SUELDOS DEL GRUPO C1	0,00	0,00	0,00	0,00	-995,52	-995,52
G/92002/12004 SUELDOS DEL GRUPO C2	0,00	0,00	0,00	0,00	10.314,79	10.314,79
G/92002/12006 TRIENIOS	0,00	0,00	0,00	0,00	588,39	588,39
G/92002/12100 COMPLEMENTO DE DESTINO	0,00	0,00	0,00	0,00	-545,61	-545,61
G/92002/12101 COMPLEMENTO ESPECÍFICO	0,00	0,00	0,00	0,00	-3.454,99	-3.454,99
G/92002/12103 OTROS COMPLEMENTOS	0,00	0,00	0,00	0,00	952,00	952,00
G/92002/15000 PRODUCTIVIDAD	0,00	0,00	0,00	0,00	-9.255,12	-9.255,12

AYUNTAMIENTO DE MADRID

INFORMACIÓN PRESUPUESTARIA EJERCICIO CORRIENTE

REMANENTES DE CRÉDITO

Ejercicio: 2023

Centro: 001 AYUNTAMIENTO DE MADRID **Fecha: 31/12/2023**

CENTRO GESTOR - FUNCIONAL - ECONOMICO	REMANENTES COMPROMETIDOS			REMANENTES NO COMPROMETIDOS		
	INCORPORABLES	NO INCORPORABLES	TOTAL	INCORPORABLES	NO INCORPORABLES	TOTAL
G/92002/16000 SEGURIDAD SOCIAL	0,00	0,00	0,00	0,00	1.418,28	1.418,28
G/92002/16009 OTRAS CUOTAS	0,00	0,00	0,00	0,00	-6.167,97	-6.167,97
G/92009/10000 RETRIBUCIONES BÁSICAS	0,00	0,00	0,00	0,00	71.758,00	71.758,00
G/92009/10100 RETRIBUCIONES BÁSICAS	0,00	0,00	0,00	0,00	-67.523,11	-67.523,11
G/92009/12000 SUELDOS DEL GRUPO A1	0,00	0,00	0,00	0,00	180.173,92	180.173,92
G/92009/12001 SUELDOS DEL GRUPO A2	0,00	0,00	0,00	0,00	-13.425,85	-13.425,85
G/92009/12003 SUELDOS DEL GRUPO C1	0,00	0,00	0,00	0,00	-32.705,01	-32.705,01
G/92009/12004 SUELDOS DEL GRUPO C2	0,00	0,00	0,00	0,00	58.693,95	58.693,95
G/92009/12006 TRIENIOS	0,00	0,00	0,00	0,00	46.675,18	46.675,18
G/92009/12100 COMPLEMENTO DE DESTINO	0,00	0,00	0,00	0,00	136.936,78	136.936,78
G/92009/12101 COMPLEMENTO ESPECÍFICO	0,00	0,00	0,00	0,00	327.803,25	327.803,25
G/92009/12103 OTROS COMPLEMENTOS	0,00	0,00	0,00	0,00	13.897,44	13.897,44
G/92009/15000 PRODUCTIVIDAD	0,00	0,00	0,00	0,00	-22.376,22	-22.376,22
G/92009/16000 SEGURIDAD SOCIAL	0,00	0,00	0,00	0,00	50.945,59	50.945,59
G/92009/16009 OTRAS CUOTAS	0,00	0,00	0,00	0,00	-34.978,71	-34.978,71
G/92012/10100 RETRIBUCIONES BÁSICAS	0,00	0,00	0,00	0,00	-4.621,28	-4.621,28
G/92012/12000 SUELDOS DEL GRUPO A1	0,00	0,00	0,00	0,00	40.517,90	40.517,90
G/92012/12001 SUELDOS DEL GRUPO A2	0,00	0,00	0,00	0,00	-45.224,05	-45.224,05
G/92012/12003 SUELDOS DEL GRUPO C1	0,00	0,00	0,00	0,00	99.453,97	99.453,97
G/92012/12004 SUELDOS DEL GRUPO C2	0,00	0,00	0,00	0,00	29.287,99	29.287,99
G/92012/12005 SUELDOS DEL GRUPO E	0,00	0,00	0,00	0,00	80.159,94	80.159,94
G/92012/12006 TRIENIOS	0,00	0,00	0,00	0,00	7.684,38	7.684,38
G/92012/12100 COMPLEMENTO DE DESTINO	0,00	0,00	0,00	0,00	78.491,47	78.491,47
G/92012/12101 COMPLEMENTO ESPECÍFICO	0,00	0,00	0,00	0,00	136.374,59	136.374,59
G/92012/12103 OTROS COMPLEMENTOS	0,00	0,00	0,00	0,00	24.662,43	24.662,43
G/92012/13000 RETRIBUCIONES BÁSICAS	0,00	0,00	0,00	0,00	12.802,32	12.802,32
G/92012/13002 OTRAS REMUNERACIONES	0,00	0,00	0,00	0,00	19.586,70	19.586,70
G/92012/13100 RETRIBUCIONES BÁSICAS	0,00	0,00	0,00	0,00	-9.350,76	-9.350,76
G/92012/13102 OTRAS REMUNERACIONES	0,00	0,00	0,00	0,00	-21.873,03	-21.873,03
G/92012/14399 OTRAS PREV.GTOS.PERSONAL	0,00	0,00	0,00	0,00	349,00	349,00
G/92012/15000 PRODUCTIVIDAD	0,00	0,00	0,00	0,00	117.944,44	117.944,44
G/92012/15100 GRATIF.SERV.EXTRAOR.	0,00	0,00	0,00	0,00	-1.762,82	-1.762,82
G/92012/16000 SEGURIDAD SOCIAL	0,00	0,00	0,00	0,00	23.874,40	23.874,40
G/92012/16009 OTRAS CUOTAS	0,00	0,00	0,00	0,00	-96.042,32	-96.042,32
G/92206/10100 RETRIBUCIONES BÁSICAS	0,00	0,00	0,00	0,00	44.647,70	44.647,70
G/92206/11000 RETRIBUCIONES BÁSICAS	0,00	0,00	0,00	0,00	74.070,21	74.070,21
G/92206/11001 RETRIBUCIONES COMPLEMENT.	0,00	0,00	0,00	0,00	209.673,62	209.673,62
G/92206/12000 SUELDOS DEL GRUPO A1	0,00	0,00	0,00	0,00	-12.727,41	-12.727,41
G/92206/12001 SUELDOS DEL GRUPO A2	0,00	0,00	0,00	0,00	5.555,73	5.555,73
G/92206/12003 SUELDOS DEL GRUPO C1	0,00	0,00	0,00	0,00	38.865,00	38.865,00
G/92206/12004 SUELDOS DEL GRUPO C2	0,00	0,00	0,00	0,00	1.007,74	1.007,74
G/92206/12006 TRIENIOS	0,00	0,00	0,00	0,00	-3.848,17	-3.848,17
G/92206/12100 COMPLEMENTO DE DESTINO	0,00	0,00	0,00	0,00	7.869,83	7.869,83
G/92206/12101 COMPLEMENTO ESPECÍFICO	0,00	0,00	0,00	0,00	319,44	319,44
G/92206/12103 OTROS COMPLEMENTOS	0,00	0,00	0,00	0,00	2.870,98	2.870,98
G/92206/15000 PRODUCTIVIDAD	0,00	0,00	0,00	0,00	-32.679,13	-32.679,13
G/92206/16000 SEGURIDAD SOCIAL	0,00	0,00	0,00	0,00	122.960,44	122.960,44
G/92206/16009 OTRAS CUOTAS	0,00	0,00	0,00	0,00	-2.379,05	-2.379,05
G/92207/10100 RETRIBUCIONES BÁSICAS	0,00	0,00	0,00	0,00	-46.090,33	-46.090,33

AYUNTAMIENTO DE MADRID

INFORMACIÓN PRESUPUESTARIA EJERCICIO CORRIENTE

REMANENTES DE CRÉDITO

Ejercicio: 2023

Centro: 001 AYUNTAMIENTO DE MADRID **Fecha: 31/12/2023**

CENTRO GESTOR - FUNCIONAL - ECONOMICO	REMANENTES COMPROMETIDOS			REMANENTES NO COMPROMETIDOS		
	INCORPORABLES	NO INCORPORABLES	TOTAL	INCORPORABLES	NO INCORPORABLES	TOTAL
G/92207/12000 SUELDOS DEL GRUPO A1	0,00	0,00	0,00	0,00	-40.445,40	-40.445,40
G/92207/12001 SUELDOS DEL GRUPO A2	0,00	0,00	0,00	0,00	-9.571,89	-9.571,89
G/92207/12003 SUELDOS DEL GRUPO C1	0,00	0,00	0,00	0,00	-753,33	-753,33
G/92207/12004 SUELDOS DEL GRUPO C2	0,00	0,00	0,00	0,00	-18.961,51	-18.961,51
G/92207/12006 TRIENIOS	0,00	0,00	0,00	0,00	-19.816,31	-19.816,31
G/92207/12100 COMPLEMENTO DE DESTINO	0,00	0,00	0,00	0,00	-49.651,21	-49.651,21
G/92207/12101 COMPLEMENTO ESPECÍFICO	0,00	0,00	0,00	0,00	-120.847,33	-120.847,33
G/92207/12103 OTROS COMPLEMENTOS	0,00	0,00	0,00	0,00	-4.657,89	-4.657,89
G/92207/15000 PRODUCTIVIDAD	0,00	0,00	0,00	0,00	-17.766,00	-17.766,00
G/92207/16000 SEGURIDAD SOCIAL	0,00	0,00	0,00	0,00	-69.526,77	-69.526,77
G/92207/16009 OTRAS CUOTAS	0,00	0,00	0,00	0,00	-18.929,32	-18.929,32
G/92210/10100 RETRIBUCIONES BÁSICAS	0,00	0,00	0,00	0,00	35.001,37	35.001,37
G/92210/12000 SUELDOS DEL GRUPO A1	0,00	0,00	0,00	0,00	21.704,65	21.704,65
G/92210/12001 SUELDOS DEL GRUPO A2	0,00	0,00	0,00	0,00	7.783,69	7.783,69
G/92210/12003 SUELDOS DEL GRUPO C1	0,00	0,00	0,00	0,00	-2.114,56	-2.114,56
G/92210/12004 SUELDOS DEL GRUPO C2	0,00	0,00	0,00	0,00	58.857,41	58.857,41
G/92210/12006 TRIENIOS	0,00	0,00	0,00	0,00	16.992,72	16.992,72
G/92210/12100 COMPLEMENTO DE DESTINO	0,00	0,00	0,00	0,00	51.352,92	51.352,92
G/92210/12101 COMPLEMENTO ESPECÍFICO	0,00	0,00	0,00	0,00	126.354,57	126.354,57
G/92210/12103 OTROS COMPLEMENTOS	0,00	0,00	0,00	0,00	6.200,56	6.200,56
G/92210/15000 PRODUCTIVIDAD	0,00	0,00	0,00	0,00	14.479,54	14.479,54
G/92210/16000 SEGURIDAD SOCIAL	0,00	0,00	0,00	0,00	90.561,86	90.561,86
G/92210/16003 ISFAS	0,00	0,00	0,00	0,00	-2.077,03	-2.077,03
G/92402/10100 RETRIBUCIONES BÁSICAS	0,00	0,00	0,00	0,00	-43.478,57	-43.478,57
G/92402/12000 SUELDOS DEL GRUPO A1	0,00	0,00	0,00	0,00	-87.023,10	-87.023,10
G/92402/12001 SUELDOS DEL GRUPO A2	0,00	0,00	0,00	0,00	-19.462,46	-19.462,46
G/92402/12003 SUELDOS DEL GRUPO C1	0,00	0,00	0,00	0,00	-29.142,29	-29.142,29
G/92402/12004 SUELDOS DEL GRUPO C2	0,00	0,00	0,00	0,00	-31.650,25	-31.650,25
G/92402/12006 TRIENIOS	0,00	0,00	0,00	0,00	-58.142,85	-58.142,85
G/92402/12100 COMPLEMENTO DE DESTINO	0,00	0,00	0,00	0,00	-141.484,99	-141.484,99
G/92402/12101 COMPLEMENTO ESPECÍFICO	0,00	0,00	0,00	0,00	-355.738,95	-355.738,95
G/92402/12103 OTROS COMPLEMENTOS	0,00	0,00	0,00	0,00	-11.509,65	-11.509,65
G/92402/13000 RETRIBUCIONES BÁSICAS	0,00	0,00	0,00	0,00	-40.805,93	-40.805,93
G/92402/13002 OTRAS REMUNERACIONES	0,00	0,00	0,00	0,00	-677,47	-677,47
G/92402/15000 PRODUCTIVIDAD	0,00	0,00	0,00	0,00	-61.455,14	-61.455,14
G/92402/16000 SEGURIDAD SOCIAL	0,00	0,00	0,00	0,00	-149.376,38	-149.376,38
G/92402/16003 ISFAS	0,00	0,00	0,00	0,00	-1.968,84	-1.968,84
G/92402/16009 OTRAS CUOTAS	0,00	0,00	0,00	0,00	-10.907,93	-10.907,93
* 103 OFICINA MPAL. CONTRA EL FRAUDE Y LA CORR	0,00	0,00	0,00	0,00	96.524,99	96.524,99
G/92222/10100 RETRIBUCIONES BÁSICAS	0,00	0,00	0,00	0,00	-4.279,52	-4.279,52
G/92222/11000 RETRIBUCIONES BÁSICAS	0,00	0,00	0,00	0,00	16.394,00	16.394,00
G/92222/11001 RETRIBUCIONES COMPLEMENT.	0,00	0,00	0,00	0,00	42.281,00	42.281,00
G/92222/12000 SUELDOS DEL GRUPO A1	0,00	0,00	0,00	0,00	-1.477,92	-1.477,92
G/92222/12001 SUELDOS DEL GRUPO A2	0,00	0,00	0,00	0,00	14.416,00	14.416,00
G/92222/12003 SUELDOS DEL GRUPO C1	0,00	0,00	0,00	0,00	-23.226,52	-23.226,52
G/92222/12004 SUELDOS DEL GRUPO C2	0,00	0,00	0,00	0,00	26.574,44	26.574,44
G/92222/12006 TRIENIOS	0,00	0,00	0,00	0,00	-1.495,95	-1.495,95
G/92222/12100 COMPLEMENTO DE DESTINO	0,00	0,00	0,00	0,00	4.962,89	4.962,89
G/92222/12101 COMPLEMENTO ESPECÍFICO	0,00	0,00	0,00	0,00	1.787,64	1.787,64

AYUNTAMIENTO DE MADRID

INFORMACIÓN PRESUPUESTARIA EJERCICIO CORRIENTE

REMANENTES DE CRÉDITO

Ejercicio: 2023

Centro: 001 AYUNTAMIENTO DE MADRID **Fecha: 31/12/2023**

CENTRO GESTOR - FUNCIONAL - ECONOMICO	REMANENTES COMPROMETIDOS			REMANENTES NO COMPROMETIDOS		
	INCORPORABLES	NO INCORPORABLES	TOTAL	INCORPORABLES	NO INCORPORABLES	TOTAL
G/92222/12103 OTROS COMPLEMENTOS	0,00	0,00	0,00	0,00	469,69	469,69
G/92222/15000 PRODUCTIVIDAD	0,00	0,00	0,00	0,00	3.619,29	3.619,29
G/92222/16000 SEGURIDAD SOCIAL	0,00	0,00	0,00	0,00	20.154,10	20.154,10
G/92222/16009 OTRAS CUOTAS	0,00	0,00	0,00	0,00	-3.654,15	-3.654,15
* 110 VICEALCALDÍA	0,00	0,00	0,00	0,00	2.919.241,29	2.919.241,29
G/91200/12000 SUELDOS DEL GRUPO A1	0,00	0,00	0,00	0,00	62.459,81	62.459,81
G/91200/12001 SUELDOS DEL GRUPO A2	0,00	0,00	0,00	0,00	8.286,78	8.286,78
G/91200/12003 SUELDOS DEL GRUPO C1	0,00	0,00	0,00	0,00	33.468,62	33.468,62
G/91200/12004 SUELDOS DEL GRUPO C2	0,00	0,00	0,00	0,00	46.595,29	46.595,29
G/91200/12006 TRIENIOS	0,00	0,00	0,00	0,00	37.630,63	37.630,63
G/91200/12100 COMPLEMENTO DE DESTINO	0,00	0,00	0,00	0,00	103.545,87	103.545,87
G/91200/12101 COMPLEMENTO ESPECÍFICO	0,00	0,00	0,00	0,00	244.649,89	244.649,89
G/91200/12103 OTROS COMPLEMENTOS	0,00	0,00	0,00	0,00	11.213,18	11.213,18
G/91200/15000 PRODUCTIVIDAD	0,00	0,00	0,00	0,00	14.229,33	14.229,33
G/91200/16000 SEGURIDAD SOCIAL	0,00	0,00	0,00	0,00	110.624,93	110.624,93
G/91200/16009 OTRAS CUOTAS	0,00	0,00	0,00	0,00	-3.226,57	-3.226,57
G/91210/10000 RETRIBUCIONES BÁSICAS	0,00	0,00	0,00	0,00	2.119,96	2.119,96
G/91210/11000 RETRIBUCIONES BÁSICAS	0,00	0,00	0,00	0,00	50.281,35	50.281,35
G/91210/11001 RETRIBUCIONES COMPLEMENT.	0,00	0,00	0,00	0,00	172.441,49	172.441,49
G/91210/12003 SUELDOS DEL GRUPO C1	0,00	0,00	0,00	0,00	4.463,22	4.463,22
G/91210/12004 SUELDOS DEL GRUPO C2	0,00	0,00	0,00	0,00	20.298,59	20.298,59
G/91210/12006 TRIENIOS	0,00	0,00	0,00	0,00	4.913,02	4.913,02
G/91210/12100 COMPLEMENTO DE DESTINO	0,00	0,00	0,00	0,00	12.315,70	12.315,70
G/91210/12101 COMPLEMENTO ESPECÍFICO	0,00	0,00	0,00	0,00	27.651,00	27.651,00
G/91210/12103 OTROS COMPLEMENTOS	0,00	0,00	0,00	0,00	1.838,20	1.838,20
G/91210/15000 PRODUCTIVIDAD	0,00	0,00	0,00	0,00	9.643,27	9.643,27
G/91210/16000 SEGURIDAD SOCIAL	0,00	0,00	0,00	0,00	68.969,27	68.969,27
G/91210/16009 OTRAS CUOTAS	0,00	0,00	0,00	0,00	-257,58	-257,58
G/92010/10100 RETRIBUCIONES BÁSICAS	0,00	0,00	0,00	0,00	49.148,98	49.148,98
G/92010/12000 SUELDOS DEL GRUPO A1	0,00	0,00	0,00	0,00	75.737,60	75.737,60
G/92010/12001 SUELDOS DEL GRUPO A2	0,00	0,00	0,00	0,00	29.981,79	29.981,79
G/92010/12003 SUELDOS DEL GRUPO C1	0,00	0,00	0,00	0,00	81.398,98	81.398,98
G/92010/12004 SUELDOS DEL GRUPO C2	0,00	0,00	0,00	0,00	228.383,43	228.383,43
G/92010/12005 SUELDOS DEL GRUPO E	0,00	0,00	0,00	0,00	88.334,14	88.334,14
G/92010/12006 TRIENIOS	0,00	0,00	0,00	0,00	60.147,40	60.147,40
G/92010/12100 COMPLEMENTO DE DESTINO	0,00	0,00	0,00	0,00	296.813,33	296.813,33
G/92010/12101 COMPLEMENTO ESPECÍFICO	0,00	0,00	0,00	0,00	574.883,13	574.883,13
G/92010/12103 OTROS COMPLEMENTOS	0,00	0,00	0,00	0,00	47.074,91	47.074,91
G/92010/15000 PRODUCTIVIDAD	0,00	0,00	0,00	0,00	41.893,61	41.893,61
G/92010/16000 SEGURIDAD SOCIAL	0,00	0,00	0,00	0,00	324.950,86	324.950,86
G/92010/16009 OTRAS CUOTAS	0,00	0,00	0,00	0,00	-23.662,12	-23.662,12
* 111 COORD. TERRITORIAL TRANSP. Y PARTICIPACI	0,00	0,00	0,00	0,00	18.899.036,58	18.899.036,58
G/91203/10000 RETRIBUCIONES BÁSICAS	0,00	0,00	0,00	0,00	1,57	1,57
G/91203/12003 SUELDOS DEL GRUPO C1	0,00	0,00	0,00	0,00	4.463,22	4.463,22
G/91203/12004 SUELDOS DEL GRUPO C2	0,00	0,00	0,00	0,00	9.274,62	9.274,62
G/91203/12006 TRIENIOS	0,00	0,00	0,00	0,00	3.948,74	3.948,74
G/91203/12100 COMPLEMENTO DE DESTINO	0,00	0,00	0,00	0,00	8.246,60	8.246,60
G/91203/12101 COMPLEMENTO ESPECÍFICO	0,00	0,00	0,00	0,00	18.301,60	18.301,60
G/91203/12103 OTROS COMPLEMENTOS	0,00	0,00	0,00	0,00	1.530,84	1.530,84

AYUNTAMIENTO DE MADRID

INFORMACIÓN PRESUPUESTARIA EJERCICIO CORRIENTE

REMANENTES DE CRÉDITO

Ejercicio: 2023

Centro: 001 AYUNTAMIENTO DE MADRID **Fecha: 31/12/2023**

CENTRO GESTOR - FUNCIONAL - ECONOMICO	REMANENTES COMPROMETIDOS			REMANENTES NO COMPROMETIDOS		
	INCORPORABLES	NO INCORPORABLES	TOTAL	INCORPORABLES	NO INCORPORABLES	TOTAL
G/91203/15000 PRODUCTIVIDAD	0,00	0,00	0,00	0,00	5.787,15	5.787,15
G/91203/16000 SEGURIDAD SOCIAL	0,00	0,00	0,00	0,00	11.182,50	11.182,50
G/92006/10100 RETRIBUCIONES BÁSICAS	0,00	0,00	0,00	0,00	38.537,95	38.537,95
G/92006/12000 SUELDOS DEL GRUPO A1	0,00	0,00	0,00	0,00	184.956,38	184.956,38
G/92006/12001 SUELDOS DEL GRUPO A2	0,00	0,00	0,00	0,00	7.168,22	7.168,22
G/92006/12003 SUELDOS DEL GRUPO C1	0,00	0,00	0,00	0,00	24.408,98	24.408,98
G/92006/12004 SUELDOS DEL GRUPO C2	0,00	0,00	0,00	0,00	96.299,78	96.299,78
G/92006/12006 TRIENIOS	0,00	0,00	0,00	0,00	52.389,52	52.389,52
G/92006/12100 COMPLEMENTO DE DESTINO	0,00	0,00	0,00	0,00	222.208,02	222.208,02
G/92006/12101 COMPLEMENTO ESPECÍFICO	0,00	0,00	0,00	0,00	487.621,66	487.621,66
G/92006/12103 OTROS COMPLEMENTOS	0,00	0,00	0,00	0,00	15.506,12	15.506,12
G/92006/13000 RETRIBUCIONES BÁSICAS	0,00	0,00	0,00	0,00	36.144,00	36.144,00
G/92006/13002 OTRAS REMUNERACIONES	0,00	0,00	0,00	0,00	5.913,00	5.913,00
G/92006/15000 PRODUCTIVIDAD	0,00	0,00	0,00	0,00	35.998,93	35.998,93
G/92006/16000 SEGURIDAD SOCIAL	0,00	0,00	0,00	0,00	249.418,40	249.418,40
G/92006/16009 OTRAS CUOTAS	0,00	0,00	0,00	0,00	-23.929,15	-23.929,15
G/92013/12000 SUELDOS DEL GRUPO A1	0,00	0,00	0,00	0,00	19.580,08	19.580,08
G/92013/12003 SUELDOS DEL GRUPO C1	0,00	0,00	0,00	0,00	7.838,22	7.838,22
G/92013/12004 SUELDOS DEL GRUPO C2	0,00	0,00	0,00	0,00	5.478,31	5.478,31
G/92013/12006 TRIENIOS	0,00	0,00	0,00	0,00	16.954,60	16.954,60
G/92013/12100 COMPLEMENTO DE DESTINO	0,00	0,00	0,00	0,00	21.504,30	21.504,30
G/92013/12101 COMPLEMENTO ESPECÍFICO	0,00	0,00	0,00	0,00	43.977,00	43.977,00
G/92013/12103 OTROS COMPLEMENTOS	0,00	0,00	0,00	0,00	2.789,84	2.789,84
G/92013/15000 PRODUCTIVIDAD	0,00	0,00	0,00	0,00	6.643,35	6.643,35
G/92013/16000 SEGURIDAD SOCIAL	0,00	0,00	0,00	0,00	31.211,75	31.211,75
G/92013/16009 OTRAS CUOTAS	0,00	0,00	0,00	0,00	-0,42	-0,42
G/92208/10100 RETRIBUCIONES BÁSICAS	0,00	0,00	0,00	0,00	39.883,63	39.883,63
G/92208/12000 SUELDOS DEL GRUPO A1	0,00	0,00	0,00	0,00	90.975,45	90.975,45
G/92208/12003 SUELDOS DEL GRUPO C1	0,00	0,00	0,00	0,00	11.041,00	11.041,00
G/92208/12004 SUELDOS DEL GRUPO C2	0,00	0,00	0,00	0,00	23.247,58	23.247,58
G/92208/12006 TRIENIOS	0,00	0,00	0,00	0,00	15.773,76	15.773,76
G/92208/12100 COMPLEMENTO DE DESTINO	0,00	0,00	0,00	0,00	84.984,11	84.984,11
G/92208/12101 COMPLEMENTO ESPECÍFICO	0,00	0,00	0,00	0,00	208.298,38	208.298,38
G/92208/12103 OTROS COMPLEMENTOS	0,00	0,00	0,00	0,00	6.555,27	6.555,27
G/92208/15000 PRODUCTIVIDAD	0,00	0,00	0,00	0,00	243.428,04	243.428,04
G/92208/16000 SEGURIDAD SOCIAL	0,00	0,00	0,00	0,00	92.361,82	92.361,82
G/92208/16009 OTRAS CUOTAS	0,00	0,00	0,00	0,00	-4.706,36	-4.706,36
G/92209/10100 RETRIBUCIONES BÁSICAS	0,00	0,00	0,00	0,00	37.644,59	37.644,59
G/92209/10101 OTRAS REMUNERACIONES	0,00	0,00	0,00	0,00	-3.487,52	-3.487,52
G/92209/12000 SUELDOS DEL GRUPO A1	0,00	0,00	0,00	0,00	155.724,57	155.724,57
G/92209/12001 SUELDOS DEL GRUPO A2	0,00	0,00	0,00	0,00	23.780,56	23.780,56
G/92209/12003 SUELDOS DEL GRUPO C1	0,00	0,00	0,00	0,00	21.283,64	21.283,64
G/92209/12004 SUELDOS DEL GRUPO C2	0,00	0,00	0,00	0,00	97.302,24	97.302,24
G/92209/12006 TRIENIOS	0,00	0,00	0,00	0,00	34.077,25	34.077,25
G/92209/12100 COMPLEMENTO DE DESTINO	0,00	0,00	0,00	0,00	190.297,34	190.297,34
G/92209/12101 COMPLEMENTO ESPECÍFICO	0,00	0,00	0,00	0,00	423.822,12	423.822,12
G/92209/12103 OTROS COMPLEMENTOS	0,00	0,00	0,00	0,00	13.707,80	13.707,80
G/92209/15000 PRODUCTIVIDAD	0,00	0,00	0,00	0,00	23.322,54	23.322,54
G/92209/16000 SEGURIDAD SOCIAL	0,00	0,00	0,00	0,00	193.172,29	193.172,29

AYUNTAMIENTO DE MADRID

INFORMACIÓN PRESUPUESTARIA EJERCICIO CORRIENTE

REMANENTES DE CRÉDITO

Ejercicio: 2023

Centro: 001 AYUNTAMIENTO DE MADRID **Fecha: 31/12/2023**

CENTRO GESTOR - FUNCIONAL - ECONOMICO	REMANENTES COMPROMETIDOS			REMANENTES NO COMPROMETIDOS		
	INCORPORABLES	NO INCORPORABLES	TOTAL	INCORPORABLES	NO INCORPORABLES	TOTAL
G/92209/16009 OTRAS CUOTAS	0,00	0,00	0,00	0,00	-12.178,27	-12.178,27
G/92401/10100 RETRIBUCIONES BÁSICAS	0,00	0,00	0,00	0,00	33.896,25	33.896,25
G/92401/12000 SUELDOS DEL GRUPO A1	0,00	0,00	0,00	0,00	248.524,17	248.524,17
G/92401/12001 SUELDOS DEL GRUPO A2	0,00	0,00	0,00	0,00	170.660,24	170.660,24
G/92401/12003 SUELDOS DEL GRUPO C1	0,00	0,00	0,00	0,00	69.177,98	69.177,98
G/92401/12004 SUELDOS DEL GRUPO C2	0,00	0,00	0,00	0,00	90.586,87	90.586,87
G/92401/12006 TRIENIOS	0,00	0,00	0,00	0,00	83.019,86	83.019,86
G/92401/12100 COMPLEMENTO DE DESTINO	0,00	0,00	0,00	0,00	336.383,06	336.383,06
G/92401/12101 COMPLEMENTO ESPECÍFICO	0,00	0,00	0,00	0,00	736.398,99	736.398,99
G/92401/12103 OTROS COMPLEMENTOS	0,00	0,00	0,00	0,00	33.264,25	33.264,25
G/92401/15000 PRODUCTIVIDAD	0,00	0,00	0,00	0,00	46.946,91	46.946,91
G/92401/16000 SEGURIDAD SOCIAL	0,00	0,00	0,00	0,00	398.815,56	398.815,56
G/92401/16009 OTRAS CUOTAS	0,00	0,00	0,00	0,00	-16.072,58	-16.072,58
G/92501/10100 RETRIBUCIONES BÁSICAS	0,00	0,00	0,00	0,00	39.184,06	39.184,06
G/92501/10101 OTRAS REMUNERACIONES	0,00	0,00	0,00	0,00	-1.224,52	-1.224,52
G/92501/12000 SUELDOS DEL GRUPO A1	0,00	0,00	0,00	0,00	351.337,50	351.337,50
G/92501/12001 SUELDOS DEL GRUPO A2	0,00	0,00	0,00	0,00	488.547,63	488.547,63
G/92501/12003 SUELDOS DEL GRUPO C1	0,00	0,00	0,00	0,00	856.124,33	856.124,33
G/92501/12004 SUELDOS DEL GRUPO C2	0,00	0,00	0,00	0,00	1.660.992,51	1.660.992,51
G/92501/12006 TRIENIOS	0,00	0,00	0,00	0,00	508.642,46	508.642,46
G/92501/12100 COMPLEMENTO DE DESTINO	0,00	0,00	0,00	0,00	1.845.679,95	1.845.679,95
G/92501/12101 COMPLEMENTO ESPECÍFICO	0,00	0,00	0,00	0,00	4.658.021,84	4.658.021,84
G/92501/12103 OTROS COMPLEMENTOS	0,00	0,00	0,00	0,00	256.272,73	256.272,73
G/92501/13000 RETRIBUCIONES BÁSICAS	0,00	0,00	0,00	0,00	10.687,03	10.687,03
G/92501/13002 OTRAS REMUNERACIONES	0,00	0,00	0,00	0,00	11.455,46	11.455,46
G/92501/13100 RETRIBUCIONES BÁSICAS	0,00	0,00	0,00	0,00	-2.781,38	-2.781,38
G/92501/13102 OTRAS REMUNERACIONES	0,00	0,00	0,00	0,00	-4.588,96	-4.588,96
G/92501/15000 PRODUCTIVIDAD	0,00	0,00	0,00	0,00	128.528,50	128.528,50
G/92501/15100 GRATIF.SERV.EXTRAOR.	0,00	0,00	0,00	0,00	-1.748,38	-1.748,38
G/92501/16000 SEGURIDAD SOCIAL	0,00	0,00	0,00	0,00	2.474.677,33	2.474.677,33
G/92501/16009 OTRAS CUOTAS	0,00	0,00	0,00	0,00	-274.040,58	-274.040,58
* 112 INTERNACIONALIZACIÓN Y COOPERACIÓN	0,00	0,00	0,00	0,00	806.774,00	806.774,00
G/91219/10000 RETRIBUCIONES BÁSICAS	0,00	0,00	0,00	0,00	8.147,31	8.147,31
G/91219/12003 SUELDOS DEL GRUPO C1	0,00	0,00	0,00	0,00	-1.672,82	-1.672,82
G/91219/12004 SUELDOS DEL GRUPO C2	0,00	0,00	0,00	0,00	23.100,14	23.100,14
G/91219/12006 TRIENIOS	0,00	0,00	0,00	0,00	2.454,66	2.454,66
G/91219/12100 COMPLEMENTO DE DESTINO	0,00	0,00	0,00	0,00	12.104,04	12.104,04
G/91219/12101 COMPLEMENTO ESPECÍFICO	0,00	0,00	0,00	0,00	28.605,36	28.605,36
G/91219/12103 OTROS COMPLEMENTOS	0,00	0,00	0,00	0,00	1.275,84	1.275,84
G/91219/15000 PRODUCTIVIDAD	0,00	0,00	0,00	0,00	10.002,76	10.002,76
G/91219/16000 SEGURIDAD SOCIAL	0,00	0,00	0,00	0,00	24.935,99	24.935,99
G/92207/12000 SUELDOS DEL GRUPO A1	0,00	0,00	0,00	0,00	83.778,79	83.778,79
G/92207/12001 SUELDOS DEL GRUPO A2	0,00	0,00	0,00	0,00	12.762,76	12.762,76
G/92207/12003 SUELDOS DEL GRUPO C1	0,00	0,00	0,00	0,00	54.324,29	54.324,29
G/92207/12004 SUELDOS DEL GRUPO C2	0,00	0,00	0,00	0,00	37.215,67	37.215,67
G/92207/12006 TRIENIOS	0,00	0,00	0,00	0,00	929,94	929,94
G/92207/12100 COMPLEMENTO DE DESTINO	0,00	0,00	0,00	0,00	117.002,33	117.002,33
G/92207/12101 COMPLEMENTO ESPECÍFICO	0,00	0,00	0,00	0,00	249.832,82	249.832,82
G/92207/12103 OTROS COMPLEMENTOS	0,00	0,00	0,00	0,00	9.779,76	9.779,76

AYUNTAMIENTO DE MADRID

INFORMACIÓN PRESUPUESTARIA EJERCICIO CORRIENTE

REMANENTES DE CRÉDITO

Ejercicio: 2023

Centro: 001 AYUNTAMIENTO DE MADRID **Fecha: 31/12/2023**

CENTRO GESTOR - FUNCIONAL - ECONOMICO	REMANENTES COMPROMETIDOS			REMANENTES NO COMPROMETIDOS		
	INCORPORABLES	NO INCORPORABLES	TOTAL	INCORPORABLES	NO INCORPORABLES	TOTAL
G/92207/15000 PRODUCTIVIDAD	0,00	0,00	0,00	0,00	2.240,72	2.240,72
G/92207/16000 SEGURIDAD SOCIAL	0,00	0,00	0,00	0,00	135.537,69	135.537,69
G/92207/16009 OTRAS CUOTAS	0,00	0,00	0,00	0,00	-5.584,05	-5.584,05
* 120 VICEALCALDÍA, PORTAVOZ, SEGURIDAD Y EMERGENCIAS	0,00	0,00	0,00	0,00	-15.534.835,87	-15.534.835,87
G/91200/12000 SUELDOS DEL GRUPO A1	0,00	0,00	0,00	0,00	-47.850,45	-47.850,45
G/91200/12001 SUELDOS DEL GRUPO A2	0,00	0,00	0,00	0,00	-6.452,98	-6.452,98
G/91200/12003 SUELDOS DEL GRUPO C1	0,00	0,00	0,00	0,00	-24.804,35	-24.804,35
G/91200/12004 SUELDOS DEL GRUPO C2	0,00	0,00	0,00	0,00	-27.307,59	-27.307,59
G/91200/12006 TRIENIOS	0,00	0,00	0,00	0,00	-29.851,81	-29.851,81
G/91200/12100 COMPLEMENTO DE DESTINO	0,00	0,00	0,00	0,00	-81.975,19	-81.975,19
G/91200/12101 COMPLEMENTO ESPECÍFICO	0,00	0,00	0,00	0,00	-200.713,57	-200.713,57
G/91200/12103 OTROS COMPLEMENTOS	0,00	0,00	0,00	0,00	-8.168,14	-8.168,14
G/91200/15000 PRODUCTIVIDAD	0,00	0,00	0,00	0,00	-31.744,50	-31.744,50
G/91200/16000 SEGURIDAD SOCIAL	0,00	0,00	0,00	0,00	-93.683,51	-93.683,51
G/91200/16009 OTRAS CUOTAS	0,00	0,00	0,00	0,00	-6.015,52	-6.015,52
G/91210/10000 RETRIBUCIONES BÁSICAS	0,00	0,00	0,00	0,00	-44.275,93	-44.275,93
G/91210/11000 RETRIBUCIONES BÁSICAS	0,00	0,00	0,00	0,00	-61.085,01	-61.085,01
G/91210/11001 RETRIBUCIONES COMPLEMENT.	0,00	0,00	0,00	0,00	-194.406,36	-194.406,36
G/91210/12000 SUELDOS DEL GRUPO A1	0,00	0,00	0,00	0,00	-3.564,79	-3.564,79
G/91210/12003 SUELDOS DEL GRUPO C1	0,00	0,00	0,00	0,00	-4.960,98	-4.960,98
G/91210/12004 SUELDOS DEL GRUPO C2	0,00	0,00	0,00	0,00	-23.248,88	-23.248,88
G/91210/12006 TRIENIOS	0,00	0,00	0,00	0,00	-6.669,14	-6.669,14
G/91210/12100 COMPLEMENTO DE DESTINO	0,00	0,00	0,00	0,00	-21.705,21	-21.705,21
G/91210/12101 COMPLEMENTO ESPECÍFICO	0,00	0,00	0,00	0,00	-48.487,81	-48.487,81
G/91210/12103 OTROS COMPLEMENTOS	0,00	0,00	0,00	0,00	-2.650,83	-2.650,83
G/91210/15000 PRODUCTIVIDAD	0,00	0,00	0,00	0,00	-38.056,94	-38.056,94
G/91210/16000 SEGURIDAD SOCIAL	0,00	0,00	0,00	0,00	-108.734,60	-108.734,60
G/91210/16009 OTRAS CUOTAS	0,00	0,00	0,00	0,00	-9.460,98	-9.460,98
G/91218/10000 RETRIBUCIONES BÁSICAS	0,00	0,00	0,00	0,00	58.318,49	58.318,49
G/91218/11000 RETRIBUCIONES BÁSICAS	0,00	0,00	0,00	0,00	31.343,79	31.343,79
G/91218/11001 RETRIBUCIONES COMPLEMENT.	0,00	0,00	0,00	0,00	97.246,17	97.246,17
G/91218/12000 SUELDOS DEL GRUPO A1	0,00	0,00	0,00	0,00	9.157,45	9.157,45
G/91218/12003 SUELDOS DEL GRUPO C1	0,00	0,00	0,00	0,00	6.981,63	6.981,63
G/91218/12004 SUELDOS DEL GRUPO C2	0,00	0,00	0,00	0,00	32.558,62	32.558,62
G/91218/12006 TRIENIOS	0,00	0,00	0,00	0,00	8.449,10	8.449,10
G/91218/12100 COMPLEMENTO DE DESTINO	0,00	0,00	0,00	0,00	26.885,07	26.885,07
G/91218/12101 COMPLEMENTO ESPECÍFICO	0,00	0,00	0,00	0,00	64.033,91	64.033,91
G/91218/12103 OTROS COMPLEMENTOS	0,00	0,00	0,00	0,00	3.344,08	3.344,08
G/91218/15000 PRODUCTIVIDAD	0,00	0,00	0,00	0,00	29.605,15	29.605,15
G/91218/16000 SEGURIDAD SOCIAL	0,00	0,00	0,00	0,00	62.380,86	62.380,86
G/92006/10100 RETRIBUCIONES BÁSICAS	0,00	0,00	0,00	0,00	-42.959,88	-42.959,88
G/92006/12000 SUELDOS DEL GRUPO A1	0,00	0,00	0,00	0,00	-133.969,39	-133.969,39
G/92006/12001 SUELDOS DEL GRUPO A2	0,00	0,00	0,00	0,00	-34.352,29	-34.352,29
G/92006/12003 SUELDOS DEL GRUPO C1	0,00	0,00	0,00	0,00	-19.664,42	-19.664,42
G/92006/12004 SUELDOS DEL GRUPO C2	0,00	0,00	0,00	0,00	-56.308,17	-56.308,17
G/92006/12006 TRIENIOS	0,00	0,00	0,00	0,00	-63.978,89	-63.978,89
G/92006/12100 COMPLEMENTO DE DESTINO	0,00	0,00	0,00	0,00	-190.036,65	-190.036,65
G/92006/12101 COMPLEMENTO ESPECÍFICO	0,00	0,00	0,00	0,00	-454.281,28	-454.281,28
G/92006/12103 OTROS COMPLEMENTOS	0,00	0,00	0,00	0,00	-16.324,99	-16.324,99

AYUNTAMIENTO DE MADRID

INFORMACIÓN PRESUPUESTARIA EJERCICIO CORRIENTE

REMANENTES DE CRÉDITO

Ejercicio: 2023

Centro: 001 AYUNTAMIENTO DE MADRID **Fecha: 31/12/2023**

CENTRO GESTOR - FUNCIONAL - ECONOMICO	REMANENTES COMPROMETIDOS			REMANENTES NO COMPROMETIDOS		
	INCORPORABLES	NO INCORPORABLES	TOTAL	INCORPORABLES	NO INCORPORABLES	TOTAL
G/92006/15000 PRODUCTIVIDAD	0,00	0,00	0,00	0,00	-68.490,11	-68.490,11
G/92006/16000 SEGURIDAD SOCIAL	0,00	0,00	0,00	0,00	-194.664,46	-194.664,46
G/92006/16009 OTRAS CUOTAS	0,00	0,00	0,00	0,00	-15.451,57	-15.451,57
G/92013/12000 SUELDOS DEL GRUPO A1	0,00	0,00	0,00	0,00	-43.918,74	-43.918,74
G/92013/12003 SUELDOS DEL GRUPO C1	0,00	0,00	0,00	0,00	-4.960,98	-4.960,98
G/92013/12004 SUELDOS DEL GRUPO C2	0,00	0,00	0,00	0,00	-4.217,85	-4.217,85
G/92013/12006 TRIENIOS	0,00	0,00	0,00	0,00	-17.438,92	-17.438,92
G/92013/12100 COMPLEMENTO DE DESTINO	0,00	0,00	0,00	0,00	-45.683,22	-45.683,22
G/92013/12101 COMPLEMENTO ESPECÍFICO	0,00	0,00	0,00	0,00	-127.545,30	-127.545,30
G/92013/12103 OTROS COMPLEMENTOS	0,00	0,00	0,00	0,00	-3.688,08	-3.688,08
G/92013/15000 PRODUCTIVIDAD	0,00	0,00	0,00	0,00	-18.844,34	-18.844,34
G/92013/16000 SEGURIDAD SOCIAL	0,00	0,00	0,00	0,00	-32.315,92	-32.315,92
G/92201/12000 SUELDOS DEL GRUPO A1	0,00	0,00	0,00	0,00	-1.477,92	-1.477,92
G/92201/12003 SUELDOS DEL GRUPO C1	0,00	0,00	0,00	0,00	2.877,24	2.877,24
G/92201/12004 SUELDOS DEL GRUPO C2	0,00	0,00	0,00	0,00	9.116,89	9.116,89
G/92201/12006 TRIENIOS	0,00	0,00	0,00	0,00	1.655,44	1.655,44
G/92201/12100 COMPLEMENTO DE DESTINO	0,00	0,00	0,00	0,00	2.223,49	2.223,49
G/92201/12101 COMPLEMENTO ESPECÍFICO	0,00	0,00	0,00	0,00	-157,74	-157,74
G/92201/12103 OTROS COMPLEMENTOS	0,00	0,00	0,00	0,00	844,72	844,72
G/92201/15000 PRODUCTIVIDAD	0,00	0,00	0,00	0,00	-3.649,63	-3.649,63
G/92201/16000 SEGURIDAD SOCIAL	0,00	0,00	0,00	0,00	-10.337,11	-10.337,11
G/92202/10100 RETRIBUCIONES BÁSICAS	0,00	0,00	0,00	0,00	-4.031,22	-4.031,22
G/92202/12000 SUELDOS DEL GRUPO A1	0,00	0,00	0,00	0,00	89.996,60	89.996,60
G/92202/12001 SUELDOS DEL GRUPO A2	0,00	0,00	0,00	0,00	-42.025,41	-42.025,41
G/92202/12003 SUELDOS DEL GRUPO C1	0,00	0,00	0,00	0,00	67.166,44	67.166,44
G/92202/12004 SUELDOS DEL GRUPO C2	0,00	0,00	0,00	0,00	44.642,85	44.642,85
G/92202/12006 TRIENIOS	0,00	0,00	0,00	0,00	6.683,73	6.683,73
G/92202/12100 COMPLEMENTO DE DESTINO	0,00	0,00	0,00	0,00	4.309,38	4.309,38
G/92202/12101 COMPLEMENTO ESPECÍFICO	0,00	0,00	0,00	0,00	-11.007,21	-11.007,21
G/92202/12103 OTROS COMPLEMENTOS	0,00	0,00	0,00	0,00	813,97	813,97
G/92202/13000 RETRIBUCIONES BÁSICAS	0,00	0,00	0,00	0,00	-69.171,04	-69.171,04
G/92202/13002 OTRAS REMUNERACIONES	0,00	0,00	0,00	0,00	26.825,87	26.825,87
G/92202/13100 RETRIBUCIONES BÁSICAS	0,00	0,00	0,00	0,00	34.840,76	34.840,76
G/92202/13102 OTRAS REMUNERACIONES	0,00	0,00	0,00	0,00	55.682,91	55.682,91
G/92202/15000 PRODUCTIVIDAD	0,00	0,00	0,00	0,00	-20.050,81	-20.050,81
G/92202/16000 SEGURIDAD SOCIAL	0,00	0,00	0,00	0,00	-78.144,41	-78.144,41
G/92202/16009 OTRAS CUOTAS	0,00	0,00	0,00	0,00	-70.074,66	-70.074,66
G/92202/16104 INDEMN.JUB.ANTIC.PERS.LAB	0,00	0,00	0,00	0,00	36.593,00	36.593,00
G/92208/12000 SUELDOS DEL GRUPO A1	0,00	0,00	0,00	0,00	-26.914,59	-26.914,59
G/92208/12004 SUELDOS DEL GRUPO C2	0,00	0,00	0,00	0,00	-14.308,51	-14.308,51
G/92208/12006 TRIENIOS	0,00	0,00	0,00	0,00	-193,96	-193,96
G/92208/12100 COMPLEMENTO DE DESTINO	0,00	0,00	0,00	0,00	-20.536,07	-20.536,07
G/92208/12101 COMPLEMENTO ESPECÍFICO	0,00	0,00	0,00	0,00	-42.062,81	-42.062,81
G/92208/12103 OTROS COMPLEMENTOS	0,00	0,00	0,00	0,00	-2.131,64	-2.131,64
G/92208/16000 SEGURIDAD SOCIAL	0,00	0,00	0,00	0,00	-32.431,38	-32.431,38
G/92208/16009 OTRAS CUOTAS	0,00	0,00	0,00	0,00	-29,88	-29,88
G/92209/10100 RETRIBUCIONES BÁSICAS	0,00	0,00	0,00	0,00	-41.382,21	-41.382,21
G/92209/10101 OTRAS REMUNERACIONES	0,00	0,00	0,00	0,00	-175,15	-175,15
G/92209/12000 SUELDOS DEL GRUPO A1	0,00	0,00	0,00	0,00	-141.142,27	-141.142,27

AYUNTAMIENTO DE MADRID

INFORMACIÓN PRESUPUESTARIA EJERCICIO CORRIENTE

REMANENTES DE CRÉDITO

Ejercicio: 2023

Centro: 001 AYUNTAMIENTO DE MADRID **Fecha: 31/12/2023**

CENTRO GESTOR - FUNCIONAL - ECONOMICO	REMANENTES COMPROMETIDOS			REMANENTES NO COMPROMETIDOS		
	INCORPORABLES	NO INCORPORABLES	TOTAL	INCORPORABLES	NO INCORPORABLES	TOTAL
G/92209/12001 SUELDOS DEL GRUPO A2	0,00	0,00	0,00	0,00	-69.999,49	-69.999,49
G/92209/12003 SUELDOS DEL GRUPO C1	0,00	0,00	0,00	0,00	-23.949,21	-23.949,21
G/92209/12004 SUELDOS DEL GRUPO C2	0,00	0,00	0,00	0,00	-33.049,35	-33.049,35
G/92209/12006 TRIENIOS	0,00	0,00	0,00	0,00	-76.165,50	-76.165,50
G/92209/12100 COMPLEMENTO DE DESTINO	0,00	0,00	0,00	0,00	-212.890,80	-212.890,80
G/92209/12101 COMPLEMENTO ESPECÍFICO	0,00	0,00	0,00	0,00	-535.061,67	-535.061,67
G/92209/12103 OTROS COMPLEMENTOS	0,00	0,00	0,00	0,00	-17.728,03	-17.728,03
G/92209/15000 PRODUCTIVIDAD	0,00	0,00	0,00	0,00	-72.049,60	-72.049,60
G/92209/16000 SEGURIDAD SOCIAL	0,00	0,00	0,00	0,00	-229.186,17	-229.186,17
G/92209/16009 OTRAS CUOTAS	0,00	0,00	0,00	0,00	-8.861,19	-8.861,19
G/92211/10100 RETRIBUCIONES BÁSICAS	0,00	0,00	0,00	0,00	-47.399,10	-47.399,10
G/92211/11000 RETRIBUCIONES BÁSICAS	0,00	0,00	0,00	0,00	-23.844,70	-23.844,70
G/92211/11001 RETRIBUCIONES COMPLEMENT.	0,00	0,00	0,00	0,00	-47.549,18	-47.549,18
G/92211/12000 SUELDOS DEL GRUPO A1	0,00	0,00	0,00	0,00	-26.784,29	-26.784,29
G/92211/12001 SUELDOS DEL GRUPO A2	0,00	0,00	0,00	0,00	-6.453,27	-6.453,27
G/92211/12003 SUELDOS DEL GRUPO C1	0,00	0,00	0,00	0,00	-4.960,98	-4.960,98
G/92211/12004 SUELDOS DEL GRUPO C2	0,00	0,00	0,00	0,00	-33.482,35	-33.482,35
G/92211/12006 TRIENIOS	0,00	0,00	0,00	0,00	-19.744,02	-19.744,02
G/92211/12100 COMPLEMENTO DE DESTINO	0,00	0,00	0,00	0,00	-53.850,80	-53.850,80
G/92211/12101 COMPLEMENTO ESPECÍFICO	0,00	0,00	0,00	0,00	-134.255,02	-134.255,02
G/92211/12103 OTROS COMPLEMENTOS	0,00	0,00	0,00	0,00	-5.144,64	-5.144,64
G/92211/15000 PRODUCTIVIDAD	0,00	0,00	0,00	0,00	-23.272,93	-23.272,93
G/92211/16000 SEGURIDAD SOCIAL	0,00	0,00	0,00	0,00	-90.292,69	-90.292,69
G/92211/16009 OTRAS CUOTAS	0,00	0,00	0,00	0,00	-3,08	-3,08
G/92401/10100 RETRIBUCIONES BÁSICAS	0,00	0,00	0,00	0,00	-44.111,09	-44.111,09
G/92401/12000 SUELDOS DEL GRUPO A1	0,00	0,00	0,00	0,00	-133.263,64	-133.263,64
G/92401/12001 SUELDOS DEL GRUPO A2	0,00	0,00	0,00	0,00	-102.476,89	-102.476,89
G/92401/12003 SUELDOS DEL GRUPO C1	0,00	0,00	0,00	0,00	-68.555,44	-68.555,44
G/92401/12004 SUELDOS DEL GRUPO C2	0,00	0,00	0,00	0,00	-44.359,51	-44.359,51
G/92401/12006 TRIENIOS	0,00	0,00	0,00	0,00	-92.352,95	-92.352,95
G/92401/12100 COMPLEMENTO DE DESTINO	0,00	0,00	0,00	0,00	-266.823,00	-266.823,00
G/92401/12101 COMPLEMENTO ESPECÍFICO	0,00	0,00	0,00	0,00	-662.201,01	-662.201,01
G/92401/12103 OTROS COMPLEMENTOS	0,00	0,00	0,00	0,00	-23.018,71	-23.018,71
G/92401/15000 PRODUCTIVIDAD	0,00	0,00	0,00	0,00	-86.090,55	-86.090,55
G/92401/16000 SEGURIDAD SOCIAL	0,00	0,00	0,00	0,00	-276.838,01	-276.838,01
G/92401/16009 OTRAS CUOTAS	0,00	0,00	0,00	0,00	-50.029,12	-50.029,12
G/92501/10100 RETRIBUCIONES BÁSICAS	0,00	0,00	0,00	0,00	-44.688,90	-44.688,90
G/92501/10101 OTRAS REMUNERACIONES	0,00	0,00	0,00	0,00	-132,70	-132,70
G/92501/12000 SUELDOS DEL GRUPO A1	0,00	0,00	0,00	0,00	-276.766,60	-276.766,60
G/92501/12001 SUELDOS DEL GRUPO A2	0,00	0,00	0,00	0,00	-391.274,84	-391.274,84
G/92501/12003 SUELDOS DEL GRUPO C1	0,00	0,00	0,00	0,00	-443.443,45	-443.443,45
G/92501/12004 SUELDOS DEL GRUPO C2	0,00	0,00	0,00	0,00	-743.752,60	-743.752,60
G/92501/12006 TRIENIOS	0,00	0,00	0,00	0,00	-474.088,58	-474.088,58
G/92501/12100 COMPLEMENTO DE DESTINO	0,00	0,00	0,00	0,00	-1.252.028,86	-1.252.028,86
G/92501/12101 COMPLEMENTO ESPECÍFICO	0,00	0,00	0,00	0,00	-3.391.047,31	-3.391.047,31
G/92501/12103 OTROS COMPLEMENTOS	0,00	0,00	0,00	0,00	-157.463,50	-157.463,50
G/92501/13000 RETRIBUCIONES BÁSICAS	0,00	0,00	0,00	0,00	-3.255,95	-3.255,95
G/92501/13002 OTRAS REMUNERACIONES	0,00	0,00	0,00	0,00	-3.684,66	-3.684,66
G/92501/13100 RETRIBUCIONES BÁSICAS	0,00	0,00	0,00	0,00	-2.108,90	-2.108,90

AYUNTAMIENTO DE MADRID

INFORMACIÓN PRESUPUESTARIA EJERCICIO CORRIENTE

REMANENTES DE CRÉDITO

Ejercicio: 2023

Centro: 001 AYUNTAMIENTO DE MADRID **Fecha: 31/12/2023**

CENTRO GESTOR - FUNCIONAL - ECONOMICO	REMANENTES COMPROMETIDOS			REMANENTES NO COMPROMETIDOS		
	INCORPORABLES	NO INCORPORABLES	TOTAL	INCORPORABLES	NO INCORPORABLES	TOTAL
G/92501/13102 OTRAS REMUNERACIONES	0,00	0,00	0,00	0,00	-3.480,78	-3.480,78
G/92501/15000 PRODUCTIVIDAD	0,00	0,00	0,00	0,00	-172.660,01	-172.660,01
G/92501/15100 GRATIF.SERV.EXTRAOR.	0,00	0,00	0,00	0,00	-1.293,52	-1.293,52
G/92501/16000 SEGURIDAD SOCIAL	0,00	0,00	0,00	0,00	-1.753.017,51	-1.753.017,51
G/92501/16009 OTRAS CUOTAS	0,00	0,00	0,00	0,00	-242.720,68	-242.720,68
* 130 CULTURA, TURISMO Y DEPORTE	0,00	0,00	0,00	0,00	19.447,63	19.447,63
G/91213/10000 RETRIBUCIONES BÁSICAS	0,00	0,00	0,00	0,00	11.083,73	11.083,73
G/91213/11000 RETRIBUCIONES BÁSICAS	0,00	0,00	0,00	0,00	4.438,05	4.438,05
G/91213/11001 RETRIBUCIONES COMPLEMENT.	0,00	0,00	0,00	0,00	11.444,24	11.444,24
G/91213/12004 SUELDOS DEL GRUPO C2	0,00	0,00	0,00	0,00	2.687,02	2.687,02
G/91213/12006 TRIENIOS	0,00	0,00	0,00	0,00	-818,67	-818,67
G/91213/12100 COMPLEMENTO DE DESTINO	0,00	0,00	0,00	0,00	-256,23	-256,23
G/91213/12101 COMPLEMENTO ESPECÍFICO	0,00	0,00	0,00	0,00	-873,98	-873,98
G/91213/12103 OTROS COMPLEMENTOS	0,00	0,00	0,00	0,00	-584,20	-584,20
G/91213/15000 PRODUCTIVIDAD	0,00	0,00	0,00	0,00	-5.403,19	-5.403,19
G/91213/15100 GRATIF.SERV.EXTRAOR.	0,00	0,00	0,00	0,00	-3.603,96	-3.603,96
G/91213/16000 SEGURIDAD SOCIAL	0,00	0,00	0,00	0,00	2.860,91	2.860,91
G/91213/16009 OTRAS CUOTAS	0,00	0,00	0,00	0,00	-1.526,09	-1.526,09
* 131 DEPORTE	0,00	0,00	0,00	0,00	-30.994,09	-30.994,09
G/91211/10000 RETRIBUCIONES BÁSICAS	0,00	0,00	0,00	0,00	5.588,98	5.588,98
G/91211/11000 RETRIBUCIONES BÁSICAS	0,00	0,00	0,00	0,00	-12.539,37	-12.539,37
G/91211/11001 RETRIBUCIONES COMPLEMENT.	0,00	0,00	0,00	0,00	-29.608,64	-29.608,64
G/91211/12004 SUELDOS DEL GRUPO C2	0,00	0,00	0,00	0,00	5.709,74	5.709,74
G/91211/12006 TRIENIOS	0,00	0,00	0,00	0,00	1.431,01	1.431,01
G/91211/12100 COMPLEMENTO DE DESTINO	0,00	0,00	0,00	0,00	2.658,92	2.658,92
G/91211/12101 COMPLEMENTO ESPECÍFICO	0,00	0,00	0,00	0,00	5.376,92	5.376,92
G/91211/12103 OTROS COMPLEMENTOS	0,00	0,00	0,00	0,00	551,25	551,25
G/91211/15000 PRODUCTIVIDAD	0,00	0,00	0,00	0,00	-894,58	-894,58
G/91211/16000 SEGURIDAD SOCIAL	0,00	0,00	0,00	0,00	-9.245,85	-9.245,85
G/91211/16009 OTRAS CUOTAS	0,00	0,00	0,00	0,00	-22,47	-22,47
* 132 TURISMO	0,00	0,00	0,00	0,00	-40.125,72	-40.125,72
G/91222/10000 RETRIBUCIONES BÁSICAS	0,00	0,00	0,00	0,00	1.992,40	1.992,40
G/91222/11000 RETRIBUCIONES BÁSICAS	0,00	0,00	0,00	0,00	-11.495,65	-11.495,65
G/91222/11001 RETRIBUCIONES COMPLEMENT.	0,00	0,00	0,00	0,00	-28.760,68	-28.760,68
G/91222/12000 SUELDOS DEL GRUPO A1	0,00	0,00	0,00	0,00	16.204,39	16.204,39
G/91222/12001 SUELDOS DEL GRUPO A2	0,00	0,00	0,00	0,00	-14.468,72	-14.468,72
G/91222/12003 SUELDOS DEL GRUPO C1	0,00	0,00	0,00	0,00	11.041,00	11.041,00
G/91222/12004 SUELDOS DEL GRUPO C2	0,00	0,00	0,00	0,00	2.609,50	2.609,50
G/91222/12006 TRIENIOS	0,00	0,00	0,00	0,00	-8.327,83	-8.327,83
G/91222/12100 COMPLEMENTO DE DESTINO	0,00	0,00	0,00	0,00	8.316,13	8.316,13
G/91222/12101 COMPLEMENTO ESPECÍFICO	0,00	0,00	0,00	0,00	15.971,96	15.971,96
G/91222/12103 OTROS COMPLEMENTOS	0,00	0,00	0,00	0,00	315,79	315,79
G/91222/15000 PRODUCTIVIDAD	0,00	0,00	0,00	0,00	-20.058,86	-20.058,86
G/91222/16000 SEGURIDAD SOCIAL	0,00	0,00	0,00	0,00	-8.581,91	-8.581,91
G/91222/16009 OTRAS CUOTAS	0,00	0,00	0,00	0,00	-4.883,24	-4.883,24
* 140 ECONOMÍA, INNOVACIÓN Y HACIENDA	0,00	0,00	0,00	0,00	-34.998.660,91	-34.998.660,91
G/91209/10000 RETRIBUCIONES BÁSICAS	0,00	0,00	0,00	0,00	-46.022,31	-46.022,31
G/91209/11000 RETRIBUCIONES BÁSICAS	0,00	0,00	0,00	0,00	-45.932,11	-45.932,11
G/91209/11001 RETRIBUCIONES COMPLEMENT.	0,00	0,00	0,00	0,00	-122.821,23	-122.821,23

AYUNTAMIENTO DE MADRID

INFORMACIÓN PRESUPUESTARIA EJERCICIO CORRIENTE

REMANENTES DE CRÉDITO

Ejercicio: 2023

Centro: 001 AYUNTAMIENTO DE MADRID **Fecha: 31/12/2023**

CENTRO GESTOR - FUNCIONAL - ECONOMICO	REMANENTES COMPROMETIDOS			REMANENTES NO COMPROMETIDOS		
	INCORPORABLES	NO INCORPORABLES	TOTAL	INCORPORABLES	NO INCORPORABLES	TOTAL
G/91209/12000 SUELDOS DEL GRUPO A1	0,00	0,00	0,00	0,00	-2.576,62	-2.576,62
G/91209/12004 SUELDOS DEL GRUPO C2	0,00	0,00	0,00	0,00	-23.181,03	-23.181,03
G/91209/12006 TRIENIOS	0,00	0,00	0,00	0,00	-6.465,62	-6.465,62
G/91209/12100 COMPLEMENTO DE DESTINO	0,00	0,00	0,00	0,00	-17.016,45	-17.016,45
G/91209/12101 COMPLEMENTO ESPECÍFICO	0,00	0,00	0,00	0,00	-44.597,24	-44.597,24
G/91209/12103 OTROS COMPLEMENTOS	0,00	0,00	0,00	0,00	-2.645,42	-2.645,42
G/91209/15000 PRODUCTIVIDAD	0,00	0,00	0,00	0,00	-27.066,50	-27.066,50
G/91209/16000 SEGURIDAD SOCIAL	0,00	0,00	0,00	0,00	-80.351,22	-80.351,22
G/91214/10000 RETRIBUCIONES BÁSICAS	0,00	0,00	0,00	0,00	2.032,84	2.032,84
G/91214/11000 RETRIBUCIONES BÁSICAS	0,00	0,00	0,00	0,00	34.031,79	34.031,79
G/91214/11001 RETRIBUCIONES COMPLEMENT.	0,00	0,00	0,00	0,00	96.353,68	96.353,68
G/91214/12000 SUELDOS DEL GRUPO A1	0,00	0,00	0,00	0,00	6.580,83	6.580,83
G/91214/12004 SUELDOS DEL GRUPO C2	0,00	0,00	0,00	0,00	13.070,93	13.070,93
G/91214/12006 TRIENIOS	0,00	0,00	0,00	0,00	3.637,54	3.637,54
G/91214/12100 COMPLEMENTO DE DESTINO	0,00	0,00	0,00	0,00	13.378,80	13.378,80
G/91214/12101 COMPLEMENTO ESPECÍFICO	0,00	0,00	0,00	0,00	34.042,84	34.042,84
G/91214/12103 OTROS COMPLEMENTOS	0,00	0,00	0,00	0,00	1.615,12	1.615,12
G/91214/15000 PRODUCTIVIDAD	0,00	0,00	0,00	0,00	20.944,22	20.944,22
G/91214/16000 SEGURIDAD SOCIAL	0,00	0,00	0,00	0,00	29.696,22	29.696,22
G/92003/10100 RETRIBUCIONES BÁSICAS	0,00	0,00	0,00	0,00	-43.829,35	-43.829,35
G/92003/12000 SUELDOS DEL GRUPO A1	0,00	0,00	0,00	0,00	-192.642,86	-192.642,86
G/92003/12001 SUELDOS DEL GRUPO A2	0,00	0,00	0,00	0,00	-120.308,14	-120.308,14
G/92003/12003 SUELDOS DEL GRUPO C1	0,00	0,00	0,00	0,00	-93.018,96	-93.018,96
G/92003/12004 SUELDOS DEL GRUPO C2	0,00	0,00	0,00	0,00	-112.341,79	-112.341,79
G/92003/12005 SUELDOS DEL GRUPO E	0,00	0,00	0,00	0,00	-30.882,69	-30.882,69
G/92003/12006 TRIENIOS	0,00	0,00	0,00	0,00	-140.960,37	-140.960,37
G/92003/12100 COMPLEMENTO DE DESTINO	0,00	0,00	0,00	0,00	-401.234,72	-401.234,72
G/92003/12101 COMPLEMENTO ESPECÍFICO	0,00	0,00	0,00	0,00	-964.843,26	-964.843,26
G/92003/12103 OTROS COMPLEMENTOS	0,00	0,00	0,00	0,00	-43.646,68	-43.646,68
G/92003/13000 RETRIBUCIONES BÁSICAS	0,00	0,00	0,00	0,00	-12.480,46	-12.480,46
G/92003/13002 OTRAS REMUNERACIONES	0,00	0,00	0,00	0,00	-14.659,08	-14.659,08
G/92003/15000 PRODUCTIVIDAD	0,00	0,00	0,00	0,00	-124.566,86	-124.566,86
G/92003/15100 GRATIF.SERV.EXTRAOR.	0,00	0,00	0,00	0,00	-418,92	-418,92
G/92003/16000 SEGURIDAD SOCIAL	0,00	0,00	0,00	0,00	-472.010,90	-472.010,90
G/92003/16009 OTRAS CUOTAS	0,00	0,00	0,00	0,00	-22.635,80	-22.635,80
G/92004/12000 SUELDOS DEL GRUPO A1	0,00	0,00	0,00	0,00	-50.242,37	-50.242,37
G/92004/12001 SUELDOS DEL GRUPO A2	0,00	0,00	0,00	0,00	-56.514,69	-56.514,69
G/92004/12003 SUELDOS DEL GRUPO C1	0,00	0,00	0,00	0,00	-29.435,66	-29.435,66
G/92004/12004 SUELDOS DEL GRUPO C2	0,00	0,00	0,00	0,00	-58.055,62	-58.055,62
G/92004/12006 TRIENIOS	0,00	0,00	0,00	0,00	-47.927,42	-47.927,42
G/92004/12100 COMPLEMENTO DE DESTINO	0,00	0,00	0,00	0,00	-141.114,50	-141.114,50
G/92004/12101 COMPLEMENTO ESPECÍFICO	0,00	0,00	0,00	0,00	-317.227,33	-317.227,33
G/92004/12103 OTROS COMPLEMENTOS	0,00	0,00	0,00	0,00	-13.510,86	-13.510,86
G/92004/13000 RETRIBUCIONES BÁSICAS	0,00	0,00	0,00	0,00	-43.020,89	-43.020,89
G/92004/13002 OTRAS REMUNERACIONES	0,00	0,00	0,00	0,00	-21.443,20	-21.443,20
G/92004/15000 PRODUCTIVIDAD	0,00	0,00	0,00	0,00	-50.545,90	-50.545,90
G/92004/16000 SEGURIDAD SOCIAL	0,00	0,00	0,00	0,00	-152.611,20	-152.611,20
G/92004/16009 OTRAS CUOTAS	0,00	0,00	0,00	0,00	-5.666,55	-5.666,55
G/92005/10100 RETRIBUCIONES BÁSICAS	0,00	0,00	0,00	0,00	-45.130,18	-45.130,18

AYUNTAMIENTO DE MADRID

INFORMACIÓN PRESUPUESTARIA EJERCICIO CORRIENTE

REMANENTES DE CRÉDITO

Ejercicio: 2023

Centro: 001 AYUNTAMIENTO DE MADRID **Fecha: 31/12/2023**

CENTRO GESTOR - FUNCIONAL - ECONOMICO	REMANENTES COMPROMETIDOS			REMANENTES NO COMPROMETIDOS		
	INCORPORABLES	NO INCORPORABLES	TOTAL	INCORPORABLES	NO INCORPORABLES	TOTAL
G/92005/12000 SUELDOS DEL GRUPO A1	0,00	0,00	0,00	0,00	-153.622,17	-153.622,17
G/92005/12001 SUELDOS DEL GRUPO A2	0,00	0,00	0,00	0,00	-58.227,88	-58.227,88
G/92005/12003 SUELDOS DEL GRUPO C1	0,00	0,00	0,00	0,00	-65.470,31	-65.470,31
G/92005/12004 SUELDOS DEL GRUPO C2	0,00	0,00	0,00	0,00	-96.877,53	-96.877,53
G/92005/12006 TRIENIOS	0,00	0,00	0,00	0,00	-103.396,36	-103.396,36
G/92005/12100 COMPLEMENTO DE DESTINO	0,00	0,00	0,00	0,00	-287.347,67	-287.347,67
G/92005/12101 COMPLEMENTO ESPECÍFICO	0,00	0,00	0,00	0,00	-681.722,96	-681.722,96
G/92005/12103 OTROS COMPLEMENTOS	0,00	0,00	0,00	0,00	-27.822,39	-27.822,39
G/92005/13000 RETRIBUCIONES BÁSICAS	0,00	0,00	0,00	0,00	-80.175,75	-80.175,75
G/92005/13002 OTRAS REMUNERACIONES	0,00	0,00	0,00	0,00	-6.836,72	-6.836,72
G/92005/13100 RETRIBUCIONES BÁSICAS	0,00	0,00	0,00	0,00	-34.487,52	-34.487,52
G/92005/14399 OTRAS PREV.GTOS.PERSONAL	0,00	0,00	0,00	0,00	-233.236,97	-233.236,97
G/92005/15000 PRODUCTIVIDAD	0,00	0,00	0,00	0,00	-93.270,41	-93.270,41
G/92005/15100 GRATIF.SERV.EXTRAOR.	0,00	0,00	0,00	0,00	-314,26	-314,26
G/92005/16000 SEGURIDAD SOCIAL	0,00	0,00	0,00	0,00	-370.800,57	-370.800,57
G/92005/16009 OTRAS CUOTAS	0,00	0,00	0,00	0,00	-34.027,31	-34.027,31
G/92005/16103 PENSIONES EXCEPCION	0,00	0,00	0,00	0,00	-926,65	-926,65
G/92007/10100 RETRIBUCIONES BÁSICAS	0,00	0,00	0,00	0,00	-43.829,35	-43.829,35
G/92007/12000 SUELDOS DEL GRUPO A1	0,00	0,00	0,00	0,00	-219.561,89	-219.561,89
G/92007/12001 SUELDOS DEL GRUPO A2	0,00	0,00	0,00	0,00	-252.570,97	-252.570,97
G/92007/12003 SUELDOS DEL GRUPO C1	0,00	0,00	0,00	0,00	-158.233,62	-158.233,62
G/92007/12004 SUELDOS DEL GRUPO C2	0,00	0,00	0,00	0,00	-199.729,62	-199.729,62
G/92007/12005 SUELDOS DEL GRUPO E	0,00	0,00	0,00	0,00	14.994,00	14.994,00
G/92007/12006 TRIENIOS	0,00	0,00	0,00	0,00	-208.710,11	-208.710,11
G/92007/12100 COMPLEMENTO DE DESTINO	0,00	0,00	0,00	0,00	-618.889,01	-618.889,01
G/92007/12101 COMPLEMENTO ESPECÍFICO	0,00	0,00	0,00	0,00	-1.417.759,84	-1.417.759,84
G/92007/12103 OTROS COMPLEMENTOS	0,00	0,00	0,00	0,00	-56.882,68	-56.882,68
G/92007/13000 RETRIBUCIONES BÁSICAS	0,00	0,00	0,00	0,00	-224.720,41	-224.720,41
G/92007/13001 HORAS EXTRAORDINARIAS	0,00	0,00	0,00	0,00	-1.197,81	-1.197,81
G/92007/13002 OTRAS REMUNERACIONES	0,00	0,00	0,00	0,00	-16.823,14	-16.823,14
G/92007/13100 RETRIBUCIONES BÁSICAS	0,00	0,00	0,00	0,00	746.364,44	746.364,44
G/92007/13101 HORAS EXTRAORDINARIAS	0,00	0,00	0,00	0,00	-27,78	-27,78
G/92007/13102 OTRAS REMUNERACIONES	0,00	0,00	0,00	0,00	-53.438,37	-53.438,37
G/92007/15000 PRODUCTIVIDAD	0,00	0,00	0,00	0,00	-217.265,85	-217.265,85
G/92007/15100 GRATIF.SERV.EXTRAOR.	0,00	0,00	0,00	0,00	-9.113,19	-9.113,19
G/92007/16000 SEGURIDAD SOCIAL	0,00	0,00	0,00	0,00	-1.014.541,78	-1.014.541,78
G/92007/16009 OTRAS CUOTAS	0,00	0,00	0,00	0,00	-110.760,06	-110.760,06
G/92007/16209 OTROS GASTOS SOCIALES	0,00	0,00	0,00	0,00	-4.050.811,36	-4.050.811,36
G/92008/10100 RETRIBUCIONES BÁSICAS	0,00	0,00	0,00	0,00	-43.785,61	-43.785,61
G/92008/12000 SUELDOS DEL GRUPO A1	0,00	0,00	0,00	0,00	-277.723,24	-277.723,24
G/92008/12001 SUELDOS DEL GRUPO A2	0,00	0,00	0,00	0,00	-172.564,00	-172.564,00
G/92008/12003 SUELDOS DEL GRUPO C1	0,00	0,00	0,00	0,00	-122.413,13	-122.413,13
G/92008/12004 SUELDOS DEL GRUPO C2	0,00	0,00	0,00	0,00	-272.172,28	-272.172,28
G/92008/12006 TRIENIOS	0,00	0,00	0,00	0,00	-164.264,26	-164.264,26
G/92008/12100 COMPLEMENTO DE DESTINO	0,00	0,00	0,00	0,00	-600.571,95	-600.571,95
G/92008/12101 COMPLEMENTO ESPECÍFICO	0,00	0,00	0,00	0,00	-1.387.288,27	-1.387.288,27
G/92008/12103 OTROS COMPLEMENTOS	0,00	0,00	0,00	0,00	-55.471,71	-55.471,71
G/92008/15000 PRODUCTIVIDAD	0,00	0,00	0,00	0,00	-191.484,27	-191.484,27
G/92008/15100 GRATIF.SERV.EXTRAOR.	0,00	0,00	0,00	0,00	-2,74	-2,74

AYUNTAMIENTO DE MADRID

INFORMACIÓN PRESUPUESTARIA EJERCICIO CORRIENTE

REMANENTES DE CRÉDITO

Ejercicio: 2023

Centro: 001 AYUNTAMIENTO DE MADRID **Fecha: 31/12/2023**

CENTRO GESTOR - FUNCIONAL - ECONOMICO	REMANENTES COMPROMETIDOS			REMANENTES NO COMPROMETIDOS		
	INCORPORABLES	NO INCORPORABLES	TOTAL	INCORPORABLES	NO INCORPORABLES	TOTAL
G/92008/16000 SEGURIDAD SOCIAL	0,00	0,00	0,00	0,00	-708.780,80	-708.780,80
G/92008/16009 OTRAS CUOTAS	0,00	0,00	0,00	0,00	-81.702,62	-81.702,62
G/92008/16104 INDEMN.JUB.ANTIC.PERS.LAB	0,00	0,00	0,00	0,00	-99.967,09	-99.967,09
G/92310/12000 SUELDOS DEL GRUPO A1	0,00	0,00	0,00	0,00	-51.238,53	-51.238,53
G/92310/12001 SUELDOS DEL GRUPO A2	0,00	0,00	0,00	0,00	-24.019,62	-24.019,62
G/92310/12003 SUELDOS DEL GRUPO C1	0,00	0,00	0,00	0,00	-52.926,69	-52.926,69
G/92310/12004 SUELDOS DEL GRUPO C2	0,00	0,00	0,00	0,00	-38.032,60	-38.032,60
G/92310/12006 TRIENIOS	0,00	0,00	0,00	0,00	-47.492,85	-47.492,85
G/92310/12100 COMPLEMENTO DE DESTINO	0,00	0,00	0,00	0,00	-122.650,65	-122.650,65
G/92310/12101 COMPLEMENTO ESPECÍFICO	0,00	0,00	0,00	0,00	-280.167,23	-280.167,23
G/92310/12103 OTROS COMPLEMENTOS	0,00	0,00	0,00	0,00	-12.873,60	-12.873,60
G/92310/13000 RETRIBUCIONES BÁSICAS	0,00	0,00	0,00	0,00	-7.441,87	-7.441,87
G/92310/13002 OTRAS REMUNERACIONES	0,00	0,00	0,00	0,00	-9.484,70	-9.484,70
G/92310/13100 RETRIBUCIONES BÁSICAS	0,00	0,00	0,00	0,00	-4.351,57	-4.351,57
G/92310/13102 OTRAS REMUNERACIONES	0,00	0,00	0,00	0,00	-6.688,64	-6.688,64
G/92310/15000 PRODUCTIVIDAD	0,00	0,00	0,00	0,00	-34.480,29	-34.480,29
G/92310/15100 GRATIF.SERV.EXTRAOR.	0,00	0,00	0,00	0,00	-377,16	-377,16
G/92310/16000 SEGURIDAD SOCIAL	0,00	0,00	0,00	0,00	-145.245,46	-145.245,46
G/92310/16009 OTRAS CUOTAS	0,00	0,00	0,00	0,00	-7.520,48	-7.520,48
G/92402/12000 SUELDOS DEL GRUPO A1	0,00	0,00	0,00	0,00	66.658,11	66.658,11
G/92402/12001 SUELDOS DEL GRUPO A2	0,00	0,00	0,00	0,00	22.199,69	22.199,69
G/92402/12003 SUELDOS DEL GRUPO C1	0,00	0,00	0,00	0,00	6.984,10	6.984,10
G/92402/12004 SUELDOS DEL GRUPO C2	0,00	0,00	0,00	0,00	35.237,31	35.237,31
G/92402/12006 TRIENIOS	0,00	0,00	0,00	0,00	23.483,67	23.483,67
G/92402/12100 COMPLEMENTO DE DESTINO	0,00	0,00	0,00	0,00	85.249,38	85.249,38
G/92402/12101 COMPLEMENTO ESPECÍFICO	0,00	0,00	0,00	0,00	202.466,57	202.466,57
G/92402/12103 OTROS COMPLEMENTOS	0,00	0,00	0,00	0,00	8.143,54	8.143,54
G/92402/13000 RETRIBUCIONES BÁSICAS	0,00	0,00	0,00	0,00	37.623,00	37.623,00
G/92402/13002 OTRAS REMUNERACIONES	0,00	0,00	0,00	0,00	631,20	631,20
G/92402/15000 PRODUCTIVIDAD	0,00	0,00	0,00	0,00	16.166,30	16.166,30
G/92402/16000 SEGURIDAD SOCIAL	0,00	0,00	0,00	0,00	88.611,17	88.611,17
G/92402/16009 OTRAS CUOTAS	0,00	0,00	0,00	0,00	-7.720,32	-7.720,32
G/93100/10100 RETRIBUCIONES BÁSICAS	0,00	0,00	0,00	0,00	-83.774,79	-83.774,79
G/93100/12000 SUELDOS DEL GRUPO A1	0,00	0,00	0,00	0,00	-164.044,34	-164.044,34
G/93100/12001 SUELDOS DEL GRUPO A2	0,00	0,00	0,00	0,00	-151.796,62	-151.796,62
G/93100/12003 SUELDOS DEL GRUPO C1	0,00	0,00	0,00	0,00	-162.514,55	-162.514,55
G/93100/12004 SUELDOS DEL GRUPO C2	0,00	0,00	0,00	0,00	-314.840,11	-314.840,11
G/93100/12005 SUELDOS DEL GRUPO E	0,00	0,00	0,00	0,00	-27.639,32	-27.639,32
G/93100/12006 TRIENIOS	0,00	0,00	0,00	0,00	-206.400,88	-206.400,88
G/93100/12100 COMPLEMENTO DE DESTINO	0,00	0,00	0,00	0,00	-584.665,50	-584.665,50
G/93100/12101 COMPLEMENTO ESPECÍFICO	0,00	0,00	0,00	0,00	-1.340.373,84	-1.340.373,84
G/93100/12103 OTROS COMPLEMENTOS	0,00	0,00	0,00	0,00	-72.805,68	-72.805,68
G/93100/13000 RETRIBUCIONES BÁSICAS	0,00	0,00	0,00	0,00	-22.020,48	-22.020,48
G/93100/13002 OTRAS REMUNERACIONES	0,00	0,00	0,00	0,00	-5.120,96	-5.120,96
G/93100/15000 PRODUCTIVIDAD	0,00	0,00	0,00	0,00	-199.193,94	-199.193,94
G/93100/16000 SEGURIDAD SOCIAL	0,00	0,00	0,00	0,00	-743.013,83	-743.013,83
G/93100/16009 OTRAS CUOTAS	0,00	0,00	0,00	0,00	-89.665,83	-89.665,83
G/93101/10100 RETRIBUCIONES BÁSICAS	0,00	0,00	0,00	0,00	-43.265,39	-43.265,39
G/93101/12000 SUELDOS DEL GRUPO A1	0,00	0,00	0,00	0,00	-124.369,19	-124.369,19

AYUNTAMIENTO DE MADRID

INFORMACIÓN PRESUPUESTARIA EJERCICIO CORRIENTE

REMANENTES DE CRÉDITO

Ejercicio: 2023

Centro: 001 AYUNTAMIENTO DE MADRID **Fecha: 31/12/2023**

CENTRO GESTOR - FUNCIONAL - ECONOMICO	REMANENTES COMPROMETIDOS			REMANENTES NO COMPROMETIDOS		
	INCORPORABLES	NO INCORPORABLES	TOTAL	INCORPORABLES	NO INCORPORABLES	TOTAL
G/93101/12001 SUELDOS DEL GRUPO A2	0,00	0,00	0,00	0,00	-73.099,88	-73.099,88
G/93101/12003 SUELDOS DEL GRUPO C1	0,00	0,00	0,00	0,00	-63.504,94	-63.504,94
G/93101/12004 SUELDOS DEL GRUPO C2	0,00	0,00	0,00	0,00	-31.498,79	-31.498,79
G/93101/12006 TRIENIOS	0,00	0,00	0,00	0,00	-97.317,69	-97.317,69
G/93101/12100 COMPLEMENTO DE DESTINO	0,00	0,00	0,00	0,00	-231.315,98	-231.315,98
G/93101/12101 COMPLEMENTO ESPECÍFICO	0,00	0,00	0,00	0,00	-589.382,94	-589.382,94
G/93101/12103 OTROS COMPLEMENTOS	0,00	0,00	0,00	0,00	-22.903,96	-22.903,96
G/93101/15000 PRODUCTIVIDAD	0,00	0,00	0,00	0,00	-82.957,85	-82.957,85
G/93101/16000 SEGURIDAD SOCIAL	0,00	0,00	0,00	0,00	-254.053,96	-254.053,96
G/93101/16009 OTRAS CUOTAS	0,00	0,00	0,00	0,00	-14.501,44	-14.501,44
G/93102/12000 SUELDOS DEL GRUPO A1	0,00	0,00	0,00	0,00	-447.566,30	-447.566,30
G/93102/12001 SUELDOS DEL GRUPO A2	0,00	0,00	0,00	0,00	-341.810,41	-341.810,41
G/93102/12003 SUELDOS DEL GRUPO C1	0,00	0,00	0,00	0,00	-482.590,96	-482.590,96
G/93102/12004 SUELDOS DEL GRUPO C2	0,00	0,00	0,00	0,00	-345.050,44	-345.050,44
G/93102/12006 TRIENIOS	0,00	0,00	0,00	0,00	-376.132,77	-376.132,77
G/93102/12100 COMPLEMENTO DE DESTINO	0,00	0,00	0,00	0,00	-1.197.555,08	-1.197.555,08
G/93102/12101 COMPLEMENTO ESPECÍFICO	0,00	0,00	0,00	0,00	-2.839.255,18	-2.839.255,18
G/93102/12103 OTROS COMPLEMENTOS	0,00	0,00	0,00	0,00	-122.325,76	-122.325,76
G/93102/15000 PRODUCTIVIDAD	0,00	0,00	0,00	0,00	-426.335,34	-426.335,34
G/93102/15100 GRATIF.SERV.EXTRAOR.	0,00	0,00	0,00	0,00	-41.536,79	-41.536,79
G/93102/16000 SEGURIDAD SOCIAL	0,00	0,00	0,00	0,00	-1.375.137,52	-1.375.137,52
G/93102/16009 OTRAS CUOTAS	0,00	0,00	0,00	0,00	-117.692,31	-117.692,31
G/93103/12000 SUELDOS DEL GRUPO A1	0,00	0,00	0,00	0,00	-36.593,05	-36.593,05
G/93103/12001 SUELDOS DEL GRUPO A2	0,00	0,00	0,00	0,00	-12.910,86	-12.910,86
G/93103/12003 SUELDOS DEL GRUPO C1	0,00	0,00	0,00	0,00	-9.921,96	-9.921,96
G/93103/12004 SUELDOS DEL GRUPO C2	0,00	0,00	0,00	0,00	-7.938,94	-7.938,94
G/93103/12006 TRIENIOS	0,00	0,00	0,00	0,00	-15.661,39	-15.661,39
G/93103/12100 COMPLEMENTO DE DESTINO	0,00	0,00	0,00	0,00	-54.606,24	-54.606,24
G/93103/12101 COMPLEMENTO ESPECÍFICO	0,00	0,00	0,00	0,00	-140.106,67	-140.106,67
G/93103/12103 OTROS COMPLEMENTOS	0,00	0,00	0,00	0,00	-4.186,91	-4.186,91
G/93103/15000 PRODUCTIVIDAD	0,00	0,00	0,00	0,00	-23.009,46	-23.009,46
G/93103/16000 SEGURIDAD SOCIAL	0,00	0,00	0,00	0,00	-47.574,23	-47.574,23
G/93103/16009 OTRAS CUOTAS	0,00	0,00	0,00	0,00	-2.195,95	-2.195,95
G/93105/12000 SUELDOS DEL GRUPO A1	0,00	0,00	0,00	0,00	-26.606,44	-26.606,44
G/93105/12001 SUELDOS DEL GRUPO A2	0,00	0,00	0,00	0,00	-34.218,09	-34.218,09
G/93105/12003 SUELDOS DEL GRUPO C1	0,00	0,00	0,00	0,00	-4.960,98	-4.960,98
G/93105/12004 SUELDOS DEL GRUPO C2	0,00	0,00	0,00	0,00	-8.435,69	-8.435,69
G/93105/12006 TRIENIOS	0,00	0,00	0,00	0,00	-21.926,15	-21.926,15
G/93105/12100 COMPLEMENTO DE DESTINO	0,00	0,00	0,00	0,00	-58.907,77	-58.907,77
G/93105/12101 COMPLEMENTO ESPECÍFICO	0,00	0,00	0,00	0,00	-157.824,62	-157.824,62
G/93105/12103 OTROS COMPLEMENTOS	0,00	0,00	0,00	0,00	-4.746,41	-4.746,41
G/93105/15000 PRODUCTIVIDAD	0,00	0,00	0,00	0,00	-19.942,01	-19.942,01
G/93105/16000 SEGURIDAD SOCIAL	0,00	0,00	0,00	0,00	-58.849,52	-58.849,52
G/93105/16009 OTRAS CUOTAS	0,00	0,00	0,00	0,00	-6.361,24	-6.361,24
G/93106/10100 RETRIBUCIONES BÁSICAS	0,00	0,00	0,00	0,00	-46.091,16	-46.091,16
G/93106/12000 SUELDOS DEL GRUPO A1	0,00	0,00	0,00	0,00	-49.951,68	-49.951,68
G/93106/12001 SUELDOS DEL GRUPO A2	0,00	0,00	0,00	0,00	-3.399,50	-3.399,50
G/93106/12004 SUELDOS DEL GRUPO C2	0,00	0,00	0,00	0,00	-12.653,55	-12.653,55
G/93106/12006 TRIENIOS	0,00	0,00	0,00	0,00	-13.004,80	-13.004,80

AYUNTAMIENTO DE MADRID

INFORMACIÓN PRESUPUESTARIA EJERCICIO CORRIENTE

REMANENTES DE CRÉDITO

Ejercicio: 2023

Centro: 001 AYUNTAMIENTO DE MADRID **Fecha: 31/12/2023**

CENTRO GESTOR - FUNCIONAL - ECONOMICO	REMANENTES COMPROMETIDOS			REMANENTES NO COMPROMETIDOS		
	INCORPORABLES	NO INCORPORABLES	TOTAL	INCORPORABLES	NO INCORPORABLES	TOTAL
G/93106/12100 COMPLEMENTO DE DESTINO	0,00	0,00	0,00	0,00	-56.227,95	-56.227,95
G/93106/12101 COMPLEMENTO ESPECÍFICO	0,00	0,00	0,00	0,00	-152.772,00	-152.772,00
G/93106/12103 OTROS COMPLEMENTOS	0,00	0,00	0,00	0,00	-3.406,50	-3.406,50
G/93106/15000 PRODUCTIVIDAD	0,00	0,00	0,00	0,00	-25.233,72	-25.233,72
G/93106/16000 SEGURIDAD SOCIAL	0,00	0,00	0,00	0,00	-21.107,28	-21.107,28
G/93401/10100 RETRIBUCIONES BÁSICAS	0,00	0,00	0,00	0,00	-44.956,31	-44.956,31
G/93401/12000 SUELDOS DEL GRUPO A1	0,00	0,00	0,00	0,00	-29.279,16	-29.279,16
G/93401/12001 SUELDOS DEL GRUPO A2	0,00	0,00	0,00	0,00	-12.296,99	-12.296,99
G/93401/12003 SUELDOS DEL GRUPO C1	0,00	0,00	0,00	0,00	-24.350,63	-24.350,63
G/93401/12004 SUELDOS DEL GRUPO C2	0,00	0,00	0,00	0,00	-8.433,73	-8.433,73
G/93401/12006 TRIENIOS	0,00	0,00	0,00	0,00	-22.218,26	-22.218,26
G/93401/12100 COMPLEMENTO DE DESTINO	0,00	0,00	0,00	0,00	-57.059,47	-57.059,47
G/93401/12101 COMPLEMENTO ESPECÍFICO	0,00	0,00	0,00	0,00	-139.386,52	-139.386,52
G/93401/12103 OTROS COMPLEMENTOS	0,00	0,00	0,00	0,00	-5.211,21	-5.211,21
G/93401/15000 PRODUCTIVIDAD	0,00	0,00	0,00	0,00	-16.208,36	-16.208,36
G/93401/16000 SEGURIDAD SOCIAL	0,00	0,00	0,00	0,00	-66.609,44	-66.609,44
G/93401/16009 OTRAS CUOTAS	0,00	0,00	0,00	0,00	-1.258,74	-1.258,74
G/93405/12000 SUELDOS DEL GRUPO A1	0,00	0,00	0,00	0,00	-27.337,26	-27.337,26
G/93405/12001 SUELDOS DEL GRUPO A2	0,00	0,00	0,00	0,00	-18.508,08	-18.508,08
G/93405/12003 SUELDOS DEL GRUPO C1	0,00	0,00	0,00	0,00	-30.288,45	-30.288,45
G/93405/12004 SUELDOS DEL GRUPO C2	0,00	0,00	0,00	0,00	-40.584,30	-40.584,30
G/93405/12006 TRIENIOS	0,00	0,00	0,00	0,00	-37.534,77	-37.534,77
G/93405/12100 COMPLEMENTO DE DESTINO	0,00	0,00	0,00	0,00	-87.662,48	-87.662,48
G/93405/12101 COMPLEMENTO ESPECÍFICO	0,00	0,00	0,00	0,00	-208.172,15	-208.172,15
G/93405/12103 OTROS COMPLEMENTOS	0,00	0,00	0,00	0,00	-10.548,46	-10.548,46
G/93405/13000 RETRIBUCIONES BÁSICAS	0,00	0,00	0,00	0,00	-18.503,66	-18.503,66
G/93405/13002 OTRAS REMUNERACIONES	0,00	0,00	0,00	0,00	-285,39	-285,39
G/93405/13100 RETRIBUCIONES BÁSICAS	0,00	0,00	0,00	0,00	-7.375,03	-7.375,03
G/93405/13102 OTRAS REMUNERACIONES	0,00	0,00	0,00	0,00	-142,00	-142,00
G/93405/15000 PRODUCTIVIDAD	0,00	0,00	0,00	0,00	-27.271,98	-27.271,98
G/93405/16000 SEGURIDAD SOCIAL	0,00	0,00	0,00	0,00	-122.818,52	-122.818,52
G/93405/16009 OTRAS CUOTAS	0,00	0,00	0,00	0,00	-18.255,13	-18.255,13
* 141 INNOVACIÓN Y EMPRENDIMIENTO	0,00	0,00	0,00	0,00	26.138,27	26.138,27
G/91217/10000 RETRIBUCIONES BÁSICAS	0,00	0,00	0,00	0,00	1.992,40	1.992,40
G/91217/10100 RETRIBUCIONES BÁSICAS	0,00	0,00	0,00	0,00	49.862,00	49.862,00
G/91217/11000 RETRIBUCIONES BÁSICAS	0,00	0,00	0,00	0,00	-11.593,96	-11.593,96
G/91217/11001 RETRIBUCIONES COMPLEMENT.	0,00	0,00	0,00	0,00	-29.156,48	-29.156,48
G/91217/12004 SUELDOS DEL GRUPO C2	0,00	0,00	0,00	0,00	838,92	838,92
G/91217/12006 TRIENIOS	0,00	0,00	0,00	0,00	-626,22	-626,22
G/91217/12100 COMPLEMENTO DE DESTINO	0,00	0,00	0,00	0,00	-889,28	-889,28
G/91217/12101 COMPLEMENTO ESPECÍFICO	0,00	0,00	0,00	0,00	-1.314,92	-1.314,92
G/91217/12103 OTROS COMPLEMENTOS	0,00	0,00	0,00	0,00	397,14	397,14
G/91217/15000 PRODUCTIVIDAD	0,00	0,00	0,00	0,00	12.805,13	12.805,13
G/91217/15100 GRATIF.SERV.EXTRAOR.	0,00	0,00	0,00	0,00	-204,06	-204,06
G/91217/16000 SEGURIDAD SOCIAL	0,00	0,00	0,00	0,00	4.027,60	4.027,60
* 150 URBANISMO, MEDIO AMBIENTE Y MOVILIDAD	0,00	0,00	0,00	0,00	-133.756,24	-133.756,24
G/91206/10000 RETRIBUCIONES BÁSICAS	0,00	0,00	0,00	0,00	-42.421,40	-42.421,40
G/91206/11000 RETRIBUCIONES BÁSICAS	0,00	0,00	0,00	0,00	-46.961,08	-46.961,08
G/91206/11001 RETRIBUCIONES COMPLEMENT.	0,00	0,00	0,00	0,00	-136.935,85	-136.935,85

AYUNTAMIENTO DE MADRID

INFORMACIÓN PRESUPUESTARIA EJERCICIO CORRIENTE

REMANENTES DE CRÉDITO

Ejercicio: 2023

Centro: 001 AYUNTAMIENTO DE MADRID **Fecha: 31/12/2023**

CENTRO GESTOR - FUNCIONAL - ECONOMICO	REMANENTES COMPROMETIDOS			REMANENTES NO COMPROMETIDOS		
	INCORPORABLES	NO INCORPORABLES	TOTAL	INCORPORABLES	NO INCORPORABLES	TOTAL
G/91206/12003 SUELDOS DEL GRUPO C1	0,00	0,00	0,00	0,00	-4.124,57	-4.124,57
G/91206/12004 SUELDOS DEL GRUPO C2	0,00	0,00	0,00	0,00	-25.310,90	-25.310,90
G/91206/12006 TRIENIOS	0,00	0,00	0,00	0,00	-5.745,08	-5.745,08
G/91206/12100 COMPLEMENTO DE DESTINO	0,00	0,00	0,00	0,00	-18.713,25	-18.713,25
G/91206/12101 COMPLEMENTO ESPECÍFICO	0,00	0,00	0,00	0,00	-47.084,71	-47.084,71
G/91206/12103 OTROS COMPLEMENTOS	0,00	0,00	0,00	0,00	-2.617,15	-2.617,15
G/91206/15000 PRODUCTIVIDAD	0,00	0,00	0,00	0,00	-29.120,10	-29.120,10
G/91206/16000 SEGURIDAD SOCIAL	0,00	0,00	0,00	0,00	-90.461,22	-90.461,22
G/91212/10000 RETRIBUCIONES BÁSICAS	0,00	0,00	0,00	0,00	44.738,04	44.738,04
G/91212/11000 RETRIBUCIONES BÁSICAS	0,00	0,00	0,00	0,00	49.834,87	49.834,87
G/91212/11001 RETRIBUCIONES COMPLEMENT.	0,00	0,00	0,00	0,00	135.640,50	135.640,50
G/91212/12004 SUELDOS DEL GRUPO C2	0,00	0,00	0,00	0,00	14.752,93	14.752,93
G/91212/12006 TRIENIOS	0,00	0,00	0,00	0,00	1.480,74	1.480,74
G/91212/12100 COMPLEMENTO DE DESTINO	0,00	0,00	0,00	0,00	7.232,60	7.232,60
G/91212/12101 COMPLEMENTO ESPECÍFICO	0,00	0,00	0,00	0,00	17.104,60	17.104,60
G/91212/12103 OTROS COMPLEMENTOS	0,00	0,00	0,00	0,00	818,64	818,64
G/91212/15000 PRODUCTIVIDAD	0,00	0,00	0,00	0,00	12.169,32	12.169,32
G/91212/16000 SEGURIDAD SOCIAL	0,00	0,00	0,00	0,00	31.966,83	31.966,83
* 151 LIMPIEZA Y ZONAS VERDES	0,00	0,00	0,00	0,00	-93.317,05	-93.317,05
G/91223/10000 RETRIBUCIONES BÁSICAS	0,00	0,00	0,00	0,00	-41.499,00	-41.499,00
G/91223/11000 RETRIBUCIONES BÁSICAS	0,00	0,00	0,00	0,00	-5.846,87	-5.846,87
G/91223/11001 RETRIBUCIONES COMPLEMENT.	0,00	0,00	0,00	0,00	-15.108,90	-15.108,90
G/91223/12004 SUELDOS DEL GRUPO C2	0,00	0,00	0,00	0,00	-2.821,71	-2.821,71
G/91223/12006 TRIENIOS	0,00	0,00	0,00	0,00	-526,90	-526,90
G/91223/12100 COMPLEMENTO DE DESTINO	0,00	0,00	0,00	0,00	-1.915,43	-1.915,43
G/91223/12101 COMPLEMENTO ESPECÍFICO	0,00	0,00	0,00	0,00	-5.399,71	-5.399,71
G/91223/12103 OTROS COMPLEMENTOS	0,00	0,00	0,00	0,00	-201,56	-201,56
G/91223/15000 PRODUCTIVIDAD	0,00	0,00	0,00	0,00	-3.401,57	-3.401,57
G/91223/16000 SEGURIDAD SOCIAL	0,00	0,00	0,00	0,00	-16.595,40	-16.595,40
* 160 DESARROLLO URBANO	0,00	0,00	0,00	0,00	937.063,16	937.063,16
G/91206/10000 RETRIBUCIONES BÁSICAS	0,00	0,00	0,00	0,00	48.049,47	48.049,47
G/91206/10100 RETRIBUCIONES BÁSICAS	0,00	0,00	0,00	0,00	132.822,20	132.822,20
G/91206/11000 RETRIBUCIONES BÁSICAS	0,00	0,00	0,00	0,00	54.921,25	54.921,25
G/91206/11001 RETRIBUCIONES COMPLEMENT.	0,00	0,00	0,00	0,00	146.265,29	146.265,29
G/91206/12000 SUELDOS DEL GRUPO A1	0,00	0,00	0,00	0,00	41.210,75	41.210,75
G/91206/12003 SUELDOS DEL GRUPO C1	0,00	0,00	0,00	0,00	24.228,44	24.228,44
G/91206/12004 SUELDOS DEL GRUPO C2	0,00	0,00	0,00	0,00	41.617,54	41.617,54
G/91206/12006 TRIENIOS	0,00	0,00	0,00	0,00	8.080,15	8.080,15
G/91206/12100 COMPLEMENTO DE DESTINO	0,00	0,00	0,00	0,00	70.667,09	70.667,09
G/91206/12101 COMPLEMENTO ESPECÍFICO	0,00	0,00	0,00	0,00	190.799,28	190.799,28
G/91206/12103 OTROS COMPLEMENTOS	0,00	0,00	0,00	0,00	6.610,74	6.610,74
G/91206/15000 PRODUCTIVIDAD	0,00	0,00	0,00	0,00	27.119,48	27.119,48
G/91206/16000 SEGURIDAD SOCIAL	0,00	0,00	0,00	0,00	146.874,29	146.874,29
G/91206/16009 OTRAS CUOTAS	0,00	0,00	0,00	0,00	-2.202,81	-2.202,81
* 161 POLÍTICAS DE VIVIENDA	0,00	0,00	0,00	0,00	-234.927,13	-234.927,13
G/91215/10000 RETRIBUCIONES BÁSICAS	0,00	0,00	0,00	0,00	-42.420,20	-42.420,20
G/91215/11000 RETRIBUCIONES BÁSICAS	0,00	0,00	0,00	0,00	-35.375,59	-35.375,59
G/91215/11001 RETRIBUCIONES COMPLEMENT.	0,00	0,00	0,00	0,00	-99.085,94	-99.085,94
G/91215/12003 SUELDOS DEL GRUPO C1	0,00	0,00	0,00	0,00	2.014,18	2.014,18

AYUNTAMIENTO DE MADRID

INFORMACIÓN PRESUPUESTARIA EJERCICIO CORRIENTE

REMANENTES DE CRÉDITO

Ejercicio: 2023

Centro: 001 AYUNTAMIENTO DE MADRID **Fecha: 31/12/2023**

CENTRO GESTOR - FUNCIONAL - ECONOMICO	REMANENTES COMPROMETIDOS			REMANENTES NO COMPROMETIDOS		
	INCORPORABLES	NO INCORPORABLES	TOTAL	INCORPORABLES	NO INCORPORABLES	TOTAL
G/91215/12004 SUELDOS DEL GRUPO C2	0,00	0,00	0,00	0,00	-8.951,77	-8.951,77
G/91215/12006 TRIENIOS	0,00	0,00	0,00	0,00	-1.614,88	-1.614,88
G/91215/12100 COMPLEMENTO DE DESTINO	0,00	0,00	0,00	0,00	-6.069,09	-6.069,09
G/91215/12101 COMPLEMENTO ESPECÍFICO	0,00	0,00	0,00	0,00	-16.259,17	-16.259,17
G/91215/12103 OTROS COMPLEMENTOS	0,00	0,00	0,00	0,00	-474,94	-474,94
G/91215/15000 PRODUCTIVIDAD	0,00	0,00	0,00	0,00	37.886,63	37.886,63
G/91215/16000 SEGURIDAD SOCIAL	0,00	0,00	0,00	0,00	-61.249,65	-61.249,65
G/91215/16009 OTRAS CUOTAS	0,00	0,00	0,00	0,00	-3.326,71	-3.326,71
* 170 HACIENDA Y PERSONAL	0,00	0,00	0,00	0,00	32.003.232,91	32.003.232,91
G/91209/10000 RETRIBUCIONES BÁSICAS	0,00	0,00	0,00	0,00	47.577,75	47.577,75
G/91209/11000 RETRIBUCIONES BÁSICAS	0,00	0,00	0,00	0,00	21.597,66	21.597,66
G/91209/11001 RETRIBUCIONES COMPLEMENT.	0,00	0,00	0,00	0,00	67.391,29	67.391,29
G/91209/12000 SUELDOS DEL GRUPO A1	0,00	0,00	0,00	0,00	18.314,83	18.314,83
G/91209/12004 SUELDOS DEL GRUPO C2	0,00	0,00	0,00	0,00	14.752,93	14.752,93
G/91209/12006 TRIENIOS	0,00	0,00	0,00	0,00	4.308,26	4.308,26
G/91209/12100 COMPLEMENTO DE DESTINO	0,00	0,00	0,00	0,00	19.795,80	19.795,80
G/91209/12101 COMPLEMENTO ESPECÍFICO	0,00	0,00	0,00	0,00	52.256,84	52.256,84
G/91209/12103 OTROS COMPLEMENTOS	0,00	0,00	0,00	0,00	1.991,32	1.991,32
G/91209/15000 PRODUCTIVIDAD	0,00	0,00	0,00	0,00	11.620,93	11.620,93
G/91209/16000 SEGURIDAD SOCIAL	0,00	0,00	0,00	0,00	51.722,67	51.722,67
G/92003/10100 RETRIBUCIONES BÁSICAS	0,00	0,00	0,00	0,00	39.321,99	39.321,99
G/92003/12000 SUELDOS DEL GRUPO A1	0,00	0,00	0,00	0,00	254.668,01	254.668,01
G/92003/12001 SUELDOS DEL GRUPO A2	0,00	0,00	0,00	0,00	151.275,45	151.275,45
G/92003/12003 SUELDOS DEL GRUPO C1	0,00	0,00	0,00	0,00	137.259,86	137.259,86
G/92003/12004 SUELDOS DEL GRUPO C2	0,00	0,00	0,00	0,00	198.222,79	198.222,79
G/92003/12005 SUELDOS DEL GRUPO E	0,00	0,00	0,00	0,00	37.589,48	37.589,48
G/92003/12006 TRIENIOS	0,00	0,00	0,00	0,00	125.116,31	125.116,31
G/92003/12100 COMPLEMENTO DE DESTINO	0,00	0,00	0,00	0,00	450.334,39	450.334,39
G/92003/12101 COMPLEMENTO ESPECÍFICO	0,00	0,00	0,00	0,00	1.038.783,53	1.038.783,53
G/92003/12103 OTROS COMPLEMENTOS	0,00	0,00	0,00	0,00	52.573,52	52.573,52
G/92003/13000 RETRIBUCIONES BÁSICAS	0,00	0,00	0,00	0,00	14.408,14	14.408,14
G/92003/13002 OTRAS REMUNERACIONES	0,00	0,00	0,00	0,00	13.201,08	13.201,08
G/92003/15000 PRODUCTIVIDAD	0,00	0,00	0,00	0,00	87.051,96	87.051,96
G/92003/15100 GRATIF.SERV.EXTRAOR.	0,00	0,00	0,00	0,00	-4.754,60	-4.754,60
G/92003/16000 SEGURIDAD SOCIAL	0,00	0,00	0,00	0,00	528.425,76	528.425,76
G/92003/16009 OTRAS CUOTAS	0,00	0,00	0,00	0,00	-75.752,05	-75.752,05
G/92004/12000 SUELDOS DEL GRUPO A1	0,00	0,00	0,00	0,00	70.555,44	70.555,44
G/92004/12001 SUELDOS DEL GRUPO A2	0,00	0,00	0,00	0,00	32.022,47	32.022,47
G/92004/12003 SUELDOS DEL GRUPO C1	0,00	0,00	0,00	0,00	45.378,40	45.378,40
G/92004/12004 SUELDOS DEL GRUPO C2	0,00	0,00	0,00	0,00	82.548,60	82.548,60
G/92004/12006 TRIENIOS	0,00	0,00	0,00	0,00	38.007,36	38.007,36
G/92004/12100 COMPLEMENTO DE DESTINO	0,00	0,00	0,00	0,00	133.948,46	133.948,46
G/92004/12101 COMPLEMENTO ESPECÍFICO	0,00	0,00	0,00	0,00	290.390,49	290.390,49
G/92004/12103 OTROS COMPLEMENTOS	0,00	0,00	0,00	0,00	16.456,94	16.456,94
G/92004/13000 RETRIBUCIONES BÁSICAS	0,00	0,00	0,00	0,00	76.592,55	76.592,55
G/92004/13002 OTRAS REMUNERACIONES	0,00	0,00	0,00	0,00	28.674,48	28.674,48
G/92004/15000 PRODUCTIVIDAD	0,00	0,00	0,00	0,00	23.111,93	23.111,93
G/92004/16000 SEGURIDAD SOCIAL	0,00	0,00	0,00	0,00	206.745,02	206.745,02
G/92005/10100 RETRIBUCIONES BÁSICAS	0,00	0,00	0,00	0,00	40.277,44	40.277,44

AYUNTAMIENTO DE MADRID

INFORMACIÓN PRESUPUESTARIA EJERCICIO CORRIENTE

REMANENTES DE CRÉDITO

Ejercicio: 2023

Centro: 001 AYUNTAMIENTO DE MADRID **Fecha: 31/12/2023**

CENTRO GESTOR - FUNCIONAL - ECONOMICO	REMANENTES COMPROMETIDOS			REMANENTES NO COMPROMETIDOS		
	INCORPORABLES	NO INCORPORABLES	TOTAL	INCORPORABLES	NO INCORPORABLES	TOTAL
G/92005/12000 SUELDOS DEL GRUPO A1	0,00	0,00	0,00	0,00	212.977,11	212.977,11
G/92005/12001 SUELDOS DEL GRUPO A2	0,00	0,00	0,00	0,00	78.190,26	78.190,26
G/92005/12003 SUELDOS DEL GRUPO C1	0,00	0,00	0,00	0,00	110.226,84	110.226,84
G/92005/12004 SUELDOS DEL GRUPO C2	0,00	0,00	0,00	0,00	157.923,50	157.923,50
G/92005/12006 TRIENIOS	0,00	0,00	0,00	0,00	101.020,56	101.020,56
G/92005/12100 COMPLEMENTO DE DESTINO	0,00	0,00	0,00	0,00	348.518,81	348.518,81
G/92005/12101 COMPLEMENTO ESPECÍFICO	0,00	0,00	0,00	0,00	743.526,66	743.526,66
G/92005/12103 OTROS COMPLEMENTOS	0,00	0,00	0,00	0,00	36.415,33	36.415,33
G/92005/13000 RETRIBUCIONES BÁSICAS	0,00	0,00	0,00	0,00	113.044,73	113.044,73
G/92005/13002 OTRAS REMUNERACIONES	0,00	0,00	0,00	0,00	6.398,96	6.398,96
G/92005/13100 RETRIBUCIONES BÁSICAS	0,00	0,00	0,00	0,00	-3.956,68	-3.956,68
G/92005/14399 OTRAS PREV.GTOS.PERSONAL	0,00	0,00	0,00	0,00	1.881.276,35	1.881.276,35
G/92005/15000 PRODUCTIVIDAD	0,00	0,00	0,00	0,00	33.644,61	33.644,61
G/92005/16000 SEGURIDAD SOCIAL	0,00	0,00	0,00	0,00	368.282,09	368.282,09
G/92005/16009 OTRAS CUOTAS	0,00	0,00	0,00	0,00	-75.157,53	-75.157,53
G/92005/16103 PENSIONES EXCEPCION	0,00	0,00	0,00	0,00	-1.513,67	-1.513,67
G/92007/10100 RETRIBUCIONES BÁSICAS	0,00	0,00	0,00	0,00	39.321,99	39.321,99
G/92007/12000 SUELDOS DEL GRUPO A1	0,00	0,00	0,00	0,00	457.709,64	457.709,64
G/92007/12001 SUELDOS DEL GRUPO A2	0,00	0,00	0,00	0,00	303.828,37	303.828,37
G/92007/12003 SUELDOS DEL GRUPO C1	0,00	0,00	0,00	0,00	235.895,24	235.895,24
G/92007/12004 SUELDOS DEL GRUPO C2	0,00	0,00	0,00	0,00	246.504,74	246.504,74
G/92007/12006 TRIENIOS	0,00	0,00	0,00	0,00	196.497,68	196.497,68
G/92007/12100 COMPLEMENTO DE DESTINO	0,00	0,00	0,00	0,00	739.436,54	739.436,54
G/92007/12101 COMPLEMENTO ESPECÍFICO	0,00	0,00	0,00	0,00	1.721.016,41	1.721.016,41
G/92007/12103 OTROS COMPLEMENTOS	0,00	0,00	0,00	0,00	65.224,44	65.224,44
G/92007/13000 RETRIBUCIONES BÁSICAS	0,00	0,00	0,00	0,00	213.759,03	213.759,03
G/92007/13001 HORAS EXTRAORDINARIAS	0,00	0,00	0,00	0,00	-1.128,97	-1.128,97
G/92007/13002 OTRAS REMUNERACIONES	0,00	0,00	0,00	0,00	25.080,33	25.080,33
G/92007/13100 RETRIBUCIONES BÁSICAS	0,00	0,00	0,00	0,00	557.781,18	557.781,18
G/92007/13102 OTRAS REMUNERACIONES	0,00	0,00	0,00	0,00	91.367,96	91.367,96
G/92007/15000 PRODUCTIVIDAD	0,00	0,00	0,00	0,00	109.902,09	109.902,09
G/92007/15100 GRATIF.SERV.EXTRAOR.	0,00	0,00	0,00	0,00	242.512,07	242.512,07
G/92007/16000 SEGURIDAD SOCIAL	0,00	0,00	0,00	0,00	1.588.681,36	1.588.681,36
G/92007/16009 OTRAS CUOTAS	0,00	0,00	0,00	0,00	-157.044,91	-157.044,91
G/92007/16104 INDEMN.JUB.ANTIC.PERS.LAB	0,00	0,00	0,00	0,00	333.918,00	333.918,00
G/92007/16209 OTROS GASTOS SOCIALES	0,00	0,00	0,00	0,00	-6.863.727,60	-6.863.727,60
G/92008/10100 RETRIBUCIONES BÁSICAS	0,00	0,00	0,00	0,00	38.686,68	38.686,68
G/92008/12000 SUELDOS DEL GRUPO A1	0,00	0,00	0,00	0,00	324.266,14	324.266,14
G/92008/12001 SUELDOS DEL GRUPO A2	0,00	0,00	0,00	0,00	222.756,62	222.756,62
G/92008/12003 SUELDOS DEL GRUPO C1	0,00	0,00	0,00	0,00	204.439,46	204.439,46
G/92008/12004 SUELDOS DEL GRUPO C2	0,00	0,00	0,00	0,00	369.718,54	369.718,54
G/92008/12006 TRIENIOS	0,00	0,00	0,00	0,00	145.460,57	145.460,57
G/92008/12100 COMPLEMENTO DE DESTINO	0,00	0,00	0,00	0,00	648.396,17	648.396,17
G/92008/12101 COMPLEMENTO ESPECÍFICO	0,00	0,00	0,00	0,00	1.465.738,99	1.465.738,99
G/92008/12103 OTROS COMPLEMENTOS	0,00	0,00	0,00	0,00	75.028,66	75.028,66
G/92008/12400 RETRIB. BÁSICAS F.PRACT.	0,00	0,00	0,00	0,00	295.836,00	295.836,00
G/92008/15000 PRODUCTIVIDAD	0,00	0,00	0,00	0,00	84.117,02	84.117,02
G/92008/15100 GRATIF.SERV.EXTRAOR.	0,00	0,00	0,00	0,00	-243,40	-243,40
G/92008/16000 SEGURIDAD SOCIAL	0,00	0,00	0,00	0,00	809.496,16	809.496,16

AYUNTAMIENTO DE MADRID

INFORMACIÓN PRESUPUESTARIA EJERCICIO CORRIENTE

REMANENTES DE CRÉDITO

Ejercicio: 2023

Centro: 001 AYUNTAMIENTO DE MADRID **Fecha: 31/12/2023**

CENTRO GESTOR - FUNCIONAL - ECONOMICO	REMANENTES COMPROMETIDOS			REMANENTES NO COMPROMETIDOS		
	INCORPORABLES	NO INCORPORABLES	TOTAL	INCORPORABLES	NO INCORPORABLES	TOTAL
G/92008/16009 OTRAS CUOTAS	0,00	0,00	0,00	0,00	-97.451,16	-97.451,16
G/92008/16104 INDEMN.JUB.ANTIC.PERS.LAB	0,00	0,00	0,00	0,00	-108.498,54	-108.498,54
G/92310/12000 SUELDOS DEL GRUPO A1	0,00	0,00	0,00	0,00	46.065,81	46.065,81
G/92310/12001 SUELDOS DEL GRUPO A2	0,00	0,00	0,00	0,00	29.581,98	29.581,98
G/92310/12003 SUELDOS DEL GRUPO C1	0,00	0,00	0,00	0,00	138.319,07	138.319,07
G/92310/12004 SUELDOS DEL GRUPO C2	0,00	0,00	0,00	0,00	55.365,56	55.365,56
G/92310/12006 TRIENIOS	0,00	0,00	0,00	0,00	41.927,13	41.927,13
G/92310/12100 COMPLEMENTO DE DESTINO	0,00	0,00	0,00	0,00	172.859,25	172.859,25
G/92310/12101 COMPLEMENTO ESPECÍFICO	0,00	0,00	0,00	0,00	321.586,64	321.586,64
G/92310/12103 OTROS COMPLEMENTOS	0,00	0,00	0,00	0,00	21.381,42	21.381,42
G/92310/13000 RETRIBUCIONES BÁSICAS	0,00	0,00	0,00	0,00	16.499,74	16.499,74
G/92310/13002 OTRAS REMUNERACIONES	0,00	0,00	0,00	0,00	22.958,91	22.958,91
G/92310/13100 RETRIBUCIONES BÁSICAS	0,00	0,00	0,00	0,00	11.905,69	11.905,69
G/92310/13102 OTRAS REMUNERACIONES	0,00	0,00	0,00	0,00	17.960,57	17.960,57
G/92310/15000 PRODUCTIVIDAD	0,00	0,00	0,00	0,00	26.739,95	26.739,95
G/92310/16000 SEGURIDAD SOCIAL	0,00	0,00	0,00	0,00	212.997,41	212.997,41
G/92310/16009 OTRAS CUOTAS	0,00	0,00	0,00	0,00	-7.574,76	-7.574,76
G/92310/16104 INDEMN.JUB.ANTIC.PERS.LAB	0,00	0,00	0,00	0,00	10.315,00	10.315,00
G/93100/10100 RETRIBUCIONES BÁSICAS	0,00	0,00	0,00	0,00	36.302,90	36.302,90
G/93100/12000 SUELDOS DEL GRUPO A1	0,00	0,00	0,00	0,00	228.597,75	228.597,75
G/93100/12001 SUELDOS DEL GRUPO A2	0,00	0,00	0,00	0,00	103.412,58	103.412,58
G/93100/12003 SUELDOS DEL GRUPO C1	0,00	0,00	0,00	0,00	210.459,69	210.459,69
G/93100/12004 SUELDOS DEL GRUPO C2	0,00	0,00	0,00	0,00	349.986,54	349.986,54
G/93100/12005 SUELDOS DEL GRUPO E	0,00	0,00	0,00	0,00	157.793,44	157.793,44
G/93100/12006 TRIENIOS	0,00	0,00	0,00	0,00	171.349,65	171.349,65
G/93100/12100 COMPLEMENTO DE DESTINO	0,00	0,00	0,00	0,00	599.240,85	599.240,85
G/93100/12101 COMPLEMENTO ESPECÍFICO	0,00	0,00	0,00	0,00	1.338.835,16	1.338.835,16
G/93100/12103 OTROS COMPLEMENTOS	0,00	0,00	0,00	0,00	93.174,14	93.174,14
G/93100/13000 RETRIBUCIONES BÁSICAS	0,00	0,00	0,00	0,00	21.156,04	21.156,04
G/93100/13002 OTRAS REMUNERACIONES	0,00	0,00	0,00	0,00	4.608,96	4.608,96
G/93100/14399 OTRAS PREV.GTOS.PERSONAL	0,00	0,00	0,00	0,00	462,00	462,00
G/93100/15000 PRODUCTIVIDAD	0,00	0,00	0,00	0,00	313.079,57	313.079,57
G/93100/15100 GRATIF.SERV.EXTRAOR.	0,00	0,00	0,00	0,00	-595,02	-595,02
G/93100/16000 SEGURIDAD SOCIAL	0,00	0,00	0,00	0,00	705.332,58	705.332,58
G/93100/16009 OTRAS CUOTAS	0,00	0,00	0,00	0,00	-122.944,44	-122.944,44
G/93101/10100 RETRIBUCIONES BÁSICAS	0,00	0,00	0,00	0,00	38.283,65	38.283,65
G/93101/12000 SUELDOS DEL GRUPO A1	0,00	0,00	0,00	0,00	187.167,98	187.167,98
G/93101/12001 SUELDOS DEL GRUPO A2	0,00	0,00	0,00	0,00	123.610,45	123.610,45
G/93101/12003 SUELDOS DEL GRUPO C1	0,00	0,00	0,00	0,00	12.025,86	12.025,86
G/93101/12004 SUELDOS DEL GRUPO C2	0,00	0,00	0,00	0,00	72.750,16	72.750,16
G/93101/12006 TRIENIOS	0,00	0,00	0,00	0,00	63.066,32	63.066,32
G/93101/12100 COMPLEMENTO DE DESTINO	0,00	0,00	0,00	0,00	252.707,51	252.707,51
G/93101/12101 COMPLEMENTO ESPECÍFICO	0,00	0,00	0,00	0,00	592.093,67	592.093,67
G/93101/12103 OTROS COMPLEMENTOS	0,00	0,00	0,00	0,00	22.871,95	22.871,95
G/93101/15000 PRODUCTIVIDAD	0,00	0,00	0,00	0,00	40.417,80	40.417,80
G/93101/16000 SEGURIDAD SOCIAL	0,00	0,00	0,00	0,00	280.621,19	280.621,19
G/93101/16009 OTRAS CUOTAS	0,00	0,00	0,00	0,00	-20.419,46	-20.419,46
G/93102/12000 SUELDOS DEL GRUPO A1	0,00	0,00	0,00	0,00	579.720,65	579.720,65
G/93102/12001 SUELDOS DEL GRUPO A2	0,00	0,00	0,00	0,00	267.373,08	267.373,08

AYUNTAMIENTO DE MADRID

INFORMACIÓN PRESUPUESTARIA EJERCICIO CORRIENTE

REMANENTES DE CRÉDITO

Ejercicio: 2023

Centro: 001 AYUNTAMIENTO DE MADRID **Fecha: 31/12/2023**

CENTRO GESTOR - FUNCIONAL - ECONOMICO	REMANENTES COMPROMETIDOS			REMANENTES NO COMPROMETIDOS		
	INCORPORABLES	NO INCORPORABLES	TOTAL	INCORPORABLES	NO INCORPORABLES	TOTAL
G/93102/12003 SUELDOS DEL GRUPO C1	0,00	0,00	0,00	0,00	579.585,13	579.585,13
G/93102/12004 SUELDOS DEL GRUPO C2	0,00	0,00	0,00	0,00	984.092,54	984.092,54
G/93102/12006 TRIENIOS	0,00	0,00	0,00	0,00	357.532,86	357.532,86
G/93102/12100 COMPLEMENTO DE DESTINO	0,00	0,00	0,00	0,00	1.487.199,62	1.487.199,62
G/93102/12101 COMPLEMENTO ESPECÍFICO	0,00	0,00	0,00	0,00	3.232.574,49	3.232.574,49
G/93102/12103 OTROS COMPLEMENTOS	0,00	0,00	0,00	0,00	176.680,63	176.680,63
G/93102/15000 PRODUCTIVIDAD	0,00	0,00	0,00	0,00	242.297,31	242.297,31
G/93102/15100 GRATIF.SERV.EXTRAOR.	0,00	0,00	0,00	0,00	-12.870,05	-12.870,05
G/93102/16000 SEGURIDAD SOCIAL	0,00	0,00	0,00	0,00	1.769.024,17	1.769.024,17
G/93102/16009 OTRAS CUOTAS	0,00	0,00	0,00	0,00	-226.188,17	-226.188,17
G/93105/12000 SUELDOS DEL GRUPO A1	0,00	0,00	0,00	0,00	75.505,32	75.505,32
G/93105/12001 SUELDOS DEL GRUPO A2	0,00	0,00	0,00	0,00	-2.750,65	-2.750,65
G/93105/12003 SUELDOS DEL GRUPO C1	0,00	0,00	0,00	0,00	-6.577,78	-6.577,78
G/93105/12004 SUELDOS DEL GRUPO C2	0,00	0,00	0,00	0,00	18.633,61	18.633,61
G/93105/12006 TRIENIOS	0,00	0,00	0,00	0,00	13.338,49	13.338,49
G/93105/12100 COMPLEMENTO DE DESTINO	0,00	0,00	0,00	0,00	55.585,55	55.585,55
G/93105/12101 COMPLEMENTO ESPECÍFICO	0,00	0,00	0,00	0,00	146.813,93	146.813,93
G/93105/12103 OTROS COMPLEMENTOS	0,00	0,00	0,00	0,00	4.809,86	4.809,86
G/93105/15000 PRODUCTIVIDAD	0,00	0,00	0,00	0,00	14.180,16	14.180,16
G/93105/16000 SEGURIDAD SOCIAL	0,00	0,00	0,00	0,00	70.050,59	70.050,59
G/93106/10100 RETRIBUCIONES BÁSICAS	0,00	0,00	0,00	0,00	41.351,24	41.351,24
G/93106/12000 SUELDOS DEL GRUPO A1	0,00	0,00	0,00	0,00	71.779,44	71.779,44
G/93106/12001 SUELDOS DEL GRUPO A2	0,00	0,00	0,00	0,00	22.343,43	22.343,43
G/93106/12003 SUELDOS DEL GRUPO C1	0,00	0,00	0,00	0,00	7.695,36	7.695,36
G/93106/12004 SUELDOS DEL GRUPO C2	0,00	0,00	0,00	0,00	3.711,93	3.711,93
G/93106/12006 TRIENIOS	0,00	0,00	0,00	0,00	10.209,93	10.209,93
G/93106/12100 COMPLEMENTO DE DESTINO	0,00	0,00	0,00	0,00	79.832,76	79.832,76
G/93106/12101 COMPLEMENTO ESPECÍFICO	0,00	0,00	0,00	0,00	211.978,13	211.978,13
G/93106/12103 OTROS COMPLEMENTOS	0,00	0,00	0,00	0,00	4.710,34	4.710,34
G/93106/15000 PRODUCTIVIDAD	0,00	0,00	0,00	0,00	17.404,23	17.404,23
G/93106/16000 SEGURIDAD SOCIAL	0,00	0,00	0,00	0,00	119.438,31	119.438,31
G/93106/16009 OTRAS CUOTAS	0,00	0,00	0,00	0,00	-82,79	-82,79
G/93401/10100 RETRIBUCIONES BÁSICAS	0,00	0,00	0,00	0,00	40.335,03	40.335,03
G/93401/12000 SUELDOS DEL GRUPO A1	0,00	0,00	0,00	0,00	26.323,32	26.323,32
G/93401/12001 SUELDOS DEL GRUPO A2	0,00	0,00	0,00	0,00	15.567,38	15.567,38
G/93401/12003 SUELDOS DEL GRUPO C1	0,00	0,00	0,00	0,00	43.536,06	43.536,06
G/93401/12004 SUELDOS DEL GRUPO C2	0,00	0,00	0,00	0,00	19.037,82	19.037,82
G/93401/12006 TRIENIOS	0,00	0,00	0,00	0,00	18.877,49	18.877,49
G/93401/12100 COMPLEMENTO DE DESTINO	0,00	0,00	0,00	0,00	65.857,78	65.857,78
G/93401/12101 COMPLEMENTO ESPECÍFICO	0,00	0,00	0,00	0,00	148.222,78	148.222,78
G/93401/12103 OTROS COMPLEMENTOS	0,00	0,00	0,00	0,00	6.596,10	6.596,10
G/93401/15000 PRODUCTIVIDAD	0,00	0,00	0,00	0,00	14.714,49	14.714,49
G/93401/16000 SEGURIDAD SOCIAL	0,00	0,00	0,00	0,00	80.783,38	80.783,38
G/93401/16009 OTRAS CUOTAS	0,00	0,00	0,00	0,00	-2.188,29	-2.188,29
G/93405/12000 SUELDOS DEL GRUPO A1	0,00	0,00	0,00	0,00	42.717,32	42.717,32
G/93405/12001 SUELDOS DEL GRUPO A2	0,00	0,00	0,00	0,00	23.351,07	23.351,07
G/93405/12003 SUELDOS DEL GRUPO C1	0,00	0,00	0,00	0,00	104.898,47	104.898,47
G/93405/12004 SUELDOS DEL GRUPO C2	0,00	0,00	0,00	0,00	58.722,68	58.722,68
G/93405/12006 TRIENIOS	0,00	0,00	0,00	0,00	32.064,97	32.064,97

AYUNTAMIENTO DE MADRID

INFORMACIÓN PRESUPUESTARIA EJERCICIO CORRIENTE

REMANENTES DE CRÉDITO

Ejercicio: 2023

Centro: 001 AYUNTAMIENTO DE MADRID **Fecha: 31/12/2023**

CENTRO GESTOR - FUNCIONAL - ECONOMICO	REMANENTES COMPROMETIDOS			REMANENTES NO COMPROMETIDOS		
	INCORPORABLES	NO INCORPORABLES	TOTAL	INCORPORABLES	NO INCORPORABLES	TOTAL
G/93405/12100 COMPLEMENTO DE DESTINO	0,00	0,00	0,00	0,00	141.325,29	141.325,29
G/93405/12101 COMPLEMENTO ESPECÍFICO	0,00	0,00	0,00	0,00	291.410,64	291.410,64
G/93405/12103 OTROS COMPLEMENTOS	0,00	0,00	0,00	0,00	16.074,50	16.074,50
G/93405/13000 RETRIBUCIONES BÁSICAS	0,00	0,00	0,00	0,00	32.508,32	32.508,32
G/93405/13002 OTRAS REMUNERACIONES	0,00	0,00	0,00	0,00	512,03	512,03
G/93405/13100 RETRIBUCIONES BÁSICAS	0,00	0,00	0,00	0,00	-4.329,04	-4.329,04
G/93405/13102 OTRAS REMUNERACIONES	0,00	0,00	0,00	0,00	-82,80	-82,80
G/93405/15000 PRODUCTIVIDAD	0,00	0,00	0,00	0,00	21.449,43	21.449,43
G/93405/16000 SEGURIDAD SOCIAL	0,00	0,00	0,00	0,00	160.789,29	160.789,29
G/93405/16009 OTRAS CUOTAS	0,00	0,00	0,00	0,00	-6.032,00	-6.032,00
* 180 POLÍTICAS SOCIALES, FAMILIA E IGUALDAD	0,00	0,00	0,00	0,00	-63.778,32	-63.778,32
G/91208/10000 RETRIBUCIONES BÁSICAS	0,00	0,00	0,00	0,00	2.646,10	2.646,10
G/91208/10100 RETRIBUCIONES BÁSICAS	0,00	0,00	0,00	0,00	53.256,21	53.256,21
G/91208/11000 RETRIBUCIONES BÁSICAS	0,00	0,00	0,00	0,00	136,38	136,38
G/91208/11001 RETRIBUCIONES COMPLEMENT.	0,00	0,00	0,00	0,00	311,80	311,80
G/91208/12000 SUELDOS DEL GRUPO A1	0,00	0,00	0,00	0,00	-42.429,32	-42.429,32
G/91208/12001 SUELDOS DEL GRUPO A2	0,00	0,00	0,00	0,00	22.387,14	22.387,14
G/91208/12003 SUELDOS DEL GRUPO C1	0,00	0,00	0,00	0,00	21.668,72	21.668,72
G/91208/12004 SUELDOS DEL GRUPO C2	0,00	0,00	0,00	0,00	-17.491,25	-17.491,25
G/91208/12005 SUELDOS DEL GRUPO E	0,00	0,00	0,00	0,00	-8.334,20	-8.334,20
G/91208/12006 TRIENIOS	0,00	0,00	0,00	0,00	29.380,02	29.380,02
G/91208/12100 COMPLEMENTO DE DESTINO	0,00	0,00	0,00	0,00	-23.261,49	-23.261,49
G/91208/12101 COMPLEMENTO ESPECÍFICO	0,00	0,00	0,00	0,00	-58.204,90	-58.204,90
G/91208/12103 OTROS COMPLEMENTOS	0,00	0,00	0,00	0,00	-158,70	-158,70
G/91208/15000 PRODUCTIVIDAD	0,00	0,00	0,00	0,00	10.411,28	10.411,28
G/91208/15100 GRATIF.SERV.EXTRAOR.	0,00	0,00	0,00	0,00	-223,50	-223,50
G/91208/16000 SEGURIDAD SOCIAL	0,00	0,00	0,00	0,00	-42.742,11	-42.742,11
G/91208/16009 OTRAS CUOTAS	0,00	0,00	0,00	0,00	-11.130,50	-11.130,50
* 190 OBRAS Y EQUIPAMIENTOS	0,00	0,00	0,00	0,00	563.687,81	563.687,81
G/91207/10000 RETRIBUCIONES BÁSICAS	0,00	0,00	0,00	0,00	2.037,64	2.037,64
G/91207/10100 RETRIBUCIONES BÁSICAS	0,00	0,00	0,00	0,00	-257,35	-257,35
G/91207/11000 RETRIBUCIONES BÁSICAS	0,00	0,00	0,00	0,00	-286,81	-286,81
G/91207/11001 RETRIBUCIONES COMPLEMENT.	0,00	0,00	0,00	0,00	-15.821,69	-15.821,69
G/91207/12003 SUELDOS DEL GRUPO C1	0,00	0,00	0,00	0,00	-16.516,77	-16.516,77
G/91207/12004 SUELDOS DEL GRUPO C2	0,00	0,00	0,00	0,00	16.097,77	16.097,77
G/91207/12006 TRIENIOS	0,00	0,00	0,00	0,00	-430,55	-430,55
G/91207/12100 COMPLEMENTO DE DESTINO	0,00	0,00	0,00	0,00	-800,37	-800,37
G/91207/12101 COMPLEMENTO ESPECÍFICO	0,00	0,00	0,00	0,00	-1.898,63	-1.898,63
G/91207/12103 OTROS COMPLEMENTOS	0,00	0,00	0,00	0,00	-93,18	-93,18
G/91207/15000 PRODUCTIVIDAD	0,00	0,00	0,00	0,00	-7.537,05	-7.537,05
G/91207/15100 GRATIF.SERV.EXTRAOR.	0,00	0,00	0,00	0,00	-2.982,51	-2.982,51
G/91207/16000 SEGURIDAD SOCIAL	0,00	0,00	0,00	0,00	-11.816,08	-11.816,08
G/93301/10100 RETRIBUCIONES BÁSICAS	0,00	0,00	0,00	0,00	23.793,20	23.793,20
G/93301/10101 OTRAS REMUNERACIONES	0,00	0,00	0,00	0,00	-393,91	-393,91
G/93301/12000 SUELDOS DEL GRUPO A1	0,00	0,00	0,00	0,00	32.134,25	32.134,25
G/93301/12001 SUELDOS DEL GRUPO A2	0,00	0,00	0,00	0,00	101.556,35	101.556,35
G/93301/12003 SUELDOS DEL GRUPO C1	0,00	0,00	0,00	0,00	39.191,41	39.191,41
G/93301/12004 SUELDOS DEL GRUPO C2	0,00	0,00	0,00	0,00	35.375,97	35.375,97
G/93301/12005 SUELDOS DEL GRUPO E	0,00	0,00	0,00	0,00	-302,89	-302,89

AYUNTAMIENTO DE MADRID

INFORMACIÓN PRESUPUESTARIA EJERCICIO CORRIENTE

REMANENTES DE CRÉDITO

Ejercicio: 2023

Centro: 001 AYUNTAMIENTO DE MADRID **Fecha: 31/12/2023**

CENTRO GESTOR - FUNCIONAL - ECONOMICO	REMANENTES COMPROMETIDOS			REMANENTES NO COMPROMETIDOS		
	INCORPORABLES	NO INCORPORABLES	TOTAL	INCORPORABLES	NO INCORPORABLES	TOTAL
G/93301/12006 TRIENIOS	0,00	0,00	0,00	0,00	21.112,86	21.112,86
G/93301/12100 COMPLEMENTO DE DESTINO	0,00	0,00	0,00	0,00	77.106,25	77.106,25
G/93301/12101 COMPLEMENTO ESPECÍFICO	0,00	0,00	0,00	0,00	174.272,61	174.272,61
G/93301/12103 OTROS COMPLEMENTOS	0,00	0,00	0,00	0,00	10.795,29	10.795,29
G/93301/15000 PRODUCTIVIDAD	0,00	0,00	0,00	0,00	-44.181,24	-44.181,24
G/93301/15100 GRATIF.SERV.EXTRAOR.	0,00	0,00	0,00	0,00	-5.533,21	-5.533,21
G/93301/16000 SEGURIDAD SOCIAL	0,00	0,00	0,00	0,00	78.137,28	78.137,28
G/93301/16009 OTRAS CUOTAS	0,00	0,00	0,00	0,00	-79.922,02	-79.922,02
G/93304/10100 RETRIBUCIONES BÁSICAS	0,00	0,00	0,00	0,00	-4.507,36	-4.507,36
G/93304/12000 SUELDOS DEL GRUPO A1	0,00	0,00	0,00	0,00	47.674,03	47.674,03
G/93304/12001 SUELDOS DEL GRUPO A2	0,00	0,00	0,00	0,00	-31.756,57	-31.756,57
G/93304/12003 SUELDOS DEL GRUPO C1	0,00	0,00	0,00	0,00	23.065,68	23.065,68
G/93304/12004 SUELDOS DEL GRUPO C2	0,00	0,00	0,00	0,00	94.976,80	94.976,80
G/93304/12006 TRIENIOS	0,00	0,00	0,00	0,00	-17.101,71	-17.101,71
G/93304/12100 COMPLEMENTO DE DESTINO	0,00	0,00	0,00	0,00	48.993,59	48.993,59
G/93304/12101 COMPLEMENTO ESPECÍFICO	0,00	0,00	0,00	0,00	16.634,31	16.634,31
G/93304/12103 OTROS COMPLEMENTOS	0,00	0,00	0,00	0,00	12.390,33	12.390,33
G/93304/15000 PRODUCTIVIDAD	0,00	0,00	0,00	0,00	-39.002,64	-39.002,64
G/93304/16000 SEGURIDAD SOCIAL	0,00	0,00	0,00	0,00	60.941,40	60.941,40
G/93304/16009 OTRAS CUOTAS	0,00	0,00	0,00	0,00	-71.456,67	-71.456,67
* 201 DISTRITO DE CENTRO	0,00	0,00	0,00	0,00	526.549,09	526.549,09
G/91220/10000 RETRIBUCIONES BÁSICAS	0,00	0,00	0,00	0,00	213,81	213,81
G/91220/11000 RETRIBUCIONES BÁSICAS	0,00	0,00	0,00	0,00	-806,83	-806,83
G/91220/11001 RETRIBUCIONES COMPLEMENT.	0,00	0,00	0,00	0,00	-2.003,95	-2.003,95
G/91220/12004 SUELDOS DEL GRUPO C2	0,00	0,00	0,00	0,00	9.776,38	9.776,38
G/91220/12006 TRIENIOS	0,00	0,00	0,00	0,00	1.578,52	1.578,52
G/91220/12100 COMPLEMENTO DE DESTINO	0,00	0,00	0,00	0,00	5.054,82	5.054,82
G/91220/12101 COMPLEMENTO ESPECÍFICO	0,00	0,00	0,00	0,00	8.338,44	8.338,44
G/91220/12103 OTROS COMPLEMENTOS	0,00	0,00	0,00	0,00	679,22	679,22
G/91220/15000 PRODUCTIVIDAD	0,00	0,00	0,00	0,00	4.603,04	4.603,04
G/91220/15100 GRATIF.SERV.EXTRAOR.	0,00	0,00	0,00	0,00	-223,50	-223,50
G/91220/16000 SEGURIDAD SOCIAL	0,00	0,00	0,00	0,00	2.951,53	2.951,53
G/91220/16009 OTRAS CUOTAS	0,00	0,00	0,00	0,00	-1.798,24	-1.798,24
G/92001/10100 RETRIBUCIONES BÁSICAS	0,00	0,00	0,00	0,00	-4.727,12	-4.727,12
G/92001/12000 SUELDOS DEL GRUPO A1	0,00	0,00	0,00	0,00	101.966,08	101.966,08
G/92001/12001 SUELDOS DEL GRUPO A2	0,00	0,00	0,00	0,00	76.256,92	76.256,92
G/92001/12003 SUELDOS DEL GRUPO C1	0,00	0,00	0,00	0,00	-50.546,01	-50.546,01
G/92001/12004 SUELDOS DEL GRUPO C2	0,00	0,00	0,00	0,00	39.092,31	39.092,31
G/92001/12005 SUELDOS DEL GRUPO E	0,00	0,00	0,00	0,00	73.396,70	73.396,70
G/92001/12006 TRIENIOS	0,00	0,00	0,00	0,00	4.980,89	4.980,89
G/92001/12100 COMPLEMENTO DE DESTINO	0,00	0,00	0,00	0,00	103.334,00	103.334,00
G/92001/12101 COMPLEMENTO ESPECÍFICO	0,00	0,00	0,00	0,00	254.359,21	254.359,21
G/92001/12103 OTROS COMPLEMENTOS	0,00	0,00	0,00	0,00	19.735,08	19.735,08
G/92001/13000 RETRIBUCIONES BÁSICAS	0,00	0,00	0,00	0,00	-473,11	-473,11
G/92001/13002 OTRAS REMUNERACIONES	0,00	0,00	0,00	0,00	-617,99	-617,99
G/92001/15000 PRODUCTIVIDAD	0,00	0,00	0,00	0,00	-39.832,87	-39.832,87
G/92001/15100 GRATIF.SERV.EXTRAOR.	0,00	0,00	0,00	0,00	-1.332,56	-1.332,56
G/92001/16000 SEGURIDAD SOCIAL	0,00	0,00	0,00	0,00	10.806,47	10.806,47
G/92001/16009 OTRAS CUOTAS	0,00	0,00	0,00	0,00	-88.212,15	-88.212,15

AYUNTAMIENTO DE MADRID

INFORMACIÓN PRESUPUESTARIA EJERCICIO CORRIENTE

REMANENTES DE CRÉDITO

Ejercicio: 2023

Centro: 001 AYUNTAMIENTO DE MADRID **Fecha: 31/12/2023**

CENTRO GESTOR - FUNCIONAL - ECONOMICO	REMANENTES COMPROMETIDOS			REMANENTES NO COMPROMETIDOS		
	INCORPORABLES	NO INCORPORABLES	TOTAL	INCORPORABLES	NO INCORPORABLES	TOTAL
* 202 DISTRITO DE ARGANZUELA	0,00	0,00	0,00	0,00	407.652,19	407.652,19
G/91220/10000 RETRIBUCIONES BÁSICAS	0,00	0,00	0,00	0,00	-1.880,84	-1.880,84
G/91220/11000 RETRIBUCIONES BÁSICAS	0,00	0,00	0,00	0,00	-1.991,35	-1.991,35
G/91220/11001 RETRIBUCIONES COMPLEMENT.	0,00	0,00	0,00	0,00	-4.641,47	-4.641,47
G/91220/12003 SUELDOS DEL GRUPO C1	0,00	0,00	0,00	0,00	11.495,00	11.495,00
G/91220/12004 SUELDOS DEL GRUPO C2	0,00	0,00	0,00	0,00	-10.012,01	-10.012,01
G/91220/12006 TRIENIOS	0,00	0,00	0,00	0,00	-65,76	-65,76
G/91220/12100 COMPLEMENTO DE DESTINO	0,00	0,00	0,00	0,00	-397,23	-397,23
G/91220/12101 COMPLEMENTO ESPECÍFICO	0,00	0,00	0,00	0,00	-983,65	-983,65
G/91220/12103 OTROS COMPLEMENTOS	0,00	0,00	0,00	0,00	-276,06	-276,06
G/91220/15000 PRODUCTIVIDAD	0,00	0,00	0,00	0,00	-314,80	-314,80
G/91220/16000 SEGURIDAD SOCIAL	0,00	0,00	0,00	0,00	-5.949,74	-5.949,74
G/92001/10100 RETRIBUCIONES BÁSICAS	0,00	0,00	0,00	0,00	-4.349,72	-4.349,72
G/92001/12000 SUELDOS DEL GRUPO A1	0,00	0,00	0,00	0,00	42.227,60	42.227,60
G/92001/12001 SUELDOS DEL GRUPO A2	0,00	0,00	0,00	0,00	27.809,19	27.809,19
G/92001/12003 SUELDOS DEL GRUPO C1	0,00	0,00	0,00	0,00	-11.558,32	-11.558,32
G/92001/12004 SUELDOS DEL GRUPO C2	0,00	0,00	0,00	0,00	28.253,59	28.253,59
G/92001/12005 SUELDOS DEL GRUPO E	0,00	0,00	0,00	0,00	59.125,46	59.125,46
G/92001/12006 TRIENIOS	0,00	0,00	0,00	0,00	-5.739,90	-5.739,90
G/92001/12100 COMPLEMENTO DE DESTINO	0,00	0,00	0,00	0,00	48.532,00	48.532,00
G/92001/12101 COMPLEMENTO ESPECÍFICO	0,00	0,00	0,00	0,00	110.093,65	110.093,65
G/92001/12103 OTROS COMPLEMENTOS	0,00	0,00	0,00	0,00	12.105,56	12.105,56
G/92001/13000 RETRIBUCIONES BÁSICAS	0,00	0,00	0,00	0,00	153.109,20	153.109,20
G/92001/13001 HORAS EXTRAORDINARIAS	0,00	0,00	0,00	0,00	-902,78	-902,78
G/92001/13002 OTRAS REMUNERACIONES	0,00	0,00	0,00	0,00	89.744,66	89.744,66
G/92001/13100 RETRIBUCIONES BÁSICAS	0,00	0,00	0,00	0,00	-10.968,78	-10.968,78
G/92001/13102 OTRAS REMUNERACIONES	0,00	0,00	0,00	0,00	-17.065,23	-17.065,23
G/92001/15000 PRODUCTIVIDAD	0,00	0,00	0,00	0,00	-19.540,07	-19.540,07
G/92001/15100 GRATIF.SERV.EXTRAOR.	0,00	0,00	0,00	0,00	-6.638,42	-6.638,42
G/92001/16000 SEGURIDAD SOCIAL	0,00	0,00	0,00	0,00	25.422,15	25.422,15
G/92001/16009 OTRAS CUOTAS	0,00	0,00	0,00	0,00	-96.989,74	-96.989,74
* 203 DISTRITO DE RETIRO	0,00	0,00	0,00	0,00	287.413,69	287.413,69
G/91220/10000 RETRIBUCIONES BÁSICAS	0,00	0,00	0,00	0,00	2.971,46	2.971,46
G/91220/11000 RETRIBUCIONES BÁSICAS	0,00	0,00	0,00	0,00	548,48	548,48
G/91220/11001 RETRIBUCIONES COMPLEMENT.	0,00	0,00	0,00	0,00	1.830,92	1.830,92
G/91220/12004 SUELDOS DEL GRUPO C2	0,00	0,00	0,00	0,00	838,92	838,92
G/91220/12006 TRIENIOS	0,00	0,00	0,00	0,00	-954,24	-954,24
G/91220/12100 COMPLEMENTO DE DESTINO	0,00	0,00	0,00	0,00	-523,18	-523,18
G/91220/12101 COMPLEMENTO ESPECÍFICO	0,00	0,00	0,00	0,00	-1.447,27	-1.447,27
G/91220/12103 OTROS COMPLEMENTOS	0,00	0,00	0,00	0,00	-76,22	-76,22
G/91220/15000 PRODUCTIVIDAD	0,00	0,00	0,00	0,00	-4.996,62	-4.996,62
G/91220/15100 GRATIF.SERV.EXTRAOR.	0,00	0,00	0,00	0,00	-447,00	-447,00
G/91220/16000 SEGURIDAD SOCIAL	0,00	0,00	0,00	0,00	1.268,65	1.268,65
G/92001/10100 RETRIBUCIONES BÁSICAS	0,00	0,00	0,00	0,00	-4.479,40	-4.479,40
G/92001/10101 OTRAS REMUNERACIONES	0,00	0,00	0,00	0,00	-774,70	-774,70
G/92001/12000 SUELDOS DEL GRUPO A1	0,00	0,00	0,00	0,00	23.150,87	23.150,87
G/92001/12001 SUELDOS DEL GRUPO A2	0,00	0,00	0,00	0,00	25.113,50	25.113,50
G/92001/12003 SUELDOS DEL GRUPO C1	0,00	0,00	0,00	0,00	58.965,03	58.965,03
G/92001/12004 SUELDOS DEL GRUPO C2	0,00	0,00	0,00	0,00	-2.185,51	-2.185,51

AYUNTAMIENTO DE MADRID

INFORMACIÓN PRESUPUESTARIA EJERCICIO CORRIENTE

REMANENTES DE CRÉDITO

Ejercicio: 2023

Centro: 001 AYUNTAMIENTO DE MADRID **Fecha: 31/12/2023**

CENTRO GESTOR - FUNCIONAL - ECONOMICO	REMANENTES COMPROMETIDOS			REMANENTES NO COMPROMETIDOS		
	INCORPORABLES	NO INCORPORABLES	TOTAL	INCORPORABLES	NO INCORPORABLES	TOTAL
G/92001/12005 SUELDOS DEL GRUPO E	0,00	0,00	0,00	0,00	51.865,20	51.865,20
G/92001/12006 TRIENIOS	0,00	0,00	0,00	0,00	-10.972,90	-10.972,90
G/92001/12100 COMPLEMENTO DE DESTINO	0,00	0,00	0,00	0,00	49.390,81	49.390,81
G/92001/12101 COMPLEMENTO ESPECÍFICO	0,00	0,00	0,00	0,00	86.186,55	86.186,55
G/92001/12103 OTROS COMPLEMENTOS	0,00	0,00	0,00	0,00	15.256,57	15.256,57
G/92001/13000 RETRIBUCIONES BÁSICAS	0,00	0,00	0,00	0,00	8.397,68	8.397,68
G/92001/13002 OTRAS REMUNERACIONES	0,00	0,00	0,00	0,00	49.692,70	49.692,70
G/92001/13100 RETRIBUCIONES BÁSICAS	0,00	0,00	0,00	0,00	-982,49	-982,49
G/92001/13102 OTRAS REMUNERACIONES	0,00	0,00	0,00	0,00	-19,20	-19,20
G/92001/15000 PRODUCTIVIDAD	0,00	0,00	0,00	0,00	-27.477,20	-27.477,20
G/92001/15100 GRATIF.SERV.EXTRAOR.	0,00	0,00	0,00	0,00	-1.378,58	-1.378,58
G/92001/16000 SEGURIDAD SOCIAL	0,00	0,00	0,00	0,00	42.276,86	42.276,86
G/92001/16009 OTRAS CUOTAS	0,00	0,00	0,00	0,00	-73.626,00	-73.626,00
* 204 DISTRITO DE SALAMANCA	0,00	0,00	0,00	0,00	611.637,42	611.637,42
G/91220/10000 RETRIBUCIONES BÁSICAS	0,00	0,00	0,00	0,00	3.875,20	3.875,20
G/91220/11000 RETRIBUCIONES BÁSICAS	0,00	0,00	0,00	0,00	-1.485,86	-1.485,86
G/91220/11001 RETRIBUCIONES COMPLEMENT.	0,00	0,00	0,00	0,00	-3.626,08	-3.626,08
G/91220/12004 SUELDOS DEL GRUPO C2	0,00	0,00	0,00	0,00	838,92	838,92
G/91220/12006 TRIENIOS	0,00	0,00	0,00	0,00	-870,42	-870,42
G/91220/12100 COMPLEMENTO DE DESTINO	0,00	0,00	0,00	0,00	-554,36	-554,36
G/91220/12101 COMPLEMENTO ESPECÍFICO	0,00	0,00	0,00	0,00	-1.314,92	-1.314,92
G/91220/12103 OTROS COMPLEMENTOS	0,00	0,00	0,00	0,00	-232,30	-232,30
G/91220/15000 PRODUCTIVIDAD	0,00	0,00	0,00	0,00	-1.607,94	-1.607,94
G/91220/16000 SEGURIDAD SOCIAL	0,00	0,00	0,00	0,00	-5.043,60	-5.043,60
G/92001/10100 RETRIBUCIONES BÁSICAS	0,00	0,00	0,00	0,00	-4.952,38	-4.952,38
G/92001/12000 SUELDOS DEL GRUPO A1	0,00	0,00	0,00	0,00	73.601,95	73.601,95
G/92001/12001 SUELDOS DEL GRUPO A2	0,00	0,00	0,00	0,00	43.745,91	43.745,91
G/92001/12003 SUELDOS DEL GRUPO C1	0,00	0,00	0,00	0,00	-42.387,16	-42.387,16
G/92001/12004 SUELDOS DEL GRUPO C2	0,00	0,00	0,00	0,00	79.455,97	79.455,97
G/92001/12005 SUELDOS DEL GRUPO E	0,00	0,00	0,00	0,00	50.885,99	50.885,99
G/92001/12006 TRIENIOS	0,00	0,00	0,00	0,00	16.412,37	16.412,37
G/92001/12100 COMPLEMENTO DE DESTINO	0,00	0,00	0,00	0,00	88.330,67	88.330,67
G/92001/12101 COMPLEMENTO ESPECÍFICO	0,00	0,00	0,00	0,00	202.114,88	202.114,88
G/92001/12103 OTROS COMPLEMENTOS	0,00	0,00	0,00	0,00	18.620,47	18.620,47
G/92001/13000 RETRIBUCIONES BÁSICAS	0,00	0,00	0,00	0,00	-15.707,29	-15.707,29
G/92001/13002 OTRAS REMUNERACIONES	0,00	0,00	0,00	0,00	39.105,78	39.105,78
G/92001/13100 RETRIBUCIONES BÁSICAS	0,00	0,00	0,00	0,00	144.955,44	144.955,44
G/92001/13102 OTRAS REMUNERACIONES	0,00	0,00	0,00	0,00	5.760,88	5.760,88
G/92001/14399 OTRAS PREV.GTOS.PERSONAL	0,00	0,00	0,00	0,00	705,00	705,00
G/92001/15000 PRODUCTIVIDAD	0,00	0,00	0,00	0,00	17.680,60	17.680,60
G/92001/15100 GRATIF.SERV.EXTRAOR.	0,00	0,00	0,00	0,00	-2.537,37	-2.537,37
G/92001/16000 SEGURIDAD SOCIAL	0,00	0,00	0,00	0,00	26.140,78	26.140,78
G/92001/16009 OTRAS CUOTAS	0,00	0,00	0,00	0,00	-120.273,71	-120.273,71
* 205 DISTRITO DE CHAMARTÍN	0,00	0,00	0,00	0,00	664.396,96	664.396,96
G/91220/10000 RETRIBUCIONES BÁSICAS	0,00	0,00	0,00	0,00	-1.880,84	-1.880,84
G/91220/11000 RETRIBUCIONES BÁSICAS	0,00	0,00	0,00	0,00	-1.388,92	-1.388,92
G/91220/11001 RETRIBUCIONES COMPLEMENT.	0,00	0,00	0,00	0,00	-3.389,34	-3.389,34
G/91220/12003 SUELDOS DEL GRUPO C1	0,00	0,00	0,00	0,00	-11.538,76	-11.538,76
G/91220/12004 SUELDOS DEL GRUPO C2	0,00	0,00	0,00	0,00	12.301,46	12.301,46

AYUNTAMIENTO DE MADRID

INFORMACIÓN PRESUPUESTARIA EJERCICIO CORRIENTE

REMANENTES DE CRÉDITO

Ejercicio: 2023

Centro: 001 AYUNTAMIENTO DE MADRID **Fecha: 31/12/2023**

CENTRO GESTOR - FUNCIONAL - ECONOMICO	REMANENTES COMPROMETIDOS			REMANENTES NO COMPROMETIDOS		
	INCORPORABLES	NO INCORPORABLES	TOTAL	INCORPORABLES	NO INCORPORABLES	TOTAL
G/91220/12006 TRIENIOS	0,00	0,00	0,00	0,00	-540,77	-540,77
G/91220/12100 COMPLEMENTO DE DESTINO	0,00	0,00	0,00	0,00	-523,18	-523,18
G/91220/12101 COMPLEMENTO ESPECÍFICO	0,00	0,00	0,00	0,00	-1.314,92	-1.314,92
G/91220/12103 OTROS COMPLEMENTOS	0,00	0,00	0,00	0,00	-61,54	-61,54
G/91220/15000 PRODUCTIVIDAD	0,00	0,00	0,00	0,00	-4.108,92	-4.108,92
G/91220/15100 GRATIF.SERV.EXTRAOR.	0,00	0,00	0,00	0,00	-448,78	-448,78
G/91220/16000 SEGURIDAD SOCIAL	0,00	0,00	0,00	0,00	-8.169,31	-8.169,31
G/92001/10100 RETRIBUCIONES BÁSICAS	0,00	0,00	0,00	0,00	3.935,22	3.935,22
G/92001/12000 SUELDOS DEL GRUPO A1	0,00	0,00	0,00	0,00	34.127,01	34.127,01
G/92001/12001 SUELDOS DEL GRUPO A2	0,00	0,00	0,00	0,00	47.924,36	47.924,36
G/92001/12003 SUELDOS DEL GRUPO C1	0,00	0,00	0,00	0,00	43.239,26	43.239,26
G/92001/12004 SUELDOS DEL GRUPO C2	0,00	0,00	0,00	0,00	83.861,61	83.861,61
G/92001/12005 SUELDOS DEL GRUPO E	0,00	0,00	0,00	0,00	40.623,73	40.623,73
G/92001/12006 TRIENIOS	0,00	0,00	0,00	0,00	16.823,08	16.823,08
G/92001/12100 COMPLEMENTO DE DESTINO	0,00	0,00	0,00	0,00	108.382,59	108.382,59
G/92001/12101 COMPLEMENTO ESPECÍFICO	0,00	0,00	0,00	0,00	224.559,73	224.559,73
G/92001/12103 OTROS COMPLEMENTOS	0,00	0,00	0,00	0,00	20.819,69	20.819,69
G/92001/13000 RETRIBUCIONES BÁSICAS	0,00	0,00	0,00	0,00	14.347,96	14.347,96
G/92001/13002 OTRAS REMUNERACIONES	0,00	0,00	0,00	0,00	40.659,10	40.659,10
G/92001/13100 RETRIBUCIONES BÁSICAS	0,00	0,00	0,00	0,00	42.449,00	42.449,00
G/92001/13102 OTRAS REMUNERACIONES	0,00	0,00	0,00	0,00	5.914,00	5.914,00
G/92001/15000 PRODUCTIVIDAD	0,00	0,00	0,00	0,00	5.769,10	5.769,10
G/92001/15100 GRATIF.SERV.EXTRAOR.	0,00	0,00	0,00	0,00	-2.903,76	-2.903,76
G/92001/16000 SEGURIDAD SOCIAL	0,00	0,00	0,00	0,00	81.470,75	81.470,75
G/92001/16009 OTRAS CUOTAS	0,00	0,00	0,00	0,00	-131.793,65	-131.793,65
G/92001/16104 INDEMN.JUB.ANTIC.PERS.LAB	0,00	0,00	0,00	0,00	5.252,00	5.252,00
* 206 DISTRITO DE TETUÁN	0,00	0,00	0,00	0,00	270.327,34	270.327,34
G/91220/10000 RETRIBUCIONES BÁSICAS	0,00	0,00	0,00	0,00	1.715,74	1.715,74
G/91220/11000 RETRIBUCIONES BÁSICAS	0,00	0,00	0,00	0,00	-2.846,32	-2.846,32
G/91220/11001 RETRIBUCIONES COMPLEMENT.	0,00	0,00	0,00	0,00	-3.461,45	-3.461,45
G/91220/11002 OTRAS REMUNERACIONES	0,00	0,00	0,00	0,00	-0,39	-0,39
G/91220/12003 SUELDOS DEL GRUPO C1	0,00	0,00	0,00	0,00	-497,76	-497,76
G/91220/12004 SUELDOS DEL GRUPO C2	0,00	0,00	0,00	0,00	5.478,31	5.478,31
G/91220/12006 TRIENIOS	0,00	0,00	0,00	0,00	421,02	421,02
G/91220/12100 COMPLEMENTO DE DESTINO	0,00	0,00	0,00	0,00	1.943,66	1.943,66
G/91220/12101 COMPLEMENTO ESPECÍFICO	0,00	0,00	0,00	0,00	4.527,98	4.527,98
G/91220/12103 OTROS COMPLEMENTOS	0,00	0,00	0,00	0,00	229,44	229,44
G/91220/15000 PRODUCTIVIDAD	0,00	0,00	0,00	0,00	2.183,11	2.183,11
G/91220/16000 SEGURIDAD SOCIAL	0,00	0,00	0,00	0,00	-936,76	-936,76
G/92001/10100 RETRIBUCIONES BÁSICAS	0,00	0,00	0,00	0,00	2.741,54	2.741,54
G/92001/12000 SUELDOS DEL GRUPO A1	0,00	0,00	0,00	0,00	49.191,77	49.191,77
G/92001/12001 SUELDOS DEL GRUPO A2	0,00	0,00	0,00	0,00	64.563,84	64.563,84
G/92001/12003 SUELDOS DEL GRUPO C1	0,00	0,00	0,00	0,00	-29.821,84	-29.821,84
G/92001/12004 SUELDOS DEL GRUPO C2	0,00	0,00	0,00	0,00	62.010,13	62.010,13
G/92001/12005 SUELDOS DEL GRUPO E	0,00	0,00	0,00	0,00	28.110,76	28.110,76
G/92001/12006 TRIENIOS	0,00	0,00	0,00	0,00	-910,98	-910,98
G/92001/12100 COMPLEMENTO DE DESTINO	0,00	0,00	0,00	0,00	74.498,30	74.498,30
G/92001/12101 COMPLEMENTO ESPECÍFICO	0,00	0,00	0,00	0,00	133.386,11	133.386,11
G/92001/12103 OTROS COMPLEMENTOS	0,00	0,00	0,00	0,00	9.550,10	9.550,10

AYUNTAMIENTO DE MADRID

INFORMACIÓN PRESUPUESTARIA EJERCICIO CORRIENTE

REMANENTES DE CRÉDITO

Ejercicio: 2023

Centro: 001 AYUNTAMIENTO DE MADRID **Fecha: 31/12/2023**

CENTRO GESTOR - FUNCIONAL - ECONOMICO	REMANENTES COMPROMETIDOS			REMANENTES NO COMPROMETIDOS		
	INCORPORABLES	NO INCORPORABLES	TOTAL	INCORPORABLES	NO INCORPORABLES	TOTAL
G/92001/13000 RETRIBUCIONES BÁSICAS	0,00	0,00	0,00	0,00	22.976,74	22.976,74
G/92001/13002 OTRAS REMUNERACIONES	0,00	0,00	0,00	0,00	46.015,04	46.015,04
G/92001/13100 RETRIBUCIONES BÁSICAS	0,00	0,00	0,00	0,00	23.864,16	23.864,16
G/92001/13102 OTRAS REMUNERACIONES	0,00	0,00	0,00	0,00	-1.314,83	-1.314,83
G/92001/15000 PRODUCTIVIDAD	0,00	0,00	0,00	0,00	-31.428,51	-31.428,51
G/92001/15100 GRATIF.SERV.EXTRAOR.	0,00	0,00	0,00	0,00	-2.372,43	-2.372,43
G/92001/16000 SEGURIDAD SOCIAL	0,00	0,00	0,00	0,00	-68.590,88	-68.590,88
G/92001/16009 OTRAS CUOTAS	0,00	0,00	0,00	0,00	-126.343,26	-126.343,26
G/92001/16104 INDEMN.JUB.ANTIC.PERS.LAB	0,00	0,00	0,00	0,00	5.445,00	5.445,00
* 207 DISTRITO DE CHAMBERÍ	0,00	0,00	0,00	0,00	614.308,47	614.308,47
G/91220/10000 RETRIBUCIONES BÁSICAS	0,00	0,00	0,00	0,00	1.715,74	1.715,74
G/91220/11000 RETRIBUCIONES BÁSICAS	0,00	0,00	0,00	0,00	-1.433,42	-1.433,42
G/91220/11001 RETRIBUCIONES COMPLEMENT.	0,00	0,00	0,00	0,00	-3.498,61	-3.498,61
G/91220/12004 SUELDOS DEL GRUPO C2	0,00	0,00	0,00	0,00	1.535,05	1.535,05
G/91220/12006 TRIENIOS	0,00	0,00	0,00	0,00	-326,25	-326,25
G/91220/12100 COMPLEMENTO DE DESTINO	0,00	0,00	0,00	0,00	-64,54	-64,54
G/91220/12101 COMPLEMENTO ESPECÍFICO	0,00	0,00	0,00	0,00	-116,28	-116,28
G/91220/12103 OTROS COMPLEMENTOS	0,00	0,00	0,00	0,00	-20,68	-20,68
G/91220/15000 PRODUCTIVIDAD	0,00	0,00	0,00	0,00	670,79	670,79
G/91220/16000 SEGURIDAD SOCIAL	0,00	0,00	0,00	0,00	-5.919,54	-5.919,54
G/92001/10100 RETRIBUCIONES BÁSICAS	0,00	0,00	0,00	0,00	2.378,72	2.378,72
G/92001/10101 OTRAS REMUNERACIONES	0,00	0,00	0,00	0,00	-577,12	-577,12
G/92001/12000 SUELDOS DEL GRUPO A1	0,00	0,00	0,00	0,00	105.267,24	105.267,24
G/92001/12001 SUELDOS DEL GRUPO A2	0,00	0,00	0,00	0,00	10.862,58	10.862,58
G/92001/12003 SUELDOS DEL GRUPO C1	0,00	0,00	0,00	0,00	-9.969,33	-9.969,33
G/92001/12004 SUELDOS DEL GRUPO C2	0,00	0,00	0,00	0,00	120.801,48	120.801,48
G/92001/12005 SUELDOS DEL GRUPO E	0,00	0,00	0,00	0,00	9.231,66	9.231,66
G/92001/12006 TRIENIOS	0,00	0,00	0,00	0,00	-5.953,99	-5.953,99
G/92001/12100 COMPLEMENTO DE DESTINO	0,00	0,00	0,00	0,00	111.368,14	111.368,14
G/92001/12101 COMPLEMENTO ESPECÍFICO	0,00	0,00	0,00	0,00	237.594,19	237.594,19
G/92001/12103 OTROS COMPLEMENTOS	0,00	0,00	0,00	0,00	18.302,27	18.302,27
G/92001/15000 PRODUCTIVIDAD	0,00	0,00	0,00	0,00	-18.090,81	-18.090,81
G/92001/15100 GRATIF.SERV.EXTRAOR.	0,00	0,00	0,00	0,00	-2.069,98	-2.069,98
G/92001/16000 SEGURIDAD SOCIAL	0,00	0,00	0,00	0,00	87.560,74	87.560,74
G/92001/16009 OTRAS CUOTAS	0,00	0,00	0,00	0,00	-44.939,58	-44.939,58
* 208 DISTRITO DE FUENCARRAL-EL PARDO	0,00	0,00	0,00	0,00	416.005,94	416.005,94
G/91220/11000 RETRIBUCIONES BÁSICAS	0,00	0,00	0,00	0,00	1.117,23	1.117,23
G/91220/11001 RETRIBUCIONES COMPLEMENT.	0,00	0,00	0,00	0,00	3.931,87	3.931,87
G/91220/11002 OTRAS REMUNERACIONES	0,00	0,00	0,00	0,00	-2,02	-2,02
G/91220/12003 SUELDOS DEL GRUPO C1	0,00	0,00	0,00	0,00	-8.227,09	-8.227,09
G/91220/12004 SUELDOS DEL GRUPO C2	0,00	0,00	0,00	0,00	14.289,40	14.289,40
G/91220/12006 TRIENIOS	0,00	0,00	0,00	0,00	1.235,33	1.235,33
G/91220/12100 COMPLEMENTO DE DESTINO	0,00	0,00	0,00	0,00	3.189,67	3.189,67
G/91220/12101 COMPLEMENTO ESPECÍFICO	0,00	0,00	0,00	0,00	6.938,96	6.938,96
G/91220/12103 OTROS COMPLEMENTOS	0,00	0,00	0,00	0,00	632,35	632,35
G/91220/15000 PRODUCTIVIDAD	0,00	0,00	0,00	0,00	510,31	510,31
G/91220/16000 SEGURIDAD SOCIAL	0,00	0,00	0,00	0,00	-2.354,96	-2.354,96
G/91220/16009 OTRAS CUOTAS	0,00	0,00	0,00	0,00	-17.777,63	-17.777,63
G/92001/10100 RETRIBUCIONES BÁSICAS	0,00	0,00	0,00	0,00	-4.554,20	-4.554,20

AYUNTAMIENTO DE MADRID

INFORMACIÓN PRESUPUESTARIA EJERCICIO CORRIENTE

REMANENTES DE CRÉDITO

Ejercicio: 2023

Centro: 001 AYUNTAMIENTO DE MADRID **Fecha: 31/12/2023**

CENTRO GESTOR - FUNCIONAL - ECONOMICO	REMANENTES COMPROMETIDOS			REMANENTES NO COMPROMETIDOS		
	INCORPORABLES	NO INCORPORABLES	TOTAL	INCORPORABLES	NO INCORPORABLES	TOTAL
G/92001/12000 SUELDOS DEL GRUPO A1	0,00	0,00	0,00	0,00	99.983,53	99.983,53
G/92001/12001 SUELDOS DEL GRUPO A2	0,00	0,00	0,00	0,00	-70.719,63	-70.719,63
G/92001/12003 SUELDOS DEL GRUPO C1	0,00	0,00	0,00	0,00	42.957,39	42.957,39
G/92001/12004 SUELDOS DEL GRUPO C2	0,00	0,00	0,00	0,00	28.286,78	28.286,78
G/92001/12005 SUELDOS DEL GRUPO E	0,00	0,00	0,00	0,00	45.057,20	45.057,20
G/92001/12006 TRIENIOS	0,00	0,00	0,00	0,00	-5.020,12	-5.020,12
G/92001/12100 COMPLEMENTO DE DESTINO	0,00	0,00	0,00	0,00	60.384,31	60.384,31
G/92001/12101 COMPLEMENTO ESPECÍFICO	0,00	0,00	0,00	0,00	137.440,39	137.440,39
G/92001/12103 OTROS COMPLEMENTOS	0,00	0,00	0,00	0,00	11.314,18	11.314,18
G/92001/13000 RETRIBUCIONES BÁSICAS	0,00	0,00	0,00	0,00	30.076,65	30.076,65
G/92001/13002 OTRAS REMUNERACIONES	0,00	0,00	0,00	0,00	49.067,77	49.067,77
G/92001/15000 PRODUCTIVIDAD	0,00	0,00	0,00	0,00	11.192,43	11.192,43
G/92001/15100 GRATIF.SERV.EXTRAOR.	0,00	0,00	0,00	0,00	-2.870,07	-2.870,07
G/92001/16000 SEGURIDAD SOCIAL	0,00	0,00	0,00	0,00	21.705,62	21.705,62
G/92001/16009 OTRAS CUOTAS	0,00	0,00	0,00	0,00	-41.779,71	-41.779,71
* 209 DISTRITO DE MONCLOA-ARAVACA	0,00	0,00	0,00	0,00	-436.731,64	-436.731,64
G/91220/10000 RETRIBUCIONES BÁSICAS	0,00	0,00	0,00	0,00	1.990,78	1.990,78
G/91220/11000 RETRIBUCIONES BÁSICAS	0,00	0,00	0,00	0,00	-2.301,91	-2.301,91
G/91220/11001 RETRIBUCIONES COMPLEMENT.	0,00	0,00	0,00	0,00	-5.401,34	-5.401,34
G/91220/12004 SUELDOS DEL GRUPO C2	0,00	0,00	0,00	0,00	3.491,64	3.491,64
G/91220/12006 TRIENIOS	0,00	0,00	0,00	0,00	29,55	29,55
G/91220/12100 COMPLEMENTO DE DESTINO	0,00	0,00	0,00	0,00	662,56	662,56
G/91220/12101 COMPLEMENTO ESPECÍFICO	0,00	0,00	0,00	0,00	12,86	12,86
G/91220/12103 OTROS COMPLEMENTOS	0,00	0,00	0,00	0,00	242,46	242,46
G/91220/15000 PRODUCTIVIDAD	0,00	0,00	0,00	0,00	2.847,17	2.847,17
G/91220/15100 GRATIF.SERV.EXTRAOR.	0,00	0,00	0,00	0,00	-223,50	-223,50
G/91220/16000 SEGURIDAD SOCIAL	0,00	0,00	0,00	0,00	-6.887,51	-6.887,51
G/92001/10100 RETRIBUCIONES BÁSICAS	0,00	0,00	0,00	0,00	-947,77	-947,77
G/92001/12000 SUELDOS DEL GRUPO A1	0,00	0,00	0,00	0,00	80.580,97	80.580,97
G/92001/12001 SUELDOS DEL GRUPO A2	0,00	0,00	0,00	0,00	-14.621,48	-14.621,48
G/92001/12003 SUELDOS DEL GRUPO C1	0,00	0,00	0,00	0,00	5.182,53	5.182,53
G/92001/12004 SUELDOS DEL GRUPO C2	0,00	0,00	0,00	0,00	33.862,30	33.862,30
G/92001/12005 SUELDOS DEL GRUPO E	0,00	0,00	0,00	0,00	61.133,74	61.133,74
G/92001/12006 TRIENIOS	0,00	0,00	0,00	0,00	-5.316,45	-5.316,45
G/92001/12100 COMPLEMENTO DE DESTINO	0,00	0,00	0,00	0,00	54.936,21	54.936,21
G/92001/12101 COMPLEMENTO ESPECÍFICO	0,00	0,00	0,00	0,00	119.730,98	119.730,98
G/92001/12103 OTROS COMPLEMENTOS	0,00	0,00	0,00	0,00	14.475,05	14.475,05
G/92001/13000 RETRIBUCIONES BÁSICAS	0,00	0,00	0,00	0,00	-11.843,14	-11.843,14
G/92001/13002 OTRAS REMUNERACIONES	0,00	0,00	0,00	0,00	16.844,37	16.844,37
G/92001/13100 RETRIBUCIONES BÁSICAS	0,00	0,00	0,00	0,00	-307.512,94	-307.512,94
G/92001/13102 OTRAS REMUNERACIONES	0,00	0,00	0,00	0,00	-20.633,14	-20.633,14
G/92001/14399 OTRAS PREV.GTOS.PERSONAL	0,00	0,00	0,00	0,00	1.539,00	1.539,00
G/92001/15000 PRODUCTIVIDAD	0,00	0,00	0,00	0,00	-18.110,34	-18.110,34
G/92001/15100 GRATIF.SERV.EXTRAOR.	0,00	0,00	0,00	0,00	-2.719,58	-2.719,58
G/92001/16000 SEGURIDAD SOCIAL	0,00	0,00	0,00	0,00	-199.909,05	-199.909,05
G/92001/16009 OTRAS CUOTAS	0,00	0,00	0,00	0,00	-237.865,66	-237.865,66
* 210 DISTRITO DE LATINA	0,00	0,00	0,00	0,00	127.179,69	127.179,69
G/91220/10000 RETRIBUCIONES BÁSICAS	0,00	0,00	0,00	0,00	15.653,74	15.653,74
G/91220/11000 RETRIBUCIONES BÁSICAS	0,00	0,00	0,00	0,00	7.285,50	7.285,50

AYUNTAMIENTO DE MADRID

INFORMACIÓN PRESUPUESTARIA EJERCICIO CORRIENTE

REMANENTES DE CRÉDITO

Ejercicio: 2023

Centro: 001 AYUNTAMIENTO DE MADRID **Fecha: 31/12/2023**

CENTRO GESTOR - FUNCIONAL - ECONOMICO	REMANENTES COMPROMETIDOS			REMANENTES NO COMPROMETIDOS		
	INCORPORABLES	NO INCORPORABLES	TOTAL	INCORPORABLES	NO INCORPORABLES	TOTAL
G/91220/11001 RETRIBUCIONES COMPLEMENT.	0,00	0,00	0,00	0,00	12.205,41	12.205,41
G/91220/12003 SUELDOS DEL GRUPO C1	0,00	0,00	0,00	0,00	454,00	454,00
G/91220/12004 SUELDOS DEL GRUPO C2	0,00	0,00	0,00	0,00	7.123,59	7.123,59
G/91220/12006 TRIENIOS	0,00	0,00	0,00	0,00	-1.403,25	-1.403,25
G/91220/12100 COMPLEMENTO DE DESTINO	0,00	0,00	0,00	0,00	1.349,93	1.349,93
G/91220/12101 COMPLEMENTO ESPECÍFICO	0,00	0,00	0,00	0,00	3.403,03	3.403,03
G/91220/12103 OTROS COMPLEMENTOS	0,00	0,00	0,00	0,00	-120,82	-120,82
G/91220/15000 PRODUCTIVIDAD	0,00	0,00	0,00	0,00	3.412,87	3.412,87
G/91220/15100 GRATIF.SERV.EXTRAOR.	0,00	0,00	0,00	0,00	-447,00	-447,00
G/91220/16000 SEGURIDAD SOCIAL	0,00	0,00	0,00	0,00	-1.657,73	-1.657,73
G/91220/16009 OTRAS CUOTAS	0,00	0,00	0,00	0,00	-11.926,23	-11.926,23
G/92001/10100 RETRIBUCIONES BÁSICAS	0,00	0,00	0,00	0,00	278,10	278,10
G/92001/12000 SUELDOS DEL GRUPO A1	0,00	0,00	0,00	0,00	72.227,55	72.227,55
G/92001/12001 SUELDOS DEL GRUPO A2	0,00	0,00	0,00	0,00	11.579,57	11.579,57
G/92001/12003 SUELDOS DEL GRUPO C1	0,00	0,00	0,00	0,00	-28.641,77	-28.641,77
G/92001/12004 SUELDOS DEL GRUPO C2	0,00	0,00	0,00	0,00	34.374,52	34.374,52
G/92001/12005 SUELDOS DEL GRUPO E	0,00	0,00	0,00	0,00	57.308,80	57.308,80
G/92001/12006 TRIENIOS	0,00	0,00	0,00	0,00	-7.605,13	-7.605,13
G/92001/12100 COMPLEMENTO DE DESTINO	0,00	0,00	0,00	0,00	43.053,35	43.053,35
G/92001/12101 COMPLEMENTO ESPECÍFICO	0,00	0,00	0,00	0,00	103.328,53	103.328,53
G/92001/12103 OTROS COMPLEMENTOS	0,00	0,00	0,00	0,00	10.788,54	10.788,54
G/92001/13000 RETRIBUCIONES BÁSICAS	0,00	0,00	0,00	0,00	-23.620,44	-23.620,44
G/92001/13002 OTRAS REMUNERACIONES	0,00	0,00	0,00	0,00	47.178,91	47.178,91
G/92001/15000 PRODUCTIVIDAD	0,00	0,00	0,00	0,00	-48.053,37	-48.053,37
G/92001/15100 GRATIF.SERV.EXTRAOR.	0,00	0,00	0,00	0,00	-4.556,75	-4.556,75
G/92001/16000 SEGURIDAD SOCIAL	0,00	0,00	0,00	0,00	-90.809,43	-90.809,43
G/92001/16009 OTRAS CUOTAS	0,00	0,00	0,00	0,00	-84.984,33	-84.984,33
* 211 DISTRITO DE CARABANCHEL	0,00	0,00	0,00	0,00	350.551,44	350.551,44
G/91220/10000 RETRIBUCIONES BÁSICAS	0,00	0,00	0,00	0,00	53.674,00	53.674,00
G/91220/11000 RETRIBUCIONES BÁSICAS	0,00	0,00	0,00	0,00	-1.342,85	-1.342,85
G/91220/11001 RETRIBUCIONES COMPLEMENT.	0,00	0,00	0,00	0,00	-3.276,94	-3.276,94
G/91220/12004 SUELDOS DEL GRUPO C2	0,00	0,00	0,00	0,00	1.872,24	1.872,24
G/91220/12006 TRIENIOS	0,00	0,00	0,00	0,00	376,98	376,98
G/91220/12100 COMPLEMENTO DE DESTINO	0,00	0,00	0,00	0,00	154,00	154,00
G/91220/12101 COMPLEMENTO ESPECÍFICO	0,00	0,00	0,00	0,00	423,45	423,45
G/91220/12103 OTROS COMPLEMENTOS	0,00	0,00	0,00	0,00	-117,11	-117,11
G/91220/15000 PRODUCTIVIDAD	0,00	0,00	0,00	0,00	1.211,81	1.211,81
G/91220/15100 GRATIF.SERV.EXTRAOR.	0,00	0,00	0,00	0,00	-447,00	-447,00
G/91220/16000 SEGURIDAD SOCIAL	0,00	0,00	0,00	0,00	6.564,05	6.564,05
G/92001/10100 RETRIBUCIONES BÁSICAS	0,00	0,00	0,00	0,00	-1.285,78	-1.285,78
G/92001/12000 SUELDOS DEL GRUPO A1	0,00	0,00	0,00	0,00	75.744,65	75.744,65
G/92001/12001 SUELDOS DEL GRUPO A2	0,00	0,00	0,00	0,00	-18.435,49	-18.435,49
G/92001/12003 SUELDOS DEL GRUPO C1	0,00	0,00	0,00	0,00	69.644,71	69.644,71
G/92001/12004 SUELDOS DEL GRUPO C2	0,00	0,00	0,00	0,00	-726,87	-726,87
G/92001/12005 SUELDOS DEL GRUPO E	0,00	0,00	0,00	0,00	85.073,06	85.073,06
G/92001/12006 TRIENIOS	0,00	0,00	0,00	0,00	17.616,03	17.616,03
G/92001/12100 COMPLEMENTO DE DESTINO	0,00	0,00	0,00	0,00	68.532,51	68.532,51
G/92001/12101 COMPLEMENTO ESPECÍFICO	0,00	0,00	0,00	0,00	157.866,72	157.866,72
G/92001/12103 OTROS COMPLEMENTOS	0,00	0,00	0,00	0,00	23.586,36	23.586,36

AYUNTAMIENTO DE MADRID

INFORMACIÓN PRESUPUESTARIA EJERCICIO CORRIENTE

REMANENTES DE CRÉDITO

Ejercicio: 2023

Centro: 001 AYUNTAMIENTO DE MADRID **Fecha: 31/12/2023**

CENTRO GESTOR - FUNCIONAL - ECONOMICO	REMANENTES COMPROMETIDOS			REMANENTES NO COMPROMETIDOS		
	INCORPORABLES	NO INCORPORABLES	TOTAL	INCORPORABLES	NO INCORPORABLES	TOTAL
G/92001/13000 RETRIBUCIONES BÁSICAS	0,00	0,00	0,00	0,00	110.191,38	110.191,38
G/92001/13002 OTRAS REMUNERACIONES	0,00	0,00	0,00	0,00	28.886,99	28.886,99
G/92001/13100 RETRIBUCIONES BÁSICAS	0,00	0,00	0,00	0,00	-64.716,24	-64.716,24
G/92001/13102 OTRAS REMUNERACIONES	0,00	0,00	0,00	0,00	-20.847,15	-20.847,15
G/92001/14399 OTRAS PREV.GTOS.PERSONAL	0,00	0,00	0,00	0,00	705,00	705,00
G/92001/15000 PRODUCTIVIDAD	0,00	0,00	0,00	0,00	-28.693,17	-28.693,17
G/92001/15100 GRATIF.SERV.EXTRAOR.	0,00	0,00	0,00	0,00	-4.072,81	-4.072,81
G/92001/16000 SEGURIDAD SOCIAL	0,00	0,00	0,00	0,00	-13.275,76	-13.275,76
G/92001/16009 OTRAS CUOTAS	0,00	0,00	0,00	0,00	-194.335,33	-194.335,33
* 212 DISTRITO DE USERA	0,00	0,00	0,00	0,00	346.469,10	346.469,10
G/91220/11000 RETRIBUCIONES BÁSICAS	0,00	0,00	0,00	0,00	-654,62	-654,62
G/91220/11001 RETRIBUCIONES COMPLEMENT.	0,00	0,00	0,00	0,00	-3.492,68	-3.492,68
G/91220/12004 SUELDOS DEL GRUPO C2	0,00	0,00	0,00	0,00	6.401,60	6.401,60
G/91220/12006 TRIENIOS	0,00	0,00	0,00	0,00	-1.077,75	-1.077,75
G/91220/12100 COMPLEMENTO DE DESTINO	0,00	0,00	0,00	0,00	3.452,99	3.452,99
G/91220/12101 COMPLEMENTO ESPECÍFICO	0,00	0,00	0,00	0,00	6.347,54	6.347,54
G/91220/12103 OTROS COMPLEMENTOS	0,00	0,00	0,00	0,00	88,46	88,46
G/91220/15000 PRODUCTIVIDAD	0,00	0,00	0,00	0,00	3.032,93	3.032,93
G/91220/16000 SEGURIDAD SOCIAL	0,00	0,00	0,00	0,00	43,88	43,88
G/92001/10100 RETRIBUCIONES BÁSICAS	0,00	0,00	0,00	0,00	-5.404,05	-5.404,05
G/92001/12000 SUELDOS DEL GRUPO A1	0,00	0,00	0,00	0,00	68.433,84	68.433,84
G/92001/12001 SUELDOS DEL GRUPO A2	0,00	0,00	0,00	0,00	-29.251,03	-29.251,03
G/92001/12003 SUELDOS DEL GRUPO C1	0,00	0,00	0,00	0,00	49.226,56	49.226,56
G/92001/12004 SUELDOS DEL GRUPO C2	0,00	0,00	0,00	0,00	18.566,97	18.566,97
G/92001/12005 SUELDOS DEL GRUPO E	0,00	0,00	0,00	0,00	65.352,35	65.352,35
G/92001/12006 TRIENIOS	0,00	0,00	0,00	0,00	-6.922,75	-6.922,75
G/92001/12100 COMPLEMENTO DE DESTINO	0,00	0,00	0,00	0,00	65.547,47	65.547,47
G/92001/12101 COMPLEMENTO ESPECÍFICO	0,00	0,00	0,00	0,00	156.730,22	156.730,22
G/92001/12103 OTROS COMPLEMENTOS	0,00	0,00	0,00	0,00	15.496,97	15.496,97
G/92001/13000 RETRIBUCIONES BÁSICAS	0,00	0,00	0,00	0,00	31.862,07	31.862,07
G/92001/13002 OTRAS REMUNERACIONES	0,00	0,00	0,00	0,00	50.711,40	50.711,40
G/92001/13100 RETRIBUCIONES BÁSICAS	0,00	0,00	0,00	0,00	-11.705,64	-11.705,64
G/92001/13102 OTRAS REMUNERACIONES	0,00	0,00	0,00	0,00	-5.819,12	-5.819,12
G/92001/14399 OTRAS PREV.GTOS.PERSONAL	0,00	0,00	0,00	0,00	705,00	705,00
G/92001/15000 PRODUCTIVIDAD	0,00	0,00	0,00	0,00	-11.448,84	-11.448,84
G/92001/15100 GRATIF.SERV.EXTRAOR.	0,00	0,00	0,00	0,00	-1.791,82	-1.791,82
G/92001/16000 SEGURIDAD SOCIAL	0,00	0,00	0,00	0,00	22.384,98	22.384,98
G/92001/16009 OTRAS CUOTAS	0,00	0,00	0,00	0,00	-140.347,83	-140.347,83
* 213 DISTRITO DE PUENTE DE VALLECAS	0,00	0,00	0,00	0,00	240.405,50	240.405,50
G/91220/11000 RETRIBUCIONES BÁSICAS	0,00	0,00	0,00	0,00	-2.999,39	-2.999,39
G/91220/11001 RETRIBUCIONES COMPLEMENT.	0,00	0,00	0,00	0,00	-6.854,38	-6.854,38
G/91220/12003 SUELDOS DEL GRUPO C1	0,00	0,00	0,00	0,00	454,00	454,00
G/91220/12004 SUELDOS DEL GRUPO C2	0,00	0,00	0,00	0,00	5.056,77	5.056,77
G/91220/12006 TRIENIOS	0,00	0,00	0,00	0,00	464,44	464,44
G/91220/12100 COMPLEMENTO DE DESTINO	0,00	0,00	0,00	0,00	1.955,55	1.955,55
G/91220/12101 COMPLEMENTO ESPECÍFICO	0,00	0,00	0,00	0,00	4.624,56	4.624,56
G/91220/12103 OTROS COMPLEMENTOS	0,00	0,00	0,00	0,00	372,36	372,36
G/91220/15000 PRODUCTIVIDAD	0,00	0,00	0,00	0,00	1.393,88	1.393,88
G/91220/16000 SEGURIDAD SOCIAL	0,00	0,00	0,00	0,00	-697,30	-697,30

AYUNTAMIENTO DE MADRID

INFORMACIÓN PRESUPUESTARIA EJERCICIO CORRIENTE

REMANENTES DE CRÉDITO

Ejercicio: 2023

Centro: 001 AYUNTAMIENTO DE MADRID **Fecha: 31/12/2023**

CENTRO GESTOR - FUNCIONAL - ECONOMICO	REMANENTES COMPROMETIDOS			REMANENTES NO COMPROMETIDOS		
	INCORPORABLES	NO INCORPORABLES	TOTAL	INCORPORABLES	NO INCORPORABLES	TOTAL
G/92001/10100 RETRIBUCIONES BÁSICAS	0,00	0,00	0,00	0,00	-3.739,72	-3.739,72
G/92001/12000 SUELDOS DEL GRUPO A1	0,00	0,00	0,00	0,00	54.542,06	54.542,06
G/92001/12001 SUELDOS DEL GRUPO A2	0,00	0,00	0,00	0,00	-36.540,17	-36.540,17
G/92001/12003 SUELDOS DEL GRUPO C1	0,00	0,00	0,00	0,00	11.889,33	11.889,33
G/92001/12004 SUELDOS DEL GRUPO C2	0,00	0,00	0,00	0,00	115.483,38	115.483,38
G/92001/12005 SUELDOS DEL GRUPO E	0,00	0,00	0,00	0,00	56.914,10	56.914,10
G/92001/12006 TRIENIOS	0,00	0,00	0,00	0,00	16.357,41	16.357,41
G/92001/12100 COMPLEMENTO DE DESTINO	0,00	0,00	0,00	0,00	89.103,59	89.103,59
G/92001/12101 COMPLEMENTO ESPECÍFICO	0,00	0,00	0,00	0,00	200.649,69	200.649,69
G/92001/12103 OTROS COMPLEMENTOS	0,00	0,00	0,00	0,00	23.057,93	23.057,93
G/92001/13000 RETRIBUCIONES BÁSICAS	0,00	0,00	0,00	0,00	34.389,99	34.389,99
G/92001/13001 HORAS EXTRAORDINARIAS	0,00	0,00	0,00	0,00	-430,12	-430,12
G/92001/13002 OTRAS REMUNERACIONES	0,00	0,00	0,00	0,00	13.438,22	13.438,22
G/92001/13100 RETRIBUCIONES BÁSICAS	0,00	0,00	0,00	0,00	-22.104,68	-22.104,68
G/92001/13102 OTRAS REMUNERACIONES	0,00	0,00	0,00	0,00	-3.465,05	-3.465,05
G/92001/14399 OTRAS PREV.GTOS.PERSONAL	0,00	0,00	0,00	0,00	705,00	705,00
G/92001/15000 PRODUCTIVIDAD	0,00	0,00	0,00	0,00	-56.525,45	-56.525,45
G/92001/15100 GRATIF.SERV.EXTRAOR.	0,00	0,00	0,00	0,00	-10.137,44	-10.137,44
G/92001/16000 SEGURIDAD SOCIAL	0,00	0,00	0,00	0,00	-34.642,05	-34.642,05
G/92001/16009 OTRAS CUOTAS	0,00	0,00	0,00	0,00	-212.311,01	-212.311,01
* 214 DISTRITO DE MORATALAZ	0,00	0,00	0,00	0,00	645.220,63	645.220,63
G/91220/10000 RETRIBUCIONES BÁSICAS	0,00	0,00	0,00	0,00	1,96	1,96
G/91220/11000 RETRIBUCIONES BÁSICAS	0,00	0,00	0,00	0,00	-2.195,92	-2.195,92
G/91220/11001 RETRIBUCIONES COMPLEMENT.	0,00	0,00	0,00	0,00	-5.250,60	-5.250,60
G/91220/12003 SUELDOS DEL GRUPO C1	0,00	0,00	0,00	0,00	908,00	908,00
G/91220/12004 SUELDOS DEL GRUPO C2	0,00	0,00	0,00	0,00	4.635,23	4.635,23
G/91220/12006 TRIENIOS	0,00	0,00	0,00	0,00	3.424,82	3.424,82
G/91220/12100 COMPLEMENTO DE DESTINO	0,00	0,00	0,00	0,00	2.597,17	2.597,17
G/91220/12101 COMPLEMENTO ESPECÍFICO	0,00	0,00	0,00	0,00	4.672,79	4.672,79
G/91220/12103 OTROS COMPLEMENTOS	0,00	0,00	0,00	0,00	1.176,24	1.176,24
G/91220/15000 PRODUCTIVIDAD	0,00	0,00	0,00	0,00	-3.561,14	-3.561,14
G/91220/15100 GRATIF.SERV.EXTRAOR.	0,00	0,00	0,00	0,00	-447,00	-447,00
G/91220/16000 SEGURIDAD SOCIAL	0,00	0,00	0,00	0,00	-1.558,66	-1.558,66
G/92001/10100 RETRIBUCIONES BÁSICAS	0,00	0,00	0,00	0,00	-12.302,95	-12.302,95
G/92001/12000 SUELDOS DEL GRUPO A1	0,00	0,00	0,00	0,00	57.427,03	57.427,03
G/92001/12001 SUELDOS DEL GRUPO A2	0,00	0,00	0,00	0,00	74.403,52	74.403,52
G/92001/12003 SUELDOS DEL GRUPO C1	0,00	0,00	0,00	0,00	87.194,26	87.194,26
G/92001/12004 SUELDOS DEL GRUPO C2	0,00	0,00	0,00	0,00	-14.698,83	-14.698,83
G/92001/12005 SUELDOS DEL GRUPO E	0,00	0,00	0,00	0,00	78.679,31	78.679,31
G/92001/12006 TRIENIOS	0,00	0,00	0,00	0,00	-7.213,64	-7.213,64
G/92001/12100 COMPLEMENTO DE DESTINO	0,00	0,00	0,00	0,00	121.658,39	121.658,39
G/92001/12101 COMPLEMENTO ESPECÍFICO	0,00	0,00	0,00	0,00	238.729,99	238.729,99
G/92001/12103 OTROS COMPLEMENTOS	0,00	0,00	0,00	0,00	23.465,69	23.465,69
G/92001/13000 RETRIBUCIONES BÁSICAS	0,00	0,00	0,00	0,00	-3.113,12	-3.113,12
G/92001/13100 RETRIBUCIONES BÁSICAS	0,00	0,00	0,00	0,00	432,82	432,82
G/92001/13102 OTRAS REMUNERACIONES	0,00	0,00	0,00	0,00	-1.779,40	-1.779,40
G/92001/14399 OTRAS PREV.GTOS.PERSONAL	0,00	0,00	0,00	0,00	1.410,00	1.410,00
G/92001/15000 PRODUCTIVIDAD	0,00	0,00	0,00	0,00	-26.834,10	-26.834,10
G/92001/15100 GRATIF.SERV.EXTRAOR.	0,00	0,00	0,00	0,00	-2.612,80	-2.612,80

AYUNTAMIENTO DE MADRID

INFORMACIÓN PRESUPUESTARIA EJERCICIO CORRIENTE

REMANENTES DE CRÉDITO

Ejercicio: 2023

Centro: 001 AYUNTAMIENTO DE MADRID **Fecha: 31/12/2023**

CENTRO GESTOR - FUNCIONAL - ECONOMICO	REMANENTES COMPROMETIDOS			REMANENTES NO COMPROMETIDOS		
	INCORPORABLES	NO INCORPORABLES	TOTAL	INCORPORABLES	NO INCORPORABLES	TOTAL
G/92001/16000 SEGURIDAD SOCIAL	0,00	0,00	0,00	0,00	116.488,31	116.488,31
G/92001/16009 OTRAS CUOTAS	0,00	0,00	0,00	0,00	-90.516,74	-90.516,74
* 215 DISTRITO DE CIUDAD LINEAL	0,00	0,00	0,00	0,00	521.965,13	521.965,13
G/91220/10000 RETRIBUCIONES BÁSICAS	0,00	0,00	0,00	0,00	-1.737,98	-1.737,98
G/91220/10001 OTRAS REMUNERACIONES	0,00	0,00	0,00	0,00	-1.995,67	-1.995,67
G/91220/11000 RETRIBUCIONES BÁSICAS	0,00	0,00	0,00	0,00	-2.447,77	-2.447,77
G/91220/11001 RETRIBUCIONES COMPLEMENT.	0,00	0,00	0,00	0,00	-5.831,00	-5.831,00
G/91220/12004 SUELDOS DEL GRUPO C2	0,00	0,00	0,00	0,00	8.557,84	8.557,84
G/91220/12006 TRIENIOS	0,00	0,00	0,00	0,00	3.688,62	3.688,62
G/91220/12100 COMPLEMENTO DE DESTINO	0,00	0,00	0,00	0,00	3.777,22	3.777,22
G/91220/12101 COMPLEMENTO ESPECÍFICO	0,00	0,00	0,00	0,00	9.152,48	9.152,48
G/91220/12103 OTROS COMPLEMENTOS	0,00	0,00	0,00	0,00	1.055,32	1.055,32
G/91220/15000 PRODUCTIVIDAD	0,00	0,00	0,00	0,00	3.053,06	3.053,06
G/91220/16000 SEGURIDAD SOCIAL	0,00	0,00	0,00	0,00	5.229,43	5.229,43
G/92001/10100 RETRIBUCIONES BÁSICAS	0,00	0,00	0,00	0,00	-8.335,49	-8.335,49
G/92001/12000 SUELDOS DEL GRUPO A1	0,00	0,00	0,00	0,00	58.222,53	58.222,53
G/92001/12001 SUELDOS DEL GRUPO A2	0,00	0,00	0,00	0,00	36.632,19	36.632,19
G/92001/12003 SUELDOS DEL GRUPO C1	0,00	0,00	0,00	0,00	25.139,18	25.139,18
G/92001/12004 SUELDOS DEL GRUPO C2	0,00	0,00	0,00	0,00	72.256,29	72.256,29
G/92001/12005 SUELDOS DEL GRUPO E	0,00	0,00	0,00	0,00	23.893,50	23.893,50
G/92001/12006 TRIENIOS	0,00	0,00	0,00	0,00	506,59	506,59
G/92001/12100 COMPLEMENTO DE DESTINO	0,00	0,00	0,00	0,00	80.875,78	80.875,78
G/92001/12101 COMPLEMENTO ESPECÍFICO	0,00	0,00	0,00	0,00	189.278,94	189.278,94
G/92001/12103 OTROS COMPLEMENTOS	0,00	0,00	0,00	0,00	14.957,80	14.957,80
G/92001/13000 RETRIBUCIONES BÁSICAS	0,00	0,00	0,00	0,00	-7.487,60	-7.487,60
G/92001/13002 OTRAS REMUNERACIONES	0,00	0,00	0,00	0,00	60.007,88	60.007,88
G/92001/13100 RETRIBUCIONES BÁSICAS	0,00	0,00	0,00	0,00	687,11	687,11
G/92001/15000 PRODUCTIVIDAD	0,00	0,00	0,00	0,00	-19.306,57	-19.306,57
G/92001/15100 GRATIF.SERV.EXTRAOR.	0,00	0,00	0,00	0,00	-3.508,44	-3.508,44
G/92001/16000 SEGURIDAD SOCIAL	0,00	0,00	0,00	0,00	42.263,45	42.263,45
G/92001/16009 OTRAS CUOTAS	0,00	0,00	0,00	0,00	-66.619,56	-66.619,56
* 216 DISTRITO DE HORTALEZA	0,00	0,00	0,00	0,00	451.111,90	451.111,90
G/91220/10000 RETRIBUCIONES BÁSICAS	0,00	0,00	0,00	0,00	1,96	1,96
G/91220/11000 RETRIBUCIONES BÁSICAS	0,00	0,00	0,00	0,00	894,45	894,45
G/91220/11001 RETRIBUCIONES COMPLEMENT.	0,00	0,00	0,00	0,00	2.254,00	2.254,00
G/91220/12004 SUELDOS DEL GRUPO C2	0,00	0,00	0,00	0,00	9.262,24	9.262,24
G/91220/12006 TRIENIOS	0,00	0,00	0,00	0,00	2.313,43	2.313,43
G/91220/12100 COMPLEMENTO DE DESTINO	0,00	0,00	0,00	0,00	4.339,61	4.339,61
G/91220/12101 COMPLEMENTO ESPECÍFICO	0,00	0,00	0,00	0,00	8.490,81	8.490,81
G/91220/12103 OTROS COMPLEMENTOS	0,00	0,00	0,00	0,00	538,71	538,71
G/91220/15000 PRODUCTIVIDAD	0,00	0,00	0,00	0,00	4.145,78	4.145,78
G/91220/16000 SEGURIDAD SOCIAL	0,00	0,00	0,00	0,00	6.742,57	6.742,57
G/92001/10100 RETRIBUCIONES BÁSICAS	0,00	0,00	0,00	0,00	-3.256,46	-3.256,46
G/92001/10101 OTRAS REMUNERACIONES	0,00	0,00	0,00	0,00	-552,61	-552,61
G/92001/12000 SUELDOS DEL GRUPO A1	0,00	0,00	0,00	0,00	34.939,00	34.939,00
G/92001/12001 SUELDOS DEL GRUPO A2	0,00	0,00	0,00	0,00	69.698,53	69.698,53
G/92001/12003 SUELDOS DEL GRUPO C1	0,00	0,00	0,00	0,00	30.831,76	30.831,76
G/92001/12004 SUELDOS DEL GRUPO C2	0,00	0,00	0,00	0,00	13.536,29	13.536,29
G/92001/12005 SUELDOS DEL GRUPO E	0,00	0,00	0,00	0,00	72.415,50	72.415,50

AYUNTAMIENTO DE MADRID

INFORMACIÓN PRESUPUESTARIA EJERCICIO CORRIENTE

REMANENTES DE CRÉDITO

Ejercicio: 2023

Centro: 001 AYUNTAMIENTO DE MADRID **Fecha: 31/12/2023**

CENTRO GESTOR - FUNCIONAL - ECONOMICO	REMANENTES COMPROMETIDOS			REMANENTES NO COMPROMETIDOS		
	INCORPORABLES	NO INCORPORABLES	TOTAL	INCORPORABLES	NO INCORPORABLES	TOTAL
G/92001/12006 TRIENIOS	0,00	0,00	0,00	0,00	6.005,11	6.005,11
G/92001/12100 COMPLEMENTO DE DESTINO	0,00	0,00	0,00	0,00	75.713,86	75.713,86
G/92001/12101 COMPLEMENTO ESPECÍFICO	0,00	0,00	0,00	0,00	178.119,84	178.119,84
G/92001/12103 OTROS COMPLEMENTOS	0,00	0,00	0,00	0,00	18.713,66	18.713,66
G/92001/13000 RETRIBUCIONES BÁSICAS	0,00	0,00	0,00	0,00	-11.553,43	-11.553,43
G/92001/13001 HORAS EXTRAORDINARIAS	0,00	0,00	0,00	0,00	-215,06	-215,06
G/92001/13002 OTRAS REMUNERACIONES	0,00	0,00	0,00	0,00	43.503,78	43.503,78
G/92001/14399 OTRAS PREV.GTOS.PERSONAL	0,00	0,00	0,00	0,00	834,00	834,00
G/92001/15000 PRODUCTIVIDAD	0,00	0,00	0,00	0,00	-6.170,11	-6.170,11
G/92001/15100 GRATIF.SERV.EXTRAOR.	0,00	0,00	0,00	0,00	-2.288,64	-2.288,64
G/92001/16000 SEGURIDAD SOCIAL	0,00	0,00	0,00	0,00	-9.995,62	-9.995,62
G/92001/16009 OTRAS CUOTAS	0,00	0,00	0,00	0,00	-98.151,06	-98.151,06
* 217 DISTRITO DE VILLAVERDE	0,00	0,00	0,00	0,00	150.914,43	150.914,43
G/91220/10000 RETRIBUCIONES BÁSICAS	0,00	0,00	0,00	0,00	13.266,29	13.266,29
G/91220/11000 RETRIBUCIONES BÁSICAS	0,00	0,00	0,00	0,00	1.192,96	1.192,96
G/91220/11001 RETRIBUCIONES COMPLEMENT.	0,00	0,00	0,00	0,00	2.898,92	2.898,92
G/91220/12003 SUELDOS DEL GRUPO C1	0,00	0,00	0,00	0,00	6.062,99	6.062,99
G/91220/12004 SUELDOS DEL GRUPO C2	0,00	0,00	0,00	0,00	-2.954,00	-2.954,00
G/91220/12006 TRIENIOS	0,00	0,00	0,00	0,00	1.601,60	1.601,60
G/91220/12100 COMPLEMENTO DE DESTINO	0,00	0,00	0,00	0,00	-113,99	-113,99
G/91220/12101 COMPLEMENTO ESPECÍFICO	0,00	0,00	0,00	0,00	-365,50	-365,50
G/91220/12103 OTROS COMPLEMENTOS	0,00	0,00	0,00	0,00	211,24	211,24
G/91220/15000 PRODUCTIVIDAD	0,00	0,00	0,00	0,00	-3.113,68	-3.113,68
G/91220/15100 GRATIF.SERV.EXTRAOR.	0,00	0,00	0,00	0,00	-223,50	-223,50
G/91220/16000 SEGURIDAD SOCIAL	0,00	0,00	0,00	0,00	-3.963,07	-3.963,07
G/91220/16009 OTRAS CUOTAS	0,00	0,00	0,00	0,00	-3.538,55	-3.538,55
G/92001/10100 RETRIBUCIONES BÁSICAS	0,00	0,00	0,00	0,00	-4.562,02	-4.562,02
G/92001/12000 SUELDOS DEL GRUPO A1	0,00	0,00	0,00	0,00	13.592,55	13.592,55
G/92001/12001 SUELDOS DEL GRUPO A2	0,00	0,00	0,00	0,00	-18.012,31	-18.012,31
G/92001/12003 SUELDOS DEL GRUPO C1	0,00	0,00	0,00	0,00	39.150,32	39.150,32
G/92001/12004 SUELDOS DEL GRUPO C2	0,00	0,00	0,00	0,00	39.077,76	39.077,76
G/92001/12005 SUELDOS DEL GRUPO E	0,00	0,00	0,00	0,00	18.650,87	18.650,87
G/92001/12006 TRIENIOS	0,00	0,00	0,00	0,00	8.858,17	8.858,17
G/92001/12100 COMPLEMENTO DE DESTINO	0,00	0,00	0,00	0,00	14.356,42	14.356,42
G/92001/12101 COMPLEMENTO ESPECÍFICO	0,00	0,00	0,00	0,00	47.270,79	47.270,79
G/92001/12103 OTROS COMPLEMENTOS	0,00	0,00	0,00	0,00	9.795,91	9.795,91
G/92001/13000 RETRIBUCIONES BÁSICAS	0,00	0,00	0,00	0,00	46.578,87	46.578,87
G/92001/13002 OTRAS REMUNERACIONES	0,00	0,00	0,00	0,00	66.948,33	66.948,33
G/92001/13100 RETRIBUCIONES BÁSICAS	0,00	0,00	0,00	0,00	6.859,05	6.859,05
G/92001/13102 OTRAS REMUNERACIONES	0,00	0,00	0,00	0,00	9.047,27	9.047,27
G/92001/14399 OTRAS PREV.GTOS.PERSONAL	0,00	0,00	0,00	0,00	1.410,00	1.410,00
G/92001/15000 PRODUCTIVIDAD	0,00	0,00	0,00	0,00	-17.104,69	-17.104,69
G/92001/15100 GRATIF.SERV.EXTRAOR.	0,00	0,00	0,00	0,00	-708,08	-708,08
G/92001/16000 SEGURIDAD SOCIAL	0,00	0,00	0,00	0,00	-58.911,71	-58.911,71
G/92001/16009 OTRAS CUOTAS	0,00	0,00	0,00	0,00	-84.584,78	-84.584,78
G/92001/16104 INDEMN.JUB.ANTIC.PERS.LAB	0,00	0,00	0,00	0,00	2.240,00	2.240,00
* 218 DISTRITO DE VILLA DE VALLECAS	0,00	0,00	0,00	0,00	274.528,01	274.528,01
G/91220/10000 RETRIBUCIONES BÁSICAS	0,00	0,00	0,00	0,00	1,96	1,96
G/91220/11000 RETRIBUCIONES BÁSICAS	0,00	0,00	0,00	0,00	-655,36	-655,36

AYUNTAMIENTO DE MADRID

INFORMACIÓN PRESUPUESTARIA EJERCICIO CORRIENTE

REMANENTES DE CRÉDITO

Ejercicio: 2023

Centro: 001 AYUNTAMIENTO DE MADRID **Fecha: 31/12/2023**

CENTRO GESTOR - FUNCIONAL - ECONOMICO	REMANENTES COMPROMETIDOS			REMANENTES NO COMPROMETIDOS		
	INCORPORABLES	NO INCORPORABLES	TOTAL	INCORPORABLES	NO INCORPORABLES	TOTAL
G/91220/11001 RETRIBUCIONES COMPLEMENT.	0,00	0,00	0,00	0,00	-1.424,54	-1.424,54
G/91220/12004 SUELDOS DEL GRUPO C2	0,00	0,00	0,00	0,00	10.619,46	10.619,46
G/91220/12006 TRIENIOS	0,00	0,00	0,00	0,00	778,62	778,62
G/91220/12100 COMPLEMENTO DE DESTINO	0,00	0,00	0,00	0,00	5.195,82	5.195,82
G/91220/12101 COMPLEMENTO ESPECÍFICO	0,00	0,00	0,00	0,00	12.230,78	12.230,78
G/91220/12103 OTROS COMPLEMENTOS	0,00	0,00	0,00	0,00	623,68	623,68
G/91220/15000 PRODUCTIVIDAD	0,00	0,00	0,00	0,00	4.802,06	4.802,06
G/91220/16000 SEGURIDAD SOCIAL	0,00	0,00	0,00	0,00	4.818,74	4.818,74
G/92001/10100 RETRIBUCIONES BÁSICAS	0,00	0,00	0,00	0,00	-5.166,84	-5.166,84
G/92001/12000 SUELDOS DEL GRUPO A1	0,00	0,00	0,00	0,00	85.089,24	85.089,24
G/92001/12001 SUELDOS DEL GRUPO A2	0,00	0,00	0,00	0,00	-3.999,19	-3.999,19
G/92001/12003 SUELDOS DEL GRUPO C1	0,00	0,00	0,00	0,00	-766,71	-766,71
G/92001/12004 SUELDOS DEL GRUPO C2	0,00	0,00	0,00	0,00	35.124,18	35.124,18
G/92001/12005 SUELDOS DEL GRUPO E	0,00	0,00	0,00	0,00	36.547,45	36.547,45
G/92001/12006 TRIENIOS	0,00	0,00	0,00	0,00	-2.803,35	-2.803,35
G/92001/12100 COMPLEMENTO DE DESTINO	0,00	0,00	0,00	0,00	49.935,58	49.935,58
G/92001/12101 COMPLEMENTO ESPECÍFICO	0,00	0,00	0,00	0,00	124.573,91	124.573,91
G/92001/12103 OTROS COMPLEMENTOS	0,00	0,00	0,00	0,00	9.959,57	9.959,57
G/92001/13000 RETRIBUCIONES BÁSICAS	0,00	0,00	0,00	0,00	34.741,17	34.741,17
G/92001/13001 HORAS EXTRAORDINARIAS	0,00	0,00	0,00	0,00	-215,06	-215,06
G/92001/13002 OTRAS REMUNERACIONES	0,00	0,00	0,00	0,00	-6.655,37	-6.655,37
G/92001/14399 OTRAS PREV.GTOS.PERSONAL	0,00	0,00	0,00	0,00	705,00	705,00
G/92001/15000 PRODUCTIVIDAD	0,00	0,00	0,00	0,00	-33.801,72	-33.801,72
G/92001/15100 GRATIF.SERV.EXTRAOR.	0,00	0,00	0,00	0,00	-1.547,62	-1.547,62
G/92001/16000 SEGURIDAD SOCIAL	0,00	0,00	0,00	0,00	6.323,65	6.323,65
G/92001/16009 OTRAS CUOTAS	0,00	0,00	0,00	0,00	-90.507,10	-90.507,10
* 219 DISTRITO DE VICÁLVARO	0,00	0,00	0,00	0,00	179.491,59	179.491,59
G/91220/10000 RETRIBUCIONES BÁSICAS	0,00	0,00	0,00	0,00	1.715,74	1.715,74
G/91220/11000 RETRIBUCIONES BÁSICAS	0,00	0,00	0,00	0,00	662,96	662,96
G/91220/11001 RETRIBUCIONES COMPLEMENT.	0,00	0,00	0,00	0,00	-1.176,56	-1.176,56
G/91220/11002 OTRAS REMUNERACIONES	0,00	0,00	0,00	0,00	-3,69	-3,69
G/91220/12003 SUELDOS DEL GRUPO C1	0,00	0,00	0,00	0,00	-5.797,39	-5.797,39
G/91220/12004 SUELDOS DEL GRUPO C2	0,00	0,00	0,00	0,00	7.434,90	7.434,90
G/91220/12006 TRIENIOS	0,00	0,00	0,00	0,00	-2.038,32	-2.038,32
G/91220/12100 COMPLEMENTO DE DESTINO	0,00	0,00	0,00	0,00	-1.482,79	-1.482,79
G/91220/12101 COMPLEMENTO ESPECÍFICO	0,00	0,00	0,00	0,00	-1.248,17	-1.248,17
G/91220/12103 OTROS COMPLEMENTOS	0,00	0,00	0,00	0,00	-397,64	-397,64
G/91220/15000 PRODUCTIVIDAD	0,00	0,00	0,00	0,00	-506,86	-506,86
G/91220/16000 SEGURIDAD SOCIAL	0,00	0,00	0,00	0,00	-7.551,84	-7.551,84
G/92001/10100 RETRIBUCIONES BÁSICAS	0,00	0,00	0,00	0,00	-3.281,37	-3.281,37
G/92001/12000 SUELDOS DEL GRUPO A1	0,00	0,00	0,00	0,00	19.834,21	19.834,21
G/92001/12001 SUELDOS DEL GRUPO A2	0,00	0,00	0,00	0,00	10.844,69	10.844,69
G/92001/12003 SUELDOS DEL GRUPO C1	0,00	0,00	0,00	0,00	25.170,71	25.170,71
G/92001/12004 SUELDOS DEL GRUPO C2	0,00	0,00	0,00	0,00	13.150,68	13.150,68
G/92001/12005 SUELDOS DEL GRUPO E	0,00	0,00	0,00	0,00	46.234,57	46.234,57
G/92001/12006 TRIENIOS	0,00	0,00	0,00	0,00	15.066,59	15.066,59
G/92001/12100 COMPLEMENTO DE DESTINO	0,00	0,00	0,00	0,00	37.065,76	37.065,76
G/92001/12101 COMPLEMENTO ESPECÍFICO	0,00	0,00	0,00	0,00	95.293,77	95.293,77
G/92001/12103 OTROS COMPLEMENTOS	0,00	0,00	0,00	0,00	10.764,88	10.764,88

AYUNTAMIENTO DE MADRID

INFORMACIÓN PRESUPUESTARIA EJERCICIO CORRIENTE

REMANENTES DE CRÉDITO

Ejercicio: 2023

Centro: 001 AYUNTAMIENTO DE MADRID **Fecha: 31/12/2023**

CENTRO GESTOR - FUNCIONAL - ECONOMICO	REMANENTES COMPROMETIDOS			REMANENTES NO COMPROMETIDOS		
	INCORPORABLES	NO INCORPORABLES	TOTAL	INCORPORABLES	NO INCORPORABLES	TOTAL
G/92001/13000 RETRIBUCIONES BÁSICAS	0,00	0,00	0,00	0,00	13.518,36	13.518,36
G/92001/13002 OTRAS REMUNERACIONES	0,00	0,00	0,00	0,00	46.214,76	46.214,76
G/92001/14399 OTRAS PREV.GTOS.PERSONAL	0,00	0,00	0,00	0,00	462,00	462,00
G/92001/15000 PRODUCTIVIDAD	0,00	0,00	0,00	0,00	-17.132,18	-17.132,18
G/92001/15100 GRATIF.SERV.EXTRAOR.	0,00	0,00	0,00	0,00	-887,34	-887,34
G/92001/16000 SEGURIDAD SOCIAL	0,00	0,00	0,00	0,00	-45.012,44	-45.012,44
G/92001/16009 OTRAS CUOTAS	0,00	0,00	0,00	0,00	-77.426,40	-77.426,40
* 220 DISTRITO DE SAN BLAS-CANILLEJAS	0,00	0,00	0,00	0,00	435.172,25	435.172,25
G/91220/11000 RETRIBUCIONES BÁSICAS	0,00	0,00	0,00	0,00	3.768,99	3.768,99
G/91220/11001 RETRIBUCIONES COMPLEMENT.	0,00	0,00	0,00	0,00	9.295,75	9.295,75
G/91220/12004 SUELDOS DEL GRUPO C2	0,00	0,00	0,00	0,00	838,92	838,92
G/91220/12006 TRIENIOS	0,00	0,00	0,00	0,00	-686,82	-686,82
G/91220/12100 COMPLEMENTO DE DESTINO	0,00	0,00	0,00	0,00	-523,18	-523,18
G/91220/12101 COMPLEMENTO ESPECÍFICO	0,00	0,00	0,00	0,00	-1.314,92	-1.314,92
G/91220/12103 OTROS COMPLEMENTOS	0,00	0,00	0,00	0,00	-56,64	-56,64
G/91220/15000 PRODUCTIVIDAD	0,00	0,00	0,00	0,00	1.663,49	1.663,49
G/91220/16000 SEGURIDAD SOCIAL	0,00	0,00	0,00	0,00	11.856,91	11.856,91
G/92001/10100 RETRIBUCIONES BÁSICAS	0,00	0,00	0,00	0,00	-6.991,84	-6.991,84
G/92001/10101 OTRAS REMUNERACIONES	0,00	0,00	0,00	0,00	-103,27	-103,27
G/92001/12000 SUELDOS DEL GRUPO A1	0,00	0,00	0,00	0,00	79.496,00	79.496,00
G/92001/12001 SUELDOS DEL GRUPO A2	0,00	0,00	0,00	0,00	45.789,59	45.789,59
G/92001/12003 SUELDOS DEL GRUPO C1	0,00	0,00	0,00	0,00	68.567,18	68.567,18
G/92001/12004 SUELDOS DEL GRUPO C2	0,00	0,00	0,00	0,00	48.406,66	48.406,66
G/92001/12005 SUELDOS DEL GRUPO E	0,00	0,00	0,00	0,00	42.558,27	42.558,27
G/92001/12006 TRIENIOS	0,00	0,00	0,00	0,00	-2.384,38	-2.384,38
G/92001/12100 COMPLEMENTO DE DESTINO	0,00	0,00	0,00	0,00	119.291,18	119.291,18
G/92001/12101 COMPLEMENTO ESPECÍFICO	0,00	0,00	0,00	0,00	258.976,56	258.976,56
G/92001/12103 OTROS COMPLEMENTOS	0,00	0,00	0,00	0,00	19.949,63	19.949,63
G/92001/13000 RETRIBUCIONES BÁSICAS	0,00	0,00	0,00	0,00	-91.900,42	-91.900,42
G/92001/13002 OTRAS REMUNERACIONES	0,00	0,00	0,00	0,00	-17.640,21	-17.640,21
G/92001/13100 RETRIBUCIONES BÁSICAS	0,00	0,00	0,00	0,00	38.053,00	38.053,00
G/92001/14399 OTRAS PREV.GTOS.PERSONAL	0,00	0,00	0,00	0,00	834,00	834,00
G/92001/15000 PRODUCTIVIDAD	0,00	0,00	0,00	0,00	20.126,11	20.126,11
G/92001/15100 GRATIF.SERV.EXTRAOR.	0,00	0,00	0,00	0,00	-1.994,62	-1.994,62
G/92001/16000 SEGURIDAD SOCIAL	0,00	0,00	0,00	0,00	-13.702,24	-13.702,24
G/92001/16009 OTRAS CUOTAS	0,00	0,00	0,00	0,00	-200.801,45	-200.801,45
G/92001/16104 INDEMN.JUB.ANTIC.PERS.LAB	0,00	0,00	0,00	0,00	3.800,00	3.800,00
* 221 DISTRITO DE BARAJAS	0,00	0,00	0,00	0,00	531.439,63	531.439,63
G/91220/10000 RETRIBUCIONES BÁSICAS	0,00	0,00	0,00	0,00	1,96	1,96
G/91220/11000 RETRIBUCIONES BÁSICAS	0,00	0,00	0,00	0,00	-852,76	-852,76
G/91220/11001 RETRIBUCIONES COMPLEMENT.	0,00	0,00	0,00	0,00	-1.867,32	-1.867,32
G/91220/12003 SUELDOS DEL GRUPO C1	0,00	0,00	0,00	0,00	-8.088,34	-8.088,34
G/91220/12004 SUELDOS DEL GRUPO C2	0,00	0,00	0,00	0,00	10.197,92	10.197,92
G/91220/12006 TRIENIOS	0,00	0,00	0,00	0,00	-948,98	-948,98
G/91220/12100 COMPLEMENTO DE DESTINO	0,00	0,00	0,00	0,00	1.094,41	1.094,41
G/91220/12101 COMPLEMENTO ESPECÍFICO	0,00	0,00	0,00	0,00	2.623,44	2.623,44
G/91220/12103 OTROS COMPLEMENTOS	0,00	0,00	0,00	0,00	113,24	113,24
G/91220/15000 PRODUCTIVIDAD	0,00	0,00	0,00	0,00	-2.312,43	-2.312,43
G/91220/16000 SEGURIDAD SOCIAL	0,00	0,00	0,00	0,00	-4.796,54	-4.796,54

AYUNTAMIENTO DE MADRID

INFORMACIÓN PRESUPUESTARIA EJERCICIO CORRIENTE

REMANENTES DE CRÉDITO

Ejercicio: 2023

Centro: 001 AYUNTAMIENTO DE MADRID **Fecha: 31/12/2023**

CENTRO GESTOR - FUNCIONAL - ECONOMICO	REMANENTES COMPROMETIDOS			REMANENTES NO COMPROMETIDOS		
	INCORPORABLES	NO INCORPORABLES	TOTAL	INCORPORABLES	NO INCORPORABLES	TOTAL
G/92001/10100 RETRIBUCIONES BÁSICAS	0,00	0,00	0,00	0,00	-4.883,94	-4.883,94
G/92001/10101 OTRAS REMUNERACIONES	0,00	0,00	0,00	0,00	-740,83	-740,83
G/92001/12000 SUELDOS DEL GRUPO A1	0,00	0,00	0,00	0,00	73.220,94	73.220,94
G/92001/12001 SUELDOS DEL GRUPO A2	0,00	0,00	0,00	0,00	54.991,47	54.991,47
G/92001/12003 SUELDOS DEL GRUPO C1	0,00	0,00	0,00	0,00	-30.336,50	-30.336,50
G/92001/12004 SUELDOS DEL GRUPO C2	0,00	0,00	0,00	0,00	52.460,70	52.460,70
G/92001/12005 SUELDOS DEL GRUPO E	0,00	0,00	0,00	0,00	42.410,38	42.410,38
G/92001/12006 TRIENIOS	0,00	0,00	0,00	0,00	-380,72	-380,72
G/92001/12100 COMPLEMENTO DE DESTINO	0,00	0,00	0,00	0,00	85.783,66	85.783,66
G/92001/12101 COMPLEMENTO ESPECÍFICO	0,00	0,00	0,00	0,00	197.703,85	197.703,85
G/92001/12103 OTROS COMPLEMENTOS	0,00	0,00	0,00	0,00	14.469,96	14.469,96
G/92001/13000 RETRIBUCIONES BÁSICAS	0,00	0,00	0,00	0,00	-25.801,10	-25.801,10
G/92001/13002 OTRAS REMUNERACIONES	0,00	0,00	0,00	0,00	40.706,72	40.706,72
G/92001/13100 RETRIBUCIONES BÁSICAS	0,00	0,00	0,00	0,00	37.968,00	37.968,00
G/92001/14399 OTRAS PREV.GTOS.PERSONAL	0,00	0,00	0,00	0,00	705,00	705,00
G/92001/15000 PRODUCTIVIDAD	0,00	0,00	0,00	0,00	-17.567,52	-17.567,52
G/92001/15100 GRATIF.SERV.EXTRAOR.	0,00	0,00	0,00	0,00	-2.211,46	-2.211,46
G/92001/16000 SEGURIDAD SOCIAL	0,00	0,00	0,00	0,00	46.860,72	46.860,72
G/92001/16009 OTRAS CUOTAS	0,00	0,00	0,00	0,00	-33.073,30	-33.073,30
G/92001/16104 INDEMN.JUB.ANTIC.PERS.LAB	0,00	0,00	0,00	0,00	3.989,00	3.989,00
* 320 TRIBUNAL ECONÓMICO-ADMINISTRATIVO	0,00	0,00	0,00	0,00	301.441,72	301.441,72
G/93201/10100 RETRIBUCIONES BÁSICAS	0,00	0,00	0,00	0,00	-22.075,48	-22.075,48
G/93201/12000 SUELDOS DEL GRUPO A1	0,00	0,00	0,00	0,00	56.643,53	56.643,53
G/93201/12001 SUELDOS DEL GRUPO A2	0,00	0,00	0,00	0,00	38.082,02	38.082,02
G/93201/12003 SUELDOS DEL GRUPO C1	0,00	0,00	0,00	0,00	-3.078,79	-3.078,79
G/93201/12004 SUELDOS DEL GRUPO C2	0,00	0,00	0,00	0,00	55.510,95	55.510,95
G/93201/12005 SUELDOS DEL GRUPO E	0,00	0,00	0,00	0,00	22.617,71	22.617,71
G/93201/12006 TRIENIOS	0,00	0,00	0,00	0,00	-16.143,44	-16.143,44
G/93201/12100 COMPLEMENTO DE DESTINO	0,00	0,00	0,00	0,00	45.175,66	45.175,66
G/93201/12101 COMPLEMENTO ESPECÍFICO	0,00	0,00	0,00	0,00	102.324,65	102.324,65
G/93201/12103 OTROS COMPLEMENTOS	0,00	0,00	0,00	0,00	9.796,67	9.796,67
G/93201/15000 PRODUCTIVIDAD	0,00	0,00	0,00	0,00	-58.630,14	-58.630,14
G/93201/15100 GRATIF.SERV.EXTRAOR.	0,00	0,00	0,00	0,00	-447,00	-447,00
G/93201/16000 SEGURIDAD SOCIAL	0,00	0,00	0,00	0,00	149.824,26	149.824,26
G/93201/16009 OTRAS CUOTAS	0,00	0,00	0,00	0,00	-78.158,88	-78.158,88
*** 001.2.1 ACT PROTEC Y PROM SCIAL.GASTOS PERSONAL	**0,00**	**0,00**	**0,00**	**285.542,00**	**15.551.518,36**	**15.837.060,36**
** 001 AYUNTAMIENTO DE MADRID	0,00	0,00	0,00	285.542,00	15.551.518,36	15.837.060,36
* 112 INTERNACIONALIZACIÓN Y COOPERACIÓN	0,00	0,00	0,00	0,00	685.437,71	685.437,71
G/23290/10100 RETRIBUCIONES BÁSICAS	0,00	0,00	0,00	0,00	42.068,16	42.068,16
G/23290/12000 SUELDOS DEL GRUPO A1	0,00	0,00	0,00	0,00	87.729,83	87.729,83
G/23290/12001 SUELDOS DEL GRUPO A2	0,00	0,00	0,00	0,00	13.904,28	13.904,28
G/23290/12003 SUELDOS DEL GRUPO C1	0,00	0,00	0,00	0,00	37.758,44	37.758,44
G/23290/12004 SUELDOS DEL GRUPO C2	0,00	0,00	0,00	0,00	16.434,93	16.434,93
G/23290/12006 TRIENIOS	0,00	0,00	0,00	0,00	16.038,50	16.038,50
G/23290/12100 COMPLEMENTO DE DESTINO	0,00	0,00	0,00	0,00	99.694,62	99.694,62
G/23290/12101 COMPLEMENTO ESPECÍFICO	0,00	0,00	0,00	0,00	232.031,07	232.031,07
G/23290/12103 OTROS COMPLEMENTOS	0,00	0,00	0,00	0,00	7.334,96	7.334,96
G/23290/15000 PRODUCTIVIDAD	0,00	0,00	0,00	0,00	14.862,50	14.862,50
G/23290/16000 SEGURIDAD SOCIAL	0,00	0,00	0,00	0,00	119.648,35	119.648,35

AYUNTAMIENTO DE MADRID

INFORMACIÓN PRESUPUESTARIA EJERCICIO CORRIENTE

REMANENTES DE CRÉDITO

Ejercicio: 2023

Centro: 001 AYUNTAMIENTO DE MADRID **Fecha: 31/12/2023**

CENTRO GESTOR - FUNCIONAL - ECONOMICO	REMANENTES COMPROMETIDOS			REMANENTES NO COMPROMETIDOS		
	INCORPORABLES	NO INCORPORABLES	TOTAL	INCORPORABLES	NO INCORPORABLES	TOTAL
G/23290/16009 OTRAS CUOTAS	0,00	0,00	0,00	0,00	-2.067,93	-2.067,93
* 140 ECONOMÍA, INNOVACIÓN Y HACIENDA	0,00	0,00	0,00	0,00	-13.180.852,13	-13.180.852,13
G/22101/16108 TRANSPORTE JUBILADOS Y PENSIONISTAS	0,00	0,00	0,00	0,00	-822,39	-822,39
G/22101/16109 OTROS GASTOS SOCIALES PENSIONISTAS	0,00	0,00	0,00	0,00	-924.543,54	-924.543,54
G/22101/16202 TRANSPORTE DEL PERSONAL	0,00	0,00	0,00	0,00	-1.541.307,87	-1.541.307,87
G/22101/16204 ACCIÓN SOCIAL	0,00	0,00	0,00	0,00	-6.617.956,88	-6.617.956,88
G/22102/16208 PREMIO RENDIMIENTO Y AÑOS DE SERVICIOS	0,00	0,00	0,00	0,00	-4.096.221,45	-4.096.221,45
* 170 HACIENDA Y PERSONAL	0,00	0,00	0,00	0,00	23.098.383,23	23.098.383,23
G/22101/16108 TRANSPORTE JUBILADOS Y PENSIONISTAS	0,00	0,00	0,00	0,00	767.400,81	767.400,81
G/22101/16109 OTROS GASTOS SOCIALES PENSIONISTAS	0,00	0,00	0,00	0,00	675.828,21	675.828,21
G/22101/16202 TRANSPORTE DEL PERSONAL	0,00	0,00	0,00	0,00	6.192.080,24	6.192.080,24
G/22101/16204 ACCIÓN SOCIAL	0,00	0,00	0,00	0,00	7.287.914,31	7.287.914,31
G/22102/16208 PREMIO RENDIMIENTO Y AÑOS DE SERVICIOS	0,00	0,00	0,00	0,00	8.175.159,66	8.175.159,66
* 180 POLÍTICAS SOCIALES, FAMILIA E IGUALDAD	0,00	0,00	0,00	285.542,00	1.947.064,31	2.232.606,31
G/23100/10100 RETRIBUCIONES BÁSICAS	0,00	0,00	0,00	0,00	-4.564,32	-4.564,32
G/23100/12000 SUELDOS DEL GRUPO A1	0,00	0,00	0,00	0,00	-27.822,50	-27.822,50
G/23100/12001 SUELDOS DEL GRUPO A2	0,00	0,00	0,00	62.484,12	0,00	62.484,12
G/23100/12003 SUELDOS DEL GRUPO C1	0,00	0,00	0,00	59.733,30	0,00	59.733,30
G/23100/12004 SUELDOS DEL GRUPO C2	0,00	0,00	0,00	45.089,18	0,00	45.089,18
G/23100/12005 SUELDOS DEL GRUPO E	0,00	0,00	0,00	56.366,64	0,00	56.366,64
G/23100/12006 TRIENIOS	0,00	0,00	0,00	12.601,86	0,00	12.601,86
G/23100/12100 COMPLEMENTO DE DESTINO	0,00	0,00	0,00	47.571,83	0,00	47.571,83
G/23100/12101 COMPLEMENTO ESPECÍFICO	0,00	0,00	0,00	0,00	32.755,22	32.755,22
G/23100/12103 OTROS COMPLEMENTOS	0,00	0,00	0,00	0,00	22.643,56	22.643,56
G/23100/13000 RETRIBUCIONES BÁSICAS	0,00	0,00	0,00	1.695,07	4.713,91	6.408,98
G/23100/13001 HORAS EXTRAORDINARIAS	0,00	0,00	0,00	0,00	-738,66	-738,66
G/23100/13002 OTRAS REMUNERACIONES	0,00	0,00	0,00	0,00	5.106,34	5.106,34
G/23100/14399 OTRAS PREV.GTOS.PERSONAL	0,00	0,00	0,00	0,00	1.296,00	1.296,00
G/23100/15000 PRODUCTIVIDAD	0,00	0,00	0,00	0,00	-1.184,43	-1.184,43
G/23100/16000 SEGURIDAD SOCIAL	0,00	0,00	0,00	0,00	46.560,81	46.560,81
G/23100/16009 OTRAS CUOTAS	0,00	0,00	0,00	0,00	-131.793,53	-131.793,53
G/23101/10100 RETRIBUCIONES BÁSICAS	0,00	0,00	0,00	0,00	-4.421,93	-4.421,93
G/23101/12000 SUELDOS DEL GRUPO A1	0,00	0,00	0,00	0,00	28.906,28	28.906,28
G/23101/12001 SUELDOS DEL GRUPO A2	0,00	0,00	0,00	0,00	-3.734,81	-3.734,81
G/23101/12003 SUELDOS DEL GRUPO C1	0,00	0,00	0,00	0,00	4.463,22	4.463,22
G/23101/12004 SUELDOS DEL GRUPO C2	0,00	0,00	0,00	0,00	566,76	566,76
G/23101/12006 TRIENIOS	0,00	0,00	0,00	0,00	-10.878,31	-10.878,31
G/23101/12100 COMPLEMENTO DE DESTINO	0,00	0,00	0,00	0,00	5.000,71	5.000,71
G/23101/12101 COMPLEMENTO ESPECÍFICO	0,00	0,00	0,00	0,00	1.501,95	1.501,95
G/23101/12103 OTROS COMPLEMENTOS	0,00	0,00	0,00	0,00	-434,35	-434,35
G/23101/15000 PRODUCTIVIDAD	0,00	0,00	0,00	0,00	-5.590,09	-5.590,09
G/23101/16000 SEGURIDAD SOCIAL	0,00	0,00	0,00	0,00	-8.093,98	-8.093,98
G/23101/16009 OTRAS CUOTAS	0,00	0,00	0,00	0,00	-14.790,49	-14.790,49
G/23102/12000 SUELDOS DEL GRUPO A1	0,00	0,00	0,00	0,00	12.606,37	12.606,37
G/23102/12001 SUELDOS DEL GRUPO A2	0,00	0,00	0,00	0,00	55.259,82	55.259,82
G/23102/12003 SUELDOS DEL GRUPO C1	0,00	0,00	0,00	0,00	27.566,08	27.566,08
G/23102/12004 SUELDOS DEL GRUPO C2	0,00	0,00	0,00	0,00	63.384,40	63.384,40
G/23102/12006 TRIENIOS	0,00	0,00	0,00	0,00	41.974,19	41.974,19
G/23102/12100 COMPLEMENTO DE DESTINO	0,00	0,00	0,00	0,00	46.385,83	46.385,83

AYUNTAMIENTO DE MADRID

INFORMACIÓN PRESUPUESTARIA EJERCICIO CORRIENTE

REMANENTES DE CRÉDITO

Ejercicio: 2023

Centro: 001 AYUNTAMIENTO DE MADRID **Fecha: 31/12/2023**

CENTRO GESTOR - FUNCIONAL - ECONOMICO	REMANENTES COMPROMETIDOS			REMANENTES NO COMPROMETIDOS		
	INCORPORABLES	NO INCORPORABLES	TOTAL	INCORPORABLES	NO INCORPORABLES	TOTAL
G/23102/12101 COMPLEMENTO ESPECÍFICO	0,00	0,00	0,00	0,00	75.776,51	75.776,51
G/23102/12103 OTROS COMPLEMENTOS	0,00	0,00	0,00	0,00	9.151,09	9.151,09
G/23102/15000 PRODUCTIVIDAD	0,00	0,00	0,00	0,00	204,43	204,43
G/23102/15100 GRATIF.SERV.EXTRAOR.	0,00	0,00	0,00	0,00	-4.620,00	-4.620,00
G/23102/16000 SEGURIDAD SOCIAL	0,00	0,00	0,00	0,00	-25.861,13	-25.861,13
G/23102/16009 OTRAS CUOTAS	0,00	0,00	0,00	0,00	-98.081,57	-98.081,57
G/23103/10100 RETRIBUCIONES BÁSICAS	0,00	0,00	0,00	0,00	2.028,23	2.028,23
G/23103/10101 OTRAS REMUNERACIONES	0,00	0,00	0,00	0,00	-1.616,56	-1.616,56
G/23103/12000 SUELDOS DEL GRUPO A1	0,00	0,00	0,00	0,00	103.265,78	103.265,78
G/23103/12001 SUELDOS DEL GRUPO A2	0,00	0,00	0,00	0,00	16.267,54	16.267,54
G/23103/12003 SUELDOS DEL GRUPO C1	0,00	0,00	0,00	0,00	-18.137,70	-18.137,70
G/23103/12004 SUELDOS DEL GRUPO C2	0,00	0,00	0,00	0,00	80.500,69	80.500,69
G/23103/12006 TRIENIOS	0,00	0,00	0,00	0,00	-50.725,24	-50.725,24
G/23103/12100 COMPLEMENTO DE DESTINO	0,00	0,00	0,00	0,00	46.043,14	46.043,14
G/23103/12101 COMPLEMENTO ESPECÍFICO	0,00	0,00	0,00	0,00	100.827,69	100.827,69
G/23103/12103 OTROS COMPLEMENTOS	0,00	0,00	0,00	0,00	4.114,90	4.114,90
G/23103/15000 PRODUCTIVIDAD	0,00	0,00	0,00	0,00	-44.560,97	-44.560,97
G/23103/16000 SEGURIDAD SOCIAL	0,00	0,00	0,00	0,00	-65.513,53	-65.513,53
G/23103/16009 OTRAS CUOTAS	0,00	0,00	0,00	0,00	-129.100,49	-129.100,49
G/23104/12000 SUELDOS DEL GRUPO A1	0,00	0,00	0,00	0,00	755.738,30	755.738,30
G/23104/12001 SUELDOS DEL GRUPO A2	0,00	0,00	0,00	0,00	-29.372,79	-29.372,79
G/23104/12004 SUELDOS DEL GRUPO C2	0,00	0,00	0,00	0,00	3.867,80	3.867,80
G/23104/12006 TRIENIOS	0,00	0,00	0,00	0,00	72.051,33	72.051,33
G/23104/12100 COMPLEMENTO DE DESTINO	0,00	0,00	0,00	0,00	-10.702,03	-10.702,03
G/23104/12101 COMPLEMENTO ESPECÍFICO	0,00	0,00	0,00	0,00	-22.765,21	-22.765,21
G/23104/12103 OTROS COMPLEMENTOS	0,00	0,00	0,00	0,00	-206,12	-206,12
G/23104/13000 RETRIBUCIONES BÁSICAS	0,00	0,00	0,00	0,00	-973.894,84	-973.894,84
G/23104/13100 RETRIBUCIONES BÁSICAS	0,00	0,00	0,00	0,00	-83.303,58	-83.303,58
G/23104/15000 PRODUCTIVIDAD	0,00	0,00	0,00	0,00	-2.199,67	-2.199,67
G/23104/16000 SEGURIDAD SOCIAL	0,00	0,00	0,00	0,00	-119.605,36	-119.605,36
G/23104/16009 OTRAS CUOTAS	0,00	0,00	0,00	0,00	-128.154,70	-128.154,70
G/23106/10100 RETRIBUCIONES BÁSICAS	0,00	0,00	0,00	0,00	-9.444,61	-9.444,61
G/23106/10101 OTRAS REMUNERACIONES	0,00	0,00	0,00	0,00	-661,23	-661,23
G/23106/12000 SUELDOS DEL GRUPO A1	0,00	0,00	0,00	0,00	125.670,14	125.670,14
G/23106/12001 SUELDOS DEL GRUPO A2	0,00	0,00	0,00	0,00	439.546,39	439.546,39
G/23106/12003 SUELDOS DEL GRUPO C1	0,00	0,00	0,00	0,00	68.528,60	68.528,60
G/23106/12004 SUELDOS DEL GRUPO C2	0,00	0,00	0,00	0,00	90.087,30	90.087,30
G/23106/12005 SUELDOS DEL GRUPO E	0,00	0,00	0,00	0,00	19.599,98	19.599,98
G/23106/12006 TRIENIOS	0,00	0,00	0,00	0,00	-26.960,42	-26.960,42
G/23106/12100 COMPLEMENTO DE DESTINO	0,00	0,00	0,00	0,00	360.803,52	360.803,52
G/23106/12101 COMPLEMENTO ESPECÍFICO	0,00	0,00	0,00	0,00	698.240,38	698.240,38
G/23106/12103 OTROS COMPLEMENTOS	0,00	0,00	0,00	0,00	50.278,26	50.278,26
G/23106/13000 RETRIBUCIONES BÁSICAS	0,00	0,00	0,00	0,00	-1.023,76	-1.023,76
G/23106/13002 OTRAS REMUNERACIONES	0,00	0,00	0,00	0,00	-1.640,68	-1.640,68
G/23106/15000 PRODUCTIVIDAD	0,00	0,00	0,00	0,00	-23.831,67	-23.831,67
G/23106/15100 GRATIF.SERV.EXTRAOR.	0,00	0,00	0,00	0,00	-542,97	-542,97
G/23106/16000 SEGURIDAD SOCIAL	0,00	0,00	0,00	0,00	359.332,15	359.332,15
G/23106/16009 OTRAS CUOTAS	0,00	0,00	0,00	0,00	-124.817,23	-124.817,23
G/23107/10100 RETRIBUCIONES BÁSICAS	0,00	0,00	0,00	0,00	-4.707,78	-4.707,78

AYUNTAMIENTO DE MADRID

INFORMACIÓN PRESUPUESTARIA EJERCICIO CORRIENTE

REMANENTES DE CRÉDITO

Ejercicio: 2023

Centro: 001 AYUNTAMIENTO DE MADRID **Fecha: 31/12/2023**

CENTRO GESTOR - FUNCIONAL - ECONOMICO	REMANENTES COMPROMETIDOS			REMANENTES NO COMPROMETIDOS		
	INCORPORABLES	NO INCORPORABLES	TOTAL	INCORPORABLES	NO INCORPORABLES	TOTAL
G/23107/12000 SUELDOS DEL GRUPO A1	0,00	0,00	0,00	0,00	39.228,27	39.228,27
G/23107/12001 SUELDOS DEL GRUPO A2	0,00	0,00	0,00	0,00	91.266,62	91.266,62
G/23107/12003 SUELDOS DEL GRUPO C1	0,00	0,00	0,00	0,00	-21.420,79	-21.420,79
G/23107/12004 SUELDOS DEL GRUPO C2	0,00	0,00	0,00	0,00	156.059,19	156.059,19
G/23107/12005 SUELDOS DEL GRUPO E	0,00	0,00	0,00	0,00	55.581,87	55.581,87
G/23107/12006 TRIENIOS	0,00	0,00	0,00	0,00	-3.928,68	-3.928,68
G/23107/12100 COMPLEMENTO DE DESTINO	0,00	0,00	0,00	0,00	110.277,62	110.277,62
G/23107/12101 COMPLEMENTO ESPECÍFICO	0,00	0,00	0,00	0,00	152.038,37	152.038,37
G/23107/12103 OTROS COMPLEMENTOS	0,00	0,00	0,00	0,00	29.137,05	29.137,05
G/23107/13100 RETRIBUCIONES BÁSICAS	0,00	0,00	0,00	0,00	-59,38	-59,38
G/23107/13102 OTRAS REMUNERACIONES	0,00	0,00	0,00	0,00	-515,67	-515,67
G/23107/15000 PRODUCTIVIDAD	0,00	0,00	0,00	0,00	-52.170,05	-52.170,05
G/23107/16000 SEGURIDAD SOCIAL	0,00	0,00	0,00	0,00	-47.158,85	-47.158,85
G/23107/16009 OTRAS CUOTAS	0,00	0,00	0,00	0,00	-300.704,08	-300.704,08
G/23109/10100 RETRIBUCIONES BÁSICAS	0,00	0,00	0,00	0,00	2.448,84	2.448,84
G/23109/12000 SUELDOS DEL GRUPO A1	0,00	0,00	0,00	0,00	-4.116,84	-4.116,84
G/23109/12001 SUELDOS DEL GRUPO A2	0,00	0,00	0,00	0,00	9.771,21	9.771,21
G/23109/12003 SUELDOS DEL GRUPO C1	0,00	0,00	0,00	0,00	10.697,31	10.697,31
G/23109/12004 SUELDOS DEL GRUPO C2	0,00	0,00	0,00	0,00	34.836,04	34.836,04
G/23109/12006 TRIENIOS	0,00	0,00	0,00	0,00	4.928,50	4.928,50
G/23109/12100 COMPLEMENTO DE DESTINO	0,00	0,00	0,00	0,00	25.577,27	25.577,27
G/23109/12101 COMPLEMENTO ESPECÍFICO	0,00	0,00	0,00	0,00	48.508,62	48.508,62
G/23109/12103 OTROS COMPLEMENTOS	0,00	0,00	0,00	0,00	3.721,28	3.721,28
G/23109/15000 PRODUCTIVIDAD	0,00	0,00	0,00	0,00	6.575,60	6.575,60
G/23109/16000 SEGURIDAD SOCIAL	0,00	0,00	0,00	0,00	56.252,12	56.252,12
G/23109/16009 OTRAS CUOTAS	0,00	0,00	0,00	0,00	-9.131,08	-9.131,08
G/23166/12000 SUELDOS DEL GRUPO A1	0,00	0,00	0,00	0,00	80.459,81	80.459,81
G/23166/12001 SUELDOS DEL GRUPO A2	0,00	0,00	0,00	0,00	47.725,05	47.725,05
G/23166/12003 SUELDOS DEL GRUPO C1	0,00	0,00	0,00	0,00	28.676,50	28.676,50
G/23166/12006 TRIENIOS	0,00	0,00	0,00	0,00	-14.219,34	-14.219,34
G/23166/12100 COMPLEMENTO DE DESTINO	0,00	0,00	0,00	0,00	36.730,53	36.730,53
G/23166/12101 COMPLEMENTO ESPECÍFICO	0,00	0,00	0,00	0,00	80.978,83	80.978,83
G/23166/12103 OTROS COMPLEMENTOS	0,00	0,00	0,00	0,00	21.266,75	21.266,75
G/23166/15000 PRODUCTIVIDAD	0,00	0,00	0,00	0,00	-5.306,72	-5.306,72
G/23166/16000 SEGURIDAD SOCIAL	0,00	0,00	0,00	0,00	388,29	388,29
G/23166/16009 OTRAS CUOTAS	0,00	0,00	0,00	0,00	-49.148,95	-49.148,95
G/23290/12000 SUELDOS DEL GRUPO A1	0,00	0,00	0,00	0,00	-24.004,70	-24.004,70
G/23290/12001 SUELDOS DEL GRUPO A2	0,00	0,00	0,00	0,00	-28.871,38	-28.871,38
G/23290/12003 SUELDOS DEL GRUPO C1	0,00	0,00	0,00	0,00	-9.921,96	-9.921,96
G/23290/12004 SUELDOS DEL GRUPO C2	0,00	0,00	0,00	0,00	-4.913,98	-4.913,98
G/23290/12006 TRIENIOS	0,00	0,00	0,00	0,00	-17.168,80	-17.168,80
G/23290/12100 COMPLEMENTO DE DESTINO	0,00	0,00	0,00	0,00	-50.239,69	-50.239,69
G/23290/12101 COMPLEMENTO ESPECÍFICO	0,00	0,00	0,00	0,00	-128.784,08	-128.784,08
G/23290/12103 OTROS COMPLEMENTOS	0,00	0,00	0,00	0,00	-4.105,03	-4.105,03
G/23290/15000 PRODUCTIVIDAD	0,00	0,00	0,00	0,00	-16.568,61	-16.568,61
G/23290/16000 SEGURIDAD SOCIAL	0,00	0,00	0,00	0,00	-58.776,28	-58.776,28
G/23290/16009 OTRAS CUOTAS	0,00	0,00	0,00	0,00	-1.348,65	-1.348,65
* 201 DISTRITO DE CENTRO	0,00	0,00	0,00	0,00	231.670,91	231.670,91
G/23106/12001 SUELDOS DEL GRUPO A2	0,00	0,00	0,00	0,00	51.992,96	51.992,96

AYUNTAMIENTO DE MADRID

INFORMACIÓN PRESUPUESTARIA EJERCICIO CORRIENTE

REMANENTES DE CRÉDITO

Ejercicio: 2023

Centro: 001 AYUNTAMIENTO DE MADRID **Fecha: 31/12/2023**

CENTRO GESTOR - FUNCIONAL - ECONOMICO	REMANENTES COMPROMETIDOS			REMANENTES NO COMPROMETIDOS		
	INCORPORABLES	NO INCORPORABLES	TOTAL	INCORPORABLES	NO INCORPORABLES	TOTAL
G/23106/12003 SUELDOS DEL GRUPO C1	0,00	0,00	0,00	0,00	1.460,02	1.460,02
G/23106/12004 SUELDOS DEL GRUPO C2	0,00	0,00	0,00	0,00	76.381,64	76.381,64
G/23106/12005 SUELDOS DEL GRUPO E	0,00	0,00	0,00	0,00	18.385,45	18.385,45
G/23106/12006 TRIENIOS	0,00	0,00	0,00	0,00	16.758,61	16.758,61
G/23106/12100 COMPLEMENTO DE DESTINO	0,00	0,00	0,00	0,00	66.054,10	66.054,10
G/23106/12101 COMPLEMENTO ESPECÍFICO	0,00	0,00	0,00	0,00	137.616,92	137.616,92
G/23106/12103 OTROS COMPLEMENTOS	0,00	0,00	0,00	0,00	13.841,65	13.841,65
G/23106/15000 PRODUCTIVIDAD	0,00	0,00	0,00	0,00	-13.570,59	-13.570,59
G/23106/15100 GRATIF.SERV.EXTRAOR.	0,00	0,00	0,00	0,00	-2.830,65	-2.830,65
G/23106/16000 SEGURIDAD SOCIAL	0,00	0,00	0,00	0,00	9.480,92	9.480,92
G/23106/16009 OTRAS CUOTAS	0,00	0,00	0,00	0,00	-143.900,12	-143.900,12
* 202 DISTRITO DE ARGANZUELA	0,00	0,00	0,00	0,00	45.060,80	45.060,80
G/23106/12001 SUELDOS DEL GRUPO A2	0,00	0,00	0,00	0,00	44.470,00	44.470,00
G/23106/12003 SUELDOS DEL GRUPO C1	0,00	0,00	0,00	0,00	42,86	42,86
G/23106/12004 SUELDOS DEL GRUPO C2	0,00	0,00	0,00	0,00	1.356,84	1.356,84
G/23106/12006 TRIENIOS	0,00	0,00	0,00	0,00	9.811,92	9.811,92
G/23106/12100 COMPLEMENTO DE DESTINO	0,00	0,00	0,00	0,00	19.673,44	19.673,44
G/23106/12101 COMPLEMENTO ESPECÍFICO	0,00	0,00	0,00	0,00	42.602,14	42.602,14
G/23106/12103 OTROS COMPLEMENTOS	0,00	0,00	0,00	0,00	3.692,10	3.692,10
G/23106/15000 PRODUCTIVIDAD	0,00	0,00	0,00	0,00	19.688,49	19.688,49
G/23106/15100 GRATIF.SERV.EXTRAOR.	0,00	0,00	0,00	0,00	-2.037,66	-2.037,66
G/23106/16000 SEGURIDAD SOCIAL	0,00	0,00	0,00	0,00	-31.869,58	-31.869,58
G/23106/16009 OTRAS CUOTAS	0,00	0,00	0,00	0,00	-62.369,75	-62.369,75
* 203 DISTRITO DE RETIRO	0,00	0,00	0,00	0,00	121.816,91	121.816,91
G/23106/12001 SUELDOS DEL GRUPO A2	0,00	0,00	0,00	0,00	12.539,07	12.539,07
G/23106/12003 SUELDOS DEL GRUPO C1	0,00	0,00	0,00	0,00	-12.236,04	-12.236,04
G/23106/12004 SUELDOS DEL GRUPO C2	0,00	0,00	0,00	0,00	24.738,93	24.738,93
G/23106/12005 SUELDOS DEL GRUPO E	0,00	0,00	0,00	0,00	14.951,00	14.951,00
G/23106/12006 TRIENIOS	0,00	0,00	0,00	0,00	9.157,53	9.157,53
G/23106/12100 COMPLEMENTO DE DESTINO	0,00	0,00	0,00	0,00	21.573,54	21.573,54
G/23106/12101 COMPLEMENTO ESPECÍFICO	0,00	0,00	0,00	0,00	46.380,55	46.380,55
G/23106/12103 OTROS COMPLEMENTOS	0,00	0,00	0,00	0,00	5.243,33	5.243,33
G/23106/15000 PRODUCTIVIDAD	0,00	0,00	0,00	0,00	30.485,14	30.485,14
G/23106/16000 SEGURIDAD SOCIAL	0,00	0,00	0,00	0,00	50,21	50,21
G/23106/16009 OTRAS CUOTAS	0,00	0,00	0,00	0,00	-31.066,35	-31.066,35
* 204 DISTRITO DE SALAMANCA	0,00	0,00	0,00	0,00	189.125,16	189.125,16
G/23106/12001 SUELDOS DEL GRUPO A2	0,00	0,00	0,00	0,00	64.346,69	64.346,69
G/23106/12003 SUELDOS DEL GRUPO C1	0,00	0,00	0,00	0,00	-3.772,45	-3.772,45
G/23106/12004 SUELDOS DEL GRUPO C2	0,00	0,00	0,00	0,00	4.006,32	4.006,32
G/23106/12006 TRIENIOS	0,00	0,00	0,00	0,00	14.373,33	14.373,33
G/23106/12100 COMPLEMENTO DE DESTINO	0,00	0,00	0,00	0,00	33.193,55	33.193,55
G/23106/12101 COMPLEMENTO ESPECÍFICO	0,00	0,00	0,00	0,00	68.385,43	68.385,43
G/23106/12103 OTROS COMPLEMENTOS	0,00	0,00	0,00	0,00	5.122,82	5.122,82
G/23106/15000 PRODUCTIVIDAD	0,00	0,00	0,00	0,00	32.174,52	32.174,52
G/23106/16000 SEGURIDAD SOCIAL	0,00	0,00	0,00	0,00	6.125,26	6.125,26
G/23106/16009 OTRAS CUOTAS	0,00	0,00	0,00	0,00	-34.830,31	-34.830,31
* 205 DISTRITO DE CHAMARTÍN	0,00	0,00	0,00	0,00	61.905,95	61.905,95
G/23106/12001 SUELDOS DEL GRUPO A2	0,00	0,00	0,00	0,00	11.464,44	11.464,44
G/23106/12003 SUELDOS DEL GRUPO C1	0,00	0,00	0,00	0,00	7.089,78	7.089,78

AYUNTAMIENTO DE MADRID

INFORMACIÓN PRESUPUESTARIA EJERCICIO CORRIENTE

REMANENTES DE CRÉDITO

Ejercicio: 2023

Centro: 001 AYUNTAMIENTO DE MADRID **Fecha: 31/12/2023**

CENTRO GESTOR - FUNCIONAL - ECONOMICO	REMANENTES COMPROMETIDOS			REMANENTES NO COMPROMETIDOS		
	INCORPORABLES	NO INCORPORABLES	TOTAL	INCORPORABLES	NO INCORPORABLES	TOTAL
G/23106/12004 SUELDOS DEL GRUPO C2	0,00	0,00	0,00	0,00	12.253,88	12.253,88
G/23106/12006 TRIENIOS	0,00	0,00	0,00	0,00	-5.924,92	-5.924,92
G/23106/12100 COMPLEMENTO DE DESTINO	0,00	0,00	0,00	0,00	17.374,11	17.374,11
G/23106/12101 COMPLEMENTO ESPECÍFICO	0,00	0,00	0,00	0,00	30.334,08	30.334,08
G/23106/12103 OTROS COMPLEMENTOS	0,00	0,00	0,00	0,00	1.105,37	1.105,37
G/23106/15000 PRODUCTIVIDAD	0,00	0,00	0,00	0,00	28.239,80	28.239,80
G/23106/16000 SEGURIDAD SOCIAL	0,00	0,00	0,00	0,00	-10.352,59	-10.352,59
G/23106/16009 OTRAS CUOTAS	0,00	0,00	0,00	0,00	-29.678,00	-29.678,00
* 206 DISTRITO DE TETUÁN	0,00	0,00	0,00	0,00	212.713,74	212.713,74
G/23106/12001 SUELDOS DEL GRUPO A2	0,00	0,00	0,00	0,00	73.224,12	73.224,12
G/23106/12003 SUELDOS DEL GRUPO C1	0,00	0,00	0,00	0,00	-12.563,88	-12.563,88
G/23106/12004 SUELDOS DEL GRUPO C2	0,00	0,00	0,00	0,00	9.876,41	9.876,41
G/23106/12005 SUELDOS DEL GRUPO E	0,00	0,00	0,00	0,00	35.530,02	35.530,02
G/23106/12006 TRIENIOS	0,00	0,00	0,00	0,00	-2.121,96	-2.121,96
G/23106/12100 COMPLEMENTO DE DESTINO	0,00	0,00	0,00	0,00	56.086,26	56.086,26
G/23106/12101 COMPLEMENTO ESPECÍFICO	0,00	0,00	0,00	0,00	100.101,61	100.101,61
G/23106/12103 OTROS COMPLEMENTOS	0,00	0,00	0,00	0,00	8.262,33	8.262,33
G/23106/15000 PRODUCTIVIDAD	0,00	0,00	0,00	0,00	6.472,83	6.472,83
G/23106/16000 SEGURIDAD SOCIAL	0,00	0,00	0,00	0,00	-1.810,53	-1.810,53
G/23106/16009 OTRAS CUOTAS	0,00	0,00	0,00	0,00	-60.343,47	-60.343,47
* 207 DISTRITO DE CHAMBERÍ	0,00	0,00	0,00	0,00	89.993,97	89.993,97
G/23106/12001 SUELDOS DEL GRUPO A2	0,00	0,00	0,00	0,00	35.335,48	35.335,48
G/23106/12003 SUELDOS DEL GRUPO C1	0,00	0,00	0,00	0,00	-3.133,85	-3.133,85
G/23106/12004 SUELDOS DEL GRUPO C2	0,00	0,00	0,00	0,00	28.215,23	28.215,23
G/23106/12005 SUELDOS DEL GRUPO E	0,00	0,00	0,00	0,00	16.770,50	16.770,50
G/23106/12006 TRIENIOS	0,00	0,00	0,00	0,00	5.269,09	5.269,09
G/23106/12100 COMPLEMENTO DE DESTINO	0,00	0,00	0,00	0,00	41.058,03	41.058,03
G/23106/12101 COMPLEMENTO ESPECÍFICO	0,00	0,00	0,00	0,00	60.439,10	60.439,10
G/23106/12103 OTROS COMPLEMENTOS	0,00	0,00	0,00	0,00	6.711,27	6.711,27
G/23106/15000 PRODUCTIVIDAD	0,00	0,00	0,00	0,00	19.663,77	19.663,77
G/23106/15100 GRATIF.SERV.EXTRAOR.	0,00	0,00	0,00	0,00	-448,78	-448,78
G/23106/16000 SEGURIDAD SOCIAL	0,00	0,00	0,00	0,00	-1.642,68	-1.642,68
G/23106/16009 OTRAS CUOTAS	0,00	0,00	0,00	0,00	-118.243,19	-118.243,19
* 208 DISTRITO DE FUENCARRAL-EL PARDO	0,00	0,00	0,00	0,00	242.161,02	242.161,02
G/23106/12001 SUELDOS DEL GRUPO A2	0,00	0,00	0,00	0,00	65.429,01	65.429,01
G/23106/12003 SUELDOS DEL GRUPO C1	0,00	0,00	0,00	0,00	9.299,68	9.299,68
G/23106/12004 SUELDOS DEL GRUPO C2	0,00	0,00	0,00	0,00	28.513,07	28.513,07
G/23106/12006 TRIENIOS	0,00	0,00	0,00	0,00	18.708,62	18.708,62
G/23106/12100 COMPLEMENTO DE DESTINO	0,00	0,00	0,00	0,00	56.812,16	56.812,16
G/23106/12101 COMPLEMENTO ESPECÍFICO	0,00	0,00	0,00	0,00	93.179,34	93.179,34
G/23106/12103 OTROS COMPLEMENTOS	0,00	0,00	0,00	0,00	7.327,19	7.327,19
G/23106/15000 PRODUCTIVIDAD	0,00	0,00	0,00	0,00	21.162,14	21.162,14
G/23106/16000 SEGURIDAD SOCIAL	0,00	0,00	0,00	0,00	23.264,86	23.264,86
G/23106/16009 OTRAS CUOTAS	0,00	0,00	0,00	0,00	-81.535,05	-81.535,05
* 209 DISTRITO DE MONCLOA-ARAVACA	0,00	0,00	0,00	0,00	188.336,21	188.336,21
G/23106/12001 SUELDOS DEL GRUPO A2	0,00	0,00	0,00	0,00	34.867,59	34.867,59
G/23106/12003 SUELDOS DEL GRUPO C1	0,00	0,00	0,00	0,00	7.528,78	7.528,78
G/23106/12004 SUELDOS DEL GRUPO C2	0,00	0,00	0,00	0,00	5.252,64	5.252,64
G/23106/12005 SUELDOS DEL GRUPO E	0,00	0,00	0,00	0,00	16.770,50	16.770,50

AYUNTAMIENTO DE MADRID

INFORMACIÓN PRESUPUESTARIA EJERCICIO CORRIENTE

REMANENTES DE CRÉDITO

Ejercicio: 2023

Centro: 001 AYUNTAMIENTO DE MADRID **Fecha: 31/12/2023**

CENTRO GESTOR - FUNCIONAL - ECONOMICO	REMANENTES COMPROMETIDOS			REMANENTES NO COMPROMETIDOS		
	INCORPORABLES	NO INCORPORABLES	TOTAL	INCORPORABLES	NO INCORPORABLES	TOTAL
G/23106/12006 TRIENIOS	0,00	0,00	0,00	0,00	8.738,96	8.738,96
G/23106/12100 COMPLEMENTO DE DESTINO	0,00	0,00	0,00	0,00	35.173,06	35.173,06
G/23106/12101 COMPLEMENTO ESPECÍFICO	0,00	0,00	0,00	0,00	54.459,55	54.459,55
G/23106/12103 OTROS COMPLEMENTOS	0,00	0,00	0,00	0,00	7.116,57	7.116,57
G/23106/15000 PRODUCTIVIDAD	0,00	0,00	0,00	0,00	31.410,81	31.410,81
G/23106/16000 SEGURIDAD SOCIAL	0,00	0,00	0,00	0,00	10.014,46	10.014,46
G/23106/16009 OTRAS CUOTAS	0,00	0,00	0,00	0,00	-22.996,71	-22.996,71
* 210 DISTRITO DE LATINA	0,00	0,00	0,00	0,00	51.814,51	51.814,51
G/23106/12001 SUELDOS DEL GRUPO A2	0,00	0,00	0,00	0,00	60.076,26	60.076,26
G/23106/12003 SUELDOS DEL GRUPO C1	0,00	0,00	0,00	0,00	-11.580,14	-11.580,14
G/23106/12004 SUELDOS DEL GRUPO C2	0,00	0,00	0,00	0,00	48.359,24	48.359,24
G/23106/12005 SUELDOS DEL GRUPO E	0,00	0,00	0,00	0,00	17.156,00	17.156,00
G/23106/12006 TRIENIOS	0,00	0,00	0,00	0,00	25.435,97	25.435,97
G/23106/12100 COMPLEMENTO DE DESTINO	0,00	0,00	0,00	0,00	47.355,97	47.355,97
G/23106/12101 COMPLEMENTO ESPECÍFICO	0,00	0,00	0,00	0,00	101.043,12	101.043,12
G/23106/12103 OTROS COMPLEMENTOS	0,00	0,00	0,00	0,00	12.125,18	12.125,18
G/23106/15000 PRODUCTIVIDAD	0,00	0,00	0,00	0,00	-89.800,49	-89.800,49
G/23106/15100 GRATIF.SERV.EXTRAOR.	0,00	0,00	0,00	0,00	-36.701,67	-36.701,67
G/23106/16000 SEGURIDAD SOCIAL	0,00	0,00	0,00	0,00	-67.861,66	-67.861,66
G/23106/16009 OTRAS CUOTAS	0,00	0,00	0,00	0,00	-53.793,27	-53.793,27
* 211 DISTRITO DE CARABANCHEL	0,00	0,00	0,00	0,00	-66.649,50	-66.649,50
G/23106/12001 SUELDOS DEL GRUPO A2	0,00	0,00	0,00	0,00	34.188,17	34.188,17
G/23106/12003 SUELDOS DEL GRUPO C1	0,00	0,00	0,00	0,00	10.397,84	10.397,84
G/23106/12004 SUELDOS DEL GRUPO C2	0,00	0,00	0,00	0,00	7.621,23	7.621,23
G/23106/12005 SUELDOS DEL GRUPO E	0,00	0,00	0,00	0,00	45.078,25	45.078,25
G/23106/12006 TRIENIOS	0,00	0,00	0,00	0,00	-4.915,98	-4.915,98
G/23106/12100 COMPLEMENTO DE DESTINO	0,00	0,00	0,00	0,00	41.136,61	41.136,61
G/23106/12101 COMPLEMENTO ESPECÍFICO	0,00	0,00	0,00	0,00	98.606,06	98.606,06
G/23106/12103 OTROS COMPLEMENTOS	0,00	0,00	0,00	0,00	9.664,37	9.664,37
G/23106/15000 PRODUCTIVIDAD	0,00	0,00	0,00	0,00	-76.645,72	-76.645,72
G/23106/15100 GRATIF.SERV.EXTRAOR.	0,00	0,00	0,00	0,00	-5.741,59	-5.741,59
G/23106/16000 SEGURIDAD SOCIAL	0,00	0,00	0,00	0,00	-109.727,10	-109.727,10
G/23106/16009 OTRAS CUOTAS	0,00	0,00	0,00	0,00	-116.311,64	-116.311,64
* 212 DISTRITO DE USERA	0,00	0,00	0,00	0,00	258.321,06	258.321,06
G/23106/12001 SUELDOS DEL GRUPO A2	0,00	0,00	0,00	0,00	74.110,71	74.110,71
G/23106/12003 SUELDOS DEL GRUPO C1	0,00	0,00	0,00	0,00	-11.646,01	-11.646,01
G/23106/12004 SUELDOS DEL GRUPO C2	0,00	0,00	0,00	0,00	50.536,61	50.536,61
G/23106/12005 SUELDOS DEL GRUPO E	0,00	0,00	0,00	0,00	31.154,94	31.154,94
G/23106/12006 TRIENIOS	0,00	0,00	0,00	0,00	9.080,18	9.080,18
G/23106/12100 COMPLEMENTO DE DESTINO	0,00	0,00	0,00	0,00	60.725,10	60.725,10
G/23106/12101 COMPLEMENTO ESPECÍFICO	0,00	0,00	0,00	0,00	122.549,52	122.549,52
G/23106/12103 OTROS COMPLEMENTOS	0,00	0,00	0,00	0,00	12.056,45	12.056,45
G/23106/15000 PRODUCTIVIDAD	0,00	0,00	0,00	0,00	-374,28	-374,28
G/23106/15100 GRATIF.SERV.EXTRAOR.	0,00	0,00	0,00	0,00	-3.163,43	-3.163,43
G/23106/16000 SEGURIDAD SOCIAL	0,00	0,00	0,00	0,00	-1.666,66	-1.666,66
G/23106/16009 OTRAS CUOTAS	0,00	0,00	0,00	0,00	-85.042,07	-85.042,07
* 213 DISTRITO DE PUENTE DE VALLECAS	0,00	0,00	0,00	0,00	199.724,89	199.724,89
G/23106/12001 SUELDOS DEL GRUPO A2	0,00	0,00	0,00	0,00	117.713,06	117.713,06
G/23106/12003 SUELDOS DEL GRUPO C1	0,00	0,00	0,00	0,00	-11.583,64	-11.583,64

AYUNTAMIENTO DE MADRID

INFORMACIÓN PRESUPUESTARIA EJERCICIO CORRIENTE

REMANENTES DE CRÉDITO

Ejercicio: 2023

Centro: 001 AYUNTAMIENTO DE MADRID **Fecha: 31/12/2023**

CENTRO GESTOR - FUNCIONAL - ECONOMICO	REMANENTES COMPROMETIDOS			REMANENTES NO COMPROMETIDOS		
	INCORPORABLES	NO INCORPORABLES	TOTAL	INCORPORABLES	NO INCORPORABLES	TOTAL
G/23106/12004 SUELDOS DEL GRUPO C2	0,00	0,00	0,00	0,00	73.600,01	73.600,01
G/23106/12005 SUELDOS DEL GRUPO E	0,00	0,00	0,00	0,00	17.137,71	17.137,71
G/23106/12006 TRIENIOS	0,00	0,00	0,00	0,00	2.343,09	2.343,09
G/23106/12100 COMPLEMENTO DE DESTINO	0,00	0,00	0,00	0,00	82.143,23	82.143,23
G/23106/12101 COMPLEMENTO ESPECÍFICO	0,00	0,00	0,00	0,00	169.661,57	169.661,57
G/23106/12103 OTROS COMPLEMENTOS	0,00	0,00	0,00	0,00	12.943,99	12.943,99
G/23106/15000 PRODUCTIVIDAD	0,00	0,00	0,00	0,00	-24.322,69	-24.322,69
G/23106/15100 GRATIF.SERV.EXTRAOR.	0,00	0,00	0,00	0,00	-11.586,85	-11.586,85
G/23106/16000 SEGURIDAD SOCIAL	0,00	0,00	0,00	0,00	-48.270,91	-48.270,91
G/23106/16009 OTRAS CUOTAS	0,00	0,00	0,00	0,00	-180.053,68	-180.053,68
* 214 DISTRITO DE MORATALAZ	0,00	0,00	0,00	0,00	132.060,39	132.060,39
G/23106/12001 SUELDOS DEL GRUPO A2	0,00	0,00	0,00	0,00	8.468,78	8.468,78
G/23106/12003 SUELDOS DEL GRUPO C1	0,00	0,00	0,00	0,00	-4.930,08	-4.930,08
G/23106/12004 SUELDOS DEL GRUPO C2	0,00	0,00	0,00	0,00	56.684,48	56.684,48
G/23106/12006 TRIENIOS	0,00	0,00	0,00	0,00	16.543,45	16.543,45
G/23106/12100 COMPLEMENTO DE DESTINO	0,00	0,00	0,00	0,00	35.061,62	35.061,62
G/23106/12101 COMPLEMENTO ESPECÍFICO	0,00	0,00	0,00	0,00	54.176,47	54.176,47
G/23106/12103 OTROS COMPLEMENTOS	0,00	0,00	0,00	0,00	5.200,29	5.200,29
G/23106/15000 PRODUCTIVIDAD	0,00	0,00	0,00	0,00	37.503,73	37.503,73
G/23106/16000 SEGURIDAD SOCIAL	0,00	0,00	0,00	0,00	421,38	421,38
G/23106/16009 OTRAS CUOTAS	0,00	0,00	0,00	0,00	-77.069,73	-77.069,73
* 215 DISTRITO DE CIUDAD LINEAL	0,00	0,00	0,00	0,00	181.350,68	181.350,68
G/23106/12001 SUELDOS DEL GRUPO A2	0,00	0,00	0,00	0,00	42.018,11	42.018,11
G/23106/12003 SUELDOS DEL GRUPO C1	0,00	0,00	0,00	0,00	-3.792,16	-3.792,16
G/23106/12004 SUELDOS DEL GRUPO C2	0,00	0,00	0,00	0,00	55.115,52	55.115,52
G/23106/12005 SUELDOS DEL GRUPO E	0,00	0,00	0,00	0,00	36.521,44	36.521,44
G/23106/12006 TRIENIOS	0,00	0,00	0,00	0,00	4.830,69	4.830,69
G/23106/12100 COMPLEMENTO DE DESTINO	0,00	0,00	0,00	0,00	65.235,36	65.235,36
G/23106/12101 COMPLEMENTO ESPECÍFICO	0,00	0,00	0,00	0,00	108.391,27	108.391,27
G/23106/12103 OTROS COMPLEMENTOS	0,00	0,00	0,00	0,00	10.760,84	10.760,84
G/23106/15000 PRODUCTIVIDAD	0,00	0,00	0,00	0,00	15.930,25	15.930,25
G/23106/15100 GRATIF.SERV.EXTRAOR.	0,00	0,00	0,00	0,00	-7.308,72	-7.308,72
G/23106/16000 SEGURIDAD SOCIAL	0,00	0,00	0,00	0,00	-24.086,96	-24.086,96
G/23106/16009 OTRAS CUOTAS	0,00	0,00	0,00	0,00	-122.264,96	-122.264,96
* 216 DISTRITO DE HORTALEZA	0,00	0,00	0,00	0,00	109.778,89	109.778,89
G/23106/12001 SUELDOS DEL GRUPO A2	0,00	0,00	0,00	0,00	53.915,07	53.915,07
G/23106/12003 SUELDOS DEL GRUPO C1	0,00	0,00	0,00	0,00	-17.081,65	-17.081,65
G/23106/12004 SUELDOS DEL GRUPO C2	0,00	0,00	0,00	0,00	45.348,46	45.348,46
G/23106/12006 TRIENIOS	0,00	0,00	0,00	0,00	8.998,32	8.998,32
G/23106/12100 COMPLEMENTO DE DESTINO	0,00	0,00	0,00	0,00	40.616,95	40.616,95
G/23106/12101 COMPLEMENTO ESPECÍFICO	0,00	0,00	0,00	0,00	57.327,78	57.327,78
G/23106/12103 OTROS COMPLEMENTOS	0,00	0,00	0,00	0,00	4.779,07	4.779,07
G/23106/15000 PRODUCTIVIDAD	0,00	0,00	0,00	0,00	24.305,89	24.305,89
G/23106/16000 SEGURIDAD SOCIAL	0,00	0,00	0,00	0,00	-892,75	-892,75
G/23106/16009 OTRAS CUOTAS	0,00	0,00	0,00	0,00	-107.538,25	-107.538,25
* 217 DISTRITO DE VILLAVERDE	0,00	0,00	0,00	0,00	-113.234,66	-113.234,66
G/23106/12001 SUELDOS DEL GRUPO A2	0,00	0,00	0,00	0,00	38.213,39	38.213,39
G/23106/12003 SUELDOS DEL GRUPO C1	0,00	0,00	0,00	0,00	-13.099,65	-13.099,65
G/23106/12004 SUELDOS DEL GRUPO C2	0,00	0,00	0,00	0,00	18.520,89	18.520,89

AYUNTAMIENTO DE MADRID

INFORMACIÓN PRESUPUESTARIA EJERCICIO CORRIENTE

REMANENTES DE CRÉDITO

Ejercicio: 2023

Centro: 001 AYUNTAMIENTO DE MADRID **Fecha: 31/12/2023**

CENTRO GESTOR - FUNCIONAL - ECONOMICO	REMANENTES COMPROMETIDOS			REMANENTES NO COMPROMETIDOS		
	INCORPORABLES	NO INCORPORABLES	TOTAL	INCORPORABLES	NO INCORPORABLES	TOTAL
G/23106/12005 SUELDOS DEL GRUPO E	0,00	0,00	0,00	0,00	17.646,25	17.646,25
G/23106/12006 TRIENIOS	0,00	0,00	0,00	0,00	1.711,55	1.711,55
G/23106/12100 COMPLEMENTO DE DESTINO	0,00	0,00	0,00	0,00	26.657,79	26.657,79
G/23106/12101 COMPLEMENTO ESPECÍFICO	0,00	0,00	0,00	0,00	59.216,17	59.216,17
G/23106/12103 OTROS COMPLEMENTOS	0,00	0,00	0,00	0,00	5.625,31	5.625,31
G/23106/15000 PRODUCTIVIDAD	0,00	0,00	0,00	0,00	-8.165,65	-8.165,65
G/23106/15100 GRATIF.SERV.EXTRAOR.	0,00	0,00	0,00	0,00	-3.181,47	-3.181,47
G/23106/16000 SEGURIDAD SOCIAL	0,00	0,00	0,00	0,00	-123.089,00	-123.089,00
G/23106/16009 OTRAS CUOTAS	0,00	0,00	0,00	0,00	-133.290,24	-133.290,24
* 218 DISTRITO DE VILLA DE VALLECAS	0,00	0,00	0,00	0,00	147.017,50	147.017,50
G/23106/12001 SUELDOS DEL GRUPO A2	0,00	0,00	0,00	0,00	47.088,99	47.088,99
G/23106/12003 SUELDOS DEL GRUPO C1	0,00	0,00	0,00	0,00	-35.528,66	-35.528,66
G/23106/12004 SUELDOS DEL GRUPO C2	0,00	0,00	0,00	0,00	48.469,29	48.469,29
G/23106/12005 SUELDOS DEL GRUPO E	0,00	0,00	0,00	0,00	5.475,09	5.475,09
G/23106/12006 TRIENIOS	0,00	0,00	0,00	0,00	22.705,72	22.705,72
G/23106/12100 COMPLEMENTO DE DESTINO	0,00	0,00	0,00	0,00	51.826,45	51.826,45
G/23106/12101 COMPLEMENTO ESPECÍFICO	0,00	0,00	0,00	0,00	75.586,82	75.586,82
G/23106/12103 OTROS COMPLEMENTOS	0,00	0,00	0,00	0,00	10.866,41	10.866,41
G/23106/15000 PRODUCTIVIDAD	0,00	0,00	0,00	0,00	12.272,65	12.272,65
G/23106/16000 SEGURIDAD SOCIAL	0,00	0,00	0,00	0,00	-27.049,01	-27.049,01
G/23106/16009 OTRAS CUOTAS	0,00	0,00	0,00	0,00	-64.696,25	-64.696,25
* 219 DISTRITO DE VICÁLVARO	0,00	0,00	0,00	0,00	74.340,41	74.340,41
G/23106/12001 SUELDOS DEL GRUPO A2	0,00	0,00	0,00	0,00	3.091,87	3.091,87
G/23106/12003 SUELDOS DEL GRUPO C1	0,00	0,00	0,00	0,00	-15.554,42	-15.554,42
G/23106/12004 SUELDOS DEL GRUPO C2	0,00	0,00	0,00	0,00	23.663,41	23.663,41
G/23106/12005 SUELDOS DEL GRUPO E	0,00	0,00	0,00	0,00	22.095,87	22.095,87
G/23106/12006 TRIENIOS	0,00	0,00	0,00	0,00	-454,15	-454,15
G/23106/12100 COMPLEMENTO DE DESTINO	0,00	0,00	0,00	0,00	18.084,17	18.084,17
G/23106/12101 COMPLEMENTO ESPECÍFICO	0,00	0,00	0,00	0,00	38.730,21	38.730,21
G/23106/12103 OTROS COMPLEMENTOS	0,00	0,00	0,00	0,00	4.804,74	4.804,74
G/23106/13000 RETRIBUCIONES BÁSICAS	0,00	0,00	0,00	0,00	1.330,02	1.330,02
G/23106/13002 OTRAS REMUNERACIONES	0,00	0,00	0,00	0,00	-768,24	-768,24
G/23106/15000 PRODUCTIVIDAD	0,00	0,00	0,00	0,00	-2.164,46	-2.164,46
G/23106/16000 SEGURIDAD SOCIAL	0,00	0,00	0,00	0,00	-8.456,41	-8.456,41
G/23106/16009 OTRAS CUOTAS	0,00	0,00	0,00	0,00	-10.062,20	-10.062,20
* 220 DISTRITO DE SAN BLAS-CANILLEJAS	0,00	0,00	0,00	0,00	611.531,85	611.531,85
G/23106/12001 SUELDOS DEL GRUPO A2	0,00	0,00	0,00	0,00	134.652,10	134.652,10
G/23106/12003 SUELDOS DEL GRUPO C1	0,00	0,00	0,00	0,00	-17.018,61	-17.018,61
G/23106/12004 SUELDOS DEL GRUPO C2	0,00	0,00	0,00	0,00	75.625,59	75.625,59
G/23106/12005 SUELDOS DEL GRUPO E	0,00	0,00	0,00	0,00	25.577,64	25.577,64
G/23106/12006 TRIENIOS	0,00	0,00	0,00	0,00	16.249,57	16.249,57
G/23106/12100 COMPLEMENTO DE DESTINO	0,00	0,00	0,00	0,00	117.711,02	117.711,02
G/23106/12101 COMPLEMENTO ESPECÍFICO	0,00	0,00	0,00	0,00	235.284,77	235.284,77
G/23106/12103 OTROS COMPLEMENTOS	0,00	0,00	0,00	0,00	18.437,54	18.437,54
G/23106/15000 PRODUCTIVIDAD	0,00	0,00	0,00	0,00	15.851,64	15.851,64
G/23106/15100 GRATIF.SERV.EXTRAOR.	0,00	0,00	0,00	0,00	-215,06	-215,06
G/23106/16000 SEGURIDAD SOCIAL	0,00	0,00	0,00	0,00	66.721,96	66.721,96
G/23106/16009 OTRAS CUOTAS	0,00	0,00	0,00	0,00	-77.346,31	-77.346,31
* 221 DISTRITO DE BARAJAS	0,00	0,00	0,00	0,00	32.644,55	32.644,55

AYUNTAMIENTO DE MADRID

INFORMACIÓN PRESUPUESTARIA EJERCICIO CORRIENTE

REMANENTES DE CRÉDITO

Ejercicio: 2023

Centro: 001 AYUNTAMIENTO DE MADRID **Fecha: 31/12/2023**

CENTRO GESTOR - FUNCIONAL - ECONOMICO	REMANENTES COMPROMETIDOS			REMANENTES NO COMPROMETIDOS		
	INCORPORABLES	NO INCORPORABLES	TOTAL	INCORPORABLES	NO INCORPORABLES	TOTAL
G/23106/12001 SUELDOS DEL GRUPO A2	0,00	0,00	0,00	0,00	-11.829,80	-11.829,80
G/23106/12003 SUELDOS DEL GRUPO C1	0,00	0,00	0,00	0,00	14.555,55	14.555,55
G/23106/12004 SUELDOS DEL GRUPO C2	0,00	0,00	0,00	0,00	10.875,87	10.875,87
G/23106/12006 TRIENIOS	0,00	0,00	0,00	0,00	5.872,63	5.872,63
G/23106/12100 COMPLEMENTO DE DESTINO	0,00	0,00	0,00	0,00	5.164,97	5.164,97
G/23106/12101 COMPLEMENTO ESPECÍFICO	0,00	0,00	0,00	0,00	8.340,13	8.340,13
G/23106/12103 OTROS COMPLEMENTOS	0,00	0,00	0,00	0,00	1.761,25	1.761,25
G/23106/15000 PRODUCTIVIDAD	0,00	0,00	0,00	0,00	41.022,41	41.022,41
G/23106/16000 SEGURIDAD SOCIAL	0,00	0,00	0,00	0,00	-13.146,27	-13.146,27
G/23106/16009 OTRAS CUOTAS	0,00	0,00	0,00	0,00	-29.972,19	-29.972,19
*** 001.4.1 ACT CARÁCT ECONÓM.GASTOS PERSONAL	**0,00**	**0,00**	**0,00**	**41.886,00**	**2.168.846,13**	**2.210.732,13**
** 001 AYUNTAMIENTO DE MADRID	0,00	0,00	0,00	41.886,00	2.168.846,13	2.210.732,13
* 102 COORDINACIÓN GENERAL DE LA ALCALDÍA	0,00	0,00	0,00	41.886,00	346.639,05	388.525,05
G/49102/10100 RETRIBUCIONES BÁSICAS	0,00	0,00	0,00	0,00	4.339,84	4.339,84
G/49102/12000 SUELDOS DEL GRUPO A1	0,00	0,00	0,00	41.886,00	23.725,76	65.611,76
G/49102/12001 SUELDOS DEL GRUPO A2	0,00	0,00	0,00	0,00	-26.360,98	-26.360,98
G/49102/12003 SUELDOS DEL GRUPO C1	0,00	0,00	0,00	0,00	40.934,24	40.934,24
G/49102/12004 SUELDOS DEL GRUPO C2	0,00	0,00	0,00	0,00	41.071,98	41.071,98
G/49102/12006 TRIENIOS	0,00	0,00	0,00	0,00	1.888,02	1.888,02
G/49102/12100 COMPLEMENTO DE DESTINO	0,00	0,00	0,00	0,00	60.397,67	60.397,67
G/49102/12101 COMPLEMENTO ESPECÍFICO	0,00	0,00	0,00	0,00	141.770,01	141.770,01
G/49102/12103 OTROS COMPLEMENTOS	0,00	0,00	0,00	0,00	10.536,76	10.536,76
G/49102/15000 PRODUCTIVIDAD	0,00	0,00	0,00	0,00	-47.950,87	-47.950,87
G/49102/15100 GRATIF.SERV.EXTRAOR.	0,00	0,00	0,00	0,00	-1.809,58	-1.809,58
G/49102/16000 SEGURIDAD SOCIAL	0,00	0,00	0,00	0,00	147.319,78	147.319,78
G/49102/16009 OTRAS CUOTAS	0,00	0,00	0,00	0,00	-49.223,58	-49.223,58
* 140 ECONOMÍA, INNOVACIÓN Y HACIENDA	0,00	0,00	0,00	0,00	1.296.381,91	1.296.381,91
G/43100/10100 RETRIBUCIONES BÁSICAS	0,00	0,00	0,00	0,00	149.285,45	149.285,45
G/43100/12000 SUELDOS DEL GRUPO A1	0,00	0,00	0,00	0,00	141.824,42	141.824,42
G/43100/12001 SUELDOS DEL GRUPO A2	0,00	0,00	0,00	0,00	573,93	573,93
G/43100/12003 SUELDOS DEL GRUPO C1	0,00	0,00	0,00	0,00	14.180,19	14.180,19
G/43100/12004 SUELDOS DEL GRUPO C2	0,00	0,00	0,00	0,00	74.106,83	74.106,83
G/43100/12005 SUELDOS DEL GRUPO E	0,00	0,00	0,00	0,00	1.525,92	1.525,92
G/43100/12006 TRIENIOS	0,00	0,00	0,00	0,00	34.076,08	34.076,08
G/43100/12100 COMPLEMENTO DE DESTINO	0,00	0,00	0,00	0,00	158.625,26	158.625,26
G/43100/12101 COMPLEMENTO ESPECÍFICO	0,00	0,00	0,00	0,00	386.276,17	386.276,17
G/43100/12103 OTROS COMPLEMENTOS	0,00	0,00	0,00	0,00	18.725,71	18.725,71
G/43100/15000 PRODUCTIVIDAD	0,00	0,00	0,00	0,00	14.361,61	14.361,61
G/43100/16000 SEGURIDAD SOCIAL	0,00	0,00	0,00	0,00	188.039,19	188.039,19
G/43100/16009 OTRAS CUOTAS	0,00	0,00	0,00	0,00	-25.478,41	-25.478,41
G/43300/10100 RETRIBUCIONES BÁSICAS	0,00	0,00	0,00	0,00	48.543,28	48.543,28
G/43300/12000 SUELDOS DEL GRUPO A1	0,00	0,00	0,00	0,00	125.192,47	125.192,47
G/43300/12001 SUELDOS DEL GRUPO A2	0,00	0,00	0,00	0,00	2.321,08	2.321,08
G/43300/12003 SUELDOS DEL GRUPO C1	0,00	0,00	0,00	0,00	27.691,76	27.691,76
G/43300/12004 SUELDOS DEL GRUPO C2	0,00	0,00	0,00	0,00	56.888,58	56.888,58
G/43300/12005 SUELDOS DEL GRUPO E	0,00	0,00	0,00	0,00	42.890,00	42.890,00
G/43300/12006 TRIENIOS	0,00	0,00	0,00	0,00	19.521,60	19.521,60
G/43300/12100 COMPLEMENTO DE DESTINO	0,00	0,00	0,00	0,00	156.842,24	156.842,24
G/43300/12101 COMPLEMENTO ESPECÍFICO	0,00	0,00	0,00	0,00	389.163,80	389.163,80

AYUNTAMIENTO DE MADRID

INFORMACIÓN PRESUPUESTARIA EJERCICIO CORRIENTE

REMANENTES DE CRÉDITO

Ejercicio: 2023

Centro: 001 AYUNTAMIENTO DE MADRID **Fecha: 31/12/2023**

CENTRO GESTOR - FUNCIONAL - ECONOMICO	REMANENTES COMPROMETIDOS			REMANENTES NO COMPROMETIDOS		
	INCORPORABLES	NO INCORPORABLES	TOTAL	INCORPORABLES	NO INCORPORABLES	TOTAL
G/43300/12103 OTROS COMPLEMENTOS	0,00	0,00	0,00	0,00	18.436,64	18.436,64
G/43300/15000 PRODUCTIVIDAD	0,00	0,00	0,00	0,00	48.319,81	48.319,81
G/43300/16000 SEGURIDAD SOCIAL	0,00	0,00	0,00	0,00	205.166,38	205.166,38
G/43300/16009 OTRAS CUOTAS	0,00	0,00	0,00	0,00	-12.377,89	-12.377,89
G/43301/10100 RETRIBUCIONES BÁSICAS	0,00	0,00	0,00	0,00	-87.685,98	-87.685,98
G/43301/12000 SUELDOS DEL GRUPO A1	0,00	0,00	0,00	0,00	-55.983,77	-55.983,77
G/43301/12001 SUELDOS DEL GRUPO A2	0,00	0,00	0,00	0,00	-11.384,60	-11.384,60
G/43301/12003 SUELDOS DEL GRUPO C1	0,00	0,00	0,00	0,00	-14.769,00	-14.769,00
G/43301/12004 SUELDOS DEL GRUPO C2	0,00	0,00	0,00	0,00	-1.821,97	-1.821,97
G/43301/12006 TRIENIOS	0,00	0,00	0,00	0,00	-40.452,04	-40.452,04
G/43301/12100 COMPLEMENTO DE DESTINO	0,00	0,00	0,00	0,00	-83.218,31	-83.218,31
G/43301/12101 COMPLEMENTO ESPECÍFICO	0,00	0,00	0,00	0,00	-220.764,34	-220.764,34
G/43301/12103 OTROS COMPLEMENTOS	0,00	0,00	0,00	0,00	-5.892,64	-5.892,64
G/43301/13100 RETRIBUCIONES BÁSICAS	0,00	0,00	0,00	0,00	-1.220,08	-1.220,08
G/43301/15000 PRODUCTIVIDAD	0,00	0,00	0,00	0,00	-45.066,82	-45.066,82
G/43301/16000 SEGURIDAD SOCIAL	0,00	0,00	0,00	0,00	-69.401,39	-69.401,39
G/43301/16009 OTRAS CUOTAS	0,00	0,00	0,00	0,00	-8.339,27	-8.339,27
G/43304/12000 SUELDOS DEL GRUPO A1	0,00	0,00	0,00	0,00	39.342,39	39.342,39
G/43304/12001 SUELDOS DEL GRUPO A2	0,00	0,00	0,00	0,00	-14.773,12	-14.773,12
G/43304/12003 SUELDOS DEL GRUPO C1	0,00	0,00	0,00	0,00	11.041,00	11.041,00
G/43304/12004 SUELDOS DEL GRUPO C2	0,00	0,00	0,00	0,00	-8.520,08	-8.520,08
G/43304/12006 TRIENIOS	0,00	0,00	0,00	0,00	-6.539,43	-6.539,43
G/43304/12100 COMPLEMENTO DE DESTINO	0,00	0,00	0,00	0,00	19.526,05	19.526,05
G/43304/12101 COMPLEMENTO ESPECÍFICO	0,00	0,00	0,00	0,00	13.291,80	13.291,80
G/43304/12103 OTROS COMPLEMENTOS	0,00	0,00	0,00	0,00	887,90	887,90
G/43304/15000 PRODUCTIVIDAD	0,00	0,00	0,00	0,00	392,90	392,90
G/43304/16000 SEGURIDAD SOCIAL	0,00	0,00	0,00	0,00	41.013,39	41.013,39
G/43306/10100 RETRIBUCIONES BÁSICAS	0,00	0,00	0,00	0,00	-108.407,31	-108.407,31
G/43306/10101 OTRAS REMUNERACIONES	0,00	0,00	0,00	0,00	-2.398,30	-2.398,30
G/43306/12000 SUELDOS DEL GRUPO A1	0,00	0,00	0,00	0,00	-61.034,64	-61.034,64
G/43306/12001 SUELDOS DEL GRUPO A2	0,00	0,00	0,00	0,00	-18.095,36	-18.095,36
G/43306/12003 SUELDOS DEL GRUPO C1	0,00	0,00	0,00	0,00	-19.181,20	-19.181,20
G/43306/12004 SUELDOS DEL GRUPO C2	0,00	0,00	0,00	0,00	-31.203,37	-31.203,37
G/43306/12005 SUELDOS DEL GRUPO E	0,00	0,00	0,00	0,00	-1.911,42	-1.911,42
G/43306/12006 TRIENIOS	0,00	0,00	0,00	0,00	-34.493,02	-34.493,02
G/43306/12100 COMPLEMENTO DE DESTINO	0,00	0,00	0,00	0,00	-103.749,91	-103.749,91
G/43306/12101 COMPLEMENTO ESPECÍFICO	0,00	0,00	0,00	0,00	-252.121,40	-252.121,40
G/43306/12103 OTROS COMPLEMENTOS	0,00	0,00	0,00	0,00	-9.989,92	-9.989,92
G/43306/15000 PRODUCTIVIDAD	0,00	0,00	0,00	0,00	-34.692,24	-34.692,24
G/43306/16000 SEGURIDAD SOCIAL	0,00	0,00	0,00	0,00	-112.603,67	-112.603,67
G/43306/16009 OTRAS CUOTAS	0,00	0,00	0,00	0,00	-3.264,02	-3.264,02
G/43307/12000 SUELDOS DEL GRUPO A1	0,00	0,00	0,00	0,00	45.058,58	45.058,58
G/43307/12003 SUELDOS DEL GRUPO C1	0,00	0,00	0,00	0,00	125,82	125,82
G/43307/12004 SUELDOS DEL GRUPO C2	0,00	0,00	0,00	0,00	3.063,26	3.063,26
G/43307/12006 TRIENIOS	0,00	0,00	0,00	0,00	10.933,17	10.933,17
G/43307/12100 COMPLEMENTO DE DESTINO	0,00	0,00	0,00	0,00	9.026,22	9.026,22
G/43307/12101 COMPLEMENTO ESPECÍFICO	0,00	0,00	0,00	0,00	28.614,00	28.614,00
G/43307/12103 OTROS COMPLEMENTOS	0,00	0,00	0,00	0,00	1.399,54	1.399,54
G/43307/13000 RETRIBUCIONES BÁSICAS	0,00	0,00	0,00	0,00	-35.190,87	-35.190,87

AYUNTAMIENTO DE MADRID

INFORMACIÓN PRESUPUESTARIA EJERCICIO CORRIENTE

REMANENTES DE CRÉDITO

Ejercicio: 2023

Centro: 001 AYUNTAMIENTO DE MADRID **Fecha: 31/12/2023**

CENTRO GESTOR - FUNCIONAL - ECONOMICO	REMANENTES COMPROMETIDOS			REMANENTES NO COMPROMETIDOS		
	INCORPORABLES	NO INCORPORABLES	TOTAL	INCORPORABLES	NO INCORPORABLES	TOTAL
G/43307/13002 OTRAS REMUNERACIONES	0,00	0,00	0,00	0,00	-812,72	-812,72
G/43307/15000 PRODUCTIVIDAD	0,00	0,00	0,00	0,00	-2.046,50	-2.046,50
G/43307/16000 SEGURIDAD SOCIAL	0,00	0,00	0,00	0,00	38.538,61	38.538,61
G/43307/16009 OTRAS CUOTAS	0,00	0,00	0,00	0,00	-29.353,63	-29.353,63
G/49300/10100 RETRIBUCIONES BÁSICAS	0,00	0,00	0,00	0,00	5.927,00	5.927,00
G/49300/12000 SUELDOS DEL GRUPO A1	0,00	0,00	0,00	0,00	1.630,40	1.630,40
G/49300/12001 SUELDOS DEL GRUPO A2	0,00	0,00	0,00	0,00	94.718,18	94.718,18
G/49300/12003 SUELDOS DEL GRUPO C1	0,00	0,00	0,00	0,00	5.037,56	5.037,56
G/49300/12004 SUELDOS DEL GRUPO C2	0,00	0,00	0,00	0,00	61.763,91	61.763,91
G/49300/12005 SUELDOS DEL GRUPO E	0,00	0,00	0,00	0,00	8.578,00	8.578,00
G/49300/12006 TRIENIOS	0,00	0,00	0,00	0,00	12.751,59	12.751,59
G/49300/12100 COMPLEMENTO DE DESTINO	0,00	0,00	0,00	0,00	69.960,86	69.960,86
G/49300/12101 COMPLEMENTO ESPECÍFICO	0,00	0,00	0,00	0,00	107.373,08	107.373,08
G/49300/12103 OTROS COMPLEMENTOS	0,00	0,00	0,00	0,00	13.691,38	13.691,38
G/49300/15000 PRODUCTIVIDAD	0,00	0,00	0,00	0,00	-41.852,86	-41.852,86
G/49300/16000 SEGURIDAD SOCIAL	0,00	0,00	0,00	0,00	74.505,44	74.505,44
G/49300/16009 OTRAS CUOTAS	0,00	0,00	0,00	0,00	-128.297,02	-128.297,02
* 141 INNOVACIÓN Y EMPRENDIMIENTO	0,00	0,00	0,00	0,00	26.693,31	26.693,31
G/43305/10100 RETRIBUCIONES BÁSICAS	0,00	0,00	0,00	0,00	-7.089,45	-7.089,45
G/43305/10101 OTRAS REMUNERACIONES	0,00	0,00	0,00	0,00	-566,48	-566,48
G/43305/12000 SUELDOS DEL GRUPO A1	0,00	0,00	0,00	0,00	38.863,47	38.863,47
G/43305/12001 SUELDOS DEL GRUPO A2	0,00	0,00	0,00	0,00	41.535,11	41.535,11
G/43305/12003 SUELDOS DEL GRUPO C1	0,00	0,00	0,00	0,00	-17.800,45	-17.800,45
G/43305/12004 SUELDOS DEL GRUPO C2	0,00	0,00	0,00	0,00	32.896,17	32.896,17
G/43305/12006 TRIENIOS	0,00	0,00	0,00	0,00	-17.218,39	-17.218,39
G/43305/12100 COMPLEMENTO DE DESTINO	0,00	0,00	0,00	0,00	53.485,61	53.485,61
G/43305/12101 COMPLEMENTO ESPECÍFICO	0,00	0,00	0,00	0,00	98.052,20	98.052,20
G/43305/12103 OTROS COMPLEMENTOS	0,00	0,00	0,00	0,00	2.026,58	2.026,58
G/43305/13000 RETRIBUCIONES BÁSICAS	0,00	0,00	0,00	0,00	-86.595,59	-86.595,59
G/43305/13001 HORAS EXTRAORDINARIAS	0,00	0,00	0,00	0,00	-242,29	-242,29
G/43305/13100 RETRIBUCIONES BÁSICAS	0,00	0,00	0,00	0,00	80.152,00	80.152,00
G/43305/15000 PRODUCTIVIDAD	0,00	0,00	0,00	0,00	-26.995,49	-26.995,49
G/43305/15100 GRATIF.SERV.EXTRAOR.	0,00	0,00	0,00	0,00	-1.174,65	-1.174,65
G/43305/16000 SEGURIDAD SOCIAL	0,00	0,00	0,00	0,00	68.520,82	68.520,82
G/43305/16009 OTRAS CUOTAS	0,00	0,00	0,00	0,00	-16.567,59	-16.567,59
G/46200/10100 RETRIBUCIONES BÁSICAS	0,00	0,00	0,00	0,00	-45.257,01	-45.257,01
G/46200/10101 OTRAS REMUNERACIONES	0,00	0,00	0,00	0,00	-577,12	-577,12
G/46200/12000 SUELDOS DEL GRUPO A1	0,00	0,00	0,00	0,00	-26.419,44	-26.419,44
G/46200/12001 SUELDOS DEL GRUPO A2	0,00	0,00	0,00	0,00	-6.515,68	-6.515,68
G/46200/12003 SUELDOS DEL GRUPO C1	0,00	0,00	0,00	0,00	-11.538,76	-11.538,76
G/46200/12004 SUELDOS DEL GRUPO C2	0,00	0,00	0,00	0,00	27.042,29	27.042,29
G/46200/12006 TRIENIOS	0,00	0,00	0,00	0,00	-16.161,42	-16.161,42
G/46200/12100 COMPLEMENTO DE DESTINO	0,00	0,00	0,00	0,00	-22.341,87	-22.341,87
G/46200/12101 COMPLEMENTO ESPECÍFICO	0,00	0,00	0,00	0,00	-79.644,23	-79.644,23
G/46200/12103 OTROS COMPLEMENTOS	0,00	0,00	0,00	0,00	-1.264,83	-1.264,83
G/46200/13000 RETRIBUCIONES BÁSICAS	0,00	0,00	0,00	0,00	-42.436,00	-42.436,00
G/46200/13100 RETRIBUCIONES BÁSICAS	0,00	0,00	0,00	0,00	38.953,00	38.953,00
G/46200/15000 PRODUCTIVIDAD	0,00	0,00	0,00	0,00	-33.823,42	-33.823,42
G/46200/16000 SEGURIDAD SOCIAL	0,00	0,00	0,00	0,00	5.396,22	5.396,22

AYUNTAMIENTO DE MADRID

INFORMACIÓN PRESUPUESTARIA EJERCICIO CORRIENTE

REMANENTES DE CRÉDITO

Ejercicio: 2023

Centro: 001 AYUNTAMIENTO DE MADRID **Fecha: 31/12/2023**

CENTRO GESTOR - FUNCIONAL - ECONOMICO	REMANENTES COMPROMETIDOS			REMANENTES NO COMPROMETIDOS		
	INCORPORABLES	NO INCORPORABLES	TOTAL	INCORPORABLES	NO INCORPORABLES	TOTAL
* 201 DISTRITO DE CENTRO	0,00	0,00	0,00	0,00	61.965,50	61.965,50
G/49300/12001 SUELDOS DEL GRUPO A2	0,00	0,00	0,00	0,00	16.295,20	16.295,20
G/49300/12003 SUELDOS DEL GRUPO C1	0,00	0,00	0,00	0,00	-836,41	-836,41
G/49300/12004 SUELDOS DEL GRUPO C2	0,00	0,00	0,00	0,00	3.014,07	3.014,07
G/49300/12006 TRIENIOS	0,00	0,00	0,00	0,00	5.425,61	5.425,61
G/49300/12100 COMPLEMENTO DE DESTINO	0,00	0,00	0,00	0,00	9.294,95	9.294,95
G/49300/12101 COMPLEMENTO ESPECÍFICO	0,00	0,00	0,00	0,00	18.146,25	18.146,25
G/49300/12103 OTROS COMPLEMENTOS	0,00	0,00	0,00	0,00	1.620,58	1.620,58
G/49300/15000 PRODUCTIVIDAD	0,00	0,00	0,00	0,00	4.180,75	4.180,75
G/49300/16000 SEGURIDAD SOCIAL	0,00	0,00	0,00	0,00	9.757,10	9.757,10
G/49300/16009 OTRAS CUOTAS	0,00	0,00	0,00	0,00	-4.932,60	-4.932,60
* 202 DISTRITO DE ARGANZUELA	0,00	0,00	0,00	0,00	-22.714,81	-22.714,81
G/49300/12001 SUELDOS DEL GRUPO A2	0,00	0,00	0,00	0,00	5.159,75	5.159,75
G/49300/12003 SUELDOS DEL GRUPO C1	0,00	0,00	0,00	0,00	13.417,12	13.417,12
G/49300/12004 SUELDOS DEL GRUPO C2	0,00	0,00	0,00	0,00	-5.090,38	-5.090,38
G/49300/12006 TRIENIOS	0,00	0,00	0,00	0,00	2.305,48	2.305,48
G/49300/12100 COMPLEMENTO DE DESTINO	0,00	0,00	0,00	0,00	5.431,26	5.431,26
G/49300/12101 COMPLEMENTO ESPECÍFICO	0,00	0,00	0,00	0,00	12.610,22	12.610,22
G/49300/12103 OTROS COMPLEMENTOS	0,00	0,00	0,00	0,00	889,95	889,95
G/49300/15000 PRODUCTIVIDAD	0,00	0,00	0,00	0,00	-10.651,81	-10.651,81
G/49300/16000 SEGURIDAD SOCIAL	0,00	0,00	0,00	0,00	-6.418,40	-6.418,40
G/49300/16009 OTRAS CUOTAS	0,00	0,00	0,00	0,00	-40.368,00	-40.368,00
* 203 DISTRITO DE RETIRO	0,00	0,00	0,00	0,00	-98.110,35	-98.110,35
G/49300/12001 SUELDOS DEL GRUPO A2	0,00	0,00	0,00	0,00	-14.387,23	-14.387,23
G/49300/12004 SUELDOS DEL GRUPO C2	0,00	0,00	0,00	0,00	-9.780,54	-9.780,54
G/49300/12006 TRIENIOS	0,00	0,00	0,00	0,00	-4.044,89	-4.044,89
G/49300/12100 COMPLEMENTO DE DESTINO	0,00	0,00	0,00	0,00	-14.179,15	-14.179,15
G/49300/12101 COMPLEMENTO ESPECÍFICO	0,00	0,00	0,00	0,00	-29.532,56	-29.532,56
G/49300/12103 OTROS COMPLEMENTOS	0,00	0,00	0,00	0,00	-1.870,99	-1.870,99
G/49300/16000 SEGURIDAD SOCIAL	0,00	0,00	0,00	0,00	-24.314,99	-24.314,99
* 204 DISTRITO DE SALAMANCA	0,00	0,00	0,00	0,00	95.978,07	95.978,07
G/49300/12001 SUELDOS DEL GRUPO A2	0,00	0,00	0,00	0,00	28.318,54	28.318,54
G/49300/12003 SUELDOS DEL GRUPO C1	0,00	0,00	0,00	0,00	-497,76	-497,76
G/49300/12006 TRIENIOS	0,00	0,00	0,00	0,00	7.291,49	7.291,49
G/49300/12100 COMPLEMENTO DE DESTINO	0,00	0,00	0,00	0,00	14.514,62	14.514,62
G/49300/12101 COMPLEMENTO ESPECÍFICO	0,00	0,00	0,00	0,00	30.204,26	30.204,26
G/49300/12103 OTROS COMPLEMENTOS	0,00	0,00	0,00	0,00	1.723,35	1.723,35
G/49300/15000 PRODUCTIVIDAD	0,00	0,00	0,00	0,00	-844,80	-844,80
G/49300/16000 SEGURIDAD SOCIAL	0,00	0,00	0,00	0,00	18.033,13	18.033,13
G/49300/16009 OTRAS CUOTAS	0,00	0,00	0,00	0,00	-2.764,76	-2.764,76
* 205 DISTRITO DE CHAMARTÍN	0,00	0,00	0,00	0,00	-31.601,37	-31.601,37
G/49300/12001 SUELDOS DEL GRUPO A2	0,00	0,00	0,00	0,00	4.726,76	4.726,76
G/49300/12003 SUELDOS DEL GRUPO C1	0,00	0,00	0,00	0,00	-12.856,07	-12.856,07
G/49300/12004 SUELDOS DEL GRUPO C2	0,00	0,00	0,00	0,00	9.359,00	9.359,00
G/49300/12006 TRIENIOS	0,00	0,00	0,00	0,00	-48,97	-48,97
G/49300/12100 COMPLEMENTO DE DESTINO	0,00	0,00	0,00	0,00	243,66	243,66
G/49300/12101 COMPLEMENTO ESPECÍFICO	0,00	0,00	0,00	0,00	1.730,51	1.730,51
G/49300/12103 OTROS COMPLEMENTOS	0,00	0,00	0,00	0,00	-3,08	-3,08
G/49300/16000 SEGURIDAD SOCIAL	0,00	0,00	0,00	0,00	-10.538,13	-10.538,13

AYUNTAMIENTO DE MADRID

INFORMACIÓN PRESUPUESTARIA EJERCICIO CORRIENTE

REMANENTES DE CRÉDITO

Ejercicio: 2023

Centro: 001 AYUNTAMIENTO DE MADRID **Fecha: 31/12/2023**

CENTRO GESTOR - FUNCIONAL - ECONOMICO	REMANENTES COMPROMETIDOS			REMANENTES NO COMPROMETIDOS		
	INCORPORABLES	NO INCORPORABLES	TOTAL	INCORPORABLES	NO INCORPORABLES	TOTAL
G/49300/16009 OTRAS CUOTAS	0,00	0,00	0,00	0,00	-24.215,05	-24.215,05
* 206 DISTRITO DE TETUÁN	0,00	0,00	0,00	0,00	66.146,91	66.146,91
G/49300/12000 SUELDOS DEL GRUPO A1	0,00	0,00	0,00	0,00	10.349,51	10.349,51
G/49300/12001 SUELDOS DEL GRUPO A2	0,00	0,00	0,00	0,00	14.416,00	14.416,00
G/49300/12003 SUELDOS DEL GRUPO C1	0,00	0,00	0,00	0,00	2.877,24	2.877,24
G/49300/12004 SUELDOS DEL GRUPO C2	0,00	0,00	0,00	0,00	323,37	323,37
G/49300/12006 TRIENIOS	0,00	0,00	0,00	0,00	6.300,28	6.300,28
G/49300/12100 COMPLEMENTO DE DESTINO	0,00	0,00	0,00	0,00	15.641,76	15.641,76
G/49300/12101 COMPLEMENTO ESPECÍFICO	0,00	0,00	0,00	0,00	34.226,97	34.226,97
G/49300/12103 OTROS COMPLEMENTOS	0,00	0,00	0,00	0,00	1.588,12	1.588,12
G/49300/15000 PRODUCTIVIDAD	0,00	0,00	0,00	0,00	-3.658,65	-3.658,65
G/49300/16000 SEGURIDAD SOCIAL	0,00	0,00	0,00	0,00	18.502,23	18.502,23
G/49300/16009 OTRAS CUOTAS	0,00	0,00	0,00	0,00	-34.419,92	-34.419,92
* 207 DISTRITO DE CHAMBERÍ	0,00	0,00	0,00	0,00	32.752,93	32.752,93
G/49300/12001 SUELDOS DEL GRUPO A2	0,00	0,00	0,00	0,00	13.795,04	13.795,04
G/49300/12004 SUELDOS DEL GRUPO C2	0,00	0,00	0,00	0,00	-421,54	-421,54
G/49300/12006 TRIENIOS	0,00	0,00	0,00	0,00	-877,84	-877,84
G/49300/12100 COMPLEMENTO DE DESTINO	0,00	0,00	0,00	0,00	6.132,34	6.132,34
G/49300/12101 COMPLEMENTO ESPECÍFICO	0,00	0,00	0,00	0,00	12.106,68	12.106,68
G/49300/12103 OTROS COMPLEMENTOS	0,00	0,00	0,00	0,00	453,68	453,68
G/49300/15000 PRODUCTIVIDAD	0,00	0,00	0,00	0,00	-1.701,15	-1.701,15
G/49300/16000 SEGURIDAD SOCIAL	0,00	0,00	0,00	0,00	3.265,72	3.265,72
* 208 DISTRITO DE FUENCARRAL-EL PARDO	0,00	0,00	0,00	0,00	61.276,02	61.276,02
G/49300/12001 SUELDOS DEL GRUPO A2	0,00	0,00	0,00	0,00	14.166,04	14.166,04
G/49300/12003 SUELDOS DEL GRUPO C1	0,00	0,00	0,00	0,00	3.073,35	3.073,35
G/49300/12004 SUELDOS DEL GRUPO C2	0,00	0,00	0,00	0,00	-331,28	-331,28
G/49300/12006 TRIENIOS	0,00	0,00	0,00	0,00	1.065,13	1.065,13
G/49300/12100 COMPLEMENTO DE DESTINO	0,00	0,00	0,00	0,00	8.807,32	8.807,32
G/49300/12101 COMPLEMENTO ESPECÍFICO	0,00	0,00	0,00	0,00	24.381,83	24.381,83
G/49300/12103 OTROS COMPLEMENTOS	0,00	0,00	0,00	0,00	492,85	492,85
G/49300/16000 SEGURIDAD SOCIAL	0,00	0,00	0,00	0,00	10.783,17	10.783,17
G/49300/16009 OTRAS CUOTAS	0,00	0,00	0,00	0,00	-1.162,39	-1.162,39
* 209 DISTRITO DE MONCLOA-ARAVACA	0,00	0,00	0,00	0,00	23.425,39	23.425,39
G/49300/12001 SUELDOS DEL GRUPO A2	0,00	0,00	0,00	0,00	7.649,72	7.649,72
G/49300/12006 TRIENIOS	0,00	0,00	0,00	0,00	5.154,12	5.154,12
G/49300/12100 COMPLEMENTO DE DESTINO	0,00	0,00	0,00	0,00	3.251,30	3.251,30
G/49300/12101 COMPLEMENTO ESPECÍFICO	0,00	0,00	0,00	0,00	7.113,86	7.113,86
G/49300/12103 OTROS COMPLEMENTOS	0,00	0,00	0,00	0,00	980,20	980,20
G/49300/16000 SEGURIDAD SOCIAL	0,00	0,00	0,00	0,00	-341,94	-341,94
G/49300/16009 OTRAS CUOTAS	0,00	0,00	0,00	0,00	-381,87	-381,87
* 210 DISTRITO DE LATINA	0,00	0,00	0,00	0,00	-5.698,91	-5.698,91
G/49300/12001 SUELDOS DEL GRUPO A2	0,00	0,00	0,00	0,00	6.766,25	6.766,25
G/49300/12003 SUELDOS DEL GRUPO C1	0,00	0,00	0,00	0,00	3.331,24	3.331,24
G/49300/12004 SUELDOS DEL GRUPO C2	0,00	0,00	0,00	0,00	-843,08	-843,08
G/49300/12006 TRIENIOS	0,00	0,00	0,00	0,00	-5.032,30	-5.032,30
G/49300/12100 COMPLEMENTO DE DESTINO	0,00	0,00	0,00	0,00	1.993,69	1.993,69
G/49300/12101 COMPLEMENTO ESPECÍFICO	0,00	0,00	0,00	0,00	5.684,12	5.684,12
G/49300/12103 OTROS COMPLEMENTOS	0,00	0,00	0,00	0,00	-457,60	-457,60
G/49300/15000 PRODUCTIVIDAD	0,00	0,00	0,00	0,00	-5.741,01	-5.741,01

AYUNTAMIENTO DE MADRID

INFORMACIÓN PRESUPUESTARIA EJERCICIO CORRIENTE

REMANENTES DE CRÉDITO

Ejercicio: 2023

Centro: 001 AYUNTAMIENTO DE MADRID **Fecha: 31/12/2023**

CENTRO GESTOR - FUNCIONAL - ECONOMICO	REMANENTES COMPROMETIDOS			REMANENTES NO COMPROMETIDOS		
	INCORPORABLES	NO INCORPORABLES	TOTAL	INCORPORABLES	NO INCORPORABLES	TOTAL
G/49300/16000 SEGURIDAD SOCIAL	0,00	0,00	0,00	0,00	-1.667,28	-1.667,28
G/49300/16009 OTRAS CUOTAS	0,00	0,00	0,00	0,00	-9.732,94	-9.732,94
* 211 DISTRITO DE CARABANCHEL	0,00	0,00	0,00	0,00	-12.663,30	-12.663,30
G/49300/12001 SUELDOS DEL GRUPO A2	0,00	0,00	0,00	0,00	28,78	28,78
G/49300/12003 SUELDOS DEL GRUPO C1	0,00	0,00	0,00	0,00	3.381,53	3.381,53
G/49300/12004 SUELDOS DEL GRUPO C2	0,00	0,00	0,00	0,00	-421,54	-421,54
G/49300/12006 TRIENIOS	0,00	0,00	0,00	0,00	-1.674,90	-1.674,90
G/49300/12100 COMPLEMENTO DE DESTINO	0,00	0,00	0,00	0,00	-1.835,57	-1.835,57
G/49300/12101 COMPLEMENTO ESPECÍFICO	0,00	0,00	0,00	0,00	-3.398,32	-3.398,32
G/49300/12103 OTROS COMPLEMENTOS	0,00	0,00	0,00	0,00	-164,64	-164,64
G/49300/16000 SEGURIDAD SOCIAL	0,00	0,00	0,00	0,00	-7.466,99	-7.466,99
G/49300/16009 OTRAS CUOTAS	0,00	0,00	0,00	0,00	-1.111,65	-1.111,65
* 212 DISTRITO DE USERA	0,00	0,00	0,00	0,00	51.399,58	51.399,58
G/49300/12001 SUELDOS DEL GRUPO A2	0,00	0,00	0,00	0,00	15.744,26	15.744,26
G/49300/12004 SUELDOS DEL GRUPO C2	0,00	0,00	0,00	0,00	-421,54	-421,54
G/49300/12006 TRIENIOS	0,00	0,00	0,00	0,00	-304,58	-304,58
G/49300/12100 COMPLEMENTO DE DESTINO	0,00	0,00	0,00	0,00	7.807,44	7.807,44
G/49300/12101 COMPLEMENTO ESPECÍFICO	0,00	0,00	0,00	0,00	17.579,20	17.579,20
G/49300/12103 OTROS COMPLEMENTOS	0,00	0,00	0,00	0,00	582,56	582,56
G/49300/15000 PRODUCTIVIDAD	0,00	0,00	0,00	0,00	-175,76	-175,76
G/49300/16000 SEGURIDAD SOCIAL	0,00	0,00	0,00	0,00	10.588,00	10.588,00
* 213 DISTRITO DE PUENTE DE VALLECAS	0,00	0,00	0,00	0,00	39.321,02	39.321,02
G/49300/12001 SUELDOS DEL GRUPO A2	0,00	0,00	0,00	0,00	18.896,51	18.896,51
G/49300/12003 SUELDOS DEL GRUPO C1	0,00	0,00	0,00	0,00	-7.685,47	-7.685,47
G/49300/12004 SUELDOS DEL GRUPO C2	0,00	0,00	0,00	0,00	9.359,00	9.359,00
G/49300/12006 TRIENIOS	0,00	0,00	0,00	0,00	-1.920,93	-1.920,93
G/49300/12100 COMPLEMENTO DE DESTINO	0,00	0,00	0,00	0,00	6.016,25	6.016,25
G/49300/12101 COMPLEMENTO ESPECÍFICO	0,00	0,00	0,00	0,00	12.165,16	12.165,16
G/49300/12103 OTROS COMPLEMENTOS	0,00	0,00	0,00	0,00	942,22	942,22
G/49300/15000 PRODUCTIVIDAD	0,00	0,00	0,00	0,00	-3.587,04	-3.587,04
G/49300/16000 SEGURIDAD SOCIAL	0,00	0,00	0,00	0,00	8.588,53	8.588,53
G/49300/16009 OTRAS CUOTAS	0,00	0,00	0,00	0,00	-3.453,21	-3.453,21
* 214 DISTRITO DE MORATALAZ	0,00	0,00	0,00	0,00	-1.774,61	-1.774,61
G/49300/12001 SUELDOS DEL GRUPO A2	0,00	0,00	0,00	0,00	8.539,90	8.539,90
G/49300/12006 TRIENIOS	0,00	0,00	0,00	0,00	2.342,06	2.342,06
G/49300/12100 COMPLEMENTO DE DESTINO	0,00	0,00	0,00	0,00	4.252,61	4.252,61
G/49300/12101 COMPLEMENTO ESPECÍFICO	0,00	0,00	0,00	0,00	10.793,58	10.793,58
G/49300/12103 OTROS COMPLEMENTOS	0,00	0,00	0,00	0,00	515,92	515,92
G/49300/15000 PRODUCTIVIDAD	0,00	0,00	0,00	0,00	-1.958,76	-1.958,76
G/49300/16000 SEGURIDAD SOCIAL	0,00	0,00	0,00	0,00	-1.146,08	-1.146,08
G/49300/16009 OTRAS CUOTAS	0,00	0,00	0,00	0,00	-25.113,84	-25.113,84
* 215 DISTRITO DE CIUDAD LINEAL	0,00	0,00	0,00	0,00	42.024,22	42.024,22
G/49300/12001 SUELDOS DEL GRUPO A2	0,00	0,00	0,00	0,00	16.438,41	16.438,41
G/49300/12004 SUELDOS DEL GRUPO C2	0,00	0,00	0,00	0,00	-421,54	-421,54
G/49300/12006 TRIENIOS	0,00	0,00	0,00	0,00	-1.855,52	-1.855,52
G/49300/12100 COMPLEMENTO DE DESTINO	0,00	0,00	0,00	0,00	7.689,49	7.689,49
G/49300/12101 COMPLEMENTO ESPECÍFICO	0,00	0,00	0,00	0,00	15.855,79	15.855,79
G/49300/12103 OTROS COMPLEMENTOS	0,00	0,00	0,00	0,00	664,32	664,32
G/49300/15000 PRODUCTIVIDAD	0,00	0,00	0,00	0,00	-3.899,12	-3.899,12

AYUNTAMIENTO DE MADRID

INFORMACIÓN PRESUPUESTARIA EJERCICIO CORRIENTE

REMANENTES DE CRÉDITO

Ejercicio: 2023

Centro: 001 AYUNTAMIENTO DE MADRID **Fecha: 31/12/2023**

CENTRO GESTOR - FUNCIONAL - ECONOMICO	REMANENTES COMPROMETIDOS			REMANENTES NO COMPROMETIDOS		
	INCORPORABLES	NO INCORPORABLES	TOTAL	INCORPORABLES	NO INCORPORABLES	TOTAL
G/49300/16000 SEGURIDAD SOCIAL	0,00	0,00	0,00	0,00	7.552,39	7.552,39
* 216 DISTRITO DE HORTALEZA	0,00	0,00	0,00	0,00	35.250,99	35.250,99
G/49300/12001 SUELDOS DEL GRUPO A2	0,00	0,00	0,00	0,00	18.982,60	18.982,60
G/49300/12003 SUELDOS DEL GRUPO C1	0,00	0,00	0,00	0,00	454,00	454,00
G/49300/12004 SUELDOS DEL GRUPO C2	0,00	0,00	0,00	0,00	-420,54	-420,54
G/49300/12006 TRIENIOS	0,00	0,00	0,00	0,00	-1.626,56	-1.626,56
G/49300/12100 COMPLEMENTO DE DESTINO	0,00	0,00	0,00	0,00	8.904,04	8.904,04
G/49300/12101 COMPLEMENTO ESPECÍFICO	0,00	0,00	0,00	0,00	17.749,70	17.749,70
G/49300/12103 OTROS COMPLEMENTOS	0,00	0,00	0,00	0,00	714,00	714,00
G/49300/15000 PRODUCTIVIDAD	0,00	0,00	0,00	0,00	-2.345,89	-2.345,89
G/49300/16000 SEGURIDAD SOCIAL	0,00	0,00	0,00	0,00	4.385,90	4.385,90
G/49300/16009 OTRAS CUOTAS	0,00	0,00	0,00	0,00	-11.546,26	-11.546,26
* 217 DISTRITO DE VILLAVERDE	0,00	0,00	0,00	0,00	97.506,17	97.506,17
G/49300/12001 SUELDOS DEL GRUPO A2	0,00	0,00	0,00	0,00	36.006,45	36.006,45
G/49300/12004 SUELDOS DEL GRUPO C2	0,00	0,00	0,00	0,00	-843,08	-843,08
G/49300/12006 TRIENIOS	0,00	0,00	0,00	0,00	649,47	649,47
G/49300/12100 COMPLEMENTO DE DESTINO	0,00	0,00	0,00	0,00	17.926,99	17.926,99
G/49300/12101 COMPLEMENTO ESPECÍFICO	0,00	0,00	0,00	0,00	39.661,62	39.661,62
G/49300/12103 OTROS COMPLEMENTOS	0,00	0,00	0,00	0,00	1.692,49	1.692,49
G/49300/15000 PRODUCTIVIDAD	0,00	0,00	0,00	0,00	-844,80	-844,80
G/49300/16000 SEGURIDAD SOCIAL	0,00	0,00	0,00	0,00	20.837,87	20.837,87
G/49300/16009 OTRAS CUOTAS	0,00	0,00	0,00	0,00	-17.580,84	-17.580,84
* 218 DISTRITO DE VILLA DE VALLECAS	0,00	0,00	0,00	0,00	26.695,79	26.695,79
G/49300/12001 SUELDOS DEL GRUPO A2	0,00	0,00	0,00	0,00	1.328,26	1.328,26
G/49300/12003 SUELDOS DEL GRUPO C1	0,00	0,00	0,00	0,00	22.100,16	22.100,16
G/49300/12004 SUELDOS DEL GRUPO C2	0,00	0,00	0,00	0,00	4.024,47	4.024,47
G/49300/12006 TRIENIOS	0,00	0,00	0,00	0,00	2.844,09	2.844,09
G/49300/12100 COMPLEMENTO DE DESTINO	0,00	0,00	0,00	0,00	12.739,56	12.739,56
G/49300/12101 COMPLEMENTO ESPECÍFICO	0,00	0,00	0,00	0,00	27.743,92	27.743,92
G/49300/12103 OTROS COMPLEMENTOS	0,00	0,00	0,00	0,00	1.722,87	1.722,87
G/49300/15000 PRODUCTIVIDAD	0,00	0,00	0,00	0,00	330,27	330,27
G/49300/16000 SEGURIDAD SOCIAL	0,00	0,00	0,00	0,00	7.950,60	7.950,60
G/49300/16009 OTRAS CUOTAS	0,00	0,00	0,00	0,00	-54.088,41	-54.088,41
* 219 DISTRITO DE VICÁLVARO	0,00	0,00	0,00	0,00	43.969,50	43.969,50
G/49300/12001 SUELDOS DEL GRUPO A2	0,00	0,00	0,00	0,00	13.118,94	13.118,94
G/49300/12003 SUELDOS DEL GRUPO C1	0,00	0,00	0,00	0,00	11.041,00	11.041,00
G/49300/12004 SUELDOS DEL GRUPO C2	0,00	0,00	0,00	0,00	-9.483,43	-9.483,43
G/49300/12006 TRIENIOS	0,00	0,00	0,00	0,00	792,48	792,48
G/49300/12100 COMPLEMENTO DE DESTINO	0,00	0,00	0,00	0,00	6.070,00	6.070,00
G/49300/12101 COMPLEMENTO ESPECÍFICO	0,00	0,00	0,00	0,00	14.451,56	14.451,56
G/49300/12103 OTROS COMPLEMENTOS	0,00	0,00	0,00	0,00	959,97	959,97
G/49300/16000 SEGURIDAD SOCIAL	0,00	0,00	0,00	0,00	7.556,76	7.556,76
G/49300/16009 OTRAS CUOTAS	0,00	0,00	0,00	0,00	-537,78	-537,78
* 220 DISTRITO DE SAN BLAS-CANILLEJAS	0,00	0,00	0,00	0,00	-4.802,00	-4.802,00
G/49300/12001 SUELDOS DEL GRUPO A2	0,00	0,00	0,00	0,00	14.619,13	14.619,13
G/49300/12004 SUELDOS DEL GRUPO C2	0,00	0,00	0,00	0,00	-10.202,08	-10.202,08
G/49300/12006 TRIENIOS	0,00	0,00	0,00	0,00	6.222,30	6.222,30
G/49300/12100 COMPLEMENTO DE DESTINO	0,00	0,00	0,00	0,00	1.070,48	1.070,48
G/49300/12101 COMPLEMENTO ESPECÍFICO	0,00	0,00	0,00	0,00	4.187,41	4.187,41

AYUNTAMIENTO DE MADRID

INFORMACIÓN PRESUPUESTARIA EJERCICIO CORRIENTE

REMANENTES DE CRÉDITO

Ejercicio: 2023

Centro: 001 AYUNTAMIENTO DE MADRID **Fecha: 31/12/2023**

CENTRO GESTOR - FUNCIONAL - ECONOMICO	REMANENTES COMPROMETIDOS			REMANENTES NO COMPROMETIDOS		
	INCORPORABLES	NO INCORPORABLES	TOTAL	INCORPORABLES	NO INCORPORABLES	TOTAL
G/49300/12103 OTROS COMPLEMENTOS	0,00	0,00	0,00	0,00	790,60	790,60
G/49300/15000 PRODUCTIVIDAD	0,00	0,00	0,00	0,00	-467,49	-467,49
G/49300/16000 SEGURIDAD SOCIAL	0,00	0,00	0,00	0,00	-939,62	-939,62
G/49300/16009 OTRAS CUOTAS	0,00	0,00	0,00	0,00	-20.082,73	-20.082,73
* 221 DISTRITO DE BARAJAS	0,00	0,00	0,00	0,00	-1.214,88	-1.214,88
G/49300/12001 SUELDOS DEL GRUPO A2	0,00	0,00	0,00	0,00	1.444,33	1.444,33
G/49300/12003 SUELDOS DEL GRUPO C1	0,00	0,00	0,00	0,00	2.877,24	2.877,24
G/49300/12006 TRIENIOS	0,00	0,00	0,00	0,00	-414,53	-414,53
G/49300/12100 COMPLEMENTO DE DESTINO	0,00	0,00	0,00	0,00	-766,15	-766,15
G/49300/12101 COMPLEMENTO ESPECÍFICO	0,00	0,00	0,00	0,00	-1.983,49	-1.983,49
G/49300/12103 OTROS COMPLEMENTOS	0,00	0,00	0,00	0,00	-90,03	-90,03
G/49300/16000 SEGURIDAD SOCIAL	0,00	0,00	0,00	0,00	-2.282,25	-2.282,25
*** 001.23103.22710 PERSON MAYORES. SERV AYUDA DOMICILIO	**3.001.452,12**	**0,00**	**3.001.452,12**	**0,00**	**0,00**	**0,00**
** 001 AYUNTAMIENTO DE MADRID	3.001.452,12	0,00	3.001.452,12	0,00	0,00	0,00
* 180 POLÍTICAS SOCIALES, FAMILIA E IGUALDAD	252.281,33	0,00	252.281,33	0,00	0,00	0,00
G/23103/22710 SERVICIO AYUDA DOMICILIO	252.281,33	0,00	252.281,33	0,00	0,00	0,00
* 201 DISTRITO DE CENTRO	101.692,44	0,00	101.692,44	0,00	0,00	0,00
G/23103/22710 SERVICIO AYUDA DOMICILIO	101.692,44	0,00	101.692,44	0,00	0,00	0,00
* 202 DISTRITO DE ARGANZUELA	-725.262,49	0,00	-725.262,49	0,00	0,00	0,00
G/23103/22710 SERVICIO AYUDA DOMICILIO	-725.262,49	0,00	-725.262,49	0,00	0,00	0,00
* 203 DISTRITO DE RETIRO	-21.199,67	0,00	-21.199,67	0,00	0,00	0,00
G/23103/22710 SERVICIO AYUDA DOMICILIO	-21.199,67	0,00	-21.199,67	0,00	0,00	0,00
* 204 DISTRITO DE SALAMANCA	107.932,42	0,00	107.932,42	0,00	0,00	0,00
G/23103/22710 SERVICIO AYUDA DOMICILIO	107.932,42	0,00	107.932,42	0,00	0,00	0,00
* 205 DISTRITO DE CHAMARTÍN	92.683,46	0,00	92.683,46	0,00	0,00	0,00
G/23103/22710 SERVICIO AYUDA DOMICILIO	92.683,46	0,00	92.683,46	0,00	0,00	0,00
* 206 DISTRITO DE TETUÁN	639.087,61	0,00	639.087,61	0,00	0,00	0,00
G/23103/22710 SERVICIO AYUDA DOMICILIO	639.087,61	0,00	639.087,61	0,00	0,00	0,00
* 207 DISTRITO DE CHAMBERÍ	119.303,04	0,00	119.303,04	0,00	0,00	0,00
G/23103/22710 SERVICIO AYUDA DOMICILIO	119.303,04	0,00	119.303,04	0,00	0,00	0,00
* 208 DISTRITO DE FUENCARRAL-EL PARDO	171.161,63	0,00	171.161,63	0,00	0,00	0,00
G/23103/22710 SERVICIO AYUDA DOMICILIO	171.161,63	0,00	171.161,63	0,00	0,00	0,00
* 209 DISTRITO DE MONCLOA-ARAVACA	99.167,06	0,00	99.167,06	0,00	0,00	0,00
G/23103/22710 SERVICIO AYUDA DOMICILIO	99.167,06	0,00	99.167,06	0,00	0,00	0,00
* 210 DISTRITO DE LATINA	266.324,36	0,00	266.324,36	0,00	0,00	0,00
G/23103/22710 SERVICIO AYUDA DOMICILIO	266.324,36	0,00	266.324,36	0,00	0,00	0,00
* 211 DISTRITO DE CARABANCHEL	274.670,62	0,00	274.670,62	0,00	0,00	0,00
G/23103/22710 SERVICIO AYUDA DOMICILIO	274.670,62	0,00	274.670,62	0,00	0,00	0,00
* 212 DISTRITO DE USERA	152.553,48	0,00	152.553,48	0,00	0,00	0,00
G/23103/22710 SERVICIO AYUDA DOMICILIO	152.553,48	0,00	152.553,48	0,00	0,00	0,00
* 213 DISTRITO DE PUENTE DE VALLECAS	219.777,04	0,00	219.777,04	0,00	0,00	0,00
G/23103/22710 SERVICIO AYUDA DOMICILIO	219.777,04	0,00	219.777,04	0,00	0,00	0,00
* 214 DISTRITO DE MORATALAZ	110.550,33	0,00	110.550,33	0,00	0,00	0,00
G/23103/22710 SERVICIO AYUDA DOMICILIO	110.550,33	0,00	110.550,33	0,00	0,00	0,00
* 215 DISTRITO DE CIUDAD LINEAL	1.085.455,99	0,00	1.085.455,99	0,00	0,00	0,00
G/23103/22710 SERVICIO AYUDA DOMICILIO	1.085.455,99	0,00	1.085.455,99	0,00	0,00	0,00
* 216 DISTRITO DE HORTALEZA	123.016,68	0,00	123.016,68	0,00	0,00	0,00
G/23103/22710 SERVICIO AYUDA DOMICILIO	123.016,68	0,00	123.016,68	0,00	0,00	0,00
* 217 DISTRITO DE VILLAVERDE	138.516,44	0,00	138.516,44	0,00	0,00	0,00

AYUNTAMIENTO DE MADRID

INFORMACIÓN PRESUPUESTARIA EJERCICIO CORRIENTE

REMANENTES DE CRÉDITO

Ejercicio: 2023

Centro: 001 AYUNTAMIENTO DE MADRID **Fecha: 31/12/2023**

CENTRO GESTOR - FUNCIONAL - ECONOMICO	REMANENTES COMPROMETIDOS			REMANENTES NO COMPROMETIDOS		
	INCORPORABLES	NO INCORPORABLES	TOTAL	INCORPORABLES	NO INCORPORABLES	TOTAL
G/23103/22710 SERVICIO AYUDA DOMICILIO	138.516,44	0,00	138.516,44	0,00	0,00	0,00
* 218 DISTRITO DE VILLA DE VALLECAS	900,92	0,00	900,92	0,00	0,00	0,00
G/23103/22710 SERVICIO AYUDA DOMICILIO	900,92	0,00	900,92	0,00	0,00	0,00
* 219 DISTRITO DE VICÁLVARO	-126.156,27	0,00	-126.156,27	0,00	0,00	0,00
G/23103/22710 SERVICIO AYUDA DOMICILIO	-126.156,27	0,00	-126.156,27	0,00	0,00	0,00
* 220 DISTRITO DE SAN BLAS-CANILLEJAS	204.930,35	0,00	204.930,35	0,00	0,00	0,00
G/23103/22710 SERVICIO AYUDA DOMICILIO	204.930,35	0,00	204.930,35	0,00	0,00	0,00
* 221 DISTRITO DE BARAJAS	-285.934,65	0,00	-285.934,65	0,00	0,00	0,00
G/23103/22710 SERVICIO AYUDA DOMICILIO	-285.934,65	0,00	-285.934,65	0,00	0,00	0,00
*** 001.3.1 PRODUC BIENES PCO CARÁCT PREF.GASTOS PERSONAL	**0,00**	**0,00**	**0,00**	**328.862,00**	**832.589,29**	**1.161.451,29**
** 001 AYUNTAMIENTO DE MADRID	0,00	0,00	0,00	328.862,00	832.589,29	1.161.451,29
* 130 CULTURA, TURISMO Y DEPORTE	0,00	0,00	0,00	328.862,00	2.049.259,37	2.378.121,37
G/33000/10100 RETRIBUCIONES BÁSICAS	0,00	0,00	0,00	0,00	-11.557,43	-11.557,43
G/33000/12000 SUELDOS DEL GRUPO A1	0,00	0,00	0,00	0,00	41.985,78	41.985,78
G/33000/12001 SUELDOS DEL GRUPO A2	0,00	0,00	0,00	0,00	-56.036,20	-56.036,20
G/33000/12003 SUELDOS DEL GRUPO C1	0,00	0,00	0,00	0,00	45.506,02	45.506,02
G/33000/12004 SUELDOS DEL GRUPO C2	0,00	0,00	0,00	0,00	5.193,66	5.193,66
G/33000/12005 SUELDOS DEL GRUPO E	0,00	0,00	0,00	0,00	63.071,85	63.071,85
G/33000/12006 TRIENIOS	0,00	0,00	0,00	0,00	-26.827,89	-26.827,89
G/33000/12100 COMPLEMENTO DE DESTINO	0,00	0,00	0,00	0,00	11.450,41	11.450,41
G/33000/12101 COMPLEMENTO ESPECÍFICO	0,00	0,00	0,00	0,00	-8.228,43	-8.228,43
G/33000/12103 OTROS COMPLEMENTOS	0,00	0,00	0,00	0,00	12.721,39	12.721,39
G/33000/13000 RETRIBUCIONES BÁSICAS	0,00	0,00	0,00	0,00	51.838,43	51.838,43
G/33000/13002 OTRAS REMUNERACIONES	0,00	0,00	0,00	0,00	27.034,66	27.034,66
G/33000/13100 RETRIBUCIONES BÁSICAS	0,00	0,00	0,00	0,00	7.100,61	7.100,61
G/33000/13102 OTRAS REMUNERACIONES	0,00	0,00	0,00	0,00	8.562,71	8.562,71
G/33000/14399 OTRAS PREV.GTOS.PERSONAL	0,00	0,00	0,00	0,00	952,00	952,00
G/33000/15000 PRODUCTIVIDAD	0,00	0,00	0,00	0,00	3.568,98	3.568,98
G/33000/15100 GRATIF.SERV.EXTRAOR.	0,00	0,00	0,00	0,00	-194,57	-194,57
G/33000/16000 SEGURIDAD SOCIAL	0,00	0,00	0,00	0,00	34.066,24	34.066,24
G/33000/16009 OTRAS CUOTAS	0,00	0,00	0,00	0,00	-108.561,29	-108.561,29
G/33210/10100 RETRIBUCIONES BÁSICAS	0,00	0,00	0,00	0,00	-5.201,45	-5.201,45
G/33210/12000 SUELDOS DEL GRUPO A1	0,00	0,00	0,00	0,00	457.113,20	457.113,20
G/33210/12001 SUELDOS DEL GRUPO A2	0,00	0,00	0,00	0,00	101.389,45	101.389,45
G/33210/12003 SUELDOS DEL GRUPO C1	0,00	0,00	0,00	0,00	177.498,50	177.498,50
G/33210/12004 SUELDOS DEL GRUPO C2	0,00	0,00	0,00	0,00	210.121,64	210.121,64
G/33210/12005 SUELDOS DEL GRUPO E	0,00	0,00	0,00	0,00	211.576,16	211.576,16
G/33210/12006 TRIENIOS	0,00	0,00	0,00	0,00	50.712,96	50.712,96
G/33210/12100 COMPLEMENTO DE DESTINO	0,00	0,00	0,00	328.862,00	80.024,12	408.886,12
G/33210/12101 COMPLEMENTO ESPECÍFICO	0,00	0,00	0,00	0,00	899.524,55	899.524,55
G/33210/12103 OTROS COMPLEMENTOS	0,00	0,00	0,00	0,00	67.914,88	67.914,88
G/33210/13000 RETRIBUCIONES BÁSICAS	0,00	0,00	0,00	0,00	36.243,52	36.243,52
G/33210/13002 OTRAS REMUNERACIONES	0,00	0,00	0,00	0,00	18.921,13	18.921,13
G/33210/13100 RETRIBUCIONES BÁSICAS	0,00	0,00	0,00	0,00	-8.467,74	-8.467,74
G/33210/13102 OTRAS REMUNERACIONES	0,00	0,00	0,00	0,00	-16.094,94	-16.094,94
G/33210/14399 OTRAS PREV.GTOS.PERSONAL	0,00	0,00	0,00	0,00	18.934,00	18.934,00
G/33210/15000 PRODUCTIVIDAD	0,00	0,00	0,00	0,00	-18.170,41	-18.170,41
G/33210/15100 GRATIF.SERV.EXTRAOR.	0,00	0,00	0,00	0,00	-14.868,63	-14.868,63
G/33210/16000 SEGURIDAD SOCIAL	0,00	0,00	0,00	0,00	-151.546,70	-151.546,70

AYUNTAMIENTO DE MADRID

INFORMACIÓN PRESUPUESTARIA EJERCICIO CORRIENTE

REMANENTES DE CRÉDITO

Ejercicio: 2023

Centro: 001 AYUNTAMIENTO DE MADRID **Fecha: 31/12/2023**

CENTRO GESTOR - FUNCIONAL - ECONOMICO	REMANENTES COMPROMETIDOS			REMANENTES NO COMPROMETIDOS		
	INCORPORABLES	NO INCORPORABLES	TOTAL	INCORPORABLES	NO INCORPORABLES	TOTAL
G/33210/16009 OTRAS CUOTAS	0,00	0,00	0,00	0,00	-736.385,64	-736.385,64
G/33210/16104 INDEMN.JUB.ANTIC.PERS.LAB	0,00	0,00	0,00	0,00	2.303,00	2.303,00
G/33220/12000 SUELDOS DEL GRUPO A1	0,00	0,00	0,00	0,00	68.284,04	68.284,04
G/33220/12001 SUELDOS DEL GRUPO A2	0,00	0,00	0,00	0,00	-45.136,70	-45.136,70
G/33220/12003 SUELDOS DEL GRUPO C1	0,00	0,00	0,00	0,00	2.977,88	2.977,88
G/33220/12004 SUELDOS DEL GRUPO C2	0,00	0,00	0,00	0,00	10.559,63	10.559,63
G/33220/12005 SUELDOS DEL GRUPO E	0,00	0,00	0,00	0,00	25.340,34	25.340,34
G/33220/12006 TRIENIOS	0,00	0,00	0,00	0,00	-5.726,91	-5.726,91
G/33220/12100 COMPLEMENTO DE DESTINO	0,00	0,00	0,00	0,00	30.750,36	30.750,36
G/33220/12101 COMPLEMENTO ESPECÍFICO	0,00	0,00	0,00	0,00	62.768,78	62.768,78
G/33220/12103 OTROS COMPLEMENTOS	0,00	0,00	0,00	0,00	5.640,67	5.640,67
G/33220/15000 PRODUCTIVIDAD	0,00	0,00	0,00	0,00	-14.687,76	-14.687,76
G/33220/16000 SEGURIDAD SOCIAL	0,00	0,00	0,00	0,00	-121,08	-121,08
G/33220/16009 OTRAS CUOTAS	0,00	0,00	0,00	0,00	-59.158,60	-59.158,60
G/33301/12000 SUELDOS DEL GRUPO A1	0,00	0,00	0,00	0,00	91.974,74	91.974,74
G/33301/12001 SUELDOS DEL GRUPO A2	0,00	0,00	0,00	0,00	68.671,88	68.671,88
G/33301/12003 SUELDOS DEL GRUPO C1	0,00	0,00	0,00	0,00	41.120,38	41.120,38
G/33301/12004 SUELDOS DEL GRUPO C2	0,00	0,00	0,00	0,00	-121.249,23	-121.249,23
G/33301/12005 SUELDOS DEL GRUPO E	0,00	0,00	0,00	0,00	308.917,56	308.917,56
G/33301/12006 TRIENIOS	0,00	0,00	0,00	0,00	42.942,55	42.942,55
G/33301/12100 COMPLEMENTO DE DESTINO	0,00	0,00	0,00	0,00	184.389,17	184.389,17
G/33301/12101 COMPLEMENTO ESPECÍFICO	0,00	0,00	0,00	0,00	309.564,13	309.564,13
G/33301/12103 OTROS COMPLEMENTOS	0,00	0,00	0,00	0,00	56.160,06	56.160,06
G/33301/13000 RETRIBUCIONES BÁSICAS	0,00	0,00	0,00	0,00	-3.096,20	-3.096,20
G/33301/13001 HORAS EXTRAORDINARIAS	0,00	0,00	0,00	0,00	-711,82	-711,82
G/33301/13002 OTRAS REMUNERACIONES	0,00	0,00	0,00	0,00	6.192,20	6.192,20
G/33301/13100 RETRIBUCIONES BÁSICAS	0,00	0,00	0,00	0,00	-5.186,74	-5.186,74
G/33301/13102 OTRAS REMUNERACIONES	0,00	0,00	0,00	0,00	-10.844,68	-10.844,68
G/33301/15000 PRODUCTIVIDAD	0,00	0,00	0,00	0,00	-22.395,05	-22.395,05
G/33301/15100 GRATIF.SERV.EXTRAOR.	0,00	0,00	0,00	0,00	-11.498,38	-11.498,38
G/33301/16000 SEGURIDAD SOCIAL	0,00	0,00	0,00	0,00	167.515,78	167.515,78
G/33301/16009 OTRAS CUOTAS	0,00	0,00	0,00	0,00	-105.753,98	-105.753,98
G/33301/16104 INDEMN.JUB.ANTIC.PERS.LAB	0,00	0,00	0,00	0,00	4.695,00	4.695,00
G/33401/10100 RETRIBUCIONES BÁSICAS	0,00	0,00	0,00	0,00	-4.040,32	-4.040,32
G/33401/12000 SUELDOS DEL GRUPO A1	0,00	0,00	0,00	0,00	14.430,74	14.430,74
G/33401/12001 SUELDOS DEL GRUPO A2	0,00	0,00	0,00	0,00	-57.900,91	-57.900,91
G/33401/12003 SUELDOS DEL GRUPO C1	0,00	0,00	0,00	0,00	2.176,66	2.176,66
G/33401/12004 SUELDOS DEL GRUPO C2	0,00	0,00	0,00	0,00	-12.428,90	-12.428,90
G/33401/12006 TRIENIOS	0,00	0,00	0,00	0,00	-12.353,63	-12.353,63
G/33401/12100 COMPLEMENTO DE DESTINO	0,00	0,00	0,00	0,00	-46.593,36	-46.593,36
G/33401/12101 COMPLEMENTO ESPECÍFICO	0,00	0,00	0,00	0,00	-119.713,08	-119.713,08
G/33401/12103 OTROS COMPLEMENTOS	0,00	0,00	0,00	0,00	-3.899,62	-3.899,62
G/33401/13000 RETRIBUCIONES BÁSICAS	0,00	0,00	0,00	0,00	-2.087,42	-2.087,42
G/33401/13002 OTRAS REMUNERACIONES	0,00	0,00	0,00	0,00	-2.974,90	-2.974,90
G/33401/15000 PRODUCTIVIDAD	0,00	0,00	0,00	0,00	-15.930,18	-15.930,18
G/33401/15100 GRATIF.SERV.EXTRAOR.	0,00	0,00	0,00	0,00	-311,05	-311,05
G/33401/16000 SEGURIDAD SOCIAL	0,00	0,00	0,00	0,00	-85.188,63	-85.188,63
G/33401/16009 OTRAS CUOTAS	0,00	0,00	0,00	0,00	-51.783,90	-51.783,90
G/33405/12000 SUELDOS DEL GRUPO A1	0,00	0,00	0,00	0,00	26.476,77	26.476,77

AYUNTAMIENTO DE MADRID

INFORMACIÓN PRESUPUESTARIA EJERCICIO CORRIENTE

REMANENTES DE CRÉDITO

Ejercicio: 2023

Centro: 001 AYUNTAMIENTO DE MADRID **Fecha: 31/12/2023**

CENTRO GESTOR - FUNCIONAL - ECONOMICO	REMANENTES COMPROMETIDOS			REMANENTES NO COMPROMETIDOS		
	INCORPORABLES	NO INCORPORABLES	TOTAL	INCORPORABLES	NO INCORPORABLES	TOTAL
G/33405/12001 SUELDOS DEL GRUPO A2	0,00	0,00	0,00	0,00	1.925,28	1.925,28
G/33405/12003 SUELDOS DEL GRUPO C1	0,00	0,00	0,00	0,00	6.759,25	6.759,25
G/33405/12004 SUELDOS DEL GRUPO C2	0,00	0,00	0,00	0,00	12.301,46	12.301,46
G/33405/12006 TRIENIOS	0,00	0,00	0,00	0,00	29.282,96	29.282,96
G/33405/12100 COMPLEMENTO DE DESTINO	0,00	0,00	0,00	0,00	18.582,54	18.582,54
G/33405/12101 COMPLEMENTO ESPECÍFICO	0,00	0,00	0,00	0,00	-25.168,30	-25.168,30
G/33405/12103 OTROS COMPLEMENTOS	0,00	0,00	0,00	0,00	7.459,49	7.459,49
G/33405/13000 RETRIBUCIONES BÁSICAS	0,00	0,00	0,00	0,00	14.937,00	14.937,00
G/33405/13002 OTRAS REMUNERACIONES	0,00	0,00	0,00	0,00	19.895,00	19.895,00
G/33405/13100 RETRIBUCIONES BÁSICAS	0,00	0,00	0,00	0,00	-4.318,06	-4.318,06
G/33405/15000 PRODUCTIVIDAD	0,00	0,00	0,00	0,00	-1.591,11	-1.591,11
G/33405/15100 GRATIF.SERV.EXTRAOR.	0,00	0,00	0,00	0,00	-3.721,99	-3.721,99
G/33405/16000 SEGURIDAD SOCIAL	0,00	0,00	0,00	0,00	-120.366,08	-120.366,08
G/33405/16009 OTRAS CUOTAS	0,00	0,00	0,00	0,00	-182.867,56	-182.867,56
G/33601/10100 RETRIBUCIONES BÁSICAS	0,00	0,00	0,00	0,00	-1.000,51	-1.000,51
G/33601/12000 SUELDOS DEL GRUPO A1	0,00	0,00	0,00	0,00	64.117,09	64.117,09
G/33601/12001 SUELDOS DEL GRUPO A2	0,00	0,00	0,00	0,00	-45.753,32	-45.753,32
G/33601/12003 SUELDOS DEL GRUPO C1	0,00	0,00	0,00	0,00	51.896,46	51.896,46
G/33601/12004 SUELDOS DEL GRUPO C2	0,00	0,00	0,00	0,00	4.198,76	4.198,76
G/33601/12006 TRIENIOS	0,00	0,00	0,00	0,00	-22.781,82	-22.781,82
G/33601/12100 COMPLEMENTO DE DESTINO	0,00	0,00	0,00	0,00	24.303,00	24.303,00
G/33601/12101 COMPLEMENTO ESPECÍFICO	0,00	0,00	0,00	0,00	40.905,40	40.905,40
G/33601/12103 OTROS COMPLEMENTOS	0,00	0,00	0,00	0,00	1.745,64	1.745,64
G/33601/13000 RETRIBUCIONES BÁSICAS	0,00	0,00	0,00	0,00	-2.839,88	-2.839,88
G/33601/13002 OTRAS REMUNERACIONES	0,00	0,00	0,00	0,00	24,00	24,00
G/33601/15000 PRODUCTIVIDAD	0,00	0,00	0,00	0,00	-18.597,31	-18.597,31
G/33601/15100 GRATIF.SERV.EXTRAOR.	0,00	0,00	0,00	0,00	-1.201,60	-1.201,60
G/33601/16000 SEGURIDAD SOCIAL	0,00	0,00	0,00	0,00	39.315,41	39.315,41
G/33601/16009 OTRAS CUOTAS	0,00	0,00	0,00	0,00	-52.146,65	-52.146,65
* 131 DEPORTE	0,00	0,00	0,00	0,00	316.568,30	316.568,30
G/34102/10100 RETRIBUCIONES BÁSICAS	0,00	0,00	0,00	0,00	-2.480,23	-2.480,23
G/34102/12000 SUELDOS DEL GRUPO A1	0,00	0,00	0,00	0,00	38.508,49	38.508,49
G/34102/12001 SUELDOS DEL GRUPO A2	0,00	0,00	0,00	0,00	-33.580,68	-33.580,68
G/34102/12003 SUELDOS DEL GRUPO C1	0,00	0,00	0,00	0,00	23.637,98	23.637,98
G/34102/12004 SUELDOS DEL GRUPO C2	0,00	0,00	0,00	0,00	38.002,45	38.002,45
G/34102/12005 SUELDOS DEL GRUPO E	0,00	0,00	0,00	0,00	-3.478,71	-3.478,71
G/34102/12006 TRIENIOS	0,00	0,00	0,00	0,00	-34.768,84	-34.768,84
G/34102/12100 COMPLEMENTO DE DESTINO	0,00	0,00	0,00	0,00	25.829,35	25.829,35
G/34102/12101 COMPLEMENTO ESPECÍFICO	0,00	0,00	0,00	0,00	48.798,52	48.798,52
G/34102/12103 OTROS COMPLEMENTOS	0,00	0,00	0,00	0,00	3.541,65	3.541,65
G/34102/13000 RETRIBUCIONES BÁSICAS	0,00	0,00	0,00	0,00	551.920,30	551.920,30
G/34102/13002 OTRAS REMUNERACIONES	0,00	0,00	0,00	0,00	89.436,53	89.436,53
G/34102/13100 RETRIBUCIONES BÁSICAS	0,00	0,00	0,00	0,00	-129.972,46	-129.972,46
G/34102/13102 OTRAS REMUNERACIONES	0,00	0,00	0,00	0,00	-22.852,90	-22.852,90
G/34102/15000 PRODUCTIVIDAD	0,00	0,00	0,00	0,00	-79.076,86	-79.076,86
G/34102/16000 SEGURIDAD SOCIAL	0,00	0,00	0,00	0,00	20.767,32	20.767,32
G/34102/16009 OTRAS CUOTAS	0,00	0,00	0,00	0,00	-225.875,61	-225.875,61
G/34102/16104 INDEMN.JUB.ANTIC.PERS.LAB	0,00	0,00	0,00	0,00	8.212,00	8.212,00
* 140 ECONOMÍA, INNOVACIÓN Y HACIENDA	0,00	0,00	0,00	0,00	-7.662.234,89	-7.662.234,89

AYUNTAMIENTO DE MADRID

INFORMACIÓN PRESUPUESTARIA EJERCICIO CORRIENTE

REMANENTES DE CRÉDITO

Ejercicio: 2023

Centro: 001 AYUNTAMIENTO DE MADRID **Fecha: 31/12/2023**

CENTRO GESTOR - FUNCIONAL - ECONOMICO	REMANENTES COMPROMETIDOS			REMANENTES NO COMPROMETIDOS		
	INCORPORABLES	NO INCORPORABLES	TOTAL	INCORPORABLES	NO INCORPORABLES	TOTAL
G/32301/12001 SUELDOS DEL GRUPO A2	0,00	0,00	0,00	0,00	-6.455,43	-6.455,43
G/32301/12003 SUELDOS DEL GRUPO C1	0,00	0,00	0,00	0,00	-746,28	-746,28
G/32301/12004 SUELDOS DEL GRUPO C2	0,00	0,00	0,00	0,00	-529.396,50	-529.396,50
G/32301/12005 SUELDOS DEL GRUPO E	0,00	0,00	0,00	0,00	-1.124.154,67	-1.124.154,67
G/32301/12006 TRIENIOS	0,00	0,00	0,00	0,00	-201.698,58	-201.698,58
G/32301/12100 COMPLEMENTO DE DESTINO	0,00	0,00	0,00	0,00	-892.354,10	-892.354,10
G/32301/12101 COMPLEMENTO ESPECÍFICO	0,00	0,00	0,00	0,00	-2.225.292,32	-2.225.292,32
G/32301/12103 OTROS COMPLEMENTOS	0,00	0,00	0,00	0,00	-260.915,95	-260.915,95
G/32301/13000 RETRIBUCIONES BÁSICAS	0,00	0,00	0,00	0,00	-136.838,89	-136.838,89
G/32301/13001 HORAS EXTRAORDINARIAS	0,00	0,00	0,00	0,00	-1.533,41	-1.533,41
G/32301/13002 OTRAS REMUNERACIONES	0,00	0,00	0,00	0,00	-122.930,44	-122.930,44
G/32301/13100 RETRIBUCIONES BÁSICAS	0,00	0,00	0,00	0,00	-10.196,65	-10.196,65
G/32301/13102 OTRAS REMUNERACIONES	0,00	0,00	0,00	0,00	-19.708,90	-19.708,90
G/32301/15000 PRODUCTIVIDAD	0,00	0,00	0,00	0,00	-9,96	-9,96
G/32301/15100 GRATIF.SERV.EXTRAOR.	0,00	0,00	0,00	0,00	-44.748,56	-44.748,56
G/32301/16000 SEGURIDAD SOCIAL	0,00	0,00	0,00	0,00	-1.749.365,35	-1.749.365,35
G/32301/16009 OTRAS CUOTAS	0,00	0,00	0,00	0,00	-335.888,90	-335.888,90
* 170 HACIENDA Y PERSONAL	0,00	0,00	0,00	0,00	7.633.491,14	7.633.491,14
G/32301/12001 SUELDOS DEL GRUPO A2	0,00	0,00	0,00	0,00	25.418,63	25.418,63
G/32301/12003 SUELDOS DEL GRUPO C1	0,00	0,00	0,00	0,00	6.891,51	6.891,51
G/32301/12004 SUELDOS DEL GRUPO C2	0,00	0,00	0,00	0,00	85.383,59	85.383,59
G/32301/12005 SUELDOS DEL GRUPO E	0,00	0,00	0,00	0,00	1.842.405,29	1.842.405,29
G/32301/12006 TRIENIOS	0,00	0,00	0,00	0,00	278.745,49	278.745,49
G/32301/12100 COMPLEMENTO DE DESTINO	0,00	0,00	0,00	0,00	1.051.996,09	1.051.996,09
G/32301/12101 COMPLEMENTO ESPECÍFICO	0,00	0,00	0,00	0,00	2.735.072,66	2.735.072,66
G/32301/12103 OTROS COMPLEMENTOS	0,00	0,00	0,00	0,00	365.002,24	365.002,24
G/32301/13000 RETRIBUCIONES BÁSICAS	0,00	0,00	0,00	0,00	196.046,54	196.046,54
G/32301/13002 OTRAS REMUNERACIONES	0,00	0,00	0,00	0,00	185.456,92	185.456,92
G/32301/13100 RETRIBUCIONES BÁSICAS	0,00	0,00	0,00	0,00	-10.079,08	-10.079,08
G/32301/13102 OTRAS REMUNERACIONES	0,00	0,00	0,00	0,00	-13.966,98	-13.966,98
G/32301/14399 OTRAS PREV.GTOS.PERSONAL	0,00	0,00	0,00	0,00	833,00	833,00
G/32301/15000 PRODUCTIVIDAD	0,00	0,00	0,00	0,00	-298,54	-298,54
G/32301/16000 SEGURIDAD SOCIAL	0,00	0,00	0,00	0,00	1.347.112,52	1.347.112,52
G/32301/16009 OTRAS CUOTAS	0,00	0,00	0,00	0,00	-462.810,74	-462.810,74
G/32301/16104 INDEMN.JUB.ANTIC.PERS.LAB	0,00	0,00	0,00	0,00	282,00	282,00
* 180 POLÍTICAS SOCIALES, FAMILIA E IGUALDAD	0,00	0,00	0,00	0,00	1.011.486,57	1.011.486,57
G/32301/10100 RETRIBUCIONES BÁSICAS	0,00	0,00	0,00	0,00	-59.323,36	-59.323,36
G/32301/10101 OTRAS REMUNERACIONES	0,00	0,00	0,00	0,00	-740,83	-740,83
G/32301/12000 SUELDOS DEL GRUPO A1	0,00	0,00	0,00	0,00	61.028,58	61.028,58
G/32301/12001 SUELDOS DEL GRUPO A2	0,00	0,00	0,00	0,00	57.297,52	57.297,52
G/32301/12003 SUELDOS DEL GRUPO C1	0,00	0,00	0,00	0,00	90.492,55	90.492,55
G/32301/12004 SUELDOS DEL GRUPO C2	0,00	0,00	0,00	0,00	89.687,80	89.687,80
G/32301/12005 SUELDOS DEL GRUPO E	0,00	0,00	0,00	0,00	32.014,77	32.014,77
G/32301/12006 TRIENIOS	0,00	0,00	0,00	0,00	11.616,58	11.616,58
G/32301/12100 COMPLEMENTO DE DESTINO	0,00	0,00	0,00	0,00	121.730,77	121.730,77
G/32301/12101 COMPLEMENTO ESPECÍFICO	0,00	0,00	0,00	0,00	205.446,06	205.446,06
G/32301/12103 OTROS COMPLEMENTOS	0,00	0,00	0,00	0,00	23.158,95	23.158,95
G/32301/13000 RETRIBUCIONES BÁSICAS	0,00	0,00	0,00	0,00	34.154,19	34.154,19
G/32301/13002 OTRAS REMUNERACIONES	0,00	0,00	0,00	0,00	43.035,45	43.035,45

AYUNTAMIENTO DE MADRID

INFORMACIÓN PRESUPUESTARIA EJERCICIO CORRIENTE

REMANENTES DE CRÉDITO

Ejercicio: 2023

Centro: 001 AYUNTAMIENTO DE MADRID **Fecha: 31/12/2023**

CENTRO GESTOR - FUNCIONAL - ECONOMICO	REMANENTES COMPROMETIDOS			REMANENTES NO COMPROMETIDOS		
	INCORPORABLES	NO INCORPORABLES	TOTAL	INCORPORABLES	NO INCORPORABLES	TOTAL
G/32301/13100 RETRIBUCIONES BÁSICAS	0,00	0,00	0,00	0,00	-7.495,63	-7.495,63
G/32301/13102 OTRAS REMUNERACIONES	0,00	0,00	0,00	0,00	-13.624,29	-13.624,29
G/32301/14399 OTRAS PREV.GTOS.PERSONAL	0,00	0,00	0,00	0,00	705,00	705,00
G/32301/15000 PRODUCTIVIDAD	0,00	0,00	0,00	0,00	-23.866,63	-23.866,63
G/32301/15100 GRATIF.SERV.EXTRAOR.	0,00	0,00	0,00	0,00	5.722,22	5.722,22
G/32301/16000 SEGURIDAD SOCIAL	0,00	0,00	0,00	0,00	-88.523,55	-88.523,55
G/32301/16009 OTRAS CUOTAS	0,00	0,00	0,00	0,00	-328.864,40	-328.864,40
G/32601/12000 SUELDOS DEL GRUPO A1	0,00	0,00	0,00	0,00	58.932,62	58.932,62
G/32601/12001 SUELDOS DEL GRUPO A2	0,00	0,00	0,00	0,00	89.383,43	89.383,43
G/32601/12003 SUELDOS DEL GRUPO C1	0,00	0,00	0,00	0,00	67.982,68	67.982,68
G/32601/12004 SUELDOS DEL GRUPO C2	0,00	0,00	0,00	0,00	68.414,94	68.414,94
G/32601/12005 SUELDOS DEL GRUPO E	0,00	0,00	0,00	0,00	4.599,39	4.599,39
G/32601/12006 TRIENIOS	0,00	0,00	0,00	0,00	1.032,19	1.032,19
G/32601/12100 COMPLEMENTO DE DESTINO	0,00	0,00	0,00	0,00	141.904,88	141.904,88
G/32601/12101 COMPLEMENTO ESPECÍFICO	0,00	0,00	0,00	0,00	269.881,76	269.881,76
G/32601/12103 OTROS COMPLEMENTOS	0,00	0,00	0,00	0,00	23.206,66	23.206,66
G/32601/13000 RETRIBUCIONES BÁSICAS	0,00	0,00	0,00	0,00	-910,36	-910,36
G/32601/13002 OTRAS REMUNERACIONES	0,00	0,00	0,00	0,00	-1.551,64	-1.551,64
G/32601/13100 RETRIBUCIONES BÁSICAS	0,00	0,00	0,00	0,00	-1.416,78	-1.416,78
G/32601/13101 HORAS EXTRAORDINARIAS	0,00	0,00	0,00	0,00	-616,11	-616,11
G/32601/13102 OTRAS REMUNERACIONES	0,00	0,00	0,00	0,00	-1.533,94	-1.533,94
G/32601/15000 PRODUCTIVIDAD	0,00	0,00	0,00	0,00	-52.289,52	-52.289,52
G/32601/15100 GRATIF.SERV.EXTRAOR.	0,00	0,00	0,00	0,00	-5.697,74	-5.697,74
G/32601/16000 SEGURIDAD SOCIAL	0,00	0,00	0,00	0,00	162.936,94	162.936,94
G/32601/16009 OTRAS CUOTAS	0,00	0,00	0,00	0,00	-67.964,58	-67.964,58
G/32601/16104 INDEMN.JUB.ANTIC.PERS.LAB	0,00	0,00	0,00	0,00	1.540,00	1.540,00
* 201 DISTRITO DE CENTRO	0,00	0,00	0,00	0,00	-233,50	-233,50
G/31101/12000 SUELDOS DEL GRUPO A1	0,00	0,00	0,00	0,00	730,93	730,93
G/31101/12003 SUELDOS DEL GRUPO C1	0,00	0,00	0,00	0,00	1.484,12	1.484,12
G/31101/12004 SUELDOS DEL GRUPO C2	0,00	0,00	0,00	0,00	-37.204,32	-37.204,32
G/31101/12005 SUELDOS DEL GRUPO E	0,00	0,00	0,00	0,00	55.943,48	55.943,48
G/31101/12006 TRIENIOS	0,00	0,00	0,00	0,00	-3.600,12	-3.600,12
G/31101/12100 COMPLEMENTO DE DESTINO	0,00	0,00	0,00	0,00	10.416,19	10.416,19
G/31101/12101 COMPLEMENTO ESPECÍFICO	0,00	0,00	0,00	0,00	33.734,51	33.734,51
G/31101/12103 OTROS COMPLEMENTOS	0,00	0,00	0,00	0,00	7.349,44	7.349,44
G/31101/15000 PRODUCTIVIDAD	0,00	0,00	0,00	0,00	-5.119,89	-5.119,89
G/31101/15100 GRATIF.SERV.EXTRAOR.	0,00	0,00	0,00	0,00	-830,54	-830,54
G/31101/16000 SEGURIDAD SOCIAL	0,00	0,00	0,00	0,00	-7.842,95	-7.842,95
G/31101/16009 OTRAS CUOTAS	0,00	0,00	0,00	0,00	-24.454,19	-24.454,19
G/33401/12001 SUELDOS DEL GRUPO A2	0,00	0,00	0,00	0,00	-14.559,72	-14.559,72
G/33401/12003 SUELDOS DEL GRUPO C1	0,00	0,00	0,00	0,00	20.740,77	20.740,77
G/33401/12004 SUELDOS DEL GRUPO C2	0,00	0,00	0,00	0,00	7.668,58	7.668,58
G/33401/12006 TRIENIOS	0,00	0,00	0,00	0,00	6.347,71	6.347,71
G/33401/12100 COMPLEMENTO DE DESTINO	0,00	0,00	0,00	0,00	3.234,61	3.234,61
G/33401/12101 COMPLEMENTO ESPECÍFICO	0,00	0,00	0,00	0,00	9.775,82	9.775,82
G/33401/12103 OTROS COMPLEMENTOS	0,00	0,00	0,00	0,00	556,53	556,53
G/33401/15000 PRODUCTIVIDAD	0,00	0,00	0,00	0,00	-11.845,07	-11.845,07
G/33401/15100 GRATIF.SERV.EXTRAOR.	0,00	0,00	0,00	0,00	-448,78	-448,78
G/33401/16000 SEGURIDAD SOCIAL	0,00	0,00	0,00	0,00	-9.719,30	-9.719,30

AYUNTAMIENTO DE MADRID

INFORMACIÓN PRESUPUESTARIA EJERCICIO CORRIENTE

REMANENTES DE CRÉDITO

Ejercicio: 2023

Centro: 001 AYUNTAMIENTO DE MADRID **Fecha: 31/12/2023**

CENTRO GESTOR - FUNCIONAL - ECONOMICO	REMANENTES COMPROMETIDOS			REMANENTES NO COMPROMETIDOS		
	INCORPORABLES	NO INCORPORABLES	TOTAL	INCORPORABLES	NO INCORPORABLES	TOTAL
G/33401/16009 OTRAS CUOTAS	0,00	0,00	0,00	0,00	-23.154,70	-23.154,70
G/34201/13000 RETRIBUCIONES BÁSICAS	0,00	0,00	0,00	0,00	-1.166,28	-1.166,28
G/34201/13100 RETRIBUCIONES BÁSICAS	0,00	0,00	0,00	0,00	-3.684,38	-3.684,38
G/34201/16000 SEGURIDAD SOCIAL	0,00	0,00	0,00	0,00	-13.607,62	-13.607,62
G/34201/16009 OTRAS CUOTAS	0,00	0,00	0,00	0,00	-3.369,33	-3.369,33
G/34201/16104 INDEMN.JUB.ANTIC.PERS.LAB	0,00	0,00	0,00	0,00	2.391,00	2.391,00
* 202 DISTRITO DE ARGANZUELA	0,00	0,00	0,00	0,00	-566.226,09	-566.226,09
G/31101/12000 SUELDOS DEL GRUPO A1	0,00	0,00	0,00	0,00	-11.096,95	-11.096,95
G/31101/12003 SUELDOS DEL GRUPO C1	0,00	0,00	0,00	0,00	13.669,29	13.669,29
G/31101/12004 SUELDOS DEL GRUPO C2	0,00	0,00	0,00	0,00	8.241,33	8.241,33
G/31101/12006 TRIENIOS	0,00	0,00	0,00	0,00	1.225,27	1.225,27
G/31101/12100 COMPLEMENTO DE DESTINO	0,00	0,00	0,00	0,00	5.534,75	5.534,75
G/31101/12101 COMPLEMENTO ESPECÍFICO	0,00	0,00	0,00	0,00	7.716,58	7.716,58
G/31101/12103 OTROS COMPLEMENTOS	0,00	0,00	0,00	0,00	1.022,66	1.022,66
G/31101/15000 PRODUCTIVIDAD	0,00	0,00	0,00	0,00	-2.081,14	-2.081,14
G/31101/16000 SEGURIDAD SOCIAL	0,00	0,00	0,00	0,00	-5.173,46	-5.173,46
G/31101/16009 OTRAS CUOTAS	0,00	0,00	0,00	0,00	-19.843,48	-19.843,48
G/33401/12001 SUELDOS DEL GRUPO A2	0,00	0,00	0,00	0,00	1.942,13	1.942,13
G/33401/12003 SUELDOS DEL GRUPO C1	0,00	0,00	0,00	0,00	-17.228,28	-17.228,28
G/33401/12004 SUELDOS DEL GRUPO C2	0,00	0,00	0,00	0,00	9.359,00	9.359,00
G/33401/12006 TRIENIOS	0,00	0,00	0,00	0,00	-4.863,20	-4.863,20
G/33401/12100 COMPLEMENTO DE DESTINO	0,00	0,00	0,00	0,00	-9.665,74	-9.665,74
G/33401/12101 COMPLEMENTO ESPECÍFICO	0,00	0,00	0,00	0,00	-13.345,43	-13.345,43
G/33401/12103 OTROS COMPLEMENTOS	0,00	0,00	0,00	0,00	-1.385,80	-1.385,80
G/33401/13000 RETRIBUCIONES BÁSICAS	0,00	0,00	0,00	0,00	26.288,00	26.288,00
G/33401/13002 OTRAS REMUNERACIONES	0,00	0,00	0,00	0,00	4.419,00	4.419,00
G/33401/13100 RETRIBUCIONES BÁSICAS	0,00	0,00	0,00	0,00	67.524,00	67.524,00
G/33401/13102 OTRAS REMUNERACIONES	0,00	0,00	0,00	0,00	6.309,00	6.309,00
G/33401/15000 PRODUCTIVIDAD	0,00	0,00	0,00	0,00	10,82	10,82
G/33401/16000 SEGURIDAD SOCIAL	0,00	0,00	0,00	0,00	19.161,20	19.161,20
G/33401/16009 OTRAS CUOTAS	0,00	0,00	0,00	0,00	-6.000,68	-6.000,68
G/34201/12003 SUELDOS DEL GRUPO C1	0,00	0,00	0,00	0,00	26.323,00	26.323,00
G/34201/12005 SUELDOS DEL GRUPO E	0,00	0,00	0,00	0,00	-4.815,39	-4.815,39
G/34201/12006 TRIENIOS	0,00	0,00	0,00	0,00	2.247,00	2.247,00
G/34201/12100 COMPLEMENTO DE DESTINO	0,00	0,00	0,00	0,00	-1.995,32	-1.995,32
G/34201/12101 COMPLEMENTO ESPECÍFICO	0,00	0,00	0,00	0,00	-3.140,80	-3.140,80
G/34201/12103 OTROS COMPLEMENTOS	0,00	0,00	0,00	0,00	-612,86	-612,86
G/34201/13000 RETRIBUCIONES BÁSICAS	0,00	0,00	0,00	0,00	452.929,56	452.929,56
G/34201/13002 OTRAS REMUNERACIONES	0,00	0,00	0,00	0,00	28.230,83	28.230,83
G/34201/13100 RETRIBUCIONES BÁSICAS	0,00	0,00	0,00	0,00	-173.159,64	-173.159,64
G/34201/13102 OTRAS REMUNERACIONES	0,00	0,00	0,00	0,00	-39.022,59	-39.022,59
G/34201/15000 PRODUCTIVIDAD	0,00	0,00	0,00	0,00	2.172,74	2.172,74
G/34201/16000 SEGURIDAD SOCIAL	0,00	0,00	0,00	0,00	-374.675,89	-374.675,89
G/34201/16009 OTRAS CUOTAS	0,00	0,00	0,00	0,00	-596.066,60	-596.066,60
G/34201/16104 INDEMN.JUB.ANTIC.PERS.LAB	0,00	0,00	0,00	0,00	33.621,00	33.621,00
* 203 DISTRITO DE RETIRO	0,00	0,00	0,00	0,00	-181.308,04	-181.308,04
G/31101/12000 SUELDOS DEL GRUPO A1	0,00	0,00	0,00	0,00	-2.365,62	-2.365,62
G/31101/12001 SUELDOS DEL GRUPO A2	0,00	0,00	0,00	0,00	13.998,40	13.998,40
G/31101/12003 SUELDOS DEL GRUPO C1	0,00	0,00	0,00	0,00	-497,76	-497,76

AYUNTAMIENTO DE MADRID

INFORMACIÓN PRESUPUESTARIA EJERCICIO CORRIENTE

REMANENTES DE CRÉDITO

Ejercicio: 2023

Centro: 001 AYUNTAMIENTO DE MADRID **Fecha: 31/12/2023**

CENTRO GESTOR - FUNCIONAL - ECONOMICO	REMANENTES COMPROMETIDOS			REMANENTES NO COMPROMETIDOS		
	INCORPORABLES	NO INCORPORABLES	TOTAL	INCORPORABLES	NO INCORPORABLES	TOTAL
G/31101/12004 SUELDOS DEL GRUPO C2	0,00	0,00	0,00	0,00	-1.623,30	-1.623,30
G/31101/12006 TRIENIOS	0,00	0,00	0,00	0,00	-5.065,12	-5.065,12
G/31101/12100 COMPLEMENTO DE DESTINO	0,00	0,00	0,00	0,00	3.180,32	3.180,32
G/31101/12101 COMPLEMENTO ESPECÍFICO	0,00	0,00	0,00	0,00	9.206,09	9.206,09
G/31101/12103 OTROS COMPLEMENTOS	0,00	0,00	0,00	0,00	-447,49	-447,49
G/31101/13000 RETRIBUCIONES BÁSICAS	0,00	0,00	0,00	0,00	4.045,00	4.045,00
G/31101/13002 OTRAS REMUNERACIONES	0,00	0,00	0,00	0,00	4.544,00	4.544,00
G/31101/13100 RETRIBUCIONES BÁSICAS	0,00	0,00	0,00	0,00	8.585,00	8.585,00
G/31101/13102 OTRAS REMUNERACIONES	0,00	0,00	0,00	0,00	12.096,00	12.096,00
G/31101/15000 PRODUCTIVIDAD	0,00	0,00	0,00	0,00	-1.457,40	-1.457,40
G/31101/16000 SEGURIDAD SOCIAL	0,00	0,00	0,00	0,00	3.001,60	3.001,60
G/31101/16009 OTRAS CUOTAS	0,00	0,00	0,00	0,00	-1.711,77	-1.711,77
G/31101/16104 INDEMN.JUB.ANTIC.PERS.LAB	0,00	0,00	0,00	0,00	813,00	813,00
G/33401/12001 SUELDOS DEL GRUPO A2	0,00	0,00	0,00	0,00	1.134,28	1.134,28
G/33401/12003 SUELDOS DEL GRUPO C1	0,00	0,00	0,00	0,00	7.795,31	7.795,31
G/33401/12004 SUELDOS DEL GRUPO C2	0,00	0,00	0,00	0,00	9.282,33	9.282,33
G/33401/12006 TRIENIOS	0,00	0,00	0,00	0,00	3.374,77	3.374,77
G/33401/12100 COMPLEMENTO DE DESTINO	0,00	0,00	0,00	0,00	2.402,15	2.402,15
G/33401/12101 COMPLEMENTO ESPECÍFICO	0,00	0,00	0,00	0,00	6.834,36	6.834,36
G/33401/12103 OTROS COMPLEMENTOS	0,00	0,00	0,00	0,00	1.097,21	1.097,21
G/33401/15000 PRODUCTIVIDAD	0,00	0,00	0,00	0,00	-1.200,87	-1.200,87
G/33401/16000 SEGURIDAD SOCIAL	0,00	0,00	0,00	0,00	302,51	302,51
G/33401/16009 OTRAS CUOTAS	0,00	0,00	0,00	0,00	-1.738,24	-1.738,24
G/34201/12000 SUELDOS DEL GRUPO A1	0,00	0,00	0,00	0,00	-738,96	-738,96
G/34201/12004 SUELDOS DEL GRUPO C2	0,00	0,00	0,00	0,00	-7.520,60	-7.520,60
G/34201/12005 SUELDOS DEL GRUPO E	0,00	0,00	0,00	0,00	-8.828,36	-8.828,36
G/34201/12006 TRIENIOS	0,00	0,00	0,00	0,00	-272,82	-272,82
G/34201/12100 COMPLEMENTO DE DESTINO	0,00	0,00	0,00	0,00	-8.737,67	-8.737,67
G/34201/12101 COMPLEMENTO ESPECÍFICO	0,00	0,00	0,00	0,00	-20.414,41	-20.414,41
G/34201/12103 OTROS COMPLEMENTOS	0,00	0,00	0,00	0,00	-1.914,21	-1.914,21
G/34201/13000 RETRIBUCIONES BÁSICAS	0,00	0,00	0,00	0,00	107.083,35	107.083,35
G/34201/13002 OTRAS REMUNERACIONES	0,00	0,00	0,00	0,00	11.740,44	11.740,44
G/34201/13100 RETRIBUCIONES BÁSICAS	0,00	0,00	0,00	0,00	180.808,22	180.808,22
G/34201/13102 OTRAS REMUNERACIONES	0,00	0,00	0,00	0,00	-33.538,26	-33.538,26
G/34201/16000 SEGURIDAD SOCIAL	0,00	0,00	0,00	0,00	-202.102,12	-202.102,12
G/34201/16009 OTRAS CUOTAS	0,00	0,00	0,00	0,00	-289.588,40	-289.588,40
G/34201/16104 INDEMN.JUB.ANTIC.PERS.LAB	0,00	0,00	0,00	0,00	17.131,00	17.131,00
* 204 DISTRITO DE SALAMANCA	0,00	0,00	0,00	0,00	-41.831,63	-41.831,63
G/31101/12000 SUELDOS DEL GRUPO A1	0,00	0,00	0,00	0,00	16.152,65	16.152,65
G/31101/12001 SUELDOS DEL GRUPO A2	0,00	0,00	0,00	0,00	3.213,22	3.213,22
G/31101/12003 SUELDOS DEL GRUPO C1	0,00	0,00	0,00	0,00	11.041,00	11.041,00
G/31101/12004 SUELDOS DEL GRUPO C2	0,00	0,00	0,00	0,00	1.672,14	1.672,14
G/31101/12006 TRIENIOS	0,00	0,00	0,00	0,00	-1.566,71	-1.566,71
G/31101/12100 COMPLEMENTO DE DESTINO	0,00	0,00	0,00	0,00	17.987,61	17.987,61
G/31101/12101 COMPLEMENTO ESPECÍFICO	0,00	0,00	0,00	0,00	35.205,24	35.205,24
G/31101/12103 OTROS COMPLEMENTOS	0,00	0,00	0,00	0,00	1.381,38	1.381,38
G/31101/15000 PRODUCTIVIDAD	0,00	0,00	0,00	0,00	-7.126,21	-7.126,21
G/31101/16000 SEGURIDAD SOCIAL	0,00	0,00	0,00	0,00	6.207,37	6.207,37
G/31101/16009 OTRAS CUOTAS	0,00	0,00	0,00	0,00	-19.057,48	-19.057,48

AYUNTAMIENTO DE MADRID

INFORMACIÓN PRESUPUESTARIA EJERCICIO CORRIENTE

REMANENTES DE CRÉDITO

Ejercicio: 2023

Centro: 001 AYUNTAMIENTO DE MADRID **Fecha: 31/12/2023**

CENTRO GESTOR - FUNCIONAL - ECONOMICO	REMANENTES COMPROMETIDOS			REMANENTES NO COMPROMETIDOS		
	INCORPORABLES	NO INCORPORABLES	TOTAL	INCORPORABLES	NO INCORPORABLES	TOTAL
G/33401/12001 SUELDOS DEL GRUPO A2	0,00	0,00	0,00	0,00	-21.069,26	-21.069,26
G/33401/12003 SUELDOS DEL GRUPO C1	0,00	0,00	0,00	0,00	20.306,04	20.306,04
G/33401/12004 SUELDOS DEL GRUPO C2	0,00	0,00	0,00	0,00	-8.482,34	-8.482,34
G/33401/12006 TRIENIOS	0,00	0,00	0,00	0,00	-6.496,50	-6.496,50
G/33401/12100 COMPLEMENTO DE DESTINO	0,00	0,00	0,00	0,00	-9.750,79	-9.750,79
G/33401/12101 COMPLEMENTO ESPECÍFICO	0,00	0,00	0,00	0,00	-24.301,22	-24.301,22
G/33401/12103 OTROS COMPLEMENTOS	0,00	0,00	0,00	0,00	-1.156,97	-1.156,97
G/33401/15000 PRODUCTIVIDAD	0,00	0,00	0,00	0,00	-2.481,11	-2.481,11
G/33401/15100 GRATIF.SERV.EXTRAOR.	0,00	0,00	0,00	0,00	-688,64	-688,64
G/33401/16000 SEGURIDAD SOCIAL	0,00	0,00	0,00	0,00	-19.147,65	-19.147,65
G/33401/16009 OTRAS CUOTAS	0,00	0,00	0,00	0,00	-1.610,95	-1.610,95
G/34201/12004 SUELDOS DEL GRUPO C2	0,00	0,00	0,00	0,00	-2.799,65	-2.799,65
G/34201/12100 COMPLEMENTO DE DESTINO	0,00	0,00	0,00	0,00	-1.428,41	-1.428,41
G/34201/12101 COMPLEMENTO ESPECÍFICO	0,00	0,00	0,00	0,00	-3.378,67	-3.378,67
G/34201/12103 OTROS COMPLEMENTOS	0,00	0,00	0,00	0,00	-200,08	-200,08
G/34201/13000 RETRIBUCIONES BÁSICAS	0,00	0,00	0,00	0,00	305.421,43	305.421,43
G/34201/13002 OTRAS REMUNERACIONES	0,00	0,00	0,00	0,00	26.695,62	26.695,62
G/34201/13100 RETRIBUCIONES BÁSICAS	0,00	0,00	0,00	0,00	-61.973,17	-61.973,17
G/34201/13101 HORAS EXTRAORDINARIAS	0,00	0,00	0,00	0,00	-201,95	-201,95
G/34201/13102 OTRAS REMUNERACIONES	0,00	0,00	0,00	0,00	-15.102,96	-15.102,96
G/34201/16000 SEGURIDAD SOCIAL	0,00	0,00	0,00	0,00	-72.802,88	-72.802,88
G/34201/16009 OTRAS CUOTAS	0,00	0,00	0,00	0,00	-211.186,73	-211.186,73
G/34201/16104 INDEMN.JUB.ANTIC.PERS.LAB	0,00	0,00	0,00	0,00	4.895,00	4.895,00
* 205 DISTRITO DE CHAMARTÍN	0,00	0,00	0,00	0,00	1.568.919,18	1.568.919,18
G/31101/12000 SUELDOS DEL GRUPO A1	0,00	0,00	0,00	0,00	5.425,44	5.425,44
G/31101/12001 SUELDOS DEL GRUPO A2	0,00	0,00	0,00	0,00	-649,74	-649,74
G/31101/12003 SUELDOS DEL GRUPO C1	0,00	0,00	0,00	0,00	11.041,00	11.041,00
G/31101/12004 SUELDOS DEL GRUPO C2	0,00	0,00	0,00	0,00	-1.028,18	-1.028,18
G/31101/12006 TRIENIOS	0,00	0,00	0,00	0,00	2.083,46	2.083,46
G/31101/12100 COMPLEMENTO DE DESTINO	0,00	0,00	0,00	0,00	8.812,17	8.812,17
G/31101/12101 COMPLEMENTO ESPECÍFICO	0,00	0,00	0,00	0,00	18.613,59	18.613,59
G/31101/12103 OTROS COMPLEMENTOS	0,00	0,00	0,00	0,00	1.006,64	1.006,64
G/31101/15000 PRODUCTIVIDAD	0,00	0,00	0,00	0,00	1.776,97	1.776,97
G/31101/16000 SEGURIDAD SOCIAL	0,00	0,00	0,00	0,00	9.940,11	9.940,11
G/31101/16009 OTRAS CUOTAS	0,00	0,00	0,00	0,00	-15.950,62	-15.950,62
G/33401/12001 SUELDOS DEL GRUPO A2	0,00	0,00	0,00	0,00	1.617,14	1.617,14
G/33401/12003 SUELDOS DEL GRUPO C1	0,00	0,00	0,00	0,00	13.806,85	13.806,85
G/33401/12004 SUELDOS DEL GRUPO C2	0,00	0,00	0,00	0,00	18.502,88	18.502,88
G/33401/12006 TRIENIOS	0,00	0,00	0,00	0,00	2.599,92	2.599,92
G/33401/12100 COMPLEMENTO DE DESTINO	0,00	0,00	0,00	0,00	15.697,47	15.697,47
G/33401/12101 COMPLEMENTO ESPECÍFICO	0,00	0,00	0,00	0,00	33.128,98	33.128,98
G/33401/12103 OTROS COMPLEMENTOS	0,00	0,00	0,00	0,00	2.344,78	2.344,78
G/33401/13000 RETRIBUCIONES BÁSICAS	0,00	0,00	0,00	0,00	36.144,00	36.144,00
G/33401/15000 PRODUCTIVIDAD	0,00	0,00	0,00	0,00	-87,96	-87,96
G/33401/16000 SEGURIDAD SOCIAL	0,00	0,00	0,00	0,00	32.578,96	32.578,96
G/33401/16009 OTRAS CUOTAS	0,00	0,00	0,00	0,00	-6.125,76	-6.125,76
G/34201/12004 SUELDOS DEL GRUPO C2	0,00	0,00	0,00	0,00	-8.269,10	-8.269,10
G/34201/12005 SUELDOS DEL GRUPO E	0,00	0,00	0,00	0,00	-7.401,13	-7.401,13
G/34201/12100 COMPLEMENTO DE DESTINO	0,00	0,00	0,00	0,00	-8.027,16	-8.027,16

AYUNTAMIENTO DE MADRID

INFORMACIÓN PRESUPUESTARIA EJERCICIO CORRIENTE

REMANENTES DE CRÉDITO

Ejercicio: 2023

Centro: 001 AYUNTAMIENTO DE MADRID **Fecha: 31/12/2023**

CENTRO GESTOR - FUNCIONAL - ECONOMICO	REMANENTES COMPROMETIDOS			REMANENTES NO COMPROMETIDOS		
	INCORPORABLES	NO INCORPORABLES	TOTAL	INCORPORABLES	NO INCORPORABLES	TOTAL
G/34201/12101 COMPLEMENTO ESPECÍFICO	0,00	0,00	0,00	0,00	-18.268,93	-18.268,93
G/34201/12103 OTROS COMPLEMENTOS	0,00	0,00	0,00	0,00	-1.701,24	-1.701,24
G/34201/13000 RETRIBUCIONES BÁSICAS	0,00	0,00	0,00	0,00	694.491,04	694.491,04
G/34201/13002 OTRAS REMUNERACIONES	0,00	0,00	0,00	0,00	54.313,26	54.313,26
G/34201/13100 RETRIBUCIONES BÁSICAS	0,00	0,00	0,00	0,00	495.649,53	495.649,53
G/34201/13102 OTRAS REMUNERACIONES	0,00	0,00	0,00	0,00	26.050,44	26.050,44
G/34201/16000 SEGURIDAD SOCIAL	0,00	0,00	0,00	0,00	259.693,28	259.693,28
G/34201/16009 OTRAS CUOTAS	0,00	0,00	0,00	0,00	-110.917,91	-110.917,91
G/34201/16104 INDEMN.JUB.ANTIC.PERS.LAB	0,00	0,00	0,00	0,00	2.029,00	2.029,00
* 206 DISTRITO DE TETUÁN	0,00	0,00	0,00	0,00	-68.317,00	-68.317,00
G/31101/12000 SUELDOS DEL GRUPO A1	0,00	0,00	0,00	0,00	5.092,00	5.092,00
G/31101/12001 SUELDOS DEL GRUPO A2	0,00	0,00	0,00	0,00	636,34	636,34
G/31101/12003 SUELDOS DEL GRUPO C1	0,00	0,00	0,00	0,00	-497,76	-497,76
G/31101/12004 SUELDOS DEL GRUPO C2	0,00	0,00	0,00	0,00	15.025,68	15.025,68
G/31101/12006 TRIENIOS	0,00	0,00	0,00	0,00	95,81	95,81
G/31101/12100 COMPLEMENTO DE DESTINO	0,00	0,00	0,00	0,00	9.507,95	9.507,95
G/31101/12101 COMPLEMENTO ESPECÍFICO	0,00	0,00	0,00	0,00	25.279,41	25.279,41
G/31101/12103 OTROS COMPLEMENTOS	0,00	0,00	0,00	0,00	1.004,09	1.004,09
G/31101/15000 PRODUCTIVIDAD	0,00	0,00	0,00	0,00	-21.219,84	-21.219,84
G/31101/16000 SEGURIDAD SOCIAL	0,00	0,00	0,00	0,00	237,86	237,86
G/31101/16009 OTRAS CUOTAS	0,00	0,00	0,00	0,00	-10.417,90	-10.417,90
G/33401/12001 SUELDOS DEL GRUPO A2	0,00	0,00	0,00	0,00	15.816,13	15.816,13
G/33401/12003 SUELDOS DEL GRUPO C1	0,00	0,00	0,00	0,00	4.476,62	4.476,62
G/33401/12004 SUELDOS DEL GRUPO C2	0,00	0,00	0,00	0,00	-3.178,39	-3.178,39
G/33401/12006 TRIENIOS	0,00	0,00	0,00	0,00	2.916,51	2.916,51
G/33401/12100 COMPLEMENTO DE DESTINO	0,00	0,00	0,00	0,00	-843,38	-843,38
G/33401/12101 COMPLEMENTO ESPECÍFICO	0,00	0,00	0,00	0,00	-1.531,89	-1.531,89
G/33401/12103 OTROS COMPLEMENTOS	0,00	0,00	0,00	0,00	886,10	886,10
G/33401/15000 PRODUCTIVIDAD	0,00	0,00	0,00	0,00	-42,26	-42,26
G/33401/15100 GRATIF.SERV.EXTRAOR.	0,00	0,00	0,00	0,00	-897,56	-897,56
G/33401/16000 SEGURIDAD SOCIAL	0,00	0,00	0,00	0,00	-6.325,70	-6.325,70
G/33401/16009 OTRAS CUOTAS	0,00	0,00	0,00	0,00	-7.949,00	-7.949,00
G/34201/12005 SUELDOS DEL GRUPO E	0,00	0,00	0,00	0,00	-18.714,76	-18.714,76
G/34201/12006 TRIENIOS	0,00	0,00	0,00	0,00	1.472,30	1.472,30
G/34201/12100 COMPLEMENTO DE DESTINO	0,00	0,00	0,00	0,00	-9.641,50	-9.641,50
G/34201/12101 COMPLEMENTO ESPECÍFICO	0,00	0,00	0,00	0,00	-22.777,28	-22.777,28
G/34201/12103 OTROS COMPLEMENTOS	0,00	0,00	0,00	0,00	-2.355,68	-2.355,68
G/34201/13000 RETRIBUCIONES BÁSICAS	0,00	0,00	0,00	0,00	512.385,21	512.385,21
G/34201/13001 HORAS EXTRAORDINARIAS	0,00	0,00	0,00	0,00	-267,90	-267,90
G/34201/13002 OTRAS REMUNERACIONES	0,00	0,00	0,00	0,00	38.335,03	38.335,03
G/34201/13100 RETRIBUCIONES BÁSICAS	0,00	0,00	0,00	0,00	-228.785,52	-228.785,52
G/34201/13102 OTRAS REMUNERACIONES	0,00	0,00	0,00	0,00	-37.061,84	-37.061,84
G/34201/16000 SEGURIDAD SOCIAL	0,00	0,00	0,00	0,00	-87.406,36	-87.406,36
G/34201/16009 OTRAS CUOTAS	0,00	0,00	0,00	0,00	-251.401,52	-251.401,52
G/34201/16104 INDEMN.JUB.ANTIC.PERS.LAB	0,00	0,00	0,00	0,00	9.832,00	9.832,00
* 207 DISTRITO DE CHAMBERÍ	0,00	0,00	0,00	0,00	59.064,62	59.064,62
G/31101/12000 SUELDOS DEL GRUPO A1	0,00	0,00	0,00	0,00	3.236,19	3.236,19
G/31101/12003 SUELDOS DEL GRUPO C1	0,00	0,00	0,00	0,00	-497,76	-497,76
G/31101/12004 SUELDOS DEL GRUPO C2	0,00	0,00	0,00	0,00	19.299,43	19.299,43

AYUNTAMIENTO DE MADRID

INFORMACIÓN PRESUPUESTARIA EJERCICIO CORRIENTE

REMANENTES DE CRÉDITO

Ejercicio: 2023

Centro: 001 AYUNTAMIENTO DE MADRID **Fecha: 31/12/2023**

CENTRO GESTOR - FUNCIONAL - ECONOMICO	REMANENTES COMPROMETIDOS			REMANENTES NO COMPROMETIDOS		
	INCORPORABLES	NO INCORPORABLES	TOTAL	INCORPORABLES	NO INCORPORABLES	TOTAL
G/31101/12006 TRIENIOS	0,00	0,00	0,00	0,00	1.327,26	1.327,26
G/31101/12100 COMPLEMENTO DE DESTINO	0,00	0,00	0,00	0,00	13.523,43	13.523,43
G/31101/12101 COMPLEMENTO ESPECÍFICO	0,00	0,00	0,00	0,00	25.951,61	25.951,61
G/31101/12103 OTROS COMPLEMENTOS	0,00	0,00	0,00	0,00	1.568,55	1.568,55
G/31101/15000 PRODUCTIVIDAD	0,00	0,00	0,00	0,00	-5.321,80	-5.321,80
G/31101/16000 SEGURIDAD SOCIAL	0,00	0,00	0,00	0,00	821,96	821,96
G/31101/16009 OTRAS CUOTAS	0,00	0,00	0,00	0,00	-35.456,37	-35.456,37
G/33401/12001 SUELDOS DEL GRUPO A2	0,00	0,00	0,00	0,00	2.395,06	2.395,06
G/33401/12003 SUELDOS DEL GRUPO C1	0,00	0,00	0,00	0,00	4.559,24	4.559,24
G/33401/12004 SUELDOS DEL GRUPO C2	0,00	0,00	0,00	0,00	10.897,44	10.897,44
G/33401/12006 TRIENIOS	0,00	0,00	0,00	0,00	-628,55	-628,55
G/33401/12100 COMPLEMENTO DE DESTINO	0,00	0,00	0,00	0,00	5.367,90	5.367,90
G/33401/12101 COMPLEMENTO ESPECÍFICO	0,00	0,00	0,00	0,00	12.245,50	12.245,50
G/33401/12103 OTROS COMPLEMENTOS	0,00	0,00	0,00	0,00	697,61	697,61
G/33401/15000 PRODUCTIVIDAD	0,00	0,00	0,00	0,00	148,48	148,48
G/33401/15100 GRATIF.SERV.EXTRAOR.	0,00	0,00	0,00	0,00	-3.158,80	-3.158,80
G/33401/16000 SEGURIDAD SOCIAL	0,00	0,00	0,00	0,00	4.142,85	4.142,85
G/33401/16009 OTRAS CUOTAS	0,00	0,00	0,00	0,00	-4.267,02	-4.267,02
G/34201/13000 RETRIBUCIONES BÁSICAS	0,00	0,00	0,00	0,00	7.716,99	7.716,99
G/34201/13100 RETRIBUCIONES BÁSICAS	0,00	0,00	0,00	0,00	-737,89	-737,89
G/34201/13102 OTRAS REMUNERACIONES	0,00	0,00	0,00	0,00	-1,37	-1,37
G/34201/16000 SEGURIDAD SOCIAL	0,00	0,00	0,00	0,00	148,02	148,02
G/34201/16009 OTRAS CUOTAS	0,00	0,00	0,00	0,00	-4.913,34	-4.913,34
* 208 DISTRITO DE FUENCARRAL-EL PARDO	0,00	0,00	0,00	0,00	526.383,80	526.383,80
G/31101/12000 SUELDOS DEL GRUPO A1	0,00	0,00	0,00	0,00	46.166,24	46.166,24
G/31101/12001 SUELDOS DEL GRUPO A2	0,00	0,00	0,00	0,00	14.416,00	14.416,00
G/31101/12003 SUELDOS DEL GRUPO C1	0,00	0,00	0,00	0,00	-147,76	-147,76
G/31101/12004 SUELDOS DEL GRUPO C2	0,00	0,00	0,00	0,00	13.726,24	13.726,24
G/31101/12005 SUELDOS DEL GRUPO E	0,00	0,00	0,00	0,00	4.314,21	4.314,21
G/31101/12006 TRIENIOS	0,00	0,00	0,00	0,00	12.437,28	12.437,28
G/31101/12100 COMPLEMENTO DE DESTINO	0,00	0,00	0,00	0,00	40.225,97	40.225,97
G/31101/12101 COMPLEMENTO ESPECÍFICO	0,00	0,00	0,00	0,00	87.713,53	87.713,53
G/31101/12103 OTROS COMPLEMENTOS	0,00	0,00	0,00	0,00	6.326,77	6.326,77
G/31101/15000 PRODUCTIVIDAD	0,00	0,00	0,00	0,00	-7.746,46	-7.746,46
G/31101/16000 SEGURIDAD SOCIAL	0,00	0,00	0,00	0,00	65.258,80	65.258,80
G/33401/12001 SUELDOS DEL GRUPO A2	0,00	0,00	0,00	0,00	14.165,48	14.165,48
G/33401/12003 SUELDOS DEL GRUPO C1	0,00	0,00	0,00	0,00	26.111,64	26.111,64
G/33401/12004 SUELDOS DEL GRUPO C2	0,00	0,00	0,00	0,00	24.934,81	24.934,81
G/33401/12006 TRIENIOS	0,00	0,00	0,00	0,00	6.055,69	6.055,69
G/33401/12100 COMPLEMENTO DE DESTINO	0,00	0,00	0,00	0,00	22.779,60	22.779,60
G/33401/12101 COMPLEMENTO ESPECÍFICO	0,00	0,00	0,00	0,00	48.055,54	48.055,54
G/33401/12103 OTROS COMPLEMENTOS	0,00	0,00	0,00	0,00	3.187,27	3.187,27
G/33401/15000 PRODUCTIVIDAD	0,00	0,00	0,00	0,00	2.383,85	2.383,85
G/33401/15100 GRATIF.SERV.EXTRAOR.	0,00	0,00	0,00	0,00	-3.809,38	-3.809,38
G/33401/16000 SEGURIDAD SOCIAL	0,00	0,00	0,00	0,00	16.159,09	16.159,09
G/33401/16009 OTRAS CUOTAS	0,00	0,00	0,00	0,00	-33.565,10	-33.565,10
G/34201/12001 SUELDOS DEL GRUPO A2	0,00	0,00	0,00	0,00	14.416,00	14.416,00
G/34201/12003 SUELDOS DEL GRUPO C1	0,00	0,00	0,00	0,00	20.778,00	20.778,00
G/34201/12004 SUELDOS DEL GRUPO C2	0,00	0,00	0,00	0,00	-8.413,01	-8.413,01

AYUNTAMIENTO DE MADRID

INFORMACIÓN PRESUPUESTARIA EJERCICIO CORRIENTE

REMANENTES DE CRÉDITO

Ejercicio: 2023

Centro: 001 AYUNTAMIENTO DE MADRID **Fecha: 31/12/2023**

CENTRO GESTOR - FUNCIONAL - ECONOMICO	REMANENTES COMPROMETIDOS			REMANENTES NO COMPROMETIDOS		
	INCORPORABLES	NO INCORPORABLES	TOTAL	INCORPORABLES	NO INCORPORABLES	TOTAL
G/34201/12005 SUELDOS DEL GRUPO E	0,00	0,00	0,00	0,00	15.375,05	15.375,05
G/34201/12006 TRIENIOS	0,00	0,00	0,00	0,00	3.445,00	3.445,00
G/34201/12100 COMPLEMENTO DE DESTINO	0,00	0,00	0,00	0,00	186,99	186,99
G/34201/12101 COMPLEMENTO ESPECÍFICO	0,00	0,00	0,00	0,00	-1.234,85	-1.234,85
G/34201/12103 OTROS COMPLEMENTOS	0,00	0,00	0,00	0,00	-965,56	-965,56
G/34201/13000 RETRIBUCIONES BÁSICAS	0,00	0,00	0,00	0,00	463.993,51	463.993,51
G/34201/13001 HORAS EXTRAORDINARIAS	0,00	0,00	0,00	0,00	-204,06	-204,06
G/34201/13002 OTRAS REMUNERACIONES	0,00	0,00	0,00	0,00	52.564,44	52.564,44
G/34201/13100 RETRIBUCIONES BÁSICAS	0,00	0,00	0,00	0,00	195.791,93	195.791,93
G/34201/13101 HORAS EXTRAORDINARIAS	0,00	0,00	0,00	0,00	-201,95	-201,95
G/34201/13102 OTRAS REMUNERACIONES	0,00	0,00	0,00	0,00	-12.212,28	-12.212,28
G/34201/15000 PRODUCTIVIDAD	0,00	0,00	0,00	0,00	-607,01	-607,01
G/34201/16000 SEGURIDAD SOCIAL	0,00	0,00	0,00	0,00	-159.472,91	-159.472,91
G/34201/16009 OTRAS CUOTAS	0,00	0,00	0,00	0,00	-479.367,80	-479.367,80
G/34201/16104 INDEMN.JUB.ANTIC.PERS.LAB	0,00	0,00	0,00	0,00	13.363,00	13.363,00
* 209 DISTRITO DE MONCLOA-ARAVACA	0,00	0,00	0,00	0,00	-270.056,88	-270.056,88
G/31101/12000 SUELDOS DEL GRUPO A1	0,00	0,00	0,00	0,00	-2.579,98	-2.579,98
G/31101/12003 SUELDOS DEL GRUPO C1	0,00	0,00	0,00	0,00	-4.679,81	-4.679,81
G/31101/12004 SUELDOS DEL GRUPO C2	0,00	0,00	0,00	0,00	27.835,38	27.835,38
G/31101/12006 TRIENIOS	0,00	0,00	0,00	0,00	900,58	900,58
G/31101/12100 COMPLEMENTO DE DESTINO	0,00	0,00	0,00	0,00	11.087,63	11.087,63
G/31101/12101 COMPLEMENTO ESPECÍFICO	0,00	0,00	0,00	0,00	19.581,61	19.581,61
G/31101/12103 OTROS COMPLEMENTOS	0,00	0,00	0,00	0,00	1.578,90	1.578,90
G/31101/15000 PRODUCTIVIDAD	0,00	0,00	0,00	0,00	-4.727,38	-4.727,38
G/31101/16000 SEGURIDAD SOCIAL	0,00	0,00	0,00	0,00	12.534,81	12.534,81
G/31101/16009 OTRAS CUOTAS	0,00	0,00	0,00	0,00	-366,33	-366,33
G/33401/12001 SUELDOS DEL GRUPO A2	0,00	0,00	0,00	0,00	17.206,71	17.206,71
G/33401/12003 SUELDOS DEL GRUPO C1	0,00	0,00	0,00	0,00	10.480,06	10.480,06
G/33401/12004 SUELDOS DEL GRUPO C2	0,00	0,00	0,00	0,00	19.768,75	19.768,75
G/33401/12006 TRIENIOS	0,00	0,00	0,00	0,00	-1.189,95	-1.189,95
G/33401/12100 COMPLEMENTO DE DESTINO	0,00	0,00	0,00	0,00	13.244,37	13.244,37
G/33401/12101 COMPLEMENTO ESPECÍFICO	0,00	0,00	0,00	0,00	37.893,89	37.893,89
G/33401/12103 OTROS COMPLEMENTOS	0,00	0,00	0,00	0,00	1.703,33	1.703,33
G/33401/15000 PRODUCTIVIDAD	0,00	0,00	0,00	0,00	5.083,45	5.083,45
G/33401/15100 GRATIF.SERV.EXTRAOR.	0,00	0,00	0,00	0,00	-448,78	-448,78
G/33401/16000 SEGURIDAD SOCIAL	0,00	0,00	0,00	0,00	10.354,08	10.354,08
G/33401/16009 OTRAS CUOTAS	0,00	0,00	0,00	0,00	-17.707,98	-17.707,98
G/34201/12003 SUELDOS DEL GRUPO C1	0,00	0,00	0,00	0,00	52.646,00	52.646,00
G/34201/12004 SUELDOS DEL GRUPO C2	0,00	0,00	0,00	0,00	-16.412,91	-16.412,91
G/34201/12005 SUELDOS DEL GRUPO E	0,00	0,00	0,00	0,00	-27.077,56	-27.077,56
G/34201/12006 TRIENIOS	0,00	0,00	0,00	0,00	2.873,26	2.873,26
G/34201/12100 COMPLEMENTO DE DESTINO	0,00	0,00	0,00	0,00	-22.368,01	-22.368,01
G/34201/12101 COMPLEMENTO ESPECÍFICO	0,00	0,00	0,00	0,00	-47.823,89	-47.823,89
G/34201/12103 OTROS COMPLEMENTOS	0,00	0,00	0,00	0,00	-5.251,18	-5.251,18
G/34201/13000 RETRIBUCIONES BÁSICAS	0,00	0,00	0,00	0,00	1.295.974,64	1.295.974,64
G/34201/13001 HORAS EXTRAORDINARIAS	0,00	0,00	0,00	0,00	-196,36	-196,36
G/34201/13002 OTRAS REMUNERACIONES	0,00	0,00	0,00	0,00	73.675,70	73.675,70
G/34201/13100 RETRIBUCIONES BÁSICAS	0,00	0,00	0,00	0,00	-520.636,18	-520.636,18
G/34201/13101 HORAS EXTRAORDINARIAS	0,00	0,00	0,00	0,00	-484,58	-484,58

AYUNTAMIENTO DE MADRID

INFORMACIÓN PRESUPUESTARIA EJERCICIO CORRIENTE

REMANENTES DE CRÉDITO

Ejercicio: 2023

Centro: 001 AYUNTAMIENTO DE MADRID **Fecha: 31/12/2023**

CENTRO GESTOR - FUNCIONAL - ECONOMICO	REMANENTES COMPROMETIDOS			REMANENTES NO COMPROMETIDOS		
	INCORPORABLES	NO INCORPORABLES	TOTAL	INCORPORABLES	NO INCORPORABLES	TOTAL
G/34201/13102 OTRAS REMUNERACIONES	0,00	0,00	0,00	0,00	-125.451,04	-125.451,04
G/34201/15000 PRODUCTIVIDAD	0,00	0,00	0,00	0,00	-118,50	-118,50
G/34201/16000 SEGURIDAD SOCIAL	0,00	0,00	0,00	0,00	-343.466,02	-343.466,02
G/34201/16009 OTRAS CUOTAS	0,00	0,00	0,00	0,00	-760.703,59	-760.703,59
G/34201/16104 INDEMN.JUB.ANTIC.PERS.LAB	0,00	0,00	0,00	0,00	17.210,00	17.210,00
* 210 DISTRITO DE LATINA	0,00	0,00	0,00	0,00	-266.557,73	-266.557,73
G/31101/12000 SUELDOS DEL GRUPO A1	0,00	0,00	0,00	0,00	2.247,83	2.247,83
G/31101/12003 SUELDOS DEL GRUPO C1	0,00	0,00	0,00	0,00	-10.354,52	-10.354,52
G/31101/12004 SUELDOS DEL GRUPO C2	0,00	0,00	0,00	0,00	11.879,92	11.879,92
G/31101/12006 TRIENIOS	0,00	0,00	0,00	0,00	-4.982,03	-4.982,03
G/31101/12100 COMPLEMENTO DE DESTINO	0,00	0,00	0,00	0,00	-1.759,38	-1.759,38
G/31101/12101 COMPLEMENTO ESPECÍFICO	0,00	0,00	0,00	0,00	270,61	270,61
G/31101/12103 OTROS COMPLEMENTOS	0,00	0,00	0,00	0,00	-658,91	-658,91
G/31101/15000 PRODUCTIVIDAD	0,00	0,00	0,00	0,00	-588,68	-588,68
G/31101/16000 SEGURIDAD SOCIAL	0,00	0,00	0,00	0,00	-13.271,83	-13.271,83
G/31101/16009 OTRAS CUOTAS	0,00	0,00	0,00	0,00	-10.539,93	-10.539,93
G/33401/12001 SUELDOS DEL GRUPO A2	0,00	0,00	0,00	0,00	14.630,28	14.630,28
G/33401/12003 SUELDOS DEL GRUPO C1	0,00	0,00	0,00	0,00	27.631,77	27.631,77
G/33401/12004 SUELDOS DEL GRUPO C2	0,00	0,00	0,00	0,00	20.335,23	20.335,23
G/33401/12006 TRIENIOS	0,00	0,00	0,00	0,00	8.829,61	8.829,61
G/33401/12100 COMPLEMENTO DE DESTINO	0,00	0,00	0,00	0,00	17.988,32	17.988,32
G/33401/12101 COMPLEMENTO ESPECÍFICO	0,00	0,00	0,00	0,00	47.222,35	47.222,35
G/33401/12103 OTROS COMPLEMENTOS	0,00	0,00	0,00	0,00	2.573,96	2.573,96
G/33401/13000 RETRIBUCIONES BÁSICAS	0,00	0,00	0,00	0,00	20.826,61	20.826,61
G/33401/13001 HORAS EXTRAORDINARIAS	0,00	0,00	0,00	0,00	-447,00	-447,00
G/33401/13002 OTRAS REMUNERACIONES	0,00	0,00	0,00	0,00	8.362,42	8.362,42
G/33401/15000 PRODUCTIVIDAD	0,00	0,00	0,00	0,00	194,93	194,93
G/33401/15100 GRATIF.SERV.EXTRAOR.	0,00	0,00	0,00	0,00	-6.762,83	-6.762,83
G/33401/16000 SEGURIDAD SOCIAL	0,00	0,00	0,00	0,00	19.428,55	19.428,55
G/33401/16009 OTRAS CUOTAS	0,00	0,00	0,00	0,00	-6.907,20	-6.907,20
G/34201/12003 SUELDOS DEL GRUPO C1	0,00	0,00	0,00	0,00	26.323,00	26.323,00
G/34201/12004 SUELDOS DEL GRUPO C2	0,00	0,00	0,00	0,00	-5.338,29	-5.338,29
G/34201/12005 SUELDOS DEL GRUPO E	0,00	0,00	0,00	0,00	-3.590,25	-3.590,25
G/34201/12006 TRIENIOS	0,00	0,00	0,00	0,00	4.053,52	4.053,52
G/34201/12100 COMPLEMENTO DE DESTINO	0,00	0,00	0,00	0,00	-4.570,26	-4.570,26
G/34201/12101 COMPLEMENTO ESPECÍFICO	0,00	0,00	0,00	0,00	-9.420,02	-9.420,02
G/34201/12103 OTROS COMPLEMENTOS	0,00	0,00	0,00	0,00	-920,00	-920,00
G/34201/13000 RETRIBUCIONES BÁSICAS	0,00	0,00	0,00	0,00	765.265,13	765.265,13
G/34201/13001 HORAS EXTRAORDINARIAS	0,00	0,00	0,00	0,00	-448,78	-448,78
G/34201/13002 OTRAS REMUNERACIONES	0,00	0,00	0,00	0,00	48.106,02	48.106,02
G/34201/13100 RETRIBUCIONES BÁSICAS	0,00	0,00	0,00	0,00	-326.679,96	-326.679,96
G/34201/13102 OTRAS REMUNERACIONES	0,00	0,00	0,00	0,00	-86.753,08	-86.753,08
G/34201/16000 SEGURIDAD SOCIAL	0,00	0,00	0,00	0,00	-327.778,73	-327.778,73
G/34201/16009 OTRAS CUOTAS	0,00	0,00	0,00	0,00	-504.044,11	-504.044,11
G/34201/16104 INDEMN.JUB.ANTIC.PERS.LAB	0,00	0,00	0,00	0,00	13.088,00	13.088,00
* 211 DISTRITO DE CARABANCHEL	0,00	0,00	0,00	0,00	-562,81	-562,81
G/31101/12000 SUELDOS DEL GRUPO A1	0,00	0,00	0,00	0,00	27.264,41	27.264,41
G/31101/12001 SUELDOS DEL GRUPO A2	0,00	0,00	0,00	0,00	2.572,16	2.572,16
G/31101/12003 SUELDOS DEL GRUPO C1	0,00	0,00	0,00	0,00	-541,52	-541,52

AYUNTAMIENTO DE MADRID

INFORMACIÓN PRESUPUESTARIA EJERCICIO CORRIENTE

REMANENTES DE CRÉDITO

Ejercicio: 2023

Centro: 001 AYUNTAMIENTO DE MADRID **Fecha: 31/12/2023**

CENTRO GESTOR - FUNCIONAL - ECONOMICO	REMANENTES COMPROMETIDOS			REMANENTES NO COMPROMETIDOS		
	INCORPORABLES	NO INCORPORABLES	TOTAL	INCORPORABLES	NO INCORPORABLES	TOTAL
G/31101/12004 SUELDOS DEL GRUPO C2	0,00	0,00	0,00	0,00	-337,53	-337,53
G/31101/12006 TRIENIOS	0,00	0,00	0,00	0,00	4.167,66	4.167,66
G/31101/12100 COMPLEMENTO DE DESTINO	0,00	0,00	0,00	0,00	14.015,83	14.015,83
G/31101/12101 COMPLEMENTO ESPECÍFICO	0,00	0,00	0,00	0,00	42.562,43	42.562,43
G/31101/12103 OTROS COMPLEMENTOS	0,00	0,00	0,00	0,00	1.096,68	1.096,68
G/31101/15000 PRODUCTIVIDAD	0,00	0,00	0,00	0,00	-3.179,90	-3.179,90
G/31101/16000 SEGURIDAD SOCIAL	0,00	0,00	0,00	0,00	11.762,27	11.762,27
G/31101/16009 OTRAS CUOTAS	0,00	0,00	0,00	0,00	-2.559,32	-2.559,32
G/33401/12001 SUELDOS DEL GRUPO A2	0,00	0,00	0,00	0,00	15.744,26	15.744,26
G/33401/12003 SUELDOS DEL GRUPO C1	0,00	0,00	0,00	0,00	5.178,98	5.178,98
G/33401/12004 SUELDOS DEL GRUPO C2	0,00	0,00	0,00	0,00	16.009,54	16.009,54
G/33401/12006 TRIENIOS	0,00	0,00	0,00	0,00	317,55	317,55
G/33401/12100 COMPLEMENTO DE DESTINO	0,00	0,00	0,00	0,00	7.091,46	7.091,46
G/33401/12101 COMPLEMENTO ESPECÍFICO	0,00	0,00	0,00	0,00	24.331,43	24.331,43
G/33401/12103 OTROS COMPLEMENTOS	0,00	0,00	0,00	0,00	1.617,38	1.617,38
G/33401/15000 PRODUCTIVIDAD	0,00	0,00	0,00	0,00	-175,76	-175,76
G/33401/15100 GRATIF.SERV.EXTRAOR.	0,00	0,00	0,00	0,00	-224,39	-224,39
G/33401/16000 SEGURIDAD SOCIAL	0,00	0,00	0,00	0,00	-1.562,65	-1.562,65
G/33401/16009 OTRAS CUOTAS	0,00	0,00	0,00	0,00	-17.162,27	-17.162,27
G/34201/12004 SUELDOS DEL GRUPO C2	0,00	0,00	0,00	0,00	-16.468,21	-16.468,21
G/34201/12005 SUELDOS DEL GRUPO E	0,00	0,00	0,00	0,00	-12.672,26	-12.672,26
G/34201/12006 TRIENIOS	0,00	0,00	0,00	0,00	-599,26	-599,26
G/34201/12100 COMPLEMENTO DE DESTINO	0,00	0,00	0,00	0,00	-15.041,55	-15.041,55
G/34201/12101 COMPLEMENTO ESPECÍFICO	0,00	0,00	0,00	0,00	-34.309,30	-34.309,30
G/34201/12103 OTROS COMPLEMENTOS	0,00	0,00	0,00	0,00	-3.112,79	-3.112,79
G/34201/13000 RETRIBUCIONES BÁSICAS	0,00	0,00	0,00	0,00	208.197,80	208.197,80
G/34201/13002 OTRAS REMUNERACIONES	0,00	0,00	0,00	0,00	7.158,92	7.158,92
G/34201/13100 RETRIBUCIONES BÁSICAS	0,00	0,00	0,00	0,00	-30.015,03	-30.015,03
G/34201/13102 OTRAS REMUNERACIONES	0,00	0,00	0,00	0,00	-16.401,03	-16.401,03
G/34201/15000 PRODUCTIVIDAD	0,00	0,00	0,00	0,00	-529,64	-529,64
G/34201/16000 SEGURIDAD SOCIAL	0,00	0,00	0,00	0,00	-111.882,55	-111.882,55
G/34201/16009 OTRAS CUOTAS	0,00	0,00	0,00	0,00	-128.470,61	-128.470,61
G/34201/16104 INDEMN.JUB.ANTIC.PERS.LAB	0,00	0,00	0,00	0,00	5.594,00	5.594,00
* 212 DISTRITO DE USERA	0,00	0,00	0,00	0,00	-287.892,91	-287.892,91
G/31101/12000 SUELDOS DEL GRUPO A1	0,00	0,00	0,00	0,00	-5.810,32	-5.810,32
G/31101/12003 SUELDOS DEL GRUPO C1	0,00	0,00	0,00	0,00	-497,76	-497,76
G/31101/12004 SUELDOS DEL GRUPO C2	0,00	0,00	0,00	0,00	9.198,57	9.198,57
G/31101/12006 TRIENIOS	0,00	0,00	0,00	0,00	7.338,16	7.338,16
G/31101/12100 COMPLEMENTO DE DESTINO	0,00	0,00	0,00	0,00	-61,18	-61,18
G/31101/12101 COMPLEMENTO ESPECÍFICO	0,00	0,00	0,00	0,00	-2.299,51	-2.299,51
G/31101/12103 OTROS COMPLEMENTOS	0,00	0,00	0,00	0,00	1.249,90	1.249,90
G/31101/15000 PRODUCTIVIDAD	0,00	0,00	0,00	0,00	1.102,57	1.102,57
G/31101/16000 SEGURIDAD SOCIAL	0,00	0,00	0,00	0,00	-14.742,58	-14.742,58
G/31101/16009 OTRAS CUOTAS	0,00	0,00	0,00	0,00	-9.028,57	-9.028,57
G/33401/12001 SUELDOS DEL GRUPO A2	0,00	0,00	0,00	0,00	1.436,59	1.436,59
G/33401/12003 SUELDOS DEL GRUPO C1	0,00	0,00	0,00	0,00	17.263,44	17.263,44
G/33401/12004 SUELDOS DEL GRUPO C2	0,00	0,00	0,00	0,00	-2.229,38	-2.229,38
G/33401/12006 TRIENIOS	0,00	0,00	0,00	0,00	1.195,31	1.195,31
G/33401/12100 COMPLEMENTO DE DESTINO	0,00	0,00	0,00	0,00	-3.707,69	-3.707,69

AYUNTAMIENTO DE MADRID

INFORMACIÓN PRESUPUESTARIA EJERCICIO CORRIENTE

REMANENTES DE CRÉDITO

Ejercicio: 2023

Centro: 001 AYUNTAMIENTO DE MADRID **Fecha: 31/12/2023**

CENTRO GESTOR - FUNCIONAL - ECONOMICO	REMANENTES COMPROMETIDOS			REMANENTES NO COMPROMETIDOS		
	INCORPORABLES	NO INCORPORABLES	TOTAL	INCORPORABLES	NO INCORPORABLES	TOTAL
G/33401/12101 COMPLEMENTO ESPECÍFICO	0,00	0,00	0,00	0,00	-8.937,63	-8.937,63
G/33401/12103 OTROS COMPLEMENTOS	0,00	0,00	0,00	0,00	-715,28	-715,28
G/33401/16000 SEGURIDAD SOCIAL	0,00	0,00	0,00	0,00	-13.446,34	-13.446,34
G/33401/16009 OTRAS CUOTAS	0,00	0,00	0,00	0,00	-24.699,55	-24.699,55
G/34201/12004 SUELDOS DEL GRUPO C2	0,00	0,00	0,00	0,00	-6.783,78	-6.783,78
G/34201/12005 SUELDOS DEL GRUPO E	0,00	0,00	0,00	0,00	-7.280,32	-7.280,32
G/34201/12100 COMPLEMENTO DE DESTINO	0,00	0,00	0,00	0,00	-7.206,97	-7.206,97
G/34201/12101 COMPLEMENTO ESPECÍFICO	0,00	0,00	0,00	0,00	-16.340,62	-16.340,62
G/34201/12103 OTROS COMPLEMENTOS	0,00	0,00	0,00	0,00	-1.576,93	-1.576,93
G/34201/13000 RETRIBUCIONES BÁSICAS	0,00	0,00	0,00	0,00	374.620,62	374.620,62
G/34201/13001 HORAS EXTRAORDINARIAS	0,00	0,00	0,00	0,00	-484,58	-484,58
G/34201/13002 OTRAS REMUNERACIONES	0,00	0,00	0,00	0,00	18.696,21	18.696,21
G/34201/13100 RETRIBUCIONES BÁSICAS	0,00	0,00	0,00	0,00	-24.449,71	-24.449,71
G/34201/13102 OTRAS REMUNERACIONES	0,00	0,00	0,00	0,00	-35.627,43	-35.627,43
G/34201/16000 SEGURIDAD SOCIAL	0,00	0,00	0,00	0,00	-207.421,09	-207.421,09
G/34201/16009 OTRAS CUOTAS	0,00	0,00	0,00	0,00	-329.916,06	-329.916,06
G/34201/16104 INDEMN.JUB.ANTIC.PERS.LAB	0,00	0,00	0,00	0,00	3.269,00	3.269,00
* 213 DISTRITO DE PUENTE DE VALLECAS	0,00	0,00	0,00	0,00	-660.054,99	-660.054,99
G/31101/12000 SUELDOS DEL GRUPO A1	0,00	0,00	0,00	0,00	712,09	712,09
G/31101/12001 SUELDOS DEL GRUPO A2	0,00	0,00	0,00	0,00	996,62	996,62
G/31101/12003 SUELDOS DEL GRUPO C1	0,00	0,00	0,00	0,00	7.797,17	7.797,17
G/31101/12004 SUELDOS DEL GRUPO C2	0,00	0,00	0,00	0,00	11.121,30	11.121,30
G/31101/12006 TRIENIOS	0,00	0,00	0,00	0,00	1.193,59	1.193,59
G/31101/12100 COMPLEMENTO DE DESTINO	0,00	0,00	0,00	0,00	10.349,48	10.349,48
G/31101/12101 COMPLEMENTO ESPECÍFICO	0,00	0,00	0,00	0,00	19.399,78	19.399,78
G/31101/12103 OTROS COMPLEMENTOS	0,00	0,00	0,00	0,00	1.195,30	1.195,30
G/31101/15000 PRODUCTIVIDAD	0,00	0,00	0,00	0,00	3.428,50	3.428,50
G/31101/16000 SEGURIDAD SOCIAL	0,00	0,00	0,00	0,00	4.824,46	4.824,46
G/31101/16009 OTRAS CUOTAS	0,00	0,00	0,00	0,00	-9.378,09	-9.378,09
G/33401/12001 SUELDOS DEL GRUPO A2	0,00	0,00	0,00	0,00	15.744,26	15.744,26
G/33401/12003 SUELDOS DEL GRUPO C1	0,00	0,00	0,00	0,00	18.734,00	18.734,00
G/33401/12004 SUELDOS DEL GRUPO C2	0,00	0,00	0,00	0,00	16.992,39	16.992,39
G/33401/12006 TRIENIOS	0,00	0,00	0,00	0,00	3.613,52	3.613,52
G/33401/12100 COMPLEMENTO DE DESTINO	0,00	0,00	0,00	0,00	19.094,90	19.094,90
G/33401/12101 COMPLEMENTO ESPECÍFICO	0,00	0,00	0,00	0,00	46.813,25	46.813,25
G/33401/12103 OTROS COMPLEMENTOS	0,00	0,00	0,00	0,00	2.954,59	2.954,59
G/33401/15000 PRODUCTIVIDAD	0,00	0,00	0,00	0,00	-175,76	-175,76
G/33401/15100 GRATIF.SERV.EXTRAOR.	0,00	0,00	0,00	0,00	-4.879,50	-4.879,50
G/33401/16000 SEGURIDAD SOCIAL	0,00	0,00	0,00	0,00	23.356,64	23.356,64
G/34201/12003 SUELDOS DEL GRUPO C1	0,00	0,00	0,00	0,00	26.323,00	26.323,00
G/34201/12004 SUELDOS DEL GRUPO C2	0,00	0,00	0,00	0,00	-7.659,85	-7.659,85
G/34201/12005 SUELDOS DEL GRUPO E	0,00	0,00	0,00	0,00	-17.282,28	-17.282,28
G/34201/12006 TRIENIOS	0,00	0,00	0,00	0,00	1.775,48	1.775,48
G/34201/12100 COMPLEMENTO DE DESTINO	0,00	0,00	0,00	0,00	-12.782,40	-12.782,40
G/34201/12101 COMPLEMENTO ESPECÍFICO	0,00	0,00	0,00	0,00	-28.886,14	-28.886,14
G/34201/12103 OTROS COMPLEMENTOS	0,00	0,00	0,00	0,00	-3.191,14	-3.191,14
G/34201/13000 RETRIBUCIONES BÁSICAS	0,00	0,00	0,00	0,00	1.013.798,16	1.013.798,16
G/34201/13002 OTRAS REMUNERACIONES	0,00	0,00	0,00	0,00	51.975,83	51.975,83
G/34201/13100 RETRIBUCIONES BÁSICAS	0,00	0,00	0,00	0,00	-191.974,69	-191.974,69

AYUNTAMIENTO DE MADRID

INFORMACIÓN PRESUPUESTARIA EJERCICIO CORRIENTE

REMANENTES DE CRÉDITO

Ejercicio: 2023

Centro: 001 AYUNTAMIENTO DE MADRID **Fecha: 31/12/2023**

CENTRO GESTOR - FUNCIONAL - ECONOMICO	REMANENTES COMPROMETIDOS			REMANENTES NO COMPROMETIDOS		
	INCORPORABLES	NO INCORPORABLES	TOTAL	INCORPORABLES	NO INCORPORABLES	TOTAL
G/34201/13102 OTRAS REMUNERACIONES	0,00	0,00	0,00	0,00	-69.907,99	-69.907,99
G/34201/15000 PRODUCTIVIDAD	0,00	0,00	0,00	0,00	-2.328,60	-2.328,60
G/34201/16000 SEGURIDAD SOCIAL	0,00	0,00	0,00	0,00	-540.892,27	-540.892,27
G/34201/16009 OTRAS CUOTAS	0,00	0,00	0,00	0,00	-1.081.666,59	-1.081.666,59
G/34201/16104 INDEMN.JUB.ANTIC.PERS.LAB	0,00	0,00	0,00	0,00	8.756,00	8.756,00
* 214 DISTRITO DE MORATALAZ	0,00	0,00	0,00	0,00	-139.918,00	-139.918,00
G/31101/12000 SUELDOS DEL GRUPO A1	0,00	0,00	0,00	0,00	2.947,37	2.947,37
G/31101/12003 SUELDOS DEL GRUPO C1	0,00	0,00	0,00	0,00	3.580,61	3.580,61
G/31101/12004 SUELDOS DEL GRUPO C2	0,00	0,00	0,00	0,00	29.415,82	29.415,82
G/31101/12006 TRIENIOS	0,00	0,00	0,00	0,00	7.323,13	7.323,13
G/31101/12100 COMPLEMENTO DE DESTINO	0,00	0,00	0,00	0,00	18.277,98	18.277,98
G/31101/12101 COMPLEMENTO ESPECÍFICO	0,00	0,00	0,00	0,00	37.055,59	37.055,59
G/31101/12103 OTROS COMPLEMENTOS	0,00	0,00	0,00	0,00	2.892,91	2.892,91
G/31101/15000 PRODUCTIVIDAD	0,00	0,00	0,00	0,00	-3.736,17	-3.736,17
G/31101/16000 SEGURIDAD SOCIAL	0,00	0,00	0,00	0,00	11.407,51	11.407,51
G/31101/16009 OTRAS CUOTAS	0,00	0,00	0,00	0,00	-3.301,48	-3.301,48
G/33401/12001 SUELDOS DEL GRUPO A2	0,00	0,00	0,00	0,00	1.328,26	1.328,26
G/33401/12003 SUELDOS DEL GRUPO C1	0,00	0,00	0,00	0,00	17.055,74	17.055,74
G/33401/12004 SUELDOS DEL GRUPO C2	0,00	0,00	0,00	0,00	389,31	389,31
G/33401/12006 TRIENIOS	0,00	0,00	0,00	0,00	5.938,19	5.938,19
G/33401/12100 COMPLEMENTO DE DESTINO	0,00	0,00	0,00	0,00	4.674,11	4.674,11
G/33401/12101 COMPLEMENTO ESPECÍFICO	0,00	0,00	0,00	0,00	10.461,94	10.461,94
G/33401/12103 OTROS COMPLEMENTOS	0,00	0,00	0,00	0,00	1.641,49	1.641,49
G/33401/15000 PRODUCTIVIDAD	0,00	0,00	0,00	0,00	-1.603,12	-1.603,12
G/33401/15100 GRATIF.SERV.EXTRAOR.	0,00	0,00	0,00	0,00	-224,39	-224,39
G/33401/16000 SEGURIDAD SOCIAL	0,00	0,00	0,00	0,00	1.537,58	1.537,58
G/33401/16009 OTRAS CUOTAS	0,00	0,00	0,00	0,00	-2.282,82	-2.282,82
G/34201/12004 SUELDOS DEL GRUPO C2	0,00	0,00	0,00	0,00	23.392,00	23.392,00
G/34201/12005 SUELDOS DEL GRUPO E	0,00	0,00	0,00	0,00	-6.475,67	-6.475,67
G/34201/12006 TRIENIOS	0,00	0,00	0,00	0,00	3.242,00	3.242,00
G/34201/12100 COMPLEMENTO DE DESTINO	0,00	0,00	0,00	0,00	-3.336,11	-3.336,11
G/34201/12101 COMPLEMENTO ESPECÍFICO	0,00	0,00	0,00	0,00	-5.618,33	-5.618,33
G/34201/12103 OTROS COMPLEMENTOS	0,00	0,00	0,00	0,00	-971,41	-971,41
G/34201/13000 RETRIBUCIONES BÁSICAS	0,00	0,00	0,00	0,00	627.072,01	627.072,01
G/34201/13002 OTRAS REMUNERACIONES	0,00	0,00	0,00	0,00	39.862,90	39.862,90
G/34201/13100 RETRIBUCIONES BÁSICAS	0,00	0,00	0,00	0,00	-114.878,83	-114.878,83
G/34201/13102 OTRAS REMUNERACIONES	0,00	0,00	0,00	0,00	-35.804,01	-35.804,01
G/34201/15000 PRODUCTIVIDAD	0,00	0,00	0,00	0,00	-0,28	-0,28
G/34201/16000 SEGURIDAD SOCIAL	0,00	0,00	0,00	0,00	-296.965,84	-296.965,84
G/34201/16009 OTRAS CUOTAS	0,00	0,00	0,00	0,00	-528.405,99	-528.405,99
G/34201/16104 INDEMN.JUB.ANTIC.PERS.LAB	0,00	0,00	0,00	0,00	14.190,00	14.190,00
* 215 DISTRITO DE CIUDAD LINEAL	0,00	0,00	0,00	0,00	-347.783,56	-347.783,56
G/31101/12000 SUELDOS DEL GRUPO A1	0,00	0,00	0,00	0,00	-1.970,27	-1.970,27
G/31101/12003 SUELDOS DEL GRUPO C1	0,00	0,00	0,00	0,00	1.160,50	1.160,50
G/31101/12004 SUELDOS DEL GRUPO C2	0,00	0,00	0,00	0,00	-843,08	-843,08
G/31101/12006 TRIENIOS	0,00	0,00	0,00	0,00	-6.096,72	-6.096,72
G/31101/12100 COMPLEMENTO DE DESTINO	0,00	0,00	0,00	0,00	-1.970,08	-1.970,08
G/31101/12101 COMPLEMENTO ESPECÍFICO	0,00	0,00	0,00	0,00	-3.678,11	-3.678,11
G/31101/12103 OTROS COMPLEMENTOS	0,00	0,00	0,00	0,00	-604,00	-604,00

AYUNTAMIENTO DE MADRID

INFORMACIÓN PRESUPUESTARIA EJERCICIO CORRIENTE

REMANENTES DE CRÉDITO

Ejercicio: 2023

Centro: 001 AYUNTAMIENTO DE MADRID **Fecha: 31/12/2023**

CENTRO GESTOR - FUNCIONAL - ECONOMICO	REMANENTES COMPROMETIDOS			REMANENTES NO COMPROMETIDOS		
	INCORPORABLES	NO INCORPORABLES	TOTAL	INCORPORABLES	NO INCORPORABLES	TOTAL
G/31101/15000 PRODUCTIVIDAD	0,00	0,00	0,00	0,00	-4.627,54	-4.627,54
G/31101/16000 SEGURIDAD SOCIAL	0,00	0,00	0,00	0,00	-11.878,85	-11.878,85
G/31101/16009 OTRAS CUOTAS	0,00	0,00	0,00	0,00	-1.512,57	-1.512,57
G/33401/12001 SUELDOS DEL GRUPO A2	0,00	0,00	0,00	0,00	-109,52	-109,52
G/33401/12003 SUELDOS DEL GRUPO C1	0,00	0,00	0,00	0,00	-12.596,72	-12.596,72
G/33401/12004 SUELDOS DEL GRUPO C2	0,00	0,00	0,00	0,00	38.696,46	38.696,46
G/33401/12006 TRIENIOS	0,00	0,00	0,00	0,00	953,75	953,75
G/33401/12100 COMPLEMENTO DE DESTINO	0,00	0,00	0,00	0,00	6.957,80	6.957,80
G/33401/12101 COMPLEMENTO ESPECÍFICO	0,00	0,00	0,00	0,00	18.157,45	18.157,45
G/33401/12103 OTROS COMPLEMENTOS	0,00	0,00	0,00	0,00	1.159,27	1.159,27
G/33401/15000 PRODUCTIVIDAD	0,00	0,00	0,00	0,00	-175,76	-175,76
G/33401/15100 GRATIF.SERV.EXTRAOR.	0,00	0,00	0,00	0,00	-447,00	-447,00
G/33401/16000 SEGURIDAD SOCIAL	0,00	0,00	0,00	0,00	4.752,93	4.752,93
G/33401/16009 OTRAS CUOTAS	0,00	0,00	0,00	0,00	-5.573,92	-5.573,92
G/34201/12004 SUELDOS DEL GRUPO C2	0,00	0,00	0,00	0,00	-7.985,98	-7.985,98
G/34201/12005 SUELDOS DEL GRUPO E	0,00	0,00	0,00	0,00	-6.942,19	-6.942,19
G/34201/12100 COMPLEMENTO DE DESTINO	0,00	0,00	0,00	0,00	-7.646,42	-7.646,42
G/34201/12101 COMPLEMENTO ESPECÍFICO	0,00	0,00	0,00	0,00	-17.756,58	-17.756,58
G/34201/12103 OTROS COMPLEMENTOS	0,00	0,00	0,00	0,00	-1.626,62	-1.626,62
G/34201/13000 RETRIBUCIONES BÁSICAS	0,00	0,00	0,00	0,00	336.255,07	336.255,07
G/34201/13002 OTRAS REMUNERACIONES	0,00	0,00	0,00	0,00	7.779,41	7.779,41
G/34201/13100 RETRIBUCIONES BÁSICAS	0,00	0,00	0,00	0,00	71.766,67	71.766,67
G/34201/13102 OTRAS REMUNERACIONES	0,00	0,00	0,00	0,00	-32.206,99	-32.206,99
G/34201/16000 SEGURIDAD SOCIAL	0,00	0,00	0,00	0,00	-305.397,70	-305.397,70
G/34201/16009 OTRAS CUOTAS	0,00	0,00	0,00	0,00	-418.710,25	-418.710,25
G/34201/16104 INDEMN.JUB.ANTIC.PERS.LAB	0,00	0,00	0,00	0,00	14.934,00	14.934,00
* 216 DISTRITO DE HORTALEZA	0,00	0,00	0,00	0,00	-227.069,15	-227.069,15
G/31101/12000 SUELDOS DEL GRUPO A1	0,00	0,00	0,00	0,00	5.636,98	5.636,98
G/31101/12003 SUELDOS DEL GRUPO C1	0,00	0,00	0,00	0,00	8.106,45	8.106,45
G/31101/12004 SUELDOS DEL GRUPO C2	0,00	0,00	0,00	0,00	1.518,88	1.518,88
G/31101/12006 TRIENIOS	0,00	0,00	0,00	0,00	4.109,48	4.109,48
G/31101/12100 COMPLEMENTO DE DESTINO	0,00	0,00	0,00	0,00	8.633,53	8.633,53
G/31101/12101 COMPLEMENTO ESPECÍFICO	0,00	0,00	0,00	0,00	8.622,33	8.622,33
G/31101/12103 OTROS COMPLEMENTOS	0,00	0,00	0,00	0,00	1.069,34	1.069,34
G/31101/15000 PRODUCTIVIDAD	0,00	0,00	0,00	0,00	-1.902,52	-1.902,52
G/31101/16000 SEGURIDAD SOCIAL	0,00	0,00	0,00	0,00	-4.027,15	-4.027,15
G/31101/16009 OTRAS CUOTAS	0,00	0,00	0,00	0,00	-18.543,57	-18.543,57
G/33401/12000 SUELDOS DEL GRUPO A1	0,00	0,00	0,00	0,00	20.312,00	20.312,00
G/33401/12001 SUELDOS DEL GRUPO A2	0,00	0,00	0,00	0,00	678,52	678,52
G/33401/12003 SUELDOS DEL GRUPO C1	0,00	0,00	0,00	0,00	-1.730,36	-1.730,36
G/33401/12004 SUELDOS DEL GRUPO C2	0,00	0,00	0,00	0,00	15.952,14	15.952,14
G/33401/12006 TRIENIOS	0,00	0,00	0,00	0,00	-1.645,30	-1.645,30
G/33401/12100 COMPLEMENTO DE DESTINO	0,00	0,00	0,00	0,00	-960,74	-960,74
G/33401/12101 COMPLEMENTO ESPECÍFICO	0,00	0,00	0,00	0,00	21.519,44	21.519,44
G/33401/12103 OTROS COMPLEMENTOS	0,00	0,00	0,00	0,00	839,32	839,32
G/33401/15000 PRODUCTIVIDAD	0,00	0,00	0,00	0,00	-451,95	-451,95
G/33401/16000 SEGURIDAD SOCIAL	0,00	0,00	0,00	0,00	617,55	617,55
G/33401/16009 OTRAS CUOTAS	0,00	0,00	0,00	0,00	-4.056,80	-4.056,80
G/34201/12004 SUELDOS DEL GRUPO C2	0,00	0,00	0,00	0,00	-5.720,99	-5.720,99

AYUNTAMIENTO DE MADRID

INFORMACIÓN PRESUPUESTARIA EJERCICIO CORRIENTE

REMANENTES DE CRÉDITO

Ejercicio: 2023

Centro: 001 AYUNTAMIENTO DE MADRID **Fecha: 31/12/2023**

CENTRO GESTOR - FUNCIONAL - ECONOMICO	REMANENTES COMPROMETIDOS			REMANENTES NO COMPROMETIDOS		
	INCORPORABLES	NO INCORPORABLES	TOTAL	INCORPORABLES	NO INCORPORABLES	TOTAL
G/34201/12005 SUELDOS DEL GRUPO E	0,00	0,00	0,00	0,00	-10.555,18	-10.555,18
G/34201/12100 COMPLEMENTO DE DESTINO	0,00	0,00	0,00	0,00	-8.273,50	-8.273,50
G/34201/12101 COMPLEMENTO ESPECÍFICO	0,00	0,00	0,00	0,00	-18.942,83	-18.942,83
G/34201/12103 OTROS COMPLEMENTOS	0,00	0,00	0,00	0,00	-2.023,65	-2.023,65
G/34201/13000 RETRIBUCIONES BÁSICAS	0,00	0,00	0,00	0,00	342.420,45	342.420,45
G/34201/13002 OTRAS REMUNERACIONES	0,00	0,00	0,00	0,00	13.312,23	13.312,23
G/34201/13100 RETRIBUCIONES BÁSICAS	0,00	0,00	0,00	0,00	7.981,73	7.981,73
G/34201/13102 OTRAS REMUNERACIONES	0,00	0,00	0,00	0,00	-27.753,33	-27.753,33
G/34201/16000 SEGURIDAD SOCIAL	0,00	0,00	0,00	0,00	-221.099,09	-221.099,09
G/34201/16009 OTRAS CUOTAS	0,00	0,00	0,00	0,00	-383.710,56	-383.710,56
G/34201/16104 INDEMN.JUB.ANTIC.PERS.LAB	0,00	0,00	0,00	0,00	22.998,00	22.998,00
* 217 DISTRITO DE VILLAVERDE	0,00	0,00	0,00	0,00	-342.650,02	-342.650,02
G/31101/12000 SUELDOS DEL GRUPO A1	0,00	0,00	0,00	0,00	-5.526,49	-5.526,49
G/31101/12001 SUELDOS DEL GRUPO A2	0,00	0,00	0,00	0,00	636,34	636,34
G/31101/12003 SUELDOS DEL GRUPO C1	0,00	0,00	0,00	0,00	1.078,42	1.078,42
G/31101/12004 SUELDOS DEL GRUPO C2	0,00	0,00	0,00	0,00	61,75	61,75
G/31101/12006 TRIENIOS	0,00	0,00	0,00	0,00	-2.832,75	-2.832,75
G/31101/12100 COMPLEMENTO DE DESTINO	0,00	0,00	0,00	0,00	-2.716,14	-2.716,14
G/31101/12101 COMPLEMENTO ESPECÍFICO	0,00	0,00	0,00	0,00	-3.620,36	-3.620,36
G/31101/12103 OTROS COMPLEMENTOS	0,00	0,00	0,00	0,00	-230,69	-230,69
G/31101/15000 PRODUCTIVIDAD	0,00	0,00	0,00	0,00	-1.700,22	-1.700,22
G/31101/16000 SEGURIDAD SOCIAL	0,00	0,00	0,00	0,00	-8.965,42	-8.965,42
G/31101/16009 OTRAS CUOTAS	0,00	0,00	0,00	0,00	-1.012,25	-1.012,25
G/33401/12001 SUELDOS DEL GRUPO A2	0,00	0,00	0,00	0,00	-3.553,47	-3.553,47
G/33401/12003 SUELDOS DEL GRUPO C1	0,00	0,00	0,00	0,00	61.354,22	61.354,22
G/33401/12004 SUELDOS DEL GRUPO C2	0,00	0,00	0,00	0,00	-8.740,03	-8.740,03
G/33401/12006 TRIENIOS	0,00	0,00	0,00	0,00	8.297,60	8.297,60
G/33401/12100 COMPLEMENTO DE DESTINO	0,00	0,00	0,00	0,00	14.168,31	14.168,31
G/33401/12101 COMPLEMENTO ESPECÍFICO	0,00	0,00	0,00	0,00	41.225,17	41.225,17
G/33401/12103 OTROS COMPLEMENTOS	0,00	0,00	0,00	0,00	2.788,63	2.788,63
G/33401/15000 PRODUCTIVIDAD	0,00	0,00	0,00	0,00	-3.025,66	-3.025,66
G/33401/16000 SEGURIDAD SOCIAL	0,00	0,00	0,00	0,00	-3.971,03	-3.971,03
G/33401/16009 OTRAS CUOTAS	0,00	0,00	0,00	0,00	-43.686,74	-43.686,74
G/34201/12004 SUELDOS DEL GRUPO C2	0,00	0,00	0,00	0,00	-13.100,83	-13.100,83
G/34201/12005 SUELDOS DEL GRUPO E	0,00	0,00	0,00	0,00	-10.848,06	-10.848,06
G/34201/12006 TRIENIOS	0,00	0,00	0,00	0,00	-1.316,93	-1.316,93
G/34201/12100 COMPLEMENTO DE DESTINO	0,00	0,00	0,00	0,00	-5.993,00	-5.993,00
G/34201/12101 COMPLEMENTO ESPECÍFICO	0,00	0,00	0,00	0,00	-27.830,84	-27.830,84
G/34201/12103 OTROS COMPLEMENTOS	0,00	0,00	0,00	0,00	-2.625,80	-2.625,80
G/34201/13000 RETRIBUCIONES BÁSICAS	0,00	0,00	0,00	0,00	625.942,53	625.942,53
G/34201/13001 HORAS EXTRAORDINARIAS	0,00	0,00	0,00	0,00	-225,70	-225,70
G/34201/13002 OTRAS REMUNERACIONES	0,00	0,00	0,00	0,00	22.573,68	22.573,68
G/34201/13100 RETRIBUCIONES BÁSICAS	0,00	0,00	0,00	0,00	9.166,18	9.166,18
G/34201/13101 HORAS EXTRAORDINARIAS	0,00	0,00	0,00	0,00	-1.180,44	-1.180,44
G/34201/13102 OTRAS REMUNERACIONES	0,00	0,00	0,00	0,00	-50.750,04	-50.750,04
G/34201/15000 PRODUCTIVIDAD	0,00	0,00	0,00	0,00	-138,12	-138,12
G/34201/16000 SEGURIDAD SOCIAL	0,00	0,00	0,00	0,00	-298.651,46	-298.651,46
G/34201/16009 OTRAS CUOTAS	0,00	0,00	0,00	0,00	-637.543,38	-637.543,38
G/34201/16104 INDEMN.JUB.ANTIC.PERS.LAB	0,00	0,00	0,00	0,00	9.843,00	9.843,00

AYUNTAMIENTO DE MADRID

INFORMACIÓN PRESUPUESTARIA EJERCICIO CORRIENTE

REMANENTES DE CRÉDITO

Ejercicio: 2023

Centro: 001 AYUNTAMIENTO DE MADRID **Fecha: 31/12/2023**

CENTRO GESTOR - FUNCIONAL - ECONOMICO	REMANENTES COMPROMETIDOS			REMANENTES NO COMPROMETIDOS		
	INCORPORABLES	NO INCORPORABLES	TOTAL	INCORPORABLES	NO INCORPORABLES	TOTAL
* 218 DISTRITO DE VILLA DE VALLECAS	0,00	0,00	0,00	0,00	-225.251,65	-225.251,65
G/31101/12000 SUELDOS DEL GRUPO A1	0,00	0,00	0,00	0,00	4.160,19	4.160,19
G/31101/12003 SUELDOS DEL GRUPO C1	0,00	0,00	0,00	0,00	3.667,77	3.667,77
G/31101/12004 SUELDOS DEL GRUPO C2	0,00	0,00	0,00	0,00	965,07	965,07
G/31101/12006 TRIENIOS	0,00	0,00	0,00	0,00	1.127,87	1.127,87
G/31101/12100 COMPLEMENTO DE DESTINO	0,00	0,00	0,00	0,00	2.736,94	2.736,94
G/31101/12101 COMPLEMENTO ESPECÍFICO	0,00	0,00	0,00	0,00	7.131,58	7.131,58
G/31101/12103 OTROS COMPLEMENTOS	0,00	0,00	0,00	0,00	445,36	445,36
G/31101/15000 PRODUCTIVIDAD	0,00	0,00	0,00	0,00	-7.945,58	-7.945,58
G/31101/16000 SEGURIDAD SOCIAL	0,00	0,00	0,00	0,00	-8.498,19	-8.498,19
G/31101/16009 OTRAS CUOTAS	0,00	0,00	0,00	0,00	-10.597,18	-10.597,18
G/33401/12000 SUELDOS DEL GRUPO A1	0,00	0,00	0,00	0,00	16.394,00	16.394,00
G/33401/12001 SUELDOS DEL GRUPO A2	0,00	0,00	0,00	0,00	-649,74	-649,74
G/33401/12003 SUELDOS DEL GRUPO C1	0,00	0,00	0,00	0,00	-7.419,29	-7.419,29
G/33401/12004 SUELDOS DEL GRUPO C2	0,00	0,00	0,00	0,00	8.515,92	8.515,92
G/33401/12006 TRIENIOS	0,00	0,00	0,00	0,00	-5.779,23	-5.779,23
G/33401/12100 COMPLEMENTO DE DESTINO	0,00	0,00	0,00	0,00	4.996,52	4.996,52
G/33401/12101 COMPLEMENTO ESPECÍFICO	0,00	0,00	0,00	0,00	7.345,91	7.345,91
G/33401/12103 OTROS COMPLEMENTOS	0,00	0,00	0,00	0,00	369,12	369,12
G/33401/15000 PRODUCTIVIDAD	0,00	0,00	0,00	0,00	-4.082,76	-4.082,76
G/33401/16000 SEGURIDAD SOCIAL	0,00	0,00	0,00	0,00	999,35	999,35
G/34201/12003 SUELDOS DEL GRUPO C1	0,00	0,00	0,00	0,00	52.646,00	52.646,00
G/34201/12005 SUELDOS DEL GRUPO E	0,00	0,00	0,00	0,00	-6.700,64	-6.700,64
G/34201/12006 TRIENIOS	0,00	0,00	0,00	0,00	2.247,00	2.247,00
G/34201/12100 COMPLEMENTO DE DESTINO	0,00	0,00	0,00	0,00	-3.451,99	-3.451,99
G/34201/12101 COMPLEMENTO ESPECÍFICO	0,00	0,00	0,00	0,00	-4.247,59	-4.247,59
G/34201/12103 OTROS COMPLEMENTOS	0,00	0,00	0,00	0,00	-1.035,06	-1.035,06
G/34201/13000 RETRIBUCIONES BÁSICAS	0,00	0,00	0,00	0,00	269.612,63	269.612,63
G/34201/13002 OTRAS REMUNERACIONES	0,00	0,00	0,00	0,00	9.638,86	9.638,86
G/34201/13100 RETRIBUCIONES BÁSICAS	0,00	0,00	0,00	0,00	-116.545,20	-116.545,20
G/34201/13102 OTRAS REMUNERACIONES	0,00	0,00	0,00	0,00	-23.019,95	-23.019,95
G/34201/16000 SEGURIDAD SOCIAL	0,00	0,00	0,00	0,00	-169.210,84	-169.210,84
G/34201/16009 OTRAS CUOTAS	0,00	0,00	0,00	0,00	-253.020,50	-253.020,50
G/34201/16104 INDEMN.JUB.ANTIC.PERS.LAB	0,00	0,00	0,00	0,00	3.952,00	3.952,00
* 219 DISTRITO DE VICÁLVARO	0,00	0,00	0,00	0,00	-315.282,92	-315.282,92
G/31101/12000 SUELDOS DEL GRUPO A1	0,00	0,00	0,00	0,00	-11.683,22	-11.683,22
G/31101/12003 SUELDOS DEL GRUPO C1	0,00	0,00	0,00	0,00	-12.422,21	-12.422,21
G/31101/12004 SUELDOS DEL GRUPO C2	0,00	0,00	0,00	0,00	10.061,95	10.061,95
G/31101/12006 TRIENIOS	0,00	0,00	0,00	0,00	1.635,10	1.635,10
G/31101/12100 COMPLEMENTO DE DESTINO	0,00	0,00	0,00	0,00	-6.164,01	-6.164,01
G/31101/12101 COMPLEMENTO ESPECÍFICO	0,00	0,00	0,00	0,00	-9.336,47	-9.336,47
G/31101/12103 OTROS COMPLEMENTOS	0,00	0,00	0,00	0,00	-278,15	-278,15
G/31101/15000 PRODUCTIVIDAD	0,00	0,00	0,00	0,00	-2.806,77	-2.806,77
G/31101/16000 SEGURIDAD SOCIAL	0,00	0,00	0,00	0,00	-24.079,70	-24.079,70
G/31101/16009 OTRAS CUOTAS	0,00	0,00	0,00	0,00	-7.553,79	-7.553,79
G/33401/12001 SUELDOS DEL GRUPO A2	0,00	0,00	0,00	0,00	14.889,53	14.889,53
G/33401/12003 SUELDOS DEL GRUPO C1	0,00	0,00	0,00	0,00	13.099,83	13.099,83
G/33401/12004 SUELDOS DEL GRUPO C2	0,00	0,00	0,00	0,00	23.096,09	23.096,09
G/33401/12005 SUELDOS DEL GRUPO E	0,00	0,00	0,00	0,00	5.739,00	5.739,00

AYUNTAMIENTO DE MADRID

INFORMACIÓN PRESUPUESTARIA EJERCICIO CORRIENTE

REMANENTES DE CRÉDITO

Ejercicio: 2023

Centro: 001 AYUNTAMIENTO DE MADRID **Fecha: 31/12/2023**

CENTRO GESTOR - FUNCIONAL - ECONOMICO	REMANENTES COMPROMETIDOS			REMANENTES NO COMPROMETIDOS		
	INCORPORABLES	NO INCORPORABLES	TOTAL	INCORPORABLES	NO INCORPORABLES	TOTAL
G/33401/12006 TRIENIOS	0,00	0,00	0,00	0,00	5.977,92	5.977,92
G/33401/12100 COMPLEMENTO DE DESTINO	0,00	0,00	0,00	0,00	23.493,19	23.493,19
G/33401/12101 COMPLEMENTO ESPECÍFICO	0,00	0,00	0,00	0,00	49.982,17	49.982,17
G/33401/12103 OTROS COMPLEMENTOS	0,00	0,00	0,00	0,00	4.186,05	4.186,05
G/33401/15000 PRODUCTIVIDAD	0,00	0,00	0,00	0,00	-4.234,38	-4.234,38
G/33401/16000 SEGURIDAD SOCIAL	0,00	0,00	0,00	0,00	26.953,61	26.953,61
G/33401/16009 OTRAS CUOTAS	0,00	0,00	0,00	0,00	-45.794,62	-45.794,62
G/34201/12004 SUELDOS DEL GRUPO C2	0,00	0,00	0,00	0,00	-11.415,82	-11.415,82
G/34201/12005 SUELDOS DEL GRUPO E	0,00	0,00	0,00	0,00	-3.652,21	-3.652,21
G/34201/12100 COMPLEMENTO DE DESTINO	0,00	0,00	0,00	0,00	-7.780,70	-7.780,70
G/34201/12101 COMPLEMENTO ESPECÍFICO	0,00	0,00	0,00	0,00	-18.044,95	-18.044,95
G/34201/12103 OTROS COMPLEMENTOS	0,00	0,00	0,00	0,00	-1.374,40	-1.374,40
G/34201/13000 RETRIBUCIONES BÁSICAS	0,00	0,00	0,00	0,00	462.683,15	462.683,15
G/34201/13001 HORAS EXTRAORDINARIAS	0,00	0,00	0,00	0,00	-664,37	-664,37
G/34201/13002 OTRAS REMUNERACIONES	0,00	0,00	0,00	0,00	21.485,66	21.485,66
G/34201/13100 RETRIBUCIONES BÁSICAS	0,00	0,00	0,00	0,00	-145.453,57	-145.453,57
G/34201/13101 HORAS EXTRAORDINARIAS	0,00	0,00	0,00	0,00	-843,99	-843,99
G/34201/13102 OTRAS REMUNERACIONES	0,00	0,00	0,00	0,00	-40.754,09	-40.754,09
G/34201/15000 PRODUCTIVIDAD	0,00	0,00	0,00	0,00	-11,41	-11,41
G/34201/16000 SEGURIDAD SOCIAL	0,00	0,00	0,00	0,00	-244.034,25	-244.034,25
G/34201/16009 OTRAS CUOTAS	0,00	0,00	0,00	0,00	-392.221,09	-392.221,09
G/34201/16104 INDEMN.JUB.ANTIC.PERS.LAB	0,00	0,00	0,00	0,00	12.038,00	12.038,00
* 220 DISTRITO DE SAN BLAS-CANILLEJAS	0,00	0,00	0,00	0,00	-429.100,97	-429.100,97
G/31101/12000 SUELDOS DEL GRUPO A1	0,00	0,00	0,00	0,00	14.494,35	14.494,35
G/31101/12001 SUELDOS DEL GRUPO A2	0,00	0,00	0,00	0,00	28.832,00	28.832,00
G/31101/12003 SUELDOS DEL GRUPO C1	0,00	0,00	0,00	0,00	11.278,24	11.278,24
G/31101/12004 SUELDOS DEL GRUPO C2	0,00	0,00	0,00	0,00	-2.723,84	-2.723,84
G/31101/12006 TRIENIOS	0,00	0,00	0,00	0,00	1.412,86	1.412,86
G/31101/12100 COMPLEMENTO DE DESTINO	0,00	0,00	0,00	0,00	28.669,90	28.669,90
G/31101/12101 COMPLEMENTO ESPECÍFICO	0,00	0,00	0,00	0,00	66.842,10	66.842,10
G/31101/12103 OTROS COMPLEMENTOS	0,00	0,00	0,00	0,00	2.477,59	2.477,59
G/31101/15000 PRODUCTIVIDAD	0,00	0,00	0,00	0,00	-678,91	-678,91
G/31101/16000 SEGURIDAD SOCIAL	0,00	0,00	0,00	0,00	27.324,39	27.324,39
G/31101/16009 OTRAS CUOTAS	0,00	0,00	0,00	0,00	-5.665,12	-5.665,12
G/33401/12001 SUELDOS DEL GRUPO A2	0,00	0,00	0,00	0,00	818,75	818,75
G/33401/12003 SUELDOS DEL GRUPO C1	0,00	0,00	0,00	0,00	28.737,55	28.737,55
G/33401/12004 SUELDOS DEL GRUPO C2	0,00	0,00	0,00	0,00	186,82	186,82
G/33401/12006 TRIENIOS	0,00	0,00	0,00	0,00	4.430,79	4.430,79
G/33401/12100 COMPLEMENTO DE DESTINO	0,00	0,00	0,00	0,00	10.105,18	10.105,18
G/33401/12101 COMPLEMENTO ESPECÍFICO	0,00	0,00	0,00	0,00	22.058,63	22.058,63
G/33401/12103 OTROS COMPLEMENTOS	0,00	0,00	0,00	0,00	1.665,89	1.665,89
G/33401/15000 PRODUCTIVIDAD	0,00	0,00	0,00	0,00	-2.310,31	-2.310,31
G/33401/16000 SEGURIDAD SOCIAL	0,00	0,00	0,00	0,00	-16.719,42	-16.719,42
G/33401/16009 OTRAS CUOTAS	0,00	0,00	0,00	0,00	-54.151,83	-54.151,83
G/34201/12005 SUELDOS DEL GRUPO E	0,00	0,00	0,00	0,00	-3.209,91	-3.209,91
G/34201/12006 TRIENIOS	0,00	0,00	0,00	0,00	-57,01	-57,01
G/34201/12100 COMPLEMENTO DE DESTINO	0,00	0,00	0,00	0,00	-1.626,39	-1.626,39
G/34201/12101 COMPLEMENTO ESPECÍFICO	0,00	0,00	0,00	0,00	-3.569,34	-3.569,34
G/34201/12103 OTROS COMPLEMENTOS	0,00	0,00	0,00	0,00	-497,78	-497,78

AYUNTAMIENTO DE MADRID

INFORMACIÓN PRESUPUESTARIA EJERCICIO CORRIENTE

REMANENTES DE CRÉDITO

Ejercicio: 2023

Centro: 001 AYUNTAMIENTO DE MADRID **Fecha: 31/12/2023**

CENTRO GESTOR - FUNCIONAL - ECONOMICO	REMANENTES COMPROMETIDOS			REMANENTES NO COMPROMETIDOS		
	INCORPORABLES	NO INCORPORABLES	TOTAL	INCORPORABLES	NO INCORPORABLES	TOTAL
G/34201/13000 RETRIBUCIONES BÁSICAS	0,00	0,00	0,00	0,00	308.223,98	308.223,98
G/34201/13002 OTRAS REMUNERACIONES	0,00	0,00	0,00	0,00	18.487,30	18.487,30
G/34201/13100 RETRIBUCIONES BÁSICAS	0,00	0,00	0,00	0,00	-160.824,71	-160.824,71
G/34201/13102 OTRAS REMUNERACIONES	0,00	0,00	0,00	0,00	-52.076,85	-52.076,85
G/34201/14399 OTRAS PREV.GTOS.PERSONAL	0,00	0,00	0,00	0,00	6.140,00	6.140,00
G/34201/15000 PRODUCTIVIDAD	0,00	0,00	0,00	0,00	-3.587,04	-3.587,04
G/34201/16000 SEGURIDAD SOCIAL	0,00	0,00	0,00	0,00	-279.649,25	-279.649,25
G/34201/16009 OTRAS CUOTAS	0,00	0,00	0,00	0,00	-439.157,58	-439.157,58
G/34201/16104 INDEMN.JUB.ANTIC.PERS.LAB	0,00	0,00	0,00	0,00	15.218,00	15.218,00
* 221 DISTRITO DE BARAJAS	0,00	0,00	0,00	0,00	-300.250,95	-300.250,95
G/31101/12000 SUELDOS DEL GRUPO A1	0,00	0,00	0,00	0,00	7.898,54	7.898,54
G/31101/12003 SUELDOS DEL GRUPO C1	0,00	0,00	0,00	0,00	25.457,00	25.457,00
G/31101/12004 SUELDOS DEL GRUPO C2	0,00	0,00	0,00	0,00	-421,54	-421,54
G/31101/12006 TRIENIOS	0,00	0,00	0,00	0,00	5.260,90	5.260,90
G/31101/12100 COMPLEMENTO DE DESTINO	0,00	0,00	0,00	0,00	20.219,31	20.219,31
G/31101/12101 COMPLEMENTO ESPECÍFICO	0,00	0,00	0,00	0,00	40.614,23	40.614,23
G/31101/12103 OTROS COMPLEMENTOS	0,00	0,00	0,00	0,00	2.150,61	2.150,61
G/31101/15000 PRODUCTIVIDAD	0,00	0,00	0,00	0,00	650,16	650,16
G/31101/16000 SEGURIDAD SOCIAL	0,00	0,00	0,00	0,00	20.486,38	20.486,38
G/31101/16009 OTRAS CUOTAS	0,00	0,00	0,00	0,00	-16.925,89	-16.925,89
G/33401/12001 SUELDOS DEL GRUPO A2	0,00	0,00	0,00	0,00	1.328,26	1.328,26
G/33401/12003 SUELDOS DEL GRUPO C1	0,00	0,00	0,00	0,00	12.428,12	12.428,12
G/33401/12004 SUELDOS DEL GRUPO C2	0,00	0,00	0,00	0,00	13.181,29	13.181,29
G/33401/12006 TRIENIOS	0,00	0,00	0,00	0,00	2.051,65	2.051,65
G/33401/12100 COMPLEMENTO DE DESTINO	0,00	0,00	0,00	0,00	7.972,08	7.972,08
G/33401/12101 COMPLEMENTO ESPECÍFICO	0,00	0,00	0,00	0,00	18.596,95	18.596,95
G/33401/12103 OTROS COMPLEMENTOS	0,00	0,00	0,00	0,00	1.304,57	1.304,57
G/33401/15000 PRODUCTIVIDAD	0,00	0,00	0,00	0,00	27,22	27,22
G/33401/15100 GRATIF.SERV.EXTRAOR.	0,00	0,00	0,00	0,00	-1.303,57	-1.303,57
G/33401/16000 SEGURIDAD SOCIAL	0,00	0,00	0,00	0,00	419,79	419,79
G/33401/16009 OTRAS CUOTAS	0,00	0,00	0,00	0,00	-17.731,34	-17.731,34
G/34201/12005 SUELDOS DEL GRUPO E	0,00	0,00	0,00	0,00	18.495,98	18.495,98
G/34201/12006 TRIENIOS	0,00	0,00	0,00	0,00	1.898,00	1.898,00
G/34201/12100 COMPLEMENTO DE DESTINO	0,00	0,00	0,00	0,00	-1.943,76	-1.943,76
G/34201/12101 COMPLEMENTO ESPECÍFICO	0,00	0,00	0,00	0,00	-1.669,45	-1.669,45
G/34201/12103 OTROS COMPLEMENTOS	0,00	0,00	0,00	0,00	-566,32	-566,32
G/34201/13000 RETRIBUCIONES BÁSICAS	0,00	0,00	0,00	0,00	257.122,60	257.122,60
G/34201/13002 OTRAS REMUNERACIONES	0,00	0,00	0,00	0,00	21.695,11	21.695,11
G/34201/13100 RETRIBUCIONES BÁSICAS	0,00	0,00	0,00	0,00	-280.425,28	-280.425,28
G/34201/13102 OTRAS REMUNERACIONES	0,00	0,00	0,00	0,00	-37.918,27	-37.918,27
G/34201/16000 SEGURIDAD SOCIAL	0,00	0,00	0,00	0,00	-164.940,47	-164.940,47
G/34201/16009 OTRAS CUOTAS	0,00	0,00	0,00	0,00	-260.934,81	-260.934,81
G/34201/16104 INDEMN.JUB.ANTIC.PERS.LAB	0,00	0,00	0,00	0,00	5.271,00	5.271,00
*** 001.1.1 SERV PCO BÁSICO.GASTOS PERSONAL	**0,00**	**0,00**	**0,00**	**199.907,67**	**0,00**	**199.907,67**
** 001 AYUNTAMIENTO DE MADRID	0,00	0,00	0,00	199.907,67	0,00	199.907,67
* 120 VICEALCALDÍA, PORTAVOZ, SEGURIDAD Y EMERGENCIAS	0,00	0,00	0,00	-15.208.898,12	0,00	-15.208.898,12
G/13000/10100 RETRIBUCIONES BÁSICAS	0,00	0,00	0,00	-5.173,98	0,00	-5.173,98
G/13000/12000 SUELDOS DEL GRUPO A1	0,00	0,00	0,00	-50.640,50	0,00	-50.640,50
G/13000/12001 SUELDOS DEL GRUPO A2	0,00	0,00	0,00	-65.270,75	0,00	-65.270,75

AYUNTAMIENTO DE MADRID

INFORMACIÓN PRESUPUESTARIA EJERCICIO CORRIENTE

REMANENTES DE CRÉDITO

Ejercicio: 2023

Centro: 001 AYUNTAMIENTO DE MADRID **Fecha: 31/12/2023**

CENTRO GESTOR - FUNCIONAL - ECONOMICO	REMANENTES COMPROMETIDOS			REMANENTES NO COMPROMETIDOS		
	INCORPORABLES	NO INCORPORABLES	TOTAL	INCORPORABLES	NO INCORPORABLES	TOTAL
G/13000/12003 SUELDOS DEL GRUPO C1	0,00	0,00	0,00	135.330,50	0,00	135.330,50
G/13000/12004 SUELDOS DEL GRUPO C2	0,00	0,00	0,00	-34.788,38	0,00	-34.788,38
G/13000/12005 SUELDOS DEL GRUPO E	0,00	0,00	0,00	258.499,57	0,00	258.499,57
G/13000/12006 TRIENIOS	0,00	0,00	0,00	-72.046,00	0,00	-72.046,00
G/13000/12100 COMPLEMENTO DE DESTINO	0,00	0,00	0,00	-2.392,21	0,00	-2.392,21
G/13000/12101 COMPLEMENTO ESPECÍFICO	0,00	0,00	0,00	-161.428,62	0,00	-161.428,62
G/13000/12103 OTROS COMPLEMENTOS	0,00	0,00	0,00	28.181,28	0,00	28.181,28
G/13000/14399 OTRAS PREV.GTOS.PERSONAL	0,00	0,00	0,00	1.408,00	0,00	1.408,00
G/13000/15000 PRODUCTIVIDAD	0,00	0,00	0,00	-80.543,77	0,00	-80.543,77
G/13000/15100 GRATIF.SERV.EXTRAOR.	0,00	0,00	0,00	-1.385,92	0,00	-1.385,92
G/13000/16000 SEGURIDAD SOCIAL	0,00	0,00	0,00	-132.581,79	0,00	-132.581,79
G/13000/16009 OTRAS CUOTAS	0,00	0,00	0,00	-220.447,97	0,00	-220.447,97
G/13001/12000 SUELDOS DEL GRUPO A1	0,00	0,00	0,00	48.791,21	0,00	48.791,21
G/13001/12001 SUELDOS DEL GRUPO A2	0,00	0,00	0,00	-1.621,90	0,00	-1.621,90
G/13001/12003 SUELDOS DEL GRUPO C1	0,00	0,00	0,00	-587,57	0,00	-587,57
G/13001/12004 SUELDOS DEL GRUPO C2	0,00	0,00	0,00	68.325,40	0,00	68.325,40
G/13001/12006 TRIENIOS	0,00	0,00	0,00	3.343,92	0,00	3.343,92
G/13001/12100 COMPLEMENTO DE DESTINO	0,00	0,00	0,00	49.439,86	0,00	49.439,86
G/13001/12101 COMPLEMENTO ESPECÍFICO	0,00	0,00	0,00	110.296,85	0,00	110.296,85
G/13001/12103 OTROS COMPLEMENTOS	0,00	0,00	0,00	6.208,12	0,00	6.208,12
G/13001/15000 PRODUCTIVIDAD	0,00	0,00	0,00	991,42	0,00	991,42
G/13001/15100 GRATIF.SERV.EXTRAOR.	0,00	0,00	0,00	-469,92	0,00	-469,92
G/13001/16000 SEGURIDAD SOCIAL	0,00	0,00	0,00	64.053,00	0,00	64.053,00
G/13001/16009 OTRAS CUOTAS	0,00	0,00	0,00	-32.978,62	0,00	-32.978,62
G/13201/10100 RETRIBUCIONES BÁSICAS	0,00	0,00	0,00	41.578,92	0,00	41.578,92
G/13201/10101 OTRAS REMUNERACIONES	0,00	0,00	0,00	-740,83	0,00	-740,83
G/13201/12000 SUELDOS DEL GRUPO A1	0,00	0,00	0,00	374.871,98	0,00	374.871,98
G/13201/12001 SUELDOS DEL GRUPO A2	0,00	0,00	0,00	309.656,63	0,00	309.656,63
G/13201/12003 SUELDOS DEL GRUPO C1	0,00	0,00	0,00	-14.038.110,43	0,00	-14.038.110,43
G/13201/12004 SUELDOS DEL GRUPO C2	0,00	0,00	0,00	18.872.484,63	0,00	18.872.484,63
G/13201/12005 SUELDOS DEL GRUPO E	0,00	0,00	0,00	34.874,75	0,00	34.874,75
G/13201/12006 TRIENIOS	0,00	0,00	0,00	628.830,18	0,00	628.830,18
G/13201/12100 COMPLEMENTO DE DESTINO	0,00	0,00	0,00	-4.782.852,39	0,00	-4.782.852,39
G/13201/12101 COMPLEMENTO ESPECÍFICO	0,00	0,00	0,00	18.546.849,50	0,00	18.546.849,50
G/13201/12103 OTROS COMPLEMENTOS	0,00	0,00	0,00	448.028,76	0,00	448.028,76
G/13201/12200 RETRIBUCIONES EN ESPECIE	0,00	0,00	0,00	-31.259,92	0,00	-31.259,92
G/13201/12400 RETRIB. BÁSICAS F.PRACT.	0,00	0,00	0,00	2.056.966,86	0,00	2.056.966,86
G/13201/12409 OTRAS RETRIBUCIONES	0,00	0,00	0,00	-887.434,45	0,00	-887.434,45
G/13201/13100 RETRIBUCIONES BÁSICAS	0,00	0,00	0,00	-2.148,65	0,00	-2.148,65
G/13201/13101 HORAS EXTRAORDINARIAS	0,00	0,00	0,00	-992,20	0,00	-992,20
G/13201/14399 OTRAS PREV.GTOS.PERSONAL	0,00	0,00	0,00	274.424,00	0,00	274.424,00
G/13201/16000 SEGURIDAD SOCIAL	0,00	0,00	0,00	-27.149.640,12	0,00	-27.149.640,12
G/13201/16009 OTRAS CUOTAS	0,00	0,00	0,00	-12.651.372,22	0,00	-12.651.372,22
G/13510/10100 RETRIBUCIONES BÁSICAS	0,00	0,00	0,00	-5.937,31	0,00	-5.937,31
G/13510/12000 SUELDOS DEL GRUPO A1	0,00	0,00	0,00	622.549,94	0,00	622.549,94
G/13510/12001 SUELDOS DEL GRUPO A2	0,00	0,00	0,00	234.694,76	0,00	234.694,76
G/13510/12003 SUELDOS DEL GRUPO C1	0,00	0,00	0,00	751.115,76	0,00	751.115,76
G/13510/12004 SUELDOS DEL GRUPO C2	0,00	0,00	0,00	198.546,89	0,00	198.546,89
G/13510/12005 SUELDOS DEL GRUPO E	0,00	0,00	0,00	17.156,00	0,00	17.156,00

AYUNTAMIENTO DE MADRID

INFORMACIÓN PRESUPUESTARIA EJERCICIO CORRIENTE

REMANENTES DE CRÉDITO

Ejercicio: 2023

Centro: 001 AYUNTAMIENTO DE MADRID **Fecha: 31/12/2023**

CENTRO GESTOR - FUNCIONAL - ECONOMICO	REMANENTES COMPROMETIDOS			REMANENTES NO COMPROMETIDOS		
	INCORPORABLES	NO INCORPORABLES	TOTAL	INCORPORABLES	NO INCORPORABLES	TOTAL
G/13510/12006 TRIENIOS	0,00	0,00	0,00	107.836,86	0,00	107.836,86
G/13510/12100 COMPLEMENTO DE DESTINO	0,00	0,00	0,00	1.002.020,38	0,00	1.002.020,38
G/13510/12101 COMPLEMENTO ESPECÍFICO	0,00	0,00	0,00	3.417.658,02	0,00	3.417.658,02
G/13510/12103 OTROS COMPLEMENTOS	0,00	0,00	0,00	95.773,93	0,00	95.773,93
G/13510/13000 RETRIBUCIONES BÁSICAS	0,00	0,00	0,00	-11.106,32	0,00	-11.106,32
G/13510/13002 OTRAS REMUNERACIONES	0,00	0,00	0,00	35.940,66	0,00	35.940,66
G/13510/13100 RETRIBUCIONES BÁSICAS	0,00	0,00	0,00	8.585,00	0,00	8.585,00
G/13510/13102 OTRAS REMUNERACIONES	0,00	0,00	0,00	22.135,00	0,00	22.135,00
G/13510/16000 SEGURIDAD SOCIAL	0,00	0,00	0,00	-1.071.643,50	0,00	-1.071.643,50
G/13510/16009 OTRAS CUOTAS	0,00	0,00	0,00	-2.488.614,38	0,00	-2.488.614,38
G/13510/16104 INDEMN.JUB.ANTIC.PERS.LAB	0,00	0,00	0,00	4.390,00	0,00	4.390,00
G/13610/10100 RETRIBUCIONES BÁSICAS	0,00	0,00	0,00	-44.768,59	0,00	-44.768,59
G/13610/12000 SUELDOS DEL GRUPO A1	0,00	0,00	0,00	126.125,07	0,00	126.125,07
G/13610/12001 SUELDOS DEL GRUPO A2	0,00	0,00	0,00	-142.350,18	0,00	-142.350,18
G/13610/12003 SUELDOS DEL GRUPO C1	0,00	0,00	0,00	899.342,29	0,00	899.342,29
G/13610/12004 SUELDOS DEL GRUPO C2	0,00	0,00	0,00	-17.923,74	0,00	-17.923,74
G/13610/12006 TRIENIOS	0,00	0,00	0,00	148.849,27	0,00	148.849,27
G/13610/12100 COMPLEMENTO DE DESTINO	0,00	0,00	0,00	333.968,62	0,00	333.968,62
G/13610/12101 COMPLEMENTO ESPECÍFICO	0,00	0,00	0,00	2.338.929,43	0,00	2.338.929,43
G/13610/12103 OTROS COMPLEMENTOS	0,00	0,00	0,00	98.556,38	0,00	98.556,38
G/13610/12400 RETRIB. BÁSICAS F.PRACT.	0,00	0,00	0,00	259.135,86	0,00	259.135,86
G/13610/13000 RETRIBUCIONES BÁSICAS	0,00	0,00	0,00	4,74	0,00	4,74
G/13610/13002 OTRAS REMUNERACIONES	0,00	0,00	0,00	460,31	0,00	460,31
G/13610/14399 OTRAS PREV.GTOS.PERSONAL	0,00	0,00	0,00	1.296,00	0,00	1.296,00
G/13610/16000 SEGURIDAD SOCIAL	0,00	0,00	0,00	-1.465.866,80	0,00	-1.465.866,80
G/13610/16009 OTRAS CUOTAS	0,00	0,00	0,00	-2.516.709,15	0,00	-2.516.709,15
G/15350/10100 RETRIBUCIONES BÁSICAS	0,00	0,00	0,00	-16.517,92	0,00	-16.517,92
G/15350/12000 SUELDOS DEL GRUPO A1	0,00	0,00	0,00	-3.388,08	0,00	-3.388,08
G/15350/12001 SUELDOS DEL GRUPO A2	0,00	0,00	0,00	-9.165,69	0,00	-9.165,69
G/15350/12003 SUELDOS DEL GRUPO C1	0,00	0,00	0,00	-2.407,42	0,00	-2.407,42
G/15350/12004 SUELDOS DEL GRUPO C2	0,00	0,00	0,00	-6.276,57	0,00	-6.276,57
G/15350/12006 TRIENIOS	0,00	0,00	0,00	-5.355,01	0,00	-5.355,01
G/15350/12100 COMPLEMENTO DE DESTINO	0,00	0,00	0,00	-15.944,10	0,00	-15.944,10
G/15350/12101 COMPLEMENTO ESPECÍFICO	0,00	0,00	0,00	-41.145,03	0,00	-41.145,03
G/15350/12103 OTROS COMPLEMENTOS	0,00	0,00	0,00	-1.485,12	0,00	-1.485,12
G/15350/15000 PRODUCTIVIDAD	0,00	0,00	0,00	-5.261,48	0,00	-5.261,48
G/15350/16000 SEGURIDAD SOCIAL	0,00	0,00	0,00	-18.629,13	0,00	-18.629,13
* 150 URBANISMO, MEDIO AMBIENTE Y MOVILIDAD	0,00	0,00	0,00	15.942.734,68	0,00	15.942.734,68
G/13301/10100 RETRIBUCIONES BÁSICAS	0,00	0,00	0,00	-4.507,36	0,00	-4.507,36
G/13301/12000 SUELDOS DEL GRUPO A1	0,00	0,00	0,00	205.915,02	0,00	205.915,02
G/13301/12001 SUELDOS DEL GRUPO A2	0,00	0,00	0,00	43.703,78	0,00	43.703,78
G/13301/12003 SUELDOS DEL GRUPO C1	0,00	0,00	0,00	178.359,22	0,00	178.359,22
G/13301/12004 SUELDOS DEL GRUPO C2	0,00	0,00	0,00	1.425.411,37	0,00	1.425.411,37
G/13301/12005 SUELDOS DEL GRUPO E	0,00	0,00	0,00	-1.295,60	0,00	-1.295,60
G/13301/12006 TRIENIOS	0,00	0,00	0,00	178.346,32	0,00	178.346,32
G/13301/12100 COMPLEMENTO DE DESTINO	0,00	0,00	0,00	943.305,48	0,00	943.305,48
G/13301/12101 COMPLEMENTO ESPECÍFICO	0,00	0,00	0,00	1.908.553,78	0,00	1.908.553,78
G/13301/12103 OTROS COMPLEMENTOS	0,00	0,00	0,00	118.633,82	0,00	118.633,82
G/13301/13000 RETRIBUCIONES BÁSICAS	0,00	0,00	0,00	-148.099,15	0,00	-148.099,15

AYUNTAMIENTO DE MADRID

INFORMACIÓN PRESUPUESTARIA EJERCICIO CORRIENTE

REMANENTES DE CRÉDITO

Ejercicio: 2023

Centro: 001 AYUNTAMIENTO DE MADRID **Fecha: 31/12/2023**

CENTRO GESTOR - FUNCIONAL - ECONOMICO	REMANENTES COMPROMETIDOS			REMANENTES NO COMPROMETIDOS		
	INCORPORABLES	NO INCORPORABLES	TOTAL	INCORPORABLES	NO INCORPORABLES	TOTAL
G/13301/13002 OTRAS REMUNERACIONES	0,00	0,00	0,00	-14.017,64	0,00	-14.017,64
G/13301/14399 OTRAS PREV.GTOS.PERSONAL	0,00	0,00	0,00	1.799,00	0,00	1.799,00
G/13301/16000 SEGURIDAD SOCIAL	0,00	0,00	0,00	80.671,00	0,00	80.671,00
G/13301/16009 OTRAS CUOTAS	0,00	0,00	0,00	-1.372.446,86	0,00	-1.372.446,86
G/13302/12000 SUELDOS DEL GRUPO A1	0,00	0,00	0,00	75.919,91	0,00	75.919,91
G/13302/12001 SUELDOS DEL GRUPO A2	0,00	0,00	0,00	37.871,03	0,00	37.871,03
G/13302/12003 SUELDOS DEL GRUPO C1	0,00	0,00	0,00	-2.312,03	0,00	-2.312,03
G/13302/12004 SUELDOS DEL GRUPO C2	0,00	0,00	0,00	32.796,10	0,00	32.796,10
G/13302/12006 TRIENIOS	0,00	0,00	0,00	3.319,56	0,00	3.319,56
G/13302/12100 COMPLEMENTO DE DESTINO	0,00	0,00	0,00	65.938,99	0,00	65.938,99
G/13302/12101 COMPLEMENTO ESPECÍFICO	0,00	0,00	0,00	166.442,26	0,00	166.442,26
G/13302/12103 OTROS COMPLEMENTOS	0,00	0,00	0,00	6.580,79	0,00	6.580,79
G/13302/13000 RETRIBUCIONES BÁSICAS	0,00	0,00	0,00	-3.045,70	0,00	-3.045,70
G/13302/13002 OTRAS REMUNERACIONES	0,00	0,00	0,00	-18,98	0,00	-18,98
G/13302/15000 PRODUCTIVIDAD	0,00	0,00	0,00	-1.401,53	0,00	-1.401,53
G/13302/16000 SEGURIDAD SOCIAL	0,00	0,00	0,00	66.392,61	0,00	66.392,61
G/13302/16009 OTRAS CUOTAS	0,00	0,00	0,00	-56.496,73	0,00	-56.496,73
G/13402/10100 RETRIBUCIONES BÁSICAS	0,00	0,00	0,00	11.719,88	0,00	11.719,88
G/13402/12000 SUELDOS DEL GRUPO A1	0,00	0,00	0,00	78.066,30	0,00	78.066,30
G/13402/12001 SUELDOS DEL GRUPO A2	0,00	0,00	0,00	-65.303,19	0,00	-65.303,19
G/13402/12003 SUELDOS DEL GRUPO C1	0,00	0,00	0,00	-13.750,23	0,00	-13.750,23
G/13402/12004 SUELDOS DEL GRUPO C2	0,00	0,00	0,00	-32.549,45	0,00	-32.549,45
G/13402/12005 SUELDOS DEL GRUPO E	0,00	0,00	0,00	22.874,44	0,00	22.874,44
G/13402/12006 TRIENIOS	0,00	0,00	0,00	-19.252,37	0,00	-19.252,37
G/13402/12100 COMPLEMENTO DE DESTINO	0,00	0,00	0,00	-24.027,25	0,00	-24.027,25
G/13402/12101 COMPLEMENTO ESPECÍFICO	0,00	0,00	0,00	-62.237,66	0,00	-62.237,66
G/13402/12103 OTROS COMPLEMENTOS	0,00	0,00	0,00	-711,32	0,00	-711,32
G/13402/13000 RETRIBUCIONES BÁSICAS	0,00	0,00	0,00	-47.679,28	0,00	-47.679,28
G/13402/13002 OTRAS REMUNERACIONES	0,00	0,00	0,00	-7.719,46	0,00	-7.719,46
G/13402/15000 PRODUCTIVIDAD	0,00	0,00	0,00	-45.350,23	0,00	-45.350,23
G/13402/15100 GRATIF.SERV.EXTRAOR.	0,00	0,00	0,00	-5,40	0,00	-5,40
G/13402/16000 SEGURIDAD SOCIAL	0,00	0,00	0,00	53.808,39	0,00	53.808,39
G/13402/16009 OTRAS CUOTAS	0,00	0,00	0,00	-42.652,97	0,00	-42.652,97
G/13404/12000 SUELDOS DEL GRUPO A1	0,00	0,00	0,00	46.391,16	0,00	46.391,16
G/13404/12001 SUELDOS DEL GRUPO A2	0,00	0,00	0,00	-13.952,10	0,00	-13.952,10
G/13404/12003 SUELDOS DEL GRUPO C1	0,00	0,00	0,00	43.531,21	0,00	43.531,21
G/13404/12004 SUELDOS DEL GRUPO C2	0,00	0,00	0,00	91.899,87	0,00	91.899,87
G/13404/12005 SUELDOS DEL GRUPO E	0,00	0,00	0,00	17.148,45	0,00	17.148,45
G/13404/12006 TRIENIOS	0,00	0,00	0,00	-8.076,02	0,00	-8.076,02
G/13404/12100 COMPLEMENTO DE DESTINO	0,00	0,00	0,00	75.672,65	0,00	75.672,65
G/13404/12101 COMPLEMENTO ESPECÍFICO	0,00	0,00	0,00	121.756,77	0,00	121.756,77
G/13404/12103 OTROS COMPLEMENTOS	0,00	0,00	0,00	9.252,14	0,00	9.252,14
G/13404/15000 PRODUCTIVIDAD	0,00	0,00	0,00	-20.455,53	0,00	-20.455,53
G/13404/15100 GRATIF.SERV.EXTRAOR.	0,00	0,00	0,00	-4.971,82	0,00	-4.971,82
G/13404/16000 SEGURIDAD SOCIAL	0,00	0,00	0,00	158.943,30	0,00	158.943,30
G/13404/16009 OTRAS CUOTAS	0,00	0,00	0,00	-12.169,58	0,00	-12.169,58
G/15101/10100 RETRIBUCIONES BÁSICAS	0,00	0,00	0,00	-45.199,54	0,00	-45.199,54
G/15101/12000 SUELDOS DEL GRUPO A1	0,00	0,00	0,00	-186.970,72	0,00	-186.970,72
G/15101/12001 SUELDOS DEL GRUPO A2	0,00	0,00	0,00	-56.681,40	0,00	-56.681,40

AYUNTAMIENTO DE MADRID

INFORMACIÓN PRESUPUESTARIA EJERCICIO CORRIENTE

REMANENTES DE CRÉDITO

Ejercicio: 2023

Centro: 001 AYUNTAMIENTO DE MADRID **Fecha: 31/12/2023**

CENTRO GESTOR - FUNCIONAL - ECONOMICO	REMANENTES COMPROMETIDOS			REMANENTES NO COMPROMETIDOS		
	INCORPORABLES	NO INCORPORABLES	TOTAL	INCORPORABLES	NO INCORPORABLES	TOTAL
G/15101/12003 SUELDOS DEL GRUPO C1	0,00	0,00	0,00	-33.295,98	0,00	-33.295,98
G/15101/12004 SUELDOS DEL GRUPO C2	0,00	0,00	0,00	-35.256,81	0,00	-35.256,81
G/15101/12006 TRIENIOS	0,00	0,00	0,00	-72.532,70	0,00	-72.532,70
G/15101/12100 COMPLEMENTO DE DESTINO	0,00	0,00	0,00	-237.529,84	0,00	-237.529,84
G/15101/12101 COMPLEMENTO ESPECÍFICO	0,00	0,00	0,00	-597.612,32	0,00	-597.612,32
G/15101/12103 OTROS COMPLEMENTOS	0,00	0,00	0,00	-20.054,23	0,00	-20.054,23
G/15101/13000 RETRIBUCIONES BÁSICAS	0,00	0,00	0,00	-61.296,84	0,00	-61.296,84
G/15101/13002 OTRAS REMUNERACIONES	0,00	0,00	0,00	-15.799,82	0,00	-15.799,82
G/15101/15000 PRODUCTIVIDAD	0,00	0,00	0,00	-72.128,14	0,00	-72.128,14
G/15101/16000 SEGURIDAD SOCIAL	0,00	0,00	0,00	-296.100,90	0,00	-296.100,90
G/15101/16009 OTRAS CUOTAS	0,00	0,00	0,00	-15.879,47	0,00	-15.879,47
G/15102/10100 RETRIBUCIONES BÁSICAS	0,00	0,00	0,00	-44.307,75	0,00	-44.307,75
G/15102/12000 SUELDOS DEL GRUPO A1	0,00	0,00	0,00	-162.151,55	0,00	-162.151,55
G/15102/12001 SUELDOS DEL GRUPO A2	0,00	0,00	0,00	-185.858,58	0,00	-185.858,58
G/15102/12003 SUELDOS DEL GRUPO C1	0,00	0,00	0,00	-67.256,01	0,00	-67.256,01
G/15102/12004 SUELDOS DEL GRUPO C2	0,00	0,00	0,00	-78.311,13	0,00	-78.311,13
G/15102/12006 TRIENIOS	0,00	0,00	0,00	-117.566,82	0,00	-117.566,82
G/15102/12100 COMPLEMENTO DE DESTINO	0,00	0,00	0,00	-370.849,61	0,00	-370.849,61
G/15102/12101 COMPLEMENTO ESPECÍFICO	0,00	0,00	0,00	-919.149,52	0,00	-919.149,52
G/15102/12103 OTROS COMPLEMENTOS	0,00	0,00	0,00	-33.692,00	0,00	-33.692,00
G/15102/13000 RETRIBUCIONES BÁSICAS	0,00	0,00	0,00	-21.912,22	0,00	-21.912,22
G/15102/13002 OTRAS REMUNERACIONES	0,00	0,00	0,00	-15.170,47	0,00	-15.170,47
G/15102/15000 PRODUCTIVIDAD	0,00	0,00	0,00	-110.124,59	0,00	-110.124,59
G/15102/16000 SEGURIDAD SOCIAL	0,00	0,00	0,00	-442.475,18	0,00	-442.475,18
G/15102/16009 OTRAS CUOTAS	0,00	0,00	0,00	-47.205,72	0,00	-47.205,72
G/15103/10100 RETRIBUCIONES BÁSICAS	0,00	0,00	0,00	-43.777,46	0,00	-43.777,46
G/15103/12000 SUELDOS DEL GRUPO A1	0,00	0,00	0,00	-289.109,86	0,00	-289.109,86
G/15103/12001 SUELDOS DEL GRUPO A2	0,00	0,00	0,00	-467.769,22	0,00	-467.769,22
G/15103/12003 SUELDOS DEL GRUPO C1	0,00	0,00	0,00	-154.270,36	0,00	-154.270,36
G/15103/12004 SUELDOS DEL GRUPO C2	0,00	0,00	0,00	-164.216,84	0,00	-164.216,84
G/15103/12006 TRIENIOS	0,00	0,00	0,00	-241.903,83	0,00	-241.903,83
G/15103/12100 COMPLEMENTO DE DESTINO	0,00	0,00	0,00	-770.904,69	0,00	-770.904,69
G/15103/12101 COMPLEMENTO ESPECÍFICO	0,00	0,00	0,00	-1.966.340,74	0,00	-1.966.340,74
G/15103/12103 OTROS COMPLEMENTOS	0,00	0,00	0,00	-73.187,24	0,00	-73.187,24
G/15103/13000 RETRIBUCIONES BÁSICAS	0,00	0,00	0,00	-32.371,63	0,00	-32.371,63
G/15103/13002 OTRAS REMUNERACIONES	0,00	0,00	0,00	-231,86	0,00	-231,86
G/15103/15000 PRODUCTIVIDAD	0,00	0,00	0,00	-272.468,81	0,00	-272.468,81
G/15103/16000 SEGURIDAD SOCIAL	0,00	0,00	0,00	-1.007.006,51	0,00	-1.007.006,51
G/15103/16009 OTRAS CUOTAS	0,00	0,00	0,00	-65.107,69	0,00	-65.107,69
G/15104/10100 RETRIBUCIONES BÁSICAS	0,00	0,00	0,00	-44.424,03	0,00	-44.424,03
G/15104/10101 OTRAS REMUNERACIONES	0,00	0,00	0,00	-160,96	0,00	-160,96
G/15104/12000 SUELDOS DEL GRUPO A1	0,00	0,00	0,00	-181.256,41	0,00	-181.256,41
G/15104/12001 SUELDOS DEL GRUPO A2	0,00	0,00	0,00	-95.772,26	0,00	-95.772,26
G/15104/12003 SUELDOS DEL GRUPO C1	0,00	0,00	0,00	-65.864,36	0,00	-65.864,36
G/15104/12004 SUELDOS DEL GRUPO C2	0,00	0,00	0,00	-43.497,96	0,00	-43.497,96
G/15104/12006 TRIENIOS	0,00	0,00	0,00	-91.400,05	0,00	-91.400,05
G/15104/12100 COMPLEMENTO DE DESTINO	0,00	0,00	0,00	-272.228,23	0,00	-272.228,23
G/15104/12101 COMPLEMENTO ESPECÍFICO	0,00	0,00	0,00	-648.497,95	0,00	-648.497,95
G/15104/12103 OTROS COMPLEMENTOS	0,00	0,00	0,00	-26.016,22	0,00	-26.016,22

AYUNTAMIENTO DE MADRID

INFORMACIÓN PRESUPUESTARIA EJERCICIO CORRIENTE

REMANENTES DE CRÉDITO

Ejercicio: 2023

Centro: 001 AYUNTAMIENTO DE MADRID **Fecha: 31/12/2023**

CENTRO GESTOR - FUNCIONAL - ECONOMICO	REMANENTES COMPROMETIDOS			REMANENTES NO COMPROMETIDOS		
	INCORPORABLES	NO INCORPORABLES	TOTAL	INCORPORABLES	NO INCORPORABLES	TOTAL
G/15104/13000 RETRIBUCIONES BÁSICAS	0,00	0,00	0,00	-174.400,47	0,00	-174.400,47
G/15104/13002 OTRAS REMUNERACIONES	0,00	0,00	0,00	-52.179,45	0,00	-52.179,45
G/15104/13100 RETRIBUCIONES BÁSICAS	0,00	0,00	0,00	-2.017,66	0,00	-2.017,66
G/15104/13102 OTRAS REMUNERACIONES	0,00	0,00	0,00	-3.015,95	0,00	-3.015,95
G/15104/15000 PRODUCTIVIDAD	0,00	0,00	0,00	-71.985,16	0,00	-71.985,16
G/15104/16000 SEGURIDAD SOCIAL	0,00	0,00	0,00	-417.463,71	0,00	-417.463,71
G/15104/16009 OTRAS CUOTAS	0,00	0,00	0,00	-31.851,44	0,00	-31.851,44
G/15105/12000 SUELDOS DEL GRUPO A1	0,00	0,00	0,00	-73.141,35	0,00	-73.141,35
G/15105/12001 SUELDOS DEL GRUPO A2	0,00	0,00	0,00	-51.639,58	0,00	-51.639,58
G/15105/12003 SUELDOS DEL GRUPO C1	0,00	0,00	0,00	-24.804,90	0,00	-24.804,90
G/15105/12004 SUELDOS DEL GRUPO C2	0,00	0,00	0,00	-16.871,52	0,00	-16.871,52
G/15105/12006 TRIENIOS	0,00	0,00	0,00	-41.397,19	0,00	-41.397,19
G/15105/12100 COMPLEMENTO DE DESTINO	0,00	0,00	0,00	-122.866,43	0,00	-122.866,43
G/15105/12101 COMPLEMENTO ESPECÍFICO	0,00	0,00	0,00	-308.104,94	0,00	-308.104,94
G/15105/12103 OTROS COMPLEMENTOS	0,00	0,00	0,00	-11.177,98	0,00	-11.177,98
G/15105/13000 RETRIBUCIONES BÁSICAS	0,00	0,00	0,00	-13.553,79	0,00	-13.553,79
G/15105/13002 OTRAS REMUNERACIONES	0,00	0,00	0,00	-2.814,52	0,00	-2.814,52
G/15105/15000 PRODUCTIVIDAD	0,00	0,00	0,00	-48.343,56	0,00	-48.343,56
G/15105/15100 GRATIF.SERV.EXTRAOR.	0,00	0,00	0,00	-3.592,65	0,00	-3.592,65
G/15105/16000 SEGURIDAD SOCIAL	0,00	0,00	0,00	-144.037,20	0,00	-144.037,20
G/15110/10100 RETRIBUCIONES BÁSICAS	0,00	0,00	0,00	-8.903,68	0,00	-8.903,68
G/15110/12000 SUELDOS DEL GRUPO A1	0,00	0,00	0,00	-3.292,05	0,00	-3.292,05
G/15110/12006 TRIENIOS	0,00	0,00	0,00	-887,05	0,00	-887,05
G/15110/12100 COMPLEMENTO DE DESTINO	0,00	0,00	0,00	-3.952,37	0,00	-3.952,37
G/15110/12101 COMPLEMENTO ESPECÍFICO	0,00	0,00	0,00	-10.006,10	0,00	-10.006,10
G/15110/12103 OTROS COMPLEMENTOS	0,00	0,00	0,00	-179,09	0,00	-179,09
G/15110/15000 PRODUCTIVIDAD	0,00	0,00	0,00	-1.393,53	0,00	-1.393,53
G/15110/16000 SEGURIDAD SOCIAL	0,00	0,00	0,00	-3.540,21	0,00	-3.540,21
G/15111/10100 RETRIBUCIONES BÁSICAS	0,00	0,00	0,00	-44.975,26	0,00	-44.975,26
G/15111/10101 OTRAS REMUNERACIONES	0,00	0,00	0,00	-579,35	0,00	-579,35
G/15111/12000 SUELDOS DEL GRUPO A1	0,00	0,00	0,00	-93.680,08	0,00	-93.680,08
G/15111/12001 SUELDOS DEL GRUPO A2	0,00	0,00	0,00	-24.707,74	0,00	-24.707,74
G/15111/12003 SUELDOS DEL GRUPO C1	0,00	0,00	0,00	-39.718,94	0,00	-39.718,94
G/15111/12004 SUELDOS DEL GRUPO C2	0,00	0,00	0,00	-50.598,08	0,00	-50.598,08
G/15111/12006 TRIENIOS	0,00	0,00	0,00	-55.855,52	0,00	-55.855,52
G/15111/12100 COMPLEMENTO DE DESTINO	0,00	0,00	0,00	-160.068,25	0,00	-160.068,25
G/15111/12101 COMPLEMENTO ESPECÍFICO	0,00	0,00	0,00	-381.834,98	0,00	-381.834,98
G/15111/12103 OTROS COMPLEMENTOS	0,00	0,00	0,00	-14.887,98	0,00	-14.887,98
G/15111/15000 PRODUCTIVIDAD	0,00	0,00	0,00	-42.058,33	0,00	-42.058,33
G/15111/15100 GRATIF.SERV.EXTRAOR.	0,00	0,00	0,00	-0,69	0,00	-0,69
G/15111/16000 SEGURIDAD SOCIAL	0,00	0,00	0,00	-184.946,85	0,00	-184.946,85
G/15111/16009 OTRAS CUOTAS	0,00	0,00	0,00	-1.264,41	0,00	-1.264,41
G/16102/10100 RETRIBUCIONES BÁSICAS	0,00	0,00	0,00	38.432,42	0,00	38.432,42
G/16102/12000 SUELDOS DEL GRUPO A1	0,00	0,00	0,00	312.816,85	0,00	312.816,85
G/16102/12001 SUELDOS DEL GRUPO A2	0,00	0,00	0,00	216.782,55	0,00	216.782,55
G/16102/12003 SUELDOS DEL GRUPO C1	0,00	0,00	0,00	176.043,60	0,00	176.043,60
G/16102/12004 SUELDOS DEL GRUPO C2	0,00	0,00	0,00	332.430,03	0,00	332.430,03
G/16102/12005 SUELDOS DEL GRUPO E	0,00	0,00	0,00	8.051,07	0,00	8.051,07
G/16102/12006 TRIENIOS	0,00	0,00	0,00	153.157,80	0,00	153.157,80

AYUNTAMIENTO DE MADRID

INFORMACIÓN PRESUPUESTARIA EJERCICIO CORRIENTE

REMANENTES DE CRÉDITO

Ejercicio: 2023

Centro: 001 AYUNTAMIENTO DE MADRID **Fecha: 31/12/2023**

CENTRO GESTOR - FUNCIONAL - ECONOMICO	REMANENTES COMPROMETIDOS			REMANENTES NO COMPROMETIDOS		
	INCORPORABLES	NO INCORPORABLES	TOTAL	INCORPORABLES	NO INCORPORABLES	TOTAL
G/16102/12100 COMPLEMENTO DE DESTINO	0,00	0,00	0,00	536.848,74	0,00	536.848,74
G/16102/12101 COMPLEMENTO ESPECÍFICO	0,00	0,00	0,00	1.188.643,44	0,00	1.188.643,44
G/16102/12103 OTROS COMPLEMENTOS	0,00	0,00	0,00	63.574,41	0,00	63.574,41
G/16102/13000 RETRIBUCIONES BÁSICAS	0,00	0,00	0,00	-45.096,76	0,00	-45.096,76
G/16102/13002 OTRAS REMUNERACIONES	0,00	0,00	0,00	29.624,49	0,00	29.624,49
G/16102/13100 RETRIBUCIONES BÁSICAS	0,00	0,00	0,00	2.567,98	0,00	2.567,98
G/16102/13102 OTRAS REMUNERACIONES	0,00	0,00	0,00	3.788,82	0,00	3.788,82
G/16102/14399 OTRAS PREV.GTOS.PERSONAL	0,00	0,00	0,00	1.410,00	0,00	1.410,00
G/16102/15000 PRODUCTIVIDAD	0,00	0,00	0,00	24.044,77	0,00	24.044,77
G/16102/16000 SEGURIDAD SOCIAL	0,00	0,00	0,00	663.207,80	0,00	663.207,80
G/16102/16009 OTRAS CUOTAS	0,00	0,00	0,00	-99.661,64	0,00	-99.661,64
G/16102/16104 INDEMN.JUB.ANTIC.PERS.LAB	0,00	0,00	0,00	724,00	0,00	724,00
G/16210/10100 RETRIBUCIONES BÁSICAS	0,00	0,00	0,00	38.562,21	0,00	38.562,21
G/16210/12000 SUELDOS DEL GRUPO A1	0,00	0,00	0,00	131.907,47	0,00	131.907,47
G/16210/12001 SUELDOS DEL GRUPO A2	0,00	0,00	0,00	18.893,55	0,00	18.893,55
G/16210/12003 SUELDOS DEL GRUPO C1	0,00	0,00	0,00	164.573,07	0,00	164.573,07
G/16210/12004 SUELDOS DEL GRUPO C2	0,00	0,00	0,00	955.315,00	0,00	955.315,00
G/16210/12005 SUELDOS DEL GRUPO E	0,00	0,00	0,00	186.021,45	0,00	186.021,45
G/16210/12006 TRIENIOS	0,00	0,00	0,00	250.700,54	0,00	250.700,54
G/16210/12100 COMPLEMENTO DE DESTINO	0,00	0,00	0,00	892.328,59	0,00	892.328,59
G/16210/12101 COMPLEMENTO ESPECÍFICO	0,00	0,00	0,00	1.979.272,88	0,00	1.979.272,88
G/16210/12103 OTROS COMPLEMENTOS	0,00	0,00	0,00	151.809,70	0,00	151.809,70
G/16210/13000 RETRIBUCIONES BÁSICAS	0,00	0,00	0,00	70.714,99	0,00	70.714,99
G/16210/13002 OTRAS REMUNERACIONES	0,00	0,00	0,00	65.564,38	0,00	65.564,38
G/16210/13100 RETRIBUCIONES BÁSICAS	0,00	0,00	0,00	-2.781,38	0,00	-2.781,38
G/16210/13102 OTRAS REMUNERACIONES	0,00	0,00	0,00	-5.793,28	0,00	-5.793,28
G/16210/14399 OTRAS PREV.GTOS.PERSONAL	0,00	0,00	0,00	2.820,00	0,00	2.820,00
G/16210/15000 PRODUCTIVIDAD	0,00	0,00	0,00	48.905,23	0,00	48.905,23
G/16210/15100 GRATIF.SERV.EXTRAOR.	0,00	0,00	0,00	-7.684,73	0,00	-7.684,73
G/16210/16000 SEGURIDAD SOCIAL	0,00	0,00	0,00	993.176,17	0,00	993.176,17
G/16210/16009 OTRAS CUOTAS	0,00	0,00	0,00	-359.696,94	0,00	-359.696,94
G/16230/10100 RETRIBUCIONES BÁSICAS	0,00	0,00	0,00	38.562,21	0,00	38.562,21
G/16230/12000 SUELDOS DEL GRUPO A1	0,00	0,00	0,00	127.076,74	0,00	127.076,74
G/16230/12001 SUELDOS DEL GRUPO A2	0,00	0,00	0,00	596,01	0,00	596,01
G/16230/12003 SUELDOS DEL GRUPO C1	0,00	0,00	0,00	18.534,24	0,00	18.534,24
G/16230/12004 SUELDOS DEL GRUPO C2	0,00	0,00	0,00	152.865,73	0,00	152.865,73
G/16230/12005 SUELDOS DEL GRUPO E	0,00	0,00	0,00	8.578,00	0,00	8.578,00
G/16230/12006 TRIENIOS	0,00	0,00	0,00	38.766,46	0,00	38.766,46
G/16230/12100 COMPLEMENTO DE DESTINO	0,00	0,00	0,00	183.339,97	0,00	183.339,97
G/16230/12101 COMPLEMENTO ESPECÍFICO	0,00	0,00	0,00	413.334,06	0,00	413.334,06
G/16230/12103 OTROS COMPLEMENTOS	0,00	0,00	0,00	23.524,40	0,00	23.524,40
G/16230/15000 PRODUCTIVIDAD	0,00	0,00	0,00	8.212,85	0,00	8.212,85
G/16230/16000 SEGURIDAD SOCIAL	0,00	0,00	0,00	227.000,67	0,00	227.000,67
G/16230/16009 OTRAS CUOTAS	0,00	0,00	0,00	-27.180,59	0,00	-27.180,59
G/16301/12000 SUELDOS DEL GRUPO A1	0,00	0,00	0,00	65.692,15	0,00	65.692,15
G/16301/12001 SUELDOS DEL GRUPO A2	0,00	0,00	0,00	146.244,76	0,00	146.244,76
G/16301/12003 SUELDOS DEL GRUPO C1	0,00	0,00	0,00	164.858,61	0,00	164.858,61
G/16301/12004 SUELDOS DEL GRUPO C2	0,00	0,00	0,00	1.100.935,06	0,00	1.100.935,06
G/16301/12005 SUELDOS DEL GRUPO E	0,00	0,00	0,00	92.504,93	0,00	92.504,93

AYUNTAMIENTO DE MADRID

INFORMACIÓN PRESUPUESTARIA EJERCICIO CORRIENTE

REMANENTES DE CRÉDITO

Ejercicio: 2023

Centro: 001 AYUNTAMIENTO DE MADRID **Fecha: 31/12/2023**

CENTRO GESTOR - FUNCIONAL - ECONOMICO	REMANENTES COMPROMETIDOS			REMANENTES NO COMPROMETIDOS		
	INCORPORABLES	NO INCORPORABLES	TOTAL	INCORPORABLES	NO INCORPORABLES	TOTAL
G/16301/12006 TRIENIOS	0,00	0,00	0,00	154.293,25	0,00	154.293,25
G/16301/12100 COMPLEMENTO DE DESTINO	0,00	0,00	0,00	954.969,26	0,00	954.969,26
G/16301/12101 COMPLEMENTO ESPECÍFICO	0,00	0,00	0,00	2.121.639,43	0,00	2.121.639,43
G/16301/12103 OTROS COMPLEMENTOS	0,00	0,00	0,00	132.689,49	0,00	132.689,49
G/16301/13000 RETRIBUCIONES BÁSICAS	0,00	0,00	0,00	52.426,32	0,00	52.426,32
G/16301/13002 OTRAS REMUNERACIONES	0,00	0,00	0,00	65.919,53	0,00	65.919,53
G/16301/14399 OTRAS PREV.GTOS.PERSONAL	0,00	0,00	0,00	1.410,00	0,00	1.410,00
G/16301/15000 PRODUCTIVIDAD	0,00	0,00	0,00	39.133,84	0,00	39.133,84
G/16301/15100 GRATIF.SERV.EXTRAOR.	0,00	0,00	0,00	-5.776,89	0,00	-5.776,89
G/16301/16000 SEGURIDAD SOCIAL	0,00	0,00	0,00	1.259.950,89	0,00	1.259.950,89
G/16301/16009 OTRAS CUOTAS	0,00	0,00	0,00	-206.884,55	0,00	-206.884,55
G/17000/10000 RETRIBUCIONES BÁSICAS	0,00	0,00	0,00	45.286,70	0,00	45.286,70
G/17000/10100 RETRIBUCIONES BÁSICAS	0,00	0,00	0,00	-5.044,78	0,00	-5.044,78
G/17000/12000 SUELDOS DEL GRUPO A1	0,00	0,00	0,00	32.447,28	0,00	32.447,28
G/17000/12001 SUELDOS DEL GRUPO A2	0,00	0,00	0,00	-69.066,88	0,00	-69.066,88
G/17000/12003 SUELDOS DEL GRUPO C1	0,00	0,00	0,00	217.146,89	0,00	217.146,89
G/17000/12004 SUELDOS DEL GRUPO C2	0,00	0,00	0,00	141.280,82	0,00	141.280,82
G/17000/12005 SUELDOS DEL GRUPO E	0,00	0,00	0,00	196.624,30	0,00	196.624,30
G/17000/12006 TRIENIOS	0,00	0,00	0,00	-36.804,75	0,00	-36.804,75
G/17000/12100 COMPLEMENTO DE DESTINO	0,00	0,00	0,00	198.336,56	0,00	198.336,56
G/17000/12101 COMPLEMENTO ESPECÍFICO	0,00	0,00	0,00	267.061,83	0,00	267.061,83
G/17000/12103 OTROS COMPLEMENTOS	0,00	0,00	0,00	46.699,24	0,00	46.699,24
G/17000/13000 RETRIBUCIONES BÁSICAS	0,00	0,00	0,00	-11.405,26	0,00	-11.405,26
G/17000/13002 OTRAS REMUNERACIONES	0,00	0,00	0,00	-4.344,30	0,00	-4.344,30
G/17000/13100 RETRIBUCIONES BÁSICAS	0,00	0,00	0,00	-318,57	0,00	-318,57
G/17000/13102 OTRAS REMUNERACIONES	0,00	0,00	0,00	-549,69	0,00	-549,69
G/17000/14399 OTRAS PREV.GTOS.PERSONAL	0,00	0,00	0,00	1.269,00	0,00	1.269,00
G/17000/15000 PRODUCTIVIDAD	0,00	0,00	0,00	15.600,82	0,00	15.600,82
G/17000/15100 GRATIF.SERV.EXTRAOR.	0,00	0,00	0,00	-455,77	0,00	-455,77
G/17000/16000 SEGURIDAD SOCIAL	0,00	0,00	0,00	175.597,58	0,00	175.597,58
G/17000/16009 OTRAS CUOTAS	0,00	0,00	0,00	-217.500,83	0,00	-217.500,83
G/17101/12000 SUELDOS DEL GRUPO A1	0,00	0,00	0,00	266.305,31	0,00	266.305,31
G/17101/12001 SUELDOS DEL GRUPO A2	0,00	0,00	0,00	240.783,91	0,00	240.783,91
G/17101/12003 SUELDOS DEL GRUPO C1	0,00	0,00	0,00	195.215,26	0,00	195.215,26
G/17101/12004 SUELDOS DEL GRUPO C2	0,00	0,00	0,00	1.516.996,86	0,00	1.516.996,86
G/17101/12005 SUELDOS DEL GRUPO E	0,00	0,00	0,00	30.495,77	0,00	30.495,77
G/17101/12006 TRIENIOS	0,00	0,00	0,00	342.325,86	0,00	342.325,86
G/17101/12100 COMPLEMENTO DE DESTINO	0,00	0,00	0,00	1.248.145,56	0,00	1.248.145,56
G/17101/12101 COMPLEMENTO ESPECÍFICO	0,00	0,00	0,00	2.382.683,80	0,00	2.382.683,80
G/17101/12103 OTROS COMPLEMENTOS	0,00	0,00	0,00	178.043,06	0,00	178.043,06
G/17101/13000 RETRIBUCIONES BÁSICAS	0,00	0,00	0,00	169.730,32	0,00	169.730,32
G/17101/13002 OTRAS REMUNERACIONES	0,00	0,00	0,00	89.340,56	0,00	89.340,56
G/17101/13100 RETRIBUCIONES BÁSICAS	0,00	0,00	0,00	5.340,24	0,00	5.340,24
G/17101/13102 OTRAS REMUNERACIONES	0,00	0,00	0,00	106,20	0,00	106,20
G/17101/14399 OTRAS PREV.GTOS.PERSONAL	0,00	0,00	0,00	69.004,00	0,00	69.004,00
G/17101/15000 PRODUCTIVIDAD	0,00	0,00	0,00	44.863,59	0,00	44.863,59
G/17101/16000 SEGURIDAD SOCIAL	0,00	0,00	0,00	1.365.135,68	0,00	1.365.135,68
G/17101/16009 OTRAS CUOTAS	0,00	0,00	0,00	-351.696,67	0,00	-351.696,67
G/17102/12001 SUELDOS DEL GRUPO A2	0,00	0,00	0,00	51.058,67	0,00	51.058,67

AYUNTAMIENTO DE MADRID

INFORMACIÓN PRESUPUESTARIA EJERCICIO CORRIENTE

REMANENTES DE CRÉDITO

Ejercicio: 2023

Centro: 001 AYUNTAMIENTO DE MADRID **Fecha: 31/12/2023**

CENTRO GESTOR - FUNCIONAL - ECONOMICO	REMANENTES COMPROMETIDOS			REMANENTES NO COMPROMETIDOS		
	INCORPORABLES	NO INCORPORABLES	TOTAL	INCORPORABLES	NO INCORPORABLES	TOTAL
G/17102/12004 SUELDOS DEL GRUPO C2	0,00	0,00	0,00	13.933,02	0,00	13.933,02
G/17102/12006 TRIENIOS	0,00	0,00	0,00	-8.166,72	0,00	-8.166,72
G/17102/12100 COMPLEMENTO DE DESTINO	0,00	0,00	0,00	31.259,10	0,00	31.259,10
G/17102/12101 COMPLEMENTO ESPECÍFICO	0,00	0,00	0,00	94.693,45	0,00	94.693,45
G/17102/12103 OTROS COMPLEMENTOS	0,00	0,00	0,00	3.059,76	0,00	3.059,76
G/17102/16000 SEGURIDAD SOCIAL	0,00	0,00	0,00	56.617,82	0,00	56.617,82
G/17211/10100 RETRIBUCIONES BÁSICAS	0,00	0,00	0,00	-4.637,78	0,00	-4.637,78
G/17211/12000 SUELDOS DEL GRUPO A1	0,00	0,00	0,00	238.338,91	0,00	238.338,91
G/17211/12001 SUELDOS DEL GRUPO A2	0,00	0,00	0,00	-25.895,59	0,00	-25.895,59
G/17211/12003 SUELDOS DEL GRUPO C1	0,00	0,00	0,00	1.390,55	0,00	1.390,55
G/17211/12004 SUELDOS DEL GRUPO C2	0,00	0,00	0,00	20.558,81	0,00	20.558,81
G/17211/12005 SUELDOS DEL GRUPO E	0,00	0,00	0,00	-385,50	0,00	-385,50
G/17211/12006 TRIENIOS	0,00	0,00	0,00	-16.783,16	0,00	-16.783,16
G/17211/12100 COMPLEMENTO DE DESTINO	0,00	0,00	0,00	-30.574,80	0,00	-30.574,80
G/17211/12101 COMPLEMENTO ESPECÍFICO	0,00	0,00	0,00	-61.478,44	0,00	-61.478,44
G/17211/12103 OTROS COMPLEMENTOS	0,00	0,00	0,00	-1.120,33	0,00	-1.120,33
G/17211/13000 RETRIBUCIONES BÁSICAS	0,00	0,00	0,00	-278.782,43	0,00	-278.782,43
G/17211/13001 HORAS EXTRAORDINARIAS	0,00	0,00	0,00	-969,66	0,00	-969,66
G/17211/13002 OTRAS REMUNERACIONES	0,00	0,00	0,00	-22.335,16	0,00	-22.335,16
G/17211/15000 PRODUCTIVIDAD	0,00	0,00	0,00	-15.767,80	0,00	-15.767,80
G/17211/15100 GRATIF.SERV.EXTRAOR.	0,00	0,00	0,00	-7.775,60	0,00	-7.775,60
G/17211/16000 SEGURIDAD SOCIAL	0,00	0,00	0,00	-100.876,78	0,00	-100.876,78
G/17211/16009 OTRAS CUOTAS	0,00	0,00	0,00	-46.915,73	0,00	-46.915,73
G/17212/12000 SUELDOS DEL GRUPO A1	0,00	0,00	0,00	201.480,11	0,00	201.480,11
G/17212/12001 SUELDOS DEL GRUPO A2	0,00	0,00	0,00	-69.621,66	0,00	-69.621,66
G/17212/12003 SUELDOS DEL GRUPO C1	0,00	0,00	0,00	123.648,43	0,00	123.648,43
G/17212/12004 SUELDOS DEL GRUPO C2	0,00	0,00	0,00	86.619,80	0,00	86.619,80
G/17212/12005 SUELDOS DEL GRUPO E	0,00	0,00	0,00	-385,50	0,00	-385,50
G/17212/12006 TRIENIOS	0,00	0,00	0,00	3.168,67	0,00	3.168,67
G/17212/12100 COMPLEMENTO DE DESTINO	0,00	0,00	0,00	115.970,26	0,00	115.970,26
G/17212/12101 COMPLEMENTO ESPECÍFICO	0,00	0,00	0,00	231.200,21	0,00	231.200,21
G/17212/12103 OTROS COMPLEMENTOS	0,00	0,00	0,00	17.351,62	0,00	17.351,62
G/17212/13000 RETRIBUCIONES BÁSICAS	0,00	0,00	0,00	6.144,51	0,00	6.144,51
G/17212/13002 OTRAS REMUNERACIONES	0,00	0,00	0,00	6.613,84	0,00	6.613,84
G/17212/13100 RETRIBUCIONES BÁSICAS	0,00	0,00	0,00	4.018,78	0,00	4.018,78
G/17212/13102 OTRAS REMUNERACIONES	0,00	0,00	0,00	5.517,44	0,00	5.517,44
G/17212/14399 OTRAS PREV.GTOS.PERSONAL	0,00	0,00	0,00	1.167,00	0,00	1.167,00
G/17212/15000 PRODUCTIVIDAD	0,00	0,00	0,00	-70.379,00	0,00	-70.379,00
G/17212/15100 GRATIF.SERV.EXTRAOR.	0,00	0,00	0,00	-8.738,84	0,00	-8.738,84
G/17212/16000 SEGURIDAD SOCIAL	0,00	0,00	0,00	77.707,12	0,00	77.707,12
G/17212/16009 OTRAS CUOTAS	0,00	0,00	0,00	-121.647,46	0,00	-121.647,46
G/17212/16104 INDEMN.JUB.ANTIC.PERS.LAB	0,00	0,00	0,00	785,00	0,00	785,00
* 151 LIMPIEZA Y ZONAS VERDES	0,00	0,00	0,00	-21.087.800,50	0,00	-21.087.800,50
G/16102/10100 RETRIBUCIONES BÁSICAS	0,00	0,00	0,00	-39.123,73	0,00	-39.123,73
G/16102/12000 SUELDOS DEL GRUPO A1	0,00	0,00	0,00	-191.510,90	0,00	-191.510,90
G/16102/12001 SUELDOS DEL GRUPO A2	0,00	0,00	0,00	-241.746,14	0,00	-241.746,14
G/16102/12003 SUELDOS DEL GRUPO C1	0,00	0,00	0,00	-154.282,28	0,00	-154.282,28
G/16102/12004 SUELDOS DEL GRUPO C2	0,00	0,00	0,00	-203.489,76	0,00	-203.489,76
G/16102/12005 SUELDOS DEL GRUPO E	0,00	0,00	0,00	-5.506,78	0,00	-5.506,78

AYUNTAMIENTO DE MADRID

INFORMACIÓN PRESUPUESTARIA EJERCICIO CORRIENTE

REMANENTES DE CRÉDITO

Ejercicio: 2023

Centro: 001 AYUNTAMIENTO DE MADRID **Fecha: 31/12/2023**

CENTRO GESTOR - FUNCIONAL - ECONOMICO	REMANENTES COMPROMETIDOS			REMANENTES NO COMPROMETIDOS		
	INCORPORABLES	NO INCORPORABLES	TOTAL	INCORPORABLES	NO INCORPORABLES	TOTAL
G/16102/12006 TRIENIOS	0,00	0,00	0,00	-166.112,00	0,00	-166.112,00
G/16102/12100 COMPLEMENTO DE DESTINO	0,00	0,00	0,00	-531.462,27	0,00	-531.462,27
G/16102/12101 COMPLEMENTO ESPECÍFICO	0,00	0,00	0,00	-1.194.574,85	0,00	-1.194.574,85
G/16102/12103 OTROS COMPLEMENTOS	0,00	0,00	0,00	-56.700,06	0,00	-56.700,06
G/16102/13000 RETRIBUCIONES BÁSICAS	0,00	0,00	0,00	-83.090,71	0,00	-83.090,71
G/16102/13002 OTRAS REMUNERACIONES	0,00	0,00	0,00	-42.475,07	0,00	-42.475,07
G/16102/13100 RETRIBUCIONES BÁSICAS	0,00	0,00	0,00	-162,20	0,00	-162,20
G/16102/13102 OTRAS REMUNERACIONES	0,00	0,00	0,00	-1.329,05	0,00	-1.329,05
G/16102/15000 PRODUCTIVIDAD	0,00	0,00	0,00	-94.062,40	0,00	-94.062,40
G/16102/16000 SEGURIDAD SOCIAL	0,00	0,00	0,00	-709.596,16	0,00	-709.596,16
G/16102/16009 OTRAS CUOTAS	0,00	0,00	0,00	-100.377,06	0,00	-100.377,06
G/16210/10100 RETRIBUCIONES BÁSICAS	0,00	0,00	0,00	-42.984,13	0,00	-42.984,13
G/16210/12000 SUELDOS DEL GRUPO A1	0,00	0,00	0,00	-48.121,61	0,00	-48.121,61
G/16210/12001 SUELDOS DEL GRUPO A2	0,00	0,00	0,00	-122.167,87	0,00	-122.167,87
G/16210/12003 SUELDOS DEL GRUPO C1	0,00	0,00	0,00	-127.869,10	0,00	-127.869,10
G/16210/12004 SUELDOS DEL GRUPO C2	0,00	0,00	0,00	-779.417,57	0,00	-779.417,57
G/16210/12005 SUELDOS DEL GRUPO E	0,00	0,00	0,00	-73.530,27	0,00	-73.530,27
G/16210/12006 TRIENIOS	0,00	0,00	0,00	-212.686,98	0,00	-212.686,98
G/16210/12100 COMPLEMENTO DE DESTINO	0,00	0,00	0,00	-735.029,30	0,00	-735.029,30
G/16210/12101 COMPLEMENTO ESPECÍFICO	0,00	0,00	0,00	-1.672.260,84	0,00	-1.672.260,84
G/16210/12103 OTROS COMPLEMENTOS	0,00	0,00	0,00	-112.061,96	0,00	-112.061,96
G/16210/13000 RETRIBUCIONES BÁSICAS	0,00	0,00	0,00	-51.390,23	0,00	-51.390,23
G/16210/13002 OTRAS REMUNERACIONES	0,00	0,00	0,00	-42.024,49	0,00	-42.024,49
G/16210/13100 RETRIBUCIONES BÁSICAS	0,00	0,00	0,00	-2.108,90	0,00	-2.108,90
G/16210/13102 OTRAS REMUNERACIONES	0,00	0,00	0,00	-4.394,38	0,00	-4.394,38
G/16210/15000 PRODUCTIVIDAD	0,00	0,00	0,00	-65.491,48	0,00	-65.491,48
G/16210/15100 GRATIF.SERV.EXTRAOR.	0,00	0,00	0,00	-430,12	0,00	-430,12
G/16210/16000 SEGURIDAD SOCIAL	0,00	0,00	0,00	-1.249.161,42	0,00	-1.249.161,42
G/16210/16009 OTRAS CUOTAS	0,00	0,00	0,00	-306.764,54	0,00	-306.764,54
G/16230/10100 RETRIBUCIONES BÁSICAS	0,00	0,00	0,00	-42.984,13	0,00	-42.984,13
G/16230/12000 SUELDOS DEL GRUPO A1	0,00	0,00	0,00	-73.218,93	0,00	-73.218,93
G/16230/12001 SUELDOS DEL GRUPO A2	0,00	0,00	0,00	-95.796,55	0,00	-95.796,55
G/16230/12003 SUELDOS DEL GRUPO C1	0,00	0,00	0,00	-28.666,84	0,00	-28.666,84
G/16230/12004 SUELDOS DEL GRUPO C2	0,00	0,00	0,00	-89.584,15	0,00	-89.584,15
G/16230/12006 TRIENIOS	0,00	0,00	0,00	-65.094,59	0,00	-65.094,59
G/16230/12100 COMPLEMENTO DE DESTINO	0,00	0,00	0,00	-211.200,92	0,00	-211.200,92
G/16230/12101 COMPLEMENTO ESPECÍFICO	0,00	0,00	0,00	-534.628,03	0,00	-534.628,03
G/16230/12103 OTROS COMPLEMENTOS	0,00	0,00	0,00	-20.652,16	0,00	-20.652,16
G/16230/15000 PRODUCTIVIDAD	0,00	0,00	0,00	-58.177,89	0,00	-58.177,89
G/16230/16000 SEGURIDAD SOCIAL	0,00	0,00	0,00	-265.449,39	0,00	-265.449,39
G/16230/16009 OTRAS CUOTAS	0,00	0,00	0,00	-12.680,05	0,00	-12.680,05
G/16301/12000 SUELDOS DEL GRUPO A1	0,00	0,00	0,00	-36.598,95	0,00	-36.598,95
G/16301/12001 SUELDOS DEL GRUPO A2	0,00	0,00	0,00	-75.197,29	0,00	-75.197,29
G/16301/12003 SUELDOS DEL GRUPO C1	0,00	0,00	0,00	-59.868,04	0,00	-59.868,04
G/16301/12004 SUELDOS DEL GRUPO C2	0,00	0,00	0,00	-504.258,44	0,00	-504.258,44
G/16301/12005 SUELDOS DEL GRUPO E	0,00	0,00	0,00	-33.679,22	0,00	-33.679,22
G/16301/12006 TRIENIOS	0,00	0,00	0,00	-127.184,35	0,00	-127.184,35
G/16301/12100 COMPLEMENTO DE DESTINO	0,00	0,00	0,00	-470.041,64	0,00	-470.041,64
G/16301/12101 COMPLEMENTO ESPECÍFICO	0,00	0,00	0,00	-1.108.688,37	0,00	-1.108.688,37

AYUNTAMIENTO DE MADRID

INFORMACIÓN PRESUPUESTARIA EJERCICIO CORRIENTE

REMANENTES DE CRÉDITO

Ejercicio: 2023

Centro: 001 AYUNTAMIENTO DE MADRID **Fecha: 31/12/2023**

CENTRO GESTOR - FUNCIONAL - ECONOMICO	REMANENTES COMPROMETIDOS			REMANENTES NO COMPROMETIDOS		
	INCORPORABLES	NO INCORPORABLES	TOTAL	INCORPORABLES	NO INCORPORABLES	TOTAL
G/16301/12103 OTROS COMPLEMENTOS	0,00	0,00	0,00	-66.159,28	0,00	-66.159,28
G/16301/13000 RETRIBUCIONES BÁSICAS	0,00	0,00	0,00	-48.987,00	0,00	-48.987,00
G/16301/13002 OTRAS REMUNERACIONES	0,00	0,00	0,00	-32.622,19	0,00	-32.622,19
G/16301/15000 PRODUCTIVIDAD	0,00	0,00	0,00	-39.866,20	0,00	-39.866,20
G/16301/16000 SEGURIDAD SOCIAL	0,00	0,00	0,00	-775.817,53	0,00	-775.817,53
G/16301/16009 OTRAS CUOTAS	0,00	0,00	0,00	-146.822,46	0,00	-146.822,46
G/17101/12000 SUELDOS DEL GRUPO A1	0,00	0,00	0,00	-77.484,76	0,00	-77.484,76
G/17101/12001 SUELDOS DEL GRUPO A2	0,00	0,00	0,00	-168.992,58	0,00	-168.992,58
G/17101/12003 SUELDOS DEL GRUPO C1	0,00	0,00	0,00	-492.011,25	0,00	-492.011,25
G/17101/12004 SUELDOS DEL GRUPO C2	0,00	0,00	0,00	-672.947,73	0,00	-672.947,73
G/17101/12005 SUELDOS DEL GRUPO E	0,00	0,00	0,00	-11.131,07	0,00	-11.131,07
G/17101/12006 TRIENIOS	0,00	0,00	0,00	-295.930,59	0,00	-295.930,59
G/17101/12100 COMPLEMENTO DE DESTINO	0,00	0,00	0,00	-857.629,14	0,00	-857.629,14
G/17101/12101 COMPLEMENTO ESPECÍFICO	0,00	0,00	0,00	-1.582.708,00	0,00	-1.582.708,00
G/17101/12103 OTROS COMPLEMENTOS	0,00	0,00	0,00	-120.815,53	0,00	-120.815,53
G/17101/13000 RETRIBUCIONES BÁSICAS	0,00	0,00	0,00	-264.372,39	0,00	-264.372,39
G/17101/13002 OTRAS REMUNERACIONES	0,00	0,00	0,00	-106.519,42	0,00	-106.519,42
G/17101/13100 RETRIBUCIONES BÁSICAS	0,00	0,00	0,00	-5.868,65	0,00	-5.868,65
G/17101/13102 OTRAS REMUNERACIONES	0,00	0,00	0,00	-114,74	0,00	-114,74
G/17101/15000 PRODUCTIVIDAD	0,00	0,00	0,00	-53.635,25	0,00	-53.635,25
G/17101/16000 SEGURIDAD SOCIAL	0,00	0,00	0,00	-1.355.937,96	0,00	-1.355.937,96
G/17101/16009 OTRAS CUOTAS	0,00	0,00	0,00	-244.449,15	0,00	-244.449,15
G/17102/12001 SUELDOS DEL GRUPO A2	0,00	0,00	0,00	-52.388,62	0,00	-52.388,62
G/17102/12004 SUELDOS DEL GRUPO C2	0,00	0,00	0,00	-15.681,00	0,00	-15.681,00
G/17102/12006 TRIENIOS	0,00	0,00	0,00	-9.639,95	0,00	-9.639,95
G/17102/12100 COMPLEMENTO DE DESTINO	0,00	0,00	0,00	-33.248,05	0,00	-33.248,05
G/17102/12101 COMPLEMENTO ESPECÍFICO	0,00	0,00	0,00	-100.012,28	0,00	-100.012,28
G/17102/12103 OTROS COMPLEMENTOS	0,00	0,00	0,00	-3.898,72	0,00	-3.898,72
G/17102/16000 SEGURIDAD SOCIAL	0,00	0,00	0,00	-69.817,36	0,00	-69.817,36
G/17102/16009 OTRAS CUOTAS	0,00	0,00	0,00	-5.145,11	0,00	-5.145,11
* 160 DESARROLLO URBANO	0,00	0,00	0,00	22.761.967,29	0,00	22.761.967,29
G/15000/10100 RETRIBUCIONES BÁSICAS	0,00	0,00	0,00	90.537,29	0,00	90.537,29
G/15000/12000 SUELDOS DEL GRUPO A1	0,00	0,00	0,00	341.251,29	0,00	341.251,29
G/15000/12001 SUELDOS DEL GRUPO A2	0,00	0,00	0,00	111.309,49	0,00	111.309,49
G/15000/12003 SUELDOS DEL GRUPO C1	0,00	0,00	0,00	407.512,39	0,00	407.512,39
G/15000/12004 SUELDOS DEL GRUPO C2	0,00	0,00	0,00	344.259,71	0,00	344.259,71
G/15000/12005 SUELDOS DEL GRUPO E	0,00	0,00	0,00	134.119,66	0,00	134.119,66
G/15000/12006 TRIENIOS	0,00	0,00	0,00	191.288,71	0,00	191.288,71
G/15000/12100 COMPLEMENTO DE DESTINO	0,00	0,00	0,00	732.001,30	0,00	732.001,30
G/15000/12101 COMPLEMENTO ESPECÍFICO	0,00	0,00	0,00	1.631.685,94	0,00	1.631.685,94
G/15000/12103 OTROS COMPLEMENTOS	0,00	0,00	0,00	105.085,05	0,00	105.085,05
G/15000/13000 RETRIBUCIONES BÁSICAS	0,00	0,00	0,00	15.247,06	0,00	15.247,06
G/15000/13001 HORAS EXTRAORDINARIAS	0,00	0,00	0,00	-1.079,20	0,00	-1.079,20
G/15000/13002 OTRAS REMUNERACIONES	0,00	0,00	0,00	28.761,68	0,00	28.761,68
G/15000/13100 RETRIBUCIONES BÁSICAS	0,00	0,00	0,00	-1.381,06	0,00	-1.381,06
G/15000/13102 OTRAS REMUNERACIONES	0,00	0,00	0,00	-2.383,01	0,00	-2.383,01
G/15000/15000 PRODUCTIVIDAD	0,00	0,00	0,00	254.908,46	0,00	254.908,46
G/15000/15100 GRATIF.SERV.EXTRAOR.	0,00	0,00	0,00	-22.921,16	0,00	-22.921,16
G/15000/16000 SEGURIDAD SOCIAL	0,00	0,00	0,00	848.020,73	0,00	848.020,73

AYUNTAMIENTO DE MADRID

INFORMACIÓN PRESUPUESTARIA EJERCICIO CORRIENTE

REMANENTES DE CRÉDITO

Ejercicio: 2023

Centro: 001 AYUNTAMIENTO DE MADRID **Fecha: 31/12/2023**

CENTRO GESTOR - FUNCIONAL - ECONOMICO	REMANENTES COMPROMETIDOS			REMANENTES NO COMPROMETIDOS		
	INCORPORABLES	NO INCORPORABLES	TOTAL	INCORPORABLES	NO INCORPORABLES	TOTAL
G/15000/16009 OTRAS CUOTAS	0,00	0,00	0,00	-74.367,67	0,00	-74.367,67
G/15101/10100 RETRIBUCIONES BÁSICAS	0,00	0,00	0,00	46.368,23	0,00	46.368,23
G/15101/12000 SUELDOS DEL GRUPO A1	0,00	0,00	0,00	352.288,52	0,00	352.288,52
G/15101/12001 SUELDOS DEL GRUPO A2	0,00	0,00	0,00	125.203,48	0,00	125.203,48
G/15101/12003 SUELDOS DEL GRUPO C1	0,00	0,00	0,00	191.851,08	0,00	191.851,08
G/15101/12004 SUELDOS DEL GRUPO C2	0,00	0,00	0,00	83.598,16	0,00	83.598,16
G/15101/12006 TRIENIOS	0,00	0,00	0,00	87.048,37	0,00	87.048,37
G/15101/12100 COMPLEMENTO DE DESTINO	0,00	0,00	0,00	447.979,90	0,00	447.979,90
G/15101/12101 COMPLEMENTO ESPECÍFICO	0,00	0,00	0,00	1.038.765,74	0,00	1.038.765,74
G/15101/12103 OTROS COMPLEMENTOS	0,00	0,00	0,00	40.421,46	0,00	40.421,46
G/15101/13000 RETRIBUCIONES BÁSICAS	0,00	0,00	0,00	-14.054,90	0,00	-14.054,90
G/15101/13002 OTRAS REMUNERACIONES	0,00	0,00	0,00	15.999,38	0,00	15.999,38
G/15101/15000 PRODUCTIVIDAD	0,00	0,00	0,00	39.827,40	0,00	39.827,40
G/15101/16000 SEGURIDAD SOCIAL	0,00	0,00	0,00	540.769,93	0,00	540.769,93
G/15101/16009 OTRAS CUOTAS	0,00	0,00	0,00	-21.812,54	0,00	-21.812,54
G/15102/10100 RETRIBUCIONES BÁSICAS	0,00	0,00	0,00	41.442,99	0,00	41.442,99
G/15102/12000 SUELDOS DEL GRUPO A1	0,00	0,00	0,00	318.933,48	0,00	318.933,48
G/15102/12001 SUELDOS DEL GRUPO A2	0,00	0,00	0,00	148.764,08	0,00	148.764,08
G/15102/12003 SUELDOS DEL GRUPO C1	0,00	0,00	0,00	218.550,26	0,00	218.550,26
G/15102/12004 SUELDOS DEL GRUPO C2	0,00	0,00	0,00	111.017,70	0,00	111.017,70
G/15102/12005 SUELDOS DEL GRUPO E	0,00	0,00	0,00	8.665,00	0,00	8.665,00
G/15102/12006 TRIENIOS	0,00	0,00	0,00	74.040,14	0,00	74.040,14
G/15102/12100 COMPLEMENTO DE DESTINO	0,00	0,00	0,00	456.469,14	0,00	456.469,14
G/15102/12101 COMPLEMENTO ESPECÍFICO	0,00	0,00	0,00	1.045.695,71	0,00	1.045.695,71
G/15102/12103 OTROS COMPLEMENTOS	0,00	0,00	0,00	46.384,14	0,00	46.384,14
G/15102/13000 RETRIBUCIONES BÁSICAS	0,00	0,00	0,00	90.882,15	0,00	90.882,15
G/15102/13002 OTRAS REMUNERACIONES	0,00	0,00	0,00	42.382,16	0,00	42.382,16
G/15102/13100 RETRIBUCIONES BÁSICAS	0,00	0,00	0,00	-1.504,97	0,00	-1.504,97
G/15102/13102 OTRAS REMUNERACIONES	0,00	0,00	0,00	-1.505,81	0,00	-1.505,81
G/15102/15000 PRODUCTIVIDAD	0,00	0,00	0,00	30.055,65	0,00	30.055,65
G/15102/15100 GRATIF.SERV.EXTRAOR.	0,00	0,00	0,00	-144,81	0,00	-144,81
G/15102/16000 SEGURIDAD SOCIAL	0,00	0,00	0,00	600.609,01	0,00	600.609,01
G/15102/16009 OTRAS CUOTAS	0,00	0,00	0,00	-24.094,70	0,00	-24.094,70
G/15103/10100 RETRIBUCIONES BÁSICAS	0,00	0,00	0,00	41.261,43	0,00	41.261,43
G/15103/12000 SUELDOS DEL GRUPO A1	0,00	0,00	0,00	601.402,67	0,00	601.402,67
G/15103/12001 SUELDOS DEL GRUPO A2	0,00	0,00	0,00	536.091,44	0,00	536.091,44
G/15103/12003 SUELDOS DEL GRUPO C1	0,00	0,00	0,00	284.449,93	0,00	284.449,93
G/15103/12004 SUELDOS DEL GRUPO C2	0,00	0,00	0,00	274.116,29	0,00	274.116,29
G/15103/12006 TRIENIOS	0,00	0,00	0,00	187.618,09	0,00	187.618,09
G/15103/12100 COMPLEMENTO DE DESTINO	0,00	0,00	0,00	911.604,49	0,00	911.604,49
G/15103/12101 COMPLEMENTO ESPECÍFICO	0,00	0,00	0,00	2.337.172,95	0,00	2.337.172,95
G/15103/12103 OTROS COMPLEMENTOS	0,00	0,00	0,00	91.909,42	0,00	91.909,42
G/15103/13000 RETRIBUCIONES BÁSICAS	0,00	0,00	0,00	-378,89	0,00	-378,89
G/15103/13002 OTRAS REMUNERACIONES	0,00	0,00	0,00	-305,60	0,00	-305,60
G/15103/14399 OTRAS PREV.GTOS.PERSONAL	0,00	0,00	0,00	705,00	0,00	705,00
G/15103/15000 PRODUCTIVIDAD	0,00	0,00	0,00	110.295,36	0,00	110.295,36
G/15103/16000 SEGURIDAD SOCIAL	0,00	0,00	0,00	1.049.501,92	0,00	1.049.501,92
G/15103/16009 OTRAS CUOTAS	0,00	0,00	0,00	-126.112,99	0,00	-126.112,99
G/15104/10100 RETRIBUCIONES BÁSICAS	0,00	0,00	0,00	39.368,52	0,00	39.368,52

AYUNTAMIENTO DE MADRID

INFORMACIÓN PRESUPUESTARIA EJERCICIO CORRIENTE

REMANENTES DE CRÉDITO

Ejercicio: 2023

Centro: 001 AYUNTAMIENTO DE MADRID **Fecha: 31/12/2023**

CENTRO GESTOR - FUNCIONAL - ECONOMICO	REMANENTES COMPROMETIDOS			REMANENTES NO COMPROMETIDOS		
	INCORPORABLES	NO INCORPORABLES	TOTAL	INCORPORABLES	NO INCORPORABLES	TOTAL
G/15104/10101 OTRAS REMUNERACIONES	0,00	0,00	0,00	-579,87	0,00	-579,87
G/15104/12000 SUELDOS DEL GRUPO A1	0,00	0,00	0,00	460.632,72	0,00	460.632,72
G/15104/12001 SUELDOS DEL GRUPO A2	0,00	0,00	0,00	219.533,99	0,00	219.533,99
G/15104/12003 SUELDOS DEL GRUPO C1	0,00	0,00	0,00	453.447,54	0,00	453.447,54
G/15104/12004 SUELDOS DEL GRUPO C2	0,00	0,00	0,00	117.198,67	0,00	117.198,67
G/15104/12005 SUELDOS DEL GRUPO E	0,00	0,00	0,00	8.578,00	0,00	8.578,00
G/15104/12006 TRIENIOS	0,00	0,00	0,00	136.932,25	0,00	136.932,25
G/15104/12100 COMPLEMENTO DE DESTINO	0,00	0,00	0,00	601.158,43	0,00	601.158,43
G/15104/12101 COMPLEMENTO ESPECÍFICO	0,00	0,00	0,00	1.367.765,84	0,00	1.367.765,84
G/15104/12103 OTROS COMPLEMENTOS	0,00	0,00	0,00	59.851,92	0,00	59.851,92
G/15104/13000 RETRIBUCIONES BÁSICAS	0,00	0,00	0,00	-95.803,38	0,00	-95.803,38
G/15104/13002 OTRAS REMUNERACIONES	0,00	0,00	0,00	62.808,21	0,00	62.808,21
G/15104/15000 PRODUCTIVIDAD	0,00	0,00	0,00	74.123,10	0,00	74.123,10
G/15104/15100 GRATIF.SERV.EXTRAOR.	0,00	0,00	0,00	-283,83	0,00	-283,83
G/15104/16000 SEGURIDAD SOCIAL	0,00	0,00	0,00	782.362,59	0,00	782.362,59
G/15104/16009 OTRAS CUOTAS	0,00	0,00	0,00	-71.817,52	0,00	-71.817,52
G/15105/12000 SUELDOS DEL GRUPO A1	0,00	0,00	0,00	101.952,45	0,00	101.952,45
G/15105/12001 SUELDOS DEL GRUPO A2	0,00	0,00	0,00	69.002,26	0,00	69.002,26
G/15105/12003 SUELDOS DEL GRUPO C1	0,00	0,00	0,00	25.691,10	0,00	25.691,10
G/15105/12004 SUELDOS DEL GRUPO C2	0,00	0,00	0,00	45.199,99	0,00	45.199,99
G/15105/12006 TRIENIOS	0,00	0,00	0,00	39.696,85	0,00	39.696,85
G/15105/12100 COMPLEMENTO DE DESTINO	0,00	0,00	0,00	139.600,57	0,00	139.600,57
G/15105/12101 COMPLEMENTO ESPECÍFICO	0,00	0,00	0,00	313.605,23	0,00	313.605,23
G/15105/12103 OTROS COMPLEMENTOS	0,00	0,00	0,00	14.977,45	0,00	14.977,45
G/15105/13000 RETRIBUCIONES BÁSICAS	0,00	0,00	0,00	12.358,11	0,00	12.358,11
G/15105/13001 HORAS EXTRAORDINARIAS	0,00	0,00	0,00	-260,16	0,00	-260,16
G/15105/13002 OTRAS REMUNERACIONES	0,00	0,00	0,00	4.061,04	0,00	4.061,04
G/15105/15000 PRODUCTIVIDAD	0,00	0,00	0,00	13.112,02	0,00	13.112,02
G/15105/15100 GRATIF.SERV.EXTRAOR.	0,00	0,00	0,00	-6.023,79	0,00	-6.023,79
G/15105/16000 SEGURIDAD SOCIAL	0,00	0,00	0,00	162.285,64	0,00	162.285,64
G/15105/16009 OTRAS CUOTAS	0,00	0,00	0,00	-2.652,35	0,00	-2.652,35
* 161 POLÍTICAS DE VIVIENDA	0,00	0,00	0,00	-2.119.248,44	0,00	-2.119.248,44
G/15200/10100 RETRIBUCIONES BÁSICAS	0,00	0,00	0,00	-87.747,66	0,00	-87.747,66
G/15200/12000 SUELDOS DEL GRUPO A1	0,00	0,00	0,00	-68.731,67	0,00	-68.731,67
G/15200/12001 SUELDOS DEL GRUPO A2	0,00	0,00	0,00	-38.414,35	0,00	-38.414,35
G/15200/12003 SUELDOS DEL GRUPO C1	0,00	0,00	0,00	-95.646,44	0,00	-95.646,44
G/15200/12004 SUELDOS DEL GRUPO C2	0,00	0,00	0,00	-148.046,67	0,00	-148.046,67
G/15200/12005 SUELDOS DEL GRUPO E	0,00	0,00	0,00	-12.873,78	0,00	-12.873,78
G/15200/12006 TRIENIOS	0,00	0,00	0,00	-94.543,02	0,00	-94.543,02
G/15200/12100 COMPLEMENTO DE DESTINO	0,00	0,00	0,00	-260.983,49	0,00	-260.983,49
G/15200/12101 COMPLEMENTO ESPECÍFICO	0,00	0,00	0,00	-583.910,83	0,00	-583.910,83
G/15200/12103 OTROS COMPLEMENTOS	0,00	0,00	0,00	-38.899,48	0,00	-38.899,48
G/15200/13000 RETRIBUCIONES BÁSICAS	0,00	0,00	0,00	-30.200,44	0,00	-30.200,44
G/15200/13002 OTRAS REMUNERACIONES	0,00	0,00	0,00	-18.369,16	0,00	-18.369,16
G/15200/13100 RETRIBUCIONES BÁSICAS	0,00	0,00	0,00	-3.470,57	0,00	-3.470,57
G/15200/13102 OTRAS REMUNERACIONES	0,00	0,00	0,00	-5.780,27	0,00	-5.780,27
G/15200/15000 PRODUCTIVIDAD	0,00	0,00	0,00	-93.129,15	0,00	-93.129,15
G/15200/16000 SEGURIDAD SOCIAL	0,00	0,00	0,00	-368.020,93	0,00	-368.020,93
G/15200/16009 OTRAS CUOTAS	0,00	0,00	0,00	-44.968,50	0,00	-44.968,50

AYUNTAMIENTO DE MADRID

INFORMACIÓN PRESUPUESTARIA EJERCICIO CORRIENTE

REMANENTES DE CRÉDITO

Ejercicio: 2023

Centro: 001 AYUNTAMIENTO DE MADRID **Fecha: 31/12/2023**

CENTRO GESTOR - FUNCIONAL - ECONOMICO	REMANENTES COMPROMETIDOS			REMANENTES NO COMPROMETIDOS		
	INCORPORABLES	NO INCORPORABLES	TOTAL	INCORPORABLES	NO INCORPORABLES	TOTAL
G/15210/12000 SUELDOS DEL GRUPO A1	0,00	0,00	0,00	16.524,00	0,00	16.524,00
G/15210/12001 SUELDOS DEL GRUPO A2	0,00	0,00	0,00	145.484,00	0,00	145.484,00
G/15210/12004 SUELDOS DEL GRUPO C2	0,00	0,00	0,00	94.712,00	0,00	94.712,00
G/15210/12100 COMPLEMENTO DE DESTINO	0,00	0,00	0,00	125.946,00	0,00	125.946,00
G/15210/12101 COMPLEMENTO ESPECÍFICO	0,00	0,00	0,00	248.208,00	0,00	248.208,00
G/15210/12103 OTROS COMPLEMENTOS	0,00	0,00	0,00	14.207,00	0,00	14.207,00
G/15210/16000 SEGURIDAD SOCIAL	0,00	0,00	0,00	198.994,00	0,00	198.994,00
G/15220/10100 RETRIBUCIONES BÁSICAS	0,00	0,00	0,00	-2.997,17	0,00	-2.997,17
G/15220/12000 SUELDOS DEL GRUPO A1	0,00	0,00	0,00	67.930,97	0,00	67.930,97
G/15220/12001 SUELDOS DEL GRUPO A2	0,00	0,00	0,00	-20.281,11	0,00	-20.281,11
G/15220/12003 SUELDOS DEL GRUPO C1	0,00	0,00	0,00	-4.472,82	0,00	-4.472,82
G/15220/12004 SUELDOS DEL GRUPO C2	0,00	0,00	0,00	-2.607,64	0,00	-2.607,64
G/15220/12006 TRIENIOS	0,00	0,00	0,00	-15.455,92	0,00	-15.455,92
G/15220/12100 COMPLEMENTO DE DESTINO	0,00	0,00	0,00	-2.637,17	0,00	-2.637,17
G/15220/12101 COMPLEMENTO ESPECÍFICO	0,00	0,00	0,00	14.488,61	0,00	14.488,61
G/15220/12103 OTROS COMPLEMENTOS	0,00	0,00	0,00	-731,08	0,00	-731,08
G/15220/13000 RETRIBUCIONES BÁSICAS	0,00	0,00	0,00	129.286,74	0,00	129.286,74
G/15220/13001 HORAS EXTRAORDINARIAS	0,00	0,00	0,00	-588,17	0,00	-588,17
G/15220/13002 OTRAS REMUNERACIONES	0,00	0,00	0,00	6.746,36	0,00	6.746,36
G/15220/13100 RETRIBUCIONES BÁSICAS	0,00	0,00	0,00	-32.312,89	0,00	-32.312,89
G/15220/13102 OTRAS REMUNERACIONES	0,00	0,00	0,00	-741,64	0,00	-741,64
G/15220/15000 PRODUCTIVIDAD	0,00	0,00	0,00	-30.178,63	0,00	-30.178,63
G/15220/15100 GRATIF.SERV.EXTRAOR.	0,00	0,00	0,00	-15.418,05	0,00	-15.418,05
G/15220/16000 SEGURIDAD SOCIAL	0,00	0,00	0,00	-41.965,23	0,00	-41.965,23
G/15220/16009 OTRAS CUOTAS	0,00	0,00	0,00	-121.718,82	0,00	-121.718,82
G/15230/10100 RETRIBUCIONES BÁSICAS	0,00	0,00	0,00	-40.622,30	0,00	-40.622,30
G/15230/10101 OTRAS REMUNERACIONES	0,00	0,00	0,00	-2.928,53	0,00	-2.928,53
G/15230/12000 SUELDOS DEL GRUPO A1	0,00	0,00	0,00	-72.155,82	0,00	-72.155,82
G/15230/12001 SUELDOS DEL GRUPO A2	0,00	0,00	0,00	-65.937,74	0,00	-65.937,74
G/15230/12003 SUELDOS DEL GRUPO C1	0,00	0,00	0,00	73,49	0,00	73,49
G/15230/12004 SUELDOS DEL GRUPO C2	0,00	0,00	0,00	-20.396,93	0,00	-20.396,93
G/15230/12006 TRIENIOS	0,00	0,00	0,00	-41.543,60	0,00	-41.543,60
G/15230/12100 COMPLEMENTO DE DESTINO	0,00	0,00	0,00	-122.685,64	0,00	-122.685,64
G/15230/12101 COMPLEMENTO ESPECÍFICO	0,00	0,00	0,00	-311.705,66	0,00	-311.705,66
G/15230/12103 OTROS COMPLEMENTOS	0,00	0,00	0,00	-10.249,13	0,00	-10.249,13
G/15230/13000 RETRIBUCIONES BÁSICAS	0,00	0,00	0,00	-6.518,92	0,00	-6.518,92
G/15230/13002 OTRAS REMUNERACIONES	0,00	0,00	0,00	-161,82	0,00	-161,82
G/15230/15000 PRODUCTIVIDAD	0,00	0,00	0,00	-38.903,12	0,00	-38.903,12
G/15230/16000 SEGURIDAD SOCIAL	0,00	0,00	0,00	-143.197,20	0,00	-143.197,20
G/15230/16009 OTRAS CUOTAS	0,00	0,00	0,00	-19.000,45	0,00	-19.000,45
* 190 OBRAS Y EQUIPAMIENTOS	0,00	0,00	0,00	-88.847,24	0,00	-88.847,24
G/15320/10100 RETRIBUCIONES BÁSICAS	0,00	0,00	0,00	-9.316,68	0,00	-9.316,68
G/15320/12000 SUELDOS DEL GRUPO A1	0,00	0,00	0,00	32.312,38	0,00	32.312,38
G/15320/12001 SUELDOS DEL GRUPO A2	0,00	0,00	0,00	702,32	0,00	702,32
G/15320/12003 SUELDOS DEL GRUPO C1	0,00	0,00	0,00	48.099,15	0,00	48.099,15
G/15320/12004 SUELDOS DEL GRUPO C2	0,00	0,00	0,00	-2.391,73	0,00	-2.391,73
G/15320/12005 SUELDOS DEL GRUPO E	0,00	0,00	0,00	33.586,73	0,00	33.586,73
G/15320/12006 TRIENIOS	0,00	0,00	0,00	-4.780,60	0,00	-4.780,60
G/15320/12100 COMPLEMENTO DE DESTINO	0,00	0,00	0,00	30.006,40	0,00	30.006,40

AYUNTAMIENTO DE MADRID

INFORMACIÓN PRESUPUESTARIA EJERCICIO CORRIENTE

REMANENTES DE CRÉDITO

Ejercicio: 2023

Centro: 001 AYUNTAMIENTO DE MADRID **Fecha: 31/12/2023**

CENTRO GESTOR - FUNCIONAL - ECONOMICO	REMANENTES COMPROMETIDOS			REMANENTES NO COMPROMETIDOS		
	INCORPORABLES	NO INCORPORABLES	TOTAL	INCORPORABLES	NO INCORPORABLES	TOTAL
G/15320/12101 COMPLEMENTO ESPECÍFICO	0,00	0,00	0,00	47.935,05	0,00	47.935,05
G/15320/12103 OTROS COMPLEMENTOS	0,00	0,00	0,00	-1.797,84	0,00	-1.797,84
G/15320/15000 PRODUCTIVIDAD	0,00	0,00	0,00	36.744,38	0,00	36.744,38
G/15320/15100 GRATIF.SERV.EXTRAOR.	0,00	0,00	0,00	-6.127,92	0,00	-6.127,92
G/15320/16000 SEGURIDAD SOCIAL	0,00	0,00	0,00	36.625,79	0,00	36.625,79
G/15320/16009 OTRAS CUOTAS	0,00	0,00	0,00	-65.370,81	0,00	-65.370,81
G/15321/10100 RETRIBUCIONES BÁSICAS	0,00	0,00	0,00	-4.477,88	0,00	-4.477,88
G/15321/12000 SUELDOS DEL GRUPO A1	0,00	0,00	0,00	60.855,31	0,00	60.855,31
G/15321/12001 SUELDOS DEL GRUPO A2	0,00	0,00	0,00	-16.944,91	0,00	-16.944,91
G/15321/12003 SUELDOS DEL GRUPO C1	0,00	0,00	0,00	192.936,49	0,00	192.936,49
G/15321/12004 SUELDOS DEL GRUPO C2	0,00	0,00	0,00	141.299,49	0,00	141.299,49
G/15321/12006 TRIENIOS	0,00	0,00	0,00	2.694,60	0,00	2.694,60
G/15321/12100 COMPLEMENTO DE DESTINO	0,00	0,00	0,00	1.729,25	0,00	1.729,25
G/15321/12101 COMPLEMENTO ESPECÍFICO	0,00	0,00	0,00	-17.406,02	0,00	-17.406,02
G/15321/12103 OTROS COMPLEMENTOS	0,00	0,00	0,00	6.943,02	0,00	6.943,02
G/15321/13000 RETRIBUCIONES BÁSICAS	0,00	0,00	0,00	-136.856,36	0,00	-136.856,36
G/15321/13001 HORAS EXTRAORDINARIAS	0,00	0,00	0,00	-259,68	0,00	-259,68
G/15321/13002 OTRAS REMUNERACIONES	0,00	0,00	0,00	-2.806,71	0,00	-2.806,71
G/15321/13100 RETRIBUCIONES BÁSICAS	0,00	0,00	0,00	15.935,00	0,00	15.935,00
G/15321/13102 OTRAS REMUNERACIONES	0,00	0,00	0,00	12.924,03	0,00	12.924,03
G/15321/14399 OTRAS PREV.GTOS.PERSONAL	0,00	0,00	0,00	5.640,00	0,00	5.640,00
G/15321/15000 PRODUCTIVIDAD	0,00	0,00	0,00	-86.971,62	0,00	-86.971,62
G/15321/15100 GRATIF.SERV.EXTRAOR.	0,00	0,00	0,00	-5.487,99	0,00	-5.487,99
G/15321/16000 SEGURIDAD SOCIAL	0,00	0,00	0,00	-67.101,08	0,00	-67.101,08
G/15321/16009 OTRAS CUOTAS	0,00	0,00	0,00	-129.922,35	0,00	-129.922,35
G/15321/16104 INDEMN.JUB.ANTIC.PERS.LAB	0,00	0,00	0,00	21.452,00	0,00	21.452,00
G/15340/10100 RETRIBUCIONES BÁSICAS	0,00	0,00	0,00	-4.774,04	0,00	-4.774,04
G/15340/12000 SUELDOS DEL GRUPO A1	0,00	0,00	0,00	-43.473,52	0,00	-43.473,52
G/15340/12001 SUELDOS DEL GRUPO A2	0,00	0,00	0,00	13.638,71	0,00	13.638,71
G/15340/12003 SUELDOS DEL GRUPO C1	0,00	0,00	0,00	-5.671,97	0,00	-5.671,97
G/15340/12004 SUELDOS DEL GRUPO C2	0,00	0,00	0,00	79.678,63	0,00	79.678,63
G/15340/12006 TRIENIOS	0,00	0,00	0,00	-22.685,67	0,00	-22.685,67
G/15340/12100 COMPLEMENTO DE DESTINO	0,00	0,00	0,00	-18.042,53	0,00	-18.042,53
G/15340/12101 COMPLEMENTO ESPECÍFICO	0,00	0,00	0,00	-138.941,02	0,00	-138.941,02
G/15340/12103 OTROS COMPLEMENTOS	0,00	0,00	0,00	-329,39	0,00	-329,39
G/15340/15000 PRODUCTIVIDAD	0,00	0,00	0,00	-41.829,78	0,00	-41.829,78
G/15340/15100 GRATIF.SERV.EXTRAOR.	0,00	0,00	0,00	-246,82	0,00	-246,82
G/15340/16000 SEGURIDAD SOCIAL	0,00	0,00	0,00	-96.263,30	0,00	-96.263,30
G/15340/16009 OTRAS CUOTAS	0,00	0,00	0,00	-44.505,77	0,00	-44.505,77
G/15350/10100 RETRIBUCIONES BÁSICAS	0,00	0,00	0,00	12.238,40	0,00	12.238,40
G/15350/12000 SUELDOS DEL GRUPO A1	0,00	0,00	0,00	2.649,12	0,00	2.649,12
G/15350/12001 SUELDOS DEL GRUPO A2	0,00	0,00	0,00	-3.243,53	0,00	-3.243,53
G/15350/12003 SUELDOS DEL GRUPO C1	0,00	0,00	0,00	24.445,66	0,00	24.445,66
G/15350/12004 SUELDOS DEL GRUPO C2	0,00	0,00	0,00	119,47	0,00	119,47
G/15350/12006 TRIENIOS	0,00	0,00	0,00	-2.879,59	0,00	-2.879,59
G/15350/12100 COMPLEMENTO DE DESTINO	0,00	0,00	0,00	11.420,38	0,00	11.420,38
G/15350/12101 COMPLEMENTO ESPECÍFICO	0,00	0,00	0,00	20.361,27	0,00	20.361,27
G/15350/12103 OTROS COMPLEMENTOS	0,00	0,00	0,00	1.137,12	0,00	1.137,12
G/15350/15000 PRODUCTIVIDAD	0,00	0,00	0,00	-6.544,09	0,00	-6.544,09

AYUNTAMIENTO DE MADRID

INFORMACIÓN PRESUPUESTARIA EJERCICIO CORRIENTE

REMANENTES DE CRÉDITO

Ejercicio: 2023

Centro: 001 AYUNTAMIENTO DE MADRID **Fecha: 31/12/2023**

CENTRO GESTOR - FUNCIONAL - ECONOMICO	REMANENTES COMPROMETIDOS			REMANENTES NO COMPROMETIDOS		
	INCORPORABLES	NO INCORPORABLES	TOTAL	INCORPORABLES	NO INCORPORABLES	TOTAL
G/15350/16000 SEGURIDAD SOCIAL	0,00	0,00	0,00	4.493,81	0,00	4.493,81
*** 001.201.15322.210 D.CENTRO.O.ACT VÍAS Pª.INFRAES Y B.NAT	**0,00**	**0,00**	**0,00**	**0,00**	**0,00**	**0,00**
** 001 AYUNTAMIENTO DE MADRID	0,00	0,00	0,00	0,00	0,00	0,00
* 201 DISTRITO DE CENTRO	0,00	0,00	0,00	0,00	0,00	0,00
G/15322/21000 REP.MAT.CONS.BIENES	0,00	0,00	0,00	0,00	0,00	0,00
*** 001.201.23102.227 D.CENTRO.FAMILIA E INF .TRAB.REAL.EMP	**0,03**	**0,00**	**0,03**	**3.500,00**	**0,00**	**3.500,00**
** 001 AYUNTAMIENTO DE MADRID	0,03	0,00	0,03	3.500,00	0,00	3.500,00
* 201 DISTRITO DE CENTRO	0,03	0,00	0,03	3.500,00	0,00	3.500,00
G/23102/22799 OTR.TRABAJ.EMP. Y PROFES.	0,03	0,00	0,03	3.500,00	0,00	3.500,00
*** 001.201.48900 D.CENTRO.O TRANSF FAMIL	**49.987,46**	**0,00**	**49.987,46**	**0,00**	**26.457,37**	**26.457,37**
** 001 AYUNTAMIENTO DE MADRID	49.987,46	0,00	49.987,46	0,00	26.457,37	26.457,37
* 201 DISTRITO DE CENTRO	49.987,46	0,00	49.987,46	0,00	26.457,37	26.457,37
G/23102/48900 TRANSF.A FAMILIAS	16.188,23	0,00	16.188,23	0,00	44.337,29	44.337,29
G/23103/48900 TRANSF.A FAMILIAS	17.523,84	0,00	17.523,84	0,00	-38.516,04	-38.516,04
G/23106/48900 TRANSF.A FAMILIAS	16.275,39	0,00	16.275,39	0,00	20.636,12	20.636,12
*** 001.201.23103.227 D.CENTRO.PERSON MAYORES.TRAB.REAL.EMP	**12.073,33**	**0,00**	**12.073,33**	**0,00**	**279,62**	**279,62**
** 001 AYUNTAMIENTO DE MADRID	12.073,33	0,00	12.073,33	0,00	279,62	279,62
* 201 DISTRITO DE CENTRO	12.073,33	0,00	12.073,33	0,00	279,62	279,62
G/23103/22799 OTR.TRABAJ.EMP. Y PROFES.	12.073,33	0,00	12.073,33	0,00	279,62	279,62
*** 001.201.23103.789 D.CENTRO.PERSON MAYORES.TRANS.FAMI.ISFL	**0,00**	**0,00**	**0,00**	**14.329,00**	**0,00**	**14.329,00**
** 001 AYUNTAMIENTO DE MADRID	0,00	0,00	0,00	14.329,00	0,00	14.329,00
* 201 DISTRITO DE CENTRO	0,00	0,00	0,00	14.329,00	0,00	14.329,00
G/23103/78900 TRANS.CAP.FAMILIAS	0,00	0,00	0,00	14.329,00	0,00	14.329,00
*** 001.201.23106.227 D.CENTRO.INTEGRA EMERG SCIAL.TRAB.REAL.EMP	**3.462,27**	**0,00**	**3.462,27**	**4.888,55**	**0,00**	**4.888,55**
** 001 AYUNTAMIENTO DE MADRID	3.462,27	0,00	3.462,27	4.888,55	0,00	4.888,55
* 201 DISTRITO DE CENTRO	3.462,27	0,00	3.462,27	4.888,55	0,00	4.888,55
G/23106/22700 LIMPIEZA Y ASEO	0,00	0,00	0,00	10.000,00	0,00	10.000,00
G/23106/22799 OTR.TRABAJ.EMP. Y PROFES.	3.462,27	0,00	3.462,27	-5.111,45	0,00	-5.111,45
*** 001.201.23106.789 D.CENTRO.INTEGRA EMERG SCIAL.TRANS.FAMI.ISFL	**87,93**	**0,00**	**87,93**	**5.662,26**	**0,00**	**5.662,26**
** 001 AYUNTAMIENTO DE MADRID	87,93	0,00	87,93	5.662,26	0,00	5.662,26
* 201 DISTRITO DE CENTRO	87,93	0,00	87,93	5.662,26	0,00	5.662,26
G/23106/78900 TRANS.CAP.FAMILIAS	87,93	0,00	87,93	5.662,26	0,00	5.662,26
*** 001.201.31101.226 D.CENTRO.SALUBRIDAD Pª.GTOS DIVERSOS	**0,00**	**0,00**	**0,00**	**0,00**	**694,45**	**694,45**
** 001 AYUNTAMIENTO DE MADRID	0,00	0,00	0,00	0,00	694,45	694,45
* 201 DISTRITO DE CENTRO	0,00	0,00	0,00	0,00	694,45	694,45
G/31101/22699 OTROS GASTOS DIVERSOS	0,00	0,00	0,00	0,00	694,45	694,45
*** 001.201.32301.212 D.CENTRO.C INFANTIL .EDIF.OTR.CONST	**1.123,48**	**0,00**	**1.123,48**	**432,18**	**0,00**	**432,18**
** 001 AYUNTAMIENTO DE MADRID	1.123,48	0,00	1.123,48	432,18	0,00	432,18
* 201 DISTRITO DE CENTRO	1.123,48	0,00	1.123,48	432,18	0,00	432,18
G/32301/21200 REP.MAT.CONS.EDIFIC.	1.123,48	0,00	1.123,48	432,18	0,00	432,18
*** 001.201.32301.213 D.CENTRO.C INFANTIL .MAQ.INST.Y UTILL	**0,00**	**0,00**	**0,00**	**0,00**	**806,40**	**806,40**
** 001 AYUNTAMIENTO DE MADRID	0,00	0,00	0,00	0,00	806,40	806,40
* 201 DISTRITO DE CENTRO	0,00	0,00	0,00	0,00	806,40	806,40
G/32301/21300 REP.MAT.CONS.MAQUIN.	0,00	0,00	0,00	0,00	806,40	806,40
*** 001.201.32301.221 D.CENTRO.C INFANTIL .SUMINISTROS	**4.996,44**	**0,00**	**4.996,44**	**0,00**	**5.103,71**	**5.103,71**
** 001 AYUNTAMIENTO DE MADRID	4.996,44	0,00	4.996,44	0,00	5.103,71	5.103,71
* 201 DISTRITO DE CENTRO	4.996,44	0,00	4.996,44	0,00	5.103,71	5.103,71
G/32301/22105 PROD. ALIMENTICIOS	4.994,95	0,00	4.994,95	0,00	3.756,45	3.756,45
G/32301/22106 PROD.FARM. Y MATER.SANIT.	0,00	0,00	0,00	0,00	1,59	1,59

AYUNTAMIENTO DE MADRID

INFORMACIÓN PRESUPUESTARIA EJERCICIO CORRIENTE

REMANENTES DE CRÉDITO

Ejercicio: 2023

Centro: 001 AYUNTAMIENTO DE MADRID **Fecha: 31/12/2023**

CENTRO GESTOR - FUNCIONAL - ECONOMICO	REMANENTES COMPROMETIDOS			REMANENTES NO COMPROMETIDOS		
	INCORPORABLES	NO INCORPORABLES	TOTAL	INCORPORABLES	NO INCORPORABLES	TOTAL
G/32301/22110 PROD. LIMPIEZA Y ASEO	1,49	0,00	1,49	0,00	1.100,15	1.100,15
G/32301/22199 OTROS SUMINISTROS	0,00	0,00	0,00	0,00	245,52	245,52
*** 001.201.32301.226 D.CENTRO.C INFANTIL .GTOS DIVERSOS	**0,00**	**0,00**	**0,00**	**0,00**	**250,67**	**250,67**
** 001 AYUNTAMIENTO DE MADRID	0,00	0,00	0,00	0,00	250,67	250,67
* 201 DISTRITO DE CENTRO	0,00	0,00	0,00	0,00	250,67	250,67
G/32301/22699 OTROS GASTOS DIVERSOS	0,00	0,00	0,00	0,00	250,67	250,67
*** 001.201.32301.227 D.CENTRO.C INFANTIL .TRAB.REAL.EMP	**50.020,93**	**0,00**	**50.020,93**	**0,00**	**26.737,22**	**26.737,22**
** 001 AYUNTAMIENTO DE MADRID	50.020,93	0,00	50.020,93	0,00	26.737,22	26.737,22
* 201 DISTRITO DE CENTRO	50.020,93	0,00	50.020,93	0,00	26.737,22	26.737,22
G/32301/22700 LIMPIEZA Y ASEO	0,20	0,00	0,20	0,00	0,64	0,64
G/32301/22799 OTR.TRABAJ.EMP. Y PROFES.	50.020,73	0,00	50.020,73	0,00	26.736,58	26.736,58
*** 001.201.32501.227 D.CENTRO.ABSENTISMO.TRAB.REAL.EMP	**0,00**	**0,00**	**0,00**	**0,00**	**652,49**	**652,49**
** 001 AYUNTAMIENTO DE MADRID	0,00	0,00	0,00	0,00	652,49	652,49
* 201 DISTRITO DE CENTRO	0,00	0,00	0,00	0,00	652,49	652,49
G/32501/22799 OTR.TRABAJ.EMP. Y PROFES.	0,00	0,00	0,00	0,00	652,49	652,49
*** 001.201.32601.227 D.CENTRO.SERV COMP EDUCA.TRAB.REAL.EMP	**12.323,20**	**0,00**	**12.323,20**	**6.446,78**	**0,00**	**6.446,78**
** 001 AYUNTAMIENTO DE MADRID	12.323,20	0,00	12.323,20	6.446,78	0,00	6.446,78
* 201 DISTRITO DE CENTRO	12.323,20	0,00	12.323,20	6.446,78	0,00	6.446,78
G/32601/22799 OTR.TRABAJ.EMP. Y PROFES.	12.323,20	0,00	12.323,20	6.446,78	0,00	6.446,78
*** 001.201.33401.213 D.CENTRO.ACTIV CULTURA.MAQ.INST.Y UTILL	**0,00**	**0,00**	**0,00**	**0,00**	**2.000,00**	**2.000,00**
** 001 AYUNTAMIENTO DE MADRID	0,00	0,00	0,00	0,00	2.000,00	2.000,00
* 201 DISTRITO DE CENTRO	0,00	0,00	0,00	0,00	2.000,00	2.000,00
G/33401/21300 REP.MAT.CONS.MAQUIN.	0,00	0,00	0,00	0,00	2.000,00	2.000,00
*** 001.201.33401.22602 D.CENTRO.ACTIV CULTURA.PUBLIC Y PROP	**0,01**	**0,00**	**0,01**	**0,00**	**3.248,12**	**3.248,12**
** 001 AYUNTAMIENTO DE MADRID	0,01	0,00	0,01	0,00	3.248,12	3.248,12
* 201 DISTRITO DE CENTRO	0,01	0,00	0,01	0,00	3.248,12	3.248,12
G/33401/22602 PUBLICIDAD Y PROPAG	0,01	0,00	0,01	0,00	3.248,12	3.248,12
*** 001.201.33401.227 D.CENTRO.ACTIV CULTURA.TRAB.REAL.EMP	**6.986,79**	**0,00**	**6.986,79**	**14.320,00**	**1.032,32**	**15.352,32**
** 001 AYUNTAMIENTO DE MADRID	6.986,79	0,00	6.986,79	14.320,00	1.032,32	15.352,32
* 201 DISTRITO DE CENTRO	6.986,79	0,00	6.986,79	14.320,00	1.032,32	15.352,32
G/33401/22707 TALLERES CULTURALES	775,86	0,00	775,86	14.320,00	64,54	14.384,54
G/33401/22799 OTR.TRABAJ.EMP. Y PROFES.	6.210,93	0,00	6.210,93	0,00	967,78	967,78
*** 001.201.34101.227 D.CENTRO.ACTUAC DEPORT D.TRAB.REAL.EMP	**4.267,40**	**0,00**	**4.267,40**	**0,00**	**67,69**	**67,69**
** 001 AYUNTAMIENTO DE MADRID	4.267,40	0,00	4.267,40	0,00	67,69	67,69
* 201 DISTRITO DE CENTRO	4.267,40	0,00	4.267,40	0,00	67,69	67,69
G/34101/22799 OTR.TRABAJ.EMP. Y PROFES.	4.267,40	0,00	4.267,40	0,00	67,69	67,69
*** 001.201.34201.212 D.CENTRO.INST DEPORT.EDIF.OTR.CONST	**149,30**	**0,00**	**149,30**	**0,00**	**5.163,95**	**5.163,95**
** 001 AYUNTAMIENTO DE MADRID	149,30	0,00	149,30	0,00	5.163,95	5.163,95
* 201 DISTRITO DE CENTRO	149,30	0,00	149,30	0,00	5.163,95	5.163,95
G/34201/21200 REP.MAT.CONS.EDIFIC.	149,30	0,00	149,30	0,00	5.163,95	5.163,95
*** 001.201.34201.227 D.CENTRO.INST DEPORT.TRAB.REAL.EMP	**0,10**	**0,00**	**0,10**	**0,00**	**0,92**	**0,92**
** 001 AYUNTAMIENTO DE MADRID	0,10	0,00	0,10	0,00	0,92	0,92
* 201 DISTRITO DE CENTRO	0,10	0,00	0,10	0,00	0,92	0,92
G/34201/22700 LIMPIEZA Y ASEO	0,10	0,00	0,10	0,00	0,92	0,92
*** 001.201.34201.479 D.CENTRO.INST DEPORT.O.SUBV.EMP.PRIVDA	**0,00**	**0,00**	**0,00**	**0,00**	**1,00**	**1,00**
** 001 AYUNTAMIENTO DE MADRID	0,00	0,00	0,00	0,00	1,00	1,00
* 201 DISTRITO DE CENTRO	0,00	0,00	0,00	0,00	1,00	1,00
G/34201/47999 OTRAS SUBV. EMP. PRIVADAS	0,00	0,00	0,00	0,00	1,00	1,00
*** 001.201.92001.202 D.CENTRO.DGA .ARREND.EDIF.O.CONST.	**100,12**	**0,00**	**100,12**	**47,95**	**0,00**	**47,95**

AYUNTAMIENTO DE MADRID

INFORMACIÓN PRESUPUESTARIA EJERCICIO CORRIENTE

REMANENTES DE CRÉDITO

Ejercicio: 2023

Centro: 001 AYUNTAMIENTO DE MADRID **Fecha: 31/12/2023**

CENTRO GESTOR - FUNCIONAL - ECONOMICO	REMANENTES COMPROMETIDOS			REMANENTES NO COMPROMETIDOS		
	INCORPORABLES	NO INCORPORABLES	TOTAL	INCORPORABLES	NO INCORPORABLES	TOTAL
** 001 AYUNTAMIENTO DE MADRID	100,12	0,00	100,12	47,95	0,00	47,95
* 201 DISTRITO DE CENTRO	100,12	0,00	100,12	47,95	0,00	47,95
G/92001/20200 ARREND.EDIFICIOS Y OT.CON	100,12	0,00	100,12	47,95	0,00	47,95
*** 001.201.92001.212 D.CENTRO.DGA .EDIF.OTR.CONST	**1.505,92**	**0,00**	**1.505,92**	**239,88**	**0,00**	**239,88**
** 001 AYUNTAMIENTO DE MADRID	1.505,92	0,00	1.505,92	239,88	0,00	239,88
* 201 DISTRITO DE CENTRO	1.505,92	0,00	1.505,92	239,88	0,00	239,88
G/92001/21200 REP.MAT.CONS.EDIFIC.	1.505,92	0,00	1.505,92	239,88	0,00	239,88
*** 001.201.92001.22104 D.CENTRO.DGA .VESTUARIO	**0,00**	**0,00**	**0,00**	**1.200,00**	**0,00**	**1.200,00**
** 001 AYUNTAMIENTO DE MADRID	0,00	0,00	0,00	1.200,00	0,00	1.200,00
* 201 DISTRITO DE CENTRO	0,00	0,00	0,00	1.200,00	0,00	1.200,00
G/92001/22104 VESTUARIO	0,00	0,00	0,00	1.200,00	0,00	1.200,00
*** 001.201.92001.225 D.CENTRO.DGA .TRIBUTOS	**0,00**	**0,00**	**0,00**	**0,00**	**618,18**	**618,18**
** 001 AYUNTAMIENTO DE MADRID	0,00	0,00	0,00	0,00	618,18	618,18
* 201 DISTRITO DE CENTRO	0,00	0,00	0,00	0,00	618,18	618,18
G/92001/22501 TRIBUTOS COM. AUTONOMAS	0,00	0,00	0,00	0,00	618,18	618,18
*** 001.201.92001.22603 D.CENTRO.DGA .PUBLICA DIARIOS OF	**0,00**	**0,00**	**0,00**	**0,00**	**84,26**	**84,26**
** 001 AYUNTAMIENTO DE MADRID	0,00	0,00	0,00	0,00	84,26	84,26
* 201 DISTRITO DE CENTRO	0,00	0,00	0,00	0,00	84,26	84,26
G/92001/22603 PUBLIC. DIARIOS OFICIALES	0,00	0,00	0,00	0,00	84,26	84,26
*** 001.201.92001.226 D.CENTRO.DGA .GTOS DIVERSOS	**0,00**	**0,00**	**0,00**	**0,00**	**1.457,24**	**1.457,24**
** 001 AYUNTAMIENTO DE MADRID	0,00	0,00	0,00	0,00	1.457,24	1.457,24
* 201 DISTRITO DE CENTRO	0,00	0,00	0,00	0,00	1.457,24	1.457,24
G/92001/22604 JURÍDICOS Y CONTENCIOSOS	0,00	0,00	0,00	0,00	1.436,70	1.436,70
G/92001/22699 OTROS GASTOS DIVERSOS	0,00	0,00	0,00	0,00	20,54	20,54
*** 001.201.92001.227 D.CENTRO.DGA .TRAB.REAL.EMP	**0,00**	**0,00**	**0,00**	**0,00**	**332,42**	**332,42**
** 001 AYUNTAMIENTO DE MADRID	0,00	0,00	0,00	0,00	332,42	332,42
* 201 DISTRITO DE CENTRO	0,00	0,00	0,00	0,00	332,42	332,42
G/92001/22706 ESTUDIOS Y TRAB.TEC.	0,00	0,00	0,00	0,00	332,42	332,42
*** 001.201.92001.233 D.CENTRO.DGA .OTRAS INDEMN.	**13.957,00**	**0,00**	**13.957,00**	**0,00**	**5.593,72**	**5.593,72**
** 001 AYUNTAMIENTO DE MADRID	13.957,00	0,00	13.957,00	0,00	5.593,72	5.593,72
* 201 DISTRITO DE CENTRO	13.957,00	0,00	13.957,00	0,00	5.593,72	5.593,72
G/92001/23303 INDEM.VOCALES VECIN	13.957,00	0,00	13.957,00	0,00	5.593,72	5.593,72
*** 001.201.92401.489 D.CENTRO.PARTI CIUDAD.OT.TRANS.FAM.ISFL	**0,00**	**0,00**	**0,00**	**0,00**	**182,00**	**182,00**
** 001 AYUNTAMIENTO DE MADRID	0,00	0,00	0,00	0,00	182,00	182,00
* 201 DISTRITO DE CENTRO	0,00	0,00	0,00	0,00	182,00	182,00
G/92401/48901 OT. TRANF. A INSITUC. S/F	0,00	0,00	0,00	0,00	182,00	182,00
*** 001.201.92401.789 D.CENTRO.PARTI CIUDAD.TRANS.FAMI.ISFL	**0,00**	**0,00**	**0,00**	**98,55**	**0,00**	**98,55**
** 001 AYUNTAMIENTO DE MADRID	0,00	0,00	0,00	98,55	0,00	98,55
* 201 DISTRITO DE CENTRO	0,00	0,00	0,00	98,55	0,00	98,55
G/92401/78901 OTRAS T. A INST. S.F.L.	0,00	0,00	0,00	98,55	0,00	98,55
*** 001.201.93302.212 D.CENTRO.EDIFICIOS.EDIF.OTR.CONST	**8.665,01**	**0,00**	**8.665,01**	**328,18**	**0,00**	**328,18**
** 001 AYUNTAMIENTO DE MADRID	8.665,01	0,00	8.665,01	328,18	0,00	328,18
* 201 DISTRITO DE CENTRO	8.665,01	0,00	8.665,01	328,18	0,00	328,18
G/93302/21200 REP.MAT.CONS.EDIFIC.	8.665,01	0,00	8.665,01	328,18	0,00	328,18
*** 001.201.93302.227 D.CENTRO.EDIFICIOS.TRAB.REAL.EMP	**2.590,72**	**0,00**	**2.590,72**	**0,00**	**8.465,80**	**8.465,80**
** 001 AYUNTAMIENTO DE MADRID	2.590,72	0,00	2.590,72	0,00	8.465,80	8.465,80
* 201 DISTRITO DE CENTRO	2.590,72	0,00	2.590,72	0,00	8.465,80	8.465,80
G/93302/22700 LIMPIEZA Y ASEO	0,00	0,00	0,00	0,00	0,76	0,76
G/93302/22701 SEGURIDAD	0,00	0,00	0,00	0,00	-12.184,68	-12.184,68

AYUNTAMIENTO DE MADRID

INFORMACIÓN PRESUPUESTARIA EJERCICIO CORRIENTE

REMANENTES DE CRÉDITO

Ejercicio: 2023

Centro: 001 AYUNTAMIENTO DE MADRID **Fecha: 31/12/2023**

CENTRO GESTOR - FUNCIONAL - ECONOMICO	REMANENTES COMPROMETIDOS			REMANENTES NO COMPROMETIDOS		
	INCORPORABLES	NO INCORPORABLES	TOTAL	INCORPORABLES	NO INCORPORABLES	TOTAL
G/93302/22799 OTR.TRABAJ.EMP. Y PROFES.	2.590,72	0,00	2.590,72	0,00	20.649,72	20.649,72
*** 001.202.15322.210 D.ARGANZUELA.O.ACT VÍAS Pª.INFRAES Y B.NAT	**0,00**	**0,00**	**0,00**	**0,00**	**0,00**	**0,00**
** 001 AYUNTAMIENTO DE MADRID	0,00	0,00	0,00	0,00	0,00	0,00
* 202 DISTRITO DE ARGANZUELA	0,00	0,00	0,00	0,00	0,00	0,00
G/15322/21000 REP.MAT.CONS.BIENES	0,00	0,00	0,00	0,00	0,00	0,00
*** 001.202.23102.227 D.ARGANZUELA.FAMILIA E INF .TRAB.REAL.EMP	**2.260,51**	**0,00**	**2.260,51**	**0,00**	**73.910,54**	**73.910,54**
** 001 AYUNTAMIENTO DE MADRID	2.260,51	0,00	2.260,51	0,00	73.910,54	73.910,54
* 202 DISTRITO DE ARGANZUELA	2.260,51	0,00	2.260,51	0,00	73.910,54	73.910,54
G/23102/22799 OTR.TRABAJ.EMP. Y PROFES.	2.260,51	0,00	2.260,51	0,00	73.910,54	73.910,54
*** 001.202.48900 D.ARGANZUELA.O TRANSF FAMIL	**24.924,12**	**0,00**	**24.924,12**	**3.863,83**	**0,00**	**3.863,83**
** 001 AYUNTAMIENTO DE MADRID	24.924,12	0,00	24.924,12	3.863,83	0,00	3.863,83
* 202 DISTRITO DE ARGANZUELA	24.924,12	0,00	24.924,12	3.863,83	0,00	3.863,83
G/23102/48900 TRANSF.A FAMILIAS	5.663,22	0,00	5.663,22	8.326,36	0,00	8.326,36
G/23103/48900 TRANSF.A FAMILIAS	769,69	0,00	769,69	37.522,09	0,00	37.522,09
G/23106/48900 TRANSF.A FAMILIAS	18.491,21	0,00	18.491,21	-41.984,62	0,00	-41.984,62
*** 001.202.23103.212 D.ARGANZUELA.PERSON MAYORES.EDIF.OTR.CONST	**0,00**	**0,00**	**0,00**	**0,00**	**4.982,65**	**4.982,65**
** 001 AYUNTAMIENTO DE MADRID	0,00	0,00	0,00	0,00	4.982,65	4.982,65
* 202 DISTRITO DE ARGANZUELA	0,00	0,00	0,00	0,00	4.982,65	4.982,65
G/23103/21200 REP.MAT.CONS.EDIFIC.	0,00	0,00	0,00	0,00	4.982,65	4.982,65
*** 001.202.23103.226 D.ARGANZUELA.PERSON MAYORES.GTOS DIVERSOS	**0,00**	**0,00**	**0,00**	**0,00**	**2.000,00**	**2.000,00**
** 001 AYUNTAMIENTO DE MADRID	0,00	0,00	0,00	0,00	2.000,00	2.000,00
* 202 DISTRITO DE ARGANZUELA	0,00	0,00	0,00	0,00	2.000,00	2.000,00
G/23103/22699 OTROS GASTOS DIVERSOS	0,00	0,00	0,00	0,00	2.000,00	2.000,00
*** 001.202.23103.227 D.ARGANZUELA.PERSON MAYORES.TRAB.REAL.EMP	**1.692,11**	**0,00**	**1.692,11**	**0,00**	**5.785,17**	**5.785,17**
** 001 AYUNTAMIENTO DE MADRID	1.692,11	0,00	1.692,11	0,00	5.785,17	5.785,17
* 202 DISTRITO DE ARGANZUELA	1.692,11	0,00	1.692,11	0,00	5.785,17	5.785,17
G/23103/22799 OTR.TRABAJ.EMP. Y PROFES.	1.692,11	0,00	1.692,11	0,00	5.785,17	5.785,17
*** 001.202.23103.789 D.ARGANZUELA.PERSON MAYORES.TRANS.FAMI.ISFL	**0,00**	**0,00**	**0,00**	**6.637,00**	**0,00**	**6.637,00**
** 001 AYUNTAMIENTO DE MADRID	0,00	0,00	0,00	6.637,00	0,00	6.637,00
* 202 DISTRITO DE ARGANZUELA	0,00	0,00	0,00	6.637,00	0,00	6.637,00
G/23103/78900 TRANS.CAP.FAMILIAS	0,00	0,00	0,00	6.637,00	0,00	6.637,00
*** 001.202.23106.227 D.ARGANZUELA.INTEGRA EMERG SCIAL.TRAB.REAL.EMP	**9.282,53**	**0,00**	**9.282,53**	**0,00**	**64.432,79**	**64.432,79**
** 001 AYUNTAMIENTO DE MADRID	9.282,53	0,00	9.282,53	0,00	64.432,79	64.432,79
* 202 DISTRITO DE ARGANZUELA	9.282,53	0,00	9.282,53	0,00	64.432,79	64.432,79
G/23106/22799 OTR.TRABAJ.EMP. Y PROFES.	9.282,53	0,00	9.282,53	0,00	64.432,79	64.432,79
*** 001.202.31101.226 D.ARGANZUELA.SALUBRIDAD Pª.GTOS DIVERSOS	**0,00**	**0,00**	**0,00**	**0,00**	**365,48**	**365,48**
** 001 AYUNTAMIENTO DE MADRID	0,00	0,00	0,00	0,00	365,48	365,48
* 202 DISTRITO DE ARGANZUELA	0,00	0,00	0,00	0,00	365,48	365,48
G/31101/22699 OTROS GASTOS DIVERSOS	0,00	0,00	0,00	0,00	365,48	365,48
*** 001.202.32301.212 D.ARGANZUELA.C INFANTIL .EDIF.OTR.CONST	**0,00**	**0,00**	**0,00**	**0,00**	**0,48**	**0,48**
** 001 AYUNTAMIENTO DE MADRID	0,00	0,00	0,00	0,00	0,48	0,48
* 202 DISTRITO DE ARGANZUELA	0,00	0,00	0,00	0,00	0,48	0,48
G/32301/21200 REP.MAT.CONS.EDIFIC.	0,00	0,00	0,00	0,00	0,48	0,48
*** 001.202.32301.227 D.ARGANZUELA.C INFANTIL .TRAB.REAL.EMP	**67.849,00**	**0,00**	**67.849,00**	**0,00**	**1.407,97**	**1.407,97**
** 001 AYUNTAMIENTO DE MADRID	67.849,00	0,00	67.849,00	0,00	1.407,97	1.407,97
* 202 DISTRITO DE ARGANZUELA	67.849,00	0,00	67.849,00	0,00	1.407,97	1.407,97
G/32301/22700 LIMPIEZA Y ASEO	0,00	0,00	0,00	0,00	0,21	0,21
G/32301/22799 OTR.TRABAJ.EMP. Y PROFES.	67.849,00	0,00	67.849,00	0,00	1.407,76	1.407,76
*** 001.202.32601.212 D.ARGANZUELA.SERV COMP EDUCA.EDIF.OTR.CONST	**0,04**	**0,00**	**0,04**	**0,00**	**2.201,56**	**2.201,56**

AYUNTAMIENTO DE MADRID

INFORMACIÓN PRESUPUESTARIA EJERCICIO CORRIENTE

REMANENTES DE CRÉDITO

Ejercicio: 2023

Centro: 001 AYUNTAMIENTO DE MADRID **Fecha: 31/12/2023**

CENTRO GESTOR - FUNCIONAL - ECONOMICO	REMANENTES COMPROMETIDOS			REMANENTES NO COMPROMETIDOS		
	INCORPORABLES	NO INCORPORABLES	TOTAL	INCORPORABLES	NO INCORPORABLES	TOTAL
** 001 AYUNTAMIENTO DE MADRID	0,04	0,00	0,04	0,00	2.201,56	2.201,56
* 202 DISTRITO DE ARGANZUELA	0,04	0,00	0,04	0,00	2.201,56	2.201,56
G/32601/21200 REP.MAT.CONS.EDIFIC.	0,04	0,00	0,04	0,00	2.201,56	2.201,56
*** 001.202.32601.227 D.ARGANZUELA.SERV COMP EDUCA.TRAB.REAL.EMP	**22.929,70**	**0,00**	**22.929,70**	**0,00**	**29.924,04**	**29.924,04**
** 001 AYUNTAMIENTO DE MADRID	22.929,70	0,00	22.929,70	0,00	29.924,04	29.924,04
* 202 DISTRITO DE ARGANZUELA	22.929,70	0,00	22.929,70	0,00	29.924,04	29.924,04
G/32601/22700 LIMPIEZA Y ASEO	0,00	0,00	0,00	0,00	0,63	0,63
G/32601/22799 OTR.TRABAJ.EMP. Y PROFES.	22.929,70	0,00	22.929,70	0,00	29.923,41	29.923,41
*** 001.202.33401.22602 D.ARGANZUELA.ACTIV CULTURA.PUBLIC Y PROP	**0,00**	**0,00**	**0,00**	**0,00**	**5.271,17**	**5.271,17**
** 001 AYUNTAMIENTO DE MADRID	0,00	0,00	0,00	0,00	5.271,17	5.271,17
* 202 DISTRITO DE ARGANZUELA	0,00	0,00	0,00	0,00	5.271,17	5.271,17
G/33401/22602 PUBLICIDAD Y PROPAG	0,00	0,00	0,00	0,00	5.271,17	5.271,17
*** 001.202.33401.227 D.ARGANZUELA.ACTIV CULTURA.TRAB.REAL.EMP	**53.136,79**	**0,00**	**53.136,79**	**0,00**	**39.093,16**	**39.093,16**
** 001 AYUNTAMIENTO DE MADRID	53.136,79	0,00	53.136,79	0,00	39.093,16	39.093,16
* 202 DISTRITO DE ARGANZUELA	53.136,79	0,00	53.136,79	0,00	39.093,16	39.093,16
G/33401/22701 SEGURIDAD	13.859,86	0,00	13.859,86	0,00	-18.849,69	-18.849,69
G/33401/22707 TALLERES CULTURALES	8.048,33	0,00	8.048,33	0,00	0,00	0,00
G/33401/22799 OTR.TRABAJ.EMP. Y PROFES.	31.228,60	0,00	31.228,60	0,00	57.942,85	57.942,85
*** 001.202.33401.482 D.ARGANZUELA.ACTIV CULTURA.A FAMIL.I.S.F.L	**0,00**	**0,00**	**0,00**	**0,00**	**1.000,00**	**1.000,00**
** 001 AYUNTAMIENTO DE MADRID	0,00	0,00	0,00	0,00	1.000,00	1.000,00
* 202 DISTRITO DE ARGANZUELA	0,00	0,00	0,00	0,00	1.000,00	1.000,00
G/33401/48203 PREMIOS	0,00	0,00	0,00	0,00	1.000,00	1.000,00
*** 001.202.34101.227 D.ARGANZUELA.ACTUAC DEPORT D.TRAB.REAL.EMP	**0,00**	**0,00**	**0,00**	**0,00**	**22,27**	**22,27**
** 001 AYUNTAMIENTO DE MADRID	0,00	0,00	0,00	0,00	22,27	22,27
* 202 DISTRITO DE ARGANZUELA	0,00	0,00	0,00	0,00	22,27	22,27
G/34101/22799 OTR.TRABAJ.EMP. Y PROFES.	0,00	0,00	0,00	0,00	22,27	22,27
*** 001.202.34201.208 D.ARGANZUELA.INST DEPORT.ARREND O INMOV MAT	**0,21**	**0,00**	**0,21**	**0,00**	**1,47**	**1,47**
** 001 AYUNTAMIENTO DE MADRID	0,21	0,00	0,21	0,00	1,47	1,47
* 202 DISTRITO DE ARGANZUELA	0,21	0,00	0,21	0,00	1,47	1,47
G/34201/20800 ARRE.OTRO INM. MATERIAL	0,21	0,00	0,21	0,00	1,47	1,47
*** 001.202.34201.212 D.ARGANZUELA.INST DEPORT.EDIF.OTR.CONST	**0,01**	**0,00**	**0,01**	**0,00**	**0,51**	**0,51**
** 001 AYUNTAMIENTO DE MADRID	0,01	0,00	0,01	0,00	0,51	0,51
* 202 DISTRITO DE ARGANZUELA	0,01	0,00	0,01	0,00	0,51	0,51
G/34201/21200 REP.MAT.CONS.EDIFIC.	0,01	0,00	0,01	0,00	0,51	0,51
*** 001.202.34201.213 D.ARGANZUELA.INST DEPORT.MAQ.INST.Y UTILL	**0,00**	**0,00**	**0,00**	**0,00**	**2.832,12**	**2.832,12**
** 001 AYUNTAMIENTO DE MADRID	0,00	0,00	0,00	0,00	2.832,12	2.832,12
* 202 DISTRITO DE ARGANZUELA	0,00	0,00	0,00	0,00	2.832,12	2.832,12
G/34201/21300 REP.MAT.CONS.MAQUIN.	0,00	0,00	0,00	0,00	2.832,12	2.832,12
*** 001.202.34201.22104 D.ARGANZUELA.INST DEPORT.VESTUARIO	**0,00**	**0,00**	**0,00**	**0,00**	**5,05**	**5,05**
** 001 AYUNTAMIENTO DE MADRID	0,00	0,00	0,00	0,00	5,05	5,05
* 202 DISTRITO DE ARGANZUELA	0,00	0,00	0,00	0,00	5,05	5,05
G/34201/22104 VESTUARIO	0,00	0,00	0,00	0,00	5,05	5,05
*** 001.202.34201.221 D.ARGANZUELA.INST DEPORT.SUMINISTROS	**23.107,58**	**0,00**	**23.107,58**	**0,00**	**14.767,09**	**14.767,09**
** 001 AYUNTAMIENTO DE MADRID	23.107,58	0,00	23.107,58	0,00	14.767,09	14.767,09
* 202 DISTRITO DE ARGANZUELA	23.107,58	0,00	23.107,58	0,00	14.767,09	14.767,09
G/34201/22106 PROD.FARM. Y MATER.SANIT.	0,00	0,00	0,00	0,00	80,43	80,43
G/34201/22110 PROD. LIMPIEZA Y ASEO	7.330,66	0,00	7.330,66	0,00	9.003,73	9.003,73
G/34201/22199 OTROS SUMINISTROS	15.776,92	0,00	15.776,92	0,00	5.682,93	5.682,93
*** 001.202.34201.227 D.ARGANZUELA.INST DEPORT.TRAB.REAL.EMP	**5.302,27**	**0,00**	**5.302,27**	**0,00**	**6,11**	**6,11**

AYUNTAMIENTO DE MADRID

INFORMACIÓN PRESUPUESTARIA EJERCICIO CORRIENTE

REMANENTES DE CRÉDITO

Ejercicio: 2023

Centro: 001 AYUNTAMIENTO DE MADRID **Fecha: 31/12/2023**

CENTRO GESTOR - FUNCIONAL - ECONOMICO	REMANENTES COMPROMETIDOS			REMANENTES NO COMPROMETIDOS		
	INCORPORABLES	NO INCORPORABLES	TOTAL	INCORPORABLES	NO INCORPORABLES	TOTAL
** 001 AYUNTAMIENTO DE MADRID	5.302,27	0,00	5.302,27	0,00	6,11	6,11
* 202 DISTRITO DE ARGANZUELA	5.302,27	0,00	5.302,27	0,00	6,11	6,11
G/34201/22700 LIMPIEZA Y ASEO	0,04	0,00	0,04	0,00	0,48	0,48
G/34201/22701 SEGURIDAD	5.302,22	0,00	5.302,22	0,00	0,00	0,00
G/34201/22799 OTR.TRABAJ.EMP. Y PROFES.	0,01	0,00	0,01	0,00	5,63	5,63
*** 001.202.91220.23111 D.ARGANZUELA.CONCEJALÍA-PRES.LOCOM URBA DIRECTIVO	**0,00**	**0,00**	**0,00**	**0,00**	**500,00**	**500,00**
** 001 AYUNTAMIENTO DE MADRID	0,00	0,00	0,00	0,00	500,00	500,00
* 202 DISTRITO DE ARGANZUELA	0,00	0,00	0,00	0,00	500,00	500,00
G/91220/23111 LOC. URBANA P. DIRECTIV.	0,00	0,00	0,00	0,00	500,00	500,00
*** 001.202.92001.205 D.ARGANZUELA.DGA .ARRE.MOB.Y ENSER	**0,00**	**0,00**	**0,00**	**0,00**	**0,00**	**0,00**
** 001 AYUNTAMIENTO DE MADRID	0,00	0,00	0,00	0,00	0,00	0,00
* 202 DISTRITO DE ARGANZUELA	0,00	0,00	0,00	0,00	0,00	0,00
G/92001/20500 ARREND.MOBIL.Y ENSER	0,00	0,00	0,00	0,00	0,00	0,00
*** 001.202.92001.222 D.ARGANZUELA.DGA .COMUNICACIONES	**0,00**	**0,00**	**0,00**	**0,00**	**100,00**	**100,00**
** 001 AYUNTAMIENTO DE MADRID	0,00	0,00	0,00	0,00	100,00	100,00
* 202 DISTRITO DE ARGANZUELA	0,00	0,00	0,00	0,00	100,00	100,00
G/92001/22200 SERV. TELECOMUNICACIONES	0,00	0,00	0,00	0,00	100,00	100,00
*** 001.202.92001.22603 D.ARGANZUELA.DGA .PUBLICA DIARIOS OF	**0,00**	**0,00**	**0,00**	**0,00**	**2.000,00**	**2.000,00**
** 001 AYUNTAMIENTO DE MADRID	0,00	0,00	0,00	0,00	2.000,00	2.000,00
* 202 DISTRITO DE ARGANZUELA	0,00	0,00	0,00	0,00	2.000,00	2.000,00
G/92001/22603 PUBLIC. DIARIOS OFICIALES	0,00	0,00	0,00	0,00	2.000,00	2.000,00
*** 001.202.92001.226 D.ARGANZUELA.DGA .GTOS DIVERSOS	**163,02**	**0,00**	**163,02**	**0,00**	**4.518,49**	**4.518,49**
** 001 AYUNTAMIENTO DE MADRID	163,02	0,00	163,02	0,00	4.518,49	4.518,49
* 202 DISTRITO DE ARGANZUELA	163,02	0,00	163,02	0,00	4.518,49	4.518,49
G/92001/22604 JURÍDICOS Y CONTENCIOSOS	0,00	0,00	0,00	0,00	2.758,00	2.758,00
G/92001/22699 OTROS GASTOS DIVERSOS	163,02	0,00	163,02	0,00	1.760,49	1.760,49
*** 001.202.92001.227 D.ARGANZUELA.DGA .TRAB.REAL.EMP	**23.224,13**	**0,00**	**23.224,13**	**0,00**	**25.139,32**	**25.139,32**
** 001 AYUNTAMIENTO DE MADRID	23.224,13	0,00	23.224,13	0,00	25.139,32	25.139,32
* 202 DISTRITO DE ARGANZUELA	23.224,13	0,00	23.224,13	0,00	25.139,32	25.139,32
G/92001/22706 ESTUDIOS Y TRAB.TEC.	16.124,33	0,00	16.124,33	0,00	30.685,81	30.685,81
G/92001/22799 OTR.TRABAJ.EMP. Y PROFES.	7.099,80	0,00	7.099,80	0,00	-5.546,49	-5.546,49
*** 001.202.92001.23121 D.ARGANZUELA.DGA .LOCOM URB P NO DIR	**0,00**	**0,00**	**0,00**	**0,00**	**200,00**	**200,00**
** 001 AYUNTAMIENTO DE MADRID	0,00	0,00	0,00	0,00	200,00	200,00
* 202 DISTRITO DE ARGANZUELA	0,00	0,00	0,00	0,00	200,00	200,00
G/92001/23121 LOC. URBANA P. NO DIRECT.	0,00	0,00	0,00	0,00	200,00	200,00
*** 001.202.92001.233 D.ARGANZUELA.DGA .OTRAS INDEMN.	**13.910,75**	**0,00**	**13.910,75**	**0,00**	**7.916,65**	**7.916,65**
** 001 AYUNTAMIENTO DE MADRID	13.910,75	0,00	13.910,75	0,00	7.916,65	7.916,65
* 202 DISTRITO DE ARGANZUELA	13.910,75	0,00	13.910,75	0,00	7.916,65	7.916,65
G/92001/23303 INDEM.VOCALES VECIN	13.910,75	0,00	13.910,75	0,00	7.716,65	7.716,65
G/92001/23399 OTRAS INDEMNIZACIONES	0,00	0,00	0,00	0,00	200,00	200,00
*** 001.202.92401.489 D.ARGANZUELA.PARTI CIUDAD.OT.TRANS.FAM.ISFL	**0,00**	**0,00**	**0,00**	**0,00**	**0,00**	**0,00**
** 001 AYUNTAMIENTO DE MADRID	0,00	0,00	0,00	0,00	0,00	0,00
* 202 DISTRITO DE ARGANZUELA	0,00	0,00	0,00	0,00	0,00	0,00
G/92401/48901 OT. TRANF. A INSITUC. S/F	0,00	0,00	0,00	0,00	0,00	0,00
*** 001.202.92401.789 D.ARGANZUELA.PARTI CIUDAD.TRANS.FAMI.ISFL	**0,00**	**0,00**	**0,00**	**0,00**	**0,00**	**0,00**
** 001 AYUNTAMIENTO DE MADRID	0,00	0,00	0,00	0,00	0,00	0,00
* 202 DISTRITO DE ARGANZUELA	0,00	0,00	0,00	0,00	0,00	0,00
G/92401/78901 OTRAS T. A INST. S.F.L.	0,00	0,00	0,00	0,00	0,00	0,00
*** 001.202.93302.212 D.ARGANZUELA.EDIFICIOS.EDIF.OTR.CONST	**15.469,10**	**0,00**	**15.469,10**	**0,00**	**4.795,86**	**4.795,86**

AYUNTAMIENTO DE MADRID

INFORMACIÓN PRESUPUESTARIA EJERCICIO CORRIENTE

REMANENTES DE CRÉDITO

Ejercicio: 2023

Centro: 001 AYUNTAMIENTO DE MADRID **Fecha: 31/12/2023**

CENTRO GESTOR - FUNCIONAL - ECONOMICO	REMANENTES COMPROMETIDOS			REMANENTES NO COMPROMETIDOS		
	INCORPORABLES	NO INCORPORABLES	TOTAL	INCORPORABLES	NO INCORPORABLES	TOTAL
** 001 AYUNTAMIENTO DE MADRID	15.469,10	0,00	15.469,10	0,00	4.795,86	4.795,86
* 202 DISTRITO DE ARGANZUELA	15.469,10	0,00	15.469,10	0,00	4.795,86	4.795,86
G/93302/21200 REP.MAT.CONS.EDIFIC.	15.469,10	0,00	15.469,10	0,00	4.795,86	4.795,86
*** 001.202.93302.227 D.ARGANZUELA.EDIFICIOS.TRAB.REAL.EMP	**90.531,38**	**0,00**	**90.531,38**	**0,00**	**4.141,21**	**4.141,21**
** 001 AYUNTAMIENTO DE MADRID	90.531,38	0,00	90.531,38	0,00	4.141,21	4.141,21
* 202 DISTRITO DE ARGANZUELA	90.531,38	0,00	90.531,38	0,00	4.141,21	4.141,21
G/93302/22700 LIMPIEZA Y ASEO	0,01	0,00	0,01	0,00	0,00	0,00
G/93302/22701 SEGURIDAD	29.610,83	0,00	29.610,83	0,00	0,00	0,00
G/93302/22706 ESTUDIOS Y TRAB.TEC.	179,49	0,00	179,49	0,00	4.140,81	4.140,81
G/93302/22799 OTR.TRABAJ.EMP. Y PROFES.	60.741,05	0,00	60.741,05	0,00	0,40	0,40
*** 001.203.15322.210 D.RETIRO.O.ACT VÍAS Pª.INFRAES Y B.NAT	**0,00**	**0,00**	**0,00**	**0,00**	**0,00**	**0,00**
** 001 AYUNTAMIENTO DE MADRID	0,00	0,00	0,00	0,00	0,00	0,00
* 203 DISTRITO DE RETIRO	0,00	0,00	0,00	0,00	0,00	0,00
G/15322/21000 REP.MAT.CONS.BIENES	0,00	0,00	0,00	0,00	0,00	0,00
*** 001.203.23102.227 D.RETIRO.FAMILIA E INF .TRAB.REAL.EMP	**28.283,64**	**0,00**	**28.283,64**	**0,00**	**0,02**	**0,02**
** 001 AYUNTAMIENTO DE MADRID	28.283,64	0,00	28.283,64	0,00	0,02	0,02
* 203 DISTRITO DE RETIRO	28.283,64	0,00	28.283,64	0,00	0,02	0,02
G/23102/22799 OTR.TRABAJ.EMP. Y PROFES.	28.283,64	0,00	28.283,64	0,00	0,02	0,02
*** 001.203.48900 D.RETIRO.O TRANSF FAMIL	**2.605,25**	**0,00**	**2.605,25**	**0,00**	**8.050,82**	**8.050,82**
** 001 AYUNTAMIENTO DE MADRID	2.605,25	0,00	2.605,25	0,00	8.050,82	8.050,82
* 203 DISTRITO DE RETIRO	2.605,25	0,00	2.605,25	0,00	8.050,82	8.050,82
G/23102/48900 TRANSF.A FAMILIAS	0,00	0,00	0,00	0,00	28.137,23	28.137,23
G/23103/48900 TRANSF.A FAMILIAS	0,00	0,00	0,00	0,00	-29.980,91	-29.980,91
G/23106/48900 TRANSF.A FAMILIAS	2.605,25	0,00	2.605,25	0,00	9.894,50	9.894,50
*** 001.203.23103.223 D.RETIRO.PERSON MAYORES.TRANSPORTES	**9.416,10**	**0,00**	**9.416,10**	**0,00**	**171,48**	**171,48**
** 001 AYUNTAMIENTO DE MADRID	9.416,10	0,00	9.416,10	0,00	171,48	171,48
* 203 DISTRITO DE RETIRO	9.416,10	0,00	9.416,10	0,00	171,48	171,48
G/23103/22300 TRANSPORTES	9.416,10	0,00	9.416,10	0,00	171,48	171,48
*** 001.203.23103.227 D.RETIRO.PERSON MAYORES.TRAB.REAL.EMP	**8.401,82**	**0,00**	**8.401,82**	**0,00**	**15.820,83**	**15.820,83**
** 001 AYUNTAMIENTO DE MADRID	8.401,82	0,00	8.401,82	0,00	15.820,83	15.820,83
* 203 DISTRITO DE RETIRO	8.401,82	0,00	8.401,82	0,00	15.820,83	15.820,83
G/23103/22799 OTR.TRABAJ.EMP. Y PROFES.	8.401,82	0,00	8.401,82	0,00	15.820,83	15.820,83
*** 001.203.23103.789 D.RETIRO.PERSON MAYORES.TRANS.FAMI.ISFL	**0,00**	**0,00**	**0,00**	**18,55**	**0,00**	**18,55**
** 001 AYUNTAMIENTO DE MADRID	0,00	0,00	0,00	18,55	0,00	18,55
* 203 DISTRITO DE RETIRO	0,00	0,00	0,00	18,55	0,00	18,55
G/23103/78900 TRANS.CAP.FAMILIAS	0,00	0,00	0,00	18,55	0,00	18,55
*** 001.203.23106.227 D.RETIRO.INTEGRA EMERG SCIAL.TRAB.REAL.EMP	**0,00**	**0,00**	**0,00**	**0,00**	**0,16**	**0,16**
** 001 AYUNTAMIENTO DE MADRID	0,00	0,00	0,00	0,00	0,16	0,16
* 203 DISTRITO DE RETIRO	0,00	0,00	0,00	0,00	0,16	0,16
G/23106/22799 OTR.TRABAJ.EMP. Y PROFES.	0,00	0,00	0,00	0,00	0,16	0,16
*** 001.203.31101.226 D.RETIRO.SALUBRIDAD Pª.GTOS DIVERSOS	**0,00**	**0,00**	**0,00**	**0,00**	**460,13**	**460,13**
** 001 AYUNTAMIENTO DE MADRID	0,00	0,00	0,00	0,00	460,13	460,13
* 203 DISTRITO DE RETIRO	0,00	0,00	0,00	0,00	460,13	460,13
G/31101/22699 OTROS GASTOS DIVERSOS	0,00	0,00	0,00	0,00	460,13	460,13
*** 001.203.31101.23121 D.RETIRO.SALUBRIDAD Pª.LOCOM URB P NO DIR	**0,00**	**0,00**	**0,00**	**0,00**	**165,10**	**165,10**
** 001 AYUNTAMIENTO DE MADRID	0,00	0,00	0,00	0,00	165,10	165,10
* 203 DISTRITO DE RETIRO	0,00	0,00	0,00	0,00	165,10	165,10
G/31101/23121 LOC. URBANA P. NO DIRECT.	0,00	0,00	0,00	0,00	165,10	165,10
*** 001.203.32301.212 D.RETIRO.C INFANTIL .EDIF.OTR.CONST	**282,04**	**0,00**	**282,04**	**0,00**	**1.514,49**	**1.514,49**

AYUNTAMIENTO DE MADRID

INFORMACIÓN PRESUPUESTARIA EJERCICIO CORRIENTE

REMANENTES DE CRÉDITO

Ejercicio: 2023

Centro: 001 AYUNTAMIENTO DE MADRID **Fecha: 31/12/2023**

CENTRO GESTOR - FUNCIONAL - ECONOMICO	REMANENTES COMPROMETIDOS			REMANENTES NO COMPROMETIDOS		
	INCORPORABLES	NO INCORPORABLES	TOTAL	INCORPORABLES	NO INCORPORABLES	TOTAL
** 001 AYUNTAMIENTO DE MADRID	282,04	0,00	282,04	0,00	1.514,49	1.514,49
* 203 DISTRITO DE RETIRO	282,04	0,00	282,04	0,00	1.514,49	1.514,49
G/32301/21200 REP.MAT.CONS.EDIFIC.	282,04	0,00	282,04	0,00	1.514,49	1.514,49
*** 001.203.32301.227 D.RETIRO.C INFANTIL .TRAB.REAL.EMP	**6.516,59**	**0,00**	**6.516,59**	**0,00**	**42.815,37**	**42.815,37**
** 001 AYUNTAMIENTO DE MADRID	6.516,59	0,00	6.516,59	0,00	42.815,37	42.815,37
* 203 DISTRITO DE RETIRO	6.516,59	0,00	6.516,59	0,00	42.815,37	42.815,37
G/32301/22700 LIMPIEZA Y ASEO	1,61	0,00	1,61	0,00	0,34	0,34
G/32301/22799 OTR.TRABAJ.EMP. Y PROFES.	6.514,98	0,00	6.514,98	0,00	42.815,03	42.815,03
*** 001.203.32501.227 D.RETIRO.ABSENTISMO.TRAB.REAL.EMP	**13,95**	**0,00**	**13,95**	**0,00**	**0,00**	**0,00**
** 001 AYUNTAMIENTO DE MADRID	13,95	0,00	13,95	0,00	0,00	0,00
* 203 DISTRITO DE RETIRO	13,95	0,00	13,95	0,00	0,00	0,00
G/32501/22799 OTR.TRABAJ.EMP. Y PROFES.	13,95	0,00	13,95	0,00	0,00	0,00
*** 001.203.32601.223 D.RETIRO.SERV COMP EDUCA.TRANSPORTES	**3.409,76**	**0,00**	**3.409,76**	**0,00**	**0,00**	**0,00**
** 001 AYUNTAMIENTO DE MADRID	3.409,76	0,00	3.409,76	0,00	0,00	0,00
* 203 DISTRITO DE RETIRO	3.409,76	0,00	3.409,76	0,00	0,00	0,00
G/32601/22300 TRANSPORTES	3.409,76	0,00	3.409,76	0,00	0,00	0,00
*** 001.203.32601.227 D.RETIRO.SERV COMP EDUCA.TRAB.REAL.EMP	**62.860,29**	**0,00**	**62.860,29**	**0,00**	**0,00**	**0,00**
** 001 AYUNTAMIENTO DE MADRID	62.860,29	0,00	62.860,29	0,00	0,00	0,00
* 203 DISTRITO DE RETIRO	62.860,29	0,00	62.860,29	0,00	0,00	0,00
G/32601/22799 OTR.TRABAJ.EMP. Y PROFES.	62.860,29	0,00	62.860,29	0,00	0,00	0,00
*** 001.203.33401.226 D.RETIRO.ACTIV CULTURA.GTOS DIVERSOS	**0,00**	**0,00**	**0,00**	**0,00**	**0,00**	**0,00**
** 001 AYUNTAMIENTO DE MADRID	0,00	0,00	0,00	0,00	0,00	0,00
* 203 DISTRITO DE RETIRO	0,00	0,00	0,00	0,00	0,00	0,00
G/33401/22699 OTROS GASTOS DIVERSOS	0,00	0,00	0,00	0,00	0,00	0,00
*** 001.203.33401.227 D.RETIRO.ACTIV CULTURA.TRAB.REAL.EMP	**9.069,09**	**0,00**	**9.069,09**	**0,00**	**0,31**	**0,31**
** 001 AYUNTAMIENTO DE MADRID	9.069,09	0,00	9.069,09	0,00	0,31	0,31
* 203 DISTRITO DE RETIRO	9.069,09	0,00	9.069,09	0,00	0,31	0,31
G/33401/22707 TALLERES CULTURALES	2.217,95	0,00	2.217,95	0,00	0,31	0,31
G/33401/22799 OTR.TRABAJ.EMP. Y PROFES.	6.851,14	0,00	6.851,14	0,00	0,00	0,00
*** 001.203.33401.482 D.RETIRO.ACTIV CULTURA.A FAMIL.I.S.F.L	**0,00**	**0,00**	**0,00**	**0,00**	**0,00**	**0,00**
** 001 AYUNTAMIENTO DE MADRID	0,00	0,00	0,00	0,00	0,00	0,00
* 203 DISTRITO DE RETIRO	0,00	0,00	0,00	0,00	0,00	0,00
G/33401/48203 PREMIOS	0,00	0,00	0,00	0,00	0,00	0,00
*** 001.203.34101.227 D.RETIRO.ACTUAC DEPORT D.TRAB.REAL.EMP	**6.758,38**	**0,00**	**6.758,38**	**0,00**	**0,00**	**0,00**
** 001 AYUNTAMIENTO DE MADRID	6.758,38	0,00	6.758,38	0,00	0,00	0,00
* 203 DISTRITO DE RETIRO	6.758,38	0,00	6.758,38	0,00	0,00	0,00
G/34101/22799 OTR.TRABAJ.EMP. Y PROFES.	6.758,38	0,00	6.758,38	0,00	0,00	0,00
*** 001.203.34201.208 D.RETIRO.INST DEPORT.ARREND O INMOV MAT	**0,10**	**0,00**	**0,10**	**0,00**	**0,00**	**0,00**
** 001 AYUNTAMIENTO DE MADRID	0,10	0,00	0,10	0,00	0,00	0,00
* 203 DISTRITO DE RETIRO	0,10	0,00	0,10	0,00	0,00	0,00
G/34201/20800 ARRE.OTRO INM. MATERIAL	0,10	0,00	0,10	0,00	0,00	0,00
*** 001.203.34201.212 D.RETIRO.INST DEPORT.EDIF.OTR.CONST	**163,38**	**0,00**	**163,38**	**0,00**	**0,54**	**0,54**
** 001 AYUNTAMIENTO DE MADRID	163,38	0,00	163,38	0,00	0,54	0,54
* 203 DISTRITO DE RETIRO	163,38	0,00	163,38	0,00	0,54	0,54
G/34201/21200 REP.MAT.CONS.EDIFIC.	163,38	0,00	163,38	0,00	0,54	0,54
*** 001.203.34201.213 D.RETIRO.INST DEPORT.MAQ.INST.Y UTILL	**0,16**	**0,00**	**0,16**	**0,00**	**0,00**	**0,00**
** 001 AYUNTAMIENTO DE MADRID	0,16	0,00	0,16	0,00	0,00	0,00
* 203 DISTRITO DE RETIRO	0,16	0,00	0,16	0,00	0,00	0,00
G/34201/21300 REP.MAT.CONS.MAQUIN.	0,16	0,00	0,16	0,00	0,00	0,00

AYUNTAMIENTO DE MADRID

INFORMACIÓN PRESUPUESTARIA EJERCICIO CORRIENTE

REMANENTES DE CRÉDITO

Ejercicio: 2023

Centro: 001 AYUNTAMIENTO DE MADRID **Fecha: 31/12/2023**

CENTRO GESTOR - FUNCIONAL - ECONOMICO	REMANENTES COMPROMETIDOS			REMANENTES NO COMPROMETIDOS		
	INCORPORABLES	NO INCORPORABLES	TOTAL	INCORPORABLES	NO INCORPORABLES	TOTAL
*** 001.203.34201.215 D.RETIRO.INST DEPORT.MOBILIARIO	**0,00**	**0,00**	**0,00**	**0,00**	**0,00**	**0,00**
** 001 AYUNTAMIENTO DE MADRID	0,00	0,00	0,00	0,00	0,00	0,00
* 203 DISTRITO DE RETIRO	0,00	0,00	0,00	0,00	0,00	0,00
G/34201/21500 REP.MAT.CONS.MOBILI	0,00	0,00	0,00	0,00	0,00	0,00
*** 001.203.34201.216 D.RETIRO.INST DEPORT.EQU.PROC.INFORM	**0,00**	**0,00**	**0,00**	**0,00**	**2,24**	**2,24**
** 001 AYUNTAMIENTO DE MADRID	0,00	0,00	0,00	0,00	2,24	2,24
* 203 DISTRITO DE RETIRO	0,00	0,00	0,00	0,00	2,24	2,24
G/34201/21600 REP.MAT.CONS.EQUIPOS	0,00	0,00	0,00	0,00	2,24	2,24
*** 001.203.34201.219 D.RETIRO.INST DEPORT.OT.INMOV. MAT.	**57,35**	**0,00**	**57,35**	**0,00**	**1.152,49**	**1.152,49**
** 001 AYUNTAMIENTO DE MADRID	57,35	0,00	57,35	0,00	1.152,49	1.152,49
* 203 DISTRITO DE RETIRO	57,35	0,00	57,35	0,00	1.152,49	1.152,49
G/34201/21900 REP.MANT.Y CONS.OT.IN.MAT	57,35	0,00	57,35	0,00	1.152,49	1.152,49
*** 001.203.34201.22104 D.RETIRO.INST DEPORT.VESTUARIO	**0,01**	**0,00**	**0,01**	**0,00**	**0,62**	**0,62**
** 001 AYUNTAMIENTO DE MADRID	0,01	0,00	0,01	0,00	0,62	0,62
* 203 DISTRITO DE RETIRO	0,01	0,00	0,01	0,00	0,62	0,62
G/34201/22104 VESTUARIO	0,01	0,00	0,01	0,00	0,62	0,62
*** 001.203.34201.221 D.RETIRO.INST DEPORT.SUMINISTROS	**7.100,35**	**0,00**	**7.100,35**	**0,00**	**4.162,55**	**4.162,55**
** 001 AYUNTAMIENTO DE MADRID	7.100,35	0,00	7.100,35	0,00	4.162,55	4.162,55
* 203 DISTRITO DE RETIRO	7.100,35	0,00	7.100,35	0,00	4.162,55	4.162,55
G/34201/22106 PROD.FARM. Y MATER.SANIT.	0,00	0,00	0,00	0,00	235,76	235,76
G/34201/22110 PROD. LIMPIEZA Y ASEO	6.844,12	0,00	6.844,12	0,00	3.926,79	3.926,79
G/34201/22199 OTROS SUMINISTROS	256,23	0,00	256,23	0,00	0,00	0,00
*** 001.203.34201.227 D.RETIRO.INST DEPORT.TRAB.REAL.EMP	**0,03**	**0,00**	**0,03**	**0,00**	**0,77**	**0,77**
** 001 AYUNTAMIENTO DE MADRID	0,03	0,00	0,03	0,00	0,77	0,77
* 203 DISTRITO DE RETIRO	0,03	0,00	0,03	0,00	0,77	0,77
G/34201/22700 LIMPIEZA Y ASEO	0,03	0,00	0,03	0,00	0,77	0,77
*** 001.203.49300.23121 D.RETIRO.CONSUMO.LOCOM URB P NO DIR	**0,00**	**0,00**	**0,00**	**0,00**	**100,00**	**100,00**
** 001 AYUNTAMIENTO DE MADRID	0,00	0,00	0,00	0,00	100,00	100,00
* 203 DISTRITO DE RETIRO	0,00	0,00	0,00	0,00	100,00	100,00
G/49300/23121 LOC. URBANA P. NO DIRECT.	0,00	0,00	0,00	0,00	100,00	100,00
*** 001.203.91220.22601 D.RETIRO.CONCEJALÍA-PRES.ATCION PROTOC	**0,00**	**0,00**	**0,00**	**0,00**	**170,71**	**170,71**
** 001 AYUNTAMIENTO DE MADRID	0,00	0,00	0,00	0,00	170,71	170,71
* 203 DISTRITO DE RETIRO	0,00	0,00	0,00	0,00	170,71	170,71
G/91220/22601 ATENC.PROTOC.Y REPRE	0,00	0,00	0,00	0,00	170,71	170,71
*** 001.203.92001.205 D.RETIRO.DGA .ARRE.MOB.Y ENSER	**0,00**	**0,00**	**0,00**	**0,00**	**2.000,00**	**2.000,00**
** 001 AYUNTAMIENTO DE MADRID	0,00	0,00	0,00	0,00	2.000,00	2.000,00
* 203 DISTRITO DE RETIRO	0,00	0,00	0,00	0,00	2.000,00	2.000,00
G/92001/20500 ARREND.MOBIL.Y ENSER	0,00	0,00	0,00	0,00	2.000,00	2.000,00
*** 001.203.92001.213 D.RETIRO.DGA .MAQ.INST.Y UTILL	**0,00**	**0,00**	**0,00**	**0,00**	**1.000,00**	**1.000,00**
** 001 AYUNTAMIENTO DE MADRID	0,00	0,00	0,00	0,00	1.000,00	1.000,00
* 203 DISTRITO DE RETIRO	0,00	0,00	0,00	0,00	1.000,00	1.000,00
G/92001/21300 REP.MAT.CONS.MAQUIN.	0,00	0,00	0,00	0,00	1.000,00	1.000,00
*** 001.203.92001.215 D.RETIRO.DGA .MOBILIARIO	**2.891,90**	**0,00**	**2.891,90**	**0,00**	**8,10**	**8,10**
** 001 AYUNTAMIENTO DE MADRID	2.891,90	0,00	2.891,90	0,00	8,10	8,10
* 203 DISTRITO DE RETIRO	2.891,90	0,00	2.891,90	0,00	8,10	8,10
G/92001/21500 REP.MAT.CONS.MOBILI	2.891,90	0,00	2.891,90	0,00	8,10	8,10
*** 001.203.92001.216 D.RETIRO.DGA .EQU.PROC.INFORM	**0,00**	**0,00**	**0,00**	**0,00**	**1.500,00**	**1.500,00**
** 001 AYUNTAMIENTO DE MADRID	0,00	0,00	0,00	0,00	1.500,00	1.500,00
* 203 DISTRITO DE RETIRO	0,00	0,00	0,00	0,00	1.500,00	1.500,00

AYUNTAMIENTO DE MADRID

INFORMACIÓN PRESUPUESTARIA EJERCICIO CORRIENTE

REMANENTES DE CRÉDITO

Ejercicio: 2023

Centro: 001 AYUNTAMIENTO DE MADRID **Fecha: 31/12/2023**

CENTRO GESTOR - FUNCIONAL - ECONOMICO	REMANENTES COMPROMETIDOS			REMANENTES NO COMPROMETIDOS		
	INCORPORABLES	NO INCORPORABLES	TOTAL	INCORPORABLES	NO INCORPORABLES	TOTAL
G/92001/21600 REP.MAT.CONS.EQUIPOS	0,00	0,00	0,00	0,00	1.500,00	1.500,00
*** 001.203.92001.22104 D.RETIRO.DGA .VESTUARIO	**0,00**	**0,00**	**0,00**	**0,00**	**4.975,69**	**4.975,69**
** 001 AYUNTAMIENTO DE MADRID	0,00	0,00	0,00	0,00	4.975,69	4.975,69
* 203 DISTRITO DE RETIRO	0,00	0,00	0,00	0,00	4.975,69	4.975,69
G/92001/22104 VESTUARIO	0,00	0,00	0,00	0,00	4.975,69	4.975,69
*** 001.203.92001.221 D.RETIRO.DGA .SUMINISTROS	**0,00**	**0,00**	**0,00**	**0,00**	**2.460,00**	**2.460,00**
** 001 AYUNTAMIENTO DE MADRID	0,00	0,00	0,00	0,00	2.460,00	2.460,00
* 203 DISTRITO DE RETIRO	0,00	0,00	0,00	0,00	2.460,00	2.460,00
G/92001/22105 PROD. ALIMENTICIOS	0,00	0,00	0,00	0,00	320,00	320,00
G/92001/22110 PROD. LIMPIEZA Y ASEO	0,00	0,00	0,00	0,00	120,00	120,00
G/92001/22111 REPUESTOS MAQ.,UT. Y E.T.	0,00	0,00	0,00	0,00	520,00	520,00
G/92001/22112 SUM.MAT.ELEC.,ELECTRO.Y T	0,00	0,00	0,00	0,00	500,00	500,00
G/92001/22199 OTROS SUMINISTROS	0,00	0,00	0,00	0,00	1.000,00	1.000,00
*** 001.203.92001.225 D.RETIRO.DGA .TRIBUTOS	**0,00**	**0,00**	**0,00**	**0,00**	**800,00**	**800,00**
** 001 AYUNTAMIENTO DE MADRID	0,00	0,00	0,00	0,00	800,00	800,00
* 203 DISTRITO DE RETIRO	0,00	0,00	0,00	0,00	800,00	800,00
G/92001/22501 TRIBUTOS COM. AUTONOMAS	0,00	0,00	0,00	0,00	800,00	800,00
*** 001.203.92001.22603 D.RETIRO.DGA .PUBLICA DIARIOS OF	**0,00**	**0,00**	**0,00**	**0,00**	**500,00**	**500,00**
** 001 AYUNTAMIENTO DE MADRID	0,00	0,00	0,00	0,00	500,00	500,00
* 203 DISTRITO DE RETIRO	0,00	0,00	0,00	0,00	500,00	500,00
G/92001/22603 PUBLIC. DIARIOS OFICIALES	0,00	0,00	0,00	0,00	500,00	500,00
*** 001.203.92001.226 D.RETIRO.DGA .GTOS DIVERSOS	**0,00**	**0,00**	**0,00**	**0,00**	**500,00**	**500,00**
** 001 AYUNTAMIENTO DE MADRID	0,00	0,00	0,00	0,00	500,00	500,00
* 203 DISTRITO DE RETIRO	0,00	0,00	0,00	0,00	500,00	500,00
G/92001/22604 JURÍDICOS Y CONTENCIOSOS	0,00	0,00	0,00	0,00	500,00	500,00
*** 001.203.92001.227 D.RETIRO.DGA .TRAB.REAL.EMP	**37.218,64**	**0,00**	**37.218,64**	**0,00**	**5.000,54**	**5.000,54**
** 001 AYUNTAMIENTO DE MADRID	37.218,64	0,00	37.218,64	0,00	5.000,54	5.000,54
* 203 DISTRITO DE RETIRO	37.218,64	0,00	37.218,64	0,00	5.000,54	5.000,54
G/92001/22706 ESTUDIOS Y TRAB.TEC.	37.218,64	0,00	37.218,64	0,00	0,54	0,54
G/92001/22799 OTR.TRABAJ.EMP. Y PROFES.	0,00	0,00	0,00	0,00	5.000,00	5.000,00
*** 001.203.92001.23121 D.RETIRO.DGA .LOCOM URB P NO DIR	**0,00**	**0,00**	**0,00**	**0,00**	**135,12**	**135,12**
** 001 AYUNTAMIENTO DE MADRID	0,00	0,00	0,00	0,00	135,12	135,12
* 203 DISTRITO DE RETIRO	0,00	0,00	0,00	0,00	135,12	135,12
G/92001/23121 LOC. URBANA P. NO DIRECT.	0,00	0,00	0,00	0,00	135,12	135,12
*** 001.203.92001.233 D.RETIRO.DGA .OTRAS INDEMN.	**13.914,75**	**0,00**	**13.914,75**	**0,00**	**47.561,11**	**47.561,11**
** 001 AYUNTAMIENTO DE MADRID	13.914,75	0,00	13.914,75	0,00	47.561,11	47.561,11
* 203 DISTRITO DE RETIRO	13.914,75	0,00	13.914,75	0,00	47.561,11	47.561,11
G/92001/23303 INDEM.VOCALES VECIN	13.914,75	0,00	13.914,75	0,00	47.561,11	47.561,11
*** 001.203.92401.227 D.RETIRO.PARTI CIUDAD.TRAB.REAL.EMP	**0,00**	**0,00**	**0,00**	**0,00**	**0,00**	**0,00**
** 001 AYUNTAMIENTO DE MADRID	0,00	0,00	0,00	0,00	0,00	0,00
* 203 DISTRITO DE RETIRO	0,00	0,00	0,00	0,00	0,00	0,00
G/92401/22799 OTR.TRABAJ.EMP. Y PROFES.	0,00	0,00	0,00	0,00	0,00	0,00
*** 001.203.92401.489 D.RETIRO.PARTI CIUDAD.OT.TRANS.FAM.ISFL	**0,00**	**0,00**	**0,00**	**0,00**	**880,00**	**880,00**
** 001 AYUNTAMIENTO DE MADRID	0,00	0,00	0,00	0,00	880,00	880,00
* 203 DISTRITO DE RETIRO	0,00	0,00	0,00	0,00	880,00	880,00
G/92401/48901 OT. TRANF. A INSITUC. S/F	0,00	0,00	0,00	0,00	880,00	880,00
*** 001.203.93302.212 D.RETIRO.EDIFICIOS.EDIF.OTR.CONST	**203,50**	**0,00**	**203,50**	**0,00**	**0,01**	**0,01**
** 001 AYUNTAMIENTO DE MADRID	203,50	0,00	203,50	0,00	0,01	0,01
* 203 DISTRITO DE RETIRO	203,50	0,00	203,50	0,00	0,01	0,01

AYUNTAMIENTO DE MADRID

INFORMACIÓN PRESUPUESTARIA EJERCICIO CORRIENTE

REMANENTES DE CRÉDITO

Ejercicio: 2023

Centro: 001 AYUNTAMIENTO DE MADRID **Fecha: 31/12/2023**

CENTRO GESTOR - FUNCIONAL - ECONOMICO	REMANENTES COMPROMETIDOS			REMANENTES NO COMPROMETIDOS		
	INCORPORABLES	NO INCORPORABLES	TOTAL	INCORPORABLES	NO INCORPORABLES	TOTAL
G/93302/21200 REP.MAT.CONS.EDIFIC.	203,50	0,00	203,50	0,00	0,01	0,01
*** 001.203.93302.227 D.RETIRO.EDIFICIOS.TRAB.REAL.EMP	**53.506,45**	**0,00**	**53.506,45**	**0,00**	**584,46**	**584,46**
** 001 AYUNTAMIENTO DE MADRID	53.506,45	0,00	53.506,45	0,00	584,46	584,46
* 203 DISTRITO DE RETIRO	53.506,45	0,00	53.506,45	0,00	584,46	584,46
G/93302/22700 LIMPIEZA Y ASEO	3,30	0,00	3,30	0,00	0,02	0,02
G/93302/22701 SEGURIDAD	45.241,41	0,00	45.241,41	0,00	584,42	584,42
G/93302/22799 OTR.TRABAJ.EMP. Y PROFES.	8.261,74	0,00	8.261,74	0,00	0,02	0,02
*** 001.204.23102.227 D.SALAMANCA.FAMILIA E INF .TRAB.REAL.EMP	**0,00**	**0,00**	**0,00**	**0,00**	**1.599,25**	**1.599,25**
** 001 AYUNTAMIENTO DE MADRID	0,00	0,00	0,00	0,00	1.599,25	1.599,25
* 204 DISTRITO DE SALAMANCA	0,00	0,00	0,00	0,00	1.599,25	1.599,25
G/23102/22799 OTR.TRABAJ.EMP. Y PROFES.	0,00	0,00	0,00	0,00	1.599,25	1.599,25
*** 001.204.48900 D.SALAMANCA.O TRANSF FAMIL	**26.830,81**	**0,00**	**26.830,81**	**0,00**	**59.253,46**	**59.253,46**
** 001 AYUNTAMIENTO DE MADRID	26.830,81	0,00	26.830,81	0,00	59.253,46	59.253,46
* 204 DISTRITO DE SALAMANCA	26.830,81	0,00	26.830,81	0,00	59.253,46	59.253,46
G/23102/48900 TRANSF.A FAMILIAS	19.484,25	0,00	19.484,25	0,00	-87.344,70	-87.344,70
G/23103/48900 TRANSF.A FAMILIAS	3.091,16	0,00	3.091,16	0,00	38.056,01	38.056,01
G/23106/48900 TRANSF.A FAMILIAS	4.255,40	0,00	4.255,40	0,00	108.542,15	108.542,15
*** 001.204.23103.227 D.SALAMANCA.PERSON MAYORES.TRAB.REAL.EMP	**0,21**	**0,00**	**0,21**	**0,00**	**8,79**	**8,79**
** 001 AYUNTAMIENTO DE MADRID	0,21	0,00	0,21	0,00	8,79	8,79
* 204 DISTRITO DE SALAMANCA	0,21	0,00	0,21	0,00	8,79	8,79
G/23103/22799 OTR.TRABAJ.EMP. Y PROFES.	0,21	0,00	0,21	0,00	8,79	8,79
*** 001.204.23103.789 D.SALAMANCA.PERSON MAYORES.TRANS.FAMI.ISFL	**0,00**	**0,00**	**0,00**	**8.000,00**	**0,00**	**8.000,00**
** 001 AYUNTAMIENTO DE MADRID	0,00	0,00	0,00	8.000,00	0,00	8.000,00
* 204 DISTRITO DE SALAMANCA	0,00	0,00	0,00	8.000,00	0,00	8.000,00
G/23103/78900 TRANS.CAP.FAMILIAS	0,00	0,00	0,00	8.000,00	0,00	8.000,00
*** 001.204.23106.227 D.SALAMANCA.INTEGRA EMERG SCIAL.TRAB.REAL.EMP	**0,00**	**0,00**	**0,00**	**0,00**	**1,00**	**1,00**
** 001 AYUNTAMIENTO DE MADRID	0,00	0,00	0,00	0,00	1,00	1,00
* 204 DISTRITO DE SALAMANCA	0,00	0,00	0,00	0,00	1,00	1,00
G/23106/22799 OTR.TRABAJ.EMP. Y PROFES.	0,00	0,00	0,00	0,00	1,00	1,00
*** 001.204.23106.789 D.SALAMANCA.INTEGRA EMERG SCIAL.TRANS.FAMI.ISFL	**0,00**	**0,00**	**0,00**	**3.000,00**	**0,00**	**3.000,00**
** 001 AYUNTAMIENTO DE MADRID	0,00	0,00	0,00	3.000,00	0,00	3.000,00
* 204 DISTRITO DE SALAMANCA	0,00	0,00	0,00	3.000,00	0,00	3.000,00
G/23106/78900 TRANS.CAP.FAMILIAS	0,00	0,00	0,00	3.000,00	0,00	3.000,00
*** 001.204.31101.226 D.SALAMANCA.SALUBRIDAD Pª.GTOS DIVERSOS	**0,00**	**0,00**	**0,00**	**0,00**	**629,99**	**629,99**
** 001 AYUNTAMIENTO DE MADRID	0,00	0,00	0,00	0,00	629,99	629,99
* 204 DISTRITO DE SALAMANCA	0,00	0,00	0,00	0,00	629,99	629,99
G/31101/22699 OTROS GASTOS DIVERSOS	0,00	0,00	0,00	0,00	629,99	629,99
*** 001.204.32301.212 D.SALAMANCA.C INFANTIL .EDIF.OTR.CONST	**197,80**	**0,00**	**197,80**	**0,00**	**12.161,88**	**12.161,88**
** 001 AYUNTAMIENTO DE MADRID	197,80	0,00	197,80	0,00	12.161,88	12.161,88
* 204 DISTRITO DE SALAMANCA	197,80	0,00	197,80	0,00	12.161,88	12.161,88
G/32301/21200 REP.MAT.CONS.EDIFIC.	197,80	0,00	197,80	0,00	12.161,88	12.161,88
*** 001.204.32301.227 D.SALAMANCA.C INFANTIL .TRAB.REAL.EMP	**29.741,19**	**0,00**	**29.741,19**	**0,00**	**174.108,35**	**174.108,35**
** 001 AYUNTAMIENTO DE MADRID	29.741,19	0,00	29.741,19	0,00	174.108,35	174.108,35
* 204 DISTRITO DE SALAMANCA	29.741,19	0,00	29.741,19	0,00	174.108,35	174.108,35
G/32301/22700 LIMPIEZA Y ASEO	7.716,52	0,00	7.716,52	0,00	141.813,18	141.813,18
G/32301/22799 OTR.TRABAJ.EMP. Y PROFES.	22.024,67	0,00	22.024,67	0,00	32.295,17	32.295,17
*** 001.204.32601.227 D.SALAMANCA.SERV COMP EDUCA.TRAB.REAL.EMP	**29.595,91**	**0,00**	**29.595,91**	**0,00**	**0,00**	**0,00**
** 001 AYUNTAMIENTO DE MADRID	29.595,91	0,00	29.595,91	0,00	0,00	0,00
* 204 DISTRITO DE SALAMANCA	29.595,91	0,00	29.595,91	0,00	0,00	0,00

AYUNTAMIENTO DE MADRID

INFORMACIÓN PRESUPUESTARIA EJERCICIO CORRIENTE

REMANENTES DE CRÉDITO

Ejercicio: 2023

Centro: 001 AYUNTAMIENTO DE MADRID **Fecha: 31/12/2023**

CENTRO GESTOR - FUNCIONAL - ECONOMICO	REMANENTES COMPROMETIDOS			REMANENTES NO COMPROMETIDOS		
	INCORPORABLES	NO INCORPORABLES	TOTAL	INCORPORABLES	NO INCORPORABLES	TOTAL
G/32601/22799 OTR.TRABAJ.EMP. Y PROFES.	29.595,91	0,00	29.595,91	0,00	0,00	0,00
*** 001.204.33401.227 D.SALAMANCA.ACTIV CULTURA.TRAB.REAL.EMP	**49.185,61**	**0,00**	**49.185,61**	**0,00**	**4.086,26**	**4.086,26**
** 001 AYUNTAMIENTO DE MADRID	49.185,61	0,00	49.185,61	0,00	4.086,26	4.086,26
* 204 DISTRITO DE SALAMANCA	49.185,61	0,00	49.185,61	0,00	4.086,26	4.086,26
G/33401/22707 TALLERES CULTURALES	37.223,74	0,00	37.223,74	0,00	140.001,46	140.001,46
G/33401/22799 OTR.TRABAJ.EMP. Y PROFES.	11.961,87	0,00	11.961,87	0,00	-135.915,20	-135.915,20
*** 001.204.33401.482 D.SALAMANCA.ACTIV CULTURA.A FAMIL.I.S.F.L	**0,00**	**0,00**	**0,00**	**0,00**	**0,00**	**0,00**
** 001 AYUNTAMIENTO DE MADRID	0,00	0,00	0,00	0,00	0,00	0,00
* 204 DISTRITO DE SALAMANCA	0,00	0,00	0,00	0,00	0,00	0,00
G/33401/48203 PREMIOS	0,00	0,00	0,00	0,00	0,00	0,00
*** 001.204.34201.203 D.SALAMANCA.INST DEPORT.ARRD. MAQ.INST.UTIL.	**0,00**	**0,00**	**0,00**	**0,00**	**20.824,56**	**20.824,56**
** 001 AYUNTAMIENTO DE MADRID	0,00	0,00	0,00	0,00	20.824,56	20.824,56
* 204 DISTRITO DE SALAMANCA	0,00	0,00	0,00	0,00	20.824,56	20.824,56
G/34201/20300 ARREND.MAQ.INST.UTIL	0,00	0,00	0,00	0,00	20.824,56	20.824,56
*** 001.204.34201.212 D.SALAMANCA.INST DEPORT.EDIF.OTR.CONST	**13.163,79**	**0,00**	**13.163,79**	**0,00**	**21.546,67**	**21.546,67**
** 001 AYUNTAMIENTO DE MADRID	13.163,79	0,00	13.163,79	0,00	21.546,67	21.546,67
* 204 DISTRITO DE SALAMANCA	13.163,79	0,00	13.163,79	0,00	21.546,67	21.546,67
G/34201/21200 REP.MAT.CONS.EDIFIC.	13.163,79	0,00	13.163,79	0,00	21.546,67	21.546,67
*** 001.204.34201.219 D.SALAMANCA.INST DEPORT.OT.INMOV. MAT.	**0,00**	**0,00**	**0,00**	**0,00**	**1.204,75**	**1.204,75**
** 001 AYUNTAMIENTO DE MADRID	0,00	0,00	0,00	0,00	1.204,75	1.204,75
* 204 DISTRITO DE SALAMANCA	0,00	0,00	0,00	0,00	1.204,75	1.204,75
G/34201/21900 REP.MANT.Y CONS.OT.IN.MAT	0,00	0,00	0,00	0,00	1.204,75	1.204,75
*** 001.204.34201.22104 D.SALAMANCA.INST DEPORT.VESTUARIO	**0,00**	**0,00**	**0,00**	**0,00**	**50,28**	**50,28**
** 001 AYUNTAMIENTO DE MADRID	0,00	0,00	0,00	0,00	50,28	50,28
* 204 DISTRITO DE SALAMANCA	0,00	0,00	0,00	0,00	50,28	50,28
G/34201/22104 VESTUARIO	0,00	0,00	0,00	0,00	50,28	50,28
*** 001.204.34201.221 D.SALAMANCA.INST DEPORT.SUMINISTROS	**0,00**	**0,00**	**0,00**	**0,00**	**2.057,16**	**2.057,16**
** 001 AYUNTAMIENTO DE MADRID	0,00	0,00	0,00	0,00	2.057,16	2.057,16
* 204 DISTRITO DE SALAMANCA	0,00	0,00	0,00	0,00	2.057,16	2.057,16
G/34201/22106 PROD.FARM. Y MATER.SANIT.	0,00	0,00	0,00	0,00	28,34	28,34
G/34201/22110 PROD. LIMPIEZA Y ASEO	0,00	0,00	0,00	0,00	1.914,61	1.914,61
G/34201/22199 OTROS SUMINISTROS	0,00	0,00	0,00	0,00	114,21	114,21
*** 001.204.34201.227 D.SALAMANCA.INST DEPORT.TRAB.REAL.EMP	**59,37**	**0,00**	**59,37**	**0,00**	**130.103,09**	**130.103,09**
** 001 AYUNTAMIENTO DE MADRID	59,37	0,00	59,37	0,00	130.103,09	130.103,09
* 204 DISTRITO DE SALAMANCA	59,37	0,00	59,37	0,00	130.103,09	130.103,09
G/34201/22700 LIMPIEZA Y ASEO	59,35	0,00	59,35	0,00	500,83	500,83
G/34201/22799 OTR.TRABAJ.EMP. Y PROFES.	0,02	0,00	0,02	0,00	129.602,26	129.602,26
*** 001.204.92001.226 D.SALAMANCA.DGA .GTOS DIVERSOS	**0,00**	**0,00**	**0,00**	**0,00**	**1.440,20**	**1.440,20**
** 001 AYUNTAMIENTO DE MADRID	0,00	0,00	0,00	0,00	1.440,20	1.440,20
* 204 DISTRITO DE SALAMANCA	0,00	0,00	0,00	0,00	1.440,20	1.440,20
G/92001/22604 JURÍDICOS Y CONTENCIOSOS	0,00	0,00	0,00	0,00	1.440,20	1.440,20
*** 001.204.92001.227 D.SALAMANCA.DGA .TRAB.REAL.EMP	**0,01**	**0,00**	**0,01**	**0,00**	**3.059,10**	**3.059,10**
** 001 AYUNTAMIENTO DE MADRID	0,01	0,00	0,01	0,00	3.059,10	3.059,10
* 204 DISTRITO DE SALAMANCA	0,01	0,00	0,01	0,00	3.059,10	3.059,10
G/92001/22701 SEGURIDAD	0,01	0,00	0,01	0,00	1.755,10	1.755,10
G/92001/22706 ESTUDIOS Y TRAB.TEC.	0,00	0,00	0,00	0,00	1.304,00	1.304,00
*** 001.204.92001.233 D.SALAMANCA.DGA .OTRAS INDEMN.	**13.982,41**	**0,00**	**13.982,41**	**0,00**	**49.138,11**	**49.138,11**
** 001 AYUNTAMIENTO DE MADRID	13.982,41	0,00	13.982,41	0,00	49.138,11	49.138,11
* 204 DISTRITO DE SALAMANCA	13.982,41	0,00	13.982,41	0,00	49.138,11	49.138,11

AYUNTAMIENTO DE MADRID

INFORMACIÓN PRESUPUESTARIA EJERCICIO CORRIENTE

REMANENTES DE CRÉDITO

Ejercicio: 2023

Centro: 001 AYUNTAMIENTO DE MADRID **Fecha: 31/12/2023**

CENTRO GESTOR - FUNCIONAL - ECONOMICO	REMANENTES COMPROMETIDOS			REMANENTES NO COMPROMETIDOS		
	INCORPORABLES	NO INCORPORABLES	TOTAL	INCORPORABLES	NO INCORPORABLES	TOTAL
G/92001/23303 INDEM.VOCALES VECIN	13.982,41	0,00	13.982,41	0,00	49.138,11	49.138,11
*** 001.204.92401.489 D.SALAMANCA.PARTI CIUDAD.OT.TRANS.FAM.ISFL	**0,00**	**0,00**	**0,00**	**0,00**	**0,00**	**0,00**
** 001 AYUNTAMIENTO DE MADRID	0,00	0,00	0,00	0,00	0,00	0,00
* 204 DISTRITO DE SALAMANCA	0,00	0,00	0,00	0,00	0,00	0,00
G/92401/48901 OT. TRANF. A INSITUC. S/F	0,00	0,00	0,00	0,00	0,00	0,00
*** 001.204.92401.789 D.SALAMANCA.PARTI CIUDAD.TRANS.FAMI.ISFL	**0,00**	**0,00**	**0,00**	**1.759,19**	**0,00**	**1.759,19**
** 001 AYUNTAMIENTO DE MADRID	0,00	0,00	0,00	1.759,19	0,00	1.759,19
* 204 DISTRITO DE SALAMANCA	0,00	0,00	0,00	1.759,19	0,00	1.759,19
G/92401/78901 OTRAS T. A INST. S.F.L.	0,00	0,00	0,00	1.759,19	0,00	1.759,19
*** 001.204.93302.212 D.SALAMANCA.EDIFICIOS.EDIF.OTR.CONST	**4.971,55**	**0,00**	**4.971,55**	**0,00**	**13.579,04**	**13.579,04**
** 001 AYUNTAMIENTO DE MADRID	4.971,55	0,00	4.971,55	0,00	13.579,04	13.579,04
* 204 DISTRITO DE SALAMANCA	4.971,55	0,00	4.971,55	0,00	13.579,04	13.579,04
G/93302/21200 REP.MAT.CONS.EDIFIC.	4.971,55	0,00	4.971,55	0,00	13.579,04	13.579,04
*** 001.204.93302.227 D.SALAMANCA.EDIFICIOS.TRAB.REAL.EMP	**8.861,59**	**0,00**	**8.861,59**	**0,00**	**453.284,98**	**453.284,98**
** 001 AYUNTAMIENTO DE MADRID	8.861,59	0,00	8.861,59	0,00	453.284,98	453.284,98
* 204 DISTRITO DE SALAMANCA	8.861,59	0,00	8.861,59	0,00	453.284,98	453.284,98
G/93302/22700 LIMPIEZA Y ASEO	8.861,59	0,00	8.861,59	0,00	207.800,78	207.800,78
G/93302/22701 SEGURIDAD	0,00	0,00	0,00	0,00	0,00	0,00
G/93302/22799 OTR.TRABAJ.EMP. Y PROFES.	0,00	0,00	0,00	0,00	245.484,20	245.484,20
*** 001.205.23102.227 D.CHAMARTÍN.FAMILIA E INF .TRAB.REAL.EMP	**10.685,74**	**0,00**	**10.685,74**	**140,00**	**63.781,82**	**63.921,82**
** 001 AYUNTAMIENTO DE MADRID	10.685,74	0,00	10.685,74	140,00	63.781,82	63.921,82
* 205 DISTRITO DE CHAMARTÍN	10.685,74	0,00	10.685,74	140,00	63.781,82	63.921,82
G/23102/22799 OTR.TRABAJ.EMP. Y PROFES.	10.685,74	0,00	10.685,74	140,00	63.781,82	63.921,82
*** 001.205.48900 D.CHAMARTÍN.O TRANSF FAMIL	**19.662,10**	**0,00**	**19.662,10**	**0,00**	**55.477,39**	**55.477,39**
** 001 AYUNTAMIENTO DE MADRID	19.662,10	0,00	19.662,10	0,00	55.477,39	55.477,39
* 205 DISTRITO DE CHAMARTÍN	19.662,10	0,00	19.662,10	0,00	55.477,39	55.477,39
G/23102/48900 TRANSF.A FAMILIAS	9.304,58	0,00	9.304,58	0,00	-17.306,90	-17.306,90
G/23103/48900 TRANSF.A FAMILIAS	5.767,95	0,00	5.767,95	0,00	6.247,69	6.247,69
G/23106/48900 TRANSF.A FAMILIAS	4.589,57	0,00	4.589,57	0,00	66.536,60	66.536,60
*** 001.205.23103.223 D.CHAMARTÍN.PERSON MAYORES.TRANSPORTES	**1,89**	**0,00**	**1,89**	**0,00**	**672,10**	**672,10**
** 001 AYUNTAMIENTO DE MADRID	1,89	0,00	1,89	0,00	672,10	672,10
* 205 DISTRITO DE CHAMARTÍN	1,89	0,00	1,89	0,00	672,10	672,10
G/23103/22300 TRANSPORTES	1,89	0,00	1,89	0,00	672,10	672,10
*** 001.205.23103.226 D.CHAMARTÍN.PERSON MAYORES.GTOS DIVERSOS	**0,00**	**0,00**	**0,00**	**0,00**	**6,52**	**6,52**
** 001 AYUNTAMIENTO DE MADRID	0,00	0,00	0,00	0,00	6,52	6,52
* 205 DISTRITO DE CHAMARTÍN	0,00	0,00	0,00	0,00	6,52	6,52
G/23103/22699 OTROS GASTOS DIVERSOS	0,00	0,00	0,00	0,00	6,52	6,52
*** 001.205.23103.227 D.CHAMARTÍN.PERSON MAYORES.TRAB.REAL.EMP	**42,24**	**0,00**	**42,24**	**0,00**	**0,00**	**0,00**
** 001 AYUNTAMIENTO DE MADRID	42,24	0,00	42,24	0,00	0,00	0,00
* 205 DISTRITO DE CHAMARTÍN	42,24	0,00	42,24	0,00	0,00	0,00
G/23103/22799 OTR.TRABAJ.EMP. Y PROFES.	42,24	0,00	42,24	0,00	0,00	0,00
*** 001.205.23103.789 D.CHAMARTÍN.PERSON MAYORES.TRANS.FAMI.ISFL	**0,00**	**0,00**	**0,00**	**8,50**	**0,00**	**8,50**
** 001 AYUNTAMIENTO DE MADRID	0,00	0,00	0,00	8,50	0,00	8,50
* 205 DISTRITO DE CHAMARTÍN	0,00	0,00	0,00	8,50	0,00	8,50
G/23103/78900 TRANS.CAP.FAMILIAS	0,00	0,00	0,00	8,50	0,00	8,50
*** 001.205.23106.227 D.CHAMARTÍN.INTEGRA EMERG SCIAL.TRAB.REAL.EMP	**0,03**	**0,00**	**0,03**	**0,00**	**0,00**	**0,00**
** 001 AYUNTAMIENTO DE MADRID	0,03	0,00	0,03	0,00	0,00	0,00
* 205 DISTRITO DE CHAMARTÍN	0,03	0,00	0,03	0,00	0,00	0,00
G/23106/22799 OTR.TRABAJ.EMP. Y PROFES.	0,03	0,00	0,03	0,00	0,00	0,00

AYUNTAMIENTO DE MADRID

INFORMACIÓN PRESUPUESTARIA EJERCICIO CORRIENTE

REMANENTES DE CRÉDITO

Ejercicio: 2023

Centro: 001 AYUNTAMIENTO DE MADRID **Fecha: 31/12/2023**

CENTRO GESTOR - FUNCIONAL - ECONOMICO	REMANENTES COMPROMETIDOS			REMANENTES NO COMPROMETIDOS		
	INCORPORABLES	NO INCORPORABLES	TOTAL	INCORPORABLES	NO INCORPORABLES	TOTAL
*** 001.205.31101.226 D.CHAMARTÍN.SALUBRIDAD Pª.GTOS DIVERSOS	**0,00**	**0,00**	**0,00**	**0,00**	**133,03**	**133,03**
** 001 AYUNTAMIENTO DE MADRID	0,00	0,00	0,00	0,00	133,03	133,03
* 205 DISTRITO DE CHAMARTÍN	0,00	0,00	0,00	0,00	133,03	133,03
G/31101/22699 OTROS GASTOS DIVERSOS	0,00	0,00	0,00	0,00	133,03	133,03
*** 001.205.31101.23121 D.CHAMARTÍN.SALUBRIDAD Pª.LOCOM URB P NO DIR	**0,00**	**0,00**	**0,00**	**0,00**	**58,80**	**58,80**
** 001 AYUNTAMIENTO DE MADRID	0,00	0,00	0,00	0,00	58,80	58,80
* 205 DISTRITO DE CHAMARTÍN	0,00	0,00	0,00	0,00	58,80	58,80
G/31101/23121 LOC. URBANA P. NO DIRECT.	0,00	0,00	0,00	0,00	58,80	58,80
*** 001.205.32301.212 D.CHAMARTÍN.C INFANTIL .EDIF.OTR.CONST	**0,03**	**0,00**	**0,03**	**0,00**	**0,25**	**0,25**
** 001 AYUNTAMIENTO DE MADRID	0,03	0,00	0,03	0,00	0,25	0,25
* 205 DISTRITO DE CHAMARTÍN	0,03	0,00	0,03	0,00	0,25	0,25
G/32301/21200 REP.MAT.CONS.EDIFIC.	0,03	0,00	0,03	0,00	0,25	0,25
*** 001.205.32301.213 D.CHAMARTÍN.C INFANTIL .MAQ.INST.Y UTILL	**2.113,02**	**0,00**	**2.113,02**	**0,00**	**0,00**	**0,00**
** 001 AYUNTAMIENTO DE MADRID	2.113,02	0,00	2.113,02	0,00	0,00	0,00
* 205 DISTRITO DE CHAMARTÍN	2.113,02	0,00	2.113,02	0,00	0,00	0,00
G/32301/21300 REP.MAT.CONS.MAQUIN.	2.113,02	0,00	2.113,02	0,00	0,00	0,00
*** 001.205.32301.221 D.CHAMARTÍN.C INFANTIL .SUMINISTROS	**27.015,96**	**0,00**	**27.015,96**	**0,00**	**3.304,15**	**3.304,15**
** 001 AYUNTAMIENTO DE MADRID	27.015,96	0,00	27.015,96	0,00	3.304,15	3.304,15
* 205 DISTRITO DE CHAMARTÍN	27.015,96	0,00	27.015,96	0,00	3.304,15	3.304,15
G/32301/22105 PROD. ALIMENTICIOS	27.008,70	0,00	27.008,70	0,00	-4.394,97	-4.394,97
G/32301/22106 PROD.FARM. Y MATER.SANIT.	7,26	0,00	7,26	0,00	133,25	133,25
G/32301/22110 PROD. LIMPIEZA Y ASEO	0,00	0,00	0,00	0,00	0,00	0,00
G/32301/22199 OTROS SUMINISTROS	0,00	0,00	0,00	0,00	7.565,87	7.565,87
*** 001.205.32301.226 D.CHAMARTÍN.C INFANTIL .GTOS DIVERSOS	**0,00**	**0,00**	**0,00**	**0,00**	**0,00**	**0,00**
** 001 AYUNTAMIENTO DE MADRID	0,00	0,00	0,00	0,00	0,00	0,00
* 205 DISTRITO DE CHAMARTÍN	0,00	0,00	0,00	0,00	0,00	0,00
G/32301/22699 OTROS GASTOS DIVERSOS	0,00	0,00	0,00	0,00	0,00	0,00
*** 001.205.32301.227 D.CHAMARTÍN.C INFANTIL .TRAB.REAL.EMP	**1.322,44**	**0,00**	**1.322,44**	**1.093,00**	**3.131,89**	**4.224,89**
** 001 AYUNTAMIENTO DE MADRID	1.322,44	0,00	1.322,44	1.093,00	3.131,89	4.224,89
* 205 DISTRITO DE CHAMARTÍN	1.322,44	0,00	1.322,44	1.093,00	3.131,89	4.224,89
G/32301/22700 LIMPIEZA Y ASEO	1.322,44	0,00	1.322,44	0,00	0,00	0,00
G/32301/22706 ESTUDIOS Y TRAB.TEC.	0,00	0,00	0,00	0,00	0,00	0,00
G/32301/22799 OTR.TRABAJ.EMP. Y PROFES.	0,00	0,00	0,00	1.093,00	3.131,89	4.224,89
*** 001.205.32501.227 D.CHAMARTÍN.ABSENTISMO.TRAB.REAL.EMP	**11.882,52**	**0,00**	**11.882,52**	**0,00**	**671,35**	**671,35**
** 001 AYUNTAMIENTO DE MADRID	11.882,52	0,00	11.882,52	0,00	671,35	671,35
* 205 DISTRITO DE CHAMARTÍN	11.882,52	0,00	11.882,52	0,00	671,35	671,35
G/32501/22799 OTR.TRABAJ.EMP. Y PROFES.	11.882,52	0,00	11.882,52	0,00	671,35	671,35
*** 001.205.32601.223 D.CHAMARTÍN.SERV COMP EDUCA.TRANSPORTES	**578,49**	**0,00**	**578,49**	**0,00**	**6.000,00**	**6.000,00**
** 001 AYUNTAMIENTO DE MADRID	578,49	0,00	578,49	0,00	6.000,00	6.000,00
* 205 DISTRITO DE CHAMARTÍN	578,49	0,00	578,49	0,00	6.000,00	6.000,00
G/32601/22300 TRANSPORTES	578,49	0,00	578,49	0,00	6.000,00	6.000,00
*** 001.205.32601.227 D.CHAMARTÍN.SERV COMP EDUCA.TRAB.REAL.EMP	**5.371,69**	**0,00**	**5.371,69**	**0,00**	**1.605,55**	**1.605,55**
** 001 AYUNTAMIENTO DE MADRID	5.371,69	0,00	5.371,69	0,00	1.605,55	1.605,55
* 205 DISTRITO DE CHAMARTÍN	5.371,69	0,00	5.371,69	0,00	1.605,55	1.605,55
G/32601/22799 OTR.TRABAJ.EMP. Y PROFES.	5.371,69	0,00	5.371,69	0,00	1.605,55	1.605,55
*** 001.205.33401.22602 D.CHAMARTÍN.ACTIV CULTURA.PUBLIC Y PROP	**0,00**	**0,00**	**0,00**	**0,00**	**0,00**	**0,00**
** 001 AYUNTAMIENTO DE MADRID	0,00	0,00	0,00	0,00	0,00	0,00
* 205 DISTRITO DE CHAMARTÍN	0,00	0,00	0,00	0,00	0,00	0,00
G/33401/22602 PUBLICIDAD Y PROPAG	0,00	0,00	0,00	0,00	0,00	0,00

AYUNTAMIENTO DE MADRID

INFORMACIÓN PRESUPUESTARIA EJERCICIO CORRIENTE

REMANENTES DE CRÉDITO

Ejercicio: 2023

Centro: 001 AYUNTAMIENTO DE MADRID **Fecha: 31/12/2023**

CENTRO GESTOR - FUNCIONAL - ECONOMICO	REMANENTES COMPROMETIDOS			REMANENTES NO COMPROMETIDOS		
	INCORPORABLES	NO INCORPORABLES	TOTAL	INCORPORABLES	NO INCORPORABLES	TOTAL
*** 001.205.33401.227 D.CHAMARTÍN.ACTIV CULTURA.TRAB.REAL.EMP	**21.839,09**	**0,00**	**21.839,09**	**0,00**	**31.311,41**	**31.311,41**
** 001 AYUNTAMIENTO DE MADRID	21.839,09	0,00	21.839,09	0,00	31.311,41	31.311,41
* 205 DISTRITO DE CHAMARTÍN	21.839,09	0,00	21.839,09	0,00	31.311,41	31.311,41
G/33401/22707 TALLERES CULTURALES	3.149,51	0,00	3.149,51	0,00	-10.364,96	-10.364,96
G/33401/22799 OTR.TRABAJ.EMP. Y PROFES.	18.689,58	0,00	18.689,58	0,00	41.676,37	41.676,37
*** 001.205.34101.226 D.CHAMARTÍN.ACTUAC DEPORT D.GTOS DIVERSOS	**0,00**	**0,00**	**0,00**	**0,00**	**0,00**	**0,00**
** 001 AYUNTAMIENTO DE MADRID	0,00	0,00	0,00	0,00	0,00	0,00
* 205 DISTRITO DE CHAMARTÍN	0,00	0,00	0,00	0,00	0,00	0,00
G/34101/22699 OTROS GASTOS DIVERSOS	0,00	0,00	0,00	0,00	0,00	0,00
*** 001.205.34101.227 D.CHAMARTÍN.ACTUAC DEPORT D.TRAB.REAL.EMP	**3.208,92**	**0,00**	**3.208,92**	**0,00**	**5.521,49**	**5.521,49**
** 001 AYUNTAMIENTO DE MADRID	3.208,92	0,00	3.208,92	0,00	5.521,49	5.521,49
* 205 DISTRITO DE CHAMARTÍN	3.208,92	0,00	3.208,92	0,00	5.521,49	5.521,49
G/34101/22799 OTR.TRABAJ.EMP. Y PROFES.	3.208,92	0,00	3.208,92	0,00	5.521,49	5.521,49
*** 001.205.34201.203 D.CHAMARTÍN.INST DEPORT.ARRD. MAQ.INST.UTIL.	**0,00**	**0,00**	**0,00**	**0,00**	**0,00**	**0,00**
** 001 AYUNTAMIENTO DE MADRID	0,00	0,00	0,00	0,00	0,00	0,00
* 205 DISTRITO DE CHAMARTÍN	0,00	0,00	0,00	0,00	0,00	0,00
G/34201/20300 ARREND.MAQ.INST.UTIL	0,00	0,00	0,00	0,00	0,00	0,00
*** 001.205.34201.208 D.CHAMARTÍN.INST DEPORT.ARREND O INMOV MAT	**24,87**	**0,00**	**24,87**	**0,00**	**763,25**	**763,25**
** 001 AYUNTAMIENTO DE MADRID	24,87	0,00	24,87	0,00	763,25	763,25
* 205 DISTRITO DE CHAMARTÍN	24,87	0,00	24,87	0,00	763,25	763,25
G/34201/20800 ARRE.OTRO INM. MATERIAL	24,87	0,00	24,87	0,00	763,25	763,25
*** 001.205.34201.212 D.CHAMARTÍN.INST DEPORT.EDIF.OTR.CONST	**0,01**	**0,00**	**0,01**	**0,00**	**0,00**	**0,00**
** 001 AYUNTAMIENTO DE MADRID	0,01	0,00	0,01	0,00	0,00	0,00
* 205 DISTRITO DE CHAMARTÍN	0,01	0,00	0,01	0,00	0,00	0,00
G/34201/21200 REP.MAT.CONS.EDIFIC.	0,01	0,00	0,01	0,00	0,00	0,00
*** 001.205.34201.213 D.CHAMARTÍN.INST DEPORT.MAQ.INST.Y UTILL	**0,00**	**0,00**	**0,00**	**0,00**	**54,00**	**54,00**
** 001 AYUNTAMIENTO DE MADRID	0,00	0,00	0,00	0,00	54,00	54,00
* 205 DISTRITO DE CHAMARTÍN	0,00	0,00	0,00	0,00	54,00	54,00
G/34201/21300 REP.MAT.CONS.MAQUIN.	0,00	0,00	0,00	0,00	54,00	54,00
*** 001.205.34201.215 D.CHAMARTÍN.INST DEPORT.MOBILIARIO	**0,00**	**0,00**	**0,00**	**0,00**	**0,00**	**0,00**
** 001 AYUNTAMIENTO DE MADRID	0,00	0,00	0,00	0,00	0,00	0,00
* 205 DISTRITO DE CHAMARTÍN	0,00	0,00	0,00	0,00	0,00	0,00
G/34201/21500 REP.MAT.CONS.MOBILI	0,00	0,00	0,00	0,00	0,00	0,00
*** 001.205.34201.219 D.CHAMARTÍN.INST DEPORT.OT.INMOV. MAT.	**0,00**	**0,00**	**0,00**	**0,00**	**0,00**	**0,00**
** 001 AYUNTAMIENTO DE MADRID	0,00	0,00	0,00	0,00	0,00	0,00
* 205 DISTRITO DE CHAMARTÍN	0,00	0,00	0,00	0,00	0,00	0,00
G/34201/21900 REP.MANT.Y CONS.OT.IN.MAT	0,00	0,00	0,00	0,00	0,00	0,00
*** 001.205.34201.22104 D.CHAMARTÍN.INST DEPORT.VESTUARIO	**0,00**	**0,00**	**0,00**	**0,00**	**0,00**	**0,00**
** 001 AYUNTAMIENTO DE MADRID	0,00	0,00	0,00	0,00	0,00	0,00
* 205 DISTRITO DE CHAMARTÍN	0,00	0,00	0,00	0,00	0,00	0,00
G/34201/22104 VESTUARIO	0,00	0,00	0,00	0,00	0,00	0,00
*** 001.205.34201.221 D.CHAMARTÍN.INST DEPORT.SUMINISTROS	**1,79**	**0,00**	**1,79**	**0,00**	**0,00**	**0,00**
** 001 AYUNTAMIENTO DE MADRID	1,79	0,00	1,79	0,00	0,00	0,00
* 205 DISTRITO DE CHAMARTÍN	1,79	0,00	1,79	0,00	0,00	0,00
G/34201/22106 PROD.FARM. Y MATER.SANIT.	1,75	0,00	1,75	0,00	0,00	0,00
G/34201/22110 PROD. LIMPIEZA Y ASEO	0,00	0,00	0,00	0,00	0,00	0,00
G/34201/22199 OTROS SUMINISTROS	0,04	0,00	0,04	0,00	0,00	0,00
*** 001.205.34201.226 D.CHAMARTÍN.INST DEPORT.GTOS DIVERSOS	**0,00**	**0,00**	**0,00**	**0,00**	**0,00**	**0,00**
** 001 AYUNTAMIENTO DE MADRID	0,00	0,00	0,00	0,00	0,00	0,00

AYUNTAMIENTO DE MADRID

INFORMACIÓN PRESUPUESTARIA EJERCICIO CORRIENTE

REMANENTES DE CRÉDITO

Ejercicio: 2023

Centro: 001 AYUNTAMIENTO DE MADRID **Fecha: 31/12/2023**

CENTRO GESTOR - FUNCIONAL - ECONOMICO	REMANENTES COMPROMETIDOS			REMANENTES NO COMPROMETIDOS		
	INCORPORABLES	NO INCORPORABLES	TOTAL	INCORPORABLES	NO INCORPORABLES	TOTAL
* 205 DISTRITO DE CHAMARTÍN	0,00	0,00	0,00	0,00	0,00	0,00
G/34201/22699 OTROS GASTOS DIVERSOS	0,00	0,00	0,00	0,00	0,00	0,00
*** 001.205.34201.227 D.CHAMARTÍN.INST DEPORT.TRAB.REAL.EMP	**259,32**	**0,00**	**259,32**	**0,00**	**0,00**	**0,00**
** 001 AYUNTAMIENTO DE MADRID	259,32	0,00	259,32	0,00	0,00	0,00
* 205 DISTRITO DE CHAMARTÍN	259,32	0,00	259,32	0,00	0,00	0,00
G/34201/22700 LIMPIEZA Y ASEO	259,32	0,00	259,32	0,00	0,00	0,00
G/34201/22701 SEGURIDAD	0,00	0,00	0,00	0,00	0,00	0,00
*** 001.205.91220.22601 D.CHAMARTÍN.CONCEJALÍA-PRES.ATCION PROTOC	**0,00**	**0,00**	**0,00**	**10.510,06**	**0,00**	**10.510,06**
** 001 AYUNTAMIENTO DE MADRID	0,00	0,00	0,00	10.510,06	0,00	10.510,06
* 205 DISTRITO DE CHAMARTÍN	0,00	0,00	0,00	10.510,06	0,00	10.510,06
G/91220/22601 ATENC.PROTOC.Y REPRE	0,00	0,00	0,00	10.510,06	0,00	10.510,06
*** 001.205.92001.212 D.CHAMARTÍN.DGA .EDIF.OTR.CONST	**2.505,46**	**0,00**	**2.505,46**	**0,00**	**1.250,06**	**1.250,06**
** 001 AYUNTAMIENTO DE MADRID	2.505,46	0,00	2.505,46	0,00	1.250,06	1.250,06
* 205 DISTRITO DE CHAMARTÍN	2.505,46	0,00	2.505,46	0,00	1.250,06	1.250,06
G/92001/21200 REP.MAT.CONS.EDIFIC.	2.505,46	0,00	2.505,46	0,00	1.250,06	1.250,06
*** 001.205.92001.215 D.CHAMARTÍN.DGA .MOBILIARIO	**100,36**	**0,00**	**100,36**	**0,00**	**1.500,19**	**1.500,19**
** 001 AYUNTAMIENTO DE MADRID	100,36	0,00	100,36	0,00	1.500,19	1.500,19
* 205 DISTRITO DE CHAMARTÍN	100,36	0,00	100,36	0,00	1.500,19	1.500,19
G/92001/21500 REP.MAT.CONS.MOBILI	100,36	0,00	100,36	0,00	1.500,19	1.500,19
*** 001.205.92001.22104 D.CHAMARTÍN.DGA .VESTUARIO	**0,00**	**0,00**	**0,00**	**0,00**	**0,00**	**0,00**
** 001 AYUNTAMIENTO DE MADRID	0,00	0,00	0,00	0,00	0,00	0,00
* 205 DISTRITO DE CHAMARTÍN	0,00	0,00	0,00	0,00	0,00	0,00
G/92001/22104 VESTUARIO	0,00	0,00	0,00	0,00	0,00	0,00
*** 001.205.92001.221 D.CHAMARTÍN.DGA .SUMINISTROS	**0,00**	**0,00**	**0,00**	**235,80**	**0,00**	**235,80**
** 001 AYUNTAMIENTO DE MADRID	0,00	0,00	0,00	235,80	0,00	235,80
* 205 DISTRITO DE CHAMARTÍN	0,00	0,00	0,00	235,80	0,00	235,80
G/92001/22106 PROD.FARM. Y MATER.SANIT.	0,00	0,00	0,00	0,00	0,00	0,00
G/92001/22199 OTROS SUMINISTROS	0,00	0,00	0,00	235,80	0,00	235,80
*** 001.205.92001.222 D.CHAMARTÍN.DGA .COMUNICACIONES	**0,00**	**0,00**	**0,00**	**0,00**	**100,00**	**100,00**
** 001 AYUNTAMIENTO DE MADRID	0,00	0,00	0,00	0,00	100,00	100,00
* 205 DISTRITO DE CHAMARTÍN	0,00	0,00	0,00	0,00	100,00	100,00
G/92001/22201 POSTALES	0,00	0,00	0,00	0,00	100,00	100,00
*** 001.205.92001.22603 D.CHAMARTÍN.DGA .PUBLICA DIARIOS OF	**0,00**	**0,00**	**0,00**	**0,00**	**4.500,00**	**4.500,00**
** 001 AYUNTAMIENTO DE MADRID	0,00	0,00	0,00	0,00	4.500,00	4.500,00
* 205 DISTRITO DE CHAMARTÍN	0,00	0,00	0,00	0,00	4.500,00	4.500,00
G/92001/22603 PUBLIC. DIARIOS OFICIALES	0,00	0,00	0,00	0,00	4.500,00	4.500,00
*** 001.205.92001.226 D.CHAMARTÍN.DGA .GTOS DIVERSOS	**0,00**	**0,00**	**0,00**	**0,00**	**3.477,10**	**3.477,10**
** 001 AYUNTAMIENTO DE MADRID	0,00	0,00	0,00	0,00	3.477,10	3.477,10
* 205 DISTRITO DE CHAMARTÍN	0,00	0,00	0,00	0,00	3.477,10	3.477,10
G/92001/22604 JURÍDICOS Y CONTENCIOSOS	0,00	0,00	0,00	0,00	3.477,10	3.477,10
*** 001.205.92001.227 D.CHAMARTÍN.DGA .TRAB.REAL.EMP	**0,00**	**0,00**	**0,00**	**0,00**	**0,00**	**0,00**
** 001 AYUNTAMIENTO DE MADRID	0,00	0,00	0,00	0,00	0,00	0,00
* 205 DISTRITO DE CHAMARTÍN	0,00	0,00	0,00	0,00	0,00	0,00
G/92001/22706 ESTUDIOS Y TRAB.TEC.	0,00	0,00	0,00	0,00	0,00	0,00
G/92001/22799 OTR.TRABAJ.EMP. Y PROFES.	0,00	0,00	0,00	0,00	0,00	0,00
*** 001.205.92001.233 D.CHAMARTÍN.DGA .OTRAS INDEMN.	**11.378,00**	**0,00**	**11.378,00**	**0,00**	**6.578,49**	**6.578,49**
** 001 AYUNTAMIENTO DE MADRID	11.378,00	0,00	11.378,00	0,00	6.578,49	6.578,49
* 205 DISTRITO DE CHAMARTÍN	11.378,00	0,00	11.378,00	0,00	6.578,49	6.578,49
G/92001/23303 INDEM.VOCALES VECIN	11.378,00	0,00	11.378,00	0,00	6.691,49	6.691,49

AYUNTAMIENTO DE MADRID

INFORMACIÓN PRESUPUESTARIA EJERCICIO CORRIENTE

REMANENTES DE CRÉDITO

Ejercicio: 2023

Centro: 001 AYUNTAMIENTO DE MADRID **Fecha: 31/12/2023**

CENTRO GESTOR - FUNCIONAL - ECONOMICO	REMANENTES COMPROMETIDOS			REMANENTES NO COMPROMETIDOS		
	INCORPORABLES	NO INCORPORABLES	TOTAL	INCORPORABLES	NO INCORPORABLES	TOTAL
G/92001/23399 OTRAS INDEMNIZACIONES	0,00	0,00	0,00	0,00	-113,00	-113,00
*** 001.205.92401.489 D.CHAMARTÍN.PARTI CIUDAD.OT.TRANS.FAM.ISFL	**0,00**	**0,00**	**0,00**	**0,00**	**1.816,90**	**1.816,90**
** 001 AYUNTAMIENTO DE MADRID	0,00	0,00	0,00	0,00	1.816,90	1.816,90
* 205 DISTRITO DE CHAMARTÍN	0,00	0,00	0,00	0,00	1.816,90	1.816,90
G/92401/48901 OT. TRANF. A INSITUC. S/F	0,00	0,00	0,00	0,00	1.816,90	1.816,90
*** 001.205.93302.227 D.CHAMARTÍN.EDIFICIOS.TRAB.REAL.EMP	**31.978,64**	**0,00**	**31.978,64**	**2.000,00**	**1,28**	**2.001,28**
** 001 AYUNTAMIENTO DE MADRID	31.978,64	0,00	31.978,64	2.000,00	1,28	2.001,28
* 205 DISTRITO DE CHAMARTÍN	31.978,64	0,00	31.978,64	2.000,00	1,28	2.001,28
G/93302/22700 LIMPIEZA Y ASEO	122,81	0,00	122,81	0,00	0,00	0,00
G/93302/22701 SEGURIDAD	0,00	0,00	0,00	0,00	0,00	0,00
G/93302/22706 ESTUDIOS Y TRAB.TEC.	0,00	0,00	0,00	0,00	0,78	0,78
G/93302/22799 OTR.TRABAJ.EMP. Y PROFES.	31.855,83	0,00	31.855,83	2.000,00	0,50	2.000,50
*** 001.206.15322.210 D.TETUÁN.O.ACT VÍAS Pª.INFRAES Y B.NAT	**0,00**	**0,00**	**0,00**	**0,00**	**3.317,31**	**3.317,31**
** 001 AYUNTAMIENTO DE MADRID	0,00	0,00	0,00	0,00	3.317,31	3.317,31
* 206 DISTRITO DE TETUÁN	0,00	0,00	0,00	0,00	3.317,31	3.317,31
G/15322/21000 REP.MAT.CONS.BIENES	0,00	0,00	0,00	0,00	3.317,31	3.317,31
*** 001.206.23102.227 D.TETUÁN.FAMILIA E INF .TRAB.REAL.EMP	**4.862,43**	**0,00**	**4.862,43**	**0,00**	**0,00**	**0,00**
** 001 AYUNTAMIENTO DE MADRID	4.862,43	0,00	4.862,43	0,00	0,00	0,00
* 206 DISTRITO DE TETUÁN	4.862,43	0,00	4.862,43	0,00	0,00	0,00
G/23102/22799 OTR.TRABAJ.EMP. Y PROFES.	4.862,43	0,00	4.862,43	0,00	0,00	0,00
*** 001.206.48900 D.TETUÁN.O TRANSF FAMIL	**17.479,30**	**0,00**	**17.479,30**	**376,03**	**0,00**	**376,03**
** 001 AYUNTAMIENTO DE MADRID	17.479,30	0,00	17.479,30	376,03	0,00	376,03
* 206 DISTRITO DE TETUÁN	17.479,30	0,00	17.479,30	376,03	0,00	376,03
G/23102/48900 TRANSF.A FAMILIAS	8.777,52	0,00	8.777,52	-147.141,29	0,00	-147.141,29
G/23103/48900 TRANSF.A FAMILIAS	4.647,88	0,00	4.647,88	-40.728,32	0,00	-40.728,32
G/23106/48900 TRANSF.A FAMILIAS	4.053,90	0,00	4.053,90	188.245,64	0,00	188.245,64
*** 001.206.23103.223 D.TETUÁN.PERSON MAYORES.TRANSPORTES	**0,00**	**0,00**	**0,00**	**0,00**	**0,00**	**0,00**
** 001 AYUNTAMIENTO DE MADRID	0,00	0,00	0,00	0,00	0,00	0,00
* 206 DISTRITO DE TETUÁN	0,00	0,00	0,00	0,00	0,00	0,00
G/23103/22300 TRANSPORTES	0,00	0,00	0,00	0,00	0,00	0,00
*** 001.206.23103.227 D.TETUÁN.PERSON MAYORES.TRAB.REAL.EMP	**2.701,11**	**0,00**	**2.701,11**	**0,00**	**2.536,69**	**2.536,69**
** 001 AYUNTAMIENTO DE MADRID	2.701,11	0,00	2.701,11	0,00	2.536,69	2.536,69
* 206 DISTRITO DE TETUÁN	2.701,11	0,00	2.701,11	0,00	2.536,69	2.536,69
G/23103/22799 OTR.TRABAJ.EMP. Y PROFES.	2.701,11	0,00	2.701,11	0,00	2.536,69	2.536,69
*** 001.206.23103.789 D.TETUÁN.PERSON MAYORES.TRANS.FAMI.ISFL	**0,00**	**0,00**	**0,00**	**108,80**	**0,00**	**108,80**
** 001 AYUNTAMIENTO DE MADRID	0,00	0,00	0,00	108,80	0,00	108,80
* 206 DISTRITO DE TETUÁN	0,00	0,00	0,00	108,80	0,00	108,80
G/23103/78900 TRANS.CAP.FAMILIAS	0,00	0,00	0,00	108,80	0,00	108,80
*** 001.206.23106.227 D.TETUÁN.INTEGRA EMERG SCIAL.TRAB.REAL.EMP	**0,00**	**0,00**	**0,00**	**0,00**	**1,64**	**1,64**
** 001 AYUNTAMIENTO DE MADRID	0,00	0,00	0,00	0,00	1,64	1,64
* 206 DISTRITO DE TETUÁN	0,00	0,00	0,00	0,00	1,64	1,64
G/23106/22799 OTR.TRABAJ.EMP. Y PROFES.	0,00	0,00	0,00	0,00	1,64	1,64
*** 001.206.31101.208 D.TETUÁN.SALUBRIDAD Pª.ARREND O INMOV MAT	**1.086,58**	**0,00**	**1.086,58**	**0,00**	**0,00**	**0,00**
** 001 AYUNTAMIENTO DE MADRID	1.086,58	0,00	1.086,58	0,00	0,00	0,00
* 206 DISTRITO DE TETUÁN	1.086,58	0,00	1.086,58	0,00	0,00	0,00
G/31101/20800 ARRE.OTRO INM. MATERIAL	1.086,58	0,00	1.086,58	0,00	0,00	0,00
*** 001.206.31101.226 D.TETUÁN.SALUBRIDAD Pª.GTOS DIVERSOS	**0,00**	**0,00**	**0,00**	**0,00**	**466,14**	**466,14**
** 001 AYUNTAMIENTO DE MADRID	0,00	0,00	0,00	0,00	466,14	466,14
* 206 DISTRITO DE TETUÁN	0,00	0,00	0,00	0,00	466,14	466,14

AYUNTAMIENTO DE MADRID

INFORMACIÓN PRESUPUESTARIA EJERCICIO CORRIENTE

REMANENTES DE CRÉDITO

Ejercicio: 2023

Centro: 001 AYUNTAMIENTO DE MADRID **Fecha: 31/12/2023**

CENTRO GESTOR - FUNCIONAL - ECONOMICO	REMANENTES COMPROMETIDOS			REMANENTES NO COMPROMETIDOS		
	INCORPORABLES	NO INCORPORABLES	TOTAL	INCORPORABLES	NO INCORPORABLES	TOTAL
G/31101/22699 OTROS GASTOS DIVERSOS	0,00	0,00	0,00	0,00	466,14	466,14
*** 001.206.31101.23121 D.TETUÁN.SALUBRIDAD Pª.LOCOM URB P NO DIR	**0,00**	**0,00**	**0,00**	**0,00**	**127,15**	**127,15**
** 001 AYUNTAMIENTO DE MADRID	0,00	0,00	0,00	0,00	127,15	127,15
* 206 DISTRITO DE TETUÁN	0,00	0,00	0,00	0,00	127,15	127,15
G/31101/23121 LOC. URBANA P. NO DIRECT.	0,00	0,00	0,00	0,00	127,15	127,15
*** 001.206.32301.227 D.TETUÁN.C INFANTIL .TRAB.REAL.EMP	**64.847,86**	**0,00**	**64.847,86**	**3.440,00**	**17.813,86**	**21.253,86**
** 001 AYUNTAMIENTO DE MADRID	64.847,86	0,00	64.847,86	3.440,00	17.813,86	21.253,86
* 206 DISTRITO DE TETUÁN	64.847,86	0,00	64.847,86	3.440,00	17.813,86	21.253,86
G/32301/22700 LIMPIEZA Y ASEO	7.076,98	0,00	7.076,98	0,00	2,60	2,60
G/32301/22799 OTR.TRABAJ.EMP. Y PROFES.	57.770,88	0,00	57.770,88	3.440,00	17.811,26	21.251,26
*** 001.206.32501.227 D.TETUÁN.ABSENTISMO.TRAB.REAL.EMP	**8.851,07**	**0,00**	**8.851,07**	**0,00**	**48.239,55**	**48.239,55**
** 001 AYUNTAMIENTO DE MADRID	8.851,07	0,00	8.851,07	0,00	48.239,55	48.239,55
* 206 DISTRITO DE TETUÁN	8.851,07	0,00	8.851,07	0,00	48.239,55	48.239,55
G/32501/22799 OTR.TRABAJ.EMP. Y PROFES.	8.851,07	0,00	8.851,07	0,00	48.239,55	48.239,55
*** 001.206.32601.223 D.TETUÁN.SERV COMP EDUCA.TRANSPORTES	**0,00**	**0,00**	**0,00**	**0,00**	**0,00**	**0,00**
** 001 AYUNTAMIENTO DE MADRID	0,00	0,00	0,00	0,00	0,00	0,00
* 206 DISTRITO DE TETUÁN	0,00	0,00	0,00	0,00	0,00	0,00
G/32601/22300 TRANSPORTES	0,00	0,00	0,00	0,00	0,00	0,00
*** 001.206.32601.227 D.TETUÁN.SERV COMP EDUCA.TRAB.REAL.EMP	**97.522,28**	**0,00**	**97.522,28**	**0,00**	**35.750,35**	**35.750,35**
** 001 AYUNTAMIENTO DE MADRID	97.522,28	0,00	97.522,28	0,00	35.750,35	35.750,35
* 206 DISTRITO DE TETUÁN	97.522,28	0,00	97.522,28	0,00	35.750,35	35.750,35
G/32601/22799 OTR.TRABAJ.EMP. Y PROFES.	97.522,28	0,00	97.522,28	0,00	35.750,35	35.750,35
*** 001.206.33401.227 D.TETUÁN.ACTIV CULTURA.TRAB.REAL.EMP	**5.941,18**	**0,00**	**5.941,18**	**750,00**	**17.849,90**	**18.599,90**
** 001 AYUNTAMIENTO DE MADRID	5.941,18	0,00	5.941,18	750,00	17.849,90	18.599,90
* 206 DISTRITO DE TETUÁN	5.941,18	0,00	5.941,18	750,00	17.849,90	18.599,90
G/33401/22707 TALLERES CULTURALES	5.776,23	0,00	5.776,23	0,00	0,00	0,00
G/33401/22799 OTR.TRABAJ.EMP. Y PROFES.	164,95	0,00	164,95	750,00	17.849,90	18.599,90
*** 001.206.33401.482 D.TETUÁN.ACTIV CULTURA.A FAMIL.I.S.F.L	**0,00**	**0,00**	**0,00**	**0,00**	**500,00**	**500,00**
** 001 AYUNTAMIENTO DE MADRID	0,00	0,00	0,00	0,00	500,00	500,00
* 206 DISTRITO DE TETUÁN	0,00	0,00	0,00	0,00	500,00	500,00
G/33401/48203 PREMIOS	0,00	0,00	0,00	0,00	500,00	500,00
*** 001.206.34101.226 D.TETUÁN.ACTUAC DEPORT D.GTOS DIVERSOS	**0,01**	**0,00**	**0,01**	**0,00**	**40,22**	**40,22**
** 001 AYUNTAMIENTO DE MADRID	0,01	0,00	0,01	0,00	40,22	40,22
* 206 DISTRITO DE TETUÁN	0,01	0,00	0,01	0,00	40,22	40,22
G/34101/22609 ACT. CULTURALES Y DEPORT.	0,01	0,00	0,01	0,00	40,22	40,22
*** 001.206.34101.227 D.TETUÁN.ACTUAC DEPORT D.TRAB.REAL.EMP	**0,00**	**0,00**	**0,00**	**0,00**	**1.703,39**	**1.703,39**
** 001 AYUNTAMIENTO DE MADRID	0,00	0,00	0,00	0,00	1.703,39	1.703,39
* 206 DISTRITO DE TETUÁN	0,00	0,00	0,00	0,00	1.703,39	1.703,39
G/34101/22799 OTR.TRABAJ.EMP. Y PROFES.	0,00	0,00	0,00	0,00	1.703,39	1.703,39
*** 001.206.34201.208 D.TETUÁN.INST DEPORT.ARREND O INMOV MAT	**0,08**	**0,00**	**0,08**	**0,00**	**1.487,80**	**1.487,80**
** 001 AYUNTAMIENTO DE MADRID	0,08	0,00	0,08	0,00	1.487,80	1.487,80
* 206 DISTRITO DE TETUÁN	0,08	0,00	0,08	0,00	1.487,80	1.487,80
G/34201/20800 ARRE.OTRO INM. MATERIAL	0,08	0,00	0,08	0,00	1.487,80	1.487,80
*** 001.206.34201.215 D.TETUÁN.INST DEPORT.MOBILIARIO	**0,00**	**0,00**	**0,00**	**0,00**	**0,00**	**0,00**
** 001 AYUNTAMIENTO DE MADRID	0,00	0,00	0,00	0,00	0,00	0,00
* 206 DISTRITO DE TETUÁN	0,00	0,00	0,00	0,00	0,00	0,00
G/34201/21500 REP.MAT.CONS.MOBILI	0,00	0,00	0,00	0,00	0,00	0,00
*** 001.206.34201.22104 D.TETUÁN.INST DEPORT.VESTUARIO	**0,00**	**0,00**	**0,00**	**0,00**	**13,44**	**13,44**
** 001 AYUNTAMIENTO DE MADRID	0,00	0,00	0,00	0,00	13,44	13,44

AYUNTAMIENTO DE MADRID

INFORMACIÓN PRESUPUESTARIA EJERCICIO CORRIENTE

REMANENTES DE CRÉDITO

Ejercicio: 2023

Centro: 001 AYUNTAMIENTO DE MADRID **Fecha: 31/12/2023**

CENTRO GESTOR - FUNCIONAL - ECONOMICO	REMANENTES COMPROMETIDOS			REMANENTES NO COMPROMETIDOS		
	INCORPORABLES	NO INCORPORABLES	TOTAL	INCORPORABLES	NO INCORPORABLES	TOTAL
* 206 DISTRITO DE TETUÁN	0,00	0,00	0,00	0,00	13,44	13,44
G/34201/22104 VESTUARIO	0,00	0,00	0,00	0,00	13,44	13,44
*** 001.206.34201.221 D.TETUÁN.INST DEPORT.SUMINISTROS	**0,02**	**0,00**	**0,02**	**16.000,00**	**8.460,23**	**24.460,23**
** 001 AYUNTAMIENTO DE MADRID	0,02	0,00	0,02	16.000,00	8.460,23	24.460,23
* 206 DISTRITO DE TETUÁN	0,02	0,00	0,02	16.000,00	8.460,23	24.460,23
G/34201/22106 PROD.FARM. Y MATER.SANIT.	0,00	0,00	0,00	0,00	1.384,84	1.384,84
G/34201/22110 PROD. LIMPIEZA Y ASEO	0,00	0,00	0,00	13.322,33	0,00	13.322,33
G/34201/22199 OTROS SUMINISTROS	0,02	0,00	0,02	2.677,67	7.075,39	9.753,06
*** 001.206.34201.227 D.TETUÁN.INST DEPORT.TRAB.REAL.EMP	**1.161,87**	**0,00**	**1.161,87**	**0,00**	**44.292,26**	**44.292,26**
** 001 AYUNTAMIENTO DE MADRID	1.161,87	0,00	1.161,87	0,00	44.292,26	44.292,26
* 206 DISTRITO DE TETUÁN	1.161,87	0,00	1.161,87	0,00	44.292,26	44.292,26
G/34201/22700 LIMPIEZA Y ASEO	1.161,86	0,00	1.161,86	0,00	17.014,28	17.014,28
G/34201/22701 SEGURIDAD	0,00	0,00	0,00	0,00	0,58	0,58
G/34201/22799 OTR.TRABAJ.EMP. Y PROFES.	0,01	0,00	0,01	0,00	27.277,40	27.277,40
*** 001.206.91220.22601 D.TETUÁN.CONCEJALÍA-PRES.ATCION PROTOC	**0,00**	**0,00**	**0,00**	**0,00**	**90,00**	**90,00**
** 001 AYUNTAMIENTO DE MADRID	0,00	0,00	0,00	0,00	90,00	90,00
* 206 DISTRITO DE TETUÁN	0,00	0,00	0,00	0,00	90,00	90,00
G/91220/22601 ATENC.PROTOC.Y REPRE	0,00	0,00	0,00	0,00	90,00	90,00
*** 001.206.92001.212 D.TETUÁN.DGA .EDIF.OTR.CONST	**0,00**	**0,00**	**0,00**	**0,00**	**0,00**	**0,00**
** 001 AYUNTAMIENTO DE MADRID	0,00	0,00	0,00	0,00	0,00	0,00
* 206 DISTRITO DE TETUÁN	0,00	0,00	0,00	0,00	0,00	0,00
G/92001/21200 REP.MAT.CONS.EDIFIC.	0,00	0,00	0,00	0,00	0,00	0,00
*** 001.206.92001.22104 D.TETUÁN.DGA .VESTUARIO	**0,00**	**0,00**	**0,00**	**0,00**	**0,86**	**0,86**
** 001 AYUNTAMIENTO DE MADRID	0,00	0,00	0,00	0,00	0,86	0,86
* 206 DISTRITO DE TETUÁN	0,00	0,00	0,00	0,00	0,86	0,86
G/92001/22104 VESTUARIO	0,00	0,00	0,00	0,00	0,86	0,86
*** 001.206.92001.221 D.TETUÁN.DGA .SUMINISTROS	**0,00**	**0,00**	**0,00**	**1.154,02**	**0,00**	**1.154,02**
** 001 AYUNTAMIENTO DE MADRID	0,00	0,00	0,00	1.154,02	0,00	1.154,02
* 206 DISTRITO DE TETUÁN	0,00	0,00	0,00	1.154,02	0,00	1.154,02
G/92001/22105 PROD. ALIMENTICIOS	0,00	0,00	0,00	357,44	0,00	357,44
G/92001/22199 OTROS SUMINISTROS	0,00	0,00	0,00	796,58	0,00	796,58
*** 001.206.92001.22603 D.TETUÁN.DGA .PUBLICA DIARIOS OF	**0,00**	**0,00**	**0,00**	**0,00**	**618,18**	**618,18**
** 001 AYUNTAMIENTO DE MADRID	0,00	0,00	0,00	0,00	618,18	618,18
* 206 DISTRITO DE TETUÁN	0,00	0,00	0,00	0,00	618,18	618,18
G/92001/22603 PUBLIC. DIARIOS OFICIALES	0,00	0,00	0,00	0,00	618,18	618,18
*** 001.206.92001.227 D.TETUÁN.DGA .TRAB.REAL.EMP	**327,39**	**0,00**	**327,39**	**0,00**	**9.144,19**	**9.144,19**
** 001 AYUNTAMIENTO DE MADRID	327,39	0,00	327,39	0,00	9.144,19	9.144,19
* 206 DISTRITO DE TETUÁN	327,39	0,00	327,39	0,00	9.144,19	9.144,19
G/92001/22706 ESTUDIOS Y TRAB.TEC.	327,39	0,00	327,39	0,00	7.144,19	7.144,19
G/92001/22799 OTR.TRABAJ.EMP. Y PROFES.	0,00	0,00	0,00	0,00	2.000,00	2.000,00
*** 001.206.92001.233 D.TETUÁN.DGA .OTRAS INDEMN.	**15.253,50**	**0,00**	**15.253,50**	**0,00**	**3.114,71**	**3.114,71**
** 001 AYUNTAMIENTO DE MADRID	15.253,50	0,00	15.253,50	0,00	3.114,71	3.114,71
* 206 DISTRITO DE TETUÁN	15.253,50	0,00	15.253,50	0,00	3.114,71	3.114,71
G/92001/23303 INDEM.VOCALES VECIN	15.253,50	0,00	15.253,50	0,00	3.114,71	3.114,71
*** 001.206.92401.489 D.TETUÁN.PARTI CIUDAD.OT.TRANS.FAM.ISFL	**0,00**	**0,00**	**0,00**	**0,00**	**0,00**	**0,00**
** 001 AYUNTAMIENTO DE MADRID	0,00	0,00	0,00	0,00	0,00	0,00
* 206 DISTRITO DE TETUÁN	0,00	0,00	0,00	0,00	0,00	0,00
G/92401/48901 OT. TRANF. A INSITUC. S/F	0,00	0,00	0,00	0,00	0,00	0,00
*** 001.206.93302.227 D.TETUÁN.EDIFICIOS.TRAB.REAL.EMP	**57.512,59**	**0,00**	**57.512,59**	**0,00**	**170.978,01**	**170.978,01**

AYUNTAMIENTO DE MADRID

INFORMACIÓN PRESUPUESTARIA EJERCICIO CORRIENTE

REMANENTES DE CRÉDITO

Ejercicio: 2023

Centro: 001 AYUNTAMIENTO DE MADRID **Fecha: 31/12/2023**

CENTRO GESTOR - FUNCIONAL - ECONOMICO	REMANENTES COMPROMETIDOS			REMANENTES NO COMPROMETIDOS		
	INCORPORABLES	NO INCORPORABLES	TOTAL	INCORPORABLES	NO INCORPORABLES	TOTAL
** 001 AYUNTAMIENTO DE MADRID	57.512,59	0,00	57.512,59	0,00	170.978,01	170.978,01
* 206 DISTRITO DE TETUÁN	57.512,59	0,00	57.512,59	0,00	170.978,01	170.978,01
G/93302/22700 LIMPIEZA Y ASEO	28.007,24	0,00	28.007,24	0,00	169.748,43	169.748,43
G/93302/22701 SEGURIDAD	0,00	0,00	0,00	0,00	1.228,18	1.228,18
G/93302/22706 ESTUDIOS Y TRAB.TEC.	0,00	0,00	0,00	0,00	0,00	0,00
G/93302/22799 OTR.TRABAJ.EMP. Y PROFES.	29.505,35	0,00	29.505,35	0,00	1,40	1,40
*** 001.207.15322.210 D.CHAMBERÍ.O.ACT VÍAS Pª.INFRAES Y B.NAT	**0,00**	**0,00**	**0,00**	**0,00**	**5.000,00**	**5.000,00**
** 001 AYUNTAMIENTO DE MADRID	0,00	0,00	0,00	0,00	5.000,00	5.000,00
* 207 DISTRITO DE CHAMBERÍ	0,00	0,00	0,00	0,00	5.000,00	5.000,00
G/15322/21000 REP.MAT.CONS.BIENES	0,00	0,00	0,00	0,00	5.000,00	5.000,00
*** 001.207.23102.227 D.CHAMBERÍ.FAMILIA E INF .TRAB.REAL.EMP	**11.816,40**	**0,00**	**11.816,40**	**0,00**	**0,00**	**0,00**
** 001 AYUNTAMIENTO DE MADRID	11.816,40	0,00	11.816,40	0,00	0,00	0,00
* 207 DISTRITO DE CHAMBERÍ	11.816,40	0,00	11.816,40	0,00	0,00	0,00
G/23102/22799 OTR.TRABAJ.EMP. Y PROFES.	11.816,40	0,00	11.816,40	0,00	0,00	0,00
*** 001.207.48900 D.CHAMBERÍ.O TRANSF FAMIL	**3.790,56**	**0,00**	**3.790,56**	**0,00**	**122.394,83**	**122.394,83**
** 001 AYUNTAMIENTO DE MADRID	3.790,56	0,00	3.790,56	0,00	122.394,83	122.394,83
* 207 DISTRITO DE CHAMBERÍ	3.790,56	0,00	3.790,56	0,00	122.394,83	122.394,83
G/23102/48900 TRANSF.A FAMILIAS	2.599,62	0,00	2.599,62	0,00	36.444,83	36.444,83
G/23103/48900 TRANSF.A FAMILIAS	178,37	0,00	178,37	0,00	31.534,00	31.534,00
G/23106/48900 TRANSF.A FAMILIAS	1.012,57	0,00	1.012,57	0,00	54.416,00	54.416,00
*** 001.207.23103.227 D.CHAMBERÍ.PERSON MAYORES.TRAB.REAL.EMP	**3.049,81**	**0,00**	**3.049,81**	**0,00**	**10.722,80**	**10.722,80**
** 001 AYUNTAMIENTO DE MADRID	3.049,81	0,00	3.049,81	0,00	10.722,80	10.722,80
* 207 DISTRITO DE CHAMBERÍ	3.049,81	0,00	3.049,81	0,00	10.722,80	10.722,80
G/23103/22799 OTR.TRABAJ.EMP. Y PROFES.	3.049,81	0,00	3.049,81	0,00	10.722,80	10.722,80
*** 001.207.23103.789 D.CHAMBERÍ.PERSON MAYORES.TRANS.FAMI.ISFL	**0,00**	**0,00**	**0,00**	**3.374,00**	**0,00**	**3.374,00**
** 001 AYUNTAMIENTO DE MADRID	0,00	0,00	0,00	3.374,00	0,00	3.374,00
* 207 DISTRITO DE CHAMBERÍ	0,00	0,00	0,00	3.374,00	0,00	3.374,00
G/23103/78900 TRANS.CAP.FAMILIAS	0,00	0,00	0,00	3.374,00	0,00	3.374,00
*** 001.207.23106.227 D.CHAMBERÍ.INTEGRA EMERG SCIAL.TRAB.REAL.EMP	**19,85**	**0,00**	**19,85**	**0,00**	**2.592,90**	**2.592,90**
** 001 AYUNTAMIENTO DE MADRID	19,85	0,00	19,85	0,00	2.592,90	2.592,90
* 207 DISTRITO DE CHAMBERÍ	19,85	0,00	19,85	0,00	2.592,90	2.592,90
G/23106/22799 OTR.TRABAJ.EMP. Y PROFES.	19,85	0,00	19,85	0,00	2.592,90	2.592,90
*** 001.207.31101.226 D.CHAMBERÍ.SALUBRIDAD Pª.GTOS DIVERSOS	**0,00**	**0,00**	**0,00**	**0,00**	**0,00**	**0,00**
** 001 AYUNTAMIENTO DE MADRID	0,00	0,00	0,00	0,00	0,00	0,00
* 207 DISTRITO DE CHAMBERÍ	0,00	0,00	0,00	0,00	0,00	0,00
G/31101/22699 OTROS GASTOS DIVERSOS	0,00	0,00	0,00	0,00	0,00	0,00
*** 001.207.31101.23121 D.CHAMBERÍ.SALUBRIDAD Pª.LOCOM URB P NO DIR	**0,00**	**0,00**	**0,00**	**0,00**	**0,00**	**0,00**
** 001 AYUNTAMIENTO DE MADRID	0,00	0,00	0,00	0,00	0,00	0,00
* 207 DISTRITO DE CHAMBERÍ	0,00	0,00	0,00	0,00	0,00	0,00
G/31101/23121 LOC. URBANA P. NO DIRECT.	0,00	0,00	0,00	0,00	0,00	0,00
*** 001.207.32301.212 D.CHAMBERÍ.C INFANTIL .EDIF.OTR.CONST	**0,20**	**0,00**	**0,20**	**0,00**	**0,03**	**0,03**
** 001 AYUNTAMIENTO DE MADRID	0,20	0,00	0,20	0,00	0,03	0,03
* 207 DISTRITO DE CHAMBERÍ	0,20	0,00	0,20	0,00	0,03	0,03
G/32301/21200 REP.MAT.CONS.EDIFIC.	0,20	0,00	0,20	0,00	0,03	0,03
*** 001.207.32301.227 D.CHAMBERÍ.C INFANTIL .TRAB.REAL.EMP	**90.366,75**	**0,00**	**90.366,75**	**684,22**	**0,00**	**684,22**
** 001 AYUNTAMIENTO DE MADRID	90.366,75	0,00	90.366,75	684,22	0,00	684,22
* 207 DISTRITO DE CHAMBERÍ	90.366,75	0,00	90.366,75	684,22	0,00	684,22
G/32301/22700 LIMPIEZA Y ASEO	89.219,74	0,00	89.219,74	-9.852,25	0,00	-9.852,25
G/32301/22799 OTR.TRABAJ.EMP. Y PROFES.	1.147,01	0,00	1.147,01	10.536,47	0,00	10.536,47

AYUNTAMIENTO DE MADRID

INFORMACIÓN PRESUPUESTARIA EJERCICIO CORRIENTE

REMANENTES DE CRÉDITO

Ejercicio: 2023

Centro: 001 AYUNTAMIENTO DE MADRID **Fecha: 31/12/2023**

CENTRO GESTOR - FUNCIONAL - ECONOMICO	REMANENTES COMPROMETIDOS			REMANENTES NO COMPROMETIDOS		
	INCORPORABLES	NO INCORPORABLES	TOTAL	INCORPORABLES	NO INCORPORABLES	TOTAL
*** 001.207.32501.227 D.CHAMBERÍ.ABSENTISMO.TRAB.REAL.EMP	**126,56**	**0,00**	**126,56**	**0,00**	**0,11**	**0,11**
** 001 AYUNTAMIENTO DE MADRID	126,56	0,00	126,56	0,00	0,11	0,11
* 207 DISTRITO DE CHAMBERÍ	126,56	0,00	126,56	0,00	0,11	0,11
G/32501/22799 OTR.TRABAJ.EMP. Y PROFES.	126,56	0,00	126,56	0,00	0,11	0,11
*** 001.207.32601.227 D.CHAMBERÍ.SERV COMP EDUCA.TRAB.REAL.EMP	**3.857,74**	**0,00**	**3.857,74**	**0,00**	**0,00**	**0,00**
** 001 AYUNTAMIENTO DE MADRID	3.857,74	0,00	3.857,74	0,00	0,00	0,00
* 207 DISTRITO DE CHAMBERÍ	3.857,74	0,00	3.857,74	0,00	0,00	0,00
G/32601/22799 OTR.TRABAJ.EMP. Y PROFES.	3.857,74	0,00	3.857,74	0,00	0,00	0,00
*** 001.207.33401.213 D.CHAMBERÍ.ACTIV CULTURA.MAQ.INST.Y UTILL	**0,00**	**0,00**	**0,00**	**0,00**	**0,00**	**0,00**
** 001 AYUNTAMIENTO DE MADRID	0,00	0,00	0,00	0,00	0,00	0,00
* 207 DISTRITO DE CHAMBERÍ	0,00	0,00	0,00	0,00	0,00	0,00
G/33401/21300 REP.MAT.CONS.MAQUIN.	0,00	0,00	0,00	0,00	0,00	0,00
*** 001.207.33401.22602 D.CHAMBERÍ.ACTIV CULTURA.PUBLIC Y PROP	**0,00**	**0,00**	**0,00**	**0,00**	**4.695,57**	**4.695,57**
** 001 AYUNTAMIENTO DE MADRID	0,00	0,00	0,00	0,00	4.695,57	4.695,57
* 207 DISTRITO DE CHAMBERÍ	0,00	0,00	0,00	0,00	4.695,57	4.695,57
G/33401/22602 PUBLICIDAD Y PROPAG	0,00	0,00	0,00	0,00	4.695,57	4.695,57
*** 001.207.33401.227 D.CHAMBERÍ.ACTIV CULTURA.TRAB.REAL.EMP	**20.043,31**	**0,00**	**20.043,31**	**26.000,00**	**22.727,16**	**48.727,16**
** 001 AYUNTAMIENTO DE MADRID	20.043,31	0,00	20.043,31	26.000,00	22.727,16	48.727,16
* 207 DISTRITO DE CHAMBERÍ	20.043,31	0,00	20.043,31	26.000,00	22.727,16	48.727,16
G/33401/22707 TALLERES CULTURALES	3.170,56	0,00	3.170,56	0,00	2.020,36	2.020,36
G/33401/22799 OTR.TRABAJ.EMP. Y PROFES.	16.872,75	0,00	16.872,75	26.000,00	20.706,80	46.706,80
*** 001.207.33401.482 D.CHAMBERÍ.ACTIV CULTURA.A FAMIL.I.S.F.L	**0,00**	**0,00**	**0,00**	**0,00**	**0,00**	**0,00**
** 001 AYUNTAMIENTO DE MADRID	0,00	0,00	0,00	0,00	0,00	0,00
* 207 DISTRITO DE CHAMBERÍ	0,00	0,00	0,00	0,00	0,00	0,00
G/33401/48203 PREMIOS	0,00	0,00	0,00	0,00	0,00	0,00
*** 001.207.34101.202 D.CHAMBERÍ.ACTUAC DEPORT D.ARREND.EDIF.O.CONST.	**0,00**	**0,00**	**0,00**	**0,00**	**8.454,75**	**8.454,75**
** 001 AYUNTAMIENTO DE MADRID	0,00	0,00	0,00	0,00	8.454,75	8.454,75
* 207 DISTRITO DE CHAMBERÍ	0,00	0,00	0,00	0,00	8.454,75	8.454,75
G/34101/20200 ARREND.EDIFICIOS Y OT.CON	0,00	0,00	0,00	0,00	8.454,75	8.454,75
*** 001.207.34101.227 D.CHAMBERÍ.ACTUAC DEPORT D.TRAB.REAL.EMP	**7.229,50**	**0,00**	**7.229,50**	**0,00**	**2,06**	**2,06**
** 001 AYUNTAMIENTO DE MADRID	7.229,50	0,00	7.229,50	0,00	2,06	2,06
* 207 DISTRITO DE CHAMBERÍ	7.229,50	0,00	7.229,50	0,00	2,06	2,06
G/34101/22799 OTR.TRABAJ.EMP. Y PROFES.	7.229,50	0,00	7.229,50	0,00	2,06	2,06
*** 001.207.92001.202 D.CHAMBERÍ.DGA .ARREND.EDIF.O.CONST.	**0,06**	**0,00**	**0,06**	**0,00**	**5.003,38**	**5.003,38**
** 001 AYUNTAMIENTO DE MADRID	0,06	0,00	0,06	0,00	5.003,38	5.003,38
* 207 DISTRITO DE CHAMBERÍ	0,06	0,00	0,06	0,00	5.003,38	5.003,38
G/92001/20200 ARREND.EDIFICIOS Y OT.CON	0,06	0,00	0,06	0,00	5.003,38	5.003,38
*** 001.207.92001.212 D.CHAMBERÍ.DGA .EDIF.OTR.CONST	**0,00**	**0,00**	**0,00**	**0,00**	**3,42**	**3,42**
** 001 AYUNTAMIENTO DE MADRID	0,00	0,00	0,00	0,00	3,42	3,42
* 207 DISTRITO DE CHAMBERÍ	0,00	0,00	0,00	0,00	3,42	3,42
G/92001/21200 REP.MAT.CONS.EDIFIC.	0,00	0,00	0,00	0,00	3,42	3,42
*** 001.207.92001.22104 D.CHAMBERÍ.DGA .VESTUARIO	**0,00**	**0,00**	**0,00**	**0,00**	**698,45**	**698,45**
** 001 AYUNTAMIENTO DE MADRID	0,00	0,00	0,00	0,00	698,45	698,45
* 207 DISTRITO DE CHAMBERÍ	0,00	0,00	0,00	0,00	698,45	698,45
G/92001/22104 VESTUARIO	0,00	0,00	0,00	0,00	698,45	698,45
*** 001.207.92001.22603 D.CHAMBERÍ.DGA .PUBLICA DIARIOS OF	**0,00**	**0,00**	**0,00**	**0,00**	**5.000,00**	**5.000,00**
** 001 AYUNTAMIENTO DE MADRID	0,00	0,00	0,00	0,00	5.000,00	5.000,00
* 207 DISTRITO DE CHAMBERÍ	0,00	0,00	0,00	0,00	5.000,00	5.000,00
G/92001/22603 PUBLIC. DIARIOS OFICIALES	0,00	0,00	0,00	0,00	5.000,00	5.000,00

AYUNTAMIENTO DE MADRID

INFORMACIÓN PRESUPUESTARIA EJERCICIO CORRIENTE

REMANENTES DE CRÉDITO

Ejercicio: 2023

Centro: 001 AYUNTAMIENTO DE MADRID **Fecha: 31/12/2023**

CENTRO GESTOR - FUNCIONAL - ECONOMICO	REMANENTES COMPROMETIDOS			REMANENTES NO COMPROMETIDOS		
	INCORPORABLES	NO INCORPORABLES	TOTAL	INCORPORABLES	NO INCORPORABLES	TOTAL
*** 001.207.92001.226 D.CHAMBERÍ.DGA .GTOS DIVERSOS	0,00	0,00	0,00	0,00	898,81	898,81
** 001 AYUNTAMIENTO DE MADRID	0,00	0,00	0,00	0,00	898,81	898,81
* 207 DISTRITO DE CHAMBERÍ	0,00	0,00	0,00	0,00	898,81	898,81
G/92001/22604 JURÍDICOS Y CONTENCIOSOS	0,00	0,00	0,00	0,00	898,81	898,81
*** 001.207.92001.227 D.CHAMBERÍ.DGA .TRAB.REAL.EMP	19.539,87	0,00	19.539,87	0,00	36.088,01	36.088,01
** 001 AYUNTAMIENTO DE MADRID	19.539,87	0,00	19.539,87	0,00	36.088,01	36.088,01
* 207 DISTRITO DE CHAMBERÍ	19.539,87	0,00	19.539,87	0,00	36.088,01	36.088,01
G/92001/22706 ESTUDIOS Y TRAB.TEC.	0,00	0,00	0,00	0,00	21.248,21	21.248,21
G/92001/22799 OTR.TRABAJ.EMP. Y PROFES.	19.539,87	0,00	19.539,87	0,00	14.839,80	14.839,80
*** 001.207.92001.233 D.CHAMBERÍ.DGA .OTRAS INDEMN.	15.119,75	0,00	15.119,75	0,00	1.211,58	1.211,58
** 001 AYUNTAMIENTO DE MADRID	15.119,75	0,00	15.119,75	0,00	1.211,58	1.211,58
* 207 DISTRITO DE CHAMBERÍ	15.119,75	0,00	15.119,75	0,00	1.211,58	1.211,58
G/92001/23303 INDEM.VOCALES VECIN	15.119,75	0,00	15.119,75	0,00	1.211,58	1.211,58
*** 001.207.92401.489 D.CHAMBERÍ.PARTI CIUDAD.OT.TRANS.FAM.ISFL	0,00	0,00	0,00	0,00	16.690,00	16.690,00
** 001 AYUNTAMIENTO DE MADRID	0,00	0,00	0,00	0,00	16.690,00	16.690,00
* 207 DISTRITO DE CHAMBERÍ	0,00	0,00	0,00	0,00	16.690,00	16.690,00
G/92401/48901 OT. TRANF. A INSITUC. S/F	0,00	0,00	0,00	0,00	16.690,00	16.690,00
*** 001.207.92401.789 D.CHAMBERÍ.PARTI CIUDAD.TRANS.FAMI.ISFL	0,00	0,00	0,00	3.440,04	0,00	3.440,04
** 001 AYUNTAMIENTO DE MADRID	0,00	0,00	0,00	3.440,04	0,00	3.440,04
* 207 DISTRITO DE CHAMBERÍ	0,00	0,00	0,00	3.440,04	0,00	3.440,04
G/92401/78901 OTRAS T. A INST. S.F.L.	0,00	0,00	0,00	3.440,04	0,00	3.440,04
*** 001.207.93302.212 D.CHAMBERÍ.EDIFICIOS.EDIF.OTR.CONST	186,13	0,00	186,13	0,00	4.282,67	4.282,67
** 001 AYUNTAMIENTO DE MADRID	186,13	0,00	186,13	0,00	4.282,67	4.282,67
* 207 DISTRITO DE CHAMBERÍ	186,13	0,00	186,13	0,00	4.282,67	4.282,67
G/93302/21200 REP.MAT.CONS.EDIFIC.	186,13	0,00	186,13	0,00	4.282,67	4.282,67
*** 001.207.93302.227 D.CHAMBERÍ.EDIFICIOS.TRAB.REAL.EMP	47.297,80	0,00	47.297,80	0,00	72.997,16	72.997,16
** 001 AYUNTAMIENTO DE MADRID	47.297,80	0,00	47.297,80	0,00	72.997,16	72.997,16
* 207 DISTRITO DE CHAMBERÍ	47.297,80	0,00	47.297,80	0,00	72.997,16	72.997,16
G/93302/22700 LIMPIEZA Y ASEO	46.954,36	0,00	46.954,36	0,00	1.134,10	1.134,10
G/93302/22701 SEGURIDAD	0,00	0,00	0,00	0,00	0,00	0,00
G/93302/22799 OTR.TRABAJ.EMP. Y PROFES.	343,44	0,00	343,44	0,00	71.863,06	71.863,06
*** 001.208.23102.227 D FUENCA-PARDO.FAMILIA E INF .TRAB.REAL.EMP	9.981,55	0,00	9.981,55	0,00	28.787,23	28.787,23
** 001 AYUNTAMIENTO DE MADRID	9.981,55	0,00	9.981,55	0,00	28.787,23	28.787,23
* 208 DISTRITO DE FUENCARRAL-EL PARDO	9.981,55	0,00	9.981,55	0,00	28.787,23	28.787,23
G/23102/22799 OTR.TRABAJ.EMP. Y PROFES.	9.981,55	0,00	9.981,55	0,00	28.787,23	28.787,23
*** 001.208.48900 D FUENCA-PARDO.O TRANSF FAMIL	52.911,07	0,00	52.911,07	5.223,79	0,00	5.223,79
** 001 AYUNTAMIENTO DE MADRID	52.911,07	0,00	52.911,07	5.223,79	0,00	5.223,79
* 208 DISTRITO DE FUENCARRAL-EL PARDO	52.911,07	0,00	52.911,07	5.223,79	0,00	5.223,79
G/23102/48900 TRANSF.A FAMILIAS	6.574,28	0,00	6.574,28	-45.851,24	0,00	-45.851,24
G/23103/48900 TRANSF.A FAMILIAS	9.532,97	0,00	9.532,97	-8.267,36	0,00	-8.267,36
G/23106/48900 TRANSF.A FAMILIAS	36.803,82	0,00	36.803,82	59.342,39	0,00	59.342,39
*** 001.208.23103.215 D FUENCA-PARDO.PERSON MAYORES.MOBILIARIO	8.219,84	0,00	8.219,84	0,00	4.840,00	4.840,00
** 001 AYUNTAMIENTO DE MADRID	8.219,84	0,00	8.219,84	0,00	4.840,00	4.840,00
* 208 DISTRITO DE FUENCARRAL-EL PARDO	8.219,84	0,00	8.219,84	0,00	4.840,00	4.840,00
G/23103/21500 REP.MAT.CONS.MOBILI	8.219,84	0,00	8.219,84	0,00	4.840,00	4.840,00
*** 001.208.23103.227 D FUENCA-PARDO.PERSON MAYORES.TRAB.REAL.EMP	14.654,10	0,00	14.654,10	0,00	0,05	0,05
** 001 AYUNTAMIENTO DE MADRID	14.654,10	0,00	14.654,10	0,00	0,05	0,05
* 208 DISTRITO DE FUENCARRAL-EL PARDO	14.654,10	0,00	14.654,10	0,00	0,05	0,05
G/23103/22799 OTR.TRABAJ.EMP. Y PROFES.	14.654,10	0,00	14.654,10	0,00	0,05	0,05

AYUNTAMIENTO DE MADRID

INFORMACIÓN PRESUPUESTARIA EJERCICIO CORRIENTE

REMANENTES DE CRÉDITO

Ejercicio: 2023

Centro: 001 AYUNTAMIENTO DE MADRID **Fecha: 31/12/2023**

CENTRO GESTOR - FUNCIONAL - ECONOMICO	REMANENTES COMPROMETIDOS			REMANENTES NO COMPROMETIDOS		
	INCORPORABLES	NO INCORPORABLES	TOTAL	INCORPORABLES	NO INCORPORABLES	TOTAL
*** 001.208.23103.789 D FUENCA-PARDO.PERSON MAYORES.TRANS.FAMI.ISFL	1.204,61	0,00	1.204,61	5.145,98	0,00	5.145,98
** 001 AYUNTAMIENTO DE MADRID	1.204,61	0,00	1.204,61	5.145,98	0,00	5.145,98
* 208 DISTRITO DE FUENCARRAL-EL PARDO	1.204,61	0,00	1.204,61	5.145,98	0,00	5.145,98
G/23103/78900 TRANS.CAP.FAMILIAS	1.204,61	0,00	1.204,61	5.145,98	0,00	5.145,98
*** 001.208.23106.22602 D FUENCA-PARDO.INTEGRA EMERG SCIAL.PUBLIC Y PROP	0,00	0,00	0,00	0,00	0,00	0,00
** 001 AYUNTAMIENTO DE MADRID	0,00	0,00	0,00	0,00	0,00	0,00
* 208 DISTRITO DE FUENCARRAL-EL PARDO	0,00	0,00	0,00	0,00	0,00	0,00
G/23106/22602 PUBLICIDAD Y PROPAG	0,00	0,00	0,00	0,00	0,00	0,00
*** 001.208.23106.227 D FUENCA-PARDO.INTEGRA EMERG SCIAL.TRAB.REAL.EMP	5.654,41	0,00	5.654,41	0,00	12.769,07	12.769,07
** 001 AYUNTAMIENTO DE MADRID	5.654,41	0,00	5.654,41	0,00	12.769,07	12.769,07
* 208 DISTRITO DE FUENCARRAL-EL PARDO	5.654,41	0,00	5.654,41	0,00	12.769,07	12.769,07
G/23106/22799 OTR.TRABAJ.EMP. Y PROFES.	5.654,41	0,00	5.654,41	0,00	12.769,07	12.769,07
*** 001.208.23106.789 D FUENCA-PARDO.INTEGRA EMERG SCIAL.TRANS.FAMI.ISFL	484,45	0,00	484,45	5.862,78	0,00	5.862,78
** 001 AYUNTAMIENTO DE MADRID	484,45	0,00	484,45	5.862,78	0,00	5.862,78
* 208 DISTRITO DE FUENCARRAL-EL PARDO	484,45	0,00	484,45	5.862,78	0,00	5.862,78
G/23106/78900 TRANS.CAP.FAMILIAS	484,45	0,00	484,45	5.862,78	0,00	5.862,78
*** 001.208.31101.208 D FUENCA-PARDO.SALUBRIDAD Pª.ARREND O INMOV MAT	0,00	0,00	0,00	0,00	578,57	578,57
** 001 AYUNTAMIENTO DE MADRID	0,00	0,00	0,00	0,00	578,57	578,57
* 208 DISTRITO DE FUENCARRAL-EL PARDO	0,00	0,00	0,00	0,00	578,57	578,57
G/31101/20800 ARRE.OTRO INM. MATERIAL	0,00	0,00	0,00	0,00	578,57	578,57
*** 001.208.31101.226 D FUENCA-PARDO.SALUBRIDAD Pª.GTOS DIVERSOS	0,00	0,00	0,00	0,00	471,45	471,45
** 001 AYUNTAMIENTO DE MADRID	0,00	0,00	0,00	0,00	471,45	471,45
* 208 DISTRITO DE FUENCARRAL-EL PARDO	0,00	0,00	0,00	0,00	471,45	471,45
G/31101/22699 OTROS GASTOS DIVERSOS	0,00	0,00	0,00	0,00	471,45	471,45
*** 001.208.31101.23121 D FUENCA-PARDO.SALUBRIDAD Pª.LOCOM URB P NO DIR	0,00	0,00	0,00	0,00	2.747,41	2.747,41
** 001 AYUNTAMIENTO DE MADRID	0,00	0,00	0,00	0,00	2.747,41	2.747,41
* 208 DISTRITO DE FUENCARRAL-EL PARDO	0,00	0,00	0,00	0,00	2.747,41	2.747,41
G/31101/23121 LOC. URBANA P. NO DIRECT.	0,00	0,00	0,00	0,00	2.747,41	2.747,41
*** 001.208.32301.212 D FUENCA-PARDO.C INFANTIL .EDIF.OTR.CONST	0,03	0,00	0,03	0,00	7.611,89	7.611,89
** 001 AYUNTAMIENTO DE MADRID	0,03	0,00	0,03	0,00	7.611,89	7.611,89
* 208 DISTRITO DE FUENCARRAL-EL PARDO	0,03	0,00	0,03	0,00	7.611,89	7.611,89
G/32301/21200 REP.MAT.CONS.EDIFIC.	0,03	0,00	0,03	0,00	7.611,89	7.611,89
*** 001.208.32301.227 D FUENCA-PARDO.C INFANTIL .TRAB.REAL.EMP	50.045,37	0,00	50.045,37	0,00	57.117,64	57.117,64
** 001 AYUNTAMIENTO DE MADRID	50.045,37	0,00	50.045,37	0,00	57.117,64	57.117,64
* 208 DISTRITO DE FUENCARRAL-EL PARDO	50.045,37	0,00	50.045,37	0,00	57.117,64	57.117,64
G/32301/22700 LIMPIEZA Y ASEO	0,00	0,00	0,00	0,00	14.897,65	14.897,65
G/32301/22706 ESTUDIOS Y TRAB.TEC.	0,00	0,00	0,00	0,00	8.819,59	8.819,59
G/32301/22799 OTR.TRABAJ.EMP. Y PROFES.	50.045,37	0,00	50.045,37	0,00	33.400,40	33.400,40
*** 001.208.32501.227 D FUENCA-PARDO.ABSENTISMO.TRAB.REAL.EMP	0,01	0,00	0,01	0,00	7.990,35	7.990,35
** 001 AYUNTAMIENTO DE MADRID	0,01	0,00	0,01	0,00	7.990,35	7.990,35
* 208 DISTRITO DE FUENCARRAL-EL PARDO	0,01	0,00	0,01	0,00	7.990,35	7.990,35
G/32501/22799 OTR.TRABAJ.EMP. Y PROFES.	0,01	0,00	0,01	0,00	7.990,35	7.990,35
*** 001.208.32601.223 D FUENCA-PARDO.SERV COMP EDUCA.TRANSPORTES	823,11	0,00	823,11	0,00	1,10	1,10
** 001 AYUNTAMIENTO DE MADRID	823,11	0,00	823,11	0,00	1,10	1,10
* 208 DISTRITO DE FUENCARRAL-EL PARDO	823,11	0,00	823,11	0,00	1,10	1,10
G/32601/22300 TRANSPORTES	823,11	0,00	823,11	0,00	1,10	1,10
*** 001.208.32601.227 D FUENCA-PARDO.SERV COMP EDUCA.TRAB.REAL.EMP	79.233,01	0,00	79.233,01	0,00	248.931,09	248.931,09
** 001 AYUNTAMIENTO DE MADRID	79.233,01	0,00	79.233,01	0,00	248.931,09	248.931,09
* 208 DISTRITO DE FUENCARRAL-EL PARDO	79.233,01	0,00	79.233,01	0,00	248.931,09	248.931,09

AYUNTAMIENTO DE MADRID

INFORMACIÓN PRESUPUESTARIA EJERCICIO CORRIENTE

REMANENTES DE CRÉDITO

Ejercicio: 2023

Centro: 001 AYUNTAMIENTO DE MADRID **Fecha: 31/12/2023**

CENTRO GESTOR - FUNCIONAL - ECONOMICO	REMANENTES COMPROMETIDOS			REMANENTES NO COMPROMETIDOS		
	INCORPORABLES	NO INCORPORABLES	TOTAL	INCORPORABLES	NO INCORPORABLES	TOTAL
G/32601/22799 OTR.TRABAJ.EMP. Y PROFES.	79.233,01	0,00	79.233,01	0,00	248.931,09	248.931,09
*** 001.208.33401.224 D FUENCA-PARDO.ACTIV CULTURA.PRIMAS DE SEGUROS	**0,00**	**0,00**	**0,00**	**0,00**	**118,58**	**118,58**
** 001 AYUNTAMIENTO DE MADRID	0,00	0,00	0,00	0,00	118,58	118,58
* 208 DISTRITO DE FUENCARRAL-EL PARDO	0,00	0,00	0,00	0,00	118,58	118,58
G/33401/22400 PRIMAS DE SEGUROS	0,00	0,00	0,00	0,00	118,58	118,58
*** 001.208.33401.22602 D FUENCA-PARDO.ACTIV CULTURA.PUBLIC Y PROP	**272,25**	**0,00**	**272,25**	**0,00**	**6.100,03**	**6.100,03**
** 001 AYUNTAMIENTO DE MADRID	272,25	0,00	272,25	0,00	6.100,03	6.100,03
* 208 DISTRITO DE FUENCARRAL-EL PARDO	272,25	0,00	272,25	0,00	6.100,03	6.100,03
G/33401/22602 PUBLICIDAD Y PROPAG	272,25	0,00	272,25	0,00	6.100,03	6.100,03
*** 001.208.33401.227 D FUENCA-PARDO.ACTIV CULTURA.TRAB.REAL.EMP	**66.891,15**	**0,00**	**66.891,15**	**0,00**	**205.234,72**	**205.234,72**
** 001 AYUNTAMIENTO DE MADRID	66.891,15	0,00	66.891,15	0,00	205.234,72	205.234,72
* 208 DISTRITO DE FUENCARRAL-EL PARDO	66.891,15	0,00	66.891,15	0,00	205.234,72	205.234,72
G/33401/22707 TALLERES CULTURALES	4.505,70	0,00	4.505,70	0,00	0,84	0,84
G/33401/22799 OTR.TRABAJ.EMP. Y PROFES.	62.385,45	0,00	62.385,45	0,00	205.233,88	205.233,88
*** 001.208.33401.482 D FUENCA-PARDO.ACTIV CULTURA.A FAMIL.I.S.F.L	**0,00**	**0,00**	**0,00**	**0,00**	**0,00**	**0,00**
** 001 AYUNTAMIENTO DE MADRID	0,00	0,00	0,00	0,00	0,00	0,00
* 208 DISTRITO DE FUENCARRAL-EL PARDO	0,00	0,00	0,00	0,00	0,00	0,00
G/33401/48203 PREMIOS	0,00	0,00	0,00	0,00	0,00	0,00
*** 001.208.34101.227 D FUENCA-PARDO.ACTUAC DEPORT D.TRAB.REAL.EMP	**0,00**	**0,00**	**0,00**	**0,00**	**28.508,68**	**28.508,68**
** 001 AYUNTAMIENTO DE MADRID	0,00	0,00	0,00	0,00	28.508,68	28.508,68
* 208 DISTRITO DE FUENCARRAL-EL PARDO	0,00	0,00	0,00	0,00	28.508,68	28.508,68
G/34101/22799 OTR.TRABAJ.EMP. Y PROFES.	0,00	0,00	0,00	0,00	28.508,68	28.508,68
*** 001.208.34201.208 D FUENCA-PARDO.INST DEPORT.ARREND O INMOV MAT	**0,02**	**0,00**	**0,02**	**0,00**	**5.874,16**	**5.874,16**
** 001 AYUNTAMIENTO DE MADRID	0,02	0,00	0,02	0,00	5.874,16	5.874,16
* 208 DISTRITO DE FUENCARRAL-EL PARDO	0,02	0,00	0,02	0,00	5.874,16	5.874,16
G/34201/20800 ARRE.OTRO INM. MATERIAL	0,02	0,00	0,02	0,00	5.874,16	5.874,16
*** 001.208.34201.212 D FUENCA-PARDO.INST DEPORT.EDIF.OTR.CONST	**0,20**	**0,00**	**0,20**	**0,00**	**1,60**	**1,60**
** 001 AYUNTAMIENTO DE MADRID	0,20	0,00	0,20	0,00	1,60	1,60
* 208 DISTRITO DE FUENCARRAL-EL PARDO	0,20	0,00	0,20	0,00	1,60	1,60
G/34201/21200 REP.MAT.CONS.EDIFIC.	0,20	0,00	0,20	0,00	1,60	1,60
*** 001.208.34201.22104 D FUENCA-PARDO.INST DEPORT.VESTUARIO	**0,00**	**0,00**	**0,00**	**0,00**	**258,28**	**258,28**
** 001 AYUNTAMIENTO DE MADRID	0,00	0,00	0,00	0,00	258,28	258,28
* 208 DISTRITO DE FUENCARRAL-EL PARDO	0,00	0,00	0,00	0,00	258,28	258,28
G/34201/22104 VESTUARIO	0,00	0,00	0,00	0,00	258,28	258,28
*** 001.208.34201.221 D FUENCA-PARDO.INST DEPORT.SUMINISTROS	**35.181,29**	**0,00**	**35.181,29**	**0,00**	**15.848,64**	**15.848,64**
** 001 AYUNTAMIENTO DE MADRID	35.181,29	0,00	35.181,29	0,00	15.848,64	15.848,64
* 208 DISTRITO DE FUENCARRAL-EL PARDO	35.181,29	0,00	35.181,29	0,00	15.848,64	15.848,64
G/34201/22106 PROD.FARM. Y MATER.SANIT.	0,00	0,00	0,00	0,00	804,61	804,61
G/34201/22110 PROD. LIMPIEZA Y ASEO	365,66	0,00	365,66	0,00	-5.565,70	-5.565,70
G/34201/22199 OTROS SUMINISTROS	34.815,63	0,00	34.815,63	0,00	20.609,73	20.609,73
*** 001.208.34201.227 D FUENCA-PARDO.INST DEPORT.TRAB.REAL.EMP	**0,01**	**0,00**	**0,01**	**8.075,93**	**0,00**	**8.075,93**
** 001 AYUNTAMIENTO DE MADRID	0,01	0,00	0,01	8.075,93	0,00	8.075,93
* 208 DISTRITO DE FUENCARRAL-EL PARDO	0,01	0,00	0,01	8.075,93	0,00	8.075,93
G/34201/22700 LIMPIEZA Y ASEO	0,00	0,00	0,00	178,00	0,00	178,00
G/34201/22701 SEGURIDAD	0,01	0,00	0,01	0,98	0,00	0,98
G/34201/22706 ESTUDIOS Y TRAB.TEC.	0,00	0,00	0,00	7.896,95	0,00	7.896,95
*** 001.208.49300.227 D FUENCA-PARDO.CONSUMO.TRAB.REAL.EMP	**0,00**	**0,00**	**0,00**	**0,00**	**426,54**	**426,54**
** 001 AYUNTAMIENTO DE MADRID	0,00	0,00	0,00	0,00	426,54	426,54
* 208 DISTRITO DE FUENCARRAL-EL PARDO	0,00	0,00	0,00	0,00	426,54	426,54

AYUNTAMIENTO DE MADRID

INFORMACIÓN PRESUPUESTARIA EJERCICIO CORRIENTE

REMANENTES DE CRÉDITO

Ejercicio: 2023

Centro: 001 AYUNTAMIENTO DE MADRID **Fecha: 31/12/2023**

CENTRO GESTOR - FUNCIONAL - ECONOMICO	REMANENTES COMPROMETIDOS			REMANENTES NO COMPROMETIDOS		
	INCORPORABLES	NO INCORPORABLES	TOTAL	INCORPORABLES	NO INCORPORABLES	TOTAL
G/49300/22799 OTR.TRABAJ.EMP. Y PROFES.	0,00	0,00	0,00	0,00	426,54	426,54
*** 001.208.49300.23121 D FUENCA-PARDO.CONSUMO.LOCOM URB P NO DIR	**0,00**	**0,00**	**0,00**	**0,00**	**1.000,00**	**1.000,00**
** 001 AYUNTAMIENTO DE MADRID	0,00	0,00	0,00	0,00	1.000,00	1.000,00
* 208 DISTRITO DE FUENCARRAL-EL PARDO	0,00	0,00	0,00	0,00	1.000,00	1.000,00
G/49300/23121 LOC. URBANA P. NO DIRECT.	0,00	0,00	0,00	0,00	1.000,00	1.000,00
*** 001.208.91220.22601 D FUENCA-PARDO.CONCEJALÍA-PRES.ATCION PROTOC	**0,00**	**0,00**	**0,00**	**0,00**	**1.902,65**	**1.902,65**
** 001 AYUNTAMIENTO DE MADRID	0,00	0,00	0,00	0,00	1.902,65	1.902,65
* 208 DISTRITO DE FUENCARRAL-EL PARDO	0,00	0,00	0,00	0,00	1.902,65	1.902,65
G/91220/22601 ATENC.PROTOC.Y REPRE	0,00	0,00	0,00	0,00	1.902,65	1.902,65
*** 001.208.92001.202 D FUENCA-PARDO.DGA .ARREND.EDIF.O.CONST.	**358,18**	**0,00**	**358,18**	**0,00**	**482,09**	**482,09**
** 001 AYUNTAMIENTO DE MADRID	358,18	0,00	358,18	0,00	482,09	482,09
* 208 DISTRITO DE FUENCARRAL-EL PARDO	358,18	0,00	358,18	0,00	482,09	482,09
G/92001/20200 ARREND.EDIFICIOS Y OT.CON	358,18	0,00	358,18	0,00	482,09	482,09
*** 001.208.92001.212 D FUENCA-PARDO.DGA .EDIF.OTR.CONST	**5.279,47**	**0,00**	**5.279,47**	**0,00**	**1.896,00**	**1.896,00**
** 001 AYUNTAMIENTO DE MADRID	5.279,47	0,00	5.279,47	0,00	1.896,00	1.896,00
* 208 DISTRITO DE FUENCARRAL-EL PARDO	5.279,47	0,00	5.279,47	0,00	1.896,00	1.896,00
G/92001/21200 REP.MAT.CONS.EDIFIC.	5.279,47	0,00	5.279,47	0,00	1.896,00	1.896,00
*** 001.208.92001.22104 D FUENCA-PARDO.DGA .VESTUARIO	**0,00**	**0,00**	**0,00**	**0,00**	**6.230,53**	**6.230,53**
** 001 AYUNTAMIENTO DE MADRID	0,00	0,00	0,00	0,00	6.230,53	6.230,53
* 208 DISTRITO DE FUENCARRAL-EL PARDO	0,00	0,00	0,00	0,00	6.230,53	6.230,53
G/92001/22104 VESTUARIO	0,00	0,00	0,00	0,00	6.230,53	6.230,53
*** 001.208.92001.221 D FUENCA-PARDO.DGA .SUMINISTROS	**0,00**	**0,00**	**0,00**	**0,00**	**18.029,38**	**18.029,38**
** 001 AYUNTAMIENTO DE MADRID	0,00	0,00	0,00	0,00	18.029,38	18.029,38
* 208 DISTRITO DE FUENCARRAL-EL PARDO	0,00	0,00	0,00	0,00	18.029,38	18.029,38
G/92001/22105 PROD. ALIMENTICIOS	0,00	0,00	0,00	0,00	544,53	544,53
G/92001/22106 PROD.FARM. Y MATER.SANIT.	0,00	0,00	0,00	0,00	10.000,00	10.000,00
G/92001/22107 IMPRESOS Y FORMULARIOS	0,00	0,00	0,00	0,00	933,99	933,99
G/92001/22110 PROD. LIMPIEZA Y ASEO	0,00	0,00	0,00	0,00	5.000,00	5.000,00
G/92001/22199 OTROS SUMINISTROS	0,00	0,00	0,00	0,00	1.550,86	1.550,86
*** 001.208.92001.225 D FUENCA-PARDO.DGA .TRIBUTOS	**0,00**	**0,00**	**0,00**	**0,00**	**2.741,44**	**2.741,44**
** 001 AYUNTAMIENTO DE MADRID	0,00	0,00	0,00	0,00	2.741,44	2.741,44
* 208 DISTRITO DE FUENCARRAL-EL PARDO	0,00	0,00	0,00	0,00	2.741,44	2.741,44
G/92001/22501 TRIBUTOS COM. AUTONOMAS	0,00	0,00	0,00	0,00	2.741,44	2.741,44
*** 001.208.92001.22603 D FUENCA-PARDO.DGA .PUBLICA DIARIOS OF	**0,00**	**0,00**	**0,00**	**0,00**	**1.088,32**	**1.088,32**
** 001 AYUNTAMIENTO DE MADRID	0,00	0,00	0,00	0,00	1.088,32	1.088,32
* 208 DISTRITO DE FUENCARRAL-EL PARDO	0,00	0,00	0,00	0,00	1.088,32	1.088,32
G/92001/22603 PUBLIC. DIARIOS OFICIALES	0,00	0,00	0,00	0,00	1.088,32	1.088,32
*** 001.208.92001.226 D FUENCA-PARDO.DGA .GTOS DIVERSOS	**0,00**	**0,00**	**0,00**	**0,00**	**6.027,65**	**6.027,65**
** 001 AYUNTAMIENTO DE MADRID	0,00	0,00	0,00	0,00	6.027,65	6.027,65
* 208 DISTRITO DE FUENCARRAL-EL PARDO	0,00	0,00	0,00	0,00	6.027,65	6.027,65
G/92001/22604 JURÍDICOS Y CONTENCIOSOS	0,00	0,00	0,00	0,00	2.554,54	2.554,54
G/92001/22699 OTROS GASTOS DIVERSOS	0,00	0,00	0,00	0,00	3.473,11	3.473,11
*** 001.208.92001.227 D FUENCA-PARDO.DGA .TRAB.REAL.EMP	**43.516,90**	**0,00**	**43.516,90**	**0,00**	**0,00**	**0,00**
** 001 AYUNTAMIENTO DE MADRID	43.516,90	0,00	43.516,90	0,00	0,00	0,00
* 208 DISTRITO DE FUENCARRAL-EL PARDO	43.516,90	0,00	43.516,90	0,00	0,00	0,00
G/92001/22799 OTR.TRABAJ.EMP. Y PROFES.	43.516,90	0,00	43.516,90	0,00	0,00	0,00
*** 001.208.92001.23121 D FUENCA-PARDO.DGA .LOCOM URB P NO DIR	**0,00**	**0,00**	**0,00**	**0,00**	**500,00**	**500,00**
** 001 AYUNTAMIENTO DE MADRID	0,00	0,00	0,00	0,00	500,00	500,00
* 208 DISTRITO DE FUENCARRAL-EL PARDO	0,00	0,00	0,00	0,00	500,00	500,00

AYUNTAMIENTO DE MADRID

INFORMACIÓN PRESUPUESTARIA EJERCICIO CORRIENTE

REMANENTES DE CRÉDITO

Ejercicio: 2023

Centro: 001 AYUNTAMIENTO DE MADRID **Fecha: 31/12/2023**

CENTRO GESTOR - FUNCIONAL - ECONOMICO	REMANENTES COMPROMETIDOS			REMANENTES NO COMPROMETIDOS		
	INCORPORABLES	NO INCORPORABLES	TOTAL	INCORPORABLES	NO INCORPORABLES	TOTAL
G/92001/23121 LOC. URBANA P. NO DIRECT.	0,00	0,00	0,00	0,00	500,00	500,00
*** 001.208.92001.233 D FUENCA-PARDO.DGA .OTRAS INDEMN.	**15.703,50**	**0,00**	**15.703,50**	**0,00**	**48.398,09**	**48.398,09**
** 001 AYUNTAMIENTO DE MADRID	15.703,50	0,00	15.703,50	0,00	48.398,09	48.398,09
* 208 DISTRITO DE FUENCARRAL-EL PARDO	15.703,50	0,00	15.703,50	0,00	48.398,09	48.398,09
G/92001/23303 INDEM.VOCALES VECIN	15.703,50	0,00	15.703,50	0,00	48.398,09	48.398,09
*** 001.208.92401.489 D FUENCA-PARDO.PARTI CIUDAD.OT.TRANS.FAM.ISFL	**0,00**	**0,00**	**0,00**	**0,00**	**903,30**	**903,30**
** 001 AYUNTAMIENTO DE MADRID	0,00	0,00	0,00	0,00	903,30	903,30
* 208 DISTRITO DE FUENCARRAL-EL PARDO	0,00	0,00	0,00	0,00	903,30	903,30
G/92401/48901 OT. TRANF. A INSITUC. S/F	0,00	0,00	0,00	0,00	903,30	903,30
*** 001.208.92401.789 D FUENCA-PARDO.PARTI CIUDAD.TRANS.FAMI.ISFL	**0,00**	**0,00**	**0,00**	**300,00**	**0,00**	**300,00**
** 001 AYUNTAMIENTO DE MADRID	0,00	0,00	0,00	300,00	0,00	300,00
* 208 DISTRITO DE FUENCARRAL-EL PARDO	0,00	0,00	0,00	300,00	0,00	300,00
G/92401/78901 OTRAS T. A INST. S.F.L.	0,00	0,00	0,00	300,00	0,00	300,00
*** 001.208.93302.212 D FUENCA-PARDO.EDIFICIOS.EDIF.OTR.CONST	**0,11**	**0,00**	**0,11**	**0,00**	**575,31**	**575,31**
** 001 AYUNTAMIENTO DE MADRID	0,11	0,00	0,11	0,00	575,31	575,31
* 208 DISTRITO DE FUENCARRAL-EL PARDO	0,11	0,00	0,11	0,00	575,31	575,31
G/93302/21200 REP.MAT.CONS.EDIFIC.	0,11	0,00	0,11	0,00	575,31	575,31
*** 001.208.93302.227 D FUENCA-PARDO.EDIFICIOS.TRAB.REAL.EMP	**520,54**	**0,00**	**520,54**	**0,00**	**102,46**	**102,46**
** 001 AYUNTAMIENTO DE MADRID	520,54	0,00	520,54	0,00	102,46	102,46
* 208 DISTRITO DE FUENCARRAL-EL PARDO	520,54	0,00	520,54	0,00	102,46	102,46
G/93302/22700 LIMPIEZA Y ASEO	0,02	0,00	0,02	0,00	-33.647,17	-33.647,17
G/93302/22701 SEGURIDAD	519,90	0,00	519,90	0,00	0,00	0,00
G/93302/22706 ESTUDIOS Y TRAB.TEC.	0,00	0,00	0,00	0,00	16.198,04	16.198,04
G/93302/22799 OTR.TRABAJ.EMP. Y PROFES.	0,62	0,00	0,62	0,00	17.551,59	17.551,59
*** 001.209.15322.210 D MONCLOA-AR.O.ACT VÍAS Pª.INFRAES Y B.NAT	**0,00**	**0,00**	**0,00**	**0,00**	**2.500,00**	**2.500,00**
** 001 AYUNTAMIENTO DE MADRID	0,00	0,00	0,00	0,00	2.500,00	2.500,00
* 209 DISTRITO DE MONCLOA-ARAVACA	0,00	0,00	0,00	0,00	2.500,00	2.500,00
G/15322/21000 REP.MAT.CONS.BIENES	0,00	0,00	0,00	0,00	2.500,00	2.500,00
*** 001.209.23102.227 D MONCLOA-AR.FAMILIA E INF .TRAB.REAL.EMP	**0,10**	**0,00**	**0,10**	**0,00**	**0,00**	**0,00**
** 001 AYUNTAMIENTO DE MADRID	0,10	0,00	0,10	0,00	0,00	0,00
* 209 DISTRITO DE MONCLOA-ARAVACA	0,10	0,00	0,10	0,00	0,00	0,00
G/23102/22799 OTR.TRABAJ.EMP. Y PROFES.	0,10	0,00	0,10	0,00	0,00	0,00
*** 001.209.48900 D MONCLOA-AR.O TRANSF FAMIL	**5.876,43**	**0,00**	**5.876,43**	**0,00**	**88.474,36**	**88.474,36**
** 001 AYUNTAMIENTO DE MADRID	5.876,43	0,00	5.876,43	0,00	88.474,36	88.474,36
* 209 DISTRITO DE MONCLOA-ARAVACA	5.876,43	0,00	5.876,43	0,00	88.474,36	88.474,36
G/23102/48900 TRANSF.A FAMILIAS	2.591,86	0,00	2.591,86	0,00	22.212,84	22.212,84
G/23103/48900 TRANSF.A FAMILIAS	1.256,68	0,00	1.256,68	0,00	8.209,04	8.209,04
G/23106/48900 TRANSF.A FAMILIAS	2.027,89	0,00	2.027,89	0,00	58.052,48	58.052,48
*** 001.209.23102.789 D MONCLOA-AR.FAMILIA E INF .TRANS.FAMI.ISFL	**0,00**	**0,00**	**0,00**	**5.000,00**	**0,00**	**5.000,00**
** 001 AYUNTAMIENTO DE MADRID	0,00	0,00	0,00	5.000,00	0,00	5.000,00
* 209 DISTRITO DE MONCLOA-ARAVACA	0,00	0,00	0,00	5.000,00	0,00	5.000,00
G/23102/78900 TRANS.CAP.FAMILIAS	0,00	0,00	0,00	5.000,00	0,00	5.000,00
*** 001.209.23103.227 D MONCLOA-AR.PERSON MAYORES.TRAB.REAL.EMP	**920,62**	**0,00**	**920,62**	**0,00**	**5.462,53**	**5.462,53**
** 001 AYUNTAMIENTO DE MADRID	920,62	0,00	920,62	0,00	5.462,53	5.462,53
* 209 DISTRITO DE MONCLOA-ARAVACA	920,62	0,00	920,62	0,00	5.462,53	5.462,53
G/23103/22799 OTR.TRABAJ.EMP. Y PROFES.	920,62	0,00	920,62	0,00	5.462,53	5.462,53
*** 001.209.23103.789 D MONCLOA-AR.PERSON MAYORES.TRANS.FAMI.ISFL	**0,00**	**0,00**	**0,00**	**579,98**	**0,00**	**579,98**
** 001 AYUNTAMIENTO DE MADRID	0,00	0,00	0,00	579,98	0,00	579,98
* 209 DISTRITO DE MONCLOA-ARAVACA	0,00	0,00	0,00	579,98	0,00	579,98

AYUNTAMIENTO DE MADRID

INFORMACIÓN PRESUPUESTARIA EJERCICIO CORRIENTE

REMANENTES DE CRÉDITO

Ejercicio: 2023

Centro: 001 AYUNTAMIENTO DE MADRID **Fecha: 31/12/2023**

CENTRO GESTOR - FUNCIONAL - ECONOMICO	REMANENTES COMPROMETIDOS			REMANENTES NO COMPROMETIDOS		
	INCORPORABLES	NO INCORPORABLES	TOTAL	INCORPORABLES	NO INCORPORABLES	TOTAL
G/23103/78900 TRANS.CAP.FAMILIAS	0,00	0,00	0,00	579,98	0,00	579,98
*** 001.209.23106.227 D MONCLOA-AR.INTEGRA EMERG SCIAL.TRAB.REAL.EMP	**0,07**	**0,00**	**0,07**	**0,00**	**5.014,26**	**5.014,26**
** 001 AYUNTAMIENTO DE MADRID	0,07	0,00	0,07	0,00	5.014,26	5.014,26
* 209 DISTRITO DE MONCLOA-ARAVACA	0,07	0,00	0,07	0,00	5.014,26	5.014,26
G/23106/22799 OTR.TRABAJ.EMP. Y PROFES.	0,07	0,00	0,07	0,00	5.014,26	5.014,26
*** 001.209.23106.489 D MONCLOA-AR.INTEGRA EMERG SCIAL.OT.TRANS.FAM.ISFL	**0,00**	**0,00**	**0,00**	**0,00**	**0,00**	**0,00**
** 001 AYUNTAMIENTO DE MADRID	0,00	0,00	0,00	0,00	0,00	0,00
* 209 DISTRITO DE MONCLOA-ARAVACA	0,00	0,00	0,00	0,00	0,00	0,00
G/23106/48901 OT. TRANF. A INSITUC. S/F	0,00	0,00	0,00	0,00	0,00	0,00
*** 001.209.23106.789 D MONCLOA-AR.INTEGRA EMERG SCIAL.TRANS.FAMI.ISFL	**0,00**	**0,00**	**0,00**	**1.637,00**	**0,00**	**1.637,00**
** 001 AYUNTAMIENTO DE MADRID	0,00	0,00	0,00	1.637,00	0,00	1.637,00
* 209 DISTRITO DE MONCLOA-ARAVACA	0,00	0,00	0,00	1.637,00	0,00	1.637,00
G/23106/78900 TRANS.CAP.FAMILIAS	0,00	0,00	0,00	1.637,00	0,00	1.637,00
*** 001.209.31101.226 D MONCLOA-AR.SALUBRIDAD Pª.GTOS DIVERSOS	**0,00**	**0,00**	**0,00**	**0,00**	**318,15**	**318,15**
** 001 AYUNTAMIENTO DE MADRID	0,00	0,00	0,00	0,00	318,15	318,15
* 209 DISTRITO DE MONCLOA-ARAVACA	0,00	0,00	0,00	0,00	318,15	318,15
G/31101/22699 OTROS GASTOS DIVERSOS	0,00	0,00	0,00	0,00	318,15	318,15
*** 001.209.32301.212 D MONCLOA-AR.C INFANTIL .EDIF.OTR.CONST	**5.653,54**	**0,00**	**5.653,54**	**0,00**	**24.875,20**	**24.875,20**
** 001 AYUNTAMIENTO DE MADRID	5.653,54	0,00	5.653,54	0,00	24.875,20	24.875,20
* 209 DISTRITO DE MONCLOA-ARAVACA	5.653,54	0,00	5.653,54	0,00	24.875,20	24.875,20
G/32301/21200 REP.MAT.CONS.EDIFIC.	5.653,54	0,00	5.653,54	0,00	24.875,20	24.875,20
*** 001.209.32301.227 D MONCLOA-AR.C INFANTIL .TRAB.REAL.EMP	**27.187,04**	**0,00**	**27.187,04**	**2,95**	**0,00**	**2,95**
** 001 AYUNTAMIENTO DE MADRID	27.187,04	0,00	27.187,04	2,95	0,00	2,95
* 209 DISTRITO DE MONCLOA-ARAVACA	27.187,04	0,00	27.187,04	2,95	0,00	2,95
G/32301/22700 LIMPIEZA Y ASEO	1,94	0,00	1,94	44.574,70	0,00	44.574,70
G/32301/22799 OTR.TRABAJ.EMP. Y PROFES.	27.185,10	0,00	27.185,10	-44.571,75	0,00	-44.571,75
*** 001.209.32601.227 D MONCLOA-AR.SERV COMP EDUCA.TRAB.REAL.EMP	**9.114,77**	**0,00**	**9.114,77**	**0,00**	**75.808,52**	**75.808,52**
** 001 AYUNTAMIENTO DE MADRID	9.114,77	0,00	9.114,77	0,00	75.808,52	75.808,52
* 209 DISTRITO DE MONCLOA-ARAVACA	9.114,77	0,00	9.114,77	0,00	75.808,52	75.808,52
G/32601/22799 OTR.TRABAJ.EMP. Y PROFES.	9.114,77	0,00	9.114,77	0,00	75.808,52	75.808,52
*** 001.209.33401.22602 D MONCLOA-AR.ACTIV CULTURA.PUBLIC Y PROP	**0,00**	**0,00**	**0,00**	**0,00**	**0,35**	**0,35**
** 001 AYUNTAMIENTO DE MADRID	0,00	0,00	0,00	0,00	0,35	0,35
* 209 DISTRITO DE MONCLOA-ARAVACA	0,00	0,00	0,00	0,00	0,35	0,35
G/33401/22602 PUBLICIDAD Y PROPAG	0,00	0,00	0,00	0,00	0,35	0,35
*** 001.209.33401.227 D MONCLOA-AR.ACTIV CULTURA.TRAB.REAL.EMP	**32.209,85**	**0,00**	**32.209,85**	**0,00**	**111.377,69**	**111.377,69**
** 001 AYUNTAMIENTO DE MADRID	32.209,85	0,00	32.209,85	0,00	111.377,69	111.377,69
* 209 DISTRITO DE MONCLOA-ARAVACA	32.209,85	0,00	32.209,85	0,00	111.377,69	111.377,69
G/33401/22706 ESTUDIOS Y TRAB.TEC.	0,00	0,00	0,00	0,00	2.000,00	2.000,00
G/33401/22707 TALLERES CULTURALES	7.907,64	0,00	7.907,64	0,00	-7.639,43	-7.639,43
G/33401/22799 OTR.TRABAJ.EMP. Y PROFES.	24.302,21	0,00	24.302,21	0,00	117.017,12	117.017,12
*** 001.209.33401.482 D MONCLOA-AR.ACTIV CULTURA.A FAMIL.I.S.F.L	**0,00**	**0,00**	**0,00**	**0,00**	**0,00**	**0,00**
** 001 AYUNTAMIENTO DE MADRID	0,00	0,00	0,00	0,00	0,00	0,00
* 209 DISTRITO DE MONCLOA-ARAVACA	0,00	0,00	0,00	0,00	0,00	0,00
G/33401/48203 PREMIOS	0,00	0,00	0,00	0,00	0,00	0,00
*** 001.209.34101.226 D MONCLOA-AR.ACTUAC DEPORT D.GTOS DIVERSOS	**126,00**	**0,00**	**126,00**	**0,00**	**23,81**	**23,81**
** 001 AYUNTAMIENTO DE MADRID	126,00	0,00	126,00	0,00	23,81	23,81
* 209 DISTRITO DE MONCLOA-ARAVACA	126,00	0,00	126,00	0,00	23,81	23,81
G/34101/22609 ACT. CULTURALES Y DEPORT.	126,00	0,00	126,00	0,00	23,81	23,81
*** 001.209.34201.203 D MONCLOA-AR.INST DEPORT.ARRD. MAQ.INST.UTIL.	**0,00**	**0,00**	**0,00**	**0,00**	**0,00**	**0,00**

AYUNTAMIENTO DE MADRID

INFORMACIÓN PRESUPUESTARIA EJERCICIO CORRIENTE

REMANENTES DE CRÉDITO

Ejercicio: 2023

Centro: 001 AYUNTAMIENTO DE MADRID **Fecha: 31/12/2023**

CENTRO GESTOR - FUNCIONAL - ECONOMICO	REMANENTES COMPROMETIDOS			REMANENTES NO COMPROMETIDOS		
	INCORPORABLES	NO INCORPORABLES	TOTAL	INCORPORABLES	NO INCORPORABLES	TOTAL
** 001 AYUNTAMIENTO DE MADRID	0,00	0,00	0,00	0,00	0,00	0,00
* 209 DISTRITO DE MONCLOA-ARAVACA	0,00	0,00	0,00	0,00	0,00	0,00
G/34201/20300 ARREND.MAQ.INST.UTIL	0,00	0,00	0,00	0,00	0,00	0,00
*** 001.209.34201.208 D MONCLOA-AR.INST DEPORT.ARREND O INMOV MAT	**0,07**	**0,00**	**0,07**	**0,00**	**54.999,36**	**54.999,36**
** 001 AYUNTAMIENTO DE MADRID	0,07	0,00	0,07	0,00	54.999,36	54.999,36
* 209 DISTRITO DE MONCLOA-ARAVACA	0,07	0,00	0,07	0,00	54.999,36	54.999,36
G/34201/20800 ARRE.OTRO INM. MATERIAL	0,07	0,00	0,07	0,00	54.999,36	54.999,36
*** 001.209.34201.212 D MONCLOA-AR.INST DEPORT.EDIF.OTR.CONST	**39.056,38**	**0,00**	**39.056,38**	**0,00**	**37.721,62**	**37.721,62**
** 001 AYUNTAMIENTO DE MADRID	39.056,38	0,00	39.056,38	0,00	37.721,62	37.721,62
* 209 DISTRITO DE MONCLOA-ARAVACA	39.056,38	0,00	39.056,38	0,00	37.721,62	37.721,62
G/34201/21200 REP.MAT.CONS.EDIFIC.	39.056,38	0,00	39.056,38	0,00	37.721,62	37.721,62
*** 001.209.34201.213 D MONCLOA-AR.INST DEPORT.MAQ.INST.Y UTILL	**0,00**	**0,00**	**0,00**	**0,00**	**10.037,01**	**10.037,01**
** 001 AYUNTAMIENTO DE MADRID	0,00	0,00	0,00	0,00	10.037,01	10.037,01
* 209 DISTRITO DE MONCLOA-ARAVACA	0,00	0,00	0,00	0,00	10.037,01	10.037,01
G/34201/21300 REP.MAT.CONS.MAQUIN.	0,00	0,00	0,00	0,00	10.037,01	10.037,01
*** 001.209.34201.22103 D MONCLOA-AR.INST DEPORT.COMBUSTIBLES Y CARBU	**0,00**	**0,00**	**0,00**	**0,00**	**240,00**	**240,00**
** 001 AYUNTAMIENTO DE MADRID	0,00	0,00	0,00	0,00	240,00	240,00
* 209 DISTRITO DE MONCLOA-ARAVACA	0,00	0,00	0,00	0,00	240,00	240,00
G/34201/22103 COMBUST.Y CARBURANT.	0,00	0,00	0,00	0,00	240,00	240,00
*** 001.209.34201.22104 D MONCLOA-AR.INST DEPORT.VESTUARIO	**0,00**	**0,00**	**0,00**	**0,00**	**3.326,43**	**3.326,43**
** 001 AYUNTAMIENTO DE MADRID	0,00	0,00	0,00	0,00	3.326,43	3.326,43
* 209 DISTRITO DE MONCLOA-ARAVACA	0,00	0,00	0,00	0,00	3.326,43	3.326,43
G/34201/22104 VESTUARIO	0,00	0,00	0,00	0,00	3.326,43	3.326,43
*** 001.209.34201.221 D MONCLOA-AR.INST DEPORT.SUMINISTROS	**428,58**	**0,00**	**428,58**	**0,00**	**145.096,55**	**145.096,55**
** 001 AYUNTAMIENTO DE MADRID	428,58	0,00	428,58	0,00	145.096,55	145.096,55
* 209 DISTRITO DE MONCLOA-ARAVACA	428,58	0,00	428,58	0,00	145.096,55	145.096,55
G/34201/22106 PROD.FARM. Y MATER.SANIT.	0,01	0,00	0,01	0,00	-2.713,31	-2.713,31
G/34201/22110 PROD. LIMPIEZA Y ASEO	0,00	0,00	0,00	0,00	22.505,14	22.505,14
G/34201/22199 OTROS SUMINISTROS	428,57	0,00	428,57	0,00	125.304,72	125.304,72
*** 001.209.34201.223 D MONCLOA-AR.INST DEPORT.TRANSPORTES	**0,00**	**0,00**	**0,00**	**0,00**	**5.000,00**	**5.000,00**
** 001 AYUNTAMIENTO DE MADRID	0,00	0,00	0,00	0,00	5.000,00	5.000,00
* 209 DISTRITO DE MONCLOA-ARAVACA	0,00	0,00	0,00	0,00	5.000,00	5.000,00
G/34201/22300 TRANSPORTES	0,00	0,00	0,00	0,00	5.000,00	5.000,00
*** 001.209.34201.227 D MONCLOA-AR.INST DEPORT.TRAB.REAL.EMP	**62.376,83**	**0,00**	**62.376,83**	**0,00**	**2.028,03**	**2.028,03**
** 001 AYUNTAMIENTO DE MADRID	62.376,83	0,00	62.376,83	0,00	2.028,03	2.028,03
* 209 DISTRITO DE MONCLOA-ARAVACA	62.376,83	0,00	62.376,83	0,00	2.028,03	2.028,03
G/34201/22700 LIMPIEZA Y ASEO	1.552,06	0,00	1.552,06	0,00	2.254,03	2.254,03
G/34201/22701 SEGURIDAD	60.824,77	0,00	60.824,77	0,00	-250,00	-250,00
G/34201/22799 OTR.TRABAJ.EMP. Y PROFES.	0,00	0,00	0,00	0,00	24,00	24,00
*** 001.209.91220.22601 D MONCLOA-AR.CONCEJALÍA-PRES.ATCION PROTOC	**0,00**	**0,00**	**0,00**	**0,00**	**235,35**	**235,35**
** 001 AYUNTAMIENTO DE MADRID	0,00	0,00	0,00	0,00	235,35	235,35
* 209 DISTRITO DE MONCLOA-ARAVACA	0,00	0,00	0,00	0,00	235,35	235,35
G/91220/22601 ATENC.PROTOC.Y REPRE	0,00	0,00	0,00	0,00	235,35	235,35
*** 001.209.92001.22104 D MONCLOA-AR.DGA .VESTUARIO	**0,00**	**0,00**	**0,00**	**0,00**	**706,25**	**706,25**
** 001 AYUNTAMIENTO DE MADRID	0,00	0,00	0,00	0,00	706,25	706,25
* 209 DISTRITO DE MONCLOA-ARAVACA	0,00	0,00	0,00	0,00	706,25	706,25
G/92001/22104 VESTUARIO	0,00	0,00	0,00	0,00	706,25	706,25
*** 001.209.92001.22603 D MONCLOA-AR.DGA .PUBLICA DIARIOS OF	**0,00**	**0,00**	**0,00**	**0,00**	**1.000,00**	**1.000,00**
** 001 AYUNTAMIENTO DE MADRID	0,00	0,00	0,00	0,00	1.000,00	1.000,00

AYUNTAMIENTO DE MADRID

INFORMACIÓN PRESUPUESTARIA EJERCICIO CORRIENTE

REMANENTES DE CRÉDITO

Ejercicio: 2023

Centro: 001 AYUNTAMIENTO DE MADRID **Fecha: 31/12/2023**

CENTRO GESTOR - FUNCIONAL - ECONOMICO	REMANENTES COMPROMETIDOS			REMANENTES NO COMPROMETIDOS		
	INCORPORABLES	NO INCORPORABLES	TOTAL	INCORPORABLES	NO INCORPORABLES	TOTAL
* 209 DISTRITO DE MONCLOA-ARAVACA	0,00	0,00	0,00	0,00	1.000,00	1.000,00
G/92001/22603 PUBLIC. DIARIOS OFICIALES	0,00	0,00	0,00	0,00	1.000,00	1.000,00
*** 001.209.92001.226 D MONCLOA-AR.DGA .GTOS DIVERSOS	**0,00**	**0,00**	**0,00**	**0,00**	**2.571,66**	**2.571,66**
** 001 AYUNTAMIENTO DE MADRID	0,00	0,00	0,00	0,00	2.571,66	2.571,66
* 209 DISTRITO DE MONCLOA-ARAVACA	0,00	0,00	0,00	0,00	2.571,66	2.571,66
G/92001/22604 JURÍDICOS Y CONTENCIOSOS	0,00	0,00	0,00	0,00	300,00	300,00
G/92001/22699 OTROS GASTOS DIVERSOS	0,00	0,00	0,00	0,00	2.271,66	2.271,66
*** 001.209.92001.22605 D MONCLOA-AR.DGA .ANUNCIOS INSER OBLIG	**0,00**	**0,00**	**0,00**	**0,00**	**200,00**	**200,00**
** 001 AYUNTAMIENTO DE MADRID	0,00	0,00	0,00	0,00	200,00	200,00
* 209 DISTRITO DE MONCLOA-ARAVACA	0,00	0,00	0,00	0,00	200,00	200,00
G/92001/22605 ANUNCIOS DE INSERCIÓN OBLIGATORIA	0,00	0,00	0,00	0,00	200,00	200,00
*** 001.209.92001.227 D MONCLOA-AR.DGA .TRAB.REAL.EMP	**23.634,02**	**0,00**	**23.634,02**	**0,00**	**31.583,60**	**31.583,60**
** 001 AYUNTAMIENTO DE MADRID	23.634,02	0,00	23.634,02	0,00	31.583,60	31.583,60
* 209 DISTRITO DE MONCLOA-ARAVACA	23.634,02	0,00	23.634,02	0,00	31.583,60	31.583,60
G/92001/22701 SEGURIDAD	20.490,13	0,00	20.490,13	0,00	22.374,21	22.374,21
G/92001/22706 ESTUDIOS Y TRAB.TEC.	2.371,60	0,00	2.371,60	0,00	9.208,59	9.208,59
G/92001/22799 OTR.TRABAJ.EMP. Y PROFES.	772,29	0,00	772,29	0,00	0,80	0,80
*** 001.209.92001.233 D MONCLOA-AR.DGA .OTRAS INDEMN.	**13.099,34**	**0,00**	**13.099,34**	**0,00**	**54.811,38**	**54.811,38**
** 001 AYUNTAMIENTO DE MADRID	13.099,34	0,00	13.099,34	0,00	54.811,38	54.811,38
* 209 DISTRITO DE MONCLOA-ARAVACA	13.099,34	0,00	13.099,34	0,00	54.811,38	54.811,38
G/92001/23303 INDEM.VOCALES VECIN	13.099,34	0,00	13.099,34	0,00	54.811,38	54.811,38
*** 001.209.92401.22602 D MONCLOA-AR.PARTI CIUDAD.PUBLIC Y PROP	**0,00**	**0,00**	**0,00**	**0,00**	**5.245,02**	**5.245,02**
** 001 AYUNTAMIENTO DE MADRID	0,00	0,00	0,00	0,00	5.245,02	5.245,02
* 209 DISTRITO DE MONCLOA-ARAVACA	0,00	0,00	0,00	0,00	5.245,02	5.245,02
G/92401/22602 PUBLICIDAD Y PROPAG	0,00	0,00	0,00	0,00	5.245,02	5.245,02
*** 001.209.92401.227 D MONCLOA-AR.PARTI CIUDAD.TRAB.REAL.EMP	**3.037,90**	**0,00**	**3.037,90**	**0,00**	**0,55**	**0,55**
** 001 AYUNTAMIENTO DE MADRID	3.037,90	0,00	3.037,90	0,00	0,55	0,55
* 209 DISTRITO DE MONCLOA-ARAVACA	3.037,90	0,00	3.037,90	0,00	0,55	0,55
G/92401/22799 OTR.TRABAJ.EMP. Y PROFES.	3.037,90	0,00	3.037,90	0,00	0,55	0,55
*** 001.209.92401.489 D MONCLOA-AR.PARTI CIUDAD.OT.TRANS.FAM.ISFL	**0,00**	**0,00**	**0,00**	**0,00**	**496,40**	**496,40**
** 001 AYUNTAMIENTO DE MADRID	0,00	0,00	0,00	0,00	496,40	496,40
* 209 DISTRITO DE MONCLOA-ARAVACA	0,00	0,00	0,00	0,00	496,40	496,40
G/92401/48901 OT. TRANF. A INSITUC. S/F	0,00	0,00	0,00	0,00	496,40	496,40
*** 001.209.93302.212 D MONCLOA-AR.EDIFICIOS.EDIF.OTR.CONST	**25.995,10**	**0,00**	**25.995,10**	**0,00**	**24.293,36**	**24.293,36**
** 001 AYUNTAMIENTO DE MADRID	25.995,10	0,00	25.995,10	0,00	24.293,36	24.293,36
* 209 DISTRITO DE MONCLOA-ARAVACA	25.995,10	0,00	25.995,10	0,00	24.293,36	24.293,36
G/93302/21200 REP.MAT.CONS.EDIFIC.	25.995,10	0,00	25.995,10	0,00	24.293,36	24.293,36
*** 001.209.93302.227 D MONCLOA-AR.EDIFICIOS.TRAB.REAL.EMP	**20.012,67**	**0,00**	**20.012,67**	**0,00**	**8.890,46**	**8.890,46**
** 001 AYUNTAMIENTO DE MADRID	20.012,67	0,00	20.012,67	0,00	8.890,46	8.890,46
* 209 DISTRITO DE MONCLOA-ARAVACA	20.012,67	0,00	20.012,67	0,00	8.890,46	8.890,46
G/93302/22700 LIMPIEZA Y ASEO	9.686,60	0,00	9.686,60	0,00	-47.378,00	-47.378,00
G/93302/22701 SEGURIDAD	10.324,49	0,00	10.324,49	0,00	496,82	496,82
G/93302/22799 OTR.TRABAJ.EMP. Y PROFES.	1,58	0,00	1,58	0,00	55.771,64	55.771,64
*** 001.210.15322.210 D.LATINA.O.ACT VÍAS Pª.INFRAES Y B.NAT	**0,00**	**0,00**	**0,00**	**0,00**	**0,00**	**0,00**
** 001 AYUNTAMIENTO DE MADRID	0,00	0,00	0,00	0,00	0,00	0,00
* 210 DISTRITO DE LATINA	0,00	0,00	0,00	0,00	0,00	0,00
G/15322/21000 REP.MAT.CONS.BIENES	0,00	0,00	0,00	0,00	0,00	0,00
*** 001.210.23102.227 D.LATINA.FAMILIA E INF .TRAB.REAL.EMP	**0,14**	**0,00**	**0,14**	**0,00**	**4.999,50**	**4.999,50**
** 001 AYUNTAMIENTO DE MADRID	0,14	0,00	0,14	0,00	4.999,50	4.999,50

AYUNTAMIENTO DE MADRID

INFORMACIÓN PRESUPUESTARIA EJERCICIO CORRIENTE

REMANENTES DE CRÉDITO

Ejercicio: 2023

Centro: 001 AYUNTAMIENTO DE MADRID **Fecha: 31/12/2023**

CENTRO GESTOR - FUNCIONAL - ECONOMICO	REMANENTES COMPROMETIDOS			REMANENTES NO COMPROMETIDOS		
	INCORPORABLES	NO INCORPORABLES	TOTAL	INCORPORABLES	NO INCORPORABLES	TOTAL
* 210 DISTRITO DE LATINA	0,14	0,00	0,14	0,00	4.999,50	4.999,50
G/23102/22799 OTR.TRABAJ.EMP. Y PROFES.	0,14	0,00	0,14	0,00	4.999,50	4.999,50
*** 001.210.48900 D.LATINA.O TRANSF FAMIL	**104.685,25**	**0,00**	**104.685,25**	**11.221,11**	**0,00**	**11.221,11**
** 001 AYUNTAMIENTO DE MADRID	104.685,25	0,00	104.685,25	11.221,11	0,00	11.221,11
* 210 DISTRITO DE LATINA	104.685,25	0,00	104.685,25	11.221,11	0,00	11.221,11
G/23102/48900 TRANSF.A FAMILIAS	76.584,90	0,00	76.584,90	-17.626,50	0,00	-17.626,50
G/23103/48900 TRANSF.A FAMILIAS	15.967,86	0,00	15.967,86	-91.983,54	0,00	-91.983,54
G/23106/48900 TRANSF.A FAMILIAS	12.132,49	0,00	12.132,49	120.831,15	0,00	120.831,15
*** 001.210.23103.223 D.LATINA.PERSON MAYORES.TRANSPORTES	**0,00**	**0,00**	**0,00**	**0,00**	**0,00**	**0,00**
** 001 AYUNTAMIENTO DE MADRID	0,00	0,00	0,00	0,00	0,00	0,00
* 210 DISTRITO DE LATINA	0,00	0,00	0,00	0,00	0,00	0,00
G/23103/22300 TRANSPORTES	0,00	0,00	0,00	0,00	0,00	0,00
*** 001.210.23103.227 D.LATINA.PERSON MAYORES.TRAB.REAL.EMP	**0,18**	**0,00**	**0,18**	**0,00**	**30.159,69**	**30.159,69**
** 001 AYUNTAMIENTO DE MADRID	0,18	0,00	0,18	0,00	30.159,69	30.159,69
* 210 DISTRITO DE LATINA	0,18	0,00	0,18	0,00	30.159,69	30.159,69
G/23103/22799 OTR.TRABAJ.EMP. Y PROFES.	0,18	0,00	0,18	0,00	30.159,69	30.159,69
*** 001.210.23103.789 D.LATINA.PERSON MAYORES.TRANS.FAMI.ISFL	**0,00**	**0,00**	**0,00**	**17.831,92**	**0,00**	**17.831,92**
** 001 AYUNTAMIENTO DE MADRID	0,00	0,00	0,00	17.831,92	0,00	17.831,92
* 210 DISTRITO DE LATINA	0,00	0,00	0,00	17.831,92	0,00	17.831,92
G/23103/78900 TRANS.CAP.FAMILIAS	0,00	0,00	0,00	17.831,92	0,00	17.831,92
*** 001.210.23106.227 D.LATINA.INTEGRA EMERG SCIAL.TRAB.REAL.EMP	**0,00**	**0,00**	**0,00**	**0,00**	**3.603,41**	**3.603,41**
** 001 AYUNTAMIENTO DE MADRID	0,00	0,00	0,00	0,00	3.603,41	3.603,41
* 210 DISTRITO DE LATINA	0,00	0,00	0,00	0,00	3.603,41	3.603,41
G/23106/22799 OTR.TRABAJ.EMP. Y PROFES.	0,00	0,00	0,00	0,00	3.603,41	3.603,41
*** 001.210.31101.208 D.LATINA.SALUBRIDAD Pª.ARREND O INMOV MAT	**0,00**	**0,00**	**0,00**	**0,00**	**0,00**	**0,00**
** 001 AYUNTAMIENTO DE MADRID	0,00	0,00	0,00	0,00	0,00	0,00
* 210 DISTRITO DE LATINA	0,00	0,00	0,00	0,00	0,00	0,00
G/31101/20800 ARRE.OTRO INM. MATERIAL	0,00	0,00	0,00	0,00	0,00	0,00
*** 001.210.31101.226 D.LATINA.SALUBRIDAD Pª.GTOS DIVERSOS	**0,00**	**0,00**	**0,00**	**0,00**	**684,52**	**684,52**
** 001 AYUNTAMIENTO DE MADRID	0,00	0,00	0,00	0,00	684,52	684,52
* 210 DISTRITO DE LATINA	0,00	0,00	0,00	0,00	684,52	684,52
G/31101/22699 OTROS GASTOS DIVERSOS	0,00	0,00	0,00	0,00	684,52	684,52
*** 001.210.32301.212 D.LATINA.C INFANTIL .EDIF.OTR.CONST	**1.142,16**	**0,00**	**1.142,16**	**0,00**	**33,80**	**33,80**
** 001 AYUNTAMIENTO DE MADRID	1.142,16	0,00	1.142,16	0,00	33,80	33,80
* 210 DISTRITO DE LATINA	1.142,16	0,00	1.142,16	0,00	33,80	33,80
G/32301/21200 REP.MAT.CONS.EDIFIC.	1.142,16	0,00	1.142,16	0,00	33,80	33,80
*** 001.210.32301.227 D.LATINA.C INFANTIL .TRAB.REAL.EMP	**17.743,08**	**0,00**	**17.743,08**	**0,00**	**41.258,76**	**41.258,76**
** 001 AYUNTAMIENTO DE MADRID	17.743,08	0,00	17.743,08	0,00	41.258,76	41.258,76
* 210 DISTRITO DE LATINA	17.743,08	0,00	17.743,08	0,00	41.258,76	41.258,76
G/32301/22700 LIMPIEZA Y ASEO	0,05	0,00	0,05	0,00	12.224,54	12.224,54
G/32301/22799 OTR.TRABAJ.EMP. Y PROFES.	17.743,03	0,00	17.743,03	0,00	29.034,22	29.034,22
*** 001.210.32501.227 D.LATINA.ABSENTISMO.TRAB.REAL.EMP	**0,07**	**0,00**	**0,07**	**0,00**	**19.545,35**	**19.545,35**
** 001 AYUNTAMIENTO DE MADRID	0,07	0,00	0,07	0,00	19.545,35	19.545,35
* 210 DISTRITO DE LATINA	0,07	0,00	0,07	0,00	19.545,35	19.545,35
G/32501/22799 OTR.TRABAJ.EMP. Y PROFES.	0,07	0,00	0,07	0,00	19.545,35	19.545,35
*** 001.210.32601.223 D.LATINA.SERV COMP EDUCA.TRANSPORTES	**1.988,91**	**0,00**	**1.988,91**	**0,00**	**0,00**	**0,00**
** 001 AYUNTAMIENTO DE MADRID	1.988,91	0,00	1.988,91	0,00	0,00	0,00
* 210 DISTRITO DE LATINA	1.988,91	0,00	1.988,91	0,00	0,00	0,00
G/32601/22300 TRANSPORTES	1.988,91	0,00	1.988,91	0,00	0,00	0,00

AYUNTAMIENTO DE MADRID

INFORMACIÓN PRESUPUESTARIA EJERCICIO CORRIENTE

REMANENTES DE CRÉDITO

Ejercicio: 2023

Centro: 001 AYUNTAMIENTO DE MADRID **Fecha: 31/12/2023**

CENTRO GESTOR - FUNCIONAL - ECONOMICO	REMANENTES COMPROMETIDOS			REMANENTES NO COMPROMETIDOS		
	INCORPORABLES	NO INCORPORABLES	TOTAL	INCORPORABLES	NO INCORPORABLES	TOTAL
*** 001.210.32601.227 D.LATINA.SERV COMP EDUCA.TRAB.REAL.EMP	0,03	0,00	0,03	0,00	15.109,85	15.109,85
** 001 AYUNTAMIENTO DE MADRID	0,03	0,00	0,03	0,00	15.109,85	15.109,85
* 210 DISTRITO DE LATINA	0,03	0,00	0,03	0,00	15.109,85	15.109,85
G/32601/22706 ESTUDIOS Y TRAB.TEC.	0,00	0,00	0,00	0,00	1.080,00	1.080,00
G/32601/22799 OTR.TRABAJ.EMP. Y PROFES.	0,03	0,00	0,03	0,00	14.029,85	14.029,85
*** 001.210.32601.482 D.LATINA.SERV COMP EDUCA.A FAMIL.I.S.F.L	0,00	0,00	0,00	0,00	0,00	0,00
** 001 AYUNTAMIENTO DE MADRID	0,00	0,00	0,00	0,00	0,00	0,00
* 210 DISTRITO DE LATINA	0,00	0,00	0,00	0,00	0,00	0,00
G/32601/48203 PREMIOS	0,00	0,00	0,00	0,00	0,00	0,00
*** 001.210.33401.227 D.LATINA.ACTIV CULTURA.TRAB.REAL.EMP	24.273,83	0,00	24.273,83	0,00	13.331,90	13.331,90
** 001 AYUNTAMIENTO DE MADRID	24.273,83	0,00	24.273,83	0,00	13.331,90	13.331,90
* 210 DISTRITO DE LATINA	24.273,83	0,00	24.273,83	0,00	13.331,90	13.331,90
G/33401/22707 TALLERES CULTURALES	7.371,86	0,00	7.371,86	0,00	9,15	9,15
G/33401/22799 OTR.TRABAJ.EMP. Y PROFES.	16.901,97	0,00	16.901,97	0,00	13.322,75	13.322,75
*** 001.210.33401.482 D.LATINA.ACTIV CULTURA.A FAMIL.I.S.F.L	0,00	0,00	0,00	0,00	0,00	0,00
** 001 AYUNTAMIENTO DE MADRID	0,00	0,00	0,00	0,00	0,00	0,00
* 210 DISTRITO DE LATINA	0,00	0,00	0,00	0,00	0,00	0,00
G/33401/48203 PREMIOS	0,00	0,00	0,00	0,00	0,00	0,00
*** 001.210.34101.223 D.LATINA.ACTUAC DEPORT D.TRANSPORTES	0,00	0,00	0,00	0,00	0,00	0,00
** 001 AYUNTAMIENTO DE MADRID	0,00	0,00	0,00	0,00	0,00	0,00
* 210 DISTRITO DE LATINA	0,00	0,00	0,00	0,00	0,00	0,00
G/34101/22300 TRANSPORTES	0,00	0,00	0,00	0,00	0,00	0,00
*** 001.210.34101.227 D.LATINA.ACTUAC DEPORT D.TRAB.REAL.EMP	0,00	0,00	0,00	0,00	1.658,34	1.658,34
** 001 AYUNTAMIENTO DE MADRID	0,00	0,00	0,00	0,00	1.658,34	1.658,34
* 210 DISTRITO DE LATINA	0,00	0,00	0,00	0,00	1.658,34	1.658,34
G/34101/22799 OTR.TRABAJ.EMP. Y PROFES.	0,00	0,00	0,00	0,00	1.658,34	1.658,34
*** 001.210.34201.208 D.LATINA.INST DEPORT.ARREND O INMOV MAT	38.482,94	0,00	38.482,94	0,00	24.834,96	24.834,96
** 001 AYUNTAMIENTO DE MADRID	38.482,94	0,00	38.482,94	0,00	24.834,96	24.834,96
* 210 DISTRITO DE LATINA	38.482,94	0,00	38.482,94	0,00	24.834,96	24.834,96
G/34201/20800 ARRE.OTRO INM. MATERIAL	38.482,94	0,00	38.482,94	0,00	24.834,96	24.834,96
*** 001.210.34201.212 D.LATINA.INST DEPORT.EDIF.OTR.CONST	54.204,50	0,00	54.204,50	0,00	2,01	2,01
** 001 AYUNTAMIENTO DE MADRID	54.204,50	0,00	54.204,50	0,00	2,01	2,01
* 210 DISTRITO DE LATINA	54.204,50	0,00	54.204,50	0,00	2,01	2,01
G/34201/21200 REP.MAT.CONS.EDIFIC.	54.204,50	0,00	54.204,50	0,00	2,01	2,01
*** 001.210.34201.213 D.LATINA.INST DEPORT.MAQ.INST.Y UTILL	0,03	0,00	0,03	0,00	975,93	975,93
** 001 AYUNTAMIENTO DE MADRID	0,03	0,00	0,03	0,00	975,93	975,93
* 210 DISTRITO DE LATINA	0,03	0,00	0,03	0,00	975,93	975,93
G/34201/21300 REP.MAT.CONS.MAQUIN.	0,03	0,00	0,03	0,00	975,93	975,93
*** 001.210.34201.215 D.LATINA.INST DEPORT.MOBILIARIO	0,00	0,00	0,00	0,00	26,00	26,00
** 001 AYUNTAMIENTO DE MADRID	0,00	0,00	0,00	0,00	26,00	26,00
* 210 DISTRITO DE LATINA	0,00	0,00	0,00	0,00	26,00	26,00
G/34201/21500 REP.MAT.CONS.MOBILI	0,00	0,00	0,00	0,00	26,00	26,00
*** 001.210.34201.216 D.LATINA.INST DEPORT.EQU.PROC.INFORM	0,00	0,00	0,00	0,00	984,11	984,11
** 001 AYUNTAMIENTO DE MADRID	0,00	0,00	0,00	0,00	984,11	984,11
* 210 DISTRITO DE LATINA	0,00	0,00	0,00	0,00	984,11	984,11
G/34201/21600 REP.MAT.CONS.EQUIPOS	0,00	0,00	0,00	0,00	984,11	984,11
*** 001.210.34201.22103 D.LATINA.INST DEPORT.COMBUSTIBLES Y CARBU	0,00	0,00	0,00	0,00	460,00	460,00
** 001 AYUNTAMIENTO DE MADRID	0,00	0,00	0,00	0,00	460,00	460,00
* 210 DISTRITO DE LATINA	0,00	0,00	0,00	0,00	460,00	460,00

AYUNTAMIENTO DE MADRID

INFORMACIÓN PRESUPUESTARIA EJERCICIO CORRIENTE

REMANENTES DE CRÉDITO

Ejercicio: 2023

Centro: 001 AYUNTAMIENTO DE MADRID **Fecha: 31/12/2023**

CENTRO GESTOR - FUNCIONAL - ECONOMICO	REMANENTES COMPROMETIDOS			REMANENTES NO COMPROMETIDOS		
	INCORPORABLES	NO INCORPORABLES	TOTAL	INCORPORABLES	NO INCORPORABLES	TOTAL
G/34201/22103 COMBUST.Y CARBURANT.	0,00	0,00	0,00	0,00	460,00	460,00
*** 001.210.34201.22104 D.LATINA.INST DEPORT.VESTUARIO	**0,00**	**0,00**	**0,00**	**0,00**	**2.345,19**	**2.345,19**
** 001 AYUNTAMIENTO DE MADRID	0,00	0,00	0,00	0,00	2.345,19	2.345,19
* 210 DISTRITO DE LATINA	0,00	0,00	0,00	0,00	2.345,19	2.345,19
G/34201/22104 VESTUARIO	0,00	0,00	0,00	0,00	2.345,19	2.345,19
*** 001.210.34201.221 D.LATINA.INST DEPORT.SUMINISTROS	**62,38**	**0,00**	**62,38**	**0,00**	**15.163,18**	**15.163,18**
** 001 AYUNTAMIENTO DE MADRID	62,38	0,00	62,38	0,00	15.163,18	15.163,18
* 210 DISTRITO DE LATINA	62,38	0,00	62,38	0,00	15.163,18	15.163,18
G/34201/22106 PROD.FARM. Y MATER.SANIT.	0,00	0,00	0,00	0,00	1.877,93	1.877,93
G/34201/22110 PROD. LIMPIEZA Y ASEO	60,89	0,00	60,89	0,00	27,97	27,97
G/34201/22199 OTROS SUMINISTROS	1,49	0,00	1,49	0,00	13.257,28	13.257,28
*** 001.210.34201.227 D.LATINA.INST DEPORT.TRAB.REAL.EMP	**2.796,74**	**0,00**	**2.796,74**	**0,00**	**25.607,84**	**25.607,84**
** 001 AYUNTAMIENTO DE MADRID	2.796,74	0,00	2.796,74	0,00	25.607,84	25.607,84
* 210 DISTRITO DE LATINA	2.796,74	0,00	2.796,74	0,00	25.607,84	25.607,84
G/34201/22700 LIMPIEZA Y ASEO	0,11	0,00	0,11	0,00	0,00	0,00
G/34201/22701 SEGURIDAD	0,10	0,00	0,10	0,00	0,25	0,25
G/34201/22706 ESTUDIOS Y TRAB.TEC.	2.796,46	0,00	2.796,46	0,00	-1.583,28	-1.583,28
G/34201/22799 OTR.TRABAJ.EMP. Y PROFES.	0,07	0,00	0,07	0,00	27.190,87	27.190,87
*** 001.210.91220.22601 D.LATINA.CONCEJALÍA-PRES.ATCION PROTOC	**0,00**	**0,00**	**0,00**	**0,00**	**195,00**	**195,00**
** 001 AYUNTAMIENTO DE MADRID	0,00	0,00	0,00	0,00	195,00	195,00
* 210 DISTRITO DE LATINA	0,00	0,00	0,00	0,00	195,00	195,00
G/91220/22601 ATENC.PROTOC.Y REPRE	0,00	0,00	0,00	0,00	195,00	195,00
*** 001.210.92001.212 D.LATINA.DGA .EDIF.OTR.CONST	**0,00**	**0,00**	**0,00**	**1.073,97**	**0,00**	**1.073,97**
** 001 AYUNTAMIENTO DE MADRID	0,00	0,00	0,00	1.073,97	0,00	1.073,97
* 210 DISTRITO DE LATINA	0,00	0,00	0,00	1.073,97	0,00	1.073,97
G/92001/21200 REP.MAT.CONS.EDIFIC.	0,00	0,00	0,00	1.073,97	0,00	1.073,97
*** 001.210.92001.22104 D.LATINA.DGA .VESTUARIO	**0,00**	**0,00**	**0,00**	**2,99**	**0,00**	**2,99**
** 001 AYUNTAMIENTO DE MADRID	0,00	0,00	0,00	2,99	0,00	2,99
* 210 DISTRITO DE LATINA	0,00	0,00	0,00	2,99	0,00	2,99
G/92001/22104 VESTUARIO	0,00	0,00	0,00	2,99	0,00	2,99
*** 001.210.92001.221 D.LATINA.DGA .SUMINISTROS	**0,00**	**0,00**	**0,00**	**150,26**	**0,00**	**150,26**
** 001 AYUNTAMIENTO DE MADRID	0,00	0,00	0,00	150,26	0,00	150,26
* 210 DISTRITO DE LATINA	0,00	0,00	0,00	150,26	0,00	150,26
G/92001/22106 PROD.FARM. Y MATER.SANIT.	0,00	0,00	0,00	0,00	0,00	0,00
G/92001/22199 OTROS SUMINISTROS	0,00	0,00	0,00	150,26	0,00	150,26
*** 001.210.92001.22602 D.LATINA.DGA .PUBLIC Y PROP	**0,00**	**0,00**	**0,00**	**0,00**	**21.234,39**	**21.234,39**
** 001 AYUNTAMIENTO DE MADRID	0,00	0,00	0,00	0,00	21.234,39	21.234,39
* 210 DISTRITO DE LATINA	0,00	0,00	0,00	0,00	21.234,39	21.234,39
G/92001/22602 PUBLICIDAD Y PROPAG	0,00	0,00	0,00	0,00	21.234,39	21.234,39
*** 001.210.92001.22603 D.LATINA.DGA .PUBLICA DIARIOS OF	**0,00**	**0,00**	**0,00**	**0,00**	**5.000,00**	**5.000,00**
** 001 AYUNTAMIENTO DE MADRID	0,00	0,00	0,00	0,00	5.000,00	5.000,00
* 210 DISTRITO DE LATINA	0,00	0,00	0,00	0,00	5.000,00	5.000,00
G/92001/22603 PUBLIC. DIARIOS OFICIALES	0,00	0,00	0,00	0,00	5.000,00	5.000,00
*** 001.210.92001.226 D.LATINA.DGA .GTOS DIVERSOS	**0,00**	**0,00**	**0,00**	**0,00**	**3.122,65**	**3.122,65**
** 001 AYUNTAMIENTO DE MADRID	0,00	0,00	0,00	0,00	3.122,65	3.122,65
* 210 DISTRITO DE LATINA	0,00	0,00	0,00	0,00	3.122,65	3.122,65
G/92001/22604 JURÍDICOS Y CONTENCIOSOS	0,00	0,00	0,00	0,00	2.822,65	2.822,65
G/92001/22699 OTROS GASTOS DIVERSOS	0,00	0,00	0,00	0,00	300,00	300,00
*** 001.210.92001.227 D.LATINA.DGA .TRAB.REAL.EMP	**0,00**	**0,00**	**0,00**	**0,00**	**0,00**	**0,00**

AYUNTAMIENTO DE MADRID

INFORMACIÓN PRESUPUESTARIA EJERCICIO CORRIENTE

REMANENTES DE CRÉDITO

Ejercicio: 2023

Centro: 001 AYUNTAMIENTO DE MADRID **Fecha: 31/12/2023**

CENTRO GESTOR - FUNCIONAL - ECONOMICO	REMANENTES COMPROMETIDOS			REMANENTES NO COMPROMETIDOS		
	INCORPORABLES	NO INCORPORABLES	TOTAL	INCORPORABLES	NO INCORPORABLES	TOTAL
** 001 AYUNTAMIENTO DE MADRID	0,00	0,00	0,00	0,00	0,00	0,00
* 210 DISTRITO DE LATINA	0,00	0,00	0,00	0,00	0,00	0,00
G/92001/22706 ESTUDIOS Y TRAB.TEC.	0,00	0,00	0,00	0,00	0,00	0,00
*** 001.210.92001.233 D.LATINA.DGA .OTRAS INDEMN.	**12.313,25**	**0,00**	**12.313,25**	**0,00**	**47.993,03**	**47.993,03**
** 001 AYUNTAMIENTO DE MADRID	12.313,25	0,00	12.313,25	0,00	47.993,03	47.993,03
* 210 DISTRITO DE LATINA	12.313,25	0,00	12.313,25	0,00	47.993,03	47.993,03
G/92001/23303 INDEM.VOCALES VECIN	12.313,25	0,00	12.313,25	0,00	48.064,11	48.064,11
G/92001/23399 OTRAS INDEMNIZACIONES	0,00	0,00	0,00	0,00	-71,08	-71,08
*** 001.210.92401.489 D.LATINA.PARTI CIUDAD.OT.TRANS.FAM.ISFL	**0,00**	**0,00**	**0,00**	**0,00**	**26.438,15**	**26.438,15**
** 001 AYUNTAMIENTO DE MADRID	0,00	0,00	0,00	0,00	26.438,15	26.438,15
* 210 DISTRITO DE LATINA	0,00	0,00	0,00	0,00	26.438,15	26.438,15
G/92401/48901 OT. TRANF. A INSITUC. S/F	0,00	0,00	0,00	0,00	26.438,15	26.438,15
*** 001.210.92401.789 D.LATINA.PARTI CIUDAD.TRANS.FAMI.ISFL	**0,00**	**0,00**	**0,00**	**11.432,97**	**0,00**	**11.432,97**
** 001 AYUNTAMIENTO DE MADRID	0,00	0,00	0,00	11.432,97	0,00	11.432,97
* 210 DISTRITO DE LATINA	0,00	0,00	0,00	11.432,97	0,00	11.432,97
G/92401/78901 OTRAS T. A INST. S.F.L.	0,00	0,00	0,00	11.432,97	0,00	11.432,97
*** 001.210.93302.212 D.LATINA.EDIFICIOS.EDIF.OTR.CONST	**17.222,73**	**0,00**	**17.222,73**	**0,00**	**27,54**	**27,54**
** 001 AYUNTAMIENTO DE MADRID	17.222,73	0,00	17.222,73	0,00	27,54	27,54
* 210 DISTRITO DE LATINA	17.222,73	0,00	17.222,73	0,00	27,54	27,54
G/93302/21200 REP.MAT.CONS.EDIFIC.	17.222,73	0,00	17.222,73	0,00	27,54	27,54
*** 001.210.93302.227 D.LATINA.EDIFICIOS.TRAB.REAL.EMP	**384,60**	**0,00**	**384,60**	**0,00**	**21.868,92**	**21.868,92**
** 001 AYUNTAMIENTO DE MADRID	384,60	0,00	384,60	0,00	21.868,92	21.868,92
* 210 DISTRITO DE LATINA	384,60	0,00	384,60	0,00	21.868,92	21.868,92
G/93302/22700 LIMPIEZA Y ASEO	0,10	0,00	0,10	0,00	0,78	0,78
G/93302/22701 SEGURIDAD	0,05	0,00	0,05	0,00	0,40	0,40
G/93302/22706 ESTUDIOS Y TRAB.TEC.	348,19	0,00	348,19	0,00	6.867,28	6.867,28
G/93302/22799 OTR.TRABAJ.EMP. Y PROFES.	36,26	0,00	36,26	0,00	15.000,46	15.000,46
*** 001.211.15322.210 D.CARABANCHEL.O.ACT VÍAS Pª.INFRAES Y B.NAT	**0,00**	**0,00**	**0,00**	**0,00**	**560,71**	**560,71**
** 001 AYUNTAMIENTO DE MADRID	0,00	0,00	0,00	0,00	560,71	560,71
* 211 DISTRITO DE CARABANCHEL	0,00	0,00	0,00	0,00	560,71	560,71
G/15322/21000 REP.MAT.CONS.BIENES	0,00	0,00	0,00	0,00	560,71	560,71
*** 001.211.23102.227 D.CARABANCHEL.FAMILIA E INF .TRAB.REAL.EMP	**153.960,80**	**0,00**	**153.960,80**	**0,00**	**0,00**	**0,00**
** 001 AYUNTAMIENTO DE MADRID	153.960,80	0,00	153.960,80	0,00	0,00	0,00
* 211 DISTRITO DE CARABANCHEL	153.960,80	0,00	153.960,80	0,00	0,00	0,00
G/23102/22799 OTR.TRABAJ.EMP. Y PROFES.	153.960,80	0,00	153.960,80	0,00	0,00	0,00
*** 001.211.48900 D.CARABANCHEL.O TRANSF FAMIL	**29.536,42**	**0,00**	**29.536,42**	**0,00**	**122.396,82**	**122.396,82**
** 001 AYUNTAMIENTO DE MADRID	29.536,42	0,00	29.536,42	0,00	122.396,82	122.396,82
* 211 DISTRITO DE CARABANCHEL	29.536,42	0,00	29.536,42	0,00	122.396,82	122.396,82
G/23102/48900 TRANSF.A FAMILIAS	8.012,63	0,00	8.012,63	0,00	96.206,22	96.206,22
G/23103/48900 TRANSF.A FAMILIAS	9.272,55	0,00	9.272,55	0,00	3.027,50	3.027,50
G/23106/48900 TRANSF.A FAMILIAS	12.251,24	0,00	12.251,24	0,00	23.163,10	23.163,10
*** 001.211.23102.789 D.CARABANCHEL.FAMILIA E INF .TRANS.FAMI.ISFL	**1.905,28**	**0,00**	**1.905,28**	**10.190,87**	**0,00**	**10.190,87**
** 001 AYUNTAMIENTO DE MADRID	1.905,28	0,00	1.905,28	10.190,87	0,00	10.190,87
* 211 DISTRITO DE CARABANCHEL	1.905,28	0,00	1.905,28	10.190,87	0,00	10.190,87
G/23102/78900 TRANS.CAP.FAMILIAS	1.905,28	0,00	1.905,28	10.190,87	0,00	10.190,87
*** 001.211.23103.213 D.CARABANCHEL.PERSON MAYORES.MAQ.INST.Y UTILL	**0,00**	**0,00**	**0,00**	**0,00**	**3.415,98**	**3.415,98**
** 001 AYUNTAMIENTO DE MADRID	0,00	0,00	0,00	0,00	3.415,98	3.415,98
* 211 DISTRITO DE CARABANCHEL	0,00	0,00	0,00	0,00	3.415,98	3.415,98
G/23103/21300 REP.MAT.CONS.MAQUIN.	0,00	0,00	0,00	0,00	3.415,98	3.415,98

AYUNTAMIENTO DE MADRID

INFORMACIÓN PRESUPUESTARIA EJERCICIO CORRIENTE

REMANENTES DE CRÉDITO

Ejercicio: 2023

Centro: 001 AYUNTAMIENTO DE MADRID **Fecha: 31/12/2023**

CENTRO GESTOR - FUNCIONAL - ECONOMICO	REMANENTES COMPROMETIDOS			REMANENTES NO COMPROMETIDOS		
	INCORPORABLES	NO INCORPORABLES	TOTAL	INCORPORABLES	NO INCORPORABLES	TOTAL
***** 001.211.23103.223 D.CARABANCHEL.PERSON MAYORES.TRANSPORTES**	**17.941,02**	**0,00**	**17.941,02**	**0,00**	**253,75**	**253,75**
**** 001 AYUNTAMIENTO DE MADRID**	17.941,02	0,00	17.941,02	0,00	253,75	253,75
*** 211 DISTRITO DE CARABANCHEL**	17.941,02	0,00	17.941,02	0,00	253,75	253,75
G/23103/22300 TRANSPORTES	17.941,02	0,00	17.941,02	0,00	253,75	253,75
***** 001.211.23103.227 D.CARABANCHEL.PERSON MAYORES.TRAB.REAL.EMP**	**78.906,44**	**0,00**	**78.906,44**	**0,00**	**7.063,60**	**7.063,60**
**** 001 AYUNTAMIENTO DE MADRID**	78.906,44	0,00	78.906,44	0,00	7.063,60	7.063,60
*** 211 DISTRITO DE CARABANCHEL**	78.906,44	0,00	78.906,44	0,00	7.063,60	7.063,60
G/23103/22799 OTR.TRABAJ.EMP. Y PROFES.	78.906,44	0,00	78.906,44	0,00	7.063,60	7.063,60
***** 001.211.23103.789 D.CARABANCHEL.PERSON MAYORES.TRANS.FAMI.ISFL**	**0,00**	**0,00**	**0,00**	**6.078,11**	**0,00**	**6.078,11**
**** 001 AYUNTAMIENTO DE MADRID**	0,00	0,00	0,00	6.078,11	0,00	6.078,11
*** 211 DISTRITO DE CARABANCHEL**	0,00	0,00	0,00	6.078,11	0,00	6.078,11
G/23103/78900 TRANS.CAP.FAMILIAS	0,00	0,00	0,00	6.078,11	0,00	6.078,11
***** 001.211.23106.789 D.CARABANCHEL.INTEGRA EMERG SCIAL.TRANS.FAMI.ISFL**	**1.245,00**	**0,00**	**1.245,00**	**10.315,48**	**0,00**	**10.315,48**
**** 001 AYUNTAMIENTO DE MADRID**	1.245,00	0,00	1.245,00	10.315,48	0,00	10.315,48
*** 211 DISTRITO DE CARABANCHEL**	1.245,00	0,00	1.245,00	10.315,48	0,00	10.315,48
G/23106/78900 TRANS.CAP.FAMILIAS	1.245,00	0,00	1.245,00	10.315,48	0,00	10.315,48
***** 001.211.31101.226 D.CARABANCHEL.SALUBRIDAD Pª.GTOS DIVERSOS**	**0,00**	**0,00**	**0,00**	**0,00**	**925,98**	**925,98**
**** 001 AYUNTAMIENTO DE MADRID**	0,00	0,00	0,00	0,00	925,98	925,98
*** 211 DISTRITO DE CARABANCHEL**	0,00	0,00	0,00	0,00	925,98	925,98
G/31101/22699 OTROS GASTOS DIVERSOS	0,00	0,00	0,00	0,00	925,98	925,98
***** 001.211.31101.23121 D.CARABANCHEL.SALUBRIDAD Pª.LOCOM URB P NO DIR**	**0,00**	**0,00**	**0,00**	**0,00**	**521,85**	**521,85**
**** 001 AYUNTAMIENTO DE MADRID**	0,00	0,00	0,00	0,00	521,85	521,85
*** 211 DISTRITO DE CARABANCHEL**	0,00	0,00	0,00	0,00	521,85	521,85
G/31101/23121 LOC. URBANA P. NO DIRECT.	0,00	0,00	0,00	0,00	521,85	521,85
***** 001.211.32301.212 D.CARABANCHEL.C INFANTIL .EDIF.OTR.CONST**	**927,34**	**0,00**	**927,34**	**0,00**	**1.931,16**	**1.931,16**
**** 001 AYUNTAMIENTO DE MADRID**	927,34	0,00	927,34	0,00	1.931,16	1.931,16
*** 211 DISTRITO DE CARABANCHEL**	927,34	0,00	927,34	0,00	1.931,16	1.931,16
G/32301/21200 REP.MAT.CONS.EDIFIC.	927,34	0,00	927,34	0,00	1.931,16	1.931,16
***** 001.211.32301.227 D.CARABANCHEL.C INFANTIL .TRAB.REAL.EMP**	**91.799,25**	**0,00**	**91.799,25**	**0,00**	**2.426,18**	**2.426,18**
**** 001 AYUNTAMIENTO DE MADRID**	91.799,25	0,00	91.799,25	0,00	2.426,18	2.426,18
*** 211 DISTRITO DE CARABANCHEL**	91.799,25	0,00	91.799,25	0,00	2.426,18	2.426,18
G/32301/22700 LIMPIEZA Y ASEO	85.056,67	0,00	85.056,67	0,00	0,00	0,00
G/32301/22799 OTR.TRABAJ.EMP. Y PROFES.	6.742,58	0,00	6.742,58	0,00	2.426,18	2.426,18
***** 001.211.32601.223 D.CARABANCHEL.SERV COMP EDUCA.TRANSPORTES**	**6.321,24**	**0,00**	**6.321,24**	**0,00**	**0,00**	**0,00**
**** 001 AYUNTAMIENTO DE MADRID**	6.321,24	0,00	6.321,24	0,00	0,00	0,00
*** 211 DISTRITO DE CARABANCHEL**	6.321,24	0,00	6.321,24	0,00	0,00	0,00
G/32601/22300 TRANSPORTES	6.321,24	0,00	6.321,24	0,00	0,00	0,00
***** 001.211.32601.227 D.CARABANCHEL.SERV COMP EDUCA.TRAB.REAL.EMP**	**1.722,86**	**0,00**	**1.722,86**	**0,00**	**0,00**	**0,00**
**** 001 AYUNTAMIENTO DE MADRID**	1.722,86	0,00	1.722,86	0,00	0,00	0,00
*** 211 DISTRITO DE CARABANCHEL**	1.722,86	0,00	1.722,86	0,00	0,00	0,00
G/32601/22799 OTR.TRABAJ.EMP. Y PROFES.	1.722,86	0,00	1.722,86	0,00	0,00	0,00
***** 001.211.33401.227 D.CARABANCHEL.ACTIV CULTURA.TRAB.REAL.EMP**	**39.107,82**	**0,00**	**39.107,82**	**0,00**	**24.278,17**	**24.278,17**
**** 001 AYUNTAMIENTO DE MADRID**	39.107,82	0,00	39.107,82	0,00	24.278,17	24.278,17
*** 211 DISTRITO DE CARABANCHEL**	39.107,82	0,00	39.107,82	0,00	24.278,17	24.278,17
G/33401/22707 TALLERES CULTURALES	33.568,28	0,00	33.568,28	0,00	0,98	0,98
G/33401/22799 OTR.TRABAJ.EMP. Y PROFES.	5.539,54	0,00	5.539,54	0,00	24.277,19	24.277,19
***** 001.211.33401.482 D.CARABANCHEL.ACTIV CULTURA.A FAMIL.I.S.F.L**	**0,00**	**0,00**	**0,00**	**0,00**	**0,00**	**0,00**
**** 001 AYUNTAMIENTO DE MADRID**	0,00	0,00	0,00	0,00	0,00	0,00
*** 211 DISTRITO DE CARABANCHEL**	0,00	0,00	0,00	0,00	0,00	0,00

AYUNTAMIENTO DE MADRID

INFORMACIÓN PRESUPUESTARIA EJERCICIO CORRIENTE

REMANENTES DE CRÉDITO

Ejercicio: 2023

Centro: 001 AYUNTAMIENTO DE MADRID **Fecha: 31/12/2023**

CENTRO GESTOR - FUNCIONAL - ECONOMICO	REMANENTES COMPROMETIDOS			REMANENTES NO COMPROMETIDOS		
	INCORPORABLES	NO INCORPORABLES	TOTAL	INCORPORABLES	NO INCORPORABLES	TOTAL
G/33401/48203 PREMIOS	0,00	0,00	0,00	0,00	0,00	0,00
*** 001.211.34101.22602 D.CARABANCHEL.ACTUAC DEPORT D.PUBLIC Y PROP	**0,00**	**0,00**	**0,00**	**0,00**	**156,77**	**156,77**
** 001 AYUNTAMIENTO DE MADRID	0,00	0,00	0,00	0,00	156,77	156,77
* 211 DISTRITO DE CARABANCHEL	0,00	0,00	0,00	0,00	156,77	156,77
G/34101/22602 PUBLICIDAD Y PROPAG	0,00	0,00	0,00	0,00	156,77	156,77
*** 001.211.34101.227 D.CARABANCHEL.ACTUAC DEPORT D.TRAB.REAL.EMP	**1.183,53**	**0,00**	**1.183,53**	**0,00**	**3.308,89**	**3.308,89**
** 001 AYUNTAMIENTO DE MADRID	1.183,53	0,00	1.183,53	0,00	3.308,89	3.308,89
* 211 DISTRITO DE CARABANCHEL	1.183,53	0,00	1.183,53	0,00	3.308,89	3.308,89
G/34101/22799 OTR.TRABAJ.EMP. Y PROFES.	1.183,53	0,00	1.183,53	0,00	3.308,89	3.308,89
*** 001.211.34201.203 D.CARABANCHEL.INST DEPORT.ARRD. MAQ.INST.UTIL.	**134,80**	**0,00**	**134,80**	**0,00**	**1.323,73**	**1.323,73**
** 001 AYUNTAMIENTO DE MADRID	134,80	0,00	134,80	0,00	1.323,73	1.323,73
* 211 DISTRITO DE CARABANCHEL	134,80	0,00	134,80	0,00	1.323,73	1.323,73
G/34201/20300 ARREND.MAQ.INST.UTIL	134,80	0,00	134,80	0,00	1.323,73	1.323,73
*** 001.211.34201.212 D.CARABANCHEL.INST DEPORT.EDIF.OTR.CONST	**22.063,78**	**0,00**	**22.063,78**	**106,09**	**0,00**	**106,09**
** 001 AYUNTAMIENTO DE MADRID	22.063,78	0,00	22.063,78	106,09	0,00	106,09
* 211 DISTRITO DE CARABANCHEL	22.063,78	0,00	22.063,78	106,09	0,00	106,09
G/34201/21200 REP.MAT.CONS.EDIFIC.	22.063,78	0,00	22.063,78	106,09	0,00	106,09
*** 001.211.34201.213 D.CARABANCHEL.INST DEPORT.MAQ.INST.Y UTILL	**0,01**	**0,00**	**0,01**	**0,00**	**9,14**	**9,14**
** 001 AYUNTAMIENTO DE MADRID	0,01	0,00	0,01	0,00	9,14	9,14
* 211 DISTRITO DE CARABANCHEL	0,01	0,00	0,01	0,00	9,14	9,14
G/34201/21300 REP.MAT.CONS.MAQUIN.	0,01	0,00	0,01	0,00	9,14	9,14
*** 001.211.34201.22103 D.CARABANCHEL.INST DEPORT.COMBUSTIBLES Y CARBU	**0,00**	**0,00**	**0,00**	**0,00**	**200,00**	**200,00**
** 001 AYUNTAMIENTO DE MADRID	0,00	0,00	0,00	0,00	200,00	200,00
* 211 DISTRITO DE CARABANCHEL	0,00	0,00	0,00	0,00	200,00	200,00
G/34201/22103 COMBUST.Y CARBURANT.	0,00	0,00	0,00	0,00	200,00	200,00
*** 001.211.34201.22104 D.CARABANCHEL.INST DEPORT.VESTUARIO	**0,00**	**0,00**	**0,00**	**0,00**	**58,35**	**58,35**
** 001 AYUNTAMIENTO DE MADRID	0,00	0,00	0,00	0,00	58,35	58,35
* 211 DISTRITO DE CARABANCHEL	0,00	0,00	0,00	0,00	58,35	58,35
G/34201/22104 VESTUARIO	0,00	0,00	0,00	0,00	58,35	58,35
*** 001.211.34201.221 D.CARABANCHEL.INST DEPORT.SUMINISTROS	**15.888,80**	**0,00**	**15.888,80**	**0,00**	**2.131,32**	**2.131,32**
** 001 AYUNTAMIENTO DE MADRID	15.888,80	0,00	15.888,80	0,00	2.131,32	2.131,32
* 211 DISTRITO DE CARABANCHEL	15.888,80	0,00	15.888,80	0,00	2.131,32	2.131,32
G/34201/22106 PROD.FARM. Y MATER.SANIT.	0,00	0,00	0,00	0,00	465,10	465,10
G/34201/22110 PROD. LIMPIEZA Y ASEO	6,26	0,00	6,26	0,00	0,23	0,23
G/34201/22199 OTROS SUMINISTROS	15.882,54	0,00	15.882,54	0,00	1.665,99	1.665,99
*** 001.211.34201.227 D.CARABANCHEL.INST DEPORT.TRAB.REAL.EMP	**139.043,93**	**0,00**	**139.043,93**	**0,00**	**0,72**	**0,72**
** 001 AYUNTAMIENTO DE MADRID	139.043,93	0,00	139.043,93	0,00	0,72	0,72
* 211 DISTRITO DE CARABANCHEL	139.043,93	0,00	139.043,93	0,00	0,72	0,72
G/34201/22700 LIMPIEZA Y ASEO	94.626,70	0,00	94.626,70	0,00	0,72	0,72
G/34201/22701 SEGURIDAD	18.993,33	0,00	18.993,33	0,00	0,00	0,00
G/34201/22799 OTR.TRABAJ.EMP. Y PROFES.	25.423,90	0,00	25.423,90	0,00	0,00	0,00
*** 001.211.49300.23121 D.CARABANCHEL.CONSUMO.LOCOM URB P NO DIR	**0,00**	**0,00**	**0,00**	**0,00**	**200,00**	**200,00**
** 001 AYUNTAMIENTO DE MADRID	0,00	0,00	0,00	0,00	200,00	200,00
* 211 DISTRITO DE CARABANCHEL	0,00	0,00	0,00	0,00	200,00	200,00
G/49300/23121 LOC. URBANA P. NO DIRECT.	0,00	0,00	0,00	0,00	200,00	200,00
*** 001.211.91220.22601 D.CARABANCHEL.CONCEJALÍA-PRES.ATCION PROTOC	**0,00**	**0,00**	**0,00**	**0,00**	**255,85**	**255,85**
** 001 AYUNTAMIENTO DE MADRID	0,00	0,00	0,00	0,00	255,85	255,85
* 211 DISTRITO DE CARABANCHEL	0,00	0,00	0,00	0,00	255,85	255,85
G/91220/22601 ATENC.PROTOC.Y REPRE	0,00	0,00	0,00	0,00	255,85	255,85

AYUNTAMIENTO DE MADRID

INFORMACIÓN PRESUPUESTARIA EJERCICIO CORRIENTE

REMANENTES DE CRÉDITO

Ejercicio: 2023

Centro: 001 AYUNTAMIENTO DE MADRID **Fecha: 31/12/2023**

CENTRO GESTOR - FUNCIONAL - ECONOMICO	REMANENTES COMPROMETIDOS			REMANENTES NO COMPROMETIDOS		
	INCORPORABLES	NO INCORPORABLES	TOTAL	INCORPORABLES	NO INCORPORABLES	TOTAL
*** 001.211.92001.205 D.CARABANCHEL.DGA .ARRE.MOB.Y ENSER	0,00	0,00	0,00	0,00	0,00	0,00
** 001 AYUNTAMIENTO DE MADRID	0,00	0,00	0,00	0,00	0,00	0,00
* 211 DISTRITO DE CARABANCHEL	0,00	0,00	0,00	0,00	0,00	0,00
G/92001/20500 ARREND.MOBIL.Y ENSER	0,00	0,00	0,00	0,00	0,00	0,00
*** 001.211.92001.22104 D.CARABANCHEL.DGA .VESTUARIO	0,00	0,00	0,00	0,00	2,48	2,48
** 001 AYUNTAMIENTO DE MADRID	0,00	0,00	0,00	0,00	2,48	2,48
* 211 DISTRITO DE CARABANCHEL	0,00	0,00	0,00	0,00	2,48	2,48
G/92001/22104 VESTUARIO	0,00	0,00	0,00	0,00	2,48	2,48
*** 001.211.92001.223 D.CARABANCHEL.DGA .TRANSPORTES	0,00	0,00	0,00	0,00	300,00	300,00
** 001 AYUNTAMIENTO DE MADRID	0,00	0,00	0,00	0,00	300,00	300,00
* 211 DISTRITO DE CARABANCHEL	0,00	0,00	0,00	0,00	300,00	300,00
G/92001/22300 TRANSPORTES	0,00	0,00	0,00	0,00	300,00	300,00
*** 001.211.92001.22602 D.CARABANCHEL.DGA .PUBLIC Y PROP	0,00	0,00	0,00	0,00	0,00	0,00
** 001 AYUNTAMIENTO DE MADRID	0,00	0,00	0,00	0,00	0,00	0,00
* 211 DISTRITO DE CARABANCHEL	0,00	0,00	0,00	0,00	0,00	0,00
G/92001/22602 PUBLICIDAD Y PROPAG	0,00	0,00	0,00	0,00	0,00	0,00
*** 001.211.92001.22603 D.CARABANCHEL.DGA .PUBLICA DIARIOS OF	0,00	0,00	0,00	0,00	1.403,96	1.403,96
** 001 AYUNTAMIENTO DE MADRID	0,00	0,00	0,00	0,00	1.403,96	1.403,96
* 211 DISTRITO DE CARABANCHEL	0,00	0,00	0,00	0,00	1.403,96	1.403,96
G/92001/22603 PUBLIC. DIARIOS OFICIALES	0,00	0,00	0,00	0,00	1.403,96	1.403,96
*** 001.211.92001.227 D.CARABANCHEL.DGA .TRAB.REAL.EMP	163.996,42	0,00	163.996,42	0,00	259,62	259,62
** 001 AYUNTAMIENTO DE MADRID	163.996,42	0,00	163.996,42	0,00	259,62	259,62
* 211 DISTRITO DE CARABANCHEL	163.996,42	0,00	163.996,42	0,00	259,62	259,62
G/92001/22706 ESTUDIOS Y TRAB.TEC.	163.996,42	0,00	163.996,42	0,00	259,62	259,62
*** 001.211.92001.233 D.CARABANCHEL.DGA .OTRAS INDEMN.	12.854,75	0,00	12.854,75	0,00	47.040,11	47.040,11
** 001 AYUNTAMIENTO DE MADRID	12.854,75	0,00	12.854,75	0,00	47.040,11	47.040,11
* 211 DISTRITO DE CARABANCHEL	12.854,75	0,00	12.854,75	0,00	47.040,11	47.040,11
G/92001/23303 INDEM.VOCALES VECIN	12.854,75	0,00	12.854,75	0,00	47.040,11	47.040,11
*** 001.211.92401.489 D.CARABANCHEL.PARTI CIUDAD.OT.TRANS.FAM.ISFL	0,00	0,00	0,00	0,00	17.243,19	17.243,19
** 001 AYUNTAMIENTO DE MADRID	0,00	0,00	0,00	0,00	17.243,19	17.243,19
* 211 DISTRITO DE CARABANCHEL	0,00	0,00	0,00	0,00	17.243,19	17.243,19
G/92401/48901 OT. TRANF. A INSITUC. S/F	0,00	0,00	0,00	0,00	17.243,19	17.243,19
*** 001.211.92401.789 D.CARABANCHEL.PARTI CIUDAD.TRANS.FAMI.ISFL	0,00	0,00	0,00	135,93	0,00	135,93
** 001 AYUNTAMIENTO DE MADRID	0,00	0,00	0,00	135,93	0,00	135,93
* 211 DISTRITO DE CARABANCHEL	0,00	0,00	0,00	135,93	0,00	135,93
G/92401/78901 OTRAS T. A INST. S.F.L.	0,00	0,00	0,00	135,93	0,00	135,93
*** 001.211.93302.212 D.CARABANCHEL.EDIFICIOS.EDIF.OTR.CONST	60.154,37	0,00	60.154,37	43,36	0,00	43,36
** 001 AYUNTAMIENTO DE MADRID	60.154,37	0,00	60.154,37	43,36	0,00	43,36
* 211 DISTRITO DE CARABANCHEL	60.154,37	0,00	60.154,37	43,36	0,00	43,36
G/93302/21200 REP.MAT.CONS.EDIFIC.	60.154,37	0,00	60.154,37	43,36	0,00	43,36
*** 001.211.93302.227 D.CARABANCHEL.EDIFICIOS.TRAB.REAL.EMP	866.388,31	0,00	866.388,31	0,00	1.460,29	1.460,29
** 001 AYUNTAMIENTO DE MADRID	866.388,31	0,00	866.388,31	0,00	1.460,29	1.460,29
* 211 DISTRITO DE CARABANCHEL	866.388,31	0,00	866.388,31	0,00	1.460,29	1.460,29
G/93302/22700 LIMPIEZA Y ASEO	542.222,46	0,00	542.222,46	0,00	5.546,11	5.546,11
G/93302/22701 SEGURIDAD	7.355,23	0,00	7.355,23	0,00	0,63	0,63
G/93302/22799 OTR.TRABAJ.EMP. Y PROFES.	316.810,62	0,00	316.810,62	0,00	-4.086,45	-4.086,45
*** 001.212.15322.227 D.USERA.O.ACT VÍAS Pª.TRAB.REAL.EMP	0,00	0,00	0,00	0,00	0,00	0,00
** 001 AYUNTAMIENTO DE MADRID	0,00	0,00	0,00	0,00	0,00	0,00
* 212 DISTRITO DE USERA	0,00	0,00	0,00	0,00	0,00	0,00

AYUNTAMIENTO DE MADRID

INFORMACIÓN PRESUPUESTARIA EJERCICIO CORRIENTE

REMANENTES DE CRÉDITO

Ejercicio: 2023

Centro: 001 AYUNTAMIENTO DE MADRID **Fecha: 31/12/2023**

CENTRO GESTOR - FUNCIONAL - ECONOMICO	REMANENTES COMPROMETIDOS			REMANENTES NO COMPROMETIDOS		
	INCORPORABLES	NO INCORPORABLES	TOTAL	INCORPORABLES	NO INCORPORABLES	TOTAL
G/15322/22706 ESTUDIOS Y TRAB.TEC.	0,00	0,00	0,00	0,00	0,00	0,00
*** 001.212.23102.22602 D.USERA.FAMILIA E INF .PUBLIC Y PROP	**0,00**	**0,00**	**0,00**	**0,00**	**0,00**	**0,00**
** 001 AYUNTAMIENTO DE MADRID	0,00	0,00	0,00	0,00	0,00	0,00
* 212 DISTRITO DE USERA	0,00	0,00	0,00	0,00	0,00	0,00
G/23102/22602 PUBLICIDAD Y PROPAG	0,00	0,00	0,00	0,00	0,00	0,00
*** 001.212.23102.227 D.USERA.FAMILIA E INF .TRAB.REAL.EMP	**2.719,20**	**0,00**	**2.719,20**	**0,00**	**25.355,23**	**25.355,23**
** 001 AYUNTAMIENTO DE MADRID	2.719,20	0,00	2.719,20	0,00	25.355,23	25.355,23
* 212 DISTRITO DE USERA	2.719,20	0,00	2.719,20	0,00	25.355,23	25.355,23
G/23102/22799 OTR.TRABAJ.EMP. Y PROFES.	2.719,20	0,00	2.719,20	0,00	25.355,23	25.355,23
*** 001.212.48900 D.USERA.O TRANSF FAMIL	**46.900,20**	**0,00**	**46.900,20**	**0,00**	**24.891,93**	**24.891,93**
** 001 AYUNTAMIENTO DE MADRID	46.900,20	0,00	46.900,20	0,00	24.891,93	24.891,93
* 212 DISTRITO DE USERA	46.900,20	0,00	46.900,20	0,00	24.891,93	24.891,93
G/23102/48900 TRANSF.A FAMILIAS	20.317,13	0,00	20.317,13	0,00	-110.460,35	-110.460,35
G/23103/48900 TRANSF.A FAMILIAS	14.974,39	0,00	14.974,39	0,00	5.536,03	5.536,03
G/23106/48900 TRANSF.A FAMILIAS	11.608,68	0,00	11.608,68	0,00	129.816,25	129.816,25
*** 001.212.23102.789 D.USERA.FAMILIA E INF .TRANS.FAMI.ISFL	**0,00**	**0,00**	**0,00**	**11.470,00**	**0,00**	**11.470,00**
** 001 AYUNTAMIENTO DE MADRID	0,00	0,00	0,00	11.470,00	0,00	11.470,00
* 212 DISTRITO DE USERA	0,00	0,00	0,00	11.470,00	0,00	11.470,00
G/23102/78900 TRANS.CAP.FAMILIAS	0,00	0,00	0,00	11.470,00	0,00	11.470,00
*** 001.212.23103.22602 D.USERA.PERSON MAYORES.PUBLIC Y PROP	**0,00**	**0,00**	**0,00**	**0,00**	**0,00**	**0,00**
** 001 AYUNTAMIENTO DE MADRID	0,00	0,00	0,00	0,00	0,00	0,00
* 212 DISTRITO DE USERA	0,00	0,00	0,00	0,00	0,00	0,00
G/23103/22602 PUBLICIDAD Y PROPAG	0,00	0,00	0,00	0,00	0,00	0,00
*** 001.212.23103.227 D.USERA.PERSON MAYORES.TRAB.REAL.EMP	**2.104,45**	**0,00**	**2.104,45**	**0,00**	**2,50**	**2,50**
** 001 AYUNTAMIENTO DE MADRID	2.104,45	0,00	2.104,45	0,00	2,50	2,50
* 212 DISTRITO DE USERA	2.104,45	0,00	2.104,45	0,00	2,50	2,50
G/23103/22799 OTR.TRABAJ.EMP. Y PROFES.	2.104,45	0,00	2.104,45	0,00	2,50	2,50
*** 001.212.23103.789 D.USERA.PERSON MAYORES.TRANS.FAMI.ISFL	**0,00**	**0,00**	**0,00**	**7.479,72**	**0,00**	**7.479,72**
** 001 AYUNTAMIENTO DE MADRID	0,00	0,00	0,00	7.479,72	0,00	7.479,72
* 212 DISTRITO DE USERA	0,00	0,00	0,00	7.479,72	0,00	7.479,72
G/23103/78900 TRANS.CAP.FAMILIAS	0,00	0,00	0,00	7.479,72	0,00	7.479,72
*** 001.212.23106.22602 D.USERA.INTEGRA EMERG SCIAL.PUBLIC Y PROP	**0,00**	**0,00**	**0,00**	**0,00**	**0,00**	**0,00**
** 001 AYUNTAMIENTO DE MADRID	0,00	0,00	0,00	0,00	0,00	0,00
* 212 DISTRITO DE USERA	0,00	0,00	0,00	0,00	0,00	0,00
G/23106/22602 PUBLICIDAD Y PROPAG	0,00	0,00	0,00	0,00	0,00	0,00
*** 001.212.23106.227 D.USERA.INTEGRA EMERG SCIAL.TRAB.REAL.EMP	**0,00**	**0,00**	**0,00**	**0,00**	**0,25**	**0,25**
** 001 AYUNTAMIENTO DE MADRID	0,00	0,00	0,00	0,00	0,25	0,25
* 212 DISTRITO DE USERA	0,00	0,00	0,00	0,00	0,25	0,25
G/23106/22799 OTR.TRABAJ.EMP. Y PROFES.	0,00	0,00	0,00	0,00	0,25	0,25
*** 001.212.23106.789 D.USERA.INTEGRA EMERG SCIAL.TRANS.FAMI.ISFL	**0,00**	**0,00**	**0,00**	**18.251,80**	**0,00**	**18.251,80**
** 001 AYUNTAMIENTO DE MADRID	0,00	0,00	0,00	18.251,80	0,00	18.251,80
* 212 DISTRITO DE USERA	0,00	0,00	0,00	18.251,80	0,00	18.251,80
G/23106/78900 TRANS.CAP.FAMILIAS	0,00	0,00	0,00	18.251,80	0,00	18.251,80
*** 001.212.31101.226 D.USERA.SALUBRIDAD Pª.GTOS DIVERSOS	**0,00**	**0,00**	**0,00**	**0,00**	**300,00**	**300,00**
** 001 AYUNTAMIENTO DE MADRID	0,00	0,00	0,00	0,00	300,00	300,00
* 212 DISTRITO DE USERA	0,00	0,00	0,00	0,00	300,00	300,00
G/31101/22699 OTROS GASTOS DIVERSOS	0,00	0,00	0,00	0,00	300,00	300,00
*** 001.212.32301.212 D.USERA.C INFANTIL .EDIF.OTR.CONST	**0,00**	**0,00**	**0,00**	**0,00**	**0,00**	**0,00**
** 001 AYUNTAMIENTO DE MADRID	0,00	0,00	0,00	0,00	0,00	0,00

AYUNTAMIENTO DE MADRID

INFORMACIÓN PRESUPUESTARIA EJERCICIO CORRIENTE

REMANENTES DE CRÉDITO

Ejercicio: 2023

Centro: 001 AYUNTAMIENTO DE MADRID **Fecha: 31/12/2023**

CENTRO GESTOR - FUNCIONAL - ECONOMICO	REMANENTES COMPROMETIDOS			REMANENTES NO COMPROMETIDOS		
	INCORPORABLES	NO INCORPORABLES	TOTAL	INCORPORABLES	NO INCORPORABLES	TOTAL
* 212 DISTRITO DE USERA	0,00	0,00	0,00	0,00	0,00	0,00
G/32301/21200 REP.MAT.CONS.EDIFIC.	0,00	0,00	0,00	0,00	0,00	0,00
*** 001.212.32301.227 D.USERA.C INFANTIL .TRAB.REAL.EMP	**6.864,49**	**0,00**	**6.864,49**	**0,00**	**0,36**	**0,36**
** 001 AYUNTAMIENTO DE MADRID	6.864,49	0,00	6.864,49	0,00	0,36	0,36
* 212 DISTRITO DE USERA	6.864,49	0,00	6.864,49	0,00	0,36	0,36
G/32301/22700 LIMPIEZA Y ASEO	1.911,45	0,00	1.911,45	0,00	0,36	0,36
G/32301/22799 OTR.TRABAJ.EMP. Y PROFES.	4.953,04	0,00	4.953,04	0,00	0,00	0,00
*** 001.212.32501.227 D.USERA.ABSENTISMO.TRAB.REAL.EMP	**0,08**	**0,00**	**0,08**	**0,00**	**0,00**	**0,00**
** 001 AYUNTAMIENTO DE MADRID	0,08	0,00	0,08	0,00	0,00	0,00
* 212 DISTRITO DE USERA	0,08	0,00	0,08	0,00	0,00	0,00
G/32501/22799 OTR.TRABAJ.EMP. Y PROFES.	0,08	0,00	0,08	0,00	0,00	0,00
*** 001.212.32601.212 D.USERA.SERV COMP EDUCA.EDIF.OTR.CONST	**0,01**	**0,00**	**0,01**	**0,00**	**0,73**	**0,73**
** 001 AYUNTAMIENTO DE MADRID	0,01	0,00	0,01	0,00	0,73	0,73
* 212 DISTRITO DE USERA	0,01	0,00	0,01	0,00	0,73	0,73
G/32601/21200 REP.MAT.CONS.EDIFIC.	0,01	0,00	0,01	0,00	0,73	0,73
*** 001.212.32601.227 D.USERA.SERV COMP EDUCA.TRAB.REAL.EMP	**15.666,29**	**0,00**	**15.666,29**	**0,00**	**70.505,94**	**70.505,94**
** 001 AYUNTAMIENTO DE MADRID	15.666,29	0,00	15.666,29	0,00	70.505,94	70.505,94
* 212 DISTRITO DE USERA	15.666,29	0,00	15.666,29	0,00	70.505,94	70.505,94
G/32601/22799 OTR.TRABAJ.EMP. Y PROFES.	15.666,29	0,00	15.666,29	0,00	70.505,94	70.505,94
*** 001.212.32601.489 D.USERA.SERV COMP EDUCA.OT.TRANS.FAM.ISFL	**0,00**	**0,00**	**0,00**	**0,00**	**0,00**	**0,00**
** 001 AYUNTAMIENTO DE MADRID	0,00	0,00	0,00	0,00	0,00	0,00
* 212 DISTRITO DE USERA	0,00	0,00	0,00	0,00	0,00	0,00
G/32601/48901 OT. TRANF. A INSITUC. S/F	0,00	0,00	0,00	0,00	0,00	0,00
*** 001.212.33401.22602 D.USERA.ACTIV CULTURA.PUBLIC Y PROP	**0,00**	**0,00**	**0,00**	**0,00**	**4.059,64**	**4.059,64**
** 001 AYUNTAMIENTO DE MADRID	0,00	0,00	0,00	0,00	4.059,64	4.059,64
* 212 DISTRITO DE USERA	0,00	0,00	0,00	0,00	4.059,64	4.059,64
G/33401/22602 PUBLICIDAD Y PROPAG	0,00	0,00	0,00	0,00	4.059,64	4.059,64
*** 001.212.33401.227 D.USERA.ACTIV CULTURA.TRAB.REAL.EMP	**24.529,10**	**0,00**	**24.529,10**	**0,00**	**7.314,85**	**7.314,85**
** 001 AYUNTAMIENTO DE MADRID	24.529,10	0,00	24.529,10	0,00	7.314,85	7.314,85
* 212 DISTRITO DE USERA	24.529,10	0,00	24.529,10	0,00	7.314,85	7.314,85
G/33401/22707 TALLERES CULTURALES	4.779,69	0,00	4.779,69	0,00	-92.078,00	-92.078,00
G/33401/22799 OTR.TRABAJ.EMP. Y PROFES.	19.749,41	0,00	19.749,41	0,00	99.392,85	99.392,85
*** 001.212.33401.489 D.USERA.ACTIV CULTURA.OT.TRANS.FAM.ISFL	**0,00**	**0,00**	**0,00**	**0,00**	**0,00**	**0,00**
** 001 AYUNTAMIENTO DE MADRID	0,00	0,00	0,00	0,00	0,00	0,00
* 212 DISTRITO DE USERA	0,00	0,00	0,00	0,00	0,00	0,00
G/33401/48901 OT. TRANF. A INSITUC. S/F	0,00	0,00	0,00	0,00	0,00	0,00
*** 001.212.34101.227 D.USERA.ACTUAC DEPORT D.TRAB.REAL.EMP	**12.689,21**	**0,00**	**12.689,21**	**0,00**	**7.535,46**	**7.535,46**
** 001 AYUNTAMIENTO DE MADRID	12.689,21	0,00	12.689,21	0,00	7.535,46	7.535,46
* 212 DISTRITO DE USERA	12.689,21	0,00	12.689,21	0,00	7.535,46	7.535,46
G/34101/22799 OTR.TRABAJ.EMP. Y PROFES.	12.689,21	0,00	12.689,21	0,00	7.535,46	7.535,46
*** 001.212.34201.203 D.USERA.INST DEPORT.ARRD. MAQ.INST.UTIL.	**378,56**	**0,00**	**378,56**	**0,00**	**720,48**	**720,48**
** 001 AYUNTAMIENTO DE MADRID	378,56	0,00	378,56	0,00	720,48	720,48
* 212 DISTRITO DE USERA	378,56	0,00	378,56	0,00	720,48	720,48
G/34201/20300 ARREND.MAQ.INST.UTIL	378,56	0,00	378,56	0,00	720,48	720,48
*** 001.212.34201.212 D.USERA.INST DEPORT.EDIF.OTR.CONST	**0,03**	**0,00**	**0,03**	**0,00**	**0,00**	**0,00**
** 001 AYUNTAMIENTO DE MADRID	0,03	0,00	0,03	0,00	0,00	0,00
* 212 DISTRITO DE USERA	0,03	0,00	0,03	0,00	0,00	0,00
G/34201/21200 REP.MAT.CONS.EDIFIC.	0,03	0,00	0,03	0,00	0,00	0,00
*** 001.212.34201.213 D.USERA.INST DEPORT.MAQ.INST.Y UTILL	**0,00**	**0,00**	**0,00**	**0,00**	**0,00**	**0,00**

AYUNTAMIENTO DE MADRID

INFORMACIÓN PRESUPUESTARIA EJERCICIO CORRIENTE

REMANENTES DE CRÉDITO

Ejercicio: 2023

Centro: 001 AYUNTAMIENTO DE MADRID **Fecha: 31/12/2023**

CENTRO GESTOR - FUNCIONAL - ECONOMICO	REMANENTES COMPROMETIDOS			REMANENTES NO COMPROMETIDOS		
	INCORPORABLES	NO INCORPORABLES	TOTAL	INCORPORABLES	NO INCORPORABLES	TOTAL
** 001 AYUNTAMIENTO DE MADRID	0,00	0,00	0,00	0,00	0,00	0,00
* 212 DISTRITO DE USERA	0,00	0,00	0,00	0,00	0,00	0,00
G/34201/21300 REP.MAT.CONS.MAQUIN.	0,00	0,00	0,00	0,00	0,00	0,00
*** 001.212.34201.22104 D.USERA.INST DEPORT.VESTUARIO	**0,00**	**0,00**	**0,00**	**0,00**	**338,33**	**338,33**
** 001 AYUNTAMIENTO DE MADRID	0,00	0,00	0,00	0,00	338,33	338,33
* 212 DISTRITO DE USERA	0,00	0,00	0,00	0,00	338,33	338,33
G/34201/22104 VESTUARIO	0,00	0,00	0,00	0,00	338,33	338,33
*** 001.212.34201.221 D.USERA.INST DEPORT.SUMINISTROS	**12.494,88**	**0,00**	**12.494,88**	**0,00**	**0,00**	**0,00**
** 001 AYUNTAMIENTO DE MADRID	12.494,88	0,00	12.494,88	0,00	0,00	0,00
* 212 DISTRITO DE USERA	12.494,88	0,00	12.494,88	0,00	0,00	0,00
G/34201/22106 PROD.FARM. Y MATER.SANIT.	8,32	0,00	8,32	0,00	1.024,42	1.024,42
G/34201/22110 PROD. LIMPIEZA Y ASEO	161,30	0,00	161,30	0,00	-2.410,99	-2.410,99
G/34201/22199 OTROS SUMINISTROS	12.325,26	0,00	12.325,26	0,00	1.386,57	1.386,57
*** 001.212.34201.227 D.USERA.INST DEPORT.TRAB.REAL.EMP	**128.996,08**	**0,00**	**128.996,08**	**0,00**	**5.098,90**	**5.098,90**
** 001 AYUNTAMIENTO DE MADRID	128.996,08	0,00	128.996,08	0,00	5.098,90	5.098,90
* 212 DISTRITO DE USERA	128.996,08	0,00	128.996,08	0,00	5.098,90	5.098,90
G/34201/22700 LIMPIEZA Y ASEO	1.738,84	0,00	1.738,84	0,00	5.098,90	5.098,90
G/34201/22701 SEGURIDAD	127.257,24	0,00	127.257,24	0,00	0,00	0,00
G/34201/22706 ESTUDIOS Y TRAB.TEC.	0,00	0,00	0,00	0,00	0,00	0,00
G/34201/22799 OTR.TRABAJ.EMP. Y PROFES.	0,00	0,00	0,00	0,00	0,00	0,00
*** 001.212.91220.22601 D.USERA.CONCEJALÍA-PRES.ATCION PROTOC	**0,00**	**0,00**	**0,00**	**0,00**	**0,00**	**0,00**
** 001 AYUNTAMIENTO DE MADRID	0,00	0,00	0,00	0,00	0,00	0,00
* 212 DISTRITO DE USERA	0,00	0,00	0,00	0,00	0,00	0,00
G/91220/22601 ATENC.PROTOC.Y REPRE	0,00	0,00	0,00	0,00	0,00	0,00
*** 001.212.92001.202 D.USERA.DGA .ARREND.EDIF.O.CONST.	**0,00**	**0,00**	**0,00**	**0,00**	**0,40**	**0,40**
** 001 AYUNTAMIENTO DE MADRID	0,00	0,00	0,00	0,00	0,40	0,40
* 212 DISTRITO DE USERA	0,00	0,00	0,00	0,00	0,40	0,40
G/92001/20200 ARREND.EDIFICIOS Y OT.CON	0,00	0,00	0,00	0,00	0,40	0,40
*** 001.212.92001.205 D.USERA.DGA .ARRE.MOB.Y ENSER	**0,00**	**0,00**	**0,00**	**0,00**	**0,00**	**0,00**
** 001 AYUNTAMIENTO DE MADRID	0,00	0,00	0,00	0,00	0,00	0,00
* 212 DISTRITO DE USERA	0,00	0,00	0,00	0,00	0,00	0,00
G/92001/20500 ARREND.MOBIL.Y ENSER	0,00	0,00	0,00	0,00	0,00	0,00
*** 001.212.92001.212 D.USERA.DGA .EDIF.OTR.CONST	**4.138,01**	**0,00**	**4.138,01**	**0,00**	**4.642,94**	**4.642,94**
** 001 AYUNTAMIENTO DE MADRID	4.138,01	0,00	4.138,01	0,00	4.642,94	4.642,94
* 212 DISTRITO DE USERA	4.138,01	0,00	4.138,01	0,00	4.642,94	4.642,94
G/92001/21200 REP.MAT.CONS.EDIFIC.	4.138,01	0,00	4.138,01	0,00	4.642,94	4.642,94
*** 001.212.92001.221 D.USERA.DGA .SUMINISTROS	**0,00**	**0,00**	**0,00**	**0,00**	**1.614,86**	**1.614,86**
** 001 AYUNTAMIENTO DE MADRID	0,00	0,00	0,00	0,00	1.614,86	1.614,86
* 212 DISTRITO DE USERA	0,00	0,00	0,00	0,00	1.614,86	1.614,86
G/92001/22105 PROD. ALIMENTICIOS	0,00	0,00	0,00	0,00	65,75	65,75
G/92001/22106 PROD.FARM. Y MATER.SANIT.	0,00	0,00	0,00	0,00	2.000,00	2.000,00
G/92001/22107 IMPRESOS Y FORMULARIOS	0,00	0,00	0,00	0,00	1.851,51	1.851,51
G/92001/22199 OTROS SUMINISTROS	0,00	0,00	0,00	0,00	-2.302,40	-2.302,40
*** 001.212.92001.22603 D.USERA.DGA .PUBLICA DIARIOS OF	**0,00**	**0,00**	**0,00**	**0,00**	**2.000,00**	**2.000,00**
** 001 AYUNTAMIENTO DE MADRID	0,00	0,00	0,00	0,00	2.000,00	2.000,00
* 212 DISTRITO DE USERA	0,00	0,00	0,00	0,00	2.000,00	2.000,00
G/92001/22603 PUBLIC. DIARIOS OFICIALES	0,00	0,00	0,00	0,00	2.000,00	2.000,00
*** 001.212.92001.226 D.USERA.DGA .GTOS DIVERSOS	**231,88**	**0,00**	**231,88**	**0,00**	**2.375,00**	**2.375,00**
** 001 AYUNTAMIENTO DE MADRID	231,88	0,00	231,88	0,00	2.375,00	2.375,00

AYUNTAMIENTO DE MADRID

INFORMACIÓN PRESUPUESTARIA EJERCICIO CORRIENTE

REMANENTES DE CRÉDITO

Ejercicio: 2023

Centro: 001 AYUNTAMIENTO DE MADRID **Fecha: 31/12/2023**

CENTRO GESTOR - FUNCIONAL - ECONOMICO	REMANENTES COMPROMETIDOS			REMANENTES NO COMPROMETIDOS		
	INCORPORABLES	NO INCORPORABLES	TOTAL	INCORPORABLES	NO INCORPORABLES	TOTAL
* 212 DISTRITO DE USERA	231,88	0,00	231,88	0,00	2.375,00	2.375,00
G/92001/22604 JURÍDICOS Y CONTENCIOSOS	0,00	0,00	0,00	0,00	1.975,00	1.975,00
G/92001/22699 OTROS GASTOS DIVERSOS	231,88	0,00	231,88	0,00	400,00	400,00
*** 001.212.92001.233 D.USERA.DGA .OTRAS INDEMN.	**12.923,50**	**0,00**	**12.923,50**	**0,00**	**83.913,32**	**83.913,32**
** 001 AYUNTAMIENTO DE MADRID	12.923,50	0,00	12.923,50	0,00	83.913,32	83.913,32
* 212 DISTRITO DE USERA	12.923,50	0,00	12.923,50	0,00	83.913,32	83.913,32
G/92001/23303 INDEM.VOCALES VECIN	12.923,50	0,00	12.923,50	0,00	83.913,32	83.913,32
*** 001.212.92401.227 D.USERA.PARTI CIUDAD.TRAB.REAL.EMP	**868,51**	**0,00**	**868,51**	**0,00**	**9.741,77**	**9.741,77**
** 001 AYUNTAMIENTO DE MADRID	868,51	0,00	868,51	0,00	9.741,77	9.741,77
* 212 DISTRITO DE USERA	868,51	0,00	868,51	0,00	9.741,77	9.741,77
G/92401/22799 OTR.TRABAJ.EMP. Y PROFES.	868,51	0,00	868,51	0,00	9.741,77	9.741,77
*** 001.212.92401.489 D.USERA.PARTI CIUDAD.OT.TRANS.FAM.ISFL	**5.000,00**	**0,00**	**5.000,00**	**0,00**	**0,00**	**0,00**
** 001 AYUNTAMIENTO DE MADRID	5.000,00	0,00	5.000,00	0,00	0,00	0,00
* 212 DISTRITO DE USERA	5.000,00	0,00	5.000,00	0,00	0,00	0,00
G/92401/48901 OT. TRANF. A INSITUC. S/F	5.000,00	0,00	5.000,00	0,00	0,00	0,00
*** 001.212.92401.789 D.USERA.PARTI CIUDAD.TRANS.FAMI.ISFL	**0,00**	**0,00**	**0,00**	**844,10**	**0,00**	**844,10**
** 001 AYUNTAMIENTO DE MADRID	0,00	0,00	0,00	844,10	0,00	844,10
* 212 DISTRITO DE USERA	0,00	0,00	0,00	844,10	0,00	844,10
G/92401/78901 OTRAS T. A INST. S.F.L.	0,00	0,00	0,00	844,10	0,00	844,10
*** 001.212.93302.212 D.USERA.EDIFICIOS.EDIF.OTR.CONST	**0,01**	**0,00**	**0,01**	**0,00**	**1,35**	**1,35**
** 001 AYUNTAMIENTO DE MADRID	0,01	0,00	0,01	0,00	1,35	1,35
* 212 DISTRITO DE USERA	0,01	0,00	0,01	0,00	1,35	1,35
G/93302/21200 REP.MAT.CONS.EDIFIC.	0,01	0,00	0,01	0,00	1,35	1,35
*** 001.212.93302.227 D.USERA.EDIFICIOS.TRAB.REAL.EMP	**38.006,62**	**0,00**	**38.006,62**	**0,00**	**859,89**	**859,89**
** 001 AYUNTAMIENTO DE MADRID	38.006,62	0,00	38.006,62	0,00	859,89	859,89
* 212 DISTRITO DE USERA	38.006,62	0,00	38.006,62	0,00	859,89	859,89
G/93302/22700 LIMPIEZA Y ASEO	551,14	0,00	551,14	0,00	0,38	0,38
G/93302/22701 SEGURIDAD	17.933,47	0,00	17.933,47	0,00	859,02	859,02
G/93302/22706 ESTUDIOS Y TRAB.TEC.	0,00	0,00	0,00	0,00	0,00	0,00
G/93302/22799 OTR.TRABAJ.EMP. Y PROFES.	19.522,01	0,00	19.522,01	0,00	0,49	0,49
*** 001.213.15322.210 D.P VALLECA.O.ACT VÍAS Pª.INFRAES Y B.NAT	**0,00**	**0,00**	**0,00**	**0,00**	**111.162,00**	**111.162,00**
** 001 AYUNTAMIENTO DE MADRID	0,00	0,00	0,00	0,00	111.162,00	111.162,00
* 213 DISTRITO DE PUENTE DE VALLECAS	0,00	0,00	0,00	0,00	111.162,00	111.162,00
G/15322/21000 REP.MAT.CONS.BIENES	0,00	0,00	0,00	0,00	111.162,00	111.162,00
*** 001.213.23102.227 D.P VALLECA.FAMILIA E INF .TRAB.REAL.EMP	**12,00**	**0,00**	**12,00**	**0,00**	**17.341,49**	**17.341,49**
** 001 AYUNTAMIENTO DE MADRID	12,00	0,00	12,00	0,00	17.341,49	17.341,49
* 213 DISTRITO DE PUENTE DE VALLECAS	12,00	0,00	12,00	0,00	17.341,49	17.341,49
G/23102/22799 OTR.TRABAJ.EMP. Y PROFES.	12,00	0,00	12,00	0,00	17.341,49	17.341,49
*** 001.213.48900 D.P VALLECA.O TRANSF FAMIL	**43.907,50**	**0,00**	**43.907,50**	**0,00**	**19.927,45**	**19.927,45**
** 001 AYUNTAMIENTO DE MADRID	43.907,50	0,00	43.907,50	0,00	19.927,45	19.927,45
* 213 DISTRITO DE PUENTE DE VALLECAS	43.907,50	0,00	43.907,50	0,00	19.927,45	19.927,45
G/23102/48900 TRANSF.A FAMILIAS	0,00	0,00	0,00	0,00	2.881,45	2.881,45
G/23106/48900 TRANSF.A FAMILIAS	43.907,50	0,00	43.907,50	0,00	17.046,00	17.046,00
*** 001.213.23103.227 D.P VALLECA.PERSON MAYORES.TRAB.REAL.EMP	**4.029,76**	**0,00**	**4.029,76**	**0,00**	**46.203,57**	**46.203,57**
** 001 AYUNTAMIENTO DE MADRID	4.029,76	0,00	4.029,76	0,00	46.203,57	46.203,57
* 213 DISTRITO DE PUENTE DE VALLECAS	4.029,76	0,00	4.029,76	0,00	46.203,57	46.203,57
G/23103/22799 OTR.TRABAJ.EMP. Y PROFES.	4.029,76	0,00	4.029,76	0,00	46.203,57	46.203,57
*** 001.213.23103.789 D.P VALLECA.PERSON MAYORES.TRANS.FAMI.ISFL	**0,00**	**0,00**	**0,00**	**13.423,48**	**0,00**	**13.423,48**
** 001 AYUNTAMIENTO DE MADRID	0,00	0,00	0,00	13.423,48	0,00	13.423,48

AYUNTAMIENTO DE MADRID

INFORMACIÓN PRESUPUESTARIA EJERCICIO CORRIENTE

REMANENTES DE CRÉDITO

Ejercicio: 2023

Centro: 001 AYUNTAMIENTO DE MADRID **Fecha: 31/12/2023**

CENTRO GESTOR - FUNCIONAL - ECONOMICO	REMANENTES COMPROMETIDOS			REMANENTES NO COMPROMETIDOS		
	INCORPORABLES	NO INCORPORABLES	TOTAL	INCORPORABLES	NO INCORPORABLES	TOTAL
* 213 DISTRITO DE PUENTE DE VALLECAS	0,00	0,00	0,00	13.423,48	0,00	13.423,48
G/23103/78900 TRANS.CAP.FAMILIAS	0,00	0,00	0,00	13.423,48	0,00	13.423,48
*** 001.213.23106.227 D.P VALLECA.INTEGRA EMERG SCIAL.TRAB.REAL.EMP	**227.572,68**	**0,00**	**227.572,68**	**0,00**	**79.368,50**	**79.368,50**
** 001 AYUNTAMIENTO DE MADRID	227.572,68	0,00	227.572,68	0,00	79.368,50	79.368,50
* 213 DISTRITO DE PUENTE DE VALLECAS	227.572,68	0,00	227.572,68	0,00	79.368,50	79.368,50
G/23106/22799 OTR.TRABAJ.EMP. Y PROFES.	227.572,68	0,00	227.572,68	0,00	79.368,50	79.368,50
*** 001.213.23106.789 D.P VALLECA.INTEGRA EMERG SCIAL.TRANS.FAMI.ISFL	**0,00**	**0,00**	**0,00**	**31.494,00**	**0,00**	**31.494,00**
** 001 AYUNTAMIENTO DE MADRID	0,00	0,00	0,00	31.494,00	0,00	31.494,00
* 213 DISTRITO DE PUENTE DE VALLECAS	0,00	0,00	0,00	31.494,00	0,00	31.494,00
G/23106/78900 TRANS.CAP.FAMILIAS	0,00	0,00	0,00	31.494,00	0,00	31.494,00
*** 001.213.31101.208 D.P VALLECA.SALUBRIDAD Pª.ARREND O INMOV MAT	**2.351,87**	**0,00**	**2.351,87**	**0,00**	**12.840,17**	**12.840,17**
** 001 AYUNTAMIENTO DE MADRID	2.351,87	0,00	2.351,87	0,00	12.840,17	12.840,17
* 213 DISTRITO DE PUENTE DE VALLECAS	2.351,87	0,00	2.351,87	0,00	12.840,17	12.840,17
G/31101/20800 ARRE.OTRO INM. MATERIAL	2.351,87	0,00	2.351,87	0,00	12.840,17	12.840,17
*** 001.213.31101.226 D.P VALLECA.SALUBRIDAD Pª.GTOS DIVERSOS	**0,00**	**0,00**	**0,00**	**0,00**	**39,19**	**39,19**
** 001 AYUNTAMIENTO DE MADRID	0,00	0,00	0,00	0,00	39,19	39,19
* 213 DISTRITO DE PUENTE DE VALLECAS	0,00	0,00	0,00	0,00	39,19	39,19
G/31101/22699 OTROS GASTOS DIVERSOS	0,00	0,00	0,00	0,00	39,19	39,19
*** 001.213.32301.212 D.P VALLECA.C INFANTIL .EDIF.OTR.CONST	**148.563,74**	**0,00**	**148.563,74**	**0,00**	**139,49**	**139,49**
** 001 AYUNTAMIENTO DE MADRID	148.563,74	0,00	148.563,74	0,00	139,49	139,49
* 213 DISTRITO DE PUENTE DE VALLECAS	148.563,74	0,00	148.563,74	0,00	139,49	139,49
G/32301/21200 REP.MAT.CONS.EDIFIC.	148.563,74	0,00	148.563,74	0,00	139,49	139,49
*** 001.213.32301.227 D.P VALLECA.C INFANTIL .TRAB.REAL.EMP	**601.563,86**	**0,00**	**601.563,86**	**0,00**	**541.998,68**	**541.998,68**
** 001 AYUNTAMIENTO DE MADRID	601.563,86	0,00	601.563,86	0,00	541.998,68	541.998,68
* 213 DISTRITO DE PUENTE DE VALLECAS	601.563,86	0,00	601.563,86	0,00	541.998,68	541.998,68
G/32301/22700 LIMPIEZA Y ASEO	599.058,53	0,00	599.058,53	0,00	504.312,34	504.312,34
G/32301/22799 OTR.TRABAJ.EMP. Y PROFES.	2.505,33	0,00	2.505,33	0,00	37.686,34	37.686,34
*** 001.213.32501.227 D.P VALLECA.ABSENTISMO.TRAB.REAL.EMP	**0,36**	**0,00**	**0,36**	**0,00**	**659,10**	**659,10**
** 001 AYUNTAMIENTO DE MADRID	0,36	0,00	0,36	0,00	659,10	659,10
* 213 DISTRITO DE PUENTE DE VALLECAS	0,36	0,00	0,36	0,00	659,10	659,10
G/32501/22799 OTR.TRABAJ.EMP. Y PROFES.	0,36	0,00	0,36	0,00	659,10	659,10
*** 001.213.32601.223 D.P VALLECA.SERV COMP EDUCA.TRANSPORTES	**30.059,35**	**0,00**	**30.059,35**	**0,00**	**0,11**	**0,11**
** 001 AYUNTAMIENTO DE MADRID	30.059,35	0,00	30.059,35	0,00	0,11	0,11
* 213 DISTRITO DE PUENTE DE VALLECAS	30.059,35	0,00	30.059,35	0,00	0,11	0,11
G/32601/22300 TRANSPORTES	30.059,35	0,00	30.059,35	0,00	0,11	0,11
*** 001.213.32601.227 D.P VALLECA.SERV COMP EDUCA.TRAB.REAL.EMP	**574,27**	**0,00**	**574,27**	**4.695,00**	**11.908,97**	**16.603,97**
** 001 AYUNTAMIENTO DE MADRID	574,27	0,00	574,27	4.695,00	11.908,97	16.603,97
* 213 DISTRITO DE PUENTE DE VALLECAS	574,27	0,00	574,27	4.695,00	11.908,97	16.603,97
G/32601/22799 OTR.TRABAJ.EMP. Y PROFES.	574,27	0,00	574,27	4.695,00	11.908,97	16.603,97
*** 001.213.33401.227 D.P VALLECA.ACTIV CULTURA.TRAB.REAL.EMP	**15.004,42**	**0,00**	**15.004,42**	**0,00**	**17.498,61**	**17.498,61**
** 001 AYUNTAMIENTO DE MADRID	15.004,42	0,00	15.004,42	0,00	17.498,61	17.498,61
* 213 DISTRITO DE PUENTE DE VALLECAS	15.004,42	0,00	15.004,42	0,00	17.498,61	17.498,61
G/33401/22707 TALLERES CULTURALES	8.763,70	0,00	8.763,70	0,00	0,31	0,31
G/33401/22799 OTR.TRABAJ.EMP. Y PROFES.	6.240,72	0,00	6.240,72	0,00	17.498,30	17.498,30
*** 001.213.34101.227 D.P VALLECA.ACTUAC DEPORT D.TRAB.REAL.EMP	**10,20**	**0,00**	**10,20**	**0,00**	**33.400,49**	**33.400,49**
** 001 AYUNTAMIENTO DE MADRID	10,20	0,00	10,20	0,00	33.400,49	33.400,49
* 213 DISTRITO DE PUENTE DE VALLECAS	10,20	0,00	10,20	0,00	33.400,49	33.400,49
G/34101/22799 OTR.TRABAJ.EMP. Y PROFES.	10,20	0,00	10,20	0,00	33.400,49	33.400,49
*** 001.213.34201.203 D.P VALLECA.INST DEPORT.ARRD. MAQ.INST.UTIL.	**0,06**	**0,00**	**0,06**	**0,00**	**336,15**	**336,15**

AYUNTAMIENTO DE MADRID

INFORMACIÓN PRESUPUESTARIA EJERCICIO CORRIENTE

REMANENTES DE CRÉDITO

Ejercicio: 2023

Centro: 001 AYUNTAMIENTO DE MADRID **Fecha: 31/12/2023**

CENTRO GESTOR - FUNCIONAL - ECONOMICO	REMANENTES COMPROMETIDOS			REMANENTES NO COMPROMETIDOS		
	INCORPORABLES	NO INCORPORABLES	TOTAL	INCORPORABLES	NO INCORPORABLES	TOTAL
** 001 AYUNTAMIENTO DE MADRID	0,06	0,00	0,06	0,00	336,15	336,15
* 213 DISTRITO DE PUENTE DE VALLECAS	0,06	0,00	0,06	0,00	336,15	336,15
G/34201/20300 ARREND.MAQ.INST.UTIL	0,06	0,00	0,06	0,00	336,15	336,15
*** 001.213.34201.208 D.P VALLECA.INST DEPORT.ARREND O INMOV MAT	**0,00**	**0,00**	**0,00**	**0,00**	**4.732,84**	**4.732,84**
** 001 AYUNTAMIENTO DE MADRID	0,00	0,00	0,00	0,00	4.732,84	4.732,84
* 213 DISTRITO DE PUENTE DE VALLECAS	0,00	0,00	0,00	0,00	4.732,84	4.732,84
G/34201/20800 ARRE.OTRO INM. MATERIAL	0,00	0,00	0,00	0,00	4.732,84	4.732,84
*** 001.213.34201.212 D.P VALLECA.INST DEPORT.EDIF.OTR.CONST	**485,16**	**0,00**	**485,16**	**0,00**	**0,92**	**0,92**
** 001 AYUNTAMIENTO DE MADRID	485,16	0,00	485,16	0,00	0,92	0,92
* 213 DISTRITO DE PUENTE DE VALLECAS	485,16	0,00	485,16	0,00	0,92	0,92
G/34201/21200 REP.MAT.CONS.EDIFIC.	485,16	0,00	485,16	0,00	0,92	0,92
*** 001.213.34201.213 D.P VALLECA.INST DEPORT.MAQ.INST.Y UTILL	**0,00**	**0,00**	**0,00**	**0,00**	**0,00**	**0,00**
** 001 AYUNTAMIENTO DE MADRID	0,00	0,00	0,00	0,00	0,00	0,00
* 213 DISTRITO DE PUENTE DE VALLECAS	0,00	0,00	0,00	0,00	0,00	0,00
G/34201/21300 REP.MAT.CONS.MAQUIN.	0,00	0,00	0,00	0,00	0,00	0,00
*** 001.213.34201.22104 D.P VALLECA.INST DEPORT.VESTUARIO	**0,00**	**0,00**	**0,00**	**0,00**	**4.018,61**	**4.018,61**
** 001 AYUNTAMIENTO DE MADRID	0,00	0,00	0,00	0,00	4.018,61	4.018,61
* 213 DISTRITO DE PUENTE DE VALLECAS	0,00	0,00	0,00	0,00	4.018,61	4.018,61
G/34201/22104 VESTUARIO	0,00	0,00	0,00	0,00	4.018,61	4.018,61
*** 001.213.34201.221 D.P VALLECA.INST DEPORT.SUMINISTROS	**32.114,89**	**0,00**	**32.114,89**	**0,00**	**51.335,34**	**51.335,34**
** 001 AYUNTAMIENTO DE MADRID	32.114,89	0,00	32.114,89	0,00	51.335,34	51.335,34
* 213 DISTRITO DE PUENTE DE VALLECAS	32.114,89	0,00	32.114,89	0,00	51.335,34	51.335,34
G/34201/22106 PROD.FARM. Y MATER.SANIT.	1.598,80	0,00	1.598,80	0,00	2.702,92	2.702,92
G/34201/22110 PROD. LIMPIEZA Y ASEO	0,00	0,00	0,00	0,00	14.589,12	14.589,12
G/34201/22199 OTROS SUMINISTROS	30.516,09	0,00	30.516,09	0,00	34.043,30	34.043,30
*** 001.213.34201.227 D.P VALLECA.INST DEPORT.TRAB.REAL.EMP	**23.216,75**	**0,00**	**23.216,75**	**0,00**	**5.289,39**	**5.289,39**
** 001 AYUNTAMIENTO DE MADRID	23.216,75	0,00	23.216,75	0,00	5.289,39	5.289,39
* 213 DISTRITO DE PUENTE DE VALLECAS	23.216,75	0,00	23.216,75	0,00	5.289,39	5.289,39
G/34201/22700 LIMPIEZA Y ASEO	23.216,75	0,00	23.216,75	0,00	4,71	4,71
G/34201/22701 SEGURIDAD	0,00	0,00	0,00	0,00	5.284,68	5.284,68
G/34201/22799 OTR.TRABAJ.EMP. Y PROFES.	0,00	0,00	0,00	0,00	0,00	0,00
*** 001.213.91220.22601 D.P VALLECA.CONCEJALÍA-PRES.ATCION PROTOC	**0,00**	**0,00**	**0,00**	**0,00**	**50,00**	**50,00**
** 001 AYUNTAMIENTO DE MADRID	0,00	0,00	0,00	0,00	50,00	50,00
* 213 DISTRITO DE PUENTE DE VALLECAS	0,00	0,00	0,00	0,00	50,00	50,00
G/91220/22601 ATENC.PROTOC.Y REPRE	0,00	0,00	0,00	0,00	50,00	50,00
*** 001.213.92001.202 D.P VALLECA.DGA .ARREND.EDIF.O.CONST.	**0,02**	**0,00**	**0,02**	**0,00**	**5.293,24**	**5.293,24**
** 001 AYUNTAMIENTO DE MADRID	0,02	0,00	0,02	0,00	5.293,24	5.293,24
* 213 DISTRITO DE PUENTE DE VALLECAS	0,02	0,00	0,02	0,00	5.293,24	5.293,24
G/92001/20200 ARREND.EDIFICIOS Y OT.CON	0,02	0,00	0,02	0,00	5.293,24	5.293,24
*** 001.213.92001.212 D.P VALLECA.DGA .EDIF.OTR.CONST	**0,00**	**0,00**	**0,00**	**0,00**	**3.597,70**	**3.597,70**
** 001 AYUNTAMIENTO DE MADRID	0,00	0,00	0,00	0,00	3.597,70	3.597,70
* 213 DISTRITO DE PUENTE DE VALLECAS	0,00	0,00	0,00	0,00	3.597,70	3.597,70
G/92001/21200 REP.MAT.CONS.EDIFIC.	0,00	0,00	0,00	0,00	3.597,70	3.597,70
*** 001.213.92001.22104 D.P VALLECA.DGA .VESTUARIO	**0,00**	**0,00**	**0,00**	**0,00**	**0,96**	**0,96**
** 001 AYUNTAMIENTO DE MADRID	0,00	0,00	0,00	0,00	0,96	0,96
* 213 DISTRITO DE PUENTE DE VALLECAS	0,00	0,00	0,00	0,00	0,96	0,96
G/92001/22104 VESTUARIO	0,00	0,00	0,00	0,00	0,96	0,96
*** 001.213.92001.221 D.P VALLECA.DGA .SUMINISTROS	**0,00**	**0,00**	**0,00**	**0,00**	**750,00**	**750,00**
** 001 AYUNTAMIENTO DE MADRID	0,00	0,00	0,00	0,00	750,00	750,00

AYUNTAMIENTO DE MADRID

INFORMACIÓN PRESUPUESTARIA EJERCICIO CORRIENTE

REMANENTES DE CRÉDITO

Ejercicio: 2023

Centro: 001 AYUNTAMIENTO DE MADRID **Fecha: 31/12/2023**

CENTRO GESTOR - FUNCIONAL - ECONOMICO	REMANENTES COMPROMETIDOS			REMANENTES NO COMPROMETIDOS		
	INCORPORABLES	NO INCORPORABLES	TOTAL	INCORPORABLES	NO INCORPORABLES	TOTAL
* 213 DISTRITO DE PUENTE DE VALLECAS	0,00	0,00	0,00	0,00	750,00	750,00
G/92001/22105 PROD. ALIMENTICIOS	0,00	0,00	0,00	0,00	250,00	250,00
G/92001/22107 IMPRESOS Y FORMULARIOS	0,00	0,00	0,00	0,00	0,00	0,00
G/92001/22199 OTROS SUMINISTROS	0,00	0,00	0,00	0,00	500,00	500,00
*** 001.213.92001.225 D.P VALLECA.DGA .TRIBUTOS	**0,00**	**0,00**	**0,00**	**0,00**	**2.000,00**	**2.000,00**
** 001 AYUNTAMIENTO DE MADRID	0,00	0,00	0,00	0,00	2.000,00	2.000,00
* 213 DISTRITO DE PUENTE DE VALLECAS	0,00	0,00	0,00	0,00	2.000,00	2.000,00
G/92001/22501 TRIBUTOS COM. AUTONOMAS	0,00	0,00	0,00	0,00	2.000,00	2.000,00
*** 001.213.92001.22602 D.P VALLECA.DGA .PUBLIC Y PROP	**0,00**	**0,00**	**0,00**	**0,00**	**0,00**	**0,00**
** 001 AYUNTAMIENTO DE MADRID	0,00	0,00	0,00	0,00	0,00	0,00
* 213 DISTRITO DE PUENTE DE VALLECAS	0,00	0,00	0,00	0,00	0,00	0,00
G/92001/22602 PUBLICIDAD Y PROPAG	0,00	0,00	0,00	0,00	0,00	0,00
*** 001.213.92001.22603 D.P VALLECA.DGA .PUBLICA DIARIOS OF	**0,00**	**0,00**	**0,00**	**0,00**	**1.407,60**	**1.407,60**
** 001 AYUNTAMIENTO DE MADRID	0,00	0,00	0,00	0,00	1.407,60	1.407,60
* 213 DISTRITO DE PUENTE DE VALLECAS	0,00	0,00	0,00	0,00	1.407,60	1.407,60
G/92001/22603 PUBLIC. DIARIOS OFICIALES	0,00	0,00	0,00	0,00	1.407,60	1.407,60
*** 001.213.92001.226 D.P VALLECA.DGA .GTOS DIVERSOS	**0,00**	**0,00**	**0,00**	**0,00**	**1.548,29**	**1.548,29**
** 001 AYUNTAMIENTO DE MADRID	0,00	0,00	0,00	0,00	1.548,29	1.548,29
* 213 DISTRITO DE PUENTE DE VALLECAS	0,00	0,00	0,00	0,00	1.548,29	1.548,29
G/92001/22604 JURÍDICOS Y CONTENCIOSOS	0,00	0,00	0,00	0,00	1.548,29	1.548,29
G/92001/22699 OTROS GASTOS DIVERSOS	0,00	0,00	0,00	0,00	0,00	0,00
*** 001.213.92001.233 D.P VALLECA.DGA .OTRAS INDEMN.	**7.560,00**	**0,00**	**7.560,00**	**0,00**	**79.502,94**	**79.502,94**
** 001 AYUNTAMIENTO DE MADRID	7.560,00	0,00	7.560,00	0,00	79.502,94	79.502,94
* 213 DISTRITO DE PUENTE DE VALLECAS	7.560,00	0,00	7.560,00	0,00	79.502,94	79.502,94
G/92001/23303 INDEM.VOCALES VECIN	7.560,00	0,00	7.560,00	0,00	79.324,94	79.324,94
G/92001/23399 OTRAS INDEMNIZACIONES	0,00	0,00	0,00	0,00	178,00	178,00
*** 001.213.92401.489 D.P VALLECA.PARTI CIUDAD.OT.TRANS.FAM.ISFL	**0,00**	**0,00**	**0,00**	**0,00**	**11.047,09**	**11.047,09**
** 001 AYUNTAMIENTO DE MADRID	0,00	0,00	0,00	0,00	11.047,09	11.047,09
* 213 DISTRITO DE PUENTE DE VALLECAS	0,00	0,00	0,00	0,00	11.047,09	11.047,09
G/92401/48901 OT. TRANF. A INSITUC. S/F	0,00	0,00	0,00	0,00	11.047,09	11.047,09
*** 001.213.93302.212 D.P VALLECA.EDIFICIOS.EDIF.OTR.CONST	**245,34**	**0,00**	**245,34**	**0,00**	**39,57**	**39,57**
** 001 AYUNTAMIENTO DE MADRID	245,34	0,00	245,34	0,00	39,57	39,57
* 213 DISTRITO DE PUENTE DE VALLECAS	245,34	0,00	245,34	0,00	39,57	39,57
G/93302/21200 REP.MAT.CONS.EDIFIC.	245,34	0,00	245,34	0,00	39,57	39,57
*** 001.213.93302.227 D.P VALLECA.EDIFICIOS.TRAB.REAL.EMP	**169.596,45**	**0,00**	**169.596,45**	**0,00**	**50.179,46**	**50.179,46**
** 001 AYUNTAMIENTO DE MADRID	169.596,45	0,00	169.596,45	0,00	50.179,46	50.179,46
* 213 DISTRITO DE PUENTE DE VALLECAS	169.596,45	0,00	169.596,45	0,00	50.179,46	50.179,46
G/93302/22700 LIMPIEZA Y ASEO	169.596,45	0,00	169.596,45	0,00	2.160,79	2.160,79
G/93302/22701 SEGURIDAD	0,00	0,00	0,00	0,00	6.000,29	6.000,29
G/93302/22799 OTR.TRABAJ.EMP. Y PROFES.	0,00	0,00	0,00	0,00	42.018,38	42.018,38
*** 001.214.23102.227 D.MORATALAZ.FAMILIA E INF .TRAB.REAL.EMP	**20.905,40**	**0,00**	**20.905,40**	**0,00**	**50.000,83**	**50.000,83**
** 001 AYUNTAMIENTO DE MADRID	20.905,40	0,00	20.905,40	0,00	50.000,83	50.000,83
* 214 DISTRITO DE MORATALAZ	20.905,40	0,00	20.905,40	0,00	50.000,83	50.000,83
G/23102/22799 OTR.TRABAJ.EMP. Y PROFES.	20.905,40	0,00	20.905,40	0,00	50.000,83	50.000,83
*** 001.214.48900 D.MORATALAZ.O TRANSF FAMIL	**20.622,96**	**0,00**	**20.622,96**	**0,00**	**12.903,60**	**12.903,60**
** 001 AYUNTAMIENTO DE MADRID	20.622,96	0,00	20.622,96	0,00	12.903,60	12.903,60
* 214 DISTRITO DE MORATALAZ	20.622,96	0,00	20.622,96	0,00	12.903,60	12.903,60
G/23102/48900 TRANSF.A FAMILIAS	2.642,64	0,00	2.642,64	0,00	10.000,29	10.000,29
G/23103/48900 TRANSF.A FAMILIAS	15.359,39	0,00	15.359,39	0,00	2.707,32	2.707,32

AYUNTAMIENTO DE MADRID

INFORMACIÓN PRESUPUESTARIA EJERCICIO CORRIENTE

REMANENTES DE CRÉDITO

Ejercicio: 2023

Centro: 001 AYUNTAMIENTO DE MADRID **Fecha: 31/12/2023**

CENTRO GESTOR - FUNCIONAL - ECONOMICO	REMANENTES COMPROMETIDOS			REMANENTES NO COMPROMETIDOS		
	INCORPORABLES	NO INCORPORABLES	TOTAL	INCORPORABLES	NO INCORPORABLES	TOTAL
G/23106/48900 TRANSF.A FAMILIAS	2.620,93	0,00	2.620,93	0,00	195,99	195,99
*** 001.214.23103.219 D.MORATALAZ.PERSON MAYORES.OT.INMOV. MAT.	**0,00**	**0,00**	**0,00**	**0,00**	**800,00**	**800,00**
** 001 AYUNTAMIENTO DE MADRID	0,00	0,00	0,00	0,00	800,00	800,00
* 214 DISTRITO DE MORATALAZ	0,00	0,00	0,00	0,00	800,00	800,00
G/23103/21900 REP.MANT.Y CONS.OT.IN.MAT	0,00	0,00	0,00	0,00	800,00	800,00
*** 001.214.23103.223 D.MORATALAZ.PERSON MAYORES.TRANSPORTES	**336,60**	**0,00**	**336,60**	**0,00**	**60,00**	**60,00**
** 001 AYUNTAMIENTO DE MADRID	336,60	0,00	336,60	0,00	60,00	60,00
* 214 DISTRITO DE MORATALAZ	336,60	0,00	336,60	0,00	60,00	60,00
G/23103/22300 TRANSPORTES	336,60	0,00	336,60	0,00	60,00	60,00
*** 001.214.23103.226 D.MORATALAZ.PERSON MAYORES.GTOS DIVERSOS	**0,00**	**0,00**	**0,00**	**0,00**	**1.574,80**	**1.574,80**
** 001 AYUNTAMIENTO DE MADRID	0,00	0,00	0,00	0,00	1.574,80	1.574,80
* 214 DISTRITO DE MORATALAZ	0,00	0,00	0,00	0,00	1.574,80	1.574,80
G/23103/22699 OTROS GASTOS DIVERSOS	0,00	0,00	0,00	0,00	1.574,80	1.574,80
*** 001.214.23103.227 D.MORATALAZ.PERSON MAYORES.TRAB.REAL.EMP	**31.175,75**	**0,00**	**31.175,75**	**756,44**	**0,00**	**756,44**
** 001 AYUNTAMIENTO DE MADRID	31.175,75	0,00	31.175,75	756,44	0,00	756,44
* 214 DISTRITO DE MORATALAZ	31.175,75	0,00	31.175,75	756,44	0,00	756,44
G/23103/22799 OTR.TRABAJ.EMP. Y PROFES.	31.175,75	0,00	31.175,75	756,44	0,00	756,44
*** 001.214.23103.789 D.MORATALAZ.PERSON MAYORES.TRANS.FAMI.ISFL	**0,00**	**0,00**	**0,00**	**0,00**	**0,00**	**0,00**
** 001 AYUNTAMIENTO DE MADRID	0,00	0,00	0,00	0,00	0,00	0,00
* 214 DISTRITO DE MORATALAZ	0,00	0,00	0,00	0,00	0,00	0,00
G/23103/78900 TRANS.CAP.FAMILIAS	0,00	0,00	0,00	0,00	0,00	0,00
*** 001.214.23106.227 D.MORATALAZ.INTEGRA EMERG SCIAL.TRAB.REAL.EMP	**0,00**	**0,00**	**0,00**	**0,00**	**0,00**	**0,00**
** 001 AYUNTAMIENTO DE MADRID	0,00	0,00	0,00	0,00	0,00	0,00
* 214 DISTRITO DE MORATALAZ	0,00	0,00	0,00	0,00	0,00	0,00
G/23106/22799 OTR.TRABAJ.EMP. Y PROFES.	0,00	0,00	0,00	0,00	0,00	0,00
*** 001.214.23106.789 D.MORATALAZ.INTEGRA EMERG SCIAL.TRANS.FAMI.ISFL	**0,00**	**0,00**	**0,00**	**0,00**	**0,00**	**0,00**
** 001 AYUNTAMIENTO DE MADRID	0,00	0,00	0,00	0,00	0,00	0,00
* 214 DISTRITO DE MORATALAZ	0,00	0,00	0,00	0,00	0,00	0,00
G/23106/78900 TRANS.CAP.FAMILIAS	0,00	0,00	0,00	0,00	0,00	0,00
*** 001.214.31101.226 D.MORATALAZ.SALUBRIDAD Pª.GTOS DIVERSOS	**0,00**	**0,00**	**0,00**	**0,00**	**489,36**	**489,36**
** 001 AYUNTAMIENTO DE MADRID	0,00	0,00	0,00	0,00	489,36	489,36
* 214 DISTRITO DE MORATALAZ	0,00	0,00	0,00	0,00	489,36	489,36
G/31101/22699 OTROS GASTOS DIVERSOS	0,00	0,00	0,00	0,00	489,36	489,36
*** 001.214.32301.212 D.MORATALAZ.C INFANTIL .EDIF.OTR.CONST	**0,00**	**0,00**	**0,00**	**0,00**	**0,11**	**0,11**
** 001 AYUNTAMIENTO DE MADRID	0,00	0,00	0,00	0,00	0,11	0,11
* 214 DISTRITO DE MORATALAZ	0,00	0,00	0,00	0,00	0,11	0,11
G/32301/21200 REP.MAT.CONS.EDIFIC.	0,00	0,00	0,00	0,00	0,11	0,11
*** 001.214.32301.227 D.MORATALAZ.C INFANTIL .TRAB.REAL.EMP	**8.817,43**	**0,00**	**8.817,43**	**415,51**	**0,00**	**415,51**
** 001 AYUNTAMIENTO DE MADRID	8.817,43	0,00	8.817,43	415,51	0,00	415,51
* 214 DISTRITO DE MORATALAZ	8.817,43	0,00	8.817,43	415,51	0,00	415,51
G/32301/22700 LIMPIEZA Y ASEO	0,00	0,00	0,00	0,00	0,00	0,00
G/32301/22799 OTR.TRABAJ.EMP. Y PROFES.	8.817,43	0,00	8.817,43	415,51	0,00	415,51
*** 001.214.32601.227 D.MORATALAZ.SERV COMP EDUCA.TRAB.REAL.EMP	**3.833,12**	**0,00**	**3.833,12**	**0,00**	**270,42**	**270,42**
** 001 AYUNTAMIENTO DE MADRID	3.833,12	0,00	3.833,12	0,00	270,42	270,42
* 214 DISTRITO DE MORATALAZ	3.833,12	0,00	3.833,12	0,00	270,42	270,42
G/32601/22799 OTR.TRABAJ.EMP. Y PROFES.	3.833,12	0,00	3.833,12	0,00	270,42	270,42
*** 001.214.33401.223 D.MORATALAZ.ACTIV CULTURA.TRANSPORTES	**0,00**	**0,00**	**0,00**	**0,00**	**0,00**	**0,00**
** 001 AYUNTAMIENTO DE MADRID	0,00	0,00	0,00	0,00	0,00	0,00
* 214 DISTRITO DE MORATALAZ	0,00	0,00	0,00	0,00	0,00	0,00

AYUNTAMIENTO DE MADRID

INFORMACIÓN PRESUPUESTARIA EJERCICIO CORRIENTE

REMANENTES DE CRÉDITO

Ejercicio: 2023

Centro: 001 AYUNTAMIENTO DE MADRID **Fecha: 31/12/2023**

CENTRO GESTOR - FUNCIONAL - ECONOMICO	REMANENTES COMPROMETIDOS			REMANENTES NO COMPROMETIDOS		
	INCORPORABLES	NO INCORPORABLES	TOTAL	INCORPORABLES	NO INCORPORABLES	TOTAL
G/33401/22300 TRANSPORTES	0,00	0,00	0,00	0,00	0,00	0,00
*** 001.214.33401.22602 D.MORATALAZ.ACTIV CULTURA.PUBLIC Y PROP	**0,00**	**0,00**	**0,00**	**0,00**	**141,55**	**141,55**
** 001 AYUNTAMIENTO DE MADRID	0,00	0,00	0,00	0,00	141,55	141,55
* 214 DISTRITO DE MORATALAZ	0,00	0,00	0,00	0,00	141,55	141,55
G/33401/22602 PUBLICIDAD Y PROPAG	0,00	0,00	0,00	0,00	141,55	141,55
*** 001.214.33401.227 D.MORATALAZ.ACTIV CULTURA.TRAB.REAL.EMP	**51.549,41**	**0,00**	**51.549,41**	**0,00**	**1.157,23**	**1.157,23**
** 001 AYUNTAMIENTO DE MADRID	51.549,41	0,00	51.549,41	0,00	1.157,23	1.157,23
* 214 DISTRITO DE MORATALAZ	51.549,41	0,00	51.549,41	0,00	1.157,23	1.157,23
G/33401/22707 TALLERES CULTURALES	3.989,05	0,00	3.989,05	0,00	0,00	0,00
G/33401/22799 OTR.TRABAJ.EMP. Y PROFES.	47.560,36	0,00	47.560,36	0,00	1.157,23	1.157,23
*** 001.214.33401.482 D.MORATALAZ.ACTIV CULTURA.A FAMIL.I.S.F.L	**0,00**	**0,00**	**0,00**	**0,00**	**0,00**	**0,00**
** 001 AYUNTAMIENTO DE MADRID	0,00	0,00	0,00	0,00	0,00	0,00
* 214 DISTRITO DE MORATALAZ	0,00	0,00	0,00	0,00	0,00	0,00
G/33401/48203 PREMIOS	0,00	0,00	0,00	0,00	0,00	0,00
*** 001.214.34101.227 D.MORATALAZ.ACTUAC DEPORT D.TRAB.REAL.EMP	**5.530,70**	**0,00**	**5.530,70**	**0,00**	**0,00**	**0,00**
** 001 AYUNTAMIENTO DE MADRID	5.530,70	0,00	5.530,70	0,00	0,00	0,00
* 214 DISTRITO DE MORATALAZ	5.530,70	0,00	5.530,70	0,00	0,00	0,00
G/34101/22799 OTR.TRABAJ.EMP. Y PROFES.	5.530,70	0,00	5.530,70	0,00	0,00	0,00
*** 001.214.34201.203 D.MORATALAZ.INST DEPORT.ARRD. MAQ.INST.UTIL.	**0,07**	**0,00**	**0,07**	**0,00**	**1.551,32**	**1.551,32**
** 001 AYUNTAMIENTO DE MADRID	0,07	0,00	0,07	0,00	1.551,32	1.551,32
* 214 DISTRITO DE MORATALAZ	0,07	0,00	0,07	0,00	1.551,32	1.551,32
G/34201/20300 ARREND.MAQ.INST.UTIL	0,07	0,00	0,07	0,00	1.551,32	1.551,32
*** 001.214.34201.212 D.MORATALAZ.INST DEPORT.EDIF.OTR.CONST	**0,12**	**0,00**	**0,12**	**0,00**	**0,02**	**0,02**
** 001 AYUNTAMIENTO DE MADRID	0,12	0,00	0,12	0,00	0,02	0,02
* 214 DISTRITO DE MORATALAZ	0,12	0,00	0,12	0,00	0,02	0,02
G/34201/21200 REP.MAT.CONS.EDIFIC.	0,12	0,00	0,12	0,00	0,02	0,02
*** 001.214.34201.213 D.MORATALAZ.INST DEPORT.MAQ.INST.Y UTILL	**0,00**	**0,00**	**0,00**	**0,00**	**0,00**	**0,00**
** 001 AYUNTAMIENTO DE MADRID	0,00	0,00	0,00	0,00	0,00	0,00
* 214 DISTRITO DE MORATALAZ	0,00	0,00	0,00	0,00	0,00	0,00
G/34201/21300 REP.MAT.CONS.MAQUIN.	0,00	0,00	0,00	0,00	0,00	0,00
*** 001.214.34201.22104 D.MORATALAZ.INST DEPORT.VESTUARIO	**0,00**	**0,00**	**0,00**	**0,00**	**5,20**	**5,20**
** 001 AYUNTAMIENTO DE MADRID	0,00	0,00	0,00	0,00	5,20	5,20
* 214 DISTRITO DE MORATALAZ	0,00	0,00	0,00	0,00	5,20	5,20
G/34201/22104 VESTUARIO	0,00	0,00	0,00	0,00	5,20	5,20
*** 001.214.34201.221 D.MORATALAZ.INST DEPORT.SUMINISTROS	**4.905,99**	**0,00**	**4.905,99**	**0,00**	**6.110,77**	**6.110,77**
** 001 AYUNTAMIENTO DE MADRID	4.905,99	0,00	4.905,99	0,00	6.110,77	6.110,77
* 214 DISTRITO DE MORATALAZ	4.905,99	0,00	4.905,99	0,00	6.110,77	6.110,77
G/34201/22106 PROD.FARM. Y MATER.SANIT.	0,00	0,00	0,00	0,00	271,82	271,82
G/34201/22110 PROD. LIMPIEZA Y ASEO	0,00	0,00	0,00	0,00	2.859,14	2.859,14
G/34201/22199 OTROS SUMINISTROS	4.905,99	0,00	4.905,99	0,00	2.979,81	2.979,81
*** 001.214.34201.227 D.MORATALAZ.INST DEPORT.TRAB.REAL.EMP	**1.044,17**	**0,00**	**1.044,17**	**0,00**	**200,96**	**200,96**
** 001 AYUNTAMIENTO DE MADRID	1.044,17	0,00	1.044,17	0,00	200,96	200,96
* 214 DISTRITO DE MORATALAZ	1.044,17	0,00	1.044,17	0,00	200,96	200,96
G/34201/22700 LIMPIEZA Y ASEO	0,01	0,00	0,01	0,00	13,88	13,88
G/34201/22701 SEGURIDAD	1.044,15	0,00	1.044,15	0,00	1,79	1,79
G/34201/22706 ESTUDIOS Y TRAB.TEC.	0,00	0,00	0,00	0,00	59,70	59,70
G/34201/22799 OTR.TRABAJ.EMP. Y PROFES.	0,01	0,00	0,01	0,00	125,59	125,59
*** 001.214.91220.22601 D.MORATALAZ.CONCEJALÍA-PRES.ATCION PROTOC	**0,00**	**0,00**	**0,00**	**0,00**	**0,77**	**0,77**
** 001 AYUNTAMIENTO DE MADRID	0,00	0,00	0,00	0,00	0,77	0,77

AYUNTAMIENTO DE MADRID

INFORMACIÓN PRESUPUESTARIA EJERCICIO CORRIENTE

REMANENTES DE CRÉDITO

Ejercicio: 2023

Centro: 001 AYUNTAMIENTO DE MADRID **Fecha: 31/12/2023**

CENTRO GESTOR - FUNCIONAL - ECONOMICO	REMANENTES COMPROMETIDOS			REMANENTES NO COMPROMETIDOS		
	INCORPORABLES	NO INCORPORABLES	TOTAL	INCORPORABLES	NO INCORPORABLES	TOTAL
* 214 DISTRITO DE MORATALAZ	0,00	0,00	0,00	0,00	0,77	0,77
G/91220/22601 ATENC.PROTOC.Y REPRE	0,00	0,00	0,00	0,00	0,77	0,77
*** 001.214.92001.205 D.MORATALAZ.DGA .ARRE.MOB.Y ENSER	**0,00**	**0,00**	**0,00**	**0,00**	**0,00**	**0,00**
** 001 AYUNTAMIENTO DE MADRID	0,00	0,00	0,00	0,00	0,00	0,00
* 214 DISTRITO DE MORATALAZ	0,00	0,00	0,00	0,00	0,00	0,00
G/92001/20500 ARREND.MOBIL.Y ENSER	0,00	0,00	0,00	0,00	0,00	0,00
*** 001.214.92001.212 D.MORATALAZ.DGA .EDIF.OTR.CONST	**0,00**	**0,00**	**0,00**	**0,00**	**0,00**	**0,00**
** 001 AYUNTAMIENTO DE MADRID	0,00	0,00	0,00	0,00	0,00	0,00
* 214 DISTRITO DE MORATALAZ	0,00	0,00	0,00	0,00	0,00	0,00
G/92001/21200 REP.MAT.CONS.EDIFIC.	0,00	0,00	0,00	0,00	0,00	0,00
*** 001.214.92001.215 D.MORATALAZ.DGA .MOBILIARIO	**0,00**	**0,00**	**0,00**	**0,00**	**0,00**	**0,00**
** 001 AYUNTAMIENTO DE MADRID	0,00	0,00	0,00	0,00	0,00	0,00
* 214 DISTRITO DE MORATALAZ	0,00	0,00	0,00	0,00	0,00	0,00
G/92001/21500 REP.MAT.CONS.MOBILI	0,00	0,00	0,00	0,00	0,00	0,00
*** 001.214.92001.22104 D.MORATALAZ.DGA .VESTUARIO	**0,00**	**0,00**	**0,00**	**0,00**	**0,00**	**0,00**
** 001 AYUNTAMIENTO DE MADRID	0,00	0,00	0,00	0,00	0,00	0,00
* 214 DISTRITO DE MORATALAZ	0,00	0,00	0,00	0,00	0,00	0,00
G/92001/22104 VESTUARIO	0,00	0,00	0,00	0,00	0,00	0,00
*** 001.214.92001.225 D.MORATALAZ.DGA .TRIBUTOS	**0,00**	**0,00**	**0,00**	**0,00**	**0,00**	**0,00**
** 001 AYUNTAMIENTO DE MADRID	0,00	0,00	0,00	0,00	0,00	0,00
* 214 DISTRITO DE MORATALAZ	0,00	0,00	0,00	0,00	0,00	0,00
G/92001/22501 TRIBUTOS COM. AUTONOMAS	0,00	0,00	0,00	0,00	0,00	0,00
*** 001.214.92001.22603 D.MORATALAZ.DGA .PUBLICA DIARIOS OF	**0,00**	**0,00**	**0,00**	**0,00**	**2.500,00**	**2.500,00**
** 001 AYUNTAMIENTO DE MADRID	0,00	0,00	0,00	0,00	2.500,00	2.500,00
* 214 DISTRITO DE MORATALAZ	0,00	0,00	0,00	0,00	2.500,00	2.500,00
G/92001/22603 PUBLIC. DIARIOS OFICIALES	0,00	0,00	0,00	0,00	2.500,00	2.500,00
*** 001.214.92001.226 D.MORATALAZ.DGA .GTOS DIVERSOS	**0,00**	**0,00**	**0,00**	**0,00**	**0,00**	**0,00**
** 001 AYUNTAMIENTO DE MADRID	0,00	0,00	0,00	0,00	0,00	0,00
* 214 DISTRITO DE MORATALAZ	0,00	0,00	0,00	0,00	0,00	0,00
G/92001/22604 JURÍDICOS Y CONTENCIOSOS	0,00	0,00	0,00	0,00	0,00	0,00
G/92001/22699 OTROS GASTOS DIVERSOS	0,00	0,00	0,00	0,00	0,00	0,00
*** 001.214.92001.233 D.MORATALAZ.DGA .OTRAS INDEMN.	**13.760,75**	**0,00**	**13.760,75**	**0,00**	**3.432,73**	**3.432,73**
** 001 AYUNTAMIENTO DE MADRID	13.760,75	0,00	13.760,75	0,00	3.432,73	3.432,73
* 214 DISTRITO DE MORATALAZ	13.760,75	0,00	13.760,75	0,00	3.432,73	3.432,73
G/92001/23303 INDEM.VOCALES VECIN	13.760,75	0,00	13.760,75	0,00	3.432,73	3.432,73
*** 001.214.92401.227 D.MORATALAZ.PARTI CIUDAD.TRAB.REAL.EMP	**0,03**	**0,00**	**0,03**	**0,00**	**5.399,38**	**5.399,38**
** 001 AYUNTAMIENTO DE MADRID	0,03	0,00	0,03	0,00	5.399,38	5.399,38
* 214 DISTRITO DE MORATALAZ	0,03	0,00	0,03	0,00	5.399,38	5.399,38
G/92401/22799 OTR.TRABAJ.EMP. Y PROFES.	0,03	0,00	0,03	0,00	5.399,38	5.399,38
*** 001.214.92401.489 D.MORATALAZ.PARTI CIUDAD.OT.TRANS.FAM.ISFL	**0,00**	**0,00**	**0,00**	**0,00**	**23.775,70**	**23.775,70**
** 001 AYUNTAMIENTO DE MADRID	0,00	0,00	0,00	0,00	23.775,70	23.775,70
* 214 DISTRITO DE MORATALAZ	0,00	0,00	0,00	0,00	23.775,70	23.775,70
G/92401/48901 OT. TRANF. A INSITUC. S/F	0,00	0,00	0,00	0,00	23.775,70	23.775,70
*** 001.214.93302.212 D.MORATALAZ.EDIFICIOS.EDIF.OTR.CONST	**0,00**	**0,00**	**0,00**	**0,00**	**1,02**	**1,02**
** 001 AYUNTAMIENTO DE MADRID	0,00	0,00	0,00	0,00	1,02	1,02
* 214 DISTRITO DE MORATALAZ	0,00	0,00	0,00	0,00	1,02	1,02
G/93302/21200 REP.MAT.CONS.EDIFIC.	0,00	0,00	0,00	0,00	1,02	1,02
*** 001.214.93302.227 D.MORATALAZ.EDIFICIOS.TRAB.REAL.EMP	**9,73**	**0,00**	**9,73**	**0,00**	**0,59**	**0,59**
** 001 AYUNTAMIENTO DE MADRID	9,73	0,00	9,73	0,00	0,59	0,59

AYUNTAMIENTO DE MADRID

INFORMACIÓN PRESUPUESTARIA EJERCICIO CORRIENTE

REMANENTES DE CRÉDITO

Ejercicio: 2023

Centro: 001 AYUNTAMIENTO DE MADRID **Fecha: 31/12/2023**

CENTRO GESTOR - FUNCIONAL - ECONOMICO	REMANENTES COMPROMETIDOS			REMANENTES NO COMPROMETIDOS		
	INCORPORABLES	NO INCORPORABLES	TOTAL	INCORPORABLES	NO INCORPORABLES	TOTAL
* 214 DISTRITO DE MORATALAZ	9,73	0,00	9,73	0,00	0,59	0,59
G/93302/22700 LIMPIEZA Y ASEO	0,06	0,00	0,06	0,00	0,00	0,00
G/93302/22701 SEGURIDAD	9,39	0,00	9,39	0,00	0,15	0,15
G/93302/22706 ESTUDIOS Y TRAB.TEC.	0,00	0,00	0,00	0,00	0,00	0,00
G/93302/22799 OTR.TRABAJ.EMP. Y PROFES.	0,28	0,00	0,28	0,00	0,44	0,44
*** 001.215.23102.227 D.CDAD LINEAL.FAMILIA E INF .TRAB.REAL.EMP	**52,83**	**0,00**	**52,83**	**0,00**	**131,55**	**131,55**
** 001 AYUNTAMIENTO DE MADRID	52,83	0,00	52,83	0,00	131,55	131,55
* 215 DISTRITO DE CIUDAD LINEAL	52,83	0,00	52,83	0,00	131,55	131,55
G/23102/22799 OTR.TRABAJ.EMP. Y PROFES.	52,83	0,00	52,83	0,00	131,55	131,55
*** 001.215.48900 D.CDAD LINEAL.O TRANSF FAMIL	**7.502,80**	**0,00**	**7.502,80**	**0,00**	**412.062,23**	**412.062,23**
** 001 AYUNTAMIENTO DE MADRID	7.502,80	0,00	7.502,80	0,00	412.062,23	412.062,23
* 215 DISTRITO DE CIUDAD LINEAL	7.502,80	0,00	7.502,80	0,00	412.062,23	412.062,23
G/23102/48900 TRANSF.A FAMILIAS	2.703,86	0,00	2.703,86	0,00	85.312,78	85.312,78
G/23103/48900 TRANSF.A FAMILIAS	0,00	0,00	0,00	0,00	-15.914,41	-15.914,41
G/23106/48900 TRANSF.A FAMILIAS	4.798,94	0,00	4.798,94	0,00	342.663,86	342.663,86
*** 001.215.23102.789 D.CDAD LINEAL.FAMILIA E INF .TRANS.FAMI.ISFL	**0,00**	**0,00**	**0,00**	**792,72**	**0,00**	**792,72**
** 001 AYUNTAMIENTO DE MADRID	0,00	0,00	0,00	792,72	0,00	792,72
* 215 DISTRITO DE CIUDAD LINEAL	0,00	0,00	0,00	792,72	0,00	792,72
G/23102/78900 TRANS.CAP.FAMILIAS	0,00	0,00	0,00	792,72	0,00	792,72
*** 001.215.23103.226 D.CDAD LINEAL.PERSON MAYORES.GTOS DIVERSOS	**0,00**	**0,00**	**0,00**	**0,00**	**0,00**	**0,00**
** 001 AYUNTAMIENTO DE MADRID	0,00	0,00	0,00	0,00	0,00	0,00
* 215 DISTRITO DE CIUDAD LINEAL	0,00	0,00	0,00	0,00	0,00	0,00
G/23103/22699 OTROS GASTOS DIVERSOS	0,00	0,00	0,00	0,00	0,00	0,00
*** 001.215.23103.227 D.CDAD LINEAL.PERSON MAYORES.TRAB.REAL.EMP	**0,00**	**0,00**	**0,00**	**0,00**	**37,54**	**37,54**
** 001 AYUNTAMIENTO DE MADRID	0,00	0,00	0,00	0,00	37,54	37,54
* 215 DISTRITO DE CIUDAD LINEAL	0,00	0,00	0,00	0,00	37,54	37,54
G/23103/22799 OTR.TRABAJ.EMP. Y PROFES.	0,00	0,00	0,00	0,00	37,54	37,54
*** 001.215.23103.789 D.CDAD LINEAL.PERSON MAYORES.TRANS.FAMI.ISFL	**0,00**	**0,00**	**0,00**	**0,00**	**0,00**	**0,00**
** 001 AYUNTAMIENTO DE MADRID	0,00	0,00	0,00	0,00	0,00	0,00
* 215 DISTRITO DE CIUDAD LINEAL	0,00	0,00	0,00	0,00	0,00	0,00
G/23103/78900 TRANS.CAP.FAMILIAS	0,00	0,00	0,00	0,00	0,00	0,00
*** 001.215.23106.227 D.CDAD LINEAL.INTEGRA EMERG SCIAL.TRAB.REAL.EMP	**0,00**	**0,00**	**0,00**	**0,00**	**72.934,19**	**72.934,19**
** 001 AYUNTAMIENTO DE MADRID	0,00	0,00	0,00	0,00	72.934,19	72.934,19
* 215 DISTRITO DE CIUDAD LINEAL	0,00	0,00	0,00	0,00	72.934,19	72.934,19
G/23106/22799 OTR.TRABAJ.EMP. Y PROFES.	0,00	0,00	0,00	0,00	72.934,19	72.934,19
*** 001.215.31101.208 D.CDAD LINEAL.SALUBRIDAD Pª.ARREND O INMOV MAT	**346,06**	**0,00**	**346,06**	**0,00**	**0,29**	**0,29**
** 001 AYUNTAMIENTO DE MADRID	346,06	0,00	346,06	0,00	0,29	0,29
* 215 DISTRITO DE CIUDAD LINEAL	346,06	0,00	346,06	0,00	0,29	0,29
G/31101/20800 ARRE.OTRO INM. MATERIAL	346,06	0,00	346,06	0,00	0,29	0,29
*** 001.215.31101.226 D.CDAD LINEAL.SALUBRIDAD Pª.GTOS DIVERSOS	**0,00**	**0,00**	**0,00**	**0,00**	**1.031,82**	**1.031,82**
** 001 AYUNTAMIENTO DE MADRID	0,00	0,00	0,00	0,00	1.031,82	1.031,82
* 215 DISTRITO DE CIUDAD LINEAL	0,00	0,00	0,00	0,00	1.031,82	1.031,82
G/31101/22699 OTROS GASTOS DIVERSOS	0,00	0,00	0,00	0,00	1.031,82	1.031,82
*** 001.215.31101.23121 D.CDAD LINEAL.SALUBRIDAD Pª.LOCOM URB P NO DIR	**0,00**	**0,00**	**0,00**	**0,00**	**1.438,35**	**1.438,35**
** 001 AYUNTAMIENTO DE MADRID	0,00	0,00	0,00	0,00	1.438,35	1.438,35
* 215 DISTRITO DE CIUDAD LINEAL	0,00	0,00	0,00	0,00	1.438,35	1.438,35
G/31101/23121 LOC. URBANA P. NO DIRECT.	0,00	0,00	0,00	0,00	1.438,35	1.438,35
*** 001.215.32301.212 D.CDAD LINEAL.C INFANTIL .EDIF.OTR.CONST	**2.921,66**	**0,00**	**2.921,66**	**0,00**	**0,17**	**0,17**
** 001 AYUNTAMIENTO DE MADRID	2.921,66	0,00	2.921,66	0,00	0,17	0,17

AYUNTAMIENTO DE MADRID

INFORMACIÓN PRESUPUESTARIA EJERCICIO CORRIENTE

REMANENTES DE CRÉDITO

Ejercicio: 2023

Centro: 001 AYUNTAMIENTO DE MADRID **Fecha: 31/12/2023**

CENTRO GESTOR - FUNCIONAL - ECONOMICO	REMANENTES COMPROMETIDOS			REMANENTES NO COMPROMETIDOS		
	INCORPORABLES	NO INCORPORABLES	TOTAL	INCORPORABLES	NO INCORPORABLES	TOTAL
* 215 DISTRITO DE CIUDAD LINEAL	2.921,66	0,00	2.921,66	0,00	0,17	0,17
G/32301/21200 REP.MAT.CONS.EDIFIC.	2.921,66	0,00	2.921,66	0,00	0,17	0,17
*** 001.215.32301.227 D.CDAD LINEAL.C INFANTIL .TRAB.REAL.EMP	**40.403,16**	**0,00**	**40.403,16**	**0,00**	**50.976,33**	**50.976,33**
** 001 AYUNTAMIENTO DE MADRID	40.403,16	0,00	40.403,16	0,00	50.976,33	50.976,33
* 215 DISTRITO DE CIUDAD LINEAL	40.403,16	0,00	40.403,16	0,00	50.976,33	50.976,33
G/32301/22700 LIMPIEZA Y ASEO	0,16	0,00	0,16	0,00	1.901,71	1.901,71
G/32301/22799 OTR.TRABAJ.EMP. Y PROFES.	40.403,00	0,00	40.403,00	0,00	49.074,62	49.074,62
*** 001.215.32501.227 D.CDAD LINEAL.ABSENTISMO.TRAB.REAL.EMP	**0,00**	**0,00**	**0,00**	**0,00**	**0,00**	**0,00**
** 001 AYUNTAMIENTO DE MADRID	0,00	0,00	0,00	0,00	0,00	0,00
* 215 DISTRITO DE CIUDAD LINEAL	0,00	0,00	0,00	0,00	0,00	0,00
G/32501/22799 OTR.TRABAJ.EMP. Y PROFES.	0,00	0,00	0,00	0,00	0,00	0,00
*** 001.215.32601.227 D.CDAD LINEAL.SERV COMP EDUCA.TRAB.REAL.EMP	**6.339,68**	**0,00**	**6.339,68**	**0,00**	**35.206,55**	**35.206,55**
** 001 AYUNTAMIENTO DE MADRID	6.339,68	0,00	6.339,68	0,00	35.206,55	35.206,55
* 215 DISTRITO DE CIUDAD LINEAL	6.339,68	0,00	6.339,68	0,00	35.206,55	35.206,55
G/32601/22799 OTR.TRABAJ.EMP. Y PROFES.	6.339,68	0,00	6.339,68	0,00	35.206,55	35.206,55
*** 001.215.33401.227 D.CDAD LINEAL.ACTIV CULTURA.TRAB.REAL.EMP	**51.050,65**	**0,00**	**51.050,65**	**0,00**	**215.474,65**	**215.474,65**
** 001 AYUNTAMIENTO DE MADRID	51.050,65	0,00	51.050,65	0,00	215.474,65	215.474,65
* 215 DISTRITO DE CIUDAD LINEAL	51.050,65	0,00	51.050,65	0,00	215.474,65	215.474,65
G/33401/22707 TALLERES CULTURALES	50.991,03	0,00	50.991,03	0,00	25.320,33	25.320,33
G/33401/22799 OTR.TRABAJ.EMP. Y PROFES.	59,62	0,00	59,62	0,00	190.154,32	190.154,32
*** 001.215.34201.208 D.CDAD LINEAL.INST DEPORT.ARREND O INMOV MAT	**4.347,43**	**0,00**	**4.347,43**	**0,00**	**3.058,57**	**3.058,57**
** 001 AYUNTAMIENTO DE MADRID	4.347,43	0,00	4.347,43	0,00	3.058,57	3.058,57
* 215 DISTRITO DE CIUDAD LINEAL	4.347,43	0,00	4.347,43	0,00	3.058,57	3.058,57
G/34201/20800 ARRE.OTRO INM. MATERIAL	4.347,43	0,00	4.347,43	0,00	3.058,57	3.058,57
*** 001.215.34201.212 D.CDAD LINEAL.INST DEPORT.EDIF.OTR.CONST	**1.434,95**	**0,00**	**1.434,95**	**0,00**	**1,89**	**1,89**
** 001 AYUNTAMIENTO DE MADRID	1.434,95	0,00	1.434,95	0,00	1,89	1,89
* 215 DISTRITO DE CIUDAD LINEAL	1.434,95	0,00	1.434,95	0,00	1,89	1,89
G/34201/21200 REP.MAT.CONS.EDIFIC.	1.434,95	0,00	1.434,95	0,00	1,89	1,89
*** 001.215.34201.22104 D.CDAD LINEAL.INST DEPORT.VESTUARIO	**0,00**	**0,00**	**0,00**	**0,00**	**0,00**	**0,00**
** 001 AYUNTAMIENTO DE MADRID	0,00	0,00	0,00	0,00	0,00	0,00
* 215 DISTRITO DE CIUDAD LINEAL	0,00	0,00	0,00	0,00	0,00	0,00
G/34201/22104 VESTUARIO	0,00	0,00	0,00	0,00	0,00	0,00
*** 001.215.34201.221 D.CDAD LINEAL.INST DEPORT.SUMINISTROS	**56.746,75**	**0,00**	**56.746,75**	**0,00**	**9.105,49**	**9.105,49**
** 001 AYUNTAMIENTO DE MADRID	56.746,75	0,00	56.746,75	0,00	9.105,49	9.105,49
* 215 DISTRITO DE CIUDAD LINEAL	56.746,75	0,00	56.746,75	0,00	9.105,49	9.105,49
G/34201/22106 PROD.FARM. Y MATER.SANIT.	4.509,10	0,00	4.509,10	0,00	-337,73	-337,73
G/34201/22110 PROD. LIMPIEZA Y ASEO	5.726,96	0,00	5.726,96	0,00	0,00	0,00
G/34201/22199 OTROS SUMINISTROS	46.510,69	0,00	46.510,69	0,00	9.443,22	9.443,22
*** 001.215.34201.227 D.CDAD LINEAL.INST DEPORT.TRAB.REAL.EMP	**792,61**	**0,00**	**792,61**	**0,00**	**6.963,75**	**6.963,75**
** 001 AYUNTAMIENTO DE MADRID	792,61	0,00	792,61	0,00	6.963,75	6.963,75
* 215 DISTRITO DE CIUDAD LINEAL	792,61	0,00	792,61	0,00	6.963,75	6.963,75
G/34201/22700 LIMPIEZA Y ASEO	0,07	0,00	0,07	0,00	450,17	450,17
G/34201/22799 OTR.TRABAJ.EMP. Y PROFES.	792,54	0,00	792,54	0,00	6.513,58	6.513,58
*** 001.215.91220.22601 D.CDAD LINEAL.CONCEJALÍA-PRES.ATCION PROTOC	**0,00**	**0,00**	**0,00**	**0,00**	**1.264,30**	**1.264,30**
** 001 AYUNTAMIENTO DE MADRID	0,00	0,00	0,00	0,00	1.264,30	1.264,30
* 215 DISTRITO DE CIUDAD LINEAL	0,00	0,00	0,00	0,00	1.264,30	1.264,30
G/91220/22601 ATENC.PROTOC.Y REPRE	0,00	0,00	0,00	0,00	1.264,30	1.264,30
*** 001.215.92001.202 D.CDAD LINEAL.DGA .ARREND.EDIF.O.CONST.	**3.044,34**	**0,00**	**3.044,34**	**0,00**	**4.286,76**	**4.286,76**
** 001 AYUNTAMIENTO DE MADRID	3.044,34	0,00	3.044,34	0,00	4.286,76	4.286,76

AYUNTAMIENTO DE MADRID

INFORMACIÓN PRESUPUESTARIA EJERCICIO CORRIENTE

REMANENTES DE CRÉDITO

Ejercicio: 2023

Centro: 001 AYUNTAMIENTO DE MADRID **Fecha: 31/12/2023**

CENTRO GESTOR - FUNCIONAL - ECONOMICO	REMANENTES COMPROMETIDOS			REMANENTES NO COMPROMETIDOS		
	INCORPORABLES	NO INCORPORABLES	TOTAL	INCORPORABLES	NO INCORPORABLES	TOTAL
* 215 DISTRITO DE CIUDAD LINEAL	3.044,34	0,00	3.044,34	0,00	4.286,76	4.286,76
G/92001/20200 ARREND.EDIFICIOS Y OT.CON	3.044,34	0,00	3.044,34	0,00	4.286,76	4.286,76
*** 001.215.92001.212 D.CDAD LINEAL.DGA .EDIF.OTR.CONST	**232,95**	**0,00**	**232,95**	**0,00**	**1.696,00**	**1.696,00**
** 001 AYUNTAMIENTO DE MADRID	232,95	0,00	232,95	0,00	1.696,00	1.696,00
* 215 DISTRITO DE CIUDAD LINEAL	232,95	0,00	232,95	0,00	1.696,00	1.696,00
G/92001/21200 REP.MAT.CONS.EDIFIC.	232,95	0,00	232,95	0,00	1.696,00	1.696,00
*** 001.215.92001.215 D.CDAD LINEAL.DGA .MOBILIARIO	**0,00**	**0,00**	**0,00**	**0,00**	**2.108,09**	**2.108,09**
** 001 AYUNTAMIENTO DE MADRID	0,00	0,00	0,00	0,00	2.108,09	2.108,09
* 215 DISTRITO DE CIUDAD LINEAL	0,00	0,00	0,00	0,00	2.108,09	2.108,09
G/92001/21500 REP.MAT.CONS.MOBILI	0,00	0,00	0,00	0,00	2.108,09	2.108,09
*** 001.215.92001.22104 D.CDAD LINEAL.DGA .VESTUARIO	**0,00**	**0,00**	**0,00**	**0,00**	**2.000,00**	**2.000,00**
** 001 AYUNTAMIENTO DE MADRID	0,00	0,00	0,00	0,00	2.000,00	2.000,00
* 215 DISTRITO DE CIUDAD LINEAL	0,00	0,00	0,00	0,00	2.000,00	2.000,00
G/92001/22104 VESTUARIO	0,00	0,00	0,00	0,00	2.000,00	2.000,00
*** 001.215.92001.22603 D.CDAD LINEAL.DGA .PUBLICA DIARIOS OF	**0,00**	**0,00**	**0,00**	**0,00**	**4.000,00**	**4.000,00**
** 001 AYUNTAMIENTO DE MADRID	0,00	0,00	0,00	0,00	4.000,00	4.000,00
* 215 DISTRITO DE CIUDAD LINEAL	0,00	0,00	0,00	0,00	4.000,00	4.000,00
G/92001/22603 PUBLIC. DIARIOS OFICIALES	0,00	0,00	0,00	0,00	4.000,00	4.000,00
*** 001.215.92001.226 D.CDAD LINEAL.DGA .GTOS DIVERSOS	**0,00**	**0,00**	**0,00**	**31,48**	**0,00**	**31,48**
** 001 AYUNTAMIENTO DE MADRID	0,00	0,00	0,00	31,48	0,00	31,48
* 215 DISTRITO DE CIUDAD LINEAL	0,00	0,00	0,00	31,48	0,00	31,48
G/92001/22604 JURÍDICOS Y CONTENCIOSOS	0,00	0,00	0,00	31,48	0,00	31,48
*** 001.215.92001.227 D.CDAD LINEAL.DGA .TRAB.REAL.EMP	**7.156,10**	**0,00**	**7.156,10**	**0,00**	**610,65**	**610,65**
** 001 AYUNTAMIENTO DE MADRID	7.156,10	0,00	7.156,10	0,00	610,65	610,65
* 215 DISTRITO DE CIUDAD LINEAL	7.156,10	0,00	7.156,10	0,00	610,65	610,65
G/92001/22706 ESTUDIOS Y TRAB.TEC.	5.548,71	0,00	5.548,71	0,00	-9.362,39	-9.362,39
G/92001/22799 OTR.TRABAJ.EMP. Y PROFES.	1.607,39	0,00	1.607,39	0,00	9.973,04	9.973,04
*** 001.215.92001.233 D.CDAD LINEAL.DGA .OTRAS INDEMN.	**13.364,75**	**0,00**	**13.364,75**	**0,00**	**46.040,16**	**46.040,16**
** 001 AYUNTAMIENTO DE MADRID	13.364,75	0,00	13.364,75	0,00	46.040,16	46.040,16
* 215 DISTRITO DE CIUDAD LINEAL	13.364,75	0,00	13.364,75	0,00	46.040,16	46.040,16
G/92001/23303 INDEM.VOCALES VECIN	13.364,75	0,00	13.364,75	0,00	46.040,16	46.040,16
*** 001.215.92401.489 D.CDAD LINEAL.PARTI CIUDAD.OT.TRANS.FAM.ISFL	**0,00**	**0,00**	**0,00**	**0,00**	**0,00**	**0,00**
** 001 AYUNTAMIENTO DE MADRID	0,00	0,00	0,00	0,00	0,00	0,00
* 215 DISTRITO DE CIUDAD LINEAL	0,00	0,00	0,00	0,00	0,00	0,00
G/92401/48901 OT. TRANF. A INSITUC. S/F	0,00	0,00	0,00	0,00	0,00	0,00
*** 001.215.93302.212 D.CDAD LINEAL.EDIFICIOS.EDIF.OTR.CONST	**1.825,71**	**0,00**	**1.825,71**	**0,00**	**0,31**	**0,31**
** 001 AYUNTAMIENTO DE MADRID	1.825,71	0,00	1.825,71	0,00	0,31	0,31
* 215 DISTRITO DE CIUDAD LINEAL	1.825,71	0,00	1.825,71	0,00	0,31	0,31
G/93302/21200 REP.MAT.CONS.EDIFIC.	1.825,71	0,00	1.825,71	0,00	0,31	0,31
*** 001.215.93302.227 D.CDAD LINEAL.EDIFICIOS.TRAB.REAL.EMP	**0,25**	**0,00**	**0,25**	**0,00**	**86.440,14**	**86.440,14**
** 001 AYUNTAMIENTO DE MADRID	0,25	0,00	0,25	0,00	86.440,14	86.440,14
* 215 DISTRITO DE CIUDAD LINEAL	0,25	0,00	0,25	0,00	86.440,14	86.440,14
G/93302/22700 LIMPIEZA Y ASEO	0,12	0,00	0,12	0,00	197.264,19	197.264,19
G/93302/22701 SEGURIDAD	0,05	0,00	0,05	0,00	-152.960,39	-152.960,39
G/93302/22706 ESTUDIOS Y TRAB.TEC.	0,00	0,00	0,00	0,00	42.135,50	42.135,50
G/93302/22799 OTR.TRABAJ.EMP. Y PROFES.	0,08	0,00	0,08	0,00	0,84	0,84
*** 001.216.23102.227 D.HORTALEZA.FAMILIA E INF .TRAB.REAL.EMP	**0,04**	**0,00**	**0,04**	**0,00**	**1,26**	**1,26**
** 001 AYUNTAMIENTO DE MADRID	0,04	0,00	0,04	0,00	1,26	1,26
* 216 DISTRITO DE HORTALEZA	0,04	0,00	0,04	0,00	1,26	1,26

AYUNTAMIENTO DE MADRID

INFORMACIÓN PRESUPUESTARIA EJERCICIO CORRIENTE

REMANENTES DE CRÉDITO

Ejercicio: 2023

Centro: 001 AYUNTAMIENTO DE MADRID **Fecha: 31/12/2023**

CENTRO GESTOR - FUNCIONAL - ECONOMICO	REMANENTES COMPROMETIDOS			REMANENTES NO COMPROMETIDOS		
	INCORPORABLES	NO INCORPORABLES	TOTAL	INCORPORABLES	NO INCORPORABLES	TOTAL
G/23102/22799 OTR.TRABAJ.EMP. Y PROFES.	0,04	0,00	0,04	0,00	1,26	1,26
*** 001.216.48900 D.HORTALEZA.O TRANSF FAMIL	**7.593,51**	**0,00**	**7.593,51**	**0,00**	**35.697,72**	**35.697,72**
** 001 AYUNTAMIENTO DE MADRID	7.593,51	0,00	7.593,51	0,00	35.697,72	35.697,72
* 216 DISTRITO DE HORTALEZA	7.593,51	0,00	7.593,51	0,00	35.697,72	35.697,72
G/23102/48900 TRANSF.A FAMILIAS	4.267,45	0,00	4.267,45	0,00	-109.176,44	-109.176,44
G/23103/48900 TRANSF.A FAMILIAS	41,82	0,00	41,82	0,00	-18.935,55	-18.935,55
G/23106/48900 TRANSF.A FAMILIAS	3.284,24	0,00	3.284,24	0,00	163.809,71	163.809,71
*** 001.216.23103.219 D.HORTALEZA.PERSON MAYORES.OT.INMOV. MAT.	**0,00**	**0,00**	**0,00**	**0,00**	**0,00**	**0,00**
** 001 AYUNTAMIENTO DE MADRID	0,00	0,00	0,00	0,00	0,00	0,00
* 216 DISTRITO DE HORTALEZA	0,00	0,00	0,00	0,00	0,00	0,00
G/23103/21900 REP.MANT.Y CONS.OT.IN.MAT	0,00	0,00	0,00	0,00	0,00	0,00
*** 001.216.23103.227 D.HORTALEZA.PERSON MAYORES.TRAB.REAL.EMP	**1.813,89**	**0,00**	**1.813,89**	**0,00**	**9.004,74**	**9.004,74**
** 001 AYUNTAMIENTO DE MADRID	1.813,89	0,00	1.813,89	0,00	9.004,74	9.004,74
* 216 DISTRITO DE HORTALEZA	1.813,89	0,00	1.813,89	0,00	9.004,74	9.004,74
G/23103/22799 OTR.TRABAJ.EMP. Y PROFES.	1.813,89	0,00	1.813,89	0,00	9.004,74	9.004,74
*** 001.216.23103.789 D.HORTALEZA.PERSON MAYORES.TRANS.FAMI.ISFL	**0,00**	**0,00**	**0,00**	**3.956,00**	**0,00**	**3.956,00**
** 001 AYUNTAMIENTO DE MADRID	0,00	0,00	0,00	3.956,00	0,00	3.956,00
* 216 DISTRITO DE HORTALEZA	0,00	0,00	0,00	3.956,00	0,00	3.956,00
G/23103/78900 TRANS.CAP.FAMILIAS	0,00	0,00	0,00	3.956,00	0,00	3.956,00
*** 001.216.23106.227 D.HORTALEZA.INTEGRA EMERG SCIAL.TRAB.REAL.EMP	**0,04**	**0,00**	**0,04**	**0,00**	**0,76**	**0,76**
** 001 AYUNTAMIENTO DE MADRID	0,04	0,00	0,04	0,00	0,76	0,76
* 216 DISTRITO DE HORTALEZA	0,04	0,00	0,04	0,00	0,76	0,76
G/23106/22799 OTR.TRABAJ.EMP. Y PROFES.	0,04	0,00	0,04	0,00	0,76	0,76
*** 001.216.23106.789 D.HORTALEZA.INTEGRA EMERG SCIAL.TRANS.FAMI.ISFL	**0,00**	**0,00**	**0,00**	**4.660,00**	**0,00**	**4.660,00**
** 001 AYUNTAMIENTO DE MADRID	0,00	0,00	0,00	4.660,00	0,00	4.660,00
* 216 DISTRITO DE HORTALEZA	0,00	0,00	0,00	4.660,00	0,00	4.660,00
G/23106/78900 TRANS.CAP.FAMILIAS	0,00	0,00	0,00	4.660,00	0,00	4.660,00
*** 001.216.31101.226 D.HORTALEZA.SALUBRIDAD Pª.GTOS DIVERSOS	**0,00**	**0,00**	**0,00**	**0,00**	**547,98**	**547,98**
** 001 AYUNTAMIENTO DE MADRID	0,00	0,00	0,00	0,00	547,98	547,98
* 216 DISTRITO DE HORTALEZA	0,00	0,00	0,00	0,00	547,98	547,98
G/31101/22699 OTROS GASTOS DIVERSOS	0,00	0,00	0,00	0,00	547,98	547,98
*** 001.216.31101.23121 D.HORTALEZA.SALUBRIDAD Pª.LOCOM URB P NO DIR	**0,00**	**0,00**	**0,00**	**0,00**	**300,00**	**300,00**
** 001 AYUNTAMIENTO DE MADRID	0,00	0,00	0,00	0,00	300,00	300,00
* 216 DISTRITO DE HORTALEZA	0,00	0,00	0,00	0,00	300,00	300,00
G/31101/23121 LOC. URBANA P. NO DIRECT.	0,00	0,00	0,00	0,00	300,00	300,00
*** 001.216.32301.212 D.HORTALEZA.C INFANTIL .EDIF.OTR.CONST	**0,04**	**0,00**	**0,04**	**0,00**	**0,24**	**0,24**
** 001 AYUNTAMIENTO DE MADRID	0,04	0,00	0,04	0,00	0,24	0,24
* 216 DISTRITO DE HORTALEZA	0,04	0,00	0,04	0,00	0,24	0,24
G/32301/21200 REP.MAT.CONS.EDIFIC.	0,04	0,00	0,04	0,00	0,24	0,24
*** 001.216.32301.227 D.HORTALEZA.C INFANTIL .TRAB.REAL.EMP	**49.597,64**	**0,00**	**49.597,64**	**5.556,59**	**0,00**	**5.556,59**
** 001 AYUNTAMIENTO DE MADRID	49.597,64	0,00	49.597,64	5.556,59	0,00	5.556,59
* 216 DISTRITO DE HORTALEZA	49.597,64	0,00	49.597,64	5.556,59	0,00	5.556,59
G/32301/22700 LIMPIEZA Y ASEO	6,35	0,00	6,35	-73.562,95	0,00	-73.562,95
G/32301/22706 ESTUDIOS Y TRAB.TEC.	0,00	0,00	0,00	3.142,02	0,00	3.142,02
G/32301/22799 OTR.TRABAJ.EMP. Y PROFES.	49.591,29	0,00	49.591,29	75.977,52	0,00	75.977,52
*** 001.216.32501.227 D.HORTALEZA.ABSENTISMO.TRAB.REAL.EMP	**180,43**	**0,00**	**180,43**	**0,00**	**0,37**	**0,37**
** 001 AYUNTAMIENTO DE MADRID	180,43	0,00	180,43	0,00	0,37	0,37
* 216 DISTRITO DE HORTALEZA	180,43	0,00	180,43	0,00	0,37	0,37
G/32501/22799 OTR.TRABAJ.EMP. Y PROFES.	180,43	0,00	180,43	0,00	0,37	0,37

AYUNTAMIENTO DE MADRID

INFORMACIÓN PRESUPUESTARIA EJERCICIO CORRIENTE

REMANENTES DE CRÉDITO

Ejercicio: 2023

Centro: 001 AYUNTAMIENTO DE MADRID **Fecha: 31/12/2023**

CENTRO GESTOR - FUNCIONAL - ECONOMICO	REMANENTES COMPROMETIDOS			REMANENTES NO COMPROMETIDOS		
	INCORPORABLES	NO INCORPORABLES	TOTAL	INCORPORABLES	NO INCORPORABLES	TOTAL
***** 001.216.32601.227 D.HORTALEZA.SERV COMP EDUCA.TRAB.REAL.EMP**	**4.159,55**	**0,00**	**4.159,55**	**0,00**	**3.125,02**	**3.125,02**
**** 001 AYUNTAMIENTO DE MADRID**	4.159,55	0,00	4.159,55	0,00	3.125,02	3.125,02
*** 216 DISTRITO DE HORTALEZA**	4.159,55	0,00	4.159,55	0,00	3.125,02	3.125,02
G/32601/22799 OTR.TRABAJ.EMP. Y PROFES.	4.159,55	0,00	4.159,55	0,00	3.125,02	3.125,02
***** 001.216.33401.22602 D.HORTALEZA.ACTIV CULTURA.PUBLIC Y PROP**	**0,00**	**0,00**	**0,00**	**0,00**	**0,00**	**0,00**
**** 001 AYUNTAMIENTO DE MADRID**	0,00	0,00	0,00	0,00	0,00	0,00
*** 216 DISTRITO DE HORTALEZA**	0,00	0,00	0,00	0,00	0,00	0,00
G/33401/22602 PUBLICIDAD Y PROPAG	0,00	0,00	0,00	0,00	0,00	0,00
***** 001.216.33401.227 D.HORTALEZA.ACTIV CULTURA.TRAB.REAL.EMP**	**34.924,86**	**0,00**	**34.924,86**	**0,00**	**304.891,30**	**304.891,30**
**** 001 AYUNTAMIENTO DE MADRID**	34.924,86	0,00	34.924,86	0,00	304.891,30	304.891,30
*** 216 DISTRITO DE HORTALEZA**	34.924,86	0,00	34.924,86	0,00	304.891,30	304.891,30
G/33401/22701 SEGURIDAD	0,04	0,00	0,04	0,00	0,16	0,16
G/33401/22707 TALLERES CULTURALES	13,87	0,00	13,87	0,00	0,66	0,66
G/33401/22799 OTR.TRABAJ.EMP. Y PROFES.	34.910,95	0,00	34.910,95	0,00	304.890,48	304.890,48
***** 001.216.33401.482 D.HORTALEZA.ACTIV CULTURA.A FAMIL.I.S.F.L**	**0,00**	**0,00**	**0,00**	**0,00**	**1.000,00**	**1.000,00**
**** 001 AYUNTAMIENTO DE MADRID**	0,00	0,00	0,00	0,00	1.000,00	1.000,00
*** 216 DISTRITO DE HORTALEZA**	0,00	0,00	0,00	0,00	1.000,00	1.000,00
G/33401/48203 PREMIOS	0,00	0,00	0,00	0,00	1.000,00	1.000,00
***** 001.216.34101.226 D.HORTALEZA.ACTUAC DEPORT D.GTOS DIVERSOS**	**5.188,05**	**0,00**	**5.188,05**	**4.356,00**	**9.467,29**	**13.823,29**
**** 001 AYUNTAMIENTO DE MADRID**	5.188,05	0,00	5.188,05	4.356,00	9.467,29	13.823,29
*** 216 DISTRITO DE HORTALEZA**	5.188,05	0,00	5.188,05	4.356,00	9.467,29	13.823,29
G/34101/22609 ACT. CULTURALES Y DEPORT.	5.188,05	0,00	5.188,05	4.356,00	9.467,29	13.823,29
G/34101/22699 OTROS GASTOS DIVERSOS	0,00	0,00	0,00	0,00	0,00	0,00
***** 001.216.34201.203 D.HORTALEZA.INST DEPORT.ARRD. MAQ.INST.UTIL.**	**0,02**	**0,00**	**0,02**	**0,00**	**145,95**	**145,95**
**** 001 AYUNTAMIENTO DE MADRID**	0,02	0,00	0,02	0,00	145,95	145,95
*** 216 DISTRITO DE HORTALEZA**	0,02	0,00	0,02	0,00	145,95	145,95
G/34201/20300 ARREND.MAQ.INST.UTIL	0,02	0,00	0,02	0,00	145,95	145,95
***** 001.216.34201.213 D.HORTALEZA.INST DEPORT.MAQ.INST.Y UTILL**	**0,00**	**0,00**	**0,00**	**0,00**	**293,30**	**293,30**
**** 001 AYUNTAMIENTO DE MADRID**	0,00	0,00	0,00	0,00	293,30	293,30
*** 216 DISTRITO DE HORTALEZA**	0,00	0,00	0,00	0,00	293,30	293,30
G/34201/21300 REP.MAT.CONS.MAQUIN.	0,00	0,00	0,00	0,00	293,30	293,30
***** 001.216.34201.22104 D.HORTALEZA.INST DEPORT.VESTUARIO**	**0,00**	**0,00**	**0,00**	**0,00**	**1,24**	**1,24**
**** 001 AYUNTAMIENTO DE MADRID**	0,00	0,00	0,00	0,00	1,24	1,24
*** 216 DISTRITO DE HORTALEZA**	0,00	0,00	0,00	0,00	1,24	1,24
G/34201/22104 VESTUARIO	0,00	0,00	0,00	0,00	1,24	1,24
***** 001.216.34201.221 D.HORTALEZA.INST DEPORT.SUMINISTROS**	**36.492,72**	**0,00**	**36.492,72**	**0,00**	**6.314,76**	**6.314,76**
**** 001 AYUNTAMIENTO DE MADRID**	36.492,72	0,00	36.492,72	0,00	6.314,76	6.314,76
*** 216 DISTRITO DE HORTALEZA**	36.492,72	0,00	36.492,72	0,00	6.314,76	6.314,76
G/34201/22106 PROD.FARM. Y MATER.SANIT.	0,00	0,00	0,00	0,00	1,67	1,67
G/34201/22110 PROD. LIMPIEZA Y ASEO	0,00	0,00	0,00	0,00	116,06	116,06
G/34201/22199 OTROS SUMINISTROS	36.492,72	0,00	36.492,72	0,00	6.197,03	6.197,03
***** 001.216.34201.227 D.HORTALEZA.INST DEPORT.TRAB.REAL.EMP**	**13,11**	**0,00**	**13,11**	**0,00**	**72,50**	**72,50**
**** 001 AYUNTAMIENTO DE MADRID**	13,11	0,00	13,11	0,00	72,50	72,50
*** 216 DISTRITO DE HORTALEZA**	13,11	0,00	13,11	0,00	72,50	72,50
G/34201/22700 LIMPIEZA Y ASEO	13,11	0,00	13,11	0,00	-5.000,00	-5.000,00
G/34201/22701 SEGURIDAD	0,00	0,00	0,00	0,00	0,50	0,50
G/34201/22706 ESTUDIOS Y TRAB.TEC.	0,00	0,00	0,00	0,00	5.072,00	5.072,00
***** 001.216.91220.22601 D.HORTALEZA.CONCEJALÍA-PRES.ATCION PROTOC**	**0,00**	**0,00**	**0,00**	**0,00**	**146,38**	**146,38**
**** 001 AYUNTAMIENTO DE MADRID**	0,00	0,00	0,00	0,00	146,38	146,38

AYUNTAMIENTO DE MADRID

INFORMACIÓN PRESUPUESTARIA EJERCICIO CORRIENTE

REMANENTES DE CRÉDITO

Ejercicio: 2023

Centro: 001 AYUNTAMIENTO DE MADRID **Fecha: 31/12/2023**

CENTRO GESTOR - FUNCIONAL - ECONOMICO	REMANENTES COMPROMETIDOS			REMANENTES NO COMPROMETIDOS		
	INCORPORABLES	NO INCORPORABLES	TOTAL	INCORPORABLES	NO INCORPORABLES	TOTAL
* 216 DISTRITO DE HORTALEZA	0,00	0,00	0,00	0,00	146,38	146,38
G/91220/22601 ATENC.PROTOC.Y REPRE	0,00	0,00	0,00	0,00	146,38	146,38
*** 001.216.92001.212 D.HORTALEZA.DGA .EDIF.OTR.CONST	**1.634,64**	**0,00**	**1.634,64**	**0,00**	**297,69**	**297,69**
** 001 AYUNTAMIENTO DE MADRID	1.634,64	0,00	1.634,64	0,00	297,69	297,69
* 216 DISTRITO DE HORTALEZA	1.634,64	0,00	1.634,64	0,00	297,69	297,69
G/92001/21200 REP.MAT.CONS.EDIFIC.	1.634,64	0,00	1.634,64	0,00	297,69	297,69
*** 001.216.92001.215 D.HORTALEZA.DGA .MOBILIARIO	**94,54**	**0,00**	**94,54**	**0,00**	**1.666,29**	**1.666,29**
** 001 AYUNTAMIENTO DE MADRID	94,54	0,00	94,54	0,00	1.666,29	1.666,29
* 216 DISTRITO DE HORTALEZA	94,54	0,00	94,54	0,00	1.666,29	1.666,29
G/92001/21500 REP.MAT.CONS.MOBILI	94,54	0,00	94,54	0,00	1.666,29	1.666,29
*** 001.216.92001.22104 D.HORTALEZA.DGA .VESTUARIO	**0,00**	**0,00**	**0,00**	**0,00**	**6.550,00**	**6.550,00**
** 001 AYUNTAMIENTO DE MADRID	0,00	0,00	0,00	0,00	6.550,00	6.550,00
* 216 DISTRITO DE HORTALEZA	0,00	0,00	0,00	0,00	6.550,00	6.550,00
G/92001/22104 VESTUARIO	0,00	0,00	0,00	0,00	6.550,00	6.550,00
*** 001.216.92001.225 D.HORTALEZA.DGA .TRIBUTOS	**0,00**	**0,00**	**0,00**	**0,00**	**1.403,81**	**1.403,81**
** 001 AYUNTAMIENTO DE MADRID	0,00	0,00	0,00	0,00	1.403,81	1.403,81
* 216 DISTRITO DE HORTALEZA	0,00	0,00	0,00	0,00	1.403,81	1.403,81
G/92001/22501 TRIBUTOS COM. AUTONOMAS	0,00	0,00	0,00	0,00	1.403,81	1.403,81
*** 001.216.92001.22603 D.HORTALEZA.DGA .PUBLICA DIARIOS OF	**0,00**	**0,00**	**0,00**	**0,00**	**1.500,00**	**1.500,00**
** 001 AYUNTAMIENTO DE MADRID	0,00	0,00	0,00	0,00	1.500,00	1.500,00
* 216 DISTRITO DE HORTALEZA	0,00	0,00	0,00	0,00	1.500,00	1.500,00
G/92001/22603 PUBLIC. DIARIOS OFICIALES	0,00	0,00	0,00	0,00	1.500,00	1.500,00
*** 001.216.92001.226 D.HORTALEZA.DGA .GTOS DIVERSOS	**0,00**	**0,00**	**0,00**	**875,61**	**0,00**	**875,61**
** 001 AYUNTAMIENTO DE MADRID	0,00	0,00	0,00	875,61	0,00	875,61
* 216 DISTRITO DE HORTALEZA	0,00	0,00	0,00	875,61	0,00	875,61
G/92001/22604 JURÍDICOS Y CONTENCIOSOS	0,00	0,00	0,00	150,80	0,00	150,80
G/92001/22699 OTROS GASTOS DIVERSOS	0,00	0,00	0,00	724,81	0,00	724,81
*** 001.216.92001.227 D.HORTALEZA.DGA .TRAB.REAL.EMP	**19.083,43**	**0,00**	**19.083,43**	**0,00**	**1.132,88**	**1.132,88**
** 001 AYUNTAMIENTO DE MADRID	19.083,43	0,00	19.083,43	0,00	1.132,88	1.132,88
* 216 DISTRITO DE HORTALEZA	19.083,43	0,00	19.083,43	0,00	1.132,88	1.132,88
G/92001/22706 ESTUDIOS Y TRAB.TEC.	17.262,72	0,00	17.262,72	0,00	158,88	158,88
G/92001/22799 OTR.TRABAJ.EMP. Y PROFES.	1.820,71	0,00	1.820,71	0,00	974,00	974,00
*** 001.216.92001.233 D.HORTALEZA.DGA .OTRAS INDEMN.	**8.664,50**	**0,00**	**8.664,50**	**0,00**	**44.126,11**	**44.126,11**
** 001 AYUNTAMIENTO DE MADRID	8.664,50	0,00	8.664,50	0,00	44.126,11	44.126,11
* 216 DISTRITO DE HORTALEZA	8.664,50	0,00	8.664,50	0,00	44.126,11	44.126,11
G/92001/23303 INDEM.VOCALES VECIN	8.664,50	0,00	8.664,50	0,00	17.776,11	17.776,11
G/92001/23399 OTRAS INDEMNIZACIONES	0,00	0,00	0,00	0,00	26.350,00	26.350,00
*** 001.216.92401.227 D.HORTALEZA.PARTI CIUDAD.TRAB.REAL.EMP	**0,00**	**0,00**	**0,00**	**0,00**	**44.002,50**	**44.002,50**
** 001 AYUNTAMIENTO DE MADRID	0,00	0,00	0,00	0,00	44.002,50	44.002,50
* 216 DISTRITO DE HORTALEZA	0,00	0,00	0,00	0,00	44.002,50	44.002,50
G/92401/22799 OTR.TRABAJ.EMP. Y PROFES.	0,00	0,00	0,00	0,00	44.002,50	44.002,50
*** 001.216.92401.489 D.HORTALEZA.PARTI CIUDAD.OT.TRANS.FAM.ISFL	**0,00**	**0,00**	**0,00**	**0,00**	**10.690,00**	**10.690,00**
** 001 AYUNTAMIENTO DE MADRID	0,00	0,00	0,00	0,00	10.690,00	10.690,00
* 216 DISTRITO DE HORTALEZA	0,00	0,00	0,00	0,00	10.690,00	10.690,00
G/92401/48901 OT. TRANF. A INSITUC. S/F	0,00	0,00	0,00	0,00	10.690,00	10.690,00
*** 001.216.93302.227 D.HORTALEZA.EDIFICIOS.TRAB.REAL.EMP	**1.747,56**	**0,00**	**1.747,56**	**0,00**	**2.362,12**	**2.362,12**
** 001 AYUNTAMIENTO DE MADRID	1.747,56	0,00	1.747,56	0,00	2.362,12	2.362,12
* 216 DISTRITO DE HORTALEZA	1.747,56	0,00	1.747,56	0,00	2.362,12	2.362,12
G/93302/22700 LIMPIEZA Y ASEO	1.747,00	0,00	1.747,00	0,00	-36.213,16	-36.213,16

AYUNTAMIENTO DE MADRID

INFORMACIÓN PRESUPUESTARIA EJERCICIO CORRIENTE

REMANENTES DE CRÉDITO

Ejercicio: 2023

Centro: 001 AYUNTAMIENTO DE MADRID **Fecha: 31/12/2023**

CENTRO GESTOR - FUNCIONAL - ECONOMICO	REMANENTES COMPROMETIDOS			REMANENTES NO COMPROMETIDOS		
	INCORPORABLES	NO INCORPORABLES	TOTAL	INCORPORABLES	NO INCORPORABLES	TOTAL
G/93302/22701 SEGURIDAD	0,11	0,00	0,11	0,00	0,81	0,81
G/93302/22706 ESTUDIOS Y TRAB.TEC.	0,00	0,00	0,00	0,00	2.366,50	2.366,50
G/93302/22799 OTR.TRABAJ.EMP. Y PROFES.	0,45	0,00	0,45	0,00	36.207,97	36.207,97
*** 001.217.15322.210 D.VILLAVERDE.O.ACT VÍAS Pª.INFRAES Y B.NAT	**0,00**	**0,00**	**0,00**	**0,00**	**5.000,00**	**5.000,00**
** 001 AYUNTAMIENTO DE MADRID	0,00	0,00	0,00	0,00	5.000,00	5.000,00
* 217 DISTRITO DE VILLAVERDE	0,00	0,00	0,00	0,00	5.000,00	5.000,00
G/15322/21000 REP.MAT.CONS.BIENES	0,00	0,00	0,00	0,00	5.000,00	5.000,00
*** 001.217.23102.227 D.VILLAVERDE.FAMILIA E INF .TRAB.REAL.EMP	**0,00**	**0,00**	**0,00**	**0,00**	**12.199,90**	**12.199,90**
** 001 AYUNTAMIENTO DE MADRID	0,00	0,00	0,00	0,00	12.199,90	12.199,90
* 217 DISTRITO DE VILLAVERDE	0,00	0,00	0,00	0,00	12.199,90	12.199,90
G/23102/22799 OTR.TRABAJ.EMP. Y PROFES.	0,00	0,00	0,00	0,00	12.199,90	12.199,90
*** 001.217.48900 D.VILLAVERDE.O TRANSF FAMIL	**13.670,42**	**0,00**	**13.670,42**	**436,94**	**0,00**	**436,94**
** 001 AYUNTAMIENTO DE MADRID	13.670,42	0,00	13.670,42	436,94	0,00	436,94
* 217 DISTRITO DE VILLAVERDE	13.670,42	0,00	13.670,42	436,94	0,00	436,94
G/23102/48900 TRANSF.A FAMILIAS	16,40	0,00	16,40	124.545,18	0,00	124.545,18
G/23103/48900 TRANSF.A FAMILIAS	0,00	0,00	0,00	-2.015,42	0,00	-2.015,42
G/23106/48900 TRANSF.A FAMILIAS	13.654,02	0,00	13.654,02	-122.092,82	0,00	-122.092,82
*** 001.217.23102.789 D.VILLAVERDE.FAMILIA E INF .TRANS.FAMI.ISFL	**0,00**	**0,00**	**0,00**	**0,00**	**0,00**	**0,00**
** 001 AYUNTAMIENTO DE MADRID	0,00	0,00	0,00	0,00	0,00	0,00
* 217 DISTRITO DE VILLAVERDE	0,00	0,00	0,00	0,00	0,00	0,00
G/23102/78900 TRANS.CAP.FAMILIAS	0,00	0,00	0,00	0,00	0,00	0,00
*** 001.217.23103.227 D.VILLAVERDE.PERSON MAYORES.TRAB.REAL.EMP	**44.559,38**	**0,00**	**44.559,38**	**0,00**	**0,00**	**0,00**
** 001 AYUNTAMIENTO DE MADRID	44.559,38	0,00	44.559,38	0,00	0,00	0,00
* 217 DISTRITO DE VILLAVERDE	44.559,38	0,00	44.559,38	0,00	0,00	0,00
G/23103/22799 OTR.TRABAJ.EMP. Y PROFES.	44.559,38	0,00	44.559,38	0,00	0,00	0,00
*** 001.217.23103.789 D.VILLAVERDE.PERSON MAYORES.TRANS.FAMI.ISFL	**0,00**	**0,00**	**0,00**	**629,87**	**0,00**	**629,87**
** 001 AYUNTAMIENTO DE MADRID	0,00	0,00	0,00	629,87	0,00	629,87
* 217 DISTRITO DE VILLAVERDE	0,00	0,00	0,00	629,87	0,00	629,87
G/23103/78900 TRANS.CAP.FAMILIAS	0,00	0,00	0,00	629,87	0,00	629,87
*** 001.217.23106.227 D.VILLAVERDE.INTEGRA EMERG SCIAL.TRAB.REAL.EMP	**8.639,07**	**0,00**	**8.639,07**	**0,00**	**0,00**	**0,00**
** 001 AYUNTAMIENTO DE MADRID	8.639,07	0,00	8.639,07	0,00	0,00	0,00
* 217 DISTRITO DE VILLAVERDE	8.639,07	0,00	8.639,07	0,00	0,00	0,00
G/23106/22799 OTR.TRABAJ.EMP. Y PROFES.	8.639,07	0,00	8.639,07	0,00	0,00	0,00
*** 001.217.31101.208 D.VILLAVERDE.SALUBRIDAD Pª.ARREND O INMOV MAT	**2.103,10**	**0,00**	**2.103,10**	**0,00**	**0,36**	**0,36**
** 001 AYUNTAMIENTO DE MADRID	2.103,10	0,00	2.103,10	0,00	0,36	0,36
* 217 DISTRITO DE VILLAVERDE	2.103,10	0,00	2.103,10	0,00	0,36	0,36
G/31101/20800 ARRE.OTRO INM. MATERIAL	2.103,10	0,00	2.103,10	0,00	0,36	0,36
*** 001.217.31101.226 D.VILLAVERDE.SALUBRIDAD Pª.GTOS DIVERSOS	**0,00**	**0,00**	**0,00**	**0,00**	**316,05**	**316,05**
** 001 AYUNTAMIENTO DE MADRID	0,00	0,00	0,00	0,00	316,05	316,05
* 217 DISTRITO DE VILLAVERDE	0,00	0,00	0,00	0,00	316,05	316,05
G/31101/22699 OTROS GASTOS DIVERSOS	0,00	0,00	0,00	0,00	316,05	316,05
*** 001.217.32301.212 D.VILLAVERDE.C INFANTIL .EDIF.OTR.CONST	**503,82**	**0,00**	**503,82**	**35.497,53**	**0,00**	**35.497,53**
** 001 AYUNTAMIENTO DE MADRID	503,82	0,00	503,82	35.497,53	0,00	35.497,53
* 217 DISTRITO DE VILLAVERDE	503,82	0,00	503,82	35.497,53	0,00	35.497,53
G/32301/21200 REP.MAT.CONS.EDIFIC.	503,82	0,00	503,82	35.497,53	0,00	35.497,53
*** 001.217.32301.227 D.VILLAVERDE.C INFANTIL .TRAB.REAL.EMP	**0,60**	**0,00**	**0,60**	**5.908,51**	**0,00**	**5.908,51**
** 001 AYUNTAMIENTO DE MADRID	0,60	0,00	0,60	5.908,51	0,00	5.908,51
* 217 DISTRITO DE VILLAVERDE	0,60	0,00	0,60	5.908,51	0,00	5.908,51
G/32301/22700 LIMPIEZA Y ASEO	0,60	0,00	0,60	0,00	0,00	0,00

AYUNTAMIENTO DE MADRID

INFORMACIÓN PRESUPUESTARIA EJERCICIO CORRIENTE

REMANENTES DE CRÉDITO

Ejercicio: 2023

Centro: 001 AYUNTAMIENTO DE MADRID **Fecha: 31/12/2023**

CENTRO GESTOR - FUNCIONAL - ECONOMICO	REMANENTES COMPROMETIDOS			REMANENTES NO COMPROMETIDOS		
	INCORPORABLES	NO INCORPORABLES	TOTAL	INCORPORABLES	NO INCORPORABLES	TOTAL
G/32301/22799 OTR.TRABAJ.EMP. Y PROFES.	0,00	0,00	0,00	5.908,51	0,00	5.908,51
*** 001.217.32501.227 D.VILLAVERDE.ABSENTISMO.TRAB.REAL.EMP	**0,00**	**0,00**	**0,00**	**0,00**	**72.995,81**	**72.995,81**
** 001 AYUNTAMIENTO DE MADRID	0,00	0,00	0,00	0,00	72.995,81	72.995,81
* 217 DISTRITO DE VILLAVERDE	0,00	0,00	0,00	0,00	72.995,81	72.995,81
G/32501/22799 OTR.TRABAJ.EMP. Y PROFES.	0,00	0,00	0,00	0,00	72.995,81	72.995,81
*** 001.217.32601.227 D.VILLAVERDE.SERV COMP EDUCA.TRAB.REAL.EMP	**52.087,27**	**0,00**	**52.087,27**	**0,00**	**25.040,40**	**25.040,40**
** 001 AYUNTAMIENTO DE MADRID	52.087,27	0,00	52.087,27	0,00	25.040,40	25.040,40
* 217 DISTRITO DE VILLAVERDE	52.087,27	0,00	52.087,27	0,00	25.040,40	25.040,40
G/32601/22799 OTR.TRABAJ.EMP. Y PROFES.	52.087,27	0,00	52.087,27	0,00	25.040,40	25.040,40
*** 001.217.33401.215 D.VILLAVERDE.ACTIV CULTURA.MOBILIARIO	**0,00**	**0,00**	**0,00**	**0,00**	**6.000,00**	**6.000,00**
** 001 AYUNTAMIENTO DE MADRID	0,00	0,00	0,00	0,00	6.000,00	6.000,00
* 217 DISTRITO DE VILLAVERDE	0,00	0,00	0,00	0,00	6.000,00	6.000,00
G/33401/21500 REP.MAT.CONS.MOBILI	0,00	0,00	0,00	0,00	6.000,00	6.000,00
*** 001.217.33401.227 D.VILLAVERDE.ACTIV CULTURA.TRAB.REAL.EMP	**55.260,49**	**0,00**	**55.260,49**	**0,00**	**4.420,19**	**4.420,19**
** 001 AYUNTAMIENTO DE MADRID	55.260,49	0,00	55.260,49	0,00	4.420,19	4.420,19
* 217 DISTRITO DE VILLAVERDE	55.260,49	0,00	55.260,49	0,00	4.420,19	4.420,19
G/33401/22707 TALLERES CULTURALES	6.595,74	0,00	6.595,74	0,00	0,00	0,00
G/33401/22799 OTR.TRABAJ.EMP. Y PROFES.	48.664,75	0,00	48.664,75	0,00	4.420,19	4.420,19
*** 001.217.34101.227 D.VILLAVERDE.ACTUAC DEPORT D.TRAB.REAL.EMP	**0,00**	**0,00**	**0,00**	**0,00**	**11.365,14**	**11.365,14**
** 001 AYUNTAMIENTO DE MADRID	0,00	0,00	0,00	0,00	11.365,14	11.365,14
* 217 DISTRITO DE VILLAVERDE	0,00	0,00	0,00	0,00	11.365,14	11.365,14
G/34101/22799 OTR.TRABAJ.EMP. Y PROFES.	0,00	0,00	0,00	0,00	11.365,14	11.365,14
*** 001.217.34201.203 D.VILLAVERDE.INST DEPORT.ARRD. MAQ.INST.UTIL.	**0,02**	**0,00**	**0,02**	**0,00**	**4.518,04**	**4.518,04**
** 001 AYUNTAMIENTO DE MADRID	0,02	0,00	0,02	0,00	4.518,04	4.518,04
* 217 DISTRITO DE VILLAVERDE	0,02	0,00	0,02	0,00	4.518,04	4.518,04
G/34201/20300 ARREND.MAQ.INST.UTIL	0,02	0,00	0,02	0,00	4.518,04	4.518,04
*** 001.217.34201.208 D.VILLAVERDE.INST DEPORT.ARREND O INMOV MAT	**0,00**	**0,00**	**0,00**	**0,00**	**0,89**	**0,89**
** 001 AYUNTAMIENTO DE MADRID	0,00	0,00	0,00	0,00	0,89	0,89
* 217 DISTRITO DE VILLAVERDE	0,00	0,00	0,00	0,00	0,89	0,89
G/34201/20800 ARRE.OTRO INM. MATERIAL	0,00	0,00	0,00	0,00	0,89	0,89
*** 001.217.34201.212 D.VILLAVERDE.INST DEPORT.EDIF.OTR.CONST	**1,36**	**0,00**	**1,36**	**0,00**	**2.277,86**	**2.277,86**
** 001 AYUNTAMIENTO DE MADRID	1,36	0,00	1,36	0,00	2.277,86	2.277,86
* 217 DISTRITO DE VILLAVERDE	1,36	0,00	1,36	0,00	2.277,86	2.277,86
G/34201/21200 REP.MAT.CONS.EDIFIC.	1,36	0,00	1,36	0,00	2.277,86	2.277,86
*** 001.217.34201.213 D.VILLAVERDE.INST DEPORT.MAQ.INST.Y UTILL	**0,00**	**0,00**	**0,00**	**0,00**	**1.318,64**	**1.318,64**
** 001 AYUNTAMIENTO DE MADRID	0,00	0,00	0,00	0,00	1.318,64	1.318,64
* 217 DISTRITO DE VILLAVERDE	0,00	0,00	0,00	0,00	1.318,64	1.318,64
G/34201/21300 REP.MAT.CONS.MAQUIN.	0,00	0,00	0,00	0,00	1.318,64	1.318,64
*** 001.217.34201.215 D.VILLAVERDE.INST DEPORT.MOBILIARIO	**0,00**	**0,00**	**0,00**	**0,00**	**2.257,06**	**2.257,06**
** 001 AYUNTAMIENTO DE MADRID	0,00	0,00	0,00	0,00	2.257,06	2.257,06
* 217 DISTRITO DE VILLAVERDE	0,00	0,00	0,00	0,00	2.257,06	2.257,06
G/34201/21500 REP.MAT.CONS.MOBILI	0,00	0,00	0,00	0,00	2.257,06	2.257,06
*** 001.217.34201.216 D.VILLAVERDE.INST DEPORT.EQU.PROC.INFORM	**0,00**	**0,00**	**0,00**	**0,00**	**2.000,00**	**2.000,00**
** 001 AYUNTAMIENTO DE MADRID	0,00	0,00	0,00	0,00	2.000,00	2.000,00
* 217 DISTRITO DE VILLAVERDE	0,00	0,00	0,00	0,00	2.000,00	2.000,00
G/34201/21600 REP.MAT.CONS.EQUIPOS	0,00	0,00	0,00	0,00	2.000,00	2.000,00
*** 001.217.34201.22104 D.VILLAVERDE.INST DEPORT.VESTUARIO	**377,52**	**0,00**	**377,52**	**0,00**	**0,41**	**0,41**
** 001 AYUNTAMIENTO DE MADRID	377,52	0,00	377,52	0,00	0,41	0,41
* 217 DISTRITO DE VILLAVERDE	377,52	0,00	377,52	0,00	0,41	0,41

AYUNTAMIENTO DE MADRID

INFORMACIÓN PRESUPUESTARIA EJERCICIO CORRIENTE

REMANENTES DE CRÉDITO

Ejercicio: 2023

Centro: 001 AYUNTAMIENTO DE MADRID **Fecha: 31/12/2023**

CENTRO GESTOR - FUNCIONAL - ECONOMICO	REMANENTES COMPROMETIDOS			REMANENTES NO COMPROMETIDOS		
	INCORPORABLES	NO INCORPORABLES	TOTAL	INCORPORABLES	NO INCORPORABLES	TOTAL
G/34201/22104 VESTUARIO	377,52	0,00	377,52	0,00	0,41	0,41
*** 001.217.34201.221 D.VILLAVERDE.INST DEPORT.SUMINISTROS	**4.571,75**	**0,00**	**4.571,75**	**0,00**	**29.478,31**	**29.478,31**
** 001 AYUNTAMIENTO DE MADRID	4.571,75	0,00	4.571,75	0,00	29.478,31	29.478,31
* 217 DISTRITO DE VILLAVERDE	4.571,75	0,00	4.571,75	0,00	29.478,31	29.478,31
G/34201/22106 PROD.FARM. Y MATER.SANIT.	0,00	0,00	0,00	0,00	5.882,69	5.882,69
G/34201/22110 PROD. LIMPIEZA Y ASEO	0,01	0,00	0,01	0,00	13.570,95	13.570,95
G/34201/22199 OTROS SUMINISTROS	4.571,74	0,00	4.571,74	0,00	10.024,67	10.024,67
*** 001.217.34201.227 D.VILLAVERDE.INST DEPORT.TRAB.REAL.EMP	**0,49**	**0,00**	**0,49**	**0,00**	**62.803,11**	**62.803,11**
** 001 AYUNTAMIENTO DE MADRID	0,49	0,00	0,49	0,00	62.803,11	62.803,11
* 217 DISTRITO DE VILLAVERDE	0,49	0,00	0,49	0,00	62.803,11	62.803,11
G/34201/22700 LIMPIEZA Y ASEO	0,45	0,00	0,45	0,00	6,71	6,71
G/34201/22701 SEGURIDAD	0,00	0,00	0,00	0,00	11.952,40	11.952,40
G/34201/22799 OTR.TRABAJ.EMP. Y PROFES.	0,04	0,00	0,04	0,00	50.844,00	50.844,00
*** 001.217.91220.22601 D.VILLAVERDE.CONCEJALÍA-PRES.ATCION PROTOC	**0,00**	**0,00**	**0,00**	**0,00**	**2.555,05**	**2.555,05**
** 001 AYUNTAMIENTO DE MADRID	0,00	0,00	0,00	0,00	2.555,05	2.555,05
* 217 DISTRITO DE VILLAVERDE	0,00	0,00	0,00	0,00	2.555,05	2.555,05
G/91220/22601 ATENC.PROTOC.Y REPRE	0,00	0,00	0,00	0,00	2.555,05	2.555,05
*** 001.217.92001.202 D.VILLAVERDE.DGA .ARREND.EDIF.O.CONST.	**2.280,74**	**0,00**	**2.280,74**	**0,00**	**1.189,28**	**1.189,28**
** 001 AYUNTAMIENTO DE MADRID	2.280,74	0,00	2.280,74	0,00	1.189,28	1.189,28
* 217 DISTRITO DE VILLAVERDE	2.280,74	0,00	2.280,74	0,00	1.189,28	1.189,28
G/92001/20200 ARREND.EDIFICIOS Y OT.CON	2.280,74	0,00	2.280,74	0,00	1.189,28	1.189,28
*** 001.217.92001.212 D.VILLAVERDE.DGA .EDIF.OTR.CONST	**5.217,86**	**0,00**	**5.217,86**	**0,00**	**0,00**	**0,00**
** 001 AYUNTAMIENTO DE MADRID	5.217,86	0,00	5.217,86	0,00	0,00	0,00
* 217 DISTRITO DE VILLAVERDE	5.217,86	0,00	5.217,86	0,00	0,00	0,00
G/92001/21200 REP.MAT.CONS.EDIFIC.	5.217,86	0,00	5.217,86	0,00	0,00	0,00
*** 001.217.92001.22104 D.VILLAVERDE.DGA .VESTUARIO	**0,00**	**0,00**	**0,00**	**0,00**	**4.898,90**	**4.898,90**
** 001 AYUNTAMIENTO DE MADRID	0,00	0,00	0,00	0,00	4.898,90	4.898,90
* 217 DISTRITO DE VILLAVERDE	0,00	0,00	0,00	0,00	4.898,90	4.898,90
G/92001/22104 VESTUARIO	0,00	0,00	0,00	0,00	4.898,90	4.898,90
*** 001.217.92001.225 D.VILLAVERDE.DGA .TRIBUTOS	**0,00**	**0,00**	**0,00**	**0,00**	**6.093,19**	**6.093,19**
** 001 AYUNTAMIENTO DE MADRID	0,00	0,00	0,00	0,00	6.093,19	6.093,19
* 217 DISTRITO DE VILLAVERDE	0,00	0,00	0,00	0,00	6.093,19	6.093,19
G/92001/22501 TRIBUTOS COM. AUTONOMAS	0,00	0,00	0,00	0,00	6.093,19	6.093,19
*** 001.217.92001.22603 D.VILLAVERDE.DGA .PUBLICA DIARIOS OF	**0,00**	**0,00**	**0,00**	**0,00**	**14.270,03**	**14.270,03**
** 001 AYUNTAMIENTO DE MADRID	0,00	0,00	0,00	0,00	14.270,03	14.270,03
* 217 DISTRITO DE VILLAVERDE	0,00	0,00	0,00	0,00	14.270,03	14.270,03
G/92001/22603 PUBLIC. DIARIOS OFICIALES	0,00	0,00	0,00	0,00	14.270,03	14.270,03
*** 001.217.92001.226 D.VILLAVERDE.DGA .GTOS DIVERSOS	**966,47**	**0,00**	**966,47**	**0,00**	**9.000,00**	**9.000,00**
** 001 AYUNTAMIENTO DE MADRID	966,47	0,00	966,47	0,00	9.000,00	9.000,00
* 217 DISTRITO DE VILLAVERDE	966,47	0,00	966,47	0,00	9.000,00	9.000,00
G/92001/22604 JURÍDICOS Y CONTENCIOSOS	0,00	0,00	0,00	0,00	5.000,00	5.000,00
G/92001/22699 OTROS GASTOS DIVERSOS	966,47	0,00	966,47	0,00	4.000,00	4.000,00
*** 001.217.92001.227 D.VILLAVERDE.DGA .TRAB.REAL.EMP	**50,02**	**0,00**	**50,02**	**0,00**	**7.873,63**	**7.873,63**
** 001 AYUNTAMIENTO DE MADRID	50,02	0,00	50,02	0,00	7.873,63	7.873,63
* 217 DISTRITO DE VILLAVERDE	50,02	0,00	50,02	0,00	7.873,63	7.873,63
G/92001/22706 ESTUDIOS Y TRAB.TEC.	50,02	0,00	50,02	0,00	7.873,63	7.873,63
*** 001.217.92001.23111 D.VILLAVERDE.DGA .LOCOM URBA DIRECTIVO	**0,00**	**0,00**	**0,00**	**0,00**	**250,00**	**250,00**
** 001 AYUNTAMIENTO DE MADRID	0,00	0,00	0,00	0,00	250,00	250,00
* 217 DISTRITO DE VILLAVERDE	0,00	0,00	0,00	0,00	250,00	250,00

AYUNTAMIENTO DE MADRID

INFORMACIÓN PRESUPUESTARIA EJERCICIO CORRIENTE

REMANENTES DE CRÉDITO

Ejercicio: 2023

Centro: 001 AYUNTAMIENTO DE MADRID **Fecha: 31/12/2023**

CENTRO GESTOR - FUNCIONAL - ECONOMICO	REMANENTES COMPROMETIDOS			REMANENTES NO COMPROMETIDOS		
	INCORPORABLES	NO INCORPORABLES	TOTAL	INCORPORABLES	NO INCORPORABLES	TOTAL
G/92001/23111 LOC. URBANA P. DIRECTIV.	0,00	0,00	0,00	0,00	250,00	250,00
*** 001.217.92001.23121 D.VILLAVERDE.DGA .LOCOM URB P NO DIR	**0,00**	**0,00**	**0,00**	**0,00**	**250,00**	**250,00**
** 001 AYUNTAMIENTO DE MADRID	0,00	0,00	0,00	0,00	250,00	250,00
* 217 DISTRITO DE VILLAVERDE	0,00	0,00	0,00	0,00	250,00	250,00
G/92001/23121 LOC. URBANA P. NO DIRECT.	0,00	0,00	0,00	0,00	250,00	250,00
*** 001.217.92001.233 D.VILLAVERDE.DGA .OTRAS INDEMN.	**13.920,84**	**0,00**	**13.920,84**	**0,00**	**48.496,53**	**48.496,53**
** 001 AYUNTAMIENTO DE MADRID	13.920,84	0,00	13.920,84	0,00	48.496,53	48.496,53
* 217 DISTRITO DE VILLAVERDE	13.920,84	0,00	13.920,84	0,00	48.496,53	48.496,53
G/92001/23303 INDEM.VOCALES VECIN	13.920,84	0,00	13.920,84	0,00	47.996,53	47.996,53
G/92001/23399 OTRAS INDEMNIZACIONES	0,00	0,00	0,00	0,00	500,00	500,00
*** 001.217.92401.489 D.VILLAVERDE.PARTI CIUDAD.OT.TRANS.FAM.ISFL	**0,00**	**0,00**	**0,00**	**0,00**	**1.273,83**	**1.273,83**
** 001 AYUNTAMIENTO DE MADRID	0,00	0,00	0,00	0,00	1.273,83	1.273,83
* 217 DISTRITO DE VILLAVERDE	0,00	0,00	0,00	0,00	1.273,83	1.273,83
G/92401/48901 OT. TRANF. A INSITUC. S/F	0,00	0,00	0,00	0,00	1.273,83	1.273,83
*** 001.217.93302.212 D.VILLAVERDE.EDIFICIOS.EDIF.OTR.CONST	**11.800,51**	**0,00**	**11.800,51**	**200,66**	**0,00**	**200,66**
** 001 AYUNTAMIENTO DE MADRID	11.800,51	0,00	11.800,51	200,66	0,00	200,66
* 217 DISTRITO DE VILLAVERDE	11.800,51	0,00	11.800,51	200,66	0,00	200,66
G/93302/21200 REP.MAT.CONS.EDIFIC.	11.800,51	0,00	11.800,51	200,66	0,00	200,66
*** 001.217.93302.227 D.VILLAVERDE.EDIFICIOS.TRAB.REAL.EMP	**6.887,82**	**0,00**	**6.887,82**	**0,00**	**101.697,25**	**101.697,25**
** 001 AYUNTAMIENTO DE MADRID	6.887,82	0,00	6.887,82	0,00	101.697,25	101.697,25
* 217 DISTRITO DE VILLAVERDE	6.887,82	0,00	6.887,82	0,00	101.697,25	101.697,25
G/93302/22700 LIMPIEZA Y ASEO	0,95	0,00	0,95	0,00	0,06	0,06
G/93302/22701 SEGURIDAD	0,00	0,00	0,00	0,00	95.371,78	95.371,78
G/93302/22706 ESTUDIOS Y TRAB.TEC.	0,00	0,00	0,00	0,00	-15.246,00	-15.246,00
G/93302/22799 OTR.TRABAJ.EMP. Y PROFES.	6.886,87	0,00	6.886,87	0,00	21.571,41	21.571,41
*** 001.218.15322.210 D.V.VALLECAS.O.ACT VÍAS Pª.INFRAES Y B.NAT	**0,00**	**0,00**	**0,00**	**0,00**	**200,00**	**200,00**
** 001 AYUNTAMIENTO DE MADRID	0,00	0,00	0,00	0,00	200,00	200,00
* 218 DISTRITO DE VILLA DE VALLECAS	0,00	0,00	0,00	0,00	200,00	200,00
G/15322/21000 REP.MAT.CONS.BIENES	0,00	0,00	0,00	0,00	200,00	200,00
*** 001.218.23102.223 D.V.VALLECAS.FAMILIA E INF .TRANSPORTES	**121,33**	**0,00**	**121,33**	**0,00**	**0,00**	**0,00**
** 001 AYUNTAMIENTO DE MADRID	121,33	0,00	121,33	0,00	0,00	0,00
* 218 DISTRITO DE VILLA DE VALLECAS	121,33	0,00	121,33	0,00	0,00	0,00
G/23102/22300 TRANSPORTES	121,33	0,00	121,33	0,00	0,00	0,00
*** 001.218.23102.227 D.V.VALLECAS.FAMILIA E INF .TRAB.REAL.EMP	**0,00**	**0,00**	**0,00**	**0,00**	**0,00**	**0,00**
** 001 AYUNTAMIENTO DE MADRID	0,00	0,00	0,00	0,00	0,00	0,00
* 218 DISTRITO DE VILLA DE VALLECAS	0,00	0,00	0,00	0,00	0,00	0,00
G/23102/22799 OTR.TRABAJ.EMP. Y PROFES.	0,00	0,00	0,00	0,00	0,00	0,00
*** 001.218.48900 D.V.VALLECAS.O TRANSF FAMIL	**21.330,30**	**0,00**	**21.330,30**	**2.518,33**	**0,00**	**2.518,33**
** 001 AYUNTAMIENTO DE MADRID	21.330,30	0,00	21.330,30	2.518,33	0,00	2.518,33
* 218 DISTRITO DE VILLA DE VALLECAS	21.330,30	0,00	21.330,30	2.518,33	0,00	2.518,33
G/23102/48900 TRANSF.A FAMILIAS	1.353,06	0,00	1.353,06	347,66	0,00	347,66
G/23103/48900 TRANSF.A FAMILIAS	3.143,99	0,00	3.143,99	-6.567,90	0,00	-6.567,90
G/23106/48900 TRANSF.A FAMILIAS	16.833,25	0,00	16.833,25	8.738,57	0,00	8.738,57
*** 001.218.23103.221 D.V.VALLECAS.PERSON MAYORES.SUMINISTROS	**0,00**	**0,00**	**0,00**	**0,00**	**0,00**	**0,00**
** 001 AYUNTAMIENTO DE MADRID	0,00	0,00	0,00	0,00	0,00	0,00
* 218 DISTRITO DE VILLA DE VALLECAS	0,00	0,00	0,00	0,00	0,00	0,00
G/23103/22199 OTROS SUMINISTROS	0,00	0,00	0,00	0,00	0,00	0,00
*** 001.218.23103.223 D.V.VALLECAS.PERSON MAYORES.TRANSPORTES	**153,20**	**0,00**	**153,20**	**0,00**	**0,00**	**0,00**
** 001 AYUNTAMIENTO DE MADRID	153,20	0,00	153,20	0,00	0,00	0,00

AYUNTAMIENTO DE MADRID

INFORMACIÓN PRESUPUESTARIA EJERCICIO CORRIENTE

REMANENTES DE CRÉDITO

Ejercicio: 2023

Centro: 001 AYUNTAMIENTO DE MADRID **Fecha: 31/12/2023**

CENTRO GESTOR - FUNCIONAL - ECONOMICO	REMANENTES COMPROMETIDOS			REMANENTES NO COMPROMETIDOS		
	INCORPORABLES	NO INCORPORABLES	TOTAL	INCORPORABLES	NO INCORPORABLES	TOTAL
* 218 DISTRITO DE VILLA DE VALLECAS	153,20	0,00	153,20	0,00	0,00	0,00
G/23103/22300 TRANSPORTES	153,20	0,00	153,20	0,00	0,00	0,00
*** 001.218.23103.227 D.V.VALLECAS.PERSON MAYORES.TRAB.REAL.EMP	**0,12**	**0,00**	**0,12**	**0,00**	**2,29**	**2,29**
** 001 AYUNTAMIENTO DE MADRID	0,12	0,00	0,12	0,00	2,29	2,29
* 218 DISTRITO DE VILLA DE VALLECAS	0,12	0,00	0,12	0,00	2,29	2,29
G/23103/22799 OTR.TRABAJ.EMP. Y PROFES.	0,12	0,00	0,12	0,00	2,29	2,29
*** 001.218.23103.789 D.V.VALLECAS.PERSON MAYORES.TRANS.FAMI.ISFL	**0,00**	**0,00**	**0,00**	**5.719,14**	**0,00**	**5.719,14**
** 001 AYUNTAMIENTO DE MADRID	0,00	0,00	0,00	5.719,14	0,00	5.719,14
* 218 DISTRITO DE VILLA DE VALLECAS	0,00	0,00	0,00	5.719,14	0,00	5.719,14
G/23103/78900 TRANS.CAP.FAMILIAS	0,00	0,00	0,00	5.719,14	0,00	5.719,14
*** 001.218.23106.227 D.V.VALLECAS.INTEGRA EMERG SCIAL.TRAB.REAL.EMP	**0,00**	**0,00**	**0,00**	**0,00**	**1,57**	**1,57**
** 001 AYUNTAMIENTO DE MADRID	0,00	0,00	0,00	0,00	1,57	1,57
* 218 DISTRITO DE VILLA DE VALLECAS	0,00	0,00	0,00	0,00	1,57	1,57
G/23106/22799 OTR.TRABAJ.EMP. Y PROFES.	0,00	0,00	0,00	0,00	1,57	1,57
*** 001.218.23106.789 D.V.VALLECAS.INTEGRA EMERG SCIAL.TRANS.FAMI.ISFL	**0,00**	**0,00**	**0,00**	**3.733,90**	**0,00**	**3.733,90**
** 001 AYUNTAMIENTO DE MADRID	0,00	0,00	0,00	3.733,90	0,00	3.733,90
* 218 DISTRITO DE VILLA DE VALLECAS	0,00	0,00	0,00	3.733,90	0,00	3.733,90
G/23106/78900 TRANS.CAP.FAMILIAS	0,00	0,00	0,00	3.733,90	0,00	3.733,90
*** 001.218.31101.208 D.V.VALLECAS.SALUBRIDAD Pª.ARREND O INMOV MAT	**110,11**	**0,00**	**110,11**	**0,00**	**0,00**	**0,00**
** 001 AYUNTAMIENTO DE MADRID	110,11	0,00	110,11	0,00	0,00	0,00
* 218 DISTRITO DE VILLA DE VALLECAS	110,11	0,00	110,11	0,00	0,00	0,00
G/31101/20800 ARRE.OTRO INM. MATERIAL	110,11	0,00	110,11	0,00	0,00	0,00
*** 001.218.31101.226 D.V.VALLECAS.SALUBRIDAD Pª.GTOS DIVERSOS	**0,00**	**0,00**	**0,00**	**0,00**	**229,08**	**229,08**
** 001 AYUNTAMIENTO DE MADRID	0,00	0,00	0,00	0,00	229,08	229,08
* 218 DISTRITO DE VILLA DE VALLECAS	0,00	0,00	0,00	0,00	229,08	229,08
G/31101/22699 OTROS GASTOS DIVERSOS	0,00	0,00	0,00	0,00	229,08	229,08
*** 001.218.31101.227 D.V.VALLECAS.SALUBRIDAD Pª.TRAB.REAL.EMP	**0,00**	**0,00**	**0,00**	**0,00**	**0,00**	**0,00**
** 001 AYUNTAMIENTO DE MADRID	0,00	0,00	0,00	0,00	0,00	0,00
* 218 DISTRITO DE VILLA DE VALLECAS	0,00	0,00	0,00	0,00	0,00	0,00
G/31101/22799 OTR.TRABAJ.EMP. Y PROFES.	0,00	0,00	0,00	0,00	0,00	0,00
*** 001.218.32301.212 D.V.VALLECAS.C INFANTIL .EDIF.OTR.CONST	**2.322,81**	**0,00**	**2.322,81**	**0,00**	**2.000,00**	**2.000,00**
** 001 AYUNTAMIENTO DE MADRID	2.322,81	0,00	2.322,81	0,00	2.000,00	2.000,00
* 218 DISTRITO DE VILLA DE VALLECAS	2.322,81	0,00	2.322,81	0,00	2.000,00	2.000,00
G/32301/21200 REP.MAT.CONS.EDIFIC.	2.322,81	0,00	2.322,81	0,00	2.000,00	2.000,00
*** 001.218.32301.227 D.V.VALLECAS.C INFANTIL .TRAB.REAL.EMP	**43.740,96**	**0,00**	**43.740,96**	**0,00**	**7.161,58**	**7.161,58**
** 001 AYUNTAMIENTO DE MADRID	43.740,96	0,00	43.740,96	0,00	7.161,58	7.161,58
* 218 DISTRITO DE VILLA DE VALLECAS	43.740,96	0,00	43.740,96	0,00	7.161,58	7.161,58
G/32301/22700 LIMPIEZA Y ASEO	28.780,64	0,00	28.780,64	0,00	196,32	196,32
G/32301/22701 SEGURIDAD	0,00	0,00	0,00	0,00	40,51	40,51
G/32301/22799 OTR.TRABAJ.EMP. Y PROFES.	14.960,32	0,00	14.960,32	0,00	6.924,75	6.924,75
*** 001.218.32601.223 D.V.VALLECAS.SERV COMP EDUCA.TRANSPORTES	**1.687,90**	**0,00**	**1.687,90**	**0,00**	**0,00**	**0,00**
** 001 AYUNTAMIENTO DE MADRID	1.687,90	0,00	1.687,90	0,00	0,00	0,00
* 218 DISTRITO DE VILLA DE VALLECAS	1.687,90	0,00	1.687,90	0,00	0,00	0,00
G/32601/22300 TRANSPORTES	1.687,90	0,00	1.687,90	0,00	0,00	0,00
*** 001.218.32601.227 D.V.VALLECAS.SERV COMP EDUCA.TRAB.REAL.EMP	**24.774,21**	**0,00**	**24.774,21**	**0,00**	**6.059,50**	**6.059,50**
** 001 AYUNTAMIENTO DE MADRID	24.774,21	0,00	24.774,21	0,00	6.059,50	6.059,50
* 218 DISTRITO DE VILLA DE VALLECAS	24.774,21	0,00	24.774,21	0,00	6.059,50	6.059,50
G/32601/22799 OTR.TRABAJ.EMP. Y PROFES.	24.774,21	0,00	24.774,21	0,00	6.059,50	6.059,50
*** 001.218.33401.227 D.V.VALLECAS.ACTIV CULTURA.TRAB.REAL.EMP	**36.768,37**	**0,00**	**36.768,37**	**0,00**	**14.355,36**	**14.355,36**

AYUNTAMIENTO DE MADRID

INFORMACIÓN PRESUPUESTARIA EJERCICIO CORRIENTE

REMANENTES DE CRÉDITO

Ejercicio: 2023

Centro: 001 AYUNTAMIENTO DE MADRID **Fecha: 31/12/2023**

CENTRO GESTOR - FUNCIONAL - ECONOMICO	REMANENTES COMPROMETIDOS			REMANENTES NO COMPROMETIDOS		
	INCORPORABLES	NO INCORPORABLES	TOTAL	INCORPORABLES	NO INCORPORABLES	TOTAL
** 001 AYUNTAMIENTO DE MADRID	36.768,37	0,00	36.768,37	0,00	14.355,36	14.355,36
* 218 DISTRITO DE VILLA DE VALLECAS	36.768,37	0,00	36.768,37	0,00	14.355,36	14.355,36
G/33401/22707 TALLERES CULTURALES	577,93	0,00	577,93	0,00	-1.758,57	-1.758,57
G/33401/22799 OTR.TRABAJ.EMP. Y PROFES.	36.190,44	0,00	36.190,44	0,00	16.113,93	16.113,93
*** 001.218.33401.482 D.V.VALLECAS.ACTIV CULTURA.A FAMIL.I.S.F.L	**0,00**	**0,00**	**0,00**	**0,00**	**0,00**	**0,00**
** 001 AYUNTAMIENTO DE MADRID	0,00	0,00	0,00	0,00	0,00	0,00
* 218 DISTRITO DE VILLA DE VALLECAS	0,00	0,00	0,00	0,00	0,00	0,00
G/33401/48203 PREMIOS	0,00	0,00	0,00	0,00	0,00	0,00
*** 001.218.34101.227 D.V.VALLECAS.ACTUAC DEPORT D.TRAB.REAL.EMP	**0,06**	**0,00**	**0,06**	**0,00**	**0,00**	**0,00**
** 001 AYUNTAMIENTO DE MADRID	0,06	0,00	0,06	0,00	0,00	0,00
* 218 DISTRITO DE VILLA DE VALLECAS	0,06	0,00	0,06	0,00	0,00	0,00
G/34101/22799 OTR.TRABAJ.EMP. Y PROFES.	0,06	0,00	0,06	0,00	0,00	0,00
*** 001.218.34201.212 D.V.VALLECAS.INST DEPORT.EDIF.OTR.CONST	**0,00**	**0,00**	**0,00**	**0,00**	**0,36**	**0,36**
** 001 AYUNTAMIENTO DE MADRID	0,00	0,00	0,00	0,00	0,36	0,36
* 218 DISTRITO DE VILLA DE VALLECAS	0,00	0,00	0,00	0,00	0,36	0,36
G/34201/21200 REP.MAT.CONS.EDIFIC.	0,00	0,00	0,00	0,00	0,36	0,36
*** 001.218.34201.213 D.V.VALLECAS.INST DEPORT.MAQ.INST.Y UTILL	**0,00**	**0,00**	**0,00**	**0,00**	**1.000,00**	**1.000,00**
** 001 AYUNTAMIENTO DE MADRID	0,00	0,00	0,00	0,00	1.000,00	1.000,00
* 218 DISTRITO DE VILLA DE VALLECAS	0,00	0,00	0,00	0,00	1.000,00	1.000,00
G/34201/21300 REP.MAT.CONS.MAQUIN.	0,00	0,00	0,00	0,00	1.000,00	1.000,00
*** 001.218.34201.219 D.V.VALLECAS.INST DEPORT.OT.INMOV. MAT.	**0,00**	**0,00**	**0,00**	**0,00**	**1.400,00**	**1.400,00**
** 001 AYUNTAMIENTO DE MADRID	0,00	0,00	0,00	0,00	1.400,00	1.400,00
* 218 DISTRITO DE VILLA DE VALLECAS	0,00	0,00	0,00	0,00	1.400,00	1.400,00
G/34201/21900 REP.MANT.Y CONS.OT.IN.MAT	0,00	0,00	0,00	0,00	1.400,00	1.400,00
*** 001.218.34201.22104 D.V.VALLECAS.INST DEPORT.VESTUARIO	**0,00**	**0,00**	**0,00**	**0,00**	**1,53**	**1,53**
** 001 AYUNTAMIENTO DE MADRID	0,00	0,00	0,00	0,00	1,53	1,53
* 218 DISTRITO DE VILLA DE VALLECAS	0,00	0,00	0,00	0,00	1,53	1,53
G/34201/22104 VESTUARIO	0,00	0,00	0,00	0,00	1,53	1,53
*** 001.218.34201.221 D.V.VALLECAS.INST DEPORT.SUMINISTROS	**43.420,00**	**0,00**	**43.420,00**	**2.795,93**	**0,00**	**2.795,93**
** 001 AYUNTAMIENTO DE MADRID	43.420,00	0,00	43.420,00	2.795,93	0,00	2.795,93
* 218 DISTRITO DE VILLA DE VALLECAS	43.420,00	0,00	43.420,00	2.795,93	0,00	2.795,93
G/34201/22106 PROD.FARM. Y MATER.SANIT.	0,00	0,00	0,00	495,72	0,00	495,72
G/34201/22110 PROD. LIMPIEZA Y ASEO	0,00	0,00	0,00	6.949,05	0,00	6.949,05
G/34201/22199 OTROS SUMINISTROS	43.420,00	0,00	43.420,00	-4.648,84	0,00	-4.648,84
*** 001.218.34201.227 D.V.VALLECAS.INST DEPORT.TRAB.REAL.EMP	**0,15**	**0,00**	**0,15**	**0,00**	**0,00**	**0,00**
** 001 AYUNTAMIENTO DE MADRID	0,15	0,00	0,15	0,00	0,00	0,00
* 218 DISTRITO DE VILLA DE VALLECAS	0,15	0,00	0,15	0,00	0,00	0,00
G/34201/22700 LIMPIEZA Y ASEO	0,00	0,00	0,00	0,00	0,04	0,04
G/34201/22701 SEGURIDAD	0,12	0,00	0,12	0,00	-8.826,56	-8.826,56
G/34201/22799 OTR.TRABAJ.EMP. Y PROFES.	0,03	0,00	0,03	0,00	8.826,52	8.826,52
*** 001.218.91220.22601 D.V.VALLECAS.CONCEJALÍA-PRES.ATCION PROTOC	**0,00**	**0,00**	**0,00**	**0,00**	**171,23**	**171,23**
** 001 AYUNTAMIENTO DE MADRID	0,00	0,00	0,00	0,00	171,23	171,23
* 218 DISTRITO DE VILLA DE VALLECAS	0,00	0,00	0,00	0,00	171,23	171,23
G/91220/22601 ATENC.PROTOC.Y REPRE	0,00	0,00	0,00	0,00	171,23	171,23
*** 001.218.92001.212 D.V.VALLECAS.DGA .EDIF.OTR.CONST	**21,44**	**0,00**	**21,44**	**885,51**	**0,00**	**885,51**
** 001 AYUNTAMIENTO DE MADRID	21,44	0,00	21,44	885,51	0,00	885,51
* 218 DISTRITO DE VILLA DE VALLECAS	21,44	0,00	21,44	885,51	0,00	885,51
G/92001/21200 REP.MAT.CONS.EDIFIC.	21,44	0,00	21,44	885,51	0,00	885,51
*** 001.218.92001.22104 D.V.VALLECAS.DGA .VESTUARIO	**0,00**	**0,00**	**0,00**	**0,00**	**0,00**	**0,00**

AYUNTAMIENTO DE MADRID

INFORMACIÓN PRESUPUESTARIA EJERCICIO CORRIENTE

REMANENTES DE CRÉDITO

Ejercicio: 2023

Centro: 001 AYUNTAMIENTO DE MADRID **Fecha: 31/12/2023**

CENTRO GESTOR - FUNCIONAL - ECONOMICO	REMANENTES COMPROMETIDOS			REMANENTES NO COMPROMETIDOS		
	INCORPORABLES	NO INCORPORABLES	TOTAL	INCORPORABLES	NO INCORPORABLES	TOTAL
** 001 AYUNTAMIENTO DE MADRID	0,00	0,00	0,00	0,00	0,00	0,00
* 218 DISTRITO DE VILLA DE VALLECAS	0,00	0,00	0,00	0,00	0,00	0,00
G/92001/22104 VESTUARIO	0,00	0,00	0,00	0,00	0,00	0,00
*** 001.218.92001.22603 D.V.VALLECAS.DGA .PUBLICA DIARIOS OF	**0,00**	**0,00**	**0,00**	**0,00**	**2.000,00**	**2.000,00**
** 001 AYUNTAMIENTO DE MADRID	0,00	0,00	0,00	0,00	2.000,00	2.000,00
* 218 DISTRITO DE VILLA DE VALLECAS	0,00	0,00	0,00	0,00	2.000,00	2.000,00
G/92001/22603 PUBLIC. DIARIOS OFICIALES	0,00	0,00	0,00	0,00	2.000,00	2.000,00
*** 001.218.92001.226 D.V.VALLECAS.DGA .GTOS DIVERSOS	**30,16**	**0,00**	**30,16**	**100,00**	**1,64**	**101,64**
** 001 AYUNTAMIENTO DE MADRID	30,16	0,00	30,16	100,00	1,64	101,64
* 218 DISTRITO DE VILLA DE VALLECAS	30,16	0,00	30,16	100,00	1,64	101,64
G/92001/22604 JURÍDICOS Y CONTENCIOSOS	0,00	0,00	0,00	0,00	-605,00	-605,00
G/92001/22699 OTROS GASTOS DIVERSOS	30,16	0,00	30,16	100,00	606,64	706,64
*** 001.218.92001.233 D.V.VALLECAS.DGA .OTRAS INDEMN.	**11.900,00**	**0,00**	**11.900,00**	**0,00**	**4.411,06**	**4.411,06**
** 001 AYUNTAMIENTO DE MADRID	11.900,00	0,00	11.900,00	0,00	4.411,06	4.411,06
* 218 DISTRITO DE VILLA DE VALLECAS	11.900,00	0,00	11.900,00	0,00	4.411,06	4.411,06
G/92001/23303 INDEM.VOCALES VECIN	11.900,00	0,00	11.900,00	0,00	4.411,06	4.411,06
*** 001.218.92401.489 D.V.VALLECAS.PARTI CIUDAD.OT.TRANS.FAM.ISFL	**0,00**	**0,00**	**0,00**	**0,00**	**0,00**	**0,00**
** 001 AYUNTAMIENTO DE MADRID	0,00	0,00	0,00	0,00	0,00	0,00
* 218 DISTRITO DE VILLA DE VALLECAS	0,00	0,00	0,00	0,00	0,00	0,00
G/92401/48901 OT. TRANF. A INSITUC. S/F	0,00	0,00	0,00	0,00	0,00	0,00
*** 001.218.93302.212 D.V.VALLECAS.EDIFICIOS.EDIF.OTR.CONST	**0,00**	**0,00**	**0,00**	**0,00**	**0,76**	**0,76**
** 001 AYUNTAMIENTO DE MADRID	0,00	0,00	0,00	0,00	0,76	0,76
* 218 DISTRITO DE VILLA DE VALLECAS	0,00	0,00	0,00	0,00	0,76	0,76
G/93302/21200 REP.MAT.CONS.EDIFIC.	0,00	0,00	0,00	0,00	0,76	0,76
*** 001.218.93302.227 D.V.VALLECAS.EDIFICIOS.TRAB.REAL.EMP	**0,01**	**0,00**	**0,01**	**0,00**	**147,43**	**147,43**
** 001 AYUNTAMIENTO DE MADRID	0,01	0,00	0,01	0,00	147,43	147,43
* 218 DISTRITO DE VILLA DE VALLECAS	0,01	0,00	0,01	0,00	147,43	147,43
G/93302/22700 LIMPIEZA Y ASEO	0,01	0,00	0,01	0,00	15.784,04	15.784,04
G/93302/22701 SEGURIDAD	0,00	0,00	0,00	0,00	0,90	0,90
G/93302/22706 ESTUDIOS Y TRAB.TEC.	0,00	0,00	0,00	0,00	10.223,60	10.223,60
G/93302/22799 OTR.TRABAJ.EMP. Y PROFES.	0,00	0,00	0,00	0,00	-25.861,11	-25.861,11
*** 001.219.23102.223 D VICÁLVARO.FAMILIA E INF .TRANSPORTES	**4.795,64**	**0,00**	**4.795,64**	**0,00**	**0,00**	**0,00**
** 001 AYUNTAMIENTO DE MADRID	4.795,64	0,00	4.795,64	0,00	0,00	0,00
* 219 DISTRITO DE VICÁLVARO	4.795,64	0,00	4.795,64	0,00	0,00	0,00
G/23102/22300 TRANSPORTES	4.795,64	0,00	4.795,64	0,00	0,00	0,00
*** 001.219.23102.227 D VICÁLVARO.FAMILIA E INF .TRAB.REAL.EMP	**0,00**	**0,00**	**0,00**	**0,00**	**11.255,33**	**11.255,33**
** 001 AYUNTAMIENTO DE MADRID	0,00	0,00	0,00	0,00	11.255,33	11.255,33
* 219 DISTRITO DE VICÁLVARO	0,00	0,00	0,00	0,00	11.255,33	11.255,33
G/23102/22799 OTR.TRABAJ.EMP. Y PROFES.	0,00	0,00	0,00	0,00	11.255,33	11.255,33
*** 001.219.48900 D VICÁLVARO.O TRANSF FAMIL	**17.695,33**	**0,00**	**17.695,33**	**5.566,10**	**0,00**	**5.566,10**
** 001 AYUNTAMIENTO DE MADRID	17.695,33	0,00	17.695,33	5.566,10	0,00	5.566,10
* 219 DISTRITO DE VICÁLVARO	17.695,33	0,00	17.695,33	5.566,10	0,00	5.566,10
G/23102/48900 TRANSF.A FAMILIAS	0,00	0,00	0,00	156.815,53	0,00	156.815,53
G/23103/48900 TRANSF.A FAMILIAS	168,02	0,00	168,02	10.475,50	0,00	10.475,50
G/23106/48900 TRANSF.A FAMILIAS	17.527,31	0,00	17.527,31	-161.724,93	0,00	-161.724,93
*** 001.219.23103.223 D VICÁLVARO.PERSON MAYORES.TRANSPORTES	**15.065,36**	**0,00**	**15.065,36**	**0,00**	**0,00**	**0,00**
** 001 AYUNTAMIENTO DE MADRID	15.065,36	0,00	15.065,36	0,00	0,00	0,00
* 219 DISTRITO DE VICÁLVARO	15.065,36	0,00	15.065,36	0,00	0,00	0,00
G/23103/22300 TRANSPORTES	15.065,36	0,00	15.065,36	0,00	0,00	0,00

AYUNTAMIENTO DE MADRID

INFORMACIÓN PRESUPUESTARIA EJERCICIO CORRIENTE

REMANENTES DE CRÉDITO

Ejercicio: 2023

Centro: 001 AYUNTAMIENTO DE MADRID **Fecha: 31/12/2023**

CENTRO GESTOR - FUNCIONAL - ECONOMICO	REMANENTES COMPROMETIDOS			REMANENTES NO COMPROMETIDOS		
	INCORPORABLES	NO INCORPORABLES	TOTAL	INCORPORABLES	NO INCORPORABLES	TOTAL
*** 001.219.23103.227 D VICÁLVARO.PERSON MAYORES.TRAB.REAL.EMP	**0,00**	**0,00**	**0,00**	**0,00**	**1.296,67**	**1.296,67**
** 001 AYUNTAMIENTO DE MADRID	0,00	0,00	0,00	0,00	1.296,67	1.296,67
* 219 DISTRITO DE VICÁLVARO	0,00	0,00	0,00	0,00	1.296,67	1.296,67
G/23103/22799 OTR.TRABAJ.EMP. Y PROFES.	0,00	0,00	0,00	0,00	1.296,67	1.296,67
*** 001.219.23103.789 D VICÁLVARO.PERSON MAYORES.TRANS.FAMI.ISFL	**0,00**	**0,00**	**0,00**	**0,00**	**0,00**	**0,00**
** 001 AYUNTAMIENTO DE MADRID	0,00	0,00	0,00	0,00	0,00	0,00
* 219 DISTRITO DE VICÁLVARO	0,00	0,00	0,00	0,00	0,00	0,00
G/23103/78900 TRANS.CAP.FAMILIAS	0,00	0,00	0,00	0,00	0,00	0,00
*** 001.219.23106.789 D VICÁLVARO.INTEGRA EMERG SCIAL.TRANS.FAMI.ISFL	**0,00**	**0,00**	**0,00**	**0,00**	**0,00**	**0,00**
** 001 AYUNTAMIENTO DE MADRID	0,00	0,00	0,00	0,00	0,00	0,00
* 219 DISTRITO DE VICÁLVARO	0,00	0,00	0,00	0,00	0,00	0,00
G/23106/78900 TRANS.CAP.FAMILIAS	0,00	0,00	0,00	0,00	0,00	0,00
*** 001.219.31101.226 D VICÁLVARO.SALUBRIDAD Pª.GTOS DIVERSOS	**0,00**	**0,00**	**0,00**	**0,00**	**521,90**	**521,90**
** 001 AYUNTAMIENTO DE MADRID	0,00	0,00	0,00	0,00	521,90	521,90
* 219 DISTRITO DE VICÁLVARO	0,00	0,00	0,00	0,00	521,90	521,90
G/31101/22699 OTROS GASTOS DIVERSOS	0,00	0,00	0,00	0,00	521,90	521,90
*** 001.219.31101.227 D VICÁLVARO.SALUBRIDAD Pª.TRAB.REAL.EMP	**0,00**	**0,00**	**0,00**	**0,00**	**1,00**	**1,00**
** 001 AYUNTAMIENTO DE MADRID	0,00	0,00	0,00	0,00	1,00	1,00
* 219 DISTRITO DE VICÁLVARO	0,00	0,00	0,00	0,00	1,00	1,00
G/31101/22799 OTR.TRABAJ.EMP. Y PROFES.	0,00	0,00	0,00	0,00	1,00	1,00
*** 001.219.31101.23121 D VICÁLVARO.SALUBRIDAD Pª.LOCOM URB P NO DIR	**0,00**	**0,00**	**0,00**	**0,00**	**800,00**	**800,00**
** 001 AYUNTAMIENTO DE MADRID	0,00	0,00	0,00	0,00	800,00	800,00
* 219 DISTRITO DE VICÁLVARO	0,00	0,00	0,00	0,00	800,00	800,00
G/31101/23121 LOC. URBANA P. NO DIRECT.	0,00	0,00	0,00	0,00	800,00	800,00
*** 001.219.32301.212 D VICÁLVARO.C INFANTIL .EDIF.OTR.CONST	**1.216,22**	**0,00**	**1.216,22**	**0,00**	**0,00**	**0,00**
** 001 AYUNTAMIENTO DE MADRID	1.216,22	0,00	1.216,22	0,00	0,00	0,00
* 219 DISTRITO DE VICÁLVARO	1.216,22	0,00	1.216,22	0,00	0,00	0,00
G/32301/21200 REP.MAT.CONS.EDIFIC.	1.216,22	0,00	1.216,22	0,00	0,00	0,00
*** 001.219.32301.227 D VICÁLVARO.C INFANTIL .TRAB.REAL.EMP	**64.568,28**	**0,00**	**64.568,28**	**0,00**	**8.977,77**	**8.977,77**
** 001 AYUNTAMIENTO DE MADRID	64.568,28	0,00	64.568,28	0,00	8.977,77	8.977,77
* 219 DISTRITO DE VICÁLVARO	64.568,28	0,00	64.568,28	0,00	8.977,77	8.977,77
G/32301/22700 LIMPIEZA Y ASEO	0,00	0,00	0,00	0,00	172.412,34	172.412,34
G/32301/22799 OTR.TRABAJ.EMP. Y PROFES.	64.568,28	0,00	64.568,28	0,00	-163.434,57	-163.434,57
*** 001.219.32601.223 D VICÁLVARO.SERV COMP EDUCA.TRANSPORTES	**26,54**	**0,00**	**26,54**	**0,00**	**0,00**	**0,00**
** 001 AYUNTAMIENTO DE MADRID	26,54	0,00	26,54	0,00	0,00	0,00
* 219 DISTRITO DE VICÁLVARO	26,54	0,00	26,54	0,00	0,00	0,00
G/32601/22300 TRANSPORTES	26,54	0,00	26,54	0,00	0,00	0,00
*** 001.219.32601.227 D VICÁLVARO.SERV COMP EDUCA.TRAB.REAL.EMP	**12.815,87**	**0,00**	**12.815,87**	**0,00**	**0,00**	**0,00**
** 001 AYUNTAMIENTO DE MADRID	12.815,87	0,00	12.815,87	0,00	0,00	0,00
* 219 DISTRITO DE VICÁLVARO	12.815,87	0,00	12.815,87	0,00	0,00	0,00
G/32601/22799 OTR.TRABAJ.EMP. Y PROFES.	12.815,87	0,00	12.815,87	0,00	0,00	0,00
*** 001.219.32601.453 D VICÁLVARO.SERV COMP EDUCA.SDAD.MERC.Y O.CCAA	**0,00**	**0,00**	**0,00**	**0,00**	**0,00**	**0,00**
** 001 AYUNTAMIENTO DE MADRID	0,00	0,00	0,00	0,00	0,00	0,00
* 219 DISTRITO DE VICÁLVARO	0,00	0,00	0,00	0,00	0,00	0,00
G/32601/45303 A UNIVERSIDADES PUB.	0,00	0,00	0,00	0,00	0,00	0,00
*** 001.219.33401.22602 D VICÁLVARO.ACTIV CULTURA.PUBLIC Y PROP	**0,00**	**0,00**	**0,00**	**0,00**	**3.538,12**	**3.538,12**
** 001 AYUNTAMIENTO DE MADRID	0,00	0,00	0,00	0,00	3.538,12	3.538,12
* 219 DISTRITO DE VICÁLVARO	0,00	0,00	0,00	0,00	3.538,12	3.538,12
G/33401/22602 PUBLICIDAD Y PROPAG	0,00	0,00	0,00	0,00	3.538,12	3.538,12

AYUNTAMIENTO DE MADRID

INFORMACIÓN PRESUPUESTARIA EJERCICIO CORRIENTE

REMANENTES DE CRÉDITO

Ejercicio: 2023

Centro: 001 AYUNTAMIENTO DE MADRID **Fecha: 31/12/2023**

CENTRO GESTOR - FUNCIONAL - ECONOMICO	REMANENTES COMPROMETIDOS			REMANENTES NO COMPROMETIDOS		
	INCORPORABLES	NO INCORPORABLES	TOTAL	INCORPORABLES	NO INCORPORABLES	TOTAL
*** 001.219.33401.227 D VICÁLVARO.ACTIV CULTURA.TRAB.REAL.EMP	**8.458,27**	**0,00**	**8.458,27**	**1.241,26**	**0,00**	**1.241,26**
** 001 AYUNTAMIENTO DE MADRID	8.458,27	0,00	8.458,27	1.241,26	0,00	1.241,26
* 219 DISTRITO DE VICÁLVARO	8.458,27	0,00	8.458,27	1.241,26	0,00	1.241,26
G/33401/22707 TALLERES CULTURALES	7.962,64	0,00	7.962,64	1,25	0,00	1,25
G/33401/22799 OTR.TRABAJ.EMP. Y PROFES.	495,63	0,00	495,63	1.240,01	0,00	1.240,01
*** 001.219.34101.227 D VICÁLVARO.ACTUAC DEPORT D.TRAB.REAL.EMP	**1.133,09**	**0,00**	**1.133,09**	**0,00**	**0,00**	**0,00**
** 001 AYUNTAMIENTO DE MADRID	1.133,09	0,00	1.133,09	0,00	0,00	0,00
* 219 DISTRITO DE VICÁLVARO	1.133,09	0,00	1.133,09	0,00	0,00	0,00
G/34101/22799 OTR.TRABAJ.EMP. Y PROFES.	1.133,09	0,00	1.133,09	0,00	0,00	0,00
*** 001.219.34201.208 D VICÁLVARO.INST DEPORT.ARREND O INMOV MAT	**0,11**	**0,00**	**0,11**	**0,00**	**0,00**	**0,00**
** 001 AYUNTAMIENTO DE MADRID	0,11	0,00	0,11	0,00	0,00	0,00
* 219 DISTRITO DE VICÁLVARO	0,11	0,00	0,11	0,00	0,00	0,00
G/34201/20800 ARRE.OTRO INM. MATERIAL	0,11	0,00	0,11	0,00	0,00	0,00
*** 001.219.34201.212 D VICÁLVARO.INST DEPORT.EDIF.OTR.CONST	**1.029,40**	**0,00**	**1.029,40**	**0,00**	**0,29**	**0,29**
** 001 AYUNTAMIENTO DE MADRID	1.029,40	0,00	1.029,40	0,00	0,29	0,29
* 219 DISTRITO DE VICÁLVARO	1.029,40	0,00	1.029,40	0,00	0,29	0,29
G/34201/21200 REP.MAT.CONS.EDIFIC.	1.029,40	0,00	1.029,40	0,00	0,29	0,29
*** 001.219.34201.213 D VICÁLVARO.INST DEPORT.MAQ.INST.Y UTILL	**0,00**	**0,00**	**0,00**	**0,00**	**7.659,51**	**7.659,51**
** 001 AYUNTAMIENTO DE MADRID	0,00	0,00	0,00	0,00	7.659,51	7.659,51
* 219 DISTRITO DE VICÁLVARO	0,00	0,00	0,00	0,00	7.659,51	7.659,51
G/34201/21300 REP.MAT.CONS.MAQUIN.	0,00	0,00	0,00	0,00	7.659,51	7.659,51
*** 001.219.34201.22104 D VICÁLVARO.INST DEPORT.VESTUARIO	**0,00**	**0,00**	**0,00**	**0,00**	**1,50**	**1,50**
** 001 AYUNTAMIENTO DE MADRID	0,00	0,00	0,00	0,00	1,50	1,50
* 219 DISTRITO DE VICÁLVARO	0,00	0,00	0,00	0,00	1,50	1,50
G/34201/22104 VESTUARIO	0,00	0,00	0,00	0,00	1,50	1,50
*** 001.219.34201.221 D VICÁLVARO.INST DEPORT.SUMINISTROS	**1.376,15**	**0,00**	**1.376,15**	**0,00**	**11.373,66**	**11.373,66**
** 001 AYUNTAMIENTO DE MADRID	1.376,15	0,00	1.376,15	0,00	11.373,66	11.373,66
* 219 DISTRITO DE VICÁLVARO	1.376,15	0,00	1.376,15	0,00	11.373,66	11.373,66
G/34201/22106 PROD.FARM. Y MATER.SANIT.	0,00	0,00	0,00	0,00	153,81	153,81
G/34201/22110 PROD. LIMPIEZA Y ASEO	1,01	0,00	1,01	0,00	-4.030,00	-4.030,00
G/34201/22199 OTROS SUMINISTROS	1.375,14	0,00	1.375,14	0,00	15.249,85	15.249,85
*** 001.219.34201.227 D VICÁLVARO.INST DEPORT.TRAB.REAL.EMP	**0,00**	**0,00**	**0,00**	**0,00**	**3.505,63**	**3.505,63**
** 001 AYUNTAMIENTO DE MADRID	0,00	0,00	0,00	0,00	3.505,63	3.505,63
* 219 DISTRITO DE VICÁLVARO	0,00	0,00	0,00	0,00	3.505,63	3.505,63
G/34201/22700 LIMPIEZA Y ASEO	0,00	0,00	0,00	0,00	0,00	0,00
G/34201/22701 SEGURIDAD	0,00	0,00	0,00	0,00	3.505,63	3.505,63
*** 001.219.49300.226 D VICÁLVARO.CONSUMO.GTOS DIVERSOS	**0,00**	**0,00**	**0,00**	**0,00**	**200,00**	**200,00**
** 001 AYUNTAMIENTO DE MADRID	0,00	0,00	0,00	0,00	200,00	200,00
* 219 DISTRITO DE VICÁLVARO	0,00	0,00	0,00	0,00	200,00	200,00
G/49300/22699 OTROS GASTOS DIVERSOS	0,00	0,00	0,00	0,00	200,00	200,00
*** 001.219.92001.202 D VICÁLVARO.DGA .ARREND.EDIF.O.CONST.	**0,00**	**0,00**	**0,00**	**0,00**	**6.310,69**	**6.310,69**
** 001 AYUNTAMIENTO DE MADRID	0,00	0,00	0,00	0,00	6.310,69	6.310,69
* 219 DISTRITO DE VICÁLVARO	0,00	0,00	0,00	0,00	6.310,69	6.310,69
G/92001/20200 ARREND.EDIFICIOS Y OT.CON	0,00	0,00	0,00	0,00	6.310,69	6.310,69
*** 001.219.92001.215 D VICÁLVARO.DGA .MOBILIARIO	**0,00**	**0,00**	**0,00**	**0,00**	**3.637,97**	**3.637,97**
** 001 AYUNTAMIENTO DE MADRID	0,00	0,00	0,00	0,00	3.637,97	3.637,97
* 219 DISTRITO DE VICÁLVARO	0,00	0,00	0,00	0,00	3.637,97	3.637,97
G/92001/21500 REP.MAT.CONS.MOBILI	0,00	0,00	0,00	0,00	3.637,97	3.637,97
*** 001.219.92001.22104 D VICÁLVARO.DGA .VESTUARIO	**0,00**	**0,00**	**0,00**	**0,00**	**1.234,29**	**1.234,29**

AYUNTAMIENTO DE MADRID

INFORMACIÓN PRESUPUESTARIA EJERCICIO CORRIENTE

REMANENTES DE CRÉDITO

Ejercicio: 2023

Centro: 001 AYUNTAMIENTO DE MADRID **Fecha: 31/12/2023**

CENTRO GESTOR - FUNCIONAL - ECONOMICO	REMANENTES COMPROMETIDOS			REMANENTES NO COMPROMETIDOS		
	INCORPORABLES	NO INCORPORABLES	TOTAL	INCORPORABLES	NO INCORPORABLES	TOTAL
** 001 AYUNTAMIENTO DE MADRID	0,00	0,00	0,00	0,00	1.234,29	1.234,29
* 219 DISTRITO DE VICÁLVARO	0,00	0,00	0,00	0,00	1.234,29	1.234,29
G/92001/22104 VESTUARIO	0,00	0,00	0,00	0,00	1.234,29	1.234,29
*** 001.219.92001.22603 D VICÁLVARO.DGA .PUBLICA DIARIOS OF	**0,00**	**0,00**	**0,00**	**0,00**	**270,03**	**270,03**
** 001 AYUNTAMIENTO DE MADRID	0,00	0,00	0,00	0,00	270,03	270,03
* 219 DISTRITO DE VICÁLVARO	0,00	0,00	0,00	0,00	270,03	270,03
G/92001/22603 PUBLIC. DIARIOS OFICIALES	0,00	0,00	0,00	0,00	270,03	270,03
*** 001.219.92001.226 D VICÁLVARO.DGA .GTOS DIVERSOS	**0,00**	**0,00**	**0,00**	**0,00**	**612,50**	**612,50**
** 001 AYUNTAMIENTO DE MADRID	0,00	0,00	0,00	0,00	612,50	612,50
* 219 DISTRITO DE VICÁLVARO	0,00	0,00	0,00	0,00	612,50	612,50
G/92001/22604 JURÍDICOS Y CONTENCIOSOS	0,00	0,00	0,00	0,00	-1.420,00	-1.420,00
G/92001/22699 OTROS GASTOS DIVERSOS	0,00	0,00	0,00	0,00	2.032,50	2.032,50
*** 001.219.92001.227 D VICÁLVARO.DGA .TRAB.REAL.EMP	**12.698,91**	**0,00**	**12.698,91**	**0,00**	**7.297,98**	**7.297,98**
** 001 AYUNTAMIENTO DE MADRID	12.698,91	0,00	12.698,91	0,00	7.297,98	7.297,98
* 219 DISTRITO DE VICÁLVARO	12.698,91	0,00	12.698,91	0,00	7.297,98	7.297,98
G/92001/22706 ESTUDIOS Y TRAB.TEC.	11.058,15	0,00	11.058,15	0,00	4.216,50	4.216,50
G/92001/22799 OTR.TRABAJ.EMP. Y PROFES.	1.640,76	0,00	1.640,76	0,00	3.081,48	3.081,48
*** 001.219.92001.233 D VICÁLVARO.DGA .OTRAS INDEMN.	**10.958,00**	**0,00**	**10.958,00**	**0,00**	**48.254,11**	**48.254,11**
** 001 AYUNTAMIENTO DE MADRID	10.958,00	0,00	10.958,00	0,00	48.254,11	48.254,11
* 219 DISTRITO DE VICÁLVARO	10.958,00	0,00	10.958,00	0,00	48.254,11	48.254,11
G/92001/23303 INDEM.VOCALES VECIN	10.958,00	0,00	10.958,00	0,00	48.254,11	48.254,11
*** 001.219.92401.227 D VICÁLVARO.PARTI CIUDAD.TRAB.REAL.EMP	**0,03**	**0,00**	**0,03**	**0,00**	**16.687,43**	**16.687,43**
** 001 AYUNTAMIENTO DE MADRID	0,03	0,00	0,03	0,00	16.687,43	16.687,43
* 219 DISTRITO DE VICÁLVARO	0,03	0,00	0,03	0,00	16.687,43	16.687,43
G/92401/22799 OTR.TRABAJ.EMP. Y PROFES.	0,03	0,00	0,03	0,00	16.687,43	16.687,43
*** 001.219.92401.489 D VICÁLVARO.PARTI CIUDAD.OT.TRANS.FAM.ISFL	**0,00**	**0,00**	**0,00**	**0,00**	**770,00**	**770,00**
** 001 AYUNTAMIENTO DE MADRID	0,00	0,00	0,00	0,00	770,00	770,00
* 219 DISTRITO DE VICÁLVARO	0,00	0,00	0,00	0,00	770,00	770,00
G/92401/48901 OT. TRANF. A INSITUC. S/F	0,00	0,00	0,00	0,00	770,00	770,00
*** 001.219.93302.212 D VICÁLVARO.EDIFICIOS.EDIF.OTR.CONST	**26.580,14**	**0,00**	**26.580,14**	**0,00**	**0,00**	**0,00**
** 001 AYUNTAMIENTO DE MADRID	26.580,14	0,00	26.580,14	0,00	0,00	0,00
* 219 DISTRITO DE VICÁLVARO	26.580,14	0,00	26.580,14	0,00	0,00	0,00
G/93302/21200 REP.MAT.CONS.EDIFIC.	26.580,14	0,00	26.580,14	0,00	0,00	0,00
*** 001.219.93302.227 D VICÁLVARO.EDIFICIOS.TRAB.REAL.EMP	**0,01**	**0,00**	**0,01**	**0,00**	**13.423,53**	**13.423,53**
** 001 AYUNTAMIENTO DE MADRID	0,01	0,00	0,01	0,00	13.423,53	13.423,53
* 219 DISTRITO DE VICÁLVARO	0,01	0,00	0,01	0,00	13.423,53	13.423,53
G/93302/22700 LIMPIEZA Y ASEO	0,00	0,00	0,00	0,00	0,00	0,00
G/93302/22701 SEGURIDAD	0,01	0,00	0,01	0,00	13.423,53	13.423,53
G/93302/22799 OTR.TRABAJ.EMP. Y PROFES.	0,00	0,00	0,00	0,00	0,00	0,00
*** 001.220.15322.210 D SAN BLAS-C.O.ACT VÍAS Pª.INFRAES Y B.NAT	**0,00**	**0,00**	**0,00**	**0,00**	**3.478,10**	**3.478,10**
** 001 AYUNTAMIENTO DE MADRID	0,00	0,00	0,00	0,00	3.478,10	3.478,10
* 220 DISTRITO DE SAN BLAS-CANILLEJAS	0,00	0,00	0,00	0,00	3.478,10	3.478,10
G/15322/21000 REP.MAT.CONS.BIENES	0,00	0,00	0,00	0,00	3.478,10	3.478,10
*** 001.220.23102.227 D SAN BLAS-C.FAMILIA E INF .TRAB.REAL.EMP	**28.093,46**	**0,00**	**28.093,46**	**0,00**	**0,00**	**0,00**
** 001 AYUNTAMIENTO DE MADRID	28.093,46	0,00	28.093,46	0,00	0,00	0,00
* 220 DISTRITO DE SAN BLAS-CANILLEJAS	28.093,46	0,00	28.093,46	0,00	0,00	0,00
G/23102/22799 OTR.TRABAJ.EMP. Y PROFES.	28.093,46	0,00	28.093,46	0,00	0,00	0,00
*** 001.220.48900 D SAN BLAS-C.O TRANSF FAMIL	**26.636,01**	**0,00**	**26.636,01**	**0,00**	**50.357,12**	**50.357,12**
** 001 AYUNTAMIENTO DE MADRID	26.636,01	0,00	26.636,01	0,00	50.357,12	50.357,12

AYUNTAMIENTO DE MADRID

INFORMACIÓN PRESUPUESTARIA EJERCICIO CORRIENTE

REMANENTES DE CRÉDITO

Ejercicio: 2023

Centro: 001 AYUNTAMIENTO DE MADRID **Fecha: 31/12/2023**

CENTRO GESTOR - FUNCIONAL - ECONOMICO	REMANENTES COMPROMETIDOS			REMANENTES NO COMPROMETIDOS		
	INCORPORABLES	NO INCORPORABLES	TOTAL	INCORPORABLES	NO INCORPORABLES	TOTAL
*** 220 DISTRITO DE SAN BLAS-CANILLEJAS**	26.636,01	0,00	26.636,01	0,00	50.357,12	50.357,12
G/23102/48900 TRANSF.A FAMILIAS	3.776,06	0,00	3.776,06	0,00	-384.768,38	-384.768,38
G/23103/48900 TRANSF.A FAMILIAS	21.016,54	0,00	21.016,54	0,00	-38.862,71	-38.862,71
G/23106/48900 TRANSF.A FAMILIAS	1.843,41	0,00	1.843,41	0,00	473.988,21	473.988,21
***** 001.220.23103.227 D SAN BLAS-C.PERSON MAYORES.TRAB.REAL.EMP**	**2.121,87**	**0,00**	**2.121,87**	**0,00**	**74.886,12**	**74.886,12**
**** 001 AYUNTAMIENTO DE MADRID**	2.121,87	0,00	2.121,87	0,00	74.886,12	74.886,12
*** 220 DISTRITO DE SAN BLAS-CANILLEJAS**	2.121,87	0,00	2.121,87	0,00	74.886,12	74.886,12
G/23103/22799 OTR.TRABAJ.EMP. Y PROFES.	2.121,87	0,00	2.121,87	0,00	74.886,12	74.886,12
***** 001.220.23103.789 D SAN BLAS-C.PERSON MAYORES.TRANS.FAMI.ISFL**	**2.908,61**	**0,00**	**2.908,61**	**3.859,70**	**0,00**	**3.859,70**
**** 001 AYUNTAMIENTO DE MADRID**	2.908,61	0,00	2.908,61	3.859,70	0,00	3.859,70
*** 220 DISTRITO DE SAN BLAS-CANILLEJAS**	2.908,61	0,00	2.908,61	3.859,70	0,00	3.859,70
G/23103/78900 TRANS.CAP.FAMILIAS	2.908,61	0,00	2.908,61	3.859,70	0,00	3.859,70
***** 001.220.23106.227 D SAN BLAS-C.INTEGRA EMERG SCIAL.TRAB.REAL.EMP**	**6,40**	**0,00**	**6,40**	**0,00**	**37.939,63**	**37.939,63**
**** 001 AYUNTAMIENTO DE MADRID**	6,40	0,00	6,40	0,00	37.939,63	37.939,63
*** 220 DISTRITO DE SAN BLAS-CANILLEJAS**	6,40	0,00	6,40	0,00	37.939,63	37.939,63
G/23106/22799 OTR.TRABAJ.EMP. Y PROFES.	6,40	0,00	6,40	0,00	37.939,63	37.939,63
***** 001.220.23106.789 D SAN BLAS-C.INTEGRA EMERG SCIAL.TRANS.FAMI.ISFL**	**0,00**	**0,00**	**0,00**	**5.000,00**	**0,00**	**5.000,00**
**** 001 AYUNTAMIENTO DE MADRID**	0,00	0,00	0,00	5.000,00	0,00	5.000,00
*** 220 DISTRITO DE SAN BLAS-CANILLEJAS**	0,00	0,00	0,00	5.000,00	0,00	5.000,00
G/23106/78900 TRANS.CAP.FAMILIAS	0,00	0,00	0,00	5.000,00	0,00	5.000,00
***** 001.220.31101.226 D SAN BLAS-C.SALUBRIDAD Pª.GTOS DIVERSOS**	**0,00**	**0,00**	**0,00**	**0,00**	**401,93**	**401,93**
**** 001 AYUNTAMIENTO DE MADRID**	0,00	0,00	0,00	0,00	401,93	401,93
*** 220 DISTRITO DE SAN BLAS-CANILLEJAS**	0,00	0,00	0,00	0,00	401,93	401,93
G/31101/22699 OTROS GASTOS DIVERSOS	0,00	0,00	0,00	0,00	401,93	401,93
***** 001.220.32301.212 D SAN BLAS-C.C INFANTIL .EDIF.OTR.CONST**	**12.693,07**	**0,00**	**12.693,07**	**0,00**	**29.075,22**	**29.075,22**
**** 001 AYUNTAMIENTO DE MADRID**	12.693,07	0,00	12.693,07	0,00	29.075,22	29.075,22
*** 220 DISTRITO DE SAN BLAS-CANILLEJAS**	12.693,07	0,00	12.693,07	0,00	29.075,22	29.075,22
G/32301/21200 REP.MAT.CONS.EDIFIC.	12.693,07	0,00	12.693,07	0,00	29.075,22	29.075,22
***** 001.220.32301.227 D SAN BLAS-C.C INFANTIL .TRAB.REAL.EMP**	**8.778,51**	**0,00**	**8.778,51**	**0,00**	**71.795,00**	**71.795,00**
**** 001 AYUNTAMIENTO DE MADRID**	8.778,51	0,00	8.778,51	0,00	71.795,00	71.795,00
*** 220 DISTRITO DE SAN BLAS-CANILLEJAS**	8.778,51	0,00	8.778,51	0,00	71.795,00	71.795,00
G/32301/22700 LIMPIEZA Y ASEO	0,00	0,00	0,00	0,00	11.818,59	11.818,59
G/32301/22706 ESTUDIOS Y TRAB.TEC.	5.362,48	0,00	5.362,48	0,00	-2.144,77	-2.144,77
G/32301/22799 OTR.TRABAJ.EMP. Y PROFES.	3.416,03	0,00	3.416,03	0,00	62.121,18	62.121,18
***** 001.220.32601.227 D SAN BLAS-C.SERV COMP EDUCA.TRAB.REAL.EMP**	**4.852,75**	**0,00**	**4.852,75**	**0,00**	**32.511,07**	**32.511,07**
**** 001 AYUNTAMIENTO DE MADRID**	4.852,75	0,00	4.852,75	0,00	32.511,07	32.511,07
*** 220 DISTRITO DE SAN BLAS-CANILLEJAS**	4.852,75	0,00	4.852,75	0,00	32.511,07	32.511,07
G/32601/22799 OTR.TRABAJ.EMP. Y PROFES.	4.852,75	0,00	4.852,75	0,00	32.511,07	32.511,07
***** 001.220.33401.227 D SAN BLAS-C.ACTIV CULTURA.TRAB.REAL.EMP**	**86.837,88**	**0,00**	**86.837,88**	**0,00**	**43.095,19**	**43.095,19**
**** 001 AYUNTAMIENTO DE MADRID**	86.837,88	0,00	86.837,88	0,00	43.095,19	43.095,19
*** 220 DISTRITO DE SAN BLAS-CANILLEJAS**	86.837,88	0,00	86.837,88	0,00	43.095,19	43.095,19
G/33401/22707 TALLERES CULTURALES	38.221,90	0,00	38.221,90	0,00	4.000,53	4.000,53
G/33401/22799 OTR.TRABAJ.EMP. Y PROFES.	48.615,98	0,00	48.615,98	0,00	39.094,66	39.094,66
***** 001.220.34101.227 D SAN BLAS-C.ACTUAC DEPORT D.TRAB.REAL.EMP**	**7,08**	**0,00**	**7,08**	**0,00**	**0,00**	**0,00**
**** 001 AYUNTAMIENTO DE MADRID**	7,08	0,00	7,08	0,00	0,00	0,00
*** 220 DISTRITO DE SAN BLAS-CANILLEJAS**	7,08	0,00	7,08	0,00	0,00	0,00
G/34101/22799 OTR.TRABAJ.EMP. Y PROFES.	7,08	0,00	7,08	0,00	0,00	0,00
***** 001.220.34201.212 D SAN BLAS-C.INST DEPORT.EDIF.OTR.CONST**	**647,22**	**0,00**	**647,22**	**0,00**	**26.897,10**	**26.897,10**
**** 001 AYUNTAMIENTO DE MADRID**	647,22	0,00	647,22	0,00	26.897,10	26.897,10

AYUNTAMIENTO DE MADRID

INFORMACIÓN PRESUPUESTARIA EJERCICIO CORRIENTE

REMANENTES DE CRÉDITO

Ejercicio: 2023

Centro: 001 AYUNTAMIENTO DE MADRID **Fecha: 31/12/2023**

CENTRO GESTOR - FUNCIONAL - ECONOMICO	REMANENTES COMPROMETIDOS			REMANENTES NO COMPROMETIDOS		
	INCORPORABLES	NO INCORPORABLES	TOTAL	INCORPORABLES	NO INCORPORABLES	TOTAL
* 220 DISTRITO DE SAN BLAS-CANILLEJAS	647,22	0,00	647,22	0,00	26.897,10	26.897,10
G/34201/21200 REP.MAT.CONS.EDIFIC.	647,22	0,00	647,22	0,00	26.897,10	26.897,10
*** 001.220.34201.213 D SAN BLAS-C.INST DEPORT.MAQ.INST.Y UTILL	**0,00**	**0,00**	**0,00**	**0,00**	**1.209,90**	**1.209,90**
** 001 AYUNTAMIENTO DE MADRID	0,00	0,00	0,00	0,00	1.209,90	1.209,90
* 220 DISTRITO DE SAN BLAS-CANILLEJAS	0,00	0,00	0,00	0,00	1.209,90	1.209,90
G/34201/21300 REP.MAT.CONS.MAQUIN.	0,00	0,00	0,00	0,00	1.209,90	1.209,90
*** 001.220.34201.216 D SAN BLAS-C.INST DEPORT.EQU.PROC.INFORM	**0,00**	**0,00**	**0,00**	**0,00**	**2.600,00**	**2.600,00**
** 001 AYUNTAMIENTO DE MADRID	0,00	0,00	0,00	0,00	2.600,00	2.600,00
* 220 DISTRITO DE SAN BLAS-CANILLEJAS	0,00	0,00	0,00	0,00	2.600,00	2.600,00
G/34201/21600 REP.MAT.CONS.EQUIPOS	0,00	0,00	0,00	0,00	2.600,00	2.600,00
*** 001.220.34201.219 D SAN BLAS-C.INST DEPORT.OT.INMOV. MAT.	**0,00**	**0,00**	**0,00**	**0,00**	**4.000,00**	**4.000,00**
** 001 AYUNTAMIENTO DE MADRID	0,00	0,00	0,00	0,00	4.000,00	4.000,00
* 220 DISTRITO DE SAN BLAS-CANILLEJAS	0,00	0,00	0,00	0,00	4.000,00	4.000,00
G/34201/21900 REP.MANT.Y CONS.OT.IN.MAT	0,00	0,00	0,00	0,00	4.000,00	4.000,00
*** 001.220.34201.22104 D SAN BLAS-C.INST DEPORT.VESTUARIO	**0,00**	**0,00**	**0,00**	**0,00**	**243,25**	**243,25**
** 001 AYUNTAMIENTO DE MADRID	0,00	0,00	0,00	0,00	243,25	243,25
* 220 DISTRITO DE SAN BLAS-CANILLEJAS	0,00	0,00	0,00	0,00	243,25	243,25
G/34201/22104 VESTUARIO	0,00	0,00	0,00	0,00	243,25	243,25
*** 001.220.34201.221 D SAN BLAS-C.INST DEPORT.SUMINISTROS	**18.674,23**	**0,00**	**18.674,23**	**0,00**	**18.469,25**	**18.469,25**
** 001 AYUNTAMIENTO DE MADRID	18.674,23	0,00	18.674,23	0,00	18.469,25	18.469,25
* 220 DISTRITO DE SAN BLAS-CANILLEJAS	18.674,23	0,00	18.674,23	0,00	18.469,25	18.469,25
G/34201/22106 PROD.FARM. Y MATER.SANIT.	0,00	0,00	0,00	0,00	233,60	233,60
G/34201/22110 PROD. LIMPIEZA Y ASEO	0,00	0,00	0,00	0,00	1.138,82	1.138,82
G/34201/22199 OTROS SUMINISTROS	18.674,23	0,00	18.674,23	0,00	17.096,83	17.096,83
*** 001.220.34201.227 D SAN BLAS-C.INST DEPORT.TRAB.REAL.EMP	**5.774,38**	**0,00**	**5.774,38**	**0,00**	**7.108,65**	**7.108,65**
** 001 AYUNTAMIENTO DE MADRID	5.774,38	0,00	5.774,38	0,00	7.108,65	7.108,65
* 220 DISTRITO DE SAN BLAS-CANILLEJAS	5.774,38	0,00	5.774,38	0,00	7.108,65	7.108,65
G/34201/22700 LIMPIEZA Y ASEO	0,01	0,00	0,01	0,00	72,35	72,35
G/34201/22701 SEGURIDAD	0,02	0,00	0,02	0,00	1.963,57	1.963,57
G/34201/22706 ESTUDIOS Y TRAB.TEC.	5.774,35	0,00	5.774,35	0,00	5.072,73	5.072,73
*** 001.220.34201.479 D SAN BLAS-C.INST DEPORT.O.SUBV.EMP.PRIVDA	**0,00**	**0,00**	**0,00**	**0,00**	**153.929,07**	**153.929,07**
** 001 AYUNTAMIENTO DE MADRID	0,00	0,00	0,00	0,00	153.929,07	153.929,07
* 220 DISTRITO DE SAN BLAS-CANILLEJAS	0,00	0,00	0,00	0,00	153.929,07	153.929,07
G/34201/47999 OTRAS SUBV. EMP. PRIVADAS	0,00	0,00	0,00	0,00	153.929,07	153.929,07
*** 001.220.91220.22601 D SAN BLAS-C.CONCEJALÍA-PRES.ATCION PROTOC	**0,00**	**0,00**	**0,00**	**0,00**	**47,00**	**47,00**
** 001 AYUNTAMIENTO DE MADRID	0,00	0,00	0,00	0,00	47,00	47,00
* 220 DISTRITO DE SAN BLAS-CANILLEJAS	0,00	0,00	0,00	0,00	47,00	47,00
G/91220/22601 ATENC.PROTOC.Y REPRE	0,00	0,00	0,00	0,00	47,00	47,00
*** 001.220.91220.22606 D SAN BLAS-C.CONCEJALÍA-PRES.REUN CONF CURS	**0,00**	**0,00**	**0,00**	**0,00**	**1.000,00**	**1.000,00**
** 001 AYUNTAMIENTO DE MADRID	0,00	0,00	0,00	0,00	1.000,00	1.000,00
* 220 DISTRITO DE SAN BLAS-CANILLEJAS	0,00	0,00	0,00	0,00	1.000,00	1.000,00
G/91220/22606 REUNIONES, CONF. Y CURSOS	0,00	0,00	0,00	0,00	1.000,00	1.000,00
*** 001.220.91220.23100 D SAN BLAS-C.CONCEJALÍA-PRES.GTO VIAJE GOB	**0,00**	**0,00**	**0,00**	**0,00**	**995,00**	**995,00**
** 001 AYUNTAMIENTO DE MADRID	0,00	0,00	0,00	0,00	995,00	995,00
* 220 DISTRITO DE SAN BLAS-CANILLEJAS	0,00	0,00	0,00	0,00	995,00	995,00
G/91220/23100 G.VIAJE M. ÓRGANOS GBNO.	0,00	0,00	0,00	0,00	995,00	995,00
*** 001.220.92001.22104 D SAN BLAS-C.DGA .VESTUARIO	**193,60**	**0,00**	**193,60**	**0,00**	**3.641,17**	**3.641,17**
** 001 AYUNTAMIENTO DE MADRID	193,60	0,00	193,60	0,00	3.641,17	3.641,17
* 220 DISTRITO DE SAN BLAS-CANILLEJAS	193,60	0,00	193,60	0,00	3.641,17	3.641,17

AYUNTAMIENTO DE MADRID

INFORMACIÓN PRESUPUESTARIA EJERCICIO CORRIENTE

REMANENTES DE CRÉDITO

Ejercicio: 2023

Centro: 001 AYUNTAMIENTO DE MADRID **Fecha: 31/12/2023**

CENTRO GESTOR - FUNCIONAL - ECONOMICO	REMANENTES COMPROMETIDOS			REMANENTES NO COMPROMETIDOS		
	INCORPORABLES	NO INCORPORABLES	TOTAL	INCORPORABLES	NO INCORPORABLES	TOTAL
G/92001/22104 VESTUARIO	193,60	0,00	193,60	0,00	3.641,17	3.641,17
*** 001.220.92001.221 D SAN BLAS-C.DGA .SUMINISTROS	**0,00**	**0,00**	**0,00**	**0,00**	**443,40**	**443,40**
** 001 AYUNTAMIENTO DE MADRID	0,00	0,00	0,00	0,00	443,40	443,40
* 220 DISTRITO DE SAN BLAS-CANILLEJAS	0,00	0,00	0,00	0,00	443,40	443,40
G/92001/22106 PROD.FARM. Y MATER.SANIT.	0,00	0,00	0,00	0,00	0,00	0,00
G/92001/22107 IMPRESOS Y FORMULARIOS	0,00	0,00	0,00	0,00	0,00	0,00
G/92001/22199 OTROS SUMINISTROS	0,00	0,00	0,00	0,00	443,40	443,40
*** 001.220.92001.223 D SAN BLAS-C.DGA .TRANSPORTES	**0,00**	**0,00**	**0,00**	**0,00**	**500,00**	**500,00**
** 001 AYUNTAMIENTO DE MADRID	0,00	0,00	0,00	0,00	500,00	500,00
* 220 DISTRITO DE SAN BLAS-CANILLEJAS	0,00	0,00	0,00	0,00	500,00	500,00
G/92001/22300 TRANSPORTES	0,00	0,00	0,00	0,00	500,00	500,00
*** 001.220.92001.22602 D SAN BLAS-C.DGA .PUBLIC Y PROP	**0,00**	**0,00**	**0,00**	**0,00**	**0,00**	**0,00**
** 001 AYUNTAMIENTO DE MADRID	0,00	0,00	0,00	0,00	0,00	0,00
* 220 DISTRITO DE SAN BLAS-CANILLEJAS	0,00	0,00	0,00	0,00	0,00	0,00
G/92001/22602 PUBLICIDAD Y PROPAG	0,00	0,00	0,00	0,00	0,00	0,00
*** 001.220.92001.22603 D SAN BLAS-C.DGA .PUBLICA DIARIOS OF	**0,00**	**0,00**	**0,00**	**0,00**	**2.500,00**	**2.500,00**
** 001 AYUNTAMIENTO DE MADRID	0,00	0,00	0,00	0,00	2.500,00	2.500,00
* 220 DISTRITO DE SAN BLAS-CANILLEJAS	0,00	0,00	0,00	0,00	2.500,00	2.500,00
G/92001/22603 PUBLIC. DIARIOS OFICIALES	0,00	0,00	0,00	0,00	2.500,00	2.500,00
*** 001.220.92001.226 D SAN BLAS-C.DGA .GTOS DIVERSOS	**0,00**	**0,00**	**0,00**	**0,00**	**11.000,00**	**11.000,00**
** 001 AYUNTAMIENTO DE MADRID	0,00	0,00	0,00	0,00	11.000,00	11.000,00
* 220 DISTRITO DE SAN BLAS-CANILLEJAS	0,00	0,00	0,00	0,00	11.000,00	11.000,00
G/92001/22604 JURÍDICOS Y CONTENCIOSOS	0,00	0,00	0,00	0,00	10.000,00	10.000,00
G/92001/22699 OTROS GASTOS DIVERSOS	0,00	0,00	0,00	0,00	1.000,00	1.000,00
*** 001.220.92001.227 D SAN BLAS-C.DGA .TRAB.REAL.EMP	**0,00**	**0,00**	**0,00**	**0,00**	**10.000,00**	**10.000,00**
** 001 AYUNTAMIENTO DE MADRID	0,00	0,00	0,00	0,00	10.000,00	10.000,00
* 220 DISTRITO DE SAN BLAS-CANILLEJAS	0,00	0,00	0,00	0,00	10.000,00	10.000,00
G/92001/22706 ESTUDIOS Y TRAB.TEC.	0,00	0,00	0,00	0,00	5.000,00	5.000,00
G/92001/22799 OTR.TRABAJ.EMP. Y PROFES.	0,00	0,00	0,00	0,00	5.000,00	5.000,00
*** 001.220.92001.233 D SAN BLAS-C.DGA .OTRAS INDEMN.	**18.298,58**	**0,00**	**18.298,58**	**0,00**	**48.802,53**	**48.802,53**
** 001 AYUNTAMIENTO DE MADRID	18.298,58	0,00	18.298,58	0,00	48.802,53	48.802,53
* 220 DISTRITO DE SAN BLAS-CANILLEJAS	18.298,58	0,00	18.298,58	0,00	48.802,53	48.802,53
G/92001/23303 INDEM.VOCALES VECIN	18.298,58	0,00	18.298,58	0,00	48.802,53	48.802,53
*** 001.220.92401.489 D SAN BLAS-C.PARTI CIUDAD.OT.TRANS.FAM.ISFL	**0,00**	**0,00**	**0,00**	**0,00**	**14.797,62**	**14.797,62**
** 001 AYUNTAMIENTO DE MADRID	0,00	0,00	0,00	0,00	14.797,62	14.797,62
* 220 DISTRITO DE SAN BLAS-CANILLEJAS	0,00	0,00	0,00	0,00	14.797,62	14.797,62
G/92401/48901 OT. TRANF. A INSITUC. S/F	0,00	0,00	0,00	0,00	14.797,62	14.797,62
*** 001.220.93302.212 D SAN BLAS-C.EDIFICIOS.EDIF.OTR.CONST	**546,19**	**0,00**	**546,19**	**0,00**	**6.773,13**	**6.773,13**
** 001 AYUNTAMIENTO DE MADRID	546,19	0,00	546,19	0,00	6.773,13	6.773,13
* 220 DISTRITO DE SAN BLAS-CANILLEJAS	546,19	0,00	546,19	0,00	6.773,13	6.773,13
G/93302/21200 REP.MAT.CONS.EDIFIC.	546,19	0,00	546,19	0,00	6.773,13	6.773,13
*** 001.220.93302.227 D SAN BLAS-C.EDIFICIOS.TRAB.REAL.EMP	**25.192,40**	**0,00**	**25.192,40**	**0,00**	**25.960,37**	**25.960,37**
** 001 AYUNTAMIENTO DE MADRID	25.192,40	0,00	25.192,40	0,00	25.960,37	25.960,37
* 220 DISTRITO DE SAN BLAS-CANILLEJAS	25.192,40	0,00	25.192,40	0,00	25.960,37	25.960,37
G/93302/22700 LIMPIEZA Y ASEO	0,11	0,00	0,11	0,00	162.762,96	162.762,96
G/93302/22701 SEGURIDAD	12.701,75	0,00	12.701,75	0,00	-140.907,29	-140.907,29
G/93302/22706 ESTUDIOS Y TRAB.TEC.	12.490,42	0,00	12.490,42	0,00	10.092,86	10.092,86
G/93302/22799 OTR.TRABAJ.EMP. Y PROFES.	0,12	0,00	0,12	0,00	-5.988,16	-5.988,16
*** 001.221.15322.210 D.BARAJAS.O.ACT VÍAS Pª.INFRAES Y B.NAT	**0,00**	**0,00**	**0,00**	**0,00**	**7.252,95**	**7.252,95**

AYUNTAMIENTO DE MADRID

INFORMACIÓN PRESUPUESTARIA EJERCICIO CORRIENTE

REMANENTES DE CRÉDITO

Ejercicio: 2023

Centro: 001 AYUNTAMIENTO DE MADRID **Fecha: 31/12/2023**

CENTRO GESTOR - FUNCIONAL - ECONOMICO	REMANENTES COMPROMETIDOS			REMANENTES NO COMPROMETIDOS		
	INCORPORABLES	NO INCORPORABLES	TOTAL	INCORPORABLES	NO INCORPORABLES	TOTAL
** 001 AYUNTAMIENTO DE MADRID	0,00	0,00	0,00	0,00	7.252,95	7.252,95
* 221 DISTRITO DE BARAJAS	0,00	0,00	0,00	0,00	7.252,95	7.252,95
G/15322/21000 REP.MAT.CONS.BIENES	0,00	0,00	0,00	0,00	7.252,95	7.252,95
*** 001.221.23102.227 D.BARAJAS.FAMILIA E INF .TRAB.REAL.EMP	**0,27**	**0,00**	**0,27**	**0,00**	**12.985,21**	**12.985,21**
** 001 AYUNTAMIENTO DE MADRID	0,27	0,00	0,27	0,00	12.985,21	12.985,21
* 221 DISTRITO DE BARAJAS	0,27	0,00	0,27	0,00	12.985,21	12.985,21
G/23102/22799 OTR.TRABAJ.EMP. Y PROFES.	0,27	0,00	0,27	0,00	12.985,21	12.985,21
*** 001.221.48900 D.BARAJAS.O TRANSF FAMIL	**7.872,99**	**0,00**	**7.872,99**	**0,00**	**20.704,60**	**20.704,60**
** 001 AYUNTAMIENTO DE MADRID	7.872,99	0,00	7.872,99	0,00	20.704,60	20.704,60
* 221 DISTRITO DE BARAJAS	7.872,99	0,00	7.872,99	0,00	20.704,60	20.704,60
G/23102/48900 TRANSF.A FAMILIAS	0,00	0,00	0,00	0,00	101.442,10	101.442,10
G/23103/48900 TRANSF.A FAMILIAS	0,00	0,00	0,00	0,00	2.415,00	2.415,00
G/23106/48900 TRANSF.A FAMILIAS	7.872,99	0,00	7.872,99	0,00	-83.152,50	-83.152,50
*** 001.221.23103.227 D.BARAJAS.PERSON MAYORES.TRAB.REAL.EMP	**0,00**	**0,00**	**0,00**	**0,00**	**8.000,88**	**8.000,88**
** 001 AYUNTAMIENTO DE MADRID	0,00	0,00	0,00	0,00	8.000,88	8.000,88
* 221 DISTRITO DE BARAJAS	0,00	0,00	0,00	0,00	8.000,88	8.000,88
G/23103/22799 OTR.TRABAJ.EMP. Y PROFES.	0,00	0,00	0,00	0,00	8.000,88	8.000,88
*** 001.221.23103.789 D.BARAJAS.PERSON MAYORES.TRANS.FAMI.ISFL	**0,00**	**0,00**	**0,00**	**3.000,00**	**0,00**	**3.000,00**
** 001 AYUNTAMIENTO DE MADRID	0,00	0,00	0,00	3.000,00	0,00	3.000,00
* 221 DISTRITO DE BARAJAS	0,00	0,00	0,00	3.000,00	0,00	3.000,00
G/23103/78900 TRANS.CAP.FAMILIAS	0,00	0,00	0,00	3.000,00	0,00	3.000,00
*** 001.221.23106.227 D.BARAJAS.INTEGRA EMERG SCIAL.TRAB.REAL.EMP	**0,00**	**0,00**	**0,00**	**0,00**	**21.238,43**	**21.238,43**
** 001 AYUNTAMIENTO DE MADRID	0,00	0,00	0,00	0,00	21.238,43	21.238,43
* 221 DISTRITO DE BARAJAS	0,00	0,00	0,00	0,00	21.238,43	21.238,43
G/23106/22799 OTR.TRABAJ.EMP. Y PROFES.	0,00	0,00	0,00	0,00	21.238,43	21.238,43
*** 001.221.31101.219 D.BARAJAS.SALUBRIDAD Pª.OT.INMOV. MAT.	**0,10**	**0,00**	**0,10**	**0,00**	**801,81**	**801,81**
** 001 AYUNTAMIENTO DE MADRID	0,10	0,00	0,10	0,00	801,81	801,81
* 221 DISTRITO DE BARAJAS	0,10	0,00	0,10	0,00	801,81	801,81
G/31101/21900 REP.MANT.Y CONS.OT.IN.MAT	0,10	0,00	0,10	0,00	801,81	801,81
*** 001.221.31101.226 D.BARAJAS.SALUBRIDAD Pª.GTOS DIVERSOS	**0,00**	**0,00**	**0,00**	**0,00**	**194,95**	**194,95**
** 001 AYUNTAMIENTO DE MADRID	0,00	0,00	0,00	0,00	194,95	194,95
* 221 DISTRITO DE BARAJAS	0,00	0,00	0,00	0,00	194,95	194,95
G/31101/22699 OTROS GASTOS DIVERSOS	0,00	0,00	0,00	0,00	194,95	194,95
*** 001.221.31101.23121 D.BARAJAS.SALUBRIDAD Pª.LOCOM URB P NO DIR	**0,00**	**0,00**	**0,00**	**0,00**	**200,00**	**200,00**
** 001 AYUNTAMIENTO DE MADRID	0,00	0,00	0,00	0,00	200,00	200,00
* 221 DISTRITO DE BARAJAS	0,00	0,00	0,00	0,00	200,00	200,00
G/31101/23121 LOC. URBANA P. NO DIRECT.	0,00	0,00	0,00	0,00	200,00	200,00
*** 001.221.32301.212 D.BARAJAS.C INFANTIL .EDIF.OTR.CONST	**0,07**	**0,00**	**0,07**	**0,00**	**0,81**	**0,81**
** 001 AYUNTAMIENTO DE MADRID	0,07	0,00	0,07	0,00	0,81	0,81
* 221 DISTRITO DE BARAJAS	0,07	0,00	0,07	0,00	0,81	0,81
G/32301/21200 REP.MAT.CONS.EDIFIC.	0,07	0,00	0,07	0,00	0,81	0,81
*** 001.221.32301.227 D.BARAJAS.C INFANTIL .TRAB.REAL.EMP	**98.883,16**	**0,00**	**98.883,16**	**0,00**	**23.980,39**	**23.980,39**
** 001 AYUNTAMIENTO DE MADRID	98.883,16	0,00	98.883,16	0,00	23.980,39	23.980,39
* 221 DISTRITO DE BARAJAS	98.883,16	0,00	98.883,16	0,00	23.980,39	23.980,39
G/32301/22700 LIMPIEZA Y ASEO	0,05	0,00	0,05	0,00	-136,47	-136,47
G/32301/22706 ESTUDIOS Y TRAB.TEC.	0,00	0,00	0,00	0,00	1.100,00	1.100,00
G/32301/22799 OTR.TRABAJ.EMP. Y PROFES.	98.883,11	0,00	98.883,11	0,00	23.016,86	23.016,86
*** 001.221.32601.227 D.BARAJAS.SERV COMP EDUCA.TRAB.REAL.EMP	**299,95**	**0,00**	**299,95**	**0,00**	**5.429,37**	**5.429,37**
** 001 AYUNTAMIENTO DE MADRID	299,95	0,00	299,95	0,00	5.429,37	5.429,37

AYUNTAMIENTO DE MADRID

INFORMACIÓN PRESUPUESTARIA EJERCICIO CORRIENTE

REMANENTES DE CRÉDITO

Ejercicio: 2023

Centro: 001 AYUNTAMIENTO DE MADRID **Fecha: 31/12/2023**

CENTRO GESTOR - FUNCIONAL - ECONOMICO	REMANENTES COMPROMETIDOS			REMANENTES NO COMPROMETIDOS		
	INCORPORABLES	NO INCORPORABLES	TOTAL	INCORPORABLES	NO INCORPORABLES	TOTAL
* 221 DISTRITO DE BARAJAS	299,95	0,00	299,95	0,00	5.429,37	5.429,37
G/32601/22799 OTR.TRABAJ.EMP. Y PROFES.	299,95	0,00	299,95	0,00	5.429,37	5.429,37
*** 001.221.33401.22602 D.BARAJAS.ACTIV CULTURA.PUBLIC Y PROP	**0,00**	**0,00**	**0,00**	**0,00**	**1.000,00**	**1.000,00**
** 001 AYUNTAMIENTO DE MADRID	0,00	0,00	0,00	0,00	1.000,00	1.000,00
* 221 DISTRITO DE BARAJAS	0,00	0,00	0,00	0,00	1.000,00	1.000,00
G/33401/22602 PUBLICIDAD Y PROPAG	0,00	0,00	0,00	0,00	1.000,00	1.000,00
*** 001.221.33401.22606 D.BARAJAS.ACTIV CULTURA.REUN CONF CURS	**0,00**	**0,00**	**0,00**	**0,00**	**10.000,00**	**10.000,00**
** 001 AYUNTAMIENTO DE MADRID	0,00	0,00	0,00	0,00	10.000,00	10.000,00
* 221 DISTRITO DE BARAJAS	0,00	0,00	0,00	0,00	10.000,00	10.000,00
G/33401/22606 REUNIONES, CONF. Y CURSOS	0,00	0,00	0,00	0,00	10.000,00	10.000,00
*** 001.221.33401.227 D.BARAJAS.ACTIV CULTURA.TRAB.REAL.EMP	**19.065,08**	**0,00**	**19.065,08**	**0,00**	**31.565,70**	**31.565,70**
** 001 AYUNTAMIENTO DE MADRID	19.065,08	0,00	19.065,08	0,00	31.565,70	31.565,70
* 221 DISTRITO DE BARAJAS	19.065,08	0,00	19.065,08	0,00	31.565,70	31.565,70
G/33401/22707 TALLERES CULTURALES	584,67	0,00	584,67	0,00	16.476,11	16.476,11
G/33401/22799 OTR.TRABAJ.EMP. Y PROFES.	18.480,41	0,00	18.480,41	0,00	15.089,59	15.089,59
*** 001.221.33401.482 D.BARAJAS.ACTIV CULTURA.A FAMIL.I.S.F.L	**0,00**	**0,00**	**0,00**	**0,00**	**11.900,00**	**11.900,00**
** 001 AYUNTAMIENTO DE MADRID	0,00	0,00	0,00	0,00	11.900,00	11.900,00
* 221 DISTRITO DE BARAJAS	0,00	0,00	0,00	0,00	11.900,00	11.900,00
G/33401/48203 PREMIOS	0,00	0,00	0,00	0,00	11.900,00	11.900,00
*** 001.221.34101.226 D.BARAJAS.ACTUAC DEPORT D.GTOS DIVERSOS	**0,19**	**0,00**	**0,19**	**0,00**	**55.366,45**	**55.366,45**
** 001 AYUNTAMIENTO DE MADRID	0,19	0,00	0,19	0,00	55.366,45	55.366,45
* 221 DISTRITO DE BARAJAS	0,19	0,00	0,19	0,00	55.366,45	55.366,45
G/34101/22609 ACT. CULTURALES Y DEPORT.	0,19	0,00	0,19	0,00	55.366,45	55.366,45
*** 001.221.34201.208 D.BARAJAS.INST DEPORT.ARREND O INMOV MAT	**0,01**	**0,00**	**0,01**	**0,00**	**0,03**	**0,03**
** 001 AYUNTAMIENTO DE MADRID	0,01	0,00	0,01	0,00	0,03	0,03
* 221 DISTRITO DE BARAJAS	0,01	0,00	0,01	0,00	0,03	0,03
G/34201/20800 ARRE.OTRO INM. MATERIAL	0,01	0,00	0,01	0,00	0,03	0,03
*** 001.221.34201.212 D.BARAJAS.INST DEPORT.EDIF.OTR.CONST	**0,06**	**0,00**	**0,06**	**0,00**	**31.176,38**	**31.176,38**
** 001 AYUNTAMIENTO DE MADRID	0,06	0,00	0,06	0,00	31.176,38	31.176,38
* 221 DISTRITO DE BARAJAS	0,06	0,00	0,06	0,00	31.176,38	31.176,38
G/34201/21200 REP.MAT.CONS.EDIFIC.	0,06	0,00	0,06	0,00	31.176,38	31.176,38
*** 001.221.34201.213 D.BARAJAS.INST DEPORT.MAQ.INST.Y UTILL	**0,00**	**0,00**	**0,00**	**0,00**	**4,89**	**4,89**
** 001 AYUNTAMIENTO DE MADRID	0,00	0,00	0,00	0,00	4,89	4,89
* 221 DISTRITO DE BARAJAS	0,00	0,00	0,00	0,00	4,89	4,89
G/34201/21300 REP.MAT.CONS.MAQUIN.	0,00	0,00	0,00	0,00	4,89	4,89
*** 001.221.34201.219 D.BARAJAS.INST DEPORT.OT.INMOV. MAT.	**0,00**	**0,00**	**0,00**	**0,00**	**0,00**	**0,00**
** 001 AYUNTAMIENTO DE MADRID	0,00	0,00	0,00	0,00	0,00	0,00
* 221 DISTRITO DE BARAJAS	0,00	0,00	0,00	0,00	0,00	0,00
G/34201/21900 REP.MANT.Y CONS.OT.IN.MAT	0,00	0,00	0,00	0,00	0,00	0,00
*** 001.221.34201.22104 D.BARAJAS.INST DEPORT.VESTUARIO	**0,00**	**0,00**	**0,00**	**0,00**	**5,55**	**5,55**
** 001 AYUNTAMIENTO DE MADRID	0,00	0,00	0,00	0,00	5,55	5,55
* 221 DISTRITO DE BARAJAS	0,00	0,00	0,00	0,00	5,55	5,55
G/34201/22104 VESTUARIO	0,00	0,00	0,00	0,00	5,55	5,55
*** 001.221.34201.221 D.BARAJAS.INST DEPORT.SUMINISTROS	**0,00**	**0,00**	**0,00**	**0,00**	**6.854,47**	**6.854,47**
** 001 AYUNTAMIENTO DE MADRID	0,00	0,00	0,00	0,00	6.854,47	6.854,47
* 221 DISTRITO DE BARAJAS	0,00	0,00	0,00	0,00	6.854,47	6.854,47
G/34201/22106 PROD.FARM. Y MATER.SANIT.	0,00	0,00	0,00	0,00	93,51	93,51
G/34201/22110 PROD. LIMPIEZA Y ASEO	0,00	0,00	0,00	0,00	5.417,01	5.417,01
G/34201/22199 OTROS SUMINISTROS	0,00	0,00	0,00	0,00	1.343,95	1.343,95

AYUNTAMIENTO DE MADRID

INFORMACIÓN PRESUPUESTARIA EJERCICIO CORRIENTE

REMANENTES DE CRÉDITO

Ejercicio: 2023

Centro: 001 AYUNTAMIENTO DE MADRID **Fecha: 31/12/2023**

CENTRO GESTOR - FUNCIONAL - ECONOMICO	REMANENTES COMPROMETIDOS			REMANENTES NO COMPROMETIDOS		
	INCORPORABLES	NO INCORPORABLES	TOTAL	INCORPORABLES	NO INCORPORABLES	TOTAL
*** 001.221.34201.227 D.BARAJAS.INST DEPORT.TRAB.REAL.EMP	0,02	0,00	0,02	0,00	73.467,95	73.467,95
** 001 AYUNTAMIENTO DE MADRID	0,02	0,00	0,02	0,00	73.467,95	73.467,95
* 221 DISTRITO DE BARAJAS	0,02	0,00	0,02	0,00	73.467,95	73.467,95
G/34201/22700 LIMPIEZA Y ASEO	0,01	0,00	0,01	0,00	1.215,77	1.215,77
G/34201/22701 SEGURIDAD	0,00	0,00	0,00	0,00	55.863,00	55.863,00
G/34201/22706 ESTUDIOS Y TRAB.TEC.	0,00	0,00	0,00	0,00	254,47	254,47
G/34201/22799 OTR.TRABAJ.EMP. Y PROFES.	0,01	0,00	0,01	0,00	16.134,71	16.134,71
*** 001.221.91220.22601 D.BARAJAS.CONCEJALÍA-PRES.ATCION PROTOC	0,00	0,00	0,00	0,00	322,47	322,47
** 001 AYUNTAMIENTO DE MADRID	0,00	0,00	0,00	0,00	322,47	322,47
* 221 DISTRITO DE BARAJAS	0,00	0,00	0,00	0,00	322,47	322,47
G/91220/22601 ATENC.PROTOC.Y REPRE	0,00	0,00	0,00	0,00	322,47	322,47
*** 001.221.91220.22606 D.BARAJAS.CONCEJALÍA-PRES.REUN CONF CURS	0,00	0,00	0,00	0,00	100,00	100,00
** 001 AYUNTAMIENTO DE MADRID	0,00	0,00	0,00	0,00	100,00	100,00
* 221 DISTRITO DE BARAJAS	0,00	0,00	0,00	0,00	100,00	100,00
G/91220/22606 REUNIONES, CONF. Y CURSOS	0,00	0,00	0,00	0,00	100,00	100,00
*** 001.221.92001.212 D.BARAJAS.DGA .EDIF.OTR.CONST	409,69	0,00	409,69	0,00	5.755,51	5.755,51
** 001 AYUNTAMIENTO DE MADRID	409,69	0,00	409,69	0,00	5.755,51	5.755,51
* 221 DISTRITO DE BARAJAS	409,69	0,00	409,69	0,00	5.755,51	5.755,51
G/92001/21200 REP.MAT.CONS.EDIFIC.	409,69	0,00	409,69	0,00	5.755,51	5.755,51
*** 001.221.92001.22104 D.BARAJAS.DGA .VESTUARIO	0,00	0,00	0,00	0,00	25,28	25,28
** 001 AYUNTAMIENTO DE MADRID	0,00	0,00	0,00	0,00	25,28	25,28
* 221 DISTRITO DE BARAJAS	0,00	0,00	0,00	0,00	25,28	25,28
G/92001/22104 VESTUARIO	0,00	0,00	0,00	0,00	25,28	25,28
*** 001.221.92001.22602 D.BARAJAS.DGA .PUBLIC Y PROP	0,00	0,00	0,00	0,00	14.430,50	14.430,50
** 001 AYUNTAMIENTO DE MADRID	0,00	0,00	0,00	0,00	14.430,50	14.430,50
* 221 DISTRITO DE BARAJAS	0,00	0,00	0,00	0,00	14.430,50	14.430,50
G/92001/22602 PUBLICIDAD Y PROPAG	0,00	0,00	0,00	0,00	14.430,50	14.430,50
*** 001.221.92001.22603 D.BARAJAS.DGA .PUBLICA DIARIOS OF	0,00	0,00	0,00	0,00	1.000,00	1.000,00
** 001 AYUNTAMIENTO DE MADRID	0,00	0,00	0,00	0,00	1.000,00	1.000,00
* 221 DISTRITO DE BARAJAS	0,00	0,00	0,00	0,00	1.000,00	1.000,00
G/92001/22603 PUBLIC. DIARIOS OFICIALES	0,00	0,00	0,00	0,00	1.000,00	1.000,00
*** 001.221.92001.226 D.BARAJAS.DGA .GTOS DIVERSOS	39,81	0,00	39,81	0,00	2.672,55	2.672,55
** 001 AYUNTAMIENTO DE MADRID	39,81	0,00	39,81	0,00	2.672,55	2.672,55
* 221 DISTRITO DE BARAJAS	39,81	0,00	39,81	0,00	2.672,55	2.672,55
G/92001/22604 JURÍDICOS Y CONTENCIOSOS	0,00	0,00	0,00	0,00	2.500,00	2.500,00
G/92001/22699 OTROS GASTOS DIVERSOS	39,81	0,00	39,81	0,00	172,55	172,55
*** 001.221.92001.227 D.BARAJAS.DGA .TRAB.REAL.EMP	0,00	0,00	0,00	0,00	37.033,24	37.033,24
** 001 AYUNTAMIENTO DE MADRID	0,00	0,00	0,00	0,00	37.033,24	37.033,24
* 221 DISTRITO DE BARAJAS	0,00	0,00	0,00	0,00	37.033,24	37.033,24
G/92001/22706 ESTUDIOS Y TRAB.TEC.	0,00	0,00	0,00	0,00	55.556,62	55.556,62
G/92001/22799 OTR.TRABAJ.EMP. Y PROFES.	0,00	0,00	0,00	0,00	-18.523,38	-18.523,38
*** 001.221.92001.23121 D.BARAJAS.DGA .LOCOM URB P NO DIR	0,00	0,00	0,00	0,00	60,00	60,00
** 001 AYUNTAMIENTO DE MADRID	0,00	0,00	0,00	0,00	60,00	60,00
* 221 DISTRITO DE BARAJAS	0,00	0,00	0,00	0,00	60,00	60,00
G/92001/23121 LOC. URBANA P. NO DIRECT.	0,00	0,00	0,00	0,00	60,00	60,00
*** 001.221.92001.233 D.BARAJAS.DGA .OTRAS INDEMN.	13.633,67	0,00	13.633,67	0,00	48.381,67	48.381,67
** 001 AYUNTAMIENTO DE MADRID	13.633,67	0,00	13.633,67	0,00	48.381,67	48.381,67
* 221 DISTRITO DE BARAJAS	13.633,67	0,00	13.633,67	0,00	48.381,67	48.381,67
G/92001/23303 INDEM.VOCALES VECIN	13.633,67	0,00	13.633,67	0,00	48.466,80	48.466,80

AYUNTAMIENTO DE MADRID

INFORMACIÓN PRESUPUESTARIA EJERCICIO CORRIENTE

REMANENTES DE CRÉDITO

Ejercicio: 2023

Centro: 001 AYUNTAMIENTO DE MADRID **Fecha: 31/12/2023**

CENTRO GESTOR - FUNCIONAL - ECONOMICO	REMANENTES COMPROMETIDOS			REMANENTES NO COMPROMETIDOS		
	INCORPORABLES	NO INCORPORABLES	TOTAL	INCORPORABLES	NO INCORPORABLES	TOTAL
G/92001/23399 OTRAS INDEMNIZACIONES	0,00	0,00	0,00	0,00	-85,13	-85,13
*** 001.221.92401.489 D.BARAJAS.PARTI CIUDAD.OT.TRANS.FAM.ISFL	**0,00**	**0,00**	**0,00**	**0,00**	**0,00**	**0,00**
** 001 AYUNTAMIENTO DE MADRID	0,00	0,00	0,00	0,00	0,00	0,00
* 221 DISTRITO DE BARAJAS	0,00	0,00	0,00	0,00	0,00	0,00
G/92401/48901 OT. TRANF. A INSITUC. S/F	0,00	0,00	0,00	0,00	0,00	0,00
*** 001.221.92401.789 D.BARAJAS.PARTI CIUDAD.TRANS.FAMI.ISFL	**0,00**	**0,00**	**0,00**	**5.443,76**	**0,00**	**5.443,76**
** 001 AYUNTAMIENTO DE MADRID	0,00	0,00	0,00	5.443,76	0,00	5.443,76
* 221 DISTRITO DE BARAJAS	0,00	0,00	0,00	5.443,76	0,00	5.443,76
G/92401/78901 OTRAS T. A INST. S.F.L.	0,00	0,00	0,00	5.443,76	0,00	5.443,76
*** 001.221.93302.212 D.BARAJAS.EDIFICIOS.EDIF.OTR.CONST	**0,00**	**0,00**	**0,00**	**0,00**	**0,81**	**0,81**
** 001 AYUNTAMIENTO DE MADRID	0,00	0,00	0,00	0,00	0,81	0,81
* 221 DISTRITO DE BARAJAS	0,00	0,00	0,00	0,00	0,81	0,81
G/93302/21200 REP.MAT.CONS.EDIFIC.	0,00	0,00	0,00	0,00	0,81	0,81
*** 001.221.93302.227 D.BARAJAS.EDIFICIOS.TRAB.REAL.EMP	**31,18**	**0,00**	**31,18**	**0,00**	**58.316,98**	**58.316,98**
** 001 AYUNTAMIENTO DE MADRID	31,18	0,00	31,18	0,00	58.316,98	58.316,98
* 221 DISTRITO DE BARAJAS	31,18	0,00	31,18	0,00	58.316,98	58.316,98
G/93302/22700 LIMPIEZA Y ASEO	0,00	0,00	0,00	0,00	0,36	0,36
G/93302/22701 SEGURIDAD	0,01	0,00	0,01	0,00	51.241,82	51.241,82
G/93302/22706 ESTUDIOS Y TRAB.TEC.	0,00	0,00	0,00	0,00	576,01	576,01
G/93302/22799 OTR.TRABAJ.EMP. Y PROFES.	31,17	0,00	31,17	0,00	6.498,79	6.498,79
*** 001.206.23102.22799.5 D.TETUÁN.FAMILIA E INF .O.TRAB.EMP	**0,00**	**0,00**	**0,00**	**0,00**	**101,00**	**101,00**
** 001 AYUNTAMIENTO DE MADRID	0,00	0,00	0,00	0,00	101,00	101,00
* 206 DISTRITO DE TETUÁN	0,00	0,00	0,00	0,00	101,00	101,00
G/23102/22799 OTR.TRABAJ.EMP. Y PROFES.	0,00	0,00	0,00	0,00	101,00	101,00
*** 001.206.23106.22799.5 D.TETUÁN.INTEGRA EMERG SCIAL.O.TRAB.EMP	**0,04**	**0,00**	**0,04**	**0,00**	**0,00**	**0,00**
** 001 AYUNTAMIENTO DE MADRID	0,04	0,00	0,04	0,00	0,00	0,00
* 206 DISTRITO DE TETUÁN	0,04	0,00	0,04	0,00	0,00	0,00
G/23106/22799 OTR.TRABAJ.EMP. Y PROFES.	0,04	0,00	0,04	0,00	0,00	0,00
*** 001.210.23106.22799.5 D.LATINA.INTEGRA EMERG SCIAL.O.TRAB.EMP	**104,59**	**0,00**	**104,59**	**0,00**	**37.641,99**	**37.641,99**
** 001 AYUNTAMIENTO DE MADRID	104,59	0,00	104,59	0,00	37.641,99	37.641,99
* 210 DISTRITO DE LATINA	104,59	0,00	104,59	0,00	37.641,99	37.641,99
G/23106/22799 OTR.TRABAJ.EMP. Y PROFES.	104,59	0,00	104,59	0,00	37.641,99	37.641,99
*** 001.210.32501.22799.5 D.LATINA.ABSENTISMO.O.TRAB.EMP	**0,12**	**0,00**	**0,12**	**0,00**	**10.193,00**	**10.193,00**
** 001 AYUNTAMIENTO DE MADRID	0,12	0,00	0,12	0,00	10.193,00	10.193,00
* 210 DISTRITO DE LATINA	0,12	0,00	0,12	0,00	10.193,00	10.193,00
G/32501/22799 OTR.TRABAJ.EMP. Y PROFES.	0,12	0,00	0,12	0,00	10.193,00	10.193,00
*** 001.211.23102.22799.5 D.CARABANCHEL.FAMILIA E INF .O.TRAB.EMP	**0,01**	**0,00**	**0,01**	**0,00**	**6.409,22**	**6.409,22**
** 001 AYUNTAMIENTO DE MADRID	0,01	0,00	0,01	0,00	6.409,22	6.409,22
* 211 DISTRITO DE CARABANCHEL	0,01	0,00	0,01	0,00	6.409,22	6.409,22
G/23102/22799 OTR.TRABAJ.EMP. Y PROFES.	0,01	0,00	0,01	0,00	6.409,22	6.409,22
*** 001.216.32601.22799.5 D.HORTALEZA.SERV COMP EDUCA.O.TRAB.EMP	**14.334,71**	**0,00**	**14.334,71**	**0,00**	**1.083,46**	**1.083,46**
** 001 AYUNTAMIENTO DE MADRID	14.334,71	0,00	14.334,71	0,00	1.083,46	1.083,46
* 216 DISTRITO DE HORTALEZA	14.334,71	0,00	14.334,71	0,00	1.083,46	1.083,46
G/32601/22799 OTR.TRABAJ.EMP. Y PROFES.	14.334,71	0,00	14.334,71	0,00	1.083,46	1.083,46
*** 001.217.23106.22799.5 D.VILLAVERDE.INTEGRA EMERG SCIAL.O.TRAB.EMP	**1,92**	**0,00**	**1,92**	**0,00**	**80.670,02**	**80.670,02**
** 001 AYUNTAMIENTO DE MADRID	1,92	0,00	1,92	0,00	80.670,02	80.670,02
* 217 DISTRITO DE VILLAVERDE	1,92	0,00	1,92	0,00	80.670,02	80.670,02
G/23106/22799 OTR.TRABAJ.EMP. Y PROFES.	1,92	0,00	1,92	0,00	80.670,02	80.670,02
*** 001.219.23106.22799.5 D VICÁLVARO.INTEGRA EMERG SCIAL.O.TRAB.EMP	**0,00**	**0,00**	**0,00**	**0,00**	**0,00**	**0,00**

AYUNTAMIENTO DE MADRID

INFORMACIÓN PRESUPUESTARIA EJERCICIO CORRIENTE

REMANENTES DE CRÉDITO

Ejercicio: 2023

Centro: 001 AYUNTAMIENTO DE MADRID **Fecha: 31/12/2023**

CENTRO GESTOR - FUNCIONAL - ECONOMICO	REMANENTES COMPROMETIDOS			REMANENTES NO COMPROMETIDOS		
	INCORPORABLES	NO INCORPORABLES	TOTAL	INCORPORABLES	NO INCORPORABLES	TOTAL
** 001 AYUNTAMIENTO DE MADRID	0,00	0,00	0,00	0,00	0,00	0,00
* 219 DISTRITO DE VICÁLVARO	0,00	0,00	0,00	0,00	0,00	0,00
G/23106/22799 OTR.TRABAJ.EMP. Y PROFES.	0,00	0,00	0,00	0,00	0,00	0,00
*** 001.219.92401.789 D VICÁLVARO.PARTI CIUDAD.TRANS.FAMI.ISFL	**0,00**	**0,00**	**0,00**	**0,00**	**0,00**	**0,00**
** 001 AYUNTAMIENTO DE MADRID	0,00	0,00	0,00	0,00	0,00	0,00
* 219 DISTRITO DE VICÁLVARO	0,00	0,00	0,00	0,00	0,00	0,00
G/92401/78901 OTRAS T. A INST. S.F.L.	0,00	0,00	0,00	0,00	0,00	0,00
*** 001.216.23102.789 D.HORTALEZA.FAMILIA E INF .TRANS.FAMI.ISFL	**0,00**	**0,00**	**0,00**	**2.000,00**	**0,00**	**2.000,00**
** 001 AYUNTAMIENTO DE MADRID	0,00	0,00	0,00	2.000,00	0,00	2.000,00
* 216 DISTRITO DE HORTALEZA	0,00	0,00	0,00	2.000,00	0,00	2.000,00
G/23102/78900 TRANS.CAP.FAMILIAS	0,00	0,00	0,00	2.000,00	0,00	2.000,00
*** 001.202.23103.223 D.ARGANZUELA.PERSON MAYORES.TRANSPORTES	**6.758,44**	**0,00**	**6.758,44**	**0,00**	**5.315,00**	**5.315,00**
** 001 AYUNTAMIENTO DE MADRID	6.758,44	0,00	6.758,44	0,00	5.315,00	5.315,00
* 202 DISTRITO DE ARGANZUELA	6.758,44	0,00	6.758,44	0,00	5.315,00	5.315,00
G/23103/22300 TRANSPORTES	6.758,44	0,00	6.758,44	0,00	5.315,00	5.315,00
*** 001.204.15322.227 D.SALAMANCA.O.ACT VÍAS Pª.TRAB.REAL.EMP	**15.219,38**	**0,00**	**15.219,38**	**0,00**	**1.056,10**	**1.056,10**
** 001 AYUNTAMIENTO DE MADRID	15.219,38	0,00	15.219,38	0,00	1.056,10	1.056,10
* 204 DISTRITO DE SALAMANCA	15.219,38	0,00	15.219,38	0,00	1.056,10	1.056,10
G/15322/22715 GASTOS RECUPERACIÓN DE OFICIO DEL DOMINIO	15.219,38	0,00	15.219,38	0,00	12,10	12,10
G/15322/22799 OTR.TRABAJ.EMP. Y PROFES.	0,00	0,00	0,00	0,00	1.044,00	1.044,00
*** 001.204.33401.22602 D.SALAMANCA.ACTIV CULTURA.PUBLIC Y PROP	**0,00**	**0,00**	**0,00**	**0,00**	**29,60**	**29,60**
** 001 AYUNTAMIENTO DE MADRID	0,00	0,00	0,00	0,00	29,60	29,60
* 204 DISTRITO DE SALAMANCA	0,00	0,00	0,00	0,00	29,60	29,60
G/33401/22602 PUBLICIDAD Y PROPAG	0,00	0,00	0,00	0,00	29,60	29,60
*** 001.205.92401.227 D.CHAMARTÍN.PARTI CIUDAD.TRAB.REAL.EMP	**0,00**	**0,00**	**0,00**	**0,00**	**0,00**	**0,00**
** 001 AYUNTAMIENTO DE MADRID	0,00	0,00	0,00	0,00	0,00	0,00
* 205 DISTRITO DE CHAMARTÍN	0,00	0,00	0,00	0,00	0,00	0,00
G/92401/22799 OTR.TRABAJ.EMP. Y PROFES.	0,00	0,00	0,00	0,00	0,00	0,00
*** 001.208.32601.489 D FUENCA-PARDO.SERV COMP EDUCA.OT.TRANS.FAM.ISFL	**0,00**	**0,00**	**0,00**	**0,00**	**0,00**	**0,00**
** 001 AYUNTAMIENTO DE MADRID	0,00	0,00	0,00	0,00	0,00	0,00
* 208 DISTRITO DE FUENCARRAL-EL PARDO	0,00	0,00	0,00	0,00	0,00	0,00
G/32601/48901 OT. TRANF. A INSITUC. S/F	0,00	0,00	0,00	0,00	0,00	0,00
*** 001.208.34101.22602 D FUENCA-PARDO.ACTUAC DEPORT D.PUBLIC Y PROP	**0,00**	**0,00**	**0,00**	**0,00**	**250,75**	**250,75**
** 001 AYUNTAMIENTO DE MADRID	0,00	0,00	0,00	0,00	250,75	250,75
* 208 DISTRITO DE FUENCARRAL-EL PARDO	0,00	0,00	0,00	0,00	250,75	250,75
G/34101/22602 PUBLICIDAD Y PROPAG	0,00	0,00	0,00	0,00	250,75	250,75
*** 001.212.92001.225 D.USERA.DGA .TRIBUTOS	**0,00**	**0,00**	**0,00**	**0,00**	**3.000,00**	**3.000,00**
** 001 AYUNTAMIENTO DE MADRID	0,00	0,00	0,00	0,00	3.000,00	3.000,00
* 212 DISTRITO DE USERA	0,00	0,00	0,00	0,00	3.000,00	3.000,00
G/92001/22501 TRIBUTOS COM. AUTONOMAS	0,00	0,00	0,00	0,00	3.000,00	3.000,00
*** 001.212.92401.22602 D.USERA.PARTI CIUDAD.PUBLIC Y PROP	**0,00**	**0,00**	**0,00**	**0,00**	**6,95**	**6,95**
** 001 AYUNTAMIENTO DE MADRID	0,00	0,00	0,00	0,00	6,95	6,95
* 212 DISTRITO DE USERA	0,00	0,00	0,00	0,00	6,95	6,95
G/92401/22602 PUBLICIDAD Y PROPAG	0,00	0,00	0,00	0,00	6,95	6,95
*** 001.213.92001.227 D.P VALLECA.DGA .TRAB.REAL.EMP	**0,00**	**0,00**	**0,00**	**0,00**	**12.942,45**	**12.942,45**
** 001 AYUNTAMIENTO DE MADRID	0,00	0,00	0,00	0,00	12.942,45	12.942,45
* 213 DISTRITO DE PUENTE DE VALLECAS	0,00	0,00	0,00	0,00	12.942,45	12.942,45
G/92001/22713 EJEC.SUBS.INMEDIATA	0,00	0,00	0,00	0,00	12.942,45	12.942,45
G/92001/22799 OTR.TRABAJ.EMP. Y PROFES.	0,00	0,00	0,00	0,00	0,00	0,00

AYUNTAMIENTO DE MADRID

INFORMACIÓN PRESUPUESTARIA EJERCICIO CORRIENTE

REMANENTES DE CRÉDITO

Ejercicio: 2023

Centro: 001 AYUNTAMIENTO DE MADRID **Fecha: 31/12/2023**

CENTRO GESTOR - FUNCIONAL - ECONOMICO	REMANENTES COMPROMETIDOS			REMANENTES NO COMPROMETIDOS		
	INCORPORABLES	NO INCORPORABLES	TOTAL	INCORPORABLES	NO INCORPORABLES	TOTAL
*** 001.218.92401.227 D.V.VALLECAS.PARTI CIUDAD.TRAB.REAL.EMP	**0,00**	**0,00**	**0,00**	**0,00**	**3.536,31**	**3.536,31**
** 001 AYUNTAMIENTO DE MADRID	0,00	0,00	0,00	0,00	3.536,31	3.536,31
* 218 DISTRITO DE VILLA DE VALLECAS	0,00	0,00	0,00	0,00	3.536,31	3.536,31
G/92401/22799 OTR.TRABAJ.EMP. Y PROFES.	0,00	0,00	0,00	0,00	3.536,31	3.536,31
*** 001.219.91220.22601 D VICÁLVARO.CONCEJALÍA-PRES.ATCION PROTOC	**0,00**	**0,00**	**0,00**	**0,00**	**92,53**	**92,53**
** 001 AYUNTAMIENTO DE MADRID	0,00	0,00	0,00	0,00	92,53	92,53
* 219 DISTRITO DE VICÁLVARO	0,00	0,00	0,00	0,00	92,53	92,53
G/91220/22601 ATENC.PROTOC.Y REPRE	0,00	0,00	0,00	0,00	92,53	92,53
*** 001.208.33401.22799.5 D FUENCA-PARDO.ACTIV CULTURA.O.TRAB.EMP	**0,11**	**0,00**	**0,11**	**0,00**	**30.412,92**	**30.412,92**
** 001 AYUNTAMIENTO DE MADRID	0,11	0,00	0,11	0,00	30.412,92	30.412,92
* 208 DISTRITO DE FUENCARRAL-EL PARDO	0,11	0,00	0,11	0,00	30.412,92	30.412,92
G/33401/22799 OTR.TRABAJ.EMP. Y PROFES.	0,11	0,00	0,11	0,00	30.412,92	30.412,92
*** 001.201.49300.226 D.CENTRO.CONSUMO.GTOS DIVERSOS	**0,00**	**0,00**	**0,00**	**0,00**	**400,00**	**400,00**
** 001 AYUNTAMIENTO DE MADRID	0,00	0,00	0,00	0,00	400,00	400,00
* 201 DISTRITO DE CENTRO	0,00	0,00	0,00	0,00	400,00	400,00
G/49300/22699 OTROS GASTOS DIVERSOS	0,00	0,00	0,00	0,00	400,00	400,00
*** 001.202.15322.227 D.ARGANZUELA.O.ACT VÍAS Pª.TRAB.REAL.EMP	**15.339,72**	**0,00**	**15.339,72**	**0,00**	**4.364,82**	**4.364,82**
** 001 AYUNTAMIENTO DE MADRID	15.339,72	0,00	15.339,72	0,00	4.364,82	4.364,82
* 202 DISTRITO DE ARGANZUELA	15.339,72	0,00	15.339,72	0,00	4.364,82	4.364,82
G/15322/22706 ESTUDIOS Y TRAB.TEC.	0,00	0,00	0,00	0,00	0,00	0,00
G/15322/22715 GASTOS RECUPERACIÓN DE OFICIO DEL DOMINIO	15.339,72	0,00	15.339,72	0,00	4.364,82	4.364,82
*** 001.205.34201.22602 D.CHAMARTÍN.INST DEPORT.PUBLIC Y PROP	**0,00**	**0,00**	**0,00**	**0,00**	**1.000,00**	**1.000,00**
** 001 AYUNTAMIENTO DE MADRID	0,00	0,00	0,00	0,00	1.000,00	1.000,00
* 205 DISTRITO DE CHAMARTÍN	0,00	0,00	0,00	0,00	1.000,00	1.000,00
G/34201/22602 PUBLICIDAD Y PROPAG	0,00	0,00	0,00	0,00	1.000,00	1.000,00
*** 001.206.23102.789 D.TETUÁN.FAMILIA E INF .TRANS.FAMI.ISFL	**0,00**	**0,00**	**0,00**	**1.749,46**	**0,00**	**1.749,46**
** 001 AYUNTAMIENTO DE MADRID	0,00	0,00	0,00	1.749,46	0,00	1.749,46
* 206 DISTRITO DE TETUÁN	0,00	0,00	0,00	1.749,46	0,00	1.749,46
G/23102/78900 TRANS.CAP.FAMILIAS	0,00	0,00	0,00	1.749,46	0,00	1.749,46
*** 001.210.32601.22602 D.LATINA.SERV COMP EDUCA.PUBLIC Y PROP	**0,01**	**0,00**	**0,01**	**0,00**	**3.813,24**	**3.813,24**
** 001 AYUNTAMIENTO DE MADRID	0,01	0,00	0,01	0,00	3.813,24	3.813,24
* 210 DISTRITO DE LATINA	0,01	0,00	0,01	0,00	3.813,24	3.813,24
G/32601/22602 PUBLICIDAD Y PROPAG	0,01	0,00	0,01	0,00	3.813,24	3.813,24
*** 001.211.32501.227 D.CARABANCHEL.ABSENTISMO.TRAB.REAL.EMP	**744,25**	**0,00**	**744,25**	**0,00**	**428,00**	**428,00**
** 001 AYUNTAMIENTO DE MADRID	744,25	0,00	744,25	0,00	428,00	428,00
* 211 DISTRITO DE CARABANCHEL	744,25	0,00	744,25	0,00	428,00	428,00
G/32501/22799 OTR.TRABAJ.EMP. Y PROFES.	744,25	0,00	744,25	0,00	428,00	428,00
*** 001.212.17102.227 D.USERA.ZONAS VERDES.TRAB.REAL.EMP	**0,00**	**0,00**	**0,00**	**0,00**	**18.000,00**	**18.000,00**
** 001 AYUNTAMIENTO DE MADRID	0,00	0,00	0,00	0,00	18.000,00	18.000,00
* 212 DISTRITO DE USERA	0,00	0,00	0,00	0,00	18.000,00	18.000,00
G/17102/22706 ESTUDIOS Y TRAB.TEC.	0,00	0,00	0,00	0,00	18.000,00	18.000,00
*** 001.213.15322.227 D.P VALLECA.O.ACT VÍAS Pª.TRAB.REAL.EMP	**0,00**	**0,00**	**0,00**	**0,00**	**6.000,00**	**6.000,00**
** 001 AYUNTAMIENTO DE MADRID	0,00	0,00	0,00	0,00	6.000,00	6.000,00
* 213 DISTRITO DE PUENTE DE VALLECAS	0,00	0,00	0,00	0,00	6.000,00	6.000,00
G/15322/22706 ESTUDIOS Y TRAB.TEC.	0,00	0,00	0,00	0,00	6.000,00	6.000,00
*** 001.214.92401.789 D.MORATALAZ.PARTI CIUDAD.TRANS.FAMI.ISFL	**0,00**	**0,00**	**0,00**	**3.778,43**	**0,00**	**3.778,43**
** 001 AYUNTAMIENTO DE MADRID	0,00	0,00	0,00	3.778,43	0,00	3.778,43
* 214 DISTRITO DE MORATALAZ	0,00	0,00	0,00	3.778,43	0,00	3.778,43
G/92401/78901 OTRAS T. A INST. S.F.L.	0,00	0,00	0,00	3.778,43	0,00	3.778,43

AYUNTAMIENTO DE MADRID

INFORMACIÓN PRESUPUESTARIA EJERCICIO CORRIENTE

REMANENTES DE CRÉDITO

Ejercicio: 2023

Centro: 001 AYUNTAMIENTO DE MADRID **Fecha: 31/12/2023**

CENTRO GESTOR - FUNCIONAL - ECONOMICO	REMANENTES COMPROMETIDOS			REMANENTES NO COMPROMETIDOS		
	INCORPORABLES	NO INCORPORABLES	TOTAL	INCORPORABLES	NO INCORPORABLES	TOTAL
*** 001.215.49300.226 D.CDAD LINEAL.CONSUMO.GTOS DIVERSOS	0,00	0,00	0,00	0,00	200,00	200,00
** 001 AYUNTAMIENTO DE MADRID	0,00	0,00	0,00	0,00	200,00	200,00
* 215 DISTRITO DE CIUDAD LINEAL	0,00	0,00	0,00	0,00	200,00	200,00
G/49300/22699 OTROS GASTOS DIVERSOS	0,00	0,00	0,00	0,00	200,00	200,00
*** 001.215.49300.23121 D.CDAD LINEAL.CONSUMO.LOCOM URB P NO DIR	0,00	0,00	0,00	0,00	200,00	200,00
** 001 AYUNTAMIENTO DE MADRID	0,00	0,00	0,00	0,00	200,00	200,00
* 215 DISTRITO DE CIUDAD LINEAL	0,00	0,00	0,00	0,00	200,00	200,00
G/49300/23121 LOC. URBANA P. NO DIRECT.	0,00	0,00	0,00	0,00	200,00	200,00
*** 001.216.34201.212 D.HORTALEZA.INST DEPORT.EDIF.OTR.CONST	0,08	0,00	0,08	0,00	0,01	0,01
** 001 AYUNTAMIENTO DE MADRID	0,08	0,00	0,08	0,00	0,01	0,01
* 216 DISTRITO DE HORTALEZA	0,08	0,00	0,08	0,00	0,01	0,01
G/34201/21200 REP.MAT.CONS.EDIFIC.	0,08	0,00	0,08	0,00	0,01	0,01
*** 001.216.93302.212 D.HORTALEZA.EDIFICIOS.EDIF.OTR.CONST	0,34	0,00	0,34	0,00	0,50	0,50
** 001 AYUNTAMIENTO DE MADRID	0,34	0,00	0,34	0,00	0,50	0,50
* 216 DISTRITO DE HORTALEZA	0,34	0,00	0,34	0,00	0,50	0,50
G/93302/21200 REP.MAT.CONS.EDIFIC.	0,34	0,00	0,34	0,00	0,50	0,50
*** 001.217.92401.22602 D.VILLAVERDE.PARTI CIUDAD.PUBLIC Y PROP	0,00	0,00	0,00	0,00	0,00	0,00
** 001 AYUNTAMIENTO DE MADRID	0,00	0,00	0,00	0,00	0,00	0,00
* 217 DISTRITO DE VILLAVERDE	0,00	0,00	0,00	0,00	0,00	0,00
G/92401/22602 PUBLICIDAD Y PROPAG	0,00	0,00	0,00	0,00	0,00	0,00
*** 001.220.92001.22606 D SAN BLAS-C.DGA .REUN CONF CURS	0,00	0,00	0,00	0,00	1.000,00	1.000,00
** 001 AYUNTAMIENTO DE MADRID	0,00	0,00	0,00	0,00	1.000,00	1.000,00
* 220 DISTRITO DE SAN BLAS-CANILLEJAS	0,00	0,00	0,00	0,00	1.000,00	1.000,00
G/92001/22606 REUNIONES, CONF. Y CURSOS	0,00	0,00	0,00	0,00	1.000,00	1.000,00
*** 001.203.23103.22799.5 D.RETIRO.PERSON MAYORES.O.TRAB.EMP	0,00	0,00	0,00	0,00	0,00	0,00
** 001 AYUNTAMIENTO DE MADRID	0,00	0,00	0,00	0,00	0,00	0,00
* 203 DISTRITO DE RETIRO	0,00	0,00	0,00	0,00	0,00	0,00
G/23103/22799 OTR.TRABAJ.EMP. Y PROFES.	0,00	0,00	0,00	0,00	0,00	0,00
*** 001.203.23106.22799.5 D.RETIRO.INTEGRA EMERG SCIAL.O.TRAB.EMP	0,00	0,00	0,00	0,00	0,00	0,00
** 001 AYUNTAMIENTO DE MADRID	0,00	0,00	0,00	0,00	0,00	0,00
* 203 DISTRITO DE RETIRO	0,00	0,00	0,00	0,00	0,00	0,00
G/23106/22799 OTR.TRABAJ.EMP. Y PROFES.	0,00	0,00	0,00	0,00	0,00	0,00
*** 001.211.23106.22799.5 D.CARABANCHEL.INTEGRA EMERG SCIAL.O.TRAB.EMP	0,04	0,00	0,04	0,00	3.439,00	3.439,00
** 001 AYUNTAMIENTO DE MADRID	0,04	0,00	0,04	0,00	3.439,00	3.439,00
* 211 DISTRITO DE CARABANCHEL	0,04	0,00	0,04	0,00	3.439,00	3.439,00
G/23106/22799 OTR.TRABAJ.EMP. Y PROFES.	0,04	0,00	0,04	0,00	3.439,00	3.439,00
*** 001.211.34101.22799.5 D.CARABANCHEL.ACTUAC DEPORT D.O.TRAB.EMP	0,00	0,00	0,00	0,00	1.848,72	1.848,72
** 001 AYUNTAMIENTO DE MADRID	0,00	0,00	0,00	0,00	1.848,72	1.848,72
* 211 DISTRITO DE CARABANCHEL	0,00	0,00	0,00	0,00	1.848,72	1.848,72
G/34101/22799 OTR.TRABAJ.EMP. Y PROFES.	0,00	0,00	0,00	0,00	1.848,72	1.848,72
*** 001.215.23102.22799.5 D.CDAD LINEAL.FAMILIA E INF .O.TRAB.EMP	12.352,70	0,00	12.352,70	0,00	202,25	202,25
** 001 AYUNTAMIENTO DE MADRID	12.352,70	0,00	12.352,70	0,00	202,25	202,25
* 215 DISTRITO DE CIUDAD LINEAL	12.352,70	0,00	12.352,70	0,00	202,25	202,25
G/23102/22799 OTR.TRABAJ.EMP. Y PROFES.	12.352,70	0,00	12.352,70	0,00	202,25	202,25
*** 001.202.92001.225 D.ARGANZUELA.DGA .TRIBUTOS	0,00	0,00	0,00	0,00	2.381,82	2.381,82
** 001 AYUNTAMIENTO DE MADRID	0,00	0,00	0,00	0,00	2.381,82	2.381,82
* 202 DISTRITO DE ARGANZUELA	0,00	0,00	0,00	0,00	2.381,82	2.381,82
G/92001/22501 TRIBUTOS COM. AUTONOMAS	0,00	0,00	0,00	0,00	2.381,82	2.381,82
*** 001.100.91216.22601 PLENO.PRESIDENCIA.ATCION PROTOC	0,00	0,00	0,00	0,00	4.905,00	4.905,00

AYUNTAMIENTO DE MADRID

INFORMACIÓN PRESUPUESTARIA EJERCICIO CORRIENTE

REMANENTES DE CRÉDITO

Ejercicio: 2023

Centro: 001 AYUNTAMIENTO DE MADRID **Fecha: 31/12/2023**

CENTRO GESTOR - FUNCIONAL - ECONOMICO	REMANENTES COMPROMETIDOS			REMANENTES NO COMPROMETIDOS		
	INCORPORABLES	NO INCORPORABLES	TOTAL	INCORPORABLES	NO INCORPORABLES	TOTAL
** 001 AYUNTAMIENTO DE MADRID	0,00	0,00	0,00	0,00	4.905,00	4.905,00
* 100 PRESIDENCIA DEL PLENO	0,00	0,00	0,00	0,00	4.905,00	4.905,00
G/91216/22601 ATENC.PROTOC.Y REPRE	0,00	0,00	0,00	0,00	4.905,00	4.905,00
*** 001.100.91216.22602 PLENO.PRESIDENCIA.PUBLIC Y PROP	**0,00**	**0,00**	**0,00**	**0,00**	**10.000,00**	**10.000,00**
** 001 AYUNTAMIENTO DE MADRID	0,00	0,00	0,00	0,00	10.000,00	10.000,00
* 100 PRESIDENCIA DEL PLENO	0,00	0,00	0,00	0,00	10.000,00	10.000,00
G/91216/22602 PUBLICIDAD Y PROPAG	0,00	0,00	0,00	0,00	10.000,00	10.000,00
*** 001.100.91216.22606 PLENO.PRESIDENCIA.REUN CONF CURS	**0,00**	**0,00**	**0,00**	**0,00**	**1.000,00**	**1.000,00**
** 001 AYUNTAMIENTO DE MADRID	0,00	0,00	0,00	0,00	1.000,00	1.000,00
* 100 PRESIDENCIA DEL PLENO	0,00	0,00	0,00	0,00	1.000,00	1.000,00
G/91216/22606 REUNIONES, CONF. Y CURSOS	0,00	0,00	0,00	0,00	1.000,00	1.000,00
*** 001.100.91216.23000 PLENO.PRESIDENCIA.DIETAS O.GOB	**0,00**	**0,00**	**0,00**	**0,00**	**1.000,00**	**1.000,00**
** 001 AYUNTAMIENTO DE MADRID	0,00	0,00	0,00	0,00	1.000,00	1.000,00
* 100 PRESIDENCIA DEL PLENO	0,00	0,00	0,00	0,00	1.000,00	1.000,00
G/91216/23000 DE LOS M. ORG. DE GBNO.	0,00	0,00	0,00	0,00	1.000,00	1.000,00
*** 001.100.91216.23020 PLENO.PRESIDENCIA.DIETAS NO DIRECTIVO	**0,00**	**0,00**	**0,00**	**0,00**	**1.000,00**	**1.000,00**
** 001 AYUNTAMIENTO DE MADRID	0,00	0,00	0,00	0,00	1.000,00	1.000,00
* 100 PRESIDENCIA DEL PLENO	0,00	0,00	0,00	0,00	1.000,00	1.000,00
G/91216/23020 DEL PERSONAL NO DIRECTIVO	0,00	0,00	0,00	0,00	1.000,00	1.000,00
*** 001.100.91216.23100 PLENO.PRESIDENCIA.GTO VIAJE GOB	**0,00**	**0,00**	**0,00**	**0,00**	**2.000,00**	**2.000,00**
** 001 AYUNTAMIENTO DE MADRID	0,00	0,00	0,00	0,00	2.000,00	2.000,00
* 100 PRESIDENCIA DEL PLENO	0,00	0,00	0,00	0,00	2.000,00	2.000,00
G/91216/23100 G.VIAJE M. ÓRGANOS GBNO.	0,00	0,00	0,00	0,00	2.000,00	2.000,00
*** 001.100.91216.23120 PLENO.PRESIDENCIA.GTOS VIAJE P NO DIR	**0,00**	**0,00**	**0,00**	**0,00**	**2.000,00**	**2.000,00**
** 001 AYUNTAMIENTO DE MADRID	0,00	0,00	0,00	0,00	2.000,00	2.000,00
* 100 PRESIDENCIA DEL PLENO	0,00	0,00	0,00	0,00	2.000,00	2.000,00
G/91216/23120 G.VIAJE P.NO DIRECTIVO	0,00	0,00	0,00	0,00	2.000,00	2.000,00
*** 001.100.91230.203 PLENO.SECRETARÍA GRAL.ARRD. MAQ.INST.UTIL.	**0,14**	**0,00**	**0,14**	**0,00**	**399,50**	**399,50**
** 001 AYUNTAMIENTO DE MADRID	0,14	0,00	0,14	0,00	399,50	399,50
* 100 PRESIDENCIA DEL PLENO	0,14	0,00	0,14	0,00	399,50	399,50
G/91230/20300 ARREND.MAQ.INST.UTIL	0,14	0,00	0,14	0,00	399,50	399,50
*** 001.100.91230.212 PLENO.SECRETARÍA GRAL.EDIF.OTR.CONST	**0,02**	**0,00**	**0,02**	**0,00**	**5.882,38**	**5.882,38**
** 001 AYUNTAMIENTO DE MADRID	0,02	0,00	0,02	0,00	5.882,38	5.882,38
* 100 PRESIDENCIA DEL PLENO	0,02	0,00	0,02	0,00	5.882,38	5.882,38
G/91230/21200 REP.MAT.CONS.EDIFIC.	0,02	0,00	0,02	0,00	5.882,38	5.882,38
*** 001.100.91230.213 PLENO.SECRETARÍA GRAL.MAQ.INST.Y UTILL	**444,76**	**0,00**	**444,76**	**0,00**	**1.067,52**	**1.067,52**
** 001 AYUNTAMIENTO DE MADRID	444,76	0,00	444,76	0,00	1.067,52	1.067,52
* 100 PRESIDENCIA DEL PLENO	444,76	0,00	444,76	0,00	1.067,52	1.067,52
G/91230/21300 REP.MAT.CONS.MAQUIN.	444,76	0,00	444,76	0,00	1.067,52	1.067,52
*** 001.100.91230.215 PLENO.SECRETARÍA GRAL.MOBILIARIO	**0,00**	**0,00**	**0,00**	**0,00**	**6.614,50**	**6.614,50**
** 001 AYUNTAMIENTO DE MADRID	0,00	0,00	0,00	0,00	6.614,50	6.614,50
* 100 PRESIDENCIA DEL PLENO	0,00	0,00	0,00	0,00	6.614,50	6.614,50
G/91230/21500 REP.MAT.CONS.MOBILI	0,00	0,00	0,00	0,00	6.614,50	6.614,50
*** 001.100.91230.22104 PLENO.SECRETARÍA GRAL.VESTUARIO	**0,00**	**0,00**	**0,00**	**0,00**	**2.032,56**	**2.032,56**
** 001 AYUNTAMIENTO DE MADRID	0,00	0,00	0,00	0,00	2.032,56	2.032,56
* 100 PRESIDENCIA DEL PLENO	0,00	0,00	0,00	0,00	2.032,56	2.032,56
G/91230/22104 VESTUARIO	0,00	0,00	0,00	0,00	2.032,56	2.032,56
*** 001.100.91230.222 PLENO.SECRETARÍA GRAL.COMUNICACIONES	**0,00**	**0,00**	**0,00**	**0,00**	**500,00**	**500,00**
** 001 AYUNTAMIENTO DE MADRID	0,00	0,00	0,00	0,00	500,00	500,00

AYUNTAMIENTO DE MADRID

INFORMACIÓN PRESUPUESTARIA EJERCICIO CORRIENTE

REMANENTES DE CRÉDITO

Ejercicio: 2023

Centro: 001 AYUNTAMIENTO DE MADRID **Fecha: 31/12/2023**

CENTRO GESTOR - FUNCIONAL - ECONOMICO	REMANENTES COMPROMETIDOS			REMANENTES NO COMPROMETIDOS		
	INCORPORABLES	NO INCORPORABLES	TOTAL	INCORPORABLES	NO INCORPORABLES	TOTAL
* 100 PRESIDENCIA DEL PLENO	0,00	0,00	0,00	0,00	500,00	500,00
G/91230/22299 OTRAS GTOS.COMUNICACIONES	0,00	0,00	0,00	0,00	500,00	500,00
*** 001.100.91230.22603 PLENO.SECRETARÍA GRAL.PUBLICA DIARIOS OF	**0,00**	**0,00**	**0,00**	**0,00**	**1.000,00**	**1.000,00**
** 001 AYUNTAMIENTO DE MADRID	0,00	0,00	0,00	0,00	1.000,00	1.000,00
* 100 PRESIDENCIA DEL PLENO	0,00	0,00	0,00	0,00	1.000,00	1.000,00
G/91230/22603 PUBLIC. DIARIOS OFICIALES	0,00	0,00	0,00	0,00	1.000,00	1.000,00
*** 001.100.91230.22606 PLENO.SECRETARÍA GRAL.REUN CONF CURS	**20.248,80**	**0,00**	**20.248,80**	**0,00**	**2.766,30**	**2.766,30**
** 001 AYUNTAMIENTO DE MADRID	20.248,80	0,00	20.248,80	0,00	2.766,30	2.766,30
* 100 PRESIDENCIA DEL PLENO	20.248,80	0,00	20.248,80	0,00	2.766,30	2.766,30
G/91230/22606 REUNIONES, CONF. Y CURSOS	20.248,80	0,00	20.248,80	0,00	2.766,30	2.766,30
*** 001.100.91230.227 PLENO.SECRETARÍA GRAL.TRAB.REAL.EMP	**76.802,39**	**0,00**	**76.802,39**	**0,00**	**11.197,49**	**11.197,49**
** 001 AYUNTAMIENTO DE MADRID	76.802,39	0,00	76.802,39	0,00	11.197,49	11.197,49
* 100 PRESIDENCIA DEL PLENO	76.802,39	0,00	76.802,39	0,00	11.197,49	11.197,49
G/91230/22700 LIMPIEZA Y ASEO	0,09	0,00	0,09	0,00	2.967,95	2.967,95
G/91230/22706 ESTUDIOS Y TRAB.TEC.	76.802,30	0,00	76.802,30	0,00	4.729,54	4.729,54
G/91230/22799 OTR.TRABAJ.EMP. Y PROFES.	0,00	0,00	0,00	0,00	3.500,00	3.500,00
*** 001.100.91230.23010 PLENO.SECRETARÍA GRAL.DIETAS DIRECTIVO	**0,00**	**0,00**	**0,00**	**0,00**	**850,00**	**850,00**
** 001 AYUNTAMIENTO DE MADRID	0,00	0,00	0,00	0,00	850,00	850,00
* 100 PRESIDENCIA DEL PLENO	0,00	0,00	0,00	0,00	850,00	850,00
G/91230/23010 DEL PERSONAL DIRECTIVO	0,00	0,00	0,00	0,00	850,00	850,00
*** 001.100.91230.23110 PLENO.SECRETARÍA GRAL.GTOS VIAJE PERS DIR	**0,00**	**0,00**	**0,00**	**0,00**	**850,00**	**850,00**
** 001 AYUNTAMIENTO DE MADRID	0,00	0,00	0,00	0,00	850,00	850,00
* 100 PRESIDENCIA DEL PLENO	0,00	0,00	0,00	0,00	850,00	850,00
G/91230/23110 G.VIAJE PERSONAL DIRECTIV	0,00	0,00	0,00	0,00	850,00	850,00
*** 001.100.91230.233 PLENO.SECRETARÍA GRAL.OTRAS INDEMN.	**0,00**	**0,00**	**0,00**	**0,00**	**772,01**	**772,01**
** 001 AYUNTAMIENTO DE MADRID	0,00	0,00	0,00	0,00	772,01	772,01
* 100 PRESIDENCIA DEL PLENO	0,00	0,00	0,00	0,00	772,01	772,01
G/91230/23399 OTRAS INDEMNIZACIONES	0,00	0,00	0,00	0,00	772,01	772,01
*** 001.100.91240.203 PLENO.G POLÍTICOS MPAL.ARRD. MAQ.INST.UTIL.	**0,14**	**0,00**	**0,14**	**0,00**	**399,50**	**399,50**
** 001 AYUNTAMIENTO DE MADRID	0,14	0,00	0,14	0,00	399,50	399,50
* 100 PRESIDENCIA DEL PLENO	0,14	0,00	0,14	0,00	399,50	399,50
G/91240/20300 ARREND.MAQ.INST.UTIL	0,14	0,00	0,14	0,00	399,50	399,50
*** 001.100.91240.212 PLENO.G POLÍTICOS MPAL.EDIF.OTR.CONST	**0,02**	**0,00**	**0,02**	**0,00**	**3.147,78**	**3.147,78**
** 001 AYUNTAMIENTO DE MADRID	0,02	0,00	0,02	0,00	3.147,78	3.147,78
* 100 PRESIDENCIA DEL PLENO	0,02	0,00	0,02	0,00	3.147,78	3.147,78
G/91240/21200 REP.MAT.CONS.EDIFIC.	0,02	0,00	0,02	0,00	3.147,78	3.147,78
*** 001.100.91240.213 PLENO.G POLÍTICOS MPAL.MAQ.INST.Y UTILL	**214,86**	**0,00**	**214,86**	**0,00**	**1.902,23**	**1.902,23**
** 001 AYUNTAMIENTO DE MADRID	214,86	0,00	214,86	0,00	1.902,23	1.902,23
* 100 PRESIDENCIA DEL PLENO	214,86	0,00	214,86	0,00	1.902,23	1.902,23
G/91240/21300 REP.MAT.CONS.MAQUIN.	214,86	0,00	214,86	0,00	1.902,23	1.902,23
*** 001.100.91240.227 PLENO.G POLÍTICOS MPAL.TRAB.REAL.EMP	**0,01**	**0,00**	**0,01**	**0,00**	**592,87**	**592,87**
** 001 AYUNTAMIENTO DE MADRID	0,01	0,00	0,01	0,00	592,87	592,87
* 100 PRESIDENCIA DEL PLENO	0,01	0,00	0,01	0,00	592,87	592,87
G/91240/22700 LIMPIEZA Y ASEO	0,01	0,00	0,01	0,00	592,87	592,87
*** 001.100.91240.481 PLENO.G POLÍTICOS MPAL.A LOS G.POLÍTICOS MPAL	**0,00**	**0,00**	**0,00**	**0,00**	**0,93**	**0,93**
** 001 AYUNTAMIENTO DE MADRID	0,00	0,00	0,00	0,00	0,93	0,93
* 100 PRESIDENCIA DEL PLENO	0,00	0,00	0,00	0,00	0,93	0,93
G/91240/48100 DOTACIÓN GRUPOS POLÍTI	0,00	0,00	0,00	0,00	0,93	0,93
*** 001.101.91201.22601 ALCALDÍA.ALCALDÍA.ATCION PROTOC	**0,00**	**0,00**	**0,00**	**0,00**	**3.000,00**	**3.000,00**

AYUNTAMIENTO DE MADRID

INFORMACIÓN PRESUPUESTARIA EJERCICIO CORRIENTE

REMANENTES DE CRÉDITO

Ejercicio: 2023

Centro: 001 AYUNTAMIENTO DE MADRID **Fecha: 31/12/2023**

CENTRO GESTOR - FUNCIONAL - ECONOMICO	REMANENTES COMPROMETIDOS			REMANENTES NO COMPROMETIDOS		
	INCORPORABLES	NO INCORPORABLES	TOTAL	INCORPORABLES	NO INCORPORABLES	TOTAL
** 001 AYUNTAMIENTO DE MADRID	0,00	0,00	0,00	0,00	3.000,00	3.000,00
* 101 ALCALDÍA	0,00	0,00	0,00	0,00	3.000,00	3.000,00
G/91201/22601 ATENC.PROTOC.Y REPRE	0,00	0,00	0,00	0,00	3.000,00	3.000,00
*** 001.102.49102.227 COOR ALCADÍA.OF.DIGITAL.TRAB.REAL.EMP	**0,02**	**0,00**	**0,02**	**0,00**	**417.549,71**	**417.549,71**
** 001 AYUNTAMIENTO DE MADRID	0,02	0,00	0,02	0,00	417.549,71	417.549,71
* 102 COORDINACIÓN GENERAL DE LA ALCALDÍA	0,02	0,00	0,02	0,00	417.549,71	417.549,71
G/49102/22706 ESTUDIOS Y TRAB.TEC.	0,02	0,00	0,02	0,00	417.549,71	417.549,71
*** 001.102.91202.22601 COOR ALCADÍA.GABINETE.ATCION PROTOC	**0,00**	**0,00**	**0,00**	**0,00**	**29.598,78**	**29.598,78**
** 001 AYUNTAMIENTO DE MADRID	0,00	0,00	0,00	0,00	29.598,78	29.598,78
* 102 COORDINACIÓN GENERAL DE LA ALCALDÍA	0,00	0,00	0,00	0,00	29.598,78	29.598,78
G/91202/22601 ATENC.PROTOC.Y REPRE	0,00	0,00	0,00	0,00	29.598,78	29.598,78
*** 001.102.91202.22602 COOR ALCADÍA.GABINETE.PUBLIC Y PROP	**0,00**	**0,00**	**0,00**	**0,00**	**17.508,13**	**17.508,13**
** 001 AYUNTAMIENTO DE MADRID	0,00	0,00	0,00	0,00	17.508,13	17.508,13
* 102 COORDINACIÓN GENERAL DE LA ALCALDÍA	0,00	0,00	0,00	0,00	17.508,13	17.508,13
G/91202/22602 PUBLICIDAD Y PROPAG	0,00	0,00	0,00	0,00	17.508,13	17.508,13
*** 001.102.91202.22606 COOR ALCADÍA.GABINETE.REUN CONF CURS	**0,00**	**0,00**	**0,00**	**0,00**	**22.351,50**	**22.351,50**
** 001 AYUNTAMIENTO DE MADRID	0,00	0,00	0,00	0,00	22.351,50	22.351,50
* 102 COORDINACIÓN GENERAL DE LA ALCALDÍA	0,00	0,00	0,00	0,00	22.351,50	22.351,50
G/91202/22606 REUNIONES, CONF. Y CURSOS	0,00	0,00	0,00	0,00	22.351,50	22.351,50
*** 001.102.91202.227 COOR ALCADÍA.GABINETE.TRAB.REAL.EMP	**0,00**	**0,00**	**0,00**	**0,00**	**26.672,50**	**26.672,50**
** 001 AYUNTAMIENTO DE MADRID	0,00	0,00	0,00	0,00	26.672,50	26.672,50
* 102 COORDINACIÓN GENERAL DE LA ALCALDÍA	0,00	0,00	0,00	0,00	26.672,50	26.672,50
G/91202/22799 OTR.TRABAJ.EMP. Y PROFES.	0,00	0,00	0,00	0,00	26.672,50	26.672,50
*** 001.102.91202.23000 COOR ALCADÍA.GABINETE.DIETAS O.GOB	**0,00**	**0,00**	**0,00**	**6.000,00**	**2.182,00**	**8.182,00**
** 001 AYUNTAMIENTO DE MADRID	0,00	0,00	0,00	6.000,00	2.182,00	8.182,00
* 102 COORDINACIÓN GENERAL DE LA ALCALDÍA	0,00	0,00	0,00	6.000,00	2.182,00	8.182,00
G/91202/23000 DE LOS M. ORG. DE GBNO.	0,00	0,00	0,00	6.000,00	2.182,00	8.182,00
*** 001.102.91202.23100 COOR ALCADÍA.GABINETE.GTO VIAJE GOB	**0,00**	**0,00**	**0,00**	**0,00**	**22.805,13**	**22.805,13**
** 001 AYUNTAMIENTO DE MADRID	0,00	0,00	0,00	0,00	22.805,13	22.805,13
* 102 COORDINACIÓN GENERAL DE LA ALCALDÍA	0,00	0,00	0,00	0,00	22.805,13	22.805,13
G/91202/23100 G.VIAJE M. ÓRGANOS GBNO.	0,00	0,00	0,00	0,00	22.805,13	22.805,13
*** 001.102.92012.205 COOR ALCADÍA.DGA.ARRE.MOB.Y ENSER	**0,36**	**0,00**	**0,36**	**0,00**	**2.458,74**	**2.458,74**
** 001 AYUNTAMIENTO DE MADRID	0,36	0,00	0,36	0,00	2.458,74	2.458,74
* 102 COORDINACIÓN GENERAL DE LA ALCALDÍA	0,36	0,00	0,36	0,00	2.458,74	2.458,74
G/92012/20500 ARREND.MOBIL.Y ENSER	0,36	0,00	0,36	0,00	2.458,74	2.458,74
*** 001.102.92012.212 COOR ALCADÍA.DGA.EDIF.OTR.CONST	**20.602,76**	**0,00**	**20.602,76**	**0,00**	**28.900,26**	**28.900,26**
** 001 AYUNTAMIENTO DE MADRID	20.602,76	0,00	20.602,76	0,00	28.900,26	28.900,26
* 102 COORDINACIÓN GENERAL DE LA ALCALDÍA	20.602,76	0,00	20.602,76	0,00	28.900,26	28.900,26
G/92012/21200 REP.MAT.CONS.EDIFIC.	20.602,76	0,00	20.602,76	0,00	28.900,26	28.900,26
*** 001.102.92012.213 COOR ALCADÍA.DGA.MAQ.INST.Y UTILL	**0,01**	**0,00**	**0,01**	**0,00**	**7.210,81**	**7.210,81**
** 001 AYUNTAMIENTO DE MADRID	0,01	0,00	0,01	0,00	7.210,81	7.210,81
* 102 COORDINACIÓN GENERAL DE LA ALCALDÍA	0,01	0,00	0,01	0,00	7.210,81	7.210,81
G/92012/21300 REP.MAT.CONS.MAQUIN.	0,01	0,00	0,01	0,00	7.210,81	7.210,81
*** 001.102.92012.215 COOR ALCADÍA.DGA.MOBILIARIO	**0,00**	**0,00**	**0,00**	**0,00**	**26,28**	**26,28**
** 001 AYUNTAMIENTO DE MADRID	0,00	0,00	0,00	0,00	26,28	26,28
* 102 COORDINACIÓN GENERAL DE LA ALCALDÍA	0,00	0,00	0,00	0,00	26,28	26,28
G/92012/21500 REP.MAT.CONS.MOBILI	0,00	0,00	0,00	0,00	26,28	26,28
*** 001.102.92012.216 COOR ALCADÍA.DGA.EQU.PROC.INFORM	**0,00**	**0,00**	**0,00**	**0,00**	**1.000,00**	**1.000,00**
** 001 AYUNTAMIENTO DE MADRID	0,00	0,00	0,00	0,00	1.000,00	1.000,00

AYUNTAMIENTO DE MADRID

INFORMACIÓN PRESUPUESTARIA EJERCICIO CORRIENTE

REMANENTES DE CRÉDITO

Ejercicio: 2023

Centro: 001 AYUNTAMIENTO DE MADRID **Fecha: 31/12/2023**

CENTRO GESTOR - FUNCIONAL - ECONOMICO	REMANENTES COMPROMETIDOS			REMANENTES NO COMPROMETIDOS		
	INCORPORABLES	NO INCORPORABLES	TOTAL	INCORPORABLES	NO INCORPORABLES	TOTAL
* 102 COORDINACIÓN GENERAL DE LA ALCALDÍA	0,00	0,00	0,00	0,00	1.000,00	1.000,00
G/92012/21600 REP.MAT.CONS.EQUIPOS	0,00	0,00	0,00	0,00	1.000,00	1.000,00
*** 001.102.92012.22104 COOR ALCADÍA.DGA.VESTUARIO	**0,00**	**0,00**	**0,00**	**0,00**	**11.594,71**	**11.594,71**
** 001 AYUNTAMIENTO DE MADRID	0,00	0,00	0,00	0,00	11.594,71	11.594,71
* 102 COORDINACIÓN GENERAL DE LA ALCALDÍA	0,00	0,00	0,00	0,00	11.594,71	11.594,71
G/92012/22104 VESTUARIO	0,00	0,00	0,00	0,00	11.594,71	11.594,71
*** 001.102.92012.222 COOR ALCADÍA.DGA.COMUNICACIONES	**0,00**	**0,00**	**0,00**	**0,00**	**893,20**	**893,20**
** 001 AYUNTAMIENTO DE MADRID	0,00	0,00	0,00	0,00	893,20	893,20
* 102 COORDINACIÓN GENERAL DE LA ALCALDÍA	0,00	0,00	0,00	0,00	893,20	893,20
G/92012/22299 OTRAS GTOS.COMUNICACIONES	0,00	0,00	0,00	0,00	893,20	893,20
*** 001.102.92012.223 COOR ALCADÍA.DGA.TRANSPORTES	**0,00**	**0,00**	**0,00**	**0,00**	**9.108,79**	**9.108,79**
** 001 AYUNTAMIENTO DE MADRID	0,00	0,00	0,00	0,00	9.108,79	9.108,79
* 102 COORDINACIÓN GENERAL DE LA ALCALDÍA	0,00	0,00	0,00	0,00	9.108,79	9.108,79
G/92012/22300 TRANSPORTES	0,00	0,00	0,00	0,00	9.108,79	9.108,79
*** 001.102.92012.225 COOR ALCADÍA.DGA.TRIBUTOS	**0,00**	**0,00**	**0,00**	**0,00**	**1.500,00**	**1.500,00**
** 001 AYUNTAMIENTO DE MADRID	0,00	0,00	0,00	0,00	1.500,00	1.500,00
* 102 COORDINACIÓN GENERAL DE LA ALCALDÍA	0,00	0,00	0,00	0,00	1.500,00	1.500,00
G/92012/22501 TRIBUTOS COM. AUTONOMAS	0,00	0,00	0,00	0,00	1.500,00	1.500,00
*** 001.102.92012.22603 COOR ALCADÍA.DGA.PUBLICA DIARIOS OF	**0,00**	**0,00**	**0,00**	**0,00**	**1.170,50**	**1.170,50**
** 001 AYUNTAMIENTO DE MADRID	0,00	0,00	0,00	0,00	1.170,50	1.170,50
* 102 COORDINACIÓN GENERAL DE LA ALCALDÍA	0,00	0,00	0,00	0,00	1.170,50	1.170,50
G/92012/22603 PUBLIC. DIARIOS OFICIALES	0,00	0,00	0,00	0,00	1.170,50	1.170,50
*** 001.102.92012.226 COOR ALCADÍA.DGA.GTOS DIVERSOS	**0,00**	**0,00**	**0,00**	**0,00**	**14.910,00**	**14.910,00**
** 001 AYUNTAMIENTO DE MADRID	0,00	0,00	0,00	0,00	14.910,00	14.910,00
* 102 COORDINACIÓN GENERAL DE LA ALCALDÍA	0,00	0,00	0,00	0,00	14.910,00	14.910,00
G/92012/22604 JURÍDICOS Y CONTENCIOSOS	0,00	0,00	0,00	0,00	15.000,00	15.000,00
G/92012/22699 OTROS GASTOS DIVERSOS	0,00	0,00	0,00	0,00	-90,00	-90,00
*** 001.102.92012.22606 COOR ALCADÍA.DGA.REUN CONF CURS	**0,00**	**0,00**	**0,00**	**0,00**	**7.786,53**	**7.786,53**
** 001 AYUNTAMIENTO DE MADRID	0,00	0,00	0,00	0,00	7.786,53	7.786,53
* 102 COORDINACIÓN GENERAL DE LA ALCALDÍA	0,00	0,00	0,00	0,00	7.786,53	7.786,53
G/92012/22606 REUNIONES, CONF. Y CURSOS	0,00	0,00	0,00	0,00	7.786,53	7.786,53
*** 001.102.92012.227 COOR ALCADÍA.DGA.TRAB.REAL.EMP	**81.683,82**	**0,00**	**81.683,82**	**0,00**	**214.317,11**	**214.317,11**
** 001 AYUNTAMIENTO DE MADRID	81.683,82	0,00	81.683,82	0,00	214.317,11	214.317,11
* 102 COORDINACIÓN GENERAL DE LA ALCALDÍA	81.683,82	0,00	81.683,82	0,00	214.317,11	214.317,11
G/92012/22700 LIMPIEZA Y ASEO	8.229,58	0,00	8.229,58	0,00	0,00	0,00
G/92012/22701 SEGURIDAD	18.747,57	0,00	18.747,57	0,00	118.380,80	118.380,80
G/92012/22706 ESTUDIOS Y TRAB.TEC.	54.706,67	0,00	54.706,67	0,00	72.741,75	72.741,75
G/92012/22799 OTR.TRABAJ.EMP. Y PROFES.	0,00	0,00	0,00	0,00	23.194,56	23.194,56
*** 001.102.92012.23010 COOR ALCADÍA.DGA.DIETAS DIRECTIVO	**0,00**	**0,00**	**0,00**	**0,00**	**12.955,52**	**12.955,52**
** 001 AYUNTAMIENTO DE MADRID	0,00	0,00	0,00	0,00	12.955,52	12.955,52
* 102 COORDINACIÓN GENERAL DE LA ALCALDÍA	0,00	0,00	0,00	0,00	12.955,52	12.955,52
G/92012/23010 DEL PERSONAL DIRECTIVO	0,00	0,00	0,00	0,00	12.955,52	12.955,52
*** 001.102.92012.23020 COOR ALCADÍA.DGA.DIETAS NO DIRECTIVO	**0,00**	**0,00**	**0,00**	**0,00**	**10.604,57**	**10.604,57**
** 001 AYUNTAMIENTO DE MADRID	0,00	0,00	0,00	0,00	10.604,57	10.604,57
* 102 COORDINACIÓN GENERAL DE LA ALCALDÍA	0,00	0,00	0,00	0,00	10.604,57	10.604,57
G/92012/23020 DEL PERSONAL NO DIRECTIVO	0,00	0,00	0,00	0,00	10.604,57	10.604,57
*** 001.102.92012.23110 COOR ALCADÍA.DGA.GTOS VIAJE PERS DIR	**0,00**	**0,00**	**0,00**	**5.000,00**	**11.501,23**	**16.501,23**
** 001 AYUNTAMIENTO DE MADRID	0,00	0,00	0,00	5.000,00	11.501,23	16.501,23
* 102 COORDINACIÓN GENERAL DE LA ALCALDÍA	0,00	0,00	0,00	5.000,00	11.501,23	16.501,23

AYUNTAMIENTO DE MADRID

INFORMACIÓN PRESUPUESTARIA EJERCICIO CORRIENTE

REMANENTES DE CRÉDITO

Ejercicio: 2023

Centro: 001 AYUNTAMIENTO DE MADRID **Fecha: 31/12/2023**

CENTRO GESTOR - FUNCIONAL - ECONOMICO	REMANENTES COMPROMETIDOS			REMANENTES NO COMPROMETIDOS		
	INCORPORABLES	NO INCORPORABLES	TOTAL	INCORPORABLES	NO INCORPORABLES	TOTAL
G/92012/23110 G.VIAJE PERSONAL DIRECTIV	0,00	0,00	0,00	5.000,00	11.501,23	16.501,23
*** 001.102.92012.23111 COOR ALCADÍA.DGA.LOCOM URBA DIRECTIVO	**0,00**	**0,00**	**0,00**	**0,00**	**1.941,71**	**1.941,71**
** 001 AYUNTAMIENTO DE MADRID	0,00	0,00	0,00	0,00	1.941,71	1.941,71
* 102 COORDINACIÓN GENERAL DE LA ALCALDÍA	0,00	0,00	0,00	0,00	1.941,71	1.941,71
G/92012/23111 LOC. URBANA P. DIRECTIV.	0,00	0,00	0,00	0,00	1.941,71	1.941,71
*** 001.102.92012.23120 COOR ALCADÍA.DGA.GTOS VIAJE P NO DIR	**0,00**	**0,00**	**0,00**	**0,00**	**20.447,86**	**20.447,86**
** 001 AYUNTAMIENTO DE MADRID	0,00	0,00	0,00	0,00	20.447,86	20.447,86
* 102 COORDINACIÓN GENERAL DE LA ALCALDÍA	0,00	0,00	0,00	0,00	20.447,86	20.447,86
G/92012/23120 G.VIAJE P.NO DIRECTIVO	0,00	0,00	0,00	0,00	20.447,86	20.447,86
*** 001.102.92012.23121 COOR ALCADÍA.DGA.LOCOM URB P NO DIR	**0,00**	**0,00**	**0,00**	**0,00**	**7.672,52**	**7.672,52**
** 001 AYUNTAMIENTO DE MADRID	0,00	0,00	0,00	0,00	7.672,52	7.672,52
* 102 COORDINACIÓN GENERAL DE LA ALCALDÍA	0,00	0,00	0,00	0,00	7.672,52	7.672,52
G/92012/23121 LOC. URBANA P. NO DIRECT.	0,00	0,00	0,00	0,00	7.672,52	7.672,52
*** 001.102.92012.233 COOR ALCADÍA.DGA.OTRAS INDEMN.	**0,00**	**0,00**	**0,00**	**0,00**	**2.920,43**	**2.920,43**
** 001 AYUNTAMIENTO DE MADRID	0,00	0,00	0,00	0,00	2.920,43	2.920,43
* 102 COORDINACIÓN GENERAL DE LA ALCALDÍA	0,00	0,00	0,00	0,00	2.920,43	2.920,43
G/92012/23399 OTRAS INDEMNIZACIONES	0,00	0,00	0,00	0,00	2.920,43	2.920,43
*** 001.102.92012.41002 COOR ALCADÍA.DGA.A INFORMÁTICA AYTO	**0,00**	**0,00**	**0,00**	**0,00**	**0,00**	**0,00**
** 001 AYUNTAMIENTO DE MADRID	0,00	0,00	0,00	0,00	0,00	0,00
* 102 COORDINACIÓN GENERAL DE LA ALCALDÍA	0,00	0,00	0,00	0,00	0,00	0,00
G/92012/41002 A I.A.M.	0,00	0,00	0,00	0,00	0,00	0,00
*** 001.102.92012.71002 COOR ALCADÍA.DGA.A INFORMÁTICA AYTO	**0,00**	**0,00**	**0,00**	**0,00**	**0,00**	**0,00**
** 001 AYUNTAMIENTO DE MADRID	0,00	0,00	0,00	0,00	0,00	0,00
* 102 COORDINACIÓN GENERAL DE LA ALCALDÍA	0,00	0,00	0,00	0,00	0,00	0,00
G/92012/71002 A I.A.M.	0,00	0,00	0,00	0,00	0,00	0,00
*** 001.102.92206.22606 COOR ALCADÍA.COORD ALCALDÍA.REUN CONF CURS	**0,01**	**0,00**	**0,01**	**0,00**	**11.224,13**	**11.224,13**
** 001 AYUNTAMIENTO DE MADRID	0,01	0,00	0,01	0,00	11.224,13	11.224,13
* 102 COORDINACIÓN GENERAL DE LA ALCALDÍA	0,01	0,00	0,01	0,00	11.224,13	11.224,13
G/92206/22606 REUNIONES, CONF. Y CURSOS	0,01	0,00	0,01	0,00	11.224,13	11.224,13
*** 001.102.92206.480 COOR ALCADÍA.COORD ALCALDÍA.A FUNDACIONES	**0,00**	**0,00**	**0,00**	**0,00**	**0,00**	**0,00**
** 001 AYUNTAMIENTO DE MADRID	0,00	0,00	0,00	0,00	0,00	0,00
* 102 COORDINACIÓN GENERAL DE LA ALCALDÍA	0,00	0,00	0,00	0,00	0,00	0,00
G/92206/48099 A OTRAS FUNDACIONES	0,00	0,00	0,00	0,00	0,00	0,00
*** 001.102.92206.489 COOR ALCADÍA.COORD ALCALDÍA.OT.TRANS.FAM.ISFL	**0,00**	**0,00**	**0,00**	**0,00**	**163,93**	**163,93**
** 001 AYUNTAMIENTO DE MADRID	0,00	0,00	0,00	0,00	163,93	163,93
* 102 COORDINACIÓN GENERAL DE LA ALCALDÍA	0,00	0,00	0,00	0,00	163,93	163,93
G/92206/48901 OT. TRANF. A INSITUC. S/F	0,00	0,00	0,00	0,00	163,93	163,93
*** 001.103.92222.215 OF. FRAUDE .CORRUPC..MOBILIARIO	**0,00**	**0,00**	**0,00**	**0,00**	**0,00**	**0,00**
** 001 AYUNTAMIENTO DE MADRID	0,00	0,00	0,00	0,00	0,00	0,00
* 103 OFICINA MPAL. CONTRA EL FRAUDE Y LA CORR	0,00	0,00	0,00	0,00	0,00	0,00
G/92222/21500 REP.MAT.CONS.MOBILI	0,00	0,00	0,00	0,00	0,00	0,00
*** 001.103.92222.22606 OF. FRAUDE .CORRUPC..REUN CONF CURS	**0,00**	**0,00**	**0,00**	**0,00**	**0,00**	**0,00**
** 001 AYUNTAMIENTO DE MADRID	0,00	0,00	0,00	0,00	0,00	0,00
* 103 OFICINA MPAL. CONTRA EL FRAUDE Y LA CORR	0,00	0,00	0,00	0,00	0,00	0,00
G/92222/22606 REUNIONES, CONF. Y CURSOS	0,00	0,00	0,00	0,00	0,00	0,00
*** 001.103.92222.23010 OF. FRAUDE .CORRUPC..DIETAS DIRECTIVO	**0,00**	**0,00**	**0,00**	**0,00**	**1.393,32**	**1.393,32**
** 001 AYUNTAMIENTO DE MADRID	0,00	0,00	0,00	0,00	1.393,32	1.393,32
* 103 OFICINA MPAL. CONTRA EL FRAUDE Y LA CORR	0,00	0,00	0,00	0,00	1.393,32	1.393,32
G/92222/23010 DEL PERSONAL DIRECTIVO	0,00	0,00	0,00	0,00	1.393,32	1.393,32

AYUNTAMIENTO DE MADRID

INFORMACIÓN PRESUPUESTARIA EJERCICIO CORRIENTE

REMANENTES DE CRÉDITO

Ejercicio: 2023

Centro: 001 AYUNTAMIENTO DE MADRID **Fecha: 31/12/2023**

CENTRO GESTOR - FUNCIONAL - ECONOMICO	REMANENTES COMPROMETIDOS			REMANENTES NO COMPROMETIDOS		
	INCORPORABLES	NO INCORPORABLES	TOTAL	INCORPORABLES	NO INCORPORABLES	TOTAL
*** 001.103.92222.23020 OF. FRAUDE .CORRUPC..DIETAS NO DIRECTIVO	0,00	0,00	0,00	0,00	1.393,32	1.393,32
** 001 AYUNTAMIENTO DE MADRID	0,00	0,00	0,00	0,00	1.393,32	1.393,32
* 103 OFICINA MPAL. CONTRA EL FRAUDE Y LA CORR	0,00	0,00	0,00	0,00	1.393,32	1.393,32
G/92222/23020 DEL PERSONAL NO DIRECTIVO	0,00	0,00	0,00	0,00	1.393,32	1.393,32
*** 001.103.92222.23110 OF. FRAUDE .CORRUPC..GTOS VIAJE PERS DIR	0,00	0,00	0,00	0,00	1.012,70	1.012,70
** 001 AYUNTAMIENTO DE MADRID	0,00	0,00	0,00	0,00	1.012,70	1.012,70
* 103 OFICINA MPAL. CONTRA EL FRAUDE Y LA CORR	0,00	0,00	0,00	0,00	1.012,70	1.012,70
G/92222/23110 G.VIAJE PERSONAL DIRECTIV	0,00	0,00	0,00	0,00	1.012,70	1.012,70
*** 001.103.92222.23120 OF. FRAUDE .CORRUPC..GTOS VIAJE P NO DIR	0,00	0,00	0,00	0,00	1.009,70	1.009,70
** 001 AYUNTAMIENTO DE MADRID	0,00	0,00	0,00	0,00	1.009,70	1.009,70
* 103 OFICINA MPAL. CONTRA EL FRAUDE Y LA CORR	0,00	0,00	0,00	0,00	1.009,70	1.009,70
G/92222/23120 G.VIAJE P.NO DIRECTIVO	0,00	0,00	0,00	0,00	1.009,70	1.009,70
*** 001.103.92222.233 OF. FRAUDE .CORRUPC..OTRAS INDEMN.	0,00	0,00	0,00	0,00	3.000,00	3.000,00
** 001 AYUNTAMIENTO DE MADRID	0,00	0,00	0,00	0,00	3.000,00	3.000,00
* 103 OFICINA MPAL. CONTRA EL FRAUDE Y LA CORR	0,00	0,00	0,00	0,00	3.000,00	3.000,00
G/92222/23399 OTRAS INDEMNIZACIONES	0,00	0,00	0,00	0,00	3.000,00	3.000,00
*** 001.110.91210.22601 VICEALCALDÍA.A.G.VICEALCALDÍA.ATCION PROTOC	0,00	0,00	0,00	0,00	0,00	0,00
** 001 AYUNTAMIENTO DE MADRID	0,00	0,00	0,00	0,00	0,00	0,00
* 110 VICEALCALDÍA	0,00	0,00	0,00	0,00	0,00	0,00
G/91210/22601 ATENC.PROTOC.Y REPRE	0,00	0,00	0,00	0,00	0,00	0,00
*** 001.110.91210.23000 VICEALCALDÍA.A.G.VICEALCALDÍA.DIETAS O.GOB	0,00	0,00	0,00	0,00	0,00	0,00
** 001 AYUNTAMIENTO DE MADRID	0,00	0,00	0,00	0,00	0,00	0,00
* 110 VICEALCALDÍA	0,00	0,00	0,00	0,00	0,00	0,00
G/91210/23000 DE LOS M. ORG. DE GBNO.	0,00	0,00	0,00	0,00	0,00	0,00
*** 001.110.91210.23100 VICEALCALDÍA.A.G.VICEALCALDÍA.GTO VIAJE GOB	0,00	0,00	0,00	0,00	0,00	0,00
** 001 AYUNTAMIENTO DE MADRID	0,00	0,00	0,00	0,00	0,00	0,00
* 110 VICEALCALDÍA	0,00	0,00	0,00	0,00	0,00	0,00
G/91210/23100 G.VIAJE M. ÓRGANOS GBNO.	0,00	0,00	0,00	0,00	0,00	0,00
*** 001.110.92010.212 VICEALCALDÍA.DGA VICEALC..EDIF.OTR.CONST	0,00	0,00	0,00	0,00	0,00	0,00
** 001 AYUNTAMIENTO DE MADRID	0,00	0,00	0,00	0,00	0,00	0,00
* 110 VICEALCALDÍA	0,00	0,00	0,00	0,00	0,00	0,00
G/92010/21200 REP.MAT.CONS.EDIFIC.	0,00	0,00	0,00	0,00	0,00	0,00
*** 001.110.92010.215 VICEALCALDÍA.DGA VICEALC..MOBILIARIO	0,00	0,00	0,00	0,00	0,00	0,00
** 001 AYUNTAMIENTO DE MADRID	0,00	0,00	0,00	0,00	0,00	0,00
* 110 VICEALCALDÍA	0,00	0,00	0,00	0,00	0,00	0,00
G/92010/21500 REP.MAT.CONS.MOBILI	0,00	0,00	0,00	0,00	0,00	0,00
*** 001.110.92010.22104 VICEALCALDÍA.DGA VICEALC..VESTUARIO	0,00	0,00	0,00	0,00	0,00	0,00
** 001 AYUNTAMIENTO DE MADRID	0,00	0,00	0,00	0,00	0,00	0,00
* 110 VICEALCALDÍA	0,00	0,00	0,00	0,00	0,00	0,00
G/92010/22104 VESTUARIO	0,00	0,00	0,00	0,00	0,00	0,00
*** 001.110.92010.221 VICEALCALDÍA.DGA VICEALC..SUMINISTROS	0,00	0,00	0,00	0,00	0,00	0,00
** 001 AYUNTAMIENTO DE MADRID	0,00	0,00	0,00	0,00	0,00	0,00
* 110 VICEALCALDÍA	0,00	0,00	0,00	0,00	0,00	0,00
G/92010/22105 PROD. ALIMENTICIOS	0,00	0,00	0,00	0,00	0,00	0,00
G/92010/22106 PROD.FARM. Y MATER.SANIT.	0,00	0,00	0,00	0,00	0,00	0,00
G/92010/22110 PROD. LIMPIEZA Y ASEO	0,00	0,00	0,00	0,00	0,00	0,00
G/92010/22199 OTROS SUMINISTROS	0,00	0,00	0,00	0,00	0,00	0,00
*** 001.110.92010.222 VICEALCALDÍA.DGA VICEALC..COMUNICACIONES	0,00	0,00	0,00	0,00	0,00	0,00
** 001 AYUNTAMIENTO DE MADRID	0,00	0,00	0,00	0,00	0,00	0,00

AYUNTAMIENTO DE MADRID

INFORMACIÓN PRESUPUESTARIA EJERCICIO CORRIENTE

REMANENTES DE CRÉDITO

Ejercicio: 2023

Centro: 001 AYUNTAMIENTO DE MADRID **Fecha: 31/12/2023**

CENTRO GESTOR - FUNCIONAL - ECONOMICO	REMANENTES COMPROMETIDOS			REMANENTES NO COMPROMETIDOS		
	INCORPORABLES	NO INCORPORABLES	TOTAL	INCORPORABLES	NO INCORPORABLES	TOTAL
* 110 VICEALCALDÍA	0,00	0,00	0,00	0,00	0,00	0,00
G/92010/22201 POSTALES	0,00	0,00	0,00	0,00	136,40	136,40
G/92010/22203 INFORMÁTICAS	0,00	0,00	0,00	0,00	0,00	0,00
G/92010/22299 OTRAS GTOS.COMUNICACIONES	0,00	0,00	0,00	0,00	-136,40	-136,40
*** 001.110.92010.223 VICEALCALDÍA.DGA VICEALC..TRANSPORTES	**0,00**	**0,00**	**0,00**	**0,00**	**0,00**	**0,00**
** 001 AYUNTAMIENTO DE MADRID	0,00	0,00	0,00	0,00	0,00	0,00
* 110 VICEALCALDÍA	0,00	0,00	0,00	0,00	0,00	0,00
G/92010/22300 TRANSPORTES	0,00	0,00	0,00	0,00	0,00	0,00
*** 001.110.92010.225 VICEALCALDÍA.DGA VICEALC..TRIBUTOS	**0,00**	**0,00**	**0,00**	**0,00**	**0,00**	**0,00**
** 001 AYUNTAMIENTO DE MADRID	0,00	0,00	0,00	0,00	0,00	0,00
* 110 VICEALCALDÍA	0,00	0,00	0,00	0,00	0,00	0,00
G/92010/22500 TRIBUTOS ESTATALES	0,00	0,00	0,00	0,00	-2.178,00	-2.178,00
G/92010/22501 TRIBUTOS COM. AUTONOMAS	0,00	0,00	0,00	0,00	2.178,00	2.178,00
*** 001.110.92010.22603 VICEALCALDÍA.DGA VICEALC..PUBLICA DIARIOS OF	**0,00**	**0,00**	**0,00**	**0,00**	**0,00**	**0,00**
** 001 AYUNTAMIENTO DE MADRID	0,00	0,00	0,00	0,00	0,00	0,00
* 110 VICEALCALDÍA	0,00	0,00	0,00	0,00	0,00	0,00
G/92010/22603 PUBLIC. DIARIOS OFICIALES	0,00	0,00	0,00	0,00	0,00	0,00
*** 001.110.92010.22605 VICEALCALDÍA.DGA VICEALC..ANUNCIOS INSER OBLIG	**0,00**	**0,00**	**0,00**	**0,00**	**0,00**	**0,00**
** 001 AYUNTAMIENTO DE MADRID	0,00	0,00	0,00	0,00	0,00	0,00
* 110 VICEALCALDÍA	0,00	0,00	0,00	0,00	0,00	0,00
G/92010/22605 ANUNCIOS DE INSERCIÓN OBLIGATORIA	0,00	0,00	0,00	0,00	0,00	0,00
*** 001.110.92010.22606 VICEALCALDÍA.DGA VICEALC..REUN CONF CURS	**0,00**	**0,00**	**0,00**	**0,00**	**0,00**	**0,00**
** 001 AYUNTAMIENTO DE MADRID	0,00	0,00	0,00	0,00	0,00	0,00
* 110 VICEALCALDÍA	0,00	0,00	0,00	0,00	0,00	0,00
G/92010/22606 REUNIONES, CONF. Y CURSOS	0,00	0,00	0,00	0,00	0,00	0,00
*** 001.110.92010.227 VICEALCALDÍA.DGA VICEALC..TRAB.REAL.EMP	**0,00**	**0,00**	**0,00**	**0,00**	**0,00**	**0,00**
** 001 AYUNTAMIENTO DE MADRID	0,00	0,00	0,00	0,00	0,00	0,00
* 110 VICEALCALDÍA	0,00	0,00	0,00	0,00	0,00	0,00
G/92010/22700 LIMPIEZA Y ASEO	0,00	0,00	0,00	0,00	0,00	0,00
G/92010/22701 SEGURIDAD	0,00	0,00	0,00	0,00	0,00	0,00
G/92010/22706 ESTUDIOS Y TRAB.TEC.	0,00	0,00	0,00	0,00	0,00	0,00
G/92010/22799 OTR.TRABAJ.EMP. Y PROFES.	0,00	0,00	0,00	0,00	0,00	0,00
*** 001.110.92010.23010 VICEALCALDÍA.DGA VICEALC..DIETAS DIRECTIVO	**0,00**	**0,00**	**0,00**	**0,00**	**0,00**	**0,00**
** 001 AYUNTAMIENTO DE MADRID	0,00	0,00	0,00	0,00	0,00	0,00
* 110 VICEALCALDÍA	0,00	0,00	0,00	0,00	0,00	0,00
G/92010/23010 DEL PERSONAL DIRECTIVO	0,00	0,00	0,00	0,00	0,00	0,00
*** 001.110.92010.23020 VICEALCALDÍA.DGA VICEALC..DIETAS NO DIRECTIVO	**0,00**	**0,00**	**0,00**	**0,00**	**0,00**	**0,00**
** 001 AYUNTAMIENTO DE MADRID	0,00	0,00	0,00	0,00	0,00	0,00
* 110 VICEALCALDÍA	0,00	0,00	0,00	0,00	0,00	0,00
G/92010/23020 DEL PERSONAL NO DIRECTIVO	0,00	0,00	0,00	0,00	0,00	0,00
*** 001.110.92010.23110 VICEALCALDÍA.DGA VICEALC..GTOS VIAJE PERS DIR	**0,00**	**0,00**	**0,00**	**0,00**	**0,00**	**0,00**
** 001 AYUNTAMIENTO DE MADRID	0,00	0,00	0,00	0,00	0,00	0,00
* 110 VICEALCALDÍA	0,00	0,00	0,00	0,00	0,00	0,00
G/92010/23110 G.VIAJE PERSONAL DIRECTIV	0,00	0,00	0,00	0,00	0,00	0,00
*** 001.110.92010.23111 VICEALCALDÍA.DGA VICEALC..LOCOM URBA DIRECTIVO	**0,00**	**0,00**	**0,00**	**0,00**	**0,00**	**0,00**
** 001 AYUNTAMIENTO DE MADRID	0,00	0,00	0,00	0,00	0,00	0,00
* 110 VICEALCALDÍA	0,00	0,00	0,00	0,00	0,00	0,00
G/92010/23111 LOC. URBANA P. DIRECTIV.	0,00	0,00	0,00	0,00	0,00	0,00
*** 001.110.92010.23120 VICEALCALDÍA.DGA VICEALC..GTOS VIAJE P NO DIR	**0,00**	**0,00**	**0,00**	**0,00**	**0,00**	**0,00**

AYUNTAMIENTO DE MADRID

INFORMACIÓN PRESUPUESTARIA EJERCICIO CORRIENTE

REMANENTES DE CRÉDITO

Ejercicio: 2023

Centro: 001 AYUNTAMIENTO DE MADRID **Fecha: 31/12/2023**

CENTRO GESTOR - FUNCIONAL - ECONOMICO	REMANENTES COMPROMETIDOS			REMANENTES NO COMPROMETIDOS		
	INCORPORABLES	NO INCORPORABLES	TOTAL	INCORPORABLES	NO INCORPORABLES	TOTAL
** 001 AYUNTAMIENTO DE MADRID	0,00	0,00	0,00	0,00	0,00	0,00
* 110 VICEALCALDÍA	0,00	0,00	0,00	0,00	0,00	0,00
G/92010/23120 G.VIAJE P.NO DIRECTIVO	0,00	0,00	0,00	0,00	0,00	0,00
*** 001.110.92010.23121 VICEALCALDÍA.DGA VICEALC..LOCOM URB P NO DIR	**0,00**	**0,00**	**0,00**	**0,00**	**0,00**	**0,00**
** 001 AYUNTAMIENTO DE MADRID	0,00	0,00	0,00	0,00	0,00	0,00
* 110 VICEALCALDÍA	0,00	0,00	0,00	0,00	0,00	0,00
G/92010/23121 LOC. URBANA P. NO DIRECT.	0,00	0,00	0,00	0,00	0,00	0,00
*** 001.110.92010.233 VICEALCALDÍA.DGA VICEALC..OTRAS INDEMN.	**0,00**	**0,00**	**0,00**	**0,00**	**0,00**	**0,00**
** 001 AYUNTAMIENTO DE MADRID	0,00	0,00	0,00	0,00	0,00	0,00
* 110 VICEALCALDÍA	0,00	0,00	0,00	0,00	0,00	0,00
G/92010/23399 OTRAS INDEMNIZACIONES	0,00	0,00	0,00	0,00	0,00	0,00
*** 001.110.92010.489 VICEALCALDÍA.DGA VICEALC..OT.TRANS.FAM.ISFL	**0,00**	**0,00**	**0,00**	**0,00**	**0,00**	**0,00**
** 001 AYUNTAMIENTO DE MADRID	0,00	0,00	0,00	0,00	0,00	0,00
* 110 VICEALCALDÍA	0,00	0,00	0,00	0,00	0,00	0,00
G/92010/48901 OT. TRANF. A INSITUC. S/F	0,00	0,00	0,00	0,00	0,00	0,00
*** 001.111.23200.227 COOR.TERRIT.PLANES REEQQ..TRAB.REAL.EMP	**0,00**	**0,00**	**0,00**	**0,00**	**0,00**	**0,00**
** 001 AYUNTAMIENTO DE MADRID	0,00	0,00	0,00	0,00	0,00	0,00
* 111 COORD. TERRITORIAL TRANSP. Y PARTICIPACI	0,00	0,00	0,00	0,00	0,00	0,00
G/23200/22706 ESTUDIOS Y TRAB.TEC.	0,00	0,00	0,00	0,00	0,00	0,00
G/23200/22799 OTR.TRABAJ.EMP. Y PROFES.	0,00	0,00	0,00	0,00	0,00	0,00
*** 001.111.23200.41005 COOR.TERRIT.PLANES REEQQ..A AG EMPLEO MDRD	**0,00**	**0,00**	**0,00**	**0,00**	**0,00**	**0,00**
** 001 AYUNTAMIENTO DE MADRID	0,00	0,00	0,00	0,00	0,00	0,00
* 111 COORD. TERRITORIAL TRANSP. Y PARTICIPACI	0,00	0,00	0,00	0,00	0,00	0,00
G/23200/41005 A LA AG. EMPLEO DE MADRID	0,00	0,00	0,00	0,00	0,00	0,00
*** 001.111.23200.41008 COOR.TERRIT.PLANES REEQQ..A MADRID SALUD	**0,00**	**0,00**	**0,00**	**0,00**	**0,00**	**0,00**
** 001 AYUNTAMIENTO DE MADRID	0,00	0,00	0,00	0,00	0,00	0,00
* 111 COORD. TERRITORIAL TRANSP. Y PARTICIPACI	0,00	0,00	0,00	0,00	0,00	0,00
G/23200/41008 A MADRID SALUD	0,00	0,00	0,00	0,00	0,00	0,00
*** 001.111.23201.227 COOR.TERRIT.F R T.TRAB.REAL.EMP	**0,00**	**0,00**	**0,00**	**0,00**	**0,00**	**0,00**
** 001 AYUNTAMIENTO DE MADRID	0,00	0,00	0,00	0,00	0,00	0,00
* 111 COORD. TERRITORIAL TRANSP. Y PARTICIPACI	0,00	0,00	0,00	0,00	0,00	0,00
G/23201/22799 OTR.TRABAJ.EMP. Y PROFES.	0,00	0,00	0,00	0,00	0,00	0,00
*** 001.111.23201.41008 COOR.TERRIT.F R T.A MADRID SALUD	**0,00**	**0,00**	**0,00**	**0,00**	**0,00**	**0,00**
** 001 AYUNTAMIENTO DE MADRID	0,00	0,00	0,00	0,00	0,00	0,00
* 111 COORD. TERRITORIAL TRANSP. Y PARTICIPACI	0,00	0,00	0,00	0,00	0,00	0,00
G/23201/41008 A MADRID SALUD	0,00	0,00	0,00	0,00	0,00	0,00
*** 001.111.91203.22601 COOR.TERRIT.AG COORD TERR.TRANSP.ATCION PROTOC	**0,00**	**0,00**	**0,00**	**0,00**	**0,00**	**0,00**
** 001 AYUNTAMIENTO DE MADRID	0,00	0,00	0,00	0,00	0,00	0,00
* 111 COORD. TERRITORIAL TRANSP. Y PARTICIPACI	0,00	0,00	0,00	0,00	0,00	0,00
G/91203/22601 ATENC.PROTOC.Y REPRE	0,00	0,00	0,00	0,00	0,00	0,00
*** 001.111.91203.23000 COOR.TERRIT.AG COORD TERR.TRANSP.DIETAS O.GOB	**0,00**	**0,00**	**0,00**	**0,00**	**0,00**	**0,00**
** 001 AYUNTAMIENTO DE MADRID	0,00	0,00	0,00	0,00	0,00	0,00
* 111 COORD. TERRITORIAL TRANSP. Y PARTICIPACI	0,00	0,00	0,00	0,00	0,00	0,00
G/91203/23000 DE LOS M. ORG. DE GBNO.	0,00	0,00	0,00	0,00	0,00	0,00
*** 001.111.91203.23100 COOR.TERRIT.AG COORD TERR.TRANSP.GTO VIAJE GOB	**0,00**	**0,00**	**0,00**	**0,00**	**0,00**	**0,00**
** 001 AYUNTAMIENTO DE MADRID	0,00	0,00	0,00	0,00	0,00	0,00
* 111 COORD. TERRITORIAL TRANSP. Y PARTICIPACI	0,00	0,00	0,00	0,00	0,00	0,00
G/91203/23100 G.VIAJE M. ÓRGANOS GBNO.	0,00	0,00	0,00	0,00	0,00	0,00
*** 001.111.92006.222 COOR.TERRIT.FOMENT TRANSPA.COMUNICACIONES	**0,00**	**0,00**	**0,00**	**0,00**	**0,00**	**0,00**

AYUNTAMIENTO DE MADRID

INFORMACIÓN PRESUPUESTARIA EJERCICIO CORRIENTE

REMANENTES DE CRÉDITO

Ejercicio: 2023

Centro: 001 AYUNTAMIENTO DE MADRID **Fecha: 31/12/2023**

CENTRO GESTOR - FUNCIONAL - ECONOMICO	REMANENTES COMPROMETIDOS			REMANENTES NO COMPROMETIDOS		
	INCORPORABLES	NO INCORPORABLES	TOTAL	INCORPORABLES	NO INCORPORABLES	TOTAL
** 001 AYUNTAMIENTO DE MADRID	0,00	0,00	0,00	0,00	0,00	0,00
* 111 COORD. TERRITORIAL TRANSP. Y PARTICIPACI	0,00	0,00	0,00	0,00	0,00	0,00
G/92006/22203 INFORMÁTICAS	0,00	0,00	0,00	0,00	0,00	0,00
*** 001.111.92006.22606 COOR.TERRIT.FOMENT TRANSPA.REUN CONF CURS	**0,00**	**0,00**	**0,00**	**0,00**	**0,00**	**0,00**
** 001 AYUNTAMIENTO DE MADRID	0,00	0,00	0,00	0,00	0,00	0,00
* 111 COORD. TERRITORIAL TRANSP. Y PARTICIPACI	0,00	0,00	0,00	0,00	0,00	0,00
G/92006/22606 REUNIONES, CONF. Y CURSOS	0,00	0,00	0,00	0,00	0,00	0,00
*** 001.111.92006.227 COOR.TERRIT.FOMENT TRANSPA.TRAB.REAL.EMP	**0,00**	**0,00**	**0,00**	**0,00**	**0,00**	**0,00**
** 001 AYUNTAMIENTO DE MADRID	0,00	0,00	0,00	0,00	0,00	0,00
* 111 COORD. TERRITORIAL TRANSP. Y PARTICIPACI	0,00	0,00	0,00	0,00	0,00	0,00
G/92006/22706 ESTUDIOS Y TRAB.TEC.	0,00	0,00	0,00	0,00	0,00	0,00
*** 001.111.92208.209 COOR.TERRIT.COORD.DISTRITOS.CÁNONES	**0,00**	**0,00**	**0,00**	**0,00**	**0,00**	**0,00**
** 001 AYUNTAMIENTO DE MADRID	0,00	0,00	0,00	0,00	0,00	0,00
* 111 COORD. TERRITORIAL TRANSP. Y PARTICIPACI	0,00	0,00	0,00	0,00	0,00	0,00
G/92208/20901 CÁNONES	0,00	0,00	0,00	0,00	0,00	0,00
*** 001.111.92208.22602 COOR.TERRIT.COORD.DISTRITOS.PUBLIC Y PROP	**0,00**	**0,00**	**0,00**	**0,00**	**0,00**	**0,00**
** 001 AYUNTAMIENTO DE MADRID	0,00	0,00	0,00	0,00	0,00	0,00
* 111 COORD. TERRITORIAL TRANSP. Y PARTICIPACI	0,00	0,00	0,00	0,00	0,00	0,00
G/92208/22602 PUBLICIDAD Y PROPAG	0,00	0,00	0,00	0,00	0,00	0,00
*** 001.111.92208.22605 COOR.TERRIT.COORD.DISTRITOS.ANUNCIOS INSER OBLIG	**0,00**	**0,00**	**0,00**	**0,00**	**0,00**	**0,00**
** 001 AYUNTAMIENTO DE MADRID	0,00	0,00	0,00	0,00	0,00	0,00
* 111 COORD. TERRITORIAL TRANSP. Y PARTICIPACI	0,00	0,00	0,00	0,00	0,00	0,00
G/92208/22605 ANUNCIOS DE INSERCIÓN OBLIGATORIA	0,00	0,00	0,00	0,00	0,00	0,00
*** 001.111.92208.227 COOR.TERRIT.COORD.DISTRITOS.TRAB.REAL.EMP	**0,00**	**0,00**	**0,00**	**0,00**	**0,00**	**0,00**
** 001 AYUNTAMIENTO DE MADRID	0,00	0,00	0,00	0,00	0,00	0,00
* 111 COORD. TERRITORIAL TRANSP. Y PARTICIPACI	0,00	0,00	0,00	0,00	0,00	0,00
G/92208/22706 ESTUDIOS Y TRAB.TEC.	0,00	0,00	0,00	0,00	0,00	0,00
*** 001.111.92208.479 COOR.TERRIT.COORD.DISTRITOS.O.SUBV.EMP.PRIVDA	**0,00**	**0,00**	**0,00**	**0,00**	**0,00**	**0,00**
** 001 AYUNTAMIENTO DE MADRID	0,00	0,00	0,00	0,00	0,00	0,00
* 111 COORD. TERRITORIAL TRANSP. Y PARTICIPACI	0,00	0,00	0,00	0,00	0,00	0,00
G/92208/47999 OTRAS SUBV. EMP. PRIVADAS	0,00	0,00	0,00	0,00	0,00	0,00
*** 001.111.92209.22602 COOR.TERRIT.DESCONC.TERRIT..PUBLIC Y PROP	**0,00**	**0,00**	**0,00**	**0,00**	**0,00**	**0,00**
** 001 AYUNTAMIENTO DE MADRID	0,00	0,00	0,00	0,00	0,00	0,00
* 111 COORD. TERRITORIAL TRANSP. Y PARTICIPACI	0,00	0,00	0,00	0,00	0,00	0,00
G/92209/22602 PUBLICIDAD Y PROPAG	0,00	0,00	0,00	0,00	0,00	0,00
*** 001.111.92209.22606 COOR.TERRIT.DESCONC.TERRIT..REUN CONF CURS	**0,00**	**0,00**	**0,00**	**0,00**	**0,00**	**0,00**
** 001 AYUNTAMIENTO DE MADRID	0,00	0,00	0,00	0,00	0,00	0,00
* 111 COORD. TERRITORIAL TRANSP. Y PARTICIPACI	0,00	0,00	0,00	0,00	0,00	0,00
G/92209/22606 REUNIONES, CONF. Y CURSOS	0,00	0,00	0,00	0,00	0,00	0,00
*** 001.111.92209.227 COOR.TERRIT.DESCONC.TERRIT..TRAB.REAL.EMP	**0,00**	**0,00**	**0,00**	**0,00**	**0,00**	**0,00**
** 001 AYUNTAMIENTO DE MADRID	0,00	0,00	0,00	0,00	0,00	0,00
* 111 COORD. TERRITORIAL TRANSP. Y PARTICIPACI	0,00	0,00	0,00	0,00	0,00	0,00
G/92209/22706 ESTUDIOS Y TRAB.TEC.	0,00	0,00	0,00	0,00	0,00	0,00
*** 001.111.92209.489 COOR.TERRIT.DESCONC.TERRIT..OT.TRANS.FAM.ISFL	**0,00**	**0,00**	**0,00**	**0,00**	**0,00**	**0,00**
** 001 AYUNTAMIENTO DE MADRID	0,00	0,00	0,00	0,00	0,00	0,00
* 111 COORD. TERRITORIAL TRANSP. Y PARTICIPACI	0,00	0,00	0,00	0,00	0,00	0,00
G/92209/48901 OT. TRANF. A INSITUC. S/F	0,00	0,00	0,00	0,00	0,00	0,00
*** 001.111.92401.215 COOR.TERRIT.PARTI CIUDAD.MOBILIARIO	**0,00**	**0,00**	**0,00**	**0,00**	**0,00**	**0,00**
** 001 AYUNTAMIENTO DE MADRID	0,00	0,00	0,00	0,00	0,00	0,00

AYUNTAMIENTO DE MADRID

INFORMACIÓN PRESUPUESTARIA EJERCICIO CORRIENTE

REMANENTES DE CRÉDITO

Ejercicio: 2023

Centro: 001 AYUNTAMIENTO DE MADRID **Fecha: 31/12/2023**

CENTRO GESTOR - FUNCIONAL - ECONOMICO	REMANENTES COMPROMETIDOS			REMANENTES NO COMPROMETIDOS		
	INCORPORABLES	NO INCORPORABLES	TOTAL	INCORPORABLES	NO INCORPORABLES	TOTAL
* 111 COORD. TERRITORIAL TRANSP. Y PARTICIPACI	0,00	0,00	0,00	0,00	0,00	0,00
G/92401/21500 REP.MAT.CONS.MOBILI	0,00	0,00	0,00	0,00	0,00	0,00
*** 001.111.92401.22602 COOR.TERRIT.PARTI CIUDAD.PUBLIC Y PROP	**0,00**	**0,00**	**0,00**	**0,00**	**0,00**	**0,00**
** 001 AYUNTAMIENTO DE MADRID	0,00	0,00	0,00	0,00	0,00	0,00
* 111 COORD. TERRITORIAL TRANSP. Y PARTICIPACI	0,00	0,00	0,00	0,00	0,00	0,00
G/92401/22602 PUBLICIDAD Y PROPAG	0,00	0,00	0,00	0,00	0,00	0,00
*** 001.111.92401.22606 COOR.TERRIT.PARTI CIUDAD.REUN CONF CURS	**0,00**	**0,00**	**0,00**	**0,00**	**0,00**	**0,00**
** 001 AYUNTAMIENTO DE MADRID	0,00	0,00	0,00	0,00	0,00	0,00
* 111 COORD. TERRITORIAL TRANSP. Y PARTICIPACI	0,00	0,00	0,00	0,00	0,00	0,00
G/92401/22606 REUNIONES, CONF. Y CURSOS	0,00	0,00	0,00	0,00	0,00	0,00
*** 001.111.92401.227 COOR.TERRIT.PARTI CIUDAD.TRAB.REAL.EMP	**0,00**	**0,00**	**0,00**	**0,00**	**0,00**	**0,00**
** 001 AYUNTAMIENTO DE MADRID	0,00	0,00	0,00	0,00	0,00	0,00
* 111 COORD. TERRITORIAL TRANSP. Y PARTICIPACI	0,00	0,00	0,00	0,00	0,00	0,00
G/92401/22706 ESTUDIOS Y TRAB.TEC.	0,00	0,00	0,00	0,00	0,00	0,00
G/92401/22799 OTR.TRABAJ.EMP. Y PROFES.	0,00	0,00	0,00	0,00	0,00	0,00
*** 001.111.92401.251 COOR.TERRIT.PARTI CIUDAD.TRAB.REAL.OT.EE.PP	**0,00**	**0,00**	**0,00**	**0,00**	**0,00**	**0,00**
** 001 AYUNTAMIENTO DE MADRID	0,00	0,00	0,00	0,00	0,00	0,00
* 111 COORD. TERRITORIAL TRANSP. Y PARTICIPACI	0,00	0,00	0,00	0,00	0,00	0,00
G/92401/25100 TRAB. UNIVERSIDADES PÚBL.	0,00	0,00	0,00	0,00	0,00	0,00
*** 001.111.92401.489 COOR.TERRIT.PARTI CIUDAD.OT.TRANS.FAM.ISFL	**0,00**	**0,00**	**0,00**	**0,00**	**0,00**	**0,00**
** 001 AYUNTAMIENTO DE MADRID	0,00	0,00	0,00	0,00	0,00	0,00
* 111 COORD. TERRITORIAL TRANSP. Y PARTICIPACI	0,00	0,00	0,00	0,00	0,00	0,00
G/92401/48901 OT. TRANF. A INSITUC. S/F	0,00	0,00	0,00	0,00	0,00	0,00
*** 001.111.92501.215 COOR.TERRIT.AA CIUDADAN .MOBILIARIO	**0,00**	**0,00**	**0,00**	**0,00**	**0,00**	**0,00**
** 001 AYUNTAMIENTO DE MADRID	0,00	0,00	0,00	0,00	0,00	0,00
* 111 COORD. TERRITORIAL TRANSP. Y PARTICIPACI	0,00	0,00	0,00	0,00	0,00	0,00
G/92501/21500 REP.MAT.CONS.MOBILI	0,00	0,00	0,00	0,00	0,00	0,00
*** 001.111.92501.227 COOR.TERRIT.AA CIUDADAN .TRAB.REAL.EMP	**0,00**	**0,00**	**0,00**	**0,00**	**0,00**	**0,00**
** 001 AYUNTAMIENTO DE MADRID	0,00	0,00	0,00	0,00	0,00	0,00
* 111 COORD. TERRITORIAL TRANSP. Y PARTICIPACI	0,00	0,00	0,00	0,00	0,00	0,00
G/92501/22701 SEGURIDAD	0,00	0,00	0,00	0,00	0,00	0,00
G/92501/22706 ESTUDIOS Y TRAB.TEC.	0,00	0,00	0,00	0,00	0,00	0,00
G/92501/22799 OTR.TRABAJ.EMP. Y PROFES.	0,00	0,00	0,00	0,00	0,00	0,00
*** 001.112.23290.22602 INTERNAL.COOP.COOP Y CIUDADAN..PUBLIC Y PROP	**0,00**	**0,00**	**0,00**	**0,00**	**0,00**	**0,00**
** 001 AYUNTAMIENTO DE MADRID	0,00	0,00	0,00	0,00	0,00	0,00
* 112 INTERNACIONALIZACIÓN Y COOPERACIÓN	0,00	0,00	0,00	0,00	0,00	0,00
G/23290/22602 PUBLICIDAD Y PROPAG	0,00	0,00	0,00	0,00	0,00	0,00
*** 001.112.23290.22606 INTERNAL.COOP.COOP Y CIUDADAN..REUN CONF CURS	**0,00**	**0,00**	**0,00**	**0,00**	**0,00**	**0,00**
** 001 AYUNTAMIENTO DE MADRID	0,00	0,00	0,00	0,00	0,00	0,00
* 112 INTERNACIONALIZACIÓN Y COOPERACIÓN	0,00	0,00	0,00	0,00	0,00	0,00
G/23290/22606 REUNIONES, CONF. Y CURSOS	0,00	0,00	0,00	0,00	0,00	0,00
*** 001.112.23290.227 INTERNAL.COOP.COOP Y CIUDADAN..TRAB.REAL.EMP	**0,00**	**0,00**	**0,00**	**0,00**	**0,00**	**0,00**
** 001 AYUNTAMIENTO DE MADRID	0,00	0,00	0,00	0,00	0,00	0,00
* 112 INTERNACIONALIZACIÓN Y COOPERACIÓN	0,00	0,00	0,00	0,00	0,00	0,00
G/23290/22706 ESTUDIOS Y TRAB.TEC.	0,00	0,00	0,00	0,00	0,00	0,00
*** 001.112.23290.489 INTERNAL.COOP.COOP Y CIUDADAN..OT.TRANS.FAM.ISFL	**0,00**	**0,00**	**0,00**	**0,00**	**0,00**	**0,00**
** 001 AYUNTAMIENTO DE MADRID	0,00	0,00	0,00	0,00	0,00	0,00
* 112 INTERNACIONALIZACIÓN Y COOPERACIÓN	0,00	0,00	0,00	0,00	0,00	0,00
G/23290/48901 OT. TRANF. A INSITUC. S/F	0,00	0,00	0,00	0,00	0,00	0,00

AYUNTAMIENTO DE MADRID

INFORMACIÓN PRESUPUESTARIA EJERCICIO CORRIENTE

REMANENTES DE CRÉDITO

Ejercicio: 2023

Centro: 001 AYUNTAMIENTO DE MADRID **Fecha: 31/12/2023**

CENTRO GESTOR - FUNCIONAL - ECONOMICO	REMANENTES COMPROMETIDOS			REMANENTES NO COMPROMETIDOS		
	INCORPORABLES	NO INCORPORABLES	TOTAL	INCORPORABLES	NO INCORPORABLES	TOTAL
*** 001.112.91219.22601 INTERNAL.COOP.A.D.INTRNAC.COOP..ATCION PROTOC	0,00	0,00	0,00	0,00	0,00	0,00
** 001 AYUNTAMIENTO DE MADRID	0,00	0,00	0,00	0,00	0,00	0,00
* 112 INTERNACIONALIZACIÓN Y COOPERACIÓN	0,00	0,00	0,00	0,00	0,00	0,00
G/91219/22601 ATENC.PROTOC.Y REPRE	0,00	0,00	0,00	0,00	0,00	0,00
*** 001.112.91219.23000 INTERNAL.COOP.A.D.INTRNAC.COOP..DIETAS O.GOB	0,00	0,00	0,00	0,00	0,00	0,00
** 001 AYUNTAMIENTO DE MADRID	0,00	0,00	0,00	0,00	0,00	0,00
* 112 INTERNACIONALIZACIÓN Y COOPERACIÓN	0,00	0,00	0,00	0,00	0,00	0,00
G/91219/23000 DE LOS M. ORG. DE GBNO.	0,00	0,00	0,00	0,00	0,00	0,00
*** 001.112.91219.23100 INTERNAL.COOP.A.D.INTRNAC.COOP..GTO VIAJE GOB	0,00	0,00	0,00	0,00	0,00	0,00
** 001 AYUNTAMIENTO DE MADRID	0,00	0,00	0,00	0,00	0,00	0,00
* 112 INTERNACIONALIZACIÓN Y COOPERACIÓN	0,00	0,00	0,00	0,00	0,00	0,00
G/91219/23100 G.VIAJE M. ÓRGANOS GBNO.	0,00	0,00	0,00	0,00	0,00	0,00
*** 001.112.92207.22602 INTERNAL.COOP.RELAC INSTITUC.PUBLIC Y PROP	0,00	0,00	0,00	0,00	0,00	0,00
** 001 AYUNTAMIENTO DE MADRID	0,00	0,00	0,00	0,00	0,00	0,00
* 112 INTERNACIONALIZACIÓN Y COOPERACIÓN	0,00	0,00	0,00	0,00	0,00	0,00
G/92207/22602 PUBLICIDAD Y PROPAG	0,00	0,00	0,00	0,00	0,00	0,00
*** 001.112.92207.22606 INTERNAL.COOP.RELAC INSTITUC.REUN CONF CURS	0,00	0,00	0,00	0,00	0,00	0,00
** 001 AYUNTAMIENTO DE MADRID	0,00	0,00	0,00	0,00	0,00	0,00
* 112 INTERNACIONALIZACIÓN Y COOPERACIÓN	0,00	0,00	0,00	0,00	0,00	0,00
G/92207/22606 REUNIONES, CONF. Y CURSOS	0,00	0,00	0,00	0,00	0,00	0,00
*** 001.112.92207.227 INTERNAL.COOP.RELAC INSTITUC.TRAB.REAL.EMP	0,00	0,00	0,00	0,00	0,00	0,00
** 001 AYUNTAMIENTO DE MADRID	0,00	0,00	0,00	0,00	0,00	0,00
* 112 INTERNACIONALIZACIÓN Y COOPERACIÓN	0,00	0,00	0,00	0,00	0,00	0,00
G/92207/22706 ESTUDIOS Y TRAB.TEC.	0,00	0,00	0,00	0,00	0,00	0,00
G/92207/22799 OTR.TRABAJ.EMP. Y PROFES.	0,00	0,00	0,00	0,00	0,00	0,00
*** 001.112.92207.467 INTERNAL.COOP.RELAC INSTITUC.A CONSORCIOS	0,00	0,00	0,00	0,00	0,00	0,00
** 001 AYUNTAMIENTO DE MADRID	0,00	0,00	0,00	0,00	0,00	0,00
* 112 INTERNACIONALIZACIÓN Y COOPERACIÓN	0,00	0,00	0,00	0,00	0,00	0,00
G/92207/46799 A OTROS CONSORCIOS	0,00	0,00	0,00	0,00	0,00	0,00
*** 001.112.92207.480 INTERNAL.COOP.RELAC INSTITUC.A FUNDACIONES	0,00	0,00	0,00	0,00	0,00	0,00
** 001 AYUNTAMIENTO DE MADRID	0,00	0,00	0,00	0,00	0,00	0,00
* 112 INTERNACIONALIZACIÓN Y COOPERACIÓN	0,00	0,00	0,00	0,00	0,00	0,00
G/92207/48099 A OTRAS FUNDACIONES	0,00	0,00	0,00	0,00	0,00	0,00
*** 001.112.92207.489 INTERNAL.COOP.RELAC INSTITUC.OT.TRANS.FAM.ISFL	0,00	0,00	0,00	0,00	0,00	0,00
** 001 AYUNTAMIENTO DE MADRID	0,00	0,00	0,00	0,00	0,00	0,00
* 112 INTERNACIONALIZACIÓN Y COOPERACIÓN	0,00	0,00	0,00	0,00	0,00	0,00
G/92207/48901 OT. TRANF. A INSITUC. S/F	0,00	0,00	0,00	0,00	0,00	0,00
*** 001.120.13000.202 VICE PORTAV.DGA .ARREND.EDIF.O.CONST.	93,17	0,00	93,17	0,00	51.732,80	51.732,80
** 001 AYUNTAMIENTO DE MADRID	93,17	0,00	93,17	0,00	51.732,80	51.732,80
* 120 VICEALCALDÍA, PORTAVOZ, SEGURIDAD Y EMERGENCIAS	93,17	0,00	93,17	0,00	51.732,80	51.732,80
G/13000/20200 ARREND.EDIFICIOS Y OT.CON	93,17	0,00	93,17	0,00	51.732,80	51.732,80
*** 001.120.13000.203 VICE PORTAV.DGA .ARRD. MAQ.INST.UTIL.	0,04	0,00	0,04	0,00	130,34	130,34
** 001 AYUNTAMIENTO DE MADRID	0,04	0,00	0,04	0,00	130,34	130,34
* 120 VICEALCALDÍA, PORTAVOZ, SEGURIDAD Y EMERGENCIAS	0,04	0,00	0,04	0,00	130,34	130,34
G/13000/20300 ARREND.MAQ.INST.UTIL	0,04	0,00	0,04	0,00	130,34	130,34
*** 001.120.13000.204 VICE PORTAV.DGA .ARR.MAT.TRANSP	0,39	0,00	0,39	0,00	8.221,38	8.221,38
** 001 AYUNTAMIENTO DE MADRID	0,39	0,00	0,39	0,00	8.221,38	8.221,38
* 120 VICEALCALDÍA, PORTAVOZ, SEGURIDAD Y EMERGENCIAS	0,39	0,00	0,39	0,00	8.221,38	8.221,38
G/13000/20400 ARREND.MAT.TRANSPORT	0,39	0,00	0,39	0,00	8.221,38	8.221,38

AYUNTAMIENTO DE MADRID

INFORMACIÓN PRESUPUESTARIA EJERCICIO CORRIENTE

REMANENTES DE CRÉDITO

Ejercicio: 2023

Centro: 001 AYUNTAMIENTO DE MADRID **Fecha: 31/12/2023**

CENTRO GESTOR - FUNCIONAL - ECONOMICO	REMANENTES COMPROMETIDOS			REMANENTES NO COMPROMETIDOS		
	INCORPORABLES	NO INCORPORABLES	TOTAL	INCORPORABLES	NO INCORPORABLES	TOTAL
***** 001.120.13000.205 VICE PORTAV.DGA .ARRE.MOB.Y ENSER**	**1.686,69**	**0,00**	**1.686,69**	**0,00**	**3.544,29**	**3.544,29**
**** 001 AYUNTAMIENTO DE MADRID**	1.686,69	0,00	1.686,69	0,00	3.544,29	3.544,29
*** 120 VICEALCALDÍA, PORTAVOZ, SEGURIDAD Y EMERGENCIAS**	1.686,69	0,00	1.686,69	0,00	3.544,29	3.544,29
G/13000/20500 ARREND.MOBIL.Y ENSER	1.686,69	0,00	1.686,69	0,00	3.544,29	3.544,29
***** 001.120.13000.212 VICE PORTAV.DGA .EDIF.OTR.CONST**	**316,02**	**0,00**	**316,02**	**0,00**	**8.560,22**	**8.560,22**
**** 001 AYUNTAMIENTO DE MADRID**	316,02	0,00	316,02	0,00	8.560,22	8.560,22
*** 120 VICEALCALDÍA, PORTAVOZ, SEGURIDAD Y EMERGENCIAS**	316,02	0,00	316,02	0,00	8.560,22	8.560,22
G/13000/21200 REP.MAT.CONS.EDIFIC.	316,02	0,00	316,02	0,00	8.560,22	8.560,22
***** 001.120.13000.213 VICE PORTAV.DGA .MAQ.INST.Y UTILL**	**2.446,79**	**0,00**	**2.446,79**	**0,00**	**5.465,03**	**5.465,03**
**** 001 AYUNTAMIENTO DE MADRID**	2.446,79	0,00	2.446,79	0,00	5.465,03	5.465,03
*** 120 VICEALCALDÍA, PORTAVOZ, SEGURIDAD Y EMERGENCIAS**	2.446,79	0,00	2.446,79	0,00	5.465,03	5.465,03
G/13000/21300 REP.MAT.CONS.MAQUIN.	2.446,79	0,00	2.446,79	0,00	5.465,03	5.465,03
***** 001.120.13000.215 VICE PORTAV.DGA .MOBILIARIO**	**0,00**	**0,00**	**0,00**	**0,00**	**4.436,71**	**4.436,71**
**** 001 AYUNTAMIENTO DE MADRID**	0,00	0,00	0,00	0,00	4.436,71	4.436,71
*** 120 VICEALCALDÍA, PORTAVOZ, SEGURIDAD Y EMERGENCIAS**	0,00	0,00	0,00	0,00	4.436,71	4.436,71
G/13000/21500 REP.MAT.CONS.MOBILI	0,00	0,00	0,00	0,00	4.436,71	4.436,71
***** 001.120.13000.216 VICE PORTAV.DGA .EQU.PROC.INFORM**	**0,00**	**0,00**	**0,00**	**0,00**	**915,00**	**915,00**
**** 001 AYUNTAMIENTO DE MADRID**	0,00	0,00	0,00	0,00	915,00	915,00
*** 120 VICEALCALDÍA, PORTAVOZ, SEGURIDAD Y EMERGENCIAS**	0,00	0,00	0,00	0,00	915,00	915,00
G/13000/21600 REP.MAT.CONS.EQUIPOS	0,00	0,00	0,00	0,00	915,00	915,00
***** 001.120.13000.22104 VICE PORTAV.DGA .VESTUARIO**	**0,00**	**0,00**	**0,00**	**0,00**	**6.662,93**	**6.662,93**
**** 001 AYUNTAMIENTO DE MADRID**	0,00	0,00	0,00	0,00	6.662,93	6.662,93
*** 120 VICEALCALDÍA, PORTAVOZ, SEGURIDAD Y EMERGENCIAS**	0,00	0,00	0,00	0,00	6.662,93	6.662,93
G/13000/22104 VESTUARIO	0,00	0,00	0,00	0,00	6.662,93	6.662,93
***** 001.120.13000.221 VICE PORTAV.DGA .SUMINISTROS**	**0,00**	**0,00**	**0,00**	**0,00**	**19.617,08**	**19.617,08**
**** 001 AYUNTAMIENTO DE MADRID**	0,00	0,00	0,00	0,00	19.617,08	19.617,08
*** 120 VICEALCALDÍA, PORTAVOZ, SEGURIDAD Y EMERGENCIAS**	0,00	0,00	0,00	0,00	19.617,08	19.617,08
G/13000/22105 PROD. ALIMENTICIOS	0,00	0,00	0,00	0,00	2.346,39	2.346,39
G/13000/22106 PROD.FARM. Y MATER.SANIT.	0,00	0,00	0,00	0,00	1.080,70	1.080,70
G/13000/22110 PROD. LIMPIEZA Y ASEO	0,00	0,00	0,00	0,00	5.000,00	5.000,00
G/13000/22199 OTROS SUMINISTROS	0,00	0,00	0,00	0,00	11.189,99	11.189,99
***** 001.120.13000.223 VICE PORTAV.DGA .TRANSPORTES**	**0,00**	**0,00**	**0,00**	**0,00**	**4.438,80**	**4.438,80**
**** 001 AYUNTAMIENTO DE MADRID**	0,00	0,00	0,00	0,00	4.438,80	4.438,80
*** 120 VICEALCALDÍA, PORTAVOZ, SEGURIDAD Y EMERGENCIAS**	0,00	0,00	0,00	0,00	4.438,80	4.438,80
G/13000/22300 TRANSPORTES	0,00	0,00	0,00	0,00	4.438,80	4.438,80
***** 001.120.13000.225 VICE PORTAV.DGA .TRIBUTOS**	**0,00**	**0,00**	**0,00**	**0,00**	**6.933,77**	**6.933,77**
**** 001 AYUNTAMIENTO DE MADRID**	0,00	0,00	0,00	0,00	6.933,77	6.933,77
*** 120 VICEALCALDÍA, PORTAVOZ, SEGURIDAD Y EMERGENCIAS**	0,00	0,00	0,00	0,00	6.933,77	6.933,77
G/13000/22500 TRIBUTOS ESTATALES	0,00	0,00	0,00	0,00	17,07	17,07
G/13000/22501 TRIBUTOS COM. AUTONOMAS	0,00	0,00	0,00	0,00	6.916,70	6.916,70
***** 001.120.13000.22603 VICE PORTAV.DGA .PUBLICA DIARIOS OF**	**0,00**	**0,00**	**0,00**	**0,00**	**18.000,00**	**18.000,00**
**** 001 AYUNTAMIENTO DE MADRID**	0,00	0,00	0,00	0,00	18.000,00	18.000,00
*** 120 VICEALCALDÍA, PORTAVOZ, SEGURIDAD Y EMERGENCIAS**	0,00	0,00	0,00	0,00	18.000,00	18.000,00
G/13000/22603 PUBLIC. DIARIOS OFICIALES	0,00	0,00	0,00	0,00	18.000,00	18.000,00
***** 001.120.13000.226 VICE PORTAV.DGA .GTOS DIVERSOS**	**0,00**	**0,00**	**0,00**	**0,00**	**21.561,80**	**21.561,80**
**** 001 AYUNTAMIENTO DE MADRID**	0,00	0,00	0,00	0,00	21.561,80	21.561,80
*** 120 VICEALCALDÍA, PORTAVOZ, SEGURIDAD Y EMERGENCIAS**	0,00	0,00	0,00	0,00	21.561,80	21.561,80
G/13000/22604 JURÍDICOS Y CONTENCIOSOS	0,00	0,00	0,00	0,00	21.061,80	21.061,80
G/13000/22699 OTROS GASTOS DIVERSOS	0,00	0,00	0,00	0,00	500,00	500,00

AYUNTAMIENTO DE MADRID

INFORMACIÓN PRESUPUESTARIA EJERCICIO CORRIENTE

REMANENTES DE CRÉDITO

Ejercicio: 2023

Centro: 001 AYUNTAMIENTO DE MADRID **Fecha: 31/12/2023**

CENTRO GESTOR - FUNCIONAL - ECONOMICO	REMANENTES COMPROMETIDOS			REMANENTES NO COMPROMETIDOS		
	INCORPORABLES	NO INCORPORABLES	TOTAL	INCORPORABLES	NO INCORPORABLES	TOTAL
***** 001.120.13000.22606 VICE PORTAV.DGA .REUN CONF CURS**	**58,49**	**0,00**	**58,49**	**0,00**	**7.601,02**	**7.601,02**
**** 001 AYUNTAMIENTO DE MADRID**	58,49	0,00	58,49	0,00	7.601,02	7.601,02
*** 120 VICEALCALDÍA, PORTAVOZ, SEGURIDAD Y EMERGENCIAS**	58,49	0,00	58,49	0,00	7.601,02	7.601,02
G/13000/22606 REUNIONES, CONF. Y CURSOS	58,49	0,00	58,49	0,00	7.601,02	7.601,02
***** 001.120.13000.227 VICE PORTAV.DGA .TRAB.REAL.EMP**	**136.832,06**	**0,00**	**136.832,06**	**2.400,00**	**77.407,99**	**79.807,99**
**** 001 AYUNTAMIENTO DE MADRID**	136.832,06	0,00	136.832,06	2.400,00	77.407,99	79.807,99
*** 120 VICEALCALDÍA, PORTAVOZ, SEGURIDAD Y EMERGENCIAS**	136.832,06	0,00	136.832,06	2.400,00	77.407,99	79.807,99
G/13000/22700 LIMPIEZA Y ASEO	0,10	0,00	0,10	2.400,00	40.149,99	42.549,99
G/13000/22701 SEGURIDAD	0,00	0,00	0,00	0,00	892,45	892,45
G/13000/22706 ESTUDIOS Y TRAB.TEC.	31.822,90	0,00	31.822,90	0,00	35.580,03	35.580,03
G/13000/22799 OTR.TRABAJ.EMP. Y PROFES.	105.009,06	0,00	105.009,06	0,00	785,52	785,52
***** 001.120.13000.23000 VICE PORTAV.DGA .DIETAS O.GOB**	**0,00**	**0,00**	**0,00**	**0,00**	**3.010,66**	**3.010,66**
**** 001 AYUNTAMIENTO DE MADRID**	0,00	0,00	0,00	0,00	3.010,66	3.010,66
*** 120 VICEALCALDÍA, PORTAVOZ, SEGURIDAD Y EMERGENCIAS**	0,00	0,00	0,00	0,00	3.010,66	3.010,66
G/13000/23000 DE LOS M. ORG. DE GBNO.	0,00	0,00	0,00	0,00	3.010,66	3.010,66
***** 001.120.13000.23010 VICE PORTAV.DGA .DIETAS DIRECTIVO**	**0,00**	**0,00**	**0,00**	**0,00**	**3.895,19**	**3.895,19**
**** 001 AYUNTAMIENTO DE MADRID**	0,00	0,00	0,00	0,00	3.895,19	3.895,19
*** 120 VICEALCALDÍA, PORTAVOZ, SEGURIDAD Y EMERGENCIAS**	0,00	0,00	0,00	0,00	3.895,19	3.895,19
G/13000/23010 DEL PERSONAL DIRECTIVO	0,00	0,00	0,00	0,00	3.895,19	3.895,19
***** 001.120.13000.23020 VICE PORTAV.DGA .DIETAS NO DIRECTIVO**	**0,00**	**0,00**	**0,00**	**0,00**	**375,38**	**375,38**
**** 001 AYUNTAMIENTO DE MADRID**	0,00	0,00	0,00	0,00	375,38	375,38
*** 120 VICEALCALDÍA, PORTAVOZ, SEGURIDAD Y EMERGENCIAS**	0,00	0,00	0,00	0,00	375,38	375,38
G/13000/23020 DEL PERSONAL NO DIRECTIVO	0,00	0,00	0,00	0,00	375,38	375,38
***** 001.120.13000.23100 VICE PORTAV.DGA .GTO VIAJE GOB**	**0,00**	**0,00**	**0,00**	**0,00**	**5.356,00**	**5.356,00**
**** 001 AYUNTAMIENTO DE MADRID**	0,00	0,00	0,00	0,00	5.356,00	5.356,00
*** 120 VICEALCALDÍA, PORTAVOZ, SEGURIDAD Y EMERGENCIAS**	0,00	0,00	0,00	0,00	5.356,00	5.356,00
G/13000/23100 G.VIAJE M. ÓRGANOS GBNO.	0,00	0,00	0,00	0,00	5.356,00	5.356,00
***** 001.120.13000.23110 VICE PORTAV.DGA .GTOS VIAJE PERS DIR**	**0,00**	**0,00**	**0,00**	**0,00**	**3.721,94**	**3.721,94**
**** 001 AYUNTAMIENTO DE MADRID**	0,00	0,00	0,00	0,00	3.721,94	3.721,94
*** 120 VICEALCALDÍA, PORTAVOZ, SEGURIDAD Y EMERGENCIAS**	0,00	0,00	0,00	0,00	3.721,94	3.721,94
G/13000/23110 G.VIAJE PERSONAL DIRECTIV	0,00	0,00	0,00	0,00	3.721,94	3.721,94
***** 001.120.13000.23111 VICE PORTAV.DGA .LOCOM URBA DIRECTIVO**	**0,00**	**0,00**	**0,00**	**0,00**	**594,08**	**594,08**
**** 001 AYUNTAMIENTO DE MADRID**	0,00	0,00	0,00	0,00	594,08	594,08
*** 120 VICEALCALDÍA, PORTAVOZ, SEGURIDAD Y EMERGENCIAS**	0,00	0,00	0,00	0,00	594,08	594,08
G/13000/23111 LOC. URBANA P. DIRECTIV.	0,00	0,00	0,00	0,00	594,08	594,08
***** 001.120.13000.23120 VICE PORTAV.DGA .GTOS VIAJE P NO DIR**	**0,00**	**0,00**	**0,00**	**0,00**	**1.615,51**	**1.615,51**
**** 001 AYUNTAMIENTO DE MADRID**	0,00	0,00	0,00	0,00	1.615,51	1.615,51
*** 120 VICEALCALDÍA, PORTAVOZ, SEGURIDAD Y EMERGENCIAS**	0,00	0,00	0,00	0,00	1.615,51	1.615,51
G/13000/23120 G.VIAJE P.NO DIRECTIVO	0,00	0,00	0,00	0,00	1.615,51	1.615,51
***** 001.120.13000.23121 VICE PORTAV.DGA .LOCOM URB P NO DIR**	**0,00**	**0,00**	**0,00**	**0,00**	**1.218,37**	**1.218,37**
**** 001 AYUNTAMIENTO DE MADRID**	0,00	0,00	0,00	0,00	1.218,37	1.218,37
*** 120 VICEALCALDÍA, PORTAVOZ, SEGURIDAD Y EMERGENCIAS**	0,00	0,00	0,00	0,00	1.218,37	1.218,37
G/13000/23121 LOC. URBANA P. NO DIRECT.	0,00	0,00	0,00	0,00	1.218,37	1.218,37
***** 001.120.13000.233 VICE PORTAV.DGA .OTRAS INDEMN.**	**0,00**	**0,00**	**0,00**	**0,00**	**709,25**	**709,25**
**** 001 AYUNTAMIENTO DE MADRID**	0,00	0,00	0,00	0,00	709,25	709,25
*** 120 VICEALCALDÍA, PORTAVOZ, SEGURIDAD Y EMERGENCIAS**	0,00	0,00	0,00	0,00	709,25	709,25
G/13000/23399 OTRAS INDEMNIZACIONES	0,00	0,00	0,00	0,00	709,25	709,25
***** 001.120.13000.41008 VICE PORTAV.DGA .A MADRID SALUD**	**0,00**	**0,00**	**0,00**	**0,00**	**1.532.779,41**	**1.532.779,41**
**** 001 AYUNTAMIENTO DE MADRID**	0,00	0,00	0,00	0,00	1.532.779,41	1.532.779,41

AYUNTAMIENTO DE MADRID

INFORMACIÓN PRESUPUESTARIA EJERCICIO CORRIENTE

REMANENTES DE CRÉDITO

Ejercicio: 2023

Centro: 001 AYUNTAMIENTO DE MADRID **Fecha: 31/12/2023**

CENTRO GESTOR - FUNCIONAL - ECONOMICO	REMANENTES COMPROMETIDOS			REMANENTES NO COMPROMETIDOS		
	INCORPORABLES	NO INCORPORABLES	TOTAL	INCORPORABLES	NO INCORPORABLES	TOTAL
* 120 VICEALCALDÍA, PORTAVOZ, SEGURIDAD Y EMERGENCIAS	0,00	0,00	0,00	0,00	1.532.779,41	1.532.779,41
G/13000/41008 A MADRID SALUD	0,00	0,00	0,00	0,00	1.532.779,41	1.532.779,41
*** 001.120.13000.71008 VICE PORTAV.DGA .A MADRID SALUD	**0,00**	**0,00**	**0,00**	**0,00**	**0,00**	**0,00**
** 001 AYUNTAMIENTO DE MADRID	0,00	0,00	0,00	0,00	0,00	0,00
* 120 VICEALCALDÍA, PORTAVOZ, SEGURIDAD Y EMERGENCIAS	0,00	0,00	0,00	0,00	0,00	0,00
G/13000/71008 A MADRID SALUD	0,00	0,00	0,00	0,00	0,00	0,00
*** 001.120.13001.16200 VICE PORTAV.COORD GRAL SEG-EM.FORMAC PERF PERSON	**2,27**	**0,00**	**2,27**	**10.000,00**	**451.724,72**	**461.724,72**
** 001 AYUNTAMIENTO DE MADRID	2,27	0,00	2,27	10.000,00	451.724,72	461.724,72
* 120 VICEALCALDÍA, PORTAVOZ, SEGURIDAD Y EMERGENCIAS	2,27	0,00	2,27	10.000,00	451.724,72	461.724,72
G/13001/16200 FORM. Y PERFEC. PERSONAL	2,27	0,00	2,27	10.000,00	451.724,72	461.724,72
*** 001.120.13001.212 VICE PORTAV.COORD GRAL SEG-EM.EDIF.OTR.CONST	**0,05**	**0,00**	**0,05**	**0,00**	**5.000,19**	**5.000,19**
** 001 AYUNTAMIENTO DE MADRID	0,05	0,00	0,05	0,00	5.000,19	5.000,19
* 120 VICEALCALDÍA, PORTAVOZ, SEGURIDAD Y EMERGENCIAS	0,05	0,00	0,05	0,00	5.000,19	5.000,19
G/13001/21200 REP.MAT.CONS.EDIFIC.	0,05	0,00	0,05	0,00	5.000,19	5.000,19
*** 001.120.13001.213 VICE PORTAV.COORD GRAL SEG-EM.MAQ.INST.Y UTILL	**0,00**	**0,00**	**0,00**	**0,00**	**9.786,31**	**9.786,31**
** 001 AYUNTAMIENTO DE MADRID	0,00	0,00	0,00	0,00	9.786,31	9.786,31
* 120 VICEALCALDÍA, PORTAVOZ, SEGURIDAD Y EMERGENCIAS	0,00	0,00	0,00	0,00	9.786,31	9.786,31
G/13001/21300 REP.MAT.CONS.MAQUIN.	0,00	0,00	0,00	0,00	9.786,31	9.786,31
*** 001.120.13001.22104 VICE PORTAV.COORD GRAL SEG-EM.VESTUARIO	**0,00**	**0,00**	**0,00**	**0,00**	**8.660,34**	**8.660,34**
** 001 AYUNTAMIENTO DE MADRID	0,00	0,00	0,00	0,00	8.660,34	8.660,34
* 120 VICEALCALDÍA, PORTAVOZ, SEGURIDAD Y EMERGENCIAS	0,00	0,00	0,00	0,00	8.660,34	8.660,34
G/13001/22104 VESTUARIO	0,00	0,00	0,00	0,00	8.660,34	8.660,34
*** 001.120.13001.221 VICE PORTAV.COORD GRAL SEG-EM.SUMINISTROS	**0,00**	**0,00**	**0,00**	**0,00**	**2.378,57**	**2.378,57**
** 001 AYUNTAMIENTO DE MADRID	0,00	0,00	0,00	0,00	2.378,57	2.378,57
* 120 VICEALCALDÍA, PORTAVOZ, SEGURIDAD Y EMERGENCIAS	0,00	0,00	0,00	0,00	2.378,57	2.378,57
G/13001/22106 PROD.FARM. Y MATER.SANIT.	0,00	0,00	0,00	0,00	0,00	0,00
G/13001/22110 PROD. LIMPIEZA Y ASEO	0,00	0,00	0,00	0,00	42,07	42,07
G/13001/22199 OTROS SUMINISTROS	0,00	0,00	0,00	0,00	2.336,50	2.336,50
*** 001.120.13001.227 VICE PORTAV.COORD GRAL SEG-EM.TRAB.REAL.EMP	**0,18**	**0,00**	**0,18**	**0,00**	**9.232,06**	**9.232,06**
** 001 AYUNTAMIENTO DE MADRID	0,18	0,00	0,18	0,00	9.232,06	9.232,06
* 120 VICEALCALDÍA, PORTAVOZ, SEGURIDAD Y EMERGENCIAS	0,18	0,00	0,18	0,00	9.232,06	9.232,06
G/13001/22700 LIMPIEZA Y ASEO	0,14	0,00	0,14	0,00	1,14	1,14
G/13001/22706 ESTUDIOS Y TRAB.TEC.	0,00	0,00	0,00	0,00	10.000,00	10.000,00
G/13001/22799 OTR.TRABAJ.EMP. Y PROFES.	0,04	0,00	0,04	0,00	-769,08	-769,08
*** 001.120.13001.233 VICE PORTAV.COORD GRAL SEG-EM.OTRAS INDEMN.	**0,00**	**0,00**	**0,00**	**0,00**	**694.130,00**	**694.130,00**
** 001 AYUNTAMIENTO DE MADRID	0,00	0,00	0,00	0,00	694.130,00	694.130,00
* 120 VICEALCALDÍA, PORTAVOZ, SEGURIDAD Y EMERGENCIAS	0,00	0,00	0,00	0,00	694.130,00	694.130,00
G/13001/23300 INDEM.FORMAD.INTERN	0,00	0,00	0,00	0,00	694.130,00	694.130,00
*** 001.13201.15 SEGURIDAD. INCENTIVOS AL RENDIMIENTO	**0,00**	**0,00**	**0,00**	**161.141,40**	**0,00**	**161.141,40**
** 001 AYUNTAMIENTO DE MADRID	0,00	0,00	0,00	161.141,40	0,00	161.141,40
* 120 VICEALCALDÍA, PORTAVOZ, SEGURIDAD Y EMERGENCIAS	0,00	0,00	0,00	161.141,40	0,00	161.141,40
G/13201/15000 PRODUCTIVIDAD	0,00	0,00	0,00	-105.258,83	0,00	-105.258,83
G/13201/15001 PRODUC.POLICIA MPAL	0,00	0,00	0,00	-7.995.466,93	0,00	-7.995.466,93
G/13201/15100 GRATIF.SERV.EXTRAOR.	0,00	0,00	0,00	8.261.867,16	0,00	8.261.867,16
*** 001.120.13201.204 VICE PORTAV.SEGURIDAD.ARR.MAT.TRANSP	**167.003,40**	**0,00**	**167.003,40**	**0,00**	**134.726,99**	**134.726,99**
** 001 AYUNTAMIENTO DE MADRID	167.003,40	0,00	167.003,40	0,00	134.726,99	134.726,99
* 120 VICEALCALDÍA, PORTAVOZ, SEGURIDAD Y EMERGENCIAS	167.003,40	0,00	167.003,40	0,00	134.726,99	134.726,99
G/13201/20400 ARREND.MAT.TRANSPORT	167.003,40	0,00	167.003,40	0,00	134.726,99	134.726,99
*** 001.120.13201.212 VICE PORTAV.SEGURIDAD.EDIF.OTR.CONST	**1.497,76**	**0,00**	**1.497,76**	**0,00**	**0,34**	**0,34**

AYUNTAMIENTO DE MADRID

INFORMACIÓN PRESUPUESTARIA EJERCICIO CORRIENTE

REMANENTES DE CRÉDITO

Ejercicio: 2023

Centro: 001 AYUNTAMIENTO DE MADRID **Fecha: 31/12/2023**

CENTRO GESTOR - FUNCIONAL - ECONOMICO	REMANENTES COMPROMETIDOS			REMANENTES NO COMPROMETIDOS		
	INCORPORABLES	NO INCORPORABLES	TOTAL	INCORPORABLES	NO INCORPORABLES	TOTAL
** 001 AYUNTAMIENTO DE MADRID	1.497,76	0,00	1.497,76	0,00	0,34	0,34
* 120 VICEALCALDÍA, PORTAVOZ, SEGURIDAD Y EMERGENCIAS	1.497,76	0,00	1.497,76	0,00	0,34	0,34
G/13201/21200 REP.MAT.CONS.EDIFIC.	1.497,76	0,00	1.497,76	0,00	0,34	0,34
*** 001.120.13201.213 VICE PORTAV.SEGURIDAD.MAQ.INST.Y UTILL	**35.826,00**	**0,00**	**35.826,00**	**0,00**	**129.328,74**	**129.328,74**
** 001 AYUNTAMIENTO DE MADRID	35.826,00	0,00	35.826,00	0,00	129.328,74	129.328,74
* 120 VICEALCALDÍA, PORTAVOZ, SEGURIDAD Y EMERGENCIAS	35.826,00	0,00	35.826,00	0,00	129.328,74	129.328,74
G/13201/21300 REP.MAT.CONS.MAQUIN.	35.826,00	0,00	35.826,00	0,00	129.328,74	129.328,74
*** 001.120.13201.214 VICE PORTAV.SEGURIDAD.ELEMEN.TRANSP	**90.233,72**	**0,00**	**90.233,72**	**0,00**	**156.490,69**	**156.490,69**
** 001 AYUNTAMIENTO DE MADRID	90.233,72	0,00	90.233,72	0,00	156.490,69	156.490,69
* 120 VICEALCALDÍA, PORTAVOZ, SEGURIDAD Y EMERGENCIAS	90.233,72	0,00	90.233,72	0,00	156.490,69	156.490,69
G/13201/21400 REP.MANT.Y CONS.E.TRANSP.	90.233,72	0,00	90.233,72	0,00	156.490,69	156.490,69
*** 001.120.13201.215 VICE PORTAV.SEGURIDAD.MOBILIARIO	**0,00**	**0,00**	**0,00**	**0,00**	**9,45**	**9,45**
** 001 AYUNTAMIENTO DE MADRID	0,00	0,00	0,00	0,00	9,45	9,45
* 120 VICEALCALDÍA, PORTAVOZ, SEGURIDAD Y EMERGENCIAS	0,00	0,00	0,00	0,00	9,45	9,45
G/13201/21500 REP.MAT.CONS.MOBILI	0,00	0,00	0,00	0,00	9,45	9,45
*** 001.120.13201.216 VICE PORTAV.SEGURIDAD.EQU.PROC.INFORM	**403.294,39**	**0,00**	**403.294,39**	**0,00**	**95.520,71**	**95.520,71**
** 001 AYUNTAMIENTO DE MADRID	403.294,39	0,00	403.294,39	0,00	95.520,71	95.520,71
* 120 VICEALCALDÍA, PORTAVOZ, SEGURIDAD Y EMERGENCIAS	403.294,39	0,00	403.294,39	0,00	95.520,71	95.520,71
G/13201/21600 REP.MAT.CONS.EQUIPOS	403.294,39	0,00	403.294,39	0,00	95.520,71	95.520,71
*** 001.120.13201.22104 VICE PORTAV.SEGURIDAD.VESTUARIO	**142.629,18**	**0,00**	**142.629,18**	**19.890,51**	**0,00**	**19.890,51**
** 001 AYUNTAMIENTO DE MADRID	142.629,18	0,00	142.629,18	19.890,51	0,00	19.890,51
* 120 VICEALCALDÍA, PORTAVOZ, SEGURIDAD Y EMERGENCIAS	142.629,18	0,00	142.629,18	19.890,51	0,00	19.890,51
G/13201/22104 VESTUARIO	142.629,18	0,00	142.629,18	19.890,51	0,00	19.890,51
*** 001.120.13201.221 VICE PORTAV.SEGURIDAD.SUMINISTROS	**30.655,62**	**0,00**	**30.655,62**	**7.260,00**	**226.960,35**	**234.220,35**
** 001 AYUNTAMIENTO DE MADRID	30.655,62	0,00	30.655,62	7.260,00	226.960,35	234.220,35
* 120 VICEALCALDÍA, PORTAVOZ, SEGURIDAD Y EMERGENCIAS	30.655,62	0,00	30.655,62	7.260,00	226.960,35	234.220,35
G/13201/22105 PROD. ALIMENTICIOS	7.879,94	0,00	7.879,94	7.260,00	37.162,78	44.422,78
G/13201/22106 PROD.FARM. Y MATER.SANIT.	136,12	0,00	136,12	0,00	23.664,30	23.664,30
G/13201/22107 IMPRESOS Y FORMULARIOS	0,00	0,00	0,00	0,00	95.239,32	95.239,32
G/13201/22110 PROD. LIMPIEZA Y ASEO	0,00	0,00	0,00	0,00	500,00	500,00
G/13201/22111 REPUESTOS MAQ.,UT. Y E.T.	0,01	0,00	0,01	0,00	11.683,01	11.683,01
G/13201/22112 SUM.MAT.ELEC.,ELECTRO.Y T	0,00	0,00	0,00	0,00	3.297,23	3.297,23
G/13201/22113 MANUTENCIÓN DE ANIMALES	6.555,63	0,00	6.555,63	0,00	10.475,30	10.475,30
G/13201/22199 OTROS SUMINISTROS	16.083,92	0,00	16.083,92	0,00	44.938,41	44.938,41
*** 001.120.13201.223 VICE PORTAV.SEGURIDAD.TRANSPORTES	**2.300,80**	**0,00**	**2.300,80**	**0,00**	**45.778,95**	**45.778,95**
** 001 AYUNTAMIENTO DE MADRID	2.300,80	0,00	2.300,80	0,00	45.778,95	45.778,95
* 120 VICEALCALDÍA, PORTAVOZ, SEGURIDAD Y EMERGENCIAS	2.300,80	0,00	2.300,80	0,00	45.778,95	45.778,95
G/13201/22300 TRANSPORTES	2.300,80	0,00	2.300,80	0,00	45.778,95	45.778,95
*** 001.120.13201.225 VICE PORTAV.SEGURIDAD.TRIBUTOS	**0,00**	**0,00**	**0,00**	**0,00**	**3,79**	**3,79**
** 001 AYUNTAMIENTO DE MADRID	0,00	0,00	0,00	0,00	3,79	3,79
* 120 VICEALCALDÍA, PORTAVOZ, SEGURIDAD Y EMERGENCIAS	0,00	0,00	0,00	0,00	3,79	3,79
G/13201/22500 TRIBUTOS ESTATALES	0,00	0,00	0,00	0,00	100,00	100,00
G/13201/22501 TRIBUTOS COM. AUTONOMAS	0,00	0,00	0,00	0,00	-96,21	-96,21
*** 001.120.13201.22602 VICE PORTAV.SEGURIDAD.PUBLIC Y PROP	**0,00**	**0,00**	**0,00**	**2.186,87**	**0,00**	**2.186,87**
** 001 AYUNTAMIENTO DE MADRID	0,00	0,00	0,00	2.186,87	0,00	2.186,87
* 120 VICEALCALDÍA, PORTAVOZ, SEGURIDAD Y EMERGENCIAS	0,00	0,00	0,00	2.186,87	0,00	2.186,87
G/13201/22602 PUBLICIDAD Y PROPAG	0,00	0,00	0,00	2.186,87	0,00	2.186,87
*** 001.120.13201.226 VICE PORTAV.SEGURIDAD.GTOS DIVERSOS	**0,00**	**0,00**	**0,00**	**0,00**	**79.933,44**	**79.933,44**
** 001 AYUNTAMIENTO DE MADRID	0,00	0,00	0,00	0,00	79.933,44	79.933,44

AYUNTAMIENTO DE MADRID

INFORMACIÓN PRESUPUESTARIA EJERCICIO CORRIENTE

REMANENTES DE CRÉDITO

Ejercicio: 2023

Centro: 001 AYUNTAMIENTO DE MADRID **Fecha: 31/12/2023**

CENTRO GESTOR - FUNCIONAL - ECONOMICO	REMANENTES COMPROMETIDOS			REMANENTES NO COMPROMETIDOS		
	INCORPORABLES	NO INCORPORABLES	TOTAL	INCORPORABLES	NO INCORPORABLES	TOTAL
* 120 VICEALCALDÍA, PORTAVOZ, SEGURIDAD Y EMERGENCIAS	0,00	0,00	0,00	0,00	79.933,44	79.933,44
G/13201/22604 JURÍDICOS Y CONTENCIOSOS	0,00	0,00	0,00	0,00	8.567,00	8.567,00
G/13201/22607 OPOSICIONES Y P. SELECTIV	0,00	0,00	0,00	0,00	71.366,44	71.366,44
G/13201/22699 OTROS GASTOS DIVERSOS	0,00	0,00	0,00	0,00	0,00	0,00
*** 001.120.13201.227 VICE PORTAV.SEGURIDAD.TRAB.REAL.EMP	**331.745,84**	**0,00**	**331.745,84**	**0,00**	**733.021,76**	**733.021,76**
** 001 AYUNTAMIENTO DE MADRID	331.745,84	0,00	331.745,84	0,00	733.021,76	733.021,76
* 120 VICEALCALDÍA, PORTAVOZ, SEGURIDAD Y EMERGENCIAS	331.745,84	0,00	331.745,84	0,00	733.021,76	733.021,76
G/13201/22700 LIMPIEZA Y ASEO	0,07	0,00	0,07	0,00	299.972,32	299.972,32
G/13201/22701 SEGURIDAD	0,17	0,00	0,17	0,00	52.070,49	52.070,49
G/13201/22706 ESTUDIOS Y TRAB.TEC.	268.838,33	0,00	268.838,33	0,00	315.845,38	315.845,38
G/13201/22799 OTR.TRABAJ.EMP. Y PROFES.	62.907,27	0,00	62.907,27	0,00	65.133,57	65.133,57
*** 001.120.13201.23020 VICE PORTAV.SEGURIDAD.DIETAS NO DIRECTIVO	**0,00**	**0,00**	**0,00**	**20.091,28**	**2.812,75**	**22.904,03**
** 001 AYUNTAMIENTO DE MADRID	0,00	0,00	0,00	20.091,28	2.812,75	22.904,03
* 120 VICEALCALDÍA, PORTAVOZ, SEGURIDAD Y EMERGENCIAS	0,00	0,00	0,00	20.091,28	2.812,75	22.904,03
G/13201/23020 DEL PERSONAL NO DIRECTIVO	0,00	0,00	0,00	20.091,28	2.812,75	22.904,03
*** 001.120.13201.23120 VICE PORTAV.SEGURIDAD.GTOS VIAJE P NO DIR	**0,00**	**0,00**	**0,00**	**8.802,56**	**32.191,60**	**40.994,16**
** 001 AYUNTAMIENTO DE MADRID	0,00	0,00	0,00	8.802,56	32.191,60	40.994,16
* 120 VICEALCALDÍA, PORTAVOZ, SEGURIDAD Y EMERGENCIAS	0,00	0,00	0,00	8.802,56	32.191,60	40.994,16
G/13201/23120 G.VIAJE P.NO DIRECTIVO	0,00	0,00	0,00	8.802,56	32.191,60	40.994,16
*** 001.120.13201.233 VICE PORTAV.SEGURIDAD.OTRAS INDEMN.	**0,00**	**0,00**	**0,00**	**0,00**	**113.161,34**	**113.161,34**
** 001 AYUNTAMIENTO DE MADRID	0,00	0,00	0,00	0,00	113.161,34	113.161,34
* 120 VICEALCALDÍA, PORTAVOZ, SEGURIDAD Y EMERGENCIAS	0,00	0,00	0,00	0,00	113.161,34	113.161,34
G/13201/23302 INDEM.ASIST.TRIBUNAL	0,00	0,00	0,00	0,00	52.776,69	52.776,69
G/13201/23399 OTRAS INDEMNIZACIONES	0,00	0,00	0,00	0,00	60.384,65	60.384,65
*** 001.120.13201.489 VICE PORTAV.SEGURIDAD.OT.TRANS.FAM.ISFL	**0,00**	**0,00**	**0,00**	**0,00**	**4,00**	**4,00**
** 001 AYUNTAMIENTO DE MADRID	0,00	0,00	0,00	0,00	4,00	4,00
* 120 VICEALCALDÍA, PORTAVOZ, SEGURIDAD Y EMERGENCIAS	0,00	0,00	0,00	0,00	4,00	4,00
G/13201/48901 OT. TRANF. A INSITUC. S/F	0,00	0,00	0,00	0,00	4,00	4,00
*** 001.13510.15 SAMUR-P CIVIL. INCENTIVOS AL RENDIMIENTO	**0,00**	**0,00**	**0,00**	**37.398,65**	**0,00**	**37.398,65**
** 001 AYUNTAMIENTO DE MADRID	0,00	0,00	0,00	37.398,65	0,00	37.398,65
* 120 VICEALCALDÍA, PORTAVOZ, SEGURIDAD Y EMERGENCIAS	0,00	0,00	0,00	37.398,65	0,00	37.398,65
G/13510/15000 PRODUCTIVIDAD	0,00	0,00	0,00	-121.402,48	0,00	-121.402,48
G/13510/15100 GRATIF.SERV.EXTRAOR.	0,00	0,00	0,00	158.801,13	0,00	158.801,13
*** 001.120.13510.203 VICE PORTAV.SAMUR-P CIVIL.ARRD. MAQ.INST.UTIL.	**60.520,30**	**0,00**	**60.520,30**	**0,00**	**1.392,83**	**1.392,83**
** 001 AYUNTAMIENTO DE MADRID	60.520,30	0,00	60.520,30	0,00	1.392,83	1.392,83
* 120 VICEALCALDÍA, PORTAVOZ, SEGURIDAD Y EMERGENCIAS	60.520,30	0,00	60.520,30	0,00	1.392,83	1.392,83
G/13510/20300 ARREND.MAQ.INST.UTIL	60.520,30	0,00	60.520,30	0,00	1.392,83	1.392,83
*** 001.120.13510.204 VICE PORTAV.SAMUR-P CIVIL.ARR.MAT.TRANSP	**34.802,05**	**0,00**	**34.802,05**	**0,00**	**1,71**	**1,71**
** 001 AYUNTAMIENTO DE MADRID	34.802,05	0,00	34.802,05	0,00	1,71	1,71
* 120 VICEALCALDÍA, PORTAVOZ, SEGURIDAD Y EMERGENCIAS	34.802,05	0,00	34.802,05	0,00	1,71	1,71
G/13510/20400 ARREND.MAT.TRANSPORT	34.802,05	0,00	34.802,05	0,00	1,71	1,71
*** 001.120.13510.205 VICE PORTAV.SAMUR-P CIVIL.ARRE.MOB.Y ENSER	**3.956,68**	**0,00**	**3.956,68**	**0,00**	**0,00**	**0,00**
** 001 AYUNTAMIENTO DE MADRID	3.956,68	0,00	3.956,68	0,00	0,00	0,00
* 120 VICEALCALDÍA, PORTAVOZ, SEGURIDAD Y EMERGENCIAS	3.956,68	0,00	3.956,68	0,00	0,00	0,00
G/13510/20500 ARREND.MOBIL.Y ENSER	3.956,68	0,00	3.956,68	0,00	0,00	0,00
*** 001.120.13510.212 VICE PORTAV.SAMUR-P CIVIL.EDIF.OTR.CONST	**63.168,84**	**0,00**	**63.168,84**	**0,00**	**38.081,55**	**38.081,55**
** 001 AYUNTAMIENTO DE MADRID	63.168,84	0,00	63.168,84	0,00	38.081,55	38.081,55
* 120 VICEALCALDÍA, PORTAVOZ, SEGURIDAD Y EMERGENCIAS	63.168,84	0,00	63.168,84	0,00	38.081,55	38.081,55
G/13510/21200 REP.MAT.CONS.EDIFIC.	63.168,84	0,00	63.168,84	0,00	38.081,55	38.081,55

AYUNTAMIENTO DE MADRID

INFORMACIÓN PRESUPUESTARIA EJERCICIO CORRIENTE

REMANENTES DE CRÉDITO

Ejercicio: 2023

Centro: 001 AYUNTAMIENTO DE MADRID **Fecha: 31/12/2023**

CENTRO GESTOR - FUNCIONAL - ECONOMICO	REMANENTES COMPROMETIDOS			REMANENTES NO COMPROMETIDOS		
	INCORPORABLES	NO INCORPORABLES	TOTAL	INCORPORABLES	NO INCORPORABLES	TOTAL
*** 001.120.13510.213 VICE PORTAV.SAMUR-P CIVIL.MAQ.INST.Y UTILL	**121.021,54**	**0,00**	**121.021,54**	**0,00**	**40.334,72**	**40.334,72**
** 001 AYUNTAMIENTO DE MADRID	121.021,54	0,00	121.021,54	0,00	40.334,72	40.334,72
* 120 VICEALCALDÍA, PORTAVOZ, SEGURIDAD Y EMERGENCIAS	121.021,54	0,00	121.021,54	0,00	40.334,72	40.334,72
G/13510/21300 REP.MAT.CONS.MAQUIN.	121.021,54	0,00	121.021,54	0,00	40.334,72	40.334,72
*** 001.120.13510.214 VICE PORTAV.SAMUR-P CIVIL.ELEMEN.TRANSP	**0,01**	**0,00**	**0,01**	**0,00**	**0,19**	**0,19**
** 001 AYUNTAMIENTO DE MADRID	0,01	0,00	0,01	0,00	0,19	0,19
* 120 VICEALCALDÍA, PORTAVOZ, SEGURIDAD Y EMERGENCIAS	0,01	0,00	0,01	0,00	0,19	0,19
G/13510/21400 REP.MANT.Y CONS.E.TRANSP.	0,01	0,00	0,01	0,00	0,19	0,19
*** 001.120.13510.216 VICE PORTAV.SAMUR-P CIVIL.EQU.PROC.INFORM	**116.320,46**	**0,00**	**116.320,46**	**0,00**	**85.610,65**	**85.610,65**
** 001 AYUNTAMIENTO DE MADRID	116.320,46	0,00	116.320,46	0,00	85.610,65	85.610,65
* 120 VICEALCALDÍA, PORTAVOZ, SEGURIDAD Y EMERGENCIAS	116.320,46	0,00	116.320,46	0,00	85.610,65	85.610,65
G/13510/21600 REP.MAT.CONS.EQUIPOS	116.320,46	0,00	116.320,46	0,00	85.610,65	85.610,65
*** 001.120.13510.221 VICE PORTAV.SAMUR-P CIVIL.SUMINISTROS	**86.026,42**	**0,00**	**86.026,42**	**34.443,27**	**68.197,34**	**102.640,61**
** 001 AYUNTAMIENTO DE MADRID	86.026,42	0,00	86.026,42	34.443,27	68.197,34	102.640,61
* 120 VICEALCALDÍA, PORTAVOZ, SEGURIDAD Y EMERGENCIAS	86.026,42	0,00	86.026,42	34.443,27	68.197,34	102.640,61
G/13510/22105 PROD. ALIMENTICIOS	7.755,22	0,00	7.755,22	0,00	-4.777,64	-4.777,64
G/13510/22106 PROD.FARM. Y MATER.SANIT.	78.271,19	0,00	78.271,19	0,00	23.773,54	23.773,54
G/13510/22107 IMPRESOS Y FORMULARIOS	0,00	0,00	0,00	0,00	7.001,12	7.001,12
G/13510/22110 PROD. LIMPIEZA Y ASEO	0,00	0,00	0,00	0,00	-11.342,37	-11.342,37
G/13510/22111 REPUESTOS MAQ.,UT. Y E.T.	0,00	0,00	0,00	0,00	20.073,72	20.073,72
G/13510/22199 OTROS SUMINISTROS	0,01	0,00	0,01	34.443,27	33.468,97	67.912,24
*** 001.120.13510.222 VICE PORTAV.SAMUR-P CIVIL.COMUNICACIONES	**0,00**	**0,00**	**0,00**	**0,00**	**975,81**	**975,81**
** 001 AYUNTAMIENTO DE MADRID	0,00	0,00	0,00	0,00	975,81	975,81
* 120 VICEALCALDÍA, PORTAVOZ, SEGURIDAD Y EMERGENCIAS	0,00	0,00	0,00	0,00	975,81	975,81
G/13510/22201 POSTALES	0,00	0,00	0,00	0,00	975,81	975,81
*** 001.120.13510.223 VICE PORTAV.SAMUR-P CIVIL.TRANSPORTES	**486,83**	**0,00**	**486,83**	**0,00**	**0,47**	**0,47**
** 001 AYUNTAMIENTO DE MADRID	486,83	0,00	486,83	0,00	0,47	0,47
* 120 VICEALCALDÍA, PORTAVOZ, SEGURIDAD Y EMERGENCIAS	486,83	0,00	486,83	0,00	0,47	0,47
G/13510/22300 TRANSPORTES	486,83	0,00	486,83	0,00	0,47	0,47
*** 001.120.13510.224 VICE PORTAV.SAMUR-P CIVIL.PRIMAS DE SEGUROS	**0,02**	**0,00**	**0,02**	**0,00**	**4.130,66**	**4.130,66**
** 001 AYUNTAMIENTO DE MADRID	0,02	0,00	0,02	0,00	4.130,66	4.130,66
* 120 VICEALCALDÍA, PORTAVOZ, SEGURIDAD Y EMERGENCIAS	0,02	0,00	0,02	0,00	4.130,66	4.130,66
G/13510/22400 PRIMAS DE SEGUROS	0,00	0,00	0,00	0,00	14.899,66	14.899,66
G/13510/22401 OTRAS PRIMAS DE SEGUROS	0,02	0,00	0,02	0,00	-10.769,00	-10.769,00
*** 001.120.13510.225 VICE PORTAV.SAMUR-P CIVIL.TRIBUTOS	**0,00**	**0,00**	**0,00**	**0,00**	**777,80**	**777,80**
** 001 AYUNTAMIENTO DE MADRID	0,00	0,00	0,00	0,00	777,80	777,80
* 120 VICEALCALDÍA, PORTAVOZ, SEGURIDAD Y EMERGENCIAS	0,00	0,00	0,00	0,00	777,80	777,80
G/13510/22500 TRIBUTOS ESTATALES	0,00	0,00	0,00	0,00	910,80	910,80
G/13510/22501 TRIBUTOS COM. AUTONOMAS	0,00	0,00	0,00	0,00	-133,00	-133,00
*** 001.120.13510.22602 VICE PORTAV.SAMUR-P CIVIL.PUBLIC Y PROP	**3,03**	**0,00**	**3,03**	**0,00**	**15.655,91**	**15.655,91**
** 001 AYUNTAMIENTO DE MADRID	3,03	0,00	3,03	0,00	15.655,91	15.655,91
* 120 VICEALCALDÍA, PORTAVOZ, SEGURIDAD Y EMERGENCIAS	3,03	0,00	3,03	0,00	15.655,91	15.655,91
G/13510/22602 PUBLICIDAD Y PROPAG	3,03	0,00	3,03	0,00	15.655,91	15.655,91
*** 001.120.13510.22606 VICE PORTAV.SAMUR-P CIVIL.REUN CONF CURS	**391,60**	**0,00**	**391,60**	**42.975,00**	**0,00**	**42.975,00**
** 001 AYUNTAMIENTO DE MADRID	391,60	0,00	391,60	42.975,00	0,00	42.975,00
* 120 VICEALCALDÍA, PORTAVOZ, SEGURIDAD Y EMERGENCIAS	391,60	0,00	391,60	42.975,00	0,00	42.975,00
G/13510/22606 REUNIONES, CONF. Y CURSOS	391,60	0,00	391,60	42.975,00	0,00	42.975,00
*** 001.120.13510.226 VICE PORTAV.SAMUR-P CIVIL.GTOS DIVERSOS	**0,00**	**0,00**	**0,00**	**0,00**	**2.712,12**	**2.712,12**
** 001 AYUNTAMIENTO DE MADRID	0,00	0,00	0,00	0,00	2.712,12	2.712,12

AYUNTAMIENTO DE MADRID

INFORMACIÓN PRESUPUESTARIA EJERCICIO CORRIENTE

REMANENTES DE CRÉDITO

Ejercicio: 2023

Centro: 001 AYUNTAMIENTO DE MADRID **Fecha: 31/12/2023**

CENTRO GESTOR - FUNCIONAL - ECONOMICO	REMANENTES COMPROMETIDOS			REMANENTES NO COMPROMETIDOS		
	INCORPORABLES	NO INCORPORABLES	TOTAL	INCORPORABLES	NO INCORPORABLES	TOTAL
* 120 VICEALCALDÍA, PORTAVOZ, SEGURIDAD Y EMERGENCIAS	0,00	0,00	0,00	0,00	2.712,12	2.712,12
G/13510/22607 OPOSICIONES Y P. SELECTIV	0,00	0,00	0,00	0,00	11.651,00	11.651,00
G/13510/22699 OTROS GASTOS DIVERSOS	0,00	0,00	0,00	0,00	-8.938,88	-8.938,88
*** 001.120.13510.227 VICE PORTAV.SAMUR-P CIVIL.TRAB.REAL.EMP	**142.449,78**	**0,00**	**142.449,78**	**0,00**	**15.400,67**	**15.400,67**
** 001 AYUNTAMIENTO DE MADRID	142.449,78	0,00	142.449,78	0,00	15.400,67	15.400,67
* 120 VICEALCALDÍA, PORTAVOZ, SEGURIDAD Y EMERGENCIAS	142.449,78	0,00	142.449,78	0,00	15.400,67	15.400,67
G/13510/22700 LIMPIEZA Y ASEO	0,29	0,00	0,29	0,00	-44.664,56	-44.664,56
G/13510/22701 SEGURIDAD	0,00	0,00	0,00	0,00	242,76	242,76
G/13510/22706 ESTUDIOS Y TRAB.TEC.	4.228,95	0,00	4.228,95	0,00	-5.862,18	-5.862,18
G/13510/22799 OTR.TRABAJ.EMP. Y PROFES.	138.220,54	0,00	138.220,54	0,00	65.684,65	65.684,65
*** 001.120.13510.23020 VICE PORTAV.SAMUR-P CIVIL.DIETAS NO DIRECTIVO	**0,00**	**0,00**	**0,00**	**750,00**	**20.684,23**	**21.434,23**
** 001 AYUNTAMIENTO DE MADRID	0,00	0,00	0,00	750,00	20.684,23	21.434,23
* 120 VICEALCALDÍA, PORTAVOZ, SEGURIDAD Y EMERGENCIAS	0,00	0,00	0,00	750,00	20.684,23	21.434,23
G/13510/23020 DEL PERSONAL NO DIRECTIVO	0,00	0,00	0,00	750,00	20.684,23	21.434,23
*** 001.120.13510.23120 VICE PORTAV.SAMUR-P CIVIL.GTOS VIAJE P NO DIR	**0,00**	**0,00**	**0,00**	**750,00**	**15.464,45**	**16.214,45**
** 001 AYUNTAMIENTO DE MADRID	0,00	0,00	0,00	750,00	15.464,45	16.214,45
* 120 VICEALCALDÍA, PORTAVOZ, SEGURIDAD Y EMERGENCIAS	0,00	0,00	0,00	750,00	15.464,45	16.214,45
G/13510/23120 G.VIAJE P.NO DIRECTIVO	0,00	0,00	0,00	750,00	15.464,45	16.214,45
*** 001.120.13510.233 VICE PORTAV.SAMUR-P CIVIL.OTRAS INDEMN.	**0,00**	**0,00**	**0,00**	**0,00**	**6.288,24**	**6.288,24**
** 001 AYUNTAMIENTO DE MADRID	0,00	0,00	0,00	0,00	6.288,24	6.288,24
* 120 VICEALCALDÍA, PORTAVOZ, SEGURIDAD Y EMERGENCIAS	0,00	0,00	0,00	0,00	6.288,24	6.288,24
G/13510/23302 INDEM.ASIST.TRIBUNAL	0,00	0,00	0,00	0,00	8.719,54	8.719,54
G/13510/23399 OTRAS INDEMNIZACIONES	0,00	0,00	0,00	0,00	-2.431,30	-2.431,30
*** 001.120.13510.489 VICE PORTAV.SAMUR-P CIVIL.OT.TRANS.FAM.ISFL	**0,00**	**0,00**	**0,00**	**0,00**	**0,00**	**0,00**
** 001 AYUNTAMIENTO DE MADRID	0,00	0,00	0,00	0,00	0,00	0,00
* 120 VICEALCALDÍA, PORTAVOZ, SEGURIDAD Y EMERGENCIAS	0,00	0,00	0,00	0,00	0,00	0,00
G/13510/48901 OT. TRANF. A INSITUC. S/F	0,00	0,00	0,00	0,00	0,00	0,00
*** 001.13610.15 BOMBEROS. INCENTIVOS AL RENDIMIENTO	**0,00**	**0,00**	**0,00**	**0,00**	**9.510,55**	**9.510,55**
** 001 AYUNTAMIENTO DE MADRID	0,00	0,00	0,00	0,00	9.510,55	9.510,55
* 120 VICEALCALDÍA, PORTAVOZ, SEGURIDAD Y EMERGENCIAS	0,00	0,00	0,00	0,00	9.510,55	9.510,55
G/13610/15000 PRODUCTIVIDAD	0,00	0,00	0,00	0,00	147.715,79	147.715,79
G/13610/15100 GRATIF.SERV.EXTRAOR.	0,00	0,00	0,00	0,00	-138.205,24	-138.205,24
*** 001.120.13610.203 VICE PORTAV.BOMBEROS.ARRD. MAQ.INST.UTIL.	**28.876,23**	**0,00**	**28.876,23**	**0,00**	**11.089,98**	**11.089,98**
** 001 AYUNTAMIENTO DE MADRID	28.876,23	0,00	28.876,23	0,00	11.089,98	11.089,98
* 120 VICEALCALDÍA, PORTAVOZ, SEGURIDAD Y EMERGENCIAS	28.876,23	0,00	28.876,23	0,00	11.089,98	11.089,98
G/13610/20300 ARREND.MAQ.INST.UTIL	28.876,23	0,00	28.876,23	0,00	11.089,98	11.089,98
*** 001.120.13610.204 VICE PORTAV.BOMBEROS.ARR.MAT.TRANSP	**0,91**	**0,00**	**0,91**	**0,00**	**0,88**	**0,88**
** 001 AYUNTAMIENTO DE MADRID	0,91	0,00	0,91	0,00	0,88	0,88
* 120 VICEALCALDÍA, PORTAVOZ, SEGURIDAD Y EMERGENCIAS	0,91	0,00	0,91	0,00	0,88	0,88
G/13610/20400 ARREND.MAT.TRANSPORT	0,91	0,00	0,91	0,00	0,88	0,88
*** 001.120.13610.212 VICE PORTAV.BOMBEROS.EDIF.OTR.CONST	**13.681,16**	**0,00**	**13.681,16**	**0,00**	**2,58**	**2,58**
** 001 AYUNTAMIENTO DE MADRID	13.681,16	0,00	13.681,16	0,00	2,58	2,58
* 120 VICEALCALDÍA, PORTAVOZ, SEGURIDAD Y EMERGENCIAS	13.681,16	0,00	13.681,16	0,00	2,58	2,58
G/13610/21200 REP.MAT.CONS.EDIFIC.	13.681,16	0,00	13.681,16	0,00	2,58	2,58
*** 001.120.13610.213 VICE PORTAV.BOMBEROS.MAQ.INST.Y UTILL	**326.458,71**	**0,00**	**326.458,71**	**0,00**	**60.383,60**	**60.383,60**
** 001 AYUNTAMIENTO DE MADRID	326.458,71	0,00	326.458,71	0,00	60.383,60	60.383,60
* 120 VICEALCALDÍA, PORTAVOZ, SEGURIDAD Y EMERGENCIAS	326.458,71	0,00	326.458,71	0,00	60.383,60	60.383,60
G/13610/21300 REP.MAT.CONS.MAQUIN.	326.458,71	0,00	326.458,71	0,00	60.383,60	60.383,60
*** 001.120.13610.214 VICE PORTAV.BOMBEROS.ELEMEN.TRANSP	**88.424,50**	**0,00**	**88.424,50**	**0,00**	**15.886,64**	**15.886,64**

AYUNTAMIENTO DE MADRID

INFORMACIÓN PRESUPUESTARIA EJERCICIO CORRIENTE

REMANENTES DE CRÉDITO

Ejercicio: 2023

Centro: 001 AYUNTAMIENTO DE MADRID **Fecha: 31/12/2023**

CENTRO GESTOR - FUNCIONAL - ECONOMICO	REMANENTES COMPROMETIDOS			REMANENTES NO COMPROMETIDOS		
	INCORPORABLES	NO INCORPORABLES	TOTAL	INCORPORABLES	NO INCORPORABLES	TOTAL
** 001 AYUNTAMIENTO DE MADRID	88.424,50	0,00	88.424,50	0,00	15.886,64	15.886,64
* 120 VICEALCALDÍA, PORTAVOZ, SEGURIDAD Y EMERGENCIAS	88.424,50	0,00	88.424,50	0,00	15.886,64	15.886,64
G/13610/21400 REP.MANT.Y CONS.E.TRANSP.	88.424,50	0,00	88.424,50	0,00	15.886,64	15.886,64
***** 001.120.13610.216 VICE PORTAV.BOMBEROS.EQU.PROC.INFORM**	**102.880,68**	**0,00**	**102.880,68**	**0,00**	**65.351,80**	**65.351,80**
** 001 AYUNTAMIENTO DE MADRID	102.880,68	0,00	102.880,68	0,00	65.351,80	65.351,80
* 120 VICEALCALDÍA, PORTAVOZ, SEGURIDAD Y EMERGENCIAS	102.880,68	0,00	102.880,68	0,00	65.351,80	65.351,80
G/13610/21600 REP.MAT.CONS.EQUIPOS	102.880,68	0,00	102.880,68	0,00	65.351,80	65.351,80
***** 001.120.13610.22104 VICE PORTAV.BOMBEROS.VESTUARIO**	**0,00**	**0,00**	**0,00**	**0,00**	**4.282,86**	**4.282,86**
** 001 AYUNTAMIENTO DE MADRID	0,00	0,00	0,00	0,00	4.282,86	4.282,86
* 120 VICEALCALDÍA, PORTAVOZ, SEGURIDAD Y EMERGENCIAS	0,00	0,00	0,00	0,00	4.282,86	4.282,86
G/13610/22104 VESTUARIO	0,00	0,00	0,00	0,00	4.282,86	4.282,86
***** 001.120.13610.221 VICE PORTAV.BOMBEROS.SUMINISTROS**	**86.666,99**	**0,00**	**86.666,99**	**0,00**	**19.867,84**	**19.867,84**
** 001 AYUNTAMIENTO DE MADRID	86.666,99	0,00	86.666,99	0,00	19.867,84	19.867,84
* 120 VICEALCALDÍA, PORTAVOZ, SEGURIDAD Y EMERGENCIAS	86.666,99	0,00	86.666,99	0,00	19.867,84	19.867,84
G/13610/22105 PROD. ALIMENTICIOS	4,40	0,00	4,40	0,00	-3.699,30	-3.699,30
G/13610/22106 PROD.FARM. Y MATER.SANIT.	459,14	0,00	459,14	0,00	5.324,00	5.324,00
G/13610/22110 PROD. LIMPIEZA Y ASEO	0,00	0,00	0,00	0,00	15.000,00	15.000,00
G/13610/22111 REPUESTOS MAQ.,UT. Y E.T.	86.203,45	0,00	86.203,45	0,00	-49.533,37	-49.533,37
G/13610/22199 OTROS SUMINISTROS	0,00	0,00	0,00	0,00	52.776,51	52.776,51
***** 001.120.13610.222 VICE PORTAV.BOMBEROS.COMUNICACIONES**	**0,00**	**0,00**	**0,00**	**0,00**	**1.000,00**	**1.000,00**
** 001 AYUNTAMIENTO DE MADRID	0,00	0,00	0,00	0,00	1.000,00	1.000,00
* 120 VICEALCALDÍA, PORTAVOZ, SEGURIDAD Y EMERGENCIAS	0,00	0,00	0,00	0,00	1.000,00	1.000,00
G/13610/22201 POSTALES	0,00	0,00	0,00	0,00	1.000,00	1.000,00
***** 001.120.13610.223 VICE PORTAV.BOMBEROS.TRANSPORTES**	**6.842,40**	**0,00**	**6.842,40**	**0,00**	**0,00**	**0,00**
** 001 AYUNTAMIENTO DE MADRID	6.842,40	0,00	6.842,40	0,00	0,00	0,00
* 120 VICEALCALDÍA, PORTAVOZ, SEGURIDAD Y EMERGENCIAS	6.842,40	0,00	6.842,40	0,00	0,00	0,00
G/13610/22300 TRANSPORTES	6.842,40	0,00	6.842,40	0,00	0,00	0,00
***** 001.120.13610.225 VICE PORTAV.BOMBEROS.TRIBUTOS**	**0,00**	**0,00**	**0,00**	**0,00**	**1.000,00**	**1.000,00**
** 001 AYUNTAMIENTO DE MADRID	0,00	0,00	0,00	0,00	1.000,00	1.000,00
* 120 VICEALCALDÍA, PORTAVOZ, SEGURIDAD Y EMERGENCIAS	0,00	0,00	0,00	0,00	1.000,00	1.000,00
G/13610/22500 TRIBUTOS ESTATALES	0,00	0,00	0,00	0,00	1.000,00	1.000,00
***** 001.120.13610.22602 VICE PORTAV.BOMBEROS.PUBLIC Y PROP**	**15.118,82**	**0,00**	**15.118,82**	**0,00**	**5.615,02**	**5.615,02**
** 001 AYUNTAMIENTO DE MADRID	15.118,82	0,00	15.118,82	0,00	5.615,02	5.615,02
* 120 VICEALCALDÍA, PORTAVOZ, SEGURIDAD Y EMERGENCIAS	15.118,82	0,00	15.118,82	0,00	5.615,02	5.615,02
G/13610/22602 PUBLICIDAD Y PROPAG	15.118,82	0,00	15.118,82	0,00	5.615,02	5.615,02
***** 001.120.13610.22606 VICE PORTAV.BOMBEROS.REUN CONF CURS**	**8.140,00**	**0,00**	**8.140,00**	**0,00**	**0,00**	**0,00**
** 001 AYUNTAMIENTO DE MADRID	8.140,00	0,00	8.140,00	0,00	0,00	0,00
* 120 VICEALCALDÍA, PORTAVOZ, SEGURIDAD Y EMERGENCIAS	8.140,00	0,00	8.140,00	0,00	0,00	0,00
G/13610/22606 REUNIONES, CONF. Y CURSOS	8.140,00	0,00	8.140,00	0,00	0,00	0,00
***** 001.120.13610.226 VICE PORTAV.BOMBEROS.GTOS DIVERSOS**	**235,00**	**0,00**	**235,00**	**0,00**	**71.179,20**	**71.179,20**
** 001 AYUNTAMIENTO DE MADRID	235,00	0,00	235,00	0,00	71.179,20	71.179,20
* 120 VICEALCALDÍA, PORTAVOZ, SEGURIDAD Y EMERGENCIAS	235,00	0,00	235,00	0,00	71.179,20	71.179,20
G/13610/22607 OPOSICIONES Y P. SELECTIV	235,00	0,00	235,00	0,00	70.290,00	70.290,00
G/13610/22699 OTROS GASTOS DIVERSOS	0,00	0,00	0,00	0,00	889,20	889,20
***** 001.120.13610.227 VICE PORTAV.BOMBEROS.TRAB.REAL.EMP**	**176.764,28**	**0,00**	**176.764,28**	**0,00**	**96.803,82**	**96.803,82**
** 001 AYUNTAMIENTO DE MADRID	176.764,28	0,00	176.764,28	0,00	96.803,82	96.803,82
* 120 VICEALCALDÍA, PORTAVOZ, SEGURIDAD Y EMERGENCIAS	176.764,28	0,00	176.764,28	0,00	96.803,82	96.803,82
G/13610/22700 LIMPIEZA Y ASEO	86.818,27	0,00	86.818,27	0,00	-61.850,00	-61.850,00
G/13610/22701 SEGURIDAD	0,08	0,00	0,08	0,00	0,00	0,00

AYUNTAMIENTO DE MADRID

INFORMACIÓN PRESUPUESTARIA EJERCICIO CORRIENTE

REMANENTES DE CRÉDITO

Ejercicio: 2023

Centro: 001 AYUNTAMIENTO DE MADRID **Fecha: 31/12/2023**

CENTRO GESTOR - FUNCIONAL - ECONOMICO	REMANENTES COMPROMETIDOS			REMANENTES NO COMPROMETIDOS		
	INCORPORABLES	NO INCORPORABLES	TOTAL	INCORPORABLES	NO INCORPORABLES	TOTAL
G/13610/22706 ESTUDIOS Y TRAB.TEC.	8.566,80	0,00	8.566,80	0,00	121.433,20	121.433,20
G/13610/22799 OTR.TRABAJ.EMP. Y PROFES.	81.379,13	0,00	81.379,13	0,00	37.220,62	37.220,62
*** 001.120.13610.23020 VICE PORTAV.BOMBEROS.DIETAS NO DIRECTIVO	**0,00**	**0,00**	**0,00**	**0,00**	**15.856,44**	**15.856,44**
** 001 AYUNTAMIENTO DE MADRID	0,00	0,00	0,00	0,00	15.856,44	15.856,44
* 120 VICEALCALDÍA, PORTAVOZ, SEGURIDAD Y EMERGENCIAS	0,00	0,00	0,00	0,00	15.856,44	15.856,44
G/13610/23020 DEL PERSONAL NO DIRECTIVO	0,00	0,00	0,00	0,00	15.856,44	15.856,44
*** 001.120.13610.23120 VICE PORTAV.BOMBEROS.GTOS VIAJE P NO DIR	**0,00**	**0,00**	**0,00**	**0,00**	**11.681,57**	**11.681,57**
** 001 AYUNTAMIENTO DE MADRID	0,00	0,00	0,00	0,00	11.681,57	11.681,57
* 120 VICEALCALDÍA, PORTAVOZ, SEGURIDAD Y EMERGENCIAS	0,00	0,00	0,00	0,00	11.681,57	11.681,57
G/13610/23120 G.VIAJE P.NO DIRECTIVO	0,00	0,00	0,00	0,00	11.681,57	11.681,57
*** 001.120.13610.233 VICE PORTAV.BOMBEROS.OTRAS INDEMN.	**0,00**	**0,00**	**0,00**	**0,00**	**47.891,58**	**47.891,58**
** 001 AYUNTAMIENTO DE MADRID	0,00	0,00	0,00	0,00	47.891,58	47.891,58
* 120 VICEALCALDÍA, PORTAVOZ, SEGURIDAD Y EMERGENCIAS	0,00	0,00	0,00	0,00	47.891,58	47.891,58
G/13610/23302 INDEM.ASIST.TRIBUNAL	0,00	0,00	0,00	0,00	47.171,54	47.171,54
G/13610/23399 OTRAS INDEMNIZACIONES	0,00	0,00	0,00	0,00	720,04	720,04
*** 001.120.91218.22601 VICE PORTAV.AG.PORTAVOZ.SEGU EMERG .ATCION PROTOC	**0,00**	**0,00**	**0,00**	**0,00**	**0,00**	**0,00**
** 001 AYUNTAMIENTO DE MADRID	0,00	0,00	0,00	0,00	0,00	0,00
* 120 VICEALCALDÍA, PORTAVOZ, SEGURIDAD Y EMERGENCIAS	0,00	0,00	0,00	0,00	0,00	0,00
G/91218/22601 ATENC.PROTOC.Y REPRE	0,00	0,00	0,00	0,00	0,00	0,00
*** 001.120.92202.213 VICE PORTAV.COMUNICACIÓN.MAQ.INST.Y UTILL	**0,00**	**0,00**	**0,00**	**0,00**	**1.500,00**	**1.500,00**
** 001 AYUNTAMIENTO DE MADRID	0,00	0,00	0,00	0,00	1.500,00	1.500,00
* 120 VICEALCALDÍA, PORTAVOZ, SEGURIDAD Y EMERGENCIAS	0,00	0,00	0,00	0,00	1.500,00	1.500,00
G/92202/21300 REP.MAT.CONS.MAQUIN.	0,00	0,00	0,00	0,00	1.500,00	1.500,00
*** 001.120.92202.22104 VICE PORTAV.COMUNICACIÓN.VESTUARIO	**0,00**	**0,00**	**0,00**	**0,00**	**1.000,00**	**1.000,00**
** 001 AYUNTAMIENTO DE MADRID	0,00	0,00	0,00	0,00	1.000,00	1.000,00
* 120 VICEALCALDÍA, PORTAVOZ, SEGURIDAD Y EMERGENCIAS	0,00	0,00	0,00	0,00	1.000,00	1.000,00
G/92202/22104 VESTUARIO	0,00	0,00	0,00	0,00	1.000,00	1.000,00
*** 001.120.92202.22602 VICE PORTAV.COMUNICACIÓN.PUBLIC Y PROP	**35.903,34**	**0,00**	**35.903,34**	**0,00**	**101.079,62**	**101.079,62**
** 001 AYUNTAMIENTO DE MADRID	35.903,34	0,00	35.903,34	0,00	101.079,62	101.079,62
* 120 VICEALCALDÍA, PORTAVOZ, SEGURIDAD Y EMERGENCIAS	35.903,34	0,00	35.903,34	0,00	101.079,62	101.079,62
G/92202/22602 PUBLICIDAD Y PROPAG	35.903,34	0,00	35.903,34	0,00	101.079,62	101.079,62
*** 001.120.92202.22606 VICE PORTAV.COMUNICACIÓN.REUN CONF CURS	**0,00**	**0,00**	**0,00**	**0,00**	**2.698,88**	**2.698,88**
** 001 AYUNTAMIENTO DE MADRID	0,00	0,00	0,00	0,00	2.698,88	2.698,88
* 120 VICEALCALDÍA, PORTAVOZ, SEGURIDAD Y EMERGENCIAS	0,00	0,00	0,00	0,00	2.698,88	2.698,88
G/92202/22606 REUNIONES, CONF. Y CURSOS	0,00	0,00	0,00	0,00	2.698,88	2.698,88
*** 001.120.92202.227 VICE PORTAV.COMUNICACIÓN.TRAB.REAL.EMP	**243.117,26**	**0,00**	**243.117,26**	**0,00**	**76.299,78**	**76.299,78**
** 001 AYUNTAMIENTO DE MADRID	243.117,26	0,00	243.117,26	0,00	76.299,78	76.299,78
* 120 VICEALCALDÍA, PORTAVOZ, SEGURIDAD Y EMERGENCIAS	243.117,26	0,00	243.117,26	0,00	76.299,78	76.299,78
G/92202/22706 ESTUDIOS Y TRAB.TEC.	243.117,26	0,00	243.117,26	0,00	76.299,78	76.299,78
*** 001.120.92202.23010 VICE PORTAV.COMUNICACIÓN.DIETAS DIRECTIVO	**0,00**	**0,00**	**0,00**	**0,00**	**2.200,00**	**2.200,00**
** 001 AYUNTAMIENTO DE MADRID	0,00	0,00	0,00	0,00	2.200,00	2.200,00
* 120 VICEALCALDÍA, PORTAVOZ, SEGURIDAD Y EMERGENCIAS	0,00	0,00	0,00	0,00	2.200,00	2.200,00
G/92202/23010 DEL PERSONAL DIRECTIVO	0,00	0,00	0,00	0,00	2.200,00	2.200,00
*** 001.120.92202.23020 VICE PORTAV.COMUNICACIÓN.DIETAS NO DIRECTIVO	**0,00**	**0,00**	**0,00**	**0,00**	**1.800,00**	**1.800,00**
** 001 AYUNTAMIENTO DE MADRID	0,00	0,00	0,00	0,00	1.800,00	1.800,00
* 120 VICEALCALDÍA, PORTAVOZ, SEGURIDAD Y EMERGENCIAS	0,00	0,00	0,00	0,00	1.800,00	1.800,00
G/92202/23020 DEL PERSONAL NO DIRECTIVO	0,00	0,00	0,00	0,00	1.800,00	1.800,00
*** 001.120.92202.23110 VICE PORTAV.COMUNICACIÓN.GTOS VIAJE PERS DIR	**0,00**	**0,00**	**0,00**	**0,00**	**3.200,00**	**3.200,00**
** 001 AYUNTAMIENTO DE MADRID	0,00	0,00	0,00	0,00	3.200,00	3.200,00

AYUNTAMIENTO DE MADRID

INFORMACIÓN PRESUPUESTARIA EJERCICIO CORRIENTE

REMANENTES DE CRÉDITO

Ejercicio: 2023

Centro: 001 AYUNTAMIENTO DE MADRID **Fecha: 31/12/2023**

CENTRO GESTOR - FUNCIONAL - ECONOMICO	REMANENTES COMPROMETIDOS			REMANENTES NO COMPROMETIDOS		
	INCORPORABLES	NO INCORPORABLES	TOTAL	INCORPORABLES	NO INCORPORABLES	TOTAL
* 120 VICEALCALDÍA, PORTAVOZ, SEGURIDAD Y EMERGENCIAS	0,00	0,00	0,00	0,00	3.200,00	3.200,00
G/92202/23110 G.VIAJE PERSONAL DIRECTIV	0,00	0,00	0,00	0,00	3.200,00	3.200,00
*** 001.120.92202.23111 VICE PORTAV.COMUNICACIÓN.LOCOM URBA DIRECTIVO	**0,00**	**0,00**	**0,00**	**0,00**	**328,45**	**328,45**
** 001 AYUNTAMIENTO DE MADRID	0,00	0,00	0,00	0,00	328,45	328,45
* 120 VICEALCALDÍA, PORTAVOZ, SEGURIDAD Y EMERGENCIAS	0,00	0,00	0,00	0,00	328,45	328,45
G/92202/23111 LOC. URBANA P. DIRECTIV.	0,00	0,00	0,00	0,00	328,45	328,45
*** 001.120.92202.23120 VICE PORTAV.COMUNICACIÓN.GTOS VIAJE P NO DIR	**0,00**	**0,00**	**0,00**	**0,00**	**2.000,00**	**2.000,00**
** 001 AYUNTAMIENTO DE MADRID	0,00	0,00	0,00	0,00	2.000,00	2.000,00
* 120 VICEALCALDÍA, PORTAVOZ, SEGURIDAD Y EMERGENCIAS	0,00	0,00	0,00	0,00	2.000,00	2.000,00
G/92202/23120 G.VIAJE P.NO DIRECTIVO	0,00	0,00	0,00	0,00	2.000,00	2.000,00
*** 001.120.92202.23121 VICE PORTAV.COMUNICACIÓN.LOCOM URB P NO DIR	**0,00**	**0,00**	**0,00**	**0,00**	**891,80**	**891,80**
** 001 AYUNTAMIENTO DE MADRID	0,00	0,00	0,00	0,00	891,80	891,80
* 120 VICEALCALDÍA, PORTAVOZ, SEGURIDAD Y EMERGENCIAS	0,00	0,00	0,00	0,00	891,80	891,80
G/92202/23121 LOC. URBANA P. NO DIRECT.	0,00	0,00	0,00	0,00	891,80	891,80
*** 001.130.33000.203 CULTURA.DGA.ARRD. MAQ.INST.UTIL.	**0,00**	**0,00**	**0,00**	**0,00**	**0,45**	**0,45**
** 001 AYUNTAMIENTO DE MADRID	0,00	0,00	0,00	0,00	0,45	0,45
* 130 CULTURA, TURISMO Y DEPORTE	0,00	0,00	0,00	0,00	0,45	0,45
G/33000/20300 ARREND.MAQ.INST.UTIL	0,00	0,00	0,00	0,00	0,45	0,45
*** 001.130.33000.22104 CULTURA.DGA.VESTUARIO	**0,06**	**0,00**	**0,06**	**0,00**	**3.737,24**	**3.737,24**
** 001 AYUNTAMIENTO DE MADRID	0,06	0,00	0,06	0,00	3.737,24	3.737,24
* 130 CULTURA, TURISMO Y DEPORTE	0,06	0,00	0,06	0,00	3.737,24	3.737,24
G/33000/22104 VESTUARIO	0,06	0,00	0,06	0,00	3.737,24	3.737,24
*** 001.130.33000.221 CULTURA.DGA.SUMINISTROS	**0,00**	**0,00**	**0,00**	**9.200,55**	**0,00**	**9.200,55**
** 001 AYUNTAMIENTO DE MADRID	0,00	0,00	0,00	9.200,55	0,00	9.200,55
* 130 CULTURA, TURISMO Y DEPORTE	0,00	0,00	0,00	9.200,55	0,00	9.200,55
G/33000/22105 PROD. ALIMENTICIOS	0,00	0,00	0,00	39,86	0,00	39,86
G/33000/22106 PROD.FARM. Y MATER.SANIT.	0,00	0,00	0,00	1.721,32	0,00	1.721,32
G/33000/22110 PROD. LIMPIEZA Y ASEO	0,00	0,00	0,00	1.000,00	0,00	1.000,00
G/33000/22199 OTROS SUMINISTROS	0,00	0,00	0,00	6.439,37	0,00	6.439,37
*** 001.130.33000.223 CULTURA.DGA.TRANSPORTES	**7.391,11**	**0,00**	**7.391,11**	**0,00**	**445,54**	**445,54**
** 001 AYUNTAMIENTO DE MADRID	7.391,11	0,00	7.391,11	0,00	445,54	445,54
* 130 CULTURA, TURISMO Y DEPORTE	7.391,11	0,00	7.391,11	0,00	445,54	445,54
G/33000/22300 TRANSPORTES	7.391,11	0,00	7.391,11	0,00	445,54	445,54
*** 001.130.33000.225 CULTURA.DGA.TRIBUTOS	**0,00**	**0,00**	**0,00**	**0,00**	**6.164,46**	**6.164,46**
** 001 AYUNTAMIENTO DE MADRID	0,00	0,00	0,00	0,00	6.164,46	6.164,46
* 130 CULTURA, TURISMO Y DEPORTE	0,00	0,00	0,00	0,00	6.164,46	6.164,46
G/33000/22501 TRIBUTOS COM. AUTONOMAS	0,00	0,00	0,00	0,00	6.164,46	6.164,46
*** 001.130.33000.22603 CULTURA.DGA.PUBLICA DIARIOS OF	**0,00**	**0,00**	**0,00**	**0,00**	**2.309,53**	**2.309,53**
** 001 AYUNTAMIENTO DE MADRID	0,00	0,00	0,00	0,00	2.309,53	2.309,53
* 130 CULTURA, TURISMO Y DEPORTE	0,00	0,00	0,00	0,00	2.309,53	2.309,53
G/33000/22603 PUBLIC. DIARIOS OFICIALES	0,00	0,00	0,00	0,00	2.309,53	2.309,53
*** 001.130.33000.226 CULTURA.DGA.GTOS DIVERSOS	**0,00**	**0,00**	**0,00**	**0,00**	**19.000,00**	**19.000,00**
** 001 AYUNTAMIENTO DE MADRID	0,00	0,00	0,00	0,00	19.000,00	19.000,00
* 130 CULTURA, TURISMO Y DEPORTE	0,00	0,00	0,00	0,00	19.000,00	19.000,00
G/33000/22604 JURÍDICOS Y CONTENCIOSOS	0,00	0,00	0,00	0,00	4.000,00	4.000,00
G/33000/22699 OTROS GASTOS DIVERSOS	0,00	0,00	0,00	0,00	15.000,00	15.000,00
*** 001.130.33000.227 CULTURA.DGA.TRAB.REAL.EMP	**465.965,23**	**0,00**	**465.965,23**	**0,00**	**1.459.363,65**	**1.459.363,65**
** 001 AYUNTAMIENTO DE MADRID	465.965,23	0,00	465.965,23	0,00	1.459.363,65	1.459.363,65
* 130 CULTURA, TURISMO Y DEPORTE	465.965,23	0,00	465.965,23	0,00	1.459.363,65	1.459.363,65

AYUNTAMIENTO DE MADRID

INFORMACIÓN PRESUPUESTARIA EJERCICIO CORRIENTE

REMANENTES DE CRÉDITO

Ejercicio: 2023

Centro: 001 AYUNTAMIENTO DE MADRID **Fecha: 31/12/2023**

CENTRO GESTOR - FUNCIONAL - ECONOMICO	REMANENTES COMPROMETIDOS			REMANENTES NO COMPROMETIDOS		
	INCORPORABLES	NO INCORPORABLES	TOTAL	INCORPORABLES	NO INCORPORABLES	TOTAL
G/33000/22700 LIMPIEZA Y ASEO	91.762,31	0,00	91.762,31	0,00	1.026.416,79	1.026.416,79
G/33000/22701 SEGURIDAD	365.147,35	0,00	365.147,35	0,00	432.545,37	432.545,37
G/33000/22702 VALORAC. Y PERITAJES	0,00	0,00	0,00	0,00	-2.758,80	-2.758,80
G/33000/22706 ESTUDIOS Y TRAB.TEC.	9.055,57	0,00	9.055,57	0,00	3.160,29	3.160,29
***** 001.130.33000.23010 CULTURA.DGA.DIETAS DIRECTIVO**	**0,00**	**0,00**	**0,00**	**0,00**	**3.000,00**	**3.000,00**
** 001 AYUNTAMIENTO DE MADRID	0,00	0,00	0,00	0,00	3.000,00	3.000,00
* 130 CULTURA, TURISMO Y DEPORTE	0,00	0,00	0,00	0,00	3.000,00	3.000,00
G/33000/23010 DEL PERSONAL DIRECTIVO	0,00	0,00	0,00	0,00	3.000,00	3.000,00
***** 001.130.33000.23020 CULTURA.DGA.DIETAS NO DIRECTIVO**	**0,00**	**0,00**	**0,00**	**0,00**	**3.000,00**	**3.000,00**
** 001 AYUNTAMIENTO DE MADRID	0,00	0,00	0,00	0,00	3.000,00	3.000,00
* 130 CULTURA, TURISMO Y DEPORTE	0,00	0,00	0,00	0,00	3.000,00	3.000,00
G/33000/23020 DEL PERSONAL NO DIRECTIVO	0,00	0,00	0,00	0,00	3.000,00	3.000,00
***** 001.130.33000.23110 CULTURA.DGA.GTOS VIAJE PERS DIR**	**0,00**	**0,00**	**0,00**	**0,00**	**3.000,00**	**3.000,00**
** 001 AYUNTAMIENTO DE MADRID	0,00	0,00	0,00	0,00	3.000,00	3.000,00
* 130 CULTURA, TURISMO Y DEPORTE	0,00	0,00	0,00	0,00	3.000,00	3.000,00
G/33000/23110 G.VIAJE PERSONAL DIRECTIV	0,00	0,00	0,00	0,00	3.000,00	3.000,00
***** 001.130.33000.23111 CULTURA.DGA.LOCOM URBA DIRECTIVO**	**0,00**	**0,00**	**0,00**	**0,00**	**3.000,00**	**3.000,00**
** 001 AYUNTAMIENTO DE MADRID	0,00	0,00	0,00	0,00	3.000,00	3.000,00
* 130 CULTURA, TURISMO Y DEPORTE	0,00	0,00	0,00	0,00	3.000,00	3.000,00
G/33000/23111 LOC. URBANA P. DIRECTIV.	0,00	0,00	0,00	0,00	3.000,00	3.000,00
***** 001.130.33000.23120 CULTURA.DGA.GTOS VIAJE P NO DIR**	**0,00**	**0,00**	**0,00**	**0,00**	**3.000,00**	**3.000,00**
** 001 AYUNTAMIENTO DE MADRID	0,00	0,00	0,00	0,00	3.000,00	3.000,00
* 130 CULTURA, TURISMO Y DEPORTE	0,00	0,00	0,00	0,00	3.000,00	3.000,00
G/33000/23120 G.VIAJE P.NO DIRECTIVO	0,00	0,00	0,00	0,00	3.000,00	3.000,00
***** 001.130.33000.23121 CULTURA.DGA.LOCOM URB P NO DIR**	**0,00**	**0,00**	**0,00**	**0,00**	**3.000,00**	**3.000,00**
** 001 AYUNTAMIENTO DE MADRID	0,00	0,00	0,00	0,00	3.000,00	3.000,00
* 130 CULTURA, TURISMO Y DEPORTE	0,00	0,00	0,00	0,00	3.000,00	3.000,00
G/33000/23121 LOC. URBANA P. NO DIRECT.	0,00	0,00	0,00	0,00	3.000,00	3.000,00
***** 001.130.33000.233 CULTURA.DGA.OTRAS INDEMN.**	**0,00**	**0,00**	**0,00**	**0,00**	**828,82**	**828,82**
** 001 AYUNTAMIENTO DE MADRID	0,00	0,00	0,00	0,00	828,82	828,82
* 130 CULTURA, TURISMO Y DEPORTE	0,00	0,00	0,00	0,00	828,82	828,82
G/33000/23399 OTRAS INDEMNIZACIONES	0,00	0,00	0,00	0,00	828,82	828,82
***** 001.130.33000.44506 CULTURA.DGA.A MADRID DESTINO**	**0,00**	**0,00**	**0,00**	**0,00**	**0,00**	**0,00**
** 001 AYUNTAMIENTO DE MADRID	0,00	0,00	0,00	0,00	0,00	0,00
* 130 CULTURA, TURISMO Y DEPORTE	0,00	0,00	0,00	0,00	0,00	0,00
G/33000/44506 A MADRID DESTINO, CULTURA, TURISMO Y NEGOC	0,00	0,00	0,00	0,00	0,00	0,00
***** 001.130.33000.74506 CULTURA.DGA.A MADRID DESTINO**	**0,00**	**0,00**	**0,00**	**0,00**	**0,00**	**0,00**
** 001 AYUNTAMIENTO DE MADRID	0,00	0,00	0,00	0,00	0,00	0,00
* 130 CULTURA, TURISMO Y DEPORTE	0,00	0,00	0,00	0,00	0,00	0,00
G/33000/74506 A MADRID DESTINO, CULTURA, TURISMO Y NEGOC	0,00	0,00	0,00	0,00	0,00	0,00
***** 001.130.33210.206 CULTURA.BIBLIOTECA Pª.ARREND EQU.PROC.INFOR**	**0,00**	**0,00**	**0,00**	**0,00**	**2.596,70**	**2.596,70**
** 001 AYUNTAMIENTO DE MADRID	0,00	0,00	0,00	0,00	2.596,70	2.596,70
* 130 CULTURA, TURISMO Y DEPORTE	0,00	0,00	0,00	0,00	2.596,70	2.596,70
G/33210/20600 ARREND.EQ.PROC.INFOR	0,00	0,00	0,00	0,00	2.596,70	2.596,70
***** 001.130.33210.209 CULTURA.BIBLIOTECA Pª.CÁNONES**	**0,00**	**0,00**	**0,00**	**0,00**	**1.577,60**	**1.577,60**
** 001 AYUNTAMIENTO DE MADRID	0,00	0,00	0,00	0,00	1.577,60	1.577,60
* 130 CULTURA, TURISMO Y DEPORTE	0,00	0,00	0,00	0,00	1.577,60	1.577,60
G/33210/20901 CÁNONES	0,00	0,00	0,00	0,00	1.577,60	1.577,60
***** 001.130.33210.213 CULTURA.BIBLIOTECA Pª.MAQ.INST.Y UTILL**	**1.375,86**	**0,00**	**1.375,86**	**0,00**	**5.850,88**	**5.850,88**

AYUNTAMIENTO DE MADRID

INFORMACIÓN PRESUPUESTARIA EJERCICIO CORRIENTE

REMANENTES DE CRÉDITO

Ejercicio: 2023

Centro: 001 AYUNTAMIENTO DE MADRID **Fecha: 31/12/2023**

CENTRO GESTOR - FUNCIONAL - ECONOMICO	REMANENTES COMPROMETIDOS			REMANENTES NO COMPROMETIDOS		
	INCORPORABLES	NO INCORPORABLES	TOTAL	INCORPORABLES	NO INCORPORABLES	TOTAL
** 001 AYUNTAMIENTO DE MADRID	1.375,86	0,00	1.375,86	0,00	5.850,88	5.850,88
* 130 CULTURA, TURISMO Y DEPORTE	1.375,86	0,00	1.375,86	0,00	5.850,88	5.850,88
G/33210/21300 REP.MAT.CONS.MAQUIN.	1.375,86	0,00	1.375,86	0,00	5.850,88	5.850,88
*** 001.130.33210.215 CULTURA.BIBLIOTECA Pª.MOBILIARIO	**0,01**	**0,00**	**0,01**	**0,00**	**440,00**	**440,00**
** 001 AYUNTAMIENTO DE MADRID	0,01	0,00	0,01	0,00	440,00	440,00
* 130 CULTURA, TURISMO Y DEPORTE	0,01	0,00	0,01	0,00	440,00	440,00
G/33210/21500 REP.MAT.CONS.MOBILI	0,01	0,00	0,01	0,00	440,00	440,00
*** 001.130.33210.221 CULTURA.BIBLIOTECA Pª.SUMINISTROS	**0,00**	**0,00**	**0,00**	**0,00**	**4.717,98**	**4.717,98**
** 001 AYUNTAMIENTO DE MADRID	0,00	0,00	0,00	0,00	4.717,98	4.717,98
* 130 CULTURA, TURISMO Y DEPORTE	0,00	0,00	0,00	0,00	4.717,98	4.717,98
G/33210/22106 PROD.FARM. Y MATER.SANIT.	0,00	0,00	0,00	0,00	1.045,00	1.045,00
G/33210/22110 PROD. LIMPIEZA Y ASEO	0,00	0,00	0,00	0,00	840,69	840,69
G/33210/22199 OTROS SUMINISTROS	0,00	0,00	0,00	0,00	2.832,29	2.832,29
*** 001.130.33210.223 CULTURA.BIBLIOTECA Pª.TRANSPORTES	**20.826,59**	**0,00**	**20.826,59**	**0,00**	**0,87**	**0,87**
** 001 AYUNTAMIENTO DE MADRID	20.826,59	0,00	20.826,59	0,00	0,87	0,87
* 130 CULTURA, TURISMO Y DEPORTE	20.826,59	0,00	20.826,59	0,00	0,87	0,87
G/33210/22300 TRANSPORTES	20.826,59	0,00	20.826,59	0,00	0,87	0,87
*** 001.130.33210.22602 CULTURA.BIBLIOTECA Pª.PUBLIC Y PROP	**0,26**	**0,00**	**0,26**	**8.000,00**	**4.591,20**	**12.591,20**
** 001 AYUNTAMIENTO DE MADRID	0,26	0,00	0,26	8.000,00	4.591,20	12.591,20
* 130 CULTURA, TURISMO Y DEPORTE	0,26	0,00	0,26	8.000,00	4.591,20	12.591,20
G/33210/22602 PUBLICIDAD Y PROPAG	0,26	0,00	0,26	8.000,00	4.591,20	12.591,20
*** 001.130.33210.22606 CULTURA.BIBLIOTECA Pª.REUN CONF CURS	**0,00**	**0,00**	**0,00**	**0,00**	**2.173,99**	**2.173,99**
** 001 AYUNTAMIENTO DE MADRID	0,00	0,00	0,00	0,00	2.173,99	2.173,99
* 130 CULTURA, TURISMO Y DEPORTE	0,00	0,00	0,00	0,00	2.173,99	2.173,99
G/33210/22606 REUNIONES, CONF. Y CURSOS	0,00	0,00	0,00	0,00	2.173,99	2.173,99
*** 001.130.33210.226 CULTURA.BIBLIOTECA Pª.GTOS DIVERSOS	**0,00**	**0,00**	**0,00**	**0,00**	**1.270,00**	**1.270,00**
** 001 AYUNTAMIENTO DE MADRID	0,00	0,00	0,00	0,00	1.270,00	1.270,00
* 130 CULTURA, TURISMO Y DEPORTE	0,00	0,00	0,00	0,00	1.270,00	1.270,00
G/33210/22609 ACT. CULTURALES Y DEPORT.	0,00	0,00	0,00	0,00	470,00	470,00
G/33210/22610 DIETAS E INDEMNIZ. PERSONAL EXTERNO	0,00	0,00	0,00	0,00	800,00	800,00
*** 001.130.33210.227 CULTURA.BIBLIOTECA Pª.TRAB.REAL.EMP	**21.001,58**	**0,00**	**21.001,58**	**38.900,00**	**76.439,68**	**115.339,68**
** 001 AYUNTAMIENTO DE MADRID	21.001,58	0,00	21.001,58	38.900,00	76.439,68	115.339,68
* 130 CULTURA, TURISMO Y DEPORTE	21.001,58	0,00	21.001,58	38.900,00	76.439,68	115.339,68
G/33210/22706 ESTUDIOS Y TRAB.TEC.	8.647,58	0,00	8.647,58	38.900,00	69.008,10	107.908,10
G/33210/22799 OTR.TRABAJ.EMP. Y PROFES.	12.354,00	0,00	12.354,00	0,00	7.431,58	7.431,58
*** 001.130.33210.23010 CULTURA.BIBLIOTECA Pª.DIETAS DIRECTIVO	**0,00**	**0,00**	**0,00**	**0,00**	**2.000,00**	**2.000,00**
** 001 AYUNTAMIENTO DE MADRID	0,00	0,00	0,00	0,00	2.000,00	2.000,00
* 130 CULTURA, TURISMO Y DEPORTE	0,00	0,00	0,00	0,00	2.000,00	2.000,00
G/33210/23010 DEL PERSONAL DIRECTIVO	0,00	0,00	0,00	0,00	2.000,00	2.000,00
*** 001.130.33210.23020 CULTURA.BIBLIOTECA Pª.DIETAS NO DIRECTIVO	**0,00**	**0,00**	**0,00**	**0,00**	**3.328,32**	**3.328,32**
** 001 AYUNTAMIENTO DE MADRID	0,00	0,00	0,00	0,00	3.328,32	3.328,32
* 130 CULTURA, TURISMO Y DEPORTE	0,00	0,00	0,00	0,00	3.328,32	3.328,32
G/33210/23020 DEL PERSONAL NO DIRECTIVO	0,00	0,00	0,00	0,00	3.328,32	3.328,32
*** 001.130.33210.23110 CULTURA.BIBLIOTECA Pª.GTOS VIAJE PERS DIR	**0,00**	**0,00**	**0,00**	**0,00**	**2.000,00**	**2.000,00**
** 001 AYUNTAMIENTO DE MADRID	0,00	0,00	0,00	0,00	2.000,00	2.000,00
* 130 CULTURA, TURISMO Y DEPORTE	0,00	0,00	0,00	0,00	2.000,00	2.000,00
G/33210/23110 G.VIAJE PERSONAL DIRECTIV	0,00	0,00	0,00	0,00	2.000,00	2.000,00
*** 001.130.33210.23120 CULTURA.BIBLIOTECA Pª.GTOS VIAJE P NO DIR	**0,00**	**0,00**	**0,00**	**0,00**	**3.311,35**	**3.311,35**
** 001 AYUNTAMIENTO DE MADRID	0,00	0,00	0,00	0,00	3.311,35	3.311,35

AYUNTAMIENTO DE MADRID

INFORMACIÓN PRESUPUESTARIA EJERCICIO CORRIENTE

REMANENTES DE CRÉDITO

Ejercicio: 2023

Centro: 001 AYUNTAMIENTO DE MADRID **Fecha: 31/12/2023**

CENTRO GESTOR - FUNCIONAL - ECONOMICO	REMANENTES COMPROMETIDOS			REMANENTES NO COMPROMETIDOS		
	INCORPORABLES	NO INCORPORABLES	TOTAL	INCORPORABLES	NO INCORPORABLES	TOTAL
* 130 CULTURA, TURISMO Y DEPORTE	0,00	0,00	0,00	0,00	3.311,35	3.311,35
G/33210/23120 G.VIAJE P.NO DIRECTIVO	0,00	0,00	0,00	0,00	3.311,35	3.311,35
*** 001.130.33210.479 CULTURA.BIBLIOTECA Pª.O.SUBV.EMP.PRIVDA	**0,00**	**0,00**	**0,00**	**0,00**	**24.492,87**	**24.492,87**
** 001 AYUNTAMIENTO DE MADRID	0,00	0,00	0,00	0,00	24.492,87	24.492,87
* 130 CULTURA, TURISMO Y DEPORTE	0,00	0,00	0,00	0,00	24.492,87	24.492,87
G/33210/47999 OTRAS SUBV. EMP. PRIVADAS	0,00	0,00	0,00	0,00	24.492,87	24.492,87
*** 001.130.33210.482 CULTURA.BIBLIOTECA Pª.A FAMIL.I.S.F.L	**0,00**	**0,00**	**0,00**	**0,00**	**767,64**	**767,64**
** 001 AYUNTAMIENTO DE MADRID	0,00	0,00	0,00	0,00	767,64	767,64
* 130 CULTURA, TURISMO Y DEPORTE	0,00	0,00	0,00	0,00	767,64	767,64
G/33210/48201 BECAS	0,00	0,00	0,00	0,00	767,64	767,64
G/33210/48203 PREMIOS	0,00	0,00	0,00	0,00	0,00	0,00
*** 001.130.33210.489 CULTURA.BIBLIOTECA Pª.OT.TRANS.FAM.ISFL	**0,00**	**0,00**	**0,00**	**0,00**	**2.400,60**	**2.400,60**
** 001 AYUNTAMIENTO DE MADRID	0,00	0,00	0,00	0,00	2.400,60	2.400,60
* 130 CULTURA, TURISMO Y DEPORTE	0,00	0,00	0,00	0,00	2.400,60	2.400,60
G/33210/48901 OT. TRANF. A INSITUC. S/F	0,00	0,00	0,00	0,00	2.400,60	2.400,60
*** 001.130.33220.213 CULTURA.ARCHIVOS.MAQ.INST.Y UTILL	**50,38**	**0,00**	**50,38**	**0,00**	**0,00**	**0,00**
** 001 AYUNTAMIENTO DE MADRID	50,38	0,00	50,38	0,00	0,00	0,00
* 130 CULTURA, TURISMO Y DEPORTE	50,38	0,00	50,38	0,00	0,00	0,00
G/33220/21300 REP.MAT.CONS.MAQUIN.	50,38	0,00	50,38	0,00	0,00	0,00
*** 001.130.33220.215 CULTURA.ARCHIVOS.MOBILIARIO	**0,01**	**0,00**	**0,01**	**0,00**	**2.138,00**	**2.138,00**
** 001 AYUNTAMIENTO DE MADRID	0,01	0,00	0,01	0,00	2.138,00	2.138,00
* 130 CULTURA, TURISMO Y DEPORTE	0,01	0,00	0,01	0,00	2.138,00	2.138,00
G/33220/21500 REP.MAT.CONS.MOBILI	0,01	0,00	0,01	0,00	2.138,00	2.138,00
*** 001.130.33220.22602 CULTURA.ARCHIVOS.PUBLIC Y PROP	**0,00**	**0,00**	**0,00**	**0,00**	**664,44**	**664,44**
** 001 AYUNTAMIENTO DE MADRID	0,00	0,00	0,00	0,00	664,44	664,44
* 130 CULTURA, TURISMO Y DEPORTE	0,00	0,00	0,00	0,00	664,44	664,44
G/33220/22602 PUBLICIDAD Y PROPAG	0,00	0,00	0,00	0,00	664,44	664,44
*** 001.130.33220.227 CULTURA.ARCHIVOS.TRAB.REAL.EMP	**7.952,37**	**0,00**	**7.952,37**	**3.775,02**	**0,00**	**3.775,02**
** 001 AYUNTAMIENTO DE MADRID	7.952,37	0,00	7.952,37	3.775,02	0,00	3.775,02
* 130 CULTURA, TURISMO Y DEPORTE	7.952,37	0,00	7.952,37	3.775,02	0,00	3.775,02
G/33220/22706 ESTUDIOS Y TRAB.TEC.	7.952,37	0,00	7.952,37	3.775,02	0,00	3.775,02
*** 001.130.33301.203 CULTURA.MUSEOS.ARRD. MAQ.INST.UTIL.	**0,00**	**0,00**	**0,00**	**0,00**	**10.503,85**	**10.503,85**
** 001 AYUNTAMIENTO DE MADRID	0,00	0,00	0,00	0,00	10.503,85	10.503,85
* 130 CULTURA, TURISMO Y DEPORTE	0,00	0,00	0,00	0,00	10.503,85	10.503,85
G/33301/20300 ARREND.MAQ.INST.UTIL	0,00	0,00	0,00	0,00	10.503,85	10.503,85
*** 001.130.33301.209 CULTURA.MUSEOS.CÁNONES	**0,00**	**0,00**	**0,00**	**0,00**	**17.109,99**	**17.109,99**
** 001 AYUNTAMIENTO DE MADRID	0,00	0,00	0,00	0,00	17.109,99	17.109,99
* 130 CULTURA, TURISMO Y DEPORTE	0,00	0,00	0,00	0,00	17.109,99	17.109,99
G/33301/20901 CÁNONES	0,00	0,00	0,00	0,00	17.109,99	17.109,99
*** 001.130.33301.213 CULTURA.MUSEOS.MAQ.INST.Y UTILL	**0,00**	**0,00**	**0,00**	**0,00**	**2.837,17**	**2.837,17**
** 001 AYUNTAMIENTO DE MADRID	0,00	0,00	0,00	0,00	2.837,17	2.837,17
* 130 CULTURA, TURISMO Y DEPORTE	0,00	0,00	0,00	0,00	2.837,17	2.837,17
G/33301/21300 REP.MAT.CONS.MAQUIN.	0,00	0,00	0,00	0,00	2.837,17	2.837,17
*** 001.130.33301.221 CULTURA.MUSEOS.SUMINISTROS	**0,00**	**0,00**	**0,00**	**0,00**	**6.221,95**	**6.221,95**
** 001 AYUNTAMIENTO DE MADRID	0,00	0,00	0,00	0,00	6.221,95	6.221,95
* 130 CULTURA, TURISMO Y DEPORTE	0,00	0,00	0,00	0,00	6.221,95	6.221,95
G/33301/22105 PROD. ALIMENTICIOS	0,00	0,00	0,00	0,00	973,42	973,42
G/33301/22106 PROD.FARM. Y MATER.SANIT.	0,00	0,00	0,00	0,00	5.000,00	5.000,00
G/33301/22110 PROD. LIMPIEZA Y ASEO	0,00	0,00	0,00	0,00	1.000,00	1.000,00

AYUNTAMIENTO DE MADRID

INFORMACIÓN PRESUPUESTARIA EJERCICIO CORRIENTE

REMANENTES DE CRÉDITO

Ejercicio: 2023

Centro: 001 AYUNTAMIENTO DE MADRID **Fecha: 31/12/2023**

CENTRO GESTOR - FUNCIONAL - ECONOMICO	REMANENTES COMPROMETIDOS			REMANENTES NO COMPROMETIDOS		
	INCORPORABLES	NO INCORPORABLES	TOTAL	INCORPORABLES	NO INCORPORABLES	TOTAL
G/33301/22199 OTROS SUMINISTROS	0,00	0,00	0,00	0,00	-751,47	-751,47
*** 001.130.33301.223 CULTURA.MUSEOS.TRANSPORTES	**0,01**	**0,00**	**0,01**	**0,00**	**47.100,26**	**47.100,26**
** 001 AYUNTAMIENTO DE MADRID	0,01	0,00	0,01	0,00	47.100,26	47.100,26
* 130 CULTURA, TURISMO Y DEPORTE	0,01	0,00	0,01	0,00	47.100,26	47.100,26
G/33301/22300 TRANSPORTES	0,01	0,00	0,01	0,00	47.100,26	47.100,26
*** 001.130.33301.224 CULTURA.MUSEOS.PRIMAS DE SEGUROS	**0,00**	**0,00**	**0,00**	**0,00**	**1.585,42**	**1.585,42**
** 001 AYUNTAMIENTO DE MADRID	0,00	0,00	0,00	0,00	1.585,42	1.585,42
* 130 CULTURA, TURISMO Y DEPORTE	0,00	0,00	0,00	0,00	1.585,42	1.585,42
G/33301/22400 PRIMAS DE SEGUROS	0,00	0,00	0,00	0,00	1.585,42	1.585,42
*** 001.130.33301.22602 CULTURA.MUSEOS.PUBLIC Y PROP	**0,00**	**0,00**	**0,00**	**10.000,00**	**2.050,79**	**12.050,79**
** 001 AYUNTAMIENTO DE MADRID	0,00	0,00	0,00	10.000,00	2.050,79	12.050,79
* 130 CULTURA, TURISMO Y DEPORTE	0,00	0,00	0,00	10.000,00	2.050,79	12.050,79
G/33301/22602 PUBLICIDAD Y PROPAG	0,00	0,00	0,00	10.000,00	2.050,79	12.050,79
*** 001.130.33301.22606 CULTURA.MUSEOS.REUN CONF CURS	**0,00**	**0,00**	**0,00**	**8.465,00**	**0,00**	**8.465,00**
** 001 AYUNTAMIENTO DE MADRID	0,00	0,00	0,00	8.465,00	0,00	8.465,00
* 130 CULTURA, TURISMO Y DEPORTE	0,00	0,00	0,00	8.465,00	0,00	8.465,00
G/33301/22606 REUNIONES, CONF. Y CURSOS	0,00	0,00	0,00	8.465,00	0,00	8.465,00
*** 001.130.33301.227 CULTURA.MUSEOS.TRAB.REAL.EMP	**19.910,19**	**0,00**	**19.910,19**	**15.000,00**	**360.313,06**	**375.313,06**
** 001 AYUNTAMIENTO DE MADRID	19.910,19	0,00	19.910,19	15.000,00	360.313,06	375.313,06
* 130 CULTURA, TURISMO Y DEPORTE	19.910,19	0,00	19.910,19	15.000,00	360.313,06	375.313,06
G/33301/22701 SEGURIDAD	0,00	0,00	0,00	0,00	1.988,89	1.988,89
G/33301/22706 ESTUDIOS Y TRAB.TEC.	19.910,19	0,00	19.910,19	15.000,00	358.324,17	373.324,17
*** 001.130.33301.23020 CULTURA.MUSEOS.DIETAS NO DIRECTIVO	**0,00**	**0,00**	**0,00**	**0,00**	**3.000,00**	**3.000,00**
** 001 AYUNTAMIENTO DE MADRID	0,00	0,00	0,00	0,00	3.000,00	3.000,00
* 130 CULTURA, TURISMO Y DEPORTE	0,00	0,00	0,00	0,00	3.000,00	3.000,00
G/33301/23020 DEL PERSONAL NO DIRECTIVO	0,00	0,00	0,00	0,00	3.000,00	3.000,00
*** 001.130.33301.23120 CULTURA.MUSEOS.GTOS VIAJE P NO DIR	**0,00**	**0,00**	**0,00**	**0,00**	**2.000,00**	**2.000,00**
** 001 AYUNTAMIENTO DE MADRID	0,00	0,00	0,00	0,00	2.000,00	2.000,00
* 130 CULTURA, TURISMO Y DEPORTE	0,00	0,00	0,00	0,00	2.000,00	2.000,00
G/33301/23120 G.VIAJE P.NO DIRECTIVO	0,00	0,00	0,00	0,00	2.000,00	2.000,00
*** 001.130.33301.479 CULTURA.MUSEOS.O.SUBV.EMP.PRIVDA	**0,00**	**0,00**	**0,00**	**0,00**	**80.000,00**	**80.000,00**
** 001 AYUNTAMIENTO DE MADRID	0,00	0,00	0,00	0,00	80.000,00	80.000,00
* 130 CULTURA, TURISMO Y DEPORTE	0,00	0,00	0,00	0,00	80.000,00	80.000,00
G/33301/47999 OTRAS SUBV. EMP. PRIVADAS	0,00	0,00	0,00	0,00	80.000,00	80.000,00
*** 001.130.33301.480 CULTURA.MUSEOS.A FUNDACIONES	**0,00**	**0,00**	**0,00**	**0,00**	**5.000,00**	**5.000,00**
** 001 AYUNTAMIENTO DE MADRID	0,00	0,00	0,00	0,00	5.000,00	5.000,00
* 130 CULTURA, TURISMO Y DEPORTE	0,00	0,00	0,00	0,00	5.000,00	5.000,00
G/33301/48099 A OTRAS FUNDACIONES	0,00	0,00	0,00	0,00	5.000,00	5.000,00
*** 001.130.33301.482 CULTURA.MUSEOS.A FAMIL.I.S.F.L	**0,00**	**0,00**	**0,00**	**0,00**	**8.838,20**	**8.838,20**
** 001 AYUNTAMIENTO DE MADRID	0,00	0,00	0,00	0,00	8.838,20	8.838,20
* 130 CULTURA, TURISMO Y DEPORTE	0,00	0,00	0,00	0,00	8.838,20	8.838,20
G/33301/48201 BECAS	0,00	0,00	0,00	0,00	8.838,20	8.838,20
G/33301/48203 PREMIOS	0,00	0,00	0,00	0,00	0,00	0,00
*** 001.130.33301.489 CULTURA.MUSEOS.OT.TRANS.FAM.ISFL	**0,00**	**0,00**	**0,00**	**0,00**	**515,00**	**515,00**
** 001 AYUNTAMIENTO DE MADRID	0,00	0,00	0,00	0,00	515,00	515,00
* 130 CULTURA, TURISMO Y DEPORTE	0,00	0,00	0,00	0,00	515,00	515,00
G/33301/48901 OT. TRANF. A INSITUC. S/F	0,00	0,00	0,00	0,00	515,00	515,00
*** 001.130.33401.209 CULTURA.ACTIV CULTURA.CÁNONES	**0,00**	**0,00**	**0,00**	**0,00**	**2.000,00**	**2.000,00**
** 001 AYUNTAMIENTO DE MADRID	0,00	0,00	0,00	0,00	2.000,00	2.000,00

AYUNTAMIENTO DE MADRID

INFORMACIÓN PRESUPUESTARIA EJERCICIO CORRIENTE

REMANENTES DE CRÉDITO

Ejercicio: 2023

Centro: 001 AYUNTAMIENTO DE MADRID **Fecha: 31/12/2023**

CENTRO GESTOR - FUNCIONAL - ECONOMICO	REMANENTES COMPROMETIDOS			REMANENTES NO COMPROMETIDOS		
	INCORPORABLES	NO INCORPORABLES	TOTAL	INCORPORABLES	NO INCORPORABLES	TOTAL
* 130 CULTURA, TURISMO Y DEPORTE	0,00	0,00	0,00	0,00	2.000,00	2.000,00
G/33401/20901 CÁNONES	0,00	0,00	0,00	0,00	2.000,00	2.000,00
*** 001.130.33401.22602 CULTURA.ACTIV CULTURA.PUBLIC Y PROP	**0,00**	**0,00**	**0,00**	**0,00**	**5.000,00**	**5.000,00**
** 001 AYUNTAMIENTO DE MADRID	0,00	0,00	0,00	0,00	5.000,00	5.000,00
* 130 CULTURA, TURISMO Y DEPORTE	0,00	0,00	0,00	0,00	5.000,00	5.000,00
G/33401/22602 PUBLICIDAD Y PROPAG	0,00	0,00	0,00	0,00	5.000,00	5.000,00
*** 001.130.33401.226 CULTURA.ACTIV CULTURA.GTOS DIVERSOS	**0,00**	**0,00**	**0,00**	**0,00**	**112.300,83**	**112.300,83**
** 001 AYUNTAMIENTO DE MADRID	0,00	0,00	0,00	0,00	112.300,83	112.300,83
* 130 CULTURA, TURISMO Y DEPORTE	0,00	0,00	0,00	0,00	112.300,83	112.300,83
G/33401/22609 ACT. CULTURALES Y DEPORT.	0,00	0,00	0,00	0,00	95.314,83	95.314,83
G/33401/22610 DIETAS E INDEMNIZ. PERSONAL EXTERNO	0,00	0,00	0,00	0,00	16.986,00	16.986,00
*** 001.130.33401.227 CULTURA.ACTIV CULTURA.TRAB.REAL.EMP	**0,00**	**0,00**	**0,00**	**0,00**	**33.000,00**	**33.000,00**
** 001 AYUNTAMIENTO DE MADRID	0,00	0,00	0,00	0,00	33.000,00	33.000,00
* 130 CULTURA, TURISMO Y DEPORTE	0,00	0,00	0,00	0,00	33.000,00	33.000,00
G/33401/22706 ESTUDIOS Y TRAB.TEC.	0,00	0,00	0,00	0,00	33.000,00	33.000,00
*** 001.130.33401.479 CULTURA.ACTIV CULTURA.O.SUBV.EMP.PRIVDA	**0,00**	**0,00**	**0,00**	**0,00**	**25.163,33**	**25.163,33**
** 001 AYUNTAMIENTO DE MADRID	0,00	0,00	0,00	0,00	25.163,33	25.163,33
* 130 CULTURA, TURISMO Y DEPORTE	0,00	0,00	0,00	0,00	25.163,33	25.163,33
G/33401/47999 OTRAS SUBV. EMP. PRIVADAS	0,00	0,00	0,00	0,00	25.163,33	25.163,33
*** 001.130.33401.480 CULTURA.ACTIV CULTURA.A FUNDACIONES	**0,00**	**0,00**	**0,00**	**0,00**	**0,00**	**0,00**
** 001 AYUNTAMIENTO DE MADRID	0,00	0,00	0,00	0,00	0,00	0,00
* 130 CULTURA, TURISMO Y DEPORTE	0,00	0,00	0,00	0,00	0,00	0,00
G/33401/48099 A OTRAS FUNDACIONES	0,00	0,00	0,00	0,00	0,00	0,00
*** 001.130.33401.482 CULTURA.ACTIV CULTURA.A FAMIL.I.S.F.L	**0,00**	**0,00**	**0,00**	**0,00**	**28.000,00**	**28.000,00**
** 001 AYUNTAMIENTO DE MADRID	0,00	0,00	0,00	0,00	28.000,00	28.000,00
* 130 CULTURA, TURISMO Y DEPORTE	0,00	0,00	0,00	0,00	28.000,00	28.000,00
G/33401/48203 PREMIOS	0,00	0,00	0,00	0,00	28.000,00	28.000,00
*** 001.130.33401.489 CULTURA.ACTIV CULTURA.OT.TRANS.FAM.ISFL	**10.502,33**	**0,00**	**10.502,33**	**0,00**	**188.071,82**	**188.071,82**
** 001 AYUNTAMIENTO DE MADRID	10.502,33	0,00	10.502,33	0,00	188.071,82	188.071,82
* 130 CULTURA, TURISMO Y DEPORTE	10.502,33	0,00	10.502,33	0,00	188.071,82	188.071,82
G/33401/48900 TRANSF.A FAMILIAS	10.502,33	0,00	10.502,33	0,00	0,00	0,00
G/33401/48901 OT. TRANF. A INSITUC. S/F	0,00	0,00	0,00	0,00	188.071,82	188.071,82
*** 001.130.33401.767 CULTURA.ACTIV CULTURA.A CONSORCIOS	**0,00**	**0,00**	**0,00**	**0,00**	**0,00**	**0,00**
** 001 AYUNTAMIENTO DE MADRID	0,00	0,00	0,00	0,00	0,00	0,00
* 130 CULTURA, TURISMO Y DEPORTE	0,00	0,00	0,00	0,00	0,00	0,00
G/33401/76701 AL C. REHAB. TEATROS MAD.	0,00	0,00	0,00	0,00	0,00	0,00
*** 001.130.33405.209 CULTURA.BANDA SINFÓNIC.CÁNONES	**1.223,13**	**0,00**	**1.223,13**	**1.561,70**	**0,00**	**1.561,70**
** 001 AYUNTAMIENTO DE MADRID	1.223,13	0,00	1.223,13	1.561,70	0,00	1.561,70
* 130 CULTURA, TURISMO Y DEPORTE	1.223,13	0,00	1.223,13	1.561,70	0,00	1.561,70
G/33405/20901 CÁNONES	1.223,13	0,00	1.223,13	1.561,70	0,00	1.561,70
*** 001.130.33405.213 CULTURA.BANDA SINFÓNIC.MAQ.INST.Y UTILL	**0,00**	**0,00**	**0,00**	**5.074,17**	**0,00**	**5.074,17**
** 001 AYUNTAMIENTO DE MADRID	0,00	0,00	0,00	5.074,17	0,00	5.074,17
* 130 CULTURA, TURISMO Y DEPORTE	0,00	0,00	0,00	5.074,17	0,00	5.074,17
G/33405/21300 REP.MAT.CONS.MAQUIN.	0,00	0,00	0,00	5.074,17	0,00	5.074,17
*** 001.130.33405.215 CULTURA.BANDA SINFÓNIC.MOBILIARIO	**0,00**	**0,00**	**0,00**	**0,00**	**23,00**	**23,00**
** 001 AYUNTAMIENTO DE MADRID	0,00	0,00	0,00	0,00	23,00	23,00
* 130 CULTURA, TURISMO Y DEPORTE	0,00	0,00	0,00	0,00	23,00	23,00
G/33405/21500 REP.MAT.CONS.MOBILI	0,00	0,00	0,00	0,00	23,00	23,00
*** 001.130.33405.221 CULTURA.BANDA SINFÓNIC.SUMINISTROS	**0,02**	**0,00**	**0,02**	**0,00**	**275,25**	**275,25**

AYUNTAMIENTO DE MADRID

INFORMACIÓN PRESUPUESTARIA EJERCICIO CORRIENTE

REMANENTES DE CRÉDITO

Ejercicio: 2023

Centro: 001 AYUNTAMIENTO DE MADRID **Fecha: 31/12/2023**

CENTRO GESTOR - FUNCIONAL - ECONOMICO	REMANENTES COMPROMETIDOS			REMANENTES NO COMPROMETIDOS		
	INCORPORABLES	NO INCORPORABLES	TOTAL	INCORPORABLES	NO INCORPORABLES	TOTAL
** 001 AYUNTAMIENTO DE MADRID	0,02	0,00	0,02	0,00	275,25	275,25
* 130 CULTURA, TURISMO Y DEPORTE	0,02	0,00	0,02	0,00	275,25	275,25
G/33405/22105 PROD. ALIMENTICIOS	0,00	0,00	0,00	0,00	14,09	14,09
G/33405/22199 OTROS SUMINISTROS	0,02	0,00	0,02	0,00	261,16	261,16
*** 001.130.33405.225 CULTURA.BANDA SINFÓNIC.TRIBUTOS	**0,00**	**0,00**	**0,00**	**0,00**	**100,00**	**100,00**
** 001 AYUNTAMIENTO DE MADRID	0,00	0,00	0,00	0,00	100,00	100,00
* 130 CULTURA, TURISMO Y DEPORTE	0,00	0,00	0,00	0,00	100,00	100,00
G/33405/22500 TRIBUTOS ESTATALES	0,00	0,00	0,00	0,00	100,00	100,00
*** 001.130.33405.22602 CULTURA.BANDA SINFÓNIC.PUBLIC Y PROP	**0,00**	**0,00**	**0,00**	**0,00**	**10.644,17**	**10.644,17**
** 001 AYUNTAMIENTO DE MADRID	0,00	0,00	0,00	0,00	10.644,17	10.644,17
* 130 CULTURA, TURISMO Y DEPORTE	0,00	0,00	0,00	0,00	10.644,17	10.644,17
G/33405/22602 PUBLICIDAD Y PROPAG	0,00	0,00	0,00	0,00	10.644,17	10.644,17
*** 001.130.33405.226 CULTURA.BANDA SINFÓNIC.GTOS DIVERSOS	**1.025,46**	**0,00**	**1.025,46**	**3.279,00**	**0,00**	**3.279,00**
** 001 AYUNTAMIENTO DE MADRID	1.025,46	0,00	1.025,46	3.279,00	0,00	3.279,00
* 130 CULTURA, TURISMO Y DEPORTE	1.025,46	0,00	1.025,46	3.279,00	0,00	3.279,00
G/33405/22609 ACT. CULTURALES Y DEPORT.	1.025,46	0,00	1.025,46	3.279,00	0,00	3.279,00
*** 001.130.33405.227 CULTURA.BANDA SINFÓNIC.TRAB.REAL.EMP	**7.679,10**	**0,00**	**7.679,10**	**0,00**	**46.056,69**	**46.056,69**
** 001 AYUNTAMIENTO DE MADRID	7.679,10	0,00	7.679,10	0,00	46.056,69	46.056,69
* 130 CULTURA, TURISMO Y DEPORTE	7.679,10	0,00	7.679,10	0,00	46.056,69	46.056,69
G/33405/22706 ESTUDIOS Y TRAB.TEC.	0,00	0,00	0,00	0,00	236,00	236,00
G/33405/22799 OTR.TRABAJ.EMP. Y PROFES.	7.679,10	0,00	7.679,10	0,00	45.820,69	45.820,69
*** 001.130.33405.23020 CULTURA.BANDA SINFÓNIC.DIETAS NO DIRECTIVO	**0,00**	**0,00**	**0,00**	**0,00**	**0,00**	**0,00**
** 001 AYUNTAMIENTO DE MADRID	0,00	0,00	0,00	0,00	0,00	0,00
* 130 CULTURA, TURISMO Y DEPORTE	0,00	0,00	0,00	0,00	0,00	0,00
G/33405/23020 DEL PERSONAL NO DIRECTIVO	0,00	0,00	0,00	0,00	0,00	0,00
*** 001.130.33405.23120 CULTURA.BANDA SINFÓNIC.GTOS VIAJE P NO DIR	**0,00**	**0,00**	**0,00**	**0,00**	**234,20**	**234,20**
** 001 AYUNTAMIENTO DE MADRID	0,00	0,00	0,00	0,00	234,20	234,20
* 130 CULTURA, TURISMO Y DEPORTE	0,00	0,00	0,00	0,00	234,20	234,20
G/33405/23120 G.VIAJE P.NO DIRECTIVO	0,00	0,00	0,00	0,00	234,20	234,20
*** 001.130.33601.210 CULTURA.PATRIM CULTURAL.INFRAES Y B.NAT	**2,69**	**0,00**	**2,69**	**0,00**	**0,00**	**0,00**
** 001 AYUNTAMIENTO DE MADRID	2,69	0,00	2,69	0,00	0,00	0,00
* 130 CULTURA, TURISMO Y DEPORTE	2,69	0,00	2,69	0,00	0,00	0,00
G/33601/21000 REP.MAT.CONS.BIENES	2,69	0,00	2,69	0,00	0,00	0,00
*** 001.130.33601.212 CULTURA.PATRIM CULTURAL.EDIF.OTR.CONST	**71,09**	**0,00**	**71,09**	**0,00**	**9.277,73**	**9.277,73**
** 001 AYUNTAMIENTO DE MADRID	71,09	0,00	71,09	0,00	9.277,73	9.277,73
* 130 CULTURA, TURISMO Y DEPORTE	71,09	0,00	71,09	0,00	9.277,73	9.277,73
G/33601/21200 REP.MAT.CONS.EDIFIC.	71,09	0,00	71,09	0,00	9.277,73	9.277,73
*** 001.130.33601.213 CULTURA.PATRIM CULTURAL.MAQ.INST.Y UTILL	**74.549,72**	**0,00**	**74.549,72**	**15.112,21**	**19.660,18**	**34.772,39**
** 001 AYUNTAMIENTO DE MADRID	74.549,72	0,00	74.549,72	15.112,21	19.660,18	34.772,39
* 130 CULTURA, TURISMO Y DEPORTE	74.549,72	0,00	74.549,72	15.112,21	19.660,18	34.772,39
G/33601/21300 REP.MAT.CONS.MAQUIN.	74.549,72	0,00	74.549,72	15.112,21	19.660,18	34.772,39
*** 001.130.33601.22602 CULTURA.PATRIM CULTURAL.PUBLIC Y PROP	**0,00**	**0,00**	**0,00**	**0,00**	**15.218,92**	**15.218,92**
** 001 AYUNTAMIENTO DE MADRID	0,00	0,00	0,00	0,00	15.218,92	15.218,92
* 130 CULTURA, TURISMO Y DEPORTE	0,00	0,00	0,00	0,00	15.218,92	15.218,92
G/33601/22602 PUBLICIDAD Y PROPAG	0,00	0,00	0,00	0,00	15.218,92	15.218,92
*** 001.130.33601.22606 CULTURA.PATRIM CULTURAL.REUN CONF CURS	**0,00**	**0,00**	**0,00**	**0,00**	**18.500,00**	**18.500,00**
** 001 AYUNTAMIENTO DE MADRID	0,00	0,00	0,00	0,00	18.500,00	18.500,00
* 130 CULTURA, TURISMO Y DEPORTE	0,00	0,00	0,00	0,00	18.500,00	18.500,00
G/33601/22606 REUNIONES, CONF. Y CURSOS	0,00	0,00	0,00	0,00	18.500,00	18.500,00

AYUNTAMIENTO DE MADRID

INFORMACIÓN PRESUPUESTARIA EJERCICIO CORRIENTE

REMANENTES DE CRÉDITO

Ejercicio: 2023

Centro: 001 AYUNTAMIENTO DE MADRID **Fecha: 31/12/2023**

CENTRO GESTOR - FUNCIONAL - ECONOMICO	REMANENTES COMPROMETIDOS			REMANENTES NO COMPROMETIDOS		
	INCORPORABLES	NO INCORPORABLES	TOTAL	INCORPORABLES	NO INCORPORABLES	TOTAL
*** 001.130.33601.226 CULTURA.PATRIM CULTURAL.GTOS DIVERSOS	2.957,41	0,00	2.957,41	0,00	41.766,39	41.766,39
** 001 AYUNTAMIENTO DE MADRID	2.957,41	0,00	2.957,41	0,00	41.766,39	41.766,39
* 130 CULTURA, TURISMO Y DEPORTE	2.957,41	0,00	2.957,41	0,00	41.766,39	41.766,39
G/33601/22604 JURÍDICOS Y CONTENCIOSOS	0,00	0,00	0,00	0,00	0,00	0,00
G/33601/22609 ACT. CULTURALES Y DEPORT.	2.957,41	0,00	2.957,41	0,00	41.766,39	41.766,39
G/33601/22610 DIETAS E INDEMNIZ. PERSONAL EXTERNO	0,00	0,00	0,00	0,00	0,00	0,00
*** 001.130.33601.227 CULTURA.PATRIM CULTURAL.TRAB.REAL.EMP	8.447,76	0,00	8.447,76	17.439,87	0,00	17.439,87
** 001 AYUNTAMIENTO DE MADRID	8.447,76	0,00	8.447,76	17.439,87	0,00	17.439,87
* 130 CULTURA, TURISMO Y DEPORTE	8.447,76	0,00	8.447,76	17.439,87	0,00	17.439,87
G/33601/22701 SEGURIDAD	0,00	0,00	0,00	2.000,00	0,00	2.000,00
G/33601/22704 CUSTOD.DEPOS.ALMAC.	0,00	0,00	0,00	0,00	0,00	0,00
G/33601/22706 ESTUDIOS Y TRAB.TEC.	8.447,76	0,00	8.447,76	15.439,87	0,00	15.439,87
*** 001.130.33601.23010 CULTURA.PATRIM CULTURAL.DIETAS DIRECTIVO	0,00	0,00	0,00	0,00	0,00	0,00
** 001 AYUNTAMIENTO DE MADRID	0,00	0,00	0,00	0,00	0,00	0,00
* 130 CULTURA, TURISMO Y DEPORTE	0,00	0,00	0,00	0,00	0,00	0,00
G/33601/23010 DEL PERSONAL DIRECTIVO	0,00	0,00	0,00	0,00	0,00	0,00
*** 001.130.33601.23020 CULTURA.PATRIM CULTURAL.DIETAS NO DIRECTIVO	0,00	0,00	0,00	0,00	0,00	0,00
** 001 AYUNTAMIENTO DE MADRID	0,00	0,00	0,00	0,00	0,00	0,00
* 130 CULTURA, TURISMO Y DEPORTE	0,00	0,00	0,00	0,00	0,00	0,00
G/33601/23020 DEL PERSONAL NO DIRECTIVO	0,00	0,00	0,00	0,00	0,00	0,00
*** 001.130.33601.23110 CULTURA.PATRIM CULTURAL.GTOS VIAJE PERS DIR	0,00	0,00	0,00	0,00	0,00	0,00
** 001 AYUNTAMIENTO DE MADRID	0,00	0,00	0,00	0,00	0,00	0,00
* 130 CULTURA, TURISMO Y DEPORTE	0,00	0,00	0,00	0,00	0,00	0,00
G/33601/23110 G.VIAJE PERSONAL DIRECTIV	0,00	0,00	0,00	0,00	0,00	0,00
*** 001.130.33601.23111 CULTURA.PATRIM CULTURAL.LOCOM URBA DIRECTIVO	0,00	0,00	0,00	0,00	0,00	0,00
** 001 AYUNTAMIENTO DE MADRID	0,00	0,00	0,00	0,00	0,00	0,00
* 130 CULTURA, TURISMO Y DEPORTE	0,00	0,00	0,00	0,00	0,00	0,00
G/33601/23111 LOC. URBANA P. DIRECTIV.	0,00	0,00	0,00	0,00	0,00	0,00
*** 001.130.33601.23120 CULTURA.PATRIM CULTURAL.GTOS VIAJE P NO DIR	0,00	0,00	0,00	0,00	0,00	0,00
** 001 AYUNTAMIENTO DE MADRID	0,00	0,00	0,00	0,00	0,00	0,00
* 130 CULTURA, TURISMO Y DEPORTE	0,00	0,00	0,00	0,00	0,00	0,00
G/33601/23120 G.VIAJE P.NO DIRECTIVO	0,00	0,00	0,00	0,00	0,00	0,00
*** 001.130.33601.260 CULTURA.PATRIM CULTURAL.TRAB.REAL.I.S.F.L	0,00	0,00	0,00	0,00	0,00	0,00
** 001 AYUNTAMIENTO DE MADRID	0,00	0,00	0,00	0,00	0,00	0,00
* 130 CULTURA, TURISMO Y DEPORTE	0,00	0,00	0,00	0,00	0,00	0,00
G/33601/26000 TRAB. I. SIN FINES LUCRO	0,00	0,00	0,00	0,00	0,00	0,00
*** 001.130.33601.479 CULTURA.PATRIM CULTURAL.O.SUBV.EMP.PRIVDA	0,00	0,00	0,00	0,00	0,00	0,00
** 001 AYUNTAMIENTO DE MADRID	0,00	0,00	0,00	0,00	0,00	0,00
* 130 CULTURA, TURISMO Y DEPORTE	0,00	0,00	0,00	0,00	0,00	0,00
G/33601/47999 OTRAS SUBV. EMP. PRIVADAS	0,00	0,00	0,00	0,00	0,00	0,00
*** 001.130.33601.480 CULTURA.PATRIM CULTURAL.A FUNDACIONES	0,00	0,00	0,00	0,00	0,00	0,00
** 001 AYUNTAMIENTO DE MADRID	0,00	0,00	0,00	0,00	0,00	0,00
* 130 CULTURA, TURISMO Y DEPORTE	0,00	0,00	0,00	0,00	0,00	0,00
G/33601/48099 A OTRAS FUNDACIONES	0,00	0,00	0,00	0,00	0,00	0,00
*** 001.130.33601.482 CULTURA.PATRIM CULTURAL.A FAMIL.I.S.F.L	0,00	0,00	0,00	0,00	9.241,78	9.241,78
** 001 AYUNTAMIENTO DE MADRID	0,00	0,00	0,00	0,00	9.241,78	9.241,78
* 130 CULTURA, TURISMO Y DEPORTE	0,00	0,00	0,00	0,00	9.241,78	9.241,78
G/33601/48201 BECAS	0,00	0,00	0,00	0,00	9.241,78	9.241,78
G/33601/48203 PREMIOS	0,00	0,00	0,00	0,00	0,00	0,00

AYUNTAMIENTO DE MADRID

INFORMACIÓN PRESUPUESTARIA EJERCICIO CORRIENTE

REMANENTES DE CRÉDITO

Ejercicio: 2023

Centro: 001 AYUNTAMIENTO DE MADRID **Fecha: 31/12/2023**

CENTRO GESTOR - FUNCIONAL - ECONOMICO	REMANENTES COMPROMETIDOS			REMANENTES NO COMPROMETIDOS		
	INCORPORABLES	NO INCORPORABLES	TOTAL	INCORPORABLES	NO INCORPORABLES	TOTAL
*** 001.130.91213.22601 CULTURA.A G CULTURA,TUR.DEPOR.ATCION PROTOC	0,00	0,00	0,00	0,00	54,38	54,38
** 001 AYUNTAMIENTO DE MADRID	0,00	0,00	0,00	0,00	54,38	54,38
* 130 CULTURA, TURISMO Y DEPORTE	0,00	0,00	0,00	0,00	54,38	54,38
G/91213/22601 ATENC.PROTOC.Y REPRE	0,00	0,00	0,00	0,00	54,38	54,38
*** 001.131.34102.203 DEPORTE.COORD Y FOM DEPORT.ARRD. MAQ.INST.UTIL.	206,23	0,00	206,23	0,00	0,00	0,00
** 001 AYUNTAMIENTO DE MADRID	206,23	0,00	206,23	0,00	0,00	0,00
* 131 DEPORTE	206,23	0,00	206,23	0,00	0,00	0,00
G/34102/20300 ARREND.MAQ.INST.UTIL	206,23	0,00	206,23	0,00	0,00	0,00
*** 001.131.34102.213 DEPORTE.COORD Y FOM DEPORT.MAQ.INST.Y UTILL	91,68	0,00	91,68	0,00	0,00	0,00
** 001 AYUNTAMIENTO DE MADRID	91,68	0,00	91,68	0,00	0,00	0,00
* 131 DEPORTE	91,68	0,00	91,68	0,00	0,00	0,00
G/34102/21300 REP.MAT.CONS.MAQUIN.	91,68	0,00	91,68	0,00	0,00	0,00
*** 001.131.34102.223 DEPORTE.COORD Y FOM DEPORT.TRANSPORTES	484,00	0,00	484,00	0,00	1.535,00	1.535,00
** 001 AYUNTAMIENTO DE MADRID	484,00	0,00	484,00	0,00	1.535,00	1.535,00
* 131 DEPORTE	484,00	0,00	484,00	0,00	1.535,00	1.535,00
G/34102/22300 TRANSPORTES	484,00	0,00	484,00	0,00	1.535,00	1.535,00
*** 001.131.34102.22602 DEPORTE.COORD Y FOM DEPORT.PUBLIC Y PROP	0,01	0,00	0,01	0,00	34.677,87	34.677,87
** 001 AYUNTAMIENTO DE MADRID	0,01	0,00	0,01	0,00	34.677,87	34.677,87
* 131 DEPORTE	0,01	0,00	0,01	0,00	34.677,87	34.677,87
G/34102/22602 PUBLICIDAD Y PROPAG	0,01	0,00	0,01	0,00	34.677,87	34.677,87
*** 001.131.34102.22606 DEPORTE.COORD Y FOM DEPORT.REUN CONF CURS	0,00	0,00	0,00	0,00	0,00	0,00
** 001 AYUNTAMIENTO DE MADRID	0,00	0,00	0,00	0,00	0,00	0,00
* 131 DEPORTE	0,00	0,00	0,00	0,00	0,00	0,00
G/34102/22606 REUNIONES, CONF. Y CURSOS	0,00	0,00	0,00	0,00	0,00	0,00
*** 001.131.34102.226 DEPORTE.COORD Y FOM DEPORT.GTOS DIVERSOS	200.385,29	0,00	200.385,29	10.725,00	111.228,83	121.953,83
** 001 AYUNTAMIENTO DE MADRID	200.385,29	0,00	200.385,29	10.725,00	111.228,83	121.953,83
* 131 DEPORTE	200.385,29	0,00	200.385,29	10.725,00	111.228,83	121.953,83
G/34102/22608 ACTUACIONES DE PATROCINIO	0,01	0,00	0,01	10.725,00	4.411.601,66	4.422.326,66
G/34102/22609 ACT. CULTURALES Y DEPORT.	200.385,28	0,00	200.385,28	0,00	129.953,77	129.953,77
G/34102/22699 OTROS GASTOS DIVERSOS	0,00	0,00	0,00	0,00	-4.430.326,60	-4.430.326,60
*** 001.131.34102.227 DEPORTE.COORD Y FOM DEPORT.TRAB.REAL.EMP	101.473,74	0,00	101.473,74	0,00	2.017,28	2.017,28
** 001 AYUNTAMIENTO DE MADRID	101.473,74	0,00	101.473,74	0,00	2.017,28	2.017,28
* 131 DEPORTE	101.473,74	0,00	101.473,74	0,00	2.017,28	2.017,28
G/34102/22701 SEGURIDAD	101.473,74	0,00	101.473,74	0,00	0,88	0,88
G/34102/22706 ESTUDIOS Y TRAB.TEC.	0,00	0,00	0,00	0,00	1.871,00	1.871,00
G/34102/22799 OTR.TRABAJ.EMP. Y PROFES.	0,00	0,00	0,00	0,00	145,40	145,40
*** 001.131.34102.22730 DEPORTE.COORD Y FOM DEPORT.TRAB SERV M.DESTINO	0,00	0,00	0,00	0,00	0,00	0,00
** 001 AYUNTAMIENTO DE MADRID	0,00	0,00	0,00	0,00	0,00	0,00
* 131 DEPORTE	0,00	0,00	0,00	0,00	0,00	0,00
G/34102/22730 TRAB.Y SERV. MADRID DESTINO, CULT.,TUR.Y N	0,00	0,00	0,00	0,00	0,00	0,00
*** 001.131.34102.23010 DEPORTE.COORD Y FOM DEPORT.DIETAS DIRECTIVO	0,00	0,00	0,00	0,00	85,06	85,06
** 001 AYUNTAMIENTO DE MADRID	0,00	0,00	0,00	0,00	85,06	85,06
* 131 DEPORTE	0,00	0,00	0,00	0,00	85,06	85,06
G/34102/23010 DEL PERSONAL DIRECTIVO	0,00	0,00	0,00	0,00	85,06	85,06
*** 001.131.34102.23020 DEPORTE.COORD Y FOM DEPORT.DIETAS NO DIRECTIVO	0,00	0,00	0,00	0,00	0,00	0,00
** 001 AYUNTAMIENTO DE MADRID	0,00	0,00	0,00	0,00	0,00	0,00
* 131 DEPORTE	0,00	0,00	0,00	0,00	0,00	0,00
G/34102/23020 DEL PERSONAL NO DIRECTIVO	0,00	0,00	0,00	0,00	0,00	0,00
*** 001.131.34102.23110 DEPORTE.COORD Y FOM DEPORT.GTOS VIAJE PERS DIR	0,00	0,00	0,00	0,00	0,00	0,00

AYUNTAMIENTO DE MADRID

INFORMACIÓN PRESUPUESTARIA EJERCICIO CORRIENTE

REMANENTES DE CRÉDITO

Ejercicio: 2023

Centro: 001 AYUNTAMIENTO DE MADRID **Fecha: 31/12/2023**

CENTRO GESTOR - FUNCIONAL - ECONOMICO	REMANENTES COMPROMETIDOS			REMANENTES NO COMPROMETIDOS		
	INCORPORABLES	NO INCORPORABLES	TOTAL	INCORPORABLES	NO INCORPORABLES	TOTAL
** 001 AYUNTAMIENTO DE MADRID	0,00	0,00	0,00	0,00	0,00	0,00
* 131 DEPORTE	0,00	0,00	0,00	0,00	0,00	0,00
G/34102/23110 G.VIAJE PERSONAL DIRECTIV	0,00	0,00	0,00	0,00	0,00	0,00
*** 001.131.34102.23120 DEPORTE.COORD Y FOM DEPORT.GTOS VIAJE P NO DIR	**0,00**	**0,00**	**0,00**	**0,00**	**0,00**	**0,00**
** 001 AYUNTAMIENTO DE MADRID	0,00	0,00	0,00	0,00	0,00	0,00
* 131 DEPORTE	0,00	0,00	0,00	0,00	0,00	0,00
G/34102/23120 G.VIAJE P.NO DIRECTIVO	0,00	0,00	0,00	0,00	0,00	0,00
*** 001.131.34102.260 DEPORTE.COORD Y FOM DEPORT.TRAB.REAL.I.S.F.L	**244.665,13**	**0,00**	**244.665,13**	**0,00**	**542,88**	**542,88**
** 001 AYUNTAMIENTO DE MADRID	244.665,13	0,00	244.665,13	0,00	542,88	542,88
* 131 DEPORTE	244.665,13	0,00	244.665,13	0,00	542,88	542,88
G/34102/26000 TRAB. I. SIN FINES LUCRO	244.665,13	0,00	244.665,13	0,00	542,88	542,88
*** 001.131.34102.489 DEPORTE.COORD Y FOM DEPORT.OT.TRANS.FAM.ISFL	**0,00**	**0,00**	**0,00**	**39.257,93**	**0,00**	**39.257,93**
** 001 AYUNTAMIENTO DE MADRID	0,00	0,00	0,00	39.257,93	0,00	39.257,93
* 131 DEPORTE	0,00	0,00	0,00	39.257,93	0,00	39.257,93
G/34102/48901 OT. TRANF. A INSITUC. S/F	0,00	0,00	0,00	39.257,93	0,00	39.257,93
*** 001.131.34201.212 DEPORTE.INST DEPORT.EDIF.OTR.CONST	**4.586,04**	**0,00**	**4.586,04**	**0,00**	**0,02**	**0,02**
** 001 AYUNTAMIENTO DE MADRID	4.586,04	0,00	4.586,04	0,00	0,02	0,02
* 131 DEPORTE	4.586,04	0,00	4.586,04	0,00	0,02	0,02
G/34201/21200 REP.MAT.CONS.EDIFIC.	4.586,04	0,00	4.586,04	0,00	0,02	0,02
*** 001.131.34201.22104 DEPORTE.INST DEPORT.VESTUARIO	**0,00**	**0,00**	**0,00**	**0,00**	**4,56**	**4,56**
** 001 AYUNTAMIENTO DE MADRID	0,00	0,00	0,00	0,00	4,56	4,56
* 131 DEPORTE	0,00	0,00	0,00	0,00	4,56	4,56
G/34201/22104 VESTUARIO	0,00	0,00	0,00	0,00	4,56	4,56
*** 001.131.91211.22601 DEPORTE.A.D.DEPORTE.ATCION PROTOC	**0,00**	**0,00**	**0,00**	**0,00**	**1.000,00**	**1.000,00**
** 001 AYUNTAMIENTO DE MADRID	0,00	0,00	0,00	0,00	1.000,00	1.000,00
* 131 DEPORTE	0,00	0,00	0,00	0,00	1.000,00	1.000,00
G/91211/22601 ATENC.PROTOC.Y REPRE	0,00	0,00	0,00	0,00	1.000,00	1.000,00
*** 001.131.91211.23000 DEPORTE.A.D.DEPORTE.DIETAS O.GOB	**0,00**	**0,00**	**0,00**	**0,00**	**2.437,31**	**2.437,31**
** 001 AYUNTAMIENTO DE MADRID	0,00	0,00	0,00	0,00	2.437,31	2.437,31
* 131 DEPORTE	0,00	0,00	0,00	0,00	2.437,31	2.437,31
G/91211/23000 DE LOS M. ORG. DE GBNO.	0,00	0,00	0,00	0,00	2.437,31	2.437,31
*** 001.131.91211.23100 DEPORTE.A.D.DEPORTE.GTO VIAJE GOB	**0,00**	**0,00**	**0,00**	**0,00**	**2.256,56**	**2.256,56**
** 001 AYUNTAMIENTO DE MADRID	0,00	0,00	0,00	0,00	2.256,56	2.256,56
* 131 DEPORTE	0,00	0,00	0,00	0,00	2.256,56	2.256,56
G/91211/23100 G.VIAJE M. ÓRGANOS GBNO.	0,00	0,00	0,00	0,00	2.256,56	2.256,56
*** 001.132.43220.22606 TURISMO.INFOR PROM TCA.REUN CONF CURS	**0,00**	**0,00**	**0,00**	**0,00**	**3.000,00**	**3.000,00**
** 001 AYUNTAMIENTO DE MADRID	0,00	0,00	0,00	0,00	3.000,00	3.000,00
* 132 TURISMO	0,00	0,00	0,00	0,00	3.000,00	3.000,00
G/43220/22606 REUNIONES, CONF. Y CURSOS	0,00	0,00	0,00	0,00	3.000,00	3.000,00
*** 001.132.43220.227 TURISMO.INFOR PROM TCA.TRAB.REAL.EMP	**0,00**	**0,00**	**0,00**	**0,00**	**4.421,25**	**4.421,25**
** 001 AYUNTAMIENTO DE MADRID	0,00	0,00	0,00	0,00	4.421,25	4.421,25
* 132 TURISMO	0,00	0,00	0,00	0,00	4.421,25	4.421,25
G/43220/22706 ESTUDIOS Y TRAB.TEC.	0,00	0,00	0,00	0,00	4.421,25	4.421,25
*** 001.132.43220.44506 TURISMO.INFOR PROM TCA.A MADRID DESTINO	**0,00**	**0,00**	**0,00**	**0,00**	**0,00**	**0,00**
** 001 AYUNTAMIENTO DE MADRID	0,00	0,00	0,00	0,00	0,00	0,00
* 132 TURISMO	0,00	0,00	0,00	0,00	0,00	0,00
G/43220/44506 A MADRID DESTINO, CULTURA, TURISMO Y NEGOC	0,00	0,00	0,00	0,00	0,00	0,00
*** 001.132.43220.479 TURISMO.INFOR PROM TCA.O.SUBV.EMP.PRIVDA	**0,00**	**0,00**	**0,00**	**0,00**	**0,00**	**0,00**
** 001 AYUNTAMIENTO DE MADRID	0,00	0,00	0,00	0,00	0,00	0,00

AYUNTAMIENTO DE MADRID

INFORMACIÓN PRESUPUESTARIA EJERCICIO CORRIENTE

REMANENTES DE CRÉDITO

Ejercicio: 2023

Centro: 001 AYUNTAMIENTO DE MADRID **Fecha: 31/12/2023**

CENTRO GESTOR - FUNCIONAL - ECONOMICO	REMANENTES COMPROMETIDOS			REMANENTES NO COMPROMETIDOS		
	INCORPORABLES	NO INCORPORABLES	TOTAL	INCORPORABLES	NO INCORPORABLES	TOTAL
* 132 TURISMO	0,00	0,00	0,00	0,00	0,00	0,00
G/43220/47999 OTRAS SUBV. EMP. PRIVADAS	0,00	0,00	0,00	0,00	0,00	0,00
*** 001.132.91222.22601 TURISMO.A.D.TURISMO.ATCION PROTOC	**0,00**	**0,00**	**0,00**	**3.000,00**	**127,10**	**3.127,10**
** 001 AYUNTAMIENTO DE MADRID	0,00	0,00	0,00	3.000,00	127,10	3.127,10
* 132 TURISMO	0,00	0,00	0,00	3.000,00	127,10	3.127,10
G/91222/22601 ATENC.PROTOC.Y REPRE	0,00	0,00	0,00	3.000,00	127,10	3.127,10
*** 001.132.91222.23000 TURISMO.A.D.TURISMO.DIETAS O.GOB	**0,00**	**0,00**	**0,00**	**0,00**	**1.227,69**	**1.227,69**
** 001 AYUNTAMIENTO DE MADRID	0,00	0,00	0,00	0,00	1.227,69	1.227,69
* 132 TURISMO	0,00	0,00	0,00	0,00	1.227,69	1.227,69
G/91222/23000 DE LOS M. ORG. DE GBNO.	0,00	0,00	0,00	0,00	1.227,69	1.227,69
*** 001.132.91222.23100 TURISMO.A.D.TURISMO.GTO VIAJE GOB	**0,00**	**0,00**	**0,00**	**0,00**	**3.428,78**	**3.428,78**
** 001 AYUNTAMIENTO DE MADRID	0,00	0,00	0,00	0,00	3.428,78	3.428,78
* 132 TURISMO	0,00	0,00	0,00	0,00	3.428,78	3.428,78
G/91222/23100 G.VIAJE M. ÓRGANOS GBNO.	0,00	0,00	0,00	0,00	3.428,78	3.428,78
*** 001.140.43100.213 Eª INOV.Hª.COMERCIO.MAQ.INST.Y UTILL	**0,01**	**0,00**	**0,01**	**0,00**	**0,00**	**0,00**
** 001 AYUNTAMIENTO DE MADRID	0,01	0,00	0,01	0,00	0,00	0,00
* 140 ECONOMÍA, INNOVACIÓN Y HACIENDA	0,01	0,00	0,01	0,00	0,00	0,00
G/43100/21300 REP.MAT.CONS.MAQUIN.	0,01	0,00	0,01	0,00	0,00	0,00
*** 001.140.43100.223 Eª INOV.Hª.COMERCIO.TRANSPORTES	**1.064,80**	**0,00**	**1.064,80**	**0,00**	**96,00**	**96,00**
** 001 AYUNTAMIENTO DE MADRID	1.064,80	0,00	1.064,80	0,00	96,00	96,00
* 140 ECONOMÍA, INNOVACIÓN Y HACIENDA	1.064,80	0,00	1.064,80	0,00	96,00	96,00
G/43100/22300 TRANSPORTES	1.064,80	0,00	1.064,80	0,00	96,00	96,00
*** 001.140.43100.22602 Eª INOV.Hª.COMERCIO.PUBLIC Y PROP	**46.586,03**	**0,00**	**46.586,03**	**0,00**	**12.197,21**	**12.197,21**
** 001 AYUNTAMIENTO DE MADRID	46.586,03	0,00	46.586,03	0,00	12.197,21	12.197,21
* 140 ECONOMÍA, INNOVACIÓN Y HACIENDA	46.586,03	0,00	46.586,03	0,00	12.197,21	12.197,21
G/43100/22602 PUBLICIDAD Y PROPAG	46.586,03	0,00	46.586,03	0,00	12.197,21	12.197,21
*** 001.140.43100.226 Eª INOV.Hª.COMERCIO.GTOS DIVERSOS	**0,00**	**0,00**	**0,00**	**0,00**	**9.000,00**	**9.000,00**
** 001 AYUNTAMIENTO DE MADRID	0,00	0,00	0,00	0,00	9.000,00	9.000,00
* 140 ECONOMÍA, INNOVACIÓN Y HACIENDA	0,00	0,00	0,00	0,00	9.000,00	9.000,00
G/43100/22604 JURÍDICOS Y CONTENCIOSOS	0,00	0,00	0,00	0,00	1.000,00	1.000,00
G/43100/22608 ACTUACIONES DE PATROCINIO	0,00	0,00	0,00	0,00	8.000,00	8.000,00
*** 001.140.43100.22606 Eª INOV.Hª.COMERCIO.REUN CONF CURS	**30,00**	**0,00**	**30,00**	**0,00**	**10.465,65**	**10.465,65**
** 001 AYUNTAMIENTO DE MADRID	30,00	0,00	30,00	0,00	10.465,65	10.465,65
* 140 ECONOMÍA, INNOVACIÓN Y HACIENDA	30,00	0,00	30,00	0,00	10.465,65	10.465,65
G/43100/22606 REUNIONES, CONF. Y CURSOS	30,00	0,00	30,00	0,00	10.465,65	10.465,65
*** 001.140.43100.227 Eª INOV.Hª.COMERCIO.TRAB.REAL.EMP	**0,42**	**0,00**	**0,42**	**0,00**	**81.817,93**	**81.817,93**
** 001 AYUNTAMIENTO DE MADRID	0,42	0,00	0,42	0,00	81.817,93	81.817,93
* 140 ECONOMÍA, INNOVACIÓN Y HACIENDA	0,42	0,00	0,42	0,00	81.817,93	81.817,93
G/43100/22700 LIMPIEZA Y ASEO	0,00	0,00	0,00	0,00	0,36	0,36
G/43100/22706 ESTUDIOS Y TRAB.TEC.	0,11	0,00	0,11	0,00	72.336,78	72.336,78
G/43100/22799 OTR.TRABAJ.EMP. Y PROFES.	0,31	0,00	0,31	0,00	9.480,79	9.480,79
*** 001.140.43100.479 Eª INOV.Hª.COMERCIO.O.SUBV.EMP.PRIVDA	**0,00**	**0,00**	**0,00**	**0,00**	**517.873,25**	**517.873,25**
** 001 AYUNTAMIENTO DE MADRID	0,00	0,00	0,00	0,00	517.873,25	517.873,25
* 140 ECONOMÍA, INNOVACIÓN Y HACIENDA	0,00	0,00	0,00	0,00	517.873,25	517.873,25
G/43100/47999 OTRAS SUBV. EMP. PRIVADAS	0,00	0,00	0,00	0,00	517.873,25	517.873,25
*** 001.140.43100.489 Eª INOV.Hª.COMERCIO.OT.TRANS.FAM.ISFL	**0,00**	**0,00**	**0,00**	**0,00**	**329.544,22**	**329.544,22**
** 001 AYUNTAMIENTO DE MADRID	0,00	0,00	0,00	0,00	329.544,22	329.544,22
* 140 ECONOMÍA, INNOVACIÓN Y HACIENDA	0,00	0,00	0,00	0,00	329.544,22	329.544,22
G/43100/48901 OT. TRANF. A INSITUC. S/F	0,00	0,00	0,00	0,00	329.544,22	329.544,22

AYUNTAMIENTO DE MADRID

INFORMACIÓN PRESUPUESTARIA EJERCICIO CORRIENTE

REMANENTES DE CRÉDITO

Ejercicio: 2023

Centro: 001 AYUNTAMIENTO DE MADRID **Fecha: 31/12/2023**

CENTRO GESTOR - FUNCIONAL - ECONOMICO	REMANENTES COMPROMETIDOS			REMANENTES NO COMPROMETIDOS		
	INCORPORABLES	NO INCORPORABLES	TOTAL	INCORPORABLES	NO INCORPORABLES	TOTAL
*** 001.140.43100.779 Eª INOV.Hª.COMERCIO.OT.SUBV EMP.PRIVADA	0,00	0,00	0,00	4.017,57	0,00	4.017,57
** 001 AYUNTAMIENTO DE MADRID	0,00	0,00	0,00	4.017,57	0,00	4.017,57
* 140 ECONOMÍA, INNOVACIÓN Y HACIENDA	0,00	0,00	0,00	4.017,57	0,00	4.017,57
G/43100/77999 OTRAS SUVB. EMP. PRIVADAS	0,00	0,00	0,00	4.017,57	0,00	4.017,57
*** 001.140.43100.789 Eª INOV.Hª.COMERCIO.TRANS.FAMI.ISFL	0,00	0,00	0,00	254.685,18	0,00	254.685,18
** 001 AYUNTAMIENTO DE MADRID	0,00	0,00	0,00	254.685,18	0,00	254.685,18
* 140 ECONOMÍA, INNOVACIÓN Y HACIENDA	0,00	0,00	0,00	254.685,18	0,00	254.685,18
G/43100/78901 OTRAS T. A INST. S.F.L.	0,00	0,00	0,00	254.685,18	0,00	254.685,18
*** 001.140.43300.212 Eª INOV.Hª.D.G.A Eª,INOV.EMPL..EDIF.OTR.CONST	0,00	0,00	0,00	0,00	0,00	0,00
** 001 AYUNTAMIENTO DE MADRID	0,00	0,00	0,00	0,00	0,00	0,00
* 140 ECONOMÍA, INNOVACIÓN Y HACIENDA	0,00	0,00	0,00	0,00	0,00	0,00
G/43300/21200 REP.MAT.CONS.EDIFIC.	0,00	0,00	0,00	0,00	0,00	0,00
*** 001.140.43300.221 Eª INOV.Hª.D.G.A Eª,INOV.EMPL..SUMINISTROS	0,00	0,00	0,00	0,00	0,00	0,00
** 001 AYUNTAMIENTO DE MADRID	0,00	0,00	0,00	0,00	0,00	0,00
* 140 ECONOMÍA, INNOVACIÓN Y HACIENDA	0,00	0,00	0,00	0,00	0,00	0,00
G/43300/22105 PROD. ALIMENTICIOS	0,00	0,00	0,00	0,00	0,00	0,00
G/43300/22106 PROD.FARM. Y MATER.SANIT.	0,00	0,00	0,00	0,00	0,00	0,00
G/43300/22107 IMPRESOS Y FORMULARIOS	0,00	0,00	0,00	0,00	0,00	0,00
G/43300/22110 PROD. LIMPIEZA Y ASEO	0,00	0,00	0,00	0,00	0,00	0,00
G/43300/22199 OTROS SUMINISTROS	0,00	0,00	0,00	0,00	0,00	0,00
*** 001.140.43300.222 Eª INOV.Hª.D.G.A Eª,INOV.EMPL..COMUNICACIONES	0,00	0,00	0,00	0,00	0,00	0,00
** 001 AYUNTAMIENTO DE MADRID	0,00	0,00	0,00	0,00	0,00	0,00
* 140 ECONOMÍA, INNOVACIÓN Y HACIENDA	0,00	0,00	0,00	0,00	0,00	0,00
G/43300/22203 INFORMÁTICAS	0,00	0,00	0,00	0,00	0,00	0,00
G/43300/22299 OTRAS GTOS.COMUNICACIONES	0,00	0,00	0,00	0,00	0,00	0,00
*** 001.140.43300.223 Eª INOV.Hª.D.G.A Eª,INOV.EMPL..TRANSPORTES	0,00	0,00	0,00	0,00	0,00	0,00
** 001 AYUNTAMIENTO DE MADRID	0,00	0,00	0,00	0,00	0,00	0,00
* 140 ECONOMÍA, INNOVACIÓN Y HACIENDA	0,00	0,00	0,00	0,00	0,00	0,00
G/43300/22300 TRANSPORTES	0,00	0,00	0,00	0,00	0,00	0,00
*** 001.140.43300.225 Eª INOV.Hª.D.G.A Eª,INOV.EMPL..TRIBUTOS	0,00	0,00	0,00	0,00	0,00	0,00
** 001 AYUNTAMIENTO DE MADRID	0,00	0,00	0,00	0,00	0,00	0,00
* 140 ECONOMÍA, INNOVACIÓN Y HACIENDA	0,00	0,00	0,00	0,00	0,00	0,00
G/43300/22500 TRIBUTOS ESTATALES	0,00	0,00	0,00	0,00	0,00	0,00
G/43300/22501 TRIBUTOS COM. AUTONOMAS	0,00	0,00	0,00	0,00	0,00	0,00
*** 001.140.43300.22602 Eª INOV.Hª.D.G.A Eª,INOV.EMPL..PUBLIC Y PROP	0,00	0,00	0,00	0,00	0,00	0,00
** 001 AYUNTAMIENTO DE MADRID	0,00	0,00	0,00	0,00	0,00	0,00
* 140 ECONOMÍA, INNOVACIÓN Y HACIENDA	0,00	0,00	0,00	0,00	0,00	0,00
G/43300/22602 PUBLICIDAD Y PROPAG	0,00	0,00	0,00	0,00	0,00	0,00
*** 001.140.43300.226 Eª INOV.Hª.D.G.A Eª,INOV.EMPL..GTOS DIVERSOS	0,00	0,00	0,00	0,00	0,00	0,00
** 001 AYUNTAMIENTO DE MADRID	0,00	0,00	0,00	0,00	0,00	0,00
* 140 ECONOMÍA, INNOVACIÓN Y HACIENDA	0,00	0,00	0,00	0,00	0,00	0,00
G/43300/22604 JURÍDICOS Y CONTENCIOSOS	0,00	0,00	0,00	0,00	0,00	0,00
G/43300/22699 OTROS GASTOS DIVERSOS	0,00	0,00	0,00	0,00	0,00	0,00
*** 001.140.43300.227 Eª INOV.Hª.D.G.A Eª,INOV.EMPL..TRAB.REAL.EMP	0,00	0,00	0,00	0,00	0,00	0,00
** 001 AYUNTAMIENTO DE MADRID	0,00	0,00	0,00	0,00	0,00	0,00
* 140 ECONOMÍA, INNOVACIÓN Y HACIENDA	0,00	0,00	0,00	0,00	0,00	0,00
G/43300/22700 LIMPIEZA Y ASEO	0,00	0,00	0,00	0,00	0,00	0,00
G/43300/22701 SEGURIDAD	0,00	0,00	0,00	0,00	0,00	0,00
G/43300/22706 ESTUDIOS Y TRAB.TEC.	0,00	0,00	0,00	0,00	0,00	0,00

AYUNTAMIENTO DE MADRID

INFORMACIÓN PRESUPUESTARIA EJERCICIO CORRIENTE

REMANENTES DE CRÉDITO

Ejercicio: 2023

Centro: 001 AYUNTAMIENTO DE MADRID **Fecha: 31/12/2023**

CENTRO GESTOR - FUNCIONAL - ECONOMICO	REMANENTES COMPROMETIDOS			REMANENTES NO COMPROMETIDOS		
	INCORPORABLES	NO INCORPORABLES	TOTAL	INCORPORABLES	NO INCORPORABLES	TOTAL
G/43300/22799 OTR.TRABAJ.EMP. Y PROFES.	0,00	0,00	0,00	0,00	0,00	0,00
*** 001.140.43300.23000 Eª INOV.Hª.D.G.A Eª,INOV.EMPL..DIETAS O.GOB	**0,00**	**0,00**	**0,00**	**0,00**	**0,00**	**0,00**
** 001 AYUNTAMIENTO DE MADRID	0,00	0,00	0,00	0,00	0,00	0,00
* 140 ECONOMÍA, INNOVACIÓN Y HACIENDA	0,00	0,00	0,00	0,00	0,00	0,00
G/43300/23000 DE LOS M. ORG. DE GBNO.	0,00	0,00	0,00	0,00	0,00	0,00
*** 001.140.43300.23010 Eª INOV.Hª.D.G.A Eª,INOV.EMPL..DIETAS DIRECTIVO	**0,00**	**0,00**	**0,00**	**0,00**	**0,00**	**0,00**
** 001 AYUNTAMIENTO DE MADRID	0,00	0,00	0,00	0,00	0,00	0,00
* 140 ECONOMÍA, INNOVACIÓN Y HACIENDA	0,00	0,00	0,00	0,00	0,00	0,00
G/43300/23010 DEL PERSONAL DIRECTIVO	0,00	0,00	0,00	0,00	0,00	0,00
*** 001.140.43300.23020 Eª INOV.Hª.D.G.A Eª,INOV.EMPL..DIETAS NO DIRECTIVO	**0,00**	**0,00**	**0,00**	**0,00**	**0,00**	**0,00**
** 001 AYUNTAMIENTO DE MADRID	0,00	0,00	0,00	0,00	0,00	0,00
* 140 ECONOMÍA, INNOVACIÓN Y HACIENDA	0,00	0,00	0,00	0,00	0,00	0,00
G/43300/23020 DEL PERSONAL NO DIRECTIVO	0,00	0,00	0,00	0,00	0,00	0,00
*** 001.140.43300.23100 Eª INOV.Hª.D.G.A Eª,INOV.EMPL..GTO VIAJE GOB	**0,00**	**0,00**	**0,00**	**0,00**	**0,00**	**0,00**
** 001 AYUNTAMIENTO DE MADRID	0,00	0,00	0,00	0,00	0,00	0,00
* 140 ECONOMÍA, INNOVACIÓN Y HACIENDA	0,00	0,00	0,00	0,00	0,00	0,00
G/43300/23100 G.VIAJE M. ÓRGANOS GBNO.	0,00	0,00	0,00	0,00	0,00	0,00
*** 001.140.43300.23110 Eª INOV.Hª.D.G.A Eª,INOV.EMPL..GTOS VIAJE PERS DIR	**0,00**	**0,00**	**0,00**	**0,00**	**0,00**	**0,00**
** 001 AYUNTAMIENTO DE MADRID	0,00	0,00	0,00	0,00	0,00	0,00
* 140 ECONOMÍA, INNOVACIÓN Y HACIENDA	0,00	0,00	0,00	0,00	0,00	0,00
G/43300/23110 G.VIAJE PERSONAL DIRECTIV	0,00	0,00	0,00	0,00	0,00	0,00
*** 001.140.43300.23111 Eª INOV.Hª.D.G.A Eª,INOV.EMPL..LOCOM URBA DIRECTIVO	**0,00**	**0,00**	**0,00**	**0,00**	**0,00**	**0,00**
** 001 AYUNTAMIENTO DE MADRID	0,00	0,00	0,00	0,00	0,00	0,00
* 140 ECONOMÍA, INNOVACIÓN Y HACIENDA	0,00	0,00	0,00	0,00	0,00	0,00
G/43300/23111 LOC. URBANA P. DIRECTIV.	0,00	0,00	0,00	0,00	0,00	0,00
*** 001.140.43300.23120 Eª INOV.Hª.D.G.A Eª,INOV.EMPL..GTOS VIAJE P NO DIR	**0,00**	**0,00**	**0,00**	**0,00**	**0,00**	**0,00**
** 001 AYUNTAMIENTO DE MADRID	0,00	0,00	0,00	0,00	0,00	0,00
* 140 ECONOMÍA, INNOVACIÓN Y HACIENDA	0,00	0,00	0,00	0,00	0,00	0,00
G/43300/23120 G.VIAJE P.NO DIRECTIVO	0,00	0,00	0,00	0,00	0,00	0,00
*** 001.140.43300.23121 Eª INOV.Hª.D.G.A Eª,INOV.EMPL..LOCOM URB P NO DIR	**0,00**	**0,00**	**0,00**	**0,00**	**0,00**	**0,00**
** 001 AYUNTAMIENTO DE MADRID	0,00	0,00	0,00	0,00	0,00	0,00
* 140 ECONOMÍA, INNOVACIÓN Y HACIENDA	0,00	0,00	0,00	0,00	0,00	0,00
G/43300/23121 LOC. URBANA P. NO DIRECT.	0,00	0,00	0,00	0,00	0,00	0,00
*** 001.140.43301.212 Eª INOV.Hª.DESAR EM PROM CAL.EDIF.OTR.CONST	**0,07**	**0,00**	**0,07**	**0,00**	**566,79**	**566,79**
** 001 AYUNTAMIENTO DE MADRID	0,07	0,00	0,07	0,00	566,79	566,79
* 140 ECONOMÍA, INNOVACIÓN Y HACIENDA	0,07	0,00	0,07	0,00	566,79	566,79
G/43301/21200 REP.MAT.CONS.EDIFIC.	0,07	0,00	0,07	0,00	566,79	566,79
*** 001.140.43301.213 Eª INOV.Hª.DESAR EM PROM CAL.MAQ.INST.Y UTILL	**0,00**	**0,00**	**0,00**	**0,00**	**39,80**	**39,80**
** 001 AYUNTAMIENTO DE MADRID	0,00	0,00	0,00	0,00	39,80	39,80
* 140 ECONOMÍA, INNOVACIÓN Y HACIENDA	0,00	0,00	0,00	0,00	39,80	39,80
G/43301/21300 REP.MAT.CONS.MAQUIN.	0,00	0,00	0,00	0,00	39,80	39,80
*** 001.140.43301.215 Eª INOV.Hª.DESAR EM PROM CAL.MOBILIARIO	**0,00**	**0,00**	**0,00**	**0,00**	**0,00**	**0,00**
** 001 AYUNTAMIENTO DE MADRID	0,00	0,00	0,00	0,00	0,00	0,00
* 140 ECONOMÍA, INNOVACIÓN Y HACIENDA	0,00	0,00	0,00	0,00	0,00	0,00
G/43301/21500 REP.MAT.CONS.MOBILI	0,00	0,00	0,00	0,00	0,00	0,00
*** 001.140.43301.221 Eª INOV.Hª.DESAR EM PROM CAL.SUMINISTROS	**0,00**	**0,00**	**0,00**	**0,00**	**780,74**	**780,74**
** 001 AYUNTAMIENTO DE MADRID	0,00	0,00	0,00	0,00	780,74	780,74
* 140 ECONOMÍA, INNOVACIÓN Y HACIENDA	0,00	0,00	0,00	0,00	780,74	780,74
G/43301/22111 REPUESTOS MAQ.,UT. Y E.T.	0,00	0,00	0,00	0,00	0,00	0,00

AYUNTAMIENTO DE MADRID

INFORMACIÓN PRESUPUESTARIA EJERCICIO CORRIENTE

REMANENTES DE CRÉDITO

Ejercicio: 2023

Centro: 001 AYUNTAMIENTO DE MADRID **Fecha: 31/12/2023**

CENTRO GESTOR - FUNCIONAL - ECONOMICO	REMANENTES COMPROMETIDOS			REMANENTES NO COMPROMETIDOS		
	INCORPORABLES	NO INCORPORABLES	TOTAL	INCORPORABLES	NO INCORPORABLES	TOTAL
G/43301/22199 OTROS SUMINISTROS	0,00	0,00	0,00	0,00	780,74	780,74
*** 001.140.43301.22602 Eª INOV.Hª.DESAR EM PROM CAL.PUBLIC Y PROP	**0,00**	**0,00**	**0,00**	**0,00**	**0,00**	**0,00**
** 001 AYUNTAMIENTO DE MADRID	0,00	0,00	0,00	0,00	0,00	0,00
* 140 ECONOMÍA, INNOVACIÓN Y HACIENDA	0,00	0,00	0,00	0,00	0,00	0,00
G/43301/22602 PUBLICIDAD Y PROPAG	0,00	0,00	0,00	0,00	0,00	0,00
*** 001.140.43301.227 Eª INOV.Hª.DESAR EM PROM CAL.TRAB.REAL.EMP	**0,18**	**0,00**	**0,18**	**0,00**	**439,99**	**439,99**
** 001 AYUNTAMIENTO DE MADRID	0,18	0,00	0,18	0,00	439,99	439,99
* 140 ECONOMÍA, INNOVACIÓN Y HACIENDA	0,18	0,00	0,18	0,00	439,99	439,99
G/43301/22700 LIMPIEZA Y ASEO	0,15	0,00	0,15	0,00	16,39	16,39
G/43301/22701 SEGURIDAD	0,00	0,00	0,00	0,00	1,30	1,30
G/43301/22706 ESTUDIOS Y TRAB.TEC.	0,03	0,00	0,03	0,00	422,30	422,30
G/43301/22799 OTR.TRABAJ.EMP. Y PROFES.	0,00	0,00	0,00	0,00	0,00	0,00
*** 001.140.43301.479 Eª INOV.Hª.DESAR EM PROM CAL.O.SUBV.EMP.PRIVDA	**0,00**	**0,00**	**0,00**	**0,00**	**55.127,84**	**55.127,84**
** 001 AYUNTAMIENTO DE MADRID	0,00	0,00	0,00	0,00	55.127,84	55.127,84
* 140 ECONOMÍA, INNOVACIÓN Y HACIENDA	0,00	0,00	0,00	0,00	55.127,84	55.127,84
G/43301/47999 OTRAS SUBV. EMP. PRIVADAS	0,00	0,00	0,00	0,00	55.127,84	55.127,84
*** 001.140.43301.489 Eª INOV.Hª.DESAR EM PROM CAL.OT.TRANS.FAM.ISFL	**0,00**	**0,00**	**0,00**	**0,00**	**0,00**	**0,00**
** 001 AYUNTAMIENTO DE MADRID	0,00	0,00	0,00	0,00	0,00	0,00
* 140 ECONOMÍA, INNOVACIÓN Y HACIENDA	0,00	0,00	0,00	0,00	0,00	0,00
G/43301/48900 TRANSF.A FAMILIAS	0,00	0,00	0,00	0,00	0,00	0,00
G/43301/48901 OT. TRANF. A INSITUC. S/F	0,00	0,00	0,00	0,00	0,00	0,00
*** 001.140.43301.779 Eª INOV.Hª.DESAR EM PROM CAL.OT.SUBV EMP.PRIVADA	**191.102,70**	**0,00**	**191.102,70**	**23.522,74**	**0,00**	**23.522,74**
** 001 AYUNTAMIENTO DE MADRID	191.102,70	0,00	191.102,70	23.522,74	0,00	23.522,74
* 140 ECONOMÍA, INNOVACIÓN Y HACIENDA	191.102,70	0,00	191.102,70	23.522,74	0,00	23.522,74
G/43301/77999 OTRAS SUVB. EMP. PRIVADAS	191.102,70	0,00	191.102,70	23.522,74	0,00	23.522,74
*** 001.140.43301.789 Eª INOV.Hª.DESAR EM PROM CAL.TRANS.FAMI.ISFL	**0,00**	**0,00**	**0,00**	**41.942,89**	**0,00**	**41.942,89**
** 001 AYUNTAMIENTO DE MADRID	0,00	0,00	0,00	41.942,89	0,00	41.942,89
* 140 ECONOMÍA, INNOVACIÓN Y HACIENDA	0,00	0,00	0,00	41.942,89	0,00	41.942,89
G/43301/78900 TRANS.CAP.FAMILIAS	0,00	0,00	0,00	41.942,89	0,00	41.942,89
*** 001.140.4.8 Eª INOV.Hª ACT CARÁCT ECONÓM ACTIVOS FINANCIEROS	**0,00**	**0,00**	**0,00**	**0,00**	**0,00**	**0,00**
** 001 AYUNTAMIENTO DE MADRID	0,00	0,00	0,00	0,00	0,00	0,00
* 140 ECONOMÍA, INNOVACIÓN Y HACIENDA	0,00	0,00	0,00	0,00	0,00	0,00
G/43301/86000 ADQ.DE ACC. Y PARTIC. FUERA DEL SECTOR PÚ	0,00	0,00	0,00	0,00	0,00	0,00
*** 001.140.43304.222 Eª INOV.Hª.ATRACCION INVERSIÓN.COMUNICACIONES	**0,00**	**0,00**	**0,00**	**0,00**	**0,00**	**0,00**
** 001 AYUNTAMIENTO DE MADRID	0,00	0,00	0,00	0,00	0,00	0,00
* 140 ECONOMÍA, INNOVACIÓN Y HACIENDA	0,00	0,00	0,00	0,00	0,00	0,00
G/43304/22203 INFORMÁTICAS	0,00	0,00	0,00	0,00	0,00	0,00
*** 001.140.43304.22602 Eª INOV.Hª.ATRACCION INVERSIÓN.PUBLIC Y PROP	**1,76**	**0,00**	**1,76**	**0,00**	**3.572,05**	**3.572,05**
** 001 AYUNTAMIENTO DE MADRID	1,76	0,00	1,76	0,00	3.572,05	3.572,05
* 140 ECONOMÍA, INNOVACIÓN Y HACIENDA	1,76	0,00	1,76	0,00	3.572,05	3.572,05
G/43304/22602 PUBLICIDAD Y PROPAG	1,76	0,00	1,76	0,00	3.572,05	3.572,05
*** 001.140.43304.22606 Eª INOV.Hª.ATRACCION INVERSIÓN.REUN CONF CURS	**0,00**	**0,00**	**0,00**	**0,00**	**5.459,90**	**5.459,90**
** 001 AYUNTAMIENTO DE MADRID	0,00	0,00	0,00	0,00	5.459,90	5.459,90
* 140 ECONOMÍA, INNOVACIÓN Y HACIENDA	0,00	0,00	0,00	0,00	5.459,90	5.459,90
G/43304/22606 REUNIONES, CONF. Y CURSOS	0,00	0,00	0,00	0,00	5.459,90	5.459,90
*** 001.140.43304.227 Eª INOV.Hª.ATRACCION INVERSIÓN.TRAB.REAL.EMP	**209.002,50**	**0,00**	**209.002,50**	**0,00**	**18.755,78**	**18.755,78**
** 001 AYUNTAMIENTO DE MADRID	209.002,50	0,00	209.002,50	0,00	18.755,78	18.755,78
* 140 ECONOMÍA, INNOVACIÓN Y HACIENDA	209.002,50	0,00	209.002,50	0,00	18.755,78	18.755,78
G/43304/22706 ESTUDIOS Y TRAB.TEC.	209.002,50	0,00	209.002,50	0,00	18.755,78	18.755,78

AYUNTAMIENTO DE MADRID

INFORMACIÓN PRESUPUESTARIA EJERCICIO CORRIENTE

REMANENTES DE CRÉDITO

Ejercicio: 2023

Centro: 001 AYUNTAMIENTO DE MADRID **Fecha: 31/12/2023**

CENTRO GESTOR - FUNCIONAL - ECONOMICO	REMANENTES COMPROMETIDOS			REMANENTES NO COMPROMETIDOS		
	INCORPORABLES	NO INCORPORABLES	TOTAL	INCORPORABLES	NO INCORPORABLES	TOTAL
*** 001.140.43304.489 Eª INOV.Hª.ATRACCION INVERSIÓN.OT.TRANS.FAM.ISFL	0,00	0,00	0,00	0,00	142,00	142,00
** 001 AYUNTAMIENTO DE MADRID	0,00	0,00	0,00	0,00	142,00	142,00
* 140 ECONOMÍA, INNOVACIÓN Y HACIENDA	0,00	0,00	0,00	0,00	142,00	142,00
G/43304/48901 OT. TRANF. A INSITUC. S/F	0,00	0,00	0,00	0,00	142,00	142,00
*** 001.140.49300.221 Eª INOV.Hª.CONSUMO.SUMINISTROS	0,00	0,00	0,00	0,00	2.334,34	2.334,34
** 001 AYUNTAMIENTO DE MADRID	0,00	0,00	0,00	0,00	2.334,34	2.334,34
* 140 ECONOMÍA, INNOVACIÓN Y HACIENDA	0,00	0,00	0,00	0,00	2.334,34	2.334,34
G/49300/22107 IMPRESOS Y FORMULARIOS	0,00	0,00	0,00	0,00	2.334,34	2.334,34
*** 001.140.49300.22602 Eª INOV.Hª.CONSUMO.PUBLIC Y PROP	0,03	0,00	0,03	0,00	8.316,35	8.316,35
** 001 AYUNTAMIENTO DE MADRID	0,03	0,00	0,03	0,00	8.316,35	8.316,35
* 140 ECONOMÍA, INNOVACIÓN Y HACIENDA	0,03	0,00	0,03	0,00	8.316,35	8.316,35
G/49300/22602 PUBLICIDAD Y PROPAG	0,03	0,00	0,03	0,00	8.316,35	8.316,35
*** 001.140.49300.22606 Eª INOV.Hª.CONSUMO.REUN CONF CURS	0,00	0,00	0,00	0,00	701,75	701,75
** 001 AYUNTAMIENTO DE MADRID	0,00	0,00	0,00	0,00	701,75	701,75
* 140 ECONOMÍA, INNOVACIÓN Y HACIENDA	0,00	0,00	0,00	0,00	701,75	701,75
G/49300/22606 REUNIONES, CONF. Y CURSOS	0,00	0,00	0,00	0,00	701,75	701,75
*** 001.140.49300.226 Eª INOV.Hª.CONSUMO.GTOS DIVERSOS	0,00	0,00	0,00	0,00	2,84	2,84
** 001 AYUNTAMIENTO DE MADRID	0,00	0,00	0,00	0,00	2,84	2,84
* 140 ECONOMÍA, INNOVACIÓN Y HACIENDA	0,00	0,00	0,00	0,00	2,84	2,84
G/49300/22699 OTROS GASTOS DIVERSOS	0,00	0,00	0,00	0,00	2,84	2,84
*** 001.140.49300.227 Eª INOV.Hª.CONSUMO.TRAB.REAL.EMP	429,43	0,00	429,43	0,00	17.498,86	17.498,86
** 001 AYUNTAMIENTO DE MADRID	429,43	0,00	429,43	0,00	17.498,86	17.498,86
* 140 ECONOMÍA, INNOVACIÓN Y HACIENDA	429,43	0,00	429,43	0,00	17.498,86	17.498,86
G/49300/22706 ESTUDIOS Y TRAB.TEC.	429,43	0,00	429,43	0,00	17.498,86	17.498,86
*** 001.140.49300.260 Eª INOV.Hª.CONSUMO.TRAB.REAL.I.S.F.L	8.140,63	0,00	8.140,63	0,00	0,50	0,50
** 001 AYUNTAMIENTO DE MADRID	8.140,63	0,00	8.140,63	0,00	0,50	0,50
* 140 ECONOMÍA, INNOVACIÓN Y HACIENDA	8.140,63	0,00	8.140,63	0,00	0,50	0,50
G/49300/26000 TRAB. I. SIN FINES LUCRO	8.140,63	0,00	8.140,63	0,00	0,50	0,50
*** 001.140.91214.22601 Eª INOV.Hª.A.G.Eª,INOV.EMPLEO.ATCION PROTOC	0,00	0,00	0,00	0,00	0,00	0,00
** 001 AYUNTAMIENTO DE MADRID	0,00	0,00	0,00	0,00	0,00	0,00
* 140 ECONOMÍA, INNOVACIÓN Y HACIENDA	0,00	0,00	0,00	0,00	0,00	0,00
G/91214/22601 ATENC.PROTOC.Y REPRE	0,00	0,00	0,00	0,00	0,00	0,00
*** 001.140.92402.22602 Eª INOV.Hª.PARTIC EMPR.PUBLIC Y PROP	0,00	0,00	0,00	0,00	0,00	0,00
** 001 AYUNTAMIENTO DE MADRID	0,00	0,00	0,00	0,00	0,00	0,00
* 140 ECONOMÍA, INNOVACIÓN Y HACIENDA	0,00	0,00	0,00	0,00	0,00	0,00
G/92402/22602 PUBLICIDAD Y PROPAG	0,00	0,00	0,00	0,00	0,00	0,00
*** 001.140.92402.22606 Eª INOV.Hª.PARTIC EMPR.REUN CONF CURS	0,00	0,00	0,00	0,00	0,00	0,00
** 001 AYUNTAMIENTO DE MADRID	0,00	0,00	0,00	0,00	0,00	0,00
* 140 ECONOMÍA, INNOVACIÓN Y HACIENDA	0,00	0,00	0,00	0,00	0,00	0,00
G/92402/22606 REUNIONES, CONF. Y CURSOS	0,00	0,00	0,00	0,00	0,00	0,00
*** 001.140.92402.227 Eª INOV.Hª.PARTIC EMPR.TRAB.REAL.EMP	0,00	0,00	0,00	0,00	0,00	0,00
** 001 AYUNTAMIENTO DE MADRID	0,00	0,00	0,00	0,00	0,00	0,00
* 140 ECONOMÍA, INNOVACIÓN Y HACIENDA	0,00	0,00	0,00	0,00	0,00	0,00
G/92402/22706 ESTUDIOS Y TRAB.TEC.	0,00	0,00	0,00	0,00	0,00	0,00
*** 001.140.92402.22797 Eª INOV.Hª.PARTIC EMPR.ACTUACIONES FORO EMPRESAS	0,00	0,00	0,00	0,00	0,00	0,00
** 001 AYUNTAMIENTO DE MADRID	0,00	0,00	0,00	0,00	0,00	0,00
* 140 ECONOMÍA, INNOVACIÓN Y HACIENDA	0,00	0,00	0,00	0,00	0,00	0,00
G/92402/22797 ACTUACIONES FORO DE EMPRESAS	0,00	0,00	0,00	0,00	0,00	0,00
*** 001.140.92402.260 Eª INOV.Hª.PARTIC EMPR.TRAB.REAL.I.S.F.L	0,00	0,00	0,00	0,00	0,00	0,00

AYUNTAMIENTO DE MADRID

INFORMACIÓN PRESUPUESTARIA EJERCICIO CORRIENTE

REMANENTES DE CRÉDITO

Ejercicio: 2023

Centro: 001 AYUNTAMIENTO DE MADRID **Fecha: 31/12/2023**

CENTRO GESTOR - FUNCIONAL - ECONOMICO	REMANENTES COMPROMETIDOS			REMANENTES NO COMPROMETIDOS		
	INCORPORABLES	NO INCORPORABLES	TOTAL	INCORPORABLES	NO INCORPORABLES	TOTAL
** 001 AYUNTAMIENTO DE MADRID	0,00	0,00	0,00	0,00	0,00	0,00
* 140 ECONOMÍA, INNOVACIÓN Y HACIENDA	0,00	0,00	0,00	0,00	0,00	0,00
G/92402/26000 TRAB. I. SIN FINES LUCRO	0,00	0,00	0,00	0,00	0,00	0,00
*** 001.140.92402.44506 Eª INOV.Hª.PARTIC EMPR.A MADRID DESTINO	**0,00**	**0,00**	**0,00**	**0,00**	**0,00**	**0,00**
** 001 AYUNTAMIENTO DE MADRID	0,00	0,00	0,00	0,00	0,00	0,00
* 140 ECONOMÍA, INNOVACIÓN Y HACIENDA	0,00	0,00	0,00	0,00	0,00	0,00
G/92402/44506 A MADRID DESTINO, CULTURA, TURISMO Y NEGOC	0,00	0,00	0,00	0,00	0,00	0,00
*** 001.140.92402.479 Eª INOV.Hª.PARTIC EMPR.O.SUBV.EMP.PRIVDA	**0,00**	**0,00**	**0,00**	**0,00**	**0,00**	**0,00**
** 001 AYUNTAMIENTO DE MADRID	0,00	0,00	0,00	0,00	0,00	0,00
* 140 ECONOMÍA, INNOVACIÓN Y HACIENDA	0,00	0,00	0,00	0,00	0,00	0,00
G/92402/47999 OTRAS SUBV. EMP. PRIVADAS	0,00	0,00	0,00	0,00	0,00	0,00
*** 001.140.92402.480 Eª INOV.Hª.PARTIC EMPR.A FUNDACIONES	**0,00**	**0,00**	**0,00**	**0,00**	**0,00**	**0,00**
** 001 AYUNTAMIENTO DE MADRID	0,00	0,00	0,00	0,00	0,00	0,00
* 140 ECONOMÍA, INNOVACIÓN Y HACIENDA	0,00	0,00	0,00	0,00	0,00	0,00
G/92402/48099 A OTRAS FUNDACIONES	0,00	0,00	0,00	0,00	0,00	0,00
*** 001.140.92402.489 Eª INOV.Hª.PARTIC EMPR.OT.TRANS.FAM.ISFL	**0,00**	**0,00**	**0,00**	**0,00**	**0,00**	**0,00**
** 001 AYUNTAMIENTO DE MADRID	0,00	0,00	0,00	0,00	0,00	0,00
* 140 ECONOMÍA, INNOVACIÓN Y HACIENDA	0,00	0,00	0,00	0,00	0,00	0,00
G/92402/48901 OT. TRANF. A INSITUC. S/F	0,00	0,00	0,00	0,00	0,00	0,00
*** 001.141.43305.212 EMPREND-EI.EMPRENDIM..EDIF.OTR.CONST	**0,00**	**0,00**	**0,00**	**0,00**	**0,48**	**0,48**
** 001 AYUNTAMIENTO DE MADRID	0,00	0,00	0,00	0,00	0,48	0,48
* 141 INNOVACIÓN Y EMPRENDIMIENTO	0,00	0,00	0,00	0,00	0,48	0,48
G/43305/21200 REP.MAT.CONS.EDIFIC.	0,00	0,00	0,00	0,00	0,48	0,48
*** 001.141.43305.213 EMPREND-EI.EMPRENDIM..MAQ.INST.Y UTILL	**0,02**	**0,00**	**0,02**	**0,00**	**4.056,94**	**4.056,94**
** 001 AYUNTAMIENTO DE MADRID	0,02	0,00	0,02	0,00	4.056,94	4.056,94
* 141 INNOVACIÓN Y EMPRENDIMIENTO	0,02	0,00	0,02	0,00	4.056,94	4.056,94
G/43305/21300 REP.MAT.CONS.MAQUIN.	0,02	0,00	0,02	0,00	4.056,94	4.056,94
*** 001.141.43305.215 EMPREND-EI.EMPRENDIM..MOBILIARIO	**0,00**	**0,00**	**0,00**	**0,00**	**0,00**	**0,00**
** 001 AYUNTAMIENTO DE MADRID	0,00	0,00	0,00	0,00	0,00	0,00
* 141 INNOVACIÓN Y EMPRENDIMIENTO	0,00	0,00	0,00	0,00	0,00	0,00
G/43305/21500 REP.MAT.CONS.MOBILI	0,00	0,00	0,00	0,00	0,00	0,00
*** 001.141.43305.221 EMPREND-EI.EMPRENDIM..SUMINISTROS	**0,00**	**0,00**	**0,00**	**0,00**	**0,00**	**0,00**
** 001 AYUNTAMIENTO DE MADRID	0,00	0,00	0,00	0,00	0,00	0,00
* 141 INNOVACIÓN Y EMPRENDIMIENTO	0,00	0,00	0,00	0,00	0,00	0,00
G/43305/22111 REPUESTOS MAQ.,UT. Y E.T.	0,00	0,00	0,00	0,00	0,00	0,00
G/43305/22199 OTROS SUMINISTROS	0,00	0,00	0,00	0,00	0,00	0,00
*** 001.141.43305.22602 EMPREND-EI.EMPRENDIM..PUBLIC Y PROP	**0,00**	**0,00**	**0,00**	**0,00**	**0,00**	**0,00**
** 001 AYUNTAMIENTO DE MADRID	0,00	0,00	0,00	0,00	0,00	0,00
* 141 INNOVACIÓN Y EMPRENDIMIENTO	0,00	0,00	0,00	0,00	0,00	0,00
G/43305/22602 PUBLICIDAD Y PROPAG	0,00	0,00	0,00	0,00	0,00	0,00
*** 001.141.43305.22606 EMPREND-EI.EMPRENDIM..REUN CONF CURS	**0,00**	**0,00**	**0,00**	**0,00**	**0,00**	**0,00**
** 001 AYUNTAMIENTO DE MADRID	0,00	0,00	0,00	0,00	0,00	0,00
* 141 INNOVACIÓN Y EMPRENDIMIENTO	0,00	0,00	0,00	0,00	0,00	0,00
G/43305/22606 REUNIONES, CONF. Y CURSOS	0,00	0,00	0,00	0,00	0,00	0,00
*** 001.141.43305.227 EMPREND-EI.EMPRENDIM..TRAB.REAL.EMP	**0,13**	**0,00**	**0,13**	**0,00**	**322.777,81**	**322.777,81**
** 001 AYUNTAMIENTO DE MADRID	0,13	0,00	0,13	0,00	322.777,81	322.777,81
* 141 INNOVACIÓN Y EMPRENDIMIENTO	0,13	0,00	0,13	0,00	322.777,81	322.777,81
G/43305/22700 LIMPIEZA Y ASEO	0,00	0,00	0,00	0,00	4.104,26	4.104,26
G/43305/22701 SEGURIDAD	0,00	0,00	0,00	0,00	-11.879,15	-11.879,15

AYUNTAMIENTO DE MADRID

INFORMACIÓN PRESUPUESTARIA EJERCICIO CORRIENTE

REMANENTES DE CRÉDITO

Ejercicio: 2023

Centro: 001 AYUNTAMIENTO DE MADRID **Fecha: 31/12/2023**

CENTRO GESTOR - FUNCIONAL - ECONOMICO	REMANENTES COMPROMETIDOS			REMANENTES NO COMPROMETIDOS		
	INCORPORABLES	NO INCORPORABLES	TOTAL	INCORPORABLES	NO INCORPORABLES	TOTAL
G/43305/22706 ESTUDIOS Y TRAB.TEC.	0,12	0,00	0,12	0,00	330.299,61	330.299,61
G/43305/22799 OTR.TRABAJ.EMP. Y PROFES.	0,01	0,00	0,01	0,00	253,09	253,09
*** 001.141.43305.480 EMPREND-EI.EMPRENDIM..A FUNDACIONES	**0,00**	**0,00**	**0,00**	**0,00**	**0,00**	**0,00**
** 001 AYUNTAMIENTO DE MADRID	0,00	0,00	0,00	0,00	0,00	0,00
* 141 INNOVACIÓN Y EMPRENDIMIENTO	0,00	0,00	0,00	0,00	0,00	0,00
G/43305/48099 A OTRAS FUNDACIONES	0,00	0,00	0,00	0,00	0,00	0,00
*** 001.141.43305.482 EMPREND-EI.EMPRENDIM..A FAMIL.I.S.F.L	**0,00**	**0,00**	**0,00**	**0,00**	**0,00**	**0,00**
** 001 AYUNTAMIENTO DE MADRID	0,00	0,00	0,00	0,00	0,00	0,00
* 141 INNOVACIÓN Y EMPRENDIMIENTO	0,00	0,00	0,00	0,00	0,00	0,00
G/43305/48203 PREMIOS	0,00	0,00	0,00	0,00	0,00	0,00
*** 001.141.43305.489 EMPREND-EI.EMPRENDIM..OT.TRANS.FAM.ISFL	**0,00**	**0,00**	**0,00**	**0,00**	**0,00**	**0,00**
** 001 AYUNTAMIENTO DE MADRID	0,00	0,00	0,00	0,00	0,00	0,00
* 141 INNOVACIÓN Y EMPRENDIMIENTO	0,00	0,00	0,00	0,00	0,00	0,00
G/43305/48901 OT. TRANF. A INSITUC. S/F	0,00	0,00	0,00	0,00	0,00	0,00
*** 001.141.46200.212 EMPREND-EI.INNOVAC CDAD INT.EDIF.OTR.CONST	**124.536,15**	**0,00**	**124.536,15**	**0,00**	**41.170,75**	**41.170,75**
** 001 AYUNTAMIENTO DE MADRID	124.536,15	0,00	124.536,15	0,00	41.170,75	41.170,75
* 141 INNOVACIÓN Y EMPRENDIMIENTO	124.536,15	0,00	124.536,15	0,00	41.170,75	41.170,75
G/46200/21200 REP.MAT.CONS.EDIFIC.	124.536,15	0,00	124.536,15	0,00	41.170,75	41.170,75
*** 001.141.46200.213 EMPREND-EI.INNOVAC CDAD INT.MAQ.INST.Y UTILL	**0,08**	**0,00**	**0,08**	**0,00**	**0,00**	**0,00**
** 001 AYUNTAMIENTO DE MADRID	0,08	0,00	0,08	0,00	0,00	0,00
* 141 INNOVACIÓN Y EMPRENDIMIENTO	0,08	0,00	0,08	0,00	0,00	0,00
G/46200/21300 REP.MAT.CONS.MAQUIN.	0,08	0,00	0,08	0,00	0,00	0,00
*** 001.141.46200.216 EMPREND-EI.INNOVAC CDAD INT.EQU.PROC.INFORM	**13.784,29**	**0,00**	**13.784,29**	**0,00**	**0,00**	**0,00**
** 001 AYUNTAMIENTO DE MADRID	13.784,29	0,00	13.784,29	0,00	0,00	0,00
* 141 INNOVACIÓN Y EMPRENDIMIENTO	13.784,29	0,00	13.784,29	0,00	0,00	0,00
G/46200/21600 REP.MAT.CONS.EQUIPOS	13.784,29	0,00	13.784,29	0,00	0,00	0,00
*** 001.141.46200.22602 EMPREND-EI.INNOVAC CDAD INT.PUBLIC Y PROP	**0,00**	**0,00**	**0,00**	**0,00**	**0,00**	**0,00**
** 001 AYUNTAMIENTO DE MADRID	0,00	0,00	0,00	0,00	0,00	0,00
* 141 INNOVACIÓN Y EMPRENDIMIENTO	0,00	0,00	0,00	0,00	0,00	0,00
G/46200/22602 PUBLICIDAD Y PROPAG	0,00	0,00	0,00	0,00	0,00	0,00
*** 001.141.46200.227 EMPREND-EI.INNOVAC CDAD INT.TRAB.REAL.EMP	**117.126,78**	**0,00**	**117.126,78**	**0,00**	**176.198,52**	**176.198,52**
** 001 AYUNTAMIENTO DE MADRID	117.126,78	0,00	117.126,78	0,00	176.198,52	176.198,52
* 141 INNOVACIÓN Y EMPRENDIMIENTO	117.126,78	0,00	117.126,78	0,00	176.198,52	176.198,52
G/46200/22700 LIMPIEZA Y ASEO	16.871,27	0,00	16.871,27	0,00	0,00	0,00
G/46200/22701 SEGURIDAD	85.862,52	0,00	85.862,52	0,00	8.740,47	8.740,47
G/46200/22706 ESTUDIOS Y TRAB.TEC.	0,00	0,00	0,00	0,00	18.150,00	18.150,00
G/46200/22799 OTR.TRABAJ.EMP. Y PROFES.	14.392,99	0,00	14.392,99	0,00	149.308,05	149.308,05
*** 001.141.46200.479 EMPREND-EI.INNOVAC CDAD INT.O.SUBV.EMP.PRIVDA	**0,00**	**0,00**	**0,00**	**0,00**	**370.452,08**	**370.452,08**
** 001 AYUNTAMIENTO DE MADRID	0,00	0,00	0,00	0,00	370.452,08	370.452,08
* 141 INNOVACIÓN Y EMPRENDIMIENTO	0,00	0,00	0,00	0,00	370.452,08	370.452,08
G/46200/47999 OTRAS SUBV. EMP. PRIVADAS	0,00	0,00	0,00	0,00	370.452,08	370.452,08
*** 001.141.46300.22602 EMPREND-EI.INVESTIG.CIENTIF.PUBLIC Y PROP	**308,55**	**0,00**	**308,55**	**0,00**	**858,51**	**858,51**
** 001 AYUNTAMIENTO DE MADRID	308,55	0,00	308,55	0,00	858,51	858,51
* 141 INNOVACIÓN Y EMPRENDIMIENTO	308,55	0,00	308,55	0,00	858,51	858,51
G/46300/22602 PUBLICIDAD Y PROPAG	308,55	0,00	308,55	0,00	858,51	858,51
*** 001.141.46300.22606 EMPREND-EI.INVESTIG.CIENTIF.REUN CONF CURS	**0,00**	**0,00**	**0,00**	**0,00**	**12.689,15**	**12.689,15**
** 001 AYUNTAMIENTO DE MADRID	0,00	0,00	0,00	0,00	12.689,15	12.689,15
* 141 INNOVACIÓN Y EMPRENDIMIENTO	0,00	0,00	0,00	0,00	12.689,15	12.689,15
G/46300/22606 REUNIONES, CONF. Y CURSOS	0,00	0,00	0,00	0,00	12.689,15	12.689,15

AYUNTAMIENTO DE MADRID

INFORMACIÓN PRESUPUESTARIA EJERCICIO CORRIENTE

REMANENTES DE CRÉDITO

Ejercicio: 2023

Centro: 001 AYUNTAMIENTO DE MADRID **Fecha: 31/12/2023**

CENTRO GESTOR - FUNCIONAL - ECONOMICO	REMANENTES COMPROMETIDOS			REMANENTES NO COMPROMETIDOS		
	INCORPORABLES	NO INCORPORABLES	TOTAL	INCORPORABLES	NO INCORPORABLES	TOTAL
*** 001.141.46300.227 EMPREND-EI.INVESTIG.CIENTIF.TRAB.REAL.EMP	**0,00**	**0,00**	**0,00**	**0,00**	**1.292,54**	**1.292,54**
** 001 AYUNTAMIENTO DE MADRID	0,00	0,00	0,00	0,00	1.292,54	1.292,54
* 141 INNOVACIÓN Y EMPRENDIMIENTO	0,00	0,00	0,00	0,00	1.292,54	1.292,54
G/46300/22706 ESTUDIOS Y TRAB.TEC.	0,00	0,00	0,00	0,00	876,50	876,50
G/46300/22799 OTR.TRABAJ.EMP. Y PROFES.	0,00	0,00	0,00	0,00	416,04	416,04
*** 001.141.46300.489 EMPREND-EI.INVESTIG.CIENTIF.OT.TRANS.FAM.ISFL	**0,00**	**0,00**	**0,00**	**0,00**	**0,00**	**0,00**
** 001 AYUNTAMIENTO DE MADRID	0,00	0,00	0,00	0,00	0,00	0,00
* 141 INNOVACIÓN Y EMPRENDIMIENTO	0,00	0,00	0,00	0,00	0,00	0,00
G/46300/48901 OT. TRANF. A INSITUC. S/F	0,00	0,00	0,00	0,00	0,00	0,00
*** 001.141.91217.22601 EMPREND-EI.A.D.EMPREND.EMPLEO.ATCION PROTOC	**0,00**	**0,00**	**0,00**	**0,00**	**1.043,35**	**1.043,35**
** 001 AYUNTAMIENTO DE MADRID	0,00	0,00	0,00	0,00	1.043,35	1.043,35
* 141 INNOVACIÓN Y EMPRENDIMIENTO	0,00	0,00	0,00	0,00	1.043,35	1.043,35
G/91217/22601 ATENC.PROTOC.Y REPRE	0,00	0,00	0,00	0,00	1.043,35	1.043,35
*** 001.13301.15 TRÁFICO. INCENTIVOS AL RENDIMIENTO	**0,00**	**0,00**	**0,00**	**15.089,81**	**0,00**	**15.089,81**
** 001 AYUNTAMIENTO DE MADRID	0,00	0,00	0,00	15.089,81	0,00	15.089,81
* 150 URBANISMO, MEDIO AMBIENTE Y MOVILIDAD	0,00	0,00	0,00	15.089,81	0,00	15.089,81
G/13301/15000 PRODUCTIVIDAD	0,00	0,00	0,00	-473.404,66	0,00	-473.404,66
G/13301/15100 GRATIF.SERV.EXTRAOR.	0,00	0,00	0,00	488.494,47	0,00	488.494,47
*** 001.150.13301.203 URB.M.A.TRÁFICO.ARRD. MAQ.INST.UTIL.	**0,00**	**0,00**	**0,00**	**0,00**	**1.580,91**	**1.580,91**
** 001 AYUNTAMIENTO DE MADRID	0,00	0,00	0,00	0,00	1.580,91	1.580,91
* 150 URBANISMO, MEDIO AMBIENTE Y MOVILIDAD	0,00	0,00	0,00	0,00	1.580,91	1.580,91
G/13301/20300 ARREND.MAQ.INST.UTIL	0,00	0,00	0,00	0,00	1.580,91	1.580,91
*** 001.150.13301.204 URB.M.A.TRÁFICO.ARR.MAT.TRANSP	**157.776,76**	**0,00**	**157.776,76**	**0,00**	**644.285,75**	**644.285,75**
** 001 AYUNTAMIENTO DE MADRID	157.776,76	0,00	157.776,76	0,00	644.285,75	644.285,75
* 150 URBANISMO, MEDIO AMBIENTE Y MOVILIDAD	157.776,76	0,00	157.776,76	0,00	644.285,75	644.285,75
G/13301/20400 ARREND.MAT.TRANSPORT	157.776,76	0,00	157.776,76	0,00	644.285,75	644.285,75
*** 001.150.13301.212 URB.M.A.TRÁFICO.EDIF.OTR.CONST	**0,00**	**0,00**	**0,00**	**1.482,14**	**0,00**	**1.482,14**
** 001 AYUNTAMIENTO DE MADRID	0,00	0,00	0,00	1.482,14	0,00	1.482,14
* 150 URBANISMO, MEDIO AMBIENTE Y MOVILIDAD	0,00	0,00	0,00	1.482,14	0,00	1.482,14
G/13301/21200 REP.MAT.CONS.EDIFIC.	0,00	0,00	0,00	1.482,14	0,00	1.482,14
*** 001.150.13301.213 URB.M.A.TRÁFICO.MAQ.INST.Y UTILL	**17.906,29**	**0,00**	**17.906,29**	**0,00**	**2.587.714,97**	**2.587.714,97**
** 001 AYUNTAMIENTO DE MADRID	17.906,29	0,00	17.906,29	0,00	2.587.714,97	2.587.714,97
* 150 URBANISMO, MEDIO AMBIENTE Y MOVILIDAD	17.906,29	0,00	17.906,29	0,00	2.587.714,97	2.587.714,97
G/13301/21300 REP.MAT.CONS.MAQUIN.	17.906,29	0,00	17.906,29	0,00	2.587.714,97	2.587.714,97
*** 001.150.13301.214 URB.M.A.TRÁFICO.ELEMEN.TRANSP	**23.255,83**	**0,00**	**23.255,83**	**0,00**	**106.921,64**	**106.921,64**
** 001 AYUNTAMIENTO DE MADRID	23.255,83	0,00	23.255,83	0,00	106.921,64	106.921,64
* 150 URBANISMO, MEDIO AMBIENTE Y MOVILIDAD	23.255,83	0,00	23.255,83	0,00	106.921,64	106.921,64
G/13301/21400 REP.MANT.Y CONS.E.TRANSP.	23.255,83	0,00	23.255,83	0,00	106.921,64	106.921,64
*** 001.150.13301.216 URB.M.A.TRÁFICO.EQU.PROC.INFORM	**0,00**	**0,00**	**0,00**	**0,00**	**60.000,00**	**60.000,00**
** 001 AYUNTAMIENTO DE MADRID	0,00	0,00	0,00	0,00	60.000,00	60.000,00
* 150 URBANISMO, MEDIO AMBIENTE Y MOVILIDAD	0,00	0,00	0,00	0,00	60.000,00	60.000,00
G/13301/21600 REP.MAT.CONS.EQUIPOS	0,00	0,00	0,00	0,00	60.000,00	60.000,00
*** 001.150.13301.22104 URB.M.A.TRÁFICO.VESTUARIO	**17.983,63**	**0,00**	**17.983,63**	**0,00**	**462.768,17**	**462.768,17**
** 001 AYUNTAMIENTO DE MADRID	17.983,63	0,00	17.983,63	0,00	462.768,17	462.768,17
* 150 URBANISMO, MEDIO AMBIENTE Y MOVILIDAD	17.983,63	0,00	17.983,63	0,00	462.768,17	462.768,17
G/13301/22104 VESTUARIO	17.983,63	0,00	17.983,63	0,00	462.768,17	462.768,17
*** 001.150.13301.221 URB.M.A.TRÁFICO.SUMINISTROS	**0,07**	**0,00**	**0,07**	**0,00**	**36.782,62**	**36.782,62**
** 001 AYUNTAMIENTO DE MADRID	0,07	0,00	0,07	0,00	36.782,62	36.782,62
* 150 URBANISMO, MEDIO AMBIENTE Y MOVILIDAD	0,07	0,00	0,07	0,00	36.782,62	36.782,62

AYUNTAMIENTO DE MADRID

INFORMACIÓN PRESUPUESTARIA EJERCICIO CORRIENTE

REMANENTES DE CRÉDITO

Ejercicio: 2023

Centro: 001 AYUNTAMIENTO DE MADRID **Fecha: 31/12/2023**

CENTRO GESTOR - FUNCIONAL - ECONOMICO	REMANENTES COMPROMETIDOS			REMANENTES NO COMPROMETIDOS		
	INCORPORABLES	NO INCORPORABLES	TOTAL	INCORPORABLES	NO INCORPORABLES	TOTAL
G/13301/22107 IMPRESOS Y FORMULARIOS	0,00	0,00	0,00	0,00	22.107,00	22.107,00
G/13301/22111 REPUESTOS MAQ.,UT. Y E.T.	0,01	0,00	0,01	0,00	4.679,22	4.679,22
G/13301/22199 OTROS SUMINISTROS	0,06	0,00	0,06	0,00	9.996,40	9.996,40
*** 001.150.13301.223 URB.M.A.TRÁFICO.TRANSPORTES	**0,00**	**0,00**	**0,00**	**0,00**	**2.000,00**	**2.000,00**
** 001 AYUNTAMIENTO DE MADRID	0,00	0,00	0,00	0,00	2.000,00	2.000,00
* 150 URBANISMO, MEDIO AMBIENTE Y MOVILIDAD	0,00	0,00	0,00	0,00	2.000,00	2.000,00
G/13301/22300 TRANSPORTES	0,00	0,00	0,00	0,00	2.000,00	2.000,00
*** 001.150.13301.22602 URB.M.A.TRÁFICO.PUBLIC Y PROP	**4.350,14**	**0,00**	**4.350,14**	**0,00**	**4.000,42**	**4.000,42**
** 001 AYUNTAMIENTO DE MADRID	4.350,14	0,00	4.350,14	0,00	4.000,42	4.000,42
* 150 URBANISMO, MEDIO AMBIENTE Y MOVILIDAD	4.350,14	0,00	4.350,14	0,00	4.000,42	4.000,42
G/13301/22602 PUBLICIDAD Y PROPAG	4.350,14	0,00	4.350,14	0,00	4.000,42	4.000,42
*** 001.150.13301.22603 URB.M.A.TRÁFICO.PUBLICA DIARIOS OF	**0,00**	**0,00**	**0,00**	**0,00**	**3.386,33**	**3.386,33**
** 001 AYUNTAMIENTO DE MADRID	0,00	0,00	0,00	0,00	3.386,33	3.386,33
* 150 URBANISMO, MEDIO AMBIENTE Y MOVILIDAD	0,00	0,00	0,00	0,00	3.386,33	3.386,33
G/13301/22603 PUBLIC. DIARIOS OFICIALES	0,00	0,00	0,00	0,00	3.386,33	3.386,33
*** 001.150.13301.227 URB.M.A.TRÁFICO.TRAB.REAL.EMP	**257.938,54**	**0,00**	**257.938,54**	**0,00**	**543.732,13**	**543.732,13**
** 001 AYUNTAMIENTO DE MADRID	257.938,54	0,00	257.938,54	0,00	543.732,13	543.732,13
* 150 URBANISMO, MEDIO AMBIENTE Y MOVILIDAD	257.938,54	0,00	257.938,54	0,00	543.732,13	543.732,13
G/13301/22700 LIMPIEZA Y ASEO	0,21	0,00	0,21	0,00	93.574,00	93.574,00
G/13301/22701 SEGURIDAD	0,02	0,00	0,02	0,00	165.207,67	165.207,67
G/13301/22706 ESTUDIOS Y TRAB.TEC.	60.026,59	0,00	60.026,59	0,00	323.990,27	323.990,27
G/13301/22708 SERV.RECAUD. ENTIDAD	197.911,72	0,00	197.911,72	0,00	-39.039,81	-39.039,81
G/13301/22799 OTR.TRABAJ.EMP. Y PROFES.	0,00	0,00	0,00	0,00	0,00	0,00
*** 001.150.13301.23010 URB.M.A.TRÁFICO.DIETAS DIRECTIVO	**0,00**	**0,00**	**0,00**	**0,00**	**9.549,48**	**9.549,48**
** 001 AYUNTAMIENTO DE MADRID	0,00	0,00	0,00	0,00	9.549,48	9.549,48
* 150 URBANISMO, MEDIO AMBIENTE Y MOVILIDAD	0,00	0,00	0,00	0,00	9.549,48	9.549,48
G/13301/23010 DEL PERSONAL DIRECTIVO	0,00	0,00	0,00	0,00	9.549,48	9.549,48
*** 001.150.13301.23020 URB.M.A.TRÁFICO.DIETAS NO DIRECTIVO	**0,00**	**0,00**	**0,00**	**0,00**	**4.499,70**	**4.499,70**
** 001 AYUNTAMIENTO DE MADRID	0,00	0,00	0,00	0,00	4.499,70	4.499,70
* 150 URBANISMO, MEDIO AMBIENTE Y MOVILIDAD	0,00	0,00	0,00	0,00	4.499,70	4.499,70
G/13301/23020 DEL PERSONAL NO DIRECTIVO	0,00	0,00	0,00	0,00	4.499,70	4.499,70
*** 001.150.13301.23110 URB.M.A.TRÁFICO.GTOS VIAJE PERS DIR	**0,00**	**0,00**	**0,00**	**0,00**	**5.718,91**	**5.718,91**
** 001 AYUNTAMIENTO DE MADRID	0,00	0,00	0,00	0,00	5.718,91	5.718,91
* 150 URBANISMO, MEDIO AMBIENTE Y MOVILIDAD	0,00	0,00	0,00	0,00	5.718,91	5.718,91
G/13301/23110 G.VIAJE PERSONAL DIRECTIV	0,00	0,00	0,00	0,00	5.718,91	5.718,91
*** 001.150.13301.23120 URB.M.A.TRÁFICO.GTOS VIAJE P NO DIR	**0,00**	**0,00**	**0,00**	**0,00**	**3.514,14**	**3.514,14**
** 001 AYUNTAMIENTO DE MADRID	0,00	0,00	0,00	0,00	3.514,14	3.514,14
* 150 URBANISMO, MEDIO AMBIENTE Y MOVILIDAD	0,00	0,00	0,00	0,00	3.514,14	3.514,14
G/13301/23120 G.VIAJE P.NO DIRECTIVO	0,00	0,00	0,00	0,00	3.514,14	3.514,14
*** 001.150.13301.233 URB.M.A.TRÁFICO.OTRAS INDEMN.	**0,00**	**0,00**	**0,00**	**0,00**	**7.522,31**	**7.522,31**
** 001 AYUNTAMIENTO DE MADRID	0,00	0,00	0,00	0,00	7.522,31	7.522,31
* 150 URBANISMO, MEDIO AMBIENTE Y MOVILIDAD	0,00	0,00	0,00	0,00	7.522,31	7.522,31
G/13301/23399 OTRAS INDEMNIZACIONES	0,00	0,00	0,00	0,00	7.522,31	7.522,31
*** 001.150.13301.779 URB.M.A.TRÁFICO.OT.SUBV EMP.PRIVADA	**0,00**	**0,00**	**0,00**	**10.831,24**	**0,00**	**10.831,24**
** 001 AYUNTAMIENTO DE MADRID	0,00	0,00	0,00	10.831,24	0,00	10.831,24
* 150 URBANISMO, MEDIO AMBIENTE Y MOVILIDAD	0,00	0,00	0,00	10.831,24	0,00	10.831,24
G/13301/77999 OTRAS SUVB. EMP. PRIVADAS	0,00	0,00	0,00	10.831,24	0,00	10.831,24
*** 001.150.13302.212 URB.M.A.GES APARCAM.EDIF.OTR.CONST	**41.335,51**	**0,00**	**41.335,51**	**0,00**	**76.192,69**	**76.192,69**
** 001 AYUNTAMIENTO DE MADRID	41.335,51	0,00	41.335,51	0,00	76.192,69	76.192,69

AYUNTAMIENTO DE MADRID

INFORMACIÓN PRESUPUESTARIA EJERCICIO CORRIENTE

REMANENTES DE CRÉDITO

Ejercicio: 2023

Centro: 001 AYUNTAMIENTO DE MADRID **Fecha: 31/12/2023**

CENTRO GESTOR - FUNCIONAL - ECONOMICO	REMANENTES COMPROMETIDOS			REMANENTES NO COMPROMETIDOS		
	INCORPORABLES	NO INCORPORABLES	TOTAL	INCORPORABLES	NO INCORPORABLES	TOTAL
* 150 URBANISMO, MEDIO AMBIENTE Y MOVILIDAD	41.335,51	0,00	41.335,51	0,00	76.192,69	76.192,69
G/13302/21200 REP.MAT.CONS.EDIFIC.	41.335,51	0,00	41.335,51	0,00	76.192,69	76.192,69
*** 001.150.13302.213 URB.M.A.GES APARCAM.MAQ.INST.Y UTILL	**0,02**	**0,00**	**0,02**	**0,00**	**0,43**	**0,43**
** 001 AYUNTAMIENTO DE MADRID	0,02	0,00	0,02	0,00	0,43	0,43
* 150 URBANISMO, MEDIO AMBIENTE Y MOVILIDAD	0,02	0,00	0,02	0,00	0,43	0,43
G/13302/21300 REP.MAT.CONS.MAQUIN.	0,02	0,00	0,02	0,00	0,43	0,43
*** 001.150.13302.227 URB.M.A.GES APARCAM.TRAB.REAL.EMP	**1.542.536,31**	**0,00**	**1.542.536,31**	**0,00**	**179.275,05**	**179.275,05**
** 001 AYUNTAMIENTO DE MADRID	1.542.536,31	0,00	1.542.536,31	0,00	179.275,05	179.275,05
* 150 URBANISMO, MEDIO AMBIENTE Y MOVILIDAD	1.542.536,31	0,00	1.542.536,31	0,00	179.275,05	179.275,05
G/13302/22706 ESTUDIOS Y TRAB.TEC.	1.542.536,31	0,00	1.542.536,31	0,00	179.275,05	179.275,05
*** 001.150.13402.227 URB.M.A.PLANIF MOVILIDAD.TRAB.REAL.EMP	**10.315,04**	**0,00**	**10.315,04**	**36.000,00**	**94.178,39**	**130.178,39**
** 001 AYUNTAMIENTO DE MADRID	10.315,04	0,00	10.315,04	36.000,00	94.178,39	130.178,39
* 150 URBANISMO, MEDIO AMBIENTE Y MOVILIDAD	10.315,04	0,00	10.315,04	36.000,00	94.178,39	130.178,39
G/13402/22706 ESTUDIOS Y TRAB.TEC.	10.315,04	0,00	10.315,04	36.000,00	89.257,94	125.257,94
G/13402/22799 OTR.TRABAJ.EMP. Y PROFES.	0,00	0,00	0,00	0,00	4.920,45	4.920,45
*** 001.150.13402.489 URB.M.A.PLANIF MOVILIDAD.OT.TRANS.FAM.ISFL	**0,00**	**0,00**	**0,00**	**12.100,00**	**0,00**	**12.100,00**
** 001 AYUNTAMIENTO DE MADRID	0,00	0,00	0,00	12.100,00	0,00	12.100,00
* 150 URBANISMO, MEDIO AMBIENTE Y MOVILIDAD	0,00	0,00	0,00	12.100,00	0,00	12.100,00
G/13402/48901 OT. TRANF. A INSITUC. S/F	0,00	0,00	0,00	12.100,00	0,00	12.100,00
*** 001.150.13404.204 URB.M.A.GEST MOVILIDAD.ARR.MAT.TRANSP	**0,00**	**0,00**	**0,00**	**0,00**	**0,40**	**0,40**
** 001 AYUNTAMIENTO DE MADRID	0,00	0,00	0,00	0,00	0,40	0,40
* 150 URBANISMO, MEDIO AMBIENTE Y MOVILIDAD	0,00	0,00	0,00	0,00	0,40	0,40
G/13404/20400 ARREND.MAT.TRANSPORT	0,00	0,00	0,00	0,00	0,40	0,40
*** 001.150.13404.219 URB.M.A.GEST MOVILIDAD.OT.INMOV. MAT.	**177,56**	**0,00**	**177,56**	**0,00**	**203.604,95**	**203.604,95**
** 001 AYUNTAMIENTO DE MADRID	177,56	0,00	177,56	0,00	203.604,95	203.604,95
* 150 URBANISMO, MEDIO AMBIENTE Y MOVILIDAD	177,56	0,00	177,56	0,00	203.604,95	203.604,95
G/13404/21900 REP.MANT.Y CONS.OT.IN.MAT	177,56	0,00	177,56	0,00	203.604,95	203.604,95
*** 001.150.13404.22602 URB.M.A.GEST MOVILIDAD.PUBLIC Y PROP	**0,00**	**0,00**	**0,00**	**0,00**	**0,00**	**0,00**
** 001 AYUNTAMIENTO DE MADRID	0,00	0,00	0,00	0,00	0,00	0,00
* 150 URBANISMO, MEDIO AMBIENTE Y MOVILIDAD	0,00	0,00	0,00	0,00	0,00	0,00
G/13404/22602 PUBLICIDAD Y PROPAG	0,00	0,00	0,00	0,00	0,00	0,00
*** 001.150.13404.227 URB.M.A.GEST MOVILIDAD.TRAB.REAL.EMP	**2.076.514,46**	**0,00**	**2.076.514,46**	**0,00**	**118.150,64**	**118.150,64**
** 001 AYUNTAMIENTO DE MADRID	2.076.514,46	0,00	2.076.514,46	0,00	118.150,64	118.150,64
* 150 URBANISMO, MEDIO AMBIENTE Y MOVILIDAD	2.076.514,46	0,00	2.076.514,46	0,00	118.150,64	118.150,64
G/13404/22706 ESTUDIOS Y TRAB.TEC.	0,00	0,00	0,00	0,00	18.150,64	18.150,64
G/13404/22799 OTR.TRABAJ.EMP. Y PROFES.	2.076.514,46	0,00	2.076.514,46	0,00	100.000,00	100.000,00
*** 001.150.15323.22727 URB.M.A.INFRAESTRC MC30.TRAB SERV CALLE 30	**0,00**	**0,00**	**0,00**	**0,00**	**0,00**	**0,00**
** 001 AYUNTAMIENTO DE MADRID	0,00	0,00	0,00	0,00	0,00	0,00
* 150 URBANISMO, MEDIO AMBIENTE Y MOVILIDAD	0,00	0,00	0,00	0,00	0,00	0,00
G/15323/22727 TRAB.Y SERV. MADRID CL.30	0,00	0,00	0,00	0,00	0,00	0,00
*** 001.150.16102.209 URB.M.A.SUMINISTRO HÍDRICO.CÁNONES	**0,00**	**0,00**	**0,00**	**0,00**	**0,00**	**0,00**
** 001 AYUNTAMIENTO DE MADRID	0,00	0,00	0,00	0,00	0,00	0,00
* 150 URBANISMO, MEDIO AMBIENTE Y MOVILIDAD	0,00	0,00	0,00	0,00	0,00	0,00
G/16102/20901 CÁNONES	0,00	0,00	0,00	0,00	0,00	0,00
*** 001.150.16102.210 URB.M.A.SUMINISTRO HÍDRICO.INFRAES Y B.NAT	**0,00**	**0,00**	**0,00**	**0,00**	**0,00**	**0,00**
** 001 AYUNTAMIENTO DE MADRID	0,00	0,00	0,00	0,00	0,00	0,00
* 150 URBANISMO, MEDIO AMBIENTE Y MOVILIDAD	0,00	0,00	0,00	0,00	0,00	0,00
G/16102/21000 REP.MAT.CONS.BIENES	0,00	0,00	0,00	0,00	0,00	0,00
*** 001.150.16102.22101 URB.M.A.SUMINISTRO HÍDRICO.AGUA	**0,00**	**0,00**	**0,00**	**0,00**	**0,00**	**0,00**

AYUNTAMIENTO DE MADRID

INFORMACIÓN PRESUPUESTARIA EJERCICIO CORRIENTE

REMANENTES DE CRÉDITO

Ejercicio: 2023

Centro: 001 AYUNTAMIENTO DE MADRID **Fecha: 31/12/2023**

CENTRO GESTOR - FUNCIONAL - ECONOMICO	REMANENTES COMPROMETIDOS			REMANENTES NO COMPROMETIDOS		
	INCORPORABLES	NO INCORPORABLES	TOTAL	INCORPORABLES	NO INCORPORABLES	TOTAL
** 001 AYUNTAMIENTO DE MADRID	0,00	0,00	0,00	0,00	0,00	0,00
* 150 URBANISMO, MEDIO AMBIENTE Y MOVILIDAD	0,00	0,00	0,00	0,00	0,00	0,00
G/16102/22101 AGUA	0,00	0,00	0,00	0,00	0,00	0,00
*** 001.150.16102.225 URB.M.A.SUMINISTRO HÍDRICO.TRIBUTOS	**0,00**	**0,00**	**0,00**	**0,00**	**0,00**	**0,00**
** 001 AYUNTAMIENTO DE MADRID	0,00	0,00	0,00	0,00	0,00	0,00
* 150 URBANISMO, MEDIO AMBIENTE Y MOVILIDAD	0,00	0,00	0,00	0,00	0,00	0,00
G/16102/22500 TRIBUTOS ESTATALES	0,00	0,00	0,00	0,00	0,00	0,00
G/16102/22501 TRIBUTOS COM. AUTONOMAS	0,00	0,00	0,00	0,00	0,00	0,00
G/16102/22502 TRIBUTOS ENT. LOCALES	0,00	0,00	0,00	0,00	0,00	0,00
*** 001.150.16102.226 URB.M.A.SUMINISTRO HÍDRICO.GTOS DIVERSOS	**0,00**	**0,00**	**0,00**	**0,00**	**0,00**	**0,00**
** 001 AYUNTAMIENTO DE MADRID	0,00	0,00	0,00	0,00	0,00	0,00
* 150 URBANISMO, MEDIO AMBIENTE Y MOVILIDAD	0,00	0,00	0,00	0,00	0,00	0,00
G/16102/22699 OTROS GASTOS DIVERSOS	0,00	0,00	0,00	0,00	0,00	0,00
*** 001.150.16102.22703 URB.M.A.SUMINISTRO HÍDRICO.GTO ACCIÓN SUBS	**0,00**	**0,00**	**0,00**	**0,00**	**0,00**	**0,00**
** 001 AYUNTAMIENTO DE MADRID	0,00	0,00	0,00	0,00	0,00	0,00
* 150 URBANISMO, MEDIO AMBIENTE Y MOVILIDAD	0,00	0,00	0,00	0,00	0,00	0,00
G/16102/22703 GASTOS ACC.SUBISIDIA	0,00	0,00	0,00	0,00	0,00	0,00
*** 001.150.16102.227 URB.M.A.SUMINISTRO HÍDRICO.TRAB.REAL.EMP	**0,00**	**0,00**	**0,00**	**0,00**	**0,00**	**0,00**
** 001 AYUNTAMIENTO DE MADRID	0,00	0,00	0,00	0,00	0,00	0,00
* 150 URBANISMO, MEDIO AMBIENTE Y MOVILIDAD	0,00	0,00	0,00	0,00	0,00	0,00
G/16102/22706 ESTUDIOS Y TRAB.TEC.	0,00	0,00	0,00	0,00	0,00	0,00
G/16102/22799 OTR.TRABAJ.EMP. Y PROFES.	0,00	0,00	0,00	0,00	0,00	0,00
*** 001.150.16210.204 URB.M.A.GESTIÓN AMBIENTAL URBA.ARR.MAT.TRANSP	**0,00**	**0,00**	**0,00**	**0,00**	**0,00**	**0,00**
** 001 AYUNTAMIENTO DE MADRID	0,00	0,00	0,00	0,00	0,00	0,00
* 150 URBANISMO, MEDIO AMBIENTE Y MOVILIDAD	0,00	0,00	0,00	0,00	0,00	0,00
G/16210/20400 ARREND.MAT.TRANSPORT	0,00	0,00	0,00	0,00	0,00	0,00
*** 001.150.16210.22602 URB.M.A.GESTIÓN AMBIENTAL URBA.PUBLIC Y PROP	**0,00**	**0,00**	**0,00**	**0,00**	**0,00**	**0,00**
** 001 AYUNTAMIENTO DE MADRID	0,00	0,00	0,00	0,00	0,00	0,00
* 150 URBANISMO, MEDIO AMBIENTE Y MOVILIDAD	0,00	0,00	0,00	0,00	0,00	0,00
G/16210/22602 PUBLICIDAD Y PROPAG	0,00	0,00	0,00	0,00	0,00	0,00
*** 001.150.16210.227 URB.M.A.GESTIÓN AMBIENTAL URBA.TRAB.REAL.EMP	**0,00**	**0,00**	**0,00**	**0,00**	**0,00**	**0,00**
** 001 AYUNTAMIENTO DE MADRID	0,00	0,00	0,00	0,00	0,00	0,00
* 150 URBANISMO, MEDIO AMBIENTE Y MOVILIDAD	0,00	0,00	0,00	0,00	0,00	0,00
G/16210/22700 LIMPIEZA Y ASEO	0,00	0,00	0,00	0,00	0,00	0,00
G/16210/22701 SEGURIDAD	0,00	0,00	0,00	0,00	0,00	0,00
G/16210/22706 ESTUDIOS Y TRAB.TEC.	0,00	0,00	0,00	0,00	0,00	0,00
*** 001.150.16230.204 URB.M.A.PARQ TECNO VALDEMING .ARR.MAT.TRANSP	**0,00**	**0,00**	**0,00**	**0,00**	**0,00**	**0,00**
** 001 AYUNTAMIENTO DE MADRID	0,00	0,00	0,00	0,00	0,00	0,00
* 150 URBANISMO, MEDIO AMBIENTE Y MOVILIDAD	0,00	0,00	0,00	0,00	0,00	0,00
G/16230/20400 ARREND.MAT.TRANSPORT	0,00	0,00	0,00	0,00	0,00	0,00
*** 001.150.16230.225 URB.M.A.PARQ TECNO VALDEMING .TRIBUTOS	**0,00**	**0,00**	**0,00**	**0,00**	**0,00**	**0,00**
** 001 AYUNTAMIENTO DE MADRID	0,00	0,00	0,00	0,00	0,00	0,00
* 150 URBANISMO, MEDIO AMBIENTE Y MOVILIDAD	0,00	0,00	0,00	0,00	0,00	0,00
G/16230/22500 TRIBUTOS ESTATALES	0,00	0,00	0,00	0,00	0,00	0,00
*** 001.150.16230.227 URB.M.A.PARQ TECNO VALDEMING .TRAB.REAL.EMP	**0,00**	**0,00**	**0,00**	**0,00**	**0,00**	**0,00**
** 001 AYUNTAMIENTO DE MADRID	0,00	0,00	0,00	0,00	0,00	0,00
* 150 URBANISMO, MEDIO AMBIENTE Y MOVILIDAD	0,00	0,00	0,00	0,00	0,00	0,00
G/16230/22700 LIMPIEZA Y ASEO	0,00	0,00	0,00	0,00	0,00	0,00
G/16230/22706 ESTUDIOS Y TRAB.TEC.	0,00	0,00	0,00	0,00	0,00	0,00

AYUNTAMIENTO DE MADRID

INFORMACIÓN PRESUPUESTARIA EJERCICIO CORRIENTE

REMANENTES DE CRÉDITO

Ejercicio: 2023

Centro: 001 AYUNTAMIENTO DE MADRID **Fecha: 31/12/2023**

CENTRO GESTOR - FUNCIONAL - ECONOMICO	REMANENTES COMPROMETIDOS			REMANENTES NO COMPROMETIDOS		
	INCORPORABLES	NO INCORPORABLES	TOTAL	INCORPORABLES	NO INCORPORABLES	TOTAL
*** 001.150.16301.204 URB.M.A.LIMPIEZA VIARIA.ARR.MAT.TRANSP	0,00	0,00	0,00	0,00	0,00	0,00
** 001 AYUNTAMIENTO DE MADRID	0,00	0,00	0,00	0,00	0,00	0,00
* 150 URBANISMO, MEDIO AMBIENTE Y MOVILIDAD	0,00	0,00	0,00	0,00	0,00	0,00
G/16301/20400 ARREND.MAT.TRANSPORT	0,00	0,00	0,00	0,00	0,00	0,00
*** 001.150.16301.208 URB.M.A.LIMPIEZA VIARIA.ARREND O INMOV MAT	0,00	0,00	0,00	0,00	0,00	0,00
** 001 AYUNTAMIENTO DE MADRID	0,00	0,00	0,00	0,00	0,00	0,00
* 150 URBANISMO, MEDIO AMBIENTE Y MOVILIDAD	0,00	0,00	0,00	0,00	0,00	0,00
G/16301/20800 ARRE.OTRO INM. MATERIAL	0,00	0,00	0,00	0,00	0,00	0,00
*** 001.150.16301.210 URB.M.A.LIMPIEZA VIARIA.INFRAES Y B.NAT	0,00	0,00	0,00	0,00	0,00	0,00
** 001 AYUNTAMIENTO DE MADRID	0,00	0,00	0,00	0,00	0,00	0,00
* 150 URBANISMO, MEDIO AMBIENTE Y MOVILIDAD	0,00	0,00	0,00	0,00	0,00	0,00
G/16301/21000 REP.MAT.CONS.BIENES	0,00	0,00	0,00	0,00	0,00	0,00
*** 001.150.16301.227 URB.M.A.LIMPIEZA VIARIA.TRAB.REAL.EMP	0,00	0,00	0,00	0,00	0,00	0,00
** 001 AYUNTAMIENTO DE MADRID	0,00	0,00	0,00	0,00	0,00	0,00
* 150 URBANISMO, MEDIO AMBIENTE Y MOVILIDAD	0,00	0,00	0,00	0,00	0,00	0,00
G/16301/22700 LIMPIEZA Y ASEO	0,00	0,00	0,00	0,00	0,00	0,00
G/16301/22706 ESTUDIOS Y TRAB.TEC.	0,00	0,00	0,00	0,00	0,00	0,00
G/16301/22799 OTR.TRABAJ.EMP. Y PROFES.	0,00	0,00	0,00	0,00	0,00	0,00
*** 001.150.17000.202 URB.M.A.DGA .ARREND.EDIF.O.CONST.	1.183,10	0,00	1.183,10	0,00	100.464,52	100.464,52
** 001 AYUNTAMIENTO DE MADRID	1.183,10	0,00	1.183,10	0,00	100.464,52	100.464,52
* 150 URBANISMO, MEDIO AMBIENTE Y MOVILIDAD	1.183,10	0,00	1.183,10	0,00	100.464,52	100.464,52
G/17000/20200 ARREND.EDIFICIOS Y OT.CON	1.183,10	0,00	1.183,10	0,00	100.464,52	100.464,52
*** 001.150.17000.204 URB.M.A.DGA .ARR.MAT.TRANSP	0,08	0,00	0,08	0,00	17.739,97	17.739,97
** 001 AYUNTAMIENTO DE MADRID	0,08	0,00	0,08	0,00	17.739,97	17.739,97
* 150 URBANISMO, MEDIO AMBIENTE Y MOVILIDAD	0,08	0,00	0,08	0,00	17.739,97	17.739,97
G/17000/20400 ARREND.MAT.TRANSPORT	0,08	0,00	0,08	0,00	17.739,97	17.739,97
*** 001.150.17000.212 URB.M.A.DGA .EDIF.OTR.CONST	41.054,68	0,00	41.054,68	0,00	48.374,59	48.374,59
** 001 AYUNTAMIENTO DE MADRID	41.054,68	0,00	41.054,68	0,00	48.374,59	48.374,59
* 150 URBANISMO, MEDIO AMBIENTE Y MOVILIDAD	41.054,68	0,00	41.054,68	0,00	48.374,59	48.374,59
G/17000/21200 REP.MAT.CONS.EDIFIC.	41.054,68	0,00	41.054,68	0,00	48.374,59	48.374,59
*** 001.150.17000.213 URB.M.A.DGA .MAQ.INST.Y UTILL	0,01	0,00	0,01	0,00	27.214,67	27.214,67
** 001 AYUNTAMIENTO DE MADRID	0,01	0,00	0,01	0,00	27.214,67	27.214,67
* 150 URBANISMO, MEDIO AMBIENTE Y MOVILIDAD	0,01	0,00	0,01	0,00	27.214,67	27.214,67
G/17000/21300 REP.MAT.CONS.MAQUIN.	0,01	0,00	0,01	0,00	27.214,67	27.214,67
*** 001.150.17000.215 URB.M.A.DGA .MOBILIARIO	0,00	0,00	0,00	0,00	6.000,00	6.000,00
** 001 AYUNTAMIENTO DE MADRID	0,00	0,00	0,00	0,00	6.000,00	6.000,00
* 150 URBANISMO, MEDIO AMBIENTE Y MOVILIDAD	0,00	0,00	0,00	0,00	6.000,00	6.000,00
G/17000/21500 REP.MAT.CONS.MOBILI	0,00	0,00	0,00	0,00	6.000,00	6.000,00
*** 001.150.17000.22104 URB.M.A.DGA .VESTUARIO	0,00	0,00	0,00	0,00	25.397,17	25.397,17
** 001 AYUNTAMIENTO DE MADRID	0,00	0,00	0,00	0,00	25.397,17	25.397,17
* 150 URBANISMO, MEDIO AMBIENTE Y MOVILIDAD	0,00	0,00	0,00	0,00	25.397,17	25.397,17
G/17000/22104 VESTUARIO	0,00	0,00	0,00	0,00	25.397,17	25.397,17
*** 001.150.17000.221 URB.M.A.DGA .SUMINISTROS	0,00	0,00	0,00	0,00	34.964,14	34.964,14
** 001 AYUNTAMIENTO DE MADRID	0,00	0,00	0,00	0,00	34.964,14	34.964,14
* 150 URBANISMO, MEDIO AMBIENTE Y MOVILIDAD	0,00	0,00	0,00	0,00	34.964,14	34.964,14
G/17000/22105 PROD. ALIMENTICIOS	0,00	0,00	0,00	0,00	-2.312,92	-2.312,92
G/17000/22106 PROD.FARM. Y MATER.SANIT.	0,00	0,00	0,00	0,00	10.911,98	10.911,98
G/17000/22110 PROD. LIMPIEZA Y ASEO	0,00	0,00	0,00	0,00	14.892,31	14.892,31
G/17000/22199 OTROS SUMINISTROS	0,00	0,00	0,00	0,00	11.472,77	11.472,77

AYUNTAMIENTO DE MADRID

INFORMACIÓN PRESUPUESTARIA EJERCICIO CORRIENTE

REMANENTES DE CRÉDITO

Ejercicio: 2023

Centro: 001 AYUNTAMIENTO DE MADRID **Fecha: 31/12/2023**

CENTRO GESTOR - FUNCIONAL - ECONOMICO	REMANENTES COMPROMETIDOS			REMANENTES NO COMPROMETIDOS		
	INCORPORABLES	NO INCORPORABLES	TOTAL	INCORPORABLES	NO INCORPORABLES	TOTAL
***** 001.150.17000.222 URB.M.A.DGA .COMUNICACIONES**	**0,00**	**0,00**	**0,00**	**0,00**	**289,39**	**289,39**
**** 001 AYUNTAMIENTO DE MADRID**	0,00	0,00	0,00	0,00	289,39	289,39
*** 150 URBANISMO, MEDIO AMBIENTE Y MOVILIDAD**	0,00	0,00	0,00	0,00	289,39	289,39
G/17000/22201 POSTALES	0,00	0,00	0,00	0,00	-71,61	-71,61
G/17000/22203 INFORMÁTICAS	0,00	0,00	0,00	0,00	361,00	361,00
***** 001.150.17000.223 URB.M.A.DGA .TRANSPORTES**	**17.427,27**	**0,00**	**17.427,27**	**0,00**	**72.583,23**	**72.583,23**
**** 001 AYUNTAMIENTO DE MADRID**	17.427,27	0,00	17.427,27	0,00	72.583,23	72.583,23
*** 150 URBANISMO, MEDIO AMBIENTE Y MOVILIDAD**	17.427,27	0,00	17.427,27	0,00	72.583,23	72.583,23
G/17000/22300 TRANSPORTES	17.427,27	0,00	17.427,27	0,00	72.583,23	72.583,23
***** 001.150.17000.22603 URB.M.A.DGA .PUBLICA DIARIOS OF**	**0,00**	**0,00**	**0,00**	**16,78**	**0,00**	**16,78**
**** 001 AYUNTAMIENTO DE MADRID**	0,00	0,00	0,00	16,78	0,00	16,78
*** 150 URBANISMO, MEDIO AMBIENTE Y MOVILIDAD**	0,00	0,00	0,00	16,78	0,00	16,78
G/17000/22603 PUBLIC. DIARIOS OFICIALES	0,00	0,00	0,00	16,78	0,00	16,78
***** 001.150.17000.226 URB.M.A.DGA .GTOS DIVERSOS**	**0,00**	**0,00**	**0,00**	**0,00**	**1.472,69**	**1.472,69**
**** 001 AYUNTAMIENTO DE MADRID**	0,00	0,00	0,00	0,00	1.472,69	1.472,69
*** 150 URBANISMO, MEDIO AMBIENTE Y MOVILIDAD**	0,00	0,00	0,00	0,00	1.472,69	1.472,69
G/17000/22604 JURÍDICOS Y CONTENCIOSOS	0,00	0,00	0,00	0,00	1.893,29	1.893,29
G/17000/22699 OTROS GASTOS DIVERSOS	0,00	0,00	0,00	0,00	-420,60	-420,60
***** 001.150.17000.227 URB.M.A.DGA .TRAB.REAL.EMP**	**0,04**	**0,00**	**0,04**	**0,00**	**210.863,70**	**210.863,70**
**** 001 AYUNTAMIENTO DE MADRID**	0,04	0,00	0,04	0,00	210.863,70	210.863,70
*** 150 URBANISMO, MEDIO AMBIENTE Y MOVILIDAD**	0,04	0,00	0,04	0,00	210.863,70	210.863,70
G/17000/22700 LIMPIEZA Y ASEO	0,03	0,00	0,03	0,00	134.815,42	134.815,42
G/17000/22701 SEGURIDAD	0,01	0,00	0,01	0,00	67.676,38	67.676,38
G/17000/22706 ESTUDIOS Y TRAB.TEC.	0,00	0,00	0,00	0,00	8.371,90	8.371,90
***** 001.150.17000.23010 URB.M.A.DGA .DIETAS DIRECTIVO**	**0,00**	**0,00**	**0,00**	**4.397,00**	**2.276,53**	**6.673,53**
**** 001 AYUNTAMIENTO DE MADRID**	0,00	0,00	0,00	4.397,00	2.276,53	6.673,53
*** 150 URBANISMO, MEDIO AMBIENTE Y MOVILIDAD**	0,00	0,00	0,00	4.397,00	2.276,53	6.673,53
G/17000/23010 DEL PERSONAL DIRECTIVO	0,00	0,00	0,00	4.397,00	2.276,53	6.673,53
***** 001.150.17000.23020 URB.M.A.DGA .DIETAS NO DIRECTIVO**	**0,00**	**0,00**	**0,00**	**7.793,00**	**3.281,06**	**11.074,06**
**** 001 AYUNTAMIENTO DE MADRID**	0,00	0,00	0,00	7.793,00	3.281,06	11.074,06
*** 150 URBANISMO, MEDIO AMBIENTE Y MOVILIDAD**	0,00	0,00	0,00	7.793,00	3.281,06	11.074,06
G/17000/23020 DEL PERSONAL NO DIRECTIVO	0,00	0,00	0,00	7.793,00	3.281,06	11.074,06
***** 001.150.17000.23110 URB.M.A.DGA .GTOS VIAJE PERS DIR**	**0,00**	**0,00**	**0,00**	**4.396,00**	**4.134,63**	**8.530,63**
**** 001 AYUNTAMIENTO DE MADRID**	0,00	0,00	0,00	4.396,00	4.134,63	8.530,63
*** 150 URBANISMO, MEDIO AMBIENTE Y MOVILIDAD**	0,00	0,00	0,00	4.396,00	4.134,63	8.530,63
G/17000/23110 G.VIAJE PERSONAL DIRECTIV	0,00	0,00	0,00	4.396,00	4.134,63	8.530,63
***** 001.150.17000.23120 URB.M.A.DGA .GTOS VIAJE P NO DIR**	**0,00**	**0,00**	**0,00**	**7.791,01**	**3.674,46**	**11.465,47**
**** 001 AYUNTAMIENTO DE MADRID**	0,00	0,00	0,00	7.791,01	3.674,46	11.465,47
*** 150 URBANISMO, MEDIO AMBIENTE Y MOVILIDAD**	0,00	0,00	0,00	7.791,01	3.674,46	11.465,47
G/17000/23120 G.VIAJE P.NO DIRECTIVO	0,00	0,00	0,00	7.791,01	3.674,46	11.465,47
***** 001.150.17000.23121 URB.M.A.DGA .LOCOM URB P NO DIR**	**0,00**	**0,00**	**0,00**	**0,00**	**417,25**	**417,25**
**** 001 AYUNTAMIENTO DE MADRID**	0,00	0,00	0,00	0,00	417,25	417,25
*** 150 URBANISMO, MEDIO AMBIENTE Y MOVILIDAD**	0,00	0,00	0,00	0,00	417,25	417,25
G/17000/23121 LOC. URBANA P. NO DIRECT.	0,00	0,00	0,00	0,00	417,25	417,25
***** 001.150.17000.233 URB.M.A.DGA .OTRAS INDEMN.**	**0,00**	**0,00**	**0,00**	**0,00**	**813,40**	**813,40**
**** 001 AYUNTAMIENTO DE MADRID**	0,00	0,00	0,00	0,00	813,40	813,40
*** 150 URBANISMO, MEDIO AMBIENTE Y MOVILIDAD**	0,00	0,00	0,00	0,00	813,40	813,40
G/17000/23399 OTRAS INDEMNIZACIONES	0,00	0,00	0,00	0,00	813,40	813,40
***** 001.150.17000.44501 URB.M.A.DGA .A E M TRANSP**	**20.133,39**	**0,00**	**20.133,39**	**2.923.152,30**	**13.146,92**	**2.936.299,22**

AYUNTAMIENTO DE MADRID

INFORMACIÓN PRESUPUESTARIA EJERCICIO CORRIENTE

REMANENTES DE CRÉDITO

Ejercicio: 2023

Centro: 001 AYUNTAMIENTO DE MADRID **Fecha: 31/12/2023**

CENTRO GESTOR - FUNCIONAL - ECONOMICO	REMANENTES COMPROMETIDOS			REMANENTES NO COMPROMETIDOS		
	INCORPORABLES	NO INCORPORABLES	TOTAL	INCORPORABLES	NO INCORPORABLES	TOTAL
** 001 AYUNTAMIENTO DE MADRID	20.133,39	0,00	20.133,39	2.923.152,30	13.146,92	2.936.299,22
* 150 URBANISMO, MEDIO AMBIENTE Y MOVILIDAD	20.133,39	0,00	20.133,39	2.923.152,30	13.146,92	2.936.299,22
G/17000/44501 A LA E.M.T., S.A.	20.133,39	0,00	20.133,39	2.923.152,30	13.146,92	2.936.299,22
*** 001.150.17101.204 URB.M.A.PATRIMONIO VERDE.ARR.MAT.TRANSP	**0,00**	**0,00**	**0,00**	**0,00**	**0,00**	**0,00**
** 001 AYUNTAMIENTO DE MADRID	0,00	0,00	0,00	0,00	0,00	0,00
* 150 URBANISMO, MEDIO AMBIENTE Y MOVILIDAD	0,00	0,00	0,00	0,00	0,00	0,00
G/17101/20400 ARREND.MAT.TRANSPORT	0,00	0,00	0,00	0,00	0,00	0,00
*** 001.150.17101.210 URB.M.A.PATRIMONIO VERDE.INFRAES Y B.NAT	**0,00**	**0,00**	**0,00**	**0,00**	**0,00**	**0,00**
** 001 AYUNTAMIENTO DE MADRID	0,00	0,00	0,00	0,00	0,00	0,00
* 150 URBANISMO, MEDIO AMBIENTE Y MOVILIDAD	0,00	0,00	0,00	0,00	0,00	0,00
G/17101/21000 REP.MAT.CONS.BIENES	0,00	0,00	0,00	0,00	0,00	0,00
*** 001.150.17101.213 URB.M.A.PATRIMONIO VERDE.MAQ.INST.Y UTILL	**0,00**	**0,00**	**0,00**	**0,00**	**0,00**	**0,00**
** 001 AYUNTAMIENTO DE MADRID	0,00	0,00	0,00	0,00	0,00	0,00
* 150 URBANISMO, MEDIO AMBIENTE Y MOVILIDAD	0,00	0,00	0,00	0,00	0,00	0,00
G/17101/21300 REP.MAT.CONS.MAQUIN.	0,00	0,00	0,00	0,00	0,00	0,00
*** 001.150.17101.22101 URB.M.A.PATRIMONIO VERDE.AGUA	**0,00**	**0,00**	**0,00**	**0,00**	**0,00**	**0,00**
** 001 AYUNTAMIENTO DE MADRID	0,00	0,00	0,00	0,00	0,00	0,00
* 150 URBANISMO, MEDIO AMBIENTE Y MOVILIDAD	0,00	0,00	0,00	0,00	0,00	0,00
G/17101/22101 AGUA	0,00	0,00	0,00	0,00	0,00	0,00
*** 001.150.17101.22104 URB.M.A.PATRIMONIO VERDE.VESTUARIO	**0,00**	**0,00**	**0,00**	**0,00**	**0,00**	**0,00**
** 001 AYUNTAMIENTO DE MADRID	0,00	0,00	0,00	0,00	0,00	0,00
* 150 URBANISMO, MEDIO AMBIENTE Y MOVILIDAD	0,00	0,00	0,00	0,00	0,00	0,00
G/17101/22104 VESTUARIO	0,00	0,00	0,00	0,00	0,00	0,00
*** 001.150.17101.225 URB.M.A.PATRIMONIO VERDE.TRIBUTOS	**0,00**	**0,00**	**0,00**	**0,00**	**0,00**	**0,00**
** 001 AYUNTAMIENTO DE MADRID	0,00	0,00	0,00	0,00	0,00	0,00
* 150 URBANISMO, MEDIO AMBIENTE Y MOVILIDAD	0,00	0,00	0,00	0,00	0,00	0,00
G/17101/22500 TRIBUTOS ESTATALES	0,00	0,00	0,00	0,00	0,00	0,00
*** 001.150.17101.227 URB.M.A.PATRIMONIO VERDE.TRAB.REAL.EMP	**0,00**	**0,00**	**0,00**	**0,00**	**0,00**	**0,00**
** 001 AYUNTAMIENTO DE MADRID	0,00	0,00	0,00	0,00	0,00	0,00
* 150 URBANISMO, MEDIO AMBIENTE Y MOVILIDAD	0,00	0,00	0,00	0,00	0,00	0,00
G/17101/22700 LIMPIEZA Y ASEO	0,00	0,00	0,00	0,00	0,00	0,00
G/17101/22706 ESTUDIOS Y TRABAJOS TÉCNICOS	0,00	0,00	0,00	0,00	0,00	0,00
G/17101/22799 OTR.TRABAJ.EMP. Y PROFES.	0,00	0,00	0,00	0,00	0,00	0,00
*** 001.150.17102.210 URB.M.A.ZONAS VERDES.INFRAES Y B.NAT	**0,00**	**0,00**	**0,00**	**0,00**	**0,00**	**0,00**
** 001 AYUNTAMIENTO DE MADRID	0,00	0,00	0,00	0,00	0,00	0,00
* 150 URBANISMO, MEDIO AMBIENTE Y MOVILIDAD	0,00	0,00	0,00	0,00	0,00	0,00
G/17102/21000 REP.MAT.CONS.BIENES	0,00	0,00	0,00	0,00	0,00	0,00
*** 001.150.17102.227 URB.M.A.ZONAS VERDES.TRAB.REAL.EMP	**0,00**	**0,00**	**0,00**	**0,00**	**0,00**	**0,00**
** 001 AYUNTAMIENTO DE MADRID	0,00	0,00	0,00	0,00	0,00	0,00
* 150 URBANISMO, MEDIO AMBIENTE Y MOVILIDAD	0,00	0,00	0,00	0,00	0,00	0,00
G/17102/22700 LIMPIEZA Y ASEO	0,00	0,00	0,00	0,00	0,00	0,00
G/17102/22706 ESTUDIOS Y TRAB.TEC.	0,00	0,00	0,00	0,00	0,00	0,00
*** 001.150.17211.213 URB.M.A.SOSTENIBIL.MAQ.INST.Y UTILL	**27.553,40**	**0,00**	**27.553,40**	**0,00**	**276.443,81**	**276.443,81**
** 001 AYUNTAMIENTO DE MADRID	27.553,40	0,00	27.553,40	0,00	276.443,81	276.443,81
* 150 URBANISMO, MEDIO AMBIENTE Y MOVILIDAD	27.553,40	0,00	27.553,40	0,00	276.443,81	276.443,81
G/17211/21300 REP.MAT.CONS.MAQUIN.	27.553,40	0,00	27.553,40	0,00	276.443,81	276.443,81
*** 001.150.17211.22198 URB.M.A.SOSTENIBIL.PLAN ESE 2000 S.ENERG	**51.904,05**	**0,00**	**51.904,05**	**0,00**	**75.560,84**	**75.560,84**
** 001 AYUNTAMIENTO DE MADRID	51.904,05	0,00	51.904,05	0,00	75.560,84	75.560,84
* 150 URBANISMO, MEDIO AMBIENTE Y MOVILIDAD	51.904,05	0,00	51.904,05	0,00	75.560,84	75.560,84

AYUNTAMIENTO DE MADRID

INFORMACIÓN PRESUPUESTARIA EJERCICIO CORRIENTE

REMANENTES DE CRÉDITO

Ejercicio: 2023

Centro: 001 AYUNTAMIENTO DE MADRID **Fecha: 31/12/2023**

CENTRO GESTOR - FUNCIONAL - ECONOMICO	REMANENTES COMPROMETIDOS			REMANENTES NO COMPROMETIDOS		
	INCORPORABLES	NO INCORPORABLES	TOTAL	INCORPORABLES	NO INCORPORABLES	TOTAL
G/17211/22198 PLAN ESE 2000. SERVICIOS ENERGÉTICOS	51.904,05	0,00	51.904,05	0,00	75.560,84	75.560,84
*** 001.150.17211.223 URB.M.A.SOSTENIBIL.TRANSPORTES	**0,00**	**0,00**	**0,00**	**0,00**	**0,00**	**0,00**
** 001 AYUNTAMIENTO DE MADRID	0,00	0,00	0,00	0,00	0,00	0,00
* 150 URBANISMO, MEDIO AMBIENTE Y MOVILIDAD	0,00	0,00	0,00	0,00	0,00	0,00
G/17211/22300 TRANSPORTES	0,00	0,00	0,00	0,00	0,00	0,00
*** 001.150.17211.227 URB.M.A.SOSTENIBIL.TRAB.REAL.EMP	**38.737,41**	**0,00**	**38.737,41**	**36.000,00**	**827.621,68**	**863.621,68**
** 001 AYUNTAMIENTO DE MADRID	38.737,41	0,00	38.737,41	36.000,00	827.621,68	863.621,68
* 150 URBANISMO, MEDIO AMBIENTE Y MOVILIDAD	38.737,41	0,00	38.737,41	36.000,00	827.621,68	863.621,68
G/17211/22706 ESTUDIOS Y TRAB.TEC.	31.574,12	0,00	31.574,12	36.000,00	746.549,19	782.549,19
G/17211/22799 OTR.TRABAJ.EMP. Y PROFES.	7.163,29	0,00	7.163,29	0,00	81.072,49	81.072,49
*** 001.150.17211.23020 URB.M.A.SOSTENIBIL.DIETAS NO DIRECTIVO	**0,00**	**0,00**	**0,00**	**1.500,00**	**3.250,40**	**4.750,40**
** 001 AYUNTAMIENTO DE MADRID	0,00	0,00	0,00	1.500,00	3.250,40	4.750,40
* 150 URBANISMO, MEDIO AMBIENTE Y MOVILIDAD	0,00	0,00	0,00	1.500,00	3.250,40	4.750,40
G/17211/23020 DEL PERSONAL NO DIRECTIVO	0,00	0,00	0,00	1.500,00	3.250,40	4.750,40
*** 001.150.17211.23120 URB.M.A.SOSTENIBIL.GTOS VIAJE P NO DIR	**0,00**	**0,00**	**0,00**	**5.000,00**	**4.031,71**	**9.031,71**
** 001 AYUNTAMIENTO DE MADRID	0,00	0,00	0,00	5.000,00	4.031,71	9.031,71
* 150 URBANISMO, MEDIO AMBIENTE Y MOVILIDAD	0,00	0,00	0,00	5.000,00	4.031,71	9.031,71
G/17211/23120 G.VIAJE P.NO DIRECTIVO	0,00	0,00	0,00	5.000,00	4.031,71	9.031,71
*** 001.150.17211.482 URB.M.A.SOSTENIBIL.A FAMIL.I.S.F.L	**0,00**	**0,00**	**0,00**	**0,00**	**11.799,00**	**11.799,00**
** 001 AYUNTAMIENTO DE MADRID	0,00	0,00	0,00	0,00	11.799,00	11.799,00
* 150 URBANISMO, MEDIO AMBIENTE Y MOVILIDAD	0,00	0,00	0,00	0,00	11.799,00	11.799,00
G/17211/48203 PREMIOS	0,00	0,00	0,00	0,00	11.799,00	11.799,00
*** 001.150.17211.489 URB.M.A.SOSTENIBIL.OT.TRANS.FAM.ISFL	**0,00**	**0,00**	**0,00**	**0,00**	**0,00**	**0,00**
** 001 AYUNTAMIENTO DE MADRID	0,00	0,00	0,00	0,00	0,00	0,00
* 150 URBANISMO, MEDIO AMBIENTE Y MOVILIDAD	0,00	0,00	0,00	0,00	0,00	0,00
G/17211/48901 OT. TRANF. A INSITUC. S/F	0,00	0,00	0,00	0,00	0,00	0,00
*** 001.150.17211.779 URB.M.A.SOSTENIBIL.OT.SUBV EMP.PRIVADA	**0,00**	**0,00**	**0,00**	**0,00**	**0,00**	**0,00**
** 001 AYUNTAMIENTO DE MADRID	0,00	0,00	0,00	0,00	0,00	0,00
* 150 URBANISMO, MEDIO AMBIENTE Y MOVILIDAD	0,00	0,00	0,00	0,00	0,00	0,00
G/17211/77999 OTRAS SUVB. EMP. PRIVADAS	0,00	0,00	0,00	0,00	0,00	0,00
*** 001.150.17211.789 URB.M.A.SOSTENIBIL.TRANS.FAMI.ISFL	**0,00**	**0,00**	**0,00**	**613.300,77**	**0,00**	**613.300,77**
** 001 AYUNTAMIENTO DE MADRID	0,00	0,00	0,00	613.300,77	0,00	613.300,77
* 150 URBANISMO, MEDIO AMBIENTE Y MOVILIDAD	0,00	0,00	0,00	613.300,77	0,00	613.300,77
G/17211/78900 TRANS.CAP.FAMILIAS	0,00	0,00	0,00	613.300,77	0,00	613.300,77
*** 001.150.17212.204 URB.M.A.CONTROL AMBIENTAL.ARR.MAT.TRANSP	**0,12**	**0,00**	**0,12**	**0,00**	**0,00**	**0,00**
** 001 AYUNTAMIENTO DE MADRID	0,12	0,00	0,12	0,00	0,00	0,00
* 150 URBANISMO, MEDIO AMBIENTE Y MOVILIDAD	0,12	0,00	0,12	0,00	0,00	0,00
G/17212/20400 ARREND.MAT.TRANSPORT	0,12	0,00	0,12	0,00	0,00	0,00
*** 001.150.17212.213 URB.M.A.CONTROL AMBIENTAL.MAQ.INST.Y UTILL	**0,11**	**0,00**	**0,11**	**0,00**	**2.541,17**	**2.541,17**
** 001 AYUNTAMIENTO DE MADRID	0,11	0,00	0,11	0,00	2.541,17	2.541,17
* 150 URBANISMO, MEDIO AMBIENTE Y MOVILIDAD	0,11	0,00	0,11	0,00	2.541,17	2.541,17
G/17212/21300 REP.MAT.CONS.MAQUIN.	0,11	0,00	0,11	0,00	2.541,17	2.541,17
*** 001.150.17212.227 URB.M.A.CONTROL AMBIENTAL.TRAB.REAL.EMP	**0,13**	**0,00**	**0,13**	**0,00**	**1,61**	**1,61**
** 001 AYUNTAMIENTO DE MADRID	0,13	0,00	0,13	0,00	1,61	1,61
* 150 URBANISMO, MEDIO AMBIENTE Y MOVILIDAD	0,13	0,00	0,13	0,00	1,61	1,61
G/17212/22706 ESTUDIOS Y TRAB.TEC.	0,13	0,00	0,13	0,00	1,61	1,61
*** 001.150.44110.227 URB.M.A.PROMO DESRR TRANSP.TRAB.REAL.EMP	**0,00**	**0,00**	**0,00**	**0,00**	**0,00**	**0,00**
** 001 AYUNTAMIENTO DE MADRID	0,00	0,00	0,00	0,00	0,00	0,00
* 150 URBANISMO, MEDIO AMBIENTE Y MOVILIDAD	0,00	0,00	0,00	0,00	0,00	0,00

AYUNTAMIENTO DE MADRID

INFORMACIÓN PRESUPUESTARIA EJERCICIO CORRIENTE

REMANENTES DE CRÉDITO

Ejercicio: 2023

Centro: 001 AYUNTAMIENTO DE MADRID **Fecha: 31/12/2023**

CENTRO GESTOR - FUNCIONAL - ECONOMICO	REMANENTES COMPROMETIDOS			REMANENTES NO COMPROMETIDOS		
	INCORPORABLES	NO INCORPORABLES	TOTAL	INCORPORABLES	NO INCORPORABLES	TOTAL
G/44110/22799 OTR.TRABAJ.EMP. Y PROFES.	0,00	0,00	0,00	0,00	0,00	0,00
*** 001.150.44110.453 URB.M.A.PROMO DESRR TRANSP.SDAD.MERC.Y O.CCAA	**0,00**	**0,00**	**0,00**	**0,00**	**0,00**	**0,00**
** 001 AYUNTAMIENTO DE MADRID	0,00	0,00	0,00	0,00	0,00	0,00
* 150 URBANISMO, MEDIO AMBIENTE Y MOVILIDAD	0,00	0,00	0,00	0,00	0,00	0,00
G/44110/45301 AL C.R.T.	0,00	0,00	0,00	0,00	0,00	0,00
*** 001.150.44110.753 URB.M.A.PROMO DESRR TRANSP.A SDAD Y OTRAS CCAA	**0,00**	**0,00**	**0,00**	**0,00**	**0,00**	**0,00**
** 001 AYUNTAMIENTO DE MADRID	0,00	0,00	0,00	0,00	0,00	0,00
* 150 URBANISMO, MEDIO AMBIENTE Y MOVILIDAD	0,00	0,00	0,00	0,00	0,00	0,00
G/44110/75301 AL C.R.T.	0,00	0,00	0,00	0,00	0,00	0,00
*** 001.160.15000.202 DESAR URBANO .DGA .ARREND.EDIF.O.CONST.	**0,00**	**0,00**	**0,00**	**0,00**	**0,00**	**0,00**
** 001 AYUNTAMIENTO DE MADRID	0,00	0,00	0,00	0,00	0,00	0,00
* 160 DESARROLLO URBANO	0,00	0,00	0,00	0,00	0,00	0,00
G/15000/20200 ARREND.EDIFICIOS Y OT.CON	0,00	0,00	0,00	0,00	0,00	0,00
*** 001.160.15000.212 DESAR URBANO .DGA .EDIF.OTR.CONST	**0,00**	**0,00**	**0,00**	**0,00**	**0,00**	**0,00**
** 001 AYUNTAMIENTO DE MADRID	0,00	0,00	0,00	0,00	0,00	0,00
* 160 DESARROLLO URBANO	0,00	0,00	0,00	0,00	0,00	0,00
G/15000/21200 REP.MAT.CONS.EDIFIC.	0,00	0,00	0,00	0,00	0,00	0,00
*** 001.160.15000.213 DESAR URBANO .DGA .MAQ.INST.Y UTILL	**0,00**	**0,00**	**0,00**	**0,00**	**0,00**	**0,00**
** 001 AYUNTAMIENTO DE MADRID	0,00	0,00	0,00	0,00	0,00	0,00
* 160 DESARROLLO URBANO	0,00	0,00	0,00	0,00	0,00	0,00
G/15000/21300 REP.MAT.CONS.MAQUIN.	0,00	0,00	0,00	0,00	0,00	0,00
*** 001.160.15000.215 DESAR URBANO .DGA .MOBILIARIO	**0,00**	**0,00**	**0,00**	**0,00**	**0,00**	**0,00**
** 001 AYUNTAMIENTO DE MADRID	0,00	0,00	0,00	0,00	0,00	0,00
* 160 DESARROLLO URBANO	0,00	0,00	0,00	0,00	0,00	0,00
G/15000/21500 REP.MAT.CONS.MOBILI	0,00	0,00	0,00	0,00	0,00	0,00
*** 001.160.15000.22104 DESAR URBANO .DGA .VESTUARIO	**0,00**	**0,00**	**0,00**	**0,00**	**0,00**	**0,00**
** 001 AYUNTAMIENTO DE MADRID	0,00	0,00	0,00	0,00	0,00	0,00
* 160 DESARROLLO URBANO	0,00	0,00	0,00	0,00	0,00	0,00
G/15000/22104 VESTUARIO	0,00	0,00	0,00	0,00	0,00	0,00
*** 001.160.15000.221 DESAR URBANO .DGA .SUMINISTROS	**0,00**	**0,00**	**0,00**	**0,00**	**0,00**	**0,00**
** 001 AYUNTAMIENTO DE MADRID	0,00	0,00	0,00	0,00	0,00	0,00
* 160 DESARROLLO URBANO	0,00	0,00	0,00	0,00	0,00	0,00
G/15000/22105 PROD. ALIMENTICIOS	0,00	0,00	0,00	0,00	-6.635,36	-6.635,36
G/15000/22106 PROD.FARM. Y MATER.SANIT.	0,00	0,00	0,00	0,00	6.635,36	6.635,36
G/15000/22199 OTROS SUMINISTROS	0,00	0,00	0,00	0,00	0,00	0,00
*** 001.160.15000.223 DESAR URBANO .DGA .TRANSPORTES	**0,00**	**0,00**	**0,00**	**0,00**	**0,00**	**0,00**
** 001 AYUNTAMIENTO DE MADRID	0,00	0,00	0,00	0,00	0,00	0,00
* 160 DESARROLLO URBANO	0,00	0,00	0,00	0,00	0,00	0,00
G/15000/22300 TRANSPORTES	0,00	0,00	0,00	0,00	0,00	0,00
*** 001.160.15000.225 DESAR URBANO .DGA .TRIBUTOS	**0,00**	**0,00**	**0,00**	**0,00**	**0,00**	**0,00**
** 001 AYUNTAMIENTO DE MADRID	0,00	0,00	0,00	0,00	0,00	0,00
* 160 DESARROLLO URBANO	0,00	0,00	0,00	0,00	0,00	0,00
G/15000/22500 TRIBUTOS ESTATALES	0,00	0,00	0,00	0,00	-201,20	-201,20
G/15000/22501 TRIBUTOS COM. AUTONOMAS	0,00	0,00	0,00	0,00	201,20	201,20
*** 001.160.15000.22602 DESAR URBANO .DGA .PUBLIC Y PROP	**0,00**	**0,00**	**0,00**	**0,00**	**0,00**	**0,00**
** 001 AYUNTAMIENTO DE MADRID	0,00	0,00	0,00	0,00	0,00	0,00
* 160 DESARROLLO URBANO	0,00	0,00	0,00	0,00	0,00	0,00
G/15000/22602 PUBLICIDAD Y PROPAG	0,00	0,00	0,00	0,00	0,00	0,00
*** 001.160.15000.22603 DESAR URBANO .DGA .PUBLICA DIARIOS OF	**0,00**	**0,00**	**0,00**	**0,00**	**0,00**	**0,00**

AYUNTAMIENTO DE MADRID

INFORMACIÓN PRESUPUESTARIA EJERCICIO CORRIENTE

REMANENTES DE CRÉDITO

Ejercicio: 2023

Centro: 001 AYUNTAMIENTO DE MADRID **Fecha: 31/12/2023**

CENTRO GESTOR - FUNCIONAL - ECONOMICO	REMANENTES COMPROMETIDOS			REMANENTES NO COMPROMETIDOS		
	INCORPORABLES	NO INCORPORABLES	TOTAL	INCORPORABLES	NO INCORPORABLES	TOTAL
** 001 AYUNTAMIENTO DE MADRID	0,00	0,00	0,00	0,00	0,00	0,00
* 160 DESARROLLO URBANO	0,00	0,00	0,00	0,00	0,00	0,00
G/15000/22603 PUBLIC. DIARIOS OFICIALES	0,00	0,00	0,00	0,00	0,00	0,00
*** 001.160.15000.226 DESAR URBANO .DGA .GTOS DIVERSOS	**0,00**	**0,00**	**0,00**	**0,00**	**0,00**	**0,00**
** 001 AYUNTAMIENTO DE MADRID	0,00	0,00	0,00	0,00	0,00	0,00
* 160 DESARROLLO URBANO	0,00	0,00	0,00	0,00	0,00	0,00
G/15000/22604 JURÍDICOS Y CONTENCIOSOS	0,00	0,00	0,00	0,00	0,00	0,00
G/15000/22608 ACTUACIONES DE PATROCINIO	0,00	0,00	0,00	0,00	-36.191,10	-36.191,10
G/15000/22699 OTROS GASTOS DIVERSOS	0,00	0,00	0,00	0,00	36.191,10	36.191,10
*** 001.160.15000.22605 DESAR URBANO .DGA .ANUNCIOS INSER OBLIG	**0,00**	**0,00**	**0,00**	**0,00**	**0,00**	**0,00**
** 001 AYUNTAMIENTO DE MADRID	0,00	0,00	0,00	0,00	0,00	0,00
* 160 DESARROLLO URBANO	0,00	0,00	0,00	0,00	0,00	0,00
G/15000/22605 ANUNCIOS DE INSERCIÓN OBLIGATORIA	0,00	0,00	0,00	0,00	0,00	0,00
*** 001.160.15000.227 DESAR URBANO .DGA .TRAB.REAL.EMP	**0,00**	**0,00**	**0,00**	**0,00**	**0,00**	**0,00**
** 001 AYUNTAMIENTO DE MADRID	0,00	0,00	0,00	0,00	0,00	0,00
* 160 DESARROLLO URBANO	0,00	0,00	0,00	0,00	0,00	0,00
G/15000/22700 LIMPIEZA Y ASEO	0,00	0,00	0,00	0,00	0,00	0,00
G/15000/22701 SEGURIDAD	0,00	0,00	0,00	0,00	0,00	0,00
G/15000/22704 CUSTOD.DEPOS.ALMAC.	0,00	0,00	0,00	0,00	0,00	0,00
G/15000/22706 ESTUDIOS Y TRAB.TEC.	0,00	0,00	0,00	0,00	0,00	0,00
G/15000/22799 OTR.TRABAJ.EMP. Y PROFES.	0,00	0,00	0,00	0,00	0,00	0,00
*** 001.160.15000.23010 DESAR URBANO .DGA .DIETAS DIRECTIVO	**0,00**	**0,00**	**0,00**	**0,00**	**0,00**	**0,00**
** 001 AYUNTAMIENTO DE MADRID	0,00	0,00	0,00	0,00	0,00	0,00
* 160 DESARROLLO URBANO	0,00	0,00	0,00	0,00	0,00	0,00
G/15000/23010 DEL PERSONAL DIRECTIVO	0,00	0,00	0,00	0,00	0,00	0,00
*** 001.160.15000.23020 DESAR URBANO .DGA .DIETAS NO DIRECTIVO	**0,00**	**0,00**	**0,00**	**0,00**	**0,00**	**0,00**
** 001 AYUNTAMIENTO DE MADRID	0,00	0,00	0,00	0,00	0,00	0,00
* 160 DESARROLLO URBANO	0,00	0,00	0,00	0,00	0,00	0,00
G/15000/23020 DEL PERSONAL NO DIRECTIVO	0,00	0,00	0,00	0,00	0,00	0,00
*** 001.160.15000.23100 DESAR URBANO .DGA .GTO VIAJE GOB	**0,00**	**0,00**	**0,00**	**0,00**	**0,00**	**0,00**
** 001 AYUNTAMIENTO DE MADRID	0,00	0,00	0,00	0,00	0,00	0,00
* 160 DESARROLLO URBANO	0,00	0,00	0,00	0,00	0,00	0,00
G/15000/23100 G.VIAJE M. ÓRGANOS GBNO.	0,00	0,00	0,00	0,00	0,00	0,00
*** 001.160.15000.23110 DESAR URBANO .DGA .GTOS VIAJE PERS DIR	**0,00**	**0,00**	**0,00**	**0,00**	**0,00**	**0,00**
** 001 AYUNTAMIENTO DE MADRID	0,00	0,00	0,00	0,00	0,00	0,00
* 160 DESARROLLO URBANO	0,00	0,00	0,00	0,00	0,00	0,00
G/15000/23110 G.VIAJE PERSONAL DIRECTIV	0,00	0,00	0,00	0,00	0,00	0,00
*** 001.160.15000.23111 DESAR URBANO .DGA .LOCOM URBA DIRECTIVO	**0,00**	**0,00**	**0,00**	**0,00**	**0,00**	**0,00**
** 001 AYUNTAMIENTO DE MADRID	0,00	0,00	0,00	0,00	0,00	0,00
* 160 DESARROLLO URBANO	0,00	0,00	0,00	0,00	0,00	0,00
G/15000/23111 LOC. URBANA P. DIRECTIV.	0,00	0,00	0,00	0,00	0,00	0,00
*** 001.160.15000.23120 DESAR URBANO .DGA .GTOS VIAJE P NO DIR	**0,00**	**0,00**	**0,00**	**0,00**	**0,00**	**0,00**
** 001 AYUNTAMIENTO DE MADRID	0,00	0,00	0,00	0,00	0,00	0,00
* 160 DESARROLLO URBANO	0,00	0,00	0,00	0,00	0,00	0,00
G/15000/23120 G.VIAJE P.NO DIRECTIVO	0,00	0,00	0,00	0,00	0,00	0,00
*** 001.160.15000.23121 DESAR URBANO .DGA .LOCOM URB P NO DIR	**0,00**	**0,00**	**0,00**	**0,00**	**0,00**	**0,00**
** 001 AYUNTAMIENTO DE MADRID	0,00	0,00	0,00	0,00	0,00	0,00
* 160 DESARROLLO URBANO	0,00	0,00	0,00	0,00	0,00	0,00
G/15000/23121 LOC. URBANA P. NO DIRECT.	0,00	0,00	0,00	0,00	0,00	0,00

AYUNTAMIENTO DE MADRID

INFORMACIÓN PRESUPUESTARIA EJERCICIO CORRIENTE

REMANENTES DE CRÉDITO

Ejercicio: 2023

Centro: 001 AYUNTAMIENTO DE MADRID **Fecha: 31/12/2023**

CENTRO GESTOR - FUNCIONAL - ECONOMICO	REMANENTES COMPROMETIDOS			REMANENTES NO COMPROMETIDOS		
	INCORPORABLES	NO INCORPORABLES	TOTAL	INCORPORABLES	NO INCORPORABLES	TOTAL
*** 001.160.15000.233 DESAR URBANO .DGA .OTRAS INDEMN.	0,00	0,00	0,00	0,00	0,00	0,00
** 001 AYUNTAMIENTO DE MADRID	0,00	0,00	0,00	0,00	0,00	0,00
* 160 DESARROLLO URBANO	0,00	0,00	0,00	0,00	0,00	0,00
G/15000/23399 OTRAS INDEMNIZACIONES	0,00	0,00	0,00	0,00	0,00	0,00
*** 001.160.15000.41001 DESAR URBANO .DGA .A AGENCIA ACTIVIDADES	0,00	0,00	0,00	0,00	0,00	0,00
** 001 AYUNTAMIENTO DE MADRID	0,00	0,00	0,00	0,00	0,00	0,00
* 160 DESARROLLO URBANO	0,00	0,00	0,00	0,00	0,00	0,00
G/15000/41001 A LA AG.DE ACTIVIDADES	0,00	0,00	0,00	0,00	0,00	0,00
*** 001.160.15101.225 DESAR URBANO .PLANIFIC URBAN.TRIBUTOS	0,00	0,00	0,00	0,00	0,00	0,00
** 001 AYUNTAMIENTO DE MADRID	0,00	0,00	0,00	0,00	0,00	0,00
* 160 DESARROLLO URBANO	0,00	0,00	0,00	0,00	0,00	0,00
G/15101/22500 TRIBUTOS ESTATALES	0,00	0,00	0,00	0,00	0,00	0,00
*** 001.160.15101.227 DESAR URBANO .PLANIFIC URBAN.TRAB.REAL.EMP	0,00	0,00	0,00	0,00	0,00	0,00
** 001 AYUNTAMIENTO DE MADRID	0,00	0,00	0,00	0,00	0,00	0,00
* 160 DESARROLLO URBANO	0,00	0,00	0,00	0,00	0,00	0,00
G/15101/22706 ESTUDIOS Y TRAB.TEC.	0,00	0,00	0,00	0,00	0,00	0,00
*** 001.160.15102.226 DESAR URBANO .GEST URBANÍSTICA.GTOS DIVERSOS	0,00	0,00	0,00	0,00	0,00	0,00
** 001 AYUNTAMIENTO DE MADRID	0,00	0,00	0,00	0,00	0,00	0,00
* 160 DESARROLLO URBANO	0,00	0,00	0,00	0,00	0,00	0,00
G/15102/22604 JURÍDICOS Y CONTENCIOSOS	0,00	0,00	0,00	0,00	0,00	0,00
*** 001.160.15103.210 DESAR URBANO .EJEC CONTROL EDIF.INFRAES Y B.NAT	0,00	0,00	0,00	0,00	0,00	0,00
** 001 AYUNTAMIENTO DE MADRID	0,00	0,00	0,00	0,00	0,00	0,00
* 160 DESARROLLO URBANO	0,00	0,00	0,00	0,00	0,00	0,00
G/15103/21000 REP.MAT.CONS.BIENES	0,00	0,00	0,00	0,00	0,00	0,00
*** 001.160.15103.227 DESAR URBANO .EJEC CONTROL EDIF.TRAB.REAL.EMP	0,00	0,00	0,00	0,00	0,00	0,00
** 001 AYUNTAMIENTO DE MADRID	0,00	0,00	0,00	0,00	0,00	0,00
* 160 DESARROLLO URBANO	0,00	0,00	0,00	0,00	0,00	0,00
G/15103/22706 ESTUDIOS Y TRAB.TEC.	0,00	0,00	0,00	0,00	0,00	0,00
G/15103/22713 EJEC.SUBS.INMEDIATA	0,00	0,00	0,00	0,00	0,00	0,00
G/15103/22714 EJEC. SUBSIDIARIA A CARGO AYTO	0,00	0,00	0,00	0,00	0,00	0,00
*** 001.160.15104.22606 DESAR URBANO .ESTRAT URBA.REUN CONF CURS	0,00	0,00	0,00	0,00	0,00	0,00
** 001 AYUNTAMIENTO DE MADRID	0,00	0,00	0,00	0,00	0,00	0,00
* 160 DESARROLLO URBANO	0,00	0,00	0,00	0,00	0,00	0,00
G/15104/22606 REUNIONES, CONF. Y CURSOS	0,00	0,00	0,00	0,00	0,00	0,00
*** 001.160.15104.227 DESAR URBANO .ESTRAT URBA.TRAB.REAL.EMP	0,00	0,00	0,00	0,00	0,00	0,00
** 001 AYUNTAMIENTO DE MADRID	0,00	0,00	0,00	0,00	0,00	0,00
* 160 DESARROLLO URBANO	0,00	0,00	0,00	0,00	0,00	0,00
G/15104/22706 ESTUDIOS Y TRAB.TEC.	0,00	0,00	0,00	0,00	0,00	0,00
G/15104/22799 OTR.TRABAJ.EMP. Y PROFES.	0,00	0,00	0,00	0,00	0,00	0,00
*** 001.160.15104.240 DESAR URBANO .ESTRAT URBA.GTOS EDICIÓN Y DISTRIB	0,00	0,00	0,00	0,00	0,00	0,00
** 001 AYUNTAMIENTO DE MADRID	0,00	0,00	0,00	0,00	0,00	0,00
* 160 DESARROLLO URBANO	0,00	0,00	0,00	0,00	0,00	0,00
G/15104/24000 PUBLICACIONES INSTITUC.	0,00	0,00	0,00	0,00	0,00	0,00
*** 001.160.15105.210 DESAR URBANO .GEST P M SUELO.INFRAES Y B.NAT	0,00	0,00	0,00	0,00	0,00	0,00
** 001 AYUNTAMIENTO DE MADRID	0,00	0,00	0,00	0,00	0,00	0,00
* 160 DESARROLLO URBANO	0,00	0,00	0,00	0,00	0,00	0,00
G/15105/21000 REP.MAT.CONS.BIENES	0,00	0,00	0,00	0,00	0,00	0,00
*** 001.160.15105.212 DESAR URBANO .GEST P M SUELO.EDIF.OTR.CONST	0,00	0,00	0,00	0,00	0,00	0,00
** 001 AYUNTAMIENTO DE MADRID	0,00	0,00	0,00	0,00	0,00	0,00

AYUNTAMIENTO DE MADRID

INFORMACIÓN PRESUPUESTARIA EJERCICIO CORRIENTE

REMANENTES DE CRÉDITO

Ejercicio: 2023

Centro: 001 AYUNTAMIENTO DE MADRID **Fecha: 31/12/2023**

CENTRO GESTOR - FUNCIONAL - ECONOMICO	REMANENTES COMPROMETIDOS			REMANENTES NO COMPROMETIDOS		
	INCORPORABLES	NO INCORPORABLES	TOTAL	INCORPORABLES	NO INCORPORABLES	TOTAL
* 160 DESARROLLO URBANO	0,00	0,00	0,00	0,00	0,00	0,00
G/15105/21200 REP.MAT.CONS.EDIFIC.	0,00	0,00	0,00	0,00	0,00	0,00
*** 001.160.15105.226 DESAR URBANO .GEST P M SUELO.GTOS DIVERSOS	**0,00**	**0,00**	**0,00**	**0,00**	**0,00**	**0,00**
** 001 AYUNTAMIENTO DE MADRID	0,00	0,00	0,00	0,00	0,00	0,00
* 160 DESARROLLO URBANO	0,00	0,00	0,00	0,00	0,00	0,00
G/15105/22604 JURÍDICOS Y CONTENCIOSOS	0,00	0,00	0,00	0,00	0,00	0,00
*** 001.160.15105.227 DESAR URBANO .GEST P M SUELO.TRAB.REAL.EMP	**0,00**	**0,00**	**0,00**	**0,00**	**0,00**	**0,00**
** 001 AYUNTAMIENTO DE MADRID	0,00	0,00	0,00	0,00	0,00	0,00
* 160 DESARROLLO URBANO	0,00	0,00	0,00	0,00	0,00	0,00
G/15105/22701 SEGURIDAD	0,00	0,00	0,00	0,00	0,00	0,00
G/15105/22706 ESTUDIOS Y TRAB.TEC.	0,00	0,00	0,00	0,00	0,00	0,00
*** 001.160.91206.22601 DESAR URBANO .A.G.DESARROLLO URBANO .ATCION PROTOC	**0,00**	**0,00**	**0,00**	**0,00**	**0,00**	**0,00**
** 001 AYUNTAMIENTO DE MADRID	0,00	0,00	0,00	0,00	0,00	0,00
* 160 DESARROLLO URBANO	0,00	0,00	0,00	0,00	0,00	0,00
G/91206/22601 ATENC.PROTOC.Y REPRE	0,00	0,00	0,00	0,00	0,00	0,00
*** 001.161.15210.44500 VIVIENDA.PROMOC Y GEST VIVIENDA.A E M V SUELO	**0,00**	**0,00**	**0,00**	**0,00**	**0,00**	**0,00**
** 001 AYUNTAMIENTO DE MADRID	0,00	0,00	0,00	0,00	0,00	0,00
* 161 POLÍTICAS DE VIVIENDA	0,00	0,00	0,00	0,00	0,00	0,00
G/15210/44500 A LA E.M.V. y S. , SA	0,00	0,00	0,00	0,00	0,00	0,00
*** 001.161.15210.74500 VIVIENDA.PROMOC Y GEST VIVIENDA.A E M V SUELO	**0,00**	**0,00**	**0,00**	**0,00**	**0,00**	**0,00**
** 001 AYUNTAMIENTO DE MADRID	0,00	0,00	0,00	0,00	0,00	0,00
* 161 POLÍTICAS DE VIVIENDA	0,00	0,00	0,00	0,00	0,00	0,00
G/15210/74500 A LA E.M.V.S., SA	0,00	0,00	0,00	0,00	0,00	0,00
*** 001.161.15220.22724 VIVIENDA.CONSER REHAB VIV .TRAB Y SERV EMVS	**87.590,67**	**0,00**	**87.590,67**	**0,00**	**3.428,55**	**3.428,55**
** 001 AYUNTAMIENTO DE MADRID	87.590,67	0,00	87.590,67	0,00	3.428,55	3.428,55
* 161 POLÍTICAS DE VIVIENDA	87.590,67	0,00	87.590,67	0,00	3.428,55	3.428,55
G/15220/22724 TRAB.Y SERV. EMVS, S.A.	87.590,67	0,00	87.590,67	0,00	3.428,55	3.428,55
*** 001.161.15220.227 VIVIENDA.CONSER REHAB VIV .TRAB.REAL.EMP	**0,01**	**0,00**	**0,01**	**0,00**	**210.444,08**	**210.444,08**
** 001 AYUNTAMIENTO DE MADRID	0,01	0,00	0,01	0,00	210.444,08	210.444,08
* 161 POLÍTICAS DE VIVIENDA	0,01	0,00	0,01	0,00	210.444,08	210.444,08
G/15220/22706 ESTUDIOS Y TRAB.TEC.	0,01	0,00	0,01	0,00	210.444,08	210.444,08
G/15220/22799 OTR.TRABAJ.EMP. Y PROFES.	0,00	0,00	0,00	0,00	0,00	0,00
*** 001.161.15220.789 VIVIENDA.CONSER REHAB VIV .TRANS.FAMI.ISFL	**15.169.057,55**	**0,00**	**15.169.057,55**	**1.214.852,45**	**0,00**	**1.214.852,45**
** 001 AYUNTAMIENTO DE MADRID	15.169.057,55	0,00	15.169.057,55	1.214.852,45	0,00	1.214.852,45
* 161 POLÍTICAS DE VIVIENDA	15.169.057,55	0,00	15.169.057,55	1.214.852,45	0,00	1.214.852,45
G/15220/78900 TRANS.CAP.FAMILIAS	15.169.057,55	0,00	15.169.057,55	1.214.852,45	0,00	1.214.852,45
*** 001.161.91215.22601 VIVIENDA.A.D.VIVIENDA.ATCION PROTOC	**0,00**	**0,00**	**0,00**	**0,00**	**5.741,10**	**5.741,10**
** 001 AYUNTAMIENTO DE MADRID	0,00	0,00	0,00	0,00	5.741,10	5.741,10
* 161 POLÍTICAS DE VIVIENDA	0,00	0,00	0,00	0,00	5.741,10	5.741,10
G/91215/22601 ATENC.PROTOC.Y REPRE	0,00	0,00	0,00	0,00	5.741,10	5.741,10
*** 001.170.22101.16205 Eª PERS.ACCI SOCIAL EMPL.SEGUROS	**0,00**	**0,00**	**0,00**	**0,00**	**0,00**	**0,00**
** 001 AYUNTAMIENTO DE MADRID	0,00	0,00	0,00	0,00	0,00	0,00
* 170 HACIENDA Y PERSONAL	0,00	0,00	0,00	0,00	0,00	0,00
G/22101/16205 SEGUROS	0,00	0,00	0,00	0,00	0,00	0,00
*** 001.170.91209.22601 Eª PERS.A G HACIENDA Y PERS.ATCION PROTOC	**0,00**	**0,00**	**0,00**	**0,00**	**0,00**	**0,00**
** 001 AYUNTAMIENTO DE MADRID	0,00	0,00	0,00	0,00	0,00	0,00
* 170 HACIENDA Y PERSONAL	0,00	0,00	0,00	0,00	0,00	0,00
G/91209/22601 ATENC.PROTOC.Y REPRE	0,00	0,00	0,00	0,00	0,00	0,00
*** 001.170.92003.204 Eª PERS.CONTRA Y SERV.ARR.MAT.TRANSP	**0,00**	**0,00**	**0,00**	**0,00**	**0,00**	**0,00**

AYUNTAMIENTO DE MADRID

INFORMACIÓN PRESUPUESTARIA EJERCICIO CORRIENTE

REMANENTES DE CRÉDITO

Ejercicio: 2023

Centro: 001 AYUNTAMIENTO DE MADRID **Fecha: 31/12/2023**

CENTRO GESTOR - FUNCIONAL - ECONOMICO	REMANENTES COMPROMETIDOS			REMANENTES NO COMPROMETIDOS		
	INCORPORABLES	NO INCORPORABLES	TOTAL	INCORPORABLES	NO INCORPORABLES	TOTAL
** 001 AYUNTAMIENTO DE MADRID	0,00	0,00	0,00	0,00	0,00	0,00
* 170 HACIENDA Y PERSONAL	0,00	0,00	0,00	0,00	0,00	0,00
G/92003/20400 ARREND.MAT.TRANSPORT	0,00	0,00	0,00	0,00	0,00	0,00
*** 001.170.92003.213 Eª PERS.CONTRA Y SERV.MAQ.INST.Y UTILL	**0,00**	**0,00**	**0,00**	**0,00**	**0,00**	**0,00**
** 001 AYUNTAMIENTO DE MADRID	0,00	0,00	0,00	0,00	0,00	0,00
* 170 HACIENDA Y PERSONAL	0,00	0,00	0,00	0,00	0,00	0,00
G/92003/21300 REP.MAT.CONS.MAQUIN.	0,00	0,00	0,00	0,00	0,00	0,00
*** 001.170.92003.214 Eª PERS.CONTRA Y SERV.ELEMEN.TRANSP	**0,00**	**0,00**	**0,00**	**0,00**	**0,00**	**0,00**
** 001 AYUNTAMIENTO DE MADRID	0,00	0,00	0,00	0,00	0,00	0,00
* 170 HACIENDA Y PERSONAL	0,00	0,00	0,00	0,00	0,00	0,00
G/92003/21400 REP.MANT.Y CONS.E.TRANSP.	0,00	0,00	0,00	0,00	0,00	0,00
*** 001.170.92003.22100 Eª PERS.CONTRA Y SERV.ENERGÍA ELÉCTRICA	**0,00**	**0,00**	**0,00**	**0,00**	**0,00**	**0,00**
** 001 AYUNTAMIENTO DE MADRID	0,00	0,00	0,00	0,00	0,00	0,00
* 170 HACIENDA Y PERSONAL	0,00	0,00	0,00	0,00	0,00	0,00
G/92003/22100 ENERGÍA ELÉCTRICA	0,00	0,00	0,00	0,00	0,00	0,00
*** 001.170.92003.22101 Eª PERS.CONTRA Y SERV.AGUA	**0,00**	**0,00**	**0,00**	**0,00**	**0,00**	**0,00**
** 001 AYUNTAMIENTO DE MADRID	0,00	0,00	0,00	0,00	0,00	0,00
* 170 HACIENDA Y PERSONAL	0,00	0,00	0,00	0,00	0,00	0,00
G/92003/22101 AGUA	0,00	0,00	0,00	0,00	0,00	0,00
*** 001.170.92003.22102 Eª PERS.CONTRA Y SERV.GAS	**0,00**	**0,00**	**0,00**	**0,00**	**0,00**	**0,00**
** 001 AYUNTAMIENTO DE MADRID	0,00	0,00	0,00	0,00	0,00	0,00
* 170 HACIENDA Y PERSONAL	0,00	0,00	0,00	0,00	0,00	0,00
G/92003/22102 GAS	0,00	0,00	0,00	0,00	0,00	0,00
*** 001.170.92003.22103 Eª PERS.CONTRA Y SERV.COMBUSTIBLES Y CARBU	**0,00**	**0,00**	**0,00**	**0,00**	**0,00**	**0,00**
** 001 AYUNTAMIENTO DE MADRID	0,00	0,00	0,00	0,00	0,00	0,00
* 170 HACIENDA Y PERSONAL	0,00	0,00	0,00	0,00	0,00	0,00
G/92003/22103 COMBUST.Y CARBURANT.	0,00	0,00	0,00	0,00	0,00	0,00
*** 001.170.92003.22198 Eª PERS.CONTRA Y SERV.PLAN ESE 2000 S.ENERG	**0,00**	**0,00**	**0,00**	**0,00**	**0,00**	**0,00**
** 001 AYUNTAMIENTO DE MADRID	0,00	0,00	0,00	0,00	0,00	0,00
* 170 HACIENDA Y PERSONAL	0,00	0,00	0,00	0,00	0,00	0,00
G/92003/22198 PLAN ESE 2000. SERVICIOS ENERGÉTICOS	0,00	0,00	0,00	0,00	0,00	0,00
*** 001.170.92003.224 Eª PERS.CONTRA Y SERV.PRIMAS DE SEGUROS	**0,00**	**0,00**	**0,00**	**0,00**	**0,00**	**0,00**
** 001 AYUNTAMIENTO DE MADRID	0,00	0,00	0,00	0,00	0,00	0,00
* 170 HACIENDA Y PERSONAL	0,00	0,00	0,00	0,00	0,00	0,00
G/92003/22400 PRIMAS DE SEGUROS	0,00	0,00	0,00	0,00	0,00	0,00
*** 001.170.92003.225 Eª PERS.CONTRA Y SERV.TRIBUTOS	**0,00**	**0,00**	**0,00**	**0,00**	**0,00**	**0,00**
** 001 AYUNTAMIENTO DE MADRID	0,00	0,00	0,00	0,00	0,00	0,00
* 170 HACIENDA Y PERSONAL	0,00	0,00	0,00	0,00	0,00	0,00
G/92003/22500 TRIBUTOS ESTATALES	0,00	0,00	0,00	0,00	0,00	0,00
*** 001.170.92003.22602 Eª PERS.CONTRA Y SERV.PUBLIC Y PROP	**0,00**	**0,00**	**0,00**	**0,00**	**0,00**	**0,00**
** 001 AYUNTAMIENTO DE MADRID	0,00	0,00	0,00	0,00	0,00	0,00
* 170 HACIENDA Y PERSONAL	0,00	0,00	0,00	0,00	0,00	0,00
G/92003/22602 PUBLICIDAD Y PROPAG	0,00	0,00	0,00	0,00	0,00	0,00
*** 001.170.92003.226 Eª PERS.CONTRA Y SERV.GTOS DIVERSOS	**0,00**	**0,00**	**0,00**	**0,00**	**0,00**	**0,00**
** 001 AYUNTAMIENTO DE MADRID	0,00	0,00	0,00	0,00	0,00	0,00
* 170 HACIENDA Y PERSONAL	0,00	0,00	0,00	0,00	0,00	0,00
G/92003/22699 OTROS GASTOS DIVERSOS	0,00	0,00	0,00	0,00	0,00	0,00
*** 001.170.92003.227 Eª PERS.CONTRA Y SERV.TRAB.REAL.EMP	**0,00**	**0,00**	**0,00**	**0,00**	**0,00**	**0,00**
** 001 AYUNTAMIENTO DE MADRID	0,00	0,00	0,00	0,00	0,00	0,00

AYUNTAMIENTO DE MADRID

INFORMACIÓN PRESUPUESTARIA EJERCICIO CORRIENTE

REMANENTES DE CRÉDITO

Ejercicio: 2023

Centro: 001 AYUNTAMIENTO DE MADRID **Fecha: 31/12/2023**

CENTRO GESTOR - FUNCIONAL - ECONOMICO	REMANENTES COMPROMETIDOS			REMANENTES NO COMPROMETIDOS		
	INCORPORABLES	NO INCORPORABLES	TOTAL	INCORPORABLES	NO INCORPORABLES	TOTAL
* 170 HACIENDA Y PERSONAL	0,00	0,00	0,00	0,00	0,00	0,00
G/92003/22704 CUSTOD.DEPOS.ALMAC.	0,00	0,00	0,00	0,00	0,00	0,00
G/92003/22706 ESTUDIOS Y TRAB.TEC.	0,00	0,00	0,00	0,00	0,00	0,00
G/92003/22799 OTR.TRABAJ.EMP. Y PROFES.	0,00	0,00	0,00	0,00	0,00	0,00
*** 001.170.92003.489 Eª PERS.CONTRA Y SERV.OT.TRANS.FAM.ISFL	**0,00**	**0,00**	**0,00**	**0,00**	**0,00**	**0,00**
** 001 AYUNTAMIENTO DE MADRID	0,00	0,00	0,00	0,00	0,00	0,00
* 170 HACIENDA Y PERSONAL	0,00	0,00	0,00	0,00	0,00	0,00
G/92003/48901 OT. TRANF. A INSITUC. S/F	0,00	0,00	0,00	0,00	0,00	0,00
*** 001.170.92004.16200 Eª PERS.FORMAC PERSO.FORMAC PERF PERSON	**0,00**	**0,00**	**0,00**	**0,00**	**0,00**	**0,00**
** 001 AYUNTAMIENTO DE MADRID	0,00	0,00	0,00	0,00	0,00	0,00
* 170 HACIENDA Y PERSONAL	0,00	0,00	0,00	0,00	0,00	0,00
G/92004/16200 FORM. Y PERFEC. PERSONAL	0,00	0,00	0,00	0,00	0,00	0,00
*** 001.170.92004.216 Eª PERS.FORMAC PERSO.EQU.PROC.INFORM	**0,00**	**0,00**	**0,00**	**0,00**	**0,00**	**0,00**
** 001 AYUNTAMIENTO DE MADRID	0,00	0,00	0,00	0,00	0,00	0,00
* 170 HACIENDA Y PERSONAL	0,00	0,00	0,00	0,00	0,00	0,00
G/92004/21600 REP.MAT.CONS.EQUIPOS	0,00	0,00	0,00	0,00	0,00	0,00
*** 001.170.92004.223 Eª PERS.FORMAC PERSO.TRANSPORTES	**0,00**	**0,00**	**0,00**	**0,00**	**0,00**	**0,00**
** 001 AYUNTAMIENTO DE MADRID	0,00	0,00	0,00	0,00	0,00	0,00
* 170 HACIENDA Y PERSONAL	0,00	0,00	0,00	0,00	0,00	0,00
G/92004/22300 TRANSPORTES	0,00	0,00	0,00	0,00	0,00	0,00
*** 001.170.92004.227 Eª PERS.FORMAC PERSO.TRAB.REAL.EMP	**0,00**	**0,00**	**0,00**	**0,00**	**0,00**	**0,00**
** 001 AYUNTAMIENTO DE MADRID	0,00	0,00	0,00	0,00	0,00	0,00
* 170 HACIENDA Y PERSONAL	0,00	0,00	0,00	0,00	0,00	0,00
G/92004/22706 ESTUDIOS Y TRAB.TEC.	0,00	0,00	0,00	0,00	0,00	0,00
G/92004/22799 OTR.TRABAJ.EMP. Y PROFES.	0,00	0,00	0,00	0,00	0,00	0,00
*** 001.170.92004.233 Eª PERS.FORMAC PERSO.OTRAS INDEMN.	**0,00**	**0,00**	**0,00**	**0,00**	**0,00**	**0,00**
** 001 AYUNTAMIENTO DE MADRID	0,00	0,00	0,00	0,00	0,00	0,00
* 170 HACIENDA Y PERSONAL	0,00	0,00	0,00	0,00	0,00	0,00
G/92004/23300 INDEM.FORMAD.INTERN	0,00	0,00	0,00	0,00	0,00	0,00
*** 001.170.92004.251 Eª PERS.FORMAC PERSO.TRAB.REAL.OT.EE.PP	**0,00**	**0,00**	**0,00**	**0,00**	**0,00**	**0,00**
** 001 AYUNTAMIENTO DE MADRID	0,00	0,00	0,00	0,00	0,00	0,00
* 170 HACIENDA Y PERSONAL	0,00	0,00	0,00	0,00	0,00	0,00
G/92004/25100 TRAB. UNIVERSIDADES PÚBL.	0,00	0,00	0,00	0,00	0,00	0,00
*** 001.170.92005.489 Eª PERS.RELAC LABORAL.OT.TRANS.FAM.ISFL	**0,00**	**0,00**	**0,00**	**0,00**	**0,00**	**0,00**
** 001 AYUNTAMIENTO DE MADRID	0,00	0,00	0,00	0,00	0,00	0,00
* 170 HACIENDA Y PERSONAL	0,00	0,00	0,00	0,00	0,00	0,00
G/92005/48901 OT. TRANF. A INSITUC. S/F	0,00	0,00	0,00	0,00	0,00	0,00
*** 001.170.92007.14303 Eª PERS.GESTIÓN PERSONAL.AJUST TÉCN	**0,00**	**0,00**	**0,00**	**0,00**	**0,00**	**0,00**
** 001 AYUNTAMIENTO DE MADRID	0,00	0,00	0,00	0,00	0,00	0,00
* 170 HACIENDA Y PERSONAL	0,00	0,00	0,00	0,00	0,00	0,00
G/92007/14303 AJUSTES TÉCNICOS	0,00	0,00	0,00	0,00	0,00	0,00
*** 001.170.92007.14304 Eª PERS.GESTIÓN PERSONAL.FONDO SUSTITUCIONES	**0,00**	**0,00**	**0,00**	**0,00**	**0,00**	**0,00**
** 001 AYUNTAMIENTO DE MADRID	0,00	0,00	0,00	0,00	0,00	0,00
* 170 HACIENDA Y PERSONAL	0,00	0,00	0,00	0,00	0,00	0,00
G/92007/14304 FONDO SUSTITUCIONES.	0,00	0,00	0,00	0,00	0,00	0,00
*** 001.170.92008.226 Eª PERS.PLANI RR.HH.GTOS DIVERSOS	**0,00**	**0,00**	**0,00**	**0,00**	**0,00**	**0,00**
** 001 AYUNTAMIENTO DE MADRID	0,00	0,00	0,00	0,00	0,00	0,00
* 170 HACIENDA Y PERSONAL	0,00	0,00	0,00	0,00	0,00	0,00
G/92008/22607 OPOSICIONES Y P. SELECTIV	0,00	0,00	0,00	0,00	0,00	0,00

AYUNTAMIENTO DE MADRID

INFORMACIÓN PRESUPUESTARIA EJERCICIO CORRIENTE

REMANENTES DE CRÉDITO

Ejercicio: 2023

Centro: 001 AYUNTAMIENTO DE MADRID **Fecha: 31/12/2023**

CENTRO GESTOR - FUNCIONAL - ECONOMICO	REMANENTES COMPROMETIDOS			REMANENTES NO COMPROMETIDOS		
	INCORPORABLES	NO INCORPORABLES	TOTAL	INCORPORABLES	NO INCORPORABLES	TOTAL
*** 001.170.92008.233 Eª PERS.PLANI RR.HH.OTRAS INDEMN.	0,00	0,00	0,00	0,00	0,00	0,00
** 001 AYUNTAMIENTO DE MADRID	0,00	0,00	0,00	0,00	0,00	0,00
* 170 HACIENDA Y PERSONAL	0,00	0,00	0,00	0,00	0,00	0,00
G/92008/23302 INDEM.ASIST.TRIBUNAL	0,00	0,00	0,00	0,00	0,00	0,00
*** 001.170.92310.222 Eª PERS.ESTADÍSTICA.COMUNICACIONES	0,00	0,00	0,00	0,00	0,00	0,00
** 001 AYUNTAMIENTO DE MADRID	0,00	0,00	0,00	0,00	0,00	0,00
* 170 HACIENDA Y PERSONAL	0,00	0,00	0,00	0,00	0,00	0,00
G/92310/22203 INFORMÁTICAS	0,00	0,00	0,00	0,00	0,00	0,00
*** 001.170.92310.227 Eª PERS.ESTADÍSTICA.TRAB.REAL.EMP	0,00	0,00	0,00	0,00	0,00	0,00
** 001 AYUNTAMIENTO DE MADRID	0,00	0,00	0,00	0,00	0,00	0,00
* 170 HACIENDA Y PERSONAL	0,00	0,00	0,00	0,00	0,00	0,00
G/92310/22705 PROCESOS ELECTORALES	0,00	0,00	0,00	0,00	0,00	0,00
G/92310/22706 ESTUDIOS Y TRAB.TEC.	0,00	0,00	0,00	0,00	0,00	0,00
G/92310/22799 OTR.TRABAJ.EMP. Y PROFES.	0,00	0,00	0,00	0,00	0,00	0,00
*** 001.170.93100.202 Eª PERS.DGA ECONOMÍA Y PER.ARREND.EDIF.O.CONST.	0,00	0,00	0,00	0,00	0,00	0,00
** 001 AYUNTAMIENTO DE MADRID	0,00	0,00	0,00	0,00	0,00	0,00
* 170 HACIENDA Y PERSONAL	0,00	0,00	0,00	0,00	0,00	0,00
G/93100/20200 ARREND.EDIFICIOS Y OT.CON	0,00	0,00	0,00	0,00	0,00	0,00
*** 001.170.93100.203 Eª PERS.DGA ECONOMÍA Y PER.ARRD. MAQ.INST.UTIL.	0,00	0,00	0,00	0,00	0,00	0,00
** 001 AYUNTAMIENTO DE MADRID	0,00	0,00	0,00	0,00	0,00	0,00
* 170 HACIENDA Y PERSONAL	0,00	0,00	0,00	0,00	0,00	0,00
G/93100/20300 ARREND.MAQ.INST.UTIL	0,00	0,00	0,00	0,00	0,00	0,00
*** 001.170.93100.212 Eª PERS.DGA ECONOMÍA Y PER.EDIF.OTR.CONST	0,00	0,00	0,00	0,00	0,00	0,00
** 001 AYUNTAMIENTO DE MADRID	0,00	0,00	0,00	0,00	0,00	0,00
* 170 HACIENDA Y PERSONAL	0,00	0,00	0,00	0,00	0,00	0,00
G/93100/21200 REP.MAT.CONS.EDIFIC.	0,00	0,00	0,00	0,00	0,00	0,00
*** 001.170.93100.213 Eª PERS.DGA ECONOMÍA Y PER.MAQ.INST.Y UTILL	0,00	0,00	0,00	0,00	0,00	0,00
** 001 AYUNTAMIENTO DE MADRID	0,00	0,00	0,00	0,00	0,00	0,00
* 170 HACIENDA Y PERSONAL	0,00	0,00	0,00	0,00	0,00	0,00
G/93100/21300 REP.MAT.CONS.MAQUIN.	0,00	0,00	0,00	0,00	0,00	0,00
*** 001.170.93100.215 Eª PERS.DGA ECONOMÍA Y PER.MOBILIARIO	0,00	0,00	0,00	0,00	0,00	0,00
** 001 AYUNTAMIENTO DE MADRID	0,00	0,00	0,00	0,00	0,00	0,00
* 170 HACIENDA Y PERSONAL	0,00	0,00	0,00	0,00	0,00	0,00
G/93100/21500 REP.MAT.CONS.MOBILI	0,00	0,00	0,00	0,00	0,00	0,00
*** 001.170.93100.22104 Eª PERS.DGA ECONOMÍA Y PER.VESTUARIO	0,00	0,00	0,00	0,00	0,00	0,00
** 001 AYUNTAMIENTO DE MADRID	0,00	0,00	0,00	0,00	0,00	0,00
* 170 HACIENDA Y PERSONAL	0,00	0,00	0,00	0,00	0,00	0,00
G/93100/22104 VESTUARIO	0,00	0,00	0,00	0,00	0,00	0,00
*** 001.170.93100.221 Eª PERS.DGA ECONOMÍA Y PER.SUMINISTROS	0,00	0,00	0,00	0,00	0,00	0,00
** 001 AYUNTAMIENTO DE MADRID	0,00	0,00	0,00	0,00	0,00	0,00
* 170 HACIENDA Y PERSONAL	0,00	0,00	0,00	0,00	0,00	0,00
G/93100/22105 PROD. ALIMENTICIOS	0,00	0,00	0,00	0,00	0,00	0,00
G/93100/22106 PROD.FARM. Y MATER.SANIT.	0,00	0,00	0,00	0,00	0,00	0,00
G/93100/22110 PROD. LIMPIEZA Y ASEO	0,00	0,00	0,00	0,00	0,00	0,00
G/93100/22111 REPUESTOS MAQ.,UT. Y E.T.	0,00	0,00	0,00	0,00	0,00	0,00
G/93100/22112 SUM.MAT.ELEC.,ELECTRO.Y T	0,00	0,00	0,00	0,00	0,00	0,00
G/93100/22199 OTROS SUMINISTROS	0,00	0,00	0,00	0,00	0,00	0,00
*** 001.170.93100.222 Eª PERS.DGA ECONOMÍA Y PER.COMUNICACIONES	0,00	0,00	0,00	0,00	0,00	0,00
** 001 AYUNTAMIENTO DE MADRID	0,00	0,00	0,00	0,00	0,00	0,00

AYUNTAMIENTO DE MADRID

INFORMACIÓN PRESUPUESTARIA EJERCICIO CORRIENTE

REMANENTES DE CRÉDITO

Ejercicio: 2023

Centro: 001 AYUNTAMIENTO DE MADRID **Fecha: 31/12/2023**

CENTRO GESTOR - FUNCIONAL - ECONOMICO	REMANENTES COMPROMETIDOS			REMANENTES NO COMPROMETIDOS		
	INCORPORABLES	NO INCORPORABLES	TOTAL	INCORPORABLES	NO INCORPORABLES	TOTAL
* 170 HACIENDA Y PERSONAL	0,00	0,00	0,00	0,00	0,00	0,00
G/93100/22201 POSTALES	0,00	0,00	0,00	0,00	0,00	0,00
G/93100/22203 INFORMÁTICAS	0,00	0,00	0,00	0,00	0,00	0,00
*** 001.170.93100.223 Eª PERS.DGA ECONOMÍA Y PER.TRANSPORTES	**0,00**	**0,00**	**0,00**	**0,00**	**0,00**	**0,00**
** 001 AYUNTAMIENTO DE MADRID	0,00	0,00	0,00	0,00	0,00	0,00
* 170 HACIENDA Y PERSONAL	0,00	0,00	0,00	0,00	0,00	0,00
G/93100/22300 TRANSPORTES	0,00	0,00	0,00	0,00	0,00	0,00
*** 001.170.93100.225 Eª PERS.DGA ECONOMÍA Y PER.TRIBUTOS	**0,00**	**0,00**	**0,00**	**0,00**	**0,00**	**0,00**
** 001 AYUNTAMIENTO DE MADRID	0,00	0,00	0,00	0,00	0,00	0,00
* 170 HACIENDA Y PERSONAL	0,00	0,00	0,00	0,00	0,00	0,00
G/93100/22501 TRIBUTOS COM. AUTONOMAS	0,00	0,00	0,00	0,00	0,00	0,00
*** 001.170.93100.22603 Eª PERS.DGA ECONOMÍA Y PER.PUBLICA DIARIOS OF	**0,00**	**0,00**	**0,00**	**0,00**	**0,00**	**0,00**
** 001 AYUNTAMIENTO DE MADRID	0,00	0,00	0,00	0,00	0,00	0,00
* 170 HACIENDA Y PERSONAL	0,00	0,00	0,00	0,00	0,00	0,00
G/93100/22603 PUBLIC. DIARIOS OFICIALES	0,00	0,00	0,00	0,00	0,00	0,00
*** 001.170.93100.226 Eª PERS.DGA ECONOMÍA Y PER.GTOS DIVERSOS	**0,00**	**0,00**	**0,00**	**0,00**	**0,00**	**0,00**
** 001 AYUNTAMIENTO DE MADRID	0,00	0,00	0,00	0,00	0,00	0,00
* 170 HACIENDA Y PERSONAL	0,00	0,00	0,00	0,00	0,00	0,00
G/93100/22604 JURÍDICOS Y CONTENCIOSOS	0,00	0,00	0,00	0,00	0,00	0,00
G/93100/22699 OTROS GASTOS DIVERSOS	0,00	0,00	0,00	0,00	0,00	0,00
*** 001.170.93100.22606 Eª PERS.DGA ECONOMÍA Y PER.REUN CONF CURS	**0,00**	**0,00**	**0,00**	**0,00**	**0,00**	**0,00**
** 001 AYUNTAMIENTO DE MADRID	0,00	0,00	0,00	0,00	0,00	0,00
* 170 HACIENDA Y PERSONAL	0,00	0,00	0,00	0,00	0,00	0,00
G/93100/22606 REUNIONES, CONF. Y CURSOS	0,00	0,00	0,00	0,00	0,00	0,00
*** 001.170.93100.227 Eª PERS.DGA ECONOMÍA Y PER.TRAB.REAL.EMP	**0,00**	**0,00**	**0,00**	**0,00**	**0,00**	**0,00**
** 001 AYUNTAMIENTO DE MADRID	0,00	0,00	0,00	0,00	0,00	0,00
* 170 HACIENDA Y PERSONAL	0,00	0,00	0,00	0,00	0,00	0,00
G/93100/22700 LIMPIEZA Y ASEO	0,00	0,00	0,00	0,00	0,00	0,00
G/93100/22701 SEGURIDAD	0,00	0,00	0,00	0,00	0,00	0,00
G/93100/22706 ESTUDIOS Y TRAB.TEC.	0,00	0,00	0,00	0,00	0,00	0,00
G/93100/22799 OTR.TRABAJ.EMP. Y PROFES.	0,00	0,00	0,00	0,00	0,00	0,00
*** 001.170.93100.23000 Eª PERS.DGA ECONOMÍA Y PER.DIETAS O.GOB	**0,00**	**0,00**	**0,00**	**0,00**	**0,00**	**0,00**
** 001 AYUNTAMIENTO DE MADRID	0,00	0,00	0,00	0,00	0,00	0,00
* 170 HACIENDA Y PERSONAL	0,00	0,00	0,00	0,00	0,00	0,00
G/93100/23000 DE LOS M. ORG. DE GBNO.	0,00	0,00	0,00	0,00	0,00	0,00
*** 001.170.93100.23010 Eª PERS.DGA ECONOMÍA Y PER.DIETAS DIRECTIVO	**0,00**	**0,00**	**0,00**	**0,00**	**0,00**	**0,00**
** 001 AYUNTAMIENTO DE MADRID	0,00	0,00	0,00	0,00	0,00	0,00
* 170 HACIENDA Y PERSONAL	0,00	0,00	0,00	0,00	0,00	0,00
G/93100/23010 DEL PERSONAL DIRECTIVO	0,00	0,00	0,00	0,00	0,00	0,00
*** 001.170.93100.23020 Eª PERS.DGA ECONOMÍA Y PER.DIETAS NO DIRECTIVO	**0,00**	**0,00**	**0,00**	**0,00**	**0,00**	**0,00**
** 001 AYUNTAMIENTO DE MADRID	0,00	0,00	0,00	0,00	0,00	0,00
* 170 HACIENDA Y PERSONAL	0,00	0,00	0,00	0,00	0,00	0,00
G/93100/23020 DEL PERSONAL NO DIRECTIVO	0,00	0,00	0,00	0,00	0,00	0,00
*** 001.170.93100.23100 Eª PERS.DGA ECONOMÍA Y PER.GTO VIAJE GOB	**0,00**	**0,00**	**0,00**	**0,00**	**0,00**	**0,00**
** 001 AYUNTAMIENTO DE MADRID	0,00	0,00	0,00	0,00	0,00	0,00
* 170 HACIENDA Y PERSONAL	0,00	0,00	0,00	0,00	0,00	0,00
G/93100/23100 G.VIAJE M. ÓRGANOS GBNO.	0,00	0,00	0,00	0,00	0,00	0,00
*** 001.170.93100.23110 Eª PERS.DGA ECONOMÍA Y PER.GTOS VIAJE PERS DIR	**0,00**	**0,00**	**0,00**	**0,00**	**0,00**	**0,00**
** 001 AYUNTAMIENTO DE MADRID	0,00	0,00	0,00	0,00	0,00	0,00

AYUNTAMIENTO DE MADRID

INFORMACIÓN PRESUPUESTARIA EJERCICIO CORRIENTE

REMANENTES DE CRÉDITO

Ejercicio: 2023

Centro: 001 AYUNTAMIENTO DE MADRID **Fecha: 31/12/2023**

CENTRO GESTOR - FUNCIONAL - ECONOMICO	REMANENTES COMPROMETIDOS			REMANENTES NO COMPROMETIDOS		
	INCORPORABLES	NO INCORPORABLES	TOTAL	INCORPORABLES	NO INCORPORABLES	TOTAL
* 170 HACIENDA Y PERSONAL	0,00	0,00	0,00	0,00	0,00	0,00
G/93100/23110 G.VIAJE PERSONAL DIRECTIV	0,00	0,00	0,00	0,00	0,00	0,00
*** 001.170.93100.23111 Eª PERS.DGA ECONOMÍA Y PER.LOCOM URBA DIRECTIVO	**0,00**	**0,00**	**0,00**	**0,00**	**0,00**	**0,00**
** 001 AYUNTAMIENTO DE MADRID	0,00	0,00	0,00	0,00	0,00	0,00
* 170 HACIENDA Y PERSONAL	0,00	0,00	0,00	0,00	0,00	0,00
G/93100/23111 LOC. URBANA P. DIRECTIV.	0,00	0,00	0,00	0,00	0,00	0,00
*** 001.170.93100.23120 Eª PERS.DGA ECONOMÍA Y PER.GTOS VIAJE P NO DIR	**0,00**	**0,00**	**0,00**	**0,00**	**0,00**	**0,00**
** 001 AYUNTAMIENTO DE MADRID	0,00	0,00	0,00	0,00	0,00	0,00
* 170 HACIENDA Y PERSONAL	0,00	0,00	0,00	0,00	0,00	0,00
G/93100/23120 G.VIAJE P.NO DIRECTIVO	0,00	0,00	0,00	0,00	0,00	0,00
*** 001.170.93100.23121 Eª PERS.DGA ECONOMÍA Y PER.LOCOM URB P NO DIR	**0,00**	**0,00**	**0,00**	**0,00**	**0,00**	**0,00**
** 001 AYUNTAMIENTO DE MADRID	0,00	0,00	0,00	0,00	0,00	0,00
* 170 HACIENDA Y PERSONAL	0,00	0,00	0,00	0,00	0,00	0,00
G/93100/23121 LOC. URBANA P. NO DIRECT.	0,00	0,00	0,00	0,00	0,00	0,00
*** 001.170.93100.233 Eª PERS.DGA ECONOMÍA Y PER.OTRAS INDEMN.	**0,00**	**0,00**	**0,00**	**0,00**	**0,00**	**0,00**
** 001 AYUNTAMIENTO DE MADRID	0,00	0,00	0,00	0,00	0,00	0,00
* 170 HACIENDA Y PERSONAL	0,00	0,00	0,00	0,00	0,00	0,00
G/93100/23399 OTRAS INDEMNIZACIONES	0,00	0,00	0,00	0,00	0,00	0,00
*** 001.170.93100.41007 Eª PERS.DGA ECONOMÍA Y PER.A AG TRIBUTARIA MDRD	**0,00**	**0,00**	**0,00**	**0,00**	**0,00**	**0,00**
** 001 AYUNTAMIENTO DE MADRID	0,00	0,00	0,00	0,00	0,00	0,00
* 170 HACIENDA Y PERSONAL	0,00	0,00	0,00	0,00	0,00	0,00
G/93100/41007 A LA AG. TRIBUTARIA	0,00	0,00	0,00	0,00	0,00	0,00
*** 001.170.93100.71007 Eª PERS.DGA ECONOMÍA Y PER.A AG TRIBUTARIA MDRD	**0,00**	**0,00**	**0,00**	**0,00**	**0,00**	**0,00**
** 001 AYUNTAMIENTO DE MADRID	0,00	0,00	0,00	0,00	0,00	0,00
* 170 HACIENDA Y PERSONAL	0,00	0,00	0,00	0,00	0,00	0,00
G/93100/71007 A LA AGENCIA TRIBUTARIA	0,00	0,00	0,00	0,00	0,00	0,00
*** 001.170.93101.225 Eª PERS.PROGRAM Y PRESUP.TRIBUTOS	**0,00**	**0,00**	**0,00**	**0,00**	**0,00**	**0,00**
** 001 AYUNTAMIENTO DE MADRID	0,00	0,00	0,00	0,00	0,00	0,00
* 170 HACIENDA Y PERSONAL	0,00	0,00	0,00	0,00	0,00	0,00
G/93101/22500 TRIBUTOS ESTATALES	0,00	0,00	0,00	0,00	0,00	0,00
*** 001.170.9.3 Eª PERS ACT CARÁCTER GRAL GTO.FINACIEROS	**0,00**	**0,00**	**0,00**	**0,00**	**0,00**	**0,00**
** 001 AYUNTAMIENTO DE MADRID	0,00	0,00	0,00	0,00	0,00	0,00
* 170 HACIENDA Y PERSONAL	0,00	0,00	0,00	0,00	0,00	0,00
G/93101/35200 INTERESES DE DEMORA	0,00	0,00	0,00	0,00	0,00	0,00
G/93401/30101 DE DEUDA PÚBLICA A L/P	0,00	0,00	0,00	0,00	0,00	0,00
G/93401/30901 DE DEUDA PÚBLICA LARGO	0,00	0,00	0,00	0,00	0,00	0,00
G/93401/31100 DE PRESTAMOS Y OTRAS C/P	0,00	0,00	0,00	0,00	0,00	0,00
G/93401/31101 DE PRESTAMOS Y OTRAS L/P	0,00	0,00	0,00	0,00	0,00	0,00
G/93401/35900 OTROS GASTOS FINANCIEROS	0,00	0,00	0,00	0,00	0,00	0,00
G/93405/35900 OTROS GASTOS FINANCIEROS	0,00	0,00	0,00	0,00	0,00	0,00
*** 001.170.93102.227 Eª PERS.CONTROL INT Y CONTAB.TRAB.REAL.EMP	**0,00**	**0,00**	**0,00**	**0,00**	**0,00**	**0,00**
** 001 AYUNTAMIENTO DE MADRID	0,00	0,00	0,00	0,00	0,00	0,00
* 170 HACIENDA Y PERSONAL	0,00	0,00	0,00	0,00	0,00	0,00
G/93102/22706 ESTUDIOS Y TRAB.TEC.	0,00	0,00	0,00	0,00	0,00	0,00
*** 001.170.93401.226 Eª PERS.POLÍTICA FINANCIERA.GTOS DIVERSOS	**0,00**	**0,00**	**0,00**	**0,00**	**0,00**	**0,00**
** 001 AYUNTAMIENTO DE MADRID	0,00	0,00	0,00	0,00	0,00	0,00
* 170 HACIENDA Y PERSONAL	0,00	0,00	0,00	0,00	0,00	0,00
G/93401/22699 OTROS GASTOS DIVERSOS	0,00	0,00	0,00	0,00	0,00	0,00
*** 001.170.93401.227 Eª PERS.POLÍTICA FINANCIERA.TRAB.REAL.EMP	**0,00**	**0,00**	**0,00**	**0,00**	**0,00**	**0,00**

AYUNTAMIENTO DE MADRID

INFORMACIÓN PRESUPUESTARIA EJERCICIO CORRIENTE

REMANENTES DE CRÉDITO

Ejercicio: 2023

Centro: 001 AYUNTAMIENTO DE MADRID **Fecha: 31/12/2023**

CENTRO GESTOR - FUNCIONAL - ECONOMICO	REMANENTES COMPROMETIDOS			REMANENTES NO COMPROMETIDOS		
	INCORPORABLES	NO INCORPORABLES	TOTAL	INCORPORABLES	NO INCORPORABLES	TOTAL
** 001 AYUNTAMIENTO DE MADRID	0,00	0,00	0,00	0,00	0,00	0,00
* 170 HACIENDA Y PERSONAL	0,00	0,00	0,00	0,00	0,00	0,00
G/93401/22706 ESTUDIOS Y TRAB.TEC.	0,00	0,00	0,00	0,00	0,00	0,00
*** 001.180.23100.202 P.FAM.IGUAL.DGA.ARREND.EDIF.O.CONST.	**0,00**	**0,00**	**0,00**	**0,00**	**1.554,14**	**1.554,14**
** 001 AYUNTAMIENTO DE MADRID	0,00	0,00	0,00	0,00	1.554,14	1.554,14
* 180 POLÍTICAS SOCIALES, FAMILIA E IGUALDAD	0,00	0,00	0,00	0,00	1.554,14	1.554,14
G/23100/20200 ARREND.EDIFICIOS Y OT.CON	0,00	0,00	0,00	0,00	1.554,14	1.554,14
*** 001.180.23100.212 P.FAM.IGUAL.DGA.EDIF.OTR.CONST	**4.510,45**	**0,00**	**4.510,45**	**0,00**	**31.446,01**	**31.446,01**
** 001 AYUNTAMIENTO DE MADRID	4.510,45	0,00	4.510,45	0,00	31.446,01	31.446,01
* 180 POLÍTICAS SOCIALES, FAMILIA E IGUALDAD	4.510,45	0,00	4.510,45	0,00	31.446,01	31.446,01
G/23100/21200 REP.MAT.CONS.EDIFIC.	4.510,45	0,00	4.510,45	0,00	31.446,01	31.446,01
*** 001.180.23100.213 P.FAM.IGUAL.DGA.MAQ.INST.Y UTILL	**597,63**	**0,00**	**597,63**	**0,00**	**952,96**	**952,96**
** 001 AYUNTAMIENTO DE MADRID	597,63	0,00	597,63	0,00	952,96	952,96
* 180 POLÍTICAS SOCIALES, FAMILIA E IGUALDAD	597,63	0,00	597,63	0,00	952,96	952,96
G/23100/21300 REP.MAT.CONS.MAQUIN.	597,63	0,00	597,63	0,00	952,96	952,96
*** 001.180.23100.22104 P.FAM.IGUAL.DGA.VESTUARIO	**0,00**	**0,00**	**0,00**	**0,00**	**570,12**	**570,12**
** 001 AYUNTAMIENTO DE MADRID	0,00	0,00	0,00	0,00	570,12	570,12
* 180 POLÍTICAS SOCIALES, FAMILIA E IGUALDAD	0,00	0,00	0,00	0,00	570,12	570,12
G/23100/22104 VESTUARIO	0,00	0,00	0,00	0,00	570,12	570,12
*** 001.180.23100.223 P.FAM.IGUAL.DGA.TRANSPORTES	**21.903,23**	**0,00**	**21.903,23**	**0,00**	**5.074,99**	**5.074,99**
** 001 AYUNTAMIENTO DE MADRID	21.903,23	0,00	21.903,23	0,00	5.074,99	5.074,99
* 180 POLÍTICAS SOCIALES, FAMILIA E IGUALDAD	21.903,23	0,00	21.903,23	0,00	5.074,99	5.074,99
G/23100/22300 TRANSPORTES	21.903,23	0,00	21.903,23	0,00	5.074,99	5.074,99
*** 001.180.23100.225 P.FAM.IGUAL.DGA.TRIBUTOS	**7.254,90**	**0,00**	**7.254,90**	**0,00**	**2.587,52**	**2.587,52**
** 001 AYUNTAMIENTO DE MADRID	7.254,90	0,00	7.254,90	0,00	2.587,52	2.587,52
* 180 POLÍTICAS SOCIALES, FAMILIA E IGUALDAD	7.254,90	0,00	7.254,90	0,00	2.587,52	2.587,52
G/23100/22501 TRIBUTOS COM. AUTONOMAS	0,00	0,00	0,00	0,00	2.587,52	2.587,52
G/23100/22502 TRIBUTOS ENT. LOCALES	7.254,90	0,00	7.254,90	0,00	0,00	0,00
*** 001.180.23100.22603 P.FAM.IGUAL.DGA.PUBLICA DIARIOS OF	**0,00**	**0,00**	**0,00**	**0,00**	**3.963,42**	**3.963,42**
** 001 AYUNTAMIENTO DE MADRID	0,00	0,00	0,00	0,00	3.963,42	3.963,42
* 180 POLÍTICAS SOCIALES, FAMILIA E IGUALDAD	0,00	0,00	0,00	0,00	3.963,42	3.963,42
G/23100/22603 PUBLIC. DIARIOS OFICIALES	0,00	0,00	0,00	0,00	3.963,42	3.963,42
*** 001.180.23100.22606 P.FAM.IGUAL.DGA.REUN CONF CURS	**45.956,50**	**0,00**	**45.956,50**	**0,00**	**7.250,52**	**7.250,52**
** 001 AYUNTAMIENTO DE MADRID	45.956,50	0,00	45.956,50	0,00	7.250,52	7.250,52
* 180 POLÍTICAS SOCIALES, FAMILIA E IGUALDAD	45.956,50	0,00	45.956,50	0,00	7.250,52	7.250,52
G/23100/22606 REUNIONES, CONF. Y CURSOS	45.956,50	0,00	45.956,50	0,00	7.250,52	7.250,52
*** 001.180.23100.226 P.FAM.IGUAL.DGA.GTOS DIVERSOS	**0,00**	**0,00**	**0,00**	**0,00**	**1.866,00**	**1.866,00**
** 001 AYUNTAMIENTO DE MADRID	0,00	0,00	0,00	0,00	1.866,00	1.866,00
* 180 POLÍTICAS SOCIALES, FAMILIA E IGUALDAD	0,00	0,00	0,00	0,00	1.866,00	1.866,00
G/23100/22604 JURÍDICOS Y CONTENCIOSOS	0,00	0,00	0,00	0,00	0,00	0,00
G/23100/22699 OTROS GASTOS DIVERSOS	0,00	0,00	0,00	0,00	1.866,00	1.866,00
*** 001.180.23100.227 P.FAM.IGUAL.DGA.TRAB.REAL.EMP	**78.457,80**	**0,00**	**78.457,80**	**0,00**	**39.774,48**	**39.774,48**
** 001 AYUNTAMIENTO DE MADRID	78.457,80	0,00	78.457,80	0,00	39.774,48	39.774,48
* 180 POLÍTICAS SOCIALES, FAMILIA E IGUALDAD	78.457,80	0,00	78.457,80	0,00	39.774,48	39.774,48
G/23100/22700 LIMPIEZA Y ASEO	78.457,72	0,00	78.457,72	0,00	17.072,42	17.072,42
G/23100/22701 SEGURIDAD	0,08	0,00	0,08	0,00	9.438,41	9.438,41
G/23100/22706 ESTUDIOS Y TRAB.TEC.	0,00	0,00	0,00	0,00	3.263,65	3.263,65
G/23100/22799 OTR.TRABAJ.EMP. Y PROFES.	0,00	0,00	0,00	0,00	10.000,00	10.000,00
*** 001.180.23100.23010 P.FAM.IGUAL.DGA.DIETAS DIRECTIVO	**0,00**	**0,00**	**0,00**	**0,00**	**3.715,86**	**3.715,86**

AYUNTAMIENTO DE MADRID

INFORMACIÓN PRESUPUESTARIA EJERCICIO CORRIENTE

REMANENTES DE CRÉDITO

Ejercicio: 2023

Centro: 001 AYUNTAMIENTO DE MADRID **Fecha: 31/12/2023**

CENTRO GESTOR - FUNCIONAL - ECONOMICO	REMANENTES COMPROMETIDOS			REMANENTES NO COMPROMETIDOS		
	INCORPORABLES	NO INCORPORABLES	TOTAL	INCORPORABLES	NO INCORPORABLES	TOTAL
** 001 AYUNTAMIENTO DE MADRID	0,00	0,00	0,00	0,00	3.715,86	3.715,86
* 180 POLÍTICAS SOCIALES, FAMILIA E IGUALDAD	0,00	0,00	0,00	0,00	3.715,86	3.715,86
G/23100/23010 DEL PERSONAL DIRECTIVO	0,00	0,00	0,00	0,00	3.715,86	3.715,86
*** 001.180.23100.23020 P.FAM.IGUAL.DGA.DIETAS NO DIRECTIVO	**0,00**	**0,00**	**0,00**	**0,00**	**2.121,62**	**2.121,62**
** 001 AYUNTAMIENTO DE MADRID	0,00	0,00	0,00	0,00	2.121,62	2.121,62
* 180 POLÍTICAS SOCIALES, FAMILIA E IGUALDAD	0,00	0,00	0,00	0,00	2.121,62	2.121,62
G/23100/23020 DEL PERSONAL NO DIRECTIVO	0,00	0,00	0,00	0,00	2.121,62	2.121,62
*** 001.180.23100.23110 P.FAM.IGUAL.DGA.GTOS VIAJE PERS DIR	**0,00**	**0,00**	**0,00**	**0,00**	**1.714,91**	**1.714,91**
** 001 AYUNTAMIENTO DE MADRID	0,00	0,00	0,00	0,00	1.714,91	1.714,91
* 180 POLÍTICAS SOCIALES, FAMILIA E IGUALDAD	0,00	0,00	0,00	0,00	1.714,91	1.714,91
G/23100/23110 G.VIAJE PERSONAL DIRECTIV	0,00	0,00	0,00	0,00	1.714,91	1.714,91
*** 001.180.23100.23111 P.FAM.IGUAL.DGA.LOCOM URBA DIRECTIVO	**0,00**	**0,00**	**0,00**	**0,00**	**1.305,25**	**1.305,25**
** 001 AYUNTAMIENTO DE MADRID	0,00	0,00	0,00	0,00	1.305,25	1.305,25
* 180 POLÍTICAS SOCIALES, FAMILIA E IGUALDAD	0,00	0,00	0,00	0,00	1.305,25	1.305,25
G/23100/23111 LOC. URBANA P. DIRECTIV.	0,00	0,00	0,00	0,00	1.305,25	1.305,25
*** 001.180.23100.23120 P.FAM.IGUAL.DGA.GTOS VIAJE P NO DIR	**0,00**	**0,00**	**0,00**	**0,00**	**2.636,52**	**2.636,52**
** 001 AYUNTAMIENTO DE MADRID	0,00	0,00	0,00	0,00	2.636,52	2.636,52
* 180 POLÍTICAS SOCIALES, FAMILIA E IGUALDAD	0,00	0,00	0,00	0,00	2.636,52	2.636,52
G/23100/23120 G.VIAJE P.NO DIRECTIVO	0,00	0,00	0,00	0,00	2.636,52	2.636,52
*** 001.180.23100.23121 P.FAM.IGUAL.DGA.LOCOM URB P NO DIR	**0,00**	**0,00**	**0,00**	**0,00**	**1.442,95**	**1.442,95**
** 001 AYUNTAMIENTO DE MADRID	0,00	0,00	0,00	0,00	1.442,95	1.442,95
* 180 POLÍTICAS SOCIALES, FAMILIA E IGUALDAD	0,00	0,00	0,00	0,00	1.442,95	1.442,95
G/23100/23121 LOC. URBANA P. NO DIRECT.	0,00	0,00	0,00	0,00	1.442,95	1.442,95
*** 001.180.23100.233 P.FAM.IGUAL.DGA.OTRAS INDEMN.	**0,00**	**0,00**	**0,00**	**0,00**	**447,00**	**447,00**
** 001 AYUNTAMIENTO DE MADRID	0,00	0,00	0,00	0,00	447,00	447,00
* 180 POLÍTICAS SOCIALES, FAMILIA E IGUALDAD	0,00	0,00	0,00	0,00	447,00	447,00
G/23100/23399 OTRAS INDEMNIZACIONES	0,00	0,00	0,00	0,00	447,00	447,00
*** 001.180.23101.223 P.FAM.IGUAL.PREVENC VIOLENCIA Gº.TRANSPORTES	**0,00**	**0,00**	**0,00**	**0,00**	**300,00**	**300,00**
** 001 AYUNTAMIENTO DE MADRID	0,00	0,00	0,00	0,00	300,00	300,00
* 180 POLÍTICAS SOCIALES, FAMILIA E IGUALDAD	0,00	0,00	0,00	0,00	300,00	300,00
G/23101/22300 TRANSPORTES	0,00	0,00	0,00	0,00	300,00	300,00
*** 001.180.23101.22602 P.FAM.IGUAL.PREVENC VIOLENCIA Gº.PUBLIC Y PROP	**3.235,25**	**0,00**	**3.235,25**	**13.442,88**	**0,00**	**13.442,88**
** 001 AYUNTAMIENTO DE MADRID	3.235,25	0,00	3.235,25	13.442,88	0,00	13.442,88
* 180 POLÍTICAS SOCIALES, FAMILIA E IGUALDAD	3.235,25	0,00	3.235,25	13.442,88	0,00	13.442,88
G/23101/22602 PUBLICIDAD Y PROPAG	3.235,25	0,00	3.235,25	13.442,88	0,00	13.442,88
*** 001.180.23101.227 P.FAM.IGUAL.PREVENC VIOLENCIA Gº.TRAB.REAL.EMP	**5.805,81**	**0,00**	**5.805,81**	**0,00**	**306.333,94**	**306.333,94**
** 001 AYUNTAMIENTO DE MADRID	5.805,81	0,00	5.805,81	0,00	306.333,94	306.333,94
* 180 POLÍTICAS SOCIALES, FAMILIA E IGUALDAD	5.805,81	0,00	5.805,81	0,00	306.333,94	306.333,94
G/23101/22706 ESTUDIOS Y TRAB.TEC.	0,02	0,00	0,02	0,00	10.215,33	10.215,33
G/23101/22799 OTR.TRABAJ.EMP. Y PROFES.	5.805,79	0,00	5.805,79	0,00	296.118,61	296.118,61
*** 001.180.23101.480 P.FAM.IGUAL.PREVENC VIOLENCIA Gº.A FUNDACIONES	**0,00**	**0,00**	**0,00**	**0,00**	**0,00**	**0,00**
** 001 AYUNTAMIENTO DE MADRID	0,00	0,00	0,00	0,00	0,00	0,00
* 180 POLÍTICAS SOCIALES, FAMILIA E IGUALDAD	0,00	0,00	0,00	0,00	0,00	0,00
G/23101/48099 A OTRAS FUNDACIONES	0,00	0,00	0,00	0,00	0,00	0,00
*** 001.180.23101.482 P.FAM.IGUAL.PREVENC VIOLENCIA Gº.A FAMIL.I.S.F.L	**0,00**	**0,00**	**0,00**	**0,00**	**0,00**	**0,00**
** 001 AYUNTAMIENTO DE MADRID	0,00	0,00	0,00	0,00	0,00	0,00
* 180 POLÍTICAS SOCIALES, FAMILIA E IGUALDAD	0,00	0,00	0,00	0,00	0,00	0,00
G/23101/48201 BECAS	0,00	0,00	0,00	0,00	0,00	0,00
*** 001.180.23101.489 P.FAM.IGUAL.PREVENC VIOLENCIA Gº.OT.TRANS.FAM.ISFL	**0,00**	**0,00**	**0,00**	**0,00**	**0,00**	**0,00**

AYUNTAMIENTO DE MADRID

INFORMACIÓN PRESUPUESTARIA EJERCICIO CORRIENTE

REMANENTES DE CRÉDITO

Ejercicio: 2023

Centro: 001 AYUNTAMIENTO DE MADRID **Fecha: 31/12/2023**

CENTRO GESTOR - FUNCIONAL - ECONOMICO	REMANENTES COMPROMETIDOS			REMANENTES NO COMPROMETIDOS		
	INCORPORABLES	NO INCORPORABLES	TOTAL	INCORPORABLES	NO INCORPORABLES	TOTAL
** 001 AYUNTAMIENTO DE MADRID	0,00	0,00	0,00	0,00	0,00	0,00
* 180 POLÍTICAS SOCIALES, FAMILIA E IGUALDAD	0,00	0,00	0,00	0,00	0,00	0,00
G/23101/48901 OT. TRANF. A INSITUC. S/F	0,00	0,00	0,00	0,00	0,00	0,00
*** 001.180.23102.22602 P.FAM.IGUAL.FAMILIA E INF .PUBLIC Y PROP	**0,00**	**0,00**	**0,00**	**0,00**	**9.151,52**	**9.151,52**
** 001 AYUNTAMIENTO DE MADRID	0,00	0,00	0,00	0,00	9.151,52	9.151,52
* 180 POLÍTICAS SOCIALES, FAMILIA E IGUALDAD	0,00	0,00	0,00	0,00	9.151,52	9.151,52
G/23102/22602 PUBLICIDAD Y PROPAG	0,00	0,00	0,00	0,00	9.151,52	9.151,52
*** 001.180.23102.227 P.FAM.IGUAL.FAMILIA E INF .TRAB.REAL.EMP	**416.688,93**	**0,00**	**416.688,93**	**0,00**	**175.173,70**	**175.173,70**
** 001 AYUNTAMIENTO DE MADRID	416.688,93	0,00	416.688,93	0,00	175.173,70	175.173,70
* 180 POLÍTICAS SOCIALES, FAMILIA E IGUALDAD	416.688,93	0,00	416.688,93	0,00	175.173,70	175.173,70
G/23102/22706 ESTUDIOS Y TRAB.TEC.	0,00	0,00	0,00	0,00	19.421,16	19.421,16
G/23102/22799 OTR.TRABAJ.EMP. Y PROFES.	416.688,93	0,00	416.688,93	0,00	155.752,54	155.752,54
*** 001.180.23102.480 P.FAM.IGUAL.FAMILIA E INF .A FUNDACIONES	**0,00**	**0,00**	**0,00**	**67,94**	**0,00**	**67,94**
** 001 AYUNTAMIENTO DE MADRID	0,00	0,00	0,00	67,94	0,00	67,94
* 180 POLÍTICAS SOCIALES, FAMILIA E IGUALDAD	0,00	0,00	0,00	67,94	0,00	67,94
G/23102/48099 A OTRAS FUNDACIONES	0,00	0,00	0,00	67,94	0,00	67,94
*** 001.180.23102.489 P.FAM.IGUAL.FAMILIA E INF .OT.TRANS.FAM.ISFL	**0,00**	**0,00**	**0,00**	**0,00**	**3.379,00**	**3.379,00**
** 001 AYUNTAMIENTO DE MADRID	0,00	0,00	0,00	0,00	3.379,00	3.379,00
* 180 POLÍTICAS SOCIALES, FAMILIA E IGUALDAD	0,00	0,00	0,00	0,00	3.379,00	3.379,00
G/23102/48901 OT. TRANF. A INSITUC. S/F	0,00	0,00	0,00	0,00	3.379,00	3.379,00
*** 001.180.23103.221 P.FAM.IGUAL.PERSON MAYORES.SUMINISTROS	**0,00**	**0,00**	**0,00**	**0,00**	**5.535,10**	**5.535,10**
** 001 AYUNTAMIENTO DE MADRID	0,00	0,00	0,00	0,00	5.535,10	5.535,10
* 180 POLÍTICAS SOCIALES, FAMILIA E IGUALDAD	0,00	0,00	0,00	0,00	5.535,10	5.535,10
G/23103/22199 OTROS SUMINISTROS	0,00	0,00	0,00	0,00	5.535,10	5.535,10
*** 001.180.23103.22602 P.FAM.IGUAL.PERSON MAYORES.PUBLIC Y PROP	**3.936,95**	**0,00**	**3.936,95**	**0,00**	**6.197,13**	**6.197,13**
** 001 AYUNTAMIENTO DE MADRID	3.936,95	0,00	3.936,95	0,00	6.197,13	6.197,13
* 180 POLÍTICAS SOCIALES, FAMILIA E IGUALDAD	3.936,95	0,00	3.936,95	0,00	6.197,13	6.197,13
G/23103/22602 PUBLICIDAD Y PROPAG	3.936,95	0,00	3.936,95	0,00	6.197,13	6.197,13
*** 001.180.23103.22606 P.FAM.IGUAL.PERSON MAYORES.REUN CONF CURS	**0,00**	**0,00**	**0,00**	**0,00**	**1.000,00**	**1.000,00**
** 001 AYUNTAMIENTO DE MADRID	0,00	0,00	0,00	0,00	1.000,00	1.000,00
* 180 POLÍTICAS SOCIALES, FAMILIA E IGUALDAD	0,00	0,00	0,00	0,00	1.000,00	1.000,00
G/23103/22606 REUNIONES, CONF. Y CURSOS	0,00	0,00	0,00	0,00	1.000,00	1.000,00
*** 001.180.23103.227 P.FAM.IGUAL.PERSON MAYORES.TRAB.REAL.EMP	**8.110.053,34**	**0,00**	**8.110.053,34**	**0,00**	**1.899.378,41**	**1.899.378,41**
** 001 AYUNTAMIENTO DE MADRID	8.110.053,34	0,00	8.110.053,34	0,00	1.899.378,41	1.899.378,41
* 180 POLÍTICAS SOCIALES, FAMILIA E IGUALDAD	8.110.053,34	0,00	8.110.053,34	0,00	1.899.378,41	1.899.378,41
G/23103/22706 ESTUDIOS Y TRAB.TEC.	22.187,88	0,00	22.187,88	0,00	-16.979,68	-16.979,68
G/23103/22799 OTR.TRABAJ.EMP. Y PROFES.	8.087.865,46	0,00	8.087.865,46	0,00	1.916.358,09	1.916.358,09
*** 001.180.23103.240 P.FAM.IGUAL.PERSON MAYORES.GTOS EDICIÓN Y DISTRIB	**0,00**	**0,00**	**0,00**	**0,00**	**50.350,00**	**50.350,00**
** 001 AYUNTAMIENTO DE MADRID	0,00	0,00	0,00	0,00	50.350,00	50.350,00
* 180 POLÍTICAS SOCIALES, FAMILIA E IGUALDAD	0,00	0,00	0,00	0,00	50.350,00	50.350,00
G/23103/24000 PUBLICACIONES INSTITUC.	0,00	0,00	0,00	0,00	50.350,00	50.350,00
*** 001.180.23103.480 P.FAM.IGUAL.PERSON MAYORES.A FUNDACIONES	**0,00**	**0,00**	**0,00**	**0,00**	**0,00**	**0,00**
** 001 AYUNTAMIENTO DE MADRID	0,00	0,00	0,00	0,00	0,00	0,00
* 180 POLÍTICAS SOCIALES, FAMILIA E IGUALDAD	0,00	0,00	0,00	0,00	0,00	0,00
G/23103/48099 A OTRAS FUNDACIONES	0,00	0,00	0,00	0,00	0,00	0,00
*** 001.180.23103.489 P.FAM.IGUAL.PERSON MAYORES.OT.TRANS.FAM.ISFL	**0,00**	**0,00**	**0,00**	**0,00**	**10.000,00**	**10.000,00**
** 001 AYUNTAMIENTO DE MADRID	0,00	0,00	0,00	0,00	10.000,00	10.000,00
* 180 POLÍTICAS SOCIALES, FAMILIA E IGUALDAD	0,00	0,00	0,00	0,00	10.000,00	10.000,00
G/23103/48901 OT. TRANF. A INSITUC. S/F	0,00	0,00	0,00	0,00	10.000,00	10.000,00

AYUNTAMIENTO DE MADRID

INFORMACIÓN PRESUPUESTARIA EJERCICIO CORRIENTE

REMANENTES DE CRÉDITO

Ejercicio: 2023

Centro: 001 AYUNTAMIENTO DE MADRID **Fecha: 31/12/2023**

CENTRO GESTOR - FUNCIONAL - ECONOMICO	REMANENTES COMPROMETIDOS			REMANENTES NO COMPROMETIDOS		
	INCORPORABLES	NO INCORPORABLES	TOTAL	INCORPORABLES	NO INCORPORABLES	TOTAL
***** 001.180.23104.22602 P.FAM.IGUAL.IGUALDAD OPORT..PUBLIC Y PROP**	**793,10**	**0,00**	**793,10**	**0,00**	**4.413,51**	**4.413,51**
**** 001 AYUNTAMIENTO DE MADRID**	793,10	0,00	793,10	0,00	4.413,51	4.413,51
*** 180 POLÍTICAS SOCIALES, FAMILIA E IGUALDAD**	793,10	0,00	793,10	0,00	4.413,51	4.413,51
G/23104/22602 PUBLICIDAD Y PROPAG	793,10	0,00	793,10	0,00	4.413,51	4.413,51
***** 001.180.23104.22606 P.FAM.IGUAL.IGUALDAD OPORT..REUN CONF CURS**	**0,00**	**0,00**	**0,00**	**0,00**	**0,00**	**0,00**
**** 001 AYUNTAMIENTO DE MADRID**	0,00	0,00	0,00	0,00	0,00	0,00
*** 180 POLÍTICAS SOCIALES, FAMILIA E IGUALDAD**	0,00	0,00	0,00	0,00	0,00	0,00
G/23104/22606 REUNIONES, CONF. Y CURSOS	0,00	0,00	0,00	0,00	0,00	0,00
***** 001.180.23104.227 P.FAM.IGUAL.IGUALDAD OPORT..TRAB.REAL.EMP**	**1.338,47**	**0,00**	**1.338,47**	**0,00**	**82.945,34**	**82.945,34**
**** 001 AYUNTAMIENTO DE MADRID**	1.338,47	0,00	1.338,47	0,00	82.945,34	82.945,34
*** 180 POLÍTICAS SOCIALES, FAMILIA E IGUALDAD**	1.338,47	0,00	1.338,47	0,00	82.945,34	82.945,34
G/23104/22706 ESTUDIOS Y TRAB.TEC.	0,05	0,00	0,05	0,00	1.686,97	1.686,97
G/23104/22799 OTR.TRABAJ.EMP. Y PROFES.	1.338,42	0,00	1.338,42	0,00	81.258,37	81.258,37
***** 001.180.23104.489 P.FAM.IGUAL.IGUALDAD OPORT..OT.TRANS.FAM.ISFL**	**0,00**	**0,00**	**0,00**	**0,00**	**0,00**	**0,00**
**** 001 AYUNTAMIENTO DE MADRID**	0,00	0,00	0,00	0,00	0,00	0,00
*** 180 POLÍTICAS SOCIALES, FAMILIA E IGUALDAD**	0,00	0,00	0,00	0,00	0,00	0,00
G/23104/48901 OT. TRANF. A INSITUC. S/F	0,00	0,00	0,00	0,00	0,00	0,00
***** 001.180.23106.213 P.FAM.IGUAL.INTEGRA EMERG SCIAL.MAQ.INST.Y UTILL**	**0,00**	**0,00**	**0,00**	**0,00**	**854,80**	**854,80**
**** 001 AYUNTAMIENTO DE MADRID**	0,00	0,00	0,00	0,00	854,80	854,80
*** 180 POLÍTICAS SOCIALES, FAMILIA E IGUALDAD**	0,00	0,00	0,00	0,00	854,80	854,80
G/23106/21300 REP.MAT.CONS.MAQUIN.	0,00	0,00	0,00	0,00	854,80	854,80
***** 001.180.23106.215 P.FAM.IGUAL.INTEGRA EMERG SCIAL.MOBILIARIO**	**0,00**	**0,00**	**0,00**	**0,00**	**1.000,00**	**1.000,00**
**** 001 AYUNTAMIENTO DE MADRID**	0,00	0,00	0,00	0,00	1.000,00	1.000,00
*** 180 POLÍTICAS SOCIALES, FAMILIA E IGUALDAD**	0,00	0,00	0,00	0,00	1.000,00	1.000,00
G/23106/21500 REP.MAT.CONS.MOBILI	0,00	0,00	0,00	0,00	1.000,00	1.000,00
***** 001.180.23106.22104 P.FAM.IGUAL.INTEGRA EMERG SCIAL.VESTUARIO**	**0,00**	**0,00**	**0,00**	**0,00**	**1,27**	**1,27**
**** 001 AYUNTAMIENTO DE MADRID**	0,00	0,00	0,00	0,00	1,27	1,27
*** 180 POLÍTICAS SOCIALES, FAMILIA E IGUALDAD**	0,00	0,00	0,00	0,00	1,27	1,27
G/23106/22104 VESTUARIO	0,00	0,00	0,00	0,00	1,27	1,27
***** 001.180.23106.221 P.FAM.IGUAL.INTEGRA EMERG SCIAL.SUMINISTROS**	**0,00**	**0,00**	**0,00**	**0,00**	**18.735,45**	**18.735,45**
**** 001 AYUNTAMIENTO DE MADRID**	0,00	0,00	0,00	0,00	18.735,45	18.735,45
*** 180 POLÍTICAS SOCIALES, FAMILIA E IGUALDAD**	0,00	0,00	0,00	0,00	18.735,45	18.735,45
G/23106/22105 PROD. ALIMENTICIOS	0,00	0,00	0,00	0,00	8.408,38	8.408,38
G/23106/22110 PROD. LIMPIEZA Y ASEO	0,00	0,00	0,00	0,00	1.000,00	1.000,00
G/23106/22199 OTROS SUMINISTROS	0,00	0,00	0,00	0,00	9.327,07	9.327,07
***** 001.180.23106.223 P.FAM.IGUAL.INTEGRA EMERG SCIAL.TRANSPORTES**	**0,00**	**0,00**	**0,00**	**0,00**	**5.860,30**	**5.860,30**
**** 001 AYUNTAMIENTO DE MADRID**	0,00	0,00	0,00	0,00	5.860,30	5.860,30
*** 180 POLÍTICAS SOCIALES, FAMILIA E IGUALDAD**	0,00	0,00	0,00	0,00	5.860,30	5.860,30
G/23106/22300 TRANSPORTES	0,00	0,00	0,00	0,00	5.860,30	5.860,30
***** 001.180.23106.22602 P.FAM.IGUAL.INTEGRA EMERG SCIAL.PUBLIC Y PROP**	**2.903,30**	**0,00**	**2.903,30**	**0,00**	**0,00**	**0,00**
**** 001 AYUNTAMIENTO DE MADRID**	2.903,30	0,00	2.903,30	0,00	0,00	0,00
*** 180 POLÍTICAS SOCIALES, FAMILIA E IGUALDAD**	2.903,30	0,00	2.903,30	0,00	0,00	0,00
G/23106/22602 PUBLICIDAD Y PROPAG	2.903,30	0,00	2.903,30	0,00	0,00	0,00
***** 001.180.23106.227 P.FAM.IGUAL.INTEGRA EMERG SCIAL.TRAB.REAL.EMP**	**765.374,14**	**0,00**	**765.374,14**	**0,00**	**63.222,87**	**63.222,87**
**** 001 AYUNTAMIENTO DE MADRID**	765.374,14	0,00	765.374,14	0,00	63.222,87	63.222,87
*** 180 POLÍTICAS SOCIALES, FAMILIA E IGUALDAD**	765.374,14	0,00	765.374,14	0,00	63.222,87	63.222,87
G/23106/22706 ESTUDIOS Y TRAB.TEC.	0,01	0,00	0,01	0,00	45.284,90	45.284,90
G/23106/22799 OTR.TRABAJ.EMP. Y PROFES.	765.374,13	0,00	765.374,13	0,00	17.937,97	17.937,97
***** 001.180.23106.44500 P.FAM.IGUAL.INTEGRA EMERG SCIAL.A E M V SUELO**	**0,00**	**0,00**	**0,00**	**0,00**	**0,00**	**0,00**

AYUNTAMIENTO DE MADRID

INFORMACIÓN PRESUPUESTARIA EJERCICIO CORRIENTE

REMANENTES DE CRÉDITO

Ejercicio: 2023

Centro: 001 AYUNTAMIENTO DE MADRID **Fecha: 31/12/2023**

CENTRO GESTOR - FUNCIONAL - ECONOMICO	REMANENTES COMPROMETIDOS			REMANENTES NO COMPROMETIDOS		
	INCORPORABLES	NO INCORPORABLES	TOTAL	INCORPORABLES	NO INCORPORABLES	TOTAL
** 001 AYUNTAMIENTO DE MADRID	0,00	0,00	0,00	0,00	0,00	0,00
* 180 POLÍTICAS SOCIALES, FAMILIA E IGUALDAD	0,00	0,00	0,00	0,00	0,00	0,00
G/23106/44500 A LA E.M.V. y S. , SA	0,00	0,00	0,00	0,00	0,00	0,00
*** 001.180.23106.450 P.FAM.IGUAL.INTEGRA EMERG SCIAL.ADMON.GRAL C.MDRD	**94.490,49**	**0,00**	**94.490,49**	**0,00**	**0,00**	**0,00**
** 001 AYUNTAMIENTO DE MADRID	94.490,49	0,00	94.490,49	0,00	0,00	0,00
* 180 POLÍTICAS SOCIALES, FAMILIA E IGUALDAD	94.490,49	0,00	94.490,49	0,00	0,00	0,00
G/23106/45001 A LA COMUNIDAD DE MADRID	94.490,49	0,00	94.490,49	0,00	0,00	0,00
*** 001.180.48900 P.FAM.IGUAL.O TRANSF FAMIL	**1.820,00**	**0,00**	**1.820,00**	**0,00**	**151.163,66**	**151.163,66**
** 001 AYUNTAMIENTO DE MADRID	1.820,00	0,00	1.820,00	0,00	151.163,66	151.163,66
* 180 POLÍTICAS SOCIALES, FAMILIA E IGUALDAD	1.820,00	0,00	1.820,00	0,00	151.163,66	151.163,66
G/23102/48900 TRANSF.A FAMILIAS	0,00	0,00	0,00	0,00	0,00	0,00
G/23106/48900 TRANSF.A FAMILIAS	0,00	0,00	0,00	0,00	139.886,43	139.886,43
G/23107/48900 TRANSF.A FAMILIAS	1.820,00	0,00	1.820,00	0,00	11.277,23	11.277,23
*** 001.180.23106.489 P.FAM.IGUAL.INTEGRA EMERG SCIAL.OT.TRANS.FAM.ISFL	**0,00**	**0,00**	**0,00**	**0,00**	**57.060,00**	**57.060,00**
** 001 AYUNTAMIENTO DE MADRID	0,00	0,00	0,00	0,00	57.060,00	57.060,00
* 180 POLÍTICAS SOCIALES, FAMILIA E IGUALDAD	0,00	0,00	0,00	0,00	57.060,00	57.060,00
G/23106/48901 OT. TRANF. A INSITUC. S/F	0,00	0,00	0,00	0,00	57.060,00	57.060,00
*** 001.180.23107.22602 P.FAM.IGUAL.ATENC INMIGRA.PUBLIC Y PROP	**0,00**	**0,00**	**0,00**	**0,00**	**780,14**	**780,14**
** 001 AYUNTAMIENTO DE MADRID	0,00	0,00	0,00	0,00	780,14	780,14
* 180 POLÍTICAS SOCIALES, FAMILIA E IGUALDAD	0,00	0,00	0,00	0,00	780,14	780,14
G/23107/22602 PUBLICIDAD Y PROPAG	0,00	0,00	0,00	0,00	780,14	780,14
*** 001.180.23107.22606 P.FAM.IGUAL.ATENC INMIGRA.REUN CONF CURS	**0,00**	**0,00**	**0,00**	**0,00**	**6,69**	**6,69**
** 001 AYUNTAMIENTO DE MADRID	0,00	0,00	0,00	0,00	6,69	6,69
* 180 POLÍTICAS SOCIALES, FAMILIA E IGUALDAD	0,00	0,00	0,00	0,00	6,69	6,69
G/23107/22606 REUNIONES, CONF. Y CURSOS	0,00	0,00	0,00	0,00	6,69	6,69
*** 001.180.23107.227 P.FAM.IGUAL.ATENC INMIGRA.TRAB.REAL.EMP	**165.057,44**	**0,00**	**165.057,44**	**0,00**	**5.944,20**	**5.944,20**
** 001 AYUNTAMIENTO DE MADRID	165.057,44	0,00	165.057,44	0,00	5.944,20	5.944,20
* 180 POLÍTICAS SOCIALES, FAMILIA E IGUALDAD	165.057,44	0,00	165.057,44	0,00	5.944,20	5.944,20
G/23107/22706 ESTUDIOS Y TRAB.TEC.	3.978,23	0,00	3.978,23	0,00	154,31	154,31
G/23107/22799 OTR.TRABAJ.EMP. Y PROFES.	161.079,21	0,00	161.079,21	0,00	5.789,89	5.789,89
*** 001.180.23107.480 P.FAM.IGUAL.ATENC INMIGRA.A FUNDACIONES	**0,00**	**0,00**	**0,00**	**0,00**	**0,00**	**0,00**
** 001 AYUNTAMIENTO DE MADRID	0,00	0,00	0,00	0,00	0,00	0,00
* 180 POLÍTICAS SOCIALES, FAMILIA E IGUALDAD	0,00	0,00	0,00	0,00	0,00	0,00
G/23107/48099 A OTRAS FUNDACIONES	0,00	0,00	0,00	0,00	0,00	0,00
*** 001.180.23107.489 P.FAM.IGUAL.ATENC INMIGRA.OT.TRANS.FAM.ISFL	**6.039,35**	**0,00**	**6.039,35**	**0,00**	**5.000,00**	**5.000,00**
** 001 AYUNTAMIENTO DE MADRID	6.039,35	0,00	6.039,35	0,00	5.000,00	5.000,00
* 180 POLÍTICAS SOCIALES, FAMILIA E IGUALDAD	6.039,35	0,00	6.039,35	0,00	5.000,00	5.000,00
G/23107/48901 OT. TRANF. A INSITUC. S/F	6.039,35	0,00	6.039,35	0,00	5.000,00	5.000,00
*** 001.180.23109.227 P.FAM.IGUAL.INOV.EST.SOC..TRAB.REAL.EMP	**0,00**	**0,00**	**0,00**	**0,00**	**35.996,98**	**35.996,98**
** 001 AYUNTAMIENTO DE MADRID	0,00	0,00	0,00	0,00	35.996,98	35.996,98
* 180 POLÍTICAS SOCIALES, FAMILIA E IGUALDAD	0,00	0,00	0,00	0,00	35.996,98	35.996,98
G/23109/22706 ESTUDIOS Y TRAB.TEC.	0,00	0,00	0,00	0,00	35.996,98	35.996,98
*** 001.180.32301.213 P.FAM.IGUAL.C INFANTIL .MAQ.INST.Y UTILL	**0,00**	**0,00**	**0,00**	**0,00**	**2.582,33**	**2.582,33**
** 001 AYUNTAMIENTO DE MADRID	0,00	0,00	0,00	0,00	2.582,33	2.582,33
* 180 POLÍTICAS SOCIALES, FAMILIA E IGUALDAD	0,00	0,00	0,00	0,00	2.582,33	2.582,33
G/32301/21300 REP.MAT.CONS.MAQUIN.	0,00	0,00	0,00	0,00	2.582,33	2.582,33
*** 001.180.32301.215 P.FAM.IGUAL.C INFANTIL .MOBILIARIO	**0,00**	**0,00**	**0,00**	**0,00**	**28,10**	**28,10**
** 001 AYUNTAMIENTO DE MADRID	0,00	0,00	0,00	0,00	28,10	28,10
* 180 POLÍTICAS SOCIALES, FAMILIA E IGUALDAD	0,00	0,00	0,00	0,00	28,10	28,10

AYUNTAMIENTO DE MADRID

INFORMACIÓN PRESUPUESTARIA EJERCICIO CORRIENTE

REMANENTES DE CRÉDITO

Ejercicio: 2023

Centro: 001 AYUNTAMIENTO DE MADRID **Fecha: 31/12/2023**

CENTRO GESTOR - FUNCIONAL - ECONOMICO	REMANENTES COMPROMETIDOS			REMANENTES NO COMPROMETIDOS		
	INCORPORABLES	NO INCORPORABLES	TOTAL	INCORPORABLES	NO INCORPORABLES	TOTAL
G/32301/21500 REP.MAT.CONS.MOBILI	0,00	0,00	0,00	0,00	28,10	28,10
*** 001.180.32301.22104 P.FAM.IGUAL.C INFANTIL .VESTUARIO	**0,00**	**0,00**	**0,00**	**0,00**	**9.000,00**	**9.000,00**
** 001 AYUNTAMIENTO DE MADRID	0,00	0,00	0,00	0,00	9.000,00	9.000,00
* 180 POLÍTICAS SOCIALES, FAMILIA E IGUALDAD	0,00	0,00	0,00	0,00	9.000,00	9.000,00
G/32301/22104 VESTUARIO	0,00	0,00	0,00	0,00	9.000,00	9.000,00
*** 001.180.32301.221 P.FAM.IGUAL.C INFANTIL .SUMINISTROS	**64.793,76**	**0,00**	**64.793,76**	**25.000,00**	**14.278,26**	**39.278,26**
** 001 AYUNTAMIENTO DE MADRID	64.793,76	0,00	64.793,76	25.000,00	14.278,26	39.278,26
* 180 POLÍTICAS SOCIALES, FAMILIA E IGUALDAD	64.793,76	0,00	64.793,76	25.000,00	14.278,26	39.278,26
G/32301/22105 PROD. ALIMENTICIOS	64.764,80	0,00	64.764,80	0,00	-7.730,40	-7.730,40
G/32301/22106 PROD.FARM. Y MATER.SANIT.	0,00	0,00	0,00	0,00	472,51	472,51
G/32301/22110 PROD. LIMPIEZA Y ASEO	0,01	0,00	0,01	0,00	2.308,50	2.308,50
G/32301/22199 OTROS SUMINISTROS	28,95	0,00	28,95	25.000,00	19.227,65	44.227,65
*** 001.180.32301.223 P.FAM.IGUAL.C INFANTIL .TRANSPORTES	**6.956,10**	**0,00**	**6.956,10**	**0,00**	**16.619,60**	**16.619,60**
** 001 AYUNTAMIENTO DE MADRID	6.956,10	0,00	6.956,10	0,00	16.619,60	16.619,60
* 180 POLÍTICAS SOCIALES, FAMILIA E IGUALDAD	6.956,10	0,00	6.956,10	0,00	16.619,60	16.619,60
G/32301/22300 TRANSPORTES	6.956,10	0,00	6.956,10	0,00	16.619,60	16.619,60
*** 001.180.32301.22602 P.FAM.IGUAL.C INFANTIL .PUBLIC Y PROP	**0,00**	**0,00**	**0,00**	**0,00**	**17.477,51**	**17.477,51**
** 001 AYUNTAMIENTO DE MADRID	0,00	0,00	0,00	0,00	17.477,51	17.477,51
* 180 POLÍTICAS SOCIALES, FAMILIA E IGUALDAD	0,00	0,00	0,00	0,00	17.477,51	17.477,51
G/32301/22602 PUBLICIDAD Y PROPAG	0,00	0,00	0,00	0,00	17.477,51	17.477,51
*** 001.180.32301.22606 P.FAM.IGUAL.C INFANTIL .REUN CONF CURS	**0,00**	**0,00**	**0,00**	**0,00**	**5.210,00**	**5.210,00**
** 001 AYUNTAMIENTO DE MADRID	0,00	0,00	0,00	0,00	5.210,00	5.210,00
* 180 POLÍTICAS SOCIALES, FAMILIA E IGUALDAD	0,00	0,00	0,00	0,00	5.210,00	5.210,00
G/32301/22606 REUNIONES, CONF. Y CURSOS	0,00	0,00	0,00	0,00	5.210,00	5.210,00
*** 001.180.32301.226 P.FAM.IGUAL.C INFANTIL .GTOS DIVERSOS	**0,00**	**0,00**	**0,00**	**0,00**	**144.540,00**	**144.540,00**
** 001 AYUNTAMIENTO DE MADRID	0,00	0,00	0,00	0,00	144.540,00	144.540,00
* 180 POLÍTICAS SOCIALES, FAMILIA E IGUALDAD	0,00	0,00	0,00	0,00	144.540,00	144.540,00
G/32301/22610 DIETAS E INDEMNIZ. PERSONAL EXTERNO	0,00	0,00	0,00	0,00	138.840,00	138.840,00
G/32301/22699 OTROS GASTOS DIVERSOS	0,00	0,00	0,00	0,00	5.700,00	5.700,00
*** 001.180.32301.227 P.FAM.IGUAL.C INFANTIL .TRAB.REAL.EMP	**35.635,91**	**0,00**	**35.635,91**	**0,00**	**50.502,35**	**50.502,35**
** 001 AYUNTAMIENTO DE MADRID	35.635,91	0,00	35.635,91	0,00	50.502,35	50.502,35
* 180 POLÍTICAS SOCIALES, FAMILIA E IGUALDAD	35.635,91	0,00	35.635,91	0,00	50.502,35	50.502,35
G/32301/22706 ESTUDIOS Y TRAB.TEC.	0,00	0,00	0,00	0,00	0,00	0,00
G/32301/22799 OTR.TRABAJ.EMP. Y PROFES.	35.635,91	0,00	35.635,91	0,00	50.502,35	50.502,35
*** 001.180.32301.228 P.FAM.IGUAL.C INFANTIL .CONVENIOS E.E.	**0,00**	**0,00**	**0,00**	**0,00**	**0,00**	**0,00**
** 001 AYUNTAMIENTO DE MADRID	0,00	0,00	0,00	0,00	0,00	0,00
* 180 POLÍTICAS SOCIALES, FAMILIA E IGUALDAD	0,00	0,00	0,00	0,00	0,00	0,00
G/32301/22801 CONV. SERV. EDUCATIVOS	0,00	0,00	0,00	0,00	0,00	0,00
*** 001.180.32301.23020 P.FAM.IGUAL.C INFANTIL .DIETAS NO DIRECTIVO	**0,00**	**0,00**	**0,00**	**0,00**	**0,00**	**0,00**
** 001 AYUNTAMIENTO DE MADRID	0,00	0,00	0,00	0,00	0,00	0,00
* 180 POLÍTICAS SOCIALES, FAMILIA E IGUALDAD	0,00	0,00	0,00	0,00	0,00	0,00
G/32301/23020 DEL PERSONAL NO DIRECTIVO	0,00	0,00	0,00	0,00	0,00	0,00
*** 001.180.32301.23121 P.FAM.IGUAL.C INFANTIL .LOCOM URB P NO DIR	**0,00**	**0,00**	**0,00**	**0,00**	**500,00**	**500,00**
** 001 AYUNTAMIENTO DE MADRID	0,00	0,00	0,00	0,00	500,00	500,00
* 180 POLÍTICAS SOCIALES, FAMILIA E IGUALDAD	0,00	0,00	0,00	0,00	500,00	500,00
G/32301/23121 LOC. URBANA P. NO DIRECT.	0,00	0,00	0,00	0,00	500,00	500,00
*** 001.180.32301.233 P.FAM.IGUAL.C INFANTIL .OTRAS INDEMN.	**0,00**	**0,00**	**0,00**	**0,00**	**200,00**	**200,00**
** 001 AYUNTAMIENTO DE MADRID	0,00	0,00	0,00	0,00	200,00	200,00
* 180 POLÍTICAS SOCIALES, FAMILIA E IGUALDAD	0,00	0,00	0,00	0,00	200,00	200,00

AYUNTAMIENTO DE MADRID

INFORMACIÓN PRESUPUESTARIA EJERCICIO CORRIENTE

REMANENTES DE CRÉDITO

Ejercicio: 2023

Centro: 001 AYUNTAMIENTO DE MADRID **Fecha: 31/12/2023**

CENTRO GESTOR - FUNCIONAL - ECONOMICO	REMANENTES COMPROMETIDOS			REMANENTES NO COMPROMETIDOS		
	INCORPORABLES	NO INCORPORABLES	TOTAL	INCORPORABLES	NO INCORPORABLES	TOTAL
G/32301/23399 OTRAS INDEMNIZACIONES	0,00	0,00	0,00	0,00	200,00	200,00
*** 001.180.32301.250 P.FAM.IGUAL.C INFANTIL .TRAB.REAL.POR AAPP	**0,00**	**0,00**	**0,00**	**0,00**	**795,00**	**795,00**
** 001 AYUNTAMIENTO DE MADRID	0,00	0,00	0,00	0,00	795,00	795,00
* 180 POLÍTICAS SOCIALES, FAMILIA E IGUALDAD	0,00	0,00	0,00	0,00	795,00	795,00
G/32301/25000 TRAB. ADMINIST. PÚBLICAS	0,00	0,00	0,00	0,00	795,00	795,00
*** 001.180.32301.482 P.FAM.IGUAL.C INFANTIL .A FAMIL.I.S.F.L	**21.079,00**	**0,00**	**21.079,00**	**0,00**	**604.845,90**	**604.845,90**
** 001 AYUNTAMIENTO DE MADRID	21.079,00	0,00	21.079,00	0,00	604.845,90	604.845,90
* 180 POLÍTICAS SOCIALES, FAMILIA E IGUALDAD	21.079,00	0,00	21.079,00	0,00	604.845,90	604.845,90
G/32301/48201 BECAS	21.079,00	0,00	21.079,00	0,00	604.845,90	604.845,90
*** 001.180.32301.489 P.FAM.IGUAL.C INFANTIL .OT.TRANS.FAM.ISFL	**0,00**	**0,00**	**0,00**	**0,00**	**0,16**	**0,16**
** 001 AYUNTAMIENTO DE MADRID	0,00	0,00	0,00	0,00	0,16	0,16
* 180 POLÍTICAS SOCIALES, FAMILIA E IGUALDAD	0,00	0,00	0,00	0,00	0,16	0,16
G/32301/48900 TRANSF.A FAMILIAS	0,00	0,00	0,00	0,00	0,16	0,16
*** 001.180.32501.227 P.FAM.IGUAL.ABSENTISMO.TRAB.REAL.EMP	**45.199,48**	**0,00**	**45.199,48**	**0,00**	**22.821,88**	**22.821,88**
** 001 AYUNTAMIENTO DE MADRID	45.199,48	0,00	45.199,48	0,00	22.821,88	22.821,88
* 180 POLÍTICAS SOCIALES, FAMILIA E IGUALDAD	45.199,48	0,00	45.199,48	0,00	22.821,88	22.821,88
G/32501/22799 OTR.TRABAJ.EMP. Y PROFES.	45.199,48	0,00	45.199,48	0,00	22.821,88	22.821,88
*** 001.180.32601.205 P.FAM.IGUAL.SERV COMP EDUCA.ARRE.MOB.Y ENSER	**0,00**	**0,00**	**0,00**	**0,00**	**0,00**	**0,00**
** 001 AYUNTAMIENTO DE MADRID	0,00	0,00	0,00	0,00	0,00	0,00
* 180 POLÍTICAS SOCIALES, FAMILIA E IGUALDAD	0,00	0,00	0,00	0,00	0,00	0,00
G/32601/20500 ARREND.MOBIL.Y ENSER	0,00	0,00	0,00	0,00	0,00	0,00
*** 001.180.32601.213 P.FAM.IGUAL.SERV COMP EDUCA.MAQ.INST.Y UTILL	**0,00**	**0,00**	**0,00**	**0,00**	**1.524,46**	**1.524,46**
** 001 AYUNTAMIENTO DE MADRID	0,00	0,00	0,00	0,00	1.524,46	1.524,46
* 180 POLÍTICAS SOCIALES, FAMILIA E IGUALDAD	0,00	0,00	0,00	0,00	1.524,46	1.524,46
G/32601/21300 REP.MAT.CONS.MAQUIN.	0,00	0,00	0,00	0,00	1.524,46	1.524,46
*** 001.180.32601.215 P.FAM.IGUAL.SERV COMP EDUCA.MOBILIARIO	**0,00**	**0,00**	**0,00**	**0,00**	**0,00**	**0,00**
** 001 AYUNTAMIENTO DE MADRID	0,00	0,00	0,00	0,00	0,00	0,00
* 180 POLÍTICAS SOCIALES, FAMILIA E IGUALDAD	0,00	0,00	0,00	0,00	0,00	0,00
G/32601/21500 REP.MAT.CONS.MOBILI	0,00	0,00	0,00	0,00	0,00	0,00
*** 001.180.32601.22103 P.FAM.IGUAL.SERV COMP EDUCA.COMBUSTIBLES Y CARBU	**0,00**	**0,00**	**0,00**	**0,00**	**0,00**	**0,00**
** 001 AYUNTAMIENTO DE MADRID	0,00	0,00	0,00	0,00	0,00	0,00
* 180 POLÍTICAS SOCIALES, FAMILIA E IGUALDAD	0,00	0,00	0,00	0,00	0,00	0,00
G/32601/22103 COMBUST.Y CARBURANT.	0,00	0,00	0,00	0,00	0,00	0,00
*** 001.180.32601.22104 P.FAM.IGUAL.SERV COMP EDUCA.VESTUARIO	**0,00**	**0,00**	**0,00**	**0,00**	**0,00**	**0,00**
** 001 AYUNTAMIENTO DE MADRID	0,00	0,00	0,00	0,00	0,00	0,00
* 180 POLÍTICAS SOCIALES, FAMILIA E IGUALDAD	0,00	0,00	0,00	0,00	0,00	0,00
G/32601/22104 VESTUARIO	0,00	0,00	0,00	0,00	0,00	0,00
*** 001.180.32601.221 P.FAM.IGUAL.SERV COMP EDUCA.SUMINISTROS	**21.678,40**	**0,00**	**21.678,40**	**0,00**	**1.262,68**	**1.262,68**
** 001 AYUNTAMIENTO DE MADRID	21.678,40	0,00	21.678,40	0,00	1.262,68	1.262,68
* 180 POLÍTICAS SOCIALES, FAMILIA E IGUALDAD	21.678,40	0,00	21.678,40	0,00	1.262,68	1.262,68
G/32601/22105 PROD. ALIMENTICIOS	15.750,82	0,00	15.750,82	0,00	0,00	0,00
G/32601/22110 PROD. LIMPIEZA Y ASEO	0,00	0,00	0,00	0,00	0,00	0,00
G/32601/22199 OTROS SUMINISTROS	5.927,58	0,00	5.927,58	0,00	1.262,68	1.262,68
*** 001.180.32601.223 P.FAM.IGUAL.SERV COMP EDUCA.TRANSPORTES	**63.094,12**	**0,00**	**63.094,12**	**0,00**	**13,30**	**13,30**
** 001 AYUNTAMIENTO DE MADRID	63.094,12	0,00	63.094,12	0,00	13,30	13,30
* 180 POLÍTICAS SOCIALES, FAMILIA E IGUALDAD	63.094,12	0,00	63.094,12	0,00	13,30	13,30
G/32601/22300 TRANSPORTES	63.094,12	0,00	63.094,12	0,00	13,30	13,30
*** 001.180.32601.224 P.FAM.IGUAL.SERV COMP EDUCA.PRIMAS DE SEGUROS	**0,00**	**0,00**	**0,00**	**0,00**	**1.344,67**	**1.344,67**
** 001 AYUNTAMIENTO DE MADRID	0,00	0,00	0,00	0,00	1.344,67	1.344,67

AYUNTAMIENTO DE MADRID

INFORMACIÓN PRESUPUESTARIA EJERCICIO CORRIENTE

REMANENTES DE CRÉDITO

Ejercicio: 2023

Centro: 001 AYUNTAMIENTO DE MADRID **Fecha: 31/12/2023**

CENTRO GESTOR - FUNCIONAL - ECONOMICO	REMANENTES COMPROMETIDOS			REMANENTES NO COMPROMETIDOS		
	INCORPORABLES	NO INCORPORABLES	TOTAL	INCORPORABLES	NO INCORPORABLES	TOTAL
* 180 POLÍTICAS SOCIALES, FAMILIA E IGUALDAD	0,00	0,00	0,00	0,00	1.344,67	1.344,67
G/32601/22400 PRIMAS DE SEGUROS	0,00	0,00	0,00	0,00	1.344,67	1.344,67
*** 001.180.32601.22602 P.FAM.IGUAL.SERV COMP EDUCA.PUBLIC Y PROP	**0,00**	**0,00**	**0,00**	**0,00**	**20.732,07**	**20.732,07**
** 001 AYUNTAMIENTO DE MADRID	0,00	0,00	0,00	0,00	20.732,07	20.732,07
* 180 POLÍTICAS SOCIALES, FAMILIA E IGUALDAD	0,00	0,00	0,00	0,00	20.732,07	20.732,07
G/32601/22602 PUBLICIDAD Y PROPAG	0,00	0,00	0,00	0,00	20.732,07	20.732,07
*** 001.180.32601.22606 P.FAM.IGUAL.SERV COMP EDUCA.REUN CONF CURS	**0,00**	**0,00**	**0,00**	**0,00**	**0,00**	**0,00**
** 001 AYUNTAMIENTO DE MADRID	0,00	0,00	0,00	0,00	0,00	0,00
* 180 POLÍTICAS SOCIALES, FAMILIA E IGUALDAD	0,00	0,00	0,00	0,00	0,00	0,00
G/32601/22606 REUNIONES, CONF. Y CURSOS	0,00	0,00	0,00	0,00	0,00	0,00
*** 001.180.32601.226 P.FAM.IGUAL.SERV COMP EDUCA.GTOS DIVERSOS	**0,00**	**0,00**	**0,00**	**0,00**	**300,00**	**300,00**
** 001 AYUNTAMIENTO DE MADRID	0,00	0,00	0,00	0,00	300,00	300,00
* 180 POLÍTICAS SOCIALES, FAMILIA E IGUALDAD	0,00	0,00	0,00	0,00	300,00	300,00
G/32601/22699 OTROS GASTOS DIVERSOS	0,00	0,00	0,00	0,00	300,00	300,00
*** 001.180.32601.227 P.FAM.IGUAL.SERV COMP EDUCA.TRAB.REAL.EMP	**12.479,90**	**0,00**	**12.479,90**	**0,00**	**1.394,52**	**1.394,52**
** 001 AYUNTAMIENTO DE MADRID	12.479,90	0,00	12.479,90	0,00	1.394,52	1.394,52
* 180 POLÍTICAS SOCIALES, FAMILIA E IGUALDAD	12.479,90	0,00	12.479,90	0,00	1.394,52	1.394,52
G/32601/22700 LIMPIEZA Y ASEO	0,00	0,00	0,00	0,00	0,60	0,60
G/32601/22706 ESTUDIOS Y TRAB.TEC.	0,00	0,00	0,00	0,00	0,00	0,00
G/32601/22799 OTR.TRABAJ.EMP. Y PROFES.	12.479,90	0,00	12.479,90	0,00	1.393,92	1.393,92
*** 001.180.32601.260 P.FAM.IGUAL.SERV COMP EDUCA.TRAB.REAL.I.S.F.L	**0,00**	**0,00**	**0,00**	**0,00**	**0,00**	**0,00**
** 001 AYUNTAMIENTO DE MADRID	0,00	0,00	0,00	0,00	0,00	0,00
* 180 POLÍTICAS SOCIALES, FAMILIA E IGUALDAD	0,00	0,00	0,00	0,00	0,00	0,00
G/32601/26000 TRAB. I. SIN FINES LUCRO	0,00	0,00	0,00	0,00	0,00	0,00
*** 001.180.32601.482 P.FAM.IGUAL.SERV COMP EDUCA.A FAMIL.I.S.F.L	**1.000,00**	**0,00**	**1.000,00**	**0,00**	**1.400,00**	**1.400,00**
** 001 AYUNTAMIENTO DE MADRID	1.000,00	0,00	1.000,00	0,00	1.400,00	1.400,00
* 180 POLÍTICAS SOCIALES, FAMILIA E IGUALDAD	1.000,00	0,00	1.000,00	0,00	1.400,00	1.400,00
G/32601/48203 PREMIOS	1.000,00	0,00	1.000,00	0,00	1.400,00	1.400,00
*** 001.180.32601.489 P.FAM.IGUAL.SERV COMP EDUCA.OT.TRANS.FAM.ISFL	**0,00**	**0,00**	**0,00**	**0,00**	**250,00**	**250,00**
** 001 AYUNTAMIENTO DE MADRID	0,00	0,00	0,00	0,00	250,00	250,00
* 180 POLÍTICAS SOCIALES, FAMILIA E IGUALDAD	0,00	0,00	0,00	0,00	250,00	250,00
G/32601/48901 OT. TRANF. A INSITUC. S/F	0,00	0,00	0,00	0,00	250,00	250,00
*** 001.180.33702.227 P.FAM.IGUAL.ACTIV OCIO JUVENT.TRAB.REAL.EMP	**128.979,53**	**0,00**	**128.979,53**	**0,00**	**71.082,52**	**71.082,52**
** 001 AYUNTAMIENTO DE MADRID	128.979,53	0,00	128.979,53	0,00	71.082,52	71.082,52
* 180 POLÍTICAS SOCIALES, FAMILIA E IGUALDAD	128.979,53	0,00	128.979,53	0,00	71.082,52	71.082,52
G/33702/22706 ESTUDIOS Y TRAB.TEC.	0,00	0,00	0,00	0,00	-7.260,00	-7.260,00
G/33702/22799 OTR.TRABAJ.EMP. Y PROFES.	128.979,53	0,00	128.979,53	0,00	78.342,52	78.342,52
*** 001.180.33702.482 P.FAM.IGUAL.ACTIV OCIO JUVENT.A FAMIL.I.S.F.L	**0,00**	**0,00**	**0,00**	**0,00**	**0,00**	**0,00**
** 001 AYUNTAMIENTO DE MADRID	0,00	0,00	0,00	0,00	0,00	0,00
* 180 POLÍTICAS SOCIALES, FAMILIA E IGUALDAD	0,00	0,00	0,00	0,00	0,00	0,00
G/33702/48203 PREMIOS	0,00	0,00	0,00	0,00	0,00	0,00
*** 001.180.33702.489 P.FAM.IGUAL.ACTIV OCIO JUVENT.OT.TRANS.FAM.ISFL	**0,00**	**0,00**	**0,00**	**0,00**	**0,00**	**0,00**
** 001 AYUNTAMIENTO DE MADRID	0,00	0,00	0,00	0,00	0,00	0,00
* 180 POLÍTICAS SOCIALES, FAMILIA E IGUALDAD	0,00	0,00	0,00	0,00	0,00	0,00
G/33702/48901 OT. TRANF. A INSITUC. S/F	0,00	0,00	0,00	0,00	0,00	0,00
*** 001.180.91208.22601 P.FAM.IGUAL.A G FAMILIA,IGUALD.ATCION PROTOC	**0,00**	**0,00**	**0,00**	**0,00**	**4.000,00**	**4.000,00**
** 001 AYUNTAMIENTO DE MADRID	0,00	0,00	0,00	0,00	4.000,00	4.000,00
* 180 POLÍTICAS SOCIALES, FAMILIA E IGUALDAD	0,00	0,00	0,00	0,00	4.000,00	4.000,00
G/91208/22601 ATENC.PROTOC.Y REPRE	0,00	0,00	0,00	0,00	4.000,00	4.000,00

AYUNTAMIENTO DE MADRID

INFORMACIÓN PRESUPUESTARIA EJERCICIO CORRIENTE

REMANENTES DE CRÉDITO

Ejercicio: 2023

Centro: 001 AYUNTAMIENTO DE MADRID **Fecha: 31/12/2023**

CENTRO GESTOR - FUNCIONAL - ECONOMICO	REMANENTES COMPROMETIDOS			REMANENTES NO COMPROMETIDOS		
	INCORPORABLES	NO INCORPORABLES	TOTAL	INCORPORABLES	NO INCORPORABLES	TOTAL
*** 001.180.91208.23000 P.FAM.IGUAL.A G FAMILIA,IGUALD.DIETAS O.GOB	0,00	0,00	0,00	0,00	4.900,00	4.900,00
** 001 AYUNTAMIENTO DE MADRID	0,00	0,00	0,00	0,00	4.900,00	4.900,00
* 180 POLÍTICAS SOCIALES, FAMILIA E IGUALDAD	0,00	0,00	0,00	0,00	4.900,00	4.900,00
G/91208/23000 DE LOS M. ORG. DE GBNO.	0,00	0,00	0,00	0,00	4.900,00	4.900,00
*** 001.180.91208.23100 P.FAM.IGUAL.A G FAMILIA,IGUALD.GTO VIAJE GOB	0,00	0,00	0,00	0,00	5.912,70	5.912,70
** 001 AYUNTAMIENTO DE MADRID	0,00	0,00	0,00	0,00	5.912,70	5.912,70
* 180 POLÍTICAS SOCIALES, FAMILIA E IGUALDAD	0,00	0,00	0,00	0,00	5.912,70	5.912,70
G/91208/23100 G.VIAJE M. ÓRGANOS GBNO.	0,00	0,00	0,00	0,00	5.912,70	5.912,70
*** 001.190.15320.205 OBRAS-EQ.DGA OBRAS EQ.ARRE.MOB.Y ENSER	0,00	0,00	0,00	0,00	0,00	0,00
** 001 AYUNTAMIENTO DE MADRID	0,00	0,00	0,00	0,00	0,00	0,00
* 190 OBRAS Y EQUIPAMIENTOS	0,00	0,00	0,00	0,00	0,00	0,00
G/15320/20500 ARREND.MOBIL.Y ENSER	0,00	0,00	0,00	0,00	0,00	0,00
*** 001.190.15320.212 OBRAS-EQ.DGA OBRAS EQ.EDIF.OTR.CONST	0,03	0,00	0,03	610,00	1,01	611,01
** 001 AYUNTAMIENTO DE MADRID	0,03	0,00	0,03	610,00	1,01	611,01
* 190 OBRAS Y EQUIPAMIENTOS	0,03	0,00	0,03	610,00	1,01	611,01
G/15320/21200 REP.MAT.CONS.EDIFIC.	0,03	0,00	0,03	610,00	1,01	611,01
*** 001.190.15320.213 OBRAS-EQ.DGA OBRAS EQ.MAQ.INST.Y UTILL	8.573,92	0,00	8.573,92	0,00	0,00	0,00
** 001 AYUNTAMIENTO DE MADRID	8.573,92	0,00	8.573,92	0,00	0,00	0,00
* 190 OBRAS Y EQUIPAMIENTOS	8.573,92	0,00	8.573,92	0,00	0,00	0,00
G/15320/21300 REP.MAT.CONS.MAQUIN.	8.573,92	0,00	8.573,92	0,00	0,00	0,00
*** 001.190.15320.215 OBRAS-EQ.DGA OBRAS EQ.MOBILIARIO	0,00	0,00	0,00	0,00	0,55	0,55
** 001 AYUNTAMIENTO DE MADRID	0,00	0,00	0,00	0,00	0,55	0,55
* 190 OBRAS Y EQUIPAMIENTOS	0,00	0,00	0,00	0,00	0,55	0,55
G/15320/21500 REP.MAT.CONS.MOBILI	0,00	0,00	0,00	0,00	0,55	0,55
*** 001.190.15320.22104 OBRAS-EQ.DGA OBRAS EQ.VESTUARIO	0,00	0,00	0,00	0,00	0,87	0,87
** 001 AYUNTAMIENTO DE MADRID	0,00	0,00	0,00	0,00	0,87	0,87
* 190 OBRAS Y EQUIPAMIENTOS	0,00	0,00	0,00	0,00	0,87	0,87
G/15320/22104 VESTUARIO	0,00	0,00	0,00	0,00	0,87	0,87
*** 001.190.15320.221 OBRAS-EQ.DGA OBRAS EQ.SUMINISTROS	131,19	0,00	131,19	0,00	8,10	8,10
** 001 AYUNTAMIENTO DE MADRID	131,19	0,00	131,19	0,00	8,10	8,10
* 190 OBRAS Y EQUIPAMIENTOS	131,19	0,00	131,19	0,00	8,10	8,10
G/15320/22105 PROD. ALIMENTICIOS	131,19	0,00	131,19	0,00	-1.049,87	-1.049,87
G/15320/22106 PROD.FARM. Y MATER.SANIT.	0,00	0,00	0,00	0,00	2.953,00	2.953,00
G/15320/22110 PROD. LIMPIEZA Y ASEO	0,00	0,00	0,00	0,00	1.675,09	1.675,09
G/15320/22111 REPUESTOS MAQ.,UT. Y E.T.	0,00	0,00	0,00	0,00	-1.816,11	-1.816,11
G/15320/22112 SUM.MAT.ELEC.,ELECTRO.Y T	0,00	0,00	0,00	0,00	988,09	988,09
G/15320/22199 OTROS SUMINISTROS	0,00	0,00	0,00	0,00	-2.742,10	-2.742,10
*** 001.190.15320.223 OBRAS-EQ.DGA OBRAS EQ.TRANSPORTES	1.869,06	0,00	1.869,06	0,00	16,08	16,08
** 001 AYUNTAMIENTO DE MADRID	1.869,06	0,00	1.869,06	0,00	16,08	16,08
* 190 OBRAS Y EQUIPAMIENTOS	1.869,06	0,00	1.869,06	0,00	16,08	16,08
G/15320/22300 TRANSPORTES	1.869,06	0,00	1.869,06	0,00	16,08	16,08
*** 001.190.15320.225 OBRAS-EQ.DGA OBRAS EQ.TRIBUTOS	0,00	0,00	0,00	0,00	6.182,00	6.182,00
** 001 AYUNTAMIENTO DE MADRID	0,00	0,00	0,00	0,00	6.182,00	6.182,00
* 190 OBRAS Y EQUIPAMIENTOS	0,00	0,00	0,00	0,00	6.182,00	6.182,00
G/15320/22501 TRIBUTOS COM. AUTONOMAS	0,00	0,00	0,00	0,00	6.182,00	6.182,00
*** 001.190.15320.22602 OBRAS-EQ.DGA OBRAS EQ.PUBLIC Y PROP	5.961,29	0,00	5.961,29	0,00	0,00	0,00
** 001 AYUNTAMIENTO DE MADRID	5.961,29	0,00	5.961,29	0,00	0,00	0,00
* 190 OBRAS Y EQUIPAMIENTOS	5.961,29	0,00	5.961,29	0,00	0,00	0,00
G/15320/22602 PUBLICIDAD Y PROPAG	5.961,29	0,00	5.961,29	0,00	0,00	0,00

AYUNTAMIENTO DE MADRID

INFORMACIÓN PRESUPUESTARIA EJERCICIO CORRIENTE

REMANENTES DE CRÉDITO

Ejercicio: 2023

Centro: 001 AYUNTAMIENTO DE MADRID **Fecha: 31/12/2023**

CENTRO GESTOR - FUNCIONAL - ECONOMICO	REMANENTES COMPROMETIDOS			REMANENTES NO COMPROMETIDOS		
	INCORPORABLES	NO INCORPORABLES	TOTAL	INCORPORABLES	NO INCORPORABLES	TOTAL
***** 001.190.15320.22603 OBRAS-EQ.DGA OBRAS EQ.PUBLICA DIARIOS OF**	**0,00**	**0,00**	**0,00**	**0,00**	**2.376,56**	**2.376,56**
**** 001 AYUNTAMIENTO DE MADRID**	0,00	0,00	0,00	0,00	2.376,56	2.376,56
*** 190 OBRAS Y EQUIPAMIENTOS**	0,00	0,00	0,00	0,00	2.376,56	2.376,56
G/15320/22603 PUBLIC. DIARIOS OFICIALES	0,00	0,00	0,00	0,00	2.376,56	2.376,56
***** 001.190.15320.22606 OBRAS-EQ.DGA OBRAS EQ.REUN CONF CURS**	**0,00**	**0,00**	**0,00**	**0,00**	**208,00**	**208,00**
**** 001 AYUNTAMIENTO DE MADRID**	0,00	0,00	0,00	0,00	208,00	208,00
*** 190 OBRAS Y EQUIPAMIENTOS**	0,00	0,00	0,00	0,00	208,00	208,00
G/15320/22606 REUNIONES, CONF. Y CURSOS	0,00	0,00	0,00	0,00	208,00	208,00
***** 001.190.15320.227 OBRAS-EQ.DGA OBRAS EQ.TRAB.REAL.EMP**	**3.312,84**	**0,00**	**3.312,84**	**0,00**	**53,80**	**53,80**
**** 001 AYUNTAMIENTO DE MADRID**	3.312,84	0,00	3.312,84	0,00	53,80	53,80
*** 190 OBRAS Y EQUIPAMIENTOS**	3.312,84	0,00	3.312,84	0,00	53,80	53,80
G/15320/22700 LIMPIEZA Y ASEO	0,14	0,00	0,14	0,00	0,10	0,10
G/15320/22701 SEGURIDAD	304,92	0,00	304,92	0,00	48,15	48,15
G/15320/22704 CUSTOD.DEPOS.ALMAC.	213,77	0,00	213,77	0,00	-3,23	-3,23
G/15320/22706 ESTUDIOS Y TRAB.TEC.	2.794,01	0,00	2.794,01	0,00	8,78	8,78
***** 001.190.15320.23000 OBRAS-EQ.DGA OBRAS EQ.DIETAS O.GOB**	**0,00**	**0,00**	**0,00**	**0,00**	**5,56**	**5,56**
**** 001 AYUNTAMIENTO DE MADRID**	0,00	0,00	0,00	0,00	5,56	5,56
*** 190 OBRAS Y EQUIPAMIENTOS**	0,00	0,00	0,00	0,00	5,56	5,56
G/15320/23000 DE LOS M. ORG. DE GBNO.	0,00	0,00	0,00	0,00	5,56	5,56
***** 001.190.15320.23010 OBRAS-EQ.DGA OBRAS EQ.DIETAS DIRECTIVO**	**0,00**	**0,00**	**0,00**	**0,00**	**67,71**	**67,71**
**** 001 AYUNTAMIENTO DE MADRID**	0,00	0,00	0,00	0,00	67,71	67,71
*** 190 OBRAS Y EQUIPAMIENTOS**	0,00	0,00	0,00	0,00	67,71	67,71
G/15320/23010 DEL PERSONAL DIRECTIVO	0,00	0,00	0,00	0,00	67,71	67,71
***** 001.190.15320.23020 OBRAS-EQ.DGA OBRAS EQ.DIETAS NO DIRECTIVO**	**0,00**	**0,00**	**0,00**	**0,00**	**0,00**	**0,00**
**** 001 AYUNTAMIENTO DE MADRID**	0,00	0,00	0,00	0,00	0,00	0,00
*** 190 OBRAS Y EQUIPAMIENTOS**	0,00	0,00	0,00	0,00	0,00	0,00
G/15320/23020 DEL PERSONAL NO DIRECTIVO	0,00	0,00	0,00	0,00	0,00	0,00
***** 001.190.15320.23100 OBRAS-EQ.DGA OBRAS EQ.GTO VIAJE GOB**	**0,00**	**0,00**	**0,00**	**0,00**	**458,50**	**458,50**
**** 001 AYUNTAMIENTO DE MADRID**	0,00	0,00	0,00	0,00	458,50	458,50
*** 190 OBRAS Y EQUIPAMIENTOS**	0,00	0,00	0,00	0,00	458,50	458,50
G/15320/23100 G.VIAJE M. ÓRGANOS GBNO.	0,00	0,00	0,00	0,00	458,50	458,50
***** 001.190.15320.23110 OBRAS-EQ.DGA OBRAS EQ.GTOS VIAJE PERS DIR**	**0,00**	**0,00**	**0,00**	**0,00**	**100,00**	**100,00**
**** 001 AYUNTAMIENTO DE MADRID**	0,00	0,00	0,00	0,00	100,00	100,00
*** 190 OBRAS Y EQUIPAMIENTOS**	0,00	0,00	0,00	0,00	100,00	100,00
G/15320/23110 G.VIAJE PERSONAL DIRECTIV	0,00	0,00	0,00	0,00	100,00	100,00
***** 001.190.15320.23111 OBRAS-EQ.DGA OBRAS EQ.LOCOM URBA DIRECTIVO**	**0,00**	**0,00**	**0,00**	**0,00**	**970,25**	**970,25**
**** 001 AYUNTAMIENTO DE MADRID**	0,00	0,00	0,00	0,00	970,25	970,25
*** 190 OBRAS Y EQUIPAMIENTOS**	0,00	0,00	0,00	0,00	970,25	970,25
G/15320/23111 LOC. URBANA P. DIRECTIV.	0,00	0,00	0,00	0,00	970,25	970,25
***** 001.190.15320.23120 OBRAS-EQ.DGA OBRAS EQ.GTOS VIAJE P NO DIR**	**0,00**	**0,00**	**0,00**	**0,00**	**100,00**	**100,00**
**** 001 AYUNTAMIENTO DE MADRID**	0,00	0,00	0,00	0,00	100,00	100,00
*** 190 OBRAS Y EQUIPAMIENTOS**	0,00	0,00	0,00	0,00	100,00	100,00
G/15320/23120 G.VIAJE P.NO DIRECTIVO	0,00	0,00	0,00	0,00	100,00	100,00
***** 001.190.15320.23121 OBRAS-EQ.DGA OBRAS EQ.LOCOM URB P NO DIR**	**0,00**	**0,00**	**0,00**	**0,00**	**156,85**	**156,85**
**** 001 AYUNTAMIENTO DE MADRID**	0,00	0,00	0,00	0,00	156,85	156,85
*** 190 OBRAS Y EQUIPAMIENTOS**	0,00	0,00	0,00	0,00	156,85	156,85
G/15320/23121 LOC. URBANA P. NO DIRECT.	0,00	0,00	0,00	0,00	156,85	156,85
***** 001.190.15320.233 OBRAS-EQ.DGA OBRAS EQ.OTRAS INDEMN.**	**0,00**	**0,00**	**0,00**	**0,00**	**247,00**	**247,00**
**** 001 AYUNTAMIENTO DE MADRID**	0,00	0,00	0,00	0,00	247,00	247,00

AYUNTAMIENTO DE MADRID

INFORMACIÓN PRESUPUESTARIA EJERCICIO CORRIENTE

REMANENTES DE CRÉDITO

Ejercicio: 2023

Centro: 001 AYUNTAMIENTO DE MADRID **Fecha: 31/12/2023**

CENTRO GESTOR - FUNCIONAL - ECONOMICO	REMANENTES COMPROMETIDOS			REMANENTES NO COMPROMETIDOS		
	INCORPORABLES	NO INCORPORABLES	TOTAL	INCORPORABLES	NO INCORPORABLES	TOTAL
* 190 OBRAS Y EQUIPAMIENTOS	0,00	0,00	0,00	0,00	247,00	247,00
G/15320/23399 OTRAS INDEMNIZACIONES	0,00	0,00	0,00	0,00	247,00	247,00
*** 001.190.15321.210 OBRAS-EQ.VÍAS PÚBLICAS.INFRAES Y B.NAT	**31,56**	**0,00**	**31,56**	**0,00**	**40.002,14**	**40.002,14**
** 001 AYUNTAMIENTO DE MADRID	31,56	0,00	31,56	0,00	40.002,14	40.002,14
* 190 OBRAS Y EQUIPAMIENTOS	31,56	0,00	31,56	0,00	40.002,14	40.002,14
G/15321/21000 REP.MAT.CONS.BIENES	31,56	0,00	31,56	0,00	40.002,14	40.002,14
*** 001.190.15321.225 OBRAS-EQ.VÍAS PÚBLICAS.TRIBUTOS	**0,00**	**0,00**	**0,00**	**0,00**	**2.430,61**	**2.430,61**
** 001 AYUNTAMIENTO DE MADRID	0,00	0,00	0,00	0,00	2.430,61	2.430,61
* 190 OBRAS Y EQUIPAMIENTOS	0,00	0,00	0,00	0,00	2.430,61	2.430,61
G/15321/22500 TRIBUTOS ESTATALES	0,00	0,00	0,00	0,00	2.430,61	2.430,61
*** 001.190.15321.227 OBRAS-EQ.VÍAS PÚBLICAS.TRAB.REAL.EMP	**3.323.050,21**	**0,00**	**3.323.050,21**	**0,00**	**0,00**	**0,00**
** 001 AYUNTAMIENTO DE MADRID	3.323.050,21	0,00	3.323.050,21	0,00	0,00	0,00
* 190 OBRAS Y EQUIPAMIENTOS	3.323.050,21	0,00	3.323.050,21	0,00	0,00	0,00
G/15321/22706 ESTUDIOS Y TRAB.TEC.	3.323.050,21	0,00	3.323.050,21	0,00	0,00	0,00
*** 001.190.15321.489 OBRAS-EQ.VÍAS PÚBLICAS.OT.TRANS.FAM.ISFL	**69.655,04**	**0,00**	**69.655,04**	**0,00**	**8.070,15**	**8.070,15**
** 001 AYUNTAMIENTO DE MADRID	69.655,04	0,00	69.655,04	0,00	8.070,15	8.070,15
* 190 OBRAS Y EQUIPAMIENTOS	69.655,04	0,00	69.655,04	0,00	8.070,15	8.070,15
G/15321/48901 OT. TRANF. A INSITUC. S/F	69.655,04	0,00	69.655,04	0,00	8.070,15	8.070,15
*** 001.190.15340.210 OBRAS-EQ.INFRAEST URBA.INFRAES Y B.NAT	**10.000,00**	**0,00**	**10.000,00**	**0,00**	**0,00**	**0,00**
** 001 AYUNTAMIENTO DE MADRID	10.000,00	0,00	10.000,00	0,00	0,00	0,00
* 190 OBRAS Y EQUIPAMIENTOS	10.000,00	0,00	10.000,00	0,00	0,00	0,00
G/15340/21000 REP.MAT.CONS.BIENES	10.000,00	0,00	10.000,00	0,00	0,00	0,00
*** 001.190.15340.227 OBRAS-EQ.INFRAEST URBA.TRAB.REAL.EMP	**2.310.222,56**	**0,00**	**2.310.222,56**	**0,00**	**659.944,70**	**659.944,70**
** 001 AYUNTAMIENTO DE MADRID	2.310.222,56	0,00	2.310.222,56	0,00	659.944,70	659.944,70
* 190 OBRAS Y EQUIPAMIENTOS	2.310.222,56	0,00	2.310.222,56	0,00	659.944,70	659.944,70
G/15340/22706 ESTUDIOS Y TRAB.TEC.	2.286.222,56	0,00	2.286.222,56	0,00	659.944,70	659.944,70
G/15340/22713 EJEC.SUBS.INMEDIATA	24.000,00	0,00	24.000,00	0,00	0,00	0,00
*** 001.190.15340.779 OBRAS-EQ.INFRAEST URBA.OT.SUBV EMP.PRIVADA	**0,00**	**0,00**	**0,00**	**0,00**	**0,00**	**0,00**
** 001 AYUNTAMIENTO DE MADRID	0,00	0,00	0,00	0,00	0,00	0,00
* 190 OBRAS Y EQUIPAMIENTOS	0,00	0,00	0,00	0,00	0,00	0,00
G/15340/77999 OTRAS SUVB. EMP. PRIVADAS	0,00	0,00	0,00	0,00	0,00	0,00
*** 001.190.15350.22602 OBRAS-EQ.OF.ACCES..PUBLIC Y PROP	**0,00**	**0,00**	**0,00**	**0,00**	**0,00**	**0,00**
** 001 AYUNTAMIENTO DE MADRID	0,00	0,00	0,00	0,00	0,00	0,00
* 190 OBRAS Y EQUIPAMIENTOS	0,00	0,00	0,00	0,00	0,00	0,00
G/15350/22602 PUBLICIDAD Y PROPAG	0,00	0,00	0,00	0,00	0,00	0,00
*** 001.190.15350.227 OBRAS-EQ.OF.ACCES..TRAB.REAL.EMP	**0,00**	**0,00**	**0,00**	**0,00**	**0,00**	**0,00**
** 001 AYUNTAMIENTO DE MADRID	0,00	0,00	0,00	0,00	0,00	0,00
* 190 OBRAS Y EQUIPAMIENTOS	0,00	0,00	0,00	0,00	0,00	0,00
G/15350/22706 ESTUDIOS Y TRAB.TEC.	0,00	0,00	0,00	0,00	0,00	0,00
G/15350/22799 OTR.TRABAJ.EMP. Y PROFES.	0,00	0,00	0,00	0,00	0,00	0,00
*** 001.190.16501.227 OBRAS-EQ.EQUIPAM URBANOS.TRAB.REAL.EMP	**25.394,33**	**0,00**	**25.394,33**	**345.725,13**	**0,00**	**345.725,13**
** 001 AYUNTAMIENTO DE MADRID	25.394,33	0,00	25.394,33	345.725,13	0,00	345.725,13
* 190 OBRAS Y EQUIPAMIENTOS	25.394,33	0,00	25.394,33	345.725,13	0,00	345.725,13
G/16501/22706 ESTUDIOS Y TRAB.TEC.	37,43	0,00	37,43	925.193,05	0,00	925.193,05
G/16501/22799 OTR.TRABAJ.EMP. Y PROFES.	25.356,90	0,00	25.356,90	-579.467,92	0,00	-579.467,92
*** 001.190.91207.22601 OBRAS-EQ.A.G. OBRAS Y EQUIP.ATCION PROTOC	**0,00**	**0,00**	**0,00**	**0,00**	**593,59**	**593,59**
** 001 AYUNTAMIENTO DE MADRID	0,00	0,00	0,00	0,00	593,59	593,59
* 190 OBRAS Y EQUIPAMIENTOS	0,00	0,00	0,00	0,00	593,59	593,59
G/91207/22601 ATENC.PROTOC.Y REPRE	0,00	0,00	0,00	0,00	593,59	593,59

AYUNTAMIENTO DE MADRID

INFORMACIÓN PRESUPUESTARIA EJERCICIO CORRIENTE

REMANENTES DE CRÉDITO

Ejercicio: 2023

Centro: 001 AYUNTAMIENTO DE MADRID **Fecha: 31/12/2023**

CENTRO GESTOR - FUNCIONAL - ECONOMICO	REMANENTES COMPROMETIDOS			REMANENTES NO COMPROMETIDOS		
	INCORPORABLES	NO INCORPORABLES	TOTAL	INCORPORABLES	NO INCORPORABLES	TOTAL
***** 001.190.93301.212 OBRAS-EQ.C.M.R. INMUEB.MPAL..EDIF.OTR.CONST**	**202,32**	**0,00**	**202,32**	**0,00**	**0,00**	**0,00**
**** 001 AYUNTAMIENTO DE MADRID**	202,32	0,00	202,32	0,00	0,00	0,00
*** 190 OBRAS Y EQUIPAMIENTOS**	202,32	0,00	202,32	0,00	0,00	0,00
G/93301/21200 REP.MAT.CONS.EDIFIC.	202,32	0,00	202,32	0,00	0,00	0,00
***** 001.190.93301.213 OBRAS-EQ.C.M.R. INMUEB.MPAL..MAQ.INST.Y UTILL**	**21.188,94**	**0,00**	**21.188,94**	**0,00**	**6.826,76**	**6.826,76**
**** 001 AYUNTAMIENTO DE MADRID**	21.188,94	0,00	21.188,94	0,00	6.826,76	6.826,76
*** 190 OBRAS Y EQUIPAMIENTOS**	21.188,94	0,00	21.188,94	0,00	6.826,76	6.826,76
G/93301/21300 REP.MAT.CONS.MAQUIN.	21.188,94	0,00	21.188,94	0,00	6.826,76	6.826,76
***** 001.190.93301.227 OBRAS-EQ.C.M.R. INMUEB.MPAL..TRAB.REAL.EMP**	**438.133,43**	**0,00**	**438.133,43**	**0,00**	**77.514,45**	**77.514,45**
**** 001 AYUNTAMIENTO DE MADRID**	438.133,43	0,00	438.133,43	0,00	77.514,45	77.514,45
*** 190 OBRAS Y EQUIPAMIENTOS**	438.133,43	0,00	438.133,43	0,00	77.514,45	77.514,45
G/93301/22701 SEGURIDAD	344.703,65	0,00	344.703,65	0,00	0,00	0,00
G/93301/22706 ESTUDIOS Y TRAB.TEC.	93.429,78	0,00	93.429,78	0,00	77.514,45	77.514,45
***** 001.190.93304.212 OBRAS-EQ.G.PATRIMONIAL.EDIF.OTR.CONST**	**9.583,27**	**0,00**	**9.583,27**	**0,00**	**28.045,60**	**28.045,60**
**** 001 AYUNTAMIENTO DE MADRID**	9.583,27	0,00	9.583,27	0,00	28.045,60	28.045,60
*** 190 OBRAS Y EQUIPAMIENTOS**	9.583,27	0,00	9.583,27	0,00	28.045,60	28.045,60
G/93304/21200 REP.MAT.CONS.EDIFIC.	9.583,27	0,00	9.583,27	0,00	28.045,60	28.045,60
***** 001.190.93304.213 OBRAS-EQ.G.PATRIMONIAL.MAQ.INST.Y UTILL**	**0,00**	**0,00**	**0,00**	**0,00**	**22.359,70**	**22.359,70**
**** 001 AYUNTAMIENTO DE MADRID**	0,00	0,00	0,00	0,00	22.359,70	22.359,70
*** 190 OBRAS Y EQUIPAMIENTOS**	0,00	0,00	0,00	0,00	22.359,70	22.359,70
G/93304/21300 REP.MAT.CONS.MAQUIN.	0,00	0,00	0,00	0,00	22.359,70	22.359,70
***** 001.190.93304.224 OBRAS-EQ.G.PATRIMONIAL.PRIMAS DE SEGUROS**	**0,07**	**0,00**	**0,07**	**0,00**	**7.097,49**	**7.097,49**
**** 001 AYUNTAMIENTO DE MADRID**	0,07	0,00	0,07	0,00	7.097,49	7.097,49
*** 190 OBRAS Y EQUIPAMIENTOS**	0,07	0,00	0,07	0,00	7.097,49	7.097,49
G/93304/22400 PRIMAS DE SEGUROS	0,07	0,00	0,07	0,00	7.097,49	7.097,49
***** 001.190.93304.225 OBRAS-EQ.G.PATRIMONIAL.TRIBUTOS**	**0,00**	**0,00**	**0,00**	**0,00**	**19.965,04**	**19.965,04**
**** 001 AYUNTAMIENTO DE MADRID**	0,00	0,00	0,00	0,00	19.965,04	19.965,04
*** 190 OBRAS Y EQUIPAMIENTOS**	0,00	0,00	0,00	0,00	19.965,04	19.965,04
G/93304/22500 TRIBUTOS ESTATALES	0,00	0,00	0,00	0,00	20.647,05	20.647,05
G/93304/22501 TRIBUTOS COM. AUTONOMAS	0,00	0,00	0,00	0,00	-412,01	-412,01
G/93304/22502 TRIBUTOS ENT. LOCALES	0,00	0,00	0,00	0,00	-270,00	-270,00
***** 001.190.93304.226 OBRAS-EQ.G.PATRIMONIAL.GTOS DIVERSOS**	**0,00**	**0,00**	**0,00**	**0,00**	**256.318,47**	**256.318,47**
**** 001 AYUNTAMIENTO DE MADRID**	0,00	0,00	0,00	0,00	256.318,47	256.318,47
*** 190 OBRAS Y EQUIPAMIENTOS**	0,00	0,00	0,00	0,00	256.318,47	256.318,47
G/93304/22604 JURÍDICOS Y CONTENCIOSOS	0,00	0,00	0,00	0,00	256.318,47	256.318,47
***** 001.190.93304.227 OBRAS-EQ.G.PATRIMONIAL.TRAB.REAL.EMP**	**0,00**	**0,00**	**0,00**	**0,00**	**50.000,00**	**50.000,00**
**** 001 AYUNTAMIENTO DE MADRID**	0,00	0,00	0,00	0,00	50.000,00	50.000,00
*** 190 OBRAS Y EQUIPAMIENTOS**	0,00	0,00	0,00	0,00	50.000,00	50.000,00
G/93304/22706 ESTUDIOS Y TRAB.TEC.	0,00	0,00	0,00	0,00	50.000,00	50.000,00
***** 001.202.92001.22104 D.ARGANZUELA.DGA .VESTUARIO**	**0,00**	**0,00**	**0,00**	**0,00**	**9,13**	**9,13**
**** 001 AYUNTAMIENTO DE MADRID**	0,00	0,00	0,00	0,00	9,13	9,13
*** 202 DISTRITO DE ARGANZUELA**	0,00	0,00	0,00	0,00	9,13	9,13
G/92001/22104 VESTUARIO	0,00	0,00	0,00	0,00	9,13	9,13
***** 001.204.17102.227 D.SALAMANCA.ZONAS VERDES.TRAB.REAL.EMP**	**0,01**	**0,00**	**0,01**	**0,00**	**514,98**	**514,98**
**** 001 AYUNTAMIENTO DE MADRID**	0,01	0,00	0,01	0,00	514,98	514,98
*** 204 DISTRITO DE SALAMANCA**	0,01	0,00	0,01	0,00	514,98	514,98
G/17102/22701 SEGURIDAD	0,01	0,00	0,01	0,00	514,98	514,98
***** 001.204.49300.226 D.SALAMANCA.CONSUMO.GTOS DIVERSOS**	**0,00**	**0,00**	**0,00**	**0,00**	**200,00**	**200,00**
**** 001 AYUNTAMIENTO DE MADRID**	0,00	0,00	0,00	0,00	200,00	200,00

AYUNTAMIENTO DE MADRID

INFORMACIÓN PRESUPUESTARIA EJERCICIO CORRIENTE

REMANENTES DE CRÉDITO

Ejercicio: 2023

Centro: 001 AYUNTAMIENTO DE MADRID **Fecha: 31/12/2023**

CENTRO GESTOR - FUNCIONAL - ECONOMICO	REMANENTES COMPROMETIDOS			REMANENTES NO COMPROMETIDOS		
	INCORPORABLES	NO INCORPORABLES	TOTAL	INCORPORABLES	NO INCORPORABLES	TOTAL
*** 204 DISTRITO DE SALAMANCA**	0,00	0,00	0,00	0,00	200,00	200,00
G/49300/22699 OTROS GASTOS DIVERSOS	0,00	0,00	0,00	0,00	200,00	200,00
***** 001.205.49300.226 D.CHAMARTÍN.CONSUMO.GTOS DIVERSOS**	**0,00**	**0,00**	**0,00**	**0,00**	**200,00**	**200,00**
**** 001 AYUNTAMIENTO DE MADRID**	0,00	0,00	0,00	0,00	200,00	200,00
*** 205 DISTRITO DE CHAMARTÍN**	0,00	0,00	0,00	0,00	200,00	200,00
G/49300/22699 OTROS GASTOS DIVERSOS	0,00	0,00	0,00	0,00	200,00	200,00
***** 001.206.17102.210 D.TETUÁN.ZONAS VERDES.INFRAES Y B.NAT**	**0,00**	**0,00**	**0,00**	**0,00**	**322,00**	**322,00**
**** 001 AYUNTAMIENTO DE MADRID**	0,00	0,00	0,00	0,00	322,00	322,00
*** 206 DISTRITO DE TETUÁN**	0,00	0,00	0,00	0,00	322,00	322,00
G/17102/21000 REP.MAT.CONS.BIENES	0,00	0,00	0,00	0,00	322,00	322,00
***** 001.206.49300.226 D.TETUÁN.CONSUMO.GTOS DIVERSOS**	**0,00**	**0,00**	**0,00**	**0,00**	**0,00**	**0,00**
**** 001 AYUNTAMIENTO DE MADRID**	0,00	0,00	0,00	0,00	0,00	0,00
*** 206 DISTRITO DE TETUÁN**	0,00	0,00	0,00	0,00	0,00	0,00
G/49300/22699 OTROS GASTOS DIVERSOS	0,00	0,00	0,00	0,00	0,00	0,00
***** 001.206.49300.23121 D.TETUÁN.CONSUMO.LOCOM URB P NO DIR**	**0,00**	**0,00**	**0,00**	**0,00**	**100,00**	**100,00**
**** 001 AYUNTAMIENTO DE MADRID**	0,00	0,00	0,00	0,00	100,00	100,00
*** 206 DISTRITO DE TETUÁN**	0,00	0,00	0,00	0,00	100,00	100,00
G/49300/23121 LOC. URBANA P. NO DIRECT.	0,00	0,00	0,00	0,00	100,00	100,00
***** 001.208.49300.226 D FUENCA-PARDO.CONSUMO.GTOS DIVERSOS**	**0,00**	**0,00**	**0,00**	**0,00**	**200,00**	**200,00**
**** 001 AYUNTAMIENTO DE MADRID**	0,00	0,00	0,00	0,00	200,00	200,00
*** 208 DISTRITO DE FUENCARRAL-EL PARDO**	0,00	0,00	0,00	0,00	200,00	200,00
G/49300/22699 OTROS GASTOS DIVERSOS	0,00	0,00	0,00	0,00	200,00	200,00
***** 001.210.17102.210 D.LATINA.ZONAS VERDES.INFRAES Y B.NAT**	**0,00**	**0,00**	**0,00**	**0,00**	**0,00**	**0,00**
**** 001 AYUNTAMIENTO DE MADRID**	0,00	0,00	0,00	0,00	0,00	0,00
*** 210 DISTRITO DE LATINA**	0,00	0,00	0,00	0,00	0,00	0,00
G/17102/21000 REP.MAT.CONS.BIENES	0,00	0,00	0,00	0,00	0,00	0,00
***** 001.211.49300.226 D.CARABANCHEL.CONSUMO.GTOS DIVERSOS**	**0,00**	**0,00**	**0,00**	**0,00**	**1.500,00**	**1.500,00**
**** 001 AYUNTAMIENTO DE MADRID**	0,00	0,00	0,00	0,00	1.500,00	1.500,00
*** 211 DISTRITO DE CARABANCHEL**	0,00	0,00	0,00	0,00	1.500,00	1.500,00
G/49300/22699 OTROS GASTOS DIVERSOS	0,00	0,00	0,00	0,00	1.500,00	1.500,00
***** 001.212.34201.22103 D.USERA.INST DEPORT.COMBUSTIBLES Y CARBU**	**0,00**	**0,00**	**0,00**	**0,00**	**500,00**	**500,00**
**** 001 AYUNTAMIENTO DE MADRID**	0,00	0,00	0,00	0,00	500,00	500,00
*** 212 DISTRITO DE USERA**	0,00	0,00	0,00	0,00	500,00	500,00
G/34201/22103 COMBUST.Y CARBURANT.	0,00	0,00	0,00	0,00	500,00	500,00
***** 001.212.49300.226 D.USERA.CONSUMO.GTOS DIVERSOS**	**0,00**	**0,00**	**0,00**	**0,00**	**200,00**	**200,00**
**** 001 AYUNTAMIENTO DE MADRID**	0,00	0,00	0,00	0,00	200,00	200,00
*** 212 DISTRITO DE USERA**	0,00	0,00	0,00	0,00	200,00	200,00
G/49300/22699 OTROS GASTOS DIVERSOS	0,00	0,00	0,00	0,00	200,00	200,00
***** 001.212.92001.215 D.USERA.DGA .MOBILIARIO**	**0,00**	**0,00**	**0,00**	**0,00**	**2.000,00**	**2.000,00**
**** 001 AYUNTAMIENTO DE MADRID**	0,00	0,00	0,00	0,00	2.000,00	2.000,00
*** 212 DISTRITO DE USERA**	0,00	0,00	0,00	0,00	2.000,00	2.000,00
G/92001/21500 REP.MAT.CONS.MOBILI	0,00	0,00	0,00	0,00	2.000,00	2.000,00
***** 001.212.92401.22606 D.USERA.PARTI CIUDAD.REUN CONF CURS**	**0,00**	**0,00**	**0,00**	**0,00**	**0,00**	**0,00**
**** 001 AYUNTAMIENTO DE MADRID**	0,00	0,00	0,00	0,00	0,00	0,00
*** 212 DISTRITO DE USERA**	0,00	0,00	0,00	0,00	0,00	0,00
G/92401/22606 REUNIONES, CONF. Y CURSOS	0,00	0,00	0,00	0,00	0,00	0,00
***** 001.214.43100.22602 D.MORATALAZ.COMERCIO.PUBLIC Y PROP**	**0,00**	**0,00**	**0,00**	**0,00**	**0,00**	**0,00**
**** 001 AYUNTAMIENTO DE MADRID**	0,00	0,00	0,00	0,00	0,00	0,00
*** 214 DISTRITO DE MORATALAZ**	0,00	0,00	0,00	0,00	0,00	0,00

AYUNTAMIENTO DE MADRID

INFORMACIÓN PRESUPUESTARIA EJERCICIO CORRIENTE

REMANENTES DE CRÉDITO

Ejercicio: 2023

Centro: 001 AYUNTAMIENTO DE MADRID **Fecha: 31/12/2023**

CENTRO GESTOR - FUNCIONAL - ECONOMICO	REMANENTES COMPROMETIDOS			REMANENTES NO COMPROMETIDOS		
	INCORPORABLES	NO INCORPORABLES	TOTAL	INCORPORABLES	NO INCORPORABLES	TOTAL
G/43100/22602 PUBLICIDAD Y PROPAG	0,00	0,00	0,00	0,00	0,00	0,00
*** 001.214.92401.22602 D.MORATALAZ.PARTI CIUDAD.PUBLIC Y PROP	**0,00**	**0,00**	**0,00**	**0,00**	**0,00**	**0,00**
** 001 AYUNTAMIENTO DE MADRID	0,00	0,00	0,00	0,00	0,00	0,00
* 214 DISTRITO DE MORATALAZ	0,00	0,00	0,00	0,00	0,00	0,00
G/92401/22602 PUBLICIDAD Y PROPAG	0,00	0,00	0,00	0,00	0,00	0,00
*** 001.217.23103.203 D.VILLAVERDE.PERSON MAYORES.ARRD. MAQ.INST.UTIL.	**0,01**	**0,00**	**0,01**	**0,00**	**691,83**	**691,83**
** 001 AYUNTAMIENTO DE MADRID	0,01	0,00	0,01	0,00	691,83	691,83
* 217 DISTRITO DE VILLAVERDE	0,01	0,00	0,01	0,00	691,83	691,83
G/23103/20300 ARREND.MAQ.INST.UTIL	0,01	0,00	0,01	0,00	691,83	691,83
*** 001.217.49300.226 D.VILLAVERDE.CONSUMO.GTOS DIVERSOS	**0,00**	**0,00**	**0,00**	**0,00**	**200,00**	**200,00**
** 001 AYUNTAMIENTO DE MADRID	0,00	0,00	0,00	0,00	200,00	200,00
* 217 DISTRITO DE VILLAVERDE	0,00	0,00	0,00	0,00	200,00	200,00
G/49300/22699 OTROS GASTOS DIVERSOS	0,00	0,00	0,00	0,00	200,00	200,00
*** 001.220.49300.226 D SAN BLAS-C.CONSUMO.GTOS DIVERSOS	**0,00**	**0,00**	**0,00**	**0,00**	**200,00**	**200,00**
** 001 AYUNTAMIENTO DE MADRID	0,00	0,00	0,00	0,00	200,00	200,00
* 220 DISTRITO DE SAN BLAS-CANILLEJAS	0,00	0,00	0,00	0,00	200,00	200,00
G/49300/22699 OTROS GASTOS DIVERSOS	0,00	0,00	0,00	0,00	200,00	200,00
*** 001.221.34201.22103 D.BARAJAS.INST DEPORT.COMBUSTIBLES Y CARBU	**0,00**	**0,00**	**0,00**	**0,00**	**100,00**	**100,00**
** 001 AYUNTAMIENTO DE MADRID	0,00	0,00	0,00	0,00	100,00	100,00
* 221 DISTRITO DE BARAJAS	0,00	0,00	0,00	0,00	100,00	100,00
G/34201/22103 COMBUST.Y CARBURANT.	0,00	0,00	0,00	0,00	100,00	100,00
*** 001.221.49300.226 D.BARAJAS.CONSUMO.GTOS DIVERSOS	**0,00**	**0,00**	**0,00**	**0,00**	**200,00**	**200,00**
** 001 AYUNTAMIENTO DE MADRID	0,00	0,00	0,00	0,00	200,00	200,00
* 221 DISTRITO DE BARAJAS	0,00	0,00	0,00	0,00	200,00	200,00
G/49300/22699 OTROS GASTOS DIVERSOS	0,00	0,00	0,00	0,00	200,00	200,00
*** 001.221.49300.23121 D.BARAJAS.CONSUMO.LOCOM URB P NO DIR	**0,00**	**0,00**	**0,00**	**0,00**	**100,00**	**100,00**
** 001 AYUNTAMIENTO DE MADRID	0,00	0,00	0,00	0,00	100,00	100,00
* 221 DISTRITO DE BARAJAS	0,00	0,00	0,00	0,00	100,00	100,00
G/49300/23121 LOC. URBANA P. NO DIRECT.	0,00	0,00	0,00	0,00	100,00	100,00
*** 001.300.0.3 ENDEUDAMIENTO DEUDA PCA GTO.FINACIEROS	**0,00**	**0,00**	**0,00**	**0,00**	**9.264.224,06**	**9.264.224,06**
** 001 AYUNTAMIENTO DE MADRID	0,00	0,00	0,00	0,00	9.264.224,06	9.264.224,06
* 300 ENDEUDAMIENTO	0,00	0,00	0,00	0,00	9.264.224,06	9.264.224,06
G/01111/30001 DE DEUDA PÚBLICA A L/P	0,00	0,00	0,00	0,00	0,00	0,00
G/01111/31000 DE PRESTAMOS Y OTRAS C/P	0,00	0,00	0,00	0,00	5.450.000,00	5.450.000,00
G/01111/31001 DE PRESTAMOS Y OTRAS L/P	0,00	0,00	0,00	0,00	2.909.377,74	2.909.377,74
G/01111/35302 INT. OP. INTERCº F. INT.	0,00	0,00	0,00	0,00	904.846,32	904.846,32
*** 001.300.0.9 ENDEUDAMIENTO DEUDA PCA PASIVOS FINANCIEROS	**0,00**	**0,00**	**0,00**	**0,98**	**0,00**	**0,98**
** 001 AYUNTAMIENTO DE MADRID	0,00	0,00	0,00	0,98	0,00	0,98
* 300 ENDEUDAMIENTO	0,00	0,00	0,00	0,98	0,00	0,98
G/01111/91100 AMPRT.PRT. L/P ENT S.P.	0,00	0,00	0,00	0,98	0,00	0,98
G/01111/91300 AMORT.PREST. L/P FUERA SP	0,00	0,00	0,00	0,00	0,00	0,00
*** 001.310.92901.50001 CRÉD GLOB Y F CONT.CRÉDITOS GLOBAL.OTR.IMPREVISTOS	**0,00**	**0,00**	**0,00**	**0,00**	**22.387.157,36**	**22.387.157,36**
** 001 AYUNTAMIENTO DE MADRID	0,00	0,00	0,00	0,00	22.387.157,36	22.387.157,36
* 310 CRÉDITOS GLOBALES Y FONDO CONTINGENCIA	0,00	0,00	0,00	0,00	22.387.157,36	22.387.157,36
G/92901/50001 OTROS IMPREVISTOS	0,00	0,00	0,00	0,00	22.387.157,36	22.387.157,36
*** 001.310.92902.50000 CRÉD GLOB Y F CONT.FONDO.FONDO CONTINGENCIA	**0,00**	**0,00**	**0,00**	**0,00**	**0,00**	**0,00**
** 001 AYUNTAMIENTO DE MADRID	0,00	0,00	0,00	0,00	0,00	0,00
* 310 CRÉDITOS GLOBALES Y FONDO CONTINGENCIA	0,00	0,00	0,00	0,00	0,00	0,00
G/92902/50000 FONDO DE CONTINGENCIA	0,00	0,00	0,00	0,00	0,00	0,00

AYUNTAMIENTO DE MADRID

INFORMACIÓN PRESUPUESTARIA EJERCICIO CORRIENTE

REMANENTES DE CRÉDITO

Ejercicio: 2023

Centro: 001 AYUNTAMIENTO DE MADRID **Fecha: 31/12/2023**

CENTRO GESTOR - FUNCIONAL - ECONOMICO	REMANENTES COMPROMETIDOS			REMANENTES NO COMPROMETIDOS		
	INCORPORABLES	NO INCORPORABLES	TOTAL	INCORPORABLES	NO INCORPORABLES	TOTAL
***** 001.320.93201.203 TRIBUNAL E A.RECLAM ECO-ADM.ARRD. MAQ.INST.UTIL.**	**0,00**	**0,00**	**0,00**	**0,00**	**0,00**	**0,00**
**** 001 AYUNTAMIENTO DE MADRID**	0,00	0,00	0,00	0,00	0,00	0,00
*** 320 TRIBUNAL ECONÓMICO-ADMINISTRATIVO**	0,00	0,00	0,00	0,00	0,00	0,00
G/93201/20300 ARREND.MAQ.INST.UTIL	0,00	0,00	0,00	0,00	0,00	0,00
***** 001.320.93201.212 TRIBUNAL E A.RECLAM ECO-ADM.EDIF.OTR.CONST**	**9.704,43**	**0,00**	**9.704,43**	**0,00**	**1,43**	**1,43**
**** 001 AYUNTAMIENTO DE MADRID**	9.704,43	0,00	9.704,43	0,00	1,43	1,43
*** 320 TRIBUNAL ECONÓMICO-ADMINISTRATIVO**	9.704,43	0,00	9.704,43	0,00	1,43	1,43
G/93201/21200 REP.MAT.CONS.EDIFIC.	9.704,43	0,00	9.704,43	0,00	1,43	1,43
***** 001.320.93201.213 TRIBUNAL E A.RECLAM ECO-ADM.MAQ.INST.Y UTILL**	**2.840,55**	**0,00**	**2.840,55**	**0,00**	**238,08**	**238,08**
**** 001 AYUNTAMIENTO DE MADRID**	2.840,55	0,00	2.840,55	0,00	238,08	238,08
*** 320 TRIBUNAL ECONÓMICO-ADMINISTRATIVO**	2.840,55	0,00	2.840,55	0,00	238,08	238,08
G/93201/21300 REP.MAT.CONS.MAQUIN.	2.840,55	0,00	2.840,55	0,00	238,08	238,08
***** 001.320.93201.215 TRIBUNAL E A.RECLAM ECO-ADM.MOBILIARIO**	**0,00**	**0,00**	**0,00**	**0,00**	**243,50**	**243,50**
**** 001 AYUNTAMIENTO DE MADRID**	0,00	0,00	0,00	0,00	243,50	243,50
*** 320 TRIBUNAL ECONÓMICO-ADMINISTRATIVO**	0,00	0,00	0,00	0,00	243,50	243,50
G/93201/21500 REP.MAT.CONS.MOBILI	0,00	0,00	0,00	0,00	243,50	243,50
***** 001.320.93201.22104 TRIBUNAL E A.RECLAM ECO-ADM.VESTUARIO**	**0,00**	**0,00**	**0,00**	**0,00**	**427,07**	**427,07**
**** 001 AYUNTAMIENTO DE MADRID**	0,00	0,00	0,00	0,00	427,07	427,07
*** 320 TRIBUNAL ECONÓMICO-ADMINISTRATIVO**	0,00	0,00	0,00	0,00	427,07	427,07
G/93201/22104 VESTUARIO	0,00	0,00	0,00	0,00	427,07	427,07
***** 001.320.93201.221 TRIBUNAL E A.RECLAM ECO-ADM.SUMINISTROS**	**0,00**	**0,00**	**0,00**	**0,00**	**1.047,28**	**1.047,28**
**** 001 AYUNTAMIENTO DE MADRID**	0,00	0,00	0,00	0,00	1.047,28	1.047,28
*** 320 TRIBUNAL ECONÓMICO-ADMINISTRATIVO**	0,00	0,00	0,00	0,00	1.047,28	1.047,28
G/93201/22110 PROD. LIMPIEZA Y ASEO	0,00	0,00	0,00	0,00	200,00	200,00
G/93201/22111 REPUESTOS MAQ.,UT. Y E.T.	0,00	0,00	0,00	0,00	490,00	490,00
G/93201/22112 SUM.MAT.ELEC.,ELECTRO.Y T	0,00	0,00	0,00	0,00	95,08	95,08
G/93201/22199 OTROS SUMINISTROS	0,00	0,00	0,00	0,00	262,20	262,20
***** 001.320.93201.222 TRIBUNAL E A.RECLAM ECO-ADM.COMUNICACIONES**	**0,00**	**0,00**	**0,00**	**0,00**	**191,64**	**191,64**
**** 001 AYUNTAMIENTO DE MADRID**	0,00	0,00	0,00	0,00	191,64	191,64
*** 320 TRIBUNAL ECONÓMICO-ADMINISTRATIVO**	0,00	0,00	0,00	0,00	191,64	191,64
G/93201/22203 INFORMÁTICAS	0,00	0,00	0,00	0,00	191,64	191,64
***** 001.320.93201.22606 TRIBUNAL E A.RECLAM ECO-ADM.REUN CONF CURS**	**0,00**	**0,00**	**0,00**	**0,00**	**897,39**	**897,39**
**** 001 AYUNTAMIENTO DE MADRID**	0,00	0,00	0,00	0,00	897,39	897,39
*** 320 TRIBUNAL ECONÓMICO-ADMINISTRATIVO**	0,00	0,00	0,00	0,00	897,39	897,39
G/93201/22606 REUNIONES, CONF. Y CURSOS	0,00	0,00	0,00	0,00	897,39	897,39
***** 001.320.93201.226 TRIBUNAL E A.RECLAM ECO-ADM.GTOS DIVERSOS**	**0,00**	**0,00**	**0,00**	**0,00**	**2.000,00**	**2.000,00**
**** 001 AYUNTAMIENTO DE MADRID**	0,00	0,00	0,00	0,00	2.000,00	2.000,00
*** 320 TRIBUNAL ECONÓMICO-ADMINISTRATIVO**	0,00	0,00	0,00	0,00	2.000,00	2.000,00
G/93201/22610 DIETAS E INDEMNIZ. PERSONAL EXTERNO	0,00	0,00	0,00	0,00	2.000,00	2.000,00
***** 001.320.93201.227 TRIBUNAL E A.RECLAM ECO-ADM.TRAB.REAL.EMP**	**1.334,26**	**0,00**	**1.334,26**	**0,00**	**7.327,99**	**7.327,99**
**** 001 AYUNTAMIENTO DE MADRID**	1.334,26	0,00	1.334,26	0,00	7.327,99	7.327,99
*** 320 TRIBUNAL ECONÓMICO-ADMINISTRATIVO**	1.334,26	0,00	1.334,26	0,00	7.327,99	7.327,99
G/93201/22700 LIMPIEZA Y ASEO	0,02	0,00	0,02	0,00	10.009,62	10.009,62
G/93201/22701 SEGURIDAD	1.334,24	0,00	1.334,24	0,00	-2.877,13	-2.877,13
G/93201/22706 ESTUDIOS Y TRAB.TEC.	0,00	0,00	0,00	0,00	195,50	195,50
***** 001.320.93201.23010 TRIBUNAL E A.RECLAM ECO-ADM.DIETAS DIRECTIVO**	**0,00**	**0,00**	**0,00**	**0,00**	**1.500,00**	**1.500,00**
**** 001 AYUNTAMIENTO DE MADRID**	0,00	0,00	0,00	0,00	1.500,00	1.500,00
*** 320 TRIBUNAL ECONÓMICO-ADMINISTRATIVO**	0,00	0,00	0,00	0,00	1.500,00	1.500,00
G/93201/23010 DEL PERSONAL DIRECTIVO	0,00	0,00	0,00	0,00	1.500,00	1.500,00

AYUNTAMIENTO DE MADRID

INFORMACIÓN PRESUPUESTARIA EJERCICIO CORRIENTE

REMANENTES DE CRÉDITO

Ejercicio: 2023

Centro: 001 AYUNTAMIENTO DE MADRID **Fecha: 31/12/2023**

CENTRO GESTOR - FUNCIONAL - ECONOMICO	REMANENTES COMPROMETIDOS			REMANENTES NO COMPROMETIDOS		
	INCORPORABLES	NO INCORPORABLES	TOTAL	INCORPORABLES	NO INCORPORABLES	TOTAL
*** 001.320.93201.23110 TRIBUNAL E A.RECLAM ECO-ADM.GTOS VIAJE PERS DIR	0,00	0,00	0,00	0,00	1.500,00	1.500,00
** 001 AYUNTAMIENTO DE MADRID	0,00	0,00	0,00	0,00	1.500,00	1.500,00
* 320 TRIBUNAL ECONÓMICO-ADMINISTRATIVO	0,00	0,00	0,00	0,00	1.500,00	1.500,00
G/93201/23110 G.VIAJE PERSONAL DIRECTIV	0,00	0,00	0,00	0,00	1.500,00	1.500,00
*** 001.320.93201.23111 TRIBUNAL E A.RECLAM ECO-ADM.LOCOM URBA DIRECTIVO	0,00	0,00	0,00	0,00	100,00	100,00
** 001 AYUNTAMIENTO DE MADRID	0,00	0,00	0,00	0,00	100,00	100,00
* 320 TRIBUNAL ECONÓMICO-ADMINISTRATIVO	0,00	0,00	0,00	0,00	100,00	100,00
G/93201/23111 LOC. URBANA P. DIRECTIV.	0,00	0,00	0,00	0,00	100,00	100,00
*** 001.320.93201.23121 TRIBUNAL E A.RECLAM ECO-ADM.LOCOM URB P NO DIR	0,00	0,00	0,00	0,00	100,00	100,00
** 001 AYUNTAMIENTO DE MADRID	0,00	0,00	0,00	0,00	100,00	100,00
* 320 TRIBUNAL ECONÓMICO-ADMINISTRATIVO	0,00	0,00	0,00	0,00	100,00	100,00
G/93201/23121 LOC. URBANA P. NO DIRECT.	0,00	0,00	0,00	0,00	100,00	100,00
*** 001.161.15220.78900.5 VIVIENDA.CONSER REHAB VIV .TRANS CTAL FAMIL	659.668,91	0,00	659.668,91	339.220,33	0,00	339.220,33
** 001 AYUNTAMIENTO DE MADRID	659.668,91	0,00	659.668,91	339.220,33	0,00	339.220,33
* 161 POLÍTICAS DE VIVIENDA	659.668,91	0,00	659.668,91	339.220,33	0,00	339.220,33
G/15220/78900 TRANS.CAP.FAMILIAS	659.668,91	0,00	659.668,91	339.220,33	0,00	339.220,33
*** 001.141.46200.22606 EMPREND-EI.INNOVAC CDAD INT.REUN CONF CURS	1.280,18	0,00	1.280,18	0,00	0,00	0,00
** 001 AYUNTAMIENTO DE MADRID	1.280,18	0,00	1.280,18	0,00	0,00	0,00
* 141 INNOVACIÓN Y EMPRENDIMIENTO	1.280,18	0,00	1.280,18	0,00	0,00	0,00
G/46200/22606 REUNIONES, CONF. Y CURSOS	1.280,18	0,00	1.280,18	0,00	0,00	0,00
*** 001.150.17211.212 URB.M.A.SOSTENIBIL.EDIF.OTR.CONST	20.428,99	0,00	20.428,99	0,00	396.234,67	396.234,67
** 001 AYUNTAMIENTO DE MADRID	20.428,99	0,00	20.428,99	0,00	396.234,67	396.234,67
* 150 URBANISMO, MEDIO AMBIENTE Y MOVILIDAD	20.428,99	0,00	20.428,99	0,00	396.234,67	396.234,67
G/17211/21200 REP.MAT.CONS.EDIFIC.	20.428,99	0,00	20.428,99	0,00	396.234,67	396.234,67
*** 001.216.92401.22799.5 D.HORTALEZA.PARTI CIUDAD.O.TRAB.EMP	50.944,24	0,00	50.944,24	0,00	21.006,70	21.006,70
** 001 AYUNTAMIENTO DE MADRID	50.944,24	0,00	50.944,24	0,00	21.006,70	21.006,70
* 216 DISTRITO DE HORTALEZA	50.944,24	0,00	50.944,24	0,00	21.006,70	21.006,70
G/92401/22799 OTR.TRABAJ.EMP. Y PROFES.	50.944,24	0,00	50.944,24	0,00	21.006,70	21.006,70
*** 001.150.15330.227 URB.M.A.INFRAEST.MOV..TRAB.REAL.EMP	277.268,57	0,00	277.268,57	89.000,00	45.432,36	134.432,36
** 001 AYUNTAMIENTO DE MADRID	277.268,57	0,00	277.268,57	89.000,00	45.432,36	134.432,36
* 150 URBANISMO, MEDIO AMBIENTE Y MOVILIDAD	277.268,57	0,00	277.268,57	89.000,00	45.432,36	134.432,36
G/15330/22706 ESTUDIOS Y TRAB.TEC.	277.268,57	0,00	277.268,57	89.000,00	45.432,36	134.432,36
*** 001.215.92001.221 D.CDAD LINEAL.DGA .SUMINISTROS	0,00	0,00	0,00	0,00	4.487,80	4.487,80
** 001 AYUNTAMIENTO DE MADRID	0,00	0,00	0,00	0,00	4.487,80	4.487,80
* 215 DISTRITO DE CIUDAD LINEAL	0,00	0,00	0,00	0,00	4.487,80	4.487,80
G/92001/22106 PROD.FARM. Y MATER.SANIT.	0,00	0,00	0,00	0,00	3.000,00	3.000,00
G/92001/22199 OTROS SUMINISTROS	0,00	0,00	0,00	0,00	1.487,80	1.487,80
*** 001.170.92008.22602 Eª PERS.PLANI RR.HH.PUBLIC Y PROP	0,00	0,00	0,00	0,00	0,00	0,00
** 001 AYUNTAMIENTO DE MADRID	0,00	0,00	0,00	0,00	0,00	0,00
* 170 HACIENDA Y PERSONAL	0,00	0,00	0,00	0,00	0,00	0,00
G/92008/22602 PUBLICIDAD Y PROPAG	0,00	0,00	0,00	0,00	0,00	0,00
*** 001.140.43100.251 Eª INOV.Hª.COMERCIO.TRAB.REAL.OT.EE.PP	0,00	0,00	0,00	0,00	0,00	0,00
** 001 AYUNTAMIENTO DE MADRID	0,00	0,00	0,00	0,00	0,00	0,00
* 140 ECONOMÍA, INNOVACIÓN Y HACIENDA	0,00	0,00	0,00	0,00	0,00	0,00
G/43100/25100 TRAB. UNIVERSIDADES PÚBL.	0,00	0,00	0,00	0,00	0,00	0,00
*** 001.140.43100.260 Eª INOV.Hª.COMERCIO.TRAB.REAL.I.S.F.L	0,00	0,00	0,00	0,00	0,00	0,00
** 001 AYUNTAMIENTO DE MADRID	0,00	0,00	0,00	0,00	0,00	0,00
* 140 ECONOMÍA, INNOVACIÓN Y HACIENDA	0,00	0,00	0,00	0,00	0,00	0,00
G/43100/26000 TRAB. I. SIN FINES LUCRO	0,00	0,00	0,00	0,00	0,00	0,00

AYUNTAMIENTO DE MADRID

INFORMACIÓN PRESUPUESTARIA EJERCICIO CORRIENTE

REMANENTES DE CRÉDITO

Ejercicio: 2023

Centro: 001 AYUNTAMIENTO DE MADRID **Fecha: 31/12/2023**

CENTRO GESTOR - FUNCIONAL - ECONOMICO	REMANENTES COMPROMETIDOS			REMANENTES NO COMPROMETIDOS		
	INCORPORABLES	NO INCORPORABLES	TOTAL	INCORPORABLES	NO INCORPORABLES	TOTAL
*** 001.140.43100.467 Eª INOV.Hª.COMERCIO.A CONSORCIOS	0,00	0,00	0,00	0,00	0,00	0,00
** 001 AYUNTAMIENTO DE MADRID	0,00	0,00	0,00	0,00	0,00	0,00
* 140 ECONOMÍA, INNOVACIÓN Y HACIENDA	0,00	0,00	0,00	0,00	0,00	0,00
G/43100/46799 A OTROS CONSORCIOS	0,00	0,00	0,00	0,00	0,00	0,00
*** 001.214.31101.221 D.MORATALAZ.SALUBRIDAD Pª.SUMINISTROS	0,00	0,00	0,00	0,00	44,30	44,30
** 001 AYUNTAMIENTO DE MADRID	0,00	0,00	0,00	0,00	44,30	44,30
* 214 DISTRITO DE MORATALAZ	0,00	0,00	0,00	0,00	44,30	44,30
G/31101/22199 OTROS SUMINISTROS	0,00	0,00	0,00	0,00	44,30	44,30
*** 001.140.24101.41005 Eª INOV.Hª.EMPLEO Y DESAR ECO.A AG EMPLEO MDRD	0,00	0,00	0,00	0,00	0,00	0,00
** 001 AYUNTAMIENTO DE MADRID	0,00	0,00	0,00	0,00	0,00	0,00
* 140 ECONOMÍA, INNOVACIÓN Y HACIENDA	0,00	0,00	0,00	0,00	0,00	0,00
G/24101/41005 A LA AG. EMPLEO DE MADRID	0,00	0,00	0,00	0,00	0,00	0,00
*** 001.140.24101.71005 Eª INOV.Hª.EMPLEO Y DESAR ECO.A AG EMPLEO MDRD	0,00	0,00	0,00	0,00	0,00	0,00
** 001 AYUNTAMIENTO DE MADRID	0,00	0,00	0,00	0,00	0,00	0,00
* 140 ECONOMÍA, INNOVACIÓN Y HACIENDA	0,00	0,00	0,00	0,00	0,00	0,00
G/24101/71005 A LA AGENCIA EMPLEO	0,00	0,00	0,00	0,00	0,00	0,00
*** 001.150.16230.203 URB.M.A.PARQ TECNO VALDEMING .ARRD. MAQ.INST.UTIL.	0,00	0,00	0,00	0,00	0,00	0,00
** 001 AYUNTAMIENTO DE MADRID	0,00	0,00	0,00	0,00	0,00	0,00
* 150 URBANISMO, MEDIO AMBIENTE Y MOVILIDAD	0,00	0,00	0,00	0,00	0,00	0,00
G/16230/20300 ARREND.MAQ.INST.UTIL	0,00	0,00	0,00	0,00	0,00	0,00
*** 001.141.46300.62901 EMPREND-EI.INVESTIG.CIENTIF.SEÑALIZACIÓN	0,00	0,00	0,00	0,00	0,00	0,00
** 001 AYUNTAMIENTO DE MADRID	0,00	0,00	0,00	0,00	0,00	0,00
* 141 INNOVACIÓN Y EMPRENDIMIENTO	0,00	0,00	0,00	0,00	0,00	0,00
G/46300/62901 SEÑALIZACIÓN	0,00	0,00	0,00	0,00	0,00	0,00
*** 001.120.13610.62999 VICE PORTAV.BOMBEROS.O.INV NUEV OP SERV	0,00	0,00	0,00	252.866,00	0,00	252.866,00
** 001 AYUNTAMIENTO DE MADRID	0,00	0,00	0,00	252.866,00	0,00	252.866,00
* 120 VICEALCALDÍA, PORTAVOZ, SEGURIDAD Y EMERGENCIAS	0,00	0,00	0,00	252.866,00	0,00	252.866,00
G/13610/62999 OTRAS INV. NUEVAS FUNCION	0,00	0,00	0,00	252.866,00	0,00	252.866,00
*** 001.120.13201.62301 VICE PORTAV.SEGURIDAD.INSTALAC TÉCNICAS	0,00	0,00	0,00	3.630,00	0,00	3.630,00
** 001 AYUNTAMIENTO DE MADRID	0,00	0,00	0,00	3.630,00	0,00	3.630,00
* 120 VICEALCALDÍA, PORTAVOZ, SEGURIDAD Y EMERGENCIAS	0,00	0,00	0,00	3.630,00	0,00	3.630,00
G/13201/62301 INSTALACIONES TÉCNICAS	0,00	0,00	0,00	3.630,00	0,00	3.630,00
*** 001.111.92013.64100 COOR.TERRIT.PROTEC.DATOS.APLICAC INFORMÁT	0,00	0,00	0,00	0,00	0,00	0,00
** 001 AYUNTAMIENTO DE MADRID	0,00	0,00	0,00	0,00	0,00	0,00
* 111 COORD. TERRITORIAL TRANSP. Y PARTICIPACI	0,00	0,00	0,00	0,00	0,00	0,00
G/92013/64100 APLICACIONES INFORMÁTICAS	0,00	0,00	0,00	0,00	0,00	0,00
*** 001.218.17102.61921 D.V.VALLECAS.ZONAS VERDES.Z AJARDINADAS(R)	0,00	0,00	0,00	0,00	0,00	0,00
** 001 AYUNTAMIENTO DE MADRID	0,00	0,00	0,00	0,00	0,00	0,00
* 218 DISTRITO DE VILLA DE VALLECAS	0,00	0,00	0,00	0,00	0,00	0,00
G/17102/61921 ZONAS AJARDINADAS (REM)	0,00	0,00	0,00	0,00	0,00	0,00
*** 001.217.31101.62599 D.VILLAVERDE.SALUBRIDAD Pª.OT MOBILY E	0,00	0,00	0,00	0,00	0,00	0,00
** 001 AYUNTAMIENTO DE MADRID	0,00	0,00	0,00	0,00	0,00	0,00
* 217 DISTRITO DE VILLAVERDE	0,00	0,00	0,00	0,00	0,00	0,00
G/31101/62599 OTRO MOBILIARIO Y ENSERES	0,00	0,00	0,00	0,00	0,00	0,00
*** 001.130.33301.62500 CULTURA.MUSEOS.MOBIL EQ OFI	0,00	0,00	0,00	5.000,00	0,00	5.000,00
** 001 AYUNTAMIENTO DE MADRID	0,00	0,00	0,00	5.000,00	0,00	5.000,00
* 130 CULTURA, TURISMO Y DEPORTE	0,00	0,00	0,00	5.000,00	0,00	5.000,00
G/33301/62500 MOBILIARIO Y EQ.OFIC	0,00	0,00	0,00	5.000,00	0,00	5.000,00
*** 001.102.49102.64100 COOR ALCADÍA.OF.DIGITAL.APLICAC INFORMÁT	0,00	0,00	0,00	0,00	0,00	0,00

AYUNTAMIENTO DE MADRID

INFORMACIÓN PRESUPUESTARIA EJERCICIO CORRIENTE

REMANENTES DE CRÉDITO

Ejercicio: 2023

Centro: 001 AYUNTAMIENTO DE MADRID **Fecha: 31/12/2023**

CENTRO GESTOR - FUNCIONAL - ECONOMICO	REMANENTES COMPROMETIDOS			REMANENTES NO COMPROMETIDOS		
	INCORPORABLES	NO INCORPORABLES	TOTAL	INCORPORABLES	NO INCORPORABLES	TOTAL
** 001 AYUNTAMIENTO DE MADRID	0,00	0,00	0,00	0,00	0,00	0,00
* 102 COORDINACIÓN GENERAL DE LA ALCALDÍA	0,00	0,00	0,00	0,00	0,00	0,00
G/49102/64100 APLICACIONES INFORMÁTICAS	0,00	0,00	0,00	0,00	0,00	0,00
*** 001.102.92012.60900 COOR ALCADÍA.DGA.P Hº ARTÍST CULT	**0,00**	**0,00**	**0,00**	**1.000,00**	**0,00**	**1.000,00**
** 001 AYUNTAMIENTO DE MADRID	0,00	0,00	0,00	1.000,00	0,00	1.000,00
* 102 COORDINACIÓN GENERAL DE LA ALCALDÍA	0,00	0,00	0,00	1.000,00	0,00	1.000,00
G/92012/60900 PATRIM.HCO.ART.CULT	0,00	0,00	0,00	1.000,00	0,00	1.000,00
*** 001.110.92010.63200 VICEALCALDÍA.DGA VICEALC..EDIF CONST(RE	**0,00**	**0,00**	**0,00**	**0,00**	**0,00**	**0,00**
** 001 AYUNTAMIENTO DE MADRID	0,00	0,00	0,00	0,00	0,00	0,00
* 110 VICEALCALDÍA	0,00	0,00	0,00	0,00	0,00	0,00
G/92010/63200 EDIF. Y OTRAS CONST.(REF)	0,00	0,00	0,00	0,00	0,00	0,00
*** 001.120.13201.63999 VICE PORTAV.SEGURIDAD.O.INV REPOS.FOS	**0,00**	**0,00**	**0,00**	**0,00**	**0,00**	**0,00**
** 001 AYUNTAMIENTO DE MADRID	0,00	0,00	0,00	0,00	0,00	0,00
* 120 VICEALCALDÍA, PORTAVOZ, SEGURIDAD Y EMERGENCIAS	0,00	0,00	0,00	0,00	0,00	0,00
G/13201/63999 OTRAS INV. REPOS. F. OP.S	0,00	0,00	0,00	0,00	0,00	0,00
*** 001.120.13201.64099 VICE PORTAV.SEGURIDAD.OT INVERS INMATER	**0,00**	**0,00**	**0,00**	**0,00**	**0,00**	**0,00**
** 001 AYUNTAMIENTO DE MADRID	0,00	0,00	0,00	0,00	0,00	0,00
* 120 VICEALCALDÍA, PORTAVOZ, SEGURIDAD Y EMERGENCIAS	0,00	0,00	0,00	0,00	0,00	0,00
G/13201/64099 OTRAS INV. INMATERIALES	0,00	0,00	0,00	0,00	0,00	0,00
*** 001.120.13510.62400 VICE PORTAV.SAMUR-P CIVIL.ELEMEN TRANSP	**0,00**	**0,00**	**0,00**	**0,00**	**0,00**	**0,00**
** 001 AYUNTAMIENTO DE MADRID	0,00	0,00	0,00	0,00	0,00	0,00
* 120 VICEALCALDÍA, PORTAVOZ, SEGURIDAD Y EMERGENCIAS	0,00	0,00	0,00	0,00	0,00	0,00
G/13510/62400 ELEMENTOS DE TRANSPORTE	0,00	0,00	0,00	0,00	0,00	0,00
*** 001.120.13510.63601 VICE PORTAV.SAMUR-P CIVIL.EQUIP PROC DATO(REF)	**0,00**	**0,00**	**0,00**	**0,00**	**0,00**	**0,00**
** 001 AYUNTAMIENTO DE MADRID	0,00	0,00	0,00	0,00	0,00	0,00
* 120 VICEALCALDÍA, PORTAVOZ, SEGURIDAD Y EMERGENCIAS	0,00	0,00	0,00	0,00	0,00	0,00
G/13510/63601 EQUIP.PROC.DATOS.REF	0,00	0,00	0,00	0,00	0,00	0,00
*** 001.120.13610.63601 VICE PORTAV.BOMBEROS.EQUIP PROC DATO(REF)	**0,00**	**0,00**	**0,00**	**0,00**	**0,00**	**0,00**
** 001 AYUNTAMIENTO DE MADRID	0,00	0,00	0,00	0,00	0,00	0,00
* 120 VICEALCALDÍA, PORTAVOZ, SEGURIDAD Y EMERGENCIAS	0,00	0,00	0,00	0,00	0,00	0,00
G/13610/63601 EQUIP.PROC.DATOS.REF	0,00	0,00	0,00	0,00	0,00	0,00
*** 001.130.33301.62600 CULTURA.MUSEOS.EQUIP COMUNIC	**0,00**	**0,00**	**0,00**	**24.850,00**	**0,00**	**24.850,00**
** 001 AYUNTAMIENTO DE MADRID	0,00	0,00	0,00	24.850,00	0,00	24.850,00
* 130 CULTURA, TURISMO Y DEPORTE	0,00	0,00	0,00	24.850,00	0,00	24.850,00
G/33301/62600 EQUIPOS COMUNICACIÓN	0,00	0,00	0,00	24.850,00	0,00	24.850,00
*** 001.130.33301.63599 CULTURA.MUSEOS.MOBI Y ENS(RE)	**0,00**	**0,00**	**0,00**	**101.155,03**	**0,00**	**101.155,03**
** 001 AYUNTAMIENTO DE MADRID	0,00	0,00	0,00	101.155,03	0,00	101.155,03
* 130 CULTURA, TURISMO Y DEPORTE	0,00	0,00	0,00	101.155,03	0,00	101.155,03
G/33301/63599 OTRO MOBIL.ENSER.REF.Y RE	0,00	0,00	0,00	101.155,03	0,00	101.155,03
*** 001.130.33601.60912 CULTURA.PATRIM CULTURAL.SEÑALIZACIÓN VIAL	**0,00**	**0,00**	**0,00**	**0,00**	**0,00**	**0,00**
** 001 AYUNTAMIENTO DE MADRID	0,00	0,00	0,00	0,00	0,00	0,00
* 130 CULTURA, TURISMO Y DEPORTE	0,00	0,00	0,00	0,00	0,00	0,00
G/33601/60912 SEÑALIZACIÓN VIAL	0,00	0,00	0,00	0,00	0,00	0,00
*** 001.141.43305.62600 EMPREND-EI.EMPRENDIM..EQUIP COMUNIC	**0,00**	**0,00**	**0,00**	**0,00**	**0,00**	**0,00**
** 001 AYUNTAMIENTO DE MADRID	0,00	0,00	0,00	0,00	0,00	0,00
* 141 INNOVACIÓN Y EMPRENDIMIENTO	0,00	0,00	0,00	0,00	0,00	0,00
G/43305/62600 EQUIPOS COMUNICACIÓN	0,00	0,00	0,00	0,00	0,00	0,00
*** 001.141.43305.63200 EMPREND-EI.EMPRENDIM..EDIF CONST(RE	**0,00**	**0,00**	**0,00**	**0,00**	**0,00**	**0,00**
** 001 AYUNTAMIENTO DE MADRID	0,00	0,00	0,00	0,00	0,00	0,00

AYUNTAMIENTO DE MADRID

INFORMACIÓN PRESUPUESTARIA EJERCICIO CORRIENTE

REMANENTES DE CRÉDITO

Ejercicio: 2023

Centro: 001 AYUNTAMIENTO DE MADRID **Fecha: 31/12/2023**

CENTRO GESTOR - FUNCIONAL - ECONOMICO	REMANENTES COMPROMETIDOS			REMANENTES NO COMPROMETIDOS		
	INCORPORABLES	NO INCORPORABLES	TOTAL	INCORPORABLES	NO INCORPORABLES	TOTAL
* 141 INNOVACIÓN Y EMPRENDIMIENTO	0,00	0,00	0,00	0,00	0,00	0,00
G/43305/63200 EDIF. Y OTRAS CONST.(REF)	0,00	0,00	0,00	0,00	0,00	0,00
*** 001.141.43305.64100 EMPREND-EI.EMPRENDIM..APLICAC INFORMÁT	**0,00**	**0,00**	**0,00**	**0,00**	**0,00**	**0,00**
** 001 AYUNTAMIENTO DE MADRID	0,00	0,00	0,00	0,00	0,00	0,00
* 141 INNOVACIÓN Y EMPRENDIMIENTO	0,00	0,00	0,00	0,00	0,00	0,00
G/43305/64100 APLICACIONES INFORMÁTICAS	0,00	0,00	0,00	0,00	0,00	0,00
*** 001.141.46200.62300 EMPREND-EI.INNOVAC CDAD INT.MAQUINARIA	**0,00**	**0,00**	**0,00**	**0,00**	**0,00**	**0,00**
** 001 AYUNTAMIENTO DE MADRID	0,00	0,00	0,00	0,00	0,00	0,00
* 141 INNOVACIÓN Y EMPRENDIMIENTO	0,00	0,00	0,00	0,00	0,00	0,00
G/46200/62300 MAQUINARIA	0,00	0,00	0,00	0,00	0,00	0,00
*** 001.150.15330.61999 URB.M.A.INFRAEST.MOV..O INV REP INFR U.G	**0,00**	**0,00**	**0,00**	**0,00**	**0,00**	**0,00**
** 001 AYUNTAMIENTO DE MADRID	0,00	0,00	0,00	0,00	0,00	0,00
* 150 URBANISMO, MEDIO AMBIENTE Y MOVILIDAD	0,00	0,00	0,00	0,00	0,00	0,00
G/15330/61999 INV. REPOS. INFRAESTR.	0,00	0,00	0,00	0,00	0,00	0,00
*** 001.150.17101.60917 URB.M.A.PATRIMONIO VERDE.ALUMBRADO PUBLICO	**0,00**	**0,00**	**0,00**	**0,00**	**0,00**	**0,00**
** 001 AYUNTAMIENTO DE MADRID	0,00	0,00	0,00	0,00	0,00	0,00
* 150 URBANISMO, MEDIO AMBIENTE Y MOVILIDAD	0,00	0,00	0,00	0,00	0,00	0,00
G/17101/60917 ALUMBRADO PUBLICO	0,00	0,00	0,00	0,00	0,00	0,00
*** 001.150.17211.60921 URB.M.A.SOSTENIBIL.ZONAS AJARDINADAS	**0,00**	**0,00**	**0,00**	**0,00**	**0,00**	**0,00**
** 001 AYUNTAMIENTO DE MADRID	0,00	0,00	0,00	0,00	0,00	0,00
* 150 URBANISMO, MEDIO AMBIENTE Y MOVILIDAD	0,00	0,00	0,00	0,00	0,00	0,00
G/17211/60921 ZONAS AJARDINADAS	0,00	0,00	0,00	0,00	0,00	0,00
*** 001.190.15340.60911 OBRAS-EQ.INFRAEST URBA.PASOS DISTINTO NIV	**0,00**	**0,00**	**0,00**	**0,00**	**0,00**	**0,00**
** 001 AYUNTAMIENTO DE MADRID	0,00	0,00	0,00	0,00	0,00	0,00
* 190 OBRAS Y EQUIPAMIENTOS	0,00	0,00	0,00	0,00	0,00	0,00
G/15340/60911 PASOS A DISTINTO NIVEL	0,00	0,00	0,00	0,00	0,00	0,00
*** 001.190.15340.61911 OBRAS-EQ.INFRAEST URBA.PASOS DISTINTO NIVEL	**3.476,51**	**0,00**	**3.476,51**	**602.108,77**	**0,00**	**602.108,77**
** 001 AYUNTAMIENTO DE MADRID	3.476,51	0,00	3.476,51	602.108,77	0,00	602.108,77
* 190 OBRAS Y EQUIPAMIENTOS	3.476,51	0,00	3.476,51	602.108,77	0,00	602.108,77
G/15340/61911 PASOS A DISTINTO NIVEL	3.476,51	0,00	3.476,51	602.108,77	0,00	602.108,77
*** 001.201.34201.61999 D.CENTRO.INST DEPORT.O INV REP INFR U.G	**0,00**	**0,00**	**0,00**	**0,00**	**0,00**	**0,00**
** 001 AYUNTAMIENTO DE MADRID	0,00	0,00	0,00	0,00	0,00	0,00
* 201 DISTRITO DE CENTRO	0,00	0,00	0,00	0,00	0,00	0,00
G/34201/61999 INV. REPOS. INFRAESTR.	0,00	0,00	0,00	0,00	0,00	0,00
*** 001.203.34101.63200 D.RETIRO.ACTUAC DEPORT D.EDIF CONST(RE	**0,00**	**0,00**	**0,00**	**0,00**	**0,00**	**0,00**
** 001 AYUNTAMIENTO DE MADRID	0,00	0,00	0,00	0,00	0,00	0,00
* 203 DISTRITO DE RETIRO	0,00	0,00	0,00	0,00	0,00	0,00
G/34101/63200 EDIF. Y OTRAS CONST.(REF)	0,00	0,00	0,00	0,00	0,00	0,00
*** 001.203.34201.62999 D.RETIRO.INST DEPORT.O.INV NUEV OP SERV	**4.569,22**	**0,00**	**4.569,22**	**430,78**	**0,00**	**430,78**
** 001 AYUNTAMIENTO DE MADRID	4.569,22	0,00	4.569,22	430,78	0,00	430,78
* 203 DISTRITO DE RETIRO	4.569,22	0,00	4.569,22	430,78	0,00	430,78
G/34201/62999 OTRAS INV. NUEVAS FUNCION	4.569,22	0,00	4.569,22	430,78	0,00	430,78
*** 001.205.17102.60913 D.CHAMARTÍN.ZONAS VERDES.MOBILIARIO URBANO	**0,00**	**0,00**	**0,00**	**6.757,22**	**0,00**	**6.757,22**
** 001 AYUNTAMIENTO DE MADRID	0,00	0,00	0,00	6.757,22	0,00	6.757,22
* 205 DISTRITO DE CHAMARTÍN	0,00	0,00	0,00	6.757,22	0,00	6.757,22
G/17102/60913 MOBILIARIO URBANO	0,00	0,00	0,00	6.757,22	0,00	6.757,22
*** 001.206.34201.63500 D.TETUÁN.INST DEPORT.MOB.EQUI.OFI(RE)	**0,00**	**0,00**	**0,00**	**0,00**	**0,00**	**0,00**
** 001 AYUNTAMIENTO DE MADRID	0,00	0,00	0,00	0,00	0,00	0,00
* 206 DISTRITO DE TETUÁN	0,00	0,00	0,00	0,00	0,00	0,00

AYUNTAMIENTO DE MADRID

INFORMACIÓN PRESUPUESTARIA EJERCICIO CORRIENTE

REMANENTES DE CRÉDITO

Ejercicio: 2023

Centro: 001 AYUNTAMIENTO DE MADRID **Fecha: 31/12/2023**

CENTRO GESTOR - FUNCIONAL - ECONOMICO	REMANENTES COMPROMETIDOS			REMANENTES NO COMPROMETIDOS		
	INCORPORABLES	NO INCORPORABLES	TOTAL	INCORPORABLES	NO INCORPORABLES	TOTAL
G/34201/63500 MOBIL.EQUIP.OFIC.REF	0,00	0,00	0,00	0,00	0,00	0,00
*** 001.210.17102.61921 D.LATINA.ZONAS VERDES.Z AJARDINADAS(R)	**0,01**	**0,00**	**0,01**	**12.052,94**	**0,00**	**12.052,94**
** 001 AYUNTAMIENTO DE MADRID	0,01	0,00	0,01	12.052,94	0,00	12.052,94
* 210 DISTRITO DE LATINA	0,01	0,00	0,01	12.052,94	0,00	12.052,94
G/17102/61921 ZONAS AJARDINADAS (REM)	0,01	0,00	0,01	12.052,94	0,00	12.052,94
*** 001.213.23103.62601 D.P VALLECA.PERSON MAYORES.EQUIP PROCESO DATOS	**0,00**	**0,00**	**0,00**	**4.500,00**	**0,00**	**4.500,00**
** 001 AYUNTAMIENTO DE MADRID	0,00	0,00	0,00	4.500,00	0,00	4.500,00
* 213 DISTRITO DE PUENTE DE VALLECAS	0,00	0,00	0,00	4.500,00	0,00	4.500,00
G/23103/62601 EQ.PROCESO DE DATOS	0,00	0,00	0,00	4.500,00	0,00	4.500,00
*** 001.213.23103.63500 D.P VALLECA.PERSON MAYORES.MOB.EQUI.OFI(RE)	**18.194,22**	**0,00**	**18.194,22**	**13.471,80**	**0,00**	**13.471,80**
** 001 AYUNTAMIENTO DE MADRID	18.194,22	0,00	18.194,22	13.471,80	0,00	13.471,80
* 213 DISTRITO DE PUENTE DE VALLECAS	18.194,22	0,00	18.194,22	13.471,80	0,00	13.471,80
G/23103/63500 MOBIL.EQUIP.OFIC.REF	18.194,22	0,00	18.194,22	13.471,80	0,00	13.471,80
*** 001.213.23106.62599 D.P VALLECA.INTEGRA EMERG SCIAL.OT MOBILY E	**9.000,98**	**0,00**	**9.000,98**	**4.437,67**	**0,00**	**4.437,67**
** 001 AYUNTAMIENTO DE MADRID	9.000,98	0,00	9.000,98	4.437,67	0,00	4.437,67
* 213 DISTRITO DE PUENTE DE VALLECAS	9.000,98	0,00	9.000,98	4.437,67	0,00	4.437,67
G/23106/62599 OTRO MOBILIARIO Y ENSERES	9.000,98	0,00	9.000,98	4.437,67	0,00	4.437,67
*** 001.213.23106.63599 D.P VALLECA.INTEGRA EMERG SCIAL.MOBI Y ENS(RE)	**0,00**	**0,00**	**0,00**	**8.000,00**	**0,00**	**8.000,00**
** 001 AYUNTAMIENTO DE MADRID	0,00	0,00	0,00	8.000,00	0,00	8.000,00
* 213 DISTRITO DE PUENTE DE VALLECAS	0,00	0,00	0,00	8.000,00	0,00	8.000,00
G/23106/63599 OTRO MOBIL.ENSER.REF.Y RE	0,00	0,00	0,00	8.000,00	0,00	8.000,00
*** 001.213.34201.62300 D.P VALLECA.INST DEPORT.MAQUINARIA	**0,00**	**0,00**	**0,00**	**0,00**	**0,00**	**0,00**
** 001 AYUNTAMIENTO DE MADRID	0,00	0,00	0,00	0,00	0,00	0,00
* 213 DISTRITO DE PUENTE DE VALLECAS	0,00	0,00	0,00	0,00	0,00	0,00
G/34201/62300 MAQUINARIA	0,00	0,00	0,00	0,00	0,00	0,00
*** 001.213.34201.62999 D.P VALLECA.INST DEPORT.O.INV NUEV OP SERV	**0,00**	**0,00**	**0,00**	**0,00**	**0,00**	**0,00**
** 001 AYUNTAMIENTO DE MADRID	0,00	0,00	0,00	0,00	0,00	0,00
* 213 DISTRITO DE PUENTE DE VALLECAS	0,00	0,00	0,00	0,00	0,00	0,00
G/34201/62999 OTRAS INV. NUEVAS FUNCION	0,00	0,00	0,00	0,00	0,00	0,00
*** 001.218.23103.63200 D.V.VALLECAS.PERSON MAYORES.EDIF CONST(RE	**0,00**	**0,00**	**0,00**	**0,00**	**0,00**	**0,00**
** 001 AYUNTAMIENTO DE MADRID	0,00	0,00	0,00	0,00	0,00	0,00
* 218 DISTRITO DE VILLA DE VALLECAS	0,00	0,00	0,00	0,00	0,00	0,00
G/23103/63200 EDIF. Y OTRAS CONST.(REF)	0,00	0,00	0,00	0,00	0,00	0,00
*** 001.219.34201.62300 D VICÁLVARO.INST DEPORT.MAQUINARIA	**0,00**	**0,00**	**0,00**	**0,00**	**0,00**	**0,00**
** 001 AYUNTAMIENTO DE MADRID	0,00	0,00	0,00	0,00	0,00	0,00
* 219 DISTRITO DE VICÁLVARO	0,00	0,00	0,00	0,00	0,00	0,00
G/34201/62300 MAQUINARIA	0,00	0,00	0,00	0,00	0,00	0,00
*** 001.221.34201.62599 D.BARAJAS.INST DEPORT.OT MOBILY E	**0,00**	**0,00**	**0,00**	**9.411,61**	**0,00**	**9.411,61**
** 001 AYUNTAMIENTO DE MADRID	0,00	0,00	0,00	9.411,61	0,00	9.411,61
* 221 DISTRITO DE BARAJAS	0,00	0,00	0,00	9.411,61	0,00	9.411,61
G/34201/62599 OTRO MOBILIARIO Y ENSERES	0,00	0,00	0,00	9.411,61	0,00	9.411,61
*** 001.221.34201.63600 D.BARAJAS.INST DEPORT.EQUI.COMUNIC (RE)	**0,00**	**0,00**	**0,00**	**0,00**	**0,00**	**0,00**
** 001 AYUNTAMIENTO DE MADRID	0,00	0,00	0,00	0,00	0,00	0,00
* 221 DISTRITO DE BARAJAS	0,00	0,00	0,00	0,00	0,00	0,00
G/34201/63600 EQUIP.COMUNICAC.REF	0,00	0,00	0,00	0,00	0,00	0,00
*** 001.221.34201.63901 D.BARAJAS.INST DEPORT.SEÑALIZACIÓN(RE)	**0,00**	**0,00**	**0,00**	**0,00**	**0,00**	**0,00**
** 001 AYUNTAMIENTO DE MADRID	0,00	0,00	0,00	0,00	0,00	0,00
* 221 DISTRITO DE BARAJAS	0,00	0,00	0,00	0,00	0,00	0,00
G/34201/63901 SEÑALIZACIÓN (REFORMA)	0,00	0,00	0,00	0,00	0,00	0,00

AYUNTAMIENTO DE MADRID

INFORMACIÓN PRESUPUESTARIA EJERCICIO CORRIENTE

REMANENTES DE CRÉDITO

Ejercicio: 2023

Centro: 001 AYUNTAMIENTO DE MADRID **Fecha: 31/12/2023**

CENTRO GESTOR - FUNCIONAL - ECONOMICO	REMANENTES COMPROMETIDOS			REMANENTES NO COMPROMETIDOS		
	INCORPORABLES	NO INCORPORABLES	TOTAL	INCORPORABLES	NO INCORPORABLES	TOTAL
*** 001.141.46300.62600 EMPREND-EI.INVESTIG.CIENTIF.EQUIP COMUNIC	0,00	0,00	0,00	9.596,90	0,00	9.596,90
** 001 AYUNTAMIENTO DE MADRID	0,00	0,00	0,00	9.596,90	0,00	9.596,90
* 141 INNOVACIÓN Y EMPRENDIMIENTO	0,00	0,00	0,00	9.596,90	0,00	9.596,90
G/46300/62600 EQUIPOS COMUNICACIÓN	0,00	0,00	0,00	9.596,90	0,00	9.596,90
*** 001.212.15322.61999 D.USERA.O.ACT VÍAS Pª.O INV REP INFR U.G	33.256,13	0,00	33.256,13	0,99	0,00	0,99
** 001 AYUNTAMIENTO DE MADRID	33.256,13	0,00	33.256,13	0,99	0,00	0,99
* 212 DISTRITO DE USERA	33.256,13	0,00	33.256,13	0,99	0,00	0,99
G/15322/61999 INV. REPOS. INFRAESTR.	33.256,13	0,00	33.256,13	0,99	0,00	0,99
*** 001.212.17102.60999 D.USERA.ZONAS VERDES.O INV NUEVA INFR UG	0,00	0,00	0,00	90.000,00	0,00	90.000,00
** 001 AYUNTAMIENTO DE MADRID	0,00	0,00	0,00	90.000,00	0,00	90.000,00
* 212 DISTRITO DE USERA	0,00	0,00	0,00	90.000,00	0,00	90.000,00
G/17102/60999 OTRAS INV. NUEVAS INF.	0,00	0,00	0,00	90.000,00	0,00	90.000,00
*** 001.120.13001.63500 VICE PORTAV.COORD GRAL SEG-EM.MOB.EQUI.OFI(RE)	0,00	0,00	0,00	540,48	0,00	540,48
** 001 AYUNTAMIENTO DE MADRID	0,00	0,00	0,00	540,48	0,00	540,48
* 120 VICEALCALDÍA, PORTAVOZ, SEGURIDAD Y EMERGENCIAS	0,00	0,00	0,00	540,48	0,00	540,48
G/13001/63500 MOBIL.EQUIP.OFIC.REF	0,00	0,00	0,00	540,48	0,00	540,48
*** 001.150.16001.62799 URB.M.A.INGENIERÍA AGUA.O PROY COMPLEJOS	0,00	0,00	0,00	0,00	0,00	0,00
** 001 AYUNTAMIENTO DE MADRID	0,00	0,00	0,00	0,00	0,00	0,00
* 150 URBANISMO, MEDIO AMBIENTE Y MOVILIDAD	0,00	0,00	0,00	0,00	0,00	0,00
G/16001/62799 OTROS PROYECTOS COMPLEJOS	0,00	0,00	0,00	0,00	0,00	0,00
*** 001.320.93201.63301 TRIBUNAL E A.RECLAM ECO-ADM.INSTALACION(R)	0,00	0,00	0,00	0,00	0,00	0,00
** 001 AYUNTAMIENTO DE MADRID	0,00	0,00	0,00	0,00	0,00	0,00
* 320 TRIBUNAL ECONÓMICO-ADMINISTRATIVO	0,00	0,00	0,00	0,00	0,00	0,00
G/93201/63301 INSTALACIONES.REF.	0,00	0,00	0,00	0,00	0,00	0,00
*** 001.207.17102.61921 D.CHAMBERÍ.ZONAS VERDES.Z AJARDINADAS(R)	133.916,32	0,00	133.916,32	4.151,20	0,00	4.151,20
** 001 AYUNTAMIENTO DE MADRID	133.916,32	0,00	133.916,32	4.151,20	0,00	4.151,20
* 207 DISTRITO DE CHAMBERÍ	133.916,32	0,00	133.916,32	4.151,20	0,00	4.151,20
G/17102/61921 ZONAS AJARDINADAS (REM)	133.916,32	0,00	133.916,32	4.151,20	0,00	4.151,20
*** 001.140.43307.62301 Eª INOV.Hª.ESTRAT.DES.Eº.INSTALAC TÉCNICAS	0,00	0,00	0,00	70.658,50	0,00	70.658,50
** 001 AYUNTAMIENTO DE MADRID	0,00	0,00	0,00	70.658,50	0,00	70.658,50
* 140 ECONOMÍA, INNOVACIÓN Y HACIENDA	0,00	0,00	0,00	70.658,50	0,00	70.658,50
G/43307/62301 INSTALACIONES TÉCNICAS	0,00	0,00	0,00	70.658,50	0,00	70.658,50
*** 001.140.43307.62599 Eª INOV.Hª.ESTRAT.DES.Eº.OT MOBILY E	0,00	0,00	0,00	0,00	0,00	0,00
** 001 AYUNTAMIENTO DE MADRID	0,00	0,00	0,00	0,00	0,00	0,00
* 140 ECONOMÍA, INNOVACIÓN Y HACIENDA	0,00	0,00	0,00	0,00	0,00	0,00
G/43307/62599 OTRO MOBILIARIO Y ENSERES	0,00	0,00	0,00	0,00	0,00	0,00
*** 001.140.43307.62600 Eª INOV.Hª.ESTRAT.DES.Eº.EQUIP COMUNIC	0,00	0,00	0,00	0,00	0,00	0,00
** 001 AYUNTAMIENTO DE MADRID	0,00	0,00	0,00	0,00	0,00	0,00
* 140 ECONOMÍA, INNOVACIÓN Y HACIENDA	0,00	0,00	0,00	0,00	0,00	0,00
G/43307/62600 EQUIPOS COMUNICACIÓN	0,00	0,00	0,00	0,00	0,00	0,00
*** 001.140.43307.63900 Eª INOV.Hª.ESTRAT.DES.Eº.P Hº ASOC.F.SERV	0,00	0,00	0,00	0,00	0,00	0,00
** 001 AYUNTAMIENTO DE MADRID	0,00	0,00	0,00	0,00	0,00	0,00
* 140 ECONOMÍA, INNOVACIÓN Y HACIENDA	0,00	0,00	0,00	0,00	0,00	0,00
G/43307/63900 PATRI.HIST,ART.Y CULT.ASO. FUN.DE SP(REF Y	0,00	0,00	0,00	0,00	0,00	0,00
*** 001.140.43307.64100 Eª INOV.Hª.ESTRAT.DES.Eº.APLICAC INFORMÁT	0,00	0,00	0,00	0,00	0,00	0,00
** 001 AYUNTAMIENTO DE MADRID	0,00	0,00	0,00	0,00	0,00	0,00
* 140 ECONOMÍA, INNOVACIÓN Y HACIENDA	0,00	0,00	0,00	0,00	0,00	0,00
G/43307/64100 APLICACIONES INFORMÁTICAS	0,00	0,00	0,00	0,00	0,00	0,00
*** 001.161.15324.61904 VIVIENDA.ACT. REGENER.VIAS Pª.URBANIZ C AYTO(R)	0,00	0,00	0,00	0,00	0,00	0,00

AYUNTAMIENTO DE MADRID

INFORMACIÓN PRESUPUESTARIA EJERCICIO CORRIENTE

REMANENTES DE CRÉDITO

Ejercicio: 2023

Centro: 001 AYUNTAMIENTO DE MADRID **Fecha: 31/12/2023**

CENTRO GESTOR - FUNCIONAL - ECONOMICO	REMANENTES COMPROMETIDOS			REMANENTES NO COMPROMETIDOS		
	INCORPORABLES	NO INCORPORABLES	TOTAL	INCORPORABLES	NO INCORPORABLES	TOTAL
** 001 AYUNTAMIENTO DE MADRID	0,00	0,00	0,00	0,00	0,00	0,00
* 161 POLÍTICAS DE VIVIENDA	0,00	0,00	0,00	0,00	0,00	0,00
G/15324/61904 URBANIZACIÓN A CARGO DEL AYUNTAMIENTO (REM	0,00	0,00	0,00	0,00	0,00	0,00
*** 001.210.17102.61999 D.LATINA.ZONAS VERDES.O INV REP INFR U.G	**0,00**	**0,00**	**0,00**	**0,00**	**0,00**	**0,00**
** 001 AYUNTAMIENTO DE MADRID	0,00	0,00	0,00	0,00	0,00	0,00
* 210 DISTRITO DE LATINA	0,00	0,00	0,00	0,00	0,00	0,00
G/17102/61999 INV. REPOS. INFRAESTR.	0,00	0,00	0,00	0,00	0,00	0,00
*** 001.212.17102.60921 D.USERA.ZONAS VERDES.ZONAS AJARDINADAS	**0,00**	**0,00**	**0,00**	**0,00**	**0,00**	**0,00**
** 001 AYUNTAMIENTO DE MADRID	0,00	0,00	0,00	0,00	0,00	0,00
* 212 DISTRITO DE USERA	0,00	0,00	0,00	0,00	0,00	0,00
G/17102/60921 ZONAS AJARDINADAS	0,00	0,00	0,00	0,00	0,00	0,00
*** 001.213.17103.60999 D.P VALLECA.EQUIPAM Z.AJARDIN.O INV NUEVA INFR UG	**0,00**	**0,00**	**0,00**	**0,00**	**0,00**	**0,00**
** 001 AYUNTAMIENTO DE MADRID	0,00	0,00	0,00	0,00	0,00	0,00
* 213 DISTRITO DE PUENTE DE VALLECAS	0,00	0,00	0,00	0,00	0,00	0,00
G/17103/60999 OTRAS INV. NUEVAS INF.	0,00	0,00	0,00	0,00	0,00	0,00
*** 001.214.17102.61904 D.MORATALAZ.ZONAS VERDES.URBANIZ C AYTO(R)	**0,00**	**0,00**	**0,00**	**0,00**	**0,00**	**0,00**
** 001 AYUNTAMIENTO DE MADRID	0,00	0,00	0,00	0,00	0,00	0,00
* 214 DISTRITO DE MORATALAZ	0,00	0,00	0,00	0,00	0,00	0,00
G/17102/61904 URBANIZACIÓN A CARGO DEL AYUNTAMIENTO (REM	0,00	0,00	0,00	0,00	0,00	0,00
*** 001.216.17102.61920 D.HORTALEZA.ZONAS VERDES.PARQUES (R)	**0,00**	**0,00**	**0,00**	**0,00**	**0,00**	**0,00**
** 001 AYUNTAMIENTO DE MADRID	0,00	0,00	0,00	0,00	0,00	0,00
* 216 DISTRITO DE HORTALEZA	0,00	0,00	0,00	0,00	0,00	0,00
G/17102/61920 PARQUES (REMODELACIÓN)	0,00	0,00	0,00	0,00	0,00	0,00
*** 001.141.46200.62599 EMPREND-EI.INNOVAC CDAD INT.OT MOBILY E	**0,01**	**0,00**	**0,01**	**0,00**	**0,00**	**0,00**
** 001 AYUNTAMIENTO DE MADRID	0,01	0,00	0,01	0,00	0,00	0,00
* 141 INNOVACIÓN Y EMPRENDIMIENTO	0,01	0,00	0,01	0,00	0,00	0,00
G/46200/62599 OTRO MOBILIARIO Y ENSERES	0,01	0,00	0,01	0,00	0,00	0,00
*** 001.150.17212.62301 URB.M.A.CONTROL AMBIENTAL.INSTALAC TÉCNICAS	**0,00**	**0,00**	**0,00**	**0,00**	**0,00**	**0,00**
** 001 AYUNTAMIENTO DE MADRID	0,00	0,00	0,00	0,00	0,00	0,00
* 150 URBANISMO, MEDIO AMBIENTE Y MOVILIDAD	0,00	0,00	0,00	0,00	0,00	0,00
G/17212/62301 INSTALACIONES TÉCNICAS	0,00	0,00	0,00	0,00	0,00	0,00
*** 001.160.15104.64100 DESAR URBANO .ESTRAT URBA.APLICAC INFORMÁT	**0,00**	**0,00**	**0,00**	**0,00**	**0,00**	**0,00**
** 001 AYUNTAMIENTO DE MADRID	0,00	0,00	0,00	0,00	0,00	0,00
* 160 DESARROLLO URBANO	0,00	0,00	0,00	0,00	0,00	0,00
G/15104/64100 APLICACIONES INFORMÁTICAS	0,00	0,00	0,00	0,00	0,00	0,00
*** 001.141.43305.62300 EMPREND-EI.EMPRENDIM..MAQUINARIA	**0,00**	**0,00**	**0,00**	**0,00**	**0,00**	**0,00**
** 001 AYUNTAMIENTO DE MADRID	0,00	0,00	0,00	0,00	0,00	0,00
* 141 INNOVACIÓN Y EMPRENDIMIENTO	0,00	0,00	0,00	0,00	0,00	0,00
G/43305/62300 MAQUINARIA	0,00	0,00	0,00	0,00	0,00	0,00
*** 001.213.15322.61904 D.P VALLECA.O.ACT VÍAS Pª.URBANIZ C AYTO(R)	**0,00**	**0,00**	**0,00**	**105.500,00**	**0,00**	**105.500,00**
** 001 AYUNTAMIENTO DE MADRID	0,00	0,00	0,00	105.500,00	0,00	105.500,00
* 213 DISTRITO DE PUENTE DE VALLECAS	0,00	0,00	0,00	105.500,00	0,00	105.500,00
G/15322/61904 URBANIZACIÓN A CARGO DEL AYUNTAMIENTO (REM	0,00	0,00	0,00	105.500,00	0,00	105.500,00
*** 001.141.46300.62599 EMPREND-EI.INVESTIG.CIENTIF.OT MOBILY E	**0,03**	**0,00**	**0,03**	**2.367,83**	**0,00**	**2.367,83**
** 001 AYUNTAMIENTO DE MADRID	0,03	0,00	0,03	2.367,83	0,00	2.367,83
* 141 INNOVACIÓN Y EMPRENDIMIENTO	0,03	0,00	0,03	2.367,83	0,00	2.367,83
G/46300/62599 OTRO MOBILIARIO Y ENSERES	0,03	0,00	0,03	2.367,83	0,00	2.367,83
*** 001.210.15322.61910 D.LATINA.O.ACT VÍAS Pª.VIALES (REMOD)	**0,00**	**0,00**	**0,00**	**76,87**	**0,00**	**76,87**
** 001 AYUNTAMIENTO DE MADRID	0,00	0,00	0,00	76,87	0,00	76,87

AYUNTAMIENTO DE MADRID

INFORMACIÓN PRESUPUESTARIA EJERCICIO CORRIENTE

REMANENTES DE CRÉDITO

Ejercicio: 2023

Centro: 001 AYUNTAMIENTO DE MADRID **Fecha: 31/12/2023**

CENTRO GESTOR - FUNCIONAL - ECONOMICO	REMANENTES COMPROMETIDOS			REMANENTES NO COMPROMETIDOS		
	INCORPORABLES	NO INCORPORABLES	TOTAL	INCORPORABLES	NO INCORPORABLES	TOTAL
* 210 DISTRITO DE LATINA	0,00	0,00	0,00	76,87	0,00	76,87
G/15322/61910 VIALES (REMODELACIÓN)	0,00	0,00	0,00	76,87	0,00	76,87
*** 001.212.34201.62300 D.USERA.INST DEPORT.MAQUINARIA	**0,00**	**0,00**	**0,00**	**1.713,92**	**0,00**	**1.713,92**
** 001 AYUNTAMIENTO DE MADRID	0,00	0,00	0,00	1.713,92	0,00	1.713,92
* 212 DISTRITO DE USERA	0,00	0,00	0,00	1.713,92	0,00	1.713,92
G/34201/62300 MAQUINARIA	0,00	0,00	0,00	1.713,92	0,00	1.713,92
*** 001.220.23106.62599 D SAN BLAS-C.INTEGRA EMERG SCIAL.OT MOBILY E	**0,01**	**0,00**	**0,01**	**0,00**	**0,00**	**0,00**
** 001 AYUNTAMIENTO DE MADRID	0,01	0,00	0,01	0,00	0,00	0,00
* 220 DISTRITO DE SAN BLAS-CANILLEJAS	0,01	0,00	0,01	0,00	0,00	0,00
G/23106/62599 OTRO MOBILIARIO Y ENSERES	0,01	0,00	0,01	0,00	0,00	0,00
*** 001.206.17102.61921 D.TETUÁN.ZONAS VERDES.Z AJARDINADAS(R)	**0,00**	**0,00**	**0,00**	**131,56**	**0,00**	**131,56**
** 001 AYUNTAMIENTO DE MADRID	0,00	0,00	0,00	131,56	0,00	131,56
* 206 DISTRITO DE TETUÁN	0,00	0,00	0,00	131,56	0,00	131,56
G/17102/61921 ZONAS AJARDINADAS (REM)	0,00	0,00	0,00	131,56	0,00	131,56
*** 001.202.34201.62500 D.ARGANZUELA.INST DEPORT.MOBIL EQ OFI	**0,00**	**0,00**	**0,00**	**0,00**	**0,00**	**0,00**
** 001 AYUNTAMIENTO DE MADRID	0,00	0,00	0,00	0,00	0,00	0,00
* 202 DISTRITO DE ARGANZUELA	0,00	0,00	0,00	0,00	0,00	0,00
G/34201/62500 MOBILIARIO Y EQ.OFIC	0,00	0,00	0,00	0,00	0,00	0,00
*** 001.209.15322.61910 D MONCLOA-AR.O.ACT VÍAS Pª.VIALES (REMOD)	**3.480,92**	**0,00**	**3.480,92**	**0,00**	**0,00**	**0,00**
** 001 AYUNTAMIENTO DE MADRID	3.480,92	0,00	3.480,92	0,00	0,00	0,00
* 209 DISTRITO DE MONCLOA-ARAVACA	3.480,92	0,00	3.480,92	0,00	0,00	0,00
G/15322/61910 VIALES (REMODELACIÓN)	3.480,92	0,00	3.480,92	0,00	0,00	0,00
*** 001.180.23104.62599 P.FAM.IGUAL.IGUALDAD OPORT..OT MOBILY E	**0,01**	**0,00**	**0,01**	**243,63**	**0,00**	**243,63**
** 001 AYUNTAMIENTO DE MADRID	0,01	0,00	0,01	243,63	0,00	243,63
* 180 POLÍTICAS SOCIALES, FAMILIA E IGUALDAD	0,01	0,00	0,01	243,63	0,00	243,63
G/23104/62599 OTRO MOBILIARIO Y ENSERES	0,01	0,00	0,01	243,63	0,00	243,63
*** 001.120.13510.62300 VICE PORTAV.SAMUR-P CIVIL.MAQUINARIA	**0,00**	**0,00**	**0,00**	**486.184,03**	**0,00**	**486.184,03**
** 001 AYUNTAMIENTO DE MADRID	0,00	0,00	0,00	486.184,03	0,00	486.184,03
* 120 VICEALCALDÍA, PORTAVOZ, SEGURIDAD Y EMERGENCIAS	0,00	0,00	0,00	486.184,03	0,00	486.184,03
G/13510/62300 MAQUINARIA	0,00	0,00	0,00	486.184,03	0,00	486.184,03
*** 001.120.13610.62300 VICE PORTAV.BOMBEROS.MAQUINARIA	**0,00**	**0,00**	**0,00**	**60.567,83**	**0,00**	**60.567,83**
** 001 AYUNTAMIENTO DE MADRID	0,00	0,00	0,00	60.567,83	0,00	60.567,83
* 120 VICEALCALDÍA, PORTAVOZ, SEGURIDAD Y EMERGENCIAS	0,00	0,00	0,00	60.567,83	0,00	60.567,83
G/13610/62300 MAQUINARIA	0,00	0,00	0,00	60.567,83	0,00	60.567,83
*** 001.204.33401.60999 D.SALAMANCA.ACTIV CULTURA.O INV NUEVA INFR UG	**0,00**	**0,00**	**0,00**	**6.014,39**	**0,00**	**6.014,39**
** 001 AYUNTAMIENTO DE MADRID	0,00	0,00	0,00	6.014,39	0,00	6.014,39
* 204 DISTRITO DE SALAMANCA	0,00	0,00	0,00	6.014,39	0,00	6.014,39
G/33401/60999 OTRAS INV. NUEVAS INF.	0,00	0,00	0,00	6.014,39	0,00	6.014,39
*** 001.170.92003.62301 Eª PERS.CONTRA Y SERV.INSTALAC TÉCNICAS	**0,00**	**0,00**	**0,00**	**0,00**	**0,00**	**0,00**
** 001 AYUNTAMIENTO DE MADRID	0,00	0,00	0,00	0,00	0,00	0,00
* 170 HACIENDA Y PERSONAL	0,00	0,00	0,00	0,00	0,00	0,00
G/92003/62301 INSTALACIONES TÉCNICAS	0,00	0,00	0,00	0,00	0,00	0,00
*** 001.150.16001.60916 URB.M.A.INGENIERÍA AGUA.FUENTES Y ESTANQUES	**0,00**	**0,00**	**0,00**	**0,00**	**0,00**	**0,00**
** 001 AYUNTAMIENTO DE MADRID	0,00	0,00	0,00	0,00	0,00	0,00
* 150 URBANISMO, MEDIO AMBIENTE Y MOVILIDAD	0,00	0,00	0,00	0,00	0,00	0,00
G/16001/60916 FUENTES Y ESTANQUES	0,00	0,00	0,00	0,00	0,00	0,00
*** 001.102.92012.62301 COOR ALCADÍA.DGA.INSTALAC TÉCNICAS	**0,00**	**0,00**	**0,00**	**0,00**	**0,00**	**0,00**
** 001 AYUNTAMIENTO DE MADRID	0,00	0,00	0,00	0,00	0,00	0,00
* 102 COORDINACIÓN GENERAL DE LA ALCALDÍA	0,00	0,00	0,00	0,00	0,00	0,00

AYUNTAMIENTO DE MADRID

INFORMACIÓN PRESUPUESTARIA EJERCICIO CORRIENTE

REMANENTES DE CRÉDITO

Ejercicio: 2023

Centro: 001 AYUNTAMIENTO DE MADRID **Fecha: 31/12/2023**

CENTRO GESTOR - FUNCIONAL - ECONOMICO	REMANENTES COMPROMETIDOS			REMANENTES NO COMPROMETIDOS		
	INCORPORABLES	NO INCORPORABLES	TOTAL	INCORPORABLES	NO INCORPORABLES	TOTAL
G/92012/62301 INSTALACIONES TÉCNICAS	0,00	0,00	0,00	0,00	0,00	0,00
*** 001.110.92010.62301 VICEALCALDÍA.DGA VICEALC..INSTALAC TÉCNICAS	**0,00**	**0,00**	**0,00**	**0,00**	**0,00**	**0,00**
** 001 AYUNTAMIENTO DE MADRID	0,00	0,00	0,00	0,00	0,00	0,00
* 110 VICEALCALDÍA	0,00	0,00	0,00	0,00	0,00	0,00
G/92010/62301 INSTALACIONES TÉCNICAS	0,00	0,00	0,00	0,00	0,00	0,00
*** 001.111.92401.62599 COOR.TERRIT.PARTI CIUDAD.OT MOBILY E	**0,00**	**0,00**	**0,00**	**0,00**	**0,00**	**0,00**
** 001 AYUNTAMIENTO DE MADRID	0,00	0,00	0,00	0,00	0,00	0,00
* 111 COORD. TERRITORIAL TRANSP. Y PARTICIPACI	0,00	0,00	0,00	0,00	0,00	0,00
G/92401/62599 OTRO MOBILIARIO Y ENSERES	0,00	0,00	0,00	0,00	0,00	0,00
*** 001.111.92401.62600 COOR.TERRIT.PARTI CIUDAD.EQUIP COMUNIC	**0,00**	**0,00**	**0,00**	**0,00**	**0,00**	**0,00**
** 001 AYUNTAMIENTO DE MADRID	0,00	0,00	0,00	0,00	0,00	0,00
* 111 COORD. TERRITORIAL TRANSP. Y PARTICIPACI	0,00	0,00	0,00	0,00	0,00	0,00
G/92401/62600 EQUIPOS COMUNICACIÓN	0,00	0,00	0,00	0,00	0,00	0,00
*** 001.120.13001.62601 VICE PORTAV.COORD GRAL SEG-EM.EQUIP PROCESO DATOS	**0,00**	**0,00**	**0,00**	**51,90**	**0,00**	**51,90**
** 001 AYUNTAMIENTO DE MADRID	0,00	0,00	0,00	51,90	0,00	51,90
* 120 VICEALCALDÍA, PORTAVOZ, SEGURIDAD Y EMERGENCIAS	0,00	0,00	0,00	51,90	0,00	51,90
G/13001/62601 EQ.PROCESO DE DATOS	0,00	0,00	0,00	51,90	0,00	51,90
*** 001.120.13001.64100 VICE PORTAV.COORD GRAL SEG-EM.APLICAC INFORMÁT	**0,00**	**0,00**	**0,00**	**2.728,26**	**0,00**	**2.728,26**
** 001 AYUNTAMIENTO DE MADRID	0,00	0,00	0,00	2.728,26	0,00	2.728,26
* 120 VICEALCALDÍA, PORTAVOZ, SEGURIDAD Y EMERGENCIAS	0,00	0,00	0,00	2.728,26	0,00	2.728,26
G/13001/64100 APLICACIONES INFORMÁTICAS	0,00	0,00	0,00	2.728,26	0,00	2.728,26
*** 001.120.13201.62300 VICE PORTAV.SEGURIDAD.MAQUINARIA	**0,00**	**0,00**	**0,00**	**0,00**	**0,00**	**0,00**
** 001 AYUNTAMIENTO DE MADRID	0,00	0,00	0,00	0,00	0,00	0,00
* 120 VICEALCALDÍA, PORTAVOZ, SEGURIDAD Y EMERGENCIAS	0,00	0,00	0,00	0,00	0,00	0,00
G/13201/62300 MAQUINARIA	0,00	0,00	0,00	0,00	0,00	0,00
*** 001.120.13201.62500 VICE PORTAV.SEGURIDAD.MOBIL EQ OFI	**0,00**	**0,00**	**0,00**	**29,12**	**0,00**	**29,12**
** 001 AYUNTAMIENTO DE MADRID	0,00	0,00	0,00	29,12	0,00	29,12
* 120 VICEALCALDÍA, PORTAVOZ, SEGURIDAD Y EMERGENCIAS	0,00	0,00	0,00	29,12	0,00	29,12
G/13201/62500 MOBILIARIO Y EQ.OFIC	0,00	0,00	0,00	29,12	0,00	29,12
*** 001.120.13610.63600 VICE PORTAV.BOMBEROS.EQUI.COMUNIC (RE)	**0,00**	**0,00**	**0,00**	**0,00**	**0,00**	**0,00**
** 001 AYUNTAMIENTO DE MADRID	0,00	0,00	0,00	0,00	0,00	0,00
* 120 VICEALCALDÍA, PORTAVOZ, SEGURIDAD Y EMERGENCIAS	0,00	0,00	0,00	0,00	0,00	0,00
G/13610/63600 EQUIP.COMUNICAC.REF	0,00	0,00	0,00	0,00	0,00	0,00
*** 001.120.92202.62301 VICE PORTAV.COMUNICACIÓN.INSTALAC TÉCNICAS	**0,00**	**0,00**	**0,00**	**1.000,00**	**0,00**	**1.000,00**
** 001 AYUNTAMIENTO DE MADRID	0,00	0,00	0,00	1.000,00	0,00	1.000,00
* 120 VICEALCALDÍA, PORTAVOZ, SEGURIDAD Y EMERGENCIAS	0,00	0,00	0,00	1.000,00	0,00	1.000,00
G/92202/62301 INSTALACIONES TÉCNICAS	0,00	0,00	0,00	1.000,00	0,00	1.000,00
*** 001.130.33405.62500 CULTURA.BANDA SINFÓNIC.MOBIL EQ OFI	**0,00**	**0,00**	**0,00**	**38,37**	**0,00**	**38,37**
** 001 AYUNTAMIENTO DE MADRID	0,00	0,00	0,00	38,37	0,00	38,37
* 130 CULTURA, TURISMO Y DEPORTE	0,00	0,00	0,00	38,37	0,00	38,37
G/33405/62500 MOBILIARIO Y EQ.OFIC	0,00	0,00	0,00	38,37	0,00	38,37
*** 001.131.34201.63200 DEPORTE.INST DEPORT.EDIF CONST(RE	**1.306,94**	**0,00**	**1.306,94**	**463.174,12**	**0,00**	**463.174,12**
** 001 AYUNTAMIENTO DE MADRID	1.306,94	0,00	1.306,94	463.174,12	0,00	463.174,12
* 131 DEPORTE	1.306,94	0,00	1.306,94	463.174,12	0,00	463.174,12
G/34201/63200 EDIF. Y OTRAS CONST.(REF)	1.306,94	0,00	1.306,94	463.174,12	0,00	463.174,12
*** 001.141.46200.63200 EMPREND-EI.INNOVAC CDAD INT.EDIF CONST(RE	**0,00**	**0,00**	**0,00**	**0,00**	**0,00**	**0,00**
** 001 AYUNTAMIENTO DE MADRID	0,00	0,00	0,00	0,00	0,00	0,00
* 141 INNOVACIÓN Y EMPRENDIMIENTO	0,00	0,00	0,00	0,00	0,00	0,00
G/46200/63200 EDIF. Y OTRAS CONST.(REF)	0,00	0,00	0,00	0,00	0,00	0,00

AYUNTAMIENTO DE MADRID

INFORMACIÓN PRESUPUESTARIA EJERCICIO CORRIENTE

REMANENTES DE CRÉDITO

Ejercicio: 2023

Centro: 001 AYUNTAMIENTO DE MADRID **Fecha: 31/12/2023**

CENTRO GESTOR - FUNCIONAL - ECONOMICO	REMANENTES COMPROMETIDOS			REMANENTES NO COMPROMETIDOS		
	INCORPORABLES	NO INCORPORABLES	TOTAL	INCORPORABLES	NO INCORPORABLES	TOTAL
*** 001.180.23102.62599 P.FAM.IGUAL.FAMILIA E INF .OT MOBILY E	0,00	0,00	0,00	7.891,57	0,00	7.891,57
** 001 AYUNTAMIENTO DE MADRID	0,00	0,00	0,00	7.891,57	0,00	7.891,57
* 180 POLÍTICAS SOCIALES, FAMILIA E IGUALDAD	0,00	0,00	0,00	7.891,57	0,00	7.891,57
G/23102/62599 OTRO MOBILIARIO Y ENSERES	0,00	0,00	0,00	7.891,57	0,00	7.891,57
*** 001.180.23102.63599 P.FAM.IGUAL.FAMILIA E INF .MOBI Y ENS(RE)	0,00	0,00	0,00	9.000,00	0,00	9.000,00
** 001 AYUNTAMIENTO DE MADRID	0,00	0,00	0,00	9.000,00	0,00	9.000,00
* 180 POLÍTICAS SOCIALES, FAMILIA E IGUALDAD	0,00	0,00	0,00	9.000,00	0,00	9.000,00
G/23102/63599 OTRO MOBIL.ENSER.REF.Y RE	0,00	0,00	0,00	9.000,00	0,00	9.000,00
*** 001.180.33701.62599 P.FAM.IGUAL.INST.JUVENTUD.OT MOBILY E	0,02	0,00	0,02	47.884,29	0,00	47.884,29
** 001 AYUNTAMIENTO DE MADRID	0,02	0,00	0,02	47.884,29	0,00	47.884,29
* 180 POLÍTICAS SOCIALES, FAMILIA E IGUALDAD	0,02	0,00	0,02	47.884,29	0,00	47.884,29
G/33701/62599 OTRO MOBILIARIO Y ENSERES	0,02	0,00	0,02	47.884,29	0,00	47.884,29
*** 001.203.32601.63200 D.RETIRO.SERV COMP EDUCA.EDIF CONST(RE	598,62	0,00	598,62	548,74	0,00	548,74
** 001 AYUNTAMIENTO DE MADRID	598,62	0,00	598,62	548,74	0,00	548,74
* 203 DISTRITO DE RETIRO	598,62	0,00	598,62	548,74	0,00	548,74
G/32601/63200 EDIF. Y OTRAS CONST.(REF)	598,62	0,00	598,62	548,74	0,00	548,74
*** 001.207.15322.61910 D.CHAMBERÍ.O.ACT VÍAS Pª.VIALES (REMOD)	245.423,17	0,00	245.423,17	0,00	0,00	0,00
** 001 AYUNTAMIENTO DE MADRID	245.423,17	0,00	245.423,17	0,00	0,00	0,00
* 207 DISTRITO DE CHAMBERÍ	245.423,17	0,00	245.423,17	0,00	0,00	0,00
G/15322/61910 VIALES (REMODELACIÓN)	245.423,17	0,00	245.423,17	0,00	0,00	0,00
*** 001.208.17102.61921 D FUENCA-PARDO.ZONAS VERDES.Z AJARDINADAS(R)	627,32	0,00	627,32	26.555,53	0,00	26.555,53
** 001 AYUNTAMIENTO DE MADRID	627,32	0,00	627,32	26.555,53	0,00	26.555,53
* 208 DISTRITO DE FUENCARRAL-EL PARDO	627,32	0,00	627,32	26.555,53	0,00	26.555,53
G/17102/61921 ZONAS AJARDINADAS (REM)	627,32	0,00	627,32	26.555,53	0,00	26.555,53
*** 001.213.33401.62500 D.P VALLECA.ACTIV CULTURA.MOBIL EQ OFI	0,00	0,00	0,00	0,00	0,00	0,00
** 001 AYUNTAMIENTO DE MADRID	0,00	0,00	0,00	0,00	0,00	0,00
* 213 DISTRITO DE PUENTE DE VALLECAS	0,00	0,00	0,00	0,00	0,00	0,00
G/33401/62500 MOBILIARIO Y EQ.OFIC	0,00	0,00	0,00	0,00	0,00	0,00
*** 001.214.15322.61910 D.MORATALAZ.O.ACT VÍAS Pª.VIALES (REMOD)	0,00	0,00	0,00	0,00	0,00	0,00
** 001 AYUNTAMIENTO DE MADRID	0,00	0,00	0,00	0,00	0,00	0,00
* 214 DISTRITO DE MORATALAZ	0,00	0,00	0,00	0,00	0,00	0,00
G/15322/61910 VIALES (REMODELACIÓN)	0,00	0,00	0,00	0,00	0,00	0,00
*** 001.218.23103.62500 D.V.VALLECAS.PERSON MAYORES.MOBIL EQ OFI	0,00	0,00	0,00	0,00	0,00	0,00
** 001 AYUNTAMIENTO DE MADRID	0,00	0,00	0,00	0,00	0,00	0,00
* 218 DISTRITO DE VILLA DE VALLECAS	0,00	0,00	0,00	0,00	0,00	0,00
G/23103/62500 MOBILIARIO Y EQ.OFIC	0,00	0,00	0,00	0,00	0,00	0,00
*** 001.218.23103.62599 D.V.VALLECAS.PERSON MAYORES.OT MOBILY E	0,00	0,00	0,00	0,00	0,00	0,00
** 001 AYUNTAMIENTO DE MADRID	0,00	0,00	0,00	0,00	0,00	0,00
* 218 DISTRITO DE VILLA DE VALLECAS	0,00	0,00	0,00	0,00	0,00	0,00
G/23103/62599 OTRO MOBILIARIO Y ENSERES	0,00	0,00	0,00	0,00	0,00	0,00
*** 001.208.34201.62300 D FUENCA-PARDO.INST DEPORT.MAQUINARIA	0,00	0,00	0,00	10.000,00	0,00	10.000,00
** 001 AYUNTAMIENTO DE MADRID	0,00	0,00	0,00	10.000,00	0,00	10.000,00
* 208 DISTRITO DE FUENCARRAL-EL PARDO	0,00	0,00	0,00	10.000,00	0,00	10.000,00
G/34201/62300 MAQUINARIA	0,00	0,00	0,00	10.000,00	0,00	10.000,00
*** 001.218.34201.61999 D.V.VALLECAS.INST DEPORT.O INV REP INFR U.G	0,00	0,00	0,00	0,00	0,00	0,00
** 001 AYUNTAMIENTO DE MADRID	0,00	0,00	0,00	0,00	0,00	0,00
* 218 DISTRITO DE VILLA DE VALLECAS	0,00	0,00	0,00	0,00	0,00	0,00
G/34201/61999 INV. REPOS. INFRAESTR.	0,00	0,00	0,00	0,00	0,00	0,00
*** 001.202.92001.62599 D.ARGANZUELA.DGA .OT MOBILY E	0,00	0,00	0,00	78,55	0,00	78,55

AYUNTAMIENTO DE MADRID

INFORMACIÓN PRESUPUESTARIA EJERCICIO CORRIENTE

REMANENTES DE CRÉDITO

Ejercicio: 2023

Centro: 001 AYUNTAMIENTO DE MADRID **Fecha: 31/12/2023**

CENTRO GESTOR - FUNCIONAL - ECONOMICO	REMANENTES COMPROMETIDOS			REMANENTES NO COMPROMETIDOS		
	INCORPORABLES	NO INCORPORABLES	TOTAL	INCORPORABLES	NO INCORPORABLES	TOTAL
** 001 AYUNTAMIENTO DE MADRID	0,00	0,00	0,00	78,55	0,00	78,55
* 202 DISTRITO DE ARGANZUELA	0,00	0,00	0,00	78,55	0,00	78,55
G/92001/62599 OTRO MOBILIARIO Y ENSERES	0,00	0,00	0,00	78,55	0,00	78,55
*** 001.140.92402.64001 Eª INOV.Hª.PARTIC EMPR.PROPIEDAD INTELECTUAL	**0,00**	**0,00**	**0,00**	**0,00**	**0,00**	**0,00**
** 001 AYUNTAMIENTO DE MADRID	0,00	0,00	0,00	0,00	0,00	0,00
* 140 ECONOMÍA, INNOVACIÓN Y HACIENDA	0,00	0,00	0,00	0,00	0,00	0,00
G/92402/64001 PROPIEDAD INTELECTUAL	0,00	0,00	0,00	0,00	0,00	0,00
*** 001.204.34201.62999 D.SALAMANCA.INST DEPORT.O.INV NUEV OP SERV	**0,00**	**0,00**	**0,00**	**0,00**	**0,00**	**0,00**
** 001 AYUNTAMIENTO DE MADRID	0,00	0,00	0,00	0,00	0,00	0,00
* 204 DISTRITO DE SALAMANCA	0,00	0,00	0,00	0,00	0,00	0,00
G/34201/62999 OTRAS INV. NUEVAS FUNCION	0,00	0,00	0,00	0,00	0,00	0,00
*** 001.111.92401.64100 COOR.TERRIT.PARTI CIUDAD.APLICAC INFORMÁT	**0,00**	**0,00**	**0,00**	**0,00**	**0,00**	**0,00**
** 001 AYUNTAMIENTO DE MADRID	0,00	0,00	0,00	0,00	0,00	0,00
* 111 COORD. TERRITORIAL TRANSP. Y PARTICIPACI	0,00	0,00	0,00	0,00	0,00	0,00
G/92401/64100 APLICACIONES INFORMÁTICAS	0,00	0,00	0,00	0,00	0,00	0,00
*** 001.213.17102.60999 D.P VALLECA.ZONAS VERDES.O INV NUEVA INFR UG	**0,00**	**0,00**	**0,00**	**0,67**	**0,00**	**0,67**
** 001 AYUNTAMIENTO DE MADRID	0,00	0,00	0,00	0,67	0,00	0,67
* 213 DISTRITO DE PUENTE DE VALLECAS	0,00	0,00	0,00	0,67	0,00	0,67
G/17102/60999 OTRAS INV. NUEVAS INF.	0,00	0,00	0,00	0,67	0,00	0,67
*** 001.206.34201.62599 D.TETUÁN.INST DEPORT.OT MOBILY E	**0,00**	**0,00**	**0,00**	**355,40**	**0,00**	**355,40**
** 001 AYUNTAMIENTO DE MADRID	0,00	0,00	0,00	355,40	0,00	355,40
* 206 DISTRITO DE TETUÁN	0,00	0,00	0,00	355,40	0,00	355,40
G/34201/62599 OTRO MOBILIARIO Y ENSERES	0,00	0,00	0,00	355,40	0,00	355,40
*** 001.208.33401.63599 D FUENCA-PARDO.ACTIV CULTURA.MOBI Y ENS(RE)	**0,00**	**0,00**	**0,00**	**336,00**	**0,00**	**336,00**
** 001 AYUNTAMIENTO DE MADRID	0,00	0,00	0,00	336,00	0,00	336,00
* 208 DISTRITO DE FUENCARRAL-EL PARDO	0,00	0,00	0,00	336,00	0,00	336,00
G/33401/63599 OTRO MOBIL.ENSER.REF.Y RE	0,00	0,00	0,00	336,00	0,00	336,00
*** 001.208.23106.63599 D FUENCA-PARDO.INTEGRA EMERG SCIAL.MOBI Y ENS(RE)	**0,00**	**0,00**	**0,00**	**0,00**	**0,00**	**0,00**
** 001 AYUNTAMIENTO DE MADRID	0,00	0,00	0,00	0,00	0,00	0,00
* 208 DISTRITO DE FUENCARRAL-EL PARDO	0,00	0,00	0,00	0,00	0,00	0,00
G/23106/63599 OTRO MOBIL.ENSER.REF.Y RE	0,00	0,00	0,00	0,00	0,00	0,00
*** 001.220.92001.63599 D SAN BLAS-C.DGA .MOBI Y ENS(RE)	**0,00**	**0,00**	**0,00**	**0,00**	**0,00**	**0,00**
** 001 AYUNTAMIENTO DE MADRID	0,00	0,00	0,00	0,00	0,00	0,00
* 220 DISTRITO DE SAN BLAS-CANILLEJAS	0,00	0,00	0,00	0,00	0,00	0,00
G/92001/63599 OTRO MOBIL.ENSER.REF.Y RE	0,00	0,00	0,00	0,00	0,00	0,00
*** 001.130.33301.62900 CULTURA.MUSEOS.PATRIM Hº ASOC.F.SERV	**0,01**	**0,00**	**0,01**	**5.328,38**	**0,00**	**5.328,38**
** 001 AYUNTAMIENTO DE MADRID	0,01	0,00	0,01	5.328,38	0,00	5.328,38
* 130 CULTURA, TURISMO Y DEPORTE	0,01	0,00	0,01	5.328,38	0,00	5.328,38
G/33301/62900 PATRI.HIST,ART.Y CULT.ASO.AL FUN.DE LOS SP	0,01	0,00	0,01	5.328,38	0,00	5.328,38
*** 001.219.15322.61904 D VICÁLVARO.O.ACT VÍAS Pª.URBANIZ C AYTO(R)	**0,00**	**0,00**	**0,00**	**0,00**	**0,00**	**0,00**
** 001 AYUNTAMIENTO DE MADRID	0,00	0,00	0,00	0,00	0,00	0,00
* 219 DISTRITO DE VICÁLVARO	0,00	0,00	0,00	0,00	0,00	0,00
G/15322/61904 URBANIZACIÓN A CARGO DEL AYUNTAMIENTO (REM	0,00	0,00	0,00	0,00	0,00	0,00
*** 001.150.17102.61922 URB.M.A.ZONAS VERDES.ÁRBOLES Y JARD(REMOD)	**0,00**	**0,00**	**0,00**	**0,00**	**0,00**	**0,00**
** 001 AYUNTAMIENTO DE MADRID	0,00	0,00	0,00	0,00	0,00	0,00
* 150 URBANISMO, MEDIO AMBIENTE Y MOVILIDAD	0,00	0,00	0,00	0,00	0,00	0,00
G/17102/61922 ÁRBOLES Y JARD. (REMOD)	0,00	0,00	0,00	0,00	0,00	0,00
*** 001.180.32301.62999 P.FAM.IGUAL.C INFANTIL .O.INV NUEV OP SERV	**0,00**	**0,00**	**0,00**	**0,00**	**0,00**	**0,00**
** 001 AYUNTAMIENTO DE MADRID	0,00	0,00	0,00	0,00	0,00	0,00

AYUNTAMIENTO DE MADRID

INFORMACIÓN PRESUPUESTARIA EJERCICIO CORRIENTE

REMANENTES DE CRÉDITO

Ejercicio: 2023

Centro: 001 AYUNTAMIENTO DE MADRID **Fecha: 31/12/2023**

CENTRO GESTOR - FUNCIONAL - ECONOMICO	REMANENTES COMPROMETIDOS			REMANENTES NO COMPROMETIDOS		
	INCORPORABLES	NO INCORPORABLES	TOTAL	INCORPORABLES	NO INCORPORABLES	TOTAL
* 180 POLÍTICAS SOCIALES, FAMILIA E IGUALDAD	0,00	0,00	0,00	0,00	0,00	0,00
G/32301/62999 OTRAS INV. NUEVAS FUNCION	0,00	0,00	0,00	0,00	0,00	0,00
*** 001.202.34201.63301 D.ARGANZUELA.INST DEPORT.INSTALACION(R)	**0,00**	**0,00**	**0,00**	**1.000,00**	**0,00**	**1.000,00**
** 001 AYUNTAMIENTO DE MADRID	0,00	0,00	0,00	1.000,00	0,00	1.000,00
* 202 DISTRITO DE ARGANZUELA	0,00	0,00	0,00	1.000,00	0,00	1.000,00
G/34201/63301 INSTALACIONES.REF.	0,00	0,00	0,00	1.000,00	0,00	1.000,00
*** 001.212.34201.60999 D.USERA.INST DEPORT.O INV NUEVA INFR UG	**0,00**	**0,00**	**0,00**	**0,00**	**0,00**	**0,00**
** 001 AYUNTAMIENTO DE MADRID	0,00	0,00	0,00	0,00	0,00	0,00
* 212 DISTRITO DE USERA	0,00	0,00	0,00	0,00	0,00	0,00
G/34201/60999 OTRAS INV. NUEVAS INF.	0,00	0,00	0,00	0,00	0,00	0,00
*** 001.102.92012.62302 COOR ALCADÍA.DGA.ÚTILES Y HERR	**0,00**	**0,00**	**0,00**	**1.975,00**	**0,00**	**1.975,00**
** 001 AYUNTAMIENTO DE MADRID	0,00	0,00	0,00	1.975,00	0,00	1.975,00
* 102 COORDINACIÓN GENERAL DE LA ALCALDÍA	0,00	0,00	0,00	1.975,00	0,00	1.975,00
G/92012/62302 ÚTILES HERRAMIENTAS	0,00	0,00	0,00	1.975,00	0,00	1.975,00
*** 001.207.92001.62500 D.CHAMBERÍ.DGA .MOBIL EQ OFI	**0,00**	**0,00**	**0,00**	**7.202,57**	**0,00**	**7.202,57**
** 001 AYUNTAMIENTO DE MADRID	0,00	0,00	0,00	7.202,57	0,00	7.202,57
* 207 DISTRITO DE CHAMBERÍ	0,00	0,00	0,00	7.202,57	0,00	7.202,57
G/92001/62500 MOBILIARIO Y EQ.OFIC	0,00	0,00	0,00	7.202,57	0,00	7.202,57
*** 001.202.92001.62500 D.ARGANZUELA.DGA .MOBIL EQ OFI	**0,00**	**0,00**	**0,00**	**3,50**	**0,00**	**3,50**
** 001 AYUNTAMIENTO DE MADRID	0,00	0,00	0,00	3,50	0,00	3,50
* 202 DISTRITO DE ARGANZUELA	0,00	0,00	0,00	3,50	0,00	3,50
G/92001/62500 MOBILIARIO Y EQ.OFIC	0,00	0,00	0,00	3,50	0,00	3,50
*** 001.220.92001.62601 D SAN BLAS-C.DGA .EQUIP PROCESO DATOS	**0,00**	**0,00**	**0,00**	**500,00**	**0,00**	**500,00**
** 001 AYUNTAMIENTO DE MADRID	0,00	0,00	0,00	500,00	0,00	500,00
* 220 DISTRITO DE SAN BLAS-CANILLEJAS	0,00	0,00	0,00	500,00	0,00	500,00
G/92001/62601 EQ.PROCESO DE DATOS	0,00	0,00	0,00	500,00	0,00	500,00
*** 001.204.34201.62599 D.SALAMANCA.INST DEPORT.OT MOBILY E	**0,00**	**0,00**	**0,00**	**32,26**	**0,00**	**32,26**
** 001 AYUNTAMIENTO DE MADRID	0,00	0,00	0,00	32,26	0,00	32,26
* 204 DISTRITO DE SALAMANCA	0,00	0,00	0,00	32,26	0,00	32,26
G/34201/62599 OTRO MOBILIARIO Y ENSERES	0,00	0,00	0,00	32,26	0,00	32,26
*** 001.214.15322.61904 D.MORATALAZ.O.ACT VÍAS Pª.URBANIZ C AYTO(R)	**256,24**	**0,00**	**256,24**	**0,00**	**0,00**	**0,00**
** 001 AYUNTAMIENTO DE MADRID	256,24	0,00	256,24	0,00	0,00	0,00
* 214 DISTRITO DE MORATALAZ	256,24	0,00	256,24	0,00	0,00	0,00
G/15322/61904 URBANIZACIÓN A CARGO DEL AYUNTAMIENTO (REM	256,24	0,00	256,24	0,00	0,00	0,00
*** 001.214.15322.61913 D.MORATALAZ.O.ACT VÍAS Pª.MOBILIARIO URBANO(REF)	**0,00**	**0,00**	**0,00**	**0,00**	**0,00**	**0,00**
** 001 AYUNTAMIENTO DE MADRID	0,00	0,00	0,00	0,00	0,00	0,00
* 214 DISTRITO DE MORATALAZ	0,00	0,00	0,00	0,00	0,00	0,00
G/15322/61913 MOBILIARIO URBANO (REF)	0,00	0,00	0,00	0,00	0,00	0,00
*** 001.190.16501.60917 OBRAS-EQ.EQUIPAM URBANOS.ALUMBRADO PUBLICO	**125.693,77**	**0,00**	**125.693,77**	**7.216,96**	**0,00**	**7.216,96**
** 001 AYUNTAMIENTO DE MADRID	125.693,77	0,00	125.693,77	7.216,96	0,00	7.216,96
* 190 OBRAS Y EQUIPAMIENTOS	125.693,77	0,00	125.693,77	7.216,96	0,00	7.216,96
G/16501/60917 ALUMBRADO PUBLICO	125.693,77	0,00	125.693,77	7.216,96	0,00	7.216,96
*** 001.120.13201.62599 VICE PORTAV.SEGURIDAD.OT MOBILY E	**5.553,90**	**0,00**	**5.553,90**	**40.736,25**	**0,00**	**40.736,25**
** 001 AYUNTAMIENTO DE MADRID	5.553,90	0,00	5.553,90	40.736,25	0,00	40.736,25
* 120 VICEALCALDÍA, PORTAVOZ, SEGURIDAD Y EMERGENCIAS	5.553,90	0,00	5.553,90	40.736,25	0,00	40.736,25
G/13201/62599 OTRO MOBILIARIO Y ENSERES	5.553,90	0,00	5.553,90	40.736,25	0,00	40.736,25
*** 001.120.13201.63301 VICE PORTAV.SEGURIDAD.INSTALACION(R)	**0,00**	**0,00**	**0,00**	**0,00**	**0,00**	**0,00**
** 001 AYUNTAMIENTO DE MADRID	0,00	0,00	0,00	0,00	0,00	0,00
* 120 VICEALCALDÍA, PORTAVOZ, SEGURIDAD Y EMERGENCIAS	0,00	0,00	0,00	0,00	0,00	0,00

AYUNTAMIENTO DE MADRID

INFORMACIÓN PRESUPUESTARIA EJERCICIO CORRIENTE

REMANENTES DE CRÉDITO

Ejercicio: 2023

Centro: 001 AYUNTAMIENTO DE MADRID **Fecha: 31/12/2023**

CENTRO GESTOR - FUNCIONAL - ECONOMICO	REMANENTES COMPROMETIDOS			REMANENTES NO COMPROMETIDOS		
	INCORPORABLES	NO INCORPORABLES	TOTAL	INCORPORABLES	NO INCORPORABLES	TOTAL
G/13201/63301 INSTALACIONES.REF.	0,00	0,00	0,00	0,00	0,00	0,00
*** 001.140.43300.62301 Eª INOV.Hª.D.G.A Eª,INOV.EMPL..INSTALAC TÉCNICAS	**0,00**	**0,00**	**0,00**	**0,00**	**0,00**	**0,00**
** 001 AYUNTAMIENTO DE MADRID	0,00	0,00	0,00	0,00	0,00	0,00
* 140 ECONOMÍA, INNOVACIÓN Y HACIENDA	0,00	0,00	0,00	0,00	0,00	0,00
G/43300/62301 INSTALACIONES TÉCNICAS	0,00	0,00	0,00	0,00	0,00	0,00
*** 001.320.93201.62500 TRIBUNAL E A.RECLAM ECO-ADM.MOBIL EQ OFI	**0,00**	**0,00**	**0,00**	**0,00**	**0,00**	**0,00**
** 001 AYUNTAMIENTO DE MADRID	0,00	0,00	0,00	0,00	0,00	0,00
* 320 TRIBUNAL ECONÓMICO-ADMINISTRATIVO	0,00	0,00	0,00	0,00	0,00	0,00
G/93201/62500 MOBILIARIO Y EQ.OFIC	0,00	0,00	0,00	0,00	0,00	0,00
*** 001.216.34201.61999 D.HORTALEZA.INST DEPORT.O INV REP INFR U.G	**0,00**	**0,00**	**0,00**	**0,00**	**0,00**	**0,00**
** 001 AYUNTAMIENTO DE MADRID	0,00	0,00	0,00	0,00	0,00	0,00
* 216 DISTRITO DE HORTALEZA	0,00	0,00	0,00	0,00	0,00	0,00
G/34201/61999 INV. REPOS. INFRAESTR.	0,00	0,00	0,00	0,00	0,00	0,00
*** 001.217.17102.61921 D.VILLAVERDE.ZONAS VERDES.Z AJARDINADAS(R)	**0,00**	**0,00**	**0,00**	**51.719,22**	**0,00**	**51.719,22**
** 001 AYUNTAMIENTO DE MADRID	0,00	0,00	0,00	51.719,22	0,00	51.719,22
* 217 DISTRITO DE VILLAVERDE	0,00	0,00	0,00	51.719,22	0,00	51.719,22
G/17102/61921 ZONAS AJARDINADAS (REM)	0,00	0,00	0,00	51.719,22	0,00	51.719,22
*** 001.209.92001.62599 D MONCLOA-AR.DGA .OT MOBILY E	**0,00**	**0,00**	**0,00**	**3.436,68**	**0,00**	**3.436,68**
** 001 AYUNTAMIENTO DE MADRID	0,00	0,00	0,00	3.436,68	0,00	3.436,68
* 209 DISTRITO DE MONCLOA-ARAVACA	0,00	0,00	0,00	3.436,68	0,00	3.436,68
G/92001/62599 OTRO MOBILIARIO Y ENSERES	0,00	0,00	0,00	3.436,68	0,00	3.436,68
*** 001.211.17102.61921 D.CARABANCHEL.ZONAS VERDES.Z AJARDINADAS(R)	**2.925,80**	**0,00**	**2.925,80**	**1.479,28**	**0,00**	**1.479,28**
** 001 AYUNTAMIENTO DE MADRID	2.925,80	0,00	2.925,80	1.479,28	0,00	1.479,28
* 211 DISTRITO DE CARABANCHEL	2.925,80	0,00	2.925,80	1.479,28	0,00	1.479,28
G/17102/61921 ZONAS AJARDINADAS (REM)	2.925,80	0,00	2.925,80	1.479,28	0,00	1.479,28
*** 001.207.33401.60999 D.CHAMBERÍ.ACTIV CULTURA.O INV NUEVA INFR UG	**0,00**	**0,00**	**0,00**	**865,40**	**0,00**	**865,40**
** 001 AYUNTAMIENTO DE MADRID	0,00	0,00	0,00	865,40	0,00	865,40
* 207 DISTRITO DE CHAMBERÍ	0,00	0,00	0,00	865,40	0,00	865,40
G/33401/60999 OTRAS INV. NUEVAS INF.	0,00	0,00	0,00	865,40	0,00	865,40
*** 001.120.13201.63200 VICE PORTAV.SEGURIDAD.EDIF CONST(RE	**712,23**	**0,00**	**712,23**	**26.180,67**	**0,00**	**26.180,67**
** 001 AYUNTAMIENTO DE MADRID	712,23	0,00	712,23	26.180,67	0,00	26.180,67
* 120 VICEALCALDÍA, PORTAVOZ, SEGURIDAD Y EMERGENCIAS	712,23	0,00	712,23	26.180,67	0,00	26.180,67
G/13201/63200 EDIF. Y OTRAS CONST.(REF)	712,23	0,00	712,23	26.180,67	0,00	26.180,67
*** 001.180.32301.63599 P.FAM.IGUAL.C INFANTIL .MOBI Y ENS(RE)	**4.769,82**	**0,00**	**4.769,82**	**66.947,23**	**0,00**	**66.947,23**
** 001 AYUNTAMIENTO DE MADRID	4.769,82	0,00	4.769,82	66.947,23	0,00	66.947,23
* 180 POLÍTICAS SOCIALES, FAMILIA E IGUALDAD	4.769,82	0,00	4.769,82	66.947,23	0,00	66.947,23
G/32301/63599 OTRO MOBIL.ENSER.REF.Y RE	4.769,82	0,00	4.769,82	66.947,23	0,00	66.947,23
*** 001.140.43100.62599 Eª INOV.Hª.COMERCIO.OT MOBILY E	**0,00**	**0,00**	**0,00**	**0,00**	**0,00**	**0,00**
** 001 AYUNTAMIENTO DE MADRID	0,00	0,00	0,00	0,00	0,00	0,00
* 140 ECONOMÍA, INNOVACIÓN Y HACIENDA	0,00	0,00	0,00	0,00	0,00	0,00
G/43100/62599 OTRO MOBILIARIO Y ENSERES	0,00	0,00	0,00	0,00	0,00	0,00
*** 001.140.43100.62901 Eª INOV.Hª.COMERCIO.SEÑALIZACIÓN	**0,00**	**0,00**	**0,00**	**0,00**	**0,00**	**0,00**
** 001 AYUNTAMIENTO DE MADRID	0,00	0,00	0,00	0,00	0,00	0,00
* 140 ECONOMÍA, INNOVACIÓN Y HACIENDA	0,00	0,00	0,00	0,00	0,00	0,00
G/43100/62901 SEÑALIZACIÓN	0,00	0,00	0,00	0,00	0,00	0,00
*** 001.140.43100.63200 Eª INOV.Hª.COMERCIO.EDIF CONST(RE	**0,00**	**0,00**	**0,00**	**0,00**	**0,00**	**0,00**
** 001 AYUNTAMIENTO DE MADRID	0,00	0,00	0,00	0,00	0,00	0,00
* 140 ECONOMÍA, INNOVACIÓN Y HACIENDA	0,00	0,00	0,00	0,00	0,00	0,00
G/43100/63200 EDIF. Y OTRAS CONST.(REF)	0,00	0,00	0,00	0,00	0,00	0,00

AYUNTAMIENTO DE MADRID

INFORMACIÓN PRESUPUESTARIA EJERCICIO CORRIENTE

REMANENTES DE CRÉDITO

Ejercicio: 2023

Centro: 001 AYUNTAMIENTO DE MADRID **Fecha: 31/12/2023**

CENTRO GESTOR - FUNCIONAL - ECONOMICO	REMANENTES COMPROMETIDOS			REMANENTES NO COMPROMETIDOS		
	INCORPORABLES	NO INCORPORABLES	TOTAL	INCORPORABLES	NO INCORPORABLES	TOTAL
*** 001.205.31101.62302 D.CHAMARTÍN.SALUBRIDAD Pª.ÚTILES Y HERR	0,00	0,00	0,00	0,00	0,00	0,00
** 001 AYUNTAMIENTO DE MADRID	0,00	0,00	0,00	0,00	0,00	0,00
* 205 DISTRITO DE CHAMARTÍN	0,00	0,00	0,00	0,00	0,00	0,00
G/31101/62302 ÚTILES HERRAMIENTAS	0,00	0,00	0,00	0,00	0,00	0,00
*** 001.209.33401.60999 D MONCLOA-AR.ACTIV CULTURA.O INV NUEVA INFR UG	919,60	0,00	919,60	11,25	0,00	11,25
** 001 AYUNTAMIENTO DE MADRID	919,60	0,00	919,60	11,25	0,00	11,25
* 209 DISTRITO DE MONCLOA-ARAVACA	919,60	0,00	919,60	11,25	0,00	11,25
G/33401/60999 OTRAS INV. NUEVAS INF.	919,60	0,00	919,60	11,25	0,00	11,25
*** 001.215.15322.61910 D.CDAD LINEAL.O.ACT VÍAS Pª.VIALES (REMOD)	0,00	0,00	0,00	124,07	0,00	124,07
** 001 AYUNTAMIENTO DE MADRID	0,00	0,00	0,00	124,07	0,00	124,07
* 215 DISTRITO DE CIUDAD LINEAL	0,00	0,00	0,00	124,07	0,00	124,07
G/15322/61910 VIALES (REMODELACIÓN)	0,00	0,00	0,00	124,07	0,00	124,07
*** 001.205.17102.61921 D.CHAMARTÍN.ZONAS VERDES.Z AJARDINADAS(R)	261,90	0,00	261,90	50.000,00	0,00	50.000,00
** 001 AYUNTAMIENTO DE MADRID	261,90	0,00	261,90	50.000,00	0,00	50.000,00
* 205 DISTRITO DE CHAMARTÍN	261,90	0,00	261,90	50.000,00	0,00	50.000,00
G/17102/61921 ZONAS AJARDINADAS (REM)	261,90	0,00	261,90	50.000,00	0,00	50.000,00
*** 001.120.13610.62302 VICE PORTAV.BOMBEROS.ÚTILES Y HERR	16.913,38	0,00	16.913,38	53.032,60	0,00	53.032,60
** 001 AYUNTAMIENTO DE MADRID	16.913,38	0,00	16.913,38	53.032,60	0,00	53.032,60
* 120 VICEALCALDÍA, PORTAVOZ, SEGURIDAD Y EMERGENCIAS	16.913,38	0,00	16.913,38	53.032,60	0,00	53.032,60
G/13610/62302 ÚTILES HERRAMIENTAS	16.913,38	0,00	16.913,38	53.032,60	0,00	53.032,60
*** 001.120.13610.63302 VICE PORTAV.BOMBEROS.ÚTILES Y HERRAM(R)	0,00	0,00	0,00	60.000,00	0,00	60.000,00
** 001 AYUNTAMIENTO DE MADRID	0,00	0,00	0,00	60.000,00	0,00	60.000,00
* 120 VICEALCALDÍA, PORTAVOZ, SEGURIDAD Y EMERGENCIAS	0,00	0,00	0,00	60.000,00	0,00	60.000,00
G/13610/63302 UTILES Y HERRAM.REF	0,00	0,00	0,00	60.000,00	0,00	60.000,00
*** 001.120.13610.62600 VICE PORTAV.BOMBEROS.EQUIP COMUNIC	0,00	0,00	0,00	0,00	0,00	0,00
** 001 AYUNTAMIENTO DE MADRID	0,00	0,00	0,00	0,00	0,00	0,00
* 120 VICEALCALDÍA, PORTAVOZ, SEGURIDAD Y EMERGENCIAS	0,00	0,00	0,00	0,00	0,00	0,00
G/13610/62600 EQUIPOS COMUNICACIÓN	0,00	0,00	0,00	0,00	0,00	0,00
*** 001.120.13610.63300 VICE PORTAV.BOMBEROS.MAQUINARIA(R)	0,00	0,00	0,00	60.000,00	0,00	60.000,00
** 001 AYUNTAMIENTO DE MADRID	0,00	0,00	0,00	60.000,00	0,00	60.000,00
* 120 VICEALCALDÍA, PORTAVOZ, SEGURIDAD Y EMERGENCIAS	0,00	0,00	0,00	60.000,00	0,00	60.000,00
G/13610/63300 MAQUINARIA.REF.	0,00	0,00	0,00	60.000,00	0,00	60.000,00
*** 001.203.15322.61910 D.RETIRO.O.ACT VÍAS Pª.VIALES (REMOD)	1,73	0,00	1,73	4.691,55	0,00	4.691,55
** 001 AYUNTAMIENTO DE MADRID	1,73	0,00	1,73	4.691,55	0,00	4.691,55
* 203 DISTRITO DE RETIRO	1,73	0,00	1,73	4.691,55	0,00	4.691,55
G/15322/61910 VIALES (REMODELACIÓN)	1,73	0,00	1,73	4.691,55	0,00	4.691,55
*** 001.120.13201.62302 VICE PORTAV.SEGURIDAD.ÚTILES Y HERR	0,00	0,00	0,00	3.566,77	0,00	3.566,77
** 001 AYUNTAMIENTO DE MADRID	0,00	0,00	0,00	3.566,77	0,00	3.566,77
* 120 VICEALCALDÍA, PORTAVOZ, SEGURIDAD Y EMERGENCIAS	0,00	0,00	0,00	3.566,77	0,00	3.566,77
G/13201/62302 ÚTILES HERRAMIENTAS	0,00	0,00	0,00	3.566,77	0,00	3.566,77
*** 001.180.32301.62901 P.FAM.IGUAL.C INFANTIL .SEÑALIZACIÓN	0,00	0,00	0,00	2.823,15	0,00	2.823,15
** 001 AYUNTAMIENTO DE MADRID	0,00	0,00	0,00	2.823,15	0,00	2.823,15
* 180 POLÍTICAS SOCIALES, FAMILIA E IGUALDAD	0,00	0,00	0,00	2.823,15	0,00	2.823,15
G/32301/62901 SEÑALIZACIÓN	0,00	0,00	0,00	2.823,15	0,00	2.823,15
*** 001.213.34201.62600 D.P VALLECA.INST DEPORT.EQUIP COMUNIC	0,00	0,00	0,00	0,00	0,00	0,00
** 001 AYUNTAMIENTO DE MADRID	0,00	0,00	0,00	0,00	0,00	0,00
* 213 DISTRITO DE PUENTE DE VALLECAS	0,00	0,00	0,00	0,00	0,00	0,00
G/34201/62600 EQUIPOS COMUNICACIÓN	0,00	0,00	0,00	0,00	0,00	0,00
*** 001.180.23100.62301 P.FAM.IGUAL.DGA.INSTALAC TÉCNICAS	18.785,58	0,00	18.785,58	2.994,42	0,00	2.994,42

AYUNTAMIENTO DE MADRID

INFORMACIÓN PRESUPUESTARIA EJERCICIO CORRIENTE

REMANENTES DE CRÉDITO

Ejercicio: 2023

Centro: 001 AYUNTAMIENTO DE MADRID **Fecha: 31/12/2023**

CENTRO GESTOR - FUNCIONAL - ECONOMICO	REMANENTES COMPROMETIDOS			REMANENTES NO COMPROMETIDOS		
	INCORPORABLES	NO INCORPORABLES	TOTAL	INCORPORABLES	NO INCORPORABLES	TOTAL
** 001 AYUNTAMIENTO DE MADRID	18.785,58	0,00	18.785,58	2.994,42	0,00	2.994,42
* 180 POLÍTICAS SOCIALES, FAMILIA E IGUALDAD	18.785,58	0,00	18.785,58	2.994,42	0,00	2.994,42
G/23100/62301 INSTALACIONES TÉCNICAS	18.785,58	0,00	18.785,58	2.994,42	0,00	2.994,42
*** 001.150.17101.61916 URB.M.A.PATRIMONIO VERDE.FUENTES ESTANQ(REF)	**0,00**	**0,00**	**0,00**	**0,00**	**0,00**	**0,00**
** 001 AYUNTAMIENTO DE MADRID	0,00	0,00	0,00	0,00	0,00	0,00
* 150 URBANISMO, MEDIO AMBIENTE Y MOVILIDAD	0,00	0,00	0,00	0,00	0,00	0,00
G/17101/61916 FUENTES Y ESTANQUES (REF)	0,00	0,00	0,00	0,00	0,00	0,00
*** 001.131.34201.62302 DEPORTE.INST DEPORT.ÚTILES Y HERR	**0,00**	**0,00**	**0,00**	**0,00**	**0,00**	**0,00**
** 001 AYUNTAMIENTO DE MADRID	0,00	0,00	0,00	0,00	0,00	0,00
* 131 DEPORTE	0,00	0,00	0,00	0,00	0,00	0,00
G/34201/62302 ÚTILES HERRAMIENTAS	0,00	0,00	0,00	0,00	0,00	0,00
*** 001.150.16001.60999 URB.M.A.INGENIERÍA AGUA.O INV NUEVA INFR UG	**0,00**	**0,00**	**0,00**	**0,00**	**0,00**	**0,00**
** 001 AYUNTAMIENTO DE MADRID	0,00	0,00	0,00	0,00	0,00	0,00
* 150 URBANISMO, MEDIO AMBIENTE Y MOVILIDAD	0,00	0,00	0,00	0,00	0,00	0,00
G/16001/60999 OTRAS INV. NUEVAS INF.	0,00	0,00	0,00	0,00	0,00	0,00
*** 001.218.15322.61910 D.V.VALLECAS.O.ACT VÍAS Pª.VIALES (REMOD)	**0,00**	**0,00**	**0,00**	**0,00**	**0,00**	**0,00**
** 001 AYUNTAMIENTO DE MADRID	0,00	0,00	0,00	0,00	0,00	0,00
* 218 DISTRITO DE VILLA DE VALLECAS	0,00	0,00	0,00	0,00	0,00	0,00
G/15322/61910 VIALES (REMODELACIÓN)	0,00	0,00	0,00	0,00	0,00	0,00
*** 001.120.13510.62999 VICE PORTAV.SAMUR-P CIVIL.O.INV NUEV OP SERV	**0,00**	**0,00**	**0,00**	**0,00**	**0,00**	**0,00**
** 001 AYUNTAMIENTO DE MADRID	0,00	0,00	0,00	0,00	0,00	0,00
* 120 VICEALCALDÍA, PORTAVOZ, SEGURIDAD Y EMERGENCIAS	0,00	0,00	0,00	0,00	0,00	0,00
G/13510/62999 OTRAS INV. NUEVAS FUNCION	0,00	0,00	0,00	0,00	0,00	0,00
*** 001.207.33401.62599 D.CHAMBERÍ.ACTIV CULTURA.OT MOBILY E	**0,00**	**0,00**	**0,00**	**0,00**	**0,00**	**0,00**
** 001 AYUNTAMIENTO DE MADRID	0,00	0,00	0,00	0,00	0,00	0,00
* 207 DISTRITO DE CHAMBERÍ	0,00	0,00	0,00	0,00	0,00	0,00
G/33401/62599 OTRO MOBILIARIO Y ENSERES	0,00	0,00	0,00	0,00	0,00	0,00
*** 001.120.13610.62599 VICE PORTAV.BOMBEROS.OT MOBILY E	**256.657,94**	**0,00**	**256.657,94**	**138.793,27**	**0,00**	**138.793,27**
** 001 AYUNTAMIENTO DE MADRID	256.657,94	0,00	256.657,94	138.793,27	0,00	138.793,27
* 120 VICEALCALDÍA, PORTAVOZ, SEGURIDAD Y EMERGENCIAS	256.657,94	0,00	256.657,94	138.793,27	0,00	138.793,27
G/13610/62599 OTRO MOBILIARIO Y ENSERES	256.657,94	0,00	256.657,94	138.793,27	0,00	138.793,27
*** 001.204.33401.62599 D.SALAMANCA.ACTIV CULTURA.OT MOBILY E	**0,00**	**0,00**	**0,00**	**20.000,00**	**0,00**	**20.000,00**
** 001 AYUNTAMIENTO DE MADRID	0,00	0,00	0,00	20.000,00	0,00	20.000,00
* 204 DISTRITO DE SALAMANCA	0,00	0,00	0,00	20.000,00	0,00	20.000,00
G/33401/62599 OTRO MOBILIARIO Y ENSERES	0,00	0,00	0,00	20.000,00	0,00	20.000,00
*** 001.220.92001.62302 D SAN BLAS-C.DGA .ÚTILES Y HERR	**0,00**	**0,00**	**0,00**	**500,00**	**0,00**	**500,00**
** 001 AYUNTAMIENTO DE MADRID	0,00	0,00	0,00	500,00	0,00	500,00
* 220 DISTRITO DE SAN BLAS-CANILLEJAS	0,00	0,00	0,00	500,00	0,00	500,00
G/92001/62302 ÚTILES HERRAMIENTAS	0,00	0,00	0,00	500,00	0,00	500,00
*** 001.219.34201.62599 D VICÁLVARO.INST DEPORT.OT MOBILY E	**0,00**	**0,00**	**0,00**	**734,90**	**0,00**	**734,90**
** 001 AYUNTAMIENTO DE MADRID	0,00	0,00	0,00	734,90	0,00	734,90
* 219 DISTRITO DE VICÁLVARO	0,00	0,00	0,00	734,90	0,00	734,90
G/34201/62599 OTRO MOBILIARIO Y ENSERES	0,00	0,00	0,00	734,90	0,00	734,90
*** 001.220.33401.62599 D SAN BLAS-C.ACTIV CULTURA.OT MOBILY E	**0,00**	**0,00**	**0,00**	**0,00**	**0,00**	**0,00**
** 001 AYUNTAMIENTO DE MADRID	0,00	0,00	0,00	0,00	0,00	0,00
* 220 DISTRITO DE SAN BLAS-CANILLEJAS	0,00	0,00	0,00	0,00	0,00	0,00
G/33401/62599 OTRO MOBILIARIO Y ENSERES	0,00	0,00	0,00	0,00	0,00	0,00
*** 001.212.17102.60913 D.USERA.ZONAS VERDES.MOBILIARIO URBANO	**0,00**	**0,00**	**0,00**	**430,00**	**0,00**	**430,00**
** 001 AYUNTAMIENTO DE MADRID	0,00	0,00	0,00	430,00	0,00	430,00

AYUNTAMIENTO DE MADRID

INFORMACIÓN PRESUPUESTARIA EJERCICIO CORRIENTE

REMANENTES DE CRÉDITO

Ejercicio: 2023

Centro: 001 AYUNTAMIENTO DE MADRID **Fecha: 31/12/2023**

CENTRO GESTOR - FUNCIONAL - ECONOMICO	REMANENTES COMPROMETIDOS			REMANENTES NO COMPROMETIDOS		
	INCORPORABLES	NO INCORPORABLES	TOTAL	INCORPORABLES	NO INCORPORABLES	TOTAL
* 212 DISTRITO DE USERA	0,00	0,00	0,00	430,00	0,00	430,00
G/17102/60913 MOBILIARIO URBANO	0,00	0,00	0,00	430,00	0,00	430,00
*** 001.207.92001.62599 D.CHAMBERÍ.DGA .OT MOBILY E	**0,00**	**0,00**	**0,00**	**722,55**	**0,00**	**722,55**
** 001 AYUNTAMIENTO DE MADRID	0,00	0,00	0,00	722,55	0,00	722,55
* 207 DISTRITO DE CHAMBERÍ	0,00	0,00	0,00	722,55	0,00	722,55
G/92001/62599 OTRO MOBILIARIO Y ENSERES	0,00	0,00	0,00	722,55	0,00	722,55
*** 001.212.15322.61904 D.USERA.O.ACT VÍAS Pª.URBANIZ C AYTO(R)	**0,00**	**0,00**	**0,00**	**0,09**	**0,00**	**0,09**
** 001 AYUNTAMIENTO DE MADRID	0,00	0,00	0,00	0,09	0,00	0,09
* 212 DISTRITO DE USERA	0,00	0,00	0,00	0,09	0,00	0,09
G/15322/61904 URBANIZACIÓN A CARGO DEL AYUNTAMIENTO (REM	0,00	0,00	0,00	0,09	0,00	0,09
*** 001.131.34201.62601 DEPORTE.INST DEPORT.EQUIP PROCESO DATOS	**0,00**	**0,00**	**0,00**	**0,00**	**0,00**	**0,00**
** 001 AYUNTAMIENTO DE MADRID	0,00	0,00	0,00	0,00	0,00	0,00
* 131 DEPORTE	0,00	0,00	0,00	0,00	0,00	0,00
G/34201/62601 EQ.PROCESO DE DATOS	0,00	0,00	0,00	0,00	0,00	0,00
*** 001.210.32601.62200 D.LATINA.SERV COMP EDUCA.EDIF Y O.CONST	**0,00**	**0,00**	**0,00**	**0,00**	**0,00**	**0,00**
** 001 AYUNTAMIENTO DE MADRID	0,00	0,00	0,00	0,00	0,00	0,00
* 210 DISTRITO DE LATINA	0,00	0,00	0,00	0,00	0,00	0,00
G/32601/62200 EDIF. Y OTRAS CONSTRUCC.	0,00	0,00	0,00	0,00	0,00	0,00
*** 001.216.15322.61910 D.HORTALEZA.O.ACT VÍAS Pª.VIALES (REMOD)	**569,80**	**0,00**	**569,80**	**88,33**	**0,00**	**88,33**
** 001 AYUNTAMIENTO DE MADRID	569,80	0,00	569,80	88,33	0,00	88,33
* 216 DISTRITO DE HORTALEZA	569,80	0,00	569,80	88,33	0,00	88,33
G/15322/61910 VIALES (REMODELACIÓN)	569,80	0,00	569,80	88,33	0,00	88,33
*** 001.120.13201.62400 VICE PORTAV.SEGURIDAD.ELEMEN TRANSP	**0,00**	**0,00**	**0,00**	**0,00**	**0,00**	**0,00**
** 001 AYUNTAMIENTO DE MADRID	0,00	0,00	0,00	0,00	0,00	0,00
* 120 VICEALCALDÍA, PORTAVOZ, SEGURIDAD Y EMERGENCIAS	0,00	0,00	0,00	0,00	0,00	0,00
G/13201/62400 ELEMENTOS DE TRANSPORTE	0,00	0,00	0,00	0,00	0,00	0,00
*** 001.150.17101.61917 URB.M.A.PATRIMONIO VERDE.ALUMBRADO PÚB(REF)	**0,00**	**0,00**	**0,00**	**0,00**	**0,00**	**0,00**
** 001 AYUNTAMIENTO DE MADRID	0,00	0,00	0,00	0,00	0,00	0,00
* 150 URBANISMO, MEDIO AMBIENTE Y MOVILIDAD	0,00	0,00	0,00	0,00	0,00	0,00
G/17101/61917 ALUMBRADO PÚBLICO (REFORMA)	0,00	0,00	0,00	0,00	0,00	0,00
*** 001.180.23107.63599 P.FAM.IGUAL.ATENC INMIGRA.MOBI Y ENS(RE)	**0,00**	**0,00**	**0,00**	**16.520,05**	**0,00**	**16.520,05**
** 001 AYUNTAMIENTO DE MADRID	0,00	0,00	0,00	16.520,05	0,00	16.520,05
* 180 POLÍTICAS SOCIALES, FAMILIA E IGUALDAD	0,00	0,00	0,00	16.520,05	0,00	16.520,05
G/23107/63599 OTRO MOBIL.ENSER.REF.Y RE	0,00	0,00	0,00	16.520,05	0,00	16.520,05
*** 001.180.23107.62599 P.FAM.IGUAL.ATENC INMIGRA.OT MOBILY E	**16.085,07**	**0,00**	**16.085,07**	**59.801,54**	**0,00**	**59.801,54**
** 001 AYUNTAMIENTO DE MADRID	16.085,07	0,00	16.085,07	59.801,54	0,00	59.801,54
* 180 POLÍTICAS SOCIALES, FAMILIA E IGUALDAD	16.085,07	0,00	16.085,07	59.801,54	0,00	59.801,54
G/23107/62599 OTRO MOBILIARIO Y ENSERES	16.085,07	0,00	16.085,07	59.801,54	0,00	59.801,54
*** 001.130.33301.62999 CULTURA.MUSEOS.O.INV NUEV OP SERV	**0,00**	**0,00**	**0,00**	**2.249,15**	**0,00**	**2.249,15**
** 001 AYUNTAMIENTO DE MADRID	0,00	0,00	0,00	2.249,15	0,00	2.249,15
* 130 CULTURA, TURISMO Y DEPORTE	0,00	0,00	0,00	2.249,15	0,00	2.249,15
G/33301/62999 OTRAS INV. NUEVAS FUNCION	0,00	0,00	0,00	2.249,15	0,00	2.249,15
*** 001.212.17102.61921 D.USERA.ZONAS VERDES.Z AJARDINADAS(R)	**1.789,63**	**0,00**	**1.789,63**	**0,98**	**0,00**	**0,98**
** 001 AYUNTAMIENTO DE MADRID	1.789,63	0,00	1.789,63	0,98	0,00	0,98
* 212 DISTRITO DE USERA	1.789,63	0,00	1.789,63	0,98	0,00	0,98
G/17102/61921 ZONAS AJARDINADAS (REM)	1.789,63	0,00	1.789,63	0,98	0,00	0,98
*** 001.215.34201.62300 D.CDAD LINEAL.INST DEPORT.MAQUINARIA	**0,00**	**0,00**	**0,00**	**2.131,21**	**0,00**	**2.131,21**
** 001 AYUNTAMIENTO DE MADRID	0,00	0,00	0,00	2.131,21	0,00	2.131,21
* 215 DISTRITO DE CIUDAD LINEAL	0,00	0,00	0,00	2.131,21	0,00	2.131,21

AYUNTAMIENTO DE MADRID

INFORMACIÓN PRESUPUESTARIA EJERCICIO CORRIENTE

REMANENTES DE CRÉDITO

Ejercicio: 2023

Centro: 001 AYUNTAMIENTO DE MADRID **Fecha: 31/12/2023**

CENTRO GESTOR - FUNCIONAL - ECONOMICO	REMANENTES COMPROMETIDOS			REMANENTES NO COMPROMETIDOS		
	INCORPORABLES	NO INCORPORABLES	TOTAL	INCORPORABLES	NO INCORPORABLES	TOTAL
G/34201/62300 MAQUINARIA	0,00	0,00	0,00	2.131,21	0,00	2.131,21
*** 001.206.34201.63599 D.TETUÁN.INST DEPORT.MOBI Y ENS(RE)	**0,00**	**0,00**	**0,00**	**0,00**	**0,00**	**0,00**
** 001 AYUNTAMIENTO DE MADRID	0,00	0,00	0,00	0,00	0,00	0,00
* 206 DISTRITO DE TETUÁN	0,00	0,00	0,00	0,00	0,00	0,00
G/34201/63599 OTRO MOBIL.ENSER.REF.Y RE	0,00	0,00	0,00	0,00	0,00	0,00
*** 001.211.34201.63999 D.CARABANCHEL.INST DEPORT.O.INV REPOS.FOS	**0,02**	**0,00**	**0,02**	**605,80**	**0,00**	**605,80**
** 001 AYUNTAMIENTO DE MADRID	0,02	0,00	0,02	605,80	0,00	605,80
* 211 DISTRITO DE CARABANCHEL	0,02	0,00	0,02	605,80	0,00	605,80
G/34201/63999 OTRAS INV. REPOS. F. OP.S	0,02	0,00	0,02	605,80	0,00	605,80
*** 001.207.33401.62999 D.CHAMBERÍ.ACTIV CULTURA.O.INV NUEV OP SERV	**0,00**	**0,00**	**0,00**	**0,00**	**0,00**	**0,00**
** 001 AYUNTAMIENTO DE MADRID	0,00	0,00	0,00	0,00	0,00	0,00
* 207 DISTRITO DE CHAMBERÍ	0,00	0,00	0,00	0,00	0,00	0,00
G/33401/62999 OTRAS INV. NUEVAS FUNCION	0,00	0,00	0,00	0,00	0,00	0,00
*** 001.211.15322.61910 D.CARABANCHEL.O.ACT VÍAS Pª.VIALES (REMOD)	**14.854,83**	**0,00**	**14.854,83**	**0,00**	**0,00**	**0,00**
** 001 AYUNTAMIENTO DE MADRID	14.854,83	0,00	14.854,83	0,00	0,00	0,00
* 211 DISTRITO DE CARABANCHEL	14.854,83	0,00	14.854,83	0,00	0,00	0,00
G/15322/61910 VIALES (REMODELACIÓN)	14.854,83	0,00	14.854,83	0,00	0,00	0,00
*** 001.204.15322.61904 D.SALAMANCA.O.ACT VÍAS Pª.URBANIZ C AYTO(R)	**2.807,12**	**0,00**	**2.807,12**	**58,48**	**0,00**	**58,48**
** 001 AYUNTAMIENTO DE MADRID	2.807,12	0,00	2.807,12	58,48	0,00	58,48
* 204 DISTRITO DE SALAMANCA	2.807,12	0,00	2.807,12	58,48	0,00	58,48
G/15322/61904 URBANIZACIÓN A CARGO DEL AYUNTAMIENTO (REM	2.807,12	0,00	2.807,12	58,48	0,00	58,48
*** 001.150.17101.63300 URB.M.A.PATRIMONIO VERDE.MAQUINARIA(R)	**0,00**	**0,00**	**0,00**	**0,00**	**0,00**	**0,00**
** 001 AYUNTAMIENTO DE MADRID	0,00	0,00	0,00	0,00	0,00	0,00
* 150 URBANISMO, MEDIO AMBIENTE Y MOVILIDAD	0,00	0,00	0,00	0,00	0,00	0,00
G/17101/63300 MAQUINARIA.REF.	0,00	0,00	0,00	0,00	0,00	0,00
*** 001.102.92012.63500 COOR ALCADÍA.DGA.MOB.EQUI.OFI(RE)	**0,00**	**0,00**	**0,00**	**1.000,00**	**0,00**	**1.000,00**
** 001 AYUNTAMIENTO DE MADRID	0,00	0,00	0,00	1.000,00	0,00	1.000,00
* 102 COORDINACIÓN GENERAL DE LA ALCALDÍA	0,00	0,00	0,00	1.000,00	0,00	1.000,00
G/92012/63500 MOBIL.EQUIP.OFIC.REF	0,00	0,00	0,00	1.000,00	0,00	1.000,00
*** 001.130.33210.64100 CULTURA.BIBLIOTECA Pª.APLICAC INFORMÁT	**0,00**	**0,00**	**0,00**	**0,00**	**0,00**	**0,00**
** 001 AYUNTAMIENTO DE MADRID	0,00	0,00	0,00	0,00	0,00	0,00
* 130 CULTURA, TURISMO Y DEPORTE	0,00	0,00	0,00	0,00	0,00	0,00
G/33210/64100 APLICACIONES INFORMÁTICAS	0,00	0,00	0,00	0,00	0,00	0,00
*** 001.141.43305.62599 EMPREND-EI.EMPRENDIM..OT MOBILY E	**0,00**	**0,00**	**0,00**	**17.455,76**	**0,00**	**17.455,76**
** 001 AYUNTAMIENTO DE MADRID	0,00	0,00	0,00	17.455,76	0,00	17.455,76
* 141 INNOVACIÓN Y EMPRENDIMIENTO	0,00	0,00	0,00	17.455,76	0,00	17.455,76
G/43305/62599 OTRO MOBILIARIO Y ENSERES	0,00	0,00	0,00	17.455,76	0,00	17.455,76
*** 001.110.92010.62600 VICEALCALDÍA.DGA VICEALC..EQUIP COMUNIC	**0,00**	**0,00**	**0,00**	**0,00**	**0,00**	**0,00**
** 001 AYUNTAMIENTO DE MADRID	0,00	0,00	0,00	0,00	0,00	0,00
* 110 VICEALCALDÍA	0,00	0,00	0,00	0,00	0,00	0,00
G/92010/62600 EQUIPOS COMUNICACIÓN	0,00	0,00	0,00	0,00	0,00	0,00
*** 001.220.15322.61904 D SAN BLAS-C.O.ACT VÍAS Pª.URBANIZ C AYTO(R)	**0,00**	**0,00**	**0,00**	**4.446,86**	**0,00**	**4.446,86**
** 001 AYUNTAMIENTO DE MADRID	0,00	0,00	0,00	4.446,86	0,00	4.446,86
* 220 DISTRITO DE SAN BLAS-CANILLEJAS	0,00	0,00	0,00	4.446,86	0,00	4.446,86
G/15322/61904 URBANIZACIÓN A CARGO DEL AYUNTAMIENTO (REM	0,00	0,00	0,00	4.446,86	0,00	4.446,86
*** 001.220.34201.62599 D SAN BLAS-C.INST DEPORT.OT MOBILY E	**0,00**	**0,00**	**0,00**	**23.488,37**	**0,00**	**23.488,37**
** 001 AYUNTAMIENTO DE MADRID	0,00	0,00	0,00	23.488,37	0,00	23.488,37
* 220 DISTRITO DE SAN BLAS-CANILLEJAS	0,00	0,00	0,00	23.488,37	0,00	23.488,37
G/34201/62599 OTRO MOBILIARIO Y ENSERES	0,00	0,00	0,00	23.488,37	0,00	23.488,37

AYUNTAMIENTO DE MADRID

INFORMACIÓN PRESUPUESTARIA EJERCICIO CORRIENTE

REMANENTES DE CRÉDITO

Ejercicio: 2023

Centro: 001 AYUNTAMIENTO DE MADRID **Fecha: 31/12/2023**

CENTRO GESTOR - FUNCIONAL - ECONOMICO	REMANENTES COMPROMETIDOS			REMANENTES NO COMPROMETIDOS		
	INCORPORABLES	NO INCORPORABLES	TOTAL	INCORPORABLES	NO INCORPORABLES	TOTAL
*** 001.220.92001.62500 D SAN BLAS-C.DGA .MOBIL EQ OFI	0,00	0,00	0,00	1.150,99	0,00	1.150,99
** 001 AYUNTAMIENTO DE MADRID	0,00	0,00	0,00	1.150,99	0,00	1.150,99
* 220 DISTRITO DE SAN BLAS-CANILLEJAS	0,00	0,00	0,00	1.150,99	0,00	1.150,99
G/92001/62500 MOBILIARIO Y EQ.OFIC	0,00	0,00	0,00	1.150,99	0,00	1.150,99
*** 001.210.92001.62599 D.LATINA.DGA .OT MOBILY E	0,00	0,00	0,00	0,06	0,00	0,06
** 001 AYUNTAMIENTO DE MADRID	0,00	0,00	0,00	0,06	0,00	0,06
* 210 DISTRITO DE LATINA	0,00	0,00	0,00	0,06	0,00	0,06
G/92001/62599 OTRO MOBILIARIO Y ENSERES	0,00	0,00	0,00	0,06	0,00	0,06
*** 001.201.23103.63599 D.CENTRO.PERSON MAYORES.MOBI Y ENS(RE)	0,00	0,00	0,00	1.149,34	0,00	1.149,34
** 001 AYUNTAMIENTO DE MADRID	0,00	0,00	0,00	1.149,34	0,00	1.149,34
* 201 DISTRITO DE CENTRO	0,00	0,00	0,00	1.149,34	0,00	1.149,34
G/23103/63599 OTRO MOBIL.ENSER.REF.Y RE	0,00	0,00	0,00	1.149,34	0,00	1.149,34
*** 001.201.32301.63200 D.CENTRO.C INFANTIL .EDIF CONST(RE	31.904,97	0,00	31.904,97	7.838,64	0,00	7.838,64
** 001 AYUNTAMIENTO DE MADRID	31.904,97	0,00	31.904,97	7.838,64	0,00	7.838,64
* 201 DISTRITO DE CENTRO	31.904,97	0,00	31.904,97	7.838,64	0,00	7.838,64
G/32301/63200 EDIF. Y OTRAS CONST.(REF)	31.904,97	0,00	31.904,97	7.838,64	0,00	7.838,64
*** 001.201.32301.63599 D.CENTRO.C INFANTIL .MOBI Y ENS(RE)	0,00	0,00	0,00	938,58	0,00	938,58
** 001 AYUNTAMIENTO DE MADRID	0,00	0,00	0,00	938,58	0,00	938,58
* 201 DISTRITO DE CENTRO	0,00	0,00	0,00	938,58	0,00	938,58
G/32301/63599 OTRO MOBIL.ENSER.REF.Y RE	0,00	0,00	0,00	938,58	0,00	938,58
*** 001.201.33401.62599 D.CENTRO.ACTIV CULTURA.OT MOBILY E	0,00	0,00	0,00	51,87	0,00	51,87
** 001 AYUNTAMIENTO DE MADRID	0,00	0,00	0,00	51,87	0,00	51,87
* 201 DISTRITO DE CENTRO	0,00	0,00	0,00	51,87	0,00	51,87
G/33401/62599 OTRO MOBILIARIO Y ENSERES	0,00	0,00	0,00	51,87	0,00	51,87
*** 001.201.93302.63200 D.CENTRO.EDIFICIOS.EDIF CONST(RE	6.457,06	0,00	6.457,06	3.978,52	0,00	3.978,52
** 001 AYUNTAMIENTO DE MADRID	6.457,06	0,00	6.457,06	3.978,52	0,00	3.978,52
* 201 DISTRITO DE CENTRO	6.457,06	0,00	6.457,06	3.978,52	0,00	3.978,52
G/93302/63200 EDIF. Y OTRAS CONST.(REF)	6.457,06	0,00	6.457,06	3.978,52	0,00	3.978,52
*** 001.202.32301.63200 D.ARGANZUELA.C INFANTIL .EDIF CONST(RE	1.214,28	0,00	1.214,28	0,00	0,00	0,00
** 001 AYUNTAMIENTO DE MADRID	1.214,28	0,00	1.214,28	0,00	0,00	0,00
* 202 DISTRITO DE ARGANZUELA	1.214,28	0,00	1.214,28	0,00	0,00	0,00
G/32301/63200 EDIF. Y OTRAS CONST.(REF)	1.214,28	0,00	1.214,28	0,00	0,00	0,00
*** 001.202.34201.63200 D.ARGANZUELA.INST DEPORT.EDIF CONST(RE	20,54	0,00	20,54	220,38	0,00	220,38
** 001 AYUNTAMIENTO DE MADRID	20,54	0,00	20,54	220,38	0,00	220,38
* 202 DISTRITO DE ARGANZUELA	20,54	0,00	20,54	220,38	0,00	220,38
G/34201/63200 EDIF. Y OTRAS CONST.(REF)	20,54	0,00	20,54	220,38	0,00	220,38
*** 001.202.93302.63200 D.ARGANZUELA.EDIFICIOS.EDIF CONST(RE	50.000,00	0,00	50.000,00	0,00	0,00	0,00
** 001 AYUNTAMIENTO DE MADRID	50.000,00	0,00	50.000,00	0,00	0,00	0,00
* 202 DISTRITO DE ARGANZUELA	50.000,00	0,00	50.000,00	0,00	0,00	0,00
G/93302/63200 EDIF. Y OTRAS CONST.(REF)	50.000,00	0,00	50.000,00	0,00	0,00	0,00
*** 001.203.32301.63200 D.RETIRO.C INFANTIL .EDIF CONST(RE	71.861,58	0,00	71.861,58	12.458,23	0,00	12.458,23
** 001 AYUNTAMIENTO DE MADRID	71.861,58	0,00	71.861,58	12.458,23	0,00	12.458,23
* 203 DISTRITO DE RETIRO	71.861,58	0,00	71.861,58	12.458,23	0,00	12.458,23
G/32301/63200 EDIF. Y OTRAS CONST.(REF)	71.861,58	0,00	71.861,58	12.458,23	0,00	12.458,23
*** 001.203.34201.62599 D.RETIRO.INST DEPORT.OT MOBILY E	1.961,17	0,00	1.961,17	8.438,83	0,00	8.438,83
** 001 AYUNTAMIENTO DE MADRID	1.961,17	0,00	1.961,17	8.438,83	0,00	8.438,83
* 203 DISTRITO DE RETIRO	1.961,17	0,00	1.961,17	8.438,83	0,00	8.438,83
G/34201/62599 OTRO MOBILIARIO Y ENSERES	1.961,17	0,00	1.961,17	8.438,83	0,00	8.438,83
*** 001.203.93302.63200 D.RETIRO.EDIFICIOS.EDIF CONST(RE	351,46	0,00	351,46	2.346,78	0,00	2.346,78

AYUNTAMIENTO DE MADRID

INFORMACIÓN PRESUPUESTARIA EJERCICIO CORRIENTE

REMANENTES DE CRÉDITO

Ejercicio: 2023

Centro: 001 AYUNTAMIENTO DE MADRID **Fecha: 31/12/2023**

CENTRO GESTOR - FUNCIONAL - ECONOMICO	REMANENTES COMPROMETIDOS			REMANENTES NO COMPROMETIDOS		
	INCORPORABLES	NO INCORPORABLES	TOTAL	INCORPORABLES	NO INCORPORABLES	TOTAL
** 001 AYUNTAMIENTO DE MADRID	351,46	0,00	351,46	2.346,78	0,00	2.346,78
* 203 DISTRITO DE RETIRO	351,46	0,00	351,46	2.346,78	0,00	2.346,78
G/93302/63200 EDIF. Y OTRAS CONST.(REF)	351,46	0,00	351,46	2.346,78	0,00	2.346,78
*** 001.204.32301.63200 D.SALAMANCA.C INFANTIL .EDIF CONST(RE	**456,98**	**0,00**	**456,98**	**33.699,15**	**0,00**	**33.699,15**
** 001 AYUNTAMIENTO DE MADRID	456,98	0,00	456,98	33.699,15	0,00	33.699,15
* 204 DISTRITO DE SALAMANCA	456,98	0,00	456,98	33.699,15	0,00	33.699,15
G/32301/63200 EDIF. Y OTRAS CONST.(REF)	456,98	0,00	456,98	33.699,15	0,00	33.699,15
*** 001.204.34201.63200 D.SALAMANCA.INST DEPORT.EDIF CONST(RE	**12.147,98**	**0,00**	**12.147,98**	**6.389,38**	**0,00**	**6.389,38**
** 001 AYUNTAMIENTO DE MADRID	12.147,98	0,00	12.147,98	6.389,38	0,00	6.389,38
* 204 DISTRITO DE SALAMANCA	12.147,98	0,00	12.147,98	6.389,38	0,00	6.389,38
G/34201/63200 EDIF. Y OTRAS CONST.(REF)	12.147,98	0,00	12.147,98	6.389,38	0,00	6.389,38
*** 001.204.93302.63200 D.SALAMANCA.EDIFICIOS.EDIF CONST(RE	**69.215,02**	**0,00**	**69.215,02**	**36.239,42**	**0,00**	**36.239,42**
** 001 AYUNTAMIENTO DE MADRID	69.215,02	0,00	69.215,02	36.239,42	0,00	36.239,42
* 204 DISTRITO DE SALAMANCA	69.215,02	0,00	69.215,02	36.239,42	0,00	36.239,42
G/93302/63200 EDIF. Y OTRAS CONST.(REF)	69.215,02	0,00	69.215,02	36.239,42	0,00	36.239,42
*** 001.205.32301.63200 D.CHAMARTÍN.C INFANTIL .EDIF CONST(RE	**84.384,07**	**0,00**	**84.384,07**	**10.654,61**	**0,00**	**10.654,61**
** 001 AYUNTAMIENTO DE MADRID	84.384,07	0,00	84.384,07	10.654,61	0,00	10.654,61
* 205 DISTRITO DE CHAMARTÍN	84.384,07	0,00	84.384,07	10.654,61	0,00	10.654,61
G/32301/63200 EDIF. Y OTRAS CONST.(REF)	84.384,07	0,00	84.384,07	10.654,61	0,00	10.654,61
*** 001.205.93302.63200 D.CHAMARTÍN.EDIFICIOS.EDIF CONST(RE	**44.767,35**	**0,00**	**44.767,35**	**142.086,55**	**0,00**	**142.086,55**
** 001 AYUNTAMIENTO DE MADRID	44.767,35	0,00	44.767,35	142.086,55	0,00	142.086,55
* 205 DISTRITO DE CHAMARTÍN	44.767,35	0,00	44.767,35	142.086,55	0,00	142.086,55
G/93302/63200 EDIF. Y OTRAS CONST.(REF)	44.767,35	0,00	44.767,35	142.086,55	0,00	142.086,55
*** 001.206.32301.63200 D.TETUÁN.C INFANTIL .EDIF CONST(RE	**34.244,66**	**0,00**	**34.244,66**	**72.856,93**	**0,00**	**72.856,93**
** 001 AYUNTAMIENTO DE MADRID	34.244,66	0,00	34.244,66	72.856,93	0,00	72.856,93
* 206 DISTRITO DE TETUÁN	34.244,66	0,00	34.244,66	72.856,93	0,00	72.856,93
G/32301/63200 EDIF. Y OTRAS CONST.(REF)	34.244,66	0,00	34.244,66	72.856,93	0,00	72.856,93
*** 001.206.34201.60999 D.TETUÁN.INST DEPORT.O INV NUEVA INFR UG	**0,00**	**0,00**	**0,00**	**0,00**	**0,00**	**0,00**
** 001 AYUNTAMIENTO DE MADRID	0,00	0,00	0,00	0,00	0,00	0,00
* 206 DISTRITO DE TETUÁN	0,00	0,00	0,00	0,00	0,00	0,00
G/34201/60999 OTRAS INV. NUEVAS INF.	0,00	0,00	0,00	0,00	0,00	0,00
*** 001.206.34201.61999 D.TETUÁN.INST DEPORT.O INV REP INFR U.G	**0,00**	**0,00**	**0,00**	**0,00**	**0,00**	**0,00**
** 001 AYUNTAMIENTO DE MADRID	0,00	0,00	0,00	0,00	0,00	0,00
* 206 DISTRITO DE TETUÁN	0,00	0,00	0,00	0,00	0,00	0,00
G/34201/61999 INV. REPOS. INFRAESTR.	0,00	0,00	0,00	0,00	0,00	0,00
*** 001.206.34201.63200 D.TETUÁN.INST DEPORT.EDIF CONST(RE	**33.796,94**	**0,00**	**33.796,94**	**5.966,30**	**0,00**	**5.966,30**
** 001 AYUNTAMIENTO DE MADRID	33.796,94	0,00	33.796,94	5.966,30	0,00	5.966,30
* 206 DISTRITO DE TETUÁN	33.796,94	0,00	33.796,94	5.966,30	0,00	5.966,30
G/34201/63200 EDIF. Y OTRAS CONST.(REF)	33.796,94	0,00	33.796,94	5.966,30	0,00	5.966,30
*** 001.206.93302.63200 D.TETUÁN.EDIFICIOS.EDIF CONST(RE	**0,00**	**0,00**	**0,00**	**0,00**	**0,00**	**0,00**
** 001 AYUNTAMIENTO DE MADRID	0,00	0,00	0,00	0,00	0,00	0,00
* 206 DISTRITO DE TETUÁN	0,00	0,00	0,00	0,00	0,00	0,00
G/93302/63200 EDIF. Y OTRAS CONST.(REF)	0,00	0,00	0,00	0,00	0,00	0,00
*** 001.207.32301.63200 D.CHAMBERÍ.C INFANTIL .EDIF CONST(RE	**6.219,02**	**0,00**	**6.219,02**	**46.623,24**	**0,00**	**46.623,24**
** 001 AYUNTAMIENTO DE MADRID	6.219,02	0,00	6.219,02	46.623,24	0,00	46.623,24
* 207 DISTRITO DE CHAMBERÍ	6.219,02	0,00	6.219,02	46.623,24	0,00	46.623,24
G/32301/63200 EDIF. Y OTRAS CONST.(REF)	6.219,02	0,00	6.219,02	46.623,24	0,00	46.623,24
*** 001.207.93302.63200 D.CHAMBERÍ.EDIFICIOS.EDIF CONST(RE	**560,32**	**0,00**	**560,32**	**37.018,77**	**0,00**	**37.018,77**
** 001 AYUNTAMIENTO DE MADRID	560,32	0,00	560,32	37.018,77	0,00	37.018,77

AYUNTAMIENTO DE MADRID

INFORMACIÓN PRESUPUESTARIA EJERCICIO CORRIENTE

REMANENTES DE CRÉDITO

Ejercicio: 2023

Centro: 001 AYUNTAMIENTO DE MADRID **Fecha: 31/12/2023**

CENTRO GESTOR - FUNCIONAL - ECONOMICO	REMANENTES COMPROMETIDOS			REMANENTES NO COMPROMETIDOS		
	INCORPORABLES	NO INCORPORABLES	TOTAL	INCORPORABLES	NO INCORPORABLES	TOTAL
* 207 DISTRITO DE CHAMBERÍ	560,32	0,00	560,32	37.018,77	0,00	37.018,77
G/93302/63200 EDIF. Y OTRAS CONST.(REF)	560,32	0,00	560,32	37.018,77	0,00	37.018,77
*** 001.208.23103.63599 D FUENCA-PARDO.PERSON MAYORES.MOBI Y ENS(RE)	**0,00**	**0,00**	**0,00**	**10.684,30**	**0,00**	**10.684,30**
** 001 AYUNTAMIENTO DE MADRID	0,00	0,00	0,00	10.684,30	0,00	10.684,30
* 208 DISTRITO DE FUENCARRAL-EL PARDO	0,00	0,00	0,00	10.684,30	0,00	10.684,30
G/23103/63599 OTRO MOBIL.ENSER.REF.Y RE	0,00	0,00	0,00	10.684,30	0,00	10.684,30
*** 001.208.32301.63200 D FUENCA-PARDO.C INFANTIL .EDIF CONST(RE	**104.799,77**	**0,00**	**104.799,77**	**673,91**	**0,00**	**673,91**
** 001 AYUNTAMIENTO DE MADRID	104.799,77	0,00	104.799,77	673,91	0,00	673,91
* 208 DISTRITO DE FUENCARRAL-EL PARDO	104.799,77	0,00	104.799,77	673,91	0,00	673,91
G/32301/63200 EDIF. Y OTRAS CONST.(REF)	104.799,77	0,00	104.799,77	673,91	0,00	673,91
*** 001.208.34201.62200 D FUENCA-PARDO.INST DEPORT.EDIF Y O.CONST	**0,00**	**0,00**	**0,00**	**0,00**	**0,00**	**0,00**
** 001 AYUNTAMIENTO DE MADRID	0,00	0,00	0,00	0,00	0,00	0,00
* 208 DISTRITO DE FUENCARRAL-EL PARDO	0,00	0,00	0,00	0,00	0,00	0,00
G/34201/62200 EDIF. Y OTRAS CONSTRUCC.	0,00	0,00	0,00	0,00	0,00	0,00
*** 001.208.34201.63200 D FUENCA-PARDO.INST DEPORT.EDIF CONST(RE	**29.872,07**	**0,00**	**29.872,07**	**30.048,81**	**0,00**	**30.048,81**
** 001 AYUNTAMIENTO DE MADRID	29.872,07	0,00	29.872,07	30.048,81	0,00	30.048,81
* 208 DISTRITO DE FUENCARRAL-EL PARDO	29.872,07	0,00	29.872,07	30.048,81	0,00	30.048,81
G/34201/63200 EDIF. Y OTRAS CONST.(REF)	29.872,07	0,00	29.872,07	30.048,81	0,00	30.048,81
*** 001.208.93302.63200 D FUENCA-PARDO.EDIFICIOS.EDIF CONST(RE	**82.977,11**	**0,00**	**82.977,11**	**23.185,22**	**0,00**	**23.185,22**
** 001 AYUNTAMIENTO DE MADRID	82.977,11	0,00	82.977,11	23.185,22	0,00	23.185,22
* 208 DISTRITO DE FUENCARRAL-EL PARDO	82.977,11	0,00	82.977,11	23.185,22	0,00	23.185,22
G/93302/63200 EDIF. Y OTRAS CONST.(REF)	82.977,11	0,00	82.977,11	23.185,22	0,00	23.185,22
*** 001.209.32301.63200 D MONCLOA-AR.C INFANTIL .EDIF CONST(RE	**1.257,73**	**0,00**	**1.257,73**	**51.548,90**	**0,00**	**51.548,90**
** 001 AYUNTAMIENTO DE MADRID	1.257,73	0,00	1.257,73	51.548,90	0,00	51.548,90
* 209 DISTRITO DE MONCLOA-ARAVACA	1.257,73	0,00	1.257,73	51.548,90	0,00	51.548,90
G/32301/63200 EDIF. Y OTRAS CONST.(REF)	1.257,73	0,00	1.257,73	51.548,90	0,00	51.548,90
*** 001.209.34201.61999 D MONCLOA-AR.INST DEPORT.O INV REP INFR U.G	**94.813,86**	**0,00**	**94.813,86**	**36.449,65**	**0,00**	**36.449,65**
** 001 AYUNTAMIENTO DE MADRID	94.813,86	0,00	94.813,86	36.449,65	0,00	36.449,65
* 209 DISTRITO DE MONCLOA-ARAVACA	94.813,86	0,00	94.813,86	36.449,65	0,00	36.449,65
G/34201/61999 INV. REPOS. INFRAESTR.	94.813,86	0,00	94.813,86	36.449,65	0,00	36.449,65
*** 001.209.34201.63200 D MONCLOA-AR.INST DEPORT.EDIF CONST(RE	**316,47**	**0,00**	**316,47**	**3.057,94**	**0,00**	**3.057,94**
** 001 AYUNTAMIENTO DE MADRID	316,47	0,00	316,47	3.057,94	0,00	3.057,94
* 209 DISTRITO DE MONCLOA-ARAVACA	316,47	0,00	316,47	3.057,94	0,00	3.057,94
G/34201/63200 EDIF. Y OTRAS CONST.(REF)	316,47	0,00	316,47	3.057,94	0,00	3.057,94
*** 001.209.92001.62302 D MONCLOA-AR.DGA .ÚTILES Y HERR	**0,00**	**0,00**	**0,00**	**1.000,00**	**0,00**	**1.000,00**
** 001 AYUNTAMIENTO DE MADRID	0,00	0,00	0,00	1.000,00	0,00	1.000,00
* 209 DISTRITO DE MONCLOA-ARAVACA	0,00	0,00	0,00	1.000,00	0,00	1.000,00
G/92001/62302 ÚTILES HERRAMIENTAS	0,00	0,00	0,00	1.000,00	0,00	1.000,00
*** 001.209.92001.62500 D MONCLOA-AR.DGA .MOBIL EQ OFI	**0,00**	**0,00**	**0,00**	**4.098,91**	**0,00**	**4.098,91**
** 001 AYUNTAMIENTO DE MADRID	0,00	0,00	0,00	4.098,91	0,00	4.098,91
* 209 DISTRITO DE MONCLOA-ARAVACA	0,00	0,00	0,00	4.098,91	0,00	4.098,91
G/92001/62500 MOBILIARIO Y EQ.OFIC	0,00	0,00	0,00	4.098,91	0,00	4.098,91
*** 001.209.92001.63302 D MONCLOA-AR.DGA .ÚTILES Y HERRAM(R)	**0,00**	**0,00**	**0,00**	**400,00**	**0,00**	**400,00**
** 001 AYUNTAMIENTO DE MADRID	0,00	0,00	0,00	400,00	0,00	400,00
* 209 DISTRITO DE MONCLOA-ARAVACA	0,00	0,00	0,00	400,00	0,00	400,00
G/92001/63302 UTILES Y HERRAM.REF	0,00	0,00	0,00	400,00	0,00	400,00
*** 001.209.92001.63500 D MONCLOA-AR.DGA .MOB.EQUI.OFI(RE)	**0,00**	**0,00**	**0,00**	**1.000,00**	**0,00**	**1.000,00**
** 001 AYUNTAMIENTO DE MADRID	0,00	0,00	0,00	1.000,00	0,00	1.000,00
* 209 DISTRITO DE MONCLOA-ARAVACA	0,00	0,00	0,00	1.000,00	0,00	1.000,00

AYUNTAMIENTO DE MADRID

INFORMACIÓN PRESUPUESTARIA EJERCICIO CORRIENTE

REMANENTES DE CRÉDITO

Ejercicio: 2023

Centro: 001 AYUNTAMIENTO DE MADRID **Fecha: 31/12/2023**

CENTRO GESTOR - FUNCIONAL - ECONOMICO	REMANENTES COMPROMETIDOS			REMANENTES NO COMPROMETIDOS		
	INCORPORABLES	NO INCORPORABLES	TOTAL	INCORPORABLES	NO INCORPORABLES	TOTAL
G/92001/63500 MOBIL.EQUIP.OFIC.REF	0,00	0,00	0,00	1.000,00	0,00	1.000,00
*** 001.209.92001.63599 D MONCLOA-AR.DGA .MOBI Y ENS(RE)	**0,00**	**0,00**	**0,00**	**1.000,00**	**0,00**	**1.000,00**
** 001 AYUNTAMIENTO DE MADRID	0,00	0,00	0,00	1.000,00	0,00	1.000,00
* 209 DISTRITO DE MONCLOA-ARAVACA	0,00	0,00	0,00	1.000,00	0,00	1.000,00
G/92001/63599 OTRO MOBIL.ENSER.REF.Y RE	0,00	0,00	0,00	1.000,00	0,00	1.000,00
*** 001.209.93302.63200 D MONCLOA-AR.EDIFICIOS.EDIF CONST(RE	**130,93**	**0,00**	**130,93**	**2.021,69**	**0,00**	**2.021,69**
** 001 AYUNTAMIENTO DE MADRID	130,93	0,00	130,93	2.021,69	0,00	2.021,69
* 209 DISTRITO DE MONCLOA-ARAVACA	130,93	0,00	130,93	2.021,69	0,00	2.021,69
G/93302/63200 EDIF. Y OTRAS CONST.(REF)	130,93	0,00	130,93	2.021,69	0,00	2.021,69
*** 001.210.32301.63200 D.LATINA.C INFANTIL .EDIF CONST(RE	**2.360,30**	**0,00**	**2.360,30**	**17.923,42**	**0,00**	**17.923,42**
** 001 AYUNTAMIENTO DE MADRID	2.360,30	0,00	2.360,30	17.923,42	0,00	17.923,42
* 210 DISTRITO DE LATINA	2.360,30	0,00	2.360,30	17.923,42	0,00	17.923,42
G/32301/63200 EDIF. Y OTRAS CONST.(REF)	2.360,30	0,00	2.360,30	17.923,42	0,00	17.923,42
*** 001.210.33401.62300 D.LATINA.ACTIV CULTURA.MAQUINARIA	**0,00**	**0,00**	**0,00**	**0,00**	**0,00**	**0,00**
** 001 AYUNTAMIENTO DE MADRID	0,00	0,00	0,00	0,00	0,00	0,00
* 210 DISTRITO DE LATINA	0,00	0,00	0,00	0,00	0,00	0,00
G/33401/62300 MAQUINARIA	0,00	0,00	0,00	0,00	0,00	0,00
*** 001.210.33401.62599 D.LATINA.ACTIV CULTURA.OT MOBILY E	**0,00**	**0,00**	**0,00**	**0,00**	**0,00**	**0,00**
** 001 AYUNTAMIENTO DE MADRID	0,00	0,00	0,00	0,00	0,00	0,00
* 210 DISTRITO DE LATINA	0,00	0,00	0,00	0,00	0,00	0,00
G/33401/62599 OTRO MOBILIARIO Y ENSERES	0,00	0,00	0,00	0,00	0,00	0,00
*** 001.210.34201.63200 D.LATINA.INST DEPORT.EDIF CONST(RE	**1.231,94**	**0,00**	**1.231,94**	**76.376,99**	**0,00**	**76.376,99**
** 001 AYUNTAMIENTO DE MADRID	1.231,94	0,00	1.231,94	76.376,99	0,00	76.376,99
* 210 DISTRITO DE LATINA	1.231,94	0,00	1.231,94	76.376,99	0,00	76.376,99
G/34201/63200 EDIF. Y OTRAS CONST.(REF)	1.231,94	0,00	1.231,94	76.376,99	0,00	76.376,99
*** 001.210.93302.63200 D.LATINA.EDIFICIOS.EDIF CONST(RE	**2.887,67**	**0,00**	**2.887,67**	**27.398,41**	**0,00**	**27.398,41**
** 001 AYUNTAMIENTO DE MADRID	2.887,67	0,00	2.887,67	27.398,41	0,00	27.398,41
* 210 DISTRITO DE LATINA	2.887,67	0,00	2.887,67	27.398,41	0,00	27.398,41
G/93302/63200 EDIF. Y OTRAS CONST.(REF)	2.887,67	0,00	2.887,67	27.398,41	0,00	27.398,41
*** 001.211.32301.63200 D.CARABANCHEL.C INFANTIL .EDIF CONST(RE	**2.122,91**	**0,00**	**2.122,91**	**14,13**	**0,00**	**14,13**
** 001 AYUNTAMIENTO DE MADRID	2.122,91	0,00	2.122,91	14,13	0,00	14,13
* 211 DISTRITO DE CARABANCHEL	2.122,91	0,00	2.122,91	14,13	0,00	14,13
G/32301/63200 EDIF. Y OTRAS CONST.(REF)	2.122,91	0,00	2.122,91	14,13	0,00	14,13
*** 001.212.23103.62599 D.USERA.PERSON MAYORES.OT MOBILY E	**0,00**	**0,00**	**0,00**	**1.390,10**	**0,00**	**1.390,10**
** 001 AYUNTAMIENTO DE MADRID	0,00	0,00	0,00	1.390,10	0,00	1.390,10
* 212 DISTRITO DE USERA	0,00	0,00	0,00	1.390,10	0,00	1.390,10
G/23103/62599 OTRO MOBILIARIO Y ENSERES	0,00	0,00	0,00	1.390,10	0,00	1.390,10
*** 001.212.23103.63500 D.USERA.PERSON MAYORES.MOB.EQUI.OFI(RE)	**0,00**	**0,00**	**0,00**	**0,00**	**0,00**	**0,00**
** 001 AYUNTAMIENTO DE MADRID	0,00	0,00	0,00	0,00	0,00	0,00
* 212 DISTRITO DE USERA	0,00	0,00	0,00	0,00	0,00	0,00
G/23103/63500 MOBIL.EQUIP.OFIC.REF	0,00	0,00	0,00	0,00	0,00	0,00
*** 001.212.23106.62500 D.USERA.INTEGRA EMERG SCIAL.MOBIL EQ OFI	**0,00**	**0,00**	**0,00**	**800,00**	**0,00**	**800,00**
** 001 AYUNTAMIENTO DE MADRID	0,00	0,00	0,00	800,00	0,00	800,00
* 212 DISTRITO DE USERA	0,00	0,00	0,00	800,00	0,00	800,00
G/23106/62500 MOBILIARIO Y EQ.OFIC	0,00	0,00	0,00	800,00	0,00	800,00
*** 001.212.32301.63200 D.USERA.C INFANTIL .EDIF CONST(RE	**3.050,24**	**0,00**	**3.050,24**	**0,00**	**0,00**	**0,00**
** 001 AYUNTAMIENTO DE MADRID	3.050,24	0,00	3.050,24	0,00	0,00	0,00
* 212 DISTRITO DE USERA	3.050,24	0,00	3.050,24	0,00	0,00	0,00
G/32301/63200 EDIF. Y OTRAS CONST.(REF)	3.050,24	0,00	3.050,24	0,00	0,00	0,00

AYUNTAMIENTO DE MADRID

INFORMACIÓN PRESUPUESTARIA EJERCICIO CORRIENTE

REMANENTES DE CRÉDITO

Ejercicio: 2023

Centro: 001 AYUNTAMIENTO DE MADRID **Fecha: 31/12/2023**

CENTRO GESTOR - FUNCIONAL - ECONOMICO	REMANENTES COMPROMETIDOS			REMANENTES NO COMPROMETIDOS		
	INCORPORABLES	NO INCORPORABLES	TOTAL	INCORPORABLES	NO INCORPORABLES	TOTAL
*** 001.212.33401.62599 D.USERA.ACTIV CULTURA.OT MOBILY E	0,00	0,00	0,00	0,00	0,00	0,00
** 001 AYUNTAMIENTO DE MADRID	0,00	0,00	0,00	0,00	0,00	0,00
* 212 DISTRITO DE USERA	0,00	0,00	0,00	0,00	0,00	0,00
G/33401/62599 OTRO MOBILIARIO Y ENSERES	0,00	0,00	0,00	0,00	0,00	0,00
*** 001.212.33401.63599 D.USERA.ACTIV CULTURA.MOBI Y ENS(RE)	0,00	0,00	0,00	15.074,50	0,00	15.074,50
** 001 AYUNTAMIENTO DE MADRID	0,00	0,00	0,00	15.074,50	0,00	15.074,50
* 212 DISTRITO DE USERA	0,00	0,00	0,00	15.074,50	0,00	15.074,50
G/33401/63599 OTRO MOBIL.ENSER.REF.Y RE	0,00	0,00	0,00	15.074,50	0,00	15.074,50
*** 001.212.34201.61999 D.USERA.INST DEPORT.O INV REP INFR U.G	42.777,86	0,00	42.777,86	103.760,49	0,00	103.760,49
** 001 AYUNTAMIENTO DE MADRID	42.777,86	0,00	42.777,86	103.760,49	0,00	103.760,49
* 212 DISTRITO DE USERA	42.777,86	0,00	42.777,86	103.760,49	0,00	103.760,49
G/34201/61999 INV. REPOS. INFRAESTR.	42.777,86	0,00	42.777,86	103.760,49	0,00	103.760,49
*** 001.212.34201.62500 D.USERA.INST DEPORT.MOBIL EQ OFI	0,00	0,00	0,00	1.000,00	0,00	1.000,00
** 001 AYUNTAMIENTO DE MADRID	0,00	0,00	0,00	1.000,00	0,00	1.000,00
* 212 DISTRITO DE USERA	0,00	0,00	0,00	1.000,00	0,00	1.000,00
G/34201/62500 MOBILIARIO Y EQ.OFIC	0,00	0,00	0,00	1.000,00	0,00	1.000,00
*** 001.212.34201.63200 D.USERA.INST DEPORT.EDIF CONST(RE	239.771,21	0,00	239.771,21	39.855,02	0,00	39.855,02
** 001 AYUNTAMIENTO DE MADRID	239.771,21	0,00	239.771,21	39.855,02	0,00	39.855,02
* 212 DISTRITO DE USERA	239.771,21	0,00	239.771,21	39.855,02	0,00	39.855,02
G/34201/63200 EDIF. Y OTRAS CONST.(REF)	239.771,21	0,00	239.771,21	39.855,02	0,00	39.855,02
*** 001.212.34201.63500 D.USERA.INST DEPORT.MOB.EQUI.OFI(RE)	0,00	0,00	0,00	1.000,00	0,00	1.000,00
** 001 AYUNTAMIENTO DE MADRID	0,00	0,00	0,00	1.000,00	0,00	1.000,00
* 212 DISTRITO DE USERA	0,00	0,00	0,00	1.000,00	0,00	1.000,00
G/34201/63500 MOBIL.EQUIP.OFIC.REF	0,00	0,00	0,00	1.000,00	0,00	1.000,00
*** 001.212.34201.63599 D.USERA.INST DEPORT.MOBI Y ENS(RE)	0,00	0,00	0,00	0,00	0,00	0,00
** 001 AYUNTAMIENTO DE MADRID	0,00	0,00	0,00	0,00	0,00	0,00
* 212 DISTRITO DE USERA	0,00	0,00	0,00	0,00	0,00	0,00
G/34201/63599 OTRO MOBIL.ENSER.REF.Y RE	0,00	0,00	0,00	0,00	0,00	0,00
*** 001.212.92001.62500 D.USERA.DGA .MOBIL EQ OFI	0,00	0,00	0,00	16,69	0,00	16,69
** 001 AYUNTAMIENTO DE MADRID	0,00	0,00	0,00	16,69	0,00	16,69
* 212 DISTRITO DE USERA	0,00	0,00	0,00	16,69	0,00	16,69
G/92001/62500 MOBILIARIO Y EQ.OFIC	0,00	0,00	0,00	16,69	0,00	16,69
*** 001.212.93302.63200 D.USERA.EDIFICIOS.EDIF CONST(RE	25.068,14	0,00	25.068,14	60.931,86	0,00	60.931,86
** 001 AYUNTAMIENTO DE MADRID	25.068,14	0,00	25.068,14	60.931,86	0,00	60.931,86
* 212 DISTRITO DE USERA	25.068,14	0,00	25.068,14	60.931,86	0,00	60.931,86
G/93302/63200 EDIF. Y OTRAS CONST.(REF)	25.068,14	0,00	25.068,14	60.931,86	0,00	60.931,86
*** 001.213.31101.62302 D.P VALLECA.SALUBRIDAD Pª.ÚTILES Y HERR	0,00	0,00	0,00	500,00	0,00	500,00
** 001 AYUNTAMIENTO DE MADRID	0,00	0,00	0,00	500,00	0,00	500,00
* 213 DISTRITO DE PUENTE DE VALLECAS	0,00	0,00	0,00	500,00	0,00	500,00
G/31101/62302 ÚTILES HERRAMIENTAS	0,00	0,00	0,00	500,00	0,00	500,00
*** 001.213.32301.63200 D.P VALLECA.C INFANTIL .EDIF CONST(RE	223.628,03	0,00	223.628,03	45.756,21	0,00	45.756,21
** 001 AYUNTAMIENTO DE MADRID	223.628,03	0,00	223.628,03	45.756,21	0,00	45.756,21
* 213 DISTRITO DE PUENTE DE VALLECAS	223.628,03	0,00	223.628,03	45.756,21	0,00	45.756,21
G/32301/63200 EDIF. Y OTRAS CONST.(REF)	223.628,03	0,00	223.628,03	45.756,21	0,00	45.756,21
*** 001.213.33401.62599 D.P VALLECA.ACTIV CULTURA.OT MOBILY E	0,00	0,00	0,00	0,00	0,00	0,00
** 001 AYUNTAMIENTO DE MADRID	0,00	0,00	0,00	0,00	0,00	0,00
* 213 DISTRITO DE PUENTE DE VALLECAS	0,00	0,00	0,00	0,00	0,00	0,00
G/33401/62599 OTRO MOBILIARIO Y ENSERES	0,00	0,00	0,00	0,00	0,00	0,00
*** 001.214.32301.63200 D.MORATALAZ.C INFANTIL .EDIF CONST(RE	6.813,30	0,00	6.813,30	12.549,71	0,00	12.549,71

AYUNTAMIENTO DE MADRID

INFORMACIÓN PRESUPUESTARIA EJERCICIO CORRIENTE

REMANENTES DE CRÉDITO

Ejercicio: 2023

Centro: 001 AYUNTAMIENTO DE MADRID **Fecha: 31/12/2023**

CENTRO GESTOR - FUNCIONAL - ECONOMICO	REMANENTES COMPROMETIDOS			REMANENTES NO COMPROMETIDOS		
	INCORPORABLES	NO INCORPORABLES	TOTAL	INCORPORABLES	NO INCORPORABLES	TOTAL
** 001 AYUNTAMIENTO DE MADRID	6.813,30	0,00	6.813,30	12.549,71	0,00	12.549,71
* 214 DISTRITO DE MORATALAZ	6.813,30	0,00	6.813,30	12.549,71	0,00	12.549,71
G/32301/63200 EDIF. Y OTRAS CONST.(REF)	6.813,30	0,00	6.813,30	12.549,71	0,00	12.549,71
*** 001.214.34201.63200 D.MORATALAZ.INST DEPORT.EDIF CONST(RE	**0,00**	**0,00**	**0,00**	**66.000,14**	**0,00**	**66.000,14**
** 001 AYUNTAMIENTO DE MADRID	0,00	0,00	0,00	66.000,14	0,00	66.000,14
* 214 DISTRITO DE MORATALAZ	0,00	0,00	0,00	66.000,14	0,00	66.000,14
G/34201/63200 EDIF. Y OTRAS CONST.(REF)	0,00	0,00	0,00	66.000,14	0,00	66.000,14
*** 001.214.93302.63200 D.MORATALAZ.EDIFICIOS.EDIF CONST(RE	**0,00**	**0,00**	**0,00**	**0,00**	**0,00**	**0,00**
** 001 AYUNTAMIENTO DE MADRID	0,00	0,00	0,00	0,00	0,00	0,00
* 214 DISTRITO DE MORATALAZ	0,00	0,00	0,00	0,00	0,00	0,00
G/93302/63200 EDIF. Y OTRAS CONST.(REF)	0,00	0,00	0,00	0,00	0,00	0,00
*** 001.215.23106.62599 D.CDAD LINEAL.INTEGRA EMERG SCIAL.OT MOBILY E	**0,00**	**0,00**	**0,00**	**10.351,40**	**0,00**	**10.351,40**
** 001 AYUNTAMIENTO DE MADRID	0,00	0,00	0,00	10.351,40	0,00	10.351,40
* 215 DISTRITO DE CIUDAD LINEAL	0,00	0,00	0,00	10.351,40	0,00	10.351,40
G/23106/62599 OTRO MOBILIARIO Y ENSERES	0,00	0,00	0,00	10.351,40	0,00	10.351,40
*** 001.215.32301.63200 D.CDAD LINEAL.C INFANTIL .EDIF CONST(RE	**4.368,04**	**0,00**	**4.368,04**	**93,43**	**0,00**	**93,43**
** 001 AYUNTAMIENTO DE MADRID	4.368,04	0,00	4.368,04	93,43	0,00	93,43
* 215 DISTRITO DE CIUDAD LINEAL	4.368,04	0,00	4.368,04	93,43	0,00	93,43
G/32301/63200 EDIF. Y OTRAS CONST.(REF)	4.368,04	0,00	4.368,04	93,43	0,00	93,43
*** 001.215.34201.60999 D.CDAD LINEAL.INST DEPORT.O INV NUEVA INFR UG	**8,36**	**0,00**	**8,36**	**97.978,13**	**0,00**	**97.978,13**
** 001 AYUNTAMIENTO DE MADRID	8,36	0,00	8,36	97.978,13	0,00	97.978,13
* 215 DISTRITO DE CIUDAD LINEAL	8,36	0,00	8,36	97.978,13	0,00	97.978,13
G/34201/60999 OTRAS INV. NUEVAS INF.	8,36	0,00	8,36	97.978,13	0,00	97.978,13
*** 001.215.34201.63200 D.CDAD LINEAL.INST DEPORT.EDIF CONST(RE	**1.186,51**	**0,00**	**1.186,51**	**340,47**	**0,00**	**340,47**
** 001 AYUNTAMIENTO DE MADRID	1.186,51	0,00	1.186,51	340,47	0,00	340,47
* 215 DISTRITO DE CIUDAD LINEAL	1.186,51	0,00	1.186,51	340,47	0,00	340,47
G/34201/63200 EDIF. Y OTRAS CONST.(REF)	1.186,51	0,00	1.186,51	340,47	0,00	340,47
*** 001.215.92001.62500 D.CDAD LINEAL.DGA .MOBIL EQ OFI	**0,00**	**0,00**	**0,00**	**5.000,00**	**0,00**	**5.000,00**
** 001 AYUNTAMIENTO DE MADRID	0,00	0,00	0,00	5.000,00	0,00	5.000,00
* 215 DISTRITO DE CIUDAD LINEAL	0,00	0,00	0,00	5.000,00	0,00	5.000,00
G/92001/62500 MOBILIARIO Y EQ.OFIC	0,00	0,00	0,00	5.000,00	0,00	5.000,00
*** 001.215.93302.63200 D.CDAD LINEAL.EDIFICIOS.EDIF CONST(RE	**1.951,23**	**0,00**	**1.951,23**	**9.396,11**	**0,00**	**9.396,11**
** 001 AYUNTAMIENTO DE MADRID	1.951,23	0,00	1.951,23	9.396,11	0,00	9.396,11
* 215 DISTRITO DE CIUDAD LINEAL	1.951,23	0,00	1.951,23	9.396,11	0,00	9.396,11
G/93302/63200 EDIF. Y OTRAS CONST.(REF)	1.951,23	0,00	1.951,23	9.396,11	0,00	9.396,11
*** 001.216.32301.63200 D.HORTALEZA.C INFANTIL .EDIF CONST(RE	**6,82**	**0,00**	**6,82**	**467,25**	**0,00**	**467,25**
** 001 AYUNTAMIENTO DE MADRID	6,82	0,00	6,82	467,25	0,00	467,25
* 216 DISTRITO DE HORTALEZA	6,82	0,00	6,82	467,25	0,00	467,25
G/32301/63200 EDIF. Y OTRAS CONST.(REF)	6,82	0,00	6,82	467,25	0,00	467,25
*** 001.216.34201.63200 D.HORTALEZA.INST DEPORT.EDIF CONST(RE	**2.458,26**	**0,00**	**2.458,26**	**4,62**	**0,00**	**4,62**
** 001 AYUNTAMIENTO DE MADRID	2.458,26	0,00	2.458,26	4,62	0,00	4,62
* 216 DISTRITO DE HORTALEZA	2.458,26	0,00	2.458,26	4,62	0,00	4,62
G/34201/63200 EDIF. Y OTRAS CONST.(REF)	2.458,26	0,00	2.458,26	4,62	0,00	4,62
*** 001.216.93302.63200 D.HORTALEZA.EDIFICIOS.EDIF CONST(RE	**299,36**	**0,00**	**299,36**	**4,09**	**0,00**	**4,09**
** 001 AYUNTAMIENTO DE MADRID	299,36	0,00	299,36	4,09	0,00	4,09
* 216 DISTRITO DE HORTALEZA	299,36	0,00	299,36	4,09	0,00	4,09
G/93302/63200 EDIF. Y OTRAS CONST.(REF)	299,36	0,00	299,36	4,09	0,00	4,09
*** 001.217.32301.63200 D.VILLAVERDE.C INFANTIL .EDIF CONST(RE	**73.510,83**	**0,00**	**73.510,83**	**833,17**	**0,00**	**833,17**
** 001 AYUNTAMIENTO DE MADRID	73.510,83	0,00	73.510,83	833,17	0,00	833,17

AYUNTAMIENTO DE MADRID

INFORMACIÓN PRESUPUESTARIA EJERCICIO CORRIENTE

REMANENTES DE CRÉDITO

Ejercicio: 2023

Centro: 001 AYUNTAMIENTO DE MADRID **Fecha: 31/12/2023**

CENTRO GESTOR - FUNCIONAL - ECONOMICO	REMANENTES COMPROMETIDOS			REMANENTES NO COMPROMETIDOS		
	INCORPORABLES	NO INCORPORABLES	TOTAL	INCORPORABLES	NO INCORPORABLES	TOTAL
* 217 DISTRITO DE VILLAVERDE	73.510,83	0,00	73.510,83	833,17	0,00	833,17
G/32301/63200 EDIF. Y OTRAS CONST.(REF)	73.510,83	0,00	73.510,83	833,17	0,00	833,17
*** 001.217.34201.63200 D.VILLAVERDE.INST DEPORT.EDIF CONST(RE	**13.031,24**	**0,00**	**13.031,24**	**0,00**	**0,00**	**0,00**
** 001 AYUNTAMIENTO DE MADRID	13.031,24	0,00	13.031,24	0,00	0,00	0,00
* 217 DISTRITO DE VILLAVERDE	13.031,24	0,00	13.031,24	0,00	0,00	0,00
G/34201/63200 EDIF. Y OTRAS CONST.(REF)	13.031,24	0,00	13.031,24	0,00	0,00	0,00
*** 001.218.32301.63200 D.V.VALLECAS.C INFANTIL .EDIF CONST(RE	**9.649,63**	**0,00**	**9.649,63**	**5.241,51**	**0,00**	**5.241,51**
** 001 AYUNTAMIENTO DE MADRID	9.649,63	0,00	9.649,63	5.241,51	0,00	5.241,51
* 218 DISTRITO DE VILLA DE VALLECAS	9.649,63	0,00	9.649,63	5.241,51	0,00	5.241,51
G/32301/63200 EDIF. Y OTRAS CONST.(REF)	9.649,63	0,00	9.649,63	5.241,51	0,00	5.241,51
*** 001.218.34201.63200 D.V.VALLECAS.INST DEPORT.EDIF CONST(RE	**863,58**	**0,00**	**863,58**	**1.368,08**	**0,00**	**1.368,08**
** 001 AYUNTAMIENTO DE MADRID	863,58	0,00	863,58	1.368,08	0,00	1.368,08
* 218 DISTRITO DE VILLA DE VALLECAS	863,58	0,00	863,58	1.368,08	0,00	1.368,08
G/34201/63200 EDIF. Y OTRAS CONST.(REF)	863,58	0,00	863,58	1.368,08	0,00	1.368,08
*** 001.218.93302.63200 D.V.VALLECAS.EDIFICIOS.EDIF CONST(RE	**3.050,47**	**0,00**	**3.050,47**	**484,26**	**0,00**	**484,26**
** 001 AYUNTAMIENTO DE MADRID	3.050,47	0,00	3.050,47	484,26	0,00	484,26
* 218 DISTRITO DE VILLA DE VALLECAS	3.050,47	0,00	3.050,47	484,26	0,00	484,26
G/93302/63200 EDIF. Y OTRAS CONST.(REF)	3.050,47	0,00	3.050,47	484,26	0,00	484,26
*** 001.219.23103.62599 D VICÁLVARO.PERSON MAYORES.OT MOBILY E	**0,00**	**0,00**	**0,00**	**371,54**	**0,00**	**371,54**
** 001 AYUNTAMIENTO DE MADRID	0,00	0,00	0,00	371,54	0,00	371,54
* 219 DISTRITO DE VICÁLVARO	0,00	0,00	0,00	371,54	0,00	371,54
G/23103/62599 OTRO MOBILIARIO Y ENSERES	0,00	0,00	0,00	371,54	0,00	371,54
*** 001.219.32301.63200 D VICÁLVARO.C INFANTIL .EDIF CONST(RE	**18.187,56**	**0,00**	**18.187,56**	**14.411,70**	**0,00**	**14.411,70**
** 001 AYUNTAMIENTO DE MADRID	18.187,56	0,00	18.187,56	14.411,70	0,00	14.411,70
* 219 DISTRITO DE VICÁLVARO	18.187,56	0,00	18.187,56	14.411,70	0,00	14.411,70
G/32301/63200 EDIF. Y OTRAS CONST.(REF)	18.187,56	0,00	18.187,56	14.411,70	0,00	14.411,70
*** 001.219.34201.62200 D VICÁLVARO.INST DEPORT.EDIF Y O.CONST	**0,00**	**0,00**	**0,00**	**1.623,28**	**0,00**	**1.623,28**
** 001 AYUNTAMIENTO DE MADRID	0,00	0,00	0,00	1.623,28	0,00	1.623,28
* 219 DISTRITO DE VICÁLVARO	0,00	0,00	0,00	1.623,28	0,00	1.623,28
G/34201/62200 EDIF. Y OTRAS CONSTRUCC.	0,00	0,00	0,00	1.623,28	0,00	1.623,28
*** 001.219.34201.63200 D VICÁLVARO.INST DEPORT.EDIF CONST(RE	**0,00**	**0,00**	**0,00**	**6.396,21**	**0,00**	**6.396,21**
** 001 AYUNTAMIENTO DE MADRID	0,00	0,00	0,00	6.396,21	0,00	6.396,21
* 219 DISTRITO DE VICÁLVARO	0,00	0,00	0,00	6.396,21	0,00	6.396,21
G/34201/63200 EDIF. Y OTRAS CONST.(REF)	0,00	0,00	0,00	6.396,21	0,00	6.396,21
*** 001.219.93302.63200 D VICÁLVARO.EDIFICIOS.EDIF CONST(RE	**0,00**	**0,00**	**0,00**	**0,00**	**0,00**	**0,00**
** 001 AYUNTAMIENTO DE MADRID	0,00	0,00	0,00	0,00	0,00	0,00
* 219 DISTRITO DE VICÁLVARO	0,00	0,00	0,00	0,00	0,00	0,00
G/93302/63200 EDIF. Y OTRAS CONST.(REF)	0,00	0,00	0,00	0,00	0,00	0,00
*** 001.220.32301.63200 D SAN BLAS-C.C INFANTIL .EDIF CONST(RE	**0,00**	**0,00**	**0,00**	**0,00**	**0,00**	**0,00**
** 001 AYUNTAMIENTO DE MADRID	0,00	0,00	0,00	0,00	0,00	0,00
* 220 DISTRITO DE SAN BLAS-CANILLEJAS	0,00	0,00	0,00	0,00	0,00	0,00
G/32301/63200 EDIF. Y OTRAS CONST.(REF)	0,00	0,00	0,00	0,00	0,00	0,00
*** 001.220.33401.63599 D SAN BLAS-C.ACTIV CULTURA.MOBI Y ENS(RE)	**0,00**	**0,00**	**0,00**	**0,00**	**0,00**	**0,00**
** 001 AYUNTAMIENTO DE MADRID	0,00	0,00	0,00	0,00	0,00	0,00
* 220 DISTRITO DE SAN BLAS-CANILLEJAS	0,00	0,00	0,00	0,00	0,00	0,00
G/33401/63599 OTRO MOBIL.ENSER.REF.Y RE	0,00	0,00	0,00	0,00	0,00	0,00
*** 001.220.34201.63200 D SAN BLAS-C.INST DEPORT.EDIF CONST(RE	**79,90**	**0,00**	**79,90**	**4.161,34**	**0,00**	**4.161,34**
** 001 AYUNTAMIENTO DE MADRID	79,90	0,00	79,90	4.161,34	0,00	4.161,34
* 220 DISTRITO DE SAN BLAS-CANILLEJAS	79,90	0,00	79,90	4.161,34	0,00	4.161,34

AYUNTAMIENTO DE MADRID

INFORMACIÓN PRESUPUESTARIA EJERCICIO CORRIENTE

REMANENTES DE CRÉDITO

Ejercicio: 2023

Centro: 001 AYUNTAMIENTO DE MADRID **Fecha: 31/12/2023**

CENTRO GESTOR - FUNCIONAL - ECONOMICO	REMANENTES COMPROMETIDOS			REMANENTES NO COMPROMETIDOS		
	INCORPORABLES	NO INCORPORABLES	TOTAL	INCORPORABLES	NO INCORPORABLES	TOTAL
G/34201/63200 EDIF. Y OTRAS CONST.(REF)	79,90	0,00	79,90	4.161,34	0,00	4.161,34
*** 001.220.92001.62599 D SAN BLAS-C.DGA .OT MOBILY E	**0,00**	**0,00**	**0,00**	**0,00**	**0,00**	**0,00**
** 001 AYUNTAMIENTO DE MADRID	0,00	0,00	0,00	0,00	0,00	0,00
* 220 DISTRITO DE SAN BLAS-CANILLEJAS	0,00	0,00	0,00	0,00	0,00	0,00
G/92001/62599 OTRO MOBILIARIO Y ENSERES	0,00	0,00	0,00	0,00	0,00	0,00
*** 001.220.93302.63200 D SAN BLAS-C.EDIFICIOS.EDIF CONST(RE	**229.900,48**	**0,00**	**229.900,48**	**135.188,71**	**0,00**	**135.188,71**
** 001 AYUNTAMIENTO DE MADRID	229.900,48	0,00	229.900,48	135.188,71	0,00	135.188,71
* 220 DISTRITO DE SAN BLAS-CANILLEJAS	229.900,48	0,00	229.900,48	135.188,71	0,00	135.188,71
G/93302/63200 EDIF. Y OTRAS CONST.(REF)	229.900,48	0,00	229.900,48	135.188,71	0,00	135.188,71
*** 001.221.32301.63200 D.BARAJAS.C INFANTIL .EDIF CONST(RE	**86.659,84**	**0,00**	**86.659,84**	**20.913,17**	**0,00**	**20.913,17**
** 001 AYUNTAMIENTO DE MADRID	86.659,84	0,00	86.659,84	20.913,17	0,00	20.913,17
* 221 DISTRITO DE BARAJAS	86.659,84	0,00	86.659,84	20.913,17	0,00	20.913,17
G/32301/63200 EDIF. Y OTRAS CONST.(REF)	86.659,84	0,00	86.659,84	20.913,17	0,00	20.913,17
*** 001.221.34201.63200 D.BARAJAS.INST DEPORT.EDIF CONST(RE	**5.914,39**	**0,00**	**5.914,39**	**636,67**	**0,00**	**636,67**
** 001 AYUNTAMIENTO DE MADRID	5.914,39	0,00	5.914,39	636,67	0,00	636,67
* 221 DISTRITO DE BARAJAS	5.914,39	0,00	5.914,39	636,67	0,00	636,67
G/34201/63200 EDIF. Y OTRAS CONST.(REF)	5.914,39	0,00	5.914,39	636,67	0,00	636,67
*** 001.221.93302.63200 D.BARAJAS.EDIFICIOS.EDIF CONST(RE	**13.324,24**	**0,00**	**13.324,24**	**15.000,58**	**0,00**	**15.000,58**
** 001 AYUNTAMIENTO DE MADRID	13.324,24	0,00	13.324,24	15.000,58	0,00	15.000,58
* 221 DISTRITO DE BARAJAS	13.324,24	0,00	13.324,24	15.000,58	0,00	15.000,58
G/93302/63200 EDIF. Y OTRAS CONST.(REF)	13.324,24	0,00	13.324,24	15.000,58	0,00	15.000,58
*** 001.210.92001.62500 D.LATINA.DGA .MOBIL EQ OFI	**0,00**	**0,00**	**0,00**	**1,72**	**0,00**	**1,72**
** 001 AYUNTAMIENTO DE MADRID	0,00	0,00	0,00	1,72	0,00	1,72
* 210 DISTRITO DE LATINA	0,00	0,00	0,00	1,72	0,00	1,72
G/92001/62500 MOBILIARIO Y EQ.OFIC	0,00	0,00	0,00	1,72	0,00	1,72
*** 001.215.17102.61921 D.CDAD LINEAL.ZONAS VERDES.Z AJARDINADAS(R)	**437,06**	**0,00**	**437,06**	**33,65**	**0,00**	**33,65**
** 001 AYUNTAMIENTO DE MADRID	437,06	0,00	437,06	33,65	0,00	33,65
* 215 DISTRITO DE CIUDAD LINEAL	437,06	0,00	437,06	33,65	0,00	33,65
G/17102/61921 ZONAS AJARDINADAS (REM)	437,06	0,00	437,06	33,65	0,00	33,65
*** 001.208.34201.62302 D FUENCA-PARDO.INST DEPORT.ÚTILES Y HERR	**0,00**	**0,00**	**0,00**	**1.849,10**	**0,00**	**1.849,10**
** 001 AYUNTAMIENTO DE MADRID	0,00	0,00	0,00	1.849,10	0,00	1.849,10
* 208 DISTRITO DE FUENCARRAL-EL PARDO	0,00	0,00	0,00	1.849,10	0,00	1.849,10
G/34201/62302 ÚTILES HERRAMIENTAS	0,00	0,00	0,00	1.849,10	0,00	1.849,10
*** 001.215.92001.62599 D.CDAD LINEAL.DGA .OT MOBILY E	**0,00**	**0,00**	**0,00**	**2.449,00**	**0,00**	**2.449,00**
** 001 AYUNTAMIENTO DE MADRID	0,00	0,00	0,00	2.449,00	0,00	2.449,00
* 215 DISTRITO DE CIUDAD LINEAL	0,00	0,00	0,00	2.449,00	0,00	2.449,00
G/92001/62599 OTRO MOBILIARIO Y ENSERES	0,00	0,00	0,00	2.449,00	0,00	2.449,00
*** 001.217.34201.60999 D.VILLAVERDE.INST DEPORT.O INV NUEVA INFR UG	**0,00**	**0,00**	**0,00**	**0,00**	**0,00**	**0,00**
** 001 AYUNTAMIENTO DE MADRID	0,00	0,00	0,00	0,00	0,00	0,00
* 217 DISTRITO DE VILLAVERDE	0,00	0,00	0,00	0,00	0,00	0,00
G/34201/60999 OTRAS INV. NUEVAS INF.	0,00	0,00	0,00	0,00	0,00	0,00
*** 001.215.33401.62599 D.CDAD LINEAL.ACTIV CULTURA.OT MOBILY E	**0,00**	**0,00**	**0,00**	**1.927,46**	**0,00**	**1.927,46**
** 001 AYUNTAMIENTO DE MADRID	0,00	0,00	0,00	1.927,46	0,00	1.927,46
* 215 DISTRITO DE CIUDAD LINEAL	0,00	0,00	0,00	1.927,46	0,00	1.927,46
G/33401/62599 OTRO MOBILIARIO Y ENSERES	0,00	0,00	0,00	1.927,46	0,00	1.927,46
*** 001.205.15322.61910 D.CHAMARTÍN.O.ACT VÍAS Pª.VIALES (REMOD)	**0,00**	**0,00**	**0,00**	**318,50**	**0,00**	**318,50**
** 001 AYUNTAMIENTO DE MADRID	0,00	0,00	0,00	318,50	0,00	318,50
* 205 DISTRITO DE CHAMARTÍN	0,00	0,00	0,00	318,50	0,00	318,50
G/15322/61910 VIALES (REMODELACIÓN)	0,00	0,00	0,00	318,50	0,00	318,50

AYUNTAMIENTO DE MADRID

INFORMACIÓN PRESUPUESTARIA EJERCICIO CORRIENTE

REMANENTES DE CRÉDITO

Ejercicio: 2023

Centro: 001 AYUNTAMIENTO DE MADRID **Fecha: 31/12/2023**

CENTRO GESTOR - FUNCIONAL - ECONOMICO	REMANENTES COMPROMETIDOS			REMANENTES NO COMPROMETIDOS		
	INCORPORABLES	NO INCORPORABLES	TOTAL	INCORPORABLES	NO INCORPORABLES	TOTAL
*** 001.208.92001.62500 D FUENCA-PARDO.DGA .MOBIL EQ OFI	0,00	0,00	0,00	250,32	0,00	250,32
** 001 AYUNTAMIENTO DE MADRID	0,00	0,00	0,00	250,32	0,00	250,32
* 208 DISTRITO DE FUENCARRAL-EL PARDO	0,00	0,00	0,00	250,32	0,00	250,32
G/92001/62500 MOBILIARIO Y EQ.OFIC	0,00	0,00	0,00	250,32	0,00	250,32
*** 001.221.92001.62500 D.BARAJAS.DGA .MOBIL EQ OFI	0,00	0,00	0,00	2.159,05	0,00	2.159,05
** 001 AYUNTAMIENTO DE MADRID	0,00	0,00	0,00	2.159,05	0,00	2.159,05
* 221 DISTRITO DE BARAJAS	0,00	0,00	0,00	2.159,05	0,00	2.159,05
G/92001/62500 MOBILIARIO Y EQ.OFIC	0,00	0,00	0,00	2.159,05	0,00	2.159,05
*** 001.100.91230.62500 PLENO.SECRETARÍA GRAL.MOBIL EQ OFI	0,00	0,00	0,00	67,83	0,00	67,83
** 001 AYUNTAMIENTO DE MADRID	0,00	0,00	0,00	67,83	0,00	67,83
* 100 PRESIDENCIA DEL PLENO	0,00	0,00	0,00	67,83	0,00	67,83
G/91230/62500 MOBILIARIO Y EQ.OFIC	0,00	0,00	0,00	67,83	0,00	67,83
*** 001.100.91240.62500 PLENO.G POLÍTICOS MPAL.MOBIL EQ OFI	0,00	0,00	0,00	2.323,22	0,00	2.323,22
** 001 AYUNTAMIENTO DE MADRID	0,00	0,00	0,00	2.323,22	0,00	2.323,22
* 100 PRESIDENCIA DEL PLENO	0,00	0,00	0,00	2.323,22	0,00	2.323,22
G/91240/62500 MOBILIARIO Y EQ.OFIC	0,00	0,00	0,00	2.323,22	0,00	2.323,22
*** 001.100.91240.62599 PLENO.G POLÍTICOS MPAL.OT MOBILY E	0,00	0,00	0,00	4.808,88	0,00	4.808,88
** 001 AYUNTAMIENTO DE MADRID	0,00	0,00	0,00	4.808,88	0,00	4.808,88
* 100 PRESIDENCIA DEL PLENO	0,00	0,00	0,00	4.808,88	0,00	4.808,88
G/91240/62599 OTRO MOBILIARIO Y ENSERES	0,00	0,00	0,00	4.808,88	0,00	4.808,88
*** 001.102.92012.62500 COOR ALCADÍA.DGA.MOBIL EQ OFI	0,00	0,00	0,00	7.805,90	0,00	7.805,90
** 001 AYUNTAMIENTO DE MADRID	0,00	0,00	0,00	7.805,90	0,00	7.805,90
* 102 COORDINACIÓN GENERAL DE LA ALCALDÍA	0,00	0,00	0,00	7.805,90	0,00	7.805,90
G/92012/62500 MOBILIARIO Y EQ.OFIC	0,00	0,00	0,00	7.805,90	0,00	7.805,90
*** 001.102.92012.62599 COOR ALCADÍA.DGA.OT MOBILY E	0,00	0,00	0,00	820,01	0,00	820,01
** 001 AYUNTAMIENTO DE MADRID	0,00	0,00	0,00	820,01	0,00	820,01
* 102 COORDINACIÓN GENERAL DE LA ALCALDÍA	0,00	0,00	0,00	820,01	0,00	820,01
G/92012/62599 OTRO MOBILIARIO Y ENSERES	0,00	0,00	0,00	820,01	0,00	820,01
*** 001.110.92010.62500 VICEALCALDÍA.DGA VICEALC..MOBIL EQ OFI	0,00	0,00	0,00	0,00	0,00	0,00
** 001 AYUNTAMIENTO DE MADRID	0,00	0,00	0,00	0,00	0,00	0,00
* 110 VICEALCALDÍA	0,00	0,00	0,00	0,00	0,00	0,00
G/92010/62500 MOBILIARIO Y EQ.OFIC	0,00	0,00	0,00	0,00	0,00	0,00
*** 001.110.92010.62599 VICEALCALDÍA.DGA VICEALC..OT MOBILY E	0,00	0,00	0,00	0,00	0,00	0,00
** 001 AYUNTAMIENTO DE MADRID	0,00	0,00	0,00	0,00	0,00	0,00
* 110 VICEALCALDÍA	0,00	0,00	0,00	0,00	0,00	0,00
G/92010/62599 OTRO MOBILIARIO Y ENSERES	0,00	0,00	0,00	0,00	0,00	0,00
*** 001.111.92501.62500 COOR.TERRIT.AA CIUDADAN .MOBIL EQ OFI	0,00	0,00	0,00	0,00	0,00	0,00
** 001 AYUNTAMIENTO DE MADRID	0,00	0,00	0,00	0,00	0,00	0,00
* 111 COORD. TERRITORIAL TRANSP. Y PARTICIPACI	0,00	0,00	0,00	0,00	0,00	0,00
G/92501/62500 MOBILIARIO Y EQ.OFIC	0,00	0,00	0,00	0,00	0,00	0,00
*** 001.111.92501.62599 COOR.TERRIT.AA CIUDADAN .OT MOBILY E	0,00	0,00	0,00	0,00	0,00	0,00
** 001 AYUNTAMIENTO DE MADRID	0,00	0,00	0,00	0,00	0,00	0,00
* 111 COORD. TERRITORIAL TRANSP. Y PARTICIPACI	0,00	0,00	0,00	0,00	0,00	0,00
G/92501/62599 OTRO MOBILIARIO Y ENSERES	0,00	0,00	0,00	0,00	0,00	0,00
*** 001.111.92501.62901 COOR.TERRIT.AA CIUDADAN .SEÑALIZACIÓN	0,00	0,00	0,00	0,00	0,00	0,00
** 001 AYUNTAMIENTO DE MADRID	0,00	0,00	0,00	0,00	0,00	0,00
* 111 COORD. TERRITORIAL TRANSP. Y PARTICIPACI	0,00	0,00	0,00	0,00	0,00	0,00
G/92501/62901 SEÑALIZACIÓN	0,00	0,00	0,00	0,00	0,00	0,00
*** 001.111.92501.63500 COOR.TERRIT.AA CIUDADAN .MOB.EQUI.OFI(RE)	0,00	0,00	0,00	0,00	0,00	0,00

AYUNTAMIENTO DE MADRID

INFORMACIÓN PRESUPUESTARIA EJERCICIO CORRIENTE

REMANENTES DE CRÉDITO

Ejercicio: 2023

Centro: 001 AYUNTAMIENTO DE MADRID **Fecha: 31/12/2023**

CENTRO GESTOR - FUNCIONAL - ECONOMICO	REMANENTES COMPROMETIDOS			REMANENTES NO COMPROMETIDOS		
	INCORPORABLES	NO INCORPORABLES	TOTAL	INCORPORABLES	NO INCORPORABLES	TOTAL
** 001 AYUNTAMIENTO DE MADRID	0,00	0,00	0,00	0,00	0,00	0,00
* 111 COORD. TERRITORIAL TRANSP. Y PARTICIPACI	0,00	0,00	0,00	0,00	0,00	0,00
G/92501/63500 MOBIL.EQUIP.OFIC.REF	0,00	0,00	0,00	0,00	0,00	0,00
*** 001.111.92501.63599 COOR.TERRIT.AA CIUDADAN .MOBI Y ENS(RE)	**0,00**	**0,00**	**0,00**	**0,00**	**0,00**	**0,00**
** 001 AYUNTAMIENTO DE MADRID	0,00	0,00	0,00	0,00	0,00	0,00
* 111 COORD. TERRITORIAL TRANSP. Y PARTICIPACI	0,00	0,00	0,00	0,00	0,00	0,00
G/92501/63599 OTRO MOBIL.ENSER.REF.Y RE	0,00	0,00	0,00	0,00	0,00	0,00
*** 001.111.92501.63901 COOR.TERRIT.AA CIUDADAN .SEÑALIZACIÓN(RE)	**0,00**	**0,00**	**0,00**	**0,00**	**0,00**	**0,00**
** 001 AYUNTAMIENTO DE MADRID	0,00	0,00	0,00	0,00	0,00	0,00
* 111 COORD. TERRITORIAL TRANSP. Y PARTICIPACI	0,00	0,00	0,00	0,00	0,00	0,00
G/92501/63901 SEÑALIZACIÓN (REFORMA)	0,00	0,00	0,00	0,00	0,00	0,00
*** 001.120.13000.63200 VICE PORTAV.DGA .EDIF CONST(RE	**3.171,77**	**0,00**	**3.171,77**	**340.580,70**	**0,00**	**340.580,70**
** 001 AYUNTAMIENTO DE MADRID	3.171,77	0,00	3.171,77	340.580,70	0,00	340.580,70
* 120 VICEALCALDÍA, PORTAVOZ, SEGURIDAD Y EMERGENCIAS	3.171,77	0,00	3.171,77	340.580,70	0,00	340.580,70
G/13000/63200 EDIF. Y OTRAS CONST.(REF)	3.171,77	0,00	3.171,77	340.580,70	0,00	340.580,70
*** 001.120.13001.62301 VICE PORTAV.COORD GRAL SEG-EM.INSTALAC TÉCNICAS	**0,00**	**0,00**	**0,00**	**0,00**	**0,00**	**0,00**
** 001 AYUNTAMIENTO DE MADRID	0,00	0,00	0,00	0,00	0,00	0,00
* 120 VICEALCALDÍA, PORTAVOZ, SEGURIDAD Y EMERGENCIAS	0,00	0,00	0,00	0,00	0,00	0,00
G/13001/62301 INSTALACIONES TÉCNICAS	0,00	0,00	0,00	0,00	0,00	0,00
*** 001.120.13001.62500 VICE PORTAV.COORD GRAL SEG-EM.MOBIL EQ OFI	**0,00**	**0,00**	**0,00**	**0,00**	**0,00**	**0,00**
** 001 AYUNTAMIENTO DE MADRID	0,00	0,00	0,00	0,00	0,00	0,00
* 120 VICEALCALDÍA, PORTAVOZ, SEGURIDAD Y EMERGENCIAS	0,00	0,00	0,00	0,00	0,00	0,00
G/13001/62500 MOBILIARIO Y EQ.OFIC	0,00	0,00	0,00	0,00	0,00	0,00
*** 001.120.13001.62599 VICE PORTAV.COORD GRAL SEG-EM.OT MOBILY E	**0,00**	**0,00**	**0,00**	**0,00**	**0,00**	**0,00**
** 001 AYUNTAMIENTO DE MADRID	0,00	0,00	0,00	0,00	0,00	0,00
* 120 VICEALCALDÍA, PORTAVOZ, SEGURIDAD Y EMERGENCIAS	0,00	0,00	0,00	0,00	0,00	0,00
G/13001/62599 OTRO MOBILIARIO Y ENSERES	0,00	0,00	0,00	0,00	0,00	0,00
*** 001.120.13001.63600 VICE PORTAV.COORD GRAL SEG-EM.EQUI.COMUNIC (RE)	**0,00**	**0,00**	**0,00**	**0,00**	**0,00**	**0,00**
** 001 AYUNTAMIENTO DE MADRID	0,00	0,00	0,00	0,00	0,00	0,00
* 120 VICEALCALDÍA, PORTAVOZ, SEGURIDAD Y EMERGENCIAS	0,00	0,00	0,00	0,00	0,00	0,00
G/13001/63600 EQUIP.COMUNICAC.REF	0,00	0,00	0,00	0,00	0,00	0,00
*** 001.120.13201.62601 VICE PORTAV.SEGURIDAD.EQUIP PROCESO DATOS	**0,00**	**0,00**	**0,00**	**135.660,00**	**0,00**	**135.660,00**
** 001 AYUNTAMIENTO DE MADRID	0,00	0,00	0,00	135.660,00	0,00	135.660,00
* 120 VICEALCALDÍA, PORTAVOZ, SEGURIDAD Y EMERGENCIAS	0,00	0,00	0,00	135.660,00	0,00	135.660,00
G/13201/62601 EQ.PROCESO DE DATOS	0,00	0,00	0,00	135.660,00	0,00	135.660,00
*** 001.120.13201.62999 VICE PORTAV.SEGURIDAD.O.INV NUEV OP SERV	**0,00**	**0,00**	**0,00**	**14.875,04**	**0,00**	**14.875,04**
** 001 AYUNTAMIENTO DE MADRID	0,00	0,00	0,00	14.875,04	0,00	14.875,04
* 120 VICEALCALDÍA, PORTAVOZ, SEGURIDAD Y EMERGENCIAS	0,00	0,00	0,00	14.875,04	0,00	14.875,04
G/13201/62999 OTRAS INV. NUEVAS FUNCION	0,00	0,00	0,00	14.875,04	0,00	14.875,04
*** 001.120.13510.62600 VICE PORTAV.SAMUR-P CIVIL.EQUIP COMUNIC	**0,00**	**0,00**	**0,00**	**54.568,96**	**0,00**	**54.568,96**
** 001 AYUNTAMIENTO DE MADRID	0,00	0,00	0,00	54.568,96	0,00	54.568,96
* 120 VICEALCALDÍA, PORTAVOZ, SEGURIDAD Y EMERGENCIAS	0,00	0,00	0,00	54.568,96	0,00	54.568,96
G/13510/62600 EQUIPOS COMUNICACIÓN	0,00	0,00	0,00	54.568,96	0,00	54.568,96
*** 001.120.13510.64100 VICE PORTAV.SAMUR-P CIVIL.APLICAC INFORMÁT	**0,00**	**0,00**	**0,00**	**14.228,74**	**0,00**	**14.228,74**
** 001 AYUNTAMIENTO DE MADRID	0,00	0,00	0,00	14.228,74	0,00	14.228,74
* 120 VICEALCALDÍA, PORTAVOZ, SEGURIDAD Y EMERGENCIAS	0,00	0,00	0,00	14.228,74	0,00	14.228,74
G/13510/64100 APLICACIONES INFORMÁTICAS	0,00	0,00	0,00	14.228,74	0,00	14.228,74
*** 001.120.13610.63301 VICE PORTAV.BOMBEROS.INSTALACION(R)	**0,00**	**0,00**	**0,00**	**0,00**	**0,00**	**0,00**
** 001 AYUNTAMIENTO DE MADRID	0,00	0,00	0,00	0,00	0,00	0,00

AYUNTAMIENTO DE MADRID

INFORMACIÓN PRESUPUESTARIA EJERCICIO CORRIENTE

REMANENTES DE CRÉDITO

Ejercicio: 2023

Centro: 001 AYUNTAMIENTO DE MADRID **Fecha: 31/12/2023**

CENTRO GESTOR - FUNCIONAL - ECONOMICO	REMANENTES COMPROMETIDOS			REMANENTES NO COMPROMETIDOS		
	INCORPORABLES	NO INCORPORABLES	TOTAL	INCORPORABLES	NO INCORPORABLES	TOTAL
* 120 VICEALCALDÍA, PORTAVOZ, SEGURIDAD Y EMERGENCIAS	0,00	0,00	0,00	0,00	0,00	0,00
G/13610/63301 INSTALACIONES.REF.	0,00	0,00	0,00	0,00	0,00	0,00
*** 001.120.13610.64100 VICE PORTAV.BOMBEROS.APLICAC INFORMÁT	**16.190,71**	**0,00**	**16.190,71**	**21.895,30**	**0,00**	**21.895,30**
** 001 AYUNTAMIENTO DE MADRID	16.190,71	0,00	16.190,71	21.895,30	0,00	21.895,30
* 120 VICEALCALDÍA, PORTAVOZ, SEGURIDAD Y EMERGENCIAS	16.190,71	0,00	16.190,71	21.895,30	0,00	21.895,30
G/13610/64100 APLICACIONES INFORMÁTICAS	16.190,71	0,00	16.190,71	21.895,30	0,00	21.895,30
*** 001.120.92202.62599 VICE PORTAV.COMUNICACIÓN.OT MOBILY E	**0,01**	**0,00**	**0,01**	**13,17**	**0,00**	**13,17**
** 001 AYUNTAMIENTO DE MADRID	0,01	0,00	0,01	13,17	0,00	13,17
* 120 VICEALCALDÍA, PORTAVOZ, SEGURIDAD Y EMERGENCIAS	0,01	0,00	0,01	13,17	0,00	13,17
G/92202/62599 OTRO MOBILIARIO Y ENSERES	0,01	0,00	0,01	13,17	0,00	13,17
*** 001.120.92202.62601 VICE PORTAV.COMUNICACIÓN.EQUIP PROCESO DATOS	**0,00**	**0,00**	**0,00**	**1.000,00**	**0,00**	**1.000,00**
** 001 AYUNTAMIENTO DE MADRID	0,00	0,00	0,00	1.000,00	0,00	1.000,00
* 120 VICEALCALDÍA, PORTAVOZ, SEGURIDAD Y EMERGENCIAS	0,00	0,00	0,00	1.000,00	0,00	1.000,00
G/92202/62601 EQ.PROCESO DE DATOS	0,00	0,00	0,00	1.000,00	0,00	1.000,00
*** 001.130.33000.62301 CULTURA.DGA.INSTALAC TÉCNICAS	**0,00**	**0,00**	**0,00**	**6.136,88**	**0,00**	**6.136,88**
** 001 AYUNTAMIENTO DE MADRID	0,00	0,00	0,00	6.136,88	0,00	6.136,88
* 130 CULTURA, TURISMO Y DEPORTE	0,00	0,00	0,00	6.136,88	0,00	6.136,88
G/33000/62301 INSTALACIONES TÉCNICAS	0,00	0,00	0,00	6.136,88	0,00	6.136,88
*** 001.130.33000.62500 CULTURA.DGA.MOBIL EQ OFI	**0,09**	**0,00**	**0,09**	**2.588,87**	**0,00**	**2.588,87**
** 001 AYUNTAMIENTO DE MADRID	0,09	0,00	0,09	2.588,87	0,00	2.588,87
* 130 CULTURA, TURISMO Y DEPORTE	0,09	0,00	0,09	2.588,87	0,00	2.588,87
G/33000/62500 MOBILIARIO Y EQ.OFIC	0,09	0,00	0,09	2.588,87	0,00	2.588,87
*** 001.130.33000.62599 CULTURA.DGA.OT MOBILY E	**0,00**	**0,00**	**0,00**	**4.136,22**	**0,00**	**4.136,22**
** 001 AYUNTAMIENTO DE MADRID	0,00	0,00	0,00	4.136,22	0,00	4.136,22
* 130 CULTURA, TURISMO Y DEPORTE	0,00	0,00	0,00	4.136,22	0,00	4.136,22
G/33000/62599 OTRO MOBILIARIO Y ENSERES	0,00	0,00	0,00	4.136,22	0,00	4.136,22
*** 001.130.33000.62901 CULTURA.DGA.SEÑALIZACIÓN	**0,00**	**0,00**	**0,00**	**5.609,17**	**0,00**	**5.609,17**
** 001 AYUNTAMIENTO DE MADRID	0,00	0,00	0,00	5.609,17	0,00	5.609,17
* 130 CULTURA, TURISMO Y DEPORTE	0,00	0,00	0,00	5.609,17	0,00	5.609,17
G/33000/62901 SEÑALIZACIÓN	0,00	0,00	0,00	5.609,17	0,00	5.609,17
*** 001.130.33210.62901 CULTURA.BIBLIOTECA Pª.SEÑALIZACIÓN	**0,00**	**0,00**	**0,00**	**0,00**	**0,00**	**0,00**
** 001 AYUNTAMIENTO DE MADRID	0,00	0,00	0,00	0,00	0,00	0,00
* 130 CULTURA, TURISMO Y DEPORTE	0,00	0,00	0,00	0,00	0,00	0,00
G/33210/62901 SEÑALIZACIÓN	0,00	0,00	0,00	0,00	0,00	0,00
*** 001.130.33210.62999 CULTURA.BIBLIOTECA Pª.O.INV NUEV OP SERV	**9.383,82**	**0,00**	**9.383,82**	**35.051,58**	**0,00**	**35.051,58**
** 001 AYUNTAMIENTO DE MADRID	9.383,82	0,00	9.383,82	35.051,58	0,00	35.051,58
* 130 CULTURA, TURISMO Y DEPORTE	9.383,82	0,00	9.383,82	35.051,58	0,00	35.051,58
G/33210/62999 OTRAS INV. NUEVAS FUNCION	9.383,82	0,00	9.383,82	35.051,58	0,00	35.051,58
*** 001.130.33220.63599 CULTURA.ARCHIVOS.MOBI Y ENS(RE)	**0,00**	**0,00**	**0,00**	**3.509,05**	**0,00**	**3.509,05**
** 001 AYUNTAMIENTO DE MADRID	0,00	0,00	0,00	3.509,05	0,00	3.509,05
* 130 CULTURA, TURISMO Y DEPORTE	0,00	0,00	0,00	3.509,05	0,00	3.509,05
G/33220/63599 OTRO MOBIL.ENSER.REF.Y RE	0,00	0,00	0,00	3.509,05	0,00	3.509,05
*** 001.130.33301.63999 CULTURA.MUSEOS.O.INV REPOS.FOS	**0,00**	**0,00**	**0,00**	**81.101,69**	**0,00**	**81.101,69**
** 001 AYUNTAMIENTO DE MADRID	0,00	0,00	0,00	81.101,69	0,00	81.101,69
* 130 CULTURA, TURISMO Y DEPORTE	0,00	0,00	0,00	81.101,69	0,00	81.101,69
G/33301/63999 OTRAS INV. REPOS. F. OP.S	0,00	0,00	0,00	81.101,69	0,00	81.101,69
*** 001.130.33401.60900 CULTURA.ACTIV CULTURA.P Hº ARTÍST CULT	**4.501,20**	**0,00**	**4.501,20**	**7.498,00**	**0,00**	**7.498,00**
** 001 AYUNTAMIENTO DE MADRID	4.501,20	0,00	4.501,20	7.498,00	0,00	7.498,00
* 130 CULTURA, TURISMO Y DEPORTE	4.501,20	0,00	4.501,20	7.498,00	0,00	7.498,00

AYUNTAMIENTO DE MADRID

INFORMACIÓN PRESUPUESTARIA EJERCICIO CORRIENTE

REMANENTES DE CRÉDITO

Ejercicio: 2023

Centro: 001 AYUNTAMIENTO DE MADRID **Fecha: 31/12/2023**

CENTRO GESTOR - FUNCIONAL - ECONOMICO	REMANENTES COMPROMETIDOS			REMANENTES NO COMPROMETIDOS		
	INCORPORABLES	NO INCORPORABLES	TOTAL	INCORPORABLES	NO INCORPORABLES	TOTAL
G/33401/60900 PATRIM.HCO.ART.CULT	4.501,20	0,00	4.501,20	7.498,00	0,00	7.498,00
*** 001.130.33401.63900 CULTURA.ACTIV CULTURA.P Hº ASOC.F.SERV	**0,00**	**0,00**	**0,00**	**9.110,00**	**0,00**	**9.110,00**
** 001 AYUNTAMIENTO DE MADRID	0,00	0,00	0,00	9.110,00	0,00	9.110,00
* 130 CULTURA, TURISMO Y DEPORTE	0,00	0,00	0,00	9.110,00	0,00	9.110,00
G/33401/63900 PATRI.HIST,ART.Y CULT.ASO. FUN.DE SP(REF Y	0,00	0,00	0,00	9.110,00	0,00	9.110,00
*** 001.130.33405.62999 CULTURA.BANDA SINFÓNIC.O.INV NUEV OP SERV	**0,01**	**0,00**	**0,01**	**910,20**	**0,00**	**910,20**
** 001 AYUNTAMIENTO DE MADRID	0,01	0,00	0,01	910,20	0,00	910,20
* 130 CULTURA, TURISMO Y DEPORTE	0,01	0,00	0,01	910,20	0,00	910,20
G/33405/62999 OTRAS INV. NUEVAS FUNCION	0,01	0,00	0,01	910,20	0,00	910,20
*** 001.130.33405.64001 CULTURA.BANDA SINFÓNIC.PROPIEDAD INTELECTUAL	**0,00**	**0,00**	**0,00**	**0,00**	**0,00**	**0,00**
** 001 AYUNTAMIENTO DE MADRID	0,00	0,00	0,00	0,00	0,00	0,00
* 130 CULTURA, TURISMO Y DEPORTE	0,00	0,00	0,00	0,00	0,00	0,00
G/33405/64001 PROPIEDAD INTELECTUAL	0,00	0,00	0,00	0,00	0,00	0,00
*** 001.130.33601.60900 CULTURA.PATRIM CULTURAL.P Hº ARTÍST CULT	**0,00**	**0,00**	**0,00**	**6.261,50**	**0,00**	**6.261,50**
** 001 AYUNTAMIENTO DE MADRID	0,00	0,00	0,00	6.261,50	0,00	6.261,50
* 130 CULTURA, TURISMO Y DEPORTE	0,00	0,00	0,00	6.261,50	0,00	6.261,50
G/33601/60900 PATRIM.HCO.ART.CULT	0,00	0,00	0,00	6.261,50	0,00	6.261,50
*** 001.130.33601.61900 CULTURA.PATRIM CULTURAL.PATRI Hº,ARTº CULT (RE)	**35.100,22**	**0,00**	**35.100,22**	**7.274,76**	**0,00**	**7.274,76**
** 001 AYUNTAMIENTO DE MADRID	35.100,22	0,00	35.100,22	7.274,76	0,00	7.274,76
* 130 CULTURA, TURISMO Y DEPORTE	35.100,22	0,00	35.100,22	7.274,76	0,00	7.274,76
G/33601/61900 PATRIM.HCO.ART.CULT	35.100,22	0,00	35.100,22	7.274,76	0,00	7.274,76
*** 001.130.33601.62200 CULTURA.PATRIM CULTURAL.EDIF Y O.CONST	**4.746,46**	**0,00**	**4.746,46**	**0,54**	**0,00**	**0,54**
** 001 AYUNTAMIENTO DE MADRID	4.746,46	0,00	4.746,46	0,54	0,00	0,54
* 130 CULTURA, TURISMO Y DEPORTE	4.746,46	0,00	4.746,46	0,54	0,00	0,54
G/33601/62200 EDIF. Y OTRAS CONSTRUCC.	4.746,46	0,00	4.746,46	0,54	0,00	0,54
*** 001.130.33601.63200 CULTURA.PATRIM CULTURAL.EDIF CONST(RE	**82,21**	**0,00**	**82,21**	**238,12**	**0,00**	**238,12**
** 001 AYUNTAMIENTO DE MADRID	82,21	0,00	82,21	238,12	0,00	238,12
* 130 CULTURA, TURISMO Y DEPORTE	82,21	0,00	82,21	238,12	0,00	238,12
G/33601/63200 EDIF. Y OTRAS CONST.(REF)	82,21	0,00	82,21	238,12	0,00	238,12
*** 001.130.33601.63900 CULTURA.PATRIM CULTURAL.P Hº ASOC.F.SERV	**14.618,67**	**0,00**	**14.618,67**	**22.754,64**	**0,00**	**22.754,64**
** 001 AYUNTAMIENTO DE MADRID	14.618,67	0,00	14.618,67	22.754,64	0,00	22.754,64
* 130 CULTURA, TURISMO Y DEPORTE	14.618,67	0,00	14.618,67	22.754,64	0,00	22.754,64
G/33601/63900 PATRI.HIST,ART.Y CULT.ASO. FUN.DE SP(REF Y	14.618,67	0,00	14.618,67	22.754,64	0,00	22.754,64
*** 001.140.43300.62500 Eª INOV.Hª.D.G.A Eª,INOV.EMPL..MOBIL EQ OFI	**0,00**	**0,00**	**0,00**	**0,00**	**0,00**	**0,00**
** 001 AYUNTAMIENTO DE MADRID	0,00	0,00	0,00	0,00	0,00	0,00
* 140 ECONOMÍA, INNOVACIÓN Y HACIENDA	0,00	0,00	0,00	0,00	0,00	0,00
G/43300/62500 MOBILIARIO Y EQ.OFIC	0,00	0,00	0,00	0,00	0,00	0,00
*** 001.140.43301.62301 Eª INOV.Hª.DESAR EM PROM CAL.INSTALAC TÉCNICAS	**0,00**	**0,00**	**0,00**	**8.592,15**	**0,00**	**8.592,15**
** 001 AYUNTAMIENTO DE MADRID	0,00	0,00	0,00	8.592,15	0,00	8.592,15
* 140 ECONOMÍA, INNOVACIÓN Y HACIENDA	0,00	0,00	0,00	8.592,15	0,00	8.592,15
G/43301/62301 INSTALACIONES TÉCNICAS	0,00	0,00	0,00	8.592,15	0,00	8.592,15
*** 001.140.43301.62500 Eª INOV.Hª.DESAR EM PROM CAL.MOBIL EQ OFI	**0,00**	**0,00**	**0,00**	**0,00**	**0,00**	**0,00**
** 001 AYUNTAMIENTO DE MADRID	0,00	0,00	0,00	0,00	0,00	0,00
* 140 ECONOMÍA, INNOVACIÓN Y HACIENDA	0,00	0,00	0,00	0,00	0,00	0,00
G/43301/62500 MOBILIARIO Y EQ.OFIC	0,00	0,00	0,00	0,00	0,00	0,00
*** 001.140.43301.62599 Eª INOV.Hª.DESAR EM PROM CAL.OT MOBILY E	**0,00**	**0,00**	**0,00**	**8,34**	**0,00**	**8,34**
** 001 AYUNTAMIENTO DE MADRID	0,00	0,00	0,00	8,34	0,00	8,34
* 140 ECONOMÍA, INNOVACIÓN Y HACIENDA	0,00	0,00	0,00	8,34	0,00	8,34
G/43301/62599 OTRO MOBILIARIO Y ENSERES	0,00	0,00	0,00	8,34	0,00	8,34

AYUNTAMIENTO DE MADRID

INFORMACIÓN PRESUPUESTARIA EJERCICIO CORRIENTE

REMANENTES DE CRÉDITO

Ejercicio: 2023

Centro: 001 AYUNTAMIENTO DE MADRID **Fecha: 31/12/2023**

CENTRO GESTOR - FUNCIONAL - ECONOMICO	REMANENTES COMPROMETIDOS			REMANENTES NO COMPROMETIDOS		
	INCORPORABLES	NO INCORPORABLES	TOTAL	INCORPORABLES	NO INCORPORABLES	TOTAL
*** 001.140.43301.63301 Eª INOV.Hª.DESAR EM PROM CAL.INSTALACION(R)	0,00	0,00	0,00	80,27	0,00	80,27
** 001 AYUNTAMIENTO DE MADRID	0,00	0,00	0,00	80,27	0,00	80,27
* 140 ECONOMÍA, INNOVACIÓN Y HACIENDA	0,00	0,00	0,00	80,27	0,00	80,27
G/43301/63301 INSTALACIONES.REF.	0,00	0,00	0,00	80,27	0,00	80,27
*** 001.141.46300.64099 EMPREND-EI.INVESTIG.CIENTIF.OT INVERS INMATER	0,00	0,00	0,00	0,00	0,00	0,00
** 001 AYUNTAMIENTO DE MADRID	0,00	0,00	0,00	0,00	0,00	0,00
* 141 INNOVACIÓN Y EMPRENDIMIENTO	0,00	0,00	0,00	0,00	0,00	0,00
G/46300/64099 OTRAS INV. INMATERIALES	0,00	0,00	0,00	0,00	0,00	0,00
*** 001.150.13301.60912 URB.M.A.TRÁFICO.SEÑALIZACIÓN VIAL	0,00	0,00	0,00	0,00	0,00	0,00
** 001 AYUNTAMIENTO DE MADRID	0,00	0,00	0,00	0,00	0,00	0,00
* 150 URBANISMO, MEDIO AMBIENTE Y MOVILIDAD	0,00	0,00	0,00	0,00	0,00	0,00
G/13301/60912 SEÑALIZACIÓN VIAL	0,00	0,00	0,00	0,00	0,00	0,00
*** 001.150.13301.62300 URB.M.A.TRÁFICO.MAQUINARIA	0,00	0,00	0,00	120.000,00	0,00	120.000,00
** 001 AYUNTAMIENTO DE MADRID	0,00	0,00	0,00	120.000,00	0,00	120.000,00
* 150 URBANISMO, MEDIO AMBIENTE Y MOVILIDAD	0,00	0,00	0,00	120.000,00	0,00	120.000,00
G/13301/62300 MAQUINARIA	0,00	0,00	0,00	120.000,00	0,00	120.000,00
*** 001.150.13301.62500 URB.M.A.TRÁFICO.MOBIL EQ OFI	0,05	0,00	0,05	62.983,77	0,00	62.983,77
** 001 AYUNTAMIENTO DE MADRID	0,05	0,00	0,05	62.983,77	0,00	62.983,77
* 150 URBANISMO, MEDIO AMBIENTE Y MOVILIDAD	0,05	0,00	0,05	62.983,77	0,00	62.983,77
G/13301/62500 MOBILIARIO Y EQ.OFIC	0,05	0,00	0,05	62.983,77	0,00	62.983,77
*** 001.150.13301.62799 URB.M.A.TRÁFICO.O PROY COMPLEJOS	0,00	0,00	0,00	4.136.543,39	0,00	4.136.543,39
** 001 AYUNTAMIENTO DE MADRID	0,00	0,00	0,00	4.136.543,39	0,00	4.136.543,39
* 150 URBANISMO, MEDIO AMBIENTE Y MOVILIDAD	0,00	0,00	0,00	4.136.543,39	0,00	4.136.543,39
G/13301/62799 OTROS PROYECTOS COMPLEJOS	0,00	0,00	0,00	4.136.543,39	0,00	4.136.543,39
*** 001.150.13301.63200 URB.M.A.TRÁFICO.EDIF CONST(RE	0,00	0,00	0,00	59.629,55	0,00	59.629,55
** 001 AYUNTAMIENTO DE MADRID	0,00	0,00	0,00	59.629,55	0,00	59.629,55
* 150 URBANISMO, MEDIO AMBIENTE Y MOVILIDAD	0,00	0,00	0,00	59.629,55	0,00	59.629,55
G/13301/63200 EDIF. Y OTRAS CONST.(REF)	0,00	0,00	0,00	59.629,55	0,00	59.629,55
*** 001.150.13301.63500 URB.M.A.TRÁFICO.MOB.EQUI.OFI(RE)	0,00	0,00	0,00	24.000,00	0,00	24.000,00
** 001 AYUNTAMIENTO DE MADRID	0,00	0,00	0,00	24.000,00	0,00	24.000,00
* 150 URBANISMO, MEDIO AMBIENTE Y MOVILIDAD	0,00	0,00	0,00	24.000,00	0,00	24.000,00
G/13301/63500 MOBIL.EQUIP.OFIC.REF	0,00	0,00	0,00	24.000,00	0,00	24.000,00
*** 001.150.15323.61901 URB.M.A.INFRAESTRC MC30.REPOSICIÓN CALLE 30	0,00	0,00	0,00	0,00	0,00	0,00
** 001 AYUNTAMIENTO DE MADRID	0,00	0,00	0,00	0,00	0,00	0,00
* 150 URBANISMO, MEDIO AMBIENTE Y MOVILIDAD	0,00	0,00	0,00	0,00	0,00	0,00
G/15323/61901 REPOSICIÓN CALLE 30	0,00	0,00	0,00	0,00	0,00	0,00
*** 001.150.15330.60999 URB.M.A.INFRAEST.MOV..O INV NUEVA INFR UG	36,19	0,00	36,19	304.134,69	0,00	304.134,69
** 001 AYUNTAMIENTO DE MADRID	36,19	0,00	36,19	304.134,69	0,00	304.134,69
* 150 URBANISMO, MEDIO AMBIENTE Y MOVILIDAD	36,19	0,00	36,19	304.134,69	0,00	304.134,69
G/15330/60999 OTRAS INV. NUEVAS INF.	36,19	0,00	36,19	304.134,69	0,00	304.134,69
*** 001.150.15330.61904 URB.M.A.INFRAEST.MOV..URBANIZ C AYTO(R)	0,00	0,00	0,00	0,00	0,00	0,00
** 001 AYUNTAMIENTO DE MADRID	0,00	0,00	0,00	0,00	0,00	0,00
* 150 URBANISMO, MEDIO AMBIENTE Y MOVILIDAD	0,00	0,00	0,00	0,00	0,00	0,00
G/15330/61904 URBANIZACIÓN A CARGO DEL AYUNTAMIENTO (REM	0,00	0,00	0,00	0,00	0,00	0,00
*** 001.150.16001.60904 URB.M.A.INGENIERÍA AGUA.URBAN CARGO AYTO	0,00	0,00	0,00	0,00	0,00	0,00
** 001 AYUNTAMIENTO DE MADRID	0,00	0,00	0,00	0,00	0,00	0,00
* 150 URBANISMO, MEDIO AMBIENTE Y MOVILIDAD	0,00	0,00	0,00	0,00	0,00	0,00
G/16001/60904 URBANIZACIÓN A CARGO DEL AYUNTAMIENTO	0,00	0,00	0,00	0,00	0,00	0,00
*** 001.150.16001.60914 URB.M.A.INGENIERÍA AGUA.ALCANTARILLADO COLECTOR	0,00	0,00	0,00	0,00	0,00	0,00

AYUNTAMIENTO DE MADRID

INFORMACIÓN PRESUPUESTARIA EJERCICIO CORRIENTE

REMANENTES DE CRÉDITO

Ejercicio: 2023

Centro: 001 AYUNTAMIENTO DE MADRID **Fecha: 31/12/2023**

CENTRO GESTOR - FUNCIONAL - ECONOMICO	REMANENTES COMPROMETIDOS			REMANENTES NO COMPROMETIDOS		
	INCORPORABLES	NO INCORPORABLES	TOTAL	INCORPORABLES	NO INCORPORABLES	TOTAL
** 001 AYUNTAMIENTO DE MADRID	0,00	0,00	0,00	0,00	0,00	0,00
* 150 URBANISMO, MEDIO AMBIENTE Y MOVILIDAD	0,00	0,00	0,00	0,00	0,00	0,00
G/16001/60914 ALCANTARILLADO Y COLECTORES	0,00	0,00	0,00	0,00	0,00	0,00
***** 001.150.16001.60915 URB.M.A.INGENIERÍA AGUA.HIDRANTES**	**0,00**	**0,00**	**0,00**	**0,00**	**0,00**	**0,00**
** 001 AYUNTAMIENTO DE MADRID	0,00	0,00	0,00	0,00	0,00	0,00
* 150 URBANISMO, MEDIO AMBIENTE Y MOVILIDAD	0,00	0,00	0,00	0,00	0,00	0,00
G/16001/60915 HIDRANTES	0,00	0,00	0,00	0,00	0,00	0,00
***** 001.150.16001.61999 URB.M.A.INGENIERÍA AGUA.O INV REP INFR U.G**	**0,00**	**0,00**	**0,00**	**0,00**	**0,00**	**0,00**
** 001 AYUNTAMIENTO DE MADRID	0,00	0,00	0,00	0,00	0,00	0,00
* 150 URBANISMO, MEDIO AMBIENTE Y MOVILIDAD	0,00	0,00	0,00	0,00	0,00	0,00
G/16001/61999 INV. REPOS. INFRAESTR.	0,00	0,00	0,00	0,00	0,00	0,00
***** 001.150.16001.62700 URB.M.A.INGENIERÍA AGUA.INSTALAC DEPURAC AGUA**	**0,00**	**0,00**	**0,00**	**0,00**	**0,00**	**0,00**
** 001 AYUNTAMIENTO DE MADRID	0,00	0,00	0,00	0,00	0,00	0,00
* 150 URBANISMO, MEDIO AMBIENTE Y MOVILIDAD	0,00	0,00	0,00	0,00	0,00	0,00
G/16001/62700 INST. DEPURAC. AGUA	0,00	0,00	0,00	0,00	0,00	0,00
***** 001.150.16230.62701 URB.M.A.PARQ TECNO VALDEMING .TRAT RESIDUOS SÓL**	**0,00**	**0,00**	**0,00**	**0,00**	**0,00**	**0,00**
** 001 AYUNTAMIENTO DE MADRID	0,00	0,00	0,00	0,00	0,00	0,00
* 150 URBANISMO, MEDIO AMBIENTE Y MOVILIDAD	0,00	0,00	0,00	0,00	0,00	0,00
G/16230/62701 INSTAL.TRAT. RES. SÓLIDOS	0,00	0,00	0,00	0,00	0,00	0,00
***** 001.150.16301.60913 URB.M.A.LIMPIEZA VIARIA.MOBILIARIO URBANO**	**0,00**	**0,00**	**0,00**	**0,00**	**0,00**	**0,00**
** 001 AYUNTAMIENTO DE MADRID	0,00	0,00	0,00	0,00	0,00	0,00
* 150 URBANISMO, MEDIO AMBIENTE Y MOVILIDAD	0,00	0,00	0,00	0,00	0,00	0,00
G/16301/60913 MOBILIARIO URBANO	0,00	0,00	0,00	0,00	0,00	0,00
***** 001.150.16301.61913 URB.M.A.LIMPIEZA VIARIA.MOBILIARIO URBANO(REF)**	**0,00**	**0,00**	**0,00**	**0,00**	**0,00**	**0,00**
** 001 AYUNTAMIENTO DE MADRID	0,00	0,00	0,00	0,00	0,00	0,00
* 150 URBANISMO, MEDIO AMBIENTE Y MOVILIDAD	0,00	0,00	0,00	0,00	0,00	0,00
G/16301/61913 MOBILIARIO URBANO (REF)	0,00	0,00	0,00	0,00	0,00	0,00
***** 001.150.17000.62500 URB.M.A.DGA .MOBIL EQ OFI**	**0,00**	**0,00**	**0,00**	**21.227,02**	**0,00**	**21.227,02**
** 001 AYUNTAMIENTO DE MADRID	0,00	0,00	0,00	21.227,02	0,00	21.227,02
* 150 URBANISMO, MEDIO AMBIENTE Y MOVILIDAD	0,00	0,00	0,00	21.227,02	0,00	21.227,02
G/17000/62500 MOBILIARIO Y EQ.OFIC	0,00	0,00	0,00	21.227,02	0,00	21.227,02
***** 001.150.17000.62599 URB.M.A.DGA .OT MOBILY E**	**0,00**	**0,00**	**0,00**	**60,10**	**0,00**	**60,10**
** 001 AYUNTAMIENTO DE MADRID	0,00	0,00	0,00	60,10	0,00	60,10
* 150 URBANISMO, MEDIO AMBIENTE Y MOVILIDAD	0,00	0,00	0,00	60,10	0,00	60,10
G/17000/62599 OTRO MOBILIARIO Y ENSERES	0,00	0,00	0,00	60,10	0,00	60,10
***** 001.150.17101.61920 URB.M.A.PATRIMONIO VERDE.PARQUES (R)**	**0,00**	**0,00**	**0,00**	**0,00**	**0,00**	**0,00**
** 001 AYUNTAMIENTO DE MADRID	0,00	0,00	0,00	0,00	0,00	0,00
* 150 URBANISMO, MEDIO AMBIENTE Y MOVILIDAD	0,00	0,00	0,00	0,00	0,00	0,00
G/17101/61920 PARQUES (REMODELACIÓN)	0,00	0,00	0,00	0,00	0,00	0,00
***** 001.150.17101.61921 URB.M.A.PATRIMONIO VERDE.Z AJARDINADAS(R)**	**0,00**	**0,00**	**0,00**	**0,00**	**0,00**	**0,00**
** 001 AYUNTAMIENTO DE MADRID	0,00	0,00	0,00	0,00	0,00	0,00
* 150 URBANISMO, MEDIO AMBIENTE Y MOVILIDAD	0,00	0,00	0,00	0,00	0,00	0,00
G/17101/61921 ZONAS AJARDINADAS (REM)	0,00	0,00	0,00	0,00	0,00	0,00
***** 001.150.17102.60920 URB.M.A.ZONAS VERDES.PARQUES**	**0,00**	**0,00**	**0,00**	**0,00**	**0,00**	**0,00**
** 001 AYUNTAMIENTO DE MADRID	0,00	0,00	0,00	0,00	0,00	0,00
* 150 URBANISMO, MEDIO AMBIENTE Y MOVILIDAD	0,00	0,00	0,00	0,00	0,00	0,00
G/17102/60920 PARQUES	0,00	0,00	0,00	0,00	0,00	0,00
***** 001.150.17102.61920 URB.M.A.ZONAS VERDES.PARQUES (R)**	**0,00**	**0,00**	**0,00**	**0,00**	**0,00**	**0,00**
** 001 AYUNTAMIENTO DE MADRID	0,00	0,00	0,00	0,00	0,00	0,00

AYUNTAMIENTO DE MADRID

INFORMACIÓN PRESUPUESTARIA EJERCICIO CORRIENTE

REMANENTES DE CRÉDITO

Ejercicio: 2023

Centro: 001 AYUNTAMIENTO DE MADRID **Fecha: 31/12/2023**

CENTRO GESTOR - FUNCIONAL - ECONOMICO	REMANENTES COMPROMETIDOS			REMANENTES NO COMPROMETIDOS		
	INCORPORABLES	NO INCORPORABLES	TOTAL	INCORPORABLES	NO INCORPORABLES	TOTAL
* 150 URBANISMO, MEDIO AMBIENTE Y MOVILIDAD	0,00	0,00	0,00	0,00	0,00	0,00
G/17102/61920 PARQUES (REMODELACIÓN)	0,00	0,00	0,00	0,00	0,00	0,00
*** 001.150.17102.61921 URB.M.A.ZONAS VERDES.Z AJARDINADAS(R)	**0,00**	**0,00**	**0,00**	**0,00**	**0,00**	**0,00**
** 001 AYUNTAMIENTO DE MADRID	0,00	0,00	0,00	0,00	0,00	0,00
* 150 URBANISMO, MEDIO AMBIENTE Y MOVILIDAD	0,00	0,00	0,00	0,00	0,00	0,00
G/17102/61921 ZONAS AJARDINADAS (REM)	0,00	0,00	0,00	0,00	0,00	0,00
*** 001.160.15102.60000 DESAR URBANO .GEST URBANÍSTICA.ADQUISIC SUELO	**0,00**	**0,00**	**0,00**	**0,00**	**0,00**	**0,00**
** 001 AYUNTAMIENTO DE MADRID	0,00	0,00	0,00	0,00	0,00	0,00
* 160 DESARROLLO URBANO	0,00	0,00	0,00	0,00	0,00	0,00
G/15102/60000 ADQUISICIÓN DE SUELO	0,00	0,00	0,00	0,00	0,00	0,00
*** 001.160.15102.60901 DESAR URBANO .GEST URBANÍSTICA.SISTEMAS COMPENSA	**0,00**	**0,00**	**0,00**	**0,00**	**0,00**	**0,00**
** 001 AYUNTAMIENTO DE MADRID	0,00	0,00	0,00	0,00	0,00	0,00
* 160 DESARROLLO URBANO	0,00	0,00	0,00	0,00	0,00	0,00
G/15102/60901 SISTEMAS DE COMPENSACIÓN	0,00	0,00	0,00	0,00	0,00	0,00
*** 001.160.15102.68100 DESAR URBANO .GEST URBANÍSTICA.ADQ SUELO PATRIM	**0,00**	**0,00**	**0,00**	**0,00**	**0,00**	**0,00**
** 001 AYUNTAMIENTO DE MADRID	0,00	0,00	0,00	0,00	0,00	0,00
* 160 DESARROLLO URBANO	0,00	0,00	0,00	0,00	0,00	0,00
G/15102/68100 ADQ. SUELO PATRIMONIAL	0,00	0,00	0,00	0,00	0,00	0,00
*** 001.160.15103.63200 DESAR URBANO .EJEC CONTROL EDIF.EDIF CONST(RE	**0,00**	**0,00**	**0,00**	**0,00**	**0,00**	**0,00**
** 001 AYUNTAMIENTO DE MADRID	0,00	0,00	0,00	0,00	0,00	0,00
* 160 DESARROLLO URBANO	0,00	0,00	0,00	0,00	0,00	0,00
G/15103/63200 EDIF. Y OTRAS CONST.(REF)	0,00	0,00	0,00	0,00	0,00	0,00
*** 001.160.15105.60000 DESAR URBANO .GEST P M SUELO.ADQUISIC SUELO	**0,00**	**0,00**	**0,00**	**0,00**	**0,00**	**0,00**
** 001 AYUNTAMIENTO DE MADRID	0,00	0,00	0,00	0,00	0,00	0,00
* 160 DESARROLLO URBANO	0,00	0,00	0,00	0,00	0,00	0,00
G/15105/60000 ADQUISICIÓN DE SUELO	0,00	0,00	0,00	0,00	0,00	0,00
*** 001.160.15105.60904 DESAR URBANO .GEST P M SUELO.URBAN CARGO AYTO	**0,00**	**0,00**	**0,00**	**0,00**	**0,00**	**0,00**
** 001 AYUNTAMIENTO DE MADRID	0,00	0,00	0,00	0,00	0,00	0,00
* 160 DESARROLLO URBANO	0,00	0,00	0,00	0,00	0,00	0,00
G/15105/60904 URBANIZACIÓN A CARGO DEL AYUNTAMIENTO	0,00	0,00	0,00	0,00	0,00	0,00
*** 001.160.15105.68100 DESAR URBANO .GEST P M SUELO.ADQ SUELO PATRIM	**0,00**	**0,00**	**0,00**	**0,00**	**0,00**	**0,00**
** 001 AYUNTAMIENTO DE MADRID	0,00	0,00	0,00	0,00	0,00	0,00
* 160 DESARROLLO URBANO	0,00	0,00	0,00	0,00	0,00	0,00
G/15105/68100 ADQ. SUELO PATRIMONIAL	0,00	0,00	0,00	0,00	0,00	0,00
*** 001.170.93100.62599 Eª PERS.DGA ECONOMÍA Y PER.OT MOBILY E	**0,00**	**0,00**	**0,00**	**0,00**	**0,00**	**0,00**
** 001 AYUNTAMIENTO DE MADRID	0,00	0,00	0,00	0,00	0,00	0,00
* 170 HACIENDA Y PERSONAL	0,00	0,00	0,00	0,00	0,00	0,00
G/93100/62599 OTRO MOBILIARIO Y ENSERES	0,00	0,00	0,00	0,00	0,00	0,00
*** 001.170.93102.64100 Eª PERS.CONTROL INT Y CONTAB.APLICAC INFORMÁT	**0,00**	**0,00**	**0,00**	**0,00**	**0,00**	**0,00**
** 001 AYUNTAMIENTO DE MADRID	0,00	0,00	0,00	0,00	0,00	0,00
* 170 HACIENDA Y PERSONAL	0,00	0,00	0,00	0,00	0,00	0,00
G/93102/64100 APLICACIONES INFORMÁTICAS	0,00	0,00	0,00	0,00	0,00	0,00
*** 001.180.23100.62500 P.FAM.IGUAL.DGA.MOBIL EQ OFI	**0,00**	**0,00**	**0,00**	**13.951,03**	**0,00**	**13.951,03**
** 001 AYUNTAMIENTO DE MADRID	0,00	0,00	0,00	13.951,03	0,00	13.951,03
* 180 POLÍTICAS SOCIALES, FAMILIA E IGUALDAD	0,00	0,00	0,00	13.951,03	0,00	13.951,03
G/23100/62500 MOBILIARIO Y EQ.OFIC	0,00	0,00	0,00	13.951,03	0,00	13.951,03
*** 001.180.23100.62599 P.FAM.IGUAL.DGA.OT MOBILY E	**0,00**	**0,00**	**0,00**	**4.952,82**	**0,00**	**4.952,82**
** 001 AYUNTAMIENTO DE MADRID	0,00	0,00	0,00	4.952,82	0,00	4.952,82
* 180 POLÍTICAS SOCIALES, FAMILIA E IGUALDAD	0,00	0,00	0,00	4.952,82	0,00	4.952,82

AYUNTAMIENTO DE MADRID

INFORMACIÓN PRESUPUESTARIA EJERCICIO CORRIENTE

REMANENTES DE CRÉDITO

Ejercicio: 2023

Centro: 001 AYUNTAMIENTO DE MADRID **Fecha: 31/12/2023**

CENTRO GESTOR - FUNCIONAL - ECONOMICO	REMANENTES COMPROMETIDOS			REMANENTES NO COMPROMETIDOS		
	INCORPORABLES	NO INCORPORABLES	TOTAL	INCORPORABLES	NO INCORPORABLES	TOTAL
G/23100/62599 OTRO MOBILIARIO Y ENSERES	0,00	0,00	0,00	4.952,82	0,00	4.952,82
*** 001.180.23100.62901 P.FAM.IGUAL.DGA.SEÑALIZACIÓN	**0,00**	**0,00**	**0,00**	**13.510,40**	**0,00**	**13.510,40**
** 001 AYUNTAMIENTO DE MADRID	0,00	0,00	0,00	13.510,40	0,00	13.510,40
* 180 POLÍTICAS SOCIALES, FAMILIA E IGUALDAD	0,00	0,00	0,00	13.510,40	0,00	13.510,40
G/23100/62901 SEÑALIZACIÓN	0,00	0,00	0,00	13.510,40	0,00	13.510,40
*** 001.180.23100.63301 P.FAM.IGUAL.DGA.INSTALACION(R)	**0,74**	**0,00**	**0,74**	**28.117,09**	**0,00**	**28.117,09**
** 001 AYUNTAMIENTO DE MADRID	0,74	0,00	0,74	28.117,09	0,00	28.117,09
* 180 POLÍTICAS SOCIALES, FAMILIA E IGUALDAD	0,74	0,00	0,74	28.117,09	0,00	28.117,09
G/23100/63301 INSTALACIONES.REF.	0,74	0,00	0,74	28.117,09	0,00	28.117,09
*** 001.180.23100.63500 P.FAM.IGUAL.DGA.MOB.EQUI.OFI(RE)	**0,00**	**0,00**	**0,00**	**2.000,00**	**0,00**	**2.000,00**
** 001 AYUNTAMIENTO DE MADRID	0,00	0,00	0,00	2.000,00	0,00	2.000,00
* 180 POLÍTICAS SOCIALES, FAMILIA E IGUALDAD	0,00	0,00	0,00	2.000,00	0,00	2.000,00
G/23100/63500 MOBIL.EQUIP.OFIC.REF	0,00	0,00	0,00	2.000,00	0,00	2.000,00
*** 001.180.23100.63901 P.FAM.IGUAL.DGA.SEÑALIZACIÓN(RE)	**0,02**	**0,00**	**0,02**	**1.945,57**	**0,00**	**1.945,57**
** 001 AYUNTAMIENTO DE MADRID	0,02	0,00	0,02	1.945,57	0,00	1.945,57
* 180 POLÍTICAS SOCIALES, FAMILIA E IGUALDAD	0,02	0,00	0,02	1.945,57	0,00	1.945,57
G/23100/63901 SEÑALIZACIÓN (REFORMA)	0,02	0,00	0,02	1.945,57	0,00	1.945,57
*** 001.180.23103.62599 P.FAM.IGUAL.PERSON MAYORES.OT MOBILY E	**0,00**	**0,00**	**0,00**	**0,00**	**0,00**	**0,00**
** 001 AYUNTAMIENTO DE MADRID	0,00	0,00	0,00	0,00	0,00	0,00
* 180 POLÍTICAS SOCIALES, FAMILIA E IGUALDAD	0,00	0,00	0,00	0,00	0,00	0,00
G/23103/62599 OTRO MOBILIARIO Y ENSERES	0,00	0,00	0,00	0,00	0,00	0,00
*** 001.180.23103.63599 P.FAM.IGUAL.PERSON MAYORES.MOBI Y ENS(RE)	**9.208,81**	**0,00**	**9.208,81**	**32.172,04**	**0,00**	**32.172,04**
** 001 AYUNTAMIENTO DE MADRID	9.208,81	0,00	9.208,81	32.172,04	0,00	32.172,04
* 180 POLÍTICAS SOCIALES, FAMILIA E IGUALDAD	9.208,81	0,00	9.208,81	32.172,04	0,00	32.172,04
G/23103/63599 OTRO MOBIL.ENSER.REF.Y RE	9.208,81	0,00	9.208,81	32.172,04	0,00	32.172,04
*** 001.180.32301.62599 P.FAM.IGUAL.C INFANTIL .OT MOBILY E	**0,02**	**0,00**	**0,02**	**122.277,51**	**0,00**	**122.277,51**
** 001 AYUNTAMIENTO DE MADRID	0,02	0,00	0,02	122.277,51	0,00	122.277,51
* 180 POLÍTICAS SOCIALES, FAMILIA E IGUALDAD	0,02	0,00	0,02	122.277,51	0,00	122.277,51
G/32301/62599 OTRO MOBILIARIO Y ENSERES	0,02	0,00	0,02	122.277,51	0,00	122.277,51
*** 001.180.32601.62301 P.FAM.IGUAL.SERV COMP EDUCA.INSTALAC TÉCNICAS	**0,00**	**0,00**	**0,00**	**0,00**	**0,00**	**0,00**
** 001 AYUNTAMIENTO DE MADRID	0,00	0,00	0,00	0,00	0,00	0,00
* 180 POLÍTICAS SOCIALES, FAMILIA E IGUALDAD	0,00	0,00	0,00	0,00	0,00	0,00
G/32601/62301 INSTALACIONES TÉCNICAS	0,00	0,00	0,00	0,00	0,00	0,00
*** 001.180.32601.62599 P.FAM.IGUAL.SERV COMP EDUCA.OT MOBILY E	**0,00**	**0,00**	**0,00**	**25.000,00**	**0,00**	**25.000,00**
** 001 AYUNTAMIENTO DE MADRID	0,00	0,00	0,00	25.000,00	0,00	25.000,00
* 180 POLÍTICAS SOCIALES, FAMILIA E IGUALDAD	0,00	0,00	0,00	25.000,00	0,00	25.000,00
G/32601/62599 OTRO MOBILIARIO Y ENSERES	0,00	0,00	0,00	25.000,00	0,00	25.000,00
*** 001.180.32601.63300 P.FAM.IGUAL.SERV COMP EDUCA.MAQUINARIA(R)	**0,00**	**0,00**	**0,00**	**0,00**	**0,00**	**0,00**
** 001 AYUNTAMIENTO DE MADRID	0,00	0,00	0,00	0,00	0,00	0,00
* 180 POLÍTICAS SOCIALES, FAMILIA E IGUALDAD	0,00	0,00	0,00	0,00	0,00	0,00
G/32601/63300 MAQUINARIA.REF.	0,00	0,00	0,00	0,00	0,00	0,00
*** 001.180.32601.63599 P.FAM.IGUAL.SERV COMP EDUCA.MOBI Y ENS(RE)	**0,01**	**0,00**	**0,01**	**7.500,00**	**0,00**	**7.500,00**
** 001 AYUNTAMIENTO DE MADRID	0,01	0,00	0,01	7.500,00	0,00	7.500,00
* 180 POLÍTICAS SOCIALES, FAMILIA E IGUALDAD	0,01	0,00	0,01	7.500,00	0,00	7.500,00
G/32601/63599 OTRO MOBIL.ENSER.REF.Y RE	0,01	0,00	0,01	7.500,00	0,00	7.500,00
*** 001.180.33701.62302 P.FAM.IGUAL.INST.JUVENTUD.ÚTILES Y HERR	**0,00**	**0,00**	**0,00**	**0,00**	**0,00**	**0,00**
** 001 AYUNTAMIENTO DE MADRID	0,00	0,00	0,00	0,00	0,00	0,00
* 180 POLÍTICAS SOCIALES, FAMILIA E IGUALDAD	0,00	0,00	0,00	0,00	0,00	0,00
G/33701/62302 ÚTILES HERRAMIENTAS	0,00	0,00	0,00	0,00	0,00	0,00

AYUNTAMIENTO DE MADRID

INFORMACIÓN PRESUPUESTARIA EJERCICIO CORRIENTE

REMANENTES DE CRÉDITO

Ejercicio: 2023

Centro: 001 AYUNTAMIENTO DE MADRID **Fecha: 31/12/2023**

CENTRO GESTOR - FUNCIONAL - ECONOMICO	REMANENTES COMPROMETIDOS			REMANENTES NO COMPROMETIDOS		
	INCORPORABLES	NO INCORPORABLES	TOTAL	INCORPORABLES	NO INCORPORABLES	TOTAL
*** 001.180.33701.62901 P.FAM.IGUAL.INST.JUVENTUD.SEÑALIZACIÓN	0,00	0,00	0,00	0,00	0,00	0,00
** 001 AYUNTAMIENTO DE MADRID	0,00	0,00	0,00	0,00	0,00	0,00
* 180 POLÍTICAS SOCIALES, FAMILIA E IGUALDAD	0,00	0,00	0,00	0,00	0,00	0,00
G/33701/62901 SEÑALIZACIÓN	0,00	0,00	0,00	0,00	0,00	0,00
*** 001.190.15320.62500 OBRAS-EQ.DGA OBRAS EQ.MOBIL EQ OFI	0,00	0,00	0,00	27,30	0,00	27,30
** 001 AYUNTAMIENTO DE MADRID	0,00	0,00	0,00	27,30	0,00	27,30
* 190 OBRAS Y EQUIPAMIENTOS	0,00	0,00	0,00	27,30	0,00	27,30
G/15320/62500 MOBILIARIO Y EQ.OFIC	0,00	0,00	0,00	27,30	0,00	27,30
*** 001.190.15321.61910 OBRAS-EQ.VÍAS PÚBLICAS.VIALES (REMOD)	605.613,72	0,00	605.613,72	6.848.641,45	0,00	6.848.641,45
** 001 AYUNTAMIENTO DE MADRID	605.613,72	0,00	605.613,72	6.848.641,45	0,00	6.848.641,45
* 190 OBRAS Y EQUIPAMIENTOS	605.613,72	0,00	605.613,72	6.848.641,45	0,00	6.848.641,45
G/15321/61910 VIALES (REMODELACIÓN)	605.613,72	0,00	605.613,72	6.848.641,45	0,00	6.848.641,45
*** 001.190.15340.60999 OBRAS-EQ.INFRAEST URBA.O INV NUEVA INFR UG	0,00	0,00	0,00	0,00	0,00	0,00
** 001 AYUNTAMIENTO DE MADRID	0,00	0,00	0,00	0,00	0,00	0,00
* 190 OBRAS Y EQUIPAMIENTOS	0,00	0,00	0,00	0,00	0,00	0,00
G/15340/60999 OTRAS INV. NUEVAS INF.	0,00	0,00	0,00	0,00	0,00	0,00
*** 001.190.15340.61904 OBRAS-EQ.INFRAEST URBA.URBANIZ C AYTO(R)	84.607,27	0,00	84.607,27	7.475.875,05	0,00	7.475.875,05
** 001 AYUNTAMIENTO DE MADRID	84.607,27	0,00	84.607,27	7.475.875,05	0,00	7.475.875,05
* 190 OBRAS Y EQUIPAMIENTOS	84.607,27	0,00	84.607,27	7.475.875,05	0,00	7.475.875,05
G/15340/61904 URBANIZACIÓN A CARGO DEL AYUNTAMIENTO (REM	84.607,27	0,00	84.607,27	7.475.875,05	0,00	7.475.875,05
*** 001.190.15340.61910 OBRAS-EQ.INFRAEST URBA.VIALES (REMOD)	0,00	0,00	0,00	0,00	0,00	0,00
** 001 AYUNTAMIENTO DE MADRID	0,00	0,00	0,00	0,00	0,00	0,00
* 190 OBRAS Y EQUIPAMIENTOS	0,00	0,00	0,00	0,00	0,00	0,00
G/15340/61910 VIALES (REMODELACIÓN)	0,00	0,00	0,00	0,00	0,00	0,00
*** 001.190.16501.61911 OBRAS-EQ.EQUIPAM URBANOS.PASOS DISTINTO NIVEL	14.917,20	0,00	14.917,20	0,00	0,00	0,00
** 001 AYUNTAMIENTO DE MADRID	14.917,20	0,00	14.917,20	0,00	0,00	0,00
* 190 OBRAS Y EQUIPAMIENTOS	14.917,20	0,00	14.917,20	0,00	0,00	0,00
G/16501/61911 PASOS A DISTINTO NIVEL	14.917,20	0,00	14.917,20	0,00	0,00	0,00
*** 001.190.93301.62200 OBRAS-EQ.C.M.R. INMUEB.MPAL..EDIF Y O.CONST	488.957,64	0,00	488.957,64	7.750.705,13	0,00	7.750.705,13
** 001 AYUNTAMIENTO DE MADRID	488.957,64	0,00	488.957,64	7.750.705,13	0,00	7.750.705,13
* 190 OBRAS Y EQUIPAMIENTOS	488.957,64	0,00	488.957,64	7.750.705,13	0,00	7.750.705,13
G/93301/62200 EDIF. Y OTRAS CONSTRUCC.	488.957,64	0,00	488.957,64	7.750.705,13	0,00	7.750.705,13
*** 001.190.93301.63200 OBRAS-EQ.C.M.R. INMUEB.MPAL..EDIF CONST(RE	548.867,52	0,00	548.867,52	1.816.446,97	0,00	1.816.446,97
** 001 AYUNTAMIENTO DE MADRID	548.867,52	0,00	548.867,52	1.816.446,97	0,00	1.816.446,97
* 190 OBRAS Y EQUIPAMIENTOS	548.867,52	0,00	548.867,52	1.816.446,97	0,00	1.816.446,97
G/93301/63200 EDIF. Y OTRAS CONST.(REF)	548.867,52	0,00	548.867,52	1.816.446,97	0,00	1.816.446,97
*** 001.213.23103.62599 D.P VALLECA.PERSON MAYORES.OT MOBILY E	1.172,10	0,00	1.172,10	1.042,20	0,00	1.042,20
** 001 AYUNTAMIENTO DE MADRID	1.172,10	0,00	1.172,10	1.042,20	0,00	1.042,20
* 213 DISTRITO DE PUENTE DE VALLECAS	1.172,10	0,00	1.172,10	1.042,20	0,00	1.042,20
G/23103/62599 OTRO MOBILIARIO Y ENSERES	1.172,10	0,00	1.172,10	1.042,20	0,00	1.042,20
*** 001.213.33401.63500 D.P VALLECA.ACTIV CULTURA.MOB.EQUI.OFI(RE)	0,00	0,00	0,00	0,00	0,00	0,00
** 001 AYUNTAMIENTO DE MADRID	0,00	0,00	0,00	0,00	0,00	0,00
* 213 DISTRITO DE PUENTE DE VALLECAS	0,00	0,00	0,00	0,00	0,00	0,00
G/33401/63500 MOBIL.EQUIP.OFIC.REF	0,00	0,00	0,00	0,00	0,00	0,00
*** 001.213.33401.63599 D.P VALLECA.ACTIV CULTURA.MOBI Y ENS(RE)	0,00	0,00	0,00	0,00	0,00	0,00
** 001 AYUNTAMIENTO DE MADRID	0,00	0,00	0,00	0,00	0,00	0,00
* 213 DISTRITO DE PUENTE DE VALLECAS	0,00	0,00	0,00	0,00	0,00	0,00
G/33401/63599 OTRO MOBIL.ENSER.REF.Y RE	0,00	0,00	0,00	0,00	0,00	0,00
*** 001.213.34201.62599 D.P VALLECA.INST DEPORT.OT MOBILY E	0,00	0,00	0,00	83.019,22	0,00	83.019,22

AYUNTAMIENTO DE MADRID

INFORMACIÓN PRESUPUESTARIA EJERCICIO CORRIENTE

REMANENTES DE CRÉDITO

Ejercicio: 2023

Centro: 001 AYUNTAMIENTO DE MADRID **Fecha: 31/12/2023**

CENTRO GESTOR - FUNCIONAL - ECONOMICO	REMANENTES COMPROMETIDOS			REMANENTES NO COMPROMETIDOS		
	INCORPORABLES	NO INCORPORABLES	TOTAL	INCORPORABLES	NO INCORPORABLES	TOTAL
** 001 AYUNTAMIENTO DE MADRID	0,00	0,00	0,00	83.019,22	0,00	83.019,22
* 213 DISTRITO DE PUENTE DE VALLECAS	0,00	0,00	0,00	83.019,22	0,00	83.019,22
G/34201/62599 OTRO MOBILIARIO Y ENSERES	0,00	0,00	0,00	83.019,22	0,00	83.019,22
*** 001.213.34201.63500 D.P VALLECA.INST DEPORT.MOB.EQUI.OFI(RE)	**34.087,27**	**0,00**	**34.087,27**	**20.966,47**	**0,00**	**20.966,47**
** 001 AYUNTAMIENTO DE MADRID	34.087,27	0,00	34.087,27	20.966,47	0,00	20.966,47
* 213 DISTRITO DE PUENTE DE VALLECAS	34.087,27	0,00	34.087,27	20.966,47	0,00	20.966,47
G/34201/63500 MOBIL.EQUIP.OFIC.REF	34.087,27	0,00	34.087,27	20.966,47	0,00	20.966,47
*** 001.213.34201.63599 D.P VALLECA.INST DEPORT.MOBI Y ENS(RE)	**0,00**	**0,00**	**0,00**	**0,00**	**0,00**	**0,00**
** 001 AYUNTAMIENTO DE MADRID	0,00	0,00	0,00	0,00	0,00	0,00
* 213 DISTRITO DE PUENTE DE VALLECAS	0,00	0,00	0,00	0,00	0,00	0,00
G/34201/63599 OTRO MOBIL.ENSER.REF.Y RE	0,00	0,00	0,00	0,00	0,00	0,00
*** 001.215.23103.63599 D.CDAD LINEAL.PERSON MAYORES.MOBI Y ENS(RE)	**0,00**	**0,00**	**0,00**	**0,00**	**0,00**	**0,00**
** 001 AYUNTAMIENTO DE MADRID	0,00	0,00	0,00	0,00	0,00	0,00
* 215 DISTRITO DE CIUDAD LINEAL	0,00	0,00	0,00	0,00	0,00	0,00
G/23103/63599 OTRO MOBIL.ENSER.REF.Y RE	0,00	0,00	0,00	0,00	0,00	0,00
*** 001.215.34201.62500 D.CDAD LINEAL.INST DEPORT.MOBIL EQ OFI	**0,00**	**0,00**	**0,00**	**10.000,00**	**0,00**	**10.000,00**
** 001 AYUNTAMIENTO DE MADRID	0,00	0,00	0,00	10.000,00	0,00	10.000,00
* 215 DISTRITO DE CIUDAD LINEAL	0,00	0,00	0,00	10.000,00	0,00	10.000,00
G/34201/62500 MOBILIARIO Y EQ.OFIC	0,00	0,00	0,00	10.000,00	0,00	10.000,00
*** 001.219.15322.61910 D VICÁLVARO.O.ACT VÍAS Pª.VIALES (REMOD)	**0,00**	**0,00**	**0,00**	**0,00**	**0,00**	**0,00**
** 001 AYUNTAMIENTO DE MADRID	0,00	0,00	0,00	0,00	0,00	0,00
* 219 DISTRITO DE VICÁLVARO	0,00	0,00	0,00	0,00	0,00	0,00
G/15322/61910 VIALES (REMODELACIÓN)	0,00	0,00	0,00	0,00	0,00	0,00
*** 001.220.92001.63302 D SAN BLAS-C.DGA .ÚTILES Y HERRAM(R)	**0,00**	**0,00**	**0,00**	**339,55**	**0,00**	**339,55**
** 001 AYUNTAMIENTO DE MADRID	0,00	0,00	0,00	339,55	0,00	339,55
* 220 DISTRITO DE SAN BLAS-CANILLEJAS	0,00	0,00	0,00	339,55	0,00	339,55
G/92001/63302 UTILES Y HERRAM.REF	0,00	0,00	0,00	339,55	0,00	339,55
*** 001.220.92001.63500 D SAN BLAS-C.DGA .MOB.EQUI.OFI(RE)	**0,00**	**0,00**	**0,00**	**0,00**	**0,00**	**0,00**
** 001 AYUNTAMIENTO DE MADRID	0,00	0,00	0,00	0,00	0,00	0,00
* 220 DISTRITO DE SAN BLAS-CANILLEJAS	0,00	0,00	0,00	0,00	0,00	0,00
G/92001/63500 MOBIL.EQUIP.OFIC.REF	0,00	0,00	0,00	0,00	0,00	0,00
*** 001.221.34201.62300 D.BARAJAS.INST DEPORT.MAQUINARIA	**0,00**	**0,00**	**0,00**	**0,00**	**0,00**	**0,00**
** 001 AYUNTAMIENTO DE MADRID	0,00	0,00	0,00	0,00	0,00	0,00
* 221 DISTRITO DE BARAJAS	0,00	0,00	0,00	0,00	0,00	0,00
G/34201/62300 MAQUINARIA	0,00	0,00	0,00	0,00	0,00	0,00
*** 001.102.92012.63200 COOR ALCADÍA.DGA.EDIF CONST(RE	**0,00**	**0,00**	**0,00**	**1.237,32**	**0,00**	**1.237,32**
** 001 AYUNTAMIENTO DE MADRID	0,00	0,00	0,00	1.237,32	0,00	1.237,32
* 102 COORDINACIÓN GENERAL DE LA ALCALDÍA	0,00	0,00	0,00	1.237,32	0,00	1.237,32
G/92012/63200 EDIF. Y OTRAS CONST.(REF)	0,00	0,00	0,00	1.237,32	0,00	1.237,32
*** 001.120.13201.64100 VICE PORTAV.SEGURIDAD.APLICAC INFORMÁT	**0,00**	**0,00**	**0,00**	**11.599,13**	**0,00**	**11.599,13**
** 001 AYUNTAMIENTO DE MADRID	0,00	0,00	0,00	11.599,13	0,00	11.599,13
* 120 VICEALCALDÍA, PORTAVOZ, SEGURIDAD Y EMERGENCIAS	0,00	0,00	0,00	11.599,13	0,00	11.599,13
G/13201/64100 APLICACIONES INFORMÁTICAS	0,00	0,00	0,00	11.599,13	0,00	11.599,13
*** 001.160.17213.60904 DESAR URBANO .RENATUR.PATRIM.URBAN CARGO AYTO	**0,00**	**0,00**	**0,00**	**0,00**	**0,00**	**0,00**
** 001 AYUNTAMIENTO DE MADRID	0,00	0,00	0,00	0,00	0,00	0,00
* 160 DESARROLLO URBANO	0,00	0,00	0,00	0,00	0,00	0,00
G/17213/60904 URBANIZACIÓN A CARGO DEL AYUNTAMIENTO	0,00	0,00	0,00	0,00	0,00	0,00
*** 001.130.33210.62599 CULTURA.BIBLIOTECA Pª.OT MOBILY E	**0,00**	**0,00**	**0,00**	**57.150,00**	**0,00**	**57.150,00**
** 001 AYUNTAMIENTO DE MADRID	0,00	0,00	0,00	57.150,00	0,00	57.150,00

AYUNTAMIENTO DE MADRID

INFORMACIÓN PRESUPUESTARIA EJERCICIO CORRIENTE

REMANENTES DE CRÉDITO

Ejercicio: 2023

Centro: 001 AYUNTAMIENTO DE MADRID **Fecha: 31/12/2023**

CENTRO GESTOR - FUNCIONAL - ECONOMICO	REMANENTES COMPROMETIDOS			REMANENTES NO COMPROMETIDOS		
	INCORPORABLES	NO INCORPORABLES	TOTAL	INCORPORABLES	NO INCORPORABLES	TOTAL
* 130 CULTURA, TURISMO Y DEPORTE	0,00	0,00	0,00	57.150,00	0,00	57.150,00
G/33210/62599 OTRO MOBILIARIO Y ENSERES	0,00	0,00	0,00	57.150,00	0,00	57.150,00
*** 001.131.34201.63200 DEPORTE.INST DEPORT.EDIF CONST(RE	**17.697,18**	**0,00**	**17.697,18**	**226.074,27**	**0,00**	**226.074,27**
** 001 AYUNTAMIENTO DE MADRID	17.697,18	0,00	17.697,18	226.074,27	0,00	226.074,27
* 131 DEPORTE	17.697,18	0,00	17.697,18	226.074,27	0,00	226.074,27
G/34201/63200 EDIF. Y OTRAS CONST.(REF)	17.697,18	0,00	17.697,18	226.074,27	0,00	226.074,27
*** 001.130.33601.64100 CULTURA.PATRIM CULTURAL.APLICAC INFORMÁT	**0,00**	**0,00**	**0,00**	**0,00**	**0,00**	**0,00**
** 001 AYUNTAMIENTO DE MADRID	0,00	0,00	0,00	0,00	0,00	0,00
* 130 CULTURA, TURISMO Y DEPORTE	0,00	0,00	0,00	0,00	0,00	0,00
G/33601/64100 APLICACIONES INFORMÁTICAS	0,00	0,00	0,00	0,00	0,00	0,00
*** 001.131.34201.62200 DEPORTE.INST DEPORT.EDIF Y O.CONST	**3,43**	**0,00**	**3,43**	**0,00**	**0,00**	**0,00**
** 001 AYUNTAMIENTO DE MADRID	3,43	0,00	3,43	0,00	0,00	0,00
* 131 DEPORTE	3,43	0,00	3,43	0,00	0,00	0,00
G/34201/62200 EDIF. Y OTRAS CONSTRUCC.	3,43	0,00	3,43	0,00	0,00	0,00
*** 001.150.13302.62200 URB.M.A.GES APARCAM.EDIF Y O.CONST	**0,00**	**0,00**	**0,00**	**1.063.826,65**	**0,00**	**1.063.826,65**
** 001 AYUNTAMIENTO DE MADRID	0,00	0,00	0,00	1.063.826,65	0,00	1.063.826,65
* 150 URBANISMO, MEDIO AMBIENTE Y MOVILIDAD	0,00	0,00	0,00	1.063.826,65	0,00	1.063.826,65
G/13302/62200 EDIF. Y OTRAS CONSTRUCC.	0,00	0,00	0,00	1.063.826,65	0,00	1.063.826,65
*** 001.150.13302.63200 URB.M.A.GES APARCAM.EDIF CONST(RE	**95.521,98**	**0,00**	**95.521,98**	**39.602,69**	**0,00**	**39.602,69**
** 001 AYUNTAMIENTO DE MADRID	95.521,98	0,00	95.521,98	39.602,69	0,00	39.602,69
* 150 URBANISMO, MEDIO AMBIENTE Y MOVILIDAD	95.521,98	0,00	95.521,98	39.602,69	0,00	39.602,69
G/13302/63200 EDIF. Y OTRAS CONST.(REF)	95.521,98	0,00	95.521,98	39.602,69	0,00	39.602,69
*** 001.150.15360.61904 URB.M.A.NGEU.ZBE TRASF.DIGITAL.URBANIZ C AYTO(R)	**0,00**	**0,00**	**0,00**	**6.540,06**	**0,00**	**6.540,06**
** 001 AYUNTAMIENTO DE MADRID	0,00	0,00	0,00	6.540,06	0,00	6.540,06
* 150 URBANISMO, MEDIO AMBIENTE Y MOVILIDAD	0,00	0,00	0,00	6.540,06	0,00	6.540,06
G/15360/61904 URBANIZACIÓN A CARGO DEL AYUNTAMIENTO (REM	0,00	0,00	0,00	6.540,06	0,00	6.540,06
*** 001.150.15374.60999 URB.M.A.NGEU.ZBE TRASF.DIGITAL.O INV NUEVA INFR UG	**31.636,34**	**0,00**	**31.636,34**	**426.653,60**	**0,00**	**426.653,60**
** 001 AYUNTAMIENTO DE MADRID	31.636,34	0,00	31.636,34	426.653,60	0,00	426.653,60
* 150 URBANISMO, MEDIO AMBIENTE Y MOVILIDAD	31.636,34	0,00	31.636,34	426.653,60	0,00	426.653,60
G/15374/60999 OTRAS INV. NUEVAS INF.	31.636,34	0,00	31.636,34	426.653,60	0,00	426.653,60
*** 001.150.17101.61920 URB.M.A.PATRIMONIO VERDE.PARQUES (R)	**0,00**	**0,00**	**0,00**	**0,00**	**0,00**	**0,00**
** 001 AYUNTAMIENTO DE MADRID	0,00	0,00	0,00	0,00	0,00	0,00
* 150 URBANISMO, MEDIO AMBIENTE Y MOVILIDAD	0,00	0,00	0,00	0,00	0,00	0,00
G/17101/61920 PARQUES (REMODELACIÓN)	0,00	0,00	0,00	0,00	0,00	0,00
*** 001.150.17211.62301 URB.M.A.SOSTENIBIL.INSTALAC TÉCNICAS	**22.606,46**	**0,00**	**22.606,46**	**778.851,97**	**0,00**	**778.851,97**
** 001 AYUNTAMIENTO DE MADRID	22.606,46	0,00	22.606,46	778.851,97	0,00	778.851,97
* 150 URBANISMO, MEDIO AMBIENTE Y MOVILIDAD	22.606,46	0,00	22.606,46	778.851,97	0,00	778.851,97
G/17211/62301 INSTALACIONES TÉCNICAS	22.606,46	0,00	22.606,46	778.851,97	0,00	778.851,97
*** 001.140.43375.63900 Eª INOV.Hª.NGEU. ECOSIST. DIGITAL.P Hº ASOC.F.SERV	**0,00**	**0,00**	**0,00**	**0,00**	**0,00**	**0,00**
** 001 AYUNTAMIENTO DE MADRID	0,00	0,00	0,00	0,00	0,00	0,00
* 140 ECONOMÍA, INNOVACIÓN Y HACIENDA	0,00	0,00	0,00	0,00	0,00	0,00
G/43375/63900 PATRI.HIST,ART.Y CULT.ASO. FUN.DE SP(REF Y	0,00	0,00	0,00	0,00	0,00	0,00
*** 001.202.17102.227 D.ARGANZUELA.ZONAS VERDES.TRAB.REAL.EMP	**5.592,06**	**0,00**	**5.592,06**	**0,00**	**40,87**	**40,87**
** 001 AYUNTAMIENTO DE MADRID	5.592,06	0,00	5.592,06	0,00	40,87	40,87
* 202 DISTRITO DE ARGANZUELA	5.592,06	0,00	5.592,06	0,00	40,87	40,87
G/17102/22701 SEGURIDAD	5.592,06	0,00	5.592,06	0,00	40,87	40,87
*** 001.150.17211.63300 URB.M.A.SOSTENIBIL.MAQUINARIA(R)	**35.218,77**	**0,00**	**35.218,77**	**21.235,50**	**0,00**	**21.235,50**
** 001 AYUNTAMIENTO DE MADRID	35.218,77	0,00	35.218,77	21.235,50	0,00	21.235,50
* 150 URBANISMO, MEDIO AMBIENTE Y MOVILIDAD	35.218,77	0,00	35.218,77	21.235,50	0,00	21.235,50

AYUNTAMIENTO DE MADRID

INFORMACIÓN PRESUPUESTARIA EJERCICIO CORRIENTE

REMANENTES DE CRÉDITO

Ejercicio: 2023

Centro: 001 AYUNTAMIENTO DE MADRID **Fecha: 31/12/2023**

CENTRO GESTOR - FUNCIONAL - ECONOMICO	REMANENTES COMPROMETIDOS			REMANENTES NO COMPROMETIDOS		
	INCORPORABLES	NO INCORPORABLES	TOTAL	INCORPORABLES	NO INCORPORABLES	TOTAL
G/17211/63300 MAQUINARIA.REF.	35.218,77	0,00	35.218,77	21.235,50	0,00	21.235,50
*** 001.150.17211.63301 URB.M.A.SOSTENIBIL.INSTALACION(R)	**6.407,66**	**0,00**	**6.407,66**	**2.425,06**	**0,00**	**2.425,06**
** 001 AYUNTAMIENTO DE MADRID	6.407,66	0,00	6.407,66	2.425,06	0,00	2.425,06
* 150 URBANISMO, MEDIO AMBIENTE Y MOVILIDAD	6.407,66	0,00	6.407,66	2.425,06	0,00	2.425,06
G/17211/63301 INSTALACIONES.REF.	6.407,66	0,00	6.407,66	2.425,06	0,00	2.425,06
*** 001.150.17212.63301 URB.M.A.CONTROL AMBIENTAL.INSTALACION(R)	**0,00**	**0,00**	**0,00**	**1.204,70**	**0,00**	**1.204,70**
** 001 AYUNTAMIENTO DE MADRID	0,00	0,00	0,00	1.204,70	0,00	1.204,70
* 150 URBANISMO, MEDIO AMBIENTE Y MOVILIDAD	0,00	0,00	0,00	1.204,70	0,00	1.204,70
G/17212/63301 INSTALACIONES.REF.	0,00	0,00	0,00	1.204,70	0,00	1.204,70
*** 001.150.17212.64100 URB.M.A.CONTROL AMBIENTAL.APLICAC INFORMÁT	**0,00**	**0,00**	**0,00**	**1.210,00**	**0,00**	**1.210,00**
** 001 AYUNTAMIENTO DE MADRID	0,00	0,00	0,00	1.210,00	0,00	1.210,00
* 150 URBANISMO, MEDIO AMBIENTE Y MOVILIDAD	0,00	0,00	0,00	1.210,00	0,00	1.210,00
G/17212/64100 APLICACIONES INFORMÁTICAS	0,00	0,00	0,00	1.210,00	0,00	1.210,00
*** 001.160.15000.62500 DESAR URBANO .DGA .MOBIL EQ OFI	**0,00**	**0,00**	**0,00**	**0,00**	**0,00**	**0,00**
** 001 AYUNTAMIENTO DE MADRID	0,00	0,00	0,00	0,00	0,00	0,00
* 160 DESARROLLO URBANO	0,00	0,00	0,00	0,00	0,00	0,00
G/15000/62500 MOBILIARIO Y EQ.OFIC	0,00	0,00	0,00	0,00	0,00	0,00
*** 001.160.15104.62302 DESAR URBANO .ESTRAT URBA.ÚTILES Y HERR	**0,00**	**0,00**	**0,00**	**0,00**	**0,00**	**0,00**
** 001 AYUNTAMIENTO DE MADRID	0,00	0,00	0,00	0,00	0,00	0,00
* 160 DESARROLLO URBANO	0,00	0,00	0,00	0,00	0,00	0,00
G/15104/62302 ÚTILES HERRAMIENTAS	0,00	0,00	0,00	0,00	0,00	0,00
*** 001.130.33405.223 CULTURA.BANDA SINFÓNIC.TRANSPORTES	**3.622,74**	**0,00**	**3.622,74**	**0,00**	**1,25**	**1,25**
** 001 AYUNTAMIENTO DE MADRID	3.622,74	0,00	3.622,74	0,00	1,25	1,25
* 130 CULTURA, TURISMO Y DEPORTE	3.622,74	0,00	3.622,74	0,00	1,25	1,25
G/33405/22300 TRANSPORTES	3.622,74	0,00	3.622,74	0,00	1,25	1,25
*** 001.120.13201.205 VICE PORTAV.SEGURIDAD.ARRE.MOB.Y ENSER	**0,00**	**0,00**	**0,00**	**0,00**	**6.546,15**	**6.546,15**
** 001 AYUNTAMIENTO DE MADRID	0,00	0,00	0,00	0,00	6.546,15	6.546,15
* 120 VICEALCALDÍA, PORTAVOZ, SEGURIDAD Y EMERGENCIAS	0,00	0,00	0,00	0,00	6.546,15	6.546,15
G/13201/20500 ARREND.MOBIL.Y ENSER	0,00	0,00	0,00	0,00	6.546,15	6.546,15
*** 001.120.13201.206 VICE PORTAV.SEGURIDAD.ARREND EQU.PROC.INFOR	**32.446,66**	**0,00**	**32.446,66**	**0,00**	**5.903,93**	**5.903,93**
** 001 AYUNTAMIENTO DE MADRID	32.446,66	0,00	32.446,66	0,00	5.903,93	5.903,93
* 120 VICEALCALDÍA, PORTAVOZ, SEGURIDAD Y EMERGENCIAS	32.446,66	0,00	32.446,66	0,00	5.903,93	5.903,93
G/13201/20600 ARREND.EQ.PROC.INFOR	32.446,66	0,00	32.446,66	0,00	5.903,93	5.903,93
*** 001.160.17213.60904 DESAR URBANO .RENATUR.PATRIM.URBAN CARGO AYTO	**0,00**	**0,00**	**0,00**	**0,00**	**0,00**	**0,00**
** 001 AYUNTAMIENTO DE MADRID	0,00	0,00	0,00	0,00	0,00	0,00
* 160 DESARROLLO URBANO	0,00	0,00	0,00	0,00	0,00	0,00
G/17213/60904 URBANIZACIÓN A CARGO DEL AYUNTAMIENTO	0,00	0,00	0,00	0,00	0,00	0,00
*** 001.180.23106.62599 P.FAM.IGUAL.INTEGRA EMERG SCIAL.OT MOBILY E	**0,00**	**0,00**	**0,00**	**7.393,91**	**0,00**	**7.393,91**
** 001 AYUNTAMIENTO DE MADRID	0,00	0,00	0,00	7.393,91	0,00	7.393,91
* 180 POLÍTICAS SOCIALES, FAMILIA E IGUALDAD	0,00	0,00	0,00	7.393,91	0,00	7.393,91
G/23106/62599 OTRO MOBILIARIO Y ENSERES	0,00	0,00	0,00	7.393,91	0,00	7.393,91
*** 001.180.23106.63599 P.FAM.IGUAL.INTEGRA EMERG SCIAL.MOBI Y ENS(RE)	**0,00**	**0,00**	**0,00**	**8.493,37**	**0,00**	**8.493,37**
** 001 AYUNTAMIENTO DE MADRID	0,00	0,00	0,00	8.493,37	0,00	8.493,37
* 180 POLÍTICAS SOCIALES, FAMILIA E IGUALDAD	0,00	0,00	0,00	8.493,37	0,00	8.493,37
G/23106/63599 OTRO MOBIL.ENSER.REF.Y RE	0,00	0,00	0,00	8.493,37	0,00	8.493,37
*** 001.180.32301.62300 P.FAM.IGUAL.C INFANTIL .MAQUINARIA	**0,01**	**0,00**	**0,01**	**0,00**	**0,00**	**0,00**
** 001 AYUNTAMIENTO DE MADRID	0,01	0,00	0,01	0,00	0,00	0,00
* 180 POLÍTICAS SOCIALES, FAMILIA E IGUALDAD	0,01	0,00	0,01	0,00	0,00	0,00
G/32301/62300 MAQUINARIA	0,01	0,00	0,01	0,00	0,00	0,00

AYUNTAMIENTO DE MADRID

INFORMACIÓN PRESUPUESTARIA EJERCICIO CORRIENTE

REMANENTES DE CRÉDITO

Ejercicio: 2023

Centro: 001 AYUNTAMIENTO DE MADRID **Fecha: 31/12/2023**

CENTRO GESTOR - FUNCIONAL - ECONOMICO	REMANENTES COMPROMETIDOS			REMANENTES NO COMPROMETIDOS		
	INCORPORABLES	NO INCORPORABLES	TOTAL	INCORPORABLES	NO INCORPORABLES	TOTAL
*** 001.180.32301.62599 P.FAM.IGUAL.C INFANTIL .OT MOBILY E	0,06	0,00	0,06	9.629,23	0,00	9.629,23
** 001 AYUNTAMIENTO DE MADRID	0,06	0,00	0,06	9.629,23	0,00	9.629,23
* 180 POLÍTICAS SOCIALES, FAMILIA E IGUALDAD	0,06	0,00	0,06	9.629,23	0,00	9.629,23
G/32301/62599 OTRO MOBILIARIO Y ENSERES	0,06	0,00	0,06	9.629,23	0,00	9.629,23
*** 001.180.33701.62599 P.FAM.IGUAL.INST.JUVENTUD.OT MOBILY E	929,17	0,00	929,17	27.549,75	0,00	27.549,75
** 001 AYUNTAMIENTO DE MADRID	929,17	0,00	929,17	27.549,75	0,00	27.549,75
* 180 POLÍTICAS SOCIALES, FAMILIA E IGUALDAD	929,17	0,00	929,17	27.549,75	0,00	27.549,75
G/33701/62599 OTRO MOBILIARIO Y ENSERES	929,17	0,00	929,17	27.549,75	0,00	27.549,75
*** 001.190.15321.60903 OBRAS-EQ.VÍAS PÚBLICAS.URBANIZ C PARTICUL	41.019,40	0,00	41.019,40	390.905,66	0,00	390.905,66
** 001 AYUNTAMIENTO DE MADRID	41.019,40	0,00	41.019,40	390.905,66	0,00	390.905,66
* 190 OBRAS Y EQUIPAMIENTOS	41.019,40	0,00	41.019,40	390.905,66	0,00	390.905,66
G/15321/60903 URBANIZACIÓN A CARGO DE PARTICULARES	41.019,40	0,00	41.019,40	390.905,66	0,00	390.905,66
*** 001.190.15321.61910 OBRAS-EQ.VÍAS PÚBLICAS.VIALES (REMOD)	508.153,68	0,00	508.153,68	181.612,00	0,00	181.612,00
** 001 AYUNTAMIENTO DE MADRID	508.153,68	0,00	508.153,68	181.612,00	0,00	181.612,00
* 190 OBRAS Y EQUIPAMIENTOS	508.153,68	0,00	508.153,68	181.612,00	0,00	181.612,00
G/15321/61910 VIALES (REMODELACIÓN)	508.153,68	0,00	508.153,68	181.612,00	0,00	181.612,00
*** 001.190.15321.68101 OBRAS-EQ.VÍAS PÚBLICAS.URBAN NUEVA SUELO	190,24	0,00	190,24	114.210,20	0,00	114.210,20
** 001 AYUNTAMIENTO DE MADRID	190,24	0,00	190,24	114.210,20	0,00	114.210,20
* 190 OBRAS Y EQUIPAMIENTOS	190,24	0,00	190,24	114.210,20	0,00	114.210,20
G/15321/68101 URB.SUELO PATRIMON.	190,24	0,00	190,24	114.210,20	0,00	114.210,20
*** 001.190.15360.61904 OBRAS-EQ.NGEU.ZBE TRASF.DIGITAL.URBANIZ C AYTO(R)	498.042,58	0,00	498.042,58	1.568.150,10	0,00	1.568.150,10
** 001 AYUNTAMIENTO DE MADRID	498.042,58	0,00	498.042,58	1.568.150,10	0,00	1.568.150,10
* 190 OBRAS Y EQUIPAMIENTOS	498.042,58	0,00	498.042,58	1.568.150,10	0,00	1.568.150,10
G/15360/61904 URBANIZACIÓN A CARGO DEL AYUNTAMIENTO (REM	498.042,58	0,00	498.042,58	1.568.150,10	0,00	1.568.150,10
*** 001.190.16501.61916 OBRAS-EQ.EQUIPAM URBANOS.FUENTES ESTANQ(REF)	0,00	0,00	0,00	0,00	0,00	0,00
** 001 AYUNTAMIENTO DE MADRID	0,00	0,00	0,00	0,00	0,00	0,00
* 190 OBRAS Y EQUIPAMIENTOS	0,00	0,00	0,00	0,00	0,00	0,00
G/16501/61916 FUENTES Y ESTANQUES (REF)	0,00	0,00	0,00	0,00	0,00	0,00
*** 001.190.15360.61910.5 OBRAS-EQ.NGEU.ZBE TRASF.DIGITAL.VIALES (REMOD)	78.408,76	0,00	78.408,76	0,00	0,00	0,00
** 001 AYUNTAMIENTO DE MADRID	78.408,76	0,00	78.408,76	0,00	0,00	0,00
* 190 OBRAS Y EQUIPAMIENTOS	78.408,76	0,00	78.408,76	0,00	0,00	0,00
G/15360/61910 VIALES (REMODELACIÓN)	78.408,76	0,00	78.408,76	0,00	0,00	0,00
*** 001.190.93301.62200 OBRAS-EQ.C.M.R. INMUEB.MPAL..EDIF Y O.CONST	65.909,18	0,00	65.909,18	132.422,00	0,00	132.422,00
** 001 AYUNTAMIENTO DE MADRID	65.909,18	0,00	65.909,18	132.422,00	0,00	132.422,00
* 190 OBRAS Y EQUIPAMIENTOS	65.909,18	0,00	65.909,18	132.422,00	0,00	132.422,00
G/93301/62200 EDIF. Y OTRAS CONSTRUCC.	65.909,18	0,00	65.909,18	132.422,00	0,00	132.422,00
*** 001.190.93301.63200 OBRAS-EQ.C.M.R. INMUEB.MPAL..EDIF CONST(RE	70,78	0,00	70,78	138.299,86	0,00	138.299,86
** 001 AYUNTAMIENTO DE MADRID	70,78	0,00	70,78	138.299,86	0,00	138.299,86
* 190 OBRAS Y EQUIPAMIENTOS	70,78	0,00	70,78	138.299,86	0,00	138.299,86
G/93301/63200 EDIF. Y OTRAS CONST.(REF)	70,78	0,00	70,78	138.299,86	0,00	138.299,86
*** 001.201.15322.61910 D.CENTRO.O.ACT VÍAS Pª.VIALES (REMOD)	7.245,25	0,00	7.245,25	18.384,60	0,00	18.384,60
** 001 AYUNTAMIENTO DE MADRID	7.245,25	0,00	7.245,25	18.384,60	0,00	18.384,60
* 201 DISTRITO DE CENTRO	7.245,25	0,00	7.245,25	18.384,60	0,00	18.384,60
G/15322/61910 VIALES (REMODELACIÓN)	7.245,25	0,00	7.245,25	18.384,60	0,00	18.384,60
*** 001.201.17102.61913 D.CENTRO.ZONAS VERDES.MOBILIARIO URBANO(REF)	1.343,78	0,00	1.343,78	18,96	0,00	18,96
** 001 AYUNTAMIENTO DE MADRID	1.343,78	0,00	1.343,78	18,96	0,00	18,96
* 201 DISTRITO DE CENTRO	1.343,78	0,00	1.343,78	18,96	0,00	18,96
G/17102/61913 MOBILIARIO URBANO (REF)	1.343,78	0,00	1.343,78	18,96	0,00	18,96
*** 001.201.17102.61920 D.CENTRO.ZONAS VERDES.PARQUES (R)	24.936,99	0,00	24.936,99	418,19	0,00	418,19

AYUNTAMIENTO DE MADRID

INFORMACIÓN PRESUPUESTARIA EJERCICIO CORRIENTE

REMANENTES DE CRÉDITO

Ejercicio: 2023

Centro: 001 AYUNTAMIENTO DE MADRID **Fecha: 31/12/2023**

CENTRO GESTOR - FUNCIONAL - ECONOMICO	REMANENTES COMPROMETIDOS			REMANENTES NO COMPROMETIDOS		
	INCORPORABLES	NO INCORPORABLES	TOTAL	INCORPORABLES	NO INCORPORABLES	TOTAL
** 001 AYUNTAMIENTO DE MADRID	24.936,99	0,00	24.936,99	418,19	0,00	418,19
* 201 DISTRITO DE CENTRO	24.936,99	0,00	24.936,99	418,19	0,00	418,19
G/17102/61920 PARQUES (REMODELACIÓN)	24.936,99	0,00	24.936,99	418,19	0,00	418,19
*** 001.201.17102.61921 D.CENTRO.ZONAS VERDES.Z AJARDINADAS(R)	**32.775,05**	**0,00**	**32.775,05**	**1.200,55**	**0,00**	**1.200,55**
** 001 AYUNTAMIENTO DE MADRID	32.775,05	0,00	32.775,05	1.200,55	0,00	1.200,55
* 201 DISTRITO DE CENTRO	32.775,05	0,00	32.775,05	1.200,55	0,00	1.200,55
G/17102/61921 ZONAS AJARDINADAS (REM)	32.775,05	0,00	32.775,05	1.200,55	0,00	1.200,55
*** 001.204.15322.61904 D.SALAMANCA.O.ACT VÍAS Pª.URBANIZ C AYTO(R)	**68.463,23**	**0,00**	**68.463,23**	**0,00**	**0,00**	**0,00**
** 001 AYUNTAMIENTO DE MADRID	68.463,23	0,00	68.463,23	0,00	0,00	0,00
* 204 DISTRITO DE SALAMANCA	68.463,23	0,00	68.463,23	0,00	0,00	0,00
G/15322/61904 URBANIZACIÓN A CARGO DEL AYUNTAMIENTO (REM	68.463,23	0,00	68.463,23	0,00	0,00	0,00
*** 001.204.17102.61921 D.SALAMANCA.ZONAS VERDES.Z AJARDINADAS(R)	**10,51**	**0,00**	**10,51**	**0,00**	**0,00**	**0,00**
** 001 AYUNTAMIENTO DE MADRID	10,51	0,00	10,51	0,00	0,00	0,00
* 204 DISTRITO DE SALAMANCA	10,51	0,00	10,51	0,00	0,00	0,00
G/17102/61921 ZONAS AJARDINADAS (REM)	10,51	0,00	10,51	0,00	0,00	0,00
*** 001.205.34201.60999 D.CHAMARTÍN.INST DEPORT.O INV NUEVA INFR UG	**191,12**	**0,00**	**191,12**	**0,00**	**0,00**	**0,00**
** 001 AYUNTAMIENTO DE MADRID	191,12	0,00	191,12	0,00	0,00	0,00
* 205 DISTRITO DE CHAMARTÍN	191,12	0,00	191,12	0,00	0,00	0,00
G/34201/60999 OTRAS INV. NUEVAS INF.	191,12	0,00	191,12	0,00	0,00	0,00
*** 001.205.34201.63200 D.CHAMARTÍN.INST DEPORT.EDIF CONST(RE	**291,11**	**0,00**	**291,11**	**0,00**	**0,00**	**0,00**
** 001 AYUNTAMIENTO DE MADRID	291,11	0,00	291,11	0,00	0,00	0,00
* 205 DISTRITO DE CHAMARTÍN	291,11	0,00	291,11	0,00	0,00	0,00
G/34201/63200 EDIF. Y OTRAS CONST.(REF)	291,11	0,00	291,11	0,00	0,00	0,00
*** 001.208.15322.61910 D FUENCA-PARDO.O.ACT VÍAS Pª.VIALES (REMOD)	**3.555,42**	**0,00**	**3.555,42**	**0,00**	**0,00**	**0,00**
** 001 AYUNTAMIENTO DE MADRID	3.555,42	0,00	3.555,42	0,00	0,00	0,00
* 208 DISTRITO DE FUENCARRAL-EL PARDO	3.555,42	0,00	3.555,42	0,00	0,00	0,00
G/15322/61910 VIALES (REMODELACIÓN)	3.555,42	0,00	3.555,42	0,00	0,00	0,00
*** 001.208.17102.60913 D FUENCA-PARDO.ZONAS VERDES.MOBILIARIO URBANO	**101,89**	**0,00**	**101,89**	**11.867,29**	**0,00**	**11.867,29**
** 001 AYUNTAMIENTO DE MADRID	101,89	0,00	101,89	11.867,29	0,00	11.867,29
* 208 DISTRITO DE FUENCARRAL-EL PARDO	101,89	0,00	101,89	11.867,29	0,00	11.867,29
G/17102/60913 MOBILIARIO URBANO	101,89	0,00	101,89	11.867,29	0,00	11.867,29
*** 001.209.17102.61920 D MONCLOA-AR.ZONAS VERDES.PARQUES (R)	**187,64**	**0,00**	**187,64**	**8.271,78**	**0,00**	**8.271,78**
** 001 AYUNTAMIENTO DE MADRID	187,64	0,00	187,64	8.271,78	0,00	8.271,78
* 209 DISTRITO DE MONCLOA-ARAVACA	187,64	0,00	187,64	8.271,78	0,00	8.271,78
G/17102/61920 PARQUES (REMODELACIÓN)	187,64	0,00	187,64	8.271,78	0,00	8.271,78
*** 001.209.17102.61921 D MONCLOA-AR.ZONAS VERDES.Z AJARDINADAS(R)	**53.576,93**	**0,00**	**53.576,93**	**17.841,43**	**0,00**	**17.841,43**
** 001 AYUNTAMIENTO DE MADRID	53.576,93	0,00	53.576,93	17.841,43	0,00	17.841,43
* 209 DISTRITO DE MONCLOA-ARAVACA	53.576,93	0,00	53.576,93	17.841,43	0,00	17.841,43
G/17102/61921 ZONAS AJARDINADAS (REM)	53.576,93	0,00	53.576,93	17.841,43	0,00	17.841,43
*** 001.210.15362.61904 D.LATINA.NGEU.MERCADO SOST..URBANIZ C AYTO(R)	**0,00**	**0,00**	**0,00**	**45.000,00**	**0,00**	**45.000,00**
** 001 AYUNTAMIENTO DE MADRID	0,00	0,00	0,00	45.000,00	0,00	45.000,00
* 210 DISTRITO DE LATINA	0,00	0,00	0,00	45.000,00	0,00	45.000,00
G/15362/61904 URBANIZACIÓN A CARGO DEL AYUNTAMIENTO (REM	0,00	0,00	0,00	45.000,00	0,00	45.000,00
*** 001.210.17102.61921 D.LATINA.ZONAS VERDES.Z AJARDINADAS(R)	**4.719,30**	**0,00**	**4.719,30**	**149.873,32**	**0,00**	**149.873,32**
** 001 AYUNTAMIENTO DE MADRID	4.719,30	0,00	4.719,30	149.873,32	0,00	149.873,32
* 210 DISTRITO DE LATINA	4.719,30	0,00	4.719,30	149.873,32	0,00	149.873,32
G/17102/61921 ZONAS AJARDINADAS (REM)	4.719,30	0,00	4.719,30	149.873,32	0,00	149.873,32
*** 001.210.32601.62200 D.LATINA.SERV COMP EDUCA.EDIF Y O.CONST	**1.157.705,63**	**0,00**	**1.157.705,63**	**100,00**	**0,00**	**100,00**
** 001 AYUNTAMIENTO DE MADRID	1.157.705,63	0,00	1.157.705,63	100,00	0,00	100,00

AYUNTAMIENTO DE MADRID

INFORMACIÓN PRESUPUESTARIA EJERCICIO CORRIENTE

REMANENTES DE CRÉDITO

Ejercicio: 2023

Centro: 001 AYUNTAMIENTO DE MADRID **Fecha: 31/12/2023**

CENTRO GESTOR - FUNCIONAL - ECONOMICO	REMANENTES COMPROMETIDOS			REMANENTES NO COMPROMETIDOS		
	INCORPORABLES	NO INCORPORABLES	TOTAL	INCORPORABLES	NO INCORPORABLES	TOTAL
* 210 DISTRITO DE LATINA	1.157.705,63	0,00	1.157.705,63	100,00	0,00	100,00
G/32601/62200 EDIF. Y OTRAS CONSTRUCC.	1.157.705,63	0,00	1.157.705,63	100,00	0,00	100,00
*** 001.210.34201.63200 D.LATINA.INST DEPORT.EDIF CONST(RE	**320.340,19**	**0,00**	**320.340,19**	**117.792,75**	**0,00**	**117.792,75**
** 001 AYUNTAMIENTO DE MADRID	320.340,19	0,00	320.340,19	117.792,75	0,00	117.792,75
* 210 DISTRITO DE LATINA	320.340,19	0,00	320.340,19	117.792,75	0,00	117.792,75
G/34201/63200 EDIF. Y OTRAS CONST.(REF)	320.340,19	0,00	320.340,19	117.792,75	0,00	117.792,75
*** 001.212.17102.61921 D.USERA.ZONAS VERDES.Z AJARDINADAS(R)	**0,19**	**0,00**	**0,19**	**128.106,68**	**0,00**	**128.106,68**
** 001 AYUNTAMIENTO DE MADRID	0,19	0,00	0,19	128.106,68	0,00	128.106,68
* 212 DISTRITO DE USERA	0,19	0,00	0,19	128.106,68	0,00	128.106,68
G/17102/61921 ZONAS AJARDINADAS (REM)	0,19	0,00	0,19	128.106,68	0,00	128.106,68
*** 001.212.34201.60999 D.USERA.INST DEPORT.O INV NUEVA INFR UG	**23.019,95**	**0,00**	**23.019,95**	**802.818,16**	**0,00**	**802.818,16**
** 001 AYUNTAMIENTO DE MADRID	23.019,95	0,00	23.019,95	802.818,16	0,00	802.818,16
* 212 DISTRITO DE USERA	23.019,95	0,00	23.019,95	802.818,16	0,00	802.818,16
G/34201/60999 OTRAS INV. NUEVAS INF.	23.019,95	0,00	23.019,95	802.818,16	0,00	802.818,16
*** 001.215.23103.62300 D.CDAD LINEAL.PERSON MAYORES.MAQUINARIA	**0,00**	**0,00**	**0,00**	**61.982,88**	**0,00**	**61.982,88**
** 001 AYUNTAMIENTO DE MADRID	0,00	0,00	0,00	61.982,88	0,00	61.982,88
* 215 DISTRITO DE CIUDAD LINEAL	0,00	0,00	0,00	61.982,88	0,00	61.982,88
G/23103/62300 MAQUINARIA	0,00	0,00	0,00	61.982,88	0,00	61.982,88
*** 001.215.23103.62599 D.CDAD LINEAL.PERSON MAYORES.OT MOBILY E	**0,40**	**0,00**	**0,40**	**74.957,09**	**0,00**	**74.957,09**
** 001 AYUNTAMIENTO DE MADRID	0,40	0,00	0,40	74.957,09	0,00	74.957,09
* 215 DISTRITO DE CIUDAD LINEAL	0,40	0,00	0,40	74.957,09	0,00	74.957,09
G/23103/62599 OTRO MOBILIARIO Y ENSERES	0,40	0,00	0,40	74.957,09	0,00	74.957,09
*** 001.215.23103.62600 D.CDAD LINEAL.PERSON MAYORES.EQUIP COMUNIC	**0,00**	**0,00**	**0,00**	**20.153,76**	**0,00**	**20.153,76**
** 001 AYUNTAMIENTO DE MADRID	0,00	0,00	0,00	20.153,76	0,00	20.153,76
* 215 DISTRITO DE CIUDAD LINEAL	0,00	0,00	0,00	20.153,76	0,00	20.153,76
G/23103/62600 EQUIPOS COMUNICACIÓN	0,00	0,00	0,00	20.153,76	0,00	20.153,76
*** 001.215.34201.60999 D.CDAD LINEAL.INST DEPORT.O INV NUEVA INFR UG	**135.804,57**	**0,00**	**135.804,57**	**70.752,42**	**0,00**	**70.752,42**
** 001 AYUNTAMIENTO DE MADRID	135.804,57	0,00	135.804,57	70.752,42	0,00	70.752,42
* 215 DISTRITO DE CIUDAD LINEAL	135.804,57	0,00	135.804,57	70.752,42	0,00	70.752,42
G/34201/60999 OTRAS INV. NUEVAS INF.	135.804,57	0,00	135.804,57	70.752,42	0,00	70.752,42
*** 001.216.33401.60900 D.HORTALEZA.ACTIV CULTURA.P Hº ARTÍST CULT	**0,00**	**0,00**	**0,00**	**0,00**	**0,00**	**0,00**
** 001 AYUNTAMIENTO DE MADRID	0,00	0,00	0,00	0,00	0,00	0,00
* 216 DISTRITO DE HORTALEZA	0,00	0,00	0,00	0,00	0,00	0,00
G/33401/60900 PATRIM.HCO.ART.CULT	0,00	0,00	0,00	0,00	0,00	0,00
*** 001.216.34201.61999 D.HORTALEZA.INST DEPORT.O INV REP INFR U.G	**30.315,16**	**0,00**	**30.315,16**	**49.380,53**	**0,00**	**49.380,53**
** 001 AYUNTAMIENTO DE MADRID	30.315,16	0,00	30.315,16	49.380,53	0,00	49.380,53
* 216 DISTRITO DE HORTALEZA	30.315,16	0,00	30.315,16	49.380,53	0,00	49.380,53
G/34201/61999 INV. REPOS. INFRAESTR.	30.315,16	0,00	30.315,16	49.380,53	0,00	49.380,53
*** 001.216.92001.62599 D.HORTALEZA.DGA .OT MOBILY E	**0,00**	**0,00**	**0,00**	**0,00**	**0,00**	**0,00**
** 001 AYUNTAMIENTO DE MADRID	0,00	0,00	0,00	0,00	0,00	0,00
* 216 DISTRITO DE HORTALEZA	0,00	0,00	0,00	0,00	0,00	0,00
G/92001/62599 OTRO MOBILIARIO Y ENSERES	0,00	0,00	0,00	0,00	0,00	0,00
*** 001.220.33401.62599 D SAN BLAS-C.ACTIV CULTURA.OT MOBILY E	**0,00**	**0,00**	**0,00**	**313.748,69**	**0,00**	**313.748,69**
** 001 AYUNTAMIENTO DE MADRID	0,00	0,00	0,00	313.748,69	0,00	313.748,69
* 220 DISTRITO DE SAN BLAS-CANILLEJAS	0,00	0,00	0,00	313.748,69	0,00	313.748,69
G/33401/62599 OTRO MOBILIARIO Y ENSERES	0,00	0,00	0,00	313.748,69	0,00	313.748,69
*** 001.220.33401.62601.5 D SAN BLAS-C.ACTIV CULTURA.EQUIP PROCESO DATOS	**0,00**	**0,00**	**0,00**	**17.061,00**	**0,00**	**17.061,00**
** 001 AYUNTAMIENTO DE MADRID	0,00	0,00	0,00	17.061,00	0,00	17.061,00
* 220 DISTRITO DE SAN BLAS-CANILLEJAS	0,00	0,00	0,00	17.061,00	0,00	17.061,00

AYUNTAMIENTO DE MADRID

INFORMACIÓN PRESUPUESTARIA EJERCICIO CORRIENTE

REMANENTES DE CRÉDITO

Ejercicio: 2023

Centro: 001 AYUNTAMIENTO DE MADRID **Fecha: 31/12/2023**

CENTRO GESTOR - FUNCIONAL - ECONOMICO	REMANENTES COMPROMETIDOS			REMANENTES NO COMPROMETIDOS		
	INCORPORABLES	NO INCORPORABLES	TOTAL	INCORPORABLES	NO INCORPORABLES	TOTAL
G/33401/62601 EQ.PROCESO DE DATOS	0,00	0,00	0,00	17.061,00	0,00	17.061,00
*** 001.150.13360.62799 URB.M.A.NGEU.ZBE TRASF.DIGITAL.O PROY COMPLEJOS	**0,01**	**0,00**	**0,01**	**0,00**	**0,00**	**0,00**
** 001 AYUNTAMIENTO DE MADRID	0,01	0,00	0,01	0,00	0,00	0,00
* 150 URBANISMO, MEDIO AMBIENTE Y MOVILIDAD	0,01	0,00	0,01	0,00	0,00	0,00
G/13360/62799 OTROS PROYECTOS COMPLEJOS	0,01	0,00	0,01	0,00	0,00	0,00
*** 001.150.16278.62701 URB.M.A.NGEU. RESIDUOS.TRAT RESIDUOS SÓL	**0,00**	**0,00**	**0,00**	**0,00**	**0,00**	**0,00**
** 001 AYUNTAMIENTO DE MADRID	0,00	0,00	0,00	0,00	0,00	0,00
* 150 URBANISMO, MEDIO AMBIENTE Y MOVILIDAD	0,00	0,00	0,00	0,00	0,00	0,00
G/16278/62701 INSTAL.TRAT. RES. SÓLIDOS	0,00	0,00	0,00	0,00	0,00	0,00
*** 001.150.15374.61901 URB.M.A.NGEU.ZBE TRASF.DIGITAL.REPOSICIÓN CALLE 30	**0,00**	**0,00**	**0,00**	**0,00**	**0,00**	**0,00**
** 001 AYUNTAMIENTO DE MADRID	0,00	0,00	0,00	0,00	0,00	0,00
* 150 URBANISMO, MEDIO AMBIENTE Y MOVILIDAD	0,00	0,00	0,00	0,00	0,00	0,00
G/15374/61901 REPOSICIÓN CALLE 30	0,00	0,00	0,00	0,00	0,00	0,00
*** 001.203.15322.227 D.RETIRO.O.ACT VÍAS Pª.TRAB.REAL.EMP	**1.567,81**	**0,00**	**1.567,81**	**0,00**	**9.000,00**	**9.000,00**
** 001 AYUNTAMIENTO DE MADRID	1.567,81	0,00	1.567,81	0,00	9.000,00	9.000,00
* 203 DISTRITO DE RETIRO	1.567,81	0,00	1.567,81	0,00	9.000,00	9.000,00
G/15322/22715 GASTOS RECUPERACIÓN DE OFICIO DEL DOMINIO	0,00	0,00	0,00	0,00	9.000,00	9.000,00
G/15322/22799 OTR.TRABAJ.EMP. Y PROFES.	1.567,81	0,00	1.567,81	0,00	0,00	0,00
*** 001.204.15102.22703 D.SALAMANCA.GEST URBANÍSTICA.GTO ACCIÓN SUBS	**28,04**	**0,00**	**28,04**	**0,00**	**0,00**	**0,00**
** 001 AYUNTAMIENTO DE MADRID	28,04	0,00	28,04	0,00	0,00	0,00
* 204 DISTRITO DE SALAMANCA	28,04	0,00	28,04	0,00	0,00	0,00
G/15102/22703 GASTOS ACC.SUBISIDIA	28,04	0,00	28,04	0,00	0,00	0,00
*** 001.205.32601.482 D.CHAMARTÍN.SERV COMP EDUCA.A FAMIL.I.S.F.L	**0,00**	**0,00**	**0,00**	**0,00**	**0,00**	**0,00**
** 001 AYUNTAMIENTO DE MADRID	0,00	0,00	0,00	0,00	0,00	0,00
* 205 DISTRITO DE CHAMARTÍN	0,00	0,00	0,00	0,00	0,00	0,00
G/32601/48203 PREMIOS	0,00	0,00	0,00	0,00	0,00	0,00
*** 001.206.33401.22602 D.TETUÁN.ACTIV CULTURA.PUBLIC Y PROP	**0,01**	**0,00**	**0,01**	**0,00**	**0,00**	**0,00**
** 001 AYUNTAMIENTO DE MADRID	0,01	0,00	0,01	0,00	0,00	0,00
* 206 DISTRITO DE TETUÁN	0,01	0,00	0,01	0,00	0,00	0,00
G/33401/22602 PUBLICIDAD Y PROPAG	0,01	0,00	0,01	0,00	0,00	0,00
*** 001.208.15322.210 D FUENCA-PARDO.O.ACT VÍAS Pª.INFRAES Y B.NAT	**510,92**	**0,00**	**510,92**	**0,00**	**0,00**	**0,00**
** 001 AYUNTAMIENTO DE MADRID	510,92	0,00	510,92	0,00	0,00	0,00
* 208 DISTRITO DE FUENCARRAL-EL PARDO	510,92	0,00	510,92	0,00	0,00	0,00
G/15322/21000 REP.MAT.CONS.BIENES	510,92	0,00	510,92	0,00	0,00	0,00
*** 001.208.17102.208 D FUENCA-PARDO.ZONAS VERDES.ARREND O INMOV MAT	**0,00**	**0,00**	**0,00**	**0,00**	**0,00**	**0,00**
** 001 AYUNTAMIENTO DE MADRID	0,00	0,00	0,00	0,00	0,00	0,00
* 208 DISTRITO DE FUENCARRAL-EL PARDO	0,00	0,00	0,00	0,00	0,00	0,00
G/17102/20800 ARRE.OTRO INM. MATERIAL	0,00	0,00	0,00	0,00	0,00	0,00
*** 001.209.23103.220 D MONCLOA-AR.PERSON MAYORES.MAT.OFICINA	**295,49**	**0,00**	**295,49**	**0,00**	**0,00**	**0,00**
** 001 AYUNTAMIENTO DE MADRID	295,49	0,00	295,49	0,00	0,00	0,00
* 209 DISTRITO DE MONCLOA-ARAVACA	295,49	0,00	295,49	0,00	0,00	0,00
G/23103/22001 PRENSA,REVISTAS	295,49	0,00	295,49	0,00	0,00	0,00
*** 001.211.32601.482 D.CARABANCHEL.SERV COMP EDUCA.A FAMIL.I.S.F.L	**0,00**	**0,00**	**0,00**	**0,00**	**1.800,00**	**1.800,00**
** 001 AYUNTAMIENTO DE MADRID	0,00	0,00	0,00	0,00	1.800,00	1.800,00
* 211 DISTRITO DE CARABANCHEL	0,00	0,00	0,00	0,00	1.800,00	1.800,00
G/32601/48203 PREMIOS	0,00	0,00	0,00	0,00	1.800,00	1.800,00
*** 001.211.92401.227 D.CARABANCHEL.PARTI CIUDAD.TRAB.REAL.EMP	**7.926,52**	**0,00**	**7.926,52**	**0,00**	**12.202,82**	**12.202,82**
** 001 AYUNTAMIENTO DE MADRID	7.926,52	0,00	7.926,52	0,00	12.202,82	12.202,82
* 211 DISTRITO DE CARABANCHEL	7.926,52	0,00	7.926,52	0,00	12.202,82	12.202,82

AYUNTAMIENTO DE MADRID

INFORMACIÓN PRESUPUESTARIA EJERCICIO CORRIENTE

REMANENTES DE CRÉDITO

Ejercicio: 2023

Centro: 001 AYUNTAMIENTO DE MADRID **Fecha: 31/12/2023**

CENTRO GESTOR - FUNCIONAL - ECONOMICO	REMANENTES COMPROMETIDOS			REMANENTES NO COMPROMETIDOS		
	INCORPORABLES	NO INCORPORABLES	TOTAL	INCORPORABLES	NO INCORPORABLES	TOTAL
G/92401/22799 OTR.TRABAJ.EMP. Y PROFES.	7.926,52	0,00	7.926,52	0,00	12.202,82	12.202,82
*** 001.212.32601.223 D.USERA.SERV COMP EDUCA.TRANSPORTES	**330,46**	**0,00**	**330,46**	**0,00**	**0,00**	**0,00**
** 001 AYUNTAMIENTO DE MADRID	330,46	0,00	330,46	0,00	0,00	0,00
* 212 DISTRITO DE USERA	330,46	0,00	330,46	0,00	0,00	0,00
G/32601/22300 TRANSPORTES	330,46	0,00	330,46	0,00	0,00	0,00
*** 001.215.23103.221 D.CDAD LINEAL.PERSON MAYORES.SUMINISTROS	**0,01**	**0,00**	**0,01**	**0,00**	**1.036,38**	**1.036,38**
** 001 AYUNTAMIENTO DE MADRID	0,01	0,00	0,01	0,00	1.036,38	1.036,38
* 215 DISTRITO DE CIUDAD LINEAL	0,01	0,00	0,01	0,00	1.036,38	1.036,38
G/23103/22106 PROD.FARM. Y MATER.SANIT.	0,00	0,00	0,00	0,00	543,99	543,99
G/23103/22199 OTROS SUMINISTROS	0,01	0,00	0,01	0,00	492,39	492,39
*** 001.215.31101.227 D.CDAD LINEAL.SALUBRIDAD Pª.TRAB.REAL.EMP	**0,00**	**0,00**	**0,00**	**0,00**	**10.000,00**	**10.000,00**
** 001 AYUNTAMIENTO DE MADRID	0,00	0,00	0,00	0,00	10.000,00	10.000,00
* 215 DISTRITO DE CIUDAD LINEAL	0,00	0,00	0,00	0,00	10.000,00	10.000,00
G/31101/22799 OTR.TRABAJ.EMP. Y PROFES.	0,00	0,00	0,00	0,00	10.000,00	10.000,00
*** 001.216.23103.22799.5 D.HORTALEZA.PERSON MAYORES.O.TRAB.EMP	**0,00**	**0,00**	**0,00**	**0,00**	**20.223,58**	**20.223,58**
** 001 AYUNTAMIENTO DE MADRID	0,00	0,00	0,00	0,00	20.223,58	20.223,58
* 216 DISTRITO DE HORTALEZA	0,00	0,00	0,00	0,00	20.223,58	20.223,58
G/23103/22799 OTR.TRABAJ.EMP. Y PROFES.	0,00	0,00	0,00	0,00	20.223,58	20.223,58
*** 001.216.23106.22799.5 D.HORTALEZA.INTEGRA EMERG SCIAL.O.TRAB.EMP	**0,00**	**0,00**	**0,00**	**0,00**	**0,00**	**0,00**
** 001 AYUNTAMIENTO DE MADRID	0,00	0,00	0,00	0,00	0,00	0,00
* 216 DISTRITO DE HORTALEZA	0,00	0,00	0,00	0,00	0,00	0,00
G/23106/22799 OTR.TRABAJ.EMP. Y PROFES.	0,00	0,00	0,00	0,00	0,00	0,00
*** 001.218.15322.227 D.V.VALLECAS.O.ACT VÍAS Pª.TRAB.REAL.EMP	**0,00**	**0,00**	**0,00**	**0,00**	**2.000,00**	**2.000,00**
** 001 AYUNTAMIENTO DE MADRID	0,00	0,00	0,00	0,00	2.000,00	2.000,00
* 218 DISTRITO DE VILLA DE VALLECAS	0,00	0,00	0,00	0,00	2.000,00	2.000,00
G/15322/22715 GASTOS RECUPERACIÓN DE OFICIO DEL DOMINIO	0,00	0,00	0,00	0,00	2.000,00	2.000,00
*** 001.218.23103.22799.5 D.V.VALLECAS.PERSON MAYORES.O.TRAB.EMP	**0,00**	**0,00**	**0,00**	**0,00**	**1.413,77**	**1.413,77**
** 001 AYUNTAMIENTO DE MADRID	0,00	0,00	0,00	0,00	1.413,77	1.413,77
* 218 DISTRITO DE VILLA DE VALLECAS	0,00	0,00	0,00	0,00	1.413,77	1.413,77
G/23103/22799 OTR.TRABAJ.EMP. Y PROFES.	0,00	0,00	0,00	0,00	1.413,77	1.413,77
*** 001.220.15322.227 D SAN BLAS-C.O.ACT VÍAS Pª.TRAB.REAL.EMP	**1.495,60**	**0,00**	**1.495,60**	**0,00**	**3.569,06**	**3.569,06**
** 001 AYUNTAMIENTO DE MADRID	1.495,60	0,00	1.495,60	0,00	3.569,06	3.569,06
* 220 DISTRITO DE SAN BLAS-CANILLEJAS	1.495,60	0,00	1.495,60	0,00	3.569,06	3.569,06
G/15322/22706 ESTUDIOS Y TRAB.TEC.	1.495,60	0,00	1.495,60	0,00	3.569,06	3.569,06
*** 001.130.3.3 CULTURA PRODUC BIENES PCO CARÁCT PREF GTO.FINACIEROS	**0,00**	**0,00**	**0,00**	**0,00**	**0,00**	**0,00**
** 001 AYUNTAMIENTO DE MADRID	0,00	0,00	0,00	0,00	0,00	0,00
* 130 CULTURA, TURISMO Y DEPORTE	0,00	0,00	0,00	0,00	0,00	0,00
G/33000/35200 INTERESES DE DEMORA	0,00	0,00	0,00	0,00	0,00	0,00
*** 001.131.34201.216 DEPORTE.INST DEPORT.EQU.PROC.INFORM	**0,00**	**0,00**	**0,00**	**0,00**	**0,00**	**0,00**
** 001 AYUNTAMIENTO DE MADRID	0,00	0,00	0,00	0,00	0,00	0,00
* 131 DEPORTE	0,00	0,00	0,00	0,00	0,00	0,00
G/34201/21600 REP.MAT.CONS.EQUIPOS	0,00	0,00	0,00	0,00	0,00	0,00
*** 001.140.43301.226 Eª INOV.Hª.DESAR EM PROM CAL.GTOS DIVERSOS	**0,00**	**0,00**	**0,00**	**0,00**	**0,00**	**0,00**
** 001 AYUNTAMIENTO DE MADRID	0,00	0,00	0,00	0,00	0,00	0,00
* 140 ECONOMÍA, INNOVACIÓN Y HACIENDA	0,00	0,00	0,00	0,00	0,00	0,00
G/43301/22608 ACTUACIONES DE PATROCINIO	0,00	0,00	0,00	0,00	0,00	0,00
G/43301/22699 OTROS GASTOS DIVERSOS	0,00	0,00	0,00	0,00	0,00	0,00
*** 001.140.49300.251 Eª INOV.Hª.CONSUMO.TRAB.REAL.OT.EE.PP	**6.300,21**	**0,00**	**6.300,21**	**0,00**	**0,36**	**0,36**
** 001 AYUNTAMIENTO DE MADRID	6.300,21	0,00	6.300,21	0,00	0,36	0,36

AYUNTAMIENTO DE MADRID

INFORMACIÓN PRESUPUESTARIA EJERCICIO CORRIENTE

REMANENTES DE CRÉDITO

Ejercicio: 2023

Centro: 001 AYUNTAMIENTO DE MADRID **Fecha: 31/12/2023**

CENTRO GESTOR - FUNCIONAL - ECONOMICO	REMANENTES COMPROMETIDOS			REMANENTES NO COMPROMETIDOS		
	INCORPORABLES	NO INCORPORABLES	TOTAL	INCORPORABLES	NO INCORPORABLES	TOTAL
* 140 ECONOMÍA, INNOVACIÓN Y HACIENDA	6.300,21	0,00	6.300,21	0,00	0,36	0,36
G/49300/25100 TRAB. UNIVERSIDADES PÚBL.	6.300,21	0,00	6.300,21	0,00	0,36	0,36
*** 001.150.17101.22606 URB.M.A.PATRIMONIO VERDE.REUN CONF CURS	**0,00**	**0,00**	**0,00**	**0,00**	**0,00**	**0,00**
** 001 AYUNTAMIENTO DE MADRID	0,00	0,00	0,00	0,00	0,00	0,00
* 150 URBANISMO, MEDIO AMBIENTE Y MOVILIDAD	0,00	0,00	0,00	0,00	0,00	0,00
G/17101/22606 REUNIONES, CONF. Y CURSOS	0,00	0,00	0,00	0,00	0,00	0,00
*** 001.150.17211.41008 URB.M.A.SOSTENIBIL.A MADRID SALUD	**0,00**	**0,00**	**0,00**	**0,00**	**0,00**	**0,00**
** 001 AYUNTAMIENTO DE MADRID	0,00	0,00	0,00	0,00	0,00	0,00
* 150 URBANISMO, MEDIO AMBIENTE Y MOVILIDAD	0,00	0,00	0,00	0,00	0,00	0,00
G/17211/41008 A MADRID SALUD	0,00	0,00	0,00	0,00	0,00	0,00
*** 001.160.15104.221 DESAR URBANO .ESTRAT URBA.SUMINISTROS	**0,00**	**0,00**	**0,00**	**0,00**	**0,00**	**0,00**
** 001 AYUNTAMIENTO DE MADRID	0,00	0,00	0,00	0,00	0,00	0,00
* 160 DESARROLLO URBANO	0,00	0,00	0,00	0,00	0,00	0,00
G/15104/22199 OTROS SUMINISTROS	0,00	0,00	0,00	0,00	0,00	0,00
*** 001.160.15170.227 DESAR URBANO .NGEU. ECOSIST.FLUVIAL.TRAB.REAL.EMP	**0,00**	**0,00**	**0,00**	**0,00**	**0,00**	**0,00**
** 001 AYUNTAMIENTO DE MADRID	0,00	0,00	0,00	0,00	0,00	0,00
* 160 DESARROLLO URBANO	0,00	0,00	0,00	0,00	0,00	0,00
G/15170/22706 ESTUDIOS Y TRAB.TEC.	0,00	0,00	0,00	0,00	0,00	0,00
*** 001.161.15220.251 VIVIENDA.CONSER REHAB VIV .TRAB.REAL.OT.EE.PP	**173.700,00**	**0,00**	**173.700,00**	**0,00**	**0,00**	**0,00**
** 001 AYUNTAMIENTO DE MADRID	173.700,00	0,00	173.700,00	0,00	0,00	0,00
* 161 POLÍTICAS DE VIVIENDA	173.700,00	0,00	173.700,00	0,00	0,00	0,00
G/15220/25100 TRAB. UNIVERSIDADES PÚBL.	173.700,00	0,00	173.700,00	0,00	0,00	0,00
*** 001.180.23101.22799.5 P.FAM.IGUAL.PREVENC VIOLENCIA Gº.O.TRAB.EMP	**0,00**	**0,00**	**0,00**	**0,00**	**29.231,57**	**29.231,57**
** 001 AYUNTAMIENTO DE MADRID	0,00	0,00	0,00	0,00	29.231,57	29.231,57
* 180 POLÍTICAS SOCIALES, FAMILIA E IGUALDAD	0,00	0,00	0,00	0,00	29.231,57	29.231,57
G/23101/22799 OTR.TRABAJ.EMP. Y PROFES.	0,00	0,00	0,00	0,00	29.231,57	29.231,57
*** 001.180.33702.480 P.FAM.IGUAL.ACTIV OCIO JUVENT.A FUNDACIONES	**0,00**	**0,00**	**0,00**	**0,00**	**5.000,00**	**5.000,00**
** 001 AYUNTAMIENTO DE MADRID	0,00	0,00	0,00	0,00	5.000,00	5.000,00
* 180 POLÍTICAS SOCIALES, FAMILIA E IGUALDAD	0,00	0,00	0,00	0,00	5.000,00	5.000,00
G/33702/48099 A OTRAS FUNDACIONES	0,00	0,00	0,00	0,00	5.000,00	5.000,00
*** 001.201.23168.489 D.CENTRO.NGEU.AYUD.EMERG.OT.TRANS.FAM.ISFL	**7.067,55**	**0,00**	**7.067,55**	**0,00**	**13.717,00**	**13.717,00**
** 001 AYUNTAMIENTO DE MADRID	7.067,55	0,00	7.067,55	0,00	13.717,00	13.717,00
* 201 DISTRITO DE CENTRO	7.067,55	0,00	7.067,55	0,00	13.717,00	13.717,00
G/23168/48900 TRANSF.A FAMILIAS	7.067,55	0,00	7.067,55	0,00	13.717,00	13.717,00
*** 001.202.23168.489 D.ARGANZUELA.NGEU.AYUD.EMERG.OT.TRANS.FAM.ISFL	**742,17**	**0,00**	**742,17**	**0,00**	**159.477,00**	**159.477,00**
** 001 AYUNTAMIENTO DE MADRID	742,17	0,00	742,17	0,00	159.477,00	159.477,00
* 202 DISTRITO DE ARGANZUELA	742,17	0,00	742,17	0,00	159.477,00	159.477,00
G/23168/48900 TRANSF.A FAMILIAS	742,17	0,00	742,17	0,00	159.477,00	159.477,00
*** 001.203.23168.489 D.RETIRO.NGEU.AYUD.EMERG.OT.TRANS.FAM.ISFL	**5.766,20**	**0,00**	**5.766,20**	**0,00**	**79.356,00**	**79.356,00**
** 001 AYUNTAMIENTO DE MADRID	5.766,20	0,00	5.766,20	0,00	79.356,00	79.356,00
* 203 DISTRITO DE RETIRO	5.766,20	0,00	5.766,20	0,00	79.356,00	79.356,00
G/23168/48900 TRANSF.A FAMILIAS	5.766,20	0,00	5.766,20	0,00	79.356,00	79.356,00
*** 001.204.23168.489 D.SALAMANCA.NGEU.AYUD.EMERG.OT.TRANS.FAM.ISFL	**1.233,39**	**0,00**	**1.233,39**	**0,00**	**29.596,00**	**29.596,00**
** 001 AYUNTAMIENTO DE MADRID	1.233,39	0,00	1.233,39	0,00	29.596,00	29.596,00
* 204 DISTRITO DE SALAMANCA	1.233,39	0,00	1.233,39	0,00	29.596,00	29.596,00
G/23168/48900 TRANSF.A FAMILIAS	1.233,39	0,00	1.233,39	0,00	29.596,00	29.596,00
*** 001.205.23168.489 D.CHAMARTÍN.NGEU.AYUD.EMERG.OT.TRANS.FAM.ISFL	**850,44**	**0,00**	**850,44**	**0,00**	**54.142,00**	**54.142,00**
** 001 AYUNTAMIENTO DE MADRID	850,44	0,00	850,44	0,00	54.142,00	54.142,00
* 205 DISTRITO DE CHAMARTÍN	850,44	0,00	850,44	0,00	54.142,00	54.142,00

AYUNTAMIENTO DE MADRID

INFORMACIÓN PRESUPUESTARIA EJERCICIO CORRIENTE

REMANENTES DE CRÉDITO

Ejercicio: 2023

Centro: 001 AYUNTAMIENTO DE MADRID **Fecha: 31/12/2023**

CENTRO GESTOR - FUNCIONAL - ECONOMICO	REMANENTES COMPROMETIDOS			REMANENTES NO COMPROMETIDOS		
	INCORPORABLES	NO INCORPORABLES	TOTAL	INCORPORABLES	NO INCORPORABLES	TOTAL
G/23168/48900 TRANSF.A FAMILIAS	850,44	0,00	850,44	0,00	54.142,00	54.142,00
*** 001.206.23168.489 D.TETUÁN.NGEU.AYUD.EMERG.OT.TRANS.FAM.ISFL	**3.021,99**	**0,00**	**3.021,99**	**0,00**	**57.903,00**	**57.903,00**
** 001 AYUNTAMIENTO DE MADRID	3.021,99	0,00	3.021,99	0,00	57.903,00	57.903,00
* 206 DISTRITO DE TETUÁN	3.021,99	0,00	3.021,99	0,00	57.903,00	57.903,00
G/23168/48900 TRANSF.A FAMILIAS	3.021,99	0,00	3.021,99	0,00	57.903,00	57.903,00
*** 001.207.23168.489 D.CHAMBERÍ.NGEU.AYUD.EMERG.OT.TRANS.FAM.ISFL	**757,42**	**0,00**	**757,42**	**0,00**	**48.311,00**	**48.311,00**
** 001 AYUNTAMIENTO DE MADRID	757,42	0,00	757,42	0,00	48.311,00	48.311,00
* 207 DISTRITO DE CHAMBERÍ	757,42	0,00	757,42	0,00	48.311,00	48.311,00
G/23168/48900 TRANSF.A FAMILIAS	757,42	0,00	757,42	0,00	48.311,00	48.311,00
*** 001.208.23168.489 D FUENCA-PARDO.NGEU.AYUD.EMERG.OT.TRANS.FAM.ISFL	**23.765,13**	**0,00**	**23.765,13**	**0,00**	**341.141,00**	**341.141,00**
** 001 AYUNTAMIENTO DE MADRID	23.765,13	0,00	23.765,13	0,00	341.141,00	341.141,00
* 208 DISTRITO DE FUENCARRAL-EL PARDO	23.765,13	0,00	23.765,13	0,00	341.141,00	341.141,00
G/23168/48900 TRANSF.A FAMILIAS	23.765,13	0,00	23.765,13	0,00	341.141,00	341.141,00
*** 001.209.23168.489 D MONCLOA-AR.NGEU.AYUD.EMERG.OT.TRANS.FAM.ISFL	**446,50**	**0,00**	**446,50**	**0,00**	**31.059,00**	**31.059,00**
** 001 AYUNTAMIENTO DE MADRID	446,50	0,00	446,50	0,00	31.059,00	31.059,00
* 209 DISTRITO DE MONCLOA-ARAVACA	446,50	0,00	446,50	0,00	31.059,00	31.059,00
G/23168/48900 TRANSF.A FAMILIAS	446,50	0,00	446,50	0,00	31.059,00	31.059,00
*** 001.210.23168.489 D.LATINA.NGEU.AYUD.EMERG.OT.TRANS.FAM.ISFL	**15.284,40**	**0,00**	**15.284,40**	**0,00**	**357.076,00**	**357.076,00**
** 001 AYUNTAMIENTO DE MADRID	15.284,40	0,00	15.284,40	0,00	357.076,00	357.076,00
* 210 DISTRITO DE LATINA	15.284,40	0,00	15.284,40	0,00	357.076,00	357.076,00
G/23168/48900 TRANSF.A FAMILIAS	15.284,40	0,00	15.284,40	0,00	357.076,00	357.076,00
*** 001.211.23168.489 D.CARABANCHEL.NGEU.AYUD.EMERG.OT.TRANS.FAM.ISFL	**11.168,75**	**0,00**	**11.168,75**	**0,00**	**42.737,00**	**42.737,00**
** 001 AYUNTAMIENTO DE MADRID	11.168,75	0,00	11.168,75	0,00	42.737,00	42.737,00
* 211 DISTRITO DE CARABANCHEL	11.168,75	0,00	11.168,75	0,00	42.737,00	42.737,00
G/23168/48900 TRANSF.A FAMILIAS	11.168,75	0,00	11.168,75	0,00	42.737,00	42.737,00
*** 001.212.23168.489 D.USERA.NGEU.AYUD.EMERG.OT.TRANS.FAM.ISFL	**6.935,86**	**0,00**	**6.935,86**	**0,00**	**393.805,00**	**393.805,00**
** 001 AYUNTAMIENTO DE MADRID	6.935,86	0,00	6.935,86	0,00	393.805,00	393.805,00
* 212 DISTRITO DE USERA	6.935,86	0,00	6.935,86	0,00	393.805,00	393.805,00
G/23168/48900 TRANSF.A FAMILIAS	6.935,86	0,00	6.935,86	0,00	393.805,00	393.805,00
*** 001.213.23168.489 D.P VALLECA.NGEU.AYUD.EMERG.OT.TRANS.FAM.ISFL	**47.820,57**	**0,00**	**47.820,57**	**0,00**	**1.129.211,00**	**1.129.211,00**
** 001 AYUNTAMIENTO DE MADRID	47.820,57	0,00	47.820,57	0,00	1.129.211,00	1.129.211,00
* 213 DISTRITO DE PUENTE DE VALLECAS	47.820,57	0,00	47.820,57	0,00	1.129.211,00	1.129.211,00
G/23168/48900 TRANSF.A FAMILIAS	47.820,57	0,00	47.820,57	0,00	1.129.211,00	1.129.211,00
*** 001.214.23168.489 D.MORATALAZ.NGEU.AYUD.EMERG.OT.TRANS.FAM.ISFL	**5.259,63**	**0,00**	**5.259,63**	**0,00**	**54.883,00**	**54.883,00**
** 001 AYUNTAMIENTO DE MADRID	5.259,63	0,00	5.259,63	0,00	54.883,00	54.883,00
* 214 DISTRITO DE MORATALAZ	5.259,63	0,00	5.259,63	0,00	54.883,00	54.883,00
G/23168/48900 TRANSF.A FAMILIAS	5.259,63	0,00	5.259,63	0,00	54.883,00	54.883,00
*** 001.215.23168.489 D.CDAD LINEAL.NGEU.AYUD.EMERG.OT.TRANS.FAM.ISFL	**3.075,90**	**0,00**	**3.075,90**	**0,00**	**398.314,00**	**398.314,00**
** 001 AYUNTAMIENTO DE MADRID	3.075,90	0,00	3.075,90	0,00	398.314,00	398.314,00
* 215 DISTRITO DE CIUDAD LINEAL	3.075,90	0,00	3.075,90	0,00	398.314,00	398.314,00
G/23168/48900 TRANSF.A FAMILIAS	3.075,90	0,00	3.075,90	0,00	398.314,00	398.314,00
*** 001.216.23168.489 D.HORTALEZA.NGEU.AYUD.EMERG.OT.TRANS.FAM.ISFL	**3.221,65**	**0,00**	**3.221,65**	**0,00**	**419.275,00**	**419.275,00**
** 001 AYUNTAMIENTO DE MADRID	3.221,65	0,00	3.221,65	0,00	419.275,00	419.275,00
* 216 DISTRITO DE HORTALEZA	3.221,65	0,00	3.221,65	0,00	419.275,00	419.275,00
G/23168/48900 TRANSF.A FAMILIAS	3.221,65	0,00	3.221,65	0,00	419.275,00	419.275,00
*** 001.217.23168.489 D.VILLAVERDE.NGEU.AYUD.EMERG.OT.TRANS.FAM.ISFL	**5.300,63**	**0,00**	**5.300,63**	**0,00**	**9.281,00**	**9.281,00**
** 001 AYUNTAMIENTO DE MADRID	5.300,63	0,00	5.300,63	0,00	9.281,00	9.281,00
* 217 DISTRITO DE VILLAVERDE	5.300,63	0,00	5.300,63	0,00	9.281,00	9.281,00
G/23168/48900 TRANSF.A FAMILIAS	5.300,63	0,00	5.300,63	0,00	9.281,00	9.281,00

AYUNTAMIENTO DE MADRID

INFORMACIÓN PRESUPUESTARIA EJERCICIO CORRIENTE

REMANENTES DE CRÉDITO

Ejercicio: 2023

Centro: 001 AYUNTAMIENTO DE MADRID **Fecha: 31/12/2023**

CENTRO GESTOR - FUNCIONAL - ECONOMICO	REMANENTES COMPROMETIDOS			REMANENTES NO COMPROMETIDOS		
	INCORPORABLES	NO INCORPORABLES	TOTAL	INCORPORABLES	NO INCORPORABLES	TOTAL
*** 001.218.23168.489 D.V.VALLECAS.NGEU.AYUD.EMERG.OT.TRANS.FAM.ISFL	3.408,42	0,00	3.408,42	0,00	273.385,00	273.385,00
** 001 AYUNTAMIENTO DE MADRID	3.408,42	0,00	3.408,42	0,00	273.385,00	273.385,00
* 218 DISTRITO DE VILLA DE VALLECAS	3.408,42	0,00	3.408,42	0,00	273.385,00	273.385,00
G/23168/48900 TRANSF.A FAMILIAS	3.408,42	0,00	3.408,42	0,00	273.385,00	273.385,00
*** 001.219.23168.489 D VICÁLVARO.NGEU.AYUD.EMERG.OT.TRANS.FAM.ISFL	7.119,91	0,00	7.119,91	0,00	181.255,00	181.255,00
** 001 AYUNTAMIENTO DE MADRID	7.119,91	0,00	7.119,91	0,00	181.255,00	181.255,00
* 219 DISTRITO DE VICÁLVARO	7.119,91	0,00	7.119,91	0,00	181.255,00	181.255,00
G/23168/48900 TRANSF.A FAMILIAS	7.119,91	0,00	7.119,91	0,00	181.255,00	181.255,00
*** 001.220.23168.489 D SAN BLAS-C.NGEU.AYUD.EMERG.OT.TRANS.FAM.ISFL	10.513,37	0,00	10.513,37	0,00	354.531,00	354.531,00
** 001 AYUNTAMIENTO DE MADRID	10.513,37	0,00	10.513,37	0,00	354.531,00	354.531,00
* 220 DISTRITO DE SAN BLAS-CANILLEJAS	10.513,37	0,00	10.513,37	0,00	354.531,00	354.531,00
G/23168/48900 TRANSF.A FAMILIAS	10.513,37	0,00	10.513,37	0,00	354.531,00	354.531,00
*** 001.221.23168.489 D.BARAJAS.NGEU.AYUD.EMERG.OT.TRANS.FAM.ISFL	4.140,16	0,00	4.140,16	0,00	108.805,00	108.805,00
** 001 AYUNTAMIENTO DE MADRID	4.140,16	0,00	4.140,16	0,00	108.805,00	108.805,00
* 221 DISTRITO DE BARAJAS	4.140,16	0,00	4.140,16	0,00	108.805,00	108.805,00
G/23168/48900 TRANSF.A FAMILIAS	4.140,16	0,00	4.140,16	0,00	108.805,00	108.805,00
*** 001.190.15320.62599 OBRAS-EQ.DGA OBRAS EQ.OT MOBILY E	0,02	0,00	0,02	3,69	0,00	3,69
** 001 AYUNTAMIENTO DE MADRID	0,02	0,00	0,02	3,69	0,00	3,69
* 190 OBRAS Y EQUIPAMIENTOS	0,02	0,00	0,02	3,69	0,00	3,69
G/15320/62599 OTRO MOBILIARIO Y ENSERES	0,02	0,00	0,02	3,69	0,00	3,69
*** 001.100.91230.62302 PLENO.SECRETARÍA GRAL.ÚTILES Y HERR	0,00	0,00	0,00	3.000,00	0,00	3.000,00
** 001 AYUNTAMIENTO DE MADRID	0,00	0,00	0,00	3.000,00	0,00	3.000,00
* 100 PRESIDENCIA DEL PLENO	0,00	0,00	0,00	3.000,00	0,00	3.000,00
G/91230/62302 ÚTILES HERRAMIENTAS	0,00	0,00	0,00	3.000,00	0,00	3.000,00
*** 001.100.91230.62599 PLENO.SECRETARÍA GRAL.OT MOBILY E	0,00	0,00	0,00	2.102,29	0,00	2.102,29
** 001 AYUNTAMIENTO DE MADRID	0,00	0,00	0,00	2.102,29	0,00	2.102,29
* 100 PRESIDENCIA DEL PLENO	0,00	0,00	0,00	2.102,29	0,00	2.102,29
G/91230/62599 OTRO MOBILIARIO Y ENSERES	0,00	0,00	0,00	2.102,29	0,00	2.102,29
*** 001.100.91230.63600 PLENO.SECRETARÍA GRAL.EQUI.COMUNIC (RE)	0,03	0,00	0,03	994,81	0,00	994,81
** 001 AYUNTAMIENTO DE MADRID	0,03	0,00	0,03	994,81	0,00	994,81
* 100 PRESIDENCIA DEL PLENO	0,03	0,00	0,03	994,81	0,00	994,81
G/91230/63600 EQUIP.COMUNICAC.REF	0,03	0,00	0,03	994,81	0,00	994,81
*** 001.100.91240.62901 PLENO.G POLÍTICOS MPAL.SEÑALIZACIÓN	0,00	0,00	0,00	100,57	0,00	100,57
** 001 AYUNTAMIENTO DE MADRID	0,00	0,00	0,00	100,57	0,00	100,57
* 100 PRESIDENCIA DEL PLENO	0,00	0,00	0,00	100,57	0,00	100,57
G/91240/62901 SEÑALIZACIÓN	0,00	0,00	0,00	100,57	0,00	100,57
*** 001.102.49102.220 COOR ALCADÍA.OF.DIGITAL.MAT.OFICINA	0,00	0,00	0,00	0,00	590,00	590,00
** 001 AYUNTAMIENTO DE MADRID	0,00	0,00	0,00	0,00	590,00	590,00
* 102 COORDINACIÓN GENERAL DE LA ALCALDÍA	0,00	0,00	0,00	0,00	590,00	590,00
G/49102/22001 PRENSA,REVISTAS	0,00	0,00	0,00	0,00	590,00	590,00
*** 001.102.49102.222 COOR ALCADÍA.OF.DIGITAL.COMUNICACIONES	0,00	0,00	0,00	0,00	0,00	0,00
** 001 AYUNTAMIENTO DE MADRID	0,00	0,00	0,00	0,00	0,00	0,00
* 102 COORDINACIÓN GENERAL DE LA ALCALDÍA	0,00	0,00	0,00	0,00	0,00	0,00
G/49102/22200 SERV. TELECOMUNICACIONES	0,00	0,00	0,00	0,00	0,00	0,00
*** 001.102.49102.489 COOR ALCADÍA.OF.DIGITAL.OT.TRANS.FAM.ISFL	0,00	0,00	0,00	0,00	4.000,00	4.000,00
** 001 AYUNTAMIENTO DE MADRID	0,00	0,00	0,00	0,00	4.000,00	4.000,00
* 102 COORDINACIÓN GENERAL DE LA ALCALDÍA	0,00	0,00	0,00	0,00	4.000,00	4.000,00
G/49102/48901 OT. TRANF. A INSITUC. S/F	0,00	0,00	0,00	0,00	4.000,00	4.000,00
*** 001.150.13301.63400 URB.M.A.TRÁFICO.ELEMENTOS TRANSPT(RE)	0,00	0,00	0,00	0,00	0,00	0,00

AYUNTAMIENTO DE MADRID

INFORMACIÓN PRESUPUESTARIA EJERCICIO CORRIENTE

REMANENTES DE CRÉDITO

Ejercicio: 2023

Centro: 001 AYUNTAMIENTO DE MADRID **Fecha: 31/12/2023**

CENTRO GESTOR - FUNCIONAL - ECONOMICO	REMANENTES COMPROMETIDOS			REMANENTES NO COMPROMETIDOS		
	INCORPORABLES	NO INCORPORABLES	TOTAL	INCORPORABLES	NO INCORPORABLES	TOTAL
** 001 AYUNTAMIENTO DE MADRID	0,00	0,00	0,00	0,00	0,00	0,00
* 150 URBANISMO, MEDIO AMBIENTE Y MOVILIDAD	0,00	0,00	0,00	0,00	0,00	0,00
G/13301/63400 ELEM. TRANSPORTE.(REF).	0,00	0,00	0,00	0,00	0,00	0,00
*** 001.190.15321.60904 OBRAS-EQ.VÍAS PÚBLICAS.URBAN CARGO AYTO	**0,00**	**0,00**	**0,00**	**0,02**	**0,00**	**0,02**
** 001 AYUNTAMIENTO DE MADRID	0,00	0,00	0,00	0,02	0,00	0,02
* 190 OBRAS Y EQUIPAMIENTOS	0,00	0,00	0,00	0,02	0,00	0,02
G/15321/60904 URBANIZACIÓN A CARGO DEL AYUNTAMIENTO	0,00	0,00	0,00	0,02	0,00	0,02
*** 001.190.15321.61904 OBRAS-EQ.VÍAS PÚBLICAS.URBANIZ C AYTO(R)	**0,00**	**0,00**	**0,00**	**0,00**	**0,00**	**0,00**
** 001 AYUNTAMIENTO DE MADRID	0,00	0,00	0,00	0,00	0,00	0,00
* 190 OBRAS Y EQUIPAMIENTOS	0,00	0,00	0,00	0,00	0,00	0,00
G/15321/61904 URBANIZACIÓN A CARGO DEL AYUNTAMIENTO (REM	0,00	0,00	0,00	0,00	0,00	0,00
*** 001.102.92012.63301 COOR ALCADÍA.DGA.INSTALACION(R)	**164,17**	**0,00**	**164,17**	**42.415,28**	**0,00**	**42.415,28**
** 001 AYUNTAMIENTO DE MADRID	164,17	0,00	164,17	42.415,28	0,00	42.415,28
* 102 COORDINACIÓN GENERAL DE LA ALCALDÍA	164,17	0,00	164,17	42.415,28	0,00	42.415,28
G/92012/63301 INSTALACIONES.REF.	164,17	0,00	164,17	42.415,28	0,00	42.415,28
*** 001.111.92208.221 COOR.TERRIT.COORD.DISTRITOS.SUMINISTROS	**0,00**	**0,00**	**0,00**	**0,00**	**0,00**	**0,00**
** 001 AYUNTAMIENTO DE MADRID	0,00	0,00	0,00	0,00	0,00	0,00
* 111 COORD. TERRITORIAL TRANSP. Y PARTICIPACI	0,00	0,00	0,00	0,00	0,00	0,00
G/92208/22199 OTROS SUMINISTROS	0,00	0,00	0,00	0,00	0,00	0,00
*** 001.190.15321.61911 OBRAS-EQ.VÍAS PÚBLICAS.PASOS DISTINTO NIVEL	**294.306,12**	**0,00**	**294.306,12**	**119.827,07**	**0,00**	**119.827,07**
** 001 AYUNTAMIENTO DE MADRID	294.306,12	0,00	294.306,12	119.827,07	0,00	119.827,07
* 190 OBRAS Y EQUIPAMIENTOS	294.306,12	0,00	294.306,12	119.827,07	0,00	119.827,07
G/15321/61911 PASOS A DISTINTO NIVEL	294.306,12	0,00	294.306,12	119.827,07	0,00	119.827,07
*** 001.111.92211.206 COOR.TERRIT.COORD.VICEALCADÍA.ARREND EQU.PROC.INFOR	**0,00**	**0,00**	**0,00**	**0,00**	**0,00**	**0,00**
** 001 AYUNTAMIENTO DE MADRID	0,00	0,00	0,00	0,00	0,00	0,00
* 111 COORD. TERRITORIAL TRANSP. Y PARTICIPACI	0,00	0,00	0,00	0,00	0,00	0,00
G/92211/20600 ARREND.EQ.PROC.INFOR	0,00	0,00	0,00	0,00	0,00	0,00
*** 001.111.92211.22602 COOR.TERRIT.COORD.VICEALCADÍA.PUBLIC Y PROP	**0,00**	**0,00**	**0,00**	**0,00**	**0,00**	**0,00**
** 001 AYUNTAMIENTO DE MADRID	0,00	0,00	0,00	0,00	0,00	0,00
* 111 COORD. TERRITORIAL TRANSP. Y PARTICIPACI	0,00	0,00	0,00	0,00	0,00	0,00
G/92211/22602 PUBLICIDAD Y PROPAG	0,00	0,00	0,00	0,00	0,00	0,00
*** 001.111.92211.22606 COOR.TERRIT.COORD.VICEALCADÍA.REUN CONF CURS	**0,00**	**0,00**	**0,00**	**0,00**	**0,00**	**0,00**
** 001 AYUNTAMIENTO DE MADRID	0,00	0,00	0,00	0,00	0,00	0,00
* 111 COORD. TERRITORIAL TRANSP. Y PARTICIPACI	0,00	0,00	0,00	0,00	0,00	0,00
G/92211/22606 REUNIONES, CONF. Y CURSOS	0,00	0,00	0,00	0,00	0,00	0,00
*** 001.150.13460.227 URB.M.A.NGEU.ZBE TRASF.DIGITAL.TRAB.REAL.EMP	**0,01**	**0,00**	**0,01**	**0,00**	**0,00**	**0,00**
** 001 AYUNTAMIENTO DE MADRID	0,01	0,00	0,01	0,00	0,00	0,00
* 150 URBANISMO, MEDIO AMBIENTE Y MOVILIDAD	0,01	0,00	0,01	0,00	0,00	0,00
G/13460/22706 ESTUDIOS Y TRAB.TEC.	0,01	0,00	0,01	0,00	0,00	0,00
*** 001.111.92211.227 COOR.TERRIT.COORD.VICEALCADÍA.TRAB.REAL.EMP	**0,00**	**0,00**	**0,00**	**0,00**	**0,00**	**0,00**
** 001 AYUNTAMIENTO DE MADRID	0,00	0,00	0,00	0,00	0,00	0,00
* 111 COORD. TERRITORIAL TRANSP. Y PARTICIPACI	0,00	0,00	0,00	0,00	0,00	0,00
G/92211/22706 ESTUDIOS Y TRAB.TEC.	0,00	0,00	0,00	0,00	0,00	0,00
*** 001.111.92401.221 COOR.TERRIT.PARTI CIUDAD.SUMINISTROS	**0,00**	**0,00**	**0,00**	**0,00**	**0,00**	**0,00**
** 001 AYUNTAMIENTO DE MADRID	0,00	0,00	0,00	0,00	0,00	0,00
* 111 COORD. TERRITORIAL TRANSP. Y PARTICIPACI	0,00	0,00	0,00	0,00	0,00	0,00
G/92401/22199 OTROS SUMINISTROS	0,00	0,00	0,00	0,00	0,00	0,00
*** 001.111.92501.482 COOR.TERRIT.AA CIUDADAN .A FAMIL.I.S.F.L	**0,00**	**0,00**	**0,00**	**0,00**	**0,00**	**0,00**
** 001 AYUNTAMIENTO DE MADRID	0,00	0,00	0,00	0,00	0,00	0,00

AYUNTAMIENTO DE MADRID

INFORMACIÓN PRESUPUESTARIA EJERCICIO CORRIENTE

REMANENTES DE CRÉDITO

Ejercicio: 2023

Centro: 001 AYUNTAMIENTO DE MADRID **Fecha: 31/12/2023**

CENTRO GESTOR - FUNCIONAL - ECONOMICO	REMANENTES COMPROMETIDOS			REMANENTES NO COMPROMETIDOS		
	INCORPORABLES	NO INCORPORABLES	TOTAL	INCORPORABLES	NO INCORPORABLES	TOTAL
* 111 COORD. TERRITORIAL TRANSP. Y PARTICIPACI	0,00	0,00	0,00	0,00	0,00	0,00
G/92501/48203 PREMIOS	0,00	0,00	0,00	0,00	0,00	0,00
*** 001.150.15330.60999 URB.M.A.INFRAEST.MOV..O INV NUEVA INFR UG	**0,00**	**0,00**	**0,00**	**20.000,00**	**0,00**	**20.000,00**
** 001 AYUNTAMIENTO DE MADRID	0,00	0,00	0,00	20.000,00	0,00	20.000,00
* 150 URBANISMO, MEDIO AMBIENTE Y MOVILIDAD	0,00	0,00	0,00	20.000,00	0,00	20.000,00
G/15330/60999 OTRAS INV. NUEVAS INF.	0,00	0,00	0,00	20.000,00	0,00	20.000,00
*** 001.150.15374.227 URB.M.A.NGEU.ZBE TRASF.DIGITAL.TRAB.REAL.EMP	**0,00**	**0,00**	**0,00**	**0,00**	**133.442,00**	**133.442,00**
** 001 AYUNTAMIENTO DE MADRID	0,00	0,00	0,00	0,00	133.442,00	133.442,00
* 150 URBANISMO, MEDIO AMBIENTE Y MOVILIDAD	0,00	0,00	0,00	0,00	133.442,00	133.442,00
G/15374/22706 ESTUDIOS Y TRAB.TEC.	0,00	0,00	0,00	0,00	133.442,00	133.442,00
*** 001.190.15340.61904 OBRAS-EQ.INFRAEST URBA.URBANIZ C AYTO(R)	**0,00**	**0,00**	**0,00**	**0,00**	**0,00**	**0,00**
** 001 AYUNTAMIENTO DE MADRID	0,00	0,00	0,00	0,00	0,00	0,00
* 190 OBRAS Y EQUIPAMIENTOS	0,00	0,00	0,00	0,00	0,00	0,00
G/15340/61904 URBANIZACIÓN A CARGO DEL AYUNTAMIENTO (REM	0,00	0,00	0,00	0,00	0,00	0,00
*** 001.120.13201.22103 VICE PORTAV.SEGURIDAD.COMBUSTIBLES Y CARBU	**0,00**	**0,00**	**0,00**	**0,00**	**1.000,00**	**1.000,00**
** 001 AYUNTAMIENTO DE MADRID	0,00	0,00	0,00	0,00	1.000,00	1.000,00
* 120 VICEALCALDÍA, PORTAVOZ, SEGURIDAD Y EMERGENCIAS	0,00	0,00	0,00	0,00	1.000,00	1.000,00
G/13201/22103 COMBUST.Y CARBURANT.	0,00	0,00	0,00	0,00	1.000,00	1.000,00
*** 001.190.15340.61911 OBRAS-EQ.INFRAEST URBA.PASOS DISTINTO NIVEL	**0,00**	**0,00**	**0,00**	**0,00**	**0,00**	**0,00**
** 001 AYUNTAMIENTO DE MADRID	0,00	0,00	0,00	0,00	0,00	0,00
* 190 OBRAS Y EQUIPAMIENTOS	0,00	0,00	0,00	0,00	0,00	0,00
G/15340/61911 PASOS A DISTINTO NIVEL	0,00	0,00	0,00	0,00	0,00	0,00
*** 001.120.13201.23110 VICE PORTAV.SEGURIDAD.GTOS VIAJE PERS DIR	**0,00**	**0,00**	**0,00**	**0,00**	**3.235,19**	**3.235,19**
** 001 AYUNTAMIENTO DE MADRID	0,00	0,00	0,00	0,00	3.235,19	3.235,19
* 120 VICEALCALDÍA, PORTAVOZ, SEGURIDAD Y EMERGENCIAS	0,00	0,00	0,00	0,00	3.235,19	3.235,19
G/13201/23110 G.VIAJE PERSONAL DIRECTIV	0,00	0,00	0,00	0,00	3.235,19	3.235,19
*** 001.120.13201.62902 VICE PORTAV.SEGURIDAD.SEMOVIENTES	**0,00**	**0,00**	**0,00**	**1.150,00**	**0,00**	**1.150,00**
** 001 AYUNTAMIENTO DE MADRID	0,00	0,00	0,00	1.150,00	0,00	1.150,00
* 120 VICEALCALDÍA, PORTAVOZ, SEGURIDAD Y EMERGENCIAS	0,00	0,00	0,00	1.150,00	0,00	1.150,00
G/13201/62902 SEMOVIENTES	0,00	0,00	0,00	1.150,00	0,00	1.150,00
*** 001.120.13510.62301 VICE PORTAV.SAMUR-P CIVIL.INSTALAC TÉCNICAS	**0,00**	**0,00**	**0,00**	**27.029,82**	**0,00**	**27.029,82**
** 001 AYUNTAMIENTO DE MADRID	0,00	0,00	0,00	27.029,82	0,00	27.029,82
* 120 VICEALCALDÍA, PORTAVOZ, SEGURIDAD Y EMERGENCIAS	0,00	0,00	0,00	27.029,82	0,00	27.029,82
G/13510/62301 INSTALACIONES TÉCNICAS	0,00	0,00	0,00	27.029,82	0,00	27.029,82
*** 001.120.13510.62599 VICE PORTAV.SAMUR-P CIVIL.OT MOBILY E	**9.834,88**	**0,00**	**9.834,88**	**104.835,29**	**0,00**	**104.835,29**
** 001 AYUNTAMIENTO DE MADRID	9.834,88	0,00	9.834,88	104.835,29	0,00	104.835,29
* 120 VICEALCALDÍA, PORTAVOZ, SEGURIDAD Y EMERGENCIAS	9.834,88	0,00	9.834,88	104.835,29	0,00	104.835,29
G/13510/62599 OTRO MOBILIARIO Y ENSERES	9.834,88	0,00	9.834,88	104.835,29	0,00	104.835,29
*** 001.120.13610.23010 VICE PORTAV.BOMBEROS.DIETAS DIRECTIVO	**0,00**	**0,00**	**0,00**	**0,00**	**5.478,96**	**5.478,96**
** 001 AYUNTAMIENTO DE MADRID	0,00	0,00	0,00	0,00	5.478,96	5.478,96
* 120 VICEALCALDÍA, PORTAVOZ, SEGURIDAD Y EMERGENCIAS	0,00	0,00	0,00	0,00	5.478,96	5.478,96
G/13610/23010 DEL PERSONAL DIRECTIVO	0,00	0,00	0,00	0,00	5.478,96	5.478,96
*** 001.120.13610.23110 VICE PORTAV.BOMBEROS.GTOS VIAJE PERS DIR	**0,00**	**0,00**	**0,00**	**0,00**	**2.834,00**	**2.834,00**
** 001 AYUNTAMIENTO DE MADRID	0,00	0,00	0,00	0,00	2.834,00	2.834,00
* 120 VICEALCALDÍA, PORTAVOZ, SEGURIDAD Y EMERGENCIAS	0,00	0,00	0,00	0,00	2.834,00	2.834,00
G/13610/23110 G.VIAJE PERSONAL DIRECTIV	0,00	0,00	0,00	0,00	2.834,00	2.834,00
*** 001.150.17000.22606 URB.M.A.DGA .REUN CONF CURS	**0,00**	**0,00**	**0,00**	**0,00**	**14.505,90**	**14.505,90**
** 001 AYUNTAMIENTO DE MADRID	0,00	0,00	0,00	0,00	14.505,90	14.505,90
* 150 URBANISMO, MEDIO AMBIENTE Y MOVILIDAD	0,00	0,00	0,00	0,00	14.505,90	14.505,90

AYUNTAMIENTO DE MADRID

INFORMACIÓN PRESUPUESTARIA EJERCICIO CORRIENTE

REMANENTES DE CRÉDITO

Ejercicio: 2023

Centro: 001 AYUNTAMIENTO DE MADRID **Fecha: 31/12/2023**

CENTRO GESTOR - FUNCIONAL - ECONOMICO	REMANENTES COMPROMETIDOS			REMANENTES NO COMPROMETIDOS		
	INCORPORABLES	NO INCORPORABLES	TOTAL	INCORPORABLES	NO INCORPORABLES	TOTAL
G/17000/22606 REUNIONES, CONF. Y CURSOS	0,00	0,00	0,00	0,00	14.505,90	14.505,90
*** 001.120.13610.63599 VICE PORTAV.BOMBEROS.MOBI Y ENS(RE)	**0,00**	**0,00**	**0,00**	**60.000,00**	**0,00**	**60.000,00**
** 001 AYUNTAMIENTO DE MADRID	0,00	0,00	0,00	60.000,00	0,00	60.000,00
* 120 VICEALCALDÍA, PORTAVOZ, SEGURIDAD Y EMERGENCIAS	0,00	0,00	0,00	60.000,00	0,00	60.000,00
G/13610/63599 OTRO MOBIL.ENSER.REF.Y RE	0,00	0,00	0,00	60.000,00	0,00	60.000,00
*** 001.150.17000.23000 URB.M.A.DGA .DIETAS O.GOB	**0,00**	**0,00**	**0,00**	**0,00**	**936,66**	**936,66**
** 001 AYUNTAMIENTO DE MADRID	0,00	0,00	0,00	0,00	936,66	936,66
* 150 URBANISMO, MEDIO AMBIENTE Y MOVILIDAD	0,00	0,00	0,00	0,00	936,66	936,66
G/17000/23000 DE LOS M. ORG. DE GBNO.	0,00	0,00	0,00	0,00	936,66	936,66
*** 001.150.17000.23100 URB.M.A.DGA .GTO VIAJE GOB	**0,00**	**0,00**	**0,00**	**0,00**	**395,00**	**395,00**
** 001 AYUNTAMIENTO DE MADRID	0,00	0,00	0,00	0,00	395,00	395,00
* 150 URBANISMO, MEDIO AMBIENTE Y MOVILIDAD	0,00	0,00	0,00	0,00	395,00	395,00
G/17000/23100 G.VIAJE M. ÓRGANOS GBNO.	0,00	0,00	0,00	0,00	395,00	395,00
*** 001.150.17000.23111 URB.M.A.DGA .LOCOM URBA DIRECTIVO	**0,00**	**0,00**	**0,00**	**0,00**	**485,65**	**485,65**
** 001 AYUNTAMIENTO DE MADRID	0,00	0,00	0,00	0,00	485,65	485,65
* 150 URBANISMO, MEDIO AMBIENTE Y MOVILIDAD	0,00	0,00	0,00	0,00	485,65	485,65
G/17000/23111 LOC. URBANA P. DIRECTIV.	0,00	0,00	0,00	0,00	485,65	485,65
*** 001.120.92202.62302 VICE PORTAV.COMUNICACIÓN.ÚTILES Y HERR	**0,00**	**0,00**	**0,00**	**4.673,30**	**0,00**	**4.673,30**
** 001 AYUNTAMIENTO DE MADRID	0,00	0,00	0,00	4.673,30	0,00	4.673,30
* 120 VICEALCALDÍA, PORTAVOZ, SEGURIDAD Y EMERGENCIAS	0,00	0,00	0,00	4.673,30	0,00	4.673,30
G/92202/62302 ÚTILES HERRAMIENTAS	0,00	0,00	0,00	4.673,30	0,00	4.673,30
*** 001.120.92202.62500 VICE PORTAV.COMUNICACIÓN.MOBIL EQ OFI	**0,01**	**0,00**	**0,01**	**1.180,91**	**0,00**	**1.180,91**
** 001 AYUNTAMIENTO DE MADRID	0,01	0,00	0,01	1.180,91	0,00	1.180,91
* 120 VICEALCALDÍA, PORTAVOZ, SEGURIDAD Y EMERGENCIAS	0,01	0,00	0,01	1.180,91	0,00	1.180,91
G/92202/62500 MOBILIARIO Y EQ.OFIC	0,01	0,00	0,01	1.180,91	0,00	1.180,91
*** 001.120.92202.62600 VICE PORTAV.COMUNICACIÓN.EQUIP COMUNIC	**0,00**	**0,00**	**0,00**	**2.000,00**	**0,00**	**2.000,00**
** 001 AYUNTAMIENTO DE MADRID	0,00	0,00	0,00	2.000,00	0,00	2.000,00
* 120 VICEALCALDÍA, PORTAVOZ, SEGURIDAD Y EMERGENCIAS	0,00	0,00	0,00	2.000,00	0,00	2.000,00
G/92202/62600 EQUIPOS COMUNICACIÓN	0,00	0,00	0,00	2.000,00	0,00	2.000,00
*** 001.150.17101.63200 URB.M.A.PATRIMONIO VERDE.EDIF CONST(RE	**0,00**	**0,00**	**0,00**	**0,00**	**0,00**	**0,00**
** 001 AYUNTAMIENTO DE MADRID	0,00	0,00	0,00	0,00	0,00	0,00
* 150 URBANISMO, MEDIO AMBIENTE Y MOVILIDAD	0,00	0,00	0,00	0,00	0,00	0,00
G/17101/63200 EDIF. Y OTRAS CONST.(REF)	0,00	0,00	0,00	0,00	0,00	0,00
*** 001.190.16501.60917 OBRAS-EQ.EQUIPAM URBANOS.ALUMBRADO PUBLICO	**167,99**	**0,00**	**167,99**	**0,00**	**0,00**	**0,00**
** 001 AYUNTAMIENTO DE MADRID	167,99	0,00	167,99	0,00	0,00	0,00
* 190 OBRAS Y EQUIPAMIENTOS	167,99	0,00	167,99	0,00	0,00	0,00
G/16501/60917 ALUMBRADO PUBLICO	167,99	0,00	167,99	0,00	0,00	0,00
*** 001.150.17211.22606 URB.M.A.SOSTENIBIL.REUN CONF CURS	**0,00**	**0,00**	**0,00**	**10.000,00**	**57.190,90**	**67.190,90**
** 001 AYUNTAMIENTO DE MADRID	0,00	0,00	0,00	10.000,00	57.190,90	67.190,90
* 150 URBANISMO, MEDIO AMBIENTE Y MOVILIDAD	0,00	0,00	0,00	10.000,00	57.190,90	67.190,90
G/17211/22606 REUNIONES, CONF. Y CURSOS	0,00	0,00	0,00	10.000,00	57.190,90	67.190,90
*** 001.150.17211.61920 URB.M.A.SOSTENIBIL.PARQUES (R)	**0,00**	**0,00**	**0,00**	**40.000,00**	**0,00**	**40.000,00**
** 001 AYUNTAMIENTO DE MADRID	0,00	0,00	0,00	40.000,00	0,00	40.000,00
* 150 URBANISMO, MEDIO AMBIENTE Y MOVILIDAD	0,00	0,00	0,00	40.000,00	0,00	40.000,00
G/17211/61920 PARQUES (REMODELACIÓN)	0,00	0,00	0,00	40.000,00	0,00	40.000,00
*** 001.150.17212.489 URB.M.A.CONTROL AMBIENTAL.OT.TRANS.FAM.ISFL	**0,00**	**0,00**	**0,00**	**0,00**	**40,00**	**40,00**
** 001 AYUNTAMIENTO DE MADRID	0,00	0,00	0,00	0,00	40,00	40,00
* 150 URBANISMO, MEDIO AMBIENTE Y MOVILIDAD	0,00	0,00	0,00	0,00	40,00	40,00
G/17212/48901 OT. TRANF. A INSITUC. S/F	0,00	0,00	0,00	0,00	40,00	40,00

AYUNTAMIENTO DE MADRID

INFORMACIÓN PRESUPUESTARIA EJERCICIO CORRIENTE

REMANENTES DE CRÉDITO

Ejercicio: 2023

Centro: 001 AYUNTAMIENTO DE MADRID **Fecha: 31/12/2023**

CENTRO GESTOR - FUNCIONAL - ECONOMICO	REMANENTES COMPROMETIDOS			REMANENTES NO COMPROMETIDOS		
	INCORPORABLES	NO INCORPORABLES	TOTAL	INCORPORABLES	NO INCORPORABLES	TOTAL
*** 001.150.17212.63200 URB.M.A.CONTROL AMBIENTAL.EDIF CONST(RE	0,00	0,00	0,00	46.470,00	0,00	46.470,00
** 001 AYUNTAMIENTO DE MADRID	0,00	0,00	0,00	46.470,00	0,00	46.470,00
* 150 URBANISMO, MEDIO AMBIENTE Y MOVILIDAD	0,00	0,00	0,00	46.470,00	0,00	46.470,00
G/17212/63200 EDIF. Y OTRAS CONST.(REF)	0,00	0,00	0,00	46.470,00	0,00	46.470,00
*** 001.150.16001.60916 URB.M.A.INGENIERÍA AGUA.FUENTES Y ESTANQUES	0,00	0,00	0,00	0,00	0,00	0,00
** 001 AYUNTAMIENTO DE MADRID	0,00	0,00	0,00	0,00	0,00	0,00
* 150 URBANISMO, MEDIO AMBIENTE Y MOVILIDAD	0,00	0,00	0,00	0,00	0,00	0,00
G/16001/60916 FUENTES Y ESTANQUES	0,00	0,00	0,00	0,00	0,00	0,00
*** 001.150.16301.60913 URB.M.A.LIMPIEZA VIARIA.MOBILIARIO URBANO	0,00	0,00	0,00	0,00	0,00	0,00
** 001 AYUNTAMIENTO DE MADRID	0,00	0,00	0,00	0,00	0,00	0,00
* 150 URBANISMO, MEDIO AMBIENTE Y MOVILIDAD	0,00	0,00	0,00	0,00	0,00	0,00
G/16301/60913 MOBILIARIO URBANO	0,00	0,00	0,00	0,00	0,00	0,00
*** 001.150.17101.22799.5 URB.M.A.PATRIMONIO VERDE.O.TRAB.EMP	0,00	0,00	0,00	0,00	0,00	0,00
** 001 AYUNTAMIENTO DE MADRID	0,00	0,00	0,00	0,00	0,00	0,00
* 150 URBANISMO, MEDIO AMBIENTE Y MOVILIDAD	0,00	0,00	0,00	0,00	0,00	0,00
G/17101/22799 OTR.TRABAJ.EMP. Y PROFES.	0,00	0,00	0,00	0,00	0,00	0,00
*** 001.130.33210.63599 CULTURA.BIBLIOTECA Pª.MOBI Y ENS(RE)	0,00	0,00	0,00	2.289,10	0,00	2.289,10
** 001 AYUNTAMIENTO DE MADRID	0,00	0,00	0,00	2.289,10	0,00	2.289,10
* 130 CULTURA, TURISMO Y DEPORTE	0,00	0,00	0,00	2.289,10	0,00	2.289,10
G/33210/63599 OTRO MOBIL.ENSER.REF.Y RE	0,00	0,00	0,00	2.289,10	0,00	2.289,10
*** 001.130.33210.63600 CULTURA.BIBLIOTECA Pª.EQUI.COMUNIC (RE)	0,00	0,00	0,00	0,00	0,00	0,00
** 001 AYUNTAMIENTO DE MADRID	0,00	0,00	0,00	0,00	0,00	0,00
* 130 CULTURA, TURISMO Y DEPORTE	0,00	0,00	0,00	0,00	0,00	0,00
G/33210/63600 EQUIP.COMUNICAC.REF	0,00	0,00	0,00	0,00	0,00	0,00
*** 001.130.33220.62601 CULTURA.ARCHIVOS.EQUIP PROCESO DATOS	0,00	0,00	0,00	90,00	0,00	90,00
** 001 AYUNTAMIENTO DE MADRID	0,00	0,00	0,00	90,00	0,00	90,00
* 130 CULTURA, TURISMO Y DEPORTE	0,00	0,00	0,00	90,00	0,00	90,00
G/33220/62601 EQ.PROCESO DE DATOS	0,00	0,00	0,00	90,00	0,00	90,00
*** 001.130.33301.219 CULTURA.MUSEOS.OT.INMOV. MAT.	0,00	0,00	0,00	0,00	8.000,00	8.000,00
** 001 AYUNTAMIENTO DE MADRID	0,00	0,00	0,00	0,00	8.000,00	8.000,00
* 130 CULTURA, TURISMO Y DEPORTE	0,00	0,00	0,00	0,00	8.000,00	8.000,00
G/33301/21900 REP.MANT.Y CONS.OT.IN.MAT	0,00	0,00	0,00	0,00	8.000,00	8.000,00
*** 001.150.17102.61920 URB.M.A.ZONAS VERDES.PARQUES (R)	0,00	0,00	0,00	0,00	0,00	0,00
** 001 AYUNTAMIENTO DE MADRID	0,00	0,00	0,00	0,00	0,00	0,00
* 150 URBANISMO, MEDIO AMBIENTE Y MOVILIDAD	0,00	0,00	0,00	0,00	0,00	0,00
G/17102/61920 PARQUES (REMODELACIÓN)	0,00	0,00	0,00	0,00	0,00	0,00
*** 001.150.17102.61921 URB.M.A.ZONAS VERDES.Z AJARDINADAS(R)	0,00	0,00	0,00	0,00	0,00	0,00
** 001 AYUNTAMIENTO DE MADRID	0,00	0,00	0,00	0,00	0,00	0,00
* 150 URBANISMO, MEDIO AMBIENTE Y MOVILIDAD	0,00	0,00	0,00	0,00	0,00	0,00
G/17102/61921 ZONAS AJARDINADAS (REM)	0,00	0,00	0,00	0,00	0,00	0,00
*** 001.150.17102.61922 URB.M.A.ZONAS VERDES.ÁRBOLES Y JARD(REMOD)	0,00	0,00	0,00	0,00	0,00	0,00
** 001 AYUNTAMIENTO DE MADRID	0,00	0,00	0,00	0,00	0,00	0,00
* 150 URBANISMO, MEDIO AMBIENTE Y MOVILIDAD	0,00	0,00	0,00	0,00	0,00	0,00
G/17102/61922 ÁRBOLES Y JARD. (REMOD)	0,00	0,00	0,00	0,00	0,00	0,00
*** 001.150.17211.22602.5 URB.M.A.SOSTENIBIL.PUBLIC Y PROP	0,00	0,00	0,00	0,00	14,32	14,32
** 001 AYUNTAMIENTO DE MADRID	0,00	0,00	0,00	0,00	14,32	14,32
* 150 URBANISMO, MEDIO AMBIENTE Y MOVILIDAD	0,00	0,00	0,00	0,00	14,32	14,32
G/17211/22602 PUBLICIDAD Y PROPAG	0,00	0,00	0,00	0,00	14,32	14,32
*** 001.150.17211.62300.5 URB.M.A.SOSTENIBIL.MAQUINARIA	0,00	0,00	0,00	6.999,85	0,00	6.999,85

AYUNTAMIENTO DE MADRID

INFORMACIÓN PRESUPUESTARIA EJERCICIO CORRIENTE

REMANENTES DE CRÉDITO

Ejercicio: 2023

Centro: 001 AYUNTAMIENTO DE MADRID **Fecha: 31/12/2023**

CENTRO GESTOR - FUNCIONAL - ECONOMICO	REMANENTES COMPROMETIDOS			REMANENTES NO COMPROMETIDOS		
	INCORPORABLES	NO INCORPORABLES	TOTAL	INCORPORABLES	NO INCORPORABLES	TOTAL
** 001 AYUNTAMIENTO DE MADRID	0,00	0,00	0,00	6.999,85	0,00	6.999,85
* 150 URBANISMO, MEDIO AMBIENTE Y MOVILIDAD	0,00	0,00	0,00	6.999,85	0,00	6.999,85
G/17211/62300 MAQUINARIA	0,00	0,00	0,00	6.999,85	0,00	6.999,85
*** 001.160.15000.23000 DESAR URBANO .DGA .DIETAS O.GOB	**0,00**	**0,00**	**0,00**	**0,00**	**0,00**	**0,00**
** 001 AYUNTAMIENTO DE MADRID	0,00	0,00	0,00	0,00	0,00	0,00
* 160 DESARROLLO URBANO	0,00	0,00	0,00	0,00	0,00	0,00
G/15000/23000 DE LOS M. ORG. DE GBNO.	0,00	0,00	0,00	0,00	0,00	0,00
*** 001.160.15000.489 DESAR URBANO .DGA .OT.TRANS.FAM.ISFL	**0,00**	**0,00**	**0,00**	**0,00**	**0,00**	**0,00**
** 001 AYUNTAMIENTO DE MADRID	0,00	0,00	0,00	0,00	0,00	0,00
* 160 DESARROLLO URBANO	0,00	0,00	0,00	0,00	0,00	0,00
G/15000/48901 OT. TRANF. A INSITUC. S/F	0,00	0,00	0,00	0,00	0,00	0,00
*** 001.130.33601.489 CULTURA.PATRIM CULTURAL.OT.TRANS.FAM.ISFL	**0,00**	**0,00**	**0,00**	**0,00**	**0,00**	**0,00**
** 001 AYUNTAMIENTO DE MADRID	0,00	0,00	0,00	0,00	0,00	0,00
* 130 CULTURA, TURISMO Y DEPORTE	0,00	0,00	0,00	0,00	0,00	0,00
G/33601/48901 OT. TRANF. A INSITUC. S/F	0,00	0,00	0,00	0,00	0,00	0,00
*** 001.130.33601.60900 CULTURA.PATRIM CULTURAL.P Hº ARTÍST CULT	**0,00**	**0,00**	**0,00**	**8.500,00**	**0,00**	**8.500,00**
** 001 AYUNTAMIENTO DE MADRID	0,00	0,00	0,00	8.500,00	0,00	8.500,00
* 130 CULTURA, TURISMO Y DEPORTE	0,00	0,00	0,00	8.500,00	0,00	8.500,00
G/33601/60900 PATRIM.HCO.ART.CULT	0,00	0,00	0,00	8.500,00	0,00	8.500,00
*** 001.131.34102.22730.5 DEPORTE.COORD Y FOM DEPORT.TRAB SERV M.DESTINO	**1.151,85**	**0,00**	**1.151,85**	**0,00**	**428,23**	**428,23**
** 001 AYUNTAMIENTO DE MADRID	1.151,85	0,00	1.151,85	0,00	428,23	428,23
* 131 DEPORTE	1.151,85	0,00	1.151,85	0,00	428,23	428,23
G/34102/22730 TRAB.Y SERV. MADRID DESTINO, CULT.,TUR.Y N	1.151,85	0,00	1.151,85	0,00	428,23	428,23
*** 001.131.34102.479 DEPORTE.COORD Y FOM DEPORT.O.SUBV.EMP.PRIVDA	**0,00**	**0,00**	**0,00**	**0,00**	**0,00**	**0,00**
** 001 AYUNTAMIENTO DE MADRID	0,00	0,00	0,00	0,00	0,00	0,00
* 131 DEPORTE	0,00	0,00	0,00	0,00	0,00	0,00
G/34102/47999 OTRAS SUBV. EMP. PRIVADAS	0,00	0,00	0,00	0,00	0,00	0,00
*** 001.131.34201.61999 DEPORTE.INST DEPORT.O INV REP INFR U.G	**57.263,20**	**0,00**	**57.263,20**	**340.208,17**	**0,00**	**340.208,17**
** 001 AYUNTAMIENTO DE MADRID	57.263,20	0,00	57.263,20	340.208,17	0,00	340.208,17
* 131 DEPORTE	57.263,20	0,00	57.263,20	340.208,17	0,00	340.208,17
G/34201/61999 INV. REPOS. INFRAESTR.	57.263,20	0,00	57.263,20	340.208,17	0,00	340.208,17
*** 001.131.34201.62200 DEPORTE.INST DEPORT.EDIF Y O.CONST	**120,30**	**0,00**	**120,30**	**11.322,63**	**0,00**	**11.322,63**
** 001 AYUNTAMIENTO DE MADRID	120,30	0,00	120,30	11.322,63	0,00	11.322,63
* 131 DEPORTE	120,30	0,00	120,30	11.322,63	0,00	11.322,63
G/34201/62200 EDIF. Y OTRAS CONSTRUCC.	120,30	0,00	120,30	11.322,63	0,00	11.322,63
*** 001.209.15322.61910 D MONCLOA-AR.O.ACT VÍAS Pª.VIALES (REMOD)	**0,00**	**0,00**	**0,00**	**28.229,10**	**0,00**	**28.229,10**
** 001 AYUNTAMIENTO DE MADRID	0,00	0,00	0,00	28.229,10	0,00	28.229,10
* 209 DISTRITO DE MONCLOA-ARAVACA	0,00	0,00	0,00	28.229,10	0,00	28.229,10
G/15322/61910 VIALES (REMODELACIÓN)	0,00	0,00	0,00	28.229,10	0,00	28.229,10
*** 001.140.24166.41065 Eª INOV.Hª.NGEU.INCLUS.SOCIAL. A.E.MADRID F NGEU	**0,00**	**0,00**	**0,00**	**0,00**	**0,00**	**0,00**
** 001 AYUNTAMIENTO DE MADRID	0,00	0,00	0,00	0,00	0,00	0,00
* 140 ECONOMÍA, INNOVACIÓN Y HACIENDA	0,00	0,00	0,00	0,00	0,00	0,00
G/24166/41065 A LA AGENCIA PARA EL EMPLEO DE MADRID – FO	0,00	0,00	0,00	0,00	0,00	0,00
*** 001.190.93304.62200 OBRAS-EQ.G.PATRIMONIAL.EDIF Y O.CONST	**0,00**	**0,00**	**0,00**	**6.888,27**	**0,00**	**6.888,27**
** 001 AYUNTAMIENTO DE MADRID	0,00	0,00	0,00	6.888,27	0,00	6.888,27
* 190 OBRAS Y EQUIPAMIENTOS	0,00	0,00	0,00	6.888,27	0,00	6.888,27
G/93304/62200 EDIF. Y OTRAS CONSTRUCC.	0,00	0,00	0,00	6.888,27	0,00	6.888,27
*** 001.140.43300.22104 Eª INOV.Hª.D.G.A Eª,INOV.EMPL..VESTUARIO	**0,00**	**0,00**	**0,00**	**0,00**	**0,00**	**0,00**
** 001 AYUNTAMIENTO DE MADRID	0,00	0,00	0,00	0,00	0,00	0,00

AYUNTAMIENTO DE MADRID

INFORMACIÓN PRESUPUESTARIA EJERCICIO CORRIENTE

REMANENTES DE CRÉDITO

Ejercicio: 2023

Centro: 001 AYUNTAMIENTO DE MADRID **Fecha: 31/12/2023**

CENTRO GESTOR - FUNCIONAL - ECONOMICO	REMANENTES COMPROMETIDOS			REMANENTES NO COMPROMETIDOS		
	INCORPORABLES	NO INCORPORABLES	TOTAL	INCORPORABLES	NO INCORPORABLES	TOTAL
* 140 ECONOMÍA, INNOVACIÓN Y HACIENDA	0,00	0,00	0,00	0,00	0,00	0,00
G/43300/22104 VESTUARIO	0,00	0,00	0,00	0,00	0,00	0,00
*** 001.190.93371.63200 OBRAS-EQ.NGEU. IMPULSO REHAB.EDIF.PCO.EDIF CONST(RE	**0,00**	**0,00**	**0,00**	**1.097.837,55**	**0,00**	**1.097.837,55**
** 001 AYUNTAMIENTO DE MADRID	0,00	0,00	0,00	1.097.837,55	0,00	1.097.837,55
* 190 OBRAS Y EQUIPAMIENTOS	0,00	0,00	0,00	1.097.837,55	0,00	1.097.837,55
G/93371/63200 EDIF. Y OTRAS CONST.(REF)	0,00	0,00	0,00	1.097.837,55	0,00	1.097.837,55
*** 001.209.34201.63200 D MONCLOA-AR.INST DEPORT.EDIF CONST(RE	**9.140,82**	**0,00**	**9.140,82**	**953,15**	**0,00**	**953,15**
** 001 AYUNTAMIENTO DE MADRID	9.140,82	0,00	9.140,82	953,15	0,00	953,15
* 209 DISTRITO DE MONCLOA-ARAVACA	9.140,82	0,00	9.140,82	953,15	0,00	953,15
G/34201/63200 EDIF. Y OTRAS CONST.(REF)	9.140,82	0,00	9.140,82	953,15	0,00	953,15
*** 001.140.43300.22603 Eª INOV.Hª.D.G.A Eª,INOV.EMPL..PUBLICA DIARIOS OF	**0,00**	**0,00**	**0,00**	**0,00**	**0,00**	**0,00**
** 001 AYUNTAMIENTO DE MADRID	0,00	0,00	0,00	0,00	0,00	0,00
* 140 ECONOMÍA, INNOVACIÓN Y HACIENDA	0,00	0,00	0,00	0,00	0,00	0,00
G/43300/22603 PUBLIC. DIARIOS OFICIALES	0,00	0,00	0,00	0,00	0,00	0,00
*** 001.140.43300.63200 Eª INOV.Hª.D.G.A Eª,INOV.EMPL..EDIF CONST(RE	**0,00**	**0,00**	**0,00**	**0,00**	**0,00**	**0,00**
** 001 AYUNTAMIENTO DE MADRID	0,00	0,00	0,00	0,00	0,00	0,00
* 140 ECONOMÍA, INNOVACIÓN Y HACIENDA	0,00	0,00	0,00	0,00	0,00	0,00
G/43300/63200 EDIF. Y OTRAS CONST.(REF)	0,00	0,00	0,00	0,00	0,00	0,00
*** 001.140.43300.63301 Eª INOV.Hª.D.G.A Eª,INOV.EMPL..INSTALACION(R)	**0,00**	**0,00**	**0,00**	**0,00**	**0,00**	**0,00**
** 001 AYUNTAMIENTO DE MADRID	0,00	0,00	0,00	0,00	0,00	0,00
* 140 ECONOMÍA, INNOVACIÓN Y HACIENDA	0,00	0,00	0,00	0,00	0,00	0,00
G/43300/63301 INSTALACIONES.REF.	0,00	0,00	0,00	0,00	0,00	0,00
*** 001.190.93379.62200 OBRAS-EQ.NGEU. CONV.S.SOCIALES.EDIF Y O.CONST	**0,00**	**0,00**	**0,00**	**3.325.334,80**	**0,00**	**3.325.334,80**
** 001 AYUNTAMIENTO DE MADRID	0,00	0,00	0,00	3.325.334,80	0,00	3.325.334,80
* 190 OBRAS Y EQUIPAMIENTOS	0,00	0,00	0,00	3.325.334,80	0,00	3.325.334,80
G/93379/62200 EDIF. Y OTRAS CONSTRUCC.	0,00	0,00	0,00	3.325.334,80	0,00	3.325.334,80
*** 001.210.17102.61999 D.LATINA.ZONAS VERDES.O INV REP INFR U.G	**6,41**	**0,00**	**6,41**	**190.067,80**	**0,00**	**190.067,80**
** 001 AYUNTAMIENTO DE MADRID	6,41	0,00	6,41	190.067,80	0,00	190.067,80
* 210 DISTRITO DE LATINA	6,41	0,00	6,41	190.067,80	0,00	190.067,80
G/17102/61999 INV. REPOS. INFRAESTR.	6,41	0,00	6,41	190.067,80	0,00	190.067,80
*** 001.140.43301.63100 Eª INOV.Hª.DESAR EM PROM CAL.TERRENOS Y B.NATUR(R)	**0,00**	**0,00**	**0,00**	**0,00**	**0,00**	**0,00**
** 001 AYUNTAMIENTO DE MADRID	0,00	0,00	0,00	0,00	0,00	0,00
* 140 ECONOMÍA, INNOVACIÓN Y HACIENDA	0,00	0,00	0,00	0,00	0,00	0,00
G/43301/63100 TERRENOS Y BIENES NAT (R)	0,00	0,00	0,00	0,00	0,00	0,00
*** 001.140.43301.63599 Eª INOV.Hª.DESAR EM PROM CAL.MOBI Y ENS(RE)	**0,00**	**0,00**	**0,00**	**12,07**	**0,00**	**12,07**
** 001 AYUNTAMIENTO DE MADRID	0,00	0,00	0,00	12,07	0,00	12,07
* 140 ECONOMÍA, INNOVACIÓN Y HACIENDA	0,00	0,00	0,00	12,07	0,00	12,07
G/43301/63599 OTRO MOBIL.ENSER.REF.Y RE	0,00	0,00	0,00	12,07	0,00	12,07
*** 001.210.33401.22799.5 D.LATINA.ACTIV CULTURA.O.TRAB.EMP	**0,00**	**0,00**	**0,00**	**0,00**	**92,00**	**92,00**
** 001 AYUNTAMIENTO DE MADRID	0,00	0,00	0,00	0,00	92,00	92,00
* 210 DISTRITO DE LATINA	0,00	0,00	0,00	0,00	92,00	92,00
G/33401/22799 OTR.TRABAJ.EMP. Y PROFES.	0,00	0,00	0,00	0,00	92,00	92,00
*** 001.140.43307.226 Eª INOV.Hª.ESTRAT.DES.Eº.GTOS DIVERSOS	**0,00**	**0,00**	**0,00**	**0,00**	**0,00**	**0,00**
** 001 AYUNTAMIENTO DE MADRID	0,00	0,00	0,00	0,00	0,00	0,00
* 140 ECONOMÍA, INNOVACIÓN Y HACIENDA	0,00	0,00	0,00	0,00	0,00	0,00
G/43307/22608 ACTUACIONES DE PATROCINIO	0,00	0,00	0,00	0,00	0,00	0,00
*** 001.140.43307.453 Eª INOV.Hª.ESTRAT.DES.Eº.SDAD.MERC.Y O.CCAA	**50.000,00**	**0,00**	**50.000,00**	**0,00**	**0,00**	**0,00**
** 001 AYUNTAMIENTO DE MADRID	50.000,00	0,00	50.000,00	0,00	0,00	0,00
* 140 ECONOMÍA, INNOVACIÓN Y HACIENDA	50.000,00	0,00	50.000,00	0,00	0,00	0,00

AYUNTAMIENTO DE MADRID

INFORMACIÓN PRESUPUESTARIA EJERCICIO CORRIENTE

REMANENTES DE CRÉDITO

Ejercicio: 2023

Centro: 001 AYUNTAMIENTO DE MADRID **Fecha: 31/12/2023**

CENTRO GESTOR - FUNCIONAL - ECONOMICO	REMANENTES COMPROMETIDOS			REMANENTES NO COMPROMETIDOS		
	INCORPORABLES	NO INCORPORABLES	TOTAL	INCORPORABLES	NO INCORPORABLES	TOTAL
G/43307/45303 A UNIVERSIDADES PUB.	50.000,00	0,00	50.000,00	0,00	0,00	0,00
*** 001.210.34201.62200 D.LATINA.INST DEPORT.EDIF Y O.CONST	**82.433,24**	**0,00**	**82.433,24**	**84.936,40**	**0,00**	**84.936,40**
** 001 AYUNTAMIENTO DE MADRID	82.433,24	0,00	82.433,24	84.936,40	0,00	84.936,40
* 210 DISTRITO DE LATINA	82.433,24	0,00	82.433,24	84.936,40	0,00	84.936,40
G/34201/62200 EDIF. Y OTRAS CONSTRUCC.	82.433,24	0,00	82.433,24	84.936,40	0,00	84.936,40
*** 001.210.34201.62200 D.LATINA.INST DEPORT.EDIF Y O.CONST	**0,00**	**0,00**	**0,00**	**0,00**	**0,00**	**0,00**
** 001 AYUNTAMIENTO DE MADRID	0,00	0,00	0,00	0,00	0,00	0,00
* 210 DISTRITO DE LATINA	0,00	0,00	0,00	0,00	0,00	0,00
G/34201/62200 EDIF. Y OTRAS CONSTRUCC.	0,00	0,00	0,00	0,00	0,00	0,00
*** 001.140.43307.62300.5 Eª INOV.Hª.ESTRAT.DES.Eº.MAQUINARIA	**0,00**	**0,00**	**0,00**	**44.507,00**	**0,00**	**44.507,00**
** 001 AYUNTAMIENTO DE MADRID	0,00	0,00	0,00	44.507,00	0,00	44.507,00
* 140 ECONOMÍA, INNOVACIÓN Y HACIENDA	0,00	0,00	0,00	44.507,00	0,00	44.507,00
G/43307/62300 MAQUINARIA	0,00	0,00	0,00	44.507,00	0,00	44.507,00
*** 001.140.43307.62599 Eª INOV.Hª.ESTRAT.DES.Eº.OT MOBILY E	**0,00**	**0,00**	**0,00**	**24.612,93**	**0,00**	**24.612,93**
** 001 AYUNTAMIENTO DE MADRID	0,00	0,00	0,00	24.612,93	0,00	24.612,93
* 140 ECONOMÍA, INNOVACIÓN Y HACIENDA	0,00	0,00	0,00	24.612,93	0,00	24.612,93
G/43307/62599 OTRO MOBILIARIO Y ENSERES	0,00	0,00	0,00	24.612,93	0,00	24.612,93
*** 001.140.43307.62600 Eª INOV.Hª.ESTRAT.DES.Eº.EQUIP COMUNIC	**0,00**	**0,00**	**0,00**	**25.000,00**	**0,00**	**25.000,00**
** 001 AYUNTAMIENTO DE MADRID	0,00	0,00	0,00	25.000,00	0,00	25.000,00
* 140 ECONOMÍA, INNOVACIÓN Y HACIENDA	0,00	0,00	0,00	25.000,00	0,00	25.000,00
G/43307/62600 EQUIPOS COMUNICACIÓN	0,00	0,00	0,00	25.000,00	0,00	25.000,00
*** 001.140.43307.62601.5 Eª INOV.Hª.ESTRAT.DES.Eº.EQUIP PROCESO DATOS	**0,00**	**0,00**	**0,00**	**37.571,04**	**0,00**	**37.571,04**
** 001 AYUNTAMIENTO DE MADRID	0,00	0,00	0,00	37.571,04	0,00	37.571,04
* 140 ECONOMÍA, INNOVACIÓN Y HACIENDA	0,00	0,00	0,00	37.571,04	0,00	37.571,04
G/43307/62601 EQ.PROCESO DE DATOS	0,00	0,00	0,00	37.571,04	0,00	37.571,04
*** 001.140.43307.63200.5 Eª INOV.Hª.ESTRAT.DES.Eº.EDIF CONST(RE	**269,10**	**0,00**	**269,10**	**76.791,68**	**0,00**	**76.791,68**
** 001 AYUNTAMIENTO DE MADRID	269,10	0,00	269,10	76.791,68	0,00	76.791,68
* 140 ECONOMÍA, INNOVACIÓN Y HACIENDA	269,10	0,00	269,10	76.791,68	0,00	76.791,68
G/43307/63200 EDIF. Y OTRAS CONST.(REF)	269,10	0,00	269,10	76.791,68	0,00	76.791,68
*** 001.211.17102.61921 D.CARABANCHEL.ZONAS VERDES.Z AJARDINADAS(R)	**4.682,11**	**0,00**	**4.682,11**	**59,24**	**0,00**	**59,24**
** 001 AYUNTAMIENTO DE MADRID	4.682,11	0,00	4.682,11	59,24	0,00	59,24
* 211 DISTRITO DE CARABANCHEL	4.682,11	0,00	4.682,11	59,24	0,00	59,24
G/17102/61921 ZONAS AJARDINADAS (REM)	4.682,11	0,00	4.682,11	59,24	0,00	59,24
*** 001.140.43307.64100 Eª INOV.Hª.ESTRAT.DES.Eº.APLICAC INFORMÁT	**0,00**	**0,00**	**0,00**	**21.760,22**	**0,00**	**21.760,22**
** 001 AYUNTAMIENTO DE MADRID	0,00	0,00	0,00	21.760,22	0,00	21.760,22
* 140 ECONOMÍA, INNOVACIÓN Y HACIENDA	0,00	0,00	0,00	21.760,22	0,00	21.760,22
G/43307/64100 APLICACIONES INFORMÁTICAS	0,00	0,00	0,00	21.760,22	0,00	21.760,22
*** 001.160.17213.210 DESAR URBANO .RENATUR.PATRIM.INFRAES Y B.NAT	**0,00**	**0,00**	**0,00**	**0,00**	**0,00**	**0,00**
** 001 AYUNTAMIENTO DE MADRID	0,00	0,00	0,00	0,00	0,00	0,00
* 160 DESARROLLO URBANO	0,00	0,00	0,00	0,00	0,00	0,00
G/17213/21000 REP.MAT.CONS.BIENES	0,00	0,00	0,00	0,00	0,00	0,00
*** 001.211.23103.62599 D.CARABANCHEL.PERSON MAYORES.OT MOBILY E	**0,00**	**0,00**	**0,00**	**5.828,33**	**0,00**	**5.828,33**
** 001 AYUNTAMIENTO DE MADRID	0,00	0,00	0,00	5.828,33	0,00	5.828,33
* 211 DISTRITO DE CARABANCHEL	0,00	0,00	0,00	5.828,33	0,00	5.828,33
G/23103/62599 OTRO MOBILIARIO Y ENSERES	0,00	0,00	0,00	5.828,33	0,00	5.828,33
*** 001.140.43375.212 Eª INOV.Hª.NGEU. ECOSIST. DIGITAL.EDIF.OTR.CONST	**0,00**	**0,00**	**0,00**	**0,00**	**0,00**	**0,00**
** 001 AYUNTAMIENTO DE MADRID	0,00	0,00	0,00	0,00	0,00	0,00
* 140 ECONOMÍA, INNOVACIÓN Y HACIENDA	0,00	0,00	0,00	0,00	0,00	0,00
G/43375/21200 REP.MAT.CONS.EDIFIC.	0,00	0,00	0,00	0,00	0,00	0,00

AYUNTAMIENTO DE MADRID

INFORMACIÓN PRESUPUESTARIA EJERCICIO CORRIENTE

REMANENTES DE CRÉDITO

Ejercicio: 2023

Centro: 001 AYUNTAMIENTO DE MADRID **Fecha: 31/12/2023**

CENTRO GESTOR - FUNCIONAL - ECONOMICO	REMANENTES COMPROMETIDOS			REMANENTES NO COMPROMETIDOS		
	INCORPORABLES	NO INCORPORABLES	TOTAL	INCORPORABLES	NO INCORPORABLES	TOTAL
*** 001.211.23106.213 D.CARABANCHEL.INTEGRA EMERG SCIAL.MAQ.INST.Y UTILL	0,00	0,00	0,00	0,00	0,00	0,00
** 001 AYUNTAMIENTO DE MADRID	0,00	0,00	0,00	0,00	0,00	0,00
* 211 DISTRITO DE CARABANCHEL	0,00	0,00	0,00	0,00	0,00	0,00
G/23106/21300 REP.MAT.CONS.MAQUIN.	0,00	0,00	0,00	0,00	0,00	0,00
*** 001.211.23106.227 D.CARABANCHEL.INTEGRA EMERG SCIAL.TRAB.REAL.EMP	0,00	0,00	0,00	0,00	3.000,00	3.000,00
** 001 AYUNTAMIENTO DE MADRID	0,00	0,00	0,00	0,00	3.000,00	3.000,00
* 211 DISTRITO DE CARABANCHEL	0,00	0,00	0,00	0,00	3.000,00	3.000,00
G/23106/22799 OTR.TRABAJ.EMP. Y PROFES.	0,00	0,00	0,00	0,00	3.000,00	3.000,00
*** 001.140.43375.213 Eª INOV.Hª.NGEU. ECOSIST. DIGITAL.MAQ.INST.Y UTILL	0,00	0,00	0,00	0,00	0,00	0,00
** 001 AYUNTAMIENTO DE MADRID	0,00	0,00	0,00	0,00	0,00	0,00
* 140 ECONOMÍA, INNOVACIÓN Y HACIENDA	0,00	0,00	0,00	0,00	0,00	0,00
G/43375/21300 REP.MAT.CONS.MAQUIN.	0,00	0,00	0,00	0,00	0,00	0,00
*** 001.140.43375.227 Eª INOV.Hª.NGEU. ECOSIST. DIGITAL.TRAB.REAL.EMP	0,00	0,00	0,00	0,00	0,00	0,00
** 001 AYUNTAMIENTO DE MADRID	0,00	0,00	0,00	0,00	0,00	0,00
* 140 ECONOMÍA, INNOVACIÓN Y HACIENDA	0,00	0,00	0,00	0,00	0,00	0,00
G/43375/22700 LIMPIEZA Y ASEO	0,00	0,00	0,00	0,00	0,00	0,00
G/43375/22701 SEGURIDAD	0,00	0,00	0,00	0,00	0,00	0,00
G/43375/22706 ESTUDIOS Y TRAB.TEC.	0,00	0,00	0,00	0,00	0,00	0,00
*** 001.140.43375.489 Eª INOV.Hª.NGEU. ECOSIST. DIGITAL.OT.TRANS.FAM.ISFL	0,00	0,00	0,00	0,00	0,00	0,00
** 001 AYUNTAMIENTO DE MADRID	0,00	0,00	0,00	0,00	0,00	0,00
* 140 ECONOMÍA, INNOVACIÓN Y HACIENDA	0,00	0,00	0,00	0,00	0,00	0,00
G/43375/48901 OT. TRANF. A INSITUC. S/F	0,00	0,00	0,00	0,00	0,00	0,00
*** 001.211.33401.63999 D.CARABANCHEL.ACTIV CULTURA.O.INV REPOS.FOS	0,00	0,00	0,00	9.000,00	0,00	9.000,00
** 001 AYUNTAMIENTO DE MADRID	0,00	0,00	0,00	9.000,00	0,00	9.000,00
* 211 DISTRITO DE CARABANCHEL	0,00	0,00	0,00	9.000,00	0,00	9.000,00
G/33401/63999 OTRAS INV. REPOS. F. OP.S	0,00	0,00	0,00	9.000,00	0,00	9.000,00
*** 001.211.34201.21200.5 D.CARABANCHEL.INST DEPORT.REP MANT CONSER EDIF	6.820,39	0,00	6.820,39	0,00	10.157,46	10.157,46
** 001 AYUNTAMIENTO DE MADRID	6.820,39	0,00	6.820,39	0,00	10.157,46	10.157,46
* 211 DISTRITO DE CARABANCHEL	6.820,39	0,00	6.820,39	0,00	10.157,46	10.157,46
G/34201/21200 REP.MAT.CONS.EDIFIC.	6.820,39	0,00	6.820,39	0,00	10.157,46	10.157,46
*** 001.211.92001.226 D.CARABANCHEL.DGA .GTOS DIVERSOS	0,00	0,00	0,00	168,80	0,00	168,80
** 001 AYUNTAMIENTO DE MADRID	0,00	0,00	0,00	168,80	0,00	168,80
* 211 DISTRITO DE CARABANCHEL	0,00	0,00	0,00	168,80	0,00	168,80
G/92001/22604 JURÍDICOS Y CONTENCIOSOS	0,00	0,00	0,00	168,80	0,00	168,80
*** 001.211.93302.63200 D.CARABANCHEL.EDIFICIOS.EDIF CONST(RE	0,24	0,00	0,24	0,00	0,00	0,00
** 001 AYUNTAMIENTO DE MADRID	0,24	0,00	0,24	0,00	0,00	0,00
* 211 DISTRITO DE CARABANCHEL	0,24	0,00	0,24	0,00	0,00	0,00
G/93302/63200 EDIF. Y OTRAS CONST.(REF)	0,24	0,00	0,24	0,00	0,00	0,00
*** 001.212.15322.60999 D.USERA.O.ACT VÍAS Pª.O INV NUEVA INFR UG	0,00	0,00	0,00	0,00	0,00	0,00
** 001 AYUNTAMIENTO DE MADRID	0,00	0,00	0,00	0,00	0,00	0,00
* 212 DISTRITO DE USERA	0,00	0,00	0,00	0,00	0,00	0,00
G/15322/60999 OTRAS INV. NUEVAS INF.	0,00	0,00	0,00	0,00	0,00	0,00
*** 001.212.15322.61904 D.USERA.O.ACT VÍAS Pª.URBANIZ C AYTO(R)	6.449,17	0,00	6.449,17	122.657,93	0,00	122.657,93
** 001 AYUNTAMIENTO DE MADRID	6.449,17	0,00	6.449,17	122.657,93	0,00	122.657,93
* 212 DISTRITO DE USERA	6.449,17	0,00	6.449,17	122.657,93	0,00	122.657,93
G/15322/61904 URBANIZACIÓN A CARGO DEL AYUNTAMIENTO (REM	6.449,17	0,00	6.449,17	122.657,93	0,00	122.657,93
*** 001.212.17102.60921 D.USERA.ZONAS VERDES.ZONAS AJARDINADAS	0,00	0,00	0,00	100.000,00	0,00	100.000,00
** 001 AYUNTAMIENTO DE MADRID	0,00	0,00	0,00	100.000,00	0,00	100.000,00
* 212 DISTRITO DE USERA	0,00	0,00	0,00	100.000,00	0,00	100.000,00

AYUNTAMIENTO DE MADRID

INFORMACIÓN PRESUPUESTARIA EJERCICIO CORRIENTE

REMANENTES DE CRÉDITO

Ejercicio: 2023

Centro: 001 AYUNTAMIENTO DE MADRID **Fecha: 31/12/2023**

CENTRO GESTOR - FUNCIONAL - ECONOMICO	REMANENTES COMPROMETIDOS			REMANENTES NO COMPROMETIDOS		
	INCORPORABLES	NO INCORPORABLES	TOTAL	INCORPORABLES	NO INCORPORABLES	TOTAL
G/17102/60921 ZONAS AJARDINADAS	0,00	0,00	0,00	100.000,00	0,00	100.000,00
*** 001.212.17102.60999 D.USERA.ZONAS VERDES.O INV NUEVA INFR UG	**246,52**	**0,00**	**246,52**	**314,35**	**0,00**	**314,35**
** 001 AYUNTAMIENTO DE MADRID	246,52	0,00	246,52	314,35	0,00	314,35
* 212 DISTRITO DE USERA	246,52	0,00	246,52	314,35	0,00	314,35
G/17102/60999 OTRAS INV. NUEVAS INF.	246,52	0,00	246,52	314,35	0,00	314,35
*** 001.204.92001.202 D.SALAMANCA.DGA .ARREND.EDIF.O.CONST.	**0,00**	**0,00**	**0,00**	**0,00**	**0,00**	**0,00**
** 001 AYUNTAMIENTO DE MADRID	0,00	0,00	0,00	0,00	0,00	0,00
* 204 DISTRITO DE SALAMANCA	0,00	0,00	0,00	0,00	0,00	0,00
G/92001/20200 ARREND.EDIFICIOS Y OT.CON	0,00	0,00	0,00	0,00	0,00	0,00
*** 001.212.23103.62500 D.USERA.PERSON MAYORES.MOBIL EQ OFI	**0,00**	**0,00**	**0,00**	**3.000,00**	**0,00**	**3.000,00**
** 001 AYUNTAMIENTO DE MADRID	0,00	0,00	0,00	3.000,00	0,00	3.000,00
* 212 DISTRITO DE USERA	0,00	0,00	0,00	3.000,00	0,00	3.000,00
G/23103/62500 MOBILIARIO Y EQ.OFIC	0,00	0,00	0,00	3.000,00	0,00	3.000,00
*** 001.212.23103.63599 D.USERA.PERSON MAYORES.MOBI Y ENS(RE)	**0,00**	**0,00**	**0,00**	**1.471,67**	**0,00**	**1.471,67**
** 001 AYUNTAMIENTO DE MADRID	0,00	0,00	0,00	1.471,67	0,00	1.471,67
* 212 DISTRITO DE USERA	0,00	0,00	0,00	1.471,67	0,00	1.471,67
G/23103/63599 OTRO MOBIL.ENSER.REF.Y RE	0,00	0,00	0,00	1.471,67	0,00	1.471,67
*** 001.160.17213.60999 DESAR URBANO .RENATUR.PATRIM.O INV NUEVA INFR UG	**0,00**	**0,00**	**0,00**	**0,00**	**0,00**	**0,00**
** 001 AYUNTAMIENTO DE MADRID	0,00	0,00	0,00	0,00	0,00	0,00
* 160 DESARROLLO URBANO	0,00	0,00	0,00	0,00	0,00	0,00
G/17213/60999 OTRAS INV. NUEVAS INF.	0,00	0,00	0,00	0,00	0,00	0,00
*** 001.160.17213.60999 DESAR URBANO .RENATUR.PATRIM.O INV NUEVA INFR UG	**0,00**	**0,00**	**0,00**	**0,00**	**0,00**	**0,00**
** 001 AYUNTAMIENTO DE MADRID	0,00	0,00	0,00	0,00	0,00	0,00
* 160 DESARROLLO URBANO	0,00	0,00	0,00	0,00	0,00	0,00
G/17213/60999 OTRAS INV. NUEVAS INF.	0,00	0,00	0,00	0,00	0,00	0,00
*** 001.212.34201.61999 D.USERA.INST DEPORT.O INV REP INFR U.G	**0,00**	**0,00**	**0,00**	**41.272,00**	**0,00**	**41.272,00**
** 001 AYUNTAMIENTO DE MADRID	0,00	0,00	0,00	41.272,00	0,00	41.272,00
* 212 DISTRITO DE USERA	0,00	0,00	0,00	41.272,00	0,00	41.272,00
G/34201/61999 INV. REPOS. INFRAESTR.	0,00	0,00	0,00	41.272,00	0,00	41.272,00
*** 001.212.34201.62599 D.USERA.INST DEPORT.OT MOBILY E	**2.422,70**	**0,00**	**2.422,70**	**877,15**	**0,00**	**877,15**
** 001 AYUNTAMIENTO DE MADRID	2.422,70	0,00	2.422,70	877,15	0,00	877,15
* 212 DISTRITO DE USERA	2.422,70	0,00	2.422,70	877,15	0,00	877,15
G/34201/62599 OTRO MOBILIARIO Y ENSERES	2.422,70	0,00	2.422,70	877,15	0,00	877,15
*** 001.170.93100.205 Eª PERS.DGA ECONOMÍA Y PER.ARRE.MOB.Y ENSER	**0,00**	**0,00**	**0,00**	**0,00**	**0,00**	**0,00**
** 001 AYUNTAMIENTO DE MADRID	0,00	0,00	0,00	0,00	0,00	0,00
* 170 HACIENDA Y PERSONAL	0,00	0,00	0,00	0,00	0,00	0,00
G/93100/20500 ARREND.MOBIL.Y ENSER	0,00	0,00	0,00	0,00	0,00	0,00
*** 001.170.93100.62500 Eª PERS.DGA ECONOMÍA Y PER.MOBIL EQ OFI	**0,00**	**0,00**	**0,00**	**0,00**	**0,00**	**0,00**
** 001 AYUNTAMIENTO DE MADRID	0,00	0,00	0,00	0,00	0,00	0,00
* 170 HACIENDA Y PERSONAL	0,00	0,00	0,00	0,00	0,00	0,00
G/93100/62500 MOBILIARIO Y EQ.OFIC	0,00	0,00	0,00	0,00	0,00	0,00
*** 001.170.93100.63600 Eª PERS.DGA ECONOMÍA Y PER.EQUI.COMUNIC (RE)	**0,00**	**0,00**	**0,00**	**0,00**	**0,00**	**0,00**
** 001 AYUNTAMIENTO DE MADRID	0,00	0,00	0,00	0,00	0,00	0,00
* 170 HACIENDA Y PERSONAL	0,00	0,00	0,00	0,00	0,00	0,00
G/93100/63600 EQUIP.COMUNICAC.REF	0,00	0,00	0,00	0,00	0,00	0,00
*** 001.170.92004.22606 Eª PERS.FORMAC PERSO.REUN CONF CURS	**0,00**	**0,00**	**0,00**	**0,00**	**0,00**	**0,00**
** 001 AYUNTAMIENTO DE MADRID	0,00	0,00	0,00	0,00	0,00	0,00
* 170 HACIENDA Y PERSONAL	0,00	0,00	0,00	0,00	0,00	0,00
G/92004/22606 REUNIONES, CONF. Y CURSOS	0,00	0,00	0,00	0,00	0,00	0,00

AYUNTAMIENTO DE MADRID

INFORMACIÓN PRESUPUESTARIA EJERCICIO CORRIENTE

REMANENTES DE CRÉDITO

Ejercicio: 2023

Centro: 001 AYUNTAMIENTO DE MADRID **Fecha: 31/12/2023**

CENTRO GESTOR - FUNCIONAL - ECONOMICO	REMANENTES COMPROMETIDOS			REMANENTES NO COMPROMETIDOS		
	INCORPORABLES	NO INCORPORABLES	TOTAL	INCORPORABLES	NO INCORPORABLES	TOTAL
*** 001.212.34201.63200 D.USERA.INST DEPORT.EDIF CONST(RE	0,00	0,00	0,00	67.282,42	0,00	67.282,42
** 001 AYUNTAMIENTO DE MADRID	0,00	0,00	0,00	67.282,42	0,00	67.282,42
* 212 DISTRITO DE USERA	0,00	0,00	0,00	67.282,42	0,00	67.282,42
G/34201/63200 EDIF. Y OTRAS CONST.(REF)	0,00	0,00	0,00	67.282,42	0,00	67.282,42
*** 001.170.92005.227 Eª PERS.RELAC LABORAL.TRAB.REAL.EMP	0,00	0,00	0,00	0,00	0,00	0,00
** 001 AYUNTAMIENTO DE MADRID	0,00	0,00	0,00	0,00	0,00	0,00
* 170 HACIENDA Y PERSONAL	0,00	0,00	0,00	0,00	0,00	0,00
G/92005/22705 PROCESOS ELECTORALES	0,00	0,00	0,00	0,00	0,00	0,00
*** 001.170.92005.233 Eª PERS.RELAC LABORAL.OTRAS INDEMN.	0,00	0,00	0,00	0,00	0,00	0,00
** 001 AYUNTAMIENTO DE MADRID	0,00	0,00	0,00	0,00	0,00	0,00
* 170 HACIENDA Y PERSONAL	0,00	0,00	0,00	0,00	0,00	0,00
G/92005/23399 OTRAS INDEMNIZACIONES	0,00	0,00	0,00	0,00	0,00	0,00
*** 001.141.46300.215 EMPREND-EI.INVESTIG.CIENTIF.MOBILIARIO	0,00	0,00	0,00	0,00	1.000,00	1.000,00
** 001 AYUNTAMIENTO DE MADRID	0,00	0,00	0,00	0,00	1.000,00	1.000,00
* 141 INNOVACIÓN Y EMPRENDIMIENTO	0,00	0,00	0,00	0,00	1.000,00	1.000,00
G/46300/21500 REP.MAT.CONS.MOBILI	0,00	0,00	0,00	0,00	1.000,00	1.000,00
*** 001.212.92001.62302 D.USERA.DGA .ÚTILES Y HERR	0,00	0,00	0,00	1.000,00	0,00	1.000,00
** 001 AYUNTAMIENTO DE MADRID	0,00	0,00	0,00	1.000,00	0,00	1.000,00
* 212 DISTRITO DE USERA	0,00	0,00	0,00	1.000,00	0,00	1.000,00
G/92001/62302 ÚTILES HERRAMIENTAS	0,00	0,00	0,00	1.000,00	0,00	1.000,00
*** 001.212.92001.62599 D.USERA.DGA .OT MOBILY E	0,00	0,00	0,00	371,13	0,00	371,13
** 001 AYUNTAMIENTO DE MADRID	0,00	0,00	0,00	371,13	0,00	371,13
* 212 DISTRITO DE USERA	0,00	0,00	0,00	371,13	0,00	371,13
G/92001/62599 OTRO MOBILIARIO Y ENSERES	0,00	0,00	0,00	371,13	0,00	371,13
*** 001.212.92001.63599 D.USERA.DGA .MOBI Y ENS(RE)	0,00	0,00	0,00	364,21	0,00	364,21
** 001 AYUNTAMIENTO DE MADRID	0,00	0,00	0,00	364,21	0,00	364,21
* 212 DISTRITO DE USERA	0,00	0,00	0,00	364,21	0,00	364,21
G/92001/63599 OTRO MOBIL.ENSER.REF.Y RE	0,00	0,00	0,00	364,21	0,00	364,21
*** 001.205.33401.60999 D.CHAMARTÍN.ACTIV CULTURA.O INV NUEVA INFR UG	0,00	0,00	0,00	0,00	0,00	0,00
** 001 AYUNTAMIENTO DE MADRID	0,00	0,00	0,00	0,00	0,00	0,00
* 205 DISTRITO DE CHAMARTÍN	0,00	0,00	0,00	0,00	0,00	0,00
G/33401/60999 OTRAS INV. NUEVAS INF.	0,00	0,00	0,00	0,00	0,00	0,00
*** 001.205.34201.62300 D.CHAMARTÍN.INST DEPORT.MAQUINARIA	0,00	0,00	0,00	0,00	0,00	0,00
** 001 AYUNTAMIENTO DE MADRID	0,00	0,00	0,00	0,00	0,00	0,00
* 205 DISTRITO DE CHAMARTÍN	0,00	0,00	0,00	0,00	0,00	0,00
G/34201/62300 MAQUINARIA	0,00	0,00	0,00	0,00	0,00	0,00
*** 001.213.23103.62300 D.P VALLECA.PERSON MAYORES.MAQUINARIA	6.442,18	0,00	6.442,18	17.000,41	0,00	17.000,41
** 001 AYUNTAMIENTO DE MADRID	6.442,18	0,00	6.442,18	17.000,41	0,00	17.000,41
* 213 DISTRITO DE PUENTE DE VALLECAS	6.442,18	0,00	6.442,18	17.000,41	0,00	17.000,41
G/23103/62300 MAQUINARIA	6.442,18	0,00	6.442,18	17.000,41	0,00	17.000,41
*** 001.213.23103.62500 D.P VALLECA.PERSON MAYORES.MOBIL EQ OFI	13.706,61	0,00	13.706,61	5.007,14	0,00	5.007,14
** 001 AYUNTAMIENTO DE MADRID	13.706,61	0,00	13.706,61	5.007,14	0,00	5.007,14
* 213 DISTRITO DE PUENTE DE VALLECAS	13.706,61	0,00	13.706,61	5.007,14	0,00	5.007,14
G/23103/62500 MOBILIARIO Y EQ.OFIC	13.706,61	0,00	13.706,61	5.007,14	0,00	5.007,14
*** 001.213.23103.63599 D.P VALLECA.PERSON MAYORES.MOBI Y ENS(RE)	0,00	0,00	0,00	2.500,00	0,00	2.500,00
** 001 AYUNTAMIENTO DE MADRID	0,00	0,00	0,00	2.500,00	0,00	2.500,00
* 213 DISTRITO DE PUENTE DE VALLECAS	0,00	0,00	0,00	2.500,00	0,00	2.500,00
G/23103/63599 OTRO MOBIL.ENSER.REF.Y RE	0,00	0,00	0,00	2.500,00	0,00	2.500,00
*** 001.213.23106.62500 D.P VALLECA.INTEGRA EMERG SCIAL.MOBIL EQ OFI	1.194,81	0,00	1.194,81	72.623,82	0,00	72.623,82

AYUNTAMIENTO DE MADRID

INFORMACIÓN PRESUPUESTARIA EJERCICIO CORRIENTE

REMANENTES DE CRÉDITO

Ejercicio: 2023

Centro: 001 AYUNTAMIENTO DE MADRID **Fecha: 31/12/2023**

CENTRO GESTOR - FUNCIONAL - ECONOMICO	REMANENTES COMPROMETIDOS			REMANENTES NO COMPROMETIDOS		
	INCORPORABLES	NO INCORPORABLES	TOTAL	INCORPORABLES	NO INCORPORABLES	TOTAL
** 001 AYUNTAMIENTO DE MADRID	1.194,81	0,00	1.194,81	72.623,82	0,00	72.623,82
* 213 DISTRITO DE PUENTE DE VALLECAS	1.194,81	0,00	1.194,81	72.623,82	0,00	72.623,82
G/23106/62500 MOBILIARIO Y EQ.OFIC	1.194,81	0,00	1.194,81	72.623,82	0,00	72.623,82
*** 001.213.31101.63302 D.P VALLECA.SALUBRIDAD Pª.ÚTILES Y HERRAM(R)	**0,00**	**0,00**	**0,00**	**500,00**	**0,00**	**500,00**
** 001 AYUNTAMIENTO DE MADRID	0,00	0,00	0,00	500,00	0,00	500,00
* 213 DISTRITO DE PUENTE DE VALLECAS	0,00	0,00	0,00	500,00	0,00	500,00
G/31101/63302 UTILES Y HERRAM.REF	0,00	0,00	0,00	500,00	0,00	500,00
*** 001.201.32601.223 D.CENTRO.SERV COMP EDUCA.TRANSPORTES	**0,00**	**0,00**	**0,00**	**6.100,00**	**5.122,00**	**11.222,00**
** 001 AYUNTAMIENTO DE MADRID	0,00	0,00	0,00	6.100,00	5.122,00	11.222,00
* 201 DISTRITO DE CENTRO	0,00	0,00	0,00	6.100,00	5.122,00	11.222,00
G/32601/22300 TRANSPORTES	0,00	0,00	0,00	6.100,00	5.122,00	11.222,00
*** 001.213.33401.61999 D.P VALLECA.ACTIV CULTURA.O INV REP INFR U.G	**0,00**	**0,00**	**0,00**	**0,00**	**0,00**	**0,00**
** 001 AYUNTAMIENTO DE MADRID	0,00	0,00	0,00	0,00	0,00	0,00
* 213 DISTRITO DE PUENTE DE VALLECAS	0,00	0,00	0,00	0,00	0,00	0,00
G/33401/61999 INV. REPOS. INFRAESTR.	0,00	0,00	0,00	0,00	0,00	0,00
*** 001.201.34201.63200 D.CENTRO.INST DEPORT.EDIF CONST(RE	**0,00**	**0,00**	**0,00**	**1.000,00**	**0,00**	**1.000,00**
** 001 AYUNTAMIENTO DE MADRID	0,00	0,00	0,00	1.000,00	0,00	1.000,00
* 201 DISTRITO DE CENTRO	0,00	0,00	0,00	1.000,00	0,00	1.000,00
G/34201/63200 EDIF. Y OTRAS CONST.(REF)	0,00	0,00	0,00	1.000,00	0,00	1.000,00
*** 001.213.34101.22609.5 D.P VALLECA.ACTUAC DEPORT D.ACTIV CULTUR DEPOR	**0,00**	**0,00**	**0,00**	**0,00**	**204.080,37**	**204.080,37**
** 001 AYUNTAMIENTO DE MADRID	0,00	0,00	0,00	0,00	204.080,37	204.080,37
* 213 DISTRITO DE PUENTE DE VALLECAS	0,00	0,00	0,00	0,00	204.080,37	204.080,37
G/34101/22609 ACT. CULTURALES Y DEPORT.	0,00	0,00	0,00	0,00	204.080,37	204.080,37
*** 001.202.23103.62599 D.ARGANZUELA.PERSON MAYORES.OT MOBILY E	**0,00**	**0,00**	**0,00**	**31.195,55**	**0,00**	**31.195,55**
** 001 AYUNTAMIENTO DE MADRID	0,00	0,00	0,00	31.195,55	0,00	31.195,55
* 202 DISTRITO DE ARGANZUELA	0,00	0,00	0,00	31.195,55	0,00	31.195,55
G/23103/62599 OTRO MOBILIARIO Y ENSERES	0,00	0,00	0,00	31.195,55	0,00	31.195,55
*** 001.213.34201.62500 D.P VALLECA.INST DEPORT.MOBIL EQ OFI	**0,00**	**0,00**	**0,00**	**18.150,00**	**0,00**	**18.150,00**
** 001 AYUNTAMIENTO DE MADRID	0,00	0,00	0,00	18.150,00	0,00	18.150,00
* 213 DISTRITO DE PUENTE DE VALLECAS	0,00	0,00	0,00	18.150,00	0,00	18.150,00
G/34201/62500 MOBILIARIO Y EQ.OFIC	0,00	0,00	0,00	18.150,00	0,00	18.150,00
*** 001.213.34201.63300 D.P VALLECA.INST DEPORT.MAQUINARIA(R)	**6.473,50**	**0,00**	**6.473,50**	**11.676,50**	**0,00**	**11.676,50**
** 001 AYUNTAMIENTO DE MADRID	6.473,50	0,00	6.473,50	11.676,50	0,00	11.676,50
* 213 DISTRITO DE PUENTE DE VALLECAS	6.473,50	0,00	6.473,50	11.676,50	0,00	11.676,50
G/34201/63300 MAQUINARIA.REF.	6.473,50	0,00	6.473,50	11.676,50	0,00	11.676,50
*** 001.202.33401.60999 D.ARGANZUELA.ACTIV CULTURA.O INV NUEVA INFR UG	**1.258,40**	**0,00**	**1.258,40**	**1.733,00**	**0,00**	**1.733,00**
** 001 AYUNTAMIENTO DE MADRID	1.258,40	0,00	1.258,40	1.733,00	0,00	1.733,00
* 202 DISTRITO DE ARGANZUELA	1.258,40	0,00	1.258,40	1.733,00	0,00	1.733,00
G/33401/60999 OTRAS INV. NUEVAS INF.	1.258,40	0,00	1.258,40	1.733,00	0,00	1.733,00
*** 001.214.15322.61904 D.MORATALAZ.O.ACT VÍAS Pª.URBANIZ C AYTO(R)	**461,60**	**0,00**	**461,60**	**10.179,74**	**0,00**	**10.179,74**
** 001 AYUNTAMIENTO DE MADRID	461,60	0,00	461,60	10.179,74	0,00	10.179,74
* 214 DISTRITO DE MORATALAZ	461,60	0,00	461,60	10.179,74	0,00	10.179,74
G/15322/61904 URBANIZACIÓN A CARGO DEL AYUNTAMIENTO (REM	461,60	0,00	461,60	10.179,74	0,00	10.179,74
*** 001.206.15322.22706.5 D.TETUÁN.O.ACT VÍAS Pª.ESTUD TRAB TÉCN	**0,00**	**0,00**	**0,00**	**0,00**	**4.690,00**	**4.690,00**
** 001 AYUNTAMIENTO DE MADRID	0,00	0,00	0,00	0,00	4.690,00	4.690,00
* 206 DISTRITO DE TETUÁN	0,00	0,00	0,00	0,00	4.690,00	4.690,00
G/15322/22706 ESTUDIOS Y TRAB.TEC.	0,00	0,00	0,00	0,00	4.690,00	4.690,00
*** 001.206.15322.61910 D.TETUÁN.O.ACT VÍAS Pª.VIALES (REMOD)	**8.251,66**	**0,00**	**8.251,66**	**32.132,33**	**0,00**	**32.132,33**
** 001 AYUNTAMIENTO DE MADRID	8.251,66	0,00	8.251,66	32.132,33	0,00	32.132,33

AYUNTAMIENTO DE MADRID

INFORMACIÓN PRESUPUESTARIA EJERCICIO CORRIENTE

REMANENTES DE CRÉDITO

Ejercicio: 2023

Centro: 001 AYUNTAMIENTO DE MADRID **Fecha: 31/12/2023**

CENTRO GESTOR - FUNCIONAL - ECONOMICO	REMANENTES COMPROMETIDOS			REMANENTES NO COMPROMETIDOS		
	INCORPORABLES	NO INCORPORABLES	TOTAL	INCORPORABLES	NO INCORPORABLES	TOTAL
* 206 DISTRITO DE TETUÁN	8.251,66	0,00	8.251,66	32.132,33	0,00	32.132,33
G/15322/61910 VIALES (REMODELACIÓN)	8.251,66	0,00	8.251,66	32.132,33	0,00	32.132,33
*** 001.202.34201.62200.5 D.ARGANZUELA.INST DEPORT.EDIF Y O.CONST	**498,11**	**0,00**	**498,11**	**288,57**	**0,00**	**288,57**
** 001 AYUNTAMIENTO DE MADRID	498,11	0,00	498,11	288,57	0,00	288,57
* 202 DISTRITO DE ARGANZUELA	498,11	0,00	498,11	288,57	0,00	288,57
G/34201/62200 EDIF. Y OTRAS CONSTRUCC.	498,11	0,00	498,11	288,57	0,00	288,57
*** 001.214.15322.61913 D.MORATALAZ.O.ACT VÍAS Pª.MOBILIARIO URBANO(REF)	**0,00**	**0,00**	**0,00**	**3.230,23**	**0,00**	**3.230,23**
** 001 AYUNTAMIENTO DE MADRID	0,00	0,00	0,00	3.230,23	0,00	3.230,23
* 214 DISTRITO DE MORATALAZ	0,00	0,00	0,00	3.230,23	0,00	3.230,23
G/15322/61913 MOBILIARIO URBANO (REF)	0,00	0,00	0,00	3.230,23	0,00	3.230,23
*** 001.214.32501.227 D.MORATALAZ.ABSENTISMO.TRAB.REAL.EMP	**0,00**	**0,00**	**0,00**	**0,00**	**0,00**	**0,00**
** 001 AYUNTAMIENTO DE MADRID	0,00	0,00	0,00	0,00	0,00	0,00
* 214 DISTRITO DE MORATALAZ	0,00	0,00	0,00	0,00	0,00	0,00
G/32501/22799 OTR.TRABAJ.EMP. Y PROFES.	0,00	0,00	0,00	0,00	0,00	0,00
*** 001.214.33401.22799.5 D.MORATALAZ.ACTIV CULTURA.O.TRAB.EMP	**328,35**	**0,00**	**328,35**	**0,00**	**40.332,10**	**40.332,10**
** 001 AYUNTAMIENTO DE MADRID	328,35	0,00	328,35	0,00	40.332,10	40.332,10
* 214 DISTRITO DE MORATALAZ	328,35	0,00	328,35	0,00	40.332,10	40.332,10
G/33401/22799 OTR.TRABAJ.EMP. Y PROFES.	328,35	0,00	328,35	0,00	40.332,10	40.332,10
*** 001.214.33401.60999.5 D.MORATALAZ.ACTIV CULTURA.O INV NUEVA INFR UG	**0,00**	**0,00**	**0,00**	**1.135,40**	**0,00**	**1.135,40**
** 001 AYUNTAMIENTO DE MADRID	0,00	0,00	0,00	1.135,40	0,00	1.135,40
* 214 DISTRITO DE MORATALAZ	0,00	0,00	0,00	1.135,40	0,00	1.135,40
G/33401/60999 OTRAS INV. NUEVAS INF.	0,00	0,00	0,00	1.135,40	0,00	1.135,40
*** 001.214.34201.62200 D.MORATALAZ.INST DEPORT.EDIF Y O.CONST	**201.598,11**	**0,00**	**201.598,11**	**204.764,29**	**0,00**	**204.764,29**
** 001 AYUNTAMIENTO DE MADRID	201.598,11	0,00	201.598,11	204.764,29	0,00	204.764,29
* 214 DISTRITO DE MORATALAZ	201.598,11	0,00	201.598,11	204.764,29	0,00	204.764,29
G/34201/62200 EDIF. Y OTRAS CONSTRUCC.	201.598,11	0,00	201.598,11	204.764,29	0,00	204.764,29
*** 001.202.92001.62302 D.ARGANZUELA.DGA .ÚTILES Y HERR	**0,00**	**0,00**	**0,00**	**4.000,00**	**0,00**	**4.000,00**
** 001 AYUNTAMIENTO DE MADRID	0,00	0,00	0,00	4.000,00	0,00	4.000,00
* 202 DISTRITO DE ARGANZUELA	0,00	0,00	0,00	4.000,00	0,00	4.000,00
G/92001/62302 ÚTILES HERRAMIENTAS	0,00	0,00	0,00	4.000,00	0,00	4.000,00
*** 001.214.92001.210 D.MORATALAZ.DGA .INFRAES Y B.NAT	**0,00**	**0,00**	**0,00**	**0,00**	**0,00**	**0,00**
** 001 AYUNTAMIENTO DE MADRID	0,00	0,00	0,00	0,00	0,00	0,00
* 214 DISTRITO DE MORATALAZ	0,00	0,00	0,00	0,00	0,00	0,00
G/92001/21000 REP.MAT.CONS.BIENES	0,00	0,00	0,00	0,00	0,00	0,00
*** 001.215.15322.210 D.CDAD LINEAL.O.ACT VÍAS Pª.INFRAES Y B.NAT	**0,00**	**0,00**	**0,00**	**0,00**	**2.000,00**	**2.000,00**
** 001 AYUNTAMIENTO DE MADRID	0,00	0,00	0,00	0,00	2.000,00	2.000,00
* 215 DISTRITO DE CIUDAD LINEAL	0,00	0,00	0,00	0,00	2.000,00	2.000,00
G/15322/21000 REP.MAT.CONS.BIENES	0,00	0,00	0,00	0,00	2.000,00	2.000,00
*** 001.215.23106.62500 D.CDAD LINEAL.INTEGRA EMERG SCIAL.MOBIL EQ OFI	**0,00**	**0,00**	**0,00**	**4.000,00**	**0,00**	**4.000,00**
** 001 AYUNTAMIENTO DE MADRID	0,00	0,00	0,00	4.000,00	0,00	4.000,00
* 215 DISTRITO DE CIUDAD LINEAL	0,00	0,00	0,00	4.000,00	0,00	4.000,00
G/23106/62500 MOBILIARIO Y EQ.OFIC	0,00	0,00	0,00	4.000,00	0,00	4.000,00
*** 001.215.31101.20800.5 D.CDAD LINEAL.SALUBRIDAD Pª.ARREND OTRO IM	**0,00**	**0,00**	**0,00**	**0,00**	**0,00**	**0,00**
** 001 AYUNTAMIENTO DE MADRID	0,00	0,00	0,00	0,00	0,00	0,00
* 215 DISTRITO DE CIUDAD LINEAL	0,00	0,00	0,00	0,00	0,00	0,00
G/31101/20800 ARRE.OTRO INM. MATERIAL	0,00	0,00	0,00	0,00	0,00	0,00
*** 001.203.32601.220 D.RETIRO.SERV COMP EDUCA.MAT.OFICINA	**0,00**	**0,00**	**0,00**	**0,00**	**5,45**	**5,45**
** 001 AYUNTAMIENTO DE MADRID	0,00	0,00	0,00	0,00	5,45	5,45
* 203 DISTRITO DE RETIRO	0,00	0,00	0,00	0,00	5,45	5,45

AYUNTAMIENTO DE MADRID

INFORMACIÓN PRESUPUESTARIA EJERCICIO CORRIENTE

REMANENTES DE CRÉDITO

Ejercicio: 2023

Centro: 001 AYUNTAMIENTO DE MADRID **Fecha: 31/12/2023**

CENTRO GESTOR - FUNCIONAL - ECONOMICO	REMANENTES COMPROMETIDOS			REMANENTES NO COMPROMETIDOS		
	INCORPORABLES	NO INCORPORABLES	TOTAL	INCORPORABLES	NO INCORPORABLES	TOTAL
G/32601/22000 MAT. OFICINA ORD. NO INV.	0,00	0,00	0,00	0,00	-2.194,55	-2.194,55
G/32601/22001 PRENSA,REVISTAS	0,00	0,00	0,00	0,00	2.200,00	2.200,00
*** 001.203.33401.60999 D.RETIRO.ACTIV CULTURA.O INV NUEVA INFR UG	**9.776,80**	**0,00**	**9.776,80**	**0,00**	**0,00**	**0,00**
** 001 AYUNTAMIENTO DE MADRID	9.776,80	0,00	9.776,80	0,00	0,00	0,00
* 203 DISTRITO DE RETIRO	9.776,80	0,00	9.776,80	0,00	0,00	0,00
G/33401/60999 OTRAS INV. NUEVAS INF.	9.776,80	0,00	9.776,80	0,00	0,00	0,00
*** 001.215.32301.63200 D.CDAD LINEAL.C INFANTIL .EDIF CONST(RE	**820,69**	**0,00**	**820,69**	**1.418,72**	**0,00**	**1.418,72**
** 001 AYUNTAMIENTO DE MADRID	820,69	0,00	820,69	1.418,72	0,00	1.418,72
* 215 DISTRITO DE CIUDAD LINEAL	820,69	0,00	820,69	1.418,72	0,00	1.418,72
G/32301/63200 EDIF. Y OTRAS CONST.(REF)	820,69	0,00	820,69	1.418,72	0,00	1.418,72
*** 001.203.33401.22602 D.RETIRO.ACTIV CULTURA.PUBLIC Y PROP	**0,00**	**0,00**	**0,00**	**0,00**	**600,00**	**600,00**
** 001 AYUNTAMIENTO DE MADRID	0,00	0,00	0,00	0,00	600,00	600,00
* 203 DISTRITO DE RETIRO	0,00	0,00	0,00	0,00	600,00	600,00
G/33401/22602 PUBLICIDAD Y PROPAG	0,00	0,00	0,00	0,00	600,00	600,00
*** 001.215.34101.227 D.CDAD LINEAL.ACTUAC DEPORT D.TRAB.REAL.EMP	**0,00**	**0,00**	**0,00**	**0,00**	**3.997,82**	**3.997,82**
** 001 AYUNTAMIENTO DE MADRID	0,00	0,00	0,00	0,00	3.997,82	3.997,82
* 215 DISTRITO DE CIUDAD LINEAL	0,00	0,00	0,00	0,00	3.997,82	3.997,82
G/34101/22799 OTR.TRABAJ.EMP. Y PROFES.	0,00	0,00	0,00	0,00	3.997,82	3.997,82
*** 001.203.34201.63200 D.RETIRO.INST DEPORT.EDIF CONST(RE	**45,40**	**0,00**	**45,40**	**1.640,46**	**0,00**	**1.640,46**
** 001 AYUNTAMIENTO DE MADRID	45,40	0,00	45,40	1.640,46	0,00	1.640,46
* 203 DISTRITO DE RETIRO	45,40	0,00	45,40	1.640,46	0,00	1.640,46
G/34201/63200 EDIF. Y OTRAS CONST.(REF)	45,40	0,00	45,40	1.640,46	0,00	1.640,46
*** 001.215.34201.62599 D.CDAD LINEAL.INST DEPORT.OT MOBILY E	**0,00**	**0,00**	**0,00**	**454,98**	**0,00**	**454,98**
** 001 AYUNTAMIENTO DE MADRID	0,00	0,00	0,00	454,98	0,00	454,98
* 215 DISTRITO DE CIUDAD LINEAL	0,00	0,00	0,00	454,98	0,00	454,98
G/34201/62599 OTRO MOBILIARIO Y ENSERES	0,00	0,00	0,00	454,98	0,00	454,98
*** 001.215.34201.63200 D.CDAD LINEAL.INST DEPORT.EDIF CONST(RE	**23.073,71**	**0,00**	**23.073,71**	**728,69**	**0,00**	**728,69**
** 001 AYUNTAMIENTO DE MADRID	23.073,71	0,00	23.073,71	728,69	0,00	728,69
* 215 DISTRITO DE CIUDAD LINEAL	23.073,71	0,00	23.073,71	728,69	0,00	728,69
G/34201/63200 EDIF. Y OTRAS CONST.(REF)	23.073,71	0,00	23.073,71	728,69	0,00	728,69
*** 001.215.92001.225 D.CDAD LINEAL.DGA .TRIBUTOS	**0,00**	**0,00**	**0,00**	**0,00**	**2.403,79**	**2.403,79**
** 001 AYUNTAMIENTO DE MADRID	0,00	0,00	0,00	0,00	2.403,79	2.403,79
* 215 DISTRITO DE CIUDAD LINEAL	0,00	0,00	0,00	0,00	2.403,79	2.403,79
G/92001/22501 TRIBUTOS COM. AUTONOMAS	0,00	0,00	0,00	0,00	2.403,79	2.403,79
*** 001.203.34201.63999 D.RETIRO.INST DEPORT.O.INV REPOS.FOS	**10.748,17**	**0,00**	**10.748,17**	**851,83**	**0,00**	**851,83**
** 001 AYUNTAMIENTO DE MADRID	10.748,17	0,00	10.748,17	851,83	0,00	851,83
* 203 DISTRITO DE RETIRO	10.748,17	0,00	10.748,17	851,83	0,00	851,83
G/34201/63999 OTRAS INV. REPOS. F. OP.S	10.748,17	0,00	10.748,17	851,83	0,00	851,83
*** 001.216.17102.61921 D.HORTALEZA.ZONAS VERDES.Z AJARDINADAS(R)	**0,00**	**0,00**	**0,00**	**10.000,00**	**0,00**	**10.000,00**
** 001 AYUNTAMIENTO DE MADRID	0,00	0,00	0,00	10.000,00	0,00	10.000,00
* 216 DISTRITO DE HORTALEZA	0,00	0,00	0,00	10.000,00	0,00	10.000,00
G/17102/61921 ZONAS AJARDINADAS (REM)	0,00	0,00	0,00	10.000,00	0,00	10.000,00
*** 001.206.23103.22799.5 D.TETUÁN.PERSON MAYORES.O.TRAB.EMP	**0,00**	**0,00**	**0,00**	**0,00**	**115.056,23**	**115.056,23**
** 001 AYUNTAMIENTO DE MADRID	0,00	0,00	0,00	0,00	115.056,23	115.056,23
* 206 DISTRITO DE TETUÁN	0,00	0,00	0,00	0,00	115.056,23	115.056,23
G/23103/22799 OTR.TRABAJ.EMP. Y PROFES.	0,00	0,00	0,00	0,00	115.056,23	115.056,23
*** 001.216.23102.22799.5 D.HORTALEZA.FAMILIA E INF .O.TRAB.EMP	**0,00**	**0,00**	**0,00**	**0,00**	**0,00**	**0,00**
** 001 AYUNTAMIENTO DE MADRID	0,00	0,00	0,00	0,00	0,00	0,00
* 216 DISTRITO DE HORTALEZA	0,00	0,00	0,00	0,00	0,00	0,00

AYUNTAMIENTO DE MADRID

INFORMACIÓN PRESUPUESTARIA EJERCICIO CORRIENTE

REMANENTES DE CRÉDITO

Ejercicio: 2023

Centro: 001 AYUNTAMIENTO DE MADRID **Fecha: 31/12/2023**

CENTRO GESTOR - FUNCIONAL - ECONOMICO	REMANENTES COMPROMETIDOS			REMANENTES NO COMPROMETIDOS		
	INCORPORABLES	NO INCORPORABLES	TOTAL	INCORPORABLES	NO INCORPORABLES	TOTAL
G/23102/22799 OTR.TRABAJ.EMP. Y PROFES.	0,00	0,00	0,00	0,00	0,00	0,00
*** 001.206.32301.63200 D.TETUÁN.C INFANTIL .EDIF CONST(RE	**1.005,56**	**0,00**	**1.005,56**	**238,41**	**0,00**	**238,41**
** 001 AYUNTAMIENTO DE MADRID	1.005,56	0,00	1.005,56	238,41	0,00	238,41
* 206 DISTRITO DE TETUÁN	1.005,56	0,00	1.005,56	238,41	0,00	238,41
G/32301/63200 EDIF. Y OTRAS CONST.(REF)	1.005,56	0,00	1.005,56	238,41	0,00	238,41
*** 001.206.32601.22799.5 D.TETUÁN.SERV COMP EDUCA.O.TRAB.EMP	**2.866,47**	**0,00**	**2.866,47**	**0,00**	**6.939,65**	**6.939,65**
** 001 AYUNTAMIENTO DE MADRID	2.866,47	0,00	2.866,47	0,00	6.939,65	6.939,65
* 206 DISTRITO DE TETUÁN	2.866,47	0,00	2.866,47	0,00	6.939,65	6.939,65
G/32601/22799 OTR.TRABAJ.EMP. Y PROFES.	2.866,47	0,00	2.866,47	0,00	6.939,65	6.939,65
*** 001.206.33401.22609.5 D.TETUÁN.ACTIV CULTURA.ACTIV CULTUR DEPOR	**0,00**	**0,00**	**0,00**	**0,00**	**0,00**	**0,00**
** 001 AYUNTAMIENTO DE MADRID	0,00	0,00	0,00	0,00	0,00	0,00
* 206 DISTRITO DE TETUÁN	0,00	0,00	0,00	0,00	0,00	0,00
G/33401/22609 ACT. CULTURALES Y DEPORT.	0,00	0,00	0,00	0,00	0,00	0,00
*** 001.216.31101.62302 D.HORTALEZA.SALUBRIDAD Pª.ÚTILES Y HERR	**0,00**	**0,00**	**0,00**	**29,52**	**0,00**	**29,52**
** 001 AYUNTAMIENTO DE MADRID	0,00	0,00	0,00	29,52	0,00	29,52
* 216 DISTRITO DE HORTALEZA	0,00	0,00	0,00	29,52	0,00	29,52
G/31101/62302 ÚTILES HERRAMIENTAS	0,00	0,00	0,00	29,52	0,00	29,52
*** 001.216.34101.22602 D.HORTALEZA.ACTUAC DEPORT D.PUBLIC Y PROP	**0,00**	**0,00**	**0,00**	**0,00**	**0,00**	**0,00**
** 001 AYUNTAMIENTO DE MADRID	0,00	0,00	0,00	0,00	0,00	0,00
* 216 DISTRITO DE HORTALEZA	0,00	0,00	0,00	0,00	0,00	0,00
G/34101/22602 PUBLICIDAD Y PROPAG	0,00	0,00	0,00	0,00	0,00	0,00
*** 001.216.34201.62599 D.HORTALEZA.INST DEPORT.OT MOBILY E	**0,00**	**0,00**	**0,00**	**446,87**	**0,00**	**446,87**
** 001 AYUNTAMIENTO DE MADRID	0,00	0,00	0,00	446,87	0,00	446,87
* 216 DISTRITO DE HORTALEZA	0,00	0,00	0,00	446,87	0,00	446,87
G/34201/62599 OTRO MOBILIARIO Y ENSERES	0,00	0,00	0,00	446,87	0,00	446,87
*** 001.216.34201.63200 D.HORTALEZA.INST DEPORT.EDIF CONST(RE	**0,00**	**0,00**	**0,00**	**6.989,17**	**0,00**	**6.989,17**
** 001 AYUNTAMIENTO DE MADRID	0,00	0,00	0,00	6.989,17	0,00	6.989,17
* 216 DISTRITO DE HORTALEZA	0,00	0,00	0,00	6.989,17	0,00	6.989,17
G/34201/63200 EDIF. Y OTRAS CONST.(REF)	0,00	0,00	0,00	6.989,17	0,00	6.989,17
*** 001.206.33401.22799.5 D.TETUÁN.ACTIV CULTURA.O.TRAB.EMP	**0,00**	**0,00**	**0,00**	**0,00**	**0,00**	**0,00**
** 001 AYUNTAMIENTO DE MADRID	0,00	0,00	0,00	0,00	0,00	0,00
* 206 DISTRITO DE TETUÁN	0,00	0,00	0,00	0,00	0,00	0,00
G/33401/22799 OTR.TRABAJ.EMP. Y PROFES.	0,00	0,00	0,00	0,00	0,00	0,00
*** 001.217.23103.62500 D.VILLAVERDE.PERSON MAYORES.MOBIL EQ OFI	**0,00**	**0,00**	**0,00**	**10.793,39**	**0,00**	**10.793,39**
** 001 AYUNTAMIENTO DE MADRID	0,00	0,00	0,00	10.793,39	0,00	10.793,39
* 217 DISTRITO DE VILLAVERDE	0,00	0,00	0,00	10.793,39	0,00	10.793,39
G/23103/62500 MOBILIARIO Y EQ.OFIC	0,00	0,00	0,00	10.793,39	0,00	10.793,39
*** 001.217.23106.62500 D.VILLAVERDE.INTEGRA EMERG SCIAL.MOBIL EQ OFI	**0,00**	**0,00**	**0,00**	**12.830,20**	**0,00**	**12.830,20**
** 001 AYUNTAMIENTO DE MADRID	0,00	0,00	0,00	12.830,20	0,00	12.830,20
* 217 DISTRITO DE VILLAVERDE	0,00	0,00	0,00	12.830,20	0,00	12.830,20
G/23106/62500 MOBILIARIO Y EQ.OFIC	0,00	0,00	0,00	12.830,20	0,00	12.830,20
*** 001.206.34201.61999 D.TETUÁN.INST DEPORT.O INV REP INFR U.G	**0,00**	**0,00**	**0,00**	**50.000,00**	**0,00**	**50.000,00**
** 001 AYUNTAMIENTO DE MADRID	0,00	0,00	0,00	50.000,00	0,00	50.000,00
* 206 DISTRITO DE TETUÁN	0,00	0,00	0,00	50.000,00	0,00	50.000,00
G/34201/61999 INV. REPOS. INFRAESTR.	0,00	0,00	0,00	50.000,00	0,00	50.000,00
*** 001.180.23106.62300 P.FAM.IGUAL.INTEGRA EMERG SCIAL.MAQUINARIA	**0,00**	**0,00**	**0,00**	**475,26**	**0,00**	**475,26**
** 001 AYUNTAMIENTO DE MADRID	0,00	0,00	0,00	475,26	0,00	475,26
* 180 POLÍTICAS SOCIALES, FAMILIA E IGUALDAD	0,00	0,00	0,00	475,26	0,00	475,26
G/23106/62300 MAQUINARIA	0,00	0,00	0,00	475,26	0,00	475,26

AYUNTAMIENTO DE MADRID

INFORMACIÓN PRESUPUESTARIA EJERCICIO CORRIENTE

REMANENTES DE CRÉDITO

Ejercicio: 2023

Centro: 001 AYUNTAMIENTO DE MADRID **Fecha: 31/12/2023**

CENTRO GESTOR - FUNCIONAL - ECONOMICO	REMANENTES COMPROMETIDOS			REMANENTES NO COMPROMETIDOS		
	INCORPORABLES	NO INCORPORABLES	TOTAL	INCORPORABLES	NO INCORPORABLES	TOTAL
*** 001.217.33401.482 D.VILLAVERDE.ACTIV CULTURA.A FAMIL.I.S.F.L	0,00	0,00	0,00	0,00	0,00	0,00
** 001 AYUNTAMIENTO DE MADRID	0,00	0,00	0,00	0,00	0,00	0,00
* 217 DISTRITO DE VILLAVERDE	0,00	0,00	0,00	0,00	0,00	0,00
G/33401/48203 PREMIOS	0,00	0,00	0,00	0,00	0,00	0,00
*** 001.217.34201.60999 D.VILLAVERDE.INST DEPORT.O INV NUEVA INFR UG	0,01	0,00	0,01	21.767,57	0,00	21.767,57
** 001 AYUNTAMIENTO DE MADRID	0,01	0,00	0,01	21.767,57	0,00	21.767,57
* 217 DISTRITO DE VILLAVERDE	0,01	0,00	0,01	21.767,57	0,00	21.767,57
G/34201/60999 OTRAS INV. NUEVAS INF.	0,01	0,00	0,01	21.767,57	0,00	21.767,57
*** 001.180.23106.63300 P.FAM.IGUAL.INTEGRA EMERG SCIAL.MAQUINARIA(R)	0,00	0,00	0,00	374,84	0,00	374,84
** 001 AYUNTAMIENTO DE MADRID	0,00	0,00	0,00	374,84	0,00	374,84
* 180 POLÍTICAS SOCIALES, FAMILIA E IGUALDAD	0,00	0,00	0,00	374,84	0,00	374,84
G/23106/63300 MAQUINARIA.REF.	0,00	0,00	0,00	374,84	0,00	374,84
*** 001.218.15322.61910 D.V.VALLECAS.O.ACT VÍAS Pª.VIALES (REMOD)	1.113,41	0,00	1.113,41	663,14	0,00	663,14
** 001 AYUNTAMIENTO DE MADRID	1.113,41	0,00	1.113,41	663,14	0,00	663,14
* 218 DISTRITO DE VILLA DE VALLECAS	1.113,41	0,00	1.113,41	663,14	0,00	663,14
G/15322/61910 VIALES (REMODELACIÓN)	1.113,41	0,00	1.113,41	663,14	0,00	663,14
*** 001.180.23110.22104 P.FAM.IGUAL.VOLUNTARIADO .VESTUARIO	0,00	0,00	0,00	0,00	1.090,10	1.090,10
** 001 AYUNTAMIENTO DE MADRID	0,00	0,00	0,00	0,00	1.090,10	1.090,10
* 180 POLÍTICAS SOCIALES, FAMILIA E IGUALDAD	0,00	0,00	0,00	0,00	1.090,10	1.090,10
G/23110/22104 VESTUARIO	0,00	0,00	0,00	0,00	1.090,10	1.090,10
*** 001.219.33401.62599 D VICÁLVARO.ACTIV CULTURA.OT MOBILY E	0,00	0,00	0,00	36.651,02	0,00	36.651,02
** 001 AYUNTAMIENTO DE MADRID	0,00	0,00	0,00	36.651,02	0,00	36.651,02
* 219 DISTRITO DE VICÁLVARO	0,00	0,00	0,00	36.651,02	0,00	36.651,02
G/33401/62599 OTRO MOBILIARIO Y ENSERES	0,00	0,00	0,00	36.651,02	0,00	36.651,02
*** 001.219.92001.225 D VICÁLVARO.DGA .TRIBUTOS	0,00	0,00	0,00	0,00	1.381,82	1.381,82
** 001 AYUNTAMIENTO DE MADRID	0,00	0,00	0,00	0,00	1.381,82	1.381,82
* 219 DISTRITO DE VICÁLVARO	0,00	0,00	0,00	0,00	1.381,82	1.381,82
G/92001/22501 TRIBUTOS COM. AUTONOMAS	0,00	0,00	0,00	0,00	1.381,82	1.381,82
*** 001.219.92001.62500 D VICÁLVARO.DGA .MOBIL EQ OFI	0,00	0,00	0,00	1.370,13	0,00	1.370,13
** 001 AYUNTAMIENTO DE MADRID	0,00	0,00	0,00	1.370,13	0,00	1.370,13
* 219 DISTRITO DE VICÁLVARO	0,00	0,00	0,00	1.370,13	0,00	1.370,13
G/92001/62500 MOBILIARIO Y EQ.OFIC	0,00	0,00	0,00	1.370,13	0,00	1.370,13
*** 001.180.32301.62300 P.FAM.IGUAL.C INFANTIL .MAQUINARIA	0,00	0,00	0,00	78.706,10	0,00	78.706,10
** 001 AYUNTAMIENTO DE MADRID	0,00	0,00	0,00	78.706,10	0,00	78.706,10
* 180 POLÍTICAS SOCIALES, FAMILIA E IGUALDAD	0,00	0,00	0,00	78.706,10	0,00	78.706,10
G/32301/62300 MAQUINARIA	0,00	0,00	0,00	78.706,10	0,00	78.706,10
*** 001.219.93302.63200 D VICÁLVARO.EDIFICIOS.EDIF CONST(RE	0,00	0,00	0,00	0,00	0,00	0,00
** 001 AYUNTAMIENTO DE MADRID	0,00	0,00	0,00	0,00	0,00	0,00
* 219 DISTRITO DE VICÁLVARO	0,00	0,00	0,00	0,00	0,00	0,00
G/93302/63200 EDIF. Y OTRAS CONST.(REF)	0,00	0,00	0,00	0,00	0,00	0,00
*** 001.220.15322.61904 D SAN BLAS-C.O.ACT VÍAS Pª.URBANIZ C AYTO(R)	303,62	0,00	303,62	185,80	0,00	185,80
** 001 AYUNTAMIENTO DE MADRID	303,62	0,00	303,62	185,80	0,00	185,80
* 220 DISTRITO DE SAN BLAS-CANILLEJAS	303,62	0,00	303,62	185,80	0,00	185,80
G/15322/61904 URBANIZACIÓN A CARGO DEL AYUNTAMIENTO (REM	303,62	0,00	303,62	185,80	0,00	185,80
*** 001.207.49300.22602 D.CHAMBERÍ.CONSUMO.PUBLIC Y PROP	0,00	0,00	0,00	0,00	2.264,75	2.264,75
** 001 AYUNTAMIENTO DE MADRID	0,00	0,00	0,00	0,00	2.264,75	2.264,75
* 207 DISTRITO DE CHAMBERÍ	0,00	0,00	0,00	0,00	2.264,75	2.264,75
G/49300/22602 PUBLICIDAD Y PROPAG	0,00	0,00	0,00	0,00	2.264,75	2.264,75
*** 001.207.92001.213 D.CHAMBERÍ.DGA .MAQ.INST.Y UTILL	0,00	0,00	0,00	0,00	200,00	200,00

AYUNTAMIENTO DE MADRID

INFORMACIÓN PRESUPUESTARIA EJERCICIO CORRIENTE

REMANENTES DE CRÉDITO

Ejercicio: 2023

Centro: 001 AYUNTAMIENTO DE MADRID **Fecha: 31/12/2023**

CENTRO GESTOR - FUNCIONAL - ECONOMICO	REMANENTES COMPROMETIDOS			REMANENTES NO COMPROMETIDOS		
	INCORPORABLES	NO INCORPORABLES	TOTAL	INCORPORABLES	NO INCORPORABLES	TOTAL
** 001 AYUNTAMIENTO DE MADRID	0,00	0,00	0,00	0,00	200,00	200,00
* 207 DISTRITO DE CHAMBERÍ	0,00	0,00	0,00	0,00	200,00	200,00
G/92001/21300 REP.MAT.CONS.MAQUIN.	0,00	0,00	0,00	0,00	200,00	200,00
*** 001.180.32301.63500 P.FAM.IGUAL.C INFANTIL .MOB.EQUI.OFI(RE)	**0,00**	**0,00**	**0,00**	**35.000,00**	**0,00**	**35.000,00**
** 001 AYUNTAMIENTO DE MADRID	0,00	0,00	0,00	35.000,00	0,00	35.000,00
* 180 POLÍTICAS SOCIALES, FAMILIA E IGUALDAD	0,00	0,00	0,00	35.000,00	0,00	35.000,00
G/32301/63500 MOBIL.EQUIP.OFIC.REF	0,00	0,00	0,00	35.000,00	0,00	35.000,00
*** 001.220.34201.203 D SAN BLAS-C.INST DEPORT.ARRD. MAQ.INST.UTIL.	**0,00**	**0,00**	**0,00**	**0,00**	**33.601,20**	**33.601,20**
** 001 AYUNTAMIENTO DE MADRID	0,00	0,00	0,00	0,00	33.601,20	33.601,20
* 220 DISTRITO DE SAN BLAS-CANILLEJAS	0,00	0,00	0,00	0,00	33.601,20	33.601,20
G/34201/20300 ARREND.MAQ.INST.UTIL	0,00	0,00	0,00	0,00	33.601,20	33.601,20
*** 001.220.34201.62500 D SAN BLAS-C.INST DEPORT.MOBIL EQ OFI	**0,00**	**0,00**	**0,00**	**0,00**	**0,00**	**0,00**
** 001 AYUNTAMIENTO DE MADRID	0,00	0,00	0,00	0,00	0,00	0,00
* 220 DISTRITO DE SAN BLAS-CANILLEJAS	0,00	0,00	0,00	0,00	0,00	0,00
G/34201/62500 MOBILIARIO Y EQ.OFIC	0,00	0,00	0,00	0,00	0,00	0,00
*** 001.220.34201.62600 D SAN BLAS-C.INST DEPORT.EQUIP COMUNIC	**0,00**	**0,00**	**0,00**	**5.899,00**	**0,00**	**5.899,00**
** 001 AYUNTAMIENTO DE MADRID	0,00	0,00	0,00	5.899,00	0,00	5.899,00
* 220 DISTRITO DE SAN BLAS-CANILLEJAS	0,00	0,00	0,00	5.899,00	0,00	5.899,00
G/34201/62600 EQUIPOS COMUNICACIÓN	0,00	0,00	0,00	5.899,00	0,00	5.899,00
*** 001.180.32601.62302 P.FAM.IGUAL.SERV COMP EDUCA.ÚTILES Y HERR	**0,00**	**0,00**	**0,00**	**0,00**	**0,00**	**0,00**
** 001 AYUNTAMIENTO DE MADRID	0,00	0,00	0,00	0,00	0,00	0,00
* 180 POLÍTICAS SOCIALES, FAMILIA E IGUALDAD	0,00	0,00	0,00	0,00	0,00	0,00
G/32601/62302 ÚTILES HERRAMIENTAS	0,00	0,00	0,00	0,00	0,00	0,00
*** 001.180.32601.62599 P.FAM.IGUAL.SERV COMP EDUCA.OT MOBILY E	**0,00**	**0,00**	**0,00**	**9.236,24**	**0,00**	**9.236,24**
** 001 AYUNTAMIENTO DE MADRID	0,00	0,00	0,00	9.236,24	0,00	9.236,24
* 180 POLÍTICAS SOCIALES, FAMILIA E IGUALDAD	0,00	0,00	0,00	9.236,24	0,00	9.236,24
G/32601/62599 OTRO MOBILIARIO Y ENSERES	0,00	0,00	0,00	9.236,24	0,00	9.236,24
*** 001.220.34201.63599 D SAN BLAS-C.INST DEPORT.MOBI Y ENS(RE)	**0,00**	**0,00**	**0,00**	**801,00**	**0,00**	**801,00**
** 001 AYUNTAMIENTO DE MADRID	0,00	0,00	0,00	801,00	0,00	801,00
* 220 DISTRITO DE SAN BLAS-CANILLEJAS	0,00	0,00	0,00	801,00	0,00	801,00
G/34201/63599 OTRO MOBIL.ENSER.REF.Y RE	0,00	0,00	0,00	801,00	0,00	801,00
*** 001.180.32601.62601 P.FAM.IGUAL.SERV COMP EDUCA.EQUIP PROCESO DATOS	**0,02**	**0,00**	**0,02**	**309,99**	**0,00**	**309,99**
** 001 AYUNTAMIENTO DE MADRID	0,02	0,00	0,02	309,99	0,00	309,99
* 180 POLÍTICAS SOCIALES, FAMILIA E IGUALDAD	0,02	0,00	0,02	309,99	0,00	309,99
G/32601/62601 EQ.PROCESO DE DATOS	0,02	0,00	0,02	309,99	0,00	309,99
*** 001.220.93302.221 D SAN BLAS-C.EDIFICIOS.SUMINISTROS	**0,00**	**0,00**	**0,00**	**0,00**	**1.500,00**	**1.500,00**
** 001 AYUNTAMIENTO DE MADRID	0,00	0,00	0,00	0,00	1.500,00	1.500,00
* 220 DISTRITO DE SAN BLAS-CANILLEJAS	0,00	0,00	0,00	0,00	1.500,00	1.500,00
G/93302/22107 IMPRESOS Y FORMULARIOS	0,00	0,00	0,00	0,00	1.500,00	1.500,00
*** 001.220.93302.22700.5 D SAN BLAS-C.EDIFICIOS.LIMPIEZA Y ASEO	**0,00**	**0,00**	**0,00**	**0,00**	**0,00**	**0,00**
** 001 AYUNTAMIENTO DE MADRID	0,00	0,00	0,00	0,00	0,00	0,00
* 220 DISTRITO DE SAN BLAS-CANILLEJAS	0,00	0,00	0,00	0,00	0,00	0,00
G/93302/22700 LIMPIEZA Y ASEO	0,00	0,00	0,00	0,00	0,00	0,00
*** 001.220.93302.22701.5 D SAN BLAS-C.EDIFICIOS.SEGURIDAD	**0,00**	**0,00**	**0,00**	**0,00**	**166.867,66**	**166.867,66**
** 001 AYUNTAMIENTO DE MADRID	0,00	0,00	0,00	0,00	166.867,66	166.867,66
* 220 DISTRITO DE SAN BLAS-CANILLEJAS	0,00	0,00	0,00	0,00	166.867,66	166.867,66
G/93302/22701 SEGURIDAD	0,00	0,00	0,00	0,00	166.867,66	166.867,66
*** 001.180.33702.22199.5 P.FAM.IGUAL.ACTIV OCIO JUVENT.OT SUMINISTR	**0,00**	**0,00**	**0,00**	**0,00**	**0,00**	**0,00**
** 001 AYUNTAMIENTO DE MADRID	0,00	0,00	0,00	0,00	0,00	0,00

AYUNTAMIENTO DE MADRID

INFORMACIÓN PRESUPUESTARIA EJERCICIO CORRIENTE

REMANENTES DE CRÉDITO

Ejercicio: 2023

Centro: 001 AYUNTAMIENTO DE MADRID **Fecha: 31/12/2023**

CENTRO GESTOR - FUNCIONAL - ECONOMICO	REMANENTES COMPROMETIDOS			REMANENTES NO COMPROMETIDOS		
	INCORPORABLES	NO INCORPORABLES	TOTAL	INCORPORABLES	NO INCORPORABLES	TOTAL
* 180 POLÍTICAS SOCIALES, FAMILIA E IGUALDAD	0,00	0,00	0,00	0,00	0,00	0,00
G/33702/22199 OTROS SUMINISTROS	0,00	0,00	0,00	0,00	0,00	0,00
*** 001.208.15322.61910 D FUENCA-PARDO.O.ACT VÍAS Pª.VIALES (REMOD)	**0,00**	**0,00**	**0,00**	**181.000,00**	**0,00**	**181.000,00**
** 001 AYUNTAMIENTO DE MADRID	0,00	0,00	0,00	181.000,00	0,00	181.000,00
* 208 DISTRITO DE FUENCARRAL-EL PARDO	0,00	0,00	0,00	181.000,00	0,00	181.000,00
G/15322/61910 VIALES (REMODELACIÓN)	0,00	0,00	0,00	181.000,00	0,00	181.000,00
*** 001.208.31101.227 D FUENCA-PARDO.SALUBRIDAD Pª.TRAB.REAL.EMP	**0,00**	**0,00**	**0,00**	**0,00**	**0,00**	**0,00**
** 001 AYUNTAMIENTO DE MADRID	0,00	0,00	0,00	0,00	0,00	0,00
* 208 DISTRITO DE FUENCARRAL-EL PARDO	0,00	0,00	0,00	0,00	0,00	0,00
G/31101/22799 OTR.TRABAJ.EMP. Y PROFES.	0,00	0,00	0,00	0,00	0,00	0,00
*** 001.208.34201.62599 D FUENCA-PARDO.INST DEPORT.OT MOBILY E	**0,00**	**0,00**	**0,00**	**3.956,64**	**0,00**	**3.956,64**
** 001 AYUNTAMIENTO DE MADRID	0,00	0,00	0,00	3.956,64	0,00	3.956,64
* 208 DISTRITO DE FUENCARRAL-EL PARDO	0,00	0,00	0,00	3.956,64	0,00	3.956,64
G/34201/62599 OTRO MOBILIARIO Y ENSERES	0,00	0,00	0,00	3.956,64	0,00	3.956,64
*** 001.170.92008.22606 Eª PERS.PLANI RR.HH.REUN CONF CURS	**0,00**	**0,00**	**0,00**	**0,00**	**0,00**	**0,00**
** 001 AYUNTAMIENTO DE MADRID	0,00	0,00	0,00	0,00	0,00	0,00
* 170 HACIENDA Y PERSONAL	0,00	0,00	0,00	0,00	0,00	0,00
G/92008/22606 REUNIONES, CONF. Y CURSOS	0,00	0,00	0,00	0,00	0,00	0,00
*** 001.120.13201.23010 VICE PORTAV.SEGURIDAD.DIETAS DIRECTIVO	**0,00**	**0,00**	**0,00**	**0,00**	**1.377,01**	**1.377,01**
** 001 AYUNTAMIENTO DE MADRID	0,00	0,00	0,00	0,00	1.377,01	1.377,01
* 120 VICEALCALDÍA, PORTAVOZ, SEGURIDAD Y EMERGENCIAS	0,00	0,00	0,00	0,00	1.377,01	1.377,01
G/13201/23010 DEL PERSONAL DIRECTIVO	0,00	0,00	0,00	0,00	1.377,01	1.377,01
*** 001.201.93302.221 D.CENTRO.EDIFICIOS.SUMINISTROS	**0,00**	**0,00**	**0,00**	**0,00**	**2.000,00**	**2.000,00**
** 001 AYUNTAMIENTO DE MADRID	0,00	0,00	0,00	0,00	2.000,00	2.000,00
* 201 DISTRITO DE CENTRO	0,00	0,00	0,00	0,00	2.000,00	2.000,00
G/93302/22199 OTROS SUMINISTROS	0,00	0,00	0,00	0,00	2.000,00	2.000,00
*** 001.210.15362.61904.1 D.LATINA.NGEU.MERCADO SOST..URBANIZ C AYTO(R)	**0,00**	**0,00**	**0,00**	**0,00**	**0,00**	**0,00**
** 001 AYUNTAMIENTO DE MADRID	0,00	0,00	0,00	0,00	0,00	0,00
* 210 DISTRITO DE LATINA	0,00	0,00	0,00	0,00	0,00	0,00
G/15362/61904 URBANIZACIÓN A CARGO DEL AYUNTAMIENTO (REM	0,00	0,00	0,00	0,00	0,00	0,00
*** 001.150.13402.720 URB.M.A.PLANIF MOVILIDAD.A.G.ESTADO	**0,00**	**0,00**	**0,00**	**0,00**	**0,00**	**0,00**
** 001 AYUNTAMIENTO DE MADRID	0,00	0,00	0,00	0,00	0,00	0,00
* 150 URBANISMO, MEDIO AMBIENTE Y MOVILIDAD	0,00	0,00	0,00	0,00	0,00	0,00
G/13402/72000 A LA ADMON. GRAL. ESTADO	0,00	0,00	0,00	0,00	0,00	0,00
*** 001.201.92001.62500 D.CENTRO.DGA .MOBIL EQ OFI	**0,00**	**0,00**	**0,00**	**193,34**	**0,00**	**193,34**
** 001 AYUNTAMIENTO DE MADRID	0,00	0,00	0,00	193,34	0,00	193,34
* 201 DISTRITO DE CENTRO	0,00	0,00	0,00	193,34	0,00	193,34
G/92001/62500 MOBILIARIO Y EQ.OFIC	0,00	0,00	0,00	193,34	0,00	193,34
*** 001.208.34201.213 D FUENCA-PARDO.INST DEPORT.MAQ.INST.Y UTILL	**0,00**	**0,00**	**0,00**	**0,00**	**7.186,80**	**7.186,80**
** 001 AYUNTAMIENTO DE MADRID	0,00	0,00	0,00	0,00	7.186,80	7.186,80
* 208 DISTRITO DE FUENCARRAL-EL PARDO	0,00	0,00	0,00	0,00	7.186,80	7.186,80
G/34201/21300 REP.MAT.CONS.MAQUIN.	0,00	0,00	0,00	0,00	7.186,80	7.186,80
*** 001.180.23109.22602 P.FAM.IGUAL.INOV.EST.SOC..PUBLIC Y PROP	**0,00**	**0,00**	**0,00**	**0,00**	**12.000,00**	**12.000,00**
** 001 AYUNTAMIENTO DE MADRID	0,00	0,00	0,00	0,00	12.000,00	12.000,00
* 180 POLÍTICAS SOCIALES, FAMILIA E IGUALDAD	0,00	0,00	0,00	0,00	12.000,00	12.000,00
G/23109/22602 PUBLICIDAD Y PROPAG	0,00	0,00	0,00	0,00	12.000,00	12.000,00
*** 001.160.15103.22703 DESAR URBANO .EJEC CONTROL EDIF.GTO ACCIÓN SUBS	**0,00**	**0,00**	**0,00**	**0,00**	**0,00**	**0,00**
** 001 AYUNTAMIENTO DE MADRID	0,00	0,00	0,00	0,00	0,00	0,00
* 160 DESARROLLO URBANO	0,00	0,00	0,00	0,00	0,00	0,00

AYUNTAMIENTO DE MADRID

INFORMACIÓN PRESUPUESTARIA EJERCICIO CORRIENTE

REMANENTES DE CRÉDITO

Ejercicio: 2023

Centro: 001 AYUNTAMIENTO DE MADRID **Fecha: 31/12/2023**

CENTRO GESTOR - FUNCIONAL - ECONOMICO	REMANENTES COMPROMETIDOS			REMANENTES NO COMPROMETIDOS		
	INCORPORABLES	NO INCORPORABLES	TOTAL	INCORPORABLES	NO INCORPORABLES	TOTAL
G/15103/22703 GASTOS POR ACCIÓN SUBSIDIARIA	0,00	0,00	0,00	0,00	0,00	0,00
*** 001.214.33401.62999 D.MORATALAZ.ACTIV CULTURA.O.INV NUEV OP SERV	**0,00**	**0,00**	**0,00**	**1.200,00**	**0,00**	**1.200,00**
** 001 AYUNTAMIENTO DE MADRID	0,00	0,00	0,00	1.200,00	0,00	1.200,00
* 214 DISTRITO DE MORATALAZ	0,00	0,00	0,00	1.200,00	0,00	1.200,00
G/33401/62999 OTRAS INV. NUEVAS FUNCION	0,00	0,00	0,00	1.200,00	0,00	1.200,00
*** 001.210.15362.61904 D.LATINA.NGEU.MERCADO SOST..URBANIZ C AYTO(R)	**174,31**	**0,00**	**174,31**	**0,00**	**0,00**	**0,00**
** 001 AYUNTAMIENTO DE MADRID	174,31	0,00	174,31	0,00	0,00	0,00
* 210 DISTRITO DE LATINA	174,31	0,00	174,31	0,00	0,00	0,00
G/15362/61904 URBANIZACIÓN A CARGO DEL AYUNTAMIENTO (REM	174,31	0,00	174,31	0,00	0,00	0,00
*** 001.150.91212.22601 URB.M.A.A G M AMBIENTE Y MOV .ATCION PROTOC	**0,00**	**0,00**	**0,00**	**0,00**	**0,00**	**0,00**
** 001 AYUNTAMIENTO DE MADRID	0,00	0,00	0,00	0,00	0,00	0,00
* 150 URBANISMO, MEDIO AMBIENTE Y MOVILIDAD	0,00	0,00	0,00	0,00	0,00	0,00
G/91212/22601 ATENC.PROTOC.Y REPRE	0,00	0,00	0,00	0,00	0,00	0,00
*** 001.120.92202.223 VICE PORTAV.COMUNICACIÓN.TRANSPORTES	**0,00**	**0,00**	**0,00**	**0,00**	**2.074,60**	**2.074,60**
** 001 AYUNTAMIENTO DE MADRID	0,00	0,00	0,00	0,00	2.074,60	2.074,60
* 120 VICEALCALDÍA, PORTAVOZ, SEGURIDAD Y EMERGENCIAS	0,00	0,00	0,00	0,00	2.074,60	2.074,60
G/92202/22300 TRANSPORTES	0,00	0,00	0,00	0,00	2.074,60	2.074,60
*** 001.206.92001.226 D.TETUÁN.DGA .GTOS DIVERSOS	**0,00**	**0,00**	**0,00**	**0,66**	**0,00**	**0,66**
** 001 AYUNTAMIENTO DE MADRID	0,00	0,00	0,00	0,66	0,00	0,66
* 206 DISTRITO DE TETUÁN	0,00	0,00	0,00	0,66	0,00	0,66
G/92001/22604 JURÍDICOS Y CONTENCIOSOS	0,00	0,00	0,00	0,66	0,00	0,66
*** 001.190.15320.226 OBRAS-EQ.DGA OBRAS EQ.GTOS DIVERSOS	**0,00**	**0,00**	**0,00**	**7.683,50**	**0,00**	**7.683,50**
** 001 AYUNTAMIENTO DE MADRID	0,00	0,00	0,00	7.683,50	0,00	7.683,50
* 190 OBRAS Y EQUIPAMIENTOS	0,00	0,00	0,00	7.683,50	0,00	7.683,50
G/15320/22604 JURÍDICOS Y CONTENCIOSOS	0,00	0,00	0,00	0,00	0,00	0,00
G/15320/22609 ACT. CULTURALES Y DEPORT.	0,00	0,00	0,00	7.683,50	0,00	7.683,50
*** 001.206.34201.223 D.TETUÁN.INST DEPORT.TRANSPORTES	**0,00**	**0,00**	**0,00**	**0,00**	**0,00**	**0,00**
** 001 AYUNTAMIENTO DE MADRID	0,00	0,00	0,00	0,00	0,00	0,00
* 206 DISTRITO DE TETUÁN	0,00	0,00	0,00	0,00	0,00	0,00
G/34201/22300 TRANSPORTES	0,00	0,00	0,00	0,00	0,00	0,00
*** 001.205.15322.61910 D.CHAMARTÍN.O.ACT VÍAS Pª.VIALES (REMOD)	**55.791,21**	**0,00**	**55.791,21**	**113.234,00**	**0,00**	**113.234,00**
** 001 AYUNTAMIENTO DE MADRID	55.791,21	0,00	55.791,21	113.234,00	0,00	113.234,00
* 205 DISTRITO DE CHAMARTÍN	55.791,21	0,00	55.791,21	113.234,00	0,00	113.234,00
G/15322/61910 VIALES (REMODELACIÓN)	55.791,21	0,00	55.791,21	113.234,00	0,00	113.234,00
*** 001.210.92001.62301 D.LATINA.DGA .INSTALAC TÉCNICAS	**0,00**	**0,00**	**0,00**	**1.330,10**	**0,00**	**1.330,10**
** 001 AYUNTAMIENTO DE MADRID	0,00	0,00	0,00	1.330,10	0,00	1.330,10
* 210 DISTRITO DE LATINA	0,00	0,00	0,00	1.330,10	0,00	1.330,10
G/92001/62301 INSTALACIONES TÉCNICAS	0,00	0,00	0,00	1.330,10	0,00	1.330,10
*** 001.212.34201.63301 D.USERA.INST DEPORT.INSTALACION(R)	**0,00**	**0,00**	**0,00**	**269,43**	**0,00**	**269,43**
** 001 AYUNTAMIENTO DE MADRID	0,00	0,00	0,00	269,43	0,00	269,43
* 212 DISTRITO DE USERA	0,00	0,00	0,00	269,43	0,00	269,43
G/34201/63301 INSTALACIONES.REF.	0,00	0,00	0,00	269,43	0,00	269,43
*** 001.217.93302.63200 D.VILLAVERDE.EDIFICIOS.EDIF CONST(RE	**0,00**	**0,00**	**0,00**	**0,00**	**0,00**	**0,00**
** 001 AYUNTAMIENTO DE MADRID	0,00	0,00	0,00	0,00	0,00	0,00
* 217 DISTRITO DE VILLAVERDE	0,00	0,00	0,00	0,00	0,00	0,00
G/93302/63200 EDIF. Y OTRAS CONST.(REF)	0,00	0,00	0,00	0,00	0,00	0,00
*** 001.208.33401.62599 D FUENCA-PARDO.ACTIV CULTURA.OT MOBILY E	**0,00**	**0,00**	**0,00**	**5.309,70**	**0,00**	**5.309,70**
** 001 AYUNTAMIENTO DE MADRID	0,00	0,00	0,00	5.309,70	0,00	5.309,70
* 208 DISTRITO DE FUENCARRAL-EL PARDO	0,00	0,00	0,00	5.309,70	0,00	5.309,70

AYUNTAMIENTO DE MADRID

INFORMACIÓN PRESUPUESTARIA EJERCICIO CORRIENTE

REMANENTES DE CRÉDITO

Ejercicio: 2023

Centro: 001 AYUNTAMIENTO DE MADRID **Fecha: 31/12/2023**

CENTRO GESTOR - FUNCIONAL - ECONOMICO	REMANENTES COMPROMETIDOS			REMANENTES NO COMPROMETIDOS		
	INCORPORABLES	NO INCORPORABLES	TOTAL	INCORPORABLES	NO INCORPORABLES	TOTAL
G/33401/62599 OTRO MOBILIARIO Y ENSERES	0,00	0,00	0,00	5.309,70	0,00	5.309,70
*** 001.206.33401.62599 D.TETUÁN.ACTIV CULTURA.OT MOBILY E	**0,00**	**0,00**	**0,00**	**0,01**	**0,00**	**0,01**
** 001 AYUNTAMIENTO DE MADRID	0,00	0,00	0,00	0,01	0,00	0,01
* 206 DISTRITO DE TETUÁN	0,00	0,00	0,00	0,01	0,00	0,01
G/33401/62599 OTRO MOBILIARIO Y ENSERES	0,00	0,00	0,00	0,01	0,00	0,01
*** 001.204.92001.225 D.SALAMANCA.DGA .TRIBUTOS	**0,00**	**0,00**	**0,00**	**0,00**	**93,77**	**93,77**
** 001 AYUNTAMIENTO DE MADRID	0,00	0,00	0,00	0,00	93,77	93,77
* 204 DISTRITO DE SALAMANCA	0,00	0,00	0,00	0,00	93,77	93,77
G/92001/22501 TRIBUTOS COM. AUTONOMAS	0,00	0,00	0,00	0,00	93,77	93,77
*** 001.170.92007.14305 Eª PERS.GESTIÓN PERSONAL.CTO.PLANT.INC EFECTIVO	**0,00**	**0,00**	**0,00**	**0,00**	**0,00**	**0,00**
** 001 AYUNTAMIENTO DE MADRID	0,00	0,00	0,00	0,00	0,00	0,00
* 170 HACIENDA Y PERSONAL	0,00	0,00	0,00	0,00	0,00	0,00
G/92007/14305 CRECIMTO.PLANTILLA INCORPO. EFECTIVOS CUER	0,00	0,00	0,00	0,00	0,00	0,00
*** 001.170.92007.14306 Eª PERS.GESTIÓN PERSONAL.CTO.PLANT.INC.EFEC.R	**0,00**	**0,00**	**0,00**	**0,00**	**41.056,00**	**41.056,00**
** 001 AYUNTAMIENTO DE MADRID	0,00	0,00	0,00	0,00	41.056,00	41.056,00
* 170 HACIENDA Y PERSONAL	0,00	0,00	0,00	0,00	41.056,00	41.056,00
G/92007/14306 CRECIMIENTO PLANTILLA INCORPORACIÓN RESTO	0,00	0,00	0,00	0,00	41.056,00	41.056,00
*** 001.180.23103.226 P.FAM.IGUAL.PERSON MAYORES.GTOS DIVERSOS	**0,00**	**0,00**	**0,00**	**0,00**	**60,50**	**60,50**
** 001 AYUNTAMIENTO DE MADRID	0,00	0,00	0,00	0,00	60,50	60,50
* 180 POLÍTICAS SOCIALES, FAMILIA E IGUALDAD	0,00	0,00	0,00	0,00	60,50	60,50
G/23103/22608 ACTUACIONES DE PATROCINIO	0,00	0,00	0,00	0,00	60,50	60,50
*** 001.213.92001.62301 D.P VALLECA.DGA .INSTALAC TÉCNICAS	**0,00**	**0,00**	**0,00**	**15.000,00**	**0,00**	**15.000,00**
** 001 AYUNTAMIENTO DE MADRID	0,00	0,00	0,00	15.000,00	0,00	15.000,00
* 213 DISTRITO DE PUENTE DE VALLECAS	0,00	0,00	0,00	15.000,00	0,00	15.000,00
G/92001/62301 INSTALACIONES TÉCNICAS	0,00	0,00	0,00	15.000,00	0,00	15.000,00
*** 001.213.92001.62500 D.P VALLECA.DGA .MOBIL EQ OFI	**0,00**	**0,00**	**0,00**	**163.000,00**	**0,00**	**163.000,00**
** 001 AYUNTAMIENTO DE MADRID	0,00	0,00	0,00	163.000,00	0,00	163.000,00
* 213 DISTRITO DE PUENTE DE VALLECAS	0,00	0,00	0,00	163.000,00	0,00	163.000,00
G/92001/62500 MOBILIARIO Y EQ.OFIC	0,00	0,00	0,00	163.000,00	0,00	163.000,00
*** 001.208.34201.22602 D FUENCA-PARDO.INST DEPORT.PUBLIC Y PROP	**1.927,44**	**0,00**	**1.927,44**	**0,00**	**2.462,84**	**2.462,84**
** 001 AYUNTAMIENTO DE MADRID	1.927,44	0,00	1.927,44	0,00	2.462,84	2.462,84
* 208 DISTRITO DE FUENCARRAL-EL PARDO	1.927,44	0,00	1.927,44	0,00	2.462,84	2.462,84
G/34201/22602 PUBLICIDAD Y PROPAG	1.927,44	0,00	1.927,44	0,00	2.462,84	2.462,84
*** 001.207.49300.227 D.CHAMBERÍ.CONSUMO.TRAB.REAL.EMP	**0,00**	**0,00**	**0,00**	**0,00**	**30,25**	**30,25**
** 001 AYUNTAMIENTO DE MADRID	0,00	0,00	0,00	0,00	30,25	30,25
* 207 DISTRITO DE CHAMBERÍ	0,00	0,00	0,00	0,00	30,25	30,25
G/49300/22799 OTR.TRABAJ.EMP. Y PROFES.	0,00	0,00	0,00	0,00	30,25	30,25
*** 001.190.15340.226 OBRAS-EQ.INFRAEST URBA.GTOS DIVERSOS	**0,00**	**0,00**	**0,00**	**98,06**	**0,00**	**98,06**
** 001 AYUNTAMIENTO DE MADRID	0,00	0,00	0,00	98,06	0,00	98,06
* 190 OBRAS Y EQUIPAMIENTOS	0,00	0,00	0,00	98,06	0,00	98,06
G/15340/22604 JURÍDICOS Y CONTENCIOSOS	0,00	0,00	0,00	98,06	0,00	98,06
G/15340/22699 OTROS GASTOS DIVERSOS	0,00	0,00	0,00	0,00	0,00	0,00
*** 001.202.17102.212 D.ARGANZUELA.ZONAS VERDES.EDIF.OTR.CONST	**12.777,52**	**0,00**	**12.777,52**	**0,00**	**22,48**	**22,48**
** 001 AYUNTAMIENTO DE MADRID	12.777,52	0,00	12.777,52	0,00	22,48	22,48
* 202 DISTRITO DE ARGANZUELA	12.777,52	0,00	12.777,52	0,00	22,48	22,48
G/17102/21200 REP.MAT.CONS.EDIFIC.	12.777,52	0,00	12.777,52	0,00	22,48	22,48
*** 001.210.15322.227 D.LATINA.O.ACT VÍAS Pª.TRAB.REAL.EMP	**2.291,73**	**0,00**	**2.291,73**	**980,16**	**0,00**	**980,16**
** 001 AYUNTAMIENTO DE MADRID	2.291,73	0,00	2.291,73	980,16	0,00	980,16
* 210 DISTRITO DE LATINA	2.291,73	0,00	2.291,73	980,16	0,00	980,16

AYUNTAMIENTO DE MADRID

INFORMACIÓN PRESUPUESTARIA EJERCICIO CORRIENTE

REMANENTES DE CRÉDITO

Ejercicio: 2023

Centro: 001 AYUNTAMIENTO DE MADRID **Fecha: 31/12/2023**

CENTRO GESTOR - FUNCIONAL - ECONOMICO	REMANENTES COMPROMETIDOS			REMANENTES NO COMPROMETIDOS		
	INCORPORABLES	NO INCORPORABLES	TOTAL	INCORPORABLES	NO INCORPORABLES	TOTAL
G/15322/22706 ESTUDIOS Y TRAB.TEC.	2.291,73	0,00	2.291,73	980,16	0,00	980,16
*** 001.213.92001.62599 D.P VALLECA.DGA .OT MOBILY E	**0,00**	**0,00**	**0,00**	**15.000,00**	**0,00**	**15.000,00**
** 001 AYUNTAMIENTO DE MADRID	0,00	0,00	0,00	15.000,00	0,00	15.000,00
* 213 DISTRITO DE PUENTE DE VALLECAS	0,00	0,00	0,00	15.000,00	0,00	15.000,00
G/92001/62599 OTRO MOBILIARIO Y ENSERES	0,00	0,00	0,00	15.000,00	0,00	15.000,00
*** 001.213.92001.62600 D.P VALLECA.DGA .EQUIP COMUNIC	**0,00**	**0,00**	**0,00**	**7.000,00**	**0,00**	**7.000,00**
** 001 AYUNTAMIENTO DE MADRID	0,00	0,00	0,00	7.000,00	0,00	7.000,00
* 213 DISTRITO DE PUENTE DE VALLECAS	0,00	0,00	0,00	7.000,00	0,00	7.000,00
G/92001/62600 EQUIPOS COMUNICACIÓN	0,00	0,00	0,00	7.000,00	0,00	7.000,00
*** 001.218.17102.61921 D.V.VALLECAS.ZONAS VERDES.Z AJARDINADAS(R)	**0,00**	**0,00**	**0,00**	**291,55**	**0,00**	**291,55**
** 001 AYUNTAMIENTO DE MADRID	0,00	0,00	0,00	291,55	0,00	291,55
* 218 DISTRITO DE VILLA DE VALLECAS	0,00	0,00	0,00	291,55	0,00	291,55
G/17102/61921 ZONAS AJARDINADAS (REM)	0,00	0,00	0,00	291,55	0,00	291,55
*** 001.110.92010.62302 VICEALCALDÍA.DGA VICEALC..ÚTILES Y HERR	**0,00**	**0,00**	**0,00**	**0,00**	**0,00**	**0,00**
** 001 AYUNTAMIENTO DE MADRID	0,00	0,00	0,00	0,00	0,00	0,00
* 110 VICEALCALDÍA	0,00	0,00	0,00	0,00	0,00	0,00
G/92010/62302 ÚTILES HERRAMIENTAS	0,00	0,00	0,00	0,00	0,00	0,00
*** 001.216.9.3 D.HORTALEZA ACT CARÁCTER GRAL GTO.FINACIEROS	**0,00**	**0,00**	**0,00**	**0,73**	**0,00**	**0,73**
** 001 AYUNTAMIENTO DE MADRID	0,00	0,00	0,00	0,73	0,00	0,73
* 216 DISTRITO DE HORTALEZA	0,00	0,00	0,00	0,73	0,00	0,73
G/92001/35200 INTERESES DE DEMORA	0,00	0,00	0,00	0,73	0,00	0,73
*** 001.218.34201.61999 D.V.VALLECAS.INST DEPORT.O INV REP INFR U.G	**72,55**	**0,00**	**72,55**	**1.215,68**	**0,00**	**1.215,68**
** 001 AYUNTAMIENTO DE MADRID	72,55	0,00	72,55	1.215,68	0,00	1.215,68
* 218 DISTRITO DE VILLA DE VALLECAS	72,55	0,00	72,55	1.215,68	0,00	1.215,68
G/34201/61999 INV. REPOS. INFRAESTR.	72,55	0,00	72,55	1.215,68	0,00	1.215,68
*** 001.202.15322.21001 D.ARGANZUELA.O.ACT VÍAS Pª.REP MANT PARTIC	**99,95**	**0,00**	**99,95**	**1.863,20**	**0,00**	**1.863,20**
** 001 AYUNTAMIENTO DE MADRID	99,95	0,00	99,95	1.863,20	0,00	1.863,20
* 202 DISTRITO DE ARGANZUELA	99,95	0,00	99,95	1.863,20	0,00	1.863,20
G/15322/21001 REP.MANT.CONS.VIAS PUBL.	99,95	0,00	99,95	1.863,20	0,00	1.863,20
*** 001.204.32601.203 D.SALAMANCA.SERV COMP EDUCA.ARRD. MAQ.INST.UTIL.	**0,00**	**0,00**	**0,00**	**0,00**	**171,00**	**171,00**
** 001 AYUNTAMIENTO DE MADRID	0,00	0,00	0,00	0,00	171,00	171,00
* 204 DISTRITO DE SALAMANCA	0,00	0,00	0,00	0,00	171,00	171,00
G/32601/20300 ARREND.MAQ.INST.UTIL	0,00	0,00	0,00	0,00	171,00	171,00
*** 001.180.23107.63300 P.FAM.IGUAL.ATENC INMIGRA.MAQUINARIA(R)	**0,00**	**0,00**	**0,00**	**5.076,00**	**0,00**	**5.076,00**
** 001 AYUNTAMIENTO DE MADRID	0,00	0,00	0,00	5.076,00	0,00	5.076,00
* 180 POLÍTICAS SOCIALES, FAMILIA E IGUALDAD	0,00	0,00	0,00	5.076,00	0,00	5.076,00
G/23107/63300 MAQUINARIA.REF.	0,00	0,00	0,00	5.076,00	0,00	5.076,00
*** 001.180.23107.62300 P.FAM.IGUAL.ATENC INMIGRA.MAQUINARIA	**0,00**	**0,00**	**0,00**	**11.135,99**	**0,00**	**11.135,99**
** 001 AYUNTAMIENTO DE MADRID	0,00	0,00	0,00	11.135,99	0,00	11.135,99
* 180 POLÍTICAS SOCIALES, FAMILIA E IGUALDAD	0,00	0,00	0,00	11.135,99	0,00	11.135,99
G/23107/62300 MAQUINARIA	0,00	0,00	0,00	11.135,99	0,00	11.135,99
*** 001.141.46200.221 EMPREND-EI.INNOVAC CDAD INT.SUMINISTROS	**0,00**	**0,00**	**0,00**	**0,00**	**390,81**	**390,81**
** 001 AYUNTAMIENTO DE MADRID	0,00	0,00	0,00	0,00	390,81	390,81
* 141 INNOVACIÓN Y EMPRENDIMIENTO	0,00	0,00	0,00	0,00	390,81	390,81
G/46200/22199 OTROS SUMINISTROS	0,00	0,00	0,00	0,00	390,81	390,81
*** 001.150.17000.225 URB.M.A.DGA .TRIBUTOS	**0,00**	**0,00**	**0,00**	**0,00**	**1.881,82**	**1.881,82**
** 001 AYUNTAMIENTO DE MADRID	0,00	0,00	0,00	0,00	1.881,82	1.881,82
* 150 URBANISMO, MEDIO AMBIENTE Y MOVILIDAD	0,00	0,00	0,00	0,00	1.881,82	1.881,82
G/17000/22501 TRIBUTOS COM. AUTONOMAS	0,00	0,00	0,00	0,00	1.881,82	1.881,82

AYUNTAMIENTO DE MADRID

INFORMACIÓN PRESUPUESTARIA EJERCICIO CORRIENTE

REMANENTES DE CRÉDITO

Ejercicio: 2023

Centro: 001 AYUNTAMIENTO DE MADRID **Fecha: 31/12/2023**

CENTRO GESTOR - FUNCIONAL - ECONOMICO	REMANENTES COMPROMETIDOS			REMANENTES NO COMPROMETIDOS		
	INCORPORABLES	NO INCORPORABLES	TOTAL	INCORPORABLES	NO INCORPORABLES	TOTAL
*** 001.180.23179.62999 P.FAM.IGUAL.NGEU.CONV.SERV.S.O.INV NUEV OP SERV	0,00	0,00	0,00	910.279,88	0,00	910.279,88
** 001 AYUNTAMIENTO DE MADRID	0,00	0,00	0,00	910.279,88	0,00	910.279,88
* 180 POLÍTICAS SOCIALES, FAMILIA E IGUALDAD	0,00	0,00	0,00	910.279,88	0,00	910.279,88
G/23179/62999 OTRAS INV. NUEVAS FUNCION	0,00	0,00	0,00	910.279,88	0,00	910.279,88
*** 001.150.17211.22799.5 URB.M.A.SOSTENIBIL.O.TRAB.EMP	0,00	0,00	0,00	0,00	60,50	60,50
** 001 AYUNTAMIENTO DE MADRID	0,00	0,00	0,00	0,00	60,50	60,50
* 150 URBANISMO, MEDIO AMBIENTE Y MOVILIDAD	0,00	0,00	0,00	0,00	60,50	60,50
G/17211/22799 OTR.TRABAJ.EMP. Y PROFES.	0,00	0,00	0,00	0,00	60,50	60,50
*** 001.180.23102.60999 P.FAM.IGUAL.FAMILIA E INF .O INV NUEVA INFR UG	0,00	0,00	0,00	0,00	0,00	0,00
** 001 AYUNTAMIENTO DE MADRID	0,00	0,00	0,00	0,00	0,00	0,00
* 180 POLÍTICAS SOCIALES, FAMILIA E IGUALDAD	0,00	0,00	0,00	0,00	0,00	0,00
G/23102/60999 OTRAS INV. NUEVAS INF.	0,00	0,00	0,00	0,00	0,00	0,00
*** 001.202.17102.62901 D.ARGANZUELA.ZONAS VERDES.SEÑALIZACIÓN	0,00	0,00	0,00	0,00	0,00	0,00
** 001 AYUNTAMIENTO DE MADRID	0,00	0,00	0,00	0,00	0,00	0,00
* 202 DISTRITO DE ARGANZUELA	0,00	0,00	0,00	0,00	0,00	0,00
G/17102/62901 SEÑALIZACIÓN	0,00	0,00	0,00	0,00	0,00	0,00
*** 001.120.13510.63200 VICE PORTAV.SAMUR-P CIVIL.EDIF CONST(RE	0,00	0,00	0,00	0,00	0,00	0,00
** 001 AYUNTAMIENTO DE MADRID	0,00	0,00	0,00	0,00	0,00	0,00
* 120 VICEALCALDÍA, PORTAVOZ, SEGURIDAD Y EMERGENCIAS	0,00	0,00	0,00	0,00	0,00	0,00
G/13510/63200 EDIF. Y OTRAS CONST.(REF)	0,00	0,00	0,00	0,00	0,00	0,00
*** 001.217.32601.22799.5 D.VILLAVERDE.SERV COMP EDUCA.O.TRAB.EMP	0,00	0,00	0,00	0,00	11.575,00	11.575,00
** 001 AYUNTAMIENTO DE MADRID	0,00	0,00	0,00	0,00	11.575,00	11.575,00
* 217 DISTRITO DE VILLAVERDE	0,00	0,00	0,00	0,00	11.575,00	11.575,00
G/32601/22799 OTR.TRABAJ.EMP. Y PROFES.	0,00	0,00	0,00	0,00	11.575,00	11.575,00
*** 001.202.34201.63599 D.ARGANZUELA.INST DEPORT.MOBI Y ENS(RE)	0,00	0,00	0,00	417,76	0,00	417,76
** 001 AYUNTAMIENTO DE MADRID	0,00	0,00	0,00	417,76	0,00	417,76
* 202 DISTRITO DE ARGANZUELA	0,00	0,00	0,00	417,76	0,00	417,76
G/34201/63599 OTRO MOBIL.ENSER.REF.Y RE	0,00	0,00	0,00	417,76	0,00	417,76
*** 001.130.33401.47999.5 CULTURA.ACTIV CULTURA.OTRAS SUBV EE PRIV	0,00	0,00	0,00	0,00	0,00	0,00
** 001 AYUNTAMIENTO DE MADRID	0,00	0,00	0,00	0,00	0,00	0,00
* 130 CULTURA, TURISMO Y DEPORTE	0,00	0,00	0,00	0,00	0,00	0,00
G/33401/47999 OTRAS SUBV. EMP. PRIVADAS	0,00	0,00	0,00	0,00	0,00	0,00
*** 001.201.34101.221 D.CENTRO.ACTUAC DEPORT D.SUMINISTROS	0,00	0,00	0,00	0,00	64,89	64,89
** 001 AYUNTAMIENTO DE MADRID	0,00	0,00	0,00	0,00	64,89	64,89
* 201 DISTRITO DE CENTRO	0,00	0,00	0,00	0,00	64,89	64,89
G/34101/22199 OTROS SUMINISTROS	0,00	0,00	0,00	0,00	64,89	64,89
*** 001.140.92402.41008 Eª INOV.Hª.PARTIC EMPR.A MADRID SALUD	0,00	0,00	0,00	0,00	0,00	0,00
** 001 AYUNTAMIENTO DE MADRID	0,00	0,00	0,00	0,00	0,00	0,00
* 140 ECONOMÍA, INNOVACIÓN Y HACIENDA	0,00	0,00	0,00	0,00	0,00	0,00
G/92402/41008 A MADRID SALUD	0,00	0,00	0,00	0,00	0,00	0,00
*** 001.209.32601.220 D MONCLOA-AR.SERV COMP EDUCA.MAT.OFICINA	0,02	0,00	0,02	0,00	476,38	476,38
** 001 AYUNTAMIENTO DE MADRID	0,02	0,00	0,02	0,00	476,38	476,38
* 209 DISTRITO DE MONCLOA-ARAVACA	0,02	0,00	0,02	0,00	476,38	476,38
G/32601/22001 PRENSA,REVISTAS	0,02	0,00	0,02	0,00	476,38	476,38
*** 001.210.33401.62999 D.LATINA.ACTIV CULTURA.O.INV NUEV OP SERV	0,00	0,00	0,00	264,32	0,00	264,32
** 001 AYUNTAMIENTO DE MADRID	0,00	0,00	0,00	264,32	0,00	264,32
* 210 DISTRITO DE LATINA	0,00	0,00	0,00	264,32	0,00	264,32
G/33401/62999 OTRAS INV. NUEVAS FUNCION	0,00	0,00	0,00	264,32	0,00	264,32
*** 001.120.13510.22799.1 VICE PORTAV.SAMUR-P CIVIL.O.TRAB.EMP	0,00	0,00	0,00	26.680,96	0,00	26.680,96

AYUNTAMIENTO DE MADRID

INFORMACIÓN PRESUPUESTARIA EJERCICIO CORRIENTE

REMANENTES DE CRÉDITO

Ejercicio: 2023

Centro: 001 AYUNTAMIENTO DE MADRID **Fecha: 31/12/2023**

CENTRO GESTOR - FUNCIONAL - ECONOMICO	REMANENTES COMPROMETIDOS			REMANENTES NO COMPROMETIDOS		
	INCORPORABLES	NO INCORPORABLES	TOTAL	INCORPORABLES	NO INCORPORABLES	TOTAL
** 001 AYUNTAMIENTO DE MADRID	0,00	0,00	0,00	26.680,96	0,00	26.680,96
* 120 VICEALCALDÍA, PORTAVOZ, SEGURIDAD Y EMERGENCIAS	0,00	0,00	0,00	26.680,96	0,00	26.680,96
G/13510/22799 OTR.TRABAJ.EMP. Y PROFES.	0,00	0,00	0,00	26.680,96	0,00	26.680,96
*** 001.120.13510.64100.1 VICE PORTAV.SAMUR-P CIVIL.APLICAC INFORMÁT	**0,01**	**0,00**	**0,01**	**9.600,01**	**0,00**	**9.600,01**
** 001 AYUNTAMIENTO DE MADRID	0,01	0,00	0,01	9.600,01	0,00	9.600,01
* 120 VICEALCALDÍA, PORTAVOZ, SEGURIDAD Y EMERGENCIAS	0,01	0,00	0,01	9.600,01	0,00	9.600,01
G/13510/64100 APLICACIONES INFORMÁTICAS	0,01	0,00	0,01	9.600,01	0,00	9.600,01
*** 001.131.34201.213 DEPORTE.INST DEPORT.MAQ.INST.Y UTILL	**0,00**	**0,00**	**0,00**	**0,00**	**0,92**	**0,92**
** 001 AYUNTAMIENTO DE MADRID	0,00	0,00	0,00	0,00	0,92	0,92
* 131 DEPORTE	0,00	0,00	0,00	0,00	0,92	0,92
G/34201/21300 REP.MAT.CONS.MAQUIN.	0,00	0,00	0,00	0,00	0,92	0,92
*** 001.217.33401.62999 D.VILLAVERDE.ACTIV CULTURA.O.INV NUEV OP SERV	**0,00**	**0,00**	**0,00**	**2.057,00**	**0,00**	**2.057,00**
** 001 AYUNTAMIENTO DE MADRID	0,00	0,00	0,00	2.057,00	0,00	2.057,00
* 217 DISTRITO DE VILLAVERDE	0,00	0,00	0,00	2.057,00	0,00	2.057,00
G/33401/62999 OTRAS INV. NUEVAS FUNCION	0,00	0,00	0,00	2.057,00	0,00	2.057,00
*** 001.140.43307.22706.1 Eª INOV.Hª.ESTRAT.DES.Eº.ESTUD TRAB TÉCN	**0,00**	**0,00**	**0,00**	**0,00**	**0,00**	**0,00**
** 001 AYUNTAMIENTO DE MADRID	0,00	0,00	0,00	0,00	0,00	0,00
* 140 ECONOMÍA, INNOVACIÓN Y HACIENDA	0,00	0,00	0,00	0,00	0,00	0,00
G/43307/22706 ESTUDIOS Y TRAB.TEC.	0,00	0,00	0,00	0,00	0,00	0,00
*** 001.140.43304.22706.1 Eª INOV.Hª.ATRACCION INVERSIÓN.ESTUD TRAB TÉCN	**0,00**	**0,00**	**0,00**	**4.764,45**	**0,00**	**4.764,45**
** 001 AYUNTAMIENTO DE MADRID	0,00	0,00	0,00	4.764,45	0,00	4.764,45
* 140 ECONOMÍA, INNOVACIÓN Y HACIENDA	0,00	0,00	0,00	4.764,45	0,00	4.764,45
G/43304/22706 ESTUDIOS Y TRAB.TEC.	0,00	0,00	0,00	4.764,45	0,00	4.764,45
*** 001.130.33405.62599 CULTURA.BANDA SINFÓNIC.OT MOBILY E	**0,00**	**0,00**	**0,00**	**902,31**	**0,00**	**902,31**
** 001 AYUNTAMIENTO DE MADRID	0,00	0,00	0,00	902,31	0,00	902,31
* 130 CULTURA, TURISMO Y DEPORTE	0,00	0,00	0,00	902,31	0,00	902,31
G/33405/62599 OTRO MOBILIARIO Y ENSERES	0,00	0,00	0,00	902,31	0,00	902,31
*** 001.120.13510.23020.1 VICE PORTAV.SAMUR-P CIVIL.DIETAS NO DIRECTIVO	**0,00**	**0,00**	**0,00**	**8.132,00**	**0,00**	**8.132,00**
** 001 AYUNTAMIENTO DE MADRID	0,00	0,00	0,00	8.132,00	0,00	8.132,00
* 120 VICEALCALDÍA, PORTAVOZ, SEGURIDAD Y EMERGENCIAS	0,00	0,00	0,00	8.132,00	0,00	8.132,00
G/13510/23020 DEL PERSONAL NO DIRECTIVO	0,00	0,00	0,00	8.132,00	0,00	8.132,00
*** 001.130.33220.23020 CULTURA.ARCHIVOS.DIETAS NO DIRECTIVO	**0,00**	**0,00**	**0,00**	**0,00**	**150,48**	**150,48**
** 001 AYUNTAMIENTO DE MADRID	0,00	0,00	0,00	0,00	150,48	150,48
* 130 CULTURA, TURISMO Y DEPORTE	0,00	0,00	0,00	0,00	150,48	150,48
G/33220/23020 DEL PERSONAL NO DIRECTIVO	0,00	0,00	0,00	0,00	150,48	150,48
*** 001.120.13510.23120.1 VICE PORTAV.SAMUR-P CIVIL.GTOS VIAJE P NO DIR	**0,00**	**0,00**	**0,00**	**9.747,10**	**0,00**	**9.747,10**
** 001 AYUNTAMIENTO DE MADRID	0,00	0,00	0,00	9.747,10	0,00	9.747,10
* 120 VICEALCALDÍA, PORTAVOZ, SEGURIDAD Y EMERGENCIAS	0,00	0,00	0,00	9.747,10	0,00	9.747,10
G/13510/23120 G.VIAJE P.NO DIRECTIVO	0,00	0,00	0,00	9.747,10	0,00	9.747,10
*** 001.215.15322.61910 D.CDAD LINEAL.O.ACT VÍAS Pª.VIALES (REMOD)	**27.767,57**	**0,00**	**27.767,57**	**1.039,72**	**0,00**	**1.039,72**
** 001 AYUNTAMIENTO DE MADRID	27.767,57	0,00	27.767,57	1.039,72	0,00	1.039,72
* 215 DISTRITO DE CIUDAD LINEAL	27.767,57	0,00	27.767,57	1.039,72	0,00	1.039,72
G/15322/61910 VIALES (REMODELACIÓN)	27.767,57	0,00	27.767,57	1.039,72	0,00	1.039,72
*** 001.130.33220.23120 CULTURA.ARCHIVOS.GTOS VIAJE P NO DIR	**0,00**	**0,00**	**0,00**	**0,00**	**449,60**	**449,60**
** 001 AYUNTAMIENTO DE MADRID	0,00	0,00	0,00	0,00	449,60	449,60
* 130 CULTURA, TURISMO Y DEPORTE	0,00	0,00	0,00	0,00	449,60	449,60
G/33220/23120 G.VIAJE P.NO DIRECTIVO	0,00	0,00	0,00	0,00	449,60	449,60
*** 001.209.33401.62901 D MONCLOA-AR.ACTIV CULTURA.SEÑALIZACIÓN	**0,00**	**0,00**	**0,00**	**0,96**	**0,00**	**0,96**
** 001 AYUNTAMIENTO DE MADRID	0,00	0,00	0,00	0,96	0,00	0,96

AYUNTAMIENTO DE MADRID

INFORMACIÓN PRESUPUESTARIA EJERCICIO CORRIENTE

REMANENTES DE CRÉDITO

Ejercicio: 2023

Centro: 001 AYUNTAMIENTO DE MADRID **Fecha: 31/12/2023**

CENTRO GESTOR - FUNCIONAL - ECONOMICO	REMANENTES COMPROMETIDOS			REMANENTES NO COMPROMETIDOS		
	INCORPORABLES	NO INCORPORABLES	TOTAL	INCORPORABLES	NO INCORPORABLES	TOTAL
*** 209 DISTRITO DE MONCLOA-ARAVACA**	0,00	0,00	0,00	0,96	0,00	0,96
G/33401/62901 SEÑALIZACIÓN	0,00	0,00	0,00	0,96	0,00	0,96
***** 001.180.23166.20600.1 P.FAM.IGUAL.NGEU.INCLU.SOCIAL.ARREND EQU PROC INF**	**0,00**	**0,00**	**0,00**	**0,00**	**0,00**	**0,00**
**** 001 AYUNTAMIENTO DE MADRID**	0,00	0,00	0,00	0,00	0,00	0,00
*** 180 POLÍTICAS SOCIALES, FAMILIA E IGUALDAD**	0,00	0,00	0,00	0,00	0,00	0,00
G/23166/20600 ARREND.EQ.PROC.INFOR	0,00	0,00	0,00	0,00	0,00	0,00
***** 001.180.23166.22799.1 P.FAM.IGUAL.NGEU.INCLU.SOCIAL.O.TRAB.EMP**	**622.933,71**	**0,00**	**622.933,71**	**1.574.434,12**	**0,00**	**1.574.434,12**
**** 001 AYUNTAMIENTO DE MADRID**	622.933,71	0,00	622.933,71	1.574.434,12	0,00	1.574.434,12
*** 180 POLÍTICAS SOCIALES, FAMILIA E IGUALDAD**	622.933,71	0,00	622.933,71	1.574.434,12	0,00	1.574.434,12
G/23166/22799 OTR.TRABAJ.EMP. Y PROFES.	622.933,71	0,00	622.933,71	1.574.434,12	0,00	1.574.434,12
***** 001.180.23166.22706.1 P.FAM.IGUAL.NGEU.INCLU.SOCIAL.ESTUD TRAB TÉCN**	**0,00**	**0,00**	**0,00**	**27.551,08**	**0,00**	**27.551,08**
**** 001 AYUNTAMIENTO DE MADRID**	0,00	0,00	0,00	27.551,08	0,00	27.551,08
*** 180 POLÍTICAS SOCIALES, FAMILIA E IGUALDAD**	0,00	0,00	0,00	27.551,08	0,00	27.551,08
G/23166/22706 ESTUDIOS Y TRAB.TEC.	0,00	0,00	0,00	27.551,08	0,00	27.551,08
***** 001.180.23166.41065.1 P.FAM.IGUAL.NGEU.INCLU.SOCIAL. A.E.MADRID F NGEU**	**0,00**	**0,00**	**0,00**	**0,00**	**0,00**	**0,00**
**** 001 AYUNTAMIENTO DE MADRID**	0,00	0,00	0,00	0,00	0,00	0,00
*** 180 POLÍTICAS SOCIALES, FAMILIA E IGUALDAD**	0,00	0,00	0,00	0,00	0,00	0,00
G/23166/41065 A LA AGENCIA PARA EL EMPLEO DE MADRID – FO	0,00	0,00	0,00	0,00	0,00	0,00
***** 001.180.23166.22199.1 P.FAM.IGUAL.NGEU.INCLU.SOCIAL.OT SUMINISTR**	**0,00**	**0,00**	**0,00**	**1.005,14**	**0,00**	**1.005,14**
**** 001 AYUNTAMIENTO DE MADRID**	0,00	0,00	0,00	1.005,14	0,00	1.005,14
*** 180 POLÍTICAS SOCIALES, FAMILIA E IGUALDAD**	0,00	0,00	0,00	1.005,14	0,00	1.005,14
G/23166/22199 OTROS SUMINISTROS	0,00	0,00	0,00	1.005,14	0,00	1.005,14
***** 001.180.23166.22002.1 P.FAM.IGUAL.NGEU.INCLU.SOCIAL.MAT INFORM NO INV**	**0,00**	**0,00**	**0,00**	**2.208,26**	**0,00**	**2.208,26**
**** 001 AYUNTAMIENTO DE MADRID**	0,00	0,00	0,00	2.208,26	0,00	2.208,26
*** 180 POLÍTICAS SOCIALES, FAMILIA E IGUALDAD**	0,00	0,00	0,00	2.208,26	0,00	2.208,26
G/23166/22002 MATERIAL INFORMATICO	0,00	0,00	0,00	2.208,26	0,00	2.208,26
***** 001.180.23166.22000.1 P.FAM.IGUAL.NGEU.INCLU.SOCIAL.MAT OFIC NO INVEN**	**0,00**	**0,00**	**0,00**	**1.595,58**	**0,00**	**1.595,58**
**** 001 AYUNTAMIENTO DE MADRID**	0,00	0,00	0,00	1.595,58	0,00	1.595,58
*** 180 POLÍTICAS SOCIALES, FAMILIA E IGUALDAD**	0,00	0,00	0,00	1.595,58	0,00	1.595,58
G/23166/22000 MAT. OFICINA ORD. NO INV.	0,00	0,00	0,00	1.595,58	0,00	1.595,58
***** 001.150.1.3 URB.M.A SERV PCO BÁSICO GTO.FINACIEROS**	**0,00**	**0,00**	**0,00**	**0,00**	**3.763.622,18**	**3.763.622,18**
**** 001 AYUNTAMIENTO DE MADRID**	0,00	0,00	0,00	0,00	3.763.622,18	3.763.622,18
*** 150 URBANISMO, MEDIO AMBIENTE Y MOVILIDAD**	0,00	0,00	0,00	0,00	3.763.622,18	3.763.622,18
G/13404/35200 INTERESES DE DEMORA	0,00	0,00	0,00	0,00	0,00	0,00
G/17000/35200 INTERESES DE DEMORA	0,00	0,00	0,00	0,00	109.434,80	109.434,80
G/17000/35900 OTROS GASTOS FINANCIEROS	0,00	0,00	0,00	0,00	3.654.187,38	3.654.187,38
***** 001.204.15102.22703.1 D.SALAMANCA.GEST URBANÍSTICA.GTO ACCIÓN SUBS**	**4.732,66**	**0,00**	**4.732,66**	**2.521,59**	**0,00**	**2.521,59**
**** 001 AYUNTAMIENTO DE MADRID**	4.732,66	0,00	4.732,66	2.521,59	0,00	2.521,59
*** 204 DISTRITO DE SALAMANCA**	4.732,66	0,00	4.732,66	2.521,59	0,00	2.521,59
G/15102/22703 GASTOS ACC.SUBISIDIA	4.732,66	0,00	4.732,66	2.521,59	0,00	2.521,59
***** 001.204.15322.21001.1 D.SALAMANCA.O.ACT VÍAS Pª.REP MANT PARTIC**	**0,01**	**0,00**	**0,01**	**0,00**	**0,00**	**0,00**
**** 001 AYUNTAMIENTO DE MADRID**	0,01	0,00	0,01	0,00	0,00	0,00
*** 204 DISTRITO DE SALAMANCA**	0,01	0,00	0,01	0,00	0,00	0,00
G/15322/21001 REP.MANT.CONS.VIAS PUBL.	0,01	0,00	0,01	0,00	0,00	0,00
***** 001.218.33401.22799.1 D.V.VALLECAS.ACTIV CULTURA.O.TRAB.EMP**	**0,00**	**0,00**	**0,00**	**0,00**	**0,00**	**0,00**
**** 001 AYUNTAMIENTO DE MADRID**	0,00	0,00	0,00	0,00	0,00	0,00
*** 218 DISTRITO DE VILLA DE VALLECAS**	0,00	0,00	0,00	0,00	0,00	0,00
G/33401/22799 OTR.TRABAJ.EMP. Y PROFES.	0,00	0,00	0,00	0,00	0,00	0,00
***** 001.215.15322.21001.1 D.CDAD LINEAL.O.ACT VÍAS Pª.REP MANT PARTIC**	**0,00**	**0,00**	**0,00**	**10.009,48**	**0,00**	**10.009,48**

AYUNTAMIENTO DE MADRID

INFORMACIÓN PRESUPUESTARIA EJERCICIO CORRIENTE

REMANENTES DE CRÉDITO

Ejercicio: 2023

Centro: 001 AYUNTAMIENTO DE MADRID **Fecha: 31/12/2023**

CENTRO GESTOR - FUNCIONAL - ECONOMICO	REMANENTES COMPROMETIDOS			REMANENTES NO COMPROMETIDOS		
	INCORPORABLES	NO INCORPORABLES	TOTAL	INCORPORABLES	NO INCORPORABLES	TOTAL
** 001 AYUNTAMIENTO DE MADRID	0,00	0,00	0,00	10.009,48	0,00	10.009,48
* 215 DISTRITO DE CIUDAD LINEAL	0,00	0,00	0,00	10.009,48	0,00	10.009,48
G/15322/21001 REP.MANT.CONS.VIAS PUBL.	0,00	0,00	0,00	10.009,48	0,00	10.009,48
*** 001.209.34201.63599 D MONCLOA-AR.INST DEPORT.MOBI Y ENS(RE)	**0,00**	**0,00**	**0,00**	**7.326,27**	**0,00**	**7.326,27**
** 001 AYUNTAMIENTO DE MADRID	0,00	0,00	0,00	7.326,27	0,00	7.326,27
* 209 DISTRITO DE MONCLOA-ARAVACA	0,00	0,00	0,00	7.326,27	0,00	7.326,27
G/34201/63599 OTRO MOBIL.ENSER.REF.Y RE	0,00	0,00	0,00	7.326,27	0,00	7.326,27
*** 001.202.34201.225 D.ARGANZUELA.INST DEPORT.TRIBUTOS	**0,00**	**0,00**	**0,00**	**0,00**	**0,00**	**0,00**
** 001 AYUNTAMIENTO DE MADRID	0,00	0,00	0,00	0,00	0,00	0,00
* 202 DISTRITO DE ARGANZUELA	0,00	0,00	0,00	0,00	0,00	0,00
G/34201/22501 TRIBUTOS COM. AUTONOMAS	0,00	0,00	0,00	0,00	0,00	0,00
*** 001.130.33210.62600 CULTURA.BIBLIOTECA Pª.EQUIP COMUNIC	**0,00**	**0,00**	**0,00**	**84.602,68**	**0,00**	**84.602,68**
** 001 AYUNTAMIENTO DE MADRID	0,00	0,00	0,00	84.602,68	0,00	84.602,68
* 130 CULTURA, TURISMO Y DEPORTE	0,00	0,00	0,00	84.602,68	0,00	84.602,68
G/33210/62600 EQUIPOS COMUNICACIÓN	0,00	0,00	0,00	84.602,68	0,00	84.602,68
*** 001.218.33401.22799.5 D.V.VALLECAS.ACTIV CULTURA.O.TRAB.EMP	**0,00**	**0,00**	**0,00**	**0,00**	**19.544,87**	**19.544,87**
** 001 AYUNTAMIENTO DE MADRID	0,00	0,00	0,00	0,00	19.544,87	19.544,87
* 218 DISTRITO DE VILLA DE VALLECAS	0,00	0,00	0,00	0,00	19.544,87	19.544,87
G/33401/22799 OTR.TRABAJ.EMP. Y PROFES.	0,00	0,00	0,00	0,00	19.544,87	19.544,87
*** 001.150.13360.62799.1 URB.M.A.NGEU.ZBE TRASF.DIGITAL.O PROY COMPLEJOS	**189.400,75**	**0,00**	**189.400,75**	**0,00**	**0,00**	**0,00**
** 001 AYUNTAMIENTO DE MADRID	189.400,75	0,00	189.400,75	0,00	0,00	0,00
* 150 URBANISMO, MEDIO AMBIENTE Y MOVILIDAD	189.400,75	0,00	189.400,75	0,00	0,00	0,00
G/13360/62799 OTROS PROYECTOS COMPLEJOS	189.400,75	0,00	189.400,75	0,00	0,00	0,00
*** 001.131.34201.63601 DEPORTE.INST DEPORT.EQUIP PROC DATO(REF)	**0,00**	**0,00**	**0,00**	**771,20**	**0,00**	**771,20**
** 001 AYUNTAMIENTO DE MADRID	0,00	0,00	0,00	771,20	0,00	771,20
* 131 DEPORTE	0,00	0,00	0,00	771,20	0,00	771,20
G/34201/63601 EQUIP.PROC.DATOS.REF	0,00	0,00	0,00	771,20	0,00	771,20
*** 001.207.32301.203 D.CHAMBERÍ.C INFANTIL .ARRD. MAQ.INST.UTIL.	**0,00**	**0,00**	**0,00**	**0,00**	**468,27**	**468,27**
** 001 AYUNTAMIENTO DE MADRID	0,00	0,00	0,00	0,00	468,27	468,27
* 207 DISTRITO DE CHAMBERÍ	0,00	0,00	0,00	0,00	468,27	468,27
G/32301/20300 ARREND.MAQ.INST.UTIL	0,00	0,00	0,00	0,00	468,27	468,27
*** 001.207.23103.203 D.CHAMBERÍ.PERSON MAYORES.ARRD. MAQ.INST.UTIL.	**0,00**	**0,00**	**0,00**	**0,00**	**2.341,35**	**2.341,35**
** 001 AYUNTAMIENTO DE MADRID	0,00	0,00	0,00	0,00	2.341,35	2.341,35
* 207 DISTRITO DE CHAMBERÍ	0,00	0,00	0,00	0,00	2.341,35	2.341,35
G/23103/20300 ARREND.MAQ.INST.UTIL	0,00	0,00	0,00	0,00	2.341,35	2.341,35
*** 001.102.49102.25100.1 COOR ALCADÍA.OF.DIGITAL.TRAB REALIZ UNIV	**0,00**	**0,00**	**0,00**	**50.000,00**	**0,00**	**50.000,00**
** 001 AYUNTAMIENTO DE MADRID	0,00	0,00	0,00	50.000,00	0,00	50.000,00
* 102 COORDINACIÓN GENERAL DE LA ALCALDÍA	0,00	0,00	0,00	50.000,00	0,00	50.000,00
G/49102/25100 TRAB. UNIVERSIDADES PÚBL.	0,00	0,00	0,00	50.000,00	0,00	50.000,00
*** 001.206.17102.61913 D.TETUÁN.ZONAS VERDES.MOBILIARIO URBANO(REF)	**4.223,04**	**0,00**	**4.223,04**	**97.356,65**	**0,00**	**97.356,65**
** 001 AYUNTAMIENTO DE MADRID	4.223,04	0,00	4.223,04	97.356,65	0,00	97.356,65
* 206 DISTRITO DE TETUÁN	4.223,04	0,00	4.223,04	97.356,65	0,00	97.356,65
G/17102/61913 MOBILIARIO URBANO (REF)	4.223,04	0,00	4.223,04	97.356,65	0,00	97.356,65
*** 001.207.92001.203 D.CHAMBERÍ.DGA .ARRD. MAQ.INST.UTIL.	**0,00**	**0,00**	**0,00**	**0,00**	**468,27**	**468,27**
** 001 AYUNTAMIENTO DE MADRID	0,00	0,00	0,00	0,00	468,27	468,27
* 207 DISTRITO DE CHAMBERÍ	0,00	0,00	0,00	0,00	468,27	468,27
G/92001/20300 ARREND.MAQ.INST.UTIL	0,00	0,00	0,00	0,00	468,27	468,27
*** 001.207.33401.203 D.CHAMBERÍ.ACTIV CULTURA.ARRD. MAQ.INST.UTIL.	**0,00**	**0,00**	**0,00**	**0,00**	**1.404,81**	**1.404,81**
** 001 AYUNTAMIENTO DE MADRID	0,00	0,00	0,00	0,00	1.404,81	1.404,81

AYUNTAMIENTO DE MADRID

INFORMACIÓN PRESUPUESTARIA EJERCICIO CORRIENTE

REMANENTES DE CRÉDITO

Ejercicio: 2023

Centro: 001 AYUNTAMIENTO DE MADRID **Fecha: 31/12/2023**

CENTRO GESTOR - FUNCIONAL - ECONOMICO	REMANENTES COMPROMETIDOS			REMANENTES NO COMPROMETIDOS		
	INCORPORABLES	NO INCORPORABLES	TOTAL	INCORPORABLES	NO INCORPORABLES	TOTAL
* 207 DISTRITO DE CHAMBERÍ	0,00	0,00	0,00	0,00	1.404,81	1.404,81
G/33401/20300 ARREND.MAQ.INST.UTIL	0,00	0,00	0,00	0,00	1.404,81	1.404,81
*** 001.140.43162.227 Eª INOV.Hª.NGEU.MERCADO SOST..TRAB.REAL.EMP	**0,00**	**0,00**	**0,00**	**0,00**	**0,00**	**0,00**
** 001 AYUNTAMIENTO DE MADRID	0,00	0,00	0,00	0,00	0,00	0,00
* 140 ECONOMÍA, INNOVACIÓN Y HACIENDA	0,00	0,00	0,00	0,00	0,00	0,00
G/43162/22706 ESTUDIOS Y TRAB.TEC.	0,00	0,00	0,00	0,00	0,00	0,00
*** 001.180.23179.62999.1 P.FAM.IGUAL.NGEU.CONV.SERV.S.O.INV NUEV OP SERV	**0,00**	**0,00**	**0,00**	**1.820.559,77**	**0,00**	**1.820.559,77**
** 001 AYUNTAMIENTO DE MADRID	0,00	0,00	0,00	1.820.559,77	0,00	1.820.559,77
* 180 POLÍTICAS SOCIALES, FAMILIA E IGUALDAD	0,00	0,00	0,00	1.820.559,77	0,00	1.820.559,77
G/23179/62999 OTRAS INV. NUEVAS FUNCION	0,00	0,00	0,00	1.820.559,77	0,00	1.820.559,77
*** 001.190.93379.62200.1 OBRAS-EQ.NGEU. CONV.S.SOCIALES.EDIF Y O.CONST	**0,00**	**0,00**	**0,00**	**6.183.480,42**	**0,00**	**6.183.480,42**
** 001 AYUNTAMIENTO DE MADRID	0,00	0,00	0,00	6.183.480,42	0,00	6.183.480,42
* 190 OBRAS Y EQUIPAMIENTOS	0,00	0,00	0,00	6.183.480,42	0,00	6.183.480,42
G/93379/62200 EDIF. Y OTRAS CONSTRUCC.	0,00	0,00	0,00	6.183.480,42	0,00	6.183.480,42
*** 001.208.17102.61999 D FUENCA-PARDO.ZONAS VERDES.O INV REP INFR U.G	**0,00**	**0,00**	**0,00**	**75.955,00**	**0,00**	**75.955,00**
** 001 AYUNTAMIENTO DE MADRID	0,00	0,00	0,00	75.955,00	0,00	75.955,00
* 208 DISTRITO DE FUENCARRAL-EL PARDO	0,00	0,00	0,00	75.955,00	0,00	75.955,00
G/17102/61999 INV. REPOS. INFRAESTR.	0,00	0,00	0,00	75.955,00	0,00	75.955,00
*** 001.203.23103.221 D.RETIRO.PERSON MAYORES.SUMINISTROS	**0,00**	**0,00**	**0,00**	**342,47**	**0,00**	**342,47**
** 001 AYUNTAMIENTO DE MADRID	0,00	0,00	0,00	342,47	0,00	342,47
* 203 DISTRITO DE RETIRO	0,00	0,00	0,00	342,47	0,00	342,47
G/23103/22199 OTROS SUMINISTROS	0,00	0,00	0,00	342,47	0,00	342,47
*** 001.120.13201.23020.1 VICE PORTAV.SEGURIDAD.DIETAS NO DIRECTIVO	**0,00**	**0,00**	**0,00**	**10.557,18**	**841,44**	**11.398,62**
** 001 AYUNTAMIENTO DE MADRID	0,00	0,00	0,00	10.557,18	841,44	11.398,62
* 120 VICEALCALDÍA, PORTAVOZ, SEGURIDAD Y EMERGENCIAS	0,00	0,00	0,00	10.557,18	841,44	11.398,62
G/13201/23020 DEL PERSONAL NO DIRECTIVO	0,00	0,00	0,00	10.557,18	841,44	11.398,62
*** 001.110.92010.226 VICEALCALDÍA.DGA VICEALC..GTOS DIVERSOS	**0,00**	**0,00**	**0,00**	**0,00**	**0,00**	**0,00**
** 001 AYUNTAMIENTO DE MADRID	0,00	0,00	0,00	0,00	0,00	0,00
* 110 VICEALCALDÍA	0,00	0,00	0,00	0,00	0,00	0,00
G/92010/22604 JURÍDICOS Y CONTENCIOSOS	0,00	0,00	0,00	0,00	0,00	0,00
*** 001.180.2.3 P.FAM.IGUAL ACT PROTEC Y PROM SCIAL GTO.FINACIEROS	**0,00**	**0,00**	**0,00**	**0,00**	**0,00**	**0,00**
** 001 AYUNTAMIENTO DE MADRID	0,00	0,00	0,00	0,00	0,00	0,00
* 180 POLÍTICAS SOCIALES, FAMILIA E IGUALDAD	0,00	0,00	0,00	0,00	0,00	0,00
G/23100/35200 INTERESES DE DEMORA	0,00	0,00	0,00	0,00	0,00	0,00
*** 001.211.92001.23121 D.CARABANCHEL.DGA .LOCOM URB P NO DIR	**0,00**	**0,00**	**0,00**	**0,00**	**0,00**	**0,00**
** 001 AYUNTAMIENTO DE MADRID	0,00	0,00	0,00	0,00	0,00	0,00
* 211 DISTRITO DE CARABANCHEL	0,00	0,00	0,00	0,00	0,00	0,00
G/92001/23121 LOC. URBANA P. NO DIRECT.	0,00	0,00	0,00	0,00	0,00	0,00
*** 001.190.93301.63200.1 OBRAS-EQ.C.M.R. INMUEB.MPAL..EDIF CONST(RE	**0,00**	**0,00**	**0,00**	**0,00**	**0,00**	**0,00**
** 001 AYUNTAMIENTO DE MADRID	0,00	0,00	0,00	0,00	0,00	0,00
* 190 OBRAS Y EQUIPAMIENTOS	0,00	0,00	0,00	0,00	0,00	0,00
G/93301/63200 EDIF. Y OTRAS CONST.(REF)	0,00	0,00	0,00	0,00	0,00	0,00
*** 001.140.43301.62901 Eª INOV.Hª.DESAR EM PROM CAL.SEÑALIZACIÓN	**0,00**	**0,00**	**0,00**	**5,97**	**0,00**	**5,97**
** 001 AYUNTAMIENTO DE MADRID	0,00	0,00	0,00	5,97	0,00	5,97
* 140 ECONOMÍA, INNOVACIÓN Y HACIENDA	0,00	0,00	0,00	5,97	0,00	5,97
G/43301/62901 SEÑALIZACIÓN	0,00	0,00	0,00	5,97	0,00	5,97
*** 001.180.23107.62901 P.FAM.IGUAL.ATENC INMIGRA.SEÑALIZACIÓN	**0,00**	**0,00**	**0,00**	**3.514,32**	**0,00**	**3.514,32**
** 001 AYUNTAMIENTO DE MADRID	0,00	0,00	0,00	3.514,32	0,00	3.514,32
* 180 POLÍTICAS SOCIALES, FAMILIA E IGUALDAD	0,00	0,00	0,00	3.514,32	0,00	3.514,32

AYUNTAMIENTO DE MADRID

INFORMACIÓN PRESUPUESTARIA EJERCICIO CORRIENTE

REMANENTES DE CRÉDITO

Ejercicio: 2023

Centro: 001 AYUNTAMIENTO DE MADRID **Fecha: 31/12/2023**

CENTRO GESTOR - FUNCIONAL - ECONOMICO	REMANENTES COMPROMETIDOS			REMANENTES NO COMPROMETIDOS		
	INCORPORABLES	NO INCORPORABLES	TOTAL	INCORPORABLES	NO INCORPORABLES	TOTAL
G/23107/62901 SEÑALIZACIÓN	0,00	0,00	0,00	3.514,32	0,00	3.514,32
*** 001.203.23103.62600 D.RETIRO.PERSON MAYORES.EQUIP COMUNIC	**0,00**	**0,00**	**0,00**	**9.660,05**	**0,00**	**9.660,05**
** 001 AYUNTAMIENTO DE MADRID	0,00	0,00	0,00	9.660,05	0,00	9.660,05
* 203 DISTRITO DE RETIRO	0,00	0,00	0,00	9.660,05	0,00	9.660,05
G/23103/62600 EQUIPOS COMUNICACIÓN	0,00	0,00	0,00	9.660,05	0,00	9.660,05
*** 001.120.13000.22604.4 VICE PORTAV.DGA .GTO JURID CONTENC	**0,00**	**0,00**	**0,00**	**0,00**	**0,00**	**0,00**
** 001 AYUNTAMIENTO DE MADRID	0,00	0,00	0,00	0,00	0,00	0,00
* 120 VICEALCALDÍA, PORTAVOZ, SEGURIDAD Y EMERGENCIAS	0,00	0,00	0,00	0,00	0,00	0,00
G/13000/22604 JURÍDICOS Y CONTENCIOSOS	0,00	0,00	0,00	0,00	0,00	0,00
*** 001.170.22101.62600 Eª PERS.ACCI SOCIAL EMPL.EQUIP COMUNIC	**0,00**	**0,00**	**0,00**	**0,00**	**0,00**	**0,00**
** 001 AYUNTAMIENTO DE MADRID	0,00	0,00	0,00	0,00	0,00	0,00
* 170 HACIENDA Y PERSONAL	0,00	0,00	0,00	0,00	0,00	0,00
G/22101/62600 EQUIPOS COMUNICACIÓN	0,00	0,00	0,00	0,00	0,00	0,00
*** 001.120.13201.23020.4 VICE PORTAV.SEGURIDAD.DIETAS NO DIRECTIVO	**0,00**	**0,00**	**0,00**	**0,00**	**0,00**	**0,00**
** 001 AYUNTAMIENTO DE MADRID	0,00	0,00	0,00	0,00	0,00	0,00
* 120 VICEALCALDÍA, PORTAVOZ, SEGURIDAD Y EMERGENCIAS	0,00	0,00	0,00	0,00	0,00	0,00
G/13201/23020 DEL PERSONAL NO DIRECTIVO	0,00	0,00	0,00	0,00	0,00	0,00
*** 001.120.13201.23120.4 VICE PORTAV.SEGURIDAD.GTOS VIAJE P NO DIR	**0,00**	**0,00**	**0,00**	**0,00**	**0,00**	**0,00**
** 001 AYUNTAMIENTO DE MADRID	0,00	0,00	0,00	0,00	0,00	0,00
* 120 VICEALCALDÍA, PORTAVOZ, SEGURIDAD Y EMERGENCIAS	0,00	0,00	0,00	0,00	0,00	0,00
G/13201/23120 G.VIAJE P.NO DIRECTIVO	0,00	0,00	0,00	0,00	0,00	0,00
*** 001.120.13201.23302.4 VICE PORTAV.SEGURIDAD.INDEMN ASIST TRIBUNAL	**0,00**	**0,00**	**0,00**	**0,00**	**187,50**	**187,50**
** 001 AYUNTAMIENTO DE MADRID	0,00	0,00	0,00	0,00	187,50	187,50
* 120 VICEALCALDÍA, PORTAVOZ, SEGURIDAD Y EMERGENCIAS	0,00	0,00	0,00	0,00	187,50	187,50
G/13201/23302 INDEM.ASIST.TRIBUNAL	0,00	0,00	0,00	0,00	187,50	187,50
*** 001.130.33301.47999.2 CULTURA.MUSEOS.OTRAS SUBV EE PRIV	**0,00**	**2.761,11**	**2.761,11**	**0,00**	**0,00**	**0,00**
** 001 AYUNTAMIENTO DE MADRID	0,00	2.761,11	2.761,11	0,00	0,00	0,00
* 130 CULTURA, TURISMO Y DEPORTE	0,00	2.761,11	2.761,11	0,00	0,00	0,00
G/33301/47999 OTRAS SUBV. EMP. PRIVADAS	0,00	2.761,11	2.761,11	0,00	0,00	0,00
*** 001.130.33601.21300.2 CULTURA.PATRIM CULTURAL.REP MANT CONS MAQ INST	**0,00**	**13.080,06**	**13.080,06**	**0,00**	**0,00**	**0,00**
** 001 AYUNTAMIENTO DE MADRID	0,00	13.080,06	13.080,06	0,00	0,00	0,00
* 130 CULTURA, TURISMO Y DEPORTE	0,00	13.080,06	13.080,06	0,00	0,00	0,00
G/33601/21300 REP.MAT.CONS.MAQUIN.	0,00	13.080,06	13.080,06	0,00	0,00	0,00
*** 001.130.33601.48203.2 CULTURA.PATRIM CULTURAL.PREMIOS	**0,00**	**0,00**	**0,00**	**0,00**	**0,00**	**0,00**
** 001 AYUNTAMIENTO DE MADRID	0,00	0,00	0,00	0,00	0,00	0,00
* 130 CULTURA, TURISMO Y DEPORTE	0,00	0,00	0,00	0,00	0,00	0,00
G/33601/48203 PREMIOS	0,00	0,00	0,00	0,00	0,00	0,00
*** 001.130.33601.63900 CULTURA.PATRIM CULTURAL.P Hº ASOC.F.SERV	**0,00**	**11.063,04**	**11.063,04**	**0,00**	**17.242,50**	**17.242,50**
** 001 AYUNTAMIENTO DE MADRID	0,00	11.063,04	11.063,04	0,00	17.242,50	17.242,50
* 130 CULTURA, TURISMO Y DEPORTE	0,00	11.063,04	11.063,04	0,00	17.242,50	17.242,50
G/33601/63900 PATRI.HIST,ART.Y CULT.ASO. FUN.DE SP(REF Y	0,00	11.063,04	11.063,04	0,00	17.242,50	17.242,50
*** 001.131.34102.22199.2 DEPORTE.COORD Y FOM DEPORT.OT SUMINISTR	**0,00**	**0,00**	**0,00**	**0,00**	**0,00**	**0,00**
** 001 AYUNTAMIENTO DE MADRID	0,00	0,00	0,00	0,00	0,00	0,00
* 131 DEPORTE	0,00	0,00	0,00	0,00	0,00	0,00
G/34102/22199 OTROS SUMINISTROS	0,00	0,00	0,00	0,00	0,00	0,00
*** 001.131.34102.47999.2 DEPORTE.COORD Y FOM DEPORT.OTRAS SUBV EE PRIV	**0,00**	**8.230,21**	**8.230,21**	**0,00**	**0,00**	**0,00**
** 001 AYUNTAMIENTO DE MADRID	0,00	8.230,21	8.230,21	0,00	0,00	0,00
* 131 DEPORTE	0,00	8.230,21	8.230,21	0,00	0,00	0,00
G/34102/47999 OTRAS SUBV. EMP. PRIVADAS	0,00	8.230,21	8.230,21	0,00	0,00	0,00

AYUNTAMIENTO DE MADRID

INFORMACIÓN PRESUPUESTARIA EJERCICIO CORRIENTE

REMANENTES DE CRÉDITO

Ejercicio: 2023

Centro: 001 AYUNTAMIENTO DE MADRID **Fecha: 31/12/2023**

CENTRO GESTOR - FUNCIONAL - ECONOMICO	REMANENTES COMPROMETIDOS			REMANENTES NO COMPROMETIDOS		
	INCORPORABLES	NO INCORPORABLES	TOTAL	INCORPORABLES	NO INCORPORABLES	TOTAL
*** 001.131.34102.48901.2 DEPORTE.COORD Y FOM DEPORT.TRAN FAMIL-ISF	0,00	47.949,94	47.949,94	0,00	0,00	0,00
** 001 AYUNTAMIENTO DE MADRID	0,00	47.949,94	47.949,94	0,00	0,00	0,00
* 131 DEPORTE	0,00	47.949,94	47.949,94	0,00	0,00	0,00
G/34102/48901 OT. TRANF. A INSITUC. S/F	0,00	47.949,94	47.949,94	0,00	0,00	0,00
*** 001.131.34201.21200.4 DEPORTE.INST DEPORT.REP MANT CONSER EDIF	0,00	0,00	0,00	0,00	0,00	0,00
** 001 AYUNTAMIENTO DE MADRID	0,00	0,00	0,00	0,00	0,00	0,00
* 131 DEPORTE	0,00	0,00	0,00	0,00	0,00	0,00
G/34201/21200 REP.MAT.CONS.EDIFIC.	0,00	0,00	0,00	0,00	0,00	0,00
*** 001.150.13301.21200.4 URB.M.A.TRÁFICO.REP MANT CONSER EDIF	0,00	0,00	0,00	0,00	18.401,05	18.401,05
** 001 AYUNTAMIENTO DE MADRID	0,00	0,00	0,00	0,00	18.401,05	18.401,05
* 150 URBANISMO, MEDIO AMBIENTE Y MOVILIDAD	0,00	0,00	0,00	0,00	18.401,05	18.401,05
G/13301/21200 REP.MAT.CONS.EDIFIC.	0,00	0,00	0,00	0,00	18.401,05	18.401,05
*** 001.150.13301.21300.4 URB.M.A.TRÁFICO.REP MANT CONS MAQ INST	0,00	0,00	0,00	0,00	621.773,44	621.773,44
** 001 AYUNTAMIENTO DE MADRID	0,00	0,00	0,00	0,00	621.773,44	621.773,44
* 150 URBANISMO, MEDIO AMBIENTE Y MOVILIDAD	0,00	0,00	0,00	0,00	621.773,44	621.773,44
G/13301/21300 REP.MAT.CONS.MAQUIN.	0,00	0,00	0,00	0,00	621.773,44	621.773,44
*** 001.150.16102.22500.4 URB.M.A.SUMINISTRO HÍDRICO.TRIBUTOS EE	0,00	0,00	0,00	0,00	0,00	0,00
** 001 AYUNTAMIENTO DE MADRID	0,00	0,00	0,00	0,00	0,00	0,00
* 150 URBANISMO, MEDIO AMBIENTE Y MOVILIDAD	0,00	0,00	0,00	0,00	0,00	0,00
G/16102/22500 TRIBUTOS ESTATALES	0,00	0,00	0,00	0,00	0,00	0,00
*** 001.150.16102.22101.4 URB.M.A.SUMINISTRO HÍDRICO.AGUA	0,00	0,00	0,00	0,00	0,00	0,00
** 001 AYUNTAMIENTO DE MADRID	0,00	0,00	0,00	0,00	0,00	0,00
* 150 URBANISMO, MEDIO AMBIENTE Y MOVILIDAD	0,00	0,00	0,00	0,00	0,00	0,00
G/16102/22101 AGUA	0,00	0,00	0,00	0,00	0,00	0,00
*** 001.150.16230.22700.4 URB.M.A.PARQ TECNO VALDEMING .LIMPIEZA Y ASEO	0,00	0,00	0,00	0,00	0,00	0,00
** 001 AYUNTAMIENTO DE MADRID	0,00	0,00	0,00	0,00	0,00	0,00
* 150 URBANISMO, MEDIO AMBIENTE Y MOVILIDAD	0,00	0,00	0,00	0,00	0,00	0,00
G/16230/22700 LIMPIEZA Y ASEO	0,00	0,00	0,00	0,00	0,00	0,00
*** 001.150.16230.62701 URB.M.A.PARQ TECNO VALDEMING .TRAT RESIDUOS SÓL	0,00	0,00	0,00	0,00	0,00	0,00
** 001 AYUNTAMIENTO DE MADRID	0,00	0,00	0,00	0,00	0,00	0,00
* 150 URBANISMO, MEDIO AMBIENTE Y MOVILIDAD	0,00	0,00	0,00	0,00	0,00	0,00
G/16230/62701 INSTAL.TRAT. RES. SÓLIDOS	0,00	0,00	0,00	0,00	0,00	0,00
*** 001.150.17000.22699.4 URB.M.A.DGA .OT GTO DIVER	0,00	0,00	0,00	0,00	1.565,00	1.565,00
** 001 AYUNTAMIENTO DE MADRID	0,00	0,00	0,00	0,00	1.565,00	1.565,00
* 150 URBANISMO, MEDIO AMBIENTE Y MOVILIDAD	0,00	0,00	0,00	0,00	1.565,00	1.565,00
G/17000/22699 OTROS GASTOS DIVERSOS	0,00	0,00	0,00	0,00	1.565,00	1.565,00
*** 001.150.17101.21000.4 URB.M.A.PATRIMONIO VERDE.REP MANT CONS U.Gª	0,00	0,00	0,00	0,00	0,00	0,00
** 001 AYUNTAMIENTO DE MADRID	0,00	0,00	0,00	0,00	0,00	0,00
* 150 URBANISMO, MEDIO AMBIENTE Y MOVILIDAD	0,00	0,00	0,00	0,00	0,00	0,00
G/17101/21000 REP.MAT.CONS.BIENES	0,00	0,00	0,00	0,00	0,00	0,00
*** 001.150.17101.22799.4 URB.M.A.PATRIMONIO VERDE.O.TRAB.EMP	0,00	0,00	0,00	0,00	0,00	0,00
** 001 AYUNTAMIENTO DE MADRID	0,00	0,00	0,00	0,00	0,00	0,00
* 150 URBANISMO, MEDIO AMBIENTE Y MOVILIDAD	0,00	0,00	0,00	0,00	0,00	0,00
G/17101/22799 OTR.TRABAJ.EMP. Y PROFES.	0,00	0,00	0,00	0,00	0,00	0,00
*** 001.150.17102.21000.4 URB.M.A.ZONAS VERDES.REP MANT CONS U.Gª	0,00	0,00	0,00	0,00	0,00	0,00
** 001 AYUNTAMIENTO DE MADRID	0,00	0,00	0,00	0,00	0,00	0,00
* 150 URBANISMO, MEDIO AMBIENTE Y MOVILIDAD	0,00	0,00	0,00	0,00	0,00	0,00
G/17102/21000 REP.MAT.CONS.BIENES	0,00	0,00	0,00	0,00	0,00	0,00
*** 001.150.44110.22606.4 URB.M.A.PROMO DESRR TRANSP.REUN CONF CURS	0,00	0,00	0,00	0,00	179.045,44	179.045,44

AYUNTAMIENTO DE MADRID

INFORMACIÓN PRESUPUESTARIA EJERCICIO CORRIENTE

REMANENTES DE CRÉDITO

Ejercicio: 2023

Centro: 001 AYUNTAMIENTO DE MADRID **Fecha: 31/12/2023**

CENTRO GESTOR - FUNCIONAL - ECONOMICO	REMANENTES COMPROMETIDOS			REMANENTES NO COMPROMETIDOS		
	INCORPORABLES	NO INCORPORABLES	TOTAL	INCORPORABLES	NO INCORPORABLES	TOTAL
** 001 AYUNTAMIENTO DE MADRID	0,00	0,00	0,00	0,00	179.045,44	179.045,44
* 150 URBANISMO, MEDIO AMBIENTE Y MOVILIDAD	0,00	0,00	0,00	0,00	179.045,44	179.045,44
G/44110/22606 REUNIONES, CONF. Y CURSOS	0,00	0,00	0,00	0,00	179.045,44	179.045,44
*** 001.201.92001.22603.4 D.CENTRO.DGA .PUBLICA DIARIOS OF	**0,00**	**0,00**	**0,00**	**0,00**	**0,00**	**0,00**
** 001 AYUNTAMIENTO DE MADRID	0,00	0,00	0,00	0,00	0,00	0,00
* 201 DISTRITO DE CENTRO	0,00	0,00	0,00	0,00	0,00	0,00
G/92001/22603 PUBLIC. DIARIOS OFICIALES	0,00	0,00	0,00	0,00	0,00	0,00
*** 001.204.15322.61904 D.SALAMANCA.O.ACT VÍAS Pª.URBANIZ C AYTO(R)	**0,00**	**30.000,00**	**30.000,00**	**0,00**	**0,00**	**0,00**
** 001 AYUNTAMIENTO DE MADRID	0,00	30.000,00	30.000,00	0,00	0,00	0,00
* 204 DISTRITO DE SALAMANCA	0,00	30.000,00	30.000,00	0,00	0,00	0,00
G/15322/61904 URBANIZACIÓN A CARGO DEL AYUNTAMIENTO (REM	0,00	30.000,00	30.000,00	0,00	0,00	0,00
*** 001.204.23102.48900.2 D.SALAMANCA.FAMILIA E INF .O TRANSF FAMIL	**0,00**	**106,72**	**106,72**	**0,00**	**0,00**	**0,00**
** 001 AYUNTAMIENTO DE MADRID	0,00	106,72	106,72	0,00	0,00	0,00
* 204 DISTRITO DE SALAMANCA	0,00	106,72	106,72	0,00	0,00	0,00
G/23102/48900 TRANSF.A FAMILIAS	0,00	106,72	106,72	0,00	0,00	0,00
*** 001.204.93302.22799.4 D.SALAMANCA.EDIFICIOS.O.TRAB.EMP	**0,00**	**0,00**	**0,00**	**0,00**	**13.860,28**	**13.860,28**
** 001 AYUNTAMIENTO DE MADRID	0,00	0,00	0,00	0,00	13.860,28	13.860,28
* 204 DISTRITO DE SALAMANCA	0,00	0,00	0,00	0,00	13.860,28	13.860,28
G/93302/22799 OTR.TRABAJ.EMP. Y PROFES.	0,00	0,00	0,00	0,00	13.860,28	13.860,28
*** 001.206.17102.61921 D.TETUÁN.ZONAS VERDES.Z AJARDINADAS(R)	**0,00**	**0,00**	**0,00**	**0,00**	**0,00**	**0,00**
** 001 AYUNTAMIENTO DE MADRID	0,00	0,00	0,00	0,00	0,00	0,00
* 206 DISTRITO DE TETUÁN	0,00	0,00	0,00	0,00	0,00	0,00
G/17102/61921 ZONAS AJARDINADAS (REM)	0,00	0,00	0,00	0,00	0,00	0,00
*** 001.206.23103.22799.4 D.TETUÁN.PERSON MAYORES.O.TRAB.EMP	**0,00**	**0,00**	**0,00**	**0,00**	**0,00**	**0,00**
** 001 AYUNTAMIENTO DE MADRID	0,00	0,00	0,00	0,00	0,00	0,00
* 206 DISTRITO DE TETUÁN	0,00	0,00	0,00	0,00	0,00	0,00
G/23103/22799 OTR.TRABAJ.EMP. Y PROFES.	0,00	0,00	0,00	0,00	0,00	0,00
*** 001.206.34201.22799.4 D.TETUÁN.INST DEPORT.O.TRAB.EMP	**0,00**	**0,00**	**0,00**	**0,00**	**0,00**	**0,00**
** 001 AYUNTAMIENTO DE MADRID	0,00	0,00	0,00	0,00	0,00	0,00
* 206 DISTRITO DE TETUÁN	0,00	0,00	0,00	0,00	0,00	0,00
G/34201/22799 OTR.TRABAJ.EMP. Y PROFES.	0,00	0,00	0,00	0,00	0,00	0,00
*** 001.206.92001.21200.4 D.TETUÁN.DGA .REP MANT CONSER EDIF	**0,00**	**0,00**	**0,00**	**0,00**	**575,25**	**575,25**
** 001 AYUNTAMIENTO DE MADRID	0,00	0,00	0,00	0,00	575,25	575,25
* 206 DISTRITO DE TETUÁN	0,00	0,00	0,00	0,00	575,25	575,25
G/92001/21200 REP.MAT.CONS.EDIFIC.	0,00	0,00	0,00	0,00	575,25	575,25
*** 001.209.23102.48900.4 D MONCLOA-AR.FAMILIA E INF .O TRANSF FAMIL	**0,00**	**0,00**	**0,00**	**0,00**	**1.900,00**	**1.900,00**
** 001 AYUNTAMIENTO DE MADRID	0,00	0,00	0,00	0,00	1.900,00	1.900,00
* 209 DISTRITO DE MONCLOA-ARAVACA	0,00	0,00	0,00	0,00	1.900,00	1.900,00
G/23102/48900 TRANSF.A FAMILIAS	0,00	0,00	0,00	0,00	1.900,00	1.900,00
*** 001.160.15102.60000.1 DESAR URBANO .GEST URBANÍSTICA.ADQUISIC SUELO	**0,00**	**0,00**	**0,00**	**0,00**	**0,00**	**0,00**
** 001 AYUNTAMIENTO DE MADRID	0,00	0,00	0,00	0,00	0,00	0,00
* 160 DESARROLLO URBANO	0,00	0,00	0,00	0,00	0,00	0,00
G/15102/60000 ADQUISICIÓN DE SUELO	0,00	0,00	0,00	0,00	0,00	0,00
*** 001.160.15103.22703.1 DESAR URBANO .EJEC CONTROL EDIF.GTO ACCIÓN SUBS	**0,00**	**0,00**	**0,00**	**0,00**	**0,00**	**0,00**
** 001 AYUNTAMIENTO DE MADRID	0,00	0,00	0,00	0,00	0,00	0,00
* 160 DESARROLLO URBANO	0,00	0,00	0,00	0,00	0,00	0,00
G/15103/22703 GASTOS POR ACCIÓN SUBSIDIARIA	0,00	0,00	0,00	0,00	0,00	0,00
*** 001.209.23106.48900.4 D MONCLOA-AR.INTEGRA EMERG SCIAL.O TRANSF FAMIL	**0,00**	**0,00**	**0,00**	**0,00**	**300,00**	**300,00**
** 001 AYUNTAMIENTO DE MADRID	0,00	0,00	0,00	0,00	300,00	300,00

AYUNTAMIENTO DE MADRID

INFORMACIÓN PRESUPUESTARIA EJERCICIO CORRIENTE

REMANENTES DE CRÉDITO

Ejercicio: 2023

Centro: 001 AYUNTAMIENTO DE MADRID **Fecha: 31/12/2023**

CENTRO GESTOR - FUNCIONAL - ECONOMICO	REMANENTES COMPROMETIDOS			REMANENTES NO COMPROMETIDOS		
	INCORPORABLES	NO INCORPORABLES	TOTAL	INCORPORABLES	NO INCORPORABLES	TOTAL
* 209 DISTRITO DE MONCLOA-ARAVACA	0,00	0,00	0,00	0,00	300,00	300,00
G/23106/48900 TRANSF.A FAMILIAS	0,00	0,00	0,00	0,00	300,00	300,00
*** 001.210.32301.63200 D.LATINA.C INFANTIL .EDIF CONST(RE	**0,00**	**0,00**	**0,00**	**0,00**	**0,00**	**0,00**
** 001 AYUNTAMIENTO DE MADRID	0,00	0,00	0,00	0,00	0,00	0,00
* 210 DISTRITO DE LATINA	0,00	0,00	0,00	0,00	0,00	0,00
G/32301/63200 EDIF. Y OTRAS CONST.(REF)	0,00	0,00	0,00	0,00	0,00	0,00
*** 001.210.92001.62500 D.LATINA.DGA .MOBIL EQ OFI	**0,00**	**0,00**	**0,00**	**0,00**	**0,00**	**0,00**
** 001 AYUNTAMIENTO DE MADRID	0,00	0,00	0,00	0,00	0,00	0,00
* 210 DISTRITO DE LATINA	0,00	0,00	0,00	0,00	0,00	0,00
G/92001/62500 MOBILIARIO Y EQ.OFIC	0,00	0,00	0,00	0,00	0,00	0,00
*** 001.212.15322.22706.2 D.USERA.O.ACT VÍAS Pª.ESTUD TRAB TÉCN	**0,00**	**0,00**	**0,00**	**0,00**	**0,00**	**0,00**
** 001 AYUNTAMIENTO DE MADRID	0,00	0,00	0,00	0,00	0,00	0,00
* 212 DISTRITO DE USERA	0,00	0,00	0,00	0,00	0,00	0,00
G/15322/22706 ESTUDIOS Y TRAB.TEC.	0,00	0,00	0,00	0,00	0,00	0,00
*** 001.160.15104.22199.1 DESAR URBANO .ESTRAT URBA.OT SUMINISTR	**0,00**	**0,00**	**0,00**	**0,00**	**0,00**	**0,00**
** 001 AYUNTAMIENTO DE MADRID	0,00	0,00	0,00	0,00	0,00	0,00
* 160 DESARROLLO URBANO	0,00	0,00	0,00	0,00	0,00	0,00
G/15104/22199 OTROS SUMINISTROS	0,00	0,00	0,00	0,00	0,00	0,00
*** 001.160.15104.22606.1 DESAR URBANO .ESTRAT URBA.REUN CONF CURS	**0,00**	**0,00**	**0,00**	**0,00**	**0,00**	**0,00**
** 001 AYUNTAMIENTO DE MADRID	0,00	0,00	0,00	0,00	0,00	0,00
* 160 DESARROLLO URBANO	0,00	0,00	0,00	0,00	0,00	0,00
G/15104/22606 REUNIONES, CONF. Y CURSOS	0,00	0,00	0,00	0,00	0,00	0,00
*** 001.160.15104.22799.1 DESAR URBANO .ESTRAT URBA.O.TRAB.EMP	**0,00**	**0,00**	**0,00**	**0,00**	**0,00**	**0,00**
** 001 AYUNTAMIENTO DE MADRID	0,00	0,00	0,00	0,00	0,00	0,00
* 160 DESARROLLO URBANO	0,00	0,00	0,00	0,00	0,00	0,00
G/15104/22799 OTR.TRABAJ.EMP. Y PROFES.	0,00	0,00	0,00	0,00	0,00	0,00
*** 001.207.15102.22703 D.CHAMBERÍ.GEST URBANÍSTICA.GTO ACCIÓN SUBS	**1.742,80**	**0,00**	**1.742,80**	**0,00**	**0,00**	**0,00**
** 001 AYUNTAMIENTO DE MADRID	1.742,80	0,00	1.742,80	0,00	0,00	0,00
* 207 DISTRITO DE CHAMBERÍ	1.742,80	0,00	1.742,80	0,00	0,00	0,00
G/15102/22703 GASTOS ACC.SUBISIDIA	1.742,80	0,00	1.742,80	0,00	0,00	0,00
*** 001.150.17101.61920.1 URB.M.A.PATRIMONIO VERDE.PARQUES (R)	**0,00**	**0,00**	**0,00**	**0,00**	**0,00**	**0,00**
** 001 AYUNTAMIENTO DE MADRID	0,00	0,00	0,00	0,00	0,00	0,00
* 150 URBANISMO, MEDIO AMBIENTE Y MOVILIDAD	0,00	0,00	0,00	0,00	0,00	0,00
G/17101/61920 PARQUES (REMODELACIÓN)	0,00	0,00	0,00	0,00	0,00	0,00
*** 001.212.15322.22706.4 D.USERA.O.ACT VÍAS Pª.ESTUD TRAB TÉCN	**0,00**	**0,00**	**0,00**	**0,00**	**0,00**	**0,00**
** 001 AYUNTAMIENTO DE MADRID	0,00	0,00	0,00	0,00	0,00	0,00
* 212 DISTRITO DE USERA	0,00	0,00	0,00	0,00	0,00	0,00
G/15322/22706 ESTUDIOS Y TRAB.TEC.	0,00	0,00	0,00	0,00	0,00	0,00
*** 001.212.15322.61904 D.USERA.O.ACT VÍAS Pª.URBANIZ C AYTO(R)	**0,00**	**0,00**	**0,00**	**0,00**	**0,00**	**0,00**
** 001 AYUNTAMIENTO DE MADRID	0,00	0,00	0,00	0,00	0,00	0,00
* 212 DISTRITO DE USERA	0,00	0,00	0,00	0,00	0,00	0,00
G/15322/61904 URBANIZACIÓN A CARGO DEL AYUNTAMIENTO (REM	0,00	0,00	0,00	0,00	0,00	0,00
*** 001.212.17102.22706.2 D.USERA.ZONAS VERDES.ESTUD TRAB TÉCN	**0,00**	**0,00**	**0,00**	**0,00**	**0,00**	**0,00**
** 001 AYUNTAMIENTO DE MADRID	0,00	0,00	0,00	0,00	0,00	0,00
* 212 DISTRITO DE USERA	0,00	0,00	0,00	0,00	0,00	0,00
G/17102/22706 ESTUDIOS Y TRAB.TEC.	0,00	0,00	0,00	0,00	0,00	0,00
*** 001.212.17102.60999 D.USERA.ZONAS VERDES.O INV NUEVA INFR UG	**0,00**	**0,00**	**0,00**	**0,00**	**2.313,99**	**2.313,99**
** 001 AYUNTAMIENTO DE MADRID	0,00	0,00	0,00	0,00	2.313,99	2.313,99
* 212 DISTRITO DE USERA	0,00	0,00	0,00	0,00	2.313,99	2.313,99

AYUNTAMIENTO DE MADRID

INFORMACIÓN PRESUPUESTARIA EJERCICIO CORRIENTE

REMANENTES DE CRÉDITO

Ejercicio: 2023

Centro: 001 AYUNTAMIENTO DE MADRID **Fecha: 31/12/2023**

CENTRO GESTOR - FUNCIONAL - ECONOMICO	REMANENTES COMPROMETIDOS			REMANENTES NO COMPROMETIDOS		
	INCORPORABLES	NO INCORPORABLES	TOTAL	INCORPORABLES	NO INCORPORABLES	TOTAL
G/17102/60999 OTRAS INV. NUEVAS INF.	0,00	0,00	0,00	0,00	2.313,99	2.313,99
*** 001.212.17102.61921 D.USERA.ZONAS VERDES.Z AJARDINADAS(R)	**0,00**	**0,00**	**0,00**	**0,00**	**0,00**	**0,00**
** 001 AYUNTAMIENTO DE MADRID	0,00	0,00	0,00	0,00	0,00	0,00
* 212 DISTRITO DE USERA	0,00	0,00	0,00	0,00	0,00	0,00
G/17102/61921 ZONAS AJARDINADAS (REM)	0,00	0,00	0,00	0,00	0,00	0,00
*** 001.212.32301.21200.2 D.USERA.C INFANTIL .REP MANT CONSER EDIF	**0,00**	**2.592,82**	**2.592,82**	**0,00**	**0,00**	**0,00**
** 001 AYUNTAMIENTO DE MADRID	0,00	2.592,82	2.592,82	0,00	0,00	0,00
* 212 DISTRITO DE USERA	0,00	2.592,82	2.592,82	0,00	0,00	0,00
G/32301/21200 REP.MAT.CONS.EDIFIC.	0,00	2.592,82	2.592,82	0,00	0,00	0,00
*** 001.212.32301.22700.2 D.USERA.C INFANTIL .LIMPIEZA Y ASEO	**0,00**	**378,24**	**378,24**	**0,00**	**0,00**	**0,00**
** 001 AYUNTAMIENTO DE MADRID	0,00	378,24	378,24	0,00	0,00	0,00
* 212 DISTRITO DE USERA	0,00	378,24	378,24	0,00	0,00	0,00
G/32301/22700 LIMPIEZA Y ASEO	0,00	378,24	378,24	0,00	0,00	0,00
*** 001.212.32301.63200 D.USERA.C INFANTIL .EDIF CONST(RE	**0,00**	**0,00**	**0,00**	**116,41**	**0,00**	**116,41**
** 001 AYUNTAMIENTO DE MADRID	0,00	0,00	0,00	116,41	0,00	116,41
* 212 DISTRITO DE USERA	0,00	0,00	0,00	116,41	0,00	116,41
G/32301/63200 EDIF. Y OTRAS CONST.(REF)	0,00	0,00	0,00	116,41	0,00	116,41
*** 001.212.34201.22700.2 D.USERA.INST DEPORT.LIMPIEZA Y ASEO	**0,00**	**977,21**	**977,21**	**0,00**	**0,00**	**0,00**
** 001 AYUNTAMIENTO DE MADRID	0,00	977,21	977,21	0,00	0,00	0,00
* 212 DISTRITO DE USERA	0,00	977,21	977,21	0,00	0,00	0,00
G/34201/22700 LIMPIEZA Y ASEO	0,00	977,21	977,21	0,00	0,00	0,00
*** 001.212.34201.63200 D.USERA.INST DEPORT.EDIF CONST(RE	**0,00**	**0,00**	**0,00**	**0,00**	**13,33**	**13,33**
** 001 AYUNTAMIENTO DE MADRID	0,00	0,00	0,00	0,00	13,33	13,33
* 212 DISTRITO DE USERA	0,00	0,00	0,00	0,00	13,33	13,33
G/34201/63200 EDIF. Y OTRAS CONST.(REF)	0,00	0,00	0,00	0,00	13,33	13,33
*** 001.212.34201.61999 D.USERA.INST DEPORT.O INV REP INFR U.G	**11.951,78**	**0,00**	**11.951,78**	**620,49**	**0,00**	**620,49**
** 001 AYUNTAMIENTO DE MADRID	11.951,78	0,00	11.951,78	620,49	0,00	620,49
* 212 DISTRITO DE USERA	11.951,78	0,00	11.951,78	620,49	0,00	620,49
G/34201/61999 INV. REPOS. INFRAESTR.	11.951,78	0,00	11.951,78	620,49	0,00	620,49
*** 001.212.92401.22799.4 D.USERA.PARTI CIUDAD.O.TRAB.EMP	**0,00**	**0,00**	**0,00**	**0,00**	**0,00**	**0,00**
** 001 AYUNTAMIENTO DE MADRID	0,00	0,00	0,00	0,00	0,00	0,00
* 212 DISTRITO DE USERA	0,00	0,00	0,00	0,00	0,00	0,00
G/92401/22799 OTR.TRABAJ.EMP. Y PROFES.	0,00	0,00	0,00	0,00	0,00	0,00
*** 001.212.93302.22700.2 D.USERA.EDIFICIOS.LIMPIEZA Y ASEO	**0,00**	**99,27**	**99,27**	**0,00**	**0,00**	**0,00**
** 001 AYUNTAMIENTO DE MADRID	0,00	99,27	99,27	0,00	0,00	0,00
* 212 DISTRITO DE USERA	0,00	99,27	99,27	0,00	0,00	0,00
G/93302/22700 LIMPIEZA Y ASEO	0,00	99,27	99,27	0,00	0,00	0,00
*** 001.213.17102.60999 D.P VALLECA.ZONAS VERDES.O INV NUEVA INFR UG	**0,00**	**0,00**	**0,00**	**0,00**	**885,23**	**885,23**
** 001 AYUNTAMIENTO DE MADRID	0,00	0,00	0,00	0,00	885,23	885,23
* 213 DISTRITO DE PUENTE DE VALLECAS	0,00	0,00	0,00	0,00	885,23	885,23
G/17102/60999 OTRAS INV. NUEVAS INF.	0,00	0,00	0,00	0,00	885,23	885,23
*** 001.213.32301.63200 D.P VALLECA.C INFANTIL .EDIF CONST(RE	**0,00**	**201.365,44**	**201.365,44**	**0,00**	**0,00**	**0,00**
** 001 AYUNTAMIENTO DE MADRID	0,00	201.365,44	201.365,44	0,00	0,00	0,00
* 213 DISTRITO DE PUENTE DE VALLECAS	0,00	201.365,44	201.365,44	0,00	0,00	0,00
G/32301/63200 EDIF. Y OTRAS CONST.(REF)	0,00	201.365,44	201.365,44	0,00	0,00	0,00
*** 001.213.93302.63200 D.P VALLECA.EDIFICIOS.EDIF CONST(RE	**0,00**	**40.506,77**	**40.506,77**	**0,00**	**0,00**	**0,00**
** 001 AYUNTAMIENTO DE MADRID	0,00	40.506,77	40.506,77	0,00	0,00	0,00
* 213 DISTRITO DE PUENTE DE VALLECAS	0,00	40.506,77	40.506,77	0,00	0,00	0,00
G/93302/63200 EDIF. Y OTRAS CONST.(REF)	0,00	40.506,77	40.506,77	0,00	0,00	0,00

AYUNTAMIENTO DE MADRID

INFORMACIÓN PRESUPUESTARIA EJERCICIO CORRIENTE

REMANENTES DE CRÉDITO

Ejercicio: 2023

Centro: 001 AYUNTAMIENTO DE MADRID **Fecha: 31/12/2023**

CENTRO GESTOR - FUNCIONAL - ECONOMICO	REMANENTES COMPROMETIDOS			REMANENTES NO COMPROMETIDOS		
	INCORPORABLES	NO INCORPORABLES	TOTAL	INCORPORABLES	NO INCORPORABLES	TOTAL
*** 001.215.34201.21200.4 D.CDAD LINEAL.INST DEPORT.REP MANT CONSER EDIF	0,00	0,00	0,00	0,00	305,16	305,16
** 001 AYUNTAMIENTO DE MADRID	0,00	0,00	0,00	0,00	305,16	305,16
* 215 DISTRITO DE CIUDAD LINEAL	0,00	0,00	0,00	0,00	305,16	305,16
G/34201/21200 REP.MAT.CONS.EDIFIC.	0,00	0,00	0,00	0,00	305,16	305,16
*** 001.215.34201.22199.2 D.CDAD LINEAL.INST DEPORT.OT SUMINISTR	0,00	0,00	0,00	0,00	0,00	0,00
** 001 AYUNTAMIENTO DE MADRID	0,00	0,00	0,00	0,00	0,00	0,00
* 215 DISTRITO DE CIUDAD LINEAL	0,00	0,00	0,00	0,00	0,00	0,00
G/34201/22199 OTROS SUMINISTROS	0,00	0,00	0,00	0,00	0,00	0,00
*** 001.215.34201.22799.2 D.CDAD LINEAL.INST DEPORT.O.TRAB.EMP	0,00	0,00	0,00	0,00	0,00	0,00
** 001 AYUNTAMIENTO DE MADRID	0,00	0,00	0,00	0,00	0,00	0,00
* 215 DISTRITO DE CIUDAD LINEAL	0,00	0,00	0,00	0,00	0,00	0,00
G/34201/22799 OTR.TRABAJ.EMP. Y PROFES.	0,00	0,00	0,00	0,00	0,00	0,00
*** 001.215.15322.21000.4 D.CDAD LINEAL.O.ACT VÍAS Pª.REP MANT CONS U.Gª	0,00	0,00	0,00	0,00	3.448,50	3.448,50
** 001 AYUNTAMIENTO DE MADRID	0,00	0,00	0,00	0,00	3.448,50	3.448,50
* 215 DISTRITO DE CIUDAD LINEAL	0,00	0,00	0,00	0,00	3.448,50	3.448,50
G/15322/21000 REP.MAT.CONS.BIENES	0,00	0,00	0,00	0,00	3.448,50	3.448,50
*** 001.215.23102.22799.2 D.CDAD LINEAL.FAMILIA E INF .O.TRAB.EMP	0,00	0,00	0,00	0,00	0,00	0,00
** 001 AYUNTAMIENTO DE MADRID	0,00	0,00	0,00	0,00	0,00	0,00
* 215 DISTRITO DE CIUDAD LINEAL	0,00	0,00	0,00	0,00	0,00	0,00
G/23102/22799 OTR.TRABAJ.EMP. Y PROFES.	0,00	0,00	0,00	0,00	0,00	0,00
*** 001.215.23106.48900.4 D.CDAD LINEAL.INTEGRA EMERG SCIAL.O TRANSF FAMIL	0,00	0,00	0,00	0,00	700,00	700,00
** 001 AYUNTAMIENTO DE MADRID	0,00	0,00	0,00	0,00	700,00	700,00
* 215 DISTRITO DE CIUDAD LINEAL	0,00	0,00	0,00	0,00	700,00	700,00
G/23106/48900 TRANSF.A FAMILIAS	0,00	0,00	0,00	0,00	700,00	700,00
*** 001.215.32301.63200 D.CDAD LINEAL.C INFANTIL .EDIF CONST(RE	0,00	0,00	0,00	0,00	0,00	0,00
** 001 AYUNTAMIENTO DE MADRID	0,00	0,00	0,00	0,00	0,00	0,00
* 215 DISTRITO DE CIUDAD LINEAL	0,00	0,00	0,00	0,00	0,00	0,00
G/32301/63200 EDIF. Y OTRAS CONST.(REF)	0,00	0,00	0,00	0,00	0,00	0,00
*** 001.216.92001.22604.4 D.HORTALEZA.DGA .GTO JURID CONTENC	0,00	0,00	0,00	0,00	0,00	0,00
** 001 AYUNTAMIENTO DE MADRID	0,00	0,00	0,00	0,00	0,00	0,00
* 216 DISTRITO DE HORTALEZA	0,00	0,00	0,00	0,00	0,00	0,00
G/92001/22604 JURÍDICOS Y CONTENCIOSOS	0,00	0,00	0,00	0,00	0,00	0,00
*** 001.219.23102.48900.2 D VICÁLVARO.FAMILIA E INF .O TRANSF FAMIL	0,00	0,00	0,00	0,00	0,00	0,00
** 001 AYUNTAMIENTO DE MADRID	0,00	0,00	0,00	0,00	0,00	0,00
* 219 DISTRITO DE VICÁLVARO	0,00	0,00	0,00	0,00	0,00	0,00
G/23102/48900 TRANSF.A FAMILIAS	0,00	0,00	0,00	0,00	0,00	0,00
*** 001.219.23103.48900.2 D VICÁLVARO.PERSON MAYORES.O TRANSF FAMIL	0,00	124,55	124,55	0,00	0,00	0,00
** 001 AYUNTAMIENTO DE MADRID	0,00	124,55	124,55	0,00	0,00	0,00
* 219 DISTRITO DE VICÁLVARO	0,00	124,55	124,55	0,00	0,00	0,00
G/23103/48900 TRANSF.A FAMILIAS	0,00	124,55	124,55	0,00	0,00	0,00
*** 001.219.23106.48900.2 D VICÁLVARO.INTEGRA EMERG SCIAL.O TRANSF FAMIL	0,00	100,00	100,00	0,00	0,00	0,00
** 001 AYUNTAMIENTO DE MADRID	0,00	100,00	100,00	0,00	0,00	0,00
* 219 DISTRITO DE VICÁLVARO	0,00	100,00	100,00	0,00	0,00	0,00
G/23106/48900 TRANSF.A FAMILIAS	0,00	100,00	100,00	0,00	0,00	0,00
*** 001.220.92001.22706.4 D SAN BLAS-C.DGA .ESTUD TRAB TÉCN	0,00	0,00	0,00	0,00	394,21	394,21
** 001 AYUNTAMIENTO DE MADRID	0,00	0,00	0,00	0,00	394,21	394,21
* 220 DISTRITO DE SAN BLAS-CANILLEJAS	0,00	0,00	0,00	0,00	394,21	394,21
G/92001/22706 ESTUDIOS Y TRAB.TEC.	0,00	0,00	0,00	0,00	394,21	394,21
*** 001.220.92001.20200.4 D SAN BLAS-C.DGA .ARREND EDIF Y CONSTR	0,00	0,00	0,00	0,00	2.786,74	2.786,74

AYUNTAMIENTO DE MADRID

INFORMACIÓN PRESUPUESTARIA EJERCICIO CORRIENTE

REMANENTES DE CRÉDITO

Ejercicio: 2023

Centro: 001 AYUNTAMIENTO DE MADRID **Fecha: 31/12/2023**

CENTRO GESTOR - FUNCIONAL - ECONOMICO	REMANENTES COMPROMETIDOS			REMANENTES NO COMPROMETIDOS		
	INCORPORABLES	NO INCORPORABLES	TOTAL	INCORPORABLES	NO INCORPORABLES	TOTAL
** 001 AYUNTAMIENTO DE MADRID	0,00	0,00	0,00	0,00	2.786,74	2.786,74
* 220 DISTRITO DE SAN BLAS-CANILLEJAS	0,00	0,00	0,00	0,00	2.786,74	2.786,74
G/92001/20200 ARREND.EDIFICIOS Y OT.CON	0,00	0,00	0,00	0,00	2.786,74	2.786,74
*** 001.220.92001.22002.2 D SAN BLAS-C.DGA .MAT INFORM NO INV	**0,00**	**0,00**	**0,00**	**0,00**	**0,00**	**0,00**
** 001 AYUNTAMIENTO DE MADRID	0,00	0,00	0,00	0,00	0,00	0,00
* 220 DISTRITO DE SAN BLAS-CANILLEJAS	0,00	0,00	0,00	0,00	0,00	0,00
G/92001/22002 MATERIAL INFORMATICO	0,00	0,00	0,00	0,00	0,00	0,00
*** 001.220.92001.22799.4 D SAN BLAS-C.DGA .O.TRAB.EMP	**0,00**	**0,00**	**0,00**	**0,00**	**310,06**	**310,06**
** 001 AYUNTAMIENTO DE MADRID	0,00	0,00	0,00	0,00	310,06	310,06
* 220 DISTRITO DE SAN BLAS-CANILLEJAS	0,00	0,00	0,00	0,00	310,06	310,06
G/92001/22799 OTR.TRABAJ.EMP. Y PROFES.	0,00	0,00	0,00	0,00	310,06	310,06
*** 001.220.15322.61904 D SAN BLAS-C.O.ACT VÍAS Pª.URBANIZ C AYTO(R)	**0,00**	**12.749,76**	**12.749,76**	**0,00**	**0,00**	**0,00**
** 001 AYUNTAMIENTO DE MADRID	0,00	12.749,76	12.749,76	0,00	0,00	0,00
* 220 DISTRITO DE SAN BLAS-CANILLEJAS	0,00	12.749,76	12.749,76	0,00	0,00	0,00
G/15322/61904 URBANIZACIÓN A CARGO DEL AYUNTAMIENTO (REM	0,00	12.749,76	12.749,76	0,00	0,00	0,00
*** 001.220.15362.61904.2 D SAN BLAS-C.NGEU.MERCADO SOST..URBANIZ C AYTO(R)	**0,00**	**34.789,08**	**34.789,08**	**0,00**	**0,00**	**0,00**
** 001 AYUNTAMIENTO DE MADRID	0,00	34.789,08	34.789,08	0,00	0,00	0,00
* 220 DISTRITO DE SAN BLAS-CANILLEJAS	0,00	34.789,08	34.789,08	0,00	0,00	0,00
G/15362/61904 URBANIZACIÓN A CARGO DEL AYUNTAMIENTO (REM	0,00	34.789,08	34.789,08	0,00	0,00	0,00
*** 001.220.32301.21200.2 D SAN BLAS-C.C INFANTIL .REP MANT CONSER EDIF	**0,00**	**0,00**	**0,00**	**0,00**	**0,00**	**0,00**
** 001 AYUNTAMIENTO DE MADRID	0,00	0,00	0,00	0,00	0,00	0,00
* 220 DISTRITO DE SAN BLAS-CANILLEJAS	0,00	0,00	0,00	0,00	0,00	0,00
G/32301/21200 REP.MAT.CONS.EDIFIC.	0,00	0,00	0,00	0,00	0,00	0,00
*** 001.220.32301.21200.4 D SAN BLAS-C.C INFANTIL .REP MANT CONSER EDIF	**0,00**	**0,00**	**0,00**	**0,00**	**0,95**	**0,95**
** 001 AYUNTAMIENTO DE MADRID	0,00	0,00	0,00	0,00	0,95	0,95
* 220 DISTRITO DE SAN BLAS-CANILLEJAS	0,00	0,00	0,00	0,00	0,95	0,95
G/32301/21200 REP.MAT.CONS.EDIFIC.	0,00	0,00	0,00	0,00	0,95	0,95
*** 001.220.32301.22706.2 D SAN BLAS-C.C INFANTIL .ESTUD TRAB TÉCN	**0,00**	**0,00**	**0,00**	**0,00**	**0,00**	**0,00**
** 001 AYUNTAMIENTO DE MADRID	0,00	0,00	0,00	0,00	0,00	0,00
* 220 DISTRITO DE SAN BLAS-CANILLEJAS	0,00	0,00	0,00	0,00	0,00	0,00
G/32301/22706 ESTUDIOS Y TRAB.TEC.	0,00	0,00	0,00	0,00	0,00	0,00
*** 001.220.32301.63200 D SAN BLAS-C.C INFANTIL .EDIF CONST(RE	**0,00**	**2.654,38**	**2.654,38**	**0,00**	**0,00**	**0,00**
** 001 AYUNTAMIENTO DE MADRID	0,00	2.654,38	2.654,38	0,00	0,00	0,00
* 220 DISTRITO DE SAN BLAS-CANILLEJAS	0,00	2.654,38	2.654,38	0,00	0,00	0,00
G/32301/63200 EDIF. Y OTRAS CONST.(REF)	0,00	2.654,38	2.654,38	0,00	0,00	0,00
*** 001.220.34201.22002.2 D SAN BLAS-C.INST DEPORT.MAT INFORM NO INV	**0,00**	**0,00**	**0,00**	**0,00**	**0,00**	**0,00**
** 001 AYUNTAMIENTO DE MADRID	0,00	0,00	0,00	0,00	0,00	0,00
* 220 DISTRITO DE SAN BLAS-CANILLEJAS	0,00	0,00	0,00	0,00	0,00	0,00
G/34201/22002 MATERIAL INFORMATICO	0,00	0,00	0,00	0,00	0,00	0,00
*** 001.220.34201.22106.2 D SAN BLAS-C.INST DEPORT.PRDCTOS FARMA MAT SANIT	**0,00**	**0,00**	**0,00**	**0,00**	**0,00**	**0,00**
** 001 AYUNTAMIENTO DE MADRID	0,00	0,00	0,00	0,00	0,00	0,00
* 220 DISTRITO DE SAN BLAS-CANILLEJAS	0,00	0,00	0,00	0,00	0,00	0,00
G/34201/22106 PROD.FARM. Y MATER.SANIT.	0,00	0,00	0,00	0,00	0,00	0,00
*** 001.220.34201.22106.4 D SAN BLAS-C.INST DEPORT.PRDCTOS FARMA MAT SANIT	**0,00**	**0,00**	**0,00**	**0,00**	**0,00**	**0,00**
** 001 AYUNTAMIENTO DE MADRID	0,00	0,00	0,00	0,00	0,00	0,00
* 220 DISTRITO DE SAN BLAS-CANILLEJAS	0,00	0,00	0,00	0,00	0,00	0,00
G/34201/22106 PROD.FARM. Y MATER.SANIT.	0,00	0,00	0,00	0,00	0,00	0,00
*** 001.220.34201.22199.2 D SAN BLAS-C.INST DEPORT.OT SUMINISTR	**0,00**	**0,00**	**0,00**	**0,00**	**0,00**	**0,00**
** 001 AYUNTAMIENTO DE MADRID	0,00	0,00	0,00	0,00	0,00	0,00

AYUNTAMIENTO DE MADRID

INFORMACIÓN PRESUPUESTARIA EJERCICIO CORRIENTE

REMANENTES DE CRÉDITO

Ejercicio: 2023

Centro: 001 AYUNTAMIENTO DE MADRID **Fecha: 31/12/2023**

CENTRO GESTOR - FUNCIONAL - ECONOMICO	REMANENTES COMPROMETIDOS			REMANENTES NO COMPROMETIDOS		
	INCORPORABLES	NO INCORPORABLES	TOTAL	INCORPORABLES	NO INCORPORABLES	TOTAL
* 220 DISTRITO DE SAN BLAS-CANILLEJAS	0,00	0,00	0,00	0,00	0,00	0,00
G/34201/22199 OTROS SUMINISTROS	0,00	0,00	0,00	0,00	0,00	0,00
*** 001.220.34201.22706.2 D SAN BLAS-C.INST DEPORT.ESTUD TRAB TÉCN	**0,00**	**1.604,86**	**1.604,86**	**0,00**	**0,00**	**0,00**
** 001 AYUNTAMIENTO DE MADRID	0,00	1.604,86	1.604,86	0,00	0,00	0,00
* 220 DISTRITO DE SAN BLAS-CANILLEJAS	0,00	1.604,86	1.604,86	0,00	0,00	0,00
G/34201/22706 ESTUDIOS Y TRAB.TEC.	0,00	1.604,86	1.604,86	0,00	0,00	0,00
*** 001.220.34201.47999.4 D SAN BLAS-C.INST DEPORT.OTRAS SUBV EE PRIV	**0,00**	**0,00**	**0,00**	**0,00**	**0,00**	**0,00**
** 001 AYUNTAMIENTO DE MADRID	0,00	0,00	0,00	0,00	0,00	0,00
* 220 DISTRITO DE SAN BLAS-CANILLEJAS	0,00	0,00	0,00	0,00	0,00	0,00
G/34201/47999 OTRAS SUBV. EMP. PRIVADAS	0,00	0,00	0,00	0,00	0,00	0,00
*** 001.220.34201.63200 D SAN BLAS-C.INST DEPORT.EDIF CONST(RE	**0,00**	**1.063,76**	**1.063,76**	**0,00**	**0,00**	**0,00**
** 001 AYUNTAMIENTO DE MADRID	0,00	1.063,76	1.063,76	0,00	0,00	0,00
* 220 DISTRITO DE SAN BLAS-CANILLEJAS	0,00	1.063,76	1.063,76	0,00	0,00	0,00
G/34201/63200 EDIF. Y OTRAS CONST.(REF)	0,00	1.063,76	1.063,76	0,00	0,00	0,00
*** 001.220.93302.22706.2 D SAN BLAS-C.EDIFICIOS.ESTUD TRAB TÉCN	**0,00**	**926,15**	**926,15**	**0,00**	**0,00**	**0,00**
** 001 AYUNTAMIENTO DE MADRID	0,00	926,15	926,15	0,00	0,00	0,00
* 220 DISTRITO DE SAN BLAS-CANILLEJAS	0,00	926,15	926,15	0,00	0,00	0,00
G/93302/22706 ESTUDIOS Y TRAB.TEC.	0,00	926,15	926,15	0,00	0,00	0,00
*** 001.220.93302.63200 D SAN BLAS-C.EDIFICIOS.EDIF CONST(RE	**0,00**	**0,00**	**0,00**	**0,00**	**0,00**	**0,00**
** 001 AYUNTAMIENTO DE MADRID	0,00	0,00	0,00	0,00	0,00	0,00
* 220 DISTRITO DE SAN BLAS-CANILLEJAS	0,00	0,00	0,00	0,00	0,00	0,00
G/93302/63200 EDIF. Y OTRAS CONST.(REF)	0,00	0,00	0,00	0,00	0,00	0,00
*** 001.220.93302.63200 D SAN BLAS-C.EDIFICIOS.EDIF CONST(RE	**0,00**	**0,00**	**0,00**	**0,00**	**0,00**	**0,00**
** 001 AYUNTAMIENTO DE MADRID	0,00	0,00	0,00	0,00	0,00	0,00
* 220 DISTRITO DE SAN BLAS-CANILLEJAS	0,00	0,00	0,00	0,00	0,00	0,00
G/93302/63200 EDIF. Y OTRAS CONST.(REF)	0,00	0,00	0,00	0,00	0,00	0,00
*** 001.207.23102.22799.5 D.CHAMBERÍ.FAMILIA E INF .O.TRAB.EMP	**0,00**	**0,00**	**0,00**	**0,00**	**0,00**	**0,00**
** 001 AYUNTAMIENTO DE MADRID	0,00	0,00	0,00	0,00	0,00	0,00
* 207 DISTRITO DE CHAMBERÍ	0,00	0,00	0,00	0,00	0,00	0,00
G/23102/22799 OTR.TRABAJ.EMP. Y PROFES.	0,00	0,00	0,00	0,00	0,00	0,00
*** 001.150.17101.22101.2 URB.M.A.PATRIMONIO VERDE.AGUA	**0,00**	**0,00**	**0,00**	**0,00**	**0,00**	**0,00**
** 001 AYUNTAMIENTO DE MADRID	0,00	0,00	0,00	0,00	0,00	0,00
* 150 URBANISMO, MEDIO AMBIENTE Y MOVILIDAD	0,00	0,00	0,00	0,00	0,00	0,00
G/17101/22101 AGUA	0,00	0,00	0,00	0,00	0,00	0,00
*** 001.150.16102.22101.2 URB.M.A.SUMINISTRO HÍDRICO.AGUA	**0,00**	**0,00**	**0,00**	**0,00**	**0,00**	**0,00**
** 001 AYUNTAMIENTO DE MADRID	0,00	0,00	0,00	0,00	0,00	0,00
* 150 URBANISMO, MEDIO AMBIENTE Y MOVILIDAD	0,00	0,00	0,00	0,00	0,00	0,00
G/16102/22101 AGUA	0,00	0,00	0,00	0,00	0,00	0,00
*** 001.150.17211.22706.1 URB.M.A.SOSTENIBIL.ESTUD TRAB TÉCN	**0,00**	**0,00**	**0,00**	**116.787,51**	**0,00**	**116.787,51**
** 001 AYUNTAMIENTO DE MADRID	0,00	0,00	0,00	116.787,51	0,00	116.787,51
* 150 URBANISMO, MEDIO AMBIENTE Y MOVILIDAD	0,00	0,00	0,00	116.787,51	0,00	116.787,51
G/17211/22706 ESTUDIOS Y TRAB.TEC.	0,00	0,00	0,00	116.787,51	0,00	116.787,51
*** 001.190.15321.60902.1 OBRAS-EQ.VÍAS PÚBLICAS.SISTEMAS COOPERA	**0,00**	**0,00**	**0,00**	**122.957,93**	**0,00**	**122.957,93**
** 001 AYUNTAMIENTO DE MADRID	0,00	0,00	0,00	122.957,93	0,00	122.957,93
* 190 OBRAS Y EQUIPAMIENTOS	0,00	0,00	0,00	122.957,93	0,00	122.957,93
G/15321/60902 SISTEMAS DE COOPERACIÓN	0,00	0,00	0,00	122.957,93	0,00	122.957,93
*** 001.120.13201.23120.1 VICE PORTAV.SEGURIDAD.GTOS VIAJE P NO DIR	**0,00**	**0,00**	**0,00**	**6.270,70**	**923,06**	**7.193,76**
** 001 AYUNTAMIENTO DE MADRID	0,00	0,00	0,00	6.270,70	923,06	7.193,76
* 120 VICEALCALDÍA, PORTAVOZ, SEGURIDAD Y EMERGENCIAS	0,00	0,00	0,00	6.270,70	923,06	7.193,76

AYUNTAMIENTO DE MADRID

INFORMACIÓN PRESUPUESTARIA EJERCICIO CORRIENTE

REMANENTES DE CRÉDITO

Ejercicio: 2023

Centro: 001 AYUNTAMIENTO DE MADRID **Fecha: 31/12/2023**

CENTRO GESTOR - FUNCIONAL - ECONOMICO	REMANENTES COMPROMETIDOS			REMANENTES NO COMPROMETIDOS		
	INCORPORABLES	NO INCORPORABLES	TOTAL	INCORPORABLES	NO INCORPORABLES	TOTAL
G/13201/23120 G.VIAJE P.NO DIRECTIVO	0,00	0,00	0,00	6.270,70	923,06	7.193,76
*** 001.120.13201.64100.1 VICE PORTAV.SEGURIDAD.APLICAC INFORMÁT	**0,00**	**0,00**	**0,00**	**7.882,50**	**0,00**	**7.882,50**
** 001 AYUNTAMIENTO DE MADRID	0,00	0,00	0,00	7.882,50	0,00	7.882,50
* 120 VICEALCALDÍA, PORTAVOZ, SEGURIDAD Y EMERGENCIAS	0,00	0,00	0,00	7.882,50	0,00	7.882,50
G/13201/64100 APLICACIONES INFORMÁTICAS	0,00	0,00	0,00	7.882,50	0,00	7.882,50
*** 001.120.13201.22606.1 VICE PORTAV.SEGURIDAD.REUN CONF CURS	**0,00**	**0,00**	**0,00**	**11.662,20**	**0,00**	**11.662,20**
** 001 AYUNTAMIENTO DE MADRID	0,00	0,00	0,00	11.662,20	0,00	11.662,20
* 120 VICEALCALDÍA, PORTAVOZ, SEGURIDAD Y EMERGENCIAS	0,00	0,00	0,00	11.662,20	0,00	11.662,20
G/13201/22606 REUNIONES, CONF. Y CURSOS	0,00	0,00	0,00	11.662,20	0,00	11.662,20
*** 001.102.49102.251 COOR ALCADÍA.OF.DIGITAL.TRAB.REAL.OT.EE.PP	**0,00**	**0,00**	**0,00**	**0,00**	**0,00**	**0,00**
** 001 AYUNTAMIENTO DE MADRID	0,00	0,00	0,00	0,00	0,00	0,00
* 102 COORDINACIÓN GENERAL DE LA ALCALDÍA	0,00	0,00	0,00	0,00	0,00	0,00
G/49102/25100 TRAB. UNIVERSIDADES PÚBL.	0,00	0,00	0,00	0,00	0,00	0,00
*** 001.201.15322.227 D.CENTRO.O.ACT VÍAS Pª.TRAB.REAL.EMP	**2.022,34**	**0,00**	**2.022,34**	**0,00**	**0,00**	**0,00**
** 001 AYUNTAMIENTO DE MADRID	2.022,34	0,00	2.022,34	0,00	0,00	0,00
* 201 DISTRITO DE CENTRO	2.022,34	0,00	2.022,34	0,00	0,00	0,00
G/15322/22715 GASTOS RECUPERACIÓN DE OFICIO DEL DOMINIO	2.022,34	0,00	2.022,34	0,00	0,00	0,00
*** 001.190.15321.60903.1 OBRAS-EQ.VÍAS PÚBLICAS.URBANIZ C PARTICUL	**312.575,61**	**0,00**	**312.575,61**	**639.008,60**	**0,00**	**639.008,60**
** 001 AYUNTAMIENTO DE MADRID	312.575,61	0,00	312.575,61	639.008,60	0,00	639.008,60
* 190 OBRAS Y EQUIPAMIENTOS	312.575,61	0,00	312.575,61	639.008,60	0,00	639.008,60
G/15321/60903 URBANIZACIÓN A CARGO DE PARTICULARES	312.575,61	0,00	312.575,61	639.008,60	0,00	639.008,60
*** 001.190.15360.61910.1 OBRAS-EQ.NGEU.ZBE TRASF.DIGITAL.VIALES (REMOD)	**0,00**	**0,00**	**0,00**	**0,00**	**0,00**	**0,00**
** 001 AYUNTAMIENTO DE MADRID	0,00	0,00	0,00	0,00	0,00	0,00
* 190 OBRAS Y EQUIPAMIENTOS	0,00	0,00	0,00	0,00	0,00	0,00
G/15360/61910 VIALES (REMODELACIÓN)	0,00	0,00	0,00	0,00	0,00	0,00
*** 001.150.17211.22799.1 URB.M.A.SOSTENIBIL.O.TRAB.EMP	**0,00**	**0,00**	**0,00**	**0,00**	**0,00**	**0,00**
** 001 AYUNTAMIENTO DE MADRID	0,00	0,00	0,00	0,00	0,00	0,00
* 150 URBANISMO, MEDIO AMBIENTE Y MOVILIDAD	0,00	0,00	0,00	0,00	0,00	0,00
G/17211/22799 OTR.TRABAJ.EMP. Y PROFES.	0,00	0,00	0,00	0,00	0,00	0,00
*** 001.208.93379.63200 D FUENCA-PARDO.NGEU. CONV.S.SOCIALES.EDIF CONST(RE	**0,00**	**0,00**	**0,00**	**174.750,00**	**0,00**	**174.750,00**
** 001 AYUNTAMIENTO DE MADRID	0,00	0,00	0,00	174.750,00	0,00	174.750,00
* 208 DISTRITO DE FUENCARRAL-EL PARDO	0,00	0,00	0,00	174.750,00	0,00	174.750,00
G/93379/63200 EDIF. Y OTRAS CONST.(REF)	0,00	0,00	0,00	174.750,00	0,00	174.750,00
*** 001.208.15322.21001.1 D FUENCA-PARDO.O.ACT VÍAS Pª.REP MANT PARTIC	**0,00**	**0,00**	**0,00**	**1.332,14**	**0,00**	**1.332,14**
** 001 AYUNTAMIENTO DE MADRID	0,00	0,00	0,00	1.332,14	0,00	1.332,14
* 208 DISTRITO DE FUENCARRAL-EL PARDO	0,00	0,00	0,00	1.332,14	0,00	1.332,14
G/15322/21001 REP.MANT.CONS.VIAS PUBL.	0,00	0,00	0,00	1.332,14	0,00	1.332,14
*** 001.150.17211.22606.1 URB.M.A.SOSTENIBIL.REUN CONF CURS	**0,00**	**0,00**	**0,00**	**11.067,00**	**307,42**	**11.374,42**
** 001 AYUNTAMIENTO DE MADRID	0,00	0,00	0,00	11.067,00	307,42	11.374,42
* 150 URBANISMO, MEDIO AMBIENTE Y MOVILIDAD	0,00	0,00	0,00	11.067,00	307,42	11.374,42
G/17211/22606 REUNIONES, CONF. Y CURSOS	0,00	0,00	0,00	11.067,00	307,42	11.374,42
*** 001.150.17211.23020.1 URB.M.A.SOSTENIBIL.DIETAS NO DIRECTIVO	**0,00**	**0,00**	**0,00**	**10.160,15**	**15.107,89**	**25.268,04**
** 001 AYUNTAMIENTO DE MADRID	0,00	0,00	0,00	10.160,15	15.107,89	25.268,04
* 150 URBANISMO, MEDIO AMBIENTE Y MOVILIDAD	0,00	0,00	0,00	10.160,15	15.107,89	25.268,04
G/17211/23020 DEL PERSONAL NO DIRECTIVO	0,00	0,00	0,00	10.160,15	15.107,89	25.268,04
*** 001.150.17211.23120.1 URB.M.A.SOSTENIBIL.GTOS VIAJE P NO DIR	**0,00**	**0,00**	**0,00**	**11.279,28**	**11.129,12**	**22.408,40**
** 001 AYUNTAMIENTO DE MADRID	0,00	0,00	0,00	11.279,28	11.129,12	22.408,40
* 150 URBANISMO, MEDIO AMBIENTE Y MOVILIDAD	0,00	0,00	0,00	11.279,28	11.129,12	22.408,40
G/17211/23120 G.VIAJE P.NO DIRECTIVO	0,00	0,00	0,00	11.279,28	11.129,12	22.408,40

AYUNTAMIENTO DE MADRID

INFORMACIÓN PRESUPUESTARIA EJERCICIO CORRIENTE

REMANENTES DE CRÉDITO

Ejercicio: 2023

Centro: 001 AYUNTAMIENTO DE MADRID **Fecha: 31/12/2023**

CENTRO GESTOR - FUNCIONAL - ECONOMICO	REMANENTES COMPROMETIDOS			REMANENTES NO COMPROMETIDOS		
	INCORPORABLES	NO INCORPORABLES	TOTAL	INCORPORABLES	NO INCORPORABLES	TOTAL
*** 001.150.17211.21200.1 URB.M.A.SOSTENIBIL.REP MANT CONSER EDIF	0,00	0,00	0,00	10.000,00	0,00	10.000,00
** 001 AYUNTAMIENTO DE MADRID	0,00	0,00	0,00	10.000,00	0,00	10.000,00
* 150 URBANISMO, MEDIO AMBIENTE Y MOVILIDAD	0,00	0,00	0,00	10.000,00	0,00	10.000,00
G/17211/21200 REP.MAT.CONS.EDIFIC.	0,00	0,00	0,00	10.000,00	0,00	10.000,00
*** 001.213.34201.63200 D.P VALLECA.INST DEPORT.EDIF CONST(RE	0,00	0,00	0,00	111,30	0,00	111,30
** 001 AYUNTAMIENTO DE MADRID	0,00	0,00	0,00	111,30	0,00	111,30
* 213 DISTRITO DE PUENTE DE VALLECAS	0,00	0,00	0,00	111,30	0,00	111,30
G/34201/63200 EDIF. Y OTRAS CONST.(REF)	0,00	0,00	0,00	111,30	0,00	111,30
*** 001.206.34201.62301 D.TETUÁN.INST DEPORT.INSTALAC TÉCNICAS	0,00	0,00	0,00	0,00	0,00	0,00
** 001 AYUNTAMIENTO DE MADRID	0,00	0,00	0,00	0,00	0,00	0,00
* 206 DISTRITO DE TETUÁN	0,00	0,00	0,00	0,00	0,00	0,00
G/34201/62301 INSTALACIONES TÉCNICAS	0,00	0,00	0,00	0,00	0,00	0,00
*** 001.190.15340.60903.1 OBRAS-EQ.INFRAEST URBA.URBANIZ C PARTICUL	0,00	0,00	0,00	1.465.619,17	0,00	1.465.619,17
** 001 AYUNTAMIENTO DE MADRID	0,00	0,00	0,00	1.465.619,17	0,00	1.465.619,17
* 190 OBRAS Y EQUIPAMIENTOS	0,00	0,00	0,00	1.465.619,17	0,00	1.465.619,17
G/15340/60903 URBANIZACIÓN A CARGO DE PARTICULARES	0,00	0,00	0,00	1.465.619,17	0,00	1.465.619,17
*** 001.190.15340.77999.1 OBRAS-EQ.INFRAEST URBA.OT SUBV EMP PRIVADA	187.883,44	0,00	187.883,44	0,00	0,00	0,00
** 001 AYUNTAMIENTO DE MADRID	187.883,44	0,00	187.883,44	0,00	0,00	0,00
* 190 OBRAS Y EQUIPAMIENTOS	187.883,44	0,00	187.883,44	0,00	0,00	0,00
G/15340/77999 OTRAS SUVB. EMP. PRIVADAS	187.883,44	0,00	187.883,44	0,00	0,00	0,00
*** 001.150.15330.22606 URB.M.A.INFRAEST.MOV..REUN CONF CURS	0,00	0,00	0,00	36.859,01	0,00	36.859,01
** 001 AYUNTAMIENTO DE MADRID	0,00	0,00	0,00	36.859,01	0,00	36.859,01
* 150 URBANISMO, MEDIO AMBIENTE Y MOVILIDAD	0,00	0,00	0,00	36.859,01	0,00	36.859,01
G/15330/22606 REUNIONES, CONF. Y CURSOS	0,00	0,00	0,00	36.859,01	0,00	36.859,01
*** 001.209.23103.62599.5 D MONCLOA-AR.PERSON MAYORES.OT MOBILY E	0,00	0,00	0,00	10.519,89	0,00	10.519,89
** 001 AYUNTAMIENTO DE MADRID	0,00	0,00	0,00	10.519,89	0,00	10.519,89
* 209 DISTRITO DE MONCLOA-ARAVACA	0,00	0,00	0,00	10.519,89	0,00	10.519,89
G/23103/62599 OTRO MOBILIARIO Y ENSERES	0,00	0,00	0,00	10.519,89	0,00	10.519,89
*** 001.120.13201.22602.1 VICE PORTAV.SEGURIDAD.PUBLIC Y PROP	0,00	0,00	0,00	207,60	0,00	207,60
** 001 AYUNTAMIENTO DE MADRID	0,00	0,00	0,00	207,60	0,00	207,60
* 120 VICEALCALDÍA, PORTAVOZ, SEGURIDAD Y EMERGENCIAS	0,00	0,00	0,00	207,60	0,00	207,60
G/13201/22602 PUBLICIDAD Y PROPAG	0,00	0,00	0,00	207,60	0,00	207,60
*** 001.120.13201.62999.1 VICE PORTAV.SEGURIDAD.O.INV NUEV OP SERV	0,00	0,00	0,00	0,01	0,00	0,01
** 001 AYUNTAMIENTO DE MADRID	0,00	0,00	0,00	0,01	0,00	0,01
* 120 VICEALCALDÍA, PORTAVOZ, SEGURIDAD Y EMERGENCIAS	0,00	0,00	0,00	0,01	0,00	0,01
G/13201/62999 OTRAS INV. NUEVAS FUNCION	0,00	0,00	0,00	0,01	0,00	0,01
*** 001.120.13201.62601.1 VICE PORTAV.SEGURIDAD.EQUIP PROCESO DATOS	0,00	0,00	0,00	1.851,98	0,00	1.851,98
** 001 AYUNTAMIENTO DE MADRID	0,00	0,00	0,00	1.851,98	0,00	1.851,98
* 120 VICEALCALDÍA, PORTAVOZ, SEGURIDAD Y EMERGENCIAS	0,00	0,00	0,00	1.851,98	0,00	1.851,98
G/13201/62601 EQ.PROCESO DE DATOS	0,00	0,00	0,00	1.851,98	0,00	1.851,98
*** 001.160.15102.60000.6 DESAR URBANO .GEST URBANÍSTICA.ADQUISIC SUELO	0,00	0,00	0,00	0,00	0,00	0,00
** 001 AYUNTAMIENTO DE MADRID	0,00	0,00	0,00	0,00	0,00	0,00
* 160 DESARROLLO URBANO	0,00	0,00	0,00	0,00	0,00	0,00
G/15102/60000 ADQUISICIÓN DE SUELO	0,00	0,00	0,00	0,00	0,00	0,00
*** 001.207.93379.63200 D.CHAMBERÍ.NGEU. CONV.S.SOCIALES.EDIF CONST(RE	0,00	0,00	0,00	18.000,00	0,00	18.000,00
** 001 AYUNTAMIENTO DE MADRID	0,00	0,00	0,00	18.000,00	0,00	18.000,00
* 207 DISTRITO DE CHAMBERÍ	0,00	0,00	0,00	18.000,00	0,00	18.000,00
G/93379/63200 EDIF. Y OTRAS CONST.(REF)	0,00	0,00	0,00	18.000,00	0,00	18.000,00
*** 001.203.92001.62500 D.RETIRO.DGA .MOBIL EQ OFI	0,00	0,00	0,00	3,50	0,00	3,50

AYUNTAMIENTO DE MADRID

INFORMACIÓN PRESUPUESTARIA EJERCICIO CORRIENTE

REMANENTES DE CRÉDITO

Ejercicio: 2023

Centro: 001 AYUNTAMIENTO DE MADRID **Fecha: 31/12/2023**

CENTRO GESTOR - FUNCIONAL - ECONOMICO	REMANENTES COMPROMETIDOS			REMANENTES NO COMPROMETIDOS		
	INCORPORABLES	NO INCORPORABLES	TOTAL	INCORPORABLES	NO INCORPORABLES	TOTAL
** 001 AYUNTAMIENTO DE MADRID	0,00	0,00	0,00	3,50	0,00	3,50
* 203 DISTRITO DE RETIRO	0,00	0,00	0,00	3,50	0,00	3,50
G/92001/62500 MOBILIARIO Y EQ.OFIC	0,00	0,00	0,00	3,50	0,00	3,50
*** 001.214.32601.22799.5 D.MORATALAZ.SERV COMP EDUCA.O.TRAB.EMP	**0,00**	**0,00**	**0,00**	**0,00**	**191,01**	**191,01**
** 001 AYUNTAMIENTO DE MADRID	0,00	0,00	0,00	0,00	191,01	191,01
* 214 DISTRITO DE MORATALAZ	0,00	0,00	0,00	0,00	191,01	191,01
G/32601/22799 OTR.TRABAJ.EMP. Y PROFES.	0,00	0,00	0,00	0,00	191,01	191,01
*** 001.218.23106.62901 D.V.VALLECAS.INTEGRA EMERG SCIAL.SEÑALIZACIÓN	**0,00**	**0,00**	**0,00**	**40,37**	**0,00**	**40,37**
** 001 AYUNTAMIENTO DE MADRID	0,00	0,00	0,00	40,37	0,00	40,37
* 218 DISTRITO DE VILLA DE VALLECAS	0,00	0,00	0,00	40,37	0,00	40,37
G/23106/62901 SEÑALIZACIÓN	0,00	0,00	0,00	40,37	0,00	40,37
*** 001.160.15103.22703.6 DESAR URBANO .EJEC CONTROL EDIF.GTO ACCIÓN SUBS	**0,00**	**0,00**	**0,00**	**0,00**	**0,00**	**0,00**
** 001 AYUNTAMIENTO DE MADRID	0,00	0,00	0,00	0,00	0,00	0,00
* 160 DESARROLLO URBANO	0,00	0,00	0,00	0,00	0,00	0,00
G/15103/22703 GASTOS POR ACCIÓN SUBSIDIARIA	0,00	0,00	0,00	0,00	0,00	0,00
*** 001.160.15000.35200.6 DESAR URBANO .DGA .INTERESES DEMORA	**0,00**	**0,00**	**0,00**	**0,00**	**0,00**	**0,00**
** 001 AYUNTAMIENTO DE MADRID	0,00	0,00	0,00	0,00	0,00	0,00
* 160 DESARROLLO URBANO	0,00	0,00	0,00	0,00	0,00	0,00
G/15000/35200 INTERESES DE DEMORA	0,00	0,00	0,00	0,00	0,00	0,00
*** 001.160.15000.35900.6 DESAR URBANO .DGA .OTROS GASTOS FINANCIEROS	**0,00**	**0,00**	**0,00**	**0,00**	**0,00**	**0,00**
** 001 AYUNTAMIENTO DE MADRID	0,00	0,00	0,00	0,00	0,00	0,00
* 160 DESARROLLO URBANO	0,00	0,00	0,00	0,00	0,00	0,00
G/15000/35900 OTROS GASTOS FINANCIEROS	0,00	0,00	0,00	0,00	0,00	0,00
*** 001.190.15320.22100 OBRAS-EQ.DGA OBRAS EQ.ENERGÍA ELÉCTRICA	**0,00**	**0,00**	**0,00**	**0,00**	**0,00**	**0,00**
** 001 AYUNTAMIENTO DE MADRID	0,00	0,00	0,00	0,00	0,00	0,00
* 190 OBRAS Y EQUIPAMIENTOS	0,00	0,00	0,00	0,00	0,00	0,00
G/15320/22100 ENERGÍA ELÉCTRICA	0,00	0,00	0,00	0,00	0,00	0,00
*** 001.220.32301.63200 D SAN BLAS-C.C INFANTIL .EDIF CONST(RE	**0,00**	**0,00**	**0,00**	**0,00**	**0,00**	**0,00**
** 001 AYUNTAMIENTO DE MADRID	0,00	0,00	0,00	0,00	0,00	0,00
* 220 DISTRITO DE SAN BLAS-CANILLEJAS	0,00	0,00	0,00	0,00	0,00	0,00
G/32301/63200 EDIF. Y OTRAS CONST.(REF)	0,00	0,00	0,00	0,00	0,00	0,00
*** 001.201.33401.60999 D.CENTRO.ACTIV CULTURA.O INV NUEVA INFR UG	**2.536,65**	**0,00**	**2.536,65**	**1,71**	**0,00**	**1,71**
** 001 AYUNTAMIENTO DE MADRID	2.536,65	0,00	2.536,65	1,71	0,00	1,71
* 201 DISTRITO DE CENTRO	2.536,65	0,00	2.536,65	1,71	0,00	1,71
G/33401/60999 OTRAS INV. NUEVAS INF.	2.536,65	0,00	2.536,65	1,71	0,00	1,71
*** 001.201.23103.63999 D.CENTRO.PERSON MAYORES.O.INV REPOS.FOS	**0,00**	**0,00**	**0,00**	**339,89**	**0,00**	**339,89**
** 001 AYUNTAMIENTO DE MADRID	0,00	0,00	0,00	339,89	0,00	339,89
* 201 DISTRITO DE CENTRO	0,00	0,00	0,00	339,89	0,00	339,89
G/23103/63999 OTRAS INV. REPOS. F. OP.S	0,00	0,00	0,00	339,89	0,00	339,89
*** 001.201.23106.63999 D.CENTRO.INTEGRA EMERG SCIAL.O.INV REPOS.FOS	**0,00**	**0,00**	**0,00**	**348,64**	**0,00**	**348,64**
** 001 AYUNTAMIENTO DE MADRID	0,00	0,00	0,00	348,64	0,00	348,64
* 201 DISTRITO DE CENTRO	0,00	0,00	0,00	348,64	0,00	348,64
G/23106/63999 OTRAS INV. REPOS. F. OP.S	0,00	0,00	0,00	348,64	0,00	348,64
*** 001.201.32301.63999 D.CENTRO.C INFANTIL .O.INV REPOS.FOS	**0,00**	**0,00**	**0,00**	**23,05**	**0,00**	**23,05**
** 001 AYUNTAMIENTO DE MADRID	0,00	0,00	0,00	23,05	0,00	23,05
* 201 DISTRITO DE CENTRO	0,00	0,00	0,00	23,05	0,00	23,05
G/32301/63999 OTRAS INV. REPOS. F. OP.S	0,00	0,00	0,00	23,05	0,00	23,05
*** 001.201.33401.63999 D.CENTRO.ACTIV CULTURA.O.INV REPOS.FOS	**0,00**	**0,00**	**0,00**	**20,33**	**0,00**	**20,33**
** 001 AYUNTAMIENTO DE MADRID	0,00	0,00	0,00	20,33	0,00	20,33

AYUNTAMIENTO DE MADRID

INFORMACIÓN PRESUPUESTARIA EJERCICIO CORRIENTE

REMANENTES DE CRÉDITO

Ejercicio: 2023

Centro: 001 AYUNTAMIENTO DE MADRID **Fecha: 31/12/2023**

CENTRO GESTOR - FUNCIONAL - ECONOMICO	REMANENTES COMPROMETIDOS			REMANENTES NO COMPROMETIDOS		
	INCORPORABLES	NO INCORPORABLES	TOTAL	INCORPORABLES	NO INCORPORABLES	TOTAL
* 201 DISTRITO DE CENTRO	0,00	0,00	0,00	20,33	0,00	20,33
G/33401/63999 OTRAS INV. REPOS. F. OP.S	0,00	0,00	0,00	20,33	0,00	20,33
*** 001.201.92001.63999 D.CENTRO.DGA .O.INV REPOS.FOS	**0,00**	**0,00**	**0,00**	**130,75**	**0,00**	**130,75**
** 001 AYUNTAMIENTO DE MADRID	0,00	0,00	0,00	130,75	0,00	130,75
* 201 DISTRITO DE CENTRO	0,00	0,00	0,00	130,75	0,00	130,75
G/92001/63999 OTRAS INV. REPOS. F. OP.S	0,00	0,00	0,00	130,75	0,00	130,75
*** 001.209.23103.62901.5 D MONCLOA-AR.PERSON MAYORES.SEÑALIZACIÓN	**0,00**	**0,00**	**0,00**	**8,15**	**0,00**	**8,15**
** 001 AYUNTAMIENTO DE MADRID	0,00	0,00	0,00	8,15	0,00	8,15
* 209 DISTRITO DE MONCLOA-ARAVACA	0,00	0,00	0,00	8,15	0,00	8,15
G/23103/62901 SEÑALIZACIÓN	0,00	0,00	0,00	8,15	0,00	8,15
*** 001.211.15322.21001.6 D.CARABANCHEL.O.ACT VÍAS Pª.REP MANT PARTIC	**0,00**	**0,00**	**0,00**	**6.326,82**	**0,00**	**6.326,82**
** 001 AYUNTAMIENTO DE MADRID	0,00	0,00	0,00	6.326,82	0,00	6.326,82
* 211 DISTRITO DE CARABANCHEL	0,00	0,00	0,00	6.326,82	0,00	6.326,82
G/15322/21001 REP.MANT.CONS.VIAS PUBL.	0,00	0,00	0,00	6.326,82	0,00	6.326,82
*** 001.216.31101.208 D.HORTALEZA.SALUBRIDAD Pª.ARREND O INMOV MAT	**0,00**	**0,00**	**0,00**	**0,00**	**175,45**	**175,45**
** 001 AYUNTAMIENTO DE MADRID	0,00	0,00	0,00	0,00	175,45	175,45
* 216 DISTRITO DE HORTALEZA	0,00	0,00	0,00	0,00	175,45	175,45
G/31101/20800 ARRE.OTRO INM. MATERIAL	0,00	0,00	0,00	0,00	175,45	175,45
*** 001.211.91220.23100 D.CARABANCHEL.CONCEJALÍA-PRES.GTO VIAJE GOB	**0,00**	**0,00**	**0,00**	**0,00**	**286,90**	**286,90**
** 001 AYUNTAMIENTO DE MADRID	0,00	0,00	0,00	0,00	286,90	286,90
* 211 DISTRITO DE CARABANCHEL	0,00	0,00	0,00	0,00	286,90	286,90
G/91220/23100 G.VIAJE M. ÓRGANOS GBNO.	0,00	0,00	0,00	0,00	286,90	286,90
*** 001.211.91220.23000 D.CARABANCHEL.CONCEJALÍA-PRES.DIETAS O.GOB	**0,00**	**0,00**	**0,00**	**0,00**	**107,14**	**107,14**
** 001 AYUNTAMIENTO DE MADRID	0,00	0,00	0,00	0,00	107,14	107,14
* 211 DISTRITO DE CARABANCHEL	0,00	0,00	0,00	0,00	107,14	107,14
G/91220/23000 DE LOS M. ORG. DE GBNO.	0,00	0,00	0,00	0,00	107,14	107,14
*** 001.204.31101.23121 D.SALAMANCA.SALUBRIDAD Pª.LOCOM URB P NO DIR	**0,00**	**0,00**	**0,00**	**0,00**	**92,55**	**92,55**
** 001 AYUNTAMIENTO DE MADRID	0,00	0,00	0,00	0,00	92,55	92,55
* 204 DISTRITO DE SALAMANCA	0,00	0,00	0,00	0,00	92,55	92,55
G/31101/23121 LOC. URBANA P. NO DIRECT.	0,00	0,00	0,00	0,00	92,55	92,55
*** 001.212.32601.482 D.USERA.SERV COMP EDUCA.A FAMIL.I.S.F.L	**0,00**	**0,00**	**0,00**	**0,00**	**0,00**	**0,00**
** 001 AYUNTAMIENTO DE MADRID	0,00	0,00	0,00	0,00	0,00	0,00
* 212 DISTRITO DE USERA	0,00	0,00	0,00	0,00	0,00	0,00
G/32601/48203 PREMIOS	0,00	0,00	0,00	0,00	0,00	0,00
*** 001.201.93302.63200 D.CENTRO.EDIFICIOS.EDIF CONST(RE	**12.874,73**	**0,00**	**12.874,73**	**14.907,15**	**0,00**	**14.907,15**
** 001 AYUNTAMIENTO DE MADRID	12.874,73	0,00	12.874,73	14.907,15	0,00	14.907,15
* 201 DISTRITO DE CENTRO	12.874,73	0,00	12.874,73	14.907,15	0,00	14.907,15
G/93302/63200 EDIF. Y OTRAS CONST.(REF)	12.874,73	0,00	12.874,73	14.907,15	0,00	14.907,15
*** 001.202.23103.62300 D.ARGANZUELA.PERSON MAYORES.MAQUINARIA	**0,00**	**0,00**	**0,00**	**117.765,00**	**0,00**	**117.765,00**
** 001 AYUNTAMIENTO DE MADRID	0,00	0,00	0,00	117.765,00	0,00	117.765,00
* 202 DISTRITO DE ARGANZUELA	0,00	0,00	0,00	117.765,00	0,00	117.765,00
G/23103/62300 MAQUINARIA	0,00	0,00	0,00	117.765,00	0,00	117.765,00
*** 001.202.23103.62300 D.ARGANZUELA.PERSON MAYORES.MAQUINARIA	**0,00**	**0,00**	**0,00**	**10.994,58**	**0,00**	**10.994,58**
** 001 AYUNTAMIENTO DE MADRID	0,00	0,00	0,00	10.994,58	0,00	10.994,58
* 202 DISTRITO DE ARGANZUELA	0,00	0,00	0,00	10.994,58	0,00	10.994,58
G/23103/62300 MAQUINARIA	0,00	0,00	0,00	10.994,58	0,00	10.994,58
*** 001.150.13301.225 URB.M.A.TRÁFICO.TRIBUTOS	**0,00**	**0,00**	**0,00**	**0,00**	**2.178,00**	**2.178,00**
** 001 AYUNTAMIENTO DE MADRID	0,00	0,00	0,00	0,00	2.178,00	2.178,00
* 150 URBANISMO, MEDIO AMBIENTE Y MOVILIDAD	0,00	0,00	0,00	0,00	2.178,00	2.178,00

AYUNTAMIENTO DE MADRID

INFORMACIÓN PRESUPUESTARIA EJERCICIO CORRIENTE

REMANENTES DE CRÉDITO

Ejercicio: 2023

Centro: 001 AYUNTAMIENTO DE MADRID **Fecha: 31/12/2023**

CENTRO GESTOR - FUNCIONAL - ECONOMICO	REMANENTES COMPROMETIDOS			REMANENTES NO COMPROMETIDOS		
	INCORPORABLES	NO INCORPORABLES	TOTAL	INCORPORABLES	NO INCORPORABLES	TOTAL
G/13301/22500 TRIBUTOS ESTATALES	0,00	0,00	0,00	0,00	2.178,00	2.178,00
*** 001.212.34201.62901 D.USERA.INST DEPORT.SEÑALIZACIÓN	**0,00**	**0,00**	**0,00**	**0,00**	**0,00**	**0,00**
** 001 AYUNTAMIENTO DE MADRID	0,00	0,00	0,00	0,00	0,00	0,00
* 212 DISTRITO DE USERA	0,00	0,00	0,00	0,00	0,00	0,00
G/34201/62901 SEÑALIZACIÓN	0,00	0,00	0,00	0,00	0,00	0,00
*** 001.150.16230.22706.1 URB.M.A.PARQ TECNO VALDEMING .ESTUD TRAB TÉCN	**0,00**	**0,00**	**0,00**	**0,00**	**0,00**	**0,00**
** 001 AYUNTAMIENTO DE MADRID	0,00	0,00	0,00	0,00	0,00	0,00
* 150 URBANISMO, MEDIO AMBIENTE Y MOVILIDAD	0,00	0,00	0,00	0,00	0,00	0,00
G/16230/22706 ESTUDIOS Y TRAB.TEC.	0,00	0,00	0,00	0,00	0,00	0,00
*** 001.212.34201.63901 D.USERA.INST DEPORT.SEÑALIZACIÓN(RE)	**0,00**	**0,00**	**0,00**	**0,00**	**0,00**	**0,00**
** 001 AYUNTAMIENTO DE MADRID	0,00	0,00	0,00	0,00	0,00	0,00
* 212 DISTRITO DE USERA	0,00	0,00	0,00	0,00	0,00	0,00
G/34201/63901 SEÑALIZACIÓN (REFORMA)	0,00	0,00	0,00	0,00	0,00	0,00
*** 001.212.33401.62901 D.USERA.ACTIV CULTURA.SEÑALIZACIÓN	**0,00**	**0,00**	**0,00**	**0,59**	**0,00**	**0,59**
** 001 AYUNTAMIENTO DE MADRID	0,00	0,00	0,00	0,59	0,00	0,59
* 212 DISTRITO DE USERA	0,00	0,00	0,00	0,59	0,00	0,59
G/33401/62901 SEÑALIZACIÓN	0,00	0,00	0,00	0,59	0,00	0,59
*** 001.212.33401.60999 D.USERA.ACTIV CULTURA.O INV NUEVA INFR UG	**0,00**	**0,00**	**0,00**	**1.360,80**	**0,00**	**1.360,80**
** 001 AYUNTAMIENTO DE MADRID	0,00	0,00	0,00	1.360,80	0,00	1.360,80
* 212 DISTRITO DE USERA	0,00	0,00	0,00	1.360,80	0,00	1.360,80
G/33401/60999 OTRAS INV. NUEVAS INF.	0,00	0,00	0,00	1.360,80	0,00	1.360,80
*** 001.205.23103.62999 D.CHAMARTÍN.PERSON MAYORES.O.INV NUEV OP SERV	**0,01**	**0,00**	**0,01**	**1.357,32**	**0,00**	**1.357,32**
** 001 AYUNTAMIENTO DE MADRID	0,01	0,00	0,01	1.357,32	0,00	1.357,32
* 205 DISTRITO DE CHAMARTÍN	0,01	0,00	0,01	1.357,32	0,00	1.357,32
G/23103/62999 OTRAS INV. NUEVAS FUNCION	0,01	0,00	0,01	1.357,32	0,00	1.357,32
*** 001.220.34201.63200 D SAN BLAS-C.INST DEPORT.EDIF CONST(RE	**0,00**	**0,00**	**0,00**	**86,56**	**0,00**	**86,56**
** 001 AYUNTAMIENTO DE MADRID	0,00	0,00	0,00	86,56	0,00	86,56
* 220 DISTRITO DE SAN BLAS-CANILLEJAS	0,00	0,00	0,00	86,56	0,00	86,56
G/34201/63200 EDIF. Y OTRAS CONST.(REF)	0,00	0,00	0,00	86,56	0,00	86,56
*** 001.141.46300.208 EMPREND-EI.INVESTIG.CIENTIF.ARREND O INMOV MAT	**72,75**	**0,00**	**72,75**	**0,00**	**1.110,32**	**1.110,32**
** 001 AYUNTAMIENTO DE MADRID	72,75	0,00	72,75	0,00	1.110,32	1.110,32
* 141 INNOVACIÓN Y EMPRENDIMIENTO	72,75	0,00	72,75	0,00	1.110,32	1.110,32
G/46300/20800 ARRE.OTRO INM. MATERIAL	72,75	0,00	72,75	0,00	1.110,32	1.110,32
*** 001.150.17211.22602.1 URB.M.A.SOSTENIBIL.PUBLIC Y PROP	**0,00**	**0,00**	**0,00**	**0,00**	**500,00**	**500,00**
** 001 AYUNTAMIENTO DE MADRID	0,00	0,00	0,00	0,00	500,00	500,00
* 150 URBANISMO, MEDIO AMBIENTE Y MOVILIDAD	0,00	0,00	0,00	0,00	500,00	500,00
G/17211/22602 PUBLICIDAD Y PROPAG	0,00	0,00	0,00	0,00	500,00	500,00
*** 001.211.34201.63200 D.CARABANCHEL.INST DEPORT.EDIF CONST(RE	**127.782,39**	**0,00**	**127.782,39**	**8.483,08**	**0,00**	**8.483,08**
** 001 AYUNTAMIENTO DE MADRID	127.782,39	0,00	127.782,39	8.483,08	0,00	8.483,08
* 211 DISTRITO DE CARABANCHEL	127.782,39	0,00	127.782,39	8.483,08	0,00	8.483,08
G/34201/63200 EDIF. Y OTRAS CONST.(REF)	127.782,39	0,00	127.782,39	8.483,08	0,00	8.483,08
*** 001.120.13001.22606 VICE PORTAV.COORD GRAL SEG-EM.REUN CONF CURS	**0,00**	**0,00**	**0,00**	**0,00**	**1.460,08**	**1.460,08**
** 001 AYUNTAMIENTO DE MADRID	0,00	0,00	0,00	0,00	1.460,08	1.460,08
* 120 VICEALCALDÍA, PORTAVOZ, SEGURIDAD Y EMERGENCIAS	0,00	0,00	0,00	0,00	1.460,08	1.460,08
G/13001/22606 REUNIONES, CONF. Y CURSOS	0,00	0,00	0,00	0,00	1.460,08	1.460,08
*** 001.102.92012.22104.2 COOR ALCADÍA.DGA.VESTUARIO	**0,00**	**0,00**	**0,00**	**0,00**	**0,00**	**0,00**
** 001 AYUNTAMIENTO DE MADRID	0,00	0,00	0,00	0,00	0,00	0,00
* 102 COORDINACIÓN GENERAL DE LA ALCALDÍA	0,00	0,00	0,00	0,00	0,00	0,00
G/92012/22104 VESTUARIO	0,00	0,00	0,00	0,00	0,00	0,00

AYUNTAMIENTO DE MADRID

INFORMACIÓN PRESUPUESTARIA EJERCICIO CORRIENTE

REMANENTES DE CRÉDITO

Ejercicio: 2023

Centro: 001 AYUNTAMIENTO DE MADRID **Fecha: 31/12/2023**

CENTRO GESTOR - FUNCIONAL - ECONOMICO	REMANENTES COMPROMETIDOS			REMANENTES NO COMPROMETIDOS		
	INCORPORABLES	NO INCORPORABLES	TOTAL	INCORPORABLES	NO INCORPORABLES	TOTAL
*** 001.112.92207.22706.2 INTERNAL.COOP.RELAC INSTITUC.ESTUD TRAB TÉCN	0,00	0,00	0,00	0,00	0,00	0,00
** 001 AYUNTAMIENTO DE MADRID	0,00	0,00	0,00	0,00	0,00	0,00
* 112 INTERNACIONALIZACIÓN Y COOPERACIÓN	0,00	0,00	0,00	0,00	0,00	0,00
G/92207/22706 ESTUDIOS Y TRAB.TEC.	0,00	0,00	0,00	0,00	0,00	0,00
*** 001.120.13000.20200.2 VICE PORTAV.DGA .ARREND EDIF Y CONSTR	0,00	525,25	525,25	0,00	0,00	0,00
** 001 AYUNTAMIENTO DE MADRID	0,00	525,25	525,25	0,00	0,00	0,00
* 120 VICEALCALDÍA, PORTAVOZ, SEGURIDAD Y EMERGENCIAS	0,00	525,25	525,25	0,00	0,00	0,00
G/13000/20200 ARREND.EDIFICIOS Y OT.CON	0,00	525,25	525,25	0,00	0,00	0,00
*** 001.120.13000.20400.2 VICE PORTAV.DGA .ARR MAT TRANSP	0,00	0,07	0,07	0,00	0,00	0,00
** 001 AYUNTAMIENTO DE MADRID	0,00	0,07	0,07	0,00	0,00	0,00
* 120 VICEALCALDÍA, PORTAVOZ, SEGURIDAD Y EMERGENCIAS	0,00	0,07	0,07	0,00	0,00	0,00
G/13000/20400 ARREND.MAT.TRANSPORT	0,00	0,07	0,07	0,00	0,00	0,00
*** 001.120.13000.63200 VICE PORTAV.DGA .EDIF CONST(RE	0,00	0,01	0,01	0,00	250.141,13	250.141,13
** 001 AYUNTAMIENTO DE MADRID	0,00	0,01	0,01	0,00	250.141,13	250.141,13
* 120 VICEALCALDÍA, PORTAVOZ, SEGURIDAD Y EMERGENCIAS	0,00	0,01	0,01	0,00	250.141,13	250.141,13
G/13000/63200 EDIF. Y OTRAS CONST.(REF)	0,00	0,01	0,01	0,00	250.141,13	250.141,13
*** 001.120.13001.16200.2 VICE PORTAV.COORD GRAL SEG-EM.FORMAC PERF PERSON	0,00	0,00	0,00	0,00	15.192,76	15.192,76
** 001 AYUNTAMIENTO DE MADRID	0,00	0,00	0,00	0,00	15.192,76	15.192,76
* 120 VICEALCALDÍA, PORTAVOZ, SEGURIDAD Y EMERGENCIAS	0,00	0,00	0,00	0,00	15.192,76	15.192,76
G/13001/16200 FORM. Y PERFEC. PERSONAL	0,00	0,00	0,00	0,00	15.192,76	15.192,76
*** 001.120.13201.22104.2 VICE PORTAV.SEGURIDAD.VESTUARIO	0,00	12,03	12,03	0,00	0,00	0,00
** 001 AYUNTAMIENTO DE MADRID	0,00	12,03	12,03	0,00	0,00	0,00
* 120 VICEALCALDÍA, PORTAVOZ, SEGURIDAD Y EMERGENCIAS	0,00	12,03	12,03	0,00	0,00	0,00
G/13201/22104 VESTUARIO	0,00	12,03	12,03	0,00	0,00	0,00
*** 001.120.13201.22199.2 VICE PORTAV.SEGURIDAD.OT SUMINISTR	0,00	0,00	0,00	0,00	0,00	0,00
** 001 AYUNTAMIENTO DE MADRID	0,00	0,00	0,00	0,00	0,00	0,00
* 120 VICEALCALDÍA, PORTAVOZ, SEGURIDAD Y EMERGENCIAS	0,00	0,00	0,00	0,00	0,00	0,00
G/13201/22199 OTROS SUMINISTROS	0,00	0,00	0,00	0,00	0,00	0,00
*** 001.120.13201.22200.2 VICE PORTAV.SEGURIDAD.SERVICIOS TELECO	0,00	35,53	35,53	0,00	0,00	0,00
** 001 AYUNTAMIENTO DE MADRID	0,00	35,53	35,53	0,00	0,00	0,00
* 120 VICEALCALDÍA, PORTAVOZ, SEGURIDAD Y EMERGENCIAS	0,00	35,53	35,53	0,00	0,00	0,00
G/13201/22200 SERV. TELECOMUNICACIONES	0,00	35,53	35,53	0,00	0,00	0,00
*** 001.120.13201.22607.2 VICE PORTAV.SEGURIDAD.OPOSIC Y SELEC	0,00	779,18	779,18	0,00	0,00	0,00
** 001 AYUNTAMIENTO DE MADRID	0,00	779,18	779,18	0,00	0,00	0,00
* 120 VICEALCALDÍA, PORTAVOZ, SEGURIDAD Y EMERGENCIAS	0,00	779,18	779,18	0,00	0,00	0,00
G/13201/22607 OPOSICIONES Y P. SELECTIV	0,00	779,18	779,18	0,00	0,00	0,00
*** 001.120.13201.62300 VICE PORTAV.SEGURIDAD.MAQUINARIA	0,00	0,00	0,00	0,00	0,00	0,00
** 001 AYUNTAMIENTO DE MADRID	0,00	0,00	0,00	0,00	0,00	0,00
* 120 VICEALCALDÍA, PORTAVOZ, SEGURIDAD Y EMERGENCIAS	0,00	0,00	0,00	0,00	0,00	0,00
G/13201/62300 MAQUINARIA	0,00	0,00	0,00	0,00	0,00	0,00
*** 001.120.13201.62599 VICE PORTAV.SEGURIDAD.OT MOBILY E	0,00	0,00	0,00	0,00	0,00	0,00
** 001 AYUNTAMIENTO DE MADRID	0,00	0,00	0,00	0,00	0,00	0,00
* 120 VICEALCALDÍA, PORTAVOZ, SEGURIDAD Y EMERGENCIAS	0,00	0,00	0,00	0,00	0,00	0,00
G/13201/62599 OTRO MOBILIARIO Y ENSERES	0,00	0,00	0,00	0,00	0,00	0,00
*** 001.120.13201.63999 VICE PORTAV.SEGURIDAD.O.INV REPOS.FOS	0,00	0,00	0,00	0,00	0,00	0,00
** 001 AYUNTAMIENTO DE MADRID	0,00	0,00	0,00	0,00	0,00	0,00
* 120 VICEALCALDÍA, PORTAVOZ, SEGURIDAD Y EMERGENCIAS	0,00	0,00	0,00	0,00	0,00	0,00
G/13201/63999 OTRAS INV. REPOS. F. OP.S	0,00	0,00	0,00	0,00	0,00	0,00
*** 001.120.13510.21300.2 VICE PORTAV.SAMUR-P CIVIL.REP MANT CONS MAQ INST	0,00	57.487,89	57.487,89	0,00	0,00	0,00

AYUNTAMIENTO DE MADRID

INFORMACIÓN PRESUPUESTARIA EJERCICIO CORRIENTE

REMANENTES DE CRÉDITO

Ejercicio: 2023

Centro: 001 AYUNTAMIENTO DE MADRID **Fecha: 31/12/2023**

CENTRO GESTOR - FUNCIONAL - ECONOMICO	REMANENTES COMPROMETIDOS			REMANENTES NO COMPROMETIDOS		
	INCORPORABLES	NO INCORPORABLES	TOTAL	INCORPORABLES	NO INCORPORABLES	TOTAL
** 001 AYUNTAMIENTO DE MADRID	0,00	57.487,89	57.487,89	0,00	0,00	0,00
* 120 VICEALCALDÍA, PORTAVOZ, SEGURIDAD Y EMERGENCIAS	0,00	57.487,89	57.487,89	0,00	0,00	0,00
G/13510/21300 REP.MAT.CONS.MAQUIN.	0,00	57.487,89	57.487,89	0,00	0,00	0,00
*** 001.120.13510.22106.2 VICE PORTAV.SAMUR-P CIVIL.PRDCTOS FARMA MAT SANIT	**0,00**	**6,70**	**6,70**	**0,00**	**70.878,00**	**70.878,00**
** 001 AYUNTAMIENTO DE MADRID	0,00	6,70	6,70	0,00	70.878,00	70.878,00
* 120 VICEALCALDÍA, PORTAVOZ, SEGURIDAD Y EMERGENCIAS	0,00	6,70	6,70	0,00	70.878,00	70.878,00
G/13510/22106 PROD.FARM. Y MATER.SANIT.	0,00	6,70	6,70	0,00	70.878,00	70.878,00
*** 001.120.13510.62300 VICE PORTAV.SAMUR-P CIVIL.MAQUINARIA	**0,00**	**331.782,00**	**331.782,00**	**0,00**	**0,00**	**0,00**
** 001 AYUNTAMIENTO DE MADRID	0,00	331.782,00	331.782,00	0,00	0,00	0,00
* 120 VICEALCALDÍA, PORTAVOZ, SEGURIDAD Y EMERGENCIAS	0,00	331.782,00	331.782,00	0,00	0,00	0,00
G/13510/62300 MAQUINARIA	0,00	331.782,00	331.782,00	0,00	0,00	0,00
*** 001.120.13510.62400 VICE PORTAV.SAMUR-P CIVIL.ELEMEN TRANSP	**0,00**	**0,00**	**0,00**	**0,00**	**0,00**	**0,00**
** 001 AYUNTAMIENTO DE MADRID	0,00	0,00	0,00	0,00	0,00	0,00
* 120 VICEALCALDÍA, PORTAVOZ, SEGURIDAD Y EMERGENCIAS	0,00	0,00	0,00	0,00	0,00	0,00
G/13510/62400 ELEMENTOS DE TRANSPORTE	0,00	0,00	0,00	0,00	0,00	0,00
*** 001.120.13510.62999 VICE PORTAV.SAMUR-P CIVIL.O.INV NUEV OP SERV	**0,00**	**311.835,15**	**311.835,15**	**0,00**	**0,00**	**0,00**
** 001 AYUNTAMIENTO DE MADRID	0,00	311.835,15	311.835,15	0,00	0,00	0,00
* 120 VICEALCALDÍA, PORTAVOZ, SEGURIDAD Y EMERGENCIAS	0,00	311.835,15	311.835,15	0,00	0,00	0,00
G/13510/62999 OTRAS INV. NUEVAS FUNCION	0,00	311.835,15	311.835,15	0,00	0,00	0,00
*** 001.120.13610.21200.2 VICE PORTAV.BOMBEROS.REP MANT CONSER EDIF	**0,00**	**790,37**	**790,37**	**0,00**	**0,00**	**0,00**
** 001 AYUNTAMIENTO DE MADRID	0,00	790,37	790,37	0,00	0,00	0,00
* 120 VICEALCALDÍA, PORTAVOZ, SEGURIDAD Y EMERGENCIAS	0,00	790,37	790,37	0,00	0,00	0,00
G/13610/21200 REP.MAT.CONS.EDIFIC.	0,00	790,37	790,37	0,00	0,00	0,00
*** 001.120.13610.21300.2 VICE PORTAV.BOMBEROS.REP MANT CONS MAQ INST	**0,00**	**116.153,34**	**116.153,34**	**0,00**	**0,00**	**0,00**
** 001 AYUNTAMIENTO DE MADRID	0,00	116.153,34	116.153,34	0,00	0,00	0,00
* 120 VICEALCALDÍA, PORTAVOZ, SEGURIDAD Y EMERGENCIAS	0,00	116.153,34	116.153,34	0,00	0,00	0,00
G/13610/21300 REP.MAT.CONS.MAQUIN.	0,00	116.153,34	116.153,34	0,00	0,00	0,00
*** 001.120.13610.22104.2 VICE PORTAV.BOMBEROS.VESTUARIO	**0,00**	**0,00**	**0,00**	**0,00**	**0,00**	**0,00**
** 001 AYUNTAMIENTO DE MADRID	0,00	0,00	0,00	0,00	0,00	0,00
* 120 VICEALCALDÍA, PORTAVOZ, SEGURIDAD Y EMERGENCIAS	0,00	0,00	0,00	0,00	0,00	0,00
G/13610/22104 VESTUARIO	0,00	0,00	0,00	0,00	0,00	0,00
*** 001.120.13610.22199.2 VICE PORTAV.BOMBEROS.OT SUMINISTR	**0,00**	**0,00**	**0,00**	**0,00**	**0,00**	**0,00**
** 001 AYUNTAMIENTO DE MADRID	0,00	0,00	0,00	0,00	0,00	0,00
* 120 VICEALCALDÍA, PORTAVOZ, SEGURIDAD Y EMERGENCIAS	0,00	0,00	0,00	0,00	0,00	0,00
G/13610/22199 OTROS SUMINISTROS	0,00	0,00	0,00	0,00	0,00	0,00
*** 001.120.13610.62302 VICE PORTAV.BOMBEROS.ÚTILES Y HERR	**0,00**	**0,00**	**0,00**	**0,00**	**0,00**	**0,00**
** 001 AYUNTAMIENTO DE MADRID	0,00	0,00	0,00	0,00	0,00	0,00
* 120 VICEALCALDÍA, PORTAVOZ, SEGURIDAD Y EMERGENCIAS	0,00	0,00	0,00	0,00	0,00	0,00
G/13610/62302 ÚTILES HERRAMIENTAS	0,00	0,00	0,00	0,00	0,00	0,00
*** 001.120.13610.62400.2 VICE PORTAV.BOMBEROS.ELEMEN TRANSP	**0,00**	**0,00**	**0,00**	**0,00**	**0,00**	**0,00**
** 001 AYUNTAMIENTO DE MADRID	0,00	0,00	0,00	0,00	0,00	0,00
* 120 VICEALCALDÍA, PORTAVOZ, SEGURIDAD Y EMERGENCIAS	0,00	0,00	0,00	0,00	0,00	0,00
G/13610/62400 ELEMENTOS DE TRANSPORTE	0,00	0,00	0,00	0,00	0,00	0,00
*** 001.120.13610.62600 VICE PORTAV.BOMBEROS.EQUIP COMUNIC	**0,00**	**0,00**	**0,00**	**0,00**	**0,00**	**0,00**
** 001 AYUNTAMIENTO DE MADRID	0,00	0,00	0,00	0,00	0,00	0,00
* 120 VICEALCALDÍA, PORTAVOZ, SEGURIDAD Y EMERGENCIAS	0,00	0,00	0,00	0,00	0,00	0,00
G/13610/62600 EQUIPOS COMUNICACIÓN	0,00	0,00	0,00	0,00	0,00	0,00
*** 001.120.13610.63500.2 VICE PORTAV.BOMBEROS.MOB.EQUI.OFI(RE)	**0,00**	**0,00**	**0,00**	**0,00**	**0,00**	**0,00**
** 001 AYUNTAMIENTO DE MADRID	0,00	0,00	0,00	0,00	0,00	0,00

AYUNTAMIENTO DE MADRID

INFORMACIÓN PRESUPUESTARIA EJERCICIO CORRIENTE

REMANENTES DE CRÉDITO

Ejercicio: 2023

Centro: 001 AYUNTAMIENTO DE MADRID **Fecha: 31/12/2023**

CENTRO GESTOR - FUNCIONAL - ECONOMICO	REMANENTES COMPROMETIDOS			REMANENTES NO COMPROMETIDOS		
	INCORPORABLES	NO INCORPORABLES	TOTAL	INCORPORABLES	NO INCORPORABLES	TOTAL
* 120 VICEALCALDÍA, PORTAVOZ, SEGURIDAD Y EMERGENCIAS	0,00	0,00	0,00	0,00	0,00	0,00
G/13610/63500 MOBIL.EQUIP.OFIC.REF	0,00	0,00	0,00	0,00	0,00	0,00
*** 001.130.33301.63599 CULTURA.MUSEOS.MOBI Y ENS(RE)	**0,00**	**0,00**	**0,00**	**0,00**	**50.000,00**	**50.000,00**
** 001 AYUNTAMIENTO DE MADRID	0,00	0,00	0,00	0,00	50.000,00	50.000,00
* 130 CULTURA, TURISMO Y DEPORTE	0,00	0,00	0,00	0,00	50.000,00	50.000,00
G/33301/63599 OTRO MOBIL.ENSER.REF.Y RE	0,00	0,00	0,00	0,00	50.000,00	50.000,00
*** 001.130.33301.63999 CULTURA.MUSEOS.O.INV REPOS.FOS	**0,00**	**0,00**	**0,00**	**0,00**	**61.728,20**	**61.728,20**
** 001 AYUNTAMIENTO DE MADRID	0,00	0,00	0,00	0,00	61.728,20	61.728,20
* 130 CULTURA, TURISMO Y DEPORTE	0,00	0,00	0,00	0,00	61.728,20	61.728,20
G/33301/63999 OTRAS INV. REPOS. F. OP.S	0,00	0,00	0,00	0,00	61.728,20	61.728,20
*** 001.130.33405.23120.2 CULTURA.BANDA SINFÓNIC.GTOS VIAJE P NO DIR	**0,00**	**6.240,00**	**6.240,00**	**0,00**	**0,00**	**0,00**
** 001 AYUNTAMIENTO DE MADRID	0,00	6.240,00	6.240,00	0,00	0,00	0,00
* 130 CULTURA, TURISMO Y DEPORTE	0,00	6.240,00	6.240,00	0,00	0,00	0,00
G/33405/23120 G.VIAJE P.NO DIRECTIVO	0,00	6.240,00	6.240,00	0,00	0,00	0,00
*** 001.130.33601.60900 CULTURA.PATRIM CULTURAL.P Hº ARTÍST CULT	**0,00**	**0,00**	**0,00**	**0,00**	**16.420,00**	**16.420,00**
** 001 AYUNTAMIENTO DE MADRID	0,00	0,00	0,00	0,00	16.420,00	16.420,00
* 130 CULTURA, TURISMO Y DEPORTE	0,00	0,00	0,00	0,00	16.420,00	16.420,00
G/33601/60900 PATRIM.HCO.ART.CULT	0,00	0,00	0,00	0,00	16.420,00	16.420,00
*** 001.130.33601.62999 CULTURA.PATRIM CULTURAL.O.INV NUEV OP SERV	**0,00**	**4.729,95**	**4.729,95**	**0,00**	**0,00**	**0,00**
** 001 AYUNTAMIENTO DE MADRID	0,00	4.729,95	4.729,95	0,00	0,00	0,00
* 130 CULTURA, TURISMO Y DEPORTE	0,00	4.729,95	4.729,95	0,00	0,00	0,00
G/33601/62999 OTRAS INV. NUEVAS FUNCION	0,00	4.729,95	4.729,95	0,00	0,00	0,00
*** 001.130.33601.63200 CULTURA.PATRIM CULTURAL.EDIF CONST(RE	**0,00**	**3.097,75**	**3.097,75**	**0,00**	**0,00**	**0,00**
** 001 AYUNTAMIENTO DE MADRID	0,00	3.097,75	3.097,75	0,00	0,00	0,00
* 130 CULTURA, TURISMO Y DEPORTE	0,00	3.097,75	3.097,75	0,00	0,00	0,00
G/33601/63200 EDIF. Y OTRAS CONST.(REF)	0,00	3.097,75	3.097,75	0,00	0,00	0,00
*** 001.131.34102.22706.2 DEPORTE.COORD Y FOM DEPORT.ESTUD TRAB TÉCN	**0,00**	**0,00**	**0,00**	**0,00**	**0,00**	**0,00**
** 001 AYUNTAMIENTO DE MADRID	0,00	0,00	0,00	0,00	0,00	0,00
* 131 DEPORTE	0,00	0,00	0,00	0,00	0,00	0,00
G/34102/22706 ESTUDIOS Y TRAB.TEC.	0,00	0,00	0,00	0,00	0,00	0,00
*** 001.131.34201.61999 DEPORTE.INST DEPORT.O INV REP INFR U.G	**0,00**	**13.717,92**	**13.717,92**	**0,00**	**0,00**	**0,00**
** 001 AYUNTAMIENTO DE MADRID	0,00	13.717,92	13.717,92	0,00	0,00	0,00
* 131 DEPORTE	0,00	13.717,92	13.717,92	0,00	0,00	0,00
G/34201/61999 INV. REPOS. INFRAESTR.	0,00	13.717,92	13.717,92	0,00	0,00	0,00
*** 001.131.34201.62200 DEPORTE.INST DEPORT.EDIF Y O.CONST	**0,00**	**0,00**	**0,00**	**0,00**	**0,00**	**0,00**
** 001 AYUNTAMIENTO DE MADRID	0,00	0,00	0,00	0,00	0,00	0,00
* 131 DEPORTE	0,00	0,00	0,00	0,00	0,00	0,00
G/34201/62200 EDIF. Y OTRAS CONSTRUCC.	0,00	0,00	0,00	0,00	0,00	0,00
*** 001.131.34201.62302 DEPORTE.INST DEPORT.ÚTILES Y HERR	**0,00**	**0,00**	**0,00**	**0,00**	**0,00**	**0,00**
** 001 AYUNTAMIENTO DE MADRID	0,00	0,00	0,00	0,00	0,00	0,00
* 131 DEPORTE	0,00	0,00	0,00	0,00	0,00	0,00
G/34201/62302 ÚTILES HERRAMIENTAS	0,00	0,00	0,00	0,00	0,00	0,00
*** 001.131.34201.63200 DEPORTE.INST DEPORT.EDIF CONST(RE	**0,00**	**44.162,14**	**44.162,14**	**0,00**	**614,11**	**614,11**
** 001 AYUNTAMIENTO DE MADRID	0,00	44.162,14	44.162,14	0,00	614,11	614,11
* 131 DEPORTE	0,00	44.162,14	44.162,14	0,00	614,11	614,11
G/34201/63200 EDIF. Y OTRAS CONST.(REF)	0,00	44.162,14	44.162,14	0,00	614,11	614,11
*** 001.132.43220.22608.2 TURISMO.INFOR PROM TCA.ACTUACION PATROCINIO	**0,00**	**0,00**	**0,00**	**0,00**	**0,00**	**0,00**
** 001 AYUNTAMIENTO DE MADRID	0,00	0,00	0,00	0,00	0,00	0,00
* 132 TURISMO	0,00	0,00	0,00	0,00	0,00	0,00

AYUNTAMIENTO DE MADRID

INFORMACIÓN PRESUPUESTARIA EJERCICIO CORRIENTE

REMANENTES DE CRÉDITO

Ejercicio: 2023

Centro: 001 AYUNTAMIENTO DE MADRID **Fecha: 31/12/2023**

CENTRO GESTOR - FUNCIONAL - ECONOMICO	REMANENTES COMPROMETIDOS			REMANENTES NO COMPROMETIDOS		
	INCORPORABLES	NO INCORPORABLES	TOTAL	INCORPORABLES	NO INCORPORABLES	TOTAL
G/43220/22608 ACTUACIONES DE PATROCINIO	0,00	0,00	0,00	0,00	0,00	0,00
*** 001.150.13301.62500 URB.M.A.TRÁFICO.MOBIL EQ OFI	**0,00**	**0,00**	**0,00**	**0,00**	**7.016,23**	**7.016,23**
** 001 AYUNTAMIENTO DE MADRID	0,00	0,00	0,00	0,00	7.016,23	7.016,23
* 150 URBANISMO, MEDIO AMBIENTE Y MOVILIDAD	0,00	0,00	0,00	0,00	7.016,23	7.016,23
G/13301/62500 MOBILIARIO Y EQ.OFIC	0,00	0,00	0,00	0,00	7.016,23	7.016,23
*** 001.150.13301.63200 URB.M.A.TRÁFICO.EDIF CONST(RE	**0,00**	**0,00**	**0,00**	**0,00**	**50.185,75**	**50.185,75**
** 001 AYUNTAMIENTO DE MADRID	0,00	0,00	0,00	0,00	50.185,75	50.185,75
* 150 URBANISMO, MEDIO AMBIENTE Y MOVILIDAD	0,00	0,00	0,00	0,00	50.185,75	50.185,75
G/13301/63200 EDIF. Y OTRAS CONST.(REF)	0,00	0,00	0,00	0,00	50.185,75	50.185,75
*** 001.150.13301.63301 URB.M.A.TRÁFICO.INSTALACION(R)	**0,00**	**0,00**	**0,00**	**0,00**	**0,00**	**0,00**
** 001 AYUNTAMIENTO DE MADRID	0,00	0,00	0,00	0,00	0,00	0,00
* 150 URBANISMO, MEDIO AMBIENTE Y MOVILIDAD	0,00	0,00	0,00	0,00	0,00	0,00
G/13301/63301 INSTALACIONES.REF.	0,00	0,00	0,00	0,00	0,00	0,00
*** 001.150.13301.63500 URB.M.A.TRÁFICO.MOB.EQUI.OFI(RE)	**0,00**	**0,00**	**0,00**	**0,00**	**54.745,08**	**54.745,08**
** 001 AYUNTAMIENTO DE MADRID	0,00	0,00	0,00	0,00	54.745,08	54.745,08
* 150 URBANISMO, MEDIO AMBIENTE Y MOVILIDAD	0,00	0,00	0,00	0,00	54.745,08	54.745,08
G/13301/63500 MOBIL.EQUIP.OFIC.REF	0,00	0,00	0,00	0,00	54.745,08	54.745,08
*** 001.150.13301.77999.2 URB.M.A.TRÁFICO.OT SUBV EMP PRIVADA	**0,00**	**0,00**	**0,00**	**0,00**	**263.999,58**	**263.999,58**
** 001 AYUNTAMIENTO DE MADRID	0,00	0,00	0,00	0,00	263.999,58	263.999,58
* 150 URBANISMO, MEDIO AMBIENTE Y MOVILIDAD	0,00	0,00	0,00	0,00	263.999,58	263.999,58
G/13301/77999 OTRAS SUVB. EMP. PRIVADAS	0,00	0,00	0,00	0,00	263.999,58	263.999,58
*** 001.150.13302.63200 URB.M.A.GES APARCAM.EDIF CONST(RE	**0,00**	**392.615,33**	**392.615,33**	**0,00**	**0,00**	**0,00**
** 001 AYUNTAMIENTO DE MADRID	0,00	392.615,33	392.615,33	0,00	0,00	0,00
* 150 URBANISMO, MEDIO AMBIENTE Y MOVILIDAD	0,00	392.615,33	392.615,33	0,00	0,00	0,00
G/13302/63200 EDIF. Y OTRAS CONST.(REF)	0,00	392.615,33	392.615,33	0,00	0,00	0,00
*** 001.150.13360.62799 URB.M.A.NGEU.ZBE TRASF.DIGITAL.O PROY COMPLEJOS	**0,00**	**0,00**	**0,00**	**0,00**	**525.898,55**	**525.898,55**
** 001 AYUNTAMIENTO DE MADRID	0,00	0,00	0,00	0,00	525.898,55	525.898,55
* 150 URBANISMO, MEDIO AMBIENTE Y MOVILIDAD	0,00	0,00	0,00	0,00	525.898,55	525.898,55
G/13360/62799 OTROS PROYECTOS COMPLEJOS	0,00	0,00	0,00	0,00	525.898,55	525.898,55
*** 001.150.13404.22799.2 URB.M.A.GEST MOVILIDAD.O.TRAB.EMP	**0,00**	**2.634.372,88**	**2.634.372,88**	**0,00**	**0,00**	**0,00**
** 001 AYUNTAMIENTO DE MADRID	0,00	2.634.372,88	2.634.372,88	0,00	0,00	0,00
* 150 URBANISMO, MEDIO AMBIENTE Y MOVILIDAD	0,00	2.634.372,88	2.634.372,88	0,00	0,00	0,00
G/13404/22799 OTR.TRABAJ.EMP. Y PROFES.	0,00	2.634.372,88	2.634.372,88	0,00	0,00	0,00
*** 001.150.15323.22706.2 URB.M.A.INFRAESTRC MC30.ESTUD TRAB TÉCN	**0,00**	**0,00**	**0,00**	**0,00**	**0,00**	**0,00**
** 001 AYUNTAMIENTO DE MADRID	0,00	0,00	0,00	0,00	0,00	0,00
* 150 URBANISMO, MEDIO AMBIENTE Y MOVILIDAD	0,00	0,00	0,00	0,00	0,00	0,00
G/15323/22706 ESTUDIOS Y TRAB.TEC.	0,00	0,00	0,00	0,00	0,00	0,00
*** 001.150.15330.22706.2 URB.M.A.INFRAEST.MOV..ESTUD TRAB TÉCN	**0,00**	**32.074,57**	**32.074,57**	**0,00**	**0,00**	**0,00**
** 001 AYUNTAMIENTO DE MADRID	0,00	32.074,57	32.074,57	0,00	0,00	0,00
* 150 URBANISMO, MEDIO AMBIENTE Y MOVILIDAD	0,00	32.074,57	32.074,57	0,00	0,00	0,00
G/15330/22706 ESTUDIOS Y TRAB.TEC.	0,00	32.074,57	32.074,57	0,00	0,00	0,00
*** 001.150.15330.60999 URB.M.A.INFRAEST.MOV..O INV NUEVA INFR UG	**0,00**	**405,60**	**405,60**	**0,00**	**0,00**	**0,00**
** 001 AYUNTAMIENTO DE MADRID	0,00	405,60	405,60	0,00	0,00	0,00
* 150 URBANISMO, MEDIO AMBIENTE Y MOVILIDAD	0,00	405,60	405,60	0,00	0,00	0,00
G/15330/60999 OTRAS INV. NUEVAS INF.	0,00	405,60	405,60	0,00	0,00	0,00
*** 001.150.16001.60914 URB.M.A.INGENIERÍA AGUA.ALCANTARILLADO COLECTOR	**0,00**	**0,00**	**0,00**	**0,00**	**0,00**	**0,00**
** 001 AYUNTAMIENTO DE MADRID	0,00	0,00	0,00	0,00	0,00	0,00
* 150 URBANISMO, MEDIO AMBIENTE Y MOVILIDAD	0,00	0,00	0,00	0,00	0,00	0,00
G/16001/60914 ALCANTARILLADO Y COLECTORES	0,00	0,00	0,00	0,00	0,00	0,00

AYUNTAMIENTO DE MADRID

INFORMACIÓN PRESUPUESTARIA EJERCICIO CORRIENTE

REMANENTES DE CRÉDITO

Ejercicio: 2023

Centro: 001 AYUNTAMIENTO DE MADRID **Fecha: 31/12/2023**

CENTRO GESTOR - FUNCIONAL - ECONOMICO	REMANENTES COMPROMETIDOS			REMANENTES NO COMPROMETIDOS		
	INCORPORABLES	NO INCORPORABLES	TOTAL	INCORPORABLES	NO INCORPORABLES	TOTAL
*** 001.150.16001.60916 URB.M.A.INGENIERÍA AGUA.FUENTES Y ESTANQUES	0,00	0,00	0,00	0,00	0,00	0,00
** 001 AYUNTAMIENTO DE MADRID	0,00	0,00	0,00	0,00	0,00	0,00
* 150 URBANISMO, MEDIO AMBIENTE Y MOVILIDAD	0,00	0,00	0,00	0,00	0,00	0,00
G/16001/60916 FUENTES Y ESTANQUES	0,00	0,00	0,00	0,00	0,00	0,00
*** 001.150.16001.61999 URB.M.A.INGENIERÍA AGUA.O INV REP INFR U.G	0,00	0,00	0,00	0,00	0,00	0,00
** 001 AYUNTAMIENTO DE MADRID	0,00	0,00	0,00	0,00	0,00	0,00
* 150 URBANISMO, MEDIO AMBIENTE Y MOVILIDAD	0,00	0,00	0,00	0,00	0,00	0,00
G/16001/61999 INV. REPOS. INFRAESTR.	0,00	0,00	0,00	0,00	0,00	0,00
*** 001.150.16230.20300.2 URB.M.A.PARQ TECNO VALDEMING .ARRD MAQ INST UT	0,00	0,00	0,00	0,00	0,00	0,00
** 001 AYUNTAMIENTO DE MADRID	0,00	0,00	0,00	0,00	0,00	0,00
* 150 URBANISMO, MEDIO AMBIENTE Y MOVILIDAD	0,00	0,00	0,00	0,00	0,00	0,00
G/16230/20300 ARREND.MAQ.INST.UTIL	0,00	0,00	0,00	0,00	0,00	0,00
*** 001.150.17101.21000.2 URB.M.A.PATRIMONIO VERDE.REP MANT CONS U.Gª	0,00	0,00	0,00	0,00	0,00	0,00
** 001 AYUNTAMIENTO DE MADRID	0,00	0,00	0,00	0,00	0,00	0,00
* 150 URBANISMO, MEDIO AMBIENTE Y MOVILIDAD	0,00	0,00	0,00	0,00	0,00	0,00
G/17101/21000 REP.MAT.CONS.BIENES	0,00	0,00	0,00	0,00	0,00	0,00
*** 001.150.17101.22606.2 URB.M.A.PATRIMONIO VERDE.REUN CONF CURS	0,00	0,00	0,00	0,00	0,00	0,00
** 001 AYUNTAMIENTO DE MADRID	0,00	0,00	0,00	0,00	0,00	0,00
* 150 URBANISMO, MEDIO AMBIENTE Y MOVILIDAD	0,00	0,00	0,00	0,00	0,00	0,00
G/17101/22606 REUNIONES, CONF. Y CURSOS	0,00	0,00	0,00	0,00	0,00	0,00
*** 001.150.17101.22700.2 URB.M.A.PATRIMONIO VERDE.LIMPIEZA Y ASEO	0,00	0,00	0,00	0,00	0,00	0,00
** 001 AYUNTAMIENTO DE MADRID	0,00	0,00	0,00	0,00	0,00	0,00
* 150 URBANISMO, MEDIO AMBIENTE Y MOVILIDAD	0,00	0,00	0,00	0,00	0,00	0,00
G/17101/22700 LIMPIEZA Y ASEO	0,00	0,00	0,00	0,00	0,00	0,00
*** 001.150.17101.22706.2 URB.M.A.PATRIMONIO VERDE.ESTUD TRAB TÉCN	0,00	0,00	0,00	0,00	0,00	0,00
** 001 AYUNTAMIENTO DE MADRID	0,00	0,00	0,00	0,00	0,00	0,00
* 150 URBANISMO, MEDIO AMBIENTE Y MOVILIDAD	0,00	0,00	0,00	0,00	0,00	0,00
G/17101/22706 ESTUDIOS Y TRABAJOS TÉCNICOS	0,00	0,00	0,00	0,00	0,00	0,00
*** 001.150.17101.61920 URB.M.A.PATRIMONIO VERDE.PARQUES (R)	0,00	0,00	0,00	0,00	0,00	0,00
** 001 AYUNTAMIENTO DE MADRID	0,00	0,00	0,00	0,00	0,00	0,00
* 150 URBANISMO, MEDIO AMBIENTE Y MOVILIDAD	0,00	0,00	0,00	0,00	0,00	0,00
G/17101/61920 PARQUES (REMODELACIÓN)	0,00	0,00	0,00	0,00	0,00	0,00
*** 001.150.17102.61921 URB.M.A.ZONAS VERDES.Z AJARDINADAS(R)	0,00	0,00	0,00	0,00	0,00	0,00
** 001 AYUNTAMIENTO DE MADRID	0,00	0,00	0,00	0,00	0,00	0,00
* 150 URBANISMO, MEDIO AMBIENTE Y MOVILIDAD	0,00	0,00	0,00	0,00	0,00	0,00
G/17102/61921 ZONAS AJARDINADAS (REM)	0,00	0,00	0,00	0,00	0,00	0,00
*** 001.150.17211.22706.2 URB.M.A.SOSTENIBIL.ESTUD TRAB TÉCN	0,00	0,00	0,00	0,00	0,00	0,00
** 001 AYUNTAMIENTO DE MADRID	0,00	0,00	0,00	0,00	0,00	0,00
* 150 URBANISMO, MEDIO AMBIENTE Y MOVILIDAD	0,00	0,00	0,00	0,00	0,00	0,00
G/17211/22706 ESTUDIOS Y TRAB.TEC.	0,00	0,00	0,00	0,00	0,00	0,00
*** 001.160.15102.60901 DESAR URBANO .GEST URBANÍSTICA.SISTEMAS COMPENSA	0,00	0,00	0,00	0,00	0,00	0,00
** 001 AYUNTAMIENTO DE MADRID	0,00	0,00	0,00	0,00	0,00	0,00
* 160 DESARROLLO URBANO	0,00	0,00	0,00	0,00	0,00	0,00
G/15102/60901 SISTEMAS DE COMPENSACIÓN	0,00	0,00	0,00	0,00	0,00	0,00
*** 001.160.15104.22706.2 DESAR URBANO .ESTRAT URBA.ESTUD TRAB TÉCN	0,00	0,00	0,00	0,00	0,00	0,00
** 001 AYUNTAMIENTO DE MADRID	0,00	0,00	0,00	0,00	0,00	0,00
* 160 DESARROLLO URBANO	0,00	0,00	0,00	0,00	0,00	0,00
G/15104/22706 ESTUDIOS Y TRAB.TEC.	0,00	0,00	0,00	0,00	0,00	0,00
*** 001.160.15104.22799.2 DESAR URBANO .ESTRAT URBA.O.TRAB.EMP	0,00	0,00	0,00	0,00	0,00	0,00

AYUNTAMIENTO DE MADRID

INFORMACIÓN PRESUPUESTARIA EJERCICIO CORRIENTE

REMANENTES DE CRÉDITO

Ejercicio: 2023

Centro: 001 AYUNTAMIENTO DE MADRID **Fecha: 31/12/2023**

CENTRO GESTOR - FUNCIONAL - ECONOMICO	REMANENTES COMPROMETIDOS			REMANENTES NO COMPROMETIDOS		
	INCORPORABLES	NO INCORPORABLES	TOTAL	INCORPORABLES	NO INCORPORABLES	TOTAL
** 001 AYUNTAMIENTO DE MADRID	0,00	0,00	0,00	0,00	0,00	0,00
* 160 DESARROLLO URBANO	0,00	0,00	0,00	0,00	0,00	0,00
G/15104/22799 OTR.TRABAJ.EMP. Y PROFES.	0,00	0,00	0,00	0,00	0,00	0,00
*** 001.160.17213.60904 DESAR URBANO .RENATUR.PATRIM.URBAN CARGO AYTO	**0,00**	**0,00**	**0,00**	**0,00**	**0,00**	**0,00**
** 001 AYUNTAMIENTO DE MADRID	0,00	0,00	0,00	0,00	0,00	0,00
* 160 DESARROLLO URBANO	0,00	0,00	0,00	0,00	0,00	0,00
G/17213/60904 URBANIZACIÓN A CARGO DEL AYUNTAMIENTO	0,00	0,00	0,00	0,00	0,00	0,00
*** 001.161.15220.22724.2 VIVIENDA.CONSER REHAB VIV .TRAB Y SERV EMVS	**0,00**	**230.257,31**	**230.257,31**	**0,00**	**0,00**	**0,00**
** 001 AYUNTAMIENTO DE MADRID	0,00	230.257,31	230.257,31	0,00	0,00	0,00
* 161 POLÍTICAS DE VIVIENDA	0,00	230.257,31	230.257,31	0,00	0,00	0,00
G/15220/22724 TRAB.Y SERV. EMVS, S.A.	0,00	230.257,31	230.257,31	0,00	0,00	0,00
*** 001.161.15220.78900.2 VIVIENDA.CONSER REHAB VIV .TRANS CTAL FAMIL	**0,00**	**3.154.573,61**	**3.154.573,61**	**0,00**	**3.030.470,12**	**3.030.470,12**
** 001 AYUNTAMIENTO DE MADRID	0,00	3.154.573,61	3.154.573,61	0,00	3.030.470,12	3.030.470,12
* 161 POLÍTICAS DE VIVIENDA	0,00	3.154.573,61	3.154.573,61	0,00	3.030.470,12	3.030.470,12
G/15220/78900 TRANS.CAP.FAMILIAS	0,00	3.154.573,61	3.154.573,61	0,00	3.030.470,12	3.030.470,12
*** 001.170.93102.22706.2 Eª PERS.CONTROL INT Y CONTAB.ESTUD TRAB TÉCN	**0,00**	**0,00**	**0,00**	**0,00**	**0,00**	**0,00**
** 001 AYUNTAMIENTO DE MADRID	0,00	0,00	0,00	0,00	0,00	0,00
* 170 HACIENDA Y PERSONAL	0,00	0,00	0,00	0,00	0,00	0,00
G/93102/22706 ESTUDIOS Y TRAB.TEC.	0,00	0,00	0,00	0,00	0,00	0,00
*** 001.180.32301.62599 P.FAM.IGUAL.C INFANTIL .OT MOBILY E	**0,00**	**0,00**	**0,00**	**0,00**	**0,00**	**0,00**
** 001 AYUNTAMIENTO DE MADRID	0,00	0,00	0,00	0,00	0,00	0,00
* 180 POLÍTICAS SOCIALES, FAMILIA E IGUALDAD	0,00	0,00	0,00	0,00	0,00	0,00
G/32301/62599 OTRO MOBILIARIO Y ENSERES	0,00	0,00	0,00	0,00	0,00	0,00
*** 001.180.33701.62599 P.FAM.IGUAL.INST.JUVENTUD.OT MOBILY E	**0,00**	**1.152,24**	**1.152,24**	**0,00**	**0,00**	**0,00**
** 001 AYUNTAMIENTO DE MADRID	0,00	1.152,24	1.152,24	0,00	0,00	0,00
* 180 POLÍTICAS SOCIALES, FAMILIA E IGUALDAD	0,00	1.152,24	1.152,24	0,00	0,00	0,00
G/33701/62599 OTRO MOBILIARIO Y ENSERES	0,00	1.152,24	1.152,24	0,00	0,00	0,00
*** 001.190.15321.22706.2 OBRAS-EQ.VÍAS PÚBLICAS.ESTUD TRAB TÉCN	**0,00**	**38.258,71**	**38.258,71**	**0,00**	**0,00**	**0,00**
** 001 AYUNTAMIENTO DE MADRID	0,00	38.258,71	38.258,71	0,00	0,00	0,00
* 190 OBRAS Y EQUIPAMIENTOS	0,00	38.258,71	38.258,71	0,00	0,00	0,00
G/15321/22706 ESTUDIOS Y TRAB.TEC.	0,00	38.258,71	38.258,71	0,00	0,00	0,00
*** 001.190.15321.60904 OBRAS-EQ.VÍAS PÚBLICAS.URBAN CARGO AYTO	**0,00**	**0,00**	**0,00**	**0,00**	**0,00**	**0,00**
** 001 AYUNTAMIENTO DE MADRID	0,00	0,00	0,00	0,00	0,00	0,00
* 190 OBRAS Y EQUIPAMIENTOS	0,00	0,00	0,00	0,00	0,00	0,00
G/15321/60904 URBANIZACIÓN A CARGO DEL AYUNTAMIENTO	0,00	0,00	0,00	0,00	0,00	0,00
*** 001.190.15321.61910 OBRAS-EQ.VÍAS PÚBLICAS.VIALES (REMOD)	**0,00**	**680.257,57**	**680.257,57**	**0,00**	**186.908,26**	**186.908,26**
** 001 AYUNTAMIENTO DE MADRID	0,00	680.257,57	680.257,57	0,00	186.908,26	186.908,26
* 190 OBRAS Y EQUIPAMIENTOS	0,00	680.257,57	680.257,57	0,00	186.908,26	186.908,26
G/15321/61910 VIALES (REMODELACIÓN)	0,00	680.257,57	680.257,57	0,00	186.908,26	186.908,26
*** 001.202.15322.61910.2 D.ARGANZUELA.O.ACT VÍAS Pª.VIALES (REMOD)	**0,00**	**228.922,93**	**228.922,93**	**0,00**	**0,00**	**0,00**
** 001 AYUNTAMIENTO DE MADRID	0,00	228.922,93	228.922,93	0,00	0,00	0,00
* 202 DISTRITO DE ARGANZUELA	0,00	228.922,93	228.922,93	0,00	0,00	0,00
G/15322/61910 VIALES (REMODELACIÓN)	0,00	228.922,93	228.922,93	0,00	0,00	0,00
*** 001.202.17102.61920.2 D.ARGANZUELA.ZONAS VERDES.PARQUES (R)	**0,00**	**63.369,88**	**63.369,88**	**0,00**	**0,00**	**0,00**
** 001 AYUNTAMIENTO DE MADRID	0,00	63.369,88	63.369,88	0,00	0,00	0,00
* 202 DISTRITO DE ARGANZUELA	0,00	63.369,88	63.369,88	0,00	0,00	0,00
G/17102/61920 PARQUES (REMODELACIÓN)	0,00	63.369,88	63.369,88	0,00	0,00	0,00
*** 001.202.17102.61921.2 D.ARGANZUELA.ZONAS VERDES.Z AJARDINADAS(R)	**0,00**	**85.594,40**	**85.594,40**	**0,00**	**0,00**	**0,00**
** 001 AYUNTAMIENTO DE MADRID	0,00	85.594,40	85.594,40	0,00	0,00	0,00

AYUNTAMIENTO DE MADRID

INFORMACIÓN PRESUPUESTARIA EJERCICIO CORRIENTE

REMANENTES DE CRÉDITO

Ejercicio: 2023

Centro: 001 AYUNTAMIENTO DE MADRID **Fecha: 31/12/2023**

CENTRO GESTOR - FUNCIONAL - ECONOMICO	REMANENTES COMPROMETIDOS			REMANENTES NO COMPROMETIDOS		
	INCORPORABLES	NO INCORPORABLES	TOTAL	INCORPORABLES	NO INCORPORABLES	TOTAL
* 202 DISTRITO DE ARGANZUELA	0,00	85.594,40	85.594,40	0,00	0,00	0,00
G/17102/61921 ZONAS AJARDINADAS (REM)	0,00	85.594,40	85.594,40	0,00	0,00	0,00
*** 001.202.23103.22799.2 D.ARGANZUELA.PERSON MAYORES.O.TRAB.EMP	**0,00**	**46,66**	**46,66**	**0,00**	**0,00**	**0,00**
** 001 AYUNTAMIENTO DE MADRID	0,00	46,66	46,66	0,00	0,00	0,00
* 202 DISTRITO DE ARGANZUELA	0,00	46,66	46,66	0,00	0,00	0,00
G/23103/22799 OTR.TRABAJ.EMP. Y PROFES.	0,00	46,66	46,66	0,00	0,00	0,00
*** 001.202.33401.22799.2 D.ARGANZUELA.ACTIV CULTURA.O.TRAB.EMP	**0,00**	**69,12**	**69,12**	**0,00**	**0,00**	**0,00**
** 001 AYUNTAMIENTO DE MADRID	0,00	69,12	69,12	0,00	0,00	0,00
* 202 DISTRITO DE ARGANZUELA	0,00	69,12	69,12	0,00	0,00	0,00
G/33401/22799 OTR.TRABAJ.EMP. Y PROFES.	0,00	69,12	69,12	0,00	0,00	0,00
*** 001.202.34201.61999.2 D.ARGANZUELA.INST DEPORT.O INV REP INFR U.G	**0,00**	**299.778,66**	**299.778,66**	**0,00**	**0,00**	**0,00**
** 001 AYUNTAMIENTO DE MADRID	0,00	299.778,66	299.778,66	0,00	0,00	0,00
* 202 DISTRITO DE ARGANZUELA	0,00	299.778,66	299.778,66	0,00	0,00	0,00
G/34201/61999 INV. REPOS. INFRAESTR.	0,00	299.778,66	299.778,66	0,00	0,00	0,00
*** 001.202.34201.63200 D.ARGANZUELA.INST DEPORT.EDIF CONST(RE	**0,00**	**50,40**	**50,40**	**0,00**	**0,00**	**0,00**
** 001 AYUNTAMIENTO DE MADRID	0,00	50,40	50,40	0,00	0,00	0,00
* 202 DISTRITO DE ARGANZUELA	0,00	50,40	50,40	0,00	0,00	0,00
G/34201/63200 EDIF. Y OTRAS CONST.(REF)	0,00	50,40	50,40	0,00	0,00	0,00
*** 001.202.92001.22799.2 D.ARGANZUELA.DGA .O.TRAB.EMP	**0,00**	**27,95**	**27,95**	**0,00**	**0,00**	**0,00**
** 001 AYUNTAMIENTO DE MADRID	0,00	27,95	27,95	0,00	0,00	0,00
* 202 DISTRITO DE ARGANZUELA	0,00	27,95	27,95	0,00	0,00	0,00
G/92001/22799 OTR.TRABAJ.EMP. Y PROFES.	0,00	27,95	27,95	0,00	0,00	0,00
*** 001.203.15322.61910 D.RETIRO.O.ACT VÍAS Pª.VIALES (REMOD)	**0,00**	**0,01**	**0,01**	**0,00**	**0,00**	**0,00**
** 001 AYUNTAMIENTO DE MADRID	0,00	0,01	0,01	0,00	0,00	0,00
* 203 DISTRITO DE RETIRO	0,00	0,01	0,01	0,00	0,00	0,00
G/15322/61910 VIALES (REMODELACIÓN)	0,00	0,01	0,01	0,00	0,00	0,00
*** 001.203.23103.62500.2 D.RETIRO.PERSON MAYORES.MOBIL EQ OFI	**0,00**	**417,96**	**417,96**	**0,00**	**0,00**	**0,00**
** 001 AYUNTAMIENTO DE MADRID	0,00	417,96	417,96	0,00	0,00	0,00
* 203 DISTRITO DE RETIRO	0,00	417,96	417,96	0,00	0,00	0,00
G/23103/62500 MOBILIARIO Y EQ.OFIC	0,00	417,96	417,96	0,00	0,00	0,00
*** 001.203.33401.62500.2 D.RETIRO.ACTIV CULTURA.MOBIL EQ OFI	**0,00**	**726,99**	**726,99**	**0,00**	**0,00**	**0,00**
** 001 AYUNTAMIENTO DE MADRID	0,00	726,99	726,99	0,00	0,00	0,00
* 203 DISTRITO DE RETIRO	0,00	726,99	726,99	0,00	0,00	0,00
G/33401/62500 MOBILIARIO Y EQ.OFIC	0,00	726,99	726,99	0,00	0,00	0,00
*** 001.203.34201.62599 D.RETIRO.INST DEPORT.OT MOBILY E	**0,00**	**1.923,90**	**1.923,90**	**0,00**	**0,00**	**0,00**
** 001 AYUNTAMIENTO DE MADRID	0,00	1.923,90	1.923,90	0,00	0,00	0,00
* 203 DISTRITO DE RETIRO	0,00	1.923,90	1.923,90	0,00	0,00	0,00
G/34201/62599 OTRO MOBILIARIO Y ENSERES	0,00	1.923,90	1.923,90	0,00	0,00	0,00
*** 001.203.34201.62999 D.RETIRO.INST DEPORT.O.INV NUEV OP SERV	**0,00**	**4.012,19**	**4.012,19**	**0,00**	**0,04**	**0,04**
** 001 AYUNTAMIENTO DE MADRID	0,00	4.012,19	4.012,19	0,00	0,04	0,04
* 203 DISTRITO DE RETIRO	0,00	4.012,19	4.012,19	0,00	0,04	0,04
G/34201/62999 OTRAS INV. NUEVAS FUNCION	0,00	4.012,19	4.012,19	0,00	0,04	0,04
*** 001.203.92001.62500 D.RETIRO.DGA .MOBIL EQ OFI	**0,00**	**5.809,40**	**5.809,40**	**0,00**	**0,00**	**0,00**
** 001 AYUNTAMIENTO DE MADRID	0,00	5.809,40	5.809,40	0,00	0,00	0,00
* 203 DISTRITO DE RETIRO	0,00	5.809,40	5.809,40	0,00	0,00	0,00
G/92001/62500 MOBILIARIO Y EQ.OFIC	0,00	5.809,40	5.809,40	0,00	0,00	0,00
*** 001.203.93302.63200 D.RETIRO.EDIFICIOS.EDIF CONST(RE	**0,00**	**1.210,36**	**1.210,36**	**0,00**	**0,00**	**0,00**
** 001 AYUNTAMIENTO DE MADRID	0,00	1.210,36	1.210,36	0,00	0,00	0,00
* 203 DISTRITO DE RETIRO	0,00	1.210,36	1.210,36	0,00	0,00	0,00

AYUNTAMIENTO DE MADRID

INFORMACIÓN PRESUPUESTARIA EJERCICIO CORRIENTE

REMANENTES DE CRÉDITO

Ejercicio: 2023

Centro: 001 AYUNTAMIENTO DE MADRID **Fecha: 31/12/2023**

CENTRO GESTOR - FUNCIONAL - ECONOMICO	REMANENTES COMPROMETIDOS			REMANENTES NO COMPROMETIDOS		
	INCORPORABLES	NO INCORPORABLES	TOTAL	INCORPORABLES	NO INCORPORABLES	TOTAL
G/93302/63200 EDIF. Y OTRAS CONST.(REF)	0,00	1.210,36	1.210,36	0,00	0,00	0,00
*** 001.204.34201.63200 D.SALAMANCA.INST DEPORT.EDIF CONST(RE	**0,00**	**21.854,39**	**21.854,39**	**0,00**	**0,00**	**0,00**
** 001 AYUNTAMIENTO DE MADRID	0,00	21.854,39	21.854,39	0,00	0,00	0,00
* 204 DISTRITO DE SALAMANCA	0,00	21.854,39	21.854,39	0,00	0,00	0,00
G/34201/63200 EDIF. Y OTRAS CONST.(REF)	0,00	21.854,39	21.854,39	0,00	0,00	0,00
*** 001.204.92001.22706.2 D.SALAMANCA.DGA .ESTUD TRAB TÉCN	**0,00**	**1,95**	**1,95**	**0,00**	**0,00**	**0,00**
** 001 AYUNTAMIENTO DE MADRID	0,00	1,95	1,95	0,00	0,00	0,00
* 204 DISTRITO DE SALAMANCA	0,00	1,95	1,95	0,00	0,00	0,00
G/92001/22706 ESTUDIOS Y TRAB.TEC.	0,00	1,95	1,95	0,00	0,00	0,00
*** 001.204.93302.63200 D.SALAMANCA.EDIFICIOS.EDIF CONST(RE	**0,00**	**855,82**	**855,82**	**0,00**	**4.001,13**	**4.001,13**
** 001 AYUNTAMIENTO DE MADRID	0,00	855,82	855,82	0,00	4.001,13	4.001,13
* 204 DISTRITO DE SALAMANCA	0,00	855,82	855,82	0,00	4.001,13	4.001,13
G/93302/63200 EDIF. Y OTRAS CONST.(REF)	0,00	855,82	855,82	0,00	4.001,13	4.001,13
*** 001.205.17102.61921 D.CHAMARTÍN.ZONAS VERDES.Z AJARDINADAS(R)	**0,00**	**25.942,84**	**25.942,84**	**0,00**	**0,00**	**0,00**
** 001 AYUNTAMIENTO DE MADRID	0,00	25.942,84	25.942,84	0,00	0,00	0,00
* 205 DISTRITO DE CHAMARTÍN	0,00	25.942,84	25.942,84	0,00	0,00	0,00
G/17102/61921 ZONAS AJARDINADAS (REM)	0,00	25.942,84	25.942,84	0,00	0,00	0,00
*** 001.205.34201.60999 D.CHAMARTÍN.INST DEPORT.O INV NUEVA INFR UG	**0,00**	**3.467,14**	**3.467,14**	**0,00**	**0,00**	**0,00**
** 001 AYUNTAMIENTO DE MADRID	0,00	3.467,14	3.467,14	0,00	0,00	0,00
* 205 DISTRITO DE CHAMARTÍN	0,00	3.467,14	3.467,14	0,00	0,00	0,00
G/34201/60999 OTRAS INV. NUEVAS INF.	0,00	3.467,14	3.467,14	0,00	0,00	0,00
*** 001.206.34201.62599 D.TETUÁN.INST DEPORT.OT MOBILY E	**0,00**	**0,00**	**0,00**	**0,00**	**0,00**	**0,00**
** 001 AYUNTAMIENTO DE MADRID	0,00	0,00	0,00	0,00	0,00	0,00
* 206 DISTRITO DE TETUÁN	0,00	0,00	0,00	0,00	0,00	0,00
G/34201/62599 OTRO MOBILIARIO Y ENSERES	0,00	0,00	0,00	0,00	0,00	0,00
*** 001.208.17102.60913 D FUENCA-PARDO.ZONAS VERDES.MOBILIARIO URBANO	**0,00**	**0,01**	**0,01**	**0,00**	**0,00**	**0,00**
** 001 AYUNTAMIENTO DE MADRID	0,00	0,01	0,01	0,00	0,00	0,00
* 208 DISTRITO DE FUENCARRAL-EL PARDO	0,00	0,01	0,01	0,00	0,00	0,00
G/17102/60913 MOBILIARIO URBANO	0,00	0,01	0,01	0,00	0,00	0,00
*** 001.208.23106.20800.2 D FUENCA-PARDO.INTEGRA EMERG SCIAL.ARREND OTRO IM	**0,00**	**480,90**	**480,90**	**0,00**	**0,00**	**0,00**
** 001 AYUNTAMIENTO DE MADRID	0,00	480,90	480,90	0,00	0,00	0,00
* 208 DISTRITO DE FUENCARRAL-EL PARDO	0,00	480,90	480,90	0,00	0,00	0,00
G/23106/20800 ARRE.OTRO INM. MATERIAL	0,00	480,90	480,90	0,00	0,00	0,00
*** 001.208.33401.22602.2 D FUENCA-PARDO.ACTIV CULTURA.PUBLIC Y PROP	**0,00**	**0,00**	**0,00**	**0,00**	**0,00**	**0,00**
** 001 AYUNTAMIENTO DE MADRID	0,00	0,00	0,00	0,00	0,00	0,00
* 208 DISTRITO DE FUENCARRAL-EL PARDO	0,00	0,00	0,00	0,00	0,00	0,00
G/33401/22602 PUBLICIDAD Y PROPAG	0,00	0,00	0,00	0,00	0,00	0,00
*** 001.208.34201.63200 D FUENCA-PARDO.INST DEPORT.EDIF CONST(RE	**0,00**	**220.312,99**	**220.312,99**	**0,00**	**0,00**	**0,00**
** 001 AYUNTAMIENTO DE MADRID	0,00	220.312,99	220.312,99	0,00	0,00	0,00
* 208 DISTRITO DE FUENCARRAL-EL PARDO	0,00	220.312,99	220.312,99	0,00	0,00	0,00
G/34201/63200 EDIF. Y OTRAS CONST.(REF)	0,00	220.312,99	220.312,99	0,00	0,00	0,00
*** 001.208.93302.63200 D FUENCA-PARDO.EDIFICIOS.EDIF CONST(RE	**0,00**	**57.623,90**	**57.623,90**	**0,00**	**0,00**	**0,00**
** 001 AYUNTAMIENTO DE MADRID	0,00	57.623,90	57.623,90	0,00	0,00	0,00
* 208 DISTRITO DE FUENCARRAL-EL PARDO	0,00	57.623,90	57.623,90	0,00	0,00	0,00
G/93302/63200 EDIF. Y OTRAS CONST.(REF)	0,00	57.623,90	57.623,90	0,00	0,00	0,00
*** 001.209.15322.22715.2 D MONCLOA-AR.O.ACT VÍAS Pª.GTOS RECUP DOMINIO PCO	**0,00**	**13.995,83**	**13.995,83**	**0,00**	**0,00**	**0,00**
** 001 AYUNTAMIENTO DE MADRID	0,00	13.995,83	13.995,83	0,00	0,00	0,00
* 209 DISTRITO DE MONCLOA-ARAVACA	0,00	13.995,83	13.995,83	0,00	0,00	0,00
G/15322/22715 GASTOS RECUPERACIÓN DE OFICIO DEL DOMINIO	0,00	13.995,83	13.995,83	0,00	0,00	0,00

AYUNTAMIENTO DE MADRID

INFORMACIÓN PRESUPUESTARIA EJERCICIO CORRIENTE

REMANENTES DE CRÉDITO

Ejercicio: 2023

Centro: 001 AYUNTAMIENTO DE MADRID **Fecha: 31/12/2023**

CENTRO GESTOR - FUNCIONAL - ECONOMICO	REMANENTES COMPROMETIDOS			REMANENTES NO COMPROMETIDOS		
	INCORPORABLES	NO INCORPORABLES	TOTAL	INCORPORABLES	NO INCORPORABLES	TOTAL
*** 001.209.15322.61910 D MONCLOA-AR.O.ACT VÍAS Pª.VIALES (REMOD)	0,00	13.930,45	13.930,45	0,00	0,00	0,00
** 001 AYUNTAMIENTO DE MADRID	0,00	13.930,45	13.930,45	0,00	0,00	0,00
* 209 DISTRITO DE MONCLOA-ARAVACA	0,00	13.930,45	13.930,45	0,00	0,00	0,00
G/15322/61910 VIALES (REMODELACIÓN)	0,00	13.930,45	13.930,45	0,00	0,00	0,00
*** 001.209.17102.61920 D MONCLOA-AR.ZONAS VERDES.PARQUES (R)	0,00	60.339,94	60.339,94	0,00	0,00	0,00
** 001 AYUNTAMIENTO DE MADRID	0,00	60.339,94	60.339,94	0,00	0,00	0,00
* 209 DISTRITO DE MONCLOA-ARAVACA	0,00	60.339,94	60.339,94	0,00	0,00	0,00
G/17102/61920 PARQUES (REMODELACIÓN)	0,00	60.339,94	60.339,94	0,00	0,00	0,00
*** 001.209.17102.61921 D MONCLOA-AR.ZONAS VERDES.Z AJARDINADAS(R)	0,00	0,00	0,00	0,00	0,00	0,00
** 001 AYUNTAMIENTO DE MADRID	0,00	0,00	0,00	0,00	0,00	0,00
* 209 DISTRITO DE MONCLOA-ARAVACA	0,00	0,00	0,00	0,00	0,00	0,00
G/17102/61921 ZONAS AJARDINADAS (REM)	0,00	0,00	0,00	0,00	0,00	0,00
*** 001.209.33401.22799.2 D MONCLOA-AR.ACTIV CULTURA.O.TRAB.EMP	0,00	22.854,24	22.854,24	0,00	0,00	0,00
** 001 AYUNTAMIENTO DE MADRID	0,00	22.854,24	22.854,24	0,00	0,00	0,00
* 209 DISTRITO DE MONCLOA-ARAVACA	0,00	22.854,24	22.854,24	0,00	0,00	0,00
G/33401/22799 OTR.TRABAJ.EMP. Y PROFES.	0,00	22.854,24	22.854,24	0,00	0,00	0,00
*** 001.209.33401.62301.2 D MONCLOA-AR.ACTIV CULTURA.INSTALAC TÉCNICAS	0,00	0,00	0,00	0,00	0,00	0,00
** 001 AYUNTAMIENTO DE MADRID	0,00	0,00	0,00	0,00	0,00	0,00
* 209 DISTRITO DE MONCLOA-ARAVACA	0,00	0,00	0,00	0,00	0,00	0,00
G/33401/62301 INSTALACIONES TÉCNICAS	0,00	0,00	0,00	0,00	0,00	0,00
*** 001.190.15321.68101 OBRAS-EQ.VÍAS PÚBLICAS.URBAN NUEVA SUELO	0,00	0,00	0,00	0,00	0,00	0,00
** 001 AYUNTAMIENTO DE MADRID	0,00	0,00	0,00	0,00	0,00	0,00
* 190 OBRAS Y EQUIPAMIENTOS	0,00	0,00	0,00	0,00	0,00	0,00
G/15321/68101 URB.SUELO PATRIMON.	0,00	0,00	0,00	0,00	0,00	0,00
*** 001.209.33401.62599 D MONCLOA-AR.ACTIV CULTURA.OT MOBILY E	0,00	0,00	0,00	0,00	0,00	0,00
** 001 AYUNTAMIENTO DE MADRID	0,00	0,00	0,00	0,00	0,00	0,00
* 209 DISTRITO DE MONCLOA-ARAVACA	0,00	0,00	0,00	0,00	0,00	0,00
G/33401/62599 OTRO MOBILIARIO Y ENSERES	0,00	0,00	0,00	0,00	0,00	0,00
*** 001.190.15340.61904 OBRAS-EQ.INFRAEST URBA.URBANIZ C AYTO(R)	0,00	0,02	0,02	0,00	24.143,18	24.143,18
** 001 AYUNTAMIENTO DE MADRID	0,00	0,02	0,02	0,00	24.143,18	24.143,18
* 190 OBRAS Y EQUIPAMIENTOS	0,00	0,02	0,02	0,00	24.143,18	24.143,18
G/15340/61904 URBANIZACIÓN A CARGO DEL AYUNTAMIENTO (REM	0,00	0,02	0,02	0,00	24.143,18	24.143,18
*** 001.209.34201.61999 D MONCLOA-AR.INST DEPORT.O INV REP INFR U.G	0,00	69.598,63	69.598,63	0,00	0,00	0,00
** 001 AYUNTAMIENTO DE MADRID	0,00	69.598,63	69.598,63	0,00	0,00	0,00
* 209 DISTRITO DE MONCLOA-ARAVACA	0,00	69.598,63	69.598,63	0,00	0,00	0,00
G/34201/61999 INV. REPOS. INFRAESTR.	0,00	69.598,63	69.598,63	0,00	0,00	0,00
*** 001.190.15340.61911 OBRAS-EQ.INFRAEST URBA.PASOS DISTINTO NIVEL	0,00	0,00	0,00	0,00	0,00	0,00
** 001 AYUNTAMIENTO DE MADRID	0,00	0,00	0,00	0,00	0,00	0,00
* 190 OBRAS Y EQUIPAMIENTOS	0,00	0,00	0,00	0,00	0,00	0,00
G/15340/61911 PASOS A DISTINTO NIVEL	0,00	0,00	0,00	0,00	0,00	0,00
*** 001.190.15360.61904 OBRAS-EQ.NGEU.ZBE TRASF.DIGITAL.URBANIZ C AYTO(R)	0,00	0,01	0,01	0,00	0,00	0,00
** 001 AYUNTAMIENTO DE MADRID	0,00	0,01	0,01	0,00	0,00	0,00
* 190 OBRAS Y EQUIPAMIENTOS	0,00	0,01	0,01	0,00	0,00	0,00
G/15360/61904 URBANIZACIÓN A CARGO DEL AYUNTAMIENTO (REM	0,00	0,01	0,01	0,00	0,00	0,00
*** 001.190.16501.60917 OBRAS-EQ.EQUIPAM URBANOS.ALUMBRADO PUBLICO	0,00	506.851,17	506.851,17	0,00	0,00	0,00
** 001 AYUNTAMIENTO DE MADRID	0,00	506.851,17	506.851,17	0,00	0,00	0,00
* 190 OBRAS Y EQUIPAMIENTOS	0,00	506.851,17	506.851,17	0,00	0,00	0,00
G/16501/60917 ALUMBRADO PUBLICO	0,00	506.851,17	506.851,17	0,00	0,00	0,00
*** 001.209.92001.22001.2 D MONCLOA-AR.DGA .PRENSA,REVIS,PUB	0,00	106,56	106,56	0,00	0,00	0,00

AYUNTAMIENTO DE MADRID

INFORMACIÓN PRESUPUESTARIA EJERCICIO CORRIENTE

REMANENTES DE CRÉDITO

Ejercicio: 2023

Centro: 001 AYUNTAMIENTO DE MADRID **Fecha: 31/12/2023**

CENTRO GESTOR - FUNCIONAL - ECONOMICO	REMANENTES COMPROMETIDOS			REMANENTES NO COMPROMETIDOS		
	INCORPORABLES	NO INCORPORABLES	TOTAL	INCORPORABLES	NO INCORPORABLES	TOTAL
** 001 AYUNTAMIENTO DE MADRID	0,00	106,56	106,56	0,00	0,00	0,00
* 209 DISTRITO DE MONCLOA-ARAVACA	0,00	106,56	106,56	0,00	0,00	0,00
G/92001/22001 PRENSA,REVISTAS	0,00	106,56	106,56	0,00	0,00	0,00
*** 001.209.92001.22799.2 D MONCLOA-AR.DGA .O.TRAB.EMP	**0,00**	**365,14**	**365,14**	**0,00**	**0,00**	**0,00**
** 001 AYUNTAMIENTO DE MADRID	0,00	365,14	365,14	0,00	0,00	0,00
* 209 DISTRITO DE MONCLOA-ARAVACA	0,00	365,14	365,14	0,00	0,00	0,00
G/92001/22799 OTR.TRABAJ.EMP. Y PROFES.	0,00	365,14	365,14	0,00	0,00	0,00
*** 001.190.16501.61911 OBRAS-EQ.EQUIPAM URBANOS.PASOS DISTINTO NIVEL	**0,00**	**48.230,99**	**48.230,99**	**0,00**	**0,00**	**0,00**
** 001 AYUNTAMIENTO DE MADRID	0,00	48.230,99	48.230,99	0,00	0,00	0,00
* 190 OBRAS Y EQUIPAMIENTOS	0,00	48.230,99	48.230,99	0,00	0,00	0,00
G/16501/61911 PASOS A DISTINTO NIVEL	0,00	48.230,99	48.230,99	0,00	0,00	0,00
*** 001.190.93301.62200 OBRAS-EQ.C.M.R. INMUEB.MPAL..EDIF Y O.CONST	**0,00**	**338.021,22**	**338.021,22**	**0,00**	**0,00**	**0,00**
** 001 AYUNTAMIENTO DE MADRID	0,00	338.021,22	338.021,22	0,00	0,00	0,00
* 190 OBRAS Y EQUIPAMIENTOS	0,00	338.021,22	338.021,22	0,00	0,00	0,00
G/93301/62200 EDIF. Y OTRAS CONSTRUCC.	0,00	338.021,22	338.021,22	0,00	0,00	0,00
*** 001.209.92001.62301 D MONCLOA-AR.DGA .INSTALAC TÉCNICAS	**0,00**	**0,00**	**0,00**	**0,00**	**0,00**	**0,00**
** 001 AYUNTAMIENTO DE MADRID	0,00	0,00	0,00	0,00	0,00	0,00
* 209 DISTRITO DE MONCLOA-ARAVACA	0,00	0,00	0,00	0,00	0,00	0,00
G/92001/62301 INSTALACIONES TÉCNICAS	0,00	0,00	0,00	0,00	0,00	0,00
*** 001.209.92001.62599 D MONCLOA-AR.DGA .OT MOBILY E	**0,00**	**0,00**	**0,00**	**0,00**	**0,00**	**0,00**
** 001 AYUNTAMIENTO DE MADRID	0,00	0,00	0,00	0,00	0,00	0,00
* 209 DISTRITO DE MONCLOA-ARAVACA	0,00	0,00	0,00	0,00	0,00	0,00
G/92001/62599 OTRO MOBILIARIO Y ENSERES	0,00	0,00	0,00	0,00	0,00	0,00
*** 001.209.93302.63200 D MONCLOA-AR.EDIFICIOS.EDIF CONST(RE	**0,00**	**145.228,22**	**145.228,22**	**0,00**	**168.393,07**	**168.393,07**
** 001 AYUNTAMIENTO DE MADRID	0,00	145.228,22	145.228,22	0,00	168.393,07	168.393,07
* 209 DISTRITO DE MONCLOA-ARAVACA	0,00	145.228,22	145.228,22	0,00	168.393,07	168.393,07
G/93302/63200 EDIF. Y OTRAS CONST.(REF)	0,00	145.228,22	145.228,22	0,00	168.393,07	168.393,07
*** 001.190.93301.63200 OBRAS-EQ.C.M.R. INMUEB.MPAL..EDIF CONST(RE	**0,00**	**40.142,95**	**40.142,95**	**0,00**	**0,00**	**0,00**
** 001 AYUNTAMIENTO DE MADRID	0,00	40.142,95	40.142,95	0,00	0,00	0,00
* 190 OBRAS Y EQUIPAMIENTOS	0,00	40.142,95	40.142,95	0,00	0,00	0,00
G/93301/63200 EDIF. Y OTRAS CONST.(REF)	0,00	40.142,95	40.142,95	0,00	0,00	0,00
*** 001.210.15322.61910 D.LATINA.O.ACT VÍAS Pª.VIALES (REMOD)	**0,00**	**15.255,82**	**15.255,82**	**0,00**	**20.489,68**	**20.489,68**
** 001 AYUNTAMIENTO DE MADRID	0,00	15.255,82	15.255,82	0,00	20.489,68	20.489,68
* 210 DISTRITO DE LATINA	0,00	15.255,82	15.255,82	0,00	20.489,68	20.489,68
G/15322/61910 VIALES (REMODELACIÓN)	0,00	15.255,82	15.255,82	0,00	20.489,68	20.489,68
*** 001.210.17102.61921 D.LATINA.ZONAS VERDES.Z AJARDINADAS(R)	**0,00**	**3.660,71**	**3.660,71**	**0,00**	**0,00**	**0,00**
** 001 AYUNTAMIENTO DE MADRID	0,00	3.660,71	3.660,71	0,00	0,00	0,00
* 210 DISTRITO DE LATINA	0,00	3.660,71	3.660,71	0,00	0,00	0,00
G/17102/61921 ZONAS AJARDINADAS (REM)	0,00	3.660,71	3.660,71	0,00	0,00	0,00
*** 001.210.23103.62300.2 D.LATINA.PERSON MAYORES.MAQUINARIA	**0,00**	**0,00**	**0,00**	**0,00**	**0,00**	**0,00**
** 001 AYUNTAMIENTO DE MADRID	0,00	0,00	0,00	0,00	0,00	0,00
* 210 DISTRITO DE LATINA	0,00	0,00	0,00	0,00	0,00	0,00
G/23103/62300 MAQUINARIA	0,00	0,00	0,00	0,00	0,00	0,00
*** 001.150.15360.61904.1 URB.M.A.NGEU.ZBE TRASF.DIGITAL.URBANIZ C AYTO(R)	**83,84**	**0,00**	**83,84**	**0,00**	**0,00**	**0,00**
** 001 AYUNTAMIENTO DE MADRID	83,84	0,00	83,84	0,00	0,00	0,00
* 150 URBANISMO, MEDIO AMBIENTE Y MOVILIDAD	83,84	0,00	83,84	0,00	0,00	0,00
G/15360/61904 URBANIZACIÓN A CARGO DEL AYUNTAMIENTO (REM	83,84	0,00	83,84	0,00	0,00	0,00
*** 001.102.92012.206 COOR ALCADÍA.DGA.ARREND EQU.PROC.INFOR	**0,00**	**0,00**	**0,00**	**0,00**	**248,65**	**248,65**
** 001 AYUNTAMIENTO DE MADRID	0,00	0,00	0,00	0,00	248,65	248,65

AYUNTAMIENTO DE MADRID

INFORMACIÓN PRESUPUESTARIA EJERCICIO CORRIENTE

REMANENTES DE CRÉDITO

Ejercicio: 2023

Centro: 001 AYUNTAMIENTO DE MADRID **Fecha: 31/12/2023**

CENTRO GESTOR - FUNCIONAL - ECONOMICO	REMANENTES COMPROMETIDOS			REMANENTES NO COMPROMETIDOS		
	INCORPORABLES	NO INCORPORABLES	TOTAL	INCORPORABLES	NO INCORPORABLES	TOTAL
* 102 COORDINACIÓN GENERAL DE LA ALCALDÍA	0,00	0,00	0,00	0,00	248,65	248,65
G/92012/20600 ARREND.EQ.PROC.INFOR	0,00	0,00	0,00	0,00	248,65	248,65
*** 001.150.13402.204 URB.M.A.PLANIF MOVILIDAD.ARR.MAT.TRANSP	**0,00**	**0,00**	**0,00**	**0,00**	**0,00**	**0,00**
** 001 AYUNTAMIENTO DE MADRID	0,00	0,00	0,00	0,00	0,00	0,00
* 150 URBANISMO, MEDIO AMBIENTE Y MOVILIDAD	0,00	0,00	0,00	0,00	0,00	0,00
G/13402/20400 ARREND.MAT.TRANSPORT	0,00	0,00	0,00	0,00	0,00	0,00
*** 001.210.23106.62500.2 D.LATINA.INTEGRA EMERG SCIAL.MOBIL EQ OFI	**0,00**	**0,00**	**0,00**	**0,00**	**0,00**	**0,00**
** 001 AYUNTAMIENTO DE MADRID	0,00	0,00	0,00	0,00	0,00	0,00
* 210 DISTRITO DE LATINA	0,00	0,00	0,00	0,00	0,00	0,00
G/23106/62500 MOBILIARIO Y EQ.OFIC	0,00	0,00	0,00	0,00	0,00	0,00
*** 001.210.32301.63200 D.LATINA.C INFANTIL .EDIF CONST(RE	**0,00**	**0,00**	**0,00**	**0,00**	**0,00**	**0,00**
** 001 AYUNTAMIENTO DE MADRID	0,00	0,00	0,00	0,00	0,00	0,00
* 210 DISTRITO DE LATINA	0,00	0,00	0,00	0,00	0,00	0,00
G/32301/63200 EDIF. Y OTRAS CONST.(REF)	0,00	0,00	0,00	0,00	0,00	0,00
*** 001.210.32601.22199.2 D.LATINA.SERV COMP EDUCA.OT SUMINISTR	**0,00**	**0,00**	**0,00**	**0,00**	**0,00**	**0,00**
** 001 AYUNTAMIENTO DE MADRID	0,00	0,00	0,00	0,00	0,00	0,00
* 210 DISTRITO DE LATINA	0,00	0,00	0,00	0,00	0,00	0,00
G/32601/22199 OTROS SUMINISTROS	0,00	0,00	0,00	0,00	0,00	0,00
*** 001.210.33401.22799.2 D.LATINA.ACTIV CULTURA.O.TRAB.EMP	**0,00**	**100.393,70**	**100.393,70**	**0,00**	**0,00**	**0,00**
** 001 AYUNTAMIENTO DE MADRID	0,00	100.393,70	100.393,70	0,00	0,00	0,00
* 210 DISTRITO DE LATINA	0,00	100.393,70	100.393,70	0,00	0,00	0,00
G/33401/22799 OTR.TRABAJ.EMP. Y PROFES.	0,00	100.393,70	100.393,70	0,00	0,00	0,00
*** 001.210.34201.62599 D.LATINA.INST DEPORT.OT MOBILY E	**0,00**	**0,00**	**0,00**	**0,00**	**0,00**	**0,00**
** 001 AYUNTAMIENTO DE MADRID	0,00	0,00	0,00	0,00	0,00	0,00
* 210 DISTRITO DE LATINA	0,00	0,00	0,00	0,00	0,00	0,00
G/34201/62599 OTRO MOBILIARIO Y ENSERES	0,00	0,00	0,00	0,00	0,00	0,00
*** 001.210.34201.63200 D.LATINA.INST DEPORT.EDIF CONST(RE	**0,00**	**2.174,44**	**2.174,44**	**0,00**	**0,00**	**0,00**
** 001 AYUNTAMIENTO DE MADRID	0,00	2.174,44	2.174,44	0,00	0,00	0,00
* 210 DISTRITO DE LATINA	0,00	2.174,44	2.174,44	0,00	0,00	0,00
G/34201/63200 EDIF. Y OTRAS CONST.(REF)	0,00	2.174,44	2.174,44	0,00	0,00	0,00
*** 001.210.93302.63200 D.LATINA.EDIFICIOS.EDIF CONST(RE	**0,00**	**15.440,75**	**15.440,75**	**0,00**	**0,00**	**0,00**
** 001 AYUNTAMIENTO DE MADRID	0,00	15.440,75	15.440,75	0,00	0,00	0,00
* 210 DISTRITO DE LATINA	0,00	15.440,75	15.440,75	0,00	0,00	0,00
G/93302/63200 EDIF. Y OTRAS CONST.(REF)	0,00	15.440,75	15.440,75	0,00	0,00	0,00
*** 001.212.33401.62599 D.USERA.ACTIV CULTURA.OT MOBILY E	**0,00**	**0,00**	**0,00**	**0,00**	**0,00**	**0,00**
** 001 AYUNTAMIENTO DE MADRID	0,00	0,00	0,00	0,00	0,00	0,00
* 212 DISTRITO DE USERA	0,00	0,00	0,00	0,00	0,00	0,00
G/33401/62599 OTRO MOBILIARIO Y ENSERES	0,00	0,00	0,00	0,00	0,00	0,00
*** 001.212.34201.60999 D.USERA.INST DEPORT.O INV NUEVA INFR UG	**0,00**	**2.415,28**	**2.415,28**	**0,00**	**0,00**	**0,00**
** 001 AYUNTAMIENTO DE MADRID	0,00	2.415,28	2.415,28	0,00	0,00	0,00
* 212 DISTRITO DE USERA	0,00	2.415,28	2.415,28	0,00	0,00	0,00
G/34201/60999 OTRAS INV. NUEVAS INF.	0,00	2.415,28	2.415,28	0,00	0,00	0,00
*** 001.212.34201.61999 D.USERA.INST DEPORT.O INV REP INFR U.G	**0,00**	**41.593,83**	**41.593,83**	**0,00**	**0,00**	**0,00**
** 001 AYUNTAMIENTO DE MADRID	0,00	41.593,83	41.593,83	0,00	0,00	0,00
* 212 DISTRITO DE USERA	0,00	41.593,83	41.593,83	0,00	0,00	0,00
G/34201/61999 INV. REPOS. INFRAESTR.	0,00	41.593,83	41.593,83	0,00	0,00	0,00
*** 001.213.15322.21000.2 D.P VALLECA.O.ACT VÍAS Pª.REP MANT CONS U.Gª	**0,00**	**1,34**	**1,34**	**0,00**	**0,00**	**0,00**
** 001 AYUNTAMIENTO DE MADRID	0,00	1,34	1,34	0,00	0,00	0,00
* 213 DISTRITO DE PUENTE DE VALLECAS	0,00	1,34	1,34	0,00	0,00	0,00

AYUNTAMIENTO DE MADRID

INFORMACIÓN PRESUPUESTARIA EJERCICIO CORRIENTE

REMANENTES DE CRÉDITO

Ejercicio: 2023

Centro: 001 AYUNTAMIENTO DE MADRID **Fecha: 31/12/2023**

CENTRO GESTOR - FUNCIONAL - ECONOMICO	REMANENTES COMPROMETIDOS			REMANENTES NO COMPROMETIDOS		
	INCORPORABLES	NO INCORPORABLES	TOTAL	INCORPORABLES	NO INCORPORABLES	TOTAL
G/15322/21000 REP.MAT.CONS.BIENES	0,00	1,34	1,34	0,00	0,00	0,00
*** 001.213.15322.61904 D.P VALLECA.O.ACT VÍAS Pª.URBANIZ C AYTO(R)	**0,00**	**14.842,39**	**14.842,39**	**0,00**	**0,00**	**0,00**
** 001 AYUNTAMIENTO DE MADRID	0,00	14.842,39	14.842,39	0,00	0,00	0,00
* 213 DISTRITO DE PUENTE DE VALLECAS	0,00	14.842,39	14.842,39	0,00	0,00	0,00
G/15322/61904 URBANIZACIÓN A CARGO DEL AYUNTAMIENTO (REM	0,00	14.842,39	14.842,39	0,00	0,00	0,00
*** 001.213.17103.60999 D.P VALLECA.EQUIPAM Z.AJARDIN.O INV NUEVA INFR UG	**0,00**	**14.117,00**	**14.117,00**	**0,00**	**0,00**	**0,00**
** 001 AYUNTAMIENTO DE MADRID	0,00	14.117,00	14.117,00	0,00	0,00	0,00
* 213 DISTRITO DE PUENTE DE VALLECAS	0,00	14.117,00	14.117,00	0,00	0,00	0,00
G/17103/60999 OTRAS INV. NUEVAS INF.	0,00	14.117,00	14.117,00	0,00	0,00	0,00
*** 001.213.23106.22799.2 D.P VALLECA.INTEGRA EMERG SCIAL.O.TRAB.EMP	**0,00**	**170.674,76**	**170.674,76**	**0,00**	**0,00**	**0,00**
** 001 AYUNTAMIENTO DE MADRID	0,00	170.674,76	170.674,76	0,00	0,00	0,00
* 213 DISTRITO DE PUENTE DE VALLECAS	0,00	170.674,76	170.674,76	0,00	0,00	0,00
G/23106/22799 OTR.TRABAJ.EMP. Y PROFES.	0,00	170.674,76	170.674,76	0,00	0,00	0,00
*** 001.213.32301.21200.2 D.P VALLECA.C INFANTIL .REP MANT CONSER EDIF	**0,00**	**10.106,17**	**10.106,17**	**0,00**	**0,00**	**0,00**
** 001 AYUNTAMIENTO DE MADRID	0,00	10.106,17	10.106,17	0,00	0,00	0,00
* 213 DISTRITO DE PUENTE DE VALLECAS	0,00	10.106,17	10.106,17	0,00	0,00	0,00
G/32301/21200 REP.MAT.CONS.EDIFIC.	0,00	10.106,17	10.106,17	0,00	0,00	0,00
*** 001.213.34201.61999 D.P VALLECA.INST DEPORT.O INV REP INFR U.G	**0,00**	**3.223,42**	**3.223,42**	**0,00**	**0,00**	**0,00**
** 001 AYUNTAMIENTO DE MADRID	0,00	3.223,42	3.223,42	0,00	0,00	0,00
* 213 DISTRITO DE PUENTE DE VALLECAS	0,00	3.223,42	3.223,42	0,00	0,00	0,00
G/34201/61999 INV. REPOS. INFRAESTR.	0,00	3.223,42	3.223,42	0,00	0,00	0,00
*** 001.213.34201.63200 D.P VALLECA.INST DEPORT.EDIF CONST(RE	**0,00**	**47.185,41**	**47.185,41**	**0,00**	**0,00**	**0,00**
** 001 AYUNTAMIENTO DE MADRID	0,00	47.185,41	47.185,41	0,00	0,00	0,00
* 213 DISTRITO DE PUENTE DE VALLECAS	0,00	47.185,41	47.185,41	0,00	0,00	0,00
G/34201/63200 EDIF. Y OTRAS CONST.(REF)	0,00	47.185,41	47.185,41	0,00	0,00	0,00
*** 001.214.15322.61904 D.MORATALAZ.O.ACT VÍAS Pª.URBANIZ C AYTO(R)	**0,00**	**21,18**	**21,18**	**0,00**	**0,00**	**0,00**
** 001 AYUNTAMIENTO DE MADRID	0,00	21,18	21,18	0,00	0,00	0,00
* 214 DISTRITO DE MORATALAZ	0,00	21,18	21,18	0,00	0,00	0,00
G/15322/61904 URBANIZACIÓN A CARGO DEL AYUNTAMIENTO (REM	0,00	21,18	21,18	0,00	0,00	0,00
*** 001.214.17102.61904 D.MORATALAZ.ZONAS VERDES.URBANIZ C AYTO(R)	**0,00**	**0,01**	**0,01**	**0,00**	**0,00**	**0,00**
** 001 AYUNTAMIENTO DE MADRID	0,00	0,01	0,01	0,00	0,00	0,00
* 214 DISTRITO DE MORATALAZ	0,00	0,01	0,01	0,00	0,00	0,00
G/17102/61904 URBANIZACIÓN A CARGO DEL AYUNTAMIENTO (REM	0,00	0,01	0,01	0,00	0,00	0,00
*** 001.214.34201.62200 D.MORATALAZ.INST DEPORT.EDIF Y O.CONST	**0,00**	**5,47**	**5,47**	**0,00**	**2.150,70**	**2.150,70**
** 001 AYUNTAMIENTO DE MADRID	0,00	5,47	5,47	0,00	2.150,70	2.150,70
* 214 DISTRITO DE MORATALAZ	0,00	5,47	5,47	0,00	2.150,70	2.150,70
G/34201/62200 EDIF. Y OTRAS CONSTRUCC.	0,00	5,47	5,47	0,00	2.150,70	2.150,70
*** 001.214.34201.63200 D.MORATALAZ.INST DEPORT.EDIF CONST(RE	**0,00**	**98,51**	**98,51**	**0,00**	**2,58**	**2,58**
** 001 AYUNTAMIENTO DE MADRID	0,00	98,51	98,51	0,00	2,58	2,58
* 214 DISTRITO DE MORATALAZ	0,00	98,51	98,51	0,00	2,58	2,58
G/34201/63200 EDIF. Y OTRAS CONST.(REF)	0,00	98,51	98,51	0,00	2,58	2,58
*** 001.214.93302.63200 D.MORATALAZ.EDIFICIOS.EDIF CONST(RE	**0,00**	**214,93**	**214,93**	**0,00**	**67,81**	**67,81**
** 001 AYUNTAMIENTO DE MADRID	0,00	214,93	214,93	0,00	67,81	67,81
* 214 DISTRITO DE MORATALAZ	0,00	214,93	214,93	0,00	67,81	67,81
G/93302/63200 EDIF. Y OTRAS CONST.(REF)	0,00	214,93	214,93	0,00	67,81	67,81
*** 001.215.23102.48900.2 D.CDAD LINEAL.FAMILIA E INF .O TRANSF FAMIL	**0,00**	**0,00**	**0,00**	**0,00**	**0,00**	**0,00**
** 001 AYUNTAMIENTO DE MADRID	0,00	0,00	0,00	0,00	0,00	0,00
* 215 DISTRITO DE CIUDAD LINEAL	0,00	0,00	0,00	0,00	0,00	0,00
G/23102/48900 TRANSF.A FAMILIAS	0,00	0,00	0,00	0,00	0,00	0,00

AYUNTAMIENTO DE MADRID

INFORMACIÓN PRESUPUESTARIA EJERCICIO CORRIENTE

REMANENTES DE CRÉDITO

Ejercicio: 2023

Centro: 001 AYUNTAMIENTO DE MADRID **Fecha: 31/12/2023**

CENTRO GESTOR - FUNCIONAL - ECONOMICO	REMANENTES COMPROMETIDOS			REMANENTES NO COMPROMETIDOS		
	INCORPORABLES	NO INCORPORABLES	TOTAL	INCORPORABLES	NO INCORPORABLES	TOTAL
*** 001.215.23106.48900.2 D.CDAD LINEAL.INTEGRA EMERG SCIAL.O TRANSF FAMIL	0,00	900,00	900,00	0,00	0,00	0,00
** 001 AYUNTAMIENTO DE MADRID	0,00	900,00	900,00	0,00	0,00	0,00
* 215 DISTRITO DE CIUDAD LINEAL	0,00	900,00	900,00	0,00	0,00	0,00
G/23106/48900 TRANSF.A FAMILIAS	0,00	900,00	900,00	0,00	0,00	0,00
*** 001.215.32301.63200 D.CDAD LINEAL.C INFANTIL .EDIF CONST(RE	0,00	1,74	1,74	0,00	0,00	0,00
** 001 AYUNTAMIENTO DE MADRID	0,00	1,74	1,74	0,00	0,00	0,00
* 215 DISTRITO DE CIUDAD LINEAL	0,00	1,74	1,74	0,00	0,00	0,00
G/32301/63200 EDIF. Y OTRAS CONST.(REF)	0,00	1,74	1,74	0,00	0,00	0,00
*** 001.215.34201.22106.2 D.CDAD LINEAL.INST DEPORT.PRDCTOS FARMA MAT SANIT	0,00	15,43	15,43	0,00	0,00	0,00
** 001 AYUNTAMIENTO DE MADRID	0,00	15,43	15,43	0,00	0,00	0,00
* 215 DISTRITO DE CIUDAD LINEAL	0,00	15,43	15,43	0,00	0,00	0,00
G/34201/22106 PROD.FARM. Y MATER.SANIT.	0,00	15,43	15,43	0,00	0,00	0,00
*** 001.215.34201.60999 D.CDAD LINEAL.INST DEPORT.O INV NUEVA INFR UG	0,00	8.546,70	8.546,70	0,00	0,00	0,00
** 001 AYUNTAMIENTO DE MADRID	0,00	8.546,70	8.546,70	0,00	0,00	0,00
* 215 DISTRITO DE CIUDAD LINEAL	0,00	8.546,70	8.546,70	0,00	0,00	0,00
G/34201/60999 OTRAS INV. NUEVAS INF.	0,00	8.546,70	8.546,70	0,00	0,00	0,00
*** 001.215.93302.63200 D.CDAD LINEAL.EDIFICIOS.EDIF CONST(RE	0,00	520,90	520,90	0,00	38.724,27	38.724,27
** 001 AYUNTAMIENTO DE MADRID	0,00	520,90	520,90	0,00	38.724,27	38.724,27
* 215 DISTRITO DE CIUDAD LINEAL	0,00	520,90	520,90	0,00	38.724,27	38.724,27
G/93302/63200 EDIF. Y OTRAS CONST.(REF)	0,00	520,90	520,90	0,00	38.724,27	38.724,27
*** 001.216.15322.61910 D.HORTALEZA.O.ACT VÍAS Pª.VIALES (REMOD)	0,00	143,14	143,14	0,00	0,00	0,00
** 001 AYUNTAMIENTO DE MADRID	0,00	143,14	143,14	0,00	0,00	0,00
* 216 DISTRITO DE HORTALEZA	0,00	143,14	143,14	0,00	0,00	0,00
G/15322/61910 VIALES (REMODELACIÓN)	0,00	143,14	143,14	0,00	0,00	0,00
*** 001.216.34201.61999 D.HORTALEZA.INST DEPORT.O INV REP INFR U.G	0,00	29.261,26	29.261,26	0,00	0,00	0,00
** 001 AYUNTAMIENTO DE MADRID	0,00	29.261,26	29.261,26	0,00	0,00	0,00
* 216 DISTRITO DE HORTALEZA	0,00	29.261,26	29.261,26	0,00	0,00	0,00
G/34201/61999 INV. REPOS. INFRAESTR.	0,00	29.261,26	29.261,26	0,00	0,00	0,00
*** 001.216.34201.63200 D.HORTALEZA.INST DEPORT.EDIF CONST(RE	0,00	8.302,18	8.302,18	0,00	0,00	0,00
** 001 AYUNTAMIENTO DE MADRID	0,00	8.302,18	8.302,18	0,00	0,00	0,00
* 216 DISTRITO DE HORTALEZA	0,00	8.302,18	8.302,18	0,00	0,00	0,00
G/34201/63200 EDIF. Y OTRAS CONST.(REF)	0,00	8.302,18	8.302,18	0,00	0,00	0,00
*** 001.216.92001.21200.2 D.HORTALEZA.DGA .REP MANT CONSER EDIF	0,00	385,70	385,70	0,00	0,00	0,00
** 001 AYUNTAMIENTO DE MADRID	0,00	385,70	385,70	0,00	0,00	0,00
* 216 DISTRITO DE HORTALEZA	0,00	385,70	385,70	0,00	0,00	0,00
G/92001/21200 REP.MAT.CONS.EDIFIC.	0,00	385,70	385,70	0,00	0,00	0,00
*** 001.216.92001.22706.2 D.HORTALEZA.DGA .ESTUD TRAB TÉCN	0,00	39,25	39,25	0,00	0,00	0,00
** 001 AYUNTAMIENTO DE MADRID	0,00	39,25	39,25	0,00	0,00	0,00
* 216 DISTRITO DE HORTALEZA	0,00	39,25	39,25	0,00	0,00	0,00
G/92001/22706 ESTUDIOS Y TRAB.TEC.	0,00	39,25	39,25	0,00	0,00	0,00
*** 001.216.92001.62500.2 D.HORTALEZA.DGA .MOBIL EQ OFI	0,00	0,00	0,00	0,00	0,00	0,00
** 001 AYUNTAMIENTO DE MADRID	0,00	0,00	0,00	0,00	0,00	0,00
* 216 DISTRITO DE HORTALEZA	0,00	0,00	0,00	0,00	0,00	0,00
G/92001/62500 MOBILIARIO Y EQ.OFIC	0,00	0,00	0,00	0,00	0,00	0,00
*** 001.217.32301.63200 D.VILLAVERDE.C INFANTIL .EDIF CONST(RE	0,00	4.488,20	4.488,20	0,00	0,00	0,00
** 001 AYUNTAMIENTO DE MADRID	0,00	4.488,20	4.488,20	0,00	0,00	0,00
* 217 DISTRITO DE VILLAVERDE	0,00	4.488,20	4.488,20	0,00	0,00	0,00
G/32301/63200 EDIF. Y OTRAS CONST.(REF)	0,00	4.488,20	4.488,20	0,00	0,00	0,00
*** 001.217.92001.20200.2 D.VILLAVERDE.DGA .ARREND EDIF Y CONSTR	0,00	84,75	84,75	0,00	0,00	0,00

AYUNTAMIENTO DE MADRID

INFORMACIÓN PRESUPUESTARIA EJERCICIO CORRIENTE

REMANENTES DE CRÉDITO

Ejercicio: 2023

Centro: 001 AYUNTAMIENTO DE MADRID **Fecha: 31/12/2023**

CENTRO GESTOR - FUNCIONAL - ECONOMICO	REMANENTES COMPROMETIDOS			REMANENTES NO COMPROMETIDOS		
	INCORPORABLES	NO INCORPORABLES	TOTAL	INCORPORABLES	NO INCORPORABLES	TOTAL
** 001 AYUNTAMIENTO DE MADRID	0,00	84,75	84,75	0,00	0,00	0,00
* 217 DISTRITO DE VILLAVERDE	0,00	84,75	84,75	0,00	0,00	0,00
G/92001/20200 ARREND.EDIFICIOS Y OT.CON	0,00	84,75	84,75	0,00	0,00	0,00
*** 001.217.92001.21200.2 D.VILLAVERDE.DGA .REP MANT CONSER EDIF	**0,00**	**27,95**	**27,95**	**0,00**	**0,00**	**0,00**
** 001 AYUNTAMIENTO DE MADRID	0,00	27,95	27,95	0,00	0,00	0,00
* 217 DISTRITO DE VILLAVERDE	0,00	27,95	27,95	0,00	0,00	0,00
G/92001/21200 REP.MAT.CONS.EDIFIC.	0,00	27,95	27,95	0,00	0,00	0,00
*** 001.218.32301.63200 D.V.VALLECAS.C INFANTIL .EDIF CONST(RE	**0,00**	**11,77**	**11,77**	**0,00**	**0,00**	**0,00**
** 001 AYUNTAMIENTO DE MADRID	0,00	11,77	11,77	0,00	0,00	0,00
* 218 DISTRITO DE VILLA DE VALLECAS	0,00	11,77	11,77	0,00	0,00	0,00
G/32301/63200 EDIF. Y OTRAS CONST.(REF)	0,00	11,77	11,77	0,00	0,00	0,00
*** 001.218.34201.62300 D.V.VALLECAS.INST DEPORT.MAQUINARIA	**0,00**	**0,00**	**0,00**	**0,00**	**0,00**	**0,00**
** 001 AYUNTAMIENTO DE MADRID	0,00	0,00	0,00	0,00	0,00	0,00
* 218 DISTRITO DE VILLA DE VALLECAS	0,00	0,00	0,00	0,00	0,00	0,00
G/34201/62300 MAQUINARIA	0,00	0,00	0,00	0,00	0,00	0,00
*** 001.218.34201.62999 D.V.VALLECAS.INST DEPORT.O.INV NUEV OP SERV	**0,00**	**0,01**	**0,01**	**0,00**	**0,00**	**0,00**
** 001 AYUNTAMIENTO DE MADRID	0,00	0,01	0,01	0,00	0,00	0,00
* 218 DISTRITO DE VILLA DE VALLECAS	0,00	0,01	0,01	0,00	0,00	0,00
G/34201/62999 OTRAS INV. NUEVAS FUNCION	0,00	0,01	0,01	0,00	0,00	0,00
*** 001.219.34201.62200 D VICÁLVARO.INST DEPORT.EDIF Y O.CONST	**0,00**	**130,00**	**130,00**	**0,00**	**0,00**	**0,00**
** 001 AYUNTAMIENTO DE MADRID	0,00	130,00	130,00	0,00	0,00	0,00
* 219 DISTRITO DE VICÁLVARO	0,00	130,00	130,00	0,00	0,00	0,00
G/34201/62200 EDIF. Y OTRAS CONSTRUCC.	0,00	130,00	130,00	0,00	0,00	0,00
*** 001.219.34201.62599 D VICÁLVARO.INST DEPORT.OT MOBILY E	**0,00**	**0,00**	**0,00**	**0,00**	**0,00**	**0,00**
** 001 AYUNTAMIENTO DE MADRID	0,00	0,00	0,00	0,00	0,00	0,00
* 219 DISTRITO DE VICÁLVARO	0,00	0,00	0,00	0,00	0,00	0,00
G/34201/62599 OTRO MOBILIARIO Y ENSERES	0,00	0,00	0,00	0,00	0,00	0,00
*** 001.219.92001.22706.2 D VICÁLVARO.DGA .ESTUD TRAB TÉCN	**0,00**	**21,62**	**21,62**	**0,00**	**0,00**	**0,00**
** 001 AYUNTAMIENTO DE MADRID	0,00	21,62	21,62	0,00	0,00	0,00
* 219 DISTRITO DE VICÁLVARO	0,00	21,62	21,62	0,00	0,00	0,00
G/92001/22706 ESTUDIOS Y TRAB.TEC.	0,00	21,62	21,62	0,00	0,00	0,00
*** 001.220.23106.62599 D SAN BLAS-C.INTEGRA EMERG SCIAL.OT MOBILY E	**0,00**	**1.684,34**	**1.684,34**	**0,00**	**0,00**	**0,00**
** 001 AYUNTAMIENTO DE MADRID	0,00	1.684,34	1.684,34	0,00	0,00	0,00
* 220 DISTRITO DE SAN BLAS-CANILLEJAS	0,00	1.684,34	1.684,34	0,00	0,00	0,00
G/23106/62599 OTRO MOBILIARIO Y ENSERES	0,00	1.684,34	1.684,34	0,00	0,00	0,00
*** 001.221.34201.63200 D.BARAJAS.INST DEPORT.EDIF CONST(RE	**0,00**	**44.584,07**	**44.584,07**	**0,00**	**989,71**	**989,71**
** 001 AYUNTAMIENTO DE MADRID	0,00	44.584,07	44.584,07	0,00	989,71	989,71
* 221 DISTRITO DE BARAJAS	0,00	44.584,07	44.584,07	0,00	989,71	989,71
G/34201/63200 EDIF. Y OTRAS CONST.(REF)	0,00	44.584,07	44.584,07	0,00	989,71	989,71
*** 001.320.93201.62500 TRIBUNAL E A.RECLAM ECO-ADM.MOBIL EQ OFI	**0,00**	**0,00**	**0,00**	**0,00**	**3.500,00**	**3.500,00**
** 001 AYUNTAMIENTO DE MADRID	0,00	0,00	0,00	0,00	3.500,00	3.500,00
* 320 TRIBUNAL ECONÓMICO-ADMINISTRATIVO	0,00	0,00	0,00	0,00	3.500,00	3.500,00
G/93201/62500 MOBILIARIO Y EQ.OFIC	0,00	0,00	0,00	0,00	3.500,00	3.500,00
*** 001.150.15330.204 URB.M.A.INFRAEST.MOV..ARR.MAT.TRANSP	**0,00**	**0,00**	**0,00**	**0,00**	**0,00**	**0,00**
** 001 AYUNTAMIENTO DE MADRID	0,00	0,00	0,00	0,00	0,00	0,00
* 150 URBANISMO, MEDIO AMBIENTE Y MOVILIDAD	0,00	0,00	0,00	0,00	0,00	0,00
G/15330/20400 ARREND.MAT.TRANSPORT	0,00	0,00	0,00	0,00	0,00	0,00
*** 001.150.16102.204 URB.M.A.SUMINISTRO HÍDRICO.ARR.MAT.TRANSP	**0,00**	**0,00**	**0,00**	**0,00**	**0,00**	**0,00**
** 001 AYUNTAMIENTO DE MADRID	0,00	0,00	0,00	0,00	0,00	0,00

AYUNTAMIENTO DE MADRID

INFORMACIÓN PRESUPUESTARIA EJERCICIO CORRIENTE

REMANENTES DE CRÉDITO

Ejercicio: 2023

Centro: 001 AYUNTAMIENTO DE MADRID **Fecha: 31/12/2023**

CENTRO GESTOR - FUNCIONAL - ECONOMICO	REMANENTES COMPROMETIDOS			REMANENTES NO COMPROMETIDOS		
	INCORPORABLES	NO INCORPORABLES	TOTAL	INCORPORABLES	NO INCORPORABLES	TOTAL
* 150 URBANISMO, MEDIO AMBIENTE Y MOVILIDAD	0,00	0,00	0,00	0,00	0,00	0,00
G/16102/20400 ARREND.MAT.TRANSPORT	0,00	0,00	0,00	0,00	0,00	0,00
*** 001.140.92402.41008.1 Eª INOV.Hª.PARTIC EMPR.A MADRID SALUD	**0,00**	**0,00**	**0,00**	**0,00**	**0,00**	**0,00**
** 001 AYUNTAMIENTO DE MADRID	0,00	0,00	0,00	0,00	0,00	0,00
* 140 ECONOMÍA, INNOVACIÓN Y HACIENDA	0,00	0,00	0,00	0,00	0,00	0,00
G/92402/41008 A MADRID SALUD	0,00	0,00	0,00	0,00	0,00	0,00
*** 001.190.1.3 OBRAS-EQ SERV PCO BÁSICO GTO.FINACIEROS	**0,00**	**0,00**	**0,00**	**0,00**	**0,00**	**0,00**
** 001 AYUNTAMIENTO DE MADRID	0,00	0,00	0,00	0,00	0,00	0,00
* 190 OBRAS Y EQUIPAMIENTOS	0,00	0,00	0,00	0,00	0,00	0,00
G/15320/35200 INTERESES DE DEMORA	0,00	0,00	0,00	0,00	0,00	0,00
*** 001.212.93302.63301 D.USERA.EDIFICIOS.INSTALACION(R)	**0,00**	**0,00**	**0,00**	**0,00**	**0,00**	**0,00**
** 001 AYUNTAMIENTO DE MADRID	0,00	0,00	0,00	0,00	0,00	0,00
* 212 DISTRITO DE USERA	0,00	0,00	0,00	0,00	0,00	0,00
G/93302/63301 INSTALACIONES.REF.	0,00	0,00	0,00	0,00	0,00	0,00
*** 001.141.46200.62901 EMPREND-EI.INNOVAC CDAD INT.SEÑALIZACIÓN	**0,01**	**0,00**	**0,01**	**0,00**	**0,00**	**0,00**
** 001 AYUNTAMIENTO DE MADRID	0,01	0,00	0,01	0,00	0,00	0,00
* 141 INNOVACIÓN Y EMPRENDIMIENTO	0,01	0,00	0,01	0,00	0,00	0,00
G/46200/62901 SEÑALIZACIÓN	0,01	0,00	0,01	0,00	0,00	0,00
*** 001.207.32301.21200.4 D.CHAMBERÍ.C INFANTIL .REP MANT CONSER EDIF	**0,00**	**0,00**	**0,00**	**0,00**	**0,00**	**0,00**
** 001 AYUNTAMIENTO DE MADRID	0,00	0,00	0,00	0,00	0,00	0,00
* 207 DISTRITO DE CHAMBERÍ	0,00	0,00	0,00	0,00	0,00	0,00
G/32301/21200 REP.MAT.CONS.EDIFIC.	0,00	0,00	0,00	0,00	0,00	0,00
*** 001.212.34201.60999 D.USERA.INST DEPORT.O INV NUEVA INFR UG	**6.634,88**	**0,00**	**6.634,88**	**2,78**	**0,00**	**2,78**
** 001 AYUNTAMIENTO DE MADRID	6.634,88	0,00	6.634,88	2,78	0,00	2,78
* 212 DISTRITO DE USERA	6.634,88	0,00	6.634,88	2,78	0,00	2,78
G/34201/60999 OTRAS INV. NUEVAS INF.	6.634,88	0,00	6.634,88	2,78	0,00	2,78
*** 001.219.33401.22799.2 D VICÁLVARO.ACTIV CULTURA.O.TRAB.EMP	**0,00**	**0,03**	**0,03**	**0,00**	**0,00**	**0,00**
** 001 AYUNTAMIENTO DE MADRID	0,00	0,03	0,03	0,00	0,00	0,00
* 219 DISTRITO DE VICÁLVARO	0,00	0,03	0,03	0,00	0,00	0,00
G/33401/22799 OTR.TRABAJ.EMP. Y PROFES.	0,00	0,03	0,03	0,00	0,00	0,00
*** 001.206.15102.22703 D.TETUÁN.GEST URBANÍSTICA.GTO ACCIÓN SUBS	**0,00**	**0,00**	**0,00**	**4.419,85**	**0,00**	**4.419,85**
** 001 AYUNTAMIENTO DE MADRID	0,00	0,00	0,00	4.419,85	0,00	4.419,85
* 206 DISTRITO DE TETUÁN	0,00	0,00	0,00	4.419,85	0,00	4.419,85
G/15102/22703 GASTOS ACC.SUBISIDIA	0,00	0,00	0,00	4.419,85	0,00	4.419,85
*** 001.170.92004.226 Eª PERS.FORMAC PERSO.GTOS DIVERSOS	**0,00**	**0,00**	**0,00**	**0,00**	**0,00**	**0,00**
** 001 AYUNTAMIENTO DE MADRID	0,00	0,00	0,00	0,00	0,00	0,00
* 170 HACIENDA Y PERSONAL	0,00	0,00	0,00	0,00	0,00	0,00
G/92004/22608 ACTUACIONES DE PATROCINIO	0,00	0,00	0,00	0,00	0,00	0,00
*** 001.211.15322.21001 D.CARABANCHEL.O.ACT VÍAS Pª.REP MANT PARTIC	**0,00**	**0,00**	**0,00**	**327,43**	**0,00**	**327,43**
** 001 AYUNTAMIENTO DE MADRID	0,00	0,00	0,00	327,43	0,00	327,43
* 211 DISTRITO DE CARABANCHEL	0,00	0,00	0,00	327,43	0,00	327,43
G/15322/21001 REP.MANT.CONS.VIAS PUBL.	0,00	0,00	0,00	327,43	0,00	327,43
*** 001.211.34201.62500 D.CARABANCHEL.INST DEPORT.MOBIL EQ OFI	**0,00**	**0,00**	**0,00**	**5.720,45**	**0,00**	**5.720,45**
** 001 AYUNTAMIENTO DE MADRID	0,00	0,00	0,00	5.720,45	0,00	5.720,45
* 211 DISTRITO DE CARABANCHEL	0,00	0,00	0,00	5.720,45	0,00	5.720,45
G/34201/62500 MOBILIARIO Y EQ.OFIC	0,00	0,00	0,00	5.720,45	0,00	5.720,45
*** 001.211.34201.62599 D.CARABANCHEL.INST DEPORT.OT MOBILY E	**0,00**	**0,00**	**0,00**	**1.689,01**	**0,00**	**1.689,01**
** 001 AYUNTAMIENTO DE MADRID	0,00	0,00	0,00	1.689,01	0,00	1.689,01
* 211 DISTRITO DE CARABANCHEL	0,00	0,00	0,00	1.689,01	0,00	1.689,01

AYUNTAMIENTO DE MADRID

INFORMACIÓN PRESUPUESTARIA EJERCICIO CORRIENTE

REMANENTES DE CRÉDITO

Ejercicio: 2023

Centro: 001 AYUNTAMIENTO DE MADRID **Fecha: 31/12/2023**

CENTRO GESTOR - FUNCIONAL - ECONOMICO	REMANENTES COMPROMETIDOS			REMANENTES NO COMPROMETIDOS		
	INCORPORABLES	NO INCORPORABLES	TOTAL	INCORPORABLES	NO INCORPORABLES	TOTAL
G/34201/62599 OTRO MOBILIARIO Y ENSERES	0,00	0,00	0,00	1.689,01	0,00	1.689,01
*** 001.208.15322.21001 D FUENCA-PARDO.O.ACT VÍAS Pª.REP MANT PARTIC	**0,00**	**0,00**	**0,00**	**31.162,85**	**0,00**	**31.162,85**
** 001 AYUNTAMIENTO DE MADRID	0,00	0,00	0,00	31.162,85	0,00	31.162,85
* 208 DISTRITO DE FUENCARRAL-EL PARDO	0,00	0,00	0,00	31.162,85	0,00	31.162,85
G/15322/21001 REP.MANT.CONS.VIAS PUBL.	0,00	0,00	0,00	31.162,85	0,00	31.162,85
*** 001.190.15321.61910 OBRAS-EQ.VÍAS PÚBLICAS.VIALES (REMOD)	**756.127,78**	**0,00**	**756.127,78**	**2.898.750,07**	**0,00**	**2.898.750,07**
** 001 AYUNTAMIENTO DE MADRID	756.127,78	0,00	756.127,78	2.898.750,07	0,00	2.898.750,07
* 190 OBRAS Y EQUIPAMIENTOS	756.127,78	0,00	756.127,78	2.898.750,07	0,00	2.898.750,07
G/15321/61910 VIALES (REMODELACIÓN)	756.127,78	0,00	756.127,78	2.898.750,07	0,00	2.898.750,07
*** 001.217.33401.22799.5 D.VILLAVERDE.ACTIV CULTURA.O.TRAB.EMP	**0,00**	**0,00**	**0,00**	**0,00**	**37.594,20**	**37.594,20**
** 001 AYUNTAMIENTO DE MADRID	0,00	0,00	0,00	0,00	37.594,20	37.594,20
* 217 DISTRITO DE VILLAVERDE	0,00	0,00	0,00	0,00	37.594,20	37.594,20
G/33401/22799 OTR.TRABAJ.EMP. Y PROFES.	0,00	0,00	0,00	0,00	37.594,20	37.594,20
*** 001.201.32301.63200 D.CENTRO.C INFANTIL .EDIF CONST(RE	**0,00**	**0,00**	**0,00**	**0,00**	**0,00**	**0,00**
** 001 AYUNTAMIENTO DE MADRID	0,00	0,00	0,00	0,00	0,00	0,00
* 201 DISTRITO DE CENTRO	0,00	0,00	0,00	0,00	0,00	0,00
G/32301/63200 EDIF. Y OTRAS CONST.(REF)	0,00	0,00	0,00	0,00	0,00	0,00
*** 001.216.33401.62301.5 D.HORTALEZA.ACTIV CULTURA.INSTALAC TÉCNICAS	**0,00**	**0,00**	**0,00**	**0,00**	**0,00**	**0,00**
** 001 AYUNTAMIENTO DE MADRID	0,00	0,00	0,00	0,00	0,00	0,00
* 216 DISTRITO DE HORTALEZA	0,00	0,00	0,00	0,00	0,00	0,00
G/33401/62301 INSTALACIONES TÉCNICAS	0,00	0,00	0,00	0,00	0,00	0,00
*** 001.216.33401.62600.5 D.HORTALEZA.ACTIV CULTURA.EQUIP COMUNIC	**0,00**	**0,00**	**0,00**	**45.000,00**	**0,00**	**45.000,00**
** 001 AYUNTAMIENTO DE MADRID	0,00	0,00	0,00	45.000,00	0,00	45.000,00
* 216 DISTRITO DE HORTALEZA	0,00	0,00	0,00	45.000,00	0,00	45.000,00
G/33401/62600 EQUIPOS COMUNICACIÓN	0,00	0,00	0,00	45.000,00	0,00	45.000,00
*** 001.216.23103.62599.5 D.HORTALEZA.PERSON MAYORES.OT MOBILY E	**0,00**	**0,00**	**0,00**	**17.229,83**	**0,00**	**17.229,83**
** 001 AYUNTAMIENTO DE MADRID	0,00	0,00	0,00	17.229,83	0,00	17.229,83
* 216 DISTRITO DE HORTALEZA	0,00	0,00	0,00	17.229,83	0,00	17.229,83
G/23103/62599 OTRO MOBILIARIO Y ENSERES	0,00	0,00	0,00	17.229,83	0,00	17.229,83
*** 001.210.93302.63200 D.LATINA.EDIFICIOS.EDIF CONST(RE	**36.200,43**	**0,00**	**36.200,43**	**154.973,39**	**0,00**	**154.973,39**
** 001 AYUNTAMIENTO DE MADRID	36.200,43	0,00	36.200,43	154.973,39	0,00	154.973,39
* 210 DISTRITO DE LATINA	36.200,43	0,00	36.200,43	154.973,39	0,00	154.973,39
G/93302/63200 EDIF. Y OTRAS CONST.(REF)	36.200,43	0,00	36.200,43	154.973,39	0,00	154.973,39
*** 001.209.23103.63599.4 D MONCLOA-AR.PERSON MAYORES.MOBI Y ENS(RE)	**0,00**	**0,00**	**0,00**	**5.193,78**	**0,00**	**5.193,78**
** 001 AYUNTAMIENTO DE MADRID	0,00	0,00	0,00	5.193,78	0,00	5.193,78
* 209 DISTRITO DE MONCLOA-ARAVACA	0,00	0,00	0,00	5.193,78	0,00	5.193,78
G/23103/63599 OTRO MOBIL.ENSER.REF.Y RE	0,00	0,00	0,00	5.193,78	0,00	5.193,78
*** 001.209.23106.63599.4 D MONCLOA-AR.INTEGRA EMERG SCIAL.MOBI Y ENS(RE)	**440,51**	**0,00**	**440,51**	**804,94**	**0,00**	**804,94**
** 001 AYUNTAMIENTO DE MADRID	440,51	0,00	440,51	804,94	0,00	804,94
* 209 DISTRITO DE MONCLOA-ARAVACA	440,51	0,00	440,51	804,94	0,00	804,94
G/23106/63599 OTRO MOBIL.ENSER.REF.Y RE	440,51	0,00	440,51	804,94	0,00	804,94
*** 001.209.32301.63200.4 D MONCLOA-AR.C INFANTIL .EDIF CONST(RE	**622,64**	**0,00**	**622,64**	**4.695,62**	**0,00**	**4.695,62**
** 001 AYUNTAMIENTO DE MADRID	622,64	0,00	622,64	4.695,62	0,00	4.695,62
* 209 DISTRITO DE MONCLOA-ARAVACA	622,64	0,00	622,64	4.695,62	0,00	4.695,62
G/32301/63200 EDIF. Y OTRAS CONST.(REF)	622,64	0,00	622,64	4.695,62	0,00	4.695,62
*** 001.209.33401.62599.4 D MONCLOA-AR.ACTIV CULTURA.OT MOBILY E	**0,00**	**0,00**	**0,00**	**5.403,56**	**0,00**	**5.403,56**
** 001 AYUNTAMIENTO DE MADRID	0,00	0,00	0,00	5.403,56	0,00	5.403,56
* 209 DISTRITO DE MONCLOA-ARAVACA	0,00	0,00	0,00	5.403,56	0,00	5.403,56
G/33401/62599 OTRO MOBILIARIO Y ENSERES	0,00	0,00	0,00	5.403,56	0,00	5.403,56

AYUNTAMIENTO DE MADRID

INFORMACIÓN PRESUPUESTARIA EJERCICIO CORRIENTE

REMANENTES DE CRÉDITO

Ejercicio: 2023

Centro: 001 AYUNTAMIENTO DE MADRID **Fecha: 31/12/2023**

CENTRO GESTOR - FUNCIONAL - ECONOMICO	REMANENTES COMPROMETIDOS			REMANENTES NO COMPROMETIDOS		
	INCORPORABLES	NO INCORPORABLES	TOTAL	INCORPORABLES	NO INCORPORABLES	TOTAL
***** 001.209.34201.63200.4 D MONCLOA-AR.INST DEPORT.EDIF CONST(RE**	**5.813,66**	**0,00**	**5.813,66**	**47.999,83**	**0,00**	**47.999,83**
**** 001 AYUNTAMIENTO DE MADRID**	5.813,66	0,00	5.813,66	47.999,83	0,00	47.999,83
*** 209 DISTRITO DE MONCLOA-ARAVACA**	5.813,66	0,00	5.813,66	47.999,83	0,00	47.999,83
G/34201/63200 EDIF. Y OTRAS CONST.(REF)	5.813,66	0,00	5.813,66	47.999,83	0,00	47.999,83
***** 001.209.34201.63599 D MONCLOA-AR.INST DEPORT.MOBI Y ENS(RE)**	**0,00**	**0,00**	**0,00**	**135.631,87**	**0,00**	**135.631,87**
**** 001 AYUNTAMIENTO DE MADRID**	0,00	0,00	0,00	135.631,87	0,00	135.631,87
*** 209 DISTRITO DE MONCLOA-ARAVACA**	0,00	0,00	0,00	135.631,87	0,00	135.631,87
G/34201/63599 OTRO MOBIL.ENSER.REF.Y RE	0,00	0,00	0,00	135.631,87	0,00	135.631,87
***** 001.209.34201.63901.4 D MONCLOA-AR.INST DEPORT.SEÑALIZACIÓN(RE)**	**0,00**	**0,00**	**0,00**	**0,00**	**0,00**	**0,00**
**** 001 AYUNTAMIENTO DE MADRID**	0,00	0,00	0,00	0,00	0,00	0,00
*** 209 DISTRITO DE MONCLOA-ARAVACA**	0,00	0,00	0,00	0,00	0,00	0,00
G/34201/63901 SEÑALIZACIÓN (REFORMA)	0,00	0,00	0,00	0,00	0,00	0,00
***** 001.209.93302.63200 D MONCLOA-AR.EDIFICIOS.EDIF CONST(RE**	**4.681,00**	**0,00**	**4.681,00**	**71.124,13**	**0,00**	**71.124,13**
**** 001 AYUNTAMIENTO DE MADRID**	4.681,00	0,00	4.681,00	71.124,13	0,00	71.124,13
*** 209 DISTRITO DE MONCLOA-ARAVACA**	4.681,00	0,00	4.681,00	71.124,13	0,00	71.124,13
G/93302/63200 EDIF. Y OTRAS CONST.(REF)	4.681,00	0,00	4.681,00	71.124,13	0,00	71.124,13
***** 001.218.32301.63200 D.V.VALLECAS.C INFANTIL .EDIF CONST(RE**	**3.192,35**	**0,00**	**3.192,35**	**80.453,62**	**0,00**	**80.453,62**
**** 001 AYUNTAMIENTO DE MADRID**	3.192,35	0,00	3.192,35	80.453,62	0,00	80.453,62
*** 218 DISTRITO DE VILLA DE VALLECAS**	3.192,35	0,00	3.192,35	80.453,62	0,00	80.453,62
G/32301/63200 EDIF. Y OTRAS CONST.(REF)	3.192,35	0,00	3.192,35	80.453,62	0,00	80.453,62
***** 001.218.34201.63200 D.V.VALLECAS.INST DEPORT.EDIF CONST(RE**	**15.317,96**	**0,00**	**15.317,96**	**43.038,78**	**0,00**	**43.038,78**
**** 001 AYUNTAMIENTO DE MADRID**	15.317,96	0,00	15.317,96	43.038,78	0,00	43.038,78
*** 218 DISTRITO DE VILLA DE VALLECAS**	15.317,96	0,00	15.317,96	43.038,78	0,00	43.038,78
G/34201/63200 EDIF. Y OTRAS CONST.(REF)	15.317,96	0,00	15.317,96	43.038,78	0,00	43.038,78
***** 001.218.34201.62599 D.V.VALLECAS.INST DEPORT.OT MOBILY E**	**0,00**	**0,00**	**0,00**	**0,00**	**0,00**	**0,00**
**** 001 AYUNTAMIENTO DE MADRID**	0,00	0,00	0,00	0,00	0,00	0,00
*** 218 DISTRITO DE VILLA DE VALLECAS**	0,00	0,00	0,00	0,00	0,00	0,00
G/34201/62599 OTRO MOBILIARIO Y ENSERES	0,00	0,00	0,00	0,00	0,00	0,00
***** 001.218.34201.62999 D.V.VALLECAS.INST DEPORT.O.INV NUEV OP SERV**	**0,00**	**0,00**	**0,00**	**0,00**	**0,00**	**0,00**
**** 001 AYUNTAMIENTO DE MADRID**	0,00	0,00	0,00	0,00	0,00	0,00
*** 218 DISTRITO DE VILLA DE VALLECAS**	0,00	0,00	0,00	0,00	0,00	0,00
G/34201/62999 OTRAS INV. NUEVAS FUNCION	0,00	0,00	0,00	0,00	0,00	0,00
***** 001.208.15322.61910 D FUENCA-PARDO.O.ACT VÍAS Pª.VIALES (REMOD)**	**0,00**	**0,00**	**0,00**	**10.770,56**	**0,00**	**10.770,56**
**** 001 AYUNTAMIENTO DE MADRID**	0,00	0,00	0,00	10.770,56	0,00	10.770,56
*** 208 DISTRITO DE FUENCARRAL-EL PARDO**	0,00	0,00	0,00	10.770,56	0,00	10.770,56
G/15322/61910 VIALES (REMODELACIÓN)	0,00	0,00	0,00	10.770,56	0,00	10.770,56
***** 001.208.32301.63200 D FUENCA-PARDO.C INFANTIL .EDIF CONST(RE**	**0,00**	**0,00**	**0,00**	**0,00**	**0,00**	**0,00**
**** 001 AYUNTAMIENTO DE MADRID**	0,00	0,00	0,00	0,00	0,00	0,00
*** 208 DISTRITO DE FUENCARRAL-EL PARDO**	0,00	0,00	0,00	0,00	0,00	0,00
G/32301/63200 EDIF. Y OTRAS CONST.(REF)	0,00	0,00	0,00	0,00	0,00	0,00
***** 001.205.93302.63200 D.CHAMARTÍN.EDIFICIOS.EDIF CONST(RE**	**18.140,65**	**0,00**	**18.140,65**	**5.603,44**	**0,00**	**5.603,44**
**** 001 AYUNTAMIENTO DE MADRID**	18.140,65	0,00	18.140,65	5.603,44	0,00	5.603,44
*** 205 DISTRITO DE CHAMARTÍN**	18.140,65	0,00	18.140,65	5.603,44	0,00	5.603,44
G/93302/63200 EDIF. Y OTRAS CONST.(REF)	18.140,65	0,00	18.140,65	5.603,44	0,00	5.603,44
***** 001.111.92501.62500 COOR.TERRIT.AA CIUDADAN .MOBIL EQ OFI**	**0,00**	**0,00**	**0,00**	**0,00**	**0,00**	**0,00**
**** 001 AYUNTAMIENTO DE MADRID**	0,00	0,00	0,00	0,00	0,00	0,00
*** 111 COORD. TERRITORIAL TRANSP. Y PARTICIPACI**	0,00	0,00	0,00	0,00	0,00	0,00
G/92501/62500 MOBILIARIO Y EQ.OFIC	0,00	0,00	0,00	0,00	0,00	0,00
***** 001.111.92501.62901 COOR.TERRIT.AA CIUDADAN .SEÑALIZACIÓN**	**0,00**	**0,00**	**0,00**	**0,00**	**0,00**	**0,00**

AYUNTAMIENTO DE MADRID

INFORMACIÓN PRESUPUESTARIA EJERCICIO CORRIENTE

REMANENTES DE CRÉDITO

Ejercicio: 2023

Centro: 001 AYUNTAMIENTO DE MADRID **Fecha: 31/12/2023**

CENTRO GESTOR - FUNCIONAL - ECONOMICO	REMANENTES COMPROMETIDOS			REMANENTES NO COMPROMETIDOS		
	INCORPORABLES	NO INCORPORABLES	TOTAL	INCORPORABLES	NO INCORPORABLES	TOTAL
** 001 AYUNTAMIENTO DE MADRID	0,00	0,00	0,00	0,00	0,00	0,00
* 111 COORD. TERRITORIAL TRANSP. Y PARTICIPACI	0,00	0,00	0,00	0,00	0,00	0,00
G/92501/62901 SEÑALIZACIÓN	0,00	0,00	0,00	0,00	0,00	0,00
*** 001.201.34201.63200 D.CENTRO.INST DEPORT.EDIF CONST(RE	**0,00**	**0,00**	**0,00**	**0,00**	**0,00**	**0,00**
** 001 AYUNTAMIENTO DE MADRID	0,00	0,00	0,00	0,00	0,00	0,00
* 201 DISTRITO DE CENTRO	0,00	0,00	0,00	0,00	0,00	0,00
G/34201/63200 EDIF. Y OTRAS CONST.(REF)	0,00	0,00	0,00	0,00	0,00	0,00
*** 001.201.93302.63200 D.CENTRO.EDIFICIOS.EDIF CONST(RE	**1.680,59**	**0,00**	**1.680,59**	**6.818,76**	**0,00**	**6.818,76**
** 001 AYUNTAMIENTO DE MADRID	1.680,59	0,00	1.680,59	6.818,76	0,00	6.818,76
* 201 DISTRITO DE CENTRO	1.680,59	0,00	1.680,59	6.818,76	0,00	6.818,76
G/93302/63200 EDIF. Y OTRAS CONST.(REF)	1.680,59	0,00	1.680,59	6.818,76	0,00	6.818,76
*** 001.111.92501.63200 COOR.TERRIT.AA CIUDADAN .EDIF CONST(RE	**0,00**	**0,00**	**0,00**	**0,00**	**0,00**	**0,00**
** 001 AYUNTAMIENTO DE MADRID	0,00	0,00	0,00	0,00	0,00	0,00
* 111 COORD. TERRITORIAL TRANSP. Y PARTICIPACI	0,00	0,00	0,00	0,00	0,00	0,00
G/92501/63200 EDIF. Y OTRAS CONST.(REF)	0,00	0,00	0,00	0,00	0,00	0,00
*** 001.111.92501.63500 COOR.TERRIT.AA CIUDADAN .MOB.EQUI.OFI(RE)	**0,00**	**0,00**	**0,00**	**0,00**	**0,00**	**0,00**
** 001 AYUNTAMIENTO DE MADRID	0,00	0,00	0,00	0,00	0,00	0,00
* 111 COORD. TERRITORIAL TRANSP. Y PARTICIPACI	0,00	0,00	0,00	0,00	0,00	0,00
G/92501/63500 MOBIL.EQUIP.OFIC.REF	0,00	0,00	0,00	0,00	0,00	0,00
*** 001.111.92501.63599 COOR.TERRIT.AA CIUDADAN .MOBI Y ENS(RE)	**0,00**	**0,00**	**0,00**	**0,00**	**0,00**	**0,00**
** 001 AYUNTAMIENTO DE MADRID	0,00	0,00	0,00	0,00	0,00	0,00
* 111 COORD. TERRITORIAL TRANSP. Y PARTICIPACI	0,00	0,00	0,00	0,00	0,00	0,00
G/92501/63599 OTRO MOBIL.ENSER.REF.Y RE	0,00	0,00	0,00	0,00	0,00	0,00
*** 001.120.13510.63400 VICE PORTAV.SAMUR-P CIVIL.ELEMENTOS TRANSPT(RE)	**0,00**	**0,00**	**0,00**	**29.233,59**	**0,00**	**29.233,59**
** 001 AYUNTAMIENTO DE MADRID	0,00	0,00	0,00	29.233,59	0,00	29.233,59
* 120 VICEALCALDÍA, PORTAVOZ, SEGURIDAD Y EMERGENCIAS	0,00	0,00	0,00	29.233,59	0,00	29.233,59
G/13510/63400 ELEM. TRANSPORTE.(REF).	0,00	0,00	0,00	29.233,59	0,00	29.233,59
*** 001.120.13610.62302 VICE PORTAV.BOMBEROS.ÚTILES Y HERR	**0,00**	**0,00**	**0,00**	**0,00**	**0,00**	**0,00**
** 001 AYUNTAMIENTO DE MADRID	0,00	0,00	0,00	0,00	0,00	0,00
* 120 VICEALCALDÍA, PORTAVOZ, SEGURIDAD Y EMERGENCIAS	0,00	0,00	0,00	0,00	0,00	0,00
G/13610/62302 ÚTILES HERRAMIENTAS	0,00	0,00	0,00	0,00	0,00	0,00
*** 001.130.33405.62599 CULTURA.BANDA SINFÓNIC.OT MOBILY E	**0,00**	**0,00**	**0,00**	**1.532,10**	**0,00**	**1.532,10**
** 001 AYUNTAMIENTO DE MADRID	0,00	0,00	0,00	1.532,10	0,00	1.532,10
* 130 CULTURA, TURISMO Y DEPORTE	0,00	0,00	0,00	1.532,10	0,00	1.532,10
G/33405/62599 OTRO MOBILIARIO Y ENSERES	0,00	0,00	0,00	1.532,10	0,00	1.532,10
*** 001.130.33601.63200 CULTURA.PATRIM CULTURAL.EDIF CONST(RE	**0,00**	**0,00**	**0,00**	**388,72**	**0,00**	**388,72**
** 001 AYUNTAMIENTO DE MADRID	0,00	0,00	0,00	388,72	0,00	388,72
* 130 CULTURA, TURISMO Y DEPORTE	0,00	0,00	0,00	388,72	0,00	388,72
G/33601/63200 EDIF. Y OTRAS CONST.(REF)	0,00	0,00	0,00	388,72	0,00	388,72
*** 001.131.34201.62601 DEPORTE.INST DEPORT.EQUIP PROCESO DATOS	**0,00**	**0,00**	**0,00**	**0,00**	**0,00**	**0,00**
** 001 AYUNTAMIENTO DE MADRID	0,00	0,00	0,00	0,00	0,00	0,00
* 131 DEPORTE	0,00	0,00	0,00	0,00	0,00	0,00
G/34201/62601 EQ.PROCESO DE DATOS	0,00	0,00	0,00	0,00	0,00	0,00
*** 001.150.15330.60999 URB.M.A.INFRAEST.MOV..O INV NUEVA INFR UG	**0,00**	**0,00**	**0,00**	**122.683,26**	**0,00**	**122.683,26**
** 001 AYUNTAMIENTO DE MADRID	0,00	0,00	0,00	122.683,26	0,00	122.683,26
* 150 URBANISMO, MEDIO AMBIENTE Y MOVILIDAD	0,00	0,00	0,00	122.683,26	0,00	122.683,26
G/15330/60999 OTRAS INV. NUEVAS INF.	0,00	0,00	0,00	122.683,26	0,00	122.683,26
*** 001.203.34201.63200 D.RETIRO.INST DEPORT.EDIF CONST(RE	**0,00**	**0,00**	**0,00**	**309,95**	**0,00**	**309,95**
** 001 AYUNTAMIENTO DE MADRID	0,00	0,00	0,00	309,95	0,00	309,95

AYUNTAMIENTO DE MADRID

INFORMACIÓN PRESUPUESTARIA EJERCICIO CORRIENTE

REMANENTES DE CRÉDITO

Ejercicio: 2023

Centro: 001 AYUNTAMIENTO DE MADRID **Fecha: 31/12/2023**

CENTRO GESTOR - FUNCIONAL - ECONOMICO	REMANENTES COMPROMETIDOS			REMANENTES NO COMPROMETIDOS		
	INCORPORABLES	NO INCORPORABLES	TOTAL	INCORPORABLES	NO INCORPORABLES	TOTAL
*** 203 DISTRITO DE RETIRO**	0,00	0,00	0,00	309,95	0,00	309,95
G/34201/63200 EDIF. Y OTRAS CONST.(REF)	0,00	0,00	0,00	309,95	0,00	309,95
***** 001.203.93302.63200 D.RETIRO.EDIFICIOS.EDIF CONST(RE**	**261,82**	**0,00**	**261,82**	**73.849,06**	**0,00**	**73.849,06**
**** 001 AYUNTAMIENTO DE MADRID**	261,82	0,00	261,82	73.849,06	0,00	73.849,06
*** 203 DISTRITO DE RETIRO**	261,82	0,00	261,82	73.849,06	0,00	73.849,06
G/93302/63200 EDIF. Y OTRAS CONST.(REF)	261,82	0,00	261,82	73.849,06	0,00	73.849,06
***** 001.204.34201.63200 D.SALAMANCA.INST DEPORT.EDIF CONST(RE**	**94.108,18**	**0,00**	**94.108,18**	**92.829,07**	**0,00**	**92.829,07**
**** 001 AYUNTAMIENTO DE MADRID**	94.108,18	0,00	94.108,18	92.829,07	0,00	92.829,07
*** 204 DISTRITO DE SALAMANCA**	94.108,18	0,00	94.108,18	92.829,07	0,00	92.829,07
G/34201/63200 EDIF. Y OTRAS CONST.(REF)	94.108,18	0,00	94.108,18	92.829,07	0,00	92.829,07
***** 001.150.15360.61904 URB.M.A.NGEU.ZBE TRASF.DIGITAL.URBANIZ C AYTO(R)**	**0,00**	**0,00**	**0,00**	**243.978,43**	**0,00**	**243.978,43**
**** 001 AYUNTAMIENTO DE MADRID**	0,00	0,00	0,00	243.978,43	0,00	243.978,43
*** 150 URBANISMO, MEDIO AMBIENTE Y MOVILIDAD**	0,00	0,00	0,00	243.978,43	0,00	243.978,43
G/15360/61904 URBANIZACIÓN A CARGO DEL AYUNTAMIENTO (REM	0,00	0,00	0,00	243.978,43	0,00	243.978,43
***** 001.150.16001.61999 URB.M.A.INGENIERÍA AGUA.O INV REP INFR U.G**	**0,00**	**0,00**	**0,00**	**0,00**	**0,00**	**0,00**
**** 001 AYUNTAMIENTO DE MADRID**	0,00	0,00	0,00	0,00	0,00	0,00
*** 150 URBANISMO, MEDIO AMBIENTE Y MOVILIDAD**	0,00	0,00	0,00	0,00	0,00	0,00
G/16001/61999 INV. REPOS. INFRAESTR.	0,00	0,00	0,00	0,00	0,00	0,00
***** 001.150.16102.20901.4 URB.M.A.SUMINISTRO HÍDRICO.CÁNONES**	**0,00**	**0,00**	**0,00**	**0,00**	**0,00**	**0,00**
**** 001 AYUNTAMIENTO DE MADRID**	0,00	0,00	0,00	0,00	0,00	0,00
*** 150 URBANISMO, MEDIO AMBIENTE Y MOVILIDAD**	0,00	0,00	0,00	0,00	0,00	0,00
G/16102/20901 CÁNONES	0,00	0,00	0,00	0,00	0,00	0,00
***** 001.150.16230.22500.4 URB.M.A.PARQ TECNO VALDEMING .TRIBUTOS EE**	**0,00**	**0,00**	**0,00**	**0,00**	**0,00**	**0,00**
**** 001 AYUNTAMIENTO DE MADRID**	0,00	0,00	0,00	0,00	0,00	0,00
*** 150 URBANISMO, MEDIO AMBIENTE Y MOVILIDAD**	0,00	0,00	0,00	0,00	0,00	0,00
G/16230/22500 TRIBUTOS ESTATALES	0,00	0,00	0,00	0,00	0,00	0,00
***** 001.150.17102.61920 URB.M.A.ZONAS VERDES.PARQUES (R)**	**0,00**	**0,00**	**0,00**	**0,00**	**0,00**	**0,00**
**** 001 AYUNTAMIENTO DE MADRID**	0,00	0,00	0,00	0,00	0,00	0,00
*** 150 URBANISMO, MEDIO AMBIENTE Y MOVILIDAD**	0,00	0,00	0,00	0,00	0,00	0,00
G/17102/61920 PARQUES (REMODELACIÓN)	0,00	0,00	0,00	0,00	0,00	0,00
***** 001.150.17102.61921 URB.M.A.ZONAS VERDES.Z AJARDINADAS(R)**	**0,00**	**0,00**	**0,00**	**0,00**	**0,00**	**0,00**
**** 001 AYUNTAMIENTO DE MADRID**	0,00	0,00	0,00	0,00	0,00	0,00
*** 150 URBANISMO, MEDIO AMBIENTE Y MOVILIDAD**	0,00	0,00	0,00	0,00	0,00	0,00
G/17102/61921 ZONAS AJARDINADAS (REM)	0,00	0,00	0,00	0,00	0,00	0,00
***** 001.180.23107.63599 P.FAM.IGUAL.ATENC INMIGRA.MOBI Y ENS(RE)**	**0,00**	**0,00**	**0,00**	**0,00**	**0,00**	**0,00**
**** 001 AYUNTAMIENTO DE MADRID**	0,00	0,00	0,00	0,00	0,00	0,00
*** 180 POLÍTICAS SOCIALES, FAMILIA E IGUALDAD**	0,00	0,00	0,00	0,00	0,00	0,00
G/23107/63599 OTRO MOBIL.ENSER.REF.Y RE	0,00	0,00	0,00	0,00	0,00	0,00
***** 001.221.32301.63200 D.BARAJAS.C INFANTIL .EDIF CONST(RE**	**23.138,84**	**0,00**	**23.138,84**	**49.084,14**	**0,00**	**49.084,14**
**** 001 AYUNTAMIENTO DE MADRID**	23.138,84	0,00	23.138,84	49.084,14	0,00	49.084,14
*** 221 DISTRITO DE BARAJAS**	23.138,84	0,00	23.138,84	49.084,14	0,00	49.084,14
G/32301/63200 EDIF. Y OTRAS CONST.(REF)	23.138,84	0,00	23.138,84	49.084,14	0,00	49.084,14
***** 001.204.92001.62500.4 D.SALAMANCA.DGA .MOBIL EQ OFI**	**0,00**	**0,00**	**0,00**	**5.500,00**	**0,00**	**5.500,00**
**** 001 AYUNTAMIENTO DE MADRID**	0,00	0,00	0,00	5.500,00	0,00	5.500,00
*** 204 DISTRITO DE SALAMANCA**	0,00	0,00	0,00	5.500,00	0,00	5.500,00
G/92001/62500 MOBILIARIO Y EQ.OFIC	0,00	0,00	0,00	5.500,00	0,00	5.500,00
***** 001.204.93302.63200 D.SALAMANCA.EDIFICIOS.EDIF CONST(RE**	**37.540,41**	**0,00**	**37.540,41**	**33.200,00**	**0,00**	**33.200,00**
**** 001 AYUNTAMIENTO DE MADRID**	37.540,41	0,00	37.540,41	33.200,00	0,00	33.200,00
*** 204 DISTRITO DE SALAMANCA**	37.540,41	0,00	37.540,41	33.200,00	0,00	33.200,00

AYUNTAMIENTO DE MADRID

INFORMACIÓN PRESUPUESTARIA EJERCICIO CORRIENTE

REMANENTES DE CRÉDITO

Ejercicio: 2023

Centro: 001 AYUNTAMIENTO DE MADRID **Fecha: 31/12/2023**

CENTRO GESTOR - FUNCIONAL - ECONOMICO	REMANENTES COMPROMETIDOS			REMANENTES NO COMPROMETIDOS		
	INCORPORABLES	NO INCORPORABLES	TOTAL	INCORPORABLES	NO INCORPORABLES	TOTAL
G/93302/63200 EDIF. Y OTRAS CONST.(REF)	37.540,41	0,00	37.540,41	33.200,00	0,00	33.200,00
*** 001.211.34201.63200 D.CARABANCHEL.INST DEPORT.EDIF CONST(RE	**1,54**	**0,00**	**1,54**	**0,14**	**0,00**	**0,14**
** 001 AYUNTAMIENTO DE MADRID	1,54	0,00	1,54	0,14	0,00	0,14
* 211 DISTRITO DE CARABANCHEL	1,54	0,00	1,54	0,14	0,00	0,14
G/34201/63200 EDIF. Y OTRAS CONST.(REF)	1,54	0,00	1,54	0,14	0,00	0,14
*** 001.214.15322.61904 D.MORATALAZ.O.ACT VÍAS Pª.URBANIZ C AYTO(R)	**150,86**	**0,00**	**150,86**	**1.485,04**	**0,00**	**1.485,04**
** 001 AYUNTAMIENTO DE MADRID	150,86	0,00	150,86	1.485,04	0,00	1.485,04
* 214 DISTRITO DE MORATALAZ	150,86	0,00	150,86	1.485,04	0,00	1.485,04
G/15322/61904 URBANIZACIÓN A CARGO DEL AYUNTAMIENTO (REM	150,86	0,00	150,86	1.485,04	0,00	1.485,04
*** 001.214.34201.62200 D.MORATALAZ.INST DEPORT.EDIF Y O.CONST	**0,00**	**0,00**	**0,00**	**0,00**	**0,00**	**0,00**
** 001 AYUNTAMIENTO DE MADRID	0,00	0,00	0,00	0,00	0,00	0,00
* 214 DISTRITO DE MORATALAZ	0,00	0,00	0,00	0,00	0,00	0,00
G/34201/62200 EDIF. Y OTRAS CONSTRUCC.	0,00	0,00	0,00	0,00	0,00	0,00
*** 001.214.34201.63200 D.MORATALAZ.INST DEPORT.EDIF CONST(RE	**534,56**	**0,00**	**534,56**	**42.438,11**	**0,00**	**42.438,11**
** 001 AYUNTAMIENTO DE MADRID	534,56	0,00	534,56	42.438,11	0,00	42.438,11
* 214 DISTRITO DE MORATALAZ	534,56	0,00	534,56	42.438,11	0,00	42.438,11
G/34201/63200 EDIF. Y OTRAS CONST.(REF)	534,56	0,00	534,56	42.438,11	0,00	42.438,11
*** 001.160.15105.68100 DESAR URBANO .GEST P M SUELO.ADQ SUELO PATRIM	**0,00**	**0,00**	**0,00**	**0,00**	**0,00**	**0,00**
** 001 AYUNTAMIENTO DE MADRID	0,00	0,00	0,00	0,00	0,00	0,00
* 160 DESARROLLO URBANO	0,00	0,00	0,00	0,00	0,00	0,00
G/15105/68100 ADQ. SUELO PATRIMONIAL	0,00	0,00	0,00	0,00	0,00	0,00
*** 001.221.34201.61999.4 D.BARAJAS.INST DEPORT.O INV REP INFR U.G	**0,00**	**0,00**	**0,00**	**0,00**	**0,00**	**0,00**
** 001 AYUNTAMIENTO DE MADRID	0,00	0,00	0,00	0,00	0,00	0,00
* 221 DISTRITO DE BARAJAS	0,00	0,00	0,00	0,00	0,00	0,00
G/34201/61999 INV. REPOS. INFRAESTR.	0,00	0,00	0,00	0,00	0,00	0,00
*** 001.221.34201.63200 D.BARAJAS.INST DEPORT.EDIF CONST(RE	**1.952,34**	**0,00**	**1.952,34**	**1.433,07**	**0,00**	**1.433,07**
** 001 AYUNTAMIENTO DE MADRID	1.952,34	0,00	1.952,34	1.433,07	0,00	1.433,07
* 221 DISTRITO DE BARAJAS	1.952,34	0,00	1.952,34	1.433,07	0,00	1.433,07
G/34201/63200 EDIF. Y OTRAS CONST.(REF)	1.952,34	0,00	1.952,34	1.433,07	0,00	1.433,07
*** 001.221.93302.63200 D.BARAJAS.EDIFICIOS.EDIF CONST(RE	**0,00**	**0,00**	**0,00**	**0,00**	**0,00**	**0,00**
** 001 AYUNTAMIENTO DE MADRID	0,00	0,00	0,00	0,00	0,00	0,00
* 221 DISTRITO DE BARAJAS	0,00	0,00	0,00	0,00	0,00	0,00
G/93302/63200 EDIF. Y OTRAS CONST.(REF)	0,00	0,00	0,00	0,00	0,00	0,00
*** 001.216.15322.61910 D.HORTALEZA.O.ACT VÍAS Pª.VIALES (REMOD)	**0,00**	**0,00**	**0,00**	**0,00**	**0,00**	**0,00**
** 001 AYUNTAMIENTO DE MADRID	0,00	0,00	0,00	0,00	0,00	0,00
* 216 DISTRITO DE HORTALEZA	0,00	0,00	0,00	0,00	0,00	0,00
G/15322/61910 VIALES (REMODELACIÓN)	0,00	0,00	0,00	0,00	0,00	0,00
*** 001.216.17102.61921 D.HORTALEZA.ZONAS VERDES.Z AJARDINADAS(R)	**1.549,25**	**0,00**	**1.549,25**	**214,99**	**0,00**	**214,99**
** 001 AYUNTAMIENTO DE MADRID	1.549,25	0,00	1.549,25	214,99	0,00	214,99
* 216 DISTRITO DE HORTALEZA	1.549,25	0,00	1.549,25	214,99	0,00	214,99
G/17102/61921 ZONAS AJARDINADAS (REM)	1.549,25	0,00	1.549,25	214,99	0,00	214,99
*** 001.216.32301.63200 D.HORTALEZA.C INFANTIL .EDIF CONST(RE	**6,18**	**0,00**	**6,18**	**0,24**	**0,00**	**0,24**
** 001 AYUNTAMIENTO DE MADRID	6,18	0,00	6,18	0,24	0,00	0,24
* 216 DISTRITO DE HORTALEZA	6,18	0,00	6,18	0,24	0,00	0,24
G/32301/63200 EDIF. Y OTRAS CONST.(REF)	6,18	0,00	6,18	0,24	0,00	0,24
*** 001.216.34201.63200 D.HORTALEZA.INST DEPORT.EDIF CONST(RE	**2.158,03**	**0,00**	**2.158,03**	**53,78**	**0,00**	**53,78**
** 001 AYUNTAMIENTO DE MADRID	2.158,03	0,00	2.158,03	53,78	0,00	53,78
* 216 DISTRITO DE HORTALEZA	2.158,03	0,00	2.158,03	53,78	0,00	53,78
G/34201/63200 EDIF. Y OTRAS CONST.(REF)	2.158,03	0,00	2.158,03	53,78	0,00	53,78

AYUNTAMIENTO DE MADRID

INFORMACIÓN PRESUPUESTARIA EJERCICIO CORRIENTE

REMANENTES DE CRÉDITO

Ejercicio: 2023

Centro: 001 AYUNTAMIENTO DE MADRID **Fecha: 31/12/2023**

CENTRO GESTOR - FUNCIONAL - ECONOMICO	REMANENTES COMPROMETIDOS			REMANENTES NO COMPROMETIDOS		
	INCORPORABLES	NO INCORPORABLES	TOTAL	INCORPORABLES	NO INCORPORABLES	TOTAL
*** 001.216.92001.63301.4 D.HORTALEZA.DGA .INSTALACION(R)	**0,00**	**0,00**	**0,00**	**33.103,05**	**0,00**	**33.103,05**
** 001 AYUNTAMIENTO DE MADRID	0,00	0,00	0,00	33.103,05	0,00	33.103,05
* 216 DISTRITO DE HORTALEZA	0,00	0,00	0,00	33.103,05	0,00	33.103,05
G/92001/63301 INSTALACIONES.REF.	0,00	0,00	0,00	33.103,05	0,00	33.103,05
*** 001.221.34201.61999.4 D.BARAJAS.INST DEPORT.O INV REP INFR U.G	**0,00**	**0,00**	**0,00**	**49.800,00**	**0,00**	**49.800,00**
** 001 AYUNTAMIENTO DE MADRID	0,00	0,00	0,00	49.800,00	0,00	49.800,00
* 216 DISTRITO DE HORTALEZA	0,00	0,00	0,00	49.800,00	0,00	49.800,00
G/92001/63500 MOBIL.EQUIP.OFIC.REF	0,00	0,00	0,00	49.800,00	0,00	49.800,00
*** 001.216.93302.63200 D.HORTALEZA.EDIFICIOS.EDIF CONST(RE	**0,12**	**0,00**	**0,12**	**3.917,17**	**0,00**	**3.917,17**
** 001 AYUNTAMIENTO DE MADRID	0,12	0,00	0,12	3.917,17	0,00	3.917,17
* 216 DISTRITO DE HORTALEZA	0,12	0,00	0,12	3.917,17	0,00	3.917,17
G/93302/63200 EDIF. Y OTRAS CONST.(REF)	0,12	0,00	0,12	3.917,17	0,00	3.917,17
*** 001.206.32301.63200 D.TETUÁN.C INFANTIL .EDIF CONST(RE	**553,46**	**0,00**	**553,46**	**914,02**	**0,00**	**914,02**
** 001 AYUNTAMIENTO DE MADRID	553,46	0,00	553,46	914,02	0,00	914,02
* 206 DISTRITO DE TETUÁN	553,46	0,00	553,46	914,02	0,00	914,02
G/32301/63200 EDIF. Y OTRAS CONST.(REF)	553,46	0,00	553,46	914,02	0,00	914,02
*** 001.206.34201.63200 D.TETUÁN.INST DEPORT.EDIF CONST(RE	**0,00**	**0,00**	**0,00**	**0,00**	**0,00**	**0,00**
** 001 AYUNTAMIENTO DE MADRID	0,00	0,00	0,00	0,00	0,00	0,00
* 206 DISTRITO DE TETUÁN	0,00	0,00	0,00	0,00	0,00	0,00
G/34201/63200 EDIF. Y OTRAS CONST.(REF)	0,00	0,00	0,00	0,00	0,00	0,00
*** 001.206.93302.63200 D.TETUÁN.EDIFICIOS.EDIF CONST(RE	**116.406,89**	**0,00**	**116.406,89**	**43.338,75**	**0,00**	**43.338,75**
** 001 AYUNTAMIENTO DE MADRID	116.406,89	0,00	116.406,89	43.338,75	0,00	43.338,75
* 206 DISTRITO DE TETUÁN	116.406,89	0,00	116.406,89	43.338,75	0,00	43.338,75
G/93302/63200 EDIF. Y OTRAS CONST.(REF)	116.406,89	0,00	116.406,89	43.338,75	0,00	43.338,75
*** 001.213.15322.61904 D.P VALLECA.O.ACT VÍAS Pª.URBANIZ C AYTO(R)	**0,00**	**0,00**	**0,00**	**0,00**	**0,00**	**0,00**
** 001 AYUNTAMIENTO DE MADRID	0,00	0,00	0,00	0,00	0,00	0,00
* 213 DISTRITO DE PUENTE DE VALLECAS	0,00	0,00	0,00	0,00	0,00	0,00
G/15322/61904 URBANIZACIÓN A CARGO DEL AYUNTAMIENTO (REM	0,00	0,00	0,00	0,00	0,00	0,00
*** 001.213.32301.63200 D.P VALLECA.C INFANTIL .EDIF CONST(RE	**0,00**	**0,00**	**0,00**	**0,00**	**0,00**	**0,00**
** 001 AYUNTAMIENTO DE MADRID	0,00	0,00	0,00	0,00	0,00	0,00
* 213 DISTRITO DE PUENTE DE VALLECAS	0,00	0,00	0,00	0,00	0,00	0,00
G/32301/63200 EDIF. Y OTRAS CONST.(REF)	0,00	0,00	0,00	0,00	0,00	0,00
*** 001.213.34201.63200 D.P VALLECA.INST DEPORT.EDIF CONST(RE	**112.584,42**	**0,00**	**112.584,42**	**0,00**	**0,00**	**0,00**
** 001 AYUNTAMIENTO DE MADRID	112.584,42	0,00	112.584,42	0,00	0,00	0,00
* 213 DISTRITO DE PUENTE DE VALLECAS	112.584,42	0,00	112.584,42	0,00	0,00	0,00
G/34201/63200 EDIF. Y OTRAS CONST.(REF)	112.584,42	0,00	112.584,42	0,00	0,00	0,00
*** 001.213.93302.63200 D.P VALLECA.EDIFICIOS.EDIF CONST(RE	**0,00**	**0,00**	**0,00**	**0,00**	**0,00**	**0,00**
** 001 AYUNTAMIENTO DE MADRID	0,00	0,00	0,00	0,00	0,00	0,00
* 213 DISTRITO DE PUENTE DE VALLECAS	0,00	0,00	0,00	0,00	0,00	0,00
G/93302/63200 EDIF. Y OTRAS CONST.(REF)	0,00	0,00	0,00	0,00	0,00	0,00
*** 001.212.34201.63200 D.USERA.INST DEPORT.EDIF CONST(RE	**0,00**	**0,00**	**0,00**	**0,00**	**0,00**	**0,00**
** 001 AYUNTAMIENTO DE MADRID	0,00	0,00	0,00	0,00	0,00	0,00
* 212 DISTRITO DE USERA	0,00	0,00	0,00	0,00	0,00	0,00
G/34201/63200 EDIF. Y OTRAS CONST.(REF)	0,00	0,00	0,00	0,00	0,00	0,00
*** 001.212.93302.63301 D.USERA.EDIFICIOS.INSTALACION(R)	**0,00**	**0,00**	**0,00**	**0,00**	**0,00**	**0,00**
** 001 AYUNTAMIENTO DE MADRID	0,00	0,00	0,00	0,00	0,00	0,00
* 212 DISTRITO DE USERA	0,00	0,00	0,00	0,00	0,00	0,00
G/93302/63301 INSTALACIONES.REF.	0,00	0,00	0,00	0,00	0,00	0,00
*** 001.215.17102.61921 D.CDAD LINEAL.ZONAS VERDES.Z AJARDINADAS(R)	**0,00**	**0,00**	**0,00**	**0,00**	**0,00**	**0,00**

AYUNTAMIENTO DE MADRID

INFORMACIÓN PRESUPUESTARIA EJERCICIO CORRIENTE

REMANENTES DE CRÉDITO

Ejercicio: 2023

Centro: 001 AYUNTAMIENTO DE MADRID **Fecha: 31/12/2023**

CENTRO GESTOR - FUNCIONAL - ECONOMICO	REMANENTES COMPROMETIDOS			REMANENTES NO COMPROMETIDOS		
	INCORPORABLES	NO INCORPORABLES	TOTAL	INCORPORABLES	NO INCORPORABLES	TOTAL
** 001 AYUNTAMIENTO DE MADRID	0,00	0,00	0,00	0,00	0,00	0,00
* 215 DISTRITO DE CIUDAD LINEAL	0,00	0,00	0,00	0,00	0,00	0,00
G/17102/61921 ZONAS AJARDINADAS (REM)	0,00	0,00	0,00	0,00	0,00	0,00
*** 001.215.34201.63200 D.CDAD LINEAL.INST DEPORT.EDIF CONST(RE	**152.898,19**	**0,00**	**152.898,19**	**16.362,52**	**0,00**	**16.362,52**
** 001 AYUNTAMIENTO DE MADRID	152.898,19	0,00	152.898,19	16.362,52	0,00	16.362,52
* 215 DISTRITO DE CIUDAD LINEAL	152.898,19	0,00	152.898,19	16.362,52	0,00	16.362,52
G/34201/63200 EDIF. Y OTRAS CONST.(REF)	152.898,19	0,00	152.898,19	16.362,52	0,00	16.362,52
*** 001.215.93302.63200 D.CDAD LINEAL.EDIFICIOS.EDIF CONST(RE	**9.756,45**	**0,00**	**9.756,45**	**1.833,05**	**0,00**	**1.833,05**
** 001 AYUNTAMIENTO DE MADRID	9.756,45	0,00	9.756,45	1.833,05	0,00	1.833,05
* 215 DISTRITO DE CIUDAD LINEAL	9.756,45	0,00	9.756,45	1.833,05	0,00	1.833,05
G/93302/63200 EDIF. Y OTRAS CONST.(REF)	9.756,45	0,00	9.756,45	1.833,05	0,00	1.833,05
*** 001.150.13402.22706.1 URB.M.A.PLANIF MOVILIDAD.ESTUD TRAB TÉCN	**41.260,16**	**0,00**	**41.260,16**	**118.739,84**	**0,00**	**118.739,84**
** 001 AYUNTAMIENTO DE MADRID	41.260,16	0,00	41.260,16	118.739,84	0,00	118.739,84
* 150 URBANISMO, MEDIO AMBIENTE Y MOVILIDAD	41.260,16	0,00	41.260,16	118.739,84	0,00	118.739,84
G/13402/22706 ESTUDIOS Y TRAB.TEC.	41.260,16	0,00	41.260,16	118.739,84	0,00	118.739,84
*** 001.202.15322.61910.4 D.ARGANZUELA.O.ACT VÍAS Pª.VIALES (REMOD)	**0,00**	**0,00**	**0,00**	**223.326,55**	**0,00**	**223.326,55**
** 001 AYUNTAMIENTO DE MADRID	0,00	0,00	0,00	223.326,55	0,00	223.326,55
* 202 DISTRITO DE ARGANZUELA	0,00	0,00	0,00	223.326,55	0,00	223.326,55
G/15322/61910 VIALES (REMODELACIÓN)	0,00	0,00	0,00	223.326,55	0,00	223.326,55
*** 001.202.15322.61999.4 D.ARGANZUELA.O.ACT VÍAS Pª.O INV REP INFR U.G	**0,01**	**0,00**	**0,01**	**6.828,70**	**0,00**	**6.828,70**
** 001 AYUNTAMIENTO DE MADRID	0,01	0,00	0,01	6.828,70	0,00	6.828,70
* 202 DISTRITO DE ARGANZUELA	0,01	0,00	0,01	6.828,70	0,00	6.828,70
G/15322/61999 INV. REPOS. INFRAESTR.	0,01	0,00	0,01	6.828,70	0,00	6.828,70
*** 001.202.17102.61920.4 D.ARGANZUELA.ZONAS VERDES.PARQUES (R)	**0,00**	**0,00**	**0,00**	**45.155,08**	**0,00**	**45.155,08**
** 001 AYUNTAMIENTO DE MADRID	0,00	0,00	0,00	45.155,08	0,00	45.155,08
* 202 DISTRITO DE ARGANZUELA	0,00	0,00	0,00	45.155,08	0,00	45.155,08
G/17102/61920 PARQUES (REMODELACIÓN)	0,00	0,00	0,00	45.155,08	0,00	45.155,08
*** 001.202.32301.63200 D.ARGANZUELA.C INFANTIL .EDIF CONST(RE	**0,00**	**0,00**	**0,00**	**0,00**	**0,00**	**0,00**
** 001 AYUNTAMIENTO DE MADRID	0,00	0,00	0,00	0,00	0,00	0,00
* 202 DISTRITO DE ARGANZUELA	0,00	0,00	0,00	0,00	0,00	0,00
G/32301/63200 EDIF. Y OTRAS CONST.(REF)	0,00	0,00	0,00	0,00	0,00	0,00
*** 001.202.34201.61999.4 D.ARGANZUELA.INST DEPORT.O INV REP INFR U.G	**0,00**	**0,00**	**0,00**	**59.960,00**	**0,00**	**59.960,00**
** 001 AYUNTAMIENTO DE MADRID	0,00	0,00	0,00	59.960,00	0,00	59.960,00
* 202 DISTRITO DE ARGANZUELA	0,00	0,00	0,00	59.960,00	0,00	59.960,00
G/34201/61999 INV. REPOS. INFRAESTR.	0,00	0,00	0,00	59.960,00	0,00	59.960,00
*** 001.202.34201.63200 D.ARGANZUELA.INST DEPORT.EDIF CONST(RE	**0,00**	**0,00**	**0,00**	**0,00**	**0,00**	**0,00**
** 001 AYUNTAMIENTO DE MADRID	0,00	0,00	0,00	0,00	0,00	0,00
* 202 DISTRITO DE ARGANZUELA	0,00	0,00	0,00	0,00	0,00	0,00
G/34201/63200 EDIF. Y OTRAS CONST.(REF)	0,00	0,00	0,00	0,00	0,00	0,00
*** 001.202.93302.63200 D.ARGANZUELA.EDIFICIOS.EDIF CONST(RE	**0,02**	**0,00**	**0,02**	**5,48**	**0,00**	**5,48**
** 001 AYUNTAMIENTO DE MADRID	0,02	0,00	0,02	5,48	0,00	5,48
* 202 DISTRITO DE ARGANZUELA	0,02	0,00	0,02	5,48	0,00	5,48
G/93302/63200 EDIF. Y OTRAS CONST.(REF)	0,02	0,00	0,02	5,48	0,00	5,48
*** 001.213.34201.61999 D.P VALLECA.INST DEPORT.O INV REP INFR U.G	**0,00**	**0,00**	**0,00**	**954,78**	**0,00**	**954,78**
** 001 AYUNTAMIENTO DE MADRID	0,00	0,00	0,00	954,78	0,00	954,78
* 213 DISTRITO DE PUENTE DE VALLECAS	0,00	0,00	0,00	954,78	0,00	954,78
G/34201/61999 INV. REPOS. INFRAESTR.	0,00	0,00	0,00	954,78	0,00	954,78
*** 001.190.15321.61911 OBRAS-EQ.VÍAS PÚBLICAS.PASOS DISTINTO NIVEL	**0,00**	**0,00**	**0,00**	**80.400,00**	**0,00**	**80.400,00**
** 001 AYUNTAMIENTO DE MADRID	0,00	0,00	0,00	80.400,00	0,00	80.400,00

AYUNTAMIENTO DE MADRID

INFORMACIÓN PRESUPUESTARIA EJERCICIO CORRIENTE

REMANENTES DE CRÉDITO

Ejercicio: 2023

Centro: 001 AYUNTAMIENTO DE MADRID **Fecha: 31/12/2023**

CENTRO GESTOR - FUNCIONAL - ECONOMICO	REMANENTES COMPROMETIDOS			REMANENTES NO COMPROMETIDOS		
	INCORPORABLES	NO INCORPORABLES	TOTAL	INCORPORABLES	NO INCORPORABLES	TOTAL
*** 190 OBRAS Y EQUIPAMIENTOS**	0,00	0,00	0,00	80.400,00	0,00	80.400,00
G/15321/61911 PASOS A DISTINTO NIVEL	0,00	0,00	0,00	80.400,00	0,00	80.400,00
***** 001.190.15321.68101 OBRAS-EQ.VÍAS PÚBLICAS.URBAN NUEVA SUELO**	**0,00**	**0,00**	**0,00**	**51.307,39**	**0,00**	**51.307,39**
**** 001 AYUNTAMIENTO DE MADRID**	0,00	0,00	0,00	51.307,39	0,00	51.307,39
*** 190 OBRAS Y EQUIPAMIENTOS**	0,00	0,00	0,00	51.307,39	0,00	51.307,39
G/15321/68101 URB.SUELO PATRIMON.	0,00	0,00	0,00	51.307,39	0,00	51.307,39
***** 001.190.16501.60917 OBRAS-EQ.EQUIPAM URBANOS.ALUMBRADO PUBLICO**	**28.422,24**	**0,00**	**28.422,24**	**504.910,12**	**0,00**	**504.910,12**
**** 001 AYUNTAMIENTO DE MADRID**	28.422,24	0,00	28.422,24	504.910,12	0,00	504.910,12
*** 190 OBRAS Y EQUIPAMIENTOS**	28.422,24	0,00	28.422,24	504.910,12	0,00	504.910,12
G/16501/60917 ALUMBRADO PUBLICO	28.422,24	0,00	28.422,24	504.910,12	0,00	504.910,12
***** 001.190.16501.61911 OBRAS-EQ.EQUIPAM URBANOS.PASOS DISTINTO NIVEL**	**0,00**	**0,00**	**0,00**	**471.158,14**	**0,00**	**471.158,14**
**** 001 AYUNTAMIENTO DE MADRID**	0,00	0,00	0,00	471.158,14	0,00	471.158,14
*** 190 OBRAS Y EQUIPAMIENTOS**	0,00	0,00	0,00	471.158,14	0,00	471.158,14
G/16501/61911 PASOS A DISTINTO NIVEL	0,00	0,00	0,00	471.158,14	0,00	471.158,14
***** 001.190.16501.61916 OBRAS-EQ.EQUIPAM URBANOS.FUENTES ESTANQ(REF)**	**0,00**	**0,00**	**0,00**	**392,53**	**0,00**	**392,53**
**** 001 AYUNTAMIENTO DE MADRID**	0,00	0,00	0,00	392,53	0,00	392,53
*** 190 OBRAS Y EQUIPAMIENTOS**	0,00	0,00	0,00	392,53	0,00	392,53
G/16501/61916 FUENTES Y ESTANQUES (REF)	0,00	0,00	0,00	392,53	0,00	392,53
***** 001.190.93301.62200 OBRAS-EQ.C.M.R. INMUEB.MPAL..EDIF Y O.CONST**	**0,00**	**0,00**	**0,00**	**96.207,98**	**0,00**	**96.207,98**
**** 001 AYUNTAMIENTO DE MADRID**	0,00	0,00	0,00	96.207,98	0,00	96.207,98
*** 190 OBRAS Y EQUIPAMIENTOS**	0,00	0,00	0,00	96.207,98	0,00	96.207,98
G/93301/62200 EDIF. Y OTRAS CONSTRUCC.	0,00	0,00	0,00	96.207,98	0,00	96.207,98
***** 001.190.93301.63200 OBRAS-EQ.C.M.R. INMUEB.MPAL..EDIF CONST(RE**	**0,00**	**0,00**	**0,00**	**1.314.658,60**	**0,00**	**1.314.658,60**
**** 001 AYUNTAMIENTO DE MADRID**	0,00	0,00	0,00	1.314.658,60	0,00	1.314.658,60
*** 190 OBRAS Y EQUIPAMIENTOS**	0,00	0,00	0,00	1.314.658,60	0,00	1.314.658,60
G/93301/63200 EDIF. Y OTRAS CONST.(REF)	0,00	0,00	0,00	1.314.658,60	0,00	1.314.658,60
***** 001.213.17102.61921.5 D.P VALLECA.ZONAS VERDES.Z AJARDINADAS(R)**	**0,00**	**0,00**	**0,00**	**0,00**	**0,00**	**0,00**
**** 001 AYUNTAMIENTO DE MADRID**	0,00	0,00	0,00	0,00	0,00	0,00
*** 213 DISTRITO DE PUENTE DE VALLECAS**	0,00	0,00	0,00	0,00	0,00	0,00
G/17102/61921 ZONAS AJARDINADAS (REM)	0,00	0,00	0,00	0,00	0,00	0,00
***** 001.202.17102.61921.4 D.ARGANZUELA.ZONAS VERDES.Z AJARDINADAS(R)**	**0,00**	**0,00**	**0,00**	**113.920,00**	**0,00**	**113.920,00**
**** 001 AYUNTAMIENTO DE MADRID**	0,00	0,00	0,00	113.920,00	0,00	113.920,00
*** 202 DISTRITO DE ARGANZUELA**	0,00	0,00	0,00	113.920,00	0,00	113.920,00
G/17102/61921 ZONAS AJARDINADAS (REM)	0,00	0,00	0,00	113.920,00	0,00	113.920,00
***** 001.218.23106.62599 D.V.VALLECAS.INTEGRA EMERG SCIAL.OT MOBILY E**	**0,00**	**0,00**	**0,00**	**0,00**	**0,00**	**0,00**
**** 001 AYUNTAMIENTO DE MADRID**	0,00	0,00	0,00	0,00	0,00	0,00
*** 218 DISTRITO DE VILLA DE VALLECAS**	0,00	0,00	0,00	0,00	0,00	0,00
G/23106/62599 OTRO MOBILIARIO Y ENSERES	0,00	0,00	0,00	0,00	0,00	0,00
***** 001.218.34201.62300 D.V.VALLECAS.INST DEPORT.MAQUINARIA**	**0,00**	**0,00**	**0,00**	**0,00**	**0,00**	**0,00**
**** 001 AYUNTAMIENTO DE MADRID**	0,00	0,00	0,00	0,00	0,00	0,00
*** 218 DISTRITO DE VILLA DE VALLECAS**	0,00	0,00	0,00	0,00	0,00	0,00
G/34201/62300 MAQUINARIA	0,00	0,00	0,00	0,00	0,00	0,00
***** 001.213.93302.63200 D.P VALLECA.EDIFICIOS.EDIF CONST(RE**	**10.804,79**	**0,00**	**10.804,79**	**11.149,27**	**0,00**	**11.149,27**
**** 001 AYUNTAMIENTO DE MADRID**	10.804,79	0,00	10.804,79	11.149,27	0,00	11.149,27
*** 213 DISTRITO DE PUENTE DE VALLECAS**	10.804,79	0,00	10.804,79	11.149,27	0,00	11.149,27
G/93302/63200 EDIF. Y OTRAS CONST.(REF)	10.804,79	0,00	10.804,79	11.149,27	0,00	11.149,27
***** 001.213.93302.63200 D.P VALLECA.EDIFICIOS.EDIF CONST(RE**	**2.558,40**	**0,00**	**2.558,40**	**1.305,07**	**0,00**	**1.305,07**
**** 001 AYUNTAMIENTO DE MADRID**	2.558,40	0,00	2.558,40	1.305,07	0,00	1.305,07
*** 213 DISTRITO DE PUENTE DE VALLECAS**	2.558,40	0,00	2.558,40	1.305,07	0,00	1.305,07

AYUNTAMIENTO DE MADRID

INFORMACIÓN PRESUPUESTARIA EJERCICIO CORRIENTE

REMANENTES DE CRÉDITO

Ejercicio: 2023

Centro: 001 AYUNTAMIENTO DE MADRID **Fecha: 31/12/2023**

CENTRO GESTOR - FUNCIONAL - ECONOMICO	REMANENTES COMPROMETIDOS			REMANENTES NO COMPROMETIDOS		
	INCORPORABLES	NO INCORPORABLES	TOTAL	INCORPORABLES	NO INCORPORABLES	TOTAL
G/93302/63200 EDIF. Y OTRAS CONST.(REF)	2.558,40	0,00	2.558,40	1.305,07	0,00	1.305,07
*** 001.170.92005.221 Eª PERS.RELAC LABORAL.SUMINISTROS	**0,00**	**0,00**	**0,00**	**0,00**	**0,00**	**0,00**
** 001 AYUNTAMIENTO DE MADRID	0,00	0,00	0,00	0,00	0,00	0,00
* 170 HACIENDA Y PERSONAL	0,00	0,00	0,00	0,00	0,00	0,00
G/92005/22199 OTROS SUMINISTROS	0,00	0,00	0,00	0,00	0,00	0,00
*** 001.202.91220.23100 D.ARGANZUELA.CONCEJALÍA-PRES.GTO VIAJE GOB	**0,00**	**0,00**	**0,00**	**0,00**	**143,00**	**143,00**
** 001 AYUNTAMIENTO DE MADRID	0,00	0,00	0,00	0,00	143,00	143,00
* 202 DISTRITO DE ARGANZUELA	0,00	0,00	0,00	0,00	143,00	143,00
G/91220/23100 G.VIAJE M. ÓRGANOS GBNO.	0,00	0,00	0,00	0,00	143,00	143,00
*** 001.204.17102.61921 D.SALAMANCA.ZONAS VERDES.Z AJARDINADAS(R)	**0,00**	**0,00**	**0,00**	**18.379,00**	**0,00**	**18.379,00**
** 001 AYUNTAMIENTO DE MADRID	0,00	0,00	0,00	18.379,00	0,00	18.379,00
* 204 DISTRITO DE SALAMANCA	0,00	0,00	0,00	18.379,00	0,00	18.379,00
G/17102/61921 ZONAS AJARDINADAS (REM)	0,00	0,00	0,00	18.379,00	0,00	18.379,00
*** 001.204.32601.62599.5 D.SALAMANCA.SERV COMP EDUCA.OT MOBILY E	**0,30**	**0,00**	**0,30**	**0,00**	**0,00**	**0,00**
** 001 AYUNTAMIENTO DE MADRID	0,30	0,00	0,30	0,00	0,00	0,00
* 204 DISTRITO DE SALAMANCA	0,30	0,00	0,30	0,00	0,00	0,00
G/32601/62599 OTRO MOBILIARIO Y ENSERES	0,30	0,00	0,30	0,00	0,00	0,00
*** 001.210.23103.62300.5 D.LATINA.PERSON MAYORES.MAQUINARIA	**0,00**	**0,00**	**0,00**	**1.842,83**	**0,00**	**1.842,83**
** 001 AYUNTAMIENTO DE MADRID	0,00	0,00	0,00	1.842,83	0,00	1.842,83
* 210 DISTRITO DE LATINA	0,00	0,00	0,00	1.842,83	0,00	1.842,83
G/23103/62300 MAQUINARIA	0,00	0,00	0,00	1.842,83	0,00	1.842,83
*** 001.210.23103.62599 D.LATINA.PERSON MAYORES.OT MOBILY E	**0,00**	**0,00**	**0,00**	**2.050,96**	**0,00**	**2.050,96**
** 001 AYUNTAMIENTO DE MADRID	0,00	0,00	0,00	2.050,96	0,00	2.050,96
* 210 DISTRITO DE LATINA	0,00	0,00	0,00	2.050,96	0,00	2.050,96
G/23103/62599 OTRO MOBILIARIO Y ENSERES	0,00	0,00	0,00	2.050,96	0,00	2.050,96
*** 001.210.23103.62901.5 D.LATINA.PERSON MAYORES.SEÑALIZACIÓN	**0,00**	**0,00**	**0,00**	**1.900,18**	**0,00**	**1.900,18**
** 001 AYUNTAMIENTO DE MADRID	0,00	0,00	0,00	1.900,18	0,00	1.900,18
* 210 DISTRITO DE LATINA	0,00	0,00	0,00	1.900,18	0,00	1.900,18
G/23103/62901 SEÑALIZACIÓN	0,00	0,00	0,00	1.900,18	0,00	1.900,18
*** 001.210.33401.62300 D.LATINA.ACTIV CULTURA.MAQUINARIA	**0,00**	**0,00**	**0,00**	**3,81**	**0,00**	**3,81**
** 001 AYUNTAMIENTO DE MADRID	0,00	0,00	0,00	3,81	0,00	3,81
* 210 DISTRITO DE LATINA	0,00	0,00	0,00	3,81	0,00	3,81
G/33401/62300 MAQUINARIA	0,00	0,00	0,00	3,81	0,00	3,81
*** 001.210.33401.62301.5 D.LATINA.ACTIV CULTURA.INSTALAC TÉCNICAS	**0,00**	**0,00**	**0,00**	**18,15**	**0,00**	**18,15**
** 001 AYUNTAMIENTO DE MADRID	0,00	0,00	0,00	18,15	0,00	18,15
* 210 DISTRITO DE LATINA	0,00	0,00	0,00	18,15	0,00	18,15
G/33401/62301 INSTALACIONES TÉCNICAS	0,00	0,00	0,00	18,15	0,00	18,15
*** 001.210.33401.62599 D.LATINA.ACTIV CULTURA.OT MOBILY E	**0,00**	**0,00**	**0,00**	**147,97**	**0,00**	**147,97**
** 001 AYUNTAMIENTO DE MADRID	0,00	0,00	0,00	147,97	0,00	147,97
* 210 DISTRITO DE LATINA	0,00	0,00	0,00	147,97	0,00	147,97
G/33401/62599 OTRO MOBILIARIO Y ENSERES	0,00	0,00	0,00	147,97	0,00	147,97
*** 001.210.33401.62600.5 D.LATINA.ACTIV CULTURA.EQUIP COMUNIC	**0,00**	**0,00**	**0,00**	**1.801,04**	**0,00**	**1.801,04**
** 001 AYUNTAMIENTO DE MADRID	0,00	0,00	0,00	1.801,04	0,00	1.801,04
* 210 DISTRITO DE LATINA	0,00	0,00	0,00	1.801,04	0,00	1.801,04
G/33401/62600 EQUIPOS COMUNICACIÓN	0,00	0,00	0,00	1.801,04	0,00	1.801,04
*** 001.210.34201.62599 D.LATINA.INST DEPORT.OT MOBILY E	**0,00**	**0,00**	**0,00**	**6.239,59**	**0,00**	**6.239,59**
** 001 AYUNTAMIENTO DE MADRID	0,00	0,00	0,00	6.239,59	0,00	6.239,59
* 210 DISTRITO DE LATINA	0,00	0,00	0,00	6.239,59	0,00	6.239,59
G/34201/62599 OTRO MOBILIARIO Y ENSERES	0,00	0,00	0,00	6.239,59	0,00	6.239,59

AYUNTAMIENTO DE MADRID

INFORMACIÓN PRESUPUESTARIA EJERCICIO CORRIENTE

REMANENTES DE CRÉDITO

Ejercicio: 2023

Centro: 001 AYUNTAMIENTO DE MADRID **Fecha: 31/12/2023**

CENTRO GESTOR - FUNCIONAL - ECONOMICO	REMANENTES COMPROMETIDOS			REMANENTES NO COMPROMETIDOS		
	INCORPORABLES	NO INCORPORABLES	TOTAL	INCORPORABLES	NO INCORPORABLES	TOTAL
***** 001.214.23103.63300 D.MORATALAZ.PERSON MAYORES.MAQUINARIA(R)**	**0,00**	**0,00**	**0,00**	**589,76**	**0,00**	**589,76**
**** 001 AYUNTAMIENTO DE MADRID**	0,00	0,00	0,00	589,76	0,00	589,76
*** 214 DISTRITO DE MORATALAZ**	0,00	0,00	0,00	589,76	0,00	589,76
G/23103/63300 MAQUINARIA.REF.	0,00	0,00	0,00	589,76	0,00	589,76
***** 001.141.46200.228 EMPREND-EI.INNOVAC CDAD INT.CONVENIOS E.E.**	**0,00**	**0,00**	**0,00**	**0,00**	**0,00**	**0,00**
**** 001 AYUNTAMIENTO DE MADRID**	0,00	0,00	0,00	0,00	0,00	0,00
*** 141 INNOVACIÓN Y EMPRENDIMIENTO**	0,00	0,00	0,00	0,00	0,00	0,00
G/46200/22899 CONVENIO CON OTRAS ENTIDADES PRIVADAS FIN	0,00	0,00	0,00	0,00	0,00	0,00
***** 001.203.23103.22199.5 D.RETIRO.PERSON MAYORES.OT SUMINISTR**	**235,95**	**0,00**	**235,95**	**0,00**	**338,38**	**338,38**
**** 001 AYUNTAMIENTO DE MADRID**	235,95	0,00	235,95	0,00	338,38	338,38
*** 203 DISTRITO DE RETIRO**	235,95	0,00	235,95	0,00	338,38	338,38
G/23103/22199 OTROS SUMINISTROS	235,95	0,00	235,95	0,00	338,38	338,38
***** 001.202.91220.23000 D.ARGANZUELA.CONCEJALÍA-PRES.DIETAS O.GOB**	**0,00**	**0,00**	**0,00**	**0,00**	**55,00**	**55,00**
**** 001 AYUNTAMIENTO DE MADRID**	0,00	0,00	0,00	0,00	55,00	55,00
*** 202 DISTRITO DE ARGANZUELA**	0,00	0,00	0,00	0,00	55,00	55,00
G/91220/23000 DE LOS M. ORG. DE GBNO.	0,00	0,00	0,00	0,00	55,00	55,00
***** 001.190.15320.62301 OBRAS-EQ.DGA OBRAS EQ.INSTALAC TÉCNICAS**	**0,01**	**0,00**	**0,01**	**4,12**	**0,00**	**4,12**
**** 001 AYUNTAMIENTO DE MADRID**	0,01	0,00	0,01	4,12	0,00	4,12
*** 190 OBRAS Y EQUIPAMIENTOS**	0,01	0,00	0,01	4,12	0,00	4,12
G/15320/62301 INSTALACIONES TÉCNICAS	0,01	0,00	0,01	4,12	0,00	4,12
***** 001.204.23103.220 D.SALAMANCA.PERSON MAYORES.MAT.OFICINA**	**289,63**	**0,00**	**289,63**	**0,00**	**561,54**	**561,54**
**** 001 AYUNTAMIENTO DE MADRID**	289,63	0,00	289,63	0,00	561,54	561,54
*** 204 DISTRITO DE SALAMANCA**	289,63	0,00	289,63	0,00	561,54	561,54
G/23103/22001 PRENSA,REVISTAS	289,63	0,00	289,63	0,00	561,54	561,54
***** 001.202.15322.21001.1 D.ARGANZUELA.O.ACT VÍAS Pª.REP MANT PARTIC**	**0,00**	**0,00**	**0,00**	**283,27**	**0,00**	**283,27**
**** 001 AYUNTAMIENTO DE MADRID**	0,00	0,00	0,00	283,27	0,00	283,27
*** 202 DISTRITO DE ARGANZUELA**	0,00	0,00	0,00	283,27	0,00	283,27
G/15322/21001 REP.MANT.CONS.VIAS PUBL.	0,00	0,00	0,00	283,27	0,00	283,27
***** 001.210.9.3 D.LATINA ACT CARÁCTER GRAL GTO.FINACIEROS**	**0,00**	**0,00**	**0,00**	**0,00**	**0,00**	**0,00**
**** 001 AYUNTAMIENTO DE MADRID**	0,00	0,00	0,00	0,00	0,00	0,00
*** 210 DISTRITO DE LATINA**	0,00	0,00	0,00	0,00	0,00	0,00
G/92001/35200 INTERESES DE DEMORA	0,00	0,00	0,00	0,00	0,00	0,00
***** 001.204.23102.22799.5 D.SALAMANCA.FAMILIA E INF .O.TRAB.EMP**	**0,00**	**0,00**	**0,00**	**0,00**	**0,00**	**0,00**
**** 001 AYUNTAMIENTO DE MADRID**	0,00	0,00	0,00	0,00	0,00	0,00
*** 204 DISTRITO DE SALAMANCA**	0,00	0,00	0,00	0,00	0,00	0,00
G/23102/22799 OTR.TRABAJ.EMP. Y PROFES.	0,00	0,00	0,00	0,00	0,00	0,00
***** 001.140.43162.22799.5 Eª INOV.Hª.NGEU.MERCADO SOST..O.TRAB.EMP**	**0,00**	**0,00**	**0,00**	**0,00**	**18.000,00**	**18.000,00**
**** 001 AYUNTAMIENTO DE MADRID**	0,00	0,00	0,00	0,00	18.000,00	18.000,00
*** 140 ECONOMÍA, INNOVACIÓN Y HACIENDA**	0,00	0,00	0,00	0,00	18.000,00	18.000,00
G/43162/22799 OTR.TRABAJ.EMP. Y PROFES.	0,00	0,00	0,00	0,00	18.000,00	18.000,00
***** 001.210.23103.62600.5 D.LATINA.PERSON MAYORES.EQUIP COMUNIC**	**0,00**	**0,00**	**0,00**	**0,81**	**0,00**	**0,81**
**** 001 AYUNTAMIENTO DE MADRID**	0,00	0,00	0,00	0,81	0,00	0,81
*** 210 DISTRITO DE LATINA**	0,00	0,00	0,00	0,81	0,00	0,81
G/23103/62600 EQUIPOS COMUNICACIÓN	0,00	0,00	0,00	0,81	0,00	0,81
***** 001.217.34201.61999 D.VILLAVERDE.INST DEPORT.O INV REP INFR U.G**	**0,61**	**0,00**	**0,61**	**0,00**	**0,00**	**0,00**
**** 001 AYUNTAMIENTO DE MADRID**	0,61	0,00	0,61	0,00	0,00	0,00
*** 217 DISTRITO DE VILLAVERDE**	0,61	0,00	0,61	0,00	0,00	0,00
G/34201/61999 INV. REPOS. INFRAESTR.	0,61	0,00	0,61	0,00	0,00	0,00
***** 001.208.33401.60999 D FUENCA-PARDO.ACTIV CULTURA.O INV NUEVA INFR UG**	**0,00**	**0,00**	**0,00**	**0,00**	**0,00**	**0,00**

AYUNTAMIENTO DE MADRID

INFORMACIÓN PRESUPUESTARIA EJERCICIO CORRIENTE

REMANENTES DE CRÉDITO

Ejercicio: 2023

Centro: 001 AYUNTAMIENTO DE MADRID **Fecha: 31/12/2023**

CENTRO GESTOR - FUNCIONAL - ECONOMICO	REMANENTES COMPROMETIDOS			REMANENTES NO COMPROMETIDOS		
	INCORPORABLES	NO INCORPORABLES	TOTAL	INCORPORABLES	NO INCORPORABLES	TOTAL
** 001 AYUNTAMIENTO DE MADRID	0,00	0,00	0,00	0,00	0,00	0,00
* 208 DISTRITO DE FUENCARRAL-EL PARDO	0,00	0,00	0,00	0,00	0,00	0,00
G/33401/60999 OTRAS INV. NUEVAS INF.	0,00	0,00	0,00	0,00	0,00	0,00
*** 001.140.43304.226 Eª INOV.Hª.ATRACCION INVERSIÓN.GTOS DIVERSOS	**0,00**	**0,00**	**0,00**	**0,00**	**0,00**	**0,00**
** 001 AYUNTAMIENTO DE MADRID	0,00	0,00	0,00	0,00	0,00	0,00
* 140 ECONOMÍA, INNOVACIÓN Y HACIENDA	0,00	0,00	0,00	0,00	0,00	0,00
G/43304/22608 ACTUACIONES DE PATROCINIO	0,00	0,00	0,00	0,00	0,00	0,00
*** 001.206.23103.62599 D.TETUÁN.PERSON MAYORES.OT MOBILY E	**0,00**	**0,00**	**0,00**	**767,57**	**0,00**	**767,57**
** 001 AYUNTAMIENTO DE MADRID	0,00	0,00	0,00	767,57	0,00	767,57
* 206 DISTRITO DE TETUÁN	0,00	0,00	0,00	767,57	0,00	767,57
G/23103/62599 OTRO MOBILIARIO Y ENSERES	0,00	0,00	0,00	767,57	0,00	767,57
*** 001.150.16278.62701 URB.M.A.NGEU. RESIDUOS.TRAT RESIDUOS SÓL	**0,00**	**0,00**	**0,00**	**0,00**	**0,00**	**0,00**
** 001 AYUNTAMIENTO DE MADRID	0,00	0,00	0,00	0,00	0,00	0,00
* 150 URBANISMO, MEDIO AMBIENTE Y MOVILIDAD	0,00	0,00	0,00	0,00	0,00	0,00
G/16278/62701 INSTAL.TRAT. RES. SÓLIDOS	0,00	0,00	0,00	0,00	0,00	0,00
*** 001.112.92207.226 INTERNAL.COOP.RELAC INSTITUC.GTOS DIVERSOS	**0,00**	**0,00**	**0,00**	**0,00**	**0,00**	**0,00**
** 001 AYUNTAMIENTO DE MADRID	0,00	0,00	0,00	0,00	0,00	0,00
* 112 INTERNACIONALIZACIÓN Y COOPERACIÓN	0,00	0,00	0,00	0,00	0,00	0,00
G/92207/22608 ACTUACIONES DE PATROCINIO	0,00	0,00	0,00	0,00	0,00	0,00
*** 001.210.23103.62599 D.LATINA.PERSON MAYORES.OT MOBILY E	**0,00**	**0,00**	**0,00**	**460,11**	**0,00**	**460,11**
** 001 AYUNTAMIENTO DE MADRID	0,00	0,00	0,00	460,11	0,00	460,11
* 210 DISTRITO DE LATINA	0,00	0,00	0,00	460,11	0,00	460,11
G/23103/62599 OTRO MOBILIARIO Y ENSERES	0,00	0,00	0,00	460,11	0,00	460,11
*** 001.210.34201.62599 D.LATINA.INST DEPORT.OT MOBILY E	**0,00**	**0,00**	**0,00**	**1.921,00**	**0,00**	**1.921,00**
** 001 AYUNTAMIENTO DE MADRID	0,00	0,00	0,00	1.921,00	0,00	1.921,00
* 210 DISTRITO DE LATINA	0,00	0,00	0,00	1.921,00	0,00	1.921,00
G/34201/62599 OTRO MOBILIARIO Y ENSERES	0,00	0,00	0,00	1.921,00	0,00	1.921,00
*** 001.213.15322.61904 D.P VALLECA.O.ACT VÍAS Pª.URBANIZ C AYTO(R)	**0,00**	**0,00**	**0,00**	**0,00**	**0,00**	**0,00**
** 001 AYUNTAMIENTO DE MADRID	0,00	0,00	0,00	0,00	0,00	0,00
* 213 DISTRITO DE PUENTE DE VALLECAS	0,00	0,00	0,00	0,00	0,00	0,00
G/15322/61904 URBANIZACIÓN A CARGO DEL AYUNTAMIENTO (REM	0,00	0,00	0,00	0,00	0,00	0,00
*** 001.213.23103.62599 D.P VALLECA.PERSON MAYORES.OT MOBILY E	**1.136,24**	**0,00**	**1.136,24**	**1.429,64**	**0,00**	**1.429,64**
** 001 AYUNTAMIENTO DE MADRID	1.136,24	0,00	1.136,24	1.429,64	0,00	1.429,64
* 213 DISTRITO DE PUENTE DE VALLECAS	1.136,24	0,00	1.136,24	1.429,64	0,00	1.429,64
G/23103/62599 OTRO MOBILIARIO Y ENSERES	1.136,24	0,00	1.136,24	1.429,64	0,00	1.429,64
*** 001.130.33220.62999 CULTURA.ARCHIVOS.O.INV NUEV OP SERV	**0,00**	**0,00**	**0,00**	**45,00**	**0,00**	**45,00**
** 001 AYUNTAMIENTO DE MADRID	0,00	0,00	0,00	45,00	0,00	45,00
* 130 CULTURA, TURISMO Y DEPORTE	0,00	0,00	0,00	45,00	0,00	45,00
G/33220/62999 OTRAS INV. NUEVAS FUNCION	0,00	0,00	0,00	45,00	0,00	45,00
*** 001.160.15000.62601 DESAR URBANO .DGA .EQUIP PROCESO DATOS	**0,00**	**0,00**	**0,00**	**0,00**	**0,00**	**0,00**
** 001 AYUNTAMIENTO DE MADRID	0,00	0,00	0,00	0,00	0,00	0,00
* 160 DESARROLLO URBANO	0,00	0,00	0,00	0,00	0,00	0,00
G/15000/62601 EQ.PROCESO DE DATOS	0,00	0,00	0,00	0,00	0,00	0,00
*** 001.216.34201.62600 D.HORTALEZA.INST DEPORT.EQUIP COMUNIC	**0,00**	**0,00**	**0,00**	**164,40**	**0,00**	**164,40**
** 001 AYUNTAMIENTO DE MADRID	0,00	0,00	0,00	164,40	0,00	164,40
* 216 DISTRITO DE HORTALEZA	0,00	0,00	0,00	164,40	0,00	164,40
G/34201/62600 EQUIPOS COMUNICACIÓN	0,00	0,00	0,00	164,40	0,00	164,40
*** 001.141.46300.63200 EMPREND-EI.INVESTIG.CIENTIF.EDIF CONST(RE	**591,10**	**0,00**	**591,10**	**767,18**	**0,00**	**767,18**
** 001 AYUNTAMIENTO DE MADRID	591,10	0,00	591,10	767,18	0,00	767,18

AYUNTAMIENTO DE MADRID

INFORMACIÓN PRESUPUESTARIA EJERCICIO CORRIENTE

REMANENTES DE CRÉDITO

Ejercicio: 2023

Centro: 001 AYUNTAMIENTO DE MADRID **Fecha: 31/12/2023**

CENTRO GESTOR - FUNCIONAL - ECONOMICO	REMANENTES COMPROMETIDOS			REMANENTES NO COMPROMETIDOS		
	INCORPORABLES	NO INCORPORABLES	TOTAL	INCORPORABLES	NO INCORPORABLES	TOTAL
*** 141 INNOVACIÓN Y EMPRENDIMIENTO**	591,10	0,00	591,10	767,18	0,00	767,18
G/46300/63200 EDIF. Y OTRAS CONST.(REF)	591,10	0,00	591,10	767,18	0,00	767,18
***** 001.150.16102.22602 URB.M.A.SUMINISTRO HÍDRICO.PUBLIC Y PROP**	**0,00**	**0,00**	**0,00**	**0,00**	**0,00**	**0,00**
**** 001 AYUNTAMIENTO DE MADRID**	0,00	0,00	0,00	0,00	0,00	0,00
*** 150 URBANISMO, MEDIO AMBIENTE Y MOVILIDAD**	0,00	0,00	0,00	0,00	0,00	0,00
G/16102/22602 PUBLICIDAD Y PROPAG	0,00	0,00	0,00	0,00	0,00	0,00
***** 001.212.93379.63200 D.USERA.NGEU. CONV.S.SOCIALES.EDIF CONST(RE**	**21.492,66**	**0,00**	**21.492,66**	**189.597,83**	**0,00**	**189.597,83**
**** 001 AYUNTAMIENTO DE MADRID**	21.492,66	0,00	21.492,66	189.597,83	0,00	189.597,83
*** 212 DISTRITO DE USERA**	21.492,66	0,00	21.492,66	189.597,83	0,00	189.597,83
G/93379/63200 EDIF. Y OTRAS CONST.(REF)	21.492,66	0,00	21.492,66	189.597,83	0,00	189.597,83
***** 001.111.92013.22602 COOR.TERRIT.PROTEC.DATOS.PUBLIC Y PROP**	**0,00**	**0,00**	**0,00**	**0,00**	**0,00**	**0,00**
**** 001 AYUNTAMIENTO DE MADRID**	0,00	0,00	0,00	0,00	0,00	0,00
*** 111 COORD. TERRITORIAL TRANSP. Y PARTICIPACI**	0,00	0,00	0,00	0,00	0,00	0,00
G/92013/22602 PUBLICIDAD Y PROPAG	0,00	0,00	0,00	0,00	0,00	0,00
***** 001.205.15322.227 D.CHAMARTÍN.O.ACT VÍAS Pª.TRAB.REAL.EMP**	**41,18**	**0,00**	**41,18**	**0,00**	**0,00**	**0,00**
**** 001 AYUNTAMIENTO DE MADRID**	41,18	0,00	41,18	0,00	0,00	0,00
*** 205 DISTRITO DE CHAMARTÍN**	41,18	0,00	41,18	0,00	0,00	0,00
G/15322/22715 GASTOS RECUPERACIÓN DE OFICIO DEL DOMINIO	41,18	0,00	41,18	0,00	0,00	0,00
***** 001.206.17102.60913 D.TETUÁN.ZONAS VERDES.MOBILIARIO URBANO**	**0,00**	**0,00**	**0,00**	**302,39**	**0,00**	**302,39**
**** 001 AYUNTAMIENTO DE MADRID**	0,00	0,00	0,00	302,39	0,00	302,39
*** 206 DISTRITO DE TETUÁN**	0,00	0,00	0,00	302,39	0,00	302,39
G/17102/60913 MOBILIARIO URBANO	0,00	0,00	0,00	302,39	0,00	302,39
***** 001.206.15322.61910 D.TETUÁN.O.ACT VÍAS Pª.VIALES (REMOD)**	**0,00**	**0,00**	**0,00**	**7,02**	**0,00**	**7,02**
**** 001 AYUNTAMIENTO DE MADRID**	0,00	0,00	0,00	7,02	0,00	7,02
*** 206 DISTRITO DE TETUÁN**	0,00	0,00	0,00	7,02	0,00	7,02
G/15322/61910 VIALES (REMODELACIÓN)	0,00	0,00	0,00	7,02	0,00	7,02
***** 001.210.34101.22199.5 D.LATINA.ACTUAC DEPORT D.OT SUMINISTR**	**0,00**	**0,00**	**0,00**	**0,00**	**5.000,00**	**5.000,00**
**** 001 AYUNTAMIENTO DE MADRID**	0,00	0,00	0,00	0,00	5.000,00	5.000,00
*** 210 DISTRITO DE LATINA**	0,00	0,00	0,00	0,00	5.000,00	5.000,00
G/34101/22199 OTROS SUMINISTROS	0,00	0,00	0,00	0,00	5.000,00	5.000,00
***** 001.102.49179.710 COOR ALCADÍA.NGEU. CONV.S.SOCIALES.A OOAA. E. LOCAL**	**0,00**	**0,00**	**0,00**	**0,00**	**0,00**	**0,00**
**** 001 AYUNTAMIENTO DE MADRID**	0,00	0,00	0,00	0,00	0,00	0,00
*** 102 COORDINACIÓN GENERAL DE LA ALCALDÍA**	0,00	0,00	0,00	0,00	0,00	0,00
G/49179/71062 A INFORMÁTICA AYUNTAMIENTO DE MADRID – FON	0,00	0,00	0,00	0,00	0,00	0,00
***** 001.161.15279.789 VIVIENDA.NGEU. CONV.S.SOCIALES.TRANS.FAMI.ISFL**	**0,00**	**0,00**	**0,00**	**605.000,00**	**0,00**	**605.000,00**
**** 001 AYUNTAMIENTO DE MADRID**	0,00	0,00	0,00	605.000,00	0,00	605.000,00
*** 161 POLÍTICAS DE VIVIENDA**	0,00	0,00	0,00	605.000,00	0,00	605.000,00
G/15279/78900 TRANS.CAP.FAMILIAS	0,00	0,00	0,00	605.000,00	0,00	605.000,00
***** 001.150.17101.61904 URB.M.A.PATRIMONIO VERDE.URBANIZ C AYTO(R)**	**0,00**	**0,00**	**0,00**	**0,00**	**0,00**	**0,00**
**** 001 AYUNTAMIENTO DE MADRID**	0,00	0,00	0,00	0,00	0,00	0,00
*** 150 URBANISMO, MEDIO AMBIENTE Y MOVILIDAD**	0,00	0,00	0,00	0,00	0,00	0,00
G/17101/61904 URBANIZACIÓN A CARGO DEL AYUNTAMIENTO (REM	0,00	0,00	0,00	0,00	0,00	0,00
***** 001.206.92001.62599 D.TETUÁN.DGA .OT MOBILY E**	**0,01**	**0,00**	**0,01**	**867,83**	**0,00**	**867,83**
**** 001 AYUNTAMIENTO DE MADRID**	0,01	0,00	0,01	867,83	0,00	867,83
*** 206 DISTRITO DE TETUÁN**	0,01	0,00	0,01	867,83	0,00	867,83
G/92001/62599 OTRO MOBILIARIO Y ENSERES	0,01	0,00	0,01	867,83	0,00	867,83
***** 001.140.43375.62301 Eª INOV.Hª.NGEU. ECOSIST. DIGITAL.INSTALAC TÉCNICAS**	**0,00**	**0,00**	**0,00**	**0,00**	**0,00**	**0,00**
**** 001 AYUNTAMIENTO DE MADRID**	0,00	0,00	0,00	0,00	0,00	0,00
*** 140 ECONOMÍA, INNOVACIÓN Y HACIENDA**	0,00	0,00	0,00	0,00	0,00	0,00

AYUNTAMIENTO DE MADRID

INFORMACIÓN PRESUPUESTARIA EJERCICIO CORRIENTE

REMANENTES DE CRÉDITO

Ejercicio: 2023

Centro: 001 AYUNTAMIENTO DE MADRID **Fecha: 31/12/2023**

CENTRO GESTOR - FUNCIONAL - ECONOMICO	REMANENTES COMPROMETIDOS			REMANENTES NO COMPROMETIDOS		
	INCORPORABLES	NO INCORPORABLES	TOTAL	INCORPORABLES	NO INCORPORABLES	TOTAL
G/43375/62301 INSTALACIONES TÉCNICAS	0,00	0,00	0,00	0,00	0,00	0,00
*** 001.211.92001.62600 D.CARABANCHEL.DGA .EQUIP COMUNIC	**0,00**	**0,00**	**0,00**	**1.954,28**	**0,00**	**1.954,28**
** 001 AYUNTAMIENTO DE MADRID	0,00	0,00	0,00	1.954,28	0,00	1.954,28
* 211 DISTRITO DE CARABANCHEL	0,00	0,00	0,00	1.954,28	0,00	1.954,28
G/92001/62600 EQUIPOS COMUNICACIÓN	0,00	0,00	0,00	1.954,28	0,00	1.954,28
*** 001.180.23102.221 P.FAM.IGUAL.FAMILIA E INF .SUMINISTROS	**0,00**	**0,00**	**0,00**	**0,00**	**29,64**	**29,64**
** 001 AYUNTAMIENTO DE MADRID	0,00	0,00	0,00	0,00	29,64	29,64
* 180 POLÍTICAS SOCIALES, FAMILIA E IGUALDAD	0,00	0,00	0,00	0,00	29,64	29,64
G/23102/22199 OTROS SUMINISTROS	0,00	0,00	0,00	0,00	29,64	29,64
*** 001.111.92501.63200 COOR.TERRIT.AA CIUDADAN .EDIF CONST(RE	**0,00**	**0,00**	**0,00**	**0,00**	**0,00**	**0,00**
** 001 AYUNTAMIENTO DE MADRID	0,00	0,00	0,00	0,00	0,00	0,00
* 111 COORD. TERRITORIAL TRANSP. Y PARTICIPACI	0,00	0,00	0,00	0,00	0,00	0,00
G/92501/63200 EDIF. Y OTRAS CONST.(REF)	0,00	0,00	0,00	0,00	0,00	0,00
*** 001.100.91240.63200 PLENO.G POLÍTICOS MPAL.EDIF CONST(RE	**0,00**	**0,00**	**0,00**	**390,98**	**0,00**	**390,98**
** 001 AYUNTAMIENTO DE MADRID	0,00	0,00	0,00	390,98	0,00	390,98
* 100 PRESIDENCIA DEL PLENO	0,00	0,00	0,00	390,98	0,00	390,98
G/91240/63200 EDIF. Y OTRAS CONST.(REF)	0,00	0,00	0,00	390,98	0,00	390,98
*** 001.206.93379.63200 D.TETUÁN.NGEU. CONV.S.SOCIALES.EDIF CONST(RE	**1,97**	**0,00**	**1,97**	**383.788,61**	**0,00**	**383.788,61**
** 001 AYUNTAMIENTO DE MADRID	1,97	0,00	1,97	383.788,61	0,00	383.788,61
* 206 DISTRITO DE TETUÁN	1,97	0,00	1,97	383.788,61	0,00	383.788,61
G/93379/63200 EDIF. Y OTRAS CONST.(REF)	1,97	0,00	1,97	383.788,61	0,00	383.788,61
*** 001.209.93379.63200 D MONCLOA-AR.NGEU. CONV.S.SOCIALES.EDIF CONST(RE	**1.944,64**	**0,00**	**1.944,64**	**183.185,36**	**0,00**	**183.185,36**
** 001 AYUNTAMIENTO DE MADRID	1.944,64	0,00	1.944,64	183.185,36	0,00	183.185,36
* 209 DISTRITO DE MONCLOA-ARAVACA	1.944,64	0,00	1.944,64	183.185,36	0,00	183.185,36
G/93379/63200 EDIF. Y OTRAS CONST.(REF)	1.944,64	0,00	1.944,64	183.185,36	0,00	183.185,36
*** 001.203.23103.62599 D.RETIRO.PERSON MAYORES.OT MOBILY E	**21.562,20**	**0,00**	**21.562,20**	**7.964,22**	**0,00**	**7.964,22**
** 001 AYUNTAMIENTO DE MADRID	21.562,20	0,00	21.562,20	7.964,22	0,00	7.964,22
* 203 DISTRITO DE RETIRO	21.562,20	0,00	21.562,20	7.964,22	0,00	7.964,22
G/23103/62599 OTRO MOBILIARIO Y ENSERES	21.562,20	0,00	21.562,20	7.964,22	0,00	7.964,22
*** 001.208.17102.61999 D FUENCA-PARDO.ZONAS VERDES.O INV REP INFR U.G	**0,00**	**0,00**	**0,00**	**3.021,91**	**0,00**	**3.021,91**
** 001 AYUNTAMIENTO DE MADRID	0,00	0,00	0,00	3.021,91	0,00	3.021,91
* 208 DISTRITO DE FUENCARRAL-EL PARDO	0,00	0,00	0,00	3.021,91	0,00	3.021,91
G/17102/61999 INV. REPOS. INFRAESTR.	0,00	0,00	0,00	3.021,91	0,00	3.021,91
*** 001.130.33301.62599 CULTURA.MUSEOS.OT MOBILY E	**0,00**	**0,00**	**0,00**	**9.000,00**	**0,00**	**9.000,00**
** 001 AYUNTAMIENTO DE MADRID	0,00	0,00	0,00	9.000,00	0,00	9.000,00
* 130 CULTURA, TURISMO Y DEPORTE	0,00	0,00	0,00	9.000,00	0,00	9.000,00
G/33301/62599 OTRO MOBILIARIO Y ENSERES	0,00	0,00	0,00	9.000,00	0,00	9.000,00
*** 001.130.33220.62599 CULTURA.ARCHIVOS.OT MOBILY E	**0,00**	**0,00**	**0,00**	**1.650,00**	**0,00**	**1.650,00**
** 001 AYUNTAMIENTO DE MADRID	0,00	0,00	0,00	1.650,00	0,00	1.650,00
* 130 CULTURA, TURISMO Y DEPORTE	0,00	0,00	0,00	1.650,00	0,00	1.650,00
G/33220/62599 OTRO MOBILIARIO Y ENSERES	0,00	0,00	0,00	1.650,00	0,00	1.650,00
*** 001.130.33220.62600 CULTURA.ARCHIVOS.EQUIP COMUNIC	**0,00**	**0,00**	**0,00**	**850,00**	**0,00**	**850,00**
** 001 AYUNTAMIENTO DE MADRID	0,00	0,00	0,00	850,00	0,00	850,00
* 130 CULTURA, TURISMO Y DEPORTE	0,00	0,00	0,00	850,00	0,00	850,00
G/33220/62600 EQUIPOS COMUNICACIÓN	0,00	0,00	0,00	850,00	0,00	850,00
*** 001.220.93302.63200 D SAN BLAS-C.EDIFICIOS.EDIF CONST(RE	**10.944,47**	**0,00**	**10.944,47**	**1.233,62**	**0,00**	**1.233,62**
** 001 AYUNTAMIENTO DE MADRID	10.944,47	0,00	10.944,47	1.233,62	0,00	1.233,62
* 220 DISTRITO DE SAN BLAS-CANILLEJAS	10.944,47	0,00	10.944,47	1.233,62	0,00	1.233,62
G/93302/63200 EDIF. Y OTRAS CONST.(REF)	10.944,47	0,00	10.944,47	1.233,62	0,00	1.233,62

AYUNTAMIENTO DE MADRID

INFORMACIÓN PRESUPUESTARIA EJERCICIO CORRIENTE

REMANENTES DE CRÉDITO

Ejercicio: 2023

Centro: 001 AYUNTAMIENTO DE MADRID **Fecha: 31/12/2023**

CENTRO GESTOR - FUNCIONAL - ECONOMICO	REMANENTES COMPROMETIDOS			REMANENTES NO COMPROMETIDOS		
	INCORPORABLES	NO INCORPORABLES	TOTAL	INCORPORABLES	NO INCORPORABLES	TOTAL
***** 001.210.32301.63200 D.LATINA.C INFANTIL .EDIF CONST(RE**	**0,02**	**0,00**	**0,02**	**10,78**	**0,00**	**10,78**
**** 001 AYUNTAMIENTO DE MADRID**	0,02	0,00	0,02	10,78	0,00	10,78
*** 210 DISTRITO DE LATINA**	0,02	0,00	0,02	10,78	0,00	10,78
G/32301/63200 EDIF. Y OTRAS CONST.(REF)	0,02	0,00	0,02	10,78	0,00	10,78
***** 001.218.34101.226 D.V.VALLECAS.ACTUAC DEPORT D.GTOS DIVERSOS**	**0,00**	**0,00**	**0,00**	**0,00**	**120,92**	**120,92**
**** 001 AYUNTAMIENTO DE MADRID**	0,00	0,00	0,00	0,00	120,92	120,92
*** 218 DISTRITO DE VILLA DE VALLECAS**	0,00	0,00	0,00	0,00	120,92	120,92
G/34101/22699 OTROS GASTOS DIVERSOS	0,00	0,00	0,00	0,00	120,92	120,92
***** 001.206.34201.62901 D.TETUÁN.INST DEPORT.SEÑALIZACIÓN**	**0,00**	**0,00**	**0,00**	**0,00**	**0,00**	**0,00**
**** 001 AYUNTAMIENTO DE MADRID**	0,00	0,00	0,00	0,00	0,00	0,00
*** 206 DISTRITO DE TETUÁN**	0,00	0,00	0,00	0,00	0,00	0,00
G/34201/62901 SEÑALIZACIÓN	0,00	0,00	0,00	0,00	0,00	0,00
***** 001.206.34201.62600 D.TETUÁN.INST DEPORT.EQUIP COMUNIC**	**0,01**	**0,00**	**0,01**	**4,64**	**0,00**	**4,64**
**** 001 AYUNTAMIENTO DE MADRID**	0,01	0,00	0,01	4,64	0,00	4,64
*** 206 DISTRITO DE TETUÁN**	0,01	0,00	0,01	4,64	0,00	4,64
G/34201/62600 EQUIPOS COMUNICACIÓN	0,01	0,00	0,01	4,64	0,00	4,64
***** 001.220.9.3 D SAN BLAS-C ACT CARÁCTER GRAL GTO.FINACIEROS**	**0,00**	**0,00**	**0,00**	**0,00**	**631,14**	**631,14**
**** 001 AYUNTAMIENTO DE MADRID**	0,00	0,00	0,00	0,00	631,14	631,14
*** 220 DISTRITO DE SAN BLAS-CANILLEJAS**	0,00	0,00	0,00	0,00	631,14	631,14
G/92001/35200 INTERESES DE DEMORA	0,00	0,00	0,00	0,00	631,14	631,14
***** 001.218.33401.62999 D.V.VALLECAS.ACTIV CULTURA.O.INV NUEV OP SERV**	**0,00**	**0,00**	**0,00**	**0,00**	**0,00**	**0,00**
**** 001 AYUNTAMIENTO DE MADRID**	0,00	0,00	0,00	0,00	0,00	0,00
*** 218 DISTRITO DE VILLA DE VALLECAS**	0,00	0,00	0,00	0,00	0,00	0,00
G/33401/62999 OTRAS INV. NUEVAS FUNCION	0,00	0,00	0,00	0,00	0,00	0,00
***** 001.214.32301.63200 D.MORATALAZ.C INFANTIL .EDIF CONST(RE**	**77,77**	**0,00**	**77,77**	**203,90**	**0,00**	**203,90**
**** 001 AYUNTAMIENTO DE MADRID**	77,77	0,00	77,77	203,90	0,00	203,90
*** 214 DISTRITO DE MORATALAZ**	77,77	0,00	77,77	203,90	0,00	203,90
G/32301/63200 EDIF. Y OTRAS CONST.(REF)	77,77	0,00	77,77	203,90	0,00	203,90
***** 001.218.34101.62999 D.V.VALLECAS.ACTUAC DEPORT D.O.INV NUEV OP SERV**	**0,00**	**0,00**	**0,00**	**0,00**	**0,00**	**0,00**
**** 001 AYUNTAMIENTO DE MADRID**	0,00	0,00	0,00	0,00	0,00	0,00
*** 218 DISTRITO DE VILLA DE VALLECAS**	0,00	0,00	0,00	0,00	0,00	0,00
G/34101/62999 OTRAS INV. NUEVAS FUNCION	0,00	0,00	0,00	0,00	0,00	0,00
***** 001.131.34201.62999 DEPORTE.INST DEPORT.O.INV NUEV OP SERV**	**0,00**	**0,00**	**0,00**	**699,05**	**0,00**	**699,05**
**** 001 AYUNTAMIENTO DE MADRID**	0,00	0,00	0,00	699,05	0,00	699,05
*** 131 DEPORTE**	0,00	0,00	0,00	699,05	0,00	699,05
G/34201/62999 OTRAS INV. NUEVAS FUNCION	0,00	0,00	0,00	699,05	0,00	699,05
***** 001.190.15340.60903 OBRAS-EQ.INFRAEST URBA.URBANIZ C PARTICUL**	**0,00**	**0,00**	**0,00**	**33.423,50**	**0,00**	**33.423,50**
**** 001 AYUNTAMIENTO DE MADRID**	0,00	0,00	0,00	33.423,50	0,00	33.423,50
*** 190 OBRAS Y EQUIPAMIENTOS**	0,00	0,00	0,00	33.423,50	0,00	33.423,50
G/15340/60903 URBANIZACIÓN A CARGO DE PARTICULARES	0,00	0,00	0,00	33.423,50	0,00	33.423,50
***** 001.201.92001.62600 D.CENTRO.DGA .EQUIP COMUNIC**	**0,00**	**0,00**	**0,00**	**3,88**	**0,00**	**3,88**
**** 001 AYUNTAMIENTO DE MADRID**	0,00	0,00	0,00	3,88	0,00	3,88
*** 201 DISTRITO DE CENTRO**	0,00	0,00	0,00	3,88	0,00	3,88
G/92001/62600 EQUIPOS COMUNICACIÓN	0,00	0,00	0,00	3,88	0,00	3,88
***** 001.150.13301.62400 URB.M.A.TRÁFICO.ELEMEN TRANSP**	**0,00**	**0,00**	**0,00**	**1.929,86**	**0,00**	**1.929,86**
**** 001 AYUNTAMIENTO DE MADRID**	0,00	0,00	0,00	1.929,86	0,00	1.929,86
*** 150 URBANISMO, MEDIO AMBIENTE Y MOVILIDAD**	0,00	0,00	0,00	1.929,86	0,00	1.929,86
G/13301/62400 ELEMENTOS DE TRANSPORTE	0,00	0,00	0,00	1.929,86	0,00	1.929,86
***** 001.218.32601.221 D.V.VALLECAS.SERV COMP EDUCA.SUMINISTROS**	**0,00**	**0,00**	**0,00**	**0,00**	**1,21**	**1,21**

AYUNTAMIENTO DE MADRID

INFORMACIÓN PRESUPUESTARIA EJERCICIO CORRIENTE

REMANENTES DE CRÉDITO

Ejercicio: 2023

Centro: 001 AYUNTAMIENTO DE MADRID **Fecha: 31/12/2023**

CENTRO GESTOR - FUNCIONAL - ECONOMICO	REMANENTES COMPROMETIDOS			REMANENTES NO COMPROMETIDOS		
	INCORPORABLES	NO INCORPORABLES	TOTAL	INCORPORABLES	NO INCORPORABLES	TOTAL
** 001 AYUNTAMIENTO DE MADRID	0,00	0,00	0,00	0,00	1,21	1,21
* 218 DISTRITO DE VILLA DE VALLECAS	0,00	0,00	0,00	0,00	1,21	1,21
G/32601/22199 OTROS SUMINISTROS	0,00	0,00	0,00	0,00	1,21	1,21
*** 001.204.93302.213 D.SALAMANCA.EDIFICIOS.MAQ.INST.Y UTILL	**537,84**	**0,00**	**537,84**	**0,00**	**661,53**	**661,53**
** 001 AYUNTAMIENTO DE MADRID	537,84	0,00	537,84	0,00	661,53	661,53
* 204 DISTRITO DE SALAMANCA	537,84	0,00	537,84	0,00	661,53	661,53
G/93302/21300 REP.MAT.CONS.MAQUIN.	537,84	0,00	537,84	0,00	661,53	661,53
*** 001.204.32301.213 D.SALAMANCA.C INFANTIL .MAQ.INST.Y UTILL	**89,66**	**0,00**	**89,66**	**0,00**	**610,25**	**610,25**
** 001 AYUNTAMIENTO DE MADRID	89,66	0,00	89,66	0,00	610,25	610,25
* 204 DISTRITO DE SALAMANCA	89,66	0,00	89,66	0,00	610,25	610,25
G/32301/21300 REP.MAT.CONS.MAQUIN.	89,66	0,00	89,66	0,00	610,25	610,25
*** 001.213.23103.62302 D.P VALLECA.PERSON MAYORES.ÚTILES Y HERR	**401,20**	**0,00**	**401,20**	**321,82**	**0,00**	**321,82**
** 001 AYUNTAMIENTO DE MADRID	401,20	0,00	401,20	321,82	0,00	321,82
* 213 DISTRITO DE PUENTE DE VALLECAS	401,20	0,00	401,20	321,82	0,00	321,82
G/23103/62302 ÚTILES HERRAMIENTAS	401,20	0,00	401,20	321,82	0,00	321,82
*** 001.212.32601.22300.5 D.USERA.SERV COMP EDUCA.TRANSP S	**2.421,32**	**0,00**	**2.421,32**	**0,00**	**0,00**	**0,00**
** 001 AYUNTAMIENTO DE MADRID	2.421,32	0,00	2.421,32	0,00	0,00	0,00
* 212 DISTRITO DE USERA	2.421,32	0,00	2.421,32	0,00	0,00	0,00
G/32601/22300 TRANSPORTES	2.421,32	0,00	2.421,32	0,00	0,00	0,00
*** 001.210.15322.21001.1 D.LATINA.O.ACT VÍAS Pª.REP MANT PARTIC	**33.416,71**	**0,00**	**33.416,71**	**28,55**	**0,00**	**28,55**
** 001 AYUNTAMIENTO DE MADRID	33.416,71	0,00	33.416,71	28,55	0,00	28,55
* 210 DISTRITO DE LATINA	33.416,71	0,00	33.416,71	28,55	0,00	28,55
G/15322/21001 REP.MANT.CONS.VIAS PUBL.	33.416,71	0,00	33.416,71	28,55	0,00	28,55
*** 001.213.34101.22799.5 D.P VALLECA.ACTUAC DEPORT D.O.TRAB.EMP	**0,01**	**0,00**	**0,01**	**0,00**	**6.912,75**	**6.912,75**
** 001 AYUNTAMIENTO DE MADRID	0,01	0,00	0,01	0,00	6.912,75	6.912,75
* 213 DISTRITO DE PUENTE DE VALLECAS	0,01	0,00	0,01	0,00	6.912,75	6.912,75
G/34101/22799 OTR.TRABAJ.EMP. Y PROFES.	0,01	0,00	0,01	0,00	6.912,75	6.912,75
*** 001.140.43301.63200 Eª INOV.Hª.DESAR EM PROM CAL.EDIF CONST(RE	**0,00**	**0,00**	**0,00**	**0,00**	**0,00**	**0,00**
** 001 AYUNTAMIENTO DE MADRID	0,00	0,00	0,00	0,00	0,00	0,00
* 140 ECONOMÍA, INNOVACIÓN Y HACIENDA	0,00	0,00	0,00	0,00	0,00	0,00
G/43301/63200 EDIF. Y OTRAS CONST.(REF)	0,00	0,00	0,00	0,00	0,00	0,00
*** 001.212.33401.60900 D.USERA.ACTIV CULTURA.P Hº ARTÍST CULT	**0,00**	**0,00**	**0,00**	**0,00**	**0,00**	**0,00**
** 001 AYUNTAMIENTO DE MADRID	0,00	0,00	0,00	0,00	0,00	0,00
* 212 DISTRITO DE USERA	0,00	0,00	0,00	0,00	0,00	0,00
G/33401/60900 PATRIM.HCO.ART.CULT	0,00	0,00	0,00	0,00	0,00	0,00
*** 001.218.33401.62599 D.V.VALLECAS.ACTIV CULTURA.OT MOBILY E	**0,00**	**0,00**	**0,00**	**900,00**	**0,00**	**900,00**
** 001 AYUNTAMIENTO DE MADRID	0,00	0,00	0,00	900,00	0,00	900,00
* 218 DISTRITO DE VILLA DE VALLECAS	0,00	0,00	0,00	900,00	0,00	900,00
G/33401/62599 OTRO MOBILIARIO Y ENSERES	0,00	0,00	0,00	900,00	0,00	900,00
*** 001.205.23106.789 D.CHAMARTÍN.INTEGRA EMERG SCIAL.TRANS.FAMI.ISFL	**0,00**	**0,00**	**0,00**	**1.200,00**	**0,00**	**1.200,00**
** 001 AYUNTAMIENTO DE MADRID	0,00	0,00	0,00	1.200,00	0,00	1.200,00
* 205 DISTRITO DE CHAMARTÍN	0,00	0,00	0,00	1.200,00	0,00	1.200,00
G/23106/78900 TRANS.CAP.FAMILIAS	0,00	0,00	0,00	1.200,00	0,00	1.200,00
*** 001.212.31101.62302 D.USERA.SALUBRIDAD Pª.ÚTILES Y HERR	**0,00**	**0,00**	**0,00**	**699,62**	**0,00**	**699,62**
** 001 AYUNTAMIENTO DE MADRID	0,00	0,00	0,00	699,62	0,00	699,62
* 212 DISTRITO DE USERA	0,00	0,00	0,00	699,62	0,00	699,62
G/31101/62302 ÚTILES HERRAMIENTAS	0,00	0,00	0,00	699,62	0,00	699,62
*** 001.180.23100.62600 P.FAM.IGUAL.DGA.EQUIP COMUNIC	**0,00**	**0,00**	**0,00**	**747,32**	**0,00**	**747,32**
** 001 AYUNTAMIENTO DE MADRID	0,00	0,00	0,00	747,32	0,00	747,32

AYUNTAMIENTO DE MADRID

INFORMACIÓN PRESUPUESTARIA EJERCICIO CORRIENTE

REMANENTES DE CRÉDITO

Ejercicio: 2023

Centro: 001 AYUNTAMIENTO DE MADRID **Fecha: 31/12/2023**

CENTRO GESTOR - FUNCIONAL - ECONOMICO	REMANENTES COMPROMETIDOS			REMANENTES NO COMPROMETIDOS		
	INCORPORABLES	NO INCORPORABLES	TOTAL	INCORPORABLES	NO INCORPORABLES	TOTAL
*** 180 POLÍTICAS SOCIALES, FAMILIA E IGUALDAD**	0,00	0,00	0,00	747,32	0,00	747,32
G/23100/62600 EQUIPOS COMUNICACIÓN	0,00	0,00	0,00	747,32	0,00	747,32
***** 001.210.15102.22703.6 D.LATINA.GEST URBANÍSTICA.GTO ACCIÓN SUBS**	**0,00**	**0,00**	**0,00**	**4.829,22**	**0,00**	**4.829,22**
**** 001 AYUNTAMIENTO DE MADRID**	0,00	0,00	0,00	4.829,22	0,00	4.829,22
*** 210 DISTRITO DE LATINA**	0,00	0,00	0,00	4.829,22	0,00	4.829,22
G/15102/22703 GASTOS ACC.SUBISIDIA	0,00	0,00	0,00	4.829,22	0,00	4.829,22
***** 001.210.15322.21001.6 D.LATINA.O.ACT VÍAS Pª.REP MANT PARTIC**	**0,00**	**0,00**	**0,00**	**8.760,22**	**0,00**	**8.760,22**
**** 001 AYUNTAMIENTO DE MADRID**	0,00	0,00	0,00	8.760,22	0,00	8.760,22
*** 210 DISTRITO DE LATINA**	0,00	0,00	0,00	8.760,22	0,00	8.760,22
G/15322/21001 REP.MANT.CONS.VIAS PUBL.	0,00	0,00	0,00	8.760,22	0,00	8.760,22
***** 001.204.33401.221 D.SALAMANCA.ACTIV CULTURA.SUMINISTROS**	**0,00**	**0,00**	**0,00**	**0,00**	**276,15**	**276,15**
**** 001 AYUNTAMIENTO DE MADRID**	0,00	0,00	0,00	0,00	276,15	276,15
*** 204 DISTRITO DE SALAMANCA**	0,00	0,00	0,00	0,00	276,15	276,15
G/33401/22199 OTROS SUMINISTROS	0,00	0,00	0,00	0,00	276,15	276,15
***** 001.131.3.3 DEPORTE PRODUC BIENES PCO CARÁCT PREF GTO.FINACIEROS**	**0,00**	**0,00**	**0,00**	**0,00**	**0,00**	**0,00**
**** 001 AYUNTAMIENTO DE MADRID**	0,00	0,00	0,00	0,00	0,00	0,00
*** 131 DEPORTE**	0,00	0,00	0,00	0,00	0,00	0,00
G/34102/35200 INTERESES DE DEMORA	0,00	0,00	0,00	0,00	0,00	0,00
***** 001.103.92222.227 OF. FRAUDE .CORRUPC..TRAB.REAL.EMP**	**0,00**	**0,00**	**0,00**	**0,00**	**8.106,75**	**8.106,75**
**** 001 AYUNTAMIENTO DE MADRID**	0,00	0,00	0,00	0,00	8.106,75	8.106,75
*** 103 OFICINA MPAL. CONTRA EL FRAUDE Y LA CORR**	0,00	0,00	0,00	0,00	8.106,75	8.106,75
G/92222/22706 ESTUDIOS Y TRAB.TEC.	0,00	0,00	0,00	0,00	8.106,75	8.106,75
***** 001.190.15321.60902.6 OBRAS-EQ.VÍAS PÚBLICAS.SISTEMAS COOPERA**	**0,00**	**0,00**	**0,00**	**395.729,64**	**0,00**	**395.729,64**
**** 001 AYUNTAMIENTO DE MADRID**	0,00	0,00	0,00	395.729,64	0,00	395.729,64
*** 190 OBRAS Y EQUIPAMIENTOS**	0,00	0,00	0,00	395.729,64	0,00	395.729,64
G/15321/60902 SISTEMAS DE COOPERACIÓN	0,00	0,00	0,00	395.729,64	0,00	395.729,64
***** 001.211.33401.62599 D.CARABANCHEL.ACTIV CULTURA.OT MOBILY E**	**0,00**	**0,00**	**0,00**	**41,74**	**0,00**	**41,74**
**** 001 AYUNTAMIENTO DE MADRID**	0,00	0,00	0,00	41,74	0,00	41,74
*** 211 DISTRITO DE CARABANCHEL**	0,00	0,00	0,00	41,74	0,00	41,74
G/33401/62599 OTRO MOBILIARIO Y ENSERES	0,00	0,00	0,00	41,74	0,00	41,74
***** 001.213.23106.62300 D.P VALLECA.INTEGRA EMERG SCIAL.MAQUINARIA**	**1.022,74**	**0,00**	**1.022,74**	**802,22**	**0,00**	**802,22**
**** 001 AYUNTAMIENTO DE MADRID**	1.022,74	0,00	1.022,74	802,22	0,00	802,22
*** 213 DISTRITO DE PUENTE DE VALLECAS**	1.022,74	0,00	1.022,74	802,22	0,00	802,22
G/23106/62300 MAQUINARIA	1.022,74	0,00	1.022,74	802,22	0,00	802,22
***** 001.201.15102.22703 D.CENTRO.GEST URBANÍSTICA.GTO ACCIÓN SUBS**	**0,00**	**0,00**	**0,00**	**532,13**	**0,00**	**532,13**
**** 001 AYUNTAMIENTO DE MADRID**	0,00	0,00	0,00	532,13	0,00	532,13
*** 201 DISTRITO DE CENTRO**	0,00	0,00	0,00	532,13	0,00	532,13
G/15102/22703 GASTOS ACC.SUBISIDIA	0,00	0,00	0,00	532,13	0,00	532,13
***** 001.206.9.3 D.TETUÁN ACT CARÁCTER GRAL GTO.FINACIEROS**	**0,00**	**0,00**	**0,00**	**0,00**	**0,00**	**0,00**
**** 001 AYUNTAMIENTO DE MADRID**	0,00	0,00	0,00	0,00	0,00	0,00
*** 206 DISTRITO DE TETUÁN**	0,00	0,00	0,00	0,00	0,00	0,00
G/92001/35200 INTERESES DE DEMORA	0,00	0,00	0,00	0,00	0,00	0,00
***** 001.213.23106.62302 D.P VALLECA.INTEGRA EMERG SCIAL.ÚTILES Y HERR**	**57,03**	**0,00**	**57,03**	**17,42**	**0,00**	**17,42**
**** 001 AYUNTAMIENTO DE MADRID**	57,03	0,00	57,03	17,42	0,00	17,42
*** 213 DISTRITO DE PUENTE DE VALLECAS**	57,03	0,00	57,03	17,42	0,00	17,42
G/23106/62302 ÚTILES HERRAMIENTAS	57,03	0,00	57,03	17,42	0,00	17,42
***** 001.213.23106.62600 D.P VALLECA.INTEGRA EMERG SCIAL.EQUIP COMUNIC**	**485,32**	**0,00**	**485,32**	**558,99**	**0,00**	**558,99**
**** 001 AYUNTAMIENTO DE MADRID**	485,32	0,00	485,32	558,99	0,00	558,99
*** 213 DISTRITO DE PUENTE DE VALLECAS**	485,32	0,00	485,32	558,99	0,00	558,99

AYUNTAMIENTO DE MADRID

INFORMACIÓN PRESUPUESTARIA EJERCICIO CORRIENTE

REMANENTES DE CRÉDITO

Ejercicio: 2023

Centro: 001 AYUNTAMIENTO DE MADRID **Fecha: 31/12/2023**

CENTRO GESTOR - FUNCIONAL - ECONOMICO	REMANENTES COMPROMETIDOS			REMANENTES NO COMPROMETIDOS		
	INCORPORABLES	NO INCORPORABLES	TOTAL	INCORPORABLES	NO INCORPORABLES	TOTAL
G/23106/62600 EQUIPOS COMUNICACIÓN	485,32	0,00	485,32	558,99	0,00	558,99
*** 001.213.23106.62601 D.P VALLECA.INTEGRA EMERG SCIAL.EQUIP PROCESO DATOS	**371,31**	**0,00**	**371,31**	**427,69**	**0,00**	**427,69**
** 001 AYUNTAMIENTO DE MADRID	371,31	0,00	371,31	427,69	0,00	427,69
* 213 DISTRITO DE PUENTE DE VALLECAS	371,31	0,00	371,31	427,69	0,00	427,69
G/23106/62601 EQ.PROCESO DE DATOS	371,31	0,00	371,31	427,69	0,00	427,69
*** 001.180.33701.62301.5 P.FAM.IGUAL.INST.JUVENTUD.INSTALAC TÉCNICAS	**89,66**	**0,00**	**89,66**	**0,30**	**0,00**	**0,30**
** 001 AYUNTAMIENTO DE MADRID	89,66	0,00	89,66	0,30	0,00	0,30
* 180 POLÍTICAS SOCIALES, FAMILIA E IGUALDAD	89,66	0,00	89,66	0,30	0,00	0,30
G/33701/62301 INSTALACIONES TÉCNICAS	89,66	0,00	89,66	0,30	0,00	0,30
*** 001.213.23103.62300 D.P VALLECA.PERSON MAYORES.MAQUINARIA	**6.245,07**	**0,00**	**6.245,07**	**5.364,55**	**0,00**	**5.364,55**
** 001 AYUNTAMIENTO DE MADRID	6.245,07	0,00	6.245,07	5.364,55	0,00	5.364,55
* 213 DISTRITO DE PUENTE DE VALLECAS	6.245,07	0,00	6.245,07	5.364,55	0,00	5.364,55
G/23103/62300 MAQUINARIA	6.245,07	0,00	6.245,07	5.364,55	0,00	5.364,55
*** 001.213.23103.62302 D.P VALLECA.PERSON MAYORES.ÚTILES Y HERR	**634,05**	**0,00**	**634,05**	**611,73**	**0,00**	**611,73**
** 001 AYUNTAMIENTO DE MADRID	634,05	0,00	634,05	611,73	0,00	611,73
* 213 DISTRITO DE PUENTE DE VALLECAS	634,05	0,00	634,05	611,73	0,00	611,73
G/23103/62302 ÚTILES HERRAMIENTAS	634,05	0,00	634,05	611,73	0,00	611,73
*** 001.207.92001.62302 D.CHAMBERÍ.DGA .ÚTILES Y HERR	**0,00**	**0,00**	**0,00**	**84,41**	**0,00**	**84,41**
** 001 AYUNTAMIENTO DE MADRID	0,00	0,00	0,00	84,41	0,00	84,41
* 207 DISTRITO DE CHAMBERÍ	0,00	0,00	0,00	84,41	0,00	84,41
G/92001/62302 ÚTILES HERRAMIENTAS	0,00	0,00	0,00	84,41	0,00	84,41
*** 001.180.23106.62500 P.FAM.IGUAL.INTEGRA EMERG SCIAL.MOBIL EQ OFI	**0,00**	**0,00**	**0,00**	**27.989,85**	**0,00**	**27.989,85**
** 001 AYUNTAMIENTO DE MADRID	0,00	0,00	0,00	27.989,85	0,00	27.989,85
* 180 POLÍTICAS SOCIALES, FAMILIA E IGUALDAD	0,00	0,00	0,00	27.989,85	0,00	27.989,85
G/23106/62500 MOBILIARIO Y EQ.OFIC	0,00	0,00	0,00	27.989,85	0,00	27.989,85
*** 001.150.17101.61921 URB.M.A.PATRIMONIO VERDE.Z AJARDINADAS(R)	**0,00**	**0,00**	**0,00**	**0,00**	**0,00**	**0,00**
** 001 AYUNTAMIENTO DE MADRID	0,00	0,00	0,00	0,00	0,00	0,00
* 150 URBANISMO, MEDIO AMBIENTE Y MOVILIDAD	0,00	0,00	0,00	0,00	0,00	0,00
G/17101/61921 ZONAS AJARDINADAS (REM)	0,00	0,00	0,00	0,00	0,00	0,00
*** 001.215.33401.62500 D.CDAD LINEAL.ACTIV CULTURA.MOBIL EQ OFI	**6.963,85**	**0,00**	**6.963,85**	**1.183,15**	**0,00**	**1.183,15**
** 001 AYUNTAMIENTO DE MADRID	6.963,85	0,00	6.963,85	1.183,15	0,00	1.183,15
* 215 DISTRITO DE CIUDAD LINEAL	6.963,85	0,00	6.963,85	1.183,15	0,00	1.183,15
G/33401/62500 MOBILIARIO Y EQ.OFIC	6.963,85	0,00	6.963,85	1.183,15	0,00	1.183,15
*** 001.212.17102.60913 D.USERA.ZONAS VERDES.MOBILIARIO URBANO	**0,00**	**0,00**	**0,00**	**287.272,00**	**0,00**	**287.272,00**
** 001 AYUNTAMIENTO DE MADRID	0,00	0,00	0,00	287.272,00	0,00	287.272,00
* 212 DISTRITO DE USERA	0,00	0,00	0,00	287.272,00	0,00	287.272,00
G/17102/60913 MOBILIARIO URBANO	0,00	0,00	0,00	287.272,00	0,00	287.272,00
*** 001.212.15322.22706.5 D.USERA.O.ACT VÍAS Pª.ESTUD TRAB TÉCN	**0,00**	**0,00**	**0,00**	**0,00**	**23.000,00**	**23.000,00**
** 001 AYUNTAMIENTO DE MADRID	0,00	0,00	0,00	0,00	23.000,00	23.000,00
* 212 DISTRITO DE USERA	0,00	0,00	0,00	0,00	23.000,00	23.000,00
G/15322/22706 ESTUDIOS Y TRAB.TEC.	0,00	0,00	0,00	0,00	23.000,00	23.000,00
*** 001.218.33401.208 D.V.VALLECAS.ACTIV CULTURA.ARREND O INMOV MAT	**0,00**	**0,00**	**0,00**	**0,00**	**572,43**	**572,43**
** 001 AYUNTAMIENTO DE MADRID	0,00	0,00	0,00	0,00	572,43	572,43
* 218 DISTRITO DE VILLA DE VALLECAS	0,00	0,00	0,00	0,00	572,43	572,43
G/33401/20800 ARRE.OTRO INM. MATERIAL	0,00	0,00	0,00	0,00	572,43	572,43
*** 001.150.16230.213 URB.M.A.PARQ TECNO VALDEMING .MAQ.INST.Y UTILL	**0,00**	**0,00**	**0,00**	**0,00**	**0,00**	**0,00**
** 001 AYUNTAMIENTO DE MADRID	0,00	0,00	0,00	0,00	0,00	0,00
* 150 URBANISMO, MEDIO AMBIENTE Y MOVILIDAD	0,00	0,00	0,00	0,00	0,00	0,00
G/16230/21300 REP.MAT.CONS.MAQUIN.	0,00	0,00	0,00	0,00	0,00	0,00

AYUNTAMIENTO DE MADRID

INFORMACIÓN PRESUPUESTARIA EJERCICIO CORRIENTE

REMANENTES DE CRÉDITO

Ejercicio: 2023

Centro: 001 AYUNTAMIENTO DE MADRID **Fecha: 31/12/2023**

CENTRO GESTOR - FUNCIONAL - ECONOMICO	REMANENTES COMPROMETIDOS			REMANENTES NO COMPROMETIDOS		
	INCORPORABLES	NO INCORPORABLES	TOTAL	INCORPORABLES	NO INCORPORABLES	TOTAL
*** 001.170.92003.62601 Eª PERS.CONTRA Y SERV.EQUIP PROCESO DATOS	0,00	0,00	0,00	0,00	0,00	0,00
** 001 AYUNTAMIENTO DE MADRID	0,00	0,00	0,00	0,00	0,00	0,00
* 170 HACIENDA Y PERSONAL	0,00	0,00	0,00	0,00	0,00	0,00
G/92003/62601 EQ.PROCESO DE DATOS	0,00	0,00	0,00	0,00	0,00	0,00
*** 001.206.23106.223 D.TETUÁN.INTEGRA EMERG SCIAL.TRANSPORTES	0,00	0,00	0,00	0,00	13,20	13,20
** 001 AYUNTAMIENTO DE MADRID	0,00	0,00	0,00	0,00	13,20	13,20
* 206 DISTRITO DE TETUÁN	0,00	0,00	0,00	0,00	13,20	13,20
G/23106/22300 TRANSPORTES	0,00	0,00	0,00	0,00	13,20	13,20
*** 001.206.33401.60999 D.TETUÁN.ACTIV CULTURA.O INV NUEVA INFR UG	0,00	0,00	0,00	14,39	0,00	14,39
** 001 AYUNTAMIENTO DE MADRID	0,00	0,00	0,00	14,39	0,00	14,39
* 206 DISTRITO DE TETUÁN	0,00	0,00	0,00	14,39	0,00	14,39
G/33401/60999 OTRAS INV. NUEVAS INF.	0,00	0,00	0,00	14,39	0,00	14,39
*** 001.180.32301.63300 P.FAM.IGUAL.C INFANTIL .MAQUINARIA(R)	0,00	0,00	0,00	794,79	0,00	794,79
** 001 AYUNTAMIENTO DE MADRID	0,00	0,00	0,00	794,79	0,00	794,79
* 180 POLÍTICAS SOCIALES, FAMILIA E IGUALDAD	0,00	0,00	0,00	794,79	0,00	794,79
G/32301/63300 MAQUINARIA.REF.	0,00	0,00	0,00	794,79	0,00	794,79
*** 001.216.34201.63999 D.HORTALEZA.INST DEPORT.O.INV REPOS.FOS	0,00	0,00	0,00	670,17	0,00	670,17
** 001 AYUNTAMIENTO DE MADRID	0,00	0,00	0,00	670,17	0,00	670,17
* 216 DISTRITO DE HORTALEZA	0,00	0,00	0,00	670,17	0,00	670,17
G/34201/63999 OTRAS INV. REPOS. F. OP.S	0,00	0,00	0,00	670,17	0,00	670,17
*** 001.218.34201.62999 D.V.VALLECAS.INST DEPORT.O.INV NUEV OP SERV	2.468,40	0,00	2.468,40	5.764,44	0,00	5.764,44
** 001 AYUNTAMIENTO DE MADRID	2.468,40	0,00	2.468,40	5.764,44	0,00	5.764,44
* 218 DISTRITO DE VILLA DE VALLECAS	2.468,40	0,00	2.468,40	5.764,44	0,00	5.764,44
G/34201/62999 OTRAS INV. NUEVAS FUNCION	2.468,40	0,00	2.468,40	5.764,44	0,00	5.764,44
*** 001.218.31101.62302 D.V.VALLECAS.SALUBRIDAD Pª.ÚTILES Y HERR	0,00	0,00	0,00	41,48	0,00	41,48
** 001 AYUNTAMIENTO DE MADRID	0,00	0,00	0,00	41,48	0,00	41,48
* 218 DISTRITO DE VILLA DE VALLECAS	0,00	0,00	0,00	41,48	0,00	41,48
G/31101/62302 ÚTILES HERRAMIENTAS	0,00	0,00	0,00	41,48	0,00	41,48
*** 001.190.15320.63300 OBRAS-EQ.DGA OBRAS EQ.MAQUINARIA(R)	0,00	0,00	0,00	0,00	0,00	0,00
** 001 AYUNTAMIENTO DE MADRID	0,00	0,00	0,00	0,00	0,00	0,00
* 190 OBRAS Y EQUIPAMIENTOS	0,00	0,00	0,00	0,00	0,00	0,00
G/15320/63300 MAQUINARIA.REF.	0,00	0,00	0,00	0,00	0,00	0,00
*** 001.218.23106.62599 D.V.VALLECAS.INTEGRA EMERG SCIAL.OT MOBILY E	0,00	0,00	0,00	0,00	0,00	0,00
** 001 AYUNTAMIENTO DE MADRID	0,00	0,00	0,00	0,00	0,00	0,00
* 218 DISTRITO DE VILLA DE VALLECAS	0,00	0,00	0,00	0,00	0,00	0,00
G/23106/62599 OTRO MOBILIARIO Y ENSERES	0,00	0,00	0,00	0,00	0,00	0,00
*** 001.218.34201.62300 D.V.VALLECAS.INST DEPORT.MAQUINARIA	0,00	0,00	0,00	0,00	0,00	0,00
** 001 AYUNTAMIENTO DE MADRID	0,00	0,00	0,00	0,00	0,00	0,00
* 218 DISTRITO DE VILLA DE VALLECAS	0,00	0,00	0,00	0,00	0,00	0,00
G/34201/62300 MAQUINARIA	0,00	0,00	0,00	0,00	0,00	0,00
*** 001.218.34201.62599 D.V.VALLECAS.INST DEPORT.OT MOBILY E	0,00	0,00	0,00	0,00	0,00	0,00
** 001 AYUNTAMIENTO DE MADRID	0,00	0,00	0,00	0,00	0,00	0,00
* 218 DISTRITO DE VILLA DE VALLECAS	0,00	0,00	0,00	0,00	0,00	0,00
G/34201/62599 OTRO MOBILIARIO Y ENSERES	0,00	0,00	0,00	0,00	0,00	0,00
*** 001.216.34201.63599 D.HORTALEZA.INST DEPORT.MOBI Y ENS(RE)	0,00	0,00	0,00	312,18	0,00	312,18
** 001 AYUNTAMIENTO DE MADRID	0,00	0,00	0,00	312,18	0,00	312,18
* 216 DISTRITO DE HORTALEZA	0,00	0,00	0,00	312,18	0,00	312,18
G/34201/63599 OTRO MOBIL.ENSER.REF.Y RE	0,00	0,00	0,00	312,18	0,00	312,18
*** 001.180.23103.64100 P.FAM.IGUAL.PERSON MAYORES.APLICAC INFORMÁT	0,00	0,00	0,00	1,39	0,00	1,39

AYUNTAMIENTO DE MADRID

INFORMACIÓN PRESUPUESTARIA EJERCICIO CORRIENTE

REMANENTES DE CRÉDITO

Ejercicio: 2023

Centro: 001 AYUNTAMIENTO DE MADRID **Fecha: 31/12/2023**

CENTRO GESTOR - FUNCIONAL - ECONOMICO	REMANENTES COMPROMETIDOS			REMANENTES NO COMPROMETIDOS		
	INCORPORABLES	NO INCORPORABLES	TOTAL	INCORPORABLES	NO INCORPORABLES	TOTAL
** 001 AYUNTAMIENTO DE MADRID	0,00	0,00	0,00	1,39	0,00	1,39
* 180 POLÍTICAS SOCIALES, FAMILIA E IGUALDAD	0,00	0,00	0,00	1,39	0,00	1,39
G/23103/64100 APLICACIONES INFORMÁTICAS	0,00	0,00	0,00	1,39	0,00	1,39
*** 001.207.92001.62300 D.CHAMBERÍ.DGA .MAQUINARIA	**0,00**	**0,00**	**0,00**	**0,00**	**0,00**	**0,00**
** 001 AYUNTAMIENTO DE MADRID	0,00	0,00	0,00	0,00	0,00	0,00
* 207 DISTRITO DE CHAMBERÍ	0,00	0,00	0,00	0,00	0,00	0,00
G/92001/62300 MAQUINARIA	0,00	0,00	0,00	0,00	0,00	0,00
*** 001.131.34201.62599.5 DEPORTE.INST DEPORT.OT MOBILY E	**0,00**	**0,00**	**0,00**	**32.472,82**	**0,00**	**32.472,82**
** 001 AYUNTAMIENTO DE MADRID	0,00	0,00	0,00	32.472,82	0,00	32.472,82
* 131 DEPORTE	0,00	0,00	0,00	32.472,82	0,00	32.472,82
G/34201/62599 OTRO MOBILIARIO Y ENSERES	0,00	0,00	0,00	32.472,82	0,00	32.472,82
*** 001.218.91220.221 D.V.VALLECAS.CONCEJALÍA-PRES.SUMINISTROS	**0,01**	**0,00**	**0,01**	**0,00**	**38,88**	**38,88**
** 001 AYUNTAMIENTO DE MADRID	0,01	0,00	0,01	0,00	38,88	38,88
* 218 DISTRITO DE VILLA DE VALLECAS	0,01	0,00	0,01	0,00	38,88	38,88
G/91220/22107 IMPRESOS Y FORMULARIOS	0,01	0,00	0,01	0,00	38,88	38,88
*** 001.120.13510.62302 VICE PORTAV.SAMUR-P CIVIL.ÚTILES Y HERR	**2.179,45**	**0,00**	**2.179,45**	**645,36**	**0,00**	**645,36**
** 001 AYUNTAMIENTO DE MADRID	2.179,45	0,00	2.179,45	645,36	0,00	645,36
* 120 VICEALCALDÍA, PORTAVOZ, SEGURIDAD Y EMERGENCIAS	2.179,45	0,00	2.179,45	645,36	0,00	645,36
G/13510/62302 ÚTILES HERRAMIENTAS	2.179,45	0,00	2.179,45	645,36	0,00	645,36
*** 001.120.13510.63599 VICE PORTAV.SAMUR-P CIVIL.MOBI Y ENS(RE)	**16.552,80**	**0,00**	**16.552,80**	**25.587,60**	**0,00**	**25.587,60**
** 001 AYUNTAMIENTO DE MADRID	16.552,80	0,00	16.552,80	25.587,60	0,00	25.587,60
* 120 VICEALCALDÍA, PORTAVOZ, SEGURIDAD Y EMERGENCIAS	16.552,80	0,00	16.552,80	25.587,60	0,00	25.587,60
G/13510/63599 OTRO MOBIL.ENSER.REF.Y RE	16.552,80	0,00	16.552,80	25.587,60	0,00	25.587,60
*** 001.150.17212.63999 URB.M.A.CONTROL AMBIENTAL.O.INV REPOS.FOS	**0,00**	**0,00**	**0,00**	**21.780,00**	**0,00**	**21.780,00**
** 001 AYUNTAMIENTO DE MADRID	0,00	0,00	0,00	21.780,00	0,00	21.780,00
* 150 URBANISMO, MEDIO AMBIENTE Y MOVILIDAD	0,00	0,00	0,00	21.780,00	0,00	21.780,00
G/17212/63999 OTRAS INV. REPOS. F. OP.S	0,00	0,00	0,00	21.780,00	0,00	21.780,00
*** 001.211.34201.63200 D.CARABANCHEL.INST DEPORT.EDIF CONST(RE	**19.876,23**	**0,00**	**19.876,23**	**0,00**	**0,00**	**0,00**
** 001 AYUNTAMIENTO DE MADRID	19.876,23	0,00	19.876,23	0,00	0,00	0,00
* 211 DISTRITO DE CARABANCHEL	19.876,23	0,00	19.876,23	0,00	0,00	0,00
G/34201/63200 EDIF. Y OTRAS CONST.(REF)	19.876,23	0,00	19.876,23	0,00	0,00	0,00
*** 001.219.23103.63200 D VICÁLVARO.PERSON MAYORES.EDIF CONST(RE	**0,00**	**0,00**	**0,00**	**0,00**	**0,00**	**0,00**
** 001 AYUNTAMIENTO DE MADRID	0,00	0,00	0,00	0,00	0,00	0,00
* 219 DISTRITO DE VICÁLVARO	0,00	0,00	0,00	0,00	0,00	0,00
G/23103/63200 EDIF. Y OTRAS CONST.(REF)	0,00	0,00	0,00	0,00	0,00	0,00
*** 001.205.33401.215 D.CHAMARTÍN.ACTIV CULTURA.MOBILIARIO	**0,00**	**0,00**	**0,00**	**0,00**	**0,00**	**0,00**
** 001 AYUNTAMIENTO DE MADRID	0,00	0,00	0,00	0,00	0,00	0,00
* 205 DISTRITO DE CHAMARTÍN	0,00	0,00	0,00	0,00	0,00	0,00
G/33401/21500 REP.MAT.CONS.MOBILI	0,00	0,00	0,00	0,00	0,00	0,00
*** 001.131.34201.62300 DEPORTE.INST DEPORT.MAQUINARIA	**0,00**	**0,00**	**0,00**	**0,00**	**0,00**	**0,00**
** 001 AYUNTAMIENTO DE MADRID	0,00	0,00	0,00	0,00	0,00	0,00
* 131 DEPORTE	0,00	0,00	0,00	0,00	0,00	0,00
G/34201/62300 MAQUINARIA	0,00	0,00	0,00	0,00	0,00	0,00
*** 001.212.23106.62599 D.USERA.INTEGRA EMERG SCIAL.OT MOBILY E	**0,00**	**0,00**	**0,00**	**69,96**	**0,00**	**69,96**
** 001 AYUNTAMIENTO DE MADRID	0,00	0,00	0,00	69,96	0,00	69,96
* 212 DISTRITO DE USERA	0,00	0,00	0,00	69,96	0,00	69,96
G/23106/62599 OTRO MOBILIARIO Y ENSERES	0,00	0,00	0,00	69,96	0,00	69,96
*** 001.218.92001.62500 D.V.VALLECAS.DGA .MOBIL EQ OFI	**2.326,83**	**0,00**	**2.326,83**	**1.310,75**	**0,00**	**1.310,75**
** 001 AYUNTAMIENTO DE MADRID	2.326,83	0,00	2.326,83	1.310,75	0,00	1.310,75

AYUNTAMIENTO DE MADRID

INFORMACIÓN PRESUPUESTARIA EJERCICIO CORRIENTE

REMANENTES DE CRÉDITO

Ejercicio: 2023

Centro: 001 AYUNTAMIENTO DE MADRID **Fecha: 31/12/2023**

CENTRO GESTOR - FUNCIONAL - ECONOMICO	REMANENTES COMPROMETIDOS			REMANENTES NO COMPROMETIDOS		
	INCORPORABLES	NO INCORPORABLES	TOTAL	INCORPORABLES	NO INCORPORABLES	TOTAL
*** 218 DISTRITO DE VILLA DE VALLECAS**	2.326,83	0,00	2.326,83	1.310,75	0,00	1.310,75
G/92001/62500 MOBILIARIO Y EQ.OFIC	2.326,83	0,00	2.326,83	1.310,75	0,00	1.310,75
***** 001.218.23106.62500 D.V.VALLECAS.INTEGRA EMERG SCIAL.MOBIL EQ OFI**	**0,00**	**0,00**	**0,00**	**0,00**	**0,00**	**0,00**
**** 001 AYUNTAMIENTO DE MADRID**	0,00	0,00	0,00	0,00	0,00	0,00
*** 218 DISTRITO DE VILLA DE VALLECAS**	0,00	0,00	0,00	0,00	0,00	0,00
G/23106/62500 MOBILIARIO Y EQ.OFIC	0,00	0,00	0,00	0,00	0,00	0,00
***** 001.170.93100.63901 Eª PERS.DGA ECONOMÍA Y PER.SEÑALIZACIÓN(RE)**	**0,00**	**0,00**	**0,00**	**0,00**	**0,00**	**0,00**
**** 001 AYUNTAMIENTO DE MADRID**	0,00	0,00	0,00	0,00	0,00	0,00
*** 170 HACIENDA Y PERSONAL**	0,00	0,00	0,00	0,00	0,00	0,00
G/93100/63901 SEÑALIZACIÓN (REFORMA)	0,00	0,00	0,00	0,00	0,00	0,00
***** 001.218.92001.62901 D.V.VALLECAS.DGA .SEÑALIZACIÓN**	**0,00**	**0,00**	**0,00**	**50,07**	**0,00**	**50,07**
**** 001 AYUNTAMIENTO DE MADRID**	0,00	0,00	0,00	50,07	0,00	50,07
*** 218 DISTRITO DE VILLA DE VALLECAS**	0,00	0,00	0,00	50,07	0,00	50,07
G/92001/62901 SEÑALIZACIÓN	0,00	0,00	0,00	50,07	0,00	50,07
***** 001.218.33401.62500 D.V.VALLECAS.ACTIV CULTURA.MOBIL EQ OFI**	**0,00**	**0,00**	**0,00**	**0,00**	**0,00**	**0,00**
**** 001 AYUNTAMIENTO DE MADRID**	0,00	0,00	0,00	0,00	0,00	0,00
*** 218 DISTRITO DE VILLA DE VALLECAS**	0,00	0,00	0,00	0,00	0,00	0,00
G/33401/62500 MOBILIARIO Y EQ.OFIC	0,00	0,00	0,00	0,00	0,00	0,00
***** 001.204.9.3 D.SALAMANCA ACT CARÁCTER GRAL GTO.FINACIEROS**	**0,00**	**0,00**	**0,00**	**0,00**	**0,00**	**0,00**
**** 001 AYUNTAMIENTO DE MADRID**	0,00	0,00	0,00	0,00	0,00	0,00
*** 204 DISTRITO DE SALAMANCA**	0,00	0,00	0,00	0,00	0,00	0,00
G/92001/35200 INTERESES DE DEMORA	0,00	0,00	0,00	0,00	0,00	0,00
***** 001.190.15320.63301 OBRAS-EQ.DGA OBRAS EQ.INSTALACION(R)**	**0,00**	**0,00**	**0,00**	**69,24**	**0,00**	**69,24**
**** 001 AYUNTAMIENTO DE MADRID**	0,00	0,00	0,00	69,24	0,00	69,24
*** 190 OBRAS Y EQUIPAMIENTOS**	0,00	0,00	0,00	69,24	0,00	69,24
G/15320/63301 INSTALACIONES.REF.	0,00	0,00	0,00	69,24	0,00	69,24
***** 001.151.16102.204 A.LIMP ZV.SUMINISTRO HÍDRICO.ARR.MAT.TRANSP**	**0,00**	**0,00**	**0,00**	**0,00**	**0,00**	**0,00**
**** 001 AYUNTAMIENTO DE MADRID**	0,00	0,00	0,00	0,00	0,00	0,00
*** 151 LIMPIEZA Y ZONAS VERDES**	0,00	0,00	0,00	0,00	0,00	0,00
G/16102/20400 ARREND.MAT.TRANSPORT	0,00	0,00	0,00	0,00	0,00	0,00
***** 001.140.22101.16205 Eª INOV.Hª.ACCI SOCIAL EMPL.SEGUROS**	**0,00**	**0,00**	**0,00**	**0,00**	**470.303,71**	**470.303,71**
**** 001 AYUNTAMIENTO DE MADRID**	0,00	0,00	0,00	0,00	470.303,71	470.303,71
*** 140 ECONOMÍA, INNOVACIÓN Y HACIENDA**	0,00	0,00	0,00	0,00	470.303,71	470.303,71
G/22101/16205 SEGUROS	0,00	0,00	0,00	0,00	470.303,71	470.303,71
***** 001.140.92004.16200 Eª INOV.Hª.FORMAC PERSO.FORMAC PERF PERSON**	**12.195,30**	**0,00**	**12.195,30**	**2.655,50**	**408.328,80**	**410.984,30**
**** 001 AYUNTAMIENTO DE MADRID**	12.195,30	0,00	12.195,30	2.655,50	408.328,80	410.984,30
*** 140 ECONOMÍA, INNOVACIÓN Y HACIENDA**	12.195,30	0,00	12.195,30	2.655,50	408.328,80	410.984,30
G/92004/16200 FORM. Y PERFEC. PERSONAL	12.195,30	0,00	12.195,30	2.655,50	408.328,80	410.984,30
***** 001.140.92007.14303 Eª INOV.Hª.GESTIÓN PERSONAL.AJUST TÉCN**	**0,00**	**0,00**	**0,00**	**26.913,00**	**684.133,56**	**711.046,56**
**** 001 AYUNTAMIENTO DE MADRID**	0,00	0,00	0,00	26.913,00	684.133,56	711.046,56
*** 140 ECONOMÍA, INNOVACIÓN Y HACIENDA**	0,00	0,00	0,00	26.913,00	684.133,56	711.046,56
G/92007/14303 AJUSTES TÉCNICOS	0,00	0,00	0,00	26.913,00	684.133,56	711.046,56
***** 001.140.92007.14304 Eª INOV.Hª.GESTIÓN PERSONAL.FONDO SUSTITUCIONES**	**0,00**	**0,00**	**0,00**	**0,00**	**394.945,50**	**394.945,50**
**** 001 AYUNTAMIENTO DE MADRID**	0,00	0,00	0,00	0,00	394.945,50	394.945,50
*** 140 ECONOMÍA, INNOVACIÓN Y HACIENDA**	0,00	0,00	0,00	0,00	394.945,50	394.945,50
G/92007/14304 FONDO SUSTITUCIONES.	0,00	0,00	0,00	0,00	394.945,50	394.945,50
***** 001.140.92007.14305 Eª INOV.Hª.GESTIÓN PERSONAL.CTO.PLANT.INC EFECTIVO**	**0,00**	**0,00**	**0,00**	**0,00**	**8.773.663,00**	**8.773.663,00**
**** 001 AYUNTAMIENTO DE MADRID**	0,00	0,00	0,00	0,00	8.773.663,00	8.773.663,00
*** 140 ECONOMÍA, INNOVACIÓN Y HACIENDA**	0,00	0,00	0,00	0,00	8.773.663,00	8.773.663,00

AYUNTAMIENTO DE MADRID

INFORMACIÓN PRESUPUESTARIA EJERCICIO CORRIENTE

REMANENTES DE CRÉDITO

Ejercicio: 2023

Centro: 001 AYUNTAMIENTO DE MADRID **Fecha: 31/12/2023**

CENTRO GESTOR - FUNCIONAL - ECONOMICO	REMANENTES COMPROMETIDOS			REMANENTES NO COMPROMETIDOS		
	INCORPORABLES	NO INCORPORABLES	TOTAL	INCORPORABLES	NO INCORPORABLES	TOTAL
G/92007/14305 CRECIMTO.PLANTILLA INCORPO. EFECTIVOS CUER	0,00	0,00	0,00	0,00	8.773.663,00	8.773.663,00
*** 001.140.92007.14306 Eª INOV.Hª.GESTIÓN PERSONAL.CTO.PLANT.INC.EFEC.R	**0,00**	**0,00**	**0,00**	**0,00**	**2.800.715,00**	**2.800.715,00**
** 001 AYUNTAMIENTO DE MADRID	0,00	0,00	0,00	0,00	2.800.715,00	2.800.715,00
* 140 ECONOMÍA, INNOVACIÓN Y HACIENDA	0,00	0,00	0,00	0,00	2.800.715,00	2.800.715,00
G/92007/14306 CRECIMIENTO PLANTILLA INCORPORACIÓN RESTO	0,00	0,00	0,00	0,00	2.800.715,00	2.800.715,00
*** 001.102.92207.22602 COOR ALCADÍA.RELAC INSTITUC.PUBLIC Y PROP	**0,00**	**0,00**	**0,00**	**0,00**	**60.000,00**	**60.000,00**
** 001 AYUNTAMIENTO DE MADRID	0,00	0,00	0,00	0,00	60.000,00	60.000,00
* 102 COORDINACIÓN GENERAL DE LA ALCALDÍA	0,00	0,00	0,00	0,00	60.000,00	60.000,00
G/92207/22602 PUBLICIDAD Y PROPAG	0,00	0,00	0,00	0,00	60.000,00	60.000,00
*** 001.102.92207.22606 COOR ALCADÍA.RELAC INSTITUC.REUN CONF CURS	**0,00**	**0,00**	**0,00**	**0,00**	**78.909,76**	**78.909,76**
** 001 AYUNTAMIENTO DE MADRID	0,00	0,00	0,00	0,00	78.909,76	78.909,76
* 102 COORDINACIÓN GENERAL DE LA ALCALDÍA	0,00	0,00	0,00	0,00	78.909,76	78.909,76
G/92207/22606 REUNIONES, CONF. Y CURSOS	0,00	0,00	0,00	0,00	78.909,76	78.909,76
*** 001.102.92207.226 COOR ALCADÍA.RELAC INSTITUC.GTOS DIVERSOS	**0,00**	**0,00**	**0,00**	**0,00**	**18.061,00**	**18.061,00**
** 001 AYUNTAMIENTO DE MADRID	0,00	0,00	0,00	0,00	18.061,00	18.061,00
* 102 COORDINACIÓN GENERAL DE LA ALCALDÍA	0,00	0,00	0,00	0,00	18.061,00	18.061,00
G/92207/22608 ACTUACIONES DE PATROCINIO	0,00	0,00	0,00	0,00	18.061,00	18.061,00
*** 001.102.92207.227 COOR ALCADÍA.RELAC INSTITUC.TRAB.REAL.EMP	**7.472,24**	**0,00**	**7.472,24**	**0,00**	**30.438,16**	**30.438,16**
** 001 AYUNTAMIENTO DE MADRID	7.472,24	0,00	7.472,24	0,00	30.438,16	30.438,16
* 102 COORDINACIÓN GENERAL DE LA ALCALDÍA	7.472,24	0,00	7.472,24	0,00	30.438,16	30.438,16
G/92207/22706 ESTUDIOS Y TRAB.TEC.	7.472,24	0,00	7.472,24	0,00	30.438,16	30.438,16
*** 001.102.92207.22706.2 COOR ALCADÍA.RELAC INSTITUC.ESTUD TRAB TÉCN	**0,00**	**648,14**	**648,14**	**0,00**	**0,00**	**0,00**
** 001 AYUNTAMIENTO DE MADRID	0,00	648,14	648,14	0,00	0,00	0,00
* 102 COORDINACIÓN GENERAL DE LA ALCALDÍA	0,00	648,14	648,14	0,00	0,00	0,00
G/92207/22706 ESTUDIOS Y TRAB.TEC.	0,00	648,14	648,14	0,00	0,00	0,00
*** 001.102.92207.467 COOR ALCADÍA.RELAC INSTITUC.A CONSORCIOS	**0,00**	**0,00**	**0,00**	**0,00**	**20.000,00**	**20.000,00**
** 001 AYUNTAMIENTO DE MADRID	0,00	0,00	0,00	0,00	20.000,00	20.000,00
* 102 COORDINACIÓN GENERAL DE LA ALCALDÍA	0,00	0,00	0,00	0,00	20.000,00	20.000,00
G/92207/46799 A OTROS CONSORCIOS	0,00	0,00	0,00	0,00	20.000,00	20.000,00
*** 001.102.92207.480 COOR ALCADÍA.RELAC INSTITUC.A FUNDACIONES	**0,00**	**0,00**	**0,00**	**0,00**	**10.000,00**	**10.000,00**
** 001 AYUNTAMIENTO DE MADRID	0,00	0,00	0,00	0,00	10.000,00	10.000,00
* 102 COORDINACIÓN GENERAL DE LA ALCALDÍA	0,00	0,00	0,00	0,00	10.000,00	10.000,00
G/92207/48099 A OTRAS FUNDACIONES	0,00	0,00	0,00	0,00	10.000,00	10.000,00
*** 001.102.92207.489 COOR ALCADÍA.RELAC INSTITUC.OT.TRANS.FAM.ISFL	**0,00**	**0,00**	**0,00**	**0,00**	**201.930,00**	**201.930,00**
** 001 AYUNTAMIENTO DE MADRID	0,00	0,00	0,00	0,00	201.930,00	201.930,00
* 102 COORDINACIÓN GENERAL DE LA ALCALDÍA	0,00	0,00	0,00	0,00	201.930,00	201.930,00
G/92207/48901 OT. TRANF. A INSITUC. S/F	0,00	0,00	0,00	0,00	201.930,00	201.930,00
*** 001.102.92402.22602 COOR ALCADÍA.PARTIC EMPR.PUBLIC Y PROP	**0,00**	**0,00**	**0,00**	**0,00**	**63.873,71**	**63.873,71**
** 001 AYUNTAMIENTO DE MADRID	0,00	0,00	0,00	0,00	63.873,71	63.873,71
* 102 COORDINACIÓN GENERAL DE LA ALCALDÍA	0,00	0,00	0,00	0,00	63.873,71	63.873,71
G/92402/22602 PUBLICIDAD Y PROPAG	0,00	0,00	0,00	0,00	63.873,71	63.873,71
*** 001.102.92402.22606 COOR ALCADÍA.PARTIC EMPR.REUN CONF CURS	**0,00**	**0,00**	**0,00**	**0,00**	**16.070,90**	**16.070,90**
** 001 AYUNTAMIENTO DE MADRID	0,00	0,00	0,00	0,00	16.070,90	16.070,90
* 102 COORDINACIÓN GENERAL DE LA ALCALDÍA	0,00	0,00	0,00	0,00	16.070,90	16.070,90
G/92402/22606 REUNIONES, CONF. Y CURSOS	0,00	0,00	0,00	0,00	16.070,90	16.070,90
*** 001.102.92402.226 COOR ALCADÍA.PARTIC EMPR.GTOS DIVERSOS	**0,00**	**0,00**	**0,00**	**0,00**	**0,00**	**0,00**
** 001 AYUNTAMIENTO DE MADRID	0,00	0,00	0,00	0,00	0,00	0,00
* 102 COORDINACIÓN GENERAL DE LA ALCALDÍA	0,00	0,00	0,00	0,00	0,00	0,00
G/92402/22608 ACTUACIONES DE PATROCINIO	0,00	0,00	0,00	0,00	-20.200,00	-20.200,00

AYUNTAMIENTO DE MADRID

INFORMACIÓN PRESUPUESTARIA EJERCICIO CORRIENTE

REMANENTES DE CRÉDITO

Ejercicio: 2023

Centro: 001 AYUNTAMIENTO DE MADRID **Fecha: 31/12/2023**

CENTRO GESTOR - FUNCIONAL - ECONOMICO	REMANENTES COMPROMETIDOS			REMANENTES NO COMPROMETIDOS		
	INCORPORABLES	NO INCORPORABLES	TOTAL	INCORPORABLES	NO INCORPORABLES	TOTAL
G/92402/22610 DIETAS E INDEMNIZ. PERSONAL EXTERNO	0,00	0,00	0,00	0,00	20.200,00	20.200,00
*** 001.102.92402.227 COOR ALCADÍA.PARTIC EMPR.TRAB.REAL.EMP	**47.306,61**	**0,00**	**47.306,61**	**0,00**	**41.660,69**	**41.660,69**
** 001 AYUNTAMIENTO DE MADRID	47.306,61	0,00	47.306,61	0,00	41.660,69	41.660,69
* 102 COORDINACIÓN GENERAL DE LA ALCALDÍA	47.306,61	0,00	47.306,61	0,00	41.660,69	41.660,69
G/92402/22706 ESTUDIOS Y TRAB.TEC.	47.306,61	0,00	47.306,61	0,00	41.660,69	41.660,69
*** 001.102.92402.260 COOR ALCADÍA.PARTIC EMPR.TRAB.REAL.I.S.F.L	**0,00**	**0,00**	**0,00**	**0,00**	**0,00**	**0,00**
** 001 AYUNTAMIENTO DE MADRID	0,00	0,00	0,00	0,00	0,00	0,00
* 102 COORDINACIÓN GENERAL DE LA ALCALDÍA	0,00	0,00	0,00	0,00	0,00	0,00
G/92402/26000 TRAB. I. SIN FINES LUCRO	0,00	0,00	0,00	0,00	0,00	0,00
*** 001.102.92402.44506 COOR ALCADÍA.PARTIC EMPR.A MADRID DESTINO	**0,00**	**0,00**	**0,00**	**0,00**	**34.351,75**	**34.351,75**
** 001 AYUNTAMIENTO DE MADRID	0,00	0,00	0,00	0,00	34.351,75	34.351,75
* 102 COORDINACIÓN GENERAL DE LA ALCALDÍA	0,00	0,00	0,00	0,00	34.351,75	34.351,75
G/92402/44506 A MADRID DESTINO, CULTURA, TURISMO Y NEGOC	0,00	0,00	0,00	0,00	34.351,75	34.351,75
*** 001.102.92402.479 COOR ALCADÍA.PARTIC EMPR.O.SUBV.EMP.PRIVDA	**0,80**	**0,00**	**0,80**	**0,00**	**0,00**	**0,00**
** 001 AYUNTAMIENTO DE MADRID	0,80	0,00	0,80	0,00	0,00	0,00
* 102 COORDINACIÓN GENERAL DE LA ALCALDÍA	0,80	0,00	0,80	0,00	0,00	0,00
G/92402/47999 OTRAS SUBV. EMP. PRIVADAS	0,80	0,00	0,80	0,00	0,00	0,00
*** 001.102.92402.489 COOR ALCADÍA.PARTIC EMPR.OT.TRANS.FAM.ISFL	**0,00**	**0,00**	**0,00**	**0,00**	**0,00**	**0,00**
** 001 AYUNTAMIENTO DE MADRID	0,00	0,00	0,00	0,00	0,00	0,00
* 102 COORDINACIÓN GENERAL DE LA ALCALDÍA	0,00	0,00	0,00	0,00	0,00	0,00
G/92402/48901 OT. TRANF. A INSITUC. S/F	0,00	0,00	0,00	0,00	0,00	0,00
*** 001.102.92402.64001 COOR ALCADÍA.PARTIC EMPR.PROPIEDAD INTELECTUAL	**0,00**	**0,00**	**0,00**	**0,00**	**0,00**	**0,00**
** 001 AYUNTAMIENTO DE MADRID	0,00	0,00	0,00	0,00	0,00	0,00
* 102 COORDINACIÓN GENERAL DE LA ALCALDÍA	0,00	0,00	0,00	0,00	0,00	0,00
G/92402/64001 PROPIEDAD INTELECTUAL	0,00	0,00	0,00	0,00	0,00	0,00
*** 001.120.13000.222 VICE PORTAV.DGA .COMUNICACIONES	**0,00**	**0,00**	**0,00**	**0,00**	**1.258,53**	**1.258,53**
** 001 AYUNTAMIENTO DE MADRID	0,00	0,00	0,00	0,00	1.258,53	1.258,53
* 120 VICEALCALDÍA, PORTAVOZ, SEGURIDAD Y EMERGENCIAS	0,00	0,00	0,00	0,00	1.258,53	1.258,53
G/13000/22201 POSTALES	0,00	0,00	0,00	0,00	1.157,53	1.157,53
G/13000/22203 INFORMÁTICAS	0,00	0,00	0,00	0,00	101,00	101,00
*** 001.120.13000.22605 VICE PORTAV.DGA .ANUNCIOS INSER OBLIG	**5.289,20**	**0,00**	**5.289,20**	**0,00**	**500,00**	**500,00**
** 001 AYUNTAMIENTO DE MADRID	5.289,20	0,00	5.289,20	0,00	500,00	500,00
* 120 VICEALCALDÍA, PORTAVOZ, SEGURIDAD Y EMERGENCIAS	5.289,20	0,00	5.289,20	0,00	500,00	500,00
G/13000/22605 ANUNCIOS DE INSERCIÓN OBLIGATORIA	5.289,20	0,00	5.289,20	0,00	500,00	500,00
*** 001.120.13000.489 VICE PORTAV.DGA .OT.TRANS.FAM.ISFL	**0,00**	**0,00**	**0,00**	**0,00**	**0,00**	**0,00**
** 001 AYUNTAMIENTO DE MADRID	0,00	0,00	0,00	0,00	0,00	0,00
* 120 VICEALCALDÍA, PORTAVOZ, SEGURIDAD Y EMERGENCIAS	0,00	0,00	0,00	0,00	0,00	0,00
G/13000/48901 OT. TRANF. A INSITUC. S/F	0,00	0,00	0,00	0,00	0,00	0,00
*** 001.120.13000.62302 VICE PORTAV.DGA .ÚTILES Y HERR	**0,00**	**0,00**	**0,00**	**181,69**	**0,00**	**181,69**
** 001 AYUNTAMIENTO DE MADRID	0,00	0,00	0,00	181,69	0,00	181,69
* 120 VICEALCALDÍA, PORTAVOZ, SEGURIDAD Y EMERGENCIAS	0,00	0,00	0,00	181,69	0,00	181,69
G/13000/62302 ÚTILES HERRAMIENTAS	0,00	0,00	0,00	181,69	0,00	181,69
*** 001.120.13000.62500 VICE PORTAV.DGA .MOBIL EQ OFI	**0,00**	**0,00**	**0,00**	**19.000,00**	**0,00**	**19.000,00**
** 001 AYUNTAMIENTO DE MADRID	0,00	0,00	0,00	19.000,00	0,00	19.000,00
* 120 VICEALCALDÍA, PORTAVOZ, SEGURIDAD Y EMERGENCIAS	0,00	0,00	0,00	19.000,00	0,00	19.000,00
G/13000/62500 MOBILIARIO Y EQ.OFIC	0,00	0,00	0,00	19.000,00	0,00	19.000,00
*** 001.120.13000.62599 VICE PORTAV.DGA .OT MOBILY E	**0,00**	**0,00**	**0,00**	**3.716,76**	**0,00**	**3.716,76**
** 001 AYUNTAMIENTO DE MADRID	0,00	0,00	0,00	3.716,76	0,00	3.716,76
* 120 VICEALCALDÍA, PORTAVOZ, SEGURIDAD Y EMERGENCIAS	0,00	0,00	0,00	3.716,76	0,00	3.716,76

AYUNTAMIENTO DE MADRID

INFORMACIÓN PRESUPUESTARIA EJERCICIO CORRIENTE

REMANENTES DE CRÉDITO

Ejercicio: 2023

Centro: 001 AYUNTAMIENTO DE MADRID **Fecha: 31/12/2023**

CENTRO GESTOR - FUNCIONAL - ECONOMICO	REMANENTES COMPROMETIDOS			REMANENTES NO COMPROMETIDOS		
	INCORPORABLES	NO INCORPORABLES	TOTAL	INCORPORABLES	NO INCORPORABLES	TOTAL
G/13000/62599 OTRO MOBILIARIO Y ENSERES	0,00	0,00	0,00	3.716,76	0,00	3.716,76
*** 001.120.23200.22602 VICE PORTAV.PLANES REEQQ..PUBLIC Y PROP	**553,92**	**0,00**	**553,92**	**0,00**	**0,00**	**0,00**
** 001 AYUNTAMIENTO DE MADRID	553,92	0,00	553,92	0,00	0,00	0,00
* 120 VICEALCALDÍA, PORTAVOZ, SEGURIDAD Y EMERGENCIAS	553,92	0,00	553,92	0,00	0,00	0,00
G/23200/22602 PUBLICIDAD Y PROPAG	553,92	0,00	553,92	0,00	0,00	0,00
*** 001.120.23200.22606 VICE PORTAV.PLANES REEQQ..REUN CONF CURS	**4.356,00**	**0,00**	**4.356,00**	**0,00**	**10.932,00**	**10.932,00**
** 001 AYUNTAMIENTO DE MADRID	4.356,00	0,00	4.356,00	0,00	10.932,00	10.932,00
* 120 VICEALCALDÍA, PORTAVOZ, SEGURIDAD Y EMERGENCIAS	4.356,00	0,00	4.356,00	0,00	10.932,00	10.932,00
G/23200/22606 REUNIONES, CONF. Y CURSOS	4.356,00	0,00	4.356,00	0,00	10.932,00	10.932,00
*** 001.120.23200.227 VICE PORTAV.PLANES REEQQ..TRAB.REAL.EMP	**0,00**	**0,00**	**0,00**	**0,00**	**65.445,03**	**65.445,03**
** 001 AYUNTAMIENTO DE MADRID	0,00	0,00	0,00	0,00	65.445,03	65.445,03
* 120 VICEALCALDÍA, PORTAVOZ, SEGURIDAD Y EMERGENCIAS	0,00	0,00	0,00	0,00	65.445,03	65.445,03
G/23200/22706 ESTUDIOS Y TRAB.TEC.	0,00	0,00	0,00	0,00	26.104,36	26.104,36
G/23200/22799 OTR.TRABAJ.EMP. Y PROFES.	0,00	0,00	0,00	0,00	39.340,67	39.340,67
*** 001.120.23200.25100.5 VICE PORTAV.PLANES REEQQ..TRAB REALIZ UNIV	**403,39**	**0,00**	**403,39**	**0,00**	**0,00**	**0,00**
** 001 AYUNTAMIENTO DE MADRID	403,39	0,00	403,39	0,00	0,00	0,00
* 120 VICEALCALDÍA, PORTAVOZ, SEGURIDAD Y EMERGENCIAS	403,39	0,00	403,39	0,00	0,00	0,00
G/23200/25100 TRAB. UNIVERSIDADES PÚBL.	403,39	0,00	403,39	0,00	0,00	0,00
*** 001.120.23200.48901.5 VICE PORTAV.PLANES REEQQ..TRAN FAMIL-ISF	**0,00**	**0,00**	**0,00**	**0,00**	**1.360,91**	**1.360,91**
** 001 AYUNTAMIENTO DE MADRID	0,00	0,00	0,00	0,00	1.360,91	1.360,91
* 120 VICEALCALDÍA, PORTAVOZ, SEGURIDAD Y EMERGENCIAS	0,00	0,00	0,00	0,00	1.360,91	1.360,91
G/23200/48901 OT. TRANF. A INSITUC. S/F	0,00	0,00	0,00	0,00	1.360,91	1.360,91
*** 001.120.91210.22601 VICE PORTAV.A.G.VICEALCALDÍA.ATCION PROTOC	**0,00**	**0,00**	**0,00**	**0,00**	**4.113,40**	**4.113,40**
** 001 AYUNTAMIENTO DE MADRID	0,00	0,00	0,00	0,00	4.113,40	4.113,40
* 120 VICEALCALDÍA, PORTAVOZ, SEGURIDAD Y EMERGENCIAS	0,00	0,00	0,00	0,00	4.113,40	4.113,40
G/91210/22601 ATENC.PROTOC.Y REPRE	0,00	0,00	0,00	0,00	4.113,40	4.113,40
*** 001.120.91210.23000 VICE PORTAV.A.G.VICEALCALDÍA.DIETAS O.GOB	**0,00**	**0,00**	**0,00**	**0,00**	**2.215,83**	**2.215,83**
** 001 AYUNTAMIENTO DE MADRID	0,00	0,00	0,00	0,00	2.215,83	2.215,83
* 120 VICEALCALDÍA, PORTAVOZ, SEGURIDAD Y EMERGENCIAS	0,00	0,00	0,00	0,00	2.215,83	2.215,83
G/91210/23000 DE LOS M. ORG. DE GBNO.	0,00	0,00	0,00	0,00	2.215,83	2.215,83
*** 001.120.91210.23100 VICE PORTAV.A.G.VICEALCALDÍA.GTO VIAJE GOB	**0,00**	**0,00**	**0,00**	**0,00**	**121,82**	**121,82**
** 001 AYUNTAMIENTO DE MADRID	0,00	0,00	0,00	0,00	121,82	121,82
* 120 VICEALCALDÍA, PORTAVOZ, SEGURIDAD Y EMERGENCIAS	0,00	0,00	0,00	0,00	121,82	121,82
G/91210/23100 G.VIAJE M. ÓRGANOS GBNO.	0,00	0,00	0,00	0,00	121,82	121,82
*** 001.120.92006.220 VICE PORTAV.FOMENT TRANSPA.MAT.OFICINA	**0,00**	**0,00**	**0,00**	**0,00**	**67,20**	**67,20**
** 001 AYUNTAMIENTO DE MADRID	0,00	0,00	0,00	0,00	67,20	67,20
* 120 VICEALCALDÍA, PORTAVOZ, SEGURIDAD Y EMERGENCIAS	0,00	0,00	0,00	0,00	67,20	67,20
G/92006/22001 PRENSA,REVISTAS	0,00	0,00	0,00	0,00	67,20	67,20
*** 001.120.92006.222 VICE PORTAV.FOMENT TRANSPA.COMUNICACIONES	**0,00**	**0,00**	**0,00**	**0,00**	**111,00**	**111,00**
** 001 AYUNTAMIENTO DE MADRID	0,00	0,00	0,00	0,00	111,00	111,00
* 120 VICEALCALDÍA, PORTAVOZ, SEGURIDAD Y EMERGENCIAS	0,00	0,00	0,00	0,00	111,00	111,00
G/92006/22203 INFORMÁTICAS	0,00	0,00	0,00	0,00	111,00	111,00
*** 001.120.92006.22602 VICE PORTAV.FOMENT TRANSPA.PUBLIC Y PROP	**0,00**	**0,00**	**0,00**	**0,00**	**92,40**	**92,40**
** 001 AYUNTAMIENTO DE MADRID	0,00	0,00	0,00	0,00	92,40	92,40
* 120 VICEALCALDÍA, PORTAVOZ, SEGURIDAD Y EMERGENCIAS	0,00	0,00	0,00	0,00	92,40	92,40
G/92006/22602 PUBLICIDAD Y PROPAG	0,00	0,00	0,00	0,00	92,40	92,40
*** 001.120.92006.22606 VICE PORTAV.FOMENT TRANSPA.REUN CONF CURS	**0,00**	**0,00**	**0,00**	**213,54**	**0,00**	**213,54**
** 001 AYUNTAMIENTO DE MADRID	0,00	0,00	0,00	213,54	0,00	213,54
* 120 VICEALCALDÍA, PORTAVOZ, SEGURIDAD Y EMERGENCIAS	0,00	0,00	0,00	213,54	0,00	213,54

AYUNTAMIENTO DE MADRID

INFORMACIÓN PRESUPUESTARIA EJERCICIO CORRIENTE

REMANENTES DE CRÉDITO

Ejercicio: 2023

Centro: 001 AYUNTAMIENTO DE MADRID **Fecha: 31/12/2023**

CENTRO GESTOR - FUNCIONAL - ECONOMICO	REMANENTES COMPROMETIDOS			REMANENTES NO COMPROMETIDOS		
	INCORPORABLES	NO INCORPORABLES	TOTAL	INCORPORABLES	NO INCORPORABLES	TOTAL
G/92006/22606 REUNIONES, CONF. Y CURSOS	0,00	0,00	0,00	213,54	0,00	213,54
*** 001.120.92006.227 VICE PORTAV.FOMENT TRANSPA.TRAB.REAL.EMP	**0,00**	**0,00**	**0,00**	**0,00**	**109.551,69**	**109.551,69**
** 001 AYUNTAMIENTO DE MADRID	0,00	0,00	0,00	0,00	109.551,69	109.551,69
* 120 VICEALCALDÍA, PORTAVOZ, SEGURIDAD Y EMERGENCIAS	0,00	0,00	0,00	0,00	109.551,69	109.551,69
G/92006/22706 ESTUDIOS Y TRAB.TEC.	0,00	0,00	0,00	0,00	109.551,69	109.551,69
*** 001.120.92006.489 VICE PORTAV.FOMENT TRANSPA.OT.TRANS.FAM.ISFL	**0,00**	**0,00**	**0,00**	**0,00**	**625,00**	**625,00**
** 001 AYUNTAMIENTO DE MADRID	0,00	0,00	0,00	0,00	625,00	625,00
* 120 VICEALCALDÍA, PORTAVOZ, SEGURIDAD Y EMERGENCIAS	0,00	0,00	0,00	0,00	625,00	625,00
G/92006/48901 OT. TRANF. A INSITUC. S/F	0,00	0,00	0,00	0,00	625,00	625,00
*** 001.120.92013.22602 VICE PORTAV.PROTEC.DATOS.PUBLIC Y PROP	**0,00**	**0,00**	**0,00**	**0,00**	**4.346,92**	**4.346,92**
** 001 AYUNTAMIENTO DE MADRID	0,00	0,00	0,00	0,00	4.346,92	4.346,92
* 120 VICEALCALDÍA, PORTAVOZ, SEGURIDAD Y EMERGENCIAS	0,00	0,00	0,00	0,00	4.346,92	4.346,92
G/92013/22602 PUBLICIDAD Y PROPAG	0,00	0,00	0,00	0,00	4.346,92	4.346,92
*** 001.120.92013.22606 VICE PORTAV.PROTEC.DATOS.REUN CONF CURS	**0,00**	**0,00**	**0,00**	**0,00**	**2.480,50**	**2.480,50**
** 001 AYUNTAMIENTO DE MADRID	0,00	0,00	0,00	0,00	2.480,50	2.480,50
* 120 VICEALCALDÍA, PORTAVOZ, SEGURIDAD Y EMERGENCIAS	0,00	0,00	0,00	0,00	2.480,50	2.480,50
G/92013/22606 REUNIONES, CONF. Y CURSOS	0,00	0,00	0,00	0,00	2.480,50	2.480,50
*** 001.120.92013.227 VICE PORTAV.PROTEC.DATOS.TRAB.REAL.EMP	**14.194,74**	**0,00**	**14.194,74**	**0,00**	**8.000,00**	**8.000,00**
** 001 AYUNTAMIENTO DE MADRID	14.194,74	0,00	14.194,74	0,00	8.000,00	8.000,00
* 120 VICEALCALDÍA, PORTAVOZ, SEGURIDAD Y EMERGENCIAS	14.194,74	0,00	14.194,74	0,00	8.000,00	8.000,00
G/92013/22706 ESTUDIOS Y TRAB.TEC.	14.194,74	0,00	14.194,74	0,00	8.000,00	8.000,00
*** 001.120.92013.64100 VICE PORTAV.PROTEC.DATOS.APLICAC INFORMÁT	**52.065,05**	**0,00**	**52.065,05**	**141.068,81**	**0,00**	**141.068,81**
** 001 AYUNTAMIENTO DE MADRID	52.065,05	0,00	52.065,05	141.068,81	0,00	141.068,81
* 120 VICEALCALDÍA, PORTAVOZ, SEGURIDAD Y EMERGENCIAS	52.065,05	0,00	52.065,05	141.068,81	0,00	141.068,81
G/92013/64100 APLICACIONES INFORMÁTICAS	52.065,05	0,00	52.065,05	141.068,81	0,00	141.068,81
*** 001.120.92208.209 VICE PORTAV.COORD.DISTRITOS.CÁNONES	**0,00**	**0,00**	**0,00**	**0,00**	**0,00**	**0,00**
** 001 AYUNTAMIENTO DE MADRID	0,00	0,00	0,00	0,00	0,00	0,00
* 120 VICEALCALDÍA, PORTAVOZ, SEGURIDAD Y EMERGENCIAS	0,00	0,00	0,00	0,00	0,00	0,00
G/92208/20901 CÁNONES	0,00	0,00	0,00	0,00	0,00	0,00
*** 001.120.92208.221 VICE PORTAV.COORD.DISTRITOS.SUMINISTROS	**0,00**	**0,00**	**0,00**	**0,00**	**0,00**	**0,00**
** 001 AYUNTAMIENTO DE MADRID	0,00	0,00	0,00	0,00	0,00	0,00
* 120 VICEALCALDÍA, PORTAVOZ, SEGURIDAD Y EMERGENCIAS	0,00	0,00	0,00	0,00	0,00	0,00
G/92208/22199 OTROS SUMINISTROS	0,00	0,00	0,00	0,00	0,00	0,00
*** 001.120.92208.22602 VICE PORTAV.COORD.DISTRITOS.PUBLIC Y PROP	**0,00**	**0,00**	**0,00**	**0,00**	**1.954,63**	**1.954,63**
** 001 AYUNTAMIENTO DE MADRID	0,00	0,00	0,00	0,00	1.954,63	1.954,63
* 120 VICEALCALDÍA, PORTAVOZ, SEGURIDAD Y EMERGENCIAS	0,00	0,00	0,00	0,00	1.954,63	1.954,63
G/92208/22602 PUBLICIDAD Y PROPAG	0,00	0,00	0,00	0,00	1.954,63	1.954,63
*** 001.120.92208.22605 VICE PORTAV.COORD.DISTRITOS.ANUNCIOS INSER OBLIG	**21.677,40**	**0,00**	**21.677,40**	**0,00**	**100,97**	**100,97**
** 001 AYUNTAMIENTO DE MADRID	21.677,40	0,00	21.677,40	0,00	100,97	100,97
* 120 VICEALCALDÍA, PORTAVOZ, SEGURIDAD Y EMERGENCIAS	21.677,40	0,00	21.677,40	0,00	100,97	100,97
G/92208/22605 ANUNCIOS DE INSERCIÓN OBLIGATORIA	21.677,40	0,00	21.677,40	0,00	100,97	100,97
*** 001.120.92208.227 VICE PORTAV.COORD.DISTRITOS.TRAB.REAL.EMP	**142.291,03**	**0,00**	**142.291,03**	**0,00**	**866,39**	**866,39**
** 001 AYUNTAMIENTO DE MADRID	142.291,03	0,00	142.291,03	0,00	866,39	866,39
* 120 VICEALCALDÍA, PORTAVOZ, SEGURIDAD Y EMERGENCIAS	142.291,03	0,00	142.291,03	0,00	866,39	866,39
G/92208/22706 ESTUDIOS Y TRAB.TEC.	142.291,03	0,00	142.291,03	0,00	866,39	866,39
*** 001.120.92208.479 VICE PORTAV.COORD.DISTRITOS.O.SUBV.EMP.PRIVDA	**0,00**	**0,00**	**0,00**	**0,00**	**0,00**	**0,00**
** 001 AYUNTAMIENTO DE MADRID	0,00	0,00	0,00	0,00	0,00	0,00
* 120 VICEALCALDÍA, PORTAVOZ, SEGURIDAD Y EMERGENCIAS	0,00	0,00	0,00	0,00	0,00	0,00
G/92208/47999 OTRAS SUBV. EMP. PRIVADAS	0,00	0,00	0,00	0,00	0,00	0,00

AYUNTAMIENTO DE MADRID

INFORMACIÓN PRESUPUESTARIA EJERCICIO CORRIENTE

REMANENTES DE CRÉDITO

Ejercicio: 2023

Centro: 001 AYUNTAMIENTO DE MADRID **Fecha: 31/12/2023**

CENTRO GESTOR - FUNCIONAL - ECONOMICO	REMANENTES COMPROMETIDOS			REMANENTES NO COMPROMETIDOS		
	INCORPORABLES	NO INCORPORABLES	TOTAL	INCORPORABLES	NO INCORPORABLES	TOTAL
***** 001.120.92209.22606 VICE PORTAV.DESCONC.TERRIT..REUN CONF CURS**	**0,00**	**0,00**	**0,00**	**0,00**	**0,00**	**0,00**
**** 001 AYUNTAMIENTO DE MADRID**	0,00	0,00	0,00	0,00	0,00	0,00
*** 120 VICEALCALDÍA, PORTAVOZ, SEGURIDAD Y EMERGENCIAS**	0,00	0,00	0,00	0,00	0,00	0,00
G/92209/22606 REUNIONES, CONF. Y CURSOS	0,00	0,00	0,00	0,00	0,00	0,00
***** 001.120.92209.227 VICE PORTAV.DESCONC.TERRIT..TRAB.REAL.EMP**	**0,00**	**0,00**	**0,00**	**0,00**	**0,00**	**0,00**
**** 001 AYUNTAMIENTO DE MADRID**	0,00	0,00	0,00	0,00	0,00	0,00
*** 120 VICEALCALDÍA, PORTAVOZ, SEGURIDAD Y EMERGENCIAS**	0,00	0,00	0,00	0,00	0,00	0,00
G/92209/22706 ESTUDIOS Y TRAB.TEC.	0,00	0,00	0,00	0,00	0,00	0,00
***** 001.120.92209.489 VICE PORTAV.DESCONC.TERRIT..OT.TRANS.FAM.ISFL**	**0,00**	**0,00**	**0,00**	**0,00**	**62.077,05**	**62.077,05**
**** 001 AYUNTAMIENTO DE MADRID**	0,00	0,00	0,00	0,00	62.077,05	62.077,05
*** 120 VICEALCALDÍA, PORTAVOZ, SEGURIDAD Y EMERGENCIAS**	0,00	0,00	0,00	0,00	62.077,05	62.077,05
G/92209/48901 OT. TRANF. A INSITUC. S/F	0,00	0,00	0,00	0,00	62.077,05	62.077,05
***** 001.120.92211.22602 VICE PORTAV.COORD.VICEALCADÍA.PUBLIC Y PROP**	**0,00**	**0,00**	**0,00**	**0,00**	**0,00**	**0,00**
**** 001 AYUNTAMIENTO DE MADRID**	0,00	0,00	0,00	0,00	0,00	0,00
*** 120 VICEALCALDÍA, PORTAVOZ, SEGURIDAD Y EMERGENCIAS**	0,00	0,00	0,00	0,00	0,00	0,00
G/92211/22602 PUBLICIDAD Y PROPAG	0,00	0,00	0,00	0,00	0,00	0,00
***** 001.120.92211.22606 VICE PORTAV.COORD.VICEALCADÍA.REUN CONF CURS**	**0,00**	**0,00**	**0,00**	**0,00**	**0,00**	**0,00**
**** 001 AYUNTAMIENTO DE MADRID**	0,00	0,00	0,00	0,00	0,00	0,00
*** 120 VICEALCALDÍA, PORTAVOZ, SEGURIDAD Y EMERGENCIAS**	0,00	0,00	0,00	0,00	0,00	0,00
G/92211/22606 REUNIONES, CONF. Y CURSOS	0,00	0,00	0,00	0,00	0,00	0,00
***** 001.120.92211.227 VICE PORTAV.COORD.VICEALCADÍA.TRAB.REAL.EMP**	**32.588,20**	**0,00**	**32.588,20**	**0,00**	**18.238,50**	**18.238,50**
**** 001 AYUNTAMIENTO DE MADRID**	32.588,20	0,00	32.588,20	0,00	18.238,50	18.238,50
*** 120 VICEALCALDÍA, PORTAVOZ, SEGURIDAD Y EMERGENCIAS**	32.588,20	0,00	32.588,20	0,00	18.238,50	18.238,50
G/92211/22706 ESTUDIOS Y TRAB.TEC.	32.588,20	0,00	32.588,20	0,00	18.238,50	18.238,50
***** 001.120.92401.215 VICE PORTAV.PARTI CIUDAD.MOBILIARIO**	**0,00**	**0,00**	**0,00**	**0,00**	**1.000,00**	**1.000,00**
**** 001 AYUNTAMIENTO DE MADRID**	0,00	0,00	0,00	0,00	1.000,00	1.000,00
*** 120 VICEALCALDÍA, PORTAVOZ, SEGURIDAD Y EMERGENCIAS**	0,00	0,00	0,00	0,00	1.000,00	1.000,00
G/92401/21500 REP.MAT.CONS.MOBILI	0,00	0,00	0,00	0,00	1.000,00	1.000,00
***** 001.120.92401.221 VICE PORTAV.PARTI CIUDAD.SUMINISTROS**	**0,00**	**0,00**	**0,00**	**0,00**	**0,00**	**0,00**
**** 001 AYUNTAMIENTO DE MADRID**	0,00	0,00	0,00	0,00	0,00	0,00
*** 120 VICEALCALDÍA, PORTAVOZ, SEGURIDAD Y EMERGENCIAS**	0,00	0,00	0,00	0,00	0,00	0,00
G/92401/22199 OTROS SUMINISTROS	0,00	0,00	0,00	0,00	0,00	0,00
***** 001.120.92401.22602 VICE PORTAV.PARTI CIUDAD.PUBLIC Y PROP**	**28.605,17**	**0,00**	**28.605,17**	**0,00**	**65.829,92**	**65.829,92**
**** 001 AYUNTAMIENTO DE MADRID**	28.605,17	0,00	28.605,17	0,00	65.829,92	65.829,92
*** 120 VICEALCALDÍA, PORTAVOZ, SEGURIDAD Y EMERGENCIAS**	28.605,17	0,00	28.605,17	0,00	65.829,92	65.829,92
G/92401/22602 PUBLICIDAD Y PROPAG	28.605,17	0,00	28.605,17	0,00	65.829,92	65.829,92
***** 001.120.92401.22606 VICE PORTAV.PARTI CIUDAD.REUN CONF CURS**	**0,00**	**0,00**	**0,00**	**0,00**	**44.832,48**	**44.832,48**
**** 001 AYUNTAMIENTO DE MADRID**	0,00	0,00	0,00	0,00	44.832,48	44.832,48
*** 120 VICEALCALDÍA, PORTAVOZ, SEGURIDAD Y EMERGENCIAS**	0,00	0,00	0,00	0,00	44.832,48	44.832,48
G/92401/22606 REUNIONES, CONF. Y CURSOS	0,00	0,00	0,00	0,00	44.832,48	44.832,48
***** 001.120.92401.227 VICE PORTAV.PARTI CIUDAD.TRAB.REAL.EMP**	**18.573,70**	**0,00**	**18.573,70**	**0,00**	**87.793,27**	**87.793,27**
**** 001 AYUNTAMIENTO DE MADRID**	18.573,70	0,00	18.573,70	0,00	87.793,27	87.793,27
*** 120 VICEALCALDÍA, PORTAVOZ, SEGURIDAD Y EMERGENCIAS**	18.573,70	0,00	18.573,70	0,00	87.793,27	87.793,27
G/92401/22706 ESTUDIOS Y TRAB.TEC.	9.589,71	0,00	9.589,71	0,00	31.161,94	31.161,94
G/92401/22799 OTR.TRABAJ.EMP. Y PROFES.	8.983,99	0,00	8.983,99	0,00	56.631,33	56.631,33
***** 001.120.92401.251 VICE PORTAV.PARTI CIUDAD.TRAB.REAL.OT.EE.PP**	**0,00**	**0,00**	**0,00**	**0,00**	**0,00**	**0,00**
**** 001 AYUNTAMIENTO DE MADRID**	0,00	0,00	0,00	0,00	0,00	0,00
*** 120 VICEALCALDÍA, PORTAVOZ, SEGURIDAD Y EMERGENCIAS**	0,00	0,00	0,00	0,00	0,00	0,00
G/92401/25100 TRAB. UNIVERSIDADES PÚBL.	0,00	0,00	0,00	0,00	0,00	0,00

AYUNTAMIENTO DE MADRID

INFORMACIÓN PRESUPUESTARIA EJERCICIO CORRIENTE

REMANENTES DE CRÉDITO

Ejercicio: 2023

Centro: 001 AYUNTAMIENTO DE MADRID **Fecha: 31/12/2023**

CENTRO GESTOR - FUNCIONAL - ECONOMICO	REMANENTES COMPROMETIDOS			REMANENTES NO COMPROMETIDOS		
	INCORPORABLES	NO INCORPORABLES	TOTAL	INCORPORABLES	NO INCORPORABLES	TOTAL
***** 001.120.92401.489 VICE PORTAV.PARTI CIUDAD.OT.TRANS.FAM.ISFL**	**0,00**	**0,00**	**0,00**	**0,00**	**117.603,52**	**117.603,52**
**** 001 AYUNTAMIENTO DE MADRID**	0,00	0,00	0,00	0,00	117.603,52	117.603,52
*** 120 VICEALCALDÍA, PORTAVOZ, SEGURIDAD Y EMERGENCIAS**	0,00	0,00	0,00	0,00	117.603,52	117.603,52
G/92401/48901 OT. TRANF. A INSITUC. S/F	0,00	0,00	0,00	0,00	117.603,52	117.603,52
***** 001.120.92401.64100 VICE PORTAV.PARTI CIUDAD.APLICAC INFORMÁT**	**2.896,74**	**0,00**	**2.896,74**	**0,00**	**0,00**	**0,00**
**** 001 AYUNTAMIENTO DE MADRID**	2.896,74	0,00	2.896,74	0,00	0,00	0,00
*** 120 VICEALCALDÍA, PORTAVOZ, SEGURIDAD Y EMERGENCIAS**	2.896,74	0,00	2.896,74	0,00	0,00	0,00
G/92401/64100 APLICACIONES INFORMÁTICAS	2.896,74	0,00	2.896,74	0,00	0,00	0,00
***** 001.120.92501.215 VICE PORTAV.AA CIUDADAN .MOBILIARIO**	**0,00**	**0,00**	**0,00**	**0,00**	**0,00**	**0,00**
**** 001 AYUNTAMIENTO DE MADRID**	0,00	0,00	0,00	0,00	0,00	0,00
*** 120 VICEALCALDÍA, PORTAVOZ, SEGURIDAD Y EMERGENCIAS**	0,00	0,00	0,00	0,00	0,00	0,00
G/92501/21500 REP.MAT.CONS.MOBILI	0,00	0,00	0,00	0,00	0,00	0,00
***** 001.120.92501.220 VICE PORTAV.AA CIUDADAN .MAT.OFICINA**	**0,01**	**0,00**	**0,01**	**0,00**	**36.795,70**	**36.795,70**
**** 001 AYUNTAMIENTO DE MADRID**	0,01	0,00	0,01	0,00	36.795,70	36.795,70
*** 120 VICEALCALDÍA, PORTAVOZ, SEGURIDAD Y EMERGENCIAS**	0,01	0,00	0,01	0,00	36.795,70	36.795,70
G/92501/22000 MAT. OFICINA ORD. NO INV.	0,01	0,00	0,01	0,00	24.914,00	24.914,00
G/92501/22002 MATERIAL INFORMATICO	0,00	0,00	0,00	0,00	11.881,70	11.881,70
***** 001.120.92501.22606 VICE PORTAV.AA CIUDADAN .REUN CONF CURS**	**1.677,06**	**0,00**	**1.677,06**	**0,00**	**0,00**	**0,00**
**** 001 AYUNTAMIENTO DE MADRID**	1.677,06	0,00	1.677,06	0,00	0,00	0,00
*** 120 VICEALCALDÍA, PORTAVOZ, SEGURIDAD Y EMERGENCIAS**	1.677,06	0,00	1.677,06	0,00	0,00	0,00
G/92501/22606 REUNIONES, CONF. Y CURSOS	1.677,06	0,00	1.677,06	0,00	0,00	0,00
***** 001.120.92501.227 VICE PORTAV.AA CIUDADAN .TRAB.REAL.EMP**	**154.146,40**	**0,00**	**154.146,40**	**0,00**	**100.658,36**	**100.658,36**
**** 001 AYUNTAMIENTO DE MADRID**	154.146,40	0,00	154.146,40	0,00	100.658,36	100.658,36
*** 120 VICEALCALDÍA, PORTAVOZ, SEGURIDAD Y EMERGENCIAS**	154.146,40	0,00	154.146,40	0,00	100.658,36	100.658,36
G/92501/22701 SEGURIDAD	12.234,29	0,00	12.234,29	0,00	-57.547,92	-57.547,92
G/92501/22706 ESTUDIOS Y TRAB.TEC.	0,00	0,00	0,00	0,00	158.206,28	158.206,28
G/92501/22799 OTR.TRABAJ.EMP. Y PROFES.	141.912,11	0,00	141.912,11	0,00	0,00	0,00
***** 001.120.92501.482 VICE PORTAV.AA CIUDADAN .A FAMIL.I.S.F.L**	**0,00**	**0,00**	**0,00**	**0,00**	**0,00**	**0,00**
**** 001 AYUNTAMIENTO DE MADRID**	0,00	0,00	0,00	0,00	0,00	0,00
*** 120 VICEALCALDÍA, PORTAVOZ, SEGURIDAD Y EMERGENCIAS**	0,00	0,00	0,00	0,00	0,00	0,00
G/92501/48203 PREMIOS	0,00	0,00	0,00	0,00	0,00	0,00
***** 001.120.92501.62500 VICE PORTAV.AA CIUDADAN .MOBIL EQ OFI**	**0,00**	**0,00**	**0,00**	**80.000,00**	**0,00**	**80.000,00**
**** 001 AYUNTAMIENTO DE MADRID**	0,00	0,00	0,00	80.000,00	0,00	80.000,00
*** 120 VICEALCALDÍA, PORTAVOZ, SEGURIDAD Y EMERGENCIAS**	0,00	0,00	0,00	80.000,00	0,00	80.000,00
G/92501/62500 MOBILIARIO Y EQ.OFIC	0,00	0,00	0,00	80.000,00	0,00	80.000,00
***** 001.120.92501.62500 VICE PORTAV.AA CIUDADAN .MOBIL EQ OFI**	**0,00**	**0,00**	**0,00**	**33.000,00**	**0,00**	**33.000,00**
**** 001 AYUNTAMIENTO DE MADRID**	0,00	0,00	0,00	33.000,00	0,00	33.000,00
*** 120 VICEALCALDÍA, PORTAVOZ, SEGURIDAD Y EMERGENCIAS**	0,00	0,00	0,00	33.000,00	0,00	33.000,00
G/92501/62500 MOBILIARIO Y EQ.OFIC	0,00	0,00	0,00	33.000,00	0,00	33.000,00
***** 001.120.92501.62901 VICE PORTAV.AA CIUDADAN .SEÑALIZACIÓN**	**0,00**	**0,00**	**0,00**	**16.000,00**	**0,00**	**16.000,00**
**** 001 AYUNTAMIENTO DE MADRID**	0,00	0,00	0,00	16.000,00	0,00	16.000,00
*** 120 VICEALCALDÍA, PORTAVOZ, SEGURIDAD Y EMERGENCIAS**	0,00	0,00	0,00	16.000,00	0,00	16.000,00
G/92501/62901 SEÑALIZACIÓN	0,00	0,00	0,00	16.000,00	0,00	16.000,00
***** 001.120.92501.62901 VICE PORTAV.AA CIUDADAN .SEÑALIZACIÓN**	**0,00**	**0,00**	**0,00**	**6.700,00**	**0,00**	**6.700,00**
**** 001 AYUNTAMIENTO DE MADRID**	0,00	0,00	0,00	6.700,00	0,00	6.700,00
*** 120 VICEALCALDÍA, PORTAVOZ, SEGURIDAD Y EMERGENCIAS**	0,00	0,00	0,00	6.700,00	0,00	6.700,00
G/92501/62901 SEÑALIZACIÓN	0,00	0,00	0,00	6.700,00	0,00	6.700,00
***** 001.120.92501.63200 VICE PORTAV.AA CIUDADAN .EDIF CONST(RE**	**0,00**	**0,00**	**0,00**	**55.000,00**	**0,00**	**55.000,00**
**** 001 AYUNTAMIENTO DE MADRID**	0,00	0,00	0,00	55.000,00	0,00	55.000,00

AYUNTAMIENTO DE MADRID

INFORMACIÓN PRESUPUESTARIA EJERCICIO CORRIENTE

REMANENTES DE CRÉDITO

Ejercicio: 2023

Centro: 001 AYUNTAMIENTO DE MADRID **Fecha: 31/12/2023**

CENTRO GESTOR - FUNCIONAL - ECONOMICO	REMANENTES COMPROMETIDOS			REMANENTES NO COMPROMETIDOS		
	INCORPORABLES	NO INCORPORABLES	TOTAL	INCORPORABLES	NO INCORPORABLES	TOTAL
*** 120 VICEALCALDÍA, PORTAVOZ, SEGURIDAD Y EMERGENCIAS**	0,00	0,00	0,00	55.000,00	0,00	55.000,00
G/92501/63200 EDIF. Y OTRAS CONST.(REF)	0,00	0,00	0,00	55.000,00	0,00	55.000,00
***** 001.120.92501.63200 VICE PORTAV.AA CIUDADAN .EDIF CONST(RE**	**0,00**	**0,00**	**0,00**	**10.300,00**	**0,00**	**10.300,00**
**** 001 AYUNTAMIENTO DE MADRID**	0,00	0,00	0,00	10.300,00	0,00	10.300,00
*** 120 VICEALCALDÍA, PORTAVOZ, SEGURIDAD Y EMERGENCIAS**	0,00	0,00	0,00	10.300,00	0,00	10.300,00
G/92501/63200 EDIF. Y OTRAS CONST.(REF)	0,00	0,00	0,00	10.300,00	0,00	10.300,00
***** 001.120.92501.63500.4 VICE PORTAV.AA CIUDADAN .MOB.EQUI.OFI(RE)**	**0,00**	**0,00**	**0,00**	**8.988,72**	**0,00**	**8.988,72**
**** 001 AYUNTAMIENTO DE MADRID**	0,00	0,00	0,00	8.988,72	0,00	8.988,72
*** 120 VICEALCALDÍA, PORTAVOZ, SEGURIDAD Y EMERGENCIAS**	0,00	0,00	0,00	8.988,72	0,00	8.988,72
G/92501/63500 MOBIL.EQUIP.OFIC.REF	0,00	0,00	0,00	8.988,72	0,00	8.988,72
***** 001.120.92501.63599.4 VICE PORTAV.AA CIUDADAN .MOBI Y ENS(RE)**	**0,00**	**0,00**	**0,00**	**10.000,00**	**0,00**	**10.000,00**
**** 001 AYUNTAMIENTO DE MADRID**	0,00	0,00	0,00	10.000,00	0,00	10.000,00
*** 120 VICEALCALDÍA, PORTAVOZ, SEGURIDAD Y EMERGENCIAS**	0,00	0,00	0,00	10.000,00	0,00	10.000,00
G/92501/63599 OTRO MOBIL.ENSER.REF.Y RE	0,00	0,00	0,00	10.000,00	0,00	10.000,00
***** 001.140.22101.62600 Eª INOV.Hª.ACCI SOCIAL EMPL.EQUIP COMUNIC**	**0,00**	**0,00**	**0,00**	**0,00**	**0,00**	**0,00**
**** 001 AYUNTAMIENTO DE MADRID**	0,00	0,00	0,00	0,00	0,00	0,00
*** 140 ECONOMÍA, INNOVACIÓN Y HACIENDA**	0,00	0,00	0,00	0,00	0,00	0,00
G/22101/62600 EQUIPOS COMUNICACIÓN	0,00	0,00	0,00	0,00	0,00	0,00
***** 001.140.91209.22601 Eª INOV.Hª.A G HACIENDA Y PERS.ATCION PROTOC**	**0,00**	**0,00**	**0,00**	**0,00**	**8.923,13**	**8.923,13**
**** 001 AYUNTAMIENTO DE MADRID**	0,00	0,00	0,00	0,00	8.923,13	8.923,13
*** 140 ECONOMÍA, INNOVACIÓN Y HACIENDA**	0,00	0,00	0,00	0,00	8.923,13	8.923,13
G/91209/22601 ATENC.PROTOC.Y REPRE	0,00	0,00	0,00	0,00	8.923,13	8.923,13
***** 001.140.92003.204 Eª INOV.Hª.CONTRA Y SERV.ARR.MAT.TRANSP**	**0,03**	**0,00**	**0,03**	**0,00**	**2,25**	**2,25**
**** 001 AYUNTAMIENTO DE MADRID**	0,03	0,00	0,03	0,00	2,25	2,25
*** 140 ECONOMÍA, INNOVACIÓN Y HACIENDA**	0,03	0,00	0,03	0,00	2,25	2,25
G/92003/20400 ARREND.MAT.TRANSPORT	0,03	0,00	0,03	0,00	2,25	2,25
***** 001.140.92003.213 Eª INOV.Hª.CONTRA Y SERV.MAQ.INST.Y UTILL**	**0,01**	**0,00**	**0,01**	**0,00**	**5.900,37**	**5.900,37**
**** 001 AYUNTAMIENTO DE MADRID**	0,01	0,00	0,01	0,00	5.900,37	5.900,37
*** 140 ECONOMÍA, INNOVACIÓN Y HACIENDA**	0,01	0,00	0,01	0,00	5.900,37	5.900,37
G/92003/21300 REP.MAT.CONS.MAQUIN.	0,01	0,00	0,01	0,00	5.900,37	5.900,37
***** 001.140.92003.214 Eª INOV.Hª.CONTRA Y SERV.ELEMEN.TRANSP**	**9.272,96**	**0,00**	**9.272,96**	**0,00**	**9.463,94**	**9.463,94**
**** 001 AYUNTAMIENTO DE MADRID**	9.272,96	0,00	9.272,96	0,00	9.463,94	9.463,94
*** 140 ECONOMÍA, INNOVACIÓN Y HACIENDA**	9.272,96	0,00	9.272,96	0,00	9.463,94	9.463,94
G/92003/21400 REP.MANT.Y CONS.E.TRANSP.	9.272,96	0,00	9.272,96	0,00	9.463,94	9.463,94
***** 001.140.92003.220 Eª INOV.Hª.CONTRA Y SERV.MAT.OFICINA**	**3.133,38**	**0,00**	**3.133,38**	**0,00**	**321,37**	**321,37**
**** 001 AYUNTAMIENTO DE MADRID**	3.133,38	0,00	3.133,38	0,00	321,37	321,37
*** 140 ECONOMÍA, INNOVACIÓN Y HACIENDA**	3.133,38	0,00	3.133,38	0,00	321,37	321,37
G/92003/22000 MAT. OFICINA ORD. NO INV.	3.133,38	0,00	3.133,38	0,00	321,37	321,37
***** 001.140.92003.22100 Eª INOV.Hª.CONTRA Y SERV.ENERGÍA ELÉCTRICA**	**0,56**	**0,00**	**0,56**	**0,00**	**403.825,27**	**403.825,27**
**** 001 AYUNTAMIENTO DE MADRID**	0,56	0,00	0,56	0,00	403.825,27	403.825,27
*** 140 ECONOMÍA, INNOVACIÓN Y HACIENDA**	0,56	0,00	0,56	0,00	403.825,27	403.825,27
G/92003/22100 ENERGÍA ELÉCTRICA	0,56	0,00	0,56	0,00	403.825,27	403.825,27
***** 001.140.92003.22101 Eª INOV.Hª.CONTRA Y SERV.AGUA**	**278.015,72**	**0,00**	**278.015,72**	**0,00**	**135.000,00**	**135.000,00**
**** 001 AYUNTAMIENTO DE MADRID**	278.015,72	0,00	278.015,72	0,00	135.000,00	135.000,00
*** 140 ECONOMÍA, INNOVACIÓN Y HACIENDA**	278.015,72	0,00	278.015,72	0,00	135.000,00	135.000,00
G/92003/22101 AGUA	278.015,72	0,00	278.015,72	0,00	135.000,00	135.000,00
***** 001.140.92003.22102 Eª INOV.Hª.CONTRA Y SERV.GAS**	**67.326,26**	**0,00**	**67.326,26**	**0,00**	**35.976,01**	**35.976,01**
**** 001 AYUNTAMIENTO DE MADRID**	67.326,26	0,00	67.326,26	0,00	35.976,01	35.976,01
*** 140 ECONOMÍA, INNOVACIÓN Y HACIENDA**	67.326,26	0,00	67.326,26	0,00	35.976,01	35.976,01

AYUNTAMIENTO DE MADRID

INFORMACIÓN PRESUPUESTARIA EJERCICIO CORRIENTE

REMANENTES DE CRÉDITO

Ejercicio: 2023

Centro: 001 AYUNTAMIENTO DE MADRID **Fecha: 31/12/2023**

CENTRO GESTOR - FUNCIONAL - ECONOMICO	REMANENTES COMPROMETIDOS			REMANENTES NO COMPROMETIDOS		
	INCORPORABLES	NO INCORPORABLES	TOTAL	INCORPORABLES	NO INCORPORABLES	TOTAL
G/92003/22102 GAS	67.326,26	0,00	67.326,26	0,00	35.976,01	35.976,01
*** 001.140.92003.22103 Eª INOV.Hª.CONTRA Y SERV.COMBUSTIBLES Y CARBU	**272.887,19**	**0,00**	**272.887,19**	**0,00**	**51.896,13**	**51.896,13**
** 001 AYUNTAMIENTO DE MADRID	272.887,19	0,00	272.887,19	0,00	51.896,13	51.896,13
* 140 ECONOMÍA, INNOVACIÓN Y HACIENDA	272.887,19	0,00	272.887,19	0,00	51.896,13	51.896,13
G/92003/22103 COMBUST.Y CARBURANT.	272.887,19	0,00	272.887,19	0,00	51.896,13	51.896,13
*** 001.140.92003.22198 Eª INOV.Hª.CONTRA Y SERV.PLAN ESE 2000 S.ENERG	**68.359,31**	**0,00**	**68.359,31**	**0,00**	**0,00**	**0,00**
** 001 AYUNTAMIENTO DE MADRID	68.359,31	0,00	68.359,31	0,00	0,00	0,00
* 140 ECONOMÍA, INNOVACIÓN Y HACIENDA	68.359,31	0,00	68.359,31	0,00	0,00	0,00
G/92003/22198 PLAN ESE 2000. SERVICIOS ENERGÉTICOS	68.359,31	0,00	68.359,31	0,00	0,00	0,00
*** 001.140.92003.221 Eª INOV.Hª.CONTRA Y SERV.SUMINISTROS	**0,00**	**0,00**	**0,00**	**0,00**	**4.860,87**	**4.860,87**
** 001 AYUNTAMIENTO DE MADRID	0,00	0,00	0,00	0,00	4.860,87	4.860,87
* 140 ECONOMÍA, INNOVACIÓN Y HACIENDA	0,00	0,00	0,00	0,00	4.860,87	4.860,87
G/92003/22199 OTROS SUMINISTROS	0,00	0,00	0,00	0,00	4.860,87	4.860,87
*** 001.140.92003.224 Eª INOV.Hª.CONTRA Y SERV.PRIMAS DE SEGUROS	**22.055,99**	**0,00**	**22.055,99**	**0,00**	**0,00**	**0,00**
** 001 AYUNTAMIENTO DE MADRID	22.055,99	0,00	22.055,99	0,00	0,00	0,00
* 140 ECONOMÍA, INNOVACIÓN Y HACIENDA	22.055,99	0,00	22.055,99	0,00	0,00	0,00
G/92003/22400 PRIMAS DE SEGUROS	22.055,99	0,00	22.055,99	0,00	0,00	0,00
*** 001.140.92003.225 Eª INOV.Hª.CONTRA Y SERV.TRIBUTOS	**0,00**	**0,00**	**0,00**	**0,00**	**2.494,77**	**2.494,77**
** 001 AYUNTAMIENTO DE MADRID	0,00	0,00	0,00	0,00	2.494,77	2.494,77
* 140 ECONOMÍA, INNOVACIÓN Y HACIENDA	0,00	0,00	0,00	0,00	2.494,77	2.494,77
G/92003/22500 TRIBUTOS ESTATALES	0,00	0,00	0,00	0,00	2.494,77	2.494,77
*** 001.140.92003.22602 Eª INOV.Hª.CONTRA Y SERV.PUBLIC Y PROP	**0,00**	**0,00**	**0,00**	**0,00**	**5.000,00**	**5.000,00**
** 001 AYUNTAMIENTO DE MADRID	0,00	0,00	0,00	0,00	5.000,00	5.000,00
* 140 ECONOMÍA, INNOVACIÓN Y HACIENDA	0,00	0,00	0,00	0,00	5.000,00	5.000,00
G/92003/22602 PUBLICIDAD Y PROPAG	0,00	0,00	0,00	0,00	5.000,00	5.000,00
*** 001.140.92003.226 Eª INOV.Hª.CONTRA Y SERV.GTOS DIVERSOS	**1.096,60**	**0,00**	**1.096,60**	**0,00**	**0,00**	**0,00**
** 001 AYUNTAMIENTO DE MADRID	1.096,60	0,00	1.096,60	0,00	0,00	0,00
* 140 ECONOMÍA, INNOVACIÓN Y HACIENDA	1.096,60	0,00	1.096,60	0,00	0,00	0,00
G/92003/22699 OTROS GASTOS DIVERSOS	1.096,60	0,00	1.096,60	0,00	0,00	0,00
*** 001.140.92003.227 Eª INOV.Hª.CONTRA Y SERV.TRAB.REAL.EMP	**22.816,25**	**0,00**	**22.816,25**	**0,00**	**181.502,63**	**181.502,63**
** 001 AYUNTAMIENTO DE MADRID	22.816,25	0,00	22.816,25	0,00	181.502,63	181.502,63
* 140 ECONOMÍA, INNOVACIÓN Y HACIENDA	22.816,25	0,00	22.816,25	0,00	181.502,63	181.502,63
G/92003/22706 ESTUDIOS Y TRAB.TEC.	18.860,87	0,00	18.860,87	0,00	181.501,87	181.501,87
G/92003/22799 OTR.TRABAJ.EMP. Y PROFES.	3.955,38	0,00	3.955,38	0,00	0,76	0,76
*** 001.140.92003.489 Eª INOV.Hª.CONTRA Y SERV.OT.TRANS.FAM.ISFL	**0,00**	**0,00**	**0,00**	**0,00**	**0,00**	**0,00**
** 001 AYUNTAMIENTO DE MADRID	0,00	0,00	0,00	0,00	0,00	0,00
* 140 ECONOMÍA, INNOVACIÓN Y HACIENDA	0,00	0,00	0,00	0,00	0,00	0,00
G/92003/48901 OT. TRANF. A INSITUC. S/F	0,00	0,00	0,00	0,00	0,00	0,00
*** 001.140.92003.62601 Eª INOV.Hª.CONTRA Y SERV.EQUIP PROCESO DATOS	**0,00**	**0,00**	**0,00**	**1.662,60**	**0,00**	**1.662,60**
** 001 AYUNTAMIENTO DE MADRID	0,00	0,00	0,00	1.662,60	0,00	1.662,60
* 140 ECONOMÍA, INNOVACIÓN Y HACIENDA	0,00	0,00	0,00	1.662,60	0,00	1.662,60
G/92003/62601 EQ.PROCESO DE DATOS	0,00	0,00	0,00	1.662,60	0,00	1.662,60
*** 001.140.92004.216 Eª INOV.Hª.FORMAC PERSO.EQU.PROC.INFORM	**0,02**	**0,00**	**0,02**	**0,00**	**0,00**	**0,00**
** 001 AYUNTAMIENTO DE MADRID	0,02	0,00	0,02	0,00	0,00	0,00
* 140 ECONOMÍA, INNOVACIÓN Y HACIENDA	0,02	0,00	0,02	0,00	0,00	0,00
G/92004/21600 REP.MAT.CONS.EQUIPOS	0,02	0,00	0,02	0,00	0,00	0,00
*** 001.140.92004.220 Eª INOV.Hª.FORMAC PERSO.MAT.OFICINA	**0,00**	**0,00**	**0,00**	**0,00**	**0,00**	**0,00**
** 001 AYUNTAMIENTO DE MADRID	0,00	0,00	0,00	0,00	0,00	0,00
* 140 ECONOMÍA, INNOVACIÓN Y HACIENDA	0,00	0,00	0,00	0,00	0,00	0,00

AYUNTAMIENTO DE MADRID

INFORMACIÓN PRESUPUESTARIA EJERCICIO CORRIENTE

REMANENTES DE CRÉDITO

Ejercicio: 2023

Centro: 001 AYUNTAMIENTO DE MADRID **Fecha: 31/12/2023**

CENTRO GESTOR - FUNCIONAL - ECONOMICO	REMANENTES COMPROMETIDOS			REMANENTES NO COMPROMETIDOS		
	INCORPORABLES	NO INCORPORABLES	TOTAL	INCORPORABLES	NO INCORPORABLES	TOTAL
G/92004/22001 PRENSA,REVISTAS	0,00	0,00	0,00	0,00	0,00	0,00
*** 001.140.92004.223 Eª INOV.Hª.FORMAC PERSO.TRANSPORTES	**0,00**	**0,00**	**0,00**	**0,00**	**1.303,53**	**1.303,53**
** 001 AYUNTAMIENTO DE MADRID	0,00	0,00	0,00	0,00	1.303,53	1.303,53
* 140 ECONOMÍA, INNOVACIÓN Y HACIENDA	0,00	0,00	0,00	0,00	1.303,53	1.303,53
G/92004/22300 TRANSPORTES	0,00	0,00	0,00	0,00	1.303,53	1.303,53
*** 001.140.92004.22606 Eª INOV.Hª.FORMAC PERSO.REUN CONF CURS	**0,00**	**0,00**	**0,00**	**0,00**	**4.517,35**	**4.517,35**
** 001 AYUNTAMIENTO DE MADRID	0,00	0,00	0,00	0,00	4.517,35	4.517,35
* 140 ECONOMÍA, INNOVACIÓN Y HACIENDA	0,00	0,00	0,00	0,00	4.517,35	4.517,35
G/92004/22606 REUNIONES, CONF. Y CURSOS	0,00	0,00	0,00	0,00	4.517,35	4.517,35
*** 001.140.92004.226 Eª INOV.Hª.FORMAC PERSO.GTOS DIVERSOS	**0,00**	**0,00**	**0,00**	**0,00**	**0,00**	**0,00**
** 001 AYUNTAMIENTO DE MADRID	0,00	0,00	0,00	0,00	0,00	0,00
* 140 ECONOMÍA, INNOVACIÓN Y HACIENDA	0,00	0,00	0,00	0,00	0,00	0,00
G/92004/22608 ACTUACIONES DE PATROCINIO	0,00	0,00	0,00	0,00	0,00	0,00
*** 001.140.92004.227 Eª INOV.Hª.FORMAC PERSO.TRAB.REAL.EMP	**4.444,09**	**0,00**	**4.444,09**	**0,00**	**58.407,69**	**58.407,69**
** 001 AYUNTAMIENTO DE MADRID	4.444,09	0,00	4.444,09	0,00	58.407,69	58.407,69
* 140 ECONOMÍA, INNOVACIÓN Y HACIENDA	4.444,09	0,00	4.444,09	0,00	58.407,69	58.407,69
G/92004/22706 ESTUDIOS Y TRAB.TEC.	4.444,09	0,00	4.444,09	0,00	58.407,69	58.407,69
G/92004/22799 OTR.TRABAJ.EMP. Y PROFES.	0,00	0,00	0,00	0,00	0,00	0,00
*** 001.140.92004.233 Eª INOV.Hª.FORMAC PERSO.OTRAS INDEMN.	**0,00**	**0,00**	**0,00**	**81.345,42**	**0,00**	**81.345,42**
** 001 AYUNTAMIENTO DE MADRID	0,00	0,00	0,00	81.345,42	0,00	81.345,42
* 140 ECONOMÍA, INNOVACIÓN Y HACIENDA	0,00	0,00	0,00	81.345,42	0,00	81.345,42
G/92004/23300 INDEM.FORMAD.INTERN	0,00	0,00	0,00	81.345,42	0,00	81.345,42
*** 001.140.92004.251 Eª INOV.Hª.FORMAC PERSO.TRAB.REAL.OT.EE.PP	**11.425,00**	**0,00**	**11.425,00**	**0,00**	**0,00**	**0,00**
** 001 AYUNTAMIENTO DE MADRID	11.425,00	0,00	11.425,00	0,00	0,00	0,00
* 140 ECONOMÍA, INNOVACIÓN Y HACIENDA	11.425,00	0,00	11.425,00	0,00	0,00	0,00
G/92004/25100 TRAB. UNIVERSIDADES PÚBL.	11.425,00	0,00	11.425,00	0,00	0,00	0,00
*** 001.140.92005.221 Eª INOV.Hª.RELAC LABORAL.SUMINISTROS	**0,00**	**0,00**	**0,00**	**0,00**	**65,73**	**65,73**
** 001 AYUNTAMIENTO DE MADRID	0,00	0,00	0,00	0,00	65,73	65,73
* 140 ECONOMÍA, INNOVACIÓN Y HACIENDA	0,00	0,00	0,00	0,00	65,73	65,73
G/92005/22199 OTROS SUMINISTROS	0,00	0,00	0,00	0,00	65,73	65,73
*** 001.140.92005.226 Eª INOV.Hª.RELAC LABORAL.GTOS DIVERSOS	**0,00**	**0,00**	**0,00**	**0,00**	**28.515,72**	**28.515,72**
** 001 AYUNTAMIENTO DE MADRID	0,00	0,00	0,00	0,00	28.515,72	28.515,72
* 140 ECONOMÍA, INNOVACIÓN Y HACIENDA	0,00	0,00	0,00	0,00	28.515,72	28.515,72
G/92005/22604 JURÍDICOS Y CONTENCIOSOS	0,00	0,00	0,00	0,00	28.515,72	28.515,72
*** 001.140.92005.227 Eª INOV.Hª.RELAC LABORAL.TRAB.REAL.EMP	**0,00**	**0,00**	**0,00**	**0,00**	**0,00**	**0,00**
** 001 AYUNTAMIENTO DE MADRID	0,00	0,00	0,00	0,00	0,00	0,00
* 140 ECONOMÍA, INNOVACIÓN Y HACIENDA	0,00	0,00	0,00	0,00	0,00	0,00
G/92005/22705 PROCESOS ELECTORALES	0,00	0,00	0,00	0,00	0,00	0,00
*** 001.140.92005.233 Eª INOV.Hª.RELAC LABORAL.OTRAS INDEMN.	**0,00**	**0,00**	**0,00**	**0,00**	**0,00**	**0,00**
** 001 AYUNTAMIENTO DE MADRID	0,00	0,00	0,00	0,00	0,00	0,00
* 140 ECONOMÍA, INNOVACIÓN Y HACIENDA	0,00	0,00	0,00	0,00	0,00	0,00
G/92005/23399 OTRAS INDEMNIZACIONES	0,00	0,00	0,00	0,00	0,00	0,00
*** 001.140.92005.482 Eª INOV.Hª.RELAC LABORAL.A FAMIL.I.S.F.L	**0,00**	**0,00**	**0,00**	**0,00**	**0,00**	**0,00**
** 001 AYUNTAMIENTO DE MADRID	0,00	0,00	0,00	0,00	0,00	0,00
* 140 ECONOMÍA, INNOVACIÓN Y HACIENDA	0,00	0,00	0,00	0,00	0,00	0,00
G/92005/48203 PREMIOS	0,00	0,00	0,00	0,00	0,00	0,00
*** 001.140.92005.489 Eª INOV.Hª.RELAC LABORAL.OT.TRANS.FAM.ISFL	**0,00**	**0,00**	**0,00**	**0,00**	**0,00**	**0,00**
** 001 AYUNTAMIENTO DE MADRID	0,00	0,00	0,00	0,00	0,00	0,00
* 140 ECONOMÍA, INNOVACIÓN Y HACIENDA	0,00	0,00	0,00	0,00	0,00	0,00

AYUNTAMIENTO DE MADRID

INFORMACIÓN PRESUPUESTARIA EJERCICIO CORRIENTE

REMANENTES DE CRÉDITO

Ejercicio: 2023

Centro: 001 AYUNTAMIENTO DE MADRID **Fecha: 31/12/2023**

CENTRO GESTOR - FUNCIONAL - ECONOMICO	REMANENTES COMPROMETIDOS			REMANENTES NO COMPROMETIDOS		
	INCORPORABLES	NO INCORPORABLES	TOTAL	INCORPORABLES	NO INCORPORABLES	TOTAL
G/92005/48901 OT. TRANF. A INSITUC. S/F	0,00	0,00	0,00	0,00	0,00	0,00
*** 001.140.92008.22602 Eª INOV.Hª.PLANI RR.HH.PUBLIC Y PROP	**0,00**	**0,00**	**0,00**	**0,00**	**11.758,24**	**11.758,24**
** 001 AYUNTAMIENTO DE MADRID	0,00	0,00	0,00	0,00	11.758,24	11.758,24
* 140 ECONOMÍA, INNOVACIÓN Y HACIENDA	0,00	0,00	0,00	0,00	11.758,24	11.758,24
G/92008/22602 PUBLICIDAD Y PROPAG	0,00	0,00	0,00	0,00	11.758,24	11.758,24
*** 001.140.92008.22606 Eª INOV.Hª.PLANI RR.HH.REUN CONF CURS	**0,00**	**0,00**	**0,00**	**0,00**	**848,70**	**848,70**
** 001 AYUNTAMIENTO DE MADRID	0,00	0,00	0,00	0,00	848,70	848,70
* 140 ECONOMÍA, INNOVACIÓN Y HACIENDA	0,00	0,00	0,00	0,00	848,70	848,70
G/92008/22606 REUNIONES, CONF. Y CURSOS	0,00	0,00	0,00	0,00	848,70	848,70
*** 001.140.92008.226 Eª INOV.Hª.PLANI RR.HH.GTOS DIVERSOS	**119.458,01**	**0,00**	**119.458,01**	**0,00**	**294.796,08**	**294.796,08**
** 001 AYUNTAMIENTO DE MADRID	119.458,01	0,00	119.458,01	0,00	294.796,08	294.796,08
* 140 ECONOMÍA, INNOVACIÓN Y HACIENDA	119.458,01	0,00	119.458,01	0,00	294.796,08	294.796,08
G/92008/22607 OPOSICIONES Y P. SELECTIV	119.458,01	0,00	119.458,01	0,00	294.796,08	294.796,08
*** 001.140.92008.233 Eª INOV.Hª.PLANI RR.HH.OTRAS INDEMN.	**0,00**	**0,00**	**0,00**	**0,00**	**379.541,70**	**379.541,70**
** 001 AYUNTAMIENTO DE MADRID	0,00	0,00	0,00	0,00	379.541,70	379.541,70
* 140 ECONOMÍA, INNOVACIÓN Y HACIENDA	0,00	0,00	0,00	0,00	379.541,70	379.541,70
G/92008/23302 INDEM.ASIST.TRIBUNAL	0,00	0,00	0,00	0,00	379.541,70	379.541,70
*** 001.140.92310.222 Eª INOV.Hª.ESTADÍSTICA.COMUNICACIONES	**0,00**	**0,00**	**0,00**	**0,00**	**2.905,40**	**2.905,40**
** 001 AYUNTAMIENTO DE MADRID	0,00	0,00	0,00	0,00	2.905,40	2.905,40
* 140 ECONOMÍA, INNOVACIÓN Y HACIENDA	0,00	0,00	0,00	0,00	2.905,40	2.905,40
G/92310/22203 INFORMÁTICAS	0,00	0,00	0,00	0,00	2.905,40	2.905,40
*** 001.140.92310.227 Eª INOV.Hª.ESTADÍSTICA.TRAB.REAL.EMP	**10.876,51**	**0,00**	**10.876,51**	**0,00**	**212.006,23**	**212.006,23**
** 001 AYUNTAMIENTO DE MADRID	10.876,51	0,00	10.876,51	0,00	212.006,23	212.006,23
* 140 ECONOMÍA, INNOVACIÓN Y HACIENDA	10.876,51	0,00	10.876,51	0,00	212.006,23	212.006,23
G/92310/22705 PROCESOS ELECTORALES	8.153,22	0,00	8.153,22	0,00	71.686,93	71.686,93
G/92310/22706 ESTUDIOS Y TRAB.TEC.	1.924,76	0,00	1.924,76	0,00	139.716,37	139.716,37
G/92310/22799 OTR.TRABAJ.EMP. Y PROFES.	798,53	0,00	798,53	0,00	602,93	602,93
*** 001.140.93100.202 Eª INOV.Hª.DGA ECONOMÍA Y PER.ARREND.EDIF.O.CONST.	**0,00**	**0,00**	**0,00**	**0,00**	**15.060,10**	**15.060,10**
** 001 AYUNTAMIENTO DE MADRID	0,00	0,00	0,00	0,00	15.060,10	15.060,10
* 140 ECONOMÍA, INNOVACIÓN Y HACIENDA	0,00	0,00	0,00	0,00	15.060,10	15.060,10
G/93100/20200 ARREND.EDIFICIOS Y OT.CON	0,00	0,00	0,00	0,00	15.060,10	15.060,10
*** 001.140.93100.203 Eª INOV.Hª.DGA ECONOMÍA Y PER.ARRD. MAQ.INST.UTIL.	**0,00**	**0,00**	**0,00**	**0,00**	**152,92**	**152,92**
** 001 AYUNTAMIENTO DE MADRID	0,00	0,00	0,00	0,00	152,92	152,92
* 140 ECONOMÍA, INNOVACIÓN Y HACIENDA	0,00	0,00	0,00	0,00	152,92	152,92
G/93100/20300 ARREND.MAQ.INST.UTIL	0,00	0,00	0,00	0,00	152,92	152,92
*** 001.140.93100.205 Eª INOV.Hª.DGA ECONOMÍA Y PER.ARRE.MOB.Y ENSER	**0,00**	**0,00**	**0,00**	**0,00**	**7.812,32**	**7.812,32**
** 001 AYUNTAMIENTO DE MADRID	0,00	0,00	0,00	0,00	7.812,32	7.812,32
* 140 ECONOMÍA, INNOVACIÓN Y HACIENDA	0,00	0,00	0,00	0,00	7.812,32	7.812,32
G/93100/20500 ARREND.MOBIL.Y ENSER	0,00	0,00	0,00	0,00	7.812,32	7.812,32
*** 001.140.93100.212 Eª INOV.Hª.DGA ECONOMÍA Y PER.EDIF.OTR.CONST	**8.445,58**	**0,00**	**8.445,58**	**0,00**	**67.831,44**	**67.831,44**
** 001 AYUNTAMIENTO DE MADRID	8.445,58	0,00	8.445,58	0,00	67.831,44	67.831,44
* 140 ECONOMÍA, INNOVACIÓN Y HACIENDA	8.445,58	0,00	8.445,58	0,00	67.831,44	67.831,44
G/93100/21200 REP.MAT.CONS.EDIFIC.	8.445,58	0,00	8.445,58	0,00	67.831,44	67.831,44
*** 001.140.93100.213 Eª INOV.Hª.DGA ECONOMÍA Y PER.MAQ.INST.Y UTILL	**17.642,18**	**0,00**	**17.642,18**	**0,00**	**75,88**	**75,88**
** 001 AYUNTAMIENTO DE MADRID	17.642,18	0,00	17.642,18	0,00	75,88	75,88
* 140 ECONOMÍA, INNOVACIÓN Y HACIENDA	17.642,18	0,00	17.642,18	0,00	75,88	75,88
G/93100/21300 REP.MAT.CONS.MAQUIN.	17.642,18	0,00	17.642,18	0,00	75,88	75,88
*** 001.140.93100.215 Eª INOV.Hª.DGA ECONOMÍA Y PER.MOBILIARIO	**0,00**	**0,00**	**0,00**	**0,00**	**6.867,49**	**6.867,49**
** 001 AYUNTAMIENTO DE MADRID	0,00	0,00	0,00	0,00	6.867,49	6.867,49

AYUNTAMIENTO DE MADRID

INFORMACIÓN PRESUPUESTARIA EJERCICIO CORRIENTE

REMANENTES DE CRÉDITO

Ejercicio: 2023

Centro: 001 AYUNTAMIENTO DE MADRID **Fecha: 31/12/2023**

CENTRO GESTOR - FUNCIONAL - ECONOMICO	REMANENTES COMPROMETIDOS			REMANENTES NO COMPROMETIDOS		
	INCORPORABLES	NO INCORPORABLES	TOTAL	INCORPORABLES	NO INCORPORABLES	TOTAL
*** 140 ECONOMÍA, INNOVACIÓN Y HACIENDA**	0,00	0,00	0,00	0,00	6.867,49	6.867,49
G/93100/21500 REP.MAT.CONS.MOBILI	0,00	0,00	0,00	0,00	6.867,49	6.867,49
***** 001.140.93100.220 Eª INOV.Hª.DGA ECONOMÍA Y PER.MAT.OFICINA**	**1.528,71**	**0,00**	**1.528,71**	**0,00**	**3.277,61**	**3.277,61**
**** 001 AYUNTAMIENTO DE MADRID**	1.528,71	0,00	1.528,71	0,00	3.277,61	3.277,61
*** 140 ECONOMÍA, INNOVACIÓN Y HACIENDA**	1.528,71	0,00	1.528,71	0,00	3.277,61	3.277,61
G/93100/22000 MAT. OFICINA ORD. NO INV.	588,92	0,00	588,92	0,00	16.098,90	16.098,90
G/93100/22001 PRENSA,REVISTAS	0,00	0,00	0,00	0,00	2.428,18	2.428,18
G/93100/22002 MATERIAL INFORMATICO	939,79	0,00	939,79	0,00	-15.249,47	-15.249,47
***** 001.140.93100.22104 Eª INOV.Hª.DGA ECONOMÍA Y PER.VESTUARIO**	**45.731,83**	**0,00**	**45.731,83**	**0,00**	**64.415,36**	**64.415,36**
**** 001 AYUNTAMIENTO DE MADRID**	45.731,83	0,00	45.731,83	0,00	64.415,36	64.415,36
*** 140 ECONOMÍA, INNOVACIÓN Y HACIENDA**	45.731,83	0,00	45.731,83	0,00	64.415,36	64.415,36
G/93100/22104 VESTUARIO	45.731,83	0,00	45.731,83	0,00	64.415,36	64.415,36
***** 001.140.93100.221 Eª INOV.Hª.DGA ECONOMÍA Y PER.SUMINISTROS**	**0,00**	**0,00**	**0,00**	**0,00**	**30.615,46**	**30.615,46**
**** 001 AYUNTAMIENTO DE MADRID**	0,00	0,00	0,00	0,00	30.615,46	30.615,46
*** 140 ECONOMÍA, INNOVACIÓN Y HACIENDA**	0,00	0,00	0,00	0,00	30.615,46	30.615,46
G/93100/22105 PROD. ALIMENTICIOS	0,00	0,00	0,00	0,00	-1.175,13	-1.175,13
G/93100/22106 PROD.FARM. Y MATER.SANIT.	0,00	0,00	0,00	0,00	15.373,84	15.373,84
G/93100/22107 IMPRESOS Y FORMULARIOS	0,00	0,00	0,00	0,00	352,70	352,70
G/93100/22110 PROD. LIMPIEZA Y ASEO	0,00	0,00	0,00	0,00	3.894,94	3.894,94
G/93100/22111 REPUESTOS MAQ.,UT. Y E.T.	0,00	0,00	0,00	0,00	5.400,00	5.400,00
G/93100/22112 SUM.MAT.ELEC.,ELECTRO.Y T	0,00	0,00	0,00	0,00	2.694,17	2.694,17
G/93100/22199 OTROS SUMINISTROS	0,00	0,00	0,00	0,00	4.074,94	4.074,94
***** 001.140.93100.222 Eª INOV.Hª.DGA ECONOMÍA Y PER.COMUNICACIONES**	**0,00**	**0,00**	**0,00**	**0,00**	**1.300,00**	**1.300,00**
**** 001 AYUNTAMIENTO DE MADRID**	0,00	0,00	0,00	0,00	1.300,00	1.300,00
*** 140 ECONOMÍA, INNOVACIÓN Y HACIENDA**	0,00	0,00	0,00	0,00	1.300,00	1.300,00
G/93100/22201 POSTALES	0,00	0,00	0,00	0,00	200,00	200,00
G/93100/22203 INFORMÁTICAS	0,00	0,00	0,00	0,00	900,00	900,00
G/93100/22299 OTRAS GTOS.COMUNICACIONES	0,00	0,00	0,00	0,00	200,00	200,00
***** 001.140.93100.223 Eª INOV.Hª.DGA ECONOMÍA Y PER.TRANSPORTES**	**0,00**	**0,00**	**0,00**	**0,00**	**15.200,00**	**15.200,00**
**** 001 AYUNTAMIENTO DE MADRID**	0,00	0,00	0,00	0,00	15.200,00	15.200,00
*** 140 ECONOMÍA, INNOVACIÓN Y HACIENDA**	0,00	0,00	0,00	0,00	15.200,00	15.200,00
G/93100/22300 TRANSPORTES	0,00	0,00	0,00	0,00	15.200,00	15.200,00
***** 001.140.93100.225 Eª INOV.Hª.DGA ECONOMÍA Y PER.TRIBUTOS**	**0,00**	**0,00**	**0,00**	**0,00**	**9.127,84**	**9.127,84**
**** 001 AYUNTAMIENTO DE MADRID**	0,00	0,00	0,00	0,00	9.127,84	9.127,84
*** 140 ECONOMÍA, INNOVACIÓN Y HACIENDA**	0,00	0,00	0,00	0,00	9.127,84	9.127,84
G/93100/22500 TRIBUTOS ESTATALES	0,00	0,00	0,00	0,00	38,06	38,06
G/93100/22501 TRIBUTOS COM. AUTONOMAS	0,00	0,00	0,00	0,00	9.089,78	9.089,78
***** 001.140.93100.22603 Eª INOV.Hª.DGA ECONOMÍA Y PER.PUBLICA DIARIOS OF**	**0,00**	**0,00**	**0,00**	**0,00**	**86.681,13**	**86.681,13**
**** 001 AYUNTAMIENTO DE MADRID**	0,00	0,00	0,00	0,00	86.681,13	86.681,13
*** 140 ECONOMÍA, INNOVACIÓN Y HACIENDA**	0,00	0,00	0,00	0,00	86.681,13	86.681,13
G/93100/22603 PUBLIC. DIARIOS OFICIALES	0,00	0,00	0,00	0,00	86.681,13	86.681,13
***** 001.140.93100.226 Eª INOV.Hª.DGA ECONOMÍA Y PER.GTOS DIVERSOS**	**141.889,97**	**0,00**	**141.889,97**	**0,00**	**15.956,00**	**15.956,00**
**** 001 AYUNTAMIENTO DE MADRID**	141.889,97	0,00	141.889,97	0,00	15.956,00	15.956,00
*** 140 ECONOMÍA, INNOVACIÓN Y HACIENDA**	141.889,97	0,00	141.889,97	0,00	15.956,00	15.956,00
G/93100/22604 JURÍDICOS Y CONTENCIOSOS	141.889,97	0,00	141.889,97	0,00	13.132,94	13.132,94
G/93100/22699 OTROS GASTOS DIVERSOS	0,00	0,00	0,00	0,00	2.823,06	2.823,06
***** 001.140.93100.22606 Eª INOV.Hª.DGA ECONOMÍA Y PER.REUN CONF CURS**	**0,00**	**0,00**	**0,00**	**0,00**	**2.081,45**	**2.081,45**
**** 001 AYUNTAMIENTO DE MADRID**	0,00	0,00	0,00	0,00	2.081,45	2.081,45
*** 140 ECONOMÍA, INNOVACIÓN Y HACIENDA**	0,00	0,00	0,00	0,00	2.081,45	2.081,45

AYUNTAMIENTO DE MADRID

INFORMACIÓN PRESUPUESTARIA EJERCICIO CORRIENTE

REMANENTES DE CRÉDITO

Ejercicio: 2023

Centro: 001 AYUNTAMIENTO DE MADRID **Fecha: 31/12/2023**

CENTRO GESTOR - FUNCIONAL - ECONOMICO	REMANENTES COMPROMETIDOS			REMANENTES NO COMPROMETIDOS		
	INCORPORABLES	NO INCORPORABLES	TOTAL	INCORPORABLES	NO INCORPORABLES	TOTAL
G/93100/22606 REUNIONES, CONF. Y CURSOS	0,00	0,00	0,00	0,00	2.081,45	2.081,45
*** 001.140.93100.227 Eª INOV.Hª.DGA ECONOMÍA Y PER.TRAB.REAL.EMP	**41.451,46**	**0,00**	**41.451,46**	**0,00**	**22.482,72**	**22.482,72**
** 001 AYUNTAMIENTO DE MADRID	41.451,46	0,00	41.451,46	0,00	22.482,72	22.482,72
* 140 ECONOMÍA, INNOVACIÓN Y HACIENDA	41.451,46	0,00	41.451,46	0,00	22.482,72	22.482,72
G/93100/22700 LIMPIEZA Y ASEO	4.168,02	0,00	4.168,02	0,00	-7.539,89	-7.539,89
G/93100/22701 SEGURIDAD	685,77	0,00	685,77	0,00	1.000,52	1.000,52
G/93100/22706 ESTUDIOS Y TRAB.TEC.	34.893,08	0,00	34.893,08	0,00	24.145,55	24.145,55
G/93100/22799 OTR.TRABAJ.EMP. Y PROFES.	1.704,59	0,00	1.704,59	0,00	4.876,54	4.876,54
*** 001.140.93100.23000 Eª INOV.Hª.DGA ECONOMÍA Y PER.DIETAS O.GOB	**0,00**	**0,00**	**0,00**	**0,00**	**3.534,76**	**3.534,76**
** 001 AYUNTAMIENTO DE MADRID	0,00	0,00	0,00	0,00	3.534,76	3.534,76
* 140 ECONOMÍA, INNOVACIÓN Y HACIENDA	0,00	0,00	0,00	0,00	3.534,76	3.534,76
G/93100/23000 DE LOS M. ORG. DE GBNO.	0,00	0,00	0,00	0,00	3.534,76	3.534,76
*** 001.140.93100.23010 Eª INOV.Hª.DGA ECONOMÍA Y PER.DIETAS DIRECTIVO	**0,00**	**0,00**	**0,00**	**0,00**	**4.098,89**	**4.098,89**
** 001 AYUNTAMIENTO DE MADRID	0,00	0,00	0,00	0,00	4.098,89	4.098,89
* 140 ECONOMÍA, INNOVACIÓN Y HACIENDA	0,00	0,00	0,00	0,00	4.098,89	4.098,89
G/93100/23010 DEL PERSONAL DIRECTIVO	0,00	0,00	0,00	0,00	4.098,89	4.098,89
*** 001.140.93100.23020 Eª INOV.Hª.DGA ECONOMÍA Y PER.DIETAS NO DIRECTIVO	**0,00**	**0,00**	**0,00**	**0,00**	**10.396,39**	**10.396,39**
** 001 AYUNTAMIENTO DE MADRID	0,00	0,00	0,00	0,00	10.396,39	10.396,39
* 140 ECONOMÍA, INNOVACIÓN Y HACIENDA	0,00	0,00	0,00	0,00	10.396,39	10.396,39
G/93100/23020 DEL PERSONAL NO DIRECTIVO	0,00	0,00	0,00	0,00	10.396,39	10.396,39
*** 001.140.93100.23100 Eª INOV.Hª.DGA ECONOMÍA Y PER.GTO VIAJE GOB	**0,00**	**0,00**	**0,00**	**0,00**	**1.379,99**	**1.379,99**
** 001 AYUNTAMIENTO DE MADRID	0,00	0,00	0,00	0,00	1.379,99	1.379,99
* 140 ECONOMÍA, INNOVACIÓN Y HACIENDA	0,00	0,00	0,00	0,00	1.379,99	1.379,99
G/93100/23100 G.VIAJE M. ÓRGANOS GBNO.	0,00	0,00	0,00	0,00	1.379,99	1.379,99
*** 001.140.93100.23110 Eª INOV.Hª.DGA ECONOMÍA Y PER.GTOS VIAJE PERS DIR	**0,00**	**0,00**	**0,00**	**0,00**	**6.069,47**	**6.069,47**
** 001 AYUNTAMIENTO DE MADRID	0,00	0,00	0,00	0,00	6.069,47	6.069,47
* 140 ECONOMÍA, INNOVACIÓN Y HACIENDA	0,00	0,00	0,00	0,00	6.069,47	6.069,47
G/93100/23110 G.VIAJE PERSONAL DIRECTIV	0,00	0,00	0,00	0,00	6.069,47	6.069,47
*** 001.140.93100.23111 Eª INOV.Hª.DGA ECONOMÍA Y PER.LOCOM URBA DIRECTIVO	**0,00**	**0,00**	**0,00**	**0,00**	**2.354,86**	**2.354,86**
** 001 AYUNTAMIENTO DE MADRID	0,00	0,00	0,00	0,00	2.354,86	2.354,86
* 140 ECONOMÍA, INNOVACIÓN Y HACIENDA	0,00	0,00	0,00	0,00	2.354,86	2.354,86
G/93100/23111 LOC. URBANA P. DIRECTIV.	0,00	0,00	0,00	0,00	2.354,86	2.354,86
*** 001.140.93100.23120 Eª INOV.Hª.DGA ECONOMÍA Y PER.GTOS VIAJE P NO DIR	**0,00**	**0,00**	**0,00**	**0,00**	**1.381,10**	**1.381,10**
** 001 AYUNTAMIENTO DE MADRID	0,00	0,00	0,00	0,00	1.381,10	1.381,10
* 140 ECONOMÍA, INNOVACIÓN Y HACIENDA	0,00	0,00	0,00	0,00	1.381,10	1.381,10
G/93100/23120 G.VIAJE P.NO DIRECTIVO	0,00	0,00	0,00	0,00	1.381,10	1.381,10
*** 001.140.93100.23121 Eª INOV.Hª.DGA ECONOMÍA Y PER.LOCOM URB P NO DIR	**0,00**	**0,00**	**0,00**	**0,00**	**2.706,19**	**2.706,19**
** 001 AYUNTAMIENTO DE MADRID	0,00	0,00	0,00	0,00	2.706,19	2.706,19
* 140 ECONOMÍA, INNOVACIÓN Y HACIENDA	0,00	0,00	0,00	0,00	2.706,19	2.706,19
G/93100/23121 LOC. URBANA P. NO DIRECT.	0,00	0,00	0,00	0,00	2.706,19	2.706,19
*** 001.140.93100.233 Eª INOV.Hª.DGA ECONOMÍA Y PER.OTRAS INDEMN.	**0,00**	**0,00**	**0,00**	**0,00**	**755,72**	**755,72**
** 001 AYUNTAMIENTO DE MADRID	0,00	0,00	0,00	0,00	755,72	755,72
* 140 ECONOMÍA, INNOVACIÓN Y HACIENDA	0,00	0,00	0,00	0,00	755,72	755,72
G/93100/23399 OTRAS INDEMNIZACIONES	0,00	0,00	0,00	0,00	755,72	755,72
*** 001.140.93100.41007 Eª INOV.Hª.DGA ECONOMÍA Y PER.A AG TRIBUTARIA MDRD	**0,00**	**0,00**	**0,00**	**0,00**	**0,00**	**0,00**
** 001 AYUNTAMIENTO DE MADRID	0,00	0,00	0,00	0,00	0,00	0,00
* 140 ECONOMÍA, INNOVACIÓN Y HACIENDA	0,00	0,00	0,00	0,00	0,00	0,00
G/93100/41007 A LA AG. TRIBUTARIA	0,00	0,00	0,00	0,00	0,00	0,00
*** 001.140.93100.62301 Eª INOV.Hª.DGA ECONOMÍA Y PER.INSTALAC TÉCNICAS	**3.185,77**	**0,00**	**3.185,77**	**71.815,00**	**0,00**	**71.815,00**

AYUNTAMIENTO DE MADRID

INFORMACIÓN PRESUPUESTARIA EJERCICIO CORRIENTE

REMANENTES DE CRÉDITO

Ejercicio: 2023

Centro: 001 AYUNTAMIENTO DE MADRID **Fecha: 31/12/2023**

CENTRO GESTOR - FUNCIONAL - ECONOMICO	REMANENTES COMPROMETIDOS			REMANENTES NO COMPROMETIDOS		
	INCORPORABLES	NO INCORPORABLES	TOTAL	INCORPORABLES	NO INCORPORABLES	TOTAL
** 001 AYUNTAMIENTO DE MADRID	3.185,77	0,00	3.185,77	71.815,00	0,00	71.815,00
* 140 ECONOMÍA, INNOVACIÓN Y HACIENDA	3.185,77	0,00	3.185,77	71.815,00	0,00	71.815,00
G/93100/62301 INSTALACIONES TÉCNICAS	3.185,77	0,00	3.185,77	71.815,00	0,00	71.815,00
*** 001.140.93100.62500 Eª INOV.Hª.DGA ECONOMÍA Y PER.MOBIL EQ OFI	**0,00**	**0,00**	**0,00**	**12.326,60**	**0,00**	**12.326,60**
** 001 AYUNTAMIENTO DE MADRID	0,00	0,00	0,00	12.326,60	0,00	12.326,60
* 140 ECONOMÍA, INNOVACIÓN Y HACIENDA	0,00	0,00	0,00	12.326,60	0,00	12.326,60
G/93100/62500 MOBILIARIO Y EQ.OFIC	0,00	0,00	0,00	12.326,60	0,00	12.326,60
*** 001.140.93100.62599 Eª INOV.Hª.DGA ECONOMÍA Y PER.OT MOBILY E	**0,00**	**0,00**	**0,00**	**1.558,77**	**0,00**	**1.558,77**
** 001 AYUNTAMIENTO DE MADRID	0,00	0,00	0,00	1.558,77	0,00	1.558,77
* 140 ECONOMÍA, INNOVACIÓN Y HACIENDA	0,00	0,00	0,00	1.558,77	0,00	1.558,77
G/93100/62599 OTRO MOBILIARIO Y ENSERES	0,00	0,00	0,00	1.558,77	0,00	1.558,77
*** 001.140.93100.63200 Eª INOV.Hª.DGA ECONOMÍA Y PER.EDIF CONST(RE	**0,00**	**0,00**	**0,00**	**6.000,00**	**0,00**	**6.000,00**
** 001 AYUNTAMIENTO DE MADRID	0,00	0,00	0,00	6.000,00	0,00	6.000,00
* 140 ECONOMÍA, INNOVACIÓN Y HACIENDA	0,00	0,00	0,00	6.000,00	0,00	6.000,00
G/93100/63200 EDIF. Y OTRAS CONST.(REF)	0,00	0,00	0,00	6.000,00	0,00	6.000,00
*** 001.140.93100.63301 Eª INOV.Hª.DGA ECONOMÍA Y PER.INSTALACION(R)	**0,00**	**0,00**	**0,00**	**22.000,00**	**0,00**	**22.000,00**
** 001 AYUNTAMIENTO DE MADRID	0,00	0,00	0,00	22.000,00	0,00	22.000,00
* 140 ECONOMÍA, INNOVACIÓN Y HACIENDA	0,00	0,00	0,00	22.000,00	0,00	22.000,00
G/93100/63301 INSTALACIONES.REF.	0,00	0,00	0,00	22.000,00	0,00	22.000,00
*** 001.140.93100.63600 Eª INOV.Hª.DGA ECONOMÍA Y PER.EQUI.COMUNIC (RE)	**0,00**	**0,00**	**0,00**	**965,84**	**0,00**	**965,84**
** 001 AYUNTAMIENTO DE MADRID	0,00	0,00	0,00	965,84	0,00	965,84
* 140 ECONOMÍA, INNOVACIÓN Y HACIENDA	0,00	0,00	0,00	965,84	0,00	965,84
G/93100/63600 EQUIP.COMUNICAC.REF	0,00	0,00	0,00	965,84	0,00	965,84
*** 001.140.93100.63901 Eª INOV.Hª.DGA ECONOMÍA Y PER.SEÑALIZACIÓN(RE)	**0,00**	**0,00**	**0,00**	**1.336,79**	**0,00**	**1.336,79**
** 001 AYUNTAMIENTO DE MADRID	0,00	0,00	0,00	1.336,79	0,00	1.336,79
* 140 ECONOMÍA, INNOVACIÓN Y HACIENDA	0,00	0,00	0,00	1.336,79	0,00	1.336,79
G/93100/63901 SEÑALIZACIÓN (REFORMA)	0,00	0,00	0,00	1.336,79	0,00	1.336,79
*** 001.140.93100.71007 Eª INOV.Hª.DGA ECONOMÍA Y PER.A AG TRIBUTARIA MDRD	**0,00**	**0,00**	**0,00**	**0,00**	**0,00**	**0,00**
** 001 AYUNTAMIENTO DE MADRID	0,00	0,00	0,00	0,00	0,00	0,00
* 140 ECONOMÍA, INNOVACIÓN Y HACIENDA	0,00	0,00	0,00	0,00	0,00	0,00
G/93100/71007 A LA AGENCIA TRIBUTARIA	0,00	0,00	0,00	0,00	0,00	0,00
*** 001.140.93101.225 Eª INOV.Hª.PROGRAM Y PRESUP.TRIBUTOS	**0,00**	**0,00**	**0,00**	**0,00**	**0,00**	**0,00**
** 001 AYUNTAMIENTO DE MADRID	0,00	0,00	0,00	0,00	0,00	0,00
* 140 ECONOMÍA, INNOVACIÓN Y HACIENDA	0,00	0,00	0,00	0,00	0,00	0,00
G/93101/22500 TRIBUTOS ESTATALES	0,00	0,00	0,00	0,00	0,00	0,00
*** 001.140.93102.227 Eª INOV.Hª.CONTROL INT Y CONTAB.TRAB.REAL.EMP	**124.661,67**	**0,00**	**124.661,67**	**0,00**	**20.000,00**	**20.000,00**
** 001 AYUNTAMIENTO DE MADRID	124.661,67	0,00	124.661,67	0,00	20.000,00	20.000,00
* 140 ECONOMÍA, INNOVACIÓN Y HACIENDA	124.661,67	0,00	124.661,67	0,00	20.000,00	20.000,00
G/93102/22706 ESTUDIOS Y TRAB.TEC.	124.661,67	0,00	124.661,67	0,00	20.000,00	20.000,00
*** 001.140.93102.22706.2 Eª INOV.Hª.CONTROL INT Y CONTAB.ESTUD TRAB TÉCN	**0,00**	**21.181,05**	**21.181,05**	**0,00**	**0,00**	**0,00**
** 001 AYUNTAMIENTO DE MADRID	0,00	21.181,05	21.181,05	0,00	0,00	0,00
* 140 ECONOMÍA, INNOVACIÓN Y HACIENDA	0,00	21.181,05	21.181,05	0,00	0,00	0,00
G/93102/22706 ESTUDIOS Y TRAB.TEC.	0,00	21.181,05	21.181,05	0,00	0,00	0,00
*** 001.140.93103.22602 Eª INOV.Hª.FONDOS EUR.PUBLIC Y PROP	**0,00**	**0,00**	**0,00**	**0,00**	**0,00**	**0,00**
** 001 AYUNTAMIENTO DE MADRID	0,00	0,00	0,00	0,00	0,00	0,00
* 140 ECONOMÍA, INNOVACIÓN Y HACIENDA	0,00	0,00	0,00	0,00	0,00	0,00
G/93103/22602 PUBLICIDAD Y PROPAG	0,00	0,00	0,00	0,00	0,00	0,00
*** 001.140.93103.22606 Eª INOV.Hª.FONDOS EUR.REUN CONF CURS	**0,00**	**0,00**	**0,00**	**0,00**	**18.150,00**	**18.150,00**
** 001 AYUNTAMIENTO DE MADRID	0,00	0,00	0,00	0,00	18.150,00	18.150,00

AYUNTAMIENTO DE MADRID

INFORMACIÓN PRESUPUESTARIA EJERCICIO CORRIENTE

REMANENTES DE CRÉDITO

Ejercicio: 2023

Centro: 001 AYUNTAMIENTO DE MADRID **Fecha: 31/12/2023**

CENTRO GESTOR - FUNCIONAL - ECONOMICO	REMANENTES COMPROMETIDOS			REMANENTES NO COMPROMETIDOS		
	INCORPORABLES	NO INCORPORABLES	TOTAL	INCORPORABLES	NO INCORPORABLES	TOTAL
*** 140 ECONOMÍA, INNOVACIÓN Y HACIENDA**	0,00	0,00	0,00	0,00	18.150,00	18.150,00
G/93103/22606 REUNIONES, CONF. Y CURSOS	0,00	0,00	0,00	0,00	18.150,00	18.150,00
***** 001.140.93103.227 Eª INOV.Hª.FONDOS EUR.TRAB.REAL.EMP**	**0,00**	**0,00**	**0,00**	**0,00**	**118.390,23**	**118.390,23**
**** 001 AYUNTAMIENTO DE MADRID**	0,00	0,00	0,00	0,00	118.390,23	118.390,23
*** 140 ECONOMÍA, INNOVACIÓN Y HACIENDA**	0,00	0,00	0,00	0,00	118.390,23	118.390,23
G/93103/22706 ESTUDIOS Y TRAB.TEC.	0,00	0,00	0,00	0,00	118.390,23	118.390,23
***** 001.140.93103.482 Eª INOV.Hª.FONDOS EUR.A FAMIL.I.S.F.L**	**0,00**	**0,00**	**0,00**	**0,00**	**0,00**	**0,00**
**** 001 AYUNTAMIENTO DE MADRID**	0,00	0,00	0,00	0,00	0,00	0,00
*** 140 ECONOMÍA, INNOVACIÓN Y HACIENDA**	0,00	0,00	0,00	0,00	0,00	0,00
G/93103/48203 PREMIOS	0,00	0,00	0,00	0,00	0,00	0,00
***** 001.140.93105.227 Eª INOV.Hª.SECTOR PÚBLICO.TRAB.REAL.EMP**	**0,00**	**0,00**	**0,00**	**0,00**	**1,00**	**1,00**
**** 001 AYUNTAMIENTO DE MADRID**	0,00	0,00	0,00	0,00	1,00	1,00
*** 140 ECONOMÍA, INNOVACIÓN Y HACIENDA**	0,00	0,00	0,00	0,00	1,00	1,00
G/93105/22706 ESTUDIOS Y TRAB.TEC.	0,00	0,00	0,00	0,00	1,00	1,00
***** 001.140.93106.227 Eª INOV.Hª.ANÁLISIS POLITICAS PCAS.TRAB.REAL.EMP**	**77.127,60**	**0,00**	**77.127,60**	**0,00**	**46.985,09**	**46.985,09**
**** 001 AYUNTAMIENTO DE MADRID**	77.127,60	0,00	77.127,60	0,00	46.985,09	46.985,09
*** 140 ECONOMÍA, INNOVACIÓN Y HACIENDA**	77.127,60	0,00	77.127,60	0,00	46.985,09	46.985,09
G/93106/22706 ESTUDIOS Y TRAB.TEC.	77.127,60	0,00	77.127,60	0,00	46.985,09	46.985,09
***** 001.140.93401.220 Eª INOV.Hª.POLÍTICA FINANCIERA.MAT.OFICINA**	**0,00**	**0,00**	**0,00**	**0,00**	**1.778,70**	**1.778,70**
**** 001 AYUNTAMIENTO DE MADRID**	0,00	0,00	0,00	0,00	1.778,70	1.778,70
*** 140 ECONOMÍA, INNOVACIÓN Y HACIENDA**	0,00	0,00	0,00	0,00	1.778,70	1.778,70
G/93401/22001 PRENSA,REVISTAS	0,00	0,00	0,00	0,00	1.778,70	1.778,70
***** 001.140.93401.226 Eª INOV.Hª.POLÍTICA FINANCIERA.GTOS DIVERSOS**	**0,00**	**0,00**	**0,00**	**0,00**	**53,14**	**53,14**
**** 001 AYUNTAMIENTO DE MADRID**	0,00	0,00	0,00	0,00	53,14	53,14
*** 140 ECONOMÍA, INNOVACIÓN Y HACIENDA**	0,00	0,00	0,00	0,00	53,14	53,14
G/93401/22699 OTROS GASTOS DIVERSOS	0,00	0,00	0,00	0,00	53,14	53,14
***** 001.140.93401.227 Eª INOV.Hª.POLÍTICA FINANCIERA.TRAB.REAL.EMP**	**11.943,03**	**0,00**	**11.943,03**	**0,00**	**128.719,97**	**128.719,97**
**** 001 AYUNTAMIENTO DE MADRID**	11.943,03	0,00	11.943,03	0,00	128.719,97	128.719,97
*** 140 ECONOMÍA, INNOVACIÓN Y HACIENDA**	11.943,03	0,00	11.943,03	0,00	128.719,97	128.719,97
G/93401/22706 ESTUDIOS Y TRAB.TEC.	11.943,03	0,00	11.943,03	0,00	128.719,97	128.719,97
***** 001.140.9.3 Eª INOV.Hª ACT CARÁCTER GRAL GTO.FINACIEROS**	**88.152,21**	**0,00**	**88.152,21**	**169,16**	**330.125,48**	**330.294,64**
**** 001 AYUNTAMIENTO DE MADRID**	88.152,21	0,00	88.152,21	169,16	330.125,48	330.294,64
*** 140 ECONOMÍA, INNOVACIÓN Y HACIENDA**	88.152,21	0,00	88.152,21	169,16	330.125,48	330.294,64
G/93100/35200 INTERESES DE DEMORA	0,00	0,00	0,00	0,00	0,00	0,00
G/93401/30101 DE DEUDA PÚBLICA A L/P	0,00	0,00	0,00	169,16	2.830,84	3.000,00
G/93401/31100 DE PRESTAMOS Y OTRAS C/P	0,00	0,00	0,00	0,00	235.611,02	235.611,02
G/93401/31101 DE PRESTAMOS Y OTRAS L/P	0,00	0,00	0,00	0,00	54.881,84	54.881,84
G/93401/35900 OTROS GASTOS FINANCIEROS	0,00	0,00	0,00	0,00	36.801,78	36.801,78
G/93405/35900 OTROS GASTOS FINANCIEROS	88.152,21	0,00	88.152,21	0,00	0,00	0,00
***** 001.141.43375.212 EMPREND-EI.NGEU. ECOSIST. DIGITAL.EDIF.OTR.CONST**	**0,00**	**0,00**	**0,00**	**0,00**	**30.565,96**	**30.565,96**
**** 001 AYUNTAMIENTO DE MADRID**	0,00	0,00	0,00	0,00	30.565,96	30.565,96
*** 141 INNOVACIÓN Y EMPRENDIMIENTO**	0,00	0,00	0,00	0,00	30.565,96	30.565,96
G/43375/21200 REP.MAT.CONS.EDIFIC.	0,00	0,00	0,00	0,00	30.565,96	30.565,96
***** 001.141.43375.213 EMPREND-EI.NGEU. ECOSIST. DIGITAL.MAQ.INST.Y UTILL**	**0,00**	**0,00**	**0,00**	**0,00**	**0,00**	**0,00**
**** 001 AYUNTAMIENTO DE MADRID**	0,00	0,00	0,00	0,00	0,00	0,00
*** 141 INNOVACIÓN Y EMPRENDIMIENTO**	0,00	0,00	0,00	0,00	0,00	0,00
G/43375/21300 REP.MAT.CONS.MAQUIN.	0,00	0,00	0,00	0,00	0,00	0,00
***** 001.141.43375.227 EMPREND-EI.NGEU. ECOSIST. DIGITAL.TRAB.REAL.EMP**	**481.225,14**	**0,00**	**481.225,14**	**302.655,51**	**0,65**	**302.656,16**
**** 001 AYUNTAMIENTO DE MADRID**	481.225,14	0,00	481.225,14	302.655,51	0,65	302.656,16

AYUNTAMIENTO DE MADRID

INFORMACIÓN PRESUPUESTARIA EJERCICIO CORRIENTE

REMANENTES DE CRÉDITO

Ejercicio: 2023

Centro: 001 AYUNTAMIENTO DE MADRID **Fecha: 31/12/2023**

CENTRO GESTOR - FUNCIONAL - ECONOMICO	REMANENTES COMPROMETIDOS			REMANENTES NO COMPROMETIDOS		
	INCORPORABLES	NO INCORPORABLES	TOTAL	INCORPORABLES	NO INCORPORABLES	TOTAL
*** 141 INNOVACIÓN Y EMPRENDIMIENTO**	481.225,14	0,00	481.225,14	302.655,51	0,65	302.656,16
G/43375/22700 LIMPIEZA Y ASEO	0,00	0,00	0,00	0,00	0,43	0,43
G/43375/22701 SEGURIDAD	0,10	0,00	0,10	0,00	0,22	0,22
G/43375/22706 ESTUDIOS Y TRAB.TEC.	481.225,04	0,00	481.225,04	302.655,51	0,00	302.655,51
***** 001.141.43375.489 EMPREND-EI.NGEU. ECOSIST. DIGITAL.OT.TRANS.FAM.ISFL**	**0,00**	**0,00**	**0,00**	**0,00**	**0,00**	**0,00**
**** 001 AYUNTAMIENTO DE MADRID**	0,00	0,00	0,00	0,00	0,00	0,00
*** 141 INNOVACIÓN Y EMPRENDIMIENTO**	0,00	0,00	0,00	0,00	0,00	0,00
G/43375/48901 OT. TRANF. A INSITUC. S/F	0,00	0,00	0,00	0,00	0,00	0,00
***** 001.141.43375.62301 EMPREND-EI.NGEU. ECOSIST. DIGITAL.INSTALAC TÉCNICAS**	**0,00**	**0,00**	**0,00**	**274,43**	**0,00**	**274,43**
**** 001 AYUNTAMIENTO DE MADRID**	0,00	0,00	0,00	274,43	0,00	274,43
*** 141 INNOVACIÓN Y EMPRENDIMIENTO**	0,00	0,00	0,00	274,43	0,00	274,43
G/43375/62301 INSTALACIONES TÉCNICAS	0,00	0,00	0,00	274,43	0,00	274,43
***** 001.141.43375.63900 EMPREND-EI.NGEU. ECOSIST. DIGITAL.P Hº ASOC.F.SERV**	**4.634,30**	**0,00**	**4.634,30**	**47.486,70**	**0,00**	**47.486,70**
**** 001 AYUNTAMIENTO DE MADRID**	4.634,30	0,00	4.634,30	47.486,70	0,00	47.486,70
*** 141 INNOVACIÓN Y EMPRENDIMIENTO**	4.634,30	0,00	4.634,30	47.486,70	0,00	47.486,70
G/43375/63900 PATRI.HIST,ART.Y CULT.ASO. FUN.DE SP(REF Y	4.634,30	0,00	4.634,30	47.486,70	0,00	47.486,70
***** 001.150.15101.225 URB.M.A.PLANIFIC URBAN.TRIBUTOS**	**0,00**	**0,00**	**0,00**	**0,00**	**0,00**	**0,00**
**** 001 AYUNTAMIENTO DE MADRID**	0,00	0,00	0,00	0,00	0,00	0,00
*** 150 URBANISMO, MEDIO AMBIENTE Y MOVILIDAD**	0,00	0,00	0,00	0,00	0,00	0,00
G/15101/22500 TRIBUTOS ESTATALES	0,00	0,00	0,00	0,00	0,00	0,00
***** 001.150.15101.227 URB.M.A.PLANIFIC URBAN.TRAB.REAL.EMP**	**103.857,89**	**0,00**	**103.857,89**	**0,00**	**0,00**	**0,00**
**** 001 AYUNTAMIENTO DE MADRID**	103.857,89	0,00	103.857,89	0,00	0,00	0,00
*** 150 URBANISMO, MEDIO AMBIENTE Y MOVILIDAD**	103.857,89	0,00	103.857,89	0,00	0,00	0,00
G/15101/22706 ESTUDIOS Y TRAB.TEC.	103.857,89	0,00	103.857,89	0,00	0,00	0,00
***** 001.150.15102.226 URB.M.A.GEST URBANÍSTICA.GTOS DIVERSOS**	**0,00**	**0,00**	**0,00**	**0,00**	**106.049,36**	**106.049,36**
**** 001 AYUNTAMIENTO DE MADRID**	0,00	0,00	0,00	0,00	106.049,36	106.049,36
*** 150 URBANISMO, MEDIO AMBIENTE Y MOVILIDAD**	0,00	0,00	0,00	0,00	106.049,36	106.049,36
G/15102/22604 JURÍDICOS Y CONTENCIOSOS	0,00	0,00	0,00	0,00	106.049,36	106.049,36
***** 001.150.15102.60000.1 URB.M.A.GEST URBANÍSTICA.ADQUISIC SUELO**	**0,00**	**0,00**	**0,00**	**136.134,97**	**0,00**	**136.134,97**
**** 001 AYUNTAMIENTO DE MADRID**	0,00	0,00	0,00	136.134,97	0,00	136.134,97
*** 150 URBANISMO, MEDIO AMBIENTE Y MOVILIDAD**	0,00	0,00	0,00	136.134,97	0,00	136.134,97
G/15102/60000 ADQUISICIÓN DE SUELO	0,00	0,00	0,00	136.134,97	0,00	136.134,97
***** 001.150.15102.60000.6 URB.M.A.GEST URBANÍSTICA.ADQUISIC SUELO**	**0,00**	**0,00**	**0,00**	**80.018,72**	**0,00**	**80.018,72**
**** 001 AYUNTAMIENTO DE MADRID**	0,00	0,00	0,00	80.018,72	0,00	80.018,72
*** 150 URBANISMO, MEDIO AMBIENTE Y MOVILIDAD**	0,00	0,00	0,00	80.018,72	0,00	80.018,72
G/15102/60000 ADQUISICIÓN DE SUELO	0,00	0,00	0,00	80.018,72	0,00	80.018,72
***** 001.150.15102.60000 URB.M.A.GEST URBANÍSTICA.ADQUISIC SUELO**	**0,00**	**0,00**	**0,00**	**379.385,30**	**0,00**	**379.385,30**
**** 001 AYUNTAMIENTO DE MADRID**	0,00	0,00	0,00	379.385,30	0,00	379.385,30
*** 150 URBANISMO, MEDIO AMBIENTE Y MOVILIDAD**	0,00	0,00	0,00	379.385,30	0,00	379.385,30
G/15102/60000 ADQUISICIÓN DE SUELO	0,00	0,00	0,00	379.385,30	0,00	379.385,30
***** 001.150.15102.60901 URB.M.A.GEST URBANÍSTICA.SISTEMAS COMPENSA**	**0,00**	**0,00**	**0,00**	**46.837,82**	**0,00**	**46.837,82**
**** 001 AYUNTAMIENTO DE MADRID**	0,00	0,00	0,00	46.837,82	0,00	46.837,82
*** 150 URBANISMO, MEDIO AMBIENTE Y MOVILIDAD**	0,00	0,00	0,00	46.837,82	0,00	46.837,82
G/15102/60901 SISTEMAS DE COMPENSACIÓN	0,00	0,00	0,00	46.837,82	0,00	46.837,82
***** 001.150.15102.60901 URB.M.A.GEST URBANÍSTICA.SISTEMAS COMPENSA**	**0,00**	**0,00**	**0,00**	**0,00**	**0,00**	**0,00**
**** 001 AYUNTAMIENTO DE MADRID**	0,00	0,00	0,00	0,00	0,00	0,00
*** 150 URBANISMO, MEDIO AMBIENTE Y MOVILIDAD**	0,00	0,00	0,00	0,00	0,00	0,00
G/15102/60901 SISTEMAS DE COMPENSACIÓN	0,00	0,00	0,00	0,00	0,00	0,00
***** 001.150.15102.68100 URB.M.A.GEST URBANÍSTICA.ADQ SUELO PATRIM**	**0,00**	**0,00**	**0,00**	**220.783,73**	**0,00**	**220.783,73**

AYUNTAMIENTO DE MADRID

INFORMACIÓN PRESUPUESTARIA EJERCICIO CORRIENTE

REMANENTES DE CRÉDITO

Ejercicio: 2023

Centro: 001 AYUNTAMIENTO DE MADRID **Fecha: 31/12/2023**

CENTRO GESTOR - FUNCIONAL - ECONOMICO	REMANENTES COMPROMETIDOS			REMANENTES NO COMPROMETIDOS		
	INCORPORABLES	NO INCORPORABLES	TOTAL	INCORPORABLES	NO INCORPORABLES	TOTAL
** 001 AYUNTAMIENTO DE MADRID	0,00	0,00	0,00	220.783,73	0,00	220.783,73
* 150 URBANISMO, MEDIO AMBIENTE Y MOVILIDAD	0,00	0,00	0,00	220.783,73	0,00	220.783,73
G/15102/68100 ADQ. SUELO PATRIMONIAL	0,00	0,00	0,00	220.783,73	0,00	220.783,73
*** 001.150.15103.210 URB.M.A.EJEC CONTROL EDIF.INFRAES Y B.NAT	**0,00**	**0,00**	**0,00**	**0,00**	**26.881,65**	**26.881,65**
** 001 AYUNTAMIENTO DE MADRID	0,00	0,00	0,00	0,00	26.881,65	26.881,65
* 150 URBANISMO, MEDIO AMBIENTE Y MOVILIDAD	0,00	0,00	0,00	0,00	26.881,65	26.881,65
G/15103/21000 REP.MAT.CONS.BIENES	0,00	0,00	0,00	0,00	26.881,65	26.881,65
*** 001.150.15103.22703 URB.M.A.EJEC CONTROL EDIF.GTO ACCIÓN SUBS	**0,00**	**0,00**	**0,00**	**26.384,99**	**556,21**	**26.941,20**
** 001 AYUNTAMIENTO DE MADRID	0,00	0,00	0,00	26.384,99	556,21	26.941,20
* 150 URBANISMO, MEDIO AMBIENTE Y MOVILIDAD	0,00	0,00	0,00	26.384,99	556,21	26.941,20
G/15103/22703 GASTOS POR ACCIÓN SUBSIDIARIA	0,00	0,00	0,00	26.384,99	556,21	26.941,20
*** 001.150.15103.22703.1 URB.M.A.EJEC CONTROL EDIF.GTO ACCIÓN SUBS	**166.951,85**	**0,00**	**166.951,85**	**2.058,40**	**13.145,20**	**15.203,60**
** 001 AYUNTAMIENTO DE MADRID	166.951,85	0,00	166.951,85	2.058,40	13.145,20	15.203,60
* 150 URBANISMO, MEDIO AMBIENTE Y MOVILIDAD	166.951,85	0,00	166.951,85	2.058,40	13.145,20	15.203,60
G/15103/22703 GASTOS POR ACCIÓN SUBSIDIARIA	166.951,85	0,00	166.951,85	2.058,40	13.145,20	15.203,60
*** 001.150.15103.22703.6 URB.M.A.EJEC CONTROL EDIF.GTO ACCIÓN SUBS	**3.423.863,63**	**0,00**	**3.423.863,63**	**0,00**	**590,63**	**590,63**
** 001 AYUNTAMIENTO DE MADRID	3.423.863,63	0,00	3.423.863,63	0,00	590,63	590,63
* 150 URBANISMO, MEDIO AMBIENTE Y MOVILIDAD	3.423.863,63	0,00	3.423.863,63	0,00	590,63	590,63
G/15103/22703 GASTOS POR ACCIÓN SUBSIDIARIA	3.423.863,63	0,00	3.423.863,63	0,00	590,63	590,63
*** 001.150.15103.227 URB.M.A.EJEC CONTROL EDIF.TRAB.REAL.EMP	**130.291,38**	**0,00**	**130.291,38**	**0,00**	**160.831,57**	**160.831,57**
** 001 AYUNTAMIENTO DE MADRID	130.291,38	0,00	130.291,38	0,00	160.831,57	160.831,57
* 150 URBANISMO, MEDIO AMBIENTE Y MOVILIDAD	130.291,38	0,00	130.291,38	0,00	160.831,57	160.831,57
G/15103/22706 ESTUDIOS Y TRAB.TEC.	103.739,00	0,00	103.739,00	0,00	2.856,53	2.856,53
G/15103/22713 EJEC.SUBS.INMEDIATA	26.552,38	0,00	26.552,38	0,00	157.975,04	157.975,04
*** 001.150.15103.63200 URB.M.A.EJEC CONTROL EDIF.EDIF CONST(RE	**5.516,13**	**0,00**	**5.516,13**	**55.489,02**	**0,00**	**55.489,02**
** 001 AYUNTAMIENTO DE MADRID	5.516,13	0,00	5.516,13	55.489,02	0,00	55.489,02
* 150 URBANISMO, MEDIO AMBIENTE Y MOVILIDAD	5.516,13	0,00	5.516,13	55.489,02	0,00	55.489,02
G/15103/63200 EDIF. Y OTRAS CONST.(REF)	5.516,13	0,00	5.516,13	55.489,02	0,00	55.489,02
*** 001.150.15104.22199.1 URB.M.A.ESTRAT URBA.OT SUMINISTR	**0,00**	**0,00**	**0,00**	**1.800,06**	**0,00**	**1.800,06**
** 001 AYUNTAMIENTO DE MADRID	0,00	0,00	0,00	1.800,06	0,00	1.800,06
* 150 URBANISMO, MEDIO AMBIENTE Y MOVILIDAD	0,00	0,00	0,00	1.800,06	0,00	1.800,06
G/15104/22199 OTROS SUMINISTROS	0,00	0,00	0,00	1.800,06	0,00	1.800,06
*** 001.150.15104.22606 URB.M.A.ESTRAT URBA.REUN CONF CURS	**0,00**	**0,00**	**0,00**	**0,00**	**0,00**	**0,00**
** 001 AYUNTAMIENTO DE MADRID	0,00	0,00	0,00	0,00	0,00	0,00
* 150 URBANISMO, MEDIO AMBIENTE Y MOVILIDAD	0,00	0,00	0,00	0,00	0,00	0,00
G/15104/22606 REUNIONES, CONF. Y CURSOS	0,00	0,00	0,00	0,00	0,00	0,00
*** 001.150.15104.22606.1 URB.M.A.ESTRAT URBA.REUN CONF CURS	**328,90**	**0,00**	**328,90**	**52.194,15**	**0,00**	**52.194,15**
** 001 AYUNTAMIENTO DE MADRID	328,90	0,00	328,90	52.194,15	0,00	52.194,15
* 150 URBANISMO, MEDIO AMBIENTE Y MOVILIDAD	328,90	0,00	328,90	52.194,15	0,00	52.194,15
G/15104/22606 REUNIONES, CONF. Y CURSOS	328,90	0,00	328,90	52.194,15	0,00	52.194,15
*** 001.150.15104.227 URB.M.A.ESTRAT URBA.TRAB.REAL.EMP	**1,41**	**0,00**	**1,41**	**0,00**	**21.955,81**	**21.955,81**
** 001 AYUNTAMIENTO DE MADRID	1,41	0,00	1,41	0,00	21.955,81	21.955,81
* 150 URBANISMO, MEDIO AMBIENTE Y MOVILIDAD	1,41	0,00	1,41	0,00	21.955,81	21.955,81
G/15104/22706 ESTUDIOS Y TRAB.TEC.	1,41	0,00	1,41	0,00	18.082,66	18.082,66
G/15104/22799 OTR.TRABAJ.EMP. Y PROFES.	0,00	0,00	0,00	0,00	3.873,15	3.873,15
*** 001.150.15104.22799.1 URB.M.A.ESTRAT URBA.O.TRAB.EMP	**0,00**	**0,00**	**0,00**	**25.397,90**	**0,00**	**25.397,90**
** 001 AYUNTAMIENTO DE MADRID	0,00	0,00	0,00	25.397,90	0,00	25.397,90
* 150 URBANISMO, MEDIO AMBIENTE Y MOVILIDAD	0,00	0,00	0,00	25.397,90	0,00	25.397,90
G/15104/22799 OTR.TRABAJ.EMP. Y PROFES.	0,00	0,00	0,00	25.397,90	0,00	25.397,90

AYUNTAMIENTO DE MADRID

INFORMACIÓN PRESUPUESTARIA EJERCICIO CORRIENTE

REMANENTES DE CRÉDITO

Ejercicio: 2023

Centro: 001 AYUNTAMIENTO DE MADRID **Fecha: 31/12/2023**

CENTRO GESTOR - FUNCIONAL - ECONOMICO	REMANENTES COMPROMETIDOS			REMANENTES NO COMPROMETIDOS		
	INCORPORABLES	NO INCORPORABLES	TOTAL	INCORPORABLES	NO INCORPORABLES	TOTAL
*** 001.150.15104.240 URB.M.A.ESTRAT URBA.GTOS EDICIÓN Y DISTRIB	0,00	0,00	0,00	0,00	0,00	0,00
** 001 AYUNTAMIENTO DE MADRID	0,00	0,00	0,00	0,00	0,00	0,00
* 150 URBANISMO, MEDIO AMBIENTE Y MOVILIDAD	0,00	0,00	0,00	0,00	0,00	0,00
G/15104/24000 PUBLICACIONES INSTITUC.	0,00	0,00	0,00	0,00	0,00	0,00
*** 001.150.15105.210 URB.M.A.GEST P M SUELO.INFRAES Y B.NAT	120.545,07	0,00	120.545,07	3.963,18	0,00	3.963,18
** 001 AYUNTAMIENTO DE MADRID	120.545,07	0,00	120.545,07	3.963,18	0,00	3.963,18
* 150 URBANISMO, MEDIO AMBIENTE Y MOVILIDAD	120.545,07	0,00	120.545,07	3.963,18	0,00	3.963,18
G/15105/21000 REP.MAT.CONS.BIENES	120.545,07	0,00	120.545,07	3.963,18	0,00	3.963,18
*** 001.150.15105.212 URB.M.A.GEST P M SUELO.EDIF.OTR.CONST	0,00	0,00	0,00	0,00	4.014,24	4.014,24
** 001 AYUNTAMIENTO DE MADRID	0,00	0,00	0,00	0,00	4.014,24	4.014,24
* 150 URBANISMO, MEDIO AMBIENTE Y MOVILIDAD	0,00	0,00	0,00	0,00	4.014,24	4.014,24
G/15105/21200 REP.MAT.CONS.EDIFIC.	0,00	0,00	0,00	0,00	4.014,24	4.014,24
*** 001.150.15105.226 URB.M.A.GEST P M SUELO.GTOS DIVERSOS	0,00	0,00	0,00	0,00	66.776,81	66.776,81
** 001 AYUNTAMIENTO DE MADRID	0,00	0,00	0,00	0,00	66.776,81	66.776,81
* 150 URBANISMO, MEDIO AMBIENTE Y MOVILIDAD	0,00	0,00	0,00	0,00	66.776,81	66.776,81
G/15105/22604 JURÍDICOS Y CONTENCIOSOS	0,00	0,00	0,00	0,00	66.776,81	66.776,81
*** 001.150.15105.227 URB.M.A.GEST P M SUELO.TRAB.REAL.EMP	172.161,72	0,00	172.161,72	0,00	4.660,39	4.660,39
** 001 AYUNTAMIENTO DE MADRID	172.161,72	0,00	172.161,72	0,00	4.660,39	4.660,39
* 150 URBANISMO, MEDIO AMBIENTE Y MOVILIDAD	172.161,72	0,00	172.161,72	0,00	4.660,39	4.660,39
G/15105/22701 SEGURIDAD	67.959,60	0,00	67.959,60	0,00	4.667,43	4.667,43
G/15105/22706 ESTUDIOS Y TRAB.TEC.	104.202,12	0,00	104.202,12	0,00	-7,04	-7,04
*** 001.150.15105.60000 URB.M.A.GEST P M SUELO.ADQUISIC SUELO	26.692,61	0,00	26.692,61	154.065,78	0,00	154.065,78
** 001 AYUNTAMIENTO DE MADRID	26.692,61	0,00	26.692,61	154.065,78	0,00	154.065,78
* 150 URBANISMO, MEDIO AMBIENTE Y MOVILIDAD	26.692,61	0,00	26.692,61	154.065,78	0,00	154.065,78
G/15105/60000 ADQUISICIÓN DE SUELO	26.692,61	0,00	26.692,61	154.065,78	0,00	154.065,78
*** 001.150.15105.60904 URB.M.A.GEST P M SUELO.URBAN CARGO AYTO	59.096,53	0,00	59.096,53	29.796,38	0,00	29.796,38
** 001 AYUNTAMIENTO DE MADRID	59.096,53	0,00	59.096,53	29.796,38	0,00	29.796,38
* 150 URBANISMO, MEDIO AMBIENTE Y MOVILIDAD	59.096,53	0,00	59.096,53	29.796,38	0,00	29.796,38
G/15105/60904 URBANIZACIÓN A CARGO DEL AYUNTAMIENTO	59.096,53	0,00	59.096,53	29.796,38	0,00	29.796,38
*** 001.150.15105.68100 URB.M.A.GEST P M SUELO.ADQ SUELO PATRIM	0,00	0,00	0,00	1.269.830,68	0,00	1.269.830,68
** 001 AYUNTAMIENTO DE MADRID	0,00	0,00	0,00	1.269.830,68	0,00	1.269.830,68
* 150 URBANISMO, MEDIO AMBIENTE Y MOVILIDAD	0,00	0,00	0,00	1.269.830,68	0,00	1.269.830,68
G/15105/68100 ADQ. SUELO PATRIMONIAL	0,00	0,00	0,00	1.269.830,68	0,00	1.269.830,68
*** 001.150.15105.68100 URB.M.A.GEST P M SUELO.ADQ SUELO PATRIM	0,00	0,00	0,00	0,00	0,00	0,00
** 001 AYUNTAMIENTO DE MADRID	0,00	0,00	0,00	0,00	0,00	0,00
* 150 URBANISMO, MEDIO AMBIENTE Y MOVILIDAD	0,00	0,00	0,00	0,00	0,00	0,00
G/15105/68100 ADQ. SUELO PATRIMONIAL	0,00	0,00	0,00	0,00	0,00	0,00
*** 001.150.15110.227 URB.M.A.OFICINA PGOU.TRAB.REAL.EMP	0,00	0,00	0,00	0,00	60.000,00	60.000,00
** 001 AYUNTAMIENTO DE MADRID	0,00	0,00	0,00	0,00	60.000,00	60.000,00
* 150 URBANISMO, MEDIO AMBIENTE Y MOVILIDAD	0,00	0,00	0,00	0,00	60.000,00	60.000,00
G/15110/22706 ESTUDIOS Y TRAB.TEC.	0,00	0,00	0,00	0,00	60.000,00	60.000,00
*** 001.150.15111.227 URB.M.A.REGIMEN JUR.URBAN..TRAB.REAL.EMP	0,00	0,00	0,00	0,00	20.000,00	20.000,00
** 001 AYUNTAMIENTO DE MADRID	0,00	0,00	0,00	0,00	20.000,00	20.000,00
* 150 URBANISMO, MEDIO AMBIENTE Y MOVILIDAD	0,00	0,00	0,00	0,00	20.000,00	20.000,00
G/15111/22706 ESTUDIOS Y TRAB.TEC.	0,00	0,00	0,00	0,00	20.000,00	20.000,00
*** 001.150.15170.227 URB.M.A.NGEU. ECOSIST.FLUVIAL.TRAB.REAL.EMP	0,10	0,00	0,10	0,00	110.057,36	110.057,36
** 001 AYUNTAMIENTO DE MADRID	0,10	0,00	0,10	0,00	110.057,36	110.057,36
* 150 URBANISMO, MEDIO AMBIENTE Y MOVILIDAD	0,10	0,00	0,10	0,00	110.057,36	110.057,36
G/15170/22706 ESTUDIOS Y TRAB.TEC.	0,10	0,00	0,10	0,00	110.057,36	110.057,36

AYUNTAMIENTO DE MADRID

INFORMACIÓN PRESUPUESTARIA EJERCICIO CORRIENTE

REMANENTES DE CRÉDITO

Ejercicio: 2023

Centro: 001 AYUNTAMIENTO DE MADRID **Fecha: 31/12/2023**

CENTRO GESTOR - FUNCIONAL - ECONOMICO	REMANENTES COMPROMETIDOS			REMANENTES NO COMPROMETIDOS		
	INCORPORABLES	NO INCORPORABLES	TOTAL	INCORPORABLES	NO INCORPORABLES	TOTAL
***** 001.150.17000.35200.6 URB.M.A.DGA .INTERESES DEMORA**	**0,00**	**0,00**	**0,00**	**5.890,30**	**0,00**	**5.890,30**
**** 001 AYUNTAMIENTO DE MADRID**	0,00	0,00	0,00	5.890,30	0,00	5.890,30
*** 150 URBANISMO, MEDIO AMBIENTE Y MOVILIDAD**	0,00	0,00	0,00	5.890,30	0,00	5.890,30
G/17000/35200 INTERESES DE DEMORA	0,00	0,00	0,00	5.890,30	0,00	5.890,30
***** 001.150.17000.35900.6 URB.M.A.DGA .OTROS GASTOS FINANCIEROS**	**0,00**	**0,00**	**0,00**	**7.427,76**	**0,00**	**7.427,76**
**** 001 AYUNTAMIENTO DE MADRID**	0,00	0,00	0,00	7.427,76	0,00	7.427,76
*** 150 URBANISMO, MEDIO AMBIENTE Y MOVILIDAD**	0,00	0,00	0,00	7.427,76	0,00	7.427,76
G/17000/35900 OTROS GASTOS FINANCIEROS	0,00	0,00	0,00	7.427,76	0,00	7.427,76
***** 001.150.17000.41001 URB.M.A.DGA .A AGENCIA ACTIVIDADES**	**0,00**	**0,00**	**0,00**	**0,00**	**0,00**	**0,00**
**** 001 AYUNTAMIENTO DE MADRID**	0,00	0,00	0,00	0,00	0,00	0,00
*** 150 URBANISMO, MEDIO AMBIENTE Y MOVILIDAD**	0,00	0,00	0,00	0,00	0,00	0,00
G/17000/41001 A LA AG.DE ACTIVIDADES	0,00	0,00	0,00	0,00	0,00	0,00
***** 001.150.17000.489 URB.M.A.DGA .OT.TRANS.FAM.ISFL**	**0,00**	**0,00**	**0,00**	**0,00**	**160.000,00**	**160.000,00**
**** 001 AYUNTAMIENTO DE MADRID**	0,00	0,00	0,00	0,00	160.000,00	160.000,00
*** 150 URBANISMO, MEDIO AMBIENTE Y MOVILIDAD**	0,00	0,00	0,00	0,00	160.000,00	160.000,00
G/17000/48901 OT. TRANF. A INSITUC. S/F	0,00	0,00	0,00	0,00	160.000,00	160.000,00
***** 001.150.17000.71001 URB.M.A.DGA .A AGENCIA ACTIVIDADES**	**0,00**	**0,00**	**0,00**	**0,00**	**0,00**	**0,00**
**** 001 AYUNTAMIENTO DE MADRID**	0,00	0,00	0,00	0,00	0,00	0,00
*** 150 URBANISMO, MEDIO AMBIENTE Y MOVILIDAD**	0,00	0,00	0,00	0,00	0,00	0,00
G/17000/71001 A LA AG.DE ACTIVIDADES	0,00	0,00	0,00	0,00	0,00	0,00
***** 001.150.17213.210 URB.M.A.RENATUR.PATRIM.INFRAES Y B.NAT**	**27,59**	**0,00**	**27,59**	**0,00**	**412.654,49**	**412.654,49**
**** 001 AYUNTAMIENTO DE MADRID**	27,59	0,00	27,59	0,00	412.654,49	412.654,49
*** 150 URBANISMO, MEDIO AMBIENTE Y MOVILIDAD**	27,59	0,00	27,59	0,00	412.654,49	412.654,49
G/17213/21000 REP.MAT.CONS.BIENES	27,59	0,00	27,59	0,00	412.654,49	412.654,49
***** 001.150.17213.227 URB.M.A.RENATUR.PATRIM.TRAB.REAL.EMP**	**140.634,19**	**0,00**	**140.634,19**	**0,00**	**0,00**	**0,00**
**** 001 AYUNTAMIENTO DE MADRID**	140.634,19	0,00	140.634,19	0,00	0,00	0,00
*** 150 URBANISMO, MEDIO AMBIENTE Y MOVILIDAD**	140.634,19	0,00	140.634,19	0,00	0,00	0,00
G/17213/22706 ESTUDIOS Y TRAB.TEC.	140.634,19	0,00	140.634,19	0,00	0,00	0,00
***** 001.150.17213.60904 URB.M.A.RENATUR.PATRIM.URBAN CARGO AYTO**	**627.454,22**	**0,00**	**627.454,22**	**860.915,17**	**0,00**	**860.915,17**
**** 001 AYUNTAMIENTO DE MADRID**	627.454,22	0,00	627.454,22	860.915,17	0,00	860.915,17
*** 150 URBANISMO, MEDIO AMBIENTE Y MOVILIDAD**	627.454,22	0,00	627.454,22	860.915,17	0,00	860.915,17
G/17213/60904 URBANIZACIÓN A CARGO DEL AYUNTAMIENTO	627.454,22	0,00	627.454,22	860.915,17	0,00	860.915,17
***** 001.150.17213.60904 URB.M.A.RENATUR.PATRIM.URBAN CARGO AYTO**	**0,00**	**373.056,74**	**373.056,74**	**0,00**	**0,00**	**0,00**
**** 001 AYUNTAMIENTO DE MADRID**	0,00	373.056,74	373.056,74	0,00	0,00	0,00
*** 150 URBANISMO, MEDIO AMBIENTE Y MOVILIDAD**	0,00	373.056,74	373.056,74	0,00	0,00	0,00
G/17213/60904 URBANIZACIÓN A CARGO DEL AYUNTAMIENTO	0,00	373.056,74	373.056,74	0,00	0,00	0,00
***** 001.150.17213.60999 URB.M.A.RENATUR.PATRIM.O INV NUEVA INFR UG**	**0,00**	**0,00**	**0,00**	**0,00**	**0,00**	**0,00**
**** 001 AYUNTAMIENTO DE MADRID**	0,00	0,00	0,00	0,00	0,00	0,00
*** 150 URBANISMO, MEDIO AMBIENTE Y MOVILIDAD**	0,00	0,00	0,00	0,00	0,00	0,00
G/17213/60999 OTRAS INV. NUEVAS INF.	0,00	0,00	0,00	0,00	0,00	0,00
***** 001.150.17213.60999 URB.M.A.RENATUR.PATRIM.O INV NUEVA INFR UG**	**0,00**	**0,00**	**0,00**	**0,00**	**0,00**	**0,00**
**** 001 AYUNTAMIENTO DE MADRID**	0,00	0,00	0,00	0,00	0,00	0,00
*** 150 URBANISMO, MEDIO AMBIENTE Y MOVILIDAD**	0,00	0,00	0,00	0,00	0,00	0,00
G/17213/60999 OTRAS INV. NUEVAS INF.	0,00	0,00	0,00	0,00	0,00	0,00
***** 001.150.91206.22601 URB.M.A.A.G.DESARROLLO URBANO .ATCION PROTOC**	**0,00**	**0,00**	**0,00**	**0,00**	**1.253,30**	**1.253,30**
**** 001 AYUNTAMIENTO DE MADRID**	0,00	0,00	0,00	0,00	1.253,30	1.253,30
*** 150 URBANISMO, MEDIO AMBIENTE Y MOVILIDAD**	0,00	0,00	0,00	0,00	1.253,30	1.253,30
G/91206/22601 ATENC.PROTOC.Y REPRE	0,00	0,00	0,00	0,00	1.253,30	1.253,30
***** 001.151.16001.60904 A.LIMP ZV.INGENIERÍA AGUA.URBAN CARGO AYTO**	**0,00**	**0,00**	**0,00**	**100,00**	**0,00**	**100,00**

AYUNTAMIENTO DE MADRID

INFORMACIÓN PRESUPUESTARIA EJERCICIO CORRIENTE

REMANENTES DE CRÉDITO

Ejercicio: 2023

Centro: 001 AYUNTAMIENTO DE MADRID **Fecha: 31/12/2023**

CENTRO GESTOR - FUNCIONAL - ECONOMICO	REMANENTES COMPROMETIDOS			REMANENTES NO COMPROMETIDOS		
	INCORPORABLES	NO INCORPORABLES	TOTAL	INCORPORABLES	NO INCORPORABLES	TOTAL
** 001 AYUNTAMIENTO DE MADRID	0,00	0,00	0,00	100,00	0,00	100,00
* 151 LIMPIEZA Y ZONAS VERDES	0,00	0,00	0,00	100,00	0,00	100,00
G/16001/60904 URBANIZACIÓN A CARGO DEL AYUNTAMIENTO	0,00	0,00	0,00	100,00	0,00	100,00
*** 001.151.16001.60914 A.LIMP ZV.INGENIERÍA AGUA.ALCANTARILLADO COLECTOR	**162.202,74**	**0,00**	**162.202,74**	**4.907.351,63**	**0,00**	**4.907.351,63**
** 001 AYUNTAMIENTO DE MADRID	162.202,74	0,00	162.202,74	4.907.351,63	0,00	4.907.351,63
* 151 LIMPIEZA Y ZONAS VERDES	162.202,74	0,00	162.202,74	4.907.351,63	0,00	4.907.351,63
G/16001/60914 ALCANTARILLADO Y COLECTORES	162.202,74	0,00	162.202,74	4.907.351,63	0,00	4.907.351,63
*** 001.151.16001.60914 A.LIMP ZV.INGENIERÍA AGUA.ALCANTARILLADO COLECTOR	**0,00**	**711.689,72**	**711.689,72**	**0,00**	**0,00**	**0,00**
** 001 AYUNTAMIENTO DE MADRID	0,00	711.689,72	711.689,72	0,00	0,00	0,00
* 151 LIMPIEZA Y ZONAS VERDES	0,00	711.689,72	711.689,72	0,00	0,00	0,00
G/16001/60914 ALCANTARILLADO Y COLECTORES	0,00	711.689,72	711.689,72	0,00	0,00	0,00
*** 001.151.16001.60916 A.LIMP ZV.INGENIERÍA AGUA.FUENTES Y ESTANQUES	**0,92**	**0,00**	**0,92**	**106.106,62**	**0,00**	**106.106,62**
** 001 AYUNTAMIENTO DE MADRID	0,92	0,00	0,92	106.106,62	0,00	106.106,62
* 151 LIMPIEZA Y ZONAS VERDES	0,92	0,00	0,92	106.106,62	0,00	106.106,62
G/16001/60916 FUENTES Y ESTANQUES	0,92	0,00	0,92	106.106,62	0,00	106.106,62
*** 001.151.16001.60916 A.LIMP ZV.INGENIERÍA AGUA.FUENTES Y ESTANQUES	**0,00**	**306,40**	**306,40**	**0,00**	**0,00**	**0,00**
** 001 AYUNTAMIENTO DE MADRID	0,00	306,40	306,40	0,00	0,00	0,00
* 151 LIMPIEZA Y ZONAS VERDES	0,00	306,40	306,40	0,00	0,00	0,00
G/16001/60916 FUENTES Y ESTANQUES	0,00	306,40	306,40	0,00	0,00	0,00
*** 001.151.16001.60916 A.LIMP ZV.INGENIERÍA AGUA.FUENTES Y ESTANQUES	**90,90**	**0,00**	**90,90**	**4.924,08**	**0,00**	**4.924,08**
** 001 AYUNTAMIENTO DE MADRID	90,90	0,00	90,90	4.924,08	0,00	4.924,08
* 151 LIMPIEZA Y ZONAS VERDES	90,90	0,00	90,90	4.924,08	0,00	4.924,08
G/16001/60916 FUENTES Y ESTANQUES	90,90	0,00	90,90	4.924,08	0,00	4.924,08
*** 001.151.16001.61999 A.LIMP ZV.INGENIERÍA AGUA.O INV REP INFR U.G	**226.808,59**	**0,00**	**226.808,59**	**244.435,58**	**0,00**	**244.435,58**
** 001 AYUNTAMIENTO DE MADRID	226.808,59	0,00	226.808,59	244.435,58	0,00	244.435,58
* 151 LIMPIEZA Y ZONAS VERDES	226.808,59	0,00	226.808,59	244.435,58	0,00	244.435,58
G/16001/61999 INV. REPOS. INFRAESTR.	226.808,59	0,00	226.808,59	244.435,58	0,00	244.435,58
*** 001.151.16001.61999 A.LIMP ZV.INGENIERÍA AGUA.O INV REP INFR U.G	**0,00**	**92,73**	**92,73**	**0,00**	**0,00**	**0,00**
** 001 AYUNTAMIENTO DE MADRID	0,00	92,73	92,73	0,00	0,00	0,00
* 151 LIMPIEZA Y ZONAS VERDES	0,00	92,73	92,73	0,00	0,00	0,00
G/16001/61999 INV. REPOS. INFRAESTR.	0,00	92,73	92,73	0,00	0,00	0,00
*** 001.151.16001.61999 A.LIMP ZV.INGENIERÍA AGUA.O INV REP INFR U.G	**0,00**	**0,00**	**0,00**	**0,00**	**0,00**	**0,00**
** 001 AYUNTAMIENTO DE MADRID	0,00	0,00	0,00	0,00	0,00	0,00
* 151 LIMPIEZA Y ZONAS VERDES	0,00	0,00	0,00	0,00	0,00	0,00
G/16001/61999 INV. REPOS. INFRAESTR.	0,00	0,00	0,00	0,00	0,00	0,00
*** 001.151.16001.62700 A.LIMP ZV.INGENIERÍA AGUA.INSTALAC DEPURAC AGUA	**230.006,22**	**0,00**	**230.006,22**	**3.256.846,11**	**0,00**	**3.256.846,11**
** 001 AYUNTAMIENTO DE MADRID	230.006,22	0,00	230.006,22	3.256.846,11	0,00	3.256.846,11
* 151 LIMPIEZA Y ZONAS VERDES	230.006,22	0,00	230.006,22	3.256.846,11	0,00	3.256.846,11
G/16001/62700 INST. DEPURAC. AGUA	230.006,22	0,00	230.006,22	3.256.846,11	0,00	3.256.846,11
*** 001.151.16102.209 A.LIMP ZV.SUMINISTRO HÍDRICO.CÁNONES	**0,00**	**0,00**	**0,00**	**0,00**	**0,00**	**0,00**
** 001 AYUNTAMIENTO DE MADRID	0,00	0,00	0,00	0,00	0,00	0,00
* 151 LIMPIEZA Y ZONAS VERDES	0,00	0,00	0,00	0,00	0,00	0,00
G/16102/20901 CÁNONES	0,00	0,00	0,00	0,00	0,00	0,00
*** 001.151.16102.20901.4 A.LIMP ZV.SUMINISTRO HÍDRICO.CÁNONES	**0,00**	**0,00**	**0,00**	**0,00**	**0,00**	**0,00**
** 001 AYUNTAMIENTO DE MADRID	0,00	0,00	0,00	0,00	0,00	0,00
* 151 LIMPIEZA Y ZONAS VERDES	0,00	0,00	0,00	0,00	0,00	0,00
G/16102/20901 CÁNONES	0,00	0,00	0,00	0,00	0,00	0,00
*** 001.151.16102.210 A.LIMP ZV.SUMINISTRO HÍDRICO.INFRAES Y B.NAT	**291.941,74**	**0,00**	**291.941,74**	**0,00**	**70.000,00**	**70.000,00**
** 001 AYUNTAMIENTO DE MADRID	291.941,74	0,00	291.941,74	0,00	70.000,00	70.000,00

AYUNTAMIENTO DE MADRID

INFORMACIÓN PRESUPUESTARIA EJERCICIO CORRIENTE

REMANENTES DE CRÉDITO

Ejercicio: 2023

Centro: 001 AYUNTAMIENTO DE MADRID **Fecha: 31/12/2023**

CENTRO GESTOR - FUNCIONAL - ECONOMICO	REMANENTES COMPROMETIDOS			REMANENTES NO COMPROMETIDOS		
	INCORPORABLES	NO INCORPORABLES	TOTAL	INCORPORABLES	NO INCORPORABLES	TOTAL
*** 151 LIMPIEZA Y ZONAS VERDES**	291.941,74	0,00	291.941,74	0,00	70.000,00	70.000,00
G/16102/21000 REP.MAT.CONS.BIENES	291.941,74	0,00	291.941,74	0,00	70.000,00	70.000,00
***** 001.151.16102.22101 A.LIMP ZV.SUMINISTRO HÍDRICO.AGUA**	**54.832,75**	**0,00**	**54.832,75**	**0,00**	**0,00**	**0,00**
**** 001 AYUNTAMIENTO DE MADRID**	54.832,75	0,00	54.832,75	0,00	0,00	0,00
*** 151 LIMPIEZA Y ZONAS VERDES**	54.832,75	0,00	54.832,75	0,00	0,00	0,00
G/16102/22101 AGUA	54.832,75	0,00	54.832,75	0,00	0,00	0,00
***** 001.151.16102.22101.2 A.LIMP ZV.SUMINISTRO HÍDRICO.AGUA**	**0,00**	**14.077,16**	**14.077,16**	**0,00**	**0,00**	**0,00**
**** 001 AYUNTAMIENTO DE MADRID**	0,00	14.077,16	14.077,16	0,00	0,00	0,00
*** 151 LIMPIEZA Y ZONAS VERDES**	0,00	14.077,16	14.077,16	0,00	0,00	0,00
G/16102/22101 AGUA	0,00	14.077,16	14.077,16	0,00	0,00	0,00
***** 001.151.16102.22101.4 A.LIMP ZV.SUMINISTRO HÍDRICO.AGUA**	**20.751,95**	**0,00**	**20.751,95**	**0,00**	**0,00**	**0,00**
**** 001 AYUNTAMIENTO DE MADRID**	20.751,95	0,00	20.751,95	0,00	0,00	0,00
*** 151 LIMPIEZA Y ZONAS VERDES**	20.751,95	0,00	20.751,95	0,00	0,00	0,00
G/16102/22101 AGUA	20.751,95	0,00	20.751,95	0,00	0,00	0,00
***** 001.151.16102.221 A.LIMP ZV.SUMINISTRO HÍDRICO.SUMINISTROS**	**0,00**	**0,00**	**0,00**	**0,00**	**100,00**	**100,00**
**** 001 AYUNTAMIENTO DE MADRID**	0,00	0,00	0,00	0,00	100,00	100,00
*** 151 LIMPIEZA Y ZONAS VERDES**	0,00	0,00	0,00	0,00	100,00	100,00
G/16102/22199 OTROS SUMINISTROS	0,00	0,00	0,00	0,00	100,00	100,00
***** 001.151.16102.225 A.LIMP ZV.SUMINISTRO HÍDRICO.TRIBUTOS**	**0,00**	**0,00**	**0,00**	**0,00**	**88.144,45**	**88.144,45**
**** 001 AYUNTAMIENTO DE MADRID**	0,00	0,00	0,00	0,00	88.144,45	88.144,45
*** 151 LIMPIEZA Y ZONAS VERDES**	0,00	0,00	0,00	0,00	88.144,45	88.144,45
G/16102/22500 TRIBUTOS ESTATALES	0,00	0,00	0,00	0,00	101.413,40	101.413,40
G/16102/22501 TRIBUTOS COM. AUTONOMAS	0,00	0,00	0,00	0,00	2.000,00	2.000,00
G/16102/22502 TRIBUTOS ENT. LOCALES	0,00	0,00	0,00	0,00	-15.268,95	-15.268,95
***** 001.151.16102.22500.4 A.LIMP ZV.SUMINISTRO HÍDRICO.TRIBUTOS EE**	**0,00**	**0,00**	**0,00**	**0,00**	**1.830,66**	**1.830,66**
**** 001 AYUNTAMIENTO DE MADRID**	0,00	0,00	0,00	0,00	1.830,66	1.830,66
*** 151 LIMPIEZA Y ZONAS VERDES**	0,00	0,00	0,00	0,00	1.830,66	1.830,66
G/16102/22500 TRIBUTOS ESTATALES	0,00	0,00	0,00	0,00	1.830,66	1.830,66
***** 001.151.16102.22602 A.LIMP ZV.SUMINISTRO HÍDRICO.PUBLIC Y PROP**	**0,00**	**0,00**	**0,00**	**0,00**	**23,10**	**23,10**
**** 001 AYUNTAMIENTO DE MADRID**	0,00	0,00	0,00	0,00	23,10	23,10
*** 151 LIMPIEZA Y ZONAS VERDES**	0,00	0,00	0,00	0,00	23,10	23,10
G/16102/22602 PUBLICIDAD Y PROPAG	0,00	0,00	0,00	0,00	23,10	23,10
***** 001.151.16102.226 A.LIMP ZV.SUMINISTRO HÍDRICO.GTOS DIVERSOS**	**0,00**	**0,00**	**0,00**	**0,00**	**100,00**	**100,00**
**** 001 AYUNTAMIENTO DE MADRID**	0,00	0,00	0,00	0,00	100,00	100,00
*** 151 LIMPIEZA Y ZONAS VERDES**	0,00	0,00	0,00	0,00	100,00	100,00
G/16102/22699 OTROS GASTOS DIVERSOS	0,00	0,00	0,00	0,00	100,00	100,00
***** 001.151.16102.22703 A.LIMP ZV.SUMINISTRO HÍDRICO.GTO ACCIÓN SUBS**	**0,00**	**0,00**	**0,00**	**0,00**	**100,00**	**100,00**
**** 001 AYUNTAMIENTO DE MADRID**	0,00	0,00	0,00	0,00	100,00	100,00
*** 151 LIMPIEZA Y ZONAS VERDES**	0,00	0,00	0,00	0,00	100,00	100,00
G/16102/22703 GASTOS ACC.SUBISIDIA	0,00	0,00	0,00	0,00	100,00	100,00
***** 001.151.16102.227 A.LIMP ZV.SUMINISTRO HÍDRICO.TRAB.REAL.EMP**	**613.880,63**	**0,00**	**613.880,63**	**0,35**	**0,00**	**0,35**
**** 001 AYUNTAMIENTO DE MADRID**	613.880,63	0,00	613.880,63	0,35	0,00	0,35
*** 151 LIMPIEZA Y ZONAS VERDES**	613.880,63	0,00	613.880,63	0,35	0,00	0,35
G/16102/22706 ESTUDIOS Y TRAB.TEC.	0,20	0,00	0,20	0,00	0,00	0,00
G/16102/22713 EJEC.SUBS.INMEDIATA	26.794,86	0,00	26.794,86	0,35	0,00	0,35
G/16102/22799 OTR.TRABAJ.EMP. Y PROFES.	587.085,57	0,00	587.085,57	0,00	0,00	0,00
***** 001.151.16102.489 A.LIMP ZV.SUMINISTRO HÍDRICO.OT.TRANS.FAM.ISFL**	**4.500,00**	**0,00**	**4.500,00**	**0,00**	**0,00**	**0,00**
**** 001 AYUNTAMIENTO DE MADRID**	4.500,00	0,00	4.500,00	0,00	0,00	0,00
*** 151 LIMPIEZA Y ZONAS VERDES**	4.500,00	0,00	4.500,00	0,00	0,00	0,00

AYUNTAMIENTO DE MADRID

INFORMACIÓN PRESUPUESTARIA EJERCICIO CORRIENTE

REMANENTES DE CRÉDITO

Ejercicio: 2023

Centro: 001 AYUNTAMIENTO DE MADRID **Fecha: 31/12/2023**

CENTRO GESTOR - FUNCIONAL - ECONOMICO	REMANENTES COMPROMETIDOS			REMANENTES NO COMPROMETIDOS		
	INCORPORABLES	NO INCORPORABLES	TOTAL	INCORPORABLES	NO INCORPORABLES	TOTAL
G/16102/48901 OT. TRANF. A INSITUC. S/F	4.500,00	0,00	4.500,00	0,00	0,00	0,00
*** 001.151.16210.204 A.LIMP ZV.GESTIÓN AMBIENTAL URBA.ARR.MAT.TRANSP	**0,22**	**0,00**	**0,22**	**0,00**	**17.611,83**	**17.611,83**
** 001 AYUNTAMIENTO DE MADRID	0,22	0,00	0,22	0,00	17.611,83	17.611,83
* 151 LIMPIEZA Y ZONAS VERDES	0,22	0,00	0,22	0,00	17.611,83	17.611,83
G/16210/20400 ARREND.MAT.TRANSPORT	0,22	0,00	0,22	0,00	17.611,83	17.611,83
*** 001.151.16210.22602 A.LIMP ZV.GESTIÓN AMBIENTAL URBA.PUBLIC Y PROP	**3.177,33**	**0,00**	**3.177,33**	**0,00**	**0,84**	**0,84**
** 001 AYUNTAMIENTO DE MADRID	3.177,33	0,00	3.177,33	0,00	0,84	0,84
* 151 LIMPIEZA Y ZONAS VERDES	3.177,33	0,00	3.177,33	0,00	0,84	0,84
G/16210/22602 PUBLICIDAD Y PROPAG	3.177,33	0,00	3.177,33	0,00	0,84	0,84
*** 001.151.16210.227 A.LIMP ZV.GESTIÓN AMBIENTAL URBA.TRAB.REAL.EMP	**3.331.174,91**	**0,00**	**3.331.174,91**	**0,00**	**2.597.076,51**	**2.597.076,51**
** 001 AYUNTAMIENTO DE MADRID	3.331.174,91	0,00	3.331.174,91	0,00	2.597.076,51	2.597.076,51
* 151 LIMPIEZA Y ZONAS VERDES	3.331.174,91	0,00	3.331.174,91	0,00	2.597.076,51	2.597.076,51
G/16210/22700 LIMPIEZA Y ASEO	3.331.174,82	0,00	3.331.174,82	0,00	2.547.075,76	2.547.075,76
G/16210/22701 SEGURIDAD	0,09	0,00	0,09	0,00	0,75	0,75
G/16210/22706 ESTUDIOS Y TRAB.TEC.	0,00	0,00	0,00	0,00	50.000,00	50.000,00
*** 001.151.16230.203 A.LIMP ZV.PARQ TECNO VALDEMING .ARRD. MAQ.INST.UTIL.	**11.080,08**	**0,00**	**11.080,08**	**0,00**	**0,40**	**0,40**
** 001 AYUNTAMIENTO DE MADRID	11.080,08	0,00	11.080,08	0,00	0,40	0,40
* 151 LIMPIEZA Y ZONAS VERDES	11.080,08	0,00	11.080,08	0,00	0,40	0,40
G/16230/20300 ARREND.MAQ.INST.UTIL	11.080,08	0,00	11.080,08	0,00	0,40	0,40
*** 001.151.16230.20300.2 A.LIMP ZV.PARQ TECNO VALDEMING .ARRD MAQ INST UT	**0,00**	**4.421,94**	**4.421,94**	**0,00**	**0,00**	**0,00**
** 001 AYUNTAMIENTO DE MADRID	0,00	4.421,94	4.421,94	0,00	0,00	0,00
* 151 LIMPIEZA Y ZONAS VERDES	0,00	4.421,94	4.421,94	0,00	0,00	0,00
G/16230/20300 ARREND.MAQ.INST.UTIL	0,00	4.421,94	4.421,94	0,00	0,00	0,00
*** 001.151.16230.204 A.LIMP ZV.PARQ TECNO VALDEMING .ARR.MAT.TRANSP	**0,00**	**0,00**	**0,00**	**0,00**	**0,96**	**0,96**
** 001 AYUNTAMIENTO DE MADRID	0,00	0,00	0,00	0,00	0,96	0,96
* 151 LIMPIEZA Y ZONAS VERDES	0,00	0,00	0,00	0,00	0,96	0,96
G/16230/20400 ARREND.MAT.TRANSPORT	0,00	0,00	0,00	0,00	0,96	0,96
*** 001.151.16230.213 A.LIMP ZV.PARQ TECNO VALDEMING .MAQ.INST.Y UTILL	**0,00**	**0,00**	**0,00**	**0,00**	**605,00**	**605,00**
** 001 AYUNTAMIENTO DE MADRID	0,00	0,00	0,00	0,00	605,00	605,00
* 151 LIMPIEZA Y ZONAS VERDES	0,00	0,00	0,00	0,00	605,00	605,00
G/16230/21300 REP.MAT.CONS.MAQUIN.	0,00	0,00	0,00	0,00	605,00	605,00
*** 001.151.16230.221 A.LIMP ZV.PARQ TECNO VALDEMING .SUMINISTROS	**891.336,51**	**0,00**	**891.336,51**	**0,00**	**0,00**	**0,00**
** 001 AYUNTAMIENTO DE MADRID	891.336,51	0,00	891.336,51	0,00	0,00	0,00
* 151 LIMPIEZA Y ZONAS VERDES	891.336,51	0,00	891.336,51	0,00	0,00	0,00
G/16230/22199 OTROS SUMINISTROS	891.336,51	0,00	891.336,51	0,00	0,00	0,00
*** 001.151.16230.225 A.LIMP ZV.PARQ TECNO VALDEMING .TRIBUTOS	**0,00**	**0,00**	**0,00**	**0,00**	**318.820,20**	**318.820,20**
** 001 AYUNTAMIENTO DE MADRID	0,00	0,00	0,00	0,00	318.820,20	318.820,20
* 151 LIMPIEZA Y ZONAS VERDES	0,00	0,00	0,00	0,00	318.820,20	318.820,20
G/16230/22500 TRIBUTOS ESTATALES	0,00	0,00	0,00	0,00	318.820,20	318.820,20
*** 001.151.16230.22500.4 A.LIMP ZV.PARQ TECNO VALDEMING .TRIBUTOS EE	**0,00**	**0,00**	**0,00**	**0,00**	**0,00**	**0,00**
** 001 AYUNTAMIENTO DE MADRID	0,00	0,00	0,00	0,00	0,00	0,00
* 151 LIMPIEZA Y ZONAS VERDES	0,00	0,00	0,00	0,00	0,00	0,00
G/16230/22500 TRIBUTOS ESTATALES	0,00	0,00	0,00	0,00	0,00	0,00
*** 001.151.16230.227 A.LIMP ZV.PARQ TECNO VALDEMING .TRAB.REAL.EMP	**5.266.709,01**	**0,00**	**5.266.709,01**	**49.125,27**	**705.728,15**	**754.853,42**
** 001 AYUNTAMIENTO DE MADRID	5.266.709,01	0,00	5.266.709,01	49.125,27	705.728,15	754.853,42
* 151 LIMPIEZA Y ZONAS VERDES	5.266.709,01	0,00	5.266.709,01	49.125,27	705.728,15	754.853,42
G/16230/22700 LIMPIEZA Y ASEO	4.972.409,97	0,00	4.972.409,97	0,00	483.445,72	483.445,72
G/16230/22706 ESTUDIOS Y TRAB.TEC.	294.299,04	0,00	294.299,04	49.125,27	222.282,43	271.407,70
*** 001.151.16230.22700.4 A.LIMP ZV.PARQ TECNO VALDEMING .LIMPIEZA Y ASEO	**0,00**	**0,00**	**0,00**	**0,00**	**64.594,20**	**64.594,20**

AYUNTAMIENTO DE MADRID

INFORMACIÓN PRESUPUESTARIA EJERCICIO CORRIENTE

REMANENTES DE CRÉDITO

Ejercicio: 2023

Centro: 001 AYUNTAMIENTO DE MADRID **Fecha: 31/12/2023**

CENTRO GESTOR - FUNCIONAL - ECONOMICO	REMANENTES COMPROMETIDOS			REMANENTES NO COMPROMETIDOS		
	INCORPORABLES	NO INCORPORABLES	TOTAL	INCORPORABLES	NO INCORPORABLES	TOTAL
** 001 AYUNTAMIENTO DE MADRID	0,00	0,00	0,00	0,00	64.594,20	64.594,20
* 151 LIMPIEZA Y ZONAS VERDES	0,00	0,00	0,00	0,00	64.594,20	64.594,20
G/16230/22700 LIMPIEZA Y ASEO	0,00	0,00	0,00	0,00	64.594,20	64.594,20
*** 001.151.16230.22706.1 A.LIMP ZV.PARQ TECNO VALDEMING .ESTUD TRAB TÉCN	**0,00**	**0,00**	**0,00**	**158.026,73**	**0,00**	**158.026,73**
** 001 AYUNTAMIENTO DE MADRID	0,00	0,00	0,00	158.026,73	0,00	158.026,73
* 151 LIMPIEZA Y ZONAS VERDES	0,00	0,00	0,00	158.026,73	0,00	158.026,73
G/16230/22706 ESTUDIOS Y TRAB.TEC.	0,00	0,00	0,00	158.026,73	0,00	158.026,73
*** 001.151.16230.62701 A.LIMP ZV.PARQ TECNO VALDEMING .TRAT RESIDUOS SÓL	**0,00**	**0,00**	**0,00**	**617.660,01**	**0,00**	**617.660,01**
** 001 AYUNTAMIENTO DE MADRID	0,00	0,00	0,00	617.660,01	0,00	617.660,01
* 151 LIMPIEZA Y ZONAS VERDES	0,00	0,00	0,00	617.660,01	0,00	617.660,01
G/16230/62701 INSTAL.TRAT. RES. SÓLIDOS	0,00	0,00	0,00	617.660,01	0,00	617.660,01
*** 001.151.16230.62701 A.LIMP ZV.PARQ TECNO VALDEMING .TRAT RESIDUOS SÓL	**0,00**	**0,01**	**0,01**	**0,00**	**0,00**	**0,00**
** 001 AYUNTAMIENTO DE MADRID	0,00	0,01	0,01	0,00	0,00	0,00
* 151 LIMPIEZA Y ZONAS VERDES	0,00	0,01	0,01	0,00	0,00	0,00
G/16230/62701 INSTAL.TRAT. RES. SÓLIDOS	0,00	0,01	0,01	0,00	0,00	0,00
*** 001.151.16278.62701 A.LIMP ZV.NGEU. RESIDUOS.TRAT RESIDUOS SÓL	**307.524,18**	**0,00**	**307.524,18**	**0,00**	**0,00**	**0,00**
** 001 AYUNTAMIENTO DE MADRID	307.524,18	0,00	307.524,18	0,00	0,00	0,00
* 151 LIMPIEZA Y ZONAS VERDES	307.524,18	0,00	307.524,18	0,00	0,00	0,00
G/16278/62701 INSTAL.TRAT. RES. SÓLIDOS	307.524,18	0,00	307.524,18	0,00	0,00	0,00
*** 001.151.16278.62701 A.LIMP ZV.NGEU. RESIDUOS.TRAT RESIDUOS SÓL	**0,00**	**1.593.139,09**	**1.593.139,09**	**0,00**	**0,00**	**0,00**
** 001 AYUNTAMIENTO DE MADRID	0,00	1.593.139,09	1.593.139,09	0,00	0,00	0,00
* 151 LIMPIEZA Y ZONAS VERDES	0,00	1.593.139,09	1.593.139,09	0,00	0,00	0,00
G/16278/62701 INSTAL.TRAT. RES. SÓLIDOS	0,00	1.593.139,09	1.593.139,09	0,00	0,00	0,00
*** 001.151.16301.204 A.LIMP ZV.LIMPIEZA VIARIA.ARR.MAT.TRANSP	**0,18**	**0,00**	**0,18**	**0,00**	**149,66**	**149,66**
** 001 AYUNTAMIENTO DE MADRID	0,18	0,00	0,18	0,00	149,66	149,66
* 151 LIMPIEZA Y ZONAS VERDES	0,18	0,00	0,18	0,00	149,66	149,66
G/16301/20400 ARREND.MAT.TRANSPORT	0,18	0,00	0,18	0,00	149,66	149,66
*** 001.151.16301.210 A.LIMP ZV.LIMPIEZA VIARIA.INFRAES Y B.NAT	**63.486,01**	**0,00**	**63.486,01**	**0,00**	**1.321.702,67**	**1.321.702,67**
** 001 AYUNTAMIENTO DE MADRID	63.486,01	0,00	63.486,01	0,00	1.321.702,67	1.321.702,67
* 151 LIMPIEZA Y ZONAS VERDES	63.486,01	0,00	63.486,01	0,00	1.321.702,67	1.321.702,67
G/16301/21000 REP.MAT.CONS.BIENES	63.486,01	0,00	63.486,01	0,00	1.321.702,67	1.321.702,67
*** 001.151.16301.221 A.LIMP ZV.LIMPIEZA VIARIA.SUMINISTROS	**0,00**	**0,00**	**0,00**	**0,00**	**36.850,00**	**36.850,00**
** 001 AYUNTAMIENTO DE MADRID	0,00	0,00	0,00	0,00	36.850,00	36.850,00
* 151 LIMPIEZA Y ZONAS VERDES	0,00	0,00	0,00	0,00	36.850,00	36.850,00
G/16301/22199 OTROS SUMINISTROS	0,00	0,00	0,00	0,00	36.850,00	36.850,00
*** 001.151.16301.227 A.LIMP ZV.LIMPIEZA VIARIA.TRAB.REAL.EMP	**269.179,82**	**0,00**	**269.179,82**	**318.799,86**	**0,00**	**318.799,86**
** 001 AYUNTAMIENTO DE MADRID	269.179,82	0,00	269.179,82	318.799,86	0,00	318.799,86
* 151 LIMPIEZA Y ZONAS VERDES	269.179,82	0,00	269.179,82	318.799,86	0,00	318.799,86
G/16301/22700 LIMPIEZA Y ASEO	0,24	0,00	0,24	39.467,72	0,00	39.467,72
G/16301/22706 ESTUDIOS Y TRAB.TEC.	0,00	0,00	0,00	383.328,68	0,00	383.328,68
G/16301/22799 OTR.TRABAJ.EMP. Y PROFES.	269.179,58	0,00	269.179,58	-103.996,54	0,00	-103.996,54
*** 001.151.16301.489 A.LIMP ZV.LIMPIEZA VIARIA.OT.TRANS.FAM.ISFL	**0,00**	**0,00**	**0,00**	**0,00**	**0,00**	**0,00**
** 001 AYUNTAMIENTO DE MADRID	0,00	0,00	0,00	0,00	0,00	0,00
* 151 LIMPIEZA Y ZONAS VERDES	0,00	0,00	0,00	0,00	0,00	0,00
G/16301/48901 OT. TRANF. A INSITUC. S/F	0,00	0,00	0,00	0,00	0,00	0,00
*** 001.151.16301.60913 A.LIMP ZV.LIMPIEZA VIARIA.MOBILIARIO URBANO	**14,23**	**0,00**	**14,23**	**0,00**	**0,00**	**0,00**
** 001 AYUNTAMIENTO DE MADRID	14,23	0,00	14,23	0,00	0,00	0,00
* 151 LIMPIEZA Y ZONAS VERDES	14,23	0,00	14,23	0,00	0,00	0,00
G/16301/60913 MOBILIARIO URBANO	14,23	0,00	14,23	0,00	0,00	0,00

AYUNTAMIENTO DE MADRID

INFORMACIÓN PRESUPUESTARIA EJERCICIO CORRIENTE

REMANENTES DE CRÉDITO

Ejercicio: 2023

Centro: 001 AYUNTAMIENTO DE MADRID **Fecha: 31/12/2023**

CENTRO GESTOR - FUNCIONAL - ECONOMICO	REMANENTES COMPROMETIDOS			REMANENTES NO COMPROMETIDOS		
	INCORPORABLES	NO INCORPORABLES	TOTAL	INCORPORABLES	NO INCORPORABLES	TOTAL
*** 001.151.16301.60913 A.LIMP ZV.LIMPIEZA VIARIA.MOBILIARIO URBANO	0,00	0,00	0,00	0,00	0,00	0,00
** 001 AYUNTAMIENTO DE MADRID	0,00	0,00	0,00	0,00	0,00	0,00
* 151 LIMPIEZA Y ZONAS VERDES	0,00	0,00	0,00	0,00	0,00	0,00
G/16301/60913 MOBILIARIO URBANO	0,00	0,00	0,00	0,00	0,00	0,00
*** 001.151.16301.61913 A.LIMP ZV.LIMPIEZA VIARIA.MOBILIARIO URBANO(REF)	621,39	0,00	621,39	0,00	0,00	0,00
** 001 AYUNTAMIENTO DE MADRID	621,39	0,00	621,39	0,00	0,00	0,00
* 151 LIMPIEZA Y ZONAS VERDES	621,39	0,00	621,39	0,00	0,00	0,00
G/16301/61913 MOBILIARIO URBANO (REF)	621,39	0,00	621,39	0,00	0,00	0,00
*** 001.151.17101.204 A.LIMP ZV.PATRIMONIO VERDE.ARR.MAT.TRANSP	0,12	0,00	0,12	0,00	1.314,16	1.314,16
** 001 AYUNTAMIENTO DE MADRID	0,12	0,00	0,12	0,00	1.314,16	1.314,16
* 151 LIMPIEZA Y ZONAS VERDES	0,12	0,00	0,12	0,00	1.314,16	1.314,16
G/17101/20400 ARREND.MAT.TRANSPORT	0,12	0,00	0,12	0,00	1.314,16	1.314,16
*** 001.151.17101.210 A.LIMP ZV.PATRIMONIO VERDE.INFRAES Y B.NAT	202.181,65	0,00	202.181,65	0,00	112.871,29	112.871,29
** 001 AYUNTAMIENTO DE MADRID	202.181,65	0,00	202.181,65	0,00	112.871,29	112.871,29
* 151 LIMPIEZA Y ZONAS VERDES	202.181,65	0,00	202.181,65	0,00	112.871,29	112.871,29
G/17101/21000 REP.MAT.CONS.BIENES	202.181,65	0,00	202.181,65	0,00	112.871,29	112.871,29
*** 001.151.17101.21000.2 A.LIMP ZV.PATRIMONIO VERDE.REP MANT CONS U.Gª	0,00	15.001,68	15.001,68	0,00	5.976.677,78	5.976.677,78
** 001 AYUNTAMIENTO DE MADRID	0,00	15.001,68	15.001,68	0,00	5.976.677,78	5.976.677,78
* 151 LIMPIEZA Y ZONAS VERDES	0,00	15.001,68	15.001,68	0,00	5.976.677,78	5.976.677,78
G/17101/21000 REP.MAT.CONS.BIENES	0,00	15.001,68	15.001,68	0,00	5.976.677,78	5.976.677,78
*** 001.151.17101.21000.4 A.LIMP ZV.PATRIMONIO VERDE.REP MANT CONS U.Gª	0,00	0,00	0,00	0,00	1.120.143,18	1.120.143,18
** 001 AYUNTAMIENTO DE MADRID	0,00	0,00	0,00	0,00	1.120.143,18	1.120.143,18
* 151 LIMPIEZA Y ZONAS VERDES	0,00	0,00	0,00	0,00	1.120.143,18	1.120.143,18
G/17101/21000 REP.MAT.CONS.BIENES	0,00	0,00	0,00	0,00	1.120.143,18	1.120.143,18
*** 001.151.17101.213 A.LIMP ZV.PATRIMONIO VERDE.MAQ.INST.Y UTILL	0,03	0,00	0,03	0,00	10.023,81	10.023,81
** 001 AYUNTAMIENTO DE MADRID	0,03	0,00	0,03	0,00	10.023,81	10.023,81
* 151 LIMPIEZA Y ZONAS VERDES	0,03	0,00	0,03	0,00	10.023,81	10.023,81
G/17101/21300 REP.MAT.CONS.MAQUIN.	0,03	0,00	0,03	0,00	10.023,81	10.023,81
*** 001.151.17101.22101 A.LIMP ZV.PATRIMONIO VERDE.AGUA	49,66	0,00	49,66	100,02	0,00	100,02
** 001 AYUNTAMIENTO DE MADRID	49,66	0,00	49,66	100,02	0,00	100,02
* 151 LIMPIEZA Y ZONAS VERDES	49,66	0,00	49,66	100,02	0,00	100,02
G/17101/22101 AGUA	49,66	0,00	49,66	100,02	0,00	100,02
*** 001.151.17101.22101.2 A.LIMP ZV.PATRIMONIO VERDE.AGUA	0,00	253.662,12	253.662,12	0,00	0,00	0,00
** 001 AYUNTAMIENTO DE MADRID	0,00	253.662,12	253.662,12	0,00	0,00	0,00
* 151 LIMPIEZA Y ZONAS VERDES	0,00	253.662,12	253.662,12	0,00	0,00	0,00
G/17101/22101 AGUA	0,00	253.662,12	253.662,12	0,00	0,00	0,00
*** 001.151.17101.22104 A.LIMP ZV.PATRIMONIO VERDE.VESTUARIO	0,02	0,00	0,02	0,00	410,62	410,62
** 001 AYUNTAMIENTO DE MADRID	0,02	0,00	0,02	0,00	410,62	410,62
* 151 LIMPIEZA Y ZONAS VERDES	0,02	0,00	0,02	0,00	410,62	410,62
G/17101/22104 VESTUARIO	0,02	0,00	0,02	0,00	410,62	410,62
*** 001.151.17101.221 A.LIMP ZV.PATRIMONIO VERDE.SUMINISTROS	0,00	0,00	0,00	0,00	166,96	166,96
** 001 AYUNTAMIENTO DE MADRID	0,00	0,00	0,00	0,00	166,96	166,96
* 151 LIMPIEZA Y ZONAS VERDES	0,00	0,00	0,00	0,00	166,96	166,96
G/17101/22110 PROD. LIMPIEZA Y ASEO	0,00	0,00	0,00	0,00	100,00	100,00
G/17101/22199 OTROS SUMINISTROS	0,00	0,00	0,00	0,00	66,96	66,96
*** 001.151.17101.225 A.LIMP ZV.PATRIMONIO VERDE.TRIBUTOS	0,00	0,00	0,00	100,00	0,00	100,00
** 001 AYUNTAMIENTO DE MADRID	0,00	0,00	0,00	100,00	0,00	100,00
* 151 LIMPIEZA Y ZONAS VERDES	0,00	0,00	0,00	100,00	0,00	100,00
G/17101/22500 TRIBUTOS ESTATALES	0,00	0,00	0,00	100,00	0,00	100,00

AYUNTAMIENTO DE MADRID

INFORMACIÓN PRESUPUESTARIA EJERCICIO CORRIENTE

REMANENTES DE CRÉDITO

Ejercicio: 2023

Centro: 001 AYUNTAMIENTO DE MADRID **Fecha: 31/12/2023**

CENTRO GESTOR - FUNCIONAL - ECONOMICO	REMANENTES COMPROMETIDOS			REMANENTES NO COMPROMETIDOS		
	INCORPORABLES	NO INCORPORABLES	TOTAL	INCORPORABLES	NO INCORPORABLES	TOTAL
***** 001.151.17101.22606 A.LIMP ZV.PATRIMONIO VERDE.REUN CONF CURS**	**0,00**	**0,00**	**0,00**	**0,00**	**16.037,51**	**16.037,51**
**** 001 AYUNTAMIENTO DE MADRID**	0,00	0,00	0,00	0,00	16.037,51	16.037,51
*** 151 LIMPIEZA Y ZONAS VERDES**	0,00	0,00	0,00	0,00	16.037,51	16.037,51
G/17101/22606 REUNIONES, CONF. Y CURSOS	0,00	0,00	0,00	0,00	16.037,51	16.037,51
***** 001.151.17101.227 A.LIMP ZV.PATRIMONIO VERDE.TRAB.REAL.EMP**	**46.626,08**	**0,00**	**46.626,08**	**41.559,91**	**0,00**	**41.559,91**
**** 001 AYUNTAMIENTO DE MADRID**	46.626,08	0,00	46.626,08	41.559,91	0,00	41.559,91
*** 151 LIMPIEZA Y ZONAS VERDES**	46.626,08	0,00	46.626,08	41.559,91	0,00	41.559,91
G/17101/22700 LIMPIEZA Y ASEO	45.421,18	0,00	45.421,18	144.686,49	0,00	144.686,49
G/17101/22706 ESTUDIOS Y TRABAJOS TÉCNICOS	0,00	0,00	0,00	83.761,90	0,00	83.761,90
G/17101/22799 OTR.TRABAJ.EMP. Y PROFES.	1.204,90	0,00	1.204,90	-186.888,48	0,00	-186.888,48
***** 001.151.17101.22700.2 A.LIMP ZV.PATRIMONIO VERDE.LIMPIEZA Y ASEO**	**0,00**	**3.558,32**	**3.558,32**	**0,00**	**2.542.039,52**	**2.542.039,52**
**** 001 AYUNTAMIENTO DE MADRID**	0,00	3.558,32	3.558,32	0,00	2.542.039,52	2.542.039,52
*** 151 LIMPIEZA Y ZONAS VERDES**	0,00	3.558,32	3.558,32	0,00	2.542.039,52	2.542.039,52
G/17101/22700 LIMPIEZA Y ASEO	0,00	3.558,32	3.558,32	0,00	2.542.039,52	2.542.039,52
***** 001.151.17101.22799.4 A.LIMP ZV.PATRIMONIO VERDE.O.TRAB.EMP**	**0,00**	**0,00**	**0,00**	**0,00**	**2.448.602,14**	**2.448.602,14**
**** 001 AYUNTAMIENTO DE MADRID**	0,00	0,00	0,00	0,00	2.448.602,14	2.448.602,14
*** 151 LIMPIEZA Y ZONAS VERDES**	0,00	0,00	0,00	0,00	2.448.602,14	2.448.602,14
G/17101/22799 OTR.TRABAJ.EMP. Y PROFES.	0,00	0,00	0,00	0,00	2.448.602,14	2.448.602,14
***** 001.151.17101.22799.5 A.LIMP ZV.PATRIMONIO VERDE.O.TRAB.EMP**	**0,00**	**0,00**	**0,00**	**0,00**	**83.200,00**	**83.200,00**
**** 001 AYUNTAMIENTO DE MADRID**	0,00	0,00	0,00	0,00	83.200,00	83.200,00
*** 151 LIMPIEZA Y ZONAS VERDES**	0,00	0,00	0,00	0,00	83.200,00	83.200,00
G/17101/22799 OTR.TRABAJ.EMP. Y PROFES.	0,00	0,00	0,00	0,00	83.200,00	83.200,00
***** 001.151.17101.489 A.LIMP ZV.PATRIMONIO VERDE.OT.TRANS.FAM.ISFL**	**57.195,71**	**0,00**	**57.195,71**	**0,00**	**0,00**	**0,00**
**** 001 AYUNTAMIENTO DE MADRID**	57.195,71	0,00	57.195,71	0,00	0,00	0,00
*** 151 LIMPIEZA Y ZONAS VERDES**	57.195,71	0,00	57.195,71	0,00	0,00	0,00
G/17101/48901 OT. TRANF. A INSITUC. S/F	57.195,71	0,00	57.195,71	0,00	0,00	0,00
***** 001.151.17101.60913.5 A.LIMP ZV.PATRIMONIO VERDE.MOBILIARIO URBANO**	**0,00**	**0,00**	**0,00**	**15.775,11**	**0,00**	**15.775,11**
**** 001 AYUNTAMIENTO DE MADRID**	0,00	0,00	0,00	15.775,11	0,00	15.775,11
*** 151 LIMPIEZA Y ZONAS VERDES**	0,00	0,00	0,00	15.775,11	0,00	15.775,11
G/17101/60913 MOBILIARIO URBANO	0,00	0,00	0,00	15.775,11	0,00	15.775,11
***** 001.151.17101.61904 A.LIMP ZV.PATRIMONIO VERDE.URBANIZ C AYTO(R)**	**0,00**	**0,00**	**0,00**	**97,01**	**0,00**	**97,01**
**** 001 AYUNTAMIENTO DE MADRID**	0,00	0,00	0,00	97,01	0,00	97,01
*** 151 LIMPIEZA Y ZONAS VERDES**	0,00	0,00	0,00	97,01	0,00	97,01
G/17101/61904 URBANIZACIÓN A CARGO DEL AYUNTAMIENTO (REM	0,00	0,00	0,00	97,01	0,00	97,01
***** 001.151.17101.61913.5 A.LIMP ZV.PATRIMONIO VERDE.MOBILIARIO URBANO(REF)**	**0,00**	**0,00**	**0,00**	**387,24**	**0,00**	**387,24**
**** 001 AYUNTAMIENTO DE MADRID**	0,00	0,00	0,00	387,24	0,00	387,24
*** 151 LIMPIEZA Y ZONAS VERDES**	0,00	0,00	0,00	387,24	0,00	387,24
G/17101/61913 MOBILIARIO URBANO (REF)	0,00	0,00	0,00	387,24	0,00	387,24
***** 001.151.17101.61916 A.LIMP ZV.PATRIMONIO VERDE.FUENTES ESTANQ(REF)**	**0,00**	**0,00**	**0,00**	**200,00**	**0,00**	**200,00**
**** 001 AYUNTAMIENTO DE MADRID**	0,00	0,00	0,00	200,00	0,00	200,00
*** 151 LIMPIEZA Y ZONAS VERDES**	0,00	0,00	0,00	200,00	0,00	200,00
G/17101/61916 FUENTES Y ESTANQUES (REF)	0,00	0,00	0,00	200,00	0,00	200,00
***** 001.151.17101.61917 A.LIMP ZV.PATRIMONIO VERDE.ALUMBRADO PÚB(REF)**	**0,00**	**0,00**	**0,00**	**100,00**	**0,00**	**100,00**
**** 001 AYUNTAMIENTO DE MADRID**	0,00	0,00	0,00	100,00	0,00	100,00
*** 151 LIMPIEZA Y ZONAS VERDES**	0,00	0,00	0,00	100,00	0,00	100,00
G/17101/61917 ALUMBRADO PÚBLICO (REFORMA)	0,00	0,00	0,00	100,00	0,00	100,00
***** 001.151.17101.61920 A.LIMP ZV.PATRIMONIO VERDE.PARQUES (R)**	**47.698,56**	**0,00**	**47.698,56**	**1.455.329,66**	**0,00**	**1.455.329,66**
**** 001 AYUNTAMIENTO DE MADRID**	47.698,56	0,00	47.698,56	1.455.329,66	0,00	1.455.329,66
*** 151 LIMPIEZA Y ZONAS VERDES**	47.698,56	0,00	47.698,56	1.455.329,66	0,00	1.455.329,66

AYUNTAMIENTO DE MADRID

INFORMACIÓN PRESUPUESTARIA EJERCICIO CORRIENTE

REMANENTES DE CRÉDITO

Ejercicio: 2023

Centro: 001 AYUNTAMIENTO DE MADRID **Fecha: 31/12/2023**

CENTRO GESTOR - FUNCIONAL - ECONOMICO	REMANENTES COMPROMETIDOS			REMANENTES NO COMPROMETIDOS		
	INCORPORABLES	NO INCORPORABLES	TOTAL	INCORPORABLES	NO INCORPORABLES	TOTAL
G/17101/61920 PARQUES (REMODELACIÓN)	47.698,56	0,00	47.698,56	1.455.329,66	0,00	1.455.329,66
*** 001.151.17101.61920 A.LIMP ZV.PATRIMONIO VERDE.PARQUES (R)	**0,32**	**0,00**	**0,32**	**522.354,34**	**0,00**	**522.354,34**
** 001 AYUNTAMIENTO DE MADRID	0,32	0,00	0,32	522.354,34	0,00	522.354,34
* 151 LIMPIEZA Y ZONAS VERDES	0,32	0,00	0,32	522.354,34	0,00	522.354,34
G/17101/61920 PARQUES (REMODELACIÓN)	0,32	0,00	0,32	522.354,34	0,00	522.354,34
*** 001.151.17101.61920 A.LIMP ZV.PATRIMONIO VERDE.PARQUES (R)	**0,00**	**29.068,73**	**29.068,73**	**0,00**	**78.330,39**	**78.330,39**
** 001 AYUNTAMIENTO DE MADRID	0,00	29.068,73	29.068,73	0,00	78.330,39	78.330,39
* 151 LIMPIEZA Y ZONAS VERDES	0,00	29.068,73	29.068,73	0,00	78.330,39	78.330,39
G/17101/61920 PARQUES (REMODELACIÓN)	0,00	29.068,73	29.068,73	0,00	78.330,39	78.330,39
*** 001.151.17101.61920.1 A.LIMP ZV.PATRIMONIO VERDE.PARQUES (R)	**30.199,54**	**0,00**	**30.199,54**	**134,23**	**0,00**	**134,23**
** 001 AYUNTAMIENTO DE MADRID	30.199,54	0,00	30.199,54	134,23	0,00	134,23
* 151 LIMPIEZA Y ZONAS VERDES	30.199,54	0,00	30.199,54	134,23	0,00	134,23
G/17101/61920 PARQUES (REMODELACIÓN)	30.199,54	0,00	30.199,54	134,23	0,00	134,23
*** 001.151.17101.61921 A.LIMP ZV.PATRIMONIO VERDE.Z AJARDINADAS(R)	**0,00**	**0,00**	**0,00**	**0,00**	**0,00**	**0,00**
** 001 AYUNTAMIENTO DE MADRID	0,00	0,00	0,00	0,00	0,00	0,00
* 151 LIMPIEZA Y ZONAS VERDES	0,00	0,00	0,00	0,00	0,00	0,00
G/17101/61921 ZONAS AJARDINADAS (REM)	0,00	0,00	0,00	0,00	0,00	0,00
*** 001.151.17101.61921 A.LIMP ZV.PATRIMONIO VERDE.Z AJARDINADAS(R)	**0,00**	**0,00**	**0,00**	**100,00**	**0,00**	**100,00**
** 001 AYUNTAMIENTO DE MADRID	0,00	0,00	0,00	100,00	0,00	100,00
* 151 LIMPIEZA Y ZONAS VERDES	0,00	0,00	0,00	100,00	0,00	100,00
G/17101/61921 ZONAS AJARDINADAS (REM)	0,00	0,00	0,00	100,00	0,00	100,00
*** 001.151.17101.63200 A.LIMP ZV.PATRIMONIO VERDE.EDIF CONST(RE	**0,00**	**0,00**	**0,00**	**100,00**	**0,00**	**100,00**
** 001 AYUNTAMIENTO DE MADRID	0,00	0,00	0,00	100,00	0,00	100,00
* 151 LIMPIEZA Y ZONAS VERDES	0,00	0,00	0,00	100,00	0,00	100,00
G/17101/63200 EDIF. Y OTRAS CONST.(REF)	0,00	0,00	0,00	100,00	0,00	100,00
*** 001.151.17101.63300 A.LIMP ZV.PATRIMONIO VERDE.MAQUINARIA(R)	**0,00**	**0,00**	**0,00**	**100,00**	**0,00**	**100,00**
** 001 AYUNTAMIENTO DE MADRID	0,00	0,00	0,00	100,00	0,00	100,00
* 151 LIMPIEZA Y ZONAS VERDES	0,00	0,00	0,00	100,00	0,00	100,00
G/17101/63300 MAQUINARIA.REF.	0,00	0,00	0,00	100,00	0,00	100,00
*** 001.151.17102.210 A.LIMP ZV.ZONAS VERDES.INFRAES Y B.NAT	**23.537,03**	**0,00**	**23.537,03**	**0,00**	**20.000,00**	**20.000,00**
** 001 AYUNTAMIENTO DE MADRID	23.537,03	0,00	23.537,03	0,00	20.000,00	20.000,00
* 151 LIMPIEZA Y ZONAS VERDES	23.537,03	0,00	23.537,03	0,00	20.000,00	20.000,00
G/17102/21000 REP.MAT.CONS.BIENES	23.537,03	0,00	23.537,03	0,00	20.000,00	20.000,00
*** 001.151.17102.21000.4 A.LIMP ZV.ZONAS VERDES.REP MANT CONS U.Gª	**0,00**	**0,00**	**0,00**	**0,00**	**256.000,00**	**256.000,00**
** 001 AYUNTAMIENTO DE MADRID	0,00	0,00	0,00	0,00	256.000,00	256.000,00
* 151 LIMPIEZA Y ZONAS VERDES	0,00	0,00	0,00	0,00	256.000,00	256.000,00
G/17102/21000 REP.MAT.CONS.BIENES	0,00	0,00	0,00	0,00	256.000,00	256.000,00
*** 001.151.17102.227 A.LIMP ZV.ZONAS VERDES.TRAB.REAL.EMP	**9.170,49**	**0,00**	**9.170,49**	**0,00**	**50.000,00**	**50.000,00**
** 001 AYUNTAMIENTO DE MADRID	9.170,49	0,00	9.170,49	0,00	50.000,00	50.000,00
* 151 LIMPIEZA Y ZONAS VERDES	9.170,49	0,00	9.170,49	0,00	50.000,00	50.000,00
G/17102/22700 LIMPIEZA Y ASEO	9.170,49	0,00	9.170,49	0,00	-216.152,32	-216.152,32
G/17102/22706 ESTUDIOS Y TRAB.TEC.	0,00	0,00	0,00	0,00	266.152,32	266.152,32
*** 001.151.17102.61920 A.LIMP ZV.ZONAS VERDES.PARQUES (R)	**14,33**	**0,00**	**14,33**	**1.253,46**	**0,00**	**1.253,46**
** 001 AYUNTAMIENTO DE MADRID	14,33	0,00	14,33	1.253,46	0,00	1.253,46
* 151 LIMPIEZA Y ZONAS VERDES	14,33	0,00	14,33	1.253,46	0,00	1.253,46
G/17102/61920 PARQUES (REMODELACIÓN)	14,33	0,00	14,33	1.253,46	0,00	1.253,46
*** 001.151.17102.61920 A.LIMP ZV.ZONAS VERDES.PARQUES (R)	**2.728,55**	**0,00**	**2.728,55**	**1.007.305,28**	**0,00**	**1.007.305,28**
** 001 AYUNTAMIENTO DE MADRID	2.728,55	0,00	2.728,55	1.007.305,28	0,00	1.007.305,28
* 151 LIMPIEZA Y ZONAS VERDES	2.728,55	0,00	2.728,55	1.007.305,28	0,00	1.007.305,28

AYUNTAMIENTO DE MADRID

INFORMACIÓN PRESUPUESTARIA EJERCICIO CORRIENTE

REMANENTES DE CRÉDITO

Ejercicio: 2023

Centro: 001 AYUNTAMIENTO DE MADRID **Fecha: 31/12/2023**

CENTRO GESTOR - FUNCIONAL - ECONOMICO	REMANENTES COMPROMETIDOS			REMANENTES NO COMPROMETIDOS		
	INCORPORABLES	NO INCORPORABLES	TOTAL	INCORPORABLES	NO INCORPORABLES	TOTAL
G/17102/61920 PARQUES (REMODELACIÓN)	2.728,55	0,00	2.728,55	1.007.305,28	0,00	1.007.305,28
*** 001.151.17102.61920 A.LIMP ZV.ZONAS VERDES.PARQUES (R)	**0,00**	**0,00**	**0,00**	**0,00**	**0,00**	**0,00**
** 001 AYUNTAMIENTO DE MADRID	0,00	0,00	0,00	0,00	0,00	0,00
* 151 LIMPIEZA Y ZONAS VERDES	0,00	0,00	0,00	0,00	0,00	0,00
G/17102/61920 PARQUES (REMODELACIÓN)	0,00	0,00	0,00	0,00	0,00	0,00
*** 001.151.17102.61921 A.LIMP ZV.ZONAS VERDES.Z AJARDINADAS(R)	**0,00**	**0,03**	**0,03**	**0,00**	**0,00**	**0,00**
** 001 AYUNTAMIENTO DE MADRID	0,00	0,03	0,03	0,00	0,00	0,00
* 151 LIMPIEZA Y ZONAS VERDES	0,00	0,03	0,03	0,00	0,00	0,00
G/17102/61921 ZONAS AJARDINADAS (REM)	0,00	0,03	0,03	0,00	0,00	0,00
*** 001.151.17102.61921 A.LIMP ZV.ZONAS VERDES.Z AJARDINADAS(R)	**13.783,34**	**0,00**	**13.783,34**	**199,71**	**0,00**	**199,71**
** 001 AYUNTAMIENTO DE MADRID	13.783,34	0,00	13.783,34	199,71	0,00	199,71
* 151 LIMPIEZA Y ZONAS VERDES	13.783,34	0,00	13.783,34	199,71	0,00	199,71
G/17102/61921 ZONAS AJARDINADAS (REM)	13.783,34	0,00	13.783,34	199,71	0,00	199,71
*** 001.151.17102.61921 A.LIMP ZV.ZONAS VERDES.Z AJARDINADAS(R)	**0,00**	**0,00**	**0,00**	**0,51**	**0,00**	**0,51**
** 001 AYUNTAMIENTO DE MADRID	0,00	0,00	0,00	0,51	0,00	0,51
* 151 LIMPIEZA Y ZONAS VERDES	0,00	0,00	0,00	0,51	0,00	0,51
G/17102/61921 ZONAS AJARDINADAS (REM)	0,00	0,00	0,00	0,51	0,00	0,51
*** 001.151.17102.61921 A.LIMP ZV.ZONAS VERDES.Z AJARDINADAS(R)	**4,09**	**0,00**	**4,09**	**1.255,20**	**0,00**	**1.255,20**
** 001 AYUNTAMIENTO DE MADRID	4,09	0,00	4,09	1.255,20	0,00	1.255,20
* 151 LIMPIEZA Y ZONAS VERDES	4,09	0,00	4,09	1.255,20	0,00	1.255,20
G/17102/61921 ZONAS AJARDINADAS (REM)	4,09	0,00	4,09	1.255,20	0,00	1.255,20
*** 001.151.17102.61922 A.LIMP ZV.ZONAS VERDES.ÁRBOLES Y JARD(REMOD)	**0,25**	**0,00**	**0,25**	**129,60**	**0,00**	**129,60**
** 001 AYUNTAMIENTO DE MADRID	0,25	0,00	0,25	129,60	0,00	129,60
* 151 LIMPIEZA Y ZONAS VERDES	0,25	0,00	0,25	129,60	0,00	129,60
G/17102/61922 ÁRBOLES Y JARD. (REMOD)	0,25	0,00	0,25	129,60	0,00	129,60
*** 001.151.17102.61922 A.LIMP ZV.ZONAS VERDES.ÁRBOLES Y JARD(REMOD)	**0,00**	**0,00**	**0,00**	**115.167,82**	**0,00**	**115.167,82**
** 001 AYUNTAMIENTO DE MADRID	0,00	0,00	0,00	115.167,82	0,00	115.167,82
* 151 LIMPIEZA Y ZONAS VERDES	0,00	0,00	0,00	115.167,82	0,00	115.167,82
G/17102/61922 ÁRBOLES Y JARD. (REMOD)	0,00	0,00	0,00	115.167,82	0,00	115.167,82
*** 001.151.91223.22601 A.LIMP ZV.A.D. LIMPIEZA ZV.ATCION PROTOC	**0,00**	**0,00**	**0,00**	**0,00**	**5.000,00**	**5.000,00**
** 001 AYUNTAMIENTO DE MADRID	0,00	0,00	0,00	0,00	5.000,00	5.000,00
* 151 LIMPIEZA Y ZONAS VERDES	0,00	0,00	0,00	0,00	5.000,00	5.000,00
G/91223/22601 ATENC.PROTOC.Y REPRE	0,00	0,00	0,00	0,00	5.000,00	5.000,00
*** 001.161.15200.202 VIVIENDA.D.G.ADMV.VIVIENDA.ARREND.EDIF.O.CONST.	**0,01**	**0,00**	**0,01**	**0,00**	**475,36**	**475,36**
** 001 AYUNTAMIENTO DE MADRID	0,01	0,00	0,01	0,00	475,36	475,36
* 161 POLÍTICAS DE VIVIENDA	0,01	0,00	0,01	0,00	475,36	475,36
G/15200/20200 ARREND.EDIFICIOS Y OT.CON	0,01	0,00	0,01	0,00	475,36	475,36
*** 001.161.15200.212 VIVIENDA.D.G.ADMV.VIVIENDA.EDIF.OTR.CONST	**0,00**	**0,00**	**0,00**	**0,00**	**6,87**	**6,87**
** 001 AYUNTAMIENTO DE MADRID	0,00	0,00	0,00	0,00	6,87	6,87
* 161 POLÍTICAS DE VIVIENDA	0,00	0,00	0,00	0,00	6,87	6,87
G/15200/21200 REP.MAT.CONS.EDIFIC.	0,00	0,00	0,00	0,00	6,87	6,87
*** 001.161.15200.213 VIVIENDA.D.G.ADMV.VIVIENDA.MAQ.INST.Y UTILL	**538,59**	**0,00**	**538,59**	**0,00**	**10.641,76**	**10.641,76**
** 001 AYUNTAMIENTO DE MADRID	538,59	0,00	538,59	0,00	10.641,76	10.641,76
* 161 POLÍTICAS DE VIVIENDA	538,59	0,00	538,59	0,00	10.641,76	10.641,76
G/15200/21300 REP.MAT.CONS.MAQUIN.	538,59	0,00	538,59	0,00	10.641,76	10.641,76
*** 001.161.15200.215 VIVIENDA.D.G.ADMV.VIVIENDA.MOBILIARIO	**0,02**	**0,00**	**0,02**	**0,00**	**0,15**	**0,15**
** 001 AYUNTAMIENTO DE MADRID	0,02	0,00	0,02	0,00	0,15	0,15
* 161 POLÍTICAS DE VIVIENDA	0,02	0,00	0,02	0,00	0,15	0,15
G/15200/21500 REP.MAT.CONS.MOBILI	0,02	0,00	0,02	0,00	0,15	0,15

AYUNTAMIENTO DE MADRID

INFORMACIÓN PRESUPUESTARIA EJERCICIO CORRIENTE

REMANENTES DE CRÉDITO

Ejercicio: 2023

Centro: 001 AYUNTAMIENTO DE MADRID **Fecha: 31/12/2023**

CENTRO GESTOR - FUNCIONAL - ECONOMICO	REMANENTES COMPROMETIDOS			REMANENTES NO COMPROMETIDOS		
	INCORPORABLES	NO INCORPORABLES	TOTAL	INCORPORABLES	NO INCORPORABLES	TOTAL
***** 001.161.15200.220 VIVIENDA.D.G.ADMV.VIVIENDA.MAT.OFICINA**	**0,00**	**0,00**	**0,00**	**0,00**	**15.538,66**	**15.538,66**
**** 001 AYUNTAMIENTO DE MADRID**	0,00	0,00	0,00	0,00	15.538,66	15.538,66
*** 161 POLÍTICAS DE VIVIENDA**	0,00	0,00	0,00	0,00	15.538,66	15.538,66
G/15200/22000 MAT. OFICINA ORD. NO INV.	0,00	0,00	0,00	0,00	6.139,47	6.139,47
G/15200/22001 PRENSA,REVISTAS	0,00	0,00	0,00	0,00	-394,30	-394,30
G/15200/22002 MATERIAL INFORMATICO	0,00	0,00	0,00	0,00	9.793,49	9.793,49
***** 001.161.15200.22104 VIVIENDA.D.G.ADMV.VIVIENDA.VESTUARIO**	**0,00**	**0,00**	**0,00**	**0,00**	**5.110,18**	**5.110,18**
**** 001 AYUNTAMIENTO DE MADRID**	0,00	0,00	0,00	0,00	5.110,18	5.110,18
*** 161 POLÍTICAS DE VIVIENDA**	0,00	0,00	0,00	0,00	5.110,18	5.110,18
G/15200/22104 VESTUARIO	0,00	0,00	0,00	0,00	5.110,18	5.110,18
***** 001.161.15200.221 VIVIENDA.D.G.ADMV.VIVIENDA.SUMINISTROS**	**0,06**	**0,00**	**0,06**	**0,00**	**15.050,26**	**15.050,26**
**** 001 AYUNTAMIENTO DE MADRID**	0,06	0,00	0,06	0,00	15.050,26	15.050,26
*** 161 POLÍTICAS DE VIVIENDA**	0,06	0,00	0,06	0,00	15.050,26	15.050,26
G/15200/22105 PROD. ALIMENTICIOS	0,06	0,00	0,06	0,00	-4.985,52	-4.985,52
G/15200/22106 PROD.FARM. Y MATER.SANIT.	0,00	0,00	0,00	0,00	10.963,60	10.963,60
G/15200/22199 OTROS SUMINISTROS	0,00	0,00	0,00	0,00	9.072,18	9.072,18
***** 001.161.15200.223 VIVIENDA.D.G.ADMV.VIVIENDA.TRANSPORTES**	**4.122,80**	**0,00**	**4.122,80**	**0,00**	**8.703,50**	**8.703,50**
**** 001 AYUNTAMIENTO DE MADRID**	4.122,80	0,00	4.122,80	0,00	8.703,50	8.703,50
*** 161 POLÍTICAS DE VIVIENDA**	4.122,80	0,00	4.122,80	0,00	8.703,50	8.703,50
G/15200/22300 TRANSPORTES	4.122,80	0,00	4.122,80	0,00	8.703,50	8.703,50
***** 001.161.15200.225 VIVIENDA.D.G.ADMV.VIVIENDA.TRIBUTOS**	**0,00**	**0,00**	**0,00**	**0,00**	**271,50**	**271,50**
**** 001 AYUNTAMIENTO DE MADRID**	0,00	0,00	0,00	0,00	271,50	271,50
*** 161 POLÍTICAS DE VIVIENDA**	0,00	0,00	0,00	0,00	271,50	271,50
G/15200/22501 TRIBUTOS COM. AUTONOMAS	0,00	0,00	0,00	0,00	271,50	271,50
***** 001.161.15200.22602 VIVIENDA.D.G.ADMV.VIVIENDA.PUBLIC Y PROP**	**30.353,27**	**0,00**	**30.353,27**	**0,00**	**34.886,43**	**34.886,43**
**** 001 AYUNTAMIENTO DE MADRID**	30.353,27	0,00	30.353,27	0,00	34.886,43	34.886,43
*** 161 POLÍTICAS DE VIVIENDA**	30.353,27	0,00	30.353,27	0,00	34.886,43	34.886,43
G/15200/22602 PUBLICIDAD Y PROPAG	30.353,27	0,00	30.353,27	0,00	34.886,43	34.886,43
***** 001.161.15200.22603 VIVIENDA.D.G.ADMV.VIVIENDA.PUBLICA DIARIOS OF**	**0,00**	**0,00**	**0,00**	**0,00**	**164.596,06**	**164.596,06**
**** 001 AYUNTAMIENTO DE MADRID**	0,00	0,00	0,00	0,00	164.596,06	164.596,06
*** 161 POLÍTICAS DE VIVIENDA**	0,00	0,00	0,00	0,00	164.596,06	164.596,06
G/15200/22603 PUBLIC. DIARIOS OFICIALES	0,00	0,00	0,00	0,00	164.596,06	164.596,06
***** 001.161.15200.226 VIVIENDA.D.G.ADMV.VIVIENDA.GTOS DIVERSOS**	**0,00**	**0,00**	**0,00**	**0,00**	**13.407,26**	**13.407,26**
**** 001 AYUNTAMIENTO DE MADRID**	0,00	0,00	0,00	0,00	13.407,26	13.407,26
*** 161 POLÍTICAS DE VIVIENDA**	0,00	0,00	0,00	0,00	13.407,26	13.407,26
G/15200/22604 JURÍDICOS Y CONTENCIOSOS	0,00	0,00	0,00	0,00	13.036,63	13.036,63
G/15200/22699 OTROS GASTOS DIVERSOS	0,00	0,00	0,00	0,00	370,63	370,63
***** 001.161.15200.22605 VIVIENDA.D.G.ADMV.VIVIENDA.ANUNCIOS INSER OBLIG**	**0,00**	**0,00**	**0,00**	**0,00**	**13.995,44**	**13.995,44**
**** 001 AYUNTAMIENTO DE MADRID**	0,00	0,00	0,00	0,00	13.995,44	13.995,44
*** 161 POLÍTICAS DE VIVIENDA**	0,00	0,00	0,00	0,00	13.995,44	13.995,44
G/15200/22605 ANUNCIOS DE INSERCIÓN OBLIGATORIA	0,00	0,00	0,00	0,00	13.995,44	13.995,44
***** 001.161.15200.227 VIVIENDA.D.G.ADMV.VIVIENDA.TRAB.REAL.EMP**	**67.556,22**	**0,00**	**67.556,22**	**0,00**	**41.200,44**	**41.200,44**
**** 001 AYUNTAMIENTO DE MADRID**	67.556,22	0,00	67.556,22	0,00	41.200,44	41.200,44
*** 161 POLÍTICAS DE VIVIENDA**	67.556,22	0,00	67.556,22	0,00	41.200,44	41.200,44
G/15200/22700 LIMPIEZA Y ASEO	0,03	0,00	0,03	0,00	-0,31	-0,31
G/15200/22701 SEGURIDAD	0,04	0,00	0,04	0,00	87.257,00	87.257,00
G/15200/22704 CUSTOD.DEPOS.ALMAC.	0,00	0,00	0,00	0,00	-12.698,51	-12.698,51
G/15200/22706 ESTUDIOS Y TRAB.TEC.	16.282,53	0,00	16.282,53	0,00	-20.767,31	-20.767,31
G/15200/22799 OTR.TRABAJ.EMP. Y PROFES.	51.273,62	0,00	51.273,62	0,00	-12.590,43	-12.590,43

AYUNTAMIENTO DE MADRID

INFORMACIÓN PRESUPUESTARIA EJERCICIO CORRIENTE

REMANENTES DE CRÉDITO

Ejercicio: 2023

Centro: 001 AYUNTAMIENTO DE MADRID **Fecha: 31/12/2023**

CENTRO GESTOR - FUNCIONAL - ECONOMICO	REMANENTES COMPROMETIDOS			REMANENTES NO COMPROMETIDOS		
	INCORPORABLES	NO INCORPORABLES	TOTAL	INCORPORABLES	NO INCORPORABLES	TOTAL
***** 001.161.15200.23000 VIVIENDA.D.G.ADMV.VIVIENDA.DIETAS O.GOB**	**0,00**	**0,00**	**0,00**	**0,00**	**2.729,06**	**2.729,06**
**** 001 AYUNTAMIENTO DE MADRID**	0,00	0,00	0,00	0,00	2.729,06	2.729,06
*** 161 POLÍTICAS DE VIVIENDA**	0,00	0,00	0,00	0,00	2.729,06	2.729,06
G/15200/23000 DE LOS M. ORG. DE GBNO.	0,00	0,00	0,00	0,00	2.729,06	2.729,06
***** 001.161.15200.23010 VIVIENDA.D.G.ADMV.VIVIENDA.DIETAS DIRECTIVO**	**0,00**	**0,00**	**0,00**	**0,00**	**4.919,99**	**4.919,99**
**** 001 AYUNTAMIENTO DE MADRID**	0,00	0,00	0,00	0,00	4.919,99	4.919,99
*** 161 POLÍTICAS DE VIVIENDA**	0,00	0,00	0,00	0,00	4.919,99	4.919,99
G/15200/23010 DEL PERSONAL DIRECTIVO	0,00	0,00	0,00	0,00	4.919,99	4.919,99
***** 001.161.15200.23020 VIVIENDA.D.G.ADMV.VIVIENDA.DIETAS NO DIRECTIVO**	**0,00**	**0,00**	**0,00**	**0,00**	**696,75**	**696,75**
**** 001 AYUNTAMIENTO DE MADRID**	0,00	0,00	0,00	0,00	696,75	696,75
*** 161 POLÍTICAS DE VIVIENDA**	0,00	0,00	0,00	0,00	696,75	696,75
G/15200/23020 DEL PERSONAL NO DIRECTIVO	0,00	0,00	0,00	0,00	696,75	696,75
***** 001.161.15200.23100 VIVIENDA.D.G.ADMV.VIVIENDA.GTO VIAJE GOB**	**0,00**	**0,00**	**0,00**	**0,00**	**2.776,80**	**2.776,80**
**** 001 AYUNTAMIENTO DE MADRID**	0,00	0,00	0,00	0,00	2.776,80	2.776,80
*** 161 POLÍTICAS DE VIVIENDA**	0,00	0,00	0,00	0,00	2.776,80	2.776,80
G/15200/23100 G.VIAJE M. ÓRGANOS GBNO.	0,00	0,00	0,00	0,00	2.776,80	2.776,80
***** 001.161.15200.23110 VIVIENDA.D.G.ADMV.VIVIENDA.GTOS VIAJE PERS DIR**	**0,00**	**0,00**	**0,00**	**0,00**	**4.390,30**	**4.390,30**
**** 001 AYUNTAMIENTO DE MADRID**	0,00	0,00	0,00	0,00	4.390,30	4.390,30
*** 161 POLÍTICAS DE VIVIENDA**	0,00	0,00	0,00	0,00	4.390,30	4.390,30
G/15200/23110 G.VIAJE PERSONAL DIRECTIV	0,00	0,00	0,00	0,00	4.390,30	4.390,30
***** 001.161.15200.23111 VIVIENDA.D.G.ADMV.VIVIENDA.LOCOM URBA DIRECTIVO**	**0,00**	**0,00**	**0,00**	**0,00**	**2.000,00**	**2.000,00**
**** 001 AYUNTAMIENTO DE MADRID**	0,00	0,00	0,00	0,00	2.000,00	2.000,00
*** 161 POLÍTICAS DE VIVIENDA**	0,00	0,00	0,00	0,00	2.000,00	2.000,00
G/15200/23111 LOC. URBANA P. DIRECTIV.	0,00	0,00	0,00	0,00	2.000,00	2.000,00
***** 001.161.15200.23120 VIVIENDA.D.G.ADMV.VIVIENDA.GTOS VIAJE P NO DIR**	**0,00**	**0,00**	**0,00**	**0,00**	**473,29**	**473,29**
**** 001 AYUNTAMIENTO DE MADRID**	0,00	0,00	0,00	0,00	473,29	473,29
*** 161 POLÍTICAS DE VIVIENDA**	0,00	0,00	0,00	0,00	473,29	473,29
G/15200/23120 G.VIAJE P.NO DIRECTIVO	0,00	0,00	0,00	0,00	473,29	473,29
***** 001.161.15200.23121 VIVIENDA.D.G.ADMV.VIVIENDA.LOCOM URB P NO DIR**	**0,00**	**0,00**	**0,00**	**0,00**	**1.973,40**	**1.973,40**
**** 001 AYUNTAMIENTO DE MADRID**	0,00	0,00	0,00	0,00	1.973,40	1.973,40
*** 161 POLÍTICAS DE VIVIENDA**	0,00	0,00	0,00	0,00	1.973,40	1.973,40
G/15200/23121 LOC. URBANA P. NO DIRECT.	0,00	0,00	0,00	0,00	1.973,40	1.973,40
***** 001.161.15200.233 VIVIENDA.D.G.ADMV.VIVIENDA.OTRAS INDEMN.**	**0,00**	**0,00**	**0,00**	**0,00**	**447,00**	**447,00**
**** 001 AYUNTAMIENTO DE MADRID**	0,00	0,00	0,00	0,00	447,00	447,00
*** 161 POLÍTICAS DE VIVIENDA**	0,00	0,00	0,00	0,00	447,00	447,00
G/15200/23399 OTRAS INDEMNIZACIONES	0,00	0,00	0,00	0,00	447,00	447,00
***** 001.161.15200.62500 VIVIENDA.D.G.ADMV.VIVIENDA.MOBIL EQ OFI**	**0,00**	**0,00**	**0,00**	**25.615,52**	**0,00**	**25.615,52**
**** 001 AYUNTAMIENTO DE MADRID**	0,00	0,00	0,00	25.615,52	0,00	25.615,52
*** 161 POLÍTICAS DE VIVIENDA**	0,00	0,00	0,00	25.615,52	0,00	25.615,52
G/15200/62500 MOBILIARIO Y EQ.OFIC	0,00	0,00	0,00	25.615,52	0,00	25.615,52
***** 001.161.15200.62601 VIVIENDA.D.G.ADMV.VIVIENDA.EQUIP PROCESO DATOS**	**0,00**	**0,00**	**0,00**	**150,02**	**0,00**	**150,02**
**** 001 AYUNTAMIENTO DE MADRID**	0,00	0,00	0,00	150,02	0,00	150,02
*** 161 POLÍTICAS DE VIVIENDA**	0,00	0,00	0,00	150,02	0,00	150,02
G/15200/62601 EQ.PROCESO DE DATOS	0,00	0,00	0,00	150,02	0,00	150,02
***** 001.161.15230.210 VIVIENDA.REGENER.URBA.INFRAES Y B.NAT**	**0,00**	**0,00**	**0,00**	**0,00**	**70.000,00**	**70.000,00**
**** 001 AYUNTAMIENTO DE MADRID**	0,00	0,00	0,00	0,00	70.000,00	70.000,00
*** 161 POLÍTICAS DE VIVIENDA**	0,00	0,00	0,00	0,00	70.000,00	70.000,00
G/15230/21000 REP.MAT.CONS.BIENES	0,00	0,00	0,00	0,00	70.000,00	70.000,00
***** 001.161.15230.221 VIVIENDA.REGENER.URBA.SUMINISTROS**	**0,00**	**0,00**	**0,00**	**0,00**	**180,83**	**180,83**

AYUNTAMIENTO DE MADRID

INFORMACIÓN PRESUPUESTARIA EJERCICIO CORRIENTE

REMANENTES DE CRÉDITO

Ejercicio: 2023

Centro: 001 AYUNTAMIENTO DE MADRID **Fecha: 31/12/2023**

CENTRO GESTOR - FUNCIONAL - ECONOMICO	REMANENTES COMPROMETIDOS			REMANENTES NO COMPROMETIDOS		
	INCORPORABLES	NO INCORPORABLES	TOTAL	INCORPORABLES	NO INCORPORABLES	TOTAL
** 001 AYUNTAMIENTO DE MADRID	0,00	0,00	0,00	0,00	180,83	180,83
* 161 POLÍTICAS DE VIVIENDA	0,00	0,00	0,00	0,00	180,83	180,83
G/15230/22199 OTROS SUMINISTROS	0,00	0,00	0,00	0,00	180,83	180,83
*** 001.161.15230.227 VIVIENDA.REGENER.URBA.TRAB.REAL.EMP	**25.128,52**	**0,00**	**25.128,52**	**0,00**	**249.080,08**	**249.080,08**
** 001 AYUNTAMIENTO DE MADRID	25.128,52	0,00	25.128,52	0,00	249.080,08	249.080,08
* 161 POLÍTICAS DE VIVIENDA	25.128,52	0,00	25.128,52	0,00	249.080,08	249.080,08
G/15230/22706 ESTUDIOS Y TRAB.TEC.	24.960,24	0,00	24.960,24	0,00	-15.438,00	-15.438,00
G/15230/22799 OTR.TRABAJ.EMP. Y PROFES.	168,28	0,00	168,28	0,00	264.518,08	264.518,08
*** 001.161.15230.22706.2 VIVIENDA.REGENER.URBA.ESTUD TRAB TÉCN	**0,00**	**605,12**	**605,12**	**0,00**	**0,00**	**0,00**
** 001 AYUNTAMIENTO DE MADRID	0,00	605,12	605,12	0,00	0,00	0,00
* 161 POLÍTICAS DE VIVIENDA	0,00	605,12	605,12	0,00	0,00	0,00
G/15230/22706 ESTUDIOS Y TRAB.TEC.	0,00	605,12	605,12	0,00	0,00	0,00
*** 001.161.15230.60904.5 VIVIENDA.REGENER.URBA.URBAN CARGO AYTO	**105,67**	**0,00**	**105,67**	**209.475,67**	**0,00**	**209.475,67**
** 001 AYUNTAMIENTO DE MADRID	105,67	0,00	105,67	209.475,67	0,00	209.475,67
* 161 POLÍTICAS DE VIVIENDA	105,67	0,00	105,67	209.475,67	0,00	209.475,67
G/15230/60904 URBANIZACIÓN A CARGO DEL AYUNTAMIENTO	105,67	0,00	105,67	209.475,67	0,00	209.475,67
*** 001.161.15230.61904 VIVIENDA.REGENER.URBA.URBANIZ C AYTO(R)	**0,00**	**0,00**	**0,00**	**60.000,00**	**0,00**	**60.000,00**
** 001 AYUNTAMIENTO DE MADRID	0,00	0,00	0,00	60.000,00	0,00	60.000,00
* 161 POLÍTICAS DE VIVIENDA	0,00	0,00	0,00	60.000,00	0,00	60.000,00
G/15230/61904 URBANIZACIÓN A CARGO DEL AYUNTAMIENTO (REM	0,00	0,00	0,00	60.000,00	0,00	60.000,00
*** 001.161.15230.62302 VIVIENDA.REGENER.URBA.ÚTILES Y HERR	**0,00**	**0,00**	**0,00**	**1.819,02**	**0,00**	**1.819,02**
** 001 AYUNTAMIENTO DE MADRID	0,00	0,00	0,00	1.819,02	0,00	1.819,02
* 161 POLÍTICAS DE VIVIENDA	0,00	0,00	0,00	1.819,02	0,00	1.819,02
G/15230/62302 ÚTILES HERRAMIENTAS	0,00	0,00	0,00	1.819,02	0,00	1.819,02
*** 001.180.23290.22602 P.FAM.IGUAL.COOP Y CIUDADAN..PUBLIC Y PROP	**0,00**	**0,00**	**0,00**	**0,00**	**0,00**	**0,00**
** 001 AYUNTAMIENTO DE MADRID	0,00	0,00	0,00	0,00	0,00	0,00
* 180 POLÍTICAS SOCIALES, FAMILIA E IGUALDAD	0,00	0,00	0,00	0,00	0,00	0,00
G/23290/22602 PUBLICIDAD Y PROPAG	0,00	0,00	0,00	0,00	0,00	0,00
*** 001.180.23290.22606 P.FAM.IGUAL.COOP Y CIUDADAN..REUN CONF CURS	**0,00**	**0,00**	**0,00**	**0,00**	**3.500,00**	**3.500,00**
** 001 AYUNTAMIENTO DE MADRID	0,00	0,00	0,00	0,00	3.500,00	3.500,00
* 180 POLÍTICAS SOCIALES, FAMILIA E IGUALDAD	0,00	0,00	0,00	0,00	3.500,00	3.500,00
G/23290/22606 REUNIONES, CONF. Y CURSOS	0,00	0,00	0,00	0,00	3.500,00	3.500,00
*** 001.180.23290.227 P.FAM.IGUAL.COOP Y CIUDADAN..TRAB.REAL.EMP	**5.362,66**	**0,00**	**5.362,66**	**17.309,07**	**0,00**	**17.309,07**
** 001 AYUNTAMIENTO DE MADRID	5.362,66	0,00	5.362,66	17.309,07	0,00	17.309,07
* 180 POLÍTICAS SOCIALES, FAMILIA E IGUALDAD	5.362,66	0,00	5.362,66	17.309,07	0,00	17.309,07
G/23290/22706 ESTUDIOS Y TRAB.TEC.	5.362,66	0,00	5.362,66	17.309,07	0,00	17.309,07
*** 001.180.23290.489 P.FAM.IGUAL.COOP Y CIUDADAN..OT.TRANS.FAM.ISFL	**0,00**	**0,00**	**0,00**	**12.976,11**	**0,00**	**12.976,11**
** 001 AYUNTAMIENTO DE MADRID	0,00	0,00	0,00	12.976,11	0,00	12.976,11
* 180 POLÍTICAS SOCIALES, FAMILIA E IGUALDAD	0,00	0,00	0,00	12.976,11	0,00	12.976,11
G/23290/48901 OT. TRANF. A INSITUC. S/F	0,00	0,00	0,00	12.976,11	0,00	12.976,11
*** 001.190.15323.227 OBRAS-EQ.INFRAESTRC MC30.TRAB.REAL.EMP	**0,00**	**0,00**	**0,00**	**0,00**	**0,00**	**0,00**
** 001 AYUNTAMIENTO DE MADRID	0,00	0,00	0,00	0,00	0,00	0,00
* 190 OBRAS Y EQUIPAMIENTOS	0,00	0,00	0,00	0,00	0,00	0,00
G/15323/22706 ESTUDIOS Y TRAB.TEC.	0,00	0,00	0,00	0,00	0,00	0,00
*** 001.190.15323.22706.2 OBRAS-EQ.INFRAESTRC MC30.ESTUD TRAB TÉCN	**0,00**	**267.202,26**	**267.202,26**	**0,00**	**0,00**	**0,00**
** 001 AYUNTAMIENTO DE MADRID	0,00	267.202,26	267.202,26	0,00	0,00	0,00
* 190 OBRAS Y EQUIPAMIENTOS	0,00	267.202,26	267.202,26	0,00	0,00	0,00
G/15323/22706 ESTUDIOS Y TRAB.TEC.	0,00	267.202,26	267.202,26	0,00	0,00	0,00
*** 001.190.15323.22727 OBRAS-EQ.INFRAESTRC MC30.TRAB SERV CALLE 30	**0,00**	**0,00**	**0,00**	**1.200.000,00**	**0,00**	**1.200.000,00**

AYUNTAMIENTO DE MADRID

INFORMACIÓN PRESUPUESTARIA EJERCICIO CORRIENTE

REMANENTES DE CRÉDITO

Ejercicio: 2023

Centro: 001 AYUNTAMIENTO DE MADRID **Fecha: 31/12/2023**

CENTRO GESTOR - FUNCIONAL - ECONOMICO	REMANENTES COMPROMETIDOS			REMANENTES NO COMPROMETIDOS		
	INCORPORABLES	NO INCORPORABLES	TOTAL	INCORPORABLES	NO INCORPORABLES	TOTAL
** 001 AYUNTAMIENTO DE MADRID	0,00	0,00	0,00	1.200.000,00	0,00	1.200.000,00
* 190 OBRAS Y EQUIPAMIENTOS	0,00	0,00	0,00	1.200.000,00	0,00	1.200.000,00
G/15323/22727 TRAB.Y SERV. MADRID CL.30	0,00	0,00	0,00	1.200.000,00	0,00	1.200.000,00
*** 001.190.15323.61901 OBRAS-EQ.INFRAESTRC MC30.REPOSICIÓN CALLE 30	**7.036.139,88**	**0,00**	**7.036.139,88**	**0,00**	**0,00**	**0,00**
** 001 AYUNTAMIENTO DE MADRID	7.036.139,88	0,00	7.036.139,88	0,00	0,00	0,00
* 190 OBRAS Y EQUIPAMIENTOS	7.036.139,88	0,00	7.036.139,88	0,00	0,00	0,00
G/15323/61901 REPOSICIÓN CALLE 30	7.036.139,88	0,00	7.036.139,88	0,00	0,00	0,00
*** 001.190.15374.61901 OBRAS-EQ.NGEU.ZBE TRASF.DIGITAL.REPOSICIÓN CALLE 30	**31.185,97**	**0,00**	**31.185,97**	**0,00**	**0,00**	**0,00**
** 001 AYUNTAMIENTO DE MADRID	31.185,97	0,00	31.185,97	0,00	0,00	0,00
* 190 OBRAS Y EQUIPAMIENTOS	31.185,97	0,00	31.185,97	0,00	0,00	0,00
G/15374/61901 REPOSICIÓN CALLE 30	31.185,97	0,00	31.185,97	0,00	0,00	0,00
*** 001.140.43301.63901 Eª INOV.Hª.DESAR EM PROM CAL.SEÑALIZACIÓN(RE)	**0,00**	**0,00**	**0,00**	**32,83**	**0,00**	**32,83**
** 001 AYUNTAMIENTO DE MADRID	0,00	0,00	0,00	32,83	0,00	32,83
* 140 ECONOMÍA, INNOVACIÓN Y HACIENDA	0,00	0,00	0,00	32,83	0,00	32,83
G/43301/63901 SEÑALIZACIÓN (REFORMA)	0,00	0,00	0,00	32,83	0,00	32,83
*** 001.120.13201.228 VICE PORTAV.SEGURIDAD.CONVENIOS E.E.	**0,00**	**0,00**	**0,00**	**0,00**	**1.276,22**	**1.276,22**
** 001 AYUNTAMIENTO DE MADRID	0,00	0,00	0,00	0,00	1.276,22	1.276,22
* 120 VICEALCALDÍA, PORTAVOZ, SEGURIDAD Y EMERGENCIAS	0,00	0,00	0,00	0,00	1.276,22	1.276,22
G/13201/22899 CONVENIO CON OTRAS ENTIDADES PRIVADAS FIN	0,00	0,00	0,00	0,00	1.276,22	1.276,22
*** 001.151.17101.22606.2 A.LIMP ZV.PATRIMONIO VERDE.REUN CONF CURS	**0,00**	**0,00**	**0,00**	**0,00**	**0,00**	**0,00**
** 001 AYUNTAMIENTO DE MADRID	0,00	0,00	0,00	0,00	0,00	0,00
* 151 LIMPIEZA Y ZONAS VERDES	0,00	0,00	0,00	0,00	0,00	0,00
G/17101/22606 REUNIONES, CONF. Y CURSOS	0,00	0,00	0,00	0,00	0,00	0,00
*** 001.130.33601.62901 CULTURA.PATRIM CULTURAL.SEÑALIZACIÓN	**1.638,34**	**0,00**	**1.638,34**	**11,66**	**0,00**	**11,66**
** 001 AYUNTAMIENTO DE MADRID	1.638,34	0,00	1.638,34	11,66	0,00	11,66
* 130 CULTURA, TURISMO Y DEPORTE	1.638,34	0,00	1.638,34	11,66	0,00	11,66
G/33601/62901 SEÑALIZACIÓN	1.638,34	0,00	1.638,34	11,66	0,00	11,66
*** 001.130.33601.62999 CULTURA.PATRIM CULTURAL.O.INV NUEV OP SERV	**0,00**	**0,00**	**0,00**	**1.028,05**	**0,00**	**1.028,05**
** 001 AYUNTAMIENTO DE MADRID	0,00	0,00	0,00	1.028,05	0,00	1.028,05
* 130 CULTURA, TURISMO Y DEPORTE	0,00	0,00	0,00	1.028,05	0,00	1.028,05
G/33601/62999 OTRAS INV. NUEVAS FUNCION	0,00	0,00	0,00	1.028,05	0,00	1.028,05
*** 001.203.93302.62301 D.RETIRO.EDIFICIOS.INSTALAC TÉCNICAS	**0,00**	**0,00**	**0,00**	**435,51**	**0,00**	**435,51**
** 001 AYUNTAMIENTO DE MADRID	0,00	0,00	0,00	435,51	0,00	435,51
* 203 DISTRITO DE RETIRO	0,00	0,00	0,00	435,51	0,00	435,51
G/93302/62301 INSTALACIONES TÉCNICAS	0,00	0,00	0,00	435,51	0,00	435,51
*** 001.208.15322.227 D FUENCA-PARDO.O.ACT VÍAS Pª.TRAB.REAL.EMP	**0,00**	**0,00**	**0,00**	**121,00**	**0,00**	**121,00**
** 001 AYUNTAMIENTO DE MADRID	0,00	0,00	0,00	121,00	0,00	121,00
* 208 DISTRITO DE FUENCARRAL-EL PARDO	0,00	0,00	0,00	121,00	0,00	121,00
G/15322/22706 ESTUDIOS Y TRAB.TEC.	0,00	0,00	0,00	121,00	0,00	121,00
*** 001.201.93302.63301 D.CENTRO.EDIFICIOS.INSTALACION(R)	**7.284,76**	**0,00**	**7.284,76**	**34,38**	**0,00**	**34,38**
** 001 AYUNTAMIENTO DE MADRID	7.284,76	0,00	7.284,76	34,38	0,00	34,38
* 201 DISTRITO DE CENTRO	7.284,76	0,00	7.284,76	34,38	0,00	34,38
G/93302/63301 INSTALACIONES.REF.	7.284,76	0,00	7.284,76	34,38	0,00	34,38
*** 001.102.92012.62601 COOR ALCADÍA.DGA.EQUIP PROCESO DATOS	**0,00**	**0,00**	**0,00**	**865,68**	**0,00**	**865,68**
** 001 AYUNTAMIENTO DE MADRID	0,00	0,00	0,00	865,68	0,00	865,68
* 102 COORDINACIÓN GENERAL DE LA ALCALDÍA	0,00	0,00	0,00	865,68	0,00	865,68
G/92012/62601 EQ.PROCESO DE DATOS	0,00	0,00	0,00	865,68	0,00	865,68
*** 001.141.46200.62600 EMPREND-EI.INNOVAC CDAD INT.EQUIP COMUNIC	**0,00**	**0,00**	**0,00**	**15.121,71**	**0,00**	**15.121,71**
** 001 AYUNTAMIENTO DE MADRID	0,00	0,00	0,00	15.121,71	0,00	15.121,71

AYUNTAMIENTO DE MADRID

INFORMACIÓN PRESUPUESTARIA EJERCICIO CORRIENTE

REMANENTES DE CRÉDITO

Ejercicio: 2023

Centro: 001 AYUNTAMIENTO DE MADRID **Fecha: 31/12/2023**

CENTRO GESTOR - FUNCIONAL - ECONOMICO	REMANENTES COMPROMETIDOS			REMANENTES NO COMPROMETIDOS		
	INCORPORABLES	NO INCORPORABLES	TOTAL	INCORPORABLES	NO INCORPORABLES	TOTAL
*** 141 INNOVACIÓN Y EMPRENDIMIENTO**	0,00	0,00	0,00	15.121,71	0,00	15.121,71
G/46200/62600 EQUIPOS COMUNICACIÓN	0,00	0,00	0,00	15.121,71	0,00	15.121,71
***** 001.208.92001.62302 D FUENCA-PARDO.DGA .ÚTILES Y HERR**	**0,00**	**0,00**	**0,00**	**0,17**	**0,00**	**0,17**
**** 001 AYUNTAMIENTO DE MADRID**	0,00	0,00	0,00	0,17	0,00	0,17
*** 208 DISTRITO DE FUENCARRAL-EL PARDO**	0,00	0,00	0,00	0,17	0,00	0,17
G/92001/62302 ÚTILES HERRAMIENTAS	0,00	0,00	0,00	0,17	0,00	0,17
***** 001.151.16001.61999 A.LIMP ZV.INGENIERÍA AGUA.O INV REP INFR U.G**	**0,00**	**0,00**	**0,00**	**47.694,46**	**0,00**	**47.694,46**
**** 001 AYUNTAMIENTO DE MADRID**	0,00	0,00	0,00	47.694,46	0,00	47.694,46
*** 151 LIMPIEZA Y ZONAS VERDES**	0,00	0,00	0,00	47.694,46	0,00	47.694,46
G/16001/61999 INV. REPOS. INFRAESTR.	0,00	0,00	0,00	47.694,46	0,00	47.694,46
***** 001.219.92001.212 D VICÁLVARO.DGA .EDIF.OTR.CONST**	**0,00**	**0,00**	**0,00**	**0,00**	**36,52**	**36,52**
**** 001 AYUNTAMIENTO DE MADRID**	0,00	0,00	0,00	0,00	36,52	36,52
*** 219 DISTRITO DE VICÁLVARO**	0,00	0,00	0,00	0,00	36,52	36,52
G/92001/21200 REP.MAT.CONS.EDIFIC.	0,00	0,00	0,00	0,00	36,52	36,52
***** 001.214.34201.62200 D.MORATALAZ.INST DEPORT.EDIF Y O.CONST**	**0,00**	**0,00**	**0,00**	**162,78**	**0,00**	**162,78**
**** 001 AYUNTAMIENTO DE MADRID**	0,00	0,00	0,00	162,78	0,00	162,78
*** 214 DISTRITO DE MORATALAZ**	0,00	0,00	0,00	162,78	0,00	162,78
G/34201/62200 EDIF. Y OTRAS CONSTRUCC.	0,00	0,00	0,00	162,78	0,00	162,78
***** 001.100.91216.61900 PLENO.PRESIDENCIA.PATRI Hº,ARTº CULT (RE)**	**0,00**	**0,00**	**0,00**	**989,00**	**0,00**	**989,00**
**** 001 AYUNTAMIENTO DE MADRID**	0,00	0,00	0,00	989,00	0,00	989,00
*** 100 PRESIDENCIA DEL PLENO**	0,00	0,00	0,00	989,00	0,00	989,00
G/91216/61900 PATRIM.HCO.ART.CULT	0,00	0,00	0,00	989,00	0,00	989,00
***** 001.201.34201.63999 D.CENTRO.INST DEPORT.O.INV REPOS.FOS**	**0,00**	**0,00**	**0,00**	**254,95**	**0,00**	**254,95**
**** 001 AYUNTAMIENTO DE MADRID**	0,00	0,00	0,00	254,95	0,00	254,95
*** 201 DISTRITO DE CENTRO**	0,00	0,00	0,00	254,95	0,00	254,95
G/34201/63999 OTRAS INV. REPOS. F. OP.S	0,00	0,00	0,00	254,95	0,00	254,95
***** 001.220.34201.62300 D SAN BLAS-C.INST DEPORT.MAQUINARIA**	**0,00**	**0,00**	**0,00**	**2.493,93**	**0,00**	**2.493,93**
**** 001 AYUNTAMIENTO DE MADRID**	0,00	0,00	0,00	2.493,93	0,00	2.493,93
*** 220 DISTRITO DE SAN BLAS-CANILLEJAS**	0,00	0,00	0,00	2.493,93	0,00	2.493,93
G/34201/62300 MAQUINARIA	0,00	0,00	0,00	2.493,93	0,00	2.493,93
***** 001.120.13201.60912 VICE PORTAV.SEGURIDAD.SEÑALIZACIÓN VIAL**	**0,00**	**0,00**	**0,00**	**1.244,14**	**0,00**	**1.244,14**
**** 001 AYUNTAMIENTO DE MADRID**	0,00	0,00	0,00	1.244,14	0,00	1.244,14
*** 120 VICEALCALDÍA, PORTAVOZ, SEGURIDAD Y EMERGENCIAS**	0,00	0,00	0,00	1.244,14	0,00	1.244,14
G/13201/60912 SEÑALIZACIÓN VIAL	0,00	0,00	0,00	1.244,14	0,00	1.244,14
***** 001.190.15320.63599 OBRAS-EQ.DGA OBRAS EQ.MOBI Y ENS(RE)**	**0,00**	**0,00**	**0,00**	**0,00**	**0,00**	**0,00**
**** 001 AYUNTAMIENTO DE MADRID**	0,00	0,00	0,00	0,00	0,00	0,00
*** 190 OBRAS Y EQUIPAMIENTOS**	0,00	0,00	0,00	0,00	0,00	0,00
G/15320/63599 OTRO MOBIL.ENSER.REF.Y RE	0,00	0,00	0,00	0,00	0,00	0,00
***** 001.150.13402.482 URB.M.A.PLANIF MOVILIDAD.A FAMIL.I.S.F.L**	**0,00**	**0,00**	**0,00**	**0,00**	**35.000,00**	**35.000,00**
**** 001 AYUNTAMIENTO DE MADRID**	0,00	0,00	0,00	0,00	35.000,00	35.000,00
*** 150 URBANISMO, MEDIO AMBIENTE Y MOVILIDAD**	0,00	0,00	0,00	0,00	35.000,00	35.000,00
G/13402/48203 PREMIOS	0,00	0,00	0,00	0,00	35.000,00	35.000,00
***** 001.219.92001.62301 D VICÁLVARO.DGA .INSTALAC TÉCNICAS**	**0,00**	**0,00**	**0,00**	**53,41**	**0,00**	**53,41**
**** 001 AYUNTAMIENTO DE MADRID**	0,00	0,00	0,00	53,41	0,00	53,41
*** 219 DISTRITO DE VICÁLVARO**	0,00	0,00	0,00	53,41	0,00	53,41
G/92001/62301 INSTALACIONES TÉCNICAS	0,00	0,00	0,00	53,41	0,00	53,41
***** 001.219.23103.63300 D VICÁLVARO.PERSON MAYORES.MAQUINARIA(R)**	**0,00**	**0,00**	**0,00**	**144,00**	**0,00**	**144,00**
**** 001 AYUNTAMIENTO DE MADRID**	0,00	0,00	0,00	144,00	0,00	144,00
*** 219 DISTRITO DE VICÁLVARO**	0,00	0,00	0,00	144,00	0,00	144,00

AYUNTAMIENTO DE MADRID

INFORMACIÓN PRESUPUESTARIA EJERCICIO CORRIENTE

REMANENTES DE CRÉDITO

Ejercicio: 2023

Centro: 001 AYUNTAMIENTO DE MADRID **Fecha: 31/12/2023**

CENTRO GESTOR - FUNCIONAL - ECONOMICO	REMANENTES COMPROMETIDOS			REMANENTES NO COMPROMETIDOS		
	INCORPORABLES	NO INCORPORABLES	TOTAL	INCORPORABLES	NO INCORPORABLES	TOTAL
G/23103/63300 MAQUINARIA.REF.	0,00	0,00	0,00	144,00	0,00	144,00
*** 001.219.23103.220 D VICÁLVARO.PERSON MAYORES.MAT.OFICINA	**0,00**	**0,00**	**0,00**	**0,00**	**56,02**	**56,02**
** 001 AYUNTAMIENTO DE MADRID	0,00	0,00	0,00	0,00	56,02	56,02
* 219 DISTRITO DE VICÁLVARO	0,00	0,00	0,00	0,00	56,02	56,02
G/23103/22001 PRENSA,REVISTAS	0,00	0,00	0,00	0,00	56,02	56,02
*** 001.214.17102.60999 D.MORATALAZ.ZONAS VERDES.O INV NUEVA INFR UG	**1.445,32**	**0,00**	**1.445,32**	**0,00**	**0,00**	**0,00**
** 001 AYUNTAMIENTO DE MADRID	1.445,32	0,00	1.445,32	0,00	0,00	0,00
* 214 DISTRITO DE MORATALAZ	1.445,32	0,00	1.445,32	0,00	0,00	0,00
G/17102/60999 OTRAS INV. NUEVAS INF.	1.445,32	0,00	1.445,32	0,00	0,00	0,00
*** 001.205.17102.61920 D.CHAMARTÍN.ZONAS VERDES.PARQUES (R)	**0,00**	**0,00**	**0,00**	**64,09**	**0,00**	**64,09**
** 001 AYUNTAMIENTO DE MADRID	0,00	0,00	0,00	64,09	0,00	64,09
* 205 DISTRITO DE CHAMARTÍN	0,00	0,00	0,00	64,09	0,00	64,09
G/17102/61920 PARQUES (REMODELACIÓN)	0,00	0,00	0,00	64,09	0,00	64,09
*** 001.215.15322.21001 D.CDAD LINEAL.O.ACT VÍAS Pª.REP MANT PARTIC	**135,64**	**0,00**	**135,64**	**452,10**	**0,00**	**452,10**
** 001 AYUNTAMIENTO DE MADRID	135,64	0,00	135,64	452,10	0,00	452,10
* 215 DISTRITO DE CIUDAD LINEAL	135,64	0,00	135,64	452,10	0,00	452,10
G/15322/21001 REP.MANT.CONS.VIAS PUBL.	135,64	0,00	135,64	452,10	0,00	452,10
*** 001.190.15323.22727.4 OBRAS-EQ.INFRAESTRC MC30.TRAB SERV CALLE 30	**0,00**	**0,00**	**0,00**	**0,00**	**0,00**	**0,00**
** 001 AYUNTAMIENTO DE MADRID	0,00	0,00	0,00	0,00	0,00	0,00
* 190 OBRAS Y EQUIPAMIENTOS	0,00	0,00	0,00	0,00	0,00	0,00
G/15323/22727 TRAB.Y SERV. MADRID CL.30	0,00	0,00	0,00	0,00	0,00	0,00
*** 001.215.32601.221 D.CDAD LINEAL.SERV COMP EDUCA.SUMINISTROS	**1.399,83**	**0,00**	**1.399,83**	**1.080,37**	**0,00**	**1.080,37**
** 001 AYUNTAMIENTO DE MADRID	1.399,83	0,00	1.399,83	1.080,37	0,00	1.080,37
* 215 DISTRITO DE CIUDAD LINEAL	1.399,83	0,00	1.399,83	1.080,37	0,00	1.080,37
G/32601/22199 OTROS SUMINISTROS	1.399,83	0,00	1.399,83	1.080,37	0,00	1.080,37
*** 001.151.16001.62799 A.LIMP ZV.INGENIERÍA AGUA.O PROY COMPLEJOS	**0,00**	**0,00**	**0,00**	**0,00**	**0,00**	**0,00**
** 001 AYUNTAMIENTO DE MADRID	0,00	0,00	0,00	0,00	0,00	0,00
* 151 LIMPIEZA Y ZONAS VERDES	0,00	0,00	0,00	0,00	0,00	0,00
G/16001/62799 OTROS PROYECTOS COMPLEJOS	0,00	0,00	0,00	0,00	0,00	0,00
*** 001.213.15322.21001 D.P VALLECA.O.ACT VÍAS Pª.REP MANT PARTIC	**0,01**	**0,00**	**0,01**	**0,00**	**0,00**	**0,00**
** 001 AYUNTAMIENTO DE MADRID	0,01	0,00	0,01	0,00	0,00	0,00
* 213 DISTRITO DE PUENTE DE VALLECAS	0,01	0,00	0,01	0,00	0,00	0,00
G/15322/21001 REP.MANT.CONS.VIAS PUBL.	0,01	0,00	0,01	0,00	0,00	0,00
*** 001.140.92003.62300 Eª INOV.Hª.CONTRA Y SERV.MAQUINARIA	**0,00**	**0,00**	**0,00**	**276,60**	**0,00**	**276,60**
** 001 AYUNTAMIENTO DE MADRID	0,00	0,00	0,00	276,60	0,00	276,60
* 140 ECONOMÍA, INNOVACIÓN Y HACIENDA	0,00	0,00	0,00	276,60	0,00	276,60
G/92003/62300 MAQUINARIA	0,00	0,00	0,00	276,60	0,00	276,60
*** 001.205.34201.61999 D.CHAMARTÍN.INST DEPORT.O INV REP INFR U.G	**0,00**	**0,00**	**0,00**	**0,00**	**0,00**	**0,00**
** 001 AYUNTAMIENTO DE MADRID	0,00	0,00	0,00	0,00	0,00	0,00
* 205 DISTRITO DE CHAMARTÍN	0,00	0,00	0,00	0,00	0,00	0,00
G/34201/61999 INV. REPOS. INFRAESTR.	0,00	0,00	0,00	0,00	0,00	0,00
*** 001.217.34201.62599 D.VILLAVERDE.INST DEPORT.OT MOBILY E	**0,10**	**0,00**	**0,10**	**10,00**	**0,00**	**10,00**
** 001 AYUNTAMIENTO DE MADRID	0,10	0,00	0,10	10,00	0,00	10,00
* 217 DISTRITO DE VILLAVERDE	0,10	0,00	0,10	10,00	0,00	10,00
G/34201/62599 OTRO MOBILIARIO Y ENSERES	0,10	0,00	0,10	10,00	0,00	10,00
*** 001.130.33000.62200 CULTURA.DGA.EDIF Y O.CONST	**0,00**	**0,00**	**0,00**	**0,00**	**0,00**	**0,00**
** 001 AYUNTAMIENTO DE MADRID	0,00	0,00	0,00	0,00	0,00	0,00
* 130 CULTURA, TURISMO Y DEPORTE	0,00	0,00	0,00	0,00	0,00	0,00
G/33000/62200 EDIF. Y OTRAS CONSTRUCC.	0,00	0,00	0,00	0,00	0,00	0,00

AYUNTAMIENTO DE MADRID

INFORMACIÓN PRESUPUESTARIA EJERCICIO CORRIENTE

REMANENTES DE CRÉDITO

Ejercicio: 2023

Centro: 001 AYUNTAMIENTO DE MADRID **Fecha: 31/12/2023**

CENTRO GESTOR - FUNCIONAL - ECONOMICO	REMANENTES COMPROMETIDOS			REMANENTES NO COMPROMETIDOS		
	INCORPORABLES	NO INCORPORABLES	TOTAL	INCORPORABLES	NO INCORPORABLES	TOTAL
*** 001.130.33000.62200 CULTURA.DGA.EDIF Y O.CONST	0,00	0,00	0,00	0,00	837.606,02	837.606,02
** 001 AYUNTAMIENTO DE MADRID	0,00	0,00	0,00	0,00	837.606,02	837.606,02
* 130 CULTURA, TURISMO Y DEPORTE	0,00	0,00	0,00	0,00	837.606,02	837.606,02
G/33000/62200 EDIF. Y OTRAS CONSTRUCC.	0,00	0,00	0,00	0,00	837.606,02	837.606,02
*** 001.209.33401.62300 D MONCLOA-AR.ACTIV CULTURA.MAQUINARIA	0,00	0,00	0,00	1.815,46	0,00	1.815,46
** 001 AYUNTAMIENTO DE MADRID	0,00	0,00	0,00	1.815,46	0,00	1.815,46
* 209 DISTRITO DE MONCLOA-ARAVACA	0,00	0,00	0,00	1.815,46	0,00	1.815,46
G/33401/62300 MAQUINARIA	0,00	0,00	0,00	1.815,46	0,00	1.815,46
*** 001.209.33401.62599 D MONCLOA-AR.ACTIV CULTURA.OT MOBILY E	0,00	0,00	0,00	995,12	0,00	995,12
** 001 AYUNTAMIENTO DE MADRID	0,00	0,00	0,00	995,12	0,00	995,12
* 209 DISTRITO DE MONCLOA-ARAVACA	0,00	0,00	0,00	995,12	0,00	995,12
G/33401/62599 OTRO MOBILIARIO Y ENSERES	0,00	0,00	0,00	995,12	0,00	995,12
*** 001.218.23106.62600 D.V.VALLECAS.INTEGRA EMERG SCIAL.EQUIP COMUNIC	0,00	0,00	0,00	473,74	0,00	473,74
** 001 AYUNTAMIENTO DE MADRID	0,00	0,00	0,00	473,74	0,00	473,74
* 218 DISTRITO DE VILLA DE VALLECAS	0,00	0,00	0,00	473,74	0,00	473,74
G/23106/62600 EQUIPOS COMUNICACIÓN	0,00	0,00	0,00	473,74	0,00	473,74
*** 001.220.92001.212 D SAN BLAS-C.DGA .EDIF.OTR.CONST	0,00	0,00	0,00	0,00	0,00	0,00
** 001 AYUNTAMIENTO DE MADRID	0,00	0,00	0,00	0,00	0,00	0,00
* 220 DISTRITO DE SAN BLAS-CANILLEJAS	0,00	0,00	0,00	0,00	0,00	0,00
G/92001/21200 REP.MAT.CONS.EDIFIC.	0,00	0,00	0,00	0,00	0,00	0,00
*** 001.201.92001.22602 D.CENTRO.DGA .PUBLIC Y PROP	0,00	0,00	0,00	1.213,71	0,00	1.213,71
** 001 AYUNTAMIENTO DE MADRID	0,00	0,00	0,00	1.213,71	0,00	1.213,71
* 201 DISTRITO DE CENTRO	0,00	0,00	0,00	1.213,71	0,00	1.213,71
G/92001/22602 PUBLICIDAD Y PROPAG	0,00	0,00	0,00	1.213,71	0,00	1.213,71
*** 001.208.23103.62601 D FUENCA-PARDO.PERSON MAYORES.EQUIP PROCESO DATOS	0,00	0,00	0,00	3.388,00	0,00	3.388,00
** 001 AYUNTAMIENTO DE MADRID	0,00	0,00	0,00	3.388,00	0,00	3.388,00
* 208 DISTRITO DE FUENCARRAL-EL PARDO	0,00	0,00	0,00	3.388,00	0,00	3.388,00
G/23103/62601 EQ.PROCESO DE DATOS	0,00	0,00	0,00	3.388,00	0,00	3.388,00
*** 001.120.13672.227 VICE PORTAV.NGEU.COMUNIC. 5G EMERG.TRAB.REAL.EMP	0,00	0,00	0,00	5.712.370,00	0,00	5.712.370,00
** 001 AYUNTAMIENTO DE MADRID	0,00	0,00	0,00	5.712.370,00	0,00	5.712.370,00
* 120 VICEALCALDÍA, PORTAVOZ, SEGURIDAD Y EMERGENCIAS	0,00	0,00	0,00	5.712.370,00	0,00	5.712.370,00
G/13672/22799 OTR.TRABAJ.EMP. Y PROFES.	0,00	0,00	0,00	5.712.370,00	0,00	5.712.370,00
*** 001.150.15104.22602 URB.M.A.ESTRAT URBA.PUBLIC Y PROP	0,00	0,00	0,00	21.920,45	0,00	21.920,45
** 001 AYUNTAMIENTO DE MADRID	0,00	0,00	0,00	21.920,45	0,00	21.920,45
* 150 URBANISMO, MEDIO AMBIENTE Y MOVILIDAD	0,00	0,00	0,00	21.920,45	0,00	21.920,45
G/15104/22602 PUBLICIDAD Y PROPAG	0,00	0,00	0,00	21.920,45	0,00	21.920,45
*** 001.205.49300.22602 D.CHAMARTÍN.CONSUMO.PUBLIC Y PROP	0,00	0,00	0,00	3.000,00	0,00	3.000,00
** 001 AYUNTAMIENTO DE MADRID	0,00	0,00	0,00	3.000,00	0,00	3.000,00
* 205 DISTRITO DE CHAMARTÍN	0,00	0,00	0,00	3.000,00	0,00	3.000,00
G/49300/22602 PUBLICIDAD Y PROPAG	0,00	0,00	0,00	3.000,00	0,00	3.000,00
*** 001.201.33401.62600 D.CENTRO.ACTIV CULTURA.EQUIP COMUNIC	11.301,70	0,00	11.301,70	798,30	0,00	798,30
** 001 AYUNTAMIENTO DE MADRID	11.301,70	0,00	11.301,70	798,30	0,00	798,30
* 201 DISTRITO DE CENTRO	11.301,70	0,00	11.301,70	798,30	0,00	798,30
G/33401/62600 EQUIPOS COMUNICACIÓN	11.301,70	0,00	11.301,70	798,30	0,00	798,30
*** 001.201.33401.62999 D.CENTRO.ACTIV CULTURA.O.INV NUEV OP SERV	0,00	0,00	0,00	1.040,00	0,00	1.040,00
** 001 AYUNTAMIENTO DE MADRID	0,00	0,00	0,00	1.040,00	0,00	1.040,00
* 201 DISTRITO DE CENTRO	0,00	0,00	0,00	1.040,00	0,00	1.040,00
G/33401/62999 OTRAS INV. NUEVAS FUNCION	0,00	0,00	0,00	1.040,00	0,00	1.040,00
*** 001.201.23106.63599 D.CENTRO.INTEGRA EMERG SCIAL.MOBI Y ENS(RE)	0,00	0,00	0,00	70,50	0,00	70,50

AYUNTAMIENTO DE MADRID

INFORMACIÓN PRESUPUESTARIA EJERCICIO CORRIENTE

REMANENTES DE CRÉDITO

Ejercicio: 2023

Centro: 001 AYUNTAMIENTO DE MADRID **Fecha: 31/12/2023**

CENTRO GESTOR - FUNCIONAL - ECONOMICO	REMANENTES COMPROMETIDOS			REMANENTES NO COMPROMETIDOS		
	INCORPORABLES	NO INCORPORABLES	TOTAL	INCORPORABLES	NO INCORPORABLES	TOTAL
** 001 AYUNTAMIENTO DE MADRID	0,00	0,00	0,00	70,50	0,00	70,50
* 201 DISTRITO DE CENTRO	0,00	0,00	0,00	70,50	0,00	70,50
G/23106/63599 OTRO MOBIL.ENSER.REF.Y RE	0,00	0,00	0,00	70,50	0,00	70,50
*** 001.219.34201.63600 D VICÁLVARO.INST DEPORT.EQUI.COMUNIC (RE)	**0,00**	**0,00**	**0,00**	**489,84**	**0,00**	**489,84**
** 001 AYUNTAMIENTO DE MADRID	0,00	0,00	0,00	489,84	0,00	489,84
* 219 DISTRITO DE VICÁLVARO	0,00	0,00	0,00	489,84	0,00	489,84
G/34201/63600 EQUIP.COMUNICAC.REF	0,00	0,00	0,00	489,84	0,00	489,84
*** 001.141.46200.62301 EMPREND-EI.INNOVAC CDAD INT.INSTALAC TÉCNICAS	**668,60**	**0,00**	**668,60**	**0,00**	**0,00**	**0,00**
** 001 AYUNTAMIENTO DE MADRID	668,60	0,00	668,60	0,00	0,00	0,00
* 141 INNOVACIÓN Y EMPRENDIMIENTO	668,60	0,00	668,60	0,00	0,00	0,00
G/46200/62301 INSTALACIONES TÉCNICAS	668,60	0,00	668,60	0,00	0,00	0,00
*** 001.217.9.3 D.VILLAVERDE ACT CARÁCTER GRAL GTO.FINACIEROS	**0,00**	**0,00**	**0,00**	**0,00**	**0,00**	**0,00**
** 001 AYUNTAMIENTO DE MADRID	0,00	0,00	0,00	0,00	0,00	0,00
* 217 DISTRITO DE VILLAVERDE	0,00	0,00	0,00	0,00	0,00	0,00
G/92001/35200 INTERESES DE DEMORA	0,00	0,00	0,00	0,00	0,00	0,00
*** 001.219.23106.62599 D VICÁLVARO.INTEGRA EMERG SCIAL.OT MOBILY E	**0,00**	**0,00**	**0,00**	**276,17**	**0,00**	**276,17**
** 001 AYUNTAMIENTO DE MADRID	0,00	0,00	0,00	276,17	0,00	276,17
* 219 DISTRITO DE VICÁLVARO	0,00	0,00	0,00	276,17	0,00	276,17
G/23106/62599 OTRO MOBILIARIO Y ENSERES	0,00	0,00	0,00	276,17	0,00	276,17
*** 001.219.33401.62999 D VICÁLVARO.ACTIV CULTURA.O.INV NUEV OP SERV	**0,00**	**0,00**	**0,00**	**45,40**	**0,00**	**45,40**
** 001 AYUNTAMIENTO DE MADRID	0,00	0,00	0,00	45,40	0,00	45,40
* 219 DISTRITO DE VICÁLVARO	0,00	0,00	0,00	45,40	0,00	45,40
G/33401/62999 OTRAS INV. NUEVAS FUNCION	0,00	0,00	0,00	45,40	0,00	45,40
*** 001.219.92001.62599 D VICÁLVARO.DGA .OT MOBILY E	**0,00**	**0,00**	**0,00**	**315,55**	**0,00**	**315,55**
** 001 AYUNTAMIENTO DE MADRID	0,00	0,00	0,00	315,55	0,00	315,55
* 219 DISTRITO DE VICÁLVARO	0,00	0,00	0,00	315,55	0,00	315,55
G/92001/62599 OTRO MOBILIARIO Y ENSERES	0,00	0,00	0,00	315,55	0,00	315,55
*** 001.219.92001.63500 D VICÁLVARO.DGA .MOB.EQUI.OFI(RE)	**0,00**	**0,00**	**0,00**	**605,63**	**0,00**	**605,63**
** 001 AYUNTAMIENTO DE MADRID	0,00	0,00	0,00	605,63	0,00	605,63
* 219 DISTRITO DE VICÁLVARO	0,00	0,00	0,00	605,63	0,00	605,63
G/92001/63500 MOBIL.EQUIP.OFIC.REF	0,00	0,00	0,00	605,63	0,00	605,63
*** 001.180.23110.22602 P.FAM.IGUAL.VOLUNTARIADO .PUBLIC Y PROP	**0,00**	**0,00**	**0,00**	**2.248,18**	**0,00**	**2.248,18**
** 001 AYUNTAMIENTO DE MADRID	0,00	0,00	0,00	2.248,18	0,00	2.248,18
* 180 POLÍTICAS SOCIALES, FAMILIA E IGUALDAD	0,00	0,00	0,00	2.248,18	0,00	2.248,18
G/23110/22602 PUBLICIDAD Y PROPAG	0,00	0,00	0,00	2.248,18	0,00	2.248,18
*** 001.150.17000.62600 URB.M.A.DGA .EQUIP COMUNIC	**0,00**	**0,00**	**0,00**	**14,54**	**0,00**	**14,54**
** 001 AYUNTAMIENTO DE MADRID	0,00	0,00	0,00	14,54	0,00	14,54
* 150 URBANISMO, MEDIO AMBIENTE Y MOVILIDAD	0,00	0,00	0,00	14,54	0,00	14,54
G/17000/62600 EQUIPOS COMUNICACIÓN	0,00	0,00	0,00	14,54	0,00	14,54
*** 001.216.34201.63901 D.HORTALEZA.INST DEPORT.SEÑALIZACIÓN(RE)	**0,00**	**0,00**	**0,00**	**1.205,17**	**0,00**	**1.205,17**
** 001 AYUNTAMIENTO DE MADRID	0,00	0,00	0,00	1.205,17	0,00	1.205,17
* 216 DISTRITO DE HORTALEZA	0,00	0,00	0,00	1.205,17	0,00	1.205,17
G/34201/63901 SEÑALIZACIÓN (REFORMA)	0,00	0,00	0,00	1.205,17	0,00	1.205,17
*** 001.120.15350.22602 VICE PORTAV.OF.ACCES..PUBLIC Y PROP	**303,32**	**0,00**	**303,32**	**2.371,18**	**0,00**	**2.371,18**
** 001 AYUNTAMIENTO DE MADRID	303,32	0,00	303,32	2.371,18	0,00	2.371,18
* 120 VICEALCALDÍA, PORTAVOZ, SEGURIDAD Y EMERGENCIAS	303,32	0,00	303,32	2.371,18	0,00	2.371,18
G/15350/22602 PUBLICIDAD Y PROPAG	303,32	0,00	303,32	2.371,18	0,00	2.371,18
*** 001.205.23103.62599 D.CHAMARTÍN.PERSON MAYORES.OT MOBILY E	**0,00**	**0,00**	**0,00**	**134,79**	**0,00**	**134,79**
** 001 AYUNTAMIENTO DE MADRID	0,00	0,00	0,00	134,79	0,00	134,79

AYUNTAMIENTO DE MADRID

INFORMACIÓN PRESUPUESTARIA EJERCICIO CORRIENTE

REMANENTES DE CRÉDITO

Ejercicio: 2023

Centro: 001 AYUNTAMIENTO DE MADRID **Fecha: 31/12/2023**

CENTRO GESTOR - FUNCIONAL - ECONOMICO	REMANENTES COMPROMETIDOS			REMANENTES NO COMPROMETIDOS		
	INCORPORABLES	NO INCORPORABLES	TOTAL	INCORPORABLES	NO INCORPORABLES	TOTAL
*** 205 DISTRITO DE CHAMARTÍN**	0,00	0,00	0,00	134,79	0,00	134,79
G/23103/62599 OTRO MOBILIARIO Y ENSERES	0,00	0,00	0,00	134,79	0,00	134,79
***** 001.132.91222.23120 TURISMO.A.D.TURISMO.GTOS VIAJE P NO DIR**	**0,00**	**0,00**	**0,00**	**288,62**	**0,00**	**288,62**
**** 001 AYUNTAMIENTO DE MADRID**	0,00	0,00	0,00	288,62	0,00	288,62
*** 132 TURISMO**	0,00	0,00	0,00	288,62	0,00	288,62
G/91222/23120 G.VIAJE P.NO DIRECTIVO	0,00	0,00	0,00	288,62	0,00	288,62
***** 001.120.15350.227 VICE PORTAV.OF.ACCES..TRAB.REAL.EMP**	**12.420,57**	**0,00**	**12.420,57**	**478.336,16**	**0,00**	**478.336,16**
**** 001 AYUNTAMIENTO DE MADRID**	12.420,57	0,00	12.420,57	478.336,16	0,00	478.336,16
*** 120 VICEALCALDÍA, PORTAVOZ, SEGURIDAD Y EMERGENCIAS**	12.420,57	0,00	12.420,57	478.336,16	0,00	478.336,16
G/15350/22706 ESTUDIOS Y TRAB.TEC.	9.547,72	0,00	9.547,72	478.336,16	0,00	478.336,16
G/15350/22799 OTR.TRABAJ.EMP. Y PROFES.	2.872,85	0,00	2.872,85	0,00	0,00	0,00
***** 001.205.92001.62599 D.CHAMARTÍN.DGA .OT MOBILY E**	**0,00**	**0,00**	**0,00**	**900,00**	**0,00**	**900,00**
**** 001 AYUNTAMIENTO DE MADRID**	0,00	0,00	0,00	900,00	0,00	900,00
*** 205 DISTRITO DE CHAMARTÍN**	0,00	0,00	0,00	900,00	0,00	900,00
G/92001/62599 OTRO MOBILIARIO Y ENSERES	0,00	0,00	0,00	900,00	0,00	900,00
***** 001.221.9.3 D.BARAJAS ACT CARÁCTER GRAL GTO.FINACIEROS**	**0,00**	**0,00**	**0,00**	**0,00**	**0,00**	**0,00**
**** 001 AYUNTAMIENTO DE MADRID**	0,00	0,00	0,00	0,00	0,00	0,00
*** 221 DISTRITO DE BARAJAS**	0,00	0,00	0,00	0,00	0,00	0,00
G/92001/35200 INTERESES DE DEMORA	0,00	0,00	0,00	0,00	0,00	0,00
***** 001.214.23103.62599 D.MORATALAZ.PERSON MAYORES.OT MOBILY E**	**0,00**	**0,00**	**0,00**	**0,00**	**0,00**	**0,00**
**** 001 AYUNTAMIENTO DE MADRID**	0,00	0,00	0,00	0,00	0,00	0,00
*** 214 DISTRITO DE MORATALAZ**	0,00	0,00	0,00	0,00	0,00	0,00
G/23103/62599 OTRO MOBILIARIO Y ENSERES	0,00	0,00	0,00	0,00	0,00	0,00
***** 001.206.92001.225 D.TETUÁN.DGA .TRIBUTOS**	**0,00**	**0,00**	**0,00**	**0,00**	**0,00**	**0,00**
**** 001 AYUNTAMIENTO DE MADRID**	0,00	0,00	0,00	0,00	0,00	0,00
*** 206 DISTRITO DE TETUÁN**	0,00	0,00	0,00	0,00	0,00	0,00
G/92001/22501 TRIBUTOS COM. AUTONOMAS	0,00	0,00	0,00	0,00	0,00	0,00
***** 001.132.91222.23020 TURISMO.A.D.TURISMO.DIETAS NO DIRECTIVO**	**0,00**	**0,00**	**0,00**	**468,08**	**0,00**	**468,08**
**** 001 AYUNTAMIENTO DE MADRID**	0,00	0,00	0,00	468,08	0,00	468,08
*** 132 TURISMO**	0,00	0,00	0,00	468,08	0,00	468,08
G/91222/23020 DEL PERSONAL NO DIRECTIVO	0,00	0,00	0,00	468,08	0,00	468,08
***** 001.214.23106.62599 D.MORATALAZ.INTEGRA EMERG SCIAL.OT MOBILY E**	**0,00**	**0,00**	**0,00**	**128,54**	**0,00**	**128,54**
**** 001 AYUNTAMIENTO DE MADRID**	0,00	0,00	0,00	128,54	0,00	128,54
*** 214 DISTRITO DE MORATALAZ**	0,00	0,00	0,00	128,54	0,00	128,54
G/23106/62599 OTRO MOBILIARIO Y ENSERES	0,00	0,00	0,00	128,54	0,00	128,54
***** 001.219.23103.62901 D VICÁLVARO.PERSON MAYORES.SEÑALIZACIÓN**	**0,00**	**0,00**	**0,00**	**4,11**	**0,00**	**4,11**
**** 001 AYUNTAMIENTO DE MADRID**	0,00	0,00	0,00	4,11	0,00	4,11
*** 219 DISTRITO DE VICÁLVARO**	0,00	0,00	0,00	4,11	0,00	4,11
G/23103/62901 SEÑALIZACIÓN	0,00	0,00	0,00	4,11	0,00	4,11
***** 001.130.33210.62900 CULTURA.BIBLIOTECA Pª.PATRIM Hº ASOC.F.SERV**	**0,00**	**0,00**	**0,00**	**0,00**	**0,00**	**0,00**
**** 001 AYUNTAMIENTO DE MADRID**	0,00	0,00	0,00	0,00	0,00	0,00
*** 130 CULTURA, TURISMO Y DEPORTE**	0,00	0,00	0,00	0,00	0,00	0,00
G/33210/62900 PATRI.HIST,ART.Y CULT.ASO.AL FUN.DE LOS SP	0,00	0,00	0,00	0,00	0,00	0,00
***** 001.207.92001.63600 D.CHAMBERÍ.DGA .EQUI.COMUNIC (RE)**	**0,00**	**0,00**	**0,00**	**64,60**	**0,00**	**64,60**
**** 001 AYUNTAMIENTO DE MADRID**	0,00	0,00	0,00	64,60	0,00	64,60
*** 207 DISTRITO DE CHAMBERÍ**	0,00	0,00	0,00	64,60	0,00	64,60
G/92001/63600 EQUIP.COMUNICAC.REF	0,00	0,00	0,00	64,60	0,00	64,60
***** 001.210.32301.63300 D.LATINA.C INFANTIL .MAQUINARIA(R)**	**0,00**	**0,00**	**0,00**	**8.226,82**	**0,00**	**8.226,82**
**** 001 AYUNTAMIENTO DE MADRID**	0,00	0,00	0,00	8.226,82	0,00	8.226,82

AYUNTAMIENTO DE MADRID

INFORMACIÓN PRESUPUESTARIA EJERCICIO CORRIENTE

REMANENTES DE CRÉDITO

Ejercicio: 2023

Centro: 001 AYUNTAMIENTO DE MADRID **Fecha: 31/12/2023**

CENTRO GESTOR - FUNCIONAL - ECONOMICO	REMANENTES COMPROMETIDOS			REMANENTES NO COMPROMETIDOS		
	INCORPORABLES	NO INCORPORABLES	TOTAL	INCORPORABLES	NO INCORPORABLES	TOTAL
*** 210 DISTRITO DE LATINA**	0,00	0,00	0,00	8.226,82	0,00	8.226,82
G/32301/63300 MAQUINARIA.REF.	0,00	0,00	0,00	8.226,82	0,00	8.226,82
***** 001.212.15102.22703 D.USERA.GEST URBANÍSTICA.GTO ACCIÓN SUBS**	**0,00**	**0,00**	**0,00**	**2.391,32**	**0,00**	**2.391,32**
**** 001 AYUNTAMIENTO DE MADRID**	0,00	0,00	0,00	2.391,32	0,00	2.391,32
*** 212 DISTRITO DE USERA**	0,00	0,00	0,00	2.391,32	0,00	2.391,32
G/15102/22703 GASTOS ACC.SUBISIDIA	0,00	0,00	0,00	2.391,32	0,00	2.391,32
***** 001.219.34201.62901 D VICÁLVARO.INST DEPORT.SEÑALIZACIÓN**	**0,00**	**0,00**	**0,00**	**1.168,79**	**0,00**	**1.168,79**
**** 001 AYUNTAMIENTO DE MADRID**	0,00	0,00	0,00	1.168,79	0,00	1.168,79
*** 219 DISTRITO DE VICÁLVARO**	0,00	0,00	0,00	1.168,79	0,00	1.168,79
G/34201/62901 SEÑALIZACIÓN	0,00	0,00	0,00	1.168,79	0,00	1.168,79
***** 001.219.34201.63901 D VICÁLVARO.INST DEPORT.SEÑALIZACIÓN(RE)**	**0,00**	**0,00**	**0,00**	**657,71**	**0,00**	**657,71**
**** 001 AYUNTAMIENTO DE MADRID**	0,00	0,00	0,00	657,71	0,00	657,71
*** 219 DISTRITO DE VICÁLVARO**	0,00	0,00	0,00	657,71	0,00	657,71
G/34201/63901 SEÑALIZACIÓN (REFORMA)	0,00	0,00	0,00	657,71	0,00	657,71
***** 001.219.33401.62901 D VICÁLVARO.ACTIV CULTURA.SEÑALIZACIÓN**	**0,00**	**0,00**	**0,00**	**2.697,27**	**0,00**	**2.697,27**
**** 001 AYUNTAMIENTO DE MADRID**	0,00	0,00	0,00	2.697,27	0,00	2.697,27
*** 219 DISTRITO DE VICÁLVARO**	0,00	0,00	0,00	2.697,27	0,00	2.697,27
G/33401/62901 SEÑALIZACIÓN	0,00	0,00	0,00	2.697,27	0,00	2.697,27
***** 001.202.9.3 D.ARGANZUELA ACT CARÁCTER GRAL GTO.FINACIEROS**	**0,00**	**0,00**	**0,00**	**0,00**	**0,00**	**0,00**
**** 001 AYUNTAMIENTO DE MADRID**	0,00	0,00	0,00	0,00	0,00	0,00
*** 202 DISTRITO DE ARGANZUELA**	0,00	0,00	0,00	0,00	0,00	0,00
G/92001/35200 INTERESES DE DEMORA	0,00	0,00	0,00	0,00	0,00	0,00
***** 001.131.34201.61999 DEPORTE.INST DEPORT.O INV REP INFR U.G**	**0,00**	**0,00**	**0,00**	**0,22**	**0,00**	**0,22**
**** 001 AYUNTAMIENTO DE MADRID**	0,00	0,00	0,00	0,22	0,00	0,22
*** 131 DEPORTE**	0,00	0,00	0,00	0,22	0,00	0,22
G/34201/61999 INV. REPOS. INFRAESTR.	0,00	0,00	0,00	0,22	0,00	0,22
***** 001.205.17102.60999 D.CHAMARTÍN.ZONAS VERDES.O INV NUEVA INFR UG**	**0,00**	**0,00**	**0,00**	**1.225,60**	**0,00**	**1.225,60**
**** 001 AYUNTAMIENTO DE MADRID**	0,00	0,00	0,00	1.225,60	0,00	1.225,60
*** 205 DISTRITO DE CHAMARTÍN**	0,00	0,00	0,00	1.225,60	0,00	1.225,60
G/17102/60999 OTRAS INV. NUEVAS INF.	0,00	0,00	0,00	1.225,60	0,00	1.225,60
***** 001.204.32301.221 D.SALAMANCA.C INFANTIL .SUMINISTROS**	**0,00**	**0,00**	**0,00**	**14,40**	**0,00**	**14,40**
**** 001 AYUNTAMIENTO DE MADRID**	0,00	0,00	0,00	14,40	0,00	14,40
*** 204 DISTRITO DE SALAMANCA**	0,00	0,00	0,00	14,40	0,00	14,40
G/32301/22199 OTROS SUMINISTROS	0,00	0,00	0,00	14,40	0,00	14,40
***** 001.180.33701.62200.5 P.FAM.IGUAL.INST.JUVENTUD.EDIF Y O.CONST**	**0,00**	**0,00**	**0,00**	**0,00**	**0,00**	**0,00**
**** 001 AYUNTAMIENTO DE MADRID**	0,00	0,00	0,00	0,00	0,00	0,00
*** 180 POLÍTICAS SOCIALES, FAMILIA E IGUALDAD**	0,00	0,00	0,00	0,00	0,00	0,00
G/33701/62200 EDIF. Y OTRAS CONSTRUCC.	0,00	0,00	0,00	0,00	0,00	0,00
***** 001.150.17000.22605 URB.M.A.DGA .ANUNCIOS INSER OBLIG**	**95.116,83**	**0,00**	**95.116,83**	**0,00**	**0,00**	**0,00**
**** 001 AYUNTAMIENTO DE MADRID**	95.116,83	0,00	95.116,83	0,00	0,00	0,00
*** 150 URBANISMO, MEDIO AMBIENTE Y MOVILIDAD**	95.116,83	0,00	95.116,83	0,00	0,00	0,00
G/17000/22605 ANUNCIOS DE INSERCIÓN OBLIGATORIA	95.116,83	0,00	95.116,83	0,00	0,00	0,00
***** 001.150.15104.221 URB.M.A.ESTRAT URBA.SUMINISTROS**	**0,00**	**0,00**	**0,00**	**25.937,10**	**0,00**	**25.937,10**
**** 001 AYUNTAMIENTO DE MADRID**	0,00	0,00	0,00	25.937,10	0,00	25.937,10
*** 150 URBANISMO, MEDIO AMBIENTE Y MOVILIDAD**	0,00	0,00	0,00	25.937,10	0,00	25.937,10
G/15104/22199 OTROS SUMINISTROS	0,00	0,00	0,00	25.937,10	0,00	25.937,10
***** 001.208.92001.62599 D FUENCA-PARDO.DGA .OT MOBILY E**	**0,00**	**0,00**	**0,00**	**151,36**	**0,00**	**151,36**
**** 001 AYUNTAMIENTO DE MADRID**	0,00	0,00	0,00	151,36	0,00	151,36
*** 208 DISTRITO DE FUENCARRAL-EL PARDO**	0,00	0,00	0,00	151,36	0,00	151,36

AYUNTAMIENTO DE MADRID

INFORMACIÓN PRESUPUESTARIA EJERCICIO CORRIENTE

REMANENTES DE CRÉDITO

Ejercicio: 2023

Centro: 001 AYUNTAMIENTO DE MADRID **Fecha: 31/12/2023**

CENTRO GESTOR - FUNCIONAL - ECONOMICO	REMANENTES COMPROMETIDOS			REMANENTES NO COMPROMETIDOS		
	INCORPORABLES	NO INCORPORABLES	TOTAL	INCORPORABLES	NO INCORPORABLES	TOTAL
G/92001/62599 OTRO MOBILIARIO Y ENSERES	0,00	0,00	0,00	151,36	0,00	151,36
*** 001.180.23110.221 P.FAM.IGUAL.VOLUNTARIADO .SUMINISTROS	**0,00**	**0,00**	**0,00**	**0,00**	**0,00**	**0,00**
** 001 AYUNTAMIENTO DE MADRID	0,00	0,00	0,00	0,00	0,00	0,00
* 180 POLÍTICAS SOCIALES, FAMILIA E IGUALDAD	0,00	0,00	0,00	0,00	0,00	0,00
G/23110/22199 OTROS SUMINISTROS	0,00	0,00	0,00	0,00	0,00	0,00
*** 001.206.23106.221 D.TETUÁN.INTEGRA EMERG SCIAL.SUMINISTROS	**0,00**	**0,00**	**0,00**	**1.683,50**	**0,00**	**1.683,50**
** 001 AYUNTAMIENTO DE MADRID	0,00	0,00	0,00	1.683,50	0,00	1.683,50
* 206 DISTRITO DE TETUÁN	0,00	0,00	0,00	1.683,50	0,00	1.683,50
G/23106/22199 OTROS SUMINISTROS	0,00	0,00	0,00	1.683,50	0,00	1.683,50
*** 001.180.23100.62601 P.FAM.IGUAL.DGA.EQUIP PROCESO DATOS	**0,00**	**0,00**	**0,00**	**9.000,00**	**0,00**	**9.000,00**
** 001 AYUNTAMIENTO DE MADRID	0,00	0,00	0,00	9.000,00	0,00	9.000,00
* 180 POLÍTICAS SOCIALES, FAMILIA E IGUALDAD	0,00	0,00	0,00	9.000,00	0,00	9.000,00
G/23100/62601 EQ.PROCESO DE DATOS	0,00	0,00	0,00	9.000,00	0,00	9.000,00
*** 001.214.34201.62599 D.MORATALAZ.INST DEPORT.OT MOBILY E	**0,00**	**0,00**	**0,00**	**428,12**	**0,00**	**428,12**
** 001 AYUNTAMIENTO DE MADRID	0,00	0,00	0,00	428,12	0,00	428,12
* 214 DISTRITO DE MORATALAZ	0,00	0,00	0,00	428,12	0,00	428,12
G/34201/62599 OTRO MOBILIARIO Y ENSERES	0,00	0,00	0,00	428,12	0,00	428,12
*** 001.201.32601.63200 D.CENTRO.SERV COMP EDUCA.EDIF CONST(RE	**0,00**	**0,00**	**0,00**	**0,00**	**0,00**	**0,00**
** 001 AYUNTAMIENTO DE MADRID	0,00	0,00	0,00	0,00	0,00	0,00
* 201 DISTRITO DE CENTRO	0,00	0,00	0,00	0,00	0,00	0,00
G/32601/63200 EDIF. Y OTRAS CONST.(REF)	0,00	0,00	0,00	0,00	0,00	0,00
*** 001.207.32601.221 D.CHAMBERÍ.SERV COMP EDUCA.SUMINISTROS	**0,00**	**0,00**	**0,00**	**27,98**	**0,00**	**27,98**
** 001 AYUNTAMIENTO DE MADRID	0,00	0,00	0,00	27,98	0,00	27,98
* 207 DISTRITO DE CHAMBERÍ	0,00	0,00	0,00	27,98	0,00	27,98
G/32601/22199 OTROS SUMINISTROS	0,00	0,00	0,00	27,98	0,00	27,98
*** 001.216.33401.63599 D.HORTALEZA.ACTIV CULTURA.MOBI Y ENS(RE)	**0,00**	**0,00**	**0,00**	**14.858,80**	**0,00**	**14.858,80**
** 001 AYUNTAMIENTO DE MADRID	0,00	0,00	0,00	14.858,80	0,00	14.858,80
* 216 DISTRITO DE HORTALEZA	0,00	0,00	0,00	14.858,80	0,00	14.858,80
G/33401/63599 OTRO MOBIL.ENSER.REF.Y RE	0,00	0,00	0,00	14.858,80	0,00	14.858,80
*** 001.161.15200.62599 VIVIENDA.D.G.ADMV.VIVIENDA.OT MOBILY E	**0,00**	**0,00**	**0,00**	**53,86**	**0,00**	**53,86**
** 001 AYUNTAMIENTO DE MADRID	0,00	0,00	0,00	53,86	0,00	53,86
* 161 POLÍTICAS DE VIVIENDA	0,00	0,00	0,00	53,86	0,00	53,86
G/15200/62599 OTRO MOBILIARIO Y ENSERES	0,00	0,00	0,00	53,86	0,00	53,86
*** 001.206.33401.221 D.TETUÁN.ACTIV CULTURA.SUMINISTROS	**0,00**	**0,00**	**0,00**	**939,77**	**0,00**	**939,77**
** 001 AYUNTAMIENTO DE MADRID	0,00	0,00	0,00	939,77	0,00	939,77
* 206 DISTRITO DE TETUÁN	0,00	0,00	0,00	939,77	0,00	939,77
G/33401/22199 OTROS SUMINISTROS	0,00	0,00	0,00	939,77	0,00	939,77
*** 001.208.17102.221 D FUENCA-PARDO.ZONAS VERDES.SUMINISTROS	**0,00**	**0,00**	**0,00**	**0,00**	**0,00**	**0,00**
** 001 AYUNTAMIENTO DE MADRID	0,00	0,00	0,00	0,00	0,00	0,00
* 208 DISTRITO DE FUENCARRAL-EL PARDO	0,00	0,00	0,00	0,00	0,00	0,00
G/17102/22199 OTROS SUMINISTROS	0,00	0,00	0,00	0,00	0,00	0,00
*** 001.150.13301.64100 URB.M.A.TRÁFICO.APLICAC INFORMÁT	**0,00**	**0,00**	**0,00**	**1.044,10**	**0,00**	**1.044,10**
** 001 AYUNTAMIENTO DE MADRID	0,00	0,00	0,00	1.044,10	0,00	1.044,10
* 150 URBANISMO, MEDIO AMBIENTE Y MOVILIDAD	0,00	0,00	0,00	1.044,10	0,00	1.044,10
G/13301/64100 APLICACIONES INFORMÁTICAS	0,00	0,00	0,00	1.044,10	0,00	1.044,10
*** 001.204.33401.62301 D.SALAMANCA.ACTIV CULTURA.INSTALAC TÉCNICAS	**0,00**	**0,00**	**0,00**	**93,45**	**0,00**	**93,45**
** 001 AYUNTAMIENTO DE MADRID	0,00	0,00	0,00	93,45	0,00	93,45
* 204 DISTRITO DE SALAMANCA	0,00	0,00	0,00	93,45	0,00	93,45
G/33401/62301 INSTALACIONES TÉCNICAS	0,00	0,00	0,00	93,45	0,00	93,45

AYUNTAMIENTO DE MADRID

INFORMACIÓN PRESUPUESTARIA EJERCICIO CORRIENTE

REMANENTES DE CRÉDITO

Ejercicio: 2023

Centro: 001 AYUNTAMIENTO DE MADRID **Fecha: 31/12/2023**

CENTRO GESTOR - FUNCIONAL - ECONOMICO	REMANENTES COMPROMETIDOS			REMANENTES NO COMPROMETIDOS		
	INCORPORABLES	NO INCORPORABLES	TOTAL	INCORPORABLES	NO INCORPORABLES	TOTAL
***** 001.205.92001.62901 D.CHAMARTÍN.DGA .SEÑALIZACIÓN**	**0,00**	**0,00**	**0,00**	**0,92**	**0,00**	**0,92**
**** 001 AYUNTAMIENTO DE MADRID**	0,00	0,00	0,00	0,92	0,00	0,92
*** 205 DISTRITO DE CHAMARTÍN**	0,00	0,00	0,00	0,92	0,00	0,92
G/92001/62901 SEÑALIZACIÓN	0,00	0,00	0,00	0,92	0,00	0,92
***** 001.204.23106.63599 D.SALAMANCA.INTEGRA EMERG SCIAL.MOBI Y ENS(RE)**	**9.848,81**	**0,00**	**9.848,81**	**4.151,19**	**0,00**	**4.151,19**
**** 001 AYUNTAMIENTO DE MADRID**	9.848,81	0,00	9.848,81	4.151,19	0,00	4.151,19
*** 204 DISTRITO DE SALAMANCA**	9.848,81	0,00	9.848,81	4.151,19	0,00	4.151,19
G/23106/63599 OTRO MOBIL.ENSER.REF.Y RE	9.848,81	0,00	9.848,81	4.151,19	0,00	4.151,19
***** 001.206.92001.62500 D.TETUÁN.DGA .MOBIL EQ OFI**	**0,00**	**0,00**	**0,00**	**20.000,00**	**0,00**	**20.000,00**
**** 001 AYUNTAMIENTO DE MADRID**	0,00	0,00	0,00	20.000,00	0,00	20.000,00
*** 206 DISTRITO DE TETUÁN**	0,00	0,00	0,00	20.000,00	0,00	20.000,00
G/92001/62500 MOBILIARIO Y EQ.OFIC	0,00	0,00	0,00	20.000,00	0,00	20.000,00
***** 001.205.92001.62600 D.CHAMARTÍN.DGA .EQUIP COMUNIC**	**0,00**	**0,00**	**0,00**	**1.966,12**	**0,00**	**1.966,12**
**** 001 AYUNTAMIENTO DE MADRID**	0,00	0,00	0,00	1.966,12	0,00	1.966,12
*** 205 DISTRITO DE CHAMARTÍN**	0,00	0,00	0,00	1.966,12	0,00	1.966,12
G/92001/62600 EQUIPOS COMUNICACIÓN	0,00	0,00	0,00	1.966,12	0,00	1.966,12
***** 001.205.92001.62500 D.CHAMARTÍN.DGA .MOBIL EQ OFI**	**0,00**	**0,00**	**0,00**	**8.000,00**	**0,00**	**8.000,00**
**** 001 AYUNTAMIENTO DE MADRID**	0,00	0,00	0,00	8.000,00	0,00	8.000,00
*** 205 DISTRITO DE CHAMARTÍN**	0,00	0,00	0,00	8.000,00	0,00	8.000,00
G/92001/62500 MOBILIARIO Y EQ.OFIC	0,00	0,00	0,00	8.000,00	0,00	8.000,00
***** 001.208.93302.208 D FUENCA-PARDO.EDIFICIOS.ARREND O INMOV MAT**	**0,00**	**0,00**	**0,00**	**15.306,50**	**0,00**	**15.306,50**
**** 001 AYUNTAMIENTO DE MADRID**	0,00	0,00	0,00	15.306,50	0,00	15.306,50
*** 208 DISTRITO DE FUENCARRAL-EL PARDO**	0,00	0,00	0,00	15.306,50	0,00	15.306,50
G/93302/20800 ARRE.OTRO INM. MATERIAL	0,00	0,00	0,00	15.306,50	0,00	15.306,50
***** 001.180.33701.62999.5 P.FAM.IGUAL.INST.JUVENTUD.O.INV NUEV OP SERV**	**0,00**	**0,00**	**0,00**	**0,80**	**0,00**	**0,80**
**** 001 AYUNTAMIENTO DE MADRID**	0,00	0,00	0,00	0,80	0,00	0,80
*** 180 POLÍTICAS SOCIALES, FAMILIA E IGUALDAD**	0,00	0,00	0,00	0,80	0,00	0,80
G/33701/62999 OTRAS INV. NUEVAS FUNCION	0,00	0,00	0,00	0,80	0,00	0,80
***** 001.201.32601.63999 D.CENTRO.SERV COMP EDUCA.O.INV REPOS.FOS**	**0,00**	**0,00**	**0,00**	**55,21**	**0,00**	**55,21**
**** 001 AYUNTAMIENTO DE MADRID**	0,00	0,00	0,00	55,21	0,00	55,21
*** 201 DISTRITO DE CENTRO**	0,00	0,00	0,00	55,21	0,00	55,21
G/32601/63999 OTRAS INV. REPOS. F. OP.S	0,00	0,00	0,00	55,21	0,00	55,21
***** 001.201.92001.62901 D.CENTRO.DGA .SEÑALIZACIÓN**	**0,00**	**0,00**	**0,00**	**1.000,00**	**0,00**	**1.000,00**
**** 001 AYUNTAMIENTO DE MADRID**	0,00	0,00	0,00	1.000,00	0,00	1.000,00
*** 201 DISTRITO DE CENTRO**	0,00	0,00	0,00	1.000,00	0,00	1.000,00
G/92001/62901 SEÑALIZACIÓN	0,00	0,00	0,00	1.000,00	0,00	1.000,00
***** 001.132.43277.62999 TURISMO.NGEU.SOST.TURISTICA22.O.INV NUEV OP SERV**	**0,00**	**0,00**	**0,00**	**1.481.375,00**	**0,00**	**1.481.375,00**
**** 001 AYUNTAMIENTO DE MADRID**	0,00	0,00	0,00	1.481.375,00	0,00	1.481.375,00
*** 132 TURISMO**	0,00	0,00	0,00	1.481.375,00	0,00	1.481.375,00
G/43277/62999 OTRAS INV. NUEVAS FUNCION	0,00	0,00	0,00	1.481.375,00	0,00	1.481.375,00
***** 001.140.43177.227 Eª INOV.Hª.NGEU.SOST.TURISTICA22.TRAB.REAL.EMP**	**0,00**	**0,00**	**0,00**	**236.299,47**	**0,00**	**236.299,47**
**** 001 AYUNTAMIENTO DE MADRID**	0,00	0,00	0,00	236.299,47	0,00	236.299,47
*** 140 ECONOMÍA, INNOVACIÓN Y HACIENDA**	0,00	0,00	0,00	236.299,47	0,00	236.299,47
G/43177/22706 ESTUDIOS Y TRAB.TEC.	0,00	0,00	0,00	236.299,47	0,00	236.299,47
***** 001.150.17212.62601 URB.M.A.CONTROL AMBIENTAL.EQUIP PROCESO DATOS**	**0,00**	**0,00**	**0,00**	**2.168,35**	**0,00**	**2.168,35**
**** 001 AYUNTAMIENTO DE MADRID**	0,00	0,00	0,00	2.168,35	0,00	2.168,35
*** 150 URBANISMO, MEDIO AMBIENTE Y MOVILIDAD**	0,00	0,00	0,00	2.168,35	0,00	2.168,35
G/17212/62601 EQ.PROCESO DE DATOS	0,00	0,00	0,00	2.168,35	0,00	2.168,35
***** 001.102.92402.22797 COOR ALCADÍA.PARTIC EMPR.ACTUACIONES FORO EMPRESAS**	**0,00**	**0,00**	**0,00**	**5.373,86**	**0,00**	**5.373,86**

AYUNTAMIENTO DE MADRID

INFORMACIÓN PRESUPUESTARIA EJERCICIO CORRIENTE

REMANENTES DE CRÉDITO

Ejercicio: 2023

Centro: 001 AYUNTAMIENTO DE MADRID **Fecha: 31/12/2023**

CENTRO GESTOR - FUNCIONAL - ECONOMICO	REMANENTES COMPROMETIDOS			REMANENTES NO COMPROMETIDOS		
	INCORPORABLES	NO INCORPORABLES	TOTAL	INCORPORABLES	NO INCORPORABLES	TOTAL
** 001 AYUNTAMIENTO DE MADRID	0,00	0,00	0,00	5.373,86	0,00	5.373,86
* 102 COORDINACIÓN GENERAL DE LA ALCALDÍA	0,00	0,00	0,00	5.373,86	0,00	5.373,86
G/92402/22797 ACTUACIONES FORO DE EMPRESAS	0,00	0,00	0,00	5.373,86	0,00	5.373,86
*** 001.132.43261.44566 TURISMO.NGEU.SOST.TURISTICA.A MADRID DESTINO-NGEU	**0,00**	**0,00**	**0,00**	**215.604,11**	**0,00**	**215.604,11**
** 001 AYUNTAMIENTO DE MADRID	0,00	0,00	0,00	215.604,11	0,00	215.604,11
* 132 TURISMO	0,00	0,00	0,00	215.604,11	0,00	215.604,11
G/43261/44566 A MADRID DESTINO CULTUR.Y NEGOCIO, S.A. FO	0,00	0,00	0,00	215.604,11	0,00	215.604,11
*** 001.205.15322.21001 D.CHAMARTÍN.O.ACT VÍAS Pª.REP MANT PARTIC	**0,00**	**0,00**	**0,00**	**3.074,64**	**0,00**	**3.074,64**
** 001 AYUNTAMIENTO DE MADRID	0,00	0,00	0,00	3.074,64	0,00	3.074,64
* 205 DISTRITO DE CHAMARTÍN	0,00	0,00	0,00	3.074,64	0,00	3.074,64
G/15322/21001 REP.MANT.CONS.VIAS PUBL.	0,00	0,00	0,00	3.074,64	0,00	3.074,64
*** 001.132.43277.44566 TURISMO.NGEU.SOST.TURISTICA22.A MADRID DESTINO-NGEU	**0,00**	**0,00**	**0,00**	**74.533,16**	**0,00**	**74.533,16**
** 001 AYUNTAMIENTO DE MADRID	0,00	0,00	0,00	74.533,16	0,00	74.533,16
* 132 TURISMO	0,00	0,00	0,00	74.533,16	0,00	74.533,16
G/43277/44566 A MADRID DESTINO CULTUR.Y NEGOCIO, S.A. FO	0,00	0,00	0,00	74.533,16	0,00	74.533,16
*** 001.213.9.3 D.P VALLECA ACT CARÁCTER GRAL GTO.FINACIEROS	**0,00**	**0,00**	**0,00**	**0,79**	**0,00**	**0,79**
** 001 AYUNTAMIENTO DE MADRID	0,00	0,00	0,00	0,79	0,00	0,79
* 213 DISTRITO DE PUENTE DE VALLECAS	0,00	0,00	0,00	0,79	0,00	0,79
G/92001/35200 INTERESES DE DEMORA	0,00	0,00	0,00	0,79	0,00	0,79
*** 001.212.43277.62200 D.USERA.NGEU.SOST.TURISTICA22.EDIF Y O.CONST	**0,00**	**0,00**	**0,00**	**203.813,00**	**0,00**	**203.813,00**
** 001 AYUNTAMIENTO DE MADRID	0,00	0,00	0,00	203.813,00	0,00	203.813,00
* 212 DISTRITO DE USERA	0,00	0,00	0,00	203.813,00	0,00	203.813,00
G/43277/62200 EDIF. Y OTRAS CONSTRUCC.	0,00	0,00	0,00	203.813,00	0,00	203.813,00
*** 001.190.15377.61904 OBRAS-EQ.NGEU.SOST.TURISTICA22.URBANIZ C AYTO(R)	**0,00**	**0,00**	**0,00**	**5.602.625,00**	**0,00**	**5.602.625,00**
** 001 AYUNTAMIENTO DE MADRID	0,00	0,00	0,00	5.602.625,00	0,00	5.602.625,00
* 190 OBRAS Y EQUIPAMIENTOS	0,00	0,00	0,00	5.602.625,00	0,00	5.602.625,00
G/15377/61904 URBANIZACIÓN A CARGO DEL AYUNTAMIENTO (REM	0,00	0,00	0,00	5.602.625,00	0,00	5.602.625,00
*** 001.204.33401.226 D.SALAMANCA.ACTIV CULTURA.GTOS DIVERSOS	**0,00**	**0,00**	**0,00**	**1.491,29**	**0,00**	**1.491,29**
** 001 AYUNTAMIENTO DE MADRID	0,00	0,00	0,00	1.491,29	0,00	1.491,29
* 204 DISTRITO DE SALAMANCA	0,00	0,00	0,00	1.491,29	0,00	1.491,29
G/33401/22699 OTROS GASTOS DIVERSOS	0,00	0,00	0,00	1.491,29	0,00	1.491,29

24.1. INFORMACIÓN PRESUPUESTARIA. EJERCICIO CORRIENTE
2. PRESUPUESTO DE INGRESOS

24.1. INFORMACIÓN PRESUPUESTARIA. EJERCICIO CORRIENTE
2. PRESUPUESTO DE INGRESOS
a) PROCESO DE GESTIÓN.

24.1. INFORMACIÓN PRESUPUESTARIA. EJERCICIO CORRIENTE
2. PRESUPUESTO DE INGRESOS
a.1) PROCESO DE GESTIÓN. DERECHOS ANULADOS

AYUNTAMIENTO DE MADRID

INFORMACIÓN PRESUPUESTARIA. EJERCICIO CORRIENTE. PRESUPUESTO DE INGRESOS

PROCESO DE GESTIÓN: DERECHOS ANULADOS.

Ejercicio : 2023 **Fecha: 31/12/2023**

Centro : 001 AYUNTAMIENTO DE MADRID

CAP./ART./CON./SUBCON. DESCRIPCIÓN	ANULACIÓN DE LIQUIDACIONES	APLAZAMIENTO Y FRACCIONAMIENTO	DEVOLUCIÓN DE INGRESOS	TOTAL DERECHOS ANULADOS
****** TOTAL**	**113.370.833,57**	**7.378.590,19**	**282.444.899,75**	**403.194.323,51**
***** 1 IMPUESTOS DIRECTOS**	79.732.888,46	0,00	87.782.413,65	167.515.302,11
**** 10 IMPUESTOS SOBRE LA RENTA**	0,00	0,00	808.285,44	808.285,44
*** 100 IMPUESTO SOBRE LA RENTA DE LAS PERSONAS FÍSICAS**	0,00	0,00	808.285,44	808.285,44
10000 IMPUESTO SOBRE LA RENTA DE LAS PERSONAS FÍSICAS	0,00	0,00	808.285,44	808.285,44
**** 11 IMPUESTOS SOBRE EL CAPITAL**	77.948.461,72	0,00	84.862.852,04	162.811.313,76
*** 112 IMPUESTO S/BIENES INMUEBLES DE NATURALEZA RÚSTICA**	10.057,08	0,00	3.094,34	13.151,42
11200 IBI DE NATURALEZA RÚSTICA	10.057,08	0,00	3.094,34	13.151,42
*** 113 IMPUESTO S/ BIENES INMUEBLES DE NATURALEZA URBANA**	74.085.210,89	0,00	26.613.650,94	100.698.861,83
11300 IBI DE NATURALEZA URBANA	74.085.210,89	0,00	26.613.650,94	100.698.861,83
*** 115 IMPUESTO SOBRE VEHÍCULOS DE TRACCIÓN MECÁNICA**	2.263.693,59	0,00	623.050,48	2.886.744,07
11500 IMPUESTO SOBRE VEHÍCULOS DE TRACCIÓN MECÁNICA	2.263.693,59	0,00	623.050,48	2.886.744,07
*** 116 Iº S/ IVTNU**	1.589.500,16	0,00	57.623.056,28	59.212.556,44
11600 IMPUESTO IVTNU	1.589.500,16	0,00	57.623.056,28	59.212.556,44
**** 13 IMPUESTO SOBRE ACTIVIDADES ECONÓMICAS**	1.784.426,74	0,00	2.111.276,17	3.895.702,91
*** 130 IMPUESTO SOBRE ACTIVIDADES ECONÓMICAS**	1.784.426,74	0,00	2.111.276,17	3.895.702,91
13000 ACTIVIDADES EMPRESARIALES	1.784.426,74	0,00	2.110.485,77	3.894.912,51
13001 ACTIVIDADES PROFESIONALES Y ARTÍSTICAS	0,00	0,00	790,40	790,40
***** 2 IMPUESTOS INDIRECTOS**	1.447.187,15	0,00	8.391.060,50	9.838.247,65
**** 21 SOBRE EL VALOR AÑADIDO**	0,00	0,00	1.598.517,72	1.598.517,72
*** 210 IMPUESTO SOBRE EL VALOR AÑADIDO**	0,00	0,00	1.598.517,72	1.598.517,72
21000 IMPUESTO SOBRE EL VALOR AÑADIDO	0,00	0,00	1.598.517,72	1.598.517,72
**** 22 IMPUESTOS SOBRE CONSUMOS ESPECIFICOS**	0,00	0,00	3.236.005,39	3.236.005,39
*** 220 IMPUESTOS ESPECIALES**	0,00	0,00	3.236.005,39	3.236.005,39
22000 IMPUESTO SOBRE EL ALCOHOL Y BEBIDAS DERIVADAS	0,00	0,00	170.677,71	170.677,71
22001 IMPUESTO SOBRE LA CERVEZA	0,00	0,00	838,08	838,08
22003 IMPUESTO SOBRE LABORES DE TABACO	0,00	0,00	1.348.839,52	1.348.839,52
22004 IMPUESTO SOBRE HIDROCARBUROS	0,00	0,00	1.715.468,52	1.715.468,52
22006 IMPUESTO SOBRE PRODUCTOS INTERMEDIOS	0,00	0,00	181,56	181,56
**** 29 OTROS IMPUESTOS INDIRECTOS**	1.447.187,15	0,00	3.556.537,39	5.003.724,54

AYUNTAMIENTO DE MADRID

INFORMACIÓN PRESUPUESTARIA. EJERCICIO CORRIENTE. PRESUPUESTO DE INGRESOS

PROCESO DE GESTIÓN: DERECHOS ANULADOS.

Ejercicio : 2023 **Fecha: 31/12/2023**

Centro : 001 AYUNTAMIENTO DE MADRID

CAP./ART./CON./SUBCON. DESCRIPCIÓN	ANULACIÓN DE LIQUIDACIONES	APLAZAMIENTO Y FRACCIONAMIENTO	DEVOLUCIÓN DE INGRESOS	TOTAL DERECHOS ANULADOS
* 290 IMPUESTO S/CONSTRUCCIONES, INSTALAC. Y OBRAS	1.447.187,15	0,00	3.556.537,39	5.003.724,54
29000 IMPUESTO S/CONSTRUCCIONES, INSTALAC. Y OBRAS	1.447.187,15	0,00	3.556.537,39	5.003.724,54
*** 3 TASAS, PRECIOS PÚBLICOS Y OTROS INGRESOS	11.821.148,07	0,00	16.922.727,99	28.743.876,06
** 30 TASAS POR PRESTACIÓN SERVICIOS PÚBLICOS BÁSICOS	1.951.273,65	0,00	71.823,50	2.023.097,15
* 302 SERVICIO DE RECOGIDA DE BASURAS	2.486,04	0,00	950,27	3.436,31
30200 RETIRADA CONTENEDORES DE LA VÍA PÚBLICA	2.486,04	0,00	950,27	3.436,31
* 303 SERVICIO DE TRATAMIENTO DE RESIDUOS	1.716.445,83	0,00	63.125,34	1.779.571,17
30300 TASA POR GESTIÓN DE RESIDUOS	1.643.422,12	0,00	63.125,34	1.706.547,46
30301 VERTEDERO	71.271,41	0,00	0,00	71.271,41
30302 RECOGIDA DE DESECHOS E INCINERACIÓN	1.752,30	0,00	0,00	1.752,30
* 305 SERVICIOS DE HIGIENE Y SALUD PÚBLICA	3.919,92	0,00	145,37	4.065,29
30500 SERVICIOS DE HIGIENE Y SALUD PÚBLICA	3.919,92	0,00	145,37	4.065,29
* 309 OTRAS TASAS PREST. SERVICIOS PÚBLICOS BÁSICOS	228.421,86	0,00	7.602,52	236.024,38
30904 GALERIAS MUNICIPALES DE SERVICIOS	228.421,86	0,00	0,00	228.421,86
30905 DERECHOS DE EXAMEN	0,00	0,00	3.528,13	3.528,13
30998 TASAS EXTINGUIDAS SERV. PÚBLICOS BÁSICOS	0,00	0,00	4.074,39	4.074,39
** 31 TASAS POR PREST.SERV. P. CARÁCTER SOCIAL Y PREFER.	895,55	0,00	18.730,46	19.626,01
* 311 SERVICIOS ASISTENCIALES	895,55	0,00	18.228,61	19.124,16
31100 SERVICIOS SANITARIOS	895,55	0,00	18.228,61	19.124,16
* 319 OTRAS TASAS SERV. PREFER.	0,00	0,00	501,85	501,85
31900 MATRIMONIOS CIVILES	0,00	0,00	501,85	501,85
** 32 TASAS POR REALIZ. ACTIVIDADES DE COMPETENCIA LOCAL	492.156,78	0,00	1.064.134,89	1.556.291,67
* 321 LICENCIAS URBANÍSTICAS	355.447,03	0,00	965.621,94	1.321.068,97
32100 LICENCIAS URBANÍSTICAS	271.504,73	0,00	895.272,94	1.166.777,67
32199 OTRAS PRESTACIONES URBANÍSTICAS	83.942,30	0,00	70.349,00	154.291,30
* 322 LICENCIAS DE PRIMERA OCUPACIÓN	11.485,92	0,00	46.702,29	58.188,21
32200 LICENCIAS DE PRIMERA OCUPACIÓN	11.485,92	0,00	46.702,29	58.188,21
* 325 TASA POR EXPEDICIÓN DE DOCUMENTOS	242,08	0,00	14.775,11	15.017,19
32500 EXPEDICIÓN DOCUMENTOS ADMINISTRATIVOS	242,08	0,00	14.775,11	15.017,19
* 326 TASAS POR RETIRADA DE VEHÍCULOS	124.981,75	0,00	26.629,38	151.611,13

AYUNTAMIENTO DE MADRID

INFORMACIÓN PRESUPUESTARIA. EJERCICIO CORRIENTE. PRESUPUESTO DE INGRESOS

PROCESO DE GESTIÓN: DERECHOS ANULADOS.

Ejercicio : 2023 **Fecha: 31/12/2023**

Centro : 001 AYUNTAMIENTO DE MADRID

CAP./ART./CON./SUBCON. DESCRIPCIÓN	ANULACIÓN DE LIQUIDACIONES	APLAZAMIENTO Y FRACCIONAMIENTO	DEVOLUCIÓN DE INGRESOS	TOTAL DERECHOS ANULADOS
32600 RETIRADA DE VEHÍCULOS DE LA VÍA PÚBLICA	124.981,75	0,00	26.629,38	151.611,13
* 329 OTRAS TASAS POR ACTIVIDADES DE COMPETENCIA LOCAL	0,00	0,00	10.406,17	10.406,17
32900 AUTOTAXIS	0,00	0,00	7.619,58	7.619,58
32998 TASAS EXTING. REAL. ACTIV	0,00	0,00	2.215,29	2.215,29
32999 OTRAS TASAS POR REALIZACIÓN DE ACTIVIDADES	0,00	0,00	571,30	571,30
** 33 TASAS UTILIZ. PRIVATIVA O APROV. ESP. DOMINIO PÚBL	3.936.770,00	0,00	10.183.368,29	14.120.138,29
* 330 TASA POR ESTACIONAMIENTO DE VEHÍCULOS	0,00	0,00	207.750,36	207.750,36
33000 ESTACIONAMIENTO DE VEHÍCULOS DE RESIDENTES	0,00	0,00	2.764,69	2.764,69
33001 ESTACIONAMIENTO DE VEHÍCULOS COMERC. E INDUSTR.	0,00	0,00	204.056,83	204.056,83
33003 TALLERES DE REPARACIÓN	0,00	0,00	920,64	920,64
33011 ESTACIONAMIENTO DE VEHÍCULOS LOTE 1	0,00	0,00	4,11	4,11
33012 ESTACIONAMIENTO DE VEHÍCULOS LOTE 2	0,00	0,00	4,09	4,09
* 331 TASAS POR ENTRADA DE VEHÍCULOS	454.054,76	0,00	504.074,75	958.129,51
33100 ENTRADA DE VEHÍCULOS	454.054,76	0,00	504.074,75	958.129,51
* 332 EMPRESAS EXPLOTADORAS SERV. DE SUMINISTROS	15.953,23	0,00	1.786.409,03	1.802.362,26
33200 EMPRESAS EXPLOTADORAS SERV. DE SUMINISTROS	15.953,23	0,00	1.786.409,03	1.802.362,26
* 334 TASA POR APERTURA DE CALAS Y ZANJAS	90,34	0,00	394,61	484,95
33400 TASA POR APERTURA DE CALAS Y ZANJAS	90,34	0,00	394,61	484,95
* 335 TASA POR OCUPACIÓN VÍA PÚBLICA CON TERRAZAS	1.177.856,54	0,00	41.092,81	1.218.949,35
33500 TERRAZAS	1.177.856,54	0,00	41.092,81	1.218.949,35
* 336 TASA CAJEROS AUTOMÁTICOS ENTIDADES FINANCIERAS	115.076,33	0,00	0,00	115.076,33
33600 TASA CAJEROS AUTOMÁTICOS	115.076,33	0,00	0,00	115.076,33
* 339 OTRAS TASAS POR UTIL. PRIV. DOMINIO PÚBLICO	2.173.738,80	0,00	7.643.646,73	9.817.385,53
33900 VALLAS Y ANDAMIOS	963.299,01	0,00	284.202,95	1.247.501,96
33901 PUESTOS	73.026,79	0,00	4.143,59	77.170,38
33903 USOS PARTICULARES DEL SUBSUELO	18,78	0,00	0,00	18,78
33904 SURTIDORES DE GASOLINA	190.617,92	0,00	0,00	190.617,92
33905 CONTENEDORES	0,00	0,00	22.741,56	22.741,56
33906 PUBLICIDAD EN VALLAS, ANDAMIOS Y SIMILARES	0,00	0,00	2.061,94	2.061,94
33907 ACCIONES PUBLICITARIAS EN LA VÍA PÚBLICA	94.204,88	0,00	60.165,76	154.370,64

AYUNTAMIENTO DE MADRID

INFORMACIÓN PRESUPUESTARIA. EJERCICIO CORRIENTE. PRESUPUESTO DE INGRESOS

PROCESO DE GESTIÓN: DERECHOS ANULADOS.

Ejercicio : 2023 **Fecha: 31/12/2023**

Centro : 001 AYUNTAMIENTO DE MADRID

CAP./ART./CON./SUBCON. DESCRIPCIÓN	ANULACIÓN DE LIQUIDACIONES	APLAZAMIENTO Y FRACCIONAMIENTO	DEVOLUCIÓN DE INGRESOS	TOTAL DERECHOS ANULADOS
33999 OTROS APROVECHAMIENTOS	852.571,42	0,00	7.270.330,93	8.122.902,35
** 34 PRECIOS PÚBLICOS	8.440,44	0,00	90.630,29	99.070,73
* 342 SERVICIOS EDUCATIVOS	0,00	0,00	343,40	343,40
34200 ESCUELA DE CERÁMICA	0,00	0,00	343,40	343,40
* 343 SERVICIOS DEPORTIVOS	0,00	0,00	6.797,16	6.797,16
34300 PISCINAS E INSTALACIONES DEPORTIVAS	0,00	0,00	6.797,16	6.797,16
* 346 SERVICIOS SOCIO CULTURALES	4.500,00	0,00	60.403,93	64.903,93
34600 TALLERES CULTURALES	0,00	0,00	57.746,16	57.746,16
34602 RESIDENCIAS MUNICIPALES	0,00	0,00	824,23	824,23
34606 CENTROS ESCOLARES ABIERTOS	0,00	0,00	1.299,54	1.299,54
34607 ESCUELAS INFANTILES MUNICIPALES	0,00	0,00	534,00	534,00
34699 OTROS SERVICIOS SOCIO CULTURALES	4.500,00	0,00	0,00	4.500,00
* 347 OBRAS EN LA VÍA PÚBLICA	0,00	0,00	23.085,80	23.085,80
34700 OBRAS POR PASOS DE CARRUAJES	0,00	0,00	22.472,38	22.472,38
34701 OBRAS EN LA VÍA PUBLICA - DISTRITOS	0,00	0,00	613,42	613,42
* 349 OTROS PRECIOS PÚBLICOS	3.940,44	0,00	0,00	3.940,44
34999 OTROS PRECIOS PÚBLICOS	3.940,44	0,00	0,00	3.940,44
** 36 VENTAS	10.857,07	0,00	0,00	10.857,07
* 360 VENTAS	10.857,07	0,00	0,00	10.857,07
36001 REVISTAS Y DEMÁS PUBLICACIONES	10.857,07	0,00	0,00	10.857,07
** 38 REINTEGROS DE OPERACIONES CORRIENTES	1.158.855,10	0,00	135.272,41	1.294.127,51
* 389 OTROS REINTEGROS DE OPERACIONES CORRIENTES	1.158.855,10	0,00	135.272,41	1.294.127,51
38900 PAGOS DE EJERCICIOS ANTERIORES	1.156.969,64	0,00	135.272,41	1.292.242,05
38999 OTROS REINTEGROS	1.885,46	0,00	0,00	1.885,46
** 39 OTROS INGRESOS	4.261.899,48	0,00	5.358.768,15	9.620.667,63
* 391 MULTAS	3.748.177,11	0,00	3.469.422,32	7.217.599,43
39100 INFRACCIONES URBANÍSTICAS	227.203,00	0,00	467.372,54	694.575,54
39110 INFRACCIONES TRIBUTARIAS Y ANÁLOGAS	62.987,17	0,00	133.624,09	196.611,26
39120 INFRACCIONES ORDENANZA DE CIRCULACIÓN	2.405.636,53	0,00	1.526.385,07	3.932.021,60
39130 MULTAS COERCITIVAS	128.483,65	0,00	32.344,57	160.828,22

AYUNTAMIENTO DE MADRID

INFORMACIÓN PRESUPUESTARIA. EJERCICIO CORRIENTE. PRESUPUESTO DE INGRESOS

PROCESO DE GESTIÓN: DERECHOS ANULADOS.

Ejercicio : 2023 **Fecha: 31/12/2023**

Centro : 001 AYUNTAMIENTO DE MADRID

CAP./ART./CON./SUBCON. DESCRIPCIÓN	ANULACIÓN DE LIQUIDACIONES	APLAZAMIENTO Y FRACCIONAMIENTO	DEVOLUCIÓN DE INGRESOS	TOTAL DERECHOS ANULADOS
39190 OTRAS MULTAS Y SANCIONES	923.866,76	0,00	1.309.696,05	2.233.562,81
* 392 RECARGOS	117,53	0,00	874.351,87	874.469,40
39200 RECARGO POR EXTEMPORANEIDAD	117,53	0,00	335,39	452,92
39210 RECARGO EJECUTIVO	0,00	0,00	4.824,04	4.824,04
39211 RECARGO DE APREMIO	0,00	0,00	869.192,44	869.192,44
* 393 INTERESES DE DEMORA	6.318,65	0,00	737.230,63	743.549,28
39300 INTERESES DE DEMORA	6.318,65	0,00	737.230,63	743.549,28
* 399 OTROS INGRESOS DIVERSOS	507.286,19	0,00	277.763,33	785.049,52
39901 RECURSOS EVENTUALES	0,00	0,00	10.897,32	10.897,32
39902 INGRESOS POR ACCIÓN SUBSIDIARIA	56.840,07	0,00	177.720,64	234.560,71
39904 CONSUMOS EDIFICIOS MUNICIPALES	66.905,40	0,00	0,00	66.905,40
39906 IMPORTE ANUNCIOS A CARGO DE PARTICULARES	0,00	0,00	435,10	435,10
39910 COSTAS IMPUESTAS POR EL TEAM	500,40	0,00	6,39	506,79
39920 SISTEMA DE GESTIÓN DE ENVASES	25.057,15	0,00	68.588,15	93.645,30
39921 SISTEMA GESTIÓN RESIDUOS ELÉCT	0,00	0,00	972,83	972,83
39923 INDEMNIZACIONES POR SENTENCIAS	0,00	0,00	3.095,14	3.095,14
39925 ACTUAC.RECUPERACIÓN DE OFICIO	170,39	0,00	0,00	170,39
39980 EMBARGOS Y/O COMPENS. RECAUD.	0,00	0,00	15.737,19	15.737,19
39999 OTROS INGRESOS DIVERSOS	357.812,78	0,00	310,57	358.123,35
*** 4 TRANSFERENCIAS CORRIENTES	18.347.778,80	0,00	167.854.344,30	186.202.123,10
** 42 DE LA ADMINISTRACIÓN DEL ESTADO	5.712.370,00	0,00	166.896.992,65	172.609.362,65
* 420 DE LA ADMINISTRACIÓN GENERAL DEL ESTADO	5.712.370,00	0,00	166.896.992,65	172.609.362,65
42010 FONDO COMPLEMENTARIO DE FINANCIACIÓN	0,00	0,00	166.896.992,65	166.896.992,65
42091 NEXT GEN. EU. SERV Y COMUNICAC	5.712.370,00	0,00	0,00	5.712.370,00
** 45 DE COMUNIDADES AUTÓNOMAS	0,00	0,00	952.071,40	952.071,40
* 450 DE LA ADMON. GENERAL DE LA COMUNIDAD DE MADRID	0,00	0,00	952.071,40	952.071,40
45021 COMUNIDAD DE MADRID. PLAN CORRESPONSABLES	0,00	0,00	934.791,40	934.791,40
45080 OTRAS SUBVENCIONES DE LA COMUNIDAD DE MADRID	0,00	0,00	17.280,00	17.280,00
** 49 DEL EXTERIOR	12.635.408,80	0,00	5.280,25	12.640.689,05
* 497 OTRAS TRANSFERENCIAS DE LA UNIÓN EUROPEA	12.635.408,80	0,00	0,00	12.635.408,80

AYUNTAMIENTO DE MADRID

INFORMACIÓN PRESUPUESTARIA. EJERCICIO CORRIENTE. PRESUPUESTO DE INGRESOS

PROCESO DE GESTIÓN: DERECHOS ANULADOS.

Ejercicio : 2023 **Fecha: 31/12/2023**

Centro : 001 AYUNTAMIENTO DE MADRID

CAP./ART./CON./SUBCON. DESCRIPCIÓN	ANULACIÓN DE LIQUIDACIONES	APLAZAMIENTO Y FRACCIONAMIENTO	DEVOLUCIÓN DE INGRESOS	TOTAL DERECHOS ANULADOS
49724 NEXT GEN. EU. ECOSIST DIGITAL	6.400.000,00	0,00	0,00	6.400.000,00
49725 NEXT GEN. EU. SERV Y COMUNICAC	5.712.370,00	0,00	0,00	5.712.370,00
49799 OTRAS TRANSFERENCIAS DE LA UNIÓN EUROPEA	523.038,80	0,00	0,00	523.038,80
* 498 DE PROGRAMAS DE LA UNIÓN EUROPEA	0,00	0,00	5.280,25	5.280,25
49899 DE OTROS PROGRAMAS DE LA UNIÓN EUROPEA	0,00	0,00	5.280,25	5.280,25
*** 5 INGRESOS PATRIMONIALES	2.021.831,09	0,00	205.433,05	2.227.264,14
** 55 PROD.DE CONCESIONES Y APROVECHAMIENTOS ESPECIALES	2.021.831,09	0,00	205.433,05	2.227.264,14
* 550 DE CONC. ADMINISTRATIVAS C/CONTRAPREST. PERIÓDICA	1.921.421,99	0,00	205.433,05	2.126.855,04
55001 CANON APARCAMIENTOS	58.242,90	0,00	0,00	58.242,90
55005 CANON CASA CONTRABANDISTAS	0,00	0,00	60.502,13	60.502,13
55007 CANON QUIOSCOS PARQUES Y JARDINES	628.228,23	0,00	116.388,97	744.617,20
55008 CANON CASETAS CLAUDIO MOYANO	16.332,82	0,00	0,00	16.332,82
55014 CANON UTILIZACIÓN DEL SUELO	67.812,52	0,00	0,00	67.812,52
55016 CANON INSTALACIONES DEPORTIVAS DISTRITOS	454.064,59	0,00	25.800,28	479.864,87
55017 CANON OTRAS INSTALACIONES DISTRITOS	239,80	0,00	0,00	239,80
55018 CANON MERCADOS DISTRITO Y CENTROS COMERCIALES	105.847,87	0,00	0,00	105.847,87
55028 CANON TRANSPORTE TURÍSTICO EN MADRID	239.113,49	0,00	0,00	239.113,49
55029 CANON QUIOSCOS DE LOTERÍAS	4.576,16	0,00	0,00	4.576,16
55030 CANON QUIOSCOS DE PRENSA Y TABACOS	324.034,42	0,00	2.741,67	326.776,09
55031 CANON CAFETERIAS Y QUIOSCOS EN INST. DEPORTIVAS	9.024,71	0,00	0,00	9.024,71
55032 CANON MÁQUINAS VENDING EN INST.MUNICIPALES	11.484,48	0,00	0,00	11.484,48
55099 CANON PERIÓDICO POR OTRAS CONCESIONES	2.420,00	0,00	0,00	2.420,00
* 555 APROVECHAMIENTOS ESPECIALES	100.409,10	0,00	0,00	100.409,10
55500 APROVECHAMIENTOS ESPECIALES	100.409,10	0,00	0,00	100.409,10
*** 6 ENAJENACIÓN DE INVERSIONES REALES	0,00	7.378.590,19	1.269.830,68	8.648.420,87
** 60 DE TERRENOS	0,00	7.378.590,19	1.269.830,68	8.648.420,87
* 603 PATRIMONIO PÚBLICO DEL SUELO	0,00	7.378.590,19	1.269.830,68	8.648.420,87
60300 VENTA DE PARCELAS	0,00	7.378.590,19	1.269.830,68	8.648.420,87
*** 7 TRANSFERENCIAS DE CAPITAL	0,00	0,00	19.089,58	19.089,58
** 75 DE COMUNIDADES AUTÓNOMAS	0,00	0,00	19.089,58	19.089,58

AYUNTAMIENTO DE MADRID

INFORMACIÓN PRESUPUESTARIA. EJERCICIO CORRIENTE. PRESUPUESTO DE INGRESOS

PROCESO DE GESTIÓN: DERECHOS ANULADOS.

Ejercicio : 2023 **Fecha: 31/12/2023**

Centro : 001 AYUNTAMIENTO DE MADRID

CAP./ART./CON./SUBCON. DESCRIPCIÓN	ANULACIÓN DE LIQUIDACIONES	APLAZAMIENTO Y FRACCIONAMIENTO	DEVOLUCIÓN DE INGRESOS	TOTAL DERECHOS ANULADOS
* 750 DE LA ADMINISTRACIÓN GENERAL COMUNIDAD DE MADRID	0,00	0,00	19.089,58	19.089,58
75010 SUBVENCIÓN ACTUACIONES DE RECO	0,00	0,00	19.089,58	19.089,58

24.1. INFORMACIÓN PRESUPUESTARIA. EJERCICIO CORRIENTE
2. PRESUPUESTO DE INGRESOS
a.2) PROCESO DE GESTIÓN. DERECHOS CANCELADOS

AYUNTAMIENTO DE MADRID

INFORMACIÓN PRESUPUESTARIA. EJERCICIO CORRIENTE. PRESUPUESTO DE INGRESOS

PROCESO DE GESTIÓN: DERECHOS CANCELADOS

Ejercicio : 2023 **Fecha: 31/12/2023**

Centro : 001 AYUNTAMIENTO DE MADRID

CAP./ART./CON./SUBCON. DESCRIPCIÓN	COBROS EN ESPECIE	INSOLVENCIAS	OTRAS CAUSAS	TOTAL DERECHOS CANCELADOS
****** TOTAL CAPÍTULO**	**0,00**	**60.416,85**	**0,00**	**60.416,85**
***** 3 TASAS, PRECIOS PÚBLICOS Y OTROS INGRESOS**	0,00	60.416,85	0,00	60.416,85
**** 32 TASAS POR REALIZ. ACTIVIDADES DE COMPETENCIA LOCAL**	0,00	2.162,96	0,00	2.162,96
*** 326 TASAS POR RETIRADA DE VEHÍCULOS**	0,00	2.162,96	0,00	2.162,96
32600 RETIRADA DE VEHÍCULOS DE LA VÍA PÚBLICA	0,00	2.162,96	0,00	2.162,96
**** 33 TASAS UTILIZ. PRIVATIVA O APROV. ESP. DOMINIO PÚBL**	0,00	383,83	0,00	383,83
*** 339 OTRAS TASAS POR UTIL. PRIV. DOMINIO PÚBLICO**	0,00	383,83	0,00	383,83
33901 PUESTOS	0,00	383,83	0,00	383,83
**** 39 OTROS INGRESOS**	0,00	57.870,06	0,00	57.870,06
*** 391 MULTAS**	0,00	57.618,03	0,00	57.618,03
39110 INFRACCIONES TRIBUTARIAS Y ANÁLOGAS	0,00	2.713,78	0,00	2.713,78
39120 INFRACCIONES ORDENANZA DE CIRCULACIÓN	0,00	46.110,00	0,00	46.110,00
39190 OTRAS MULTAS Y SANCIONES	0,00	8.794,25	0,00	8.794,25
*** 393 INTERESES DE DEMORA**	0,00	252,03	0,00	252,03
39300 INTERESES DE DEMORA	0,00	252,03	0,00	252,03

24.1. INFORMACIÓN PRESUPUESTARIA. EJERCICIO CORRIENTE
2. PRESUPUESTO DE INGRESOS
a.3) PROCESO DE GESTIÓN. RECAUDACIÓN NETA

AYUNTAMIENTO DE MADRID

INFORMACIÓN PRESUPUESTARIA. EJERCICIO CORRIENTE. PRESUPUESTO DE INGRESOS

PROCESO DE GESTIÓN: RECAUDACIÓN NETA

Ejercicio : 2023 **Fecha: 31/12/2023**

Centro : 001 AYUNTAMIENTO DE MADRID

CAP./ART./CON./SUBCON. DESCRIPCIÓN	RECAUDACIÓN TOTAL	DEVOLUCIONES DE INGRESO	RECAUDACIÓN NETA
****** TOTAL**	**5.570.840.833,63**	**282.444.899,75**	**5.288.395.933,88**
***** 1 IMPUESTOS DIRECTOS**	2.288.461.153,24	87.782.413,65	2.200.678.739,59
**** 10 IMPUESTOS SOBRE LA RENTA**	198.861.345,99	808.285,44	198.053.060,55
*** 100 IMPUESTO SOBRE LA RENTA DE LAS PERSONAS FÍSICAS**	198.861.345,99	808.285,44	198.053.060,55
10000 IMPUESTO SOBRE LA RENTA DE LAS PERSONAS FÍSICAS	198.861.345,99	808.285,44	198.053.060,55
**** 11 IMPUESTOS SOBRE EL CAPITAL**	1.967.550.834,94	84.862.852,04	1.882.687.982,90
*** 112 IMPUESTO S/BIENES INMUEBLES DE NATURALEZA RÚSTICA**	759.023,73	3.094,34	755.929,39
11200 IMPUESTO S/BIENES INMUEBLES DE NATURALEZA RÚSTICA	759.023,73	3.094,34	755.929,39
*** 113 IMPUESTO S/ BIENES INMUEBLES DE NATURALEZA URBANA**	1.440.601.704,66	26.613.650,94	1.413.988.053,72
11300 IMPUESTO S/ BIENES INMUEBLES DE NATURALEZA URBANA	1.440.601.704,66	26.613.650,94	1.413.988.053,72
*** 114 IMPUESTO S/ BIENES INMUEBLES CARACTER. ESPECIALES**	51.247.815,96	0,00	51.247.815,96
11400 IMPUESTO S/ BIENES INMUEBLES CARACTER. ESPECIALES	51.247.815,96	0,00	51.247.815,96
*** 115 IMPUESTO SOBRE VEHÍCULOS DE TRACCIÓN MECÁNICA**	109.277.563,76	623.050,48	108.654.513,28
11500 IMPUESTO SOBRE VEHÍCULOS DE TRACCIÓN MECÁNICA	109.277.563,76	623.050,48	108.654.513,28
*** 116 IMPUESTO S/ EL INCREMENTO DE VALOR DE LOS TERRENOS**	365.664.726,83	57.623.056,28	308.041.670,55
11600 IMPUESTO S/ EL INCREMENTO DE VALOR DE LOS TERRENOS	365.664.726,83	57.623.056,28	308.041.670,55
**** 13 IMPUESTO SOBRE ACTIVIDADES ECONÓMICAS**	122.048.972,31	2.111.276,17	119.937.696,14
*** 130 IMPUESTO SOBRE ACTIVIDADES ECONÓMICAS**	122.048.972,31	2.111.276,17	119.937.696,14
13000 ACTIVIDADES EMPRESARIALES	122.047.015,46	2.110.485,77	119.936.529,69
13001 ACTIVIDADES PROFESIONALES Y ARTÍSTICAS	1.956,85	790,40	1.166,45
***** 2 IMPUESTOS INDIRECTOS**	236.531.679,48	8.391.060,50	228.140.618,98
**** 21 SOBRE EL VALOR AÑADIDO**	99.269.663,83	1.598.517,72	97.671.146,11
*** 210 IMPUESTO SOBRE EL VALOR AÑADIDO**	99.269.663,83	1.598.517,72	97.671.146,11
21000 IMPUESTO SOBRE EL VALOR AÑADIDO	99.269.663,83	1.598.517,72	97.671.146,11
**** 22 IMPUESTOS SOBRE CONSUMOS ESPECIFICOS**	15.227.467,51	3.236.005,39	11.991.462,12
*** 220 IMPUESTOS ESPECIALES**	15.227.467,51	3.236.005,39	11.991.462,12
22000 IMPUESTO SOBRE EL ALCOHOL Y BEBIDAS DERIVADAS	1.034.190,72	170.677,71	863.513,01
22001 IMPUESTO SOBRE LA CERVEZA	334.328,22	838,08	333.490,14
22003 IMPUESTO SOBRE LABORES DE TABACO	5.616.156,36	1.348.839,52	4.267.316,84
22004 IMPUESTO SOBRE HIDROCARBUROS	8.210.584,92	1.715.468,52	6.495.116,40

AYUNTAMIENTO DE MADRID

INFORMACIÓN PRESUPUESTARIA. EJERCICIO CORRIENTE. PRESUPUESTO DE INGRESOS

PROCESO DE GESTIÓN: RECAUDACIÓN NETA

Ejercicio : 2023 **Fecha: 31/12/2023**

Centro : 001 AYUNTAMIENTO DE MADRID

CAP./ART./CON./SUBCON. DESCRIPCIÓN	RECAUDACIÓN TOTAL	DEVOLUCIONES DE INGRESO	RECAUDACIÓN NETA
22006 IMPUESTO SOBRE PRODUCTOS INTERMEDIOS	32.207,29	181,56	32.025,73
** 29 OTROS IMPUESTOS INDIRECTOS	122.034.548,14	3.556.537,39	118.478.010,75
* 290 IMPUESTO S/CONSTRUCCIONES, INSTALAC. Y OBRAS	122.034.188,54	3.556.537,39	118.477.651,15
29000 IMPUESTO S/CONSTRUCCIONES, INSTALAC. Y OBRAS	122.034.188,54	3.556.537,39	118.477.651,15
* 291 IMPUESTO S/GASTOS SUNTUARIOS. COTOS CAZA Y PESCA	359,60	0,00	359,60
29100 IMPUESTO COTOS DE CAZA Y PESCA	359,60	0,00	359,60
*** 3 TASAS, PRECIOS PÚBLICOS Y OTROS INGRESOS	602.094.257,18	16.922.727,99	585.171.529,19
** 30 TASAS POR PRESTACIÓN SERVICIOS PÚBLICOS BÁSICOS	59.496.475,62	71.823,50	59.424.652,12
* 302 SERVICIO DE RECOGIDA DE BASURAS	118.915,54	950,27	117.965,27
30200 RETIRADA CONTENEDORES DE LA VÍA PÚBLICA	118.915,54	950,27	117.965,27
* 303 SERVICIO DE TRATAMIENTO DE RESIDUOS	37.003.313,38	63.125,34	36.940.188,04
30300 TASA POR GESTIÓN DE RESIDUOS	36.061.087,99	63.125,34	35.997.962,65
30301 VERTEDERO	896.506,29	0,00	896.506,29
30302 RECOGIDA DE DESECHOS E INCINERACIÓN	45.719,10	0,00	45.719,10
* 305 SERVICIOS DE HIGIENE Y SALUD PÚBLICA	67.872,52	145,37	67.727,15
30500 SERVICIOS DE HIGIENE Y SALUD PÚBLICA	67.872,52	145,37	67.727,15
* 306 SERVICIOS DE PROTECCIÓN DE PERSONAS Y BIENES	19.510.017,47	0,00	19.510.017,47
30600 MANTENIMIENTO DEL SERVICIO DE BOMBEROS	19.510.017,47	0,00	19.510.017,47
* 309 OTRAS TASAS PREST. SERVICIOS PÚBLICOS BÁSICOS	2.796.356,71	7.602,52	2.788.754,19
30900 BOLETIN AYUNTAMIENTO DE MADRID	892,54	0,00	892,54
30901 CENTRO MUNICIPAL DE ACÚSTICA	2.232,82	0,00	2.232,82
30902 TRANSPORTES ESPECIALES	23.470,50	0,00	23.470,50
30903 COPIAS, FOTOCOPIAS Y FOTOGRAFÍAS	50.010,17	0,00	50.010,17
30904 GALERIAS MUNICIPALES DE SERVICIOS	2.576.516,63	0,00	2.576.516,63
30905 DERECHOS DE EXAMEN	143.234,05	3.528,13	139.705,92
30998 TASAS EXTINGUIDAS SERV. PÚBLICOS BÁSICOS	0,00	4.074,39	-4.074,39
** 31 TASAS POR PREST.SERV. P. CARÁCTER SOCIAL Y PREFER.	1.592.759,37	18.730,46	1.574.028,91
* 311 SERVICIOS ASISTENCIALES	1.060.453,70	18.228,61	1.042.225,09
31100 SERVICIOS SANITARIOS	1.060.453,70	18.228,61	1.042.225,09
* 316 SERVICIOS CULTURALES	376.425,67	0,00	376.425,67

AYUNTAMIENTO DE MADRID

INFORMACIÓN PRESUPUESTARIA. EJERCICIO CORRIENTE. PRESUPUESTO DE INGRESOS

PROCESO DE GESTIÓN: RECAUDACIÓN NETA

Ejercicio : 2023 **Fecha: 31/12/2023**

Centro : 001 AYUNTAMIENTO DE MADRID

CAP./ART./CON./SUBCON. DESCRIPCIÓN	RECAUDACIÓN TOTAL	DEVOLUCIONES DE INGRESO	RECAUDACIÓN NETA
31600 PLANETARIO DE MADRID	376.425,67	0,00	376.425,67
* 319 OTRAS TASAS POR PREST. SERV.DE CARÁCTER PREFERENTE	155.880,00	501,85	155.378,15
31900 MATRIMONIOS CIVILES	155.880,00	501,85	155.378,15
** 32 TASAS POR REALIZ. ACTIVIDADES DE COMPETENCIA LOCAL	21.909.493,75	1.064.134,89	20.845.358,86
* 321 LICENCIAS URBANÍSTICAS	12.702.822,37	965.621,94	11.737.200,43
32100 LICENCIAS URBANÍSTICAS	10.913.828,32	895.272,94	10.018.555,38
32199 OTRAS PRESTACIONES URBANÍSTICAS	1.788.994,05	70.349,00	1.718.645,05
* 322 LICENCIAS DE PRIMERA OCUPACIÓN	1.166.615,73	46.702,29	1.119.913,44
32200 LICENCIAS DE PRIMERA OCUPACIÓN	1.166.615,73	46.702,29	1.119.913,44
* 325 TASA POR EXPEDICIÓN DE DOCUMENTOS	1.617.607,88	14.775,11	1.602.832,77
32500 EXPEDICIÓN DOCUMENTOS ADMINISTRATIVOS	1.617.607,88	14.775,11	1.602.832,77
* 326 TASAS POR RETIRADA DE VEHÍCULOS	4.929.143,92	26.629,38	4.902.514,54
32600 RETIRADA DE VEHÍCULOS DE LA VÍA PÚBLICA	4.929.143,92	26.629,38	4.902.514,54
* 329 OTRAS TASAS POR ACTIVIDADES DE COMPETENCIA LOCAL	1.493.303,85	10.406,17	1.482.897,68
32900 AUTOTAXIS	1.122.477,88	7.619,58	1.114.858,30
32998 TASAS EXTINGUIDAS POR REALIZACIÓN DE ACTIVIDADES	360.211,99	2.215,29	357.996,70
32999 OTRAS TASAS POR REALIZACIÓN DE ACTIVIDADES	10.613,98	571,30	10.042,68
** 33 TASAS UTILIZ. PRIVATIVA O APROV. ESP. DOMINIO PÚBL	208.643.814,54	10.183.368,29	198.460.446,25
* 330 TASA POR ESTACIONAMIENTO DE VEHÍCULOS	73.427.422,75	207.750,36	73.219.672,39
33000 ESTACIONAMIENTO DE VEHÍCULOS DE RESIDENTES	5.354.634,00	2.764,69	5.351.869,31
33001 ESTACIONAMIENTO DE VEHÍCULOS COMERC. E INDUSTR.	7.048.776,85	204.056,83	6.844.720,02
33003 TALLERES DE REPARACIÓN	30.082,50	920,64	29.161,86
33011 ESTACIONAMIENTO DE VEHÍCULOS LOTE 1	13.352.303,50	4,11	13.352.299,39
33012 ESTACIONAMIENTO DE VEHÍCULOS LOTE 2	20.422.491,00	4,09	20.422.486,91
33013 ESTACIONAMIENTO DE VEHÍCULOS LOTE 3	12.432.967,00	0,00	12.432.967,00
33017 ESTACIONAMIENTO DE VEHÍCULOS LOTE 4	14.786.167,90	0,00	14.786.167,90
* 331 TASAS POR ENTRADA DE VEHÍCULOS	26.849.180,78	504.074,75	26.345.106,03
33100 ENTRADA DE VEHÍCULOS	26.849.180,78	504.074,75	26.345.106,03
* 332 EMPRESAS EXPLOTADORAS SERV. DE SUMINISTROS	53.342.091,76	1.786.409,03	51.555.682,73
33200 EMPRESAS EXPLOTADORAS SERV. DE SUMINISTROS	53.342.091,76	1.786.409,03	51.555.682,73

AYUNTAMIENTO DE MADRID

INFORMACIÓN PRESUPUESTARIA. EJERCICIO CORRIENTE. PRESUPUESTO DE INGRESOS

PROCESO DE GESTIÓN: RECAUDACIÓN NETA

Ejercicio : 2023 **Fecha: 31/12/2023**

Centro : 001 AYUNTAMIENTO DE MADRID

CAP./ART./CON./SUBCON. DESCRIPCIÓN	RECAUDACIÓN TOTAL	DEVOLUCIONES DE INGRESO	RECAUDACIÓN NETA
* 333 EMPRESAS EXPLOTADORAS SERV. DE TELECOMUNICACIONES	262.399,20	0,00	262.399,20
33300 EMPRESAS EXPLOT. SERV. TELECOMUNICACIONES MÓVILES	262.399,20	0,00	262.399,20
* 334 TASA POR APERTURA DE CALAS Y ZANJAS	345.093,86	394,61	344.699,25
33400 TASA POR APERTURA DE CALAS Y ZANJAS	345.093,86	394,61	344.699,25
* 335 TASA POR OCUPACIÓN VÍA PÚBLICA CON TERRAZAS	9.917.754,98	41.092,81	9.876.662,17
33500 TERRAZAS	9.917.754,98	41.092,81	9.876.662,17
* 336 TASA CAJEROS AUTOMÁTICOS ENTIDADES FINANCIERAS	413.837,93	0,00	413.837,93
33600 TASA CAJEROS AUTOMÁTICOS	413.837,93	0,00	413.837,93
* 338 COMPENSACIÓN TELEFÓNICA, S.A.	14.960.752,17	0,00	14.960.752,17
33800 COMPENSACIÓN TELEFÓNICA, S.A. (LEY 15/87)	14.960.752,17	0,00	14.960.752,17
* 339 OTRAS TASAS POR UTIL. PRIV. DOMINIO PÚBLICO	29.125.281,11	7.643.646,73	21.481.634,38
33900 VALLAS Y ANDAMIOS	8.203.479,72	284.202,95	7.919.276,77
33901 PUESTOS	1.298.889,03	4.143,59	1.294.745,44
33902 FIESTAS CALLEJERAS	2.020,26	0,00	2.020,26
33903 USOS PARTICULARES DEL SUBSUELO	232.108,64	0,00	232.108,64
33904 SURTIDORES DE GASOLINA	7.577,50	0,00	7.577,50
33905 CONTENEDORES	2.096.066,89	22.741,56	2.073.325,33
33906 PUBLICIDAD EN VALLAS, ANDAMIOS Y SIMILARES	18.452,66	2.061,94	16.390,72
33907 ACCIONES PUBLICITARIAS EN LA VÍA PÚBLICA	477.052,97	60.165,76	416.887,21
33999 OTROS APROVECHAMIENTOS	16.789.633,44	7.270.330,93	9.519.302,51
** 34 PRECIOS PÚBLICOS	42.174.296,92	90.630,29	42.083.666,63
* 341 SERVICIOS ASISTENCIALES	57.510,61	0,00	57.510,61
34100 ASESORAMIENTO SANITARIO Y VACUNAS	55.312,31	0,00	55.312,31
34101 ANÁLISIS CLÍNICOS	2.198,30	0,00	2.198,30
* 342 SERVICIOS EDUCATIVOS	75.925,90	343,40	75.582,50
34200 ESCUELA DE CERÁMICA	75.925,90	343,40	75.582,50
* 343 SERVICIOS DEPORTIVOS	30.261.924,59	6.797,16	30.255.127,43
34300 PISCINAS E INSTALACIONES DEPORTIVAS	30.261.924,59	6.797,16	30.255.127,43
* 346 SERVICIOS SOCIO CULTURALES	11.121.689,77	60.403,93	11.061.285,84
34600 TALLERES CULTURALES	9.763.516,15	57.746,16	9.705.769,99

AYUNTAMIENTO DE MADRID

INFORMACIÓN PRESUPUESTARIA. EJERCICIO CORRIENTE. PRESUPUESTO DE INGRESOS

PROCESO DE GESTIÓN: RECAUDACIÓN NETA

Ejercicio : 2023 **Fecha: 31/12/2023**

Centro : 001 AYUNTAMIENTO DE MADRID

CAP./ART./CON./SUBCON. DESCRIPCIÓN	RECAUDACIÓN TOTAL	DEVOLUCIONES DE INGRESO	RECAUDACIÓN NETA
34601 ACTIVIDADES SOCIALES Y CULTURALES	43.235,21	0,00	43.235,21
34602 RESIDENCIAS MUNICIPALES	80.425,70	824,23	79.601,47
34603 SERVICIO DE COMEDOR	25.543,70	0,00	25.543,70
34606 CENTROS ESCOLARES ABIERTOS	1.040.195,85	1.299,54	1.038.896,31
34607 ESCUELAS INFANTILES MUNICIPALES	159.773,16	534,00	159.239,16
34699 OTROS SERVICIOS SOCIO CULTURALES	9.000,00	0,00	9.000,00
* 347 OBRAS EN LA VÍA PÚBLICA	286.459,83	23.085,80	263.374,03
34700 OBRAS POR PASOS DE CARRUAJES	149.984,25	22.472,38	127.511,87
34701 OBRAS EN LA VÍA PUBLICA - DISTRITOS	33.911,73	613,42	33.298,31
34702 OTRAS OBRAS EN LA VÍA PÚBLICA	102.563,85	0,00	102.563,85
* 349 OTROS PRECIOS PÚBLICOS	370.786,22	0,00	370.786,22
34901 CASAS DE BAÑO	44.438,50	0,00	44.438,50
34999 OTROS PRECIOS PÚBLICOS	326.347,72	0,00	326.347,72
** 36 VENTAS	202.778,61	0,00	202.778,61
* 360 VENTAS	202.778,61	0,00	202.778,61
36000 VENTA DE EFECTOS INÚTILES	128.433,26	0,00	128.433,26
36001 REVISTAS Y DEMÁS PUBLICACIONES	25.069,07	0,00	25.069,07
36004 VENTA DE ELECTRICIDAD	26.785,66	0,00	26.785,66
36006 VENTA DE RESIDUOS	22.490,62	0,00	22.490,62
** 38 REINTEGROS DE OPERACIONES CORRIENTES	53.918.721,68	135.272,41	53.783.449,27
* 389 OTROS REINTEGROS DE OPERACIONES CORRIENTES	53.918.721,68	135.272,41	53.783.449,27
38900 PAGOS DE EJERCICIOS ANTERIORES	53.662.081,03	135.272,41	53.526.808,62
38999 OTROS REINTEGROS	256.640,65	0,00	256.640,65
** 39 OTROS INGRESOS	214.155.916,69	5.358.768,15	208.797.148,54
* 391 MULTAS	113.027.128,52	3.469.422,32	109.557.706,20
39100 INFRACCIONES URBANÍSTICAS	713.836,70	467.372,54	246.464,16
39110 INFRACCIONES TRIBUTARIAS Y ANÁLOGAS	2.259.524,25	133.624,09	2.125.900,16
39120 INFRACCIONES ORDENANZA DE CIRCULACIÓN	101.412.382,04	1.526.385,07	99.885.996,97
39130 MULTAS COERCITIVAS	745.324,59	32.344,57	712.980,02
39190 OTRAS MULTAS Y SANCIONES	7.896.060,94	1.309.696,05	6.586.364,89

AYUNTAMIENTO DE MADRID

INFORMACIÓN PRESUPUESTARIA. EJERCICIO CORRIENTE. PRESUPUESTO DE INGRESOS

PROCESO DE GESTIÓN: RECAUDACIÓN NETA

Ejercicio : 2023 **Fecha: 31/12/2023**

Centro : 001 AYUNTAMIENTO DE MADRID

CAP./ART./CON./SUBCON. DESCRIPCIÓN	RECAUDACIÓN TOTAL	DEVOLUCIONES DE INGRESO	RECAUDACIÓN NETA
* 392 RECARGOS	24.118.865,64	874.351,87	23.244.513,77
39200 RECARGO POR EXTEMPORANEIDAD	666.764,14	335,39	666.428,75
39210 RECARGO EJECUTIVO	5.147.738,11	4.824,04	5.142.914,07
39211 RECARGO DE APREMIO	18.304.363,39	869.192,44	17.435.170,95
* 393 INTERESES DE DEMORA	12.378.821,73	737.230,63	11.641.591,10
39300 INTERESES DE DEMORA	12.378.821,73	737.230,63	11.641.591,10
* 396 INGRESOS POR ACTUACIONES DE URBANIZACIÓN	5.022.488,40	0,00	5.022.488,40
39610 POLÍGONOS DE COOPERACIÓN	75.450,20	0,00	75.450,20
39611 INGR. DE PARTICULARES PARA OBRAS DE URBANIZACIÓN	4.947.038,20	0,00	4.947.038,20
* 397 APROVECHAMIENTOS URBANÍSTICOS	11.737.537,23	0,00	11.737.537,23
39710 OTROS INGRESOS POR APROVECHAMIENTOS URBANISTICOS	11.737.537,23	0,00	11.737.537,23
* 398 INDEMNIZACIONES DE SEGUROS DE NO VIDA	442.046,28	0,00	442.046,28
39800 INDEMNIZACIONES DE SEGUROS DE NO VIDA	442.046,28	0,00	442.046,28
* 399 OTROS INGRESOS DIVERSOS	47.429.028,89	277.763,33	47.151.265,56
39901 RECURSOS EVENTUALES	2.493.672,37	10.897,32	2.482.775,05
39902 INGRESOS POR ACCIÓN SUBSIDIARIA	573.046,19	177.720,64	395.325,55
39904 CONSUMOS EDIFICIOS MUNICIPALES	391.162,61	0,00	391.162,61
39905 INCAUTACIÓN GARANTÍAS DE CONTRATOS	10.736,00	0,00	10.736,00
39906 IMPORTE ANUNCIOS A CARGO DE PARTICULARES	133.172,60	435,10	132.737,50
39908 ACTIVIDADES AL AIRE LIBRE	24.013,35	0,00	24.013,35
39909 ESCUELAS INFANTILES	10.465,00	0,00	10.465,00
39910 COSTAS IMPUESTAS POR EL TEAM	750,60	6,39	744,21
39914 CONTROL DE CALIDAD	1.642.669,01	0,00	1.642.669,01
39920 SISTEMA DE GESTIÓN DE ENVASES	38.156.231,48	68.588,15	38.087.643,33
39921 SISTEMA GESTIÓN RESIDUOS ELÉCTRICOS Y ELECTRÓNICOS	404.089,38	972,83	403.116,55
39923 INDEMNIZACIONES POR SENTENCIAS JUDICIALES Y SIMILA	398.001,19	3.095,14	394.906,05
39925 ACTUAC.RECUPERACIÓN DE OFICIO DE DOMINIO PÚBLICO	6.875,93	0,00	6.875,93
39980 EMBARGOS Y/O COMPENSACIONES RECAUDACIÓN EJECUTIVA	170.566,99	15.737,19	154.829,80
39992 DAÑOS Y PERJUICIOS. OBLIGACIONES CONTRACTUALES	2.202.800,15	0,00	2.202.800,15
39999 OTROS INGRESOS DIVERSOS	810.776,04	310,57	810.465,47

AYUNTAMIENTO DE MADRID

INFORMACIÓN PRESUPUESTARIA. EJERCICIO CORRIENTE. PRESUPUESTO DE INGRESOS

PROCESO DE GESTIÓN: RECAUDACIÓN NETA

Ejercicio : 2023 **Fecha: 31/12/2023**

Centro : 001 AYUNTAMIENTO DE MADRID

CAP./ART./CON./SUBCON. DESCRIPCIÓN	RECAUDACIÓN TOTAL	DEVOLUCIONES DE INGRESO	RECAUDACIÓN NETA
*** 4 TRANSFERENCIAS CORRIENTES	2.115.580.331,02	167.854.344,30	1.947.725.986,72
** 41 DE ORGANISMOS AUTÓNOMOS DE LA ENTIDAD LOCAL	31.542.790,49	0,00	31.542.790,49
* 410 DE ORGANISMOS AUTÓNOMOS DE LA ENTIDAD LOCAL	31.542.790,49	0,00	31.542.790,49
41000 DE ORGANISMOS AUTÓNOMOS DEL AYUNTAMIENTO DE MADRID	31.542.790,49	0,00	31.542.790,49
** 42 DE LA ADMINISTRACIÓN DEL ESTADO	1.974.985.836,24	166.896.992,65	1.808.088.843,59
* 420 DE LA ADMINISTRACIÓN GENERAL DEL ESTADO	1.967.944.280,37	166.896.992,65	1.801.047.287,72
42010 FONDO COMPLEMENTARIO DE FINANCIACIÓN	1.813.628.323,05	166.896.992,65	1.646.731.330,40
42020 COMPENSACIÓN POR BENEFICIOS FISCALES	657.977,02	0,00	657.977,02
42030 PACTO DE ESTADO CONTRA LA VIOLENCIA DE GÉNERO	658.993,22	0,00	658.993,22
42090 OTRAS TRANSFERENCIAS DE LA A.GRAL. DEL ESTADO	147.286.617,08	0,00	147.286.617,08
42091 NEXT GEN. EU. SERV Y COMUNICACIONES 5G EMERGENCIAS	5.712.370,00	0,00	5.712.370,00
* 421 DE ORGANISMOS AUTÓNOMOS Y AGENCIAS ESTATALES	291.555,87	0,00	291.555,87
42102 DEL INSTITUTO NACIONAL DE ESTADÍSTICA (INE)	36.961,22	0,00	36.961,22
42103 DEL INSTITUTO NACIONAL DEL CONSUMO	254.594,65	0,00	254.594,65
* 423 DE SOCIEDADES, EE.PP.EE. Y OTROS ORG. PÚBLICOS	6.750.000,00	0,00	6.750.000,00
42300 DE LA S.E. LOTERÍAS Y APUESTAS DEL ESTADO	350.000,00	0,00	350.000,00
42392 NEXT GEN. EU. ECOSIST DIGITAL SECTOR AUDIOVISUAL	6.400.000,00	0,00	6.400.000,00
** 45 DE COMUNIDADES AUTÓNOMAS	103.842.235,57	952.071,40	102.890.164,17
* 450 DE LA ADMON. GENERAL DE LA COMUNIDAD DE MADRID	103.589.437,11	952.071,40	102.637.365,71
45002 C. MADRID - ATENCIÓN DEPENDENCIA Y OTROS PROGRAMAS	74.941.443,00	0,00	74.941.443,00
45021 COMUNIDAD DE MADRID. PLAN CORRESPONSABLES	9.895.663,00	934.791,40	8.960.871,60
45024 AYUDAS EMERGENC.FAMILIAS C.C.A.A. MADRID. REACT-EU	8.000.000,00	0,00	8.000.000,00
45032 COM. DE MADRID - EDUCACIÓN. ABSENTISMO ESCOLAR	300.000,00	0,00	300.000,00
45050 COM. DE MADRID - CENTRO OCUPACIONAL VILLAVERDE	1.044.273,46	0,00	1.044.273,46
45060 OTROS CONVENIOS DE LA COMUNIDAD DE MADRID	2.212.256,94	0,00	2.212.256,94
45062 C. DE MADRID - ERRADICACIÓN VIOLENCIA DE GÉNERO	662.634,30	0,00	662.634,30
45080 OTRAS SUBVENCIONES DE LA COMUNIDAD DE MADRID	245.280,00	17.280,00	228.000,00
45082 NEXT GEN. EU. IMPLEMENTACIÓN NORMATIVA RESIDUOS	4.555.827,88	0,00	4.555.827,88
45086 NEXT GEN. EU. SOSTENIBILIDAD TURISTICA 2022	1.732.058,53	0,00	1.732.058,53
* 451 DE ORGANISMOS AUTÓNOMOS Y AGENCIAS DE LA C. MADRID	252.798,46	0,00	252.798,46

AYUNTAMIENTO DE MADRID

INFORMACIÓN PRESUPUESTARIA. EJERCICIO CORRIENTE. PRESUPUESTO DE INGRESOS

PROCESO DE GESTIÓN: RECAUDACIÓN NETA

Ejercicio : 2023 **Fecha: 31/12/2023**

Centro : 001 AYUNTAMIENTO DE MADRID

CAP./ART./CON./SUBCON. DESCRIPCIÓN	RECAUDACIÓN TOTAL	DEVOLUCIONES DE INGRESO	RECAUDACIÓN NETA
45180 OTRAS SUBV. DE OO.AA. Y AGENCIAS DE LA C.DE MADRID	252.798,46	0,00	252.798,46
** 47 DE EMPRESAS PRIVADAS	717.500,00	0,00	717.500,00
* 470 TRANSFERENCIAS CORRIENTES DE EMPRESAS PRIVADAS	717.500,00	0,00	717.500,00
47001 FORO DE EMPRESAS	717.500,00	0,00	717.500,00
** 49 DEL EXTERIOR	4.491.968,72	5.280,25	4.486.688,47
* 491 DEL FONDO EUROPEO DE DESARROLLO REGIONAL (FEDER)	3.150.140,29	0,00	3.150.140,29
49100 DEL FONDO EUROPEO DE DESARROLLO REGIONAL (FEDER)	14.206,19	0,00	14.206,19
49102 FEDER. PROGRAMA OPERATIVO 2014-2020	3.135.934,10	0,00	3.135.934,10
* 497 OTRAS TRANSFERENCIAS DE LA UNIÓN EUROPEA	157.925,79	0,00	157.925,79
49724 NEXT GEN. EU. ECOSIST DIGITAL SECTOR AUDIOVISUAL	0,00	0,00	0,00
49725 NEXT GEN. EU. SERV Y COMUNICACIONES 5G EMERGENCIAS	0,00	0,00	0,00
49799 OTRAS TRANSFERENCIAS DE LA UNIÓN EUROPEA	157.925,79	0,00	157.925,79
* 498 DE PROGRAMAS DE LA UNIÓN EUROPEA	1.179.692,43	5.280,25	1.174.412,18
49899 DE OTROS PROGRAMAS DE LA UNIÓN EUROPEA	1.179.692,43	5.280,25	1.174.412,18
* 499 OTRAS TRANSF. EXTERIOR EXCLUYENDO LA UNIÓN EUROPEA	4.210,21	0,00	4.210,21
49999 OTRAS TRANSF. EXTERIOR EXCLUYENDO LA UNIÓN EUROPEA	4.210,21	0,00	4.210,21
*** 5 INGRESOS PATRIMONIALES	111.046.615,76	205.433,05	110.841.182,71
** 50 INTERESES DE TÍTULOS VALORES	173,12	0,00	173,12
* 507 DE EMPRESAS PRIVADAS	173,12	0,00	173,12
50700 INTERESES DE TÍTULOS VALORES DE EMPRESAS PRIVADAS	173,12	0,00	173,12
** 51 INTERESES DE ANTICIPOS Y PRÉSTAMOS CONCEDIDOS	126.170,75	0,00	126.170,75
* 514 DE SDADES.MERCANTILES, EE.PP.EE. Y OTROS ORG.PUB.	126.170,75	0,00	126.170,75
51430 DE PRÉSTAMOS A OTROS ORGANISMOS PÚBLICOS	126.170,75	0,00	126.170,75
** 52 INTERESES DE DEPÓSITOS	10.344.037,06	0,00	10.344.037,06
* 520 DE LOS DEPÓSITOS EN BANCOS Y CAJAS DE AHORRO	10.344.037,06	0,00	10.344.037,06
52000 INTERESES CUENTAS EN BANCOS Y CAJAS DE AHORRO	10.053.899,79	0,00	10.053.899,79
52061 INTERESES CUENTA BANCARIA RESTRINGIDA PSTD 2021	215.604,11	0,00	215.604,11
52077 INTERESES CUENTA BANCARIA RESTRINGIDA PSTD 2022	74.533,16	0,00	74.533,16
** 53 DIVIDENDOS Y PARTICIPACIÓN EN BENEFICIOS	47.093.125,45	0,00	47.093.125,45
* 534 DE SDADES.MERCANTILES, EE.PP.EE. Y OTROS ORG.PUB.	47.093.125,45	0,00	47.093.125,45

AYUNTAMIENTO DE MADRID

INFORMACIÓN PRESUPUESTARIA. EJERCICIO CORRIENTE. PRESUPUESTO DE INGRESOS

PROCESO DE GESTIÓN: RECAUDACIÓN NETA

Ejercicio : 2023 **Fecha: 31/12/2023**

Centro : 001 AYUNTAMIENTO DE MADRID

CAP./ART./CON./SUBCON. DESCRIPCIÓN	RECAUDACIÓN TOTAL	DEVOLUCIONES DE INGRESO	RECAUDACIÓN NETA
53400 DE SOCIEDADES Y ENTIDADES DEPENDIENTES DEL AYTO.	45.937.089,40	0,00	45.937.089,40
53410 SOC. Y ENTID. NO DEPENDIENTES DE LAS ENTID LOCALES	1.156.036,05	0,00	1.156.036,05
** 54 RENTAS DE BIENES INMUEBLES	84.234,87	0,00	84.234,87
* 541 ARRENDAMIENTO DE FINCAS URBANAS	84.234,87	0,00	84.234,87
54100 ARRENDAMIENTO DE INMUEBLES URBANOS	84.234,87	0,00	84.234,87
** 55 PROD.DE CONCESIONES Y APROVECHAMIENTOS ESPECIALES	52.846.616,34	205.433,05	52.641.183,29
* 550 DE CONC. ADMINISTRATIVAS C/CONTRAPREST. PERIÓDICA	31.964.936,22	205.433,05	31.759.503,17
55001 CANON APARCAMIENTOS	5.469.923,29	0,00	5.469.923,29
55003 CANON PARQUE DE ATRACCIONES	345.423,80	0,00	345.423,80
55004 CANON PARQUE ZOOLÓGICO	25.000,00	0,00	25.000,00
55005 CANON CASA CONTRABANDISTAS	933.725,76	60.502,13	873.223,63
55007 CANON QUIOSCOS PARQUES Y JARDINES	2.466.176,74	116.388,97	2.349.787,77
55008 CANON CASETAS CLAUDIO MOYANO	61.619,48	0,00	61.619,48
55009 CANON M-30	720.866,57	0,00	720.866,57
55010 CANON PALACIO DE HIELO	396.153,33	0,00	396.153,33
55014 CANON UTILIZACIÓN DEL SUELO	285.741,40	0,00	285.741,40
55015 CANON LOCALES COMERCIALES EN APARCAMIENTOS	7.279,75	0,00	7.279,75
55016 CANON INSTALACIONES DEPORTIVAS DISTRITOS	1.815.796,07	25.800,28	1.789.995,79
55017 CANON OTRAS INSTALACIONES DISTRITOS	7.796,26	0,00	7.796,26
55018 CANON MERCADOS DISTRITO Y CENTROS COMERCIALES	1.077.348,68	0,00	1.077.348,68
55020 CANON COLUMNAS INFORMATIVAS	13.631.400,00	0,00	13.631.400,00
55022 CANON ESTACIÓN TRANSPORTES MERCANCÍAS	397.677,62	0,00	397.677,62
55027 CANON ESTACIÓN SUR DE AUTOBUSES	185.330,92	0,00	185.330,92
55028 CANON TRANSPORTE TURÍSTICO EN MADRID	2.450.179,81	0,00	2.450.179,81
55029 CANON QUIOSCOS DE LOTERÍAS	59.817,56	0,00	59.817,56
55030 CANON QUIOSCOS DE PRENSA Y TABACOS	261.829,41	2.741,67	259.087,74
55031 CANON CAFETERIAS Y QUIOSCOS EN INST. DEPORTIVAS	8.118,12	0,00	8.118,12
55032 CANON MÁQUINAS VENDING EN INST.MUNICIPALES	97.518,34	0,00	97.518,34
55036 APARCAMIENTO Mº JUSTICIA PZA.VILLA PARIS	501.263,00	0,00	501.263,00
55037 CANON HOTEL CASA DE LA CARNICERÍA	542.172,51	0,00	542.172,51

AYUNTAMIENTO DE MADRID

INFORMACIÓN PRESUPUESTARIA. EJERCICIO CORRIENTE. PRESUPUESTO DE INGRESOS

PROCESO DE GESTIÓN: RECAUDACIÓN NETA

Ejercicio : 2023 **Fecha: 31/12/2023**

Centro : 001 AYUNTAMIENTO DE MADRID

CAP./ART./CON./SUBCON. DESCRIPCIÓN	RECAUDACIÓN TOTAL	DEVOLUCIONES DE INGRESO	RECAUDACIÓN NETA
55039 CANON GESTIÓN RECOGIDA ROPA USADA	2.555,00	0,00	2.555,00
55040 CANON RECOGIDA Y GESTIÓN DEL ACEITE VEGETAL USADO	15.131,40	0,00	15.131,40
55041 CANON ACCESO SUBTERRÁNEO AL COMPLEJO CANALEJAS	61.958,37	0,00	61.958,37
55042 CANON PALACIO MUNICIPAL DE CONGRESOS	100.000,00	0,00	100.000,00
55099 CANON PERIÓDICO POR OTRAS CONCESIONES	37.133,03	0,00	37.133,03
* 551 DE CONC. ADMINIVAS. C/CONTRAPREST. NO PERIÓDICA	147.635,68	0,00	147.635,68
55100 CANON MERCADILLOS OCASIONALES Y OTRAS INSTALAC.	140.975,93	0,00	140.975,93
55199 CANON NO PERIÓDICO POR OTRAS CONCESIONES	6.659,75	0,00	6.659,75
* 552 DERECHO DE SUPERFICIE CON CONTRAPREST. PERIÓDICA	5.820.392,45	0,00	5.820.392,45
55200 DERECHO DE SUPERFICIE CON CONTRAPREST. PERIÓDICA	5.820.392,45	0,00	5.820.392,45
* 553 DERECHO DE SUPERFICIE CON CONTRAP. NO PERIÓDICA	13.835.059,00	0,00	13.835.059,00
55300 DERECHO DE SUPERFICIE CON CONTRAP. NO PERIÓDICA	13.835.059,00	0,00	13.835.059,00
* 555 APROVECHAMIENTOS ESPECIALES	1.078.592,99	0,00	1.078.592,99
55500 APROVECHAMIENTOS ESPECIALES	1.078.592,99	0,00	1.078.592,99
** 59 OTROS INGRESOS PATRIMONIALES	552.258,17	0,00	552.258,17
* 591 BENEFICIOS POR REALIZACIÓN DE INVERSIONES FINANC.	14,55	0,00	14,55
59100 BENEFICIOS POR VENTA DE DERECHOS DE SUSCRIPCIÓN	14,55	0,00	14,55
* 592 INGRESOS POR OPERACIONES DE INTERCAMBIO FINANCIERO	486.624,65	0,00	486.624,65
59200 INGRESOS POR OPERACIONES DE INTERCAMBIO FINANCIERO	486.624,65	0,00	486.624,65
* 599 OTROS INGRESOS PATRIMONIALES	65.618,97	0,00	65.618,97
59999 OTROS INGRESOS PATRIMONIALES	65.618,97	0,00	65.618,97
*** 6 ENAJENACIÓN DE INVERSIONES REALES	34.792.994,20	1.269.830,68	33.523.163,52
** 60 DE TERRENOS	30.876.825,88	1.269.830,68	29.606.995,20
* 603 PATRIMONIO PÚBLICO DEL SUELO	30.831.038,89	1.269.830,68	29.561.208,21
60300 VENTA DE PARCELAS	30.831.038,89	1.269.830,68	29.561.208,21
* 609 OTROS TERRENOS	45.786,99	0,00	45.786,99
60900 SUELO CEDIDO EN DERECHO DE SUPERFICIE	45.786,99	0,00	45.786,99
** 68 REINTEGROS DE OPERACIONES DE CAPITAL	3.916.168,32	0,00	3.916.168,32
* 680 DE EJERCICIOS CERRADOS	3.916.168,32	0,00	3.916.168,32
68000 REINTEGROS DE PAGOS DE EJERCICIOS CERRADOS	3.916.168,32	0,00	3.916.168,32

AYUNTAMIENTO DE MADRID

INFORMACIÓN PRESUPUESTARIA. EJERCICIO CORRIENTE. PRESUPUESTO DE INGRESOS

PROCESO DE GESTIÓN: RECAUDACIÓN NETA

Ejercicio : 2023 **Fecha: 31/12/2023**

Centro : 001 AYUNTAMIENTO DE MADRID

CAP./ART./CON./SUBCON. DESCRIPCIÓN	RECAUDACIÓN TOTAL	DEVOLUCIONES DE INGRESO	RECAUDACIÓN NETA
*** 7 TRANSFERENCIAS DE CAPITAL	91.877.552,64	19.089,58	91.858.463,06
** 71 DE ORGANISMOS AUTÓNOMOS DE LA ENTIDAD LOCAL	1.801.629,24	0,00	1.801.629,24
* 710 DE ORGANISMOS AUTÓNOMOS DEL AYUNTAMIENTO DE MADRID	1.801.629,24	0,00	1.801.629,24
71000 DE ORGANISMOS AUTÓNOMOS DEL AYUNTAMIENTO DE MADRID	1.801.629,24	0,00	1.801.629,24
** 72 DE LA ADMINISTRACIÓN DEL ESTADO	1.040.865,39	0,00	1.040.865,39
* 720 DE LA ADMINISTRACIÓN GENERAL DEL ESTADO	1.040.865,39	0,00	1.040.865,39
72095 NEXT GEN. EU. PIREP LOCAL	1.040.865,39	0,00	1.040.865,39
** 75 DE COMUNIDADES AUTÓNOMAS	83.312.297,31	19.089,58	83.293.207,73
* 750 DE LA ADMINISTRACIÓN GENERAL COMUNIDAD DE MADRID	83.312.297,31	19.089,58	83.293.207,73
75010 SUBVENCIÓN ACTUACIONES DE RECONSTRUCCIÓN. BORRASCA	28.787.623,72	19.089,58	28.768.534,14
75082 NEXT GEN. EU. IMPLEMENTACIÓN NORMATIVA RESIDUOS	17.410.744,13	0,00	17.410.744,13
75084 NEXT GEN. EU. CONVENIO C.MADRID SERVICIOS SOCIALES	16.782.239,06	0,00	16.782.239,06
75086 NEXT GEN. EU. SOSTENIBILIDAD TURISTICA 2022	20.331.690,40	0,00	20.331.690,40
** 77 DE EMPRESAS PRIVADAS	75.551,14	0,00	75.551,14
* 770 DE EMPRESAS PRIVADAS	75.551,14	0,00	75.551,14
77099 OTRAS TRANSFERENCIAS DE EMPRESAS PRIVADAS	75.551,14	0,00	75.551,14
** 79 DEL EXTERIOR	5.647.209,56	0,00	5.647.209,56
* 791 DEL FONDO EUROPEO DE DESARROLLO REGIONAL (FEDER)	5.106.170,76	0,00	5.106.170,76
79102 FEDER. PROGRAMA OPERATIVO 2014-2020	5.106.170,76	0,00	5.106.170,76
* 797 OTRAS TRANSFERENCIAS DE LA UNIÓN EUROPEA	523.038,80	0,00	523.038,80
79799 OTRAS TRANSFERENCIAS DE LA UNIÓN EUROPEA	523.038,80	0,00	523.038,80
* 799 OTRAS TRANSF. DEL EXTERIOR EXCLUYENDO LA UNION E.	18.000,00	0,00	18.000,00
79999 OTRAS TRANSFERENCIAS DEL EXTERIOR	18.000,00	0,00	18.000,00
*** 8 ACTIVOS FINANCIEROS	456.250,11	0,00	456.250,11
** 82 REINTEGRO PRÉST.Y ANTICIPOS CONCED. AL SEC.PÚBLICO	456.250,11	0,00	456.250,11
* 821 REINTEGRO DE PRÉSTAMOS Y ANTICIPOS AL S.P. A L/P	456.250,11	0,00	456.250,11
82130 DE OTROS ORGANISMOS PÚBLICOS	456.250,11	0,00	456.250,11
*** 9 PASIVOS FINANCIEROS	90.000.000,00	0,00	90.000.000,00
** 91 PRÉSTAMOS RECIBIDOS EN EUROS	90.000.000,00	0,00	90.000.000,00
* 913 PRÉSTAMOS A L/P DE ENTES DE FUERA DEL S. PÚBLICO	90.000.000,00	0,00	90.000.000,00

AYUNTAMIENTO DE MADRID

INFORMACIÓN PRESUPUESTARIA. EJERCICIO CORRIENTE. PRESUPUESTO DE INGRESOS

PROCESO DE GESTIÓN: RECAUDACIÓN NETA

Ejercicio : 2023 **Fecha: 31/12/2023**

Centro **: 001 AYUNTAMIENTO DE MADRID**

CAP./ART./CON./SUBCON. DESCRIPCIÓN	RECAUDACIÓN TOTAL	DEVOLUCIONES DE INGRESO	RECAUDACIÓN NETA
91300 PRÉSTAMOS A L/P DE ENTES DE FUERA DEL S. PÚBLICO	90.000.000,00	0,00	90.000.000,00

24.1. INFORMACIÓN PRESUPUESTARIA. EJERCICIO CORRIENTE
2. PRESUPUESTO DE INGRESOS
b) DEVOLUCIÓN DE INGRESOS

AYUNTAMIENTO DE MADRID

INFORMACIÓN PRESUPUESTARIA. EJERCICIO CORRIENTE. PRESUPUESTO DE INGRESOS

DEVOLUCIONES DE INGRESOS

Ejercicio : 2023 **Fecha: 31/12/2023**

Centro : 001 AYUNTAMIENTO DE MADRID

CAP./ART./CON./SUBCON. DESCRIPCIÓN	PENDIENTES DE PAGO 1 DE ENERO	MODIFICACIONES SALDO INICIAL Y ANULACIONES	RECONOCIDAS EN EL EJERCICIO	TOTAL DEVOLUCIONES RECONOCIDAS	PRESCRIPCIONES	PAGADAS EN EL EJERCICIO	PENDIENTES DE PAGO A 31 DE DICIEMBRE
****** TOTAL**	**50.117,71**	**0,00**	**283.684.582,48**	**283.734.700,19**	**467,66**	**282.444.899,75**	**1.289.332,78**
***** 1 IMPUESTOS DIRECTOS**	2.913,94	0,00	87.881.079,22	87.883.993,16	3,79	87.782.413,65	101.575,72
**** 10 IMPUESTOS SOBRE LA RENTA**	0,00	0,00	808.285,44	808.285,44	0,00	808.285,44	0,00
*** 100 IMPUESTO SOBRE LA RENTA DE LAS PERSONAS FÍSICAS**	0,00	0,00	808.285,44	808.285,44	0,00	808.285,44	0,00
10000 IMPUESTO SOBRE LA RENTA DE LAS PERSONAS FÍSICAS	0,00	0,00	808.285,44	808.285,44	0,00	808.285,44	0,00
**** 11 IMPUESTOS SOBRE EL CAPITAL**	1.408,54	0,00	84.962.450,02	84.963.858,56	3,79	84.862.852,04	101.002,73
*** 112 IMPUESTO S/BIENES INMUEBLES DE NATURALEZA RÚSTICA**	0,00	0,00	3.094,34	3.094,34	0,00	3.094,34	0,00
11200 IMPUESTO S/BIENES INMUEBLES DE NATURALEZA RÚSTICA	0,00	0,00	3.094,34	3.094,34	0,00	3.094,34	0,00
*** 113 IMPUESTO S/ BIENES INMUEBLES DE NATURALEZA URBANA**	149,65	0,00	26.705.529,60	26.705.679,25	3,79	26.613.650,94	92.024,52
11300 IMPUESTO S/ BIENES INMUEBLES DE NATURALEZA URBANA	149,65	0,00	26.705.529,60	26.705.679,25	3,79	26.613.650,94	92.024,52
*** 115 IMPUESTO SOBRE VEHÍCULOS DE TRACCIÓN MECÁNICA**	544,47	0,00	623.052,06	623.596,53	0,00	623.050,48	546,05
11500 IMPUESTO SOBRE VEHÍCULOS DE TRACCIÓN MECÁNICA	544,47	0,00	623.052,06	623.596,53	0,00	623.050,48	546,05
*** 116 IMPUESTO S/ EL INCREMENTO DE VALOR DE LOS TERRENOS**	714,42	0,00	57.630.774,02	57.631.488,44	0,00	57.623.056,28	8.432,16
11600 IMPUESTO S/ EL INCREMENTO DE VALOR DE LOS TERRENOS	714,42	0,00	57.630.774,02	57.631.488,44	0,00	57.623.056,28	8.432,16
**** 13 IMPUESTO SOBRE ACTIVIDADES ECONÓMICAS**	1.505,40	0,00	2.110.343,76	2.111.849,16	0,00	2.111.276,17	572,99
*** 130 IMPUESTO SOBRE ACTIVIDADES ECONÓMICAS**	1.505,40	0,00	2.110.343,76	2.111.849,16	0,00	2.111.276,17	572,99
13000 ACTIVIDADES EMPRESARIALES	1.505,40	0,00	2.109.553,36	2.111.058,76	0,00	2.110.485,77	572,99
13001 ACTIVIDADES PROFESIONALES Y ARTÍSTICAS	0,00	0,00	790,40	790,40	0,00	790,40	0,00
***** 2 IMPUESTOS INDIRECTOS**	0,00	0,00	8.391.060,50	8.391.060,50	0,00	8.391.060,50	0,00
**** 21 SOBRE EL VALOR AÑADIDO**	0,00	0,00	1.598.517,72	1.598.517,72	0,00	1.598.517,72	0,00
*** 210 IMPUESTO SOBRE EL VALOR AÑADIDO**	0,00	0,00	1.598.517,72	1.598.517,72	0,00	1.598.517,72	0,00
21000 IMPUESTO SOBRE EL VALOR AÑADIDO	0,00	0,00	1.598.517,72	1.598.517,72	0,00	1.598.517,72	0,00
**** 22 IMPUESTOS SOBRE CONSUMOS ESPECIFICOS**	0,00	0,00	3.236.005,39	3.236.005,39	0,00	3.236.005,39	0,00
*** 220 IMPUESTOS ESPECIALES**	0,00	0,00	3.236.005,39	3.236.005,39	0,00	3.236.005,39	0,00
22000 IMPUESTO SOBRE EL ALCOHOL Y BEBIDAS DERIVADAS	0,00	0,00	170.677,71	170.677,71	0,00	170.677,71	0,00
22001 IMPUESTO SOBRE LA CERVEZA	0,00	0,00	838,08	838,08	0,00	838,08	0,00
22003 IMPUESTO SOBRE LABORES DE TABACO	0,00	0,00	1.348.839,52	1.348.839,52	0,00	1.348.839,52	0,00
22004 IMPUESTO SOBRE HIDROCARBUROS	0,00	0,00	1.715.468,52	1.715.468,52	0,00	1.715.468,52	0,00
22006 IMPUESTO SOBRE PRODUCTOS INTERMEDIOS	0,00	0,00	181,56	181,56	0,00	181,56	0,00
**** 29 OTROS IMPUESTOS INDIRECTOS**	0,00	0,00	3.556.537,39	3.556.537,39	0,00	3.556.537,39	0,00

AYUNTAMIENTO DE MADRID

INFORMACIÓN PRESUPUESTARIA. EJERCICIO CORRIENTE. PRESUPUESTO DE INGRESOS

DEVOLUCIONES DE INGRESOS

Ejercicio : 2023 **Fecha: 31/12/2023**

Centro : 001 AYUNTAMIENTO DE MADRID

CAP./ART./CON./SUBCON. DESCRIPCIÓN	PENDIENTES DE PAGO 1 DE ENERO	MODIFICACIONES SALDO INICIAL Y ANULACIONES	RECONOCIDAS EN EL EJERCICIO	TOTAL DEVOLUCIONES RECONOCIDAS	PRESCRIPCIONES	PAGADAS EN EL EJERCICIO	PENDIENTES DE PAGO A 31 DE DICIEMBRE
* 290 IMPUESTO S/CONSTRUCCIONES, INSTALAC. Y OBRAS	0,00	0,00	3.556.537,39	3.556.537,39	0,00	3.556.537,39	0,00
29000 IMPUESTO S/CONSTRUCCIONES, INSTALAC. Y OBRAS	0,00	0,00	3.556.537,39	3.556.537,39	0,00	3.556.537,39	0,00
*** 3 TASAS, PRECIOS PÚBLICOS Y OTROS INGRESOS	47.203,77	0,00	18.063.745,15	18.110.948,92	463,87	16.922.727,99	1.187.757,06
** 30 TASAS POR PRESTACIÓN SERVICIOS PÚBLICOS BÁSICOS	22,00	0,00	71.823,50	71.845,50	0,00	71.823,50	22,00
* 302 SERVICIO DE RECOGIDA DE BASURAS	0,00	0,00	950,27	950,27	0,00	950,27	0,00
30200 RETIRADA CONTENEDORES DE LA VÍA PÚBLICA	0,00	0,00	950,27	950,27	0,00	950,27	0,00
* 303 SERVICIO DE TRATAMIENTO DE RESIDUOS	22,00	0,00	63.125,34	63.147,34	0,00	63.125,34	22,00
30300 TASA POR GESTIÓN DE RESIDUOS	22,00	0,00	63.125,34	63.147,34	0,00	63.125,34	22,00
30302 RECOGIDA DE DESECHOS E INCINERACIÓN	0,00	0,00	0,00	0,00	0,00	0,00	0,00
* 305 SERVICIOS DE HIGIENE Y SALUD PÚBLICA	0,00	0,00	145,37	145,37	0,00	145,37	0,00
30500 SERVICIOS DE HIGIENE Y SALUD PÚBLICA	0,00	0,00	145,37	145,37	0,00	145,37	0,00
* 306 SERVICIOS DE PROTECCIÓN DE PERSONAS Y BIENES	0,00	0,00	0,00	0,00	0,00	0,00	0,00
30600 MANTENIMIENTO DEL SERVICIO DE BOMBEROS	0,00	0,00	0,00	0,00	0,00	0,00	0,00
* 309 OTRAS TASAS PREST. SERVICIOS PÚBLICOS BÁSICOS	0,00	0,00	7.602,52	7.602,52	0,00	7.602,52	0,00
30905 DERECHOS DE EXAMEN	0,00	0,00	3.528,13	3.528,13	0,00	3.528,13	0,00
30998 TASAS EXTINGUIDAS SERV. PÚBLICOS BÁSICOS	0,00	0,00	4.074,39	4.074,39	0,00	4.074,39	0,00
** 31 TASAS POR PREST.SERV. P. CARÁCTER SOCIAL Y PREFER.	0,00	0,00	18.730,46	18.730,46	0,00	18.730,46	0,00
* 311 SERVICIOS ASISTENCIALES	0,00	0,00	18.228,61	18.228,61	0,00	18.228,61	0,00
31100 SERVICIOS SANITARIOS	0,00	0,00	18.228,61	18.228,61	0,00	18.228,61	0,00
* 319 OTRAS TASAS POR PREST. SERV.DE CARÁCTER PREFERENTE	0,00	0,00	501,85	501,85	0,00	501,85	0,00
31900 MATRIMONIOS CIVILES	0,00	0,00	501,85	501,85	0,00	501,85	0,00
** 32 TASAS POR REALIZ. ACTIVIDADES DE COMPETENCIA LOCAL	26.858,43	0,00	1.038.650,91	1.065.509,34	140,35	1.064.134,89	1.234,10
* 321 LICENCIAS URBANÍSTICAS	26.858,43	0,00	940.137,96	966.996,39	140,35	965.621,94	1.234,10
32100 LICENCIAS URBANÍSTICAS	26.501,27	0,00	870.146,12	896.647,39	140,35	895.272,94	1.234,10
32199 OTRAS PRESTACIONES URBANÍSTICAS	357,16	0,00	69.991,84	70.349,00	0,00	70.349,00	0,00
* 322 LICENCIAS DE PRIMERA OCUPACIÓN	0,00	0,00	46.702,29	46.702,29	0,00	46.702,29	0,00
32200 LICENCIAS DE PRIMERA OCUPACIÓN	0,00	0,00	46.702,29	46.702,29	0,00	46.702,29	0,00
* 325 TASA POR EXPEDICIÓN DE DOCUMENTOS	0,00	0,00	14.775,11	14.775,11	0,00	14.775,11	0,00
32500 EXPEDICIÓN DOCUMENTOS ADMINISTRATIVOS	0,00	0,00	14.775,11	14.775,11	0,00	14.775,11	0,00
* 326 TASAS POR RETIRADA DE VEHÍCULOS	0,00	0,00	26.629,38	26.629,38	0,00	26.629,38	0,00

AYUNTAMIENTO DE MADRID

INFORMACIÓN PRESUPUESTARIA. EJERCICIO CORRIENTE. PRESUPUESTO DE INGRESOS

DEVOLUCIONES DE INGRESOS

Ejercicio : 2023 **Fecha: 31/12/2023**

Centro : 001 AYUNTAMIENTO DE MADRID

CAP./ART./CON./SUBCON. DESCRIPCIÓN	PENDIENTES DE PAGO 1 DE ENERO	MODIFICACIONES SALDO INICIAL Y ANULACIONES	RECONOCIDAS EN EL EJERCICIO	TOTAL DEVOLUCIONES RECONOCIDAS	PRESCRIPCIONES	PAGADAS EN EL EJERCICIO	PENDIENTES DE PAGO A 31 DE DICIEMBRE
32600 RETIRADA DE VEHÍCULOS DE LA VÍA PÚBLICA	0,00	0,00	26.629,38	26.629,38	0,00	26.629,38	0,00
* **329 OTRAS TASAS POR ACTIVIDADES DE COMPETENCIA LOCAL**	0,00	0,00	10.406,17	10.406,17	0,00	10.406,17	0,00
32900 AUTOTAXIS	0,00	0,00	7.619,58	7.619,58	0,00	7.619,58	0,00
32998 TASAS EXTINGUIDAS POR REALIZACIÓN DE ACTIVIDADES	0,00	0,00	2.215,29	2.215,29	0,00	2.215,29	0,00
32999 OTRAS TASAS POR REALIZACIÓN DE ACTIVIDADES	0,00	0,00	571,30	571,30	0,00	571,30	0,00
** **33 TASAS UTILIZ. PRIVATIVA O APROV. ESP. DOMINIO PÚBL**	622,59	0,00	10.182.745,70	10.183.368,29	0,00	10.183.368,29	0,00
* **330 TASA POR ESTACIONAMIENTO DE VEHÍCULOS**	0,00	0,00	207.750,36	207.750,36	0,00	207.750,36	0,00
33000 ESTACIONAMIENTO DE VEHÍCULOS DE RESIDENTES	0,00	0,00	2.764,69	2.764,69	0,00	2.764,69	0,00
33001 ESTACIONAMIENTO DE VEHÍCULOS COMERC. E INDUSTR.	0,00	0,00	204.056,83	204.056,83	0,00	204.056,83	0,00
33003 TALLERES DE REPARACIÓN	0,00	0,00	920,64	920,64	0,00	920,64	0,00
33011 ESTACIONAMIENTO DE VEHÍCULOS LOTE 1	0,00	0,00	4,11	4,11	0,00	4,11	0,00
33012 ESTACIONAMIENTO DE VEHÍCULOS LOTE 2	0,00	0,00	4,09	4,09	0,00	4,09	0,00
33013 ESTACIONAMIENTO DE VEHÍCULOS LOTE 3	0,00	0,00	0,00	0,00	0,00	0,00	0,00
33017 ESTACIONAMIENTO DE VEHÍCULOS LOTE 4	0,00	0,00	0,00	0,00	0,00	0,00	0,00
* **331 TASAS POR ENTRADA DE VEHÍCULOS**	622,59	0,00	503.452,16	504.074,75	0,00	504.074,75	0,00
33100 ENTRADA DE VEHÍCULOS	622,59	0,00	503.452,16	504.074,75	0,00	504.074,75	0,00
* **332 EMPRESAS EXPLOTADORAS SERV. DE SUMINISTROS**	0,00	0,00	1.786.409,03	1.786.409,03	0,00	1.786.409,03	0,00
33200 EMPRESAS EXPLOTADORAS SERV. DE SUMINISTROS	0,00	0,00	1.786.409,03	1.786.409,03	0,00	1.786.409,03	0,00
* **334 TASA POR APERTURA DE CALAS Y ZANJAS**	0,00	0,00	394,61	394,61	0,00	394,61	0,00
33400 TASA POR APERTURA DE CALAS Y ZANJAS	0,00	0,00	394,61	394,61	0,00	394,61	0,00
* **335 TASA POR OCUPACIÓN VÍA PÚBLICA CON TERRAZAS**	0,00	0,00	41.092,81	41.092,81	0,00	41.092,81	0,00
33500 TERRAZAS	0,00	0,00	41.092,81	41.092,81	0,00	41.092,81	0,00
* **336 TASA CAJEROS AUTOMÁTICOS ENTIDADES FINANCIERAS**	0,00	0,00	0,00	0,00	0,00	0,00	0,00
33600 TASA CAJEROS AUTOMÁTICOS	0,00	0,00	0,00	0,00	0,00	0,00	0,00
* **339 OTRAS TASAS POR UTIL. PRIV. DOMINIO PÚBLICO**	0,00	0,00	7.643.646,73	7.643.646,73	0,00	7.643.646,73	0,00
33900 VALLAS Y ANDAMIOS	0,00	0,00	284.202,95	284.202,95	0,00	284.202,95	0,00
33901 PUESTOS	0,00	0,00	4.143,59	4.143,59	0,00	4.143,59	0,00
33903 USOS PARTICULARES DEL SUBSUELO	0,00	0,00	0,00	0,00	0,00	0,00	0,00
33904 SURTIDORES DE GASOLINA	0,00	0,00	0,00	0,00	0,00	0,00	0,00
33905 CONTENEDORES	0,00	0,00	22.741,56	22.741,56	0,00	22.741,56	0,00

AYUNTAMIENTO DE MADRID

INFORMACIÓN PRESUPUESTARIA. EJERCICIO CORRIENTE. PRESUPUESTO DE INGRESOS

DEVOLUCIONES DE INGRESOS

Ejercicio : 2023 **Fecha: 31/12/2023**

Centro : 001 AYUNTAMIENTO DE MADRID

CAP./ART./CON./SUBCON. DESCRIPCIÓN	PENDIENTES DE PAGO 1 DE ENERO	MODIFICACIONES SALDO INICIAL Y ANULACIONES	RECONOCIDAS EN EL EJERCICIO	TOTAL DEVOLUCIONES RECONOCIDAS	PRESCRIPCIONES	PAGADAS EN EL EJERCICIO	PENDIENTES DE PAGO A 31 DE DICIEMBRE
33906 PUBLICIDAD EN VALLAS, ANDAMIOS Y SIMILARES	0,00	0,00	2.061,94	2.061,94	0,00	2.061,94	0,00
33907 ACCIONES PUBLICITARIAS EN LA VÍA PÚBLICA	0,00	0,00	60.165,76	60.165,76	0,00	60.165,76	0,00
33999 OTROS APROVECHAMIENTOS	0,00	0,00	7.270.330,93	7.270.330,93	0,00	7.270.330,93	0,00
** **34 PRECIOS PÚBLICOS**	0,00	0,00	90.630,29	90.630,29	0,00	90.630,29	0,00
* **341 SERVICIOS ASISTENCIALES**	0,00	0,00	0,00	0,00	0,00	0,00	0,00
34100 ASESORAMIENTO SANITARIO Y VACUNAS	0,00	0,00	0,00	0,00	0,00	0,00	0,00
* **342 SERVICIOS EDUCATIVOS**	0,00	0,00	343,40	343,40	0,00	343,40	0,00
34200 ESCUELA DE CERÁMICA	0,00	0,00	343,40	343,40	0,00	343,40	0,00
* **343 SERVICIOS DEPORTIVOS**	0,00	0,00	6.797,16	6.797,16	0,00	6.797,16	0,00
34300 PISCINAS E INSTALACIONES DEPORTIVAS	0,00	0,00	6.797,16	6.797,16	0,00	6.797,16	0,00
* **346 SERVICIOS SOCIO CULTURALES**	0,00	0,00	60.403,93	60.403,93	0,00	60.403,93	0,00
34600 TALLERES CULTURALES	0,00	0,00	57.746,16	57.746,16	0,00	57.746,16	0,00
34601 ACTIVIDADES SOCIALES Y CULTURALES	0,00	0,00	0,00	0,00	0,00	0,00	0,00
34602 RESIDENCIAS MUNICIPALES	0,00	0,00	824,23	824,23	0,00	824,23	0,00
34603 SERVICIO DE COMEDOR	0,00	0,00	0,00	0,00	0,00	0,00	0,00
34606 CENTROS ESCOLARES ABIERTOS	0,00	0,00	1.299,54	1.299,54	0,00	1.299,54	0,00
34607 ESCUELAS INFANTILES MUNICIPALES	0,00	0,00	534,00	534,00	0,00	534,00	0,00
* **347 OBRAS EN LA VÍA PÚBLICA**	0,00	0,00	23.085,80	23.085,80	0,00	23.085,80	0,00
34700 OBRAS POR PASOS DE CARRUAJES	0,00	0,00	22.472,38	22.472,38	0,00	22.472,38	0,00
34701 OBRAS EN LA VÍA PUBLICA - DISTRITOS	0,00	0,00	613,42	613,42	0,00	613,42	0,00
** **38 REINTEGROS DE OPERACIONES CORRIENTES**	0,00	0,00	135.272,41	135.272,41	0,00	135.272,41	0,00
* **389 OTROS REINTEGROS DE OPERACIONES CORRIENTES**	0,00	0,00	135.272,41	135.272,41	0,00	135.272,41	0,00
38900 PAGOS DE EJERCICIOS ANTERIORES	0,00	0,00	135.272,41	135.272,41	0,00	135.272,41	0,00
** **39 OTROS INGRESOS**	19.700,75	0,00	6.525.891,88	6.545.592,63	323,52	5.358.768,15	1.186.500,96
* **391 MULTAS**	13.602,02	0,00	3.469.422,32	3.483.024,34	95,58	3.469.422,32	13.506,44
39100 INFRACCIONES URBANÍSTICAS	0,00	0,00	467.372,54	467.372,54	0,00	467.372,54	0,00
39110 INFRACCIONES TRIBUTARIAS Y ANÁLOGAS	0,00	0,00	133.624,09	133.624,09	0,00	133.624,09	0,00
39120 INFRACCIONES ORDENANZA DE CIRCULACIÓN	13.602,02	0,00	1.526.385,07	1.539.987,09	95,58	1.526.385,07	13.506,44
39130 MULTAS COERCITIVAS	0,00	0,00	32.344,57	32.344,57	0,00	32.344,57	0,00
39190 OTRAS MULTAS Y SANCIONES	0,00	0,00	1.309.696,05	1.309.696,05	0,00	1.309.696,05	0,00

AYUNTAMIENTO DE MADRID

INFORMACIÓN PRESUPUESTARIA. EJERCICIO CORRIENTE. PRESUPUESTO DE INGRESOS

DEVOLUCIONES DE INGRESOS

Ejercicio : 2023 **Fecha: 31/12/2023**

Centro : 001 AYUNTAMIENTO DE MADRID

CAP./ART./CON./SUBCON. DESCRIPCIÓN	PENDIENTES DE PAGO 1 DE ENERO	MODIFICACIONES SALDO INICIAL Y ANULACIONES	RECONOCIDAS EN EL EJERCICIO	TOTAL DEVOLUCIONES RECONOCIDAS	PRESCRIPCIONES	PAGADAS EN EL EJERCICIO	PENDIENTES DE PAGO A 31 DE DICIEMBRE
* 392 RECARGOS	2.600,59	0,00	874.342,97	876.943,56	0,00	874.351,87	2.591,69
39200 RECARGO POR EXTEMPORANEIDAD	2,95	0,00	332,44	335,39	0,00	335,39	0,00
39210 RECARGO EJECUTIVO	5,95	0,00	4.818,09	4.824,04	0,00	4.824,04	0,00
39211 RECARGO DE APREMIO	2.591,69	0,00	869.192,44	871.784,13	0,00	869.192,44	2.591,69
* 393 INTERESES DE DEMORA	3.214,77	0,00	737.570,78	740.785,55	0,00	737.230,63	3.554,92
39300 INTERESES DE DEMORA	3.214,77	0,00	737.570,78	740.785,55	0,00	737.230,63	3.554,92
* 399 OTROS INGRESOS DIVERSOS	283,37	0,00	1.444.555,81	1.444.839,18	227,94	277.763,33	1.166.847,91
39901 RECURSOS EVENTUALES	55,43	0,00	10.897,32	10.952,75	0,00	10.897,32	55,43
39902 INGRESOS POR ACCIÓN SUBSIDIARIA	0,00	0,00	177.720,64	177.720,64	0,00	177.720,64	0,00
39906 IMPORTE ANUNCIOS A CARGO DE PARTICULARES	0,00	0,00	435,10	435,10	0,00	435,10	0,00
39910 COSTAS IMPUESTAS POR EL TEAM	0,00	0,00	6,39	6,39	0,00	6,39	0,00
39920 SISTEMA DE GESTIÓN DE ENVASES	0,00	0,00	68.588,15	68.588,15	0,00	68.588,15	0,00
39921 SISTEMA GESTIÓN RESIDUOS ELÉCTRICOS Y ELECTRÓNICOS	0,00	0,00	972,83	972,83	0,00	972,83	0,00
39923 INDEMNIZACIONES POR SENTENCIAS JUDICIALES Y SIMILA	0,00	0,00	3.095,14	3.095,14	0,00	3.095,14	0,00
39980 EMBARGOS Y/O COMPENSACIONES RECAUDACIÓN EJECUTIVA	0,00	0,00	1.182.529,67	1.182.529,67	0,00	15.737,19	1.166.792,48
39999 OTROS INGRESOS DIVERSOS	227,94	0,00	310,57	538,51	227,94	310,57	0,00
*** 4 TRANSFERENCIAS CORRIENTES	0,00	0,00	167.854.344,30	167.854.344,30	0,00	167.854.344,30	0,00
** 42 DE LA ADMINISTRACIÓN DEL ESTADO	0,00	0,00	166.896.992,65	166.896.992,65	0,00	166.896.992,65	0,00
* 420 DE LA ADMINISTRACIÓN GENERAL DEL ESTADO	0,00	0,00	166.896.992,65	166.896.992,65	0,00	166.896.992,65	0,00
42010 FONDO COMPLEMENTARIO DE FINANCIACIÓN	0,00	0,00	166.896.992,65	166.896.992,65	0,00	166.896.992,65	0,00
** 45 DE COMUNIDADES AUTÓNOMAS	0,00	0,00	952.071,40	952.071,40	0,00	952.071,40	0,00
* 450 DE LA ADMON. GENERAL DE LA COMUNIDAD DE MADRID	0,00	0,00	952.071,40	952.071,40	0,00	952.071,40	0,00
45021 COMUNIDAD DE MADRID. PLAN CORRESPONSABLES	0,00	0,00	934.791,40	934.791,40	0,00	934.791,40	0,00
45080 OTRAS SUBVENCIONES DE LA COMUNIDAD DE MADRID	0,00	0,00	17.280,00	17.280,00	0,00	17.280,00	0,00
** 49 DEL EXTERIOR	0,00	0,00	5.280,25	5.280,25	0,00	5.280,25	0,00
* 497 OTRAS TRANSFERENCIAS DE LA UNIÓN EUROPEA	0,00	0,00	0,00	0,00	0,00	0,00	0,00
49715 NEXT GEN.EU. PLANES DE ACCIÓN LOCAL AGENDA URBANA	0,00	0,00	0,00	0,00	0,00	0,00	0,00
* 498 DE PROGRAMAS DE LA UNIÓN EUROPEA	0,00	0,00	5.280,25	5.280,25	0,00	5.280,25	0,00
49899 DE OTROS PROGRAMAS DE LA UNIÓN EUROPEA	0,00	0,00	5.280,25	5.280,25	0,00	5.280,25	0,00
*** 5 INGRESOS PATRIMONIALES	0,00	0,00	205.433,05	205.433,05	0,00	205.433,05	0,00

AYUNTAMIENTO DE MADRID

INFORMACIÓN PRESUPUESTARIA. EJERCICIO CORRIENTE. PRESUPUESTO DE INGRESOS

DEVOLUCIONES DE INGRESOS

Ejercicio : 2023 **Fecha: 31/12/2023**

Centro : 001 AYUNTAMIENTO DE MADRID

CAP./ART./CON./SUBCON. DESCRIPCIÓN	PENDIENTES DE PAGO 1 DE ENERO	MODIFICACIONES SALDO INICIAL Y ANULACIONES	RECONOCIDAS EN EL EJERCICIO	TOTAL DEVOLUCIONES RECONOCIDAS	PRESCRIPCIONES	PAGADAS EN EL EJERCICIO	PENDIENTES DE PAGO A 31 DE DICIEMBRE
** 55 PROD.DE CONCESIONES Y APROVECHAMIENTOS ESPECIALES	0,00	0,00	205.433,05	205.433,05	0,00	205.433,05	0,00
* 550 DE CONC. ADMINISTRATIVAS C/CONTRAPREST. PERIÓDICA	0,00	0,00	205.433,05	205.433,05	0,00	205.433,05	0,00
55001 CANON APARCAMIENTOS	0,00	0,00	0,00	0,00	0,00	0,00	0,00
55005 CANON CASA CONTRABANDISTAS	0,00	0,00	60.502,13	60.502,13	0,00	60.502,13	0,00
55007 CANON QUIOSCOS PARQUES Y JARDINES	0,00	0,00	116.388,97	116.388,97	0,00	116.388,97	0,00
55016 CANON INSTALACIONES DEPORTIVAS DISTRITOS	0,00	0,00	25.800,28	25.800,28	0,00	25.800,28	0,00
55028 CANON TRANSPORTE TURÍSTICO EN MADRID	0,00	0,00	0,00	0,00	0,00	0,00	0,00
55030 CANON QUIOSCOS DE PRENSA Y TABACOS	0,00	0,00	2.741,67	2.741,67	0,00	2.741,67	0,00
55032 CANON MÁQUINAS VENDING EN INST.MUNICIPALES	0,00	0,00	0,00	0,00	0,00	0,00	0,00
55042 CANON PALACIO MUNICIPAL DE CONGRESOS	0,00	0,00	0,00	0,00	0,00	0,00	0,00
*** 6 ENAJENACIÓN DE INVERSIONES REALES	0,00	0,00	1.269.830,68	1.269.830,68	0,00	1.269.830,68	0,00
** 60 DE TERRENOS	0,00	0,00	1.269.830,68	1.269.830,68	0,00	1.269.830,68	0,00
* 603 PATRIMONIO PÚBLICO DEL SUELO	0,00	0,00	1.269.830,68	1.269.830,68	0,00	1.269.830,68	0,00
60300 VENTA DE PARCELAS	0,00	0,00	1.269.830,68	1.269.830,68	0,00	1.269.830,68	0,00
*** 7 TRANSFERENCIAS DE CAPITAL	0,00	0,00	19.089,58	19.089,58	0,00	19.089,58	0,00
** 75 DE COMUNIDADES AUTÓNOMAS	0,00	0,00	19.089,58	19.089,58	0,00	19.089,58	0,00
* 750 DE LA ADMINISTRACIÓN GENERAL COMUNIDAD DE MADRID	0,00	0,00	19.089,58	19.089,58	0,00	19.089,58	0,00
75010 SUBVENCIÓN ACTUACIONES DE RECONSTRUCCIÓN. BORRASCA	0,00	0,00	19.089,58	19.089,58	0,00	19.089,58	0,00

24.1. INFORMACIÓN PRESUPUESTARIA. EJERCICIO CORRIENTE
2. PRESUPUESTO DE INGRESOS
c) COMPROMISOS DE INGRESO

AYUNTAMIENTO DE MADRID

INFORMACIÓN PRESUPUESTARIA. EJERCICIO CORRIENTE. PRESUPUESTO DE INGRESOS

COMPROMISOS DE INGRESO

Ejercicio : 2023 **Fecha: 31/12/2023**

Centro : 001 AYUNTAMIENTO DE MADRID

ARTICULO/CONCEPTO/SUBC. DESCRIPCIÓN	COMPROMISOS CONCERTADOS INC.PRESUP.CERRADO	COMPROMISOS CONCERTADOS EN EL EJERCICIO	TOTAL COMPROMISOS CONCERTADOS	COMPROMISOS REALIZADOS	COMPROMISOS PENDIENTES REAL 31/12
****** TOTAL**	**0,00**	**269.383.267,51**	**269.383.267,51**	**207.722.015,15**	**61.661.252,36**
***** 3 TASAS, PRECIOS PÚBLICOS Y OTROS INGRESOS**	0,00	3.713.989,07	3.713.989,07	855.047,40	2.858.941,67
**** 39 OTROS INGRESOS**	0,00	3.713.989,07	3.713.989,07	855.047,40	2.858.941,67
*** 396 INGRESOS POR ACTUACIONES DE URBANIZACIÓN**	0,00	3.713.989,07	3.713.989,07	855.047,40	2.858.941,67
39610 POLÍGONOS DE COOPERACIÓN	0,00	44.488,26	44.488,26	0,00	44.488,26
39611 INGR. DE PARTICULARES PARA OBRAS DE URBANIZACIÓN	0,00	3.669.500,81	3.669.500,81	855.047,40	2.814.453,41
***** 4 TRANSFERENCIAS CORRIENTES**	0,00	170.418.968,00	170.418.968,00	164.202.280,37	6.216.687,63
**** 41 DE ORGANISMOS AUTÓNOMOS DE LA ENTIDAD LOCAL**	0,00	31.542.790,49	31.542.790,49	31.542.790,49	0,00
*** 410 DE ORGANISMOS AUTÓNOMOS DE LA ENTIDAD LOCAL**	0,00	31.542.790,49	31.542.790,49	31.542.790,49	0,00
41000 DE ORGANISMOS AUTÓNOMOS DEL AYUNTAMIENTO DE MADRID	0,00	31.542.790,49	31.542.790,49	31.542.790,49	0,00
**** 42 DE LA ADMINISTRACIÓN DEL ESTADO**	0,00	10.982.978,25	10.982.978,25	6.750.000,00	4.232.978,25
*** 420 DE LA ADMINISTRACIÓN GENERAL DEL ESTADO**	0,00	2.632.978,25	2.632.978,25	0,00	2.632.978,25
42093 NEXT GEN. EU. ZBE,TRANSFORMACION DIGITAL Y SOSTENI	0,00	2.632.978,25	2.632.978,25	0,00	2.632.978,25
*** 423 DE SOCIEDADES, EE.PP.EE. Y OTROS ORG. PÚBLICOS**	0,00	8.350.000,00	8.350.000,00	6.750.000,00	1.600.000,00
42300 DE LA S.E. LOTERÍAS Y APUESTAS DEL ESTADO	0,00	350.000,00	350.000,00	350.000,00	0,00
42392 NEXT GEN. EU. ECOSIST DIGITAL SECTOR AUDIOVISUAL	0,00	8.000.000,00	8.000.000,00	6.400.000,00	1.600.000,00
**** 45 DE COMUNIDADES AUTÓNOMAS**	0,00	122.398.181,58	122.398.181,58	122.398.181,58	0,00
*** 450 DE LA ADMON. GENERAL DE LA COMUNIDAD DE MADRID**	0,00	122.398.181,58	122.398.181,58	122.398.181,58	0,00
45002 C. MADRID - ATENCIÓN DEPENDENCIA Y OTROS PROGRAMAS	0,00	99.941.443,00	99.941.443,00	99.941.443,00	0,00
45003 COMUNIDAD DE MADRID - ATENCIÓN PERSONAS SIN HOGAR	0,00	250.000,00	250.000,00	250.000,00	0,00
45021 COMUNIDAD DE MADRID. PLAN CORRESPONSABLES	0,00	9.895.663,00	9.895.663,00	9.895.663,00	0,00
45024 AYUDAS EMERGENC.FAMILIAS C.C.A.A. MADRID. REACT-EU	0,00	8.000.000,00	8.000.000,00	8.000.000,00	0,00
45032 COM. DE MADRID - EDUCACIÓN. ABSENTISMO ESCOLAR	0,00	400.000,00	400.000,00	400.000,00	0,00
45050 COM. DE MADRID - CENTRO OCUPACIONAL VILLAVERDE	0,00	1.036.184,34	1.036.184,34	1.036.184,34	0,00
45060 OTROS CONVENIOS DE LA COMUNIDAD DE MADRID	0,00	2.212.256,94	2.212.256,94	2.212.256,94	0,00
45062 C. DE MADRID - ERRADICACIÓN VIOLENCIA DE GÉNERO	0,00	662.634,30	662.634,30	662.634,30	0,00
**** 48 DE FAMILIAS E INSTITUCIONES SIN FINES DE LUCRO**	0,00	40.000,00	40.000,00	0,00	40.000,00
*** 480 DE FAMILIAS E INSTITUCIONES SIN FINES DE LUCRO**	0,00	40.000,00	40.000,00	0,00	40.000,00
48003 DE LA FUNDACIÓN ESPECIAL CAJAMADRID	0,00	40.000,00	40.000,00	0,00	40.000,00

AYUNTAMIENTO DE MADRID

INFORMACIÓN PRESUPUESTARIA. EJERCICIO CORRIENTE. PRESUPUESTO DE INGRESOS

COMPROMISOS DE INGRESO

Ejercicio : 2023 **Fecha: 31/12/2023**

Centro : 001 AYUNTAMIENTO DE MADRID

ARTICULO/CONCEPTO/SUBC. DESCRIPCIÓN	COMPROMISOS CONCERTADOS INC.PRESUP.CERRADO	COMPROMISOS CONCERTADOS EN EL EJERCICIO	TOTAL COMPROMISOS CONCERTADOS	COMPROMISOS REALIZADOS	COMPROMISOS PENDIENTES REAL 31/12
** 49 DEL EXTERIOR	0,00	5.455.017,68	5.455.017,68	3.511.308,30	1.943.709,38
* 490 DEL FONDO SOCIAL EUROPEO (FSE)	0,00	0,00	0,00	0,00	0,00
49018 NEXT GEN. EU. REACT-EU AYUDAS EMERGENCIA FAMILIAS	0,00	0,00	0,00	0,00	0,00
* 491 DEL FONDO EUROPEO DE DESARROLLO REGIONAL (FEDER)	0,00	4.430.838,64	4.430.838,64	3.150.140,29	1.280.698,35
49100 DEL FONDO EUROPEO DE DESARROLLO REGIONAL (FEDER)	0,00	33.846,10	33.846,10	14.206,19	19.639,91
49102 FEDER. PROGRAMA OPERATIVO 2014-2020	0,00	4.396.992,54	4.396.992,54	3.135.934,10	1.261.058,44
* 497 OTRAS TRANSFERENCIAS DE LA UNIÓN EUROPEA	0,00	453.740,00	453.740,00	157.076,51	296.663,49
49710 NEXT GENE.EU.ZBE,TRANSFORMACIÓN DIGITAL Y SOSTENIB	0,00	0,00	0,00	0,00	0,00
49724 NEXT GEN. EU. ECOSIST DIGITAL SECTOR AUDIOVISUAL	0,00	0,00	0,00	0,00	0,00
49726 NEXT GEN. EU. IMPLEMENTACIÓN NORMATIVA RESIDUOS	0,00	0,00	0,00	0,00	0,00
49799 OTRAS TRANSFERENCIAS DE LA UNIÓN EUROPEA	0,00	453.740,00	453.740,00	157.076,51	296.663,49
* 498 DE PROGRAMAS DE LA UNIÓN EUROPEA	0,00	570.439,04	570.439,04	204.091,50	366.347,54
49899 DE OTROS PROGRAMAS DE LA UNIÓN EUROPEA	0,00	570.439,04	570.439,04	204.091,50	366.347,54
*** 7 TRANSFERENCIAS DE CAPITAL	0,00	95.250.310,44	95.250.310,44	42.664.687,38	52.585.623,06
** 71 DE ORGANISMOS AUTÓNOMOS DE LA ENTIDAD LOCAL	0,00	1.801.629,24	1.801.629,24	1.801.629,24	0,00
* 710 DE ORGANISMOS AUTÓNOMOS DEL AYUNTAMIENTO DE MADRID	0,00	1.801.629,24	1.801.629,24	1.801.629,24	0,00
71000 DE ORGANISMOS AUTÓNOMOS DEL AYUNTAMIENTO DE MADRID	0,00	1.801.629,24	1.801.629,24	1.801.629,24	0,00
** 72 DE LA ADMINISTRACIÓN DEL ESTADO	0,00	47.178.313,39	47.178.313,39	1.040.865,39	46.137.448,00
* 720 DE LA ADMINISTRACIÓN GENERAL DEL ESTADO	0,00	47.178.313,39	47.178.313,39	1.040.865,39	46.137.448,00
72093 NEXT GEN. EU. ZBE,TRANSFORMACION DIGITAL Y SOSTENI	0,00	46.137.448,00	46.137.448,00	0,00	46.137.448,00
72095 NEXT GEN. EU. PIREP LOCAL	0,00	1.040.865,39	1.040.865,39	1.040.865,39	0,00
** 75 DE COMUNIDADES AUTÓNOMAS	0,00	34.631.168,47	34.631.168,47	34.192.983,19	438.185,28
* 750 DE LA ADMINISTRACIÓN GENERAL COMUNIDAD DE MADRID	0,00	34.631.168,47	34.631.168,47	34.192.983,19	438.185,28
75060 TRANSFERENCIAS EN CUMPLIMIENTO DE CONVENIOS	0,00	438.185,28	438.185,28	0,00	438.185,28
75082 NEXT GEN. EU. IMPLEMENTACIÓN NORMATIVA RESIDUOS	0,00	17.410.744,13	17.410.744,13	17.410.744,13	0,00
75084 NEXT GEN. EU. CONVENIO C.MADRID SERVICIOS SOCIALES	0,00	16.782.239,06	16.782.239,06	16.782.239,06	0,00
** 79 DEL EXTERIOR	0,00	11.639.199,34	11.639.199,34	5.629.209,56	6.009.989,78
* 791 DEL FONDO EUROPEO DE DESARROLLO REGIONAL (FEDER)	0,00	11.031.051,46	11.031.051,46	5.106.170,76	5.924.880,70
79102 FEDER. PROGRAMA OPERATIVO 2014-2020	0,00	11.031.051,46	11.031.051,46	5.106.170,76	5.924.880,70

AYUNTAMIENTO DE MADRID

INFORMACIÓN PRESUPUESTARIA. EJERCICIO CORRIENTE. PRESUPUESTO DE INGRESOS

COMPROMISOS DE INGRESO

Ejercicio : 2023 **Fecha: 31/12/2023**

Centro : 001 AYUNTAMIENTO DE MADRID

ARTICULO/CONCEPTO/SUBC. DESCRIPCIÓN	COMPROMISOS CONCERTADOS INC.PRESUP.CERRADO	COMPROMISOS CONCERTADOS EN EL EJERCICIO	TOTAL COMPROMISOS CONCERTADOS	COMPROMISOS REALIZADOS	COMPROMISOS PENDIENTES REAL 31/12
* **797 OTRAS TRANSFERENCIAS DE LA UNIÓN EUROPEA**	0,00	608.147,88	608.147,88	523.038,80	85.109,08
79710 NEXT GEN.EU. ZBE, TRANSFORMACIÓN DIGITAL Y SOSTENI	0,00	0,00	0,00	0,00	0,00
79721 NEXT GENERAT.EU. CONVENIO C.MADRID SERVIC.SOCIALES	0,00	0,00	0,00	0,00	0,00
79726 NEXT GEN. EU. IMPLEMENTACIÓN NORMATIVA RESIDUOS	0,00	0,00	0,00	0,00	0,00
79799 OTRAS TRANSFERENCIAS DE LA UNIÓN EUROPEA	0,00	608.147,88	608.147,88	523.038,80	85.109,08

24.2. INFORMACIÓN PRESUPUESTARIA. EJERCICIOS CERRADOS

24.2. INFORMACIÓN PRESUPUESTARIA. EJERCICIOS CERRADOS
1. PRESUPUESTO DE GASTOS. OBLIGACIONES DE PRESUPUESTOS CERRADOS

AYUNTAMIENTO DE MADRID

INFORMACIÓN PRESUPUESTARIA. EJERCICIO CERRADOS. PRESUPUESTO DE GASTOS

OBLIGACIONES DE PRESUPUESTOS CERRADOS

Ejercicio : 2023 **Fecha: 31/12/2023**

Centro : AYUNTAMIENTO DE MADRID

EJERCICIO - ORGÁNICO - FUNCIONAL- ECONÓMICO	OBLIGACIONES PTES. PAGO A 1 DE ENERO	MODIFICACIONES SALDO INICIAL Y ANULACIONES	TOTAL OBLIGACIONES	PRESCRIPCIONES	PAGOS REALIZADOS	OBLIGACIONES PTES. PAGO A 31 DE DICIEMBRE
****** TOTAL**	**873.867.843,58**	**-995,00**	**873.866.848,58**	**0,00**	**800.354.368,29**	**73.512.480,29**
***** 1980**	601,01	0,00	601,01	0,00	0,00	601,01
**** 001035 URBANISMO Y VIVIENDA**	601,01	0,00	601,01	0,00	0,00	601,01
*** 15102 GESTIÓN URBANÍSTICA**	601,01	0,00	601,01	0,00	0,00	601,01
68100 ADQUISICIÓN DE SUELO PATRIMONIAL	601,01	0,00	601,01	0,00	0,00	601,01
***** 1982**	3.337,35	0,00	3.337,35	0,00	0,00	3.337,35
**** 001035 URBANISMO Y VIVIENDA**	3.337,35	0,00	3.337,35	0,00	0,00	3.337,35
*** 15102 GESTIÓN URBANÍSTICA**	3.337,35	0,00	3.337,35	0,00	0,00	3.337,35
68100 ADQUISICIÓN DE SUELO PATRIMONIAL	3.337,35	0,00	3.337,35	0,00	0,00	3.337,35
***** 1983**	9.112,51	0,00	9.112,51	0,00	0,00	9.112,51
**** 001035 URBANISMO Y VIVIENDA**	9.112,51	0,00	9.112,51	0,00	0,00	9.112,51
*** 15102 GESTIÓN URBANÍSTICA**	9.112,51	0,00	9.112,51	0,00	0,00	9.112,51
68100 ADQUISICIÓN DE SUELO PATRIMONIAL	9.112,51	0,00	9.112,51	0,00	0,00	9.112,51
***** 1985**	3.684,73	0,00	3.684,73	0,00	0,00	3.684,73
**** 001035 URBANISMO Y VIVIENDA**	3.684,73	0,00	3.684,73	0,00	0,00	3.684,73
*** 15102 GESTIÓN URBANÍSTICA**	3.684,73	0,00	3.684,73	0,00	0,00	3.684,73
68100 ADQUISICIÓN DE SUELO PATRIMONIAL	3.684,73	0,00	3.684,73	0,00	0,00	3.684,73
***** 1986**	25.287,67	0,00	25.287,67	0,00	0,00	25.287,67
**** 001035 URBANISMO Y VIVIENDA**	25.287,67	0,00	25.287,67	0,00	0,00	25.287,67
*** 15102 GESTIÓN URBANÍSTICA**	25.287,67	0,00	25.287,67	0,00	0,00	25.287,67
68100 ADQUISICIÓN DE SUELO PATRIMONIAL	25.287,67	0,00	25.287,67	0,00	0,00	25.287,67
***** 1988**	21.647,45	0,00	21.647,45	0,00	0,00	21.647,45
**** 001035 URBANISMO Y VIVIENDA**	21.647,45	0,00	21.647,45	0,00	0,00	21.647,45
*** 15102 GESTIÓN URBANÍSTICA**	21.647,45	0,00	21.647,45	0,00	0,00	21.647,45
68100 ADQUISICIÓN DE SUELO PATRIMONIAL	21.647,45	0,00	21.647,45	0,00	0,00	21.647,45
***** 1989**	601,01	0,00	601,01	0,00	0,00	601,01
**** 001035 URBANISMO Y VIVIENDA**	601,01	0,00	601,01	0,00	0,00	601,01
*** 15102 GESTIÓN URBANÍSTICA**	601,01	0,00	601,01	0,00	0,00	601,01
68100 ADQUISICIÓN DE SUELO PATRIMONIAL	601,01	0,00	601,01	0,00	0,00	601,01
***** 1991**	379,10	0,00	379,10	0,00	0,00	379,10

AYUNTAMIENTO DE MADRID

INFORMACIÓN PRESUPUESTARIA. EJERCICIO CERRADOS. PRESUPUESTO DE GASTOS

OBLIGACIONES DE PRESUPUESTOS CERRADOS

Ejercicio : 2023 **Fecha: 31/12/2023**

Centro : AYUNTAMIENTO DE MADRID

EJERCICIO - ORGÁNICO - FUNCIONAL- ECONÓMICO	OBLIGACIONES PTES. PAGO A 1 DE ENERO	MODIFICACIONES SALDO INICIAL Y ANULACIONES	TOTAL OBLIGACIONES	PRESCRIPCIONES	PAGOS REALIZADOS	OBLIGACIONES PTES. PAGO A 31 DE DICIEMBRE
** 001035 URBANISMO Y VIVIENDA	379,10	0,00	379,10	0,00	0,00	379,10
* 15102 GESTIÓN URBANÍSTICA	379,10	0,00	379,10	0,00	0,00	379,10
68100 ADQUISICIÓN DE SUELO PATRIMONIAL	379,10	0,00	379,10	0,00	0,00	379,10
*** 1992	21.243,57	0,00	21.243,57	0,00	0,00	21.243,57
** 001035 URBANISMO Y VIVIENDA	21.243,57	0,00	21.243,57	0,00	0,00	21.243,57
* 15102 GESTIÓN URBANÍSTICA	21.243,57	0,00	21.243,57	0,00	0,00	21.243,57
60200 URBANIZACION A CARGO DEL AYUNTAMIENTO	5.176,43	0,00	5.176,43	0,00	0,00	5.176,43
68100 ADQUISICIÓN DE SUELO PATRIMONIAL	16.067,14	0,00	16.067,14	0,00	0,00	16.067,14
*** 1994	30.312,46	0,00	30.312,46	0,00	0,00	30.312,46
** 001035 URBANISMO Y VIVIENDA	30.312,46	0,00	30.312,46	0,00	0,00	30.312,46
* 15102 GESTIÓN URBANÍSTICA	30.312,46	0,00	30.312,46	0,00	0,00	30.312,46
60000 ADQUISICION DE SUELO DEMANIAL	30.312,46	0,00	30.312,46	0,00	0,00	30.312,46
*** 1995	52.466,90	0,00	52.466,90	0,00	0,00	52.466,90
** 001035 URBANISMO Y VIVIENDA	52.466,90	0,00	52.466,90	0,00	0,00	52.466,90
* 15102 GESTIÓN URBANÍSTICA	52.466,90	0,00	52.466,90	0,00	0,00	52.466,90
60000 ADQUISICION DE SUELO DEMANIAL	18.742,56	0,00	18.742,56	0,00	0,00	18.742,56
68100 ADQUISICIÓN DE SUELO PATRIMONIAL	33.724,34	0,00	33.724,34	0,00	0,00	33.724,34
*** 1997	29.856,55	0,00	29.856,55	0,00	0,00	29.856,55
** 001035 URBANISMO Y VIVIENDA	29.856,55	0,00	29.856,55	0,00	0,00	29.856,55
* 15102 GESTIÓN URBANÍSTICA	29.856,55	0,00	29.856,55	0,00	0,00	29.856,55
35200 INTERESES DE DEMORA	631,69	0,00	631,69	0,00	0,00	631,69
60000 ADQUISICION DE SUELO DEMANIAL	29.224,86	0,00	29.224,86	0,00	0,00	29.224,86
*** 1998	5.079,65	0,00	5.079,65	0,00	0,00	5.079,65
** 001035 URBANISMO Y VIVIENDA	5.079,65	0,00	5.079,65	0,00	0,00	5.079,65
* 15102 GESTIÓN URBANÍSTICA	5.079,65	0,00	5.079,65	0,00	0,00	5.079,65
35200 INTERESES DE DEMORA	5.079,65	0,00	5.079,65	0,00	0,00	5.079,65
*** 1999	146.735,40	0,00	146.735,40	0,00	0,00	146.735,40
** 001035 URBANISMO Y VIVIENDA	146.735,40	0,00	146.735,40	0,00	0,00	146.735,40
* 15102 GESTIÓN URBANÍSTICA	146.735,40	0,00	146.735,40	0,00	0,00	146.735,40
35200 INTERESES DE DEMORA	146.735,40	0,00	146.735,40	0,00	0,00	146.735,40

AYUNTAMIENTO DE MADRID

INFORMACIÓN PRESUPUESTARIA. EJERCICIO CERRADOS. PRESUPUESTO DE GASTOS

OBLIGACIONES DE PRESUPUESTOS CERRADOS

Ejercicio : 2023 **Fecha: 31/12/2023**

Centro : AYUNTAMIENTO DE MADRID

EJERCICIO - ORGÁNICO - FUNCIONAL- ECONÓMICO	OBLIGACIONES PTES. PAGO A 1 DE ENERO	MODIFICACIONES SALDO INICIAL Y ANULACIONES	TOTAL OBLIGACIONES	PRESCRIPCIONES	PAGOS REALIZADOS	OBLIGACIONES PTES. PAGO A 31 DE DICIEMBRE
*** 2000	1.276,71	0,00	1.276,71	0,00	0,00	1.276,71
** 001035 URBANISMO Y VIVIENDA	1.276,71	0,00	1.276,71	0,00	0,00	1.276,71
* 15102 GESTIÓN URBANÍSTICA	1.276,71	0,00	1.276,71	0,00	0,00	1.276,71
35200 INTERESES DE DEMORA	290,32	0,00	290,32	0,00	0,00	290,32
68100 ADQUISICIÓN DE SUELO PATRIMONIAL	986,39	0,00	986,39	0,00	0,00	986,39
*** 2001	3.293,58	0,00	3.293,58	0,00	0,00	3.293,58
** 001035 URBANISMO Y VIVIENDA	3.293,58	0,00	3.293,58	0,00	0,00	3.293,58
* 15102 GESTIÓN URBANÍSTICA	3.293,58	0,00	3.293,58	0,00	0,00	3.293,58
35200 INTERESES DE DEMORA	1.466,01	0,00	1.466,01	0,00	0,00	1.466,01
60000 ADQUISICION DE SUELO DEMANIAL	1.827,57	0,00	1.827,57	0,00	0,00	1.827,57
*** 2002	1.096,41	0,00	1.096,41	0,00	0,00	1.096,41
** 001035 URBANISMO Y VIVIENDA	1.096,41	0,00	1.096,41	0,00	0,00	1.096,41
* 15102 GESTIÓN URBANÍSTICA	1.096,41	0,00	1.096,41	0,00	0,00	1.096,41
68100 ADQUISICIÓN DE SUELO PATRIMONIAL	1.096,41	0,00	1.096,41	0,00	0,00	1.096,41
*** 2010	88.890,55	0,00	88.890,55	0,00	0,00	88.890,55
** 001025 17.07.2015	88.890,55	0,00	88.890,55	0,00	0,00	88.890,55
* 93100 DIREC.Y GESTIÓN ADMTVA. HDA. Y ADMÓN. PÚBLICA	88.890,55	0,00	88.890,55	0,00	0,00	88.890,55
20200 ARRENDAMIENTOS DE EDIFICIOS Y OTRAS CONSTRUCCIONES	88.890,55	0,00	88.890,55	0,00	0,00	88.890,55
*** 2014	9,64	0,00	9,64	0,00	0,00	9,64
** 001085 FAMILIA, SERV. SOCIALES Y PART.CIUDADANA	9,64	0,00	9,64	0,00	0,00	9,64
* 23000 DIREC.Y GEST.ADMTVA FAMILIA, SERV.SOC.Y PART.CIUD	9,64	0,00	9,64	0,00	0,00	9,64
35200 INTERESES DE DEMORA	9,64	0,00	9,64	0,00	0,00	9,64
*** 2015	199,16	0,00	199,16	0,00	0,00	199,16
** 001085 FAMILIA, SERV. SOCIALES Y PART.CIUDADANA	100,00	0,00	100,00	0,00	0,00	100,00
* 23102 FAMILIA E INFANCIA	100,00	0,00	100,00	0,00	0,00	100,00
48900 OTRAS TRANSFERENCIAS A FAMILIAS	100,00	0,00	100,00	0,00	0,00	100,00
** 001213 DISTRITO DE PUENTE DE VALLECAS	99,16	0,00	99,16	0,00	0,00	99,16
* 92001 DIREC. Y GESTIÓN ADMTVA. DEL DISTRITO	99,16	0,00	99,16	0,00	0,00	99,16
22603 PUBLICACIÓN EN DIARIOS OFICIALES	99,16	0,00	99,16	0,00	0,00	99,16
*** 2017	35.738,38	0,00	35.738,38	0,00	0,00	35.738,38

AYUNTAMIENTO DE MADRID

INFORMACIÓN PRESUPUESTARIA. EJERCICIO CERRADOS. PRESUPUESTO DE GASTOS

OBLIGACIONES DE PRESUPUESTOS CERRADOS

Ejercicio : 2023 **Fecha: 31/12/2023**

Centro : AYUNTAMIENTO DE MADRID

EJERCICIO - ORGÁNICO - FUNCIONAL- ECONÓMICO	OBLIGACIONES PTES. PAGO A 1 DE ENERO	MODIFICACIONES SALDO INICIAL Y ANULACIONES	TOTAL OBLIGACIONES	PRESCRIPCIONES	PAGOS REALIZADOS	OBLIGACIONES PTES. PAGO A 31 DE DICIEMBRE
** 001027 EQUIDAD, DERECHOS SOCIALES Y EMPLEO	30.001,00	0,00	30.001,00	0,00	0,00	30.001,00
* 23106 INTEGRACIÓN COMUNITARIA Y EMERGENCIA SOCIAL	30.001,00	0,00	30.001,00	0,00	0,00	30.001,00
22699 OTROS GASTOS DIVERSOS	30.001,00	0,00	30.001,00	0,00	0,00	30.001,00
** 001067 SALUD, SEGURIDAD Y EMERGENCIAS	1.065,21	0,00	1.065,21	0,00	0,00	1.065,21
* 13000 DIR.Y GEST.ADMV.DE SALUD,SEGURIDAD Y EMERGENCIAS	1.065,21	0,00	1.065,21	0,00	0,00	1.065,21
22603 PUBLICACIÓN EN DIARIOS OFICIALES	1.065,21	0,00	1.065,21	0,00	0,00	1.065,21
** 001098 CULTURA Y DEPORTES	71,06	0,00	71,06	0,00	0,00	71,06
* 33000 DIR. Y GEST. ADMV. DE CULTURA Y DEPORTES	71,06	0,00	71,06	0,00	0,00	71,06
22603 PUBLICACIÓN EN DIARIOS OFICIALES	71,06	0,00	71,06	0,00	0,00	71,06
** 001204 DISTRITO DE SALAMANCA	423,58	0,00	423,58	0,00	0,00	423,58
* 92001 DIREC. Y GESTIÓN ADMTVA. DEL DISTRITO	423,58	0,00	423,58	0,00	0,00	423,58
22603 PUBLICACIÓN EN DIARIOS OFICIALES	423,58	0,00	423,58	0,00	0,00	423,58
** 001206 DISTRITO DE TETUÁN	73,23	0,00	73,23	0,00	0,00	73,23
* 92001 DIREC. Y GESTIÓN ADMTVA. DEL DISTRITO	73,23	0,00	73,23	0,00	0,00	73,23
22603 PUBLICACIÓN EN DIARIOS OFICIALES	73,23	0,00	73,23	0,00	0,00	73,23
** 001210 DISTRITO DE LATINA	985,53	0,00	985,53	0,00	0,00	985,53
* 92001 DIREC. Y GESTIÓN ADMTVA. DEL DISTRITO	985,53	0,00	985,53	0,00	0,00	985,53
22603 PUBLICACIÓN EN DIARIOS OFICIALES	985,53	0,00	985,53	0,00	0,00	985,53
** 001215 DISTRITO DE CIUDAD LINEAL	1.819,34	0,00	1.819,34	0,00	0,00	1.819,34
* 92001 DIREC. Y GESTIÓN ADMTVA. DEL DISTRITO	1.819,34	0,00	1.819,34	0,00	0,00	1.819,34
22603 PUBLICACIÓN EN DIARIOS OFICIALES	1.819,34	0,00	1.819,34	0,00	0,00	1.819,34
** 001218 DISTRITO DE VILLA DE VALLECAS	1.226,44	0,00	1.226,44	0,00	0,00	1.226,44
* 92001 DIREC. Y GESTIÓN ADMTVA. DEL DISTRITO	1.226,44	0,00	1.226,44	0,00	0,00	1.226,44
22603 PUBLICACIÓN EN DIARIOS OFICIALES	1.226,44	0,00	1.226,44	0,00	0,00	1.226,44
** 001220 DISTRITO DE SAN BLAS-CANILLEJAS	72,99	0,00	72,99	0,00	0,00	72,99
* 92001 DIREC. Y GESTIÓN ADMTVA. DEL DISTRITO	72,99	0,00	72,99	0,00	0,00	72,99
22603 PUBLICACIÓN EN DIARIOS OFICIALES	72,99	0,00	72,99	0,00	0,00	72,99
*** 2018	9.200,03	0,00	9.200,03	0,00	0,00	9.200,03
** 001027 EQUIDAD, DERECHOS SOCIALES Y EMPLEO	3.005,07	0,00	3.005,07	0,00	0,00	3.005,07
* 23103 PERSONAS MAYORES Y SERVICIOS SOCIALES	3.005,07	0,00	3.005,07	0,00	0,00	3.005,07

AYUNTAMIENTO DE MADRID

INFORMACIÓN PRESUPUESTARIA. EJERCICIO CERRADOS. PRESUPUESTO DE GASTOS

OBLIGACIONES DE PRESUPUESTOS CERRADOS

Ejercicio : 2023 **Fecha: 31/12/2023**

Centro : AYUNTAMIENTO DE MADRID

EJERCICIO - ORGÁNICO - FUNCIONAL- ECONÓMICO	OBLIGACIONES PTES. PAGO A 1 DE ENERO	MODIFICACIONES SALDO INICIAL Y ANULACIONES	TOTAL OBLIGACIONES	PRESCRIPCIONES	PAGOS REALIZADOS	OBLIGACIONES PTES. PAGO A 31 DE DICIEMBRE
22699 OTROS GASTOS DIVERSOS	3.005,07	0,00	3.005,07	0,00	0,00	3.005,07
** **001087 DESARROLLO URBANO SOSTENIBLE**	465,35	0,00	465,35	0,00	0,00	465,35
* **15321 VÍAS PÚBLICAS**	465,35	0,00	465,35	0,00	0,00	465,35
22500 TRIBUTOS ESTATALES	465,35	0,00	465,35	0,00	0,00	465,35
** **001205 DISTRITO DE CHAMARTÍN**	941,65	0,00	941,65	0,00	0,00	941,65
* **92001 DIREC. Y GESTIÓN ADMTVA. DEL DISTRITO**	941,65	0,00	941,65	0,00	0,00	941,65
22603 PUBLICACIÓN EN DIARIOS OFICIALES	941,65	0,00	941,65	0,00	0,00	941,65
** **001207 DISTRITO DE CHAMBERÍ**	930,99	0,00	930,99	0,00	0,00	930,99
* **92001 DIREC. Y GESTIÓN ADMTVA. DEL DISTRITO**	930,99	0,00	930,99	0,00	0,00	930,99
22603 PUBLICACIÓN EN DIARIOS OFICIALES	930,99	0,00	930,99	0,00	0,00	930,99
** **001217 DISTRITO DE VILLAVERDE**	1.970,63	0,00	1.970,63	0,00	0,00	1.970,63
* **92001 DIREC. Y GESTIÓN ADMTVA. DEL DISTRITO**	1.970,63	0,00	1.970,63	0,00	0,00	1.970,63
22603 PUBLICACIÓN EN DIARIOS OFICIALES	1.970,63	0,00	1.970,63	0,00	0,00	1.970,63
** **001219 DISTRITO DE VICÁLVARO**	205,08	0,00	205,08	0,00	0,00	205,08
* **92001 DIREC. Y GESTIÓN ADMTVA. DEL DISTRITO**	205,08	0,00	205,08	0,00	0,00	205,08
22603 PUBLICACIÓN EN DIARIOS OFICIALES	205,08	0,00	205,08	0,00	0,00	205,08
** **001221 DISTRITO DE BARAJAS**	1.681,26	0,00	1.681,26	0,00	0,00	1.681,26
* **92001 DIREC. Y GESTIÓN ADMTVA. DEL DISTRITO**	1.681,26	0,00	1.681,26	0,00	0,00	1.681,26
22603 PUBLICACIÓN EN DIARIOS OFICIALES	1.681,26	0,00	1.681,26	0,00	0,00	1.681,26
*** **2019**	277.713,82	0,00	277.713,82	0,00	262.946,61	14.767,21
** **001028 POLÍTICAS DE GÉNERO Y DIVERSIDAD**	287,83	0,00	287,83	0,00	0,00	287,83
* **23100 DIR.Y GEST.ADMV. DE FAMILIAS, IGUALDAD Y B.SOCIAL**	287,83	0,00	287,83	0,00	0,00	287,83
22603 PUBLICACIÓN EN DIARIOS OFICIALES	287,83	0,00	287,83	0,00	0,00	287,83
** **001087 DESARROLLO URBANO SOSTENIBLE**	262.946,61	0,00	262.946,61	0,00	262.946,61	0,00
* **15000 DIR.Y GEST.ADMV. DE DESARROLLO URBANO**	262.946,61	0,00	262.946,61	0,00	262.946,61	0,00
35200 INTERESES DE DEMORA	108.947,61	0,00	108.947,61	0,00	108.947,61	0,00
35900 OTROS GASTOS FINANCIEROS	153.999,00	0,00	153.999,00	0,00	153.999,00	0,00
** **001202 DISTRITO DE ARGANZUELA**	264,48	0,00	264,48	0,00	0,00	264,48
* **92001 DIREC. Y GESTIÓN ADMTVA. DEL DISTRITO**	264,48	0,00	264,48	0,00	0,00	264,48
22603 PUBLICACIÓN EN DIARIOS OFICIALES	264,48	0,00	264,48	0,00	0,00	264,48

AYUNTAMIENTO DE MADRID

INFORMACIÓN PRESUPUESTARIA. EJERCICIO CERRADOS. PRESUPUESTO DE GASTOS

OBLIGACIONES DE PRESUPUESTOS CERRADOS

Ejercicio : 2023 **Fecha: 31/12/2023**

Centro : AYUNTAMIENTO DE MADRID

EJERCICIO - ORGÁNICO - FUNCIONAL- ECONÓMICO	OBLIGACIONES PTES. PAGO A 1 DE ENERO	MODIFICACIONES SALDO INICIAL Y ANULACIONES	TOTAL OBLIGACIONES	PRESCRIPCIONES	PAGOS REALIZADOS	OBLIGACIONES PTES. PAGO A 31 DE DICIEMBRE
** 001206 DISTRITO DE TETUÁN	1.016,55	0,00	1.016,55	0,00	0,00	1.016,55
* 92001 DIREC. Y GESTIÓN ADMTVA. DEL DISTRITO	1.016,55	0,00	1.016,55	0,00	0,00	1.016,55
22603 PUBLICACIÓN EN DIARIOS OFICIALES	1.016,55	0,00	1.016,55	0,00	0,00	1.016,55
** 001210 DISTRITO DE LATINA	4.505,21	0,00	4.505,21	0,00	0,00	4.505,21
* 92001 DIREC. Y GESTIÓN ADMTVA. DEL DISTRITO	4.505,21	0,00	4.505,21	0,00	0,00	4.505,21
22603 PUBLICACIÓN EN DIARIOS OFICIALES	4.505,21	0,00	4.505,21	0,00	0,00	4.505,21
** 001211 DISTRITO DE CARABANCHEL	1.247,76	0,00	1.247,76	0,00	0,00	1.247,76
* 92001 DIREC. Y GESTIÓN ADMTVA. DEL DISTRITO	1.247,76	0,00	1.247,76	0,00	0,00	1.247,76
22603 PUBLICACIÓN EN DIARIOS OFICIALES	1.247,76	0,00	1.247,76	0,00	0,00	1.247,76
** 001212 DISTRITO DE USERA	1.839,64	0,00	1.839,64	0,00	0,00	1.839,64
* 92001 DIREC. Y GESTIÓN ADMTVA. DEL DISTRITO	1.839,64	0,00	1.839,64	0,00	0,00	1.839,64
22603 PUBLICACIÓN EN DIARIOS OFICIALES	1.839,64	0,00	1.839,64	0,00	0,00	1.839,64
** 001213 DISTRITO DE PUENTE DE VALLECAS	327,92	0,00	327,92	0,00	0,00	327,92
* 92001 DIREC. Y GESTIÓN ADMTVA. DEL DISTRITO	327,92	0,00	327,92	0,00	0,00	327,92
22603 PUBLICACIÓN EN DIARIOS OFICIALES	327,92	0,00	327,92	0,00	0,00	327,92
** 001215 DISTRITO DE CIUDAD LINEAL	203,06	0,00	203,06	0,00	0,00	203,06
* 92001 DIREC. Y GESTIÓN ADMTVA. DEL DISTRITO	203,06	0,00	203,06	0,00	0,00	203,06
22603 PUBLICACIÓN EN DIARIOS OFICIALES	203,06	0,00	203,06	0,00	0,00	203,06
** 001216 DISTRITO DE HORTALEZA	1.787,36	0,00	1.787,36	0,00	0,00	1.787,36
* 92001 DIREC. Y GESTIÓN ADMTVA. DEL DISTRITO	1.787,36	0,00	1.787,36	0,00	0,00	1.787,36
22603 PUBLICACIÓN EN DIARIOS OFICIALES	1.787,36	0,00	1.787,36	0,00	0,00	1.787,36
** 001217 DISTRITO DE VILLAVERDE	484,78	0,00	484,78	0,00	0,00	484,78
* 92001 DIREC. Y GESTIÓN ADMTVA. DEL DISTRITO	484,78	0,00	484,78	0,00	0,00	484,78
22603 PUBLICACIÓN EN DIARIOS OFICIALES	484,78	0,00	484,78	0,00	0,00	484,78
** 001219 DISTRITO DE VICÁLVARO	1.449,28	0,00	1.449,28	0,00	0,00	1.449,28
* 92001 DIREC. Y GESTIÓN ADMTVA. DEL DISTRITO	1.449,28	0,00	1.449,28	0,00	0,00	1.449,28
22603 PUBLICACIÓN EN DIARIOS OFICIALES	1.449,28	0,00	1.449,28	0,00	0,00	1.449,28
** 001221 DISTRITO DE BARAJAS	1.353,34	0,00	1.353,34	0,00	0,00	1.353,34
* 92001 DIREC. Y GESTIÓN ADMTVA. DEL DISTRITO	1.353,34	0,00	1.353,34	0,00	0,00	1.353,34
22603 PUBLICACIÓN EN DIARIOS OFICIALES	1.353,34	0,00	1.353,34	0,00	0,00	1.353,34

AYUNTAMIENTO DE MADRID

INFORMACIÓN PRESUPUESTARIA. EJERCICIO CERRADOS. PRESUPUESTO DE GASTOS

OBLIGACIONES DE PRESUPUESTOS CERRADOS

Ejercicio : 2023 **Fecha: 31/12/2023**

Centro : AYUNTAMIENTO DE MADRID

EJERCICIO - ORGÁNICO - FUNCIONAL- ECONÓMICO	OBLIGACIONES PTES. PAGO A 1 DE ENERO	MODIFICACIONES SALDO INICIAL Y ANULACIONES	TOTAL OBLIGACIONES	PRESCRIPCIONES	PAGOS REALIZADOS	OBLIGACIONES PTES. PAGO A 31 DE DICIEMBRE
*** 2020	1.300,70	0,00	1.300,70	0,00	0,00	1.300,70
** 001215 DISTRITO DE CIUDAD LINEAL	1.300,70	0,00	1.300,70	0,00	0,00	1.300,70
* 92001 DIREC. Y GESTIÓN ADMTVA. DEL DISTRITO	1.300,70	0,00	1.300,70	0,00	0,00	1.300,70
22603 PUBLICACIÓN EN DIARIOS OFICIALES	1.300,70	0,00	1.300,70	0,00	0,00	1.300,70
*** 2021	974.386,67	-995,00	973.391,67	0,00	932.047,82	41.343,85
** 001102 COORDINACIÓN GENERAL DE LA ALCALDÍA	327,93	0,00	327,93	0,00	0,00	327,93
* 92012 DIR.Y GEST.ADMV. DE COORDINACIÓN GENERAL DE LA ALC	327,93	0,00	327,93	0,00	0,00	327,93
22603 PUBLICACIÓN EN DIARIOS OFICIALES	327,93	0,00	327,93	0,00	0,00	327,93
** 001111 COORD. TERRITORIAL TRANSP. Y PARTICIPACI	228.000,00	0,00	228.000,00	0,00	228.000,00	0,00
* 23200 PLANES CONCERTADOS DE REEQUILIBRIO	228.000,00	0,00	228.000,00	0,00	228.000,00	0,00
41005 A LA AGENCIA PARA EL EMPLEO DE MADRID	228.000,00	0,00	228.000,00	0,00	228.000,00	0,00
** 001160 DESARROLLO URBANO	704.047,82	0,00	704.047,82	0,00	704.047,82	0,00
* 15102 GESTIÓN URBANÍSTICA	704.047,82	0,00	704.047,82	0,00	704.047,82	0,00
60000 ADQUISICIÓN DE SUELO	704.047,82	0,00	704.047,82	0,00	704.047,82	0,00
** 001170 HACIENDA Y PERSONAL	1.078,71	0,00	1.078,71	0,00	0,00	1.078,71
* 93100 DIR.Y GEST.ADMV. DE HACIENDA Y PERSONAL	1.078,71	0,00	1.078,71	0,00	0,00	1.078,71
22603 PUBLICACIÓN EN DIARIOS OFICIALES	1.078,71	0,00	1.078,71	0,00	0,00	1.078,71
** 001201 DISTRITO DE CENTRO	507,63	0,00	507,63	0,00	0,00	507,63
* 92001 DIREC. Y GESTIÓN ADMTVA. DEL DISTRITO	507,63	0,00	507,63	0,00	0,00	507,63
22603 PUBLICACIÓN EN DIARIOS OFICIALES	507,63	0,00	507,63	0,00	0,00	507,63
** 001203 DISTRITO DE RETIRO	222,34	0,00	222,34	0,00	0,00	222,34
* 92001 DIREC. Y GESTIÓN ADMTVA. DEL DISTRITO	222,34	0,00	222,34	0,00	0,00	222,34
22603 PUBLICACIÓN EN DIARIOS OFICIALES	222,34	0,00	222,34	0,00	0,00	222,34
** 001209 DISTRITO DE MONCLOA-ARAVACA	35.879,74	0,00	35.879,74	0,00	0,00	35.879,74
* 92001 DIREC. Y GESTIÓN ADMTVA. DEL DISTRITO	35.879,74	0,00	35.879,74	0,00	0,00	35.879,74
22699 OTROS GASTOS DIVERSOS	35.879,74	0,00	35.879,74	0,00	0,00	35.879,74
** 001210 DISTRITO DE LATINA	995,00	-995,00	0,00	0,00	0,00	0,00
* 23102 FAMILIA E INFANCIA	720,00	-720,00	0,00	0,00	0,00	0,00
48900 OTRAS TRANSFERENCIAS A FAMILIAS	720,00	-720,00	0,00	0,00	0,00	0,00
* 23106 SERVICIOS SOCIALES Y EMERGENCIA SOCIAL	275,00	-275,00	0,00	0,00	0,00	0,00

AYUNTAMIENTO DE MADRID

INFORMACIÓN PRESUPUESTARIA. EJERCICIO CERRADOS. PRESUPUESTO DE GASTOS

OBLIGACIONES DE PRESUPUESTOS CERRADOS

Ejercicio : 2023 **Fecha: 31/12/2023**

Centro : AYUNTAMIENTO DE MADRID

EJERCICIO - ORGÁNICO - FUNCIONAL- ECONÓMICO	OBLIGACIONES PTES. PAGO A 1 DE ENERO	MODIFICACIONES SALDO INICIAL Y ANULACIONES	TOTAL OBLIGACIONES	PRESCRIPCIONES	PAGOS REALIZADOS	OBLIGACIONES PTES. PAGO A 31 DE DICIEMBRE
48900 OTRAS TRANSFERENCIAS A FAMILIAS	275,00	-275,00	0,00	0,00	0,00	0,00
** **001215 DISTRITO DE CIUDAD LINEAL**	1.945,74	0,00	1.945,74	0,00	0,00	1.945,74
* **92001 DIREC. Y GESTIÓN ADMTVA. DEL DISTRITO**	1.945,74	0,00	1.945,74	0,00	0,00	1.945,74
22603 PUBLICACIÓN EN DIARIOS OFICIALES	1.945,74	0,00	1.945,74	0,00	0,00	1.945,74
** **001218 DISTRITO DE VILLA DE VALLECAS**	539,61	0,00	539,61	0,00	0,00	539,61
* **92001 DIREC. Y GESTIÓN ADMTVA. DEL DISTRITO**	539,61	0,00	539,61	0,00	0,00	539,61
22603 PUBLICACIÓN EN DIARIOS OFICIALES	539,61	0,00	539,61	0,00	0,00	539,61
** **001219 DISTRITO DE VICÁLVARO**	842,15	0,00	842,15	0,00	0,00	842,15
* **92001 DIREC. Y GESTIÓN ADMTVA. DEL DISTRITO**	842,15	0,00	842,15	0,00	0,00	842,15
22603 PUBLICACIÓN EN DIARIOS OFICIALES	842,15	0,00	842,15	0,00	0,00	842,15
*** **2022**	872.124.392,57	0,00	872.124.392,57	0,00	799.159.373,86	72.965.018,71
** **001100 PRESIDENCIA DEL PLENO**	21.667,64	0,00	21.667,64	0,00	21.667,64	0,00
* **91216 PRESIDENCIA DEL PLENO**	7.495,95	0,00	7.495,95	0,00	7.495,95	0,00
61900 PATRIMONIO HISTÓRICO, ARTÍSTICO Y CULT. (REFORMA)	7.495,95	0,00	7.495,95	0,00	7.495,95	0,00
* **91230 SECRETARÍA GENERAL DEL PLENO**	10.623,92	0,00	10.623,92	0,00	10.623,92	0,00
21300 REP.MANT.Y CONSERV. MAQUINARIA, INSTAL. Y UTILLAJE	1.185,80	0,00	1.185,80	0,00	1.185,80	0,00
22002 MATERIAL INFORMÁTICO NO INVENTARIABLE	2.390,21	0,00	2.390,21	0,00	2.390,21	0,00
22706 ESTUDIOS Y TRABAJOS TÉCNICOS	6.467,11	0,00	6.467,11	0,00	6.467,11	0,00
22799 OTROS TRABAJOS REALIZADOS POR OTRAS EMP. Y PROF.	580,80	0,00	580,80	0,00	580,80	0,00
* **91240 GRUPOS POLÍTICOS MUNICIPALES**	3.547,77	0,00	3.547,77	0,00	3.547,77	0,00
22002 MATERIAL INFORMÁTICO NO INVENTARIABLE	494,21	0,00	494,21	0,00	494,21	0,00
22199 OTROS SUMINISTROS	149,56	0,00	149,56	0,00	149,56	0,00
22706 ESTUDIOS Y TRABAJOS TÉCNICOS	2.323,20	0,00	2.323,20	0,00	2.323,20	0,00
22799 OTROS TRABAJOS REALIZADOS POR OTRAS EMP. Y PROF.	580,80	0,00	580,80	0,00	580,80	0,00
** **001102 COORDINACIÓN GENERAL DE LA ALCALDÍA**	9.600.664,79	0,00	9.600.664,79	0,00	9.600.664,79	0,00
* **49102 OFICINA DIGITAL**	237.029,26	0,00	237.029,26	0,00	237.029,26	0,00
22706 ESTUDIOS Y TRABAJOS TÉCNICOS	137.029,26	0,00	137.029,26	0,00	137.029,26	0,00
25100 TRABAJOS REALIZADOS POR UNIVERSIDADES PÚBLICAS	100.000,00	0,00	100.000,00	0,00	100.000,00	0,00
* **91202 GABINETE DE LA ALCALDÍA**	987,36	0,00	987,36	0,00	987,36	0,00
22601 ATENCIONES PROTOCOLARIAS Y REPRESENTATIVAS	987,36	0,00	987,36	0,00	987,36	0,00

AYUNTAMIENTO DE MADRID

INFORMACIÓN PRESUPUESTARIA. EJERCICIO CERRADOS. PRESUPUESTO DE GASTOS

OBLIGACIONES DE PRESUPUESTOS CERRADOS

Ejercicio : 2023 **Fecha: 31/12/2023**

Centro : AYUNTAMIENTO DE MADRID

EJERCICIO - ORGÁNICO - FUNCIONAL- ECONÓMICO	OBLIGACIONES PTES. PAGO A 1 DE ENERO	MODIFICACIONES SALDO INICIAL Y ANULACIONES	TOTAL OBLIGACIONES	PRESCRIPCIONES	PAGOS REALIZADOS	OBLIGACIONES PTES. PAGO A 31 DE DICIEMBRE
* 92012 DIR.Y GEST.ADMV. DE COORDINACIÓN GENERAL DE LA ALC	9.362.648,17	0,00	9.362.648,17	0,00	9.362.648,17	0,00
21200 REP.MANT. Y CONSERV. EDIFICIOS Y OTRAS CONSTRUC.	16.619,58	0,00	16.619,58	0,00	16.619,58	0,00
21300 REP.MANT.Y CONSERV. MAQUINARIA, INSTAL. Y UTILLAJE	1.059,27	0,00	1.059,27	0,00	1.059,27	0,00
21500 REP., MANT. Y CONSERV. DE MOBILIARIO	3.146,00	0,00	3.146,00	0,00	3.146,00	0,00
22000 MATERIAL DE OFICINA ORDINARIO NO INVENTARIABLE	13.608,27	0,00	13.608,27	0,00	13.608,27	0,00
22199 OTROS SUMINISTROS	2.103,59	0,00	2.103,59	0,00	2.103,59	0,00
22300 TRANSPORTES	871,20	0,00	871,20	0,00	871,20	0,00
22604 GASTOS JURÍDICOS Y CONTENCIOSOS	5.188,19	0,00	5.188,19	0,00	5.188,19	0,00
22706 ESTUDIOS Y TRABAJOS TÉCNICOS	36.863,55	0,00	36.863,55	0,00	36.863,55	0,00
41002 A INFORMÁTICA AYUNTAMIENTO DE MADRID	3.737.148,06	0,00	3.737.148,06	0,00	3.737.148,06	0,00
41092 A INFORMÁTICA AYUNTAMIENTO MADRID. FEDER 2014-2020	2.003.097,54	0,00	2.003.097,54	0,00	2.003.097,54	0,00
62301 INSTALACIONES TÉCNICAS	12.038,29	0,00	12.038,29	0,00	12.038,29	0,00
62500 MOBILIARIO Y EQUIPOS DE OFICINA	10.699,73	0,00	10.699,73	0,00	10.699,73	0,00
62599 OTRO MOBILIARIO Y ENSERES	1.999,74	0,00	1.999,74	0,00	1.999,74	0,00
63301 INSTALACIONES (REFORMA Y REPOSICIÓN)	988,16	0,00	988,16	0,00	988,16	0,00
71002 A INFORMÁTICA AYUNTAMIENTO MADRID	3.517.217,00	0,00	3.517.217,00	0,00	3.517.217,00	0,00
** 001110 VICEALCALDÍA	6.388,18	0,00	6.388,18	0,00	6.388,18	0,00
* 92010 DIR.Y GEST.ADMV. DE VICEALCALDÍA	6.388,18	0,00	6.388,18	0,00	6.388,18	0,00
21500 REP., MANT. Y CONSERV. DE MOBILIARIO	718,74	0,00	718,74	0,00	718,74	0,00
22604 GASTOS JURÍDICOS Y CONTENCIOSOS	2.100,00	0,00	2.100,00	0,00	2.100,00	0,00
22701 SEGURIDAD	221,67	0,00	221,67	0,00	221,67	0,00
22799 OTROS TRABAJOS REALIZADOS POR OTRAS EMP. Y PROF.	3.347,77	0,00	3.347,77	0,00	3.347,77	0,00
** 001111 COORD. TERRITORIAL TRANSP. Y PARTICIPACI	7.266.384,24	0,00	7.266.384,24	0,00	7.266.384,24	0,00
* 23200 PLANES CONCERTADOS DE REEQUILIBRIO	3.061.720,28	0,00	3.061.720,28	0,00	3.061.720,28	0,00
22602 PUBLICIDAD Y PROPAGANDA	96.932,68	0,00	96.932,68	0,00	96.932,68	0,00
22606 REUNIONES, CONFERENCIAS Y CURSOS	3.043,15	0,00	3.043,15	0,00	3.043,15	0,00
25100 TRABAJOS REALIZADOS POR UNIVERSIDADES PÚBLICAS	110.644,45	0,00	110.644,45	0,00	110.644,45	0,00
41005 A LA AGENCIA PARA EL EMPLEO DE MADRID	2.851.100,00	0,00	2.851.100,00	0,00	2.851.100,00	0,00
* 92006 FOMENTO DE LA TRANSPARENCIA Y MEJORA DE LA GESTIÓN	235.931,18	0,00	235.931,18	0,00	235.931,18	0,00
22602 PUBLICIDAD Y PROPAGANDA	7.780,30	0,00	7.780,30	0,00	7.780,30	0,00

AYUNTAMIENTO DE MADRID

INFORMACIÓN PRESUPUESTARIA. EJERCICIO CERRADOS. PRESUPUESTO DE GASTOS

OBLIGACIONES DE PRESUPUESTOS CERRADOS

Ejercicio : 2023 **Fecha: 31/12/2023**

Centro : AYUNTAMIENTO DE MADRID

EJERCICIO - ORGÁNICO - FUNCIONAL- ECONÓMICO	OBLIGACIONES PTES. PAGO A 1 DE ENERO	MODIFICACIONES SALDO INICIAL Y ANULACIONES	TOTAL OBLIGACIONES	PRESCRIPCIONES	PAGOS REALIZADOS	OBLIGACIONES PTES. PAGO A 31 DE DICIEMBRE
22706 ESTUDIOS Y TRABAJOS TÉCNICOS	228.150,88	0,00	228.150,88	0,00	228.150,88	0,00
* **92013 PROTECCIÓN DE DATOS**	164.046,82	0,00	164.046,82	0,00	164.046,82	0,00
22706 ESTUDIOS Y TRABAJOS TÉCNICOS	17.137,33	0,00	17.137,33	0,00	17.137,33	0,00
64100 APLICACIONES INFORMÁTICAS	146.909,49	0,00	146.909,49	0,00	146.909,49	0,00
* **92208 COORDINACIÓN TÉCNICA DE LOS DISTRITOS**	54.292,37	0,00	54.292,37	0,00	54.292,37	0,00
22706 ESTUDIOS Y TRABAJOS TÉCNICOS	54.292,37	0,00	54.292,37	0,00	54.292,37	0,00
* **92209 DESCONCENTRACIÓN Y ACCIÓN TERRITORIAL**	11.906,40	0,00	11.906,40	0,00	11.906,40	0,00
22706 ESTUDIOS Y TRABAJOS TÉCNICOS	11.906,40	0,00	11.906,40	0,00	11.906,40	0,00
* **92211 COORDINACIÓN DE VICEALCALDÍA**	164.496,14	0,00	164.496,14	0,00	164.496,14	0,00
22602 PUBLICIDAD Y PROPAGANDA	38.496,54	0,00	38.496,54	0,00	38.496,54	0,00
22606 REUNIONES, CONFERENCIAS Y CURSOS	29.888,21	0,00	29.888,21	0,00	29.888,21	0,00
22706 ESTUDIOS Y TRABAJOS TÉCNICOS	25.096,61	0,00	25.096,61	0,00	25.096,61	0,00
64100 APLICACIONES INFORMÁTICAS	71.014,78	0,00	71.014,78	0,00	71.014,78	0,00
* **92401 PARTICIPACIÓN CIUDADANA**	856.848,57	0,00	856.848,57	0,00	856.848,57	0,00
22602 PUBLICIDAD Y PROPAGANDA	309.556,50	0,00	309.556,50	0,00	309.556,50	0,00
22706 ESTUDIOS Y TRABAJOS TÉCNICOS	38.508,49	0,00	38.508,49	0,00	38.508,49	0,00
22799 OTROS TRABAJOS REALIZADOS POR OTRAS EMP. Y PROF.	38.703,74	0,00	38.703,74	0,00	38.703,74	0,00
48901 OTRAS TRANSFERENCIAS A INSTITUC. SIN FINES LUCRO	468.655,08	0,00	468.655,08	0,00	468.655,08	0,00
62599 OTRO MOBILIARIO Y ENSERES	1.424,76	0,00	1.424,76	0,00	1.424,76	0,00
* **92501 ATENCIÓN A LA CIUDADANÍA**	2.717.142,48	0,00	2.717.142,48	0,00	2.717.142,48	0,00
21500 REP., MANT. Y CONSERV. DE MOBILIARIO	18.064,09	0,00	18.064,09	0,00	18.064,09	0,00
22701 SEGURIDAD	42.467,05	0,00	42.467,05	0,00	42.467,05	0,00
22706 ESTUDIOS Y TRABAJOS TÉCNICOS	54.262,54	0,00	54.262,54	0,00	54.262,54	0,00
22799 OTROS TRABAJOS REALIZADOS POR OTRAS EMP. Y PROF.	2.484.961,75	0,00	2.484.961,75	0,00	2.484.961,75	0,00
62500 MOBILIARIO Y EQUIPOS DE OFICINA	54.625,45	0,00	54.625,45	0,00	54.625,45	0,00
62599 OTRO MOBILIARIO Y ENSERES	18.072,56	0,00	18.072,56	0,00	18.072,56	0,00
63500 MOBILIARIO Y EQUIPOS DE OFICINA (REFORMA Y REP.)	34.848,00	0,00	34.848,00	0,00	34.848,00	0,00
63599 OTRO MOBILIARIO Y ENSERES (REFORMA Y REPOSICIÓN)	9.841,04	0,00	9.841,04	0,00	9.841,04	0,00
** **001112 INTERNACION.Y COOPER**	1.105.972,22	0,00	1.105.972,22	0,00	1.105.972,22	0,00
* **23290 COOPERACIÓN Y CIUDADANIA GLOBAL**	948.298,00	0,00	948.298,00	0,00	948.298,00	0,00

AYUNTAMIENTO DE MADRID

INFORMACIÓN PRESUPUESTARIA. EJERCICIO CERRADOS. PRESUPUESTO DE GASTOS

OBLIGACIONES DE PRESUPUESTOS CERRADOS

Ejercicio : 2023 **Fecha: 31/12/2023**

Centro : AYUNTAMIENTO DE MADRID

EJERCICIO - ORGÁNICO - FUNCIONAL- ECONÓMICO	OBLIGACIONES PTES. PAGO A 1 DE ENERO	MODIFICACIONES SALDO INICIAL Y ANULACIONES	TOTAL OBLIGACIONES	PRESCRIPCIONES	PAGOS REALIZADOS	OBLIGACIONES PTES. PAGO A 31 DE DICIEMBRE
48901 OTRAS TRANSFERENCIAS A INSTITUC. SIN FINES LUCRO	948.298,00	0,00	948.298,00	0,00	948.298,00	0,00
* **92207 INTERNACIONALIZACIÓN Y FONDOS EUROPEOS**	157.674,22	0,00	157.674,22	0,00	157.674,22	0,00
22602 PUBLICIDAD Y PROPAGANDA	13.552,00	0,00	13.552,00	0,00	13.552,00	0,00
22606 REUNIONES, CONFERENCIAS Y CURSOS	22.484,22	0,00	22.484,22	0,00	22.484,22	0,00
22706 ESTUDIOS Y TRABAJOS TÉCNICOS	26.378,00	0,00	26.378,00	0,00	26.378,00	0,00
48099 A OTRAS FUNDACIONES	80.000,00	0,00	80.000,00	0,00	80.000,00	0,00
48203 PREMIOS	10.000,00	0,00	10.000,00	0,00	10.000,00	0,00
48901 OTRAS TRANSFERENCIAS A INSTITUC. SIN FINES LUCRO	5.260,00	0,00	5.260,00	0,00	5.260,00	0,00
** **001120 PORTAVOZ, SEGURIDAD Y EMERGENCIAS**	28.438.952,24	0,00	28.438.952,24	0,00	28.438.952,24	0,00
* **13000 DIR.Y GEST.ADMV. DE PORTAVOZ, SEGURIDAD Y EMERGENC**	18.601.899,12	0,00	18.601.899,12	0,00	18.601.899,12	0,00
20200 ARRENDAMIENTOS DE EDIFICIOS Y OTRAS CONSTRUCCIONES	193,73	0,00	193,73	0,00	193,73	0,00
21200 REP.MANT. Y CONSERV. EDIFICIOS Y OTRAS CONSTRUC.	2.391,36	0,00	2.391,36	0,00	2.391,36	0,00
21300 REP.MANT.Y CONSERV. MAQUINARIA, INSTAL. Y UTILLAJE	3.827,50	0,00	3.827,50	0,00	3.827,50	0,00
22000 MATERIAL DE OFICINA ORDINARIO NO INVENTARIABLE	455,64	0,00	455,64	0,00	455,64	0,00
22001 PRENSA, REVISTAS, LIBROS Y OTRAS PUBLICACIONES	141,39	0,00	141,39	0,00	141,39	0,00
22604 GASTOS JURÍDICOS Y CONTENCIOSOS	721,20	0,00	721,20	0,00	721,20	0,00
22706 ESTUDIOS Y TRABAJOS TÉCNICOS	7.675,48	0,00	7.675,48	0,00	7.675,48	0,00
22799 OTROS TRABAJOS REALIZADOS POR OTRAS EMP. Y PROF.	7.829,96	0,00	7.829,96	0,00	7.829,96	0,00
41008 A MADRID SALUD	8.173.911,83	0,00	8.173.911,83	0,00	8.173.911,83	0,00
63200 EDIFICIOS Y OTRAS CONSTRUCCIONES (REFORMA)	3.829.028,03	0,00	3.829.028,03	0,00	3.829.028,03	0,00
71008 A MADRID SALUD	718.340,00	0,00	718.340,00	0,00	718.340,00	0,00
74508 A EMPRS.MNPAL. SERV. FUNERARIOS Y CEMENTERIOS S.A.	5.857.383,00	0,00	5.857.383,00	0,00	5.857.383,00	0,00
* **13001 CENTRO INTEGRAL DE FORMACIÓN DE SEGURIDAD Y EMERGE**	174.124,97	0,00	174.124,97	0,00	174.124,97	0,00
16200 FORMACIÓN Y PERFECCIONAMIENTO DEL PERSONAL	96.203,44	0,00	96.203,44	0,00	96.203,44	0,00
21300 REP.MANT.Y CONSERV. MAQUINARIA, INSTAL. Y UTILLAJE	2.160,82	0,00	2.160,82	0,00	2.160,82	0,00
22001 PRENSA, REVISTAS, LIBROS Y OTRAS PUBLICACIONES	268,55	0,00	268,55	0,00	268,55	0,00
22104 VESTUARIO	1.999,28	0,00	1.999,28	0,00	1.999,28	0,00
23300 INDEMNIZACIÓN A FORMADORES INTERNOS	58.060,00	0,00	58.060,00	0,00	58.060,00	0,00
62301 INSTALACIONES TÉCNICAS	15.432,88	0,00	15.432,88	0,00	15.432,88	0,00
* **13201 SEGURIDAD**	4.590.543,88	0,00	4.590.543,88	0,00	4.590.543,88	0,00

AYUNTAMIENTO DE MADRID

INFORMACIÓN PRESUPUESTARIA. EJERCICIO CERRADOS. PRESUPUESTO DE GASTOS

OBLIGACIONES DE PRESUPUESTOS CERRADOS

Ejercicio : 2023 **Fecha: 31/12/2023**

Centro : AYUNTAMIENTO DE MADRID

EJERCICIO - ORGÁNICO - FUNCIONAL- ECONÓMICO	OBLIGACIONES PTES. PAGO A 1 DE ENERO	MODIFICACIONES SALDO INICIAL Y ANULACIONES	TOTAL OBLIGACIONES	PRESCRIPCIONES	PAGOS REALIZADOS	OBLIGACIONES PTES. PAGO A 31 DE DICIEMBRE
20400 ARRENDAMIENTOS DE MATERIAL DE TRANSPORTE	92.504,35	0,00	92.504,35	0,00	92.504,35	0,00
20500 ARRENDAMIENTOS DE MOBILIARIO Y ENSERES	42.482,33	0,00	42.482,33	0,00	42.482,33	0,00
21200 REP.MANT. Y CONSERV. EDIFICIOS Y OTRAS CONSTRUC.	338.886,51	0,00	338.886,51	0,00	338.886,51	0,00
21300 REP.MANT.Y CONSERV. MAQUINARIA, INSTAL. Y UTILLAJE	26.774,71	0,00	26.774,71	0,00	26.774,71	0,00
21400 REP., MANT. Y CONSERV. ELEMENTOS DE TRANSPORTE	19.352,24	0,00	19.352,24	0,00	19.352,24	0,00
21600 REP., MANT.Y CONSERV. EQUIPOS PROCESO INFORMACIÓN	173.912,84	0,00	173.912,84	0,00	173.912,84	0,00
22002 MATERIAL INFORMÁTICO NO INVENTARIABLE	12.181,85	0,00	12.181,85	0,00	12.181,85	0,00
22104 VESTUARIO	356.279,18	0,00	356.279,18	0,00	356.279,18	0,00
22106 PRODUCTOS FARMACÉUTICOS Y MATERIAL SANITARIO	14.226,18	0,00	14.226,18	0,00	14.226,18	0,00
22107 IMPRESOS Y FORMULARIOS	2.093,91	0,00	2.093,91	0,00	2.093,91	0,00
22112 SUMIN.MAT.ELECTRÓNICO, ELÉCTRICO Y TELECOMUNICAC.	4.623,00	0,00	4.623,00	0,00	4.623,00	0,00
22113 MANUTENCIÓN DE ANIMALES	134,61	0,00	134,61	0,00	134,61	0,00
22199 OTROS SUMINISTROS	821.699,10	0,00	821.699,10	0,00	821.699,10	0,00
22200 SERVICIOS DE TELECOMUNICACIONES	980,87	0,00	980,87	0,00	980,87	0,00
22400 PRIMAS DE SEGUROS	1.031,76	0,00	1.031,76	0,00	1.031,76	0,00
22602 PUBLICIDAD Y PROPAGANDA	57.770,24	0,00	57.770,24	0,00	57.770,24	0,00
22604 GASTOS JURÍDICOS Y CONTENCIOSOS	2.828,67	0,00	2.828,67	0,00	2.828,67	0,00
22607 OPOSICIONES Y PRUEBAS SELECTIVAS	4.823,95	0,00	4.823,95	0,00	4.823,95	0,00
22700 LIMPIEZA Y ASEO	90.649,20	0,00	90.649,20	0,00	90.649,20	0,00
22706 ESTUDIOS Y TRABAJOS TÉCNICOS	544.580,56	0,00	544.580,56	0,00	544.580,56	0,00
22730 TRAB.Y SERV. MADRID DESTINO, CULT.,TUR.Y NEG.,S.A.	7.831,75	0,00	7.831,75	0,00	7.831,75	0,00
22799 OTROS TRABAJOS REALIZADOS POR OTRAS EMP. Y PROF.	62.664,50	0,00	62.664,50	0,00	62.664,50	0,00
23302 INDEMNIZACIÓN POR ASISTENCIA A TRIBUNALES	2.571,06	0,00	2.571,06	0,00	2.571,06	0,00
23399 OTRAS INDEMNIZACIONES	13.459,14	0,00	13.459,14	0,00	13.459,14	0,00
49900 OTRAS TRANSFERENCIAS AL EXTERIOR	1.419,60	0,00	1.419,60	0,00	1.419,60	0,00
62300 MAQUINARIA	27.756,98	0,00	27.756,98	0,00	27.756,98	0,00
62302 ÚTILES Y HERRAMIENTAS	40.548,28	0,00	40.548,28	0,00	40.548,28	0,00
62400 ELEMENTOS DE TRANSPORTE	232.570,48	0,00	232.570,48	0,00	232.570,48	0,00
62500 MOBILIARIO Y EQUIPOS DE OFICINA	300.453,89	0,00	300.453,89	0,00	300.453,89	0,00
62599 OTRO MOBILIARIO Y ENSERES	54.869,31	0,00	54.869,31	0,00	54.869,31	0,00

AYUNTAMIENTO DE MADRID

INFORMACIÓN PRESUPUESTARIA. EJERCICIO CERRADOS. PRESUPUESTO DE GASTOS

OBLIGACIONES DE PRESUPUESTOS CERRADOS

Ejercicio : 2023 **Fecha: 31/12/2023**

Centro : AYUNTAMIENTO DE MADRID

EJERCICIO - ORGÁNICO - FUNCIONAL- ECONÓMICO	OBLIGACIONES PTES. PAGO A 1 DE ENERO	MODIFICACIONES SALDO INICIAL Y ANULACIONES	TOTAL OBLIGACIONES	PRESCRIPCIONES	PAGOS REALIZADOS	OBLIGACIONES PTES. PAGO A 31 DE DICIEMBRE
62601 EQUIPOS PARA PROCESO DE DATOS	78.670,70	0,00	78.670,70	0,00	78.670,70	0,00
62902 SEMOVIENTES	3.025,00	0,00	3.025,00	0,00	3.025,00	0,00
62999 OTRAS INV. NUEVAS ASOC. AL FUNCIONAM. OPERAT. SERV	559.353,69	0,00	559.353,69	0,00	559.353,69	0,00
63200 EDIFICIOS Y OTRAS CONSTRUCCIONES (REFORMA)	224.548,98	0,00	224.548,98	0,00	224.548,98	0,00
63999 OTRAS INVERS. DE REPOS. ASOC. AL FUNC. OPER. SERV.	17.607,46	0,00	17.607,46	0,00	17.607,46	0,00
64100 APLICACIONES INFORMÁTICAS	355.377,00	0,00	355.377,00	0,00	355.377,00	0,00
* **13510 SAMUR-PROTECCIÓN CIVIL**	2.244.242,34	0,00	2.244.242,34	0,00	2.244.242,34	0,00
20300 ARRENDAMIENTOS DE MAQUINARIA, INSTALAC. Y UTILLAJE	3.420,63	0,00	3.420,63	0,00	3.420,63	0,00
20400 ARRENDAMIENTOS DE MATERIAL DE TRANSPORTE	300.957,27	0,00	300.957,27	0,00	300.957,27	0,00
21200 REP.MANT. Y CONSERV. EDIFICIOS Y OTRAS CONSTRUC.	19.688,63	0,00	19.688,63	0,00	19.688,63	0,00
21300 REP.MANT.Y CONSERV. MAQUINARIA, INSTAL. Y UTILLAJE	4.597,03	0,00	4.597,03	0,00	4.597,03	0,00
21400 REP., MANT. Y CONSERV. ELEMENTOS DE TRANSPORTE	26.985,15	0,00	26.985,15	0,00	26.985,15	0,00
21600 REP., MANT.Y CONSERV. EQUIPOS PROCESO INFORMACIÓN	21.106,40	0,00	21.106,40	0,00	21.106,40	0,00
22104 VESTUARIO	292.699,00	0,00	292.699,00	0,00	292.699,00	0,00
22106 PRODUCTOS FARMACÉUTICOS Y MATERIAL SANITARIO	28.173,60	0,00	28.173,60	0,00	28.173,60	0,00
22300 TRANSPORTES	5.423,00	0,00	5.423,00	0,00	5.423,00	0,00
22606 REUNIONES, CONFERENCIAS Y CURSOS	13.640,00	0,00	13.640,00	0,00	13.640,00	0,00
22607 OPOSICIONES Y PRUEBAS SELECTIVAS	1.330,31	0,00	1.330,31	0,00	1.330,31	0,00
22700 LIMPIEZA Y ASEO	39.297,79	0,00	39.297,79	0,00	39.297,79	0,00
22701 SEGURIDAD	1.468,16	0,00	1.468,16	0,00	1.468,16	0,00
22706 ESTUDIOS Y TRABAJOS TÉCNICOS	7.016,79	0,00	7.016,79	0,00	7.016,79	0,00
22799 OTROS TRABAJOS REALIZADOS POR OTRAS EMP. Y PROF.	290.217,45	0,00	290.217,45	0,00	290.217,45	0,00
62300 MAQUINARIA	151.679,65	0,00	151.679,65	0,00	151.679,65	0,00
62400 ELEMENTOS DE TRANSPORTE	577.452,61	0,00	577.452,61	0,00	577.452,61	0,00
62599 OTRO MOBILIARIO Y ENSERES	30.071,82	0,00	30.071,82	0,00	30.071,82	0,00
62600 EQUIPOS DE COMUNICACIÓN	185.381,68	0,00	185.381,68	0,00	185.381,68	0,00
63200 EDIFICIOS Y OTRAS CONSTRUCCIONES (REFORMA)	85.193,64	0,00	85.193,64	0,00	85.193,64	0,00
64100 APLICACIONES INFORMÁTICAS	158.441,73	0,00	158.441,73	0,00	158.441,73	0,00
* **13610 BOMBEROS**	2.365.627,92	0,00	2.365.627,92	0,00	2.365.627,92	0,00
20300 ARRENDAMIENTOS DE MAQUINARIA, INSTALAC. Y UTILLAJE	13.987,39	0,00	13.987,39	0,00	13.987,39	0,00

AYUNTAMIENTO DE MADRID

INFORMACIÓN PRESUPUESTARIA. EJERCICIO CERRADOS. PRESUPUESTO DE GASTOS

OBLIGACIONES DE PRESUPUESTOS CERRADOS

Ejercicio : 2023 **Fecha: 31/12/2023**

Centro : AYUNTAMIENTO DE MADRID

EJERCICIO - ORGÁNICO - FUNCIONAL- ECONÓMICO	OBLIGACIONES PTES. PAGO A 1 DE ENERO	MODIFICACIONES SALDO INICIAL Y ANULACIONES	TOTAL OBLIGACIONES	PRESCRIPCIONES	PAGOS REALIZADOS	OBLIGACIONES PTES. PAGO A 31 DE DICIEMBRE
20400 ARRENDAMIENTOS DE MATERIAL DE TRANSPORTE	694.830,07	0,00	694.830,07	0,00	694.830,07	0,00
21200 REP.MANT. Y CONSERV. EDIFICIOS Y OTRAS CONSTRUC.	28.609,84	0,00	28.609,84	0,00	28.609,84	0,00
21300 REP.MANT.Y CONSERV. MAQUINARIA, INSTAL. Y UTILLAJE	211.351,97	0,00	211.351,97	0,00	211.351,97	0,00
21400 REP., MANT. Y CONSERV. ELEMENTOS DE TRANSPORTE	50.763,40	0,00	50.763,40	0,00	50.763,40	0,00
21600 REP., MANT.Y CONSERV. EQUIPOS PROCESO INFORMACIÓN	46.764,07	0,00	46.764,07	0,00	46.764,07	0,00
22104 VESTUARIO	230.618,93	0,00	230.618,93	0,00	230.618,93	0,00
22106 PRODUCTOS FARMACÉUTICOS Y MATERIAL SANITARIO	2.396,47	0,00	2.396,47	0,00	2.396,47	0,00
22111 REPUESTOS DE MAQUIN., UTILLAJE Y ELEM.TRANSPORTES	69.324,79	0,00	69.324,79	0,00	69.324,79	0,00
22300 TRANSPORTES	530,71	0,00	530,71	0,00	530,71	0,00
22606 REUNIONES, CONFERENCIAS Y CURSOS	1.114,94	0,00	1.114,94	0,00	1.114,94	0,00
22607 OPOSICIONES Y PRUEBAS SELECTIVAS	12.860,12	0,00	12.860,12	0,00	12.860,12	0,00
22700 LIMPIEZA Y ASEO	109.505,16	0,00	109.505,16	0,00	109.505,16	0,00
22799 OTROS TRABAJOS REALIZADOS POR OTRAS EMP. Y PROF.	116.880,10	0,00	116.880,10	0,00	116.880,10	0,00
62302 ÚTILES Y HERRAMIENTAS	487.956,49	0,00	487.956,49	0,00	487.956,49	0,00
62599 OTRO MOBILIARIO Y ENSERES	226.425,92	0,00	226.425,92	0,00	226.425,92	0,00
62600 EQUIPOS DE COMUNICACIÓN	16.244,68	0,00	16.244,68	0,00	16.244,68	0,00
64100 APLICACIONES INFORMÁTICAS	45.462,87	0,00	45.462,87	0,00	45.462,87	0,00
***** **92202 COMUNICACIÓN**	462.514,01	0,00	462.514,01	0,00	462.514,01	0,00
22000 MATERIAL DE OFICINA ORDINARIO NO INVENTARIABLE	503,01	0,00	503,01	0,00	503,01	0,00
22601 ATENCIONES PROTOCOLARIAS Y REPRESENTATIVAS	4.767,84	0,00	4.767,84	0,00	4.767,84	0,00
22602 PUBLICIDAD Y PROPAGANDA	407.335,05	0,00	407.335,05	0,00	407.335,05	0,00
22706 ESTUDIOS Y TRABAJOS TÉCNICOS	32.728,53	0,00	32.728,53	0,00	32.728,53	0,00
62600 EQUIPOS DE COMUNICACIÓN	17.179,58	0,00	17.179,58	0,00	17.179,58	0,00
****** **001130 CULTURA TURISMO Y DEPORTE**	47.225.615,10	0,00	47.225.615,10	0,00	47.224.915,10	700,00
***** **33000 DIR.Y GEST.ADMV. DE CULTURA, TURISMO Y DEPORTE**	41.741.081,87	0,00	41.741.081,87	0,00	41.741.081,87	0,00
20300 ARRENDAMIENTOS DE MAQUINARIA, INSTALAC. Y UTILLAJE	925,65	0,00	925,65	0,00	925,65	0,00
22104 VESTUARIO	15.925,00	0,00	15.925,00	0,00	15.925,00	0,00
22199 OTROS SUMINISTROS	1.340,30	0,00	1.340,30	0,00	1.340,30	0,00
22700 LIMPIEZA Y ASEO	195.484,34	0,00	195.484,34	0,00	195.484,34	0,00
22701 SEGURIDAD	220.002,12	0,00	220.002,12	0,00	220.002,12	0,00

AYUNTAMIENTO DE MADRID

INFORMACIÓN PRESUPUESTARIA. EJERCICIO CERRADOS. PRESUPUESTO DE GASTOS

OBLIGACIONES DE PRESUPUESTOS CERRADOS

Ejercicio : 2023 **Fecha: 31/12/2023**

Centro : AYUNTAMIENTO DE MADRID

EJERCICIO - ORGÁNICO - FUNCIONAL- ECONÓMICO	OBLIGACIONES PTES. PAGO A 1 DE ENERO	MODIFICACIONES SALDO INICIAL Y ANULACIONES	TOTAL OBLIGACIONES	PRESCRIPCIONES	PAGOS REALIZADOS	OBLIGACIONES PTES. PAGO A 31 DE DICIEMBRE
22706 ESTUDIOS Y TRABAJOS TÉCNICOS	18.610,93	0,00	18.610,93	0,00	18.610,93	0,00
44506 A MADRID DESTINO, CULTURA, TURISMO Y NEGOCIO, S.A.	33.576.482,00	0,00	33.576.482,00	0,00	33.576.482,00	0,00
62301 INSTALACIONES TÉCNICAS	11.189,41	0,00	11.189,41	0,00	11.189,41	0,00
62500 MOBILIARIO Y EQUIPOS DE OFICINA	248,17	0,00	248,17	0,00	248,17	0,00
62599 OTRO MOBILIARIO Y ENSERES	476,00	0,00	476,00	0,00	476,00	0,00
62901 SEÑALIZACIÓN	2.897,95	0,00	2.897,95	0,00	2.897,95	0,00
74506 A MADRID DESTINO, CULTURA, TURISMO Y NEGOCIO, S.A.	7.697.500,00	0,00	7.697.500,00	0,00	7.697.500,00	0,00
* **33210 BIBLIOTECAS PÚBLICAS Y PATRIMONIO BIBLIOGRÁFICO**	801.549,79	0,00	801.549,79	0,00	801.549,79	0,00
20600 ARRENDAMIENTOS DE EQUIPOS PARA PROCESOS INFORMAC.	2.430,45	0,00	2.430,45	0,00	2.430,45	0,00
20901 CÁNONES	4.283,40	0,00	4.283,40	0,00	4.283,40	0,00
21300 REP.MANT.Y CONSERV. MAQUINARIA, INSTAL. Y UTILLAJE	2.675,10	0,00	2.675,10	0,00	2.675,10	0,00
21600 REP., MANT.Y CONSERV. EQUIPOS PROCESO INFORMACIÓN	219,62	0,00	219,62	0,00	219,62	0,00
22000 MATERIAL DE OFICINA ORDINARIO NO INVENTARIABLE	28.358,52	0,00	28.358,52	0,00	28.358,52	0,00
22001 PRENSA, REVISTAS, LIBROS Y OTRAS PUBLICACIONES	33.333,05	0,00	33.333,05	0,00	33.333,05	0,00
22110 PRODUCTOS DE LIMPIEZA Y ASEO	9.596,05	0,00	9.596,05	0,00	9.596,05	0,00
22199 OTROS SUMINISTROS	33.093,50	0,00	33.093,50	0,00	33.093,50	0,00
22300 TRANSPORTES	6.834,69	0,00	6.834,69	0,00	6.834,69	0,00
22602 PUBLICIDAD Y PROPAGANDA	75.182,81	0,00	75.182,81	0,00	75.182,81	0,00
22609 ACTIVIDADES CULTURALES Y DEPORTIVAS	10.038,97	0,00	10.038,97	0,00	10.038,97	0,00
22706 ESTUDIOS Y TRABAJOS TÉCNICOS	9.488,70	0,00	9.488,70	0,00	9.488,70	0,00
22799 OTROS TRABAJOS REALIZADOS POR OTRAS EMP. Y PROF.	46.158,64	0,00	46.158,64	0,00	46.158,64	0,00
47999 OTRAS SUBVENCIONES A EMPRESAS PRIVADAS	29.459,05	0,00	29.459,05	0,00	29.459,05	0,00
48901 OTRAS TRANSFERENCIAS A INSTITUC. SIN FINES LUCRO	3.000,00	0,00	3.000,00	0,00	3.000,00	0,00
62599 OTRO MOBILIARIO Y ENSERES	3.784,03	0,00	3.784,03	0,00	3.784,03	0,00
62900 PATRI.HIST,ART.Y CULT.ASO.AL FUN.DE LOS SP	32.773,00	0,00	32.773,00	0,00	32.773,00	0,00
62901 SEÑALIZACIÓN	24.490,40	0,00	24.490,40	0,00	24.490,40	0,00
62999 OTRAS INV. NUEVAS ASOC. AL FUNCIONAM. OPERAT. SERV	446.349,81	0,00	446.349,81	0,00	446.349,81	0,00
* **33220 ARCHIVOS**	13.363,12	0,00	13.363,12	0,00	13.363,12	0,00
21300 REP.MANT.Y CONSERV. MAQUINARIA, INSTAL. Y UTILLAJE	1.521,84	0,00	1.521,84	0,00	1.521,84	0,00
21600 REP., MANT.Y CONSERV. EQUIPOS PROCESO INFORMACIÓN	423,50	0,00	423,50	0,00	423,50	0,00

AYUNTAMIENTO DE MADRID

INFORMACIÓN PRESUPUESTARIA. EJERCICIO CERRADOS. PRESUPUESTO DE GASTOS

OBLIGACIONES DE PRESUPUESTOS CERRADOS

Ejercicio : 2023 **Fecha: 31/12/2023**

Centro : AYUNTAMIENTO DE MADRID

EJERCICIO - ORGÁNICO - FUNCIONAL- ECONÓMICO	OBLIGACIONES PTES. PAGO A 1 DE ENERO	MODIFICACIONES SALDO INICIAL Y ANULACIONES	TOTAL OBLIGACIONES	PRESCRIPCIONES	PAGOS REALIZADOS	OBLIGACIONES PTES. PAGO A 31 DE DICIEMBRE
22000 MATERIAL DE OFICINA ORDINARIO NO INVENTARIABLE	3.490,15	0,00	3.490,15	0,00	3.490,15	0,00
22706 ESTUDIOS Y TRABAJOS TÉCNICOS	4.650,18	0,00	4.650,18	0,00	4.650,18	0,00
63599 OTRO MOBILIARIO Y ENSERES (REFORMA Y REPOSICIÓN)	3.277,45	0,00	3.277,45	0,00	3.277,45	0,00
* **33301 MUSEOS**	441.773,04	0,00	441.773,04	0,00	441.073,04	700,00
20300 ARRENDAMIENTOS DE MAQUINARIA, INSTALAC. Y UTILLAJE	14.913,25	0,00	14.913,25	0,00	14.913,25	0,00
21300 REP.MANT.Y CONSERV. MAQUINARIA, INSTAL. Y UTILLAJE	13.479,40	0,00	13.479,40	0,00	13.479,40	0,00
22000 MATERIAL DE OFICINA ORDINARIO NO INVENTARIABLE	303,67	0,00	303,67	0,00	303,67	0,00
22002 MATERIAL INFORMÁTICO NO INVENTARIABLE	416,83	0,00	416,83	0,00	416,83	0,00
22199 OTROS SUMINISTROS	16.660,07	0,00	16.660,07	0,00	16.660,07	0,00
22300 TRANSPORTES	6.641,78	0,00	6.641,78	0,00	6.641,78	0,00
22602 PUBLICIDAD Y PROPAGANDA	15.063,88	0,00	15.063,88	0,00	15.063,88	0,00
22606 REUNIONES, CONFERENCIAS Y CURSOS	1.400,00	0,00	1.400,00	0,00	700,00	700,00
22609 ACTIVIDADES CULTURALES Y DEPORTIVAS	6.932,50	0,00	6.932,50	0,00	6.932,50	0,00
22706 ESTUDIOS Y TRABAJOS TÉCNICOS	208.138,44	0,00	208.138,44	0,00	208.138,44	0,00
47999 OTRAS SUBVENCIONES A EMPRESAS PRIVADAS	12.573,67	0,00	12.573,67	0,00	12.573,67	0,00
48201 BECAS	9.750,00	0,00	9.750,00	0,00	9.750,00	0,00
48203 PREMIOS	3.000,00	0,00	3.000,00	0,00	3.000,00	0,00
62900 PATRI.HIST,ART.Y CULT.ASO.AL FUN.DE LOS SP	106.116,04	0,00	106.116,04	0,00	106.116,04	0,00
63900 PATRI.HIST,ART.Y CULT.ASO. FUN.DE SP(REF Y REPO)	14.265,90	0,00	14.265,90	0,00	14.265,90	0,00
63999 OTRAS INVERS. DE REPOS. ASOC. AL FUNC. OPER. SERV.	12.117,61	0,00	12.117,61	0,00	12.117,61	0,00
* **33401 ACTIVIDADES CULTURALES**	3.060.418,91	0,00	3.060.418,91	0,00	3.060.418,91	0,00
22000 MATERIAL DE OFICINA ORDINARIO NO INVENTARIABLE	43,08	0,00	43,08	0,00	43,08	0,00
22609 ACTIVIDADES CULTURALES Y DEPORTIVAS	11.170,40	0,00	11.170,40	0,00	11.170,40	0,00
22706 ESTUDIOS Y TRABAJOS TÉCNICOS	3.630,00	0,00	3.630,00	0,00	3.630,00	0,00
47999 OTRAS SUBVENCIONES A EMPRESAS PRIVADAS	472.918,44	0,00	472.918,44	0,00	472.918,44	0,00
48099 A OTRAS FUNDACIONES	600.000,00	0,00	600.000,00	0,00	600.000,00	0,00
48203 PREMIOS	12.000,00	0,00	12.000,00	0,00	12.000,00	0,00
48900 OTRAS TRANSFERENCIAS A FAMILIAS	854.852,09	0,00	854.852,09	0,00	854.852,09	0,00
48901 OTRAS TRANSFERENCIAS A INSTITUC. SIN FINES LUCRO	1.105.804,90	0,00	1.105.804,90	0,00	1.105.804,90	0,00
* **33405 BANDA SINFÓNICA MUNICIPAL**	133.798,54	0,00	133.798,54	0,00	133.798,54	0,00

AYUNTAMIENTO DE MADRID

INFORMACIÓN PRESUPUESTARIA. EJERCICIO CERRADOS. PRESUPUESTO DE GASTOS

OBLIGACIONES DE PRESUPUESTOS CERRADOS

Ejercicio : 2023 **Fecha: 31/12/2023**

Centro : AYUNTAMIENTO DE MADRID

EJERCICIO - ORGÁNICO - FUNCIONAL- ECONÓMICO	OBLIGACIONES PTES. PAGO A 1 DE ENERO	MODIFICACIONES SALDO INICIAL Y ANULACIONES	TOTAL OBLIGACIONES	PRESCRIPCIONES	PAGOS REALIZADOS	OBLIGACIONES PTES. PAGO A 31 DE DICIEMBRE
20200 ARRENDAMIENTOS DE EDIFICIOS Y OTRAS CONSTRUCCIONES	4.840,00	0,00	4.840,00	0,00	4.840,00	0,00
20901 CÁNONES	4.825,12	0,00	4.825,12	0,00	4.825,12	0,00
22199 OTROS SUMINISTROS	14.700,00	0,00	14.700,00	0,00	14.700,00	0,00
22609 ACTIVIDADES CULTURALES Y DEPORTIVAS	45.676,01	0,00	45.676,01	0,00	45.676,01	0,00
22799 OTROS TRABAJOS REALIZADOS POR OTRAS EMP. Y PROF.	23.903,44	0,00	23.903,44	0,00	23.903,44	0,00
62500 MOBILIARIO Y EQUIPOS DE OFICINA	3.901,96	0,00	3.901,96	0,00	3.901,96	0,00
62599 OTRO MOBILIARIO Y ENSERES	18.052,01	0,00	18.052,01	0,00	18.052,01	0,00
62999 OTRAS INV. NUEVAS ASOC. AL FUNCIONAM. OPERAT. SERV	17.900,00	0,00	17.900,00	0,00	17.900,00	0,00
*** 33601 PATRIMONIO CULTURAL**	1.033.629,83	0,00	1.033.629,83	0,00	1.033.629,83	0,00
21000 REP.MANT. Y CONSERV. BIENES DESTINADOS USO GENERAL	126.670,17	0,00	126.670,17	0,00	126.670,17	0,00
21200 REP.MANT. Y CONSERV. EDIFICIOS Y OTRAS CONSTRUC.	69.313,75	0,00	69.313,75	0,00	69.313,75	0,00
21300 REP.MANT.Y CONSERV. MAQUINARIA, INSTAL. Y UTILLAJE	74.309,29	0,00	74.309,29	0,00	74.309,29	0,00
22000 MATERIAL DE OFICINA ORDINARIO NO INVENTARIABLE	1.205,01	0,00	1.205,01	0,00	1.205,01	0,00
22001 PRENSA, REVISTAS, LIBROS Y OTRAS PUBLICACIONES	7.280,00	0,00	7.280,00	0,00	7.280,00	0,00
22300 TRANSPORTES	111.361,70	0,00	111.361,70	0,00	111.361,70	0,00
22602 PUBLICIDAD Y PROPAGANDA	7.241,85	0,00	7.241,85	0,00	7.241,85	0,00
22609 ACTIVIDADES CULTURALES Y DEPORTIVAS	31.924,19	0,00	31.924,19	0,00	31.924,19	0,00
22706 ESTUDIOS Y TRABAJOS TÉCNICOS	119.663,78	0,00	119.663,78	0,00	119.663,78	0,00
60900 PATRIMONIO HISTÓRICO, ARTÍSTICO Y CULTURAL	28.275,53	0,00	28.275,53	0,00	28.275,53	0,00
62999 OTRAS INV. NUEVAS ASOC. AL FUNCIONAM. OPERAT. SERV	1.877,84	0,00	1.877,84	0,00	1.877,84	0,00
63200 EDIFICIOS Y OTRAS CONSTRUCCIONES (REFORMA)	134.832,14	0,00	134.832,14	0,00	134.832,14	0,00
63900 PATRI.HIST,ART.Y CULT.ASO. FUN.DE SP(REF Y REPO)	301.887,58	0,00	301.887,58	0,00	301.887,58	0,00
64100 APLICACIONES INFORMÁTICAS	17.787,00	0,00	17.787,00	0,00	17.787,00	0,00
**** 001131 DEPORTE**	3.623.816,61	0,00	3.623.816,61	0,00	3.623.816,61	0,00
*** 34102 COORDINACIÓN Y FOMENTO DEL DEPORTE**	1.908.490,50	0,00	1.908.490,50	0,00	1.908.490,50	0,00
20300 ARRENDAMIENTOS DE MAQUINARIA, INSTALAC. Y UTILLAJE	17.396,66	0,00	17.396,66	0,00	17.396,66	0,00
21300 REP.MANT.Y CONSERV. MAQUINARIA, INSTAL. Y UTILLAJE	7.623,48	0,00	7.623,48	0,00	7.623,48	0,00
22199 OTROS SUMINISTROS	22.173,38	0,00	22.173,38	0,00	22.173,38	0,00
22300 TRANSPORTES	3.267,00	0,00	3.267,00	0,00	3.267,00	0,00
22602 PUBLICIDAD Y PROPAGANDA	34.923,32	0,00	34.923,32	0,00	34.923,32	0,00

AYUNTAMIENTO DE MADRID

INFORMACIÓN PRESUPUESTARIA. EJERCICIO CERRADOS. PRESUPUESTO DE GASTOS

OBLIGACIONES DE PRESUPUESTOS CERRADOS

Ejercicio : 2023 **Fecha: 31/12/2023**

Centro : AYUNTAMIENTO DE MADRID

EJERCICIO - ORGÁNICO - FUNCIONAL- ECONÓMICO	OBLIGACIONES PTES. PAGO A 1 DE ENERO	MODIFICACIONES SALDO INICIAL Y ANULACIONES	TOTAL OBLIGACIONES	PRESCRIPCIONES	PAGOS REALIZADOS	OBLIGACIONES PTES. PAGO A 31 DE DICIEMBRE
22608 ACTUACIONES DE PATROCINIO	617.112,66	0,00	617.112,66	0,00	617.112,66	0,00
22609 ACTIVIDADES CULTURALES Y DEPORTIVAS	110.971,03	0,00	110.971,03	0,00	110.971,03	0,00
22701 SEGURIDAD	48.514,54	0,00	48.514,54	0,00	48.514,54	0,00
22706 ESTUDIOS Y TRABAJOS TÉCNICOS	27.058,90	0,00	27.058,90	0,00	27.058,90	0,00
22730 TRAB.Y SERV. MADRID DESTINO, CULT.,TUR.Y NEG.,S.A.	230.911,25	0,00	230.911,25	0,00	230.911,25	0,00
26000 TRABAJOS REALIZ. POR INSTITUCIONES S.F. DE LUCRO	183.321,76	0,00	183.321,76	0,00	183.321,76	0,00
48901 OTRAS TRANSFERENCIAS A INSTITUC. SIN FINES LUCRO	605.216,52	0,00	605.216,52	0,00	605.216,52	0,00
* **34201 INSTALACIONES DEPORTIVAS**	1.715.326,11	0,00	1.715.326,11	0,00	1.715.326,11	0,00
21200 REP.MANT. Y CONSERV. EDIFICIOS Y OTRAS CONSTRUC.	217.744,51	0,00	217.744,51	0,00	217.744,51	0,00
21300 REP.MANT.Y CONSERV. MAQUINARIA, INSTAL. Y UTILLAJE	170,29	0,00	170,29	0,00	170,29	0,00
22104 VESTUARIO	19.498,68	0,00	19.498,68	0,00	19.498,68	0,00
61999 OTRAS INVERS.DE REPOS.EN INFR.Y BIENES USO GENERAL	21.776,23	0,00	21.776,23	0,00	21.776,23	0,00
62200 EDIFICIOS Y OTRAS CONSTRUCCIONES	297.692,79	0,00	297.692,79	0,00	297.692,79	0,00
62302 ÚTILES Y HERRAMIENTAS	11.586,96	0,00	11.586,96	0,00	11.586,96	0,00
62601 EQUIPOS PARA PROCESO DE DATOS	191.680,62	0,00	191.680,62	0,00	191.680,62	0,00
62999 OTRAS INV. NUEVAS ASOC. AL FUNCIONAM. OPERAT. SERV	466.879,23	0,00	466.879,23	0,00	466.879,23	0,00
63200 EDIFICIOS Y OTRAS CONSTRUCCIONES (REFORMA)	488.296,80	0,00	488.296,80	0,00	488.296,80	0,00
** **001132 TURISMO**	48.178.123,93	0,00	48.178.123,93	0,00	48.178.123,93	0,00
* **43220 INFORMACIÓN Y PROMOCIÓN TURÍSTICA**	40.178.123,93	0,00	40.178.123,93	0,00	40.178.123,93	0,00
44506 A MADRID DESTINO, CULTURA, TURISMO Y NEGOCIO, S.A.	24.442.000,00	0,00	24.442.000,00	0,00	24.442.000,00	0,00
44566 A MADRID DESTINO CULTUR.Y NEGOCIO, S.A. FONDOS NGE	15.736.123,93	0,00	15.736.123,93	0,00	15.736.123,93	0,00
* **43261 NGEU. SOSTENIBILIDAD TURÍSTICA**	8.000.000,00	0,00	8.000.000,00	0,00	8.000.000,00	0,00
44566 A MADRID DESTINO CULTUR.Y NEGOCIO, S.A. FONDOS NGE	6.100.000,00	0,00	6.100.000,00	0,00	6.100.000,00	0,00
74566 A MADRID DESTINO CULTUR.Y NEGOCIO, S.A. FONDOS NGE	1.900.000,00	0,00	1.900.000,00	0,00	1.900.000,00	0,00
** **001140 ECONOMÍA, INNOVACIÓN Y EMPLEO**	40.154.999,80	0,00	40.154.999,80	0,00	40.154.999,80	0,00
* **24101 EMPLEO**	27.056.109,47	0,00	27.056.109,47	0,00	27.056.109,47	0,00
41005 A LA AGENCIA PARA EL EMPLEO DE MADRID	25.762.559,47	0,00	25.762.559,47	0,00	25.762.559,47	0,00
71005 A LA AGENCIA PARA EL EMPLEO DE MADRID	1.293.550,00	0,00	1.293.550,00	0,00	1.293.550,00	0,00
* **24166 NGEU. ITINERARIOS DE INCLUSIÓN SOCIAL**	644.991,00	0,00	644.991,00	0,00	644.991,00	0,00
41065 A LA AGENCIA PARA EL EMPLEO DE MADRID # FONDOS NGE	644.991,00	0,00	644.991,00	0,00	644.991,00	0,00

AYUNTAMIENTO DE MADRID

INFORMACIÓN PRESUPUESTARIA. EJERCICIO CERRADOS. PRESUPUESTO DE GASTOS

OBLIGACIONES DE PRESUPUESTOS CERRADOS

Ejercicio : 2023 **Fecha: 31/12/2023**

Centro : AYUNTAMIENTO DE MADRID

EJERCICIO - ORGÁNICO - FUNCIONAL- ECONÓMICO	OBLIGACIONES PTES. PAGO A 1 DE ENERO	MODIFICACIONES SALDO INICIAL Y ANULACIONES	TOTAL OBLIGACIONES	PRESCRIPCIONES	PAGOS REALIZADOS	OBLIGACIONES PTES. PAGO A 31 DE DICIEMBRE
* 43100 COMERCIO	1.568.313,72	0,00	1.568.313,72	0,00	1.568.313,72	0,00
22602 PUBLICIDAD Y PROPAGANDA	180.173,16	0,00	180.173,16	0,00	180.173,16	0,00
22700 LIMPIEZA Y ASEO	2.292,47	0,00	2.292,47	0,00	2.292,47	0,00
22706 ESTUDIOS Y TRABAJOS TÉCNICOS	30.007,31	0,00	30.007,31	0,00	30.007,31	0,00
22799 OTROS TRABAJOS REALIZADOS POR OTRAS EMP. Y PROF.	3.450,92	0,00	3.450,92	0,00	3.450,92	0,00
46799 A OTROS CONSORCIOS	125.000,00	0,00	125.000,00	0,00	125.000,00	0,00
47999 OTRAS SUBVENCIONES A EMPRESAS PRIVADAS	822.842,72	0,00	822.842,72	0,00	822.842,72	0,00
48203 PREMIOS	60.000,00	0,00	60.000,00	0,00	60.000,00	0,00
48901 OTRAS TRANSFERENCIAS A INSTITUC. SIN FINES LUCRO	291.504,29	0,00	291.504,29	0,00	291.504,29	0,00
62901 SEÑALIZACIÓN	774,40	0,00	774,40	0,00	774,40	0,00
63200 EDIFICIOS Y OTRAS CONSTRUCCIONES (REFORMA)	46.208,45	0,00	46.208,45	0,00	46.208,45	0,00
77999 OTRAS SUBVENCIONES A EMPRESAS PRIVADAS	6.060,00	0,00	6.060,00	0,00	6.060,00	0,00
* 43162 NGEU. APOYO MERCADOS SOSTENIBLES	6.292,00	0,00	6.292,00	0,00	6.292,00	0,00
22799 OTROS TRABAJOS REALIZADOS POR OTRAS EMP. Y PROF.	6.292,00	0,00	6.292,00	0,00	6.292,00	0,00
* 43300 DIR.Y GEST.ADMV. DE ECONOMÍA, INNOV. Y EMPLEO	3.097.794,79	0,00	3.097.794,79	0,00	3.097.794,79	0,00
22000 MATERIAL DE OFICINA ORDINARIO NO INVENTARIABLE	1.345,39	0,00	1.345,39	0,00	1.345,39	0,00
22104 VESTUARIO	970,42	0,00	970,42	0,00	970,42	0,00
22706 ESTUDIOS Y TRABAJOS TÉCNICOS	13.659,76	0,00	13.659,76	0,00	13.659,76	0,00
22799 OTROS TRABAJOS REALIZADOS POR OTRAS EMP. Y PROF.	1.659,93	0,00	1.659,93	0,00	1.659,93	0,00
41005 A LA AGENCIA PARA EL EMPLEO DE MADRID	3.000.000,00	0,00	3.000.000,00	0,00	3.000.000,00	0,00
62301 INSTALACIONES TÉCNICAS	39.916,29	0,00	39.916,29	0,00	39.916,29	0,00
62500 MOBILIARIO Y EQUIPOS DE OFICINA	40.243,00	0,00	40.243,00	0,00	40.243,00	0,00
* 43301 PROMOCIÓN ECONÓMICA Y DESARROLLO EMPRESARIAL	60.648,58	0,00	60.648,58	0,00	60.648,58	0,00
22700 LIMPIEZA Y ASEO	550,63	0,00	550,63	0,00	550,63	0,00
48901 OTRAS TRANSFERENCIAS A INSTITUC. SIN FINES LUCRO	477,30	0,00	477,30	0,00	477,30	0,00
62599 OTRO MOBILIARIO Y ENSERES	12.007,34	0,00	12.007,34	0,00	12.007,34	0,00
63200 EDIFICIOS Y OTRAS CONSTRUCCIONES (REFORMA)	47.613,31	0,00	47.613,31	0,00	47.613,31	0,00
* 43304 ATRACCIÓN DE INVERSIÓN E INTERNACIO. EMPRESARIAL	33.674,78	0,00	33.674,78	0,00	33.674,78	0,00
22602 PUBLICIDAD Y PROPAGANDA	1.436,27	0,00	1.436,27	0,00	1.436,27	0,00
22706 ESTUDIOS Y TRABAJOS TÉCNICOS	32.238,51	0,00	32.238,51	0,00	32.238,51	0,00

AYUNTAMIENTO DE MADRID

INFORMACIÓN PRESUPUESTARIA. EJERCICIO CERRADOS. PRESUPUESTO DE GASTOS

OBLIGACIONES DE PRESUPUESTOS CERRADOS

Ejercicio : 2023 **Fecha: 31/12/2023**

Centro : AYUNTAMIENTO DE MADRID

EJERCICIO - ORGÁNICO - FUNCIONAL- ECONÓMICO	OBLIGACIONES PTES. PAGO A 1 DE ENERO	MODIFICACIONES SALDO INICIAL Y ANULACIONES	TOTAL OBLIGACIONES	PRESCRIPCIONES	PAGOS REALIZADOS	OBLIGACIONES PTES. PAGO A 31 DE DICIEMBRE
* 49300 CONSUMO	134.085,12	0,00	134.085,12	0,00	134.085,12	0,00
22606 REUNIONES, CONFERENCIAS Y CURSOS	2.450,25	0,00	2.450,25	0,00	2.450,25	0,00
22706 ESTUDIOS Y TRABAJOS TÉCNICOS	77.898,97	0,00	77.898,97	0,00	77.898,97	0,00
26000 TRABAJOS REALIZ. POR INSTITUCIONES S.F. DE LUCRO	53.735,90	0,00	53.735,90	0,00	53.735,90	0,00
* 92320 ANÁLISIS SOCIOECONÓMICO	4.104.185,49	0,00	4.104.185,49	0,00	4.104.185,49	0,00
21200 REP.MANT. Y CONSERV. EDIFICIOS Y OTRAS CONSTRUC.	2.661,93	0,00	2.661,93	0,00	2.661,93	0,00
21300 REP.MANT.Y CONSERV. MAQUINARIA, INSTAL. Y UTILLAJE	1.456,02	0,00	1.456,02	0,00	1.456,02	0,00
22608 ACTUACIONES DE PATROCINIO	24.200,00	0,00	24.200,00	0,00	24.200,00	0,00
22700 LIMPIEZA Y ASEO	3.735,55	0,00	3.735,55	0,00	3.735,55	0,00
22701 SEGURIDAD	18.210,27	0,00	18.210,27	0,00	18.210,27	0,00
22706 ESTUDIOS Y TRABAJOS TÉCNICOS	728.577,75	0,00	728.577,75	0,00	728.577,75	0,00
22799 OTROS TRABAJOS REALIZADOS POR OTRAS EMP. Y PROF.	4.936,80	0,00	4.936,80	0,00	4.936,80	0,00
47999 OTRAS SUBVENCIONES A EMPRESAS PRIVADAS	2.657.886,54	0,00	2.657.886,54	0,00	2.657.886,54	0,00
48901 OTRAS TRANSFERENCIAS A INSTITUC. SIN FINES LUCRO	100.000,00	0,00	100.000,00	0,00	100.000,00	0,00
62300 MAQUINARIA	15.609,00	0,00	15.609,00	0,00	15.609,00	0,00
62301 INSTALACIONES TÉCNICAS	134.485,95	0,00	134.485,95	0,00	134.485,95	0,00
62599 OTRO MOBILIARIO Y ENSERES	187.299,54	0,00	187.299,54	0,00	187.299,54	0,00
62600 EQUIPOS DE COMUNICACIÓN	49.541,80	0,00	49.541,80	0,00	49.541,80	0,00
62601 EQUIPOS PARA PROCESO DE DATOS	17.287,00	0,00	17.287,00	0,00	17.287,00	0,00
63200 EDIFICIOS Y OTRAS CONSTRUCCIONES (REFORMA)	81.325,82	0,00	81.325,82	0,00	81.325,82	0,00
63900 PATRI.HIST,ART.Y CULT.ASO. FUN.DE SP(REF Y REPO)	49.907,04	0,00	49.907,04	0,00	49.907,04	0,00
64100 APLICACIONES INFORMÁTICAS	27.064,48	0,00	27.064,48	0,00	27.064,48	0,00
* 92402 PARTICIPACIÓN EMPRESARIAL	3.448.904,85	0,00	3.448.904,85	0,00	3.448.904,85	0,00
22602 PUBLICIDAD Y PROPAGANDA	20.515,44	0,00	20.515,44	0,00	20.515,44	0,00
22606 REUNIONES, CONFERENCIAS Y CURSOS	1.345,30	0,00	1.345,30	0,00	1.345,30	0,00
22608 ACTUACIONES DE PATROCINIO	14.520,00	0,00	14.520,00	0,00	14.520,00	0,00
22706 ESTUDIOS Y TRABAJOS TÉCNICOS	161.519,76	0,00	161.519,76	0,00	161.519,76	0,00
26000 TRABAJOS REALIZ. POR INSTITUCIONES S.F. DE LUCRO	71.004,35	0,00	71.004,35	0,00	71.004,35	0,00
41008 A MADRID SALUD	120.000,00	0,00	120.000,00	0,00	120.000,00	0,00
45303 A UNIVERSIDADES PÚBLICAS	60.000,00	0,00	60.000,00	0,00	60.000,00	0,00

AYUNTAMIENTO DE MADRID

INFORMACIÓN PRESUPUESTARIA. EJERCICIO CERRADOS. PRESUPUESTO DE GASTOS

OBLIGACIONES DE PRESUPUESTOS CERRADOS

Ejercicio : 2023 **Fecha: 31/12/2023**

Centro : AYUNTAMIENTO DE MADRID

EJERCICIO - ORGÁNICO - FUNCIONAL- ECONÓMICO	OBLIGACIONES PTES. PAGO A 1 DE ENERO	MODIFICACIONES SALDO INICIAL Y ANULACIONES	TOTAL OBLIGACIONES	PRESCRIPCIONES	PAGOS REALIZADOS	OBLIGACIONES PTES. PAGO A 31 DE DICIEMBRE
47999 OTRAS SUBVENCIONES A EMPRESAS PRIVADAS	3.000.000,00	0,00	3.000.000,00	0,00	3.000.000,00	0,00
** **001141 INNOVACIÓN Y EMPRENDIMIENTO**	2.851.178,13	0,00	2.851.178,13	0,00	2.851.178,13	0,00
* **43305 EMPRENDIMIENTO**	1.218.238,16	0,00	1.218.238,16	0,00	1.218.238,16	0,00
21300 REP.MANT.Y CONSERV. MAQUINARIA, INSTAL. Y UTILLAJE	6.957,08	0,00	6.957,08	0,00	6.957,08	0,00
22111 REPUESTOS DE MAQUIN., UTILLAJE Y ELEM.TRANSPORTES	14.426,96	0,00	14.426,96	0,00	14.426,96	0,00
22706 ESTUDIOS Y TRABAJOS TÉCNICOS	41.667,05	0,00	41.667,05	0,00	41.667,05	0,00
47999 OTRAS SUBVENCIONES A EMPRESAS PRIVADAS	48.000,00	0,00	48.000,00	0,00	48.000,00	0,00
48203 PREMIOS	50.000,00	0,00	50.000,00	0,00	50.000,00	0,00
48901 OTRAS TRANSFERENCIAS A INSTITUC. SIN FINES LUCRO	348.000,00	0,00	348.000,00	0,00	348.000,00	0,00
62599 OTRO MOBILIARIO Y ENSERES	644.608,21	0,00	644.608,21	0,00	644.608,21	0,00
63200 EDIFICIOS Y OTRAS CONSTRUCCIONES (REFORMA)	64.578,86	0,00	64.578,86	0,00	64.578,86	0,00
* **46200 INNOVACIÓN Y CIUDAD INTELIGENTE**	1.306.939,97	0,00	1.306.939,97	0,00	1.306.939,97	0,00
21200 REP.MANT. Y CONSERV. EDIFICIOS Y OTRAS CONSTRUC.	8.933,77	0,00	8.933,77	0,00	8.933,77	0,00
22300 TRANSPORTES	16.577,00	0,00	16.577,00	0,00	16.577,00	0,00
22606 REUNIONES, CONFERENCIAS Y CURSOS	62.655,98	0,00	62.655,98	0,00	62.655,98	0,00
22701 SEGURIDAD	50.800,35	0,00	50.800,35	0,00	50.800,35	0,00
22706 ESTUDIOS Y TRABAJOS TÉCNICOS	6.292,00	0,00	6.292,00	0,00	6.292,00	0,00
22799 OTROS TRABAJOS REALIZADOS POR OTRAS EMP. Y PROF.	115.996,25	0,00	115.996,25	0,00	115.996,25	0,00
42120 A OTRAS AGENCIAS ESTATALES	80.000,00	0,00	80.000,00	0,00	80.000,00	0,00
45303 A UNIVERSIDADES PÚBLICAS	320.000,00	0,00	320.000,00	0,00	320.000,00	0,00
47999 OTRAS SUBVENCIONES A EMPRESAS PRIVADAS	176.763,42	0,00	176.763,42	0,00	176.763,42	0,00
48099 A OTRAS FUNDACIONES	160.000,00	0,00	160.000,00	0,00	160.000,00	0,00
62599 OTRO MOBILIARIO Y ENSERES	250.342,93	0,00	250.342,93	0,00	250.342,93	0,00
63200 EDIFICIOS Y OTRAS CONSTRUCCIONES (REFORMA)	58.578,27	0,00	58.578,27	0,00	58.578,27	0,00
* **46300 INVESTIGACIÓN CIENTÍFICA, TÉCNICA Y APLICADA**	326.000,00	0,00	326.000,00	0,00	326.000,00	0,00
48203 PREMIOS	326.000,00	0,00	326.000,00	0,00	326.000,00	0,00
** **001150 MEDIO AMBIENTE Y MOVILIDAD**	276.204.997,93	0,00	276.204.997,93	0,00	257.178.504,13	19.026.493,80
* **13301 TRÁFICO**	3.307.399,03	0,00	3.307.399,03	0,00	3.307.399,03	0,00
20400 ARRENDAMIENTOS DE MATERIAL DE TRANSPORTE	8.111,11	0,00	8.111,11	0,00	8.111,11	0,00
21300 REP.MANT.Y CONSERV. MAQUINARIA, INSTAL. Y UTILLAJE	550,38	0,00	550,38	0,00	550,38	0,00

AYUNTAMIENTO DE MADRID

INFORMACIÓN PRESUPUESTARIA. EJERCICIO CERRADOS. PRESUPUESTO DE GASTOS

OBLIGACIONES DE PRESUPUESTOS CERRADOS

Ejercicio : 2023 **Fecha: 31/12/2023**

Centro : AYUNTAMIENTO DE MADRID

EJERCICIO - ORGÁNICO - FUNCIONAL- ECONÓMICO	OBLIGACIONES PTES. PAGO A 1 DE ENERO	MODIFICACIONES SALDO INICIAL Y ANULACIONES	TOTAL OBLIGACIONES	PRESCRIPCIONES	PAGOS REALIZADOS	OBLIGACIONES PTES. PAGO A 31 DE DICIEMBRE
21400 REP., MANT. Y CONSERV. ELEMENTOS DE TRANSPORTE	57.952,14	0,00	57.952,14	0,00	57.952,14	0,00
22002 MATERIAL INFORMÁTICO NO INVENTARIABLE	18.138,55	0,00	18.138,55	0,00	18.138,55	0,00
22706 ESTUDIOS Y TRABAJOS TÉCNICOS	14.459,50	0,00	14.459,50	0,00	14.459,50	0,00
22708 SERVICIOS DE RECAUDACIÓN A FAVOR DE LA ENTIDAD	11.332,86	0,00	11.332,86	0,00	11.332,86	0,00
47999 OTRAS SUBVENCIONES A EMPRESAS PRIVADAS	2.442,00	0,00	2.442,00	0,00	2.442,00	0,00
62799 OTROS PROYECTOS COMPLEJOS	705.120,47	0,00	705.120,47	0,00	705.120,47	0,00
63300 MAQUINARIA (REFORMA Y REPOSICIÓN)	37.142,08	0,00	37.142,08	0,00	37.142,08	0,00
77999 OTRAS SUBVENCIONES A EMPRESAS PRIVADAS	2.452.149,94	0,00	2.452.149,94	0,00	2.452.149,94	0,00
* **13302 GESTIÓN DE APARCAMIENTOS**	835.534,38	0,00	835.534,38	0,00	835.534,38	0,00
21200 REP.MANT. Y CONSERV. EDIFICIOS Y OTRAS CONSTRUC.	8.158,15	0,00	8.158,15	0,00	8.158,15	0,00
21300 REP.MANT.Y CONSERV. MAQUINARIA, INSTAL. Y UTILLAJE	15.157,33	0,00	15.157,33	0,00	15.157,33	0,00
22706 ESTUDIOS Y TRABAJOS TÉCNICOS	181.383,14	0,00	181.383,14	0,00	181.383,14	0,00
63200 EDIFICIOS Y OTRAS CONSTRUCCIONES (REFORMA)	630.835,76	0,00	630.835,76	0,00	630.835,76	0,00
* **13402 PLANIFICACIÓN DE LA MOVILIDAD**	75.178,05	0,00	75.178,05	0,00	75.178,05	0,00
22706 ESTUDIOS Y TRABAJOS TÉCNICOS	40.178,05	0,00	40.178,05	0,00	40.178,05	0,00
48203 PREMIOS	35.000,00	0,00	35.000,00	0,00	35.000,00	0,00
* **13404 GESTIÓN DE LA MOVILIDAD**	6.118.858,47	0,00	6.118.858,47	0,00	6.118.858,47	0,00
21900 REP., MANT. Y CONSERV. OTRO INMOVILIZADO MATERIAL	812.695,86	0,00	812.695,86	0,00	812.695,86	0,00
22799 OTROS TRABAJOS REALIZADOS POR OTRAS EMP. Y PROF.	5.306.162,61	0,00	5.306.162,61	0,00	5.306.162,61	0,00
* **13460 NGEU. ZBE TRANSFORMACIÓN DIGITAL Y SOSTENIBLE**	123.996,55	0,00	123.996,55	0,00	123.996,55	0,00
22706 ESTUDIOS Y TRABAJOS TÉCNICOS	123.996,55	0,00	123.996,55	0,00	123.996,55	0,00
* **15323 INFRAESTRUCTURA MADRID CALLE 30**	27.431.053,33	0,00	27.431.053,33	0,00	27.431.053,33	0,00
22727 TRAB.Y SERV. MADRID CALLE 30, S.A.	25.293.576,30	0,00	25.293.576,30	0,00	25.293.576,30	0,00
61901 REPOSICIÓN CALLE 30	2.137.477,03	0,00	2.137.477,03	0,00	2.137.477,03	0,00
* **15330 INFRAESTRUCTURAS DE MOVILIDAD**	8.574.459,47	0,00	8.574.459,47	0,00	8.574.459,47	0,00
22706 ESTUDIOS Y TRABAJOS TÉCNICOS	34.527,44	0,00	34.527,44	0,00	34.527,44	0,00
60999 OTRAS INVERS. NUEVAS EN INFR.Y BIENES USO GENERAL	8.539.932,03	0,00	8.539.932,03	0,00	8.539.932,03	0,00
* **15360 NGEU. ZBE TRANSFORMACIÓN DIGITAL Y SOSTENIBLE**	336.609,27	0,00	336.609,27	0,00	336.609,27	0,00
61904 URBANIZACIÓN A CARGO DEL AYUNTAMIENTO (REMODELAC.)	336.609,27	0,00	336.609,27	0,00	336.609,27	0,00
* **16001 INGENIERÍA DEL AGUA**	6.277.455,06	0,00	6.277.455,06	0,00	6.277.455,06	0,00

AYUNTAMIENTO DE MADRID

INFORMACIÓN PRESUPUESTARIA. EJERCICIO CERRADOS. PRESUPUESTO DE GASTOS

OBLIGACIONES DE PRESUPUESTOS CERRADOS

Ejercicio : 2023 **Fecha: 31/12/2023**

Centro : AYUNTAMIENTO DE MADRID

EJERCICIO - ORGÁNICO - FUNCIONAL- ECONÓMICO	OBLIGACIONES PTES. PAGO A 1 DE ENERO	MODIFICACIONES SALDO INICIAL Y ANULACIONES	TOTAL OBLIGACIONES	PRESCRIPCIONES	PAGOS REALIZADOS	OBLIGACIONES PTES. PAGO A 31 DE DICIEMBRE
60914 ALCANTARILLADO Y COLECTORES	5.733.170,61	0,00	5.733.170,61	0,00	5.733.170,61	0,00
60916 FUENTES Y ESTANQUES	182.872,21	0,00	182.872,21	0,00	182.872,21	0,00
60999 OTRAS INVERS. NUEVAS EN INFR.Y BIENES USO GENERAL	12.556,74	0,00	12.556,74	0,00	12.556,74	0,00
61999 OTRAS INVERS.DE REPOS.EN INFR.Y BIENES USO GENERAL	161.442,64	0,00	161.442,64	0,00	161.442,64	0,00
62700 INSTALACIONES PARA DEPURACIÓN DE AGUA	17.752,31	0,00	17.752,31	0,00	17.752,31	0,00
62799 OTROS PROYECTOS COMPLEJOS	169.660,55	0,00	169.660,55	0,00	169.660,55	0,00
* **16102 SUMINISTRO HÍDRICO**	4.844.354,98	0,00	4.844.354,98	0,00	570.098,54	4.274.256,44
21000 REP.MANT. Y CONSERV. BIENES DESTINADOS USO GENERAL	238.131,93	0,00	238.131,93	0,00	238.131,93	0,00
22101 AGUA	4.274.256,44	0,00	4.274.256,44	0,00	0,00	4.274.256,44
22799 OTROS TRABAJOS REALIZADOS POR OTRAS EMP. Y PROF.	331.966,61	0,00	331.966,61	0,00	331.966,61	0,00
* **16210 GESTIÓN AMBIENTAL URBANA**	19.712.658,45	0,00	19.712.658,45	0,00	19.712.658,45	0,00
20400 ARRENDAMIENTOS DE MATERIAL DE TRANSPORTE	15.225,09	0,00	15.225,09	0,00	15.225,09	0,00
22602 PUBLICIDAD Y PROPAGANDA	118.595,29	0,00	118.595,29	0,00	118.595,29	0,00
22700 LIMPIEZA Y ASEO	19.578.838,07	0,00	19.578.838,07	0,00	19.578.838,07	0,00
* **16230 PARQUE TECNOLÓGICO DE VALDEMINGÓMEZ**	6.773.544,18	0,00	6.773.544,18	0,00	6.773.544,18	0,00
20400 ARRENDAMIENTOS DE MATERIAL DE TRANSPORTE	1.982,42	0,00	1.982,42	0,00	1.982,42	0,00
22700 LIMPIEZA Y ASEO	6.221.636,39	0,00	6.221.636,39	0,00	6.221.636,39	0,00
22706 ESTUDIOS Y TRABAJOS TÉCNICOS	198.036,12	0,00	198.036,12	0,00	198.036,12	0,00
62701 INSTALACIONES PARA TRATAMIENTO DE RESIDUOS SÓLIDOS	351.889,25	0,00	351.889,25	0,00	351.889,25	0,00
* **16301 LIMPIEZA VIARIA**	14.605.998,97	0,00	14.605.998,97	0,00	14.605.998,97	0,00
20400 ARRENDAMIENTOS DE MATERIAL DE TRANSPORTE	17.327,05	0,00	17.327,05	0,00	17.327,05	0,00
21000 REP.MANT. Y CONSERV. BIENES DESTINADOS USO GENERAL	1.085.236,32	0,00	1.085.236,32	0,00	1.085.236,32	0,00
22199 OTROS SUMINISTROS	7.236,77	0,00	7.236,77	0,00	7.236,77	0,00
22700 LIMPIEZA Y ASEO	12.700.695,55	0,00	12.700.695,55	0,00	12.700.695,55	0,00
22706 ESTUDIOS Y TRABAJOS TÉCNICOS	70.683,36	0,00	70.683,36	0,00	70.683,36	0,00
60913 MOBILIARIO URBANO	224.884,71	0,00	224.884,71	0,00	224.884,71	0,00
61913 MOBILIARIO URBANO (REF)	499.935,21	0,00	499.935,21	0,00	499.935,21	0,00
* **17000 DIR.Y GEST. ADV. M.AMBIENTE Y MOVILIDAD**	27.254.433,89	0,00	27.254.433,89	0,00	27.254.296,32	137,57
20200 ARRENDAMIENTOS DE EDIFICIOS Y OTRAS CONSTRUCCIONES	1.267,92	0,00	1.267,92	0,00	1.267,92	0,00
20400 ARRENDAMIENTOS DE MATERIAL DE TRANSPORTE	1.452,00	0,00	1.452,00	0,00	1.452,00	0,00

AYUNTAMIENTO DE MADRID

INFORMACIÓN PRESUPUESTARIA. EJERCICIO CERRADOS. PRESUPUESTO DE GASTOS

OBLIGACIONES DE PRESUPUESTOS CERRADOS

Ejercicio : 2023 **Fecha: 31/12/2023**

Centro : AYUNTAMIENTO DE MADRID

EJERCICIO - ORGÁNICO - FUNCIONAL- ECONÓMICO	OBLIGACIONES PTES. PAGO A 1 DE ENERO	MODIFICACIONES SALDO INICIAL Y ANULACIONES	TOTAL OBLIGACIONES	PRESCRIPCIONES	PAGOS REALIZADOS	OBLIGACIONES PTES. PAGO A 31 DE DICIEMBRE
21200 REP.MANT. Y CONSERV. EDIFICIOS Y OTRAS CONSTRUC.	26.464,73	0,00	26.464,73	0,00	26.464,73	0,00
21300 REP.MANT.Y CONSERV. MAQUINARIA, INSTAL. Y UTILLAJE	4.281,85	0,00	4.281,85	0,00	4.281,85	0,00
22000 MATERIAL DE OFICINA ORDINARIO NO INVENTARIABLE	3.496,88	0,00	3.496,88	0,00	3.496,88	0,00
22002 MATERIAL INFORMÁTICO NO INVENTARIABLE	24.058,31	0,00	24.058,31	0,00	24.058,31	0,00
22104 VESTUARIO	26.265,50	0,00	26.265,50	0,00	26.265,50	0,00
22300 TRANSPORTES	2.425,08	0,00	2.425,08	0,00	2.425,08	0,00
22602 PUBLICIDAD Y PROPAGANDA	39.076,90	0,00	39.076,90	0,00	39.076,90	0,00
22603 PUBLICACIÓN EN DIARIOS OFICIALES	137,57	0,00	137,57	0,00	0,00	137,57
22604 GASTOS JURÍDICOS Y CONTENCIOSOS	7.272,76	0,00	7.272,76	0,00	7.272,76	0,00
22701 SEGURIDAD	1.470,15	0,00	1.470,15	0,00	1.470,15	0,00
22706 ESTUDIOS Y TRABAJOS TÉCNICOS	1.172,49	0,00	1.172,49	0,00	1.172,49	0,00
44501 A LA EMPRESA MUNICIPAL DE TRANSPORTES, S.A.	27.114.906,82	0,00	27.114.906,82	0,00	27.114.906,82	0,00
62500 MOBILIARIO Y EQUIPOS DE OFICINA	684,93	0,00	684,93	0,00	684,93	0,00
* **17101 PATRIMONIO VERDE**	19.741.009,64	0,00	19.741.009,64	0,00	4.988.909,85	14.752.099,79
20400 ARRENDAMIENTOS DE MATERIAL DE TRANSPORTE	5.660,29	0,00	5.660,29	0,00	5.660,29	0,00
21000 REP.MANT. Y CONSERV. BIENES DESTINADOS USO GENERAL	3.166.039,58	0,00	3.166.039,58	0,00	3.166.039,58	0,00
22101 AGUA	14.752.099,79	0,00	14.752.099,79	0,00	0,00	14.752.099,79
22199 OTROS SUMINISTROS	23.185,25	0,00	23.185,25	0,00	23.185,25	0,00
22700 LIMPIEZA Y ASEO	773.826,64	0,00	773.826,64	0,00	773.826,64	0,00
22706 ESTUDIOS Y TRABAJOS TÉCNICOS	82.790,62	0,00	82.790,62	0,00	82.790,62	0,00
22799 OTROS TRABAJOS REALIZADOS POR OTRAS EMP. Y PROF.	99.086,75	0,00	99.086,75	0,00	99.086,75	0,00
61920 PARQUES (REMODELACIÓN)	790.914,15	0,00	790.914,15	0,00	790.914,15	0,00
63200 EDIFICIOS Y OTRAS CONSTRUCCIONES (REFORMA)	47.406,57	0,00	47.406,57	0,00	47.406,57	0,00
* **17102 ZONAS VERDES**	13.757.818,17	0,00	13.757.818,17	0,00	13.757.818,17	0,00
21000 REP.MANT. Y CONSERV. BIENES DESTINADOS USO GENERAL	9.388.730,30	0,00	9.388.730,30	0,00	9.388.730,30	0,00
22700 LIMPIEZA Y ASEO	2.530.661,55	0,00	2.530.661,55	0,00	2.530.661,55	0,00
61920 PARQUES (REMODELACIÓN)	1.604.917,55	0,00	1.604.917,55	0,00	1.604.917,55	0,00
61921 ZONAS AJARDINADAS (REM)	155.517,99	0,00	155.517,99	0,00	155.517,99	0,00
61922 ÁRBOLES Y JARD. (REMOD)	77.990,78	0,00	77.990,78	0,00	77.990,78	0,00
* **17211 SOSTENIBILIDAD**	5.486.184,31	0,00	5.486.184,31	0,00	5.486.184,31	0,00

AYUNTAMIENTO DE MADRID

INFORMACIÓN PRESUPUESTARIA. EJERCICIO CERRADOS. PRESUPUESTO DE GASTOS

OBLIGACIONES DE PRESUPUESTOS CERRADOS

Ejercicio : 2023 **Fecha: 31/12/2023**

Centro : AYUNTAMIENTO DE MADRID

EJERCICIO - ORGÁNICO - FUNCIONAL- ECONÓMICO	OBLIGACIONES PTES. PAGO A 1 DE ENERO	MODIFICACIONES SALDO INICIAL Y ANULACIONES	TOTAL OBLIGACIONES	PRESCRIPCIONES	PAGOS REALIZADOS	OBLIGACIONES PTES. PAGO A 31 DE DICIEMBRE
21200 REP.MANT. Y CONSERV. EDIFICIOS Y OTRAS CONSTRUC.	46.357,51	0,00	46.357,51	0,00	46.357,51	0,00
22198 PLAN ESE 2000. SERVICIOS ENERGÉTICOS	12.681,58	0,00	12.681,58	0,00	12.681,58	0,00
22199 OTROS SUMINISTROS	17.369,55	0,00	17.369,55	0,00	17.369,55	0,00
22606 REUNIONES, CONFERENCIAS Y CURSOS	2.783,00	0,00	2.783,00	0,00	2.783,00	0,00
22706 ESTUDIOS Y TRABAJOS TÉCNICOS	321.639,98	0,00	321.639,98	0,00	321.639,98	0,00
22799 OTROS TRABAJOS REALIZADOS POR OTRAS EMP. Y PROF.	45.384,10	0,00	45.384,10	0,00	45.384,10	0,00
41008 A MADRID SALUD	15.851,36	0,00	15.851,36	0,00	15.851,36	0,00
62301 INSTALACIONES TÉCNICAS	1.037.922,30	0,00	1.037.922,30	0,00	1.037.922,30	0,00
63301 INSTALACIONES (REFORMA Y REPOSICIÓN)	1.455.827,65	0,00	1.455.827,65	0,00	1.455.827,65	0,00
78900 OTRAS TRANSFERENCIAS DE CAPITAL A FAMILIAS	2.530.367,28	0,00	2.530.367,28	0,00	2.530.367,28	0,00
*** 17212 CONTROL AMBIENTAL**	35.971,59	0,00	35.971,59	0,00	35.971,59	0,00
20400 ARRENDAMIENTOS DE MATERIAL DE TRANSPORTE	4.411,72	0,00	4.411,72	0,00	4.411,72	0,00
21300 REP.MANT.Y CONSERV. MAQUINARIA, INSTAL. Y UTILLAJE	1.089,00	0,00	1.089,00	0,00	1.089,00	0,00
22199 OTROS SUMINISTROS	9.225,10	0,00	9.225,10	0,00	9.225,10	0,00
22706 ESTUDIOS Y TRABAJOS TÉCNICOS	21.245,77	0,00	21.245,77	0,00	21.245,77	0,00
*** 44110 PROMOCIÓN, CONTROL Y DESARROLLO DEL TRANSPORTE**	57.906.727,40	0,00	57.906.727,40	0,00	57.906.727,40	0,00
45301 AL CONSORCIO REGIONAL DE TRANSPORTES DE MADRID	13.708.100,59	0,00	13.708.100,59	0,00	13.708.100,59	0,00
74561 A LA EMT, S.A. - FONDOS NGEU	42.893.476,81	0,00	42.893.476,81	0,00	42.893.476,81	0,00
75301 AL CONSORCIO REGIONAL DE TRANSPORTES DE MADRID	1.305.150,00	0,00	1.305.150,00	0,00	1.305.150,00	0,00
*** 44160 NGEU. ZBE TRANSFORMACIÓN DIGITAL Y SOSTENIBLE**	51.251.319,80	0,00	51.251.319,80	0,00	51.251.319,80	0,00
74561 A LA EMT, S.A. - FONDOS NGEU	51.251.319,80	0,00	51.251.319,80	0,00	51.251.319,80	0,00
*** 44161 NGEU. SOSTENIBILIDAD TURÍSTICA**	1.349.421,51	0,00	1.349.421,51	0,00	1.349.421,51	0,00
74561 A LA EMT, S.A. - FONDOS NGEU	1.349.421,51	0,00	1.349.421,51	0,00	1.349.421,51	0,00
*** 44163 NGEU. ACTIVIDAD COMERCIAL ZONAS TURÍSTICAS**	405.011,43	0,00	405.011,43	0,00	405.011,43	0,00
74561 A LA EMT, S.A. - FONDOS NGEU	405.011,43	0,00	405.011,43	0,00	405.011,43	0,00
**** 001160 DESARROLLO URBANO**	28.472.032,97	0,00	28.472.032,97	0,00	28.466.871,88	5.161,09
*** 15000 DIR.Y GEST.ADMV. DE DESARROLLO URBANO**	4.467.566,72	0,00	4.467.566,72	0,00	4.462.405,63	5.161,09
20200 ARRENDAMIENTOS DE EDIFICIOS Y OTRAS CONSTRUCCIONES	210.685,02	0,00	210.685,02	0,00	210.685,02	0,00
20400 ARRENDAMIENTOS DE MATERIAL DE TRANSPORTE	1.340,32	0,00	1.340,32	0,00	1.340,32	0,00
21200 REP.MANT. Y CONSERV. EDIFICIOS Y OTRAS CONSTRUC.	25.758,65	0,00	25.758,65	0,00	25.758,65	0,00

AYUNTAMIENTO DE MADRID

INFORMACIÓN PRESUPUESTARIA. EJERCICIO CERRADOS. PRESUPUESTO DE GASTOS

OBLIGACIONES DE PRESUPUESTOS CERRADOS

Ejercicio : 2023 **Fecha: 31/12/2023**

Centro : AYUNTAMIENTO DE MADRID

EJERCICIO - ORGÁNICO - FUNCIONAL- ECONÓMICO	OBLIGACIONES PTES. PAGO A 1 DE ENERO	MODIFICACIONES SALDO INICIAL Y ANULACIONES	TOTAL OBLIGACIONES	PRESCRIPCIONES	PAGOS REALIZADOS	OBLIGACIONES PTES. PAGO A 31 DE DICIEMBRE
21300 REP.MANT.Y CONSERV. MAQUINARIA, INSTAL. Y UTILLAJE	1.795,04	0,00	1.795,04	0,00	1.795,04	0,00
22000 MATERIAL DE OFICINA ORDINARIO NO INVENTARIABLE	1.736,95	0,00	1.736,95	0,00	1.736,95	0,00
22105 PRODUCTOS ALIMENTICIOS	1.820,00	0,00	1.820,00	0,00	1.820,00	0,00
22300 TRANSPORTES	2.225,30	0,00	2.225,30	0,00	2.225,30	0,00
22602 PUBLICIDAD Y PROPAGANDA	69.366,51	0,00	69.366,51	0,00	69.366,51	0,00
22603 PUBLICACIÓN EN DIARIOS OFICIALES	10.115,30	0,00	10.115,30	0,00	4.954,21	5.161,09
22604 GASTOS JURÍDICOS Y CONTENCIOSOS	13.144,62	0,00	13.144,62	0,00	13.144,62	0,00
22699 OTROS GASTOS DIVERSOS	18.137,90	0,00	18.137,90	0,00	18.137,90	0,00
22704 CUSTODIA, DEPÓSITOS Y ALMACENAJE	26.685,11	0,00	26.685,11	0,00	26.685,11	0,00
41001 A LA AGENCIA DE ACTIVIDADES	4.079.756,00	0,00	4.079.756,00	0,00	4.079.756,00	0,00
71001 A LA AGENCIA DE ACTIVIDADES	5.000,00	0,00	5.000,00	0,00	5.000,00	0,00
* 15101 PLANIFICACIÓN URBANÍSTICA	45.807,41	0,00	45.807,41	0,00	45.807,41	0,00
22706 ESTUDIOS Y TRABAJOS TÉCNICOS	45.807,41	0,00	45.807,41	0,00	45.807,41	0,00
* 15102 GESTIÓN URBANÍSTICA	18.206.622,14	0,00	18.206.622,14	0,00	18.206.622,14	0,00
60000 ADQUISICIÓN DE SUELO	10.786.577,48	0,00	10.786.577,48	0,00	10.786.577,48	0,00
60901 SISTEMAS DE COMPENSACIÓN	2.489.871,91	0,00	2.489.871,91	0,00	2.489.871,91	0,00
68100 ADQUISICIÓN DE SUELO PATRIMONIAL	4.580.971,93	0,00	4.580.971,93	0,00	4.580.971,93	0,00
68200 EDIFICIOS Y OT.CONSTRUCCIONES PATRIMONIALES NUEVAS	349.200,82	0,00	349.200,82	0,00	349.200,82	0,00
* 15103 EJECUCIÓN Y CONTROL DE LA EDIFICACIÓN	815.743,45	0,00	815.743,45	0,00	815.743,45	0,00
22713 EJECUCIÓN SUBSIDIARIA INMEDIATA	815.743,45	0,00	815.743,45	0,00	815.743,45	0,00
* 15104 ESTRATEGIA URBANA	182.445,65	0,00	182.445,65	0,00	182.445,65	0,00
22199 OTROS SUMINISTROS	3.085,50	0,00	3.085,50	0,00	3.085,50	0,00
22606 REUNIONES, CONFERENCIAS Y CURSOS	18.131,23	0,00	18.131,23	0,00	18.131,23	0,00
22706 ESTUDIOS Y TRABAJOS TÉCNICOS	79.991,88	0,00	79.991,88	0,00	79.991,88	0,00
22799 OTROS TRABAJOS REALIZADOS POR OTRAS EMP. Y PROF.	14.295,68	0,00	14.295,68	0,00	14.295,68	0,00
24000 PUBLICACIONES INSTITUCIONALES	66.941,36	0,00	66.941,36	0,00	66.941,36	0,00
* 15105 GESTION DEL PATRIMONIO MUNICIPAL DEL SUELO	713.247,70	0,00	713.247,70	0,00	713.247,70	0,00
21000 REP.MANT. Y CONSERV. BIENES DESTINADOS USO GENERAL	65.916,45	0,00	65.916,45	0,00	65.916,45	0,00
22701 SEGURIDAD	91.678,22	0,00	91.678,22	0,00	91.678,22	0,00
22706 ESTUDIOS Y TRABAJOS TÉCNICOS	7.544,79	0,00	7.544,79	0,00	7.544,79	0,00

AYUNTAMIENTO DE MADRID

INFORMACIÓN PRESUPUESTARIA. EJERCICIO CERRADOS. PRESUPUESTO DE GASTOS

OBLIGACIONES DE PRESUPUESTOS CERRADOS

Ejercicio : 2023 **Fecha: 31/12/2023**

Centro : AYUNTAMIENTO DE MADRID

EJERCICIO - ORGÁNICO - FUNCIONAL- ECONÓMICO	OBLIGACIONES PTES. PAGO A 1 DE ENERO	MODIFICACIONES SALDO INICIAL Y ANULACIONES	TOTAL OBLIGACIONES	PRESCRIPCIONES	PAGOS REALIZADOS	OBLIGACIONES PTES. PAGO A 31 DE DICIEMBRE
60000 ADQUISICIÓN DE SUELO	32.042,17	0,00	32.042,17	0,00	32.042,17	0,00
60904 URBANIZACIÓN A CARGO DEL AYUNTAMIENTO	399.449,02	0,00	399.449,02	0,00	399.449,02	0,00
68100 ADQUISICIÓN DE SUELO PATRIMONIAL	116.617,05	0,00	116.617,05	0,00	116.617,05	0,00
***** **17213 RENATURALIZACIÓN DE PATRIMONIO MUNICIPAL DEL SUELO**	4.040.599,90	0,00	4.040.599,90	0,00	4.040.599,90	0,00
22706 ESTUDIOS Y TRABAJOS TÉCNICOS	21.107,84	0,00	21.107,84	0,00	21.107,84	0,00
60904 URBANIZACIÓN A CARGO DEL AYUNTAMIENTO	4.019.492,06	0,00	4.019.492,06	0,00	4.019.492,06	0,00
****** **001161 VIVIENDA**	173.276.344,85	0,00	173.276.344,85	0,00	125.388.023,85	47.888.321,00
***** **15210 PROMOCIÓN Y GESTIÓN DE VIVIENDA**	161.889.562,19	0,00	161.889.562,19	0,00	114.001.241,19	47.888.321,00
44500 A LA EMPRESA MUNICIPAL DE LA VIVIENDA Y SUELO SA	49.070.000,00	0,00	49.070.000,00	0,00	49.070.000,00	0,00
74500 A LA EMPRESA MUNICIPAL DE LA VIVIENDA Y SUELO, S.A	112.819.562,19	0,00	112.819.562,19	0,00	64.931.241,19	47.888.321,00
***** **15220 CONSERVACIÓN Y REHABILITACIÓN VIVIENDA**	11.386.782,66	0,00	11.386.782,66	0,00	11.386.782,66	0,00
22706 ESTUDIOS Y TRABAJOS TÉCNICOS	141.000,00	0,00	141.000,00	0,00	141.000,00	0,00
22724 TRAB.Y SERV.EMPRESA MPAL. DE VIVIENDA Y SUELO,S.A.	267.785,08	0,00	267.785,08	0,00	267.785,08	0,00
78900 OTRAS TRANSFERENCIAS DE CAPITAL A FAMILIAS	10.977.997,58	0,00	10.977.997,58	0,00	10.977.997,58	0,00
****** **001170 HACIENDA Y PERSONAL**	23.279.999,20	0,00	23.279.999,20	0,00	17.370.317,38	5.909.681,82
***** **22101 ACCIÓN SOCIAL PARA EL PERSONAL**	2.227,00	0,00	2.227,00	0,00	2.227,00	0,00
16108 TRANSPORTE PERSONAL JUBILADO	85,60	0,00	85,60	0,00	85,60	0,00
16202 TRANSPORTE DEL PERSONAL	2.141,40	0,00	2.141,40	0,00	2.141,40	0,00
***** **22102 OTRAS PRESTACIONES**	2.671,52	0,00	2.671,52	0,00	2.671,52	0,00
16208 PREMIO RENDIMIENTO Y AÑOS DE SERVICIO	2.671,52	0,00	2.671,52	0,00	2.671,52	0,00
***** **92003 CONTRATACIÓN Y SERVICIOS**	17.134.055,03	0,00	17.134.055,03	0,00	11.224.373,21	5.909.681,82
20400 ARRENDAMIENTOS DE MATERIAL DE TRANSPORTE	37.760,89	0,00	37.760,89	0,00	37.760,89	0,00
21400 REP., MANT. Y CONSERV. ELEMENTOS DE TRANSPORTE	6.642,50	0,00	6.642,50	0,00	6.642,50	0,00
22000 MATERIAL DE OFICINA ORDINARIO NO INVENTARIABLE	6,64	0,00	6,64	0,00	6,64	0,00
22100 ENERGÍA ELÉCTRICA	9.449.111,64	0,00	9.449.111,64	0,00	9.449.111,64	0,00
22101 AGUA	5.909.681,82	0,00	5.909.681,82	0,00	0,00	5.909.681,82
22102 GAS	1.427.066,00	0,00	1.427.066,00	0,00	1.427.066,00	0,00
22103 COMBUSTIBLES Y CARBURANTES	37.629,79	0,00	37.629,79	0,00	37.629,79	0,00
22198 PLAN ESE 2000. SERVICIOS ENERGÉTICOS	188.160,25	0,00	188.160,25	0,00	188.160,25	0,00
22706 ESTUDIOS Y TRABAJOS TÉCNICOS	77.742,50	0,00	77.742,50	0,00	77.742,50	0,00

AYUNTAMIENTO DE MADRID

INFORMACIÓN PRESUPUESTARIA. EJERCICIO CERRADOS. PRESUPUESTO DE GASTOS

OBLIGACIONES DE PRESUPUESTOS CERRADOS

Ejercicio : 2023 **Fecha: 31/12/2023**

Centro : AYUNTAMIENTO DE MADRID

EJERCICIO - ORGÁNICO - FUNCIONAL- ECONÓMICO	OBLIGACIONES PTES. PAGO A 1 DE ENERO	MODIFICACIONES SALDO INICIAL Y ANULACIONES	TOTAL OBLIGACIONES	PRESCRIPCIONES	PAGOS REALIZADOS	OBLIGACIONES PTES. PAGO A 31 DE DICIEMBRE
22799 OTROS TRABAJOS REALIZADOS POR OTRAS EMP. Y PROF.	253,00	0,00	253,00	0,00	253,00	0,00
* 92004 FORMACIÓN DE PERSONAL	301.969,39	0,00	301.969,39	0,00	301.969,39	0,00
16200 FORMACIÓN Y PERFECCIONAMIENTO DEL PERSONAL	151.757,81	0,00	151.757,81	0,00	151.757,81	0,00
22300 TRANSPORTES	344,81	0,00	344,81	0,00	344,81	0,00
22706 ESTUDIOS Y TRABAJOS TÉCNICOS	18.924,40	0,00	18.924,40	0,00	18.924,40	0,00
22799 OTROS TRABAJOS REALIZADOS POR OTRAS EMP. Y PROF.	1.119,25	0,00	1.119,25	0,00	1.119,25	0,00
23300 INDEMNIZACIÓN A FORMADORES INTERNOS	83.323,12	0,00	83.323,12	0,00	83.323,12	0,00
25100 TRABAJOS REALIZADOS POR UNIVERSIDADES PÚBLICAS	46.500,00	0,00	46.500,00	0,00	46.500,00	0,00
* 92005 RELACIONES LABORALES	3.579,80	0,00	3.579,80	0,00	3.579,80	0,00
22199 OTROS SUMINISTROS	580,80	0,00	580,80	0,00	580,80	0,00
22604 GASTOS JURÍDICOS Y CONTENCIOSOS	2.999,00	0,00	2.999,00	0,00	2.999,00	0,00
* 92008 PLANIFICACIÓN DE RECURSOS HUMANOS	28.636,08	0,00	28.636,08	0,00	28.636,08	0,00
22607 OPOSICIONES Y PRUEBAS SELECTIVAS	21.108,21	0,00	21.108,21	0,00	21.108,21	0,00
23302 INDEMNIZACIÓN POR ASISTENCIA A TRIBUNALES	7.527,87	0,00	7.527,87	0,00	7.527,87	0,00
* 92310 ESTADÍSTICA	7.723,83	0,00	7.723,83	0,00	7.723,83	0,00
22706 ESTUDIOS Y TRABAJOS TÉCNICOS	7.723,83	0,00	7.723,83	0,00	7.723,83	0,00
* 93100 DIR.Y GEST.ADMV. DE HACIENDA Y PERSONAL	5.713.245,92	0,00	5.713.245,92	0,00	5.713.245,92	0,00
20200 ARRENDAMIENTOS DE EDIFICIOS Y OTRAS CONSTRUCCIONES	5.018,84	0,00	5.018,84	0,00	5.018,84	0,00
21200 REP.MANT. Y CONSERV. EDIFICIOS Y OTRAS CONSTRUC.	1.261,09	0,00	1.261,09	0,00	1.261,09	0,00
21300 REP.MANT.Y CONSERV. MAQUINARIA, INSTAL. Y UTILLAJE	3.904,34	0,00	3.904,34	0,00	3.904,34	0,00
21500 REP., MANT. Y CONSERV. DE MOBILIARIO	3.314,19	0,00	3.314,19	0,00	3.314,19	0,00
22000 MATERIAL DE OFICINA ORDINARIO NO INVENTARIABLE	400,07	0,00	400,07	0,00	400,07	0,00
22104 VESTUARIO	1.054,15	0,00	1.054,15	0,00	1.054,15	0,00
22603 PUBLICACIÓN EN DIARIOS OFICIALES	2.221,18	0,00	2.221,18	0,00	2.221,18	0,00
22701 SEGURIDAD	100,74	0,00	100,74	0,00	100,74	0,00
22706 ESTUDIOS Y TRABAJOS TÉCNICOS	14.377,23	0,00	14.377,23	0,00	14.377,23	0,00
23399 OTRAS INDEMNIZACIONES	53,00	0,00	53,00	0,00	53,00	0,00
41007 A LA AGENCIA TRIBUTARIA MADRID	5.547.941,09	0,00	5.547.941,09	0,00	5.547.941,09	0,00
41008 A MADRID SALUD	10.000,00	0,00	10.000,00	0,00	10.000,00	0,00
71007 A LA AGENCIA TRIBUTARIA MADRID	123.600,00	0,00	123.600,00	0,00	123.600,00	0,00

AYUNTAMIENTO DE MADRID

INFORMACIÓN PRESUPUESTARIA. EJERCICIO CERRADOS. PRESUPUESTO DE GASTOS

OBLIGACIONES DE PRESUPUESTOS CERRADOS

Ejercicio : 2023 **Fecha: 31/12/2023**

Centro : AYUNTAMIENTO DE MADRID

EJERCICIO - ORGÁNICO - FUNCIONAL- ECONÓMICO	OBLIGACIONES PTES. PAGO A 1 DE ENERO	MODIFICACIONES SALDO INICIAL Y ANULACIONES	TOTAL OBLIGACIONES	PRESCRIPCIONES	PAGOS REALIZADOS	OBLIGACIONES PTES. PAGO A 31 DE DICIEMBRE
* 93105 SECTOR PÚBLICO	56.543,30	0,00	56.543,30	0,00	56.543,30	0,00
22706 ESTUDIOS Y TRABAJOS TÉCNICOS	56.543,30	0,00	56.543,30	0,00	56.543,30	0,00
* 93106 AUDITORÍA, IMPULSO DE LA MODERNIZACIÓN E INNOVACIÓ	29.347,33	0,00	29.347,33	0,00	29.347,33	0,00
22706 ESTUDIOS Y TRABAJOS TÉCNICOS	29.347,33	0,00	29.347,33	0,00	29.347,33	0,00
** 001180 FAMILIAS, IGUALDAD Y BIENESTAR SOCIAL	21.318.179,47	0,00	21.318.179,47	0,00	21.318.179,47	0,00
* 23100 DIR.Y GEST.ADMV. DE FAMILIAS, IGUALDAD Y B.SOCIAL	526.390,32	0,00	526.390,32	0,00	526.390,32	0,00
20200 ARRENDAMIENTOS DE EDIFICIOS Y OTRAS CONSTRUCCIONES	989,23	0,00	989,23	0,00	989,23	0,00
21200 REP.MANT. Y CONSERV. EDIFICIOS Y OTRAS CONSTRUC.	44.090,22	0,00	44.090,22	0,00	44.090,22	0,00
21300 REP.MANT.Y CONSERV. MAQUINARIA, INSTAL. Y UTILLAJE	5.187,27	0,00	5.187,27	0,00	5.187,27	0,00
22000 MATERIAL DE OFICINA ORDINARIO NO INVENTARIABLE	7.625,12	0,00	7.625,12	0,00	7.625,12	0,00
22104 VESTUARIO	15.879,59	0,00	15.879,59	0,00	15.879,59	0,00
22110 PRODUCTOS DE LIMPIEZA Y ASEO	7.124,20	0,00	7.124,20	0,00	7.124,20	0,00
22300 TRANSPORTES	9.356,71	0,00	9.356,71	0,00	9.356,71	0,00
22606 REUNIONES, CONFERENCIAS Y CURSOS	28.814,43	0,00	28.814,43	0,00	28.814,43	0,00
22700 LIMPIEZA Y ASEO	244.773,00	0,00	244.773,00	0,00	244.773,00	0,00
22706 ESTUDIOS Y TRABAJOS TÉCNICOS	3.004,86	0,00	3.004,86	0,00	3.004,86	0,00
62300 MAQUINARIA	5.135,48	0,00	5.135,48	0,00	5.135,48	0,00
62301 INSTALACIONES TÉCNICAS	104.784,95	0,00	104.784,95	0,00	104.784,95	0,00
63301 INSTALACIONES (REFORMA Y REPOSICIÓN)	49.625,26	0,00	49.625,26	0,00	49.625,26	0,00
* 23101 PREVENCIÓN Y ATENCIÓN FRENTE A VIOLENCIA DE GÉNERO	491.910,12	0,00	491.910,12	0,00	491.910,12	0,00
22602 PUBLICIDAD Y PROPAGANDA	106.516,02	0,00	106.516,02	0,00	106.516,02	0,00
22606 REUNIONES, CONFERENCIAS Y CURSOS	12.375,00	0,00	12.375,00	0,00	12.375,00	0,00
22799 OTROS TRABAJOS REALIZADOS POR OTRAS EMP. Y PROF.	91.019,10	0,00	91.019,10	0,00	91.019,10	0,00
48099 A OTRAS FUNDACIONES	80.000,00	0,00	80.000,00	0,00	80.000,00	0,00
48901 OTRAS TRANSFERENCIAS A INSTITUC. SIN FINES LUCRO	202.000,00	0,00	202.000,00	0,00	202.000,00	0,00
* 23102 FAMILIA E INFANCIA	6.411.771,52	0,00	6.411.771,52	0,00	6.411.771,52	0,00
22199 OTROS SUMINISTROS	4.670,60	0,00	4.670,60	0,00	4.670,60	0,00
22602 PUBLICIDAD Y PROPAGANDA	94.010,55	0,00	94.010,55	0,00	94.010,55	0,00
22706 ESTUDIOS Y TRABAJOS TÉCNICOS	17.908,00	0,00	17.908,00	0,00	17.908,00	0,00
22799 OTROS TRABAJOS REALIZADOS POR OTRAS EMP. Y PROF.	1.571.328,27	0,00	1.571.328,27	0,00	1.571.328,27	0,00

AYUNTAMIENTO DE MADRID

INFORMACIÓN PRESUPUESTARIA. EJERCICIO CERRADOS. PRESUPUESTO DE GASTOS

OBLIGACIONES DE PRESUPUESTOS CERRADOS

Ejercicio : 2023 **Fecha: 31/12/2023**

Centro : AYUNTAMIENTO DE MADRID

EJERCICIO - ORGÁNICO - FUNCIONAL- ECONÓMICO	OBLIGACIONES PTES. PAGO A 1 DE ENERO	MODIFICACIONES SALDO INICIAL Y ANULACIONES	TOTAL OBLIGACIONES	PRESCRIPCIONES	PAGOS REALIZADOS	OBLIGACIONES PTES. PAGO A 31 DE DICIEMBRE
48099 A OTRAS FUNDACIONES	170.000,00	0,00	170.000,00	0,00	170.000,00	0,00
48901 OTRAS TRANSFERENCIAS A INSTITUC. SIN FINES LUCRO	4.551.337,00	0,00	4.551.337,00	0,00	4.551.337,00	0,00
62599 OTRO MOBILIARIO Y ENSERES	2.517,10	0,00	2.517,10	0,00	2.517,10	0,00
* **23103 MAYORES**	5.815.474,59	0,00	5.815.474,59	0,00	5.815.474,59	0,00
22602 PUBLICIDAD Y PROPAGANDA	106.439,43	0,00	106.439,43	0,00	106.439,43	0,00
22706 ESTUDIOS Y TRABAJOS TÉCNICOS	20.090,00	0,00	20.090,00	0,00	20.090,00	0,00
22710 SERVICIO DE AYUDA A DOMICILIO	1.284.201,11	0,00	1.284.201,11	0,00	1.284.201,11	0,00
22799 OTROS TRABAJOS REALIZADOS POR OTRAS EMP. Y PROF.	4.230.850,72	0,00	4.230.850,72	0,00	4.230.850,72	0,00
48099 A OTRAS FUNDACIONES	60.000,00	0,00	60.000,00	0,00	60.000,00	0,00
48901 OTRAS TRANSFERENCIAS A INSTITUC. SIN FINES LUCRO	70.000,00	0,00	70.000,00	0,00	70.000,00	0,00
62599 OTRO MOBILIARIO Y ENSERES	38.676,49	0,00	38.676,49	0,00	38.676,49	0,00
63599 OTRO MOBILIARIO Y ENSERES (REFORMA Y REPOSICIÓN)	5.216,84	0,00	5.216,84	0,00	5.216,84	0,00
* **23104 PROMOC. CONCILIACIÓN Y COOP. INST. PARA IGUALDAD D**	1.438.257,73	0,00	1.438.257,73	0,00	1.438.257,73	0,00
22602 PUBLICIDAD Y PROPAGANDA	8.250,69	0,00	8.250,69	0,00	8.250,69	0,00
22799 OTROS TRABAJOS REALIZADOS POR OTRAS EMP. Y PROF.	153.007,04	0,00	153.007,04	0,00	153.007,04	0,00
48099 A OTRAS FUNDACIONES	490.914,25	0,00	490.914,25	0,00	490.914,25	0,00
48901 OTRAS TRANSFERENCIAS A INSTITUC. SIN FINES LUCRO	786.085,75	0,00	786.085,75	0,00	786.085,75	0,00
* **23106 SERVICIOS SOCIALES Y EMERGENCIA SOCIAL**	1.506.873,03	0,00	1.506.873,03	0,00	1.506.873,03	0,00
22602 PUBLICIDAD Y PROPAGANDA	255.503,59	0,00	255.503,59	0,00	255.503,59	0,00
22606 REUNIONES, CONFERENCIAS Y CURSOS	2.721,42	0,00	2.721,42	0,00	2.721,42	0,00
22706 ESTUDIOS Y TRABAJOS TÉCNICOS	20.631,47	0,00	20.631,47	0,00	20.631,47	0,00
22799 OTROS TRABAJOS REALIZADOS POR OTRAS EMP. Y PROF.	1.228.016,55	0,00	1.228.016,55	0,00	1.228.016,55	0,00
* **23107 INCLUSIÓN SOCIAL**	3.059.734,50	0,00	3.059.734,50	0,00	3.059.734,50	0,00
21300 REP.MANT.Y CONSERV. MAQUINARIA, INSTAL. Y UTILLAJE	1.323,81	0,00	1.323,81	0,00	1.323,81	0,00
22105 PRODUCTOS ALIMENTICIOS	184.154,36	0,00	184.154,36	0,00	184.154,36	0,00
22199 OTROS SUMINISTROS	1.875,50	0,00	1.875,50	0,00	1.875,50	0,00
22602 PUBLICIDAD Y PROPAGANDA	15.124,39	0,00	15.124,39	0,00	15.124,39	0,00
22706 ESTUDIOS Y TRABAJOS TÉCNICOS	10.819,25	0,00	10.819,25	0,00	10.819,25	0,00
22799 OTROS TRABAJOS REALIZADOS POR OTRAS EMP. Y PROF.	542.133,19	0,00	542.133,19	0,00	542.133,19	0,00
48099 A OTRAS FUNDACIONES	364.949,37	0,00	364.949,37	0,00	364.949,37	0,00

AYUNTAMIENTO DE MADRID

INFORMACIÓN PRESUPUESTARIA. EJERCICIO CERRADOS. PRESUPUESTO DE GASTOS

OBLIGACIONES DE PRESUPUESTOS CERRADOS

Ejercicio : 2023 **Fecha: 31/12/2023**

Centro : AYUNTAMIENTO DE MADRID

EJERCICIO - ORGÁNICO - FUNCIONAL- ECONÓMICO	OBLIGACIONES PTES. PAGO A 1 DE ENERO	MODIFICACIONES SALDO INICIAL Y ANULACIONES	TOTAL OBLIGACIONES	PRESCRIPCIONES	PAGOS REALIZADOS	OBLIGACIONES PTES. PAGO A 31 DE DICIEMBRE
48900 OTRAS TRANSFERENCIAS A FAMILIAS	2.436,00	0,00	2.436,00	0,00	2.436,00	0,00
48901 OTRAS TRANSFERENCIAS A INSTITUC. SIN FINES LUCRO	1.936.918,63	0,00	1.936.918,63	0,00	1.936.918,63	0,00
* **23109 INNOVACIÓN Y ESTRATEGIA SOCIAL**	105.239,76	0,00	105.239,76	0,00	105.239,76	0,00
22706 ESTUDIOS Y TRABAJOS TÉCNICOS	105.239,76	0,00	105.239,76	0,00	105.239,76	0,00
* **23110 VOLUNTARIADO**	250.000,00	0,00	250.000,00	0,00	250.000,00	0,00
48099 A OTRAS FUNDACIONES	100.000,00	0,00	100.000,00	0,00	100.000,00	0,00
48901 OTRAS TRANSFERENCIAS A INSTITUC. SIN FINES LUCRO	150.000,00	0,00	150.000,00	0,00	150.000,00	0,00
* **23166 NGEU. ITINERARIOS DE INCLUSIÓN SOCIAL**	226.902,02	0,00	226.902,02	0,00	226.902,02	0,00
22300 TRANSPORTES	19.500,00	0,00	19.500,00	0,00	19.500,00	0,00
22799 OTROS TRABAJOS REALIZADOS POR OTRAS EMP. Y PROF.	207.402,02	0,00	207.402,02	0,00	207.402,02	0,00
* **32301 CENTROS DOCENTES ENSEÑANZA INFANTIL Y PRIMARIA**	768.385,16	0,00	768.385,16	0,00	768.385,16	0,00
22000 MATERIAL DE OFICINA ORDINARIO NO INVENTARIABLE	1.709,82	0,00	1.709,82	0,00	1.709,82	0,00
22105 PRODUCTOS ALIMENTICIOS	6.018,72	0,00	6.018,72	0,00	6.018,72	0,00
22110 PRODUCTOS DE LIMPIEZA Y ASEO	1.009,32	0,00	1.009,32	0,00	1.009,32	0,00
22199 OTROS SUMINISTROS	128.566,07	0,00	128.566,07	0,00	128.566,07	0,00
22300 TRANSPORTES	1.708,80	0,00	1.708,80	0,00	1.708,80	0,00
22799 OTROS TRABAJOS REALIZADOS POR OTRAS EMP. Y PROF.	3.331,37	0,00	3.331,37	0,00	3.331,37	0,00
23399 OTRAS INDEMNIZACIONES	2.100,00	0,00	2.100,00	0,00	2.100,00	0,00
48201 BECAS	154.320,52	0,00	154.320,52	0,00	154.320,52	0,00
62300 MAQUINARIA	19.653,48	0,00	19.653,48	0,00	19.653,48	0,00
62599 OTRO MOBILIARIO Y ENSERES	449.967,06	0,00	449.967,06	0,00	449.967,06	0,00
* **32501 ABSENTISMO**	14.755,55	0,00	14.755,55	0,00	14.755,55	0,00
22799 OTROS TRABAJOS REALIZADOS POR OTRAS EMP. Y PROF.	14.755,55	0,00	14.755,55	0,00	14.755,55	0,00
* **32601 SERVICIOS COMPLEMENTARIOS EDUCACIÓN**	475.265,59	0,00	475.265,59	0,00	475.265,59	0,00
21300 REP.MANT.Y CONSERV. MAQUINARIA, INSTAL. Y UTILLAJE	5.502,84	0,00	5.502,84	0,00	5.502,84	0,00
22001 PRENSA, REVISTAS, LIBROS Y OTRAS PUBLICACIONES	1.304,28	0,00	1.304,28	0,00	1.304,28	0,00
22199 OTROS SUMINISTROS	2.081,58	0,00	2.081,58	0,00	2.081,58	0,00
22300 TRANSPORTES	37.921,40	0,00	37.921,40	0,00	37.921,40	0,00
22602 PUBLICIDAD Y PROPAGANDA	9.586,04	0,00	9.586,04	0,00	9.586,04	0,00
22700 LIMPIEZA Y ASEO	523,60	0,00	523,60	0,00	523,60	0,00

AYUNTAMIENTO DE MADRID

INFORMACIÓN PRESUPUESTARIA. EJERCICIO CERRADOS. PRESUPUESTO DE GASTOS

OBLIGACIONES DE PRESUPUESTOS CERRADOS

Ejercicio : 2023 **Fecha: 31/12/2023**

Centro : AYUNTAMIENTO DE MADRID

EJERCICIO - ORGÁNICO - FUNCIONAL- ECONÓMICO	OBLIGACIONES PTES. PAGO A 1 DE ENERO	MODIFICACIONES SALDO INICIAL Y ANULACIONES	TOTAL OBLIGACIONES	PRESCRIPCIONES	PAGOS REALIZADOS	OBLIGACIONES PTES. PAGO A 31 DE DICIEMBRE
22799 OTROS TRABAJOS REALIZADOS POR OTRAS EMP. Y PROF.	393.323,88	0,00	393.323,88	0,00	393.323,88	0,00
26000 TRABAJOS REALIZ. POR INSTITUCIONES S.F. DE LUCRO	13.391,66	0,00	13.391,66	0,00	13.391,66	0,00
48203 PREMIOS	700,00	0,00	700,00	0,00	700,00	0,00
62599 OTRO MOBILIARIO Y ENSERES	6.544,06	0,00	6.544,06	0,00	6.544,06	0,00
63599 OTRO MOBILIARIO Y ENSERES (REFORMA Y REPOSICIÓN)	4.386,25	0,00	4.386,25	0,00	4.386,25	0,00
*** 33701 INSTALACIONES JUVENTUD**	47.675,95	0,00	47.675,95	0,00	47.675,95	0,00
62599 OTRO MOBILIARIO Y ENSERES	33.710,97	0,00	33.710,97	0,00	33.710,97	0,00
62901 SEÑALIZACIÓN	13.964,98	0,00	13.964,98	0,00	13.964,98	0,00
*** 33702 ACTIVIDADES OCIO Y TIEMPO LIBRE JUVENTUD**	179.543,63	0,00	179.543,63	0,00	179.543,63	0,00
22799 OTROS TRABAJOS REALIZADOS POR OTRAS EMP. Y PROF.	111.543,63	0,00	111.543,63	0,00	111.543,63	0,00
48203 PREMIOS	68.000,00	0,00	68.000,00	0,00	68.000,00	0,00
**** 001190 OBRAS Y EQUIPAMIENTOS**	100.608.834,66	0,00	100.608.834,66	0,00	100.608.834,66	0,00
*** 15320 DIR.Y GEST.ADMV. DE OBRAS Y EQUIPAMIENTOS**	20.718,61	0,00	20.718,61	0,00	20.718,61	0,00
20500 ARRENDAMIENTOS DE MOBILIARIO Y ENSERES	2.541,00	0,00	2.541,00	0,00	2.541,00	0,00
21300 REP.MANT.Y CONSERV. MAQUINARIA, INSTAL. Y UTILLAJE	902,64	0,00	902,64	0,00	902,64	0,00
22000 MATERIAL DE OFICINA ORDINARIO NO INVENTARIABLE	4,51	0,00	4,51	0,00	4,51	0,00
22105 PRODUCTOS ALIMENTICIOS	301,91	0,00	301,91	0,00	301,91	0,00
22199 OTROS SUMINISTROS	1.272,12	0,00	1.272,12	0,00	1.272,12	0,00
22604 GASTOS JURÍDICOS Y CONTENCIOSOS	57,00	0,00	57,00	0,00	57,00	0,00
22704 CUSTODIA, DEPÓSITOS Y ALMACENAJE	1.979,59	0,00	1.979,59	0,00	1.979,59	0,00
22706 ESTUDIOS Y TRABAJOS TÉCNICOS	2.075,15	0,00	2.075,15	0,00	2.075,15	0,00
62500 MOBILIARIO Y EQUIPOS DE OFICINA	11.584,69	0,00	11.584,69	0,00	11.584,69	0,00
*** 15321 VÍAS PÚBLICAS**	27.704.890,05	0,00	27.704.890,05	0,00	27.704.890,05	0,00
21000 REP.MANT. Y CONSERV. BIENES DESTINADOS USO GENERAL	688.566,22	0,00	688.566,22	0,00	688.566,22	0,00
22706 ESTUDIOS Y TRABAJOS TÉCNICOS	454.679,78	0,00	454.679,78	0,00	454.679,78	0,00
48901 OTRAS TRANSFERENCIAS A INSTITUC. SIN FINES LUCRO	196.800,87	0,00	196.800,87	0,00	196.800,87	0,00
60903 URBANIZACIÓN A CARGO DE PARTICULARES	127.814,28	0,00	127.814,28	0,00	127.814,28	0,00
60904 URBANIZACIÓN A CARGO DEL AYUNTAMIENTO	154.282,34	0,00	154.282,34	0,00	154.282,34	0,00
61904 URBANIZACIÓN A CARGO DEL AYUNTAMIENTO (REMODELAC.)	404.312,89	0,00	404.312,89	0,00	404.312,89	0,00
61910 VIALES (REMODELACIÓN)	23.232.687,24	0,00	23.232.687,24	0,00	23.232.687,24	0,00

AYUNTAMIENTO DE MADRID

INFORMACIÓN PRESUPUESTARIA. EJERCICIO CERRADOS. PRESUPUESTO DE GASTOS

OBLIGACIONES DE PRESUPUESTOS CERRADOS

Ejercicio : 2023 **Fecha: 31/12/2023**

Centro : AYUNTAMIENTO DE MADRID

EJERCICIO - ORGÁNICO - FUNCIONAL- ECONÓMICO	OBLIGACIONES PTES. PAGO A 1 DE ENERO	MODIFICACIONES SALDO INICIAL Y ANULACIONES	TOTAL OBLIGACIONES	PRESCRIPCIONES	PAGOS REALIZADOS	OBLIGACIONES PTES. PAGO A 31 DE DICIEMBRE
68101 URBANIZACIÓN NUEVA DE SUELO PATRIMONIAL	2.445.746,43	0,00	2.445.746,43	0,00	2.445.746,43	0,00
* 15340 INFRAESTRUCTURAS URBANAS	7.259.512,14	0,00	7.259.512,14	0,00	7.259.512,14	0,00
22706 ESTUDIOS Y TRABAJOS TÉCNICOS	437.387,81	0,00	437.387,81	0,00	437.387,81	0,00
61904 URBANIZACIÓN A CARGO DEL AYUNTAMIENTO (REMODELAC.)	6.822.124,33	0,00	6.822.124,33	0,00	6.822.124,33	0,00
* 15350 OFICINA DE ACCESIBILIDAD	43.535,32	0,00	43.535,32	0,00	43.535,32	0,00
22706 ESTUDIOS Y TRABAJOS TÉCNICOS	43.535,32	0,00	43.535,32	0,00	43.535,32	0,00
* 15360 NGEU. ZBE TRANSFORMACIÓN DIGITAL Y SOSTENIBLE	5.710.724,50	0,00	5.710.724,50	0,00	5.710.724,50	0,00
60911 PASOS A DISTINTO NIVEL	965.979,62	0,00	965.979,62	0,00	965.979,62	0,00
61904 URBANIZACIÓN A CARGO DEL AYUNTAMIENTO (REMODELAC.)	3.202.113,78	0,00	3.202.113,78	0,00	3.202.113,78	0,00
61910 VIALES (REMODELACIÓN)	1.542.631,10	0,00	1.542.631,10	0,00	1.542.631,10	0,00
* 15362 NGEU. APOYO MERCADOS SOSTENIBLES	1.518.912,67	0,00	1.518.912,67	0,00	1.518.912,67	0,00
61904 URBANIZACIÓN A CARGO DEL AYUNTAMIENTO (REMODELAC.)	615.648,85	0,00	615.648,85	0,00	615.648,85	0,00
61910 VIALES (REMODELACIÓN)	903.263,82	0,00	903.263,82	0,00	903.263,82	0,00
* 16501 EQUIPAMIENTOS URBANOS	9.509.300,28	0,00	9.509.300,28	0,00	9.509.300,28	0,00
21000 REP.MANT. Y CONSERV. BIENES DESTINADOS USO GENERAL	1.644.359,84	0,00	1.644.359,84	0,00	1.644.359,84	0,00
22100 ENERGÍA ELÉCTRICA	1.873.901,06	0,00	1.873.901,06	0,00	1.873.901,06	0,00
22706 ESTUDIOS Y TRABAJOS TÉCNICOS	111.174,92	0,00	111.174,92	0,00	111.174,92	0,00
22799 OTROS TRABAJOS REALIZADOS POR OTRAS EMP. Y PROF.	400.133,71	0,00	400.133,71	0,00	400.133,71	0,00
60917 ALUMBRADO PUBLICO	2.805.610,81	0,00	2.805.610,81	0,00	2.805.610,81	0,00
61911 PASOS A DISTINTO NIVEL	2.033.339,69	0,00	2.033.339,69	0,00	2.033.339,69	0,00
61916 FUENTES Y ESTANQUES (REF)	640.780,25	0,00	640.780,25	0,00	640.780,25	0,00
* 91207 ÁREA GOB. OBRAS Y EQUIPAMIENTOS	1.367,78	0,00	1.367,78	0,00	1.367,78	0,00
22601 ATENCIONES PROTOCOLARIAS Y REPRESENTATIVAS	1.367,78	0,00	1.367,78	0,00	1.367,78	0,00
* 93301 CONSTR.MNTO.Y REHABILITACIÓN INMUEBLES MUNICIPALES	48.577.551,56	0,00	48.577.551,56	0,00	48.577.551,56	0,00
21300 REP.MANT.Y CONSERV. MAQUINARIA, INSTAL. Y UTILLAJE	83.769,94	0,00	83.769,94	0,00	83.769,94	0,00
22706 ESTUDIOS Y TRABAJOS TÉCNICOS	23.725,89	0,00	23.725,89	0,00	23.725,89	0,00
62200 EDIFICIOS Y OTRAS CONSTRUCCIONES	22.194.416,39	0,00	22.194.416,39	0,00	22.194.416,39	0,00
63200 EDIFICIOS Y OTRAS CONSTRUCCIONES (REFORMA)	26.275.639,34	0,00	26.275.639,34	0,00	26.275.639,34	0,00
* 93304 GESTIÓN PATRIMONIAL	14.584,00	0,00	14.584,00	0,00	14.584,00	0,00
22400 PRIMAS DE SEGUROS	14.584,00	0,00	14.584,00	0,00	14.584,00	0,00

AYUNTAMIENTO DE MADRID

INFORMACIÓN PRESUPUESTARIA. EJERCICIO CERRADOS. PRESUPUESTO DE GASTOS

OBLIGACIONES DE PRESUPUESTOS CERRADOS

Ejercicio : 2023 **Fecha: 31/12/2023**

Centro : AYUNTAMIENTO DE MADRID

EJERCICIO - ORGÁNICO - FUNCIONAL- ECONÓMICO	OBLIGACIONES PTES. PAGO A 1 DE ENERO	MODIFICACIONES SALDO INICIAL Y ANULACIONES	TOTAL OBLIGACIONES	PRESCRIPCIONES	PAGOS REALIZADOS	OBLIGACIONES PTES. PAGO A 31 DE DICIEMBRE
* 93379 NGEU. CONVENIO SERVICIOS SOCIALES	247.737,75	0,00	247.737,75	0,00	247.737,75	0,00
62200 EDIFICIOS Y OTRAS CONSTRUCCIONES	247.737,75	0,00	247.737,75	0,00	247.737,75	0,00
** 001201 DISTRITO DE CENTRO	3.094.239,73	0,00	3.094.239,73	0,00	3.094.239,73	0,00
* 15322 OTRAS ACTUACIONES EN VÍAS PÚBLICAS	531.910,19	0,00	531.910,19	0,00	531.910,19	0,00
61910 VIALES (REMODELACIÓN)	531.910,19	0,00	531.910,19	0,00	531.910,19	0,00
* 17102 ZONAS VERDES	1.003.391,03	0,00	1.003.391,03	0,00	1.003.391,03	0,00
60913 MOBILIARIO URBANO	50.676,34	0,00	50.676,34	0,00	50.676,34	0,00
61913 MOBILIARIO URBANO (REF)	19.296,62	0,00	19.296,62	0,00	19.296,62	0,00
61920 PARQUES (REMODELACIÓN)	380.093,61	0,00	380.093,61	0,00	380.093,61	0,00
61921 ZONAS AJARDINADAS (REM)	553.324,46	0,00	553.324,46	0,00	553.324,46	0,00
* 23102 FAMILIA E INFANCIA	6.969,75	0,00	6.969,75	0,00	6.969,75	0,00
48900 OTRAS TRANSFERENCIAS A FAMILIAS	6.969,75	0,00	6.969,75	0,00	6.969,75	0,00
* 23103 MAYORES	7.652,72	0,00	7.652,72	0,00	7.652,72	0,00
48900 OTRAS TRANSFERENCIAS A FAMILIAS	6.291,14	0,00	6.291,14	0,00	6.291,14	0,00
78900 OTRAS TRANSFERENCIAS DE CAPITAL A FAMILIAS	1.361,58	0,00	1.361,58	0,00	1.361,58	0,00
* 23106 SERVICIOS SOCIALES Y EMERGENCIA SOCIAL	15.077,40	0,00	15.077,40	0,00	15.077,40	0,00
48900 OTRAS TRANSFERENCIAS A FAMILIAS	15.077,40	0,00	15.077,40	0,00	15.077,40	0,00
* 32301 CENTROS DOCENTES ENSEÑANZA INFANTIL Y PRIMARIA	456.380,53	0,00	456.380,53	0,00	456.380,53	0,00
21200 REP.MANT. Y CONSERV. EDIFICIOS Y OTRAS CONSTRUC.	55.851,70	0,00	55.851,70	0,00	55.851,70	0,00
22105 PRODUCTOS ALIMENTICIOS	2.248,62	0,00	2.248,62	0,00	2.248,62	0,00
22300 TRANSPORTES	2.964,50	0,00	2.964,50	0,00	2.964,50	0,00
22799 OTROS TRABAJOS REALIZADOS POR OTRAS EMP. Y PROF.	58.031,41	0,00	58.031,41	0,00	58.031,41	0,00
63200 EDIFICIOS Y OTRAS CONSTRUCCIONES (REFORMA)	337.284,30	0,00	337.284,30	0,00	337.284,30	0,00
* 32601 SERVICIOS COMPLEMENTARIOS EDUCACIÓN	15.875,81	0,00	15.875,81	0,00	15.875,81	0,00
22799 OTROS TRABAJOS REALIZADOS POR OTRAS EMP. Y PROF.	15.875,81	0,00	15.875,81	0,00	15.875,81	0,00
* 33401 ACTIVIDADES CULTURALES	38.917,36	0,00	38.917,36	0,00	38.917,36	0,00
22199 OTROS SUMINISTROS	1.641,97	0,00	1.641,97	0,00	1.641,97	0,00
22602 PUBLICIDAD Y PROPAGANDA	5.473,44	0,00	5.473,44	0,00	5.473,44	0,00
22799 OTROS TRABAJOS REALIZADOS POR OTRAS EMP. Y PROF.	14.120,70	0,00	14.120,70	0,00	14.120,70	0,00
62599 OTRO MOBILIARIO Y ENSERES	17.681,25	0,00	17.681,25	0,00	17.681,25	0,00

AYUNTAMIENTO DE MADRID

INFORMACIÓN PRESUPUESTARIA. EJERCICIO CERRADOS. PRESUPUESTO DE GASTOS

OBLIGACIONES DE PRESUPUESTOS CERRADOS

Ejercicio : 2023 **Fecha: 31/12/2023**

Centro : AYUNTAMIENTO DE MADRID

EJERCICIO - ORGÁNICO - FUNCIONAL- ECONÓMICO	OBLIGACIONES PTES. PAGO A 1 DE ENERO	MODIFICACIONES SALDO INICIAL Y ANULACIONES	TOTAL OBLIGACIONES	PRESCRIPCIONES	PAGOS REALIZADOS	OBLIGACIONES PTES. PAGO A 31 DE DICIEMBRE
* 34101 ACTUACIONES DEPORTIVAS EN DISTRITOS	13.966,22	0,00	13.966,22	0,00	13.966,22	0,00
22799 OTROS TRABAJOS REALIZADOS POR OTRAS EMP. Y PROF.	13.966,22	0,00	13.966,22	0,00	13.966,22	0,00
* 34201 INSTALACIONES DEPORTIVAS	7.026,43	0,00	7.026,43	0,00	7.026,43	0,00
61999 OTRAS INVERS.DE REPOS.EN INFR.Y BIENES USO GENERAL	5.311,94	0,00	5.311,94	0,00	5.311,94	0,00
63200 EDIFICIOS Y OTRAS CONSTRUCCIONES (REFORMA)	341,96	0,00	341,96	0,00	341,96	0,00
63999 OTRAS INVERS. DE REPOS. ASOC. AL FUNC. OPER. SERV.	1.372,53	0,00	1.372,53	0,00	1.372,53	0,00
* 92001 DIREC. Y GESTIÓN ADMTVA. DEL DISTRITO	6.119,00	0,00	6.119,00	0,00	6.119,00	0,00
20200 ARRENDAMIENTOS DE EDIFICIOS Y OTRAS CONSTRUCCIONES	1.034,36	0,00	1.034,36	0,00	1.034,36	0,00
21200 REP.MANT. Y CONSERV. EDIFICIOS Y OTRAS CONSTRUC.	985,01	0,00	985,01	0,00	985,01	0,00
22000 MATERIAL DE OFICINA ORDINARIO NO INVENTARIABLE	1.040,60	0,00	1.040,60	0,00	1.040,60	0,00
22604 GASTOS JURÍDICOS Y CONTENCIOSOS	2.541,00	0,00	2.541,00	0,00	2.541,00	0,00
22706 ESTUDIOS Y TRABAJOS TÉCNICOS	518,03	0,00	518,03	0,00	518,03	0,00
* 93302 EDIFICIOS	990.953,29	0,00	990.953,29	0,00	990.953,29	0,00
21200 REP.MANT. Y CONSERV. EDIFICIOS Y OTRAS CONSTRUC.	1.294,70	0,00	1.294,70	0,00	1.294,70	0,00
22701 SEGURIDAD	53.482,00	0,00	53.482,00	0,00	53.482,00	0,00
22799 OTROS TRABAJOS REALIZADOS POR OTRAS EMP. Y PROF.	27.554,15	0,00	27.554,15	0,00	27.554,15	0,00
63200 EDIFICIOS Y OTRAS CONSTRUCCIONES (REFORMA)	908.622,44	0,00	908.622,44	0,00	908.622,44	0,00
** 001202 DISTRITO DE ARGANZUELA	5.548.843,42	0,00	5.548.843,42	0,00	5.548.843,42	0,00
* 15322 OTRAS ACTUACIONES EN VÍAS PÚBLICAS	313.712,57	0,00	313.712,57	0,00	313.712,57	0,00
22715 GASTOS RECUPERACIÓN DE OFICIO DEL DOMINIO PÚBLICO	590,92	0,00	590,92	0,00	590,92	0,00
61910 VIALES (REMODELACIÓN)	313.121,65	0,00	313.121,65	0,00	313.121,65	0,00
* 17102 ZONAS VERDES	624.163,44	0,00	624.163,44	0,00	624.163,44	0,00
22701 SEGURIDAD	2.283,63	0,00	2.283,63	0,00	2.283,63	0,00
61920 PARQUES (REMODELACIÓN)	342.217,11	0,00	342.217,11	0,00	342.217,11	0,00
61921 ZONAS AJARDINADAS (REM)	279.662,70	0,00	279.662,70	0,00	279.662,70	0,00
* 23102 FAMILIA E INFANCIA	47.872,52	0,00	47.872,52	0,00	47.872,52	0,00
22799 OTROS TRABAJOS REALIZADOS POR OTRAS EMP. Y PROF.	35.906,55	0,00	35.906,55	0,00	35.906,55	0,00
48900 OTRAS TRANSFERENCIAS A FAMILIAS	11.965,97	0,00	11.965,97	0,00	11.965,97	0,00
* 23103 MAYORES	1.058.930,49	0,00	1.058.930,49	0,00	1.058.930,49	0,00
22001 PRENSA, REVISTAS, LIBROS Y OTRAS PUBLICACIONES	3.538,78	0,00	3.538,78	0,00	3.538,78	0,00

AYUNTAMIENTO DE MADRID

INFORMACIÓN PRESUPUESTARIA. EJERCICIO CERRADOS. PRESUPUESTO DE GASTOS

OBLIGACIONES DE PRESUPUESTOS CERRADOS

Ejercicio : 2023 **Fecha: 31/12/2023**

Centro : AYUNTAMIENTO DE MADRID

EJERCICIO - ORGÁNICO - FUNCIONAL- ECONÓMICO	OBLIGACIONES PTES. PAGO A 1 DE ENERO	MODIFICACIONES SALDO INICIAL Y ANULACIONES	TOTAL OBLIGACIONES	PRESCRIPCIONES	PAGOS REALIZADOS	OBLIGACIONES PTES. PAGO A 31 DE DICIEMBRE
22199 OTROS SUMINISTROS	1.987,81	0,00	1.987,81	0,00	1.987,81	0,00
22300 TRANSPORTES	386,03	0,00	386,03	0,00	386,03	0,00
22710 SERVICIO DE AYUDA A DOMICILIO	1.031.295,91	0,00	1.031.295,91	0,00	1.031.295,91	0,00
22799 OTROS TRABAJOS REALIZADOS POR OTRAS EMP. Y PROF.	21.721,96	0,00	21.721,96	0,00	21.721,96	0,00
* **23106 SERVICIOS SOCIALES Y EMERGENCIA SOCIAL**	122.925,18	0,00	122.925,18	0,00	122.925,18	0,00
22799 OTROS TRABAJOS REALIZADOS POR OTRAS EMP. Y PROF.	32.947,86	0,00	32.947,86	0,00	32.947,86	0,00
48900 OTRAS TRANSFERENCIAS A FAMILIAS	89.977,32	0,00	89.977,32	0,00	89.977,32	0,00
* **23168 NGEU. EJE REACT-UE AYUDAS EMERGENCIA**	9.804,00	0,00	9.804,00	0,00	9.804,00	0,00
48900 OTRAS TRANSFERENCIAS A FAMILIAS	9.804,00	0,00	9.804,00	0,00	9.804,00	0,00
* **31101 SALUBRIDAD PÚBLICA**	4.854,10	0,00	4.854,10	0,00	4.854,10	0,00
21300 REP.MANT.Y CONSERV. MAQUINARIA, INSTAL. Y UTILLAJE	299,50	0,00	299,50	0,00	299,50	0,00
22106 PRODUCTOS FARMACÉUTICOS Y MATERIAL SANITARIO	2.063,05	0,00	2.063,05	0,00	2.063,05	0,00
22199 OTROS SUMINISTROS	2.491,55	0,00	2.491,55	0,00	2.491,55	0,00
* **32301 CENTROS DOCENTES ENSEÑANZA INFANTIL Y PRIMARIA**	930.700,39	0,00	930.700,39	0,00	930.700,39	0,00
21200 REP.MANT. Y CONSERV. EDIFICIOS Y OTRAS CONSTRUC.	49.332,42	0,00	49.332,42	0,00	49.332,42	0,00
22700 LIMPIEZA Y ASEO	217.812,99	0,00	217.812,99	0,00	217.812,99	0,00
22799 OTROS TRABAJOS REALIZADOS POR OTRAS EMP. Y PROF.	390.981,23	0,00	390.981,23	0,00	390.981,23	0,00
63200 EDIFICIOS Y OTRAS CONSTRUCCIONES (REFORMA)	272.573,75	0,00	272.573,75	0,00	272.573,75	0,00
* **32601 SERVICIOS COMPLEMENTARIOS EDUCACIÓN**	43.445,31	0,00	43.445,31	0,00	43.445,31	0,00
21200 REP.MANT. Y CONSERV. EDIFICIOS Y OTRAS CONSTRUC.	20.227,60	0,00	20.227,60	0,00	20.227,60	0,00
22199 OTROS SUMINISTROS	137,64	0,00	137,64	0,00	137,64	0,00
22300 TRANSPORTES	5.689,48	0,00	5.689,48	0,00	5.689,48	0,00
22700 LIMPIEZA Y ASEO	57,18	0,00	57,18	0,00	57,18	0,00
22799 OTROS TRABAJOS REALIZADOS POR OTRAS EMP. Y PROF.	17.333,41	0,00	17.333,41	0,00	17.333,41	0,00
* **33401 ACTIVIDADES CULTURALES**	75.168,18	0,00	75.168,18	0,00	75.168,18	0,00
22199 OTROS SUMINISTROS	289,92	0,00	289,92	0,00	289,92	0,00
22707 TALLERES CULTURALES DISTRITOS	39.326,33	0,00	39.326,33	0,00	39.326,33	0,00
22799 OTROS TRABAJOS REALIZADOS POR OTRAS EMP. Y PROF.	21.248,43	0,00	21.248,43	0,00	21.248,43	0,00
48203 PREMIOS	10.250,00	0,00	10.250,00	0,00	10.250,00	0,00
60999 OTRAS INVERS. NUEVAS EN INFR.Y BIENES USO GENERAL	1.706,10	0,00	1.706,10	0,00	1.706,10	0,00

AYUNTAMIENTO DE MADRID

INFORMACIÓN PRESUPUESTARIA. EJERCICIO CERRADOS. PRESUPUESTO DE GASTOS

OBLIGACIONES DE PRESUPUESTOS CERRADOS

Ejercicio : 2023 **Fecha: 31/12/2023**

Centro : AYUNTAMIENTO DE MADRID

EJERCICIO - ORGÁNICO - FUNCIONAL- ECONÓMICO	OBLIGACIONES PTES. PAGO A 1 DE ENERO	MODIFICACIONES SALDO INICIAL Y ANULACIONES	TOTAL OBLIGACIONES	PRESCRIPCIONES	PAGOS REALIZADOS	OBLIGACIONES PTES. PAGO A 31 DE DICIEMBRE
63599 OTRO MOBILIARIO Y ENSERES (REFORMA Y REPOSICIÓN)	2.347,40	0,00	2.347,40	0,00	2.347,40	0,00
* 34101 ACTUACIONES DEPORTIVAS EN DISTRITOS	398,94	0,00	398,94	0,00	398,94	0,00
22799 OTROS TRABAJOS REALIZADOS POR OTRAS EMP. Y PROF.	398,94	0,00	398,94	0,00	398,94	0,00
* 34201 INSTALACIONES DEPORTIVAS	1.080.823,38	0,00	1.080.823,38	0,00	1.080.823,38	0,00
20300 ARRENDAMIENTOS DE MAQUINARIA, INSTALAC. Y UTILLAJE	862,16	0,00	862,16	0,00	862,16	0,00
20800 ARRENDAMIENTOS DE OTRO INMOVILIZADO MATERIAL	13.164,09	0,00	13.164,09	0,00	13.164,09	0,00
21200 REP.MANT. Y CONSERV. EDIFICIOS Y OTRAS CONSTRUC.	29.818,58	0,00	29.818,58	0,00	29.818,58	0,00
22104 VESTUARIO	40.668,71	0,00	40.668,71	0,00	40.668,71	0,00
22106 PRODUCTOS FARMACÉUTICOS Y MATERIAL SANITARIO	1.937,30	0,00	1.937,30	0,00	1.937,30	0,00
22199 OTROS SUMINISTROS	50.264,05	0,00	50.264,05	0,00	50.264,05	0,00
22700 LIMPIEZA Y ASEO	14.697,58	0,00	14.697,58	0,00	14.697,58	0,00
22701 SEGURIDAD	34.393,52	0,00	34.393,52	0,00	34.393,52	0,00
62999 OTRAS INV. NUEVAS ASOC. AL FUNCIONAM. OPERAT. SERV	10.511,03	0,00	10.511,03	0,00	10.511,03	0,00
63200 EDIFICIOS Y OTRAS CONSTRUCCIONES (REFORMA)	868.658,99	0,00	868.658,99	0,00	868.658,99	0,00
63500 MOBILIARIO Y EQUIPOS DE OFICINA (REFORMA Y REP.)	1.854,93	0,00	1.854,93	0,00	1.854,93	0,00
63599 OTRO MOBILIARIO Y ENSERES (REFORMA Y REPOSICIÓN)	13.992,44	0,00	13.992,44	0,00	13.992,44	0,00
* 91220 CONCEJALÍA-PRESIDENCIA DEL DISTRITO	2.349,33	0,00	2.349,33	0,00	2.349,33	0,00
22601 ATENCIONES PROTOCOLARIAS Y REPRESENTATIVAS	2.349,33	0,00	2.349,33	0,00	2.349,33	0,00
* 92001 DIREC. Y GESTIÓN ADMTVA. DEL DISTRITO	46.037,62	0,00	46.037,62	0,00	46.037,62	0,00
22000 MATERIAL DE OFICINA ORDINARIO NO INVENTARIABLE	432,65	0,00	432,65	0,00	432,65	0,00
22001 PRENSA, REVISTAS, LIBROS Y OTRAS PUBLICACIONES	495,18	0,00	495,18	0,00	495,18	0,00
22199 OTROS SUMINISTROS	302,80	0,00	302,80	0,00	302,80	0,00
22604 GASTOS JURÍDICOS Y CONTENCIOSOS	399,61	0,00	399,61	0,00	399,61	0,00
22699 OTROS GASTOS DIVERSOS	1.076,49	0,00	1.076,49	0,00	1.076,49	0,00
22706 ESTUDIOS Y TRABAJOS TÉCNICOS	27.930,82	0,00	27.930,82	0,00	27.930,82	0,00
22799 OTROS TRABAJOS REALIZADOS POR OTRAS EMP. Y PROF.	413,01	0,00	413,01	0,00	413,01	0,00
23303 INDEMNIZACIÓN A VOCALES DE JUNTAS DE DISTRITO	3.944,95	0,00	3.944,95	0,00	3.944,95	0,00
35200 INTERESES DE DEMORA	7.174,95	0,00	7.174,95	0,00	7.174,95	0,00
63500 MOBILIARIO Y EQUIPOS DE OFICINA (REFORMA Y REP.)	3.867,16	0,00	3.867,16	0,00	3.867,16	0,00
* 92401 PARTICIPACIÓN CIUDADANA	121.309,71	0,00	121.309,71	0,00	121.309,71	0,00

AYUNTAMIENTO DE MADRID

INFORMACIÓN PRESUPUESTARIA. EJERCICIO CERRADOS. PRESUPUESTO DE GASTOS

OBLIGACIONES DE PRESUPUESTOS CERRADOS

Ejercicio : 2023 **Fecha: 31/12/2023**

Centro : AYUNTAMIENTO DE MADRID

EJERCICIO - ORGÁNICO - FUNCIONAL- ECONÓMICO	OBLIGACIONES PTES. PAGO A 1 DE ENERO	MODIFICACIONES SALDO INICIAL Y ANULACIONES	TOTAL OBLIGACIONES	PRESCRIPCIONES	PAGOS REALIZADOS	OBLIGACIONES PTES. PAGO A 31 DE DICIEMBRE
48901 OTRAS TRANSFERENCIAS A INSTITUC. SIN FINES LUCRO	88.921,27	0,00	88.921,27	0,00	88.921,27	0,00
78901 OTRAS TRANSF. DE CAPITAL A INST. SIN FINES LUCRO	32.388,44	0,00	32.388,44	0,00	32.388,44	0,00
***** **93302 EDIFICIOS**	1.066.348,26	0,00	1.066.348,26	0,00	1.066.348,26	0,00
21200 REP.MANT. Y CONSERV. EDIFICIOS Y OTRAS CONSTRUC.	31.452,08	0,00	31.452,08	0,00	31.452,08	0,00
22700 LIMPIEZA Y ASEO	158.256,64	0,00	158.256,64	0,00	158.256,64	0,00
22701 SEGURIDAD	72.549,76	0,00	72.549,76	0,00	72.549,76	0,00
22706 ESTUDIOS Y TRABAJOS TÉCNICOS	14.392,95	0,00	14.392,95	0,00	14.392,95	0,00
22799 OTROS TRABAJOS REALIZADOS POR OTRAS EMP. Y PROF.	136.354,33	0,00	136.354,33	0,00	136.354,33	0,00
63200 EDIFICIOS Y OTRAS CONSTRUCCIONES (REFORMA)	653.342,50	0,00	653.342,50	0,00	653.342,50	0,00
****** **001203 DISTRITO DE RETIRO**	1.682.010,61	0,00	1.682.010,61	0,00	1.679.549,87	2.460,74
***** **15322 OTRAS ACTUACIONES EN VÍAS PÚBLICAS**	212.119,58	0,00	212.119,58	0,00	212.119,58	0,00
61904 URBANIZACIÓN A CARGO DEL AYUNTAMIENTO (REMODELAC.)	129.178,73	0,00	129.178,73	0,00	129.178,73	0,00
61910 VIALES (REMODELACIÓN)	82.940,85	0,00	82.940,85	0,00	82.940,85	0,00
***** **23102 FAMILIA E INFANCIA**	27.282,09	0,00	27.282,09	0,00	27.282,09	0,00
22799 OTROS TRABAJOS REALIZADOS POR OTRAS EMP. Y PROF.	26.002,09	0,00	26.002,09	0,00	26.002,09	0,00
48900 OTRAS TRANSFERENCIAS A FAMILIAS	1.280,00	0,00	1.280,00	0,00	1.280,00	0,00
***** **23103 MAYORES**	323.284,66	0,00	323.284,66	0,00	323.284,66	0,00
22300 TRANSPORTES	1.199,52	0,00	1.199,52	0,00	1.199,52	0,00
22710 SERVICIO DE AYUDA A DOMICILIO	275.620,65	0,00	275.620,65	0,00	275.620,65	0,00
22799 OTROS TRABAJOS REALIZADOS POR OTRAS EMP. Y PROF.	14.090,80	0,00	14.090,80	0,00	14.090,80	0,00
48900 OTRAS TRANSFERENCIAS A FAMILIAS	1.250,00	0,00	1.250,00	0,00	1.250,00	0,00
62500 MOBILIARIO Y EQUIPOS DE OFICINA	31.123,69	0,00	31.123,69	0,00	31.123,69	0,00
***** **23106 SERVICIOS SOCIALES Y EMERGENCIA SOCIAL**	11.153,42	0,00	11.153,42	0,00	11.153,42	0,00
22799 OTROS TRABAJOS REALIZADOS POR OTRAS EMP. Y PROF.	9.653,42	0,00	9.653,42	0,00	9.653,42	0,00
48900 OTRAS TRANSFERENCIAS A FAMILIAS	1.500,00	0,00	1.500,00	0,00	1.500,00	0,00
***** **32301 CENTROS DOCENTES ENSEÑANZA INFANTIL Y PRIMARIA**	133.065,83	0,00	133.065,83	0,00	133.065,83	0,00
21200 REP.MANT. Y CONSERV. EDIFICIOS Y OTRAS CONSTRUC.	16.185,61	0,00	16.185,61	0,00	16.185,61	0,00
22799 OTROS TRABAJOS REALIZADOS POR OTRAS EMP. Y PROF.	79.874,66	0,00	79.874,66	0,00	79.874,66	0,00
62901 SEÑALIZACIÓN	720,00	0,00	720,00	0,00	720,00	0,00
63200 EDIFICIOS Y OTRAS CONSTRUCCIONES (REFORMA)	36.285,56	0,00	36.285,56	0,00	36.285,56	0,00

AYUNTAMIENTO DE MADRID

INFORMACIÓN PRESUPUESTARIA. EJERCICIO CERRADOS. PRESUPUESTO DE GASTOS

OBLIGACIONES DE PRESUPUESTOS CERRADOS

Ejercicio : 2023 **Fecha: 31/12/2023**

Centro : AYUNTAMIENTO DE MADRID

EJERCICIO - ORGÁNICO - FUNCIONAL- ECONÓMICO	OBLIGACIONES PTES. PAGO A 1 DE ENERO	MODIFICACIONES SALDO INICIAL Y ANULACIONES	TOTAL OBLIGACIONES	PRESCRIPCIONES	PAGOS REALIZADOS	OBLIGACIONES PTES. PAGO A 31 DE DICIEMBRE
* 32501 ABSENTISMO	3.933,56	0,00	3.933,56	0,00	3.933,56	0,00
22799 OTROS TRABAJOS REALIZADOS POR OTRAS EMP. Y PROF.	3.933,56	0,00	3.933,56	0,00	3.933,56	0,00
* 32601 SERVICIOS COMPLEMENTARIOS EDUCACIÓN	42.383,49	0,00	42.383,49	0,00	42.383,49	0,00
22300 TRANSPORTES	1.162,46	0,00	1.162,46	0,00	1.162,46	0,00
22799 OTROS TRABAJOS REALIZADOS POR OTRAS EMP. Y PROF.	39.161,74	0,00	39.161,74	0,00	39.161,74	0,00
48203 PREMIOS	1.600,00	0,00	1.600,00	0,00	1.600,00	0,00
63200 EDIFICIOS Y OTRAS CONSTRUCCIONES (REFORMA)	459,29	0,00	459,29	0,00	459,29	0,00
* 33401 ACTIVIDADES CULTURALES	92.115,41	0,00	92.115,41	0,00	92.115,41	0,00
22707 TALLERES CULTURALES DISTRITOS	20.123,94	0,00	20.123,94	0,00	20.123,94	0,00
22799 OTROS TRABAJOS REALIZADOS POR OTRAS EMP. Y PROF.	67.048,43	0,00	67.048,43	0,00	67.048,43	0,00
48203 PREMIOS	4.000,00	0,00	4.000,00	0,00	4.000,00	0,00
62500 MOBILIARIO Y EQUIPOS DE OFICINA	943,04	0,00	943,04	0,00	943,04	0,00
* 34201 INSTALACIONES DEPORTIVAS	166.635,62	0,00	166.635,62	0,00	166.635,62	0,00
20800 ARRENDAMIENTOS DE OTRO INMOVILIZADO MATERIAL	7.198,34	0,00	7.198,34	0,00	7.198,34	0,00
21200 REP.MANT. Y CONSERV. EDIFICIOS Y OTRAS CONSTRUC.	7.016,28	0,00	7.016,28	0,00	7.016,28	0,00
21300 REP.MANT.Y CONSERV. MAQUINARIA, INSTAL. Y UTILLAJE	312,18	0,00	312,18	0,00	312,18	0,00
22199 OTROS SUMINISTROS	2.820,07	0,00	2.820,07	0,00	2.820,07	0,00
62901 SEÑALIZACIÓN	292,00	0,00	292,00	0,00	292,00	0,00
62999 OTRAS INV. NUEVAS ASOC. AL FUNCIONAM. OPERAT. SERV	19.316,57	0,00	19.316,57	0,00	19.316,57	0,00
63200 EDIFICIOS Y OTRAS CONSTRUCCIONES (REFORMA)	129.680,18	0,00	129.680,18	0,00	129.680,18	0,00
* 92001 DIREC. Y GESTIÓN ADMTVA. DEL DISTRITO	18.554,50	0,00	18.554,50	0,00	16.093,76	2.460,74
22000 MATERIAL DE OFICINA ORDINARIO NO INVENTARIABLE	1.349,45	0,00	1.349,45	0,00	1.349,45	0,00
44500 A LA EMPRESA MUNICIPAL DE LA VIVIENDA Y SUELO SA	3.259,94	0,00	3.259,94	0,00	799,20	2.460,74
62500 MOBILIARIO Y EQUIPOS DE OFICINA	13.945,11	0,00	13.945,11	0,00	13.945,11	0,00
* 93302 EDIFICIOS	651.482,45	0,00	651.482,45	0,00	651.482,45	0,00
21200 REP.MANT. Y CONSERV. EDIFICIOS Y OTRAS CONSTRUC.	8.738,11	0,00	8.738,11	0,00	8.738,11	0,00
22701 SEGURIDAD	44.180,63	0,00	44.180,63	0,00	44.180,63	0,00
62901 SEÑALIZACIÓN	980,00	0,00	980,00	0,00	980,00	0,00
63200 EDIFICIOS Y OTRAS CONSTRUCCIONES (REFORMA)	597.583,71	0,00	597.583,71	0,00	597.583,71	0,00
** 001204 DISTRITO DE SALAMANCA	1.273.943,06	0,00	1.273.943,06	0,00	1.219.219,63	54.723,43

AYUNTAMIENTO DE MADRID

INFORMACIÓN PRESUPUESTARIA. EJERCICIO CERRADOS. PRESUPUESTO DE GASTOS

OBLIGACIONES DE PRESUPUESTOS CERRADOS

Ejercicio : 2023 **Fecha: 31/12/2023**

Centro : AYUNTAMIENTO DE MADRID

EJERCICIO - ORGÁNICO - FUNCIONAL- ECONÓMICO	OBLIGACIONES PTES. PAGO A 1 DE ENERO	MODIFICACIONES SALDO INICIAL Y ANULACIONES	TOTAL OBLIGACIONES	PRESCRIPCIONES	PAGOS REALIZADOS	OBLIGACIONES PTES. PAGO A 31 DE DICIEMBRE
* 15322 OTRAS ACTUACIONES EN VÍAS PÚBLICAS	398.846,32	0,00	398.846,32	0,00	398.846,32	0,00
21001 REP. MANT. Y CONSERV. DE VIAS PUBL. A CARGO PARTIC	3.127,73	0,00	3.127,73	0,00	3.127,73	0,00
22715 GASTOS RECUPERACIÓN DE OFICIO DEL DOMINIO PÚBLICO	2.879,81	0,00	2.879,81	0,00	2.879,81	0,00
61904 URBANIZACIÓN A CARGO DEL AYUNTAMIENTO (REMODELAC.)	392.838,78	0,00	392.838,78	0,00	392.838,78	0,00
* 23102 FAMILIA E INFANCIA	7.471,57	0,00	7.471,57	0,00	7.471,57	0,00
48900 OTRAS TRANSFERENCIAS A FAMILIAS	7.471,57	0,00	7.471,57	0,00	7.471,57	0,00
* 23103 MAYORES	33.117,80	0,00	33.117,80	0,00	33.117,80	0,00
22799 OTROS TRABAJOS REALIZADOS POR OTRAS EMP. Y PROF.	9.579,89	0,00	9.579,89	0,00	9.579,89	0,00
48900 OTRAS TRANSFERENCIAS A FAMILIAS	224,19	0,00	224,19	0,00	224,19	0,00
62601 EQUIPOS PARA PROCESO DE DATOS	23.313,72	0,00	23.313,72	0,00	23.313,72	0,00
* 23106 SERVICIOS SOCIALES Y EMERGENCIA SOCIAL	2.895,00	0,00	2.895,00	0,00	2.895,00	0,00
48900 OTRAS TRANSFERENCIAS A FAMILIAS	2.895,00	0,00	2.895,00	0,00	2.895,00	0,00
* 32301 CENTROS DOCENTES ENSEÑANZA INFANTIL Y PRIMARIA	350.201,79	0,00	350.201,79	0,00	350.201,79	0,00
22700 LIMPIEZA Y ASEO	37.536,81	0,00	37.536,81	0,00	37.536,81	0,00
63200 EDIFICIOS Y OTRAS CONSTRUCCIONES (REFORMA)	312.664,98	0,00	312.664,98	0,00	312.664,98	0,00
* 33401 ACTIVIDADES CULTURALES	233.202,90	0,00	233.202,90	0,00	203.377,09	29.825,81
22699 OTROS GASTOS DIVERSOS	29.825,81	0,00	29.825,81	0,00	0,00	29.825,81
22799 OTROS TRABAJOS REALIZADOS POR OTRAS EMP. Y PROF.	59.837,34	0,00	59.837,34	0,00	59.837,34	0,00
48203 PREMIOS	3.500,00	0,00	3.500,00	0,00	3.500,00	0,00
60900 PATRIMONIO HISTÓRICO, ARTÍSTICO Y CULTURAL	76.787,29	0,00	76.787,29	0,00	76.787,29	0,00
62599 OTRO MOBILIARIO Y ENSERES	49.970,93	0,00	49.970,93	0,00	49.970,93	0,00
62601 EQUIPOS PARA PROCESO DE DATOS	13.281,53	0,00	13.281,53	0,00	13.281,53	0,00
* 34201 INSTALACIONES DEPORTIVAS	106.609,30	0,00	106.609,30	0,00	81.711,68	24.897,62
20300 ARRENDAMIENTOS DE MAQUINARIA, INSTALAC. Y UTILLAJE	17.164,59	0,00	17.164,59	0,00	17.164,59	0,00
21900 REP., MANT. Y CONSERV. OTRO INMOVILIZADO MATERIAL	1.197,90	0,00	1.197,90	0,00	1.197,90	0,00
22699 OTROS GASTOS DIVERSOS	24.897,62	0,00	24.897,62	0,00	0,00	24.897,62
22700 LIMPIEZA Y ASEO	79,59	0,00	79,59	0,00	79,59	0,00
22799 OTROS TRABAJOS REALIZADOS POR OTRAS EMP. Y PROF.	4.305,18	0,00	4.305,18	0,00	4.305,18	0,00
61999 OTRAS INVERS.DE REPOS.EN INFR.Y BIENES USO GENERAL	3.916,88	0,00	3.916,88	0,00	3.916,88	0,00
62999 OTRAS INV. NUEVAS ASOC. AL FUNCIONAM. OPERAT. SERV	14.520,00	0,00	14.520,00	0,00	14.520,00	0,00

AYUNTAMIENTO DE MADRID

INFORMACIÓN PRESUPUESTARIA. EJERCICIO CERRADOS. PRESUPUESTO DE GASTOS

OBLIGACIONES DE PRESUPUESTOS CERRADOS

Ejercicio : 2023 **Fecha: 31/12/2023**

Centro : AYUNTAMIENTO DE MADRID

EJERCICIO - ORGÁNICO - FUNCIONAL- ECONÓMICO	OBLIGACIONES PTES. PAGO A 1 DE ENERO	MODIFICACIONES SALDO INICIAL Y ANULACIONES	TOTAL OBLIGACIONES	PRESCRIPCIONES	PAGOS REALIZADOS	OBLIGACIONES PTES. PAGO A 31 DE DICIEMBRE
63200 EDIFICIOS Y OTRAS CONSTRUCCIONES (REFORMA)	40.527,54	0,00	40.527,54	0,00	40.527,54	0,00
* **92001 DIREC. Y GESTIÓN ADMTVA. DEL DISTRITO**	7.462,52	0,00	7.462,52	0,00	7.462,52	0,00
22000 MATERIAL DE OFICINA ORDINARIO NO INVENTARIABLE	836,68	0,00	836,68	0,00	836,68	0,00
22002 MATERIAL INFORMÁTICO NO INVENTARIABLE	597,36	0,00	597,36	0,00	597,36	0,00
22199 OTROS SUMINISTROS	1.490,53	0,00	1.490,53	0,00	1.490,53	0,00
22604 GASTOS JURÍDICOS Y CONTENCIOSOS	3.420,00	0,00	3.420,00	0,00	3.420,00	0,00
22706 ESTUDIOS Y TRABAJOS TÉCNICOS	1.117,95	0,00	1.117,95	0,00	1.117,95	0,00
* **93302 EDIFICIOS**	134.135,86	0,00	134.135,86	0,00	134.135,86	0,00
22700 LIMPIEZA Y ASEO	37.486,02	0,00	37.486,02	0,00	37.486,02	0,00
63200 EDIFICIOS Y OTRAS CONSTRUCCIONES (REFORMA)	96.649,84	0,00	96.649,84	0,00	96.649,84	0,00
** **001205 DISTRITO DE CHAMARTÍN**	2.340.009,62	0,00	2.340.009,62	0,00	2.340.009,62	0,00
* **15322 OTRAS ACTUACIONES EN VÍAS PÚBLICAS**	486.887,38	0,00	486.887,38	0,00	486.887,38	0,00
22715 GASTOS RECUPERACIÓN DE OFICIO DEL DOMINIO PÚBLICO	1.405,14	0,00	1.405,14	0,00	1.405,14	0,00
61910 VIALES (REMODELACIÓN)	485.482,24	0,00	485.482,24	0,00	485.482,24	0,00
* **17102 ZONAS VERDES**	376.395,75	0,00	376.395,75	0,00	376.395,75	0,00
21000 REP.MANT. Y CONSERV. BIENES DESTINADOS USO GENERAL	2.971,39	0,00	2.971,39	0,00	2.971,39	0,00
60913 MOBILIARIO URBANO	34.197,72	0,00	34.197,72	0,00	34.197,72	0,00
61921 ZONAS AJARDINADAS (REM)	339.226,64	0,00	339.226,64	0,00	339.226,64	0,00
* **23102 FAMILIA E INFANCIA**	19.230,01	0,00	19.230,01	0,00	19.230,01	0,00
22799 OTROS TRABAJOS REALIZADOS POR OTRAS EMP. Y PROF.	10.551,01	0,00	10.551,01	0,00	10.551,01	0,00
48900 OTRAS TRANSFERENCIAS A FAMILIAS	8.679,00	0,00	8.679,00	0,00	8.679,00	0,00
* **23103 MAYORES**	23.880,62	0,00	23.880,62	0,00	23.880,62	0,00
22199 OTROS SUMINISTROS	1.011,41	0,00	1.011,41	0,00	1.011,41	0,00
22300 TRANSPORTES	1.013,39	0,00	1.013,39	0,00	1.013,39	0,00
22699 OTROS GASTOS DIVERSOS	2.434,42	0,00	2.434,42	0,00	2.434,42	0,00
22799 OTROS TRABAJOS REALIZADOS POR OTRAS EMP. Y PROF.	11.080,00	0,00	11.080,00	0,00	11.080,00	0,00
48900 OTRAS TRANSFERENCIAS A FAMILIAS	7.112,87	0,00	7.112,87	0,00	7.112,87	0,00
78900 OTRAS TRANSFERENCIAS DE CAPITAL A FAMILIAS	1.228,53	0,00	1.228,53	0,00	1.228,53	0,00
* **23106 SERVICIOS SOCIALES Y EMERGENCIA SOCIAL**	8.295,12	0,00	8.295,12	0,00	8.295,12	0,00
48900 OTRAS TRANSFERENCIAS A FAMILIAS	8.295,12	0,00	8.295,12	0,00	8.295,12	0,00

AYUNTAMIENTO DE MADRID

INFORMACIÓN PRESUPUESTARIA. EJERCICIO CERRADOS. PRESUPUESTO DE GASTOS

OBLIGACIONES DE PRESUPUESTOS CERRADOS

Ejercicio : 2023 **Fecha: 31/12/2023**

Centro : AYUNTAMIENTO DE MADRID

EJERCICIO - ORGÁNICO - FUNCIONAL- ECONÓMICO	OBLIGACIONES PTES. PAGO A 1 DE ENERO	MODIFICACIONES SALDO INICIAL Y ANULACIONES	TOTAL OBLIGACIONES	PRESCRIPCIONES	PAGOS REALIZADOS	OBLIGACIONES PTES. PAGO A 31 DE DICIEMBRE
* 32301 CENTROS DOCENTES ENSEÑANZA INFANTIL Y PRIMARIA	395.843,04	0,00	395.843,04	0,00	395.843,04	0,00
21200 REP.MANT. Y CONSERV. EDIFICIOS Y OTRAS CONSTRUC.	12.990,89	0,00	12.990,89	0,00	12.990,89	0,00
22105 PRODUCTOS ALIMENTICIOS	6.526,96	0,00	6.526,96	0,00	6.526,96	0,00
22106 PRODUCTOS FARMACÉUTICOS Y MATERIAL SANITARIO	1.366,75	0,00	1.366,75	0,00	1.366,75	0,00
22700 LIMPIEZA Y ASEO	164.983,57	0,00	164.983,57	0,00	164.983,57	0,00
62901 SEÑALIZACIÓN	17.321,15	0,00	17.321,15	0,00	17.321,15	0,00
63200 EDIFICIOS Y OTRAS CONSTRUCCIONES (REFORMA)	192.653,72	0,00	192.653,72	0,00	192.653,72	0,00
* 32501 ABSENTISMO	6.970,12	0,00	6.970,12	0,00	6.970,12	0,00
22799 OTROS TRABAJOS REALIZADOS POR OTRAS EMP. Y PROF.	6.970,12	0,00	6.970,12	0,00	6.970,12	0,00
* 32601 SERVICIOS COMPLEMENTARIOS EDUCACIÓN	9.067,03	0,00	9.067,03	0,00	9.067,03	0,00
22300 TRANSPORTES	886,60	0,00	886,60	0,00	886,60	0,00
22799 OTROS TRABAJOS REALIZADOS POR OTRAS EMP. Y PROF.	8.180,43	0,00	8.180,43	0,00	8.180,43	0,00
* 33401 ACTIVIDADES CULTURALES	84.856,73	0,00	84.856,73	0,00	84.856,73	0,00
22707 TALLERES CULTURALES DISTRITOS	69.276,33	0,00	69.276,33	0,00	69.276,33	0,00
22799 OTROS TRABAJOS REALIZADOS POR OTRAS EMP. Y PROF.	9.580,40	0,00	9.580,40	0,00	9.580,40	0,00
48203 PREMIOS	6.000,00	0,00	6.000,00	0,00	6.000,00	0,00
* 34201 INSTALACIONES DEPORTIVAS	221.371,39	0,00	221.371,39	0,00	221.371,39	0,00
21200 REP.MANT. Y CONSERV. EDIFICIOS Y OTRAS CONSTRUC.	3.467,26	0,00	3.467,26	0,00	3.467,26	0,00
22700 LIMPIEZA Y ASEO	195,14	0,00	195,14	0,00	195,14	0,00
22701 SEGURIDAD	9.443,69	0,00	9.443,69	0,00	9.443,69	0,00
60999 OTRAS INVERS. NUEVAS EN INFR.Y BIENES USO GENERAL	85.930,88	0,00	85.930,88	0,00	85.930,88	0,00
61999 OTRAS INVERS.DE REPOS.EN INFR.Y BIENES USO GENERAL	95.349,37	0,00	95.349,37	0,00	95.349,37	0,00
63200 EDIFICIOS Y OTRAS CONSTRUCCIONES (REFORMA)	26.985,05	0,00	26.985,05	0,00	26.985,05	0,00
* 92001 DIREC. Y GESTIÓN ADMTVA. DEL DISTRITO	416,54	0,00	416,54	0,00	416,54	0,00
21200 REP.MANT. Y CONSERV. EDIFICIOS Y OTRAS CONSTRUC.	416,54	0,00	416,54	0,00	416,54	0,00
* 93302 EDIFICIOS	706.795,89	0,00	706.795,89	0,00	706.795,89	0,00
21200 REP.MANT. Y CONSERV. EDIFICIOS Y OTRAS CONSTRUC.	9.318,42	0,00	9.318,42	0,00	9.318,42	0,00
22700 LIMPIEZA Y ASEO	109.788,36	0,00	109.788,36	0,00	109.788,36	0,00
22701 SEGURIDAD	21.260,06	0,00	21.260,06	0,00	21.260,06	0,00
22706 ESTUDIOS Y TRABAJOS TÉCNICOS	12.093,95	0,00	12.093,95	0,00	12.093,95	0,00

AYUNTAMIENTO DE MADRID

INFORMACIÓN PRESUPUESTARIA. EJERCICIO CERRADOS. PRESUPUESTO DE GASTOS

OBLIGACIONES DE PRESUPUESTOS CERRADOS

Ejercicio : 2023 **Fecha: 31/12/2023**

Centro : AYUNTAMIENTO DE MADRID

EJERCICIO - ORGÁNICO - FUNCIONAL- ECONÓMICO	OBLIGACIONES PTES. PAGO A 1 DE ENERO	MODIFICACIONES SALDO INICIAL Y ANULACIONES	TOTAL OBLIGACIONES	PRESCRIPCIONES	PAGOS REALIZADOS	OBLIGACIONES PTES. PAGO A 31 DE DICIEMBRE
22799 OTROS TRABAJOS REALIZADOS POR OTRAS EMP. Y PROF.	71.134,80	0,00	71.134,80	0,00	71.134,80	0,00
63200 EDIFICIOS Y OTRAS CONSTRUCCIONES (REFORMA)	483.200,30	0,00	483.200,30	0,00	483.200,30	0,00
** **001206 DISTRITO DE TETUÁN**	2.339.125,61	0,00	2.339.125,61	0,00	2.339.125,61	0,00
* **15322 OTRAS ACTUACIONES EN VÍAS PÚBLICAS**	56.632,78	0,00	56.632,78	0,00	56.632,78	0,00
61910 VIALES (REMODELACIÓN)	56.632,78	0,00	56.632,78	0,00	56.632,78	0,00
* **17102 ZONAS VERDES**	204.432,63	0,00	204.432,63	0,00	204.432,63	0,00
60913 MOBILIARIO URBANO	204.432,63	0,00	204.432,63	0,00	204.432,63	0,00
* **23102 FAMILIA E INFANCIA**	41.113,03	0,00	41.113,03	0,00	41.113,03	0,00
22799 OTROS TRABAJOS REALIZADOS POR OTRAS EMP. Y PROF.	38.002,43	0,00	38.002,43	0,00	38.002,43	0,00
48900 OTRAS TRANSFERENCIAS A FAMILIAS	3.110,60	0,00	3.110,60	0,00	3.110,60	0,00
* **23103 MAYORES**	42.356,07	0,00	42.356,07	0,00	42.356,07	0,00
22799 OTROS TRABAJOS REALIZADOS POR OTRAS EMP. Y PROF.	38.133,72	0,00	38.133,72	0,00	38.133,72	0,00
48900 OTRAS TRANSFERENCIAS A FAMILIAS	2.251,70	0,00	2.251,70	0,00	2.251,70	0,00
78900 OTRAS TRANSFERENCIAS DE CAPITAL A FAMILIAS	1.970,65	0,00	1.970,65	0,00	1.970,65	0,00
* **23106 SERVICIOS SOCIALES Y EMERGENCIA SOCIAL**	90.257,16	0,00	90.257,16	0,00	90.257,16	0,00
22300 TRANSPORTES	17.787,00	0,00	17.787,00	0,00	17.787,00	0,00
22799 OTROS TRABAJOS REALIZADOS POR OTRAS EMP. Y PROF.	51.859,35	0,00	51.859,35	0,00	51.859,35	0,00
48900 OTRAS TRANSFERENCIAS A FAMILIAS	15,48	0,00	15,48	0,00	15,48	0,00
62599 OTRO MOBILIARIO Y ENSERES	13.278,46	0,00	13.278,46	0,00	13.278,46	0,00
62901 SEÑALIZACIÓN	7.316,87	0,00	7.316,87	0,00	7.316,87	0,00
* **31101 SALUBRIDAD PÚBLICA**	1.052,70	0,00	1.052,70	0,00	1.052,70	0,00
20800 ARRENDAMIENTOS DE OTRO INMOVILIZADO MATERIAL	1.052,70	0,00	1.052,70	0,00	1.052,70	0,00
* **32301 CENTROS DOCENTES ENSEÑANZA INFANTIL Y PRIMARIA**	610.018,13	0,00	610.018,13	0,00	610.018,13	0,00
22300 TRANSPORTES	4.936,80	0,00	4.936,80	0,00	4.936,80	0,00
22700 LIMPIEZA Y ASEO	138.980,69	0,00	138.980,69	0,00	138.980,69	0,00
22799 OTROS TRABAJOS REALIZADOS POR OTRAS EMP. Y PROF.	409.642,11	0,00	409.642,11	0,00	409.642,11	0,00
63200 EDIFICIOS Y OTRAS CONSTRUCCIONES (REFORMA)	56.458,53	0,00	56.458,53	0,00	56.458,53	0,00
* **32501 ABSENTISMO**	23.405,52	0,00	23.405,52	0,00	23.405,52	0,00
22799 OTROS TRABAJOS REALIZADOS POR OTRAS EMP. Y PROF.	23.405,52	0,00	23.405,52	0,00	23.405,52	0,00
* **32601 SERVICIOS COMPLEMENTARIOS EDUCACIÓN**	221.707,35	0,00	221.707,35	0,00	221.707,35	0,00

AYUNTAMIENTO DE MADRID

INFORMACIÓN PRESUPUESTARIA. EJERCICIO CERRADOS. PRESUPUESTO DE GASTOS

OBLIGACIONES DE PRESUPUESTOS CERRADOS

Ejercicio : 2023 **Fecha: 31/12/2023**

Centro : AYUNTAMIENTO DE MADRID

EJERCICIO - ORGÁNICO - FUNCIONAL- ECONÓMICO	OBLIGACIONES PTES. PAGO A 1 DE ENERO	MODIFICACIONES SALDO INICIAL Y ANULACIONES	TOTAL OBLIGACIONES	PRESCRIPCIONES	PAGOS REALIZADOS	OBLIGACIONES PTES. PAGO A 31 DE DICIEMBRE
22799 OTROS TRABAJOS REALIZADOS POR OTRAS EMP. Y PROF.	221.707,35	0,00	221.707,35	0,00	221.707,35	0,00
* **33401 ACTIVIDADES CULTURALES**	213.107,38	0,00	213.107,38	0,00	213.107,38	0,00
22609 ACTIVIDADES CULTURALES Y DEPORTIVAS	10.900,00	0,00	10.900,00	0,00	10.900,00	0,00
22799 OTROS TRABAJOS REALIZADOS POR OTRAS EMP. Y PROF.	196.192,99	0,00	196.192,99	0,00	196.192,99	0,00
48203 PREMIOS	1.000,00	0,00	1.000,00	0,00	1.000,00	0,00
62599 OTRO MOBILIARIO Y ENSERES	2.623,28	0,00	2.623,28	0,00	2.623,28	0,00
62999 OTRAS INV. NUEVAS ASOC. AL FUNCIONAM. OPERAT. SERV	2.391,11	0,00	2.391,11	0,00	2.391,11	0,00
* **34101 ACTUACIONES DEPORTIVAS EN DISTRITOS**	23.050,11	0,00	23.050,11	0,00	23.050,11	0,00
22609 ACTIVIDADES CULTURALES Y DEPORTIVAS	17.565,16	0,00	17.565,16	0,00	17.565,16	0,00
22799 OTROS TRABAJOS REALIZADOS POR OTRAS EMP. Y PROF.	5.484,95	0,00	5.484,95	0,00	5.484,95	0,00
* **34201 INSTALACIONES DEPORTIVAS**	171.382,05	0,00	171.382,05	0,00	171.382,05	0,00
20800 ARRENDAMIENTOS DE OTRO INMOVILIZADO MATERIAL	16.786,07	0,00	16.786,07	0,00	16.786,07	0,00
22700 LIMPIEZA Y ASEO	20.774,18	0,00	20.774,18	0,00	20.774,18	0,00
22701 SEGURIDAD	5.029,87	0,00	5.029,87	0,00	5.029,87	0,00
61999 OTRAS INVERS.DE REPOS.EN INFR.Y BIENES USO GENERAL	16.562,02	0,00	16.562,02	0,00	16.562,02	0,00
62500 MOBILIARIO Y EQUIPOS DE OFICINA	3.397,68	0,00	3.397,68	0,00	3.397,68	0,00
62599 OTRO MOBILIARIO Y ENSERES	22.359,17	0,00	22.359,17	0,00	22.359,17	0,00
63200 EDIFICIOS Y OTRAS CONSTRUCCIONES (REFORMA)	86.473,06	0,00	86.473,06	0,00	86.473,06	0,00
* **92001 DIREC. Y GESTIÓN ADMTVA. DEL DISTRITO**	10.134,21	0,00	10.134,21	0,00	10.134,21	0,00
21200 REP.MANT. Y CONSERV. EDIFICIOS Y OTRAS CONSTRUC.	800,00	0,00	800,00	0,00	800,00	0,00
22199 OTROS SUMINISTROS	1.992,76	0,00	1.992,76	0,00	1.992,76	0,00
22706 ESTUDIOS Y TRABAJOS TÉCNICOS	6.472,45	0,00	6.472,45	0,00	6.472,45	0,00
62599 OTRO MOBILIARIO Y ENSERES	869,00	0,00	869,00	0,00	869,00	0,00
* **93302 EDIFICIOS**	615.925,84	0,00	615.925,84	0,00	615.925,84	0,00
22700 LIMPIEZA Y ASEO	295.169,86	0,00	295.169,86	0,00	295.169,86	0,00
22701 SEGURIDAD	48.959,13	0,00	48.959,13	0,00	48.959,13	0,00
22799 OTROS TRABAJOS REALIZADOS POR OTRAS EMP. Y PROF.	36.718,39	0,00	36.718,39	0,00	36.718,39	0,00
63200 EDIFICIOS Y OTRAS CONSTRUCCIONES (REFORMA)	235.078,46	0,00	235.078,46	0,00	235.078,46	0,00
* **93379 NGEU. CONVENIO SERVICIOS SOCIALES**	14.550,65	0,00	14.550,65	0,00	14.550,65	0,00
63200 EDIFICIOS Y OTRAS CONSTRUCCIONES (REFORMA)	14.550,65	0,00	14.550,65	0,00	14.550,65	0,00

AYUNTAMIENTO DE MADRID

INFORMACIÓN PRESUPUESTARIA. EJERCICIO CERRADOS. PRESUPUESTO DE GASTOS

OBLIGACIONES DE PRESUPUESTOS CERRADOS

Ejercicio : 2023 **Fecha: 31/12/2023**

Centro : AYUNTAMIENTO DE MADRID

EJERCICIO - ORGÁNICO - FUNCIONAL- ECONÓMICO	OBLIGACIONES PTES. PAGO A 1 DE ENERO	MODIFICACIONES SALDO INICIAL Y ANULACIONES	TOTAL OBLIGACIONES	PRESCRIPCIONES	PAGOS REALIZADOS	OBLIGACIONES PTES. PAGO A 31 DE DICIEMBRE
** 001207 DISTRITO DE CHAMBERÍ	1.929.531,71	0,00	1.929.531,71	0,00	1.929.531,71	0,00
* 15322 OTRAS ACTUACIONES EN VÍAS PÚBLICAS	421.147,38	0,00	421.147,38	0,00	421.147,38	0,00
61910 VIALES (REMODELACIÓN)	420.371,36	0,00	420.371,36	0,00	420.371,36	0,00
61999 OTRAS INVERS.DE REPOS.EN INFR.Y BIENES USO GENERAL	776,02	0,00	776,02	0,00	776,02	0,00
* 17102 ZONAS VERDES	400.171,41	0,00	400.171,41	0,00	400.171,41	0,00
61921 ZONAS AJARDINADAS (REM)	400.171,41	0,00	400.171,41	0,00	400.171,41	0,00
* 23102 FAMILIA E INFANCIA	35.123,11	0,00	35.123,11	0,00	35.123,11	0,00
22799 OTROS TRABAJOS REALIZADOS POR OTRAS EMP. Y PROF.	14.518,68	0,00	14.518,68	0,00	14.518,68	0,00
48900 OTRAS TRANSFERENCIAS A FAMILIAS	20.604,43	0,00	20.604,43	0,00	20.604,43	0,00
* 23103 MAYORES	435.434,31	0,00	435.434,31	0,00	435.434,31	0,00
22710 SERVICIO DE AYUDA A DOMICILIO	424.961,73	0,00	424.961,73	0,00	424.961,73	0,00
22799 OTROS TRABAJOS REALIZADOS POR OTRAS EMP. Y PROF.	9.194,58	0,00	9.194,58	0,00	9.194,58	0,00
48900 OTRAS TRANSFERENCIAS A FAMILIAS	1.278,00	0,00	1.278,00	0,00	1.278,00	0,00
* 23106 SERVICIOS SOCIALES Y EMERGENCIA SOCIAL	14.484,88	0,00	14.484,88	0,00	14.484,88	0,00
22799 OTROS TRABAJOS REALIZADOS POR OTRAS EMP. Y PROF.	9.102,88	0,00	9.102,88	0,00	9.102,88	0,00
48900 OTRAS TRANSFERENCIAS A FAMILIAS	5.382,00	0,00	5.382,00	0,00	5.382,00	0,00
* 23168 NGEU. EJE REACT-UE AYUDAS EMERGENCIA	6.072,00	0,00	6.072,00	0,00	6.072,00	0,00
48900 OTRAS TRANSFERENCIAS A FAMILIAS	6.072,00	0,00	6.072,00	0,00	6.072,00	0,00
* 32301 CENTROS DOCENTES ENSEÑANZA INFANTIL Y PRIMARIA	150.887,02	0,00	150.887,02	0,00	150.887,02	0,00
21200 REP.MANT. Y CONSERV. EDIFICIOS Y OTRAS CONSTRUC.	16.769,15	0,00	16.769,15	0,00	16.769,15	0,00
22700 LIMPIEZA Y ASEO	72.134,55	0,00	72.134,55	0,00	72.134,55	0,00
22799 OTROS TRABAJOS REALIZADOS POR OTRAS EMP. Y PROF.	39.481,40	0,00	39.481,40	0,00	39.481,40	0,00
63200 EDIFICIOS Y OTRAS CONSTRUCCIONES (REFORMA)	22.501,92	0,00	22.501,92	0,00	22.501,92	0,00
* 32601 SERVICIOS COMPLEMENTARIOS EDUCACIÓN	21.509,36	0,00	21.509,36	0,00	21.509,36	0,00
22799 OTROS TRABAJOS REALIZADOS POR OTRAS EMP. Y PROF.	21.509,36	0,00	21.509,36	0,00	21.509,36	0,00
* 33401 ACTIVIDADES CULTURALES	14.862,07	0,00	14.862,07	0,00	14.862,07	0,00
22602 PUBLICIDAD Y PROPAGANDA	7.966,67	0,00	7.966,67	0,00	7.966,67	0,00
48203 PREMIOS	6.000,00	0,00	6.000,00	0,00	6.000,00	0,00
60999 OTRAS INVERS. NUEVAS EN INFR.Y BIENES USO GENERAL	895,40	0,00	895,40	0,00	895,40	0,00
* 34101 ACTUACIONES DEPORTIVAS EN DISTRITOS	23.104,21	0,00	23.104,21	0,00	23.104,21	0,00

AYUNTAMIENTO DE MADRID

INFORMACIÓN PRESUPUESTARIA. EJERCICIO CERRADOS. PRESUPUESTO DE GASTOS

OBLIGACIONES DE PRESUPUESTOS CERRADOS

Ejercicio : 2023 **Fecha: 31/12/2023**

Centro : AYUNTAMIENTO DE MADRID

EJERCICIO - ORGÁNICO - FUNCIONAL- ECONÓMICO	OBLIGACIONES PTES. PAGO A 1 DE ENERO	MODIFICACIONES SALDO INICIAL Y ANULACIONES	TOTAL OBLIGACIONES	PRESCRIPCIONES	PAGOS REALIZADOS	OBLIGACIONES PTES. PAGO A 31 DE DICIEMBRE
20200 ARRENDAMIENTOS DE EDIFICIOS Y OTRAS CONSTRUCCIONES	2.385,75	0,00	2.385,75	0,00	2.385,75	0,00
22199 OTROS SUMINISTROS	5.718,46	0,00	5.718,46	0,00	5.718,46	0,00
48901 OTRAS TRANSFERENCIAS A INSTITUC. SIN FINES LUCRO	15.000,00	0,00	15.000,00	0,00	15.000,00	0,00
* **34201 INSTALACIONES DEPORTIVAS**	9.388,21	0,00	9.388,21	0,00	9.388,21	0,00
21200 REP.MANT. Y CONSERV. EDIFICIOS Y OTRAS CONSTRUC.	9.388,21	0,00	9.388,21	0,00	9.388,21	0,00
* **49300 CONSUMO**	13.878,24	0,00	13.878,24	0,00	13.878,24	0,00
22602 PUBLICIDAD Y PROPAGANDA	10.678,25	0,00	10.678,25	0,00	10.678,25	0,00
22799 OTROS TRABAJOS REALIZADOS POR OTRAS EMP. Y PROF.	3.199,99	0,00	3.199,99	0,00	3.199,99	0,00
* **92001 DIREC. Y GESTIÓN ADMTVA. DEL DISTRITO**	18.319,67	0,00	18.319,67	0,00	18.319,67	0,00
21200 REP.MANT. Y CONSERV. EDIFICIOS Y OTRAS CONSTRUC.	3.294,10	0,00	3.294,10	0,00	3.294,10	0,00
22000 MATERIAL DE OFICINA ORDINARIO NO INVENTARIABLE	1.220,58	0,00	1.220,58	0,00	1.220,58	0,00
22002 MATERIAL INFORMÁTICO NO INVENTARIABLE	3.518,89	0,00	3.518,89	0,00	3.518,89	0,00
22104 VESTUARIO	147,86	0,00	147,86	0,00	147,86	0,00
22199 OTROS SUMINISTROS	314,16	0,00	314,16	0,00	314,16	0,00
22706 ESTUDIOS Y TRABAJOS TÉCNICOS	4.802,91	0,00	4.802,91	0,00	4.802,91	0,00
22799 OTROS TRABAJOS REALIZADOS POR OTRAS EMP. Y PROF.	4.154,01	0,00	4.154,01	0,00	4.154,01	0,00
23303 INDEMNIZACIÓN A VOCALES DE JUNTAS DE DISTRITO	339,60	0,00	339,60	0,00	339,60	0,00
62302 ÚTILES Y HERRAMIENTAS	527,56	0,00	527,56	0,00	527,56	0,00
* **92401 PARTICIPACIÓN CIUDADANA**	30.879,18	0,00	30.879,18	0,00	30.879,18	0,00
48901 OTRAS TRANSFERENCIAS A INSTITUC. SIN FINES LUCRO	29.483,58	0,00	29.483,58	0,00	29.483,58	0,00
78901 OTRAS TRANSF. DE CAPITAL A INST. SIN FINES LUCRO	1.395,60	0,00	1.395,60	0,00	1.395,60	0,00
* **93302 EDIFICIOS**	334.270,66	0,00	334.270,66	0,00	334.270,66	0,00
21200 REP.MANT. Y CONSERV. EDIFICIOS Y OTRAS CONSTRUC.	10.378,35	0,00	10.378,35	0,00	10.378,35	0,00
22700 LIMPIEZA Y ASEO	77.783,46	0,00	77.783,46	0,00	77.783,46	0,00
22799 OTROS TRABAJOS REALIZADOS POR OTRAS EMP. Y PROF.	44.919,57	0,00	44.919,57	0,00	44.919,57	0,00
63200 EDIFICIOS Y OTRAS CONSTRUCCIONES (REFORMA)	201.189,28	0,00	201.189,28	0,00	201.189,28	0,00
** **001208 DISTRITO DE FUENCARRAL-EL PARDO**	2.015.085,13	0,00	2.015.085,13	0,00	2.012.673,30	2.411,83
* **15322 OTRAS ACTUACIONES EN VÍAS PÚBLICAS**	101.964,35	0,00	101.964,35	0,00	101.964,35	0,00
21000 REP.MANT. Y CONSERV. BIENES DESTINADOS USO GENERAL	78.181,21	0,00	78.181,21	0,00	78.181,21	0,00
21001 REP. MANT. Y CONSERV. DE VIAS PUBL. A CARGO PARTIC	9.625,92	0,00	9.625,92	0,00	9.625,92	0,00

AYUNTAMIENTO DE MADRID

INFORMACIÓN PRESUPUESTARIA. EJERCICIO CERRADOS. PRESUPUESTO DE GASTOS

OBLIGACIONES DE PRESUPUESTOS CERRADOS

Ejercicio : 2023 **Fecha: 31/12/2023**

Centro : AYUNTAMIENTO DE MADRID

EJERCICIO - ORGÁNICO - FUNCIONAL- ECONÓMICO	OBLIGACIONES PTES. PAGO A 1 DE ENERO	MODIFICACIONES SALDO INICIAL Y ANULACIONES	TOTAL OBLIGACIONES	PRESCRIPCIONES	PAGOS REALIZADOS	OBLIGACIONES PTES. PAGO A 31 DE DICIEMBRE
61910 VIALES (REMODELACIÓN)	14.157,22	0,00	14.157,22	0,00	14.157,22	0,00
* **17102 ZONAS VERDES**	153.990,30	0,00	153.990,30	0,00	153.990,30	0,00
60913 MOBILIARIO URBANO	80.987,35	0,00	80.987,35	0,00	80.987,35	0,00
61921 ZONAS AJARDINADAS (REM)	73.002,95	0,00	73.002,95	0,00	73.002,95	0,00
* **23102 FAMILIA E INFANCIA**	28.767,33	0,00	28.767,33	0,00	28.767,33	0,00
22799 OTROS TRABAJOS REALIZADOS POR OTRAS EMP. Y PROF.	13.996,77	0,00	13.996,77	0,00	13.996,77	0,00
48900 OTRAS TRANSFERENCIAS A FAMILIAS	14.770,56	0,00	14.770,56	0,00	14.770,56	0,00
* **23103 MAYORES**	912.140,89	0,00	912.140,89	0,00	912.140,89	0,00
22710 SERVICIO DE AYUDA A DOMICILIO	872.040,95	0,00	872.040,95	0,00	872.040,95	0,00
22799 OTROS TRABAJOS REALIZADOS POR OTRAS EMP. Y PROF.	39.013,16	0,00	39.013,16	0,00	39.013,16	0,00
48900 OTRAS TRANSFERENCIAS A FAMILIAS	225,00	0,00	225,00	0,00	225,00	0,00
78900 OTRAS TRANSFERENCIAS DE CAPITAL A FAMILIAS	861,78	0,00	861,78	0,00	861,78	0,00
* **23106 SERVICIOS SOCIALES Y EMERGENCIA SOCIAL**	22.620,27	0,00	22.620,27	0,00	22.620,27	0,00
20800 ARRENDAMIENTOS DE OTRO INMOVILIZADO MATERIAL	2.077,62	0,00	2.077,62	0,00	2.077,62	0,00
22799 OTROS TRABAJOS REALIZADOS POR OTRAS EMP. Y PROF.	11.252,46	0,00	11.252,46	0,00	11.252,46	0,00
48900 OTRAS TRANSFERENCIAS A FAMILIAS	6.767,79	0,00	6.767,79	0,00	6.767,79	0,00
78900 OTRAS TRANSFERENCIAS DE CAPITAL A FAMILIAS	2.522,40	0,00	2.522,40	0,00	2.522,40	0,00
* **23168 NGEU. EJE REACT-UE AYUDAS EMERGENCIA**	1.386,00	0,00	1.386,00	0,00	1.386,00	0,00
48900 OTRAS TRANSFERENCIAS A FAMILIAS	1.386,00	0,00	1.386,00	0,00	1.386,00	0,00
* **32301 CENTROS DOCENTES ENSEÑANZA INFANTIL Y PRIMARIA**	310.448,44	0,00	310.448,44	0,00	310.448,44	0,00
22799 OTROS TRABAJOS REALIZADOS POR OTRAS EMP. Y PROF.	159.560,16	0,00	159.560,16	0,00	159.560,16	0,00
63200 EDIFICIOS Y OTRAS CONSTRUCCIONES (REFORMA)	150.888,28	0,00	150.888,28	0,00	150.888,28	0,00
* **32501 ABSENTISMO**	2.254,82	0,00	2.254,82	0,00	2.254,82	0,00
22799 OTROS TRABAJOS REALIZADOS POR OTRAS EMP. Y PROF.	2.254,82	0,00	2.254,82	0,00	2.254,82	0,00
* **32601 SERVICIOS COMPLEMENTARIOS EDUCACIÓN**	56.261,81	0,00	56.261,81	0,00	56.261,81	0,00
22300 TRANSPORTES	1.474,11	0,00	1.474,11	0,00	1.474,11	0,00
22799 OTROS TRABAJOS REALIZADOS POR OTRAS EMP. Y PROF.	54.787,70	0,00	54.787,70	0,00	54.787,70	0,00
* **33401 ACTIVIDADES CULTURALES**	92.181,78	0,00	92.181,78	0,00	92.181,78	0,00
22602 PUBLICIDAD Y PROPAGANDA	2.046,11	0,00	2.046,11	0,00	2.046,11	0,00
22799 OTROS TRABAJOS REALIZADOS POR OTRAS EMP. Y PROF.	90.135,67	0,00	90.135,67	0,00	90.135,67	0,00

AYUNTAMIENTO DE MADRID

INFORMACIÓN PRESUPUESTARIA. EJERCICIO CERRADOS. PRESUPUESTO DE GASTOS

OBLIGACIONES DE PRESUPUESTOS CERRADOS

Ejercicio : 2023 **Fecha: 31/12/2023**

Centro : AYUNTAMIENTO DE MADRID

EJERCICIO - ORGÁNICO - FUNCIONAL- ECONÓMICO	OBLIGACIONES PTES. PAGO A 1 DE ENERO	MODIFICACIONES SALDO INICIAL Y ANULACIONES	TOTAL OBLIGACIONES	PRESCRIPCIONES	PAGOS REALIZADOS	OBLIGACIONES PTES. PAGO A 31 DE DICIEMBRE
* 34101 ACTUACIONES DEPORTIVAS EN DISTRITOS	3.883,76	0,00	3.883,76	0,00	3.883,76	0,00
22199 OTROS SUMINISTROS	3.883,76	0,00	3.883,76	0,00	3.883,76	0,00
* 34201 INSTALACIONES DEPORTIVAS	108.658,62	0,00	108.658,62	0,00	108.658,62	0,00
21200 REP.MANT. Y CONSERV. EDIFICIOS Y OTRAS CONSTRUC.	26.465,65	0,00	26.465,65	0,00	26.465,65	0,00
22110 PRODUCTOS DE LIMPIEZA Y ASEO	10.636,63	0,00	10.636,63	0,00	10.636,63	0,00
22199 OTROS SUMINISTROS	4.105,12	0,00	4.105,12	0,00	4.105,12	0,00
22706 ESTUDIOS Y TRABAJOS TÉCNICOS	3.617,90	0,00	3.617,90	0,00	3.617,90	0,00
63200 EDIFICIOS Y OTRAS CONSTRUCCIONES (REFORMA)	63.833,32	0,00	63.833,32	0,00	63.833,32	0,00
* 49300 CONSUMO	9.649,75	0,00	9.649,75	0,00	9.649,75	0,00
22799 OTROS TRABAJOS REALIZADOS POR OTRAS EMP. Y PROF.	9.649,75	0,00	9.649,75	0,00	9.649,75	0,00
* 92001 DIREC. Y GESTIÓN ADMTVA. DEL DISTRITO	7.971,21	0,00	7.971,21	0,00	5.559,38	2.411,83
20200 ARRENDAMIENTOS DE EDIFICIOS Y OTRAS CONSTRUCCIONES	269,70	0,00	269,70	0,00	269,70	0,00
21200 REP.MANT. Y CONSERV. EDIFICIOS Y OTRAS CONSTRUC.	472,76	0,00	472,76	0,00	472,76	0,00
22104 VESTUARIO	495,62	0,00	495,62	0,00	495,62	0,00
22199 OTROS SUMINISTROS	3.086,71	0,00	3.086,71	0,00	3.086,71	0,00
22699 OTROS GASTOS DIVERSOS	3.030,72	0,00	3.030,72	0,00	618,89	2.411,83
23303 INDEMNIZACIÓN A VOCALES DE JUNTAS DE DISTRITO	615,70	0,00	615,70	0,00	615,70	0,00
* 93302 EDIFICIOS	202.905,80	0,00	202.905,80	0,00	202.905,80	0,00
22700 LIMPIEZA Y ASEO	91.177,24	0,00	91.177,24	0,00	91.177,24	0,00
22706 ESTUDIOS Y TRABAJOS TÉCNICOS	3.206,50	0,00	3.206,50	0,00	3.206,50	0,00
63200 EDIFICIOS Y OTRAS CONSTRUCCIONES (REFORMA)	108.522,06	0,00	108.522,06	0,00	108.522,06	0,00
** 001209 DISTRITO DE MONCLOA-ARAVACA	3.312.067,57	0,00	3.312.067,57	0,00	3.266.477,23	45.590,34
* 15322 OTRAS ACTUACIONES EN VÍAS PÚBLICAS	218.585,39	0,00	218.585,39	0,00	218.585,39	0,00
21001 REP. MANT. Y CONSERV. DE VIAS PUBL. A CARGO PARTIC	13.149,50	0,00	13.149,50	0,00	13.149,50	0,00
60999 OTRAS INVERS. NUEVAS EN INFR.Y BIENES USO GENERAL	18.148,79	0,00	18.148,79	0,00	18.148,79	0,00
61904 URBANIZACIÓN A CARGO DEL AYUNTAMIENTO (REMODELAC.)	14.516,66	0,00	14.516,66	0,00	14.516,66	0,00
61910 VIALES (REMODELACIÓN)	172.770,44	0,00	172.770,44	0,00	172.770,44	0,00
* 17102 ZONAS VERDES	591.751,07	0,00	591.751,07	0,00	591.751,07	0,00
61920 PARQUES (REMODELACIÓN)	544.261,91	0,00	544.261,91	0,00	544.261,91	0,00
61921 ZONAS AJARDINADAS (REM)	47.489,16	0,00	47.489,16	0,00	47.489,16	0,00

AYUNTAMIENTO DE MADRID

INFORMACIÓN PRESUPUESTARIA. EJERCICIO CERRADOS. PRESUPUESTO DE GASTOS

OBLIGACIONES DE PRESUPUESTOS CERRADOS

Ejercicio : 2023 **Fecha: 31/12/2023**

Centro : AYUNTAMIENTO DE MADRID

EJERCICIO - ORGÁNICO - FUNCIONAL- ECONÓMICO	OBLIGACIONES PTES. PAGO A 1 DE ENERO	MODIFICACIONES SALDO INICIAL Y ANULACIONES	TOTAL OBLIGACIONES	PRESCRIPCIONES	PAGOS REALIZADOS	OBLIGACIONES PTES. PAGO A 31 DE DICIEMBRE
* 23102 FAMILIA E INFANCIA	10.338,93	0,00	10.338,93	0,00	10.338,93	0,00
48900 OTRAS TRANSFERENCIAS A FAMILIAS	10.338,93	0,00	10.338,93	0,00	10.338,93	0,00
* 23103 MAYORES	259.677,84	0,00	259.677,84	0,00	259.677,84	0,00
22710 SERVICIO DE AYUDA A DOMICILIO	232.986,00	0,00	232.986,00	0,00	232.986,00	0,00
22799 OTROS TRABAJOS REALIZADOS POR OTRAS EMP. Y PROF.	3.960,00	0,00	3.960,00	0,00	3.960,00	0,00
48900 OTRAS TRANSFERENCIAS A FAMILIAS	1.823,22	0,00	1.823,22	0,00	1.823,22	0,00
62599 OTRO MOBILIARIO Y ENSERES	8.788,53	0,00	8.788,53	0,00	8.788,53	0,00
63599 OTRO MOBILIARIO Y ENSERES (REFORMA Y REPOSICIÓN)	12.120,09	0,00	12.120,09	0,00	12.120,09	0,00
* 23106 SERVICIOS SOCIALES Y EMERGENCIA SOCIAL	40.363,28	0,00	40.363,28	0,00	40.363,28	0,00
22799 OTROS TRABAJOS REALIZADOS POR OTRAS EMP. Y PROF.	24.690,10	0,00	24.690,10	0,00	24.690,10	0,00
48900 OTRAS TRANSFERENCIAS A FAMILIAS	5.052,68	0,00	5.052,68	0,00	5.052,68	0,00
62599 OTRO MOBILIARIO Y ENSERES	10.620,50	0,00	10.620,50	0,00	10.620,50	0,00
* 32301 CENTROS DOCENTES ENSEÑANZA INFANTIL Y PRIMARIA	246.450,61	0,00	246.450,61	0,00	246.450,61	0,00
21200 REP.MANT. Y CONSERV. EDIFICIOS Y OTRAS CONSTRUC.	26.277,08	0,00	26.277,08	0,00	26.277,08	0,00
22700 LIMPIEZA Y ASEO	177.480,42	0,00	177.480,42	0,00	177.480,42	0,00
63200 EDIFICIOS Y OTRAS CONSTRUCCIONES (REFORMA)	42.693,11	0,00	42.693,11	0,00	42.693,11	0,00
* 32601 SERVICIOS COMPLEMENTARIOS EDUCACIÓN	22.973,13	0,00	22.973,13	0,00	22.973,13	0,00
22799 OTROS TRABAJOS REALIZADOS POR OTRAS EMP. Y PROF.	19.023,13	0,00	19.023,13	0,00	19.023,13	0,00
48203 PREMIOS	3.950,00	0,00	3.950,00	0,00	3.950,00	0,00
* 33401 ACTIVIDADES CULTURALES	245.716,09	0,00	245.716,09	0,00	245.716,09	0,00
22707 TALLERES CULTURALES DISTRITOS	122,28	0,00	122,28	0,00	122,28	0,00
22799 OTROS TRABAJOS REALIZADOS POR OTRAS EMP. Y PROF.	137.827,95	0,00	137.827,95	0,00	137.827,95	0,00
48203 PREMIOS	11.000,00	0,00	11.000,00	0,00	11.000,00	0,00
62599 OTRO MOBILIARIO Y ENSERES	95.041,61	0,00	95.041,61	0,00	95.041,61	0,00
62901 SEÑALIZACIÓN	1.724,25	0,00	1.724,25	0,00	1.724,25	0,00
* 34201 INSTALACIONES DEPORTIVAS	472.856,29	0,00	472.856,29	0,00	472.856,29	0,00
20800 ARRENDAMIENTOS DE OTRO INMOVILIZADO MATERIAL	2.860,34	0,00	2.860,34	0,00	2.860,34	0,00
22199 OTROS SUMINISTROS	15.894,42	0,00	15.894,42	0,00	15.894,42	0,00
22700 LIMPIEZA Y ASEO	2.284,44	0,00	2.284,44	0,00	2.284,44	0,00
22706 ESTUDIOS Y TRABAJOS TÉCNICOS	34.811,70	0,00	34.811,70	0,00	34.811,70	0,00

AYUNTAMIENTO DE MADRID

INFORMACIÓN PRESUPUESTARIA. EJERCICIO CERRADOS. PRESUPUESTO DE GASTOS

OBLIGACIONES DE PRESUPUESTOS CERRADOS

Ejercicio : 2023 **Fecha: 31/12/2023**

Centro : AYUNTAMIENTO DE MADRID

EJERCICIO - ORGÁNICO - FUNCIONAL- ECONÓMICO	OBLIGACIONES PTES. PAGO A 1 DE ENERO	MODIFICACIONES SALDO INICIAL Y ANULACIONES	TOTAL OBLIGACIONES	PRESCRIPCIONES	PAGOS REALIZADOS	OBLIGACIONES PTES. PAGO A 31 DE DICIEMBRE
61999 OTRAS INVERS.DE REPOS.EN INFR.Y BIENES USO GENERAL	118.651,64	0,00	118.651,64	0,00	118.651,64	0,00
62599 OTRO MOBILIARIO Y ENSERES	110.906,77	0,00	110.906,77	0,00	110.906,77	0,00
63200 EDIFICIOS Y OTRAS CONSTRUCCIONES (REFORMA)	90.041,98	0,00	90.041,98	0,00	90.041,98	0,00
63599 OTRO MOBILIARIO Y ENSERES (REFORMA Y REPOSICIÓN)	83.136,68	0,00	83.136,68	0,00	83.136,68	0,00
63901 SEÑALIZACIÓN (REFORMA Y REPOSICIÓN)	14.268,32	0,00	14.268,32	0,00	14.268,32	0,00
***** **49300 CONSUMO**	35.448,46	0,00	35.448,46	0,00	35.448,46	0,00
22602 PUBLICIDAD Y PROPAGANDA	17.419,46	0,00	17.419,46	0,00	17.419,46	0,00
22799 OTROS TRABAJOS REALIZADOS POR OTRAS EMP. Y PROF.	18.029,00	0,00	18.029,00	0,00	18.029,00	0,00
***** **91220 CONCEJALÍA-PRESIDENCIA DEL DISTRITO**	909,99	0,00	909,99	0,00	909,99	0,00
22601 ATENCIONES PROTOCOLARIAS Y REPRESENTATIVAS	909,99	0,00	909,99	0,00	909,99	0,00
***** **92001 DIREC. Y GESTIÓN ADMTVA. DEL DISTRITO**	153.437,66	0,00	153.437,66	0,00	107.847,32	45.590,34
22000 MATERIAL DE OFICINA ORDINARIO NO INVENTARIABLE	2.447,03	0,00	2.447,03	0,00	2.447,03	0,00
22001 PRENSA, REVISTAS, LIBROS Y OTRAS PUBLICACIONES	1.059,97	0,00	1.059,97	0,00	1.059,97	0,00
22104 VESTUARIO	5.027,55	0,00	5.027,55	0,00	5.027,55	0,00
22699 OTROS GASTOS DIVERSOS	45.590,34	0,00	45.590,34	0,00	0,00	45.590,34
22701 SEGURIDAD	7.797,76	0,00	7.797,76	0,00	7.797,76	0,00
23303 INDEMNIZACIÓN A VOCALES DE JUNTAS DE DISTRITO	576,47	0,00	576,47	0,00	576,47	0,00
62500 MOBILIARIO Y EQUIPOS DE OFICINA	57.077,90	0,00	57.077,90	0,00	57.077,90	0,00
62599 OTRO MOBILIARIO Y ENSERES	13.919,34	0,00	13.919,34	0,00	13.919,34	0,00
63500 MOBILIARIO Y EQUIPOS DE OFICINA (REFORMA Y REP.)	19.941,30	0,00	19.941,30	0,00	19.941,30	0,00
***** **92401 PARTICIPACIÓN CIUDADANA**	16.007,82	0,00	16.007,82	0,00	16.007,82	0,00
22602 PUBLICIDAD Y PROPAGANDA	16.007,82	0,00	16.007,82	0,00	16.007,82	0,00
***** **93302 EDIFICIOS**	997.551,01	0,00	997.551,01	0,00	997.551,01	0,00
21200 REP.MANT. Y CONSERV. EDIFICIOS Y OTRAS CONSTRUC.	23.025,85	0,00	23.025,85	0,00	23.025,85	0,00
22700 LIMPIEZA Y ASEO	206.609,63	0,00	206.609,63	0,00	206.609,63	0,00
22701 SEGURIDAD	45.235,80	0,00	45.235,80	0,00	45.235,80	0,00
22799 OTROS TRABAJOS REALIZADOS POR OTRAS EMP. Y PROF.	138.641,63	0,00	138.641,63	0,00	138.641,63	0,00
63200 EDIFICIOS Y OTRAS CONSTRUCCIONES (REFORMA)	584.038,10	0,00	584.038,10	0,00	584.038,10	0,00
****** **001210 DISTRITO DE LATINA**	2.473.434,98	0,00	2.473.434,98	0,00	2.473.434,98	0,00
***** **15322 OTRAS ACTUACIONES EN VÍAS PÚBLICAS**	300.499,82	0,00	300.499,82	0,00	300.499,82	0,00

AYUNTAMIENTO DE MADRID

INFORMACIÓN PRESUPUESTARIA. EJERCICIO CERRADOS. PRESUPUESTO DE GASTOS

OBLIGACIONES DE PRESUPUESTOS CERRADOS

Ejercicio : 2023 **Fecha: 31/12/2023**

Centro : AYUNTAMIENTO DE MADRID

EJERCICIO - ORGÁNICO - FUNCIONAL- ECONÓMICO	OBLIGACIONES PTES. PAGO A 1 DE ENERO	MODIFICACIONES SALDO INICIAL Y ANULACIONES	TOTAL OBLIGACIONES	PRESCRIPCIONES	PAGOS REALIZADOS	OBLIGACIONES PTES. PAGO A 31 DE DICIEMBRE
21000 REP.MANT. Y CONSERV. BIENES DESTINADOS USO GENERAL	10.143,64	0,00	10.143,64	0,00	10.143,64	0,00
61910 VIALES (REMODELACIÓN)	290.356,18	0,00	290.356,18	0,00	290.356,18	0,00
* **17102 ZONAS VERDES**	119.222,84	0,00	119.222,84	0,00	119.222,84	0,00
61921 ZONAS AJARDINADAS (REM)	119.222,84	0,00	119.222,84	0,00	119.222,84	0,00
* **23102 FAMILIA E INFANCIA**	87.427,87	0,00	87.427,87	0,00	87.427,87	0,00
48900 OTRAS TRANSFERENCIAS A FAMILIAS	87.427,87	0,00	87.427,87	0,00	87.427,87	0,00
* **23103 MAYORES**	116.997,01	0,00	116.997,01	0,00	116.997,01	0,00
22799 OTROS TRABAJOS REALIZADOS POR OTRAS EMP. Y PROF.	10.308,37	0,00	10.308,37	0,00	10.308,37	0,00
48900 OTRAS TRANSFERENCIAS A FAMILIAS	6.610,25	0,00	6.610,25	0,00	6.610,25	0,00
62300 MAQUINARIA	46.080,55	0,00	46.080,55	0,00	46.080,55	0,00
62500 MOBILIARIO Y EQUIPOS DE OFICINA	17.364,71	0,00	17.364,71	0,00	17.364,71	0,00
62599 OTRO MOBILIARIO Y ENSERES	12.799,52	0,00	12.799,52	0,00	12.799,52	0,00
62600 EQUIPOS DE COMUNICACIÓN	9.996,05	0,00	9.996,05	0,00	9.996,05	0,00
62901 SEÑALIZACIÓN	13.837,56	0,00	13.837,56	0,00	13.837,56	0,00
* **23106 SERVICIOS SOCIALES Y EMERGENCIA SOCIAL**	38.379,26	0,00	38.379,26	0,00	38.379,26	0,00
22799 OTROS TRABAJOS REALIZADOS POR OTRAS EMP. Y PROF.	26.623,71	0,00	26.623,71	0,00	26.623,71	0,00
48900 OTRAS TRANSFERENCIAS A FAMILIAS	4.792,00	0,00	4.792,00	0,00	4.792,00	0,00
62500 MOBILIARIO Y EQUIPOS DE OFICINA	6.963,55	0,00	6.963,55	0,00	6.963,55	0,00
* **23168 NGEU. EJE REACT-UE AYUDAS EMERGENCIA**	2.805,00	0,00	2.805,00	0,00	2.805,00	0,00
48900 OTRAS TRANSFERENCIAS A FAMILIAS	2.805,00	0,00	2.805,00	0,00	2.805,00	0,00
* **32301 CENTROS DOCENTES ENSEÑANZA INFANTIL Y PRIMARIA**	471.662,40	0,00	471.662,40	0,00	471.662,40	0,00
22799 OTROS TRABAJOS REALIZADOS POR OTRAS EMP. Y PROF.	398.473,18	0,00	398.473,18	0,00	398.473,18	0,00
63200 EDIFICIOS Y OTRAS CONSTRUCCIONES (REFORMA)	73.189,22	0,00	73.189,22	0,00	73.189,22	0,00
* **32501 ABSENTISMO**	25.714,07	0,00	25.714,07	0,00	25.714,07	0,00
22799 OTROS TRABAJOS REALIZADOS POR OTRAS EMP. Y PROF.	25.714,07	0,00	25.714,07	0,00	25.714,07	0,00
* **32601 SERVICIOS COMPLEMENTARIOS EDUCACIÓN**	188.405,01	0,00	188.405,01	0,00	188.405,01	0,00
22199 OTROS SUMINISTROS	2.208,85	0,00	2.208,85	0,00	2.208,85	0,00
22300 TRANSPORTES	4.088,32	0,00	4.088,32	0,00	4.088,32	0,00
22799 OTROS TRABAJOS REALIZADOS POR OTRAS EMP. Y PROF.	61.220,63	0,00	61.220,63	0,00	61.220,63	0,00
62200 EDIFICIOS Y OTRAS CONSTRUCCIONES	120.887,21	0,00	120.887,21	0,00	120.887,21	0,00

AYUNTAMIENTO DE MADRID

INFORMACIÓN PRESUPUESTARIA. EJERCICIO CERRADOS. PRESUPUESTO DE GASTOS

OBLIGACIONES DE PRESUPUESTOS CERRADOS

Ejercicio : 2023 **Fecha: 31/12/2023**

Centro : AYUNTAMIENTO DE MADRID

EJERCICIO - ORGÁNICO - FUNCIONAL- ECONÓMICO	OBLIGACIONES PTES. PAGO A 1 DE ENERO	MODIFICACIONES SALDO INICIAL Y ANULACIONES	TOTAL OBLIGACIONES	PRESCRIPCIONES	PAGOS REALIZADOS	OBLIGACIONES PTES. PAGO A 31 DE DICIEMBRE
* 33401 ACTIVIDADES CULTURALES	35.063,86	0,00	35.063,86	0,00	35.063,86	0,00
22799 OTROS TRABAJOS REALIZADOS POR OTRAS EMP. Y PROF.	35.063,86	0,00	35.063,86	0,00	35.063,86	0,00
* 34201 INSTALACIONES DEPORTIVAS	564.394,40	0,00	564.394,40	0,00	564.394,40	0,00
22104 VESTUARIO	490,79	0,00	490,79	0,00	490,79	0,00
22199 OTROS SUMINISTROS	2.725,04	0,00	2.725,04	0,00	2.725,04	0,00
22706 ESTUDIOS Y TRABAJOS TÉCNICOS	12.197,43	0,00	12.197,43	0,00	12.197,43	0,00
63200 EDIFICIOS Y OTRAS CONSTRUCCIONES (REFORMA)	548.981,14	0,00	548.981,14	0,00	548.981,14	0,00
* 92001 DIREC. Y GESTIÓN ADMTVA. DEL DISTRITO	44.391,19	0,00	44.391,19	0,00	44.391,19	0,00
21200 REP.MANT. Y CONSERV. EDIFICIOS Y OTRAS CONSTRUC.	3.498,43	0,00	3.498,43	0,00	3.498,43	0,00
22001 PRENSA, REVISTAS, LIBROS Y OTRAS PUBLICACIONES	590,02	0,00	590,02	0,00	590,02	0,00
22199 OTROS SUMINISTROS	128,74	0,00	128,74	0,00	128,74	0,00
22706 ESTUDIOS Y TRABAJOS TÉCNICOS	7.915,86	0,00	7.915,86	0,00	7.915,86	0,00
62500 MOBILIARIO Y EQUIPOS DE OFICINA	32.258,14	0,00	32.258,14	0,00	32.258,14	0,00
* 92401 PARTICIPACIÓN CIUDADANA	102.932,75	0,00	102.932,75	0,00	102.932,75	0,00
48901 OTRAS TRANSFERENCIAS A INSTITUC. SIN FINES LUCRO	92.631,72	0,00	92.631,72	0,00	92.631,72	0,00
78901 OTRAS TRANSF. DE CAPITAL A INST. SIN FINES LUCRO	10.301,03	0,00	10.301,03	0,00	10.301,03	0,00
* 93302 EDIFICIOS	375.539,50	0,00	375.539,50	0,00	375.539,50	0,00
22706 ESTUDIOS Y TRABAJOS TÉCNICOS	31.790,99	0,00	31.790,99	0,00	31.790,99	0,00
63200 EDIFICIOS Y OTRAS CONSTRUCCIONES (REFORMA)	343.748,51	0,00	343.748,51	0,00	343.748,51	0,00
** 001211 DISTRITO DE CARABANCHEL	3.836.366,73	0,00	3.836.366,73	0,00	3.836.366,73	0,00
* 15322 OTRAS ACTUACIONES EN VÍAS PÚBLICAS	527.800,37	0,00	527.800,37	0,00	527.800,37	0,00
21000 REP.MANT. Y CONSERV. BIENES DESTINADOS USO GENERAL	137.617,96	0,00	137.617,96	0,00	137.617,96	0,00
21001 REP. MANT. Y CONSERV. DE VIAS PUBL. A CARGO PARTIC	6.646,79	0,00	6.646,79	0,00	6.646,79	0,00
61910 VIALES (REMODELACIÓN)	383.535,62	0,00	383.535,62	0,00	383.535,62	0,00
* 17102 ZONAS VERDES	473.088,18	0,00	473.088,18	0,00	473.088,18	0,00
61921 ZONAS AJARDINADAS (REM)	473.088,18	0,00	473.088,18	0,00	473.088,18	0,00
* 23102 FAMILIA E INFANCIA	72.799,38	0,00	72.799,38	0,00	72.799,38	0,00
22199 OTROS SUMINISTROS	9.000,00	0,00	9.000,00	0,00	9.000,00	0,00
22799 OTROS TRABAJOS REALIZADOS POR OTRAS EMP. Y PROF.	46.833,60	0,00	46.833,60	0,00	46.833,60	0,00
48900 OTRAS TRANSFERENCIAS A FAMILIAS	16.245,78	0,00	16.245,78	0,00	16.245,78	0,00

AYUNTAMIENTO DE MADRID

INFORMACIÓN PRESUPUESTARIA. EJERCICIO CERRADOS. PRESUPUESTO DE GASTOS

OBLIGACIONES DE PRESUPUESTOS CERRADOS

Ejercicio : 2023 **Fecha: 31/12/2023**

Centro : AYUNTAMIENTO DE MADRID

EJERCICIO - ORGÁNICO - FUNCIONAL- ECONÓMICO	OBLIGACIONES PTES. PAGO A 1 DE ENERO	MODIFICACIONES SALDO INICIAL Y ANULACIONES	TOTAL OBLIGACIONES	PRESCRIPCIONES	PAGOS REALIZADOS	OBLIGACIONES PTES. PAGO A 31 DE DICIEMBRE
78900 OTRAS TRANSFERENCIAS DE CAPITAL A FAMILIAS	720,00	0,00	720,00	0,00	720,00	0,00
* 23103 MAYORES	10.736,43	0,00	10.736,43	0,00	10.736,43	0,00
48900 OTRAS TRANSFERENCIAS A FAMILIAS	8.262,03	0,00	8.262,03	0,00	8.262,03	0,00
78900 OTRAS TRANSFERENCIAS DE CAPITAL A FAMILIAS	2.474,40	0,00	2.474,40	0,00	2.474,40	0,00
* 23106 SERVICIOS SOCIALES Y EMERGENCIA SOCIAL	11.635,10	0,00	11.635,10	0,00	11.635,10	0,00
48900 OTRAS TRANSFERENCIAS A FAMILIAS	8.685,00	0,00	8.685,00	0,00	8.685,00	0,00
78900 OTRAS TRANSFERENCIAS DE CAPITAL A FAMILIAS	2.950,10	0,00	2.950,10	0,00	2.950,10	0,00
* 23168 NGEU. EJE REACT-UE AYUDAS EMERGENCIA	440,00	0,00	440,00	0,00	440,00	0,00
48900 OTRAS TRANSFERENCIAS A FAMILIAS	440,00	0,00	440,00	0,00	440,00	0,00
* 32301 CENTROS DOCENTES ENSEÑANZA INFANTIL Y PRIMARIA	497.830,15	0,00	497.830,15	0,00	497.830,15	0,00
21200 REP.MANT. Y CONSERV. EDIFICIOS Y OTRAS CONSTRUC.	41.150,39	0,00	41.150,39	0,00	41.150,39	0,00
22700 LIMPIEZA Y ASEO	344.748,12	0,00	344.748,12	0,00	344.748,12	0,00
22799 OTROS TRABAJOS REALIZADOS POR OTRAS EMP. Y PROF.	111.931,64	0,00	111.931,64	0,00	111.931,64	0,00
* 32501 ABSENTISMO	10.177,28	0,00	10.177,28	0,00	10.177,28	0,00
22799 OTROS TRABAJOS REALIZADOS POR OTRAS EMP. Y PROF.	10.177,28	0,00	10.177,28	0,00	10.177,28	0,00
* 32601 SERVICIOS COMPLEMENTARIOS EDUCACIÓN	12.112,59	0,00	12.112,59	0,00	12.112,59	0,00
22799 OTROS TRABAJOS REALIZADOS POR OTRAS EMP. Y PROF.	12.112,59	0,00	12.112,59	0,00	12.112,59	0,00
* 33401 ACTIVIDADES CULTURALES	140.147,60	0,00	140.147,60	0,00	140.147,60	0,00
22602 PUBLICIDAD Y PROPAGANDA	7.260,00	0,00	7.260,00	0,00	7.260,00	0,00
22707 TALLERES CULTURALES DISTRITOS	82.712,82	0,00	82.712,82	0,00	82.712,82	0,00
22799 OTROS TRABAJOS REALIZADOS POR OTRAS EMP. Y PROF.	50.174,78	0,00	50.174,78	0,00	50.174,78	0,00
* 34101 ACTUACIONES DEPORTIVAS EN DISTRITOS	41.372,40	0,00	41.372,40	0,00	41.372,40	0,00
22799 OTROS TRABAJOS REALIZADOS POR OTRAS EMP. Y PROF.	41.372,40	0,00	41.372,40	0,00	41.372,40	0,00
* 34201 INSTALACIONES DEPORTIVAS	1.503.948,04	0,00	1.503.948,04	0,00	1.503.948,04	0,00
20300 ARRENDAMIENTOS DE MAQUINARIA, INSTALAC. Y UTILLAJE	7.708,05	0,00	7.708,05	0,00	7.708,05	0,00
20800 ARRENDAMIENTOS DE OTRO INMOVILIZADO MATERIAL	1.392,95	0,00	1.392,95	0,00	1.392,95	0,00
21200 REP.MANT. Y CONSERV. EDIFICIOS Y OTRAS CONSTRUC.	417.698,35	0,00	417.698,35	0,00	417.698,35	0,00
22199 OTROS SUMINISTROS	2.094,22	0,00	2.094,22	0,00	2.094,22	0,00
22700 LIMPIEZA Y ASEO	35.814,15	0,00	35.814,15	0,00	35.814,15	0,00
22799 OTROS TRABAJOS REALIZADOS POR OTRAS EMP. Y PROF.	155.420,14	0,00	155.420,14	0,00	155.420,14	0,00

AYUNTAMIENTO DE MADRID

INFORMACIÓN PRESUPUESTARIA. EJERCICIO CERRADOS. PRESUPUESTO DE GASTOS

OBLIGACIONES DE PRESUPUESTOS CERRADOS

Ejercicio : 2023 **Fecha: 31/12/2023**

Centro : AYUNTAMIENTO DE MADRID

EJERCICIO - ORGÁNICO - FUNCIONAL- ECONÓMICO	OBLIGACIONES PTES. PAGO A 1 DE ENERO	MODIFICACIONES SALDO INICIAL Y ANULACIONES	TOTAL OBLIGACIONES	PRESCRIPCIONES	PAGOS REALIZADOS	OBLIGACIONES PTES. PAGO A 31 DE DICIEMBRE
63200 EDIFICIOS Y OTRAS CONSTRUCCIONES (REFORMA)	883.820,18	0,00	883.820,18	0,00	883.820,18	0,00
* **92001 DIREC. Y GESTIÓN ADMTVA. DEL DISTRITO**	28.513,40	0,00	28.513,40	0,00	28.513,40	0,00
22104 VESTUARIO	997,52	0,00	997,52	0,00	997,52	0,00
22199 OTROS SUMINISTROS	347,85	0,00	347,85	0,00	347,85	0,00
22706 ESTUDIOS Y TRABAJOS TÉCNICOS	27.168,03	0,00	27.168,03	0,00	27.168,03	0,00
* **93302 EDIFICIOS**	505.765,81	0,00	505.765,81	0,00	505.765,81	0,00
21200 REP.MANT. Y CONSERV. EDIFICIOS Y OTRAS CONSTRUC.	122.975,88	0,00	122.975,88	0,00	122.975,88	0,00
22700 LIMPIEZA Y ASEO	98.261,23	0,00	98.261,23	0,00	98.261,23	0,00
22701 SEGURIDAD	4.446,75	0,00	4.446,75	0,00	4.446,75	0,00
22799 OTROS TRABAJOS REALIZADOS POR OTRAS EMP. Y PROF.	46.248,18	0,00	46.248,18	0,00	46.248,18	0,00
63200 EDIFICIOS Y OTRAS CONSTRUCCIONES (REFORMA)	233.833,77	0,00	233.833,77	0,00	233.833,77	0,00
** **001212 DISTRITO DE USERA**	2.651.863,13	0,00	2.651.863,13	0,00	2.651.863,13	0,00
* **15322 OTRAS ACTUACIONES EN VÍAS PÚBLICAS**	22.032,39	0,00	22.032,39	0,00	22.032,39	0,00
22706 ESTUDIOS Y TRABAJOS TÉCNICOS	390,83	0,00	390,83	0,00	390,83	0,00
61904 URBANIZACIÓN A CARGO DEL AYUNTAMIENTO (REMODELAC.)	21.476,96	0,00	21.476,96	0,00	21.476,96	0,00
61910 VIALES (REMODELACIÓN)	164,60	0,00	164,60	0,00	164,60	0,00
* **17102 ZONAS VERDES**	7.195,47	0,00	7.195,47	0,00	7.195,47	0,00
60913 MOBILIARIO URBANO	131,82	0,00	131,82	0,00	131,82	0,00
60999 OTRAS INVERS. NUEVAS EN INFR.Y BIENES USO GENERAL	3.196,26	0,00	3.196,26	0,00	3.196,26	0,00
61921 ZONAS AJARDINADAS (REM)	3.867,39	0,00	3.867,39	0,00	3.867,39	0,00
* **23102 FAMILIA E INFANCIA**	29.929,68	0,00	29.929,68	0,00	29.929,68	0,00
22799 OTROS TRABAJOS REALIZADOS POR OTRAS EMP. Y PROF.	6.414,76	0,00	6.414,76	0,00	6.414,76	0,00
48900 OTRAS TRANSFERENCIAS A FAMILIAS	23.514,92	0,00	23.514,92	0,00	23.514,92	0,00
* **23103 MAYORES**	982.702,17	0,00	982.702,17	0,00	982.702,17	0,00
22199 OTROS SUMINISTROS	3.952,06	0,00	3.952,06	0,00	3.952,06	0,00
22710 SERVICIO DE AYUDA A DOMICILIO	978.371,01	0,00	978.371,01	0,00	978.371,01	0,00
48900 OTRAS TRANSFERENCIAS A FAMILIAS	379,10	0,00	379,10	0,00	379,10	0,00
* **23106 SERVICIOS SOCIALES Y EMERGENCIA SOCIAL**	6.942,49	0,00	6.942,49	0,00	6.942,49	0,00
48900 OTRAS TRANSFERENCIAS A FAMILIAS	6.942,49	0,00	6.942,49	0,00	6.942,49	0,00
* **23168 NGEU. EJE REACT-UE AYUDAS EMERGENCIA**	6.453,00	0,00	6.453,00	0,00	6.453,00	0,00

AYUNTAMIENTO DE MADRID

INFORMACIÓN PRESUPUESTARIA. EJERCICIO CERRADOS. PRESUPUESTO DE GASTOS

OBLIGACIONES DE PRESUPUESTOS CERRADOS

Ejercicio : 2023 **Fecha: 31/12/2023**

Centro : AYUNTAMIENTO DE MADRID

EJERCICIO - ORGÁNICO - FUNCIONAL- ECONÓMICO	OBLIGACIONES PTES. PAGO A 1 DE ENERO	MODIFICACIONES SALDO INICIAL Y ANULACIONES	TOTAL OBLIGACIONES	PRESCRIPCIONES	PAGOS REALIZADOS	OBLIGACIONES PTES. PAGO A 31 DE DICIEMBRE
48900 OTRAS TRANSFERENCIAS A FAMILIAS	6.453,00	0,00	6.453,00	0,00	6.453,00	0,00
* **31101 SALUBRIDAD PÚBLICA**	991,09	0,00	991,09	0,00	991,09	0,00
22199 OTROS SUMINISTROS	168,29	0,00	168,29	0,00	168,29	0,00
62302 ÚTILES Y HERRAMIENTAS	822,80	0,00	822,80	0,00	822,80	0,00
* **32301 CENTROS DOCENTES ENSEÑANZA INFANTIL Y PRIMARIA**	433.475,69	0,00	433.475,69	0,00	433.475,69	0,00
21200 REP.MANT. Y CONSERV. EDIFICIOS Y OTRAS CONSTRUC.	155.682,88	0,00	155.682,88	0,00	155.682,88	0,00
22700 LIMPIEZA Y ASEO	150.736,86	0,00	150.736,86	0,00	150.736,86	0,00
62599 OTRO MOBILIARIO Y ENSERES	12.955,47	0,00	12.955,47	0,00	12.955,47	0,00
63200 EDIFICIOS Y OTRAS CONSTRUCCIONES (REFORMA)	114.100,48	0,00	114.100,48	0,00	114.100,48	0,00
* **32501 ABSENTISMO**	30.497,56	0,00	30.497,56	0,00	30.497,56	0,00
22799 OTROS TRABAJOS REALIZADOS POR OTRAS EMP. Y PROF.	30.497,56	0,00	30.497,56	0,00	30.497,56	0,00
* **32601 SERVICIOS COMPLEMENTARIOS EDUCACIÓN**	9.420,98	0,00	9.420,98	0,00	9.420,98	0,00
21200 REP.MANT. Y CONSERV. EDIFICIOS Y OTRAS CONSTRUC.	1.193,00	0,00	1.193,00	0,00	1.193,00	0,00
22199 OTROS SUMINISTROS	8.227,98	0,00	8.227,98	0,00	8.227,98	0,00
* **33401 ACTIVIDADES CULTURALES**	186.443,71	0,00	186.443,71	0,00	186.443,71	0,00
22707 TALLERES CULTURALES DISTRITOS	50.687,78	0,00	50.687,78	0,00	50.687,78	0,00
22799 OTROS TRABAJOS REALIZADOS POR OTRAS EMP. Y PROF.	121.862,21	0,00	121.862,21	0,00	121.862,21	0,00
60900 PATRIMONIO HISTÓRICO, ARTÍSTICO Y CULTURAL	895,40	0,00	895,40	0,00	895,40	0,00
62599 OTRO MOBILIARIO Y ENSERES	12.998,32	0,00	12.998,32	0,00	12.998,32	0,00
* **34101 ACTUACIONES DEPORTIVAS EN DISTRITOS**	9.679,25	0,00	9.679,25	0,00	9.679,25	0,00
22799 OTROS TRABAJOS REALIZADOS POR OTRAS EMP. Y PROF.	9.679,25	0,00	9.679,25	0,00	9.679,25	0,00
* **34201 INSTALACIONES DEPORTIVAS**	635.959,38	0,00	635.959,38	0,00	635.959,38	0,00
21200 REP.MANT. Y CONSERV. EDIFICIOS Y OTRAS CONSTRUC.	39.959,17	0,00	39.959,17	0,00	39.959,17	0,00
22104 VESTUARIO	6.308,46	0,00	6.308,46	0,00	6.308,46	0,00
22110 PRODUCTOS DE LIMPIEZA Y ASEO	1.854,54	0,00	1.854,54	0,00	1.854,54	0,00
22706 ESTUDIOS Y TRABAJOS TÉCNICOS	5.544,22	0,00	5.544,22	0,00	5.544,22	0,00
22799 OTROS TRABAJOS REALIZADOS POR OTRAS EMP. Y PROF.	106.113,25	0,00	106.113,25	0,00	106.113,25	0,00
60999 OTRAS INVERS. NUEVAS EN INFR.Y BIENES USO GENERAL	97.647,94	0,00	97.647,94	0,00	97.647,94	0,00
61999 OTRAS INVERS.DE REPOS.EN INFR.Y BIENES USO GENERAL	332.884,53	0,00	332.884,53	0,00	332.884,53	0,00
62301 INSTALACIONES TÉCNICAS	17.099,72	0,00	17.099,72	0,00	17.099,72	0,00

AYUNTAMIENTO DE MADRID

INFORMACIÓN PRESUPUESTARIA. EJERCICIO CERRADOS. PRESUPUESTO DE GASTOS

OBLIGACIONES DE PRESUPUESTOS CERRADOS

Ejercicio : 2023 **Fecha: 31/12/2023**

Centro : AYUNTAMIENTO DE MADRID

EJERCICIO - ORGÁNICO - FUNCIONAL- ECONÓMICO	OBLIGACIONES PTES. PAGO A 1 DE ENERO	MODIFICACIONES SALDO INICIAL Y ANULACIONES	TOTAL OBLIGACIONES	PRESCRIPCIONES	PAGOS REALIZADOS	OBLIGACIONES PTES. PAGO A 31 DE DICIEMBRE
63200 EDIFICIOS Y OTRAS CONSTRUCCIONES (REFORMA)	13.276,31	0,00	13.276,31	0,00	13.276,31	0,00
63301 INSTALACIONES (REFORMA Y REPOSICIÓN)	15.271,24	0,00	15.271,24	0,00	15.271,24	0,00
***** **92001 DIREC. Y GESTIÓN ADMTVA. DEL DISTRITO**	6.111,31	0,00	6.111,31	0,00	6.111,31	0,00
20200 ARRENDAMIENTOS DE EDIFICIOS Y OTRAS CONSTRUCCIONES	5,40	0,00	5,40	0,00	5,40	0,00
21200 REP.MANT. Y CONSERV. EDIFICIOS Y OTRAS CONSTRUC.	1.972,52	0,00	1.972,52	0,00	1.972,52	0,00
22000 MATERIAL DE OFICINA ORDINARIO NO INVENTARIABLE	1.955,73	0,00	1.955,73	0,00	1.955,73	0,00
22699 OTROS GASTOS DIVERSOS	868,12	0,00	868,12	0,00	868,12	0,00
22799 OTROS TRABAJOS REALIZADOS POR OTRAS EMP. Y PROF.	175,54	0,00	175,54	0,00	175,54	0,00
23303 INDEMNIZACIÓN A VOCALES DE JUNTAS DE DISTRITO	1.134,00	0,00	1.134,00	0,00	1.134,00	0,00
***** **92401 PARTICIPACIÓN CIUDADANA**	30.716,07	0,00	30.716,07	0,00	30.716,07	0,00
22606 REUNIONES, CONFERENCIAS Y CURSOS	1.524,60	0,00	1.524,60	0,00	1.524,60	0,00
22799 OTROS TRABAJOS REALIZADOS POR OTRAS EMP. Y PROF.	29.191,47	0,00	29.191,47	0,00	29.191,47	0,00
***** **93302 EDIFICIOS**	253.312,89	0,00	253.312,89	0,00	253.312,89	0,00
21200 REP.MANT. Y CONSERV. EDIFICIOS Y OTRAS CONSTRUC.	77.360,13	0,00	77.360,13	0,00	77.360,13	0,00
22700 LIMPIEZA Y ASEO	114.221,81	0,00	114.221,81	0,00	114.221,81	0,00
22799 OTROS TRABAJOS REALIZADOS POR OTRAS EMP. Y PROF.	36.907,96	0,00	36.907,96	0,00	36.907,96	0,00
63200 EDIFICIOS Y OTRAS CONSTRUCCIONES (REFORMA)	24.822,99	0,00	24.822,99	0,00	24.822,99	0,00
****** **001213 DISTRITO DE PUENTE DE VALLECAS**	6.548.240,01	0,00	6.548.240,01	0,00	6.547.626,79	613,22
***** **17102 ZONAS VERDES**	369.046,27	0,00	369.046,27	0,00	369.046,27	0,00
60999 OTRAS INVERS. NUEVAS EN INFR.Y BIENES USO GENERAL	369.046,27	0,00	369.046,27	0,00	369.046,27	0,00
***** **17103 EQUIPAMIENTO DE ZONAS AJARDINADAS**	359.766,88	0,00	359.766,88	0,00	359.766,88	0,00
60999 OTRAS INVERS. NUEVAS EN INFR.Y BIENES USO GENERAL	359.766,88	0,00	359.766,88	0,00	359.766,88	0,00
***** **23102 FAMILIA E INFANCIA**	22.299,46	0,00	22.299,46	0,00	22.299,46	0,00
22799 OTROS TRABAJOS REALIZADOS POR OTRAS EMP. Y PROF.	21.771,46	0,00	21.771,46	0,00	21.771,46	0,00
48900 OTRAS TRANSFERENCIAS A FAMILIAS	528,00	0,00	528,00	0,00	528,00	0,00
***** **23103 MAYORES**	1.570.188,98	0,00	1.570.188,98	0,00	1.570.188,98	0,00
22710 SERVICIO DE AYUDA A DOMICILIO	1.555.688,31	0,00	1.555.688,31	0,00	1.555.688,31	0,00
22799 OTROS TRABAJOS REALIZADOS POR OTRAS EMP. Y PROF.	12.449,12	0,00	12.449,12	0,00	12.449,12	0,00
78900 OTRAS TRANSFERENCIAS DE CAPITAL A FAMILIAS	2.051,55	0,00	2.051,55	0,00	2.051,55	0,00
***** **23106 SERVICIOS SOCIALES Y EMERGENCIA SOCIAL**	168.774,62	0,00	168.774,62	0,00	168.774,62	0,00

AYUNTAMIENTO DE MADRID

INFORMACIÓN PRESUPUESTARIA. EJERCICIO CERRADOS. PRESUPUESTO DE GASTOS

OBLIGACIONES DE PRESUPUESTOS CERRADOS

Ejercicio : 2023 **Fecha: 31/12/2023**

Centro : AYUNTAMIENTO DE MADRID

EJERCICIO - ORGÁNICO - FUNCIONAL- ECONÓMICO	OBLIGACIONES PTES. PAGO A 1 DE ENERO	MODIFICACIONES SALDO INICIAL Y ANULACIONES	TOTAL OBLIGACIONES	PRESCRIPCIONES	PAGOS REALIZADOS	OBLIGACIONES PTES. PAGO A 31 DE DICIEMBRE
22799 OTROS TRABAJOS REALIZADOS POR OTRAS EMP. Y PROF.	160.325,62	0,00	160.325,62	0,00	160.325,62	0,00
48900 OTRAS TRANSFERENCIAS A FAMILIAS	6.279,00	0,00	6.279,00	0,00	6.279,00	0,00
78900 OTRAS TRANSFERENCIAS DE CAPITAL A FAMILIAS	2.170,00	0,00	2.170,00	0,00	2.170,00	0,00
* **23168 NGEU. EJE REACT-UE AYUDAS EMERGENCIA**	660,00	0,00	660,00	0,00	660,00	0,00
48900 OTRAS TRANSFERENCIAS A FAMILIAS	660,00	0,00	660,00	0,00	660,00	0,00
* **32301 CENTROS DOCENTES ENSEÑANZA INFANTIL Y PRIMARIA**	2.171.642,53	0,00	2.171.642,53	0,00	2.171.642,53	0,00
21200 REP.MANT. Y CONSERV. EDIFICIOS Y OTRAS CONSTRUC.	200.824,43	0,00	200.824,43	0,00	200.824,43	0,00
22700 LIMPIEZA Y ASEO	705.696,55	0,00	705.696,55	0,00	705.696,55	0,00
22799 OTROS TRABAJOS REALIZADOS POR OTRAS EMP. Y PROF.	154.473,44	0,00	154.473,44	0,00	154.473,44	0,00
63200 EDIFICIOS Y OTRAS CONSTRUCCIONES (REFORMA)	1.110.648,11	0,00	1.110.648,11	0,00	1.110.648,11	0,00
* **32601 SERVICIOS COMPLEMENTARIOS EDUCACIÓN**	82.111,98	0,00	82.111,98	0,00	82.111,98	0,00
22799 OTROS TRABAJOS REALIZADOS POR OTRAS EMP. Y PROF.	82.111,98	0,00	82.111,98	0,00	82.111,98	0,00
* **33401 ACTIVIDADES CULTURALES**	78.373,97	0,00	78.373,97	0,00	78.373,97	0,00
22799 OTROS TRABAJOS REALIZADOS POR OTRAS EMP. Y PROF.	76.431,69	0,00	76.431,69	0,00	76.431,69	0,00
60999 OTRAS INVERS. NUEVAS EN INFR.Y BIENES USO GENERAL	1.942,28	0,00	1.942,28	0,00	1.942,28	0,00
* **34201 INSTALACIONES DEPORTIVAS**	937.892,11	0,00	937.892,11	0,00	937.892,11	0,00
20300 ARRENDAMIENTOS DE MAQUINARIA, INSTALAC. Y UTILLAJE	1.153,90	0,00	1.153,90	0,00	1.153,90	0,00
20800 ARRENDAMIENTOS DE OTRO INMOVILIZADO MATERIAL	68.576,75	0,00	68.576,75	0,00	68.576,75	0,00
21200 REP.MANT. Y CONSERV. EDIFICIOS Y OTRAS CONSTRUC.	70.692,34	0,00	70.692,34	0,00	70.692,34	0,00
22104 VESTUARIO	77.347,74	0,00	77.347,74	0,00	77.347,74	0,00
22106 PRODUCTOS FARMACÉUTICOS Y MATERIAL SANITARIO	9.360,97	0,00	9.360,97	0,00	9.360,97	0,00
22110 PRODUCTOS DE LIMPIEZA Y ASEO	59.297,85	0,00	59.297,85	0,00	59.297,85	0,00
22199 OTROS SUMINISTROS	32.857,14	0,00	32.857,14	0,00	32.857,14	0,00
22700 LIMPIEZA Y ASEO	12.692,86	0,00	12.692,86	0,00	12.692,86	0,00
22701 SEGURIDAD	15.846,53	0,00	15.846,53	0,00	15.846,53	0,00
61999 OTRAS INVERS.DE REPOS.EN INFR.Y BIENES USO GENERAL	20.723,52	0,00	20.723,52	0,00	20.723,52	0,00
62300 MAQUINARIA	16.031,12	0,00	16.031,12	0,00	16.031,12	0,00
62599 OTRO MOBILIARIO Y ENSERES	7.613,16	0,00	7.613,16	0,00	7.613,16	0,00
63200 EDIFICIOS Y OTRAS CONSTRUCCIONES (REFORMA)	545.698,23	0,00	545.698,23	0,00	545.698,23	0,00
* **49300 CONSUMO**	1.449,58	0,00	1.449,58	0,00	1.449,58	0,00

AYUNTAMIENTO DE MADRID

INFORMACIÓN PRESUPUESTARIA. EJERCICIO CERRADOS. PRESUPUESTO DE GASTOS

OBLIGACIONES DE PRESUPUESTOS CERRADOS

Ejercicio : 2023 **Fecha: 31/12/2023**

Centro : AYUNTAMIENTO DE MADRID

EJERCICIO - ORGÁNICO - FUNCIONAL- ECONÓMICO	OBLIGACIONES PTES. PAGO A 1 DE ENERO	MODIFICACIONES SALDO INICIAL Y ANULACIONES	TOTAL OBLIGACIONES	PRESCRIPCIONES	PAGOS REALIZADOS	OBLIGACIONES PTES. PAGO A 31 DE DICIEMBRE
22699 OTROS GASTOS DIVERSOS	1.449,58	0,00	1.449,58	0,00	1.449,58	0,00
***92001 DIREC. Y GESTIÓN ADMTVA. DEL DISTRITO**	8.335,07	0,00	8.335,07	0,00	7.721,85	613,22
20200 ARRENDAMIENTOS DE EDIFICIOS Y OTRAS CONSTRUCCIONES	3.300,03	0,00	3.300,03	0,00	3.300,03	0,00
21200 REP.MANT. Y CONSERV. EDIFICIOS Y OTRAS CONSTRUC.	540,00	0,00	540,00	0,00	540,00	0,00
22104 VESTUARIO	3.768,62	0,00	3.768,62	0,00	3.768,62	0,00
22603 PUBLICACIÓN EN DIARIOS OFICIALES	613,22	0,00	613,22	0,00	0,00	613,22
23303 INDEMNIZACIÓN A VOCALES DE JUNTAS DE DISTRITO	113,20	0,00	113,20	0,00	113,20	0,00
***92401 PARTICIPACIÓN CIUDADANA**	132.156,94	0,00	132.156,94	0,00	132.156,94	0,00
48901 OTRAS TRANSFERENCIAS A INSTITUC. SIN FINES LUCRO	132.156,94	0,00	132.156,94	0,00	132.156,94	0,00
***93302 EDIFICIOS**	645.541,62	0,00	645.541,62	0,00	645.541,62	0,00
21200 REP.MANT. Y CONSERV. EDIFICIOS Y OTRAS CONSTRUC.	19.012,14	0,00	19.012,14	0,00	19.012,14	0,00
22700 LIMPIEZA Y ASEO	97.443,95	0,00	97.443,95	0,00	97.443,95	0,00
22701 SEGURIDAD	57.901,00	0,00	57.901,00	0,00	57.901,00	0,00
22799 OTROS TRABAJOS REALIZADOS POR OTRAS EMP. Y PROF.	74.115,66	0,00	74.115,66	0,00	74.115,66	0,00
63200 EDIFICIOS Y OTRAS CONSTRUCCIONES (REFORMA)	397.068,87	0,00	397.068,87	0,00	397.068,87	0,00
****001214 DISTRITO DE MORATALAZ**	3.799.579,75	0,00	3.799.579,75	0,00	3.799.579,75	0,00
***15322 OTRAS ACTUACIONES EN VÍAS PÚBLICAS**	114.997,39	0,00	114.997,39	0,00	114.997,39	0,00
61904 URBANIZACIÓN A CARGO DEL AYUNTAMIENTO (REMODELAC.)	99.489,80	0,00	99.489,80	0,00	99.489,80	0,00
61910 VIALES (REMODELACIÓN)	15.507,59	0,00	15.507,59	0,00	15.507,59	0,00
***17102 ZONAS VERDES**	31.683,83	0,00	31.683,83	0,00	31.683,83	0,00
61904 URBANIZACIÓN A CARGO DEL AYUNTAMIENTO (REMODELAC.)	31.683,83	0,00	31.683,83	0,00	31.683,83	0,00
***23102 FAMILIA E INFANCIA**	25.033,21	0,00	25.033,21	0,00	25.033,21	0,00
22799 OTROS TRABAJOS REALIZADOS POR OTRAS EMP. Y PROF.	22.808,05	0,00	22.808,05	0,00	22.808,05	0,00
48900 OTRAS TRANSFERENCIAS A FAMILIAS	2.225,16	0,00	2.225,16	0,00	2.225,16	0,00
***23103 MAYORES**	584.527,24	0,00	584.527,24	0,00	584.527,24	0,00
22199 OTROS SUMINISTROS	3.472,70	0,00	3.472,70	0,00	3.472,70	0,00
22300 TRANSPORTES	5.150,00	0,00	5.150,00	0,00	5.150,00	0,00
22710 SERVICIO DE AYUDA A DOMICILIO	495.557,26	0,00	495.557,26	0,00	495.557,26	0,00
22799 OTROS TRABAJOS REALIZADOS POR OTRAS EMP. Y PROF.	59.057,78	0,00	59.057,78	0,00	59.057,78	0,00
48900 OTRAS TRANSFERENCIAS A FAMILIAS	21.289,50	0,00	21.289,50	0,00	21.289,50	0,00

AYUNTAMIENTO DE MADRID

INFORMACIÓN PRESUPUESTARIA. EJERCICIO CERRADOS. PRESUPUESTO DE GASTOS

OBLIGACIONES DE PRESUPUESTOS CERRADOS

Ejercicio : 2023 **Fecha: 31/12/2023**

Centro : AYUNTAMIENTO DE MADRID

EJERCICIO - ORGÁNICO - FUNCIONAL- ECONÓMICO	OBLIGACIONES PTES. PAGO A 1 DE ENERO	MODIFICACIONES SALDO INICIAL Y ANULACIONES	TOTAL OBLIGACIONES	PRESCRIPCIONES	PAGOS REALIZADOS	OBLIGACIONES PTES. PAGO A 31 DE DICIEMBRE
* 23106 SERVICIOS SOCIALES Y EMERGENCIA SOCIAL	556,98	0,00	556,98	0,00	556,98	0,00
48900 OTRAS TRANSFERENCIAS A FAMILIAS	556,98	0,00	556,98	0,00	556,98	0,00
* 23168 NGEU. EJE REACT-UE AYUDAS EMERGENCIA	440,00	0,00	440,00	0,00	440,00	0,00
48900 OTRAS TRANSFERENCIAS A FAMILIAS	440,00	0,00	440,00	0,00	440,00	0,00
* 32301 CENTROS DOCENTES ENSEÑANZA INFANTIL Y PRIMARIA	441.483,70	0,00	441.483,70	0,00	441.483,70	0,00
21200 REP.MANT. Y CONSERV. EDIFICIOS Y OTRAS CONSTRUC.	31.313,46	0,00	31.313,46	0,00	31.313,46	0,00
22799 OTROS TRABAJOS REALIZADOS POR OTRAS EMP. Y PROF.	105.805,14	0,00	105.805,14	0,00	105.805,14	0,00
63200 EDIFICIOS Y OTRAS CONSTRUCCIONES (REFORMA)	304.365,10	0,00	304.365,10	0,00	304.365,10	0,00
* 32601 SERVICIOS COMPLEMENTARIOS EDUCACIÓN	101.753,14	0,00	101.753,14	0,00	101.753,14	0,00
22799 OTROS TRABAJOS REALIZADOS POR OTRAS EMP. Y PROF.	101.753,14	0,00	101.753,14	0,00	101.753,14	0,00
* 33401 ACTIVIDADES CULTURALES	104.036,40	0,00	104.036,40	0,00	104.036,40	0,00
22199 OTROS SUMINISTROS	798,60	0,00	798,60	0,00	798,60	0,00
22602 PUBLICIDAD Y PROPAGANDA	777,79	0,00	777,79	0,00	777,79	0,00
22707 TALLERES CULTURALES DISTRITOS	42.864,76	0,00	42.864,76	0,00	42.864,76	0,00
22799 OTROS TRABAJOS REALIZADOS POR OTRAS EMP. Y PROF.	59.595,25	0,00	59.595,25	0,00	59.595,25	0,00
* 34101 ACTUACIONES DEPORTIVAS EN DISTRITOS	5.696,94	0,00	5.696,94	0,00	5.696,94	0,00
22799 OTROS TRABAJOS REALIZADOS POR OTRAS EMP. Y PROF.	5.696,94	0,00	5.696,94	0,00	5.696,94	0,00
* 34201 INSTALACIONES DEPORTIVAS	1.650.168,86	0,00	1.650.168,86	0,00	1.650.168,86	0,00
20300 ARRENDAMIENTOS DE MAQUINARIA, INSTALAC. Y UTILLAJE	3.093,42	0,00	3.093,42	0,00	3.093,42	0,00
21200 REP.MANT. Y CONSERV. EDIFICIOS Y OTRAS CONSTRUC.	23.572,55	0,00	23.572,55	0,00	23.572,55	0,00
22106 PRODUCTOS FARMACÉUTICOS Y MATERIAL SANITARIO	189,80	0,00	189,80	0,00	189,80	0,00
22701 SEGURIDAD	36.938,40	0,00	36.938,40	0,00	36.938,40	0,00
62200 EDIFICIOS Y OTRAS CONSTRUCCIONES	289.465,21	0,00	289.465,21	0,00	289.465,21	0,00
62599 OTRO MOBILIARIO Y ENSERES	3.446,08	0,00	3.446,08	0,00	3.446,08	0,00
63200 EDIFICIOS Y OTRAS CONSTRUCCIONES (REFORMA)	1.293.463,40	0,00	1.293.463,40	0,00	1.293.463,40	0,00
* 92001 DIREC. Y GESTIÓN ADMTVA. DEL DISTRITO	16.037,43	0,00	16.037,43	0,00	16.037,43	0,00
21200 REP.MANT. Y CONSERV. EDIFICIOS Y OTRAS CONSTRUC.	5.778,98	0,00	5.778,98	0,00	5.778,98	0,00
22001 PRENSA, REVISTAS, LIBROS Y OTRAS PUBLICACIONES	680,19	0,00	680,19	0,00	680,19	0,00
22002 MATERIAL INFORMÁTICO NO INVENTARIABLE	4.563,70	0,00	4.563,70	0,00	4.563,70	0,00
22104 VESTUARIO	971,63	0,00	971,63	0,00	971,63	0,00

AYUNTAMIENTO DE MADRID

INFORMACIÓN PRESUPUESTARIA. EJERCICIO CERRADOS. PRESUPUESTO DE GASTOS

OBLIGACIONES DE PRESUPUESTOS CERRADOS

Ejercicio : 2023 **Fecha: 31/12/2023**

Centro : AYUNTAMIENTO DE MADRID

EJERCICIO - ORGÁNICO - FUNCIONAL- ECONÓMICO	OBLIGACIONES PTES. PAGO A 1 DE ENERO	MODIFICACIONES SALDO INICIAL Y ANULACIONES	TOTAL OBLIGACIONES	PRESCRIPCIONES	PAGOS REALIZADOS	OBLIGACIONES PTES. PAGO A 31 DE DICIEMBRE
22699 OTROS GASTOS DIVERSOS	53,00	0,00	53,00	0,00	53,00	0,00
22706 ESTUDIOS Y TRABAJOS TÉCNICOS	3.610,64	0,00	3.610,64	0,00	3.610,64	0,00
23303 INDEMNIZACIÓN A VOCALES DE JUNTAS DE DISTRITO	4,00	0,00	4,00	0,00	4,00	0,00
62599 OTRO MOBILIARIO Y ENSERES	375,29	0,00	375,29	0,00	375,29	0,00
***** **92401 PARTICIPACIÓN CIUDADANA**	84.038,36	0,00	84.038,36	0,00	84.038,36	0,00
22799 OTROS TRABAJOS REALIZADOS POR OTRAS EMP. Y PROF.	84.038,36	0,00	84.038,36	0,00	84.038,36	0,00
***** **93302 EDIFICIOS**	639.126,27	0,00	639.126,27	0,00	639.126,27	0,00
21200 REP.MANT. Y CONSERV. EDIFICIOS Y OTRAS CONSTRUC.	0,05	0,00	0,05	0,00	0,05	0,00
22701 SEGURIDAD	51.475,78	0,00	51.475,78	0,00	51.475,78	0,00
22706 ESTUDIOS Y TRABAJOS TÉCNICOS	5.687,00	0,00	5.687,00	0,00	5.687,00	0,00
22799 OTROS TRABAJOS REALIZADOS POR OTRAS EMP. Y PROF.	29.139,88	0,00	29.139,88	0,00	29.139,88	0,00
63200 EDIFICIOS Y OTRAS CONSTRUCCIONES (REFORMA)	552.823,56	0,00	552.823,56	0,00	552.823,56	0,00
****** **001215 DISTRITO DE CIUDAD LINEAL**	3.510.553,22	0,00	3.510.553,22	0,00	3.507.277,29	3.275,93
***** **15322 OTRAS ACTUACIONES EN VÍAS PÚBLICAS**	14.277,88	0,00	14.277,88	0,00	14.277,88	0,00
61904 URBANIZACIÓN A CARGO DEL AYUNTAMIENTO (REMODELAC.)	14.277,88	0,00	14.277,88	0,00	14.277,88	0,00
***** **17102 ZONAS VERDES**	165.556,98	0,00	165.556,98	0,00	165.556,98	0,00
61921 ZONAS AJARDINADAS (REM)	165.556,98	0,00	165.556,98	0,00	165.556,98	0,00
***** **23102 FAMILIA E INFANCIA**	47.760,68	0,00	47.760,68	0,00	47.760,68	0,00
22799 OTROS TRABAJOS REALIZADOS POR OTRAS EMP. Y PROF.	34.561,57	0,00	34.561,57	0,00	34.561,57	0,00
48900 OTRAS TRANSFERENCIAS A FAMILIAS	13.199,11	0,00	13.199,11	0,00	13.199,11	0,00
***** **23103 MAYORES**	1.016.927,99	0,00	1.016.927,99	0,00	1.016.927,99	0,00
22710 SERVICIO DE AYUDA A DOMICILIO	1.005.000,22	0,00	1.005.000,22	0,00	1.005.000,22	0,00
22799 OTROS TRABAJOS REALIZADOS POR OTRAS EMP. Y PROF.	1.482,25	0,00	1.482,25	0,00	1.482,25	0,00
48900 OTRAS TRANSFERENCIAS A FAMILIAS	7.852,16	0,00	7.852,16	0,00	7.852,16	0,00
63599 OTRO MOBILIARIO Y ENSERES (REFORMA Y REPOSICIÓN)	826,96	0,00	826,96	0,00	826,96	0,00
78900 OTRAS TRANSFERENCIAS DE CAPITAL A FAMILIAS	1.766,40	0,00	1.766,40	0,00	1.766,40	0,00
***** **23106 SERVICIOS SOCIALES Y EMERGENCIA SOCIAL**	39.705,35	0,00	39.705,35	0,00	39.705,35	0,00
22799 OTROS TRABAJOS REALIZADOS POR OTRAS EMP. Y PROF.	20.795,35	0,00	20.795,35	0,00	20.795,35	0,00
48900 OTRAS TRANSFERENCIAS A FAMILIAS	18.910,00	0,00	18.910,00	0,00	18.910,00	0,00
***** **31101 SALUBRIDAD PÚBLICA**	4.325,75	0,00	4.325,75	0,00	4.325,75	0,00

AYUNTAMIENTO DE MADRID

INFORMACIÓN PRESUPUESTARIA. EJERCICIO CERRADOS. PRESUPUESTO DE GASTOS

OBLIGACIONES DE PRESUPUESTOS CERRADOS

Ejercicio : 2023 **Fecha: 31/12/2023**

Centro : AYUNTAMIENTO DE MADRID

EJERCICIO - ORGÁNICO - FUNCIONAL- ECONÓMICO	OBLIGACIONES PTES. PAGO A 1 DE ENERO	MODIFICACIONES SALDO INICIAL Y ANULACIONES	TOTAL OBLIGACIONES	PRESCRIPCIONES	PAGOS REALIZADOS	OBLIGACIONES PTES. PAGO A 31 DE DICIEMBRE
20800 ARRENDAMIENTOS DE OTRO INMOVILIZADO MATERIAL	4.325,75	0,00	4.325,75	0,00	4.325,75	0,00
* **32301 CENTROS DOCENTES ENSEÑANZA INFANTIL Y PRIMARIA**	434.304,07	0,00	434.304,07	0,00	434.304,07	0,00
21200 REP.MANT. Y CONSERV. EDIFICIOS Y OTRAS CONSTRUC.	51.848,13	0,00	51.848,13	0,00	51.848,13	0,00
22799 OTROS TRABAJOS REALIZADOS POR OTRAS EMP. Y PROF.	51.006,93	0,00	51.006,93	0,00	51.006,93	0,00
63200 EDIFICIOS Y OTRAS CONSTRUCCIONES (REFORMA)	331.449,01	0,00	331.449,01	0,00	331.449,01	0,00
* **32601 SERVICIOS COMPLEMENTARIOS EDUCACIÓN**	31.732,60	0,00	31.732,60	0,00	31.732,60	0,00
22799 OTROS TRABAJOS REALIZADOS POR OTRAS EMP. Y PROF.	31.732,60	0,00	31.732,60	0,00	31.732,60	0,00
* **33401 ACTIVIDADES CULTURALES**	106.436,23	0,00	106.436,23	0,00	106.436,23	0,00
22707 TALLERES CULTURALES DISTRITOS	56.295,98	0,00	56.295,98	0,00	56.295,98	0,00
22799 OTROS TRABAJOS REALIZADOS POR OTRAS EMP. Y PROF.	50.140,25	0,00	50.140,25	0,00	50.140,25	0,00
* **34101 ACTUACIONES DEPORTIVAS EN DISTRITOS**	19.188,18	0,00	19.188,18	0,00	19.188,18	0,00
22199 OTROS SUMINISTROS	1.078,11	0,00	1.078,11	0,00	1.078,11	0,00
22799 OTROS TRABAJOS REALIZADOS POR OTRAS EMP. Y PROF.	18.110,07	0,00	18.110,07	0,00	18.110,07	0,00
* **34201 INSTALACIONES DEPORTIVAS**	1.032.471,74	0,00	1.032.471,74	0,00	1.032.471,74	0,00
21200 REP.MANT. Y CONSERV. EDIFICIOS Y OTRAS CONSTRUC.	13.195,78	0,00	13.195,78	0,00	13.195,78	0,00
22000 MATERIAL DE OFICINA ORDINARIO NO INVENTARIABLE	130,83	0,00	130,83	0,00	130,83	0,00
22104 VESTUARIO	18.235,23	0,00	18.235,23	0,00	18.235,23	0,00
22106 PRODUCTOS FARMACÉUTICOS Y MATERIAL SANITARIO	1.649,22	0,00	1.649,22	0,00	1.649,22	0,00
22110 PRODUCTOS DE LIMPIEZA Y ASEO	11.723,95	0,00	11.723,95	0,00	11.723,95	0,00
22199 OTROS SUMINISTROS	24.800,47	0,00	24.800,47	0,00	24.800,47	0,00
22706 ESTUDIOS Y TRABAJOS TÉCNICOS	3.628,79	0,00	3.628,79	0,00	3.628,79	0,00
22799 OTROS TRABAJOS REALIZADOS POR OTRAS EMP. Y PROF.	150.009,87	0,00	150.009,87	0,00	150.009,87	0,00
60999 OTRAS INVERS. NUEVAS EN INFR.Y BIENES USO GENERAL	66.726,69	0,00	66.726,69	0,00	66.726,69	0,00
61999 OTRAS INVERS.DE REPOS.EN INFR.Y BIENES USO GENERAL	65.189,20	0,00	65.189,20	0,00	65.189,20	0,00
62300 MAQUINARIA	1.328,94	0,00	1.328,94	0,00	1.328,94	0,00
62500 MOBILIARIO Y EQUIPOS DE OFICINA	6.029,24	0,00	6.029,24	0,00	6.029,24	0,00
62599 OTRO MOBILIARIO Y ENSERES	10.611,70	0,00	10.611,70	0,00	10.611,70	0,00
63200 EDIFICIOS Y OTRAS CONSTRUCCIONES (REFORMA)	659.211,83	0,00	659.211,83	0,00	659.211,83	0,00
* **92001 DIREC. Y GESTIÓN ADMTVA. DEL DISTRITO**	15.401,03	0,00	15.401,03	0,00	12.125,10	3.275,93
20200 ARRENDAMIENTOS DE EDIFICIOS Y OTRAS CONSTRUCCIONES	2.844,19	0,00	2.844,19	0,00	2.844,19	0,00

AYUNTAMIENTO DE MADRID

INFORMACIÓN PRESUPUESTARIA. EJERCICIO CERRADOS. PRESUPUESTO DE GASTOS

OBLIGACIONES DE PRESUPUESTOS CERRADOS

Ejercicio : 2023 **Fecha: 31/12/2023**

Centro : AYUNTAMIENTO DE MADRID

EJERCICIO - ORGÁNICO - FUNCIONAL- ECONÓMICO	OBLIGACIONES PTES. PAGO A 1 DE ENERO	MODIFICACIONES SALDO INICIAL Y ANULACIONES	TOTAL OBLIGACIONES	PRESCRIPCIONES	PAGOS REALIZADOS	OBLIGACIONES PTES. PAGO A 31 DE DICIEMBRE
22000 MATERIAL DE OFICINA ORDINARIO NO INVENTARIABLE	1.066,01	0,00	1.066,01	0,00	1.066,01	0,00
22603 PUBLICACIÓN EN DIARIOS OFICIALES	486,30	0,00	486,30	0,00	0,00	486,30
22604 GASTOS JURÍDICOS Y CONTENCIOSOS	2.452,29	0,00	2.452,29	0,00	2.452,29	0,00
22699 OTROS GASTOS DIVERSOS	2.789,63	0,00	2.789,63	0,00	0,00	2.789,63
22706 ESTUDIOS Y TRABAJOS TÉCNICOS	4.310,61	0,00	4.310,61	0,00	4.310,61	0,00
22799 OTROS TRABAJOS REALIZADOS POR OTRAS EMP. Y PROF.	1.452,00	0,00	1.452,00	0,00	1.452,00	0,00
***** 93302 EDIFICIOS**	582.464,74	0,00	582.464,74	0,00	582.464,74	0,00
21200 REP.MANT. Y CONSERV. EDIFICIOS Y OTRAS CONSTRUC.	16.633,68	0,00	16.633,68	0,00	16.633,68	0,00
22700 LIMPIEZA Y ASEO	93.234,35	0,00	93.234,35	0,00	93.234,35	0,00
63200 EDIFICIOS Y OTRAS CONSTRUCCIONES (REFORMA)	472.596,71	0,00	472.596,71	0,00	472.596,71	0,00
****** 001216 DISTRITO DE HORTALEZA**	1.340.849,87	0,00	1.340.849,87	0,00	1.323.574,68	17.275,19
***** 17102 ZONAS VERDES**	38.702,33	0,00	38.702,33	0,00	38.702,33	0,00
61921 ZONAS AJARDINADAS (REM)	38.702,33	0,00	38.702,33	0,00	38.702,33	0,00
***** 23102 FAMILIA E INFANCIA**	23.940,74	0,00	23.940,74	0,00	23.940,74	0,00
48900 OTRAS TRANSFERENCIAS A FAMILIAS	22.591,64	0,00	22.591,64	0,00	22.591,64	0,00
78900 OTRAS TRANSFERENCIAS DE CAPITAL A FAMILIAS	1.349,10	0,00	1.349,10	0,00	1.349,10	0,00
***** 23103 MAYORES**	30.295,91	0,00	30.295,91	0,00	30.295,91	0,00
22799 OTROS TRABAJOS REALIZADOS POR OTRAS EMP. Y PROF.	5.876,63	0,00	5.876,63	0,00	5.876,63	0,00
48900 OTRAS TRANSFERENCIAS A FAMILIAS	2.060,00	0,00	2.060,00	0,00	2.060,00	0,00
62599 OTRO MOBILIARIO Y ENSERES	20.735,54	0,00	20.735,54	0,00	20.735,54	0,00
78900 OTRAS TRANSFERENCIAS DE CAPITAL A FAMILIAS	1.623,74	0,00	1.623,74	0,00	1.623,74	0,00
***** 23106 SERVICIOS SOCIALES Y EMERGENCIA SOCIAL**	8.888,56	0,00	8.888,56	0,00	8.888,56	0,00
48900 OTRAS TRANSFERENCIAS A FAMILIAS	7.574,00	0,00	7.574,00	0,00	7.574,00	0,00
62599 OTRO MOBILIARIO Y ENSERES	1.314,56	0,00	1.314,56	0,00	1.314,56	0,00
***** 23168 NGEU. EJE REACT-UE AYUDAS EMERGENCIA**	7.839,00	0,00	7.839,00	0,00	7.839,00	0,00
48900 OTRAS TRANSFERENCIAS A FAMILIAS	7.839,00	0,00	7.839,00	0,00	7.839,00	0,00
***** 32301 CENTROS DOCENTES ENSEÑANZA INFANTIL Y PRIMARIA**	350.371,01	0,00	350.371,01	0,00	350.371,01	0,00
21200 REP.MANT. Y CONSERV. EDIFICIOS Y OTRAS CONSTRUC.	51.576,47	0,00	51.576,47	0,00	51.576,47	0,00
63200 EDIFICIOS Y OTRAS CONSTRUCCIONES (REFORMA)	298.794,54	0,00	298.794,54	0,00	298.794,54	0,00
***** 32601 SERVICIOS COMPLEMENTARIOS EDUCACIÓN**	7.234,66	0,00	7.234,66	0,00	7.234,66	0,00

AYUNTAMIENTO DE MADRID

INFORMACIÓN PRESUPUESTARIA. EJERCICIO CERRADOS. PRESUPUESTO DE GASTOS

OBLIGACIONES DE PRESUPUESTOS CERRADOS

Ejercicio : 2023 **Fecha: 31/12/2023**

Centro : AYUNTAMIENTO DE MADRID

EJERCICIO - ORGÁNICO - FUNCIONAL- ECONÓMICO	OBLIGACIONES PTES. PAGO A 1 DE ENERO	MODIFICACIONES SALDO INICIAL Y ANULACIONES	TOTAL OBLIGACIONES	PRESCRIPCIONES	PAGOS REALIZADOS	OBLIGACIONES PTES. PAGO A 31 DE DICIEMBRE
22799 OTROS TRABAJOS REALIZADOS POR OTRAS EMP. Y PROF.	7.234,66	0,00	7.234,66	0,00	7.234,66	0,00
* **33401 ACTIVIDADES CULTURALES**	150.600,83	0,00	150.600,83	0,00	150.600,83	0,00
22602 PUBLICIDAD Y PROPAGANDA	13.147,54	0,00	13.147,54	0,00	13.147,54	0,00
22707 TALLERES CULTURALES DISTRITOS	24.086,88	0,00	24.086,88	0,00	24.086,88	0,00
22799 OTROS TRABAJOS REALIZADOS POR OTRAS EMP. Y PROF.	91.102,41	0,00	91.102,41	0,00	91.102,41	0,00
60900 PATRIMONIO HISTÓRICO, ARTÍSTICO Y CULTURAL	16.335,00	0,00	16.335,00	0,00	16.335,00	0,00
63599 OTRO MOBILIARIO Y ENSERES (REFORMA Y REPOSICIÓN)	5.929,00	0,00	5.929,00	0,00	5.929,00	0,00
* **34101 ACTUACIONES DEPORTIVAS EN DISTRITOS**	8.409,50	0,00	8.409,50	0,00	8.409,50	0,00
22609 ACTIVIDADES CULTURALES Y DEPORTIVAS	8.409,50	0,00	8.409,50	0,00	8.409,50	0,00
* **34201 INSTALACIONES DEPORTIVAS**	131.272,01	0,00	131.272,01	0,00	131.272,01	0,00
22700 LIMPIEZA Y ASEO	977,80	0,00	977,80	0,00	977,80	0,00
61999 OTRAS INVERS.DE REPOS.EN INFR.Y BIENES USO GENERAL	39.467,07	0,00	39.467,07	0,00	39.467,07	0,00
62599 OTRO MOBILIARIO Y ENSERES	8.470,00	0,00	8.470,00	0,00	8.470,00	0,00
63200 EDIFICIOS Y OTRAS CONSTRUCCIONES (REFORMA)	74.550,80	0,00	74.550,80	0,00	74.550,80	0,00
63500 MOBILIARIO Y EQUIPOS DE OFICINA (REFORMA Y REP.)	7.806,34	0,00	7.806,34	0,00	7.806,34	0,00
* **92001 DIREC. Y GESTIÓN ADMTVA. DEL DISTRITO**	41.469,75	0,00	41.469,75	0,00	24.194,56	17.275,19
22000 MATERIAL DE OFICINA ORDINARIO NO INVENTARIABLE	494,04	0,00	494,04	0,00	494,04	0,00
22104 VESTUARIO	5.316,26	0,00	5.316,26	0,00	5.316,26	0,00
22199 OTROS SUMINISTROS	432,60	0,00	432,60	0,00	432,60	0,00
22602 PUBLICIDAD Y PROPAGANDA	5.496,91	0,00	5.496,91	0,00	5.496,91	0,00
22699 OTROS GASTOS DIVERSOS	17.275,19	0,00	17.275,19	0,00	0,00	17.275,19
22706 ESTUDIOS Y TRABAJOS TÉCNICOS	9.272,73	0,00	9.272,73	0,00	9.272,73	0,00
22799 OTROS TRABAJOS REALIZADOS POR OTRAS EMP. Y PROF.	3.182,02	0,00	3.182,02	0,00	3.182,02	0,00
* **92401 PARTICIPACIÓN CIUDADANA**	51.392,96	0,00	51.392,96	0,00	51.392,96	0,00
22799 OTROS TRABAJOS REALIZADOS POR OTRAS EMP. Y PROF.	45.548,76	0,00	45.548,76	0,00	45.548,76	0,00
62500 MOBILIARIO Y EQUIPOS DE OFICINA	1.004,20	0,00	1.004,20	0,00	1.004,20	0,00
62599 OTRO MOBILIARIO Y ENSERES	4.840,00	0,00	4.840,00	0,00	4.840,00	0,00
* **93302 EDIFICIOS**	490.432,61	0,00	490.432,61	0,00	490.432,61	0,00
22700 LIMPIEZA Y ASEO	97.613,55	0,00	97.613,55	0,00	97.613,55	0,00
22799 OTROS TRABAJOS REALIZADOS POR OTRAS EMP. Y PROF.	58.636,63	0,00	58.636,63	0,00	58.636,63	0,00

AYUNTAMIENTO DE MADRID

INFORMACIÓN PRESUPUESTARIA. EJERCICIO CERRADOS. PRESUPUESTO DE GASTOS

OBLIGACIONES DE PRESUPUESTOS CERRADOS

Ejercicio : 2023 **Fecha: 31/12/2023**

Centro : AYUNTAMIENTO DE MADRID

EJERCICIO - ORGÁNICO - FUNCIONAL- ECONÓMICO	OBLIGACIONES PTES. PAGO A 1 DE ENERO	MODIFICACIONES SALDO INICIAL Y ANULACIONES	TOTAL OBLIGACIONES	PRESCRIPCIONES	PAGOS REALIZADOS	OBLIGACIONES PTES. PAGO A 31 DE DICIEMBRE
63200 EDIFICIOS Y OTRAS CONSTRUCCIONES (REFORMA)	334.182,43	0,00	334.182,43	0,00	334.182,43	0,00
** **001217 DISTRITO DE VILLAVERDE**	4.039.389,04	0,00	4.039.389,04	0,00	4.039.389,04	0,00
* **17102 ZONAS VERDES**	331.926,15	0,00	331.926,15	0,00	331.926,15	0,00
60999 OTRAS INVERS. NUEVAS EN INFR.Y BIENES USO GENERAL	17.968,50	0,00	17.968,50	0,00	17.968,50	0,00
61921 ZONAS AJARDINADAS (REM)	313.957,65	0,00	313.957,65	0,00	313.957,65	0,00
* **23102 FAMILIA E INFANCIA**	184.354,52	0,00	184.354,52	0,00	184.354,52	0,00
22799 OTROS TRABAJOS REALIZADOS POR OTRAS EMP. Y PROF.	19.692,42	0,00	19.692,42	0,00	19.692,42	0,00
48900 OTRAS TRANSFERENCIAS A FAMILIAS	163.944,87	0,00	163.944,87	0,00	163.944,87	0,00
78900 OTRAS TRANSFERENCIAS DE CAPITAL A FAMILIAS	717,23	0,00	717,23	0,00	717,23	0,00
* **23103 MAYORES**	907.298,47	0,00	907.298,47	0,00	907.298,47	0,00
22710 SERVICIO DE AYUDA A DOMICILIO	884.570,48	0,00	884.570,48	0,00	884.570,48	0,00
48900 OTRAS TRANSFERENCIAS A FAMILIAS	3.696,00	0,00	3.696,00	0,00	3.696,00	0,00
62599 OTRO MOBILIARIO Y ENSERES	18.041,41	0,00	18.041,41	0,00	18.041,41	0,00
78900 OTRAS TRANSFERENCIAS DE CAPITAL A FAMILIAS	990,58	0,00	990,58	0,00	990,58	0,00
* **23106 SERVICIOS SOCIALES Y EMERGENCIA SOCIAL**	62.153,86	0,00	62.153,86	0,00	62.153,86	0,00
22799 OTROS TRABAJOS REALIZADOS POR OTRAS EMP. Y PROF.	57.918,86	0,00	57.918,86	0,00	57.918,86	0,00
48900 OTRAS TRANSFERENCIAS A FAMILIAS	4.235,00	0,00	4.235,00	0,00	4.235,00	0,00
* **31101 SALUBRIDAD PÚBLICA**	5.005,93	0,00	5.005,93	0,00	5.005,93	0,00
20800 ARRENDAMIENTOS DE OTRO INMOVILIZADO MATERIAL	2.009,68	0,00	2.009,68	0,00	2.009,68	0,00
62599 OTRO MOBILIARIO Y ENSERES	2.996,25	0,00	2.996,25	0,00	2.996,25	0,00
* **32301 CENTROS DOCENTES ENSEÑANZA INFANTIL Y PRIMARIA**	543.948,59	0,00	543.948,59	0,00	543.948,59	0,00
21200 REP.MANT. Y CONSERV. EDIFICIOS Y OTRAS CONSTRUC.	90.109,30	0,00	90.109,30	0,00	90.109,30	0,00
22700 LIMPIEZA Y ASEO	194.684,70	0,00	194.684,70	0,00	194.684,70	0,00
22799 OTROS TRABAJOS REALIZADOS POR OTRAS EMP. Y PROF.	143.349,05	0,00	143.349,05	0,00	143.349,05	0,00
63200 EDIFICIOS Y OTRAS CONSTRUCCIONES (REFORMA)	115.805,54	0,00	115.805,54	0,00	115.805,54	0,00
* **32501 ABSENTISMO**	37.290,00	0,00	37.290,00	0,00	37.290,00	0,00
22799 OTROS TRABAJOS REALIZADOS POR OTRAS EMP. Y PROF.	37.290,00	0,00	37.290,00	0,00	37.290,00	0,00
* **32601 SERVICIOS COMPLEMENTARIOS EDUCACIÓN**	108.606,17	0,00	108.606,17	0,00	108.606,17	0,00
22799 OTROS TRABAJOS REALIZADOS POR OTRAS EMP. Y PROF.	108.606,17	0,00	108.606,17	0,00	108.606,17	0,00
* **33401 ACTIVIDADES CULTURALES**	179.548,18	0,00	179.548,18	0,00	179.548,18	0,00

AYUNTAMIENTO DE MADRID

INFORMACIÓN PRESUPUESTARIA. EJERCICIO CERRADOS. PRESUPUESTO DE GASTOS

OBLIGACIONES DE PRESUPUESTOS CERRADOS

Ejercicio : 2023 **Fecha: 31/12/2023**

Centro : AYUNTAMIENTO DE MADRID

EJERCICIO - ORGÁNICO - FUNCIONAL- ECONÓMICO	OBLIGACIONES PTES. PAGO A 1 DE ENERO	MODIFICACIONES SALDO INICIAL Y ANULACIONES	TOTAL OBLIGACIONES	PRESCRIPCIONES	PAGOS REALIZADOS	OBLIGACIONES PTES. PAGO A 31 DE DICIEMBRE
22707 TALLERES CULTURALES DISTRITOS	135.486,60	0,00	135.486,60	0,00	135.486,60	0,00
22799 OTROS TRABAJOS REALIZADOS POR OTRAS EMP. Y PROF.	39.611,58	0,00	39.611,58	0,00	39.611,58	0,00
48203 PREMIOS	4.450,00	0,00	4.450,00	0,00	4.450,00	0,00
* **34101 ACTUACIONES DEPORTIVAS EN DISTRITOS**	32.065,00	0,00	32.065,00	0,00	32.065,00	0,00
22799 OTROS TRABAJOS REALIZADOS POR OTRAS EMP. Y PROF.	32.065,00	0,00	32.065,00	0,00	32.065,00	0,00
* **34201 INSTALACIONES DEPORTIVAS**	1.328.152,95	0,00	1.328.152,95	0,00	1.328.152,95	0,00
20800 ARRENDAMIENTOS DE OTRO INMOVILIZADO MATERIAL	3.863,00	0,00	3.863,00	0,00	3.863,00	0,00
21200 REP.MANT. Y CONSERV. EDIFICIOS Y OTRAS CONSTRUC.	194.402,91	0,00	194.402,91	0,00	194.402,91	0,00
21300 REP.MANT.Y CONSERV. MAQUINARIA, INSTAL. Y UTILLAJE	703,62	0,00	703,62	0,00	703,62	0,00
22106 PRODUCTOS FARMACÉUTICOS Y MATERIAL SANITARIO	3.638,42	0,00	3.638,42	0,00	3.638,42	0,00
22199 OTROS SUMINISTROS	28.388,98	0,00	28.388,98	0,00	28.388,98	0,00
22700 LIMPIEZA Y ASEO	10.514,79	0,00	10.514,79	0,00	10.514,79	0,00
60999 OTRAS INVERS. NUEVAS EN INFR.Y BIENES USO GENERAL	296.165,07	0,00	296.165,07	0,00	296.165,07	0,00
63200 EDIFICIOS Y OTRAS CONSTRUCCIONES (REFORMA)	790.476,16	0,00	790.476,16	0,00	790.476,16	0,00
* **92001 DIREC. Y GESTIÓN ADMTVA. DEL DISTRITO**	30.235,84	0,00	30.235,84	0,00	30.235,84	0,00
20200 ARRENDAMIENTOS DE EDIFICIOS Y OTRAS CONSTRUCCIONES	7.288,89	0,00	7.288,89	0,00	7.288,89	0,00
22002 MATERIAL INFORMÁTICO NO INVENTARIABLE	17.764,74	0,00	17.764,74	0,00	17.764,74	0,00
22699 OTROS GASTOS DIVERSOS	4.837,51	0,00	4.837,51	0,00	4.837,51	0,00
23303 INDEMNIZACIÓN A VOCALES DE JUNTAS DE DISTRITO	344,70	0,00	344,70	0,00	344,70	0,00
* **93302 EDIFICIOS**	288.803,38	0,00	288.803,38	0,00	288.803,38	0,00
21200 REP.MANT. Y CONSERV. EDIFICIOS Y OTRAS CONSTRUC.	69.979,26	0,00	69.979,26	0,00	69.979,26	0,00
22700 LIMPIEZA Y ASEO	26.576,21	0,00	26.576,21	0,00	26.576,21	0,00
22706 ESTUDIOS Y TRABAJOS TÉCNICOS	13.019,97	0,00	13.019,97	0,00	13.019,97	0,00
22799 OTROS TRABAJOS REALIZADOS POR OTRAS EMP. Y PROF.	20.172,12	0,00	20.172,12	0,00	20.172,12	0,00
63200 EDIFICIOS Y OTRAS CONSTRUCCIONES (REFORMA)	159.055,82	0,00	159.055,82	0,00	159.055,82	0,00
** **001218 DISTRITO DE VILLA DE VALLECAS**	2.372.966,39	0,00	2.372.966,39	0,00	2.372.966,39	0,00
* **15322 OTRAS ACTUACIONES EN VÍAS PÚBLICAS**	92.365,94	0,00	92.365,94	0,00	92.365,94	0,00
61910 VIALES (REMODELACIÓN)	92.365,94	0,00	92.365,94	0,00	92.365,94	0,00
* **17102 ZONAS VERDES**	408.886,38	0,00	408.886,38	0,00	408.886,38	0,00
60999 OTRAS INVERS. NUEVAS EN INFR.Y BIENES USO GENERAL	18.059,25	0,00	18.059,25	0,00	18.059,25	0,00

AYUNTAMIENTO DE MADRID

INFORMACIÓN PRESUPUESTARIA. EJERCICIO CERRADOS. PRESUPUESTO DE GASTOS

OBLIGACIONES DE PRESUPUESTOS CERRADOS

Ejercicio : 2023 **Fecha: 31/12/2023**

Centro : AYUNTAMIENTO DE MADRID

EJERCICIO - ORGÁNICO - FUNCIONAL- ECONÓMICO	OBLIGACIONES PTES. PAGO A 1 DE ENERO	MODIFICACIONES SALDO INICIAL Y ANULACIONES	TOTAL OBLIGACIONES	PRESCRIPCIONES	PAGOS REALIZADOS	OBLIGACIONES PTES. PAGO A 31 DE DICIEMBRE
61921 ZONAS AJARDINADAS (REM)	390.827,13	0,00	390.827,13	0,00	390.827,13	0,00
* **23102 FAMILIA E INFANCIA**	15.970,74	0,00	15.970,74	0,00	15.970,74	0,00
22300 TRANSPORTES	452,18	0,00	452,18	0,00	452,18	0,00
22799 OTROS TRABAJOS REALIZADOS POR OTRAS EMP. Y PROF.	13.318,51	0,00	13.318,51	0,00	13.318,51	0,00
48900 OTRAS TRANSFERENCIAS A FAMILIAS	2.200,05	0,00	2.200,05	0,00	2.200,05	0,00
* **23103 MAYORES**	421.504,25	0,00	421.504,25	0,00	421.504,25	0,00
22300 TRANSPORTES	4.454,52	0,00	4.454,52	0,00	4.454,52	0,00
22710 SERVICIO DE AYUDA A DOMICILIO	321.246,24	0,00	321.246,24	0,00	321.246,24	0,00
22799 OTROS TRABAJOS REALIZADOS POR OTRAS EMP. Y PROF.	17.621,40	0,00	17.621,40	0,00	17.621,40	0,00
48900 OTRAS TRANSFERENCIAS A FAMILIAS	266,79	0,00	266,79	0,00	266,79	0,00
62500 MOBILIARIO Y EQUIPOS DE OFICINA	41.957,02	0,00	41.957,02	0,00	41.957,02	0,00
62599 OTRO MOBILIARIO Y ENSERES	25.652,03	0,00	25.652,03	0,00	25.652,03	0,00
62901 SEÑALIZACIÓN	9.468,93	0,00	9.468,93	0,00	9.468,93	0,00
62999 OTRAS INV. NUEVAS ASOC. AL FUNCIONAM. OPERAT. SERV	837,32	0,00	837,32	0,00	837,32	0,00
* **23106 SERVICIOS SOCIALES Y EMERGENCIA SOCIAL**	82.074,64	0,00	82.074,64	0,00	82.074,64	0,00
22799 OTROS TRABAJOS REALIZADOS POR OTRAS EMP. Y PROF.	58.155,09	0,00	58.155,09	0,00	58.155,09	0,00
48900 OTRAS TRANSFERENCIAS A FAMILIAS	19.376,80	0,00	19.376,80	0,00	19.376,80	0,00
62901 SEÑALIZACIÓN	971,75	0,00	971,75	0,00	971,75	0,00
78900 OTRAS TRANSFERENCIAS DE CAPITAL A FAMILIAS	3.571,00	0,00	3.571,00	0,00	3.571,00	0,00
* **23168 NGEU. EJE REACT-UE AYUDAS EMERGENCIA**	23.763,00	0,00	23.763,00	0,00	23.763,00	0,00
48900 OTRAS TRANSFERENCIAS A FAMILIAS	23.763,00	0,00	23.763,00	0,00	23.763,00	0,00
* **32301 CENTROS DOCENTES ENSEÑANZA INFANTIL Y PRIMARIA**	191.056,02	0,00	191.056,02	0,00	191.056,02	0,00
21200 REP.MANT. Y CONSERV. EDIFICIOS Y OTRAS CONSTRUC.	14.818,80	0,00	14.818,80	0,00	14.818,80	0,00
22700 LIMPIEZA Y ASEO	157.305,41	0,00	157.305,41	0,00	157.305,41	0,00
63200 EDIFICIOS Y OTRAS CONSTRUCCIONES (REFORMA)	18.931,81	0,00	18.931,81	0,00	18.931,81	0,00
* **32601 SERVICIOS COMPLEMENTARIOS EDUCACIÓN**	29.855,25	0,00	29.855,25	0,00	29.855,25	0,00
22300 TRANSPORTES	4.067,44	0,00	4.067,44	0,00	4.067,44	0,00
22799 OTROS TRABAJOS REALIZADOS POR OTRAS EMP. Y PROF.	25.787,81	0,00	25.787,81	0,00	25.787,81	0,00
* **33401 ACTIVIDADES CULTURALES**	102.503,78	0,00	102.503,78	0,00	102.503,78	0,00
22707 TALLERES CULTURALES DISTRITOS	19.464,48	0,00	19.464,48	0,00	19.464,48	0,00

AYUNTAMIENTO DE MADRID

INFORMACIÓN PRESUPUESTARIA. EJERCICIO CERRADOS. PRESUPUESTO DE GASTOS

OBLIGACIONES DE PRESUPUESTOS CERRADOS

Ejercicio : 2023 **Fecha: 31/12/2023**

Centro : AYUNTAMIENTO DE MADRID

EJERCICIO - ORGÁNICO - FUNCIONAL- ECONÓMICO	OBLIGACIONES PTES. PAGO A 1 DE ENERO	MODIFICACIONES SALDO INICIAL Y ANULACIONES	TOTAL OBLIGACIONES	PRESCRIPCIONES	PAGOS REALIZADOS	OBLIGACIONES PTES. PAGO A 31 DE DICIEMBRE
22799 OTROS TRABAJOS REALIZADOS POR OTRAS EMP. Y PROF.	83.039,30	0,00	83.039,30	0,00	83.039,30	0,00
* **34101 ACTUACIONES DEPORTIVAS EN DISTRITOS**	23.684,59	0,00	23.684,59	0,00	23.684,59	0,00
22799 OTROS TRABAJOS REALIZADOS POR OTRAS EMP. Y PROF.	23.684,59	0,00	23.684,59	0,00	23.684,59	0,00
* **34201 INSTALACIONES DEPORTIVAS**	819.218,16	0,00	819.218,16	0,00	819.218,16	0,00
22700 LIMPIEZA Y ASEO	2.860,47	0,00	2.860,47	0,00	2.860,47	0,00
22799 OTROS TRABAJOS REALIZADOS POR OTRAS EMP. Y PROF.	3.658,34	0,00	3.658,34	0,00	3.658,34	0,00
60999 OTRAS INVERS. NUEVAS EN INFR.Y BIENES USO GENERAL	229.598,90	0,00	229.598,90	0,00	229.598,90	0,00
61999 OTRAS INVERS.DE REPOS.EN INFR.Y BIENES USO GENERAL	208.270,40	0,00	208.270,40	0,00	208.270,40	0,00
62999 OTRAS INV. NUEVAS ASOC. AL FUNCIONAM. OPERAT. SERV	3.146,00	0,00	3.146,00	0,00	3.146,00	0,00
63200 EDIFICIOS Y OTRAS CONSTRUCCIONES (REFORMA)	371.684,05	0,00	371.684,05	0,00	371.684,05	0,00
* **92001 DIREC. Y GESTIÓN ADMTVA. DEL DISTRITO**	3.781,14	0,00	3.781,14	0,00	3.781,14	0,00
21200 REP.MANT. Y CONSERV. EDIFICIOS Y OTRAS CONSTRUC.	1.259,70	0,00	1.259,70	0,00	1.259,70	0,00
22101 AGUA	110,24	0,00	110,24	0,00	110,24	0,00
22699 OTROS GASTOS DIVERSOS	2.363,20	0,00	2.363,20	0,00	2.363,20	0,00
23303 INDEMNIZACIÓN A VOCALES DE JUNTAS DE DISTRITO	48,00	0,00	48,00	0,00	48,00	0,00
* **93302 EDIFICIOS**	158.302,50	0,00	158.302,50	0,00	158.302,50	0,00
22700 LIMPIEZA Y ASEO	69.813,04	0,00	69.813,04	0,00	69.813,04	0,00
22799 OTROS TRABAJOS REALIZADOS POR OTRAS EMP. Y PROF.	81.182,19	0,00	81.182,19	0,00	81.182,19	0,00
63200 EDIFICIOS Y OTRAS CONSTRUCCIONES (REFORMA)	7.307,27	0,00	7.307,27	0,00	7.307,27	0,00
** **001219 DISTRITO DE VICÁLVARO**	1.772.915,89	0,00	1.772.915,89	0,00	1.772.548,39	367,50
* **23102 FAMILIA E INFANCIA**	10.066,85	0,00	10.066,85	0,00	10.066,85	0,00
22799 OTROS TRABAJOS REALIZADOS POR OTRAS EMP. Y PROF.	7.440,40	0,00	7.440,40	0,00	7.440,40	0,00
48900 OTRAS TRANSFERENCIAS A FAMILIAS	2.626,45	0,00	2.626,45	0,00	2.626,45	0,00
* **23103 MAYORES**	402.347,43	0,00	402.347,43	0,00	402.347,43	0,00
22710 SERVICIO DE AYUDA A DOMICILIO	372.896,30	0,00	372.896,30	0,00	372.896,30	0,00
22799 OTROS TRABAJOS REALIZADOS POR OTRAS EMP. Y PROF.	5.197,67	0,00	5.197,67	0,00	5.197,67	0,00
48900 OTRAS TRANSFERENCIAS A FAMILIAS	206,80	0,00	206,80	0,00	206,80	0,00
63200 EDIFICIOS Y OTRAS CONSTRUCCIONES (REFORMA)	23.114,96	0,00	23.114,96	0,00	23.114,96	0,00
78900 OTRAS TRANSFERENCIAS DE CAPITAL A FAMILIAS	931,70	0,00	931,70	0,00	931,70	0,00
* **23106 SERVICIOS SOCIALES Y EMERGENCIA SOCIAL**	72.123,08	0,00	72.123,08	0,00	72.123,08	0,00

AYUNTAMIENTO DE MADRID

INFORMACIÓN PRESUPUESTARIA. EJERCICIO CERRADOS. PRESUPUESTO DE GASTOS

OBLIGACIONES DE PRESUPUESTOS CERRADOS

Ejercicio : 2023 **Fecha: 31/12/2023**

Centro : AYUNTAMIENTO DE MADRID

EJERCICIO - ORGÁNICO - FUNCIONAL- ECONÓMICO	OBLIGACIONES PTES. PAGO A 1 DE ENERO	MODIFICACIONES SALDO INICIAL Y ANULACIONES	TOTAL OBLIGACIONES	PRESCRIPCIONES	PAGOS REALIZADOS	OBLIGACIONES PTES. PAGO A 31 DE DICIEMBRE
48900 OTRAS TRANSFERENCIAS A FAMILIAS	42.503,24	0,00	42.503,24	0,00	42.503,24	0,00
62301 INSTALACIONES TÉCNICAS	29.619,84	0,00	29.619,84	0,00	29.619,84	0,00
* **23168 NGEU. EJE REACT-UE AYUDAS EMERGENCIA**	8.262,00	0,00	8.262,00	0,00	8.262,00	0,00
48900 OTRAS TRANSFERENCIAS A FAMILIAS	8.262,00	0,00	8.262,00	0,00	8.262,00	0,00
* **32301 CENTROS DOCENTES ENSEÑANZA INFANTIL Y PRIMARIA**	346.434,56	0,00	346.434,56	0,00	346.434,56	0,00
21200 REP.MANT. Y CONSERV. EDIFICIOS Y OTRAS CONSTRUC.	8.325,25	0,00	8.325,25	0,00	8.325,25	0,00
22700 LIMPIEZA Y ASEO	156.696,32	0,00	156.696,32	0,00	156.696,32	0,00
22799 OTROS TRABAJOS REALIZADOS POR OTRAS EMP. Y PROF.	57.639,51	0,00	57.639,51	0,00	57.639,51	0,00
63200 EDIFICIOS Y OTRAS CONSTRUCCIONES (REFORMA)	123.773,48	0,00	123.773,48	0,00	123.773,48	0,00
* **32601 SERVICIOS COMPLEMENTARIOS EDUCACIÓN**	20.909,68	0,00	20.909,68	0,00	20.909,68	0,00
22799 OTROS TRABAJOS REALIZADOS POR OTRAS EMP. Y PROF.	20.909,68	0,00	20.909,68	0,00	20.909,68	0,00
* **33401 ACTIVIDADES CULTURALES**	8.282,30	0,00	8.282,30	0,00	8.282,30	0,00
22602 PUBLICIDAD Y PROPAGANDA	1.312,60	0,00	1.312,60	0,00	1.312,60	0,00
22799 OTROS TRABAJOS REALIZADOS POR OTRAS EMP. Y PROF.	4.077,80	0,00	4.077,80	0,00	4.077,80	0,00
62300 MAQUINARIA	2.891,90	0,00	2.891,90	0,00	2.891,90	0,00
* **34201 INSTALACIONES DEPORTIVAS**	639.884,97	0,00	639.884,97	0,00	639.884,97	0,00
21200 REP.MANT. Y CONSERV. EDIFICIOS Y OTRAS CONSTRUC.	7.575,54	0,00	7.575,54	0,00	7.575,54	0,00
22106 PRODUCTOS FARMACÉUTICOS Y MATERIAL SANITARIO	989,74	0,00	989,74	0,00	989,74	0,00
22700 LIMPIEZA Y ASEO	494,84	0,00	494,84	0,00	494,84	0,00
22701 SEGURIDAD	15.967,06	0,00	15.967,06	0,00	15.967,06	0,00
62200 EDIFICIOS Y OTRAS CONSTRUCCIONES	377.211,39	0,00	377.211,39	0,00	377.211,39	0,00
63200 EDIFICIOS Y OTRAS CONSTRUCCIONES (REFORMA)	237.646,40	0,00	237.646,40	0,00	237.646,40	0,00
* **91220 CONCEJALÍA-PRESIDENCIA DEL DISTRITO**	260,15	0,00	260,15	0,00	260,15	0,00
22601 ATENCIONES PROTOCOLARIAS Y REPRESENTATIVAS	260,15	0,00	260,15	0,00	260,15	0,00
* **92001 DIREC. Y GESTIÓN ADMTVA. DEL DISTRITO**	23.387,61	0,00	23.387,61	0,00	23.020,11	367,50
20200 ARRENDAMIENTOS DE EDIFICIOS Y OTRAS CONSTRUCCIONES	34,80	0,00	34,80	0,00	34,80	0,00
21500 REP., MANT. Y CONSERV. DE MOBILIARIO	3.760,20	0,00	3.760,20	0,00	3.760,20	0,00
22000 MATERIAL DE OFICINA ORDINARIO NO INVENTARIABLE	649,99	0,00	649,99	0,00	649,99	0,00
22001 PRENSA, REVISTAS, LIBROS Y OTRAS PUBLICACIONES	4.822,44	0,00	4.822,44	0,00	4.822,44	0,00
22699 OTROS GASTOS DIVERSOS	367,50	0,00	367,50	0,00	0,00	367,50

AYUNTAMIENTO DE MADRID

INFORMACIÓN PRESUPUESTARIA. EJERCICIO CERRADOS. PRESUPUESTO DE GASTOS

OBLIGACIONES DE PRESUPUESTOS CERRADOS

Ejercicio : 2023 **Fecha: 31/12/2023**

Centro : AYUNTAMIENTO DE MADRID

EJERCICIO - ORGÁNICO - FUNCIONAL- ECONÓMICO	OBLIGACIONES PTES. PAGO A 1 DE ENERO	MODIFICACIONES SALDO INICIAL Y ANULACIONES	TOTAL OBLIGACIONES	PRESCRIPCIONES	PAGOS REALIZADOS	OBLIGACIONES PTES. PAGO A 31 DE DICIEMBRE
22706 ESTUDIOS Y TRABAJOS TÉCNICOS	13.534,51	0,00	13.534,51	0,00	13.534,51	0,00
22799 OTROS TRABAJOS REALIZADOS POR OTRAS EMP. Y PROF.	214,17	0,00	214,17	0,00	214,17	0,00
23303 INDEMNIZACIÓN A VOCALES DE JUNTAS DE DISTRITO	4,00	0,00	4,00	0,00	4,00	0,00
* **93302 EDIFICIOS**	240.957,26	0,00	240.957,26	0,00	240.957,26	0,00
21200 REP.MANT. Y CONSERV. EDIFICIOS Y OTRAS CONSTRUC.	4.735,98	0,00	4.735,98	0,00	4.735,98	0,00
21300 REP.MANT.Y CONSERV. MAQUINARIA, INSTAL. Y UTILLAJE	846,15	0,00	846,15	0,00	846,15	0,00
22700 LIMPIEZA Y ASEO	119.478,68	0,00	119.478,68	0,00	119.478,68	0,00
22701 SEGURIDAD	55.950,20	0,00	55.950,20	0,00	55.950,20	0,00
63200 EDIFICIOS Y OTRAS CONSTRUCCIONES (REFORMA)	59.946,25	0,00	59.946,25	0,00	59.946,25	0,00
** **001220 DISTRITO DE SAN BLAS-CANILLEJAS**	3.181.902,45	0,00	3.181.902,45	0,00	3.181.902,45	0,00
* **15322 OTRAS ACTUACIONES EN VÍAS PÚBLICAS**	67.115,48	0,00	67.115,48	0,00	67.115,48	0,00
61904 URBANIZACIÓN A CARGO DEL AYUNTAMIENTO (REMODELAC.)	67.115,48	0,00	67.115,48	0,00	67.115,48	0,00
* **15362 NGEU. APOYO MERCADOS SOSTENIBLES**	66.367,42	0,00	66.367,42	0,00	66.367,42	0,00
61904 URBANIZACIÓN A CARGO DEL AYUNTAMIENTO (REMODELAC.)	66.367,42	0,00	66.367,42	0,00	66.367,42	0,00
* **23102 FAMILIA E INFANCIA**	18.879,50	0,00	18.879,50	0,00	18.879,50	0,00
22799 OTROS TRABAJOS REALIZADOS POR OTRAS EMP. Y PROF.	1.818,50	0,00	1.818,50	0,00	1.818,50	0,00
48900 OTRAS TRANSFERENCIAS A FAMILIAS	17.061,00	0,00	17.061,00	0,00	17.061,00	0,00
* **23103 MAYORES**	969.486,05	0,00	969.486,05	0,00	969.486,05	0,00
22710 SERVICIO DE AYUDA A DOMICILIO	878.647,95	0,00	878.647,95	0,00	878.647,95	0,00
22799 OTROS TRABAJOS REALIZADOS POR OTRAS EMP. Y PROF.	77.484,25	0,00	77.484,25	0,00	77.484,25	0,00
48900 OTRAS TRANSFERENCIAS A FAMILIAS	2.325,91	0,00	2.325,91	0,00	2.325,91	0,00
62599 OTRO MOBILIARIO Y ENSERES	11.027,94	0,00	11.027,94	0,00	11.027,94	0,00
* **23106 SERVICIOS SOCIALES Y EMERGENCIA SOCIAL**	46.594,87	0,00	46.594,87	0,00	46.594,87	0,00
22799 OTROS TRABAJOS REALIZADOS POR OTRAS EMP. Y PROF.	27.007,06	0,00	27.007,06	0,00	27.007,06	0,00
48900 OTRAS TRANSFERENCIAS A FAMILIAS	4.752,00	0,00	4.752,00	0,00	4.752,00	0,00
62599 OTRO MOBILIARIO Y ENSERES	14.835,81	0,00	14.835,81	0,00	14.835,81	0,00
* **23168 NGEU. EJE REACT-UE AYUDAS EMERGENCIA**	13.302,00	0,00	13.302,00	0,00	13.302,00	0,00
48900 OTRAS TRANSFERENCIAS A FAMILIAS	13.302,00	0,00	13.302,00	0,00	13.302,00	0,00
* **32301 CENTROS DOCENTES ENSEÑANZA INFANTIL Y PRIMARIA**	360.849,21	0,00	360.849,21	0,00	360.849,21	0,00
21200 REP.MANT. Y CONSERV. EDIFICIOS Y OTRAS CONSTRUC.	127.419,58	0,00	127.419,58	0,00	127.419,58	0,00

AYUNTAMIENTO DE MADRID

INFORMACIÓN PRESUPUESTARIA. EJERCICIO CERRADOS. PRESUPUESTO DE GASTOS

OBLIGACIONES DE PRESUPUESTOS CERRADOS

Ejercicio : 2023 **Fecha: 31/12/2023**

Centro : AYUNTAMIENTO DE MADRID

EJERCICIO - ORGÁNICO - FUNCIONAL- ECONÓMICO	OBLIGACIONES PTES. PAGO A 1 DE ENERO	MODIFICACIONES SALDO INICIAL Y ANULACIONES	TOTAL OBLIGACIONES	PRESCRIPCIONES	PAGOS REALIZADOS	OBLIGACIONES PTES. PAGO A 31 DE DICIEMBRE
22799 OTROS TRABAJOS REALIZADOS POR OTRAS EMP. Y PROF.	105.854,93	0,00	105.854,93	0,00	105.854,93	0,00
63200 EDIFICIOS Y OTRAS CONSTRUCCIONES (REFORMA)	127.574,70	0,00	127.574,70	0,00	127.574,70	0,00
***32601 SERVICIOS COMPLEMENTARIOS EDUCACIÓN**	58.028,65	0,00	58.028,65	0,00	58.028,65	0,00
22799 OTROS TRABAJOS REALIZADOS POR OTRAS EMP. Y PROF.	58.028,65	0,00	58.028,65	0,00	58.028,65	0,00
***33401 ACTIVIDADES CULTURALES**	112.807,91	0,00	112.807,91	0,00	112.807,91	0,00
22799 OTROS TRABAJOS REALIZADOS POR OTRAS EMP. Y PROF.	66.611,09	0,00	66.611,09	0,00	66.611,09	0,00
62599 OTRO MOBILIARIO Y ENSERES	27.476,67	0,00	27.476,67	0,00	27.476,67	0,00
63599 OTRO MOBILIARIO Y ENSERES (REFORMA Y REPOSICIÓN)	18.720,15	0,00	18.720,15	0,00	18.720,15	0,00
***34101 ACTUACIONES DEPORTIVAS EN DISTRITOS**	3.580,40	0,00	3.580,40	0,00	3.580,40	0,00
22799 OTROS TRABAJOS REALIZADOS POR OTRAS EMP. Y PROF.	3.580,40	0,00	3.580,40	0,00	3.580,40	0,00
***34201 INSTALACIONES DEPORTIVAS**	482.914,00	0,00	482.914,00	0,00	482.914,00	0,00
20300 ARRENDAMIENTOS DE MAQUINARIA, INSTALAC. Y UTILLAJE	744,15	0,00	744,15	0,00	744,15	0,00
21200 REP.MANT. Y CONSERV. EDIFICIOS Y OTRAS CONSTRUC.	110.494,82	0,00	110.494,82	0,00	110.494,82	0,00
22199 OTROS SUMINISTROS	253,57	0,00	253,57	0,00	253,57	0,00
63200 EDIFICIOS Y OTRAS CONSTRUCCIONES (REFORMA)	371.421,46	0,00	371.421,46	0,00	371.421,46	0,00
***92001 DIREC. Y GESTIÓN ADMTVA. DEL DISTRITO**	6.380,85	0,00	6.380,85	0,00	6.380,85	0,00
22000 MATERIAL DE OFICINA ORDINARIO NO INVENTARIABLE	4.428,60	0,00	4.428,60	0,00	4.428,60	0,00
22104 VESTUARIO	1.270,50	0,00	1.270,50	0,00	1.270,50	0,00
22799 OTROS TRABAJOS REALIZADOS POR OTRAS EMP. Y PROF.	455,35	0,00	455,35	0,00	455,35	0,00
23303 INDEMNIZACIÓN A VOCALES DE JUNTAS DE DISTRITO	226,40	0,00	226,40	0,00	226,40	0,00
***93302 EDIFICIOS**	975.596,11	0,00	975.596,11	0,00	975.596,11	0,00
21200 REP.MANT. Y CONSERV. EDIFICIOS Y OTRAS CONSTRUC.	97.386,70	0,00	97.386,70	0,00	97.386,70	0,00
63200 EDIFICIOS Y OTRAS CONSTRUCCIONES (REFORMA)	878.209,41	0,00	878.209,41	0,00	878.209,41	0,00
****001221 DISTRITO DE BARAJAS**	1.409.212,28	0,00	1.409.212,28	0,00	1.401.269,46	7.942,82
***15322 OTRAS ACTUACIONES EN VÍAS PÚBLICAS**	18.509,39	0,00	18.509,39	0,00	18.509,39	0,00
61910 VIALES (REMODELACIÓN)	18.509,39	0,00	18.509,39	0,00	18.509,39	0,00
***23102 FAMILIA E INFANCIA**	39.790,22	0,00	39.790,22	0,00	39.790,22	0,00
22799 OTROS TRABAJOS REALIZADOS POR OTRAS EMP. Y PROF.	32.656,06	0,00	32.656,06	0,00	32.656,06	0,00
48900 OTRAS TRANSFERENCIAS A FAMILIAS	7.134,16	0,00	7.134,16	0,00	7.134,16	0,00
***23103 MAYORES**	21.136,68	0,00	21.136,68	0,00	21.136,68	0,00

AYUNTAMIENTO DE MADRID

INFORMACIÓN PRESUPUESTARIA. EJERCICIO CERRADOS. PRESUPUESTO DE GASTOS

OBLIGACIONES DE PRESUPUESTOS CERRADOS

Ejercicio : 2023 **Fecha: 31/12/2023**

Centro : AYUNTAMIENTO DE MADRID

EJERCICIO - ORGÁNICO - FUNCIONAL- ECONÓMICO	OBLIGACIONES PTES. PAGO A 1 DE ENERO	MODIFICACIONES SALDO INICIAL Y ANULACIONES	TOTAL OBLIGACIONES	PRESCRIPCIONES	PAGOS REALIZADOS	OBLIGACIONES PTES. PAGO A 31 DE DICIEMBRE
22799 OTROS TRABAJOS REALIZADOS POR OTRAS EMP. Y PROF.	13.495,50	0,00	13.495,50	0,00	13.495,50	0,00
62599 OTRO MOBILIARIO Y ENSERES	7.421,18	0,00	7.421,18	0,00	7.421,18	0,00
78900 OTRAS TRANSFERENCIAS DE CAPITAL A FAMILIAS	220,00	0,00	220,00	0,00	220,00	0,00
* 23106 SERVICIOS SOCIALES Y EMERGENCIA SOCIAL	4.528,00	0,00	4.528,00	0,00	4.528,00	0,00
48900 OTRAS TRANSFERENCIAS A FAMILIAS	4.528,00	0,00	4.528,00	0,00	4.528,00	0,00
* 23168 NGEU. EJE REACT-UE AYUDAS EMERGENCIA	2.256,00	0,00	2.256,00	0,00	2.256,00	0,00
48900 OTRAS TRANSFERENCIAS A FAMILIAS	2.256,00	0,00	2.256,00	0,00	2.256,00	0,00
* 32301 CENTROS DOCENTES ENSEÑANZA INFANTIL Y PRIMARIA	125.386,34	0,00	125.386,34	0,00	125.386,34	0,00
22799 OTROS TRABAJOS REALIZADOS POR OTRAS EMP. Y PROF.	62.390,25	0,00	62.390,25	0,00	62.390,25	0,00
63200 EDIFICIOS Y OTRAS CONSTRUCCIONES (REFORMA)	62.996,09	0,00	62.996,09	0,00	62.996,09	0,00
* 32601 SERVICIOS COMPLEMENTARIOS EDUCACIÓN	49.440,67	0,00	49.440,67	0,00	49.440,67	0,00
22799 OTROS TRABAJOS REALIZADOS POR OTRAS EMP. Y PROF.	49.440,67	0,00	49.440,67	0,00	49.440,67	0,00
* 33401 ACTIVIDADES CULTURALES	8.000,00	0,00	8.000,00	0,00	8.000,00	0,00
48203 PREMIOS	8.000,00	0,00	8.000,00	0,00	8.000,00	0,00
* 34201 INSTALACIONES DEPORTIVAS	748.725,68	0,00	748.725,68	0,00	748.725,68	0,00
22199 OTROS SUMINISTROS	2.707,70	0,00	2.707,70	0,00	2.707,70	0,00
22706 ESTUDIOS Y TRABAJOS TÉCNICOS	463,07	0,00	463,07	0,00	463,07	0,00
62300 MAQUINARIA	14.065,74	0,00	14.065,74	0,00	14.065,74	0,00
62599 OTRO MOBILIARIO Y ENSERES	4.858,15	0,00	4.858,15	0,00	4.858,15	0,00
63200 EDIFICIOS Y OTRAS CONSTRUCCIONES (REFORMA)	711.695,99	0,00	711.695,99	0,00	711.695,99	0,00
63901 SEÑALIZACIÓN (REFORMA Y REPOSICIÓN)	14.935,03	0,00	14.935,03	0,00	14.935,03	0,00
* 92001 DIREC. Y GESTIÓN ADMTVA. DEL DISTRITO	47.766,05	0,00	47.766,05	0,00	39.823,23	7.942,82
21200 REP.MANT. Y CONSERV. EDIFICIOS Y OTRAS CONSTRUC.	1.992,50	0,00	1.992,50	0,00	1.992,50	0,00
22000 MATERIAL DE OFICINA ORDINARIO NO INVENTARIABLE	5.986,56	0,00	5.986,56	0,00	5.986,56	0,00
22002 MATERIAL INFORMÁTICO NO INVENTARIABLE	4.095,55	0,00	4.095,55	0,00	4.095,55	0,00
22604 GASTOS JURÍDICOS Y CONTENCIOSOS	1.976,83	0,00	1.976,83	0,00	1.976,83	0,00
22699 OTROS GASTOS DIVERSOS	16.367,67	0,00	16.367,67	0,00	8.424,85	7.942,82
22799 OTROS TRABAJOS REALIZADOS POR OTRAS EMP. Y PROF.	17.196,17	0,00	17.196,17	0,00	17.196,17	0,00
35200 INTERESES DE DEMORA	150,77	0,00	150,77	0,00	150,77	0,00
* 93302 EDIFICIOS	343.673,25	0,00	343.673,25	0,00	343.673,25	0,00

AYUNTAMIENTO DE MADRID

INFORMACIÓN PRESUPUESTARIA. EJERCICIO CERRADOS. PRESUPUESTO DE GASTOS

OBLIGACIONES DE PRESUPUESTOS CERRADOS

Ejercicio : 2023 **Fecha: 31/12/2023**

Centro : AYUNTAMIENTO DE MADRID

EJERCICIO - ORGÁNICO - FUNCIONAL- ECONÓMICO	OBLIGACIONES PTES. PAGO A 1 DE ENERO	MODIFICACIONES SALDO INICIAL Y ANULACIONES	TOTAL OBLIGACIONES	PRESCRIPCIONES	PAGOS REALIZADOS	OBLIGACIONES PTES. PAGO A 31 DE DICIEMBRE
22706 ESTUDIOS Y TRABAJOS TÉCNICOS	5.610,71	0,00	5.610,71	0,00	5.610,71	0,00
63200 EDIFICIOS Y OTRAS CONSTRUCCIONES (REFORMA)	338.062,54	0,00	338.062,54	0,00	338.062,54	0,00
** 001320 TRIBUNAL ECONÓMICO-ADMINISTRATIVO	18.110,41	0,00	18.110,41	0,00	18.110,41	0,00
* 93201 RECLAMACIONES ECONÓMICO-ADMINISTRATIVAS	18.110,41	0,00	18.110,41	0,00	18.110,41	0,00
21200 REP.MANT. Y CONSERV. EDIFICIOS Y OTRAS CONSTRUC.	2.941,01	0,00	2.941,01	0,00	2.941,01	0,00
21300 REP.MANT.Y CONSERV. MAQUINARIA, INSTAL. Y UTILLAJE	722,73	0,00	722,73	0,00	722,73	0,00
22002 MATERIAL INFORMÁTICO NO INVENTARIABLE	1.606,70	0,00	1.606,70	0,00	1.606,70	0,00
22701 SEGURIDAD	4.473,05	0,00	4.473,05	0,00	4.473,05	0,00
62500 MOBILIARIO Y EQUIPOS DE OFICINA	6.129,86	0,00	6.129,86	0,00	6.129,86	0,00
62601 EQUIPOS PARA PROCESO DE DATOS	504,92	0,00	504,92	0,00	504,92	0,00
63301 INSTALACIONES (REFORMA Y REPOSICIÓN)	1.732,14	0,00	1.732,14	0,00	1.732,14	0,00

24.2. INFORMACIÓN PRESUPUESTARIA. EJERCICIOS CERRADOS
2. DERECHOS A COBRAR DE PRESUPUESTOS CERRADOS

24.2. INFORMACIÓN PRESUPUESTARIA. EJERCICIOS CERRADOS
2. DERECHOS A COBRAR DE PRESUPUESTOS CERRADOS
a) DERECHOS PENDIENTES DE COBRO TOTALES

AYUNTAMIENTO DE MADRID

INFORMACIÓN PRESUPUESTARIA. EJERCICIOS CERRADOS. PRESUPUESTO DE INGRESOS

DERECHOS A COBRAR DE PRESUPUESTOS CERRADOS. DERECHOS PENDIENTES DE COBRO TOTALES

Ejercicio : 2023 **Fecha: 31/12/2023**

Centro : MDRD AYUNTAMIENTO DE MADRID

EJERCICIO / SUBCONCEPTO / DESCRIPCIÓN	DERECHOS PENDIENTES DE COBRO A 1 DE ENERO	MODIFICACIONES SALDO INICIAL	DERECHOS ANULADOS	DERECHOS CANCELADOS	RECAUDACIÓN	DERECHOS PENDIENTES DE COBRO A 31 DICIEMBRE
***** TOTAL**	**1.969.680.667,40**	**0,00**	**86.919.894,34**	**104.087.202,68**	**457.021.856,92**	**1.321.651.713,46**
**** SUBTOTAL**	**33.559.349,48**	**0,00**	**106.826,73**	**98.248,02**	**37.526,24**	**33.316.748,49**
*** 1983 .**	2.555,26	0,00	0,00	0,00	0,00	2.555,26
18900 IMPUESTOS DIRECTOS EXTINGUIDOS	2.555,26	0,00	0,00	0,00	0,00	2.555,26
*** 1984 .**	1.411,32	0,00	0,00	0,00	0,00	1.411,32
18900 IMPUESTOS DIRECTOS EXTINGUIDOS	1.411,32	0,00	0,00	0,00	0,00	1.411,32
*** 1985 .**	84.075,93	0,00	0,00	0,00	0,00	84.075,93
18900 IMPUESTOS DIRECTOS EXTINGUIDOS	4.038,80	0,00	0,00	0,00	0,00	4.038,80
34800 PRECIOS PÚBLICOS EXTINGUIDOS	80.037,13	0,00	0,00	0,00	0,00	80.037,13
*** 1986 .**	38.544,93	0,00	0,00	0,00	0,00	38.544,93
18900 IMPUESTOS DIRECTOS EXTINGUIDOS	2.739,31	0,00	0,00	0,00	0,00	2.739,31
28900 IMPUESTOS INDIRECTOS EXTINGUIDOS	34,89	0,00	0,00	0,00	0,00	34,89
30998 TASAS EXTINGUIDAS SERV. PÚBLICOS BÁSICOS	35.770,73	0,00	0,00	0,00	0,00	35.770,73
*** 1987 .**	44.117,54	0,00	0,00	227,45	0,00	43.890,09
18900 IMPUESTOS DIRECTOS EXTINGUIDOS	4.994,91	0,00	0,00	227,45	0,00	4.767,46
28900 IMPUESTOS INDIRECTOS EXTINGUIDOS	53,16	0,00	0,00	0,00	0,00	53,16
30998 TASAS EXTINGUIDAS SERV. PÚBLICOS BÁSICOS	39.069,47	0,00	0,00	0,00	0,00	39.069,47
*** 1988 .**	1.000.866,19	0,00	0,00	772,19	0,00	1.000.094,00
18900 IMPUESTOS DIRECTOS EXTINGUIDOS	7.501,73	0,00	0,00	772,19	0,00	6.729,54
28900 IMPUESTOS INDIRECTOS EXTINGUIDOS	118,99	0,00	0,00	0,00	0,00	118,99
30998 TASAS EXTINGUIDAS SERV. PÚBLICOS BÁSICOS	59.151,44	0,00	0,00	0,00	0,00	59.151,44
32600 RETIRADA DE VEHÍCULOS DE LA VÍA PÚBLICA	35,61	0,00	0,00	0,00	0,00	35,61
77099 OTRAS TRANSFERENCIAS DE EMPRESAS PRIVADAS	934.058,42	0,00	0,00	0,00	0,00	934.058,42
*** 1989 .**	49.432,43	0,00	0,00	0,00	0,00	49.432,43
18900 IMPUESTOS DIRECTOS EXTINGUIDOS	5.716,44	0,00	0,00	0,00	0,00	5.716,44
28900 IMPUESTOS INDIRECTOS EXTINGUIDOS	123,45	0,00	0,00	0,00	0,00	123,45
30998 TASAS EXTINGUIDAS SERV. PÚBLICOS BÁSICOS	21.502,11	0,00	0,00	0,00	0,00	21.502,11
32100 LICENCIAS URBANÍSTICAS	21.985,85	0,00	0,00	0,00	0,00	21.985,85
32600 RETIRADA DE VEHÍCULOS DE LA VÍA PÚBLICA	104,58	0,00	0,00	0,00	0,00	104,58

AYUNTAMIENTO DE MADRID

INFORMACIÓN PRESUPUESTARIA. EJERCICIOS CERRADOS. PRESUPUESTO DE INGRESOS

DERECHOS A COBRAR DE PRESUPUESTOS CERRADOS. DERECHOS PENDIENTES DE COBRO TOTALES

Ejercicio : 2023 **Fecha: 31/12/2023**

Centro : MDRD AYUNTAMIENTO DE MADRID

EJERCICIO / SUBCONCEPTO / DESCRIPCIÓN	DERECHOS PENDIENTES DE COBRO A 1 DE ENERO	MODIFICACIONES SALDO INICIAL	DERECHOS ANULADOS	DERECHOS CANCELADOS	RECAUDACIÓN	DERECHOS PENDIENTES DE COBRO A 31 DICIEMBRE
*** 1990 .**	19.690,50	0,00	0,00	0,00	184,46	19.506,04
11300 IMPUESTO S/ BIENES INMUEBLES DE NATURALEZA URBANA	231,70	0,00	0,00	0,00	0,00	231,70
18900 IMPUESTOS DIRECTOS EXTINGUIDOS	6.887,68	0,00	0,00	0,00	165,81	6.721,87
32199 OTRAS PRESTACIONES URBANÍSTICAS	1.588,50	0,00	0,00	0,00	0,00	1.588,50
32600 RETIRADA DE VEHÍCULOS DE LA VÍA PÚBLICA	59,32	0,00	0,00	0,00	0,00	59,32
34800 PRECIOS PÚBLICOS EXTINGUIDOS	75,04	0,00	0,00	0,00	18,65	56,39
39100 INFRACCIONES URBANÍSTICAS	10.848,26	0,00	0,00	0,00	0,00	10.848,26
*** 1991 .**	308.743,67	0,00	0,00	34,63	241,51	308.467,53
11300 IMPUESTO S/ BIENES INMUEBLES DE NATURALEZA URBANA	71,92	0,00	0,00	0,00	0,00	71,92
11500 IMPUESTO SOBRE VEHÍCULOS DE TRACCIÓN MECÁNICA	368,78	0,00	0,00	34,63	0,00	334,15
18900 IMPUESTOS DIRECTOS EXTINGUIDOS	15.421,68	0,00	0,00	0,00	241,51	15.180,17
30301 VERTEDERO	292.820,29	0,00	0,00	0,00	0,00	292.820,29
32600 RETIRADA DE VEHÍCULOS DE LA VÍA PÚBLICA	61,00	0,00	0,00	0,00	0,00	61,00
*** 1992 .**	1.632.677,24	0,00	0,00	84,50	8,59	1.632.584,15
11300 IMPUESTO S/ BIENES INMUEBLES DE NATURALEZA URBANA	507,24	0,00	0,00	0,00	0,00	507,24
11500 IMPUESTO SOBRE VEHÍCULOS DE TRACCIÓN MECÁNICA	640,28	0,00	0,00	50,12	8,59	581,57
11600 IMPUESTO S/ EL INCREMENTO DE VALOR DE LOS TERRENOS	34,38	0,00	0,00	34,38	0,00	0,00
13000 ACTIVIDADES EMPRESARIALES	90.677,77	0,00	0,00	0,00	0,00	90.677,77
18900 IMPUESTOS DIRECTOS EXTINGUIDOS	482,10	0,00	0,00	0,00	0,00	482,10
30301 VERTEDERO	146.917,99	0,00	0,00	0,00	0,00	146.917,99
32600 RETIRADA DE VEHÍCULOS DE LA VÍA PÚBLICA	87,15	0,00	0,00	0,00	0,00	87,15
34800 PRECIOS PÚBLICOS EXTINGUIDOS	16.351,51	0,00	0,00	0,00	0,00	16.351,51
39190 OTRAS MULTAS Y SANCIONES	661,11	0,00	0,00	0,00	0,00	661,11
60300 VENTA DE PARCELAS	1.376.317,71	0,00	0,00	0,00	0,00	1.376.317,71
*** 1993 .**	427.624,94	0,00	0,00	1.075,42	106,76	426.442,76
11300 IMPUESTO S/ BIENES INMUEBLES DE NATURALEZA URBANA	920,83	0,00	0,00	0,00	0,00	920,83
11500 IMPUESTO SOBRE VEHÍCULOS DE TRACCIÓN MECÁNICA	1.209,03	0,00	0,00	53,63	4,80	1.150,60
13000 ACTIVIDADES EMPRESARIALES	102.834,01	0,00	0,00	0,00	41,93	102.792,08
13001 ACTIVIDADES PROFESIONALES Y ARTÍSTICAS	1.758,87	0,00	0,00	0,00	60,03	1.698,84

AYUNTAMIENTO DE MADRID

INFORMACIÓN PRESUPUESTARIA. EJERCICIOS CERRADOS. PRESUPUESTO DE INGRESOS

DERECHOS A COBRAR DE PRESUPUESTOS CERRADOS. DERECHOS PENDIENTES DE COBRO TOTALES

Ejercicio : 2023 **Fecha: 31/12/2023**

Centro : MDRD AYUNTAMIENTO DE MADRID

EJERCICIO / SUBCONCEPTO / DESCRIPCIÓN	DERECHOS PENDIENTES DE COBRO A 1 DE ENERO	MODIFICACIONES SALDO INICIAL	DERECHOS ANULADOS	DERECHOS CANCELADOS	RECAUDACIÓN	DERECHOS PENDIENTES DE COBRO A 31 DICIEMBRE
18900 IMPUESTOS DIRECTOS EXTINGUIDOS	113.201,95	0,00	0,00	1.021,79	0,00	112.180,16
30301 VERTEDERO	174.003,94	0,00	0,00	0,00	0,00	174.003,94
34800 PRECIOS PÚBLICOS EXTINGUIDOS	960,97	0,00	0,00	0,00	0,00	960,97
39190 OTRAS MULTAS Y SANCIONES	30.148,69	0,00	0,00	0,00	0,00	30.148,69
39902 INGRESOS POR ACCIÓN SUBSIDIARIA	2.586,65	0,00	0,00	0,00	0,00	2.586,65
*** 1994 .**	1.550.815,66	0,00	103.085,60	107,28	12,56	1.447.610,22
11300 IMPUESTO S/ BIENES INMUEBLES DE NATURALEZA URBANA	1.339,55	0,00	0,00	0,00	0,00	1.339,55
11500 IMPUESTO SOBRE VEHÍCULOS DE TRACCIÓN MECÁNICA	2.435,93	0,00	0,00	107,28	12,56	2.316,09
13000 ACTIVIDADES EMPRESARIALES	40.727,96	0,00	0,00	0,00	0,00	40.727,96
13001 ACTIVIDADES PROFESIONALES Y ARTÍSTICAS	448,73	0,00	0,00	0,00	0,00	448,73
29000 IMPUESTO S/CONSTRUCCIONES, INSTALAC. Y OBRAS	33.813,33	0,00	0,00	0,00	0,00	33.813,33
30301 VERTEDERO	197.283,58	0,00	0,00	0,00	0,00	197.283,58
34800 PRECIOS PÚBLICOS EXTINGUIDOS	1.683,08	0,00	0,00	0,00	0,00	1.683,08
39190 OTRAS MULTAS Y SANCIONES	119.613,61	0,00	103.085,60	0,00	0,00	16.528,01
55101 CANON INICIAL DE APARCAMIENTOS	12.448,18	0,00	0,00	0,00	0,00	12.448,18
60300 VENTA DE PARCELAS	5.108,83	0,00	0,00	0,00	0,00	5.108,83
77099 OTRAS TRANSFERENCIAS DE EMPRESAS PRIVADAS	1.135.912,88	0,00	0,00	0,00	0,00	1.135.912,88
*** 1995 .**	3.589.833,90	0,00	0,00	58,96	598,77	3.589.176,17
11300 IMPUESTO S/ BIENES INMUEBLES DE NATURALEZA URBANA	3.744,64	0,00	0,00	0,00	0,00	3.744,64
11500 IMPUESTO SOBRE VEHÍCULOS DE TRACCIÓN MECÁNICA	4.043,65	0,00	0,00	58,96	309,11	3.675,58
11600 IMPUESTO S/ EL INCREMENTO DE VALOR DE LOS TERRENOS	525,60	0,00	0,00	0,00	0,00	525,60
13000 ACTIVIDADES EMPRESARIALES	59.543,16	0,00	0,00	0,00	277,59	59.265,57
13001 ACTIVIDADES PROFESIONALES Y ARTÍSTICAS	2.359,58	0,00	0,00	0,00	12,07	2.347,51
30301 VERTEDERO	153.836,16	0,00	0,00	0,00	0,00	153.836,16
34800 PRECIOS PÚBLICOS EXTINGUIDOS	2.329,55	0,00	0,00	0,00	0,00	2.329,55
39300 INTERESES DE DEMORA	4.720,03	0,00	0,00	0,00	0,00	4.720,03
55101 CANON INICIAL DE APARCAMIENTOS	3.058.225,48	0,00	0,00	0,00	0,00	3.058.225,48
60300 VENTA DE PARCELAS	300.506,05	0,00	0,00	0,00	0,00	300.506,05
*** 1996 .**	3.842.418,71	0,00	0,00	764,54	908,25	3.840.745,92

AYUNTAMIENTO DE MADRID

INFORMACIÓN PRESUPUESTARIA. EJERCICIOS CERRADOS. PRESUPUESTO DE INGRESOS

DERECHOS A COBRAR DE PRESUPUESTOS CERRADOS. DERECHOS PENDIENTES DE COBRO TOTALES

Ejercicio : 2023 **Fecha: 31/12/2023**

Centro : MDRD AYUNTAMIENTO DE MADRID

EJERCICIO / SUBCONCEPTO / DESCRIPCIÓN	DERECHOS PENDIENTES DE COBRO A 1 DE ENERO	MODIFICACIONES SALDO INICIAL	DERECHOS ANULADOS	DERECHOS CANCELADOS	RECAUDACIÓN	DERECHOS PENDIENTES DE COBRO A 31 DICIEMBRE
11300 IMPUESTO S/ BIENES INMUEBLES DE NATURALEZA URBANA	4.252,03	0,00	0,00	0,00	0,00	4.252,03
11500 IMPUESTO SOBRE VEHÍCULOS DE TRACCIÓN MECÁNICA	6.364,14	0,00	0,00	238,98	338,87	5.786,29
11600 IMPUESTO S/ EL INCREMENTO DE VALOR DE LOS TERRENOS	5.234,06	0,00	0,00	0,00	0,00	5.234,06
13000 ACTIVIDADES EMPRESARIALES	16.580,77	0,00	0,00	525,56	311,20	15.744,01
13001 ACTIVIDADES PROFESIONALES Y ARTÍSTICAS	4.058,34	0,00	0,00	0,00	258,18	3.800,16
29000 IMPUESTO S/CONSTRUCCIONES, INSTALAC. Y OBRAS	15.174,50	0,00	0,00	0,00	0,00	15.174,50
30301 VERTEDERO	190.342,80	0,00	0,00	0,00	0,00	190.342,80
34800 PRECIOS PÚBLICOS EXTINGUIDOS	3.098,97	0,00	0,00	0,00	0,00	3.098,97
39902 INGRESOS POR ACCIÓN SUBSIDIARIA	86,44	0,00	0,00	0,00	0,00	86,44
39907 DEPORTES	1.268,48	0,00	0,00	0,00	0,00	1.268,48
39999 OTROS INGRESOS DIVERSOS	2.146.634,93	0,00	0,00	0,00	0,00	2.146.634,93
55101 CANON INICIAL DE APARCAMIENTOS	1.185.710,54	0,00	0,00	0,00	0,00	1.185.710,54
55999 OTRAS CONCESIONES Y APROVECHAMIENTOS	12.071,11	0,00	0,00	0,00	0,00	12.071,11
60300 VENTA DE PARCELAS	251.541,60	0,00	0,00	0,00	0,00	251.541,60
*** 1997 .**	1.274.585,38	0,00	0,00	929,87	1.988,77	1.271.666,74
11300 IMPUESTO S/ BIENES INMUEBLES DE NATURALEZA URBANA	4.788,46	0,00	0,00	0,00	42,95	4.745,51
11500 IMPUESTO SOBRE VEHÍCULOS DE TRACCIÓN MECÁNICA	9.042,16	0,00	0,00	521,31	756,02	7.764,83
11600 IMPUESTO S/ EL INCREMENTO DE VALOR DE LOS TERRENOS	1.470,15	0,00	0,00	0,00	0,00	1.470,15
13000 ACTIVIDADES EMPRESARIALES	10.799,14	0,00	0,00	408,56	0,00	10.390,58
13001 ACTIVIDADES PROFESIONALES Y ARTÍSTICAS	5.951,60	0,00	0,00	0,00	684,74	5.266,86
18900 IMPUESTOS DIRECTOS EXTINGUIDOS	7.614,87	0,00	0,00	0,00	0,00	7.614,87
30301 VERTEDERO	165.425,34	0,00	0,00	0,00	0,00	165.425,34
30904 GALERIAS MUNICIPALES DE SERVICIOS	17.897,12	0,00	0,00	0,00	0,00	17.897,12
30998 TASAS EXTINGUIDAS SERV. PÚBLICOS BÁSICOS	303,51	0,00	0,00	0,00	0,00	303,51
34800 PRECIOS PÚBLICOS EXTINGUIDOS	7.403,84	0,00	0,00	0,00	505,06	6.898,78
39190 OTRAS MULTAS Y SANCIONES	20.300,45	0,00	0,00	0,00	0,00	20.300,45
55101 CANON INICIAL DE APARCAMIENTOS	961.079,67	0,00	0,00	0,00	0,00	961.079,67
60300 VENTA DE PARCELAS	62.509,07	0,00	0,00	0,00	0,00	62.509,07
*** 1998 .**	605.692,08	0,00	0,00	1.672,41	2.439,68	601.579,99

AYUNTAMIENTO DE MADRID

INFORMACIÓN PRESUPUESTARIA. EJERCICIOS CERRADOS. PRESUPUESTO DE INGRESOS

DERECHOS A COBRAR DE PRESUPUESTOS CERRADOS. DERECHOS PENDIENTES DE COBRO TOTALES

Ejercicio : 2023 **Fecha: 31/12/2023**

Centro : MDRD AYUNTAMIENTO DE MADRID

EJERCICIO / SUBCONCEPTO / DESCRIPCIÓN	DERECHOS PENDIENTES DE COBRO A 1 DE ENERO	MODIFICACIONES SALDO INICIAL	DERECHOS ANULADOS	DERECHOS CANCELADOS	RECAUDACIÓN	DERECHOS PENDIENTES DE COBRO A 31 DICIEMBRE
11300 IMPUESTO S/ BIENES INMUEBLES DE NATURALEZA URBANA	10.346,20	0,00	0,00	0,00	728,44	9.617,76
11500 IMPUESTO SOBRE VEHÍCULOS DE TRACCIÓN MECÁNICA	13.405,05	0,00	0,00	510,18	1.072,64	11.822,23
11600 IMPUESTO S/ EL INCREMENTO DE VALOR DE LOS TERRENOS	100,71	0,00	0,00	0,00	0,00	100,71
13000 ACTIVIDADES EMPRESARIALES	33.602,48	0,00	0,00	1.162,23	188,68	32.251,57
13001 ACTIVIDADES PROFESIONALES Y ARTÍSTICAS	8.993,85	0,00	0,00	0,00	449,92	8.543,93
29000 IMPUESTO S/CONSTRUCCIONES, INSTALAC. Y OBRAS	13.483,68	0,00	0,00	0,00	0,00	13.483,68
30301 VERTEDERO	167.522,81	0,00	0,00	0,00	0,00	167.522,81
32100 LICENCIAS URBANÍSTICAS	212.989,10	0,00	0,00	0,00	0,00	212.989,10
34800 PRECIOS PÚBLICOS EXTINGUIDOS	8.287,94	0,00	0,00	0,00	0,00	8.287,94
39190 OTRAS MULTAS Y SANCIONES	60,10	0,00	0,00	0,00	0,00	60,10
39300 INTERESES DE DEMORA	1.283,60	0,00	0,00	0,00	0,00	1.283,60
39907 DEPORTES	2.835,27	0,00	0,00	0,00	0,00	2.835,27
55101 CANON INICIAL DE APARCAMIENTOS	3.005,06	0,00	0,00	0,00	0,00	3.005,06
55300 DERECHO DE SUPERFICIE CON CONTRAP. NO PERIÓDICA	3.996,74	0,00	0,00	0,00	0,00	3.996,74
60300 VENTA DE PARCELAS	125.779,49	0,00	0,00	0,00	0,00	125.779,49
*** 1999 .**	464.686,25	0,00	0,00	1.643,96	4.512,25	458.530,04
11300 IMPUESTO S/ BIENES INMUEBLES DE NATURALEZA URBANA	11.769,67	0,00	0,00	0,00	71,86	11.697,81
11500 IMPUESTO SOBRE VEHÍCULOS DE TRACCIÓN MECÁNICA	18.444,12	0,00	0,00	1.194,96	1.234,65	16.014,51
11600 IMPUESTO S/ EL INCREMENTO DE VALOR DE LOS TERRENOS	185,01	0,00	0,00	0,00	0,00	185,01
13000 ACTIVIDADES EMPRESARIALES	24.700,89	0,00	0,00	408,56	341,04	23.951,29
13001 ACTIVIDADES PROFESIONALES Y ARTÍSTICAS	8.636,15	0,00	0,00	40,44	3,08	8.592,63
18900 IMPUESTOS DIRECTOS EXTINGUIDOS	65,82	0,00	0,00	0,00	0,00	65,82
30301 VERTEDERO	137.097,38	0,00	0,00	0,00	0,00	137.097,38
32100 LICENCIAS URBANÍSTICAS	5.708,95	0,00	0,00	0,00	0,00	5.708,95
33400 TASA POR APERTURA DE CALAS Y ZANJAS	182.149,91	0,00	0,00	0,00	0,00	182.149,91
33500 TERRAZAS	1.158,75	0,00	0,00	0,00	0,00	1.158,75
34800 PRECIOS PÚBLICOS EXTINGUIDOS	5.641,01	0,00	0,00	0,00	2.820,54	2.820,47
39120 INFRACCIONES ORDENANZA DE CIRCULACIÓN	90,15	0,00	0,00	0,00	41,08	49,07
39190 OTRAS MULTAS Y SANCIONES	1.502,55	0,00	0,00	0,00	0,00	1.502,55

AYUNTAMIENTO DE MADRID

INFORMACIÓN PRESUPUESTARIA. EJERCICIOS CERRADOS. PRESUPUESTO DE INGRESOS

DERECHOS A COBRAR DE PRESUPUESTOS CERRADOS. DERECHOS PENDIENTES DE COBRO TOTALES

Ejercicio : 2023 **Fecha: 31/12/2023**

Centro : MDRD AYUNTAMIENTO DE MADRID

EJERCICIO / SUBCONCEPTO / DESCRIPCIÓN	DERECHOS PENDIENTES DE COBRO A 1 DE ENERO	MODIFICACIONES SALDO INICIAL	DERECHOS ANULADOS	DERECHOS CANCELADOS	RECAUDACIÓN	DERECHOS PENDIENTES DE COBRO A 31 DICIEMBRE
39902 INGRESOS POR ACCIÓN SUBSIDIARIA	22.285,72	0,00	0,00	0,00	0,00	22.285,72
39907 DEPORTES	775,28	0,00	0,00	0,00	0,00	775,28
47099 OTRAS TRANSFERENCIAS DE EMPRESAS PRIVADAS	6.010,12	0,00	0,00	0,00	0,00	6.010,12
55101 CANON INICIAL DE APARCAMIENTOS	38.464,77	0,00	0,00	0,00	0,00	38.464,77
*** 2000 .**	635.701,47	0,00	0,00	1.712,30	2.883,18	631.105,99
11300 IMPUESTO S/ BIENES INMUEBLES DE NATURALEZA URBANA	22.298,87	0,00	0,00	0,00	45,54	22.253,33
11500 IMPUESTO SOBRE VEHÍCULOS DE TRACCIÓN MECÁNICA	26.146,06	0,00	0,00	1.225,73	1.099,96	23.820,37
11600 IMPUESTO S/ EL INCREMENTO DE VALOR DE LOS TERRENOS	5.038,99	0,00	0,00	0,00	0,00	5.038,99
13000 ACTIVIDADES EMPRESARIALES	89.965,23	0,00	0,00	408,56	531,41	89.025,26
13001 ACTIVIDADES PROFESIONALES Y ARTÍSTICAS	11.055,82	0,00	0,00	0,00	1.206,27	9.849,55
18900 IMPUESTOS DIRECTOS EXTINGUIDOS	3.061,14	0,00	0,00	0,00	0,00	3.061,14
30301 VERTEDERO	264.773,11	0,00	0,00	0,00	0,00	264.773,11
32100 LICENCIAS URBANÍSTICAS	4.872,92	0,00	0,00	0,00	0,00	4.872,92
33998 TASAS EXTINGUIDAS POR UTILIZ. PRIVAT. DOMINIO PUB.	41.612,90	0,00	0,00	0,00	0,00	41.612,90
39120 INFRACCIONES ORDENANZA DE CIRCULACIÓN	240,40	0,00	0,00	0,00	0,00	240,40
39190 OTRAS MULTAS Y SANCIONES	1.532,59	0,00	0,00	0,00	0,00	1.532,59
39902 INGRESOS POR ACCIÓN SUBSIDIARIA	165.103,44	0,00	0,00	78,01	0,00	165.025,43
*** 2001 .**	1.035.555,32	0,00	3.306,09	6.629,06	8.469,52	1.017.150,65
11300 IMPUESTO S/ BIENES INMUEBLES DE NATURALEZA URBANA	24.224,29	0,00	0,00	0,00	30,77	24.193,52
11500 IMPUESTO SOBRE VEHÍCULOS DE TRACCIÓN MECÁNICA	40.116,11	0,00	0,00	1.985,38	1.784,58	36.346,15
11600 IMPUESTO S/ EL INCREMENTO DE VALOR DE LOS TERRENOS	20.608,30	0,00	3.306,09	4.204,27	1.138,15	11.959,79
13000 ACTIVIDADES EMPRESARIALES	69.552,45	0,00	0,00	439,41	4.408,66	64.704,38
13001 ACTIVIDADES PROFESIONALES Y ARTÍSTICAS	12.171,85	0,00	0,00	0,00	1.096,07	11.075,78
18900 IMPUESTOS DIRECTOS EXTINGUIDOS	224,51	0,00	0,00	0,00	0,00	224,51
29000 IMPUESTO S/CONSTRUCCIONES, INSTALAC. Y OBRAS	3.269,70	0,00	0,00	0,00	0,00	3.269,70
30301 VERTEDERO	246.330,83	0,00	0,00	0,00	0,00	246.330,83
33400 TASA POR APERTURA DE CALAS Y ZANJAS	12.680,59	0,00	0,00	0,00	0,00	12.680,59
33901 PUESTOS	1.411,27	0,00	0,00	0,00	11,29	1.399,98
33998 TASAS EXTINGUIDAS POR UTILIZ. PRIVAT. DOMINIO PUB.	90.404,84	0,00	0,00	0,00	0,00	90.404,84

AYUNTAMIENTO DE MADRID

INFORMACIÓN PRESUPUESTARIA. EJERCICIOS CERRADOS. PRESUPUESTO DE INGRESOS

DERECHOS A COBRAR DE PRESUPUESTOS CERRADOS. DERECHOS PENDIENTES DE COBRO TOTALES

Ejercicio : 2023 **Fecha: 31/12/2023**

Centro : MDRD AYUNTAMIENTO DE MADRID

EJERCICIO / SUBCONCEPTO / DESCRIPCIÓN	DERECHOS PENDIENTES DE COBRO A 1 DE ENERO	MODIFICACIONES SALDO INICIAL	DERECHOS ANULADOS	DERECHOS CANCELADOS	RECAUDACIÓN	DERECHOS PENDIENTES DE COBRO A 31 DICIEMBRE
39120 INFRACCIONES ORDENANZA DE CIRCULACIÓN	210,35	0,00	0,00	0,00	0,00	210,35
39190 OTRAS MULTAS Y SANCIONES	1.051,78	0,00	0,00	0,00	0,00	1.051,78
39300 INTERESES DE DEMORA	27,92	0,00	0,00	0,00	0,00	27,92
39902 INGRESOS POR ACCIÓN SUBSIDIARIA	62.616,25	0,00	0,00	0,00	0,00	62.616,25
39999 OTROS INGRESOS DIVERSOS	450.654,28	0,00	0,00	0,00	0,00	450.654,28
*** 2002 .**	1.027.277,19	0,00	0,00	4.430,85	6.688,58	1.016.157,76
11300 IMPUESTO S/ BIENES INMUEBLES DE NATURALEZA URBANA	52.920,80	0,00	0,00	0,00	87,30	52.833,50
11500 IMPUESTO SOBRE VEHÍCULOS DE TRACCIÓN MECÁNICA	50.160,42	0,00	0,00	3.082,57	2.172,33	44.905,52
11600 IMPUESTO S/ EL INCREMENTO DE VALOR DE LOS TERRENOS	7.622,73	0,00	0,00	0,00	0,00	7.622,73
13000 ACTIVIDADES EMPRESARIALES	219.032,79	0,00	0,00	1.348,28	1.791,21	215.893,30
13001 ACTIVIDADES PROFESIONALES Y ARTÍSTICAS	16.998,24	0,00	0,00	0,00	1.360,33	15.637,91
18900 IMPUESTOS DIRECTOS EXTINGUIDOS	2.629,56	0,00	0,00	0,00	0,00	2.629,56
29000 IMPUESTO S/CONSTRUCCIONES, INSTALAC. Y OBRAS	7.461,98	0,00	0,00	0,00	0,00	7.461,98
30301 VERTEDERO	265.413,99	0,00	0,00	0,00	0,00	265.413,99
30998 TASAS EXTINGUIDAS SERV. PÚBLICOS BÁSICOS	182,66	0,00	0,00	0,00	0,00	182,66
31100 SERVICIOS SANITARIOS	3.398,70	0,00	0,00	0,00	0,00	3.398,70
31300 PISCINAS E INSTALACIONES DEPORTIVAS	3.757,30	0,00	0,00	0,00	0,00	3.757,30
31998 TASAS EXTINGUIDAS POR SERV. DE CARÁCTER PREFERENT	83,99	0,00	0,00	0,00	0,00	83,99
32100 LICENCIAS URBANÍSTICAS	23,76	0,00	0,00	0,00	0,00	23,76
33900 VALLAS Y ANDAMIOS	2.032,30	0,00	0,00	0,00	0,00	2.032,30
33901 PUESTOS	1.444,74	0,00	0,00	0,00	0,00	1.444,74
33998 TASAS EXTINGUIDAS POR UTILIZ. PRIVAT. DOMINIO PUB.	75.340,32	0,00	0,00	0,00	0,00	75.340,32
33999 OTROS APROVECHAMIENTOS	65.429,52	0,00	0,00	0,00	0,00	65.429,52
39120 INFRACCIONES ORDENANZA DE CIRCULACIÓN	90,15	0,00	0,00	0,00	0,00	90,15
39190 OTRAS MULTAS Y SANCIONES	189.583,51	0,00	0,00	0,00	0,00	189.583,51
39300 INTERESES DE DEMORA	4,55	0,00	0,00	0,00	0,00	4,55
39902 INGRESOS POR ACCIÓN SUBSIDIARIA	14.512,86	0,00	0,00	0,00	1.277,41	13.235,45
60300 VENTA DE PARCELAS	49.152,32	0,00	0,00	0,00	0,00	49.152,32
*** 2003 .**	2.305.804,97	0,00	199,53	60.939,12	4.682,74	2.239.983,58

AYUNTAMIENTO DE MADRID

INFORMACIÓN PRESUPUESTARIA. EJERCICIOS CERRADOS. PRESUPUESTO DE INGRESOS

DERECHOS A COBRAR DE PRESUPUESTOS CERRADOS. DERECHOS PENDIENTES DE COBRO TOTALES

Ejercicio : 2023 **Fecha: 31/12/2023**

Centro : MDRD AYUNTAMIENTO DE MADRID

EJERCICIO / SUBCONCEPTO / DESCRIPCIÓN	DERECHOS PENDIENTES DE COBRO A 1 DE ENERO	MODIFICACIONES SALDO INICIAL	DERECHOS ANULADOS	DERECHOS CANCELADOS	RECAUDACIÓN	DERECHOS PENDIENTES DE COBRO A 31 DICIEMBRE
11300 IMPUESTO S/ BIENES INMUEBLES DE NATURALEZA URBANA	35.418,79	0,00	0,00	0,00	284,56	35.134,23
11500 IMPUESTO SOBRE VEHÍCULOS DE TRACCIÓN MECÁNICA	76.699,31	0,00	0,00	4.168,63	2.030,98	70.499,70
11600 IMPUESTO S/ EL INCREMENTO DE VALOR DE LOS TERRENOS	30.016,40	0,00	0,00	0,00	1.465,19	28.551,21
13000 ACTIVIDADES EMPRESARIALES	71.593,08	0,00	0,00	0,00	0,00	71.593,08
13001 ACTIVIDADES PROFESIONALES Y ARTÍSTICAS	918,66	0,00	0,00	0,00	0,00	918,66
18900 IMPUESTOS DIRECTOS EXTINGUIDOS	752,12	0,00	0,00	0,00	0,00	752,12
29000 IMPUESTO S/CONSTRUCCIONES, INSTALAC. Y OBRAS	4.872,12	0,00	0,00	0,00	0,00	4.872,12
30301 VERTEDERO	327.569,04	0,00	0,00	0,00	0,00	327.569,04
31100 SERVICIOS SANITARIOS	5.985,60	0,00	0,00	0,00	0,00	5.985,60
31998 TASAS EXTINGUIDAS POR SERV. DE CARÁCTER PREFERENT	167,98	0,00	0,00	0,00	0,00	167,98
32100 LICENCIAS URBANÍSTICAS	58.849,15	0,00	0,00	0,00	0,00	58.849,15
32199 OTRAS PRESTACIONES URBANÍSTICAS	1.155,88	0,00	0,00	0,00	0,00	1.155,88
33500 TERRAZAS	28.165,66	0,00	0,00	0,00	0,00	28.165,66
33900 VALLAS Y ANDAMIOS	22.999,69	0,00	0,00	0,00	0,00	22.999,69
33901 PUESTOS	22.865,89	0,00	0,00	0,00	0,00	22.865,89
33902 FIESTAS CALLEJERAS	217,90	0,00	0,00	0,00	0,00	217,90
33998 TASAS EXTINGUIDAS POR UTILIZ. PRIVAT. DOMINIO PUB.	112.125,53	0,00	0,00	0,00	0,00	112.125,53
33999 OTROS APROVECHAMIENTOS	243.967,67	0,00	0,00	0,00	0,00	243.967,67
34800 PRECIOS PÚBLICOS EXTINGUIDOS	3.321,29	0,00	0,00	0,00	0,00	3.321,29
38999 OTROS REINTEGROS	6.251,95	0,00	0,00	0,00	0,00	6.251,95
39120 INFRACCIONES ORDENANZA DE CIRCULACIÓN	152,00	0,00	0,00	0,00	0,00	152,00
39190 OTRAS MULTAS Y SANCIONES	1.084.060,07	0,00	0,00	39.096,00	902,01	1.044.062,06
39300 INTERESES DE DEMORA	1.529,18	0,00	0,00	15,17	0,00	1.514,01
39902 INGRESOS POR ACCIÓN SUBSIDIARIA	157.250,00	0,00	199,53	17.659,32	0,00	139.391,15
60301 PERMUTA DE PARCELAS	8.900,01	0,00	0,00	0,00	0,00	8.900,01
*** 2004 .**	13.617.238,60	0,00	235,51	17.165,48	3.800,62	13.596.036,99
11300 IMPUESTO S/ BIENES INMUEBLES DE NATURALEZA URBANA	264.246,49	0,00	0,00	0,00	119,36	264.127,13
11500 IMPUESTO SOBRE VEHÍCULOS DE TRACCIÓN MECÁNICA	134.157,31	0,00	0,00	6.338,30	3.638,17	124.180,84
11600 IMPUESTO S/ EL INCREMENTO DE VALOR DE LOS TERRENOS	296.149,95	0,00	0,00	4.817,06	37,89	291.295,00

AYUNTAMIENTO DE MADRID

INFORMACIÓN PRESUPUESTARIA. EJERCICIOS CERRADOS. PRESUPUESTO DE INGRESOS

DERECHOS A COBRAR DE PRESUPUESTOS CERRADOS. DERECHOS PENDIENTES DE COBRO TOTALES

Ejercicio : 2023 **Fecha: 31/12/2023**

Centro : MDRD AYUNTAMIENTO DE MADRID

EJERCICIO / SUBCONCEPTO / DESCRIPCIÓN	DERECHOS PENDIENTES DE COBRO A 1 DE ENERO	MODIFICACIONES SALDO INICIAL	DERECHOS ANULADOS	DERECHOS CANCELADOS	RECAUDACIÓN	DERECHOS PENDIENTES DE COBRO A 31 DICIEMBRE
13000 ACTIVIDADES EMPRESARIALES	54.156,39	0,00	235,51	0,00	0,00	53.920,88
13001 ACTIVIDADES PROFESIONALES Y ARTÍSTICAS	0,02	0,00	0,00	0,00	0,00	0,02
29000 IMPUESTO S/CONSTRUCCIONES, INSTALAC. Y OBRAS	3.849,21	0,00	0,00	0,00	0,00	3.849,21
30301 VERTEDERO	479.417,70	0,00	0,00	0,00	0,00	479.417,70
30302 RECOGIDA DE DESECHOS E INCINERACIÓN	34,48	0,00	0,00	0,00	0,00	34,48
30998 TASAS EXTINGUIDAS SERV. PÚBLICOS BÁSICOS	374,96	0,00	0,00	0,00	0,00	374,96
31100 SERVICIOS SANITARIOS	7.664,81	0,00	0,00	0,00	0,00	7.664,81
31300 PISCINAS E INSTALACIONES DEPORTIVAS	2.813,80	0,00	0,00	0,00	0,00	2.813,80
31998 TASAS EXTINGUIDAS POR SERV. DE CARÁCTER PREFERENT	154,26	0,00	0,00	0,00	0,00	154,26
32100 LICENCIAS URBANÍSTICAS	63.361,50	0,00	0,00	0,00	0,00	63.361,50
32199 OTRAS PRESTACIONES URBANÍSTICAS	332,95	0,00	0,00	0,00	0,00	332,95
33100 ENTRADA DE VEHÍCULOS	50.932,58	0,00	0,00	0,00	0,00	50.932,58
33500 TERRAZAS	33.809,39	0,00	0,00	0,00	0,00	33.809,39
33900 VALLAS Y ANDAMIOS	24.236,38	0,00	0,00	0,00	0,00	24.236,38
33901 PUESTOS	41.031,83	0,00	0,00	0,00	0,00	41.031,83
33998 TASAS EXTINGUIDAS POR UTILIZ. PRIVAT. DOMINIO PUB.	44.192,75	0,00	0,00	0,00	0,00	44.192,75
33999 OTROS APROVECHAMIENTOS	202.488,66	0,00	0,00	0,00	0,00	202.488,66
38900 PAGOS DE EJERCICIOS ANTERIORES	9.706.514,85	0,00	0,00	0,00	0,00	9.706.514,85
38999 OTROS REINTEGROS	81,64	0,00	0,00	0,00	0,00	81,64
39120 INFRACCIONES ORDENANZA DE CIRCULACIÓN	178.430,41	0,00	0,00	0,00	0,00	178.430,41
39190 OTRAS MULTAS Y SANCIONES	356.982,22	0,00	0,00	6.010,12	0,00	350.972,10
39300 INTERESES DE DEMORA	0,94	0,00	0,00	0,00	0,00	0,94
39902 INGRESOS POR ACCIÓN SUBSIDIARIA	530.137,64	0,00	0,00	0,00	5,20	530.132,44
39920 SISTEMA DE GESTIÓN DE ENVASES	1.055.490,48	0,00	0,00	0,00	0,00	1.055.490,48
47099 OTRAS TRANSFERENCIAS DE EMPRESAS PRIVADAS	45.000,00	0,00	0,00	0,00	0,00	45.000,00
55101 CANON INICIAL DE APARCAMIENTOS	41.195,00	0,00	0,00	0,00	0,00	41.195,00
**** SUBTOTAL**	**1.936.121.317,92**	**0,00**	**86.813.067,61**	**103.988.954,66**	**456.984.330,68**	**1.288.334.964,97**
*** 2005 .**	11.461.058,08	0,00	849,10	10.475,40	6.812,05	11.442.921,53
11200 IMPUESTO S/BIENES INMUEBLES DE NATURALEZA RÚSTICA	627,44	0,00	0,00	0,00	0,00	627,44

AYUNTAMIENTO DE MADRID

INFORMACIÓN PRESUPUESTARIA. EJERCICIOS CERRADOS. PRESUPUESTO DE INGRESOS

DERECHOS A COBRAR DE PRESUPUESTOS CERRADOS. DERECHOS PENDIENTES DE COBRO TOTALES

Ejercicio : 2023 **Fecha: 31/12/2023**

Centro : MDRD AYUNTAMIENTO DE MADRID

EJERCICIO / SUBCONCEPTO / DESCRIPCIÓN	DERECHOS PENDIENTES DE COBRO A 1 DE ENERO	MODIFICACIONES SALDO INICIAL	DERECHOS ANULADOS	DERECHOS CANCELADOS	RECAUDACIÓN	DERECHOS PENDIENTES DE COBRO A 31 DICIEMBRE
11300 IMPUESTO S/ BIENES INMUEBLES DE NATURALEZA URBANA	152.232,32	0,00	0,00	0,00	873,20	151.359,12
11500 IMPUESTO SOBRE VEHÍCULOS DE TRACCIÓN MECÁNICA	158.106,60	0,00	0,00	8.655,35	4.522,75	144.928,50
11600 IMPUESTO S/ EL INCREMENTO DE VALOR DE LOS TERRENOS	180.772,46	0,00	0,00	843,43	140,23	179.788,80
13000 ACTIVIDADES EMPRESARIALES	57.456,59	0,00	849,10	0,00	0,00	56.607,49
29000 IMPUESTO S/CONSTRUCCIONES, INSTALAC. Y OBRAS	133.150,91	0,00	0,00	0,00	0,00	133.150,91
30301 VERTEDERO	337.798,06	0,00	0,00	0,00	0,00	337.798,06
30302 RECOGIDA DE DESECHOS E INCINERACIÓN	241,79	0,00	0,00	0,00	0,00	241,79
31100 SERVICIOS SANITARIOS	930,08	0,00	0,00	0,00	0,00	930,08
32100 LICENCIAS URBANÍSTICAS	65.170,00	0,00	0,00	0,00	0,00	65.170,00
32199 OTRAS PRESTACIONES URBANÍSTICAS	7.490,01	0,00	0,00	0,00	0,00	7.490,01
32600 RETIRADA DE VEHÍCULOS DE LA VÍA PÚBLICA	367,07	0,00	0,00	0,00	0,00	367,07
33100 ENTRADA DE VEHÍCULOS	56.439,46	0,00	0,00	691,70	0,00	55.747,76
33500 TERRAZAS	26.442,84	0,00	0,00	0,00	0,00	26.442,84
33900 VALLAS Y ANDAMIOS	32.500,01	0,00	0,00	0,00	0,00	32.500,01
33901 PUESTOS	28.142,68	0,00	0,00	0,00	289,31	27.853,37
33902 FIESTAS CALLEJERAS	3.878,62	0,00	0,00	0,00	0,00	3.878,62
33998 TASAS EXTINGUIDAS POR UTILIZ. PRIVAT. DOMINIO PUB.	69.137,91	0,00	0,00	0,00	0,00	69.137,91
33999 OTROS APROVECHAMIENTOS	61.587,25	0,00	0,00	0,00	0,00	61.587,25
38900 PAGOS DE EJERCICIOS ANTERIORES	4.015.639,00	0,00	0,00	0,00	0,00	4.015.639,00
39100 INFRACCIONES URBANÍSTICAS	4.631.373,76	0,00	0,00	0,00	69,55	4.631.304,21
39190 OTRAS MULTAS Y SANCIONES	867.976,52	0,00	0,00	0,00	28,13	867.948,39
39300 INTERESES DE DEMORA	33.156,71	0,00	0,00	0,00	0,00	33.156,71
39902 INGRESOS POR ACCIÓN SUBSIDIARIA	203.662,87	0,00	0,00	284,92	888,88	202.489,07
39920 SISTEMA DE GESTIÓN DE ENVASES	288.373,44	0,00	0,00	0,00	0,00	288.373,44
53400 DE SOCIEDADES Y ENTIDADES DEPENDIENTES DEL AYTO.	2.592,38	0,00	0,00	0,00	0,00	2.592,38
55101 CANON INICIAL DE APARCAMIENTOS	45.811,30	0,00	0,00	0,00	0,00	45.811,30
*** 2006 .**	5.765.846,15	0,00	601,02	205.119,41	39.939,36	5.520.186,36
11200 IMPUESTO S/BIENES INMUEBLES DE NATURALEZA RÚSTICA	4.742,92	0,00	0,00	0,00	0,00	4.742,92
11300 IMPUESTO S/ BIENES INMUEBLES DE NATURALEZA URBANA	305.782,62	0,00	0,00	0,00	2.498,63	303.283,99

AYUNTAMIENTO DE MADRID

INFORMACIÓN PRESUPUESTARIA. EJERCICIOS CERRADOS. PRESUPUESTO DE INGRESOS

DERECHOS A COBRAR DE PRESUPUESTOS CERRADOS. DERECHOS PENDIENTES DE COBRO TOTALES

Ejercicio : 2023 **Fecha: 31/12/2023**

Centro : MDRD AYUNTAMIENTO DE MADRID

EJERCICIO / SUBCONCEPTO / DESCRIPCIÓN	DERECHOS PENDIENTES DE COBRO A 1 DE ENERO	MODIFICACIONES SALDO INICIAL	DERECHOS ANULADOS	DERECHOS CANCELADOS	RECAUDACIÓN	DERECHOS PENDIENTES DE COBRO A 31 DICIEMBRE
11500 IMPUESTO SOBRE VEHÍCULOS DE TRACCIÓN MECÁNICA	204.007,01	0,00	0,00	15.595,67	6.778,11	181.633,23
11600 IMPUESTO S/ EL INCREMENTO DE VALOR DE LOS TERRENOS	180.321,40	0,00	0,00	3.470,80	621,59	176.229,01
13000 ACTIVIDADES EMPRESARIALES	134.686,93	0,00	0,00	998,80	0,00	133.688,13
29000 IMPUESTO S/CONSTRUCCIONES, INSTALAC. Y OBRAS	29.053,06	0,00	0,00	0,00	27.426,47	1.626,59
30301 VERTEDERO	606.212,19	0,00	0,00	0,00	0,00	606.212,19
30302 RECOGIDA DE DESECHOS E INCINERACIÓN	869,55	0,00	0,00	0,00	0,00	869,55
31100 SERVICIOS SANITARIOS	5.441,20	0,00	0,00	0,00	0,00	5.441,20
32100 LICENCIAS URBANÍSTICAS	43.360,21	0,00	0,00	0,00	0,00	43.360,21
32199 OTRAS PRESTACIONES URBANÍSTICAS	9.507,22	0,00	0,00	0,00	22,95	9.484,27
33100 ENTRADA DE VEHÍCULOS	59.658,89	0,00	0,00	0,00	0,00	59.658,89
33500 TERRAZAS	57.165,64	0,00	0,00	0,00	311,12	56.854,52
33900 VALLAS Y ANDAMIOS	24.606,93	0,00	0,00	0,00	0,00	24.606,93
33901 PUESTOS	22.180,31	0,00	0,00	0,00	224,44	21.955,87
33902 FIESTAS CALLEJERAS	4.223,70	0,00	0,00	0,00	0,00	4.223,70
33998 TASAS EXTINGUIDAS POR UTILIZ. PRIVAT. DOMINIO PUB.	28.255,82	0,00	0,00	0,00	0,00	28.255,82
33999 OTROS APROVECHAMIENTOS	72.070,17	0,00	0,00	0,00	0,00	72.070,17
34700 OBRAS POR PASOS DE CARRUAJES	6.072,29	0,00	0,00	0,00	0,00	6.072,29
39100 INFRACCIONES URBANÍSTICAS	2.778.668,71	0,00	0,00	204,00	136,71	2.778.328,00
39190 OTRAS MULTAS Y SANCIONES	581.173,08	0,00	601,02	1.873,19	1.919,34	576.779,53
39300 INTERESES DE DEMORA	20.133,30	0,00	0,00	0,00	0,00	20.133,30
39901 RECURSOS EVENTUALES	3.447,76	0,00	0,00	0,00	0,00	3.447,76
39902 INGRESOS POR ACCIÓN SUBSIDIARIA	273.206,25	0,00	0,00	182.976,95	0,00	90.229,30
39920 SISTEMA DE GESTIÓN DE ENVASES	258.786,25	0,00	0,00	0,00	0,00	258.786,25
42010 FONDO COMPLEMENTARIO DE FINANCIACIÓN	8.953,16	0,00	0,00	0,00	0,00	8.953,16
55017 CANON OTRAS INSTALACIONES DISTRITOS	746,34	0,00	0,00	0,00	0,00	746,34
55018 CANON MERCADOS DISTRITO Y CENTROS COMERCIALES	42.513,24	0,00	0,00	0,00	0,00	42.513,24
*** 2007 .**	8.601.491,55	0,00	163.441,19	91.831,34	30.172,75	8.316.046,27
11200 IMPUESTO S/BIENES INMUEBLES DE NATURALEZA RÚSTICA	723,03	0,00	0,00	0,00	0,00	723,03
11300 IMPUESTO S/ BIENES INMUEBLES DE NATURALEZA URBANA	665.872,35	0,00	0,00	0,00	8.439,61	657.432,74

AYUNTAMIENTO DE MADRID

INFORMACIÓN PRESUPUESTARIA. EJERCICIOS CERRADOS. PRESUPUESTO DE INGRESOS

DERECHOS A COBRAR DE PRESUPUESTOS CERRADOS. DERECHOS PENDIENTES DE COBRO TOTALES

Ejercicio : 2023 **Fecha: 31/12/2023**

Centro : MDRD AYUNTAMIENTO DE MADRID

EJERCICIO / SUBCONCEPTO / DESCRIPCIÓN	DERECHOS PENDIENTES DE COBRO A 1 DE ENERO	MODIFICACIONES SALDO INICIAL	DERECHOS ANULADOS	DERECHOS CANCELADOS	RECAUDACIÓN	DERECHOS PENDIENTES DE COBRO A 31 DICIEMBRE
11500 IMPUESTO SOBRE VEHÍCULOS DE TRACCIÓN MECÁNICA	272.718,27	0,00	128,00	18.017,11	8.266,46	246.306,70
11600 IMPUESTO S/ EL INCREMENTO DE VALOR DE LOS TERRENOS	479.855,03	0,00	599,75	27.283,59	8.942,89	443.028,80
13000 ACTIVIDADES EMPRESARIALES	248.379,93	0,00	0,00	519,04	0,00	247.860,89
29000 IMPUESTO S/CONSTRUCCIONES, INSTALAC. Y OBRAS	244.626,36	0,00	0,00	37.311,41	188,52	207.126,43
30301 VERTEDERO	662.900,01	0,00	0,00	0,00	0,00	662.900,01
30302 RECOGIDA DE DESECHOS E INCINERACIÓN	764,66	0,00	0,00	0,00	0,00	764,66
30998 TASAS EXTINGUIDAS SERV. PÚBLICOS BÁSICOS	295.385,91	0,00	0,00	0,00	0,00	295.385,91
31100 SERVICIOS SANITARIOS	2.871,98	0,00	0,00	0,00	0,00	2.871,98
32100 LICENCIAS URBANÍSTICAS	91.515,56	0,00	0,00	0,00	1,70	91.513,86
32199 OTRAS PRESTACIONES URBANÍSTICAS	11.405,68	0,00	0,00	0,00	0,00	11.405,68
32600 RETIRADA DE VEHÍCULOS DE LA VÍA PÚBLICA	468,15	0,00	0,00	0,00	0,00	468,15
33100 ENTRADA DE VEHÍCULOS	3.404.696,72	0,00	0,00	4.515,46	0,00	3.400.181,26
33400 TASA POR APERTURA DE CALAS Y ZANJAS	492,88	0,00	0,00	0,00	0,00	492,88
33500 TERRAZAS	68.062,84	0,00	0,00	0,00	298,79	67.764,05
33900 VALLAS Y ANDAMIOS	83.344,86	0,00	0,00	0,00	0,00	83.344,86
33901 PUESTOS	29.095,93	0,00	0,00	0,00	725,98	28.369,95
33902 FIESTAS CALLEJERAS	1.333,80	0,00	0,00	0,00	0,00	1.333,80
33998 TASAS EXTINGUIDAS POR UTILIZ. PRIVAT. DOMINIO PUB.	5.188,12	0,00	0,00	0,00	0,00	5.188,12
33999 OTROS APROVECHAMIENTOS	146.770,56	0,00	0,00	0,00	0,00	146.770,56
34700 OBRAS POR PASOS DE CARRUAJES	74.955,67	0,00	0,00	0,00	0,00	74.955,67
34701 OBRAS EN LA VÍA PUBLICA - DISTRITOS	38.509,41	0,00	0,00	0,00	0,00	38.509,41
38900 PAGOS DE EJERCICIOS ANTERIORES	17.691,70	0,00	2,65	0,00	0,00	17.689,05
39100 INFRACCIONES URBANÍSTICAS	58.195,09	0,00	180,00	836,24	1.327,01	55.851,84
39190 OTRAS MULTAS Y SANCIONES	444.805,18	0,00	300,51	0,00	1.065,06	443.439,61
39300 INTERESES DE DEMORA	456,56	0,00	0,00	0,00	0,00	456,56
39901 RECURSOS EVENTUALES	420,40	0,00	0,00	240,40	0,00	180,00
39902 INGRESOS POR ACCIÓN SUBSIDIARIA	1.204.544,76	0,00	162.230,28	3.108,09	916,73	1.038.289,66
42010 FONDO COMPLEMENTARIO DE FINANCIACIÓN	43.842,43	0,00	0,00	0,00	0,00	43.842,43
54500 PARTICIPACIÓN CESIONES PUESTOS MERCADOS	71,34	0,00	0,00	0,00	0,00	71,34

AYUNTAMIENTO DE MADRID

INFORMACIÓN PRESUPUESTARIA. EJERCICIOS CERRADOS. PRESUPUESTO DE INGRESOS

DERECHOS A COBRAR DE PRESUPUESTOS CERRADOS. DERECHOS PENDIENTES DE COBRO TOTALES

Ejercicio : 2023 **Fecha: 31/12/2023**

Centro : MDRD AYUNTAMIENTO DE MADRID

EJERCICIO / SUBCONCEPTO / DESCRIPCIÓN	DERECHOS PENDIENTES DE COBRO A 1 DE ENERO	MODIFICACIONES SALDO INICIAL	DERECHOS ANULADOS	DERECHOS CANCELADOS	RECAUDACIÓN	DERECHOS PENDIENTES DE COBRO A 31 DICIEMBRE
55001 CANON APARCAMIENTOS	1.526,38	0,00	0,00	0,00	0,00	1.526,38
*** 2008 .**	28.985.516,98	0,00	2.276,67	427.600,32	117.821,02	28.437.818,97
11200 IMPUESTO S/BIENES INMUEBLES DE NATURALEZA RÚSTICA	929,24	0,00	0,00	0,00	0,00	929,24
11300 IMPUESTO S/ BIENES INMUEBLES DE NATURALEZA URBANA	1.261.159,70	0,00	1.607,28	0,00	17.266,67	1.242.285,75
11500 IMPUESTO SOBRE VEHÍCULOS DE TRACCIÓN MECÁNICA	497.801,40	0,00	265,47	31.516,62	18.321,29	447.698,02
11600 IMPUESTO S/ EL INCREMENTO DE VALOR DE LOS TERRENOS	3.915.142,91	0,00	0,00	331.504,26	9.103,20	3.574.535,45
13000 ACTIVIDADES EMPRESARIALES	536.260,91	0,00	0,00	11.980,56	1.325,33	522.955,02
29000 IMPUESTO S/CONSTRUCCIONES, INSTALAC. Y OBRAS	2.185.178,59	0,00	0,00	19.900,39	12.620,72	2.152.657,48
30301 VERTEDERO	533.645,32	0,00	0,00	0,00	0,00	533.645,32
30302 RECOGIDA DE DESECHOS E INCINERACIÓN	478,22	0,00	0,00	0,00	13,18	465,04
30998 TASAS EXTINGUIDAS SERV. PÚBLICOS BÁSICOS	148.270,73	0,00	0,00	0,00	33.378,00	114.892,73
31100 SERVICIOS SANITARIOS	4.436,05	0,00	0,00	0,00	0,00	4.436,05
31101 ALOJAMIENTOS TERCERA EDAD	72,19	0,00	0,00	0,00	0,00	72,19
32100 LICENCIAS URBANÍSTICAS	115.780,09	0,00	0,00	0,00	0,00	115.780,09
32199 OTRAS PRESTACIONES URBANÍSTICAS	71.107,18	0,00	0,00	49,40	0,00	71.057,78
32601 DEPÓSITO DE VEHÍCULOS A REQUERIMIENTO AUTORIDADES	15.089.258,10	0,00	0,00	0,00	0,00	15.089.258,10
33100 ENTRADA DE VEHÍCULOS	588.308,05	0,00	0,00	3.212,96	626,23	584.468,86
33400 TASA POR APERTURA DE CALAS Y ZANJAS	183,88	0,00	0,00	0,00	0,00	183,88
33500 TERRAZAS	54.598,58	0,00	0,00	0,00	2.196,95	52.401,63
33900 VALLAS Y ANDAMIOS	107.692,42	0,00	0,00	0,00	0,00	107.692,42
33901 PUESTOS	72.595,35	0,00	0,00	0,00	705,73	71.889,62
33998 TASAS EXTINGUIDAS POR UTILIZ. PRIVAT. DOMINIO PUB.	11.275,52	0,00	0,00	0,00	0,00	11.275,52
33999 OTROS APROVECHAMIENTOS	244.063,07	0,00	0,00	0,00	0,00	244.063,07
34700 OBRAS POR PASOS DE CARRUAJES	50.713,22	0,00	0,00	2.956,26	0,00	47.756,96
34701 OBRAS EN LA VÍA PUBLICA - DISTRITOS	5.213,49	0,00	0,00	0,00	0,00	5.213,49
38900 PAGOS DE EJERCICIOS ANTERIORES	1.233,66	0,00	0,00	0,00	0,00	1.233,66
39100 INFRACCIONES URBANÍSTICAS	290.347,56	0,00	403,92	21.963,86	15.089,06	252.890,72
39190 OTRAS MULTAS Y SANCIONES	1.120.168,79	0,00	0,00	0,00	714,34	1.119.454,45
39300 INTERESES DE DEMORA	122.190,28	0,00	0,00	0,00	0,00	122.190,28

AYUNTAMIENTO DE MADRID

INFORMACIÓN PRESUPUESTARIA. EJERCICIOS CERRADOS. PRESUPUESTO DE INGRESOS

DERECHOS A COBRAR DE PRESUPUESTOS CERRADOS. DERECHOS PENDIENTES DE COBRO TOTALES

Ejercicio : 2023 **Fecha: 31/12/2023**

Centro : MDRD AYUNTAMIENTO DE MADRID

EJERCICIO / SUBCONCEPTO / DESCRIPCIÓN	DERECHOS PENDIENTES DE COBRO A 1 DE ENERO	MODIFICACIONES SALDO INICIAL	DERECHOS ANULADOS	DERECHOS CANCELADOS	RECAUDACIÓN	DERECHOS PENDIENTES DE COBRO A 31 DICIEMBRE
39901 RECURSOS EVENTUALES	13.664,15	0,00	0,00	0,00	12,28	13.651,87
39902 INGRESOS POR ACCIÓN SUBSIDIARIA	1.867.329,63	0,00	0,00	4.516,01	6.448,04	1.856.365,58
54500 PARTICIPACIÓN CESIONES PUESTOS MERCADOS	4.468,51	0,00	0,00	0,00	0,00	4.468,51
55007 CANON QUIOSCOS PARQUES Y JARDINES	4.390,30	0,00	0,00	0,00	0,00	4.390,30
55018 CANON MERCADOS DISTRITO Y CENTROS COMERCIALES	52.815,31	0,00	0,00	0,00	0,00	52.815,31
55400 PRODUCTO DE EXPLOTACIONES FORESTALES	14.744,58	0,00	0,00	0,00	0,00	14.744,58
*** 2009 .**	48.949.385,77	0,00	28.824,88	326.471,57	325.876,46	48.268.212,86
11200 IMPUESTO S/BIENES INMUEBLES DE NATURALEZA RÚSTICA	883,54	0,00	0,00	0,00	0,00	883,54
11300 IMPUESTO S/ BIENES INMUEBLES DE NATURALEZA URBANA	2.452.195,95	0,00	2.068,37	0,00	56.274,29	2.393.853,29
11500 IMPUESTO SOBRE VEHÍCULOS DE TRACCIÓN MECÁNICA	713.283,67	0,00	252,00	47.126,86	29.274,61	636.630,20
11600 IMPUESTO S/ EL INCREMENTO DE VALOR DE LOS TERRENOS	5.648.811,11	0,00	0,00	51.601,85	13.736,48	5.583.472,78
13000 ACTIVIDADES EMPRESARIALES	926.046,43	0,00	0,00	43.262,87	1.824,78	880.958,78
29000 IMPUESTO S/CONSTRUCCIONES, INSTALAC. Y OBRAS	2.685.787,94	0,00	0,00	749,22	77.568,62	2.607.470,10
30200 RETIRADA CONTENEDORES DE LA VÍA PÚBLICA	3.221,06	0,00	0,00	0,00	0,00	3.221,06
30300 TASA POR GESTIÓN DE RESIDUOS	708.685,77	0,00	627,25	31.503,44	12.174,76	664.380,32
30301 VERTEDERO	786.631,42	0,00	0,00	0,00	0,00	786.631,42
30302 RECOGIDA DE DESECHOS E INCINERACIÓN	285,12	0,00	0,00	0,00	0,00	285,12
30998 TASAS EXTINGUIDAS SERV. PÚBLICOS BÁSICOS	136.907,36	0,00	0,00	0,00	0,00	136.907,36
31100 SERVICIOS SANITARIOS	1.089,70	0,00	0,00	0,00	0,00	1.089,70
32100 LICENCIAS URBANÍSTICAS	355.680,50	0,00	0,00	0,00	0,00	355.680,50
32199 OTRAS PRESTACIONES URBANÍSTICAS	199.219,06	0,00	0,00	0,00	0,00	199.219,06
32500 EXPEDICIÓN DOCUMENTOS ADMINISTRATIVOS	42,10	0,00	0,00	0,00	0,00	42,10
32601 DEPÓSITO DE VEHÍCULOS A REQUERIMIENTO AUTORIDADES	23.817.412,64	0,00	0,00	0,00	0,00	23.817.412,64
33100 ENTRADA DE VEHÍCULOS	671.401,73	0,00	0,00	5.838,21	1.941,21	663.622,31
33400 TASA POR APERTURA DE CALAS Y ZANJAS	950,90	0,00	0,00	0,00	0,00	950,90
33500 TERRAZAS	99.121,30	0,00	0,00	1.051,31	428,89	97.641,10
33900 VALLAS Y ANDAMIOS	185.092,29	0,00	0,00	0,00	0,00	185.092,29
33901 PUESTOS	20.440,56	0,00	0,00	0,00	300,96	20.139,60
33903 USOS PARTICULARES DEL SUBSUELO	18,42	0,00	0,00	0,00	0,00	18,42

AYUNTAMIENTO DE MADRID

INFORMACIÓN PRESUPUESTARIA. EJERCICIOS CERRADOS. PRESUPUESTO DE INGRESOS

DERECHOS A COBRAR DE PRESUPUESTOS CERRADOS. DERECHOS PENDIENTES DE COBRO TOTALES

Ejercicio : 2023 **Fecha: 31/12/2023**

Centro : MDRD AYUNTAMIENTO DE MADRID

EJERCICIO / SUBCONCEPTO / DESCRIPCIÓN	DERECHOS PENDIENTES DE COBRO A 1 DE ENERO	MODIFICACIONES SALDO INICIAL	DERECHOS ANULADOS	DERECHOS CANCELADOS	RECAUDACIÓN	DERECHOS PENDIENTES DE COBRO A 31 DICIEMBRE
33905 CONTENEDORES	134,73	0,00	0,00	0,00	0,00	134,73
33998 TASAS EXTINGUIDAS POR UTILIZ. PRIVAT. DOMINIO PUB.	7.868,73	0,00	0,00	0,00	0,00	7.868,73
33999 OTROS APROVECHAMIENTOS	789.966,31	0,00	0,00	0,00	0,00	789.966,31
34700 OBRAS POR PASOS DE CARRUAJES	53.560,09	0,00	0,00	0,00	0,00	53.560,09
34701 OBRAS EN LA VÍA PUBLICA - DISTRITOS	9.386,62	0,00	0,00	308,12	0,00	9.078,50
38900 PAGOS DE EJERCICIOS ANTERIORES	692.174,42	0,00	5,90	0,00	0,00	692.168,52
39100 INFRACCIONES URBANÍSTICAS	1.659.706,99	0,00	25.871,36	118.733,48	114.045,33	1.401.056,82
39110 INFRACCIONES TRIBUTARIAS Y ANÁLOGAS	447.970,14	0,00	0,00	14.786,79	3.057,98	430.125,37
39190 OTRAS MULTAS Y SANCIONES	2.500.281,54	0,00	0,00	5.913,57	10.602,66	2.483.765,31
39300 INTERESES DE DEMORA	25.550,56	0,00	0,00	0,00	102,05	25.448,51
39901 RECURSOS EVENTUALES	53.182,55	0,00	0,00	1.178,61	726,65	51.277,29
39902 INGRESOS POR ACCIÓN SUBSIDIARIA	1.286.365,63	0,00	0,00	4.417,24	3.817,19	1.278.131,20
39999 OTROS INGRESOS DIVERSOS	1.894.182,20	0,00	0,00	0,00	0,00	1.894.182,20
55001 CANON APARCAMIENTOS	54.377,38	0,00	0,00	0,00	0,00	54.377,38
55007 CANON QUIOSCOS PARQUES Y JARDINES	7.190,39	0,00	0,00	0,00	0,00	7.190,39
55018 CANON MERCADOS DISTRITO Y CENTROS COMERCIALES	54.278,92	0,00	0,00	0,00	0,00	54.278,92
*** 2010 .**	43.799.295,36	0,00	45.307,71	629.080,37	405.319,10	42.719.588,18
11200 IMPUESTO S/BIENES INMUEBLES DE NATURALEZA RÚSTICA	516,29	0,00	29,94	0,00	0,00	486,35
11300 IMPUESTO S/ BIENES INMUEBLES DE NATURALEZA URBANA	3.409.138,63	0,00	14,72	0,00	95.983,68	3.313.140,23
11500 IMPUESTO SOBRE VEHÍCULOS DE TRACCIÓN MECÁNICA	945.393,03	0,00	111,25	59.433,36	44.164,56	841.683,86
11600 IMPUESTO S/ EL INCREMENTO DE VALOR DE LOS TERRENOS	3.787.061,18	0,00	5.171,54	199.345,77	28.935,17	3.553.608,70
13000 ACTIVIDADES EMPRESARIALES	903.739,48	0,00	4.446,54	10.299,71	1.361,97	887.631,26
29000 IMPUESTO S/CONSTRUCCIONES, INSTALAC. Y OBRAS	5.021.474,10	0,00	0,00	0,00	3.819,34	5.017.654,76
30200 RETIRADA CONTENEDORES DE LA VÍA PÚBLICA	1.325,55	0,00	0,00	0,00	0,00	1.325,55
30300 TASA POR GESTIÓN DE RESIDUOS	820.657,61	0,00	631,72	26.167,28	14.258,37	779.600,24
30301 VERTEDERO	448.253,19	0,00	0,00	0,00	0,00	448.253,19
30302 RECOGIDA DE DESECHOS E INCINERACIÓN	59,65	0,00	0,00	0,00	59,65	0,00
30998 TASAS EXTINGUIDAS SERV. PÚBLICOS BÁSICOS	33.357,10	0,00	0,00	0,00	0,00	33.357,10
31100 SERVICIOS SANITARIOS	1.837,51	0,00	0,00	0,00	0,00	1.837,51

AYUNTAMIENTO DE MADRID

INFORMACIÓN PRESUPUESTARIA. EJERCICIOS CERRADOS. PRESUPUESTO DE INGRESOS

DERECHOS A COBRAR DE PRESUPUESTOS CERRADOS. DERECHOS PENDIENTES DE COBRO TOTALES

Ejercicio : 2023 **Fecha: 31/12/2023**

Centro : MDRD AYUNTAMIENTO DE MADRID

EJERCICIO / SUBCONCEPTO / DESCRIPCIÓN	DERECHOS PENDIENTES DE COBRO A 1 DE ENERO	MODIFICACIONES SALDO INICIAL	DERECHOS ANULADOS	DERECHOS CANCELADOS	RECAUDACIÓN	DERECHOS PENDIENTES DE COBRO A 31 DICIEMBRE
32100 LICENCIAS URBANÍSTICAS	139.791,06	0,00	0,00	674,45	32,99	139.083,62
32199 OTRAS PRESTACIONES URBANÍSTICAS	82.818,23	0,00	0,00	2.968,95	0,00	79.849,28
32200 LICENCIAS DE PRIMERA OCUPACIÓN	12.714,37	0,00	0,00	993,90	0,00	11.720,47
32500 EXPEDICIÓN DOCUMENTOS ADMINISTRATIVOS	175,40	0,00	0,00	0,00	0,00	175,40
32600 RETIRADA DE VEHÍCULOS DE LA VÍA PÚBLICA	63.063,69	0,00	0,00	0,00	0,00	63.063,69
32601 DEPÓSITO DE VEHÍCULOS A REQUERIMIENTO AUTORIDADES	18.609.020,40	0,00	0,00	0,00	0,00	18.609.020,40
33100 ENTRADA DE VEHÍCULOS	644.294,70	0,00	475,76	13.672,60	1.302,38	628.843,96
33400 TASA POR APERTURA DE CALAS Y ZANJAS	380,51	0,00	0,00	0,00	0,00	380,51
33500 TERRAZAS	53.894,45	0,00	0,00	1.369,37	3.018,27	49.506,81
33900 VALLAS Y ANDAMIOS	385.901,89	0,00	0,00	0,00	0,00	385.901,89
33901 PUESTOS	18.264,83	0,00	0,00	19,18	300,96	17.944,69
33903 USOS PARTICULARES DEL SUBSUELO	18,42	0,00	0,00	0,00	0,00	18,42
33999 OTROS APROVECHAMIENTOS	319.473,59	0,00	0,00	677,82	0,00	318.795,77
34700 OBRAS POR PASOS DE CARRUAJES	25.951,66	0,00	0,00	0,00	0,00	25.951,66
34701 OBRAS EN LA VÍA PUBLICA - DISTRITOS	8.440,71	0,00	0,00	0,00	0,00	8.440,71
39100 INFRACCIONES URBANÍSTICAS	1.907.565,34	0,00	0,00	44.550,50	18.955,86	1.844.058,98
39110 INFRACCIONES TRIBUTARIAS Y ANÁLOGAS	359.308,94	0,00	0,00	18.895,76	951,27	339.461,91
39120 INFRACCIONES ORDENANZA DE CIRCULACIÓN	2.758.304,74	0,00	21.720,67	191.092,58	163.762,16	2.381.729,33
39190 OTRAS MULTAS Y SANCIONES	479.125,34	0,00	0,00	5.101,00	14.389,01	459.635,33
39300 INTERESES DE DEMORA	17.053,99	0,00	0,00	0,00	0,00	17.053,99
39901 RECURSOS EVENTUALES	83.368,07	0,00	530,02	0,00	1.927,61	80.910,44
39902 INGRESOS POR ACCIÓN SUBSIDIARIA	2.293.770,31	0,00	12.175,55	53.818,14	12.033,30	2.215.743,32
39910 COSTAS IMPUESTAS POR EL TEAM	250,20	0,00	0,00	0,00	62,55	187,65
39999 OTROS INGRESOS DIVERSOS	5.676,43	0,00	0,00	0,00	0,00	5.676,43
54500 PARTICIPACIÓN CESIONES PUESTOS MERCADOS	368,55	0,00	0,00	0,00	0,00	368,55
55001 CANON APARCAMIENTOS	109.190,90	0,00	0,00	0,00	0,00	109.190,90
55014 CANON UTILIZACIÓN DEL SUELO	5.851,91	0,00	0,00	0,00	0,00	5.851,91
55017 CANON OTRAS INSTALACIONES DISTRITOS	74,42	0,00	0,00	0,00	0,00	74,42
55018 CANON MERCADOS DISTRITO Y CENTROS COMERCIALES	27.328,11	0,00	0,00	0,00	0,00	27.328,11

AYUNTAMIENTO DE MADRID

INFORMACIÓN PRESUPUESTARIA. EJERCICIOS CERRADOS. PRESUPUESTO DE INGRESOS

DERECHOS A COBRAR DE PRESUPUESTOS CERRADOS. DERECHOS PENDIENTES DE COBRO TOTALES

Ejercicio : 2023 **Fecha: 31/12/2023**

Centro : MDRD AYUNTAMIENTO DE MADRID

EJERCICIO / SUBCONCEPTO / DESCRIPCIÓN	DERECHOS PENDIENTES DE COBRO A 1 DE ENERO	MODIFICACIONES SALDO INICIAL	DERECHOS ANULADOS	DERECHOS CANCELADOS	RECAUDACIÓN	DERECHOS PENDIENTES DE COBRO A 31 DICIEMBRE
55099 CANON PERIÓDICO POR OTRAS CONCESIONES	15.040,88	0,00	0,00	0,00	0,00	15.040,88
*** 2011 .**	47.136.580,33	0,00	137.518,55	1.298.131,61	708.582,40	44.992.347,77
11200 IMPUESTO S/BIENES INMUEBLES DE NATURALEZA RÚSTICA	383,46	0,00	29,94	0,00	0,00	353,52
11300 IMPUESTO S/ BIENES INMUEBLES DE NATURALEZA URBANA	4.487.512,04	0,00	3.888,05	0,00	86.478,69	4.397.145,30
11400 IMPUESTO S/ BIENES INMUEBLES CARACTER. ESPECIALES	14.510,03	0,00	0,00	0,00	0,00	14.510,03
11500 IMPUESTO SOBRE VEHÍCULOS DE TRACCIÓN MECÁNICA	1.308.243,83	0,00	423,12	81.671,72	63.162,50	1.162.986,49
11600 IMPUESTO S/ EL INCREMENTO DE VALOR DE LOS TERRENOS	3.465.019,75	0,00	1.367,76	245.945,78	26.642,72	3.191.063,49
13000 ACTIVIDADES EMPRESARIALES	1.542.924,90	0,00	0,00	10.839,62	5.159,19	1.526.926,09
29000 IMPUESTO S/CONSTRUCCIONES, INSTALAC. Y OBRAS	3.172.663,80	0,00	0,00	168.259,66	3.953,93	3.000.450,21
30200 RETIRADA CONTENEDORES DE LA VÍA PÚBLICA	486,96	0,00	0,00	0,00	0,00	486,96
30300 TASA POR GESTIÓN DE RESIDUOS	851.147,60	0,00	497,87	70.701,38	15.997,32	763.951,03
30301 VERTEDERO	1.413,12	0,00	0,00	0,00	0,00	1.413,12
30302 RECOGIDA DE DESECHOS E INCINERACIÓN	84,78	0,00	0,00	0,00	21,15	63,63
30998 TASAS EXTINGUIDAS SERV. PÚBLICOS BÁSICOS	555.599,42	0,00	0,00	0,00	0,00	555.599,42
31100 SERVICIOS SANITARIOS	9.770,86	0,00	0,00	0,00	0,00	9.770,86
32100 LICENCIAS URBANÍSTICAS	61.831,50	0,00	0,00	674,45	0,00	61.157,05
32199 OTRAS PRESTACIONES URBANÍSTICAS	76.074,70	0,00	0,00	58,35	72,36	75.943,99
32200 LICENCIAS DE PRIMERA OCUPACIÓN	3.790,90	0,00	0,00	0,00	0,00	3.790,90
32600 RETIRADA DE VEHÍCULOS DE LA VÍA PÚBLICA	68.506,45	0,00	0,00	0,00	0,00	68.506,45
32601 DEPÓSITO DE VEHÍCULOS A REQUERIMIENTO AUTORIDADES	16.604.740,20	0,00	0,00	0,00	0,00	16.604.740,20
33100 ENTRADA DE VEHÍCULOS	739.116,58	0,00	352,48	48.200,04	4.762,61	685.801,45
33400 TASA POR APERTURA DE CALAS Y ZANJAS	481,94	0,00	0,00	0,00	0,00	481,94
33500 TERRAZAS	102.701,48	0,00	0,00	6.050,90	5.047,32	91.603,26
33900 VALLAS Y ANDAMIOS	48.479,66	0,00	0,00	0,00	0,00	48.479,66
33901 PUESTOS	25.597,97	0,00	0,00	733,44	468,95	24.395,58
33902 FIESTAS CALLEJERAS	475,80	0,00	0,00	0,00	0,00	475,80
33903 USOS PARTICULARES DEL SUBSUELO	18,42	0,00	0,00	0,00	0,00	18,42
33905 CONTENEDORES	260,82	0,00	0,00	0,00	0,00	260,82
33999 OTROS APROVECHAMIENTOS	87.048,55	0,00	0,00	41,04	0,00	87.007,51

AYUNTAMIENTO DE MADRID

INFORMACIÓN PRESUPUESTARIA. EJERCICIOS CERRADOS. PRESUPUESTO DE INGRESOS

DERECHOS A COBRAR DE PRESUPUESTOS CERRADOS. DERECHOS PENDIENTES DE COBRO TOTALES

Ejercicio : 2023 **Fecha: 31/12/2023**

Centro : MDRD AYUNTAMIENTO DE MADRID

EJERCICIO / SUBCONCEPTO / DESCRIPCIÓN	DERECHOS PENDIENTES DE COBRO A 1 DE ENERO	MODIFICACIONES SALDO INICIAL	DERECHOS ANULADOS	DERECHOS CANCELADOS	RECAUDACIÓN	DERECHOS PENDIENTES DE COBRO A 31 DICIEMBRE
34700 OBRAS POR PASOS DE CARRUAJES	3.429,21	0,00	0,00	0,00	1.420,05	2.009,16
34701 OBRAS EN LA VÍA PUBLICA - DISTRITOS	18,85	0,00	0,00	0,00	0,00	18,85
34999 OTROS PRECIOS PÚBLICOS	1.907,94	0,00	0,00	0,00	0,00	1.907,94
39100 INFRACCIONES URBANÍSTICAS	1.146.936,07	0,00	0,00	31.446,67	36.685,75	1.078.803,65
39110 INFRACCIONES TRIBUTARIAS Y ANÁLOGAS	1.783.020,02	0,00	0,00	15.836,71	12.795,16	1.754.388,15
39120 INFRACCIONES ORDENANZA DE CIRCULACIÓN	5.890.277,12	0,00	40.373,70	477.427,63	416.404,88	4.956.070,91
39190 OTRAS MULTAS Y SANCIONES	1.150.949,72	0,00	0,00	55.174,67	6.508,65	1.089.266,40
39200 RECARGO POR EXTEMPORANEIDAD	27.894,27	0,00	66,87	700,74	168,23	26.958,43
39300 INTERESES DE DEMORA	76.795,19	0,00	0,00	0,00	0,00	76.795,19
39901 RECURSOS EVENTUALES	89.420,71	0,00	3.429,05	0,00	322,04	85.669,62
39902 INGRESOS POR ACCIÓN SUBSIDIARIA	925.796,14	0,00	87.089,71	84.368,81	22.510,90	731.826,72
39910 COSTAS IMPUESTAS POR EL TEAM	125,10	0,00	0,00	0,00	0,00	125,10
39999 OTROS INGRESOS DIVERSOS	481.422,85	0,00	0,00	0,00	0,00	481.422,85
55001 CANON APARCAMIENTOS	87.248,62	0,00	0,00	0,00	0,00	87.248,62
55005 CANON CASA CONTRABANDISTAS	23.647,25	0,00	0,00	0,00	0,00	23.647,25
55018 CANON MERCADOS DISTRITO Y CENTROS COMERCIALES	83.466,62	0,00	0,00	0,00	0,00	83.466,62
55099 CANON PERIÓDICO POR OTRAS CONCESIONES	47.892,42	0,00	0,00	0,00	0,00	47.892,42
55200 DERECHO DE SUPERFICIE CON CONTRAPREST. PERIÓDICA	2.052.046,71	0,00	0,00	0,00	0,00	2.052.046,71
59999 OTROS INGRESOS PATRIMONIALES	35.400,00	0,00	0,00	0,00	0,00	35.400,00
*** 2012 .**	44.524.771,50	0,00	203.921,47	1.625.958,45	1.539.065,64	41.155.825,94
11200 IMPUESTO S/BIENES INMUEBLES DE NATURALEZA RÚSTICA	457,47	0,00	0,00	0,00	0,00	457,47
11300 IMPUESTO S/ BIENES INMUEBLES DE NATURALEZA URBANA	6.818.143,14	0,00	5.186,86	0,00	206.740,25	6.606.216,03
11400 IMPUESTO S/ BIENES INMUEBLES CARACTER. ESPECIALES	261.930,52	0,00	0,00	0,00	0,00	261.930,52
11500 IMPUESTO SOBRE VEHÍCULOS DE TRACCIÓN MECÁNICA	1.709.158,27	0,00	781,00	120.299,70	92.692,91	1.495.384,66
11600 IMPUESTO S/ EL INCREMENTO DE VALOR DE LOS TERRENOS	4.741.486,35	0,00	11.943,99	256.241,32	25.731,42	4.447.569,62
13000 ACTIVIDADES EMPRESARIALES	2.166.903,72	0,00	0,00	23.967,50	7.778,57	2.135.157,65
29000 IMPUESTO S/CONSTRUCCIONES, INSTALAC. Y OBRAS	1.181.996,85	0,00	0,00	6.636,85	1.138,79	1.174.221,21
30200 RETIRADA CONTENEDORES DE LA VÍA PÚBLICA	775,30	0,00	0,00	0,00	0,00	775,30
30300 TASA POR GESTIÓN DE RESIDUOS	1.177.660,27	0,00	1.774,00	62.348,77	55.669,71	1.057.867,79

AYUNTAMIENTO DE MADRID

INFORMACIÓN PRESUPUESTARIA. EJERCICIOS CERRADOS. PRESUPUESTO DE INGRESOS

DERECHOS A COBRAR DE PRESUPUESTOS CERRADOS. DERECHOS PENDIENTES DE COBRO TOTALES

Ejercicio : 2023 **Fecha: 31/12/2023**

Centro : MDRD AYUNTAMIENTO DE MADRID

EJERCICIO / SUBCONCEPTO / DESCRIPCIÓN	DERECHOS PENDIENTES DE COBRO A 1 DE ENERO	MODIFICACIONES SALDO INICIAL	DERECHOS ANULADOS	DERECHOS CANCELADOS	RECAUDACIÓN	DERECHOS PENDIENTES DE COBRO A 31 DICIEMBRE
30301 VERTEDERO	458.442,59	0,00	0,00	0,00	458.442,59	0,00
30302 RECOGIDA DE DESECHOS E INCINERACIÓN	1.717,36	0,00	0,00	0,00	0,00	1.717,36
30998 TASAS EXTINGUIDAS SERV. PÚBLICOS BÁSICOS	34.510,54	0,00	0,00	14.150,98	0,00	20.359,56
31100 SERVICIOS SANITARIOS	4.818,53	0,00	0,00	0,00	0,00	4.818,53
32100 LICENCIAS URBANÍSTICAS	54.311,90	0,00	0,00	261,55	1.027,20	53.023,15
32199 OTRAS PRESTACIONES URBANÍSTICAS	76.692,83	0,00	0,00	681,10	0,00	76.011,73
32200 LICENCIAS DE PRIMERA OCUPACIÓN	3.840,97	0,00	0,00	899,30	0,00	2.941,67
32600 RETIRADA DE VEHÍCULOS DE LA VÍA PÚBLICA	673.348,25	0,00	0,00	4.957,25	72,73	668.318,27
32601 DEPÓSITO DE VEHÍCULOS A REQUERIMIENTO AUTORIDADES	8.534.743,95	0,00	0,00	0,00	0,00	8.534.743,95
33100 ENTRADA DE VEHÍCULOS	690.811,59	0,00	62,20	6.030,78	1.547,46	683.171,15
33300 EMPRESAS EXPLOT. SERV. TELECOMUNICACIONES MÓVILES	34,13	0,00	0,00	0,00	0,00	34,13
33400 TASA POR APERTURA DE CALAS Y ZANJAS	266,85	0,00	0,00	0,00	0,00	266,85
33500 TERRAZAS	213.648,53	0,00	0,00	9.250,52	4.325,59	200.072,42
33900 VALLAS Y ANDAMIOS	134.709,38	0,00	0,00	0,00	0,00	134.709,38
33901 PUESTOS	40.979,66	0,00	0,00	446,70	16,43	40.516,53
33902 FIESTAS CALLEJERAS	531,19	0,00	0,00	0,00	0,00	531,19
33903 USOS PARTICULARES DEL SUBSUELO	468,10	0,00	0,00	0,00	0,00	468,10
33999 OTROS APROVECHAMIENTOS	265.215,20	0,00	0,00	49,21	0,00	265.165,99
34700 OBRAS POR PASOS DE CARRUAJES	33.370,60	0,00	0,00	0,00	0,00	33.370,60
34999 OTROS PRECIOS PÚBLICOS	1.785,05	0,00	0,00	0,00	0,00	1.785,05
39100 INFRACCIONES URBANÍSTICAS	891.217,86	0,00	92.898,68	62.502,00	15.559,56	720.257,62
39110 INFRACCIONES TRIBUTARIAS Y ANÁLOGAS	1.647.735,34	0,00	0,00	91.345,32	4.798,11	1.551.591,91
39120 INFRACCIONES ORDENANZA DE CIRCULACIÓN	8.952.800,26	0,00	88.466,34	681.543,31	631.680,31	7.551.110,30
39190 OTRAS MULTAS Y SANCIONES	1.765.381,73	0,00	0,00	284.240,03	30.290,78	1.450.850,92
39200 RECARGO POR EXTEMPORANEIDAD	8.373,78	0,00	0,00	45,47	0,00	8.328,31
39300 INTERESES DE DEMORA	124.696,24	0,00	0,00	0,00	91,45	124.604,79
39901 RECURSOS EVENTUALES	51.841,72	0,00	0,00	0,00	178,25	51.663,47
39902 INGRESOS POR ACCIÓN SUBSIDIARIA	685.147,50	0,00	2.808,40	0,00	1.283,53	681.055,57
39910 COSTAS IMPUESTAS POR EL TEAM	1.270,54	0,00	0,00	60,79	0,00	1.209,75

AYUNTAMIENTO DE MADRID

INFORMACIÓN PRESUPUESTARIA. EJERCICIOS CERRADOS. PRESUPUESTO DE INGRESOS

DERECHOS A COBRAR DE PRESUPUESTOS CERRADOS. DERECHOS PENDIENTES DE COBRO TOTALES

Ejercicio : 2023 **Fecha: 31/12/2023**

Centro : MDRD AYUNTAMIENTO DE MADRID

EJERCICIO / SUBCONCEPTO / DESCRIPCIÓN	DERECHOS PENDIENTES DE COBRO A 1 DE ENERO	MODIFICACIONES SALDO INICIAL	DERECHOS ANULADOS	DERECHOS CANCELADOS	RECAUDACIÓN	DERECHOS PENDIENTES DE COBRO A 31 DICIEMBRE
39920 SISTEMA DE GESTIÓN DE ENVASES	16.501,01	0,00	0,00	0,00	0,00	16.501,01
55001 CANON APARCAMIENTOS	148.477,17	0,00	0,00	0,00	0,00	148.477,17
55005 CANON CASA CONTRABANDISTAS	47.976,79	0,00	0,00	0,00	0,00	47.976,79
55006 CANON LOS PORCHES	76.103,55	0,00	0,00	0,00	0,00	76.103,55
55008 CANON CASETAS CLAUDIO MOYANO	223,86	0,00	0,00	0,00	0,00	223,86
55018 CANON MERCADOS DISTRITO Y CENTROS COMERCIALES	57.544,76	0,00	0,00	0,00	0,00	57.544,76
55027 CANON ESTACIÓN SUR DE AUTOBUSES	3.278,88	0,00	0,00	0,00	0,00	3.278,88
55099 CANON PERIÓDICO POR OTRAS CONCESIONES	43.955,14	0,00	0,00	0,00	0,00	43.955,14
55200 DERECHO DE SUPERFICIE CON CONTRAPREST. PERIÓDICA	719.486,28	0,00	0,00	0,00	0,00	719.486,28
*** 2013 .**	55.736.764,85	0,00	269.375,77	2.843.485,44	1.597.583,01	51.026.320,63
11200 IMPUESTO S/BIENES INMUEBLES DE NATURALEZA RÚSTICA	3.306,86	0,00	0,00	0,00	0,00	3.306,86
11300 IMPUESTO S/ BIENES INMUEBLES DE NATURALEZA URBANA	7.665.981,59	0,00	2.290,77	0,00	344.921,37	7.318.769,45
11500 IMPUESTO SOBRE VEHÍCULOS DE TRACCIÓN MECÁNICA	2.198.601,90	0,00	648,85	176.374,09	125.064,70	1.896.514,26
11600 IMPUESTO S/ EL INCREMENTO DE VALOR DE LOS TERRENOS	12.906.311,72	0,00	137.627,40	600.301,15	119.055,19	12.049.327,98
13000 ACTIVIDADES EMPRESARIALES	2.003.287,83	0,00	0,00	67.466,81	11.133,47	1.924.687,55
29000 IMPUESTO S/CONSTRUCCIONES, INSTALAC. Y OBRAS	2.359.281,36	0,00	0,00	85.610,16	26.912,48	2.246.758,72
30200 RETIRADA CONTENEDORES DE LA VÍA PÚBLICA	359,49	0,00	0,00	0,00	0,00	359,49
30300 TASA POR GESTIÓN DE RESIDUOS	1.304.417,65	0,00	1.231,00	74.157,57	33.045,13	1.195.983,95
30302 RECOGIDA DE DESECHOS E INCINERACIÓN	221,31	0,00	0,00	0,00	0,00	221,31
31100 SERVICIOS SANITARIOS	1.429,04	0,00	0,00	0,00	0,00	1.429,04
32100 LICENCIAS URBANÍSTICAS	54.013,33	0,00	77,37	257,50	74,24	53.604,22
32199 OTRAS PRESTACIONES URBANÍSTICAS	66.011,38	0,00	0,00	1.021,95	1.231,52	63.757,91
32200 LICENCIAS DE PRIMERA OCUPACIÓN	4.596,86	0,00	0,00	0,00	0,00	4.596,86
32600 RETIRADA DE VEHÍCULOS DE LA VÍA PÚBLICA	3.561.915,07	0,00	3.528,31	400.651,37	66.738,45	3.090.996,94
33100 ENTRADA DE VEHÍCULOS	1.589.686,77	0,00	697,20	20.861,69	5.078,05	1.563.049,83
33400 TASA POR APERTURA DE CALAS Y ZANJAS	62,98	0,00	0,00	0,00	0,00	62,98
33500 TERRAZAS	340.918,35	0,00	0,00	4.883,90	5.364,72	330.669,73
33900 VALLAS Y ANDAMIOS	257.338,82	0,00	0,00	48,00	0,00	257.290,82
33901 PUESTOS	25.315,36	0,00	0,00	19,56	572,16	24.723,64

AYUNTAMIENTO DE MADRID

INFORMACIÓN PRESUPUESTARIA. EJERCICIOS CERRADOS. PRESUPUESTO DE INGRESOS

DERECHOS A COBRAR DE PRESUPUESTOS CERRADOS. DERECHOS PENDIENTES DE COBRO TOTALES

Ejercicio : 2023 **Fecha: 31/12/2023**

Centro : MDRD AYUNTAMIENTO DE MADRID

EJERCICIO / SUBCONCEPTO / DESCRIPCIÓN	DERECHOS PENDIENTES DE COBRO A 1 DE ENERO	MODIFICACIONES SALDO INICIAL	DERECHOS ANULADOS	DERECHOS CANCELADOS	RECAUDACIÓN	DERECHOS PENDIENTES DE COBRO A 31 DICIEMBRE
33902 FIESTAS CALLEJERAS	5.169,51	0,00	0,00	0,00	0,00	5.169,51
33999 OTROS APROVECHAMIENTOS	122.093,71	0,00	0,00	0,00	0,00	122.093,71
34700 OBRAS POR PASOS DE CARRUAJES	2.664,59	0,00	0,00	0,00	0,00	2.664,59
34999 OTROS PRECIOS PÚBLICOS	1.201,54	0,00	0,00	0,00	0,00	1.201,54
38900 PAGOS DE EJERCICIOS ANTERIORES	73.947,30	0,00	0,00	0,00	0,00	73.947,30
39100 INFRACCIONES URBANÍSTICAS	898.477,63	0,00	0,00	3.100,00	11.680,70	883.696,93
39110 INFRACCIONES TRIBUTARIAS Y ANÁLOGAS	1.632.708,33	0,00	1.115,42	46.382,03	25.199,44	1.560.011,44
39120 INFRACCIONES ORDENANZA DE CIRCULACIÓN	11.785.918,80	0,00	121.909,45	956.643,24	785.573,30	9.921.792,81
39130 MULTAS COERCITIVAS	323.951,62	0,00	0,00	6.054,55	2.122,68	315.774,39
39190 OTRAS MULTAS Y SANCIONES	1.870.641,04	0,00	0,00	260.921,70	14.138,21	1.595.581,13
39200 RECARGO POR EXTEMPORANEIDAD	5.209,47	0,00	0,00	56,00	194,38	4.959,09
39300 INTERESES DE DEMORA	427.819,31	0,00	0,00	0,00	0,00	427.819,31
39901 RECURSOS EVENTUALES	202.914,77	0,00	250,00	1.500,00	1.920,60	199.244,17
39902 INGRESOS POR ACCIÓN SUBSIDIARIA	1.755.313,88	0,00	0,00	97.299,65	16.724,43	1.641.289,80
39910 COSTAS IMPUESTAS POR EL TEAM	650,42	0,00	0,00	0,00	0,00	650,42
39999 OTROS INGRESOS DIVERSOS	876.369,23	0,00	0,00	0,00	0,00	876.369,23
55001 CANON APARCAMIENTOS	218.366,86	0,00	0,00	0,00	0,00	218.366,86
55005 CANON CASA CONTRABANDISTAS	142.664,01	0,00	0,00	0,00	0,00	142.664,01
55006 CANON LOS PORCHES	158.119,97	0,00	0,00	0,00	0,00	158.119,97
55007 CANON QUIOSCOS PARQUES Y JARDINES	4.346,49	0,00	0,00	3.888,54	0,00	457,95
55008 CANON CASETAS CLAUDIO MOYANO	5.082,57	0,00	0,00	0,00	0,00	5.082,57
55018 CANON MERCADOS DISTRITO Y CENTROS COMERCIALES	94.936,75	0,00	0,00	35.985,98	0,00	58.950,77
55030 CANON QUIOSCOS DE PRENSA Y TABACOS	1.134,39	0,00	0,00	0,00	837,79	296,60
55099 CANON PERIÓDICO POR OTRAS CONCESIONES	45.555,08	0,00	0,00	0,00	0,00	45.555,08
55200 DERECHO DE SUPERFICIE CON CONTRAPREST. PERIÓDICA	738.449,91	0,00	0,00	0,00	0,00	738.449,91
*** 2014 .**	55.249.644,47	0,00	492.948,93	5.151.085,22	3.295.434,32	46.310.176,00
11200 IMPUESTO S/BIENES INMUEBLES DE NATURALEZA RÚSTICA	4.180,71	0,00	0,00	0,00	8,01	4.172,70
11300 IMPUESTO S/ BIENES INMUEBLES DE NATURALEZA URBANA	7.517.789,25	0,00	2.836,68	0,00	411.775,52	7.103.177,05
11500 IMPUESTO SOBRE VEHÍCULOS DE TRACCIÓN MECÁNICA	3.110.838,53	0,00	1.484,96	392.121,58	182.937,35	2.534.294,64

AYUNTAMIENTO DE MADRID

INFORMACIÓN PRESUPUESTARIA. EJERCICIOS CERRADOS. PRESUPUESTO DE INGRESOS

DERECHOS A COBRAR DE PRESUPUESTOS CERRADOS. DERECHOS PENDIENTES DE COBRO TOTALES

Ejercicio : 2023 **Fecha: 31/12/2023**

Centro : MDRD AYUNTAMIENTO DE MADRID

EJERCICIO / SUBCONCEPTO / DESCRIPCIÓN	DERECHOS PENDIENTES DE COBRO A 1 DE ENERO	MODIFICACIONES SALDO INICIAL	DERECHOS ANULADOS	DERECHOS CANCELADOS	RECAUDACIÓN	DERECHOS PENDIENTES DE COBRO A 31 DICIEMBRE
11600 IMPUESTO S/ EL INCREMENTO DE VALOR DE LOS TERRENOS	14.678.254,99	0,00	1.052,89	363.708,86	1.222.571,58	13.090.921,66
13000 ACTIVIDADES EMPRESARIALES	1.545.963,79	0,00	0,00	59.390,87	29.308,28	1.457.264,64
29000 IMPUESTO S/CONSTRUCCIONES, INSTALAC. Y OBRAS	870.387,31	0,00	0,00	7.923,11	343.620,07	518.844,13
30200 RETIRADA CONTENEDORES DE LA VÍA PÚBLICA	104,96	0,00	0,00	0,00	0,00	104,96
30300 TASA POR GESTIÓN DE RESIDUOS	1.301.320,77	0,00	1.612,50	78.831,79	46.016,46	1.174.860,02
31100 SERVICIOS SANITARIOS	964,50	0,00	0,00	0,00	0,00	964,50
32100 LICENCIAS URBANÍSTICAS	39.375,36	0,00	0,00	0,00	191,78	39.183,58
32199 OTRAS PRESTACIONES URBANÍSTICAS	76.154,49	0,00	347,35	1.432,59	8,60	74.365,95
32200 LICENCIAS DE PRIMERA OCUPACIÓN	738,35	0,00	0,00	0,00	0,00	738,35
32500 EXPEDICIÓN DOCUMENTOS ADMINISTRATIVOS	32,85	0,00	0,00	0,00	0,00	32,85
32600 RETIRADA DE VEHÍCULOS DE LA VÍA PÚBLICA	2.420.183,49	0,00	393,20	872.280,48	67.338,46	1.480.171,35
33100 ENTRADA DE VEHÍCULOS	509.381,03	0,00	0,00	30.998,61	6.756,42	471.626,00
33400 TASA POR APERTURA DE CALAS Y ZANJAS	676,06	0,00	0,00	0,00	0,00	676,06
33500 TERRAZAS	543.841,24	0,00	0,00	14.223,87	10.971,15	518.646,22
33900 VALLAS Y ANDAMIOS	41.986,93	0,00	0,00	0,00	617,00	41.369,93
33901 PUESTOS	87.455,29	0,00	261,10	578,82	1.919,40	84.695,97
33903 USOS PARTICULARES DEL SUBSUELO	56,34	0,00	0,00	56,34	0,00	0,00
33905 CONTENEDORES	372,84	0,00	0,00	0,00	0,00	372,84
33907 ACCIONES PUBLICITARIAS EN LA VÍA PÚBLICA	4.180,12	0,00	0,00	0,00	0,00	4.180,12
33999 OTROS APROVECHAMIENTOS	186.593,99	0,00	0,00	13,65	0,00	186.580,34
34700 OBRAS POR PASOS DE CARRUAJES	7.116,17	0,00	0,00	0,00	0,00	7.116,17
34701 OBRAS EN LA VÍA PUBLICA - DISTRITOS	0,09	0,00	0,00	0,00	0,00	0,09
34702 OTRAS OBRAS EN LA VÍA PÚBLICA	1.572,30	0,00	0,00	0,00	0,00	1.572,30
34999 OTROS PRECIOS PÚBLICOS	3.391,71	0,00	0,00	0,00	0,00	3.391,71
38900 PAGOS DE EJERCICIOS ANTERIORES	142.763,56	0,00	0,00	4.604,98	5.072,93	133.085,65
39100 INFRACCIONES URBANÍSTICAS	357.251,21	0,00	1.000,00	19.851,00	28.206,14	308.194,07
39110 INFRACCIONES TRIBUTARIAS Y ANÁLOGAS	1.453.408,49	0,00	0,00	85.276,87	18.582,64	1.349.548,98
39120 INFRACCIONES ORDENANZA DE CIRCULACIÓN	13.313.658,30	0,00	101.571,74	1.329.115,10	870.135,04	11.012.836,42
39130 MULTAS COERCITIVAS	333.043,11	0,00	0,00	3.000,00	7.543,20	322.499,91

AYUNTAMIENTO DE MADRID

INFORMACIÓN PRESUPUESTARIA. EJERCICIOS CERRADOS. PRESUPUESTO DE INGRESOS

DERECHOS A COBRAR DE PRESUPUESTOS CERRADOS. DERECHOS PENDIENTES DE COBRO TOTALES

Ejercicio : 2023 **Fecha: 31/12/2023**

Centro : MDRD AYUNTAMIENTO DE MADRID

EJERCICIO / SUBCONCEPTO / DESCRIPCIÓN	DERECHOS PENDIENTES DE COBRO A 1 DE ENERO	MODIFICACIONES SALDO INICIAL	DERECHOS ANULADOS	DERECHOS CANCELADOS	RECAUDACIÓN	DERECHOS PENDIENTES DE COBRO A 31 DICIEMBRE
39190 OTRAS MULTAS Y SANCIONES	1.096.013,95	0,00	582,76	63.454,65	6.558,08	1.025.418,46
39200 RECARGO POR EXTEMPORANEIDAD	58.658,68	0,00	0,00	915,13	612,82	57.130,73
39300 INTERESES DE DEMORA	74.053,89	0,00	0,00	0,00	1.934,17	72.119,72
39901 RECURSOS EVENTUALES	159.918,14	0,00	0,00	428,56	2.246,90	157.242,68
39902 INGRESOS POR ACCIÓN SUBSIDIARIA	2.832.076,38	0,00	381.805,75	43.199,30	7.084,78	2.399.986,55
39910 COSTAS IMPUESTAS POR EL TEAM	62,55	0,00	0,00	0,00	0,00	62,55
55001 CANON APARCAMIENTOS	288.342,71	0,00	0,00	0,00	0,00	288.342,71
55006 CANON LOS PORCHES	60.197,40	0,00	0,00	0,00	0,00	60.197,40
55007 CANON QUIOSCOS PARQUES Y JARDINES	22.080,74	0,00	0,00	22.080,74	0,00	0,00
55008 CANON CASETAS CLAUDIO MOYANO	7.925,31	0,00	0,00	0,00	0,00	7.925,31
55016 CANON INSTALACIONES DEPORTIVAS DISTRITOS	223.195,48	0,00	0,00	0,00	21.386,64	201.808,84
55018 CANON MERCADOS DISTRITO Y CENTROS COMERCIALES	96.438,10	0,00	0,00	36.555,07	0,00	59.883,03
55030 CANON QUIOSCOS DE PRENSA Y TABACOS	4.631,79	0,00	0,00	0,00	2.023,99	2.607,80
55099 CANON PERIÓDICO POR OTRAS CONCESIONES	44.915,76	0,00	0,00	0,00	0,00	44.915,76
55199 CANON NO PERIÓDICO POR OTRAS CONCESIONES	6.657,39	0,00	0,00	0,00	6,91	6.650,48
55200 DERECHO DE SUPERFICIE CON CONTRAPREST. PERIÓDICA	1.721.043,25	0,00	0,00	1.721.043,25	0,00	0,00
60300 VENTA DE PARCELAS	394,82	0,00	0,00	0,00	0,00	394,82
*** 2015 .**	56.957.896,97	0,00	262.340,72	5.487.607,12	2.429.418,23	48.778.530,90
11200 IMPUESTO S/BIENES INMUEBLES DE NATURALEZA RÚSTICA	12.582,32	0,00	0,00	0,00	14,67	12.567,65
11300 IMPUESTO S/ BIENES INMUEBLES DE NATURALEZA URBANA	9.144.042,39	0,00	3.686,80	0,00	614.509,52	8.525.846,07
11500 IMPUESTO SOBRE VEHÍCULOS DE TRACCIÓN MECÁNICA	3.411.151,75	0,00	1.774,41	401.365,64	208.508,39	2.799.503,31
11600 IMPUESTO S/ EL INCREMENTO DE VALOR DE LOS TERRENOS	13.618.210,70	0,00	143.891,94	602.307,41	486.778,00	12.385.233,35
13000 ACTIVIDADES EMPRESARIALES	1.490.313,15	0,00	0,00	93.202,39	42.202,02	1.354.908,74
29000 IMPUESTO S/CONSTRUCCIONES, INSTALAC. Y OBRAS	830.707,00	0,00	0,00	151.944,63	634,06	678.128,31
30300 TASA POR GESTIÓN DE RESIDUOS	284.211,07	0,00	48,00	9.431,61	7.092,08	267.639,38
30302 RECOGIDA DE DESECHOS E INCINERACIÓN	796,50	0,00	0,00	0,00	0,00	796,50
30904 GALERIAS MUNICIPALES DE SERVICIOS	80,05	0,00	0,00	0,00	0,00	80,05
31100 SERVICIOS SANITARIOS	4.456,19	0,00	0,00	0,00	0,00	4.456,19
32100 LICENCIAS URBANÍSTICAS	24.139,08	0,00	347,35	74,26	287,70	23.429,77

AYUNTAMIENTO DE MADRID

INFORMACIÓN PRESUPUESTARIA. EJERCICIOS CERRADOS. PRESUPUESTO DE INGRESOS

DERECHOS A COBRAR DE PRESUPUESTOS CERRADOS. DERECHOS PENDIENTES DE COBRO TOTALES

Ejercicio : 2023 **Fecha: 31/12/2023**

Centro : MDRD AYUNTAMIENTO DE MADRID

EJERCICIO / SUBCONCEPTO / DESCRIPCIÓN	DERECHOS PENDIENTES DE COBRO A 1 DE ENERO	MODIFICACIONES SALDO INICIAL	DERECHOS ANULADOS	DERECHOS CANCELADOS	RECAUDACIÓN	DERECHOS PENDIENTES DE COBRO A 31 DICIEMBRE
32199 OTRAS PRESTACIONES URBANÍSTICAS	80.452,81	0,00	694,70	3.474,10	2.204,73	74.079,28
32200 LICENCIAS DE PRIMERA OCUPACIÓN	749,25	0,00	0,00	0,00	0,00	749,25
32600 RETIRADA DE VEHÍCULOS DE LA VÍA PÚBLICA	2.498.656,72	0,00	2.981,46	1.159.047,42	66.851,97	1.269.775,87
33100 ENTRADA DE VEHÍCULOS	615.170,02	0,00	244,80	34.193,48	17.854,83	562.876,91
33400 TASA POR APERTURA DE CALAS Y ZANJAS	16.148,69	0,00	0,00	0,00	0,00	16.148,69
33500 TERRAZAS	629.227,86	0,00	0,00	58.606,17	7.896,82	562.724,87
33900 VALLAS Y ANDAMIOS	296.691,20	0,00	0,00	35.001,12	1.934,76	259.755,32
33901 PUESTOS	49.878,53	0,00	0,00	1.636,24	311,17	47.931,12
33903 USOS PARTICULARES DEL SUBSUELO	5.039,92	0,00	0,00	56,34	0,00	4.983,58
33904 SURTIDORES DE GASOLINA	17.332,04	0,00	0,00	0,00	0,00	17.332,04
33907 ACCIONES PUBLICITARIAS EN LA VÍA PÚBLICA	2.200,12	0,00	0,00	0,00	0,00	2.200,12
33999 OTROS APROVECHAMIENTOS	259.881,04	0,00	0,00	0,00	503,32	259.377,72
34700 OBRAS POR PASOS DE CARRUAJES	7.145,73	0,00	0,00	0,00	0,00	7.145,73
34999 OTROS PRECIOS PÚBLICOS	776,78	0,00	0,00	0,00	0,00	776,78
38900 PAGOS DE EJERCICIOS ANTERIORES	110.074,27	0,00	0,00	0,00	835,70	109.238,57
39100 INFRACCIONES URBANÍSTICAS	395.198,98	0,00	0,00	4.528,64	4.127,26	386.543,08
39110 INFRACCIONES TRIBUTARIAS Y ANÁLOGAS	1.508.401,46	0,00	174,35	210.352,51	33.187,45	1.264.687,15
39120 INFRACCIONES ORDENANZA DE CIRCULACIÓN	13.504.140,65	0,00	103.845,91	1.588.480,25	846.229,01	10.965.585,48
39130 MULTAS COERCITIVAS	334.452,77	0,00	0,00	22.575,67	2.588,98	309.288,12
39190 OTRAS MULTAS Y SANCIONES	6.009.195,33	0,00	4.651,00	948.472,40	30.268,79	5.025.803,14
39200 RECARGO POR EXTEMPORANEIDAD	9.362,94	0,00	0,00	1.582,67	1.933,80	5.846,47
39300 INTERESES DE DEMORA	354.516,29	0,00	0,00	0,00	0,00	354.516,29
39901 RECURSOS EVENTUALES	106.087,23	0,00	0,00	0,00	34,91	106.052,32
39902 INGRESOS POR ACCIÓN SUBSIDIARIA	632.737,86	0,00	0,00	46.550,74	7.353,83	578.833,29
39910 COSTAS IMPUESTAS POR EL TEAM	312,75	0,00	0,00	0,00	250,20	62,55
45050 COM. DE MADRID - CENTRO OCUPACIONAL VILLAVERDE	4.124,64	0,00	0,00	0,00	0,00	4.124,64
55001 CANON APARCAMIENTOS	194.350,00	0,00	0,00	16.081,94	45.024,26	133.243,80
55007 CANON QUIOSCOS PARQUES Y JARDINES	14.875,28	0,00	0,00	14.875,28	0,00	0,00
55008 CANON CASETAS CLAUDIO MOYANO	14.775,71	0,00	0,00	7.419,76	0,00	7.355,95

AYUNTAMIENTO DE MADRID

INFORMACIÓN PRESUPUESTARIA. EJERCICIOS CERRADOS. PRESUPUESTO DE INGRESOS

DERECHOS A COBRAR DE PRESUPUESTOS CERRADOS. DERECHOS PENDIENTES DE COBRO TOTALES

Ejercicio : 2023 **Fecha: 31/12/2023**

Centro : MDRD AYUNTAMIENTO DE MADRID

EJERCICIO / SUBCONCEPTO / DESCRIPCIÓN	DERECHOS PENDIENTES DE COBRO A 1 DE ENERO	MODIFICACIONES SALDO INICIAL	DERECHOS ANULADOS	DERECHOS CANCELADOS	RECAUDACIÓN	DERECHOS PENDIENTES DE COBRO A 31 DICIEMBRE
55016 CANON INSTALACIONES DEPORTIVAS DISTRITOS	250.589,22	0,00	0,00	0,00	0,00	250.589,22
55018 CANON MERCADOS DISTRITO Y CENTROS COMERCIALES	66.413,13	0,00	0,00	36.426,77	0,00	29.986,36
55030 CANON QUIOSCOS DE PRENSA Y TABACOS	12.247,51	0,00	0,00	0,00	0,00	12.247,51
55031 CANON CAFETERIAS Y QUIOSCOS EN INST. DEPORTIVAS	64.230,64	0,00	0,00	0,00	0,00	64.230,64
55032 CANON MÁQUINAS VENDING EN INST.MUNICIPALES	3.104,65	0,00	0,00	0,00	0,00	3.104,65
55034 CANON ALBERGUE JUVENIL	39.919,68	0,00	0,00	39.919,68	0,00	0,00
55199 CANON NO PERIÓDICO POR OTRAS CONCESIONES	28.745,07	0,00	0,00	0,00	0,00	28.745,07
*** 2016 .**	70.082.260,02	0,00	2.814.427,41	5.635.223,76	2.921.442,92	58.711.165,93
11200 IMPUESTO S/BIENES INMUEBLES DE NATURALEZA RÚSTICA	19.600,93	0,00	0,00	0,00	7,57	19.593,36
11300 IMPUESTO S/ BIENES INMUEBLES DE NATURALEZA URBANA	12.998.965,04	0,00	19.673,48	0,00	694.066,03	12.285.225,53
11500 IMPUESTO SOBRE VEHÍCULOS DE TRACCIÓN MECÁNICA	4.561.995,54	0,00	1.620,00	689.371,93	292.001,20	3.579.002,41
11600 IMPUESTO S/ EL INCREMENTO DE VALOR DE LOS TERRENOS	18.326.582,57	0,00	2.608.438,18	995.286,19	448.378,95	14.274.479,25
13000 ACTIVIDADES EMPRESARIALES	1.770.901,54	0,00	543,76	222.787,15	48.200,35	1.499.370,28
29000 IMPUESTO S/CONSTRUCCIONES, INSTALAC. Y OBRAS	361.850,09	0,00	4.271,26	16.431,81	2.528,08	338.618,94
30200 RETIRADA CONTENEDORES DE LA VÍA PÚBLICA	104,96	0,00	0,00	0,00	0,00	104,96
30300 TASA POR GESTIÓN DE RESIDUOS	727.286,28	0,00	1.029,37	0,00	29.029,08	697.227,83
30302 RECOGIDA DE DESECHOS E INCINERACIÓN	2.022,91	0,00	0,00	265,50	0,00	1.757,41
30500 SERVICIOS DE HIGIENE Y SALUD PÚBLICA	4.045,38	0,00	0,00	1.000,96	285,00	2.759,42
30904 GALERIAS MUNICIPALES DE SERVICIOS	30.120,63	0,00	0,00	0,00	0,00	30.120,63
30998 TASAS EXTINGUIDAS SERV. PÚBLICOS BÁSICOS	235.751,18	0,00	216,00	24.563,02	6.618,23	204.353,93
31100 SERVICIOS SANITARIOS	5.351,09	0,00	0,00	0,00	0,00	5.351,09
31999 OTRAS TASAS POR PREST. SERV. CARÁCTER PREFERENTE	3.360,00	0,00	0,00	0,00	0,00	3.360,00
32100 LICENCIAS URBANÍSTICAS	41.623,24	0,00	0,00	984,83	2.005,54	38.632,87
32199 OTRAS PRESTACIONES URBANÍSTICAS	439.563,12	0,00	781,53	6.020,73	1.871,08	430.889,78
32200 LICENCIAS DE PRIMERA OCUPACIÓN	9.558,31	0,00	0,00	1.687,96	2.782,11	5.088,24
32600 RETIRADA DE VEHÍCULOS DE LA VÍA PÚBLICA	2.835.537,15	0,00	1.802,47	177.777,55	114.939,31	2.541.017,82
33100 ENTRADA DE VEHÍCULOS	505.714,62	0,00	0,00	39.064,71	22.724,50	443.925,41
33200 EMPRESAS EXPLOTADORAS SERV. DE SUMINISTROS	15.254,31	0,00	0,00	0,00	0,00	15.254,31
33400 TASA POR APERTURA DE CALAS Y ZANJAS	143,53	0,00	0,00	0,00	0,00	143,53

AYUNTAMIENTO DE MADRID

INFORMACIÓN PRESUPUESTARIA. EJERCICIOS CERRADOS. PRESUPUESTO DE INGRESOS

DERECHOS A COBRAR DE PRESUPUESTOS CERRADOS. DERECHOS PENDIENTES DE COBRO TOTALES

Ejercicio : 2023 **Fecha: 31/12/2023**

Centro : MDRD AYUNTAMIENTO DE MADRID

EJERCICIO / SUBCONCEPTO / DESCRIPCIÓN	DERECHOS PENDIENTES DE COBRO A 1 DE ENERO	MODIFICACIONES SALDO INICIAL	DERECHOS ANULADOS	DERECHOS CANCELADOS	RECAUDACIÓN	DERECHOS PENDIENTES DE COBRO A 31 DICIEMBRE
33500 TERRAZAS	446.641,06	0,00	0,00	100.065,16	15.872,27	330.703,63
33900 VALLAS Y ANDAMIOS	47.573,69	0,00	0,00	0,00	0,00	47.573,69
33901 PUESTOS	49.633,13	0,00	0,00	657,91	1.758,60	47.216,62
33903 USOS PARTICULARES DEL SUBSUELO	75,12	0,00	0,00	56,34	0,00	18,78
33906 PUBLICIDAD EN VALLAS, ANDAMIOS Y SIMILARES	56.232,80	0,00	0,00	37.666,64	18.566,16	0,00
33907 ACCIONES PUBLICITARIAS EN LA VÍA PÚBLICA	29.084,33	0,00	0,00	0,00	0,00	29.084,33
33999 OTROS APROVECHAMIENTOS	116.170,08	0,00	0,00	1.568,09	623,40	113.978,59
34101 ANÁLISIS CLÍNICOS	880,97	0,00	0,00	390,33	0,00	490,64
34700 OBRAS POR PASOS DE CARRUAJES	3.936,75	0,00	0,00	0,00	0,00	3.936,75
34999 OTROS PRECIOS PÚBLICOS	421,22	0,00	0,00	421,22	0,00	0,00
38900 PAGOS DE EJERCICIOS ANTERIORES	246.384,07	0,00	0,00	61.093,01	0,00	185.291,06
39100 INFRACCIONES URBANÍSTICAS	388.731,68	0,00	11.250,00	1.620,00	2.256,66	373.605,02
39110 INFRACCIONES TRIBUTARIAS Y ANÁLOGAS	1.554.585,98	0,00	150,00	201.537,88	9.797,72	1.343.100,38
39120 INFRACCIONES ORDENANZA DE CIRCULACIÓN	18.644.601,83	0,00	93.162,82	2.470.125,77	1.055.236,81	15.026.076,43
39130 MULTAS COERCITIVAS	293.901,05	0,00	1.000,00	15.926,90	5.978,41	270.995,74
39190 OTRAS MULTAS Y SANCIONES	3.465.477,28	0,00	67.096,83	381.285,18	57.217,66	2.959.877,61
39200 RECARGO POR EXTEMPORANEIDAD	14.220,21	0,00	91,18	663,41	100,11	13.365,51
39300 INTERESES DE DEMORA	131.688,87	0,00	0,00	18.591,68	2.927,02	110.170,17
39901 RECURSOS EVENTUALES	98.800,24	0,00	0,00	3.000,00	500,00	95.300,24
39902 INGRESOS POR ACCIÓN SUBSIDIARIA	918.752,56	0,00	3.300,53	112.283,09	63.194,90	739.974,04
39910 COSTAS IMPUESTAS POR EL TEAM	93,82	0,00	0,00	0,00	0,00	93,82
55001 CANON APARCAMIENTOS	161.726,34	0,00	0,00	16.081,94	20.536,09	125.108,31
55007 CANON QUIOSCOS PARQUES Y JARDINES	25.608,56	0,00	0,00	0,00	0,00	25.608,56
55016 CANON INSTALACIONES DEPORTIVAS DISTRITOS	371.155,33	0,00	0,00	0,00	0,00	371.155,33
55017 CANON OTRAS INSTALACIONES DISTRITOS	379,58	0,00	0,00	0,00	0,00	379,58
55018 CANON MERCADOS DISTRITO Y CENTROS COMERCIALES	36.243,72	0,00	0,00	36.243,72	0,00	0,00
55030 CANON QUIOSCOS DE PRENSA Y TABACOS	12.629,16	0,00	0,00	703,15	1.440,08	10.485,93
55031 CANON CAFETERIAS Y QUIOSCOS EN INST. DEPORTIVAS	34.026,08	0,00	0,00	0,00	0,00	34.026,08
55199 CANON NO PERIÓDICO POR OTRAS CONCESIONES	37.272,09	0,00	0,00	0,00	0,00	37.272,09

AYUNTAMIENTO DE MADRID

INFORMACIÓN PRESUPUESTARIA. EJERCICIOS CERRADOS. PRESUPUESTO DE INGRESOS

DERECHOS A COBRAR DE PRESUPUESTOS CERRADOS. DERECHOS PENDIENTES DE COBRO TOTALES

Ejercicio : 2023 **Fecha: 31/12/2023**

Centro : MDRD AYUNTAMIENTO DE MADRID

EJERCICIO / SUBCONCEPTO / DESCRIPCIÓN	DERECHOS PENDIENTES DE COBRO A 1 DE ENERO	MODIFICACIONES SALDO INICIAL	DERECHOS ANULADOS	DERECHOS CANCELADOS	RECAUDACIÓN	DERECHOS PENDIENTES DE COBRO A 31 DICIEMBRE
*** 2017 .**	125.771.156,09	0,00	1.129.348,75	24.664.968,49	7.243.579,75	92.733.259,10
11200 IMPUESTO S/BIENES INMUEBLES DE NATURALEZA RÚSTICA	45.476,23	0,00	0,00	0,00	43,78	45.432,45
11300 IMPUESTO S/ BIENES INMUEBLES DE NATURALEZA URBANA	18.816.494,86	0,00	19.704,52	0,00	1.244.288,82	17.552.501,52
11500 IMPUESTO SOBRE VEHÍCULOS DE TRACCIÓN MECÁNICA	13.208.249,44	0,00	9.656,66	5.177.739,30	447.760,11	7.573.093,37
11600 IMPUESTO S/ EL INCREMENTO DE VALOR DE LOS TERRENOS	27.784.103,95	0,00	914.297,99	2.641.405,64	2.594.144,06	21.634.256,26
13000 ACTIVIDADES EMPRESARIALES	3.847.547,98	0,00	1.538,55	2.193.166,66	52.579,77	1.600.263,00
13001 ACTIVIDADES PROFESIONALES Y ARTÍSTICAS	5,98	0,00	0,00	0,00	0,00	5,98
29000 IMPUESTO S/CONSTRUCCIONES, INSTALAC. Y OBRAS	293.537,06	0,00	0,00	52.843,95	3.727,74	236.965,37
30200 RETIRADA CONTENEDORES DE LA VÍA PÚBLICA	350,39	0,00	0,00	209,92	35,51	104,96
30300 TASA POR GESTIÓN DE RESIDUOS	999.388,97	0,00	1.691,37	0,00	38.373,78	959.323,82
30301 VERTEDERO	11.320,98	0,00	0,00	0,00	0,00	11.320,98
30302 RECOGIDA DE DESECHOS E INCINERACIÓN	1.115,10	0,00	0,00	477,90	0,00	637,20
30500 SERVICIOS DE HIGIENE Y SALUD PÚBLICA	7.340,16	0,00	0,00	2.668,96	521,18	4.150,02
30904 GALERIAS MUNICIPALES DE SERVICIOS	63.271,37	0,00	0,00	0,00	30.120,63	33.150,74
30998 TASAS EXTINGUIDAS SERV. PÚBLICOS BÁSICOS	84.675,54	0,00	10,00	6.515,99	1.220,55	76.929,00
31100 SERVICIOS SANITARIOS	3.214,65	0,00	0,00	0,00	0,00	3.214,65
32100 LICENCIAS URBANÍSTICAS	67.864,20	0,00	137,70	4.158,41	143,86	63.424,23
32199 OTRAS PRESTACIONES URBANÍSTICAS	123.646,57	0,00	0,00	17.057,12	3.741,24	102.848,21
32200 LICENCIAS DE PRIMERA OCUPACIÓN	3.936,60	0,00	0,00	22,44	0,00	3.914,16
32600 RETIRADA DE VEHÍCULOS DE LA VÍA PÚBLICA	3.307.169,28	0,00	5.221,83	105.622,52	123.456,72	3.072.868,21
33100 ENTRADA DE VEHÍCULOS	502.103,19	0,00	186,35	32.341,58	27.756,32	441.818,94
33200 EMPRESAS EXPLOTADORAS SERV. DE SUMINISTROS	1.633.962,57	0,00	0,00	0,00	269.582,82	1.364.379,75
33400 TASA POR APERTURA DE CALAS Y ZANJAS	220,14	0,00	0,00	0,00	0,00	220,14
33500 TERRAZAS	889.724,94	0,00	0,00	184.330,68	3.403,34	701.990,92
33600 TASA CAJEROS AUTOMÁTICOS	65,85	0,00	0,00	0,00	0,00	65,85
33900 VALLAS Y ANDAMIOS	542.445,30	0,00	0,00	1.131,73	0,00	541.313,57
33901 PUESTOS	54.922,38	0,00	0,00	6.599,74	2.487,30	45.835,34
33902 FIESTAS CALLEJERAS	922,26	0,00	0,00	922,26	0,00	0,00
33903 USOS PARTICULARES DEL SUBSUELO	2.944,54	0,00	0,00	2.944,54	0,00	0,00

AYUNTAMIENTO DE MADRID

INFORMACIÓN PRESUPUESTARIA. EJERCICIOS CERRADOS. PRESUPUESTO DE INGRESOS

DERECHOS A COBRAR DE PRESUPUESTOS CERRADOS. DERECHOS PENDIENTES DE COBRO TOTALES

Ejercicio : 2023 **Fecha: 31/12/2023**

Centro : MDRD AYUNTAMIENTO DE MADRID

EJERCICIO / SUBCONCEPTO / DESCRIPCIÓN	DERECHOS PENDIENTES DE COBRO A 1 DE ENERO	MODIFICACIONES SALDO INICIAL	DERECHOS ANULADOS	DERECHOS CANCELADOS	RECAUDACIÓN	DERECHOS PENDIENTES DE COBRO A 31 DICIEMBRE
33905 CONTENEDORES	15,44	0,00	0,00	0,00	0,00	15,44
33907 ACCIONES PUBLICITARIAS EN LA VÍA PÚBLICA	1.100,06	0,00	0,00	0,00	0,00	1.100,06
33999 OTROS APROVECHAMIENTOS	44.193,36	0,00	0,00	568,60	152,51	43.472,25
34101 ANÁLISIS CLÍNICOS	959,34	0,00	0,00	262,04	129,71	567,59
34700 OBRAS POR PASOS DE CARRUAJES	5.636,14	0,00	0,00	0,00	0,00	5.636,14
34701 OBRAS EN LA VÍA PUBLICA - DISTRITOS	1.808,10	0,00	0,00	0,00	0,00	1.808,10
34999 OTROS PRECIOS PÚBLICOS	1.237,74	0,00	0,00	421,22	0,00	816,52
38900 PAGOS DE EJERCICIOS ANTERIORES	1.034.023,05	0,00	0,00	0,00	0,00	1.034.023,05
39100 INFRACCIONES URBANÍSTICAS	256.326,00	0,00	0,00	17.253,90	3.788,52	235.283,58
39110 INFRACCIONES TRIBUTARIAS Y ANÁLOGAS	3.893.098,10	0,00	300,00	781.433,54	95.428,42	3.015.936,14
39120 INFRACCIONES ORDENANZA DE CIRCULACIÓN	41.721.846,10	0,00	152.154,07	11.929.239,06	2.132.905,87	27.507.547,10
39130 MULTAS COERCITIVAS	540.329,50	0,00	6.000,00	76.795,65	16.568,64	440.965,21
39190 OTRAS MULTAS Y SANCIONES	3.638.053,64	0,00	2.579,76	1.105.781,88	129.312,76	2.400.379,24
39200 RECARGO POR EXTEMPORANEIDAD	34.593,10	0,00	598,85	1.910,98	0,00	32.083,27
39300 INTERESES DE DEMORA	93.948,54	0,00	0,00	3.443,32	0,84	90.504,38
39710 OTROS INGRESOS POR APROVECHAMIENTOS URBANISTICOS	0,78	0,00	0,00	0,00	0,00	0,78
39901 RECURSOS EVENTUALES	46.727,30	0,00	0,00	6.000,00	470,21	40.257,09
39902 INGRESOS POR ACCIÓN SUBSIDIARIA	1.054.615,97	0,00	15.271,10	291.446,08	14.090,92	733.807,87
39904 CONSUMOS EDIFICIOS MUNICIPALES	21.138,31	0,00	0,00	0,00	0,00	21.138,31
55001 CANON APARCAMIENTOS	208.620,13	0,00	0,00	0,00	5.423,49	203.196,64
55007 CANON QUIOSCOS PARQUES Y JARDINES	167.157,58	0,00	0,00	0,00	0,00	167.157,58
55008 CANON CASETAS CLAUDIO MOYANO	5.572,00	0,00	0,00	0,00	0,00	5.572,00
55016 CANON INSTALACIONES DEPORTIVAS DISTRITOS	353.227,92	0,00	0,00	0,00	0,00	353.227,92
55017 CANON OTRAS INSTALACIONES DISTRITOS	122,39	0,00	0,00	0,00	0,00	122,39
55018 CANON MERCADOS DISTRITO Y CENTROS COMERCIALES	26.013,43	0,00	0,00	18.121,86	0,00	7.891,57
55030 CANON QUIOSCOS DE PRENSA Y TABACOS	17.453,09	0,00	0,00	2.131,02	1.920,33	13.401,74
55031 CANON CAFETERIAS Y QUIOSCOS EN INST. DEPORTIVAS	21.102,00	0,00	0,00	0,00	0,00	21.102,00
55032 CANON MÁQUINAS VENDING EN INST.MUNICIPALES	2.493,70	0,00	0,00	0,00	0,00	2.493,70
55099 CANON PERIÓDICO POR OTRAS CONCESIONES	115.291,74	0,00	0,00	0,00	0,00	115.291,74

AYUNTAMIENTO DE MADRID

INFORMACIÓN PRESUPUESTARIA. EJERCICIOS CERRADOS. PRESUPUESTO DE INGRESOS

DERECHOS A COBRAR DE PRESUPUESTOS CERRADOS. DERECHOS PENDIENTES DE COBRO TOTALES

Ejercicio : 2023 **Fecha: 31/12/2023**

Centro : MDRD AYUNTAMIENTO DE MADRID

EJERCICIO / SUBCONCEPTO / DESCRIPCIÓN	DERECHOS PENDIENTES DE COBRO A 1 DE ENERO	MODIFICACIONES SALDO INICIAL	DERECHOS ANULADOS	DERECHOS CANCELADOS	RECAUDACIÓN	DERECHOS PENDIENTES DE COBRO A 31 DICIEMBRE
55199 CANON NO PERIÓDICO POR OTRAS CONCESIONES	6.336,00	0,00	0,00	0,00	0,00	6.336,00
55500 APROVECHAMIENTOS ESPECIALES	162.095,06	0,00	0,00	0,00	0,00	162.095,06
*** 2018 .**	170.860.947,69	0,00	2.144.352,27	41.800.655,37	6.893.073,62	120.022.866,43
11200 IMPUESTO S/BIENES INMUEBLES DE NATURALEZA RÚSTICA	35.367,58	0,00	0,00	0,00	50,57	35.317,01
11300 IMPUESTO S/ BIENES INMUEBLES DE NATURALEZA URBANA	19.953.444,12	0,00	95.439,39	0,00	1.620.082,16	18.237.922,57
11500 IMPUESTO SOBRE VEHÍCULOS DE TRACCIÓN MECÁNICA	19.100.073,39	0,00	11.848,21	7.957.369,94	795.239,07	10.335.616,17
11600 IMPUESTO S/ EL INCREMENTO DE VALOR DE LOS TERRENOS	26.973.959,26	0,00	698.175,22	1.254.720,84	581.144,71	24.439.918,49
13000 ACTIVIDADES EMPRESARIALES	4.263.834,96	0,00	13.754,59	1.004.195,82	55.898,94	3.189.985,61
29000 IMPUESTO S/CONSTRUCCIONES, INSTALAC. Y OBRAS	1.122.454,32	0,00	554.290,07	13.478,54	10.837,24	543.848,47
30200 RETIRADA CONTENEDORES DE LA VÍA PÚBLICA	1.259,52	0,00	0,00	314,88	104,96	839,68
30300 TASA POR GESTIÓN DE RESIDUOS	899.231,69	0,00	5.691,59	0,00	45.264,42	848.275,68
30301 VERTEDERO	15.131,39	0,00	0,00	0,00	0,00	15.131,39
30302 RECOGIDA DE DESECHOS E INCINERACIÓN	1.221,30	0,00	0,00	796,50	0,00	424,80
30500 SERVICIOS DE HIGIENE Y SALUD PÚBLICA	9.467,90	0,00	0,00	2.250,13	625,45	6.592,32
30904 GALERIAS MUNICIPALES DE SERVICIOS	3.231.869,73	0,00	0,00	0,00	91.019,10	3.140.850,63
30998 TASAS EXTINGUIDAS SERV. PÚBLICOS BÁSICOS	16.981,36	0,00	0,00	1.697,00	0,00	15.284,36
31100 SERVICIOS SANITARIOS	3.550,02	0,00	0,00	0,00	0,00	3.550,02
32100 LICENCIAS URBANÍSTICAS	70.003,98	0,00	0,00	3.953,78	4.797,10	61.253,10
32199 OTRAS PRESTACIONES URBANÍSTICAS	90.995,12	0,00	1.389,70	3.426,27	2.991,68	83.187,47
32200 LICENCIAS DE PRIMERA OCUPACIÓN	3.132,59	0,00	0,00	0,00	0,00	3.132,59
32600 RETIRADA DE VEHÍCULOS DE LA VÍA PÚBLICA	3.390.359,46	0,00	1.739,22	189.981,90	110.018,15	3.088.620,19
33100 ENTRADA DE VEHÍCULOS	454.466,83	0,00	3.674,51	69.626,54	22.649,17	358.516,61
33400 TASA POR APERTURA DE CALAS Y ZANJAS	80,27	0,00	0,00	0,00	0,00	80,27
33500 TERRAZAS	833.210,71	0,00	0,00	157.636,40	33.062,08	642.512,23
33900 VALLAS Y ANDAMIOS	158.393,01	0,00	0,00	17.960,61	1.930,56	138.501,84
33901 PUESTOS	52.096,20	0,00	0,00	4.056,31	1.575,41	46.464,48
33903 USOS PARTICULARES DEL SUBSUELO	3.277,70	0,00	0,00	3.017,22	0,00	260,48
33907 ACCIONES PUBLICITARIAS EN LA VÍA PÚBLICA	18.590,30	0,00	0,00	0,00	0,00	18.590,30
33999 OTROS APROVECHAMIENTOS	145.275,53	0,00	0,00	6.376,47	2.397,30	136.501,76

AYUNTAMIENTO DE MADRID

INFORMACIÓN PRESUPUESTARIA. EJERCICIOS CERRADOS. PRESUPUESTO DE INGRESOS

DERECHOS A COBRAR DE PRESUPUESTOS CERRADOS. DERECHOS PENDIENTES DE COBRO TOTALES

Ejercicio : 2023 **Fecha: 31/12/2023**

Centro : MDRD AYUNTAMIENTO DE MADRID

EJERCICIO / SUBCONCEPTO / DESCRIPCIÓN	DERECHOS PENDIENTES DE COBRO A 1 DE ENERO	MODIFICACIONES SALDO INICIAL	DERECHOS ANULADOS	DERECHOS CANCELADOS	RECAUDACIÓN	DERECHOS PENDIENTES DE COBRO A 31 DICIEMBRE
34101 ANÁLISIS CLÍNICOS	882,49	0,00	0,00	0,00	85,22	797,27
34999 OTROS PRECIOS PÚBLICOS	1.355,90	0,00	0,00	0,00	0,00	1.355,90
38900 PAGOS DE EJERCICIOS ANTERIORES	284.404,72	0,00	0,00	16.765,99	2.203,60	265.435,13
39100 INFRACCIONES URBANÍSTICAS	677.946,01	0,00	461.690,00	15.100,00	11.262,92	189.893,09
39110 INFRACCIONES TRIBUTARIAS Y ANÁLOGAS	6.254.854,29	0,00	17.723,30	1.209.761,94	144.604,89	4.882.764,16
39120 INFRACCIONES ORDENANZA DE CIRCULACIÓN	68.181.701,36	0,00	169.340,84	22.602.746,99	2.904.051,15	42.505.562,38
39130 MULTAS COERCITIVAS	753.381,15	0,00	0,00	110.189,75	35.648,14	607.543,26
39190 OTRAS MULTAS Y SANCIONES	10.024.040,37	0,00	88.450,90	4.926.469,79	275.844,42	4.733.275,26
39200 RECARGO POR EXTEMPORANEIDAD	19.326,12	0,00	303,57	122,83	221,86	18.677,86
39300 INTERESES DE DEMORA	153.508,24	0,00	14.420,28	3.501,24	2,41	135.584,31
39710 OTROS INGRESOS POR APROVECHAMIENTOS URBANISTICOS	187.883,44	0,00	0,00	0,00	0,00	187.883,44
39901 RECURSOS EVENTUALES	54.511,63	0,00	0,00	0,00	1.004,03	53.507,60
39902 INGRESOS POR ACCIÓN SUBSIDIARIA	575.010,61	0,00	6.420,88	32.906,83	9.216,52	526.466,38
39904 CONSUMOS EDIFICIOS MUNICIPALES	3.558,52	0,00	0,00	0,00	0,00	3.558,52
39921 SISTEMA GESTIÓN RESIDUOS ELÉCTRICOS Y ELECTRÓNICOS	0,01	0,00	0,00	0,00	0,00	0,01
39999 OTROS INGRESOS DIVERSOS	2.235.901,89	0,00	0,00	2.125.128,10	0,00	110.773,79
55001 CANON APARCAMIENTOS	157.126,20	0,00	0,00	0,00	0,00	157.126,20
55007 CANON QUIOSCOS PARQUES Y JARDINES	115.961,70	0,00	0,00	0,00	0,00	115.961,70
55008 CANON CASETAS CLAUDIO MOYANO	41.442,39	0,00	0,00	21.428,50	246,97	19.766,92
55016 CANON INSTALACIONES DEPORTIVAS DISTRITOS	139.326,11	0,00	0,00	13.315,07	122.552,14	3.458,90
55017 CANON OTRAS INSTALACIONES DISTRITOS	3.360,02	0,00	0,00	0,00	1.120,02	2.240,00
55018 CANON MERCADOS DISTRITO Y CENTROS COMERCIALES	34.391,12	0,00	0,00	30.821,37	3.569,75	0,00
55030 CANON QUIOSCOS DE PRENSA Y TABACOS	16.480,09	0,00	0,00	1.537,82	1.751,51	13.190,76
55032 CANON MÁQUINAS VENDING EN INST.MUNICIPALES	933,24	0,00	0,00	0,00	0,00	933,24
55099 CANON PERIÓDICO POR OTRAS CONCESIONES	65.514,28	0,00	0,00	0,00	0,00	65.514,28
55199 CANON NO PERIÓDICO POR OTRAS CONCESIONES	15.244,50	0,00	0,00	0,00	0,00	15.244,50
55200 DERECHO DE SUPERFICIE CON CONTRAPREST. PERIÓDICA	11.613,19	0,00	0,00	0,00	0,00	11.613,19
55500 APROVECHAMIENTOS ESPECIALES	3.559,86	0,00	0,00	0,00	0,00	3.559,86
*** 2019 .**	185.648.157,34	0,00	11.451.933,70	10.927.955,82	10.939.294,84	152.328.972,98

AYUNTAMIENTO DE MADRID

INFORMACIÓN PRESUPUESTARIA. EJERCICIOS CERRADOS. PRESUPUESTO DE INGRESOS

DERECHOS A COBRAR DE PRESUPUESTOS CERRADOS. DERECHOS PENDIENTES DE COBRO TOTALES

Ejercicio : 2023 **Fecha: 31/12/2023**

Centro : MDRD AYUNTAMIENTO DE MADRID

EJERCICIO / SUBCONCEPTO / DESCRIPCIÓN	DERECHOS PENDIENTES DE COBRO A 1 DE ENERO	MODIFICACIONES SALDO INICIAL	DERECHOS ANULADOS	DERECHOS CANCELADOS	RECAUDACIÓN	DERECHOS PENDIENTES DE COBRO A 31 DICIEMBRE
11200 IMPUESTO S/BIENES INMUEBLES DE NATURALEZA RÚSTICA	62.895,51	0,00	9.183,29	0,00	2.389,89	51.322,33
11300 IMPUESTO S/ BIENES INMUEBLES DE NATURALEZA URBANA	21.318.945,97	0,00	362.193,99	0,00	3.166.113,16	17.790.638,82
11500 IMPUESTO SOBRE VEHÍCULOS DE TRACCIÓN MECÁNICA	21.370.944,05	0,00	15.813,02	1.249.700,51	1.354.215,42	18.751.215,10
11600 IMPUESTO S/ EL INCREMENTO DE VALOR DE LOS TERRENOS	24.931.815,68	0,00	2.978.568,40	923.269,42	1.413.340,45	19.616.637,41
13000 ACTIVIDADES EMPRESARIALES	4.084.704,83	0,00	7.705,69	137.256,07	228.813,93	3.710.929,14
13001 ACTIVIDADES PROFESIONALES Y ARTÍSTICAS	519,53	0,00	0,00	0,00	128,39	391,14
29000 IMPUESTO S/CONSTRUCCIONES, INSTALAC. Y OBRAS	2.719.094,11	0,00	75.634,28	18.384,15	71.300,49	2.553.775,19
30200 RETIRADA CONTENEDORES DE LA VÍA PÚBLICA	5.800,76	0,00	2.071,70	0,00	414,34	3.314,72
30300 TASA POR GESTIÓN DE RESIDUOS	1.121.851,47	0,00	27.607,14	0,00	127.354,93	966.889,40
30301 VERTEDERO	10.826,11	0,00	0,00	0,00	10.014,18	811,93
30302 RECOGIDA DE DESECHOS E INCINERACIÓN	1.380,60	0,00	0,00	0,00	690,30	690,30
30500 SERVICIOS DE HIGIENE Y SALUD PÚBLICA	9.218,76	0,00	0,00	48,16	810,60	8.360,00
30600 MANTENIMIENTO DEL SERVICIO DE BOMBEROS	1.997.577,31	0,00	622.765,92	0,00	0,00	1.374.811,39
30904 GALERIAS MUNICIPALES DE SERVICIOS	2.162.235,77	0,00	0,00	0,00	68.952,09	2.093.283,68
30998 TASAS EXTINGUIDAS SERV. PÚBLICOS BÁSICOS	26.647,36	0,00	0,00	0,00	0,00	26.647,36
31100 SERVICIOS SANITARIOS	28.270,44	0,00	0,00	0,00	206,82	28.063,62
32100 LICENCIAS URBANÍSTICAS	140.114,29	0,00	2.714,31	503,48	7.033,16	129.863,34
32199 OTRAS PRESTACIONES URBANÍSTICAS	178.224,71	0,00	2.413,53	1.042,05	13.416,47	161.352,66
32200 LICENCIAS DE PRIMERA OCUPACIÓN	5.032,61	0,00	0,00	1.993,85	0,00	3.038,76
32600 RETIRADA DE VEHÍCULOS DE LA VÍA PÚBLICA	4.207.834,32	0,00	7.068,45	25.176,35	182.339,29	3.993.250,23
33012 ESTACIONAMIENTO DE VEHÍCULOS LOTE 2	483,45	0,00	0,00	0,00	0,00	483,45
33100 ENTRADA DE VEHÍCULOS	699.173,72	0,00	2.945,40	19.142,22	103.364,45	573.721,65
33200 EMPRESAS EXPLOTADORAS SERV. DE SUMINISTROS	475.628,29	0,00	0,00	0,00	0,00	475.628,29
33301 EMPRESAS EXPLOT. SERV. TELECOMUNICACIONES FIJAS	4.397.795,84	0,00	4.397.795,84	0,00	0,00	0,00
33400 TASA POR APERTURA DE CALAS Y ZANJAS	69.114,64	0,00	0,00	0,00	0,00	69.114,64
33500 TERRAZAS	900.997,94	0,00	545,83	24.453,50	109.129,87	766.868,74
33600 TASA CAJEROS AUTOMÁTICOS	2.834,12	0,00	0,00	0,00	0,00	2.834,12
33900 VALLAS Y ANDAMIOS	137.209,47	0,00	113,04	347,35	16.374,22	120.374,86
33901 PUESTOS	105.074,54	0,00	0,00	248,58	5.571,98	99.253,98

AYUNTAMIENTO DE MADRID

INFORMACIÓN PRESUPUESTARIA. EJERCICIOS CERRADOS. PRESUPUESTO DE INGRESOS

DERECHOS A COBRAR DE PRESUPUESTOS CERRADOS. DERECHOS PENDIENTES DE COBRO TOTALES

Ejercicio : 2023 **Fecha: 31/12/2023**

Centro : MDRD AYUNTAMIENTO DE MADRID

EJERCICIO / SUBCONCEPTO / DESCRIPCIÓN	DERECHOS PENDIENTES DE COBRO A 1 DE ENERO	MODIFICACIONES SALDO INICIAL	DERECHOS ANULADOS	DERECHOS CANCELADOS	RECAUDACIÓN	DERECHOS PENDIENTES DE COBRO A 31 DICIEMBRE
33903 USOS PARTICULARES DEL SUBSUELO	260,48	0,00	0,00	0,00	0,00	260,48
33905 CONTENEDORES	285,66	0,00	0,00	0,00	0,00	285,66
33907 ACCIONES PUBLICITARIAS EN LA VÍA PÚBLICA	53.029,18	0,00	0,00	0,00	0,00	53.029,18
33999 OTROS APROVECHAMIENTOS	2.258.245,11	0,00	2.079.946,49	0,00	1.934,84	176.363,78
34101 ANÁLISIS CLÍNICOS	1.541,86	0,00	0,00	135,52	0,00	1.406,34
34701 OBRAS EN LA VÍA PUBLICA - DISTRITOS	1.612,77	0,00	0,00	0,00	0,00	1.612,77
34999 OTROS PRECIOS PÚBLICOS	3.173,67	0,00	0,00	0,00	0,00	3.173,67
38900 PAGOS DE EJERCICIOS ANTERIORES	261.014,17	0,00	0,00	0,00	0,00	261.014,17
38904 REINTEGROS TRATAMIENTO DE LODOS	11.917.544,09	0,00	0,00	0,00	0,00	11.917.544,09
38999 OTROS REINTEGROS	8.572,06	0,00	0,00	0,00	0,00	8.572,06
39100 INFRACCIONES URBANÍSTICAS	652.305,87	0,00	451.090,00	150,00	9.448,40	191.617,47
39110 INFRACCIONES TRIBUTARIAS Y ANÁLOGAS	4.940.585,19	0,00	16.706,06	316.069,67	216.815,03	4.390.994,43
39120 INFRACCIONES ORDENANZA DE CIRCULACIÓN	60.987.408,08	0,00	211.138,10	5.177.652,27	3.299.925,81	52.298.691,90
39130 MULTAS COERCITIVAS	689.810,10	0,00	6.000,00	25.500,00	36.543,65	621.766,45
39190 OTRAS MULTAS Y SANCIONES	11.164.686,95	0,00	103.411,74	2.962.742,64	468.247,65	7.630.284,92
39200 RECARGO POR EXTEMPORANEIDAD	29.760,53	0,00	10.181,10	58,83	3.157,40	16.363,20
39300 INTERESES DE DEMORA	159.566,68	0,00	58,20	3.175,86	1.391,77	154.940,85
39901 RECURSOS EVENTUALES	145.830,78	0,00	0,00	0,00	1.316,52	144.514,26
39902 INGRESOS POR ACCIÓN SUBSIDIARIA	572.644,59	0,00	58.262,18	0,00	11.690,89	502.691,52
39904 CONSUMOS EDIFICIOS MUNICIPALES	9.269,49	0,00	0,00	0,00	1.683,49	7.586,00
39910 COSTAS IMPUESTAS POR EL TEAM	281,47	0,00	0,00	0,00	34,00	247,47
45002 C. MADRID - ATENCIÓN DEPENDENCIA Y OTROS PROGRAMAS	12.514,87	0,00	0,00	0,00	0,00	12.514,87
55001 CANON APARCAMIENTOS	62.696,04	0,00	0,00	5.400,60	0,00	57.295,44
55007 CANON QUIOSCOS PARQUES Y JARDINES	91.159,26	0,00	0,00	32.377,59	0,00	58.781,67
55008 CANON CASETAS CLAUDIO MOYANO	14.430,28	0,00	0,00	1.439,59	0,00	12.990,69
55018 CANON MERCADOS DISTRITO Y CENTROS COMERCIALES	40.165,23	0,00	0,00	0,00	3.508,19	36.657,04
55030 CANON QUIOSCOS DE PRENSA Y TABACOS	29.356,86	0,00	0,00	1.687,56	1.622,77	26.046,53
55031 CANON CAFETERIAS Y QUIOSCOS EN INST. DEPORTIVAS	6.534,29	0,00	0,00	0,00	0,00	6.534,29
55099 CANON PERIÓDICO POR OTRAS CONCESIONES	54.572,88	0,00	0,00	0,00	0,00	54.572,88

AYUNTAMIENTO DE MADRID

INFORMACIÓN PRESUPUESTARIA. EJERCICIOS CERRADOS. PRESUPUESTO DE INGRESOS

DERECHOS A COBRAR DE PRESUPUESTOS CERRADOS. DERECHOS PENDIENTES DE COBRO TOTALES

Ejercicio : 2023 **Fecha: 31/12/2023**

Centro : MDRD AYUNTAMIENTO DE MADRID

EJERCICIO / SUBCONCEPTO / DESCRIPCIÓN	DERECHOS PENDIENTES DE COBRO A 1 DE ENERO	MODIFICACIONES SALDO INICIAL	DERECHOS ANULADOS	DERECHOS CANCELADOS	RECAUDACIÓN	DERECHOS PENDIENTES DE COBRO A 31 DICIEMBRE
55199 CANON NO PERIÓDICO POR OTRAS CONCESIONES	15.430,50	0,00	0,00	0,00	0,00	15.430,50
55200 DERECHO DE SUPERFICIE CON CONTRAPREST. PERIÓDICA	230.743,45	0,00	0,00	0,00	0,00	230.743,45
55500 APROVECHAMIENTOS ESPECIALES	60.878,70	0,00	0,00	0,00	0,00	60.878,70
*** 2020 .**	133.335.787,60	0,00	4.917.840,74	1.167.575,34	16.049.020,52	111.201.351,00
11200 IMPUESTO S/BIENES INMUEBLES DE NATURALEZA RÚSTICA	52.734,80	0,00	9.937,64	0,00	3.310,57	39.486,59
11300 IMPUESTO S/ BIENES INMUEBLES DE NATURALEZA URBANA	26.904.829,26	0,00	528.435,42	0,00	6.843.881,64	19.532.512,20
11500 IMPUESTO SOBRE VEHÍCULOS DE TRACCIÓN MECÁNICA	24.353.993,10	0,00	21.069,70	71.477,80	2.342.717,84	21.918.727,76
11600 IMPUESTO S/ EL INCREMENTO DE VALOR DE LOS TERRENOS	17.062.325,84	0,00	3.892.912,72	159.161,84	1.368.947,37	11.641.303,91
13000 ACTIVIDADES EMPRESARIALES	4.787.835,56	0,00	107.782,25	134.216,18	668.386,45	3.877.450,68
13001 ACTIVIDADES PROFESIONALES Y ARTÍSTICAS	387,16	0,00	0,00	0,00	256,78	130,38
29000 IMPUESTO S/CONSTRUCCIONES, INSTALAC. Y OBRAS	516.894,42	0,00	1.565,68	0,00	101.578,86	413.749,88
30200 RETIRADA CONTENEDORES DE LA VÍA PÚBLICA	1.243,02	0,00	0,00	0,00	0,00	1.243,02
30300 TASA POR GESTIÓN DE RESIDUOS	1.621.172,09	0,00	33.284,18	0,00	525.439,50	1.062.448,41
30301 VERTEDERO	10.333,39	0,00	0,00	0,00	6.472,76	3.860,63
30302 RECOGIDA DE DESECHOS E INCINERACIÓN	1.911,60	0,00	0,00	0,00	318,60	1.593,00
30500 SERVICIOS DE HIGIENE Y SALUD PÚBLICA	6.630,84	0,00	0,00	0,00	683,04	5.947,80
30904 GALERIAS MUNICIPALES DE SERVICIOS	2.272.020,92	0,00	0,00	0,00	87.471,25	2.184.549,67
30998 TASAS EXTINGUIDAS SERV. PÚBLICOS BÁSICOS	302,33	0,00	0,00	0,00	0,00	302,33
31100 SERVICIOS SANITARIOS	7.554,16	0,00	0,00	0,00	5.051,13	2.503,03
32100 LICENCIAS URBANÍSTICAS	105.201,76	0,00	471,05	0,00	18.642,91	86.087,80
32199 OTRAS PRESTACIONES URBANÍSTICAS	122.232,99	0,00	2.724,97	0,00	16.022,73	103.485,29
32200 LICENCIAS DE PRIMERA OCUPACIÓN	16.838,85	0,00	0,00	0,00	2.657,73	14.181,12
32600 RETIRADA DE VEHÍCULOS DE LA VÍA PÚBLICA	3.360.287,17	0,00	3.437,85	2.922,40	119.147,16	3.234.779,76
33100 ENTRADA DE VEHÍCULOS	779.521,22	0,00	41.089,36	7.487,03	138.033,91	592.910,92
33200 EMPRESAS EXPLOTADORAS SERV. DE SUMINISTROS	34.042,24	0,00	0,00	0,00	18.472,65	15.569,59
33300 EMPRESAS EXPLOT. SERV. TELECOMUNICACIONES MÓVILES	4.246.983,88	0,00	0,00	0,00	0,00	4.246.983,88
33301 EMPRESAS EXPLOT. SERV. TELECOMUNICACIONES FIJAS	2.421.419,88	0,00	0,00	0,00	0,00	2.421.419,88
33400 TASA POR APERTURA DE CALAS Y ZANJAS	248,74	0,00	0,00	0,00	0,00	248,74
33500 TERRAZAS	829.814,55	0,00	9.683,66	37.532,87	90.461,01	692.137,01

AYUNTAMIENTO DE MADRID

INFORMACIÓN PRESUPUESTARIA. EJERCICIOS CERRADOS. PRESUPUESTO DE INGRESOS

DERECHOS A COBRAR DE PRESUPUESTOS CERRADOS. DERECHOS PENDIENTES DE COBRO TOTALES

Ejercicio : 2023 **Fecha: 31/12/2023**

Centro : MDRD AYUNTAMIENTO DE MADRID

EJERCICIO / SUBCONCEPTO / DESCRIPCIÓN	DERECHOS PENDIENTES DE COBRO A 1 DE ENERO	MODIFICACIONES SALDO INICIAL	DERECHOS ANULADOS	DERECHOS CANCELADOS	RECAUDACIÓN	DERECHOS PENDIENTES DE COBRO A 31 DICIEMBRE
33600 TASA CAJEROS AUTOMÁTICOS	3.120,22	0,00	0,00	0,00	0,00	3.120,22
33900 VALLAS Y ANDAMIOS	178.715,44	0,00	0,00	0,00	21.016,96	157.698,48
33901 PUESTOS	21.433,79	0,00	0,00	0,00	170,76	21.263,03
33903 USOS PARTICULARES DEL SUBSUELO	6.998,92	0,00	0,00	0,00	0,00	6.998,92
33907 ACCIONES PUBLICITARIAS EN LA VÍA PÚBLICA	27.720,50	0,00	0,00	0,00	0,00	27.720,50
33999 OTROS APROVECHAMIENTOS	233.068,65	0,00	573,04	0,00	23.515,37	208.980,24
34101 ANÁLISIS CLÍNICOS	1.064,52	0,00	0,00	0,00	272,86	791,66
34700 OBRAS POR PASOS DE CARRUAJES	8.800,87	0,00	0,00	0,00	0,00	8.800,87
34999 OTROS PRECIOS PÚBLICOS	789,83	0,00	0,00	0,00	0,00	789,83
38900 PAGOS DE EJERCICIOS ANTERIORES	2.080,48	0,00	0,00	0,00	0,00	2.080,48
39100 INFRACCIONES URBANÍSTICAS	353.257,34	0,00	0,00	0,00	20.000,25	333.257,09
39110 INFRACCIONES TRIBUTARIAS Y ANÁLOGAS	3.282.756,91	0,00	5.304,21	93.189,83	89.504,56	3.094.758,31
39120 INFRACCIONES ORDENANZA DE CIRCULACIÓN	31.054.308,29	0,00	105.046,06	137.910,00	2.807.969,25	28.003.382,98
39130 MULTAS COERCITIVAS	380.890,55	0,00	6.000,00	0,00	42.499,72	332.390,83
39190 OTRAS MULTAS Y SANCIONES	6.716.783,87	0,00	87.974,15	523.567,22	491.246,04	5.613.996,46
39200 RECARGO POR EXTEMPORANEIDAD	24.761,23	0,00	6.263,79	0,00	14,12	18.483,32
39300 INTERESES DE DEMORA	272.198,02	0,00	482,26	110,17	7.220,53	264.385,06
39901 RECURSOS EVENTUALES	16.828,45	0,00	0,00	0,00	25,93	16.802,52
39902 INGRESOS POR ACCIÓN SUBSIDIARIA	83.571,93	0,00	143,72	0,00	3.797,04	79.631,17
39904 CONSUMOS EDIFICIOS MUNICIPALES	2.926,12	0,00	0,00	0,00	0,00	2.926,12
39910 COSTAS IMPUESTAS POR EL TEAM	187,65	0,00	0,00	0,00	0,00	187,65
39921 SISTEMA GESTIÓN RESIDUOS ELÉCTRICOS Y ELECTRÓNICOS	0,01	0,00	0,00	0,00	0,00	0,01
55001 CANON APARCAMIENTOS	10.616,96	0,00	0,00	0,00	0,00	10.616,96
55007 CANON QUIOSCOS PARQUES Y JARDINES	91.051,83	0,00	0,00	0,00	90.904,31	147,52
55008 CANON CASETAS CLAUDIO MOYANO	8.895,32	0,00	0,00	0,00	2.445,36	6.449,96
55014 CANON UTILIZACIÓN DEL SUELO	53.659,03	0,00	53.659,03	0,00	0,00	0,00
55016 CANON INSTALACIONES DEPORTIVAS DISTRITOS	80.078,08	0,00	0,00	0,00	80.078,08	0,00
55018 CANON MERCADOS DISTRITO Y CENTROS COMERCIALES	24.276,02	0,00	0,00	0,00	6.081,80	18.194,22
55030 CANON QUIOSCOS DE PRENSA Y TABACOS	2.541,58	0,00	0,00	0,00	2.541,58	0,00

AYUNTAMIENTO DE MADRID

INFORMACIÓN PRESUPUESTARIA. EJERCICIOS CERRADOS. PRESUPUESTO DE INGRESOS

DERECHOS A COBRAR DE PRESUPUESTOS CERRADOS. DERECHOS PENDIENTES DE COBRO TOTALES

Ejercicio : 2023 **Fecha: 31/12/2023**

Centro : MDRD AYUNTAMIENTO DE MADRID

EJERCICIO / SUBCONCEPTO / DESCRIPCIÓN	DERECHOS PENDIENTES DE COBRO A 1 DE ENERO	MODIFICACIONES SALDO INICIAL	DERECHOS ANULADOS	DERECHOS CANCELADOS	RECAUDACIÓN	DERECHOS PENDIENTES DE COBRO A 31 DICIEMBRE
55031 CANON CAFETERIAS Y QUIOSCOS EN INST. DEPORTIVAS	6.570,00	0,00	0,00	0,00	0,00	6.570,00
55032 CANON MÁQUINAS VENDING EN INST.MUNICIPALES	15.890,67	0,00	0,00	0,00	1.762,11	14.128,56
55039 CANON GESTIÓN RECOGIDA ROPA USADA	741.367,68	0,00	0,00	0,00	0,00	741.367,68
55099 CANON PERIÓDICO POR OTRAS CONCESIONES	30.987,71	0,00	0,00	0,00	0,00	30.987,71
55199 CANON NO PERIÓDICO POR OTRAS CONCESIONES	6.336,00	0,00	0,00	0,00	0,00	6.336,00
55200 DERECHO DE SUPERFICIE CON CONTRAPREST. PERIÓDICA	74.493,36	0,00	0,00	0,00	0,00	74.493,36
*** 2021 .**	211.475.626,18	0,00	17.994.165,85	1.256.460,83	32.504.305,10	159.720.694,40
11200 IMPUESTO S/BIENES INMUEBLES DE NATURALEZA RÚSTICA	71.400,64	0,00	10.217,31	0,00	7.957,79	53.225,54
11300 IMPUESTO S/ BIENES INMUEBLES DE NATURALEZA URBANA	44.243.176,58	0,00	873.235,36	0,00	13.976.160,29	29.393.780,93
11500 IMPUESTO SOBRE VEHÍCULOS DE TRACCIÓN MECÁNICA	27.746.860,62	0,00	29.948,51	72.253,25	3.293.871,02	24.350.787,84
11600 IMPUESTO S/ EL INCREMENTO DE VALOR DE LOS TERRENOS	31.477.406,92	0,00	15.586.679,97	363.855,78	1.763.169,09	13.763.702,08
13000 ACTIVIDADES EMPRESARIALES	6.168.422,09	0,00	153.305,57	107.147,87	1.341.084,03	4.566.884,62
13001 ACTIVIDADES PROFESIONALES Y ARTÍSTICAS	387,16	0,00	0,00	0,00	128,39	258,77
29000 IMPUESTO S/CONSTRUCCIONES, INSTALAC. Y OBRAS	2.021.272,58	0,00	40.467,45	0,00	411.935,79	1.568.869,34
30200 RETIRADA CONTENEDORES DE LA VÍA PÚBLICA	2.071,70	0,00	414,34	0,00	0,00	1.657,36
30300 TASA POR GESTIÓN DE RESIDUOS	1.989.870,63	0,00	52.521,92	0,00	742.315,86	1.195.032,85
30302 RECOGIDA DE DESECHOS E INCINERACIÓN	1.168,20	0,00	0,00	0,00	477,90	690,30
30500 SERVICIOS DE HIGIENE Y SALUD PÚBLICA	13.579,41	0,00	0,00	0,00	2.125,84	11.453,57
30904 GALERIAS MUNICIPALES DE SERVICIOS	1.168.521,27	0,00	0,00	0,00	91.891,03	1.076.630,24
30998 TASAS EXTINGUIDAS SERV. PÚBLICOS BÁSICOS	5.034,36	0,00	0,00	0,00	2.526,36	2.508,00
31100 SERVICIOS SANITARIOS	188.619,91	0,00	528,31	0,00	159.938,62	28.152,98
32100 LICENCIAS URBANÍSTICAS	203.526,00	0,00	4.145,71	359,40	31.845,99	167.174,90
32199 OTRAS PRESTACIONES URBANÍSTICAS	290.017,98	0,00	21.665,64	0,00	92.770,73	175.581,61
32200 LICENCIAS DE PRIMERA OCUPACIÓN	20.804,29	0,00	0,00	0,00	9.386,88	11.417,41
32600 RETIRADA DE VEHÍCULOS DE LA VÍA PÚBLICA	3.893.961,58	0,00	12.481,40	5.090,70	127.702,90	3.748.686,58
33100 ENTRADA DE VEHÍCULOS	972.233,24	0,00	51.888,42	5.764,97	204.054,61	710.525,24
33200 EMPRESAS EXPLOTADORAS SERV. DE SUMINISTROS	61.234,22	0,00	0,00	0,00	38.444,88	22.789,34
33300 EMPRESAS EXPLOT. SERV. TELECOMUNICACIONES MÓVILES	10.741.064,24	0,00	0,00	0,00	0,00	10.741.064,24
33301 EMPRESAS EXPLOT. SERV. TELECOMUNICACIONES FIJAS	933.589,41	0,00	0,00	0,00	0,00	933.589,41

AYUNTAMIENTO DE MADRID

INFORMACIÓN PRESUPUESTARIA. EJERCICIOS CERRADOS. PRESUPUESTO DE INGRESOS

DERECHOS A COBRAR DE PRESUPUESTOS CERRADOS. DERECHOS PENDIENTES DE COBRO TOTALES

Ejercicio : 2023 **Fecha: 31/12/2023**

Centro : MDRD AYUNTAMIENTO DE MADRID

EJERCICIO / SUBCONCEPTO / DESCRIPCIÓN	DERECHOS PENDIENTES DE COBRO A 1 DE ENERO	MODIFICACIONES SALDO INICIAL	DERECHOS ANULADOS	DERECHOS CANCELADOS	RECAUDACIÓN	DERECHOS PENDIENTES DE COBRO A 31 DICIEMBRE
33400 TASA POR APERTURA DE CALAS Y ZANJAS	38.188,01	0,00	124,18	0,00	40,04	38.023,79
33500 TERRAZAS	15.069,19	0,00	0,00	0,00	1.597,96	13.471,23
33600 TASA CAJEROS AUTOMÁTICOS	4.036,58	0,00	0,00	0,00	0,00	4.036,58
33900 VALLAS Y ANDAMIOS	338.933,70	0,00	107.747,84	0,00	69.440,41	161.745,45
33901 PUESTOS	1.187,43	0,00	0,00	0,00	236,41	951,02
33903 USOS PARTICULARES DEL SUBSUELO	2.133,10	0,00	0,00	0,00	18,78	2.114,32
33904 SURTIDORES DE GASOLINA	68.119,88	0,00	0,00	0,00	0,00	68.119,88
33907 ACCIONES PUBLICITARIAS EN LA VÍA PÚBLICA	10.428,25	0,00	0,00	0,00	6.688,19	3.740,06
33999 OTROS APROVECHAMIENTOS	478.550,52	0,00	0,00	0,00	83.299,08	395.251,44
34101 ANÁLISIS CLÍNICOS	4.578,43	0,00	0,00	0,00	1.487,75	3.090,68
34700 OBRAS POR PASOS DE CARRUAJES	21.416,80	0,00	21.416,80	0,00	0,00	0,00
34701 OBRAS EN LA VÍA PUBLICA - DISTRITOS	1.836,43	0,00	0,00	0,00	0,00	1.836,43
36004 VENTA DE ELECTRICIDAD	1.269,85	0,00	0,00	0,00	479,71	790,14
38900 PAGOS DE EJERCICIOS ANTERIORES	31.167,02	0,00	0,00	0,00	5.827,75	25.339,27
39100 INFRACCIONES URBANÍSTICAS	430.694,83	0,00	92.802,00	0,00	103.204,38	234.688,45
39110 INFRACCIONES TRIBUTARIAS Y ANÁLOGAS	7.798.919,68	0,00	42.520,11	256.384,46	592.224,89	6.907.790,22
39120 INFRACCIONES ORDENANZA DE CIRCULACIÓN	56.356.397,60	0,00	246.859,04	72.650,00	7.749.542,98	48.287.345,58
39130 MULTAS COERCITIVAS	726.910,52	0,00	6.000,00	0,00	87.444,75	633.465,77
39190 OTRAS MULTAS Y SANCIONES	9.062.319,36	0,00	61.564,06	368.592,79	799.121,48	7.833.041,03
39200 RECARGO POR EXTEMPORANEIDAD	16.044,26	0,00	1.619,13	0,00	1.124,38	13.300,75
39300 INTERESES DE DEMORA	340.496,77	0,00	799,34	749,22	22.946,93	316.001,28
39610 POLÍGONOS DE COOPERACIÓN	9.388,79	0,00	0,00	0,00	0,00	9.388,79
39710 OTROS INGRESOS POR APROVECHAMIENTOS URBANISTICOS	4.342,20	0,00	0,00	0,00	0,00	4.342,20
39902 INGRESOS POR ACCIÓN SUBSIDIARIA	461.617,96	0,00	26.881,76	798,31	67.347,95	366.589,94
39904 CONSUMOS EDIFICIOS MUNICIPALES	2.962,12	0,00	0,00	0,00	0,00	2.962,12
39999 OTROS INGRESOS DIVERSOS	890.737,36	0,00	454.164,88	0,00	0,00	436.572,48
55001 CANON APARCAMIENTOS	202.048,41	0,00	0,00	0,00	0,00	202.048,41
55007 CANON QUIOSCOS PARQUES Y JARDINES	7.563,62	0,00	0,00	0,00	5.970,28	1.593,34
55008 CANON CASETAS CLAUDIO MOYANO	26.998,82	0,00	0,00	2.814,08	2.652,20	21.532,54

AYUNTAMIENTO DE MADRID

INFORMACIÓN PRESUPUESTARIA. EJERCICIOS CERRADOS. PRESUPUESTO DE INGRESOS

DERECHOS A COBRAR DE PRESUPUESTOS CERRADOS. DERECHOS PENDIENTES DE COBRO TOTALES

Ejercicio : 2023 **Fecha: 31/12/2023**

Centro : MDRD AYUNTAMIENTO DE MADRID

EJERCICIO / SUBCONCEPTO / DESCRIPCIÓN	DERECHOS PENDIENTES DE COBRO A 1 DE ENERO	MODIFICACIONES SALDO INICIAL	DERECHOS ANULADOS	DERECHOS CANCELADOS	RECAUDACIÓN	DERECHOS PENDIENTES DE COBRO A 31 DICIEMBRE
55014 CANON UTILIZACIÓN DEL SUELO	94.166,80	0,00	94.166,80	0,00	0,00	0,00
55016 CANON INSTALACIONES DEPORTIVAS DISTRITOS	725.347,56	0,00	0,00	0,00	580.188,47	145.159,09
55018 CANON MERCADOS DISTRITO Y CENTROS COMERCIALES	27.086,39	0,00	0,00	0,00	3.837,96	23.248,43
55032 CANON MÁQUINAS VENDING EN INST.MUNICIPALES	557,19	0,00	0,00	0,00	0,00	557,19
55039 CANON GESTIÓN RECOGIDA ROPA USADA	785.973,93	0,00	0,00	0,00	0,00	785.973,93
55099 CANON PERIÓDICO POR OTRAS CONCESIONES	18.144,00	0,00	0,00	0,00	0,00	18.144,00
55200 DERECHO DE SUPERFICIE CON CONTRAPREST. PERIÓDICA	232.554,57	0,00	0,00	0,00	13.088,67	219.465,90
55500 APROVECHAMIENTOS ESPECIALES	23.215,22	0,00	0,00	0,00	8.705,70	14.509,52
*** 2022 .**	631.779.130,99	0,00	44.753.592,88	439.268,80	369.937.589,59	216.648.679,72
11200 IMPUESTO S/BIENES INMUEBLES DE NATURALEZA RÚSTICA	188.697,04	0,00	24.077,28	0,00	78.356,91	86.262,85
11300 IMPUESTO S/ BIENES INMUEBLES DE NATURALEZA URBANA	152.908.535,63	0,00	29.167.167,35	0,00	63.916.903,93	59.824.464,35
11400 IMPUESTO S/ BIENES INMUEBLES CARACTER. ESPECIALES	196.997,53	0,00	0,00	0,00	73.615,25	123.382,28
11500 IMPUESTO SOBRE VEHÍCULOS DE TRACCIÓN MECÁNICA	34.315.555,17	0,00	74.848,11	69.914,19	7.064.961,25	27.105.831,62
11600 IMPUESTO S/ EL INCREMENTO DE VALOR DE LOS TERRENOS	13.504.605,15	0,00	1.548.653,07	6.033,69	7.504.992,94	4.444.925,45
13000 ACTIVIDADES EMPRESARIALES	18.578.541,07	0,00	858.594,16	119.718,96	9.587.964,98	8.012.262,97
13001 ACTIVIDADES PROFESIONALES Y ARTÍSTICAS	550,14	0,00	0,00	0,00	0,00	550,14
29000 IMPUESTO S/CONSTRUCCIONES, INSTALAC. Y OBRAS	3.182.363,55	0,00	84.555,34	83,55	2.096.512,25	1.001.212,41
30200 RETIRADA CONTENEDORES DE LA VÍA PÚBLICA	8.701,14	0,00	1.243,02	0,00	5.386,42	2.071,70
30300 TASA POR GESTIÓN DE RESIDUOS	7.711.697,36	0,00	713.546,07	0,00	4.108.460,97	2.889.690,32
30301 VERTEDERO	492.175,88	0,00	0,00	0,00	144.185,03	347.990,85
30302 RECOGIDA DE DESECHOS E INCINERACIÓN	11.151,00	0,00	0,00	0,00	4.991,40	6.159,60
30500 SERVICIOS DE HIGIENE Y SALUD PÚBLICA	19.010,80	0,00	369,47	0,00	6.699,75	11.941,58
30600 MANTENIMIENTO DEL SERVICIO DE BOMBEROS	1.170.757,25	0,00	1.170.757,25	0,00	0,00	0,00
30904 GALERIAS MUNICIPALES DE SERVICIOS	2.559.159,28	0,00	1.047.833,86	0,00	214.830,37	1.296.495,05
30998 TASAS EXTINGUIDAS SERV. PÚBLICOS BÁSICOS	10.104,19	0,00	0,00	0,00	0,00	10.104,19
31100 SERVICIOS SANITARIOS	294.281,45	0,00	1.079,17	0,00	231.288,42	61.913,86
32100 LICENCIAS URBANÍSTICAS	1.727.296,94	0,00	19.958,38	0,00	291.349,30	1.415.989,26
32199 OTRAS PRESTACIONES URBANÍSTICAS	916.095,47	0,00	100.362,48	13,21	353.442,99	462.276,79
32200 LICENCIAS DE PRIMERA OCUPACIÓN	71.237,43	0,00	753,65	0,00	33.110,28	37.373,50

AYUNTAMIENTO DE MADRID

INFORMACIÓN PRESUPUESTARIA. EJERCICIOS CERRADOS. PRESUPUESTO DE INGRESOS

DERECHOS A COBRAR DE PRESUPUESTOS CERRADOS. DERECHOS PENDIENTES DE COBRO TOTALES

Ejercicio : 2023 **Fecha: 31/12/2023**

Centro : MDRD AYUNTAMIENTO DE MADRID

EJERCICIO / SUBCONCEPTO / DESCRIPCIÓN	DERECHOS PENDIENTES DE COBRO A 1 DE ENERO	MODIFICACIONES SALDO INICIAL	DERECHOS ANULADOS	DERECHOS CANCELADOS	RECAUDACIÓN	DERECHOS PENDIENTES DE COBRO A 31 DICIEMBRE
32500 EXPEDICIÓN DOCUMENTOS ADMINISTRATIVOS	363,12	0,00	0,00	0,00	181,56	181,56
32600 RETIRADA DE VEHÍCULOS DE LA VÍA PÚBLICA	4.269.024,38	0,00	32.854,70	356,08	119.675,67	4.116.137,93
32998 TASAS EXTINGUIDAS POR REALIZACIÓN DE ACTIVIDADES	833,28	0,00	0,00	0,00	0,00	833,28
33100 ENTRADA DE VEHÍCULOS	1.711.964,35	0,00	48.753,81	7.688,66	779.100,95	876.420,93
33200 EMPRESAS EXPLOTADORAS SERV. DE SUMINISTROS	14.306.150,16	0,00	1.764,92	0,00	7.982.416,13	6.321.969,11
33300 EMPRESAS EXPLOT. SERV. TELECOMUNICACIONES MÓVILES	65.599,80	0,00	0,00	0,00	0,00	65.599,80
33400 TASA POR APERTURA DE CALAS Y ZANJAS	19.708,13	0,00	37,73	0,00	577,88	19.092,52
33500 TERRAZAS	6.022.271,13	0,00	322.974,40	8.700,05	2.957.257,30	2.733.339,38
33600 TASA CAJEROS AUTOMÁTICOS	16.705,04	0,00	100,60	0,00	12.428,02	4.176,42
33900 VALLAS Y ANDAMIOS	1.545.641,03	0,00	86.927,43	0,00	768.867,87	689.845,73
33901 PUESTOS	17.597,60	0,00	0,00	0,00	72,80	17.524,80
33903 USOS PARTICULARES DEL SUBSUELO	96.996,28	0,00	0,00	0,00	91.730,84	5.265,44
33904 SURTIDORES DE GASOLINA	480.835,98	0,00	0,00	0,00	480.835,98	0,00
33906 PUBLICIDAD EN VALLAS, ANDAMIOS Y SIMILARES	1.881,66	0,00	0,00	0,00	0,00	1.881,66
33907 ACCIONES PUBLICITARIAS EN LA VÍA PÚBLICA	23.496,46	0,00	0,00	0,00	0,00	23.496,46
33999 OTROS APROVECHAMIENTOS	1.297.204,05	0,00	237.771,35	0,00	762.023,01	297.409,69
34101 ANÁLISIS CLÍNICOS	4.176,77	0,00	0,00	0,00	1.318,98	2.857,79
34700 OBRAS POR PASOS DE CARRUAJES	4.476,17	0,00	0,00	0,00	2.669,82	1.806,35
34999 OTROS PRECIOS PÚBLICOS	76.120,29	0,00	1.253,48	0,00	72.610,36	2.256,45
36004 VENTA DE ELECTRICIDAD	896,26	0,00	0,00	0,00	896,26	0,00
36006 VENTA DE RESIDUOS	4.543,36	0,00	0,00	0,00	4.543,36	0,00
38900 PAGOS DE EJERCICIOS ANTERIORES	18.952,91	0,00	0,00	0,00	4.165,08	14.787,83
38903 REINTEGROS PAGO IBI ESTACIONES REGENERADORAS AGUAS	307.320,89	0,00	0,00	0,00	0,00	307.320,89
39100 INFRACCIONES URBANÍSTICAS	424.003,82	0,00	48.893,82	0,00	129.450,00	245.660,00
39110 INFRACCIONES TRIBUTARIAS Y ANÁLOGAS	1.381.765,30	0,00	7.010,78	469,53	142.895,21	1.231.389,78
39120 INFRACCIONES ORDENANZA DE CIRCULACIÓN	81.384.202,67	0,00	673.349,33	95.510,00	11.686.532,05	68.928.811,29
39130 MULTAS COERCITIVAS	1.212.556,04	0,00	154.350,00	0,00	279.901,05	778.304,99
39190 OTRAS MULTAS Y SANCIONES	14.537.680,82	0,00	497.685,30	90.187,57	864.370,00	13.085.437,95
39200 RECARGO POR EXTEMPORANEIDAD	30.244,33	0,00	361,77	0,00	969,01	28.913,55

AYUNTAMIENTO DE MADRID

INFORMACIÓN PRESUPUESTARIA. EJERCICIOS CERRADOS. PRESUPUESTO DE INGRESOS

DERECHOS A COBRAR DE PRESUPUESTOS CERRADOS. DERECHOS PENDIENTES DE COBRO TOTALES

Ejercicio : 2023 **Fecha: 31/12/2023**

Centro : MDRD AYUNTAMIENTO DE MADRID

EJERCICIO / SUBCONCEPTO / DESCRIPCIÓN	DERECHOS PENDIENTES DE COBRO A 1 DE ENERO	MODIFICACIONES SALDO INICIAL	DERECHOS ANULADOS	DERECHOS CANCELADOS	RECAUDACIÓN	DERECHOS PENDIENTES DE COBRO A 31 DICIEMBRE
39300 INTERESES DE DEMORA	793.289,35	0,00	7.176,47	1.413,63	323.018,46	461.680,79
39611 INGR. DE PARTICULARES PARA OBRAS DE URBANIZACIÓN	116.990,72	0,00	0,00	0,00	0,00	116.990,72
39902 INGRESOS POR ACCIÓN SUBSIDIARIA	8.342.879,71	0,00	7.248.306,91	0,00	688.914,18	405.658,62
39904 CONSUMOS EDIFICIOS MUNICIPALES	28.010,26	0,00	13.638,47	0,00	13.210,08	1.161,71
39910 COSTAS IMPUESTAS POR EL TEAM	406,57	0,00	187,65	0,00	0,00	218,92
39920 SISTEMA DE GESTIÓN DE ENVASES	29.004,64	0,00	0,00	0,00	29.004,64	0,00
39921 SISTEMA GESTIÓN RESIDUOS ELÉCTRICOS Y ELECTRÓNICOS	91.979,79	0,00	0,00	0,00	91.979,79	0,00
39922 LIQUIDACIÓN CANON CONTROL DE VERTIDOS	4.396.713,44	0,00	0,00	0,00	0,00	4.396.713,44
39925 ACTUAC.RECUPERACIÓN DE OFICIO DE DOMINIO PÚBLICO	20.735,89	0,00	0,00	0,00	1.582,78	19.153,11
39999 OTROS INGRESOS DIVERSOS	61.185,82	0,00	38.850,17	0,00	4.404,00	17.931,65
45002 C. MADRID - ATENCIÓN DEPENDENCIA Y OTROS PROGRAMAS	37.470.721,50	0,00	0,00	0,00	37.470.721,50	0,00
45003 COMUNIDAD DE MADRID - ATENCIÓN PERSONAS SIN HOGAR	250.000,00	0,00	0,00	0,00	250.000,00	0,00
45021 COMUNIDAD DE MADRID. PLAN CORRESPONSABLES	10.402.030,95	0,00	0,00	0,00	10.402.030,95	0,00
45032 COM. DE MADRID - EDUCACIÓN. ABSENTISMO ESCOLAR	100.000,00	0,00	0,00	0,00	100.000,00	0,00
45050 COM. DE MADRID - CENTRO OCUPACIONAL VILLAVERDE	171.110,40	0,00	0,00	0,00	171.110,40	0,00
45062 C. DE MADRID - ERRADICACIÓN VIOLENCIA DE GÉNERO	243,15	0,00	0,00	0,00	0,00	243,15
49711 NEXT GEN.EU. SOSTENIBILIDAD TURÍSTICA	6.100.000,00	0,00	0,00	0,00	6.100.000,00	0,00
53410 SOC. Y ENTID. NO DEPENDIENTES DE LAS ENTID LOCALES	6.175.464,47	0,00	0,00	0,00	6.175.464,47	0,00
54100 ARRENDAMIENTO DE INMUEBLES URBANOS	671,52	0,00	0,00	0,00	671,52	0,00
55001 CANON APARCAMIENTOS	638.072,46	0,00	14.891,86	0,00	57.649,39	565.531,21
55007 CANON QUIOSCOS PARQUES Y JARDINES	507.262,25	0,00	78.114,84	0,00	146.368,34	282.779,07
55014 CANON UTILIZACIÓN DEL SUELO	783.538,43	0,00	424.538,43	0,00	359.000,00	0,00
55016 CANON INSTALACIONES DEPORTIVAS DISTRITOS	2.929.335,47	0,00	0,00	39.179,68	50.500,00	2.839.655,79
55017 CANON OTRAS INSTALACIONES DISTRITOS	14.462,10	0,00	0,00	0,00	14.462,10	0,00
55018 CANON MERCADOS DISTRITO Y CENTROS COMERCIALES	82.809,08	0,00	0,00	0,00	31.818,82	50.990,26
55028 CANON TRANSPORTE TURÍSTICO EN MADRID	1.047.281,66	0,00	0,00	0,00	1.047.281,66	0,00
55032 CANON MÁQUINAS VENDING EN INST.MUNICIPALES	2.021,28	0,00	0,00	0,00	2.021,28	0,00
55039 CANON GESTIÓN RECOGIDA ROPA USADA	273.829,80	0,00	0,00	0,00	9.146,66	264.683,14
55099 CANON PERIÓDICO POR OTRAS CONCESIONES	33.651,37	0,00	0,00	0,00	1.000,00	32.651,37

AYUNTAMIENTO DE MADRID

INFORMACIÓN PRESUPUESTARIA. EJERCICIOS CERRADOS. PRESUPUESTO DE INGRESOS

DERECHOS A COBRAR DE PRESUPUESTOS CERRADOS. DERECHOS PENDIENTES DE COBRO TOTALES

Ejercicio : 2023 **Fecha: 31/12/2023**

Centro : MDRD AYUNTAMIENTO DE MADRID

EJERCICIO / SUBCONCEPTO / DESCRIPCIÓN	DERECHOS PENDIENTES DE COBRO A 1 DE ENERO	MODIFICACIONES SALDO INICIAL	DERECHOS ANULADOS	DERECHOS CANCELADOS	RECAUDACIÓN	DERECHOS PENDIENTES DE COBRO A 31 DICIEMBRE
55100 CANON MERCADILLOS OCASIONALES Y OTRAS INSTALAC.	3.046,54	0,00	0,00	0,00	0,00	3.046,54
55200 DERECHO DE SUPERFICIE CON CONTRAPREST. PERIÓDICA	840.519,98	0,00	0,00	0,00	592.550,10	247.969,88
55500 APROVECHAMIENTOS ESPECIALES	13.506,84	0,00	0,00	0,00	13.506,84	0,00
59999 OTROS INGRESOS PATRIMONIALES	27.630,00	0,00	0,00	0,00	27.630,00	0,00
79711 NEXT GEN.EU. SOSTENIBILIDAD TURÍSTICA	3.900.000,00	0,00	0,00	0,00	3.900.000,00	0,00
91300 PRÉSTAMOS A L/P DE ENTES DE FUERA DEL S. PÚBLICO	179.000.000,00	0,00	0,00	0,00	179.000.000,00	0,00

24.2. INFORMACIÓN PRESUPUESTARIA. EJERCICIOS CERRADOS
2. DERECHOS A COBRAR DE PRESUPUESTOS CERRADOS
b) DERECHOS ANULADOS

AYUNTAMIENTO DE MADRID

INFORMACIÓN PRESUPUESTARIA. EJERCICIOS CERRADOS. PRESUPUESTO DE INGRESOS

DERECHOS A COBRAR DE PRESUPUESTOS CERRADOS. DERECHOS ANULADOS

Ejercicio : 2023 **Fecha: 31/12/2023**

Centro : MDRD AYUNTAMIENTO DE MADRID

EJERCICIO / SUBCONCEPTO / DESCRIPCIÓN	ANULACIÓN DE LIQUIDACIONES	APLAZAMIENTO Y FRACCIONAMIENTO	TOTAL DERECHOS ANULADOS
***** TOTAL**	**86.919.894,34**	**0,00**	**86.919.894,34**
**** SUBTOTAL**	**106.826,73**	**0,00**	**106.826,73**
*** 1983 .**	0,00	0,00	0,00
18900 IMPUESTOS DIRECTOS EXTINGUIDOS	0,00	0,00	0,00
*** 1984 .**	0,00	0,00	0,00
18900 IMPUESTOS DIRECTOS EXTINGUIDOS	0,00	0,00	0,00
*** 1985 .**	0,00	0,00	0,00
18900 IMPUESTOS DIRECTOS EXTINGUIDOS	0,00	0,00	0,00
34800 PRECIOS PÚBLICOS EXTINGUIDOS	0,00	0,00	0,00
*** 1986 .**	0,00	0,00	0,00
18900 IMPUESTOS DIRECTOS EXTINGUIDOS	0,00	0,00	0,00
28900 IMPUESTOS INDIRECTOS EXTINGUIDOS	0,00	0,00	0,00
30998 TASAS EXTINGUIDAS SERV. PÚBLICOS BÁSICOS	0,00	0,00	0,00
*** 1987 .**	0,00	0,00	0,00
18900 IMPUESTOS DIRECTOS EXTINGUIDOS	0,00	0,00	0,00
28900 IMPUESTOS INDIRECTOS EXTINGUIDOS	0,00	0,00	0,00
30998 TASAS EXTINGUIDAS SERV. PÚBLICOS BÁSICOS	0,00	0,00	0,00
*** 1988 .**	0,00	0,00	0,00
18900 IMPUESTOS DIRECTOS EXTINGUIDOS	0,00	0,00	0,00
28900 IMPUESTOS INDIRECTOS EXTINGUIDOS	0,00	0,00	0,00
30998 TASAS EXTINGUIDAS SERV. PÚBLICOS BÁSICOS	0,00	0,00	0,00
32600 RETIRADA DE VEHÍCULOS DE LA VÍA PÚBLICA	0,00	0,00	0,00
77099 OTRAS TRANSFERENCIAS DE EMPRESAS PRIVADAS	0,00	0,00	0,00
*** 1989 .**	0,00	0,00	0,00
18900 IMPUESTOS DIRECTOS EXTINGUIDOS	0,00	0,00	0,00
28900 IMPUESTOS INDIRECTOS EXTINGUIDOS	0,00	0,00	0,00
30998 TASAS EXTINGUIDAS SERV. PÚBLICOS BÁSICOS	0,00	0,00	0,00
32100 LICENCIAS URBANÍSTICAS	0,00	0,00	0,00
32600 RETIRADA DE VEHÍCULOS DE LA VÍA PÚBLICA	0,00	0,00	0,00
*** 1990 .**	0,00	0,00	0,00

AYUNTAMIENTO DE MADRID

INFORMACIÓN PRESUPUESTARIA. EJERCICIOS CERRADOS. PRESUPUESTO DE INGRESOS

DERECHOS A COBRAR DE PRESUPUESTOS CERRADOS. DERECHOS ANULADOS

Ejercicio : 2023 **Fecha: 31/12/2023**

Centro : MDRD AYUNTAMIENTO DE MADRID

EJERCICIO / SUBCONCEPTO / DESCRIPCIÓN	ANULACIÓN DE LIQUIDACIONES	APLAZAMIENTO Y FRACCIONAMIENTO	TOTAL DERECHOS ANULADOS
11300 IMPUESTO S/ BIENES INMUEBLES DE NATURALEZA URBANA	0,00	0,00	0,00
18900 IMPUESTOS DIRECTOS EXTINGUIDOS	0,00	0,00	0,00
32199 OTRAS PRESTACIONES URBANÍSTICAS	0,00	0,00	0,00
32600 RETIRADA DE VEHÍCULOS DE LA VÍA PÚBLICA	0,00	0,00	0,00
34800 PRECIOS PÚBLICOS EXTINGUIDOS	0,00	0,00	0,00
39100 INFRACCIONES URBANÍSTICAS	0,00	0,00	0,00
* 1991 .	0,00	0,00	0,00
11300 IMPUESTO S/ BIENES INMUEBLES DE NATURALEZA URBANA	0,00	0,00	0,00
11500 IMPUESTO SOBRE VEHÍCULOS DE TRACCIÓN MECÁNICA	0,00	0,00	0,00
18900 IMPUESTOS DIRECTOS EXTINGUIDOS	0,00	0,00	0,00
30301 VERTEDERO	0,00	0,00	0,00
32600 RETIRADA DE VEHÍCULOS DE LA VÍA PÚBLICA	0,00	0,00	0,00
* 1992 .	0,00	0,00	0,00
11300 IMPUESTO S/ BIENES INMUEBLES DE NATURALEZA URBANA	0,00	0,00	0,00
11500 IMPUESTO SOBRE VEHÍCULOS DE TRACCIÓN MECÁNICA	0,00	0,00	0,00
11600 IMPUESTO S/ EL INCREMENTO DE VALOR DE LOS TERRENOS	0,00	0,00	0,00
13000 ACTIVIDADES EMPRESARIALES	0,00	0,00	0,00
18900 IMPUESTOS DIRECTOS EXTINGUIDOS	0,00	0,00	0,00
30301 VERTEDERO	0,00	0,00	0,00
32600 RETIRADA DE VEHÍCULOS DE LA VÍA PÚBLICA	0,00	0,00	0,00
34800 PRECIOS PÚBLICOS EXTINGUIDOS	0,00	0,00	0,00
39190 OTRAS MULTAS Y SANCIONES	0,00	0,00	0,00
60300 VENTA DE PARCELAS	0,00	0,00	0,00
* 1993 .	0,00	0,00	0,00
11300 IMPUESTO S/ BIENES INMUEBLES DE NATURALEZA URBANA	0,00	0,00	0,00
11500 IMPUESTO SOBRE VEHÍCULOS DE TRACCIÓN MECÁNICA	0,00	0,00	0,00
13000 ACTIVIDADES EMPRESARIALES	0,00	0,00	0,00
13001 ACTIVIDADES PROFESIONALES Y ARTÍSTICAS	0,00	0,00	0,00
18900 IMPUESTOS DIRECTOS EXTINGUIDOS	0,00	0,00	0,00
30301 VERTEDERO	0,00	0,00	0,00

AYUNTAMIENTO DE MADRID

INFORMACIÓN PRESUPUESTARIA. EJERCICIOS CERRADOS. PRESUPUESTO DE INGRESOS

DERECHOS A COBRAR DE PRESUPUESTOS CERRADOS. DERECHOS ANULADOS

Ejercicio : 2023 **Fecha: 31/12/2023**

Centro : MDRD AYUNTAMIENTO DE MADRID

EJERCICIO / SUBCONCEPTO / DESCRIPCIÓN	ANULACIÓN DE LIQUIDACIONES	APLAZAMIENTO Y FRACCIONAMIENTO	TOTAL DERECHOS ANULADOS
34800 PRECIOS PÚBLICOS EXTINGUIDOS	0,00	0,00	0,00
39190 OTRAS MULTAS Y SANCIONES	0,00	0,00	0,00
39902 INGRESOS POR ACCIÓN SUBSIDIARIA	0,00	0,00	0,00
* 1994 .	103.085,60	0,00	103.085,60
11300 IMPUESTO S/ BIENES INMUEBLES DE NATURALEZA URBANA	0,00	0,00	0,00
11500 IMPUESTO SOBRE VEHÍCULOS DE TRACCIÓN MECÁNICA	0,00	0,00	0,00
13000 ACTIVIDADES EMPRESARIALES	0,00	0,00	0,00
13001 ACTIVIDADES PROFESIONALES Y ARTÍSTICAS	0,00	0,00	0,00
29000 IMPUESTO S/CONSTRUCCIONES, INSTALAC. Y OBRAS	0,00	0,00	0,00
30301 VERTEDERO	0,00	0,00	0,00
34800 PRECIOS PÚBLICOS EXTINGUIDOS	0,00	0,00	0,00
39190 OTRAS MULTAS Y SANCIONES	103.085,60	0,00	103.085,60
55101 CANON INICIAL DE APARCAMIENTOS	0,00	0,00	0,00
60300 VENTA DE PARCELAS	0,00	0,00	0,00
77099 OTRAS TRANSFERENCIAS DE EMPRESAS PRIVADAS	0,00	0,00	0,00
* 1995 .	0,00	0,00	0,00
11300 IMPUESTO S/ BIENES INMUEBLES DE NATURALEZA URBANA	0,00	0,00	0,00
11500 IMPUESTO SOBRE VEHÍCULOS DE TRACCIÓN MECÁNICA	0,00	0,00	0,00
11600 IMPUESTO S/ EL INCREMENTO DE VALOR DE LOS TERRENOS	0,00	0,00	0,00
13000 ACTIVIDADES EMPRESARIALES	0,00	0,00	0,00
13001 ACTIVIDADES PROFESIONALES Y ARTÍSTICAS	0,00	0,00	0,00
30301 VERTEDERO	0,00	0,00	0,00
34800 PRECIOS PÚBLICOS EXTINGUIDOS	0,00	0,00	0,00
39300 INTERESES DE DEMORA	0,00	0,00	0,00
55101 CANON INICIAL DE APARCAMIENTOS	0,00	0,00	0,00
60300 VENTA DE PARCELAS	0,00	0,00	0,00
* 1996 .	0,00	0,00	0,00
11300 IMPUESTO S/ BIENES INMUEBLES DE NATURALEZA URBANA	0,00	0,00	0,00
11500 IMPUESTO SOBRE VEHÍCULOS DE TRACCIÓN MECÁNICA	0,00	0,00	0,00
11600 IMPUESTO S/ EL INCREMENTO DE VALOR DE LOS TERRENOS	0,00	0,00	0,00

AYUNTAMIENTO DE MADRID

INFORMACIÓN PRESUPUESTARIA. EJERCICIOS CERRADOS. PRESUPUESTO DE INGRESOS

DERECHOS A COBRAR DE PRESUPUESTOS CERRADOS. DERECHOS ANULADOS

Ejercicio : 2023 **Fecha: 31/12/2023**

Centro : MDRD AYUNTAMIENTO DE MADRID

EJERCICIO / SUBCONCEPTO / DESCRIPCIÓN	ANULACIÓN DE LIQUIDACIONES	APLAZAMIENTO Y FRACCIONAMIENTO	TOTAL DERECHOS ANULADOS
13000 ACTIVIDADES EMPRESARIALES	0,00	0,00	0,00
13001 ACTIVIDADES PROFESIONALES Y ARTÍSTICAS	0,00	0,00	0,00
29000 IMPUESTO S/CONSTRUCCIONES, INSTALAC. Y OBRAS	0,00	0,00	0,00
30301 VERTEDERO	0,00	0,00	0,00
34800 PRECIOS PÚBLICOS EXTINGUIDOS	0,00	0,00	0,00
39902 INGRESOS POR ACCIÓN SUBSIDIARIA	0,00	0,00	0,00
39907 DEPORTES	0,00	0,00	0,00
39999 OTROS INGRESOS DIVERSOS	0,00	0,00	0,00
55101 CANON INICIAL DE APARCAMIENTOS	0,00	0,00	0,00
55999 OTRAS CONCESIONES Y APROVECHAMIENTOS	0,00	0,00	0,00
60300 VENTA DE PARCELAS	0,00	0,00	0,00
* 1997 .	0,00	0,00	0,00
11300 IMPUESTO S/ BIENES INMUEBLES DE NATURALEZA URBANA	0,00	0,00	0,00
11500 IMPUESTO SOBRE VEHÍCULOS DE TRACCIÓN MECÁNICA	0,00	0,00	0,00
11600 IMPUESTO S/ EL INCREMENTO DE VALOR DE LOS TERRENOS	0,00	0,00	0,00
13000 ACTIVIDADES EMPRESARIALES	0,00	0,00	0,00
13001 ACTIVIDADES PROFESIONALES Y ARTÍSTICAS	0,00	0,00	0,00
18900 IMPUESTOS DIRECTOS EXTINGUIDOS	0,00	0,00	0,00
30301 VERTEDERO	0,00	0,00	0,00
30904 GALERIAS MUNICIPALES DE SERVICIOS	0,00	0,00	0,00
30998 TASAS EXTINGUIDAS SERV. PÚBLICOS BÁSICOS	0,00	0,00	0,00
34800 PRECIOS PÚBLICOS EXTINGUIDOS	0,00	0,00	0,00
39190 OTRAS MULTAS Y SANCIONES	0,00	0,00	0,00
55101 CANON INICIAL DE APARCAMIENTOS	0,00	0,00	0,00
60300 VENTA DE PARCELAS	0,00	0,00	0,00
* 1998 .	0,00	0,00	0,00
11300 IMPUESTO S/ BIENES INMUEBLES DE NATURALEZA URBANA	0,00	0,00	0,00
11500 IMPUESTO SOBRE VEHÍCULOS DE TRACCIÓN MECÁNICA	0,00	0,00	0,00
11600 IMPUESTO S/ EL INCREMENTO DE VALOR DE LOS TERRENOS	0,00	0,00	0,00
13000 ACTIVIDADES EMPRESARIALES	0,00	0,00	0,00

AYUNTAMIENTO DE MADRID

INFORMACIÓN PRESUPUESTARIA. EJERCICIOS CERRADOS. PRESUPUESTO DE INGRESOS

DERECHOS A COBRAR DE PRESUPUESTOS CERRADOS. DERECHOS ANULADOS

Ejercicio : 2023 **Fecha: 31/12/2023**

Centro : MDRD AYUNTAMIENTO DE MADRID

EJERCICIO / SUBCONCEPTO / DESCRIPCIÓN	ANULACIÓN DE LIQUIDACIONES	APLAZAMIENTO Y FRACCIONAMIENTO	TOTAL DERECHOS ANULADOS
13001 ACTIVIDADES PROFESIONALES Y ARTÍSTICAS	0,00	0,00	0,00
29000 IMPUESTO S/CONSTRUCCIONES, INSTALAC. Y OBRAS	0,00	0,00	0,00
30301 VERTEDERO	0,00	0,00	0,00
32100 LICENCIAS URBANÍSTICAS	0,00	0,00	0,00
34800 PRECIOS PÚBLICOS EXTINGUIDOS	0,00	0,00	0,00
39190 OTRAS MULTAS Y SANCIONES	0,00	0,00	0,00
39300 INTERESES DE DEMORA	0,00	0,00	0,00
39907 DEPORTES	0,00	0,00	0,00
55101 CANON INICIAL DE APARCAMIENTOS	0,00	0,00	0,00
55300 DERECHO DE SUPERFICIE CON CONTRAP. NO PERIÓDICA	0,00	0,00	0,00
60300 VENTA DE PARCELAS	0,00	0,00	0,00
* 1999 .	0,00	0,00	0,00
11300 IMPUESTO S/ BIENES INMUEBLES DE NATURALEZA URBANA	0,00	0,00	0,00
11500 IMPUESTO SOBRE VEHÍCULOS DE TRACCIÓN MECÁNICA	0,00	0,00	0,00
11600 IMPUESTO S/ EL INCREMENTO DE VALOR DE LOS TERRENOS	0,00	0,00	0,00
13000 ACTIVIDADES EMPRESARIALES	0,00	0,00	0,00
13001 ACTIVIDADES PROFESIONALES Y ARTÍSTICAS	0,00	0,00	0,00
18900 IMPUESTOS DIRECTOS EXTINGUIDOS	0,00	0,00	0,00
30301 VERTEDERO	0,00	0,00	0,00
32100 LICENCIAS URBANÍSTICAS	0,00	0,00	0,00
33400 TASA POR APERTURA DE CALAS Y ZANJAS	0,00	0,00	0,00
33500 TERRAZAS	0,00	0,00	0,00
34800 PRECIOS PÚBLICOS EXTINGUIDOS	0,00	0,00	0,00
39120 INFRACCIONES ORDENANZA DE CIRCULACIÓN	0,00	0,00	0,00
39190 OTRAS MULTAS Y SANCIONES	0,00	0,00	0,00
39902 INGRESOS POR ACCIÓN SUBSIDIARIA	0,00	0,00	0,00
39907 DEPORTES	0,00	0,00	0,00
47099 OTRAS TRANSFERENCIAS DE EMPRESAS PRIVADAS	0,00	0,00	0,00
55101 CANON INICIAL DE APARCAMIENTOS	0,00	0,00	0,00
* 2000 .	0,00	0,00	0,00

AYUNTAMIENTO DE MADRID

INFORMACIÓN PRESUPUESTARIA. EJERCICIOS CERRADOS. PRESUPUESTO DE INGRESOS

DERECHOS A COBRAR DE PRESUPUESTOS CERRADOS. DERECHOS ANULADOS

Ejercicio : 2023 **Fecha: 31/12/2023**

Centro : MDRD AYUNTAMIENTO DE MADRID

EJERCICIO / SUBCONCEPTO / DESCRIPCIÓN	ANULACIÓN DE LIQUIDACIONES	APLAZAMIENTO Y FRACCIONAMIENTO	TOTAL DERECHOS ANULADOS
11300 IMPUESTO S/ BIENES INMUEBLES DE NATURALEZA URBANA	0,00	0,00	0,00
11500 IMPUESTO SOBRE VEHÍCULOS DE TRACCIÓN MECÁNICA	0,00	0,00	0,00
11600 IMPUESTO S/ EL INCREMENTO DE VALOR DE LOS TERRENOS	0,00	0,00	0,00
13000 ACTIVIDADES EMPRESARIALES	0,00	0,00	0,00
13001 ACTIVIDADES PROFESIONALES Y ARTÍSTICAS	0,00	0,00	0,00
18900 IMPUESTOS DIRECTOS EXTINGUIDOS	0,00	0,00	0,00
30301 VERTEDERO	0,00	0,00	0,00
32100 LICENCIAS URBANÍSTICAS	0,00	0,00	0,00
33998 TASAS EXTINGUIDAS POR UTILIZ. PRIVAT. DOMINIO PUB.	0,00	0,00	0,00
39120 INFRACCIONES ORDENANZA DE CIRCULACIÓN	0,00	0,00	0,00
39190 OTRAS MULTAS Y SANCIONES	0,00	0,00	0,00
39902 INGRESOS POR ACCIÓN SUBSIDIARIA	0,00	0,00	0,00
* 2001 .	3.306,09	0,00	3.306,09
11300 IMPUESTO S/ BIENES INMUEBLES DE NATURALEZA URBANA	0,00	0,00	0,00
11500 IMPUESTO SOBRE VEHÍCULOS DE TRACCIÓN MECÁNICA	0,00	0,00	0,00
11600 IMPUESTO S/ EL INCREMENTO DE VALOR DE LOS TERRENOS	3.306,09	0,00	3.306,09
13000 ACTIVIDADES EMPRESARIALES	0,00	0,00	0,00
13001 ACTIVIDADES PROFESIONALES Y ARTÍSTICAS	0,00	0,00	0,00
18900 IMPUESTOS DIRECTOS EXTINGUIDOS	0,00	0,00	0,00
29000 IMPUESTO S/CONSTRUCCIONES, INSTALAC. Y OBRAS	0,00	0,00	0,00
30301 VERTEDERO	0,00	0,00	0,00
33400 TASA POR APERTURA DE CALAS Y ZANJAS	0,00	0,00	0,00
33901 PUESTOS	0,00	0,00	0,00
33998 TASAS EXTINGUIDAS POR UTILIZ. PRIVAT. DOMINIO PUB.	0,00	0,00	0,00
39120 INFRACCIONES ORDENANZA DE CIRCULACIÓN	0,00	0,00	0,00
39190 OTRAS MULTAS Y SANCIONES	0,00	0,00	0,00
39300 INTERESES DE DEMORA	0,00	0,00	0,00
39902 INGRESOS POR ACCIÓN SUBSIDIARIA	0,00	0,00	0,00
39999 OTROS INGRESOS DIVERSOS	0,00	0,00	0,00
* 2002 .	0,00	0,00	0,00

AYUNTAMIENTO DE MADRID

INFORMACIÓN PRESUPUESTARIA. EJERCICIOS CERRADOS. PRESUPUESTO DE INGRESOS

DERECHOS A COBRAR DE PRESUPUESTOS CERRADOS. DERECHOS ANULADOS

Ejercicio : 2023 **Fecha: 31/12/2023**

Centro : MDRD AYUNTAMIENTO DE MADRID

EJERCICIO / SUBCONCEPTO / DESCRIPCIÓN	ANULACIÓN DE LIQUIDACIONES	APLAZAMIENTO Y FRACCIONAMIENTO	TOTAL DERECHOS ANULADOS
11300 IMPUESTO S/ BIENES INMUEBLES DE NATURALEZA URBANA	0,00	0,00	0,00
11500 IMPUESTO SOBRE VEHÍCULOS DE TRACCIÓN MECÁNICA	0,00	0,00	0,00
11600 IMPUESTO S/ EL INCREMENTO DE VALOR DE LOS TERRENOS	0,00	0,00	0,00
13000 ACTIVIDADES EMPRESARIALES	0,00	0,00	0,00
13001 ACTIVIDADES PROFESIONALES Y ARTÍSTICAS	0,00	0,00	0,00
18900 IMPUESTOS DIRECTOS EXTINGUIDOS	0,00	0,00	0,00
29000 IMPUESTO S/CONSTRUCCIONES, INSTALAC. Y OBRAS	0,00	0,00	0,00
30301 VERTEDERO	0,00	0,00	0,00
30998 TASAS EXTINGUIDAS SERV. PÚBLICOS BÁSICOS	0,00	0,00	0,00
31100 SERVICIOS SANITARIOS	0,00	0,00	0,00
31300 PISCINAS E INSTALACIONES DEPORTIVAS	0,00	0,00	0,00
31998 TASAS EXTINGUIDAS POR SERV. DE CARÁCTER PREFERENT	0,00	0,00	0,00
32100 LICENCIAS URBANÍSTICAS	0,00	0,00	0,00
33900 VALLAS Y ANDAMIOS	0,00	0,00	0,00
33901 PUESTOS	0,00	0,00	0,00
33998 TASAS EXTINGUIDAS POR UTILIZ. PRIVAT. DOMINIO PUB.	0,00	0,00	0,00
33999 OTROS APROVECHAMIENTOS	0,00	0,00	0,00
39120 INFRACCIONES ORDENANZA DE CIRCULACIÓN	0,00	0,00	0,00
39190 OTRAS MULTAS Y SANCIONES	0,00	0,00	0,00
39300 INTERESES DE DEMORA	0,00	0,00	0,00
39902 INGRESOS POR ACCIÓN SUBSIDIARIA	0,00	0,00	0,00
60300 VENTA DE PARCELAS	0,00	0,00	0,00
* 2003 .	199,53	0,00	199,53
11300 IMPUESTO S/ BIENES INMUEBLES DE NATURALEZA URBANA	0,00	0,00	0,00
11500 IMPUESTO SOBRE VEHÍCULOS DE TRACCIÓN MECÁNICA	0,00	0,00	0,00
11600 IMPUESTO S/ EL INCREMENTO DE VALOR DE LOS TERRENOS	0,00	0,00	0,00
13000 ACTIVIDADES EMPRESARIALES	0,00	0,00	0,00
13001 ACTIVIDADES PROFESIONALES Y ARTÍSTICAS	0,00	0,00	0,00
18900 IMPUESTOS DIRECTOS EXTINGUIDOS	0,00	0,00	0,00
29000 IMPUESTO S/CONSTRUCCIONES, INSTALAC. Y OBRAS	0,00	0,00	0,00

AYUNTAMIENTO DE MADRID

INFORMACIÓN PRESUPUESTARIA. EJERCICIOS CERRADOS. PRESUPUESTO DE INGRESOS

DERECHOS A COBRAR DE PRESUPUESTOS CERRADOS. DERECHOS ANULADOS

Ejercicio : 2023 **Fecha: 31/12/2023**

Centro : MDRD AYUNTAMIENTO DE MADRID

EJERCICIO / SUBCONCEPTO / DESCRIPCIÓN	ANULACIÓN DE LIQUIDACIONES	APLAZAMIENTO Y FRACCIONAMIENTO	TOTAL DERECHOS ANULADOS
30301 VERTEDERO	0,00	0,00	0,00
31100 SERVICIOS SANITARIOS	0,00	0,00	0,00
31998 TASAS EXTINGUIDAS POR SERV. DE CARÁCTER PREFERENT	0,00	0,00	0,00
32100 LICENCIAS URBANÍSTICAS	0,00	0,00	0,00
32199 OTRAS PRESTACIONES URBANÍSTICAS	0,00	0,00	0,00
33500 TERRAZAS	0,00	0,00	0,00
33900 VALLAS Y ANDAMIOS	0,00	0,00	0,00
33901 PUESTOS	0,00	0,00	0,00
33902 FIESTAS CALLEJERAS	0,00	0,00	0,00
33998 TASAS EXTINGUIDAS POR UTILIZ. PRIVAT. DOMINIO PUB.	0,00	0,00	0,00
33999 OTROS APROVECHAMIENTOS	0,00	0,00	0,00
34800 PRECIOS PÚBLICOS EXTINGUIDOS	0,00	0,00	0,00
38999 OTROS REINTEGROS	0,00	0,00	0,00
39120 INFRACCIONES ORDENANZA DE CIRCULACIÓN	0,00	0,00	0,00
39190 OTRAS MULTAS Y SANCIONES	0,00	0,00	0,00
39300 INTERESES DE DEMORA	0,00	0,00	0,00
39902 INGRESOS POR ACCIÓN SUBSIDIARIA	199,53	0,00	199,53
60301 PERMUTA DE PARCELAS	0,00	0,00	0,00
* 2004 .	235,51	0,00	235,51
11300 IMPUESTO S/ BIENES INMUEBLES DE NATURALEZA URBANA	0,00	0,00	0,00
11500 IMPUESTO SOBRE VEHÍCULOS DE TRACCIÓN MECÁNICA	0,00	0,00	0,00
11600 IMPUESTO S/ EL INCREMENTO DE VALOR DE LOS TERRENOS	0,00	0,00	0,00
13000 ACTIVIDADES EMPRESARIALES	235,51	0,00	235,51
13001 ACTIVIDADES PROFESIONALES Y ARTÍSTICAS	0,00	0,00	0,00
29000 IMPUESTO S/CONSTRUCCIONES, INSTALAC. Y OBRAS	0,00	0,00	0,00
30301 VERTEDERO	0,00	0,00	0,00
30302 RECOGIDA DE DESECHOS E INCINERACIÓN	0,00	0,00	0,00
30998 TASAS EXTINGUIDAS SERV. PÚBLICOS BÁSICOS	0,00	0,00	0,00
31100 SERVICIOS SANITARIOS	0,00	0,00	0,00
31300 PISCINAS E INSTALACIONES DEPORTIVAS	0,00	0,00	0,00

AYUNTAMIENTO DE MADRID

INFORMACIÓN PRESUPUESTARIA. EJERCICIOS CERRADOS. PRESUPUESTO DE INGRESOS

DERECHOS A COBRAR DE PRESUPUESTOS CERRADOS. DERECHOS ANULADOS

Ejercicio : 2023 **Fecha: 31/12/2023**

Centro : MDRD AYUNTAMIENTO DE MADRID

EJERCICIO / SUBCONCEPTO / DESCRIPCIÓN	ANULACIÓN DE LIQUIDACIONES	APLAZAMIENTO Y FRACCIONAMIENTO	TOTAL DERECHOS ANULADOS
31998 TASAS EXTINGUIDAS POR SERV. DE CARÁCTER PREFERENT	0,00	0,00	0,00
32100 LICENCIAS URBANÍSTICAS	0,00	0,00	0,00
32199 OTRAS PRESTACIONES URBANÍSTICAS	0,00	0,00	0,00
33100 ENTRADA DE VEHÍCULOS	0,00	0,00	0,00
33500 TERRAZAS	0,00	0,00	0,00
33900 VALLAS Y ANDAMIOS	0,00	0,00	0,00
33901 PUESTOS	0,00	0,00	0,00
33998 TASAS EXTINGUIDAS POR UTILIZ. PRIVAT. DOMINIO PUB.	0,00	0,00	0,00
33999 OTROS APROVECHAMIENTOS	0,00	0,00	0,00
38900 PAGOS DE EJERCICIOS ANTERIORES	0,00	0,00	0,00
38999 OTROS REINTEGROS	0,00	0,00	0,00
39120 INFRACCIONES ORDENANZA DE CIRCULACIÓN	0,00	0,00	0,00
39190 OTRAS MULTAS Y SANCIONES	0,00	0,00	0,00
39300 INTERESES DE DEMORA	0,00	0,00	0,00
39902 INGRESOS POR ACCIÓN SUBSIDIARIA	0,00	0,00	0,00
39920 SISTEMA DE GESTIÓN DE ENVASES	0,00	0,00	0,00
47099 OTRAS TRANSFERENCIAS DE EMPRESAS PRIVADAS	0,00	0,00	0,00
55101 CANON INICIAL DE APARCAMIENTOS	0,00	0,00	0,00
** SUBTOTAL	**86.813.067,61**	**0,00**	**86.813.067,61**
* 2005 .	849,10	0,00	849,10
11200 IMPUESTO S/BIENES INMUEBLES DE NATURALEZA RÚSTICA	0,00	0,00	0,00
11300 IMPUESTO S/ BIENES INMUEBLES DE NATURALEZA URBANA	0,00	0,00	0,00
11500 IMPUESTO SOBRE VEHÍCULOS DE TRACCIÓN MECÁNICA	0,00	0,00	0,00
11600 IMPUESTO S/ EL INCREMENTO DE VALOR DE LOS TERRENOS	0,00	0,00	0,00
13000 ACTIVIDADES EMPRESARIALES	849,10	0,00	849,10
29000 IMPUESTO S/CONSTRUCCIONES, INSTALAC. Y OBRAS	0,00	0,00	0,00
30301 VERTEDERO	0,00	0,00	0,00
30302 RECOGIDA DE DESECHOS E INCINERACIÓN	0,00	0,00	0,00
31100 SERVICIOS SANITARIOS	0,00	0,00	0,00
32100 LICENCIAS URBANÍSTICAS	0,00	0,00	0,00

AYUNTAMIENTO DE MADRID

INFORMACIÓN PRESUPUESTARIA. EJERCICIOS CERRADOS. PRESUPUESTO DE INGRESOS

DERECHOS A COBRAR DE PRESUPUESTOS CERRADOS. DERECHOS ANULADOS

Ejercicio : 2023 **Fecha: 31/12/2023**

Centro : MDRD AYUNTAMIENTO DE MADRID

EJERCICIO / SUBCONCEPTO / DESCRIPCIÓN	ANULACIÓN DE LIQUIDACIONES	APLAZAMIENTO Y FRACCIONAMIENTO	TOTAL DERECHOS ANULADOS
32199 OTRAS PRESTACIONES URBANÍSTICAS	0,00	0,00	0,00
32600 RETIRADA DE VEHÍCULOS DE LA VÍA PÚBLICA	0,00	0,00	0,00
33100 ENTRADA DE VEHÍCULOS	0,00	0,00	0,00
33500 TERRAZAS	0,00	0,00	0,00
33900 VALLAS Y ANDAMIOS	0,00	0,00	0,00
33901 PUESTOS	0,00	0,00	0,00
33902 FIESTAS CALLEJERAS	0,00	0,00	0,00
33998 TASAS EXTINGUIDAS POR UTILIZ. PRIVAT. DOMINIO PUB.	0,00	0,00	0,00
33999 OTROS APROVECHAMIENTOS	0,00	0,00	0,00
38900 PAGOS DE EJERCICIOS ANTERIORES	0,00	0,00	0,00
39100 INFRACCIONES URBANÍSTICAS	0,00	0,00	0,00
39190 OTRAS MULTAS Y SANCIONES	0,00	0,00	0,00
39300 INTERESES DE DEMORA	0,00	0,00	0,00
39902 INGRESOS POR ACCIÓN SUBSIDIARIA	0,00	0,00	0,00
39920 SISTEMA DE GESTIÓN DE ENVASES	0,00	0,00	0,00
53400 DE SOCIEDADES Y ENTIDADES DEPENDIENTES DEL AYTO.	0,00	0,00	0,00
55101 CANON INICIAL DE APARCAMIENTOS	0,00	0,00	0,00
* 2006 .	601,02	0,00	601,02
11200 IMPUESTO S/BIENES INMUEBLES DE NATURALEZA RÚSTICA	0,00	0,00	0,00
11300 IMPUESTO S/ BIENES INMUEBLES DE NATURALEZA URBANA	0,00	0,00	0,00
11500 IMPUESTO SOBRE VEHÍCULOS DE TRACCIÓN MECÁNICA	0,00	0,00	0,00
11600 IMPUESTO S/ EL INCREMENTO DE VALOR DE LOS TERRENOS	0,00	0,00	0,00
13000 ACTIVIDADES EMPRESARIALES	0,00	0,00	0,00
29000 IMPUESTO S/CONSTRUCCIONES, INSTALAC. Y OBRAS	0,00	0,00	0,00
30301 VERTEDERO	0,00	0,00	0,00
30302 RECOGIDA DE DESECHOS E INCINERACIÓN	0,00	0,00	0,00
31100 SERVICIOS SANITARIOS	0,00	0,00	0,00
32100 LICENCIAS URBANÍSTICAS	0,00	0,00	0,00
32199 OTRAS PRESTACIONES URBANÍSTICAS	0,00	0,00	0,00
33100 ENTRADA DE VEHÍCULOS	0,00	0,00	0,00

AYUNTAMIENTO DE MADRID

INFORMACIÓN PRESUPUESTARIA. EJERCICIOS CERRADOS. PRESUPUESTO DE INGRESOS

DERECHOS A COBRAR DE PRESUPUESTOS CERRADOS. DERECHOS ANULADOS

Ejercicio : 2023 **Fecha: 31/12/2023**

Centro : MDRD AYUNTAMIENTO DE MADRID

EJERCICIO / SUBCONCEPTO / DESCRIPCIÓN	ANULACIÓN DE LIQUIDACIONES	APLAZAMIENTO Y FRACCIONAMIENTO	TOTAL DERECHOS ANULADOS
33500 TERRAZAS	0,00	0,00	0,00
33900 VALLAS Y ANDAMIOS	0,00	0,00	0,00
33901 PUESTOS	0,00	0,00	0,00
33902 FIESTAS CALLEJERAS	0,00	0,00	0,00
33998 TASAS EXTINGUIDAS POR UTILIZ. PRIVAT. DOMINIO PUB.	0,00	0,00	0,00
33999 OTROS APROVECHAMIENTOS	0,00	0,00	0,00
34700 OBRAS POR PASOS DE CARRUAJES	0,00	0,00	0,00
39100 INFRACCIONES URBANÍSTICAS	0,00	0,00	0,00
39190 OTRAS MULTAS Y SANCIONES	601,02	0,00	601,02
39300 INTERESES DE DEMORA	0,00	0,00	0,00
39901 RECURSOS EVENTUALES	0,00	0,00	0,00
39902 INGRESOS POR ACCIÓN SUBSIDIARIA	0,00	0,00	0,00
39920 SISTEMA DE GESTIÓN DE ENVASES	0,00	0,00	0,00
42010 FONDO COMPLEMENTARIO DE FINANCIACIÓN	0,00	0,00	0,00
55017 CANON OTRAS INSTALACIONES DISTRITOS	0,00	0,00	0,00
55018 CANON MERCADOS DISTRITO Y CENTROS COMERCIALES	0,00	0,00	0,00
* 2007 .	163.441,19	0,00	163.441,19
11200 IMPUESTO S/BIENES INMUEBLES DE NATURALEZA RÚSTICA	0,00	0,00	0,00
11300 IMPUESTO S/ BIENES INMUEBLES DE NATURALEZA URBANA	0,00	0,00	0,00
11500 IMPUESTO SOBRE VEHÍCULOS DE TRACCIÓN MECÁNICA	128,00	0,00	128,00
11600 IMPUESTO S/ EL INCREMENTO DE VALOR DE LOS TERRENOS	599,75	0,00	599,75
13000 ACTIVIDADES EMPRESARIALES	0,00	0,00	0,00
29000 IMPUESTO S/CONSTRUCCIONES, INSTALAC. Y OBRAS	0,00	0,00	0,00
30301 VERTEDERO	0,00	0,00	0,00
30302 RECOGIDA DE DESECHOS E INCINERACIÓN	0,00	0,00	0,00
30998 TASAS EXTINGUIDAS SERV. PÚBLICOS BÁSICOS	0,00	0,00	0,00
31100 SERVICIOS SANITARIOS	0,00	0,00	0,00
32100 LICENCIAS URBANÍSTICAS	0,00	0,00	0,00
32199 OTRAS PRESTACIONES URBANÍSTICAS	0,00	0,00	0,00
32600 RETIRADA DE VEHÍCULOS DE LA VÍA PÚBLICA	0,00	0,00	0,00

AYUNTAMIENTO DE MADRID

INFORMACIÓN PRESUPUESTARIA. EJERCICIOS CERRADOS. PRESUPUESTO DE INGRESOS

DERECHOS A COBRAR DE PRESUPUESTOS CERRADOS. DERECHOS ANULADOS

Ejercicio : 2023 **Fecha: 31/12/2023**

Centro : MDRD AYUNTAMIENTO DE MADRID

EJERCICIO / SUBCONCEPTO / DESCRIPCIÓN	ANULACIÓN DE LIQUIDACIONES	APLAZAMIENTO Y FRACCIONAMIENTO	TOTAL DERECHOS ANULADOS
33100 ENTRADA DE VEHÍCULOS	0,00	0,00	0,00
33400 TASA POR APERTURA DE CALAS Y ZANJAS	0,00	0,00	0,00
33500 TERRAZAS	0,00	0,00	0,00
33900 VALLAS Y ANDAMIOS	0,00	0,00	0,00
33901 PUESTOS	0,00	0,00	0,00
33902 FIESTAS CALLEJERAS	0,00	0,00	0,00
33998 TASAS EXTINGUIDAS POR UTILIZ. PRIVAT. DOMINIO PUB.	0,00	0,00	0,00
33999 OTROS APROVECHAMIENTOS	0,00	0,00	0,00
34700 OBRAS POR PASOS DE CARRUAJES	0,00	0,00	0,00
34701 OBRAS EN LA VÍA PUBLICA - DISTRITOS	0,00	0,00	0,00
38900 PAGOS DE EJERCICIOS ANTERIORES	2,65	0,00	2,65
39100 INFRACCIONES URBANÍSTICAS	180,00	0,00	180,00
39190 OTRAS MULTAS Y SANCIONES	300,51	0,00	300,51
39300 INTERESES DE DEMORA	0,00	0,00	0,00
39901 RECURSOS EVENTUALES	0,00	0,00	0,00
39902 INGRESOS POR ACCIÓN SUBSIDIARIA	162.230,28	0,00	162.230,28
42010 FONDO COMPLEMENTARIO DE FINANCIACIÓN	0,00	0,00	0,00
54500 PARTICIPACIÓN CESIONES PUESTOS MERCADOS	0,00	0,00	0,00
55001 CANON APARCAMIENTOS	0,00	0,00	0,00
* 2008 .	2.276,67	0,00	2.276,67
11200 IMPUESTO S/BIENES INMUEBLES DE NATURALEZA RÚSTICA	0,00	0,00	0,00
11300 IMPUESTO S/ BIENES INMUEBLES DE NATURALEZA URBANA	1.607,28	0,00	1.607,28
11500 IMPUESTO SOBRE VEHÍCULOS DE TRACCIÓN MECÁNICA	265,47	0,00	265,47
11600 IMPUESTO S/ EL INCREMENTO DE VALOR DE LOS TERRENOS	0,00	0,00	0,00
13000 ACTIVIDADES EMPRESARIALES	0,00	0,00	0,00
29000 IMPUESTO S/CONSTRUCCIONES, INSTALAC. Y OBRAS	0,00	0,00	0,00
30301 VERTEDERO	0,00	0,00	0,00
30302 RECOGIDA DE DESECHOS E INCINERACIÓN	0,00	0,00	0,00
30998 TASAS EXTINGUIDAS SERV. PÚBLICOS BÁSICOS	0,00	0,00	0,00
31100 SERVICIOS SANITARIOS	0,00	0,00	0,00

AYUNTAMIENTO DE MADRID

INFORMACIÓN PRESUPUESTARIA. EJERCICIOS CERRADOS. PRESUPUESTO DE INGRESOS

DERECHOS A COBRAR DE PRESUPUESTOS CERRADOS. DERECHOS ANULADOS

Ejercicio : 2023 **Fecha: 31/12/2023**

Centro : MDRD AYUNTAMIENTO DE MADRID

EJERCICIO / SUBCONCEPTO / DESCRIPCIÓN	ANULACIÓN DE LIQUIDACIONES	APLAZAMIENTO Y FRACCIONAMIENTO	TOTAL DERECHOS ANULADOS
31101 ALOJAMIENTOS TERCERA EDAD	0,00	0,00	0,00
32100 LICENCIAS URBANÍSTICAS	0,00	0,00	0,00
32199 OTRAS PRESTACIONES URBANÍSTICAS	0,00	0,00	0,00
32601 DEPÓSITO DE VEHÍCULOS A REQUERIMIENTO AUTORIDADES	0,00	0,00	0,00
33100 ENTRADA DE VEHÍCULOS	0,00	0,00	0,00
33400 TASA POR APERTURA DE CALAS Y ZANJAS	0,00	0,00	0,00
33500 TERRAZAS	0,00	0,00	0,00
33900 VALLAS Y ANDAMIOS	0,00	0,00	0,00
33901 PUESTOS	0,00	0,00	0,00
33998 TASAS EXTINGUIDAS POR UTILIZ. PRIVAT. DOMINIO PUB.	0,00	0,00	0,00
33999 OTROS APROVECHAMIENTOS	0,00	0,00	0,00
34700 OBRAS POR PASOS DE CARRUAJES	0,00	0,00	0,00
34701 OBRAS EN LA VÍA PUBLICA - DISTRITOS	0,00	0,00	0,00
38900 PAGOS DE EJERCICIOS ANTERIORES	0,00	0,00	0,00
39100 INFRACCIONES URBANÍSTICAS	403,92	0,00	403,92
39190 OTRAS MULTAS Y SANCIONES	0,00	0,00	0,00
39300 INTERESES DE DEMORA	0,00	0,00	0,00
39901 RECURSOS EVENTUALES	0,00	0,00	0,00
39902 INGRESOS POR ACCIÓN SUBSIDIARIA	0,00	0,00	0,00
54500 PARTICIPACIÓN CESIONES PUESTOS MERCADOS	0,00	0,00	0,00
55007 CANON QUIOSCOS PARQUES Y JARDINES	0,00	0,00	0,00
55018 CANON MERCADOS DISTRITO Y CENTROS COMERCIALES	0,00	0,00	0,00
55400 PRODUCTO DE EXPLOTACIONES FORESTALES	0,00	0,00	0,00
* 2009 .	28.824,88	0,00	28.824,88
11200 IMPUESTO S/BIENES INMUEBLES DE NATURALEZA RÚSTICA	0,00	0,00	0,00
11300 IMPUESTO S/ BIENES INMUEBLES DE NATURALEZA URBANA	2.068,37	0,00	2.068,37
11500 IMPUESTO SOBRE VEHÍCULOS DE TRACCIÓN MECÁNICA	252,00	0,00	252,00
11600 IMPUESTO S/ EL INCREMENTO DE VALOR DE LOS TERRENOS	0,00	0,00	0,00
13000 ACTIVIDADES EMPRESARIALES	0,00	0,00	0,00
29000 IMPUESTO S/CONSTRUCCIONES, INSTALAC. Y OBRAS	0,00	0,00	0,00

AYUNTAMIENTO DE MADRID

INFORMACIÓN PRESUPUESTARIA. EJERCICIOS CERRADOS. PRESUPUESTO DE INGRESOS

DERECHOS A COBRAR DE PRESUPUESTOS CERRADOS. DERECHOS ANULADOS

Ejercicio : 2023 **Fecha: 31/12/2023**

Centro : MDRD AYUNTAMIENTO DE MADRID

EJERCICIO / SUBCONCEPTO / DESCRIPCIÓN	ANULACIÓN DE LIQUIDACIONES	APLAZAMIENTO Y FRACCIONAMIENTO	TOTAL DERECHOS ANULADOS
30200 RETIRADA CONTENEDORES DE LA VÍA PÚBLICA	0,00	0,00	0,00
30300 TASA POR GESTIÓN DE RESIDUOS	627,25	0,00	627,25
30301 VERTEDERO	0,00	0,00	0,00
30302 RECOGIDA DE DESECHOS E INCINERACIÓN	0,00	0,00	0,00
30998 TASAS EXTINGUIDAS SERV. PÚBLICOS BÁSICOS	0,00	0,00	0,00
31100 SERVICIOS SANITARIOS	0,00	0,00	0,00
32100 LICENCIAS URBANÍSTICAS	0,00	0,00	0,00
32199 OTRAS PRESTACIONES URBANÍSTICAS	0,00	0,00	0,00
32500 EXPEDICIÓN DOCUMENTOS ADMINISTRATIVOS	0,00	0,00	0,00
32601 DEPÓSITO DE VEHÍCULOS A REQUERIMIENTO AUTORIDADES	0,00	0,00	0,00
33100 ENTRADA DE VEHÍCULOS	0,00	0,00	0,00
33400 TASA POR APERTURA DE CALAS Y ZANJAS	0,00	0,00	0,00
33500 TERRAZAS	0,00	0,00	0,00
33900 VALLAS Y ANDAMIOS	0,00	0,00	0,00
33901 PUESTOS	0,00	0,00	0,00
33903 USOS PARTICULARES DEL SUBSUELO	0,00	0,00	0,00
33905 CONTENEDORES	0,00	0,00	0,00
33998 TASAS EXTINGUIDAS POR UTILIZ. PRIVAT. DOMINIO PUB.	0,00	0,00	0,00
33999 OTROS APROVECHAMIENTOS	0,00	0,00	0,00
34700 OBRAS POR PASOS DE CARRUAJES	0,00	0,00	0,00
34701 OBRAS EN LA VÍA PUBLICA - DISTRITOS	0,00	0,00	0,00
38900 PAGOS DE EJERCICIOS ANTERIORES	5,90	0,00	5,90
39100 INFRACCIONES URBANÍSTICAS	25.871,36	0,00	25.871,36
39110 INFRACCIONES TRIBUTARIAS Y ANÁLOGAS	0,00	0,00	0,00
39190 OTRAS MULTAS Y SANCIONES	0,00	0,00	0,00
39300 INTERESES DE DEMORA	0,00	0,00	0,00
39901 RECURSOS EVENTUALES	0,00	0,00	0,00
39902 INGRESOS POR ACCIÓN SUBSIDIARIA	0,00	0,00	0,00
39999 OTROS INGRESOS DIVERSOS	0,00	0,00	0,00
55001 CANON APARCAMIENTOS	0,00	0,00	0,00

AYUNTAMIENTO DE MADRID

INFORMACIÓN PRESUPUESTARIA. EJERCICIOS CERRADOS. PRESUPUESTO DE INGRESOS

DERECHOS A COBRAR DE PRESUPUESTOS CERRADOS. DERECHOS ANULADOS

Ejercicio : 2023 **Fecha: 31/12/2023**

Centro : MDRD AYUNTAMIENTO DE MADRID

EJERCICIO / SUBCONCEPTO / DESCRIPCIÓN	ANULACIÓN DE LIQUIDACIONES	APLAZAMIENTO Y FRACCIONAMIENTO	TOTAL DERECHOS ANULADOS
55007 CANON QUIOSCOS PARQUES Y JARDINES	0,00	0,00	0,00
55018 CANON MERCADOS DISTRITO Y CENTROS COMERCIALES	0,00	0,00	0,00
* 2010 .	45.307,71	0,00	45.307,71
11200 IMPUESTO S/BIENES INMUEBLES DE NATURALEZA RÚSTICA	29,94	0,00	29,94
11300 IMPUESTO S/ BIENES INMUEBLES DE NATURALEZA URBANA	14,72	0,00	14,72
11500 IMPUESTO SOBRE VEHÍCULOS DE TRACCIÓN MECÁNICA	111,25	0,00	111,25
11600 IMPUESTO S/ EL INCREMENTO DE VALOR DE LOS TERRENOS	5.171,54	0,00	5.171,54
13000 ACTIVIDADES EMPRESARIALES	4.446,54	0,00	4.446,54
29000 IMPUESTO S/CONSTRUCCIONES, INSTALAC. Y OBRAS	0,00	0,00	0,00
30200 RETIRADA CONTENEDORES DE LA VÍA PÚBLICA	0,00	0,00	0,00
30300 TASA POR GESTIÓN DE RESIDUOS	631,72	0,00	631,72
30301 VERTEDERO	0,00	0,00	0,00
30302 RECOGIDA DE DESECHOS E INCINERACIÓN	0,00	0,00	0,00
30998 TASAS EXTINGUIDAS SERV. PÚBLICOS BÁSICOS	0,00	0,00	0,00
31100 SERVICIOS SANITARIOS	0,00	0,00	0,00
32100 LICENCIAS URBANÍSTICAS	0,00	0,00	0,00
32199 OTRAS PRESTACIONES URBANÍSTICAS	0,00	0,00	0,00
32200 LICENCIAS DE PRIMERA OCUPACIÓN	0,00	0,00	0,00
32500 EXPEDICIÓN DOCUMENTOS ADMINISTRATIVOS	0,00	0,00	0,00
32600 RETIRADA DE VEHÍCULOS DE LA VÍA PÚBLICA	0,00	0,00	0,00
32601 DEPÓSITO DE VEHÍCULOS A REQUERIMIENTO AUTORIDADES	0,00	0,00	0,00
33100 ENTRADA DE VEHÍCULOS	475,76	0,00	475,76
33400 TASA POR APERTURA DE CALAS Y ZANJAS	0,00	0,00	0,00
33500 TERRAZAS	0,00	0,00	0,00
33900 VALLAS Y ANDAMIOS	0,00	0,00	0,00
33901 PUESTOS	0,00	0,00	0,00
33903 USOS PARTICULARES DEL SUBSUELO	0,00	0,00	0,00
33999 OTROS APROVECHAMIENTOS	0,00	0,00	0,00
34700 OBRAS POR PASOS DE CARRUAJES	0,00	0,00	0,00
34701 OBRAS EN LA VÍA PUBLICA - DISTRITOS	0,00	0,00	0,00

AYUNTAMIENTO DE MADRID

INFORMACIÓN PRESUPUESTARIA. EJERCICIOS CERRADOS. PRESUPUESTO DE INGRESOS

DERECHOS A COBRAR DE PRESUPUESTOS CERRADOS. DERECHOS ANULADOS

Ejercicio : 2023 **Fecha: 31/12/2023**

Centro : MDRD AYUNTAMIENTO DE MADRID

EJERCICIO / SUBCONCEPTO / DESCRIPCIÓN	ANULACIÓN DE LIQUIDACIONES	APLAZAMIENTO Y FRACCIONAMIENTO	TOTAL DERECHOS ANULADOS
39100 INFRACCIONES URBANÍSTICAS	0,00	0,00	0,00
39110 INFRACCIONES TRIBUTARIAS Y ANÁLOGAS	0,00	0,00	0,00
39120 INFRACCIONES ORDENANZA DE CIRCULACIÓN	21.720,67	0,00	21.720,67
39190 OTRAS MULTAS Y SANCIONES	0,00	0,00	0,00
39300 INTERESES DE DEMORA	0,00	0,00	0,00
39901 RECURSOS EVENTUALES	530,02	0,00	530,02
39902 INGRESOS POR ACCIÓN SUBSIDIARIA	12.175,55	0,00	12.175,55
39910 COSTAS IMPUESTAS POR EL TEAM	0,00	0,00	0,00
39999 OTROS INGRESOS DIVERSOS	0,00	0,00	0,00
54500 PARTICIPACIÓN CESIONES PUESTOS MERCADOS	0,00	0,00	0,00
55001 CANON APARCAMIENTOS	0,00	0,00	0,00
55014 CANON UTILIZACIÓN DEL SUELO	0,00	0,00	0,00
55017 CANON OTRAS INSTALACIONES DISTRITOS	0,00	0,00	0,00
55018 CANON MERCADOS DISTRITO Y CENTROS COMERCIALES	0,00	0,00	0,00
55099 CANON PERIÓDICO POR OTRAS CONCESIONES	0,00	0,00	0,00
* 2011 .	137.518,55	0,00	137.518,55
11200 IMPUESTO S/BIENES INMUEBLES DE NATURALEZA RÚSTICA	29,94	0,00	29,94
11300 IMPUESTO S/ BIENES INMUEBLES DE NATURALEZA URBANA	3.888,05	0,00	3.888,05
11400 IMPUESTO S/ BIENES INMUEBLES CARACTER. ESPECIALES	0,00	0,00	0,00
11500 IMPUESTO SOBRE VEHÍCULOS DE TRACCIÓN MECÁNICA	423,12	0,00	423,12
11600 IMPUESTO S/ EL INCREMENTO DE VALOR DE LOS TERRENOS	1.367,76	0,00	1.367,76
13000 ACTIVIDADES EMPRESARIALES	0,00	0,00	0,00
29000 IMPUESTO S/CONSTRUCCIONES, INSTALAC. Y OBRAS	0,00	0,00	0,00
30200 RETIRADA CONTENEDORES DE LA VÍA PÚBLICA	0,00	0,00	0,00
30300 TASA POR GESTIÓN DE RESIDUOS	497,87	0,00	497,87
30301 VERTEDERO	0,00	0,00	0,00
30302 RECOGIDA DE DESECHOS E INCINERACIÓN	0,00	0,00	0,00
30998 TASAS EXTINGUIDAS SERV. PÚBLICOS BÁSICOS	0,00	0,00	0,00
31100 SERVICIOS SANITARIOS	0,00	0,00	0,00
32100 LICENCIAS URBANÍSTICAS	0,00	0,00	0,00

AYUNTAMIENTO DE MADRID

INFORMACIÓN PRESUPUESTARIA. EJERCICIOS CERRADOS. PRESUPUESTO DE INGRESOS

DERECHOS A COBRAR DE PRESUPUESTOS CERRADOS. DERECHOS ANULADOS

Ejercicio : 2023 **Fecha: 31/12/2023**

Centro : MDRD AYUNTAMIENTO DE MADRID

EJERCICIO / SUBCONCEPTO / DESCRIPCIÓN	ANULACIÓN DE LIQUIDACIONES	APLAZAMIENTO Y FRACCIONAMIENTO	TOTAL DERECHOS ANULADOS
32199 OTRAS PRESTACIONES URBANÍSTICAS	0,00	0,00	0,00
32200 LICENCIAS DE PRIMERA OCUPACIÓN	0,00	0,00	0,00
32600 RETIRADA DE VEHÍCULOS DE LA VÍA PÚBLICA	0,00	0,00	0,00
32601 DEPÓSITO DE VEHÍCULOS A REQUERIMIENTO AUTORIDADES	0,00	0,00	0,00
33100 ENTRADA DE VEHÍCULOS	352,48	0,00	352,48
33400 TASA POR APERTURA DE CALAS Y ZANJAS	0,00	0,00	0,00
33500 TERRAZAS	0,00	0,00	0,00
33900 VALLAS Y ANDAMIOS	0,00	0,00	0,00
33901 PUESTOS	0,00	0,00	0,00
33902 FIESTAS CALLEJERAS	0,00	0,00	0,00
33903 USOS PARTICULARES DEL SUBSUELO	0,00	0,00	0,00
33905 CONTENEDORES	0,00	0,00	0,00
33999 OTROS APROVECHAMIENTOS	0,00	0,00	0,00
34700 OBRAS POR PASOS DE CARRUAJES	0,00	0,00	0,00
34701 OBRAS EN LA VÍA PUBLICA - DISTRITOS	0,00	0,00	0,00
34999 OTROS PRECIOS PÚBLICOS	0,00	0,00	0,00
39100 INFRACCIONES URBANÍSTICAS	0,00	0,00	0,00
39110 INFRACCIONES TRIBUTARIAS Y ANÁLOGAS	0,00	0,00	0,00
39120 INFRACCIONES ORDENANZA DE CIRCULACIÓN	40.373,70	0,00	40.373,70
39190 OTRAS MULTAS Y SANCIONES	0,00	0,00	0,00
39200 RECARGO POR EXTEMPORANEIDAD	66,87	0,00	66,87
39300 INTERESES DE DEMORA	0,00	0,00	0,00
39901 RECURSOS EVENTUALES	3.429,05	0,00	3.429,05
39902 INGRESOS POR ACCIÓN SUBSIDIARIA	87.089,71	0,00	87.089,71
39910 COSTAS IMPUESTAS POR EL TEAM	0,00	0,00	0,00
39999 OTROS INGRESOS DIVERSOS	0,00	0,00	0,00
55001 CANON APARCAMIENTOS	0,00	0,00	0,00
55005 CANON CASA CONTRABANDISTAS	0,00	0,00	0,00
55018 CANON MERCADOS DISTRITO Y CENTROS COMERCIALES	0,00	0,00	0,00
55099 CANON PERIÓDICO POR OTRAS CONCESIONES	0,00	0,00	0,00

AYUNTAMIENTO DE MADRID

INFORMACIÓN PRESUPUESTARIA. EJERCICIOS CERRADOS. PRESUPUESTO DE INGRESOS

DERECHOS A COBRAR DE PRESUPUESTOS CERRADOS. DERECHOS ANULADOS

Ejercicio : 2023 **Fecha: 31/12/2023**

Centro : MDRD AYUNTAMIENTO DE MADRID

EJERCICIO / SUBCONCEPTO / DESCRIPCIÓN	ANULACIÓN DE LIQUIDACIONES	APLAZAMIENTO Y FRACCIONAMIENTO	TOTAL DERECHOS ANULADOS
55200 DERECHO DE SUPERFICIE CON CONTRAPREST. PERIÓDICA	0,00	0,00	0,00
59999 OTROS INGRESOS PATRIMONIALES	0,00	0,00	0,00
* 2012 .	203.921,47	0,00	203.921,47
11200 IMPUESTO S/BIENES INMUEBLES DE NATURALEZA RÚSTICA	0,00	0,00	0,00
11300 IMPUESTO S/ BIENES INMUEBLES DE NATURALEZA URBANA	5.186,86	0,00	5.186,86
11400 IMPUESTO S/ BIENES INMUEBLES CARACTER. ESPECIALES	0,00	0,00	0,00
11500 IMPUESTO SOBRE VEHÍCULOS DE TRACCIÓN MECÁNICA	781,00	0,00	781,00
11600 IMPUESTO S/ EL INCREMENTO DE VALOR DE LOS TERRENOS	11.943,99	0,00	11.943,99
13000 ACTIVIDADES EMPRESARIALES	0,00	0,00	0,00
29000 IMPUESTO S/CONSTRUCCIONES, INSTALAC. Y OBRAS	0,00	0,00	0,00
30200 RETIRADA CONTENEDORES DE LA VÍA PÚBLICA	0,00	0,00	0,00
30300 TASA POR GESTIÓN DE RESIDUOS	1.774,00	0,00	1.774,00
30301 VERTEDERO	0,00	0,00	0,00
30302 RECOGIDA DE DESECHOS E INCINERACIÓN	0,00	0,00	0,00
30998 TASAS EXTINGUIDAS SERV. PÚBLICOS BÁSICOS	0,00	0,00	0,00
31100 SERVICIOS SANITARIOS	0,00	0,00	0,00
32100 LICENCIAS URBANÍSTICAS	0,00	0,00	0,00
32199 OTRAS PRESTACIONES URBANÍSTICAS	0,00	0,00	0,00
32200 LICENCIAS DE PRIMERA OCUPACIÓN	0,00	0,00	0,00
32600 RETIRADA DE VEHÍCULOS DE LA VÍA PÚBLICA	0,00	0,00	0,00
32601 DEPÓSITO DE VEHÍCULOS A REQUERIMIENTO AUTORIDADES	0,00	0,00	0,00
33100 ENTRADA DE VEHÍCULOS	62,20	0,00	62,20
33300 EMPRESAS EXPLOT. SERV. TELECOMUNICACIONES MÓVILES	0,00	0,00	0,00
33400 TASA POR APERTURA DE CALAS Y ZANJAS	0,00	0,00	0,00
33500 TERRAZAS	0,00	0,00	0,00
33900 VALLAS Y ANDAMIOS	0,00	0,00	0,00
33901 PUESTOS	0,00	0,00	0,00
33902 FIESTAS CALLEJERAS	0,00	0,00	0,00
33903 USOS PARTICULARES DEL SUBSUELO	0,00	0,00	0,00
33999 OTROS APROVECHAMIENTOS	0,00	0,00	0,00

AYUNTAMIENTO DE MADRID

INFORMACIÓN PRESUPUESTARIA. EJERCICIOS CERRADOS. PRESUPUESTO DE INGRESOS

DERECHOS A COBRAR DE PRESUPUESTOS CERRADOS. DERECHOS ANULADOS

Ejercicio : 2023 **Fecha: 31/12/2023**

Centro : MDRD AYUNTAMIENTO DE MADRID

EJERCICIO / SUBCONCEPTO / DESCRIPCIÓN	ANULACIÓN DE LIQUIDACIONES	APLAZAMIENTO Y FRACCIONAMIENTO	TOTAL DERECHOS ANULADOS
34700 OBRAS POR PASOS DE CARRUAJES	0,00	0,00	0,00
34999 OTROS PRECIOS PÚBLICOS	0,00	0,00	0,00
39100 INFRACCIONES URBANÍSTICAS	92.898,68	0,00	92.898,68
39110 INFRACCIONES TRIBUTARIAS Y ANÁLOGAS	0,00	0,00	0,00
39120 INFRACCIONES ORDENANZA DE CIRCULACIÓN	88.466,34	0,00	88.466,34
39190 OTRAS MULTAS Y SANCIONES	0,00	0,00	0,00
39200 RECARGO POR EXTEMPORANEIDAD	0,00	0,00	0,00
39300 INTERESES DE DEMORA	0,00	0,00	0,00
39901 RECURSOS EVENTUALES	0,00	0,00	0,00
39902 INGRESOS POR ACCIÓN SUBSIDIARIA	2.808,40	0,00	2.808,40
39910 COSTAS IMPUESTAS POR EL TEAM	0,00	0,00	0,00
39920 SISTEMA DE GESTIÓN DE ENVASES	0,00	0,00	0,00
55001 CANON APARCAMIENTOS	0,00	0,00	0,00
55005 CANON CASA CONTRABANDISTAS	0,00	0,00	0,00
55006 CANON LOS PORCHES	0,00	0,00	0,00
55008 CANON CASETAS CLAUDIO MOYANO	0,00	0,00	0,00
55018 CANON MERCADOS DISTRITO Y CENTROS COMERCIALES	0,00	0,00	0,00
55027 CANON ESTACIÓN SUR DE AUTOBUSES	0,00	0,00	0,00
55099 CANON PERIÓDICO POR OTRAS CONCESIONES	0,00	0,00	0,00
55200 DERECHO DE SUPERFICIE CON CONTRAPREST. PERIÓDICA	0,00	0,00	0,00
* 2013 .	269.375,77	0,00	269.375,77
11200 IMPUESTO S/BIENES INMUEBLES DE NATURALEZA RÚSTICA	0,00	0,00	0,00
11300 IMPUESTO S/ BIENES INMUEBLES DE NATURALEZA URBANA	2.290,77	0,00	2.290,77
11500 IMPUESTO SOBRE VEHÍCULOS DE TRACCIÓN MECÁNICA	648,85	0,00	648,85
11600 IMPUESTO S/ EL INCREMENTO DE VALOR DE LOS TERRENOS	137.627,40	0,00	137.627,40
13000 ACTIVIDADES EMPRESARIALES	0,00	0,00	0,00
29000 IMPUESTO S/CONSTRUCCIONES, INSTALAC. Y OBRAS	0,00	0,00	0,00
30200 RETIRADA CONTENEDORES DE LA VÍA PÚBLICA	0,00	0,00	0,00
30300 TASA POR GESTIÓN DE RESIDUOS	1.231,00	0,00	1.231,00
30302 RECOGIDA DE DESECHOS E INCINERACIÓN	0,00	0,00	0,00

AYUNTAMIENTO DE MADRID

INFORMACIÓN PRESUPUESTARIA. EJERCICIOS CERRADOS. PRESUPUESTO DE INGRESOS

DERECHOS A COBRAR DE PRESUPUESTOS CERRADOS. DERECHOS ANULADOS

Ejercicio : 2023 **Fecha: 31/12/2023**

Centro : MDRD AYUNTAMIENTO DE MADRID

EJERCICIO / SUBCONCEPTO / DESCRIPCIÓN	ANULACIÓN DE LIQUIDACIONES	APLAZAMIENTO Y FRACCIONAMIENTO	TOTAL DERECHOS ANULADOS
31100 SERVICIOS SANITARIOS	0,00	0,00	0,00
32100 LICENCIAS URBANÍSTICAS	77,37	0,00	77,37
32199 OTRAS PRESTACIONES URBANÍSTICAS	0,00	0,00	0,00
32200 LICENCIAS DE PRIMERA OCUPACIÓN	0,00	0,00	0,00
32600 RETIRADA DE VEHÍCULOS DE LA VÍA PÚBLICA	3.528,31	0,00	3.528,31
33100 ENTRADA DE VEHÍCULOS	697,20	0,00	697,20
33400 TASA POR APERTURA DE CALAS Y ZANJAS	0,00	0,00	0,00
33500 TERRAZAS	0,00	0,00	0,00
33900 VALLAS Y ANDAMIOS	0,00	0,00	0,00
33901 PUESTOS	0,00	0,00	0,00
33902 FIESTAS CALLEJERAS	0,00	0,00	0,00
33999 OTROS APROVECHAMIENTOS	0,00	0,00	0,00
34700 OBRAS POR PASOS DE CARRUAJES	0,00	0,00	0,00
34999 OTROS PRECIOS PÚBLICOS	0,00	0,00	0,00
38900 PAGOS DE EJERCICIOS ANTERIORES	0,00	0,00	0,00
39100 INFRACCIONES URBANÍSTICAS	0,00	0,00	0,00
39110 INFRACCIONES TRIBUTARIAS Y ANÁLOGAS	1.115,42	0,00	1.115,42
39120 INFRACCIONES ORDENANZA DE CIRCULACIÓN	121.909,45	0,00	121.909,45
39130 MULTAS COERCITIVAS	0,00	0,00	0,00
39190 OTRAS MULTAS Y SANCIONES	0,00	0,00	0,00
39200 RECARGO POR EXTEMPORANEIDAD	0,00	0,00	0,00
39300 INTERESES DE DEMORA	0,00	0,00	0,00
39901 RECURSOS EVENTUALES	250,00	0,00	250,00
39902 INGRESOS POR ACCIÓN SUBSIDIARIA	0,00	0,00	0,00
39910 COSTAS IMPUESTAS POR EL TEAM	0,00	0,00	0,00
39999 OTROS INGRESOS DIVERSOS	0,00	0,00	0,00
55001 CANON APARCAMIENTOS	0,00	0,00	0,00
55005 CANON CASA CONTRABANDISTAS	0,00	0,00	0,00
55006 CANON LOS PORCHES	0,00	0,00	0,00
55007 CANON QUIOSCOS PARQUES Y JARDINES	0,00	0,00	0,00

AYUNTAMIENTO DE MADRID

INFORMACIÓN PRESUPUESTARIA. EJERCICIOS CERRADOS. PRESUPUESTO DE INGRESOS

DERECHOS A COBRAR DE PRESUPUESTOS CERRADOS. DERECHOS ANULADOS

Ejercicio : 2023 **Fecha: 31/12/2023**

Centro : MDRD AYUNTAMIENTO DE MADRID

EJERCICIO / SUBCONCEPTO / DESCRIPCIÓN	ANULACIÓN DE LIQUIDACIONES	APLAZAMIENTO Y FRACCIONAMIENTO	TOTAL DERECHOS ANULADOS
55008 CANON CASETAS CLAUDIO MOYANO	0,00	0,00	0,00
55018 CANON MERCADOS DISTRITO Y CENTROS COMERCIALES	0,00	0,00	0,00
55030 CANON QUIOSCOS DE PRENSA Y TABACOS	0,00	0,00	0,00
55099 CANON PERIÓDICO POR OTRAS CONCESIONES	0,00	0,00	0,00
55200 DERECHO DE SUPERFICIE CON CONTRAPREST. PERIÓDICA	0,00	0,00	0,00
* 2014 .	492.948,93	0,00	492.948,93
11200 IMPUESTO S/BIENES INMUEBLES DE NATURALEZA RÚSTICA	0,00	0,00	0,00
11300 IMPUESTO S/ BIENES INMUEBLES DE NATURALEZA URBANA	2.836,68	0,00	2.836,68
11500 IMPUESTO SOBRE VEHÍCULOS DE TRACCIÓN MECÁNICA	1.484,96	0,00	1.484,96
11600 IMPUESTO S/ EL INCREMENTO DE VALOR DE LOS TERRENOS	1.052,89	0,00	1.052,89
13000 ACTIVIDADES EMPRESARIALES	0,00	0,00	0,00
29000 IMPUESTO S/CONSTRUCCIONES, INSTALAC. Y OBRAS	0,00	0,00	0,00
30200 RETIRADA CONTENEDORES DE LA VÍA PÚBLICA	0,00	0,00	0,00
30300 TASA POR GESTIÓN DE RESIDUOS	1.612,50	0,00	1.612,50
31100 SERVICIOS SANITARIOS	0,00	0,00	0,00
32100 LICENCIAS URBANÍSTICAS	0,00	0,00	0,00
32199 OTRAS PRESTACIONES URBANÍSTICAS	347,35	0,00	347,35
32200 LICENCIAS DE PRIMERA OCUPACIÓN	0,00	0,00	0,00
32500 EXPEDICIÓN DOCUMENTOS ADMINISTRATIVOS	0,00	0,00	0,00
32600 RETIRADA DE VEHÍCULOS DE LA VÍA PÚBLICA	393,20	0,00	393,20
33100 ENTRADA DE VEHÍCULOS	0,00	0,00	0,00
33400 TASA POR APERTURA DE CALAS Y ZANJAS	0,00	0,00	0,00
33500 TERRAZAS	0,00	0,00	0,00
33900 VALLAS Y ANDAMIOS	0,00	0,00	0,00
33901 PUESTOS	261,10	0,00	261,10
33903 USOS PARTICULARES DEL SUBSUELO	0,00	0,00	0,00
33905 CONTENEDORES	0,00	0,00	0,00
33907 ACCIONES PUBLICITARIAS EN LA VÍA PÚBLICA	0,00	0,00	0,00
33999 OTROS APROVECHAMIENTOS	0,00	0,00	0,00
34700 OBRAS POR PASOS DE CARRUAJES	0,00	0,00	0,00

AYUNTAMIENTO DE MADRID

INFORMACIÓN PRESUPUESTARIA. EJERCICIOS CERRADOS. PRESUPUESTO DE INGRESOS

DERECHOS A COBRAR DE PRESUPUESTOS CERRADOS. DERECHOS ANULADOS

Ejercicio : 2023 **Fecha: 31/12/2023**

Centro : MDRD AYUNTAMIENTO DE MADRID

EJERCICIO / SUBCONCEPTO / DESCRIPCIÓN	ANULACIÓN DE LIQUIDACIONES	APLAZAMIENTO Y FRACCIONAMIENTO	TOTAL DERECHOS ANULADOS
34701 OBRAS EN LA VÍA PUBLICA - DISTRITOS	0,00	0,00	0,00
34702 OTRAS OBRAS EN LA VÍA PÚBLICA	0,00	0,00	0,00
38900 PAGOS DE EJERCICIOS ANTERIORES	0,00	0,00	0,00
39100 INFRACCIONES URBANÍSTICAS	1.000,00	0,00	1.000,00
39110 INFRACCIONES TRIBUTARIAS Y ANÁLOGAS	0,00	0,00	0,00
39120 INFRACCIONES ORDENANZA DE CIRCULACIÓN	101.571,74	0,00	101.571,74
39130 MULTAS COERCITIVAS	0,00	0,00	0,00
39190 OTRAS MULTAS Y SANCIONES	582,76	0,00	582,76
39200 RECARGO POR EXTEMPORANEIDAD	0,00	0,00	0,00
39300 INTERESES DE DEMORA	0,00	0,00	0,00
39901 RECURSOS EVENTUALES	0,00	0,00	0,00
39902 INGRESOS POR ACCIÓN SUBSIDIARIA	381.805,75	0,00	381.805,75
39910 COSTAS IMPUESTAS POR EL TEAM	0,00	0,00	0,00
55001 CANON APARCAMIENTOS	0,00	0,00	0,00
55006 CANON LOS PORCHES	0,00	0,00	0,00
55007 CANON QUIOSCOS PARQUES Y JARDINES	0,00	0,00	0,00
55008 CANON CASETAS CLAUDIO MOYANO	0,00	0,00	0,00
55016 CANON INSTALACIONES DEPORTIVAS DISTRITOS	0,00	0,00	0,00
55018 CANON MERCADOS DISTRITO Y CENTROS COMERCIALES	0,00	0,00	0,00
55030 CANON QUIOSCOS DE PRENSA Y TABACOS	0,00	0,00	0,00
55099 CANON PERIÓDICO POR OTRAS CONCESIONES	0,00	0,00	0,00
55199 CANON NO PERIÓDICO POR OTRAS CONCESIONES	0,00	0,00	0,00
55200 DERECHO DE SUPERFICIE CON CONTRAPREST. PERIÓDICA	0,00	0,00	0,00
60300 VENTA DE PARCELAS	0,00	0,00	0,00
* 2015 .	262.340,72	0,00	262.340,72
11200 IMPUESTO S/BIENES INMUEBLES DE NATURALEZA RÚSTICA	0,00	0,00	0,00
11300 IMPUESTO S/ BIENES INMUEBLES DE NATURALEZA URBANA	3.686,80	0,00	3.686,80
11500 IMPUESTO SOBRE VEHÍCULOS DE TRACCIÓN MECÁNICA	1.774,41	0,00	1.774,41
11600 IMPUESTO S/ EL INCREMENTO DE VALOR DE LOS TERRENOS	143.891,94	0,00	143.891,94
13000 ACTIVIDADES EMPRESARIALES	0,00	0,00	0,00

AYUNTAMIENTO DE MADRID

INFORMACIÓN PRESUPUESTARIA. EJERCICIOS CERRADOS. PRESUPUESTO DE INGRESOS

DERECHOS A COBRAR DE PRESUPUESTOS CERRADOS. DERECHOS ANULADOS

Ejercicio : 2023 **Fecha: 31/12/2023**

Centro : MDRD AYUNTAMIENTO DE MADRID

EJERCICIO / SUBCONCEPTO / DESCRIPCIÓN	ANULACIÓN DE LIQUIDACIONES	APLAZAMIENTO Y FRACCIONAMIENTO	TOTAL DERECHOS ANULADOS
29000 IMPUESTO S/CONSTRUCCIONES, INSTALAC. Y OBRAS	0,00	0,00	0,00
30300 TASA POR GESTIÓN DE RESIDUOS	48,00	0,00	48,00
30302 RECOGIDA DE DESECHOS E INCINERACIÓN	0,00	0,00	0,00
30904 GALERIAS MUNICIPALES DE SERVICIOS	0,00	0,00	0,00
31100 SERVICIOS SANITARIOS	0,00	0,00	0,00
32100 LICENCIAS URBANÍSTICAS	347,35	0,00	347,35
32199 OTRAS PRESTACIONES URBANÍSTICAS	694,70	0,00	694,70
32200 LICENCIAS DE PRIMERA OCUPACIÓN	0,00	0,00	0,00
32600 RETIRADA DE VEHÍCULOS DE LA VÍA PÚBLICA	2.981,46	0,00	2.981,46
33100 ENTRADA DE VEHÍCULOS	244,80	0,00	244,80
33400 TASA POR APERTURA DE CALAS Y ZANJAS	0,00	0,00	0,00
33500 TERRAZAS	0,00	0,00	0,00
33900 VALLAS Y ANDAMIOS	0,00	0,00	0,00
33901 PUESTOS	0,00	0,00	0,00
33903 USOS PARTICULARES DEL SUBSUELO	0,00	0,00	0,00
33904 SURTIDORES DE GASOLINA	0,00	0,00	0,00
33907 ACCIONES PUBLICITARIAS EN LA VÍA PÚBLICA	0,00	0,00	0,00
33999 OTROS APROVECHAMIENTOS	0,00	0,00	0,00
34700 OBRAS POR PASOS DE CARRUAJES	0,00	0,00	0,00
34999 OTROS PRECIOS PÚBLICOS	0,00	0,00	0,00
38900 PAGOS DE EJERCICIOS ANTERIORES	0,00	0,00	0,00
39100 INFRACCIONES URBANÍSTICAS	0,00	0,00	0,00
39110 INFRACCIONES TRIBUTARIAS Y ANÁLOGAS	174,35	0,00	174,35
39120 INFRACCIONES ORDENANZA DE CIRCULACIÓN	103.845,91	0,00	103.845,91
39130 MULTAS COERCITIVAS	0,00	0,00	0,00
39190 OTRAS MULTAS Y SANCIONES	4.651,00	0,00	4.651,00
39200 RECARGO POR EXTEMPORANEIDAD	0,00	0,00	0,00
39300 INTERESES DE DEMORA	0,00	0,00	0,00
39901 RECURSOS EVENTUALES	0,00	0,00	0,00
39902 INGRESOS POR ACCIÓN SUBSIDIARIA	0,00	0,00	0,00

AYUNTAMIENTO DE MADRID

INFORMACIÓN PRESUPUESTARIA. EJERCICIOS CERRADOS. PRESUPUESTO DE INGRESOS

DERECHOS A COBRAR DE PRESUPUESTOS CERRADOS. DERECHOS ANULADOS

Ejercicio : 2023 **Fecha: 31/12/2023**

Centro : MDRD AYUNTAMIENTO DE MADRID

EJERCICIO / SUBCONCEPTO / DESCRIPCIÓN	ANULACIÓN DE LIQUIDACIONES	APLAZAMIENTO Y FRACCIONAMIENTO	TOTAL DERECHOS ANULADOS
39910 COSTAS IMPUESTAS POR EL TEAM	0,00	0,00	0,00
45050 COM. DE MADRID - CENTRO OCUPACIONAL VILLAVERDE	0,00	0,00	0,00
55001 CANON APARCAMIENTOS	0,00	0,00	0,00
55007 CANON QUIOSCOS PARQUES Y JARDINES	0,00	0,00	0,00
55008 CANON CASETAS CLAUDIO MOYANO	0,00	0,00	0,00
55016 CANON INSTALACIONES DEPORTIVAS DISTRITOS	0,00	0,00	0,00
55018 CANON MERCADOS DISTRITO Y CENTROS COMERCIALES	0,00	0,00	0,00
55030 CANON QUIOSCOS DE PRENSA Y TABACOS	0,00	0,00	0,00
55031 CANON CAFETERIAS Y QUIOSCOS EN INST. DEPORTIVAS	0,00	0,00	0,00
55032 CANON MÁQUINAS VENDING EN INST.MUNICIPALES	0,00	0,00	0,00
55034 CANON ALBERGUE JUVENIL	0,00	0,00	0,00
55199 CANON NO PERIÓDICO POR OTRAS CONCESIONES	0,00	0,00	0,00
* 2016 .	2.814.427,41	0,00	2.814.427,41
11200 IMPUESTO S/BIENES INMUEBLES DE NATURALEZA RÚSTICA	0,00	0,00	0,00
11300 IMPUESTO S/ BIENES INMUEBLES DE NATURALEZA URBANA	19.673,48	0,00	19.673,48
11500 IMPUESTO SOBRE VEHÍCULOS DE TRACCIÓN MECÁNICA	1.620,00	0,00	1.620,00
11600 IMPUESTO S/ EL INCREMENTO DE VALOR DE LOS TERRENOS	2.608.438,18	0,00	2.608.438,18
13000 ACTIVIDADES EMPRESARIALES	543,76	0,00	543,76
29000 IMPUESTO S/CONSTRUCCIONES, INSTALAC. Y OBRAS	4.271,26	0,00	4.271,26
30200 RETIRADA CONTENEDORES DE LA VÍA PÚBLICA	0,00	0,00	0,00
30300 TASA POR GESTIÓN DE RESIDUOS	1.029,37	0,00	1.029,37
30302 RECOGIDA DE DESECHOS E INCINERACIÓN	0,00	0,00	0,00
30500 SERVICIOS DE HIGIENE Y SALUD PÚBLICA	0,00	0,00	0,00
30904 GALERIAS MUNICIPALES DE SERVICIOS	0,00	0,00	0,00
30998 TASAS EXTINGUIDAS SERV. PÚBLICOS BÁSICOS	216,00	0,00	216,00
31100 SERVICIOS SANITARIOS	0,00	0,00	0,00
31999 OTRAS TASAS POR PREST. SERV. CARÁCTER PREFERENTE	0,00	0,00	0,00
32100 LICENCIAS URBANÍSTICAS	0,00	0,00	0,00
32199 OTRAS PRESTACIONES URBANÍSTICAS	781,53	0,00	781,53
32200 LICENCIAS DE PRIMERA OCUPACIÓN	0,00	0,00	0,00

AYUNTAMIENTO DE MADRID

INFORMACIÓN PRESUPUESTARIA. EJERCICIOS CERRADOS. PRESUPUESTO DE INGRESOS

DERECHOS A COBRAR DE PRESUPUESTOS CERRADOS. DERECHOS ANULADOS

Ejercicio : 2023 **Fecha: 31/12/2023**

Centro : MDRD AYUNTAMIENTO DE MADRID

EJERCICIO / SUBCONCEPTO / DESCRIPCIÓN	ANULACIÓN DE LIQUIDACIONES	APLAZAMIENTO Y FRACCIONAMIENTO	TOTAL DERECHOS ANULADOS
32600 RETIRADA DE VEHÍCULOS DE LA VÍA PÚBLICA	1.802,47	0,00	1.802,47
33100 ENTRADA DE VEHÍCULOS	0,00	0,00	0,00
33200 EMPRESAS EXPLOTADORAS SERV. DE SUMINISTROS	0,00	0,00	0,00
33400 TASA POR APERTURA DE CALAS Y ZANJAS	0,00	0,00	0,00
33500 TERRAZAS	0,00	0,00	0,00
33900 VALLAS Y ANDAMIOS	0,00	0,00	0,00
33901 PUESTOS	0,00	0,00	0,00
33903 USOS PARTICULARES DEL SUBSUELO	0,00	0,00	0,00
33906 PUBLICIDAD EN VALLAS, ANDAMIOS Y SIMILARES	0,00	0,00	0,00
33907 ACCIONES PUBLICITARIAS EN LA VÍA PÚBLICA	0,00	0,00	0,00
33999 OTROS APROVECHAMIENTOS	0,00	0,00	0,00
34101 ANÁLISIS CLÍNICOS	0,00	0,00	0,00
34700 OBRAS POR PASOS DE CARRUAJES	0,00	0,00	0,00
34999 OTROS PRECIOS PÚBLICOS	0,00	0,00	0,00
38900 PAGOS DE EJERCICIOS ANTERIORES	0,00	0,00	0,00
39100 INFRACCIONES URBANÍSTICAS	11.250,00	0,00	11.250,00
39110 INFRACCIONES TRIBUTARIAS Y ANÁLOGAS	150,00	0,00	150,00
39120 INFRACCIONES ORDENANZA DE CIRCULACIÓN	93.162,82	0,00	93.162,82
39130 MULTAS COERCITIVAS	1.000,00	0,00	1.000,00
39190 OTRAS MULTAS Y SANCIONES	67.096,83	0,00	67.096,83
39200 RECARGO POR EXTEMPORANEIDAD	91,18	0,00	91,18
39300 INTERESES DE DEMORA	0,00	0,00	0,00
39901 RECURSOS EVENTUALES	0,00	0,00	0,00
39902 INGRESOS POR ACCIÓN SUBSIDIARIA	3.300,53	0,00	3.300,53
39910 COSTAS IMPUESTAS POR EL TEAM	0,00	0,00	0,00
55001 CANON APARCAMIENTOS	0,00	0,00	0,00
55007 CANON QUIOSCOS PARQUES Y JARDINES	0,00	0,00	0,00
55016 CANON INSTALACIONES DEPORTIVAS DISTRITOS	0,00	0,00	0,00
55017 CANON OTRAS INSTALACIONES DISTRITOS	0,00	0,00	0,00
55018 CANON MERCADOS DISTRITO Y CENTROS COMERCIALES	0,00	0,00	0,00

AYUNTAMIENTO DE MADRID

INFORMACIÓN PRESUPUESTARIA. EJERCICIOS CERRADOS. PRESUPUESTO DE INGRESOS

DERECHOS A COBRAR DE PRESUPUESTOS CERRADOS. DERECHOS ANULADOS

Ejercicio : 2023 **Fecha: 31/12/2023**

Centro : MDRD AYUNTAMIENTO DE MADRID

EJERCICIO / SUBCONCEPTO / DESCRIPCIÓN	ANULACIÓN DE LIQUIDACIONES	APLAZAMIENTO Y FRACCIONAMIENTO	TOTAL DERECHOS ANULADOS
55030 CANON QUIOSCOS DE PRENSA Y TABACOS	0,00	0,00	0,00
55031 CANON CAFETERIAS Y QUIOSCOS EN INST. DEPORTIVAS	0,00	0,00	0,00
55199 CANON NO PERIÓDICO POR OTRAS CONCESIONES	0,00	0,00	0,00
* 2017 .	1.129.348,75	0,00	1.129.348,75
11200 IMPUESTO S/BIENES INMUEBLES DE NATURALEZA RÚSTICA	0,00	0,00	0,00
11300 IMPUESTO S/ BIENES INMUEBLES DE NATURALEZA URBANA	19.704,52	0,00	19.704,52
11500 IMPUESTO SOBRE VEHÍCULOS DE TRACCIÓN MECÁNICA	9.656,66	0,00	9.656,66
11600 IMPUESTO S/ EL INCREMENTO DE VALOR DE LOS TERRENOS	914.297,99	0,00	914.297,99
13000 ACTIVIDADES EMPRESARIALES	1.538,55	0,00	1.538,55
13001 ACTIVIDADES PROFESIONALES Y ARTÍSTICAS	0,00	0,00	0,00
29000 IMPUESTO S/CONSTRUCCIONES, INSTALAC. Y OBRAS	0,00	0,00	0,00
30200 RETIRADA CONTENEDORES DE LA VÍA PÚBLICA	0,00	0,00	0,00
30300 TASA POR GESTIÓN DE RESIDUOS	1.691,37	0,00	1.691,37
30301 VERTEDERO	0,00	0,00	0,00
30302 RECOGIDA DE DESECHOS E INCINERACIÓN	0,00	0,00	0,00
30500 SERVICIOS DE HIGIENE Y SALUD PÚBLICA	0,00	0,00	0,00
30904 GALERIAS MUNICIPALES DE SERVICIOS	0,00	0,00	0,00
30998 TASAS EXTINGUIDAS SERV. PÚBLICOS BÁSICOS	10,00	0,00	10,00
31100 SERVICIOS SANITARIOS	0,00	0,00	0,00
32100 LICENCIAS URBANÍSTICAS	137,70	0,00	137,70
32199 OTRAS PRESTACIONES URBANÍSTICAS	0,00	0,00	0,00
32200 LICENCIAS DE PRIMERA OCUPACIÓN	0,00	0,00	0,00
32600 RETIRADA DE VEHÍCULOS DE LA VÍA PÚBLICA	5.221,83	0,00	5.221,83
33100 ENTRADA DE VEHÍCULOS	186,35	0,00	186,35
33200 EMPRESAS EXPLOTADORAS SERV. DE SUMINISTROS	0,00	0,00	0,00
33400 TASA POR APERTURA DE CALAS Y ZANJAS	0,00	0,00	0,00
33500 TERRAZAS	0,00	0,00	0,00
33600 TASA CAJEROS AUTOMÁTICOS	0,00	0,00	0,00
33900 VALLAS Y ANDAMIOS	0,00	0,00	0,00
33901 PUESTOS	0,00	0,00	0,00

AYUNTAMIENTO DE MADRID

INFORMACIÓN PRESUPUESTARIA. EJERCICIOS CERRADOS. PRESUPUESTO DE INGRESOS

DERECHOS A COBRAR DE PRESUPUESTOS CERRADOS. DERECHOS ANULADOS

Ejercicio : 2023 **Fecha: 31/12/2023**

Centro : MDRD AYUNTAMIENTO DE MADRID

EJERCICIO / SUBCONCEPTO / DESCRIPCIÓN	ANULACIÓN DE LIQUIDACIONES	APLAZAMIENTO Y FRACCIONAMIENTO	TOTAL DERECHOS ANULADOS
33902 FIESTAS CALLEJERAS	0,00	0,00	0,00
33903 USOS PARTICULARES DEL SUBSUELO	0,00	0,00	0,00
33905 CONTENEDORES	0,00	0,00	0,00
33907 ACCIONES PUBLICITARIAS EN LA VÍA PÚBLICA	0,00	0,00	0,00
33999 OTROS APROVECHAMIENTOS	0,00	0,00	0,00
34101 ANÁLISIS CLÍNICOS	0,00	0,00	0,00
34700 OBRAS POR PASOS DE CARRUAJES	0,00	0,00	0,00
34701 OBRAS EN LA VÍA PUBLICA - DISTRITOS	0,00	0,00	0,00
34999 OTROS PRECIOS PÚBLICOS	0,00	0,00	0,00
38900 PAGOS DE EJERCICIOS ANTERIORES	0,00	0,00	0,00
39100 INFRACCIONES URBANÍSTICAS	0,00	0,00	0,00
39110 INFRACCIONES TRIBUTARIAS Y ANÁLOGAS	300,00	0,00	300,00
39120 INFRACCIONES ORDENANZA DE CIRCULACIÓN	152.154,07	0,00	152.154,07
39130 MULTAS COERCITIVAS	6.000,00	0,00	6.000,00
39190 OTRAS MULTAS Y SANCIONES	2.579,76	0,00	2.579,76
39200 RECARGO POR EXTEMPORANEIDAD	598,85	0,00	598,85
39300 INTERESES DE DEMORA	0,00	0,00	0,00
39710 OTROS INGRESOS POR APROVECHAMIENTOS URBANISTICOS	0,00	0,00	0,00
39901 RECURSOS EVENTUALES	0,00	0,00	0,00
39902 INGRESOS POR ACCIÓN SUBSIDIARIA	15.271,10	0,00	15.271,10
39904 CONSUMOS EDIFICIOS MUNICIPALES	0,00	0,00	0,00
55001 CANON APARCAMIENTOS	0,00	0,00	0,00
55007 CANON QUIOSCOS PARQUES Y JARDINES	0,00	0,00	0,00
55008 CANON CASETAS CLAUDIO MOYANO	0,00	0,00	0,00
55016 CANON INSTALACIONES DEPORTIVAS DISTRITOS	0,00	0,00	0,00
55017 CANON OTRAS INSTALACIONES DISTRITOS	0,00	0,00	0,00
55018 CANON MERCADOS DISTRITO Y CENTROS COMERCIALES	0,00	0,00	0,00
55030 CANON QUIOSCOS DE PRENSA Y TABACOS	0,00	0,00	0,00
55031 CANON CAFETERIAS Y QUIOSCOS EN INST. DEPORTIVAS	0,00	0,00	0,00
55032 CANON MÁQUINAS VENDING EN INST.MUNICIPALES	0,00	0,00	0,00

AYUNTAMIENTO DE MADRID

INFORMACIÓN PRESUPUESTARIA. EJERCICIOS CERRADOS. PRESUPUESTO DE INGRESOS

DERECHOS A COBRAR DE PRESUPUESTOS CERRADOS. DERECHOS ANULADOS

Ejercicio : 2023 **Fecha: 31/12/2023**

Centro : MDRD AYUNTAMIENTO DE MADRID

EJERCICIO / SUBCONCEPTO / DESCRIPCIÓN	ANULACIÓN DE LIQUIDACIONES	APLAZAMIENTO Y FRACCIONAMIENTO	TOTAL DERECHOS ANULADOS
55099 CANON PERIÓDICO POR OTRAS CONCESIONES	0,00	0,00	0,00
55199 CANON NO PERIÓDICO POR OTRAS CONCESIONES	0,00	0,00	0,00
55500 APROVECHAMIENTOS ESPECIALES	0,00	0,00	0,00
* 2018 .	2.144.352,27	0,00	2.144.352,27
11200 IMPUESTO S/BIENES INMUEBLES DE NATURALEZA RÚSTICA	0,00	0,00	0,00
11300 IMPUESTO S/ BIENES INMUEBLES DE NATURALEZA URBANA	95.439,39	0,00	95.439,39
11500 IMPUESTO SOBRE VEHÍCULOS DE TRACCIÓN MECÁNICA	11.848,21	0,00	11.848,21
11600 IMPUESTO S/ EL INCREMENTO DE VALOR DE LOS TERRENOS	698.175,22	0,00	698.175,22
13000 ACTIVIDADES EMPRESARIALES	13.754,59	0,00	13.754,59
29000 IMPUESTO S/CONSTRUCCIONES, INSTALAC. Y OBRAS	554.290,07	0,00	554.290,07
30200 RETIRADA CONTENEDORES DE LA VÍA PÚBLICA	0,00	0,00	0,00
30300 TASA POR GESTIÓN DE RESIDUOS	5.691,59	0,00	5.691,59
30301 VERTEDERO	0,00	0,00	0,00
30302 RECOGIDA DE DESECHOS E INCINERACIÓN	0,00	0,00	0,00
30500 SERVICIOS DE HIGIENE Y SALUD PÚBLICA	0,00	0,00	0,00
30904 GALERIAS MUNICIPALES DE SERVICIOS	0,00	0,00	0,00
30998 TASAS EXTINGUIDAS SERV. PÚBLICOS BÁSICOS	0,00	0,00	0,00
31100 SERVICIOS SANITARIOS	0,00	0,00	0,00
32100 LICENCIAS URBANÍSTICAS	0,00	0,00	0,00
32199 OTRAS PRESTACIONES URBANÍSTICAS	1.389,70	0,00	1.389,70
32200 LICENCIAS DE PRIMERA OCUPACIÓN	0,00	0,00	0,00
32600 RETIRADA DE VEHÍCULOS DE LA VÍA PÚBLICA	1.739,22	0,00	1.739,22
33100 ENTRADA DE VEHÍCULOS	3.674,51	0,00	3.674,51
33400 TASA POR APERTURA DE CALAS Y ZANJAS	0,00	0,00	0,00
33500 TERRAZAS	0,00	0,00	0,00
33900 VALLAS Y ANDAMIOS	0,00	0,00	0,00
33901 PUESTOS	0,00	0,00	0,00
33903 USOS PARTICULARES DEL SUBSUELO	0,00	0,00	0,00
33907 ACCIONES PUBLICITARIAS EN LA VÍA PÚBLICA	0,00	0,00	0,00
33999 OTROS APROVECHAMIENTOS	0,00	0,00	0,00

AYUNTAMIENTO DE MADRID

INFORMACIÓN PRESUPUESTARIA. EJERCICIOS CERRADOS. PRESUPUESTO DE INGRESOS

DERECHOS A COBRAR DE PRESUPUESTOS CERRADOS. DERECHOS ANULADOS

Ejercicio : 2023 **Fecha: 31/12/2023**

Centro : MDRD AYUNTAMIENTO DE MADRID

EJERCICIO / SUBCONCEPTO / DESCRIPCIÓN	ANULACIÓN DE LIQUIDACIONES	APLAZAMIENTO Y FRACCIONAMIENTO	TOTAL DERECHOS ANULADOS
34101 ANÁLISIS CLÍNICOS	0,00	0,00	0,00
34999 OTROS PRECIOS PÚBLICOS	0,00	0,00	0,00
38900 PAGOS DE EJERCICIOS ANTERIORES	0,00	0,00	0,00
39100 INFRACCIONES URBANÍSTICAS	461.690,00	0,00	461.690,00
39110 INFRACCIONES TRIBUTARIAS Y ANÁLOGAS	17.723,30	0,00	17.723,30
39120 INFRACCIONES ORDENANZA DE CIRCULACIÓN	169.340,84	0,00	169.340,84
39130 MULTAS COERCITIVAS	0,00	0,00	0,00
39190 OTRAS MULTAS Y SANCIONES	88.450,90	0,00	88.450,90
39200 RECARGO POR EXTEMPORANEIDAD	303,57	0,00	303,57
39300 INTERESES DE DEMORA	14.420,28	0,00	14.420,28
39710 OTROS INGRESOS POR APROVECHAMIENTOS URBANISTICOS	0,00	0,00	0,00
39901 RECURSOS EVENTUALES	0,00	0,00	0,00
39902 INGRESOS POR ACCIÓN SUBSIDIARIA	6.420,88	0,00	6.420,88
39904 CONSUMOS EDIFICIOS MUNICIPALES	0,00	0,00	0,00
39921 SISTEMA GESTIÓN RESIDUOS ELÉCTRICOS Y ELECTRÓNICOS	0,00	0,00	0,00
39999 OTROS INGRESOS DIVERSOS	0,00	0,00	0,00
55001 CANON APARCAMIENTOS	0,00	0,00	0,00
55007 CANON QUIOSCOS PARQUES Y JARDINES	0,00	0,00	0,00
55008 CANON CASETAS CLAUDIO MOYANO	0,00	0,00	0,00
55016 CANON INSTALACIONES DEPORTIVAS DISTRITOS	0,00	0,00	0,00
55017 CANON OTRAS INSTALACIONES DISTRITOS	0,00	0,00	0,00
55018 CANON MERCADOS DISTRITO Y CENTROS COMERCIALES	0,00	0,00	0,00
55030 CANON QUIOSCOS DE PRENSA Y TABACOS	0,00	0,00	0,00
55032 CANON MÁQUINAS VENDING EN INST.MUNICIPALES	0,00	0,00	0,00
55099 CANON PERIÓDICO POR OTRAS CONCESIONES	0,00	0,00	0,00
55199 CANON NO PERIÓDICO POR OTRAS CONCESIONES	0,00	0,00	0,00
55200 DERECHO DE SUPERFICIE CON CONTRAPREST. PERIÓDICA	0,00	0,00	0,00
55500 APROVECHAMIENTOS ESPECIALES	0,00	0,00	0,00
* 2019 .	11.451.933,70	0,00	11.451.933,70
11200 IMPUESTO S/BIENES INMUEBLES DE NATURALEZA RÚSTICA	9.183,29	0,00	9.183,29

AYUNTAMIENTO DE MADRID

INFORMACIÓN PRESUPUESTARIA. EJERCICIOS CERRADOS. PRESUPUESTO DE INGRESOS

DERECHOS A COBRAR DE PRESUPUESTOS CERRADOS. DERECHOS ANULADOS

Ejercicio : 2023 **Fecha: 31/12/2023**

Centro : MDRD AYUNTAMIENTO DE MADRID

EJERCICIO / SUBCONCEPTO / DESCRIPCIÓN	ANULACIÓN DE LIQUIDACIONES	APLAZAMIENTO Y FRACCIONAMIENTO	TOTAL DERECHOS ANULADOS
11300 IMPUESTO S/ BIENES INMUEBLES DE NATURALEZA URBANA	362.193,99	0,00	362.193,99
11500 IMPUESTO SOBRE VEHÍCULOS DE TRACCIÓN MECÁNICA	15.813,02	0,00	15.813,02
11600 IMPUESTO S/ EL INCREMENTO DE VALOR DE LOS TERRENOS	2.978.568,40	0,00	2.978.568,40
13000 ACTIVIDADES EMPRESARIALES	7.705,69	0,00	7.705,69
13001 ACTIVIDADES PROFESIONALES Y ARTÍSTICAS	0,00	0,00	0,00
29000 IMPUESTO S/CONSTRUCCIONES, INSTALAC. Y OBRAS	75.634,28	0,00	75.634,28
30200 RETIRADA CONTENEDORES DE LA VÍA PÚBLICA	2.071,70	0,00	2.071,70
30300 TASA POR GESTIÓN DE RESIDUOS	27.607,14	0,00	27.607,14
30301 VERTEDERO	0,00	0,00	0,00
30302 RECOGIDA DE DESECHOS E INCINERACIÓN	0,00	0,00	0,00
30500 SERVICIOS DE HIGIENE Y SALUD PÚBLICA	0,00	0,00	0,00
30600 MANTENIMIENTO DEL SERVICIO DE BOMBEROS	622.765,92	0,00	622.765,92
30904 GALERIAS MUNICIPALES DE SERVICIOS	0,00	0,00	0,00
30998 TASAS EXTINGUIDAS SERV. PÚBLICOS BÁSICOS	0,00	0,00	0,00
31100 SERVICIOS SANITARIOS	0,00	0,00	0,00
32100 LICENCIAS URBANÍSTICAS	2.714,31	0,00	2.714,31
32199 OTRAS PRESTACIONES URBANÍSTICAS	2.413,53	0,00	2.413,53
32200 LICENCIAS DE PRIMERA OCUPACIÓN	0,00	0,00	0,00
32600 RETIRADA DE VEHÍCULOS DE LA VÍA PÚBLICA	7.068,45	0,00	7.068,45
33012 ESTACIONAMIENTO DE VEHÍCULOS LOTE 2	0,00	0,00	0,00
33100 ENTRADA DE VEHÍCULOS	2.945,40	0,00	2.945,40
33200 EMPRESAS EXPLOTADORAS SERV. DE SUMINISTROS	0,00	0,00	0,00
33301 EMPRESAS EXPLOT. SERV. TELECOMUNICACIONES FIJAS	4.397.795,84	0,00	4.397.795,84
33400 TASA POR APERTURA DE CALAS Y ZANJAS	0,00	0,00	0,00
33500 TERRAZAS	545,83	0,00	545,83
33600 TASA CAJEROS AUTOMÁTICOS	0,00	0,00	0,00
33900 VALLAS Y ANDAMIOS	113,04	0,00	113,04
33901 PUESTOS	0,00	0,00	0,00
33903 USOS PARTICULARES DEL SUBSUELO	0,00	0,00	0,00
33905 CONTENEDORES	0,00	0,00	0,00

AYUNTAMIENTO DE MADRID

INFORMACIÓN PRESUPUESTARIA. EJERCICIOS CERRADOS. PRESUPUESTO DE INGRESOS

DERECHOS A COBRAR DE PRESUPUESTOS CERRADOS. DERECHOS ANULADOS

Ejercicio : 2023 **Fecha: 31/12/2023**

Centro : MDRD AYUNTAMIENTO DE MADRID

EJERCICIO / SUBCONCEPTO / DESCRIPCIÓN	ANULACIÓN DE LIQUIDACIONES	APLAZAMIENTO Y FRACCIONAMIENTO	TOTAL DERECHOS ANULADOS
33907 ACCIONES PUBLICITARIAS EN LA VÍA PÚBLICA	0,00	0,00	0,00
33999 OTROS APROVECHAMIENTOS	2.079.946,49	0,00	2.079.946,49
34101 ANÁLISIS CLÍNICOS	0,00	0,00	0,00
34701 OBRAS EN LA VÍA PUBLICA - DISTRITOS	0,00	0,00	0,00
34999 OTROS PRECIOS PÚBLICOS	0,00	0,00	0,00
38900 PAGOS DE EJERCICIOS ANTERIORES	0,00	0,00	0,00
38904 REINTEGROS TRATAMIENTO DE LODOS	0,00	0,00	0,00
38999 OTROS REINTEGROS	0,00	0,00	0,00
39100 INFRACCIONES URBANÍSTICAS	451.090,00	0,00	451.090,00
39110 INFRACCIONES TRIBUTARIAS Y ANÁLOGAS	16.706,06	0,00	16.706,06
39120 INFRACCIONES ORDENANZA DE CIRCULACIÓN	211.138,10	0,00	211.138,10
39130 MULTAS COERCITIVAS	6.000,00	0,00	6.000,00
39190 OTRAS MULTAS Y SANCIONES	103.411,74	0,00	103.411,74
39200 RECARGO POR EXTEMPORANEIDAD	10.181,10	0,00	10.181,10
39300 INTERESES DE DEMORA	58,20	0,00	58,20
39901 RECURSOS EVENTUALES	0,00	0,00	0,00
39902 INGRESOS POR ACCIÓN SUBSIDIARIA	58.262,18	0,00	58.262,18
39904 CONSUMOS EDIFICIOS MUNICIPALES	0,00	0,00	0,00
39910 COSTAS IMPUESTAS POR EL TEAM	0,00	0,00	0,00
45002 C. MADRID - ATENCIÓN DEPENDENCIA Y OTROS PROGRAMAS	0,00	0,00	0,00
55001 CANON APARCAMIENTOS	0,00	0,00	0,00
55007 CANON QUIOSCOS PARQUES Y JARDINES	0,00	0,00	0,00
55008 CANON CASETAS CLAUDIO MOYANO	0,00	0,00	0,00
55018 CANON MERCADOS DISTRITO Y CENTROS COMERCIALES	0,00	0,00	0,00
55030 CANON QUIOSCOS DE PRENSA Y TABACOS	0,00	0,00	0,00
55031 CANON CAFETERIAS Y QUIOSCOS EN INST. DEPORTIVAS	0,00	0,00	0,00
55099 CANON PERIÓDICO POR OTRAS CONCESIONES	0,00	0,00	0,00
55199 CANON NO PERIÓDICO POR OTRAS CONCESIONES	0,00	0,00	0,00
55200 DERECHO DE SUPERFICIE CON CONTRAPREST. PERIÓDICA	0,00	0,00	0,00
55500 APROVECHAMIENTOS ESPECIALES	0,00	0,00	0,00

AYUNTAMIENTO DE MADRID

INFORMACIÓN PRESUPUESTARIA. EJERCICIOS CERRADOS. PRESUPUESTO DE INGRESOS

DERECHOS A COBRAR DE PRESUPUESTOS CERRADOS. DERECHOS ANULADOS

Ejercicio : 2023 **Fecha: 31/12/2023**

Centro : MDRD AYUNTAMIENTO DE MADRID

EJERCICIO / SUBCONCEPTO / DESCRIPCIÓN	ANULACIÓN DE LIQUIDACIONES	APLAZAMIENTO Y FRACCIONAMIENTO	TOTAL DERECHOS ANULADOS
* 2020 .	4.917.840,74	0,00	4.917.840,74
11200 IMPUESTO S/BIENES INMUEBLES DE NATURALEZA RÚSTICA	9.937,64	0,00	9.937,64
11300 IMPUESTO S/ BIENES INMUEBLES DE NATURALEZA URBANA	528.435,42	0,00	528.435,42
11500 IMPUESTO SOBRE VEHÍCULOS DE TRACCIÓN MECÁNICA	21.069,70	0,00	21.069,70
11600 IMPUESTO S/ EL INCREMENTO DE VALOR DE LOS TERRENOS	3.892.912,72	0,00	3.892.912,72
13000 ACTIVIDADES EMPRESARIALES	107.782,25	0,00	107.782,25
13001 ACTIVIDADES PROFESIONALES Y ARTÍSTICAS	0,00	0,00	0,00
29000 IMPUESTO S/CONSTRUCCIONES, INSTALAC. Y OBRAS	1.565,68	0,00	1.565,68
30200 RETIRADA CONTENEDORES DE LA VÍA PÚBLICA	0,00	0,00	0,00
30300 TASA POR GESTIÓN DE RESIDUOS	33.284,18	0,00	33.284,18
30301 VERTEDERO	0,00	0,00	0,00
30302 RECOGIDA DE DESECHOS E INCINERACIÓN	0,00	0,00	0,00
30500 SERVICIOS DE HIGIENE Y SALUD PÚBLICA	0,00	0,00	0,00
30904 GALERIAS MUNICIPALES DE SERVICIOS	0,00	0,00	0,00
30998 TASAS EXTINGUIDAS SERV. PÚBLICOS BÁSICOS	0,00	0,00	0,00
31100 SERVICIOS SANITARIOS	0,00	0,00	0,00
32100 LICENCIAS URBANÍSTICAS	471,05	0,00	471,05
32199 OTRAS PRESTACIONES URBANÍSTICAS	2.724,97	0,00	2.724,97
32200 LICENCIAS DE PRIMERA OCUPACIÓN	0,00	0,00	0,00
32600 RETIRADA DE VEHÍCULOS DE LA VÍA PÚBLICA	3.437,85	0,00	3.437,85
33100 ENTRADA DE VEHÍCULOS	41.089,36	0,00	41.089,36
33200 EMPRESAS EXPLOTADORAS SERV. DE SUMINISTROS	0,00	0,00	0,00
33300 EMPRESAS EXPLOT. SERV. TELECOMUNICACIONES MÓVILES	0,00	0,00	0,00
33301 EMPRESAS EXPLOT. SERV. TELECOMUNICACIONES FIJAS	0,00	0,00	0,00
33400 TASA POR APERTURA DE CALAS Y ZANJAS	0,00	0,00	0,00
33500 TERRAZAS	9.683,66	0,00	9.683,66
33600 TASA CAJEROS AUTOMÁTICOS	0,00	0,00	0,00
33900 VALLAS Y ANDAMIOS	0,00	0,00	0,00
33901 PUESTOS	0,00	0,00	0,00
33903 USOS PARTICULARES DEL SUBSUELO	0,00	0,00	0,00

AYUNTAMIENTO DE MADRID

INFORMACIÓN PRESUPUESTARIA. EJERCICIOS CERRADOS. PRESUPUESTO DE INGRESOS

DERECHOS A COBRAR DE PRESUPUESTOS CERRADOS. DERECHOS ANULADOS

Ejercicio : 2023 **Fecha: 31/12/2023**

Centro : MDRD AYUNTAMIENTO DE MADRID

EJERCICIO / SUBCONCEPTO / DESCRIPCIÓN	ANULACIÓN DE LIQUIDACIONES	APLAZAMIENTO Y FRACCIONAMIENTO	TOTAL DERECHOS ANULADOS
33907 ACCIONES PUBLICITARIAS EN LA VÍA PÚBLICA	0,00	0,00	0,00
33999 OTROS APROVECHAMIENTOS	573,04	0,00	573,04
34101 ANÁLISIS CLÍNICOS	0,00	0,00	0,00
34700 OBRAS POR PASOS DE CARRUAJES	0,00	0,00	0,00
34999 OTROS PRECIOS PÚBLICOS	0,00	0,00	0,00
38900 PAGOS DE EJERCICIOS ANTERIORES	0,00	0,00	0,00
39100 INFRACCIONES URBANÍSTICAS	0,00	0,00	0,00
39110 INFRACCIONES TRIBUTARIAS Y ANÁLOGAS	5.304,21	0,00	5.304,21
39120 INFRACCIONES ORDENANZA DE CIRCULACIÓN	105.046,06	0,00	105.046,06
39130 MULTAS COERCITIVAS	6.000,00	0,00	6.000,00
39190 OTRAS MULTAS Y SANCIONES	87.974,15	0,00	87.974,15
39200 RECARGO POR EXTEMPORANEIDAD	6.263,79	0,00	6.263,79
39300 INTERESES DE DEMORA	482,26	0,00	482,26
39901 RECURSOS EVENTUALES	0,00	0,00	0,00
39902 INGRESOS POR ACCIÓN SUBSIDIARIA	143,72	0,00	143,72
39904 CONSUMOS EDIFICIOS MUNICIPALES	0,00	0,00	0,00
39910 COSTAS IMPUESTAS POR EL TEAM	0,00	0,00	0,00
39921 SISTEMA GESTIÓN RESIDUOS ELÉCTRICOS Y ELECTRÓNICOS	0,00	0,00	0,00
55001 CANON APARCAMIENTOS	0,00	0,00	0,00
55007 CANON QUIOSCOS PARQUES Y JARDINES	0,00	0,00	0,00
55008 CANON CASETAS CLAUDIO MOYANO	0,00	0,00	0,00
55014 CANON UTILIZACIÓN DEL SUELO	53.659,03	0,00	53.659,03
55016 CANON INSTALACIONES DEPORTIVAS DISTRITOS	0,00	0,00	0,00
55018 CANON MERCADOS DISTRITO Y CENTROS COMERCIALES	0,00	0,00	0,00
55030 CANON QUIOSCOS DE PRENSA Y TABACOS	0,00	0,00	0,00
55031 CANON CAFETERIAS Y QUIOSCOS EN INST. DEPORTIVAS	0,00	0,00	0,00
55032 CANON MÁQUINAS VENDING EN INST.MUNICIPALES	0,00	0,00	0,00
55039 CANON GESTIÓN RECOGIDA ROPA USADA	0,00	0,00	0,00
55099 CANON PERIÓDICO POR OTRAS CONCESIONES	0,00	0,00	0,00
55199 CANON NO PERIÓDICO POR OTRAS CONCESIONES	0,00	0,00	0,00

AYUNTAMIENTO DE MADRID

INFORMACIÓN PRESUPUESTARIA. EJERCICIOS CERRADOS. PRESUPUESTO DE INGRESOS

DERECHOS A COBRAR DE PRESUPUESTOS CERRADOS. DERECHOS ANULADOS

Ejercicio : 2023 **Fecha: 31/12/2023**

Centro : MDRD AYUNTAMIENTO DE MADRID

EJERCICIO / SUBCONCEPTO / DESCRIPCIÓN	ANULACIÓN DE LIQUIDACIONES	APLAZAMIENTO Y FRACCIONAMIENTO	TOTAL DERECHOS ANULADOS
55200 DERECHO DE SUPERFICIE CON CONTRAPREST. PERIÓDICA	0,00	0,00	0,00
* 2021 .	17.994.165,85	0,00	17.994.165,85
11200 IMPUESTO S/BIENES INMUEBLES DE NATURALEZA RÚSTICA	10.217,31	0,00	10.217,31
11300 IMPUESTO S/ BIENES INMUEBLES DE NATURALEZA URBANA	873.235,36	0,00	873.235,36
11500 IMPUESTO SOBRE VEHÍCULOS DE TRACCIÓN MECÁNICA	29.948,51	0,00	29.948,51
11600 IMPUESTO S/ EL INCREMENTO DE VALOR DE LOS TERRENOS	15.586.679,97	0,00	15.586.679,97
13000 ACTIVIDADES EMPRESARIALES	153.305,57	0,00	153.305,57
13001 ACTIVIDADES PROFESIONALES Y ARTÍSTICAS	0,00	0,00	0,00
29000 IMPUESTO S/CONSTRUCCIONES, INSTALAC. Y OBRAS	40.467,45	0,00	40.467,45
30200 RETIRADA CONTENEDORES DE LA VÍA PÚBLICA	414,34	0,00	414,34
30300 TASA POR GESTIÓN DE RESIDUOS	52.521,92	0,00	52.521,92
30302 RECOGIDA DE DESECHOS E INCINERACIÓN	0,00	0,00	0,00
30500 SERVICIOS DE HIGIENE Y SALUD PÚBLICA	0,00	0,00	0,00
30904 GALERIAS MUNICIPALES DE SERVICIOS	0,00	0,00	0,00
30998 TASAS EXTINGUIDAS SERV. PÚBLICOS BÁSICOS	0,00	0,00	0,00
31100 SERVICIOS SANITARIOS	528,31	0,00	528,31
32100 LICENCIAS URBANÍSTICAS	4.145,71	0,00	4.145,71
32199 OTRAS PRESTACIONES URBANÍSTICAS	21.665,64	0,00	21.665,64
32200 LICENCIAS DE PRIMERA OCUPACIÓN	0,00	0,00	0,00
32600 RETIRADA DE VEHÍCULOS DE LA VÍA PÚBLICA	12.481,40	0,00	12.481,40
33100 ENTRADA DE VEHÍCULOS	51.888,42	0,00	51.888,42
33200 EMPRESAS EXPLOTADORAS SERV. DE SUMINISTROS	0,00	0,00	0,00
33300 EMPRESAS EXPLOT. SERV. TELECOMUNICACIONES MÓVILES	0,00	0,00	0,00
33301 EMPRESAS EXPLOT. SERV. TELECOMUNICACIONES FIJAS	0,00	0,00	0,00
33400 TASA POR APERTURA DE CALAS Y ZANJAS	124,18	0,00	124,18
33500 TERRAZAS	0,00	0,00	0,00
33600 TASA CAJEROS AUTOMÁTICOS	0,00	0,00	0,00
33900 VALLAS Y ANDAMIOS	107.747,84	0,00	107.747,84
33901 PUESTOS	0,00	0,00	0,00
33903 USOS PARTICULARES DEL SUBSUELO	0,00	0,00	0,00

AYUNTAMIENTO DE MADRID

INFORMACIÓN PRESUPUESTARIA. EJERCICIOS CERRADOS. PRESUPUESTO DE INGRESOS

DERECHOS A COBRAR DE PRESUPUESTOS CERRADOS. DERECHOS ANULADOS

Ejercicio : 2023 **Fecha: 31/12/2023**

Centro : MDRD AYUNTAMIENTO DE MADRID

EJERCICIO / SUBCONCEPTO / DESCRIPCIÓN	ANULACIÓN DE LIQUIDACIONES	APLAZAMIENTO Y FRACCIONAMIENTO	TOTAL DERECHOS ANULADOS
33904 SURTIDORES DE GASOLINA	0,00	0,00	0,00
33907 ACCIONES PUBLICITARIAS EN LA VÍA PÚBLICA	0,00	0,00	0,00
33999 OTROS APROVECHAMIENTOS	0,00	0,00	0,00
34101 ANÁLISIS CLÍNICOS	0,00	0,00	0,00
34700 OBRAS POR PASOS DE CARRUAJES	21.416,80	0,00	21.416,80
34701 OBRAS EN LA VÍA PUBLICA - DISTRITOS	0,00	0,00	0,00
36004 VENTA DE ELECTRICIDAD	0,00	0,00	0,00
38900 PAGOS DE EJERCICIOS ANTERIORES	0,00	0,00	0,00
39100 INFRACCIONES URBANÍSTICAS	92.802,00	0,00	92.802,00
39110 INFRACCIONES TRIBUTARIAS Y ANÁLOGAS	42.520,11	0,00	42.520,11
39120 INFRACCIONES ORDENANZA DE CIRCULACIÓN	246.859,04	0,00	246.859,04
39130 MULTAS COERCITIVAS	6.000,00	0,00	6.000,00
39190 OTRAS MULTAS Y SANCIONES	61.564,06	0,00	61.564,06
39200 RECARGO POR EXTEMPORANEIDAD	1.619,13	0,00	1.619,13
39300 INTERESES DE DEMORA	799,34	0,00	799,34
39610 POLÍGONOS DE COOPERACIÓN	0,00	0,00	0,00
39710 OTROS INGRESOS POR APROVECHAMIENTOS URBANISTICOS	0,00	0,00	0,00
39902 INGRESOS POR ACCIÓN SUBSIDIARIA	26.881,76	0,00	26.881,76
39904 CONSUMOS EDIFICIOS MUNICIPALES	0,00	0,00	0,00
39999 OTROS INGRESOS DIVERSOS	454.164,88	0,00	454.164,88
55001 CANON APARCAMIENTOS	0,00	0,00	0,00
55007 CANON QUIOSCOS PARQUES Y JARDINES	0,00	0,00	0,00
55008 CANON CASETAS CLAUDIO MOYANO	0,00	0,00	0,00
55014 CANON UTILIZACIÓN DEL SUELO	94.166,80	0,00	94.166,80
55016 CANON INSTALACIONES DEPORTIVAS DISTRITOS	0,00	0,00	0,00
55018 CANON MERCADOS DISTRITO Y CENTROS COMERCIALES	0,00	0,00	0,00
55032 CANON MÁQUINAS VENDING EN INST.MUNICIPALES	0,00	0,00	0,00
55039 CANON GESTIÓN RECOGIDA ROPA USADA	0,00	0,00	0,00
55099 CANON PERIÓDICO POR OTRAS CONCESIONES	0,00	0,00	0,00
55200 DERECHO DE SUPERFICIE CON CONTRAPREST. PERIÓDICA	0,00	0,00	0,00

AYUNTAMIENTO DE MADRID

INFORMACIÓN PRESUPUESTARIA. EJERCICIOS CERRADOS. PRESUPUESTO DE INGRESOS

DERECHOS A COBRAR DE PRESUPUESTOS CERRADOS. DERECHOS ANULADOS

Ejercicio : 2023 **Fecha: 31/12/2023**

Centro : MDRD AYUNTAMIENTO DE MADRID

EJERCICIO / SUBCONCEPTO / DESCRIPCIÓN	ANULACIÓN DE LIQUIDACIONES	APLAZAMIENTO Y FRACCIONAMIENTO	TOTAL DERECHOS ANULADOS
55500 APROVECHAMIENTOS ESPECIALES	0,00	0,00	0,00
* 2022 .	44.753.592,88	0,00	44.753.592,88
11200 IMPUESTO S/BIENES INMUEBLES DE NATURALEZA RÚSTICA	24.077,28	0,00	24.077,28
11300 IMPUESTO S/ BIENES INMUEBLES DE NATURALEZA URBANA	29.167.167,35	0,00	29.167.167,35
11400 IMPUESTO S/ BIENES INMUEBLES CARACTER. ESPECIALES	0,00	0,00	0,00
11500 IMPUESTO SOBRE VEHÍCULOS DE TRACCIÓN MECÁNICA	74.848,11	0,00	74.848,11
11600 IMPUESTO S/ EL INCREMENTO DE VALOR DE LOS TERRENOS	1.548.653,07	0,00	1.548.653,07
13000 ACTIVIDADES EMPRESARIALES	858.594,16	0,00	858.594,16
13001 ACTIVIDADES PROFESIONALES Y ARTÍSTICAS	0,00	0,00	0,00
29000 IMPUESTO S/CONSTRUCCIONES, INSTALAC. Y OBRAS	84.555,34	0,00	84.555,34
30200 RETIRADA CONTENEDORES DE LA VÍA PÚBLICA	1.243,02	0,00	1.243,02
30300 TASA POR GESTIÓN DE RESIDUOS	713.546,07	0,00	713.546,07
30301 VERTEDERO	0,00	0,00	0,00
30302 RECOGIDA DE DESECHOS E INCINERACIÓN	0,00	0,00	0,00
30500 SERVICIOS DE HIGIENE Y SALUD PÚBLICA	369,47	0,00	369,47
30600 MANTENIMIENTO DEL SERVICIO DE BOMBEROS	1.170.757,25	0,00	1.170.757,25
30904 GALERIAS MUNICIPALES DE SERVICIOS	1.047.833,86	0,00	1.047.833,86
30998 TASAS EXTINGUIDAS SERV. PÚBLICOS BÁSICOS	0,00	0,00	0,00
31100 SERVICIOS SANITARIOS	1.079,17	0,00	1.079,17
32100 LICENCIAS URBANÍSTICAS	19.958,38	0,00	19.958,38
32199 OTRAS PRESTACIONES URBANÍSTICAS	100.362,48	0,00	100.362,48
32200 LICENCIAS DE PRIMERA OCUPACIÓN	753,65	0,00	753,65
32500 EXPEDICIÓN DOCUMENTOS ADMINISTRATIVOS	0,00	0,00	0,00
32600 RETIRADA DE VEHÍCULOS DE LA VÍA PÚBLICA	32.854,70	0,00	32.854,70
32998 TASAS EXTINGUIDAS POR REALIZACIÓN DE ACTIVIDADES	0,00	0,00	0,00
33100 ENTRADA DE VEHÍCULOS	48.753,81	0,00	48.753,81
33200 EMPRESAS EXPLOTADORAS SERV. DE SUMINISTROS	1.764,92	0,00	1.764,92
33300 EMPRESAS EXPLOT. SERV. TELECOMUNICACIONES MÓVILES	0,00	0,00	0,00
33400 TASA POR APERTURA DE CALAS Y ZANJAS	37,73	0,00	37,73
33500 TERRAZAS	322.974,40	0,00	322.974,40

AYUNTAMIENTO DE MADRID

INFORMACIÓN PRESUPUESTARIA. EJERCICIOS CERRADOS. PRESUPUESTO DE INGRESOS

DERECHOS A COBRAR DE PRESUPUESTOS CERRADOS. DERECHOS ANULADOS

Ejercicio : 2023 **Fecha: 31/12/2023**

Centro : MDRD AYUNTAMIENTO DE MADRID

EJERCICIO / SUBCONCEPTO / DESCRIPCIÓN	ANULACIÓN DE LIQUIDACIONES	APLAZAMIENTO Y FRACCIONAMIENTO	TOTAL DERECHOS ANULADOS
33600 TASA CAJEROS AUTOMÁTICOS	100,60	0,00	100,60
33900 VALLAS Y ANDAMIOS	86.927,43	0,00	86.927,43
33901 PUESTOS	0,00	0,00	0,00
33903 USOS PARTICULARES DEL SUBSUELO	0,00	0,00	0,00
33904 SURTIDORES DE GASOLINA	0,00	0,00	0,00
33906 PUBLICIDAD EN VALLAS, ANDAMIOS Y SIMILARES	0,00	0,00	0,00
33907 ACCIONES PUBLICITARIAS EN LA VÍA PÚBLICA	0,00	0,00	0,00
33999 OTROS APROVECHAMIENTOS	237.771,35	0,00	237.771,35
34101 ANÁLISIS CLÍNICOS	0,00	0,00	0,00
34700 OBRAS POR PASOS DE CARRUAJES	0,00	0,00	0,00
34999 OTROS PRECIOS PÚBLICOS	1.253,48	0,00	1.253,48
36004 VENTA DE ELECTRICIDAD	0,00	0,00	0,00
36006 VENTA DE RESIDUOS	0,00	0,00	0,00
38900 PAGOS DE EJERCICIOS ANTERIORES	0,00	0,00	0,00
38903 REINTEGROS PAGO IBI ESTACIONES REGENERADORAS AGUAS	0,00	0,00	0,00
39100 INFRACCIONES URBANÍSTICAS	48.893,82	0,00	48.893,82
39110 INFRACCIONES TRIBUTARIAS Y ANÁLOGAS	7.010,78	0,00	7.010,78
39120 INFRACCIONES ORDENANZA DE CIRCULACIÓN	673.349,33	0,00	673.349,33
39130 MULTAS COERCITIVAS	154.350,00	0,00	154.350,00
39190 OTRAS MULTAS Y SANCIONES	497.685,30	0,00	497.685,30
39200 RECARGO POR EXTEMPORANEIDAD	361,77	0,00	361,77
39300 INTERESES DE DEMORA	7.176,47	0,00	7.176,47
39611 INGR. DE PARTICULARES PARA OBRAS DE URBANIZACIÓN	0,00	0,00	0,00
39902 INGRESOS POR ACCIÓN SUBSIDIARIA	7.248.306,91	0,00	7.248.306,91
39904 CONSUMOS EDIFICIOS MUNICIPALES	13.638,47	0,00	13.638,47
39910 COSTAS IMPUESTAS POR EL TEAM	187,65	0,00	187,65
39920 SISTEMA DE GESTIÓN DE ENVASES	0,00	0,00	0,00
39921 SISTEMA GESTIÓN RESIDUOS ELÉCTRICOS Y ELECTRÓNICOS	0,00	0,00	0,00
39922 LIQUIDACIÓN CANON CONTROL DE VERTIDOS	0,00	0,00	0,00
39925 ACTUAC.RECUPERACIÓN DE OFICIO DE DOMINIO PÚBLICO	0,00	0,00	0,00

AYUNTAMIENTO DE MADRID

INFORMACIÓN PRESUPUESTARIA. EJERCICIOS CERRADOS. PRESUPUESTO DE INGRESOS

DERECHOS A COBRAR DE PRESUPUESTOS CERRADOS. DERECHOS ANULADOS

Ejercicio : 2023 **Fecha: 31/12/2023**

Centro : MDRD AYUNTAMIENTO DE MADRID

EJERCICIO / SUBCONCEPTO / DESCRIPCIÓN	ANULACIÓN DE LIQUIDACIONES	APLAZAMIENTO Y FRACCIONAMIENTO	TOTAL DERECHOS ANULADOS
39999 OTROS INGRESOS DIVERSOS	38.850,17	0,00	38.850,17
45002 C. MADRID - ATENCIÓN DEPENDENCIA Y OTROS PROGRAMAS	0,00	0,00	0,00
45003 COMUNIDAD DE MADRID - ATENCIÓN PERSONAS SIN HOGAR	0,00	0,00	0,00
45021 COMUNIDAD DE MADRID. PLAN CORRESPONSABLES	0,00	0,00	0,00
45032 COM. DE MADRID - EDUCACIÓN. ABSENTISMO ESCOLAR	0,00	0,00	0,00
45050 COM. DE MADRID - CENTRO OCUPACIONAL VILLAVERDE	0,00	0,00	0,00
45062 C. DE MADRID - ERRADICACIÓN VIOLENCIA DE GÉNERO	0,00	0,00	0,00
49711 NEXT GEN.EU. SOSTENIBILIDAD TURÍSTICA	0,00	0,00	0,00
53410 SOC. Y ENTID. NO DEPENDIENTES DE LAS ENTID LOCALES	0,00	0,00	0,00
54100 ARRENDAMIENTO DE INMUEBLES URBANOS	0,00	0,00	0,00
55001 CANON APARCAMIENTOS	14.891,86	0,00	14.891,86
55007 CANON QUIOSCOS PARQUES Y JARDINES	78.114,84	0,00	78.114,84
55014 CANON UTILIZACIÓN DEL SUELO	424.538,43	0,00	424.538,43
55016 CANON INSTALACIONES DEPORTIVAS DISTRITOS	0,00	0,00	0,00
55017 CANON OTRAS INSTALACIONES DISTRITOS	0,00	0,00	0,00
55018 CANON MERCADOS DISTRITO Y CENTROS COMERCIALES	0,00	0,00	0,00
55028 CANON TRANSPORTE TURÍSTICO EN MADRID	0,00	0,00	0,00
55032 CANON MÁQUINAS VENDING EN INST.MUNICIPALES	0,00	0,00	0,00
55039 CANON GESTIÓN RECOGIDA ROPA USADA	0,00	0,00	0,00
55099 CANON PERIÓDICO POR OTRAS CONCESIONES	0,00	0,00	0,00
55100 CANON MERCADILLOS OCASIONALES Y OTRAS INSTALAC.	0,00	0,00	0,00
55200 DERECHO DE SUPERFICIE CON CONTRAPREST. PERIÓDICA	0,00	0,00	0,00
55500 APROVECHAMIENTOS ESPECIALES	0,00	0,00	0,00
59999 OTROS INGRESOS PATRIMONIALES	0,00	0,00	0,00
79711 NEXT GEN.EU. SOSTENIBILIDAD TURÍSTICA	0,00	0,00	0,00
91300 PRÉSTAMOS A L/P DE ENTES DE FUERA DEL S. PÚBLICO	0,00	0,00	0,00

24.2. INFORMACIÓN PRESUPUESTARIA. EJERCICIOS CERRADOS
2. DERECHOS A COBRAR DE PRESUPUESTOS CERRADOS
c) DERECHOS CANCELADOS

AYUNTAMIENTO DE MADRID

INFORMACIÓN PRESUPUESTARIA. EJERCICIOS CERRADOS. PRESUPUESTO DE INGRESOS

DERECHOS A COBRAR DE PRESUPUESTOS CERRADOS. DERECHOS CANCELADOS

Ejercicio : 2023 **Fecha: 31/12/2023**

Centro : MDRD AYUNTAMIENTO DE MADRID

EJERCICIO / SUBCONCEPTO / DESCRIPCIÓN	COBROS EN ESPECIE	INSOLVENCIAS	PRESCRIPCIONES	OTRAS CAUSAS	TOTAL DERECHOS CANCELADOS
***** TOTAL**	**0,00**	**22.831.968,19**	**81.232.217,30**	**23.017,19**	**104.087.202,68**
**** SUBTOTAL**	**0,00**	**1.053,61**	**97.019,41**	**175,00**	**98.248,02**
*** 1983 .**	0,00	0,00	0,00	0,00	0,00
18900 IMPUESTOS DIRECTOS EXTINGUIDOS	0,00	0,00	0,00	0,00	0,00
*** 1984 .**	0,00	0,00	0,00	0,00	0,00
18900 IMPUESTOS DIRECTOS EXTINGUIDOS	0,00	0,00	0,00	0,00	0,00
*** 1985 .**	0,00	0,00	0,00	0,00	0,00
18900 IMPUESTOS DIRECTOS EXTINGUIDOS	0,00	0,00	0,00	0,00	0,00
34800 PRECIOS PÚBLICOS EXTINGUIDOS	0,00	0,00	0,00	0,00	0,00
*** 1986 .**	0,00	0,00	0,00	0,00	0,00
18900 IMPUESTOS DIRECTOS EXTINGUIDOS	0,00	0,00	0,00	0,00	0,00
28900 IMPUESTOS INDIRECTOS EXTINGUIDOS	0,00	0,00	0,00	0,00	0,00
30998 TASAS EXTINGUIDAS SERV. PÚBLICOS BÁSICOS	0,00	0,00	0,00	0,00	0,00
*** 1987 .**	0,00	227,45	0,00	0,00	227,45
18900 IMPUESTOS DIRECTOS EXTINGUIDOS	0,00	227,45	0,00	0,00	227,45
28900 IMPUESTOS INDIRECTOS EXTINGUIDOS	0,00	0,00	0,00	0,00	0,00
30998 TASAS EXTINGUIDAS SERV. PÚBLICOS BÁSICOS	0,00	0,00	0,00	0,00	0,00
*** 1988 .**	0,00	772,19	0,00	0,00	772,19
18900 IMPUESTOS DIRECTOS EXTINGUIDOS	0,00	772,19	0,00	0,00	772,19
28900 IMPUESTOS INDIRECTOS EXTINGUIDOS	0,00	0,00	0,00	0,00	0,00
30998 TASAS EXTINGUIDAS SERV. PÚBLICOS BÁSICOS	0,00	0,00	0,00	0,00	0,00
32600 RETIRADA DE VEHÍCULOS DE LA VÍA PÚBLICA	0,00	0,00	0,00	0,00	0,00
77099 OTRAS TRANSFERENCIAS DE EMPRESAS PRIVADAS	0,00	0,00	0,00	0,00	0,00
*** 1989 .**	0,00	0,00	0,00	0,00	0,00
18900 IMPUESTOS DIRECTOS EXTINGUIDOS	0,00	0,00	0,00	0,00	0,00
28900 IMPUESTOS INDIRECTOS EXTINGUIDOS	0,00	0,00	0,00	0,00	0,00
30998 TASAS EXTINGUIDAS SERV. PÚBLICOS BÁSICOS	0,00	0,00	0,00	0,00	0,00
32100 LICENCIAS URBANÍSTICAS	0,00	0,00	0,00	0,00	0,00
32600 RETIRADA DE VEHÍCULOS DE LA VÍA PÚBLICA	0,00	0,00	0,00	0,00	0,00
*** 1990 .**	0,00	0,00	0,00	0,00	0,00

AYUNTAMIENTO DE MADRID

INFORMACIÓN PRESUPUESTARIA. EJERCICIOS CERRADOS. PRESUPUESTO DE INGRESOS

DERECHOS A COBRAR DE PRESUPUESTOS CERRADOS. DERECHOS CANCELADOS

Ejercicio : 2023 **Fecha: 31/12/2023**

Centro : MDRD AYUNTAMIENTO DE MADRID

EJERCICIO / SUBCONCEPTO / DESCRIPCIÓN	COBROS EN ESPECIE	INSOLVENCIAS	PRESCRIPCIONES	OTRAS CAUSAS	TOTAL DERECHOS CANCELADOS
11300 IMPUESTO S/ BIENES INMUEBLES DE NATURALEZA URBANA	0,00	0,00	0,00	0,00	0,00
18900 IMPUESTOS DIRECTOS EXTINGUIDOS	0,00	0,00	0,00	0,00	0,00
32199 OTRAS PRESTACIONES URBANÍSTICAS	0,00	0,00	0,00	0,00	0,00
32600 RETIRADA DE VEHÍCULOS DE LA VÍA PÚBLICA	0,00	0,00	0,00	0,00	0,00
34800 PRECIOS PÚBLICOS EXTINGUIDOS	0,00	0,00	0,00	0,00	0,00
39100 INFRACCIONES URBANÍSTICAS	0,00	0,00	0,00	0,00	0,00
*** 1991 .**	0,00	0,00	34,63	0,00	34,63
11300 IMPUESTO S/ BIENES INMUEBLES DE NATURALEZA URBANA	0,00	0,00	0,00	0,00	0,00
11500 IMPUESTO SOBRE VEHÍCULOS DE TRACCIÓN MECÁNICA	0,00	0,00	34,63	0,00	34,63
18900 IMPUESTOS DIRECTOS EXTINGUIDOS	0,00	0,00	0,00	0,00	0,00
30301 VERTEDERO	0,00	0,00	0,00	0,00	0,00
32600 RETIRADA DE VEHÍCULOS DE LA VÍA PÚBLICA	0,00	0,00	0,00	0,00	0,00
*** 1992 .**	0,00	0,00	84,50	0,00	84,50
11300 IMPUESTO S/ BIENES INMUEBLES DE NATURALEZA URBANA	0,00	0,00	0,00	0,00	0,00
11500 IMPUESTO SOBRE VEHÍCULOS DE TRACCIÓN MECÁNICA	0,00	0,00	50,12	0,00	50,12
11600 IMPUESTO S/ EL INCREMENTO DE VALOR DE LOS TERRENOS	0,00	0,00	34,38	0,00	34,38
13000 ACTIVIDADES EMPRESARIALES	0,00	0,00	0,00	0,00	0,00
18900 IMPUESTOS DIRECTOS EXTINGUIDOS	0,00	0,00	0,00	0,00	0,00
30301 VERTEDERO	0,00	0,00	0,00	0,00	0,00
32600 RETIRADA DE VEHÍCULOS DE LA VÍA PÚBLICA	0,00	0,00	0,00	0,00	0,00
34800 PRECIOS PÚBLICOS EXTINGUIDOS	0,00	0,00	0,00	0,00	0,00
39190 OTRAS MULTAS Y SANCIONES	0,00	0,00	0,00	0,00	0,00
60300 VENTA DE PARCELAS	0,00	0,00	0,00	0,00	0,00
*** 1993 .**	0,00	0,00	1.075,42	0,00	1.075,42
11300 IMPUESTO S/ BIENES INMUEBLES DE NATURALEZA URBANA	0,00	0,00	0,00	0,00	0,00
11500 IMPUESTO SOBRE VEHÍCULOS DE TRACCIÓN MECÁNICA	0,00	0,00	53,63	0,00	53,63
13000 ACTIVIDADES EMPRESARIALES	0,00	0,00	0,00	0,00	0,00
13001 ACTIVIDADES PROFESIONALES Y ARTÍSTICAS	0,00	0,00	0,00	0,00	0,00
18900 IMPUESTOS DIRECTOS EXTINGUIDOS	0,00	0,00	1.021,79	0,00	1.021,79
30301 VERTEDERO	0,00	0,00	0,00	0,00	0,00

AYUNTAMIENTO DE MADRID

INFORMACIÓN PRESUPUESTARIA. EJERCICIOS CERRADOS. PRESUPUESTO DE INGRESOS

DERECHOS A COBRAR DE PRESUPUESTOS CERRADOS. DERECHOS CANCELADOS

Ejercicio : 2023 **Fecha: 31/12/2023**

Centro : MDRD AYUNTAMIENTO DE MADRID

EJERCICIO / SUBCONCEPTO / DESCRIPCIÓN	COBROS EN ESPECIE	INSOLVENCIAS	PRESCRIPCIONES	OTRAS CAUSAS	TOTAL DERECHOS CANCELADOS
34800 PRECIOS PÚBLICOS EXTINGUIDOS	0,00	0,00	0,00	0,00	0,00
39190 OTRAS MULTAS Y SANCIONES	0,00	0,00	0,00	0,00	0,00
39902 INGRESOS POR ACCIÓN SUBSIDIARIA	0,00	0,00	0,00	0,00	0,00
*** 1994 .**	0,00	0,00	107,28	0,00	107,28
11300 IMPUESTO S/ BIENES INMUEBLES DE NATURALEZA URBANA	0,00	0,00	0,00	0,00	0,00
11500 IMPUESTO SOBRE VEHÍCULOS DE TRACCIÓN MECÁNICA	0,00	0,00	107,28	0,00	107,28
13000 ACTIVIDADES EMPRESARIALES	0,00	0,00	0,00	0,00	0,00
13001 ACTIVIDADES PROFESIONALES Y ARTÍSTICAS	0,00	0,00	0,00	0,00	0,00
29000 IMPUESTO S/CONSTRUCCIONES, INSTALAC. Y OBRAS	0,00	0,00	0,00	0,00	0,00
30301 VERTEDERO	0,00	0,00	0,00	0,00	0,00
34800 PRECIOS PÚBLICOS EXTINGUIDOS	0,00	0,00	0,00	0,00	0,00
39190 OTRAS MULTAS Y SANCIONES	0,00	0,00	0,00	0,00	0,00
55101 CANON INICIAL DE APARCAMIENTOS	0,00	0,00	0,00	0,00	0,00
60300 VENTA DE PARCELAS	0,00	0,00	0,00	0,00	0,00
77099 OTRAS TRANSFERENCIAS DE EMPRESAS PRIVADAS	0,00	0,00	0,00	0,00	0,00
*** 1995 .**	0,00	0,00	58,96	0,00	58,96
11300 IMPUESTO S/ BIENES INMUEBLES DE NATURALEZA URBANA	0,00	0,00	0,00	0,00	0,00
11500 IMPUESTO SOBRE VEHÍCULOS DE TRACCIÓN MECÁNICA	0,00	0,00	58,96	0,00	58,96
11600 IMPUESTO S/ EL INCREMENTO DE VALOR DE LOS TERRENOS	0,00	0,00	0,00	0,00	0,00
13000 ACTIVIDADES EMPRESARIALES	0,00	0,00	0,00	0,00	0,00
13001 ACTIVIDADES PROFESIONALES Y ARTÍSTICAS	0,00	0,00	0,00	0,00	0,00
30301 VERTEDERO	0,00	0,00	0,00	0,00	0,00
34800 PRECIOS PÚBLICOS EXTINGUIDOS	0,00	0,00	0,00	0,00	0,00
39300 INTERESES DE DEMORA	0,00	0,00	0,00	0,00	0,00
55101 CANON INICIAL DE APARCAMIENTOS	0,00	0,00	0,00	0,00	0,00
60300 VENTA DE PARCELAS	0,00	0,00	0,00	0,00	0,00
*** 1996 .**	0,00	0,00	764,54	0,00	764,54
11300 IMPUESTO S/ BIENES INMUEBLES DE NATURALEZA URBANA	0,00	0,00	0,00	0,00	0,00
11500 IMPUESTO SOBRE VEHÍCULOS DE TRACCIÓN MECÁNICA	0,00	0,00	238,98	0,00	238,98
11600 IMPUESTO S/ EL INCREMENTO DE VALOR DE LOS TERRENOS	0,00	0,00	0,00	0,00	0,00

AYUNTAMIENTO DE MADRID

INFORMACIÓN PRESUPUESTARIA. EJERCICIOS CERRADOS. PRESUPUESTO DE INGRESOS

DERECHOS A COBRAR DE PRESUPUESTOS CERRADOS. DERECHOS CANCELADOS

Ejercicio : 2023 **Fecha: 31/12/2023**

Centro : MDRD AYUNTAMIENTO DE MADRID

EJERCICIO / SUBCONCEPTO / DESCRIPCIÓN	COBROS EN ESPECIE	INSOLVENCIAS	PRESCRIPCIONES	OTRAS CAUSAS	TOTAL DERECHOS CANCELADOS
13000 ACTIVIDADES EMPRESARIALES	0,00	0,00	525,56	0,00	525,56
13001 ACTIVIDADES PROFESIONALES Y ARTÍSTICAS	0,00	0,00	0,00	0,00	0,00
29000 IMPUESTO S/CONSTRUCCIONES, INSTALAC. Y OBRAS	0,00	0,00	0,00	0,00	0,00
30301 VERTEDERO	0,00	0,00	0,00	0,00	0,00
34800 PRECIOS PÚBLICOS EXTINGUIDOS	0,00	0,00	0,00	0,00	0,00
39902 INGRESOS POR ACCIÓN SUBSIDIARIA	0,00	0,00	0,00	0,00	0,00
39907 DEPORTES	0,00	0,00	0,00	0,00	0,00
39999 OTROS INGRESOS DIVERSOS	0,00	0,00	0,00	0,00	0,00
55101 CANON INICIAL DE APARCAMIENTOS	0,00	0,00	0,00	0,00	0,00
55999 OTRAS CONCESIONES Y APROVECHAMIENTOS	0,00	0,00	0,00	0,00	0,00
60300 VENTA DE PARCELAS	0,00	0,00	0,00	0,00	0,00
*** 1997 .**	0,00	0,00	929,87	0,00	929,87
11300 IMPUESTO S/ BIENES INMUEBLES DE NATURALEZA URBANA	0,00	0,00	0,00	0,00	0,00
11500 IMPUESTO SOBRE VEHÍCULOS DE TRACCIÓN MECÁNICA	0,00	0,00	521,31	0,00	521,31
11600 IMPUESTO S/ EL INCREMENTO DE VALOR DE LOS TERRENOS	0,00	0,00	0,00	0,00	0,00
13000 ACTIVIDADES EMPRESARIALES	0,00	0,00	408,56	0,00	408,56
13001 ACTIVIDADES PROFESIONALES Y ARTÍSTICAS	0,00	0,00	0,00	0,00	0,00
18900 IMPUESTOS DIRECTOS EXTINGUIDOS	0,00	0,00	0,00	0,00	0,00
30301 VERTEDERO	0,00	0,00	0,00	0,00	0,00
30904 GALERIAS MUNICIPALES DE SERVICIOS	0,00	0,00	0,00	0,00	0,00
30998 TASAS EXTINGUIDAS SERV. PÚBLICOS BÁSICOS	0,00	0,00	0,00	0,00	0,00
34800 PRECIOS PÚBLICOS EXTINGUIDOS	0,00	0,00	0,00	0,00	0,00
39190 OTRAS MULTAS Y SANCIONES	0,00	0,00	0,00	0,00	0,00
55101 CANON INICIAL DE APARCAMIENTOS	0,00	0,00	0,00	0,00	0,00
60300 VENTA DE PARCELAS	0,00	0,00	0,00	0,00	0,00
*** 1998 .**	0,00	0,00	1.672,41	0,00	1.672,41
11300 IMPUESTO S/ BIENES INMUEBLES DE NATURALEZA URBANA	0,00	0,00	0,00	0,00	0,00
11500 IMPUESTO SOBRE VEHÍCULOS DE TRACCIÓN MECÁNICA	0,00	0,00	510,18	0,00	510,18
11600 IMPUESTO S/ EL INCREMENTO DE VALOR DE LOS TERRENOS	0,00	0,00	0,00	0,00	0,00
13000 ACTIVIDADES EMPRESARIALES	0,00	0,00	1.162,23	0,00	1.162,23

AYUNTAMIENTO DE MADRID

INFORMACIÓN PRESUPUESTARIA. EJERCICIOS CERRADOS. PRESUPUESTO DE INGRESOS

DERECHOS A COBRAR DE PRESUPUESTOS CERRADOS. DERECHOS CANCELADOS

Ejercicio : 2023 **Fecha: 31/12/2023**

Centro : MDRD AYUNTAMIENTO DE MADRID

EJERCICIO / SUBCONCEPTO / DESCRIPCIÓN	COBROS EN ESPECIE	INSOLVENCIAS	PRESCRIPCIONES	OTRAS CAUSAS	TOTAL DERECHOS CANCELADOS
13001 ACTIVIDADES PROFESIONALES Y ARTÍSTICAS	0,00	0,00	0,00	0,00	0,00
29000 IMPUESTO S/CONSTRUCCIONES, INSTALAC. Y OBRAS	0,00	0,00	0,00	0,00	0,00
30301 VERTEDERO	0,00	0,00	0,00	0,00	0,00
32100 LICENCIAS URBANÍSTICAS	0,00	0,00	0,00	0,00	0,00
34800 PRECIOS PÚBLICOS EXTINGUIDOS	0,00	0,00	0,00	0,00	0,00
39190 OTRAS MULTAS Y SANCIONES	0,00	0,00	0,00	0,00	0,00
39300 INTERESES DE DEMORA	0,00	0,00	0,00	0,00	0,00
39907 DEPORTES	0,00	0,00	0,00	0,00	0,00
55101 CANON INICIAL DE APARCAMIENTOS	0,00	0,00	0,00	0,00	0,00
55300 DERECHO DE SUPERFICIE CON CONTRAP. NO PERIÓDICA	0,00	0,00	0,00	0,00	0,00
60300 VENTA DE PARCELAS	0,00	0,00	0,00	0,00	0,00
*** 1999 .**	0,00	0,00	1.643,96	0,00	1.643,96
11300 IMPUESTO S/ BIENES INMUEBLES DE NATURALEZA URBANA	0,00	0,00	0,00	0,00	0,00
11500 IMPUESTO SOBRE VEHÍCULOS DE TRACCIÓN MECÁNICA	0,00	0,00	1.194,96	0,00	1.194,96
11600 IMPUESTO S/ EL INCREMENTO DE VALOR DE LOS TERRENOS	0,00	0,00	0,00	0,00	0,00
13000 ACTIVIDADES EMPRESARIALES	0,00	0,00	408,56	0,00	408,56
13001 ACTIVIDADES PROFESIONALES Y ARTÍSTICAS	0,00	0,00	40,44	0,00	40,44
18900 IMPUESTOS DIRECTOS EXTINGUIDOS	0,00	0,00	0,00	0,00	0,00
30301 VERTEDERO	0,00	0,00	0,00	0,00	0,00
32100 LICENCIAS URBANÍSTICAS	0,00	0,00	0,00	0,00	0,00
33400 TASA POR APERTURA DE CALAS Y ZANJAS	0,00	0,00	0,00	0,00	0,00
33500 TERRAZAS	0,00	0,00	0,00	0,00	0,00
34800 PRECIOS PÚBLICOS EXTINGUIDOS	0,00	0,00	0,00	0,00	0,00
39120 INFRACCIONES ORDENANZA DE CIRCULACIÓN	0,00	0,00	0,00	0,00	0,00
39190 OTRAS MULTAS Y SANCIONES	0,00	0,00	0,00	0,00	0,00
39902 INGRESOS POR ACCIÓN SUBSIDIARIA	0,00	0,00	0,00	0,00	0,00
39907 DEPORTES	0,00	0,00	0,00	0,00	0,00
47099 OTRAS TRANSFERENCIAS DE EMPRESAS PRIVADAS	0,00	0,00	0,00	0,00	0,00
55101 CANON INICIAL DE APARCAMIENTOS	0,00	0,00	0,00	0,00	0,00
*** 2000 .**	0,00	0,00	1.712,30	0,00	1.712,30

AYUNTAMIENTO DE MADRID

INFORMACIÓN PRESUPUESTARIA. EJERCICIOS CERRADOS. PRESUPUESTO DE INGRESOS

DERECHOS A COBRAR DE PRESUPUESTOS CERRADOS. DERECHOS CANCELADOS

Ejercicio : 2023 **Fecha: 31/12/2023**

Centro : MDRD AYUNTAMIENTO DE MADRID

EJERCICIO / SUBCONCEPTO / DESCRIPCIÓN	COBROS EN ESPECIE	INSOLVENCIAS	PRESCRIPCIONES	OTRAS CAUSAS	TOTAL DERECHOS CANCELADOS
11300 IMPUESTO S/ BIENES INMUEBLES DE NATURALEZA URBANA	0,00	0,00	0,00	0,00	0,00
11500 IMPUESTO SOBRE VEHÍCULOS DE TRACCIÓN MECÁNICA	0,00	0,00	1.225,73	0,00	1.225,73
11600 IMPUESTO S/ EL INCREMENTO DE VALOR DE LOS TERRENOS	0,00	0,00	0,00	0,00	0,00
13000 ACTIVIDADES EMPRESARIALES	0,00	0,00	408,56	0,00	408,56
13001 ACTIVIDADES PROFESIONALES Y ARTÍSTICAS	0,00	0,00	0,00	0,00	0,00
18900 IMPUESTOS DIRECTOS EXTINGUIDOS	0,00	0,00	0,00	0,00	0,00
30301 VERTEDERO	0,00	0,00	0,00	0,00	0,00
32100 LICENCIAS URBANÍSTICAS	0,00	0,00	0,00	0,00	0,00
33998 TASAS EXTINGUIDAS POR UTILIZ. PRIVAT. DOMINIO PUB.	0,00	0,00	0,00	0,00	0,00
39120 INFRACCIONES ORDENANZA DE CIRCULACIÓN	0,00	0,00	0,00	0,00	0,00
39190 OTRAS MULTAS Y SANCIONES	0,00	0,00	0,00	0,00	0,00
39902 INGRESOS POR ACCIÓN SUBSIDIARIA	0,00	0,00	78,01	0,00	78,01
*** 2001 .**	0,00	0,00	6.629,06	0,00	6.629,06
11300 IMPUESTO S/ BIENES INMUEBLES DE NATURALEZA URBANA	0,00	0,00	0,00	0,00	0,00
11500 IMPUESTO SOBRE VEHÍCULOS DE TRACCIÓN MECÁNICA	0,00	0,00	1.985,38	0,00	1.985,38
11600 IMPUESTO S/ EL INCREMENTO DE VALOR DE LOS TERRENOS	0,00	0,00	4.204,27	0,00	4.204,27
13000 ACTIVIDADES EMPRESARIALES	0,00	0,00	439,41	0,00	439,41
13001 ACTIVIDADES PROFESIONALES Y ARTÍSTICAS	0,00	0,00	0,00	0,00	0,00
18900 IMPUESTOS DIRECTOS EXTINGUIDOS	0,00	0,00	0,00	0,00	0,00
29000 IMPUESTO S/CONSTRUCCIONES, INSTALAC. Y OBRAS	0,00	0,00	0,00	0,00	0,00
30301 VERTEDERO	0,00	0,00	0,00	0,00	0,00
33400 TASA POR APERTURA DE CALAS Y ZANJAS	0,00	0,00	0,00	0,00	0,00
33901 PUESTOS	0,00	0,00	0,00	0,00	0,00
33998 TASAS EXTINGUIDAS POR UTILIZ. PRIVAT. DOMINIO PUB.	0,00	0,00	0,00	0,00	0,00
39120 INFRACCIONES ORDENANZA DE CIRCULACIÓN	0,00	0,00	0,00	0,00	0,00
39190 OTRAS MULTAS Y SANCIONES	0,00	0,00	0,00	0,00	0,00
39300 INTERESES DE DEMORA	0,00	0,00	0,00	0,00	0,00
39902 INGRESOS POR ACCIÓN SUBSIDIARIA	0,00	0,00	0,00	0,00	0,00
39999 OTROS INGRESOS DIVERSOS	0,00	0,00	0,00	0,00	0,00
*** 2002 .**	0,00	0,00	4.430,85	0,00	4.430,85

AYUNTAMIENTO DE MADRID

INFORMACIÓN PRESUPUESTARIA. EJERCICIOS CERRADOS. PRESUPUESTO DE INGRESOS

DERECHOS A COBRAR DE PRESUPUESTOS CERRADOS. DERECHOS CANCELADOS

Ejercicio : 2023 **Fecha: 31/12/2023**

Centro : MDRD AYUNTAMIENTO DE MADRID

EJERCICIO / SUBCONCEPTO / DESCRIPCIÓN	COBROS EN ESPECIE	INSOLVENCIAS	PRESCRIPCIONES	OTRAS CAUSAS	TOTAL DERECHOS CANCELADOS
11300 IMPUESTO S/ BIENES INMUEBLES DE NATURALEZA URBANA	0,00	0,00	0,00	0,00	0,00
11500 IMPUESTO SOBRE VEHÍCULOS DE TRACCIÓN MECÁNICA	0,00	0,00	3.082,57	0,00	3.082,57
11600 IMPUESTO S/ EL INCREMENTO DE VALOR DE LOS TERRENOS	0,00	0,00	0,00	0,00	0,00
13000 ACTIVIDADES EMPRESARIALES	0,00	0,00	1.348,28	0,00	1.348,28
13001 ACTIVIDADES PROFESIONALES Y ARTÍSTICAS	0,00	0,00	0,00	0,00	0,00
18900 IMPUESTOS DIRECTOS EXTINGUIDOS	0,00	0,00	0,00	0,00	0,00
29000 IMPUESTO S/CONSTRUCCIONES, INSTALAC. Y OBRAS	0,00	0,00	0,00	0,00	0,00
30301 VERTEDERO	0,00	0,00	0,00	0,00	0,00
30998 TASAS EXTINGUIDAS SERV. PÚBLICOS BÁSICOS	0,00	0,00	0,00	0,00	0,00
31100 SERVICIOS SANITARIOS	0,00	0,00	0,00	0,00	0,00
31300 PISCINAS E INSTALACIONES DEPORTIVAS	0,00	0,00	0,00	0,00	0,00
31998 TASAS EXTINGUIDAS POR SERV. DE CARÁCTER PREFERENT	0,00	0,00	0,00	0,00	0,00
32100 LICENCIAS URBANÍSTICAS	0,00	0,00	0,00	0,00	0,00
33900 VALLAS Y ANDAMIOS	0,00	0,00	0,00	0,00	0,00
33901 PUESTOS	0,00	0,00	0,00	0,00	0,00
33998 TASAS EXTINGUIDAS POR UTILIZ. PRIVAT. DOMINIO PUB.	0,00	0,00	0,00	0,00	0,00
33999 OTROS APROVECHAMIENTOS	0,00	0,00	0,00	0,00	0,00
39120 INFRACCIONES ORDENANZA DE CIRCULACIÓN	0,00	0,00	0,00	0,00	0,00
39190 OTRAS MULTAS Y SANCIONES	0,00	0,00	0,00	0,00	0,00
39300 INTERESES DE DEMORA	0,00	0,00	0,00	0,00	0,00
39902 INGRESOS POR ACCIÓN SUBSIDIARIA	0,00	0,00	0,00	0,00	0,00
60300 VENTA DE PARCELAS	0,00	0,00	0,00	0,00	0,00
*** 2003 .**	0,00	25,97	60.913,15	0,00	60.939,12
11300 IMPUESTO S/ BIENES INMUEBLES DE NATURALEZA URBANA	0,00	0,00	0,00	0,00	0,00
11500 IMPUESTO SOBRE VEHÍCULOS DE TRACCIÓN MECÁNICA	0,00	25,97	4.142,66	0,00	4.168,63
11600 IMPUESTO S/ EL INCREMENTO DE VALOR DE LOS TERRENOS	0,00	0,00	0,00	0,00	0,00
13000 ACTIVIDADES EMPRESARIALES	0,00	0,00	0,00	0,00	0,00
13001 ACTIVIDADES PROFESIONALES Y ARTÍSTICAS	0,00	0,00	0,00	0,00	0,00
18900 IMPUESTOS DIRECTOS EXTINGUIDOS	0,00	0,00	0,00	0,00	0,00
29000 IMPUESTO S/CONSTRUCCIONES, INSTALAC. Y OBRAS	0,00	0,00	0,00	0,00	0,00

AYUNTAMIENTO DE MADRID

INFORMACIÓN PRESUPUESTARIA. EJERCICIOS CERRADOS. PRESUPUESTO DE INGRESOS

DERECHOS A COBRAR DE PRESUPUESTOS CERRADOS. DERECHOS CANCELADOS

Ejercicio : 2023 **Fecha: 31/12/2023**

Centro : MDRD AYUNTAMIENTO DE MADRID

EJERCICIO / SUBCONCEPTO / DESCRIPCIÓN	COBROS EN ESPECIE	INSOLVENCIAS	PRESCRIPCIONES	OTRAS CAUSAS	TOTAL DERECHOS CANCELADOS
30301 VERTEDERO	0,00	0,00	0,00	0,00	0,00
31100 SERVICIOS SANITARIOS	0,00	0,00	0,00	0,00	0,00
31998 TASAS EXTINGUIDAS POR SERV. DE CARÁCTER PREFERENT	0,00	0,00	0,00	0,00	0,00
32100 LICENCIAS URBANÍSTICAS	0,00	0,00	0,00	0,00	0,00
32199 OTRAS PRESTACIONES URBANÍSTICAS	0,00	0,00	0,00	0,00	0,00
33500 TERRAZAS	0,00	0,00	0,00	0,00	0,00
33900 VALLAS Y ANDAMIOS	0,00	0,00	0,00	0,00	0,00
33901 PUESTOS	0,00	0,00	0,00	0,00	0,00
33902 FIESTAS CALLEJERAS	0,00	0,00	0,00	0,00	0,00
33998 TASAS EXTINGUIDAS POR UTILIZ. PRIVAT. DOMINIO PUB.	0,00	0,00	0,00	0,00	0,00
33999 OTROS APROVECHAMIENTOS	0,00	0,00	0,00	0,00	0,00
34800 PRECIOS PÚBLICOS EXTINGUIDOS	0,00	0,00	0,00	0,00	0,00
38999 OTROS REINTEGROS	0,00	0,00	0,00	0,00	0,00
39120 INFRACCIONES ORDENANZA DE CIRCULACIÓN	0,00	0,00	0,00	0,00	0,00
39190 OTRAS MULTAS Y SANCIONES	0,00	0,00	39.096,00	0,00	39.096,00
39300 INTERESES DE DEMORA	0,00	0,00	15,17	0,00	15,17
39902 INGRESOS POR ACCIÓN SUBSIDIARIA	0,00	0,00	17.659,32	0,00	17.659,32
60301 PERMUTA DE PARCELAS	0,00	0,00	0,00	0,00	0,00
*** 2004 .**	0,00	28,00	16.962,48	175,00	17.165,48
11300 IMPUESTO S/ BIENES INMUEBLES DE NATURALEZA URBANA	0,00	0,00	0,00	0,00	0,00
11500 IMPUESTO SOBRE VEHÍCULOS DE TRACCIÓN MECÁNICA	0,00	28,00	6.135,30	175,00	6.338,30
11600 IMPUESTO S/ EL INCREMENTO DE VALOR DE LOS TERRENOS	0,00	0,00	4.817,06	0,00	4.817,06
13000 ACTIVIDADES EMPRESARIALES	0,00	0,00	0,00	0,00	0,00
13001 ACTIVIDADES PROFESIONALES Y ARTÍSTICAS	0,00	0,00	0,00	0,00	0,00
29000 IMPUESTO S/CONSTRUCCIONES, INSTALAC. Y OBRAS	0,00	0,00	0,00	0,00	0,00
30301 VERTEDERO	0,00	0,00	0,00	0,00	0,00
30302 RECOGIDA DE DESECHOS E INCINERACIÓN	0,00	0,00	0,00	0,00	0,00
30998 TASAS EXTINGUIDAS SERV. PÚBLICOS BÁSICOS	0,00	0,00	0,00	0,00	0,00
31100 SERVICIOS SANITARIOS	0,00	0,00	0,00	0,00	0,00
31300 PISCINAS E INSTALACIONES DEPORTIVAS	0,00	0,00	0,00	0,00	0,00

AYUNTAMIENTO DE MADRID

INFORMACIÓN PRESUPUESTARIA. EJERCICIOS CERRADOS. PRESUPUESTO DE INGRESOS

DERECHOS A COBRAR DE PRESUPUESTOS CERRADOS. DERECHOS CANCELADOS

Ejercicio : 2023 **Fecha: 31/12/2023**

Centro : MDRD AYUNTAMIENTO DE MADRID

EJERCICIO / SUBCONCEPTO / DESCRIPCIÓN	COBROS EN ESPECIE	INSOLVENCIAS	PRESCRIPCIONES	OTRAS CAUSAS	TOTAL DERECHOS CANCELADOS
31998 TASAS EXTINGUIDAS POR SERV. DE CARÁCTER PREFERENT	0,00	0,00	0,00	0,00	0,00
32100 LICENCIAS URBANÍSTICAS	0,00	0,00	0,00	0,00	0,00
32199 OTRAS PRESTACIONES URBANÍSTICAS	0,00	0,00	0,00	0,00	0,00
33100 ENTRADA DE VEHÍCULOS	0,00	0,00	0,00	0,00	0,00
33500 TERRAZAS	0,00	0,00	0,00	0,00	0,00
33900 VALLAS Y ANDAMIOS	0,00	0,00	0,00	0,00	0,00
33901 PUESTOS	0,00	0,00	0,00	0,00	0,00
33998 TASAS EXTINGUIDAS POR UTILIZ. PRIVAT. DOMINIO PUB.	0,00	0,00	0,00	0,00	0,00
33999 OTROS APROVECHAMIENTOS	0,00	0,00	0,00	0,00	0,00
38900 PAGOS DE EJERCICIOS ANTERIORES	0,00	0,00	0,00	0,00	0,00
38999 OTROS REINTEGROS	0,00	0,00	0,00	0,00	0,00
39120 INFRACCIONES ORDENANZA DE CIRCULACIÓN	0,00	0,00	0,00	0,00	0,00
39190 OTRAS MULTAS Y SANCIONES	0,00	0,00	6.010,12	0,00	6.010,12
39300 INTERESES DE DEMORA	0,00	0,00	0,00	0,00	0,00
39902 INGRESOS POR ACCIÓN SUBSIDIARIA	0,00	0,00	0,00	0,00	0,00
39920 SISTEMA DE GESTIÓN DE ENVASES	0,00	0,00	0,00	0,00	0,00
47099 OTRAS TRANSFERENCIAS DE EMPRESAS PRIVADAS	0,00	0,00	0,00	0,00	0,00
55101 CANON INICIAL DE APARCAMIENTOS	0,00	0,00	0,00	0,00	0,00
**** SUBTOTAL**	**0,00**	**22.830.914,58**	**81.135.197,89**	**22.842,19**	**103.988.954,66**
*** 2005 .**	0,00	0,00	10.297,40	178,00	10.475,40
11200 IMPUESTO S/BIENES INMUEBLES DE NATURALEZA RÚSTICA	0,00	0,00	0,00	0,00	0,00
11300 IMPUESTO S/ BIENES INMUEBLES DE NATURALEZA URBANA	0,00	0,00	0,00	0,00	0,00
11500 IMPUESTO SOBRE VEHÍCULOS DE TRACCIÓN MECÁNICA	0,00	0,00	8.477,35	178,00	8.655,35
11600 IMPUESTO S/ EL INCREMENTO DE VALOR DE LOS TERRENOS	0,00	0,00	843,43	0,00	843,43
13000 ACTIVIDADES EMPRESARIALES	0,00	0,00	0,00	0,00	0,00
29000 IMPUESTO S/CONSTRUCCIONES, INSTALAC. Y OBRAS	0,00	0,00	0,00	0,00	0,00
30301 VERTEDERO	0,00	0,00	0,00	0,00	0,00
30302 RECOGIDA DE DESECHOS E INCINERACIÓN	0,00	0,00	0,00	0,00	0,00
31100 SERVICIOS SANITARIOS	0,00	0,00	0,00	0,00	0,00
32100 LICENCIAS URBANÍSTICAS	0,00	0,00	0,00	0,00	0,00

AYUNTAMIENTO DE MADRID

INFORMACIÓN PRESUPUESTARIA. EJERCICIOS CERRADOS. PRESUPUESTO DE INGRESOS

DERECHOS A COBRAR DE PRESUPUESTOS CERRADOS. DERECHOS CANCELADOS

Ejercicio : 2023 **Fecha: 31/12/2023**

Centro : MDRD AYUNTAMIENTO DE MADRID

EJERCICIO / SUBCONCEPTO / DESCRIPCIÓN	COBROS EN ESPECIE	INSOLVENCIAS	PRESCRIPCIONES	OTRAS CAUSAS	TOTAL DERECHOS CANCELADOS
32199 OTRAS PRESTACIONES URBANÍSTICAS	0,00	0,00	0,00	0,00	0,00
32600 RETIRADA DE VEHÍCULOS DE LA VÍA PÚBLICA	0,00	0,00	0,00	0,00	0,00
33100 ENTRADA DE VEHÍCULOS	0,00	0,00	691,70	0,00	691,70
33500 TERRAZAS	0,00	0,00	0,00	0,00	0,00
33900 VALLAS Y ANDAMIOS	0,00	0,00	0,00	0,00	0,00
33901 PUESTOS	0,00	0,00	0,00	0,00	0,00
33902 FIESTAS CALLEJERAS	0,00	0,00	0,00	0,00	0,00
33998 TASAS EXTINGUIDAS POR UTILIZ. PRIVAT. DOMINIO PUB.	0,00	0,00	0,00	0,00	0,00
33999 OTROS APROVECHAMIENTOS	0,00	0,00	0,00	0,00	0,00
38900 PAGOS DE EJERCICIOS ANTERIORES	0,00	0,00	0,00	0,00	0,00
39100 INFRACCIONES URBANÍSTICAS	0,00	0,00	0,00	0,00	0,00
39190 OTRAS MULTAS Y SANCIONES	0,00	0,00	0,00	0,00	0,00
39300 INTERESES DE DEMORA	0,00	0,00	0,00	0,00	0,00
39902 INGRESOS POR ACCIÓN SUBSIDIARIA	0,00	0,00	284,92	0,00	284,92
39920 SISTEMA DE GESTIÓN DE ENVASES	0,00	0,00	0,00	0,00	0,00
53400 DE SOCIEDADES Y ENTIDADES DEPENDIENTES DEL AYTO.	0,00	0,00	0,00	0,00	0,00
55101 CANON INICIAL DE APARCAMIENTOS	0,00	0,00	0,00	0,00	0,00
*** 2006 .**	0,00	184.129,75	20.543,66	446,00	205.119,41
11200 IMPUESTO S/BIENES INMUEBLES DE NATURALEZA RÚSTICA	0,00	0,00	0,00	0,00	0,00
11300 IMPUESTO S/ BIENES INMUEBLES DE NATURALEZA URBANA	0,00	0,00	0,00	0,00	0,00
11500 IMPUESTO SOBRE VEHÍCULOS DE TRACCIÓN MECÁNICA	0,00	154,00	14.995,67	446,00	15.595,67
11600 IMPUESTO S/ EL INCREMENTO DE VALOR DE LOS TERRENOS	0,00	0,00	3.470,80	0,00	3.470,80
13000 ACTIVIDADES EMPRESARIALES	0,00	998,80	0,00	0,00	998,80
29000 IMPUESTO S/CONSTRUCCIONES, INSTALAC. Y OBRAS	0,00	0,00	0,00	0,00	0,00
30301 VERTEDERO	0,00	0,00	0,00	0,00	0,00
30302 RECOGIDA DE DESECHOS E INCINERACIÓN	0,00	0,00	0,00	0,00	0,00
31100 SERVICIOS SANITARIOS	0,00	0,00	0,00	0,00	0,00
32100 LICENCIAS URBANÍSTICAS	0,00	0,00	0,00	0,00	0,00
32199 OTRAS PRESTACIONES URBANÍSTICAS	0,00	0,00	0,00	0,00	0,00
33100 ENTRADA DE VEHÍCULOS	0,00	0,00	0,00	0,00	0,00

AYUNTAMIENTO DE MADRID

INFORMACIÓN PRESUPUESTARIA. EJERCICIOS CERRADOS. PRESUPUESTO DE INGRESOS

DERECHOS A COBRAR DE PRESUPUESTOS CERRADOS. DERECHOS CANCELADOS

Ejercicio : 2023 **Fecha: 31/12/2023**

Centro : MDRD AYUNTAMIENTO DE MADRID

EJERCICIO / SUBCONCEPTO / DESCRIPCIÓN	COBROS EN ESPECIE	INSOLVENCIAS	PRESCRIPCIONES	OTRAS CAUSAS	TOTAL DERECHOS CANCELADOS
33500 TERRAZAS	0,00	0,00	0,00	0,00	0,00
33900 VALLAS Y ANDAMIOS	0,00	0,00	0,00	0,00	0,00
33901 PUESTOS	0,00	0,00	0,00	0,00	0,00
33902 FIESTAS CALLEJERAS	0,00	0,00	0,00	0,00	0,00
33998 TASAS EXTINGUIDAS POR UTILIZ. PRIVAT. DOMINIO PUB.	0,00	0,00	0,00	0,00	0,00
33999 OTROS APROVECHAMIENTOS	0,00	0,00	0,00	0,00	0,00
34700 OBRAS POR PASOS DE CARRUAJES	0,00	0,00	0,00	0,00	0,00
39100 INFRACCIONES URBANÍSTICAS	0,00	0,00	204,00	0,00	204,00
39190 OTRAS MULTAS Y SANCIONES	0,00	0,00	1.873,19	0,00	1.873,19
39300 INTERESES DE DEMORA	0,00	0,00	0,00	0,00	0,00
39901 RECURSOS EVENTUALES	0,00	0,00	0,00	0,00	0,00
39902 INGRESOS POR ACCIÓN SUBSIDIARIA	0,00	182.976,95	0,00	0,00	182.976,95
39920 SISTEMA DE GESTIÓN DE ENVASES	0,00	0,00	0,00	0,00	0,00
42010 FONDO COMPLEMENTARIO DE FINANCIACIÓN	0,00	0,00	0,00	0,00	0,00
55017 CANON OTRAS INSTALACIONES DISTRITOS	0,00	0,00	0,00	0,00	0,00
55018 CANON MERCADOS DISTRITO Y CENTROS COMERCIALES	0,00	0,00	0,00	0,00	0,00
*** 2007 .**	0,00	57.246,41	34.130,93	454,00	91.831,34
11200 IMPUESTO S/BIENES INMUEBLES DE NATURALEZA RÚSTICA	0,00	0,00	0,00	0,00	0,00
11300 IMPUESTO S/ BIENES INMUEBLES DE NATURALEZA URBANA	0,00	0,00	0,00	0,00	0,00
11500 IMPUESTO SOBRE VEHÍCULOS DE TRACCIÓN MECÁNICA	0,00	256,00	17.307,11	454,00	18.017,11
11600 IMPUESTO S/ EL INCREMENTO DE VALOR DE LOS TERRENOS	0,00	18.380,63	8.902,96	0,00	27.283,59
13000 ACTIVIDADES EMPRESARIALES	0,00	0,00	519,04	0,00	519,04
29000 IMPUESTO S/CONSTRUCCIONES, INSTALAC. Y OBRAS	0,00	37.311,41	0,00	0,00	37.311,41
30301 VERTEDERO	0,00	0,00	0,00	0,00	0,00
30302 RECOGIDA DE DESECHOS E INCINERACIÓN	0,00	0,00	0,00	0,00	0,00
30998 TASAS EXTINGUIDAS SERV. PÚBLICOS BÁSICOS	0,00	0,00	0,00	0,00	0,00
31100 SERVICIOS SANITARIOS	0,00	0,00	0,00	0,00	0,00
32100 LICENCIAS URBANÍSTICAS	0,00	0,00	0,00	0,00	0,00
32199 OTRAS PRESTACIONES URBANÍSTICAS	0,00	0,00	0,00	0,00	0,00
32600 RETIRADA DE VEHÍCULOS DE LA VÍA PÚBLICA	0,00	0,00	0,00	0,00	0,00

AYUNTAMIENTO DE MADRID

INFORMACIÓN PRESUPUESTARIA. EJERCICIOS CERRADOS. PRESUPUESTO DE INGRESOS

DERECHOS A COBRAR DE PRESUPUESTOS CERRADOS. DERECHOS CANCELADOS

Ejercicio : 2023 **Fecha: 31/12/2023**

Centro : MDRD AYUNTAMIENTO DE MADRID

EJERCICIO / SUBCONCEPTO / DESCRIPCIÓN	COBROS EN ESPECIE	INSOLVENCIAS	PRESCRIPCIONES	OTRAS CAUSAS	TOTAL DERECHOS CANCELADOS
33100 ENTRADA DE VEHÍCULOS	0,00	1.298,37	3.217,09	0,00	4.515,46
33400 TASA POR APERTURA DE CALAS Y ZANJAS	0,00	0,00	0,00	0,00	0,00
33500 TERRAZAS	0,00	0,00	0,00	0,00	0,00
33900 VALLAS Y ANDAMIOS	0,00	0,00	0,00	0,00	0,00
33901 PUESTOS	0,00	0,00	0,00	0,00	0,00
33902 FIESTAS CALLEJERAS	0,00	0,00	0,00	0,00	0,00
33998 TASAS EXTINGUIDAS POR UTILIZ. PRIVAT. DOMINIO PUB.	0,00	0,00	0,00	0,00	0,00
33999 OTROS APROVECHAMIENTOS	0,00	0,00	0,00	0,00	0,00
34700 OBRAS POR PASOS DE CARRUAJES	0,00	0,00	0,00	0,00	0,00
34701 OBRAS EN LA VÍA PUBLICA - DISTRITOS	0,00	0,00	0,00	0,00	0,00
38900 PAGOS DE EJERCICIOS ANTERIORES	0,00	0,00	0,00	0,00	0,00
39100 INFRACCIONES URBANÍSTICAS	0,00	0,00	836,24	0,00	836,24
39190 OTRAS MULTAS Y SANCIONES	0,00	0,00	0,00	0,00	0,00
39300 INTERESES DE DEMORA	0,00	0,00	0,00	0,00	0,00
39901 RECURSOS EVENTUALES	0,00	0,00	240,40	0,00	240,40
39902 INGRESOS POR ACCIÓN SUBSIDIARIA	0,00	0,00	3.108,09	0,00	3.108,09
42010 FONDO COMPLEMENTARIO DE FINANCIACIÓN	0,00	0,00	0,00	0,00	0,00
54500 PARTICIPACIÓN CESIONES PUESTOS MERCADOS	0,00	0,00	0,00	0,00	0,00
55001 CANON APARCAMIENTOS	0,00	0,00	0,00	0,00	0,00
*** 2008 .**	0,00	358.671,28	68.617,04	312,00	427.600,32
11200 IMPUESTO S/BIENES INMUEBLES DE NATURALEZA RÚSTICA	0,00	0,00	0,00	0,00	0,00
11300 IMPUESTO S/ BIENES INMUEBLES DE NATURALEZA URBANA	0,00	0,00	0,00	0,00	0,00
11500 IMPUESTO SOBRE VEHÍCULOS DE TRACCIÓN MECÁNICA	0,00	565,00	30.639,62	312,00	31.516,62
11600 IMPUESTO S/ EL INCREMENTO DE VALOR DE LOS TERRENOS	0,00	321.801,95	9.702,31	0,00	331.504,26
13000 ACTIVIDADES EMPRESARIALES	0,00	10.488,91	1.491,65	0,00	11.980,56
29000 IMPUESTO S/CONSTRUCCIONES, INSTALAC. Y OBRAS	0,00	19.900,39	0,00	0,00	19.900,39
30301 VERTEDERO	0,00	0,00	0,00	0,00	0,00
30302 RECOGIDA DE DESECHOS E INCINERACIÓN	0,00	0,00	0,00	0,00	0,00
30998 TASAS EXTINGUIDAS SERV. PÚBLICOS BÁSICOS	0,00	0,00	0,00	0,00	0,00
31100 SERVICIOS SANITARIOS	0,00	0,00	0,00	0,00	0,00

AYUNTAMIENTO DE MADRID

INFORMACIÓN PRESUPUESTARIA. EJERCICIOS CERRADOS. PRESUPUESTO DE INGRESOS

DERECHOS A COBRAR DE PRESUPUESTOS CERRADOS. DERECHOS CANCELADOS

Ejercicio : 2023 **Fecha: 31/12/2023**

Centro : MDRD AYUNTAMIENTO DE MADRID

EJERCICIO / SUBCONCEPTO / DESCRIPCIÓN	COBROS EN ESPECIE	INSOLVENCIAS	PRESCRIPCIONES	OTRAS CAUSAS	TOTAL DERECHOS CANCELADOS
31101 ALOJAMIENTOS TERCERA EDAD	0,00	0,00	0,00	0,00	0,00
32100 LICENCIAS URBANÍSTICAS	0,00	0,00	0,00	0,00	0,00
32199 OTRAS PRESTACIONES URBANÍSTICAS	0,00	49,40	0,00	0,00	49,40
32601 DEPÓSITO DE VEHÍCULOS A REQUERIMIENTO AUTORIDADES	0,00	0,00	0,00	0,00	0,00
33100 ENTRADA DE VEHÍCULOS	0,00	677,82	2.535,14	0,00	3.212,96
33400 TASA POR APERTURA DE CALAS Y ZANJAS	0,00	0,00	0,00	0,00	0,00
33500 TERRAZAS	0,00	0,00	0,00	0,00	0,00
33900 VALLAS Y ANDAMIOS	0,00	0,00	0,00	0,00	0,00
33901 PUESTOS	0,00	0,00	0,00	0,00	0,00
33998 TASAS EXTINGUIDAS POR UTILIZ. PRIVAT. DOMINIO PUB.	0,00	0,00	0,00	0,00	0,00
33999 OTROS APROVECHAMIENTOS	0,00	0,00	0,00	0,00	0,00
34700 OBRAS POR PASOS DE CARRUAJES	0,00	2.956,26	0,00	0,00	2.956,26
34701 OBRAS EN LA VÍA PUBLICA - DISTRITOS	0,00	0,00	0,00	0,00	0,00
38900 PAGOS DE EJERCICIOS ANTERIORES	0,00	0,00	0,00	0,00	0,00
39100 INFRACCIONES URBANÍSTICAS	0,00	2.231,55	19.732,31	0,00	21.963,86
39190 OTRAS MULTAS Y SANCIONES	0,00	0,00	0,00	0,00	0,00
39300 INTERESES DE DEMORA	0,00	0,00	0,00	0,00	0,00
39901 RECURSOS EVENTUALES	0,00	0,00	0,00	0,00	0,00
39902 INGRESOS POR ACCIÓN SUBSIDIARIA	0,00	0,00	4.516,01	0,00	4.516,01
54500 PARTICIPACIÓN CESIONES PUESTOS MERCADOS	0,00	0,00	0,00	0,00	0,00
55007 CANON QUIOSCOS PARQUES Y JARDINES	0,00	0,00	0,00	0,00	0,00
55018 CANON MERCADOS DISTRITO Y CENTROS COMERCIALES	0,00	0,00	0,00	0,00	0,00
55400 PRODUCTO DE EXPLOTACIONES FORESTALES	0,00	0,00	0,00	0,00	0,00
*** 2009 .**	0,00	94.025,36	232.119,21	327,00	326.471,57
11200 IMPUESTO S/BIENES INMUEBLES DE NATURALEZA RÚSTICA	0,00	0,00	0,00	0,00	0,00
11300 IMPUESTO S/ BIENES INMUEBLES DE NATURALEZA URBANA	0,00	0,00	0,00	0,00	0,00
11500 IMPUESTO SOBRE VEHÍCULOS DE TRACCIÓN MECÁNICA	0,00	2.344,25	44.455,61	327,00	47.126,86
11600 IMPUESTO S/ EL INCREMENTO DE VALOR DE LOS TERRENOS	0,00	8.125,72	43.476,13	0,00	51.601,85
13000 ACTIVIDADES EMPRESARIALES	0,00	42.781,41	481,46	0,00	43.262,87
29000 IMPUESTO S/CONSTRUCCIONES, INSTALAC. Y OBRAS	0,00	749,22	0,00	0,00	749,22

AYUNTAMIENTO DE MADRID

INFORMACIÓN PRESUPUESTARIA. EJERCICIOS CERRADOS. PRESUPUESTO DE INGRESOS

DERECHOS A COBRAR DE PRESUPUESTOS CERRADOS. DERECHOS CANCELADOS

Ejercicio : 2023 **Fecha: 31/12/2023**

Centro : MDRD AYUNTAMIENTO DE MADRID

EJERCICIO / SUBCONCEPTO / DESCRIPCIÓN	COBROS EN ESPECIE	INSOLVENCIAS	PRESCRIPCIONES	OTRAS CAUSAS	TOTAL DERECHOS CANCELADOS
30200 RETIRADA CONTENEDORES DE LA VÍA PÚBLICA	0,00	0,00	0,00	0,00	0,00
30300 TASA POR GESTIÓN DE RESIDUOS	0,00	18.775,62	12.727,82	0,00	31.503,44
30301 VERTEDERO	0,00	0,00	0,00	0,00	0,00
30302 RECOGIDA DE DESECHOS E INCINERACIÓN	0,00	0,00	0,00	0,00	0,00
30998 TASAS EXTINGUIDAS SERV. PÚBLICOS BÁSICOS	0,00	0,00	0,00	0,00	0,00
31100 SERVICIOS SANITARIOS	0,00	0,00	0,00	0,00	0,00
32100 LICENCIAS URBANÍSTICAS	0,00	0,00	0,00	0,00	0,00
32199 OTRAS PRESTACIONES URBANÍSTICAS	0,00	0,00	0,00	0,00	0,00
32500 EXPEDICIÓN DOCUMENTOS ADMINISTRATIVOS	0,00	0,00	0,00	0,00	0,00
32601 DEPÓSITO DE VEHÍCULOS A REQUERIMIENTO AUTORIDADES	0,00	0,00	0,00	0,00	0,00
33100 ENTRADA DE VEHÍCULOS	0,00	1.982,03	3.856,18	0,00	5.838,21
33400 TASA POR APERTURA DE CALAS Y ZANJAS	0,00	0,00	0,00	0,00	0,00
33500 TERRAZAS	0,00	0,00	1.051,31	0,00	1.051,31
33900 VALLAS Y ANDAMIOS	0,00	0,00	0,00	0,00	0,00
33901 PUESTOS	0,00	0,00	0,00	0,00	0,00
33903 USOS PARTICULARES DEL SUBSUELO	0,00	0,00	0,00	0,00	0,00
33905 CONTENEDORES	0,00	0,00	0,00	0,00	0,00
33998 TASAS EXTINGUIDAS POR UTILIZ. PRIVAT. DOMINIO PUB.	0,00	0,00	0,00	0,00	0,00
33999 OTROS APROVECHAMIENTOS	0,00	0,00	0,00	0,00	0,00
34700 OBRAS POR PASOS DE CARRUAJES	0,00	0,00	0,00	0,00	0,00
34701 OBRAS EN LA VÍA PUBLICA - DISTRITOS	0,00	213,02	95,10	0,00	308,12
38900 PAGOS DE EJERCICIOS ANTERIORES	0,00	0,00	0,00	0,00	0,00
39100 INFRACCIONES URBANÍSTICAS	0,00	10.544,95	108.188,53	0,00	118.733,48
39110 INFRACCIONES TRIBUTARIAS Y ANÁLOGAS	0,00	2.174,19	12.612,60	0,00	14.786,79
39190 OTRAS MULTAS Y SANCIONES	0,00	1.500,00	4.413,57	0,00	5.913,57
39300 INTERESES DE DEMORA	0,00	0,00	0,00	0,00	0,00
39901 RECURSOS EVENTUALES	0,00	1.178,61	0,00	0,00	1.178,61
39902 INGRESOS POR ACCIÓN SUBSIDIARIA	0,00	3.656,34	760,90	0,00	4.417,24
39999 OTROS INGRESOS DIVERSOS	0,00	0,00	0,00	0,00	0,00
55001 CANON APARCAMIENTOS	0,00	0,00	0,00	0,00	0,00

AYUNTAMIENTO DE MADRID

INFORMACIÓN PRESUPUESTARIA. EJERCICIOS CERRADOS. PRESUPUESTO DE INGRESOS

DERECHOS A COBRAR DE PRESUPUESTOS CERRADOS. DERECHOS CANCELADOS

Ejercicio : 2023 **Fecha: 31/12/2023**

Centro : MDRD AYUNTAMIENTO DE MADRID

EJERCICIO / SUBCONCEPTO / DESCRIPCIÓN	COBROS EN ESPECIE	INSOLVENCIAS	PRESCRIPCIONES	OTRAS CAUSAS	TOTAL DERECHOS CANCELADOS
55007 CANON QUIOSCOS PARQUES Y JARDINES	0,00	0,00	0,00	0,00	0,00
55018 CANON MERCADOS DISTRITO Y CENTROS COMERCIALES	0,00	0,00	0,00	0,00	0,00
*** 2010 .**	0,00	372.880,03	255.745,34	455,00	629.080,37
11200 IMPUESTO S/BIENES INMUEBLES DE NATURALEZA RÚSTICA	0,00	0,00	0,00	0,00	0,00
11300 IMPUESTO S/ BIENES INMUEBLES DE NATURALEZA URBANA	0,00	0,00	0,00	0,00	0,00
11500 IMPUESTO SOBRE VEHÍCULOS DE TRACCIÓN MECÁNICA	0,00	3.519,33	55.459,03	455,00	59.433,36
11600 IMPUESTO S/ EL INCREMENTO DE VALOR DE LOS TERRENOS	0,00	194.570,03	4.775,74	0,00	199.345,77
13000 ACTIVIDADES EMPRESARIALES	0,00	7.324,30	2.975,41	0,00	10.299,71
29000 IMPUESTO S/CONSTRUCCIONES, INSTALAC. Y OBRAS	0,00	0,00	0,00	0,00	0,00
30200 RETIRADA CONTENEDORES DE LA VÍA PÚBLICA	0,00	0,00	0,00	0,00	0,00
30300 TASA POR GESTIÓN DE RESIDUOS	0,00	12.390,51	13.776,77	0,00	26.167,28
30301 VERTEDERO	0,00	0,00	0,00	0,00	0,00
30302 RECOGIDA DE DESECHOS E INCINERACIÓN	0,00	0,00	0,00	0,00	0,00
30998 TASAS EXTINGUIDAS SERV. PÚBLICOS BÁSICOS	0,00	0,00	0,00	0,00	0,00
31100 SERVICIOS SANITARIOS	0,00	0,00	0,00	0,00	0,00
32100 LICENCIAS URBANÍSTICAS	0,00	674,45	0,00	0,00	674,45
32199 OTRAS PRESTACIONES URBANÍSTICAS	0,00	2.968,95	0,00	0,00	2.968,95
32200 LICENCIAS DE PRIMERA OCUPACIÓN	0,00	993,90	0,00	0,00	993,90
32500 EXPEDICIÓN DOCUMENTOS ADMINISTRATIVOS	0,00	0,00	0,00	0,00	0,00
32600 RETIRADA DE VEHÍCULOS DE LA VÍA PÚBLICA	0,00	0,00	0,00	0,00	0,00
32601 DEPÓSITO DE VEHÍCULOS A REQUERIMIENTO AUTORIDADES	0,00	0,00	0,00	0,00	0,00
33100 ENTRADA DE VEHÍCULOS	0,00	3.394,55	10.278,05	0,00	13.672,60
33400 TASA POR APERTURA DE CALAS Y ZANJAS	0,00	0,00	0,00	0,00	0,00
33500 TERRAZAS	0,00	0,00	1.369,37	0,00	1.369,37
33900 VALLAS Y ANDAMIOS	0,00	0,00	0,00	0,00	0,00
33901 PUESTOS	0,00	0,00	19,18	0,00	19,18
33903 USOS PARTICULARES DEL SUBSUELO	0,00	0,00	0,00	0,00	0,00
33999 OTROS APROVECHAMIENTOS	0,00	677,82	0,00	0,00	677,82
34700 OBRAS POR PASOS DE CARRUAJES	0,00	0,00	0,00	0,00	0,00
34701 OBRAS EN LA VÍA PUBLICA - DISTRITOS	0,00	0,00	0,00	0,00	0,00

AYUNTAMIENTO DE MADRID

INFORMACIÓN PRESUPUESTARIA. EJERCICIOS CERRADOS. PRESUPUESTO DE INGRESOS

DERECHOS A COBRAR DE PRESUPUESTOS CERRADOS. DERECHOS CANCELADOS

Ejercicio : 2023 **Fecha: 31/12/2023**

Centro : MDRD AYUNTAMIENTO DE MADRID

EJERCICIO / SUBCONCEPTO / DESCRIPCIÓN	COBROS EN ESPECIE	INSOLVENCIAS	PRESCRIPCIONES	OTRAS CAUSAS	TOTAL DERECHOS CANCELADOS
39100 INFRACCIONES URBANÍSTICAS	0,00	44.550,50	0,00	0,00	44.550,50
39110 INFRACCIONES TRIBUTARIAS Y ANÁLOGAS	0,00	6.463,14	12.432,62	0,00	18.895,76
39120 INFRACCIONES ORDENANZA DE CIRCULACIÓN	0,00	40.034,41	151.058,17	0,00	191.092,58
39190 OTRAS MULTAS Y SANCIONES	0,00	1.500,00	3.601,00	0,00	5.101,00
39300 INTERESES DE DEMORA	0,00	0,00	0,00	0,00	0,00
39901 RECURSOS EVENTUALES	0,00	0,00	0,00	0,00	0,00
39902 INGRESOS POR ACCIÓN SUBSIDIARIA	0,00	53.818,14	0,00	0,00	53.818,14
39910 COSTAS IMPUESTAS POR EL TEAM	0,00	0,00	0,00	0,00	0,00
39999 OTROS INGRESOS DIVERSOS	0,00	0,00	0,00	0,00	0,00
54500 PARTICIPACIÓN CESIONES PUESTOS MERCADOS	0,00	0,00	0,00	0,00	0,00
55001 CANON APARCAMIENTOS	0,00	0,00	0,00	0,00	0,00
55014 CANON UTILIZACIÓN DEL SUELO	0,00	0,00	0,00	0,00	0,00
55017 CANON OTRAS INSTALACIONES DISTRITOS	0,00	0,00	0,00	0,00	0,00
55018 CANON MERCADOS DISTRITO Y CENTROS COMERCIALES	0,00	0,00	0,00	0,00	0,00
55099 CANON PERIÓDICO POR OTRAS CONCESIONES	0,00	0,00	0,00	0,00	0,00
*** 2011 .**	0,00	743.749,93	553.862,68	519,00	1.298.131,61
11200 IMPUESTO S/BIENES INMUEBLES DE NATURALEZA RÚSTICA	0,00	0,00	0,00	0,00	0,00
11300 IMPUESTO S/ BIENES INMUEBLES DE NATURALEZA URBANA	0,00	0,00	0,00	0,00	0,00
11400 IMPUESTO S/ BIENES INMUEBLES CARACTER. ESPECIALES	0,00	0,00	0,00	0,00	0,00
11500 IMPUESTO SOBRE VEHÍCULOS DE TRACCIÓN MECÁNICA	0,00	3.916,50	77.236,22	519,00	81.671,72
11600 IMPUESTO S/ EL INCREMENTO DE VALOR DE LOS TERRENOS	0,00	202.451,75	43.494,03	0,00	245.945,78
13000 ACTIVIDADES EMPRESARIALES	0,00	8.120,60	2.719,02	0,00	10.839,62
29000 IMPUESTO S/CONSTRUCCIONES, INSTALAC. Y OBRAS	0,00	107.946,95	60.312,71	0,00	168.259,66
30200 RETIRADA CONTENEDORES DE LA VÍA PÚBLICA	0,00	0,00	0,00	0,00	0,00
30300 TASA POR GESTIÓN DE RESIDUOS	0,00	48.770,72	21.930,66	0,00	70.701,38
30301 VERTEDERO	0,00	0,00	0,00	0,00	0,00
30302 RECOGIDA DE DESECHOS E INCINERACIÓN	0,00	0,00	0,00	0,00	0,00
30998 TASAS EXTINGUIDAS SERV. PÚBLICOS BÁSICOS	0,00	0,00	0,00	0,00	0,00
31100 SERVICIOS SANITARIOS	0,00	0,00	0,00	0,00	0,00
32100 LICENCIAS URBANÍSTICAS	0,00	674,45	0,00	0,00	674,45

AYUNTAMIENTO DE MADRID

INFORMACIÓN PRESUPUESTARIA. EJERCICIOS CERRADOS. PRESUPUESTO DE INGRESOS

DERECHOS A COBRAR DE PRESUPUESTOS CERRADOS. DERECHOS CANCELADOS

Ejercicio : 2023 **Fecha: 31/12/2023**

Centro : MDRD AYUNTAMIENTO DE MADRID

EJERCICIO / SUBCONCEPTO / DESCRIPCIÓN	COBROS EN ESPECIE	INSOLVENCIAS	PRESCRIPCIONES	OTRAS CAUSAS	TOTAL DERECHOS CANCELADOS
32199 OTRAS PRESTACIONES URBANÍSTICAS	0,00	58,35	0,00	0,00	58,35
32200 LICENCIAS DE PRIMERA OCUPACIÓN	0,00	0,00	0,00	0,00	0,00
32600 RETIRADA DE VEHÍCULOS DE LA VÍA PÚBLICA	0,00	0,00	0,00	0,00	0,00
32601 DEPÓSITO DE VEHÍCULOS A REQUERIMIENTO AUTORIDADES	0,00	0,00	0,00	0,00	0,00
33100 ENTRADA DE VEHÍCULOS	0,00	36.893,86	11.306,18	0,00	48.200,04
33400 TASA POR APERTURA DE CALAS Y ZANJAS	0,00	0,00	0,00	0,00	0,00
33500 TERRAZAS	0,00	6.050,90	0,00	0,00	6.050,90
33900 VALLAS Y ANDAMIOS	0,00	0,00	0,00	0,00	0,00
33901 PUESTOS	0,00	0,00	733,44	0,00	733,44
33902 FIESTAS CALLEJERAS	0,00	0,00	0,00	0,00	0,00
33903 USOS PARTICULARES DEL SUBSUELO	0,00	0,00	0,00	0,00	0,00
33905 CONTENEDORES	0,00	0,00	0,00	0,00	0,00
33999 OTROS APROVECHAMIENTOS	0,00	0,00	41,04	0,00	41,04
34700 OBRAS POR PASOS DE CARRUAJES	0,00	0,00	0,00	0,00	0,00
34701 OBRAS EN LA VÍA PUBLICA - DISTRITOS	0,00	0,00	0,00	0,00	0,00
34999 OTROS PRECIOS PÚBLICOS	0,00	0,00	0,00	0,00	0,00
39100 INFRACCIONES URBANÍSTICAS	0,00	30.001,00	1.445,67	0,00	31.446,67
39110 INFRACCIONES TRIBUTARIAS Y ANÁLOGAS	0,00	10.192,60	5.644,11	0,00	15.836,71
39120 INFRACCIONES ORDENANZA DE CIRCULACIÓN	0,00	149.384,33	328.043,30	0,00	477.427,63
39190 OTRAS MULTAS Y SANCIONES	0,00	54.251,00	923,67	0,00	55.174,67
39200 RECARGO POR EXTEMPORANEIDAD	0,00	668,11	32,63	0,00	700,74
39300 INTERESES DE DEMORA	0,00	0,00	0,00	0,00	0,00
39901 RECURSOS EVENTUALES	0,00	0,00	0,00	0,00	0,00
39902 INGRESOS POR ACCIÓN SUBSIDIARIA	0,00	84.368,81	0,00	0,00	84.368,81
39910 COSTAS IMPUESTAS POR EL TEAM	0,00	0,00	0,00	0,00	0,00
39999 OTROS INGRESOS DIVERSOS	0,00	0,00	0,00	0,00	0,00
55001 CANON APARCAMIENTOS	0,00	0,00	0,00	0,00	0,00
55005 CANON CASA CONTRABANDISTAS	0,00	0,00	0,00	0,00	0,00
55018 CANON MERCADOS DISTRITO Y CENTROS COMERCIALES	0,00	0,00	0,00	0,00	0,00
55099 CANON PERIÓDICO POR OTRAS CONCESIONES	0,00	0,00	0,00	0,00	0,00

AYUNTAMIENTO DE MADRID

INFORMACIÓN PRESUPUESTARIA. EJERCICIOS CERRADOS. PRESUPUESTO DE INGRESOS

DERECHOS A COBRAR DE PRESUPUESTOS CERRADOS. DERECHOS CANCELADOS

Ejercicio : 2023 **Fecha: 31/12/2023**

Centro : MDRD AYUNTAMIENTO DE MADRID

EJERCICIO / SUBCONCEPTO / DESCRIPCIÓN	COBROS EN ESPECIE	INSOLVENCIAS	PRESCRIPCIONES	OTRAS CAUSAS	TOTAL DERECHOS CANCELADOS
55200 DERECHO DE SUPERFICIE CON CONTRAPREST. PERIÓDICA	0,00	0,00	0,00	0,00	0,00
59999 OTROS INGRESOS PATRIMONIALES	0,00	0,00	0,00	0,00	0,00
*** 2012 .**	0,00	802.757,15	822.408,30	793,00	1.625.958,45
11200 IMPUESTO S/BIENES INMUEBLES DE NATURALEZA RÚSTICA	0,00	0,00	0,00	0,00	0,00
11300 IMPUESTO S/ BIENES INMUEBLES DE NATURALEZA URBANA	0,00	0,00	0,00	0,00	0,00
11400 IMPUESTO S/ BIENES INMUEBLES CARACTER. ESPECIALES	0,00	0,00	0,00	0,00	0,00
11500 IMPUESTO SOBRE VEHÍCULOS DE TRACCIÓN MECÁNICA	0,00	6.696,53	112.810,17	793,00	120.299,70
11600 IMPUESTO S/ EL INCREMENTO DE VALOR DE LOS TERRENOS	0,00	154.536,57	101.704,75	0,00	256.241,32
13000 ACTIVIDADES EMPRESARIALES	0,00	17.850,80	6.116,70	0,00	23.967,50
29000 IMPUESTO S/CONSTRUCCIONES, INSTALAC. Y OBRAS	0,00	2.595,92	4.040,93	0,00	6.636,85
30200 RETIRADA CONTENEDORES DE LA VÍA PÚBLICA	0,00	0,00	0,00	0,00	0,00
30300 TASA POR GESTIÓN DE RESIDUOS	0,00	38.789,20	23.559,57	0,00	62.348,77
30301 VERTEDERO	0,00	0,00	0,00	0,00	0,00
30302 RECOGIDA DE DESECHOS E INCINERACIÓN	0,00	0,00	0,00	0,00	0,00
30998 TASAS EXTINGUIDAS SERV. PÚBLICOS BÁSICOS	0,00	14.150,98	0,00	0,00	14.150,98
31100 SERVICIOS SANITARIOS	0,00	0,00	0,00	0,00	0,00
32100 LICENCIAS URBANÍSTICAS	0,00	0,00	261,55	0,00	261,55
32199 OTRAS PRESTACIONES URBANÍSTICAS	0,00	340,55	340,55	0,00	681,10
32200 LICENCIAS DE PRIMERA OCUPACIÓN	0,00	899,30	0,00	0,00	899,30
32600 RETIRADA DE VEHÍCULOS DE LA VÍA PÚBLICA	0,00	0,00	4.957,25	0,00	4.957,25
32601 DEPÓSITO DE VEHÍCULOS A REQUERIMIENTO AUTORIDADES	0,00	0,00	0,00	0,00	0,00
33100 ENTRADA DE VEHÍCULOS	0,00	3.233,35	2.797,43	0,00	6.030,78
33300 EMPRESAS EXPLOT. SERV. TELECOMUNICACIONES MÓVILES	0,00	0,00	0,00	0,00	0,00
33400 TASA POR APERTURA DE CALAS Y ZANJAS	0,00	0,00	0,00	0,00	0,00
33500 TERRAZAS	0,00	8.821,63	428,89	0,00	9.250,52
33900 VALLAS Y ANDAMIOS	0,00	0,00	0,00	0,00	0,00
33901 PUESTOS	0,00	0,00	446,70	0,00	446,70
33902 FIESTAS CALLEJERAS	0,00	0,00	0,00	0,00	0,00
33903 USOS PARTICULARES DEL SUBSUELO	0,00	0,00	0,00	0,00	0,00
33999 OTROS APROVECHAMIENTOS	0,00	0,00	49,21	0,00	49,21

AYUNTAMIENTO DE MADRID

INFORMACIÓN PRESUPUESTARIA. EJERCICIOS CERRADOS. PRESUPUESTO DE INGRESOS

DERECHOS A COBRAR DE PRESUPUESTOS CERRADOS. DERECHOS CANCELADOS

Ejercicio : 2023 **Fecha: 31/12/2023**

Centro : MDRD AYUNTAMIENTO DE MADRID

EJERCICIO / SUBCONCEPTO / DESCRIPCIÓN	COBROS EN ESPECIE	INSOLVENCIAS	PRESCRIPCIONES	OTRAS CAUSAS	TOTAL DERECHOS CANCELADOS
34700 OBRAS POR PASOS DE CARRUAJES	0,00	0,00	0,00	0,00	0,00
34999 OTROS PRECIOS PÚBLICOS	0,00	0,00	0,00	0,00	0,00
39100 INFRACCIONES URBANÍSTICAS	0,00	61.002,00	1.500,00	0,00	62.502,00
39110 INFRACCIONES TRIBUTARIAS Y ANÁLOGAS	0,00	62.946,33	28.398,99	0,00	91.345,32
39120 INFRACCIONES ORDENANZA DE CIRCULACIÓN	0,00	150.438,19	531.105,12	0,00	681.543,31
39190 OTRAS MULTAS Y SANCIONES	0,00	280.431,47	3.808,56	0,00	284.240,03
39200 RECARGO POR EXTEMPORANEIDAD	0,00	24,33	21,14	0,00	45,47
39300 INTERESES DE DEMORA	0,00	0,00	0,00	0,00	0,00
39901 RECURSOS EVENTUALES	0,00	0,00	0,00	0,00	0,00
39902 INGRESOS POR ACCIÓN SUBSIDIARIA	0,00	0,00	0,00	0,00	0,00
39910 COSTAS IMPUESTAS POR EL TEAM	0,00	0,00	60,79	0,00	60,79
39920 SISTEMA DE GESTIÓN DE ENVASES	0,00	0,00	0,00	0,00	0,00
55001 CANON APARCAMIENTOS	0,00	0,00	0,00	0,00	0,00
55005 CANON CASA CONTRABANDISTAS	0,00	0,00	0,00	0,00	0,00
55006 CANON LOS PORCHES	0,00	0,00	0,00	0,00	0,00
55008 CANON CASETAS CLAUDIO MOYANO	0,00	0,00	0,00	0,00	0,00
55018 CANON MERCADOS DISTRITO Y CENTROS COMERCIALES	0,00	0,00	0,00	0,00	0,00
55027 CANON ESTACIÓN SUR DE AUTOBUSES	0,00	0,00	0,00	0,00	0,00
55099 CANON PERIÓDICO POR OTRAS CONCESIONES	0,00	0,00	0,00	0,00	0,00
55200 DERECHO DE SUPERFICIE CON CONTRAPREST. PERIÓDICA	0,00	0,00	0,00	0,00	0,00
*** 2013 .**	0,00	1.339.180,25	1.503.288,19	1.017,00	2.843.485,44
11200 IMPUESTO S/BIENES INMUEBLES DE NATURALEZA RÚSTICA	0,00	0,00	0,00	0,00	0,00
11300 IMPUESTO S/ BIENES INMUEBLES DE NATURALEZA URBANA	0,00	0,00	0,00	0,00	0,00
11500 IMPUESTO SOBRE VEHÍCULOS DE TRACCIÓN MECÁNICA	0,00	10.610,25	164.746,84	1.017,00	176.374,09
11600 IMPUESTO S/ EL INCREMENTO DE VALOR DE LOS TERRENOS	0,00	534.879,48	65.421,67	0,00	600.301,15
13000 ACTIVIDADES EMPRESARIALES	0,00	57.529,25	9.937,56	0,00	67.466,81
29000 IMPUESTO S/CONSTRUCCIONES, INSTALAC. Y OBRAS	0,00	74.224,86	11.385,30	0,00	85.610,16
30200 RETIRADA CONTENEDORES DE LA VÍA PÚBLICA	0,00	0,00	0,00	0,00	0,00
30300 TASA POR GESTIÓN DE RESIDUOS	0,00	41.363,31	32.794,26	0,00	74.157,57
30302 RECOGIDA DE DESECHOS E INCINERACIÓN	0,00	0,00	0,00	0,00	0,00

AYUNTAMIENTO DE MADRID

INFORMACIÓN PRESUPUESTARIA. EJERCICIOS CERRADOS. PRESUPUESTO DE INGRESOS

DERECHOS A COBRAR DE PRESUPUESTOS CERRADOS. DERECHOS CANCELADOS

Ejercicio : 2023 **Fecha: 31/12/2023**

Centro : MDRD AYUNTAMIENTO DE MADRID

EJERCICIO / SUBCONCEPTO / DESCRIPCIÓN	COBROS EN ESPECIE	INSOLVENCIAS	PRESCRIPCIONES	OTRAS CAUSAS	TOTAL DERECHOS CANCELADOS
31100 SERVICIOS SANITARIOS	0,00	0,00	0,00	0,00	0,00
32100 LICENCIAS URBANÍSTICAS	0,00	0,00	257,50	0,00	257,50
32199 OTRAS PRESTACIONES URBANÍSTICAS	0,00	0,00	1.021,95	0,00	1.021,95
32200 LICENCIAS DE PRIMERA OCUPACIÓN	0,00	0,00	0,00	0,00	0,00
32600 RETIRADA DE VEHÍCULOS DE LA VÍA PÚBLICA	0,00	4.180,60	396.470,77	0,00	400.651,37
33100 ENTRADA DE VEHÍCULOS	0,00	16.376,29	4.485,40	0,00	20.861,69
33400 TASA POR APERTURA DE CALAS Y ZANJAS	0,00	0,00	0,00	0,00	0,00
33500 TERRAZAS	0,00	4.358,21	525,69	0,00	4.883,90
33900 VALLAS Y ANDAMIOS	0,00	0,00	48,00	0,00	48,00
33901 PUESTOS	0,00	0,00	19,56	0,00	19,56
33902 FIESTAS CALLEJERAS	0,00	0,00	0,00	0,00	0,00
33999 OTROS APROVECHAMIENTOS	0,00	0,00	0,00	0,00	0,00
34700 OBRAS POR PASOS DE CARRUAJES	0,00	0,00	0,00	0,00	0,00
34999 OTROS PRECIOS PÚBLICOS	0,00	0,00	0,00	0,00	0,00
38900 PAGOS DE EJERCICIOS ANTERIORES	0,00	0,00	0,00	0,00	0,00
39100 INFRACCIONES URBANÍSTICAS	0,00	0,00	3.100,00	0,00	3.100,00
39110 INFRACCIONES TRIBUTARIAS Y ANÁLOGAS	0,00	19.572,06	26.809,97	0,00	46.382,03
39120 INFRACCIONES ORDENANZA DE CIRCULACIÓN	0,00	188.276,59	768.366,65	0,00	956.643,24
39130 MULTAS COERCITIVAS	0,00	5.000,00	1.054,55	0,00	6.054,55
39190 OTRAS MULTAS Y SANCIONES	0,00	255.401,00	5.520,70	0,00	260.921,70
39200 RECARGO POR EXTEMPORANEIDAD	0,00	56,00	0,00	0,00	56,00
39300 INTERESES DE DEMORA	0,00	0,00	0,00	0,00	0,00
39901 RECURSOS EVENTUALES	0,00	0,00	1.500,00	0,00	1.500,00
39902 INGRESOS POR ACCIÓN SUBSIDIARIA	0,00	87.477,83	9.821,82	0,00	97.299,65
39910 COSTAS IMPUESTAS POR EL TEAM	0,00	0,00	0,00	0,00	0,00
39999 OTROS INGRESOS DIVERSOS	0,00	0,00	0,00	0,00	0,00
55001 CANON APARCAMIENTOS	0,00	0,00	0,00	0,00	0,00
55005 CANON CASA CONTRABANDISTAS	0,00	0,00	0,00	0,00	0,00
55006 CANON LOS PORCHES	0,00	0,00	0,00	0,00	0,00
55007 CANON QUIOSCOS PARQUES Y JARDINES	0,00	3.888,54	0,00	0,00	3.888,54

AYUNTAMIENTO DE MADRID

INFORMACIÓN PRESUPUESTARIA. EJERCICIOS CERRADOS. PRESUPUESTO DE INGRESOS

DERECHOS A COBRAR DE PRESUPUESTOS CERRADOS. DERECHOS CANCELADOS

Ejercicio : 2023 **Fecha: 31/12/2023**

Centro : MDRD AYUNTAMIENTO DE MADRID

EJERCICIO / SUBCONCEPTO / DESCRIPCIÓN	COBROS EN ESPECIE	INSOLVENCIAS	PRESCRIPCIONES	OTRAS CAUSAS	TOTAL DERECHOS CANCELADOS
55008 CANON CASETAS CLAUDIO MOYANO	0,00	0,00	0,00	0,00	0,00
55018 CANON MERCADOS DISTRITO Y CENTROS COMERCIALES	0,00	35.985,98	0,00	0,00	35.985,98
55030 CANON QUIOSCOS DE PRENSA Y TABACOS	0,00	0,00	0,00	0,00	0,00
55099 CANON PERIÓDICO POR OTRAS CONCESIONES	0,00	0,00	0,00	0,00	0,00
55200 DERECHO DE SUPERFICIE CON CONTRAPREST. PERIÓDICA	0,00	0,00	0,00	0,00	0,00
*** 2014 .**	0,00	2.447.487,02	2.702.533,20	1.065,00	5.151.085,22
11200 IMPUESTO S/BIENES INMUEBLES DE NATURALEZA RÚSTICA	0,00	0,00	0,00	0,00	0,00
11300 IMPUESTO S/ BIENES INMUEBLES DE NATURALEZA URBANA	0,00	0,00	0,00	0,00	0,00
11500 IMPUESTO SOBRE VEHÍCULOS DE TRACCIÓN MECÁNICA	0,00	18.380,52	372.676,06	1.065,00	392.121,58
11600 IMPUESTO S/ EL INCREMENTO DE VALOR DE LOS TERRENOS	0,00	118.724,63	244.984,23	0,00	363.708,86
13000 ACTIVIDADES EMPRESARIALES	0,00	25.215,10	34.175,77	0,00	59.390,87
29000 IMPUESTO S/CONSTRUCCIONES, INSTALAC. Y OBRAS	0,00	4.081,23	3.841,88	0,00	7.923,11
30200 RETIRADA CONTENEDORES DE LA VÍA PÚBLICA	0,00	0,00	0,00	0,00	0,00
30300 TASA POR GESTIÓN DE RESIDUOS	0,00	38.594,45	40.237,34	0,00	78.831,79
31100 SERVICIOS SANITARIOS	0,00	0,00	0,00	0,00	0,00
32100 LICENCIAS URBANÍSTICAS	0,00	0,00	0,00	0,00	0,00
32199 OTRAS PRESTACIONES URBANÍSTICAS	0,00	1.042,35	390,24	0,00	1.432,59
32200 LICENCIAS DE PRIMERA OCUPACIÓN	0,00	0,00	0,00	0,00	0,00
32500 EXPEDICIÓN DOCUMENTOS ADMINISTRATIVOS	0,00	0,00	0,00	0,00	0,00
32600 RETIRADA DE VEHÍCULOS DE LA VÍA PÚBLICA	0,00	18.833,50	853.446,98	0,00	872.280,48
33100 ENTRADA DE VEHÍCULOS	0,00	20.207,75	10.790,86	0,00	30.998,61
33400 TASA POR APERTURA DE CALAS Y ZANJAS	0,00	0,00	0,00	0,00	0,00
33500 TERRAZAS	0,00	9.620,87	4.603,00	0,00	14.223,87
33900 VALLAS Y ANDAMIOS	0,00	0,00	0,00	0,00	0,00
33901 PUESTOS	0,00	0,00	578,82	0,00	578,82
33903 USOS PARTICULARES DEL SUBSUELO	0,00	0,00	56,34	0,00	56,34
33905 CONTENEDORES	0,00	0,00	0,00	0,00	0,00
33907 ACCIONES PUBLICITARIAS EN LA VÍA PÚBLICA	0,00	0,00	0,00	0,00	0,00
33999 OTROS APROVECHAMIENTOS	0,00	0,00	13,65	0,00	13,65
34700 OBRAS POR PASOS DE CARRUAJES	0,00	0,00	0,00	0,00	0,00

AYUNTAMIENTO DE MADRID

INFORMACIÓN PRESUPUESTARIA. EJERCICIOS CERRADOS. PRESUPUESTO DE INGRESOS

DERECHOS A COBRAR DE PRESUPUESTOS CERRADOS. DERECHOS CANCELADOS

Ejercicio : 2023 **Fecha: 31/12/2023**

Centro : MDRD AYUNTAMIENTO DE MADRID

EJERCICIO / SUBCONCEPTO / DESCRIPCIÓN	COBROS EN ESPECIE	INSOLVENCIAS	PRESCRIPCIONES	OTRAS CAUSAS	TOTAL DERECHOS CANCELADOS
34701 OBRAS EN LA VÍA PUBLICA - DISTRITOS	0,00	0,00	0,00	0,00	0,00
34702 OTRAS OBRAS EN LA VÍA PÚBLICA	0,00	0,00	0,00	0,00	0,00
34999 OTROS PRECIOS PÚBLICOS	0,00	0,00	0,00	0,00	0,00
38900 PAGOS DE EJERCICIOS ANTERIORES	0,00	0,00	4.604,98	0,00	4.604,98
39100 INFRACCIONES URBANÍSTICAS	0,00	19.601,00	250,00	0,00	19.851,00
39110 INFRACCIONES TRIBUTARIAS Y ANÁLOGAS	0,00	65.832,54	19.444,33	0,00	85.276,87
39120 INFRACCIONES ORDENANZA DE CIRCULACIÓN	0,00	230.820,76	1.098.294,34	0,00	1.329.115,10
39130 MULTAS COERCITIVAS	0,00	0,00	3.000,00	0,00	3.000,00
39190 OTRAS MULTAS Y SANCIONES	0,00	55.191,02	8.263,63	0,00	63.454,65
39200 RECARGO POR EXTEMPORANEIDAD	0,00	19,24	895,89	0,00	915,13
39300 INTERESES DE DEMORA	0,00	0,00	0,00	0,00	0,00
39901 RECURSOS EVENTUALES	0,00	0,00	428,56	0,00	428,56
39902 INGRESOS POR ACCIÓN SUBSIDIARIA	0,00	41.643,00	1.556,30	0,00	43.199,30
39910 COSTAS IMPUESTAS POR EL TEAM	0,00	0,00	0,00	0,00	0,00
55001 CANON APARCAMIENTOS	0,00	0,00	0,00	0,00	0,00
55006 CANON LOS PORCHES	0,00	0,00	0,00	0,00	0,00
55007 CANON QUIOSCOS PARQUES Y JARDINES	0,00	22.080,74	0,00	0,00	22.080,74
55008 CANON CASETAS CLAUDIO MOYANO	0,00	0,00	0,00	0,00	0,00
55016 CANON INSTALACIONES DEPORTIVAS DISTRITOS	0,00	0,00	0,00	0,00	0,00
55018 CANON MERCADOS DISTRITO Y CENTROS COMERCIALES	0,00	36.555,07	0,00	0,00	36.555,07
55030 CANON QUIOSCOS DE PRENSA Y TABACOS	0,00	0,00	0,00	0,00	0,00
55099 CANON PERIÓDICO POR OTRAS CONCESIONES	0,00	0,00	0,00	0,00	0,00
55199 CANON NO PERIÓDICO POR OTRAS CONCESIONES	0,00	0,00	0,00	0,00	0,00
55200 DERECHO DE SUPERFICIE CON CONTRAPREST. PERIÓDICA	0,00	1.721.043,25	0,00	0,00	1.721.043,25
60300 VENTA DE PARCELAS	0,00	0,00	0,00	0,00	0,00
*** 2015 .**	0,00	1.749.769,11	3.736.883,01	955,00	5.487.607,12
11200 IMPUESTO S/BIENES INMUEBLES DE NATURALEZA RÚSTICA	0,00	0,00	0,00	0,00	0,00
11300 IMPUESTO S/ BIENES INMUEBLES DE NATURALEZA URBANA	0,00	0,00	0,00	0,00	0,00
11500 IMPUESTO SOBRE VEHÍCULOS DE TRACCIÓN MECÁNICA	0,00	17.406,83	383.003,81	955,00	401.365,64
11600 IMPUESTO S/ EL INCREMENTO DE VALOR DE LOS TERRENOS	0,00	350.215,28	252.092,13	0,00	602.307,41

AYUNTAMIENTO DE MADRID

INFORMACIÓN PRESUPUESTARIA. EJERCICIOS CERRADOS. PRESUPUESTO DE INGRESOS

DERECHOS A COBRAR DE PRESUPUESTOS CERRADOS. DERECHOS CANCELADOS

Ejercicio : 2023 **Fecha: 31/12/2023**

Centro : MDRD AYUNTAMIENTO DE MADRID

EJERCICIO / SUBCONCEPTO / DESCRIPCIÓN	COBROS EN ESPECIE	INSOLVENCIAS	PRESCRIPCIONES	OTRAS CAUSAS	TOTAL DERECHOS CANCELADOS
13000 ACTIVIDADES EMPRESARIALES	0,00	21.791,82	71.410,57	0,00	93.202,39
29000 IMPUESTO S/CONSTRUCCIONES, INSTALAC. Y OBRAS	0,00	146.460,83	5.483,80	0,00	151.944,63
30300 TASA POR GESTIÓN DE RESIDUOS	0,00	4.537,69	4.893,92	0,00	9.431,61
30302 RECOGIDA DE DESECHOS E INCINERACIÓN	0,00	0,00	0,00	0,00	0,00
30904 GALERIAS MUNICIPALES DE SERVICIOS	0,00	0,00	0,00	0,00	0,00
31100 SERVICIOS SANITARIOS	0,00	0,00	0,00	0,00	0,00
32100 LICENCIAS URBANÍSTICAS	0,00	23,70	50,56	0,00	74,26
32199 OTRAS PRESTACIONES URBANÍSTICAS	0,00	1.737,05	1.737,05	0,00	3.474,10
32200 LICENCIAS DE PRIMERA OCUPACIÓN	0,00	0,00	0,00	0,00	0,00
32600 RETIRADA DE VEHÍCULOS DE LA VÍA PÚBLICA	0,00	25.379,05	1.133.668,37	0,00	1.159.047,42
33100 ENTRADA DE VEHÍCULOS	0,00	20.758,52	13.434,96	0,00	34.193,48
33400 TASA POR APERTURA DE CALAS Y ZANJAS	0,00	0,00	0,00	0,00	0,00
33500 TERRAZAS	0,00	10.638,47	47.967,70	0,00	58.606,17
33900 VALLAS Y ANDAMIOS	0,00	35.001,12	0,00	0,00	35.001,12
33901 PUESTOS	0,00	0,00	1.636,24	0,00	1.636,24
33903 USOS PARTICULARES DEL SUBSUELO	0,00	0,00	56,34	0,00	56,34
33904 SURTIDORES DE GASOLINA	0,00	0,00	0,00	0,00	0,00
33907 ACCIONES PUBLICITARIAS EN LA VÍA PÚBLICA	0,00	0,00	0,00	0,00	0,00
33999 OTROS APROVECHAMIENTOS	0,00	0,00	0,00	0,00	0,00
34700 OBRAS POR PASOS DE CARRUAJES	0,00	0,00	0,00	0,00	0,00
34999 OTROS PRECIOS PÚBLICOS	0,00	0,00	0,00	0,00	0,00
38900 PAGOS DE EJERCICIOS ANTERIORES	0,00	0,00	0,00	0,00	0,00
39100 INFRACCIONES URBANÍSTICAS	0,00	0,00	4.528,64	0,00	4.528,64
39110 INFRACCIONES TRIBUTARIAS Y ANÁLOGAS	0,00	192.296,61	18.055,90	0,00	210.352,51
39120 INFRACCIONES ORDENANZA DE CIRCULACIÓN	0,00	154.870,64	1.433.609,61	0,00	1.588.480,25
39130 MULTAS COERCITIVAS	0,00	3.193,80	19.381,87	0,00	22.575,67
39190 OTRAS MULTAS Y SANCIONES	0,00	665.004,00	283.468,40	0,00	948.472,40
39200 RECARGO POR EXTEMPORANEIDAD	0,00	314,67	1.268,00	0,00	1.582,67
39300 INTERESES DE DEMORA	0,00	0,00	0,00	0,00	0,00
39901 RECURSOS EVENTUALES	0,00	0,00	0,00	0,00	0,00

AYUNTAMIENTO DE MADRID

INFORMACIÓN PRESUPUESTARIA. EJERCICIOS CERRADOS. PRESUPUESTO DE INGRESOS

DERECHOS A COBRAR DE PRESUPUESTOS CERRADOS. DERECHOS CANCELADOS

Ejercicio : 2023 **Fecha: 31/12/2023**

Centro : MDRD AYUNTAMIENTO DE MADRID

EJERCICIO / SUBCONCEPTO / DESCRIPCIÓN	COBROS EN ESPECIE	INSOLVENCIAS	PRESCRIPCIONES	OTRAS CAUSAS	TOTAL DERECHOS CANCELADOS
39902 INGRESOS POR ACCIÓN SUBSIDIARIA	0,00	46.109,03	441,71	0,00	46.550,74
39910 COSTAS IMPUESTAS POR EL TEAM	0,00	0,00	0,00	0,00	0,00
45050 COM. DE MADRID - CENTRO OCUPACIONAL VILLAVERDE	0,00	0,00	0,00	0,00	0,00
55001 CANON APARCAMIENTOS	0,00	0,00	16.081,94	0,00	16.081,94
55007 CANON QUIOSCOS PARQUES Y JARDINES	0,00	14.875,28	0,00	0,00	14.875,28
55008 CANON CASETAS CLAUDIO MOYANO	0,00	2.727,95	4.691,81	0,00	7.419,76
55016 CANON INSTALACIONES DEPORTIVAS DISTRITOS	0,00	0,00	0,00	0,00	0,00
55018 CANON MERCADOS DISTRITO Y CENTROS COMERCIALES	0,00	36.426,77	0,00	0,00	36.426,77
55030 CANON QUIOSCOS DE PRENSA Y TABACOS	0,00	0,00	0,00	0,00	0,00
55031 CANON CAFETERIAS Y QUIOSCOS EN INST. DEPORTIVAS	0,00	0,00	0,00	0,00	0,00
55032 CANON MÁQUINAS VENDING EN INST.MUNICIPALES	0,00	0,00	0,00	0,00	0,00
55034 CANON ALBERGUE JUVENIL	0,00	0,00	39.919,68	0,00	39.919,68
55199 CANON NO PERIÓDICO POR OTRAS CONCESIONES	0,00	0,00	0,00	0,00	0,00
*** 2016 .**	0,00	1.061.613,66	4.572.279,10	1.331,00	5.635.223,76
11200 IMPUESTO S/BIENES INMUEBLES DE NATURALEZA RÚSTICA	0,00	0,00	0,00	0,00	0,00
11300 IMPUESTO S/ BIENES INMUEBLES DE NATURALEZA URBANA	0,00	0,00	0,00	0,00	0,00
11500 IMPUESTO SOBRE VEHÍCULOS DE TRACCIÓN MECÁNICA	0,00	13.970,50	674.070,43	1.331,00	689.371,93
11600 IMPUESTO S/ EL INCREMENTO DE VALOR DE LOS TERRENOS	0,00	333.353,86	661.932,33	0,00	995.286,19
13000 ACTIVIDADES EMPRESARIALES	0,00	41.443,29	181.343,86	0,00	222.787,15
29000 IMPUESTO S/CONSTRUCCIONES, INSTALAC. Y OBRAS	0,00	0,00	16.431,81	0,00	16.431,81
30200 RETIRADA CONTENEDORES DE LA VÍA PÚBLICA	0,00	0,00	0,00	0,00	0,00
30300 TASA POR GESTIÓN DE RESIDUOS	0,00	0,00	0,00	0,00	0,00
30302 RECOGIDA DE DESECHOS E INCINERACIÓN	0,00	0,00	265,50	0,00	265,50
30500 SERVICIOS DE HIGIENE Y SALUD PÚBLICA	0,00	0,00	1.000,96	0,00	1.000,96
30904 GALERIAS MUNICIPALES DE SERVICIOS	0,00	0,00	0,00	0,00	0,00
30998 TASAS EXTINGUIDAS SERV. PÚBLICOS BÁSICOS	0,00	2.401,66	22.161,36	0,00	24.563,02
31100 SERVICIOS SANITARIOS	0,00	0,00	0,00	0,00	0,00
31999 OTRAS TASAS POR PREST. SERV. CARÁCTER PREFERENTE	0,00	0,00	0,00	0,00	0,00
32100 LICENCIAS URBANÍSTICAS	0,00	0,00	984,83	0,00	984,83
32199 OTRAS PRESTACIONES URBANÍSTICAS	0,00	1.042,35	4.978,38	0,00	6.020,73

AYUNTAMIENTO DE MADRID

INFORMACIÓN PRESUPUESTARIA. EJERCICIOS CERRADOS. PRESUPUESTO DE INGRESOS

DERECHOS A COBRAR DE PRESUPUESTOS CERRADOS. DERECHOS CANCELADOS

Ejercicio : 2023 **Fecha: 31/12/2023**

Centro : MDRD AYUNTAMIENTO DE MADRID

EJERCICIO / SUBCONCEPTO / DESCRIPCIÓN	COBROS EN ESPECIE	INSOLVENCIAS	PRESCRIPCIONES	OTRAS CAUSAS	TOTAL DERECHOS CANCELADOS
32200 LICENCIAS DE PRIMERA OCUPACIÓN	0,00	1.687,96	0,00	0,00	1.687,96
32600 RETIRADA DE VEHÍCULOS DE LA VÍA PÚBLICA	0,00	8.305,25	169.472,30	0,00	177.777,55
33100 ENTRADA DE VEHÍCULOS	0,00	11.916,55	27.148,16	0,00	39.064,71
33200 EMPRESAS EXPLOTADORAS SERV. DE SUMINISTROS	0,00	0,00	0,00	0,00	0,00
33400 TASA POR APERTURA DE CALAS Y ZANJAS	0,00	0,00	0,00	0,00	0,00
33500 TERRAZAS	0,00	29.247,25	70.817,91	0,00	100.065,16
33900 VALLAS Y ANDAMIOS	0,00	0,00	0,00	0,00	0,00
33901 PUESTOS	0,00	0,00	657,91	0,00	657,91
33903 USOS PARTICULARES DEL SUBSUELO	0,00	0,00	56,34	0,00	56,34
33906 PUBLICIDAD EN VALLAS, ANDAMIOS Y SIMILARES	0,00	37.666,64	0,00	0,00	37.666,64
33907 ACCIONES PUBLICITARIAS EN LA VÍA PÚBLICA	0,00	0,00	0,00	0,00	0,00
33999 OTROS APROVECHAMIENTOS	0,00	0,00	1.568,09	0,00	1.568,09
34101 ANÁLISIS CLÍNICOS	0,00	0,00	390,33	0,00	390,33
34700 OBRAS POR PASOS DE CARRUAJES	0,00	0,00	0,00	0,00	0,00
34999 OTROS PRECIOS PÚBLICOS	0,00	0,00	421,22	0,00	421,22
38900 PAGOS DE EJERCICIOS ANTERIORES	0,00	61.093,01	0,00	0,00	61.093,01
39100 INFRACCIONES URBANÍSTICAS	0,00	0,00	1.620,00	0,00	1.620,00
39110 INFRACCIONES TRIBUTARIAS Y ANÁLOGAS	0,00	26.060,03	175.477,85	0,00	201.537,88
39120 INFRACCIONES ORDENANZA DE CIRCULACIÓN	0,00	207.556,81	2.262.568,96	0,00	2.470.125,77
39130 MULTAS COERCITIVAS	0,00	2.252,60	13.674,30	0,00	15.926,90
39190 OTRAS MULTAS Y SANCIONES	0,00	221.029,69	160.255,49	0,00	381.285,18
39200 RECARGO POR EXTEMPORANEIDAD	0,00	0,00	663,41	0,00	663,41
39300 INTERESES DE DEMORA	0,00	16.615,42	1.976,26	0,00	18.591,68
39901 RECURSOS EVENTUALES	0,00	3.000,00	0,00	0,00	3.000,00
39902 INGRESOS POR ACCIÓN SUBSIDIARIA	0,00	6.727,07	105.556,02	0,00	112.283,09
39910 COSTAS IMPUESTAS POR EL TEAM	0,00	0,00	0,00	0,00	0,00
55001 CANON APARCAMIENTOS	0,00	0,00	16.081,94	0,00	16.081,94
55007 CANON QUIOSCOS PARQUES Y JARDINES	0,00	0,00	0,00	0,00	0,00
55016 CANON INSTALACIONES DEPORTIVAS DISTRITOS	0,00	0,00	0,00	0,00	0,00
55017 CANON OTRAS INSTALACIONES DISTRITOS	0,00	0,00	0,00	0,00	0,00

AYUNTAMIENTO DE MADRID

INFORMACIÓN PRESUPUESTARIA. EJERCICIOS CERRADOS. PRESUPUESTO DE INGRESOS

DERECHOS A COBRAR DE PRESUPUESTOS CERRADOS. DERECHOS CANCELADOS

Ejercicio : 2023 **Fecha: 31/12/2023**

Centro : MDRD AYUNTAMIENTO DE MADRID

EJERCICIO / SUBCONCEPTO / DESCRIPCIÓN	COBROS EN ESPECIE	INSOLVENCIAS	PRESCRIPCIONES	OTRAS CAUSAS	TOTAL DERECHOS CANCELADOS
55018 CANON MERCADOS DISTRITO Y CENTROS COMERCIALES	0,00	36.243,72	0,00	0,00	36.243,72
55030 CANON QUIOSCOS DE PRENSA Y TABACOS	0,00	0,00	703,15	0,00	703,15
55031 CANON CAFETERIAS Y QUIOSCOS EN INST. DEPORTIVAS	0,00	0,00	0,00	0,00	0,00
55199 CANON NO PERIÓDICO POR OTRAS CONCESIONES	0,00	0,00	0,00	0,00	0,00
*** 2017 .**	0,00	2.544.769,73	22.118.808,76	1.390,00	24.664.968,49
11200 IMPUESTO S/BIENES INMUEBLES DE NATURALEZA RÚSTICA	0,00	0,00	0,00	0,00	0,00
11300 IMPUESTO S/ BIENES INMUEBLES DE NATURALEZA URBANA	0,00	0,00	0,00	0,00	0,00
11500 IMPUESTO SOBRE VEHÍCULOS DE TRACCIÓN MECÁNICA	0,00	27.497,77	5.148.851,53	1.390,00	5.177.739,30
11600 IMPUESTO S/ EL INCREMENTO DE VALOR DE LOS TERRENOS	0,00	868.512,40	1.772.893,24	0,00	2.641.405,64
13000 ACTIVIDADES EMPRESARIALES	0,00	134.556,15	2.058.610,51	0,00	2.193.166,66
13001 ACTIVIDADES PROFESIONALES Y ARTÍSTICAS	0,00	0,00	0,00	0,00	0,00
29000 IMPUESTO S/CONSTRUCCIONES, INSTALAC. Y OBRAS	0,00	34.314,16	18.529,79	0,00	52.843,95
30200 RETIRADA CONTENEDORES DE LA VÍA PÚBLICA	0,00	0,00	209,92	0,00	209,92
30300 TASA POR GESTIÓN DE RESIDUOS	0,00	0,00	0,00	0,00	0,00
30301 VERTEDERO	0,00	0,00	0,00	0,00	0,00
30302 RECOGIDA DE DESECHOS E INCINERACIÓN	0,00	0,00	477,90	0,00	477,90
30500 SERVICIOS DE HIGIENE Y SALUD PÚBLICA	0,00	0,00	2.668,96	0,00	2.668,96
30904 GALERIAS MUNICIPALES DE SERVICIOS	0,00	0,00	0,00	0,00	0,00
30998 TASAS EXTINGUIDAS SERV. PÚBLICOS BÁSICOS	0,00	62,00	6.453,99	0,00	6.515,99
31100 SERVICIOS SANITARIOS	0,00	0,00	0,00	0,00	0,00
32100 LICENCIAS URBANÍSTICAS	0,00	434,29	3.724,12	0,00	4.158,41
32199 OTRAS PRESTACIONES URBANÍSTICAS	0,00	0,00	17.057,12	0,00	17.057,12
32200 LICENCIAS DE PRIMERA OCUPACIÓN	0,00	0,00	22,44	0,00	22,44
32600 RETIRADA DE VEHÍCULOS DE LA VÍA PÚBLICA	0,00	3.070,30	102.552,22	0,00	105.622,52
33100 ENTRADA DE VEHÍCULOS	0,00	3.204,63	29.136,95	0,00	32.341,58
33200 EMPRESAS EXPLOTADORAS SERV. DE SUMINISTROS	0,00	0,00	0,00	0,00	0,00
33400 TASA POR APERTURA DE CALAS Y ZANJAS	0,00	0,00	0,00	0,00	0,00
33500 TERRAZAS	0,00	59.596,72	124.733,96	0,00	184.330,68
33600 TASA CAJEROS AUTOMÁTICOS	0,00	0,00	0,00	0,00	0,00
33900 VALLAS Y ANDAMIOS	0,00	0,00	1.131,73	0,00	1.131,73

AYUNTAMIENTO DE MADRID

INFORMACIÓN PRESUPUESTARIA. EJERCICIOS CERRADOS. PRESUPUESTO DE INGRESOS

DERECHOS A COBRAR DE PRESUPUESTOS CERRADOS. DERECHOS CANCELADOS

Ejercicio : 2023 **Fecha: 31/12/2023**

Centro : MDRD AYUNTAMIENTO DE MADRID

EJERCICIO / SUBCONCEPTO / DESCRIPCIÓN	COBROS EN ESPECIE	INSOLVENCIAS	PRESCRIPCIONES	OTRAS CAUSAS	TOTAL DERECHOS CANCELADOS
33901 PUESTOS	0,00	0,00	6.599,74	0,00	6.599,74
33902 FIESTAS CALLEJERAS	0,00	0,00	922,26	0,00	922,26
33903 USOS PARTICULARES DEL SUBSUELO	0,00	0,00	2.944,54	0,00	2.944,54
33905 CONTENEDORES	0,00	0,00	0,00	0,00	0,00
33907 ACCIONES PUBLICITARIAS EN LA VÍA PÚBLICA	0,00	0,00	0,00	0,00	0,00
33999 OTROS APROVECHAMIENTOS	0,00	101,50	467,10	0,00	568,60
34101 ANÁLISIS CLÍNICOS	0,00	0,00	262,04	0,00	262,04
34700 OBRAS POR PASOS DE CARRUAJES	0,00	0,00	0,00	0,00	0,00
34701 OBRAS EN LA VÍA PUBLICA - DISTRITOS	0,00	0,00	0,00	0,00	0,00
34999 OTROS PRECIOS PÚBLICOS	0,00	0,00	421,22	0,00	421,22
38900 PAGOS DE EJERCICIOS ANTERIORES	0,00	0,00	0,00	0,00	0,00
39100 INFRACCIONES URBANÍSTICAS	0,00	600,00	16.653,90	0,00	17.253,90
39110 INFRACCIONES TRIBUTARIAS Y ANÁLOGAS	0,00	313.879,04	467.554,50	0,00	781.433,54
39120 INFRACCIONES ORDENANZA DE CIRCULACIÓN	0,00	282.080,00	11.647.159,06	0,00	11.929.239,06
39130 MULTAS COERCITIVAS	0,00	14.000,00	62.795,65	0,00	76.795,65
39190 OTRAS MULTAS Y SANCIONES	0,00	534.538,79	571.243,09	0,00	1.105.781,88
39200 RECARGO POR EXTEMPORANEIDAD	0,00	0,00	1.910,98	0,00	1.910,98
39300 INTERESES DE DEMORA	0,00	0,00	3.443,32	0,00	3.443,32
39710 OTROS INGRESOS POR APROVECHAMIENTOS URBANISTICOS	0,00	0,00	0,00	0,00	0,00
39901 RECURSOS EVENTUALES	0,00	6.000,00	0,00	0,00	6.000,00
39902 INGRESOS POR ACCIÓN SUBSIDIARIA	0,00	244.200,12	47.245,96	0,00	291.446,08
39904 CONSUMOS EDIFICIOS MUNICIPALES	0,00	0,00	0,00	0,00	0,00
55001 CANON APARCAMIENTOS	0,00	0,00	0,00	0,00	0,00
55007 CANON QUIOSCOS PARQUES Y JARDINES	0,00	0,00	0,00	0,00	0,00
55008 CANON CASETAS CLAUDIO MOYANO	0,00	0,00	0,00	0,00	0,00
55016 CANON INSTALACIONES DEPORTIVAS DISTRITOS	0,00	0,00	0,00	0,00	0,00
55017 CANON OTRAS INSTALACIONES DISTRITOS	0,00	0,00	0,00	0,00	0,00
55018 CANON MERCADOS DISTRITO Y CENTROS COMERCIALES	0,00	18.121,86	0,00	0,00	18.121,86
55030 CANON QUIOSCOS DE PRENSA Y TABACOS	0,00	0,00	2.131,02	0,00	2.131,02
55031 CANON CAFETERIAS Y QUIOSCOS EN INST. DEPORTIVAS	0,00	0,00	0,00	0,00	0,00

AYUNTAMIENTO DE MADRID

INFORMACIÓN PRESUPUESTARIA. EJERCICIOS CERRADOS. PRESUPUESTO DE INGRESOS

DERECHOS A COBRAR DE PRESUPUESTOS CERRADOS. DERECHOS CANCELADOS

Ejercicio : 2023 **Fecha: 31/12/2023**

Centro : MDRD AYUNTAMIENTO DE MADRID

EJERCICIO / SUBCONCEPTO / DESCRIPCIÓN	COBROS EN ESPECIE	INSOLVENCIAS	PRESCRIPCIONES	OTRAS CAUSAS	TOTAL DERECHOS CANCELADOS
55032 CANON MÁQUINAS VENDING EN INST.MUNICIPALES	0,00	0,00	0,00	0,00	0,00
55099 CANON PERIÓDICO POR OTRAS CONCESIONES	0,00	0,00	0,00	0,00	0,00
55199 CANON NO PERIÓDICO POR OTRAS CONCESIONES	0,00	0,00	0,00	0,00	0,00
55500 APROVECHAMIENTOS ESPECIALES	0,00	0,00	0,00	0,00	0,00
*** 2018 .**	0,00	5.540.902,10	36.258.044,27	1.709,00	41.800.655,37
11200 IMPUESTO S/BIENES INMUEBLES DE NATURALEZA RÚSTICA	0,00	0,00	0,00	0,00	0,00
11300 IMPUESTO S/ BIENES INMUEBLES DE NATURALEZA URBANA	0,00	0,00	0,00	0,00	0,00
11500 IMPUESTO SOBRE VEHÍCULOS DE TRACCIÓN MECÁNICA	0,00	66.315,77	7.889.345,17	1.709,00	7.957.369,94
11600 IMPUESTO S/ EL INCREMENTO DE VALOR DE LOS TERRENOS	0,00	347.592,65	907.128,19	0,00	1.254.720,84
13000 ACTIVIDADES EMPRESARIALES	0,00	171.609,30	832.586,52	0,00	1.004.195,82
29000 IMPUESTO S/CONSTRUCCIONES, INSTALAC. Y OBRAS	0,00	2.076,76	11.401,78	0,00	13.478,54
30200 RETIRADA CONTENEDORES DE LA VÍA PÚBLICA	0,00	0,00	314,88	0,00	314,88
30300 TASA POR GESTIÓN DE RESIDUOS	0,00	0,00	0,00	0,00	0,00
30301 VERTEDERO	0,00	0,00	0,00	0,00	0,00
30302 RECOGIDA DE DESECHOS E INCINERACIÓN	0,00	0,00	796,50	0,00	796,50
30500 SERVICIOS DE HIGIENE Y SALUD PÚBLICA	0,00	0,00	2.250,13	0,00	2.250,13
30904 GALERIAS MUNICIPALES DE SERVICIOS	0,00	0,00	0,00	0,00	0,00
30998 TASAS EXTINGUIDAS SERV. PÚBLICOS BÁSICOS	0,00	0,00	1.697,00	0,00	1.697,00
31100 SERVICIOS SANITARIOS	0,00	0,00	0,00	0,00	0,00
32100 LICENCIAS URBANÍSTICAS	0,00	547,10	3.406,68	0,00	3.953,78
32199 OTRAS PRESTACIONES URBANÍSTICAS	0,00	61,90	3.364,37	0,00	3.426,27
32200 LICENCIAS DE PRIMERA OCUPACIÓN	0,00	0,00	0,00	0,00	0,00
32600 RETIRADA DE VEHÍCULOS DE LA VÍA PÚBLICA	0,00	6.380,45	183.601,45	0,00	189.981,90
33100 ENTRADA DE VEHÍCULOS	0,00	8.751,96	60.874,58	0,00	69.626,54
33400 TASA POR APERTURA DE CALAS Y ZANJAS	0,00	0,00	0,00	0,00	0,00
33500 TERRAZAS	0,00	46.168,47	111.467,93	0,00	157.636,40
33900 VALLAS Y ANDAMIOS	0,00	0,00	17.960,61	0,00	17.960,61
33901 PUESTOS	0,00	0,00	4.056,31	0,00	4.056,31
33903 USOS PARTICULARES DEL SUBSUELO	0,00	2.831,86	185,36	0,00	3.017,22
33907 ACCIONES PUBLICITARIAS EN LA VÍA PÚBLICA	0,00	0,00	0,00	0,00	0,00

AYUNTAMIENTO DE MADRID

INFORMACIÓN PRESUPUESTARIA. EJERCICIOS CERRADOS. PRESUPUESTO DE INGRESOS

DERECHOS A COBRAR DE PRESUPUESTOS CERRADOS. DERECHOS CANCELADOS

Ejercicio : 2023 **Fecha: 31/12/2023**

Centro : MDRD AYUNTAMIENTO DE MADRID

EJERCICIO / SUBCONCEPTO / DESCRIPCIÓN	COBROS EN ESPECIE	INSOLVENCIAS	PRESCRIPCIONES	OTRAS CAUSAS	TOTAL DERECHOS CANCELADOS
33999 OTROS APROVECHAMIENTOS	0,00	1.336,32	5.040,15	0,00	6.376,47
34101 ANÁLISIS CLÍNICOS	0,00	0,00	0,00	0,00	0,00
34999 OTROS PRECIOS PÚBLICOS	0,00	0,00	0,00	0,00	0,00
38900 PAGOS DE EJERCICIOS ANTERIORES	0,00	0,00	16.765,99	0,00	16.765,99
39100 INFRACCIONES URBANÍSTICAS	0,00	0,00	15.100,00	0,00	15.100,00
39110 INFRACCIONES TRIBUTARIAS Y ANÁLOGAS	0,00	506.546,51	703.215,43	0,00	1.209.761,94
39120 INFRACCIONES ORDENANZA DE CIRCULACIÓN	0,00	410.508,75	22.192.238,24	0,00	22.602.746,99
39130 MULTAS COERCITIVAS	0,00	22.000,00	88.189,75	0,00	110.189,75
39190 OTRAS MULTAS Y SANCIONES	0,00	1.787.755,54	3.138.714,25	0,00	4.926.469,79
39200 RECARGO POR EXTEMPORANEIDAD	0,00	0,00	122,83	0,00	122,83
39300 INTERESES DE DEMORA	0,00	57,34	3.443,90	0,00	3.501,24
39710 OTROS INGRESOS POR APROVECHAMIENTOS URBANISTICOS	0,00	0,00	0,00	0,00	0,00
39901 RECURSOS EVENTUALES	0,00	0,00	0,00	0,00	0,00
39902 INGRESOS POR ACCIÓN SUBSIDIARIA	0,00	20.054,00	12.852,83	0,00	32.906,83
39904 CONSUMOS EDIFICIOS MUNICIPALES	0,00	0,00	0,00	0,00	0,00
39921 SISTEMA GESTIÓN RESIDUOS ELÉCTRICOS Y ELECTRÓNICOS	0,00	0,00	0,00	0,00	0,00
39999 OTROS INGRESOS DIVERSOS	0,00	2.125.128,10	0,00	0,00	2.125.128,10
55001 CANON APARCAMIENTOS	0,00	0,00	0,00	0,00	0,00
55007 CANON QUIOSCOS PARQUES Y JARDINES	0,00	0,00	0,00	0,00	0,00
55008 CANON CASETAS CLAUDIO MOYANO	0,00	2.769,76	18.658,74	0,00	21.428,50
55016 CANON INSTALACIONES DEPORTIVAS DISTRITOS	0,00	0,00	13.315,07	0,00	13.315,07
55017 CANON OTRAS INSTALACIONES DISTRITOS	0,00	0,00	0,00	0,00	0,00
55018 CANON MERCADOS DISTRITO Y CENTROS COMERCIALES	0,00	12.409,56	18.411,81	0,00	30.821,37
55030 CANON QUIOSCOS DE PRENSA Y TABACOS	0,00	0,00	1.537,82	0,00	1.537,82
55032 CANON MÁQUINAS VENDING EN INST.MUNICIPALES	0,00	0,00	0,00	0,00	0,00
55099 CANON PERIÓDICO POR OTRAS CONCESIONES	0,00	0,00	0,00	0,00	0,00
55199 CANON NO PERIÓDICO POR OTRAS CONCESIONES	0,00	0,00	0,00	0,00	0,00
55200 DERECHO DE SUPERFICIE CON CONTRAPREST. PERIÓDICA	0,00	0,00	0,00	0,00	0,00
55500 APROVECHAMIENTOS ESPECIALES	0,00	0,00	0,00	0,00	0,00
*** 2019 .**	0,00	2.815.795,41	8.110.243,41	1.917,00	10.927.955,82

AYUNTAMIENTO DE MADRID

INFORMACIÓN PRESUPUESTARIA. EJERCICIOS CERRADOS. PRESUPUESTO DE INGRESOS

DERECHOS A COBRAR DE PRESUPUESTOS CERRADOS. DERECHOS CANCELADOS

Ejercicio : 2023 **Fecha: 31/12/2023**

Centro : MDRD AYUNTAMIENTO DE MADRID

EJERCICIO / SUBCONCEPTO / DESCRIPCIÓN	COBROS EN ESPECIE	INSOLVENCIAS	PRESCRIPCIONES	OTRAS CAUSAS	TOTAL DERECHOS CANCELADOS
11200 IMPUESTO S/BIENES INMUEBLES DE NATURALEZA RÚSTICA	0,00	0,00	0,00	0,00	0,00
11300 IMPUESTO S/ BIENES INMUEBLES DE NATURALEZA URBANA	0,00	0,00	0,00	0,00	0,00
11500 IMPUESTO SOBRE VEHÍCULOS DE TRACCIÓN MECÁNICA	0,00	75.399,05	1.172.384,46	1.917,00	1.249.700,51
11600 IMPUESTO S/ EL INCREMENTO DE VALOR DE LOS TERRENOS	0,00	825.501,06	97.768,36	0,00	923.269,42
13000 ACTIVIDADES EMPRESARIALES	0,00	121.884,27	15.371,80	0,00	137.256,07
13001 ACTIVIDADES PROFESIONALES Y ARTÍSTICAS	0,00	0,00	0,00	0,00	0,00
29000 IMPUESTO S/CONSTRUCCIONES, INSTALAC. Y OBRAS	0,00	0,00	18.384,15	0,00	18.384,15
30200 RETIRADA CONTENEDORES DE LA VÍA PÚBLICA	0,00	0,00	0,00	0,00	0,00
30300 TASA POR GESTIÓN DE RESIDUOS	0,00	0,00	0,00	0,00	0,00
30301 VERTEDERO	0,00	0,00	0,00	0,00	0,00
30302 RECOGIDA DE DESECHOS E INCINERACIÓN	0,00	0,00	0,00	0,00	0,00
30500 SERVICIOS DE HIGIENE Y SALUD PÚBLICA	0,00	0,00	48,16	0,00	48,16
30600 MANTENIMIENTO DEL SERVICIO DE BOMBEROS	0,00	0,00	0,00	0,00	0,00
30904 GALERIAS MUNICIPALES DE SERVICIOS	0,00	0,00	0,00	0,00	0,00
30998 TASAS EXTINGUIDAS SERV. PÚBLICOS BÁSICOS	0,00	0,00	0,00	0,00	0,00
31100 SERVICIOS SANITARIOS	0,00	0,00	0,00	0,00	0,00
32100 LICENCIAS URBANÍSTICAS	0,00	0,00	503,48	0,00	503,48
32199 OTRAS PRESTACIONES URBANÍSTICAS	0,00	0,00	1.042,05	0,00	1.042,05
32200 LICENCIAS DE PRIMERA OCUPACIÓN	0,00	1.993,85	0,00	0,00	1.993,85
32600 RETIRADA DE VEHÍCULOS DE LA VÍA PÚBLICA	0,00	11.463,65	13.712,70	0,00	25.176,35
33012 ESTACIONAMIENTO DE VEHÍCULOS LOTE 2	0,00	0,00	0,00	0,00	0,00
33100 ENTRADA DE VEHÍCULOS	0,00	5.489,92	13.652,30	0,00	19.142,22
33200 EMPRESAS EXPLOTADORAS SERV. DE SUMINISTROS	0,00	0,00	0,00	0,00	0,00
33301 EMPRESAS EXPLOT. SERV. TELECOMUNICACIONES FIJAS	0,00	0,00	0,00	0,00	0,00
33400 TASA POR APERTURA DE CALAS Y ZANJAS	0,00	0,00	0,00	0,00	0,00
33500 TERRAZAS	0,00	22.758,88	1.694,62	0,00	24.453,50
33600 TASA CAJEROS AUTOMÁTICOS	0,00	0,00	0,00	0,00	0,00
33900 VALLAS Y ANDAMIOS	0,00	0,00	347,35	0,00	347,35
33901 PUESTOS	0,00	0,00	248,58	0,00	248,58
33903 USOS PARTICULARES DEL SUBSUELO	0,00	0,00	0,00	0,00	0,00

AYUNTAMIENTO DE MADRID

INFORMACIÓN PRESUPUESTARIA. EJERCICIOS CERRADOS. PRESUPUESTO DE INGRESOS

DERECHOS A COBRAR DE PRESUPUESTOS CERRADOS. DERECHOS CANCELADOS

Ejercicio : 2023 **Fecha: 31/12/2023**

Centro : MDRD AYUNTAMIENTO DE MADRID

EJERCICIO / SUBCONCEPTO / DESCRIPCIÓN	COBROS EN ESPECIE	INSOLVENCIAS	PRESCRIPCIONES	OTRAS CAUSAS	TOTAL DERECHOS CANCELADOS
33905 CONTENEDORES	0,00	0,00	0,00	0,00	0,00
33907 ACCIONES PUBLICITARIAS EN LA VÍA PÚBLICA	0,00	0,00	0,00	0,00	0,00
33999 OTROS APROVECHAMIENTOS	0,00	0,00	0,00	0,00	0,00
34101 ANÁLISIS CLÍNICOS	0,00	0,00	135,52	0,00	135,52
34701 OBRAS EN LA VÍA PUBLICA - DISTRITOS	0,00	0,00	0,00	0,00	0,00
34999 OTROS PRECIOS PÚBLICOS	0,00	0,00	0,00	0,00	0,00
38900 PAGOS DE EJERCICIOS ANTERIORES	0,00	0,00	0,00	0,00	0,00
38904 REINTEGROS TRATAMIENTO DE LODOS	0,00	0,00	0,00	0,00	0,00
38999 OTROS REINTEGROS	0,00	0,00	0,00	0,00	0,00
39100 INFRACCIONES URBANÍSTICAS	0,00	0,00	150,00	0,00	150,00
39110 INFRACCIONES TRIBUTARIAS Y ANÁLOGAS	0,00	73.515,30	242.554,37	0,00	316.069,67
39120 INFRACCIONES ORDENANZA DE CIRCULACIÓN	0,00	365.084,20	4.812.568,07	0,00	5.177.652,27
39130 MULTAS COERCITIVAS	0,00	12.000,00	13.500,00	0,00	25.500,00
39190 OTRAS MULTAS Y SANCIONES	0,00	1.296.726,56	1.666.016,08	0,00	2.962.742,64
39200 RECARGO POR EXTEMPORANEIDAD	0,00	58,83	0,00	0,00	58,83
39300 INTERESES DE DEMORA	0,00	2.480,25	695,61	0,00	3.175,86
39901 RECURSOS EVENTUALES	0,00	0,00	0,00	0,00	0,00
39902 INGRESOS POR ACCIÓN SUBSIDIARIA	0,00	0,00	0,00	0,00	0,00
39904 CONSUMOS EDIFICIOS MUNICIPALES	0,00	0,00	0,00	0,00	0,00
39910 COSTAS IMPUESTAS POR EL TEAM	0,00	0,00	0,00	0,00	0,00
45002 C. MADRID - ATENCIÓN DEPENDENCIA Y OTROS PROGRAMAS	0,00	0,00	0,00	0,00	0,00
55001 CANON APARCAMIENTOS	0,00	0,00	5.400,60	0,00	5.400,60
55007 CANON QUIOSCOS PARQUES Y JARDINES	0,00	0,00	32.377,59	0,00	32.377,59
55008 CANON CASETAS CLAUDIO MOYANO	0,00	1.439,59	0,00	0,00	1.439,59
55018 CANON MERCADOS DISTRITO Y CENTROS COMERCIALES	0,00	0,00	0,00	0,00	0,00
55030 CANON QUIOSCOS DE PRENSA Y TABACOS	0,00	0,00	1.687,56	0,00	1.687,56
55031 CANON CAFETERIAS Y QUIOSCOS EN INST. DEPORTIVAS	0,00	0,00	0,00	0,00	0,00
55099 CANON PERIÓDICO POR OTRAS CONCESIONES	0,00	0,00	0,00	0,00	0,00
55199 CANON NO PERIÓDICO POR OTRAS CONCESIONES	0,00	0,00	0,00	0,00	0,00
55200 DERECHO DE SUPERFICIE CON CONTRAPREST. PERIÓDICA	0,00	0,00	0,00	0,00	0,00

AYUNTAMIENTO DE MADRID

INFORMACIÓN PRESUPUESTARIA. EJERCICIOS CERRADOS. PRESUPUESTO DE INGRESOS

DERECHOS A COBRAR DE PRESUPUESTOS CERRADOS. DERECHOS CANCELADOS

Ejercicio : 2023 **Fecha: 31/12/2023**

Centro : MDRD AYUNTAMIENTO DE MADRID

EJERCICIO / SUBCONCEPTO / DESCRIPCIÓN	COBROS EN ESPECIE	INSOLVENCIAS	PRESCRIPCIONES	OTRAS CAUSAS	TOTAL DERECHOS CANCELADOS
55500 APROVECHAMIENTOS ESPECIALES	0,00	0,00	0,00	0,00	0,00
*** 2020 .**	0,00	1.114.395,75	50.507,59	2.672,00	1.167.575,34
11200 IMPUESTO S/BIENES INMUEBLES DE NATURALEZA RÚSTICA	0,00	0,00	0,00	0,00	0,00
11300 IMPUESTO S/ BIENES INMUEBLES DE NATURALEZA URBANA	0,00	0,00	0,00	0,00	0,00
11500 IMPUESTO SOBRE VEHÍCULOS DE TRACCIÓN MECÁNICA	0,00	68.617,80	188,00	2.672,00	71.477,80
11600 IMPUESTO S/ EL INCREMENTO DE VALOR DE LOS TERRENOS	0,00	159.161,84	0,00	0,00	159.161,84
13000 ACTIVIDADES EMPRESARIALES	0,00	134.216,18	0,00	0,00	134.216,18
13001 ACTIVIDADES PROFESIONALES Y ARTÍSTICAS	0,00	0,00	0,00	0,00	0,00
29000 IMPUESTO S/CONSTRUCCIONES, INSTALAC. Y OBRAS	0,00	0,00	0,00	0,00	0,00
30200 RETIRADA CONTENEDORES DE LA VÍA PÚBLICA	0,00	0,00	0,00	0,00	0,00
30300 TASA POR GESTIÓN DE RESIDUOS	0,00	0,00	0,00	0,00	0,00
30301 VERTEDERO	0,00	0,00	0,00	0,00	0,00
30302 RECOGIDA DE DESECHOS E INCINERACIÓN	0,00	0,00	0,00	0,00	0,00
30500 SERVICIOS DE HIGIENE Y SALUD PÚBLICA	0,00	0,00	0,00	0,00	0,00
30904 GALERIAS MUNICIPALES DE SERVICIOS	0,00	0,00	0,00	0,00	0,00
30998 TASAS EXTINGUIDAS SERV. PÚBLICOS BÁSICOS	0,00	0,00	0,00	0,00	0,00
31100 SERVICIOS SANITARIOS	0,00	0,00	0,00	0,00	0,00
32100 LICENCIAS URBANÍSTICAS	0,00	0,00	0,00	0,00	0,00
32199 OTRAS PRESTACIONES URBANÍSTICAS	0,00	0,00	0,00	0,00	0,00
32200 LICENCIAS DE PRIMERA OCUPACIÓN	0,00	0,00	0,00	0,00	0,00
32600 RETIRADA DE VEHÍCULOS DE LA VÍA PÚBLICA	0,00	2.922,40	0,00	0,00	2.922,40
33100 ENTRADA DE VEHÍCULOS	0,00	7.487,03	0,00	0,00	7.487,03
33200 EMPRESAS EXPLOTADORAS SERV. DE SUMINISTROS	0,00	0,00	0,00	0,00	0,00
33300 EMPRESAS EXPLOT. SERV. TELECOMUNICACIONES MÓVILES	0,00	0,00	0,00	0,00	0,00
33301 EMPRESAS EXPLOT. SERV. TELECOMUNICACIONES FIJAS	0,00	0,00	0,00	0,00	0,00
33400 TASA POR APERTURA DE CALAS Y ZANJAS	0,00	0,00	0,00	0,00	0,00
33500 TERRAZAS	0,00	37.532,87	0,00	0,00	37.532,87
33600 TASA CAJEROS AUTOMÁTICOS	0,00	0,00	0,00	0,00	0,00
33900 VALLAS Y ANDAMIOS	0,00	0,00	0,00	0,00	0,00
33901 PUESTOS	0,00	0,00	0,00	0,00	0,00

AYUNTAMIENTO DE MADRID

INFORMACIÓN PRESUPUESTARIA. EJERCICIOS CERRADOS. PRESUPUESTO DE INGRESOS

DERECHOS A COBRAR DE PRESUPUESTOS CERRADOS. DERECHOS CANCELADOS

Ejercicio : 2023 **Fecha: 31/12/2023**

Centro : MDRD AYUNTAMIENTO DE MADRID

EJERCICIO / SUBCONCEPTO / DESCRIPCIÓN	COBROS EN ESPECIE	INSOLVENCIAS	PRESCRIPCIONES	OTRAS CAUSAS	TOTAL DERECHOS CANCELADOS
33903 USOS PARTICULARES DEL SUBSUELO	0,00	0,00	0,00	0,00	0,00
33907 ACCIONES PUBLICITARIAS EN LA VÍA PÚBLICA	0,00	0,00	0,00	0,00	0,00
33999 OTROS APROVECHAMIENTOS	0,00	0,00	0,00	0,00	0,00
34101 ANÁLISIS CLÍNICOS	0,00	0,00	0,00	0,00	0,00
34700 OBRAS POR PASOS DE CARRUAJES	0,00	0,00	0,00	0,00	0,00
34999 OTROS PRECIOS PÚBLICOS	0,00	0,00	0,00	0,00	0,00
38900 PAGOS DE EJERCICIOS ANTERIORES	0,00	0,00	0,00	0,00	0,00
39100 INFRACCIONES URBANÍSTICAS	0,00	0,00	0,00	0,00	0,00
39110 INFRACCIONES TRIBUTARIAS Y ANÁLOGAS	0,00	88.123,34	5.066,49	0,00	93.189,83
39120 INFRACCIONES ORDENANZA DE CIRCULACIÓN	0,00	137.620,00	290,00	0,00	137.910,00
39130 MULTAS COERCITIVAS	0,00	0,00	0,00	0,00	0,00
39190 OTRAS MULTAS Y SANCIONES	0,00	478.604,12	44.963,10	0,00	523.567,22
39200 RECARGO POR EXTEMPORANEIDAD	0,00	0,00	0,00	0,00	0,00
39300 INTERESES DE DEMORA	0,00	110,17	0,00	0,00	110,17
39901 RECURSOS EVENTUALES	0,00	0,00	0,00	0,00	0,00
39902 INGRESOS POR ACCIÓN SUBSIDIARIA	0,00	0,00	0,00	0,00	0,00
39904 CONSUMOS EDIFICIOS MUNICIPALES	0,00	0,00	0,00	0,00	0,00
39910 COSTAS IMPUESTAS POR EL TEAM	0,00	0,00	0,00	0,00	0,00
39921 SISTEMA GESTIÓN RESIDUOS ELÉCTRICOS Y ELECTRÓNICOS	0,00	0,00	0,00	0,00	0,00
55001 CANON APARCAMIENTOS	0,00	0,00	0,00	0,00	0,00
55007 CANON QUIOSCOS PARQUES Y JARDINES	0,00	0,00	0,00	0,00	0,00
55008 CANON CASETAS CLAUDIO MOYANO	0,00	0,00	0,00	0,00	0,00
55014 CANON UTILIZACIÓN DEL SUELO	0,00	0,00	0,00	0,00	0,00
55016 CANON INSTALACIONES DEPORTIVAS DISTRITOS	0,00	0,00	0,00	0,00	0,00
55018 CANON MERCADOS DISTRITO Y CENTROS COMERCIALES	0,00	0,00	0,00	0,00	0,00
55030 CANON QUIOSCOS DE PRENSA Y TABACOS	0,00	0,00	0,00	0,00	0,00
55031 CANON CAFETERIAS Y QUIOSCOS EN INST. DEPORTIVAS	0,00	0,00	0,00	0,00	0,00
55032 CANON MÁQUINAS VENDING EN INST.MUNICIPALES	0,00	0,00	0,00	0,00	0,00
55039 CANON GESTIÓN RECOGIDA ROPA USADA	0,00	0,00	0,00	0,00	0,00
55099 CANON PERIÓDICO POR OTRAS CONCESIONES	0,00	0,00	0,00	0,00	0,00

AYUNTAMIENTO DE MADRID

INFORMACIÓN PRESUPUESTARIA. EJERCICIOS CERRADOS. PRESUPUESTO DE INGRESOS

DERECHOS A COBRAR DE PRESUPUESTOS CERRADOS. DERECHOS CANCELADOS

Ejercicio : 2023 **Fecha: 31/12/2023**

Centro : MDRD AYUNTAMIENTO DE MADRID

EJERCICIO / SUBCONCEPTO / DESCRIPCIÓN	COBROS EN ESPECIE	INSOLVENCIAS	PRESCRIPCIONES	OTRAS CAUSAS	TOTAL DERECHOS CANCELADOS
55199 CANON NO PERIÓDICO POR OTRAS CONCESIONES	0,00	0,00	0,00	0,00	0,00
55200 DERECHO DE SUPERFICIE CON CONTRAPREST. PERIÓDICA	0,00	0,00	0,00	0,00	0,00
*** 2021 .**	0,00	1.224.585,58	28.784,25	3.091,00	1.256.460,83
11200 IMPUESTO S/BIENES INMUEBLES DE NATURALEZA RÚSTICA	0,00	0,00	0,00	0,00	0,00
11300 IMPUESTO S/ BIENES INMUEBLES DE NATURALEZA URBANA	0,00	0,00	0,00	0,00	0,00
11500 IMPUESTO SOBRE VEHÍCULOS DE TRACCIÓN MECÁNICA	0,00	68.904,25	258,00	3.091,00	72.253,25
11600 IMPUESTO S/ EL INCREMENTO DE VALOR DE LOS TERRENOS	0,00	363.855,78	0,00	0,00	363.855,78
13000 ACTIVIDADES EMPRESARIALES	0,00	107.147,87	0,00	0,00	107.147,87
13001 ACTIVIDADES PROFESIONALES Y ARTÍSTICAS	0,00	0,00	0,00	0,00	0,00
29000 IMPUESTO S/CONSTRUCCIONES, INSTALAC. Y OBRAS	0,00	0,00	0,00	0,00	0,00
30200 RETIRADA CONTENEDORES DE LA VÍA PÚBLICA	0,00	0,00	0,00	0,00	0,00
30300 TASA POR GESTIÓN DE RESIDUOS	0,00	0,00	0,00	0,00	0,00
30302 RECOGIDA DE DESECHOS E INCINERACIÓN	0,00	0,00	0,00	0,00	0,00
30500 SERVICIOS DE HIGIENE Y SALUD PÚBLICA	0,00	0,00	0,00	0,00	0,00
30904 GALERIAS MUNICIPALES DE SERVICIOS	0,00	0,00	0,00	0,00	0,00
30998 TASAS EXTINGUIDAS SERV. PÚBLICOS BÁSICOS	0,00	0,00	0,00	0,00	0,00
31100 SERVICIOS SANITARIOS	0,00	0,00	0,00	0,00	0,00
32100 LICENCIAS URBANÍSTICAS	0,00	359,40	0,00	0,00	359,40
32199 OTRAS PRESTACIONES URBANÍSTICAS	0,00	0,00	0,00	0,00	0,00
32200 LICENCIAS DE PRIMERA OCUPACIÓN	0,00	0,00	0,00	0,00	0,00
32600 RETIRADA DE VEHÍCULOS DE LA VÍA PÚBLICA	0,00	5.090,70	0,00	0,00	5.090,70
33100 ENTRADA DE VEHÍCULOS	0,00	5.764,97	0,00	0,00	5.764,97
33200 EMPRESAS EXPLOTADORAS SERV. DE SUMINISTROS	0,00	0,00	0,00	0,00	0,00
33300 EMPRESAS EXPLOT. SERV. TELECOMUNICACIONES MÓVILES	0,00	0,00	0,00	0,00	0,00
33301 EMPRESAS EXPLOT. SERV. TELECOMUNICACIONES FIJAS	0,00	0,00	0,00	0,00	0,00
33400 TASA POR APERTURA DE CALAS Y ZANJAS	0,00	0,00	0,00	0,00	0,00
33500 TERRAZAS	0,00	0,00	0,00	0,00	0,00
33600 TASA CAJEROS AUTOMÁTICOS	0,00	0,00	0,00	0,00	0,00
33900 VALLAS Y ANDAMIOS	0,00	0,00	0,00	0,00	0,00
33901 PUESTOS	0,00	0,00	0,00	0,00	0,00

AYUNTAMIENTO DE MADRID

INFORMACIÓN PRESUPUESTARIA. EJERCICIOS CERRADOS. PRESUPUESTO DE INGRESOS

DERECHOS A COBRAR DE PRESUPUESTOS CERRADOS. DERECHOS CANCELADOS

Ejercicio : 2023 **Fecha: 31/12/2023**

Centro : MDRD AYUNTAMIENTO DE MADRID

EJERCICIO / SUBCONCEPTO / DESCRIPCIÓN	COBROS EN ESPECIE	INSOLVENCIAS	PRESCRIPCIONES	OTRAS CAUSAS	TOTAL DERECHOS CANCELADOS
33903 USOS PARTICULARES DEL SUBSUELO	0,00	0,00	0,00	0,00	0,00
33904 SURTIDORES DE GASOLINA	0,00	0,00	0,00	0,00	0,00
33907 ACCIONES PUBLICITARIAS EN LA VÍA PÚBLICA	0,00	0,00	0,00	0,00	0,00
33999 OTROS APROVECHAMIENTOS	0,00	0,00	0,00	0,00	0,00
34101 ANÁLISIS CLÍNICOS	0,00	0,00	0,00	0,00	0,00
34700 OBRAS POR PASOS DE CARRUAJES	0,00	0,00	0,00	0,00	0,00
34701 OBRAS EN LA VÍA PUBLICA - DISTRITOS	0,00	0,00	0,00	0,00	0,00
36004 VENTA DE ELECTRICIDAD	0,00	0,00	0,00	0,00	0,00
38900 PAGOS DE EJERCICIOS ANTERIORES	0,00	0,00	0,00	0,00	0,00
39100 INFRACCIONES URBANÍSTICAS	0,00	0,00	0,00	0,00	0,00
39110 INFRACCIONES TRIBUTARIAS Y ANÁLOGAS	0,00	251.373,22	5.011,24	0,00	256.384,46
39120 INFRACCIONES ORDENANZA DE CIRCULACIÓN	0,00	71.850,00	800,00	0,00	72.650,00
39130 MULTAS COERCITIVAS	0,00	0,00	0,00	0,00	0,00
39190 OTRAS MULTAS Y SANCIONES	0,00	345.877,78	22.715,01	0,00	368.592,79
39200 RECARGO POR EXTEMPORANEIDAD	0,00	0,00	0,00	0,00	0,00
39300 INTERESES DE DEMORA	0,00	749,22	0,00	0,00	749,22
39610 POLÍGONOS DE COOPERACIÓN	0,00	0,00	0,00	0,00	0,00
39710 OTROS INGRESOS POR APROVECHAMIENTOS URBANISTICOS	0,00	0,00	0,00	0,00	0,00
39902 INGRESOS POR ACCIÓN SUBSIDIARIA	0,00	798,31	0,00	0,00	798,31
39904 CONSUMOS EDIFICIOS MUNICIPALES	0,00	0,00	0,00	0,00	0,00
39999 OTROS INGRESOS DIVERSOS	0,00	0,00	0,00	0,00	0,00
55001 CANON APARCAMIENTOS	0,00	0,00	0,00	0,00	0,00
55007 CANON QUIOSCOS PARQUES Y JARDINES	0,00	0,00	0,00	0,00	0,00
55008 CANON CASETAS CLAUDIO MOYANO	0,00	2.814,08	0,00	0,00	2.814,08
55014 CANON UTILIZACIÓN DEL SUELO	0,00	0,00	0,00	0,00	0,00
55016 CANON INSTALACIONES DEPORTIVAS DISTRITOS	0,00	0,00	0,00	0,00	0,00
55018 CANON MERCADOS DISTRITO Y CENTROS COMERCIALES	0,00	0,00	0,00	0,00	0,00
55032 CANON MÁQUINAS VENDING EN INST.MUNICIPALES	0,00	0,00	0,00	0,00	0,00
55039 CANON GESTIÓN RECOGIDA ROPA USADA	0,00	0,00	0,00	0,00	0,00
55099 CANON PERIÓDICO POR OTRAS CONCESIONES	0,00	0,00	0,00	0,00	0,00

AYUNTAMIENTO DE MADRID

INFORMACIÓN PRESUPUESTARIA. EJERCICIOS CERRADOS. PRESUPUESTO DE INGRESOS

DERECHOS A COBRAR DE PRESUPUESTOS CERRADOS. DERECHOS CANCELADOS

Ejercicio : 2023 **Fecha: 31/12/2023**

Centro : MDRD AYUNTAMIENTO DE MADRID

EJERCICIO / SUBCONCEPTO / DESCRIPCIÓN	COBROS EN ESPECIE	INSOLVENCIAS	PRESCRIPCIONES	OTRAS CAUSAS	TOTAL DERECHOS CANCELADOS
55200 DERECHO DE SUPERFICIE CON CONTRAPREST. PERIÓDICA	0,00	0,00	0,00	0,00	0,00
55500 APROVECHAMIENTOS ESPECIALES	0,00	0,00	0,00	0,00	0,00
*** 2022 .**	0,00	378.956,06	56.101,55	4.211,19	439.268,80
11200 IMPUESTO S/BIENES INMUEBLES DE NATURALEZA RÚSTICA	0,00	0,00	0,00	0,00	0,00
11300 IMPUESTO S/ BIENES INMUEBLES DE NATURALEZA URBANA	0,00	0,00	0,00	0,00	0,00
11400 IMPUESTO S/ BIENES INMUEBLES CARACTER. ESPECIALES	0,00	0,00	0,00	0,00	0,00
11500 IMPUESTO SOBRE VEHÍCULOS DE TRACCIÓN MECÁNICA	0,00	65.501,00	202,00	4.211,19	69.914,19
11600 IMPUESTO S/ EL INCREMENTO DE VALOR DE LOS TERRENOS	0,00	0,00	6.033,69	0,00	6.033,69
13000 ACTIVIDADES EMPRESARIALES	0,00	119.718,96	0,00	0,00	119.718,96
13001 ACTIVIDADES PROFESIONALES Y ARTÍSTICAS	0,00	0,00	0,00	0,00	0,00
29000 IMPUESTO S/CONSTRUCCIONES, INSTALAC. Y OBRAS	0,00	0,00	83,55	0,00	83,55
30200 RETIRADA CONTENEDORES DE LA VÍA PÚBLICA	0,00	0,00	0,00	0,00	0,00
30300 TASA POR GESTIÓN DE RESIDUOS	0,00	0,00	0,00	0,00	0,00
30301 VERTEDERO	0,00	0,00	0,00	0,00	0,00
30302 RECOGIDA DE DESECHOS E INCINERACIÓN	0,00	0,00	0,00	0,00	0,00
30500 SERVICIOS DE HIGIENE Y SALUD PÚBLICA	0,00	0,00	0,00	0,00	0,00
30600 MANTENIMIENTO DEL SERVICIO DE BOMBEROS	0,00	0,00	0,00	0,00	0,00
30904 GALERIAS MUNICIPALES DE SERVICIOS	0,00	0,00	0,00	0,00	0,00
30998 TASAS EXTINGUIDAS SERV. PÚBLICOS BÁSICOS	0,00	0,00	0,00	0,00	0,00
31100 SERVICIOS SANITARIOS	0,00	0,00	0,00	0,00	0,00
32100 LICENCIAS URBANÍSTICAS	0,00	0,00	0,00	0,00	0,00
32199 OTRAS PRESTACIONES URBANÍSTICAS	0,00	0,00	13,21	0,00	13,21
32200 LICENCIAS DE PRIMERA OCUPACIÓN	0,00	0,00	0,00	0,00	0,00
32500 EXPEDICIÓN DOCUMENTOS ADMINISTRATIVOS	0,00	0,00	0,00	0,00	0,00
32600 RETIRADA DE VEHÍCULOS DE LA VÍA PÚBLICA	0,00	0,00	356,08	0,00	356,08
32998 TASAS EXTINGUIDAS POR REALIZACIÓN DE ACTIVIDADES	0,00	0,00	0,00	0,00	0,00
33100 ENTRADA DE VEHÍCULOS	0,00	7.620,16	68,50	0,00	7.688,66
33200 EMPRESAS EXPLOTADORAS SERV. DE SUMINISTROS	0,00	0,00	0,00	0,00	0,00
33300 EMPRESAS EXPLOT. SERV. TELECOMUNICACIONES MÓVILES	0,00	0,00	0,00	0,00	0,00
33400 TASA POR APERTURA DE CALAS Y ZANJAS	0,00	0,00	0,00	0,00	0,00

AYUNTAMIENTO DE MADRID

INFORMACIÓN PRESUPUESTARIA. EJERCICIOS CERRADOS. PRESUPUESTO DE INGRESOS

DERECHOS A COBRAR DE PRESUPUESTOS CERRADOS. DERECHOS CANCELADOS

Ejercicio : 2023 **Fecha: 31/12/2023**

Centro : MDRD AYUNTAMIENTO DE MADRID

EJERCICIO / SUBCONCEPTO / DESCRIPCIÓN	COBROS EN ESPECIE	INSOLVENCIAS	PRESCRIPCIONES	OTRAS CAUSAS	TOTAL DERECHOS CANCELADOS
33500 TERRAZAS	0,00	8.700,05	0,00	0,00	8.700,05
33600 TASA CAJEROS AUTOMÁTICOS	0,00	0,00	0,00	0,00	0,00
33900 VALLAS Y ANDAMIOS	0,00	0,00	0,00	0,00	0,00
33901 PUESTOS	0,00	0,00	0,00	0,00	0,00
33903 USOS PARTICULARES DEL SUBSUELO	0,00	0,00	0,00	0,00	0,00
33904 SURTIDORES DE GASOLINA	0,00	0,00	0,00	0,00	0,00
33906 PUBLICIDAD EN VALLAS, ANDAMIOS Y SIMILARES	0,00	0,00	0,00	0,00	0,00
33907 ACCIONES PUBLICITARIAS EN LA VÍA PÚBLICA	0,00	0,00	0,00	0,00	0,00
33999 OTROS APROVECHAMIENTOS	0,00	0,00	0,00	0,00	0,00
34101 ANÁLISIS CLÍNICOS	0,00	0,00	0,00	0,00	0,00
34700 OBRAS POR PASOS DE CARRUAJES	0,00	0,00	0,00	0,00	0,00
34999 OTROS PRECIOS PÚBLICOS	0,00	0,00	0,00	0,00	0,00
36004 VENTA DE ELECTRICIDAD	0,00	0,00	0,00	0,00	0,00
36006 VENTA DE RESIDUOS	0,00	0,00	0,00	0,00	0,00
38900 PAGOS DE EJERCICIOS ANTERIORES	0,00	0,00	0,00	0,00	0,00
38903 REINTEGROS PAGO IBI ESTACIONES REGENERADORAS AGUAS	0,00	0,00	0,00	0,00	0,00
39100 INFRACCIONES URBANÍSTICAS	0,00	0,00	0,00	0,00	0,00
39110 INFRACCIONES TRIBUTARIAS Y ANÁLOGAS	0,00	0,00	469,53	0,00	469,53
39120 INFRACCIONES ORDENANZA DE CIRCULACIÓN	0,00	92.740,00	2.770,00	0,00	95.510,00
39130 MULTAS COERCITIVAS	0,00	0,00	0,00	0,00	0,00
39190 OTRAS MULTAS Y SANCIONES	0,00	83.262,26	6.925,31	0,00	90.187,57
39200 RECARGO POR EXTEMPORANEIDAD	0,00	0,00	0,00	0,00	0,00
39300 INTERESES DE DEMORA	0,00	1.413,63	0,00	0,00	1.413,63
39611 INGR. DE PARTICULARES PARA OBRAS DE URBANIZACIÓN	0,00	0,00	0,00	0,00	0,00
39902 INGRESOS POR ACCIÓN SUBSIDIARIA	0,00	0,00	0,00	0,00	0,00
39904 CONSUMOS EDIFICIOS MUNICIPALES	0,00	0,00	0,00	0,00	0,00
39910 COSTAS IMPUESTAS POR EL TEAM	0,00	0,00	0,00	0,00	0,00
39920 SISTEMA DE GESTIÓN DE ENVASES	0,00	0,00	0,00	0,00	0,00
39921 SISTEMA GESTIÓN RESIDUOS ELÉCTRICOS Y ELECTRÓNICOS	0,00	0,00	0,00	0,00	0,00
39922 LIQUIDACIÓN CANON CONTROL DE VERTIDOS	0,00	0,00	0,00	0,00	0,00

AYUNTAMIENTO DE MADRID

INFORMACIÓN PRESUPUESTARIA. EJERCICIOS CERRADOS. PRESUPUESTO DE INGRESOS

DERECHOS A COBRAR DE PRESUPUESTOS CERRADOS. DERECHOS CANCELADOS

Ejercicio : 2023 **Fecha: 31/12/2023**

Centro : MDRD AYUNTAMIENTO DE MADRID

EJERCICIO / SUBCONCEPTO / DESCRIPCIÓN	COBROS EN ESPECIE	INSOLVENCIAS	PRESCRIPCIONES	OTRAS CAUSAS	TOTAL DERECHOS CANCELADOS
39925 ACTUAC.RECUPERACIÓN DE OFICIO DE DOMINIO PÚBLICO	0,00	0,00	0,00	0,00	0,00
39999 OTROS INGRESOS DIVERSOS	0,00	0,00	0,00	0,00	0,00
45002 C. MADRID - ATENCIÓN DEPENDENCIA Y OTROS PROGRAMAS	0,00	0,00	0,00	0,00	0,00
45003 COMUNIDAD DE MADRID - ATENCIÓN PERSONAS SIN HOGAR	0,00	0,00	0,00	0,00	0,00
45021 COMUNIDAD DE MADRID. PLAN CORRESPONSABLES	0,00	0,00	0,00	0,00	0,00
45032 COM. DE MADRID - EDUCACIÓN. ABSENTISMO ESCOLAR	0,00	0,00	0,00	0,00	0,00
45050 COM. DE MADRID - CENTRO OCUPACIONAL VILLAVERDE	0,00	0,00	0,00	0,00	0,00
45062 C. DE MADRID - ERRADICACIÓN VIOLENCIA DE GÉNERO	0,00	0,00	0,00	0,00	0,00
49711 NEXT GEN.EU. SOSTENIBILIDAD TURÍSTICA	0,00	0,00	0,00	0,00	0,00
53410 SOC. Y ENTID. NO DEPENDIENTES DE LAS ENTID LOCALES	0,00	0,00	0,00	0,00	0,00
54100 ARRENDAMIENTO DE INMUEBLES URBANOS	0,00	0,00	0,00	0,00	0,00
55001 CANON APARCAMIENTOS	0,00	0,00	0,00	0,00	0,00
55007 CANON QUIOSCOS PARQUES Y JARDINES	0,00	0,00	0,00	0,00	0,00
55014 CANON UTILIZACIÓN DEL SUELO	0,00	0,00	0,00	0,00	0,00
55016 CANON INSTALACIONES DEPORTIVAS DISTRITOS	0,00	0,00	39.179,68	0,00	39.179,68
55017 CANON OTRAS INSTALACIONES DISTRITOS	0,00	0,00	0,00	0,00	0,00
55018 CANON MERCADOS DISTRITO Y CENTROS COMERCIALES	0,00	0,00	0,00	0,00	0,00
55028 CANON TRANSPORTE TURÍSTICO EN MADRID	0,00	0,00	0,00	0,00	0,00
55032 CANON MÁQUINAS VENDING EN INST.MUNICIPALES	0,00	0,00	0,00	0,00	0,00
55039 CANON GESTIÓN RECOGIDA ROPA USADA	0,00	0,00	0,00	0,00	0,00
55099 CANON PERIÓDICO POR OTRAS CONCESIONES	0,00	0,00	0,00	0,00	0,00
55100 CANON MERCADILLOS OCASIONALES Y OTRAS INSTALAC.	0,00	0,00	0,00	0,00	0,00
55200 DERECHO DE SUPERFICIE CON CONTRAPREST. PERIÓDICA	0,00	0,00	0,00	0,00	0,00
55500 APROVECHAMIENTOS ESPECIALES	0,00	0,00	0,00	0,00	0,00
59999 OTROS INGRESOS PATRIMONIALES	0,00	0,00	0,00	0,00	0,00
79711 NEXT GEN.EU. SOSTENIBILIDAD TURÍSTICA	0,00	0,00	0,00	0,00	0,00
91300 PRÉSTAMOS A L/P DE ENTES DE FUERA DEL S. PÚBLICO	0,00	0,00	0,00	0,00	0,00

24.2. INFORMACIÓN PRESUPUESTARIA. EJERCICIOS CERRADOS
3. VARIACIÓN DE RESULTADOS PRESUPUESTARIOS DE EJERCICIOS ANTERIORES

AYUNTAMIENTO DE MADRID

INFORMACIÓN PRESUPUESTARIA. EJERCICIOS CERRADOS

VARIACIÓN DE RESULTADOS PRESUPUESTARIOS DE EJERCICIOS ANTERIORES

Ejercicio : 2023 **Fecha: 31/12/2023**

Centro : AYUNTAMIENTO DE MADRID

CONCEPTOS	TOTAL VARIACIÓN DE DERECHOS	TOTAL VARIACIÓN DE OBLIGACIONES	VARIACIÓN DE RDOS. PRESUP. DE EJ. ANTERIORES
a) Operaciones Corrientes	-191.007.097,02	-995,00	-191.006.102,02
b) Operaciones de Capital	0,00	0,00	0,00
1.TOTAL VARIACIÓN OP.NO FINANCIERAS(a+b)	**-191.007.097,02**	**-995,00**	**-191.006.102,02**
c) Activos Financieros	0,00	0,00	0,00
d) Pasivos Financieros	0,00	0,00	0,00
2.TOTAL VARIACIÓN OP. FINANCIERAS (c+d)	**0,00**	**0,00**	**0,00**
TOTAL (1+2)	**-191.007.097,02**	**-995,00**	**-191.006.102,02**

24.3. INFORMACIÓN PRESUPUESTARIA. EJERCICIOS POSTERIORES

24.3. INFORMACIÓN PRESUPUESTARIA. EJERCICIOS POSTERIORES
1. COMPROMISOS DE GASTO

AYUNTAMIENTO DE MADRID

INFORMACIÓN PRESUPUESTARIA EJERCICIOS POSTERIORES

COMPROMISOS DE GASTOS CON CARGO A PRESUPUESTOS DE EJERCICIOS POSTERIORES

RESUMEN SECCIÓN

Ejercicio : 2023 **Fecha: 31/12/2023**

Centro : 001 AYUNTAMIENTO DE MADRID

PROGRAMA - SUBCONCEPTO - DESCRIPCIÓN	AÑO 2023	AÑO 2024	AÑO 2025	AÑO 2026	AÑOS SUCESIVOS
*** TOTAL**	**2.229.000.282,70**	**1.590.338.493,92**	**994.152.887,32**	**836.037.408,83**	**2.205.901.260,45**
100 PRESIDENCIA DEL PLENO	518.627,35	108.393,84	0,00	0,00	0,00
102 COORDINACIÓN GENERAL DE LA ALCALDÍA	2.377.963,92	466.506,68	15.265,07	0,00	0,00
103 OFICINA MPAL. CONTRA EL FRAUDE Y LA CORR	4.325,75	0,00	0,00	0,00	0,00
110 VICEALCALDÍA	0,00	0,00	0,00	0,00	0,00
111 COORD. TERRITORIAL TRANSP. Y PARTICIPACI	0,00	0,00	0,00	0,00	0,00
112 INTERNACIONALIZACIÓN Y COOPERACIÓN	0,00	0,00	0,00	0,00	0,00
120 VICEALCALDÍA, PORTAVOZ, SEGURIDAD Y EMERGENCIAS	76.935.976,31	53.269.229,23	22.092.910,56	13.430.913,53	4.183.255,37
130 CULTURA, TURISMO Y DEPORTE	24.281.686,46	9.039.430,97	2.417.253,91	0,00	0,00
131 DEPORTE	9.859.738,72	6.223.546,62	3.275.952,79	3.275.952,79	10.494.086,79
140 ECONOMÍA, INNOVACIÓN Y HACIENDA	47.747.573,39	4.014.895,17	265.686,16	51.148,51	54.595,20
141 INNOVACIÓN Y EMPRENDIMIENTO	13.570.918,66	6.970.184,23	22.936,45	0,00	0,00
150 URBANISMO, MEDIO AMBIENTE Y MOVILIDAD	165.463.086,82	138.887.288,70	25.241.255,42	1.112.643,10	61.103,81
151 LIMPIEZA Y ZONAS VERDES	937.073.231,93	877.962.876,41	732.787.964,59	660.027.925,45	335.164.938,46
160 DESARROLLO URBANO	0,00	0,00	0,00	0,00	0,00
161 POLÍTICAS DE VIVIENDA	9.176.213,11	6.695.104,28	6.175.159,71	2.318.048,12	110.738,08
170 HACIENDA Y PERSONAL	0,00	0,00	0,00	0,00	0,00
180 POLÍTICAS SOCIALES, FAMILIA E IGUALDAD	162.353.690,01	61.758.534,55	31.471.418,15	26.571.479,06	13.138.598,64
190 OBRAS Y EQUIPAMIENTOS	388.201.352,51	308.263.844,10	129.659.209,91	128.706.957,37	1.842.622.691,74
201 DISTRITO DE CENTRO	14.905.947,19	4.776.482,42	2.293.734,77	171.291,07	0,00
202 DISTRITO DE ARGANZUELA	14.410.515,46	5.446.095,66	2.004.318,98	0,00	0,00
203 DISTRITO DE RETIRO	10.245.322,33	4.195.079,74	1.401.450,87	8.213,99	0,00
204 DISTRITO DE SALAMANCA	9.087.131,67	3.404.507,86	1.164.315,25	0,00	0,00
205 DISTRITO DE CHAMARTÍN	8.440.776,94	1.204.188,93	281.306,95	8.175,51	0,00
206 DISTRITO DE TETUÁN	17.244.480,55	6.888.837,89	3.267.637,91	4.744,41	0,00
207 DISTRITO DE CHAMBERÍ	11.203.394,50	2.891.439,32	620.702,88	78.179,92	0,00
208 DISTRITO DE FUENCARRAL-EL PARDO	23.925.795,70	9.096.093,64	3.350.752,03	4.691,59	0,00
209 DISTRITO DE MONCLOA-ARAVACA	13.475.385,04	3.151.339,23	1.580.556,05	0,00	0,00
210 DISTRITO DE LATINA	39.712.532,11	11.308.255,38	2.331.707,70	46.179,44	0,00
211 DISTRITO DE CARABANCHEL	30.392.717,04	3.438.210,86	1.130.641,44	0,00	0,00
212 DISTRITO DE USERA	23.902.739,68	4.363.794,02	1.515.151,87	0,00	0,00

AYUNTAMIENTO DE MADRID

INFORMACIÓN PRESUPUESTARIA EJERCICIOS POSTERIORES

COMPROMISOS DE GASTOS CON CARGO A PRESUPUESTOS DE EJERCICIOS POSTERIORES

RESUMEN SECCIÓN

Ejercicio : 2023 **Fecha: 31/12/2023**

Centro : 001 AYUNTAMIENTO DE MADRID

PROGRAMA - SUBCONCEPTO - DESCRIPCIÓN	AÑO 2023	AÑO 2024	AÑO 2025	AÑO 2026	AÑOS SUCESIVOS
213 DISTRITO DE PUENTE DE VALLECAS	36.977.234,76	10.007.057,68	1.419.697,87	0,00	0,00
214 DISTRITO DE MORATALAZ	12.428.497,29	3.271.791,06	1.293.168,56	67.355,15	0,00
215 DISTRITO DE CIUDAD LINEAL	22.557.552,80	5.971.225,77	2.162.252,03	97.384,49	70.757,07
216 DISTRITO DE HORTALEZA	18.199.099,03	6.284.740,26	3.608.099,51	40.830,93	0,00
217 DISTRITO DE VILLAVERDE	23.430.306,25	5.479.604,13	2.325.408,54	0,00	0,00
218 DISTRITO DE VILLA DE VALLECAS	14.088.444,43	4.865.093,76	1.382.569,62	0,00	0,00
219 DISTRITO DE VICÁLVARO	13.641.843,26	5.363.902,70	2.326.189,71	9.350,88	0,00
220 DISTRITO DE SAN BLAS-CANILLEJAS	26.467.722,01	11.860.954,98	3.490.325,78	5.943,52	495,29
221 DISTRITO DE BARAJAS	6.633.253,31	3.405.895,82	1.777.886,28	0,00	0,00
320 TRIBUNAL ECONÓMICO-ADMINISTRATIVO	65.206,41	4.068,03	0,00	0,00	0,00

AYUNTAMIENTO DE MADRID

INFORMACIÓN PRESUPUESTARIA EJERCICIOS POSTERIORES

COMPROMISOS DE GASTOS CON CARGO A PRESUPUESTOS DE EJERCICIOS POSTERIORES

Ejercicio : 2023 **Fecha: 31/12/2023**

Centro **: 001 AYUNTAMIENTO DE MADRID**

Sección : 100 PRESIDENCIA DEL PLENO

PROGRAMA - SUBCONCEPTO - DESCRIPCIÓN	AÑO 2023	AÑO 2024	AÑO 2025	AÑO 2026	AÑOS SUCESIVOS
**** TOTAL**	**518.627,35**	**108.393,84**	**0,00**	**0,00**	**0,00**
*** 91230 SECRETARÍA GENERAL DEL PLENO**	378.610,66	71.640,12	0,00	0,00	0,00
20300 ARRENDAMIENTOS DE MAQUINARIA, INSTALAC. Y UTILLAJE	441,65	441,65	0,00	0,00	0,00
21200 REP.MANT. Y CONSERV. EDIFICIOS Y OTRAS CONSTRUC.	55.423,67	18.474,54	0,00	0,00	0,00
21300 REP.MANT.Y CONSERV. MAQUINARIA, INSTAL. Y UTILLAJE	28.740,25	1.611,93	0,00	0,00	0,00
22606 REUNIONES, CONFERENCIAS Y CURSOS	25.819,20	0,00	0,00	0,00	0,00
22700 LIMPIEZA Y ASEO	182.032,04	45.508,02	0,00	0,00	0,00
22706 ESTUDIOS Y TRABAJOS TÉCNICOS	86.153,85	5.603,98	0,00	0,00	0,00
*** 91240 GRUPOS POLÍTICOS MUNICIPALES**	140.016,69	36.753,72	0,00	0,00	0,00
20300 ARRENDAMIENTOS DE MAQUINARIA, INSTALAC. Y UTILLAJE	441,65	441,65	0,00	0,00	0,00
21200 REP.MANT. Y CONSERV. EDIFICIOS Y OTRAS CONSTRUC.	30.570,35	10.190,11	0,00	0,00	0,00
21300 REP.MANT.Y CONSERV. MAQUINARIA, INSTAL. Y UTILLAJE	8.597,56	1.020,18	0,00	0,00	0,00
22700 LIMPIEZA Y ASEO	100.407,13	25.101,78	0,00	0,00	0,00

AYUNTAMIENTO DE MADRID

INFORMACIÓN PRESUPUESTARIA EJERCICIOS POSTERIORES

COMPROMISOS DE GASTOS CON CARGO A PRESUPUESTOS DE EJERCICIOS POSTERIORES

Ejercicio : 2023 **Fecha: 31/12/2023**

Centro **: 001 AYUNTAMIENTO DE MADRID**

Sección : 102 COORDINACIÓN GENERAL DE LA ALCALDÍA

PROGRAMA - SUBCONCEPTO - DESCRIPCIÓN	AÑO 2023	AÑO 2024	AÑO 2025	AÑO 2026	AÑOS SUCESIVOS
**** TOTAL**	**2.377.963,92**	**466.506,68**	**15.265,07**	**0,00**	**0,00**
*** 49102 OFICINA DIGITAL**	660.156,47	61.496,47	0,00	0,00	0,00
22706 ESTUDIOS Y TRABAJOS TÉCNICOS	610.156,47	61.496,47	0,00	0,00	0,00
25100 TRABAJOS REALIZADOS POR UNIVERSIDADES PÚBLICAS	50.000,00	0,00	0,00	0,00	0,00
*** 91202 GABINETE DE LA ALCALDÍA**	0,00	0,00	0,00	0,00	0,00
22606 REUNIONES, CONFERENCIAS Y CURSOS	0,00	0,00	0,00	0,00	0,00
*** 92012 DIR.Y GEST.ADMV. DE COORDINACIÓN GENERAL DE LA ALC**	1.465.704,87	385.986,65	15.265,07	0,00	0,00
21200 REP.MANT. Y CONSERV. EDIFICIOS Y OTRAS CONSTRUC.	191.324,74	170.469,39	14.205,76	0,00	0,00
21300 REP.MANT.Y CONSERV. MAQUINARIA, INSTAL. Y UTILLAJE	12.711,68	12.711,68	1.059,31	0,00	0,00
22001 PRENSA, REVISTAS, LIBROS Y OTRAS PUBLICACIONES	420,37	0,00	0,00	0,00	0,00
22300 TRANSPORTES	0,00	0,00	0,00	0,00	0,00
22700 LIMPIEZA Y ASEO	400.713,44	136.870,52	0,00	0,00	0,00
22701 SEGURIDAD	825.017,40	65.935,06	0,00	0,00	0,00
22706 ESTUDIOS Y TRABAJOS TÉCNICOS	23.423,80	0,00	0,00	0,00	0,00
22799 OTROS TRABAJOS REALIZADOS POR OTRAS EMP. Y PROF.	4.772,94	0,00	0,00	0,00	0,00
63301 INSTALACIONES (REFORMA Y REPOSICIÓN)	7.320,50	0,00	0,00	0,00	0,00
*** 92206 COORDINACIÓN GENERAL DE LA ALCALDÍA**	781,00	0,00	0,00	0,00	0,00
22606 REUNIONES, CONFERENCIAS Y CURSOS	781,00	0,00	0,00	0,00	0,00
*** 92207 RELACIONES INTERNACIONALES**	7.958,19	0,00	0,00	0,00	0,00
22706 ESTUDIOS Y TRABAJOS TÉCNICOS	7.958,19	0,00	0,00	0,00	0,00
*** 92402 REL. INSTI., PROYECTOS ESTRATÉGICOS Y PART.EMPRESA**	243.363,39	19.023,56	0,00	0,00	0,00
22602 PUBLICIDAD Y PROPAGANDA	15.625,58	0,00	0,00	0,00	0,00
22606 REUNIONES, CONFERENCIAS Y CURSOS	0,00	0,00	0,00	0,00	0,00
22706 ESTUDIOS Y TRABAJOS TÉCNICOS	187.737,81	19.023,56	0,00	0,00	0,00
26000 TRABAJOS REALIZ. POR INSTITUCIONES S.F. DE LUCRO	40.000,00	0,00	0,00	0,00	0,00

AYUNTAMIENTO DE MADRID

INFORMACIÓN PRESUPUESTARIA EJERCICIOS POSTERIORES

COMPROMISOS DE GASTOS CON CARGO A PRESUPUESTOS DE EJERCICIOS POSTERIORES

Ejercicio : 2023 **Fecha: 31/12/2023**

Centro **: 001 AYUNTAMIENTO DE MADRID**

Sección : 103 OFICINA MPAL. CONTRA EL FRAUDE Y LA CORR

PROGRAMA - SUBCONCEPTO - DESCRIPCIÓN	AÑO 2023	AÑO 2024	AÑO 2025	AÑO 2026	AÑOS SUCESIVOS
**** TOTAL**	**4.325,75**	**0,00**	**0,00**	**0,00**	**0,00**
*** 92222 OFICINA CONTRA EL FRAUDE Y LA CORRUPCIÓN**	4.325,75	0,00	0,00	0,00	0,00
22706 ESTUDIOS Y TRABAJOS TÉCNICOS	4.325,75	0,00	0,00	0,00	0,00

AYUNTAMIENTO DE MADRID

INFORMACIÓN PRESUPUESTARIA EJERCICIOS POSTERIORES

COMPROMISOS DE GASTOS CON CARGO A PRESUPUESTOS DE EJERCICIOS POSTERIORES

Ejercicio : 2023 **Fecha: 31/12/2023**

Centro **: 001 AYUNTAMIENTO DE MADRID**

Sección : 110 VICEALCALDÍA

PROGRAMA - SUBCONCEPTO - DESCRIPCIÓN	AÑO 2023	AÑO 2024	AÑO 2025	AÑO 2026	AÑOS SUCESIVOS
**** TOTAL**	**0,00**	**0,00**	**0,00**	**0,00**	**0,00**
*** 92010 DIR.Y GEST.ADMV. DE VICEALCALDÍA**	0,00	0,00	0,00	0,00	0,00
21200 REP.MANT. Y CONSERV. EDIFICIOS Y OTRAS CONSTRUC.	0,00	0,00	0,00	0,00	0,00
22605 ANUNCIOS DE INSERCIÓN OBLIGATORIA	0,00	0,00	0,00	0,00	0,00
22700 LIMPIEZA Y ASEO	0,00	0,00	0,00	0,00	0,00
22701 SEGURIDAD	0,00	0,00	0,00	0,00	0,00

AYUNTAMIENTO DE MADRID

INFORMACIÓN PRESUPUESTARIA EJERCICIOS POSTERIORES

COMPROMISOS DE GASTOS CON CARGO A PRESUPUESTOS DE EJERCICIOS POSTERIORES

Ejercicio : 2023 **Fecha: 31/12/2023**

Centro **: 001 AYUNTAMIENTO DE MADRID**

Sección : 111 COORD. TERRITORIAL TRANSP. Y PARTICIPACI

PROGRAMA - SUBCONCEPTO - DESCRIPCIÓN	AÑO 2023	AÑO 2024	AÑO 2025	AÑO 2026	AÑOS SUCESIVOS
**** TOTAL**	**0,00**	**0,00**	**0,00**	**0,00**	**0,00**
*** 23200 PLANES CONCERTADOS DE REEQUILIBRIO**	0,00	0,00	0,00	0,00	0,00
25100 TRABAJOS REALIZADOS POR UNIVERSIDADES PÚBLICAS	0,00	0,00	0,00	0,00	0,00
*** 92006 FOMENTO DE LA TRANSPARENCIA Y MEJORA DE LA GESTIÓN**	0,00	0,00	0,00	0,00	0,00
22706 ESTUDIOS Y TRABAJOS TÉCNICOS	0,00	0,00	0,00	0,00	0,00
*** 92013 PROTECCIÓN DE DATOS**	0,00	0,00	0,00	0,00	0,00
22706 ESTUDIOS Y TRABAJOS TÉCNICOS	0,00	0,00	0,00	0,00	0,00
64100 APLICACIONES INFORMÁTICAS	0,00	0,00	0,00	0,00	0,00
*** 92208 COORDINACIÓN TÉCNICA DE LOS DISTRITOS**	0,00	0,00	0,00	0,00	0,00
22605 ANUNCIOS DE INSERCIÓN OBLIGATORIA	0,00	0,00	0,00	0,00	0,00
22706 ESTUDIOS Y TRABAJOS TÉCNICOS	0,00	0,00	0,00	0,00	0,00
*** 92401 PARTICIPACIÓN CIUDADANA**	0,00	0,00	0,00	0,00	0,00
22706 ESTUDIOS Y TRABAJOS TÉCNICOS	0,00	0,00	0,00	0,00	0,00
*** 92501 ATENCIÓN A LA CIUDADANÍA**	0,00	0,00	0,00	0,00	0,00
22701 SEGURIDAD	0,00	0,00	0,00	0,00	0,00
22706 ESTUDIOS Y TRABAJOS TÉCNICOS	0,00	0,00	0,00	0,00	0,00
22799 OTROS TRABAJOS REALIZADOS POR OTRAS EMP. Y PROF.	0,00	0,00	0,00	0,00	0,00

AYUNTAMIENTO DE MADRID

INFORMACIÓN PRESUPUESTARIA EJERCICIOS POSTERIORES

COMPROMISOS DE GASTOS CON CARGO A PRESUPUESTOS DE EJERCICIOS POSTERIORES

Ejercicio : 2023 **Fecha: 31/12/2023**

Centro **: 001 AYUNTAMIENTO DE MADRID**

Sección : 112 INTERNACIONALIZACIÓN Y COOPERACIÓN

PROGRAMA - SUBCONCEPTO - DESCRIPCIÓN	AÑO 2023	AÑO 2024	AÑO 2025	AÑO 2026	AÑOS SUCESIVOS
**** TOTAL**	**0,00**	**0,00**	**0,00**	**0,00**	**0,00**
*** 23290 COOPERACIÓN AL DESARROLLO**	0,00	0,00	0,00	0,00	0,00
22706 ESTUDIOS Y TRABAJOS TÉCNICOS	0,00	0,00	0,00	0,00	0,00
*** 92207 RELACIONES INTERNACIONALES**	0,00	0,00	0,00	0,00	0,00
22706 ESTUDIOS Y TRABAJOS TÉCNICOS	0,00	0,00	0,00	0,00	0,00

AYUNTAMIENTO DE MADRID

INFORMACIÓN PRESUPUESTARIA EJERCICIOS POSTERIORES

COMPROMISOS DE GASTOS CON CARGO A PRESUPUESTOS DE EJERCICIOS POSTERIORES

Ejercicio : 2023 **Fecha: 31/12/2023**

Centro **: 001 AYUNTAMIENTO DE MADRID**

Sección : 120 VICEALCALDÍA, PORTAVOZ, SEGURIDAD Y EMERGENCIAS

PROGRAMA - SUBCONCEPTO - DESCRIPCIÓN	AÑO 2023	AÑO 2024	AÑO 2025	AÑO 2026	AÑOS SUCESIVOS
**** TOTAL**	**76.935.976,31**	**53.269.229,23**	**22.092.910,56**	**13.430.913,53**	**4.183.255,37**
*** 13000 DIR.Y GEST.ADMV. VICEALCALDÍA, PORTAVOZ, SEGURIDAD**	8.589.329,34	787.533,46	82.969,05	38.649,63	0,00
20200 ARRENDAMIENTOS DE EDIFICIOS Y OTRAS CONSTRUCCIONES	455.021,33	40.133,47	0,00	0,00	0,00
20300 ARRENDAMIENTOS DE MAQUINARIA, INSTALAC. Y UTILLAJE	777,14	684,31	0,00	0,00	0,00
20400 ARRENDAMIENTOS DE MATERIAL DE TRANSPORTE	73.558,32	73.558,32	68.464,60	38.649,63	0,00
20500 ARRENDAMIENTOS DE MOBILIARIO Y ENSERES	73.294,11	32.699,90	0,00	0,00	0,00
21200 REP.MANT. Y CONSERV. EDIFICIOS Y OTRAS CONSTRUC.	113.251,43	28.183,26	0,00	0,00	0,00
21300 REP.MANT.Y CONSERV. MAQUINARIA, INSTAL. Y UTILLAJE	51.573,70	52.438,60	0,00	0,00	0,00
21400 REP., MANT. Y CONSERV. ELEMENTOS DE TRANSPORTE	550,55	0,00	0,00	0,00	0,00
22001 PRENSA, REVISTAS, LIBROS Y OTRAS PUBLICACIONES	3.566,67	0,00	0,00	0,00	0,00
22605 ANUNCIOS DE INSERCIÓN OBLIGATORIA	5.000,00	0,00	0,00	0,00	0,00
22606 REUNIONES, CONFERENCIAS Y CURSOS	768,21	0,00	0,00	0,00	0,00
22700 LIMPIEZA Y ASEO	302.516,87	25.209,73	0,00	0,00	0,00
22706 ESTUDIOS Y TRABAJOS TÉCNICOS	93.077,32	87.026,80	14.504,45	0,00	0,00
22799 OTROS TRABAJOS REALIZADOS POR OTRAS EMP. Y PROF.	123.575,10	45.446,13	0,00	0,00	0,00
63200 EDIFICIOS Y OTRAS CONSTRUCCIONES (REFORMA)	7.292.798,59	402.152,94	0,00	0,00	0,00
*** 13001 CENTRO INTEGRAL DE FORMACIÓN DE SEGURIDAD Y EMERGE**	537.009,78	223.174,99	218.261,57	0,00	0,00
16200 FORMACIÓN Y PERFECCIONAMIENTO DEL PERSONAL	147.452,40	0,00	0,00	0,00	0,00
21200 REP.MANT. Y CONSERV. EDIFICIOS Y OTRAS CONSTRUC.	146.976,01	138.944,91	138.944,91	0,00	0,00
22700 LIMPIEZA Y ASEO	158.351,29	0,00	0,00	0,00	0,00
22799 OTROS TRABAJOS REALIZADOS POR OTRAS EMP. Y PROF.	84.230,08	84.230,08	79.316,66	0,00	0,00
*** 13201 SEGURIDAD**	16.833.732,69	10.848.862,54	9.556.450,38	8.094.944,11	1.934.254,88
16000 SEGURIDAD SOCIAL	0,00	0,00	0,00	0,00	0,00
20400 ARRENDAMIENTOS DE MATERIAL DE TRANSPORTE	7.181.540,61	6.845.827,92	6.845.827,92	6.830.708,85	1.934.254,88
20600 ARRENDAMIENTOS DE EQUIPOS PARA PROCESOS INFORMAC.	183.693,46	163.439,51	102.677,65	34.225,87	0,00
21200 REP.MANT. Y CONSERV. EDIFICIOS Y OTRAS CONSTRUC.	859.148,80	887.963,46	887.963,46	34.531,91	0,00
21300 REP.MANT.Y CONSERV. MAQUINARIA, INSTAL. Y UTILLAJE	497.971,00	291.845,18	24.672,57	0,00	0,00
21400 REP., MANT. Y CONSERV. ELEMENTOS DE TRANSPORTE	561.257,93	0,00	0,00	0,00	0,00
21500 REP., MANT. Y CONSERV. DE MOBILIARIO	2.788,05	0,00	0,00	0,00	0,00
21600 REP., MANT.Y CONSERV. EQUIPOS PROCESO INFORMACIÓN	1.596.032,62	699.962,26	375.207,69	187.603,85	0,00
22000 MATERIAL DE OFICINA ORDINARIO NO INVENTARIABLE	16.071,82	0,00	0,00	0,00	0,00

AYUNTAMIENTO DE MADRID

INFORMACIÓN PRESUPUESTARIA EJERCICIOS POSTERIORES

COMPROMISOS DE GASTOS CON CARGO A PRESUPUESTOS DE EJERCICIOS POSTERIORES

Ejercicio : 2023 **Fecha: 31/12/2023**

Centro **: 001 AYUNTAMIENTO DE MADRID**

Sección : 120 VICEALCALDÍA, PORTAVOZ, SEGURIDAD Y EMERGENCIAS

PROGRAMA - SUBCONCEPTO - DESCRIPCIÓN	AÑO 2023	AÑO 2024	AÑO 2025	AÑO 2026	AÑOS SUCESIVOS
22104 VESTUARIO	16.117,20	0,00	0,00	0,00	0,00
22105 PRODUCTOS ALIMENTICIOS	4.488,00	0,00	0,00	0,00	0,00
22113 MANUTENCIÓN DE ANIMALES	13.456,56	0,00	0,00	0,00	0,00
22199 OTROS SUMINISTROS	116.132,17	0,00	0,00	0,00	0,00
22200 SERVICIOS DE TELECOMUNICACIONES	1.016,40	0,00	0,00	0,00	0,00
22300 TRANSPORTES	16.943,25	0,00	0,00	0,00	0,00
22607 OPOSICIONES Y PRUEBAS SELECTIVAS	29.643,88	0,00	0,00	0,00	0,00
22700 LIMPIEZA Y ASEO	1.035.674,46	0,00	0,00	0,00	0,00
22701 SEGURIDAD	456.556,20	380.463,49	0,00	0,00	0,00
22706 ESTUDIOS Y TRABAJOS TÉCNICOS	1.794.974,57	1.499.746,52	1.307.959,23	1.002.768,75	0,00
22799 OTROS TRABAJOS REALIZADOS POR OTRAS EMP. Y PROF.	222.179,58	74.509,32	7.036,98	0,00	0,00
22899 CONVENIO CON OTRAS ENTIDADES PRIVADAS FIN MUNICIP.	5.104,88	5.104,88	5.104,88	5.104,88	0,00
62400 ELEMENTOS DE TRANSPORTE	114.950,00	0,00	0,00	0,00	0,00
62500 MOBILIARIO Y EQUIPOS DE OFICINA	1.288.065,76	0,00	0,00	0,00	0,00
62601 EQUIPOS PARA PROCESO DE DATOS	53.433,60	0,00	0,00	0,00	0,00
62999 OTRAS INV. NUEVAS ASOC. AL FUNCIONAM. OPERAT. SERV	639.552,00	0,00	0,00	0,00	0,00
64100 APLICACIONES INFORMÁTICAS	126.939,89	0,00	0,00	0,00	0,00
*** 13510 SAMUR-PROTECCIÓN CIVIL**	10.366.478,86	6.082.802,51	2.245.176,12	2.138.714,15	1.865.433,97
20300 ARRENDAMIENTOS DE MAQUINARIA, INSTALAC. Y UTILLAJE	507.481,68	49.952,03	0,00	0,00	0,00
20400 ARRENDAMIENTOS DE MATERIAL DE TRANSPORTE	4.647.390,98	4.881.234,32	2.138.714,15	2.138.714,15	1.865.433,97
20500 ARRENDAMIENTOS DE MOBILIARIO Y ENSERES	15.681,42	15.681,42	1.306,79	0,00	0,00
21200 REP.MANT. Y CONSERV. EDIFICIOS Y OTRAS CONSTRUC.	347.413,96	0,00	0,00	0,00	0,00
21300 REP.MANT.Y CONSERV. MAQUINARIA, INSTAL. Y UTILLAJE	304.412,01	164.779,83	0,00	0,00	0,00
21400 REP., MANT. Y CONSERV. ELEMENTOS DE TRANSPORTE	323.821,81	39.578,22	0,00	0,00	0,00
21600 REP., MANT.Y CONSERV. EQUIPOS PROCESO INFORMACIÓN	1.017.843,04	512.794,25	95.777,68	0,00	0,00
22105 PRODUCTOS ALIMENTICIOS	29.833,44	4.620,00	0,00	0,00	0,00
22106 PRODUCTOS FARMACÉUTICOS Y MATERIAL SANITARIO	218.218,75	133.961,33	9.377,50	0,00	0,00
22300 TRANSPORTES	10.034,53	0,00	0,00	0,00	0,00
22602 PUBLICIDAD Y PROPAGANDA	19.319,09	0,00	0,00	0,00	0,00
22606 REUNIONES, CONFERENCIAS Y CURSOS	14.850,00	0,00	0,00	0,00	0,00
22700 LIMPIEZA Y ASEO	871.515,00	0,00	0,00	0,00	0,00

AYUNTAMIENTO DE MADRID

INFORMACIÓN PRESUPUESTARIA EJERCICIOS POSTERIORES

COMPROMISOS DE GASTOS CON CARGO A PRESUPUESTOS DE EJERCICIOS POSTERIORES

Ejercicio : 2023 **Fecha: 31/12/2023**

Centro **: 001 AYUNTAMIENTO DE MADRID**

Sección : 120 VICEALCALDÍA, PORTAVOZ, SEGURIDAD Y EMERGENCIAS

PROGRAMA - SUBCONCEPTO - DESCRIPCIÓN	AÑO 2023	AÑO 2024	AÑO 2025	AÑO 2026	AÑOS SUCESIVOS
22701 SEGURIDAD	295.840,44	150.525,61	0,00	0,00	0,00
22706 ESTUDIOS Y TRABAJOS TÉCNICOS	25.862,14	6.409,49	0,00	0,00	0,00
22799 OTROS TRABAJOS REALIZADOS POR OTRAS EMP. Y PROF.	1.707.360,56	123.266,01	0,00	0,00	0,00
62302 ÚTILES Y HERRAMIENTAS	0,00	0,00	0,00	0,00	0,00
64100 APLICACIONES INFORMÁTICAS	9.600,01	0,00	0,00	0,00	0,00
*** 13610 BOMBEROS**	15.734.753,89	11.339.058,15	4.734.648,84	3.158.605,64	383.566,52
20300 ARRENDAMIENTOS DE MAQUINARIA, INSTALAC. Y UTILLAJE	175.352,53	0,00	0,00	0,00	0,00
20400 ARRENDAMIENTOS DE MATERIAL DE TRANSPORTE	8.979.170,12	8.875.917,85	4.474.229,28	3.158.605,64	383.566,52
21200 REP.MANT. Y CONSERV. EDIFICIOS Y OTRAS CONSTRUC.	511.667,15	496.023,36	138.281,23	0,00	0,00
21300 REP.MANT.Y CONSERV. MAQUINARIA, INSTAL. Y UTILLAJE	1.325.763,02	963.238,93	6.992,28	0,00	0,00
21400 REP., MANT. Y CONSERV. ELEMENTOS DE TRANSPORTE	323.779,93	183.905,85	1.400,83	0,00	0,00
21600 REP., MANT.Y CONSERV. EQUIPOS PROCESO INFORMACIÓN	997.006,33	516.973,24	95.777,68	0,00	0,00
22105 PRODUCTOS ALIMENTICIOS	22.038,49	9.955,00	0,00	0,00	0,00
22106 PRODUCTOS FARMACÉUTICOS Y MATERIAL SANITARIO	40.000,00	40.000,00	13.333,33	0,00	0,00
22111 REPUESTOS DE MAQUIN., UTILLAJE Y ELEM.TRANSPORTES	253.826,80	61.194,06	0,00	0,00	0,00
22300 TRANSPORTES	21.333,33	0,00	0,00	0,00	0,00
22602 PUBLICIDAD Y PROPAGANDA	34.384,98	0,00	0,00	0,00	0,00
22606 REUNIONES, CONFERENCIAS Y CURSOS	13.750,00	0,00	0,00	0,00	0,00
22700 LIMPIEZA Y ASEO	2.134.983,36	0,00	0,00	0,00	0,00
22701 SEGURIDAD	28.898,83	0,00	0,00	0,00	0,00
22799 OTROS TRABAJOS REALIZADOS POR OTRAS EMP. Y PROF.	419.556,66	160.020,57	4.634,21	0,00	0,00
64100 APLICACIONES INFORMÁTICAS	453.242,36	31.829,29	0,00	0,00	0,00
*** 15350 OFICINA DE ACCESIBILIDAD**	315.654,05	0,00	0,00	0,00	0,00
22602 PUBLICIDAD Y PROPAGANDA	2.360,98	0,00	0,00	0,00	0,00
22706 ESTUDIOS Y TRABAJOS TÉCNICOS	293.533,77	0,00	0,00	0,00	0,00
22799 OTROS TRABAJOS REALIZADOS POR OTRAS EMP. Y PROF.	19.759,30	0,00	0,00	0,00	0,00
*** 23200 PLANES CONCERTADOS DE REEQUILIBRIO**	140.000,00	0,00	0,00	0,00	0,00
25100 TRABAJOS REALIZADOS POR UNIVERSIDADES PÚBLICAS	140.000,00	0,00	0,00	0,00	0,00
*** 92006 FOMENTO DE LA TRANSPARENCIA Y MEJORA DE LA GESTIÓN**	311.461,74	6.413,00	0,00	0,00	0,00
22706 ESTUDIOS Y TRABAJOS TÉCNICOS	311.461,74	6.413,00	0,00	0,00	0,00
*** 92013 PROTECCIÓN DE DATOS**	233.975,33	133.309,30	22.218,22	0,00	0,00

AYUNTAMIENTO DE MADRID

INFORMACIÓN PRESUPUESTARIA EJERCICIOS POSTERIORES

COMPROMISOS DE GASTOS CON CARGO A PRESUPUESTOS DE EJERCICIOS POSTERIORES

Ejercicio : 2023 **Fecha: 31/12/2023**

Centro **: 001 AYUNTAMIENTO DE MADRID**

Sección : 120 VICEALCALDÍA, PORTAVOZ, SEGURIDAD Y EMERGENCIAS

PROGRAMA - SUBCONCEPTO - DESCRIPCIÓN	AÑO 2023	AÑO 2024	AÑO 2025	AÑO 2026	AÑOS SUCESIVOS
22706 ESTUDIOS Y TRABAJOS TÉCNICOS	111.091,08	133.309,30	22.218,22	0,00	0,00
64100 APLICACIONES INFORMÁTICAS	122.884,25	0,00	0,00	0,00	0,00
*** 92202 COMUNICACIÓN**	381.985,64	36.871,26	0,00	0,00	0,00
22001 PRENSA, REVISTAS, LIBROS Y OTRAS PUBLICACIONES	1.305,90	0,00	0,00	0,00	0,00
22602 PUBLICIDAD Y PROPAGANDA	121.000,00	0,00	0,00	0,00	0,00
22706 ESTUDIOS Y TRABAJOS TÉCNICOS	259.679,74	36.871,26	0,00	0,00	0,00
*** 92208 COORDINACIÓN TÉCNICA DE LOS DISTRITOS**	30.924,69	0,00	0,00	0,00	0,00
22605 ANUNCIOS DE INSERCIÓN OBLIGATORIA	14.400,00	0,00	0,00	0,00	0,00
22706 ESTUDIOS Y TRABAJOS TÉCNICOS	16.524,69	0,00	0,00	0,00	0,00
*** 92211 COORDINACIÓN DE VICEALCALDÍA**	50.363,59	0,00	0,00	0,00	0,00
22706 ESTUDIOS Y TRABAJOS TÉCNICOS	50.363,59	0,00	0,00	0,00	0,00
*** 92401 PARTICIPACIÓN CIUDADANA**	135.500,16	51.972,34	0,00	0,00	0,00
22602 PUBLICIDAD Y PROPAGANDA	9.457,46	0,00	0,00	0,00	0,00
22706 ESTUDIOS Y TRABAJOS TÉCNICOS	93.372,70	22.727,42	0,00	0,00	0,00
22799 OTROS TRABAJOS REALIZADOS POR OTRAS EMP. Y PROF.	32.670,00	29.244,92	0,00	0,00	0,00
*** 92501 ATENCIÓN A LA CIUDADANÍA**	23.274.806,55	23.759.231,68	5.233.186,38	0,00	0,00
22701 SEGURIDAD	231.564,65	231.564,65	173.673,48	0,00	0,00
22706 ESTUDIOS Y TRABAJOS TÉCNICOS	43.865,88	44.743,23	0,00	0,00	0,00
22799 OTROS TRABAJOS REALIZADOS POR OTRAS EMP. Y PROF.	22.999.376,02	23.482.923,80	5.059.512,90	0,00	0,00

AYUNTAMIENTO DE MADRID

INFORMACIÓN PRESUPUESTARIA EJERCICIOS POSTERIORES

COMPROMISOS DE GASTOS CON CARGO A PRESUPUESTOS DE EJERCICIOS POSTERIORES

Ejercicio : 2023 **Fecha: 31/12/2023**

Centro **: 001 AYUNTAMIENTO DE MADRID**

Sección : 130 CULTURA, TURISMO Y DEPORTE

PROGRAMA - SUBCONCEPTO - DESCRIPCIÓN	AÑO 2023	AÑO 2024	AÑO 2025	AÑO 2026	AÑOS SUCESIVOS
**** TOTAL**	**24.281.686,46**	**9.039.430,97**	**2.417.253,91**	**0,00**	**0,00**
*** 33000 DIR.Y GEST.ADMV. DE CULTURA, TURISMO Y DEPORTE**	15.355.818,48	5.493.872,45	0,00	0,00	0,00
20300 ARRENDAMIENTOS DE MAQUINARIA, INSTALAC. Y UTILLAJE	1.197,90	0,00	0,00	0,00	0,00
22300 TRANSPORTES	10.781,82	0,00	0,00	0,00	0,00
22700 LIMPIEZA Y ASEO	3.868.691,34	2.349.475,70	0,00	0,00	0,00
22701 SEGURIDAD	6.179.181,54	3.144.396,75	0,00	0,00	0,00
22706 ESTUDIOS Y TRABAJOS TÉCNICOS	2.215,88	0,00	0,00	0,00	0,00
74506 A MADRID DESTINO, CULTURA, TURISMO Y NEGOCIO, S.A.	5.293.750,00	0,00	0,00	0,00	0,00
*** 33210 BIBLIOTECAS PÚBLICAS Y PATRIMONIO BIBLIOGRÁFICO**	657.201,10	88.805,15	0,00	0,00	0,00
20600 ARRENDAMIENTOS DE EQUIPOS PARA PROCESOS INFORMAC.	7.291,34	0,00	0,00	0,00	0,00
20901 CÁNONES	2.330,46	0,00	0,00	0,00	0,00
21300 REP.MANT.Y CONSERV. MAQUINARIA, INSTAL. Y UTILLAJE	4.736,74	0,00	0,00	0,00	0,00
21600 REP., MANT.Y CONSERV. EQUIPOS PROCESO INFORMACIÓN	60.985,54	15.250,13	0,00	0,00	0,00
22001 PRENSA, REVISTAS, LIBROS Y OTRAS PUBLICACIONES	37.379,12	0,00	0,00	0,00	0,00
22300 TRANSPORTES	38.099,33	0,00	0,00	0,00	0,00
22706 ESTUDIOS Y TRABAJOS TÉCNICOS	209.135,60	69.725,81	0,00	0,00	0,00
22799 OTROS TRABAJOS REALIZADOS POR OTRAS EMP. Y PROF.	217.242,97	3.829,21	0,00	0,00	0,00
47999 OTRAS SUBVENCIONES A EMPRESAS PRIVADAS	70.000,00	0,00	0,00	0,00	0,00
48901 OTRAS TRANSFERENCIAS A INSTITUC. SIN FINES LUCRO	10.000,00	0,00	0,00	0,00	0,00
*** 33220 ARCHIVOS**	32.676,50	0,00	0,00	0,00	0,00
21300 REP.MANT.Y CONSERV. MAQUINARIA, INSTAL. Y UTILLAJE	4.200,50	0,00	0,00	0,00	0,00
22706 ESTUDIOS Y TRABAJOS TÉCNICOS	28.476,00	0,00	0,00	0,00	0,00
*** 33301 MUSEOS**	142.029,24	0,00	0,00	0,00	0,00
21500 REP., MANT. Y CONSERV. DE MOBILIARIO	169,64	0,00	0,00	0,00	0,00
21900 REP., MANT. Y CONSERV. OTRO INMOVILIZADO MATERIAL	1.899,70	0,00	0,00	0,00	0,00
22300 TRANSPORTES	4.997,30	0,00	0,00	0,00	0,00
22602 PUBLICIDAD Y PROPAGANDA	1.083,68	0,00	0,00	0,00	0,00
22706 ESTUDIOS Y TRABAJOS TÉCNICOS	133.878,92	0,00	0,00	0,00	0,00
*** 33405 BANDA SINFÓNICA MUNICIPAL**	186.997,88	50.722,08	0,00	0,00	0,00
20200 ARRENDAMIENTOS DE EDIFICIOS Y OTRAS CONSTRUCCIONES	34.727,00	0,00	0,00	0,00	0,00
22105 PRODUCTOS ALIMENTICIOS	1.683,00	0,00	0,00	0,00	0,00

AYUNTAMIENTO DE MADRID

INFORMACIÓN PRESUPUESTARIA EJERCICIOS POSTERIORES

COMPROMISOS DE GASTOS CON CARGO A PRESUPUESTOS DE EJERCICIOS POSTERIORES

Ejercicio : 2023 **Fecha: 31/12/2023**

Centro **: 001 AYUNTAMIENTO DE MADRID**

Sección : 130 CULTURA, TURISMO Y DEPORTE

PROGRAMA - SUBCONCEPTO - DESCRIPCIÓN	AÑO 2023	AÑO 2024	AÑO 2025	AÑO 2026	AÑOS SUCESIVOS
22609 ACTIVIDADES CULTURALES Y DEPORTIVAS	10.133,75	0,00	0,00	0,00	0,00
22799 OTROS TRABAJOS REALIZADOS POR OTRAS EMP. Y PROF.	140.454,13	50.722,08	0,00	0,00	0,00
*** 33601 PATRIMONIO CULTURAL**	7.906.963,26	3.406.031,29	2.417.253,91	0,00	0,00
21000 REP.MANT. Y CONSERV. BIENES DESTINADOS USO GENERAL	549.075,56	457.562,96	0,00	0,00	0,00
21200 REP.MANT. Y CONSERV. EDIFICIOS Y OTRAS CONSTRUC.	2.618.757,37	2.621.223,74	2.417.253,91	0,00	0,00
21300 REP.MANT.Y CONSERV. MAQUINARIA, INSTAL. Y UTILLAJE	715.548,58	316.152,68	0,00	0,00	0,00
22300 TRANSPORTES	7.517,19	0,00	0,00	0,00	0,00
22602 PUBLICIDAD Y PROPAGANDA	6.530,70	0,00	0,00	0,00	0,00
22609 ACTIVIDADES CULTURALES Y DEPORTIVAS	185.758,63	0,00	0,00	0,00	0,00
22706 ESTUDIOS Y TRABAJOS TÉCNICOS	258.523,03	0,00	0,00	0,00	0,00
48201 BECAS	45.000,00	0,00	0,00	0,00	0,00
61900 PATRIMONIO HISTÓRICO, ARTÍSTICO Y CULT. (REFORMA)	507.043,68	11.091,91	0,00	0,00	0,00
62901 SEÑALIZACIÓN	0,00	0,00	0,00	0,00	0,00
63200 EDIFICIOS Y OTRAS CONSTRUCCIONES (REFORMA)	2.830.596,16	0,00	0,00	0,00	0,00
63900 PATRI.HIST,ART.Y CULT.ASO. FUN.DE SP(REF Y REPO)	182.612,36	0,00	0,00	0,00	0,00

AYUNTAMIENTO DE MADRID

INFORMACIÓN PRESUPUESTARIA EJERCICIOS POSTERIORES

COMPROMISOS DE GASTOS CON CARGO A PRESUPUESTOS DE EJERCICIOS POSTERIORES

Ejercicio : 2023 **Fecha: 31/12/2023**

Centro **: 001 AYUNTAMIENTO DE MADRID**

Sección : 131 DEPORTE

PROGRAMA - SUBCONCEPTO - DESCRIPCIÓN	AÑO 2023	AÑO 2024	AÑO 2025	AÑO 2026	AÑOS SUCESIVOS
**** TOTAL**	**9.859.738,72**	**6.223.546,62**	**3.275.952,79**	**3.275.952,79**	**10.494.086,79**
*** 34102 COORDINACIÓN Y FOMENTO DEL DEPORTE**	9.711.086,01	6.223.546,62	3.275.952,79	3.275.952,79	10.494.086,79
20300 ARRENDAMIENTOS DE MAQUINARIA, INSTALAC. Y UTILLAJE	33.209,18	0,00	0,00	0,00	0,00
21300 REP.MANT.Y CONSERV. MAQUINARIA, INSTAL. Y UTILLAJE	14.759,62	0,00	0,00	0,00	0,00
22602 PUBLICIDAD Y PROPAGANDA	59.956,10	0,00	0,00	0,00	0,00
22609 ACTIVIDADES CULTURALES Y DEPORTIVAS	1.134.739,96	786.537,44	0,00	0,00	0,00
22699 OTROS GASTOS DIVERSOS	3.462.326,60	3.275.952,79	3.275.952,79	3.275.952,79	10.494.086,79
22701 SEGURIDAD	230.504,83	0,00	0,00	0,00	0,00
22730 TRAB.Y SERV. MADRID DESTINO, CULT.,TUR.Y NEG.,S.A.	515.778,47	23.456,39	0,00	0,00	0,00
26000 TRABAJOS REALIZ. POR INSTITUCIONES S.F. DE LUCRO	4.259.811,25	2.137.600,00	0,00	0,00	0,00
*** 34201 INSTALACIONES DEPORTIVAS**	148.652,71	0,00	0,00	0,00	0,00
21200 REP.MANT. Y CONSERV. EDIFICIOS Y OTRAS CONSTRUC.	146.030,13	0,00	0,00	0,00	0,00
21600 REP., MANT.Y CONSERV. EQUIPOS PROCESO INFORMACIÓN	1.452,00	0,00	0,00	0,00	0,00
62200 EDIFICIOS Y OTRAS CONSTRUCCIONES	1.170,58	0,00	0,00	0,00	0,00

AYUNTAMIENTO DE MADRID

INFORMACIÓN PRESUPUESTARIA EJERCICIOS POSTERIORES

COMPROMISOS DE GASTOS CON CARGO A PRESUPUESTOS DE EJERCICIOS POSTERIORES

Ejercicio : 2023 **Fecha: 31/12/2023**

Centro **: 001 AYUNTAMIENTO DE MADRID**

Sección : 140 ECONOMÍA, INNOVACIÓN Y HACIENDA

PROGRAMA - SUBCONCEPTO - DESCRIPCIÓN	AÑO 2023	AÑO 2024	AÑO 2025	AÑO 2026	AÑOS SUCESIVOS
**** TOTAL**	**47.747.573,39**	**4.014.895,17**	**265.686,16**	**51.148,51**	**54.595,20**
*** 22101 ACCIÓN SOCIAL PARA EL PERSONAL**	437.588,14	0,00	0,00	0,00	0,00
16205 SEGUROS	437.588,14	0,00	0,00	0,00	0,00
*** 43100 COMERCIO**	315.175,36	16.960,00	0,00	0,00	0,00
21200 REP.MANT. Y CONSERV. EDIFICIOS Y OTRAS CONSTRUC.	6.230,98	0,00	0,00	0,00	0,00
21300 REP.MANT.Y CONSERV. MAQUINARIA, INSTAL. Y UTILLAJE	472,62	0,00	0,00	0,00	0,00
22700 LIMPIEZA Y ASEO	12.608,58	0,00	0,00	0,00	0,00
22706 ESTUDIOS Y TRABAJOS TÉCNICOS	76.202,68	0,00	0,00	0,00	0,00
22799 OTROS TRABAJOS REALIZADOS POR OTRAS EMP. Y PROF.	52.691,50	0,00	0,00	0,00	0,00
26000 TRABAJOS REALIZ. POR INSTITUCIONES S.F. DE LUCRO	166.969,00	16.960,00	0,00	0,00	0,00
*** 43300 DIR.Y GEST.ADMV. DE ECONOMÍA, INNOV. Y EMPLEO**	0,00	0,00	0,00	0,00	0,00
21200 REP.MANT. Y CONSERV. EDIFICIOS Y OTRAS CONSTRUC.	0,00	0,00	0,00	0,00	0,00
21300 REP.MANT.Y CONSERV. MAQUINARIA, INSTAL. Y UTILLAJE	0,00	0,00	0,00	0,00	0,00
22000 MATERIAL DE OFICINA ORDINARIO NO INVENTARIABLE	0,00	0,00	0,00	0,00	0,00
22700 LIMPIEZA Y ASEO	0,00	0,00	0,00	0,00	0,00
22706 ESTUDIOS Y TRABAJOS TÉCNICOS	0,00	0,00	0,00	0,00	0,00
22799 OTROS TRABAJOS REALIZADOS POR OTRAS EMP. Y PROF.	0,00	0,00	0,00	0,00	0,00
*** 43301 PROMOCIÓN ECONÓMICA Y DESARROLLO EMPRESARIAL**	179.115,34	0,00	0,00	0,00	0,00
21200 REP.MANT. Y CONSERV. EDIFICIOS Y OTRAS CONSTRUC.	25.228,98	0,00	0,00	0,00	0,00
22700 LIMPIEZA Y ASEO	25.863,32	0,00	0,00	0,00	0,00
22701 SEGURIDAD	67.352,48	0,00	0,00	0,00	0,00
22706 ESTUDIOS Y TRABAJOS TÉCNICOS	60.670,56	0,00	0,00	0,00	0,00
*** 43304 ATRACCIÓN DE INVERSIÓN E INTERNACIO. EMPRESARIAL**	452.781,67	65.037,50	0,00	0,00	0,00
22602 PUBLICIDAD Y PROPAGANDA	15.805,62	0,00	0,00	0,00	0,00
22706 ESTUDIOS Y TRABAJOS TÉCNICOS	436.976,05	65.037,50	0,00	0,00	0,00
*** 43307 ESTRATEGIAS DESARRO.ECONOM.Y ANÁLISIS ECONO.MADRID**	1.031.622,08	472.687,88	92.911,42	0,00	0,00
21200 REP.MANT. Y CONSERV. EDIFICIOS Y OTRAS CONSTRUC.	5.839,46	0,00	0,00	0,00	0,00
22200 SERVICIOS DE TELECOMUNICACIONES	6.373,68	5.895,65	0,00	0,00	0,00
22700 LIMPIEZA Y ASEO	10.095,80	0,00	0,00	0,00	0,00
22701 SEGURIDAD	145.682,13	127.471,86	0,00	0,00	0,00
22706 ESTUDIOS Y TRABAJOS TÉCNICOS	768.419,61	244.108,97	53.240,00	0,00	0,00

AYUNTAMIENTO DE MADRID

INFORMACIÓN PRESUPUESTARIA EJERCICIOS POSTERIORES

COMPROMISOS DE GASTOS CON CARGO A PRESUPUESTOS DE EJERCICIOS POSTERIORES

Ejercicio : 2023 **Fecha: 31/12/2023**

Centro **: 001 AYUNTAMIENTO DE MADRID**

Sección : 140 ECONOMÍA, INNOVACIÓN Y HACIENDA

PROGRAMA - SUBCONCEPTO - DESCRIPCIÓN	AÑO 2023	AÑO 2024	AÑO 2025	AÑO 2026	AÑOS SUCESIVOS
22799 OTROS TRABAJOS REALIZADOS POR OTRAS EMP. Y PROF.	95.211,40	95.211,40	39.671,42	0,00	0,00
*** 43375 NGEU. ECOSISTEMAS DIGITALES EN EL SECTOR AUDIOVISU**	0,00	0,00	0,00	0,00	0,00
21200 REP.MANT. Y CONSERV. EDIFICIOS Y OTRAS CONSTRUC.	0,00	0,00	0,00	0,00	0,00
22700 LIMPIEZA Y ASEO	0,00	0,00	0,00	0,00	0,00
22701 SEGURIDAD	0,00	0,00	0,00	0,00	0,00
22706 ESTUDIOS Y TRABAJOS TÉCNICOS	0,00	0,00	0,00	0,00	0,00
*** 49300 CONSUMO**	152.993,63	19.602,00	0,00	0,00	0,00
22706 ESTUDIOS Y TRABAJOS TÉCNICOS	126.857,63	0,00	0,00	0,00	0,00
26000 TRABAJOS REALIZ. POR INSTITUCIONES S.F. DE LUCRO	26.136,00	19.602,00	0,00	0,00	0,00
*** 92003 CONTRATACIÓN Y SERVICIOS**	35.716.189,55	1.753.308,23	44.358,60	44.358,60	54.595,20
20400 ARRENDAMIENTOS DE MATERIAL DE TRANSPORTE	236.097,21	66.175,35	0,00	0,00	0,00
21400 REP., MANT. Y CONSERV. ELEMENTOS DE TRANSPORTE	72.495,60	0,00	0,00	0,00	0,00
22000 MATERIAL DE OFICINA ORDINARIO NO INVENTARIABLE	604,37	0,00	0,00	0,00	0,00
22100 ENERGÍA ELÉCTRICA	21.100.093,43	1.588.179,08	0,00	0,00	0,00
22101 AGUA	6.900.000,00	0,00	0,00	0,00	0,00
22102 GAS	3.535.654,29	0,00	0,00	0,00	0,00
22103 COMBUSTIBLES Y CARBURANTES	3.276.343,96	0,00	0,00	0,00	0,00
22198 PLAN ESE 2000. SERVICIOS ENERGÉTICOS	196.172,83	0,00	0,00	0,00	0,00
22699 OTROS GASTOS DIVERSOS	1.000,00	0,00	0,00	0,00	0,00
22706 ESTUDIOS Y TRABAJOS TÉCNICOS	284.613,44	98.953,80	44.358,60	44.358,60	54.595,20
22799 OTROS TRABAJOS REALIZADOS POR OTRAS EMP. Y PROF.	113.114,42	0,00	0,00	0,00	0,00
*** 92004 FORMACIÓN DE PERSONAL**	243.551,85	107.142,80	63.925,00	0,00	0,00
16200 FORMACIÓN Y PERFECCIONAMIENTO DEL PERSONAL	100.946,92	13.215,98	0,00	0,00	0,00
21600 REP., MANT.Y CONSERV. EQUIPOS PROCESO INFORMACIÓN	6.532,87	1.633,20	0,00	0,00	0,00
22300 TRANSPORTES	2.541,00	847,00	0,00	0,00	0,00
22706 ESTUDIOS Y TRABAJOS TÉCNICOS	52.695,50	39.521,62	0,00	0,00	0,00
22799 OTROS TRABAJOS REALIZADOS POR OTRAS EMP. Y PROF.	16.910,56	0,00	0,00	0,00	0,00
23300 INDEMNIZACIÓN A FORMADORES INTERNOS	0,00	0,00	0,00	0,00	0,00
25100 TRABAJOS REALIZADOS POR UNIVERSIDADES PÚBLICAS	63.925,00	51.925,00	63.925,00	0,00	0,00
*** 92008 PLANIFICACIÓN DE RECURSOS HUMANOS**	344.179,93	8.225,34	8.225,34	6.789,91	0,00
22607 OPOSICIONES Y PRUEBAS SELECTIVAS	344.179,93	8.225,34	8.225,34	6.789,91	0,00

AYUNTAMIENTO DE MADRID

INFORMACIÓN PRESUPUESTARIA EJERCICIOS POSTERIORES

COMPROMISOS DE GASTOS CON CARGO A PRESUPUESTOS DE EJERCICIOS POSTERIORES

Ejercicio : 2023 **Fecha: 31/12/2023**

Centro **: 001 AYUNTAMIENTO DE MADRID**

Sección : 140 ECONOMÍA, INNOVACIÓN Y HACIENDA

PROGRAMA - SUBCONCEPTO - DESCRIPCIÓN	AÑO 2023	AÑO 2024	AÑO 2025	AÑO 2026	AÑOS SUCESIVOS
*** 92310 ESTADÍSTICA**	39.614,54	9.317,00	0,00	0,00	0,00
22706 ESTUDIOS Y TRABAJOS TÉCNICOS	39.614,54	9.317,00	0,00	0,00	0,00
*** 92402 REL. INSTI., PROYECTOS ESTRATÉGICOS Y PART.EMPRESA**	0,00	0,00	0,00	0,00	0,00
22706 ESTUDIOS Y TRABAJOS TÉCNICOS	0,00	0,00	0,00	0,00	0,00
26000 TRABAJOS REALIZ. POR INSTITUCIONES S.F. DE LUCRO	0,00	0,00	0,00	0,00	0,00
*** 93100 DIR.Y GEST.ADMV. ECONOMÍA, INNOVACIÓN Y HACIENDA**	6.473.172,15	1.512.383,98	7.743,83	0,00	0,00
20200 ARRENDAMIENTOS DE EDIFICIOS Y OTRAS CONSTRUCCIONES	3.179.390,81	875.975,32	0,00	0,00	0,00
21200 REP.MANT. Y CONSERV. EDIFICIOS Y OTRAS CONSTRUC.	479.762,76	331.656,14	0,00	0,00	0,00
21300 REP.MANT.Y CONSERV. MAQUINARIA, INSTAL. Y UTILLAJE	84.681,68	0,00	0,00	0,00	0,00
22000 MATERIAL DE OFICINA ORDINARIO NO INVENTARIABLE	605,00	0,00	0,00	0,00	0,00
22002 MATERIAL INFORMÁTICO NO INVENTARIABLE	23.151,74	0,00	0,00	0,00	0,00
22604 GASTOS JURÍDICOS Y CONTENCIOSOS	6.388,80	0,00	0,00	0,00	0,00
22700 LIMPIEZA Y ASEO	1.376.335,42	111.801,01	0,00	0,00	0,00
22701 SEGURIDAD	1.292.480,31	192.951,51	7.743,83	0,00	0,00
22706 ESTUDIOS Y TRABAJOS TÉCNICOS	29.661,32	0,00	0,00	0,00	0,00
22799 OTROS TRABAJOS REALIZADOS POR OTRAS EMP. Y PROF.	714,31	0,00	0,00	0,00	0,00
*** 93102 CONTROL INTERNO Y CONTABILIDAD**	143.012,68	0,00	0,00	0,00	0,00
22706 ESTUDIOS Y TRABAJOS TÉCNICOS	143.012,68	0,00	0,00	0,00	0,00
*** 93103 FONDOS EUROPEOS**	59.412,78	44.497,94	48.521,97	0,00	0,00
22706 ESTUDIOS Y TRABAJOS TÉCNICOS	59.412,78	44.497,94	48.521,97	0,00	0,00
*** 93106 AUDITORÍA, IMPULSO DE LA MODERNIZACIÓN E INNOVACIÓ**	153.121,19	0,00	0,00	0,00	0,00
22706 ESTUDIOS Y TRABAJOS TÉCNICOS	153.121,19	0,00	0,00	0,00	0,00
*** 93401 POLÍTICA FINANCIERA**	1.732.442,50	5.732,50	0,00	0,00	0,00
22706 ESTUDIOS Y TRABAJOS TÉCNICOS	65.642,50	3.932,50	0,00	0,00	0,00
35900 OTROS GASTOS FINANCIEROS	1.666.800,00	1.800,00	0,00	0,00	0,00
*** 93405 TESORERÍA**	273.600,00	0,00	0,00	0,00	0,00
35900 OTROS GASTOS FINANCIEROS	273.600,00	0,00	0,00	0,00	0,00

AYUNTAMIENTO DE MADRID

INFORMACIÓN PRESUPUESTARIA EJERCICIOS POSTERIORES

COMPROMISOS DE GASTOS CON CARGO A PRESUPUESTOS DE EJERCICIOS POSTERIORES

Ejercicio : 2023 **Fecha: 31/12/2023**

Centro **: 001 AYUNTAMIENTO DE MADRID**

Sección : 141 INNOVACIÓN Y EMPRENDIMIENTO

PROGRAMA - SUBCONCEPTO - DESCRIPCIÓN	AÑO 2023	AÑO 2024	AÑO 2025	AÑO 2026	AÑOS SUCESIVOS
**** TOTAL**	**13.570.918,66**	**6.970.184,23**	**22.936,45**	**0,00**	**0,00**
*** 43305 EMPRENDIMIENTO**	3.371.475,93	983.617,12	11.187,32	0,00	0,00
21200 REP.MANT. Y CONSERV. EDIFICIOS Y OTRAS CONSTRUC.	123.068,53	30.767,13	0,00	0,00	0,00
21300 REP.MANT.Y CONSERV. MAQUINARIA, INSTAL. Y UTILLAJE	26.579,12	20.653,51	11.187,32	0,00	0,00
22602 PUBLICIDAD Y PROPAGANDA	5.041,16	0,00	0,00	0,00	0,00
22700 LIMPIEZA Y ASEO	398.561,89	83.033,73	0,00	0,00	0,00
22701 SEGURIDAD	381.997,00	95.499,25	0,00	0,00	0,00
22706 ESTUDIOS Y TRABAJOS TÉCNICOS	2.349.823,34	685.259,63	0,00	0,00	0,00
22799 OTROS TRABAJOS REALIZADOS POR OTRAS EMP. Y PROF.	86.404,89	68.403,87	0,00	0,00	0,00
*** 43375 NGEU. ECOSISTEMAS DIGITALES EN EL SECTOR AUDIOVISU**	7.777.447,64	5.435.663,28	9.355,01	0,00	0,00
21200 REP.MANT. Y CONSERV. EDIFICIOS Y OTRAS CONSTRUC.	68.730,72	68.730,72	9.355,01	0,00	0,00
22700 LIMPIEZA Y ASEO	27.615,55	0,00	0,00	0,00	0,00
22701 SEGURIDAD	368.089,78	322.078,55	0,00	0,00	0,00
22706 ESTUDIOS Y TRABAJOS TÉCNICOS	7.313.011,59	5.044.854,01	0,00	0,00	0,00
*** 46200 INNOVACIÓN Y CIUDAD INTELIGENTE**	2.353.803,38	536.911,65	2.394,12	0,00	0,00
21200 REP.MANT. Y CONSERV. EDIFICIOS Y OTRAS CONSTRUC.	349.394,15	186.343,55	0,00	0,00	0,00
21300 REP.MANT.Y CONSERV. MAQUINARIA, INSTAL. Y UTILLAJE	4.104,23	4.104,23	2.394,12	0,00	0,00
21600 REP., MANT.Y CONSERV. EQUIPOS PROCESO INFORMACIÓN	122.149,03	0,00	0,00	0,00	0,00
22200 SERVICIOS DE TELECOMUNICACIONES	471,24	0,00	0,00	0,00	0,00
22608 ACTUACIONES DE PATROCINIO	3.630,00	0,00	0,00	0,00	0,00
22700 LIMPIEZA Y ASEO	128.965,00	15.045,91	0,00	0,00	0,00
22701 SEGURIDAD	783.411,38	261.137,13	0,00	0,00	0,00
22799 OTROS TRABAJOS REALIZADOS POR OTRAS EMP. Y PROF.	961.678,35	70.280,83	0,00	0,00	0,00
*** 46300 INVESTIGACIÓN CIENTÍFICA, TÉCNICA Y APLICADA**	68.191,71	13.992,18	0,00	0,00	0,00
22200 SERVICIOS DE TELECOMUNICACIONES	5.076,34	3.992,18	0,00	0,00	0,00
22799 OTROS TRABAJOS REALIZADOS POR OTRAS EMP. Y PROF.	53.115,37	0,00	0,00	0,00	0,00
45303 A UNIVERSIDADES PÚBLICAS	10.000,00	10.000,00	0,00	0,00	0,00

AYUNTAMIENTO DE MADRID

INFORMACIÓN PRESUPUESTARIA EJERCICIOS POSTERIORES

COMPROMISOS DE GASTOS CON CARGO A PRESUPUESTOS DE EJERCICIOS POSTERIORES

Ejercicio : 2023 **Fecha: 31/12/2023**

Centro **: 001 AYUNTAMIENTO DE MADRID**

Sección : 150 URBANISMO, MEDIO AMBIENTE Y MOVILIDAD

PROGRAMA - SUBCONCEPTO - DESCRIPCIÓN	AÑO 2023	AÑO 2024	AÑO 2025	AÑO 2026	AÑOS SUCESIVOS
**** TOTAL**	**165.463.086,82**	**138.887.288,70**	**25.241.255,42**	**1.112.643,10**	**61.103,81**
*** 13301 TRÁFICO**	24.614.658,89	24.185.955,31	23.380.680,49	216.668,20	0,00
20300 ARRENDAMIENTOS DE MAQUINARIA, INSTALAC. Y UTILLAJE	2.905,21	0,00	0,00	0,00	0,00
20400 ARRENDAMIENTOS DE MATERIAL DE TRANSPORTE	500.851,56	353.877,93	122.810,55	0,00	0,00
21200 REP.MANT. Y CONSERV. EDIFICIOS Y OTRAS CONSTRUC.	41.300,64	0,00	0,00	0,00	0,00
21300 REP.MANT.Y CONSERV. MAQUINARIA, INSTAL. Y UTILLAJE	14.911.421,22	14.903.866,28	14.903.866,28	0,00	0,00
21400 REP., MANT. Y CONSERV. ELEMENTOS DE TRANSPORTE	220.318,32	220.318,32	18.359,87	0,00	0,00
22199 OTROS SUMINISTROS	40.462,40	44.140,80	44.140,80	3.678,40	0,00
22602 PUBLICIDAD Y PROPAGANDA	27.255,58	0,00	0,00	0,00	0,00
22700 LIMPIEZA Y ASEO	326.749,94	216.086,39	0,00	0,00	0,00
22706 ESTUDIOS Y TRABAJOS TÉCNICOS	558.482,51	558.482,51	558.482,51	212.989,80	0,00
22708 SERVICIOS DE RECAUDACIÓN A FAVOR DE LA ENTIDAD	195.203,25	156.162,60	0,00	0,00	0,00
22799 OTROS TRABAJOS REALIZADOS POR OTRAS EMP. Y PROF.	3.603,38	0,00	0,00	0,00	0,00
62500 MOBILIARIO Y EQUIPOS DE OFICINA	48.366,85	0,00	0,00	0,00	0,00
62799 OTROS PROYECTOS COMPLEJOS	7.733.020,48	7.733.020,48	7.733.020,48	0,00	0,00
63500 MOBILIARIO Y EQUIPOS DE OFICINA (REFORMA Y REP.)	4.717,55	0,00	0,00	0,00	0,00
*** 13302 GESTIÓN DE APARCAMIENTOS**	1.594.128,56	8.470,00	0,00	0,00	0,00
21200 REP.MANT. Y CONSERV. EDIFICIOS Y OTRAS CONSTRUC.	106.967,24	0,00	0,00	0,00	0,00
21300 REP.MANT.Y CONSERV. MAQUINARIA, INSTAL. Y UTILLAJE	54.061,32	0,00	0,00	0,00	0,00
22706 ESTUDIOS Y TRABAJOS TÉCNICOS	692.849,63	8.470,00	0,00	0,00	0,00
62200 EDIFICIOS Y OTRAS CONSTRUCCIONES	641.788,54	0,00	0,00	0,00	0,00
63200 EDIFICIOS Y OTRAS CONSTRUCCIONES (REFORMA)	98.461,83	0,00	0,00	0,00	0,00
*** 13360 NGEU. ZBE TRANSFORMACIÓN DIGITAL Y SOSTENIBLE**	525.898,55	0,00	0,00	0,00	0,00
62799 OTROS PROYECTOS COMPLEJOS	525.898,55	0,00	0,00	0,00	0,00
*** 13402 PLANIFICACIÓN DE LA MOVILIDAD**	1.749.267,63	8.784,00	8.784,00	8.784,00	732,00
20400 ARRENDAMIENTOS DE MATERIAL DE TRANSPORTE	8.052,00	8.784,00	8.784,00	8.784,00	732,00
22706 ESTUDIOS Y TRABAJOS TÉCNICOS	117.216,34	0,00	0,00	0,00	0,00
72000 A LA ADMINISTRACIÓN GENERAL DEL ESTADO	1.623.999,29	0,00	0,00	0,00	0,00
*** 13404 GESTIÓN DE LA MOVILIDAD**	113.035.973,23	108.380.231,65	8.174,04	8.174,04	681,17
20400 ARRENDAMIENTOS DE MATERIAL DE TRANSPORTE	7.873,49	8.174,04	8.174,04	8.174,04	681,17
21900 REP., MANT. Y CONSERV. OTRO INMOVILIZADO MATERIAL	12.478.834,97	11.958.883,52	0,00	0,00	0,00

AYUNTAMIENTO DE MADRID

INFORMACIÓN PRESUPUESTARIA EJERCICIOS POSTERIORES

COMPROMISOS DE GASTOS CON CARGO A PRESUPUESTOS DE EJERCICIOS POSTERIORES

Ejercicio : 2023 **Fecha: 31/12/2023**

Centro **: 001 AYUNTAMIENTO DE MADRID**

Sección : 150 URBANISMO, MEDIO AMBIENTE Y MOVILIDAD

PROGRAMA - SUBCONCEPTO - DESCRIPCIÓN	AÑO 2023	AÑO 2024	AÑO 2025	AÑO 2026	AÑOS SUCESIVOS
22706 ESTUDIOS Y TRABAJOS TÉCNICOS	52.730,89	0,00	0,00	0,00	0,00
22799 OTROS TRABAJOS REALIZADOS POR OTRAS EMP. Y PROF.	100.496.533,88	96.413.174,09	0,00	0,00	0,00
*** 13460 NGEU. ZBE TRANSFORMACIÓN DIGITAL Y SOSTENIBLE**	1.235.021,89	0,00	0,00	0,00	0,00
22706 ESTUDIOS Y TRABAJOS TÉCNICOS	1.235.021,89	0,00	0,00	0,00	0,00
*** 15101 PLANIFICACIÓN URBANÍSTICA**	154.868,03	0,00	0,00	0,00	0,00
22706 ESTUDIOS Y TRABAJOS TÉCNICOS	154.868,03	0,00	0,00	0,00	0,00
*** 15103 EJECUCIÓN Y CONTROL DE LA EDIFICACIÓN**	3.217.834,70	0,00	0,00	0,00	0,00
22703 GASTOS POR ACCIÓN SUBSIDIARIA	3.163.541,71	0,00	0,00	0,00	0,00
22706 ESTUDIOS Y TRABAJOS TÉCNICOS	32.832,25	0,00	0,00	0,00	0,00
22713 EJECUCIÓN SUBSIDIARIA INMEDIATA	21.460,74	0,00	0,00	0,00	0,00
*** 15104 ESTRATEGIA URBANA**	984.353,73	11.681,66	0,00	0,00	0,00
22706 ESTUDIOS Y TRABAJOS TÉCNICOS	444.190,06	0,00	0,00	0,00	0,00
22799 OTROS TRABAJOS REALIZADOS POR OTRAS EMP. Y PROF.	540.163,67	11.681,66	0,00	0,00	0,00
*** 15105 GESTION DEL PATRIMONIO MUNICIPAL DEL SUELO**	981.548,65	304.355,27	0,00	0,00	0,00
22701 SEGURIDAD	941.437,92	304.355,27	0,00	0,00	0,00
22706 ESTUDIOS Y TRABAJOS TÉCNICOS	40.110,73	0,00	0,00	0,00	0,00
*** 15170 NGEU. RESTAURACIÓN ECOSISTEMAS FLUVIALES**	94.710,36	0,00	0,00	0,00	0,00
22706 ESTUDIOS Y TRABAJOS TÉCNICOS	94.710,36	0,00	0,00	0,00	0,00
*** 15323 INFRAESTRUCTURA MADRID CALLE 30**	0,00	0,00	0,00	0,00	0,00
22727 TRAB.Y SERV. MADRID CALLE 30, S.A.	0,00	0,00	0,00	0,00	0,00
61901 REPOSICIÓN CALLE 30	0,00	0,00	0,00	0,00	0,00
*** 15330 INFRAESTRUCTURAS DE MOVILIDAD**	2.285.723,85	17.127,48	17.127,48	17.127,48	4.671,98
20400 ARRENDAMIENTOS DE MATERIAL DE TRANSPORTE	12.455,50	17.127,48	17.127,48	17.127,48	4.671,98
22706 ESTUDIOS Y TRABAJOS TÉCNICOS	704.547,82	0,00	0,00	0,00	0,00
60999 OTRAS INVERS. NUEVAS EN INFR.Y BIENES USO GENERAL	1.568.720,53	0,00	0,00	0,00	0,00
*** 15374 NGEU. ZBE TRANSFORMACIÓN DIGITAL Y SOSTENIBLE 2022**	48.206,11	0,00	0,00	0,00	0,00
60999 OTRAS INVERS. NUEVAS EN INFR.Y BIENES USO GENERAL	48.206,11	0,00	0,00	0,00	0,00
*** 16001 INGENIERÍA DEL AGUA**	0,00	0,00	0,00	0,00	0,00
60914 ALCANTARILLADO Y COLECTORES	0,00	0,00	0,00	0,00	0,00
61999 OTRAS INVERS.DE REPOS.EN INFR.Y BIENES USO GENERAL	0,00	0,00	0,00	0,00	0,00
62700 INSTALACIONES PARA DEPURACIÓN DE AGUA	0,00	0,00	0,00	0,00	0,00

AYUNTAMIENTO DE MADRID

INFORMACIÓN PRESUPUESTARIA EJERCICIOS POSTERIORES

COMPROMISOS DE GASTOS CON CARGO A PRESUPUESTOS DE EJERCICIOS POSTERIORES

Ejercicio : 2023 **Fecha: 31/12/2023**

Centro **: 001 AYUNTAMIENTO DE MADRID**

Sección : 150 URBANISMO, MEDIO AMBIENTE Y MOVILIDAD

PROGRAMA - SUBCONCEPTO - DESCRIPCIÓN	AÑO 2023	AÑO 2024	AÑO 2025	AÑO 2026	AÑOS SUCESIVOS
* 16102 SUMINISTRO HÍDRICO	0,00	0,00	0,00	0,00	0,00
20901 CÁNONES	0,00	0,00	0,00	0,00	0,00
21000 REP.MANT. Y CONSERV. BIENES DESTINADOS USO GENERAL	0,00	0,00	0,00	0,00	0,00
22799 OTROS TRABAJOS REALIZADOS POR OTRAS EMP. Y PROF.	0,00	0,00	0,00	0,00	0,00
48901 OTRAS TRANSFERENCIAS A INSTITUC. SIN FINES LUCRO	0,00	0,00	0,00	0,00	0,00
* 16210 GESTIÓN AMBIENTAL URBANA	0,00	0,00	0,00	0,00	0,00
20400 ARRENDAMIENTOS DE MATERIAL DE TRANSPORTE	0,00	0,00	0,00	0,00	0,00
22602 PUBLICIDAD Y PROPAGANDA	0,00	0,00	0,00	0,00	0,00
22700 LIMPIEZA Y ASEO	0,00	0,00	0,00	0,00	0,00
22701 SEGURIDAD	0,00	0,00	0,00	0,00	0,00
* 16230 PARQUE TECNOLÓGICO DE VALDEMINGÓMEZ	0,00	0,00	0,00	0,00	0,00
20300 ARRENDAMIENTOS DE MAQUINARIA, INSTALAC. Y UTILLAJE	0,00	0,00	0,00	0,00	0,00
20400 ARRENDAMIENTOS DE MATERIAL DE TRANSPORTE	0,00	0,00	0,00	0,00	0,00
22199 OTROS SUMINISTROS	0,00	0,00	0,00	0,00	0,00
22700 LIMPIEZA Y ASEO	0,00	0,00	0,00	0,00	0,00
22706 ESTUDIOS Y TRABAJOS TÉCNICOS	0,00	0,00	0,00	0,00	0,00
* 16278 NGEU. IMPLEMENTACIÓN NORMATIVA DE RESIDUOS	0,00	0,00	0,00	0,00	0,00
62701 INSTALACIONES PARA TRATAMIENTO DE RESIDUOS SÓLIDOS	0,00	0,00	0,00	0,00	0,00
* 16301 LIMPIEZA VIARIA	0,00	0,00	0,00	0,00	0,00
20400 ARRENDAMIENTOS DE MATERIAL DE TRANSPORTE	0,00	0,00	0,00	0,00	0,00
21000 REP.MANT. Y CONSERV. BIENES DESTINADOS USO GENERAL	0,00	0,00	0,00	0,00	0,00
22700 LIMPIEZA Y ASEO	0,00	0,00	0,00	0,00	0,00
22706 ESTUDIOS Y TRABAJOS TÉCNICOS	0,00	0,00	0,00	0,00	0,00
22799 OTROS TRABAJOS REALIZADOS POR OTRAS EMP. Y PROF.	0,00	0,00	0,00	0,00	0,00
48901 OTRAS TRANSFERENCIAS A INSTITUC. SIN FINES LUCRO	0,00	0,00	0,00	0,00	0,00
* 17000 DIR.Y GEST.ADMV. URBANISMO, MEDIO AMBIENTE Y MOVIL	9.295.266,14	3.146.213,78	177.087,43	71.070,60	5.922,55
20200 ARRENDAMIENTOS DE EDIFICIOS Y OTRAS CONSTRUCCIONES	6.902.686,24	1.951.792,34	0,00	0,00	0,00
20400 ARRENDAMIENTOS DE MATERIAL DE TRANSPORTE	86.661,84	73.751,24	71.070,60	71.070,60	5.922,55
21200 REP.MANT. Y CONSERV. EDIFICIOS Y OTRAS CONSTRUC.	381.625,41	127.208,46	0,00	0,00	0,00
21300 REP.MANT.Y CONSERV. MAQUINARIA, INSTAL. Y UTILLAJE	8.008,76	0,00	0,00	0,00	0,00
21400 REP., MANT. Y CONSERV. ELEMENTOS DE TRANSPORTE	201,67	0,00	0,00	0,00	0,00

AYUNTAMIENTO DE MADRID

INFORMACIÓN PRESUPUESTARIA EJERCICIOS POSTERIORES

COMPROMISOS DE GASTOS CON CARGO A PRESUPUESTOS DE EJERCICIOS POSTERIORES

Ejercicio : 2023 **Fecha: 31/12/2023**

Centro **: 001 AYUNTAMIENTO DE MADRID**

Sección : 150 URBANISMO, MEDIO AMBIENTE Y MOVILIDAD

PROGRAMA - SUBCONCEPTO - DESCRIPCIÓN	AÑO 2023	AÑO 2024	AÑO 2025	AÑO 2026	AÑOS SUCESIVOS
22602 PUBLICIDAD Y PROPAGANDA	14.439,70	0,00	0,00	0,00	0,00
22700 LIMPIEZA Y ASEO	908.715,62	908.715,62	106.016,83	0,00	0,00
22701 SEGURIDAD	630.972,59	84.746,12	0,00	0,00	0,00
44501 A LA EMPRESA MUNICIPAL DE TRANSPORTES, S.A.	361.954,31	0,00	0,00	0,00	0,00
*** 17101 PATRIMONIO VERDE**	0,00	0,00	0,00	0,00	0,00
20400 ARRENDAMIENTOS DE MATERIAL DE TRANSPORTE	0,00	0,00	0,00	0,00	0,00
21000 REP.MANT. Y CONSERV. BIENES DESTINADOS USO GENERAL	0,00	0,00	0,00	0,00	0,00
21300 REP.MANT.Y CONSERV. MAQUINARIA, INSTAL. Y UTILLAJE	0,00	0,00	0,00	0,00	0,00
22799 OTROS TRABAJOS REALIZADOS POR OTRAS EMP. Y PROF.	0,00	0,00	0,00	0,00	0,00
48901 OTRAS TRANSFERENCIAS A INSTITUC. SIN FINES LUCRO	0,00	0,00	0,00	0,00	0,00
61920 PARQUES (REMODELACIÓN)	0,00	0,00	0,00	0,00	0,00
*** 17102 ZONAS VERDES**	0,00	0,00	0,00	0,00	0,00
21000 REP.MANT. Y CONSERV. BIENES DESTINADOS USO GENERAL	0,00	0,00	0,00	0,00	0,00
22700 LIMPIEZA Y ASEO	0,00	0,00	0,00	0,00	0,00
61920 PARQUES (REMODELACIÓN)	0,00	0,00	0,00	0,00	0,00
*** 17211 SOSTENIBILIDAD**	3.279.983,28	2.557.509,04	1.567.668,78	709.085,58	33.204,34
21200 REP.MANT. Y CONSERV. EDIFICIOS Y OTRAS CONSTRUC.	61.106,39	0,00	0,00	0,00	0,00
21300 REP.MANT.Y CONSERV. MAQUINARIA, INSTAL. Y UTILLAJE	770.701,64	770.701,64	470.507,90	0,00	0,00
22198 PLAN ESE 2000. SERVICIOS ENERGÉTICOS	257.015,62	42.835,94	0,00	0,00	0,00
22706 ESTUDIOS Y TRABAJOS TÉCNICOS	1.990.114,68	1.743.971,46	1.097.160,88	709.085,58	33.204,34
22799 OTROS TRABAJOS REALIZADOS POR OTRAS EMP. Y PROF.	201.044,95	0,00	0,00	0,00	0,00
*** 17212 CONTROL AMBIENTAL**	969.341,70	224.743,10	81.733,20	81.733,20	15.891,77
20400 ARRENDAMIENTOS DE MATERIAL DE TRANSPORTE	75.198,13	81.733,20	81.733,20	81.733,20	15.891,77
21300 REP.MANT.Y CONSERV. MAQUINARIA, INSTAL. Y UTILLAJE	529.084,78	143.009,90	0,00	0,00	0,00
22706 ESTUDIOS Y TRABAJOS TÉCNICOS	364.398,58	0,00	0,00	0,00	0,00
63200 EDIFICIOS Y OTRAS CONSTRUCCIONES (REFORMA)	660,21	0,00	0,00	0,00	0,00
*** 17213 RENATURALIZACIÓN DE PATRIMONIO MUNICIPAL DEL SUELO**	1.396.301,52	42.217,41	0,00	0,00	0,00
21000 REP.MANT. Y CONSERV. BIENES DESTINADOS USO GENERAL	459.247,88	42.217,41	0,00	0,00	0,00
22706 ESTUDIOS Y TRABAJOS TÉCNICOS	50.066,15	0,00	0,00	0,00	0,00
60904 URBANIZACIÓN A CARGO DEL AYUNTAMIENTO	886.987,49	0,00	0,00	0,00	0,00

AYUNTAMIENTO DE MADRID

INFORMACIÓN PRESUPUESTARIA EJERCICIOS POSTERIORES

COMPROMISOS DE GASTOS CON CARGO A PRESUPUESTOS DE EJERCICIOS POSTERIORES

Ejercicio : 2023 **Fecha: 31/12/2023**

Centro **: 001 AYUNTAMIENTO DE MADRID**

Sección : 151 LIMPIEZA Y ZONAS VERDES

PROGRAMA - SUBCONCEPTO - DESCRIPCIÓN	AÑO 2023	AÑO 2024	AÑO 2025	AÑO 2026	AÑOS SUCESIVOS
**** TOTAL**	**937.073.231,93**	**877.962.876,41**	**732.787.964,59**	**660.027.925,45**	**335.164.938,46**
*** 16001 INGENIERÍA DEL AGUA**	39.046.844,28	36.602.565,55	33.255.002,36	14.780.824,50	6.859.647,45
60914 ALCANTARILLADO Y COLECTORES	1.427.819,42	0,00	0,00	0,00	0,00
61999 OTRAS INVERS.DE REPOS.EN INFR.Y BIENES USO GENERAL	4.016.415,75	0,00	0,00	0,00	0,00
62700 INSTALACIONES PARA DEPURACIÓN DE AGUA	33.602.609,11	36.602.565,55	33.255.002,36	14.780.824,50	6.859.647,45
*** 16102 SUMINISTRO HÍDRICO**	20.214.583,90	5.447.778,70	3.686.657,17	259.864,16	6.588.018,71
20400 ARRENDAMIENTOS DE MATERIAL DE TRANSPORTE	22.701,67	32.690,40	32.690,40	32.690,40	9.988,73
20901 CÁNONES	1.449.527,38	1.412.242,85	1.152.030,17	227.173,76	6.578.029,98
21000 REP.MANT. Y CONSERV. BIENES DESTINADOS USO GENERAL	4.301.361,21	329.220,98	0,00	0,00	0,00
22799 OTROS TRABAJOS REALIZADOS POR OTRAS EMP. Y PROF.	14.396.126,34	3.638.740,55	2.497.436,60	0,00	0,00
48901 OTRAS TRANSFERENCIAS A INSTITUC. SIN FINES LUCRO	44.867,30	34.883,92	4.500,00	0,00	0,00
*** 16210 GESTIÓN AMBIENTAL URBANA**	251.012.431,25	251.816.123,47	253.013.123,35	255.537.858,55	235.980.562,95
20400 ARRENDAMIENTOS DE MATERIAL DE TRANSPORTE	493.342,40	539.793,84	539.793,84	539.793,84	91.427,12
22602 PUBLICIDAD Y PROPAGANDA	113.517,36	0,00	0,00	0,00	0,00
22700 LIMPIEZA Y ASEO	248.668.587,24	249.973.591,43	252.473.329,51	254.998.064,71	235.889.135,83
22701 SEGURIDAD	1.736.984,25	1.302.738,20	0,00	0,00	0,00
*** 16230 PARQUE TECNOLÓGICO DE VALDEMINGÓMEZ**	70.033.808,55	55.211.311,67	20.218.771,21	3.234.944,56	6.344.436,14
20300 ARRENDAMIENTOS DE MAQUINARIA, INSTALAC. Y UTILLAJE	15.681,60	10.454,40	0,00	0,00	0,00
20400 ARRENDAMIENTOS DE MATERIAL DE TRANSPORTE	47.838,12	66.235,20	66.235,20	66.235,20	27.191,43
22199 OTROS SUMINISTROS	161.333,00	0,00	0,00	0,00	0,00
22700 LIMPIEZA Y ASEO	62.589.986,66	54.351.602,00	19.844.593,70	3.024.757,65	6.317.244,71
22706 ESTUDIOS Y TRABAJOS TÉCNICOS	1.136.658,03	783.020,07	307.942,31	143.951,71	0,00
62701 INSTALACIONES PARA TRATAMIENTO DE RESIDUOS SÓLIDOS	6.082.311,14	0,00	0,00	0,00	0,00
*** 16278 NGEU. IMPLEMENTACIÓN NORMATIVA DE RESIDUOS**	4.159.044,29	0,00	0,00	0,00	0,00
62701 INSTALACIONES PARA TRATAMIENTO DE RESIDUOS SÓLIDOS	4.159.044,29	0,00	0,00	0,00	0,00
*** 16301 LIMPIEZA VIARIA**	341.909.819,66	326.956.897,32	326.693.944,66	290.418.546,76	62.594.746,64
20400 ARRENDAMIENTOS DE MATERIAL DE TRANSPORTE	465.835,61	519.741,36	519.741,36	519.741,36	79.778,49
21000 REP.MANT. Y CONSERV. BIENES DESTINADOS USO GENERAL	14.182.130,29	0,00	0,00	0,00	0,00
22700 LIMPIEZA Y ASEO	326.174.203,31	326.174.203,31	326.174.203,30	289.898.805,40	62.514.968,15
22706 ESTUDIOS Y TRABAJOS TÉCNICOS	636.150,24	0,00	0,00	0,00	0,00
22799 OTROS TRABAJOS REALIZADOS POR OTRAS EMP. Y PROF.	102.148,91	0,00	0,00	0,00	0,00

AYUNTAMIENTO DE MADRID

INFORMACIÓN PRESUPUESTARIA EJERCICIOS POSTERIORES

COMPROMISOS DE GASTOS CON CARGO A PRESUPUESTOS DE EJERCICIOS POSTERIORES

Ejercicio : 2023 **Fecha: 31/12/2023**

Centro **: 001 AYUNTAMIENTO DE MADRID**

Sección : 151 LIMPIEZA Y ZONAS VERDES

PROGRAMA - SUBCONCEPTO - DESCRIPCIÓN	AÑO 2023	AÑO 2024	AÑO 2025	AÑO 2026	AÑOS SUCESIVOS
48901 OTRAS TRANSFERENCIAS A INSTITUC. SIN FINES LUCRO	349.351,30	262.952,65	0,00	0,00	0,00
*** 17101 PATRIMONIO VERDE**	88.452.265,76	96.267.466,29	95.920.465,84	95.795.886,92	16.797.526,57
20400 ARRENDAMIENTOS DE MATERIAL DE TRANSPORTE	163.366,43	177.801,12	177.801,12	177.801,12	36.876,18
21000 REP.MANT. Y CONSERV. BIENES DESTINADOS USO GENERAL	63.047.876,36	70.841.977,60	70.841.977,60	70.841.977,60	12.631.299,03
21300 REP.MANT.Y CONSERV. MAQUINARIA, INSTAL. Y UTILLAJE	359.377,11	359.377,11	67.383,21	0,00	0,00
22700 LIMPIEZA Y ASEO	21.597.580,83	24.776.108,20	24.776.108,20	24.776.108,20	4.129.351,36
22799 OTROS TRABAJOS REALIZADOS POR OTRAS EMP. Y PROF.	772.398,75	0,00	0,00	0,00	0,00
48901 OTRAS TRANSFERENCIAS A INSTITUC. SIN FINES LUCRO	130.275,83	112.202,26	57.195,71	0,00	0,00
61920 PARQUES (REMODELACIÓN)	2.381.390,45	0,00	0,00	0,00	0,00
*** 17102 ZONAS VERDES**	122.244.434,24	105.660.733,41	0,00	0,00	0,00
21000 REP.MANT. Y CONSERV. BIENES DESTINADOS USO GENERAL	88.809.099,95	77.578.284,77	0,00	0,00	0,00
22700 LIMPIEZA Y ASEO	30.635.398,50	28.082.448,64	0,00	0,00	0,00
61920 PARQUES (REMODELACIÓN)	2.799.935,79	0,00	0,00	0,00	0,00

AYUNTAMIENTO DE MADRID

INFORMACIÓN PRESUPUESTARIA EJERCICIOS POSTERIORES

COMPROMISOS DE GASTOS CON CARGO A PRESUPUESTOS DE EJERCICIOS POSTERIORES

Ejercicio : 2023 **Fecha: 31/12/2023**

Centro **: 001 AYUNTAMIENTO DE MADRID**

Sección : 160 DESARROLLO URBANO

PROGRAMA - SUBCONCEPTO - DESCRIPCIÓN	AÑO 2023	AÑO 2024	AÑO 2025	AÑO 2026	AÑOS SUCESIVOS
**** TOTAL**	**0,00**	**0,00**	**0,00**	**0,00**	**0,00**
*** 15000 DIR.Y GEST.ADMV. DE DESARROLLO URBANO**	0,00	0,00	0,00	0,00	0,00
20200 ARRENDAMIENTOS DE EDIFICIOS Y OTRAS CONSTRUCCIONES	0,00	0,00	0,00	0,00	0,00
20400 ARRENDAMIENTOS DE MATERIAL DE TRANSPORTE	0,00	0,00	0,00	0,00	0,00
21200 REP.MANT. Y CONSERV. EDIFICIOS Y OTRAS CONSTRUC.	0,00	0,00	0,00	0,00	0,00
21300 REP.MANT.Y CONSERV. MAQUINARIA, INSTAL. Y UTILLAJE	0,00	0,00	0,00	0,00	0,00
21500 REP., MANT. Y CONSERV. DE MOBILIARIO	0,00	0,00	0,00	0,00	0,00
22602 PUBLICIDAD Y PROPAGANDA	0,00	0,00	0,00	0,00	0,00
22605 ANUNCIOS DE INSERCIÓN OBLIGATORIA	0,00	0,00	0,00	0,00	0,00
22700 LIMPIEZA Y ASEO	0,00	0,00	0,00	0,00	0,00
22704 CUSTODIA, DEPÓSITOS Y ALMACENAJE	0,00	0,00	0,00	0,00	0,00
22706 ESTUDIOS Y TRABAJOS TÉCNICOS	0,00	0,00	0,00	0,00	0,00
22799 OTROS TRABAJOS REALIZADOS POR OTRAS EMP. Y PROF.	0,00	0,00	0,00	0,00	0,00
*** 15101 PLANIFICACIÓN URBANÍSTICA**	0,00	0,00	0,00	0,00	0,00
22706 ESTUDIOS Y TRABAJOS TÉCNICOS	0,00	0,00	0,00	0,00	0,00
*** 15103 EJECUCIÓN Y CONTROL DE LA EDIFICACIÓN**	0,00	0,00	0,00	0,00	0,00
22706 ESTUDIOS Y TRABAJOS TÉCNICOS	0,00	0,00	0,00	0,00	0,00
*** 15104 ESTRATEGIA URBANA**	0,00	0,00	0,00	0,00	0,00
22706 ESTUDIOS Y TRABAJOS TÉCNICOS	0,00	0,00	0,00	0,00	0,00
22799 OTROS TRABAJOS REALIZADOS POR OTRAS EMP. Y PROF.	0,00	0,00	0,00	0,00	0,00
*** 15105 GESTION DEL PATRIMONIO MUNICIPAL DEL SUELO**	0,00	0,00	0,00	0,00	0,00
22701 SEGURIDAD	0,00	0,00	0,00	0,00	0,00
22706 ESTUDIOS Y TRABAJOS TÉCNICOS	0,00	0,00	0,00	0,00	0,00
*** 15170 NGEU. RESTAURACIÓN ECOSISTEMAS FLUVIALES**	0,00	0,00	0,00	0,00	0,00
22706 ESTUDIOS Y TRABAJOS TÉCNICOS	0,00	0,00	0,00	0,00	0,00
*** 17213 RENATURALIZACIÓN DE PATRIMONIO MUNICIPAL DEL SUELO**	0,00	0,00	0,00	0,00	0,00
21000 REP.MANT. Y CONSERV. BIENES DESTINADOS USO GENERAL	0,00	0,00	0,00	0,00	0,00
22706 ESTUDIOS Y TRABAJOS TÉCNICOS	0,00	0,00	0,00	0,00	0,00
60904 URBANIZACIÓN A CARGO DEL AYUNTAMIENTO	0,00	0,00	0,00	0,00	0,00

AYUNTAMIENTO DE MADRID

INFORMACIÓN PRESUPUESTARIA EJERCICIOS POSTERIORES

COMPROMISOS DE GASTOS CON CARGO A PRESUPUESTOS DE EJERCICIOS POSTERIORES

Ejercicio : 2023 **Fecha: 31/12/2023**

Centro **: 001 AYUNTAMIENTO DE MADRID**

Sección : 161 POLÍTICAS DE VIVIENDA

PROGRAMA - SUBCONCEPTO - DESCRIPCIÓN	AÑO 2023	AÑO 2024	AÑO 2025	AÑO 2026	AÑOS SUCESIVOS
**** TOTAL**	**9.176.213,11**	**6.695.104,28**	**6.175.159,71**	**2.318.048,12**	**110.738,08**
*** 15200 DIR.Y GEST.ADMV. POLÍTICAS DE VIVIENDA**	6.498.905,65	5.364.203,70	5.035.098,20	2.086.287,00	0,00
20200 ARRENDAMIENTOS DE EDIFICIOS Y OTRAS CONSTRUCCIONES	5.007.088,80	5.007.088,80	5.007.088,80	2.086.287,00	0,00
21200 REP.MANT. Y CONSERV. EDIFICIOS Y OTRAS CONSTRUC.	12.195,18	0,00	0,00	0,00	0,00
21300 REP.MANT.Y CONSERV. MAQUINARIA, INSTAL. Y UTILLAJE	43.008,22	21.002,05	0,00	0,00	0,00
21500 REP., MANT. Y CONSERV. DE MOBILIARIO	547,53	0,00	0,00	0,00	0,00
22605 ANUNCIOS DE INSERCIÓN OBLIGATORIA	130.000,00	0,00	0,00	0,00	0,00
22700 LIMPIEZA Y ASEO	510.767,87	0,00	0,00	0,00	0,00
22701 SEGURIDAD	509.770,08	336.112,85	28.009,40	0,00	0,00
22704 CUSTODIA, DEPÓSITOS Y ALMACENAJE	251.169,95	0,00	0,00	0,00	0,00
22706 ESTUDIOS Y TRABAJOS TÉCNICOS	12.946,60	0,00	0,00	0,00	0,00
22799 OTROS TRABAJOS REALIZADOS POR OTRAS EMP. Y PROF.	21.411,42	0,00	0,00	0,00	0,00
*** 15220 CONSERVACIÓN Y REHABILITACIÓN VIVIENDA**	2.260.914,07	1.330.900,58	1.140.061,51	231.761,12	110.738,08
22706 ESTUDIOS Y TRABAJOS TÉCNICOS	528.766,99	468.568,46	426.246,66	206.642,08	60.500,00
22724 TRAB.Y SERV.EMPRESA MPAL. DE VIVIENDA Y SUELO,S.A.	1.662.528,02	791.313,07	688.695,80	0,00	0,00
25100 TRABAJOS REALIZADOS POR UNIVERSIDADES PÚBLICAS	44.500,00	45.900,00	0,00	0,00	0,00
78900 OTRAS TRANSFERENCIAS DE CAPITAL A FAMILIAS	25.119,06	25.119,05	25.119,05	25.119,04	50.238,08
*** 15230 REGENERACIÓN URBANA**	369.128,57	0,00	0,00	0,00	0,00
22706 ESTUDIOS Y TRABAJOS TÉCNICOS	73.559,90	0,00	0,00	0,00	0,00
22799 OTROS TRABAJOS REALIZADOS POR OTRAS EMP. Y PROF.	237.815,75	0,00	0,00	0,00	0,00
61904 URBANIZACIÓN A CARGO DEL AYUNTAMIENTO (REMODELAC.)	57.752,92	0,00	0,00	0,00	0,00
*** 15279 NGEU. CONVENIO SERVICIOS SOCIALES**	47.264,82	0,00	0,00	0,00	0,00
78900 OTRAS TRANSFERENCIAS DE CAPITAL A FAMILIAS	47.264,82	0,00	0,00	0,00	0,00

AYUNTAMIENTO DE MADRID

INFORMACIÓN PRESUPUESTARIA EJERCICIOS POSTERIORES

COMPROMISOS DE GASTOS CON CARGO A PRESUPUESTOS DE EJERCICIOS POSTERIORES

Ejercicio : 2023 **Fecha: 31/12/2023**

Centro **: 001 AYUNTAMIENTO DE MADRID**

Sección : 170 HACIENDA Y PERSONAL

PROGRAMA - SUBCONCEPTO - DESCRIPCIÓN	AÑO 2023	AÑO 2024	AÑO 2025	AÑO 2026	AÑOS SUCESIVOS
**** TOTAL**	**0,00**	**0,00**	**0,00**	**0,00**	**0,00**
*** 22101 ACCIÓN SOCIAL PARA EL PERSONAL**	0,00	0,00	0,00	0,00	0,00
16205 SEGUROS	0,00	0,00	0,00	0,00	0,00
*** 92003 CONTRATACIÓN Y SERVICIOS**	0,00	0,00	0,00	0,00	0,00
20400 ARRENDAMIENTOS DE MATERIAL DE TRANSPORTE	0,00	0,00	0,00	0,00	0,00
21400 REP., MANT. Y CONSERV. ELEMENTOS DE TRANSPORTE	0,00	0,00	0,00	0,00	0,00
22000 MATERIAL DE OFICINA ORDINARIO NO INVENTARIABLE	0,00	0,00	0,00	0,00	0,00
22100 ENERGÍA ELÉCTRICA	0,00	0,00	0,00	0,00	0,00
22102 GAS	0,00	0,00	0,00	0,00	0,00
22103 COMBUSTIBLES Y CARBURANTES	0,00	0,00	0,00	0,00	0,00
22198 PLAN ESE 2000. SERVICIOS ENERGÉTICOS	0,00	0,00	0,00	0,00	0,00
22706 ESTUDIOS Y TRABAJOS TÉCNICOS	0,00	0,00	0,00	0,00	0,00
22799 OTROS TRABAJOS REALIZADOS POR OTRAS EMP. Y PROF.	0,00	0,00	0,00	0,00	0,00
*** 92004 FORMACIÓN DE PERSONAL**	0,00	0,00	0,00	0,00	0,00
16200 FORMACIÓN Y PERFECCIONAMIENTO DEL PERSONAL	0,00	0,00	0,00	0,00	0,00
21600 REP., MANT.Y CONSERV. EQUIPOS PROCESO INFORMACIÓN	0,00	0,00	0,00	0,00	0,00
22300 TRANSPORTES	0,00	0,00	0,00	0,00	0,00
22706 ESTUDIOS Y TRABAJOS TÉCNICOS	0,00	0,00	0,00	0,00	0,00
*** 92008 PLANIFICACIÓN DE RECURSOS HUMANOS**	0,00	0,00	0,00	0,00	0,00
22607 OPOSICIONES Y PRUEBAS SELECTIVAS	0,00	0,00	0,00	0,00	0,00
*** 92310 ESTADÍSTICA**	0,00	0,00	0,00	0,00	0,00
22706 ESTUDIOS Y TRABAJOS TÉCNICOS	0,00	0,00	0,00	0,00	0,00
*** 93100 DIR.Y GEST.ADMV. ECONOMÍA, INNOVACIÓN Y HACIENDA**	0,00	0,00	0,00	0,00	0,00
20200 ARRENDAMIENTOS DE EDIFICIOS Y OTRAS CONSTRUCCIONES	0,00	0,00	0,00	0,00	0,00
21200 REP.MANT. Y CONSERV. EDIFICIOS Y OTRAS CONSTRUC.	0,00	0,00	0,00	0,00	0,00
21300 REP.MANT.Y CONSERV. MAQUINARIA, INSTAL. Y UTILLAJE	0,00	0,00	0,00	0,00	0,00
22002 MATERIAL INFORMÁTICO NO INVENTARIABLE	0,00	0,00	0,00	0,00	0,00
22604 GASTOS JURÍDICOS Y CONTENCIOSOS	0,00	0,00	0,00	0,00	0,00
22700 LIMPIEZA Y ASEO	0,00	0,00	0,00	0,00	0,00
22701 SEGURIDAD	0,00	0,00	0,00	0,00	0,00
*** 93102 CONTROL INTERNO Y CONTABILIDAD**	0,00	0,00	0,00	0,00	0,00

AYUNTAMIENTO DE MADRID

INFORMACIÓN PRESUPUESTARIA EJERCICIOS POSTERIORES

COMPROMISOS DE GASTOS CON CARGO A PRESUPUESTOS DE EJERCICIOS POSTERIORES

Ejercicio : 2023 **Fecha: 31/12/2023**

Centro **: 001 AYUNTAMIENTO DE MADRID**

Sección : 170 HACIENDA Y PERSONAL

PROGRAMA - SUBCONCEPTO - DESCRIPCIÓN	AÑO 2023	AÑO 2024	AÑO 2025	AÑO 2026	AÑOS SUCESIVOS
22706 ESTUDIOS Y TRABAJOS TÉCNICOS	0,00	0,00	0,00	0,00	0,00
*** 93106 AUDITORÍA, IMPULSO DE LA MODERNIZACIÓN E INNOVACIÓ**	0,00	0,00	0,00	0,00	0,00
22706 ESTUDIOS Y TRABAJOS TÉCNICOS	0,00	0,00	0,00	0,00	0,00
*** 93401 POLÍTICA FINANCIERA**	0,00	0,00	0,00	0,00	0,00
22706 ESTUDIOS Y TRABAJOS TÉCNICOS	0,00	0,00	0,00	0,00	0,00
35900 OTROS GASTOS FINANCIEROS	0,00	0,00	0,00	0,00	0,00
*** 93405 TESORERÍA**	0,00	0,00	0,00	0,00	0,00
35900 OTROS GASTOS FINANCIEROS	0,00	0,00	0,00	0,00	0,00

AYUNTAMIENTO DE MADRID

INFORMACIÓN PRESUPUESTARIA EJERCICIOS POSTERIORES

COMPROMISOS DE GASTOS CON CARGO A PRESUPUESTOS DE EJERCICIOS POSTERIORES

Ejercicio : 2023 **Fecha: 31/12/2023**

Centro **: 001 AYUNTAMIENTO DE MADRID**

Sección : 180 POLÍTICAS SOCIALES, FAMILIA E IGUALDAD

PROGRAMA - SUBCONCEPTO - DESCRIPCIÓN	AÑO 2023	AÑO 2024	AÑO 2025	AÑO 2026	AÑOS SUCESIVOS
**** TOTAL**	**162.353.690,01**	**61.758.534,55**	**31.471.418,15**	**26.571.479,06**	**13.138.598,64**
*** 23100 DIR.Y GEST.ADMV. POLÍTICAS SOCIALES, FAMILIA E IGU**	3.094.971,70	1.397.243,17	0,00	0,00	0,00
20200 ARRENDAMIENTOS DE EDIFICIOS Y OTRAS CONSTRUCCIONES	867,25	0,00	0,00	0,00	0,00
21200 REP.MANT. Y CONSERV. EDIFICIOS Y OTRAS CONSTRUC.	553.065,37	0,00	0,00	0,00	0,00
21300 REP.MANT.Y CONSERV. MAQUINARIA, INSTAL. Y UTILLAJE	65.054,65	0,00	0,00	0,00	0,00
22002 MATERIAL INFORMÁTICO NO INVENTARIABLE	21.501,32	3.704,10	0,00	0,00	0,00
22300 TRANSPORTES	41.939,57	0,00	0,00	0,00	0,00
22502 TRIBUTOS DE LAS ENTIDADES LOCALES	2.000,00	0,00	0,00	0,00	0,00
22606 REUNIONES, CONFERENCIAS Y CURSOS	215.660,72	57.509,53	0,00	0,00	0,00
22700 LIMPIEZA Y ASEO	1.922.688,92	1.336.029,54	0,00	0,00	0,00
22701 SEGURIDAD	270.741,90	0,00	0,00	0,00	0,00
22799 OTROS TRABAJOS REALIZADOS POR OTRAS EMP. Y PROF.	1.452,00	0,00	0,00	0,00	0,00
*** 23101 PREVENCIÓN Y ATENCIÓN FRENTE A VIOLENCIA DE GÉNERO**	11.488.703,86	3.473.300,66	0,00	0,00	0,00
22799 OTROS TRABAJOS REALIZADOS POR OTRAS EMP. Y PROF.	11.488.703,86	3.473.300,66	0,00	0,00	0,00
*** 23102 FAMILIA E INFANCIA**	23.712.520,77	4.693.605,21	0,00	0,00	0,00
22799 OTROS TRABAJOS REALIZADOS POR OTRAS EMP. Y PROF.	23.712.520,77	4.693.605,21	0,00	0,00	0,00
*** 23103 MAYORES**	63.042.929,45	39.970.960,52	29.982.495,51	26.571.479,06	13.138.598,64
22001 PRENSA, REVISTAS, LIBROS Y OTRAS PUBLICACIONES	6.375,00	0,00	0,00	0,00	0,00
22706 ESTUDIOS Y TRABAJOS TÉCNICOS	145.544,86	145.544,86	24.257,48	0,00	0,00
22710 SERVICIO DE AYUDA A DOMICILIO	16.244.386,67	1.353.698,89	0,00	0,00	0,00
22799 OTROS TRABAJOS REALIZADOS POR OTRAS EMP. Y PROF.	46.599.453,16	38.452.397,69	29.958.238,03	26.571.479,06	13.138.598,64
63599 OTRO MOBILIARIO Y ENSERES (REFORMA Y REPOSICIÓN)	47.169,76	19.319,08	0,00	0,00	0,00
*** 23104 PROMOC. CONCILIACIÓN Y COOP. INST. PARA IGUALDAD D**	3.792.743,47	151.200,93	0,00	0,00	0,00
22706 ESTUDIOS Y TRABAJOS TÉCNICOS	185.075,61	0,00	0,00	0,00	0,00
22799 OTROS TRABAJOS REALIZADOS POR OTRAS EMP. Y PROF.	3.607.667,86	151.200,93	0,00	0,00	0,00
*** 23106 SERVICIOS SOCIALES Y EMERGENCIA SOCIAL**	24.222.895,71	253.734,27	9.645,07	0,00	0,00
22706 ESTUDIOS Y TRABAJOS TÉCNICOS	396.838,00	0,00	0,00	0,00	0,00
22799 OTROS TRABAJOS REALIZADOS POR OTRAS EMP. Y PROF.	19.591.057,71	253.734,27	9.645,07	0,00	0,00
45001 A LA ADMINISTRACIÓN GRAL.DE LA COMUNIDAD DE MADRID	4.235.000,00	0,00	0,00	0,00	0,00
*** 23107 INCLUSIÓN SOCIAL**	16.904.340,19	7.376.160,28	696.005,85	0,00	0,00
21300 REP.MANT.Y CONSERV. MAQUINARIA, INSTAL. Y UTILLAJE	3.971,44	0,00	0,00	0,00	0,00

AYUNTAMIENTO DE MADRID

INFORMACIÓN PRESUPUESTARIA EJERCICIOS POSTERIORES

COMPROMISOS DE GASTOS CON CARGO A PRESUPUESTOS DE EJERCICIOS POSTERIORES

Ejercicio : 2023 **Fecha: 31/12/2023**

Centro **: 001 AYUNTAMIENTO DE MADRID**

Sección : 180 POLÍTICAS SOCIALES, FAMILIA E IGUALDAD

PROGRAMA - SUBCONCEPTO - DESCRIPCIÓN	AÑO 2023	AÑO 2024	AÑO 2025	AÑO 2026	AÑOS SUCESIVOS
22105 PRODUCTOS ALIMENTICIOS	258.036,22	103.583,33	0,00	0,00	0,00
22706 ESTUDIOS Y TRABAJOS TÉCNICOS	23.943,98	0,00	0,00	0,00	0,00
22799 OTROS TRABAJOS REALIZADOS POR OTRAS EMP. Y PROF.	16.543.609,72	7.272.576,95	696.005,85	0,00	0,00
48900 OTRAS TRANSFERENCIAS A FAMILIAS	4.256,30	0,00	0,00	0,00	0,00
62300 MAQUINARIA	10.913,27	0,00	0,00	0,00	0,00
62599 OTRO MOBILIARIO Y ENSERES	56.165,22	0,00	0,00	0,00	0,00
62901 SEÑALIZACIÓN	3.444,04	0,00	0,00	0,00	0,00
*** 23109 INNOVACIÓN Y ESTRATEGIA SOCIAL**	3.545,63	0,00	0,00	0,00	0,00
22706 ESTUDIOS Y TRABAJOS TÉCNICOS	3.545,63	0,00	0,00	0,00	0,00
*** 23110 VOLUNTARIADO**	470.687,96	0,00	0,00	0,00	0,00
22799 OTROS TRABAJOS REALIZADOS POR OTRAS EMP. Y PROF.	470.687,96	0,00	0,00	0,00	0,00
*** 23166 NGEU. ITINERARIOS DE INCLUSIÓN SOCIAL**	466.260,90	0,00	0,00	0,00	0,00
22706 ESTUDIOS Y TRABAJOS TÉCNICOS	27.551,08	0,00	0,00	0,00	0,00
22799 OTROS TRABAJOS REALIZADOS POR OTRAS EMP. Y PROF.	438.709,82	0,00	0,00	0,00	0,00
*** 23290 COOPERACIÓN AL DESARROLLO**	64.372,18	0,00	0,00	0,00	0,00
22706 ESTUDIOS Y TRABAJOS TÉCNICOS	64.372,18	0,00	0,00	0,00	0,00
*** 32301 CENTROS DOCENTES ENSEÑANZA INFANTIL Y PRIMARIA**	1.447.453,90	38.105,94	0,00	0,00	0,00
22105 PRODUCTOS ALIMENTICIOS	68.017,95	0,00	0,00	0,00	0,00
22199 OTROS SUMINISTROS	34.794,76	0,00	0,00	0,00	0,00
22300 TRANSPORTES	25.779,60	15.004,00	0,00	0,00	0,00
22699 OTROS GASTOS DIVERSOS	0,00	0,00	0,00	0,00	0,00
22799 OTROS TRABAJOS REALIZADOS POR OTRAS EMP. Y PROF.	78.332,94	23.101,94	0,00	0,00	0,00
25000 TRABAJOS REALIZ. POR ADMINISTRACIONES PÚBLICAS	1.207.175,00	0,00	0,00	0,00	0,00
62599 OTRO MOBILIARIO Y ENSERES	33.353,65	0,00	0,00	0,00	0,00
63599 OTRO MOBILIARIO Y ENSERES (REFORMA Y REPOSICIÓN)	0,00	0,00	0,00	0,00	0,00
*** 32501 ABSENTISMO**	2.504.200,30	1.786.155,35	0,00	0,00	0,00
22799 OTROS TRABAJOS REALIZADOS POR OTRAS EMP. Y PROF.	2.504.200,30	1.786.155,35	0,00	0,00	0,00
*** 32601 SERVICIOS COMPLEMENTARIOS EDUCACIÓN**	7.852.345,65	1.594.810,07	783.271,72	0,00	0,00
22300 TRANSPORTES	598.415,40	0,00	0,00	0,00	0,00
22799 OTROS TRABAJOS REALIZADOS POR OTRAS EMP. Y PROF.	7.186.971,95	1.527.851,77	783.271,72	0,00	0,00
26000 TRABAJOS REALIZ. POR INSTITUCIONES S.F. DE LUCRO	66.958,30	66.958,30	0,00	0,00	0,00

AYUNTAMIENTO DE MADRID

INFORMACIÓN PRESUPUESTARIA EJERCICIOS POSTERIORES

COMPROMISOS DE GASTOS CON CARGO A PRESUPUESTOS DE EJERCICIOS POSTERIORES

Ejercicio : 2023 **Fecha: 31/12/2023**

Centro **: 001 AYUNTAMIENTO DE MADRID**

Sección : 180 POLÍTICAS SOCIALES, FAMILIA E IGUALDAD

PROGRAMA - SUBCONCEPTO - DESCRIPCIÓN	AÑO 2023	AÑO 2024	AÑO 2025	AÑO 2026	AÑOS SUCESIVOS
*** 33701 INSTALACIONES JUVENTUD**	11.502,72	0,00	0,00	0,00	0,00
62599 OTRO MOBILIARIO Y ENSERES	11.502,72	0,00	0,00	0,00	0,00
*** 33702 PROGRAMAS Y SERVICIOS DE JUVENTUD**	3.274.215,62	1.023.258,15	0,00	0,00	0,00
22799 OTROS TRABAJOS REALIZADOS POR OTRAS EMP. Y PROF.	3.274.215,62	1.023.258,15	0,00	0,00	0,00

AYUNTAMIENTO DE MADRID

INFORMACIÓN PRESUPUESTARIA EJERCICIOS POSTERIORES

COMPROMISOS DE GASTOS CON CARGO A PRESUPUESTOS DE EJERCICIOS POSTERIORES

Ejercicio : 2023 **Fecha: 31/12/2023**

Centro **: 001 AYUNTAMIENTO DE MADRID**

Sección : 190 OBRAS Y EQUIPAMIENTOS

PROGRAMA - SUBCONCEPTO - DESCRIPCIÓN	AÑO 2023	AÑO 2024	AÑO 2025	AÑO 2026	AÑOS SUCESIVOS
**** TOTAL**	**388.201.352,51**	**308.263.844,10**	**129.659.209,91**	**128.706.957,37**	**1.842.622.691,74**
*** 15320 DIR.Y GEST.ADMV. DE OBRAS Y EQUIPAMIENTOS**	293.336,15	0,00	0,00	0,00	0,00
20500 ARRENDAMIENTOS DE MOBILIARIO Y ENSERES	1.089,00	0,00	0,00	0,00	0,00
21200 REP.MANT. Y CONSERV. EDIFICIOS Y OTRAS CONSTRUC.	37.510,49	0,00	0,00	0,00	0,00
21300 REP.MANT.Y CONSERV. MAQUINARIA, INSTAL. Y UTILLAJE	14.352,23	0,00	0,00	0,00	0,00
22300 TRANSPORTES	8.468,79	0,00	0,00	0,00	0,00
22605 ANUNCIOS DE INSERCIÓN OBLIGATORIA	6.000,00	0,00	0,00	0,00	0,00
22700 LIMPIEZA Y ASEO	161.414,00	0,00	0,00	0,00	0,00
22701 SEGURIDAD	55.798,40	0,00	0,00	0,00	0,00
22704 CUSTODIA, DEPÓSITOS Y ALMACENAJE	6.440,24	0,00	0,00	0,00	0,00
22706 ESTUDIOS Y TRABAJOS TÉCNICOS	2.263,00	0,00	0,00	0,00	0,00
*** 15321 VÍAS PÚBLICAS**	64.952.360,19	11.729.472,41	0,00	0,00	0,00
21000 REP.MANT. Y CONSERV. BIENES DESTINADOS USO GENERAL	43.433.374,62	5.807.248,69	0,00	0,00	0,00
22706 ESTUDIOS Y TRABAJOS TÉCNICOS	10.371.055,11	5.743.898,10	0,00	0,00	0,00
48901 OTRAS TRANSFERENCIAS A INSTITUC. SIN FINES LUCRO	106.862,85	80.434,40	0,00	0,00	0,00
60902 SISTEMAS DE COOPERACIÓN	119.689,99	0,00	0,00	0,00	0,00
61910 VIALES (REMODELACIÓN)	4.677.643,29	0,00	0,00	0,00	0,00
61911 PASOS A DISTINTO NIVEL (REMODELACIÓN)	6.089.249,05	97.891,22	0,00	0,00	0,00
68101 URBANIZACIÓN NUEVA DE SUELO PATRIMONIAL	154.485,28	0,00	0,00	0,00	0,00
*** 15323 INFRAESTRUCTURA MADRID CALLE 30**	139.171.121,37	217.951.061,45	129.659.209,91	128.706.957,37	1.842.622.691,74
22727 TRAB.Y SERV. MADRID CALLE 30, S.A.	128.706.957,37	128.706.957,37	128.706.957,37	128.706.957,37	1.673.190.445,81
61901 REPOSICIÓN CALLE 30	10.464.164,00	89.244.104,08	952.252,54	0,00	169.432.245,93
*** 15340 INFRAESTRUCTURAS URBANAS**	9.031.674,64	4.225.382,20	0,00	0,00	0,00
21000 REP.MANT. Y CONSERV. BIENES DESTINADOS USO GENERAL	5.472,22	0,00	0,00	0,00	0,00
22706 ESTUDIOS Y TRABAJOS TÉCNICOS	5.947.226,13	4.225.382,20	0,00	0,00	0,00
22713 EJECUCIÓN SUBSIDIARIA INMEDIATA	13.133,33	0,00	0,00	0,00	0,00
61904 URBANIZACIÓN A CARGO DEL AYUNTAMIENTO (REMODELAC.)	1.293.337,93	0,00	0,00	0,00	0,00
61911 PASOS A DISTINTO NIVEL (REMODELACIÓN)	1.772.505,03	0,00	0,00	0,00	0,00
*** 15350 OFICINA DE ACCESIBILIDAD**	0,00	0,00	0,00	0,00	0,00
22706 ESTUDIOS Y TRABAJOS TÉCNICOS	0,00	0,00	0,00	0,00	0,00
22799 OTROS TRABAJOS REALIZADOS POR OTRAS EMP. Y PROF.	0,00	0,00	0,00	0,00	0,00

AYUNTAMIENTO DE MADRID

INFORMACIÓN PRESUPUESTARIA EJERCICIOS POSTERIORES

COMPROMISOS DE GASTOS CON CARGO A PRESUPUESTOS DE EJERCICIOS POSTERIORES

Ejercicio : 2023 **Fecha: 31/12/2023**

Centro **: 001 AYUNTAMIENTO DE MADRID**

Sección : 190 OBRAS Y EQUIPAMIENTOS

PROGRAMA - SUBCONCEPTO - DESCRIPCIÓN	AÑO 2023	AÑO 2024	AÑO 2025	AÑO 2026	AÑOS SUCESIVOS
*** 15360 NGEU. ZBE TRANSFORMACIÓN DIGITAL Y SOSTENIBLE**	3.519.174,44	0,00	0,00	0,00	0,00
61904 URBANIZACIÓN A CARGO DEL AYUNTAMIENTO (REMODELAC.)	3.519.174,44	0,00	0,00	0,00	0,00
*** 15374 NGEU. ZBE TRANSFORMACIÓN DIGITAL Y SOSTENIBLE 2022**	8.035.836,00	0,00	0,00	0,00	0,00
61901 REPOSICIÓN CALLE 30	8.035.836,00	0,00	0,00	0,00	0,00
*** 16501 EQUIPAMIENTOS URBANOS**	93.010.810,38	52.342.313,58	0,00	0,00	0,00
21000 REP.MANT. Y CONSERV. BIENES DESTINADOS USO GENERAL	62.322.215,95	51.906.722,33	0,00	0,00	0,00
22100 ENERGÍA ELÉCTRICA	23.934.713,68	0,00	0,00	0,00	0,00
22706 ESTUDIOS Y TRABAJOS TÉCNICOS	749.956,62	435.591,25	0,00	0,00	0,00
22799 OTROS TRABAJOS REALIZADOS POR OTRAS EMP. Y PROF.	2.843.205,18	0,00	0,00	0,00	0,00
60917 ALUMBRADO PUBLICO	2.776.672,04	0,00	0,00	0,00	0,00
61916 FUENTES Y ESTANQUES (REF)	384.046,91	0,00	0,00	0,00	0,00
*** 93301 CONSTR.MNTO.Y REHABILITACIÓN INMUEBLES MUNICIPALES**	60.817.915,56	12.285.865,01	0,00	0,00	0,00
21200 REP.MANT. Y CONSERV. EDIFICIOS Y OTRAS CONSTRUC.	45.272,00	0,00	0,00	0,00	0,00
21300 REP.MANT.Y CONSERV. MAQUINARIA, INSTAL. Y UTILLAJE	104.727,88	0,00	0,00	0,00	0,00
22701 SEGURIDAD	887.451,75	0,00	0,00	0,00	0,00
22706 ESTUDIOS Y TRABAJOS TÉCNICOS	130.385,98	8.663,67	0,00	0,00	0,00
62200 EDIFICIOS Y OTRAS CONSTRUCCIONES	47.311.505,81	12.277.201,34	0,00	0,00	0,00
63200 EDIFICIOS Y OTRAS CONSTRUCCIONES (REFORMA)	12.338.572,14	0,00	0,00	0,00	0,00
*** 93304 GESTIÓN PATRIMONIAL**	25.304,86	4.217,47	0,00	0,00	0,00
21300 REP.MANT.Y CONSERV. MAQUINARIA, INSTAL. Y UTILLAJE	25.304,86	4.217,47	0,00	0,00	0,00
*** 93371 NGEU. PROGRAMA IMPULSO REHABILITACIÓN EDIFICIOS PÚ**	1.565.362,15	900.705,10	0,00	0,00	0,00
63200 EDIFICIOS Y OTRAS CONSTRUCCIONES (REFORMA)	1.565.362,15	900.705,10	0,00	0,00	0,00
*** 93379 NGEU. CONVENIO SERVICIOS SOCIALES**	7.778.456,77	8.824.826,88	0,00	0,00	0,00
62200 EDIFICIOS Y OTRAS CONSTRUCCIONES	7.778.456,77	8.824.826,88	0,00	0,00	0,00

AYUNTAMIENTO DE MADRID

INFORMACIÓN PRESUPUESTARIA EJERCICIOS POSTERIORES

COMPROMISOS DE GASTOS CON CARGO A PRESUPUESTOS DE EJERCICIOS POSTERIORES

Ejercicio : 2023 **Fecha: 31/12/2023**

Centro **: 001 AYUNTAMIENTO DE MADRID**

Sección : 201 DISTRITO DE CENTRO

PROGRAMA - SUBCONCEPTO - DESCRIPCIÓN	AÑO 2023	AÑO 2024	AÑO 2025	AÑO 2026	AÑOS SUCESIVOS
**** TOTAL**	**14.905.947,19**	**4.776.482,42**	**2.293.734,77**	**171.291,07**	**0,00**
*** 23102 FAMILIA E INFANCIA**	367.085,30	188.544,58	0,00	0,00	0,00
22799 OTROS TRABAJOS REALIZADOS POR OTRAS EMP. Y PROF.	359.975,00	188.544,58	0,00	0,00	0,00
48900 OTRAS TRANSFERENCIAS A FAMILIAS	7.110,30	0,00	0,00	0,00	0,00
*** 23103 MAYORES**	6.745.081,68	649.580,05	0,00	0,00	0,00
22710 SERVICIO DE AYUDA A DOMICILIO	6.216.504,62	518.042,05	0,00	0,00	0,00
22799 OTROS TRABAJOS REALIZADOS POR OTRAS EMP. Y PROF.	525.247,03	131.538,00	0,00	0,00	0,00
48900 OTRAS TRANSFERENCIAS A FAMILIAS	3.330,03	0,00	0,00	0,00	0,00
*** 23106 SERVICIOS SOCIALES Y EMERGENCIA SOCIAL**	1.932.758,86	1.212.882,08	883.495,99	73.624,67	0,00
22799 OTROS TRABAJOS REALIZADOS POR OTRAS EMP. Y PROF.	1.928.786,86	1.212.882,08	883.495,99	73.624,67	0,00
48900 OTRAS TRANSFERENCIAS A FAMILIAS	3.972,00	0,00	0,00	0,00	0,00
*** 32301 CENTROS DOCENTES ENSEÑANZA INFANTIL Y PRIMARIA**	3.266.442,12	2.189.102,25	1.259.982,78	0,00	0,00
21200 REP.MANT. Y CONSERV. EDIFICIOS Y OTRAS CONSTRUC.	248.454,27	0,00	0,00	0,00	0,00
22105 PRODUCTOS ALIMENTICIOS	19.264,29	0,00	0,00	0,00	0,00
22700 LIMPIEZA Y ASEO	638.386,58	0,00	0,00	0,00	0,00
22799 OTROS TRABAJOS REALIZADOS POR OTRAS EMP. Y PROF.	2.360.336,98	2.189.102,25	1.259.982,78	0,00	0,00
*** 32501 ABSENTISMO**	11.247,75	0,00	0,00	0,00	0,00
22799 OTROS TRABAJOS REALIZADOS POR OTRAS EMP. Y PROF.	11.247,75	0,00	0,00	0,00	0,00
*** 32601 SERVICIOS COMPLEMENTARIOS EDUCACIÓN**	209.661,68	57.395,91	0,00	0,00	0,00
21200 REP.MANT. Y CONSERV. EDIFICIOS Y OTRAS CONSTRUC.	1.174,91	0,00	0,00	0,00	0,00
22799 OTROS TRABAJOS REALIZADOS POR OTRAS EMP. Y PROF.	208.486,77	57.395,91	0,00	0,00	0,00
*** 33401 ACTIVIDADES CULTURALES**	264.461,59	0,00	0,00	0,00	0,00
22602 PUBLICIDAD Y PROPAGANDA	4.782,53	0,00	0,00	0,00	0,00
22707 TALLERES CULTURALES DISTRITOS	259.679,06	0,00	0,00	0,00	0,00
*** 34101 ACTUACIONES DEPORTIVAS EN DISTRITOS**	6.485,60	0,00	0,00	0,00	0,00
22799 OTROS TRABAJOS REALIZADOS POR OTRAS EMP. Y PROF.	6.485,60	0,00	0,00	0,00	0,00
*** 34201 INSTALACIONES DEPORTIVAS**	179.537,98	150.256,00	150.256,00	97.666,40	0,00
21200 REP.MANT. Y CONSERV. EDIFICIOS Y OTRAS CONSTRUC.	2.556,60	0,00	0,00	0,00	0,00
22700 LIMPIEZA Y ASEO	26.725,38	0,00	0,00	0,00	0,00
47999 OTRAS SUBVENCIONES A EMPRESAS PRIVADAS	150.256,00	150.256,00	150.256,00	97.666,40	0,00
*** 92001 DIREC. Y GESTIÓN ADMTVA. DEL DISTRITO**	517.372,52	294.554,74	0,00	0,00	0,00

AYUNTAMIENTO DE MADRID

INFORMACIÓN PRESUPUESTARIA EJERCICIOS POSTERIORES

COMPROMISOS DE GASTOS CON CARGO A PRESUPUESTOS DE EJERCICIOS POSTERIORES

Ejercicio : 2023 **Fecha: 31/12/2023**

Centro **: 001 AYUNTAMIENTO DE MADRID**

Sección : 201 DISTRITO DE CENTRO

PROGRAMA - SUBCONCEPTO - DESCRIPCIÓN	AÑO 2023	AÑO 2024	AÑO 2025	AÑO 2026	AÑOS SUCESIVOS
20200 ARRENDAMIENTOS DE EDIFICIOS Y OTRAS CONSTRUCCIONES	517.372,52	294.554,74	0,00	0,00	0,00
*** 93302 EDIFICIOS**	1.405.812,11	34.166,81	0,00	0,00	0,00
21200 REP.MANT. Y CONSERV. EDIFICIOS Y OTRAS CONSTRUC.	107.807,14	15.613,73	0,00	0,00	0,00
22700 LIMPIEZA Y ASEO	945.640,42	0,00	0,00	0,00	0,00
22701 SEGURIDAD	222.636,91	18.553,08	0,00	0,00	0,00
22799 OTROS TRABAJOS REALIZADOS POR OTRAS EMP. Y PROF.	129.727,64	0,00	0,00	0,00	0,00

AYUNTAMIENTO DE MADRID

INFORMACIÓN PRESUPUESTARIA EJERCICIOS POSTERIORES

COMPROMISOS DE GASTOS CON CARGO A PRESUPUESTOS DE EJERCICIOS POSTERIORES

Ejercicio : 2023 **Fecha: 31/12/2023**

Centro **: 001 AYUNTAMIENTO DE MADRID**

Sección : 202 DISTRITO DE ARGANZUELA

PROGRAMA - SUBCONCEPTO - DESCRIPCIÓN	AÑO 2023	AÑO 2024	AÑO 2025	AÑO 2026	AÑOS SUCESIVOS
**** TOTAL**	**14.410.515,46**	**5.446.095,66**	**2.004.318,98**	**0,00**	**0,00**
*** 17102 ZONAS VERDES**	23.826,29	0,00	0,00	0,00	0,00
21200 REP.MANT. Y CONSERV. EDIFICIOS Y OTRAS CONSTRUC.	11.925,69	0,00	0,00	0,00	0,00
22701 SEGURIDAD	11.900,60	0,00	0,00	0,00	0,00
*** 23102 FAMILIA E INFANCIA**	257.354,53	0,00	0,00	0,00	0,00
22799 OTROS TRABAJOS REALIZADOS POR OTRAS EMP. Y PROF.	248.356,53	0,00	0,00	0,00	0,00
48900 OTRAS TRANSFERENCIAS A FAMILIAS	8.998,00	0,00	0,00	0,00	0,00
*** 23103 MAYORES**	5.616.906,06	476.751,56	0,00	0,00	0,00
22001 PRENSA, REVISTAS, LIBROS Y OTRAS PUBLICACIONES	9.521,90	0,00	0,00	0,00	0,00
22300 TRANSPORTES	21.802,00	18.168,33	0,00	0,00	0,00
22710 SERVICIO DE AYUDA A DOMICILIO	5.385.385,75	448.782,15	0,00	0,00	0,00
22799 OTROS TRABAJOS REALIZADOS POR OTRAS EMP. Y PROF.	199.920,41	9.801,08	0,00	0,00	0,00
48900 OTRAS TRANSFERENCIAS A FAMILIAS	276,00	0,00	0,00	0,00	0,00
*** 23106 SERVICIOS SOCIALES Y EMERGENCIA SOCIAL**	269.416,11	0,00	0,00	0,00	0,00
22799 OTROS TRABAJOS REALIZADOS POR OTRAS EMP. Y PROF.	249.489,11	0,00	0,00	0,00	0,00
48900 OTRAS TRANSFERENCIAS A FAMILIAS	19.927,00	0,00	0,00	0,00	0,00
*** 32301 CENTROS DOCENTES ENSEÑANZA INFANTIL Y PRIMARIA**	4.236.843,30	3.244.279,96	1.963.452,74	0,00	0,00
21200 REP.MANT. Y CONSERV. EDIFICIOS Y OTRAS CONSTRUC.	230.217,96	0,00	0,00	0,00	0,00
22700 LIMPIEZA Y ASEO	1.306.877,79	544.532,41	0,00	0,00	0,00
22799 OTROS TRABAJOS REALIZADOS POR OTRAS EMP. Y PROF.	2.699.747,55	2.699.747,55	1.963.452,74	0,00	0,00
*** 32601 SERVICIOS COMPLEMENTARIOS EDUCACIÓN**	494.584,78	470.242,78	40.866,24	0,00	0,00
21200 REP.MANT. Y CONSERV. EDIFICIOS Y OTRAS CONSTRUC.	4.570,57	0,00	0,00	0,00	0,00
22300 TRANSPORTES	55.357,50	46.131,25	0,00	0,00	0,00
22700 LIMPIEZA Y ASEO	343,38	143,07	0,00	0,00	0,00
22799 OTROS TRABAJOS REALIZADOS POR OTRAS EMP. Y PROF.	434.313,33	423.968,46	40.866,24	0,00	0,00
*** 33401 ACTIVIDADES CULTURALES**	631.416,70	424.256,49	0,00	0,00	0,00
22701 SEGURIDAD	10.813,00	0,00	0,00	0,00	0,00
22707 TALLERES CULTURALES DISTRITOS	561.684,15	421.117,47	0,00	0,00	0,00
22799 OTROS TRABAJOS REALIZADOS POR OTRAS EMP. Y PROF.	58.919,55	3.139,02	0,00	0,00	0,00
*** 34101 ACTUACIONES DEPORTIVAS EN DISTRITOS**	2.363,49	0,00	0,00	0,00	0,00
22799 OTROS TRABAJOS REALIZADOS POR OTRAS EMP. Y PROF.	2.363,49	0,00	0,00	0,00	0,00

AYUNTAMIENTO DE MADRID

INFORMACIÓN PRESUPUESTARIA EJERCICIOS POSTERIORES

COMPROMISOS DE GASTOS CON CARGO A PRESUPUESTOS DE EJERCICIOS POSTERIORES

Ejercicio : 2023 **Fecha: 31/12/2023**

Centro **: 001 AYUNTAMIENTO DE MADRID**

Sección : 202 DISTRITO DE ARGANZUELA

PROGRAMA - SUBCONCEPTO - DESCRIPCIÓN	AÑO 2023	AÑO 2024	AÑO 2025	AÑO 2026	AÑOS SUCESIVOS
*** 34201 INSTALACIONES DEPORTIVAS**	420.555,61	64.468,69	0,00	0,00	0,00
20300 ARRENDAMIENTOS DE MAQUINARIA, INSTALAC. Y UTILLAJE	2.397,75	0,00	0,00	0,00	0,00
20800 ARRENDAMIENTOS DE OTRO INMOVILIZADO MATERIAL	11.110,96	0,00	0,00	0,00	0,00
21200 REP.MANT. Y CONSERV. EDIFICIOS Y OTRAS CONSTRUC.	132.728,94	0,00	0,00	0,00	0,00
22110 PRODUCTOS DE LIMPIEZA Y ASEO	32.355,06	18.873,78	0,00	0,00	0,00
22199 OTROS SUMINISTROS	37.995,50	8.850,94	0,00	0,00	0,00
22700 LIMPIEZA Y ASEO	88.185,52	36.743,97	0,00	0,00	0,00
22701 SEGURIDAD	115.781,88	0,00	0,00	0,00	0,00
*** 92001 DIREC. Y GESTIÓN ADMTVA. DEL DISTRITO**	32.680,46	0,00	0,00	0,00	0,00
22001 PRENSA, REVISTAS, LIBROS Y OTRAS PUBLICACIONES	1.345,34	0,00	0,00	0,00	0,00
22706 ESTUDIOS Y TRABAJOS TÉCNICOS	25.139,32	0,00	0,00	0,00	0,00
22799 OTROS TRABAJOS REALIZADOS POR OTRAS EMP. Y PROF.	6.195,80	0,00	0,00	0,00	0,00
*** 93302 EDIFICIOS**	2.424.568,13	766.096,18	0,00	0,00	0,00
21200 REP.MANT. Y CONSERV. EDIFICIOS Y OTRAS CONSTRUC.	158.745,80	0,00	0,00	0,00	0,00
22700 LIMPIEZA Y ASEO	1.115.746,36	472.157,40	0,00	0,00	0,00
22701 SEGURIDAD	229.579,14	0,00	0,00	0,00	0,00
22799 OTROS TRABAJOS REALIZADOS POR OTRAS EMP. Y PROF.	587.877,55	293.938,78	0,00	0,00	0,00
63200 EDIFICIOS Y OTRAS CONSTRUCCIONES (REFORMA)	332.619,28	0,00	0,00	0,00	0,00

AYUNTAMIENTO DE MADRID

INFORMACIÓN PRESUPUESTARIA EJERCICIOS POSTERIORES

COMPROMISOS DE GASTOS CON CARGO A PRESUPUESTOS DE EJERCICIOS POSTERIORES

Ejercicio : 2023 **Fecha: 31/12/2023**

Centro **: 001 AYUNTAMIENTO DE MADRID**

Sección : 203 DISTRITO DE RETIRO

PROGRAMA - SUBCONCEPTO - DESCRIPCIÓN	AÑO 2023	AÑO 2024	AÑO 2025	AÑO 2026	AÑOS SUCESIVOS
**** TOTAL**	**10.245.322,33**	**4.195.079,74**	**1.401.450,87**	**8.213,99**	**0,00**
*** 23102 FAMILIA E INFANCIA**	447.690,92	269.706,72	26.915,47	0,00	0,00
22799 OTROS TRABAJOS REALIZADOS POR OTRAS EMP. Y PROF.	424.700,92	269.706,72	26.915,47	0,00	0,00
48900 OTRAS TRANSFERENCIAS A FAMILIAS	22.990,00	0,00	0,00	0,00	0,00
*** 23103 MAYORES**	3.828.558,44	558.318,43	139.296,65	8.213,99	0,00
22300 TRANSPORTES	12.097,88	8.782,10	0,00	0,00	0,00
22710 SERVICIO DE AYUDA A DOMICILIO	3.489.507,56	290.792,30	0,00	0,00	0,00
22799 OTROS TRABAJOS REALIZADOS POR OTRAS EMP. Y PROF.	326.953,00	258.744,03	139.296,65	8.213,99	0,00
*** 23106 SERVICIOS SOCIALES Y EMERGENCIA SOCIAL**	123.194,17	61.053,49	0,00	0,00	0,00
22799 OTROS TRABAJOS REALIZADOS POR OTRAS EMP. Y PROF.	123.194,17	61.053,49	0,00	0,00	0,00
*** 32301 CENTROS DOCENTES ENSEÑANZA INFANTIL Y PRIMARIA**	2.232.026,32	1.810.828,08	822.488,19	0,00	0,00
21200 REP.MANT. Y CONSERV. EDIFICIOS Y OTRAS CONSTRUC.	78.440,75	0,00	0,00	0,00	0,00
22700 LIMPIEZA Y ASEO	632.615,66	396.235,08	0,00	0,00	0,00
22799 OTROS TRABAJOS REALIZADOS POR OTRAS EMP. Y PROF.	1.520.969,91	1.414.593,00	822.488,19	0,00	0,00
*** 32501 ABSENTISMO**	28.997,22	0,00	0,00	0,00	0,00
22799 OTROS TRABAJOS REALIZADOS POR OTRAS EMP. Y PROF.	28.997,22	0,00	0,00	0,00	0,00
*** 32601 SERVICIOS COMPLEMENTARIOS EDUCACIÓN**	336.973,38	1.194,09	0,00	0,00	0,00
22300 TRANSPORTES	11.664,16	1.194,09	0,00	0,00	0,00
22799 OTROS TRABAJOS REALIZADOS POR OTRAS EMP. Y PROF.	325.309,22	0,00	0,00	0,00	0,00
*** 33401 ACTIVIDADES CULTURALES**	592.723,99	105.254,30	0,00	0,00	0,00
22707 TALLERES CULTURALES DISTRITOS	220.207,59	0,00	0,00	0,00	0,00
22799 OTROS TRABAJOS REALIZADOS POR OTRAS EMP. Y PROF.	372.516,40	105.254,30	0,00	0,00	0,00
*** 34101 ACTUACIONES DEPORTIVAS EN DISTRITOS**	56.144,00	14.036,00	0,00	0,00	0,00
22799 OTROS TRABAJOS REALIZADOS POR OTRAS EMP. Y PROF.	56.144,00	14.036,00	0,00	0,00	0,00
*** 34201 INSTALACIONES DEPORTIVAS**	160.391,61	95.043,75	23.694,13	0,00	0,00
20800 ARRENDAMIENTOS DE OTRO INMOVILIZADO MATERIAL	84.163,06	83.122,47	20.260,31	0,00	0,00
21200 REP.MANT. Y CONSERV. EDIFICIOS Y OTRAS CONSTRUC.	45.442,49	0,00	0,00	0,00	0,00
21300 REP.MANT.Y CONSERV. MAQUINARIA, INSTAL. Y UTILLAJE	3.746,16	3.746,16	3.433,82	0,00	0,00
21900 REP., MANT. Y CONSERV. OTRO INMOVILIZADO MATERIAL	23.279,67	5.819,92	0,00	0,00	0,00
22700 LIMPIEZA Y ASEO	3.760,23	2.355,20	0,00	0,00	0,00
*** 93302 EDIFICIOS**	2.438.622,28	1.279.644,88	389.056,43	0,00	0,00

AYUNTAMIENTO DE MADRID

INFORMACIÓN PRESUPUESTARIA EJERCICIOS POSTERIORES

COMPROMISOS DE GASTOS CON CARGO A PRESUPUESTOS DE EJERCICIOS POSTERIORES

Ejercicio : 2023 **Fecha: 31/12/2023**

Centro **: 001 AYUNTAMIENTO DE MADRID**

Sección : 203 DISTRITO DE RETIRO

PROGRAMA - SUBCONCEPTO - DESCRIPCIÓN	AÑO 2023	AÑO 2024	AÑO 2025	AÑO 2026	AÑOS SUCESIVOS
21200 REP.MANT. Y CONSERV. EDIFICIOS Y OTRAS CONSTRUC.	56.594,05	0,00	0,00	0,00	0,00
22700 LIMPIEZA Y ASEO	1.349.991,97	845.559,50	0,00	0,00	0,00
22701 SEGURIDAD	542.897,47	0,00	0,00	0,00	0,00
22799 OTROS TRABAJOS REALIZADOS POR OTRAS EMP. Y PROF.	436.023,77	434.085,38	389.056,43	0,00	0,00
63200 EDIFICIOS Y OTRAS CONSTRUCCIONES (REFORMA)	53.115,02	0,00	0,00	0,00	0,00

AYUNTAMIENTO DE MADRID

INFORMACIÓN PRESUPUESTARIA EJERCICIOS POSTERIORES

COMPROMISOS DE GASTOS CON CARGO A PRESUPUESTOS DE EJERCICIOS POSTERIORES

Ejercicio : 2023 **Fecha: 31/12/2023**

Centro **: 001 AYUNTAMIENTO DE MADRID**

Sección : 204 DISTRITO DE SALAMANCA

PROGRAMA - SUBCONCEPTO - DESCRIPCIÓN	AÑO 2023	AÑO 2024	AÑO 2025	AÑO 2026	AÑOS SUCESIVOS
**** TOTAL**	**9.087.131,67**	**3.404.507,86**	**1.164.315,25**	**0,00**	**0,00**
*** 17102 ZONAS VERDES**	1.777,32	0,00	0,00	0,00	0,00
22701 SEGURIDAD	1.777,32	0,00	0,00	0,00	0,00
*** 23102 FAMILIA E INFANCIA**	55.745,68	0,00	0,00	0,00	0,00
48900 OTRAS TRANSFERENCIAS A FAMILIAS	55.745,68	0,00	0,00	0,00	0,00
*** 23103 MAYORES**	5.303.671,80	463.444,05	0,00	0,00	0,00
22001 PRENSA, REVISTAS, LIBROS Y OTRAS PUBLICACIONES	2.956,04	0,00	0,00	0,00	0,00
22710 SERVICIO DE AYUDA A DOMICILIO	4.986.534,88	415.544,57	0,00	0,00	0,00
22799 OTROS TRABAJOS REALIZADOS POR OTRAS EMP. Y PROF.	314.180,88	47.899,48	0,00	0,00	0,00
*** 23106 SERVICIOS SOCIALES Y EMERGENCIA SOCIAL**	281.221,00	147.255,44	0,00	0,00	0,00
22799 OTROS TRABAJOS REALIZADOS POR OTRAS EMP. Y PROF.	279.471,00	147.255,44	0,00	0,00	0,00
48900 OTRAS TRANSFERENCIAS A FAMILIAS	1.750,00	0,00	0,00	0,00	0,00
*** 32301 CENTROS DOCENTES ENSEÑANZA INFANTIL Y PRIMARIA**	621.604,90	621.496,37	451.997,35	0,00	0,00
21300 REP.MANT.Y CONSERV. MAQUINARIA, INSTAL. Y UTILLAJE	108,53	0,00	0,00	0,00	0,00
22799 OTROS TRABAJOS REALIZADOS POR OTRAS EMP. Y PROF.	621.496,37	621.496,37	451.997,35	0,00	0,00
*** 32601 SERVICIOS COMPLEMENTARIOS EDUCACIÓN**	385.224,03	205.529,00	0,00	0,00	0,00
22799 OTROS TRABAJOS REALIZADOS POR OTRAS EMP. Y PROF.	385.224,03	205.529,00	0,00	0,00	0,00
*** 33401 ACTIVIDADES CULTURALES**	140.394,09	24.912,70	0,00	0,00	0,00
22799 OTROS TRABAJOS REALIZADOS POR OTRAS EMP. Y PROF.	140.394,09	24.912,70	0,00	0,00	0,00
*** 34201 INSTALACIONES DEPORTIVAS**	1.274.542,35	1.174.542,35	244.696,33	0,00	0,00
22799 OTROS TRABAJOS REALIZADOS POR OTRAS EMP. Y PROF.	1.174.542,35	1.174.542,35	244.696,33	0,00	0,00
63200 EDIFICIOS Y OTRAS CONSTRUCCIONES (REFORMA)	100.000,00	0,00	0,00	0,00	0,00
*** 92001 DIREC. Y GESTIÓN ADMTVA. DEL DISTRITO**	6.057,43	0,00	0,00	0,00	0,00
22701 SEGURIDAD	6.057,43	0,00	0,00	0,00	0,00
*** 93302 EDIFICIOS**	1.016.893,07	767.327,95	467.621,57	0,00	0,00
21300 REP.MANT.Y CONSERV. MAQUINARIA, INSTAL. Y UTILLAJE	651,22	0,00	0,00	0,00	0,00
22799 OTROS TRABAJOS REALIZADOS POR OTRAS EMP. Y PROF.	914.600,85	767.327,95	467.621,57	0,00	0,00
63200 EDIFICIOS Y OTRAS CONSTRUCCIONES (REFORMA)	101.641,00	0,00	0,00	0,00	0,00

AYUNTAMIENTO DE MADRID

INFORMACIÓN PRESUPUESTARIA EJERCICIOS POSTERIORES

COMPROMISOS DE GASTOS CON CARGO A PRESUPUESTOS DE EJERCICIOS POSTERIORES

Ejercicio : 2023 **Fecha: 31/12/2023**

Centro **: 001 AYUNTAMIENTO DE MADRID**

Sección : 205 DISTRITO DE CHAMARTÍN

PROGRAMA - SUBCONCEPTO - DESCRIPCIÓN	AÑO 2023	AÑO 2024	AÑO 2025	AÑO 2026	AÑOS SUCESIVOS
**** TOTAL**	**8.440.776,94**	**1.204.188,93**	**281.306,95**	**8.175,51**	**0,00**
*** 15322 OTRAS ACTUACIONES EN VÍAS PÚBLICAS**	68.812,35	0,00	0,00	0,00	0,00
61910 VIALES (REMODELACIÓN)	68.812,35	0,00	0,00	0,00	0,00
*** 23102 FAMILIA E INFANCIA**	481.083,94	118.760,04	0,00	0,00	0,00
22799 OTROS TRABAJOS REALIZADOS POR OTRAS EMP. Y PROF.	455.607,78	118.760,04	0,00	0,00	0,00
48900 OTRAS TRANSFERENCIAS A FAMILIAS	25.476,16	0,00	0,00	0,00	0,00
*** 23103 MAYORES**	4.207.001,67	412.424,18	0,00	0,00	0,00
22710 SERVICIO DE AYUDA A DOMICILIO	4.055.802,84	337.983,57	0,00	0,00	0,00
22799 OTROS TRABAJOS REALIZADOS POR OTRAS EMP. Y PROF.	151.198,83	74.440,61	0,00	0,00	0,00
*** 23106 SERVICIOS SOCIALES Y EMERGENCIA SOCIAL**	195.440,42	22.440,00	2.040,00	0,00	0,00
22799 OTROS TRABAJOS REALIZADOS POR OTRAS EMP. Y PROF.	195.440,42	22.440,00	2.040,00	0,00	0,00
*** 32301 CENTROS DOCENTES ENSEÑANZA INFANTIL Y PRIMARIA**	1.296.809,72	442.209,82	270.348,55	0,00	0,00
21200 REP.MANT. Y CONSERV. EDIFICIOS Y OTRAS CONSTRUC.	35.368,71	0,00	0,00	0,00	0,00
21300 REP.MANT.Y CONSERV. MAQUINARIA, INSTAL. Y UTILLAJE	0,00	0,00	0,00	0,00	0,00
22105 PRODUCTOS ALIMENTICIOS	43.944,86	0,00	0,00	0,00	0,00
22700 LIMPIEZA Y ASEO	845.766,90	70.480,57	0,00	0,00	0,00
22799 OTROS TRABAJOS REALIZADOS POR OTRAS EMP. Y PROF.	371.729,25	371.729,25	270.348,55	0,00	0,00
*** 32501 ABSENTISMO**	127.815,81	95.866,73	0,00	0,00	0,00
22799 OTROS TRABAJOS REALIZADOS POR OTRAS EMP. Y PROF.	127.815,81	95.866,73	0,00	0,00	0,00
*** 32601 SERVICIOS COMPLEMENTARIOS EDUCACIÓN**	104.087,45	24.946,02	0,00	0,00	0,00
22799 OTROS TRABAJOS REALIZADOS POR OTRAS EMP. Y PROF.	104.087,45	24.946,02	0,00	0,00	0,00
*** 33401 ACTIVIDADES CULTURALES**	749.114,66	0,00	0,00	0,00	0,00
22602 PUBLICIDAD Y PROPAGANDA	1.392,11	0,00	0,00	0,00	0,00
22707 TALLERES CULTURALES DISTRITOS	450.445,20	0,00	0,00	0,00	0,00
22799 OTROS TRABAJOS REALIZADOS POR OTRAS EMP. Y PROF.	297.277,35	0,00	0,00	0,00	0,00
*** 34201 INSTALACIONES DEPORTIVAS**	123.030,19	15.724,04	8.918,40	8.175,51	0,00
20300 ARRENDAMIENTOS DE MAQUINARIA, INSTALAC. Y UTILLAJE	6.301,68	4.726,26	0,00	0,00	0,00
20800 ARRENDAMIENTOS DE OTRO INMOVILIZADO MATERIAL	8.918,40	8.918,40	8.918,40	8.175,51	0,00
21200 REP.MANT. Y CONSERV. EDIFICIOS Y OTRAS CONSTRUC.	10.401,75	0,00	0,00	0,00	0,00
21900 REP., MANT. Y CONSERV. OTRO INMOVILIZADO MATERIAL	7.840,80	1.960,20	0,00	0,00	0,00
22199 OTROS SUMINISTROS	3.144,19	0,00	0,00	0,00	0,00

AYUNTAMIENTO DE MADRID

INFORMACIÓN PRESUPUESTARIA EJERCICIOS POSTERIORES

COMPROMISOS DE GASTOS CON CARGO A PRESUPUESTOS DE EJERCICIOS POSTERIORES

Ejercicio : 2023 **Fecha: 31/12/2023**

Centro **: 001 AYUNTAMIENTO DE MADRID**

Sección : 205 DISTRITO DE CHAMARTÍN

PROGRAMA - SUBCONCEPTO - DESCRIPCIÓN	AÑO 2023	AÑO 2024	AÑO 2025	AÑO 2026	AÑOS SUCESIVOS
22700 LIMPIEZA Y ASEO	1.430,16	119,18	0,00	0,00	0,00
22701 SEGURIDAD	84.993,21	0,00	0,00	0,00	0,00
*** 92001 DIREC. Y GESTIÓN ADMTVA. DEL DISTRITO**	1.243,54	0,00	0,00	0,00	0,00
21200 REP.MANT. Y CONSERV. EDIFICIOS Y OTRAS CONSTRUC.	1.243,54	0,00	0,00	0,00	0,00
*** 93302 EDIFICIOS**	1.086.337,19	71.818,10	0,00	0,00	0,00
21200 REP.MANT. Y CONSERV. EDIFICIOS Y OTRAS CONSTRUC.	27.955,35	0,00	0,00	0,00	0,00
22700 LIMPIEZA Y ASEO	579.721,25	48.310,11	0,00	0,00	0,00
22701 SEGURIDAD	191.340,54	0,00	0,00	0,00	0,00
22799 OTROS TRABAJOS REALIZADOS POR OTRAS EMP. Y PROF.	287.320,05	23.507,99	0,00	0,00	0,00

AYUNTAMIENTO DE MADRID

INFORMACIÓN PRESUPUESTARIA EJERCICIOS POSTERIORES

COMPROMISOS DE GASTOS CON CARGO A PRESUPUESTOS DE EJERCICIOS POSTERIORES

Ejercicio : 2023 **Fecha: 31/12/2023**

Centro **: 001 AYUNTAMIENTO DE MADRID**

Sección : 206 DISTRITO DE TETUÁN

PROGRAMA - SUBCONCEPTO - DESCRIPCIÓN	AÑO 2023	AÑO 2024	AÑO 2025	AÑO 2026	AÑOS SUCESIVOS
**** TOTAL**	**17.244.480,55**	**6.888.837,89**	**3.267.637,91**	**4.744,41**	**0,00**
*** 23102 FAMILIA E INFANCIA**	539.622,42	0,00	0,00	0,00	0,00
22799 OTROS TRABAJOS REALIZADOS POR OTRAS EMP. Y PROF.	537.246,42	0,00	0,00	0,00	0,00
48900 OTRAS TRANSFERENCIAS A FAMILIAS	2.376,00	0,00	0,00	0,00	0,00
*** 23103 MAYORES**	8.138.094,36	663.694,48	0,00	0,00	0,00
22710 SERVICIO DE AYUDA A DOMICILIO	7.964.333,77	663.694,48	0,00	0,00	0,00
22799 OTROS TRABAJOS REALIZADOS POR OTRAS EMP. Y PROF.	172.605,59	0,00	0,00	0,00	0,00
48900 OTRAS TRANSFERENCIAS A FAMILIAS	1.155,00	0,00	0,00	0,00	0,00
*** 23106 SERVICIOS SOCIALES Y EMERGENCIA SOCIAL**	52.933,67	0,00	0,00	0,00	0,00
22799 OTROS TRABAJOS REALIZADOS POR OTRAS EMP. Y PROF.	52.438,67	0,00	0,00	0,00	0,00
48900 OTRAS TRANSFERENCIAS A FAMILIAS	495,00	0,00	0,00	0,00	0,00
*** 32301 CENTROS DOCENTES ENSEÑANZA INFANTIL Y PRIMARIA**	3.352.046,56	3.101.543,18	1.998.906,66	0,00	0,00
21200 REP.MANT. Y CONSERV. EDIFICIOS Y OTRAS CONSTRUC.	0,00	0,00	0,00	0,00	0,00
22700 LIMPIEZA Y ASEO	603.549,88	353.046,50	0,00	0,00	0,00
22799 OTROS TRABAJOS REALIZADOS POR OTRAS EMP. Y PROF.	2.748.496,68	2.748.496,68	1.998.906,66	0,00	0,00
*** 32501 ABSENTISMO**	73.971,68	41.336,84	0,00	0,00	0,00
22799 OTROS TRABAJOS REALIZADOS POR OTRAS EMP. Y PROF.	73.971,68	41.336,84	0,00	0,00	0,00
*** 32601 SERVICIOS COMPLEMENTARIOS EDUCACIÓN**	607.668,51	100.034,50	0,00	0,00	0,00
22799 OTROS TRABAJOS REALIZADOS POR OTRAS EMP. Y PROF.	607.668,51	100.034,50	0,00	0,00	0,00
*** 33401 ACTIVIDADES CULTURALES**	633.465,45	0,00	0,00	0,00	0,00
22602 PUBLICIDAD Y PROPAGANDA	9.616,60	0,00	0,00	0,00	0,00
22707 TALLERES CULTURALES DISTRITOS	296.491,01	0,00	0,00	0,00	0,00
22799 OTROS TRABAJOS REALIZADOS POR OTRAS EMP. Y PROF.	327.357,84	0,00	0,00	0,00	0,00
*** 34101 ACTUACIONES DEPORTIVAS EN DISTRITOS**	6.056,05	0,00	0,00	0,00	0,00
22609 ACTIVIDADES CULTURALES Y DEPORTIVAS	6.056,05	0,00	0,00	0,00	0,00
*** 34201 INSTALACIONES DEPORTIVAS**	1.676.995,51	1.591.589,60	1.155.893,14	4.744,41	0,00
20800 ARRENDAMIENTOS DE OTRO INMOVILIZADO MATERIAL	29.441,30	10.033,32	10.033,32	4.744,41	0,00
21200 REP.MANT. Y CONSERV. EDIFICIOS Y OTRAS CONSTRUC.	0,00	0,00	0,00	0,00	0,00
22700 LIMPIEZA Y ASEO	110.108,29	64.229,84	0,00	0,00	0,00
22701 SEGURIDAD	20.119,48	0,00	0,00	0,00	0,00
22799 OTROS TRABAJOS REALIZADOS POR OTRAS EMP. Y PROF.	1.517.326,44	1.517.326,44	1.145.859,82	0,00	0,00

AYUNTAMIENTO DE MADRID

INFORMACIÓN PRESUPUESTARIA EJERCICIOS POSTERIORES

COMPROMISOS DE GASTOS CON CARGO A PRESUPUESTOS DE EJERCICIOS POSTERIORES

Ejercicio : 2023 **Fecha: 31/12/2023**

Centro **: 001 AYUNTAMIENTO DE MADRID**

Sección : 206 DISTRITO DE TETUÁN

PROGRAMA - SUBCONCEPTO - DESCRIPCIÓN	AÑO 2023	AÑO 2024	AÑO 2025	AÑO 2026	AÑOS SUCESIVOS
*** 93302 EDIFICIOS**	1.993.170,51	1.390.639,29	112.838,11	0,00	0,00
21200 REP.MANT. Y CONSERV. EDIFICIOS Y OTRAS CONSTRUC.	0,00	0,00	0,00	0,00	0,00
22700 LIMPIEZA Y ASEO	1.222.949,67	713.610,63	0,00	0,00	0,00
22701 SEGURIDAD	206.030,31	0,00	0,00	0,00	0,00
22799 OTROS TRABAJOS REALIZADOS POR OTRAS EMP. Y PROF.	564.190,53	677.028,66	112.838,11	0,00	0,00
*** 93379 NGEU. CONVENIO SERVICIOS SOCIALES**	170.455,83	0,00	0,00	0,00	0,00
63200 EDIFICIOS Y OTRAS CONSTRUCCIONES (REFORMA)	170.455,83	0,00	0,00	0,00	0,00

AYUNTAMIENTO DE MADRID

INFORMACIÓN PRESUPUESTARIA EJERCICIOS POSTERIORES

COMPROMISOS DE GASTOS CON CARGO A PRESUPUESTOS DE EJERCICIOS POSTERIORES

Ejercicio : 2023 **Fecha: 31/12/2023**

Centro **: 001 AYUNTAMIENTO DE MADRID**

Sección : 207 DISTRITO DE CHAMBERÍ

PROGRAMA - SUBCONCEPTO - DESCRIPCIÓN	AÑO 2023	AÑO 2024	AÑO 2025	AÑO 2026	AÑOS SUCESIVOS
**** TOTAL**	**11.203.394,50**	**2.891.439,32**	**620.702,88**	**78.179,92**	**0,00**
*** 17102 ZONAS VERDES**	0,00	0,00	0,00	0,00	0,00
61921 ZONAS AJARDINADAS (REM)	0,00	0,00	0,00	0,00	0,00
*** 23102 FAMILIA E INFANCIA**	101.091,62	24.679,21	0,00	0,00	0,00
22799 OTROS TRABAJOS REALIZADOS POR OTRAS EMP. Y PROF.	96.147,62	24.679,21	0,00	0,00	0,00
48900 OTRAS TRANSFERENCIAS A FAMILIAS	4.944,00	0,00	0,00	0,00	0,00
*** 23103 MAYORES**	6.652.996,84	588.317,06	0,00	0,00	0,00
20300 ARRENDAMIENTOS DE MAQUINARIA, INSTALAC. Y UTILLAJE	1.784,75	0,00	0,00	0,00	0,00
22710 SERVICIO DE AYUDA A DOMICILIO	6.348.244,45	529.020,37	0,00	0,00	0,00
22799 OTROS TRABAJOS REALIZADOS POR OTRAS EMP. Y PROF.	302.517,64	59.296,69	0,00	0,00	0,00
48900 OTRAS TRANSFERENCIAS A FAMILIAS	450,00	0,00	0,00	0,00	0,00
*** 23106 SERVICIOS SOCIALES Y EMERGENCIA SOCIAL**	223.627,60	224.907,38	25.602,10	0,00	0,00
22799 OTROS TRABAJOS REALIZADOS POR OTRAS EMP. Y PROF.	222.927,60	224.907,38	25.602,10	0,00	0,00
48900 OTRAS TRANSFERENCIAS A FAMILIAS	700,00	0,00	0,00	0,00	0,00
*** 32301 CENTROS DOCENTES ENSEÑANZA INFANTIL Y PRIMARIA**	1.454.561,63	831.235,43	438.740,90	0,00	0,00
20300 ARRENDAMIENTOS DE MAQUINARIA, INSTALAC. Y UTILLAJE	356,95	0,00	0,00	0,00	0,00
21200 REP.MANT. Y CONSERV. EDIFICIOS Y OTRAS CONSTRUC.	159.799,98	53.266,66	0,00	0,00	0,00
22700 LIMPIEZA Y ASEO	691.135,96	174.700,03	0,00	0,00	0,00
22799 OTROS TRABAJOS REALIZADOS POR OTRAS EMP. Y PROF.	603.268,74	603.268,74	438.740,90	0,00	0,00
*** 32501 ABSENTISMO**	23.578,21	15.411,46	0,00	0,00	0,00
22799 OTROS TRABAJOS REALIZADOS POR OTRAS EMP. Y PROF.	23.578,21	15.411,46	0,00	0,00	0,00
*** 32601 SERVICIOS COMPLEMENTARIOS EDUCACIÓN**	161.549,24	0,00	0,00	0,00	0,00
22799 OTROS TRABAJOS REALIZADOS POR OTRAS EMP. Y PROF.	161.549,24	0,00	0,00	0,00	0,00
*** 33401 ACTIVIDADES CULTURALES**	413.830,98	163.590,90	0,00	0,00	0,00
20300 ARRENDAMIENTOS DE MAQUINARIA, INSTALAC. Y UTILLAJE	1.070,85	0,00	0,00	0,00	0,00
22707 TALLERES CULTURALES DISTRITOS	211.296,93	155.607,29	0,00	0,00	0,00
22799 OTROS TRABAJOS REALIZADOS POR OTRAS EMP. Y PROF.	201.463,20	7.983,61	0,00	0,00	0,00
*** 34101 ACTUACIONES DEPORTIVAS EN DISTRITOS**	89.106,98	47.498,08	0,00	0,00	0,00
22199 OTROS SUMINISTROS	16.682,95	11.864,59	0,00	0,00	0,00
22799 OTROS TRABAJOS REALIZADOS POR OTRAS EMP. Y PROF.	72.424,03	35.633,49	0,00	0,00	0,00
*** 34201 INSTALACIONES DEPORTIVAS**	17.723,88	5.907,96	0,00	0,00	0,00

AYUNTAMIENTO DE MADRID

INFORMACIÓN PRESUPUESTARIA EJERCICIOS POSTERIORES

COMPROMISOS DE GASTOS CON CARGO A PRESUPUESTOS DE EJERCICIOS POSTERIORES

Ejercicio : 2023 **Fecha: 31/12/2023**

Centro **: 001 AYUNTAMIENTO DE MADRID**

Sección : 207 DISTRITO DE CHAMBERÍ

PROGRAMA - SUBCONCEPTO - DESCRIPCIÓN	AÑO 2023	AÑO 2024	AÑO 2025	AÑO 2026	AÑOS SUCESIVOS
21200 REP.MANT. Y CONSERV. EDIFICIOS Y OTRAS CONSTRUC.	17.723,88	5.907,96	0,00	0,00	0,00
*** 92001 DIREC. Y GESTIÓN ADMTVA. DEL DISTRITO**	236.801,91	199.349,12	156.359,88	78.179,92	0,00
20200 ARRENDAMIENTOS DE EDIFICIOS Y OTRAS CONSTRUCCIONES	156.359,88	156.359,88	156.359,88	78.179,92	0,00
20300 ARRENDAMIENTOS DE MAQUINARIA, INSTALAC. Y UTILLAJE	356,95	0,00	0,00	0,00	0,00
21200 REP.MANT. Y CONSERV. EDIFICIOS Y OTRAS CONSTRUC.	41.300,76	41.300,76	0,00	0,00	0,00
22706 ESTUDIOS Y TRABAJOS TÉCNICOS	13.674,44	0,00	0,00	0,00	0,00
22799 OTROS TRABAJOS REALIZADOS POR OTRAS EMP. Y PROF.	25.109,88	1.688,48	0,00	0,00	0,00
*** 93302 EDIFICIOS**	1.828.525,61	790.542,72	0,00	0,00	0,00
21200 REP.MANT. Y CONSERV. EDIFICIOS Y OTRAS CONSTRUC.	124.726,36	41.575,45	0,00	0,00	0,00
22700 LIMPIEZA Y ASEO	980.723,31	244.260,13	0,00	0,00	0,00
22701 SEGURIDAD	67.639,00	5.636,58	0,00	0,00	0,00
22799 OTROS TRABAJOS REALIZADOS POR OTRAS EMP. Y PROF.	611.106,82	499.070,56	0,00	0,00	0,00
63200 EDIFICIOS Y OTRAS CONSTRUCCIONES (REFORMA)	44.330,12	0,00	0,00	0,00	0,00

AYUNTAMIENTO DE MADRID

INFORMACIÓN PRESUPUESTARIA EJERCICIOS POSTERIORES

COMPROMISOS DE GASTOS CON CARGO A PRESUPUESTOS DE EJERCICIOS POSTERIORES

Ejercicio : 2023 **Fecha: 31/12/2023**

Centro **: 001 AYUNTAMIENTO DE MADRID**

Sección : 208 DISTRITO DE FUENCARRAL-EL PARDO

PROGRAMA - SUBCONCEPTO - DESCRIPCIÓN	AÑO 2023	AÑO 2024	AÑO 2025	AÑO 2026	AÑOS SUCESIVOS
**** TOTAL**	**23.925.795,70**	**9.096.093,64**	**3.350.752,03**	**4.691,59**	**0,00**
*** 15322 OTRAS ACTUACIONES EN VÍAS PÚBLICAS**	0,00	0,00	0,00	0,00	0,00
61910 VIALES (REMODELACIÓN)	0,00	0,00	0,00	0,00	0,00
*** 17102 ZONAS VERDES**	0,00	0,00	0,00	0,00	0,00
22199 OTROS SUMINISTROS	0,00	0,00	0,00	0,00	0,00
*** 23102 FAMILIA E INFANCIA**	276.803,83	127.159,64	0,00	0,00	0,00
22799 OTROS TRABAJOS REALIZADOS POR OTRAS EMP. Y PROF.	276.803,83	127.159,64	0,00	0,00	0,00
*** 23103 MAYORES**	11.947.763,79	1.216.282,88	6.601,32	0,00	0,00
21500 REP., MANT. Y CONSERV. DE MOBILIARIO	2.420,00	0,00	0,00	0,00	0,00
22001 PRENSA, REVISTAS, LIBROS Y OTRAS PUBLICACIONES	7.597,97	0,00	0,00	0,00	0,00
22710 SERVICIO DE AYUDA A DOMICILIO	11.334.060,46	944.505,04	0,00	0,00	0,00
22799 OTROS TRABAJOS REALIZADOS POR OTRAS EMP. Y PROF.	603.685,36	271.777,84	6.601,32	0,00	0,00
*** 23106 SERVICIOS SOCIALES Y EMERGENCIA SOCIAL**	242.697,09	112.879,31	80.219,72	0,00	0,00
20800 ARRENDAMIENTOS DE OTRO INMOVILIZADO MATERIAL	71.102,64	71.102,64	80.219,72	0,00	0,00
22799 OTROS TRABAJOS REALIZADOS POR OTRAS EMP. Y PROF.	167.898,45	41.776,67	0,00	0,00	0,00
48900 OTRAS TRANSFERENCIAS A FAMILIAS	3.696,00	0,00	0,00	0,00	0,00
*** 31101 SALUBRIDAD PÚBLICA**	24.139,50	3.218,60	0,00	0,00	0,00
20800 ARRENDAMIENTOS DE OTRO INMOVILIZADO MATERIAL	24.139,50	3.218,60	0,00	0,00	0,00
*** 32301 CENTROS DOCENTES ENSEÑANZA INFANTIL Y PRIMARIA**	7.584.842,32	6.351.425,44	3.254.547,82	0,00	0,00
21200 REP.MANT. Y CONSERV. EDIFICIOS Y OTRAS CONSTRUC.	706.363,13	73.815,25	0,00	0,00	0,00
22700 LIMPIEZA Y ASEO	2.403.475,90	1.802.606,90	0,00	0,00	0,00
22799 OTROS TRABAJOS REALIZADOS POR OTRAS EMP. Y PROF.	4.475.003,29	4.475.003,29	3.254.547,82	0,00	0,00
*** 32501 ABSENTISMO**	20.831,39	0,00	0,00	0,00	0,00
22799 OTROS TRABAJOS REALIZADOS POR OTRAS EMP. Y PROF.	20.831,39	0,00	0,00	0,00	0,00
*** 32601 SERVICIOS COMPLEMENTARIOS EDUCACIÓN**	614.026,81	0,00	0,00	0,00	0,00
22300 TRANSPORTES	34.533,44	0,00	0,00	0,00	0,00
22799 OTROS TRABAJOS REALIZADOS POR OTRAS EMP. Y PROF.	579.493,37	0,00	0,00	0,00	0,00
*** 33401 ACTIVIDADES CULTURALES**	1.245.337,06	99.566,00	0,00	0,00	0,00
22707 TALLERES CULTURALES DISTRITOS	615.693,70	0,00	0,00	0,00	0,00
22799 OTROS TRABAJOS REALIZADOS POR OTRAS EMP. Y PROF.	629.643,36	99.566,00	0,00	0,00	0,00
*** 34201 INSTALACIONES DEPORTIVAS**	165.116,52	60.234,94	9.383,17	4.691,59	0,00

AYUNTAMIENTO DE MADRID

INFORMACIÓN PRESUPUESTARIA EJERCICIOS POSTERIORES

COMPROMISOS DE GASTOS CON CARGO A PRESUPUESTOS DE EJERCICIOS POSTERIORES

Ejercicio : 2023 **Fecha: 31/12/2023**

Centro **: 001 AYUNTAMIENTO DE MADRID**

Sección : 208 DISTRITO DE FUENCARRAL-EL PARDO

PROGRAMA - SUBCONCEPTO - DESCRIPCIÓN	AÑO 2023	AÑO 2024	AÑO 2025	AÑO 2026	AÑOS SUCESIVOS
20800 ARRENDAMIENTOS DE OTRO INMOVILIZADO MATERIAL	87.625,57	60.234,94	9.383,17	4.691,59	0,00
21200 REP.MANT. Y CONSERV. EDIFICIOS Y OTRAS CONSTRUC.	29.638,87	0,00	0,00	0,00	0,00
22110 PRODUCTOS DE LIMPIEZA Y ASEO	24.200,00	0,00	0,00	0,00	0,00
22199 OTROS SUMINISTROS	16.221,18	0,00	0,00	0,00	0,00
22701 SEGURIDAD	7.430,90	0,00	0,00	0,00	0,00
*** 92001 DIREC. Y GESTIÓN ADMTVA. DEL DISTRITO**	48.230,75	0,00	0,00	0,00	0,00
22799 OTROS TRABAJOS REALIZADOS POR OTRAS EMP. Y PROF.	48.230,75	0,00	0,00	0,00	0,00
*** 93302 EDIFICIOS**	1.756.006,64	1.125.326,83	0,00	0,00	0,00
20800 ARRENDAMIENTOS DE OTRO INMOVILIZADO MATERIAL	15.306,50	0,00	0,00	0,00	0,00
21200 REP.MANT. Y CONSERV. EDIFICIOS Y OTRAS CONSTRUC.	359.935,33	38.276,89	0,00	0,00	0,00
22700 LIMPIEZA Y ASEO	1.127.775,16	1.087.049,94	0,00	0,00	0,00
22701 SEGURIDAD	40.763,44	0,00	0,00	0,00	0,00
22799 OTROS TRABAJOS REALIZADOS POR OTRAS EMP. Y PROF.	212.226,21	0,00	0,00	0,00	0,00
*** 93379 NGEU. CONVENIO SERVICIOS SOCIALES**	0,00	0,00	0,00	0,00	0,00
63200 EDIFICIOS Y OTRAS CONSTRUCCIONES (REFORMA)	0,00	0,00	0,00	0,00	0,00

AYUNTAMIENTO DE MADRID

INFORMACIÓN PRESUPUESTARIA EJERCICIOS POSTERIORES

COMPROMISOS DE GASTOS CON CARGO A PRESUPUESTOS DE EJERCICIOS POSTERIORES

Ejercicio : 2023 **Fecha: 31/12/2023**

Centro **: 001 AYUNTAMIENTO DE MADRID**

Sección : 209 DISTRITO DE MONCLOA-ARAVACA

PROGRAMA - SUBCONCEPTO - DESCRIPCIÓN	AÑO 2023	AÑO 2024	AÑO 2025	AÑO 2026	AÑOS SUCESIVOS
**** TOTAL**	**13.475.385,04**	**3.151.339,23**	**1.580.556,05**	**0,00**	**0,00**
*** 17102 ZONAS VERDES**	0,00	0,00	0,00	0,00	0,00
61921 ZONAS AJARDINADAS (REM)	0,00	0,00	0,00	0,00	0,00
*** 23102 FAMILIA E INFANCIA**	218.429,98	0,00	0,00	0,00	0,00
22799 OTROS TRABAJOS REALIZADOS POR OTRAS EMP. Y PROF.	215.646,98	0,00	0,00	0,00	0,00
48900 OTRAS TRANSFERENCIAS A FAMILIAS	2.783,00	0,00	0,00	0,00	0,00
*** 23103 MAYORES**	6.986.333,59	618.136,43	0,00	0,00	0,00
22710 SERVICIO DE AYUDA A DOMICILIO	6.225.862,18	518.821,85	0,00	0,00	0,00
22799 OTROS TRABAJOS REALIZADOS POR OTRAS EMP. Y PROF.	760.471,41	99.314,58	0,00	0,00	0,00
*** 23106 SERVICIOS SOCIALES Y EMERGENCIA SOCIAL**	241.504,52	132.564,92	0,00	0,00	0,00
22799 OTROS TRABAJOS REALIZADOS POR OTRAS EMP. Y PROF.	239.603,52	132.564,92	0,00	0,00	0,00
48900 OTRAS TRANSFERENCIAS A FAMILIAS	1.901,00	0,00	0,00	0,00	0,00
*** 32301 CENTROS DOCENTES ENSEÑANZA INFANTIL Y PRIMARIA**	3.038.286,89	2.218.660,16	1.575.349,81	0,00	0,00
21200 REP.MANT. Y CONSERV. EDIFICIOS Y OTRAS CONSTRUC.	326.243,11	52.554,16	0,00	0,00	0,00
22700 LIMPIEZA Y ASEO	508.418,88	0,00	0,00	0,00	0,00
22799 OTROS TRABAJOS REALIZADOS POR OTRAS EMP. Y PROF.	2.166.106,00	2.166.106,00	1.575.349,81	0,00	0,00
63200 EDIFICIOS Y OTRAS CONSTRUCCIONES (REFORMA)	37.518,90	0,00	0,00	0,00	0,00
*** 32601 SERVICIOS COMPLEMENTARIOS EDUCACIÓN**	171.738,56	0,00	0,00	0,00	0,00
22799 OTROS TRABAJOS REALIZADOS POR OTRAS EMP. Y PROF.	171.738,56	0,00	0,00	0,00	0,00
*** 33401 ACTIVIDADES CULTURALES**	876.933,08	0,00	0,00	0,00	0,00
22707 TALLERES CULTURALES DISTRITOS	336.902,72	0,00	0,00	0,00	0,00
22799 OTROS TRABAJOS REALIZADOS POR OTRAS EMP. Y PROF.	540.030,36	0,00	0,00	0,00	0,00
*** 34201 INSTALACIONES DEPORTIVAS**	615.729,13	135.925,99	5.206,24	0,00	0,00
20800 ARRENDAMIENTOS DE OTRO INMOVILIZADO MATERIAL	96.799,36	63.428,37	5.206,24	0,00	0,00
21200 REP.MANT. Y CONSERV. EDIFICIOS Y OTRAS CONSTRUC.	478.507,23	72.497,62	0,00	0,00	0,00
22199 OTROS SUMINISTROS	35.456,81	0,00	0,00	0,00	0,00
22700 LIMPIEZA Y ASEO	4.965,73	0,00	0,00	0,00	0,00
*** 92001 DIREC. Y GESTIÓN ADMTVA. DEL DISTRITO**	13.012,80	0,00	0,00	0,00	0,00
22701 SEGURIDAD	8.726,40	0,00	0,00	0,00	0,00
22799 OTROS TRABAJOS REALIZADOS POR OTRAS EMP. Y PROF.	4.286,40	0,00	0,00	0,00	0,00
*** 92401 PARTICIPACIÓN CIUDADANA**	2.429,97	0,00	0,00	0,00	0,00

AYUNTAMIENTO DE MADRID

INFORMACIÓN PRESUPUESTARIA EJERCICIOS POSTERIORES

COMPROMISOS DE GASTOS CON CARGO A PRESUPUESTOS DE EJERCICIOS POSTERIORES

Ejercicio : 2023 **Fecha: 31/12/2023**

Centro **: 001 AYUNTAMIENTO DE MADRID**

Sección : 209 DISTRITO DE MONCLOA-ARAVACA

PROGRAMA - SUBCONCEPTO - DESCRIPCIÓN	AÑO 2023	AÑO 2024	AÑO 2025	AÑO 2026	AÑOS SUCESIVOS
22799 OTROS TRABAJOS REALIZADOS POR OTRAS EMP. Y PROF.	2.429,97	0,00	0,00	0,00	0,00
*** 93302 EDIFICIOS**	1.310.986,52	46.051,73	0,00	0,00	0,00
21200 REP.MANT. Y CONSERV. EDIFICIOS Y OTRAS CONSTRUC.	289.819,25	46.051,73	0,00	0,00	0,00
22700 LIMPIEZA Y ASEO	585.094,94	0,00	0,00	0,00	0,00
22701 SEGURIDAD	200.811,12	0,00	0,00	0,00	0,00
22799 OTROS TRABAJOS REALIZADOS POR OTRAS EMP. Y PROF.	223.598,70	0,00	0,00	0,00	0,00
63200 EDIFICIOS Y OTRAS CONSTRUCCIONES (REFORMA)	11.662,51	0,00	0,00	0,00	0,00
*** 93379 NGEU. CONVENIO SERVICIOS SOCIALES**	0,00	0,00	0,00	0,00	0,00
63200 EDIFICIOS Y OTRAS CONSTRUCCIONES (REFORMA)	0,00	0,00	0,00	0,00	0,00

AYUNTAMIENTO DE MADRID

INFORMACIÓN PRESUPUESTARIA EJERCICIOS POSTERIORES

COMPROMISOS DE GASTOS CON CARGO A PRESUPUESTOS DE EJERCICIOS POSTERIORES

Ejercicio : 2023 **Fecha: 31/12/2023**

Centro **: 001 AYUNTAMIENTO DE MADRID**

Sección : 210 DISTRITO DE LATINA

PROGRAMA - SUBCONCEPTO - DESCRIPCIÓN	AÑO 2023	AÑO 2024	AÑO 2025	AÑO 2026	AÑOS SUCESIVOS
**** TOTAL**	**39.712.532,11**	**11.308.255,38**	**2.331.707,70**	**46.179,44**	**0,00**
*** 17102 ZONAS VERDES**	138.401,45	0,00	0,00	0,00	0,00
61921 ZONAS AJARDINADAS (REM)	0,00	0,00	0,00	0,00	0,00
61999 OTRAS INVERS.DE REPOS.EN INFR.Y BIENES USO GENERAL	138.401,45	0,00	0,00	0,00	0,00
*** 23102 FAMILIA E INFANCIA**	522.525,34	49.750,00	0,00	0,00	0,00
22799 OTROS TRABAJOS REALIZADOS POR OTRAS EMP. Y PROF.	227.032,62	49.750,00	0,00	0,00	0,00
48900 OTRAS TRANSFERENCIAS A FAMILIAS	295.492,72	0,00	0,00	0,00	0,00
*** 23103 MAYORES**	23.207.980,82	2.116.659,95	0,00	0,00	0,00
22710 SERVICIO DE AYUDA A DOMICILIO	22.596.522,88	1.883.043,57	0,00	0,00	0,00
22799 OTROS TRABAJOS REALIZADOS POR OTRAS EMP. Y PROF.	609.552,94	233.616,38	0,00	0,00	0,00
48900 OTRAS TRANSFERENCIAS A FAMILIAS	1.905,00	0,00	0,00	0,00	0,00
*** 23106 SERVICIOS SOCIALES Y EMERGENCIA SOCIAL**	675.697,07	406.973,18	0,00	0,00	0,00
22799 OTROS TRABAJOS REALIZADOS POR OTRAS EMP. Y PROF.	668.931,99	406.973,18	0,00	0,00	0,00
48900 OTRAS TRANSFERENCIAS A FAMILIAS	6.765,08	0,00	0,00	0,00	0,00
*** 32301 CENTROS DOCENTES ENSEÑANZA INFANTIL Y PRIMARIA**	5.708.524,21	4.501.805,69	2.239.348,81	0,00	0,00
21200 REP.MANT. Y CONSERV. EDIFICIOS Y OTRAS CONSTRUC.	564.433,20	304.166,78	0,00	0,00	0,00
22700 LIMPIEZA Y ASEO	2.064.986,40	1.118.534,30	0,00	0,00	0,00
22799 OTROS TRABAJOS REALIZADOS POR OTRAS EMP. Y PROF.	3.079.104,61	3.079.104,61	2.239.348,81	0,00	0,00
*** 32501 ABSENTISMO**	410.460,27	0,00	0,00	0,00	0,00
22799 OTROS TRABAJOS REALIZADOS POR OTRAS EMP. Y PROF.	410.460,27	0,00	0,00	0,00	0,00
*** 32601 SERVICIOS COMPLEMENTARIOS EDUCACIÓN**	2.243.867,13	406.568,41	0,00	0,00	0,00
22799 OTROS TRABAJOS REALIZADOS POR OTRAS EMP. Y PROF.	601.029,04	406.568,41	0,00	0,00	0,00
62200 EDIFICIOS Y OTRAS CONSTRUCCIONES	1.642.838,09	0,00	0,00	0,00	0,00
*** 33401 ACTIVIDADES CULTURALES**	1.611.093,64	1.123.785,69	0,00	0,00	0,00
22707 TALLERES CULTURALES DISTRITOS	972.273,14	708.609,76	0,00	0,00	0,00
22799 OTROS TRABAJOS REALIZADOS POR OTRAS EMP. Y PROF.	638.820,50	415.175,93	0,00	0,00	0,00
*** 34101 ACTUACIONES DEPORTIVAS EN DISTRITOS**	13.758,17	0,00	0,00	0,00	0,00
22799 OTROS TRABAJOS REALIZADOS POR OTRAS EMP. Y PROF.	13.758,17	0,00	0,00	0,00	0,00
*** 34201 INSTALACIONES DEPORTIVAS**	2.336.850,76	1.173.483,73	92.358,89	46.179,44	0,00
20800 ARRENDAMIENTOS DE OTRO INMOVILIZADO MATERIAL	102.257,47	92.358,89	92.358,89	46.179,44	0,00
21200 REP.MANT. Y CONSERV. EDIFICIOS Y OTRAS CONSTRUC.	1.116.748,92	601.803,58	0,00	0,00	0,00

AYUNTAMIENTO DE MADRID

INFORMACIÓN PRESUPUESTARIA EJERCICIOS POSTERIORES

COMPROMISOS DE GASTOS CON CARGO A PRESUPUESTOS DE EJERCICIOS POSTERIORES

Ejercicio : 2023 **Fecha: 31/12/2023**

Centro **: 001 AYUNTAMIENTO DE MADRID**

Sección : 210 DISTRITO DE LATINA

PROGRAMA - SUBCONCEPTO - DESCRIPCIÓN	AÑO 2023	AÑO 2024	AÑO 2025	AÑO 2026	AÑOS SUCESIVOS
21300 REP.MANT.Y CONSERV. MAQUINARIA, INSTAL. Y UTILLAJE	6.083,88	5.576,89	0,00	0,00	0,00
22110 PRODUCTOS DE LIMPIEZA Y ASEO	49.972,03	0,00	0,00	0,00	0,00
22199 OTROS SUMINISTROS	629,20	0,00	0,00	0,00	0,00
22700 LIMPIEZA Y ASEO	242.165,00	131.172,71	0,00	0,00	0,00
22701 SEGURIDAD	765.998,75	342.571,66	0,00	0,00	0,00
63200 EDIFICIOS Y OTRAS CONSTRUCCIONES (REFORMA)	52.995,51	0,00	0,00	0,00	0,00
*** 92001 DIREC. Y GESTIÓN ADMTVA. DEL DISTRITO**	3.332,34	0,00	0,00	0,00	0,00
22602 PUBLICIDAD Y PROPAGANDA	3.332,34	0,00	0,00	0,00	0,00
*** 93302 EDIFICIOS**	2.840.040,91	1.529.228,73	0,00	0,00	0,00
21200 REP.MANT. Y CONSERV. EDIFICIOS Y OTRAS CONSTRUC.	407.445,24	219.567,71	0,00	0,00	0,00
22700 LIMPIEZA Y ASEO	1.231.100,22	666.845,95	0,00	0,00	0,00
22701 SEGURIDAD	603.487,60	269.893,07	0,00	0,00	0,00
22799 OTROS TRABAJOS REALIZADOS POR OTRAS EMP. Y PROF.	477.752,04	372.922,00	0,00	0,00	0,00
63200 EDIFICIOS Y OTRAS CONSTRUCCIONES (REFORMA)	120.255,81	0,00	0,00	0,00	0,00

AYUNTAMIENTO DE MADRID

INFORMACIÓN PRESUPUESTARIA EJERCICIOS POSTERIORES

COMPROMISOS DE GASTOS CON CARGO A PRESUPUESTOS DE EJERCICIOS POSTERIORES

Ejercicio : 2023 **Fecha: 31/12/2023**

Centro **: 001 AYUNTAMIENTO DE MADRID**

Sección : 211 DISTRITO DE CARABANCHEL

PROGRAMA - SUBCONCEPTO - DESCRIPCIÓN	AÑO 2023	AÑO 2024	AÑO 2025	AÑO 2026	AÑOS SUCESIVOS
**** TOTAL**	**30.392.717,04**	**3.438.210,86**	**1.130.641,44**	**0,00**	**0,00**
*** 15322 OTRAS ACTUACIONES EN VÍAS PÚBLICAS**	19.650,40	4.912,59	0,00	0,00	0,00
20800 ARRENDAMIENTOS DE OTRO INMOVILIZADO MATERIAL	19.650,40	4.912,59	0,00	0,00	0,00
*** 23102 FAMILIA E INFANCIA**	250.998,15	97.169,78	0,00	0,00	0,00
22799 OTROS TRABAJOS REALIZADOS POR OTRAS EMP. Y PROF.	250.998,15	97.169,78	0,00	0,00	0,00
*** 23103 MAYORES**	19.446.480,99	1.778.901,42	0,00	0,00	0,00
22300 TRANSPORTES	4.400,00	0,00	0,00	0,00	0,00
22710 SERVICIO DE AYUDA A DOMICILIO	19.117.163,08	1.593.096,92	0,00	0,00	0,00
22799 OTROS TRABAJOS REALIZADOS POR OTRAS EMP. Y PROF.	324.917,91	185.804,50	0,00	0,00	0,00
*** 23106 SERVICIOS SOCIALES Y EMERGENCIA SOCIAL**	255.255,91	0,00	0,00	0,00	0,00
22799 OTROS TRABAJOS REALIZADOS POR OTRAS EMP. Y PROF.	255.255,91	0,00	0,00	0,00	0,00
*** 32301 CENTROS DOCENTES ENSEÑANZA INFANTIL Y PRIMARIA**	3.891.306,39	1.550.239,66	1.127.447,04	0,00	0,00
21200 REP.MANT. Y CONSERV. EDIFICIOS Y OTRAS CONSTRUC.	123.451,18	0,00	0,00	0,00	0,00
22700 LIMPIEZA Y ASEO	2.217.615,55	0,00	0,00	0,00	0,00
22799 OTROS TRABAJOS REALIZADOS POR OTRAS EMP. Y PROF.	1.550.239,66	1.550.239,66	1.127.447,04	0,00	0,00
*** 32501 ABSENTISMO**	62.566,94	0,00	0,00	0,00	0,00
22799 OTROS TRABAJOS REALIZADOS POR OTRAS EMP. Y PROF.	62.566,94	0,00	0,00	0,00	0,00
*** 32601 SERVICIOS COMPLEMENTARIOS EDUCACIÓN**	418.412,86	0,00	0,00	0,00	0,00
22300 TRANSPORTES	9.395,00	0,00	0,00	0,00	0,00
22799 OTROS TRABAJOS REALIZADOS POR OTRAS EMP. Y PROF.	409.017,86	0,00	0,00	0,00	0,00
*** 33401 ACTIVIDADES CULTURALES**	915.966,67	0,00	0,00	0,00	0,00
22602 PUBLICIDAD Y PROPAGANDA	8.667,47	0,00	0,00	0,00	0,00
22707 TALLERES CULTURALES DISTRITOS	606.130,20	0,00	0,00	0,00	0,00
22799 OTROS TRABAJOS REALIZADOS POR OTRAS EMP. Y PROF.	301.169,00	0,00	0,00	0,00	0,00
*** 34101 ACTUACIONES DEPORTIVAS EN DISTRITOS**	114.785,70	0,00	0,00	0,00	0,00
22799 OTROS TRABAJOS REALIZADOS POR OTRAS EMP. Y PROF.	114.785,70	0,00	0,00	0,00	0,00
*** 34201 INSTALACIONES DEPORTIVAS**	2.069.767,41	6.987,41	3.194,40	0,00	0,00
20300 ARRENDAMIENTOS DE MAQUINARIA, INSTALAC. Y UTILLAJE	65.928,59	3.194,40	3.194,40	0,00	0,00
20800 ARRENDAMIENTOS DE OTRO INMOVILIZADO MATERIAL	12.536,55	0,00	0,00	0,00	0,00
21200 REP.MANT. Y CONSERV. EDIFICIOS Y OTRAS CONSTRUC.	85.244,05	0,00	0,00	0,00	0,00
21300 REP.MANT.Y CONSERV. MAQUINARIA, INSTAL. Y UTILLAJE	1.820,81	0,00	0,00	0,00	0,00

AYUNTAMIENTO DE MADRID

INFORMACIÓN PRESUPUESTARIA EJERCICIOS POSTERIORES

COMPROMISOS DE GASTOS CON CARGO A PRESUPUESTOS DE EJERCICIOS POSTERIORES

Ejercicio : 2023 **Fecha: 31/12/2023**

Centro **: 001 AYUNTAMIENTO DE MADRID**

Sección : 211 DISTRITO DE CARABANCHEL

PROGRAMA - SUBCONCEPTO - DESCRIPCIÓN	AÑO 2023	AÑO 2024	AÑO 2025	AÑO 2026	AÑOS SUCESIVOS
22110 PRODUCTOS DE LIMPIEZA Y ASEO	13.999,77	0,00	0,00	0,00	0,00
22199 OTROS SUMINISTROS	45.516,21	3.793,01	0,00	0,00	0,00
22700 LIMPIEZA Y ASEO	328.771,52	0,00	0,00	0,00	0,00
22701 SEGURIDAD	255.164,72	0,00	0,00	0,00	0,00
22799 OTROS TRABAJOS REALIZADOS POR OTRAS EMP. Y PROF.	1.260.785,19	0,00	0,00	0,00	0,00
*** 92001 DIREC. Y GESTIÓN ADMTVA. DEL DISTRITO**	134.128,50	0,00	0,00	0,00	0,00
22706 ESTUDIOS Y TRABAJOS TÉCNICOS	134.128,50	0,00	0,00	0,00	0,00
*** 93302 EDIFICIOS**	2.813.397,12	0,00	0,00	0,00	0,00
21200 REP.MANT. Y CONSERV. EDIFICIOS Y OTRAS CONSTRUC.	58.994,93	0,00	0,00	0,00	0,00
22700 LIMPIEZA Y ASEO	1.171.517,93	0,00	0,00	0,00	0,00
22701 SEGURIDAD	402.153,92	0,00	0,00	0,00	0,00
22799 OTROS TRABAJOS REALIZADOS POR OTRAS EMP. Y PROF.	1.180.730,34	0,00	0,00	0,00	0,00

AYUNTAMIENTO DE MADRID

INFORMACIÓN PRESUPUESTARIA EJERCICIOS POSTERIORES

COMPROMISOS DE GASTOS CON CARGO A PRESUPUESTOS DE EJERCICIOS POSTERIORES

Ejercicio : 2023 **Fecha: 31/12/2023**

Centro **: 001 AYUNTAMIENTO DE MADRID**

Sección : 212 DISTRITO DE USERA

PROGRAMA - SUBCONCEPTO - DESCRIPCIÓN	AÑO 2023	AÑO 2024	AÑO 2025	AÑO 2026	AÑOS SUCESIVOS
**** TOTAL**	**23.902.739,68**	**4.363.794,02**	**1.515.151,87**	**0,00**	**0,00**
*** 15322 OTRAS ACTUACIONES EN VÍAS PÚBLICAS**	142.289,42	0,00	0,00	0,00	0,00
22706 ESTUDIOS Y TRABAJOS TÉCNICOS	22.563,40	0,00	0,00	0,00	0,00
61904 URBANIZACIÓN A CARGO DEL AYUNTAMIENTO (REMODELAC.)	119.726,02	0,00	0,00	0,00	0,00
*** 17102 ZONAS VERDES**	0,00	0,00	0,00	0,00	0,00
60921 ZONAS AJARDINADAS	0,00	0,00	0,00	0,00	0,00
61921 ZONAS AJARDINADAS (REM)	0,00	0,00	0,00	0,00	0,00
*** 23102 FAMILIA E INFANCIA**	485.708,54	83.226,00	0,00	0,00	0,00
22799 OTROS TRABAJOS REALIZADOS POR OTRAS EMP. Y PROF.	485.708,54	83.226,00	0,00	0,00	0,00
*** 23103 MAYORES**	14.467.120,83	1.198.879,71	0,00	0,00	0,00
22710 SERVICIO DE AYUDA A DOMICILIO	14.386.556,53	1.198.879,71	0,00	0,00	0,00
22799 OTROS TRABAJOS REALIZADOS POR OTRAS EMP. Y PROF.	80.564,30	0,00	0,00	0,00	0,00
*** 23106 SERVICIOS SOCIALES Y EMERGENCIA SOCIAL**	304.310,21	0,00	0,00	0,00	0,00
22799 OTROS TRABAJOS REALIZADOS POR OTRAS EMP. Y PROF.	304.310,21	0,00	0,00	0,00	0,00
*** 32301 CENTROS DOCENTES ENSEÑANZA INFANTIL Y PRIMARIA**	2.678.717,78	2.083.333,90	1.515.151,87	0,00	0,00
21200 REP.MANT. Y CONSERV. EDIFICIOS Y OTRAS CONSTRUC.	65.814,66	0,00	0,00	0,00	0,00
22700 LIMPIEZA Y ASEO	529.569,22	0,00	0,00	0,00	0,00
22799 OTROS TRABAJOS REALIZADOS POR OTRAS EMP. Y PROF.	2.083.333,90	2.083.333,90	1.515.151,87	0,00	0,00
*** 32501 ABSENTISMO**	726.503,89	1.321,53	0,00	0,00	0,00
22799 OTROS TRABAJOS REALIZADOS POR OTRAS EMP. Y PROF.	726.503,89	1.321,53	0,00	0,00	0,00
*** 32601 SERVICIOS COMPLEMENTARIOS EDUCACIÓN**	618.112,71	56.083,50	0,00	0,00	0,00
21200 REP.MANT. Y CONSERV. EDIFICIOS Y OTRAS CONSTRUC.	2.385,71	0,00	0,00	0,00	0,00
22799 OTROS TRABAJOS REALIZADOS POR OTRAS EMP. Y PROF.	615.727,00	56.083,50	0,00	0,00	0,00
*** 33401 ACTIVIDADES CULTURALES**	1.363.673,72	384.632,62	0,00	0,00	0,00
22707 TALLERES CULTURALES DISTRITOS	337.761,57	0,00	0,00	0,00	0,00
22799 OTROS TRABAJOS REALIZADOS POR OTRAS EMP. Y PROF.	1.025.912,15	384.632,62	0,00	0,00	0,00
*** 34101 ACTUACIONES DEPORTIVAS EN DISTRITOS**	125.687,70	87.163,41	0,00	0,00	0,00
22199 OTROS SUMINISTROS	3.000,00	0,00	0,00	0,00	0,00
22799 OTROS TRABAJOS REALIZADOS POR OTRAS EMP. Y PROF.	122.687,70	87.163,41	0,00	0,00	0,00
*** 34201 INSTALACIONES DEPORTIVAS**	2.011.093,34	238.092,21	0,00	0,00	0,00
20300 ARRENDAMIENTOS DE MAQUINARIA, INSTALAC. Y UTILLAJE	1.622,40	0,00	0,00	0,00	0,00

AYUNTAMIENTO DE MADRID

INFORMACIÓN PRESUPUESTARIA EJERCICIOS POSTERIORES

COMPROMISOS DE GASTOS CON CARGO A PRESUPUESTOS DE EJERCICIOS POSTERIORES

Ejercicio : 2023 **Fecha: 31/12/2023**

Centro **: 001 AYUNTAMIENTO DE MADRID**

Sección : 212 DISTRITO DE USERA

PROGRAMA - SUBCONCEPTO - DESCRIPCIÓN	AÑO 2023	AÑO 2024	AÑO 2025	AÑO 2026	AÑOS SUCESIVOS
20800 ARRENDAMIENTOS DE OTRO INMOVILIZADO MATERIAL	26.783,16	0,00	0,00	0,00	0,00
21200 REP.MANT. Y CONSERV. EDIFICIOS Y OTRAS CONSTRUC.	54.197,37	0,00	0,00	0,00	0,00
22110 PRODUCTOS DE LIMPIEZA Y ASEO	2.148,79	0,00	0,00	0,00	0,00
22199 OTROS SUMINISTROS	55.787,70	0,00	0,00	0,00	0,00
22700 LIMPIEZA Y ASEO	1.235,61	0,00	0,00	0,00	0,00
22701 SEGURIDAD	233.535,04	238.092,21	0,00	0,00	0,00
22799 OTROS TRABAJOS REALIZADOS POR OTRAS EMP. Y PROF.	106.113,26	0,00	0,00	0,00	0,00
60999 OTRAS INVERS. NUEVAS EN INFR.Y BIENES USO GENERAL	1.464.849,86	0,00	0,00	0,00	0,00
62599 OTRO MOBILIARIO Y ENSERES	603,79	0,00	0,00	0,00	0,00
63200 EDIFICIOS Y OTRAS CONSTRUCCIONES (REFORMA)	64.216,36	0,00	0,00	0,00	0,00
*** 92001 DIREC. Y GESTIÓN ADMTVA. DEL DISTRITO**	20.578,56	9.662,12	0,00	0,00	0,00
22706 ESTUDIOS Y TRABAJOS TÉCNICOS	4.014,93	0,00	0,00	0,00	0,00
22799 OTROS TRABAJOS REALIZADOS POR OTRAS EMP. Y PROF.	16.563,63	9.662,12	0,00	0,00	0,00
*** 92401 PARTICIPACIÓN CIUDADANA**	10.509,64	1.154,50	0,00	0,00	0,00
22799 OTROS TRABAJOS REALIZADOS POR OTRAS EMP. Y PROF.	10.509,64	1.154,50	0,00	0,00	0,00
*** 93302 EDIFICIOS**	948.433,34	220.244,52	0,00	0,00	0,00
21200 REP.MANT. Y CONSERV. EDIFICIOS Y OTRAS CONSTRUC.	37.513,89	0,00	0,00	0,00	0,00
22700 LIMPIEZA Y ASEO	393.155,51	0,00	0,00	0,00	0,00
22701 SEGURIDAD	216.017,60	220.244,52	0,00	0,00	0,00
22799 OTROS TRABAJOS REALIZADOS POR OTRAS EMP. Y PROF.	301.746,34	0,00	0,00	0,00	0,00

AYUNTAMIENTO DE MADRID

INFORMACIÓN PRESUPUESTARIA EJERCICIOS POSTERIORES

COMPROMISOS DE GASTOS CON CARGO A PRESUPUESTOS DE EJERCICIOS POSTERIORES

Ejercicio : 2023 **Fecha: 31/12/2023**

Centro **: 001 AYUNTAMIENTO DE MADRID**

Sección : 213 DISTRITO DE PUENTE DE VALLECAS

PROGRAMA - SUBCONCEPTO - DESCRIPCIÓN	AÑO 2023	AÑO 2024	AÑO 2025	AÑO 2026	AÑOS SUCESIVOS
**** TOTAL**	**36.977.234,76**	**10.007.057,68**	**1.419.697,87**	**0,00**	**0,00**
*** 23102 FAMILIA E INFANCIA**	774.605,48	489.891,69	0,00	0,00	0,00
22799 OTROS TRABAJOS REALIZADOS POR OTRAS EMP. Y PROF.	771.251,03	489.891,69	0,00	0,00	0,00
48900 OTRAS TRANSFERENCIAS A FAMILIAS	3.354,45	0,00	0,00	0,00	0,00
*** 23103 MAYORES**	22.759.528,16	2.525.517,70	0,00	0,00	0,00
22710 SERVICIO DE AYUDA A DOMICILIO	21.515.980,96	1.792.998,41	0,00	0,00	0,00
22799 OTROS TRABAJOS REALIZADOS POR OTRAS EMP. Y PROF.	1.243.547,20	732.519,29	0,00	0,00	0,00
*** 23106 SERVICIOS SOCIALES Y EMERGENCIA SOCIAL**	2.371.617,56	490.849,37	0,00	0,00	0,00
22799 OTROS TRABAJOS REALIZADOS POR OTRAS EMP. Y PROF.	2.261.913,56	490.849,37	0,00	0,00	0,00
48900 OTRAS TRANSFERENCIAS A FAMILIAS	109.704,00	0,00	0,00	0,00	0,00
*** 23168 NGEU. EJE REACT-UE AYUDAS EMERGENCIA**	0,00	0,00	0,00	0,00	0,00
48900 OTRAS TRANSFERENCIAS A FAMILIAS	0,00	0,00	0,00	0,00	0,00
*** 31101 SALUBRIDAD PÚBLICA**	63.568,56	22.778,73	0,00	0,00	0,00
20800 ARRENDAMIENTOS DE OTRO INMOVILIZADO MATERIAL	63.568,56	22.778,73	0,00	0,00	0,00
*** 32301 CENTROS DOCENTES ENSEÑANZA INFANTIL Y PRIMARIA**	5.335.109,28	4.280.387,75	1.334.561,93	0,00	0,00
21200 REP.MANT. Y CONSERV. EDIFICIOS Y OTRAS CONSTRUC.	571.886,62	257.348,98	0,00	0,00	0,00
22700 LIMPIEZA Y ASEO	2.928.200,00	2.188.016,11	0,00	0,00	0,00
22799 OTROS TRABAJOS REALIZADOS POR OTRAS EMP. Y PROF.	1.835.022,66	1.835.022,66	1.334.561,93	0,00	0,00
*** 32501 ABSENTISMO**	37.785,00	26.449,50	0,00	0,00	0,00
22799 OTROS TRABAJOS REALIZADOS POR OTRAS EMP. Y PROF.	37.785,00	26.449,50	0,00	0,00	0,00
*** 32601 SERVICIOS COMPLEMENTARIOS EDUCACIÓN**	876.582,43	337.036,17	0,00	0,00	0,00
22300 TRANSPORTES	9.677,35	0,00	0,00	0,00	0,00
22799 OTROS TRABAJOS REALIZADOS POR OTRAS EMP. Y PROF.	866.905,08	337.036,17	0,00	0,00	0,00
*** 33401 ACTIVIDADES CULTURALES**	728.490,05	0,00	0,00	0,00	0,00
22707 TALLERES CULTURALES DISTRITOS	367.603,57	0,00	0,00	0,00	0,00
22799 OTROS TRABAJOS REALIZADOS POR OTRAS EMP. Y PROF.	360.886,48	0,00	0,00	0,00	0,00
*** 34101 ACTUACIONES DEPORTIVAS EN DISTRITOS**	440.686,99	0,00	0,00	0,00	0,00
22609 ACTIVIDADES CULTURALES Y DEPORTIVAS	349.502,22	0,00	0,00	0,00	0,00
22799 OTROS TRABAJOS REALIZADOS POR OTRAS EMP. Y PROF.	91.184,77	0,00	0,00	0,00	0,00
*** 34201 INSTALACIONES DEPORTIVAS**	1.339.786,67	298.337,40	0,00	0,00	0,00
20300 ARRENDAMIENTOS DE MAQUINARIA, INSTALAC. Y UTILLAJE	15.763,65	0,00	0,00	0,00	0,00

AYUNTAMIENTO DE MADRID

INFORMACIÓN PRESUPUESTARIA EJERCICIOS POSTERIORES

COMPROMISOS DE GASTOS CON CARGO A PRESUPUESTOS DE EJERCICIOS POSTERIORES

Ejercicio : 2023 **Fecha: 31/12/2023**

Centro **: 001 AYUNTAMIENTO DE MADRID**

Sección : 213 DISTRITO DE PUENTE DE VALLECAS

PROGRAMA - SUBCONCEPTO - DESCRIPCIÓN	AÑO 2023	AÑO 2024	AÑO 2025	AÑO 2026	AÑOS SUCESIVOS
21200 REP.MANT. Y CONSERV. EDIFICIOS Y OTRAS CONSTRUC.	451.186,08	203.033,74	0,00	0,00	0,00
22106 PRODUCTOS FARMACÉUTICOS Y MATERIAL SANITARIO	4.591,04	0,00	0,00	0,00	0,00
22110 PRODUCTOS DE LIMPIEZA Y ASEO	32.546,75	26.629,17	0,00	0,00	0,00
22199 OTROS SUMINISTROS	100.397,64	43.695,94	0,00	0,00	0,00
22700 LIMPIEZA Y ASEO	46.382,33	24.978,55	0,00	0,00	0,00
63200 EDIFICIOS Y OTRAS CONSTRUCCIONES (REFORMA)	688.919,18	0,00	0,00	0,00	0,00
63300 MAQUINARIA (REFORMA Y REPOSICIÓN)	0,00	0,00	0,00	0,00	0,00
*** 92001 DIREC. Y GESTIÓN ADMTVA. DEL DISTRITO**	35.208,77	0,00	0,00	0,00	0,00
20200 ARRENDAMIENTOS DE EDIFICIOS Y OTRAS CONSTRUCCIONES	35.208,77	0,00	0,00	0,00	0,00
*** 93302 EDIFICIOS**	2.214.265,81	1.535.809,37	85.135,94	0,00	0,00
21200 REP.MANT. Y CONSERV. EDIFICIOS Y OTRAS CONSTRUC.	228.145,76	102.665,58	0,00	0,00	0,00
22700 LIMPIEZA Y ASEO	1.374.689,24	736.577,04	0,00	0,00	0,00
22799 OTROS TRABAJOS REALIZADOS POR OTRAS EMP. Y PROF.	611.430,81	696.566,75	85.135,94	0,00	0,00

AYUNTAMIENTO DE MADRID

INFORMACIÓN PRESUPUESTARIA EJERCICIOS POSTERIORES

COMPROMISOS DE GASTOS CON CARGO A PRESUPUESTOS DE EJERCICIOS POSTERIORES

Ejercicio : 2023 **Fecha: 31/12/2023**

Centro **: 001 AYUNTAMIENTO DE MADRID**

Sección : 214 DISTRITO DE MORATALAZ

PROGRAMA - SUBCONCEPTO - DESCRIPCIÓN	AÑO 2023	AÑO 2024	AÑO 2025	AÑO 2026	AÑOS SUCESIVOS
**** TOTAL**	**12.428.497,29**	**3.271.791,06**	**1.293.168,56**	**67.355,15**	**0,00**
*** 23102 FAMILIA E INFANCIA**	101.945,20	11.206,62	0,00	0,00	0,00
22799 OTROS TRABAJOS REALIZADOS POR OTRAS EMP. Y PROF.	98.015,42	11.206,62	0,00	0,00	0,00
48900 OTRAS TRANSFERENCIAS A FAMILIAS	3.929,78	0,00	0,00	0,00	0,00
*** 23103 MAYORES**	7.124.729,03	678.774,76	109.895,83	67.355,15	0,00
22710 SERVICIO DE AYUDA A DOMICILIO	6.826.547,18	568.878,93	0,00	0,00	0,00
22799 OTROS TRABAJOS REALIZADOS POR OTRAS EMP. Y PROF.	291.668,85	109.895,83	109.895,83	67.355,15	0,00
48900 OTRAS TRANSFERENCIAS A FAMILIAS	6.513,00	0,00	0,00	0,00	0,00
*** 23106 SERVICIOS SOCIALES Y EMERGENCIA SOCIAL**	179.789,95	63.342,60	0,00	0,00	0,00
22799 OTROS TRABAJOS REALIZADOS POR OTRAS EMP. Y PROF.	179.789,95	63.342,60	0,00	0,00	0,00
*** 32301 CENTROS DOCENTES ENSEÑANZA INFANTIL Y PRIMARIA**	2.667.452,88	1.894.932,77	1.183.272,73	0,00	0,00
21200 REP.MANT. Y CONSERV. EDIFICIOS Y OTRAS CONSTRUC.	82.077,80	0,00	0,00	0,00	0,00
22700 LIMPIEZA Y ASEO	958.375,08	267.932,77	0,00	0,00	0,00
22799 OTROS TRABAJOS REALIZADOS POR OTRAS EMP. Y PROF.	1.627.000,00	1.627.000,00	1.183.272,73	0,00	0,00
*** 32601 SERVICIOS COMPLEMENTARIOS EDUCACIÓN**	217.013,73	0,00	0,00	0,00	0,00
22799 OTROS TRABAJOS REALIZADOS POR OTRAS EMP. Y PROF.	217.013,73	0,00	0,00	0,00	0,00
*** 33401 ACTIVIDADES CULTURALES**	371.193,23	283.066,91	0,00	0,00	0,00
22707 TALLERES CULTURALES DISTRITOS	370.343,23	283.066,91	0,00	0,00	0,00
22799 OTROS TRABAJOS REALIZADOS POR OTRAS EMP. Y PROF.	850,00	0,00	0,00	0,00	0,00
*** 34101 ACTUACIONES DEPORTIVAS EN DISTRITOS**	30.427,01	0,00	0,00	0,00	0,00
22799 OTROS TRABAJOS REALIZADOS POR OTRAS EMP. Y PROF.	30.427,01	0,00	0,00	0,00	0,00
*** 34201 INSTALACIONES DEPORTIVAS**	539.913,83	15.810,38	0,00	0,00	0,00
20300 ARRENDAMIENTOS DE MAQUINARIA, INSTALAC. Y UTILLAJE	23.555,82	13.740,92	0,00	0,00	0,00
21200 REP.MANT. Y CONSERV. EDIFICIOS Y OTRAS CONSTRUC.	107.647,75	0,00	0,00	0,00	0,00
22199 OTROS SUMINISTROS	47.187,75	0,00	0,00	0,00	0,00
22700 LIMPIEZA Y ASEO	7.402,44	2.069,46	0,00	0,00	0,00
22701 SEGURIDAD	88.994,01	0,00	0,00	0,00	0,00
62200 EDIFICIOS Y OTRAS CONSTRUCCIONES	264.900,00	0,00	0,00	0,00	0,00
63200 EDIFICIOS Y OTRAS CONSTRUCCIONES (REFORMA)	226,06	0,00	0,00	0,00	0,00
*** 92401 PARTICIPACIÓN CIUDADANA**	192.978,84	5.445,00	0,00	0,00	0,00
22799 OTROS TRABAJOS REALIZADOS POR OTRAS EMP. Y PROF.	192.978,84	5.445,00	0,00	0,00	0,00

AYUNTAMIENTO DE MADRID

INFORMACIÓN PRESUPUESTARIA EJERCICIOS POSTERIORES

COMPROMISOS DE GASTOS CON CARGO A PRESUPUESTOS DE EJERCICIOS POSTERIORES

Ejercicio : 2023 **Fecha: 31/12/2023**

Centro **: 001 AYUNTAMIENTO DE MADRID**

Sección : 214 DISTRITO DE MORATALAZ

PROGRAMA - SUBCONCEPTO - DESCRIPCIÓN	AÑO 2023	AÑO 2024	AÑO 2025	AÑO 2026	AÑOS SUCESIVOS
*** 93302 EDIFICIOS**	1.003.053,59	319.212,02	0,00	0,00	0,00
21200 REP.MANT. Y CONSERV. EDIFICIOS Y OTRAS CONSTRUC.	60.919,70	0,00	0,00	0,00	0,00
22700 LIMPIEZA Y ASEO	796.903,56	222.790,20	0,00	0,00	0,00
22701 SEGURIDAD	42.529,32	0,00	0,00	0,00	0,00
22799 OTROS TRABAJOS REALIZADOS POR OTRAS EMP. Y PROF.	102.701,01	96.421,82	0,00	0,00	0,00

AYUNTAMIENTO DE MADRID

INFORMACIÓN PRESUPUESTARIA EJERCICIOS POSTERIORES

COMPROMISOS DE GASTOS CON CARGO A PRESUPUESTOS DE EJERCICIOS POSTERIORES

Ejercicio : 2023 **Fecha: 31/12/2023**

Centro **: 001 AYUNTAMIENTO DE MADRID**

Sección : 215 DISTRITO DE CIUDAD LINEAL

PROGRAMA - SUBCONCEPTO - DESCRIPCIÓN	AÑO 2023	AÑO 2024	AÑO 2025	AÑO 2026	AÑOS SUCESIVOS
**** TOTAL**	**22.557.552,80**	**5.971.225,77**	**2.162.252,03**	**97.384,49**	**70.757,07**
*** 23102 FAMILIA E INFANCIA**	370.076,69	267.724,68	0,00	0,00	0,00
22799 OTROS TRABAJOS REALIZADOS POR OTRAS EMP. Y PROF.	368.926,99	267.724,68	0,00	0,00	0,00
48900 OTRAS TRANSFERENCIAS A FAMILIAS	1.149,70	0,00	0,00	0,00	0,00
*** 23103 MAYORES**	14.500.889,17	1.193.846,06	0,00	0,00	0,00
22710 SERVICIO DE AYUDA A DOMICILIO	14.286.085,55	1.190.507,13	0,00	0,00	0,00
22799 OTROS TRABAJOS REALIZADOS POR OTRAS EMP. Y PROF.	214.803,62	3.338,93	0,00	0,00	0,00
*** 23106 SERVICIOS SOCIALES Y EMERGENCIA SOCIAL**	225.377,61	190.585,42	0,00	0,00	0,00
22799 OTROS TRABAJOS REALIZADOS POR OTRAS EMP. Y PROF.	219.577,61	190.585,42	0,00	0,00	0,00
48900 OTRAS TRANSFERENCIAS A FAMILIAS	5.800,00	0,00	0,00	0,00	0,00
*** 31101 SALUBRIDAD PÚBLICA**	27.338,74	2.076,36	0,00	0,00	0,00
20800 ARRENDAMIENTOS DE OTRO INMOVILIZADO MATERIAL	27.338,74	2.076,36	0,00	0,00	0,00
*** 32301 CENTROS DOCENTES ENSEÑANZA INFANTIL Y PRIMARIA**	4.079.478,96	2.810.516,54	2.017.255,27	0,00	0,00
21200 REP.MANT. Y CONSERV. EDIFICIOS Y OTRAS CONSTRUC.	318.280,88	36.790,54	0,00	0,00	0,00
22700 LIMPIEZA Y ASEO	987.472,08	0,00	0,00	0,00	0,00
22799 OTROS TRABAJOS REALIZADOS POR OTRAS EMP. Y PROF.	2.773.726,00	2.773.726,00	2.017.255,27	0,00	0,00
*** 32601 SERVICIOS COMPLEMENTARIOS EDUCACIÓN**	147.327,91	13.944,28	0,00	0,00	0,00
22799 OTROS TRABAJOS REALIZADOS POR OTRAS EMP. Y PROF.	147.327,91	13.944,28	0,00	0,00	0,00
*** 33401 ACTIVIDADES CULTURALES**	874.709,20	486.268,97	0,00	0,00	0,00
22707 TALLERES CULTURALES DISTRITOS	717.089,79	486.268,97	0,00	0,00	0,00
22799 OTROS TRABAJOS REALIZADOS POR OTRAS EMP. Y PROF.	157.619,41	0,00	0,00	0,00	0,00
*** 34201 INSTALACIONES DEPORTIVAS**	689.904,95	180.801,60	110.866,48	74.263,98	70.757,07
20800 ARRENDAMIENTOS DE OTRO INMOVILIZADO MATERIAL	84.670,00	74.263,98	74.263,98	74.263,98	70.757,07
21200 REP.MANT. Y CONSERV. EDIFICIOS Y OTRAS CONSTRUC.	177.929,56	20.567,12	0,00	0,00	0,00
22106 PRODUCTOS FARMACÉUTICOS Y MATERIAL SANITARIO	5.021,50	5.021,50	0,00	0,00	0,00
22110 PRODUCTOS DE LIMPIEZA Y ASEO	1.088,89	0,00	0,00	0,00	0,00
22199 OTROS SUMINISTROS	80.949,00	80.949,00	36.602,50	0,00	0,00
22700 LIMPIEZA Y ASEO	529,19	0,00	0,00	0,00	0,00
22799 OTROS TRABAJOS REALIZADOS POR OTRAS EMP. Y PROF.	149.813,92	0,00	0,00	0,00	0,00
63200 EDIFICIOS Y OTRAS CONSTRUCCIONES (REFORMA)	189.902,89	0,00	0,00	0,00	0,00
*** 92001 DIREC. Y GESTIÓN ADMTVA. DEL DISTRITO**	35.477,27	34.130,28	34.130,28	23.120,51	0,00

AYUNTAMIENTO DE MADRID

INFORMACIÓN PRESUPUESTARIA EJERCICIOS POSTERIORES

COMPROMISOS DE GASTOS CON CARGO A PRESUPUESTOS DE EJERCICIOS POSTERIORES

Ejercicio : 2023 **Fecha: 31/12/2023**

Centro **: 001 AYUNTAMIENTO DE MADRID**

Sección : 215 DISTRITO DE CIUDAD LINEAL

PROGRAMA - SUBCONCEPTO - DESCRIPCIÓN	AÑO 2023	AÑO 2024	AÑO 2025	AÑO 2026	AÑOS SUCESIVOS
20200 ARRENDAMIENTOS DE EDIFICIOS Y OTRAS CONSTRUCCIONES	34.130,28	34.130,28	34.130,28	23.120,51	0,00
22799 OTROS TRABAJOS REALIZADOS POR OTRAS EMP. Y PROF.	1.346,99	0,00	0,00	0,00	0,00
*** 93302 EDIFICIOS**	1.606.972,30	791.331,58	0,00	0,00	0,00
21200 REP.MANT. Y CONSERV. EDIFICIOS Y OTRAS CONSTRUC.	226.381,98	26.167,81	0,00	0,00	0,00
22700 LIMPIEZA Y ASEO	93.752,34	0,00	0,00	0,00	0,00
22701 SEGURIDAD	659.845,80	329.922,89	0,00	0,00	0,00
22799 OTROS TRABAJOS REALIZADOS POR OTRAS EMP. Y PROF.	580.321,17	435.240,88	0,00	0,00	0,00
63200 EDIFICIOS Y OTRAS CONSTRUCCIONES (REFORMA)	46.671,01	0,00	0,00	0,00	0,00

AYUNTAMIENTO DE MADRID

INFORMACIÓN PRESUPUESTARIA EJERCICIOS POSTERIORES

COMPROMISOS DE GASTOS CON CARGO A PRESUPUESTOS DE EJERCICIOS POSTERIORES

Ejercicio : 2023 **Fecha: 31/12/2023**

Centro **: 001 AYUNTAMIENTO DE MADRID**

Sección : 216 DISTRITO DE HORTALEZA

PROGRAMA - SUBCONCEPTO - DESCRIPCIÓN	AÑO 2023	AÑO 2024	AÑO 2025	AÑO 2026	AÑOS SUCESIVOS
**** TOTAL**	**18.199.099,03**	**6.284.740,26**	**3.608.099,51**	**40.830,93**	**0,00**
*** 23102 FAMILIA E INFANCIA**	28.038,50	0,00	0,00	0,00	0,00
22799 OTROS TRABAJOS REALIZADOS POR OTRAS EMP. Y PROF.	20.208,50	0,00	0,00	0,00	0,00
48900 OTRAS TRANSFERENCIAS A FAMILIAS	7.830,00	0,00	0,00	0,00	0,00
*** 23103 MAYORES**	9.862.261,08	791.098,00	0,00	0,00	0,00
22710 SERVICIO DE AYUDA A DOMICILIO	9.493.175,99	791.098,00	0,00	0,00	0,00
22799 OTROS TRABAJOS REALIZADOS POR OTRAS EMP. Y PROF.	369.085,09	0,00	0,00	0,00	0,00
*** 23106 SERVICIOS SOCIALES Y EMERGENCIA SOCIAL**	828,00	0,00	0,00	0,00	0,00
48900 OTRAS TRANSFERENCIAS A FAMILIAS	828,00	0,00	0,00	0,00	0,00
*** 32301 CENTROS DOCENTES ENSEÑANZA INFANTIL Y PRIMARIA**	5.517.900,55	4.672.169,23	3.397.941,52	0,00	0,00
21200 REP.MANT. Y CONSERV. EDIFICIOS Y OTRAS CONSTRUC.	206.305,92	0,00	0,00	0,00	0,00
22700 LIMPIEZA Y ASEO	639.425,40	0,00	0,00	0,00	0,00
22799 OTROS TRABAJOS REALIZADOS POR OTRAS EMP. Y PROF.	4.672.169,23	4.672.169,23	3.397.941,52	0,00	0,00
*** 32501 ABSENTISMO**	22.892,85	0,00	0,00	0,00	0,00
22799 OTROS TRABAJOS REALIZADOS POR OTRAS EMP. Y PROF.	22.892,85	0,00	0,00	0,00	0,00
*** 32601 SERVICIOS COMPLEMENTARIOS EDUCACIÓN**	312.184,16	62.469,86	10.087,44	0,00	0,00
22799 OTROS TRABAJOS REALIZADOS POR OTRAS EMP. Y PROF.	312.184,16	62.469,86	10.087,44	0,00	0,00
*** 33401 ACTIVIDADES CULTURALES**	865.186,83	742.770,91	200.070,55	40.830,93	0,00
22701 SEGURIDAD	43.715,46	0,00	0,00	0,00	0,00
22707 TALLERES CULTURALES DISTRITOS	176.108,24	0,00	0,00	0,00	0,00
22799 OTROS TRABAJOS REALIZADOS POR OTRAS EMP. Y PROF.	645.363,13	742.770,91	200.070,55	40.830,93	0,00
*** 34201 INSTALACIONES DEPORTIVAS**	320.113,66	5.481,60	0,00	0,00	0,00
20300 ARRENDAMIENTOS DE MAQUINARIA, INSTALAC. Y UTILLAJE	42.133,84	4.477,00	0,00	0,00	0,00
21200 REP.MANT. Y CONSERV. EDIFICIOS Y OTRAS CONSTRUC.	67.555,00	0,00	0,00	0,00	0,00
22199 OTROS SUMINISTROS	20.790,41	0,00	0,00	0,00	0,00
22700 LIMPIEZA Y ASEO	120.538,82	1.004,60	0,00	0,00	0,00
22701 SEGURIDAD	69.095,59	0,00	0,00	0,00	0,00
*** 92001 DIREC. Y GESTIÓN ADMTVA. DEL DISTRITO**	6.175,87	0,00	0,00	0,00	0,00
22706 ESTUDIOS Y TRABAJOS TÉCNICOS	6.175,87	0,00	0,00	0,00	0,00
*** 92401 PARTICIPACIÓN CIUDADANA**	129.008,02	10.750,66	0,00	0,00	0,00
22799 OTROS TRABAJOS REALIZADOS POR OTRAS EMP. Y PROF.	129.008,02	10.750,66	0,00	0,00	0,00

AYUNTAMIENTO DE MADRID

INFORMACIÓN PRESUPUESTARIA EJERCICIOS POSTERIORES

COMPROMISOS DE GASTOS CON CARGO A PRESUPUESTOS DE EJERCICIOS POSTERIORES

Ejercicio : 2023 **Fecha: 31/12/2023**

Centro **: 001 AYUNTAMIENTO DE MADRID**

Sección : 216 DISTRITO DE HORTALEZA

PROGRAMA - SUBCONCEPTO - DESCRIPCIÓN	AÑO 2023	AÑO 2024	AÑO 2025	AÑO 2026	AÑOS SUCESIVOS
*** 93302 EDIFICIOS**	1.134.509,51	0,00	0,00	0,00	0,00
21200 REP.MANT. Y CONSERV. EDIFICIOS Y OTRAS CONSTRUC.	101.304,83	0,00	0,00	0,00	0,00
22700 LIMPIEZA Y ASEO	408.667,72	0,00	0,00	0,00	0,00
22701 SEGURIDAD	214.080,27	0,00	0,00	0,00	0,00
22799 OTROS TRABAJOS REALIZADOS POR OTRAS EMP. Y PROF.	410.456,69	0,00	0,00	0,00	0,00

AYUNTAMIENTO DE MADRID

INFORMACIÓN PRESUPUESTARIA EJERCICIOS POSTERIORES

COMPROMISOS DE GASTOS CON CARGO A PRESUPUESTOS DE EJERCICIOS POSTERIORES

Ejercicio : 2023 **Fecha: 31/12/2023**

Centro **: 001 AYUNTAMIENTO DE MADRID**

Sección : 217 DISTRITO DE VILLAVERDE

PROGRAMA - SUBCONCEPTO - DESCRIPCIÓN	AÑO 2023	AÑO 2024	AÑO 2025	AÑO 2026	AÑOS SUCESIVOS
**** TOTAL**	**23.430.306,25**	**5.479.604,13**	**2.325.408,54**	**0,00**	**0,00**
*** 23102 FAMILIA E INFANCIA**	833.409,20	319.794,00	0,00	0,00	0,00
22799 OTROS TRABAJOS REALIZADOS POR OTRAS EMP. Y PROF.	833.409,20	319.794,00	0,00	0,00	0,00
*** 23103 MAYORES**	13.916.435,44	1.145.694,50	5.157,63	0,00	0,00
20300 ARRENDAMIENTOS DE MAQUINARIA, INSTALAC. Y UTILLAJE	5.626,50	5.626,50	5.157,63	0,00	0,00
22710 SERVICIO DE AYUDA A DOMICILIO	13.101.406,06	1.091.783,84	0,00	0,00	0,00
22799 OTROS TRABAJOS REALIZADOS POR OTRAS EMP. Y PROF.	809.402,88	48.284,16	0,00	0,00	0,00
*** 23106 SERVICIOS SOCIALES Y EMERGENCIA SOCIAL**	853.159,71	24.490,96	0,00	0,00	0,00
22799 OTROS TRABAJOS REALIZADOS POR OTRAS EMP. Y PROF.	853.159,71	24.490,96	0,00	0,00	0,00
*** 31101 SALUBRIDAD PÚBLICA**	15.448,89	1.880,24	0,00	0,00	0,00
20800 ARRENDAMIENTOS DE OTRO INMOVILIZADO MATERIAL	10.936,32	0,00	0,00	0,00	0,00
22799 OTROS TRABAJOS REALIZADOS POR OTRAS EMP. Y PROF.	4.512,57	1.880,24	0,00	0,00	0,00
*** 32301 CENTROS DOCENTES ENSEÑANZA INFANTIL Y PRIMARIA**	3.938.703,81	3.190.345,00	2.320.250,91	0,00	0,00
21200 REP.MANT. Y CONSERV. EDIFICIOS Y OTRAS CONSTRUC.	164.304,66	0,00	0,00	0,00	0,00
22700 LIMPIEZA Y ASEO	584.054,15	0,00	0,00	0,00	0,00
22799 OTROS TRABAJOS REALIZADOS POR OTRAS EMP. Y PROF.	3.190.345,00	3.190.345,00	2.320.250,91	0,00	0,00
63200 EDIFICIOS Y OTRAS CONSTRUCCIONES (REFORMA)	0,00	0,00	0,00	0,00	0,00
*** 32501 ABSENTISMO**	352.920,00	0,00	0,00	0,00	0,00
22799 OTROS TRABAJOS REALIZADOS POR OTRAS EMP. Y PROF.	352.920,00	0,00	0,00	0,00	0,00
*** 32601 SERVICIOS COMPLEMENTARIOS EDUCACIÓN**	788.040,56	0,00	0,00	0,00	0,00
22799 OTROS TRABAJOS REALIZADOS POR OTRAS EMP. Y PROF.	788.040,56	0,00	0,00	0,00	0,00
*** 33401 ACTIVIDADES CULTURALES**	1.153.338,43	527.233,19	0,00	0,00	0,00
22707 TALLERES CULTURALES DISTRITOS	677.980,14	457.083,01	0,00	0,00	0,00
22799 OTROS TRABAJOS REALIZADOS POR OTRAS EMP. Y PROF.	475.358,29	70.150,18	0,00	0,00	0,00
*** 34201 INSTALACIONES DEPORTIVAS**	621.255,82	51.813,65	0,00	0,00	0,00
20300 ARRENDAMIENTOS DE MAQUINARIA, INSTALAC. Y UTILLAJE	34.752,37	0,00	0,00	0,00	0,00
20800 ARRENDAMIENTOS DE OTRO INMOVILIZADO MATERIAL	15.452,04	0,00	0,00	0,00	0,00
21200 REP.MANT. Y CONSERV. EDIFICIOS Y OTRAS CONSTRUC.	140.124,71	0,00	0,00	0,00	0,00
22110 PRODUCTOS DE LIMPIEZA Y ASEO	30.429,06	0,00	0,00	0,00	0,00
22199 OTROS SUMINISTROS	43.101,81	10.775,45	0,00	0,00	0,00
22700 LIMPIEZA Y ASEO	20.719,11	0,00	0,00	0,00	0,00

AYUNTAMIENTO DE MADRID

INFORMACIÓN PRESUPUESTARIA EJERCICIOS POSTERIORES

COMPROMISOS DE GASTOS CON CARGO A PRESUPUESTOS DE EJERCICIOS POSTERIORES

Ejercicio : 2023 **Fecha: 31/12/2023**

Centro **: 001 AYUNTAMIENTO DE MADRID**

Sección : 217 DISTRITO DE VILLAVERDE

PROGRAMA - SUBCONCEPTO - DESCRIPCIÓN	AÑO 2023	AÑO 2024	AÑO 2025	AÑO 2026	AÑOS SUCESIVOS
22701 SEGURIDAD	155.781,72	25.963,62	0,00	0,00	0,00
22799 OTROS TRABAJOS REALIZADOS POR OTRAS EMP. Y PROF.	180.895,00	15.074,58	0,00	0,00	0,00
*** 92001 DIREC. Y GESTIÓN ADMTVA. DEL DISTRITO**	9.261,36	4.630,68	0,00	0,00	0,00
22706 ESTUDIOS Y TRABAJOS TÉCNICOS	9.261,36	4.630,68	0,00	0,00	0,00
*** 93302 EDIFICIOS**	948.333,03	213.721,91	0,00	0,00	0,00
21200 REP.MANT. Y CONSERV. EDIFICIOS Y OTRAS CONSTRUC.	114.103,38	0,00	0,00	0,00	0,00
22700 LIMPIEZA Y ASEO	272.413,82	0,00	0,00	0,00	0,00
22701 SEGURIDAD	139.770,79	23.295,13	0,00	0,00	0,00
22799 OTROS TRABAJOS REALIZADOS POR OTRAS EMP. Y PROF.	422.045,04	190.426,78	0,00	0,00	0,00

AYUNTAMIENTO DE MADRID

INFORMACIÓN PRESUPUESTARIA EJERCICIOS POSTERIORES

COMPROMISOS DE GASTOS CON CARGO A PRESUPUESTOS DE EJERCICIOS POSTERIORES

Ejercicio : 2023 **Fecha: 31/12/2023**

Centro **: 001 AYUNTAMIENTO DE MADRID**

Sección : 218 DISTRITO DE VILLA DE VALLECAS

PROGRAMA - SUBCONCEPTO - DESCRIPCIÓN	AÑO 2023	AÑO 2024	AÑO 2025	AÑO 2026	AÑOS SUCESIVOS
**** TOTAL**	**14.088.444,43**	**4.865.093,76**	**1.382.569,62**	**0,00**	**0,00**
*** 23102 FAMILIA E INFANCIA**	172.455,07	13.318,53	0,00	0,00	0,00
22300 TRANSPORTES	3.600,00	0,00	0,00	0,00	0,00
22799 OTROS TRABAJOS REALIZADOS POR OTRAS EMP. Y PROF.	161.237,97	13.318,53	0,00	0,00	0,00
48900 OTRAS TRANSFERENCIAS A FAMILIAS	7.617,10	0,00	0,00	0,00	0,00
*** 23103 MAYORES**	4.272.886,73	479.636,57	0,00	0,00	0,00
22300 TRANSPORTES	14.760,00	0,00	0,00	0,00	0,00
22710 SERVICIO DE AYUDA A DOMICILIO	4.047.100,16	337.258,35	0,00	0,00	0,00
22799 OTROS TRABAJOS REALIZADOS POR OTRAS EMP. Y PROF.	206.097,64	142.378,22	0,00	0,00	0,00
48900 OTRAS TRANSFERENCIAS A FAMILIAS	4.928,93	0,00	0,00	0,00	0,00
*** 23106 SERVICIOS SOCIALES Y EMERGENCIA SOCIAL**	937.775,86	421.870,68	0,00	0,00	0,00
22799 OTROS TRABAJOS REALIZADOS POR OTRAS EMP. Y PROF.	878.289,88	421.870,68	0,00	0,00	0,00
48900 OTRAS TRANSFERENCIAS A FAMILIAS	59.485,98	0,00	0,00	0,00	0,00
78900 OTRAS TRANSFERENCIAS DE CAPITAL A FAMILIAS	0,00	0,00	0,00	0,00	0,00
*** 31101 SALUBRIDAD PÚBLICA**	5.725,72	0,00	0,00	0,00	0,00
20800 ARRENDAMIENTOS DE OTRO INMOVILIZADO MATERIAL	5.725,72	0,00	0,00	0,00	0,00
*** 32301 CENTROS DOCENTES ENSEÑANZA INFANTIL Y PRIMARIA**	5.292.801,92	3.394.610,36	1.379.326,14	0,00	0,00
21200 REP.MANT. Y CONSERV. EDIFICIOS Y OTRAS CONSTRUC.	414.099,46	0,00	0,00	0,00	0,00
22700 LIMPIEZA Y ASEO	2.070.689,08	862.786,99	0,00	0,00	0,00
22701 SEGURIDAD	20.479,84	0,00	0,00	0,00	0,00
22799 OTROS TRABAJOS REALIZADOS POR OTRAS EMP. Y PROF.	2.787.533,54	2.531.823,37	1.379.326,14	0,00	0,00
*** 32501 ABSENTISMO**	51.261,12	0,00	0,00	0,00	0,00
22799 OTROS TRABAJOS REALIZADOS POR OTRAS EMP. Y PROF.	51.261,12	0,00	0,00	0,00	0,00
*** 32601 SERVICIOS COMPLEMENTARIOS EDUCACIÓN**	231.501,46	0,00	0,00	0,00	0,00
22300 TRANSPORTES	18.000,00	0,00	0,00	0,00	0,00
22799 OTROS TRABAJOS REALIZADOS POR OTRAS EMP. Y PROF.	213.501,46	0,00	0,00	0,00	0,00
*** 33401 ACTIVIDADES CULTURALES**	639.063,09	111.998,67	0,00	0,00	0,00
22707 TALLERES CULTURALES DISTRITOS	134.729,48	0,00	0,00	0,00	0,00
22799 OTROS TRABAJOS REALIZADOS POR OTRAS EMP. Y PROF.	504.333,61	111.998,67	0,00	0,00	0,00
*** 34101 ACTUACIONES DEPORTIVAS EN DISTRITOS**	141.117,18	8.625,57	0,00	0,00	0,00
22799 OTROS TRABAJOS REALIZADOS POR OTRAS EMP. Y PROF.	141.117,18	8.625,57	0,00	0,00	0,00

AYUNTAMIENTO DE MADRID

INFORMACIÓN PRESUPUESTARIA EJERCICIOS POSTERIORES

COMPROMISOS DE GASTOS CON CARGO A PRESUPUESTOS DE EJERCICIOS POSTERIORES

Ejercicio : 2023 **Fecha: 31/12/2023**

Centro **: 001 AYUNTAMIENTO DE MADRID**

Sección : 218 DISTRITO DE VILLA DE VALLECAS

PROGRAMA - SUBCONCEPTO - DESCRIPCIÓN	AÑO 2023	AÑO 2024	AÑO 2025	AÑO 2026	AÑOS SUCESIVOS
*** 34201 INSTALACIONES DEPORTIVAS**	700.164,43	57.548,70	3.243,48	0,00	0,00
20300 ARRENDAMIENTOS DE MAQUINARIA, INSTALAC. Y UTILLAJE	43.246,22	43.246,22	3.243,48	0,00	0,00
21200 REP.MANT. Y CONSERV. EDIFICIOS Y OTRAS CONSTRUC.	195.016,69	0,00	0,00	0,00	0,00
22199 OTROS SUMINISTROS	60.976,74	0,00	0,00	0,00	0,00
22700 LIMPIEZA Y ASEO	34.325,97	14.302,48	0,00	0,00	0,00
22701 SEGURIDAD	42.201,14	0,00	0,00	0,00	0,00
22799 OTROS TRABAJOS REALIZADOS POR OTRAS EMP. Y PROF.	324.397,67	0,00	0,00	0,00	0,00
*** 93302 EDIFICIOS**	1.643.691,85	377.484,68	0,00	0,00	0,00
21200 REP.MANT. Y CONSERV. EDIFICIOS Y OTRAS CONSTRUC.	166.665,53	0,00	0,00	0,00	0,00
22700 LIMPIEZA Y ASEO	905.963,23	377.484,68	0,00	0,00	0,00
22701 SEGURIDAD	117.827,66	0,00	0,00	0,00	0,00
22799 OTROS TRABAJOS REALIZADOS POR OTRAS EMP. Y PROF.	453.235,43	0,00	0,00	0,00	0,00

AYUNTAMIENTO DE MADRID

INFORMACIÓN PRESUPUESTARIA EJERCICIOS POSTERIORES

COMPROMISOS DE GASTOS CON CARGO A PRESUPUESTOS DE EJERCICIOS POSTERIORES

Ejercicio : 2023 **Fecha: 31/12/2023**

Centro **: 001 AYUNTAMIENTO DE MADRID**

Sección : 219 DISTRITO DE VICÁLVARO

PROGRAMA - SUBCONCEPTO - DESCRIPCIÓN	AÑO 2023	AÑO 2024	AÑO 2025	AÑO 2026	AÑOS SUCESIVOS
**** TOTAL**	**13.641.843,26**	**5.363.902,70**	**2.326.189,71**	**9.350,88**	**0,00**
*** 23102 FAMILIA E INFANCIA**	453.749,73	134.348,11	14.163,20	0,00	0,00
22300 TRANSPORTES	14.163,20	14.163,20	14.163,20	0,00	0,00
22799 OTROS TRABAJOS REALIZADOS POR OTRAS EMP. Y PROF.	439.586,53	120.184,91	0,00	0,00	0,00
*** 23103 MAYORES**	4.664.620,35	449.530,53	28.336,71	0,00	0,00
22001 PRENSA, REVISTAS, LIBROS Y OTRAS PUBLICACIONES	12.583,78	0,00	0,00	0,00	0,00
22300 TRANSPORTES	28.336,71	28.336,71	28.336,71	0,00	0,00
22710 SERVICIO DE AYUDA A DOMICILIO	4.373.479,92	364.456,66	0,00	0,00	0,00
22799 OTROS TRABAJOS REALIZADOS POR OTRAS EMP. Y PROF.	250.219,94	56.737,16	0,00	0,00	0,00
*** 23106 SERVICIOS SOCIALES Y EMERGENCIA SOCIAL**	292.599,32	32.755,55	0,00	0,00	0,00
22799 OTROS TRABAJOS REALIZADOS POR OTRAS EMP. Y PROF.	229.893,32	32.755,55	0,00	0,00	0,00
48900 OTRAS TRANSFERENCIAS A FAMILIAS	62.706,00	0,00	0,00	0,00	0,00
*** 32301 CENTROS DOCENTES ENSEÑANZA INFANTIL Y PRIMARIA**	4.691.262,40	3.710.985,20	2.240.996,13	0,00	0,00
21200 REP.MANT. Y CONSERV. EDIFICIOS Y OTRAS CONSTRUC.	254.378,79	0,00	0,00	0,00	0,00
22700 LIMPIEZA Y ASEO	472.622,65	0,00	0,00	0,00	0,00
22799 OTROS TRABAJOS REALIZADOS POR OTRAS EMP. Y PROF.	3.964.260,96	3.710.985,20	2.240.996,13	0,00	0,00
*** 32601 SERVICIOS COMPLEMENTARIOS EDUCACIÓN**	255.676,30	154.434,90	33.342,79	0,00	0,00
22300 TRANSPORTES	33.342,79	33.342,79	33.342,79	0,00	0,00
22799 OTROS TRABAJOS REALIZADOS POR OTRAS EMP. Y PROF.	222.333,51	121.092,11	0,00	0,00	0,00
*** 33401 ACTIVIDADES CULTURALES**	527.599,36	0,00	0,00	0,00	0,00
22707 TALLERES CULTURALES DISTRITOS	219.665,21	0,00	0,00	0,00	0,00
22799 OTROS TRABAJOS REALIZADOS POR OTRAS EMP. Y PROF.	305.043,98	0,00	0,00	0,00	0,00
48901 OTRAS TRANSFERENCIAS A INSTITUC. SIN FINES LUCRO	2.890,17	0,00	0,00	0,00	0,00
*** 34101 ACTUACIONES DEPORTIVAS EN DISTRITOS**	76.699,65	0,00	0,00	0,00	0,00
22799 OTROS TRABAJOS REALIZADOS POR OTRAS EMP. Y PROF.	76.699,65	0,00	0,00	0,00	0,00
*** 34201 INSTALACIONES DEPORTIVAS**	497.476,38	169.847,75	9.350,88	9.350,88	0,00
20800 ARRENDAMIENTOS DE OTRO INMOVILIZADO MATERIAL	51.419,39	26.879,41	9.350,88	9.350,88	0,00
21200 REP.MANT. Y CONSERV. EDIFICIOS Y OTRAS CONSTRUC.	224.772,71	0,00	0,00	0,00	0,00
22110 PRODUCTOS DE LIMPIEZA Y ASEO	33.030,74	0,00	0,00	0,00	0,00
22199 OTROS SUMINISTROS	15.289,39	0,00	0,00	0,00	0,00
22700 LIMPIEZA Y ASEO	1.402,12	0,00	0,00	0,00	0,00

AYUNTAMIENTO DE MADRID

INFORMACIÓN PRESUPUESTARIA EJERCICIOS POSTERIORES

COMPROMISOS DE GASTOS CON CARGO A PRESUPUESTOS DE EJERCICIOS POSTERIORES

Ejercicio : 2023 **Fecha: 31/12/2023**

Centro **: 001 AYUNTAMIENTO DE MADRID**

Sección : 219 DISTRITO DE VICÁLVARO

PROGRAMA - SUBCONCEPTO - DESCRIPCIÓN	AÑO 2023	AÑO 2024	AÑO 2025	AÑO 2026	AÑOS SUCESIVOS
22701 SEGURIDAD	171.562,03	142.968,34	0,00	0,00	0,00
*** 92001 DIREC. Y GESTIÓN ADMTVA. DEL DISTRITO**	3.668,28	0,00	0,00	0,00	0,00
21200 REP.MANT. Y CONSERV. EDIFICIOS Y OTRAS CONSTRUC.	38,28	0,00	0,00	0,00	0,00
22706 ESTUDIOS Y TRABAJOS TÉCNICOS	3.630,00	0,00	0,00	0,00	0,00
*** 92401 PARTICIPACIÓN CIUDADANA**	84.935,04	29.068,42	0,00	0,00	0,00
22799 OTROS TRABAJOS REALIZADOS POR OTRAS EMP. Y PROF.	84.935,04	29.068,42	0,00	0,00	0,00
*** 93302 EDIFICIOS**	2.093.556,45	682.932,24	0,00	0,00	0,00
21200 REP.MANT. Y CONSERV. EDIFICIOS Y OTRAS CONSTRUC.	175.967,75	0,00	0,00	0,00	0,00
22700 LIMPIEZA Y ASEO	381.576,57	0,00	0,00	0,00	0,00
22701 SEGURIDAD	819.518,69	682.932,24	0,00	0,00	0,00
22799 OTROS TRABAJOS REALIZADOS POR OTRAS EMP. Y PROF.	716.493,44	0,00	0,00	0,00	0,00

AYUNTAMIENTO DE MADRID

INFORMACIÓN PRESUPUESTARIA EJERCICIOS POSTERIORES

COMPROMISOS DE GASTOS CON CARGO A PRESUPUESTOS DE EJERCICIOS POSTERIORES

Ejercicio : 2023 **Fecha: 31/12/2023**

Centro **: 001 AYUNTAMIENTO DE MADRID**

Sección : 220 DISTRITO DE SAN BLAS-CANILLEJAS

PROGRAMA - SUBCONCEPTO - DESCRIPCIÓN	AÑO 2023	AÑO 2024	AÑO 2025	AÑO 2026	AÑOS SUCESIVOS
**** TOTAL**	**26.467.722,01**	**11.860.954,98**	**3.490.325,78**	**5.943,52**	**495,29**
*** 15322 OTRAS ACTUACIONES EN VÍAS PÚBLICAS**	2.854,31	0,00	0,00	0,00	0,00
22706 ESTUDIOS Y TRABAJOS TÉCNICOS	2.854,31	0,00	0,00	0,00	0,00
*** 23102 FAMILIA E INFANCIA**	130.861,38	0,00	0,00	0,00	0,00
22799 OTROS TRABAJOS REALIZADOS POR OTRAS EMP. Y PROF.	75.388,38	0,00	0,00	0,00	0,00
48900 OTRAS TRANSFERENCIAS A FAMILIAS	55.473,00	0,00	0,00	0,00	0,00
*** 23103 MAYORES**	13.798.211,72	1.585.512,11	0,00	0,00	0,00
22001 PRENSA, REVISTAS, LIBROS Y OTRAS PUBLICACIONES	791,23	0,00	0,00	0,00	0,00
22710 SERVICIO DE AYUDA A DOMICILIO	13.239.917,93	1.103.326,49	0,00	0,00	0,00
22799 OTROS TRABAJOS REALIZADOS POR OTRAS EMP. Y PROF.	551.901,56	482.185,62	0,00	0,00	0,00
48900 OTRAS TRANSFERENCIAS A FAMILIAS	5.601,00	0,00	0,00	0,00	0,00
*** 23106 SERVICIOS SOCIALES Y EMERGENCIA SOCIAL**	351.103,50	54.290,08	0,00	0,00	0,00
22799 OTROS TRABAJOS REALIZADOS POR OTRAS EMP. Y PROF.	326.740,50	54.290,08	0,00	0,00	0,00
48900 OTRAS TRANSFERENCIAS A FAMILIAS	24.363,00	0,00	0,00	0,00	0,00
*** 32301 CENTROS DOCENTES ENSEÑANZA INFANTIL Y PRIMARIA**	7.105.775,31	6.961.511,55	3.484.382,26	0,00	0,00
21200 REP.MANT. Y CONSERV. EDIFICIOS Y OTRAS CONSTRUC.	123.447,73	0,00	0,00	0,00	0,00
22700 LIMPIEZA Y ASEO	2.184.856,23	2.170.485,97	0,00	0,00	0,00
22706 ESTUDIOS Y TRABAJOS TÉCNICOS	6.445,78	0,00	0,00	0,00	0,00
22799 OTROS TRABAJOS REALIZADOS POR OTRAS EMP. Y PROF.	4.791.025,57	4.791.025,58	3.484.382,26	0,00	0,00
*** 32601 SERVICIOS COMPLEMENTARIOS EDUCACIÓN**	380.358,24	302.046,11	0,00	0,00	0,00
22799 OTROS TRABAJOS REALIZADOS POR OTRAS EMP. Y PROF.	380.358,24	302.046,11	0,00	0,00	0,00
*** 33401 ACTIVIDADES CULTURALES**	1.254.959,42	501.065,62	0,00	0,00	0,00
22707 TALLERES CULTURALES DISTRITOS	542.063,47	421.604,92	0,00	0,00	0,00
22799 OTROS TRABAJOS REALIZADOS POR OTRAS EMP. Y PROF.	712.895,95	79.460,70	0,00	0,00	0,00
*** 34201 INSTALACIONES DEPORTIVAS**	239.140,99	38.131,75	5.943,52	5.943,52	495,29
20300 ARRENDAMIENTOS DE MAQUINARIA, INSTALAC. Y UTILLAJE	5.448,23	5.943,52	5.943,52	5.943,52	495,29
21200 REP.MANT. Y CONSERV. EDIFICIOS Y OTRAS CONSTRUC.	46.108,87	0,00	0,00	0,00	0,00
22199 OTROS SUMINISTROS	46.799,17	11.699,79	0,00	0,00	0,00
22700 LIMPIEZA Y ASEO	254,65	253,23	0,00	0,00	0,00
22701 SEGURIDAD	48.564,52	20.235,21	0,00	0,00	0,00
22706 ESTUDIOS Y TRABAJOS TÉCNICOS	2.148,59	0,00	0,00	0,00	0,00

AYUNTAMIENTO DE MADRID

INFORMACIÓN PRESUPUESTARIA EJERCICIOS POSTERIORES

COMPROMISOS DE GASTOS CON CARGO A PRESUPUESTOS DE EJERCICIOS POSTERIORES

Ejercicio : 2023 **Fecha: 31/12/2023**

Centro **: 001 AYUNTAMIENTO DE MADRID**

Sección : 220 DISTRITO DE SAN BLAS-CANILLEJAS

PROGRAMA - SUBCONCEPTO - DESCRIPCIÓN	AÑO 2023	AÑO 2024	AÑO 2025	AÑO 2026	AÑOS SUCESIVOS
47999 OTRAS SUBVENCIONES A EMPRESAS PRIVADAS	89.816,96	0,00	0,00	0,00	0,00
*** 93302 EDIFICIOS**	3.204.457,14	2.418.397,76	0,00	0,00	0,00
21200 REP.MANT. Y CONSERV. EDIFICIOS Y OTRAS CONSTRUC.	104.159,08	0,00	0,00	0,00	0,00
22700 LIMPIEZA Y ASEO	1.868.572,39	1.858.189,51	0,00	0,00	0,00
22701 SEGURIDAD	642.071,08	267.529,62	0,00	0,00	0,00
22706 ESTUDIOS Y TRABAJOS TÉCNICOS	4.297,19	0,00	0,00	0,00	0,00
22799 OTROS TRABAJOS REALIZADOS POR OTRAS EMP. Y PROF.	585.357,40	292.678,63	0,00	0,00	0,00

AYUNTAMIENTO DE MADRID

INFORMACIÓN PRESUPUESTARIA EJERCICIOS POSTERIORES

COMPROMISOS DE GASTOS CON CARGO A PRESUPUESTOS DE EJERCICIOS POSTERIORES

Ejercicio : 2023 **Fecha: 31/12/2023**

Centro **: 001 AYUNTAMIENTO DE MADRID**

Sección : 221 DISTRITO DE BARAJAS

PROGRAMA - SUBCONCEPTO - DESCRIPCIÓN	AÑO 2023	AÑO 2024	AÑO 2025	AÑO 2026	AÑOS SUCESIVOS
**** TOTAL**	**6.633.253,31**	**3.405.895,82**	**1.777.886,28**	**0,00**	**0,00**
*** 23102 FAMILIA E INFANCIA**	183.936,14	37.600,71	0,00	0,00	0,00
22799 OTROS TRABAJOS REALIZADOS POR OTRAS EMP. Y PROF.	183.936,14	37.600,71	0,00	0,00	0,00
*** 23103 MAYORES**	1.587.690,11	205.638,46	0,00	0,00	0,00
22710 SERVICIO DE AYUDA A DOMICILIO	1.351.495,91	112.624,66	0,00	0,00	0,00
22799 OTROS TRABAJOS REALIZADOS POR OTRAS EMP. Y PROF.	236.194,20	93.013,80	0,00	0,00	0,00
*** 23106 SERVICIOS SOCIALES Y EMERGENCIA SOCIAL**	185.910,60	86.524,38	0,00	0,00	0,00
22799 OTROS TRABAJOS REALIZADOS POR OTRAS EMP. Y PROF.	155.374,60	86.524,38	0,00	0,00	0,00
48900 OTRAS TRANSFERENCIAS A FAMILIAS	30.536,00	0,00	0,00	0,00	0,00
*** 31101 SALUBRIDAD PÚBLICA**	8.499,24	0,00	0,00	0,00	0,00
21900 REP., MANT. Y CONSERV. OTRO INMOVILIZADO MATERIAL	8.499,24	0,00	0,00	0,00	0,00
*** 32301 CENTROS DOCENTES ENSEÑANZA INFANTIL Y PRIMARIA**	2.917.786,04	2.444.593,63	1.777.886,28	0,00	0,00
21200 REP.MANT. Y CONSERV. EDIFICIOS Y OTRAS CONSTRUC.	13.804,26	0,00	0,00	0,00	0,00
22700 LIMPIEZA Y ASEO	459.388,15	0,00	0,00	0,00	0,00
22799 OTROS TRABAJOS REALIZADOS POR OTRAS EMP. Y PROF.	2.444.593,63	2.444.593,63	1.777.886,28	0,00	0,00
*** 32601 SERVICIOS COMPLEMENTARIOS EDUCACIÓN**	130.921,66	0,00	0,00	0,00	0,00
22799 OTROS TRABAJOS REALIZADOS POR OTRAS EMP. Y PROF.	130.921,66	0,00	0,00	0,00	0,00
*** 33401 ACTIVIDADES CULTURALES**	705.986,39	301.470,18	0,00	0,00	0,00
22707 TALLERES CULTURALES DISTRITOS	309.945,66	233.747,61	0,00	0,00	0,00
22799 OTROS TRABAJOS REALIZADOS POR OTRAS EMP. Y PROF.	396.040,73	67.722,57	0,00	0,00	0,00
*** 34101 ACTUACIONES DEPORTIVAS EN DISTRITOS**	99.561,91	25.826,36	0,00	0,00	0,00
22609 ACTIVIDADES CULTURALES Y DEPORTIVAS	99.561,91	25.826,36	0,00	0,00	0,00
*** 34201 INSTALACIONES DEPORTIVAS**	70.789,74	40.584,35	0,00	0,00	0,00
20800 ARRENDAMIENTOS DE OTRO INMOVILIZADO MATERIAL	30.942,97	25.785,82	0,00	0,00	0,00
21200 REP.MANT. Y CONSERV. EDIFICIOS Y OTRAS CONSTRUC.	9.018,88	0,00	0,00	0,00	0,00
22700 LIMPIEZA Y ASEO	14.684,03	0,00	0,00	0,00	0,00
22799 OTROS TRABAJOS REALIZADOS POR OTRAS EMP. Y PROF.	16.143,86	14.798,53	0,00	0,00	0,00
*** 93302 EDIFICIOS**	742.171,48	263.657,75	0,00	0,00	0,00
21200 REP.MANT. Y CONSERV. EDIFICIOS Y OTRAS CONSTRUC.	8.315,27	0,00	0,00	0,00	0,00
22700 LIMPIEZA Y ASEO	415.410,86	0,00	0,00	0,00	0,00
22701 SEGURIDAD	30.818,70	0,00	0,00	0,00	0,00

AYUNTAMIENTO DE MADRID

INFORMACIÓN PRESUPUESTARIA EJERCICIOS POSTERIORES

COMPROMISOS DE GASTOS CON CARGO A PRESUPUESTOS DE EJERCICIOS POSTERIORES

Ejercicio : 2023 **Fecha: 31/12/2023**

Centro **: 001 AYUNTAMIENTO DE MADRID**

Sección : 221 DISTRITO DE BARAJAS

PROGRAMA - SUBCONCEPTO - DESCRIPCIÓN	AÑO 2023	AÑO 2024	AÑO 2025	AÑO 2026	AÑOS SUCESIVOS
22799 OTROS TRABAJOS REALIZADOS POR OTRAS EMP. Y PROF.	287.626,65	263.657,75	0,00	0,00	0,00

AYUNTAMIENTO DE MADRID

INFORMACIÓN PRESUPUESTARIA EJERCICIOS POSTERIORES

COMPROMISOS DE GASTOS CON CARGO A PRESUPUESTOS DE EJERCICIOS POSTERIORES

Ejercicio : 2023 **Fecha: 31/12/2023**

Centro **: 001 AYUNTAMIENTO DE MADRID**

Sección : 320 TRIBUNAL ECONÓMICO-ADMINISTRATIVO

PROGRAMA - SUBCONCEPTO - DESCRIPCIÓN	AÑO 2023	AÑO 2024	AÑO 2025	AÑO 2026	AÑOS SUCESIVOS
**** TOTAL**	**65.206,41**	**4.068,03**	**0,00**	**0,00**	**0,00**
*** 93201 RECLAMACIONES ECONÓMICO-ADMINISTRATIVAS**	65.206,41	4.068,03	0,00	0,00	0,00
21200 REP.MANT. Y CONSERV. EDIFICIOS Y OTRAS CONSTRUC.	8.382,76	0,00	0,00	0,00	0,00
21300 REP.MANT.Y CONSERV. MAQUINARIA, INSTAL. Y UTILLAJE	7.610,45	4.068,03	0,00	0,00	0,00
22700 LIMPIEZA Y ASEO	35.176,88	0,00	0,00	0,00	0,00
22701 SEGURIDAD	14.036,32	0,00	0,00	0,00	0,00

24.4. INFORMACIÓN PRESUPUESTARIA. EJECUCIÓN DE PROYECTOS DE GASTO

24.4. INFORMACIÓN PRESUPUESTARIA. EJECUCIÓN DE PROYECTOS DE GASTO
1. RESUMEN DE EJECUCIÓN

AYUNTAMIENTO DE MADRID

INFORMACION PRESUPUESTARIA. EJECUCIÓN DE PROYECTOS DE GASTO

1. RESUMEN DE EJECUCIÓN

Ejercicio : 2023 **Fecha: 31/12/2023**

Centro : 001 AYUNTAMIENTO DE MADRID

CÓDIGO PROYECTO	DENOMINACIÓN	AÑO DE INICIO	DURACIÓN	GASTO PREVISTO	GASTO COMPROMETIDO	OBLIGACIONES RECONOCIDAS			GASTO PENDIENTE DE REALIZAR	FINANCIACIÓN AFECTADA
						A 1 DE ENERO	EN EL EJERCICIO	TOTAL		
TOTAL				**2.064.509.152,96**	**1.968.563.158,28**	**788.177.320,39**	**570.221.025,72**	**1.358.398.346,11**	**706.110.806,85**	
2003/001088	ADQUISIC.SUELO C/OFELIA NIETO. API 09.03	2003	21	1.837.381,85	1.837.381,85	1.560.514,75	276.867,10	1.837.381,85	0,00	X
2004/001076	C/ALSASUA, P.HUIDOBRO Y OTRAS...URBANIZ	2004	21	463.144,31	409.100,17	294.264,08	0,00	294.264,08	168.880,23	X
2005/000655	PARQUE DE VALDEBEBAS. CONSTRUCCIÓN	2005	20	54.129.813,18	52.664.194,01	52.664.194,01	0,00	52.664.194,01	1.465.619,17	X
2006/000375	STEMA. COMP. UZP 2-04 LOS BERROCALES	2006	19	19.528.663,80	19.528.663,80	14.137.158,83	5.391.504,97	19.528.663,80	0,00	X
2006/000377	STEMA. COMP. PERI 14.06 STA LUISA INDUS	2006	19	45.869,60	45.868,77	40.062,60	5.806,17	45.868,77	0,83	X
2009/000430	BIBLIOTECA SAN FERMIN. CONSTRUCCIÓN	2009	15	4.036.168,53	4.036.167,99	4.031.421,53	0,00	4.031.421,53	4.747,00	X
2009/000488	UZP 2.03 DESARROLLO E.LOS AHIJONES. COMP	2009	16	10.799.905,10	10.799.905,06	9.654.047,10	1.145.857,96	10.799.905,06	0,04	X
2010/000319	AV. MARCONI, 1. URBANIZACIÓN	2010	15	290.043,10	281.612,13	245.064,33	0,00	245.064,33	44.978,77	X
2010/000393	UZP 3.01 DESARROLLO ESTE VALDECARROS	2010	15	12.796.275,31	12.791.539,32	10.443.642,22	2.347.897,10	12.791.539,32	4.735,99	X
2011/000318	G MADRID CALLE 30. INVERSIÓN DE REPOSICION	2011	30	333.422.150,16	333.422.150,16	36.687.319,06	11.538.902,70	48.226.221,76	285.195.928,40	X
2014/000198	JUNTA COMPENSACIÓN PLANETARIO MENESES	2014	11	361.760,96	361.757,85	347.860,96	13.896,89	361.757,85	3,11	
2014/000254	C/ALEJANDRO CASONA, 38. URBANIZACIÓN	2014	10	28.925,62	28.923,32	0,00	28.910,17	28.910,17	15,45	X
2014/000431	DESARROLLO ESTE-LOS CERROS. COMPENSAC.	2014	11	177.271,79	175.803,04	98.802,22	77.000,82	175.803,04	1.468,75	X
2015/000213	FINCA TORRE ARIAS. REMODELACIÓN ENTORNO	2015	11	1.098.276,25	1.098.276,25	1.050.336,05	47.940,20	1.098.276,25	0,00	X
2015/000224	AUMENTO DESAGÜE TRAMO INFE.ARROY.MIGUEL	2015	12	4.498.198,52	109.768,77	109.768,77	0,00	109.768,77	4.388.429,75	
2015/000464	C/LENGUAS ESTE. URBANIZACIÓN	2015	10	55.913,01	55.913,01	51.183,01	4.730,00	55.913,01	0,00	X
2016/000291	EDIFICIO PLAZA DE LEGAZPI, 7. REHABILITA	2016	8	6.184.449,94	6.184.448,97	5.754.663,06	305.961,55	6.060.624,61	123.825,33	X
2016/000427	C.C.VALDERRIVAS.C/ TITANIO.CONSTRUCCIÓN	2016	9	9.439.137,39	9.439.137,39	4.325.528,76	5.113.608,60	9.439.137,36	0,03	X
2016/000470	C.D.M COSTANILLA DESAMPARADOS 15.CONSTRU	2016	9	27.200.093,28	26.735.873,54	11.864.370,84	8.901.842,06	20.766.212,90	6.433.880,38	X
2016/000519	APR 13.01 SIERRA TOLEDANA. URBANIZAC.	2016	8	4.548.471,49	4.547.767,22	3.863.589,94	684.177,28	4.547.767,22	704,27	X
2016/009147	Z.VERDE P.MANZAN.,M-40-C.MÁGICA. ACOND.	2016	8	518.479,13	518.382,12	512.599,68	5.782,44	518.382,12	97,01	
2017/000107	APLICACIÓN INFORMÁTICA BOMBEROS	2017	9	569.052,52	547.668,22	322.919,38	117.539,01	440.458,39	128.594,13	X
2017/000187	C. MAYORES C/ BRONCE. CONSTRUCCION	2017	7	8.335.857,96	8.199.080,65	3.267.817,99	4.931.262,58	8.199.080,57	136.777,39	X
2017/000244	PARQUE CASA DE CAMPO. REHABILITACIÓN	2017	8	5.400.869,47	4.038.113,74	1.852.746,56	294.297,97	2.147.044,53	3.253.824,94	X
2017/000317	BIBLIOT-C.C. VILLAVERDE CONSTRUCCIÓN	2017	9	5.202.759,72	5.202.759,72	1.164.263,52	2.683.547,59	3.847.811,11	1.354.948,61	X
2017/001244	C/ MÁRTIRES DE LA VINTILLA, 2. URBANIZAC	2017	8	22.809,92	0,00	0,00	0,00	0,00	22.809,92	
2018/000594	AV.SANTA CATALINA, S/N.OBRAS ACC.URBANIZ	2018	7	34.710,74	0,00	0,00	0,00	0,00	34.710,74	
2018/000595	C/ MANUEL CANO, 2. OBRAS ACCES.URBANIZAC	2018	6	12.396,69	12.362,95	0,00	12.362,95	12.362,95	33,74	X

AYUNTAMIENTO DE MADRID

INFORMACION PRESUPUESTARIA. EJECUCIÓN DE PROYECTOS DE GASTO

1. RESUMEN DE EJECUCIÓN

Ejercicio : 2023 **Fecha: 31/12/2023**

Centro : 001 AYUNTAMIENTO DE MADRID

CÓDIGO PROYECTO	DENOMINACIÓN	AÑO DE INICIO	DURACIÓN	GASTO PREVISTO	GASTO COMPROMETIDO	OBLIGACIONES RECONOCIDAS			GASTO PENDIENTE DE REALIZAR	FINANCIACIÓN AFECTADA
						A 1 DE ENERO	EN EL EJERCICIO	TOTAL		
2018/000597	C/ADRIÁN ANDRÉS, 1. OBRAS ACCES.URBANIZ.	2018	7	259.340,70	233.412,53	162.979,33	41.640,49	204.619,82	54.720,88	X
2018/000602	C/ANTONIA LANCHA, 10. OBRAS ACCES.URBAN.	2018	7	41.322,31	15.522,84	15.522,84	0,00	15.522,84	25.799,47	X
2018/001109	ADQUISIC.SUELO POLÍGONO A PEÑAGRANDE	2018	7	2.917.125,30	2.463.346,21	2.463.346,21	0,00	2.463.346,21	453.779,09	X
2018/001118	C.MAYOR.Y S.S.C/CANAL PANAMÁ. CONSTRUCC.	2018	6	7.856.906,35	7.856.906,35	6.434.764,49	1.422.141,86	7.856.906,35	0,00	X
2018/001151	ADQUISIC.SUELO APE 20.10 C.FIN DE SEMANA	2018	7	571.116,76	439.315,78	439.315,78	0,00	439.315,78	131.800,98	X
2018/001332	EDIF.AGENCIA EMPLEO, Pº PONTONES. REFORM	2018	5	2.451.014,28	2.331.655,94	1.233.711,45	1.064.432,50	2.298.143,95	152.870,33	X
2018/001333	C. FORMACIÓN OCUPACIONAL CÁRMENES. REFOR	2018	5	5.270.806,69	5.270.639,87	4.661.833,42	608.113,17	5.269.946,59	860,10	X
2018/005043	CASA DUQUESA SUECA. RECONST. CUERPO ESTE	2018	6	3.266.102,70	3.266.102,70	2.512.440,36	753.662,33	3.266.102,69	0,01	X
2018/005055	C.D.B. OÑA-SANCHINARRO. C.FÚTBOL E INSTA	2018	6	2.777.398,83	2.775.134,12	2.775.134,12	0,00	2.775.134,12	2.264,71	
2018/005409	PZA.BOSTÓN,PARQUE Y C.P.GUINDALERA.MEJOR	2018	4	431.406,09	431.406,09	431.191,54	214,55	431.406,09	0,00	X
2018/005412	C/ BOCÁNGEL,DEMETRIO SCHEZ Y OTR .MEJORA	2018	5	218.029,17	217.970,69	114.448,93	103.521,76	217.970,69	58,48	
2018/006051	PALACIO EL CAPRICHO. REHABILITACIÓN	2018	7	7.708.673,69	7.708.046,85	2.714.294,83	2.159.975,90	4.874.270,73	2.834.402,96	X
2018/008290	CALZADAS Y ACERAS CIUDAD LINEAL. MEJORA	2018	6	1.670.566,25	1.670.565,67	1.575.302,25	95.263,42	1.670.565,67	0,58	X
2018/008291	CALZADAS DTO.SAN BLAS. REHABILITAC.	2018	6	732.954,43	732.954,43	676.620,58	56.333,85	732.954,43	0,00	
2018/008294	E.I. EN CANILLEJAS. CONSTRUCCIÓN	2018	6	4.180.520,70	4.180.520,70	3.587.845,84	592.674,86	4.180.520,70	0,00	X
2019/000092	BIBLIOTECA-C.C. VILLA VALLECAS CONSTRUC.	2019	7	7.554.443,00	7.484.553,67	173.071,99	224.950,48	398.022,47	7.156.420,53	X
2019/000254	ADECUAC.PASOS PEATON.ELEVADOS CHAMART.	2019	5	55.771,41	55.452,91	33.641,60	21.811,31	55.452,91	318,50	
2019/000260	PARQUE GLORIA FUERTES. RAMPA ACCESO	2019	5	14.234,07	14.169,98	9.781,52	4.388,46	14.169,98	64,09	
2019/000302	C.SERVICIOS SOCIALES SAN DIEGO. AMPLIAC.	2019	5	4.136.972,19	4.136.972,19	3.538.089,33	598.882,86	4.136.972,19	0,00	X
2019/000344	NUEVA PLANTA MATER.ORGAN.VALDEMINGÓMEZ	2019	6	31.724.615,16	31.724.614,57	452.754,41	25.048.173,86	25.500.928,27	6.223.686,89	X
2019/000438	PIBA Bº BEGOÑA. ACONDIC.PARQUE BEGOÑA	2019	5	140.814,45	137.792,54	137.792,54	0,00	137.792,54	3.021,91	
2019/000527	MUSEO SAN ISIDRO. ADEC. SOSTENIBILIDAD	2019	6	115.393,80	115.393,80	108.462,67	6.931,13	115.393,80	0,00	X
2019/000531	CUARTEL CONDE DUQUE. PROTECCIÓN INCENDIO	2019	5	58.221,69	58.221,69	55.546,56	0,00	55.546,56	2.675,13	
2019/000544	ESTACIÓN REGENER. AGUA RESIDUALES REJAS	2019	10	67.332.102,94	67.332.102,94	58.320,20	342.983,71	401.303,91	66.930.799,03	X
2019/000545	EST. REGENER. AGUA RESIDUALES VALDEBEBAS	2019	9	66.331.657,37	63.107.949,49	114.179,55	4.593.913,78	4.708.093,33	61.623.564,04	X
2019/000568	ADQU. SUELO BARRIO SANTA CATALINA. FIN 4	2019	5	196.505,64	196.505,64	182.296,28	14.209,36	196.505,64	0,00	
2019/000603	C/ PICO DE LA MIEL, 18. URBANIZACIÓN	2019	6	32.479,34	31.297,58	0,00	0,00	0,00	32.479,34	X
2019/000666	COLECTOR VICÁLVARO A, AHIJONES. CONSTR.	2019	5	18.459.605,26	18.382.475,58	10.735.741,86	6.772.841,26	17.508.583,12	951.022,14	X
2019/000672	C/VÍA POBLADOS, 7. OBRAS ACCES. URBANIZ.	2019	5	234.007,44	208.376,20	124.708,65	83.667,55	208.376,20	25.631,24	X

AYUNTAMIENTO DE MADRID

INFORMACION PRESUPUESTARIA. EJECUCIÓN DE PROYECTOS DE GASTO

1. RESUMEN DE EJECUCIÓN

Ejercicio : 2023 **Fecha: 31/12/2023**

Centro : 001 AYUNTAMIENTO DE MADRID

CÓDIGO PROYECTO	DENOMINACIÓN	AÑO DE INICIO	DURACIÓN	GASTO PREVISTO	GASTO COMPROMETIDO	OBLIGACIONES RECONOCIDAS			GASTO PENDIENTE DE REALIZAR	FINANCIACIÓN AFECTADA
						A 1 DE ENERO	EN EL EJERCICIO	TOTAL		
2019/000708	CONDE DUQUE. MONITORIZAC. CLIMATIZAC.	2019	4	342.552,13	342.552,13	314.786,41	27.765,72	342.552,13	0,00	X
2019/000745	C.HISTÓRICO CARACHEL.ALTO U.E.7. URBANIZ	2019	5	177.667,18	138.102,15	63.524,63	74.577,52	138.102,15	39.565,03	X
2019/000822	UID VILLA DE VALLECAS. CONSTRUCCIÓN	2019	5	7.370.563,40	7.370.563,40	3.320.084,40	3.807.831,78	7.127.916,18	242.647,22	X
2019/003313	C.P. MESETA DE ORCASITAS. ACONDICIONAM.	2019	5	249.242,13	249.242,13	248.951,85	290,28	249.242,13	0,00	
2019/003546	PARQUE PARAÍSO. ADECUACIÓN Y MEJORA	2019	6	2.646.280,24	2.646.280,24	614.607,79	152.488,44	767.096,23	1.879.184,01	X
2019/003622	C.M.FUENCARRAL-EL PARDO. OBRAS DE MEJORA	2019	4	80.059,94	80.046,63	13.972,21	66.074,42	80.046,63	13,31	
2019/003801	C.D.M. S.BLAS. REF.PABELL.GIMN. Y OFIC.	2019	6	6.994.980,70	6.994.980,70	6.199.001,81	795.978,89	6.994.980,70	0,00	X
2019/003807	PARQUES "Z" Y FTE.CARRANTONA. MEJORAS	2019	5	1.487.510,12	1.478.793,53	194.145,27	1.284.648,25	1.478.793,52	8.716,60	X
2019/003905	PARQUE AMOS ACERO. REMODELACIÓN	2019	5	677.953,78	677.953,78	562.440,52	115.513,17	677.953,69	0,09	
2019/004157	CP.PUERTO RICO.ACONDIC. PATIO	2019	5	247.187,81	247.187,81	246.897,53	290,28	247.187,81	0,00	
2019/004158	CP.GLORIA FUERTES. ACONDIC. PATIO	2019	5	196.220,77	196.220,77	195.930,49	290,28	196.220,77	0,00	
2019/004159	CP.REPÚBLICA BRASIL. ACONDIC. PATIO	2019	5	292.472,13	292.472,13	292.181,85	290,28	292.472,13	0,00	
2019/004321	DEPURADORA DE BUTARQUE CONSOL. TERRENOS	2019	6	2.812.106,47	2.812.106,47	60.441,94	0,00	60.441,94	2.751.664,53	
2019/004325	PQ.GARRIGUES WALK.REHAB.Y ORDENACION USO	2019	5	1.103.472,86	1.103.472,86	1.032.674,05	70.798,81	1.103.472,86	0,00	X
2019/004339	RIEGO Z.V. SANCHINARRO. AGUA REGENERADA	2019	6	52.682,30	52.682,30	19.283,95	0,00	19.283,95	33.398,35	
2019/004345	Z.V.VICÁLVARO.MEJ.INSTAL,INFR.Y EQUIPAM.	2019	5	581.819,96	581.819,96	482.060,62	99.759,31	581.819,93	0,03	
2019/004348	PARQUE OLOF PALME. REHABILITACIÓN	2019	6	1.078.359,67	1.078.041,76	381.418,85	696.621,99	1.078.040,84	318,83	X
2019/004355	PQUE.AGUSTÍN RDGZ.SAHAGÚN. REHAB.	2019	6	640.269,76	640.269,76	21.980,97	125.989,87	147.970,84	492.298,92	
2019/004356	PARQUE CALERO. REHABILITACIÓN	2019	5	997.601,37	997.601,37	176.106,17	821.495,03	997.601,20	0,17	
2019/009076	ÁREA INCLUSIVA JUEGO PQUE.ALUCHE. MEJORA	2019	5	734.920,34	734.920,31	610.098,86	124.764,76	734.863,62	56,72	
2019/009150	PTE.VALLECAS REFOR.NUEVAS ESPECIES VEGET	2019	5	48.400,00	48.339,50	0,00	48.339,50	48.339,50	60,50	
2019/009152	C/GÉMINIS Y ORIÓN. JARDÍN ECOS. MEDITERR	2019	6	13.055,45	13.055,45	0,00	13.055,44	13.055,44	0,01	
2019/009205	Bº FUENTE BERRO.PRIORID.PEATONAL Y ACCES	2019	6	94.398,70	94.398,70	25.000,74	0,00	25.000,74	69.397,96	
2019/009236	IDB C/GANDHI Y LARGO CABALLERO. CONSTRUC	2019	6	745.294,54	674.542,12	82.154,19	448.036,66	530.190,85	215.103,69	
2020/000043	CASA DE VARGAS. REHABILITACIÓN	2020	4	742.082,43	721.325,22	642.131,32	73.485,29	715.616,61	26.465,82	X
2020/000140	SERVIC.AGENTES MOVIL. MOBILIAR.SALÓN ACT	2020	5	212.434,29	142.434,29	94.067,44	0,00	94.067,44	118.366,85	X
2020/000158	G CONSERV. Y MANTEN. EDIFICIOS MUNICIPALES	2020	5	4.393.717,02	3.580.213,36	1.930.201,98	1.609.315,31	3.539.517,29	854.199,73	X
2020/000159	G SUBSANACIÓN PATOLOGÍAS EDIF. MUNICIPALES	2020	5	2.994.836,86	2.695.576,56	1.738.167,49	953.798,03	2.691.965,52	302.871,34	X
2020/000160	EDIFIC.SILO AG.MOVILIDAD. ADECUAC.SEGURI	2020	5	77.082,32	21.822,40	21.822,40	0,00	21.822,40	55.259,92	X

AYUNTAMIENTO DE MADRID

INFORMACION PRESUPUESTARIA. EJECUCIÓN DE PROYECTOS DE GASTO

1. RESUMEN DE EJECUCIÓN

Ejercicio : 2023 **Fecha: 31/12/2023**

Centro : 001 AYUNTAMIENTO DE MADRID

CÓDIGO PROYECTO	DENOMINACIÓN	AÑO DE INICIO	DURACIÓN	GASTO PREVISTO	GASTO COMPROMETIDO	OBLIGACIONES RECONOCIDAS			GASTO PENDIENTE DE REALIZAR	FINANCIACIÓN AFECTADA
						A 1 DE ENERO	EN EL EJERCICIO	TOTAL		
2020/000178	SERVICIOS AGENTES DE MOVILIDAD. MOBILIAR	2020	5	24.717,55	10.401,59	0,00	5.684,04	5.684,04	19.033,51	
2020/000181	G EQUIPAMIENTO CENTROS DE DIA MAYORES	2020	4	47.683,57	47.683,57	38.993,95	938,74	39.932,69	7.750,88	X
2020/000222	G CONSERVAC. C.DOCENTES ENSEÑANZA SAN BLAS	2020	2	257.608,58	257.608,58	165.092,68	92.515,90	257.608,58	0,00	
2020/000225	G CONSERV.INSTAL.DEPORTIVAS SAN BLAS	2020	4	126.136,64	126.135,30	125.204,52	930,78	126.135,30	1,34	
2020/000227	ADQUISIC.SUELO Z. VERDE OLIVAR HINOJOSA	2020	4	1.451.030,07	1.451.030,07	1.451.020,07	10,00	1.451.030,07	0,00	X
2020/000252	C.CULTUR-BIBLIOTECA MONTECARMELO. CONSTR	2020	5	5.584.117,40	4.767.393,13	1.096.579,88	276.913,30	1.373.493,18	4.210.624,22	X
2020/000253	C.CULTUR.BIBLIOTECA LAS TABLAS. CONSTRUC	2020	5	2.681.647,11	573.329,71	227.374,31	36.635,35	264.009,66	2.417.637,45	X
2020/000260	EDIFIC.SEDE DTO.PTE.VALLECAS. CONSTRUCC.	2020	4	8.774.349,65	8.771.825,50	3.847.214,64	4.920.048,30	8.767.262,94	7.086,71	X
2020/000263	UID CIUDAD LINEAL. CONSTRUCCIÓN	2020	4	5.698.001,10	5.698.001,10	4.568.372,13	1.129.628,97	5.698.001,10	0,00	X
2020/000264	ESCUELA INFANTIL EN EL CAÑAVERAL. CONSTR	2020	4	4.518.132,84	4.517.389,29	3.701.444,75	815.944,54	4.517.389,29	743,55	X
2020/000265	C.C. BUENAVISTA. AMPLIACIÓN	2020	4	5.538.844,49	5.538.844,49	4.433.339,35	1.105.505,14	5.538.844,49	0,00	X
2020/000275	G CONSERV.EDIFICOS DTO. SAN BLAS	2020	4	1.731.464,17	1.731.464,17	1.455.202,31	46.361,41	1.501.563,72	229.900,45	X
2020/000278	OBRAS EJECUCIÓN NUDO M30 MADRID	2020	4	55.289.357,97	55.289.357,97	51.180.222,75	4.109.135,21	55.289.357,96	0,01	X
2020/000291	CALLE EDUARDO BARREIROS. REURBANIZACIÓN	2020	4	9.792.893,74	9.768.750,56	7.960.396,37	1.808.354,19	9.768.750,56	24.143,18	X
2020/000292	CUBRICIÓN DE LA M-30. VICENTE CALDERÓN	2020	4	68.542.278,56	63.764.604,15	43.931.594,17	19.833.008,08	63.764.602,25	4.777.676,31	X
2020/000297	BIBLIOTECA EN DTO. CARABANCHEL. CONSTRUC	2020	6	7.095.563,56	7.095.563,56	146.911,48	849.999,97	996.911,45	6.098.652,11	X
2020/000309	PZA.DEL PUEBLO ORCASUR. CONSTR. AUDITORI	2020	3	318.740,69	316.426,70	150.780,11	165.646,59	316.426,70	2.313,99	X
2020/000321	E.I. VILLA VALLECAS. CONSTRUCCIÓN	2020	4	4.972.014,63	4.894.116,47	4.147.416,35	746.700,12	4.894.116,47	77.898,16	X
2020/000330	ZONA SEMIFORESTAL: C/ESTOCOLMO Y LA M-40	2020	4	1.260.483,60	1.260.354,00	188.038,22	1.072.315,53	1.260.353,75	129,85	X
2020/000335	Cº VIEJO DE BURGOS, 16. ACCES.URBANIZAC.	2020	4	22.066,12	14.313,04	0,00	12.773,14	12.773,14	9.292,98	X
2020/000388	BASE SAMUR C/ AREQUIPA, 4. CONSTRUCCIÓN	2020	4	2.342.014,87	2.339.696,85	1.851.783,98	487.912,87	2.339.696,85	2.318,02	X
2020/000426	U.I. P.M. CARABANCHEL. AVDA.CARABANCHEL	2020	4	5.939.195,00	5.874.845,80	4.262.108,38	1.612.737,30	5.874.845,68	64.349,32	X
2020/000429	ZONA VERDE C/ REAL ARGANDA Y PUENTELARRA	2020	4	1.163.825,11	1.163.825,11	1.087.816,08	76.009,03	1.163.825,11	0,00	X
2020/000439	"TÚ ERES SAMUR".PLATAF.FORMACIÓN CIUDAD.	2020	5	52.800,01	43.200,00	23.999,99	9.599,99	33.599,98	19.200,03	X
2020/000462	ITINER. PEATONA Bº ARGÜELLES. MEJORA	2020	6	64.743,99	49.743,99	49.743,99	0,00	49.743,99	15.000,00	
2020/000469	BOMBEROS. STMA.GESTIÓN EMERGENCIAS	2020	5	1.161.515,72	1.161.515,72	485.298,93	282.164,26	767.463,19	394.052,53	X
2020/000470	SAMUR. STMA.GESTIÓN EMERGENCIAS	2020	4	1.042.023,50	1.042.023,39	930.678,50	111.344,89	1.042.023,39	0,11	X
2020/000476	C.CULTU. C/PASTORA IMPERIO, 4. CONSTRUC.	2020	5	4.682.615,79	4.682.615,79	188.544,75	4.227.633,29	4.416.178,04	266.437,75	X
2020/000477	BASE SAMUR C/REAL ARGANDA. CONSTRUCC.	2020	4	2.628.151,22	2.628.147,54	1.094.768,97	1.533.378,29	2.628.147,26	3,96	X

AYUNTAMIENTO DE MADRID

INFORMACION PRESUPUESTARIA. EJECUCIÓN DE PROYECTOS DE GASTO
1. RESUMEN DE EJECUCIÓN

Ejercicio : 2023 **Fecha: 31/12/2023**
Centro : 001 AYUNTAMIENTO DE MADRID

CÓDIGO PROYECTO	DENOMINACIÓN	AÑO DE INICIO	DURACIÓN	GASTO PREVISTO	GASTO COMPROMETIDO	OBLIGACIONES RECONOCIDAS			GASTO PENDIENTE DE REALIZAR	FINANCIACIÓN AFECTADA
						A 1 DE ENERO	EN EL EJERCICIO	TOTAL		
2020/000485	Z.VERDES CRISTO VEGA Y S.FROILÁN. REMODE	2020	3	413.140,13	413.140,13	319.532,58	93.607,55	413.140,13	0,00	X
2020/000564	PZAS. ÁGATA Y MAYOR. REMODELACIÓN	2020	4	3.459.667,59	3.404.330,41	1.468.220,36	1.914.949,30	3.383.169,66	76.497,93	X
2020/000566	PZA. DE LA EMPERATRIZ. REMODELACIÓN	2020	4	4.766.619,63	4.309.009,49	1.314.263,62	2.933.163,28	4.247.426,90	519.192,73	X
2020/000567	PZA. DE LA VAGUADA. REMODELACIÓN	2020	4	2.123.206,87	2.061.063,90	746.546,76	1.314.482,60	2.061.029,36	62.177,51	X
2020/000569	PZA. DE LA REMONTA. REMODELACIÓN	2020	4	6.448.631,00	6.326.189,09	5.287.091,64	1.039.097,45	6.326.189,09	122.441,91	X
2020/000750	C/ JOSÉ FENTANES, 17. OBRAS ACCES.URBAN.	2020	4	16.518,18	13.039,94	0,00	13.039,94	13.039,94	3.478,24	X
2020/000752	C/ALBACETE, 1. OBRAS ACCESOR.URBANIZAC.	2020	4	13.471,07	11.868,56	0,00	9.807,62	9.807,62	3.663,45	X
2020/000756	C/SIERRA GORDA, 14. OBRAS ACCES.URBANIZ.	2020	4	64.490,53	59.494,83	45.047,90	14.446,93	59.494,83	4.995,70	X
2020/000757	AV.GRAN VÍA SURESTE,60. OBRAS ACCES.URBA	2020	4	290.631,24	215.292,30	186.121,15	29.171,15	215.292,30	75.338,94	X
2020/000782	MUSEO HISTORIA MADRID. ACONDICIONAMIENTO	2020	4	27.813,67	27.813,67	25.999,88	0,00	25.999,88	1.813,79	
2020/000798	C.F.O. C/ ÁNCORA, 41. INTERIORES Y DESAM	2020	4	862.222,18	860.426,10	833.111,40	27.103,21	860.214,61	2.007,57	X
2020/000828	ESCUELA MÚSICA LATINA. CONSTRUCCIÓN	2020	5	4.301.893,54	4.301.793,54	186.953,21	1.314.296,61	1.501.249,82	2.800.643,72	X
2020/000937	ADQUISICIÓN SUELO CARRETERA COLMENAR	2020	3	5.730.351,46	5.730.351,46	1.728.966,38	4.001.385,08	5.730.351,46	0,00	X
2020/000938	ADQUIS.SUELO CHARCÓN CASABLANCA, MANZAN.	2020	3	13.211.960,07	13.211.960,07	2.373.103,69	10.838.856,38	13.211.960,07	0,00	
2020/007068	NAVE ALMACÉN BOMBEROS ATALAYUELA. CONSTR	2020	5	4.707.317,69	4.707.317,69	682.018,94	3.369.875,46	4.051.894,40	655.423,29	X
2020/007069	BASE SAMUR CIUDAD LINEAL. CONSTRUCCIÓN	2020	4	2.043.110,20	1.946.902,23	1.894.110,20	52.792,03	1.946.902,23	96.207,97	X
2020/007070	BASE SAMUR PUENTE VALLECAS. CONSTRUC.	2020	4	2.081.934,62	2.079.510,86	1.644.263,79	435.247,07	2.079.510,86	2.423,76	X
2020/007071	U.I. POLICÍA M. PUENTE VALLECAS. CONSTRU	2020	4	6.198.860,78	6.198.860,78	3.507.121,48	2.691.632,24	6.198.753,72	107,06	X
2020/007075	AV. DEL TALGO. EJECUC.BOSQUE METROPOLIT.	2020	4	3.512.664,14	3.512.664,14	3.352.976,88	159.687,26	3.512.664,14	0,00	X
2020/007076	ANILLO VERDE VILLAVERDE. BOSQUE METROPOL	2020	5	6.869.078,36	6.867.272,36	4.800.119,51	2.066.344,40	6.866.463,91	2.614,45	X
2021/000001	C.TRATAMIENTO LAS DEHESAS DESODORIZACIÓN	2021	4	6.018.332,40	5.918.332,40	0,00	0,00	0,00	6.018.332,40	
2021/000002	C.TRATAMIENTO LA PALOMA DESODORIZACIÓN	2021	3	4.609.933,99	4.092.274,57	60.476,96	4.031.797,60	4.092.274,56	517.659,43	X
2021/000039	C.INTERPRETAC.UNESCO. SOPORTES INTERACT.	2021	3	492.394,68	491.366,63	461.887,68	24.749,00	486.636,68	5.758,00	X
2021/000082	ESCUELA INFANTIL PºDE LA DIRECCIÓN.CONST	2021	4	3.060.689,87	2.460.689,87	81.928,21	1.125.058,98	1.206.987,19	1.853.702,68	X
2021/000119	G CONSERV. C.D.M. FUENCARRAL-EL PARDO	2021	3	102.325,29	102.325,29	101.739,12	582,56	102.321,68	3,61	
2021/000120	G CONSERV.EDIFICIOS FUENCARRAL-EL PARDO	2021	3	284.845,13	268.452,13	268.053,71	383,28	268.436,99	16.408,14	
2021/000144	ALBARRACÍN 33. AUTOPROTECCI. Y RIESGOS	2021	4	72.398,65	20.118,71	4.676,65	15.442,06	20.118,71	52.279,94	
2021/000156	TAQUILLAS AGENTES DE MOVILIDAD	2021	3	160.000,00	95.570,88	0,00	95.570,88	95.570,88	64.429,12	
2021/000160	G Z.V. FUENCARRAL-EL PARDO ACONDICIONAMIEN	2021	3	183.361,86	183.358,20	132.315,65	50.420,48	182.736,13	625,73	

AYUNTAMIENTO DE MADRID

INFORMACION PRESUPUESTARIA. EJECUCIÓN DE PROYECTOS DE GASTO

1. RESUMEN DE EJECUCIÓN

Ejercicio : 2023 **Fecha: 31/12/2023**

Centro : 001 AYUNTAMIENTO DE MADRID

CÓDIGO PROYECTO	DENOMINACIÓN	AÑO DE INICIO	DURACIÓN	GASTO PREVISTO	GASTO COMPROMETIDO	OBLIGACIONES RECONOCIDAS			GASTO PENDIENTE DE REALIZAR	FINANCIACIÓN AFECTADA
						A 1 DE ENERO	EN EL EJERCICIO	TOTAL		
2021/000172	JARDINES CARLOS PARIS. ACONDICIONAMIENTO	2021	3	292.942,34	292.810,78	205.745,33	87.065,45	292.810,78	131,56	
2021/000188	G CONSERV. CENTROS DE ENSEÑANZA DTO.CENTRO	2021	3	623.195,44	622.199,31	579.540,84	42.658,47	622.199,31	996,13	
2021/000279	APR 06.02 Pº DIRECCIÓN. URBANIZACIÓN	2021	4	1.438.758,86	1.273.945,54	732.593,58	386.676,44	1.119.270,02	319.488,84	X
2021/000329	REMODELACIÓN DE LA PUERTA DEL SOL	2021	3	16.807.389,08	16.379.354,67	5.583.613,10	10.795.741,56	16.379.354,66	428.034,42	X
2021/000331	PROLONG.CºFLUVIAL MANZANARES-GETAFE	2021	3	742.172,05	497.737,24	81.835,81	415.808,70	497.644,51	244.527,54	X
2021/000334	EQUIPAMIEN.C.INNOVAC.ECONOM.CIRC.VICÁLVA	2021	4	309.899,54	240.779,61	187.299,54	53.480,07	240.779,61	69.119,93	
2021/000335	C.INNOV.ECONOM.CIRC.VICÁLV. APLICAC.INFO	2021	4	52.064,48	30.304,26	27.064,48	3.239,78	30.304,26	21.760,22	
2021/000336	C.INNOV.ECONOM.CIRC.VICÁLV. EQUIP.COMUN.	2021	4	74.541,80	49.541,80	49.541,80	0,00	49.541,80	25.000,00	
2021/000338	C.FORMAC.INNOVAC.SAN BLAS (TIC). REHABIL	2021	3	3.752.454,30	3.752.454,30	2.953.253,52	796.950,22	3.750.203,74	2.250,56	X
2021/000340	PASO INFER.POLÍG.IND.VILLA VALL.DESDOBLA	2021	4	2.373.579,94	2.373.579,94	0,00	601.074,91	601.074,91	1.772.505,03	
2021/000347	PARQUE DE LAS CRUCES. REHABILITACIÓN	2021	4	2.457.633,37	2.457.633,37	213.634,00	2.243.997,72	2.457.631,72	1,65	X
2021/000349	PQUE PRADOLONGO. REHAB. Y AMPLIACIÓN	2021	3	1.326.173,08	1.319.221,35	187.721,08	1.131.420,44	1.319.141,52	7.031,56	X
2021/000351	G URBANIZACIÓN SUELO MADRID	2021	3	4.488.389,90	4.488.389,90	4.158.063,74	330.326,16	4.488.389,90	0,00	X
2021/000352	G DERRIBOS EN ÁMBITOS DE EXPROPIACIÓN	2021	4	2.315.809,55	2.161.743,77	1.615.809,55	519.241,61	2.135.051,16	180.758,39	
2021/000370	C.RELOJ QUINTA MOLINOS. ADEC.OBSERV.CUL	2021	3	2.623.548,85	2.623.548,82	2.199.590,57	423.958,25	2.623.548,82	0,03	X
2021/000387	CENTRO MAYORES MIRASIERRA. CONSTRUCC.	2021	3	6.456.940,25	6.454.792,81	3.281.730,00	3.173.059,87	6.454.789,87	2.150,38	X
2021/000388	CENTRO CULTURAS VALDEBEBAS. CONSTRUC.	2021	5	9.664.153,14	9.664.153,14	190.086,36	449.999,05	640.085,41	9.024.067,73	X
2021/000399	PARQUE BOMBEROS 5. REFORMA INTEGRAL	2021	4	9.169.796,78	9.169.796,28	6.771.261,52	2.398.533,93	9.169.795,45	1,33	X
2021/000402	PARQUE BOMBEROS 1. REFORMA	2021	4	2.071.585,51	1.821.444,38	1.554.074,13	108.948,09	1.663.022,22	408.563,29	X
2021/000403	EDIF. UNED. C/ TRIBULETE, 14. PATOLOGIAS	2021	3	265.704,41	265.704,41	241.194,23	24.510,18	265.704,41	0,00	X
2021/000404	ANTIGUO MERCADO LEGAZPI. SUBS. PATOLOGIA	2021	4	20.309.813,50	20.276.243,69	8.160.763,46	5.903.831,09	14.064.594,55	6.245.218,95	X
2021/000406	EDIFIC.POLICÍA M.C/PLOMO, 14. REHABILIT.	2021	4	8.307.000,03	8.306.842,18	6.215.082,20	2.091.759,98	8.306.842,18	157,85	X
2021/000419	STMA.CTROL.ACCESO INTERIOR MC30.INSTALAC	2021	3	4.097.681,93	4.097.681,93	705.120,47	3.203.160,71	3.908.281,18	189.400,75	X
2021/000423	CENTRO DE MAYORES C/ TELLEZ. CONSTRUC.	2021	5	14.820.516,54	7.146.069,51	140.110,80	0,00	140.110,80	14.680.405,74	X
2021/000424	APE 20.10 UE5 COOPERACIÓN MARZO 13-15	2021	4	152.282,25	68.889,35	32.261,33	36.628,02	68.889,35	83.392,90	X
2021/000429	ZV.ANEXA CP.L.CERNUDA Y J.ZARAGÜE.RENAT.	2021	4	1.439.936,56	1.439.936,56	1.394.157,13	45.779,43	1.439.936,56	0,00	X
2021/000432	ZV.ANEXA CP.GUADALAJARA.RENATURALIZACIÓN	2021	3	977.066,89	977.066,89	871.621,31	105.445,58	977.066,89	0,00	X
2021/000437	BORDE FORESTAL ORCASITAS. BOSQUE METROPO	2021	4	3.069.115,54	2.804.764,27	2.220.249,51	584.514,76	2.804.764,27	264.351,27	X
2021/000439	CUÑA ARROYO DEL FRESNO. BOSQUE METROPOLI	2021	4	3.092.590,95	2.715.639,86	839.564,81	1.499.711,52	2.339.276,33	753.314,62	X

AYUNTAMIENTO DE MADRID

INFORMACION PRESUPUESTARIA. EJECUCIÓN DE PROYECTOS DE GASTO

1. RESUMEN DE EJECUCIÓN

Ejercicio : 2023 **Fecha: 31/12/2023**

Centro : 001 AYUNTAMIENTO DE MADRID

CÓDIGO PROYECTO	DENOMINACIÓN	AÑO DE INICIO	DURACIÓN	GASTO PREVISTO	GASTO COMPROMETIDO	OBLIGACIONES RECONOCIDAS			GASTO PENDIENTE DE REALIZAR	FINANCIACIÓN AFECTADA
						A 1 DE ENERO	EN EL EJERCICIO	TOTAL		
2021/000440	CUÑA NORTE O´DONNELL. BOSQUE METROPOLITA	2021	4	9.361.524,74	9.361.524,74	5.422.844,96	3.427.519,23	8.850.364,19	511.160,55	X
2021/000441	APR 21.01 VÍA GASOLINA NORTE. URBANIZAC.	2021	3	1.257.880,31	1.257.880,29	1.144.006,71	113.873,58	1.257.880,29	0,02	X
2021/000442	EDIFICIO C/DR.ESQUERDO 138.REFORMA	2021	4	6.333.621,28	5.851.187,19	2.723.710,86	3.127.476,31	5.851.187,17	482.434,11	X
2021/000446	EDIF.C/MONTAMARTA, 7. ACONDICIONAMIENTO	2021	5	3.962.697,80	2.864.860,25	308.597,98	63.136,51	371.734,49	3.590.963,31	X
2021/000455	G ADECUAC.PUERTAS EN DEPENDENCIAS SAMUR	2021	3	266.292,31	266.292,31	253.310,78	12.981,53	266.292,31	0,00	
2021/000465	COL. FLORIDA Y CASA QUEMADA. ADEC.VIALES	2021	3	3.187.037,25	3.187.037,25	2.514.169,23	672.868,02	3.187.037,25	0,00	X
2021/000466	G POLÍGONOS INDUSTRIALES. MEJORA	2021	3	8.022.532,29	7.177.531,28	4.050.005,63	2.868.628,84	6.918.634,47	1.103.897,82	X
2021/000467	G PASOS A DISTINTO NIVEL. ADECUACIÓN	2021	3	2.352.798,57	1.928.996,60	1.530.302,57	398.694,03	1.928.996,60	423.801,97	
2021/000468	G COOPERACIÓN Y EXPROPIAC. ACCESORIO URBAN	2021	2	1.492.285,70	1.492.285,70	1.479.623,69	12.662,01	1.492.285,70	0,00	
2021/000469	RECINTOS FERIALES CASA CAMPO. VIALES	2021	4	5.732.709,54	4.779.041,01	2.992.023,84	1.652.044,43	4.644.068,27	1.088.641,27	X
2021/000470	G TÚNELES. INSTALACIONES Y DRENAJE	2021	3	3.732.105,62	3.260.947,48	2.357.736,71	840.062,58	3.197.799,29	534.306,33	X
2021/000471	CDM.TRIÁNGULO ORO. ENVOLVENTE Y ANEX	2021	3	4.615.340,58	4.615.340,58	3.629.943,04	985.397,54	4.615.340,58	0,00	X
2021/000472	EDIFICIO C/BARCO 20-22. REFORMAS	2021	3	891.828,65	891.828,65	828.054,20	63.774,45	891.828,65	0,00	X
2021/000476	G MEJORA Y REHABILITACIÓN CALZADAS MDRD	2021	3	13.837.342,87	13.749.701,54	12.397.955,87	1.180.795,22	13.578.751,09	258.591,78	X
2021/000477	G RENOV.RODADURA FIRMES Y PAVIM. CALZ.MDRD	2021	3	16.115.528,96	15.850.680,95	14.379.002,96	1.471.677,99	15.850.680,95	264.848,01	X
2021/000478	G ADECUACIÓN VIALES Y MEJORA ACCESIBILIDAD	2021	3	22.587.306,75	22.175.334,71	19.429.357,68	2.598.267,61	22.027.625,29	559.681,46	X
2021/000479	G PLAN CALZADAS Y BARRIOS MADRID	2021	3	7.364.695,83	7.319.838,44	6.517.905,59	801.932,85	7.319.838,44	44.857,39	X
2021/000486	G OBRAS DE ARTE PARA LOS MUSEOS DE LA CIUD	2021	5	1.102.819,49	1.097.583,96	554.319,49	543.264,46	1.097.583,95	5.235,54	X
2021/000496	C.BICI PRADO-RECOLETOS.P.CAST-R.F.VILLAV	2021	3	4.705.625,00	4.455.106,51	2.681.623,63	1.773.399,04	4.455.022,67	250.602,33	X
2021/000502	PZA.MOSTENSES. REMOD. Y MOVILIDAD	2021	3	5.050.434,51	4.489.298,70	772.737,51	3.716.561,18	4.489.298,69	561.135,82	X
2021/000527	MERCAD.SAN BLAS, C/ S.ROMÁN VALLE. URBAN	2021	3	247.344,38	247.344,38	94.913,36	117.641,94	212.555,30	34.789,08	X
2021/000548	CALLES Bº SIMANCAS. REMOD. PAVIMENTOS	2021	2	208.601,75	208.601,75	99.207,93	96.644,06	195.851,99	12.749,76	X
2021/000549	PZA.ENTRE C/FAUSTA ELORZ Y MIRASIER. REF	2021	3	158.288,46	158.288,37	152.693,46	5.594,91	158.288,37	0,09	
2021/000550	C.D.B.RANCHO CORDOBÉS. REFORMA Y MEJORA	2021	4	805.833,65	805.833,65	766.791,26	3.469,86	770.261,12	35.572,53	X
2021/000551	C.D.B. ZOFÍO. REFORMA Y MEJORA INSTALAC.	2021	4	693.669,31	677.705,07	583.150,71	94.554,36	677.705,07	15.964,24	X
2021/000552	C.D.B. MEDIO AMPOSTA. PISTAS Y VESTUARIO	2021	3	250.934,90	250.934,90	191.507,80	58.363,34	249.871,14	1.063,76	X
2021/000554	C.D.M.ORCASUR. ADAPT.NUEVAS PISTAS PÁDEL	2021	4	690.984,31	688.384,95	560.984,31	0,00	560.984,31	130.000,00	X
2021/000555	C.D.M.ORCASUR. ADAPT.NUEVO CAMPO FÚTBOL	2021	4	1.018.388,04	1.017.758,61	905.388,04	0,00	905.388,04	113.000,00	X
2021/000558	ESPACIO SAN BLAS CAMPUS DIGITAL. MOBILIA	2021	2	428.215,41	428.215,41	0,00	426.531,07	426.531,07	1.684,34	

AYUNTAMIENTO DE MADRID

INFORMACION PRESUPUESTARIA. EJECUCIÓN DE PROYECTOS DE GASTO

1. RESUMEN DE EJECUCIÓN

Ejercicio : 2023 **Fecha: 31/12/2023**

Centro : 001 AYUNTAMIENTO DE MADRID

CÓDIGO PROYECTO	DENOMINACIÓN	AÑO DE INICIO	DURACIÓN	GASTO PREVISTO	GASTO COMPROMETIDO	OBLIGACIONES RECONOCIDAS			GASTO PENDIENTE DE REALIZAR	FINANCIACIÓN AFECTADA
						A 1 DE ENERO	EN EL EJERCICIO	TOTAL		
2021/000561	RODAD.CALZADA,ARGAN,CENTRO,CHAMBE,TETUÁN	2021	3	2.169.555,62	2.165.416,79	2.051.071,74	114.345,05	2.165.416,79	4.138,83	X
2021/000562	RORADURA CALZADA,RETIRO,SALAMANCA,CHAMAR	2021	3	2.531.456,59	2.530.710,76	2.394.587,59	136.123,17	2.530.710,76	745,83	X
2021/000563	RORADURA CALZADA,FUENC,MONCLOA,HORTAL	2021	3	2.991.065,75	2.991.065,54	2.851.702,75	139.362,79	2.991.065,54	0,21	X
2021/000564	RORADURA CALZADA,C.LINEAL,SAN BAS-C,BARA	2021	3	1.824.450,31	1.824.450,18	1.744.338,66	80.111,52	1.824.450,18	0,13	X
2021/000566	RORADURA CALZADA,MORATALAZ,PTE Y VILL V.	2021	3	2.130.661,73	2.011.319,73	2.011.319,73	0,00	2.011.319,73	119.342,00	X
2021/000570	G MEJORA Y ACOND. CENTROS DOCENTES CHAMART	2021	3	1.688.543,20	1.688.542,33	1.652.300,20	36.242,13	1.688.542,33	0,87	
2021/000580	G MEJORA Y ACONDIC. EDIFICIOS DT CHAMARTÍN	2021	3	320.590,62	230.147,62	230.147,62	0,00	230.147,62	90.443,00	
2021/000582	G MEJORA Y ACOND.INSTAL.DEPOR.MORATALAZ	2021	3	2.992.481,95	2.992.481,95	2.869.703,91	122.778,04	2.992.481,95	0,00	
2021/000589	G ACES. Y MOVILIDAD CALLES DISTRITO LATINA	2021	4	1.214.297,98	1.214.297,98	1.212.374,08	0,00	1.212.374,08	1.923,90	
2021/000590	G MEJORA Y ACONDICIONAM. EDIFICIOS LATINA	2021	2	503.900,56	503.796,62	495.000,56	8.796,06	503.796,62	103,94	
2021/000595	G MEJORA Y ACOND INSTAL.DEPORT.SAN BLAS-C	2021	2	304.241,99	304.155,43	303.916,03	239,40	304.155,43	86,56	
2021/000596	G MEJORA Y ACOND. EDIFICIOS SAN BLAS-CANIL	2021	3	586.791,27	451.602,56	284.467,07	167.135,46	451.602,53	135.188,74	X
2021/000598	G C.D.B. USERA. MEJORA Y ACONDICIONAM.	2021	4	1.833.766,94	1.747.481,51	1.717.688,56	29.792,95	1.747.481,51	86.285,43	X
2021/000599	G CC.PP. USERA. RENOVACIÓN DE PATIOS	2021	2	89.936,30	89.936,30	53.171,01	36.671,39	89.842,40	93,90	
2021/000601	G CENTROS DEPORTIVOS USERA. ACONDICION.	2021	4	1.888.489,73	1.851.887,56	1.493.486,75	358.400,81	1.851.887,56	36.602,17	X
2021/000606	G CAMPOS FÚTBOL. REPOSIC.CÉSPED ARTIFICIAL	2021	4	1.576.403,95	1.385.102,95	585.017,79	756.258,03	1.341.275,82	235.128,13	X
2021/000607	G MEJORA Y ACOND. C.P. SALAMANCA	2021	3	711.386,33	709.650,26	637.620,82	72.029,44	709.650,26	1.736,07	X
2021/000613	G MEJORAS Y ACOND. C.P.FUENCARRAL-EL PARDO	2021	3	782.049,53	782.049,53	770.449,64	11.599,89	782.049,53	0,00	
2021/000614	G MEJORAS Y ACON.INSTAL.DEPOR.FUENC.-PARDO	2021	3	650.572,30	650.524,31	454.504,58	95.375,13	549.879,71	100.692,59	
2021/000615	G MEJORA Y ACOND.C.DOCENTES PTE.VALLECAS	2021	4	2.230.436,64	2.184.829,14	2.184.829,14	0,00	2.184.829,14	45.607,50	
2021/000616	G MEJORA Y ACOND.INSTAL.DEPORT.PTE.VALLECA	2021	3	2.534.926,14	2.533.963,57	2.340.337,52	193.626,05	2.533.963,57	962,57	
2021/000617	G IDB.PTE.VALLECAS. ACOM.LÉCTRICA E ILUMIN	2021	3	225.916,17	225.914,26	225.385,35	528,91	225.914,26	1,91	
2021/000618	G MEJORA Y ACOND. EDIFICIOS PTE. VALLECAS	2021	3	99.898,32	99.898,32	91.546,60	8.351,72	99.898,32	0,00	
2021/000626	G INSTALAC.DEPORTIVAS BARAJAS. ACONDICION.	2021	3	2.271.568,75	2.271.548,65	2.170.836,52	100.712,13	2.271.548,65	20,10	
2021/000627	G EDIFICIOS DTO. BARAJAS. MEJORA Y ACONDIC	2021	3	1.269.614,92	1.266.189,76	1.217.295,52	48.894,23	1.266.189,75	3.425,17	
2021/001018	C/ MIOSOTIS, 66 . OBRAS ACCES.URBANIZAC.	2021	3	47.030,99	16.774,31	0,00	16.774,31	16.774,31	30.256,68	X
2021/001059	RUTA ROCÓDROMOS Z. V. DTO. PTE. VALLECAS	2021	3	371.336,31	370.450,41	369.696,08	754,33	370.450,41	885,90	X
2021/001062	Z.VERDES DTO.CARABANCHEL. REMODELAC.	2021	3	545.146,54	543.667,26	499.146,54	44.520,72	543.667,26	1.479,28	
2021/001098	C.D.B.SOFTBALL Y G.GOLF AV.PESETA.CONSTR	2021	4	984.652,27	899.715,87	14.652,27	802.630,36	817.282,63	167.369,64	X

AYUNTAMIENTO DE MADRID

INFORMACION PRESUPUESTARIA. EJECUCIÓN DE PROYECTOS DE GASTO

1. RESUMEN DE EJECUCIÓN

Ejercicio : 2023 **Fecha: 31/12/2023**

Centro : 001 AYUNTAMIENTO DE MADRID

CÓDIGO PROYECTO	DENOMINACIÓN	AÑO DE INICIO	DURACIÓN	GASTO PREVISTO	GASTO COMPROMETIDO	OBLIGACIONES RECONOCIDAS			GASTO PENDIENTE DE REALIZAR	FINANCIACIÓN AFECTADA
						A 1 DE ENERO	EN EL EJERCICIO	TOTAL		
2021/001106	ENTORNO C/STA.ISABEL. ACERAS Y CALZADAS	2021	3	547.370,04	528.985,44	499.202,60	29.782,84	528.985,44	18.384,60	X
2021/001113	C/TORROX. ACONDICIONAM.ESPACIO PÚBLICO	2021	2	151.192,89	151.192,89	150.527,12	665,77	151.192,89	0,00	
2021/001114	EDIFIC.SEDE DTO.USERA. ACONDIC.CUBIERTA	2021	3	169.042,26	169.042,26	5.555,93	163.486,33	169.042,26	0,00	X
2021/001115	C.D.M. SAN BLAS. EQUIP.DEPORT.ALTA COMPE	2021	2	218.739,26	218.739,26	0,00	218.739,26	218.739,26	0,00	
2021/001117	C.D.B. LOS POBLADOS. ACONDICIONAMIENTO	2021	3	1.306.026,24	1.188.616,13	335.401,60	851.858,26	1.187.259,86	118.766,38	X
2021/001118	PARQUE DEPOR.URBANOS VILLAVERDE. CONSTR	2021	4	2.022.521,29	2.011.198,66	45.141,76	1.964.762,59	2.009.904,35	12.616,94	
2021/001152	AV.GRAL.PERÓN. ESPACIOS ESTAN. Y PEATONA	2021	3	12.504.299,87	11.858.275,72	5.801.999,95	5.743.064,82	11.545.064,77	959.235,10	X
2021/001162	C.ARTES DEL LIBRO. REFORMA INSTALAC.	2021	2	308.671,62	308.671,62	172.347,07	136.324,55	308.671,62	0,00	X
2021/001163	INSTAL.DEPORT.BIOSALUDABLES PTE.VALLEC.	2021	2	373.883,88	373.883,88	359.766,88	0,00	359.766,88	14.117,00	
2021/001191	FUENTE ORNAMENTAL MARC.USERA-M.NOYA.CONS	2021	3	639.620,44	533.533,00	192.385,89	340.839,79	533.225,68	106.394,76	X
2021/001221	SERV.REL.INTERN.POLICÍA M. EQUIPO INFORM	2021	2	13.821,36	11.969,38	3.821,36	8.148,02	11.969,38	1.851,98	X
2021/001277	C.D.B. VILLA DE PONS. REFORMA CUBIERTA	2021	3	538.112,71	534.863,18	444.643,54	90.219,64	534.863,18	3.249,53	X
2021/001278	C.D.B. RODRÍGUEZ SAHAG. REFORMA CUBIERTA	2021	3	744.076,44	744.076,43	604.824,75	139.251,68	744.076,43	0,01	X
2021/001279	C.D.B. MACHUPICHU. REFORMA CUBIERTA	2021	3	906.059,86	906.059,86	540.995,83	365.061,20	906.057,03	2,83	X
2021/001286	Z.VERDE AV.CÓRDOBA, 14. ALBARDILLA MURO	2021	3	17.610,67	17.609,70	17.464,96	144,74	17.609,70	0,97	
2021/001288	C.P. PUERTO RICO. ADECUACIÓN PATIO	2021	2	168.714,07	168.714,07	56.169,59	112.544,48	168.714,07	0,00	
2021/001298	ÁMBITO BUTARQUE. BOSQUE METROPOLITANO	2021	4	3.049.418,05	3.049.418,05	2.230.213,30	818.740,99	3.048.954,29	463,76	X
2021/001303	SERV. C. AMBIENT. SIST. CONTAMIN. ACÚSTI	2021	4	956.270,21	909.800,21	896.610,00	12.530,00	909.140,00	47.130,21	X
2021/001304	ROSALEDA PARQUE OESTE. REHABIL. PÉRGOLA	2021	4	445.324,40	357.248,96	17.780,95	222.324,54	240.105,49	205.218,91	X
2021/001328	C.D.M. GALLUR. RECORRIDO CARDIOSALUDABLE	2021	4	992.466,09	971.552,03	855.246,22	114.131,37	969.377,59	23.088,50	X
2021/001330	C.D.M. CERRO ALMODOVAR. PAB. VOLEY PLAYA	2021	3	3.604.627,25	3.604.627,24	1.311.170,16	1.482.023,15	2.793.193,31	811.433,94	X
2021/001335	VESTUARIOS C. RUGBY Y FÚTBOL ENTREVÍAS	2021	4	1.867.048,43	1.376.774,91	192.440,75	704.230,97	896.671,72	970.376,71	X
2021/001336	C.P.MIGUEL BLASCO V.ACON PATIOS Y ESPACI	2021	2	195.585,17	195.585,17	195.406,39	178,78	195.585,17	0,00	X
2021/001343	Cº VIEJO VILLAVERDE. REHABIL.ESPACIO PCO	2021	3	254.930,35	254.929,36	19.698,35	201.974,88	221.673,23	33.257,12	X
2021/001353	ADQUISICIÓN SUELO C/ JOSEFA DÍAZ, 7	2021	3	1.145.082,29	1.145.082,29	1.001.173,55	143.908,74	1.145.082,29	0,00	X
2021/001367	EQUIPAMIENTO C.INTELIGENCIA ARTIFICIAL	2021	3	109.105,57	97.140,84	39.491,57	57.649,24	97.140,81	11.964,76	X
2021/001368	C.DÍA MAYORES AURORA VILLA. PATOLOG. MUR	2021	3	179.006,53	179.006,53	139.442,38	39.564,15	179.006,53	0,00	X
2021/001389	C.D.B. LOS ARBOLITOS.MÓDULOS CAMPO RUGBY	2021	3	143.902,05	143.902,05	116.671,08	27.230,97	143.902,05	0,00	
2021/001398	ÁMBITO CAMINO MUÑOZA.BOSQUE METROPOLITAN	2021	2	1.192.606,08	1.192.606,08	1.079.994,26	0,00	1.079.994,26	112.611,82	X

AYUNTAMIENTO DE MADRID

INFORMACION PRESUPUESTARIA. EJECUCIÓN DE PROYECTOS DE GASTO

1. RESUMEN DE EJECUCIÓN

Ejercicio : 2023 **Fecha: 31/12/2023**

Centro : 001 AYUNTAMIENTO DE MADRID

CÓDIGO PROYECTO	DENOMINACIÓN	AÑO DE INICIO	DURACIÓN	GASTO PREVISTO	GASTO COMPROMETIDO	OBLIGACIONES RECONOCIDAS			GASTO PENDIENTE DE REALIZAR	FINANCIACIÓN AFECTADA
						A 1 DE ENERO	EN EL EJERCICIO	TOTAL		
2021/001401	CIRC. BIOSALUDABLE DTO. MORATALAZ. ADAPT	2021	3	75.458,98	74.047,67	35.458,98	38.579,26	74.038,24	1.420,74	
2021/001403	C.D.M. GIMNASIO MOSCARDÓ. REFOR.PISCINA	2021	4	7.810.000,00	7.802.711,10	5.500.000,00	2.302.707,75	7.802.707,75	7.292,25	X
2021/001417	E.I. LAS LEANDRAS. ADECUAC. CLIMATIZAC.	2021	1	254,77	254,77	0,00	254,77	254,77	0,00	
2021/001418	C.D.M. PALOMERAS. CUBIERTA PISTAS PÁDEL	2021	3	519.884,07	519.884,07	452.913,64	66.970,43	519.884,07	0,00	X
2021/001433	C/VILLA DE GUADALUPE. URBANIZACIÓN	2021	3	8.829,80	8.725,73	0,00	8.725,73	8.725,73	104,07	X
2021/001439	ENTORNO C.P. FCO.ARRANZ. RENATURALIZ.	2021	3	3.135.769,68	3.135.769,68	2.527.310,10	608.459,58	3.135.769,68	0,00	X
2021/001445	PLANETARIO MADRID. SUBSANACIÓN PATOLOGIA	2021	3	1.462.115,92	1.332.315,92	982.408,32	349.886,17	1.332.294,49	129.821,43	
2021/001466	C/SARDINETA,8. OBRAS ACCESORIAS URBANIZA	2021	3	42.330,70	38.785,55	0,00	38.785,55	38.785,55	3.545,15	X
2021/001467	C/IMPERIAL,8. OBRAS ACCESORIAS URBANIZAC	2021	3	13.820,57	11.706,36	0,00	11.706,36	11.706,36	2.114,21	X
2021/001468	C/ PICOS URBIÓN, 1-3. OBRAS AC. URBANIZA	2021	3	123.559,43	111.268,92	0,00	111.268,92	111.268,92	12.290,51	X
2021/001480	CASA DE CISNEROS. PATOLOGÍAS CARPINTERÍA	2021	3	404.549,16	402.253,52	333.490,85	68.762,67	402.253,52	2.295,64	X
2021/001483	ÁMBITO VALDEGRULLA. DESESCOM.Y RENATUR.	2021	4	4.700.929,97	4.700.929,97	2.151.889,44	2.537.161,64	4.689.051,08	11.878,89	X
2021/001484	C.D.M. FRANCOS RODRÍGUEZ. REF. PABELLÓN	2021	3	1.922.383,42	1.922.383,41	1.491.698,82	430.684,59	1.922.383,41	0,01	X
2021/001506	AV.ANDALUCÍA, 66. OBRAS ACCES.URBANIZAC.	2021	4	1.164.462,81	955.369,71	0,00	859.275,17	859.275,17	305.187,64	X
2021/001509	C.CULTURAL CONDE DUQUE. REFORMA	2021	3	574.831,47	559.596,57	469.160,11	90.436,46	559.596,57	15.234,90	X
2021/001510	Z.VERDES CASCO URBANO EL PARDO. REHABIL.	2021	3	632.873,00	632.673,29	18.029,00	600.860,95	618.889,95	13.983,05	
2021/001528	ADQUISICIÓN SUELO Pº EXTREMADURA, 277	2021	3	1.304.226,00	1.304.226,00	989.206,68	315.019,32	1.304.226,00	0,00	X
2021/001580	PABELLONES C.CAMPO.REFORMA CAMPUS VIDEOJ	2021	3	119.149,54	71.662,84	67.028,54	0,00	67.028,54	52.121,00	X
2021/001588	C.P. REPÚBLICA BRASIL. ANTI AVES	2021	1	1.288,60	1.222,46	0,00	1.222,46	1.222,46	66,14	
2021/001589	C.P. MARCELO USERA. ANTI AVES	2021	1	979,33	929,06	0,00	929,06	929,06	50,27	
2021/001596	C.D.M. FRANCOS RODRIGUEZ. PATOLOGÍAS	2021	3	4.364.699,39	4.355.383,61	3.405.963,05	949.420,56	4.355.383,61	9.315,78	X
2021/002015	GLORIETA DEL EJÉRCITO. REMODELACIÓN	2021	3	482.808,63	482.807,84	438.905,63	43.902,21	482.807,84	0,79	
2021/002022	SUPRESIÓN BARRERAS ARQUITECTÓN. RETIRO	2021	3	881.281,87	877.768,87	877.768,87	0,00	877.768,87	3.513,00	X
2021/002033	PASOS CEBRA F.CABALLERO-PEÑAGRANDE. ADEC	2021	3	78.125,79	78.125,29	71.578,79	6.546,50	78.125,29	0,50	
2021/002034	VALDEBEBAS-PASO CEBRA ACCESO C.NACIONES	2021	3	50.984,81	44.212,46	42.098,81	2.113,65	44.212,46	6.772,35	
2021/002041	CALLES DISTRITO TETUÁN.ACERAS Y CALZADAS	2021	3	868.074,57	868.073,94	845.894,57	22.179,37	868.073,94	0,63	X
2021/002047	IDB. EL CAÑAVERAL. CONSTRUCCIÓN	2021	3	717.434,57	715.811,29	628.666,73	87.014,56	715.681,29	1.753,28	X
2021/002060	G C.P. CHAMARTÍN. MEJORA EN PATIOS	2021	3	105,20	0,00	0,00	0,00	0,00	105,20	
2021/002072	C.P. ARQUITECTO GAUDÍ. MEJORA EN PATIOS	2021	3	61.144,55	61.144,55	60.845,07	299,48	61.144,55	0,00	X

AYUNTAMIENTO DE MADRID

INFORMACION PRESUPUESTARIA. EJECUCIÓN DE PROYECTOS DE GASTO

1. RESUMEN DE EJECUCIÓN

Ejercicio : 2023

Centro : 001 AYUNTAMIENTO DE MADRID

Fecha: 31/12/2023

CÓDIGO PROYECTO	DENOMINACIÓN	AÑO DE INICIO	DURACIÓN	GASTO PREVISTO	GASTO COMPROMETIDO	OBLIGACIONES RECONOCIDAS			GASTO PENDIENTE DE REALIZAR	FINANCIACIÓN AFECTADA
						A 1 DE ENERO	EN EL EJERCICIO	TOTAL		
2021/002073	C.P. SAN JUAN DE LA CRUZ. MEJORA PATIOS	2021	3	32.045,40	32.045,40	31.745,92	299,48	32.045,40	0,00	X
2022/000014	EQUIPAMIENTO C.D.M. VICALVARO	2022	1	4.588,74	4.588,74	0,00	4.588,74	4.588,74	0,00	
2022/000017	G MOB.URB.ÁREAS INFANTILES,MAYORES Y OTR	2022	2	2.705.929,80	2.705.929,80	499.935,21	2.205.373,22	2.705.308,43	621,37	X
2022/000026	G MEJORA CENTROS ENSEÑANZA RETIRO	2022	2	642.255,17	642.255,17	577.902,68	64.352,49	642.255,17	0,00	X
2022/000031	VIAS PUBLICAS DTO.RETIRO. ACCESIBILID.	2022	2	588.270,97	588.270,97	489.054,10	99.216,87	588.270,97	0,00	X
2022/000046	C.D.B.JUAN PABLO II. CÉSPED ARTIF. RUGBY	2022	3	447.090,07	447.089,85	22.281,02	411.090,91	433.371,93	13.718,14	
2022/000049	C.D.B.MARTÍN TEMIÑO. ACONDIC.BAJO GRADAS	2022	2	327.897,10	278.353,63	0,00	278.069,95	278.069,95	49.827,15	X
2022/000053	MONUMENTO A LAS VICTIMAS DEL TERRORISMO	2022	2	270.486,00	264.316,50	0,00	264.316,50	264.316,50	6.169,50	
2022/000055	G INTERVENCIONES COMPARTIENDO MUROS	2022	3	135.000,00	118.580,00	0,00	118.580,00	118.580,00	16.420,00	
2022/000065	SERV.POLICÍA M. OTRO MOBIL.Y ENSERES	2022	1	71.551,52	71.551,52	58.784,02	12.767,50	71.551,52	0,00	
2022/000070	G CONSER. CENTROS ENSEÑANZA VILLA VALLECAS	2022	1	494.104,71	494.104,71	493.124,17	968,77	494.092,94	11,77	X
2022/000104	G EQUIPAMIENTO C.D.M. DTO. RETIRO	2022	3	25.252,70	25.252,66	19.316,57	0,00	19.316,57	5.936,13	
2022/000109	PROTOTIPO SEÑALIZACION LEERMADRID	2022	2	165.165,00	165.165,00	0,00	165.165,00	165.165,00	0,00	
2022/000120	G EQUIPAMIENTO C. MAYORES FUENCARRAL	2022	2	33.566,68	33.566,68	0,00	33.566,68	33.566,68	0,00	
2022/000124	G EQUIPAMIENTO ESCUELAS INFANTILES MPALES.	2022	1	389.065,88	389.065,88	332.733,67	56.332,21	389.065,88	0,00	
2022/000129	G EQUIPAMIENTO ESCUELA MÚSICA MUNICIPALES	2022	1	68.843,97	68.843,97	20.923,49	47.920,47	68.843,96	0,01	X
2022/000131	G CONSERV.CENTROS ENSEÑANZA FUENCARRAL	2022	1	484.612,93	484.612,93	483.991,08	419,64	484.410,72	202,21	X
2022/000132	G MEDIDAS SEGURIDAD EDIFICIOS MUNICIPALES	2022	3	375.394,90	319.905,88	22.757,52	291.632,23	314.389,75	61.005,15	
2022/000133	G CONSERVACIÓN CENTROS ENSEÑANZA MORATALAZ	2022	2	1.337.979,95	1.337.055,33	1.130.547,90	206.507,43	1.337.055,33	924,62	X
2022/000147	RENOVACION BUTACAS PLANETARIO DE MADRID	2022	2	125.000,00	0,00	0,00	0,00	0,00	125.000,00	
2022/000149	TEMPLO DEBOD. RENOV. MUSEOGRAFÍA	2022	2	50.000,00	13.279,75	0,00	13.279,75	13.279,75	36.720,25	
2022/000150	EQUIPAM.SERV.ADMVOS.FUENCARRAL -EL PARDO	2022	1	10.831,69	10.831,69	8.243,50	2.588,19	10.831,69	0,00	X
2022/000152	MUSEO HISTORIA. RENOV.MAQUETA MADRID	2022	2	50.000,00	0,00	0,00	0,00	0,00	50.000,00	
2022/000199	BANDA SINFÓNICA M. MOBILIARIO OFICINAS	2022	2	6.901,96	6.863,59	3.901,96	2.961,63	6.863,59	38,37	
2022/000200	MEDIDAS EFICIENCIA ENERGÉTICA EDIFS MNPA	2022	2	2.626.036,75	2.623.611,69	2.017.816,75	599.387,28	2.617.204,03	8.832,72	
2022/000201	EFICIENCIA ENERGETICA EN INSTALACIONES	2022	3	185.689,28	183.129,28	0,00	163.777,43	163.777,43	21.911,85	
2022/000203	G CENTROS CARGA ENRGÍA ELÉCTRICA E HIDRÓGE	2022	2	1.000.000,00	226.048,47	0,00	224.603,44	224.603,44	775.396,56	
2022/000204	G ENERGÍAS RENOVABLES EN EDIFIC.MUNICIPALE	2022	3	1.241.985,61	1.239.645,17	921.956,61	315.878,98	1.237.835,59	4.150,02	
2022/000205	C.D.B. EL ESPINILLO II. CONSTR. CUBIERTA	2022	2	479.970,63	479.970,63	399.971,54	79.999,09	479.970,63	0,00	X

AYUNTAMIENTO DE MADRID

INFORMACION PRESUPUESTARIA. EJECUCIÓN DE PROYECTOS DE GASTO

1. RESUMEN DE EJECUCIÓN

Ejercicio : 2023 **Fecha: 31/12/2023**

Centro : 001 AYUNTAMIENTO DE MADRID

CÓDIGO PROYECTO	DENOMINACIÓN	AÑO DE INICIO	DURACIÓN	GASTO PREVISTO	GASTO COMPROMETIDO	OBLIGACIONES RECONOCIDAS			GASTO PENDIENTE DE REALIZAR	FINANCIACIÓN AFECTADA
						A 1 DE ENERO	EN EL EJERCICIO	TOTAL		
2022/000206	BANDA SINF.M. MATERIAL PARA INSTRUMENTOS	2022	2	57.900,00	56.989,80	17.900,00	39.089,79	56.989,79	910,21	
2022/000216	Z. VERDE POLÍG.EL GATO.MEJORA MEDIANAS	2022	2	678.135,83	626.416,61	499.340,47	127.076,14	626.416,61	51.719,22	X
2022/000226	G URBANIZACIÓN SUELO MADRID	2022	3	2.185.274,30	2.155.477,92	1.360.916,46	735.464,93	2.096.381,39	88.892,91	X
2022/000232	CIRCUITO DEPORTIVO Z.FORESTAL M30	2022	2	175.775,57	175.775,57	55.478,85	120.242,69	175.721,54	54,03	
2022/000237	G REFORMA CENTROS ENSEÑANZA LATINA	2022	2	747.303,31	747.303,31	712.726,57	34.576,74	747.303,31	0,00	X
2022/000250	EDIFICIO COMANDANTE AZCARRAGA 4. REFORMA	2022	2	3.963.927,48	3.963.927,48	3.299.762,14	664.165,34	3.963.927,48	0,00	X
2022/000252	E.I. EL DUENDE. AMPLIACIÓN Y MEJORA	2022	2	1.396.960,13	1.392.838,98	549.849,81	811.084,20	1.360.934,01	36.026,12	X
2022/000254	G C.C.CENTRO. EQUIPAM. PROGRAMACUÓN CULTUR	2022	1	31.262,67	31.262,67	22.197,08	9.065,59	31.262,67	0,00	
2022/000271	G REFORMA INSTALACIONES DEPORTIVAS LATINA	2022	2	241.775,79	241.775,18	237.686,45	4.088,73	241.775,18	0,61	
2022/000273	VÍAS PCAS.LATINA. ACTUAC.MEJORA Y ACCES.	2022	3	1.358.341,21	1.337.851,53	193.926,75	1.131.604,20	1.325.530,95	32.810,26	X
2022/000274	Z.VERDE C/ VALLE INCLÁN, 20. ACONDICION.	2022	1	60.294,25	60.260,30	59.542,25	718,05	60.260,30	33,95	X
2022/000275	SERVIC.ADMTVOS.LATINA. MOBILIARIO OFIC.	2022	1	32.838,94	32.838,94	32.258,14	580,80	32.838,94	0,00	
2022/000277	G OBRAS REFORMA EDIFICIOS LATINA	2022	3	240.606,79	240.606,79	195.677,59	44.245,14	239.922,73	684,06	X
2022/000281	G ADECUACIÓN DE VIALES Y MEJORA DE LA ACCE	2022	3	27.858.310,26	27.357.045,39	8.519.871,54	16.966.093,74	25.485.965,28	2.372.344,98	X
2022/000282	C/AYERBE:FTE.TORREJONA-EMPEDRADA. URB	2022	2	7.073.453,59	6.839.069,83	700.196,59	6.138.065,20	6.838.261,79	235.191,80	X
2022/000284	PUENTE C/ PEDRO BOSCH.DEMOLICIÓN PARCIAL	2022	2	17.276.810,00	16.674.701,23	8.346.051,06	8.325.173,66	16.671.224,72	605.585,28	X
2022/000289	EJE PEDRO BOSCH-DR.ESQUERDO. REURBAN.	2022	2	10.708.973,69	10.443.355,75	5.299.999,99	5.143.355,76	10.443.355,75	265.617,94	X
2022/000293	G PLAN RENOVACIÓN DE PAVIMENTOS EN CALZADA	2022	2	79.308.719,12	73.967.078,33	53.583.161,84	20.230.228,26	73.813.390,10	5.495.329,02	X
2022/000294	ACCESO AL MUSEO DE COLECCIONES REALES	2022	2	1.974.058,14	1.879.584,77	0,00	1.879.584,77	1.879.584,77	94.473,37	X
2022/000295	C/ALCALÁ QUITANA-ARTURO SORIA. REMODELAC	2022	2	7.164.973,74	6.803.172,54	1.431.302,74	5.370.850,39	6.802.153,13	362.820,61	X
2022/000296	CALLE JUAN ÁLVAREZ MENDIZAB. REMODELACIÓ	2022	3	2.651.460,03	2.057.903,52	0,00	875.928,47	875.928,47	1.775.531,56	
2022/000297	LATERAL NORTE AV.ILUSTRACIÓN. REURBANIZ.	2022	2	11.595.883,32	11.432.151,40	3.290.786,69	8.102.044,21	11.392.830,90	203.052,42	X
2022/000307	C. MULTIF. FRANCISCO REMIRO 21. CONSTR.	2022	4	11.616.007,49	9.781.639,30	121.325,37	62.988,99	184.314,36	11.431.693,13	X
2022/000308	NUEVO AULARIO DEL CIFSE. CONSTRUCCION	2022	5	244.856,24	244.856,24	126.501,54	118.354,69	244.856,23	0,01	
2022/000314	G MEJORA CENTROS ENSEÑANZA BARAJAS	2022	2	600.815,86	600.815,86	570.685,76	30.130,10	600.815,86	0,00	
2022/000327	G PLAN CAMINO ESCOLAR SEGURO. ADECUAC. V.P	2022	3	3.830.900,45	3.405.019,30	1.382.843,82	1.862.824,60	3.245.668,42	585.232,03	X
2022/000329	G PLAN ALUMBRADO PÚBLICO. TECNOLOGÍA LED	2022	2	9.237.253,34	8.725.126,26	5.796.498,46	2.267.660,62	8.064.159,08	1.173.094,26	X
2022/000349	PARQUE INFANTIL PZA.TTE. P.PILLADO. REHA	2022	2	1.049.398,71	1.045.247,51	526.212,59	385.118,60	911.331,19	138.067,52	X
2022/000358	VIALES PCOS. DTO.HORTALEZA. REMODEL.	2022	3	197.036,63	197.036,63	0,00	196.893,13	196.893,13	143,50	

AYUNTAMIENTO DE MADRID

INFORMACION PRESUPUESTARIA. EJECUCIÓN DE PROYECTOS DE GASTO

1. RESUMEN DE EJECUCIÓN

Ejercicio : 2023 **Fecha: 31/12/2023**

Centro : 001 AYUNTAMIENTO DE MADRID

CÓDIGO PROYECTO	DENOMINACIÓN	AÑO DE INICIO	DURACIÓN	GASTO PREVISTO	GASTO COMPROMETIDO	OBLIGACIONES RECONOCIDAS			GASTO PENDIENTE DE REALIZAR	FINANCIACIÓN AFECTADA
						A 1 DE ENERO	EN EL EJERCICIO	TOTAL		
2022/000359	G REFORMA INSTALAC. DEPORTIVAS HORTALEZA	2022	1	70.249,83	70.249,83	6.727,10	55.277,98	62.005,08	8.244,75	
2022/000360	G REFORMA CENTROS ENSEÑANZA HORTALEZA	2022	3	516.568,36	516.568,36	507.684,69	8.883,67	516.568,36	0,00	
2022/000368	G EQUIPAMIENTO CDM PUENTE DE VALLECAS	2022	3	60.639,88	56.395,43	16.031,12	6.277,04	22.308,16	38.331,72	
2022/000386	G REFORMA INSTALAC. DEPORTIVAS SALAMANCA	2022	2	37.770,80	37.766,64	13.863,03	1.444,17	15.307,20	22.463,60	
2022/000391	EQUIPAM. C.D.M. TRIÁNGULO DE ORO	2022	1	558.184,40	558.184,40	13.733,38	544.451,02	558.184,40	0,00	
2022/000404	G OBRAS CONSERVAC. C.D.M. DTO. FUENCARRAL	2022	2	96.246,13	96.246,13	2.976,75	56.720,49	59.697,24	36.548,89	
2022/000415	SERVIC.POLICÍA. MÓDULO SOFTWARE ON CALL	2022	3	125.186,60	125.186,60	0,00	0,00	0,00	125.186,60	
2022/000416	CISEM. OBRAS DE REFORMA	2022	3	1.055.856,73	1.055.755,78	631.954,94	423.800,34	1.055.755,28	101,45	X
2022/000417	PARQUE DE BOMBEROS 8. REFORMA	2022	2	893.953,85	893.953,85	753.955,19	139.998,66	893.953,85	0,00	X
2022/000418	BASE 0 SAMUR-PC. OBRAS DE REFORMA	2022	3	2.502.996,39	2.275.451,26	749.670,22	1.525.194,80	2.274.865,02	228.131,37	X
2022/000419	CIFSE. OBRAS DE REFORMA	2022	2	1.403.463,36	1.401.775,80	1.190.331,74	211.444,06	1.401.775,80	1.687,56	X
2022/000423	UID POLICÍA M. TETUÁN. REFORMA AISLAMIEN	2022	2	430.178,25	428.025,35	159.999,99	268.025,36	428.025,35	2.152,90	X
2022/000425	PARQUE 9 BOMBEROS. CAMPA PROVISIONAL	2022	2	3.029.430,25	3.029.430,25	1.708.903,51	1.320.526,74	3.029.430,25	0,00	X
2022/000429	ADQUISICION MATERIAL NRBQ. SAMUR - PC	2022	1	548.801,65	548.801,65	217.019,65	0,00	217.019,65	331.782,00	X
2022/000431	DETECTORES DE GASES. SERVICIO BOMBEROS	2022	1	937.761,26	937.761,26	803.524,15	134.237,11	937.761,26	0,00	X
2022/000433	VEHICULOS PARA SAMUR-P.C.	2022	1	1.369.968,23	1.369.968,23	806.384,85	563.583,38	1.369.968,23	0,00	X
2022/000434	UTILES Y HERRAMIENTAS. SERVICIO BOMBEROS	2022	1	132.712,85	132.712,85	130.259,53	2.453,32	132.712,85	0,00	X
2022/000435	CENTROS ASISTENCIALES POLIVALENTES SAMUR	2022	1	311.835,15	311.835,15	0,00	0,00	0,00	311.835,15	
2022/000437	PROYECTO RADIOS DIGITALES BOMBEROS	2022	1	667.123,82	667.123,82	0,00	667.123,82	667.123,82	0,00	
2022/000449	G OBRAS INFRAESTR. URB. MOVILIDAD	2022	5	148.763,19	0,00	0,00	0,00	0,00	148.763,19	
2022/000457	RENOVACIÓN CCTV POLICÍA ENTORNO BALLESTA	2022	1	34.595,92	34.595,92	0,00	34.595,92	34.595,92	0,00	
2022/000464	G SISTEMAS Y EQUIPAMIENTOS. TEC. TRÁFICO	2022	5	2.474.000,00	2.073.184,76	0,00	2.073.184,76	2.073.184,76	400.815,24	X
2022/000466	CDM C/ MISTRAL.PISCINA VERANO,VESTUARIO.	2022	2	3.953.385,84	3.556.768,98	360.566,36	2.799.586,20	3.160.152,56	793.233,28	X
2022/000467	CDM PºDIRECCION. PISCINA VERANO,VESTUAR.	2022	3	5.606.691,26	3.090.471,69	107.319,37	431.465,88	538.785,25	5.067.906,01	X
2022/000469	URBANIZAC.ESPACIOS INTERBL.ROGER DE FLOR	2022	3	129.071,00	0,00	0,00	0,00	0,00	129.071,00	
2022/000478	CONEX.PEATONAL C/SEPÚLVEDA Y MONSALUPE	2022	3	68.000,00	17.932,20	0,00	17.932,20	17.932,20	50.067,80	
2022/000479	EQUIPAMIENTO E.INFANTIL C/JOSEFA VALCÁRC	2022	3	203.942,45	199.149,59	48.218,91	150.930,65	199.149,56	4.792,89	X
2022/000480	EQUIPAMIENTO E.INFANTIL VILLA DE VALLEC.	2022	3	225.506,80	222.741,89	59.269,56	163.472,31	222.741,87	2.764,93	X
2022/000481	EQUIPAMIENTO E.INFANTIL EL CAÑAVERAL	2022	3	231.084,84	229.013,38	118.902,16	110.111,20	229.013,36	2.071,48	X

AYUNTAMIENTO DE MADRID

INFORMACION PRESUPUESTARIA. EJECUCIÓN DE PROYECTOS DE GASTO

1. RESUMEN DE EJECUCIÓN

Ejercicio : 2023

Centro : 001 AYUNTAMIENTO DE MADRID

Fecha: 31/12/2023

CÓDIGO PROYECTO	DENOMINACIÓN	AÑO DE INICIO	DURACIÓN	GASTO PREVISTO	GASTO COMPROMETIDO	OBLIGACIONES RECONOCIDAS			GASTO PENDIENTE DE REALIZAR	FINANCIACIÓN AFECTADA
						A 1 DE ENERO	EN EL EJERCICIO	TOTAL		
2022/000482	EQUIPAMIENTO C.JUVENIL ZOFÍO	2022	3	179.939,59	152.388,74	39.260,59	105.719,59	144.980,18	34.959,41	X
2022/000484	CARRIL BICI GRAN VÍA DE VILLAVERDE	2022	3	1.191.559,80	1.191.559,80	276.480,80	836.670,24	1.113.151,04	78.408,76	X
2022/000485	GRAN VÍA VILLAVERDE. MEJORA ACCESIBILID.	2022	3	1.207.963,80	1.207.963,80	283.041,80	416.768,33	699.810,13	508.153,67	
2022/000486	C/ VILLALONSO. REGENERACIÓN URBANA	2022	2	329.670,78	329.670,78	299.991,74	29.679,04	329.670,78	0,00	X
2022/000487	ESCUELA MÚSICA PTE.VALLECAS. CONSTRUCC.	2022	4	124.382,46	124.382,46	81.548,72	42.833,73	124.382,45	0,01	X
2022/000488	FACTORÍA INDUST.VILLA VALLECAS. CONSTRUC	2022	4	9.259.728,33	9.259.728,33	80.343,82	149.999,27	230.343,09	9.029.385,24	X
2022/000489	PALACIO EL CAPRICHO. MUSEOGRAFÍA	2022	2	35.833,34	35.740,49	34.333,34	1.407,15	35.740,49	92,85	X
2022/000493	G CC.PP. USERA. ADAPT.PATIOS INCLUSIVOS	2022	2	59.958,68	59.958,68	4.596,02	55.248,87	59.844,89	113,79	X
2022/000494	C.D.B. C/ GAINZA. CONSTRUCCIÓN	2022	3	1.497.997,23	996.306,89	0,00	494.616,55	494.616,55	1.003.380,68	
2022/000496	C/CONDESA VEGA DEL POZO. MEJORA PEATONAL	2022	2	530.308,02	530.308,02	5.387,73	524.920,29	530.308,02	0,00	
2022/000497	C.DÍA Y MAYORES VICÁLVARO. REFORMA Y ACC	2022	2	481.412,60	481.412,60	401.608,84	79.803,76	481.412,60	0,00	X
2022/000498	EQUIPAMIENTO C.S.S. C/POBLADURA DEL VALL	2022	1	76.432,00	76.432,00	0,00	76.431,99	76.431,99	0,01	
2022/000501	Z.VERDES COLONIA PAN BENDITO. ACONDICION	2022	2	585.813,73	585.813,63	240.260,50	343.346,82	583.607,32	2.206,41	X
2022/000511	G OBRAS CONSERV.Y MEJORA CC.PP. CHAMARTÍN	2022	2	175.080,90	164.727,74	162.536,36	2.191,38	164.727,74	10.353,16	X
2022/000514	G OBRAS CONSERV.Y MEJORA CC.PP. PTE.VALLEC	2022	2	1.416.375,21	1.416.371,94	1.156.741,11	196.938,35	1.353.679,46	62.695,75	X
2022/000516	G OBRAS CONSERV.Y MEJORA CC.PP. SAN BLAS	2022	1	606.222,62	606.222,62	573.217,63	30.350,61	603.568,24	2.654,38	X
2022/000521	ADQUIS.SUELO C/LEIRA Y OTRAS. BOSQUE MET	2022	3	3.149.188,65	3.149.188,22	2.583.508,65	565.679,57	3.149.188,22	0,43	
2022/000522	EQUIPAMIENTO SERVIC. TRIBUN. ECON-ADMTVO	2022	1	10.134,78	6.634,78	6.634,78	0,00	6.634,78	3.500,00	
2022/000524	C/HACIENDA PAVONES.ADAPT.CIRCUITO BIOSAL	2022	2	45.959,43	45.959,43	28.557,24	17.381,01	45.938,25	21,18	
2022/000525	Z.VERDE C/FUENTE CARRANT. CIRCUITO BIOS.	2022	2	47.166,77	47.166,77	31.683,83	15.482,93	47.166,76	0,01	
2022/000537	EQUIPAM.C.INNOVAC.MADRID INTERNAT.LAB	2022	1	260.643,79	260.643,79	250.342,93	10.300,85	260.643,78	0,01	X
2022/000539	G CASCOS HISTÓRICOS DE MADRID. MEJORAS	2022	2	2.195.381,96	1.814.318,79	172.489,05	1.635.001,09	1.807.490,14	387.891,82	
2022/000540	G PASOS A DISTINTO NIVEL Y OTRAS ESTRUCTUR	2022	3	9.527.612,44	9.409.091,34	0,00	5.034.222,53	5.034.222,53	4.493.389,91	
2022/000546	G APARCAM.BICICLETAS Y V.M.P. INSTALAC.	2022	2	599.706,79	599.706,79	224.884,71	374.807,85	599.692,56	14,23	
2022/000559	G EQUIPAMIENTO CENTROS SAMUR SOCIAL	2022	1	36.795,28	36.795,28	10.451,13	26.344,15	36.795,28	0,00	
2022/000562	G ACCESIB.Y SEGURIDAD CALLES ARGANZUELA	2022	2	2.149.163,76	1.926.063,76	1.023.021,13	674.119,70	1.697.140,83	452.022,93	
2022/000563	G PQUES Y ZV.ARGANZUELA.ADECUACIÓN Y ACCES	2022	2	1.967.904,69	1.808.829,61	1.599.321,79	60.543,54	1.659.865,33	308.039,36	
2022/000564	G REPARAC.EFI.Y SEGURIDAD COLEG.ARGANZUELA	2022	2	824.988,31	824.988,31	754.988,31	70.000,00	824.988,31	0,00	X
2022/000565	G MEJORA,EFICIENCIA Y ADEC.EDIFS.ARGANZUEL	2022	2	1.314.074,40	1.314.068,92	1.198.989,40	115.079,50	1.314.068,90	5,50	X

AYUNTAMIENTO DE MADRID

INFORMACION PRESUPUESTARIA. EJECUCIÓN DE PROYECTOS DE GASTO

1. RESUMEN DE EJECUCIÓN

Ejercicio : 2023 **Fecha: 31/12/2023**

Centro : 001 AYUNTAMIENTO DE MADRID

CÓDIGO PROYECTO	DENOMINACIÓN	AÑO DE INICIO	DURACIÓN	GASTO PREVISTO	GASTO COMPROMETIDO	OBLIGACIONES RECONOCIDAS			GASTO PENDIENTE DE REALIZAR	FINANCIACIÓN AFECTADA
						A 1 DE ENERO	EN EL EJERCICIO	TOTAL		
2022/000567	G ACONDICIONAM. Y MEJORA IDB´S CARABANCHEL	2022	2	580.063,27	580.063,27	488.801,22	71.385,82	560.187,04	19.876,23	X
2022/000568	G C.D.B. ALBAICÍN Y MATILDE GAYO. ILUMINAC	2022	1	106.984,00	106.984,00	0,00	100.880,44	100.880,44	6.103,56	
2022/000569	G OBRAS ACOND.Y MEJORA CC.P. CIUDAD LINEAL	2022	1	647.097,90	647.097,90	505.026,44	142.069,72	647.096,16	1,74	
2022/000571	G OBRAS ACOND.Y MEJORA EDIF. CIUDAD LINEAL	2022	2	1.528.181,77	1.480.457,50	749.323,21	683.942,38	1.433.265,59	94.916,18	
2022/000574	G OBRAS ACOND. Y MEJORA EDIFICIOS RETIRO	2022	2	1.565.422,51	1.489.336,67	839.098,60	595.650,87	1.434.749,47	130.673,04	X
2022/000578	G OBRAS ACOND.Y MEJ. INSTAL.DEPORT.HORTALE	2022	3	770.700,76	770.696,14	68.926,41	699.311,47	768.237,88	2.462,88	
2022/000579	G EQUIPAMIENTO C.CULTURALES MONCLOA-ARAV	2022	1	30.490,91	30.490,91	29.491,45	999,46	30.490,91	0,00	
2022/000581	G ADECUACIÓN Y MEJORA C.D.B. MONCLOA-ARAV	2022	2	1.507.106,25	1.503.106,25	348.315,77	996.210,15	1.344.525,92	162.580,33	
2022/000582	G ACONDIC.Y MEJORA EDIFICIOS MONCLOA-ARAV	2022	2	1.217.344,59	1.048.951,52	800.486,80	103.236,50	903.723,30	313.621,29	
2022/000584	G OBRAS ACOND. Y MEJORA C.EDUCA FUENCARRAL	2022	2	416.573,97	416.573,97	351.205,81	64.645,26	415.851,07	722,90	
2022/000585	G OBRAS ACOND. Y MEJORA EDIFIC. FUENCARRAL	2022	3	310.414,55	310.414,55	122.809,35	129.225,82	252.035,17	58.379,38	
2022/000587	G ACOND.REPARA.Y MEJ.INST.DEPOR.MORATALAZ	2022	2	1.661.169,99	1.661.167,27	1.318.789,48	342.279,28	1.661.068,76	101,23	
2022/000588	G ACONDIC.Y CONSERV. CC.PP. CHAMARTÍN	2022	3	617.126,12	617.106,06	611.972,19	5.133,87	617.106,06	20,06	
2022/000589	G ACONDIC.Y REFORMA EDIFICIOS CHAMARTÍN	2022	2	1.252.979,15	1.252.978,95	1.174.788,77	34.009,13	1.208.797,90	44.181,25	X
2022/000590	G OBRAS ACOND.REPARA.Y MEJORA EDIFS.MORATA	2022	2	1.487.144,74	1.487.076,93	1.164.504,19	322.357,81	1.486.862,00	282,74	
2022/000591	G ACONDICION.Y REFORMA C.D.B. BARAJAS	2022	1	1.216.712,42	1.216.578,19	1.002.032,42	214.545,24	1.216.577,66	134,76	
2022/000592	G ACONDIC.Y REFORMA EN EDIFICIOS BARAJAS	2022	1	660.167,21	660.166,93	652.886,21	7.280,72	660.166,93	0,28	
2022/000593	G OBRAS ACOND. Y MEJORA C.EDUCA PTE.VALLEC	2022	2	2.638.040,79	2.638.039,89	1.868.912,20	618.046,67	2.486.958,87	151.081,92	X
2022/000594	G OBRAS ACOND.Y MEJORA INS.DEPO PTE.VALLEC	2022	1	1.656.908,77	1.656.908,77	1.296.592,96	309.906,99	1.606.499,95	50.408,82	X
2022/000595	G OBRAS ACOND.Y MEJORA EDIFICIO PTE.VALLEC	2022	1	1.425.446,30	1.425.446,30	1.015.110,20	372.848,02	1.387.958,22	37.488,08	X
2022/000602	G IDB´s HORTALEZA. TECNOLOGÍA LED	2022	1	378.252,82	378.252,82	39.467,07	335.036,70	374.503,77	3.749,05	
2022/000609	G OTRO EQUIP. C. MAYORES DTO. LATINA	2022	1	24.695,57	24.695,57	22.795,57	1.900,00	24.695,57	0,00	
2022/000611	G PANTALLAS ACÚSTICAS INF. MOVILIDAD. INST	2022	3	2.421.037,21	2.421.037,21	117.045,82	735.255,36	852.301,18	1.568.736,03	X
2022/000615	G OBRAS DE REFORMA DE APARCAMIENTOS PCOS.	2022	3	2.543.336,78	2.503.734,09	944.973,01	972.161,94	1.917.134,95	626.201,83	
2022/000625	G EQUIPAMIENTO C.C. DTO. RETIRO	2022	3	1.670,03	1.670,03	943,04	0,00	943,04	726,99	
2022/000626	G EQUIP. C. MAYORES Y C.S.S. DTO. RETIRO	2022	3	28.375,02	28.375,02	27.957,06	0,00	27.957,06	417,96	
2022/000632	G PARQUES CIUDAD. PLANT.ARBÓREAS COMP.CO2	2022	3	111.284,38	102.657,79	24.760,23	0,00	24.760,23	86.524,15	
2022/000641	SER. GEST. VIGIL. CIRCULACIÓN. MOBILIARI	2022	1	4.964,38	4.964,38	0,00	4.964,33	4.964,33	0,05	
2022/000642	G EQUIPAM.TÉCNICO RESID.MAYORES UD.CONVIVE	2022	2	2.730.839,65	0,00	0,00	0,00	0,00	2.730.839,65	

AYUNTAMIENTO DE MADRID

INFORMACION PRESUPUESTARIA. EJECUCIÓN DE PROYECTOS DE GASTO

1. RESUMEN DE EJECUCIÓN

Ejercicio : 2023 **Fecha: 31/12/2023**

Centro : 001 AYUNTAMIENTO DE MADRID

CÓDIGO PROYECTO	DENOMINACIÓN	AÑO DE INICIO	DURACIÓN	GASTO PREVISTO	GASTO COMPROMETIDO	OBLIGACIONES RECONOCIDAS			GASTO PENDIENTE DE REALIZAR	FINANCIACIÓN AFECTADA
						A 1 DE ENERO	EN EL EJERCICIO	TOTAL		
2022/001001	E.I. LOS PAJARITOS. CONSTRUCCIÓN	2022	3	117.039,67	117.039,67	63.585,28	53.454,39	117.039,67	0,00	X
2022/001017	CDM. SAN BLAS. MEJORA REDES ABASTECIMIEN	2022	2	62.528,23	58.368,23	42.708,73	15.659,50	58.368,23	4.160,00	X
2022/001018	SUELO C/LEIRA OTRS BOSQUE M. EQUIPAMIEN	2022	2	845.879,35	845.879,35	752.444,94	93.434,41	845.879,35	0,00	
2022/001024	C.D.B. ARJONA. ACONDICIONAM.Y REFORMA	2022	2	1.246.885,75	1.048.812,75	68.790,24	962.323,33	1.031.113,57	215.772,18	X
2022/001025	MONUMENO VÍCTIMAS CAMPO CONC .MAUTHAUSEN	2022	2	47.979,71	47.979,71	42.445,70	5.534,01	47.979,71	0,00	
2022/001030	EQUIPAMIENTO C.D.M. JUAN DE DIOS ROMÁN	2022	1	37.773,39	37.773,39	3.625,52	34.147,86	37.773,38	0,01	
2022/001032	MONTAÑA DE LOS GATOS. RECUPER. INTEGRAL	2022	2	2.381.759,03	2.356.775,01	155.257,20	2.201.517,38	2.356.774,58	24.984,45	X
2022/001039	PISTAS PARQUE L.MANZANARES. CONSTRUC.	2022	2	1.049.595,32	1.027.827,75	349.595,32	678.232,42	1.027.827,74	21.767,58	X
2022/001049	C.D.B. DAVID GONZÁLEZ RUBIO. VESTUARIOS	2022	3	222.462,13	222.461,43	7.400,13	207.855,97	215.256,10	7.206,03	
2022/001050	C.D.B. ZOFÍO. ACONDIC. VESTUARIOS	2022	2	237.490,91	235.981,56	120.669,17	115.312,39	235.981,56	1.509,35	
2022/001051	Z.V. C/ EDUARDO BARREIROS. ACOND. TALUD	2022	1	27.678,76	27.678,76	27.348,51	330,25	27.678,76	0,00	
2022/001052	Z.V. C/FORNILLOS/RICARDO BELTRÁN Y ROZPI	2022	3	100.000,00	0,00	0,00	0,00	0,00	100.000,00	
2022/001053	Z.V. C/ SANTA MARÍA REINA. REGENERACIÓN	2022	2	74.973,34	46.866,66	38.884,34	7.982,32	46.866,66	28.106,68	
2022/001054	Z.V. C/ ALAJATE, 1-7. REGENERACIÓN	2022	2	111.782,33	111.782,32	44.918,33	65.074,17	109.992,50	1.789,83	
2022/001058	C/ MARIBLANCA. AC. ESPACIOS INTERBLOQUES	2022	3	549.909,00	546.977,35	0,00	546.644,87	546.644,87	3.264,13	
2022/001059	Pº SANTA Mª CABEZA. MEJ. ACCESIB. PEATON	2022	3	415.333,02	295.606,74	0,00	169.764,03	169.764,03	245.568,99	
2022/001064	C. MAYORES PARQUE EUROPA. CONSTRUCCIÓN	2022	4	149.730,78	149.730,78	91.112,23	58.618,55	149.730,78	0,00	
2022/001067	CDM.CONCEPCIÓN.PATOL.GRADERÍOS C.FÚTBOL	2022	2	1.347.358,01	1.106.155,40	106.155,24	760.713,17	866.868,41	480.489,60	
2022/001070	FÚTBOL P.ARGANZUELA.SEGUR, EFIC.Y SALUBR	2022	2	587.699,99	587.699,99	488.064,67	99.600,00	587.664,67	35,32	
2022/001072	CDM.MAQUES SAMARANCH. ADEC.CLIMATIZACIÓN	2022	2	383.999,97	383.999,97	319.999,97	64.000,00	383.999,97	0,00	X
2022/001073	IDB.PQUE.ARGANZUELA.ACOMETIDA AGUA Y ENT	2022	1	188.938,43	188.938,43	179.997,25	8.926,10	188.923,35	15,08	
2022/001074	IDB´S ARGANZUELA.ACOMETIDA ELÉC. Y LED	2022	2	359.738,66	299.778,66	0,00	0,00	0,00	359.738,66	
2022/001079	CDM.JUAN DE DIOS ROMÁN. CORTINA DIVISORI	2022	1	17.734,06	17.734,06	0,00	17.734,06	17.734,06	0,00	
2022/001080	CDM.JUAN DIOS ROMÁN.SILLA ACCESO PISCINA	2022	1	7.887,69	7.887,69	0,00	7.887,69	7.887,69	0,00	
2022/001094	C.P.JUAN DE LA CIERVA. ACOND.ESTANCIAS V	2022	2	591.525,09	590.721,74	471.783,32	114.450,22	586.233,54	5.291,55	X
2022/001097	E.I. LA CORNISA. ADECUAC.ÁREA JUEGOS PAT	2022	2	22.307,05	22.307,05	0,00	19.464,50	19.464,50	2.842,55	
2022/001098	COL. VELÁZQUEZ. PAVIMENTOS Y ACCESIBILID	2022	2	592.870,37	592.870,37	498.454,91	79.889,35	578.344,26	14.526,11	X
2022/001099	COL.POBL.ABSORCIÓN GRAL.RICARDOS.PAVIMEN	2022	2	594.201,29	594.201,29	499.644,85	94.227,72	593.872,57	328,72	X
2022/001101	ZV. PLAZA COÍMBRA. ACONDICIONAMIENTO	2022	2	574.017,85	574.017,85	482.608,24	88.483,81	571.092,05	2.925,80	X

AYUNTAMIENTO DE MADRID

INFORMACION PRESUPUESTARIA. EJECUCIÓN DE PROYECTOS DE GASTO

1. RESUMEN DE EJECUCIÓN

Ejercicio : 2023 **Fecha: 31/12/2023**

Centro : 001 AYUNTAMIENTO DE MADRID

CÓDIGO PROYECTO	DENOMINACIÓN	AÑO DE INICIO	DURACIÓN	GASTO PREVISTO	GASTO COMPROMETIDO	OBLIGACIONES RECONOCIDAS			GASTO PENDIENTE DE REALIZAR	FINANCIACIÓN AFECTADA
						A 1 DE ENERO	EN EL EJERCICIO	TOTAL		
2022/001102	EQUIPAM. AUDITORIO C.JUVENIL ZOFÍO	2022	1	298.457,89	298.457,89	69.263,32	229.194,57	298.457,89	0,00	
2022/001103	C.D.B. ROMÁN VALERO. SUSTITUC. CÉSPED	2022	2	391.236,25	391.235,48	388.643,25	2.592,23	391.235,48	0,77	
2022/001104	C.D.B. ROMÁN VALERO. ACOND. INST.ELÉCTR.	2022	1	141.968,63	141.968,63	11.936,09	130.032,54	141.968,63	0,00	
2022/001105	C.D.M. ORCASUR. CUBRIC.FRONTÓN Y FÚTBOL	2022	2	1.163.522,35	1.163.522,35	185.647,54	977.874,81	1.163.522,35	0,00	
2022/001106	C.D.B. PARQUE GALIANA. CONSTRUCCIÓN	2022	1	469.491,28	469.491,28	97.647,94	369.428,06	467.076,00	2.415,28	
2022/001107	C.D.M. MOSCARDÓ. RENOV.PAVIM. PISCINA EX	2022	2	471.441,65	471.441,65	45.641,54	425.800,11	471.441,65	0,00	
2022/001113	C.D.B. PRADOLONGO I. RENOVACIÓN PAVIMENT	2022	1	265.090,04	265.090,04	177.026,41	83.531,21	260.557,62	4.532,42	
2022/001114	C.D.B. PRADOLONGO II. RENOVACIÓN PAVIMEN	2022	2	228.806,11	228.806,11	128.625,85	69.705,13	198.330,98	30.475,13	
2022/001115	C.D.B. PARQUE VADO. RENOVAC. PAVIMENTO	2022	3	88.430,05	88.430,05	919,45	87.027,88	87.947,33	482,72	
2022/001126	C.C Y M.ANTONIO MACHADO. REF. ESCENARIO	2022	1	46.222,00	46.222,00	0,00	46.222,00	46.222,00	0,00	
2022/001130	C.S.S. LATINA. MOBILIARIO Y EQUIP. OFICI	2022	1	15.318,47	15.318,47	6.963,55	8.354,92	15.318,47	0,00	
2022/001131	C.P. M.BARTOLOMÉ COSSÍO I. ACONDIC.PATIO	2022	3	60.555,76	60.555,76	52.427,23	8.128,53	60.555,76	0,00	
2022/001132	EQUIPAMIENTO DEPORTIVO C.D.M. ALUCHE	2022	1	112.015,51	112.015,51	0,00	112.015,51	112.015,51	0,00	
2022/001133	EQUIPAMIENTO DEPORTIVO C.D.B. LATINA	2022	2	50.200,00	48.279,00	0,00	48.279,00	48.279,00	1.921,00	
2022/001136	AUDITORIO PARQUE ALUCHE. ACONDICIONAM.	2022	1	72.000,64	72.000,64	71.336,35	477,22	71.813,57	187,07	
2022/001137	C.SOCIOCULTURAL EL GRECO. ACONDICION.	2022	1	71.117,91	71.117,91	34.991,17	30.437,96	65.429,13	5.688,78	
2022/001138	C.DÍA MAYORES GALLUR. ACONDICIONAMIENTO	2022	1	71.490,90	71.490,90	2.742,48	63.869,54	66.612,02	4.878,88	
2022/001139	C.ACOGIDA PUERTA ABIERTA. ACONDICIONAM.	2022	1	1.992,87	1.992,87	0,00	0,00	0,00	1.992,87	
2022/001140	C.S.C. ROSARIO ACUÑA. ACONDICIONAMIENTO	2022	2	111.976,46	111.976,18	11.523,42	100.399,37	111.922,79	53,67	
2022/001144	EDIFICIO SEDE LATINA. SUSTITUC.CLIMATIZ.	2022	3	240.278,30	240.278,30	182.491,16	56.474,98	238.966,14	1.312,16	
2022/001145	AUDITORIO CERRO ALMODÓVAR. ACONDICIONAM.	2022	1	82.209,87	82.209,87	10.219,83	70.107,08	80.326,91	1.882,96	
2022/001147	C/DOCE DE OCTUBRE. REMODELACIÓN VIALES	2022	3	424.446,73	420.344,74	335.381,08	84.963,65	420.344,73	4.102,00	
2022/001148	VIALES ENTORNO MALASAÑA. ACCESIBILIDAD	2022	2	971.701,40	971.701,40	704.618,61	259.837,54	964.456,15	7.245,25	X
2022/001149	C/REYES MAGOS. VIALES Y ACCESIBILIDAD	2022	2	119.788,50	119.788,50	99.573,24	20.215,26	119.788,50	0,00	X
2022/001150	CDM. DAOÍZ Y VELARDE. ACONDICIONAMIENTO	2022	2	239.129,89	239.129,89	199.387,65	39.742,24	239.129,89	0,00	X
2022/001151	Z.VERDE PZA. CORRALA. REMODELACIÓN	2022	2	501.070,73	501.070,73	315.607,21	180.248,27	495.855,48	5.215,25	
2022/001152	PARQUE DE LA CORNISA. REMODELACIÓN	2022	3	845.765,56	845.347,37	435.867,56	384.542,82	820.410,38	25.355,18	
2022/001153	PZA. GRAL.VARA DEL REY. REMODELACIÓN	2022	2	704.467,66	703.267,11	569.398,70	133.868,41	703.267,11	1.200,55	
2022/001170	Z.VERDE C/ARDEMANS, 69. MEJORA ZONA INFA	2022	2	21.686,01	21.686,01	0,00	21.675,50	21.675,50	10,51	

AYUNTAMIENTO DE MADRID

INFORMACION PRESUPUESTARIA. EJECUCIÓN DE PROYECTOS DE GASTO

1. RESUMEN DE EJECUCIÓN

Ejercicio : 2023 **Fecha: 31/12/2023**

Centro : 001 AYUNTAMIENTO DE MADRID

CÓDIGO PROYECTO	DENOMINACIÓN	AÑO DE INICIO	DURACIÓN	GASTO PREVISTO	GASTO COMPROMETIDO	OBLIGACIONES RECONOCIDAS			GASTO PENDIENTE DE REALIZAR	FINANCIACIÓN AFECTADA
						A 1 DE ENERO	EN EL EJERCICIO	TOTAL		
2022/001171	C.P. GUINDALERA. MEJORA PATIO Y ESCALERA	2022	2	235.573,11	235.573,11	152.166,70	83.406,41	235.573,11	0,00	
2022/001172	C.P. AMADOR DE LOS RÍOS. CONSERVACIÓN	2022	2	35.405,60	35.405,60	34.948,62	0,00	34.948,62	456,98	
2022/001174	C.D.M. FUENTE DEL BERRO. ACONDICIONAMIEN	2022	2	73.549,95	73.549,95	17.600,13	48.549,80	66.149,93	7.400,02	
2022/001176	CASA RELOJ FUENTE DEL BERRO. SALA LECTUR	2022	2	254.802,58	205.521,50	80,57	127.950,77	128.031,34	126.771,24	
2022/001177	C.C. RAFAEL ALTAMIRA. RENOVAC. CALDERAS	2022	1	11.882,54	7.881,41	7.267,11	614,30	7.881,41	4.001,13	
2022/001178	C.C. MAESTRO ALONSO. MEJOR. ACCESIBILID.	2022	2	152.219,33	152.217,11	0,00	115.965,55	115.965,55	36.253,78	
2022/001179	C.C. RAFAEL ALTAMIRA. ACONDICIONAMIENTO	2022	2	37.000,00	36.730,89	0,00	32.981,88	32.981,88	4.018,12	
2022/001180	ÁREA AV. VICTORIA,32. ADECUAC. VIALES	2022	1	159.934,55	159.934,55	113.412,46	41.931,32	155.343,78	4.590,77	
2022/001181	C/CAROLI C/V. GALAXIA. ADECUACIÓN ACERAS	2022	1	93.977,66	93.977,66	42.870,28	41.767,70	84.637,98	9.339,68	
2022/001187	PARQUE DEL OESTE. ADECUAC.ESPACIO LECTUR	2022	2	530.000,00	530.000,00	47.489,16	468.504,90	515.994,06	14.005,94	
2022/001189	Z.VERDE PZA.MINISTRILES. ADEC.ÁREA INFAN	2022	2	491.545,95	491.526,99	186.360,21	276.263,20	462.623,41	28.922,54	X
2022/001193	PARQUE SIETE CABRAS. ADECUACIÓN Y MEJ.	2022	2	287.882,60	287.882,60	174.033,86	112.205,97	286.239,83	1.642,77	
2022/001194	PARQUE BOMBILLA. MEJORA Pº SENDA REY	2022	1	681.476,85	681.476,85	624.690,38	35.718,77	660.409,15	21.067,70	
2022/001195	PARQUES INFANTILES MONCLOA. ADECUACIÓN	2022	1	758.556,06	758.556,06	487.771,59	232.968,07	720.739,66	37.816,40	
2022/001196	AUDITORIO JOAQUÍN ROSADO. MOBILIR.E INST	2022	1	34.543,37	34.543,37	0,00	34.543,37	34.543,37	0,00	
2022/001199	NUEVA SEDE MONCLOA. MOBILIARIO DIVERSO	2022	1	107.944,99	107.944,99	87.184,57	20.760,42	107.944,99	0,00	
2022/001201	C/ MAR DE OMÁN, 26. OBRAS ACCES. URBAN.	2022	2	7.824,14	7.483,30	0,00	7.483,30	7.483,30	340,84	X
2022/001202	C/ VIÑAS DE EL PARDO, 17. O. ACCES. URBA	2022	2	10.501,76	9.651,23	0,00	9.066,65	9.066,65	1.435,11	X
2022/001205	ACERAS Y CALZADAS CHAMARTÍN. ADECUAC.	2022	2	394.123,80	394.123,80	392.544,75	1.579,05	394.123,80	0,00	
2022/001206	JARDINES PABLO SOROZÁBAL. MEJORAS	2022	2	55.824,34	55.824,34	3.284,76	41.437,81	44.722,57	11.101,77	
2022/001207	ÁREAS INFANTILES CHAMARTÍN. RENOVACIÓN	2022	2	346.806,42	346.806,42	346.340,82	465,60	346.806,42	0,00	
2022/001208	Z.VERDES COLONIA S.CRISTÓBAL.ÁREA CANINA	2022	2	57.279,75	50.522,53	47.567,79	2.954,74	50.522,53	6.757,22	
2022/001209	AV.DR.G.TAPIA,HDA.PAVONES Y E.PALAC.ACCE	2022	2	287.625,33	287.625,33	239.968,24	47.657,09	287.625,33	0,00	
2022/001210	PISTA SKATE PARQUE F.RODRÍGUEZ F. CONSTR	2022	2	140.492,37	140.492,37	30.452,03	106.436,11	136.888,14	3.604,23	
2022/001213	PISTA DEPORTIVA C/CLARA DEL REY. ACONDIC	2022	2	183.910,35	183.910,35	182.778,77	1.131,58	183.910,35	0,00	
2022/001214	C.D.M.PRADILLO. ACONDICIONAMIENTO	2022	2	259.559,46	259.559,46	257.048,71	2.219,64	259.268,35	291,11	
2022/001222	V.P.PTE.VALLECAS.REMOD.MEJORA Y ACCESIB.	2022	1	99.886,58	99.886,58	0,00	85.044,19	85.044,19	14.842,39	
2022/001224	C.D.M. BARAJAS. ACONDIC. PARCELA ANEXA	2022	1	1.210.000,00	1.209.465,98	197.595,05	967.287,39	1.164.882,44	45.117,56	
2022/001225	C.D.M. BARAJAS. ADECUACIÓN CUBIERTAS PIS	2022	2	1.021.093,94	1.020.679,45	463.097,28	557.582,17	1.020.679,45	414,49	

AYUNTAMIENTO DE MADRID

INFORMACION PRESUPUESTARIA. EJECUCIÓN DE PROYECTOS DE GASTO

1. RESUMEN DE EJECUCIÓN

Ejercicio : 2023 **Fecha: 31/12/2023**

Centro : 001 AYUNTAMIENTO DE MADRID

CÓDIGO PROYECTO	DENOMINACIÓN	AÑO DE INICIO	DURACIÓN	GASTO PREVISTO	GASTO COMPROMETIDO	OBLIGACIONES RECONOCIDAS			GASTO PENDIENTE DE REALIZAR	FINANCIACIÓN AFECTADA
						A 1 DE ENERO	EN EL EJERCICIO	TOTAL		
2022/001240	VEHÍCULOS 4X4 PARA SERVIC. DE BOMBEROS	2022	1	609.423,76	609.423,76	0,00	609.423,76	609.423,76	0,00	
2022/001241	P.ATLETISMO Y APARCA.AV.DR.G.TAPIA. CONS	2022	3	1.094.240,24	942.957,23	271.109,83	465.811,23	736.921,06	357.319,18	
2022/001246	PZA. ANDRÉS ARTEAGA. ACCESIBILIDAD	2022	2	166.399,37	166.399,37	21.476,96	144.922,41	166.399,37	0,00	
2022/001252	VÍAS PÚBLICAS FUENCARRAL. REMOD. Y CONSV	2022	2	157.923,77	157.923,77	40.155,64	114.212,71	154.368,35	3.555,42	
2022/001255	COLONIAS HISTÓRICAS CHAMARTÍN. VIALES	2022	3	4.738.727,68	4.660.089,65	13.983,05	4.535.685,23	4.549.668,28	189.059,40	
2022/001256	CAMPO RUGBY DTO. MORATALAZ. CONSTRUCCIÓN	2022	3	1.122.389,29	1.066.594,53	474.989,29	331.137,83	806.127,12	316.262,17	X
2022/001258	EQUIP. SERV. ADMTVOS. DESARROLLO URBANO	2022	1	49.957,21	48.031,25	20.917,21	27.114,04	48.031,25	1.925,96	
2022/001262	CALLES ENTORNO PZA.OLAVIDE. REURBAN	2022	3	5.508.237,98	5.508.237,98	0,00	1.989.063,54	1.989.063,54	3.519.174,44	X
2022/001268	C.J.M.LEQUERICA.REF.CASA CONSERJE Y OTRA	2022	3	1.649.718,66	1.499.818,66	989.973,69	509.844,91	1.499.818,60	149.900,06	
2022/001269	MDRD.INTERNACIONAL LAB. FACHADA Y ENVOLV	2022	2	1.202.596,10	1.202.596,00	699.999,45	499.829,88	1.199.829,33	2.766,77	
2022/001270	EDIF. PPE VERGARA,140.FACHADA,PETOS Y CU	2022	2	385.566,62	380.176,88	312.397,05	67.779,83	380.176,88	5.389,74	X
2022/001271	CDM ALUCHE. PATOLOGÍAS ESTRUCTURE, ENVOL	2022	2	2.325.261,08	2.325.261,08	849.999,99	1.473.830,84	2.323.830,83	1.430,25	
2022/001272	CDM. TRIÁNGULO DE ORO. PATOLOGÍAS	2022	2	865.206,35	865.206,35	665.547,91	199.658,44	865.206,35	0,00	X
2022/001274	OAC VENTISQUERO CONDESA 7-9. REF.Y ACOND	2022	2	779.250,68	779.250,68	598.949,86	180.297,51	779.247,37	3,31	
2022/001275	EDIF.FRANCOS RDGUEZ.,77. REF.PABELLONES	2022	2	1.596.503,38	1.596.503,38	1.212.112,66	353.919,65	1.566.032,31	30.471,07	X
2022/001276	PAB.III CRUZ ROJA C.CAM. REF.Y NORMATIVA	2022	3	2.245.819,36	2.096.500,05	899.999,95	1.196.482,40	2.096.482,35	149.337,01	X
2022/001277	BIBL.PBCA. ÁNGEL GZALEZ.PATOLOGÍAS PERÍM	2022	2	73.597,86	73.597,86	7.326,55	16.278,08	23.604,63	49.993,23	
2022/001278	C.C.SAN FCO.PRENSA. SUBSANAC. PATOLOGÍAS	2022	2	774.996,54	739.643,11	249.776,46	259.467,83	509.244,29	265.752,25	
2022/001279	CDM.ORCASITAS.REF.PISCINA, GALERÍA,PLAYA	2022	3	7.677.045,03	7.677.045,03	899.999,97	4.677.044,89	5.577.044,86	2.100.000,17	
2022/001282	CDM.MORATALAZ.REF.VASO PISCINA Y GALERÍA	2022	2	2.713.928,47	2.713.928,47	1.591.268,05	1.122.660,25	2.713.928,30	0,17	
2022/001283	CDM.MORATALAZ.REF.VASO CHAPOTEO E INSTAL	2022	2	1.737.562,86	1.737.562,86	909.639,25	827.922,58	1.737.561,83	1,03	
2022/001284	CDM.LA ELIPA. REFORMAS CAMPO BÉISBOL	2022	2	639.246,89	639.246,69	499.985,21	139.261,48	639.246,69	0,20	X
2022/001285	CDM.HORTALEZA.PATOL.VASO OLÍMP.Y NORMATI	2022	2	2.072.837,25	2.072.837,25	375.999,99	1.695.919,36	2.071.919,35	917,90	
2022/001286	CDM.LUIS ARAGONÉS.PATOLOG.ENVOLVENTE EDI	2022	2	733.120,47	733.120,46	580.741,91	152.378,55	733.120,46	0,01	
2022/001288	NAVES MUNPALES AHUMAOS,27. MEDIDASPROTEC	2022	2	651.026,98	592.026,98	592.026,98	0,00	592.026,98	59.000,00	
2022/001289	CAPSH. LUIS VIVES. REFORMAS	2022	2	637.233,04	637.233,04	513.233,59	123.999,45	637.233,04	0,00	X
2022/001290	CDM.SAN BLAS. ACOND.ACCESOS Y ELIM.BARRE	2022	2	2.141.174,48	1.643.274,48	500.000,00	640.871,75	1.140.871,75	1.000.302,73	
2022/001291	CDM.BARAJAS. DIVERSAS REFORMAS	2022	2	703.308,99	703.308,99	587.272,85	116.036,14	703.308,99	0,00	X
2022/001292	CDM.LA ELIPA. VESTUARIOS, SALA MULTIUSOS	2022	2	639.412,55	639.412,54	143.644,62	495.767,90	639.412,52	0,03	

AYUNTAMIENTO DE MADRID

INFORMACION PRESUPUESTARIA. EJECUCIÓN DE PROYECTOS DE GASTO

1. RESUMEN DE EJECUCIÓN

Ejercicio : 2023

Centro : 001 AYUNTAMIENTO DE MADRID

Fecha: 31/12/2023

CÓDIGO PROYECTO	DENOMINACIÓN	AÑO DE INICIO	DURACIÓN	GASTO PREVISTO	GASTO COMPROMETIDO	OBLIGACIONES RECONOCIDAS			GASTO PENDIENTE DE REALIZAR	FINANCIACIÓN AFECTADA
						A 1 DE ENERO	EN EL EJERCICIO	TOTAL		
2022/001301	Z.AJARDINADAS CHAMARTÍN. REMODELACIÓN	2022	2	155.247,56	155.247,56	4.647,60	135.496,99	140.144,59	15.102,97	
2022/001303	PABELLÓN DEPORT. C/ MÓNACO, 10. CONSTRUC	2022	4	12.067.354,68	12.067.354,68	32.070,74	13.744,59	45.815,33	12.021.539,35	
2022/001304	E.I. C/ SILVINA, 8, Bº SAN FERMÍN. CONST	2022	4	154.216,01	154.216,01	87.219,91	66.996,10	154.216,01	0,00	
2022/001310	C/ISLAS CABO VERDE. OBRAS ACCES.URBANIZ.	2022	3	57.851,24	0,00	0,00	0,00	0,00	57.851,24	
2022/001311	SERV. SOSTENIBIL. EQUIPOS CALIDAD AIRE	2022	2	117.881,20	117.881,20	0,00	117.881,20	117.881,20	0,00	
2022/001320	V. PÚBLICAS DTO. CHAMARTÍN. ACCESIBILIDA	2022	2	47.081,26	47.081,26	43.961,42	3.119,84	47.081,26	0,00	
2022/001321	ACERAS Y CALZADAS C/ PONZANO. MEJORA	2022	2	873.677,95	873.677,95	480.000,00	148.254,78	628.254,78	245.423,17	
2022/001337	C.BICI PºCASTELLANA. RAIM.FDEZ V.-S.JUAN	2022	2	64.538,91	64.538,91	0,00	64.538,91	64.538,91	0,00	
2022/001342	PARQUE DE LAS CATARATAS. REHABILITACIÓN	2022	3	480.412,48	480.250,16	19.984,78	460.265,24	480.250,02	162,46	
2022/001351	QUIOSCO PARQUE CASINO REINA. CONSERVAC.	2022	2	72.493,04	72.493,04	65.966,00	6.527,04	72.493,04	0,00	
2022/001370	C.D.M. ANTIGUO CANÓDROMO. MEJORA GRADAS.	2022	2	175.352,34	175.352,34	147.402,97	27.949,37	175.352,34	0,00	X
2022/001375	PARQUES INFANTIL.TETUÁN. MOBILIAR.INTEGR	2022	2	206.227,63	205.925,24	204.432,63	1.492,61	205.925,24	302,39	
2022/001381	PUERTA ALCALÁ. CONSERVACIÓN Y RESTAURAC	2022	3	2.999.926,20	2.999.926,20	0,00	2.471.724,79	2.471.724,79	528.201,41	
2022/001382	Z.V. CTRA. BOADILLA. ACON. APAR. GIMNASI	2022	3	182.354,22	179.854,22	82.905,45	88.596,79	171.502,24	10.851,98	
2022/001383	Z.V. C/ FUENTESAÚCO. ACOND. ÁREA INTANTI	2022	1	140.637,61	137.264,29	132.393,91	4.842,35	137.236,26	3.401,35	
2022/001384	CÁMARAS CONTROL ACCESO M-30. INSTALAC.	2022	3	3.525.275,69	2.999.377,14	0,00	2.473.478,58	2.473.478,58	1.051.797,11	X
2022/001389	PARQUE VALDEBERNARDO. AGUAS FREÁTICAS	2022	3	935.360,37	935.360,37	20.225,84	340.918,23	361.144,07	574.216,30	
2022/001391	C/ CANTUESO, 76. OBRAS ACCES. URBANIZAC.	2022	2	9.917,36	6.859,86	0,00	6.859,86	6.859,86	3.057,50	X
2022/001396	Z.V. C/ RICARDO BELTRÁN A. C.P. VENEZUEL	2022	3	93.196,26	3.196,26	3.196,26	0,00	3.196,26	90.000,00	
2022/001398	CONDE DUQUE. TERMORREGULACIÓN Y ESPACIOS	2022	3	27.041,16	21.237,82	0,00	6.276,99	6.276,99	20.764,17	X
2022/001401	Bº ALMENARA-LA VENTILLA. PASOS PEATONES	2022	2	45.346,62	45.343,07	42.866,62	2.476,45	45.343,07	3,55	
2022/001402	Bº BELLAS VISTAS. PASOS PEATONES	2022	2	15.046,16	15.042,69	13.766,16	1.276,53	15.042,69	3,47	
2022/001403	C.C. ALBERTO SÁNCHEZ. SOLADO, ALUMBRAD	2022	1	34.985,83	34.985,83	0,00	34.924,85	34.924,85	60,98	
2022/001404	C.C. POZO TÍO RAIMUNDO. ACCESIB. SALÓN	2022	1	20.371,09	20.371,09	20.099,64	271,45	20.371,09	0,00	
2022/001405	C.S.C. TALLERES CREATIVIDAD. SOLADO	2022	1	15.008,77	15.008,77	0,00	12.051,07	12.051,07	2.957,70	
2022/001406	G C. MAYORES PUENTE VALLECAS. MOBILIARIO	2022	3	49.879,77	31.900,83	0,00	0,00	0,00	49.879,77	
2022/001419	EDIF.C/AMANIEL, 29. ACOND.C.C. CLARA REY	2022	2	360.357,66	358.859,92	303.864,02	54.995,90	358.859,92	1.497,74	X
2022/001420	EQUIPAM.SERVIC.ADMINISTRAT. DTO.HORTALEZ	2022	1	16.630,19	16.630,19	937,66	15.692,53	16.630,19	0,00	
2022/001424	Z.VERDE C/MONFORTE LEMOS,180.ÁREA CANINA	2022	1	115.036,35	115.036,35	18.209,84	96.795,56	115.005,40	30,95	

AYUNTAMIENTO DE MADRID

INFORMACION PRESUPUESTARIA. EJECUCIÓN DE PROYECTOS DE GASTO

1. RESUMEN DE EJECUCIÓN

Ejercicio : 2023 **Fecha: 31/12/2023**

Centro : 001 AYUNTAMIENTO DE MADRID

CÓDIGO PROYECTO	DENOMINACIÓN	AÑO DE INICIO	DURACIÓN	GASTO PREVISTO	GASTO COMPROMETIDO	OBLIGACIONES RECONOCIDAS			GASTO PENDIENTE DE REALIZAR	FINANCIACIÓN AFECTADA
						A 1 DE ENERO	EN EL EJERCICIO	TOTAL		
2022/001430	ESCULTURA HOMENAJE INÉS SAENZ HEREDIA.IN	2022	2	18.053,20	18.053,20	0,00	18.053,20	18.053,20	0,00	
2022/001446	SISTEMA GESTIÓN PAISAJE DE LA LUZ	2022	2	12.698,95	12.698,95	7.619,37	5.079,58	12.698,95	0,00	
2022/001465	PARQUE DUQUE DE AHUMADA. REHABILITACIÓN	2022	3	637.670,95	637.646,71	19.984,78	617.661,64	637.646,42	24,53	
2022/001466	PARQUE FORESTAL RONDA DEL SUR. MEJORA	2022	3	454.654,36	454.631,56	14.996,43	439.634,28	454.630,71	23,65	
2022/001468	PARQUE PUERTO RICO IGLESIA. REHABILITAC.	2022	3	656.681,75	656.681,75	18.218,73	209.997,93	228.216,66	428.465,09	
2022/001469	Z.V. C/ AFUERAS A VALVERDE. E. BIOSALUDA	2022	1	36.621,03	36.621,03	36.452,97	91,90	36.544,87	76,16	
2022/001473	EDIF. SEDE DTO. CENTRO. ADEC. INSTALACIO	2022	2	594.262,05	594.262,05	325.481,97	262.323,02	587.804,99	6.457,06	X
2022/001481	C.D.B. PIQUEÑAS. ADEC.CAMPO DE FÚTBOL	2022	4	190.643,92	57.109,00	5.321,96	51.787,04	57.109,00	133.534,92	
2022/001482	C.D.B. SANTA RITA. ADEC.CAMPO DE FÚTBOL	2022	4	304.942,74	64.734,57	7.471,37	0,00	7.471,37	297.471,37	
2022/001483	MERCADO PRODUCTORES LATINA. ADECUAC.	2022	3	509.504,21	464.504,21	0,00	464.329,90	464.329,90	45.174,31	X
2022/001488	C.INNOV.ECONOM.CIRC.VICÁLV. EQ. INFORMÁT	2022	3	71.737,00	34.165,96	17.287,00	16.878,96	34.165,96	37.571,04	
2022/001489	NUDO FUENCARRAL. SOLUC.VIARIAS CONEXIÓN	2022	8	505.135,47	505.135,47	212.040,63	293.094,84	505.135,47	0,00	X
2022/001495	C. JUVENIL PIPO VELASCO. AISLAM. ACÚSTIC	2022	2	26.000,00	25.068,14	0,00	0,00	0,00	26.000,00	
2022/001496	U.I. POLICÍA CHAMBERÍ. SUBSANACIÓN ITE	2022	3	502.848,97	502.848,97	264.999,08	237.849,89	502.848,97	0,00	
2022/001512	C.P. FRAY JUNÍPERO SERRA. REPARAC. DAÑOS	2022	1	5.086,55	5.086,55	0,00	5.086,55	5.086,55	0,00	X
2022/001513	C.D.B. RONDA SUR. REPARACIÓN DAÑOS	2022	1	23.533,34	23.533,34	0,00	23.533,33	23.533,33	0,01	X
2022/001514	C. DÍA MAYORES FÁTIMA. REPARAC. DAÑOS	2022	1	11.177,28	11.177,28	0,00	11.177,28	11.177,28	0,00	X
2022/001515	C.S.C. TALLERES CREATIVIDAD. REP. DAÑOS	2022	2	17.704,47	17.520,43	0,00	17.520,42	17.520,42	184,05	X
2022/001534	PZA. BARRAGÁN. ACTUAC. RENATURALIZACIÓN	2022	2	131.588,64	131.588,64	66.764,37	64.819,25	131.583,62	5,02	
2022/001535	FUENTE PQUE. E.TIERNO GALVÁN. REPARACIÓN	2022	3	1.736.777,39	1.736.384,86	641.128,87	1.095.255,99	1.736.384,86	392,53	
2022/001536	PZA.PONTEJOS Y ENTORNO. REMOD.URBANIZ.	2022	2	1.229.191,39	1.073.873,60	19.999,99	1.053.873,59	1.073.873,58	155.317,81	X
2022/001544	C.C.EL MADROÑO. MEJORA PZA.ZONA EXTERIOR	2022	2	69.528,69	69.528,69	34.135,00	35.393,69	69.528,69	0,00	
2022/001557	SOLAR C/SOLEDAD CAZORLA. ADECUACIÓN Z.V.	2022	3	112.442,80	112.423,81	6.160,06	106.263,74	112.423,80	19,00	
2022/001558	SOLAR C/SOLEDAD CAZORLA. REORD.ESP.PERIM	2022	3	139.181,84	139.104,97	7.616,43	130.477,20	138.093,63	1.088,21	
2022/001560	EQUIPAM. SERVICIOS ADTVOS. DTO. RETIRO	2022	3	19.754,51	19.754,51	13.945,11	0,00	13.945,11	5.809,40	
2022/001574	SS.POL.MNPAL.CARPAS CAMPAÑA Y EQUIPAMIEN	2022	1	18.137,90	18.137,90	0,00	18.137,90	18.137,90	0,00	
2022/001575	C.D.M. GALLUR. ACOND. PISTAS POLIDEPORTI	2022	2	700.000,00	689.458,50	0,00	689.082,26	689.082,26	10.917,74	
2022/001576	CINE IMAX MDRD. GTOS. ADQUISICIÓN	2022	1	1.759.540,53	921.934,51	0,00	921.934,51	921.934,51	837.606,02	
2022/001580	CM.Y ALOJ.FAMIL.DUQ.SUECA.ACOND.E INSTAL	2022	5	270.522,61	270.522,00	89.088,80	181.433,20	270.522,00	0,61	

AYUNTAMIENTO DE MADRID

INFORMACION PRESUPUESTARIA. EJECUCIÓN DE PROYECTOS DE GASTO

1. RESUMEN DE EJECUCIÓN

Ejercicio : 2023 **Fecha: 31/12/2023**

Centro : 001 AYUNTAMIENTO DE MADRID

CÓDIGO PROYECTO	DENOMINACIÓN	AÑO DE INICIO	DURACIÓN	GASTO PREVISTO	GASTO COMPROMETIDO	OBLIGACIONES RECONOCIDAS			GASTO PENDIENTE DE REALIZAR	FINANCIACIÓN AFECTADA
						A 1 DE ENERO	EN EL EJERCICIO	TOTAL		
2022/001587	C/ TOMELLOSO, 4. RENATURALIZACIÓN	2022	2	61.341,77	0,00	0,00	0,00	0,00	61.341,77	
2022/001588	C/ BLAS CABRERA. ACONDIC. APARCAMIENTO	2022	2	476.208,86	473.692,50	259.224,12	214.382,97	473.607,09	2.601,77	X
2022/001589	PLACAS CONMEMORATIVAS DTO. RETIRO	2022	2	17.725,17	17.725,17	0,00	7.948,37	7.948,37	9.776,80	
2022/001590	C.INNOV.ECONOMÍA CIRCULAR VICÁLV. ESPACI	2022	3	840.727,68	773.737,57	293.000,00	413.747,46	706.747,46	133.980,22	
2022/001591	PZA. JOAQUÍN DICENTA, 4. OBRAS A. URBAN.	2022	2	50.866,43	41.185,79	0,00	41.043,90	41.043,90	9.822,53	X
2022/001605	ÁMBITO CASTILLO ALAMEDA. RENATURALIZAC.	2022	3	1.499.253,84	1.499.253,84	4.718,00	722.808,77	727.526,77	771.727,07	X
2022/001621	ANTIGUA PASAR.MANTEROLA. INST.AV.ARCENTA	2022	3	52.878,40	52.878,40	0,00	52.878,40	52.878,40	0,00	
2022/001626	MEJORA RED AGUA REGENER.ESTADIO METROPOL	2022	3	275.178,17	275.178,17	18.408,52	3.764,99	22.173,51	253.004,66	
2022/001635	EDIFIC.SEDE DTO.USERA. EQUIPO CLIMATIZAC	2022	1	94.380,00	94.380,00	0,00	94.380,00	94.380,00	0,00	
2022/001639	CALLE 30. INSTALAC. JARDINES VERTICALES	2022	2	4.209.677,80	4.086.994,54	77.047,11	4.009.541,83	4.086.588,94	123.088,86	X
2022/001640	UI.POLICÍA M. VICÁLVARO. CONSTRUCCIÓN	2022	5	132.861,21	132.861,21	97.571,52	0,00	97.571,52	35.289,69	
2022/001645	C.D.B.CASTROSERNA. AMPLIAC.VESTUAR.Y ACC	2022	3	500.000,00	413.662,81	0,00	93.698,86	93.698,86	406.301,14	
2022/001647	C/SOLEDAD CAZORLA. RENATURALIZACIÓN	2022	2	1.909.212,94	1.909.212,94	60.352,96	1.790.964,14	1.851.317,10	57.895,84	X
2022/001663	Bº QUINTA PILAR. ACONDIC.URBANIZACIÓN	2022	3	647.617,86	567.213,19	32.368,93	534.738,59	567.107,52	80.510,34	X
2022/001667	C/MELQUIADES BIENCINTO, 8. URBANIZACIÓN	2022	2	17.727,82	14.150,95	0,00	13.484,52	13.484,52	4.243,30	X
2022/001668	C/ LÉRIDA, 23. OBRAS ACCESOR. URBANIZAC.	2022	2	11.215,56	8.862,71	0,00	8.862,71	8.862,71	2.352,85	X
2022/001674	C.D.M. BLANCA FDEZ.OCHOA. PISTAS PÁDEL	2022	3	670.000,00	598.690,29	10.000,00	588.690,28	598.690,28	71.309,72	
2022/001675	ENTORNO LA ELIPA I Y II. RENATURALIZAC.	2022	2	646.935,96	646.935,96	140.307,33	506.587,76	646.895,09	40,87	
2022/001681	CAMPUS VIDEOJUEGO. ACOMETIDA AGUA	2022	1	15.730,00	13.915,00	0,00	10.729,23	10.729,23	5.000,77	
2022/001682	C/SALLABERRY,91-93. OBRAS ACCES.URBANIZA	2022	2	61.130,57	48.977,08	0,00	48.977,08	48.977,08	12.153,49	X
2022/001683	ELECTROLINERA C/PIROTECNIA, 47. CONSTRUC	2022	3	342.298,84	342.298,84	0,00	342.278,16	342.278,16	20,68	X
2022/001684	EDIF. C/ PRÍNCIPE VERGARA, 140. ESPACIOS	2022	2	11.976,70	11.957,34	0,00	11.957,34	11.957,34	19,36	
2022/001686	SERV.ADMTVOS.EMERGENCIAS. MOBIL.OFICINA	2022	1	4.882,31	4.882,31	0,00	4.882,31	4.882,31	0,00	
2022/001701	C.D.M. CEA BERMÚDEZ. PANTALLA ACÚSTICA	2022	2	457.026,52	415.526,52	65.025,65	347.791,00	412.816,65	44.209,87	
2022/001705	LOCALES PLAZA EURÍPIDES, 1. ADQUISICIÓN	2022	2	210.825,00	206.631,50	205.825,00	806,50	206.631,50	4.193,50	
2022/001707	SERV. GEST. Y VIG. CIRCULACIÓN. CLIMATIZ	2022	2	41.140,00	41.140,00	0,00	41.140,00	41.140,00	0,00	
2022/001715	LATERAL SUR AV. ILUSTRACIÓN. REMODELAC.	2022	2	7.480.599,77	7.415.858,09	0,00	7.270.346,96	7.270.346,96	210.252,81	X
2022/001721	ESCULTURA LUIS ARAGONÉS SUÁREZ. INSTALAC	2022	1	16.937,58	16.937,58	16.335,00	602,58	16.937,58	0,00	
2022/001723	C. JUVENIL RÍO ESMERALDA. CAFETERÍA	2022	1	48.102,92	48.102,92	0,00	48.102,92	48.102,92	0,00	

AYUNTAMIENTO DE MADRID

INFORMACION PRESUPUESTARIA. EJECUCIÓN DE PROYECTOS DE GASTO

1. RESUMEN DE EJECUCIÓN

Ejercicio : 2023 **Fecha: 31/12/2023**

Centro : 001 AYUNTAMIENTO DE MADRID

CÓDIGO PROYECTO	DENOMINACIÓN	AÑO DE INICIO	DURACIÓN	GASTO PREVISTO	GASTO COMPROMETIDO	OBLIGACIONES RECONOCIDAS			GASTO PENDIENTE DE REALIZAR	FINANCIACIÓN AFECTADA
						A 1 DE ENERO	EN EL EJERCICIO	TOTAL		
2022/001730	C.C. EL PLANTÍO. MÁSTILES BANDERAS	2022	1	10.690,59	10.690,59	0,00	10.690,59	10.690,59	0,00	
2022/001738	INMUEBLE C/ POVEDILLA, 4. ADQUISICIÓN	2022	2	2.754.000,00	2.751.305,23	2.750.000,00	1.305,23	2.751.305,23	2.694,77	
2022/001741	SER. REL. INSTIT.POLICÍA M. CÁMARA VÍDEO	2022	2	900,00	899,99	0,00	899,99	899,99	0,01	X
2022/001742	BºPRODUCTO.HUERTO POZO. ÚTILES Y HERRAM.	2022	1	62.967,50	61.148,48	0,00	61.148,48	61.148,48	1.819,02	
2022/002001	PQUES.INFANT.HISPANOAMÉRICA. INCLUSIVOS	2022	2	148.566,22	148.566,22	0,00	148.566,22	148.566,22	0,00	
2022/002002	ZN.EJERCICIO MAYORES S.BLAS-CANILL.INSTA	2022	2	122.073,14	122.073,14	0,00	122.073,12	122.073,12	0,02	
2022/002005	APARATOS GIMNASIA PALOMERAS BAJAS. INST.	2022	2	101.424,71	101.424,71	44.381,18	57.043,53	101.424,71	0,00	X
2022/002006	PLAZA DE GETAFE. OBRAS DE REMODELACIÓN	2022	2	130.128,94	130.128,94	125.733,76	4.395,18	130.128,94	0,00	X
2022/002008	GIMNASIO EN EL CDM HORTALEZA. CONSTRUCC.	2022	3	1.498.661,62	1.366.983,17	42.763,07	1.191.798,10	1.234.561,17	264.100,45	X
2022/002009	COLUMPIOS INCLUSIVOS PARQUES DIST.RETIRO	2022	2	190.355,63	190.355,63	0,00	190.355,63	190.355,63	0,00	
2022/002012	COLUMPIOS INCLUSIVOS MONCLOA-ARAVACA.INS	2022	2	57.420,31	57.420,31	0,00	57.420,31	57.420,31	0,00	
2022/002015	INSTAL.DEPORT.PQUE.JUAN PABLO II. MEJORA	2022	2	609.127,72	559.747,19	0,00	503.862,39	503.862,39	105.265,33	
2022/002017	CDM. LA MASÓ. MEJORA Y AMPLIACIÓN	2022	2	164.510,64	164.510,64	45.998,19	5.524,49	51.522,68	112.987,96	X
2022/002019	ACERAS C/BOCÁNJEL. MEJORA Y ADECUACIÓN	2022	2	241.153,79	241.153,79	107.577,70	133.576,09	241.153,79	0,00	X
2022/002023	C.FÚTBOL PQUE.LA BOMBILLA. ILUMINACIÓN	2022	1	39.764,05	39.764,05	555,66	37.905,18	38.460,84	1.303,21	
2022/002024	25 SEPTIEMBRE CON C/ALCALÁ. REHAB.ACERAS	2022	2	310.567,32	310.567,32	0,00	310.229,07	310.229,07	338,25	
2022/002028	C/MÉJICO, GUINDALERA. MEJORA URBANA	2022	2	44.036,53	44.036,53	12.920,52	448,34	13.368,86	30.667,67	
2022/002029	ACCESOS CARRIL BICI NORTE LAS ROSAS.ASFA	2022	2	104.171,32	104.171,32	22.651,56	81.294,43	103.945,99	225,33	X
2022/002030	C/PEÑASCALES-DR.ESQUERDO. ELIM.BARRERAS	2022	3	1.204,72	1.204,72	0,00	0,00	0,00	1.204,72	
2022/002031	ÁREA MAYORES C.VIRGEN ESPERANZA. INSTAL	2022	2	137.230,69	137.230,69	14.793,73	122.436,96	137.230,69	0,00	X
2022/002032	ACERAS DISTRITO MORATALAZ. REPARACIÓN	2022	2	731.965,84	731.965,84	0,00	731.531,69	731.531,69	434,15	
2022/002033	MESAS PING-PON PARQUE BERLÍN.INSTALACIÓN	2022	2	8.820,37	8.820,37	8.251,06	569,31	8.820,37	0,00	
2022/002034	GTA.TANATORIO M-30 PASO CEBRA Y AJARDINA	2022	3	281.211,36	212.838,36	22.737,94	189.647,50	212.385,44	68.825,92	
2022/002038	PASO PEATONES ENTRADA C.P.ADOLFO SUÁREZ	2022	2	130.084,21	102.725,86	100.269,21	2.456,65	102.725,86	27.358,35	X
2022/002041	ACERAS BºPILAR,C/MONFORTE LEMOS.ADECUAC	2022	2	1.121.098,16	1.121.098,16	99.400,91	1.021.248,71	1.120.649,62	448,54	
2022/002042	ACERAS BºCONCEPCIÓN. PAVIMENTACIÓN Y MEJ	2022	2	1.530.750,83	1.530.750,83	43.546,51	1.487.058,47	1.530.604,98	145,85	
2022/002043	CAMINOS ESCOLARES SEGUROS USERA	2022	2	731.626,91	731.626,91	0,00	731.626,90	731.626,90	0,01	
2022/002044	DIVERSAS CALLES CHAMARTÍN. ANCHO ACERA	2022	2	116.486,71	116.486,71	105.013,41	11.473,30	116.486,71	0,00	X
2022/002056	C.P. PATRIARCA O. EIJO Y GARAY. PATIOS	2022	2	78.758,04	78.583,26	74.043,56	4.539,70	78.583,26	174,78	

AYUNTAMIENTO DE MADRID

INFORMACION PRESUPUESTARIA. EJECUCIÓN DE PROYECTOS DE GASTO

1. RESUMEN DE EJECUCIÓN

Ejercicio : 2023

Centro : 001 AYUNTAMIENTO DE MADRID

Fecha: 31/12/2023

CÓDIGO PROYECTO	DENOMINACIÓN	AÑO DE INICIO	DURACIÓN	GASTO PREVISTO	GASTO COMPROMETIDO	OBLIGACIONES RECONOCIDAS			GASTO PENDIENTE DE REALIZAR	FINANCIACIÓN AFECTADA
						A 1 DE ENERO	EN EL EJERCICIO	TOTAL		
2023/000001	EQUIPAM.AUDIOVISUAL SERV. POLICÍA MUNIC.	2023	1	101.090,00	94.153,20	0,00	94.153,20	94.153,20	6.936,80	
2023/000002	EDIFIC.POLICÍA M. AV.PRINCIPAL. S. ACTOS	2023	1	237.624,47	233.822,60	0,00	233.110,37	233.110,37	4.514,10	
2023/000003	EQUIP. SERV. ADMTVOS DISTRITO VICALVARO	2023	1	12.000,00	9.708,69	0,00	9.708,69	9.708,69	2.291,31	
2023/000004	SERVICIOS GRUPOS POLÍTICOS. SEÑALIZAC.	2023	1	2.500,00	2.399,43	0,00	2.399,43	2.399,43	100,57	
2023/000005	EQUIPAM. SERV. ADMVOS DTO. MONCLOA	2023	1	17.400,00	6.464,41	0,00	6.464,41	6.464,41	10.935,59	
2023/000006	EQUIPAMIENTO CENTRO CULTURAL C/TITANIO	2023	2	126.800,00	90.475,39	0,00	90.475,39	90.475,39	36.324,61	
2023/000008	SAMUR-P.C. APARA.ELECTROMED.Y OTRA MAQUI	2023	3	908.147,88	422.841,69	0,00	422.841,69	422.841,69	485.306,19	X
2023/000009	SISTEMA VIDEOVIGILANCIA BASES SAMUR-PC	2023	1	40.000,00	12.970,18	0,00	12.970,18	12.970,18	27.029,82	X
2023/000010	G BASES SAMUR - PC. OTRO MOB. Y ENSERES	2023	2	166.228,00	64.616,57	0,00	54.942,62	54.942,62	111.285,38	X
2023/000011	EQUIPOS DE COMUNICACIÓN SAMUR - PC	2023	2	68.150,00	13.581,04	0,00	13.581,04	13.581,04	54.568,96	X
2023/000013	CIFSE. EQUIPOS PROCESO DE DATOS	2023	1	6.050,00	5.998,10	0,00	5.998,10	5.998,10	51,90	X
2023/000014	CIFSE. MOBILIARIO Y EQUIPOS DE OFICINA	2023	1	6.000,00	5.459,52	0,00	5.459,52	5.459,52	540,48	
2023/000016	EQUIPAMIENTO SERVICIOS DE BOMBEROS	2023	1	1.506.381,00	1.161.710,37	0,00	1.144.796,99	1.144.796,99	361.584,01	X
2023/000017	G EQUIPAMIENTO CENTROS SAMUR SOCIAL	2023	1	47.710,00	30.972,62	0,00	30.972,62	30.972,62	16.737,38	
2023/000018	CIFSE. APLICACIONES INFORMATICAS	2023	1	5.000,00	2.271,74	0,00	2.271,74	2.271,74	2.728,26	
2023/000019	EQUIPAM.SERVIC. COORD.GRAL. ALCALDÍA	2023	1	23.400,00	19.739,31	0,00	19.739,31	19.739,31	3.660,69	
2023/000020	G EQUIPAMIENTO GIMNASIOS BOMBEROS	2023	2	336.380,00	256.657,94	0,00	0,00	0,00	336.380,00	
2023/000021	G EQUIPAMIENTO C.D.M. DTO. VICÁLVARO	2023	1	14.304,89	14.304,89	0,00	14.304,89	14.304,89	0,00	
2023/000022	SERV. COORDINACIÓN GRAL. ALC. MOBILIARIO	2023	1	21.000,00	12.194,10	0,00	12.194,10	12.194,10	8.805,90	
2023/000023	G FACTORÍAS INDUSTRIALES. INSTALACIONES	2023	1	42.760,37	34.087,95	0,00	34.087,95	34.087,95	8.672,42	
2023/000025	G EDIFICIOS COORDINACIÓN GRAL.ALCAD. REFOR	2023	1	5.000,00	3.762,68	0,00	3.762,68	3.762,68	1.237,32	
2023/000026	SERVIC.COORDIN.GRAL.ALCALDÍA. INSTALACIO	2023	2	117.320,50	74.905,22	0,00	67.420,55	67.420,55	49.899,95	
2023/000030	G CONSER. CENTROS ENSEÑANZA VILLA VALLECAS	2023	1	264.000,00	260.034,80	0,00	251.688,66	251.688,66	12.311,34	
2023/000031	G CONSERV. INST. DEPORTIVAS VILLA VALLECAS	2023	1	190.150,00	188.781,92	0,00	187.918,34	187.918,34	2.231,66	
2023/000032	G CONSERVACIÓN EDIFICIOS VILLA DE VALLECAS	2023	1	79.000,00	78.515,74	0,00	75.465,27	75.465,27	3.534,73	
2023/000033	G EQUIPAMIENTO CENTROS FAMILIA E INFANCIA	2023	1	19.125,02	2.233,45	0,00	2.233,45	2.233,45	16.891,57	
2023/000034	G CONSERVACIÓN EDIFICIOS DTO. FUENCARRAL	2023	2	164.871,22	158.092,31	0,00	75.885,82	75.885,82	88.985,40	X
2023/000035	G CONSERV. CENTROS ENSEÑANZA FUENCARRAL	2023	1	213.613,97	212.940,06	0,00	109.065,40	109.065,40	104.548,57	
2023/000036	G EQUIPAM.CENTROS DE DIA Y MAYORES VICÁLVA	2023	1	17.950,00	17.578,46	0,00	17.578,46	17.578,46	371,54	

AYUNTAMIENTO DE MADRID

INFORMACION PRESUPUESTARIA. EJECUCIÓN DE PROYECTOS DE GASTO

1. RESUMEN DE EJECUCIÓN

Ejercicio : 2023 **Fecha: 31/12/2023**

Centro : 001 AYUNTAMIENTO DE MADRID

CÓDIGO PROYECTO	DENOMINACIÓN	AÑO DE INICIO	DURACIÓN	GASTO PREVISTO	GASTO COMPROMETIDO	OBLIGACIONES RECONOCIDAS			GASTO PENDIENTE DE REALIZAR	FINANCIACIÓN AFECTADA
						A 1 DE ENERO	EN EL EJERCICIO	TOTAL		
2023/000040	G MEJORAS EN CENTROS DOCENTES DTO. BARAJAS	2023	1	78.000,00	77.764,48	0,00	77.042,88	77.042,88	957,12	
2023/000042	SS.AGENTES MOVILIDAD.DISP.RECONOC.ÓPTICO	2023	1	120.000,00	0,00	0,00	0,00	0,00	120.000,00	
2023/000045	G MEJORA Y ACONDIC. EDIFICIOS BARAJAS	2023	1	101.200,00	89.624,86	0,00	76.300,63	76.300,63	24.899,37	
2023/000046	EQUIPAM.SERVIC. ADMTVOS. DTO. BARAJAS	2023	1	3.000,00	840,95	0,00	840,95	840,95	2.159,05	
2023/000047	G EQUIPAMIENTO C.D.M. DTO. BARAJAS	2023	1	8.300,00	0,00	0,00	0,00	0,00	8.300,00	
2023/000049	SERV COMUNIC. ÁREA PORTAV. INSTALACIONES	2023	1	1.000,00	0,00	0,00	0,00	0,00	1.000,00	
2023/000050	SERV COMUNIC.ÁREA PORT. ÚTILES Y HERRAM	2023	2	5.000,00	326,70	0,00	326,70	326,70	4.673,30	
2023/000051	EQUIPAM.SERVICIOS COMUNIC.ÁREA PORTAVOZ	2023	2	15.270,00	12.075,92	0,00	12.075,90	12.075,90	3.194,10	
2023/000052	SERV.COMUNICAC.ÁREA PORT.EQUIPOS PROCESO	2023	2	1.000,00	0,00	0,00	0,00	0,00	1.000,00	
2023/000053	G EQUIPAMIENTO ESPACIOS DE IGUALDAD	2023	1	16.000,00	15.756,37	0,00	15.756,36	15.756,36	243,64	
2023/000054	EQUIP. GABINETES PODOLÓGICOS C. MAYORES	2023	3	122.957,84	90.785,80	0,00	22.839,03	22.839,03	100.118,81	
2023/000055	INSTALACION.TÉCNIC. SERVICIOS ÁREA FAMIL	2023	2	369.286,55	338.175,04	0,00	319.388,72	319.388,72	49.897,83	
2023/000056	EQUIPAMIENTO SERVICIOS ÁREA FAMILIAS	2023	1	32.000,00	11.096,15	0,00	11.096,15	11.096,15	20.903,85	
2023/000057	G SEÑALIZACIÓN EDIFICIOS ÁREA FAMILIAS	2023	1	23.000,00	7.544,03	0,00	7.544,01	7.544,01	15.455,99	
2023/000058	G EQUIPAMIENTO CENTROS ATENCIÓN A PSH	2023	1	195.562,13	106.660,37	0,00	23.496,81	23.496,81	172.065,32	
2023/000059	G NUEVAS INFRAESTRUCTURAS TRÁFICO Y MOVIL.	2023	1	180.123,40	0,00	0,00	0,00	0,00	180.123,40	
2023/000060	G EQUIPAMIENTO C.D.M. DTO. SAN BLAS	2023	1	49.626,00	19.437,63	0,00	19.437,63	19.437,63	30.188,37	
2023/000065	EQUIPAM.SERVIC.ADMTV. MEDIO AMBIEN.Y MOV	2023	1	42.282,00	20.994,88	0,00	20.994,88	20.994,88	21.287,12	
2023/000066	EQUIPAMIENTO ESCUELA INFANTIL EL DUENDE	2023	1	117.738,49	73.868,16	0,00	69.243,54	69.243,54	48.494,95	
2023/000067	G EQUIPAMIENTO ESCUELAS INFANTILES	2023	1	247.769,03	87.090,87	0,00	53.592,01	53.592,01	194.177,02	
2023/000068	EQUIPAMIENTO RESIDENCIA SAN ILDEFONSO	2023	1	107.700,00	8.522,86	0,00	8.522,85	8.522,85	99.177,15	
2023/000069	EQUIPAM. CENTROS DE EDUCACIÓN DE ADULTOS	2023	1	2.000,00	1.690,01	0,00	1.689,99	1.689,99	310,01	
2023/000070	EQUIPAMIENTO ESCUELA DE CERÁMICA	2023	1	1.121,00	0,00	0,00	0,00	0,00	1.121,00	
2023/000071	G EQUIPAMIENTO ESCUELAS MÚSICA MUNICIPALES	2023	2	23.879,00	0,00	0,00	0,00	0,00	23.879,00	
2023/000072	G EQUIPAMIENTO CENTROS JUVENILES	2023	1	99.469,76	51.585,47	0,00	45.320,22	45.320,22	54.149,54	
2023/000073	G ESCUELAS INFANTILES MUNICIPALES. SEÑALIZ	2023	1	4.000,00	1.176,85	0,00	1.176,85	1.176,85	2.823,15	
2023/000076	DESARR. NUEVAS FUNCIONALID. PROTEC.DATOS	2023	2	407.742,13	266.673,32	0,00	91.724,02	91.724,02	316.018,11	
2023/000081	OBRAS MEJORA ACCESIBILIDAD DTO. RETIRO	2023	1	500,00	0,00	0,00	0,00	0,00	500,00	
2023/000082	G ACOND. COLEGIOS Y E. INFANTILES RETIRO	2023	1	950.000,00	937.541,77	0,00	865.680,19	865.680,19	84.319,81	

AYUNTAMIENTO DE MADRID

INFORMACION PRESUPUESTARIA. EJECUCIÓN DE PROYECTOS DE GASTO

1. RESUMEN DE EJECUCIÓN

Ejercicio : 2023

Centro : 001 AYUNTAMIENTO DE MADRID

Fecha: 31/12/2023

CÓDIGO PROYECTO	DENOMINACIÓN	AÑO DE INICIO	DURACIÓN	GASTO PREVISTO	GASTO COMPROMETIDO	OBLIGACIONES RECONOCIDAS			GASTO PENDIENTE DE REALIZAR	FINANCIACIÓN AFECTADA
						A 1 DE ENERO	EN EL EJERCICIO	TOTAL		
2023/000083	ESCUELA DANZA Y MUSICA P.DOMINGO. ACOND.	2023	1	40.000,00	39.451,26	0,00	38.852,64	38.852,64	1.147,36	
2023/000085	G EQUIPAMIENTO C.D.M. DISTRITO RETIRO	2023	2	10.400,00	1.961,17	0,00	0,00	0,00	10.400,00	
2023/000087	G C.D.M. RETIRO. MATERIAL DEPORTIVO ESTÁT.	2023	2	16.600,00	15.317,39	0,00	0,00	0,00	16.600,00	
2023/000088	G EQUIPAMIENTO OTROS CENTROS DE ENSEÑANZA	2023	1	16.494,05	8.994,05	0,00	8.994,05	8.994,05	7.500,00	
2023/000098	APE 04.09 CLUB SANTIAGO. J. COMPENSACIÓN	2023	2	6.157,08	6.157,08	0,00	6.157,08	6.157,08	0,00	
2023/000099	G CONSERV. CENTROS ENSEÑANZA MORATALAZ	2023	2	629.100,00	618.179,32	0,00	611.366,02	611.366,02	17.733,98	
2023/000102	EQUIPAMIENTO SERVICIOS SECR.GRAL PLENO	2023	1	8.600,00	6.429,88	0,00	6.429,88	6.429,88	2.170,12	
2023/000103	EQUIPOS COMUNICACIONES Y TRANSCRIP.PLENO	2023	1	22.000,00	18.005,19	0,00	18.005,16	18.005,16	3.994,84	
2023/000104	EQUIPAMIENTO SERVICIOS GRUPOS POLITICOS	2023	1	12.500,00	5.367,90	0,00	5.367,90	5.367,90	7.132,10	
2023/000105	SS.ADVOS.OBRAS Y EQUIPAM.MOBILIARIO Y EQ	2023	1	5.300,00	5.272,70	0,00	5.272,70	5.272,70	27,30	
2023/000106	SS.ADVOS.OBRAS Y EQUIPAM. OT.MOB. Y ENSE	2023	1	8.646,36	8.642,67	0,00	8.642,65	8.642,65	3,71	
2023/000107	PLACAS CONMEMORATIVAS PL.MEMORIA DE MDRD	2023	1	15.000,00	7.502,00	0,00	3.000,80	3.000,80	11.999,20	
2023/000108	G Z.VERDES FUENCARRAL. ACONDICIONAMIENTO	2023	1	26.551,87	0,00	0,00	0,00	0,00	26.551,87	
2023/000109	MADRID INT. LAB. INSTALACIONES DOMÓTICAS	2023	1	48.499,00	0,00	0,00	0,00	0,00	48.499,00	
2023/000111	RESTAURACIÓN COLEC.M.GIGANTES Y CABEZUD.	2023	1	20.000,00	10.890,00	0,00	10.890,00	10.890,00	9.110,00	
2023/000112	M. INVESTMENT ATTRACTION. ANCLAJES SEGUR	2023	1	15.000,00	0,00	0,00	0,00	0,00	15.000,00	
2023/000113	MADRID INT. LAB. SEG. ACCESO LUCERNARIOS	2023	1	4.501,00	0,00	0,00	0,00	0,00	4.501,00	
2023/000114	MADRID INT. LAB. INSTALACIONES SEGURIDAD	2023	1	22.000,00	0,00	0,00	0,00	0,00	22.000,00	
2023/000115	MADRID INVESTMENT ATTRACTION. DETECTORES	2023	1	2.000,00	0,00	0,00	0,00	0,00	2.000,00	
2023/000116	EQUIPAMIENTO A.G. ECONOMÍA, INNOV Y EMPL	2023	1	25.000,00	16.426,47	0,00	16.426,47	16.426,47	8.573,53	
2023/000117	EDIFIC.PZA. VILLA. BIENES PATRIMON.HIST.	2023	1	1.000,00	0,00	0,00	0,00	0,00	1.000,00	
2023/000118	MADRID INVESTMENT ATTRACTION. MEJORAS	2023	1	3.000,00	0,00	0,00	0,00	0,00	3.000,00	
2023/000119	MADRID INTERNATIONAL LAB. MEJORAS	2023	1	3.000,00	0,00	0,00	0,00	0,00	3.000,00	
2023/000120	EQUIPAM.SERV. ADMVOS. DTO. CIUDAD LINEAL	2023	1	8.000,00	551,00	0,00	551,00	551,00	7.449,00	
2023/000125	G EQUIPAMIENTO C. MAYORES FUENCARRAL	2023	1	10.684,30	0,00	0,00	0,00	0,00	10.684,30	
2023/000126	EQUIPAM.SERVIC.ADMTVOS. DTO. SAN BLAS	2023	1	1.500,00	160,45	0,00	160,45	160,45	1.339,55	
2023/000127	SERVIC.ADMTVOS. DTO. SAN BLAS. MOBILIARI	2023	1	5.000,00	3.849,01	0,00	3.849,01	3.849,01	1.150,99	
2023/000133	G REFORMA EDIFICIOS DTO. SAN BLAS	2023	1	13.908,95	13.908,95	0,00	13.908,95	13.908,95	0,00	
2023/000136	VÍAS PÚBLICAS DTO. SAN BLAS. REMODELAC.	2023	1	5.000,00	553,14	0,00	553,14	553,14	4.446,86	

AYUNTAMIENTO DE MADRID

INFORMACION PRESUPUESTARIA. EJECUCIÓN DE PROYECTOS DE GASTO

1. RESUMEN DE EJECUCIÓN

Ejercicio : 2023 **Fecha: 31/12/2023**

Centro : 001 AYUNTAMIENTO DE MADRID

CÓDIGO PROYECTO	DENOMINACIÓN	AÑO DE INICIO	DURACIÓN	GASTO PREVISTO	GASTO COMPROMETIDO	OBLIGACIONES RECONOCIDAS			GASTO PENDIENTE DE REALIZAR	FINANCIACIÓN AFECTADA
						A 1 DE ENERO	EN EL EJERCICIO	TOTAL		
2023/000153	G CONSERVACIÓN CENTROS ENSEÑANZA VICÁLVARO	2023	1	760.000,00	745.588,30	0,00	727.400,74	727.400,74	32.599,26	
2023/000163	C.D.M. RAÚL GONZÁLEZ. MEJORA Y ACONDICIO	2023	1	191.518,50	191.518,50	0,00	178.487,26	178.487,26	13.031,24	
2023/000166	PLACAS CONMEMORATIVAS DTO. MONCLOA-ARAVA	2023	1	9.196,00	9.184,75	0,00	8.265,15	8.265,15	930,85	
2023/000168	FONDOS BIBLIOGRÁFICOS BIBLIOTECAS PCAS.	2023	1	1.238.000,00	1.203.376,38	0,00	1.193.992,56	1.193.992,56	44.007,44	X
2023/000169	G CONSERV. CENTROS DOCENTES SALAMANCA	2023	1	31.963,08	0,00	0,00	0,00	0,00	31.963,08	
2023/000170	G EQUIPAMIENTO VIVEROS DE EMPRESA	2023	1	155.000,00	137.544,24	0,00	137.544,24	137.544,24	17.455,76	
2023/000171	PLACAS CONMEMORATIVAS DTO. SALAMANCA	2023	1	7.000,00	985,61	0,00	985,61	985,61	6.014,39	
2023/000173	G C. MAYORES CENTRO. MOBILIARIO y ENSERES	2023	1	7.000,00	5.850,66	0,00	5.850,66	5.850,66	1.149,34	
2023/000175	CESPED ARTIFICIAL PARA SOLARIUM PISCINA	2023	1	2.934,10	0,00	0,00	0,00	0,00	2.934,10	
2023/000176	G REFORMA CENTROS DEPORTIVOS SALAMANCA	2023	1	63.786,21	63.786,21	0,00	59.864,97	59.864,97	3.921,24	
2023/000177	G C.CULTURALES SALAMANCA. MOBILIAR.Y ENSER	2023	1	20.000,00	0,00	0,00	0,00	0,00	20.000,00	
2023/000181	G ESCUELAS INFANTILESCENTRO. MOBILIR.Y ENS	2023	1	2.000,00	1.061,42	0,00	1.061,42	1.061,42	938,58	
2023/000182	G EQUIPAMIENTO CENTROS DE MAYORES ARGANZUE	2023	1	35.732,12	4.536,57	0,00	4.536,57	4.536,57	31.195,55	
2023/000184	G REFORMA CENTROS DOCENTE DTO. TETUÁN	2023	2	450.892,80	401.174,97	0,00	369.035,82	369.035,82	81.856,98	
2023/000187	G BIBLIOTECAS PÚBLICAS.MOBILIARIO Y ENSERE	2023	1	22.000,00	19.710,90	0,00	19.710,90	19.710,90	2.289,10	
2023/000188	BIBLIOTEC.PCAS. MATERIAL AUDIV.Y MULTIM.	2023	1	30.000,00	29.980,09	0,00	29.980,09	29.980,09	19,91	X
2023/000190	ARCHIVO DE VILLA. ADQUISIC. ESCANER	2023	1	86.000,00	85.910,00	0,00	85.910,00	85.910,00	90,00	
2023/000191	EQUIPAM. C.INNOV. ARAVACA INNOVATION LAB	2023	1	5.095,20	5.095,20	0,00	5.095,20	5.095,20	0,00	
2023/000192	SERVC.A.G.CULTURA, T. Y DEP. INSTALACION	2023	1	9.500,00	3.363,12	0,00	3.363,12	3.363,12	6.136,88	
2023/000193	EQUIPAM. SERV. A.G. CULTURA, T. Y DEPORT	2023	1	14.500,00	7.774,91	0,00	7.774,82	7.774,82	6.725,18	
2023/000194	SEÑALIZ.SERVICIOS ÁREA CULTURA, T. Y DEP	2023	1	6.000,00	390,83	0,00	390,83	390,83	5.609,17	
2023/000195	VIALES PÚBLICOS DTO CIUDAD LINEAL.REMODE	2023	1	5.000,00	4.875,93	0,00	4.875,93	4.875,93	124,07	
2023/000197	G EQUIPAMIENTO C.CULTURALES FUENCARRAL	2023	1	10.500,00	10.164,00	0,00	10.164,00	10.164,00	336,00	
2023/000199	G EQUIPAM. C. DEPORTIVOS DTO. FUENCARRAL	2023	1	40.460,82	24.655,08	0,00	24.655,08	24.655,08	15.805,74	
2023/000200	EQUIPAMIENTO SERVICIOS A.G. HACIENDA Y P	2023	1	15.000,00	9.688,16	0,00	9.688,16	9.688,16	5.311,84	
2023/000201	EQUIPOS COMUNICACIÓN ÁREA GOB HAC Y PERS	2023	1	3.000,00	2.034,16	0,00	2.034,16	2.034,16	965,84	
2023/000203	G CONSERV. CENTROS EDUCATIVOS ARGANZUELA	2023	1	58.533,13	58.533,13	0,00	57.318,85	57.318,85	1.214,28	
2023/000204	ZONAS VERDES DTO CIUDAD LINEAL. REMODEL.	2023	1	15.000,00	14.966,35	0,00	14.529,29	14.529,29	470,71	
2023/000207	G MEJORA CENTROS ENSEÑANZA CIUDAD LINEAL	2023	1	631.696,00	631.602,57	0,00	627.234,53	627.234,53	4.461,47	

AYUNTAMIENTO DE MADRID

INFORMACION PRESUPUESTARIA. EJECUCIÓN DE PROYECTOS DE GASTO

1. RESUMEN DE EJECUCIÓN

Ejercicio : 2023 **Fecha: 31/12/2023**

Centro : 001 AYUNTAMIENTO DE MADRID

CÓDIGO PROYECTO	DENOMINACIÓN	AÑO DE INICIO	DURACIÓN	GASTO PREVISTO	GASTO COMPROMETIDO	OBLIGACIONES RECONOCIDAS			GASTO PENDIENTE DE REALIZAR	FINANCIACIÓN AFECTADA
						A 1 DE ENERO	EN EL EJERCICIO	TOTAL		
2023/000209	G CONSERVACIÓN C.D.M. CIUDAD LINEAL	2023	1	260.649,00	260.308,53	0,00	259.122,02	259.122,02	1.526,98	
2023/000212	PLACAS CONMEMORATIVAS DTO. CHAMARTÍN	2023	1	1.079,08	1.079,08	0,00	1.079,08	1.079,08	0,00	
2023/000213	C.D.M. PRADILLO. MÁQUINA LASER FISIOTER.	2023	1	2.238,50	2.238,50	0,00	2.238,50	2.238,50	0,00	
2023/000214	PLACAS CONMEMORATIVAS DTO. ARGANZUELA	2023	1	5.000,00	3.267,00	0,00	2.008,60	2.008,60	2.991,40	
2023/000220	PLACAS CONMEMORATIVAS DTO. CHAMBERÍ	2023	1	3.600,00	2.734,60	0,00	2.734,60	2.734,60	865,40	
2023/000222	EQUIPAM. SERVIC.ADMTVOS. DTO. CHAMBERÍ	2023	1	11.850,00	4.275,87	0,00	4.275,87	4.275,87	7.574,13	
2023/000223	SERVIC.ADMTVOS.CHAMBERÍ. BANDERAS	2023	1	500,00	0,00	0,00	0,00	0,00	500,00	
2023/000224	PISTAS BALONCESTO ARGANZ. INSTAL.MARCADO	2023	1	1.000,00	0,00	0,00	0,00	0,00	1.000,00	
2023/000225	G C.CULTURALES CENTRO. EQUIPAM. PROGRAM.	2023	1	2.400,00	2.348,13	0,00	2.348,13	2.348,13	51,87	
2023/000226	G CONSERV. INSTAL. DEPORTIVAS ARGANZUELA	2023	1	249.773,06	249.552,68	0,00	249.532,14	249.532,14	240,92	
2023/000227	G MUSEOS MUNICIPALES. MOBILIARIO Y ENSERES	2023	1	25.000,00	0,00	0,00	0,00	0,00	25.000,00	
2023/000228	EQUIPAM.SERVIC.ADMTVOS. DTO. ARGANZUELA	2023	1	5.000,00	921,45	0,00	921,45	921,45	4.078,55	
2023/000230	SERVIC.ADMTVOS.ARGANZUELA. MOBILIARIO	2023	1	2.000,00	1.996,50	0,00	1.996,50	1.996,50	3,50	
2023/000232	G EQUIPAMIENTO C.MAYORES DTO CIUDAD LINEAL	2023	1	9.494,74	929,28	0,00	929,28	929,28	8.565,46	
2023/000233	G EQUIPAM C.S.SOCIALES DTO. CIUDAD LINEAL	2023	1	19.000,00	13.376,55	0,00	13.376,55	13.376,55	5.623,45	
2023/000234	VIALES DTO.HORTALEZA. REMODELACIÓN	2023	1	600.000,00	599.911,67	0,00	599.342,23	599.342,23	657,77	
2023/000235	ZONAS AJARDINADAS HORTALEZA. REMODELAC.	2023	1	10.000,00	0,00	0,00	0,00	0,00	10.000,00	
2023/000236	G REFORMAS CENTROS EDUCATIVOS HORTALEZA	2023	1	140.000,00	139.532,75	0,00	139.525,93	139.525,93	474,07	
2023/000238	G EQUIPAMIENTO C.D.M. DTO. HORTALEZA	2023	1	12.832,20	12.073,15	0,00	12.073,15	12.073,15	759,05	
2023/000240	G EQUIP.C CULTUR.Y SALAS ENSAYO CDAD.LINEA	2023	2	29.833,17	26.722,56	0,00	19.758,71	19.758,71	10.074,46	
2023/000241	G EQUIPAM C. DEPORTIVOS DTO. CIUDAD LINEAL	2023	1	40.436,38	27.850,19	0,00	27.850,19	27.850,19	12.586,19	
2023/000242	SERVIC.SALUBRIDAD HORTALEZA. ÚTILES Y HE	2023	1	620,00	590,48	0,00	590,48	590,48	29,52	
2023/000244	EQUIPAMIENTO C. MAYORES SAN DIEGO	2023	1	7.102,00	0,00	0,00	0,00	0,00	7.102,00	
2023/000245	G EQUIPAM. RED FACTORÍAS INDUSTRIALES	2023	1	14.600,00	14.579,59	0,00	14.579,59	14.579,59	20,41	
2023/000246	SERVIC.SALUBRID.PTE.VALLECAS. MATER.MUES	2023	1	500,00	0,00	0,00	0,00	0,00	500,00	
2023/000247	G CENTROS MAYORES VILLAVERDE. MOBILIARIO	2023	1	27.000,00	16.206,61	0,00	16.206,61	16.206,61	10.793,39	
2023/000248	G C.S.S. DTO. VILLAVERDE. MOBILIARIO	2023	1	23.000,00	10.169,80	0,00	10.169,80	10.169,80	12.830,20	
2023/000249	EQUIPAMIENTO SERVIC.ADMTVOS. CENTRO	2023	1	4.355,00	4.157,78	0,00	4.157,78	4.157,78	197,22	
2023/000251	G CONSERVACIÓN EDIFICIOS DTO. CARABANCHEL	2023	1	137.455,55	137.455,55	0,00	137.455,31	137.455,31	0,24	

AYUNTAMIENTO DE MADRID

INFORMACION PRESUPUESTARIA. EJECUCIÓN DE PROYECTOS DE GASTO

1. RESUMEN DE EJECUCIÓN

Ejercicio : 2023 **Fecha: 31/12/2023**

Centro : 001 AYUNTAMIENTO DE MADRID

CÓDIGO PROYECTO	DENOMINACIÓN	AÑO DE INICIO	DURACIÓN	GASTO PREVISTO	GASTO COMPROMETIDO	OBLIGACIONES RECONOCIDAS			GASTO PENDIENTE DE REALIZAR	FINANCIACIÓN AFECTADA
						A 1 DE ENERO	EN EL EJERCICIO	TOTAL		
2023/000255	G ESTUDIOS Y TRABAJOS TÉCNICOS. REFORMA	2023	1	32.000,00	0,00	0,00	0,00	0,00	32.000,00	
2023/000257	G CONSERV. INSTAL. DEPORTIVAS DTO. CENTRO	2023	1	1.000,00	0,00	0,00	0,00	0,00	1.000,00	
2023/000259	G EQUIPAMIENTO C.MAYORES DTO. CARABANCH.	2023	1	13.000,00	7.171,67	0,00	7.171,67	7.171,67	5.828,33	
2023/000260	G EQUIPAMIENTO C.CULTURAL. DTO.CARABANCH.	2023	1	11.500,00	2.458,26	0,00	2.458,26	2.458,26	9.041,74	
2023/000263	EQUIPAMIENTO DE CDM ANTIGUO CANÓDROMO	2023	1	15.650,00	15.044,20	0,00	15.044,18	15.044,18	605,82	
2023/000264	G EQUIPAMIENTO C.D.M. DTO. PUENTE VALLECAS	2023	2	108.021,45	13.404,60	0,00	6.931,10	6.931,10	101.090,35	
2023/000265	G C.D.M. PTE. VALLECAS. MOBILIARIO	2023	1	34.950,89	0,00	0,00	0,00	0,00	34.950,89	
2023/000269	EQUIP.NUEVA SEDE DISTRITO PTE.VALLECAS	2023	2	200.000,00	0,00	0,00	0,00	0,00	200.000,00	
2023/000272	G EQUIPAMIENTO C.MAYORES DTO. USERA	2023	1	32.800,00	26.938,23	0,00	26.938,23	26.938,23	5.861,77	
2023/000273	G C.S.SOCIALES USERA. MOB. DE OFICINA Y OT	2023	1	4.900,00	4.030,04	0,00	4.030,04	4.030,04	869,96	
2023/000274	G EQUIPAMIENTO C.CULTURALES DTO. USERA	2023	1	23.000,00	7.925,50	0,00	7.925,50	7.925,50	15.074,50	
2023/000275	G EQUIPAMIENTO C.D.M. DISTRITO USERA	2023	2	44.478,63	39.887,56	0,00	36.861,07	36.861,07	7.617,56	
2023/000276	C.D.M. ORCASUR. SANEAM., PAVIMENT.Y OTRA	2023	2	495.062,29	495.024,90	0,00	494.987,51	494.987,51	74,78	
2023/000277	EQUIPAM.SERVIC.ADMTVOS. DTO. USERA	2023	1	10.000,00	8.247,97	0,00	8.247,97	8.247,97	1.752,03	
2023/000278	G CONSERV.Y MEJORA CC.PP. CARABANCHEL	2023	1	200.000,00	199.987,75	0,00	199.986,44	199.986,44	13,56	
2023/000279	G CONSERV.Y MEJORA INSTAL.DEPORT. FUENCARR	2023	1	21.477,00	21.476,18	0,00	21.476,18	21.476,18	0,82	X
2023/000280	EQUIPAMIENTO C.S.SOCIALES SAN DIEGO	2023	2	26.741,12	12.132,19	0,00	0,00	0,00	26.741,12	
2023/000281	EQUIPAMIENTO E.MÚSICA MORATALAZ	2023	2	89.998,74	80.762,50	0,00	80.762,50	80.762,50	9.236,24	
2023/000282	C.D.B. PARQUE LINEAL MANZ. SUSTIT.CÉSPED	2023	3	50.000,00	0,00	0,00	0,00	0,00	50.000,00	
2023/000283	C.D.B. VICALVARADA. SUSTITUCIÓN CÉSPED	2023	2	50.000,00	0,00	0,00	0,00	0,00	50.000,00	
2023/000286	C.CULTURAL C/TOMELLOSO. CONSTRUC.	2023	4	114.864,77	114.864,77	0,00	85.872,12	85.872,12	28.992,65	
2023/000287	Z.VERDES PLAZAS BARRIO S.FERMÍN. REGENER	2023	3	100.000,00	0,00	0,00	0,00	0,00	100.000,00	
2023/000288	SISTEMAS CONTROL MOVILIDAD SEMÁFOROS. IN	2023	4	15.841.048,45	13.952.838,45	0,00	0,00	0,00	15.841.048,45	
2023/000289	CÁMARAS CONTROL TRÁFICO VÍAS RÁPIDAS	2023	4	4.450.381,03	3.560.304,03	0,00	0,00	0,00	4.450.381,03	
2023/000290	C.CONTROL TRÁFICO Y SIST. INFORMÁTICOS	2023	4	6.463.236,71	5.685.918,96	0,00	0,00	0,00	6.463.236,71	
2023/000291	EQUIPAM.ESPACIO INNOV.PATRIM. SAN BLAS	2023	2	313.748,69	0,00	0,00	0,00	0,00	313.748,69	
2023/000292	ESPAC.INNOV.PATRIM. SAN BLAS. EQUIP.PROC	2023	2	17.061,00	0,00	0,00	0,00	0,00	17.061,00	
2023/000293	E.INFANTIL LA BRISA. ACONDICION. PATIO	2023	2	50.000,00	49.761,59	0,00	48.756,03	48.756,03	1.243,97	
2023/000294	C.D.B. PARQUE VENTILLA. ALUMBRADO PISTA	2023	1	50.000,00	0,00	0,00	0,00	0,00	50.000,00	

AYUNTAMIENTO DE MADRID

INFORMACION PRESUPUESTARIA. EJECUCIÓN DE PROYECTOS DE GASTO

1. RESUMEN DE EJECUCIÓN

Ejercicio : 2023 **Fecha: 31/12/2023**

Centro : 001 AYUNTAMIENTO DE MADRID

CÓDIGO PROYECTO	DENOMINACIÓN	AÑO DE INICIO	DURACIÓN	GASTO PREVISTO	GASTO COMPROMETIDO	OBLIGACIONES RECONOCIDAS			GASTO PENDIENTE DE REALIZAR	FINANCIACIÓN AFECTADA
						A 1 DE ENERO	EN EL EJERCICIO	TOTAL		
2023/000295	Bº BELLAS VISTAS. MEJORA ACCESIBILIDAD	2023	1	90.000,00	57.867,67	0,00	49.616,01	49.616,01	40.383,99	
2023/000296	Z.V. PRÓXIMASC.MAYORES CAMPAM.CIRC.MAYOR	2023	1	68.000,00	0,00	0,00	0,00	0,00	68.000,00	
2023/000297	Z.V. PZA. PATRICIO MARTÍNEZ. ADECUACIÓN	2023	2	76.000,00	0,00	0,00	0,00	0,00	76.000,00	
2023/000298	Z.V. PZA. INMACULADA CONCEPCIÓN. ACONDIC	2023	1	150.000,00	149.940,86	0,00	147.465,06	147.465,06	2.534,94	
2023/000299	ÁMBITOS MORATALAZ. MEJORA URBANIZACIÓN	2023	1	60.000,00	51.231,57	0,00	50.779,40	50.779,40	9.220,60	
2023/000300	ÁMBITOS MORATALAZ. REPOS.MOBILIARIO URBA	2023	1	21.000,00	17.769,77	0,00	17.769,77	17.769,77	3.230,23	
2023/000301	G CC.PP. ÁMBITO LA ELIPA, CDAD.LIN. MEJORA	2023	1	128.998,00	127.630,22	0,00	127.209,42	127.209,42	1.788,58	
2023/000302	G INSTAL.DEPORT.PUEBLO NUEVO. ADECUACIÓN	2023	1	207.312,00	206.583,31	0,00	183.509,60	183.509,60	23.802,40	
2023/000303	G CC.PP. ÁMBITO S.PASCUAL, C.LINEAL. MEJOR	2023	1	120.686,00	120.635,06	0,00	120.235,17	120.235,17	450,83	
2023/000304	C/DIEGO OLIVERA V. REMODELACIÓN ACERAS	2023	1	55.000,00	54.526,38	0,00	53.421,18	53.421,18	1.578,82	
2023/000305	C/ENRIQUE GARCÍA ÁLV. REMODEL.ACERAS	2023	1	13.000,00	12.810,48	0,00	12.802,27	12.802,27	197,73	
2023/000307	VÍAS P.Bº SIMANCAS. ELIMIN.BARRERAS ARQU	2023	1	209.691,00	209.505,20	0,00	209.201,58	209.201,58	489,42	
2023/000308	VÍAS Y ESPACIOS BEGOÑA FUENCARR. REMODEL	2023	1	181.000,00	0,00	0,00	0,00	0,00	181.000,00	
2023/000309	EQUIPAMIENTO C. MAYORES CANAL DE PANAMA	2023	2	380.254,44	231.726,37	0,00	231.725,97	231.725,97	148.528,47	
2023/000310	C.INNOV.ECONOMÍA CIRC.VICÁLVARO. REFORMA	2023	2	145.200,00	68.408,32	0,00	68.139,22	68.139,22	77.060,78	
2023/000311	APARCAMIENTO EN Pº ARTILLEROS. CONSTRUC.	2023	2	3.351.788,54	2.287.961,89	0,00	1.646.173,35	1.646.173,35	1.705.615,19	
2023/000317	SERVIC. AG VICEALCALDÍA.MOBILIARIO OFICI	2023	1	19.000,00	0,00	0,00	0,00	0,00	19.000,00	
2023/000318	EQUIPAMIENTO SERVICIOS AG. VICEALCALDÍA	2023	1	6.400,00	2.501,55	0,00	2.501,55	2.501,55	3.898,45	
2023/000320	G RENOVACIÓN PAVIMENTOS CALZADAS. ASFALTO	2023	2	12.186.070,92	12.135.377,66	0,00	11.622.641,78	11.622.641,78	563.429,14	X
2023/000322	G CAMINOS ESCOLARES SEGUROS. VÍAS PÚBLICAS	2023	2	3.763.780,24	3.763.780,24	0,00	2.270.402,71	2.270.402,71	1.493.377,53	
2023/000332	CALLE HERMANOS GASCÓN. REMOD. URBANIZ.	2023	2	264.968,90	264.968,90	0,00	153.605,99	153.605,99	111.362,91	
2023/000337	EQUIPAMIENTO C.S.S. CANAL DE PANAMÁ	2023	1	33.880,00	25.152,44	0,00	25.152,44	25.152,44	8.727,56	
2023/000338	SS.ADMVOS DLLO.URBANO. MOB. Y MAMPARAS	2023	1	4.744,36	4.744,36	0,00	4.744,36	4.744,36	0,00	
2023/000340	C. ACÚSTICA. SOFTWARE Y ADEC.INSTALAC.	2023	1	95.500,00	93.085,30	0,00	93.085,30	93.085,30	2.414,70	
2023/000341	REPOSICIÓN COMPACTOS ARCHIVO DE VILLA	2023	1	75.000,00	71.874,00	0,00	71.874,00	71.874,00	3.126,00	
2023/000342	BIBLIOTECA MUSICAL. V.ESPIN.INSTRUMENTOS	2023	1	18.000,00	17.736,75	0,00	17.736,75	17.736,75	263,25	
2023/000344	BIBLIOTECAS PÚBLICAS. BUCLES MAGNÉTICOS	2023	2	84.600,00	0,00	0,00	0,00	0,00	84.600,00	
2023/000345	LICENCIAS INFORMÁTICAS SAMUR - PC	2023	1	105.600,00	91.371,37	0,00	91.371,37	91.371,37	14.228,63	X
2023/000347	ANCLAJES TORRES Y ROCÓDROMOS BOMBEROS	2023	2	252.866,00	0,00	0,00	0,00	0,00	252.866,00	

AYUNTAMIENTO DE MADRID

INFORMACION PRESUPUESTARIA. EJECUCIÓN DE PROYECTOS DE GASTO

1. RESUMEN DE EJECUCIÓN

Ejercicio : 2023 **Fecha: 31/12/2023**

Centro : 001 AYUNTAMIENTO DE MADRID

CÓDIGO PROYECTO	DENOMINACIÓN	AÑO DE INICIO	DURACIÓN	GASTO PREVISTO	GASTO COMPROMETIDO	OBLIGACIONES RECONOCIDAS			GASTO PENDIENTE DE REALIZAR	FINANCIACIÓN AFECTADA
						A 1 DE ENERO	EN EL EJERCICIO	TOTAL		
2023/000350	G OBR. CONSERVAC. INST. DEPORT. VICALVARO	2023	1	29.289,46	22.893,25	0,00	22.893,25	22.893,25	6.396,21	
2023/000352	G REF.C.DOCENTES INF. y PRIMARIA LATINA	2023	2	360.000,00	342.076,58	0,00	339.716,28	339.716,28	20.283,72	
2023/000353	G REFORMA EDIFICIOS ADSCRITOS D.LATINA	2023	2	400.000,00	372.705,81	0,00	371.057,56	371.057,56	28.942,44	
2023/000354	G ZONAS VERDES AJARDINADAS LATINA	2023	1	12.000,00	0,00	0,00	0,00	0,00	12.000,00	
2023/000356	RENOVACIÓN PANELES CASTILLO LA ALAMEDA	2023	1	18.000,00	5.962,46	0,00	5.962,46	5.962,46	12.037,54	
2023/000357	RENOVACIÓN MUSEOGRÁFICA PLANETARIO	2023	1	41.000,00	0,00	0,00	0,00	0,00	41.000,00	
2023/000359	G ADQUISICIÓN FONDO BIBLIOGRÁFICO MUSEOS	2023	1	7.500,00	6.760,61	0,00	6.760,61	6.760,61	739,39	
2023/000360	TEMPLO DE DEBOD. OTRO MOBIL.Y ENSERES	2023	1	6.100,00	4.944,97	0,00	4.944,97	4.944,97	1.155,03	
2023/000361	PLANETARIO DE MADRID. MOBILIARIO	2023	1	5.000,00	0,00	0,00	0,00	0,00	5.000,00	
2023/000362	EDIFIC.SERVIC.ADMTV.DTO.SALAMANCA. REFOR	2023	1	315,11	0,00	0,00	0,00	0,00	315,11	
2023/000364	EDIF.POLICÍA M. C/OLIMPO, 35. CLIMATIZAC	2023	1	3.630,00	0,00	0,00	0,00	0,00	3.630,00	
2023/000365	G UNIDADES POLICÍA M. TAQUILLAS	2023	2	1.288.065,76	1.288.065,76	0,00	0,00	0,00	1.288.065,76	
2023/000366	EDIF.POLICÍA M.AV.PRINCIPAL.BUTACAS SAL.	2023	1	75.631,23	41.846,64	0,00	41.846,64	41.846,64	33.784,59	
2023/000368	ADQUISICIÓN SEMOVIENTES POLICÍA M.	2023	1	24.440,08	23.290,08	0,00	23.290,08	23.290,08	1.150,00	
2023/000370	CCTV POLICÍA M. PLAZA ELÍPTICA.INSTALAC.	2023	2	639.552,00	639.552,00	0,00	0,00	0,00	639.552,00	
2023/000375	APLICACIONES INFORMÁTICAS DE LA DGPM	2023	2	120.013,35	108.884,83	0,00	108.884,83	108.884,83	11.128,52	
2023/000386	SAMUR-PC. C/ LA VID. REFORMA APARCAMIENT	2023	1	294.321,31	294.321,31	0,00	294.321,31	294.321,31	0,00	
2023/000392	G CONSERV. CENTROS ENSEÑANZA VILLAVERDE	2023	1	950.000,00	949.970,18	0,00	876.459,35	876.459,35	73.540,65	
2023/000393	G CONSER. CENTROS ENSEÑANZA PUENTE VALLECA	2023	2	484.664,49	484.519,95	0,00	273.299,98	273.299,98	211.364,51	
2023/000394	G CONSER. CENTROS ENSEÑANZA CHAMARTÍN	2023	2	829.705,29	829.704,75	0,00	745.320,68	745.320,68	84.384,61	
2023/000398	VÍAS PÚBLICAS MORATALAZ. REMODELACIÓN	2023	2	9.986,23	9.986,23	0,00	9.729,99	9.729,99	256,24	
2023/000399	G C.MAYORES PTE.VALLECAS. EQUIPAM.CAFETER.	2023	1	56.863,00	47.485,09	0,00	47.485,09	47.485,09	9.377,91	
2023/000400	RESIDENCIA M. MARGARITA RETUERTO. SEGURI	2022	1	159.965,40	142.613,01	0,00	92.578,28	92.578,28	67.387,12	
2023/000406	G RENOVACIÓN Y CONSERV. CC.PP. CHAMBERÍ	2023	1	502.176,93	455.553,69	0,00	449.334,67	449.334,67	52.842,26	
2023/000407	G I.D.B.'S DTO. LATINA. REFORMA	2023	1	50.000,00	47.956,95	0,00	47.730,88	47.730,88	2.269,12	
2023/000408	G C.D.M.'s LATINA. REFORMA	2023	2	192.995,51	124.967,23	0,00	70.966,13	70.966,13	122.029,38	
2023/000412	G EQUIPAM. CENTROS CULTURALES FUENCARRAL	2023	1	14.500,00	9.190,30	0,00	9.190,30	9.190,30	5.309,70	
2023/000414	G EQUIPOS MEGAFONÍA BIBLIOTECAS PÚBLICAS	2023	1	5.000,00	4.997,32	0,00	4.997,32	4.997,32	2,68	
2023/000415	G C. MAYORES DTO RETIRO. EQUIP. COMUNICAC.	2023	1	35.000,00	25.339,95	0,00	25.339,95	25.339,95	9.660,05	

AYUNTAMIENTO DE MADRID

INFORMACION PRESUPUESTARIA. EJECUCIÓN DE PROYECTOS DE GASTO

1. RESUMEN DE EJECUCIÓN

Ejercicio : 2023 **Fecha: 31/12/2023**

Centro : 001 AYUNTAMIENTO DE MADRID

CÓDIGO PROYECTO	DENOMINACIÓN	AÑO DE INICIO	DURACIÓN	GASTO PREVISTO	GASTO COMPROMETIDO	OBLIGACIONES RECONOCIDAS			GASTO PENDIENTE DE REALIZAR	FINANCIACIÓN AFECTADA
						A 1 DE ENERO	EN EL EJERCICIO	TOTAL		
2023/000416	G EQUIPAMIENTO C.D.M. CARABANCHEL	2023	1	24.534,23	17.124,77	0,00	17.124,77	17.124,77	7.409,46	
2023/000417	G MEJORA Y ADPT.NORMATIVA COLEGIOS TETUÁN	2023	2	30.000,00	29.085,98	0,00	28.532,52	28.532,52	1.467,48	
2023/000418	G ADECUACIÓN Y MEJORA EDIFICIOS TETUÁN	2023	2	330.000,00	286.661,25	0,00	170.254,36	170.254,36	159.745,64	
2023/000419	G EQUIPAM.OFICINAS AT.CIUDADANO LÍNEA MADR	2023	1	105.000,00	6.011,28	0,00	6.011,28	6.011,28	98.988,72	
2023/000421	G ACONDICION.Y MEJORA EDIFICIOS DTO.CENTRO	2023	1	350.000,00	343.181,24	0,00	341.500,65	341.500,65	8.499,35	
2023/000425	G REFORMA Y MEJORA EDIFICIOS DTO. CHAMARTÍ	2023	2	700.000,00	694.396,56	0,00	676.255,91	676.255,91	23.744,09	
2023/000426	G EQUIPAMIENTO C.CULTURALES DTO. MONCLOA	2023	1	10.000,00	4.596,44	0,00	4.596,44	4.596,44	5.403,56	
2023/000427	G EQUIPAM. C.SERVICIOS S. DISTRITO MONCLOA	2023	1	1.700,00	895,06	0,00	454,55	454,55	1.245,45	
2023/000428	G EQUIPAMIENTO C. MAYORES DISTRITO MONCLOA	2023	1	18.000,00	12.806,22	0,00	12.806,22	12.806,22	5.193,78	
2023/000429	G EQUIPAMIENTO C.D.M. DISTRITO MONCLOA	2023	1	174.000,00	38.368,13	0,00	38.368,13	38.368,13	135.631,87	
2023/000430	G OBRAS ADECUACIÓN Y CONSER. EDIFIC.MONCLO	2023	2	281.587,51	210.463,38	0,00	194.119,87	194.119,87	87.467,64	
2023/000431	G OBRAS ACONDICION. Y CONSERV. EDIF.LATINA	2023	2	775.255,81	620.282,42	0,00	463.826,18	463.826,18	311.429,63	
2023/000432	G E.I.BARAJAS. ACOND. EXTERIOR E INTERIOR	2023	1	166.980,00	117.895,86	0,00	94.757,02	94.757,02	72.222,98	
2023/000433	G INSTAL.DEPORT.BARAJAS. REF.MEJORA Y ACON	2023	1	48.000,00	46.566,93	0,00	44.614,59	44.614,59	3.385,41	
2023/000434	G EQUIP. CAFETERÍA C.MAYORES DTO HORTALEZA	2023	1	60.000,00	42.770,17	0,00	42.770,17	42.770,17	17.229,83	
2023/000435	G C .CULTURALES DTO HORTALEZA. TOTEMS	2023	1	45.000,00	0,00	0,00	0,00	0,00	45.000,00	
2023/000438	G IDB´S C.LINEAL. REPARA INSTAL. ENE.SOLAR	2023	1	30.000,00	29.118,12	0,00	26.072,77	26.072,77	3.927,23	
2023/000439	G EQUIPAMIENTO CENTROS MAYORES DTO. LATINA	2023	1	36.750,00	32.396,10	0,00	32.396,10	32.396,10	4.353,90	
2023/000440	G EQUIPAM. CENTROS CULTURALES DTO. LATINA	2023	1	31.600,00	29.647,18	0,00	29.647,18	29.647,18	1.952,82	
2023/000441	G EQUIPAM. INSTALAC DEPORTIVAS DTO. LATINA	2023	1	53.200,00	46.960,41	0,00	46.960,41	46.960,41	6.239,59	
2023/000442	G CANTONES DE LIMPIEZA. ACOMET.AGUA REGENE	2023	2	834.508,69	834.507,92	0,00	203.567,42	203.567,42	630.941,27	
2023/000445	G FUENTES EN MERCADILLOS PERIÓDICOS	2023	1	41.700,00	39.700,08	0,00	39.612,41	39.612,41	2.087,59	
2023/000446	BIBLIOTECAS PÚBLICAS. MOBILIARIO ACCESIB	2023	2	57.150,00	0,00	0,00	0,00	0,00	57.150,00	
2023/000447	G NUEVAS COMISARÍAS I. POLICÍA M. OTRO MOB	2023	2	24.020,00	23.514,80	0,00	17.960,90	17.960,90	6.059,10	
2023/000448	G EQUIP. OFIC. GEST. PRESTACIONES ECONÓMIC	2023	1	59.500,00	31.510,15	0,00	31.510,15	31.510,15	27.989,85	
2023/000451	G PLANTACIONES ARBÓREAS PARQUES MADRID	2023	2	2.172.582,99	1.172.582,99	0,00	1.169.992,58	1.169.992,58	1.002.590,41	X
2023/000452	BIBLIOMETROS METRO MADRID. ACOND.TÉRMICO	2023	1	28.000,00	17.649,35	0,00	17.649,35	17.649,35	10.350,65	X
2023/000453	G ACOND. MEJORA Y CONSERV. EDIFI. CHAMBERÍ	2023	1	94.330,12	57.311,35	0,00	12.420,91	12.420,91	81.909,21	
2023/000456	G CENTROS INNOVACIÓN. EQUIP. COMUNICACIÓN	2023	1	203.514,09	188.392,38	0,00	188.392,38	188.392,38	15.121,71	

AYUNTAMIENTO DE MADRID

INFORMACION PRESUPUESTARIA. EJECUCIÓN DE PROYECTOS DE GASTO

1. RESUMEN DE EJECUCIÓN

Ejercicio : 2023 **Fecha: 31/12/2023**

Centro : 001 AYUNTAMIENTO DE MADRID

CÓDIGO PROYECTO	DENOMINACIÓN	AÑO DE INICIO	DURACIÓN	GASTO PREVISTO	GASTO COMPROMETIDO	OBLIGACIONES RECONOCIDAS			GASTO PENDIENTE DE REALIZAR	FINANCIACIÓN AFECTADA
						A 1 DE ENERO	EN EL EJERCICIO	TOTAL		
2023/000457	G EDIF. POLICÍA MUNICIPAL. FUENTES AGUA	2023	1	12.000,00	10.443,75	0,00	10.443,75	10.443,75	1.556,25	
2023/000458	G EQUIPAMIENTO C.S.S. DTO. CENTRO	2023	1	887,00	816,50	0,00	816,50	816,50	70,50	
2023/000459	G C. MAYORES DTO. FUENCARRAL. ORDENADORES	2023	1	3.388,00	0,00	0,00	0,00	0,00	3.388,00	
2023/000460	G CENTROS INNOVACIÓN. INSTALACIONES TÉCNIC	2023	1	10.155,41	10.155,41	0,00	9.486,81	9.486,81	668,60	
2023/000461	SERVICIOS SOCIALES MORATALAZ. SILLAS	2023	2	5.000,00	4.871,46	0,00	4.871,46	4.871,46	128,54	
2023/000462	C.MAYORES MORATALAZ. CORTINAS Y ESTORES	2023	2	14.807,01	14.807,01	0,00	14.807,01	14.807,01	0,00	
2023/000463	G OTRO EQUIPAM. E. INFANTILES DTO. LATINA	2023	1	20.000,00	11.773,18	0,00	11.773,18	11.773,18	8.226,82	
2023/000466	MARCADOR ELECTRÓNICO PABELLÓN CDM ELIPA	2023	2	6.100,00	5.671,88	0,00	5.671,88	5.671,88	428,12	
2023/001001	G ADQUISICION SUELO ZONAS VERDES Y VIARIO	2023	2	731,65	0,00	0,00	0,00	0,00	731,65	
2023/001004	SS.SOSTEN. INSTAL EQUIPOS CALIDAD AIRE	2023	1	299.934,80	278.699,30	0,00	243.480,53	243.480,53	56.454,27	
2023/001005	HUERTOS URBANOS PQUE.C.VALDEBEBAS. REMOD	2023	1	40.000,00	0,00	0,00	0,00	0,00	40.000,00	
2023/001006	CAMPUS SUR U.POLI.Y ENT.ESCOL.BAJAS EMIS	2023	2	490.445,11	144.618,32	0,00	96.412,21	96.412,21	394.032,90	X
2023/001007	SAR VALDEBEBAS-HOSPITAL RAMÓN Y CAJAL.CO	2022	2	12.940.771,00	12.859.944,19	0,00	12.828.307,85	12.828.307,85	112.463,15	X
2023/001012	G OTR. GTOS. DE INVERSIÓN PATRIMONIO VERDE	2023	1	600,00	0,00	0,00	0,00	0,00	600,00	
2023/001013	VIVERO CASA CAMPO. ACONDIC. UMBRÁCULOS	2023	1	48.400,00	0,00	0,00	0,00	0,00	48.400,00	
2023/001016	ÁMBITO O´DONNELL SUR. EJECUCIÓN BOSQUE	2023	2	20.766,33	0,00	0,00	0,00	0,00	20.766,33	
2023/001019	ARCO DE LA VICTORIA. OBRAS REPAR Y MEJOR	2023	3	18.200,00	18.016,71	0,00	18.016,71	18.016,71	183,29	
2023/001020	VENTA BATÁN. OBRAS SUBSANAC.INSTALACIONE	2023	1	48.395,00	48.014,89	0,00	47.884,06	47.884,06	510,94	X
2023/001031	VÍAS PÚBLICAS PTE.VALLECAS. MEJORA	2023	1	105.500,00	0,00	0,00	0,00	0,00	105.500,00	
2023/001035	G C.MAYORES PTE.VALLECAS. MOBILIARIO	2023	1	500,00	0,00	0,00	0,00	0,00	500,00	
2023/001036	C.S.SOCIALES SAN DIEGO. MOBILIARIO	2023	2	72.258,88	0,00	0,00	0,00	0,00	72.258,88	
2023/001037	C.MAYORES ENTREVÍAS. MATERIAL PODOLOGÍA	2023	2	16.900,00	8.015,48	0,00	0,00	0,00	16.900,00	
2023/001039	RENOVACIÓN VEHÍCULOS SAMUR - PC	2023	1	939.300,00	910.066,41	0,00	910.066,41	910.066,41	29.233,59	
2023/001041	EDIF.MADRID MASTER. SUBSANACIÓN ITE	2023	2	1.380.666,47	1.380.666,47	0,00	99.999,66	99.999,66	1.280.666,81	
2023/001042	CDM.ALUCHE. ACOND.DESAGÜE PISCINA	2023	1	72.500,00	66.194,95	0,00	66.194,67	66.194,67	6.305,33	
2023/001044	EQUIPAMIENTO C.D.M. ANTONIO DÍAZ MIGUEL	2023	1	7.364,00	7.355,35	0,00	7.355,35	7.355,35	8,65	
2023/001045	PLACA HITO HISTÓRICO CDM.LA ELIPA.INSTAL	2023	1	1.200,00	0,00	0,00	0,00	0,00	1.200,00	
2023/001047	Z.V.BºTRES OLIVOS. INSTAL.JUEGOS INFANT.	2023	1	30.000,00	18.132,71	0,00	18.132,67	18.132,67	11.867,33	X
2023/001048	E.I. LA SABINA. ADECUAC. CALDERA DE GAS	2023	1	30.000,00	29.295,59	0,00	29.295,59	29.295,59	704,41	

AYUNTAMIENTO DE MADRID

INFORMACION PRESUPUESTARIA. EJECUCIÓN DE PROYECTOS DE GASTO

1. RESUMEN DE EJECUCIÓN

Ejercicio : 2023 **Fecha: 31/12/2023**

Centro : 001 AYUNTAMIENTO DE MADRID

CÓDIGO PROYECTO	DENOMINACIÓN	AÑO DE INICIO	DURACIÓN	GASTO PREVISTO	GASTO COMPROMETIDO	OBLIGACIONES RECONOCIDAS			GASTO PENDIENTE DE REALIZAR	FINANCIACIÓN AFECTADA
						A 1 DE ENERO	EN EL EJERCICIO	TOTAL		
2023/001055	CDM.LA MASÓ. ACOND.Y MEJORA ROCÓDROMO	2023	1	30.000,00	0,00	0,00	0,00	0,00	30.000,00	
2023/001056	EQUIPAMIENTO C.D.M. TRIÁNGULO DE ORO	2023	1	57.314,00	56.963,97	0,00	56.963,96	56.963,96	350,04	
2023/001057	C.P. HAITÍ. MEJORA EFICIENCIA ENERGÉTICA	2023	1	400.000,00	399.998,12	0,00	397.876,52	397.876,52	2.123,48	
2023/001063	C.P.J.ECHEGARAY.NORMATIVA,SANEAM. E INST	2023	1	136.000,00	134.723,69	0,00	133.420,20	133.420,20	2.579,80	
2023/001064	SERV. ADTVOS. DTO. LATINA. ESCANER SEGUR	2023	1	18.500,00	17.169,90	0,00	17.169,90	17.169,90	1.330,10	X
2023/001066	C.D.M. LA ELIPA. INSTALACIÓN ELÉCTRICA	2023	1	50.000,00	0,00	0,00	0,00	0,00	50.000,00	
2023/001067	C.DÍA MAYOR.MIGUEL DELIBES. SUST.CUBIERT	2023	1	85.301,04	85.301,04	0,00	85.301,04	85.301,04	0,00	
2023/001080	C.D.B. PEGASO I. REPARACIÓN DE PAVIMENTO	2023	1	66.789,34	66.789,34	0,00	66.756,41	66.756,41	32,93	
2023/001081	C.C. BUERO VALLEJO. ACCESIB.Y REFORMA	2023	1	125.250,00	124.950,43	0,00	114.590,74	114.590,74	10.659,26	
2023/001082	C.P.FELIPE II. ACCES,SANEAM. Y NORMATIVA	2023	2	130.000,00	116.531,16	0,00	115.431,21	115.431,21	14.568,79	
2023/001083	C.P.ORTEGA Y GASSET. ACOND. Y SEGURIDAD	2023	2	125.000,00	115.329,74	0,00	114.324,18	114.324,18	10.675,82	
2023/001084	CDM. ANTONIO D.MIGUEL. ACOND. Y SEGURIDA	2023	2	200.000,00	199.964,73	0,00	170.839,37	170.839,37	29.160,63	X
2023/001085	CDM.PLAYA VICTORIA. ACOND.,ACCES Y EFICI	2023	2	130.000,00	124.068,97	0,00	119.397,39	119.397,39	10.602,61	X
2023/001086	C.P.CIUDAD ZARAGOZA. REPARAC.Y ACOND.	2023	1	250.000,00	244.337,66	0,00	196.886,80	196.886,80	53.113,20	
2023/001087	EQUIPAMIENTO EVENTOS CULTURALES TETUÁN	2023	1	3.377,00	3.376,99	0,00	3.376,99	3.376,99	0,01	
2023/001088	C.P.CALDERÓN DE LA BARCA.REPARACY ACOND.	2023	1	290.000,00	289.744,66	0,00	275.845,34	275.845,34	14.154,66	
2023/001089	C.P.CIUDAD GUADALAJARA. REPARAC.Y ACOND.	2023	1	137.113,87	124.008,67	0,00	120.054,98	120.054,98	17.058,89	
2023/001090	C.P. M.TATCHER.REPARAC.,EFICIENC.Y MEJOR	2023	1	95.000,00	93.345,23	0,00	72.710,86	72.710,86	22.289,14	
2023/001091	EQUIP. SERV. ADTVOS. DTO. FUENCARRAL	2023	1	5.391,29	4.989,44	0,00	4.989,44	4.989,44	401,85	
2023/001092	ADQUISICIÓN DE SUELO. AVDA ARAGÓN 313	2023	1	3.100,00	0,00	0,00	0,00	0,00	3.100,00	
2023/001093	Z. ESTANCIAL PZA. CIUDAD VIENA. ADECUAC.	2023	2	64.000,00	46.158,57	0,00	6.587,58	6.587,58	57.412,42	
2023/001094	PARQUE SIETE CABRAS. VALLADO PERIMETRAL	2023	1	15.500,00	7.228,22	0,00	7.227,51	7.227,51	8.272,49	
2023/001095	ROTONDA C/ VALDESQUÍ, AVDA. VALDEMARÍN.	2023	1	6.485,72	6.485,72	0,00	4.477,00	4.477,00	2.008,72	
2023/001096	ROTONDA EL PLANTÍO ADECUACIÓN	2023	1	3.529,20	3.529,20	0,00	2.057,00	2.057,00	1.472,20	
2023/001097	Z.V. C/ PEÑA CAVERO. ZONA INFANTIL	2023	1	36.000,00	35.708,45	0,00	35.708,45	35.708,45	291,55	
2023/001098	C.D.B. P.A.R. CASTRILLO DE AZA. PAVIMENT	2023	1	60.000,00	58.784,32	0,00	58.711,77	58.711,77	1.288,23	
2023/001100	SERV. POLICÍA M. LICENCIA GEST. EVENTOS	2023	2	10.000,00	2.117,50	0,00	2.117,50	2.117,50	7.882,50	X
2023/001101	ADQUISICIÓN SUELO PARAJE "FUENTE PIOJO"	2023	1	2.511,43	2.511,43	0,00	2.511,43	2.511,43	0,00	
2023/001102	PLACA MADRID CIUDAD AMIGA INFANCIA BARAJ	2023	1	595,92	595,92	0,00	595,92	595,92	0,00	

AYUNTAMIENTO DE MADRID

INFORMACION PRESUPUESTARIA. EJECUCIÓN DE PROYECTOS DE GASTO

1. RESUMEN DE EJECUCIÓN

Ejercicio : 2023 **Fecha: 31/12/2023**

Centro : 001 AYUNTAMIENTO DE MADRID

CÓDIGO PROYECTO	DENOMINACIÓN	AÑO DE INICIO	DURACIÓN	GASTO PREVISTO	GASTO COMPROMETIDO	OBLIGACIONES RECONOCIDAS			GASTO PENDIENTE DE REALIZAR	FINANCIACIÓN AFECTADA
						A 1 DE ENERO	EN EL EJERCICIO	TOTAL		
2023/001103	PLACA MADRID CIUDAD AMIGA INFANCIA ATOCH	2023	1	595,93	595,93	0,00	595,93	595,93	0,00	
2023/001105	PARQUE DE LA CHIMENEA. SEÑALIZACIÓN INFO	2023	1	756,25	756,25	0,00	756,25	756,25	0,00	
2023/001106	EQUIPAMIENTO C.D.M. LA FUNDI	2023	1	3.212,38	3.212,38	0,00	3.212,38	3.212,38	0,00	
2023/001107	EQUIPAM. C.D.M. C. INTEGRADO ARGANZUELA	2023	1	3.204,83	2.787,07	0,00	2.787,07	2.787,07	417,76	
2023/001108	EQUIP ALBERGUE MUNICIPAL MEJÍA LEQUERICA	2023	1	7.247,60	3.615,78	0,00	3.615,78	3.615,78	3.631,82	
2023/001109	C.C. EL PLANTÍO. ACOMETIDA SANEAMIENTO	2023	1	14.500,00	12.478,31	0,00	12.347,38	12.347,38	2.152,62	
2023/001110	ADQU SUELO AVDA DE LAS ÁGUILAS 16. EQUIP	2023	1	211.385,86	211.206,92	0,00	211.206,92	211.206,92	178,94	
2023/001111	ADQU SUELO AVDA DE LAS ÁGUILAS 16. VIARI	2023	1	41.114,14	41.070,82	0,00	41.070,82	41.070,82	43,32	
2023/001112	PLACA CONMEMORATIVA C.D. GALLUR. INSTAL.	2023	1	1.000,00	735,68	0,00	735,68	735,68	264,32	
2023/001113	PLACA CONMEM. C.D.B. VICTORIA HERNÁNDEZ	2023	1	1.028,50	0,00	0,00	0,00	0,00	1.028,50	
2023/001114	PLACA CONMEM. C. MAYORES LOURDES IBÁÑEZ	2023	1	1.028,50	0,00	0,00	0,00	0,00	1.028,50	
2023/001115	V. PÚBLICAS DTO. CHAMARTÍN. ACCESIBILIDA	2023	1	113.234,00	0,00	0,00	0,00	0,00	113.234,00	
2023/001116	EQUIP. SERV. ADTVOS. DTO. LATINA	2023	1	3.734,00	3.733,94	0,00	3.733,94	3.733,94	0,06	
2023/001117	EQUIP. BANDA SINFÓNICA MUNICIPAL	2023	1	24.500,00	22.065,59	0,00	22.065,59	22.065,59	2.434,41	
2023/001122	VÍAS PÚBL C. LINEAL. OBRAS ACOND Y ACCES	2023	2	192.683,00	191.643,28	0,00	163.875,71	163.875,71	28.807,29	
2023/001123	CDM CASA DE CAMPO. SILLA ACCESO PISCINA	2023	1	14.400,00	7.073,73	0,00	7.073,73	7.073,73	7.326,27	
2023/001124	INSTALACIONES DEPORTIVAS LECTORES QR	2023	1	12.000,00	11.228,80	0,00	11.228,80	11.228,80	771,20	
2023/001125	C.D.M. ORCASUR. ACCESIBILIDAD	2023	2	236.081,97	168.799,55	0,00	104.620,58	104.620,58	131.461,39	
2023/001126	Z.V. C/ FRANCOS RDGZ. ZONA INFANTIL	2023	2	98.000,00	779,49	0,00	0,00	0,00	98.000,00	
2023/001127	Z.V. C/ MONTOYA. ZONA INFANTIL	2023	2	62.000,00	61.863,86	0,00	58.420,31	58.420,31	3.579,69	
2023/001128	QUINTAS TORRE ARIAS-MOLINOS CONEX PEATON	2023	2	915.721,85	402.246,42	0,00	0,00	0,00	915.721,85	
2023/001129	Z.V. MONFORTE LEMOS, 180. ZONA INFANTIL	2023	1	2.912,92	2.912,92	0,00	2.912,92	2.912,92	0,00	
2023/001130	Z.V. PLAZAS Bº PILAR. ACOND. Y MOBILIARI	2023	2	75.955,00	0,00	0,00	0,00	0,00	75.955,00	
2023/001131	ESCULT MÓVIL DE EUSEBIO SEMPERE. RESTAUR	2023	1	11.132,00	11.132,00	0,00	11.132,00	11.132,00	0,00	
2023/001132	POLÍG.COOPERAC.CÁRCAVAS U.E. 1. URBANIZ.	2023	2	280.614,35	119.689,99	0,00	0,00	0,00	280.614,35	X
2023/001133	POLÍG.COOPERAC.CÁRCAVAS U.E. 2. URBANIZ.	2023	2	234.805,28	0,00	0,00	0,00	0,00	234.805,28	
2023/001134	FACT. INDUSTRIAL VILLAVERDE. SEÑALIZAC.	2023	1	750,00	744,03	0,00	744,03	744,03	5,97	
2023/001135	C. ACOGIDA CASA CAMPO. SEÑALIZACIÓN	2023	1	6.958,36	3.444,04	0,00	0,00	0,00	6.958,36	
2023/001136	PLACA MADRID C. AMIGA INFANC EDI FAMILIA	2023	1	374,98	374,98	0,00	374,98	374,98	0,00	

AYUNTAMIENTO DE MADRID

INFORMACION PRESUPUESTARIA. EJECUCIÓN DE PROYECTOS DE GASTO

1. RESUMEN DE EJECUCIÓN

Ejercicio : 2023 **Fecha: 31/12/2023**

Centro : 001 AYUNTAMIENTO DE MADRID

CÓDIGO PROYECTO	DENOMINACIÓN	AÑO DE INICIO	DURACIÓN	GASTO PREVISTO	GASTO COMPROMETIDO	OBLIGACIONES RECONOCIDAS			GASTO PENDIENTE DE REALIZAR	FINANCIACIÓN AFECTADA
						A 1 DE ENERO	EN EL EJERCICIO	TOTAL		
2023/001137	SS ACC.SOCIAL EMPLEADOS.BUCLE MAGNÉTICO	2023	1	630,29	630,29	0,00	630,29	630,29	0,00	
2023/001138	COLECTORES VICÁLVARO B Y DEHESA. CONEXIÓ	2023	2	1.763.774,56	1.321.982,36	0,00	48.618,67	48.618,67	1.715.155,89	
2023/001139	PZA. MANUEL BECERRA. SISTEMAS DRENAJE	2023	2	174.808,64	174.808,64	0,00	20.352,91	20.352,91	154.455,73	
2023/001140	RÍO MANZANARES. DEMOLICIÓN ALIVIADEROS	2023	2	39.627,17	39.627,17	0,00	39.627,17	39.627,17	0,00	
2023/001142	C. POLIVALENTE EL PLANTÍO. SEÑALIZACIÓN	2023	1	1.179,50	1.178,54	0,00	1.178,54	1.178,54	0,96	
2023/001143	SALA LECTURA DOLORES CATARINEU. SEÑALIZA	2023	1	4.658,50	4.658,50	0,00	4.658,50	4.658,50	0,00	
2023/001144	AVDA. PADRE HUIDOBRO. SEGURIDAD VIAL	2023	2	11.979,00	11.979,00	0,00	11.979,00	11.979,00	0,00	
2023/001145	PARQUES. CARTELERÍA BIODIVERSIDAD	2023	1	30.000,00	29.052,35	0,00	29.052,35	29.052,35	947,65	
2023/001147	C.S.S. BADALONA. OBRAS MEJORA ACCESIBILI	2023	2	118.700,00	0,00	0,00	0,00	0,00	118.700,00	X
2023/001148	C.S.S. S.VICENTE PAUL. MEJORA ACCESIBILI	2023	2	56.050,00	0,00	0,00	0,00	0,00	56.050,00	X
2023/001149	C.M. E INTERGENERACIONAL. COCINA INDUSTR	2023	2	128.759,58	0,00	0,00	0,00	0,00	128.759,58	
2023/001152	CDM PALOMERAS. REPAR INST PISCINA CLIMAT	2023	1	27.385,72	27.284,77	0,00	27.284,77	27.284,77	100,95	
2023/001153	CDM WILFRED A. REPAR INST PISCINA CLIMAT	2023	1	21.000,06	20.999,41	0,00	20.999,41	20.999,41	0,65	
2023/001154	EDIFIC.SEDE DTO.VICÁLVARO. ADECUAC.CLIMA	2023	1	27.772,82	27.772,82	0,00	27.772,82	27.772,82	0,00	
2023/001155	C.DÍA Y MAYORES DAROCA. ADECUAC. ESPACIO	2023	1	16.299,68	16.299,68	0,00	16.299,68	16.299,68	0,00	
2023/001156	SERVIC.PARTICIPAC.CIUDADANA. APLICAC.INF	2023	1	14.483,70	14.483,70	0,00	11.586,96	11.586,96	2.896,74	
2023/001157	PLACAS CONMEMORATIVAS DTO CENTRO INSTAL.	2023	1	5.075,00	5.073,29	0,00	2.536,64	2.536,64	2.538,36	
2023/001158	CENTROS MAYORES DTO. CENTRO. EXTINTORES	2023	1	1.152,86	812,97	0,00	812,97	812,97	339,89	
2023/001159	C. CULTURALES DTO. DE CENTRO. EXTINTORES	2023	1	68,97	48,64	0,00	48,64	48,64	20,33	
2023/001160	C. SERV. SOCIALES DTO CENTRO. EXTINTORES	2023	1	1.182,52	833,88	0,00	833,88	833,88	348,64	
2023/001161	SERV. ADTVOS. DTO. CENTRO. EXTINTORES	2023	1	443,49	312,74	0,00	312,74	312,74	130,75	
2023/001162	CP ISABEL CATÓL. SIST. ANTI-PALOMAS INST	2023	1	17.000,00	16.983,88	0,00	16.983,88	16.983,88	16,12	
2023/001163	C.D.M. TRIÁNGULO DE ORO. ANTENA T.V.	2023	1	5.566,00	5.566,00	0,00	5.566,00	5.566,00	0,00	
2023/001165	C. MAY. MANZANARES. APAR. ÁREA BIOSALUDA	2023	1	13.500,00	4.058,58	0,00	4.058,58	4.058,58	9.441,42	
2023/001167	CSS MARTA ESQUIVIAS T. MEJORA ACCESIBILI	2023	1	18.000,00	0,00	0,00	0,00	0,00	18.000,00	
2023/001168	ESCULTURA HÉRCULES Y LA HIDRA. RESTAURAC	2023	2	40.984,37	34.727,00	0,00	9.823,43	9.823,43	31.160,94	
2023/001169	EQUIPAMIENTO SERV. ADTVOS. DTO. RETIRO	2023	1	2.000,00	1.996,50	0,00	1.996,50	1.996,50	3,50	
2023/001170	ADQUISIC. SUELO FINCA LAGUNA JUAN RGUEZ.	2023	1	7.504,79	0,00	0,00	0,00	0,00	7.504,79	
2023/001171	ESCUELAS INFANT. DTO. CENTRO. EXTINTORES	2023	1	551,77	528,72	0,00	528,72	528,72	23,05	

AYUNTAMIENTO DE MADRID

INFORMACION PRESUPUESTARIA. EJECUCIÓN DE PROYECTOS DE GASTO

1. RESUMEN DE EJECUCIÓN

Ejercicio : 2023 **Fecha: 31/12/2023**

Centro : 001 AYUNTAMIENTO DE MADRID

CÓDIGO PROYECTO	DENOMINACIÓN	AÑO DE INICIO	DURACIÓN	GASTO PREVISTO	GASTO COMPROMETIDO	OBLIGACIONES RECONOCIDAS			GASTO PENDIENTE DE REALIZAR	FINANCIACIÓN AFECTADA
						A 1 DE ENERO	EN EL EJERCICIO	TOTAL		
2023/001172	C. MAYORES ARAVACA. SEÑALIZACIÓN	2023	1	6.150,00	6.142,32	0,00	6.142,32	6.142,32	7,68	
2023/001173	C. MAYORES MANZANARES. SEÑALIZACIÓN	2023	1	374,00	373,53	0,00	373,53	373,53	0,47	
2023/001174	C. MAYORES MANZANARES. MÁSTILES BANDERAS	2023	1	10.700,00	9.621,53	0,00	9.621,53	9.621,53	1.078,47	
2023/001175	SERVIC.BOMBEROS. SISTEMA ALARMAS ED.SING	2023	1	50.000,00	49.489,00	0,00	49.489,00	49.489,00	511,00	
2023/001176	EDIF. PZA. DOS DE MAYO. OBRAS ADECUACIÓN	2023	1	100.000,00	85.092,85	0,00	72.218,12	72.218,12	27.781,88	
2023/001177	C. DEPORTIVOS DTO. USERA. SEÑALIZACIÓN	2023	1	3.625,16	3.625,16	0,00	3.625,16	3.625,16	0,00	
2023/001178	SALA EXPOSICIONES JMD USERA SEÑALIZACIÓN	2023	1	595,00	594,41	0,00	594,41	594,41	0,59	
2023/001179	PLACA CONMEM. ANTONIO MERCHÁN BENAYAS	2023	1	1.400,00	919,60	0,00	919,60	919,60	480,40	
2023/001180	PLACA CONMEM. FRANCISCO MUÑOZ HERAS. INS	2023	1	1.800,00	919,60	0,00	919,60	919,60	880,40	
2023/001181	PLACA CONMEM DESCRIPTIVA EN PLZA MEMORIA	2023	1	653,40	653,40	0,00	653,40	653,40	0,00	
2023/001182	C.S.S. ENSANCHE VALLECAS. SEÑALIZACIÓN	2023	1	600,00	559,63	0,00	559,63	559,63	40,37	
2023/001186	PLACAS CONMEM VÍCTIMAS COVID. CHAMARTÍN	2023	1	3.630,00	2.272,68	0,00	2.272,67	2.272,67	1.357,33	
2023/001187	C.D.B. PARQ. EUGENIA MONTIJO. REHABILITA	2023	1	306.000,00	297.516,92	0,00	169.734,53	169.734,53	136.265,47	
2023/001188	MADRID INTERNACIONAL LAB. SEÑALÉTICA	2023	1	17.119,55	17.119,55	0,00	17.119,54	17.119,54	0,01	
2023/001189	ARAVACA INNOVATION LAB. SEÑALÉTICA	2023	1	1.028,50	1.028,50	0,00	1.028,50	1.028,50	0,00	
2023/001192	C. M. Y DÍA LA REMONTA. OBRAS ACCESIBILI	2023	2	132.772,18	28.620,77	0,00	5.929,06	5.929,06	126.843,12	X
2023/001195	C. MAYORES LEÑERO. OBRAS ACCESIBILIDAD	2023	2	142.675,04	48.398,74	0,00	7.848,91	7.848,91	134.826,13	X
2023/001198	C. MAYORES PAMPLONA. OBRAS ACCESIBILIDAD	2023	2	131.115,19	53.522,19	0,00	11.982,53	11.982,53	119.132,66	X
2023/001202	PLACA INAUGURAL C.J. PICO VELASCO. INSTA	2023	1	369,05	369,05	0,00	369,05	369,05	0,00	
2023/001204	C.S.C. VENTILLA. OBRAS ACCESIBILIDAD	2023	2	178.262,85	70.494,95	0,00	4.818,35	4.818,35	173.444,50	X
2023/001205	Z.V. PLAZA PADRE LLANOS. ACCESIBILIDAD	2023	1	51.156,00	51.155,49	0,00	51.155,49	51.155,49	0,51	
2023/001206	IDB.TORRE ESPAÑA:FÚTBOL,Z.INFANTIL Y VES	2023	2	476.420,87	387.971,82	0,00	247.201,54	247.201,54	229.219,33	
2023/001207	C.D.M. GIMNASIÓ MOSCARDÓ. REFORMA PISTAS	2023	1	737.446,65	737.446,65	0,00	737.446,13	737.446,13	0,52	
2023/001208	IDB.BREOGÁN.CERRAMIETO BALONCESTO Y OTRS	2023	2	58.775,49	54.395,44	0,00	991,67	991,67	57.783,82	
2023/001210	EQUIPAM. SS ADMINISTRATIVOS SALAMANCA	2023	1	5.500,00	0,00	0,00	0,00	0,00	5.500,00	
2023/001211	CSS.GUINDALERA.EFIC.SEGURIDAD Y HABITABI	2023	1	186.996,87	184.777,36	0,00	143.050,57	143.050,57	43.946,30	
2023/001212	OFIC.ATENC.CIUDADANO PTE.VALLECAS. SEÑAL	2023	1	16.000,00	0,00	0,00	0,00	0,00	16.000,00	
2023/001213	OFIC.ATENC.CIUDAD.PTE.VALLECAS. INST.SUE	2023	1	55.000,00	0,00	0,00	0,00	0,00	55.000,00	
2023/001214	ADQUISIC. SUELO APE 13.03 COCHERÓN VILLA	2023	1	1.269.830,68	0,00	0,00	0,00	0,00	1.269.830,68	

AYUNTAMIENTO DE MADRID

INFORMACION PRESUPUESTARIA. EJECUCIÓN DE PROYECTOS DE GASTO

1. RESUMEN DE EJECUCIÓN

Ejercicio : 2023 **Fecha: 31/12/2023**

Centro : 001 AYUNTAMIENTO DE MADRID

CÓDIGO PROYECTO	DENOMINACIÓN	AÑO DE INICIO	DURACIÓN	GASTO PREVISTO	GASTO COMPROMETIDO	OBLIGACIONES RECONOCIDAS			GASTO PENDIENTE DE REALIZAR	FINANCIACIÓN AFECTADA
						A 1 DE ENERO	EN EL EJERCICIO	TOTAL		
2023/001217	C/BRAILLIE. ELIM. BARRERAS ARQUITECTÓNIC	2023	1	20.000,00	9.229,44	0,00	9.229,44	9.229,44	10.770,56	
2023/001218	C.D.M.DAOIZ Y VELARDE. ACOND.INSTALACION	2023	1	50.000,00	49.690,05	0,00	49.690,05	49.690,05	309,95	
2023/001219	CSS. ENSANCHE VALLECAS. INSTAL. ESTORES	2023	1	3.581,87	3.581,87	0,00	3.581,87	3.581,87	0,00	
2023/001220	C.P.BLAS OTERO. ACONDICIONA Y EFICIENCIA	2023	1	340.000,00	282.168,01	0,00	282.011,18	282.011,18	57.988,82	
2023/001221	C.P.LOYOLA PALACIO. ACOND.Y MEJORA INSTA	2023	1	150.000,00	143.920,52	0,00	143.828,39	143.828,39	6.171,61	
2023/001222	C.P.AGUSTÍN RGZ.SAHAGÚN. ADEC.INSTAL Y M	2023	1	100.000,00	83.457,85	0,00	80.514,46	80.514,46	19.485,54	
2023/001223	CDM.JUAN DE DIOS ROMAN. CERRAM.PISTAS EX	2023	1	350.000,00	306.961,22	0,00	291.643,26	291.643,26	58.356,74	
2023/001226	CDM.JUAN DE DIOS ROMÁN.LONAS MICROPERFOR	2023	1	18.221,00	16.966,62	0,00	16.966,62	16.966,62	1.254,38	
2023/001227	C.D.M.FERNANDO MARTÍN. RENOVAC. Y MEJORA	2023	2	50.000,00	3.762,68	0,00	0,00	0,00	50.000,00	
2023/001228	C.D.M. CIUDAD POETAS. MEJORAS ACCESIBILI	2023	1	50.000,00	48.237,49	0,00	46.186,51	46.186,51	3.813,49	
2023/001229	C.P. ESTADOS UNIDOS. CONSERVAC. Y MEJORA	2023	1	22.000,00	17.304,38	0,00	16.681,74	16.681,74	5.318,26	
2023/001230	CDM.JUAN DE DIOS ROMÁN. ESTORES	2023	1	3.279,25	3.279,25	0,00	3.279,25	3.279,25	0,00	
2023/001231	CDM.CERRO ALMODÓVAR.LONAS MICROPERFOR	2023	1	25.047,00	20.538,54	0,00	20.538,54	20.538,54	4.508,46	
2023/001232	CDM.MIGUEL GUILLÉN PRIM.MAQUIN. LIMPIEZA	2023	1	2.654,58	2.654,58	0,00	2.654,58	2.654,58	0,00	
2023/001233	C.D.M. ANTIGUO CANÓDROMO. REHABIL. EXTER	2023	1	300.000,00	299.999,86	0,00	299.998,32	299.998,32	1,68	
2023/001235	C.D.B. DAVID GZLEZ.RUBIO. MEJORA CAMPOS	2023	1	650.000,00	649.379,51	0,00	637.427,73	637.427,73	12.572,27	
2023/001239	G EQUIPAMIENTO C. MAYORES PUENTE VALLECAS	2023	1	15.000,00	14.546,39	0,00	14.546,39	14.546,39	453,61	
2023/001241	C.D.M. LA ELIPA. OBRAS MEJORA PREV.RIESG	2023	2	196.226,06	178.726,94	0,00	178.074,74	178.074,74	18.151,32	
2023/001243	C.D.M. MORATALAZ. REPARAC. PREV.RIESGOS	2023	2	141.100,00	135.577,77	0,00	135.575,10	135.575,10	5.524,90	
2023/001244	C.D.B. CARMEN AMAYA. CERRAMIENTO, SOLADO	2023	2	300.000,00	268.917,82	0,00	268.917,81	268.917,81	31.082,19	
2023/001245	C.D.B. LILI ALVÁREZ. ADECUAC.INST. ELÉCT	2023	1	55.000,00	50.665,42	0,00	50.559,68	50.559,68	4.440,32	
2023/001246	Cº VINATEROS, 63. ACTUAC.LIMIT. APARCAMI	2023	1	38.700,00	37.214,96	0,00	37.064,10	37.064,10	1.635,90	
2023/001250	C.D.B. GAINZA. URBANIZ. ZONA PARCELA EXT	2023	1	250.000,00	249.997,22	0,00	243.362,34	243.362,34	6.637,66	
2023/001252	RETIRADA QUIOSCOS VENTA DTO. ARGANZUELA	2023	1	18.000,00	11.171,30	0,00	11.171,29	11.171,29	6.828,71	
2023/001253	ADOQUINES CONME.VÍCTIMAS HOLOCAUSTO ARGA	2023	1	1.500,00	1.273,45	0,00	1.273,45	1.273,45	226,55	
2023/001254	C.M.CARMEN LAFORET. INSTALACIONES Y CARP	2023	1	150.000,00	149.514,03	0,00	149.258,03	149.258,03	741,97	
2023/001255	CM.Y SS LUIS VIVES.PORCHE,LUCERN.TECHOS.	2023	1	150.000,00	149.986,93	0,00	149.718,86	149.718,86	281,14	
2023/001256	SEDE C.LINEAL. ACOND.ESPACIOS E INSTALAC	2023	1	265.000,00	263.870,83	0,00	255.661,44	255.661,44	9.338,56	
2023/001257	C.C.LA ELIPA.FACHADA, CUBIERTA Y OTRAS	2023	2	120.000,00	119.834,16	0,00	118.856,80	118.856,80	1.143,20	

AYUNTAMIENTO DE MADRID

INFORMACION PRESUPUESTARIA. EJECUCIÓN DE PROYECTOS DE GASTO

1. RESUMEN DE EJECUCIÓN

Ejercicio : 2023 **Fecha: 31/12/2023**

Centro : 001 AYUNTAMIENTO DE MADRID

CÓDIGO PROYECTO	DENOMINACIÓN	AÑO DE INICIO	DURACIÓN	GASTO PREVISTO	GASTO COMPROMETIDO	OBLIGACIONES RECONOCIDAS			GASTO PENDIENTE DE REALIZAR	FINANCIACIÓN AFECTADA
						A 1 DE ENERO	EN EL EJERCICIO	TOTAL		
2023/001258	C.MUSICAL J.TURINA. INSTALAC. Y FACHADA	2023	1	40.000,00	39.961,00	0,00	39.915,37	39.915,37	84,63	
2023/001260	CDM.CONCEPCIÓN.FÚTBOL,PABELLÓN Y PISCINA	2023	1	798.532,89	798.530,41	0,00	458.774,77	458.774,77	339.758,12	
2023/001261	C.S.C. ALBERTO SÁNCHEZ. SUBS.INST.INCEND	2023	1	48.068,51	47.046,22	0,00	47.046,22	47.046,22	1.022,29	
2023/001263	C.D.M. ENTREVÍAS. ADECUAC.PISCINA INVIER	2023	2	492.894,52	492.894,52	0,00	284.352,15	284.352,15	208.542,37	
2023/001264	C.D.M. ANGEL NIETO. ACONDIC. INSTALACION	2023	2	326.281,36	326.281,36	0,00	148.882,15	148.882,15	177.399,21	
2023/001265	IDB.CALERO. PISTAS, EVACUATORIO Y CERRAM	2023	1	130.000,00	114.521,84	0,00	114.521,75	114.521,75	15.478,25	
2023/001266	C.D.M. VALLECAS. ACONDIC.PISCINA Y OTRAS	2023	2	588.258,51	588.258,51	0,00	172.696,49	172.696,49	415.562,02	
2023/001269	Bº CANILLAS. REMODELACIÓN ZONAS VERDES	2023	1	60.000,00	59.785,01	0,00	58.235,76	58.235,76	1.764,24	
2023/001270	C.P. CORTES DE CADIZ. REPARAC. Y CONSERV	2023	1	30.000,00	29.999,76	0,00	29.993,58	29.993,58	6,42	
2023/001272	C.D.B. LOS LLANOS. REPARAC. Y CONSERVACI	2023	1	200.000,00	199.946,22	0,00	197.788,19	197.788,19	2.211,81	
2023/001273	SERVIC.ADMTVOS.HORTALEZA. ESCANER Y ARCO	2023	1	62.500,00	29.396,95	0,00	29.396,95	29.396,95	33.103,05	
2023/001274	SERVIC.ADMTVOS. HORTALEZA. MOBILIARIO	2023	1	49.800,00	0,00	0,00	0,00	0,00	49.800,00	
2023/001275	C.MAYORES SAN BENITO. REFORMA PATIO	2023	1	100.000,00	96.082,83	0,00	96.082,71	96.082,71	3.917,29	
2023/001276	PLACA CONMEMORATIVA FUENTE SACERAL. INST	2023	1	309,76	309,76	0,00	309,76	309,76	0,00	
2023/001277	JARDINES GREGORIO ORDOÑEZ. MEJORA SEGUR.	2023	1	18.379,00	0,00	0,00	0,00	0,00	18.379,00	
2023/001278	C/ ALCALÁ Y OTRAS. ADECU. Z. APARCAMIENT	2023	2	155.371,50	0,00	0,00	0,00	0,00	155.371,50	
2023/001279	C.CULTURAL LAVAPIÉS. ADECUAC. Y CONSERVA	2023	1	18.320,40	15.992,02	0,00	15.992,02	15.992,02	2.328,38	X
2023/001281	ARAVACA INNOVATION LAB. TARIMA Y PANELAD	2023	1	12.735,25	12.735,25	0,00	12.735,25	12.735,25	0,00	
2023/001282	C.MAYORES SAN DIEGO. ADEC.GAB.PODOLOG	2023	1	4.750,00	2.660,29	0,00	2.660,29	2.660,29	2.089,71	
2023/001283	CENTRO MAYORES DTO. LATINA. SEÑALIZACIÓN	2023	1	18.150,00	16.249,82	0,00	16.249,82	16.249,82	1.900,18	
2023/001284	C.MAYORES ENTREVÍAS. ADECUAC. PELUQUER.	2023	2	22.252,00	13.320,30	0,00	2.517,97	2.517,97	19.734,03	
2023/001285	AUDIT PACO DE LUCÍA. INSTAL. ILUMINACIÓN	2023	1	18.150,00	18.131,85	0,00	18.131,85	18.131,85	18,15	
2023/001288	C.D.M. LUIS ARAGONÉS. PISCINAS	2023	1	8.565,01	8.565,01	0,00	8.548,47	8.548,47	16,54	
2023/001289	SERV. ADTVOS. AG OBRAS. INSTAL. TÉCNICAS	2023	1	605,00	600,88	0,00	600,87	600,87	4,13	
2023/001290	C.D.M. LA CEBADA. PANTALLAS ACÚSTICAS	2023	1	99.919,55	99.919,55	0,00	92.042,00	92.042,00	7.877,55	
2023/001291	EDIF. CRUZ ROJA AV.MORATALAZ. DEMOLICIÓN	2023	1	211.938,65	211.938,65	0,00	196.672,63	196.672,63	15.266,02	
2023/001292	EQUIPAMIENTO C. MAYORES NICANOR BARROSO	2023	1	2.700,00	2.110,24	0,00	2.110,24	2.110,24	589,76	
2023/001299	C.EDUCACIÓN SALAMANCA. MOBIL.CAMPAM.VERA	2023	1	14.403,90	14.403,90	0,00	14.403,60	14.403,60	0,30	
2023/001300	IDB PLAZA METALES. REMODELACIÓN Y MEJORA	2023	1	38.100,47	38.100,47	0,00	38.099,86	38.099,86	0,61	

AYUNTAMIENTO DE MADRID

INFORMACION PRESUPUESTARIA. EJECUCIÓN DE PROYECTOS DE GASTO

1. RESUMEN DE EJECUCIÓN

Ejercicio : 2023 **Fecha: 31/12/2023**

Centro : 001 AYUNTAMIENTO DE MADRID

CÓDIGO PROYECTO	DENOMINACIÓN	AÑO DE INICIO	DURACIÓN	GASTO PREVISTO	GASTO COMPROMETIDO	OBLIGACIONES RECONOCIDAS			GASTO PENDIENTE DE REALIZAR	FINANCIACIÓN AFECTADA
						A 1 DE ENERO	EN EL EJERCICIO	TOTAL		
2023/001302	OBRAS CONEX. Cº CERRO ÁGUILA Y RED AUTOB	2023	2	37.382,90	37.382,90	0,00	37.382,90	37.382,90	0,00	
2023/001303	C. MAYORES DTO. LATINA. COMUNICACIÓN	2023	1	1.500,00	1.499,19	0,00	1.499,19	1.499,19	0,81	
2023/001304	EQUIPAMIENTO CENTRO DE MAYORES REMONTA	2023	1	4.864,00	4.642,36	0,00	4.642,36	4.642,36	221,64	
2023/001305	EQUIPAMIENTO CENTRO DE MAYORES LEÑEROS	2023	1	10.941,00	10.495,31	0,00	10.495,31	10.495,31	445,69	
2023/001306	EQUIPAMIENTO CENTRO DE MAYORES PAMPLONA	2023	1	2.339,00	2.238,76	0,00	2.238,76	2.238,76	100,24	
2023/001308	BIBLIOTECAS Y HEMEROTECA C. DUQUE. PLACA	2023	1	1.300,00	1.270,50	0,00	1.270,50	1.270,50	29,50	
2023/001309	BIBLIOT. IVÁN VARGAS. PLACA MIGUEL TÉBAR	2023	1	500,00	471,90	0,00	471,90	471,90	28,10	
2023/001310	ARCHIVO DE LA VILLA. PLACA GESTORES	2023	1	650,00	605,00	0,00	605,00	605,00	45,00	
2023/001311	SERV ADTVOS AGDU EQUIPOS PROCESO DATOS	2023	1	3.100,00	2.949,98	0,00	2.949,98	2.949,98	150,02	
2023/001313	C. MADRID INNOVATION LAB. INST. ELÉCTRIC	2023	1	31.000,00	30.232,82	0,00	29.641,72	29.641,72	1.358,28	
2023/001316	C/CONCEPCIÓN ÁVILA,12. OBRAS ACC.URBANIZ	2023	2	28.757,64	23.249,29	0,00	0,00	0,00	28.757,64	X
2023/001317	C.D.M. ESCUELAS SAN ANTÓN. PATOLOGÍAS FA	2023	1	1.100.000,00	1.100.000,00	0,00	1.098.474,56	1.098.474,56	1.525,44	
2023/001318	CDM LUIS ARAGONÉS. EQUIPOS COMUNICACIÓN	2023	1	1.137,40	973,00	0,00	973,00	973,00	164,40	
2023/001319	BICICLETAS Y TRICICLOS UD.EDUCACIÓN VIAL	2023	1	18.065,30	18.058,80	0,00	18.058,80	18.058,80	6,50	
2023/001320	C. MAYORES SAN FILIBERTO. ACCESIBILIDAD	2023	2	36.905,00	13.868,99	0,00	11.291,44	11.291,44	25.613,56	X
2023/001321	C. MAYORES LOYOLA PALACIO. ACCESIBILIDAD	2023	2	30.250,00	15.833,81	0,00	12.292,16	12.292,16	17.957,84	X
2023/001322	C. MAYORES ARTURO PAJUELO. ACCESIBILIDAD	2023	2	32.065,00	12.739,94	0,00	12.632,12	12.632,12	19.432,88	X
2023/001323	C. MAYORES EVANGELIOS. ACCESIBILIDAD	2023	2	60.500,00	30.269,57	0,00	26.929,91	26.929,91	33.570,09	X
2023/001324	C. MAYORES ORCASUR. ACCESIBILIDAD	2023	2	44.770,00	15.591,02	0,00	14.510,77	14.510,77	30.259,23	X
2023/001325	CENTRO DE MAYORES ZOFIO. ACCESIBILIDAD	2023	2	76.230,00	64.890,86	0,00	59.524,18	59.524,18	16.705,82	X
2023/001326	C. MAYORES JOSÉ M. BRINGAS. ACCESIBILIDA	2023	2	42.350,00	21.827,80	0,00	17.948,09	17.948,09	24.401,91	X
2023/001327	C. S.S. SAN FILIBERTO. ACCESIBILIDAD	2023	1	123.420,00	90.794,19	0,00	90.419,20	90.419,20	33.000,80	X
2023/001328	C.S.S. LOYOLA DE PALACIO. ACCESIBILIDAD	2023	1	24.805,00	15.880,99	0,00	14.656,64	14.656,64	10.148,36	X
2023/001329	ADQU. SUELO Bº SANTA CATALINA. FIN 6,7,8	2023	1	210.000,00	0,00	0,00	0,00	0,00	210.000,00	
2023/001330	EQUIPAMIENTO C. MAYORES MANUEL ALEXANDRE	2023	1	4.816,00	4.815,80	0,00	4.815,80	4.815,80	0,20	
2023/001331	EDIF. C/ MAYOR, 71. LUMINARIAS EMERGENCI	2023	1	17.425,00	17.034,02	0,00	17.034,02	17.034,02	390,98	
2023/001333	PARQUE BOMBEROS 5. CUERPO DELANTERO	2023	2	3.240.967,31	3.240.967,31	0,00	701.017,70	701.017,70	2.539.949,61	
2023/001334	EQUIPAMIENTO COCINA PARQUE BOMBEROS Nº13	2023	1	18.000,00	9.998,99	0,00	9.998,99	9.998,99	8.001,01	
2023/001335	IDB EL ESPINILLO I. MEJORA, ACOND Y ADEC	2023	1	372.067,04	372.067,04	0,00	372.067,04	372.067,04	0,00	

AYUNTAMIENTO DE MADRID

INFORMACION PRESUPUESTARIA. EJECUCIÓN DE PROYECTOS DE GASTO

1. RESUMEN DE EJECUCIÓN

Ejercicio : 2023 **Fecha: 31/12/2023**

Centro : 001 AYUNTAMIENTO DE MADRID

CÓDIGO PROYECTO	DENOMINACIÓN	AÑO DE INICIO	DURACIÓN	GASTO PREVISTO	GASTO COMPROMETIDO	OBLIGACIONES RECONOCIDAS			GASTO PENDIENTE DE REALIZAR	FINANCIACIÓN AFECTADA
						A 1 DE ENERO	EN EL EJERCICIO	TOTAL		
2023/001336	CAMPUS DEL VIDEOJUEGO. INSTALACIONES	2023	1	14.794,60	14.520,17	0,00	14.520,17	14.520,17	274,43	
2023/001337	C. MAYORES ARAVACA. ACCESIB. Y EMERGENCI	2023	2	30.250,00	317,75	0,00	0,00	0,00	30.250,00	X
2023/001338	C. MAYORES INFANTE D. JUAN. ACCES. Y EME	2023	2	43.560,00	457,56	0,00	0,00	0,00	43.560,00	X
2023/001339	C. MAYORES MANZANARES. ACCESIB. Y EMERGE	2023	2	43.560,00	457,56	0,00	0,00	0,00	43.560,00	X
2023/001340	C.S.S. DEHESA VILLA. ACCESIB. Y EMERGENC	2023	2	43.560,00	457,56	0,00	0,00	0,00	43.560,00	X
2023/001341	C.S.S. ARAVACA. ACCESIBILID. Y EMERGENC	2023	2	24.200,00	254,21	0,00	0,00	0,00	24.200,00	X
2023/001342	SERV. ADTVO. CARABANCHEL. EQUIP COMUNICA	2023	1	11.900,00	9.945,72	0,00	9.945,72	9.945,72	1.954,28	
2023/001343	U.I. POLICÍA M. VILLAVERDE. CONSTRUCCIÓN	2023	4	153.772,27	153.769,54	0,00	112.702,82	112.702,82	41.069,45	
2023/001344	EQUIPAMIENTO C.D.M. PEÑUELAS	2023	1	624,99	624,99	0,00	624,99	624,99	0,00	
2023/001345	APE 18.06 PARCELA 61 LA ATALAYUELA. URBA	2023	2	33.423,50	0,00	0,00	0,00	0,00	33.423,50	
2023/001346	C/ SENDA DEL INFANTE. RENATURALIZ. Y ACO	2023	1	452.572,42	452.572,42	0,00	408.115,18	408.115,18	44.457,24	
2023/001347	EQUIPAMIENTO SERV. ADTVOS. DTO. TETUÁN	2023	1	26.773,00	5.905,17	0,00	5.905,16	5.905,16	20.867,84	
2023/001348	G INSTALAC. HIDRÁULICAS FUENTES BEBEDERO	2023	2	20.000,00	19.980,82	0,00	19.980,82	19.980,82	19,18	
2023/001349	C. MAYORES BENITO PÉREZ GALDÓS. CAFETERÍ	2023	2	27.953,42	20.250,56	0,00	0,00	0,00	27.953,42	
2023/001350	C. MAYORES PÍO BAROJA. CAFETERÍA	2023	2	1.573,00	1.311,64	0,00	0,00	0,00	1.573,00	
2023/001352	MUSEOS Y COLEC. MPALES. MOBILIARIO ACCES	2023	2	9.000,00	0,00	0,00	0,00	0,00	9.000,00	
2023/001353	ARCHIVO DE VILLA. MOBILIARIO ACCESIBILID	2023	2	1.650,00	0,00	0,00	0,00	0,00	1.650,00	
2023/001354	ARCHIVO DE VILLA. BUCLES MAGNÉTICOS	2023	2	850,00	0,00	0,00	0,00	0,00	850,00	
2023/001355	EQUIP. NUEVA OAC LÍNEA MADRID FUENCARRAL	2023	1	33.000,00	0,00	0,00	0,00	0,00	33.000,00	
2023/001356	OAC LÍNEA MADRID FUENCARRAL. SEÑALIZAC.	2023	1	6.700,00	0,00	0,00	0,00	0,00	6.700,00	
2023/001357	OAC FUENCARRAL. INSTALACIÓN SUELO	2023	1	10.300,00	0,00	0,00	0,00	0,00	10.300,00	
2023/001358	C.D.M. TRIÁNGULO DE ORO. SEÑALÉTICA	2023	1	6.250,00	6.250,00	0,00	6.250,00	6.250,00	0,00	
2023/001359	SERV. DEPORTE V. VALLECAS. DIFUS. IMAGEN	2023	1	5.932,63	5.932,63	0,00	5.932,63	5.932,63	0,00	
2023/001360	MUSEOS Y COLEC. MPALES. BUCLES MAGNÉTICO	2023	2	24.850,00	0,00	0,00	0,00	0,00	24.850,00	
2023/001362	SERV. CULTURA V. VALLECAS. DIFUS. IMAGEN	2023	1	1.126,51	1.126,51	0,00	1.126,51	1.126,51	0,00	
2023/001364	IDB LAS LEONAS. RUGBY.SOPORTE TELECOMUNI	2023	1	2.500,00	1.800,95	0,00	1.800,95	1.800,95	699,05	
2023/001366	CC SANCHINARRO. INSTAL. ÁREA COMPOSTAJE	2023	1	13.000,00	12.995,91	0,00	12.696,55	12.696,55	303,45	
2023/001367	PALACIO CIBELES. INST. ELÉCT., PCI, CLIM	2023	3	332.698,03	332.690,49	0,00	150.078,10	150.078,10	182.619,93	
2023/001368	EQUIPAMIENTO C. S. S. A LA CIUDADANÍA	2023	1	4.972,00	4.971,61	0,00	4.971,61	4.971,61	0,39	

AYUNTAMIENTO DE MADRID

INFORMACION PRESUPUESTARIA. EJECUCIÓN DE PROYECTOS DE GASTO

1. RESUMEN DE EJECUCIÓN

Ejercicio : 2023 **Fecha: 31/12/2023**

Centro : 001 AYUNTAMIENTO DE MADRID

CÓDIGO PROYECTO	DENOMINACIÓN	AÑO DE INICIO	DURACIÓN	GASTO PREVISTO	GASTO COMPROMETIDO	OBLIGACIONES RECONOCIDAS			GASTO PENDIENTE DE REALIZAR	FINANCIACIÓN AFECTADA
						A 1 DE ENERO	EN EL EJERCICIO	TOTAL		
2023/001372	TALLER CANTERÍA CASA CAMPO. PATOLOGÍAS	2023	2	10.579,15	10.579,15	0,00	10.491,21	10.491,21	87,94	
2023/001373	COMISARÍA I. POLICÍA CIUDAD LINEAL. EXTE	2023	1	50.000,00	47.999,21	0,00	47.999,21	47.999,21	2.000,79	
2023/001374	COMISARÍA I. POLICÍA MEDIO AMBIENT. EXTE	2023	1	50.000,00	47.973,23	0,00	47.973,23	47.973,23	2.026,77	
2023/001375	COMISARÍA I. POLICÍA CHAMARTÍN. EXTERIOR	2023	1	50.000,00	31.648,76	0,00	31.648,76	31.648,76	18.351,24	
2023/001376	ÚTILES Y HERRAMIENTAS SERV. POLICÍA M.	2023	1	32.840,00	29.273,23	0,00	29.273,23	29.273,23	3.566,77	
2023/001377	EQUIPOS PROCESO DATOS POLICÍA M.	2023	1	189.093,60	53.433,60	0,00	0,00	0,00	189.093,60	
2023/001378	SERV. POLICÍA M. DISP. CONTROL Y SENSORE	2023	1	20.200,00	12.463,00	0,00	12.463,00	12.463,00	7.737,00	
2023/001379	SERVICIO AGENTES MOVILIDAD. BICICLETAS	2023	1	20.000,00	18.070,14	0,00	18.070,14	18.070,14	1.929,86	
2023/001385	EQUIP.CLIMATIZ.STMA.I. VIGILANC. AIRE	2023	1	17.254,60	17.254,60	0,00	17.254,60	17.254,60	0,00	
2023/001388	EQUIPAMIENTO CENTRO CULTURAL ZAZÚAR	2023	1	900,00	0,00	0,00	0,00	0,00	900,00	
2023/001389	SERV. SALUBRID PUB. USERA ÚTILES Y HERRA	2023	1	699,62	0,00	0,00	0,00	0,00	699,62	
2023/001390	SERV. AG FIyBS. EQUIPOS DE COMUNICACIÓN	2023	1	5.200,00	4.452,68	0,00	4.452,68	4.452,68	747,32	
2023/001391	IDB. Bº AEROPUERTO. ADEC.PISTAS Y OTRS..	2023	1	23.600,00	23.107,43	0,00	22.937,81	22.937,81	662,19	
2023/001392	IDB. AYERBE.MEJORA INSTAL.SEGURIDAD Y OT	2023	1	83.530,00	83.499,03	0,00	77.754,26	77.754,26	5.775,74	
2023/001394	LOCAL C/JOSÉ SERRANO. ADECUAC.PARA S.S.	2023	1	46.000,00	45.773,40	0,00	43.212,54	43.212,54	2.787,46	
2023/001396	EQUIP. GABINETE PODOLOGÍA. CMY. S. DIEGO	2023	2	14.967,67	8.015,36	0,00	0,00	0,00	14.967,67	
2023/001397	APE 10.18 Pº EXTREMADURA. OBRAS URBANIZ.	2023	2	79.977,45	0,00	0,00	0,00	0,00	79.977,45	
2023/001398	COLONIA CASA DE CAMPO,APIRU 10.04. RENOV	2023	2	39.073,31	20.073,31	0,00	0,00	0,00	39.073,31	
2023/001399	COLONIA URPISA, APIRU 18.04. RENOVACIÓN	2023	2	45.038,62	23.038,62	0,00	0,00	0,00	45.038,62	
2023/001400	POLÍG. E,I,Z,MORATALAZ APIRU 14.03.RENOV	2023	2	33.640,99	14.640,99	0,00	0,00	0,00	33.640,99	
2023/001406	C.D.B. TORRESPAÑA. OBRAS INST.CLIMATIZAC	2023	1	13.748,79	10.297,70	0,00	10.141,90	10.141,90	3.606,89	
2023/001407	ENTORNO I.D.B. EVANGELIOS. APAR. BIOSALU	2023	2	25.000,00	0,00	0,00	0,00	0,00	25.000,00	
2023/001408	Z.V. C/ CRISTO VEGA Y S. FROILAN. PÉRGOL	2023	2	70.000,00	0,00	0,00	0,00	0,00	70.000,00	
2023/001410	Z.V. PZA. TIZAS. APARATOS GIMNASIA MAYOR	2023	2	136.272,00	0,00	0,00	0,00	0,00	136.272,00	
2023/001411	ZONA PÉRGOLA PZA. PUEBLO. MESAS AJEDREZ	2023	2	10.000,00	0,00	0,00	0,00	0,00	10.000,00	
2023/001412	Z.V. PZA. PUEBLO. APARATOS GIMNASIA MAYO	2023	2	46.000,00	0,00	0,00	0,00	0,00	46.000,00	
2023/001413	C/ MANUEL NOYA. PISTA DE PATINAJE	2023	2	136.272,00	62.011,48	0,00	56.080,92	56.080,92	80.191,08	
2023/001414	C/ ALBAICÍN, Bº ORCASUR. PISTA PATINAJE	2023	2	80.272,00	73.112,31	0,00	68.685,60	68.685,60	11.586,40	
2023/001415	PLAZOLETA C/ALZOLA. PISTA PATINAJE	2023	2	83.272,00	0,00	0,00	0,00	0,00	83.272,00	

AYUNTAMIENTO DE MADRID

INFORMACION PRESUPUESTARIA. EJECUCIÓN DE PROYECTOS DE GASTO

1. RESUMEN DE EJECUCIÓN

Ejercicio : 2023

Centro : 001 AYUNTAMIENTO DE MADRID

Fecha: 31/12/2023

CÓDIGO PROYECTO	DENOMINACIÓN	AÑO DE INICIO	DURACIÓN	GASTO PREVISTO	GASTO COMPROMETIDO	OBLIGACIONES RECONOCIDAS			GASTO PENDIENTE DE REALIZAR	FINANCIACIÓN AFECTADA
						A 1 DE ENERO	EN EL EJERCICIO	TOTAL		
2023/001416	IDB EVANGELIOS. MEJORA ACCESIBILIDAD	2023	2	41.272,00	0,00	0,00	0,00	0,00	41.272,00	
2023/001418	Z.V. ENFRENTE C/ AVENA. PISTA PATINAJE	2023	2	136.272,00	103.561,12	0,00	90.898,44	90.898,44	45.373,56	
2023/001425	SENDA PEAT.MARGEN DCHA.RÍO. MEJ.ACCESIB.	2023	2	70.000,00	22.305,54	0,00	22.305,54	22.305,54	47.694,46	
2023/001426	ADQUISICIÓN SUELO C/ RUEZA, S/N	2023	1	189.022,07	189.022,07	0,00	189.022,07	189.022,07	0,00	
2023/001428	C. ACOGIDA SAN ROQUE. MURO CONTENCIÓN	2023	2	10.601,22	10.601,22	0,00	10.381,92	10.381,92	219,30	
2023/001429	C.CULTURAL-JUVENIL C.LINEAL.CONSTRUCCIÓN	2023	4	15.033,85	15.033,85	0,00	12.207,54	12.207,54	2.826,31	
2023/001430	OFICINA OBJETOS PERDIDOS. SISTEM. TURNOS	2023	1	9.438,00	7.775,40	0,00	7.775,40	7.775,40	1.662,60	
2023/001431	G E.I.LATINA.ELEM.SOMBRA,JUEGOS Y ACOND SU	2023	1	71.711,00	71.700,22	0,00	71.700,20	71.700,20	10,80	
2023/001432	C.M.PABLO CASALS. OBRAS DE AMPLIACIÓN	2023	1	20.000,00	19.065,95	0,00	18.481,17	18.481,17	1.518,83	
2023/001433	PLACA CONMEMORATIVA MOBY DICK. INSTALAC.	2023	1	1.000,00	985,61	0,00	985,61	985,61	14,39	
2023/001435	EDIF. SEDE DTO CSC CLARA CAMPOAMOR TERMO	2023	2	3.000,00	2.890,00	0,00	2.538,54	2.538,54	461,46	
2023/001436	TERRAZA HOSTELERÍA C/ IBIZA, 48. DESMONT	2023	1	19.000,00	18.910,44	0,00	18.908,71	18.908,71	91,29	
2023/001439	EDIF. C/ BARCO. OPERADOR PUERTA ASCENSOR	2023	1	2.783,00	2.783,00	0,00	2.783,00	2.783,00	0,00	
2023/001441	CD. LUIS ARAGONÉS SILLA-GRÚA ELEV PISCIN	2023	1	8.248,90	7.578,73	0,00	7.578,73	7.578,73	670,17	
2023/001442	SERV. SALUB. V VALLECAS. ACT. VETERINARI	2023	1	300,00	258,52	0,00	258,52	258,52	41,48	
2023/001443	SERV. MAYORES APLICACIÓN GEST. PRESTACIO	2023	1	17.910,00	17.908,61	0,00	17.908,61	17.908,61	1,39	
2023/001446	CSS JOSÉ VILLARREAL. SISTEM. REFRIGERACI	2023	2	382.619,28	382.619,28	0,00	0,00	0,00	382.619,28	
2023/001450	C CULTURAL USERA I. MEJORA ACCESIBILIDAD	2023	2	60.000,00	0,00	0,00	0,00	0,00	60.000,00	
2023/001452	EQUIPAMIENTO SERVICIOS SAMUR - PC	2023	2	240.000,00	209.665,34	0,00	190.772,16	190.772,16	49.227,84	X
2023/001453	CTRL.AMBIENTL.SEMÁFOROS C.MNPAL.ACÚSTICA	2023	1	21.780,00	0,00	0,00	0,00	0,00	21.780,00	
2023/001454	SERVICIOS ADMVOS LATINA. MOBILIARIO	2023	1	5.000,00	4.998,28	0,00	4.998,28	4.998,28	1,72	X
2023/001455	TEMPLETE MÚSICA RETIRO. ACONDICIONAM.	2023	1	48.600,00	47.765,90	0,00	47.635,07	47.635,07	964,93	X
2023/001456	BIBLIOTECA EUGENIO TRÍAS. SOLADO Y PCI	2023	1	48.000,00	46.968,24	0,00	46.837,41	46.837,41	1.162,59	X
2023/001457	BIBLIOTECA IVÁN VARGAS. MEJORA INST.PCI	2023	1	48.000,00	46.844,84	0,00	46.714,01	46.714,01	1.285,99	X
2023/001458	MUSEO SAN ISIDRO. MEJORA INSTAC. PCI	2023	1	48.000,00	47.488,63	0,00	47.357,80	47.357,80	642,20	X
2023/001459	BANDA POLICIA M. INSTRUMENTOS MUSICALES	2023	1	17.656,00	17.635,75	0,00	17.635,75	17.635,75	20,25	
2023/001460	SUELO PARJE DE CERRO DE LA MESA	2023	1	28.816.211,44	28.816.211,44	0,00	28.816.211,44	28.816.211,44	0,00	X
2023/001461	PQUE.DEPORT.TRES LUCES.SOMBRA Y LÚDICO D	2023	1	125.000,00	27.021,87	0,00	27.013,51	27.013,51	97.986,49	X
2023/001462	CAJA MÁGICA. CANASTAS ACTIV. DEPORTIVAS	2023	1	50.000,00	17.527,18	0,00	17.527,18	17.527,18	32.472,82	

AYUNTAMIENTO DE MADRID

INFORMACION PRESUPUESTARIA. EJECUCIÓN DE PROYECTOS DE GASTO

1. RESUMEN DE EJECUCIÓN

Ejercicio : 2023 **Fecha: 31/12/2023**

Centro : 001 AYUNTAMIENTO DE MADRID

CÓDIGO PROYECTO	DENOMINACIÓN	AÑO DE INICIO	DURACIÓN	GASTO PREVISTO	GASTO COMPROMETIDO	OBLIGACIONES RECONOCIDAS			GASTO PENDIENTE DE REALIZAR	FINANCIACIÓN AFECTADA
						A 1 DE ENERO	EN EL EJERCICIO	TOTAL		
2023/001463	SERV. P.M. AIRE ACONDICIONADO PORTÁTIL	2023	1	16.348,79	16.308,50	0,00	16.308,50	16.308,50	40,29	
2023/001464	C.D.M. CIRCUITO BMX. DESBROZADORA	2023	1	1.249,00	1.249,00	0,00	1.249,00	1.249,00	0,00	
2023/001466	RESI S. ILDEFONSO. MALLAS EN VENTANAS	2023	1	14.500,00	14.347,60	0,00	14.347,60	14.347,60	152,40	
2023/001467	EDIFICIO C/ ALCALÁ, 45- 3ª. REFORMA	2023	1	215.720,54	215.720,54	0,00	215.720,54	215.720,54	0,00	
2023/001468	CIEC VICÁLVARO. SISTEMA SEGURIDAD PASIVA	2023	1	25.834,00	0,00	0,00	0,00	0,00	25.834,00	
2023/001469	CIEC VICÁLVARO. SISTEMA EFICIENCIA ENERG	2023	1	48.394,00	3.569,50	0,00	3.569,50	3.569,50	44.824,50	
2023/001470	C/ FRANCISCO REMIRO, 29-31. OBRAS A. URB	2023	2	32.809,92	17.770,11	0,00	0,00	0,00	32.809,92	X
2023/001471	AVDA. MARCONI, 14. OBRAS AC. URBANIZAC.	2023	2	290.380,05	0,00	0,00	0,00	0,00	290.380,05	
2023/001472	I.D.B. CIUDAD PEGASO III. PAVIMENTACIÓN	2023	1	65.382,31	65.382,31	0,00	65.335,34	65.335,34	46,97	
2023/001473	SERV. POLICÍA M. LICENCIAS INFOR. GEOGRÁ	2023	1	14.800,00	14.329,39	0,00	14.329,39	14.329,39	470,61	
2023/001474	SERV. POLICÍA M. ARMARIO LLAVES VEHÍCULO	2023	1	7.000,00	3.097,12	0,00	3.097,12	3.097,12	3.902,88	
2023/001475	SERV. POLICÍA M. DRONES PEQ. ENVERGADURA	2023	1	18.100,00	17.919,01	0,00	17.919,01	17.919,01	180,99	
2023/001476	EDIF. A.G. ECON., INNOV. HACIEN. SEÑALÉT	2023	1	4.000,00	2.663,21	0,00	2.663,21	2.663,21	1.336,79	
2023/001477	EDIF. SEDE DTO. VILLA VALLECAS. ESCUDO	2023	1	1.300,00	1.249,93	0,00	1.249,93	1.249,93	50,07	
2023/001478	MUSEO SAN ISIDRO. ALMACENAJE ESPECIALIZA	2023	1	4.500,00	4.017,20	0,00	4.017,20	4.017,20	482,80	
2023/001483	ARCHIVO VILLA. ALMACENAJE ESPECIALIZADO	2023	1	8.000,00	7.616,95	0,00	7.616,95	7.616,95	383,05	
2023/001484	EQUIP. SERV. ADTVOS. DTO. VILLA VALLECAS	2023	1	6.060,00	4.749,25	0,00	2.422,42	2.422,42	3.637,58	
2023/001488	E.I. LA CHULAPONA. SANEAMIENTO COCINA	2023	1	48.108,01	48.108,01	0,00	38.466,96	38.466,96	9.641,05	
2023/001489	EDIF. C/ BARCO, 20-22. CENTRAL ALARMAS	2023	1	1.300,00	1.230,76	0,00	1.230,76	1.230,76	69,24	
2023/001490	SERV. POLICÍA M. VEHÍCULO AVITUALLAMIENT	2023	2	114.950,00	114.950,00	0,00	0,00	0,00	114.950,00	
2023/001495	FACTORÍA INDUSTR. VICÁLVARO. CARTELERÍA	2023	1	11.205,00	11.172,17	0,00	11.172,17	11.172,17	32,83	
2023/001498	MUSEO HISTORIA. MEDID. TEMPERATURA Y HUM	2023	1	5.000,00	3.973,04	0,00	3.973,04	3.973,04	1.026,96	
2023/001499	EDIFIC. SEDE DTO. RETIRO. CONTROL ACCESO	2023	1	3.000,00	2.564,49	0,00	2.564,49	2.564,49	435,51	
2023/001500	IDB. ROMAN VALERO. NUEVAS PISTAS DEPORTI	2023	2	1.063.159,52	989.434,79	0,00	26.275,27	26.275,27	1.036.884,25	
2023/001501	CDM JOSÉ Mª CAGIGAL. ADECU. INSTALACIONE	2023	1	51.900,00	48.842,06	0,00	48.525,59	48.525,59	3.374,41	
2023/001502	IDB. S. FEDERICO. INSTALAC. BAJA TENSIÓN	2023	1	45.225,00	12.775,35	0,00	8.246,40	8.246,40	36.978,60	
2023/001503	E.I. ANTONIO MERCERO. CLIMATIZACIÓN	2023	1	48.750,00	45.484,22	0,00	45.333,42	45.333,42	3.416,58	
2023/001504	C.P. PORTUGAL. SUBS. DEFI. ACCESIBILIDAD	2023	2	87.408,90	39.125,78	0,00	499,95	499,95	86.908,95	
2023/001505	C. INTERPRETACIÓN PAISAJE LUZ. SONIDO	2023	1	290,40	290,40	0,00	290,40	290,40	0,00	

AYUNTAMIENTO DE MADRID

INFORMACION PRESUPUESTARIA. EJECUCIÓN DE PROYECTOS DE GASTO

1. RESUMEN DE EJECUCIÓN

Ejercicio : 2023 **Fecha: 31/12/2023**

Centro : 001 AYUNTAMIENTO DE MADRID

CÓDIGO PROYECTO	DENOMINACIÓN	AÑO DE INICIO	DURACIÓN	GASTO PREVISTO	GASTO COMPROMETIDO	OBLIGACIONES RECONOCIDAS			GASTO PENDIENTE DE REALIZAR	FINANCIACIÓN AFECTADA
						A 1 DE ENERO	EN EL EJERCICIO	TOTAL		
2023/001506	C. INTERPRETACIÓN PAISAJE LUZ. SEÑALÉTIC	2023	2	1.650,00	1.638,34	0,00	0,00	0,00	1.650,00	
2023/001507	AUDITORIO PARQUE CALERO. ACCESIB. BAÑOS	2023	1	29.498,00	29.101,89	0,00	27.150,66	27.150,66	2.347,34	
2023/001508	PALACIO CIBELES. ACONDICIONAM. DESPACHOS	2023	1	21.901,01	21.901,01	0,00	21.878,50	21.878,50	22,51	
2023/001509	C. ACOGIDA CAMPAÑA FRÍO VALLECAS. ELÉCTR	2023	1	236.105,07	236.105,07	0,00	235.927,55	235.927,55	177,52	
2023/001510	DEPÓSITO AGUA FREÁTICA CONGOSTO. INSTAL.	2023	1	18.551,83	18.551,83	0,00	18.551,83	18.551,83	0,00	
2023/001511	DEPÓSITO AGUA FREÁTICA C.PERALES. INSTAL	2023	1	9.275,91	9.275,91	0,00	9.275,91	9.275,91	0,00	
2023/001512	DEPÓSITO AGUA FREÁTICA SAN ISIDRO. INST	2023	1	3.091,97	3.091,97	0,00	3.091,97	3.091,97	0,00	
2023/001521	C. EDUCATIVOS DTO. CENTRO. SIST. ALARMA	2023	1	32.570,00	29.864,76	0,00	29.864,76	29.864,76	2.705,24	
2023/001523	EDIFICIOS DTO. CENTRO. SISTEMAS ALARMA	2023	1	14.488,68	14.488,68	0,00	14.488,68	14.488,68	0,00	
2023/001524	EDIFICIO SEDE DTO. CENTRO. CLIMATIZACIÓN	2023	1	48.000,00	47.965,62	0,00	40.680,86	40.680,86	7.319,14	
2023/001525	ERAR BUTARQUE. LÍNEA ELÉC. SECADO TÉRMIC	2023	1	47.523,56	14.385,33	0,00	14.385,33	14.385,33	33.138,23	
2023/001526	CIFSE. CONSERVACIÓN Y ACONDIC. INTERIOR	2023	2	151.441,86	151.441,86	0,00	98.437,13	98.437,13	53.004,73	
2023/001530	PARQUE 9 BOMBEROS. REFORMA Y AMPLIACIÓN	2023	3	3.814.340,31	3.705.423,86	0,00	42.512,81	42.512,81	3.771.827,50	
2023/001531	U.I.D. POLICÍA BARAJAS. SUSTIT. CUBIERTA	2023	1	130.768,67	130.768,67	0,00	130.768,67	130.768,67	0,00	
2023/001532	EDIF. C/ MAYOR, 71. BAJANTES Y TABIQUERÍ	2023	1	25.748,05	25.748,05	0,00	25.747,94	25.747,94	0,11	
2023/001533	ESCUADRÓN POLICÍA MUN. SUBSAN DEFIC. ITE	2023	1	38.494,38	38.494,38	0,00	38.494,20	38.494,20	0,18	
2023/001534	INTERV. ARTÍST ASPHALT ART CP L. CERNUDA	2023	1	18.000,00	17.908,00	0,00	17.908,00	17.908,00	92,00	X
2023/001536	SERV. DG P.M. OTRO MOBILIARIO Y ENSERES	2023	1	1.800,00	1.648,38	0,00	1.648,38	1.648,38	151,62	
2023/001537	PARQUE BOMBEROS Nº 3. ACONDICIONAM.	2023	1	47.271,35	47.271,35	0,00	44.690,15	44.690,15	2.581,20	
2023/001538	C. D. SAN BLAS. MAQUINARIA DE LIMPIEZA	2023	1	18.100,00	15.606,07	0,00	15.606,07	15.606,07	2.493,93	
2023/001541	SERVIC.POLICÍA MUNICIPAL. SEÑALIZ. VIAL	2023	1	18.075,00	16.830,86	0,00	16.830,86	16.830,86	1.244,14	
2023/001542	J.COMPENSAC. US 4.10 SOLANA VALDEBEBAS	2023	2	295.000,00	254.370,90	0,00	254.370,90	254.370,90	40.629,10	
2023/001546	SERVIC.ADMTVOS VICÁLVARO. INSTALAC.SEGU	2023	1	2.904,00	2.850,59	0,00	2.850,59	2.850,59	53,41	
2023/001547	C.MAYORES DAROCA. MOTOR EXTRACTOR	2023	1	4.500,00	4.356,00	0,00	4.356,00	4.356,00	144,00	
2023/001549	IDB NTRA. SRA. PALOMA . PORTERÍA FÚTBOL	2023	1	1.500,00	1.372,52	0,00	1.372,52	1.372,52	127,48	
2023/001550	IDB PARQUE ATENAS. PORTERÍA FÚTBOL/BALON	2023	1	1.500,00	1.372,53	0,00	1.372,53	1.372,53	127,47	
2023/001551	Z.V.C/ FUENTE CARRANTONA. MONOLITO SEÑAL	2023	2	36.047,86	36.047,86	0,00	34.602,54	34.602,54	1.445,32	
2023/001552	VIVERO CASA CAMPO. ADEC.ENMACETADORA	2023	1	46.000,00	45.995,28	0,00	45.995,28	45.995,28	4,72	
2023/001553	EDIF. PZ. VILLA, CASA CISNEROS. LÁMPARAS	2023	1	12.000,00	11.011,00	0,00	11.011,00	11.011,00	989,00	

AYUNTAMIENTO DE MADRID

INFORMACION PRESUPUESTARIA. EJECUCIÓN DE PROYECTOS DE GASTO

1. RESUMEN DE EJECUCIÓN

Ejercicio : 2023 **Fecha: 31/12/2023**

Centro : 001 AYUNTAMIENTO DE MADRID

CÓDIGO PROYECTO	DENOMINACIÓN	AÑO DE INICIO	DURACIÓN	GASTO PREVISTO	GASTO COMPROMETIDO	OBLIGACIONES RECONOCIDAS			GASTO PENDIENTE DE REALIZAR	FINANCIACIÓN AFECTADA
						A 1 DE ENERO	EN EL EJERCICIO	TOTAL		
2023/001554	DEPEN. P.M. AV.PRINCIPAL, 6. OTRO MOBILI	2023	1	6.573,50	6.042,74	0,00	6.042,74	6.042,74	530,76	
2023/001556	Z.V. C/ FRANCISCO CAMPOS. REMODELACIÓN	2023	2	50.000,00	0,00	0,00	0,00	0,00	50.000,00	
2023/001558	COMISARÍA POLICÍA M. CDAD.LINEAL. BANDER	2023	1	12.000,00	11.741,84	0,00	11.741,84	11.741,84	258,16	
2023/001559	EQUIPAMIENTO C.D.M. VALLEHERMOSO	2023	1	797,00	797,00	0,00	797,00	797,00	0,00	
2023/001560	EQUIPAMIENTO C.D.M. CIRCUITO BMX	2023	1	418,00	418,00	0,00	418,00	418,00	0,00	
2023/001561	ADQUISICIÓN SUELO C/ MANUEL MAROTO, 18	2023	1	220.000,00	210.816,48	0,00	210.816,48	210.816,48	9.183,52	
2023/001562	G DEPEND.POLICÍA MUNICIPAL. PERCHEROS	2023	1	8.000,00	7.970,88	0,00	7.970,88	7.970,88	29,12	
2023/001563	C.D.M. PLATA Y CASTAÑAR. TAPIZ GIMNASIA	2023	1	7.500,00	7.490,00	0,00	7.489,90	7.489,90	10,10	
2023/001564	C.D.B. EVA DUARTE. TAQUILLAS VESTUARIOS	2023	1	3.000,00	2.967,74	0,00	2.967,74	2.967,74	32,26	
2023/001565	FRONTÓN ORCASITAS. INST. MESAS PING PONG	2023	2	30.000,00	0,00	0,00	0,00	0,00	30.000,00	
2023/001567	BIBLIOTECA HISTÓRICA. FACSIMIL CERVANTES	2023	1	900,00	812,80	0,00	812,80	812,80	87,20	
2023/001568	AUDITORIO CC. JUAN GENOVÉS. ELEVADOR	2023	1	18.148,00	16.332,54	0,00	16.332,54	16.332,54	1.815,46	
2023/001569	EQUIPAMIENTO AUDITORIO C.C. JUAN GENOVÉS	2023	1	5.990,00	4.994,88	0,00	4.994,88	4.994,88	995,12	
2023/001574	C.D.M. CHOPERA. MEJORAS DEL ALUMBRADO	2023	1	20.000,00	18.794,08	0,00	18.794,07	18.794,07	1.205,93	
2023/001575	C.D.M. ESTANQUE DEL RETIRO. ACONDICIONAM	2023	1	25.000,00	24.848,04	0,00	24.802,66	24.802,66	197,34	
2023/001576	C.D.M. DAOIZ Y VELARDE I. PAVIMEN. PÁDEL	2023	1	15.000,00	14.717,42	0,00	14.717,41	14.717,41	282,59	
2023/001577	ALMACÉN DE LA VILLA. MAQUINARIA	2023	1	10.150,00	9.873,40	0,00	9.873,40	9.873,40	276,60	
2023/001581	EQUIPAMIENTO C.D.M. PLAYA VICTORIA	2023	1	655,00	653,64	0,00	653,64	653,64	1,36	
2023/001582	C. CULTURALES VICÁLVARO CAMBIADORES BEBÉ	2023	1	1.700,00	1.373,59	0,00	1.373,59	1.373,59	326,41	
2023/001583	C.D.M. MARGOT MOLES. TAPIZ GIMNASIA RITM	2023	1	7.160,00	6.425,10	0,00	6.425,10	6.425,10	734,90	
2023/001584	C.D.M. FAUSTINA VALLADOLID. TRANSMISORES	2023	1	1.770,00	1.586,31	0,00	1.586,31	1.586,31	183,69	
2023/001585	C.D.M. MARGOT MOLES. TRANSMISORES-RECEPT	2023	1	2.950,00	2.643,85	0,00	2.643,85	2.643,85	306,15	
2023/001586	C. C. FUENTE DE SAN PEDRO. MÁSTILES	2023	1	5.200,00	5.154,60	0,00	5.154,60	5.154,60	45,40	
2023/001587	EQUIPAMIENTO C.S. SOCIALES DE VICÁLVARO	2023	1	1.240,00	963,83	0,00	963,83	963,83	276,17	
2023/001588	C.S.S. MARÍA ECHARRI Y MARTÍNEZ. SONIDO	2023	1	6.100,00	5.626,26	0,00	5.626,26	5.626,26	473,74	
2023/001589	EQUIPOS ACTIVIDADES CULTURALES CENTRO	2023	1	12.100,00	11.301,70	0,00	0,00	0,00	12.100,00	
2023/001590	ESCENARIO ACTIVIDADES CULTURALES CENTRO	2023	1	15.428,00	14.388,00	0,00	14.388,00	14.388,00	1.040,00	
2023/001592	C.D.M. SAN FERMÍN. INSTALACIONES TÉCNICA	2023	1	10.285,00	10.015,57	0,00	10.015,57	10.015,57	269,43	
2023/001597	EQUIPAMIENTO CENTROS MAYORES CHAMARTÍN	2023	1	2.530,00	2.395,21	0,00	2.395,21	2.395,21	134,79	

AYUNTAMIENTO DE MADRID

INFORMACION PRESUPUESTARIA. EJECUCIÓN DE PROYECTOS DE GASTO

1. RESUMEN DE EJECUCIÓN

Ejercicio : 2023 **Fecha: 31/12/2023**

Centro : 001 AYUNTAMIENTO DE MADRID

CÓDIGO PROYECTO	DENOMINACIÓN	AÑO DE INICIO	DURACIÓN	GASTO PREVISTO	GASTO COMPROMETIDO	OBLIGACIONES RECONOCIDAS			GASTO PENDIENTE DE REALIZAR	FINANCIACIÓN AFECTADA
						A 1 DE ENERO	EN EL EJERCICIO	TOTAL		
2023/001599	C.D.M. HORTALEZA SEÑALÉTICA Y CARTELERÍA	2023	1	6.443,26	5.763,23	0,00	5.763,23	5.763,23	680,03	
2023/001600	CDM LUIS ARAGONÉS SEÑALÉTICA CARTELERÍA	2023	1	4.438,28	3.913,14	0,00	3.913,14	3.913,14	525,14	
2023/001604	EQUIP. SERV. ADTVOS. Á. URBA. M.AMB. MOV	2023	1	400,00	385,46	0,00	385,46	385,46	14,54	
2023/001621	EQUIPAM. SERVIC. ADMTVOS. DTO. CHAMARTÍN	2023	1	10.900,00	33,88	0,00	33,88	33,88	10.866,12	
2023/001628	C.C. FUENTE SAN PEDRO. SEÑALIZ. Y LETRAS	2023	1	13.100,00	13.072,84	0,00	13.072,84	13.072,84	27,16	
2023/001629	C. CULTURALES DTO. VICÁLVARO. SEÑALIZAC.	2023	1	10.490,00	7.819,89	0,00	7.819,89	7.819,89	2.670,11	
2023/001630	C. DÍA Y MAYORES DTO. VICÁLVARO. SEÑALIZ	2023	1	620,00	615,89	0,00	615,89	615,89	4,11	
2023/001631	INST. DEPORTIVAS DTO. VICÁLVARO. SEÑALIZ	2023	1	3.460,00	1.633,50	0,00	1.633,50	1.633,50	1.826,50	
2023/001632	BIBLIO. HISTOR. LIBRO RECOP. PRAGMÁTICAS	2023	1	14.000,00	14.000,00	0,00	14.000,00	14.000,00	0,00	
2023/001633	EDIF. ANEXO C.C. N. SALMERÓN. ASCENSOR	2023	2	44.623,00	43.904,45	0,00	43.612,25	43.612,25	1.010,75	
2023/001634	MUSEO SAN ISIDRO. RENOVAC. MUSEOGRÁFICA	2023	1	20.000,00	16.927,90	0,00	16.927,90	16.927,90	3.072,10	
2023/001640	FINCA TORRE ARIAS. REPARACIÓN DAÑOS	2023	1	68.870,00	68.869,90	0,00	68.869,84	68.869,84	0,16	
2023/001641	JARDÍN EL CAPRICHO. REPARACIÓN DAÑOS	2023	1	25.923,00	25.922,97	0,00	25.922,93	25.922,93	0,07	
2023/001643	JARDÍN BELLAS ARTES. MÁSTIL Y BANDERA	2023	1	20.150,00	18.924,40	0,00	18.924,40	18.924,40	1.225,60	
2023/001650	DEP.SERV TRÁFICO P. MAYORALES. INS.ELÉCT	2023	1	34.740,08	32.464,64	0,00	32.464,64	32.464,64	2.275,44	
2023/001651	EQUIP. AUDITORIO C. CULTURAL SANCHINARRO	2023	1	4.957,37	0,00	0,00	0,00	0,00	4.957,37	
2023/001652	EQUIP. AUDIT. C. CULTURAL CARRIL CONDE	2023	1	9.901,43	0,00	0,00	0,00	0,00	9.901,43	
2023/001653	EDIFICIO SEDE DTO. CHAMARTÍN. REFORMA	2023	1	50.923,58	0,00	0,00	0,00	0,00	50.923,58	
2023/001654	SERV.A.POL.SOC.FAM. E IGUALD. G. TURNOS	2023	1	9.000,00	0,00	0,00	0,00	0,00	9.000,00	
2023/001655	SERV. ADTVOS. A. POLÍT. VIVIENDA. MOBIL.	2023	1	700,00	646,14	0,00	646,14	646,14	53,86	
2023/001656	SS.ADMVOS POLÍT.VIVIEND. MOB. Y MAMPARAS	2023	1	32.355,64	8.666,08	0,00	8.666,08	8.666,08	23.689,56	
2023/001657	C.S.C. LUIS GONZAGA. REF. PCI Y CUBIERTA	2023	2	33.018,00	33.016,78	0,00	32.722,68	32.722,68	295,32	
2023/001659	SERV. TRÁFICO. LICENCIAS APLIC. INFORMÁT	2023	1	2.000,00	955,90	0,00	955,90	955,90	1.044,10	
2023/001660	C.D.M. JUAN DE DIOS ROMÁN. SECADORES	2023	1	2.470,00	2.468,40	0,00	0,00	0,00	2.470,00	
2023/001661	C.C. BUENAVISTA. INSTAL. ARCO ANTIHURTO	2023	1	5.000,00	4.906,55	0,00	4.906,55	4.906,55	93,45	
2023/001662	EDIF. SEDE DTO. CHAMARTÍN. SEÑALÉTICA	2023	1	14.700,00	14.699,08	0,00	14.699,08	14.699,08	0,92	
2023/001663	C. SERV. SOCIALES GUINDALERA. ESTORES	2023	1	14.000,00	9.848,81	0,00	0,00	0,00	14.000,00	
2023/001664	PISCINA MISTRAL DTO. BARAJAS. MOBILIARIO	2023	1	33.000,00	31.888,39	0,00	31.888,39	31.888,39	1.111,61	
2023/001666	ÁMBITO CAMINO QUINTA. RENATURALIZACIÓN	2023	2	133.182,35	0,00	0,00	0,00	0,00	133.182,35	

AYUNTAMIENTO DE MADRID

INFORMACION PRESUPUESTARIA. EJECUCIÓN DE PROYECTOS DE GASTO

1. RESUMEN DE EJECUCIÓN

Ejercicio : 2023 **Fecha: 31/12/2023**

Centro : 001 AYUNTAMIENTO DE MADRID

CÓDIGO PROYECTO	DENOMINACIÓN	AÑO DE INICIO	DURACIÓN	GASTO PREVISTO	GASTO COMPROMETIDO	OBLIGACIONES RECONOCIDAS			GASTO PENDIENTE DE REALIZAR	FINANCIACIÓN AFECTADA
						A 1 DE ENERO	EN EL EJERCICIO	TOTAL		
2023/001668	E. ARTE DRAMÁTICO. EXTINTORES	2023	1	187,26	132,05	0,00	132,05	132,05	55,21	
2023/001669	EDIFICIOS DTO. CENTRO. SEÑALIZACIÓN	2023	1	1.000,00	0,00	0,00	0,00	0,00	1.000,00	
2023/001673	SERV.CONTROL AMBIENTAL. EQUIPOS LIMITAD.	2023	1	6.000,00	3.831,65	0,00	3.831,65	3.831,65	2.168,35	
2023/001674	PUNTO INFORMACIÓN TURÍSTICA USERA. CONST	2023	1	203.813,00	0,00	0,00	0,00	0,00	203.813,00	
2023/001676	ESPACIO BAILÉN TURISMO SOSTEN.EQUIP.TECN	2023	2	1.481.375,00	0,00	0,00	0,00	0,00	1.481.375,00	
2023/001677	ITINERAR. CONEX.MERCADO USERA MADRID RÍO	2023	2	1.245.675,56	0,00	0,00	0,00	0,00	1.245.675,56	
2023/001678	ITINERAR.MERCADO USERA PZA.HIDRÓGENO.REM	2023	2	4.356.949,44	0,00	0,00	0,00	0,00	4.356.949,44	
2023/003000	PISTA PATINAJE MULTIUSO LEGAZPI.CONSTRU	2023	1	210.000,00	209.711,43	0,00	209.213,32	209.213,32	786,68	
2023/003002	C/BONETERO. AMPLIACIÓN DE ACERAS	2023	1	131.232,35	131.232,35	0,00	6.628,79	6.628,79	124.603,56	
2023/003005	BIBL.C/SILVANO.(GTA.MAR CRISTAL).CONSTR	2023	4	159.045,55	159.045,55	0,00	116.308,03	116.308,03	42.737,52	
2023/003006	C.C.,BIBL,AUDIT.Y LUDOT.CAÑAVERAL.CONS	2023	4	204.061,37	204.061,37	0,00	145.096,03	145.096,03	58.965,34	
2023/003009	ALUMBRADO.CALLES CARABANCHEL.TECN.LED	2023	2	1.034.938,12	1.034.938,12	0,00	413.975,63	413.975,63	620.962,49	
2023/003010	C/LÓPEZ HOYOS:MARCEN.-ALFONSO XIII.ACERA	2023	2	1.299.968,30	1.299.968,30	0,00	299.999,99	299.999,99	999.968,31	
2023/003011	ALUMBRADO.CALLES LATINA. TECN.LED	2023	2	1.103.793,91	1.103.793,91	0,00	441.518,56	441.518,56	662.275,35	
2023/003012	PAU CARABANCHEL. RENOVACIÓN ACERAS	2023	2	433.199,02	433.199,02	0,00	433.199,02	433.199,02	0,00	
2023/003013	ALUMBRADO.CALLES TETUÁN. TECN.LED	2023	2	1.310.278,67	1.310.278,67	0,00	523.978,57	523.978,57	786.300,10	
2023/003014	DIVERSAS CALLES MORATALAZ. ACCESIBILIDAD	2023	2	463.978,35	313.978,35	0,00	100.000,00	100.000,00	363.978,35	
2023/003016	ALUMBRADO.CALLES PTE.VALLECAS. TECN.LED	2023	1	1.179.261,34	1.179.261,34	0,00	471.959,25	471.959,25	707.302,09	
2023/003020	JARDINES EN ALCORQUES DISTRITO CHAMBERÍ	2023	1	33.530,06	32.362,24	0,00	32.362,24	32.362,24	1.167,82	
2023/003021	FUENTES MIXTAS PRADOLONGO. INSTALACIÓN	2023	1	25.180,00	24.626,27	0,00	24.626,27	24.626,27	553,73	
2023/003022	PQUE.DEHESA VILLA. RENOV.MOBILIARIO URBA	2023	1	32.000,00	16.224,89	0,00	16.224,89	16.224,89	15.775,11	
2023/003023	Z.V. Bº BUTARQUE. RECUPERACIÓN	2023	2	21.979,35	21.979,35	0,00	21.979,35	21.979,35	0,00	
2023/003024	FUENTES PARA BEBER MORATALAZ. INSTALAC.	2023	1	25.000,00	22.629,57	0,00	22.626,34	22.626,34	2.373,66	
2023/003026	ZONA PERROS Y PANELES INFORMATIVOS USERA	2023	1	90.000,00	88.805,30	0,00	88.801,22	88.801,22	1.198,78	
2023/003029	C/JOSÉ DEL HIERRO. ARBOLADO Y RIEGO	2023	1	40.000,00	0,00	0,00	0,00	0,00	40.000,00	
2023/003030	EL CAÑAVERAL. ÁREA CANINA Y REVEGETACIÓN	2023	1	20.000,00	19.984,78	0,00	19.984,78	19.984,78	15,22	
2023/003033	CALLE VALDERRIBAS. ARBOLADO Y RIEGO	2023	1	50.000,00	0,00	0,00	0,00	0,00	50.000,00	
2023/003034	PQUE.CERRO TÍO PÍO. ADECUACIÓN ACCESOS	2023	1	50.000,00	48.773,19	0,00	48.773,19	48.773,19	1.226,81	
2023/003038	Z.V.:CDM. M.VILLOTA Y CP.EL GRECO.REMOD	2023	2	21.979,35	21.979,35	0,00	21.979,35	21.979,35	0,00	

AYUNTAMIENTO DE MADRID

INFORMACION PRESUPUESTARIA. EJECUCIÓN DE PROYECTOS DE GASTO

1. RESUMEN DE EJECUCIÓN

Ejercicio : 2023 **Fecha: 31/12/2023**

Centro : 001 AYUNTAMIENTO DE MADRID

CÓDIGO PROYECTO	DENOMINACIÓN	AÑO DE INICIO	DURACIÓN	GASTO PREVISTO	GASTO COMPROMETIDO	OBLIGACIONES RECONOCIDAS			GASTO PENDIENTE DE REALIZAR	FINANCIACIÓN AFECTADA
						A 1 DE ENERO	EN EL EJERCICIO	TOTAL		
2023/003039	PQUE.DEHESA VILLA. MODERNIZ.ZONA INFANT.	2023	2	18.000,00	17.612,76	0,00	17.612,76	17.612,76	387,24	
2023/003041	C/ARROYO BELINCOSO, 9. ARBOLADO Y RIEGO	2023	1	12.000,00	0,00	0,00	0,00	0,00	12.000,00	
2023/003042	CALLE HOYUELO, RETIRO. ARBOLADO Y RIEGO	2023	1	12.000,00	0,00	0,00	0,00	0,00	12.000,00	
2023/003047	PLACA CONM.ASESINADOS CHECA CINE EUROPA	2023	2	5.000,00	0,00	0,00	0,00	0,00	5.000,00	
2023/003048	PLACA HOMEN.AUX.AYUDA DOMICILIO CHAMBERÍ	2023	2	3.500,00	0,00	0,00	0,00	0,00	3.500,00	
2023/003050	AV.TRECE ROSAS. AMPLIACIÓN, MOV.Y ESPACI	2023	1	20.000,00	0,00	0,00	0,00	0,00	20.000,00	
2023/003058	ESTRUC.PRÉSTAMO LIBROS POB.DIRIG.ORCASIT	2023	1	10.000,00	9.685,65	0,00	9.439,13	9.439,13	560,87	
2023/003060	CTRL.CONT.AIRE ENSANCHE V.ANALIZA.PARTÍC	2023	1	69.998,50	62.998,65	0,00	62.998,65	62.998,65	6.999,85	
2023/003065	IDB ESPERANZA I. CÉSPED ARTIFICIAL F-11	2023	1	260.181,22	253.192,05	0,00	253.192,05	253.192,05	6.989,17	
2023/003066	QUIOSCO TERRAZA PQUE.CERRO ALMODÓVAR.REH	2023	2	303.401,45	163.401,45	0,00	24.993,59	24.993,59	278.407,86	
2023/003067	CDM. J.MªCAGIGAL. RENATURALIZ.Y MEJ.ESPA	2023	2	10.093,97	9.140,82	0,00	0,00	0,00	10.093,97	
2023/003069	PANELES INFORMATIVOS HISTORIA MORATALAZ	2023	1	7.500,00	6.364,60	0,00	6.364,60	6.364,60	1.135,40	
2023/003073	PQUE.INFANT. C/S.GERARDO 59. INSTALACIÓN	2023	2	12.057,36	4.604,78	0,00	4.604,78	4.604,78	7.452,58	
2023/003074	AV.JUAN ANDRÉS MONCL-ARAVACA.ACCES.ACERA	2023	2	7.848,67	2.072,15	0,00	2.072,15	2.072,15	5.776,52	
2023/003075	C.P. PASAMONTE. TOLDOS EN VENTANAS	2023	1	30.000,00	29.898,05	0,00	29.874,63	29.874,63	125,37	
2023/003076	C.P. FONTARRÓN. TOLDOS PATIO INFANTIL	2023	1	25.000,00	24.898,05	0,00	24.843,70	24.843,70	156,30	
2023/003077	CAMINOS ESCOLARES SEGUROS DTO CHAMBERÍ	2023	2	683.638,59	677.238,59	0,00	193.600,00	193.600,00	490.038,59	
2023/003078	PQUE. ARRIAGA, TILOS y ALMUDENA.BIODIVER	2023	2	11.877,52	11.877,52	0,00	11.877,51	11.877,51	0,01	
2023/004192	G PRÓRROGA CRÉDITO 001150/16001/60904	2023	1	100,00	0,00	0,00	0,00	0,00	100,00	
2023/004371	G PRÓRROGA CRÉDITO 001212/17102/60913	2023	1	430,00	0,00	0,00	0,00	0,00	430,00	
2023/004401	G PRÓRROGA CRÉDITO 001213/31101/62302	2023	1	500,00	0,00	0,00	0,00	0,00	500,00	
2024/000126	LICENCIAS Y EQUIPAM. INFORMAT. POLICÍA	2024	1	1.753,29	1.753,29	0,00	0,00	0,00	1.753,29	
2024/000276	FUENTE PQUE. E. TIERNO GALVÁN. REPARACIÓ	2024	1	384.046,91	384.046,91	0,00	0,00	0,00	384.046,91	
2024/000379	CDM FRANCOS RODRIGUEZ. PATOLOGÍA, ACCES.	2024	1	2.410.460,77	2.410.460,77	0,00	0,00	0,00	2.410.460,77	
2024/001011	EST.AVDA.ANDALUCÍA S/GRAN VÍA VILLAV.REH	2023	2	2.106.577,58	2.106.577,58	0,00	0,00	0,00	2.106.577,58	

24.4. INFORMACIÓN PRESUPUESTARIA. EJECUCIÓN DE PROYECTOS DE GASTO
2. ANUALIDADES PENDIENTES

AYUNTAMIENTO DE MADRID

INFORMACION PRESUPUESTARIA. EJECUCIÓN DE PROYECTOS DE GASTO
2. ANUALIDADES PENDIENTES

Ejercicio : 2023 **Fecha: 31/12/2023**

: 001 AYUNTAMIENTO DE MADRID

CÓDIGO PROYECTO	DENOMINACIÓN	GASTOS PENDIENTES DE REALIZAR			
		2023	2024	2025	AÑOS SUCESIVOS
**** TOTAL**		**123.080.878,44**	**193.872.227,28**	**156.144.707,87**	**233.012.993,26**
2004/001076	C/ALSASUA, P.HUIDOBRO Y OTRAS...URBANIZ	168.880,23	0,00	0,00	0,00
2005/000655	PARQUE DE VALDEBEBAS. CONSTRUCCIÓN	1.465.619,17	0,00	0,00	0,00
2006/000377	STEMA. COMP. PERI 14.06 STA LUISA INDUS	0,83	0,00	0,00	0,00
2009/000430	BIBLIOTECA SAN FERMIN. CONSTRUCCIÓN	4.747,00	0,00	0,00	0,00
2009/000488	UZP 2.03 DESARROLLO E.LOS AHIJONES. COMP	0,04	0,00	0,00	0,00
2010/000319	AV. MARCONI, 1. URBANIZACIÓN	44.978,77	0,00	0,00	0,00
2010/000393	UZP 3.01 DESARROLLO ESTE VALDECARROS	4.735,99	0,00	0,00	0,00
2011/000318	G MADRID CALLE 30. INVERSIÓN DE REPOSICION	7.067.325,85	18.500.000,00	89.244.104,08	170.384.498,47
2014/000198	JUNTA COMPENSACIÓN PLANETARIO MENESES	3,11	0,00	0,00	0,00
2014/000254	C/ALEJANDRO CASONA, 38. URBANIZACIÓN	15,45	0,00	0,00	0,00
2014/000431	DESARROLLO ESTE-LOS CERROS. COMPENSAC.	1.468,75	0,00	0,00	0,00
2015/000224	AUMENTO DESAGÜE TRAMO INFE.ARROY.MIGUEL	4.388.429,75	0,00	0,00	0,00
2016/000291	EDIFICIO PLAZA DE LEGAZPI, 7. REHABILITA	123.825,33	0,00	0,00	0,00
2016/000427	C.C.VALDERRIVAS.C/ TITANIO.CONSTRUCCIÓN	0,03	0,00	0,00	0,00
2016/000470	C.D.M COSTANILLA DESAMPARADOS 15.CONSTRU	464.219,74	5.969.660,64	0,00	0,00
2016/000519	APR 13.01 SIERRA TOLEDANA. URBANIZAC.	704,27	0,00	0,00	0,00
2016/009147	Z.VERDE P.MANZAN.,M-40-C.MÁGICA. ACOND.	97,01	0,00	0,00	0,00
2017/000107	APLICACIÓN INFORMÁTICA BOMBEROS	37.574,99	59.189,85	31.829,29	0,00
2017/000187	C. MAYORES C/ BRONCE. CONSTRUCCION	136.777,39	0,00	0,00	0,00
2017/000244	PARQUE CASA DE CAMPO. REHABILITACIÓN	1.362.755,74	1.891.069,20	0,00	0,00
2017/000317	BIBLIOT-C.C. VILLAVERDE CONSTRUCCIÓN	22.938,11	1.332.010,50	0,00	0,00
2017/001244	C/ MÁRTIRES DE LA VINTILLA, 2. URBANIZAC	22.809,92	0,00	0,00	0,00
2018/000594	AV.SANTA CATALINA, S/N.OBRAS ACC.URBANIZ	34.710,74	0,00	0,00	0,00
2018/000595	C/ MANUEL CANO, 2. OBRAS ACCES.URBANIZAC	33,74	0,00	0,00	0,00
2018/000597	C/ADRIÁN ANDRÉS, 1. OBRAS ACCES.URBANIZ.	54.720,88	0,00	0,00	0,00

AYUNTAMIENTO DE MADRID

INFORMACION PRESUPUESTARIA. EJECUCIÓN DE PROYECTOS DE GASTO
2. ANUALIDADES PENDIENTES

Ejercicio : 2023 **Fecha: 31/12/2023**

: 001 AYUNTAMIENTO DE MADRID

CÓDIGO PROYECTO	DENOMINACIÓN	GASTOS PENDIENTES DE REALIZAR			
		2023	2024	2025	AÑOS SUCESIVOS
2018/000602	C/ANTONIA LANCHA, 10. OBRAS ACCES.URBAN.	25.799,47	0,00	0,00	0,00
2018/001109	ADQUISIC.SUELO POLÍGONO A PEÑAGRANDE	453.779,09	0,00	0,00	0,00
2018/001151	ADQUISIC.SUELO APE 20.10 C.FIN DE SEMANA	131.800,98	0,00	0,00	0,00
2018/001332	EDIF.AGENCIA EMPLEO, Pº PONTONES. REFORM	152.870,33	0,00	0,00	0,00
2018/001333	C. FORMACIÓN OCUPACIONAL CÁRMENES. REFOR	860,10	0,00	0,00	0,00
2018/005043	CASA DUQUESA SUECA. RECONST. CUERPO ESTE	0,01	0,00	0,00	0,00
2018/005055	C.D.B. OÑA-SANCHINARRO. C.FÚTBOL E INSTA	2.264,71	0,00	0,00	0,00
2018/005412	C/ BOCÁNGEL,DEMETRIO SCHEZ Y OTR .MEJORA	58,48	0,00	0,00	0,00
2018/006051	PALACIO EL CAPRICHO. REHABILITACIÓN	3.806,80	2.830.596,16	0,00	0,00
2018/008290	CALZADAS Y ACERAS CIUDAD LINEAL. MEJORA	0,58	0,00	0,00	0,00
2019/000092	BIBLIOTECA-C.C. VILLA VALLECAS CONSTRUC.	69.889,33	5.292.784,32	1.793.746,88	0,00
2019/000254	ADECUAC.PASOS PEATON.ELEVADOS CHAMART.	318,50	0,00	0,00	0,00
2019/000260	PARQUE GLORIA FUERTES. RAMPA ACCESO	64,09	0,00	0,00	0,00
2019/000344	NUEVA PLANTA MATER.ORGAN.VALDEMINGÓMEZ	1.900.663,86	4.323.023,03	0,00	0,00
2019/000438	PIBA Bº BEGOÑA. ACONDIC.PARQUE BEGOÑA	3.021,91	0,00	0,00	0,00
2019/000531	CUARTEL CONDE DUQUE. PROTECCIÓN INCENDIO	2.675,13	0,00	0,00	0,00
2019/000544	ESTACIÓN REGENER. AGUA RESIDUALES REJAS	84.482,66	15.221.667,23	15.221.667,23	36.402.981,91
2019/000545	EST. REGENER. AGUA RESIDUALES VALDEBEBAS	3.369.231,44	18.380.941,88	21.380.898,32	18.492.492,40
2019/000603	C/ PICO DE LA MIEL, 18. URBANIZACIÓN	32.479,34	0,00	0,00	0,00
2019/000666	COLECTOR VICÁLVARO A, AHIJONES. CONSTR.	951.022,14	0,00	0,00	0,00
2019/000672	C/VÍA POBLADOS, 7. OBRAS ACCES. URBANIZ.	25.631,24	0,00	0,00	0,00
2019/000745	C.HISTÓRICO CARACHEL.ALTO U.E.7. URBANIZ	39.565,03	0,00	0,00	0,00
2019/000822	UID VILLA DE VALLECAS. CONSTRUCCIÓN	242.647,22	0,00	0,00	0,00
2019/003546	PARQUE PARAÍSO. ADECUACIÓN Y MEJORA	0,03	1.879.183,98	0,00	0,00
2019/003622	C.M.FUENCARRAL-EL PARDO. OBRAS DE MEJORA	13,31	0,00	0,00	0,00
2019/003807	PARQUES "Z" Y FTE.CARRANTONA. MEJORAS	8.716,60	0,00	0,00	0,00

AYUNTAMIENTO DE MADRID

INFORMACION PRESUPUESTARIA. EJECUCIÓN DE PROYECTOS DE GASTO
2. ANUALIDADES PENDIENTES

Ejercicio : 2023 **Fecha: 31/12/2023**

: 001 AYUNTAMIENTO DE MADRID

CÓDIGO PROYECTO	DENOMINACIÓN	GASTOS PENDIENTES DE REALIZAR			
		2023	2024	2025	AÑOS SUCESIVOS
2019/003905	PARQUE AMOS ACERO. REMODELACIÓN	0,09	0,00	0,00	0,00
2019/004321	DEPURADORA DE BUTARQUE CONSOL. TERRENOS	13.371,91	2.738.292,62	0,00	0,00
2019/004339	RIEGO Z.V. SANCHINARRO. AGUA REGENERADA	5.566,39	27.831,96	0,00	0,00
2019/004345	Z.V.VICÁLVARO.MEJ.INSTAL,INFR.Y EQUIPAM.	0,03	0,00	0,00	0,00
2019/004348	PARQUE OLOF PALME. REHABILITACIÓN	318,83	0,00	0,00	0,00
2019/004355	PQUE.AGUSTÍN RDGZ.SAHAGÚN. REHAB.	10,13	492.288,79	0,00	0,00
2019/004356	PARQUE CALERO. REHABILITACIÓN	0,17	0,00	0,00	0,00
2019/009076	ÁREA INCLUSIVA JUEGO PQUE.ALUCHE. MEJORA	56,72	0,00	0,00	0,00
2019/009150	PTE.VALLECAS REFOR.NUEVAS ESPECIES VEGET	60,50	0,00	0,00	0,00
2019/009152	C/GÉMINIS Y ORIÓN. JARDÍN ECOS. MEDITERR	0,01	0,00	0,00	0,00
2019/009205	Bº FUENTE BERRO.PRIORID.PEATONAL Y ACCES	69.397,96	0,00	0,00	0,00
2019/009236	IDB C/GANDHI Y LARGO CABALLERO. CONSTRUC	215.103,69	0,00	0,00	0,00
2020/000043	CASA DE VARGAS. REHABILITACIÓN	26.465,82	0,00	0,00	0,00
2020/000140	SERVIC.AGENTES MOVIL. MOBILIAR.SALÓN ACT	70.000,00	48.366,85	0,00	0,00
2020/000158	G CONSERV. Y MANTEN. EDIFICIOS MUNICIPALES	854.199,73	0,00	0,00	0,00
2020/000159	G SUBSANACIÓN PATOLOGÍAS EDIF. MUNICIPALES	302.871,34	0,00	0,00	0,00
2020/000160	EDIFIC.SILO AG.MOVILIDAD. ADECUAC.SEGURI	55.259,92	0,00	0,00	0,00
2020/000178	SERVICIOS AGENTES DE MOVILIDAD. MOBILIAR	14.315,96	4.717,55	0,00	0,00
2020/000181	G EQUIPAMIENTO CENTROS DE DIA MAYORES	7.750,88	0,00	0,00	0,00
2020/000225	G CONSERV.INSTAL.DEPORTIVAS SAN BLAS	1,34	0,00	0,00	0,00
2020/000252	C.CULTUR-BIBLIOTECA MONTECARMELO. CONSTR	962.038,55	3.248.585,67	0,00	0,00
2020/000253	C.CULTUR.BIBLIOTECA LAS TABLAS. CONSTRUC	2.409.738,78	7.898,67	0,00	0,00
2020/000260	EDIFIC.SEDE DTO.PTE.VALLECAS. CONSTRUCC.	7.086,71	0,00	0,00	0,00
2020/000264	ESCUELA INFANTIL EN EL CAÑAVERAL. CONSTR	743,55	0,00	0,00	0,00
2020/000275	G CONSERV.EDIFICOS DTO. SAN BLAS	229.900,45	0,00	0,00	0,00
2020/000278	OBRAS EJECUCIÓN NUDO M30 MADRID	0,01	0,00	0,00	0,00

AYUNTAMIENTO DE MADRID

INFORMACION PRESUPUESTARIA. EJECUCIÓN DE PROYECTOS DE GASTO
2. ANUALIDADES PENDIENTES

Ejercicio : 2023 **Fecha: 31/12/2023**

: 001 AYUNTAMIENTO DE MADRID

CÓDIGO PROYECTO	DENOMINACIÓN	GASTOS PENDIENTES DE REALIZAR			
		2023	2024	2025	AÑOS SUCESIVOS
2020/000291	CALLE EDUARDO BARREIROS. REURBANIZACIÓN	24.143,18	0,00	0,00	0,00
2020/000292	CUBRICIÓN DE LA M-30. VICENTE CALDERÓN	4.777.676,31	0,00	0,00	0,00
2020/000297	BIBLIOTECA EN DTO. CARABANCHEL. CONSTRUC	0,03	5.487.316,49	611.335,59	0,00
2020/000309	PZA.DEL PUEBLO ORCASUR. CONSTR. AUDITORI	2.313,99	0,00	0,00	0,00
2020/000321	E.I. VILLA VALLECAS. CONSTRUCCIÓN	77.898,16	0,00	0,00	0,00
2020/000330	ZONA SEMIFORESTAL: C/ESTOCOLMO Y LA M-40	129,85	0,00	0,00	0,00
2020/000335	Cº VIEJO DE BURGOS, 16. ACCES.URBANIZAC.	9.292,98	0,00	0,00	0,00
2020/000388	BASE SAMUR C/ AREQUIPA, 4. CONSTRUCCIÓN	2.318,02	0,00	0,00	0,00
2020/000426	U.I. P.M. CARABANCHEL. AVDA.CARABANCHEL	64.349,32	0,00	0,00	0,00
2020/000439	"TÚ ERES SAMUR".PLATAF.FORMACIÓN CIUDAD.	9.600,02	9.600,01	0,00	0,00
2020/000462	ITINER. PEATONA Bº ARGÜELLES. MEJORA	15.000,00	0,00	0,00	0,00
2020/000469	BOMBEROS. STMA.GESTIÓN EMERGENCIAS	0,02	394.052,51	0,00	0,00
2020/000470	SAMUR. STMA.GESTIÓN EMERGENCIAS	0,11	0,00	0,00	0,00
2020/000476	C.CULTU. C/PASTORA IMPERIO, 4. CONSTRUC.	0,00	266.437,75	0,00	0,00
2020/000477	BASE SAMUR C/REAL ARGANDA. CONSTRUCC.	3,96	0,00	0,00	0,00
2020/000564	PZAS. ÁGATA Y MAYOR. REMODELACIÓN	76.497,93	0,00	0,00	0,00
2020/000566	PZA. DE LA EMPERATRIZ. REMODELACIÓN	519.192,73	0,00	0,00	0,00
2020/000567	PZA. DE LA VAGUADA. REMODELACIÓN	62.177,51	0,00	0,00	0,00
2020/000569	PZA. DE LA REMONTA. REMODELACIÓN	122.441,91	0,00	0,00	0,00
2020/000750	C/ JOSÉ FENTANES, 17. OBRAS ACCES.URBAN.	3.478,24	0,00	0,00	0,00
2020/000752	C/ALBACETE, 1. OBRAS ACCESOR.URBANIZAC.	3.663,45	0,00	0,00	0,00
2020/000756	C/SIERRA GORDA, 14. OBRAS ACCES.URBANIZ.	4.995,70	0,00	0,00	0,00
2020/000757	AV.GRAN VÍA SURESTE,60. OBRAS ACCES.URBA	75.338,94	0,00	0,00	0,00
2020/000782	MUSEO HISTORIA MADRID. ACONDICIONAMIENTO	1.813,79	0,00	0,00	0,00
2020/000798	C.F.O. C/ ÁNCORA, 41. INTERIORES Y DESAM	2.007,57	0,00	0,00	0,00
2020/000828	ESCUELA MÚSICA LATINA. CONSTRUCCIÓN	1.157.805,63	1.642.838,09	0,00	0,00

AYUNTAMIENTO DE MADRID

INFORMACION PRESUPUESTARIA. EJECUCIÓN DE PROYECTOS DE GASTO
2. ANUALIDADES PENDIENTES

Ejercicio : 2023 **Fecha: 31/12/2023**

: 001 AYUNTAMIENTO DE MADRID

CÓDIGO PROYECTO	DENOMINACIÓN	GASTOS PENDIENTES DE REALIZAR			
		2023	2024	2025	AÑOS SUCESIVOS
2020/007068	NAVE ALMACÉN BOMBEROS ATALAYUELA. CONSTR	0,54	655.422,75	0,00	0,00
2020/007069	BASE SAMUR CIUDAD LINEAL. CONSTRUCCIÓN	96.207,97	0,00	0,00	0,00
2020/007070	BASE SAMUR PUENTE VALLECAS. CONSTRUC.	2.423,76	0,00	0,00	0,00
2020/007071	U.I. POLICÍA M. PUENTE VALLECAS. CONSTRU	107,06	0,00	0,00	0,00
2020/007076	ANILLO VERDE VILLAVERDE. BOSQUE METROPOL	2.614,45	0,00	0,00	0,00
2021/000001	C.TRATAMIENTO LAS DEHESAS DESODORIZACIÓN	100.000,00	5.918.332,40	0,00	0,00
2021/000002	C.TRATAMIENTO LA PALOMA DESODORIZACIÓN	517.659,43	0,00	0,00	0,00
2021/000039	C.INTERPRETAC.UNESCO. SOPORTES INTERACT.	5.758,00	0,00	0,00	0,00
2021/000082	ESCUELA INFANTIL PºDE LA DIRECCIÓN.CONST	600.375,01	1.253.327,67	0,00	0,00
2021/000119	G CONSERV. C.D.M. FUENCARRAL-EL PARDO	3,61	0,00	0,00	0,00
2021/000120	G CONSERV.EDIFICIOS FUENCARRAL-EL PARDO	16.408,14	0,00	0,00	0,00
2021/000144	ALBARRACÍN 33. AUTOPROTECCI. Y RIESGOS	52.279,94	0,00	0,00	0,00
2021/000156	TAQUILLAS AGENTES DE MOVILIDAD	64.429,12	0,00	0,00	0,00
2021/000160	G Z.V. FUENCARRAL-EL PARDO ACONDICIONAMIEN	625,73	0,00	0,00	0,00
2021/000172	JARDINES CARLOS PARIS. ACONDICIONAMIENTO	131,56	0,00	0,00	0,00
2021/000188	G CONSERV. CENTROS DE ENSEÑANZA DTO.CENTRO	996,13	0,00	0,00	0,00
2021/000279	APR 06.02 Pº DIRECCIÓN. URBANIZACIÓN	165.003,56	154.485,28	0,00	0,00
2021/000329	REMODELACIÓN DE LA PUERTA DEL SOL	428.034,42	0,00	0,00	0,00
2021/000331	PROLONG.CºFLUVIAL MANZANARES-GETAFE	244.527,54	0,00	0,00	0,00
2021/000334	EQUIPAMIEN.C.INNOVAC.ECONOM.CIRC.VICÁLVA	69.119,93	0,00	0,00	0,00
2021/000335	C.INNOV.ECONOM.CIRC.VICÁLV. APLICAC.INFO	21.760,22	0,00	0,00	0,00
2021/000336	C.INNOV.ECONOM.CIRC.VICÁLV. EQUIP.COMUN.	25.000,00	0,00	0,00	0,00
2021/000338	C.FORMAC.INNOVAC.SAN BLAS (TIC). REHABIL	2.250,56	0,00	0,00	0,00
2021/000340	PASO INFER.POLÍG.IND.VILLA VALL.DESDOBLA	0,00	1.772.505,03	0,00	0,00
2021/000347	PARQUE DE LAS CRUCES. REHABILITACIÓN	1,65	0,00	0,00	0,00
2021/000349	PQUE PRADOLONGO. REHAB. Y AMPLIACIÓN	7.031,56	0,00	0,00	0,00

AYUNTAMIENTO DE MADRID

INFORMACION PRESUPUESTARIA. EJECUCIÓN DE PROYECTOS DE GASTO
2. ANUALIDADES PENDIENTES

Ejercicio : 2023 **Fecha: 31/12/2023**

: 001 AYUNTAMIENTO DE MADRID

CÓDIGO PROYECTO	DENOMINACIÓN	GASTOS PENDIENTES DE REALIZAR			
		2023	2024	2025	AÑOS SUCESIVOS
2021/000352	G DERRIBOS EN ÁMBITOS DE EXPROPIACIÓN	180.758,39	0,00	0,00	0,00
2021/000370	C.RELOJ QUINTA MOLINOS. ADEC.OBSERV.CUL	0,03	0,00	0,00	0,00
2021/000387	CENTRO MAYORES MIRASIERRA. CONSTRUCC.	2.150,38	0,00	0,00	0,00
2021/000388	CENTRO CULTURAS VALDEBEBAS. CONSTRUC.	0,95	5.649.685,89	3.374.380,89	0,00
2021/000399	PARQUE BOMBEROS 5. REFORMA INTEGRAL	1,33	0,00	0,00	0,00
2021/000402	PARQUE BOMBEROS 1. REFORMA	250.141,14	158.422,15	0,00	0,00
2021/000404	ANTIGUO MERCADO LEGAZPI. SUBS. PATOLOGIA	65.218,96	6.179.999,99	0,00	0,00
2021/000406	EDIFIC.POLICÍA M.C/PLOMO, 14. REHABILIT.	157,85	0,00	0,00	0,00
2021/000419	STMA.CTROL.ACCESO INTERIOR MC30.INSTALAC	189.400,75	0,00	0,00	0,00
2021/000423	CENTRO DE MAYORES C/ TELLEZ. CONSTRUC.	7.674.447,03	4.014.942,20	2.991.016,51	0,00
2021/000424	APE 20.10 UE5 COOPERACIÓN MARZO 13-15	83.392,90	0,00	0,00	0,00
2021/000437	BORDE FORESTAL ORCASITAS. BOSQUE METROPO	264.351,27	0,00	0,00	0,00
2021/000439	CUÑA ARROYO DEL FRESNO. BOSQUE METROPOLI	377.288,48	376.026,14	0,00	0,00
2021/000440	CUÑA NORTE O´DONNELL. BOSQUE METROPOLITA	199,20	510.961,35	0,00	0,00
2021/000441	APR 21.01 VÍA GASOLINA NORTE. URBANIZAC.	0,02	0,00	0,00	0,00
2021/000442	EDIFICIO C/DR.ESQUERDO 138.REFORMA	482.434,11	0,00	0,00	0,00
2021/000446	EDIF.C/MONTAMARTA, 7. ACONDICIONAMIENTO	1.124.896,06	1.565.362,15	900.705,10	0,00
2021/000466	G POLÍGONOS INDUSTRIALES. MEJORA	883.413,94	220.483,88	0,00	0,00
2021/000467	G PASOS A DISTINTO NIVEL. ADECUACIÓN	423.801,97	0,00	0,00	0,00
2021/000469	RECINTOS FERIALES CASA CAMPO. VIALES	1.088.641,27	0,00	0,00	0,00
2021/000470	G TÚNELES. INSTALACIONES Y DRENAJE	534.306,33	0,00	0,00	0,00
2021/000476	G MEJORA Y REHABILITACIÓN CALZADAS MDRD	258.591,78	0,00	0,00	0,00
2021/000477	G RENOV.RODADURA FIRMES Y PAVIM. CALZ.MDRD	264.848,01	0,00	0,00	0,00
2021/000478	G ADECUACIÓN VIALES Y MEJORA ACCESIBILIDAD	559.681,46	0,00	0,00	0,00
2021/000479	G PLAN CALZADAS Y BARRIOS MADRID	44.857,39	0,00	0,00	0,00
2021/000486	G OBRAS DE ARTE PARA LOS MUSEOS DE LA CIUD	5.235,54	0,00	0,00	0,00

AYUNTAMIENTO DE MADRID

INFORMACION PRESUPUESTARIA. EJECUCIÓN DE PROYECTOS DE GASTO
2. ANUALIDADES PENDIENTES

Ejercicio : 2023 **Fecha: 31/12/2023**

: 001 AYUNTAMIENTO DE MADRID

CÓDIGO PROYECTO	DENOMINACIÓN	GASTOS PENDIENTES DE REALIZAR			
		2023	2024	2025	AÑOS SUCESIVOS
2021/000496	C.BICI PRADO-RECOLETOS.P.CAST-R.F.VILLAV	250.602,33	0,00	0,00	0,00
2021/000502	PZA.MOSTENSES. REMOD. Y MOVILIDAD	561.135,82	0,00	0,00	0,00
2021/000527	MERCAD.SAN BLAS, C/ S.ROMÁN VALLE. URBAN	34.789,08	0,00	0,00	0,00
2021/000548	CALLES Bº SIMANCAS. REMOD. PAVIMENTOS	12.749,76	0,00	0,00	0,00
2021/000549	PZA.ENTRE C/FAUSTA ELORZ Y MIRASIER. REF	0,09	0,00	0,00	0,00
2021/000550	C.D.B.RANCHO CORDOBÉS. REFORMA Y MEJORA	35.572,53	0,00	0,00	0,00
2021/000551	C.D.B. ZOFÍO. REFORMA Y MEJORA INSTALAC.	15.964,24	0,00	0,00	0,00
2021/000552	C.D.B. MEDIO AMPOSTA. PISTAS Y VESTUARIO	1.063,76	0,00	0,00	0,00
2021/000554	C.D.M.ORCASUR. ADAPT.NUEVAS PISTAS PÁDEL	130.000,00	0,00	0,00	0,00
2021/000555	C.D.M.ORCASUR. ADAPT.NUEVO CAMPO FÚTBOL	113.000,00	0,00	0,00	0,00
2021/000558	ESPACIO SAN BLAS CAMPUS DIGITAL. MOBILIA	1.684,34	0,00	0,00	0,00
2021/000561	RODAD.CALZADA,ARGAN,CENTRO,CHAMBE,TETUÁN	4.138,83	0,00	0,00	0,00
2021/000562	RORADURA CALZADA,RETIRO,SALAMANCA,CHAMAR	745,83	0,00	0,00	0,00
2021/000563	RORADURA CALZADA,FUENC,MONCLOA,HORTAL	0,21	0,00	0,00	0,00
2021/000564	RORADURA CALZADA,C.LINEAL,SAN BAS-C,BARA	0,13	0,00	0,00	0,00
2021/000566	RORADURA CALZADA,MORATALAZ,PTE Y VILL V.	119.342,00	0,00	0,00	0,00
2021/000570	G MEJORA Y ACOND. CENTROS DOCENTES CHAMART	0,87	0,00	0,00	0,00
2021/000580	G MEJORA Y ACONDIC. EDIFICIOS DT CHAMARTÍN	90.443,00	0,00	0,00	0,00
2021/000589	G ACES. Y MOVILIDAD CALLES DISTRITO LATINA	1.923,90	0,00	0,00	0,00
2021/000590	G MEJORA Y ACONDICIONAM. EDIFICIOS LATINA	103,94	0,00	0,00	0,00
2021/000595	G MEJORA Y ACOND INSTAL.DEPORT.SAN BLAS-C	86,56	0,00	0,00	0,00
2021/000596	G MEJORA Y ACOND. EDIFICIOS SAN BLAS-CANIL	135.188,74	0,00	0,00	0,00
2021/000598	G C.D.B. USERA. MEJORA Y ACONDICIONAM.	86.285,43	0,00	0,00	0,00
2021/000599	G CC.PP. USERA. RENOVACIÓN DE PATIOS	93,90	0,00	0,00	0,00
2021/000601	G CENTROS DEPORTIVOS USERA. ACONDICION.	36.602,17	0,00	0,00	0,00
2021/000606	G CAMPOS FÚTBOL. REPOSIC.CÉSPED ARTIFICIAL	235.128,13	0,00	0,00	0,00

AYUNTAMIENTO DE MADRID

INFORMACION PRESUPUESTARIA. EJECUCIÓN DE PROYECTOS DE GASTO
2. ANUALIDADES PENDIENTES

Ejercicio : 2023 **Fecha: 31/12/2023**

: 001 AYUNTAMIENTO DE MADRID

CÓDIGO PROYECTO	DENOMINACIÓN	GASTOS PENDIENTES DE REALIZAR			
		2023	2024	2025	AÑOS SUCESIVOS
2021/000607	G MEJORA Y ACOND. C.P. SALAMANCA	1.736,07	0,00	0,00	0,00
2021/000614	G MEJORAS Y ACON.INSTAL.DEPOR.FUENC.-PARDO	100.692,59	0,00	0,00	0,00
2021/000615	G MEJORA Y ACOND.C.DOCENTES PTE.VALLECAS	45.607,50	0,00	0,00	0,00
2021/000616	G MEJORA Y ACOND.INSTAL.DEPORT.PTE.VALLECA	962,57	0,00	0,00	0,00
2021/000617	G IDB.PTE.VALLECAS. ACOM.LÉCTRICA E ILUMIN	1,91	0,00	0,00	0,00
2021/000626	G INSTALAC.DEPORTIVAS BARAJAS. ACONDICION.	20,10	0,00	0,00	0,00
2021/000627	G EDIFICIOS DTO. BARAJAS. MEJORA Y ACONDIC	3.425,17	0,00	0,00	0,00
2021/001018	C/ MIOSOTIS, 66 . OBRAS ACCES.URBANIZAC.	30.256,68	0,00	0,00	0,00
2021/001059	RUTA ROCÓDROMOS Z. V. DTO. PTE. VALLECAS	885,90	0,00	0,00	0,00
2021/001062	Z.VERDES DTO.CARABANCHEL. REMODELAC.	1.479,28	0,00	0,00	0,00
2021/001098	C.D.B.SOFTBALL Y G.GOLF AV.PESETA.CONSTR	167.369,64	0,00	0,00	0,00
2021/001106	ENTORNO C/STA.ISABEL. ACERAS Y CALZADAS	18.384,60	0,00	0,00	0,00
2021/001117	C.D.B. LOS POBLADOS. ACONDICIONAMIENTO	118.766,38	0,00	0,00	0,00
2021/001118	PARQUE DEPOR.URBANOS VILLAVERDE. CONSTR	11.446,36	1.170,58	0,00	0,00
2021/001152	AV.GRAL.PERÓN. ESPACIOS ESTAN. Y PEATONA	959.235,10	0,00	0,00	0,00
2021/001163	INSTAL.DEPORT.BIOSALUDABLES PTE.VALLEC.	14.117,00	0,00	0,00	0,00
2021/001191	FUENTE ORNAMENTAL MARC.USERA-M.NOYA.CONS	106.394,76	0,00	0,00	0,00
2021/001221	SERV.REL.INTERN.POLICÍA M. EQUIPO INFORM	1.851,98	0,00	0,00	0,00
2021/001277	C.D.B. VILLA DE PONS. REFORMA CUBIERTA	3.249,53	0,00	0,00	0,00
2021/001278	C.D.B. RODRÍGUEZ SAHAG. REFORMA CUBIERTA	0,01	0,00	0,00	0,00
2021/001279	C.D.B. MACHUPICHU. REFORMA CUBIERTA	2,83	0,00	0,00	0,00
2021/001286	Z.VERDE AV.CÓRDOBA, 14. ALBARDILLA MURO	0,97	0,00	0,00	0,00
2021/001298	ÁMBITO BUTARQUE. BOSQUE METROPOLITANO	463,76	0,00	0,00	0,00
2021/001303	SERV. C. AMBIENT. SIST. CONTAMIN. ACÚSTI	46.470,00	660,21	0,00	0,00
2021/001304	ROSALEDA PARQUE OESTE. REHABIL. PÉRGOLA	117.144,08	88.074,83	0,00	0,00
2021/001328	C.D.M. GALLUR. RECORRIDO CARDIOSALUDABLE	23.088,50	0,00	0,00	0,00

AYUNTAMIENTO DE MADRID

INFORMACION PRESUPUESTARIA. EJECUCIÓN DE PROYECTOS DE GASTO
2. ANUALIDADES PENDIENTES

Ejercicio : 2023 **Fecha: 31/12/2023**

: 001 AYUNTAMIENTO DE MADRID

CÓDIGO PROYECTO	DENOMINACIÓN	GASTOS PENDIENTES DE REALIZAR			
		2023	2024	2025	AÑOS SUCESIVOS
2021/001330	C.D.M. CERRO ALMODOVAR. PAB. VOLEY PLAYA	70,73	811.363,21	0,00	0,00
2021/001335	VESTUARIOS C. RUGBY Y FÚTBOL ENTREVÍAS	501.618,03	468.758,68	0,00	0,00
2021/001343	Cº VIEJO VILLAVERDE. REHABIL.ESPACIO PCO	33.257,12	0,00	0,00	0,00
2021/001367	EQUIPAMIENTO C.INTELIGENCIA ARTIFICIAL	11.964,76	0,00	0,00	0,00
2021/001398	ÁMBITO CAMINO MUÑOZA.BOSQUE METROPOLITAN	112.611,82	0,00	0,00	0,00
2021/001401	CIRC. BIOSALUDABLE DTO. MORATALAZ. ADAPT	1.420,74	0,00	0,00	0,00
2021/001403	C.D.M. GIMNASIO MOSCARDÓ. REFOR.PISCINA	7.292,25	0,00	0,00	0,00
2021/001433	C/VILLA DE GUADALUPE. URBANIZACIÓN	104,07	0,00	0,00	0,00
2021/001445	PLANETARIO MADRID. SUBSANACIÓN PATOLOGIA	129.821,43	0,00	0,00	0,00
2021/001466	C/SARDINETA,8. OBRAS ACCESORIAS URBANIZA	3.545,15	0,00	0,00	0,00
2021/001467	C/IMPERIAL,8. OBRAS ACCESORIAS URBANIZAC	2.114,21	0,00	0,00	0,00
2021/001468	C/ PICOS URBIÓN, 1-3. OBRAS AC. URBANIZA	12.290,51	0,00	0,00	0,00
2021/001480	CASA DE CISNEROS. PATOLOGÍAS CARPINTERÍA	2.295,64	0,00	0,00	0,00
2021/001483	ÁMBITO VALDEGRULLA. DESESCOM.Y RENATUR.	11.878,89	0,00	0,00	0,00
2021/001484	C.D.M. FRANCOS RODRÍGUEZ. REF. PABELLÓN	0,01	0,00	0,00	0,00
2021/001506	AV.ANDALUCÍA, 66. OBRAS ACCES.URBANIZAC.	305.187,64	0,00	0,00	0,00
2021/001509	C.CULTURAL CONDE DUQUE. REFORMA	15.234,90	0,00	0,00	0,00
2021/001510	Z.VERDES CASCO URBANO EL PARDO. REHABIL.	13.983,05	0,00	0,00	0,00
2021/001580	PABELLONES C.CAMPO.REFORMA CAMPUS VIDEOJ	52.121,00	0,00	0,00	0,00
2021/001588	C.P. REPÚBLICA BRASIL. ANTI AVES	66,14	0,00	0,00	0,00
2021/001589	C.P. MARCELO USERA. ANTI AVES	50,27	0,00	0,00	0,00
2021/001596	C.D.M. FRANCOS RODRIGUEZ. PATOLOGÍAS	9.315,78	0,00	0,00	0,00
2021/002015	GLORIETA DEL EJÉRCITO. REMODELACIÓN	0,79	0,00	0,00	0,00
2021/002022	SUPRESIÓN BARRERAS ARQUITECTÓN. RETIRO	3.513,00	0,00	0,00	0,00
2021/002033	PASOS CEBRA F.CABALLERO-PEÑAGRANDE. ADEC	0,50	0,00	0,00	0,00
2021/002034	VALDEBEBAS-PASO CEBRA ACCESO C.NACIONES	6.772,35	0,00	0,00	0,00

AYUNTAMIENTO DE MADRID

INFORMACION PRESUPUESTARIA. EJECUCIÓN DE PROYECTOS DE GASTO
2. ANUALIDADES PENDIENTES

Ejercicio : 2023 **Fecha: 31/12/2023**

: 001 AYUNTAMIENTO DE MADRID

CÓDIGO PROYECTO	DENOMINACIÓN	GASTOS PENDIENTES DE REALIZAR			
		2023	2024	2025	AÑOS SUCESIVOS
2021/002041	CALLES DISTRITO TETUÁN.ACERAS Y CALZADAS	0,63	0,00	0,00	0,00
2021/002047	IDB. EL CAÑAVERAL. CONSTRUCCIÓN	1.753,28	0,00	0,00	0,00
2021/002060	G C.P. CHAMARTÍN. MEJORA EN PATIOS	105,20	0,00	0,00	0,00
2022/000017	G MOB.URB.ÁREAS INFANTILES,MAYORES Y OTR	621,37	0,00	0,00	0,00
2022/000046	C.D.B.JUAN PABLO II. CÉSPED ARTIF. RUGBY	13.718,14	0,00	0,00	0,00
2022/000049	C.D.B.MARTÍN TEMIÑO. ACONDIC.BAJO GRADAS	49.827,15	0,00	0,00	0,00
2022/000053	MONUMENTO A LAS VICTIMAS DEL TERRORISMO	6.169,50	0,00	0,00	0,00
2022/000055	G INTERVENCIONES COMPARTIENDO MUROS	16.420,00	0,00	0,00	0,00
2022/000070	G CONSER. CENTROS ENSEÑANZA VILLA VALLECAS	11,77	0,00	0,00	0,00
2022/000104	G EQUIPAMIENTO C.D.M. DTO. RETIRO	5.936,13	0,00	0,00	0,00
2022/000129	G EQUIPAMIENTO ESCUELA MÚSICA MUNICIPALES	0,01	0,00	0,00	0,00
2022/000131	G CONSERV.CENTROS ENSEÑANZA FUENCARRAL	202,21	0,00	0,00	0,00
2022/000132	G MEDIDAS SEGURIDAD EDIFICIOS MUNICIPALES	61.005,15	0,00	0,00	0,00
2022/000133	G CONSERVACIÓN CENTROS ENSEÑANZA MORATALAZ	924,62	0,00	0,00	0,00
2022/000147	RENOVACION BUTACAS PLANETARIO DE MADRID	125.000,00	0,00	0,00	0,00
2022/000149	TEMPLO DEBOD. RENOV. MUSEOGRAFÍA	36.720,25	0,00	0,00	0,00
2022/000152	MUSEO HISTORIA. RENOV.MAQUETA MADRID	50.000,00	0,00	0,00	0,00
2022/000199	BANDA SINFÓNICA M. MOBILIARIO OFICINAS	38,37	0,00	0,00	0,00
2022/000200	MEDIDAS EFICIENCIA ENERGÉTICA EDIFS MNPA	8.832,72	0,00	0,00	0,00
2022/000201	EFICIENCIA ENERGETICA EN INSTALACIONES	21.911,85	0,00	0,00	0,00
2022/000203	G CENTROS CARGA ENRGÍA ELÉCTRICA E HIDRÓGE	775.396,56	0,00	0,00	0,00
2022/000204	G ENERGÍAS RENOVABLES EN EDIFIC.MUNICIPALE	4.150,02	0,00	0,00	0,00
2022/000206	BANDA SINF.M. MATERIAL PARA INSTRUMENTOS	910,21	0,00	0,00	0,00
2022/000216	Z. VERDE POLÍG.EL GATO.MEJORA MEDIANAS	51.719,22	0,00	0,00	0,00
2022/000226	G URBANIZACIÓN SUELO MADRID	88.892,91	0,00	0,00	0,00
2022/000232	CIRCUITO DEPORTIVO Z.FORESTAL M30	54,03	0,00	0,00	0,00

AYUNTAMIENTO DE MADRID

INFORMACION PRESUPUESTARIA. EJECUCIÓN DE PROYECTOS DE GASTO
2. ANUALIDADES PENDIENTES

Ejercicio : 2023 **Fecha: 31/12/2023**

: 001 AYUNTAMIENTO DE MADRID

CÓDIGO PROYECTO	DENOMINACIÓN	GASTOS PENDIENTES DE REALIZAR			
		2023	2024	2025	AÑOS SUCESIVOS
2022/000252	E.I. EL DUENDE. AMPLIACIÓN Y MEJORA	36.026,12	0,00	0,00	0,00
2022/000271	G REFORMA INSTALACIONES DEPORTIVAS LATINA	0,61	0,00	0,00	0,00
2022/000273	VÍAS PCAS.LATINA. ACTUAC.MEJORA Y ACCES.	32.810,26	0,00	0,00	0,00
2022/000274	Z.VERDE C/ VALLE INCLÁN, 20. ACONDICION.	33,95	0,00	0,00	0,00
2022/000277	G OBRAS REFORMA EDIFICIOS LATINA	684,06	0,00	0,00	0,00
2022/000281	G ADECUACIÓN DE VIALES Y MEJORA DE LA ACCE	1.136.173,03	1.236.171,95	0,00	0,00
2022/000282	C/AYERBE:FTE.TORREJONA-EMPEDRADA. URB	235.191,80	0,00	0,00	0,00
2022/000284	PUENTE C/ PEDRO BOSCH.DEMOLICIÓN PARCIAL	605.585,28	0,00	0,00	0,00
2022/000289	EJE PEDRO BOSCH-DR.ESQUERDO. REURBAN.	265.617,94	0,00	0,00	0,00
2022/000293	G PLAN RENOVACIÓN DE PAVIMENTOS EN CALZADA	5.495.329,02	0,00	0,00	0,00
2022/000294	ACCESO AL MUSEO DE COLECCIONES REALES	94.473,37	0,00	0,00	0,00
2022/000295	C/ALCALÁ QUITANA-ARTURO SORIA. REMODELAC	362.820,61	0,00	0,00	0,00
2022/000296	CALLE JUAN ÁLVAREZ MENDIZAB. REMODELACIÓ	593.556,53	1.181.975,03	0,00	0,00
2022/000297	LATERAL NORTE AV.ILUSTRACIÓN. REURBANIZ.	203.052,42	0,00	0,00	0,00
2022/000307	C. MULTIF. FRANCISCO REMIRO 21. CONSTR.	1.834.368,19	3.763.514,57	5.833.810,37	0,00
2022/000308	NUEVO AULARIO DEL CIFSE. CONSTRUCCION	0,01	0,00	0,00	0,00
2022/000327	G PLAN CAMINO ESCOLAR SEGURO. ADECUAC. V.P	585.232,03	0,00	0,00	0,00
2022/000329	G PLAN ALUMBRADO PÚBLICO. TECNOLOGÍA LED	1.173.094,26	0,00	0,00	0,00
2022/000349	PARQUE INFANTIL PZA.TTE. P.PILLADO. REHA	138.067,52	0,00	0,00	0,00
2022/000358	VIALES PCOS. DTO.HORTALEZA. REMODEL.	143,50	0,00	0,00	0,00
2022/000359	G REFORMA INSTALAC. DEPORTIVAS HORTALEZA	8.244,75	0,00	0,00	0,00
2022/000368	G EQUIPAMIENTO CDM PUENTE DE VALLECAS	38.331,72	0,00	0,00	0,00
2022/000386	G REFORMA INSTALAC. DEPORTIVAS SALAMANCA	22.463,60	0,00	0,00	0,00
2022/000404	G OBRAS CONSERVAC. C.D.M. DTO. FUENCARRAL	36.548,89	0,00	0,00	0,00
2022/000416	CISEM. OBRAS DE REFORMA	101,45	0,00	0,00	0,00
2022/000418	BASE 0 SAMUR-PC. OBRAS DE REFORMA	228.131,37	0,00	0,00	0,00

AYUNTAMIENTO DE MADRID

INFORMACION PRESUPUESTARIA. EJECUCIÓN DE PROYECTOS DE GASTO
2. ANUALIDADES PENDIENTES

Ejercicio : 2023 **Fecha: 31/12/2023**

: 001 AYUNTAMIENTO DE MADRID

CÓDIGO PROYECTO	DENOMINACIÓN	GASTOS PENDIENTES DE REALIZAR			
		2023	2024	2025	AÑOS SUCESIVOS
2022/000419	CIFSE. OBRAS DE REFORMA	1.687,56	0,00	0,00	0,00
2022/000423	UID POLICÍA M. TETUÁN. REFORMA AISLAMIEN	2.152,90	0,00	0,00	0,00
2022/000429	ADQUISICION MATERIAL NRBQ. SAMUR - PC	331.782,00	0,00	0,00	0,00
2022/000435	CENTROS ASISTENCIALES POLIVALENTES SAMUR	311.835,15	0,00	0,00	0,00
2022/000449	G OBRAS INFRAESTR. URB. MOVILIDAD	148.763,19	0,00	0,00	0,00
2022/000464	G SISTEMAS Y EQUIPAMIENTOS. TEC. TRÁFICO	400.815,24	0,00	0,00	0,00
2022/000466	CDM C/ MISTRAL.PISCINA VERANO,VESTUARIO.	396.616,88	396.616,40	0,00	0,00
2022/000467	CDM PºDIRECCION. PISCINA VERANO,VESTUAR.	2.551.687,01	2.516.219,00	0,00	0,00
2022/000469	URBANIZAC.ESPACIOS INTERBL.ROGER DE FLOR	129.071,00	0,00	0,00	0,00
2022/000478	CONEX.PEATONAL C/SEPÚLVEDA Y MONSALUPE	50.067,80	0,00	0,00	0,00
2022/000479	EQUIPAMIENTO E.INFANTIL C/JOSEFA VALCÁRC	4.792,89	0,00	0,00	0,00
2022/000480	EQUIPAMIENTO E.INFANTIL VILLA DE VALLEC.	2.764,93	0,00	0,00	0,00
2022/000481	EQUIPAMIENTO E.INFANTIL EL CAÑAVERAL	2.071,48	0,00	0,00	0,00
2022/000482	EQUIPAMIENTO C.JUVENIL ZOFÍO	29.721,92	5.237,49	0,00	0,00
2022/000484	CARRIL BICI GRAN VÍA DE VILLAVERDE	78.408,76	0,00	0,00	0,00
2022/000485	GRAN VÍA VILLAVERDE. MEJORA ACCESIBILID.	508.153,67	0,00	0,00	0,00
2022/000487	ESCUELA MÚSICA PTE.VALLECAS. CONSTRUCC.	0,01	0,00	0,00	0,00
2022/000488	FACTORÍA INDUST.VILLA VALLECAS. CONSTRUC	0,73	6.553.185,88	2.476.198,63	0,00
2022/000489	PALACIO EL CAPRICHO. MUSEOGRAFÍA	92,85	0,00	0,00	0,00
2022/000493	G CC.PP. USERA. ADAPT.PATIOS INCLUSIVOS	113,79	0,00	0,00	0,00
2022/000494	C.D.B. C/ GAINZA. CONSTRUCCIÓN	501.690,34	501.690,34	0,00	0,00
2022/000498	EQUIPAMIENTO C.S.S. C/POBLADURA DEL VALL	0,01	0,00	0,00	0,00
2022/000501	Z.VERDES COLONIA PAN BENDITO. ACONDICION	2.206,41	0,00	0,00	0,00
2022/000511	G OBRAS CONSERV.Y MEJORA CC.PP. CHAMARTÍN	10.353,16	0,00	0,00	0,00
2022/000514	G OBRAS CONSERV.Y MEJORA CC.PP. PTE.VALLEC	62.695,75	0,00	0,00	0,00
2022/000516	G OBRAS CONSERV.Y MEJORA CC.PP. SAN BLAS	2.654,38	0,00	0,00	0,00

AYUNTAMIENTO DE MADRID

INFORMACION PRESUPUESTARIA. EJECUCIÓN DE PROYECTOS DE GASTO
2. ANUALIDADES PENDIENTES

Ejercicio : 2023 **Fecha: 31/12/2023**

: 001 AYUNTAMIENTO DE MADRID

CÓDIGO PROYECTO	DENOMINACIÓN	GASTOS PENDIENTES DE REALIZAR			
		2023	2024	2025	AÑOS SUCESIVOS
2022/000521	ADQUIS.SUELO C/LEIRA Y OTRAS. BOSQUE MET	0,43	0,00	0,00	0,00
2022/000522	EQUIPAMIENTO SERVIC. TRIBUN. ECON-ADMTVO	3.500,00	0,00	0,00	0,00
2022/000524	C/HACIENDA PAVONES.ADAPT.CIRCUITO BIOSAL	21,18	0,00	0,00	0,00
2022/000525	Z.VERDE C/FUENTE CARRANT. CIRCUITO BIOS.	0,01	0,00	0,00	0,00
2022/000537	EQUIPAM.C.INNOVAC.MADRID INTERNAT.LAB	0,01	0,00	0,00	0,00
2022/000539	G CASCOS HISTÓRICOS DE MADRID. MEJORAS	387.891,82	0,00	0,00	0,00
2022/000540	G PASOS A DISTINTO NIVEL Y OTRAS ESTRUCTUR	412.827,22	3.982.671,47	97.891,22	0,00
2022/000546	G APARCAM.BICICLETAS Y V.M.P. INSTALAC.	14,23	0,00	0,00	0,00
2022/000562	G ACCESIB.Y SEGURIDAD CALLES ARGANZUELA	452.022,93	0,00	0,00	0,00
2022/000563	G PQUES Y ZV.ARGANZUELA.ADECUACIÓN Y ACCES	308.039,36	0,00	0,00	0,00
2022/000565	G MEJORA,EFICIENCIA Y ADEC.EDIFS.ARGANZUEL	5,50	0,00	0,00	0,00
2022/000567	G ACONDICIONAM. Y MEJORA IDB´S CARABANCHEL	19.876,23	0,00	0,00	0,00
2022/000568	G C.D.B. ALBAICÍN Y MATILDE GAYO. ILUMINAC	6.103,56	0,00	0,00	0,00
2022/000569	G OBRAS ACOND.Y MEJORA CC.P. CIUDAD LINEAL	1,74	0,00	0,00	0,00
2022/000571	G OBRAS ACOND.Y MEJORA EDIF. CIUDAD LINEAL	48.245,17	46.671,01	0,00	0,00
2022/000574	G OBRAS ACOND. Y MEJORA EDIFICIOS RETIRO	77.558,02	53.115,02	0,00	0,00
2022/000578	G OBRAS ACOND.Y MEJ. INSTAL.DEPORT.HORTALE	2.462,88	0,00	0,00	0,00
2022/000581	G ADECUACIÓN Y MEJORA C.D.B. MONCLOA-ARAV	162.580,33	0,00	0,00	0,00
2022/000582	G ACONDIC.Y MEJORA EDIFICIOS MONCLOA-ARAV	313.621,29	0,00	0,00	0,00
2022/000584	G OBRAS ACOND. Y MEJORA C.EDUCA FUENCARRAL	722,90	0,00	0,00	0,00
2022/000585	G OBRAS ACOND. Y MEJORA EDIFIC. FUENCARRAL	58.379,38	0,00	0,00	0,00
2022/000587	G ACOND.REPARA.Y MEJ.INST.DEPOR.MORATALAZ	101,23	0,00	0,00	0,00
2022/000588	G ACONDIC.Y CONSERV. CC.PP. CHAMARTÍN	20,06	0,00	0,00	0,00
2022/000589	G ACONDIC.Y REFORMA EDIFICIOS CHAMARTÍN	44.181,25	0,00	0,00	0,00
2022/000590	G OBRAS ACOND.REPARA.Y MEJORA EDIFS.MORATA	282,74	0,00	0,00	0,00
2022/000591	G ACONDICION.Y REFORMA C.D.B. BARAJAS	134,76	0,00	0,00	0,00

AYUNTAMIENTO DE MADRID

INFORMACION PRESUPUESTARIA. EJECUCIÓN DE PROYECTOS DE GASTO
2. ANUALIDADES PENDIENTES

Ejercicio : 2023 **Fecha: 31/12/2023**

: 001 AYUNTAMIENTO DE MADRID

CÓDIGO PROYECTO	DENOMINACIÓN	GASTOS PENDIENTES DE REALIZAR			
		2023	2024	2025	AÑOS SUCESIVOS
2022/000592	G ACONDIC.Y REFORMA EN EDIFICIOS BARAJAS	0,28	0,00	0,00	0,00
2022/000593	G OBRAS ACOND. Y MEJORA C.EDUCA PTE.VALLEC	151.081,92	0,00	0,00	0,00
2022/000594	G OBRAS ACOND.Y MEJORA INS.DEPO PTE.VALLEC	50.408,82	0,00	0,00	0,00
2022/000595	G OBRAS ACOND.Y MEJORA EDIFICIO PTE.VALLEC	37.488,08	0,00	0,00	0,00
2022/000602	G IDB´s HORTALEZA. TECNOLOGÍA LED	3.749,05	0,00	0,00	0,00
2022/000611	G PANTALLAS ACÚSTICAS INF. MOVILIDAD. INST	15,50	1.568.720,53	0,00	0,00
2022/000615	G OBRAS DE REFORMA DE APARCAMIENTOS PCOS.	527.740,00	98.461,83	0,00	0,00
2022/000625	G EQUIPAMIENTO C.C. DTO. RETIRO	726,99	0,00	0,00	0,00
2022/000626	G EQUIP. C. MAYORES Y C.S.S. DTO. RETIRO	417,96	0,00	0,00	0,00
2022/000632	G PARQUES CIUDAD. PLANT.ARBÓREAS COMP.CO2	86.524,15	0,00	0,00	0,00
2022/000641	SER. GEST. VIGIL. CIRCULACIÓN. MOBILIARI	0,05	0,00	0,00	0,00
2022/000642	G EQUIPAM.TÉCNICO RESID.MAYORES UD.CONVIVE	2.730.839,65	0,00	0,00	0,00
2022/001017	CDM. SAN BLAS. MEJORA REDES ABASTECIMIEN	4.160,00	0,00	0,00	0,00
2022/001024	C.D.B. ARJONA. ACONDICIONAM.Y REFORMA	215.772,18	0,00	0,00	0,00
2022/001030	EQUIPAMIENTO C.D.M. JUAN DE DIOS ROMÁN	0,01	0,00	0,00	0,00
2022/001032	MONTAÑA DE LOS GATOS. RECUPER. INTEGRAL	24.984,45	0,00	0,00	0,00
2022/001039	PISTAS PARQUE L.MANZANARES. CONSTRUC.	21.767,58	0,00	0,00	0,00
2022/001049	C.D.B. DAVID GONZÁLEZ RUBIO. VESTUARIOS	7.206,03	0,00	0,00	0,00
2022/001050	C.D.B. ZOFÍO. ACONDIC. VESTUARIOS	1.509,35	0,00	0,00	0,00
2022/001052	Z.V. C/FORNILLOS/RICARDO BELTRÁN Y ROZPI	100.000,00	0,00	0,00	0,00
2022/001053	Z.V. C/ SANTA MARÍA REINA. REGENERACIÓN	28.106,68	0,00	0,00	0,00
2022/001054	Z.V. C/ ALAJATE, 1-7. REGENERACIÓN	1.789,83	0,00	0,00	0,00
2022/001058	C/ MARIBLANCA. AC. ESPACIOS INTERBLOQUES	3.264,13	0,00	0,00	0,00
2022/001059	Pº SANTA Mª CABEZA. MEJ. ACCESIB. PEATON	125.842,97	119.726,02	0,00	0,00
2022/001067	CDM.CONCEPCIÓN.PATOL.GRADERÍOS C.FÚTBOL	241.202,61	239.286,99	0,00	0,00
2022/001070	FÚTBOL P.ARGANZUELA.SEGUR, EFIC.Y SALUBR	35,32	0,00	0,00	0,00

AYUNTAMIENTO DE MADRID

INFORMACION PRESUPUESTARIA. EJECUCIÓN DE PROYECTOS DE GASTO
2. ANUALIDADES PENDIENTES

Ejercicio : 2023 **Fecha: 31/12/2023**

: 001 AYUNTAMIENTO DE MADRID

CÓDIGO PROYECTO	DENOMINACIÓN	GASTOS PENDIENTES DE REALIZAR			
		2023	2024	2025	AÑOS SUCESIVOS
2022/001073	IDB.PQUE.ARGANZUELA.ACOMETIDA AGUA Y ENT	15,08	0,00	0,00	0,00
2022/001074	IDB´S ARGANZUELA.ACOMETIDA ELÉC. Y LED	359.738,66	0,00	0,00	0,00
2022/001094	C.P.JUAN DE LA CIERVA. ACOND.ESTANCIAS V	5.291,55	0,00	0,00	0,00
2022/001097	E.I. LA CORNISA. ADECUAC.ÁREA JUEGOS PAT	2.842,55	0,00	0,00	0,00
2022/001098	COL. VELÁZQUEZ. PAVIMENTOS Y ACCESIBILID	14.526,11	0,00	0,00	0,00
2022/001099	COL.POBL.ABSORCIÓN GRAL.RICARDOS.PAVIMEN	328,72	0,00	0,00	0,00
2022/001101	ZV. PLAZA COÍMBRA. ACONDICIONAMIENTO	2.925,80	0,00	0,00	0,00
2022/001103	C.D.B. ROMÁN VALERO. SUSTITUC. CÉSPED	0,77	0,00	0,00	0,00
2022/001106	C.D.B. PARQUE GALIANA. CONSTRUCCIÓN	2.415,28	0,00	0,00	0,00
2022/001113	C.D.B. PRADOLONGO I. RENOVACIÓN PAVIMENT	4.532,42	0,00	0,00	0,00
2022/001114	C.D.B. PRADOLONGO II. RENOVACIÓN PAVIMEN	30.475,13	0,00	0,00	0,00
2022/001115	C.D.B. PARQUE VADO. RENOVAC. PAVIMENTO	482,72	0,00	0,00	0,00
2022/001133	EQUIPAMIENTO DEPORTIVO C.D.B. LATINA	1.921,00	0,00	0,00	0,00
2022/001136	AUDITORIO PARQUE ALUCHE. ACONDICIONAM.	187,07	0,00	0,00	0,00
2022/001137	C.SOCIOCULTURAL EL GRECO. ACONDICION.	5.688,78	0,00	0,00	0,00
2022/001138	C.DÍA MAYORES GALLUR. ACONDICIONAMIENTO	4.878,88	0,00	0,00	0,00
2022/001139	C.ACOGIDA PUERTA ABIERTA. ACONDICIONAM.	1.992,87	0,00	0,00	0,00
2022/001140	C.S.C. ROSARIO ACUÑA. ACONDICIONAMIENTO	53,67	0,00	0,00	0,00
2022/001144	EDIFICIO SEDE LATINA. SUSTITUC.CLIMATIZ.	1.312,16	0,00	0,00	0,00
2022/001145	AUDITORIO CERRO ALMODÓVAR. ACONDICIONAM.	1.882,96	0,00	0,00	0,00
2022/001147	C/DOCE DE OCTUBRE. REMODELACIÓN VIALES	4.102,00	0,00	0,00	0,00
2022/001148	VIALES ENTORNO MALASAÑA. ACCESIBILIDAD	7.245,25	0,00	0,00	0,00
2022/001151	Z.VERDE PZA. CORRALA. REMODELACIÓN	5.215,25	0,00	0,00	0,00
2022/001152	PARQUE DE LA CORNISA. REMODELACIÓN	25.355,18	0,00	0,00	0,00
2022/001153	PZA. GRAL.VARA DEL REY. REMODELACIÓN	1.200,55	0,00	0,00	0,00
2022/001170	Z.VERDE C/ARDEMANS, 69. MEJORA ZONA INFA	10,51	0,00	0,00	0,00

AYUNTAMIENTO DE MADRID

INFORMACION PRESUPUESTARIA. EJECUCIÓN DE PROYECTOS DE GASTO
2. ANUALIDADES PENDIENTES

Ejercicio : 2023 **Fecha: 31/12/2023**

: 001 AYUNTAMIENTO DE MADRID

CÓDIGO PROYECTO	DENOMINACIÓN	GASTOS PENDIENTES DE REALIZAR			
		2023	2024	2025	AÑOS SUCESIVOS
2022/001172	C.P. AMADOR DE LOS RÍOS. CONSERVACIÓN	456,98	0,00	0,00	0,00
2022/001174	C.D.M. FUENTE DEL BERRO. ACONDICIONAMIEN	7.400,02	0,00	0,00	0,00
2022/001176	CASA RELOJ FUENTE DEL BERRO. SALA LECTUR	77.552,88	49.218,36	0,00	0,00
2022/001177	C.C. RAFAEL ALTAMIRA. RENOVAC. CALDERAS	4.001,13	0,00	0,00	0,00
2022/001178	C.C. MAESTRO ALONSO. MEJOR. ACCESIBILID.	36.253,78	0,00	0,00	0,00
2022/001179	C.C. RAFAEL ALTAMIRA. ACONDICIONAMIENTO	4.018,12	0,00	0,00	0,00
2022/001180	ÁREA AV. VICTORIA,32. ADECUAC. VIALES	4.590,77	0,00	0,00	0,00
2022/001181	C/CAROLI C/V. GALAXIA. ADECUACIÓN ACERAS	9.339,68	0,00	0,00	0,00
2022/001187	PARQUE DEL OESTE. ADECUAC.ESPACIO LECTUR	14.005,94	0,00	0,00	0,00
2022/001189	Z.VERDE PZA.MINISTRILES. ADEC.ÁREA INFAN	28.922,54	0,00	0,00	0,00
2022/001193	PARQUE SIETE CABRAS. ADECUACIÓN Y MEJ.	1.642,77	0,00	0,00	0,00
2022/001194	PARQUE BOMBILLA. MEJORA Pº SENDA REY	21.067,70	0,00	0,00	0,00
2022/001195	PARQUES INFANTILES MONCLOA. ADECUACIÓN	37.816,40	0,00	0,00	0,00
2022/001201	C/ MAR DE OMÁN, 26. OBRAS ACCES. URBAN.	340,84	0,00	0,00	0,00
2022/001202	C/ VIÑAS DE EL PARDO, 17. O. ACCES. URBA	1.435,11	0,00	0,00	0,00
2022/001206	JARDINES PABLO SOROZÁBAL. MEJORAS	11.101,77	0,00	0,00	0,00
2022/001208	Z.VERDES COLONIA S.CRISTÓBAL.ÁREA CANINA	6.757,22	0,00	0,00	0,00
2022/001210	PISTA SKATE PARQUE F.RODRÍGUEZ F. CONSTR	3.604,23	0,00	0,00	0,00
2022/001214	C.D.M.PRADILLO. ACONDICIONAMIENTO	291,11	0,00	0,00	0,00
2022/001222	V.P.PTE.VALLECAS.REMOD.MEJORA Y ACCESIB.	14.842,39	0,00	0,00	0,00
2022/001224	C.D.M. BARAJAS. ACONDIC. PARCELA ANEXA	45.117,56	0,00	0,00	0,00
2022/001225	C.D.M. BARAJAS. ADECUACIÓN CUBIERTAS PIS	414,49	0,00	0,00	0,00
2022/001241	P.ATLETISMO Y APARCA.AV.DR.G.TAPIA. CONS	241.819,18	115.500,00	0,00	0,00
2022/001252	VÍAS PÚBLICAS FUENCARRAL. REMOD. Y CONSV	3.555,42	0,00	0,00	0,00
2022/001255	COLONIAS HISTÓRICAS CHAMARTÍN. VIALES	78.638,03	110.421,37	0,00	0,00
2022/001256	CAMPO RUGBY DTO. MORATALAZ. CONSTRUCCIÓN	166.862,17	149.400,00	0,00	0,00

AYUNTAMIENTO DE MADRID

INFORMACION PRESUPUESTARIA. EJECUCIÓN DE PROYECTOS DE GASTO
2. ANUALIDADES PENDIENTES

Ejercicio : 2023 **Fecha: 31/12/2023**

: 001 AYUNTAMIENTO DE MADRID

CÓDIGO PROYECTO	DENOMINACIÓN	GASTOS PENDIENTES DE REALIZAR			
		2023	2024	2025	AÑOS SUCESIVOS
2022/001258	EQUIP. SERV. ADMTVOS. DESARROLLO URBANO	1.925,96	0,00	0,00	0,00
2022/001262	CALLES ENTORNO PZA.OLAVIDE. REURBAN	0,00	3.519.174,44	0,00	0,00
2022/001268	C.J.M.LEQUERICA.REF.CASA CONSERJE Y OTRA	149.900,06	0,00	0,00	0,00
2022/001269	MDRD.INTERNACIONAL LAB. FACHADA Y ENVOLV	2.766,77	0,00	0,00	0,00
2022/001270	EDIF. PPE VERGARA,140.FACHADA,PETOS Y CU	5.389,74	0,00	0,00	0,00
2022/001271	CDM ALUCHE. PATOLOGÍAS ESTRUCTURE, ENVOL	1.430,25	0,00	0,00	0,00
2022/001274	OAC VENTISQUERO CONDESA 7-9. REF.Y ACOND	3,31	0,00	0,00	0,00
2022/001275	EDIF.FRANCOS RDGUEZ.,77. REF.PABELLONES	0,00	30.471,07	0,00	0,00
2022/001276	PAB.III CRUZ ROJA C.CAM. REF.Y NORMATIVA	149.337,01	0,00	0,00	0,00
2022/001277	BIBL.PBCA. ÁNGEL GZALEZ.PATOLOGÍAS PERÍM	49.993,23	0,00	0,00	0,00
2022/001278	C.C.SAN FCO.PRENSA. SUBSANAC. PATOLOGÍAS	265.752,25	0,00	0,00	0,00
2022/001279	CDM.ORCASITAS.REF.PISCINA, GALERÍA,PLAYA	0,17	2.100.000,00	0,00	0,00
2022/001282	CDM.MORATALAZ.REF.VASO PISCINA Y GALERÍA	0,17	0,00	0,00	0,00
2022/001283	CDM.MORATALAZ.REF.VASO CHAPOTEO E INSTAL	1,03	0,00	0,00	0,00
2022/001284	CDM.LA ELIPA. REFORMAS CAMPO BÉISBOL	0,20	0,00	0,00	0,00
2022/001285	CDM.HORTALEZA.PATOL.VASO OLÍMP.Y NORMATI	917,90	0,00	0,00	0,00
2022/001286	CDM.LUIS ARAGONÉS.PATOLOG.ENVOLVENTE EDI	0,01	0,00	0,00	0,00
2022/001288	NAVES MUNPALES AHUMAOS,27. MEDIDASPROTEC	59.000,00	0,00	0,00	0,00
2022/001290	CDM.SAN BLAS. ACOND.ACCESOS Y ELIM.BARRE	500.302,73	500.000,00	0,00	0,00
2022/001292	CDM.LA ELIPA. VESTUARIOS, SALA MULTIUSOS	0,03	0,00	0,00	0,00
2022/001301	Z.AJARDINADAS CHAMARTÍN. REMODELACIÓN	15.102,97	0,00	0,00	0,00
2022/001303	PABELLÓN DEPORT. C/ MÓNACO, 10. CONSTRUC	0,00	8.000.000,00	4.021.539,35	0,00
2022/001310	C/ISLAS CABO VERDE. OBRAS ACCES.URBANIZ.	57.851,24	0,00	0,00	0,00
2022/001321	ACERAS Y CALZADAS C/ PONZANO. MEJORA	245.423,17	0,00	0,00	0,00
2022/001342	PARQUE DE LAS CATARATAS. REHABILITACIÓN	162,46	0,00	0,00	0,00
2022/001375	PARQUES INFANTIL.TETUÁN. MOBILIAR.INTEGR	302,39	0,00	0,00	0,00

AYUNTAMIENTO DE MADRID

INFORMACION PRESUPUESTARIA. EJECUCIÓN DE PROYECTOS DE GASTO
2. ANUALIDADES PENDIENTES

Ejercicio : 2023 **Fecha: 31/12/2023**

: 001 AYUNTAMIENTO DE MADRID

CÓDIGO PROYECTO	DENOMINACIÓN	GASTOS PENDIENTES DE REALIZAR			
		2023	2024	2025	AÑOS SUCESIVOS
2022/001381	PUERTA ALCALÁ. CONSERVACIÓN Y RESTAURAC	34.969,39	482.140,11	11.091,91	0,00
2022/001382	Z.V. CTRA. BOADILLA. ACON. APAR. GIMNASI	10.851,98	0,00	0,00	0,00
2022/001383	Z.V. C/ FUENTESAÚCO. ACOND. ÁREA INTANTI	3.401,35	0,00	0,00	0,00
2022/001384	CÁMARAS CONTROL ACCESO M-30. INSTALAC.	525.898,56	525.898,55	0,00	0,00
2022/001389	PARQUE VALDEBERNARDO. AGUAS FREÁTICAS	48,50	574.167,80	0,00	0,00
2022/001391	C/ CANTUESO, 76. OBRAS ACCES. URBANIZAC.	3.057,50	0,00	0,00	0,00
2022/001396	Z.V. C/ RICARDO BELTRÁN A. C.P. VENEZUEL	90.000,00	0,00	0,00	0,00
2022/001398	CONDE DUQUE. TERMORREGULACIÓN Y ESPACIOS	20.764,17	0,00	0,00	0,00
2022/001401	Bº ALMENARA-LA VENTILLA. PASOS PEATONES	3,55	0,00	0,00	0,00
2022/001402	Bº BELLAS VISTAS. PASOS PEATONES	3,47	0,00	0,00	0,00
2022/001403	C.C. ALBERTO SÁNCHEZ. SOLADO, ALUMBRAD	60,98	0,00	0,00	0,00
2022/001405	C.S.C. TALLERES CREATIVIDAD. SOLADO	2.957,70	0,00	0,00	0,00
2022/001406	G C. MAYORES PUENTE VALLECAS. MOBILIARIO	49.879,77	0,00	0,00	0,00
2022/001419	EDIF.C/AMANIEL, 29. ACOND.C.C. CLARA REY	1.497,74	0,00	0,00	0,00
2022/001424	Z.VERDE C/MONFORTE LEMOS,180.ÁREA CANINA	30,95	0,00	0,00	0,00
2022/001465	PARQUE DUQUE DE AHUMADA. REHABILITACIÓN	24,53	0,00	0,00	0,00
2022/001466	PARQUE FORESTAL RONDA DEL SUR. MEJORA	23,65	0,00	0,00	0,00
2022/001468	PARQUE PUERTO RICO IGLESIA. REHABILITAC.	2,07	428.463,02	0,00	0,00
2022/001469	Z.V. C/ AFUERAS A VALVERDE. E. BIOSALUDA	76,16	0,00	0,00	0,00
2022/001473	EDIF. SEDE DTO. CENTRO. ADEC. INSTALACIO	6.457,06	0,00	0,00	0,00
2022/001481	C.D.B. PIQUEÑAS. ADEC.CAMPO DE FÚTBOL	133.534,92	0,00	0,00	0,00
2022/001482	C.D.B. SANTA RITA. ADEC.CAMPO DE FÚTBOL	297.471,37	0,00	0,00	0,00
2022/001483	MERCADO PRODUCTORES LATINA. ADECUAC.	45.174,31	0,00	0,00	0,00
2022/001488	C.INNOV.ECONOM.CIRC.VICÁLV. EQ. INFORMÁT	37.571,04	0,00	0,00	0,00
2022/001495	C. JUVENIL PIPO VELASCO. AISLAM. ACÚSTIC	26.000,00	0,00	0,00	0,00
2022/001513	C.D.B. RONDA SUR. REPARACIÓN DAÑOS	0,01	0,00	0,00	0,00

AYUNTAMIENTO DE MADRID

INFORMACION PRESUPUESTARIA. EJECUCIÓN DE PROYECTOS DE GASTO
2. ANUALIDADES PENDIENTES

Ejercicio : 2023 **Fecha: 31/12/2023**

: 001 AYUNTAMIENTO DE MADRID

CÓDIGO PROYECTO	DENOMINACIÓN	GASTOS PENDIENTES DE REALIZAR			
		2023	2024	2025	AÑOS SUCESIVOS
2022/001515	C.S.C. TALLERES CREATIVIDAD. REP. DAÑOS	184,05	0,00	0,00	0,00
2022/001534	PZA. BARRAGÁN. ACTUAC. RENATURALIZACIÓN	5,02	0,00	0,00	0,00
2022/001535	FUENTE PQUE. E.TIERNO GALVÁN. REPARACIÓN	392,53	0,00	0,00	0,00
2022/001536	PZA.PONTEJOS Y ENTORNO. REMOD.URBANIZ.	155.317,81	0,00	0,00	0,00
2022/001557	SOLAR C/SOLEDAD CAZORLA. ADECUACIÓN Z.V.	19,00	0,00	0,00	0,00
2022/001558	SOLAR C/SOLEDAD CAZORLA. REORD.ESP.PERIM	1.088,21	0,00	0,00	0,00
2022/001560	EQUIPAM. SERVICIOS ADTVOS. DTO. RETIRO	5.809,40	0,00	0,00	0,00
2022/001575	C.D.M. GALLUR. ACOND. PISTAS POLIDEPORTI	10.917,74	0,00	0,00	0,00
2022/001576	CINE IMAX MDRD. GTOS. ADQUISICIÓN	837.606,02	0,00	0,00	0,00
2022/001580	CM.Y ALOJ.FAMIL.DUQ.SUECA.ACOND.E INSTAL	0,61	0,00	0,00	0,00
2022/001587	C/ TOMELLOSO, 4. RENATURALIZACIÓN	61.341,77	0,00	0,00	0,00
2022/001588	C/ BLAS CABRERA. ACONDIC. APARCAMIENTO	2.601,77	0,00	0,00	0,00
2022/001589	PLACAS CONMEMORATIVAS DTO. RETIRO	9.776,80	0,00	0,00	0,00
2022/001590	C.INNOV.ECONOMÍA CIRCULAR VICÁLV. ESPACI	66.990,11	66.990,11	0,00	0,00
2022/001591	PZA. JOAQUÍN DICENTA, 4. OBRAS A. URBAN.	9.822,53	0,00	0,00	0,00
2022/001605	ÁMBITO CASTILLO ALAMEDA. RENATURALIZAC.	771.727,07	0,00	0,00	0,00
2022/001626	MEJORA RED AGUA REGENER.ESTADIO METROPOL	62.855,58	190.149,08	0,00	0,00
2022/001639	CALLE 30. INSTALAC. JARDINES VERTICALES	123.088,86	0,00	0,00	0,00
2022/001640	UI.POLICÍA M. VICÁLVARO. CONSTRUCCIÓN	35.289,69	0,00	0,00	0,00
2022/001645	C.D.B.CASTROSERNA. AMPLIAC.VESTUAR.Y ACC	406.301,14	0,00	0,00	0,00
2022/001647	C/SOLEDAD CAZORLA. RENATURALIZACIÓN	57.895,84	0,00	0,00	0,00
2022/001663	Bº QUINTA PILAR. ACONDIC.URBANIZACIÓN	80.510,34	0,00	0,00	0,00
2022/001667	C/MELQUIADES BIENCINTO, 8. URBANIZACIÓN	4.243,30	0,00	0,00	0,00
2022/001668	C/ LÉRIDA, 23. OBRAS ACCESOR. URBANIZAC.	2.352,85	0,00	0,00	0,00
2022/001674	C.D.M. BLANCA FDEZ.OCHOA. PISTAS PÁDEL	71.309,72	0,00	0,00	0,00
2022/001675	ENTORNO LA ELIPA I Y II. RENATURALIZAC.	40,87	0,00	0,00	0,00

AYUNTAMIENTO DE MADRID

INFORMACION PRESUPUESTARIA. EJECUCIÓN DE PROYECTOS DE GASTO
2. ANUALIDADES PENDIENTES

Ejercicio : 2023 **Fecha: 31/12/2023**

: 001 AYUNTAMIENTO DE MADRID

CÓDIGO PROYECTO	DENOMINACIÓN	GASTOS PENDIENTES DE REALIZAR			
		2023	2024	2025	AÑOS SUCESIVOS
2022/001681	CAMPUS VIDEOJUEGO. ACOMETIDA AGUA	5.000,77	0,00	0,00	0,00
2022/001682	C/SALLABERRY,91-93. OBRAS ACCES.URBANIZA	12.153,49	0,00	0,00	0,00
2022/001683	ELECTROLINERA C/PIROTECNIA, 47. CONSTRUC	20,68	0,00	0,00	0,00
2022/001684	EDIF. C/ PRÍNCIPE VERGARA, 140. ESPACIOS	19,36	0,00	0,00	0,00
2022/001701	C.D.M. CEA BERMÚDEZ. PANTALLA ACÚSTICA	44.209,87	0,00	0,00	0,00
2022/001705	LOCALES PLAZA EURÍPIDES, 1. ADQUISICIÓN	4.193,50	0,00	0,00	0,00
2022/001715	LATERAL SUR AV. ILUSTRACIÓN. REMODELAC.	210.252,81	0,00	0,00	0,00
2022/001738	INMUEBLE C/ POVEDILLA, 4. ADQUISICIÓN	2.694,77	0,00	0,00	0,00
2022/001741	SER. REL. INSTIT.POLICÍA M. CÁMARA VÍDEO	0,01	0,00	0,00	0,00
2022/001742	BºPRODUCTO.HUERTO POZO. ÚTILES Y HERRAM.	1.819,02	0,00	0,00	0,00
2022/002002	ZN.EJERCICIO MAYORES S.BLAS-CANILL.INSTA	0,02	0,00	0,00	0,00
2022/002008	GIMNASIO EN EL CDM HORTALEZA. CONSTRUCC.	131.678,45	132.422,00	0,00	0,00
2022/002015	INSTAL.DEPORT.PQUE.JUAN PABLO II. MEJORA	105.265,33	0,00	0,00	0,00
2022/002017	CDM. LA MASÓ. MEJORA Y AMPLIACIÓN	112.987,96	0,00	0,00	0,00
2022/002023	C.FÚTBOL PQUE.LA BOMBILLA. ILUMINACIÓN	1.303,21	0,00	0,00	0,00
2022/002024	25 SEPTIEMBRE CON C/ALCALÁ. REHAB.ACERAS	338,25	0,00	0,00	0,00
2022/002028	C/MÉJICO, GUINDALERA. MEJORA URBANA	30.667,67	0,00	0,00	0,00
2022/002029	ACCESOS CARRIL BICI NORTE LAS ROSAS.ASFA	225,33	0,00	0,00	0,00
2022/002030	C/PEÑASCALES-DR.ESQUERDO. ELIM.BARRERAS	1.204,72	0,00	0,00	0,00
2022/002032	ACERAS DISTRITO MORATALAZ. REPARACIÓN	434,15	0,00	0,00	0,00
2022/002034	GTA.TANATORIO M-30 PASO CEBRA Y AJARDINA	68.825,92	0,00	0,00	0,00
2022/002038	PASO PEATONES ENTRADA C.P.ADOLFO SUÁREZ	27.358,35	0,00	0,00	0,00
2022/002041	ACERAS BºPILAR,C/MONFORTE LEMOS.ADECUAC	448,54	0,00	0,00	0,00
2022/002042	ACERAS BºCONCEPCIÓN. PAVIMENTACIÓN Y MEJ	145,85	0,00	0,00	0,00
2022/002043	CAMINOS ESCOLARES SEGUROS USERA	0,01	0,00	0,00	0,00
2022/002056	C.P. PATRIARCA O. EIJO Y GARAY. PATIOS	174,78	0,00	0,00	0,00

AYUNTAMIENTO DE MADRID

INFORMACION PRESUPUESTARIA. EJECUCIÓN DE PROYECTOS DE GASTO
2. ANUALIDADES PENDIENTES

Ejercicio : 2023 **Fecha: 31/12/2023**

: 001 AYUNTAMIENTO DE MADRID

CÓDIGO PROYECTO	DENOMINACIÓN	GASTOS PENDIENTES DE REALIZAR			
		2023	2024	2025	AÑOS SUCESIVOS
2023/000001	EQUIPAM.AUDIOVISUAL SERV. POLICÍA MUNIC.	6.936,80	0,00	0,00	0,00
2023/000002	EDIFIC.POLICÍA M. AV.PRINCIPAL. S. ACTOS	4.514,10	0,00	0,00	0,00
2023/000003	EQUIP. SERV. ADMTVOS DISTRITO VICALVARO	2.291,31	0,00	0,00	0,00
2023/000004	SERVICIOS GRUPOS POLÍTICOS. SEÑALIZAC.	100,57	0,00	0,00	0,00
2023/000005	EQUIPAM. SERV. ADMVOS DTO. MONCLOA	10.935,59	0,00	0,00	0,00
2023/000006	EQUIPAMIENTO CENTRO CULTURAL C/TITANIO	36.324,61	0,00	0,00	0,00
2023/000008	SAMUR-P.C. APARA.ELECTROMED.Y OTRA MAQUI	485.306,19	0,00	0,00	0,00
2023/000009	SISTEMA VIDEOVIGILANCIA BASES SAMUR-PC	27.029,82	0,00	0,00	0,00
2023/000010	G BASES SAMUR - PC. OTRO MOB. Y ENSERES	111.285,38	0,00	0,00	0,00
2023/000011	EQUIPOS DE COMUNICACIÓN SAMUR - PC	54.568,96	0,00	0,00	0,00
2023/000013	CIFSE. EQUIPOS PROCESO DE DATOS	51,90	0,00	0,00	0,00
2023/000014	CIFSE. MOBILIARIO Y EQUIPOS DE OFICINA	540,48	0,00	0,00	0,00
2023/000016	EQUIPAMIENTO SERVICIOS DE BOMBEROS	361.584,01	0,00	0,00	0,00
2023/000017	G EQUIPAMIENTO CENTROS SAMUR SOCIAL	16.737,38	0,00	0,00	0,00
2023/000018	CIFSE. APLICACIONES INFORMATICAS	2.728,26	0,00	0,00	0,00
2023/000019	EQUIPAM.SERVIC. COORD.GRAL. ALCALDÍA	3.660,69	0,00	0,00	0,00
2023/000020	G EQUIPAMIENTO GIMNASIOS BOMBEROS	336.380,00	0,00	0,00	0,00
2023/000022	SERV. COORDINACIÓN GRAL. ALC. MOBILIARIO	8.805,90	0,00	0,00	0,00
2023/000023	G FACTORÍAS INDUSTRIALES. INSTALACIONES	8.672,42	0,00	0,00	0,00
2023/000025	G EDIFICIOS COORDINACIÓN GRAL.ALCAD. REFOR	1.237,32	0,00	0,00	0,00
2023/000026	SERVIC.COORDIN.GRAL.ALCALDÍA. INSTALACIO	42.579,45	7.320,50	0,00	0,00
2023/000030	G CONSER. CENTROS ENSEÑANZA VILLA VALLECAS	12.311,34	0,00	0,00	0,00
2023/000031	G CONSERV. INST. DEPORTIVAS VILLA VALLECAS	2.231,66	0,00	0,00	0,00
2023/000032	G CONSERVACIÓN EDIFICIOS VILLA DE VALLECAS	3.534,73	0,00	0,00	0,00
2023/000033	G EQUIPAMIENTO CENTROS FAMILIA E INFANCIA	16.891,57	0,00	0,00	0,00
2023/000034	G CONSERVACIÓN EDIFICIOS DTO. FUENCARRAL	88.985,40	0,00	0,00	0,00

AYUNTAMIENTO DE MADRID

INFORMACION PRESUPUESTARIA. EJECUCIÓN DE PROYECTOS DE GASTO
2. ANUALIDADES PENDIENTES

Ejercicio : 2023 **Fecha: 31/12/2023**

: 001 AYUNTAMIENTO DE MADRID

CÓDIGO PROYECTO	DENOMINACIÓN	GASTOS PENDIENTES DE REALIZAR			
		2023	2024	2025	AÑOS SUCESIVOS
2023/000035	G CONSERV. CENTROS ENSEÑANZA FUENCARRAL	104.548,57	0,00	0,00	0,00
2023/000036	G EQUIPAM.CENTROS DE DIA Y MAYORES VICÁLVA	371,54	0,00	0,00	0,00
2023/000040	G MEJORAS EN CENTROS DOCENTES DTO. BARAJAS	957,12	0,00	0,00	0,00
2023/000042	SS.AGENTES MOVILIDAD.DISP.RECONOC.ÓPTICO	120.000,00	0,00	0,00	0,00
2023/000045	G MEJORA Y ACONDIC. EDIFICIOS BARAJAS	24.899,37	0,00	0,00	0,00
2023/000046	EQUIPAM.SERVIC. ADMTVOS. DTO. BARAJAS	2.159,05	0,00	0,00	0,00
2023/000047	G EQUIPAMIENTO C.D.M. DTO. BARAJAS	8.300,00	0,00	0,00	0,00
2023/000049	SERV COMUNIC. ÁREA PORTAV. INSTALACIONES	1.000,00	0,00	0,00	0,00
2023/000050	SERV COMUNIC.ÁREA PORT. ÚTILES Y HERRAM	4.673,30	0,00	0,00	0,00
2023/000051	EQUIPAM.SERVICIOS COMUNIC.ÁREA PORTAVOZ	3.194,10	0,00	0,00	0,00
2023/000052	SERV.COMUNICAC.ÁREA PORT.EQUIPOS PROCESO	1.000,00	0,00	0,00	0,00
2023/000053	G EQUIPAMIENTO ESPACIOS DE IGUALDAD	243,64	0,00	0,00	0,00
2023/000054	EQUIP. GABINETES PODOLÓGICOS C. MAYORES	33.629,97	47.169,76	19.319,08	0,00
2023/000055	INSTALACION.TÉCNIC. SERVICIOS ÁREA FAMIL	49.897,83	0,00	0,00	0,00
2023/000056	EQUIPAMIENTO SERVICIOS ÁREA FAMILIAS	20.903,85	0,00	0,00	0,00
2023/000057	G SEÑALIZACIÓN EDIFICIOS ÁREA FAMILIAS	15.455,99	0,00	0,00	0,00
2023/000058	G EQUIPAMIENTO CENTROS ATENCIÓN A PSH	104.986,83	67.078,49	0,00	0,00
2023/000059	G NUEVAS INFRAESTRUCTURAS TRÁFICO Y MOVIL.	180.123,40	0,00	0,00	0,00
2023/000060	G EQUIPAMIENTO C.D.M. DTO. SAN BLAS	30.188,37	0,00	0,00	0,00
2023/000065	EQUIPAM.SERVIC.ADMTV. MEDIO AMBIEN.Y MOV	21.287,12	0,00	0,00	0,00
2023/000066	EQUIPAMIENTO ESCUELA INFANTIL EL DUENDE	43.870,33	4.624,62	0,00	0,00
2023/000067	G EQUIPAMIENTO ESCUELAS INFANTILES	165.447,99	28.729,03	0,00	0,00
2023/000068	EQUIPAMIENTO RESIDENCIA SAN ILDEFONSO	99.177,15	0,00	0,00	0,00
2023/000069	EQUIPAM. CENTROS DE EDUCACIÓN DE ADULTOS	310,01	0,00	0,00	0,00
2023/000070	EQUIPAMIENTO ESCUELA DE CERÁMICA	1.121,00	0,00	0,00	0,00
2023/000071	G EQUIPAMIENTO ESCUELAS MÚSICA MUNICIPALES	23.879,00	0,00	0,00	0,00

AYUNTAMIENTO DE MADRID

INFORMACION PRESUPUESTARIA. EJECUCIÓN DE PROYECTOS DE GASTO
2. ANUALIDADES PENDIENTES

Ejercicio : 2023 **Fecha: 31/12/2023**

: 001 AYUNTAMIENTO DE MADRID

CÓDIGO PROYECTO	DENOMINACIÓN	GASTOS PENDIENTES DE REALIZAR			
		2023	2024	2025	AÑOS SUCESIVOS
2023/000072	G EQUIPAMIENTO CENTROS JUVENILES	47.884,31	6.265,23	0,00	0,00
2023/000073	G ESCUELAS INFANTILES MUNICIPALES. SEÑALIZ	2.823,15	0,00	0,00	0,00
2023/000076	DESARR. NUEVAS FUNCIONALID. PROTEC.DATOS	193.133,86	122.884,25	0,00	0,00
2023/000081	OBRAS MEJORA ACCESIBILIDAD DTO. RETIRO	500,00	0,00	0,00	0,00
2023/000082	G ACOND. COLEGIOS Y E. INFANTILES RETIRO	84.319,81	0,00	0,00	0,00
2023/000083	ESCUELA DANZA Y MUSICA P.DOMINGO. ACOND.	1.147,36	0,00	0,00	0,00
2023/000085	G EQUIPAMIENTO C.D.M. DISTRITO RETIRO	10.400,00	0,00	0,00	0,00
2023/000087	G C.D.M. RETIRO. MATERIAL DEPORTIVO ESTÁT.	16.600,00	0,00	0,00	0,00
2023/000088	G EQUIPAMIENTO OTROS CENTROS DE ENSEÑANZA	7.500,00	0,00	0,00	0,00
2023/000099	G CONSERV. CENTROS ENSEÑANZA MORATALAZ	17.733,98	0,00	0,00	0,00
2023/000102	EQUIPAMIENTO SERVICIOS SECR.GRAL PLENO	2.170,12	0,00	0,00	0,00
2023/000103	EQUIPOS COMUNICACIONES Y TRANSCRIP.PLENO	3.994,84	0,00	0,00	0,00
2023/000104	EQUIPAMIENTO SERVICIOS GRUPOS POLITICOS	7.132,10	0,00	0,00	0,00
2023/000105	SS.ADVOS.OBRAS Y EQUIPAM.MOBILIARIO Y EQ	27,30	0,00	0,00	0,00
2023/000106	SS.ADVOS.OBRAS Y EQUIPAM. OT.MOB. Y ENSE	3,71	0,00	0,00	0,00
2023/000107	PLACAS CONMEMORATIVAS PL.MEMORIA DE MDRD	11.999,20	0,00	0,00	0,00
2023/000108	G Z.VERDES FUENCARRAL. ACONDICIONAMIENTO	26.551,87	0,00	0,00	0,00
2023/000109	MADRID INT. LAB. INSTALACIONES DOMÓTICAS	48.499,00	0,00	0,00	0,00
2023/000111	RESTAURACIÓN COLEC.M.GIGANTES Y CABEZUD.	9.110,00	0,00	0,00	0,00
2023/000112	M. INVESTMENT ATTRACTION. ANCLAJES SEGUR	15.000,00	0,00	0,00	0,00
2023/000113	MADRID INT. LAB. SEG. ACCESO LUCERNARIOS	4.501,00	0,00	0,00	0,00
2023/000114	MADRID INT. LAB. INSTALACIONES SEGURIDAD	22.000,00	0,00	0,00	0,00
2023/000115	MADRID INVESTMENT ATTRACTION. DETECTORES	2.000,00	0,00	0,00	0,00
2023/000116	EQUIPAMIENTO A.G. ECONOMÍA, INNOV Y EMPL	8.573,53	0,00	0,00	0,00
2023/000117	EDIFIC.PZA. VILLA. BIENES PATRIMON.HIST.	1.000,00	0,00	0,00	0,00
2023/000118	MADRID INVESTMENT ATTRACTION. MEJORAS	3.000,00	0,00	0,00	0,00

AYUNTAMIENTO DE MADRID

INFORMACION PRESUPUESTARIA. EJECUCIÓN DE PROYECTOS DE GASTO
2. ANUALIDADES PENDIENTES

Ejercicio : 2023 **Fecha: 31/12/2023**

: 001 AYUNTAMIENTO DE MADRID

CÓDIGO PROYECTO	DENOMINACIÓN	GASTOS PENDIENTES DE REALIZAR			
		2023	2024	2025	AÑOS SUCESIVOS
2023/000119	MADRID INTERNATIONAL LAB. MEJORAS	3.000,00	0,00	0,00	0,00
2023/000120	EQUIPAM.SERV. ADMVOS. DTO. CIUDAD LINEAL	7.449,00	0,00	0,00	0,00
2023/000125	G EQUIPAMIENTO C. MAYORES FUENCARRAL	10.684,30	0,00	0,00	0,00
2023/000126	EQUIPAM.SERVIC.ADMTVOS. DTO. SAN BLAS	1.339,55	0,00	0,00	0,00
2023/000127	SERVIC.ADMTVOS. DTO. SAN BLAS. MOBILIARI	1.150,99	0,00	0,00	0,00
2023/000136	VÍAS PÚBLICAS DTO. SAN BLAS. REMODELAC.	4.446,86	0,00	0,00	0,00
2023/000153	G CONSERVACIÓN CENTROS ENSEÑANZA VICÁLVARO	32.599,26	0,00	0,00	0,00
2023/000163	C.D.M. RAÚL GONZÁLEZ. MEJORA Y ACONDICIO	13.031,24	0,00	0,00	0,00
2023/000166	PLACAS CONMEMORATIVAS DTO. MONCLOA-ARAVA	930,85	0,00	0,00	0,00
2023/000168	FONDOS BIBLIOGRÁFICOS BIBLIOTECAS PCAS.	44.007,44	0,00	0,00	0,00
2023/000169	G CONSERV. CENTROS DOCENTES SALAMANCA	31.963,08	0,00	0,00	0,00
2023/000170	G EQUIPAMIENTO VIVEROS DE EMPRESA	17.455,76	0,00	0,00	0,00
2023/000171	PLACAS CONMEMORATIVAS DTO. SALAMANCA	6.014,39	0,00	0,00	0,00
2023/000173	G C. MAYORES CENTRO. MOBILIARIO y ENSERES	1.149,34	0,00	0,00	0,00
2023/000175	CESPED ARTIFICIAL PARA SOLARIUM PISCINA	2.934,10	0,00	0,00	0,00
2023/000176	G REFORMA CENTROS DEPORTIVOS SALAMANCA	3.921,24	0,00	0,00	0,00
2023/000177	G C.CULTURALES SALAMANCA. MOBILIAR.Y ENSER	20.000,00	0,00	0,00	0,00
2023/000181	G ESCUELAS INFANTILESCENTRO. MOBILIR.Y ENS	938,58	0,00	0,00	0,00
2023/000182	G EQUIPAMIENTO CENTROS DE MAYORES ARGANZUE	31.195,55	0,00	0,00	0,00
2023/000184	G REFORMA CENTROS DOCENTE DTO. TETUÁN	81.856,98	0,00	0,00	0,00
2023/000187	G BIBLIOTECAS PÚBLICAS.MOBILIARIO Y ENSERE	2.289,10	0,00	0,00	0,00
2023/000188	BIBLIOTEC.PCAS. MATERIAL AUDIV.Y MULTIM.	19,91	0,00	0,00	0,00
2023/000190	ARCHIVO DE VILLA. ADQUISIC. ESCANER	90,00	0,00	0,00	0,00
2023/000192	SERVC.A.G.CULTURA, T. Y DEP. INSTALACION	6.136,88	0,00	0,00	0,00
2023/000193	EQUIPAM. SERV. A.G. CULTURA, T. Y DEPORT	6.725,18	0,00	0,00	0,00
2023/000194	SEÑALIZ.SERVICIOS ÁREA CULTURA, T. Y DEP	5.609,17	0,00	0,00	0,00

AYUNTAMIENTO DE MADRID

INFORMACION PRESUPUESTARIA. EJECUCIÓN DE PROYECTOS DE GASTO
2. ANUALIDADES PENDIENTES

Ejercicio : 2023 **Fecha: 31/12/2023**

: 001 AYUNTAMIENTO DE MADRID

CÓDIGO PROYECTO	DENOMINACIÓN	GASTOS PENDIENTES DE REALIZAR			
		2023	2024	2025	AÑOS SUCESIVOS
2023/000195	VIALES PÚBLICOS DTO CIUDAD LINEAL.REMODE	124,07	0,00	0,00	0,00
2023/000197	G EQUIPAMIENTO C.CULTURALES FUENCARRAL	336,00	0,00	0,00	0,00
2023/000199	G EQUIPAM. C. DEPORTIVOS DTO. FUENCARRAL	15.805,74	0,00	0,00	0,00
2023/000200	EQUIPAMIENTO SERVICIOS A.G. HACIENDA Y P	5.311,84	0,00	0,00	0,00
2023/000201	EQUIPOS COMUNICACIÓN ÁREA GOB HAC Y PERS	965,84	0,00	0,00	0,00
2023/000203	G CONSERV. CENTROS EDUCATIVOS ARGANZUELA	1.214,28	0,00	0,00	0,00
2023/000204	ZONAS VERDES DTO CIUDAD LINEAL. REMODEL.	470,71	0,00	0,00	0,00
2023/000207	G MEJORA CENTROS ENSEÑANZA CIUDAD LINEAL	4.461,47	0,00	0,00	0,00
2023/000209	G CONSERVACIÓN C.D.M. CIUDAD LINEAL	1.526,98	0,00	0,00	0,00
2023/000214	PLACAS CONMEMORATIVAS DTO. ARGANZUELA	2.991,40	0,00	0,00	0,00
2023/000220	PLACAS CONMEMORATIVAS DTO. CHAMBERÍ	865,40	0,00	0,00	0,00
2023/000222	EQUIPAM. SERVIC.ADMTVOS. DTO. CHAMBERÍ	7.574,13	0,00	0,00	0,00
2023/000223	SERVIC.ADMTVOS.CHAMBERÍ. BANDERAS	500,00	0,00	0,00	0,00
2023/000224	PISTAS BALONCESTO ARGANZ. INSTAL.MARCADO	1.000,00	0,00	0,00	0,00
2023/000225	G C.CULTURALES CENTRO. EQUIPAM. PROGRAM.	51,87	0,00	0,00	0,00
2023/000226	G CONSERV. INSTAL. DEPORTIVAS ARGANZUELA	240,92	0,00	0,00	0,00
2023/000227	G MUSEOS MUNICIPALES. MOBILIARIO Y ENSERES	25.000,00	0,00	0,00	0,00
2023/000228	EQUIPAM.SERVIC.ADMTVOS. DTO. ARGANZUELA	4.078,55	0,00	0,00	0,00
2023/000230	SERVIC.ADMTVOS.ARGANZUELA. MOBILIARIO	3,50	0,00	0,00	0,00
2023/000232	G EQUIPAMIENTO C.MAYORES DTO CIUDAD LINEAL	8.565,46	0,00	0,00	0,00
2023/000233	G EQUIPAM C.S.SOCIALES DTO. CIUDAD LINEAL	5.623,45	0,00	0,00	0,00
2023/000234	VIALES DTO.HORTALEZA. REMODELACIÓN	657,77	0,00	0,00	0,00
2023/000235	ZONAS AJARDINADAS HORTALEZA. REMODELAC.	10.000,00	0,00	0,00	0,00
2023/000236	G REFORMAS CENTROS EDUCATIVOS HORTALEZA	474,07	0,00	0,00	0,00
2023/000238	G EQUIPAMIENTO C.D.M. DTO. HORTALEZA	759,05	0,00	0,00	0,00
2023/000240	G EQUIP.C CULTUR.Y SALAS ENSAYO CDAD.LINEA	10.074,46	0,00	0,00	0,00

AYUNTAMIENTO DE MADRID

INFORMACION PRESUPUESTARIA. EJECUCIÓN DE PROYECTOS DE GASTO
2. ANUALIDADES PENDIENTES

Ejercicio : 2023 **Fecha: 31/12/2023**

: 001 AYUNTAMIENTO DE MADRID

CÓDIGO PROYECTO	DENOMINACIÓN	GASTOS PENDIENTES DE REALIZAR			
		2023	2024	2025	AÑOS SUCESIVOS
2023/000241	G EQUIPAM C. DEPORTIVOS DTO. CIUDAD LINEAL	12.586,19	0,00	0,00	0,00
2023/000242	SERVIC.SALUBRIDAD HORTALEZA. ÚTILES Y HE	29,52	0,00	0,00	0,00
2023/000244	EQUIPAMIENTO C. MAYORES SAN DIEGO	7.102,00	0,00	0,00	0,00
2023/000245	G EQUIPAM. RED FACTORÍAS INDUSTRIALES	20,41	0,00	0,00	0,00
2023/000246	SERVIC.SALUBRID.PTE.VALLECAS. MATER.MUES	500,00	0,00	0,00	0,00
2023/000247	G CENTROS MAYORES VILLAVERDE. MOBILIARIO	10.793,39	0,00	0,00	0,00
2023/000248	G C.S.S. DTO. VILLAVERDE. MOBILIARIO	12.830,20	0,00	0,00	0,00
2023/000249	EQUIPAMIENTO SERVIC.ADMTVOS. CENTRO	197,22	0,00	0,00	0,00
2023/000251	G CONSERVACIÓN EDIFICIOS DTO. CARABANCHEL	0,24	0,00	0,00	0,00
2023/000255	G ESTUDIOS Y TRABAJOS TÉCNICOS. REFORMA	32.000,00	0,00	0,00	0,00
2023/000257	G CONSERV. INSTAL. DEPORTIVAS DTO. CENTRO	1.000,00	0,00	0,00	0,00
2023/000259	G EQUIPAMIENTO C.MAYORES DTO. CARABANCH.	5.828,33	0,00	0,00	0,00
2023/000260	G EQUIPAMIENTO C.CULTURAL. DTO.CARABANCH.	9.041,74	0,00	0,00	0,00
2023/000263	EQUIPAMIENTO DE CDM ANTIGUO CANÓDROMO	605,82	0,00	0,00	0,00
2023/000264	G EQUIPAMIENTO C.D.M. DTO. PUENTE VALLECAS	101.090,35	0,00	0,00	0,00
2023/000265	G C.D.M. PTE. VALLECAS. MOBILIARIO	34.950,89	0,00	0,00	0,00
2023/000269	EQUIP.NUEVA SEDE DISTRITO PTE.VALLECAS	200.000,00	0,00	0,00	0,00
2023/000272	G EQUIPAMIENTO C.MAYORES DTO. USERA	5.861,77	0,00	0,00	0,00
2023/000273	G C.S.SOCIALES USERA. MOB. DE OFICINA Y OT	869,96	0,00	0,00	0,00
2023/000274	G EQUIPAMIENTO C.CULTURALES DTO. USERA	15.074,50	0,00	0,00	0,00
2023/000275	G EQUIPAMIENTO C.D.M. DISTRITO USERA	7.013,77	603,79	0,00	0,00
2023/000276	C.D.M. ORCASUR. SANEAM., PAVIMENT.Y OTRA	37,39	37,39	0,00	0,00
2023/000277	EQUIPAM.SERVIC.ADMTVOS. DTO. USERA	1.752,03	0,00	0,00	0,00
2023/000278	G CONSERV.Y MEJORA CC.PP. CARABANCHEL	13,56	0,00	0,00	0,00
2023/000279	G CONSERV.Y MEJORA INSTAL.DEPORT. FUENCARR	0,82	0,00	0,00	0,00
2023/000280	EQUIPAMIENTO C.S.SOCIALES SAN DIEGO	26.741,12	0,00	0,00	0,00

AYUNTAMIENTO DE MADRID

INFORMACION PRESUPUESTARIA. EJECUCIÓN DE PROYECTOS DE GASTO
2. ANUALIDADES PENDIENTES

Ejercicio : 2023 **Fecha: 31/12/2023**

: 001 AYUNTAMIENTO DE MADRID

CÓDIGO PROYECTO	DENOMINACIÓN	GASTOS PENDIENTES DE REALIZAR			
		2023	2024	2025	AÑOS SUCESIVOS
2023/000281	EQUIPAMIENTO E.MÚSICA MORATALAZ	9.236,24	0,00	0,00	0,00
2023/000282	C.D.B. PARQUE LINEAL MANZ. SUSTIT.CÉSPED	50.000,00	0,00	0,00	0,00
2023/000283	C.D.B. VICALVARADA. SUSTITUCIÓN CÉSPED	50.000,00	0,00	0,00	0,00
2023/000286	C.CULTURAL C/TOMELLOSO. CONSTRUC.	232,79	28.759,86	0,00	0,00
2023/000287	Z.VERDES PLAZAS BARRIO S.FERMÍN. REGENER	100.000,00	0,00	0,00	0,00
2023/000288	SISTEMAS CONTROL MOVILIDAD SEMÁFOROS. IN	1.888.210,00	4.650.946,15	4.650.946,15	4.650.946,15
2023/000289	CÁMARAS CONTROL TRÁFICO VÍAS RÁPIDAS	890.077,00	1.186.768,01	1.186.768,01	1.186.768,01
2023/000290	C.CONTROL TRÁFICO Y SIST. INFORMÁTICOS	777.317,75	1.895.306,32	1.895.306,32	1.895.306,32
2023/000291	EQUIPAM.ESPACIO INNOV.PATRIM. SAN BLAS	313.748,69	0,00	0,00	0,00
2023/000292	ESPAC.INNOV.PATRIM. SAN BLAS. EQUIP.PROC	17.061,00	0,00	0,00	0,00
2023/000293	E.INFANTIL LA BRISA. ACONDICION. PATIO	1.243,97	0,00	0,00	0,00
2023/000294	C.D.B. PARQUE VENTILLA. ALUMBRADO PISTA	50.000,00	0,00	0,00	0,00
2023/000295	Bº BELLAS VISTAS. MEJORA ACCESIBILIDAD	40.383,99	0,00	0,00	0,00
2023/000296	Z.V. PRÓXIMASC.MAYORES CAMPAM.CIRC.MAYOR	68.000,00	0,00	0,00	0,00
2023/000297	Z.V. PZA. PATRICIO MARTÍNEZ. ADECUACIÓN	76.000,00	0,00	0,00	0,00
2023/000298	Z.V. PZA. INMACULADA CONCEPCIÓN. ACONDIC	2.534,94	0,00	0,00	0,00
2023/000299	ÁMBITOS MORATALAZ. MEJORA URBANIZACIÓN	9.220,60	0,00	0,00	0,00
2023/000300	ÁMBITOS MORATALAZ. REPOS.MOBILIARIO URBA	3.230,23	0,00	0,00	0,00
2023/000301	G CC.PP. ÁMBITO LA ELIPA, CDAD.LIN. MEJORA	1.788,58	0,00	0,00	0,00
2023/000302	G INSTAL.DEPORT.PUEBLO NUEVO. ADECUACIÓN	23.802,40	0,00	0,00	0,00
2023/000303	G CC.PP. ÁMBITO S.PASCUAL, C.LINEAL. MEJOR	450,83	0,00	0,00	0,00
2023/000304	C/DIEGO OLIVERA V. REMODELACIÓN ACERAS	1.578,82	0,00	0,00	0,00
2023/000305	C/ENRIQUE GARCÍA ÁLV. REMODEL.ACERAS	197,73	0,00	0,00	0,00
2023/000307	VÍAS P.Bº SIMANCAS. ELIMIN.BARRERAS ARQU	489,42	0,00	0,00	0,00
2023/000308	VÍAS Y ESPACIOS BEGOÑA FUENCARR. REMODEL	181.000,00	0,00	0,00	0,00
2023/000309	EQUIPAMIENTO C. MAYORES CANAL DE PANAMA	148.528,47	0,00	0,00	0,00

AYUNTAMIENTO DE MADRID

INFORMACION PRESUPUESTARIA. EJECUCIÓN DE PROYECTOS DE GASTO
2. ANUALIDADES PENDIENTES

Ejercicio : 2023 **Fecha: 31/12/2023**

: 001 AYUNTAMIENTO DE MADRID

CÓDIGO PROYECTO	DENOMINACIÓN	GASTOS PENDIENTES DE REALIZAR			
		2023	2024	2025	AÑOS SUCESIVOS
2023/000310	C.INNOV.ECONOMÍA CIRC.VICÁLVARO. REFORMA	77.060,78	0,00	0,00	0,00
2023/000311	APARCAMIENTO EN Pº ARTILLEROS. CONSTRUC.	1.063.826,65	641.788,54	0,00	0,00
2023/000317	SERVIC. AG VICEALCALDÍA.MOBILIARIO OFICI	19.000,00	0,00	0,00	0,00
2023/000318	EQUIPAMIENTO SERVICIOS AG. VICEALCALDÍA	3.898,45	0,00	0,00	0,00
2023/000320	G RENOVACIÓN PAVIMENTOS CALZADAS. ASFALTO	563.429,14	0,00	0,00	0,00
2023/000322	G CAMINOS ESCOLARES SEGUROS. VÍAS PÚBLICAS	80.396,68	1.412.980,85	0,00	0,00
2023/000332	CALLE HERMANOS GASCÓN. REMOD. URBANIZ.	0,01	111.362,90	0,00	0,00
2023/000337	EQUIPAMIENTO C.S.S. CANAL DE PANAMÁ	8.727,56	0,00	0,00	0,00
2023/000340	C. ACÚSTICA. SOFTWARE Y ADEC.INSTALAC.	2.414,70	0,00	0,00	0,00
2023/000341	REPOSICIÓN COMPACTOS ARCHIVO DE VILLA	3.126,00	0,00	0,00	0,00
2023/000342	BIBLIOTECA MUSICAL. V.ESPIN.INSTRUMENTOS	263,25	0,00	0,00	0,00
2023/000344	BIBLIOTECAS PÚBLICAS. BUCLES MAGNÉTICOS	84.600,00	0,00	0,00	0,00
2023/000345	LICENCIAS INFORMÁTICAS SAMUR - PC	14.228,63	0,00	0,00	0,00
2023/000347	ANCLAJES TORRES Y ROCÓDROMOS BOMBEROS	252.866,00	0,00	0,00	0,00
2023/000350	G OBR. CONSERVAC. INST. DEPORT. VICALVARO	6.396,21	0,00	0,00	0,00
2023/000352	G REF.C.DOCENTES INF. y PRIMARIA LATINA	20.283,72	0,00	0,00	0,00
2023/000353	G REFORMA EDIFICIOS ADSCRITOS D.LATINA	28.942,44	0,00	0,00	0,00
2023/000354	G ZONAS VERDES AJARDINADAS LATINA	12.000,00	0,00	0,00	0,00
2023/000356	RENOVACIÓN PANELES CASTILLO LA ALAMEDA	12.037,54	0,00	0,00	0,00
2023/000357	RENOVACIÓN MUSEOGRÁFICA PLANETARIO	41.000,00	0,00	0,00	0,00
2023/000359	G ADQUISICIÓN FONDO BIBLIOGRÁFICO MUSEOS	739,39	0,00	0,00	0,00
2023/000360	TEMPLO DE DEBOD. OTRO MOBIL.Y ENSERES	1.155,03	0,00	0,00	0,00
2023/000361	PLANETARIO DE MADRID. MOBILIARIO	5.000,00	0,00	0,00	0,00
2023/000362	EDIFIC.SERVIC.ADMTV.DTO.SALAMANCA. REFOR	315,11	0,00	0,00	0,00
2023/000364	EDIF.POLICÍA M. C/OLIMPO, 35. CLIMATIZAC	3.630,00	0,00	0,00	0,00
2023/000366	EDIF.POLICÍA M.AV.PRINCIPAL.BUTACAS SAL.	33.784,59	0,00	0,00	0,00

AYUNTAMIENTO DE MADRID

INFORMACION PRESUPUESTARIA. EJECUCIÓN DE PROYECTOS DE GASTO
2. ANUALIDADES PENDIENTES

Ejercicio : 2023 **Fecha: 31/12/2023**

: 001 AYUNTAMIENTO DE MADRID

CÓDIGO PROYECTO	DENOMINACIÓN	GASTOS PENDIENTES DE REALIZAR			
		2023	2024	2025	AÑOS SUCESIVOS
2023/000368	ADQUISICIÓN SEMOVIENTES POLICÍA M.	1.150,00	0,00	0,00	0,00
2023/000375	APLICACIONES INFORMÁTICAS DE LA DGPM	11.128,52	0,00	0,00	0,00
2023/000392	G CONSERV. CENTROS ENSEÑANZA VILLAVERDE	73.540,65	0,00	0,00	0,00
2023/000393	G CONSER. CENTROS ENSEÑANZA PUENTE VALLECA	211.364,51	0,00	0,00	0,00
2023/000394	G CONSER. CENTROS ENSEÑANZA CHAMARTÍN	84.384,61	0,00	0,00	0,00
2023/000398	VÍAS PÚBLICAS MORATALAZ. REMODELACIÓN	256,24	0,00	0,00	0,00
2023/000399	G C.MAYORES PTE.VALLECAS. EQUIPAM.CAFETER.	9.377,91	0,00	0,00	0,00
2023/000400	RESIDENCIA M. MARGARITA RETUERTO. SEGURI	18.850,66	48.536,46	0,00	0,00
2023/000406	G RENOVACIÓN Y CONSERV. CC.PP. CHAMBERÍ	52.842,26	0,00	0,00	0,00
2023/000407	G I.D.B.'S DTO. LATINA. REFORMA	2.269,12	0,00	0,00	0,00
2023/000408	G C.D.M.'s LATINA. REFORMA	69.033,87	52.995,51	0,00	0,00
2023/000412	G EQUIPAM. CENTROS CULTURALES FUENCARRAL	5.309,70	0,00	0,00	0,00
2023/000414	G EQUIPOS MEGAFONÍA BIBLIOTECAS PÚBLICAS	2,68	0,00	0,00	0,00
2023/000415	G C. MAYORES DTO RETIRO. EQUIP. COMUNICAC.	9.660,05	0,00	0,00	0,00
2023/000416	G EQUIPAMIENTO C.D.M. CARABANCHEL	7.409,46	0,00	0,00	0,00
2023/000417	G MEJORA Y ADPT.NORMATIVA COLEGIOS TETUÁN	1.467,48	0,00	0,00	0,00
2023/000418	G ADECUACIÓN Y MEJORA EDIFICIOS TETUÁN	159.745,64	0,00	0,00	0,00
2023/000419	G EQUIPAM.OFICINAS AT.CIUDADANO LÍNEA MADR	98.988,72	0,00	0,00	0,00
2023/000421	G ACONDICION.Y MEJORA EDIFICIOS DTO.CENTRO	8.499,35	0,00	0,00	0,00
2023/000425	G REFORMA Y MEJORA EDIFICIOS DTO. CHAMARTÍ	23.744,09	0,00	0,00	0,00
2023/000426	G EQUIPAMIENTO C.CULTURALES DTO. MONCLOA	5.403,56	0,00	0,00	0,00
2023/000427	G EQUIPAM. C.SERVICIOS S. DISTRITO MONCLOA	1.245,45	0,00	0,00	0,00
2023/000428	G EQUIPAMIENTO C. MAYORES DISTRITO MONCLOA	5.193,78	0,00	0,00	0,00
2023/000429	G EQUIPAMIENTO C.D.M. DISTRITO MONCLOA	135.631,87	0,00	0,00	0,00
2023/000430	G OBRAS ADECUACIÓN Y CONSER. EDIFIC.MONCLO	75.805,13	11.662,51	0,00	0,00
2023/000431	G OBRAS ACONDICION. Y CONSERV. EDIF.LATINA	191.173,82	120.255,81	0,00	0,00

AYUNTAMIENTO DE MADRID

INFORMACION PRESUPUESTARIA. EJECUCIÓN DE PROYECTOS DE GASTO
2. ANUALIDADES PENDIENTES

Ejercicio : 2023 **Fecha: 31/12/2023**

: 001 AYUNTAMIENTO DE MADRID

CÓDIGO PROYECTO	DENOMINACIÓN	GASTOS PENDIENTES DE REALIZAR			
		2023	2024	2025	AÑOS SUCESIVOS
2023/000432	G E.I.BARAJAS. ACOND. EXTERIOR E INTERIOR	72.222,98	0,00	0,00	0,00
2023/000433	G INSTAL.DEPORT.BARAJAS. REF.MEJORA Y ACON	3.385,41	0,00	0,00	0,00
2023/000434	G EQUIP. CAFETERÍA C.MAYORES DTO HORTALEZA	17.229,83	0,00	0,00	0,00
2023/000435	G C .CULTURALES DTO HORTALEZA. TOTEMS	45.000,00	0,00	0,00	0,00
2023/000438	G IDB´S C.LINEAL. REPARA INSTAL. ENE.SOLAR	3.927,23	0,00	0,00	0,00
2023/000439	G EQUIPAMIENTO CENTROS MAYORES DTO. LATINA	4.353,90	0,00	0,00	0,00
2023/000440	G EQUIPAM. CENTROS CULTURALES DTO. LATINA	1.952,82	0,00	0,00	0,00
2023/000441	G EQUIPAM. INSTALAC DEPORTIVAS DTO. LATINA	6.239,59	0,00	0,00	0,00
2023/000442	G CANTONES DE LIMPIEZA. ACOMET.AGUA REGENE	144.966,98	485.974,29	0,00	0,00
2023/000445	G FUENTES EN MERCADILLOS PERIÓDICOS	2.087,59	0,00	0,00	0,00
2023/000446	BIBLIOTECAS PÚBLICAS. MOBILIARIO ACCESIB	57.150,00	0,00	0,00	0,00
2023/000447	G NUEVAS COMISARÍAS I. POLICÍA M. OTRO MOB	6.059,10	0,00	0,00	0,00
2023/000448	G EQUIP. OFIC. GEST. PRESTACIONES ECONÓMIC	27.989,85	0,00	0,00	0,00
2023/000451	G PLANTACIONES ARBÓREAS PARQUES MADRID	1.002.590,41	0,00	0,00	0,00
2023/000452	BIBLIOMETROS METRO MADRID. ACOND.TÉRMICO	10.350,65	0,00	0,00	0,00
2023/000453	G ACOND. MEJORA Y CONSERV. EDIFI. CHAMBERÍ	37.579,09	44.330,12	0,00	0,00
2023/000456	G CENTROS INNOVACIÓN. EQUIP. COMUNICACIÓN	15.121,71	0,00	0,00	0,00
2023/000457	G EDIF. POLICÍA MUNICIPAL. FUENTES AGUA	1.556,25	0,00	0,00	0,00
2023/000458	G EQUIPAMIENTO C.S.S. DTO. CENTRO	70,50	0,00	0,00	0,00
2023/000459	G C. MAYORES DTO. FUENCARRAL. ORDENADORES	3.388,00	0,00	0,00	0,00
2023/000460	G CENTROS INNOVACIÓN. INSTALACIONES TÉCNIC	668,60	0,00	0,00	0,00
2023/000461	SERVICIOS SOCIALES MORATALAZ. SILLAS	128,54	0,00	0,00	0,00
2023/000463	G OTRO EQUIPAM. E. INFANTILES DTO. LATINA	8.226,82	0,00	0,00	0,00
2023/000466	MARCADOR ELECTRÓNICO PABELLÓN CDM ELIPA	428,12	0,00	0,00	0,00
2023/001001	G ADQUISICION SUELO ZONAS VERDES Y VIARIO	731,65	0,00	0,00	0,00
2023/001004	SS.SOSTEN. INSTAL EQUIPOS CALIDAD AIRE	56.454,27	0,00	0,00	0,00

AYUNTAMIENTO DE MADRID

INFORMACION PRESUPUESTARIA. EJECUCIÓN DE PROYECTOS DE GASTO
2. ANUALIDADES PENDIENTES

Ejercicio : 2023 **Fecha: 31/12/2023**

: 001 AYUNTAMIENTO DE MADRID

CÓDIGO PROYECTO	DENOMINACIÓN	GASTOS PENDIENTES DE REALIZAR			
		2023	2024	2025	AÑOS SUCESIVOS
2023/001005	HUERTOS URBANOS PQUE.C.VALDEBEBAS. REMOD	40.000,00	0,00	0,00	0,00
2023/001006	CAMPUS SUR U.POLI.Y ENT.ESCOL.BAJAS EMIS	345.826,79	48.206,11	0,00	0,00
2023/001007	SAR VALDEBEBAS-HOSPITAL RAMÓN Y CAJAL.CO	112.463,15	0,00	0,00	0,00
2023/001012	G OTR. GTOS. DE INVERSIÓN PATRIMONIO VERDE	600,00	0,00	0,00	0,00
2023/001013	VIVERO CASA CAMPO. ACONDIC. UMBRÁCULOS	48.400,00	0,00	0,00	0,00
2023/001016	ÁMBITO O´DONNELL SUR. EJECUCIÓN BOSQUE	20.766,33	0,00	0,00	0,00
2023/001019	ARCO DE LA VICTORIA. OBRAS REPAR Y MEJOR	183,29	0,00	0,00	0,00
2023/001020	VENTA BATÁN. OBRAS SUBSANAC.INSTALACIONE	510,94	0,00	0,00	0,00
2023/001031	VÍAS PÚBLICAS PTE.VALLECAS. MEJORA	105.500,00	0,00	0,00	0,00
2023/001035	G C.MAYORES PTE.VALLECAS. MOBILIARIO	500,00	0,00	0,00	0,00
2023/001036	C.S.SOCIALES SAN DIEGO. MOBILIARIO	72.258,88	0,00	0,00	0,00
2023/001037	C.MAYORES ENTREVÍAS. MATERIAL PODOLOGÍA	16.900,00	0,00	0,00	0,00
2023/001039	RENOVACIÓN VEHÍCULOS SAMUR - PC	29.233,59	0,00	0,00	0,00
2023/001041	EDIF.MADRID MASTER. SUBSANACIÓN ITE	0,34	1.280.666,47	0,00	0,00
2023/001042	CDM.ALUCHE. ACOND.DESAGÜE PISCINA	6.305,33	0,00	0,00	0,00
2023/001044	EQUIPAMIENTO C.D.M. ANTONIO DÍAZ MIGUEL	8,65	0,00	0,00	0,00
2023/001045	PLACA HITO HISTÓRICO CDM.LA ELIPA.INSTAL	1.200,00	0,00	0,00	0,00
2023/001047	Z.V.BºTRES OLIVOS. INSTAL.JUEGOS INFANT.	11.867,33	0,00	0,00	0,00
2023/001048	E.I. LA SABINA. ADECUAC. CALDERA DE GAS	704,41	0,00	0,00	0,00
2023/001055	CDM.LA MASÓ. ACOND.Y MEJORA ROCÓDROMO	30.000,00	0,00	0,00	0,00
2023/001056	EQUIPAMIENTO C.D.M. TRIÁNGULO DE ORO	350,04	0,00	0,00	0,00
2023/001057	C.P. HAITÍ. MEJORA EFICIENCIA ENERGÉTICA	2.123,48	0,00	0,00	0,00
2023/001063	C.P.J.ECHEGARAY.NORMATIVA,SANEAM. E INST	2.579,80	0,00	0,00	0,00
2023/001064	SERV. ADTVOS. DTO. LATINA. ESCANER SEGUR	1.330,10	0,00	0,00	0,00
2023/001066	C.D.M. LA ELIPA. INSTALACIÓN ELÉCTRICA	50.000,00	0,00	0,00	0,00
2023/001080	C.D.B. PEGASO I. REPARACIÓN DE PAVIMENTO	32,93	0,00	0,00	0,00

AYUNTAMIENTO DE MADRID

INFORMACION PRESUPUESTARIA. EJECUCIÓN DE PROYECTOS DE GASTO
2. ANUALIDADES PENDIENTES

Ejercicio : 2023 **Fecha: 31/12/2023**

: 001 AYUNTAMIENTO DE MADRID

CÓDIGO PROYECTO	DENOMINACIÓN	GASTOS PENDIENTES DE REALIZAR			
		2023	2024	2025	AÑOS SUCESIVOS
2023/001081	C.C. BUERO VALLEJO. ACCESIB.Y REFORMA	10.659,26	0,00	0,00	0,00
2023/001082	C.P.FELIPE II. ACCES,SANEAM. Y NORMATIVA	14.568,79	0,00	0,00	0,00
2023/001083	C.P.ORTEGA Y GASSET. ACOND. Y SEGURIDAD	10.675,82	0,00	0,00	0,00
2023/001084	CDM. ANTONIO D.MIGUEL. ACOND. Y SEGURIDA	29.160,63	0,00	0,00	0,00
2023/001085	CDM.PLAYA VICTORIA. ACOND.,ACCES Y EFICI	10.602,61	0,00	0,00	0,00
2023/001086	C.P.CIUDAD ZARAGOZA. REPARAC.Y ACOND.	53.113,20	0,00	0,00	0,00
2023/001087	EQUIPAMIENTO EVENTOS CULTURALES TETUÁN	0,01	0,00	0,00	0,00
2023/001088	C.P.CALDERÓN DE LA BARCA.REPARACY ACOND.	14.154,66	0,00	0,00	0,00
2023/001089	C.P.CIUDAD GUADALAJARA. REPARAC.Y ACOND.	17.058,89	0,00	0,00	0,00
2023/001090	C.P. M.TATCHER.REPARAC.,EFICIENC.Y MEJOR	22.289,14	0,00	0,00	0,00
2023/001091	EQUIP. SERV. ADTVOS. DTO. FUENCARRAL	401,85	0,00	0,00	0,00
2023/001092	ADQUISICIÓN DE SUELO. AVDA ARAGÓN 313	3.100,00	0,00	0,00	0,00
2023/001093	Z. ESTANCIAL PZA. CIUDAD VIENA. ADECUAC.	57.412,42	0,00	0,00	0,00
2023/001094	PARQUE SIETE CABRAS. VALLADO PERIMETRAL	8.272,49	0,00	0,00	0,00
2023/001095	ROTONDA C/ VALDESQUÍ, AVDA. VALDEMARÍN.	2.008,72	0,00	0,00	0,00
2023/001096	ROTONDA EL PLANTÍO ADECUACIÓN	1.472,20	0,00	0,00	0,00
2023/001097	Z.V. C/ PEÑA CAVERO. ZONA INFANTIL	291,55	0,00	0,00	0,00
2023/001098	C.D.B. P.A.R. CASTRILLO DE AZA. PAVIMENT	1.288,23	0,00	0,00	0,00
2023/001100	SERV. POLICÍA M. LICENCIA GEST. EVENTOS	7.882,50	0,00	0,00	0,00
2023/001107	EQUIPAM. C.D.M. C. INTEGRADO ARGANZUELA	417,76	0,00	0,00	0,00
2023/001108	EQUIP ALBERGUE MUNICIPAL MEJÍA LEQUERICA	3.631,82	0,00	0,00	0,00
2023/001109	C.C. EL PLANTÍO. ACOMETIDA SANEAMIENTO	2.152,62	0,00	0,00	0,00
2023/001110	ADQU SUELO AVDA DE LAS ÁGUILAS 16. EQUIP	178,94	0,00	0,00	0,00
2023/001111	ADQU SUELO AVDA DE LAS ÁGUILAS 16. VIARI	43,32	0,00	0,00	0,00
2023/001112	PLACA CONMEMORATIVA C.D. GALLUR. INSTAL.	264,32	0,00	0,00	0,00
2023/001113	PLACA CONMEM. C.D.B. VICTORIA HERNÁNDEZ	1.028,50	0,00	0,00	0,00

AYUNTAMIENTO DE MADRID

INFORMACION PRESUPUESTARIA. EJECUCIÓN DE PROYECTOS DE GASTO
2. ANUALIDADES PENDIENTES

Ejercicio : 2023 **Fecha: 31/12/2023**

: 001 AYUNTAMIENTO DE MADRID

CÓDIGO PROYECTO	DENOMINACIÓN	GASTOS PENDIENTES DE REALIZAR			
		2023	2024	2025	AÑOS SUCESIVOS
2023/001114	PLACA CONMEM. C. MAYORES LOURDES IBÁÑEZ	1.028,50	0,00	0,00	0,00
2023/001115	V. PÚBLICAS DTO. CHAMARTÍN. ACCESIBILIDA	113.234,00	0,00	0,00	0,00
2023/001116	EQUIP. SERV. ADTVOS. DTO. LATINA	0,06	0,00	0,00	0,00
2023/001117	EQUIP. BANDA SINFÓNICA MUNICIPAL	2.434,41	0,00	0,00	0,00
2023/001122	VÍAS PÚBL C. LINEAL. OBRAS ACOND Y ACCES	28.807,29	0,00	0,00	0,00
2023/001123	CDM CASA DE CAMPO. SILLA ACCESO PISCINA	7.326,27	0,00	0,00	0,00
2023/001124	INSTALACIONES DEPORTIVAS LECTORES QR	771,20	0,00	0,00	0,00
2023/001125	C.D.M. ORCASUR. ACCESIBILIDAD	67.282,42	64.178,97	0,00	0,00
2023/001126	Z.V. C/ FRANCOS RDGZ. ZONA INFANTIL	98.000,00	0,00	0,00	0,00
2023/001127	Z.V. C/ MONTOYA. ZONA INFANTIL	3.579,69	0,00	0,00	0,00
2023/001128	QUINTAS TORRE ARIAS-MOLINOS CONEX PEATON	513.475,43	402.246,42	0,00	0,00
2023/001130	Z.V. PLAZAS Bº PILAR. ACOND. Y MOBILIARI	75.955,00	0,00	0,00	0,00
2023/001132	POLÍG.COOPERAC.CÁRCAVAS U.E. 1. URBANIZ.	160.924,36	119.689,99	0,00	0,00
2023/001133	POLÍG.COOPERAC.CÁRCAVAS U.E. 2. URBANIZ.	234.805,28	0,00	0,00	0,00
2023/001134	FACT. INDUSTRIAL VILLAVERDE. SEÑALIZAC.	5,97	0,00	0,00	0,00
2023/001135	C. ACOGIDA CASA CAMPO. SEÑALIZACIÓN	3.514,32	3.444,04	0,00	0,00
2023/001138	COLECTORES VICÁLVARO B Y DEHESA. CONEXIÓ	441.792,20	1.273.363,69	0,00	0,00
2023/001139	PZA. MANUEL BECERRA. SISTEMAS DRENAJE	0,00	154.455,73	0,00	0,00
2023/001142	C. POLIVALENTE EL PLANTÍO. SEÑALIZACIÓN	0,96	0,00	0,00	0,00
2023/001145	PARQUES. CARTELERÍA BIODIVERSIDAD	947,65	0,00	0,00	0,00
2023/001147	C.S.S. BADALONA. OBRAS MEJORA ACCESIBILI	118.700,00	0,00	0,00	0,00
2023/001148	C.S.S. S.VICENTE PAUL. MEJORA ACCESIBILI	56.050,00	0,00	0,00	0,00
2023/001149	C.M. E INTERGENERACIONAL. COCINA INDUSTR	128.759,58	0,00	0,00	0,00
2023/001152	CDM PALOMERAS. REPAR INST PISCINA CLIMAT	100,95	0,00	0,00	0,00
2023/001153	CDM WILFRED A. REPAR INST PISCINA CLIMAT	0,65	0,00	0,00	0,00
2023/001156	SERVIC.PARTICIPAC.CIUDADANA. APLICAC.INF	2.896,74	0,00	0,00	0,00

AYUNTAMIENTO DE MADRID

INFORMACION PRESUPUESTARIA. EJECUCIÓN DE PROYECTOS DE GASTO
2. ANUALIDADES PENDIENTES

Ejercicio : 2023 **Fecha: 31/12/2023**

: 001 AYUNTAMIENTO DE MADRID

CÓDIGO PROYECTO	DENOMINACIÓN	GASTOS PENDIENTES DE REALIZAR			
		2023	2024	2025	AÑOS SUCESIVOS
2023/001157	PLACAS CONMEMORATIVAS DTO CENTRO INSTAL.	2.538,36	0,00	0,00	0,00
2023/001158	CENTROS MAYORES DTO. CENTRO. EXTINTORES	339,89	0,00	0,00	0,00
2023/001159	C. CULTURALES DTO. DE CENTRO. EXTINTORES	20,33	0,00	0,00	0,00
2023/001160	C. SERV. SOCIALES DTO CENTRO. EXTINTORES	348,64	0,00	0,00	0,00
2023/001161	SERV. ADTVOS. DTO. CENTRO. EXTINTORES	130,75	0,00	0,00	0,00
2023/001162	CP ISABEL CATÓL. SIST. ANTI-PALOMAS INST	16,12	0,00	0,00	0,00
2023/001165	C. MAY. MANZANARES. APAR. ÁREA BIOSALUDA	9.441,42	0,00	0,00	0,00
2023/001167	CSS MARTA ESQUIVIAS T. MEJORA ACCESIBILI	18.000,00	0,00	0,00	0,00
2023/001168	ESCULTURA HÉRCULES Y LA HIDRA. RESTAURAC	6.257,37	24.903,57	0,00	0,00
2023/001169	EQUIPAMIENTO SERV. ADTVOS. DTO. RETIRO	3,50	0,00	0,00	0,00
2023/001170	ADQUISIC. SUELO FINCA LAGUNA JUAN RGUEZ.	7.504,79	0,00	0,00	0,00
2023/001171	ESCUELAS INFANT. DTO. CENTRO. EXTINTORES	23,05	0,00	0,00	0,00
2023/001172	C. MAYORES ARAVACA. SEÑALIZACIÓN	7,68	0,00	0,00	0,00
2023/001173	C. MAYORES MANZANARES. SEÑALIZACIÓN	0,47	0,00	0,00	0,00
2023/001174	C. MAYORES MANZANARES. MÁSTILES BANDERAS	1.078,47	0,00	0,00	0,00
2023/001175	SERVIC.BOMBEROS. SISTEMA ALARMAS ED.SING	511,00	0,00	0,00	0,00
2023/001176	EDIF. PZA. DOS DE MAYO. OBRAS ADECUACIÓN	27.781,88	0,00	0,00	0,00
2023/001178	SALA EXPOSICIONES JMD USERA SEÑALIZACIÓN	0,59	0,00	0,00	0,00
2023/001179	PLACA CONMEM. ANTONIO MERCHÁN BENAYAS	480,40	0,00	0,00	0,00
2023/001180	PLACA CONMEM. FRANCISCO MUÑOZ HERAS. INS	880,40	0,00	0,00	0,00
2023/001182	C.S.S. ENSANCHE VALLECAS. SEÑALIZACIÓN	40,37	0,00	0,00	0,00
2023/001186	PLACAS CONMEM VÍCTIMAS COVID. CHAMARTÍN	1.357,33	0,00	0,00	0,00
2023/001187	C.D.B. PARQ. EUGENIA MONTIJO. REHABILITA	136.265,47	0,00	0,00	0,00
2023/001188	MADRID INTERNACIONAL LAB. SEÑALÉTICA	0,01	0,00	0,00	0,00
2023/001192	C. M. Y DÍA LA REMONTA. OBRAS ACCESIBILI	104.153,36	22.689,76	0,00	0,00
2023/001195	C. MAYORES LEÑERO. OBRAS ACCESIBILIDAD	94.276,30	40.549,83	0,00	0,00

AYUNTAMIENTO DE MADRID

INFORMACION PRESUPUESTARIA. EJECUCIÓN DE PROYECTOS DE GASTO
2. ANUALIDADES PENDIENTES

Ejercicio : 2023 **Fecha: 31/12/2023**

: 001 AYUNTAMIENTO DE MADRID

CÓDIGO PROYECTO	DENOMINACIÓN	GASTOS PENDIENTES DE REALIZAR			
		2023	2024	2025	AÑOS SUCESIVOS
2023/001198	C. MAYORES PAMPLONA. OBRAS ACCESIBILIDAD	77.593,01	41.539,65	0,00	0,00
2023/001204	C.S.C. VENTILLA. OBRAS ACCESIBILIDAD	107.767,91	65.676,59	0,00	0,00
2023/001205	Z.V. PLAZA PADRE LLANOS. ACCESIBILIDAD	0,51	0,00	0,00	0,00
2023/001206	IDB.TORRE ESPAÑA:FÚTBOL,Z.INFANTIL Y VES	129.994,82	99.224,51	0,00	0,00
2023/001207	C.D.M. GIMNASIÓ MOSCARDÓ. REFORMA PISTAS	0,52	0,00	0,00	0,00
2023/001208	IDB.BREOGÁN.CERRAMIETO BALONCESTO Y OTRS	57.008,33	775,49	0,00	0,00
2023/001210	EQUIPAM. SS ADMINISTRATIVOS SALAMANCA	5.500,00	0,00	0,00	0,00
2023/001211	CSS.GUINDALERA.EFIC.SEGURIDAD Y HABITABI	40.060,12	3.886,18	0,00	0,00
2023/001212	OFIC.ATENC.CIUDADANO PTE.VALLECAS. SEÑAL	16.000,00	0,00	0,00	0,00
2023/001213	OFIC.ATENC.CIUDAD.PTE.VALLECAS. INST.SUE	55.000,00	0,00	0,00	0,00
2023/001214	ADQUISIC. SUELO APE 13.03 COCHERÓN VILLA	1.269.830,68	0,00	0,00	0,00
2023/001217	C/BRAILLIE. ELIM. BARRERAS ARQUITECTÓNIC	10.770,56	0,00	0,00	0,00
2023/001218	C.D.M.DAOIZ Y VELARDE. ACOND.INSTALACION	309,95	0,00	0,00	0,00
2023/001220	C.P.BLAS OTERO. ACONDICIONA Y EFICIENCIA	57.988,82	0,00	0,00	0,00
2023/001221	C.P.LOYOLA PALACIO. ACOND.Y MEJORA INSTA	6.171,61	0,00	0,00	0,00
2023/001222	C.P.AGUSTÍN RGZ.SAHAGÚN. ADEC.INSTAL Y M	19.485,54	0,00	0,00	0,00
2023/001223	CDM.JUAN DE DIOS ROMAN. CERRAM.PISTAS EX	58.356,74	0,00	0,00	0,00
2023/001226	CDM.JUAN DE DIOS ROMÁN.LONAS MICROPERFOR	1.254,38	0,00	0,00	0,00
2023/001227	C.D.M.FERNANDO MARTÍN. RENOVAC. Y MEJORA	50.000,00	0,00	0,00	0,00
2023/001228	C.D.M. CIUDAD POETAS. MEJORAS ACCESIBILI	3.813,49	0,00	0,00	0,00
2023/001229	C.P. ESTADOS UNIDOS. CONSERVAC. Y MEJORA	5.318,26	0,00	0,00	0,00
2023/001231	CDM.CERRO ALMODÓVAR.LONAS MICROPERFOR	4.508,46	0,00	0,00	0,00
2023/001233	C.D.M. ANTIGUO CANÓDROMO. REHABIL. EXTER	1,68	0,00	0,00	0,00
2023/001235	C.D.B. DAVID GZLEZ.RUBIO. MEJORA CAMPOS	12.572,27	0,00	0,00	0,00
2023/001239	G EQUIPAMIENTO C. MAYORES PUENTE VALLECAS	453,61	0,00	0,00	0,00
2023/001241	C.D.M. LA ELIPA. OBRAS MEJORA PREV.RIESG	17.925,26	226,06	0,00	0,00

AYUNTAMIENTO DE MADRID

INFORMACION PRESUPUESTARIA. EJECUCIÓN DE PROYECTOS DE GASTO
2. ANUALIDADES PENDIENTES

Ejercicio : 2023 **Fecha: 31/12/2023**

: 001 AYUNTAMIENTO DE MADRID

CÓDIGO PROYECTO	DENOMINACIÓN	GASTOS PENDIENTES DE REALIZAR			
		2023	2024	2025	AÑOS SUCESIVOS
2023/001243	C.D.M. MORATALAZ. REPARAC. PREV.RIESGOS	5.524,90	0,00	0,00	0,00
2023/001244	C.D.B. CARMEN AMAYA. CERRAMIENTO, SOLADO	31.082,19	0,00	0,00	0,00
2023/001245	C.D.B. LILI ALVÁREZ. ADECUAC.INST. ELÉCT	4.440,32	0,00	0,00	0,00
2023/001246	Cº VINATEROS, 63. ACTUAC.LIMIT. APARCAMI	1.635,90	0,00	0,00	0,00
2023/001250	C.D.B. GAINZA. URBANIZ. ZONA PARCELA EXT	6.637,66	0,00	0,00	0,00
2023/001252	RETIRADA QUIOSCOS VENTA DTO. ARGANZUELA	6.828,71	0,00	0,00	0,00
2023/001253	ADOQUINES CONME.VÍCTIMAS HOLOCAUSTO ARGA	226,55	0,00	0,00	0,00
2023/001254	C.M.CARMEN LAFORET. INSTALACIONES Y CARP	741,97	0,00	0,00	0,00
2023/001255	CM.Y SS LUIS VIVES.PORCHE,LUCERN.TECHOS.	281,14	0,00	0,00	0,00
2023/001256	SEDE C.LINEAL. ACOND.ESPACIOS E INSTALAC	9.338,56	0,00	0,00	0,00
2023/001257	C.C.LA ELIPA.FACHADA, CUBIERTA Y OTRAS	1.143,20	0,00	0,00	0,00
2023/001258	C.MUSICAL J.TURINA. INSTALAC. Y FACHADA	84,63	0,00	0,00	0,00
2023/001260	CDM.CONCEPCIÓN.FÚTBOL,PABELLÓN Y PISCINA	149.855,23	189.902,89	0,00	0,00
2023/001261	C.S.C. ALBERTO SÁNCHEZ. SUBS.INST.INCEND	1.022,29	0,00	0,00	0,00
2023/001263	C.D.M. ENTREVÍAS. ADECUAC.PISCINA INVIER	36.867,34	171.675,03	0,00	0,00
2023/001264	C.D.M. ANGEL NIETO. ACONDIC. INSTALACION	38.315,58	139.083,63	0,00	0,00
2023/001265	IDB.CALERO. PISTAS, EVACUATORIO Y CERRAM	15.478,25	0,00	0,00	0,00
2023/001266	C.D.M. VALLECAS. ACONDIC.PISCINA Y OTRAS	37.401,50	378.160,52	0,00	0,00
2023/001269	Bº CANILLAS. REMODELACIÓN ZONAS VERDES	1.764,24	0,00	0,00	0,00
2023/001270	C.P. CORTES DE CADIZ. REPARAC. Y CONSERV	6,42	0,00	0,00	0,00
2023/001272	C.D.B. LOS LLANOS. REPARAC. Y CONSERVACI	2.211,81	0,00	0,00	0,00
2023/001273	SERVIC.ADMTVOS.HORTALEZA. ESCANER Y ARCO	33.103,05	0,00	0,00	0,00
2023/001274	SERVIC.ADMTVOS. HORTALEZA. MOBILIARIO	49.800,00	0,00	0,00	0,00
2023/001275	C.MAYORES SAN BENITO. REFORMA PATIO	3.917,29	0,00	0,00	0,00
2023/001277	JARDINES GREGORIO ORDOÑEZ. MEJORA SEGUR.	18.379,00	0,00	0,00	0,00
2023/001278	C/ ALCALÁ Y OTRAS. ADECU. Z. APARCAMIENT	155.371,50	0,00	0,00	0,00

AYUNTAMIENTO DE MADRID

INFORMACION PRESUPUESTARIA. EJECUCIÓN DE PROYECTOS DE GASTO
2. ANUALIDADES PENDIENTES

Ejercicio : 2023 **Fecha: 31/12/2023**

: 001 AYUNTAMIENTO DE MADRID

CÓDIGO PROYECTO	DENOMINACIÓN	GASTOS PENDIENTES DE REALIZAR			
		2023	2024	2025	AÑOS SUCESIVOS
2023/001279	C.CULTURAL LAVAPIÉS. ADECUAC. Y CONSERVA	2.328,38	0,00	0,00	0,00
2023/001282	C.MAYORES SAN DIEGO. ADEC.GAB.PODOLOG	2.089,71	0,00	0,00	0,00
2023/001283	CENTRO MAYORES DTO. LATINA. SEÑALIZACIÓN	1.900,18	0,00	0,00	0,00
2023/001284	C.MAYORES ENTREVÍAS. ADECUAC. PELUQUER.	19.734,03	0,00	0,00	0,00
2023/001285	AUDIT PACO DE LUCÍA. INSTAL. ILUMINACIÓN	18,15	0,00	0,00	0,00
2023/001288	C.D.M. LUIS ARAGONÉS. PISCINAS	16,54	0,00	0,00	0,00
2023/001289	SERV. ADTVOS. AG OBRAS. INSTAL. TÉCNICAS	4,13	0,00	0,00	0,00
2023/001290	C.D.M. LA CEBADA. PANTALLAS ACÚSTICAS	7.877,55	0,00	0,00	0,00
2023/001291	EDIF. CRUZ ROJA AV.MORATALAZ. DEMOLICIÓN	15.266,02	0,00	0,00	0,00
2023/001292	EQUIPAMIENTO C. MAYORES NICANOR BARROSO	589,76	0,00	0,00	0,00
2023/001299	C.EDUCACIÓN SALAMANCA. MOBIL.CAMPAM.VERA	0,30	0,00	0,00	0,00
2023/001300	IDB PLAZA METALES. REMODELACIÓN Y MEJORA	0,61	0,00	0,00	0,00
2023/001303	C. MAYORES DTO. LATINA. COMUNICACIÓN	0,81	0,00	0,00	0,00
2023/001304	EQUIPAMIENTO CENTRO DE MAYORES REMONTA	221,64	0,00	0,00	0,00
2023/001305	EQUIPAMIENTO CENTRO DE MAYORES LEÑEROS	445,69	0,00	0,00	0,00
2023/001306	EQUIPAMIENTO CENTRO DE MAYORES PAMPLONA	100,24	0,00	0,00	0,00
2023/001308	BIBLIOTECAS Y HEMEROTECA C. DUQUE. PLACA	29,50	0,00	0,00	0,00
2023/001309	BIBLIOT. IVÁN VARGAS. PLACA MIGUEL TÉBAR	28,10	0,00	0,00	0,00
2023/001310	ARCHIVO DE LA VILLA. PLACA GESTORES	45,00	0,00	0,00	0,00
2023/001311	SERV ADTVOS AGDU EQUIPOS PROCESO DATOS	150,02	0,00	0,00	0,00
2023/001313	C. MADRID INNOVATION LAB. INST. ELÉCTRIC	1.358,28	0,00	0,00	0,00
2023/001316	C/CONCEPCIÓN ÁVILA,12. OBRAS ACC.URBANIZ	28.757,64	0,00	0,00	0,00
2023/001317	C.D.M. ESCUELAS SAN ANTÓN. PATOLOGÍAS FA	1.525,44	0,00	0,00	0,00
2023/001318	CDM LUIS ARAGONÉS. EQUIPOS COMUNICACIÓN	164,40	0,00	0,00	0,00
2023/001319	BICICLETAS Y TRICICLOS UD.EDUCACIÓN VIAL	6,50	0,00	0,00	0,00
2023/001320	C. MAYORES SAN FILIBERTO. ACCESIBILIDAD	25.613,56	0,00	0,00	0,00

AYUNTAMIENTO DE MADRID

INFORMACION PRESUPUESTARIA. EJECUCIÓN DE PROYECTOS DE GASTO
2. ANUALIDADES PENDIENTES

Ejercicio : 2023 **Fecha: 31/12/2023**

: 001 AYUNTAMIENTO DE MADRID

CÓDIGO PROYECTO	DENOMINACIÓN	GASTOS PENDIENTES DE REALIZAR			
		2023	2024	2025	AÑOS SUCESIVOS
2023/001321	C. MAYORES LOYOLA PALACIO. ACCESIBILIDAD	17.957,84	0,00	0,00	0,00
2023/001322	C. MAYORES ARTURO PAJUELO. ACCESIBILIDAD	19.432,88	0,00	0,00	0,00
2023/001323	C. MAYORES EVANGELIOS. ACCESIBILIDAD	33.570,09	0,00	0,00	0,00
2023/001324	C. MAYORES ORCASUR. ACCESIBILIDAD	30.259,23	0,00	0,00	0,00
2023/001325	CENTRO DE MAYORES ZOFIO. ACCESIBILIDAD	16.705,82	0,00	0,00	0,00
2023/001326	C. MAYORES JOSÉ M. BRINGAS. ACCESIBILIDA	24.401,91	0,00	0,00	0,00
2023/001327	C. S.S. SAN FILIBERTO. ACCESIBILIDAD	33.000,80	0,00	0,00	0,00
2023/001328	C.S.S. LOYOLA DE PALACIO. ACCESIBILIDAD	10.148,36	0,00	0,00	0,00
2023/001329	ADQU. SUELO Bº SANTA CATALINA. FIN 6,7,8	210.000,00	0,00	0,00	0,00
2023/001330	EQUIPAMIENTO C. MAYORES MANUEL ALEXANDRE	0,20	0,00	0,00	0,00
2023/001331	EDIF. C/ MAYOR, 71. LUMINARIAS EMERGENCI	390,98	0,00	0,00	0,00
2023/001333	PARQUE BOMBEROS 5. CUERPO DELANTERO	0,04	2.539.949,57	0,00	0,00
2023/001334	EQUIPAMIENTO COCINA PARQUE BOMBEROS Nº13	8.001,01	0,00	0,00	0,00
2023/001336	CAMPUS DEL VIDEOJUEGO. INSTALACIONES	274,43	0,00	0,00	0,00
2023/001337	C. MAYORES ARAVACA. ACCESIB. Y EMERGENCI	30.250,00	0,00	0,00	0,00
2023/001338	C. MAYORES INFANTE D. JUAN. ACCES. Y EME	43.560,00	0,00	0,00	0,00
2023/001339	C. MAYORES MANZANARES. ACCESIB. Y EMERGE	43.560,00	0,00	0,00	0,00
2023/001340	C.S.S. DEHESA VILLA. ACCESIB. Y EMERGENC	43.560,00	0,00	0,00	0,00
2023/001341	C.S.S. ARAVACA. ACCESIBILID. Y EMERGENC	24.200,00	0,00	0,00	0,00
2023/001342	SERV. ADTVO. CARABANCHEL. EQUIP COMUNICA	1.954,28	0,00	0,00	0,00
2023/001343	U.I. POLICÍA M. VILLAVERDE. CONSTRUCCIÓN	41.069,45	0,00	0,00	0,00
2023/001345	APE 18.06 PARCELA 61 LA ATALAYUELA. URBA	33.423,50	0,00	0,00	0,00
2023/001346	C/ SENDA DEL INFANTE. RENATURALIZ. Y ACO	44.457,24	0,00	0,00	0,00
2023/001347	EQUIPAMIENTO SERV. ADTVOS. DTO. TETUÁN	20.867,84	0,00	0,00	0,00
2023/001348	G INSTALAC. HIDRÁULICAS FUENTES BEBEDERO	19,18	0,00	0,00	0,00
2023/001349	C. MAYORES BENITO PÉREZ GALDÓS. CAFETERÍ	27.953,42	0,00	0,00	0,00

AYUNTAMIENTO DE MADRID

INFORMACION PRESUPUESTARIA. EJECUCIÓN DE PROYECTOS DE GASTO
2. ANUALIDADES PENDIENTES

Ejercicio : 2023 **Fecha: 31/12/2023**

: 001 AYUNTAMIENTO DE MADRID

CÓDIGO PROYECTO	DENOMINACIÓN	GASTOS PENDIENTES DE REALIZAR			
		2023	2024	2025	AÑOS SUCESIVOS
2023/001350	C. MAYORES PÍO BAROJA. CAFETERÍA	1.573,00	0,00	0,00	0,00
2023/001352	MUSEOS Y COLEC. MPALES. MOBILIARIO ACCES	9.000,00	0,00	0,00	0,00
2023/001353	ARCHIVO DE VILLA. MOBILIARIO ACCESIBILID	1.650,00	0,00	0,00	0,00
2023/001354	ARCHIVO DE VILLA. BUCLES MAGNÉTICOS	850,00	0,00	0,00	0,00
2023/001355	EQUIP. NUEVA OAC LÍNEA MADRID FUENCARRAL	33.000,00	0,00	0,00	0,00
2023/001356	OAC LÍNEA MADRID FUENCARRAL. SEÑALIZAC.	6.700,00	0,00	0,00	0,00
2023/001357	OAC FUENCARRAL. INSTALACIÓN SUELO	10.300,00	0,00	0,00	0,00
2023/001360	MUSEOS Y COLEC. MPALES. BUCLES MAGNÉTICO	24.850,00	0,00	0,00	0,00
2023/001364	IDB LAS LEONAS. RUGBY.SOPORTE TELECOMUNI	699,05	0,00	0,00	0,00
2023/001366	CC SANCHINARRO. INSTAL. ÁREA COMPOSTAJE	303,45	0,00	0,00	0,00
2023/001367	PALACIO CIBELES. INST. ELÉCT., PCI, CLIM	7,57	182.612,36	0,00	0,00
2023/001368	EQUIPAMIENTO C. S. S. A LA CIUDADANÍA	0,39	0,00	0,00	0,00
2023/001372	TALLER CANTERÍA CASA CAMPO. PATOLOGÍAS	87,94	0,00	0,00	0,00
2023/001373	COMISARÍA I. POLICÍA CIUDAD LINEAL. EXTE	2.000,79	0,00	0,00	0,00
2023/001374	COMISARÍA I. POLICÍA MEDIO AMBIENT. EXTE	2.026,77	0,00	0,00	0,00
2023/001375	COMISARÍA I. POLICÍA CHAMARTÍN. EXTERIOR	18.351,24	0,00	0,00	0,00
2023/001376	ÚTILES Y HERRAMIENTAS SERV. POLICÍA M.	3.566,77	0,00	0,00	0,00
2023/001377	EQUIPOS PROCESO DATOS POLICÍA M.	135.660,00	53.433,60	0,00	0,00
2023/001378	SERV. POLICÍA M. DISP. CONTROL Y SENSORE	7.737,00	0,00	0,00	0,00
2023/001379	SERVICIO AGENTES MOVILIDAD. BICICLETAS	1.929,86	0,00	0,00	0,00
2023/001388	EQUIPAMIENTO CENTRO CULTURAL ZAZÚAR	900,00	0,00	0,00	0,00
2023/001389	SERV. SALUBRID PUB. USERA ÚTILES Y HERRA	699,62	0,00	0,00	0,00
2023/001390	SERV. AG FIyBS. EQUIPOS DE COMUNICACIÓN	747,32	0,00	0,00	0,00
2023/001391	IDB. Bº AEROPUERTO. ADEC.PISTAS Y OTRS..	662,19	0,00	0,00	0,00
2023/001392	IDB. AYERBE.MEJORA INSTAL.SEGURIDAD Y OT	5.775,74	0,00	0,00	0,00
2023/001394	LOCAL C/JOSÉ SERRANO. ADECUAC.PARA S.S.	2.787,46	0,00	0,00	0,00

AYUNTAMIENTO DE MADRID

INFORMACION PRESUPUESTARIA. EJECUCIÓN DE PROYECTOS DE GASTO
2. ANUALIDADES PENDIENTES

Ejercicio : 2023 **Fecha: 31/12/2023**

: 001 AYUNTAMIENTO DE MADRID

CÓDIGO PROYECTO	DENOMINACIÓN	GASTOS PENDIENTES DE REALIZAR			
		2023	2024	2025	AÑOS SUCESIVOS
2023/001396	EQUIP. GABINETE PODOLOGÍA. CMY. S. DIEGO	14.967,67	0,00	0,00	0,00
2023/001397	APE 10.18 Pº EXTREMADURA. OBRAS URBANIZ.	79.977,45	0,00	0,00	0,00
2023/001398	COLONIA CASA DE CAMPO,APIRU 10.04. RENOV	19.000,00	20.073,31	0,00	0,00
2023/001399	COLONIA URPISA, APIRU 18.04. RENOVACIÓN	22.000,00	23.038,62	0,00	0,00
2023/001400	POLÍG. E,I,Z,MORATALAZ APIRU 14.03.RENOV	19.000,00	14.640,99	0,00	0,00
2023/001406	C.D.B. TORRESPAÑA. OBRAS INST.CLIMATIZAC	3.606,89	0,00	0,00	0,00
2023/001407	ENTORNO I.D.B. EVANGELIOS. APAR. BIOSALU	25.000,00	0,00	0,00	0,00
2023/001408	Z.V. C/ CRISTO VEGA Y S. FROILAN. PÉRGOL	70.000,00	0,00	0,00	0,00
2023/001410	Z.V. PZA. TIZAS. APARATOS GIMNASIA MAYOR	136.272,00	0,00	0,00	0,00
2023/001411	ZONA PÉRGOLA PZA. PUEBLO. MESAS AJEDREZ	10.000,00	0,00	0,00	0,00
2023/001412	Z.V. PZA. PUEBLO. APARATOS GIMNASIA MAYO	46.000,00	0,00	0,00	0,00
2023/001413	C/ MANUEL NOYA. PISTA DE PATINAJE	80.191,08	0,00	0,00	0,00
2023/001414	C/ ALBAICÍN, Bº ORCASUR. PISTA PATINAJE	11.586,40	0,00	0,00	0,00
2023/001415	PLAZOLETA C/ALZOLA. PISTA PATINAJE	83.272,00	0,00	0,00	0,00
2023/001416	IDB EVANGELIOS. MEJORA ACCESIBILIDAD	41.272,00	0,00	0,00	0,00
2023/001418	Z.V. ENFRENTE C/ AVENA. PISTA PATINAJE	45.373,56	0,00	0,00	0,00
2023/001425	SENDA PEAT.MARGEN DCHA.RÍO. MEJ.ACCESIB.	47.694,46	0,00	0,00	0,00
2023/001428	C. ACOGIDA SAN ROQUE. MURO CONTENCIÓN	219,30	0,00	0,00	0,00
2023/001429	C.CULTURAL-JUVENIL C.LINEAL.CONSTRUCCIÓN	2.826,31	0,00	0,00	0,00
2023/001430	OFICINA OBJETOS PERDIDOS. SISTEM. TURNOS	1.662,60	0,00	0,00	0,00
2023/001431	G E.I.LATINA.ELEM.SOMBRA,JUEGOS Y ACOND SU	10,80	0,00	0,00	0,00
2023/001432	C.M.PABLO CASALS. OBRAS DE AMPLIACIÓN	1.518,83	0,00	0,00	0,00
2023/001433	PLACA CONMEMORATIVA MOBY DICK. INSTALAC.	14,39	0,00	0,00	0,00
2023/001435	EDIF. SEDE DTO CSC CLARA CAMPOAMOR TERMO	461,46	0,00	0,00	0,00
2023/001436	TERRAZA HOSTELERÍA C/ IBIZA, 48. DESMONT	91,29	0,00	0,00	0,00
2023/001441	CD. LUIS ARAGONÉS SILLA-GRÚA ELEV PISCIN	670,17	0,00	0,00	0,00

AYUNTAMIENTO DE MADRID

INFORMACION PRESUPUESTARIA. EJECUCIÓN DE PROYECTOS DE GASTO
2. ANUALIDADES PENDIENTES

Ejercicio : 2023 **Fecha: 31/12/2023**

: 001 AYUNTAMIENTO DE MADRID

CÓDIGO PROYECTO	DENOMINACIÓN	GASTOS PENDIENTES DE REALIZAR			
		2023	2024	2025	AÑOS SUCESIVOS
2023/001442	SERV. SALUB. V VALLECAS. ACT. VETERINARI	41,48	0,00	0,00	0,00
2023/001443	SERV. MAYORES APLICACIÓN GEST. PRESTACIO	1,39	0,00	0,00	0,00
2023/001446	CSS JOSÉ VILLARREAL. SISTEM. REFRIGERACI	50.000,00	332.619,28	0,00	0,00
2023/001450	C CULTURAL USERA I. MEJORA ACCESIBILIDAD	60.000,00	0,00	0,00	0,00
2023/001452	EQUIPAMIENTO SERVICIOS SAMUR - PC	49.227,84	0,00	0,00	0,00
2023/001453	CTRL.AMBIENTL.SEMÁFOROS C.MNPAL.ACÚSTICA	21.780,00	0,00	0,00	0,00
2023/001454	SERVICIOS ADMVOS LATINA. MOBILIARIO	1,72	0,00	0,00	0,00
2023/001455	TEMPLETE MÚSICA RETIRO. ACONDICIONAM.	964,93	0,00	0,00	0,00
2023/001456	BIBLIOTECA EUGENIO TRÍAS. SOLADO Y PCI	1.162,59	0,00	0,00	0,00
2023/001457	BIBLIOTECA IVÁN VARGAS. MEJORA INST.PCI	1.285,99	0,00	0,00	0,00
2023/001458	MUSEO SAN ISIDRO. MEJORA INSTAC. PCI	642,20	0,00	0,00	0,00
2023/001459	BANDA POLICIA M. INSTRUMENTOS MUSICALES	20,25	0,00	0,00	0,00
2023/001461	PQUE.DEPORT.TRES LUCES.SOMBRA Y LÚDICO D	97.986,49	0,00	0,00	0,00
2023/001462	CAJA MÁGICA. CANASTAS ACTIV. DEPORTIVAS	32.472,82	0,00	0,00	0,00
2023/001463	SERV. P.M. AIRE ACONDICIONADO PORTÁTIL	40,29	0,00	0,00	0,00
2023/001466	RESI S. ILDEFONSO. MALLAS EN VENTANAS	152,40	0,00	0,00	0,00
2023/001468	CIEC VICÁLVARO. SISTEMA SEGURIDAD PASIVA	25.834,00	0,00	0,00	0,00
2023/001469	CIEC VICÁLVARO. SISTEMA EFICIENCIA ENERG	44.824,50	0,00	0,00	0,00
2023/001470	C/ FRANCISCO REMIRO, 29-31. OBRAS A. URB	32.809,92	0,00	0,00	0,00
2023/001471	AVDA. MARCONI, 14. OBRAS AC. URBANIZAC.	290.380,05	0,00	0,00	0,00
2023/001472	I.D.B. CIUDAD PEGASO III. PAVIMENTACIÓN	46,97	0,00	0,00	0,00
2023/001473	SERV. POLICÍA M. LICENCIAS INFOR. GEOGRÁ	470,61	0,00	0,00	0,00
2023/001474	SERV. POLICÍA M. ARMARIO LLAVES VEHÍCULO	3.902,88	0,00	0,00	0,00
2023/001475	SERV. POLICÍA M. DRONES PEQ. ENVERGADURA	180,99	0,00	0,00	0,00
2023/001476	EDIF. A.G. ECON., INNOV. HACIEN. SEÑALÉT	1.336,79	0,00	0,00	0,00
2023/001477	EDIF. SEDE DTO. VILLA VALLECAS. ESCUDO	50,07	0,00	0,00	0,00

AYUNTAMIENTO DE MADRID

INFORMACION PRESUPUESTARIA. EJECUCIÓN DE PROYECTOS DE GASTO
2. ANUALIDADES PENDIENTES

Ejercicio : 2023 **Fecha: 31/12/2023**

: 001 AYUNTAMIENTO DE MADRID

CÓDIGO PROYECTO	DENOMINACIÓN	GASTOS PENDIENTES DE REALIZAR			
		2023	2024	2025	AÑOS SUCESIVOS
2023/001478	MUSEO SAN ISIDRO. ALMACENAJE ESPECIALIZA	482,80	0,00	0,00	0,00
2023/001483	ARCHIVO VILLA. ALMACENAJE ESPECIALIZADO	383,05	0,00	0,00	0,00
2023/001484	EQUIP. SERV. ADTVOS. DTO. VILLA VALLECAS	3.637,58	0,00	0,00	0,00
2023/001488	E.I. LA CHULAPONA. SANEAMIENTO COCINA	9.641,05	0,00	0,00	0,00
2023/001489	EDIF. C/ BARCO, 20-22. CENTRAL ALARMAS	69,24	0,00	0,00	0,00
2023/001495	FACTORÍA INDUSTR. VICÁLVARO. CARTELERÍA	32,83	0,00	0,00	0,00
2023/001498	MUSEO HISTORIA. MEDID. TEMPERATURA Y HUM	1.026,96	0,00	0,00	0,00
2023/001499	EDIFIC. SEDE DTO. RETIRO. CONTROL ACCESO	435,51	0,00	0,00	0,00
2023/001500	IDB. ROMAN VALERO. NUEVAS PISTAS DEPORTI	73.724,73	963.159,52	0,00	0,00
2023/001501	CDM JOSÉ Mª CAGIGAL. ADECU. INSTALACIONE	3.374,41	0,00	0,00	0,00
2023/001502	IDB. S. FEDERICO. INSTALAC. BAJA TENSIÓN	36.978,60	0,00	0,00	0,00
2023/001503	E.I. ANTONIO MERCERO. CLIMATIZACIÓN	3.416,58	0,00	0,00	0,00
2023/001504	C.P. PORTUGAL. SUBS. DEFI. ACCESIBILIDAD	49.390,05	37.518,90	0,00	0,00
2023/001506	C. INTERPRETACIÓN PAISAJE LUZ. SEÑALÉTIC	1.650,00	0,00	0,00	0,00
2023/001507	AUDITORIO PARQUE CALERO. ACCESIB. BAÑOS	2.347,34	0,00	0,00	0,00
2023/001508	PALACIO CIBELES. ACONDICIONAM. DESPACHOS	22,51	0,00	0,00	0,00
2023/001509	C. ACOGIDA CAMPAÑA FRÍO VALLECAS. ELÉCTR	177,52	0,00	0,00	0,00
2023/001521	C. EDUCATIVOS DTO. CENTRO. SIST. ALARMA	2.705,24	0,00	0,00	0,00
2023/001524	EDIFICIO SEDE DTO. CENTRO. CLIMATIZACIÓN	7.319,14	0,00	0,00	0,00
2023/001525	ERAR BUTARQUE. LÍNEA ELÉC. SECADO TÉRMIC	33.138,23	0,00	0,00	0,00
2023/001526	CIFSE. CONSERVACIÓN Y ACONDIC. INTERIOR	0,08	53.004,65	0,00	0,00
2023/001530	PARQUE 9 BOMBEROS. REFORMA Y AMPLIACIÓN	108.918,81	3.260.755,75	402.152,94	0,00
2023/001532	EDIF. C/ MAYOR, 71. BAJANTES Y TABIQUERÍ	0,11	0,00	0,00	0,00
2023/001533	ESCUADRÓN POLICÍA MUN. SUBSAN DEFIC. ITE	0,18	0,00	0,00	0,00
2023/001534	INTERV. ARTÍST ASPHALT ART CP L. CERNUDA	92,00	0,00	0,00	0,00
2023/001536	SERV. DG P.M. OTRO MOBILIARIO Y ENSERES	151,62	0,00	0,00	0,00

AYUNTAMIENTO DE MADRID

INFORMACION PRESUPUESTARIA. EJECUCIÓN DE PROYECTOS DE GASTO
2. ANUALIDADES PENDIENTES

Ejercicio : 2023 **Fecha: 31/12/2023**

: 001 AYUNTAMIENTO DE MADRID

CÓDIGO PROYECTO	DENOMINACIÓN	GASTOS PENDIENTES DE REALIZAR			
		2023	2024	2025	AÑOS SUCESIVOS
2023/001537	PARQUE BOMBEROS Nº 3. ACONDICIONAM.	2.581,20	0,00	0,00	0,00
2023/001538	C. D. SAN BLAS. MAQUINARIA DE LIMPIEZA	2.493,93	0,00	0,00	0,00
2023/001541	SERVIC.POLICÍA MUNICIPAL. SEÑALIZ. VIAL	1.244,14	0,00	0,00	0,00
2023/001542	J.COMPENSAC. US 4.10 SOLANA VALDEBEBAS	40.629,10	0,00	0,00	0,00
2023/001546	SERVIC.ADMTVOS VICÁLVARO. INSTALAC.SEGU	53,41	0,00	0,00	0,00
2023/001547	C.MAYORES DAROCA. MOTOR EXTRACTOR	144,00	0,00	0,00	0,00
2023/001549	IDB NTRA. SRA. PALOMA . PORTERÍA FÚTBOL	127,48	0,00	0,00	0,00
2023/001550	IDB PARQUE ATENAS. PORTERÍA FÚTBOL/BALON	127,47	0,00	0,00	0,00
2023/001551	Z.V.C/ FUENTE CARRANTONA. MONOLITO SEÑAL	1.445,32	0,00	0,00	0,00
2023/001552	VIVERO CASA CAMPO. ADEC.ENMACETADORA	4,72	0,00	0,00	0,00
2023/001553	EDIF. PZ. VILLA, CASA CISNEROS. LÁMPARAS	989,00	0,00	0,00	0,00
2023/001554	DEPEN. P.M. AV.PRINCIPAL, 6. OTRO MOBILI	530,76	0,00	0,00	0,00
2023/001556	Z.V. C/ FRANCISCO CAMPOS. REMODELACIÓN	50.000,00	0,00	0,00	0,00
2023/001558	COMISARÍA POLICÍA M. CDAD.LINEAL. BANDER	258,16	0,00	0,00	0,00
2023/001561	ADQUISICIÓN SUELO C/ MANUEL MAROTO, 18	9.183,52	0,00	0,00	0,00
2023/001562	G DEPEND.POLICÍA MUNICIPAL. PERCHEROS	29,12	0,00	0,00	0,00
2023/001563	C.D.M. PLATA Y CASTAÑAR. TAPIZ GIMNASIA	10,10	0,00	0,00	0,00
2023/001564	C.D.B. EVA DUARTE. TAQUILLAS VESTUARIOS	32,26	0,00	0,00	0,00
2023/001565	FRONTÓN ORCASITAS. INST. MESAS PING PONG	30.000,00	0,00	0,00	0,00
2023/001567	BIBLIOTECA HISTÓRICA. FACSIMIL CERVANTES	87,20	0,00	0,00	0,00
2023/001568	AUDITORIO CC. JUAN GENOVÉS. ELEVADOR	1.815,46	0,00	0,00	0,00
2023/001569	EQUIPAMIENTO AUDITORIO C.C. JUAN GENOVÉS	995,12	0,00	0,00	0,00
2023/001574	C.D.M. CHOPERA. MEJORAS DEL ALUMBRADO	1.205,93	0,00	0,00	0,00
2023/001575	C.D.M. ESTANQUE DEL RETIRO. ACONDICIONAM	197,34	0,00	0,00	0,00
2023/001576	C.D.M. DAOIZ Y VELARDE I. PAVIMEN. PÁDEL	282,59	0,00	0,00	0,00
2023/001577	ALMACÉN DE LA VILLA. MAQUINARIA	276,60	0,00	0,00	0,00

AYUNTAMIENTO DE MADRID

INFORMACION PRESUPUESTARIA. EJECUCIÓN DE PROYECTOS DE GASTO
2. ANUALIDADES PENDIENTES

Ejercicio : 2023 **Fecha: 31/12/2023**

: 001 AYUNTAMIENTO DE MADRID

CÓDIGO PROYECTO	DENOMINACIÓN	GASTOS PENDIENTES DE REALIZAR			
		2023	2024	2025	AÑOS SUCESIVOS
2023/001581	EQUIPAMIENTO C.D.M. PLAYA VICTORIA	1,36	0,00	0,00	0,00
2023/001582	C. CULTURALES VICÁLVARO CAMBIADORES BEBÉ	326,41	0,00	0,00	0,00
2023/001583	C.D.M. MARGOT MOLES. TAPIZ GIMNASIA RITM	734,90	0,00	0,00	0,00
2023/001584	C.D.M. FAUSTINA VALLADOLID. TRANSMISORES	183,69	0,00	0,00	0,00
2023/001585	C.D.M. MARGOT MOLES. TRANSMISORES-RECEPT	306,15	0,00	0,00	0,00
2023/001586	C. C. FUENTE DE SAN PEDRO. MÁSTILES	45,40	0,00	0,00	0,00
2023/001587	EQUIPAMIENTO C.S. SOCIALES DE VICÁLVARO	276,17	0,00	0,00	0,00
2023/001588	C.S.S. MARÍA ECHARRI Y MARTÍNEZ. SONIDO	473,74	0,00	0,00	0,00
2023/001589	EQUIPOS ACTIVIDADES CULTURALES CENTRO	12.100,00	0,00	0,00	0,00
2023/001590	ESCENARIO ACTIVIDADES CULTURALES CENTRO	1.040,00	0,00	0,00	0,00
2023/001592	C.D.M. SAN FERMÍN. INSTALACIONES TÉCNICA	269,43	0,00	0,00	0,00
2023/001597	EQUIPAMIENTO CENTROS MAYORES CHAMARTÍN	134,79	0,00	0,00	0,00
2023/001599	C.D.M. HORTALEZA SEÑALÉTICA Y CARTELERÍA	680,03	0,00	0,00	0,00
2023/001600	CDM LUIS ARAGONÉS SEÑALÉTICA CARTELERÍA	525,14	0,00	0,00	0,00
2023/001604	EQUIP. SERV. ADTVOS. Á. URBA. M.AMB. MOV	14,54	0,00	0,00	0,00
2023/001621	EQUIPAM. SERVIC. ADMTVOS. DTO. CHAMARTÍN	10.866,12	0,00	0,00	0,00
2023/001628	C.C. FUENTE SAN PEDRO. SEÑALIZ. Y LETRAS	27,16	0,00	0,00	0,00
2023/001629	C. CULTURALES DTO. VICÁLVARO. SEÑALIZAC.	2.670,11	0,00	0,00	0,00
2023/001630	C. DÍA Y MAYORES DTO. VICÁLVARO. SEÑALIZ	4,11	0,00	0,00	0,00
2023/001631	INST. DEPORTIVAS DTO. VICÁLVARO. SEÑALIZ	1.826,50	0,00	0,00	0,00
2023/001633	EDIF. ANEXO C.C. N. SALMERÓN. ASCENSOR	1.010,75	0,00	0,00	0,00
2023/001634	MUSEO SAN ISIDRO. RENOVAC. MUSEOGRÁFICA	3.072,10	0,00	0,00	0,00
2023/001640	FINCA TORRE ARIAS. REPARACIÓN DAÑOS	0,16	0,00	0,00	0,00
2023/001641	JARDÍN EL CAPRICHO. REPARACIÓN DAÑOS	0,07	0,00	0,00	0,00
2023/001643	JARDÍN BELLAS ARTES. MÁSTIL Y BANDERA	1.225,60	0,00	0,00	0,00
2023/001650	DEP.SERV TRÁFICO P. MAYORALES. INS.ELÉCT	2.275,44	0,00	0,00	0,00

AYUNTAMIENTO DE MADRID

INFORMACION PRESUPUESTARIA. EJECUCIÓN DE PROYECTOS DE GASTO
2. ANUALIDADES PENDIENTES

Ejercicio : 2023 **Fecha: 31/12/2023**

: 001 AYUNTAMIENTO DE MADRID

CÓDIGO PROYECTO	DENOMINACIÓN	GASTOS PENDIENTES DE REALIZAR			
		2023	2024	2025	AÑOS SUCESIVOS
2023/001651	EQUIP. AUDITORIO C. CULTURAL SANCHINARRO	4.957,37	0,00	0,00	0,00
2023/001652	EQUIP. AUDIT. C. CULTURAL CARRIL CONDE	9.901,43	0,00	0,00	0,00
2023/001653	EDIFICIO SEDE DTO. CHAMARTÍN. REFORMA	50.923,58	0,00	0,00	0,00
2023/001654	SERV.A.POL.SOC.FAM. E IGUALD. G. TURNOS	9.000,00	0,00	0,00	0,00
2023/001655	SERV. ADTVOS. A. POLÍT. VIVIENDA. MOBIL.	53,86	0,00	0,00	0,00
2023/001656	SS.ADMVOS POLÍT.VIVIEND. MOB. Y MAMPARAS	23.689,56	0,00	0,00	0,00
2023/001657	C.S.C. LUIS GONZAGA. REF. PCI Y CUBIERTA	295,32	0,00	0,00	0,00
2023/001659	SERV. TRÁFICO. LICENCIAS APLIC. INFORMÁT	1.044,10	0,00	0,00	0,00
2023/001660	C.D.M. JUAN DE DIOS ROMÁN. SECADORES	2.470,00	0,00	0,00	0,00
2023/001661	C.C. BUENAVISTA. INSTAL. ARCO ANTIHURTO	93,45	0,00	0,00	0,00
2023/001662	EDIF. SEDE DTO. CHAMARTÍN. SEÑALÉTICA	0,92	0,00	0,00	0,00
2023/001663	C. SERV. SOCIALES GUINDALERA. ESTORES	14.000,00	0,00	0,00	0,00
2023/001664	PISCINA MISTRAL DTO. BARAJAS. MOBILIARIO	1.111,61	0,00	0,00	0,00
2023/001666	ÁMBITO CAMINO QUINTA. RENATURALIZACIÓN	133.182,35	0,00	0,00	0,00
2023/001668	E. ARTE DRAMÁTICO. EXTINTORES	55,21	0,00	0,00	0,00
2023/001669	EDIFICIOS DTO. CENTRO. SEÑALIZACIÓN	1.000,00	0,00	0,00	0,00
2023/001673	SERV.CONTROL AMBIENTAL. EQUIPOS LIMITAD.	2.168,35	0,00	0,00	0,00
2023/001674	PUNTO INFORMACIÓN TURÍSTICA USERA. CONST	203.813,00	0,00	0,00	0,00
2023/001676	ESPACIO BAILÉN TURISMO SOSTEN.EQUIP.TECN	1.481.375,00	0,00	0,00	0,00
2023/001677	ITINERAR. CONEX.MERCADO USERA MADRID RÍO	1.245.675,56	0,00	0,00	0,00
2023/001678	ITINERAR.MERCADO USERA PZA.HIDRÓGENO.REM	4.356.949,44	0,00	0,00	0,00
2023/003000	PISTA PATINAJE MULTIUSO LEGAZPI.CONSTRU	786,68	0,00	0,00	0,00
2023/003002	C/BONETERO. AMPLIACIÓN DE ACERAS	55.791,21	68.812,35	0,00	0,00
2023/003005	BIBL.C/SILVANO.(GTA.MAR CRISTAL).CONSTR	42.737,52	0,00	0,00	0,00
2023/003006	C.C.,BIBL,AUDIT.Y LUDOT.CAÑAVERAL.CONS	6.551,70	52.413,64	0,00	0,00
2023/003009	ALUMBRADO.CALLES CARABANCHEL.TECN.LED	24,37	620.938,12	0,00	0,00

AYUNTAMIENTO DE MADRID

INFORMACION PRESUPUESTARIA. EJECUCIÓN DE PROYECTOS DE GASTO
2. ANUALIDADES PENDIENTES

Ejercicio : 2023 **Fecha: 31/12/2023**

: 001 AYUNTAMIENTO DE MADRID

CÓDIGO PROYECTO	DENOMINACIÓN	GASTOS PENDIENTES DE REALIZAR			
		2023	2024	2025	AÑOS SUCESIVOS
2023/003010	C/LÓPEZ HOYOS:MARCEN.-ALFONSO XIII.ACERA	0,01	999.968,30	0,00	0,00
2023/003011	ALUMBRADO.CALLES LATINA. TECN.LED	81,44	662.193,91	0,00	0,00
2023/003013	ALUMBRADO.CALLES TETUÁN. TECN.LED	21,43	786.278,67	0,00	0,00
2023/003014	DIVERSAS CALLES MORATALAZ. ACCESIBILIDAD	150.000,00	213.978,35	0,00	0,00
2023/003016	ALUMBRADO.CALLES PTE.VALLECAS. TECN.LED	40,75	707.261,34	0,00	0,00
2023/003020	JARDINES EN ALCORQUES DISTRITO CHAMBERÍ	1.167,82	0,00	0,00	0,00
2023/003021	FUENTES MIXTAS PRADOLONGO. INSTALACIÓN	553,73	0,00	0,00	0,00
2023/003022	PQUE.DEHESA VILLA. RENOV.MOBILIARIO URBA	15.775,11	0,00	0,00	0,00
2023/003024	FUENTES PARA BEBER MORATALAZ. INSTALAC.	2.373,66	0,00	0,00	0,00
2023/003026	ZONA PERROS Y PANELES INFORMATIVOS USERA	1.198,78	0,00	0,00	0,00
2023/003029	C/JOSÉ DEL HIERRO. ARBOLADO Y RIEGO	40.000,00	0,00	0,00	0,00
2023/003030	EL CAÑAVERAL. ÁREA CANINA Y REVEGETACIÓN	15,22	0,00	0,00	0,00
2023/003033	CALLE VALDERRIBAS. ARBOLADO Y RIEGO	50.000,00	0,00	0,00	0,00
2023/003034	PQUE.CERRO TÍO PÍO. ADECUACIÓN ACCESOS	1.226,81	0,00	0,00	0,00
2023/003039	PQUE.DEHESA VILLA. MODERNIZ.ZONA INFANT.	387,24	0,00	0,00	0,00
2023/003041	C/ARROYO BELINCOSO, 9. ARBOLADO Y RIEGO	12.000,00	0,00	0,00	0,00
2023/003042	CALLE HOYUELO, RETIRO. ARBOLADO Y RIEGO	12.000,00	0,00	0,00	0,00
2023/003047	PLACA CONM.ASESINADOS CHECA CINE EUROPA	5.000,00	0,00	0,00	0,00
2023/003048	PLACA HOMEN.AUX.AYUDA DOMICILIO CHAMBERÍ	3.500,00	0,00	0,00	0,00
2023/003050	AV.TRECE ROSAS. AMPLIACIÓN, MOV.Y ESPACI	20.000,00	0,00	0,00	0,00
2023/003058	ESTRUC.PRÉSTAMO LIBROS POB.DIRIG.ORCASIT	560,87	0,00	0,00	0,00
2023/003060	CTRL.CONT.AIRE ENSANCHE V.ANALIZA.PARTÍC	6.999,85	0,00	0,00	0,00
2023/003065	IDB ESPERANZA I. CÉSPED ARTIFICIAL F-11	6.989,17	0,00	0,00	0,00
2023/003066	QUIOSCO TERRAZA PQUE.CERRO ALMODÓVAR.REH	140.006,41	138.401,45	0,00	0,00
2023/003067	CDM. J.MªCAGIGAL. RENATURALIZ.Y MEJ.ESPA	10.093,97	0,00	0,00	0,00
2023/003069	PANELES INFORMATIVOS HISTORIA MORATALAZ	1.135,40	0,00	0,00	0,00

AYUNTAMIENTO DE MADRID

INFORMACION PRESUPUESTARIA. EJECUCIÓN DE PROYECTOS DE GASTO
2. ANUALIDADES PENDIENTES

Ejercicio : 2023 **Fecha: 31/12/2023**

: 001 AYUNTAMIENTO DE MADRID

CÓDIGO PROYECTO	DENOMINACIÓN	GASTOS PENDIENTES DE REALIZAR			
		2023	2024	2025	AÑOS SUCESIVOS
2023/003073	PQUE.INFANT. C/S.GERARDO 59. INSTALACIÓN	7.452,58	0,00	0,00	0,00
2023/003074	AV.JUAN ANDRÉS MONCL-ARAVACA.ACCES.ACERA	5.776,52	0,00	0,00	0,00
2023/003075	C.P. PASAMONTE. TOLDOS EN VENTANAS	125,37	0,00	0,00	0,00
2023/003076	C.P. FONTARRÓN. TOLDOS PATIO INFANTIL	156,30	0,00	0,00	0,00
2023/003077	CAMINOS ESCOLARES SEGUROS DTO CHAMBERÍ	6.400,00	483.638,59	0,00	0,00
2023/003078	PQUE. ARRIAGA, TILOS y ALMUDENA.BIODIVER	0,01	0,00	0,00	0,00
2023/004192	G PRÓRROGA CRÉDITO 001150/16001/60904	100,00	0,00	0,00	0,00
2023/004371	G PRÓRROGA CRÉDITO 001212/17102/60913	430,00	0,00	0,00	0,00
2023/004401	G PRÓRROGA CRÉDITO 001213/31101/62302	500,00	0,00	0,00	0,00
2022/000415	SERVIC.POLICÍA. MÓDULO SOFTWARE ON CALL	0,00	125.186,60	0,00	0,00
2023/000365	G UNIDADES POLICÍA M. TAQUILLAS	0,00	1.288.065,76	0,00	0,00
2023/000370	CCTV POLICÍA M. PLAZA ELÍPTICA.INSTALAC.	0,00	639.552,00	0,00	0,00
2023/001490	SERV. POLICÍA M. VEHÍCULO AVITUALLAMIENT	0,00	114.950,00	0,00	0,00
2024/000126	LICENCIAS Y EQUIPAM. INFORMAT. POLICÍA	0,00	1.753,29	0,00	0,00
2024/000276	FUENTE PQUE. E. TIERNO GALVÁN. REPARACIÓ	0,00	384.046,91	0,00	0,00
2024/000379	CDM FRANCOS RODRIGUEZ. PATOLOGÍA, ACCES.	0,00	2.410.460,77	0,00	0,00
2024/001011	EST.AVDA.ANDALUCÍA S/GRAN VÍA VILLAV.REH	0,00	2.106.577,58	0,00	0,00

24.5. INFORMACIÓN PRESUPUESTARIA. GASTOS CON FINANCIACIÓN AFECTADA

DESVIACIONES DE FINANCIACIÓN POR AGENTE FINANCIADOR

Ejercicio : 2023 **Fecha: 31/12/2023**

Centro : 001 AYUNTAMIENTO DE MADRID

CÓDIGO DE GASTO	DESCRIPCIÓN	AGENTE FINANCIADOR						COEFICIENTE DE FINANCIACIÓN	DESVIACIONES DEL EJERCICIO		DESVIACIONES ACUMULADAS	
		NIF TERCERO	DESCRIPCIÓN TERCERO	APLICACIÓN PRESUPUESTARIA					POSITIVAS	NEGATIVAS	POSITIVAS	NEGATIVAS
				CÓDIGO ORGÁNICO	DESCRIPCIÓN ORGÁNICO	CÓDIGO ECONÓMICO	DESCRIPCIÓN ECONÓMICA					
1994/G/000003	Subvención urbanizac.conv.PRYCA	A28425270	CENTROS COMERCIALES CARREFOUR S A	001	AYUNTAMIENTO DE MADRID			100 %	0,00	0,00	230.761,12	0,00
1994/G/000005	POL.COOP.PERI 15/5 CASCO ANTIGUO VICÁLVARO U.A.2	00000000T	POLIGONOS DE COOPERACIÓN .	001	AYUNTAMIENTO DE MADRID			100 %	0,00	0,00	82.521,11	0,00
1995/G/000002	POL.COOP.:ANTONIO BAENA, RAMÓN CAMARERO Y ANGELITA CAMARERO	00000000T	POLIGONOS DE COOPERACIÓN .	001	AYUNTAMIENTO DE MADRID			100 %	0,00	0,00	1.479,24	0,00
1998/G/000082	POL.COOP.C/SIERRA VIEJA, Fco.Gª LORCA Y OTRO	00000000T	POLIGONOS DE COOPERACIÓN .	001	AYUNTAMIENTO DE MADRID			100 %	0,00	0,00	26.465,50	0,00
1999/G/000057	POLÍGONO COOPERACIÓN EMERENCIANA ZURILLA	00000000T	POLIGONOS DE COOPERACIÓN .	001	AYUNTAMIENTO DE MADRID	396	INGRESOS POR ACTUACIONES DE URBANIZACIÓN	100 %	11.967,64	0,00	0,00	11.071,87
1999/G/000060	Control de calidad PAUS	00000000T	CONTROL DE CALIDAD PAUs .	001	AYUNTAMIENTO DE MADRID			100 %	0,00	0,00	446.757,82	0,00
2000/G/000022	POL.COOP. SANDALIA NAVAS Y OTRAS	00000000T	POLIGONOS DE COOPERACIÓN .	001	AYUNTAMIENTO DE MADRID	396	INGRESOS POR ACTUACIONES DE URBANIZACIÓN	100 %	0,00	0,00	62.853,09	0,00
2000/G/000023	POL.COOP. CTRA.VILLAVERDE-VALLECAS	00000000T	POLIGONOS DE COOPERACIÓN .	001	AYUNTAMIENTO DE MADRID			100 %	0,00	0,00	38.003,19	0,00
2000/G/000024	POL.COOP. C/ SAN GERARDO Y OTROS	00000000T	POLIGONOS DE COOPERACIÓN .	001	AYUNTAMIENTO DE MADRID			100 %	0,00	0,00	5.663,26	0,00
2000/G/000025	POL.COOP. LUIS CARLOS VÁZQUEZ Y ASURA	00000000T	POLIGONOS DE COOPERACIÓN .	001	AYUNTAMIENTO DE MADRID			100 %	0,00	0,00	74.763,56	0,00
2000/G/000026	POL. COOP. CASCO HISTÓRICO CARABANCHEL ALTO	00000000T	POLIGONOS DE COOPERACIÓN .	001	AYUNTAMIENTO DE MADRID	396	INGRESOS POR ACTUACIONES DE URBANIZACIÓN	100 %	0,00	0,00	22.217,94	0,00
2001/G/000032	Urbanización particulares C/Aluminio y niquel, y otras	00000000T	URBANIZACION A CARGO PARTICULARES .	001	AYUNTAMIENTO DE MADRID			100 %	0,00	0,00	5.296,52	0,00

DESVIACIONES DE FINANCIACIÓN POR AGENTE FINANCIADOR

Ejercicio : 2023 **Fecha: 31/12/2023**

Centro : 001 AYUNTAMIENTO DE MADRID

CÓDIGO DE GASTO	DESCRIPCIÓN	AGENTE FINANCIADOR						COEFICIENTE DE FINANCIACIÓN	DESVIACIONES DEL EJERCICIO		DESVIACIONES ACUMULADAS	
		NIF TERCERO	DESCRIPCIÓN TERCERO	APLICACIÓN PRESUPUESTARIA					POSITIVAS	NEGATIVAS	POSITIVAS	NEGATIVAS
				CÓDIGO ORGÁNICO	DESCRIPCIÓN ORGÁNICO	CÓDIGO ECONÓMICO	DESCRIPCIÓN ECONÓMICA					
2002/G/000027	POL. COOP. C/ ALAR DEL REY Y TRAVESÍA DE ALARO	00000000T	POLIGONOS DE COOPERACIÓN .	001	AYUNTAMIENTO DE MADRID			100 %	0,00	0,00	5.129,24	0,00
2003/G/000005	POLÍGONO COOPERACIÓN CÁRCAVAS U.E. 4	00000000T	POLIGONOS DE COOPERACIÓN .	001	AYUNTAMIENTO DE MADRID	396	INGRESOS POR ACTUACIONES DE URBANIZACIÓN	100 %	6.201,54	0,00	621.902,57	0,00
2004/F/000032	OBRA SOCIAL CAJA MADRID - ATENCIÓN PERSONAS MAYORES (1ª y 2ª fase)	G28029007	OBRA SOCIAL DE CAJA MADRID .	001	AYUNTAMIENTO DE MADRID	780	DE FAMILIAS E INSTITUCIONES SIN FINES DE LUCRO	100 %	0,00	0,00	43.978,01	0,00
2004/G/000002	Comisión Gestora Parque Valdebebas-Aportación para vigilancia obras	00000000T	COMISION GESTORA P VALDEBEBAS 470	001	AYUNTAMIENTO DE MADRID	480	DE FAMILIAS E INSTITUCIONES SIN FINES DE LUCRO	7.49 %	0,00	0,00	37.874,21	0,00
2004/G/000002	Comisión Gestora Parque Valdebebas-Aportación para vigilancia obras	F20160002	COMISIÓN GESTORA PARQUE VALDEBEBAS/ 780	001	AYUNTAMIENTO DE MADRID	780	DE FAMILIAS E INSTITUCIONES SIN FINES DE LUCRO	8.00 %	0,00	0,00	40.454,11	0,00
2004/G/000002	Comisión Gestora Parque Valdebebas-Aportación para vigilancia obras	F20160001	COMISIÓN GESTORA PARQUE VALDEBEBAS/ 480	001	AYUNTAMIENTO DE MADRID	480	DE FAMILIAS E INSTITUCIONES SIN FINES DE LUCRO	84.51 %	0,00	0,00	427.369,27	0,00
2004/G/000004	URB.PART.C/ ALSASUA,AVDA.PADRE HUIDOBRO,S.GERARDO Y OTRAS	00000000T	URBANIZACION A CARGO PARTICULARES .	001	AYUNTAMIENTO DE MADRID			100 %	0,00	0,00	168.880,23	0,00
2004/G/000024	ACCIÓN SUSTITUTORIA G.M.U. 2004	00000000T	ACCION SUSTITUTORIA GMU 2004 .	001	AYUNTAMIENTO DE MADRID	399	OTROS INGRESOS DIVERSOS	100 %	0,00	0,00	520.623,91	0,00
2005/F/000046	Liquidación Patronato Casas Funcionarios	F20160003	LIQUIDACIÓN PATRONATO CASAS DE FUNCIONARIOS/399	001	AYUNTAMIENTO DE MADRID	399	OTROS INGRESOS DIVERSOS	44.05 %	0,00	0,00	145,51	0,00
2005/F/000046	Liquidación Patronato Casas Funcionarios	F20160004	LIQUIDACIÓN PATRONATO CASAS DE FUNCIONARIOS/603	001	AYUNTAMIENTO DE MADRID	603	PATRIMONIO PÚBLICO DEL SUELO	55.95 %	0,00	0,00	184,83	0,00
2005/F/000047	CM - Construcción Centros Acuático, Tenis y Parque Olímpico Sector Oes	S7800001E	COMUNIDAD DE MADRID	001	AYUNTAMIENTO DE MADRID	750	DE LA ADMINISTRACIÓN GENERAL COMUNIDAD DE MADRID	33.33 %	0,00	0,00	0,00	438.185,28

DESVIACIONES DE FINANCIACIÓN POR AGENTE FINANCIADOR

Ejercicio : 2023 **Fecha: 31/12/2023**

Centro : 001 AYUNTAMIENTO DE MADRID

CÓDIGO DE GASTO	DESCRIPCIÓN	AGENTE FINANCIADOR						COEFICIENTE DE FINANCIACIÓN	DESVIACIONES DEL EJERCICIO		DESVIACIONES ACUMULADAS	
		NIF TERCERO	DESCRIPCIÓN TERCERO	APLICACIÓN PRESUPUESTARIA					POSITIVAS	NEGATIVAS	POSITIVAS	NEGATIVAS
				CÓDIGO ORGÁNICO	DESCRIPCIÓN ORGÁNICO	CÓDIGO ECONÓMICO	DESCRIPCIÓN ECONÓMICA					
2005/F/000054	Polígono de Cooperación c/ Astrolabio	00000000T	POLIGONOS DE COOPERACIÓN .	001	AYUNTAMIENTO DE MADRID	396	INGRESOS POR ACTUACIONES DE URBANIZACIÓN	100 %	0,00	0,00	28.033,06	0,00
2005/F/000077	Acción sustitutoria GMU 2005	00000000T	ACCION SUSTITUTORIA URBANISMO 2005 .	001	AYUNTAMIENTO DE MADRID	399	OTROS INGRESOS DIVERSOS	100 %	0,00	0,00	0,00	0,00
2006/F/000036	Grupo Inmobiliario Delta S.A. Control de Calidad "C/ Arroyo del Fresno	A28964906	GRUPO INMOBILIARIO DELTA, S. A.	001	AYUNTAMIENTO DE MADRID	470	TRANSFERENCIAS CORRIENTES DE EMPRESAS PRIVADAS	100 %	0,00	0,00	1.436,61	0,00
2006/F/000047	EJECUCIÓN SUBSIDIARIA 2006 Y SS. - DISTRITO CENTRO	00000000T	ACCION SUSTITUTORIA AYTO .	001	AYUNTAMIENTO DE MADRID	399	OTROS INGRESOS DIVERSOS	100 %	0,00	4.555,96	8.448,88	0,00
2006/F/000048	EJECUCIÓN SUBSIDIARIA 2006 Y SS. - DISTRITO DE ARGANZUELA	00000000T	ACCION SUSTITUTORIA AYTO .	001	AYUNTAMIENTO DE MADRID	399	OTROS INGRESOS DIVERSOS	100 %	0,00	0,00	27.682,57	0,00
2006/F/000049	EJECUCIÓN SUBSIDIARIA 2006 Y SS. - DISTRITO DE RETIRO	00000000T	ACCION SUSTITUTORIA AYTO .	001	AYUNTAMIENTO DE MADRID	399	OTROS INGRESOS DIVERSOS	100 %	0,00	0,00	82.982,85	0,00
2006/F/000050	EJECUCIÓN SUBSIDIARIA 2006 Y SS. - DISTRITO DE SALAMANCA	00000000T	ACCION SUSTITUTORIA AYTO .	001	AYUNTAMIENTO DE MADRID	399	OTROS INGRESOS DIVERSOS	100 %	101,21	0,00	49.417,06	0,00
2006/F/000051	EJECUCIÓN SUBSIDIARIA 2006 Y SS. - DISTRITO DE CHAMARTÍN	00000000T	ACCION SUSTITUTORIA AYTO .	001	AYUNTAMIENTO DE MADRID	399	OTROS INGRESOS DIVERSOS	100 %	0,00	0,00	349.328,41	0,00
2006/F/000052	EJECUCIÓN SUBSIDIARIA 2006 Y SS. - DISTRITO DE TETUÁN	00000000T	ACCION SUSTITUTORIA AYTO .	001	AYUNTAMIENTO DE MADRID	399	OTROS INGRESOS DIVERSOS	100 %	4.419,85	0,00	474.682,35	0,00
2006/F/000053	EJECUCIÓN SUBSIDIARIA 2006 Y SS. - DISTRITO CHAMBERÍ	00000000T	ACCION SUSTITUTORIA AYTO .	001	AYUNTAMIENTO DE MADRID	399	OTROS INGRESOS DIVERSOS	100 %	0,00	0,00	0,00	0,00
2006/F/000054	EJECUCIÓN SUBSIDIARIA 2006 Y SS. - DISTRITO DE LATINA	00000000T	ACCION SUSTITUTORIA AYTO .	001	AYUNTAMIENTO DE MADRID	399	OTROS INGRESOS DIVERSOS	100 %	0,00	0,00	9.219,28	0,00
2006/F/000055	EJECUCIÓN SUBSIDIARIA 2006 Y SS. - DISTRITO DE CARABANCHEL	00000000T	ACCION SUSTITUTORIA AYTO .	001	AYUNTAMIENTO DE MADRID	399	OTROS INGRESOS DIVERSOS	100 %	0,00	0,00	16.835,38	0,00

DESVIACIONES DE FINANCIACIÓN POR AGENTE FINANCIADOR

Ejercicio : 2023 **Fecha: 31/12/2023**

Centro : 001 AYUNTAMIENTO DE MADRID

CÓDIGO DE GASTO	DESCRIPCIÓN	AGENTE FINANCIADOR						COEFICIENTE DE FINANCIACIÓN	DESVIACIONES DEL EJERCICIO		DESVIACIONES ACUMULADAS	
		NIF TERCERO	DESCRIPCIÓN TERCERO	APLICACIÓN PRESUPUESTARIA					POSITIVAS	NEGATIVAS	POSITIVAS	NEGATIVAS
				CÓDIGO ORGÁNICO	DESCRIPCIÓN ORGÁNICO	CÓDIGO ECONÓMICO	DESCRIPCIÓN ECONÓMICA					
2006/F/000056	EJECUCIÓN SUBSIDIARIA 2006 Y SS. - DISTRITO DE USERA	00000000T	ACCION SUSTITUTORIA AYTO .	001	AYUNTAMIENTO DE MADRID	399	OTROS INGRESOS DIVERSOS	100 %	2.391,32	0,00	7.599,44	0,00
2006/F/000057	EJECUCIÓN SUBSIDIARIA 2006 Y SS. - DISTRITO DE PUENTE DE VALLECAS	00000000T	ACCION SUSTITUTORIA AYTO .	001	AYUNTAMIENTO DE MADRID	399	OTROS INGRESOS DIVERSOS	100 %	0,00	0,00	18.644,30	0,00
2006/F/000058	EJECUCIÓN SUBSIDIARIA 2006 Y SS. - DISTRITO DE MORATALAZ	00000000T	ACCION SUSTITUTORIA AYTO .	001	AYUNTAMIENTO DE MADRID	399	OTROS INGRESOS DIVERSOS	100 %	0,00	0,00	1.240,42	0,00
2006/F/000059	EJECUCIÓN SUBSIDIARIA 2006 Y SS. - DISTRITO DE CIUDAD LINEAL	00000000T	ACCION SUSTITUTORIA AYTO .	001	AYUNTAMIENTO DE MADRID	399	OTROS INGRESOS DIVERSOS	100 %	0,00	0,00	0,00	0,00
2006/F/000060	EJECUCIÓN SUBSIDIARIA 2006 Y SS. - DISTRITO DE HORTALEZA	00000000T	ACCION SUSTITUTORIA AYTO .	001	AYUNTAMIENTO DE MADRID	399	OTROS INGRESOS DIVERSOS	100 %	0,00	0,00	44.684,43	0,00
2006/F/000061	EJECUCIÓN SUBSIDIARIA 2006 Y SS. - DISTRITO DE VILLAVERDE	00000000T	ACCION SUSTITUTORIA AYTO .	001	AYUNTAMIENTO DE MADRID	399	OTROS INGRESOS DIVERSOS	100 %	0,00	0,00	0,00	0,00
2006/F/000062	EJECUCIÓN SUBSIDIARIA 2006 Y SS. - DISTRITO VILLA DE VALLECAS	00000000T	ACCION SUSTITUTORIA AYTO .	001	AYUNTAMIENTO DE MADRID	399	OTROS INGRESOS DIVERSOS	100 %	0,00	0,00	217,09	0,00
2006/F/000063	EJECUCIÓN SUBSIDIARIA 2006 Y SS. - DISTRITO DE SAN BLAS	00000000T	ACCION SUSTITUTORIA AYTO .	001	AYUNTAMIENTO DE MADRID	399	OTROS INGRESOS DIVERSOS	100 %	0,00	0,00	163.247,81	0,00
2006/F/000064	OBRAS POR PASO DE CARRUAJES 2006 Y SS. - DISTRITO DE ARGANZUELA	00000000T	PASOS DE CARRUAJES .	001	AYUNTAMIENTO DE MADRID	347	OBRAS EN LA VÍA PÚBLICA	100 %	0,00	11.722,77	6.074,87	0,00
2006/F/000065	OBRAS POR PASO DE CARRUAJES 2006 Y SS. - DISTRITO DE RETIRO	00000000T	PASOS DE CARRUAJES .	001	AYUNTAMIENTO DE MADRID	347	OBRAS EN LA VÍA PÚBLICA	100 %	0,00	0,00	20.159,66	0,00
2006/F/000066	OBRAS POR PASO DE CARRUAJES	00000000T	PASOS DE CARRUAJES .	001	AYUNTAMIENTO DE MADRID	347	OBRAS EN LA VÍA PÚBLICA	100 %	3.074,64	0,00	30.488,69	0,00

DESVIACIONES DE FINANCIACIÓN POR AGENTE FINANCIADOR

Ejercicio : 2023 **Fecha: 31/12/2023**

Centro : 001 AYUNTAMIENTO DE MADRID

CÓDIGO DE GASTO	DESCRIPCIÓN	AGENTE FINANCIADOR						COEFICIENTE DE FINANCIACIÓN	DESVIACIONES DEL EJERCICIO		DESVIACIONES ACUMULADAS	
		NIF TERCERO	DESCRIPCIÓN TERCERO	APLICACIÓN PRESUPUESTARIA					POSITIVAS	NEGATIVAS	POSITIVAS	NEGATIVAS
				CÓDIGO ORGÁNICO	DESCRIPCIÓN ORGÁNICO	CÓDIGO ECONÓMICO	DESCRIPCIÓN ECONÓMICA					
	2006 Y SS. - DISTRITO DE CHAMARTÍN											
2006/F/000067	OBRAS POR PASO DE CARRUAJES 2006 Y SS. - DISTRITO DE CHAMBERÍ	00000000T	PASOS DE CARRUAJES .	001	AYUNTAMIENTO DE MADRID	347	OBRAS EN LA VÍA PÚBLICA	100 %	0,00	0,00	7.340,04	0,00
2006/F/000068	OBRAS POR PASO DE CARRUAJES 2006 Y SS. - DISTRITO DE TETUÁN	00000000T	PASOS DE CARRUAJES .	001	AYUNTAMIENTO DE MADRID	347	OBRAS EN LA VÍA PÚBLICA	100 %	0,00	0,00	936,83	0,00
2006/F/000069	OBRAS POR PASO DE CARRUAJES 2006 Y SS. - DISTRITO DE FUENCARRAL	00000000T	PASOS DE CARRUAJES .	001	AYUNTAMIENTO DE MADRID	347	OBRAS EN LA VÍA PÚBLICA	100 %	31.162,85	0,00	121.794,37	0,00
2006/F/000070	OBRAS POR PASO DE CARRUAJES 2006 Y SS. - DISTRITO DE MONCLOA	00000000T	PASOS DE CARRUAJES .	001	AYUNTAMIENTO DE MADRID	347	OBRAS EN LA VÍA PÚBLICA	100 %	0,00	0,00	55.651,11	0,00
2006/F/000071	OBRAS POR PASO DE CARRUAJES 2006 Y SS. - DISTRITO DE LATINA	00000000T	PASOS DE CARRUAJES .	001	AYUNTAMIENTO DE MADRID	347	OBRAS EN LA VÍA PÚBLICA	100 %	36.721,84	0,00	210.697,32	0,00
2006/F/000072	OBRAS POR PASO DE CARRUAJES 2006 Y SS. - DISTRITO DE CARABANCHEL	00000000T	PASOS DE CARRUAJES .	001	AYUNTAMIENTO DE MADRID	347	OBRAS EN LA VÍA PÚBLICA	100 %	0,00	1.136,91	23.174,17	0,00
2006/F/000073	OBRAS POR PASO DE CARRUAJES 2006 Y SS. - DISTRITO DE PUENTE DE VALLECA	00000000T	PASOS DE CARRUAJES .	001	AYUNTAMIENTO DE MADRID	347	OBRAS EN LA VÍA PÚBLICA	100 %	0,00	0,00	13.952,58	0,00
2006/F/000074	OBRAS POR PASO DE CARRUAJES 2006 Y SS. - DISTRITO DE CIUDAD LINEAL	00000000T	PASOS DE CARRUAJES .	001	AYUNTAMIENTO DE MADRID	347	OBRAS EN LA VÍA PÚBLICA	100 %	8.120,95	0,00	41.837,15	0,00
2006/F/000075	OBRAS POR PASO DE CARRUAJES	00000000T	PASOS DE CARRUAJES .	001	AYUNTAMIENTO DE MADRID	347	OBRAS EN LA VÍA PÚBLICA	100 %	0,00	0,00	46.070,80	0,00

DESVIACIONES DE FINANCIACIÓN POR AGENTE FINANCIADOR

Ejercicio : 2023 **Fecha: 31/12/2023**

Centro : 001 AYUNTAMIENTO DE MADRID

CÓDIGO DE GASTO	DESCRIPCIÓN	AGENTE FINANCIADOR						COEFICIENTE DE FINANCIACIÓN	DESVIACIONES DEL EJERCICIO		DESVIACIONES ACUMULADAS	
		NIF TERCERO	DESCRIPCIÓN TERCERO	APLICACIÓN PRESUPUESTARIA					POSITIVAS	NEGATIVAS	POSITIVAS	NEGATIVAS
				CÓDIGO ORGÁNICO	DESCRIPCIÓN ORGÁNICO	CÓDIGO ECONÓMICO	DESCRIPCIÓN ECONÓMICA					
	2006 Y SS. - DISTRITO DE HORTALEZA											
2006/F/000076	OBRAS POR PASO DE CARRUAJES 2006 Y SS. - DISTRITO DE VILLAVERDE	00000000T	PASOS DE CARRUAJES .	001	AYUNTAMIENTO DE MADRID	347	OBRAS EN LA VÍA PÚBLICA	100 %	0,00	0,00	34.686,95	0,00
2006/F/000077	OBRAS POR PASO DE CARRUAJES 2006 Y SS. - DISTRITO DE SAN BLAS	00000000T	PASOS DE CARRUAJES .	001	AYUNTAMIENTO DE MADRID	347	OBRAS EN LA VÍA PÚBLICA	100 %	0,00	0,00	59.827,92	0,00
2006/F/000080	Urbanización particulares C/ Arrastaria y Av. Aragón	00000000T	URBANIZACION A CARGO PARTICULARES .	001	AYUNTAMIENTO DE MADRID	396	INGRESOS POR ACTUACIONES DE URBANIZACIÓN	100 %	0,00	0,00	41.042,20	0,00
2006/F/000081	Urbanización particulares APE 16.11 subestación Hortaleza	00000000T	URBANIZACION A CARGO PARTICULARES .	001	AYUNTAMIENTO DE MADRID	396	INGRESOS POR ACTUACIONES DE URBANIZACIÓN	100 %	0,00	0,00	1.130,86	0,00
2006/F/000083	Urbanización particulares CºHormigueras, Puerto Pozazal y otras	00000000T	URBANIZACION A CARGO PARTICULARES .	001	AYUNTAMIENTO DE MADRID	396	INGRESOS POR ACTUACIONES DE URBANIZACIÓN	100 %	0,00	0,00	13.792,78	0,00
2006/F/000091	Acción sustitutoria Area de Urbanismo 2006	00000000T	ACCION SUSTITUTORIA URBANISMO 2006 .	001	AYUNTAMIENTO DE MADRID	399	OTROS INGRESOS DIVERSOS	100 %	0,00	0,00	50.482,60	0,00
2007/F/000001	Comisión gestora Parque Valdebebas - Urbanización de la red general	V84368372	JUNTA DE COMPENSACION PARQUE DE VALDEBEBAS	001	AYUNTAMIENTO DE MADRID	396	INGRESOS POR ACTUACIONES DE URBANIZACIÓN	100 %	0,00	0,00	226.018,52	0,00
2007/F/000001	Comisión gestora Parque Valdebebas - Urbanización de la red general			001	AYUNTAMIENTO DE MADRID	396	INGRESOS POR ACTUACIONES DE URBANIZACIÓN	0.00 %	0,00	0,00	0,00	0,00
2007/F/000006	Urbanización particulares - API 13.12 Entrevías 2 y Pza Cívica	00000000T	URBANIZACION A CARGO PARTICULARES .	001	AYUNTAMIENTO DE MADRID	396	INGRESOS POR ACTUACIONES DE URBANIZACIÓN	100 %	0,00	0,00	2,34	0,00
2007/F/000121	Urbanización particulares - APR 10.04 Colonia Militar Campamento	00000000T	URBANIZACION A CARGO PARTICULARES .	001	AYUNTAMIENTO DE MADRID	396	INGRESOS POR ACTUACIONES DE URBANIZACIÓN	100 %	0,00	0,00	110.417,71	0,00

DESVIACIONES DE FINANCIACIÓN POR AGENTE FINANCIADOR

Ejercicio : 2023 **Fecha: 31/12/2023**

Centro : 001 AYUNTAMIENTO DE MADRID

CÓDIGO DE GASTO	DESCRIPCIÓN	AGENTE FINANCIADOR						COEFICIENTE DE FINANCIACIÓN	DESVIACIONES DEL EJERCICIO		DESVIACIONES ACUMULADAS	
		NIF TERCERO	DESCRIPCIÓN TERCERO	APLICACIÓN PRESUPUESTARIA					POSITIVAS	NEGATIVAS	POSITIVAS	NEGATIVAS
				CÓDIGO ORGÁNICO	DESCRIPCIÓN ORGÁNICO	CÓDIGO ECONÓMICO	DESCRIPCIÓN ECONÓMICA					
2007/F/000122	Urbanización particulares - APR 10.08 Colonia Militar Cuatro Vientos	00000000T	URBANIZACION A CARGO PARTICULARES .	001	AYUNTAMIENTO DE MADRID	396	INGRESOS POR ACTUACIONES DE URBANIZACIÓN	100 %	0,00	0,00	0,00	133.064,93
2007/F/000263	Urbanización a cargo particulares Cuellar, 4 y Sopelana, 8	00000000T	URBANIZACION A CARGO PARTICULARES .	001	AYUNTAMIENTO DE MADRID	396	INGRESOS POR ACTUACIONES DE URBANIZACIÓN	100 %	0,00	0,00	641,89	0,00
2007/F/000266	Urbanización particulares c/Polvoranca (Guitarra, 8)c/v Joaquín Turina	00000000T	URBANIZACION A CARGO PARTICULARES .	001	AYUNTAMIENTO DE MADRID	396	INGRESOS POR ACTUACIONES DE URBANIZACIÓN	100 %	0,00	0,00	5.395,25	0,00
2007/F/000277	Urbaniz. particulares convenio 13º con IVIMA Colonia Borja,1 y La Viña	00000000T	URBANIZACION A CARGO PARTICULARES .	001	AYUNTAMIENTO DE MADRID	396	INGRESOS POR ACTUACIONES DE URBANIZACIÓN	100 %	0,00	0,00	10,95	0,00
2007/F/000286	Ejecución sustitutoria 2007 y ss FUENCARRAL	00000000T	ACCION SUSTITUTORIA AYTO .	001	AYUNTAMIENTO DE MADRID	399	OTROS INGRESOS DIVERSOS	100 %	0,00	0,00	0,00	0,00
2007/F/000287	Ejecución sustitutoria 2007 y ss MONCLOA	00000000T	ACCION SUSTITUTORIA AYTO .	001	AYUNTAMIENTO DE MADRID	399	OTROS INGRESOS DIVERSOS	100 %	0,00	0,00	287.748,53	0,00
2007/F/000288	Obras por pasos de carruajes 2007 y ss - Usera	00000000T	PASOS DE CARRUAJES .	001	AYUNTAMIENTO DE MADRID	347	OBRAS EN LA VÍA PÚBLICA	100 %	0,00	0,00	3.434,10	0,00
2007/F/000292	Acción sustitutoria GMU 2007	00000000T	ACCION SUSTITUTORIA URBANISMO 2006 .	001	AYUNTAMIENTO DE MADRID	399	OTROS INGRESOS DIVERSOS	100 %	0,00	0,00	0,00	0,00
2008/F/000013	Urbanización Particulares c/ Garci Nuño c/v Divino Redentor, 16	00000000T	URBANIZACION A CARGO PARTICULARES .	001	AYUNTAMIENTO DE MADRID	396	INGRESOS POR ACTUACIONES DE URBANIZACIÓN	100 %	0,00	0,00	1.030,60	0,00
2008/F/000020	EMS,S.A.- Ejecución Sentencias TSJ	A79096996	EMPRESA MUNICIPAL DEL SUELO, S.A. .	001	AYUNTAMIENTO DE MADRID	741	DE SOCIEDADES MERCANTILES	100 %	0,00	0,00	6.608,96	0,00
2008/F/000040	Control de calidad APR 08.04 "Ciudad Deportiva".	G83562249	ENTIDAD URBANÍSTICA COLABORADORA APR 08.04 CIUDAD DEPORTIVA	001	AYUNTAMIENTO DE MADRID	480	DE FAMILIAS E INSTITUCIONES SIN FINES DE LUCRO	100 %	0,00	0,00	34.795,00	0,00
2008/F/000058	Urbanización de particulares c/Camilo José Cela y otras	00000000T	URBANIZACION A CARGO PARTICULARES .	001	AYUNTAMIENTO DE MADRID	396	INGRESOS POR ACTUACIONES DE URBANIZACIÓN	100 %	0,00	0,00	919,94	0,00

DESVIACIONES DE FINANCIACIÓN POR AGENTE FINANCIADOR

Ejercicio : 2023 **Fecha: 31/12/2023**

Centro : 001 AYUNTAMIENTO DE MADRID

CÓDIGO DE GASTO	DESCRIPCIÓN	AGENTE FINANCIADOR						COEFICIENTE DE FINANCIACIÓN	DESVIACIONES DEL EJERCICIO		DESVIACIONES ACUMULADAS	
		NIF TERCERO	DESCRIPCIÓN TERCERO	APLICACIÓN PRESUPUESTARIA					POSITIVAS	NEGATIVAS	POSITIVAS	NEGATIVAS
				CÓDIGO ORGÁNICO	DESCRIPCIÓN ORGÁNICO	CÓDIGO ECONÓMICO	DESCRIPCIÓN ECONÓMICA					
2008/F/000061	Urbanización de particulares Paseo Alameda de Osuna	00000000T	URBANIZACION A CARGO PARTICULARES .	001	AYUNTAMIENTO DE MADRID	396	INGRESOS POR ACTUACIONES DE URBANIZACIÓN	100 %	0,00	0,00	3.239,50	0,00
2008/F/000063	Obras por pasos de carruajes 2007 y ss - Salamanca	00000000T	PASOS DE CARRUAJES .	001	AYUNTAMIENTO DE MADRID	347	OBRAS EN LA VÍA PÚBLICA	100 %	0,00	7,94	3.580,51	0,00
2008/F/000066	PASO DE CARRUAJES 2008 Y SS. CENTRO	00000000T	PASOS DE CARRUAJES .	001	AYUNTAMIENTO DE MADRID	347	OBRAS EN LA VÍA PÚBLICA	100 %	0,00	0,00	8.382,41	0,00
2008/F/000067	Acción sustitutoria Área de Urbanismo 2008	00000000T	ACCION SUSTITUTORIA URBANISMO 2006 .	001	AYUNTAMIENTO DE MADRID	399	OTROS INGRESOS DIVERSOS	100 %	0,00	0,00	0,00	0,00
2009/F/000272	DRAGADOS, S.A. - Paseo de la Dirección (expropiaciones)	00000000T	DRAGADOS PASEO DE LA DIRECCION 770	001	AYUNTAMIENTO DE MADRID	770	DE EMPRESAS PRIVADAS	0.43 %	0,00	7,31	695,17	0,00
2009/F/000272	DRAGADOS, S.A. - Paseo de la Dirección (expropiaciones)	00000000T	DRAGADOS PASEO DE LA DIRECCION 470	001	AYUNTAMIENTO DE MADRID	470	TRANSFERENCIAS CORRIENTES DE EMPRESAS PRIVADAS	0.53 %	0,00	8,95	850,71	0,00
2009/F/000272	DRAGADOS, S.A. - Paseo de la Dirección (expropiaciones)	A15139314	DRAGADOS, S.A.	001	AYUNTAMIENTO DE MADRID	603	PATRIMONIO PÚBLICO DEL SUELO	99.03 %	0,00	1.665,68	158.315,86	0,00
2009/F/000291	Control de Calidad obras urbanización APR 09.05 Mutualidad Policia	V85546786	JTA. COMP. MUTUALIDAD DE POLICIA	001	AYUNTAMIENTO DE MADRID	399	OTROS INGRESOS DIVERSOS	100 %	0,00	0,00	472,15	0,00
2009/F/000330	E.U.C. CIUDAD DEPORTIVA-Urbanización y conservación "Ciudad Deportiva"	G83562249	ENTIDAD URBANÍSTICA COLABORADORA APR 08.04 CIUDAD DEPORTIVA	001	AYUNTAMIENTO DE MADRID	396	INGRESOS POR ACTUACIONES DE URBANIZACIÓN	100 %	0,00	0,00	123.949,14	0,00
2009/F/000333	Ejecución sustitutoria urbanismo 2009	00000000T	ACCION SUSTITUTORIA URBANISMO .	001	AYUNTAMIENTO DE MADRID	399	OTROS INGRESOS DIVERSOS	100 %	0,00	0,00	0,00	0,00
2010/F/000181	Junta Compensación Valdebebas - Vía pec. y encauz. Arroyo Valdebebas	V84368372	JUNTA DE COMPENSACION PARQUE DE VALDEBEBAS	001	AYUNTAMIENTO DE MADRID	396	INGRESOS POR ACTUACIONES DE URBANIZACIÓN	100 %	0,00	0,00	1.342.121,60	0,00
2010/F/000182	JC Parque de Valdebebas - Calle 4	V84368372	JUNTA DE COMPENSACION PARQUE DE	001	AYUNTAMIENTO DE MADRID	396	INGRESOS POR ACTUACIONES DE URBANIZACIÓN	100 %	0,00	0,00	123.497,70	0,00

DESVIACIONES DE FINANCIACIÓN POR AGENTE FINANCIADOR

Ejercicio : 2023 **Fecha: 31/12/2023**

Centro : 001 AYUNTAMIENTO DE MADRID

CÓDIGO DE GASTO	DESCRIPCIÓN	AGENTE FINANCIADOR						COEFICIENTE DE FINANCIACIÓN	DESVIACIONES DEL EJERCICIO		DESVIACIONES ACUMULADAS	
		NIF	DESCRIPCIÓN	APLICACIÓN PRESUPUESTARIA					POSITIVAS	NEGATIVAS	POSITIVAS	NEGATIVAS
		TERCERO	TERCERO	CÓDIGO ORGÁNICO	DESCRIPCIÓN ORGÁNICO	CÓDIGO ECONÓMICO	DESCRIPCIÓN ECONÓMICA					
			VALDEBEBAS									
2010/F/000183	Convenio Fundación Caja Madrid 2010	F20160009	FUNDACIÓN CAJA MADRID/480	001	AYUNTAMIENTO DE MADRID	480	DE FAMILIAS E INSTITUCIONES SIN FINES DE LUCRO	30.40 %	0,00	0,00	0,00	0,00
2010/F/000183	Convenio Fundación Caja Madrid 2010	F20160010	FUNDACIÓN CAJA MADRID/780	001	AYUNTAMIENTO DE MADRID	780	DE FAMILIAS E INSTITUCIONES SIN FINES DE LUCRO	65.26 %	0,00	0,00	0,00	0,00
2010/F/000183	Convenio Fundación Caja Madrid 2010	F20160012	FUNDACIÓN ESPECIAL CAJA MADRID/780	001	AYUNTAMIENTO DE MADRID	780	DE FAMILIAS E INSTITUCIONES SIN FINES DE LUCRO	2.62 %	0,00	0,00	0,00	0,00
2010/F/000183	Convenio Fundación Caja Madrid 2010	F20160011	FUNDACIÓN ESPECIAL CAJA MADRID/480	001	AYUNTAMIENTO DE MADRID	480	DE FAMILIAS E INSTITUCIONES SIN FINES DE LUCRO	1.71 %	0,00	0,00	0,00	40.000,00
2010/F/000188	Urbanización a cargo de particulares Avda. Marconi, 1	00000000T	URBANIZACION A CARGO PARTICULARES .	001	AYUNTAMIENTO DE MADRID	396	INGRESOS POR ACTUACIONES DE URBANIZACIÓN	100 %	0,00	0,00	44.978,77	0,00
2010/F/000191	Urbanización a cargo de particulares Enrique Simonis, 10	00000000T	URBANIZACION A CARGO PARTICULARES .	001	AYUNTAMIENTO DE MADRID	396	INGRESOS POR ACTUACIONES DE URBANIZACIÓN	100 %	0,00	0,00	16.637,93	0,00
2010/F/000192	Urbanización a cargo de particulares Julián Rabanedo 10 y otras.	00000000T	URBANIZACION A CARGO PARTICULARES .	001	AYUNTAMIENTO DE MADRID	396	INGRESOS POR ACTUACIONES DE URBANIZACIÓN	100 %	0,00	0,00	1.546,39	0,00
2010/F/000196	Urbanización a cargo de particulares Santa Barbara, 1 y 3	00000000T	URBANIZACION A CARGO PARTICULARES .	001	AYUNTAMIENTO DE MADRID	396	INGRESOS POR ACTUACIONES DE URBANIZACIÓN	100 %	0,00	0,00	7.672,41	0,00
2010/F/000200	Urbanización a cargo de particulares Indalecio Fernández, 7 y 9	00000000T	URBANIZACION A CARGO PARTICULARES .	001	AYUNTAMIENTO DE MADRID	396	INGRESOS POR ACTUACIONES DE URBANIZACIÓN	100 %	0,00	0,00	23.706,90	0,00
2010/F/000215	Control de Calidad APE 02.12 "Bolivar y Cobre"	V83037812	JUNTA COMPENSACIÓN APE 02.12 "BOLÍVAR COBRE"	001	AYUNTAMIENTO DE MADRID	399	OTROS INGRESOS DIVERSOS	100 %	0,00	0,00	7.180,24	0,00
2010/F/000228	Urb.Particulares Ramón Camarero, 14 a 25	00000000T	URBANIZACION A CARGO PARTICULARES .	001	AYUNTAMIENTO DE MADRID	396	INGRESOS POR ACTUACIONES DE URBANIZACIÓN	100 %	0,00	0,00	1.701,46	0,00

DESVIACIONES DE FINANCIACIÓN POR AGENTE FINANCIADOR

Ejercicio : 2023 **Fecha: 31/12/2023**

Centro : 001 AYUNTAMIENTO DE MADRID

CÓDIGO DE GASTO	DESCRIPCIÓN	AGENTE FINANCIADOR						COEFICIENTE DE FINANCIACIÓN	DESVIACIONES DEL EJERCICIO		DESVIACIONES ACUMULADAS	
		NIF TERCERO	DESCRIPCIÓN TERCERO	APLICACIÓN PRESUPUESTARIA					POSITIVAS	NEGATIVAS	POSITIVAS	NEGATIVAS
				CÓDIGO ORGÁNICO	DESCRIPCIÓN ORGÁNICO	CÓDIGO ECONÓMICO	DESCRIPCIÓN ECONÓMICA					
2010/F/000230	URB.Particulares Piedrahita, 11 y 13	00000000T	URBANIZACION A CARGO PARTICULARES .	001	AYUNTAMIENTO DE MADRID	396	INGRESOS POR ACTUACIONES DE URBANIZACIÓN	100 %	0,00	0,00	158,25	0,00
2010/F/000233	Urb. Particulares Embajadores, 80	00000000T	URBANIZACION A CARGO PARTICULARES .	001	AYUNTAMIENTO DE MADRID	396	INGRESOS POR ACTUACIONES DE URBANIZACIÓN	100 %	0,00	0,00	7.068,96	0,00
2010/F/000243	Urbanización a cargo de particulares - C/José Paulete, 24	00000000T	URBANIZACION A CARGO PARTICULARES .	001	AYUNTAMIENTO DE MADRID	396	INGRESOS POR ACTUACIONES DE URBANIZACIÓN	100 %	0,00	0,00	1.938,14	0,00
2010/F/000248	Varias empresas-Proyecto Madrid Compensa	00000000T	MADRID COMPENSA	001	AYUNTAMIENTO DE MADRID	470	TRANSFERENCIAS CORRIENTES DE EMPRESAS PRIVADAS	38.30 %	0,00	0,00	34.355,14	0,00
2010/F/000248	Varias empresas-Proyecto Madrid Compensa	00000000T	MADRID COMPENSA 770	001	AYUNTAMIENTO DE MADRID	770	DE EMPRESAS PRIVADAS	61.70 %	57.230,74	0,00	55.354,59	0,00
2010/F/000254	Junta de Compensación-Control de Calidad Mendez Alvaro Norte	G83302745	JTA.COMPEN. MENDEZ ALVARO NORTE I	001	AYUNTAMIENTO DE MADRID	399	OTROS INGRESOS DIVERSOS	100 %	0,00	0,00	3.836,11	0,00
2010/F/000255	Mesena - Control de calidad obras urbanización API Arroyo del Fresno	A28486751	MESENA SERVICIOS DE GESTION INMOBILIARIA S.A.	001	AYUNTAMIENTO DE MADRID	399	OTROS INGRESOS DIVERSOS	100 %	0,00	0,00	16.040,84	0,00
2010/F/000263	Acción sustitutoria Urbanismo 2010	00000000T	ACCION SUSTITUTORIA URBANISMO .	001	AYUNTAMIENTO DE MADRID	399	OTROS INGRESOS DIVERSOS	100 %	0,00	0,00	0,00	0,00
2011/F/000005	Consorcio Regional de Transportes de Madrid-Planes de Movilidad urbana	Q7850003J	CONSORCIO REGIONAL DE TRANSPORTES DE MADRID	001	AYUNTAMIENTO DE MADRID	453	DE SDADES, EEE.PP.EE. Y OTROS ORG. PÚBLICOS DE C.M	60.00 %	0,00	0,00	9.808,96	0,00
2011/F/000006	Gran Jorge Juan, S.A.-Control de calidad urb.APE 18.04 nueva sede BBVA	A78469426	GRAN JORGE JUAN S.A.	001	AYUNTAMIENTO DE MADRID	399	OTROS INGRESOS DIVERSOS	100 %	0,00	0,00	6.072,45	0,00
2011/F/000012	Urbanización a cargo de particulares Jimena Menéndez Pidal	00000000T	URBANIZACION A CARGO PARTICULARES .	001	AYUNTAMIENTO DE MADRID	396	INGRESOS POR ACTUACIONES DE URBANIZACIÓN	100 %	0,00	0,00	1.906,82	0,00
2011/F/000019	Ibercaja - Actividades culturales en los distritos	G50000652	C.A. Y M.P. ZARAGOZA ARAGON Y RIOJA . IBERCAJA	001	AYUNTAMIENTO DE MADRID	470	TRANSFERENCIAS CORRIENTES DE EMPRESAS PRIVADAS	100 %	0,00	0,00	0,00	10.000,00

DESVIACIONES DE FINANCIACIÓN POR AGENTE FINANCIADOR

Ejercicio : 2023 **Fecha: 31/12/2023**

Centro : 001 AYUNTAMIENTO DE MADRID

CÓDIGO DE GASTO	DESCRIPCIÓN	AGENTE FINANCIADOR						COEFICIENTE DE FINANCIACIÓN	DESVIACIONES DEL EJERCICIO		DESVIACIONES ACUMULADAS	
		NIF TERCERO	DESCRIPCIÓN TERCERO	APLICACIÓN PRESUPUESTARIA					POSITIVAS	NEGATIVAS	POSITIVAS	NEGATIVAS
				CÓDIGO ORGÁNICO	DESCRIPCIÓN ORGÁNICO	CÓDIGO ECONÓMICO	DESCRIPCIÓN ECONÓMICA					
2011/F/000041	JUNTA COMPENSACION UE1 ENSANCHE VALLECAS-Plantación arbustos y riego	V82650896	JUNTA COMPENSACION U.E. 1 ENSANCHE DE VALLECAS	001	AYUNTAMIENTO DE MADRID	396	INGRESOS POR ACTUACIONES DE URBANIZACIÓN	100 %	0,00	0,00	142.478,73	0,00
2011/F/000042	JUNTA COMPENSACIÓN UE2 ENSANCHE VALLECAS-Plantación arbustos y riego	V82650953	JUNTA DE COMPENSACION U.E. 2 ENSANC HE DE VALLECAS	001	AYUNTAMIENTO DE MADRID	396	INGRESOS POR ACTUACIONES DE URBANIZACIÓN	100 %	0,00	0,00	200.842,78	0,00
2011/F/000043	JUNTA COMPENSACIÓN UE3 ENSANCHE VALLECAS-Plantación arbustos y riego	V82655234	JUNTA DE COMPENSACION UNIDAD EJECUCION Nº3 UZP 1.03 ENS.VALLECAS	001	AYUNTAMIENTO DE MADRID	396	INGRESOS POR ACTUACIONES DE URBANIZACIÓN	100 %	0,00	0,00	41.228,92	0,00
2011/F/000044	JUNTA COMPENSACION UE4 ENSANCHE VALLECAS-Plantación arbustos y riego	V82655192	JUNTA DE COMPENSACION DE LA UNIDAD DE EJECUCION N. 4 UZP 1.03	001	AYUNTAMIENTO DE MADRID	396	INGRESOS POR ACTUACIONES DE URBANIZACIÓN	100 %	0,00	0,00	46.812,61	0,00
2011/F/000045	JUNTA COMPENSACION UE5 ENSANCHE VALLECAS-Plantación arbustos y riego	V82650821	JUNTA DE COMPENSACION ENSANCHE DE V ALLECAS U.E.5 UZP 1.03	001	AYUNTAMIENTO DE MADRID	396	INGRESOS POR ACTUACIONES DE URBANIZACIÓN	100 %	0,00	0,00	94.979,05	0,00
2011/F/000046	JUNTA COMPENSACION UE6 ENSANCHE VALLECAS-Plantación arbustos y riego	V82650961	JUNTA DE COMPENSACION U.E. N. 6 P.P . UZP 1.03 ENSANCHE DE VALLECAS	001	AYUNTAMIENTO DE MADRID	396	INGRESOS POR ACTUACIONES DE URBANIZACIÓN	100 %	0,00	0,00	80.517,34	0,00
2011/F/000053	Urbanización a cargo de particulares c/ Méndez Álvaro, 44 y 54	00000000T	URBANIZACION A CARGO PARTICULARES .	001	AYUNTAMIENTO DE MADRID	396	INGRESOS POR ACTUACIONES DE URBANIZACIÓN	100 %	0,00	0,00	108.346,83	0,00
2011/F/000059	Acción sustitutoria Urbanismo 2011	00000000T	ACCION SUSTITUTORIA URBANISMO .	001	AYUNTAMIENTO DE MADRID	399	OTROS INGRESOS DIVERSOS	100 %	0,00	0,00	0,00	0,00
2012/F/000001	Consorcio Regional de Transportes - Planes de movilidad urbana	Q7850003J	CONSORCIO REGIONAL DE TRANSPORTES DE MADRID	001	AYUNTAMIENTO DE MADRID	453	DE SDADES, EEE.PP.EE. Y OTROS ORG. PÚBLICOS DE C.M	76.59 %	0,00	0,00	15.296,03	0,00
2012/F/000015	Contorl de Calidad Proyecto	B83839118	INVERSIONES TIREMA S.L.	001	AYUNTAMIENTO DE MADRID	399	OTROS INGRESOS DIVERSOS	100 %	0,00	0,00	765,34	0,00

DESVIACIONES DE FINANCIACIÓN POR AGENTE FINANCIADOR

Ejercicio : 2023 **Fecha: 31/12/2023**

Centro : 001 AYUNTAMIENTO DE MADRID

CÓDIGO DE GASTO	DESCRIPCIÓN	AGENTE FINANCIADOR						COEFICIENTE DE FINANCIACIÓN	DESVIACIONES DEL EJERCICIO		DESVIACIONES ACUMULADAS	
		NIF TERCERO	DESCRIPCIÓN TERCERO	APLICACIÓN PRESUPUESTARIA					POSITIVAS	NEGATIVAS	POSITIVAS	NEGATIVAS
				CÓDIGO ORGÁNICO	DESCRIPCIÓN ORGÁNICO	CÓDIGO ECONÓMICO	DESCRIPCIÓN ECONÓMICA					
	Urbanización PE 20.20 Norte Torre Arias											
2012/F/000038	Acción sustitutoria urbanismo 2012	00000000T	ACCION SUSTITUTORIA URBANISMO .	001	AYUNTAMIENTO DE MADRID	399	OTROS INGRESOS DIVERSOS	100 %	0,00	0,00	2.585.818,94	0,00
2013/F/000017	Acción Sustitutoria Urbanismo 2013	00000000T	ACCION SUSTITUTORIA URBANISMO .	001	AYUNTAMIENTO DE MADRID	399	OTROS INGRESOS DIVERSOS	100 %	0,00	0,00	2.459.301,19	0,00
2013/F/000032	SELAE - Obras consolidación y rehabil colegio internado San Ildefonso	A86171964	SCDAD.ESTATAL LOTERIAS Y APUESTAS DEL ESTADO S.A.	001	AYUNTAMIENTO DE MADRID	723	DE SOCIEDADES, EE.PP.EE. Y OTROS ORG. PÚBLICOS	50.00 %	0,00	0,00	20.377,72	0,00
2014/F/000007	Acción subsidiaria Urbanismo 2014	00000000T	ACCION SUSTITUTORIA URBANISMO .	001	AYUNTAMIENTO DE MADRID	399	OTROS INGRESOS DIVERSOS	100 %	0,00	0,00	2.908.859,45	0,00
2014/F/000009	Polígono de cooperación c/Bermeo - Cº Lavadero	00000000T	POLIGONOS DE COOPERACIÓN .	001	AYUNTAMIENTO DE MADRID	396	INGRESOS POR ACTUACIONES DE URBANIZACIÓN	100 %	0,00	0,00	69.041,88	0,00
2014/F/000016	Foro de empresas - Convenio	00000000T	FORO DE EMPRESAS	001	AYUNTAMIENTO DE MADRID	470	TRANSFERENCIAS CORRIENTES DE EMPRESAS PRIVADAS	100 %	0,00	6.684,38	992.029,31	0,00
2014/F/000018	Urb.a cargo de particulares c/Alejandro Casona,38c/v Angelita Camarero	00000000T	URBANIZACION A CARGO PARTICULARES .	001	AYUNTAMIENTO DE MADRID	396	INGRESOS POR ACTUACIONES DE URBANIZACIÓN	100 %	0,00	0,00	0,00	0,00
2014/F/000031	PMS 2014	00000000T	PMS 2014 .	001	AYUNTAMIENTO DE MADRID	680	DE EJERCICIOS CERRADOS	100 %	0,00	0,00	0,00	0,00
2015/F/000006	Comisión Europea - Proyecto SAMI2	N0021150H	OFICINA DE LAS COMUNIDADES EUROPEAS EN MADRID	001	AYUNTAMIENTO DE MADRID	498	DE PROGRAMAS DE LA UNIÓN EUROPEA	100 %	0,00	0,00	866,30	0,00
2015/F/000009	Acción sustitutoria Urbanismo 2015	00000000T	ACCION SUSTITUTORIA URBANISMO .	001	AYUNTAMIENTO DE MADRID	399	OTROS INGRESOS DIVERSOS	100 %	0,00	0,00	649.764,94	0,00
2015/F/000013	MUTUA MADRILEÑA Y HERMES-Remodelación y mejora pza.Manuel Gómez Moreno	V28027118	MUTUA MADRILEÑA AUTOMOVILISTA SOCIEDAD DE SEGUROS A PRIMA FIJA	001	AYUNTAMIENTO DE MADRID	770	DE EMPRESAS PRIVADAS	73.85 %	0,00	0,00	140.758,32	0,00
2015/F/000013	MUTUA MADRILEÑA Y HERMES-Remodelación y mejora pza.Manuel Gómez Moreno	B28026680	HERMES S L DE SERVICIOS INMOBILIARI Y GENERALES	001	AYUNTAMIENTO DE MADRID	770	DE EMPRESAS PRIVADAS	26.15 %	0,00	0,00	49.835,28	0,00

DESVIACIONES DE FINANCIACIÓN POR AGENTE FINANCIADOR

Ejercicio : 2023 **Fecha: 31/12/2023**

Centro : 001 AYUNTAMIENTO DE MADRID

CÓDIGO DE GASTO	DESCRIPCIÓN	AGENTE FINANCIADOR						COEFICIENTE DE FINANCIACIÓN	DESVIACIONES DEL EJERCICIO		DESVIACIONES ACUMULADAS	
		NIF TERCERO	DESCRIPCIÓN TERCERO	APLICACIÓN PRESUPUESTARIA					POSITIVAS	NEGATIVAS	POSITIVAS	NEGATIVAS
				CÓDIGO ORGÁNICO	DESCRIPCIÓN ORGÁNICO	CÓDIGO ECONÓMICO	DESCRIPCIÓN ECONÓMICA					
2015/F/000030	IBERDROLA - Desmontaje líneas de alta tensión 2015	A95075578	IBERDROLA DISTRIBUCION ELECTRICA SA .	001	AYUNTAMIENTO DE MADRID	397	APROVECHAMIENTOS URBANÍSTICOS	100 %	0,00	0,00	187.884,22	0,00
2015/F/000031	Herencia de D. Isidro Benito Benavent	F20160019	HERENCIA DE D. ISIDRO BENITO/480	001	AYUNTAMIENTO DE MADRID	480	DE FAMILIAS E INSTITUCIONES SIN FINES DE LUCRO	89.23 %	0,00	0,00	337.218,85	0,00
2015/F/000031	Herencia de D. Isidro Benito Benavent	F20160020	HERENCIA DE D. ISIDRO BENITO/534	001	AYUNTAMIENTO DE MADRID	534	DE SDADES.MERCANTILES, EE.PP.EE. Y OTROS ORG.PUB.	10.77 %	27.683,96	0,00	40.705,07	0,00
2015/F/000033	Polígono de cooperación Colonia Fin de semana	00000000T	POLIGONOS DE COOPERACIÓN .	001	AYUNTAMIENTO DE MADRID	396	INGRESOS POR ACTUACIONES DE URBANIZACIÓN	82.19 %	46.801,47	0,00	240.064,87	0,00
2015/F/000033	Polígono de cooperación Colonia Fin de semana	00000000T	POLIGONO DE COOPERACION 397	001	AYUNTAMIENTO DE MADRID	397	APROVECHAMIENTOS URBANÍSTICOS	17.81 %	0,00	6.524,82	52.033,68	0,00
2016/F/000003	Acción subsidiaria Urbanismo 2016	00000000T	ACCION SUSTITUTORIA URBANISMO .	001	AYUNTAMIENTO DE MADRID	399	OTROS INGRESOS DIVERSOS	100 %	0,00	0,00	783.986,87	0,00
2016/F/000026	Unión Europea - Proyecto H2020 CIVITAS ECCENTRIC	N0021150H	OFICINA DE LAS COMUNIDADES EUROPEAS EN MADRID	001	AYUNTAMIENTO DE MADRID	498	DE PROGRAMAS DE LA UNIÓN EUROPEA	100 %	205.038,51	0,00	0,00	0,00
2017/F/000004	Acción Subsidiaria Urbanismo 2017	00000000T	ACCION SUSTITUTORIA URBANISMO .	001	AYUNTAMIENTO DE MADRID	399	OTROS INGRESOS DIVERSOS	100 %	0,00	0,00	312.826,04	0,00
2017/F/000010	C.M.- ARRU MANOTERAS	00000000T	C.M. ARRU 75060	001	AYUNTAMIENTO DE MADRID	750	DE LA ADMINISTRACIÓN GENERAL COMUNIDAD DE MADRID	100 %	0,00	0,00	210,00	0,00
2017/F/000021	Urbanización a cargo de particulares-C/Mártires de la Ventilla 2	00000000T	URBANIZACION A CARGO PARTICULARES .	001	AYUNTAMIENTO DE MADRID	396	INGRESOS POR ACTUACIONES DE URBANIZACIÓN	100 %	0,00	0,00	0,00	0,00
2017/F/000029	C.M.-ARRU MANOTERAS-Reurbanización	00000000T	C.M. ARRU 75060	001	AYUNTAMIENTO DE MADRID	750	DE LA ADMINISTRACIÓN GENERAL COMUNIDAD DE MADRID	35.00 %	0,00	166.195,58	31.310,22	0,00
2017/F/000030	C.M.-ARRU BARRIO DE MORATALAZ - REURBANIZACIÓN	00000000T	C.M. ARRU 75060	001	AYUNTAMIENTO DE MADRID	750	DE LA ADMINISTRACIÓN GENERAL COMUNIDAD DE MADRID	35.00 %	0,00	0,00	242.843,78	0,00

DESVIACIONES DE FINANCIACIÓN POR AGENTE FINANCIADOR

Ejercicio : 2023 **Fecha: 31/12/2023**

Centro : 001 AYUNTAMIENTO DE MADRID

CÓDIGO DE GASTO	DESCRIPCIÓN	AGENTE FINANCIADOR						COEFICIENTE DE FINANCIACIÓN	DESVIACIONES DEL EJERCICIO		DESVIACIONES ACUMULADAS	
		NIF TERCERO	DESCRIPCIÓN TERCERO	APLICACIÓN PRESUPUESTARIA					POSITIVAS	NEGATIVAS	POSITIVAS	NEGATIVAS
				CÓDIGO ORGÁNICO	DESCRIPCIÓN ORGÁNICO	CÓDIGO ECONÓMICO	DESCRIPCIÓN ECONÓMICA					
2017/F/000036	ARRU C/ Toledo, Conde Duque y Lavapiés - Gestión	00000000T	C.M ARRU 45060	001	AYUNTAMIENTO DE MADRID	450	DE LA ADMON. GENERAL DE LA COMUNIDAD DE MADRID	35.00 %	0,00	0,00	153.096,85	0,00
2017/F/000037	ARRU MANOTERAS - Gestión	00000000T	C.M ARRU 45060	001	AYUNTAMIENTO DE MADRID	450	DE LA ADMON. GENERAL DE LA COMUNIDAD DE MADRID	35.00 %	0,00	0,00	47.677,91	0,00
2017/F/000038	C.M. ARRU BARRIO DE MORATALAZ - Gestión	00000000T	C.M ARRU 45060	001	AYUNTAMIENTO DE MADRID	450	DE LA ADMON. GENERAL DE LA COMUNIDAD DE MADRID	35.00 %	0,00	0,00	65.966,95	0,00
2017/F/000039	C.M. ARRU SAN NICOLAS, ARECHAVALETA, CIUDAD DE LOS ANGELES - Gestión	00000000T	C.M ARRU 45060	001	AYUNTAMIENTO DE MADRID	450	DE LA ADMON. GENERAL DE LA COMUNIDAD DE MADRID	35.00 %	0,00	0,00	67.393,98	0,00
2017/F/000040	UE (Mº Empleo y Seguridad Social) - Proyecto PROXIMITY	S2819001E	MINISTERIO DE EMPLEO Y SEGURIDAD SOCIAL	001	AYUNTAMIENTO DE MADRID	497	OTRAS TRANSFERENCIAS DE LA UNIÓN EUROPEA	83.33 %	0,00	0,00	0,00	0,00
2017/F/000042	Polígono de Cooperación - API 05.03 "Plaza de Valparaíso.	00000000T	POLIGONOS DE COOPERACIÓN .	001	AYUNTAMIENTO DE MADRID	396	INGRESOS POR ACTUACIONES DE URBANIZACIÓN	100 %	0,00	0,00	142.720,51	0,00
2017/F/000044	UE (Universite Tolouse II Jean Jaures - Proyecto PRACTICIES	FR90193113834	UNIVERSITE TOULOUSE II JEAN JAURES	001	AYUNTAMIENTO DE MADRID	497	OTRAS TRANSFERENCIAS DE LA UNIÓN EUROPEA	100 %	8.349,28	0,00	0,00	0,00
2018/F/000002	Urb.Part. - C/ Adrián Andres,1 cv Encarnación Andrés, cv San Gerardo	00000000T	URBANIZACION A CARGO PARTICULARES .	001	AYUNTAMIENTO DE MADRID	396	INGRESOS POR ACTUACIONES DE URBANIZACIÓN	100 %	0,00	41.640,49	0,00	204.619,82
2018/F/000003	Urb.Part. - C/ Antonia Lancha, 10 cv Vía 32	00000000T	URBANIZACION A CARGO PARTICULARES .	001	AYUNTAMIENTO DE MADRID	396	INGRESOS POR ACTUACIONES DE URBANIZACIÓN	100 %	0,00	0,00	0,00	15.522,84
2018/F/000007	Urb.Part. - C/ Manuel Cano, 2	00000000T	URBANIZACION A CARGO PARTICULARES .	001	AYUNTAMIENTO DE MADRID	396	INGRESOS POR ACTUACIONES DE URBANIZACIÓN	100 %	0,00	12.362,95	0,00	12.362,95
2018/F/000012	Urb.Part. - Avda. Santa Catalina, s-n	00000000T	URBANIZACION A CARGO PARTICULARES .	001	AYUNTAMIENTO DE MADRID	396	INGRESOS POR ACTUACIONES DE URBANIZACIÓN	100 %	0,00	0,00	0,00	0,00
2018/F/000015	Comunidad de Madrid - Centro Ocupacional Villaverde 2018	S7800001E	COMUNIDAD DE MADRID	001	AYUNTAMIENTO DE MADRID	450	DE LA ADMON. GENERAL DE LA COMUNIDAD DE MADRID	81.09 %	2.817,28	0,00	0,00	0,00

DESVIACIONES DE FINANCIACIÓN POR AGENTE FINANCIADOR

Ejercicio : 2023 **Fecha: 31/12/2023**

Centro : 001 AYUNTAMIENTO DE MADRID

CÓDIGO DE GASTO	DESCRIPCIÓN	AGENTE FINANCIADOR						COEFICIENTE DE FINANCIACIÓN	DESVIACIONES DEL EJERCICIO		DESVIACIONES ACUMULADAS	
		NIF TERCERO	DESCRIPCIÓN TERCERO	APLICACIÓN PRESUPUESTARIA					POSITIVAS	NEGATIVAS	POSITIVAS	NEGATIVAS
				CÓDIGO ORGÁNICO	DESCRIPCIÓN ORGÁNICO	CÓDIGO ECONÓMICO	DESCRIPCIÓN ECONÓMICA					
2018/F/000019	Acción subsidiaria Urbanismo 2018	00000000T	ACCION SUSTITUTORIA URBANISMO .	001	AYUNTAMIENTO DE MADRID	399	OTROS INGRESOS DIVERSOS	100 %	0,00	0,00	16.044,42	0,00
2018/F/000020	Ejecución sustitutoria - Junta de Compensación Pol.A Peñagrande	00000000T	ACCION SUSTITUTORIA URBANISMO .	001	AYUNTAMIENTO DE MADRID	399	OTROS INGRESOS DIVERSOS	100 %	369.426,38	0,00	453.779,09	0,00
2018/F/000023	UE - NO FEAR red expertos atención sanitaria urgencia	IT 01943490027	UNIVERSITA DEGLI STUDI DEL PIAMONTE ORIENTALE AMEDEO AVOGRADO (UPO)	001	AYUNTAMIENTO DE MADRID	497	OTRAS TRANSFERENCIAS DE LA UNIÓN EUROPEA	100 %	0,00	13.293,08	0,00	10.967,21
2018/F/000028	U.E.-PROYECTO CLEVER	DE 118509725	FREIE UND HANSESTADT HAMBURG (FHH) GRANT AGREEMENT	001	AYUNTAMIENTO DE MADRID	498	DE PROGRAMAS DE LA UNIÓN EUROPEA	100 %	0,00	38.087,48	0,00	2.573,97
2018/F/000031	ORGANISMO AGENCIA PARA EMPLEO - Reforma edificio Pº Pontones, 10	P7807907F	AGENCIA PARA EL EMPLEO DE MADRID .	001	AYUNTAMIENTO DE MADRID	710	DE ORGANISMOS AUTÓNOMOS DEL AYUNTAMIENTO DE MADRID	100 %	0,00	0,00	3.306,70	0,00
2019/F/000002	Comunidad de Madrid-Centro Ocupacional y Centro de Día Villaverde 2019	S7800001E	COMUNIDAD DE MADRID	001	AYUNTAMIENTO DE MADRID	450	DE LA ADMON. GENERAL DE LA COMUNIDAD DE MADRID	80.73 %	3.124,80	0,00	0,00	0,00
2019/F/000006	Comunidad de Madrid - ARRU Bº Aeropuerto (Rehabilitación)	00000000T	C.M. ARRU 75060	001	AYUNTAMIENTO DE MADRID	750	DE LA ADMINISTRACIÓN GENERAL COMUNIDAD DE MADRID	100 %	0,00	0,00	0,00	0,00
2019/F/000007	Comunidad de Madrid - ARRU Bº Aeropuerto - Reurbanización	00000000T	C.M. ARRU 75060	001	AYUNTAMIENTO DE MADRID	750	DE LA ADMINISTRACIÓN GENERAL COMUNIDAD DE MADRID	35.00 %	0,00	0,00	6.525,66	0,00
2019/F/000008	Comunidad de Madrid - ARRU Bº Aeropuerto (Gestión)	00000000T	C.M ARRU 45060	001	AYUNTAMIENTO DE MADRID	450	DE LA ADMON. GENERAL DE LA COMUNIDAD DE MADRID	35.00 %	0,00	0,00	50.725,01	0,00
2019/F/000015	UE - Proyecto SCALIBUR	G96308184	INSTITUTO TECNOLOGICO DEL EMBALAJE TRANSPORTE Y LOGISTICA	001	AYUNTAMIENTO DE MADRID	498	DE PROGRAMAS DE LA UNIÓN EUROPEA	100 %	0,00	5.059,53	0,00	0,00
2019/F/000018	UE - Proyecto VEG-GAP	009858010	ITALIAN NATIONAL AGENCY FOR NEW TECNOLOGIES ENERGY AND SUSTAINABLE	001	AYUNTAMIENTO DE MADRID	498	DE PROGRAMAS DE LA UNIÓN EUROPEA	60.00 %	0,00	0,00	0,00	4.435,03
2019/F/000019	Pol.Coop. UE 7 "SANTA TERESA JORNET" CASCO HISTÓRICO	00000000T	POLIGONOS DE COOPERACIÓN .	001	AYUNTAMIENTO DE MADRID	396	INGRESOS POR ACTUACIONES DE URBANIZACIÓN	100 %	0,00	74.577,52	39.872,41	0,00

DESVIACIONES DE FINANCIACIÓN POR AGENTE FINANCIADOR

Ejercicio : 2023 **Fecha: 31/12/2023**

Centro : 001 AYUNTAMIENTO DE MADRID

CÓDIGO DE GASTO	DESCRIPCIÓN	AGENTE FINANCIADOR						COEFICIENTE DE FINANCIACIÓN	DESVIACIONES DEL EJERCICIO		DESVIACIONES ACUMULADAS	
		NIF TERCERO	DESCRIPCIÓN TERCERO	APLICACIÓN PRESUPUESTARIA					POSITIVAS	NEGATIVAS	POSITIVAS	NEGATIVAS
				CÓDIGO ORGÁNICO	DESCRIPCIÓN ORGÁNICO	CÓDIGO ECONÓMICO	DESCRIPCIÓN ECONÓMICA					
	CARABANCHEL ALTO											
2019/F/000021	Urbanización particulares calle Pico de la Miel, 18	00000000T	URBANIZACION A CARGO PARTICULARES .	001	AYUNTAMIENTO DE MADRID	396	INGRESOS POR ACTUACIONES DE URBANIZACIÓN	100 %	0,00	0,00	0,00	0,00
2019/F/000024	PASOS DE CARRUAJES 2019 Y SS - VICÁLVARO	00000000T	PASOS DE CARRUAJES .	001	AYUNTAMIENTO DE MADRID	347	OBRAS EN LA VÍA PÚBLICA	100 %	0,00	0,00	0,00	0,00
2019/F/000025	PASOS DE CARRUAJES 20.19 Y SS - BARAJAS	00000000T	PASOS DE CARRUAJES .	001	AYUNTAMIENTO DE MADRID	347	OBRAS EN LA VÍA PÚBLICA	100 %	0,00	0,00	37.923,98	0,00
2019/F/000031	Acción subsidiaria Urbanismo 2019	00000000T	ACCION SUSTITUTORIA URBANISMO .	001	AYUNTAMIENTO DE MADRID	399	OTROS INGRESOS DIVERSOS	100 %	0,00	0,00	87.649,44	0,00
2020/F/000004	COMUNIDAD DE MADRID - Centro ocupacional Villaverde 2020	S7800001E	COMUNIDAD DE MADRID	001	AYUNTAMIENTO DE MADRID	450	DE LA ADMON. GENERAL DE LA COMUNIDAD DE MADRID	97.18 %	2.147,04	0,00	0,00	0,00
2020/F/000009	UE - Proyecto DEAR FOOD WAVE	01199250158	COMUNE DI MILANO	001	AYUNTAMIENTO DE MADRID	498	DE PROGRAMAS DE LA UNIÓN EUROPEA	90.00 %	5.485,26	0,00	0,00	33.613,74
2020/F/000010	Urbanización a cargo de particulares Vía de los Poblados, 7	00000000T	URBANIZACION A CARGO PARTICULARES .	001	AYUNTAMIENTO DE MADRID	396	INGRESOS POR ACTUACIONES DE URBANIZACIÓN	100 %	124.708,65	0,00	0,00	0,00
2020/F/000011	Urbanización a cargo de particulares Camino Viejo de Burgos,16	00000000T	URBANIZACION A CARGO PARTICULARES .	001	AYUNTAMIENTO DE MADRID	396	INGRESOS POR ACTUACIONES DE URBANIZACIÓN	100 %	0,00	12.773,14	0,00	12.773,14
2020/F/000013	Urbanización a cargo de particulares c/ Guecho, 14	00000000T	URBANIZACION A CARGO PARTICULARES .	001	AYUNTAMIENTO DE MADRID	396	INGRESOS POR ACTUACIONES DE URBANIZACIÓN	100 %	0,00	0,00	0,00	0,00
2020/F/000014	Urbanización particulares c/Sierra Gorda, 14-16 c/v Serranía de Ronda	00000000T	URBANIZACION A CARGO PARTICULARES .	001	AYUNTAMIENTO DE MADRID	396	INGRESOS POR ACTUACIONES DE URBANIZACIÓN	100 %	45.047,90	0,00	0,00	0,00
2020/F/000015	Urbanización particulares AV. GRAN VÍA DEL SURESTE, 60. OBRAS ACCESORI	00000000T	URBANIZACION A CARGO PARTICULARES .	001	AYUNTAMIENTO DE MADRID	396	INGRESOS POR ACTUACIONES DE URBANIZACIÓN	100 %	186.121,15	0,00	0,00	0,00

DESVIACIONES DE FINANCIACIÓN POR AGENTE FINANCIADOR

Ejercicio : 2023 **Fecha: 31/12/2023**

Centro : 001 AYUNTAMIENTO DE MADRID

CÓDIGO DE GASTO	DESCRIPCIÓN	AGENTE FINANCIADOR						COEFICIENTE DE FINANCIACIÓN	DESVIACIONES DEL EJERCICIO		DESVIACIONES ACUMULADAS	
		NIF TERCERO	DESCRIPCIÓN TERCERO	APLICACIÓN PRESUPUESTARIA					POSITIVAS	NEGATIVAS	POSITIVAS	NEGATIVAS
				CÓDIGO ORGÁNICO	DESCRIPCIÓN ORGÁNICO	CÓDIGO ECONÓMICO	DESCRIPCIÓN ECONÓMICA					
2020/F/000016	Urbanización a cargo de particulares calle Ángel Cavero, 30	00000000T	URBANIZACION A CARGO PARTICULARES .	001	AYUNTAMIENTO DE MADRID	396	INGRESOS POR ACTUACIONES DE URBANIZACIÓN	100 %	4.914,80	0,00	0,00	0,00
2020/F/000018	UE-Universidad Carlos III - Proyecto LABERYNTH	Q2818029G	UNIVERSIDAD CARLOS III DE MADRID	001	AYUNTAMIENTO DE MADRID	497	OTRAS TRANSFERENCIAS DE LA UNIÓN EUROPEA	100 %	0,00	112.459,66	6.621,79	0,00
2020/F/000019	Urbanización particulares c/ Cisne, 3 c/v Ganímedes, 1	00000000T	URBANIZACION A CARGO PARTICULARES .	001	AYUNTAMIENTO DE MADRID	396	INGRESOS POR ACTUACIONES DE URBANIZACIÓN	100 %	0,00	0,00	0,00	0,00
2020/F/000020	#PASEO MARQUÉS DE ZAFRA 52-58. OBRAS ACCESORIAS DE URBANIZACION#	00000000T	URBANIZACION A CARGO PARTICULARES .	001	AYUNTAMIENTO DE MADRID	396	INGRESOS POR ACTUACIONES DE URBANIZACIÓN	100 %	15.699,69	0,00	0,00	0,00
2020/F/000022	Urbanización particulares c/ Bocángel, 36 c/v Vizconde de Matamala	00000000T	URBANIZACION A CARGO PARTICULARES .	001	AYUNTAMIENTO DE MADRID	396	INGRESOS POR ACTUACIONES DE URBANIZACIÓN	100 %	50.447,79	0,00	0,00	0,00
2020/F/000023	URB.PART. C/ JOSÉ FENTANES, 17. OBRAS ACCESORIAS DE URBANIZACION	00000000T	URBANIZACION A CARGO PARTICULARES .	001	AYUNTAMIENTO DE MADRID	396	INGRESOS POR ACTUACIONES DE URBANIZACIÓN	100 %	0,00	0,00	0,00	0,00
2020/F/000024	Urb.Part.C/ ALBACETE, 1. OBRAS ACCESORIAS DE URBANIZACION	00000000T	URBANIZACION A CARGO PARTICULARES .	001	AYUNTAMIENTO DE MADRID	396	INGRESOS POR ACTUACIONES DE URBANIZACIÓN	100 %	0,00	0,00	0,00	0,00
2020/F/000025	AGENCIA PARA EL EMPLEO - Obras edificio calle Áncora, 41	P7807907F	AGENCIA PARA EL EMPLEO DE MADRID .	001	AYUNTAMIENTO DE MADRID	710	DE ORGANISMOS AUTÓNOMOS DEL AYUNTAMIENTO DE MADRID	100 %	0,00	14.726,49	0,00	0,00
2020/F/000026	Urbanización particulares calle Teresa Orozco, 7	00000000T	URBANIZACION A CARGO PARTICULARES .	001	AYUNTAMIENTO DE MADRID	396	INGRESOS POR ACTUACIONES DE URBANIZACIÓN	100 %	15.095,96	0,00	0,00	0,00
2020/F/000027	Acción sustitutoria Área de Obras 2020	00000000T	ACCION SUSTITUTORIA URBANISMO .	001	AYUNTAMIENTO DE MADRID	399	OTROS INGRESOS DIVERSOS	100 %	0,00	0,00	380,23	0,00
2020/F/000036	PMS 2020	00000000T	PMS 2020/397	001	AYUNTAMIENTO DE MADRID	397	APROVECHAMIENTOS URBANÍSTICOS	2.72 %	0,00	0,00	0,00	0,00

DESVIACIONES DE FINANCIACIÓN POR AGENTE FINANCIADOR

Ejercicio : 2023 **Fecha: 31/12/2023**

Centro : 001 AYUNTAMIENTO DE MADRID

CÓDIGO DE GASTO	DESCRIPCIÓN	AGENTE FINANCIADOR						COEFICIENTE DE FINANCIACIÓN	DESVIACIONES DEL EJERCICIO		DESVIACIONES ACUMULADAS	
		NIF TERCERO	DESCRIPCIÓN TERCERO	APLICACIÓN PRESUPUESTARIA					POSITIVAS	NEGATIVAS	POSITIVAS	NEGATIVAS
				CÓDIGO ORGÁNICO	DESCRIPCIÓN ORGÁNICO	CÓDIGO ECONÓMICO	DESCRIPCIÓN ECONÓMICA					
2020/F/000036	PMS 2020	00000000T	PMS 2020/609	001	AYUNTAMIENTO DE MADRID	609	OTROS TERRENOS	11.01 %	0,00	0,00	0,00	0,00
2020/F/000036	PMS 2020	00000000T	PMS 2020/603	001	AYUNTAMIENTO DE MADRID	603	PATRIMONIO PÚBLICO DEL SUELO	24.01 %	0,00	0,00	0,00	0,00
2020/F/000036	PMS 2020	00000000T	PMS 2020/680	001	AYUNTAMIENTO DE MADRID	680	DE EJERCICIOS CERRADOS	5.34 %	0,00	0,00	0,00	0,00
2020/F/000036	PMS 2020	00000000T	PMS 2020/552	001	AYUNTAMIENTO DE MADRID	552	DERECHO DE SUPERFICIE CON CONTRAPREST. PERIÓDICA	56.93 %	0,00	0,00	0,00	0,00
2021/F/000003	UE (CS GROUP) - Proyecto INTREPID	75393135298	CS GROUP	001	AYUNTAMIENTO DE MADRID	497	OTRAS TRANSFERENCIAS DE LA UNIÓN EUROPEA	100 %	0,00	30.594,31	0,00	888,29
2021/F/000004	UE (SYNYO GMBH) - Proyecto COVINFORM	U67376635	SYNYO GMBH	001	AYUNTAMIENTO DE MADRID	497	OTRAS TRANSFERENCIAS DE LA UNIÓN EUROPEA	100 %	0,00	46.593,87	38.187,52	0,00
2021/F/000005	Agencia Vivienda Social (CM)-Realojamiento familias de "El gallinero"	S7800001E	COMUNIDAD DE MADRID	001	AYUNTAMIENTO DE MADRID	451	DE ORGANISMOS AUTÓNOMOS Y AGENCIAS DE LA C. MADRID	50.00 %	252.798,46	0,00	0,00	0,00
2021/F/000007	UE (Municipio de Leiria) - Proyecto URBSECURITY	505181266	MUNICIPIO DE LEIRIA	001	AYUNTAMIENTO DE MADRID	491	DEL FONDO EUROPEO DE DESARROLLO REGIONAL (FEDER)	70.00 %	14.206,19	0,00	0,00	0,00
2021/F/000010	SELAE - Residencia Internado San Ildefonso 2021	A86171964	SCDAD.ESTATAL LOTERIAS Y APUESTAS DEL ESTADO S.A.	001	AYUNTAMIENTO DE MADRID	423	DE SOCIEDADES, EE.PP.EE. Y OTROS ORG. PÚBLICOS	100 %	0,00	0,00	0,00	0,00
2021/F/000011	Urbanización particulares Miosotis, 66	00000000T	URBANIZACION A CARGO PARTICULARES .	001	AYUNTAMIENTO DE MADRID	396	INGRESOS POR ACTUACIONES DE URBANIZACIÓN	100 %	0,00	0,00	0,00	0,00
2021/F/000012	Urbanización particulares calle Constancia, 6	00000000T	URBANIZACION A CARGO PARTICULARES .	001	AYUNTAMIENTO DE MADRID	396	INGRESOS POR ACTUACIONES DE URBANIZACIÓN	100 %	8.587,01	0,00	0,00	0,00
2021/F/000013	Urbanización particulares calle Pirita, 37	00000000T	URBANIZACION A CARGO PARTICULARES .	001	AYUNTAMIENTO DE MADRID	396	INGRESOS POR ACTUACIONES DE URBANIZACIÓN	100 %	14.914,35	0,00	0,00	0,00
2021/F/000014	Acción subs.Desarrollo Urbano 2021	00000000T	ACCION SUSTITUTORIA URBANISMO .	001	AYUNTAMIENTO DE MADRID	399	OTROS INGRESOS DIVERSOS	100 %	0,00	5.703,97	2.058,40	0,00
2021/F/000015	Foro de empresas - Proyectos	00000000T	FORO DE EMPRESAS	001	AYUNTAMIENTO DE MADRID	470	TRANSFERENCIAS CORRIENTES DE EMPRESAS	80.00 %	0,00	0,00	188.800,00	0,00

DESVIACIONES DE FINANCIACIÓN POR AGENTE FINANCIADOR

Ejercicio : 2023 **Fecha: 31/12/2023**

Centro : 001 AYUNTAMIENTO DE MADRID

CÓDIGO DE GASTO	DESCRIPCIÓN	AGENTE FINANCIADOR						COEFICIENTE DE FINANCIACIÓN	DESVIACIONES DEL EJERCICIO		DESVIACIONES ACUMULADAS	
		NIF TERCERO	DESCRIPCIÓN TERCERO	APLICACIÓN PRESUPUESTARIA					POSITIVAS	NEGATIVAS	POSITIVAS	NEGATIVAS
				CÓDIGO ORGÁNICO	DESCRIPCIÓN ORGÁNICO	CÓDIGO ECONÓMICO	DESCRIPCIÓN ECONÓMICA					
	financiados al 80%						PRIVADAS					
2021/F/000016	CM-FEDER.IAM TRANSFORMACIÓN DE LOS SISTEMAS DE GESTIÓN INTERNA	S7800001E	COMUNIDAD DE MADRID	001	AYUNTAMIENTO DE MADRID	491	DEL FONDO EUROPEO DE DESARROLLO REGIONAL (FEDER)	100 %	3.135.934,10	0,00	0,00	1.261.058,44
2021/F/000017	CM-FEDER EMT. MOVILIDAD SOSTENIBLE	S7800001E	COMUNIDAD DE MADRID	001	AYUNTAMIENTO DE MADRID	791	DEL FONDO EUROPEO DE DESARROLLO REGIONAL (FEDER)	100 %	967.853,36	0,00	0,00	1.298.554,30
2021/F/000018	COMUNIDAD DE MADRID - FEDER. Anillo verde. Bosque Metropolitano fase I	S7800001E	COMUNIDAD DE MADRID	001	AYUNTAMIENTO DE MADRID	791	DEL FONDO EUROPEO DE DESARROLLO REGIONAL (FEDER)	38.03 %	617.121,76	0,00	0,00	0,00
2021/F/000019	COMUNIDAD DE MADRID-FEDER.Construcción itinerario ciclista E.Barreiros	S7800001E	COMUNIDAD DE MADRID	001	AYUNTAMIENTO DE MADRID	791	DEL FONDO EUROPEO DE DESARROLLO REGIONAL (FEDER)	41.04 %	1.583.694,97	0,00	0,00	1.116.212,73
2021/F/000020	COMUNIDAD DE MADRID-FEDER.Construcción biblioteca municipal San Fermín	S7800001E	COMUNIDAD DE MADRID	001	AYUNTAMIENTO DE MADRID	791	DEL FONDO EUROPEO DE DESARROLLO REGIONAL (FEDER)	48.39 %	1.756.969,16	0,00	0,00	33.081,30
2021/F/000021	CM-FEDER REHABILI. DE LA NAVE 15 DEL CENTRO CULTURAL MATADERO MADRID	S7800001E	COMUNIDAD DE MADRID	001	AYUNTAMIENTO DE MADRID	791	DEL FONDO EUROPEO DE DESARROLLO REGIONAL (FEDER)	0.00 %	0,00	0,00	0,00	0,00
2021/F/000022	CM-FEDER.Sustit.alumbrado inst.dep.munic.por otro más eficiente y sost	S7800001E	COMUNIDAD DE MADRID	001	AYUNTAMIENTO DE MADRID	791	DEL FONDO EUROPEO DE DESARROLLO REGIONAL (FEDER)	44.24 %	180.531,51	0,00	20.805,88	0,00
2021/F/000026	Urbaniz. Part. Villa de Guadalupe C/F C/ Maria Zurita	00000000T	URBANIZACION A CARGO PARTICULARES .	001	AYUNTAMIENTO DE MADRID	396	INGRESOS POR ACTUACIONES DE URBANIZACIÓN	100 %	0,00	0,00	0,00	0,00
2021/F/000028	Urbaniz. Part. Imperial, 8	00000000T	URBANIZACION A CARGO PARTICULARES .	001	AYUNTAMIENTO DE MADRID	396	INGRESOS POR ACTUACIONES DE URBANIZACIÓN	100 %	0,00	0,00	0,00	0,00

DESVIACIONES DE FINANCIACIÓN POR AGENTE FINANCIADOR

Ejercicio : 2023 **Fecha: 31/12/2023**

Centro : 001 AYUNTAMIENTO DE MADRID

CÓDIGO DE GASTO	DESCRIPCIÓN	AGENTE FINANCIADOR						COEFICIENTE DE FINANCIACIÓN	DESVIACIONES DEL EJERCICIO		DESVIACIONES ACUMULADAS	
		NIF TERCERO	DESCRIPCIÓN TERCERO	APLICACIÓN PRESUPUESTARIA					POSITIVAS	NEGATIVAS	POSITIVAS	NEGATIVAS
				CÓDIGO ORGÁNICO	DESCRIPCIÓN ORGÁNICO	CÓDIGO ECONÓMICO	DESCRIPCIÓN ECONÓMICA					
2021/F/000029	obras de Urbaniz. Part. C/ Sardineta, 8	00000000T	URBANIZACION A CARGO PARTICULARES .	001	AYUNTAMIENTO DE MADRID	396	INGRESOS POR ACTUACIONES DE URBANIZACIÓN	100 %	0,00	0,00	0,00	0,00
2021/F/000030	Proyecto Europeo INDEED	956594116	STOWARZYSZENIE POLSKA PLATFORMA BEZPIECZENSTWA WEWNETRZNEGO	001	AYUNTAMIENTO DE MADRID	497	OTRAS TRANSFERENCIAS DE LA UNIÓN EUROPEA	100 %	0,00	23.423,93	27.579,35	0,00
2021/F/000030	Proyecto Europeo INDEED	00000000T	PROYECTO INDEED 79799	001	AYUNTAMIENTO DE MADRID	797	OTRAS TRANSFERENCIAS DE LA UNIÓN EUROPEA	0.00 %	0,00	0,00	0,00	0,00
2021/F/000031	Urbaniz. Part. C/ Picos de Urbión, 1-3	00000000T	URBANIZACION A CARGO PARTICULARES .	001	AYUNTAMIENTO DE MADRID	396	INGRESOS POR ACTUACIONES DE URBANIZACIÓN	100 %	0,00	0,00	0,00	0,00
2021/F/000032	Urbanización a cargo de particulares en la Avenida de Andalucía, 66.	00000000T	URBANIZACION A CARGO PARTICULARES .	001	AYUNTAMIENTO DE MADRID	396	INGRESOS POR ACTUACIONES DE URBANIZACIÓN	100 %	0,00	859.275,17	0,00	859.275,17
2021/F/000034	C.E. - Proyecto LEARN	S2801449F	MINISTERIO DE INCLUSION SEGURIDAD SOCIAL Y MIGRACIONES	001	AYUNTAMIENTO DE MADRID	497	OTRAS TRANSFERENCIAS DE LA UNIÓN EUROPEA	80.00 %	8.048,63	0,00	0,00	16,49
2021/F/000038	COMUNIDAD DE MADRID-Plan de choque dependencia 2021-2023	S7800001E	COMUNIDAD DE MADRID	001	AYUNTAMIENTO DE MADRID	450	DE LA ADMON. GENERAL DE LA COMUNIDAD DE MADRID	100 %	0,00	1.748.556,05	1.297.482,13	0,00
2021/F/000041	PMS2021	00000000T	PMS2021/397	001	AYUNTAMIENTO DE MADRID	397	APROVECHAMIENTOS URBANÍSTICOS	18.75 %	0,00	0,00	0,00	0,00
2021/F/000041	PMS2021	00000000T	PMS2021/609	001	AYUNTAMIENTO DE MADRID	609	OTROS TERRENOS	1.24 %	0,00	0,00	0,00	0,00
2021/F/000041	PMS2021	00000000T	PMS2021/603	001	AYUNTAMIENTO DE MADRID	603	PATRIMONIO PÚBLICO DEL SUELO	62.40 %	0,00	0,00	0,00	0,00
2021/F/000041	PMS2021	00000000T	PMS2021/680	001	AYUNTAMIENTO DE MADRID	680	DE EJERCICIOS CERRADOS	1.85 %	0,00	0,00	0,00	0,00
2021/F/000041	PMS2021	00000000T	PMS2021/552	001	AYUNTAMIENTO DE MADRID	552	DERECHO DE SUPERFICIE CON CONTRAPREST. PERIÓDICA	15.76 %	0,00	0,00	0,00	0,00
2021/F/000042	Préstamos 2021 a largo plazo	A48265169	BANCO BILBAO VIZCAYA ARGENTARIA S A	001	AYUNTAMIENTO DE MADRID	913	PRÉSTAMOS A L/P DE ENTES DE FUERA DEL S. PÚBLICO	50.00 %	0,00	0,00	0,00	0,00
2021/F/000042	Préstamos 2021 a largo plazo	A93139053	UNICAJA BANCO S A	001	AYUNTAMIENTO DE MADRID	913	PRÉSTAMOS A L/P DE ENTES DE FUERA DEL S. PÚBLICO	50.00 %	0,00	0,00	0,00	0,00
2022/F/000002	FORO DE EMPRESAS - Proyectos	00000000T	FORO DE EMPRESAS	001	AYUNTAMIENTO DE MADRID	470	TRANSFERENCIAS CORRIENTES DE EMPRESAS	20.00 %	0,00	5.999,13	0,00	0,00

DESVIACIONES DE FINANCIACIÓN POR AGENTE FINANCIADOR

Ejercicio : 2023 **Fecha: 31/12/2023**

Centro : 001 AYUNTAMIENTO DE MADRID

CÓDIGO DE GASTO	DESCRIPCIÓN	AGENTE FINANCIADOR						COEFICIENTE DE FINANCIACIÓN	DESVIACIONES DEL EJERCICIO		DESVIACIONES ACUMULADAS	
		NIF TERCERO	DESCRIPCIÓN TERCERO	APLICACIÓN PRESUPUESTARIA					POSITIVAS	NEGATIVAS	POSITIVAS	NEGATIVAS
				CÓDIGO ORGÁNICO	DESCRIPCIÓN ORGÁNICO	CÓDIGO ECONÓMICO	DESCRIPCIÓN ECONÓMICA					
	financiados al 20%						PRIVADAS					
2022/F/000003	TANGO COMUNICACIÓN ESTRATÉGICA,SL-Activ.socia.depor.cult.Dto.Salamanca	B86833522	TANGO COMUNICACION ESTRATEGICA S L	001	AYUNTAMIENTO DE MADRID	470	TRANSFERENCIAS CORRIENTES DE EMPRESAS PRIVADAS	100 %	0,00	0,00	53.857,00	0,00
2022/F/000005	UE - Proyecto PRAIA	797PRAIA	797 Proyecto PRAIA .	001	AYUNTAMIENTO DE MADRID	797	OTRAS TRANSFERENCIAS DE LA UNIÓN EUROPEA	56.64 %	0,00	60.775,60	418.082,82	0,00
2022/F/000005	UE - Proyecto PRAIA	N9201005G	COMISION EUROPEA	001	AYUNTAMIENTO DE MADRID	497	OTRAS TRANSFERENCIAS DE LA UNIÓN EUROPEA	32.07 %	0,00	34.415,76	0,00	364.714,74
2022/F/000006	UE(INGENIERIA ESPECIALIZADA OBRA CIVIL E INDUSTRIAL,SA-Proy. PROBONO	A28091338	INGENIERIA ESPECIALIZADA OBRA CIVIL E INDUSTRIAL S A	001	AYUNTAMIENTO DE MADRID	498	DE PROGRAMAS DE LA UNIÓN EUROPEA	100 %	0,00	16.581,95	39.654,84	0,00
2022/F/000007	NGEU-MºINCLUSIÓN,S.SOCIAL Y M.-ITINERARIOS INCLUSIÓN SOCIAL	S2801449F	MINISTERIO DE INCLUSION SEGURIDAD SOCIAL Y MIGRACIONES	001	AYUNTAMIENTO DE MADRID	497	OTRAS TRANSFERENCIAS DE LA UNIÓN EUROPEA	100 %	0,00	5.144.532,38	2.479.683,72	0,00
2022/F/000013	Urbanización a cargo de particulares calle Mar de Omán, nº 26	00000000T	URBANIZACION A CARGO PARTICULARES .	001	AYUNTAMIENTO DE MADRID	396	INGRESOS POR ACTUACIONES DE URBANIZACIÓN	100 %	0,00	0,00	0,00	0,00
2022/F/000014	Obras urb. cargo a particulares en la calle Viñas de El Pardo nº 17	00000000T	URBANIZACION A CARGO PARTICULARES .	001	AYUNTAMIENTO DE MADRID	396	INGRESOS POR ACTUACIONES DE URBANIZACIÓN	100 %	0,00	9.066,65	0,00	9.066,65
2022/F/000015	Acción sustitutoria Desarrollo Urbano 2022	00000000T	ACCION SUSTITUTORIA URBANISMO .	001	AYUNTAMIENTO DE MADRID	399	OTROS INGRESOS DIVERSOS	100 %	0,00	896.216,38	0,00	218.956,71
2022/F/000016	Urbanización a cargo de particulares c/Cantueso, 76	00000000T	URBANIZACION A CARGO PARTICULARES .	001	AYUNTAMIENTO DE MADRID	396	INGRESOS POR ACTUACIONES DE URBANIZACIÓN	100 %	0,00	0,00	0,00	0,00
2022/F/000017	Urbanización particulares c/ Islas de Cabo Verde, 2	00000000T	URBANIZACION A CARGO PARTICULARES .	001	AYUNTAMIENTO DE MADRID	396	INGRESOS POR ACTUACIONES DE URBANIZACIÓN	100 %	0,00	0,00	0,00	0,00
2022/F/000019	UE (Ayuntamiento de Lovaina) - Proyecto LIFE PACT	BE0207521503	STADSBESTUUR VAN LEUVEN	001	AYUNTAMIENTO DE MADRID	498	DE PROGRAMAS DE LA UNIÓN EUROPEA	50.00 %	28.302,26	0,00	116.464,35	0,00

DESVIACIONES DE FINANCIACIÓN POR AGENTE FINANCIADOR

Ejercicio : 2023 **Fecha: 31/12/2023**

Centro : 001 AYUNTAMIENTO DE MADRID

CÓDIGO DE GASTO	DESCRIPCIÓN	AGENTE FINANCIADOR						COEFICIENTE DE FINANCIACIÓN	DESVIACIONES DEL EJERCICIO		DESVIACIONES ACUMULADAS	
		NIF TERCERO	DESCRIPCIÓN TERCERO	APLICACIÓN PRESUPUESTARIA					POSITIVAS	NEGATIVAS	POSITIVAS	NEGATIVAS
				CÓDIGO ORGÁNICO	DESCRIPCIÓN ORGÁNICO	CÓDIGO ECONÓMICO	DESCRIPCIÓN ECONÓMICA					
2022/F/000020	NGEU - MºINDUSTRIA,COMERCIO y TURISMO - APOYO MERCADOS		79712 NGEU. MERCADOS .	001	AYUNTAMIENTO DE MADRID	797	OTRAS TRANSFERENCIAS DE LA UNIÓN EUROPEA	44.16 %	0,00	257.000,34	0,00	0,00
2022/F/000020	NGEU - MºINDUSTRIA,COMERCIO y TURISMO - APOYO MERCADOS	S2800214E	MINISTERIO DE INDUSTRIA COMERCIO Y TURISMO	001	AYUNTAMIENTO DE MADRID	497	OTRAS TRANSFERENCIAS DE LA UNIÓN EUROPEA	5.12 %	0,00	29.789,29	0,00	0,00
2022/F/000022	NGEU-MºINDUSTRIA, C Y T-FORTALEC.ACTIVIDAD COMERCIAL ZONAS TURÍSTICAS	S2800214E	MINISTERIO DE INDUSTRIA COMERCIO Y TURISMO	001	AYUNTAMIENTO DE MADRID	797	OTRAS TRANSFERENCIAS DE LA UNIÓN EUROPEA	60.00 %	0,00	0,00	194.992,54	0,00
2022/F/000023	NGEU-MºTRANSPORTES M y AU-ZONAS BAJAS EMISIONES.ÁREAS AYUNTAMIENTO	720	720 INGRESOS NEXT GENERATION .	001	AYUNTAMIENTO DE MADRID	720	DE LA ADMINISTRACIÓN GENERAL DEL ESTADO	15.43 %	0,00	6.003.930,69	0,00	14.920.823,47
2022/F/000023	NGEU-MºTRANSPORTES M y AU-ZONAS BAJAS EMISIONES.ÁREAS AYUNTAMIENTO	49710 ZBE	49710 ZBE .	001	AYUNTAMIENTO DE MADRID	497	OTRAS TRANSFERENCIAS DE LA UNIÓN EUROPEA	1.56 %	0,00	605.966,32	60.101,24	0,00
2022/F/000023	NGEU-MºTRANSPORTES M y AU-ZONAS BAJAS EMISIONES.ÁREAS AYUNTAMIENTO	S2817040E	CAJA PAGADORA CENTRAL DEL MINISTERIO DE TRANSPORTES	001	AYUNTAMIENTO DE MADRID	797	OTRAS TRANSFERENCIAS DE LA UNIÓN EUROPEA	35.92 %	0,00	13.979.732,44	1.386.545,05	0,00
2022/F/000023	NGEU-MºTRANSPORTES M y AU-ZONAS BAJAS EMISIONES.ÁREAS AYUNTAMIENTO	420	420 INGRESOS NEXT GENERATION .	001	AYUNTAMIENTO DE MADRID	420	DE LA ADMINISTRACIÓN GENERAL DEL ESTADO	2.62 %	0,00	1.018.813,15	0,00	2.531.929,81
2022/F/000024	NGEU-MºTRANSPORTES M y AU - ZONAS BAJAS EMISIONES. EMT	720	720 INGRESOS NEXT GENERATION .	001	AYUNTAMIENTO DE MADRID	720	DE LA ADMINISTRACIÓN GENERAL DEL ESTADO	27.98 %	0,00	0,00	0,00	30.621.139,60
2022/F/000024	NGEU-MºTRANSPORTES M y AU - ZONAS BAJAS EMISIONES. EMT	S2817040E	CAJA PAGADORA CENTRAL DEL MINISTERIO DE TRANSPORTES	001	AYUNTAMIENTO DE MADRID	797	OTRAS TRANSFERENCIAS DE LA UNIÓN EUROPEA	58.10 %	0,00	0,00	0,00	0,00
2022/F/000025	NGEU-COMUNIDAD	S7800001E	COMUNIDAD DE MADRID	001	AYUNTAMIENTO DE MADRID	450	DE LA ADMON. GENERAL DE LA COMUNIDAD DE	100 %	4.704.183,77	0,00	5.990.554,77	0,00

DESVIACIONES DE FINANCIACIÓN POR AGENTE FINANCIADOR

Ejercicio : 2023 **Fecha: 31/12/2023**

Centro : 001 AYUNTAMIENTO DE MADRID

CÓDIGO DE GASTO	DESCRIPCIÓN	AGENTE FINANCIADOR						COEFICIENTE DE FINANCIACIÓN	DESVIACIONES DEL EJERCICIO		DESVIACIONES ACUMULADAS	
		NIF TERCERO	DESCRIPCIÓN TERCERO	APLICACIÓN PRESUPUESTARIA					POSITIVAS	NEGATIVAS	POSITIVAS	NEGATIVAS
				CÓDIGO ORGÁNICO	DESCRIPCIÓN ORGÁNICO	CÓDIGO ECONÓMICO	DESCRIPCIÓN ECONÓMICA					
	MADRID-AYUDAS EMERGENCIA FAMILIAS IMPACTO COVID						MADRID					
2022/F/000026	NGEU-Mº POLÍTICA TERRITORIAL-Transformación digital admón. EELL	S2833002E	MINISTERIO DE POLITICA TERRITORIAL	001	AYUNTAMIENTO DE MADRID	797	OTRAS TRANSFERENCIAS DE LA UNIÓN EUROPEA	97.53 %	0,00	0,00	0,00	6.095.778,56
2022/F/000027	Urbanización particulares calle Sallaberry, 91-93	00000000T	URBANIZACION A CARGO PARTICULARES .	001	AYUNTAMIENTO DE MADRID	396	INGRESOS POR ACTUACIONES DE URBANIZACIÓN	100 %	0,00	48.977,08	0,00	48.977,08
2022/F/000028	Urb part calle Melquiades Biencinto, 8	00000000T	URBANIZACION A CARGO PARTICULARES .	001	AYUNTAMIENTO DE MADRID	396	INGRESOS POR ACTUACIONES DE URBANIZACIÓN	100 %	0,00	13.484,52	0,00	13.484,52
2022/F/000029	Urbaniz.Part. C/Lérida, 23	00000000T	URBANIZACION A CARGO PARTICULARES .	001	AYUNTAMIENTO DE MADRID	396	INGRESOS POR ACTUACIONES DE URBANIZACIÓN	100 %	0,00	0,00	0,00	0,00
2022/F/000030	Urbaniz.Part. plaza Joaquín Dicenta nº 4	00000000T	URBANIZACION A CARGO PARTICULARES .	001	AYUNTAMIENTO DE MADRID	396	INGRESOS POR ACTUACIONES DE URBANIZACIÓN	100 %	0,00	41.043,90	0,00	41.043,90
2022/F/000031	Fundación Energía CM - NEGEU-Ayudas a la movilidad eléctrica.MOVES III	G84743202	FUNDACION ENERGIA C. DE MADRID (FEN	001	AYUNTAMIENTO DE MADRID			8.38 %	0,00	0,00	0,00	51.500,00
2022/F/000033	NGEU-CONVENIO DE SERVICIOS SOCIALES	S7800001E	COMUNIDAD DE MADRID	001	AYUNTAMIENTO DE MADRID	797	OTRAS TRANSFERENCIAS DE LA UNIÓN EUROPEA	40.54 %	0,00	2.960.281,60	11.205.856,85	0,00
2022/F/000033	NGEU-CONVENIO DE SERVICIOS SOCIALES	750	750 INGRESOS NEXT GENERATION .	001	AYUNTAMIENTO DE MADRID	750	DE LA ADMINISTRACIÓN GENERAL COMUNIDAD DE MADRID	46.72 %	13.371.189,72	0,00	12.912.194,12	0,00
2022/F/000034	NEGEU- RESTAURACION SISTEMAS FLUVIALES Y REDUCCIÓN DE INUNDACIONES	G82207671	FUNDACION BIODIVERSIDAD F S P	001	AYUNTAMIENTO DE MADRID			78.51 %	0,00	144.140,55	0,00	144.140,55
2022/F/000035	Préstamos L/P tipo fijo	A28157360	BANKINTER, S.A. .	001	AYUNTAMIENTO DE MADRID	913	PRÉSTAMOS A L/P DE ENTES DE FUERA DEL S. PÚBLICO	25.00 %	0,00	0,00	0,00	0,00

DESVIACIONES DE FINANCIACIÓN POR AGENTE FINANCIADOR

Ejercicio : 2023 **Fecha: 31/12/2023**

Centro : 001 AYUNTAMIENTO DE MADRID

CÓDIGO DE GASTO	DESCRIPCIÓN	AGENTE FINANCIADOR						COEFICIENTE DE FINANCIACIÓN	DESVIACIONES DEL EJERCICIO		DESVIACIONES ACUMULADAS	
		NIF TERCERO	DESCRIPCIÓN TERCERO	APLICACIÓN PRESUPUESTARIA					POSITIVAS	NEGATIVAS	POSITIVAS	NEGATIVAS
				CÓDIGO ORGÁNICO	DESCRIPCIÓN ORGÁNICO	CÓDIGO ECONÓMICO	DESCRIPCIÓN ECONÓMICA					
2022/F/000035	Préstamos L/P tipo fijo	A93139053	UNICAJA BANCO S A	001	AYUNTAMIENTO DE MADRID	913	PRÉSTAMOS A L/P DE ENTES DE FUERA DEL S. PÚBLICO	62.50 %	0,00	0,00	0,00	0,00
2022/F/000035	Préstamos L/P tipo fijo	F08216863	CAJA DE CREDITO DE LOS INGENIEROS, S.COOP. DE CREDITO	001	AYUNTAMIENTO DE MADRID	913	PRÉSTAMOS A L/P DE ENTES DE FUERA DEL S. PÚBLICO	12.50 %	0,00	0,00	0,00	0,00
2022/F/000036	MINISTERIO IGUALDAD - Pacto de Estado contra violencia género 2022	S2800560A	SECRETARIA DE ESTADO DE IGUALDAD	001	AYUNTAMIENTO DE MADRID	420	DE LA ADMINISTRACIÓN GENERAL DEL ESTADO	100 %	0,00	318.024,46	0,00	0,00
2022/F/000037	UE(ARCELONA SUPERCOMPUTING CENTER) - NextProcurement	S0800099D	BARCELONA SUPERCOMPUTING CENTER CENTRO NACIONAL DE SUPERCOMPUTACION	001	AYUNTAMIENTO DE MADRID	498	DE PROGRAMAS DE LA UNIÓN EUROPEA	75.00 %	0,00	28.623,35	1.926,34	0,00
2022/F/000038	U.E. Proyecto PopAI	EL090085651	NATIONAL CENTER FOR SCIENTIFIC RESEARCH	001	AYUNTAMIENTO DE MADRID	497	OTRAS TRANSFERENCIAS DE LA UNIÓN EUROPEA	100 %	0,00	34.410,68	1.214,32	0,00
2022/F/000040	COMUNIDAD DE MADRID - Plan de formación 2022	S7800001E	COMUNIDAD DE MADRID	001	AYUNTAMIENTO DE MADRID	450	DE LA ADMON. GENERAL DE LA COMUNIDAD DE MADRID	100 %	0,00	17.280,00	0,00	0,00
2022/F/000041	CM - NGEU SOSTENIBILIDAD TURÍSTICA 2021	S7800001E	COMUNIDAD DE MADRID	001	AYUNTAMIENTO DE MADRID	520	DE LOS DEPÓSITOS EN BANCOS Y CAJAS DE AHORRO	61.82 %	215.604,11	0,00	133.293,16	0,00
2022/F/000041	CM - NGEU SOSTENIBILIDAD TURÍSTICA 2021	79711	79711 NEXT GENERATION EU .	001	AYUNTAMIENTO DE MADRID	797	OTRAS TRANSFERENCIAS DE LA UNIÓN EUROPEA	38.18 %	0,00	0,00	82.310,95	0,00
2022/F/000042	EF-PRÉSTAMOIS L-P TIPO VARIABLE	A48265169	BANCO BILBAO VIZCAYA ARGENTARIA S A	001	AYUNTAMIENTO DE MADRID	913	PRÉSTAMOS A L/P DE ENTES DE FUERA DEL S. PÚBLICO	27.93 %	0,00	0,00	0,00	0,00
2022/F/000042	EF-PRÉSTAMOIS L-P TIPO VARIABLE	A95653077	KUTXABANK SA	001	AYUNTAMIENTO DE MADRID	913	PRÉSTAMOS A L/P DE ENTES DE FUERA DEL S. PÚBLICO	13.97 %	0,00	0,00	0,00	0,00
2022/F/000042	EF-PRÉSTAMOIS L-P TIPO VARIABLE	A39000013	BANCO DE SANTANDER S.A.	001	AYUNTAMIENTO DE MADRID	913	PRÉSTAMOS A L/P DE ENTES DE FUERA DEL S. PÚBLICO	58.10 %	0,00	0,00	0,00	0,00
2022/F/000043	RED.ES - NGEU ECOSISTEMA	Q2891006E	ENTIDAD PUBLICA EMPRESARIAL RED.ES .	001	AYUNTAMIENTO DE MADRID	423	DE SOCIEDADES, EE.PP.EE. Y OTROS ORG.	80.00 %	0,00	260.414,06	0,00	1.187.992,89

DESVIACIONES DE FINANCIACIÓN POR AGENTE FINANCIADOR

Ejercicio : 2023 **Fecha: 31/12/2023**

Centro : 001 AYUNTAMIENTO DE MADRID

CÓDIGO DE GASTO	DESCRIPCIÓN	AGENTE FINANCIADOR						COEFICIENTE DE FINANCIACIÓN	DESVIACIONES DEL EJERCICIO		DESVIACIONES ACUMULADAS	
		NIF TERCERO	DESCRIPCIÓN TERCERO	APLICACIÓN PRESUPUESTARIA					POSITIVAS	NEGATIVAS	POSITIVAS	NEGATIVAS
				CÓDIGO ORGÁNICO	DESCRIPCIÓN ORGÁNICO	CÓDIGO ECONÓMICO	DESCRIPCIÓN ECONÓMICA					
	DIGITAL EN SECTOR AUDIOVISUAL						PÚBLICOS					
2022/F/000044	S.ESTADO TELEC. E INFRA.DIGITALES - NGEU COMUNICACIONES 5G EMERGENCIAS	S2800568D	MINISTERIO DE ASUNTOS ECONOMICOS Y TRANSFORMACION	001	AYUNTAMIENTO DE MADRID	420	DE LA ADMINISTRACIÓN GENERAL DEL ESTADO	91.32 %	5.712.370,00	0,00	5.712.370,00	0,00
2022/F/000045	Mº TRANSICIÓN ECOLÓGICA - FEDER-ECONOMÍA BAJA EN CARBONO	S2801401G	Ministerio para la Transición Ecoló y el Reto Demográfico	001	AYUNTAMIENTO DE MADRID			45.08 %	0,00	2.904.270,20	0,00	2.912.688,78
2022/F/000046	PMS 2022	PMS/397	PMS/397 .	001	AYUNTAMIENTO DE MADRID	397	APROVECHAMIENTOS URBANÍSTICOS	8.24 %	0,00	0,00	0,00	0,00
2022/F/000046	PMS 2022	PMS/603	PMS/603 .	001	AYUNTAMIENTO DE MADRID	603	PATRIMONIO PÚBLICO DEL SUELO	81.11 %	0,00	0,00	0,00	0,00
2022/F/000046	PMS 2022	PMS/552	PMS/552 .	001	AYUNTAMIENTO DE MADRID	552	DERECHO DE SUPERFICIE CON CONTRAPREST. PERIÓDICA	10.64 %	0,00	0,00	0,00	0,00
2022/F/000046	PMS 2022	PMS/609	PMS/609 .	001	AYUNTAMIENTO DE MADRID	609	OTROS TERRENOS	0.00 %	0,00	0,00	0,00	0,00
2022/F/000047	CM - Plan corresponsables 2022	S7800001E	COMUNIDAD DE MADRID	001	AYUNTAMIENTO DE MADRID	450	DE LA ADMON. GENERAL DE LA COMUNIDAD DE MADRID	100 %	0,00	1.411.503,60	0,00	0,00
2023/F/000001	CM -Plan concertado 2023	S7800001E	COMUNIDAD DE MADRID	001	AYUNTAMIENTO DE MADRID	450	DE LA ADMON. GENERAL DE LA COMUNIDAD DE MADRID	98.68 %	0,00	0,00	0,00	0,00
2023/F/000002	CM-Atención personas sin hogar 2023	S7800001E	COMUNIDAD DE MADRID	001	AYUNTAMIENTO DE MADRID	450	DE LA ADMON. GENERAL DE LA COMUNIDAD DE MADRID	100 %	0,00	0,00	0,00	0,00
2023/F/000003	CM - Prevención absentismo escolar 2023	S7800001E	COMUNIDAD DE MADRID	001	AYUNTAMIENTO DE MADRID	450	DE LA ADMON. GENERAL DE LA COMUNIDAD DE MADRID	25.00 %	0,00	0,00	0,00	0,00
2023/F/000004	CM - C. Ocupacional Villaverde y C. Día Navas de Tolosa 2023	S7800001E	COMUNIDAD DE MADRID	001	AYUNTAMIENTO DE MADRID	450	DE LA ADMON. GENERAL DE LA COMUNIDAD DE MADRID	80.00 %	15.730,48	0,00	15.730,48	0,00

DESVIACIONES DE FINANCIACIÓN POR AGENTE FINANCIADOR

Ejercicio : 2023 **Fecha: 31/12/2023**

Centro : 001 AYUNTAMIENTO DE MADRID

CÓDIGO DE GASTO	DESCRIPCIÓN	AGENTE FINANCIADOR						COEFICIENTE DE FINANCIACIÓN	DESVIACIONES DEL EJERCICIO		DESVIACIONES ACUMULADAS	
		NIF TERCERO	DESCRIPCIÓN TERCERO	APLICACIÓN PRESUPUESTARIA					POSITIVAS	NEGATIVAS	POSITIVAS	NEGATIVAS
				CÓDIGO ORGÁNICO	DESCRIPCIÓN ORGÁNICO	CÓDIGO ECONÓMICO	DESCRIPCIÓN ECONÓMICA					
2023/F/000005	CM - Actuaciones contra la violencia de género 2023	S7800001E	COMUNIDAD DE MADRID	001	AYUNTAMIENTO DE MADRID	450	DE LA ADMON. GENERAL DE LA COMUNIDAD DE MADRID	42.10 %	58.669,97	0,00	58.669,97	0,00
2023/F/000006	CM - NGEU. Normativa de Residuos. Campaña Sensibilización	S7800001E	COMUNIDAD DE MADRID	001	AYUNTAMIENTO DE MADRID			23.24 %	0,00	0,00	0,00	208.515,81
2023/F/000007	CM - NGEU. Normativa de Residuos. Planta tratamiento	S7800001E	COMUNIDAD DE MADRID	001	AYUNTAMIENTO DE MADRID	750	DE LA ADMINISTRACIÓN GENERAL COMUNIDAD DE MADRID	56.10 %	3.542.878,30	0,00	3.542.878,30	0,00
2023/F/000008	CM - NGEU. Normativa Residuos. Mejora clasificación residuos la Paloma	S7800001E	COMUNIDAD DE MADRID	001	AYUNTAMIENTO DE MADRID	450	DE LA ADMON. GENERAL DE LA COMUNIDAD DE MADRID	34.83 %	2.119.187,50	0,00	2.119.187,50	0,00
2023/F/000009	CM - NGEU. Normativa Residuos.Mejora tratamiento biológico de la bolsa	S7800001E	COMUNIDAD DE MADRID	001	AYUNTAMIENTO DE MADRID	450	DE LA ADMON. GENERAL DE LA COMUNIDAD DE MADRID	35.03 %	1.881.860,48	0,00	1.881.860,48	0,00
2023/F/000010	SELAE - Residencia San Ildefonso 2023	A86171964	SCDAD.ESTATAL LOTERIAS Y APUESTAS DEL ESTADO S.A.	001	AYUNTAMIENTO DE MADRID	423	DE SOCIEDADES, EE.PP.EE. Y OTROS ORG. PÚBLICOS	100 %	0,00	0,00	0,00	0,00
2023/F/000011	UE (AMSTERDAM CLIMATE KIC HOLDING) - Proyecto CLIMATE KIC	NL855175588B 01	CLIMATE KIC HOLDING BV .	001	AYUNTAMIENTO DE MADRID	498	DE PROGRAMAS DE LA UNIÓN EUROPEA	9.93 %	46.899,00	0,00	28.775,11	0,00
2023/F/000012	UE - Proyecto SCALE-UP	0207500123	STAD ANTWERPEN .	001	AYUNTAMIENTO DE MADRID	498	DE PROGRAMAS DE LA UNIÓN EUROPEA	100 %	478.858,08	0,00	254.085,68	0,00
2023/F/000013	CE - Proyecto ECHO. Mecanimos de protección civil de la Unión	00000000T	49799 PROYECTO ECHO	001	AYUNTAMIENTO DE MADRID	497	OTRAS TRANSFERENCIAS DE LA UNIÓN EUROPEA	13.96 %	0,00	21.042,39	0,00	21.042,39
2023/F/000013	CE - Proyecto ECHO. Mecanimos de protección civil de la Unión	N9201005G	COMISION EUROPEA	001	AYUNTAMIENTO DE MADRID	797	OTRAS TRANSFERENCIAS DE LA UNIÓN EUROPEA	61.04 %	431.008,26	0,00	431.008,26	0,00
2023/F/000014	Acción subsidiaria Desarrollo Urbano 2023	00000000T	ACCION SUSTITUTORIA URBANISMO .	001	AYUNTAMIENTO DE MADRID	399	OTROS INGRESOS DIVERSOS	100 %	31.510,73	0,00	31.510,73	0,00
2023/F/000015	Mº CONSUMO - Fomento actividad	S2801444G	MINISTERIO DE CONSUMO .	001	AYUNTAMIENTO DE MADRID	421	DE ORGANISMOS AUTÓNOMOS Y AGENCIAS	100 %	42.318,44	0,00	0,00	0,00

DESVIACIONES DE FINANCIACIÓN POR AGENTE FINANCIADOR

Ejercicio : 2023 **Fecha: 31/12/2023**

Centro : 001 AYUNTAMIENTO DE MADRID

CÓDIGO DE GASTO	DESCRIPCIÓN	AGENTE FINANCIADOR						COEFICIENTE DE FINANCIACIÓN	DESVIACIONES DEL EJERCICIO		DESVIACIONES ACUMULADAS	
		NIF TERCERO	DESCRIPCIÓN TERCERO	APLICACIÓN PRESUPUESTARIA					POSITIVAS	NEGATIVAS	POSITIVAS	NEGATIVAS
				CÓDIGO ORGÁNICO	DESCRIPCIÓN ORGÁNICO	CÓDIGO ECONÓMICO	DESCRIPCIÓN ECONÓMICA					
	Junta Arbitral de Consumo 2020						ESTATALES					
2023/F/000016	Mº CONSUMO - Fomento actividad Junta Arbitral de Consumo 2021	S2801444G	MINISTERIO DE CONSUMO .	001	AYUNTAMIENTO DE MADRID	421	DE ORGANISMOS AUTÓNOMOS Y AGENCIAS ESTATALES	100 %	50.440,82	0,00	0,00	0,00
2023/F/000017	Mº CONSUMO - Fomento actividad Junta Arbitral de Consumo 2022	S2801444G	MINISTERIO DE CONSUMO .	001	AYUNTAMIENTO DE MADRID	421	DE ORGANISMOS AUTÓNOMOS Y AGENCIAS ESTATALES	100 %	78.848,63	0,00	0,00	0,00
2023/F/000018	ZUSUP,SL-Hergé: the exhibition	B80832967	ZUSUP SL .	001	AYUNTAMIENTO DE MADRID	770	DE EMPRESAS PRIVADAS	100 %	2.328,38	0,00	2.328,38	0,00
2023/F/000019	Obras de urbanización Vallecas - La Atalayuela	J84032028	JUNTA COMPENSACION APE 18.06 VALLECAS-LA ATALAYUELA	001	AYUNTAMIENTO DE MADRID	396	INGRESOS POR ACTUACIONES DE URBANIZACIÓN	100 %	33.423,50	0,00	33.423,50	0,00
2023/F/000020	Obras de urbanización Concepción Ávila, 12	00000000T	URBANIZACION A CARGO PARTICULARES .	001	AYUNTAMIENTO DE MADRID	396	INGRESOS POR ACTUACIONES DE URBANIZACIÓN	100 %	0,00	0,00	0,00	0,00
2023/F/000021	UE (EIT KIC URBAN MOBILITY SL)-Proyecto RAISE UB	B67513630	EIT KIC URBAN MOBILITY SLU .	001	AYUNTAMIENTO DE MADRID	498	DE PROGRAMAS DE LA UNIÓN EUROPEA	46.01 %	1.000,00	0,00	1.000,00	0,00
2023/F/000022	Acción subsidiaria Medio Ambiente	00000000T	ACCION SUSTITUTORIA AYTO .	001	AYUNTAMIENTO DE MADRID	399	OTROS INGRESOS DIVERSOS	100 %	0,00	0,00	0,00	0,00
2023/F/000023	NGEU-Instalaciones de energías renovables térmicas	S7800001E	COMUNIDAD DE MADRID	001	AYUNTAMIENTO DE MADRID			44.06 %	0,00	223.506,64	0,00	223.506,64
2023/F/000024	COMUNIDAD DE MADRID - Subvención por daños borrasca Filomena	S7800001E	COMUNIDAD DE MADRID	001	AYUNTAMIENTO DE MADRID	750	DE LA ADMINISTRACIÓN GENERAL COMUNIDAD DE MADRID	42.67 %	27.339.660,69	0,00	0,00	2.128.557,88
2023/F/000025	MºTRANSPORTES, MOV. Y AU - PIREP. Montamarta	S2817040E	CAJA PAGADORA CENTRAL DEL MINISTERIO DE TRANSPORTES	001	AYUNTAMIENTO DE MADRID	720	DE LA ADMINISTRACIÓN GENERAL DEL ESTADO	42.21 %	1.040.865,39	0,00	1.040.865,39	0,00
2023/F/000026	UE (ETRA INVESTIGACIÓN Y DESARROLLO) - Proyecto UNCHAIN	A46112041	ETRA INVESTIGACION Y DESARROLLO SA	001	AYUNTAMIENTO DE MADRID	498	DE PROGRAMAS DE LA UNIÓN EUROPEA	100 %	194.407,42	0,00	194.407,42	0,00

DESVIACIONES DE FINANCIACIÓN POR AGENTE FINANCIADOR

Ejercicio : 2023 **Fecha: 31/12/2023**

Centro : 001 AYUNTAMIENTO DE MADRID

CÓDIGO DE GASTO	DESCRIPCIÓN	AGENTE FINANCIADOR						COEFICIENTE DE FINANCIACIÓN	DESVIACIONES DEL EJERCICIO		DESVIACIONES ACUMULADAS	
		NIF TERCERO	DESCRIPCIÓN TERCERO	APLICACIÓN PRESUPUESTARIA					POSITIVAS	NEGATIVAS	POSITIVAS	NEGATIVAS
				CÓDIGO ORGÁNICO	DESCRIPCIÓN ORGÁNICO	CÓDIGO ECONÓMICO	DESCRIPCIÓN ECONÓMICA					
2023/F/000027	Urbanización particulares Pº Extremadura c/F Hilario Sangrador	00000000T	URBANIZACION A CARGO PARTICULARES .	001	AYUNTAMIENTO DE MADRID	396	INGRESOS POR ACTUACIONES DE URBANIZACIÓN	100 %	0,00	0,00	0,00	0,00
2023/F/000028	Urb.a cargo de particulares Avda. Marconi, 14	00000000T	URBANIZACION A CARGO PARTICULARES .	001	AYUNTAMIENTO DE MADRID	396	INGRESOS POR ACTUACIONES DE URBANIZACIÓN	100 %	0,00	0,00	0,00	0,00
2023/F/000029	Urb.Part.Francisco Remiro nº 29-31	00000000T	URBANIZACION A CARGO PARTICULARES .	001	AYUNTAMIENTO DE MADRID	396	INGRESOS POR ACTUACIONES DE URBANIZACIÓN	100 %	0,00	0,00	0,00	0,00
2023/F/000030	BLOOMBER PHILANTROPIES - Asphalt Art CEIP Luis Cernuda D. Hortaleza	49999	49999 OTRAS TRANSFERENCIAS DEL EXTERIOR EXCLUYENDO LA UNION	001	AYUNTAMIENTO DE MADRID	499	OTRAS TRANSF. EXTERIOR EXCLUYENDO LA UNIÓN EUROPEA	18.96 %	18,47	0,00	18,47	0,00
2023/F/000030	BLOOMBER PHILANTROPIES - Asphalt Art CEIP Luis Cernuda D. Hortaleza	20-5602483	BLOOMBERG PHILANTROPIES .	001	AYUNTAMIENTO DE MADRID	799	OTRAS TRANSF. DEL EXTERIOR EXCLUYENDO LA UNION E.	81.04 %	78,99	0,00	78,99	0,00
2023/F/000031	FEDER - Biblioteca Centro Cultural Barrio de Butarque	S7800001E	COMUNIDAD DE MADRID	001	AYUNTAMIENTO DE MADRID			60.13 %	0,00	1.566.781,69	0,00	1.711.204,98
2023/F/000032	CM - Plan de formación 2023	S7800001E	COMUNIDAD DE MADRID	001	AYUNTAMIENTO DE MADRID	450	DE LA ADMON. GENERAL DE LA COMUNIDAD DE MADRID	100 %	0,00	0,00	0,00	0,00
2023/F/000033	COMMUNE DE NICE - Proyecto PACTESUR 2	FR6321060088 8	COMMUNE DE NICE	001	AYUNTAMIENTO DE MADRID	497	OTRAS TRANSFERENCIAS DE LA UNIÓN EUROPEA	90.00 %	109.440,20	0,00	109.440,20	0,00
2023/F/000034	AYUNTAMIENTO VITORIA - Proyecto EU PILOT CITIES MISION (URBANEW)	P0106800F	AYUNTAMIENTO DE VITORIA-GASTEIZ .	001	AYUNTAMIENTO DE MADRID	498	DE PROGRAMAS DE LA UNIÓN EUROPEA	100 %	47.673,29	0,00	47.673,29	0,00
2023/F/000035	NGEU-MºTRANSPORTES, M y AU - Zonas bajas emisiones 2022 AYTO	S2817040E	CAJA PAGADORA CENTRAL DEL MINISTERIO DE TRANSPORTES	001	AYUNTAMIENTO DE MADRID	720	DE LA ADMINISTRACIÓN GENERAL DEL ESTADO	56.96 %	16.791.994,01	0,00	13.489.207,73	0,00
2023/F/000036	NGEU-MºTRANSPORTES, M y AU -	S2817040E	CAJA PAGADORA CENTRAL DEL	001	AYUNTAMIENTO DE MADRID	720	DE LA ADMINISTRACIÓN GENERAL DEL ESTADO	94.60 %	38.513.476,80	0,00	0,00	0,00

DESVIACIONES DE FINANCIACIÓN POR AGENTE FINANCIADOR

Ejercicio : 2023 **Fecha: 31/12/2023**

Centro : 001 AYUNTAMIENTO DE MADRID

CÓDIGO DE GASTO	DESCRIPCIÓN	AGENTE FINANCIADOR						COEFICIENTE DE FINANCIACIÓN	DESVIACIONES DEL EJERCICIO		DESVIACIONES ACUMULADAS	
		NIF TERCERO	DESCRIPCIÓN TERCERO	APLICACIÓN PRESUPUESTARIA					POSITIVAS	NEGATIVAS	POSITIVAS	NEGATIVAS
				CÓDIGO ORGÁNICO	DESCRIPCIÓN ORGÁNICO	CÓDIGO ECONÓMICO	DESCRIPCIÓN ECONÓMICA					
	Zonas bajas emisiones 2022 AYTO		MINISTERIO DE TRANSPORTES									
2023/F/000037	SECRETARÍA ESTADO IGUALDAD - Pacto estado contra violencia de género	S2800560A	SECRETARIA DE ESTADO DE IGUALDAD	001	AYUNTAMIENTO DE MADRID	420	DE LA ADMINISTRACIÓN GENERAL DEL ESTADO	100 %	239.940,07	0,00	239.940,07	0,00
2023/F/000038	THE LISBON COUNCIL FOR ECONOMIC - Proyecto UE GOVTECH4ALL	997420543	THE LISBON COUNCIL FOR ECONOMIC COMPETITIVENESS ASBL	001	AYUNTAMIENTO DE MADRID	498	DE PROGRAMAS DE LA UNIÓN EUROPEA	50.00 %	29.826,25	0,00	29.826,25	0,00
2023/F/000039	DELEGACIÓN GOBIERNO MADRID-Subvención papeletas electorales 2023	S2816028A	DELEGACION DEL GOBIERNO EN MADRID GASTOS ELECTORALES	001	AYUNTAMIENTO DE MADRID	420	DE LA ADMINISTRACIÓN GENERAL DEL ESTADO	100 %	0,00	0,00	0,00	0,00
2023/F/000040	COMUNIDAD DE MADRID - Atención social primaria 2023	S7800001E	COMUNIDAD DE MADRID	001	AYUNTAMIENTO DE MADRID	450	DE LA ADMON. GENERAL DE LA COMUNIDAD DE MADRID	54.02 %	2.016.091,29	0,00	2.016.091,29	0,00
2023/F/000041	COMUNIDAD DE MADRID - Plan corresponsables 2023	S7800001E	COMUNIDAD DE MADRID	001	AYUNTAMIENTO DE MADRID	450	DE LA ADMON. GENERAL DE LA COMUNIDAD DE MADRID	100 %	0,00	0,00	0,00	0,00
2023/F/000042	Mº CONSUMO - Fomento actividad Junta Arbitral de Consumo 2023	S2801444G	MINISTERIO DE CONSUMO .	001	AYUNTAMIENTO DE MADRID	421	DE ORGANISMOS AUTÓNOMOS Y AGENCIAS ESTATALES	100 %	0,00	0,00	0,00	0,00
2023/F/000043	JUNTAS COMPENSACIÓN CERROS Y AHIJONES - Tanque tormentas Arr.Migueles	V86870037	JUNTA DE COMPENSACION DEL DESARROLL DEL SURESTE LOS CERROS	001	AYUNTAMIENTO DE MADRID	396	INGRESOS POR ACTUACIONES DE URBANIZACIÓN	39.46 %	1.731.570,25	0,00	1.731.570,25	0,00
2023/F/000043	JUNTAS COMPENSACIÓN CERROS Y AHIJONES - Tanque tormentas Arr.Migueles	V84817659	JUNTA DE COMPENSACIÓN DESARROLLO DEL ESTE - LOS AHIJONES	001	AYUNTAMIENTO DE MADRID	396	INGRESOS POR ACTUACIONES DE URBANIZACIÓN	60.54 %	2.656.859,50	0,00	2.656.859,50	0,00
2023/F/000044	TRINITY COLLAGE FINANCE OFFICE - Proyecto UE GEMS	2200007U	TRINITY COLLAGE FINANCE OFFICE	001	AYUNTAMIENTO DE MADRID	497	OTRAS TRANSFERENCIAS DE LA UNIÓN EUROPEA	100 %	6.253,84	0,00	6.253,84	0,00

DESVIACIONES DE FINANCIACIÓN POR AGENTE FINANCIADOR

Ejercicio : 2023 **Fecha: 31/12/2023**

Centro : 001 AYUNTAMIENTO DE MADRID

CÓDIGO DE GASTO	DESCRIPCIÓN	AGENTE FINANCIADOR						COEFICIENTE DE FINANCIACIÓN	DESVIACIONES DEL EJERCICIO		DESVIACIONES ACUMULADAS	
		NIF TERCERO	DESCRIPCIÓN TERCERO	APLICACIÓN PRESUPUESTARIA					POSITIVAS	NEGATIVAS	POSITIVAS	NEGATIVAS
				CÓDIGO ORGÁNICO	DESCRIPCIÓN ORGÁNICO	CÓDIGO ECONÓMICO	DESCRIPCIÓN ECONÓMICA					
2023/F/000045	COMUNIDAD DE MADRID - NGEU SOSTENIBILIDAD TURÍSTICA 2022	S7800001E	COMUNIDAD DE MADRID	001	AYUNTAMIENTO DE MADRID	520	DE LOS DEPÓSITOS EN BANCOS Y CAJAS DE AHORRO	8.16 %	1.806.591,69	0,00	1.007.455,66	0,00
2023/F/000045	COMUNIDAD DE MADRID - NGEU SOSTENIBILIDAD TURÍSTICA 2022	750	750 INGRESOS NEXT GENERATION .	001	AYUNTAMIENTO DE MADRID	750	DE LA ADMINISTRACIÓN GENERAL COMUNIDAD DE MADRID	91.84 %	20.331.690,40	0,00	11.338.077,50	0,00
2023/F/000048	COMUNIDAD DE MADRID - Convenio de mejora servicio ayuda a domicilio	S7800001E	COMUNIDAD DE MADRID	001	AYUNTAMIENTO DE MADRID	450	DE LA ADMON. GENERAL DE LA COMUNIDAD DE MADRID	100 %	4.563.750,59	0,00	4.563.750,59	0,00
2023/F/000049	Préstamos 2023 a largo plazo	A28157360	BANKINTER, S.A. .	001	AYUNTAMIENTO DE MADRID	913	PRÉSTAMOS A L/P DE ENTES DE FUERA DEL S. PÚBLICO	44.44 %	4.336.668,51	0,00	4.336.668,51	0,00
2023/F/000049	Préstamos 2023 a largo plazo	F45003993	EUROCAJA RURAL SOCIEDAD COOPERATIVA DE CREDITO (S.C.C.)	001	AYUNTAMIENTO DE MADRID	913	PRÉSTAMOS A L/P DE ENTES DE FUERA DEL S. PÚBLICO	55.56 %	5.420.835,55	0,00	5.420.835,55	0,00
2023/F/000050	UE (EIT KIC URBAN MOBILITY SL)-Proyecto LogiCYCLE	B67513630	EIT KIC URBAN MOBILITY SLU .	001	AYUNTAMIENTO DE MADRID	498	DE PROGRAMAS DE LA UNIÓN EUROPEA	68.00 %	773,44	0,00	773,44	0,00
2023/F/000051	PMS 2023	PMS/397	PMS/397 .	001	AYUNTAMIENTO DE MADRID	397	APROVECHAMIENTOS URBANÍSTICOS	18.75 %	0,00	0,00	0,00	0,00
2023/F/000051	PMS 2023	PMS/609	PMS/609 .	001	AYUNTAMIENTO DE MADRID	609	OTROS TERRENOS	0.07 %	0,00	0,00	0,00	0,00
2023/F/000051	PMS 2023	PMS/553	PMS 553	001	AYUNTAMIENTO DE MADRID	553	DERECHO DE SUPERFICIE CON CONTRAP. NO PERIÓDICA	22.08 %	0,00	0,00	0,00	0,00
2023/F/000051	PMS 2023	PMS/552	PMS/552 .	001	AYUNTAMIENTO DE MADRID	552	DERECHO DE SUPERFICIE CON CONTRAPREST. PERIÓDICA	9.72 %	0,00	0,00	0,00	0,00
2023/F/000051	PMS 2023	PMS/603	PMS/603 .	001	AYUNTAMIENTO DE MADRID	603	PATRIMONIO PÚBLICO DEL SUELO	49.37 %	0,00	0,00	0,00	0,00
								TOTAL	**169.840.041,07**	**41.294.242,74**	**120.619.215,15**	**68.953.342,46**

24.6. REMANENTE DE TESORERÍA

AYUNTAMIENTO DE MADRID

ESTADO DEL REMANENTE DE TESORERÍA

Ejercicio : 2023 **Fecha: 31/12/2023**

Centro : 001 AYUNTAMIENTO DE MADRID

COMPONENTES	IMPORTES AÑO		IMPORTES AÑO ANTERIOR	
1.(+) FONDOS LÍQUIDOS		793.306.227,99		728.245.906,79
2.(+) DERECHOS PEDIENTES DE COBRO		1.816.491.836,97		1.988.804.607,04
-(+)DEL PRESUPUESTO CORRIENTE	471.006.196,32		631.779.130,99	
-(+)DE PRESUPUESTOS CERRADOS	1.321.651.713,46		1.337.901.536,41	
-(+)DE OPERACIONES NO PRESUPUESTARIAS	23.833.927,19		19.123.939,64	
3.(-) OBLIGACIONES PENDIENTES DE PAGO		951.940.375,97		1.184.502.011,69
-(+)DEL PRESUPUESTO CORRIENTE	553.934.116,38		872.124.392,57	
-(+)DE PRESUPUESTOS CERRADOS	73.512.480,29		1.743.451,01	
-(+)DE OPERACIONES NO PRESUPUESTARIAS	324.493.779,30		310.634.168,11	
4.(+) PARTIDAS PENDIENTES DE APLICACIÓN		-29.047.444,19		-38.080.672,93
-(-)COBROS REALIZADOS PENDIENTES DE APLICACIÓN DEFINITIVA	29.766.310,83		39.539.738,91	
-(+) PAGOS REALIZADOS PENDIENTES DE APLICACIÓN DEFINITIVA	718.866,64		1.459.065,98	
I. REMANENTE DE TESORERÍA TOTAL (1+2-3+4)		1.628.810.244,80		1.494.467.829,21
II. SALDOS DE DUDOSO COBRO		1.025.772.097,59		1.050.749.886,20
III. EXCESO DE FINANCIACIÓN AFECTADA		120.619.215,15		73.403.468,82
IV. REMANENTE DE TESORERÍA PARA GASTOS GENERALES (I-II-III)		482.418.932,06		370.314.474,19

24.7. ACREEDORES POR OPERACIONES DEVENGADAS

AYUNTAMIENTO DE MADRID

INFORME ACREEDORES POR OPERACIONES DEVENGADAS

Ejercicio : 2023 **Fecha: 31/12/2023**

Centro : 001 AYUNTAMIENTO DE MADRID

	CTA DE MAYOR	IMPORTE	OBSERVACIONES
12000	RESULTADOS DE EJERCICIOS ANTERIORES	4.044.308,36	Aplicable en períodos posteriores 67.300,32- euros
21400	MAQUINARIA	8.569,34	
21600	MOBILIARIO	1.923,90	
21900	OTRO INMOVILIZADO MATERIAL	4.012,19	
23000	ADAPT.TERRENOS Y BIENES NATURALES. INM.MATERIAL	16.956,56	
23100	CONSTRUCCIONES EN CURSO. INMOVILIZADO MATERIAL	514.234,46	Registros de ejercicios anteriores 4.915,78 euros Aplicado a presupuesto 13.847,19 euros
23201	INFRAESTRUC.EN CURSO/URBANIZACION A CARGO DEL AYTO	25.623,03	Aplicado a presupuesto 940,25 euros
23211	INFRAESTRUCTURAS EN CURSO/PARQUES	77.897,56	
23216	OTRAS INFRAESTRUCTURAS EN CURSO	746,89	
62100	ARRENDAMIENTOS Y CANONES	59.089,05	Aplicable en períodos posteriores 9.930,05 euros
62200	REPARACIONES Y CONSERVACION	707.662,14	Aplicable en períodos posteriores 1.586,40 euros
62300	SERVICIOS DE PROFESIONALES INDEPENDIENTES	61.288,60	Aplicable en períodos posteriores 22.735,71 euros Aplicado a presupuesto 16.618,58 euros
62400	TRANSPORTES	40.824,64	
62700	PUBLICIDAD, PROPAGANDA Y RELACIONES PUBLICAS	1.927,43	Aplicable en períodos posteriores 1.927,43 euros
62800	SUMINISTROS	13.549.930,70	Aplicable en períodos posteriores 2.393.587,39 euros Aplicado a presupuesto 17.983,63 euros
62900	COMUNICACIONES Y OTROS SERVICIOS	604.596,30	Aplicable en períodos posteriores 133.361,78 euros
62902	SERVICIOS PRESTADOS POR EMPRESAS MUNIC/PALES	22.978,02	
63100	TRIBUTOS AUTONOMICOS	676,67	
64200	COTIZACIONES SOCIALES A CARGO DEL EMPLEADOR	45.607,42	
64400	OTROS GASTOS SOCIALES	-2.432.975,21	
64500	PRESTACIONES SOCIALES	-159.057,75	
65110	SUBVENCIONES AL RESTO DE ENTIDADES	1.236.112,74	
	TOTAL	18.432.933,04	

25. INDICADORES FINANCIEROS, PATRIMONIALES Y PRESUPUESTARIOS

25.1. INDICADORES FINANCIEROS Y PATRIMONIALES

AYUNTAMIENTO DE MADRID

INDICADORES

1. INDICADORES FINANCIEROS Y PATRIMONIALES

Ejercicio :2023

Centro : 001 AYUNTAMIENTO DE MADRID **Fecha: 31/12/2023**

a) LIQUIDEZ INMEDIATA	Fondos líquidos / Pasivo corriente	=	793.306.227,99 / 1.279.920.393,19	=	0,62	
b) LIQUIDEZ A CORTO PLAZO	Fondos líquidos+Derechos pedientes de cobro / Pasivo corriente	=	2.609.798.064,96 / 1.279.920.393,19	=	2,04	
c) LIQUIDEZ GENERAL	Activo corriente / Pasivo corriente	=	1.674.360.942,83 / 1.279.920.393,19	=	1,31	
d) ENDEUDAMIENTO POR HABITANTE	Pasivo corriente + Pasivo no corriente / Nº habitantes	=	3.389.896.490,31 / 3.332.035	=	1.017,37	€
e) ENDEUDAMIENTO	Pasivo corriente + Pasivo no corriente / Pasivo corriente + Pasivo no corriente + Patrimonio neto	=	3.389.896.490,31 / 30.015.651.805,36	=	0,11	
f) RELACIÓN DE ENDEUDAMIENTO	Pasivo corriente / Pasivo no corriente	=	1.279.920.393,19 / 2.109.976.097,12	=	0,61	
g) CASH - FLOW	Pasivo no corriente / Flujos netos de gestión + Pasivo corriente / Flujos netos de gestión	=	2.109.976.097,12 / 642.170.545,12 + 1.279.920.393,19 / 642.170.545,12	=	5,28	

AYUNTAMIENTO DE MADRID

INDICADORES

1. INDICADORES FINANCIEROS Y PATRIMONIALES

Ejercicio **:2023**

Centro **: 001 AYUNTAMIENTO DE MADRID** **Fecha: 31/12/2023**

h) PERÍODO MEDIO DE PAGO A ACREEDORES COMERCIALES (PMPAC) (1)

$$\frac{\Sigma(\text{Numero dias periodo pago x importe pago})}{\Sigma(\text{Importe pago})} = \frac{56.911.073.650,61}{2.259.281.871,55} = 25,19 \text{ DÍAS}$$

PMP ECONÓMICO - REAL DECRETO 635/2014, DE 25 DE JULIO MODIFICADO POR RD 1040/2017, DE 22 DE DICIEMBRE			
Periodo medio de pago a proveedores (PMPE)	$\frac{((ROP) \times (A)) + ((ROPP) \times (B))}{(A)+(B)} = \frac{36.532.106.001,00}{2.762.262.393,00}$	13,23	DÍAS
Ratio de operaciones pagadas. (ROP)	$\frac{\Sigma(\text{Nº de días de pago } \mathbf{x} \text{ Importe pago})}{\text{Total pagos realizados (A).}} = \frac{30.251.094.112,17}{2.541.576.225,17}$	11,90	DÍAS
Ratio de operaciones pendientes de pago. (ROPP)	$\frac{\Sigma(\text{Nº de días de pte de pago } \mathbf{x} \text{ Importe pago pendiente})}{\text{Total pagos pendientes (B)}} = \frac{6.286.713.075,41}{220.686.167,83}$	28,49	DÍAS

(1) La redacción literal de la Orden HAP/1781/2013 da pie a pensar que se trata del periodo legal de pago ya que sólo habla de importes pagados (pero ello puede deberse a que en el 2013 cuando se publicó la ICAL no existían instrucciones para el cálculo del periodo medio de pago establecido en el Real Decreto 635/2014). Por otra parte, en 2016 el ICAC ha publicado una Resolución relativa a la información a incorporar en la memoria de las Cuentas Anuales de las sociedades mercantiles en relación con el periodo medio de pago a proveedores en operaciones comerciales y de acuerdo con esta Resolución, lo que deben informar es un ratio equivalente al periodo medio de pago del RD 635/2014 (que tiene en cuenta no sólo las facturas pagadas sino también las pendientes de pago y que es el indicador que está publicando por cuenta de las Administraciones Públicas el Ministerio de Hacienda). Así pues, ante la duda y en virtud del principio de transparencia, consideramos que lo más oportuno es incluir los dos cálculos.

i) **PERÍODO MEDIO DE COBRO (2)**

$$\frac{\Sigma(\text{Numero dias periodo cobro x importe cobro})}{\Sigma(\text{Importe cobro})} = \frac{208.056.777.832,24}{3.294.921.002,31} = 63,14 \text{ DÍAS}$$

(2) El periodo medio de cobro (PMC) se ha obtenido mediante la explotación de datos de los aplicativos de gestión de ingresos municipales (GIIM;+TIL, MULTAS,VAM Y TRM) y sin tomar en consideración los cobros de aplazamientos y fraccionamientos, por encontrarse aún en desarrollo, a la fecha de formulación de la Cuenta anual 2023, las modificaciones a implementar en el referido aplicativo para poder computar la fecha de inicio y cobro de cada uno de los plazos. Tampoco se incluyen en el cálculo del PMC los ingresos de contraído previo de contabilización manual, toda vez que los documentos contables no mecanizados no contiene los datos necesarios para su cálculo, si bien su relevancia en términos cuantitativos no es significativa

AYUNTAMIENTO DE MADRID

INDICADORES

1. INDICADORES FINANCIEROS Y PATRIMONIALES

Ejercicio :2023

Centro : 001 AYUNTAMIENTO DE MADRID **Fecha: 31/12/2023**

j) RATIOS DE LA CUENTA DEL RESULTADO ECONÓMICO PATRIMONIAL

1) Estructura de los ingresos.

INGRESOS DE GESTIÓN ORDINARIA (IGOR)			
ING. TRIB / IGOR	**TRANSFR / IGOR**	**V y PS / IGOR**	**Resto IGOR / IGOR**
0,54	0,38	0,01	0,07

2) Estructura de los gastos.

GASTOS DE GESTIÓN ORDINARIA (GGOR)			
G. PERS. / GGOR	**TRANSFC / GGOR**	**APROV / GGOR**	**Resto GGOR / GGOR**
0,31	0,20	0,00	0,49

3) Cobertura de los gastos corrientes

$$\frac{\text{Gastos de gestión ordinaria}}{\text{Ingresos de gestión ordinaria}} = \frac{4.934.595.066,68}{5.498.841.951,57} = 0,90$$

25.2. INDICADORES PRESUPUESTARIOS

AYUNTAMIENTO DE MADRID

INDICADORES

2. INDICADORES PRESUPUESTARIOS

Ejercicio :2023

Centro : 001 AYUNTAMIENTO DE MADRID **Fecha: 31/12/2023**

a) Del presupuesto de gastos corriente

1) EJECUCIÓN DEL PRESUPUESTO DE GASTOS	Obligaciones reconocidas netas / Créditos definitivos	=	5.434.923.633,14 / 5.814.471.366,31	=	0,93
2) REALIZACIÓN DE PAGOS	Pagos Realizados / Obligaciones reconocidas netas	=	4.880.989.516,76 / 5.434.923.633,14	=	0,90
3) GASTO POR HABITANTE	Obligaciones reconocidas netas / Nº habitantes	=	5.434.923.633,14 / 3.332.035	=	1.631,11 €
4) INVERSIÓN POR HABITANTE	Obligaciones reconocidas netas (Capítulos 6 y 7) / Nº habitantes	=	666.078.347,73 / 3.332.035	=	199,90 €
5) ESFUERZO INVERSOR	Obligaciones reconocidas netas (Capítulos 6 y 7) / Total obligaciones reconocidas netas	=	666.078.347,73 / 5.434.923.633,14	=	0,12

b) Del presupuesto de ingresos corriente

1) EJECUCIÓN DEL PRESUPUESTO DE INGRESOS	Derechos reconocidos netos / Previsiones definitivas	=	5.759.402.130,20 / 6.253.776.660,31	=	0,92
2) REALIZACIÓN DE COBROS	Recaudación neta / Derechos reconocidos netos	=	5.288.395.933,88 / 5.759.402.130,20	=	0,92
3) AUTONOMÍA	Derechos reconocidos netos (Capítulos 1 a 3, 5, 6 y 8 + transferencias recibidas) / Total derechos reconocidos netos		5.334.656.238,37 / 5.759.402.130,20	=	0,93
4) AUTONOMÍA FISCAL	Derechos reconocidos netos(de ingresos de naturaleza tributaria) / Total derechos reconocidos netos	=	2.925.201.443,47 / 5.759.402.130,20	=	0,51

AYUNTAMIENTO DE MADRID

INDICADORES

2. INDICADORES PRESUPUESTARIOS

Ejercicio **:2023**

Centro **: 001 AYUNTAMIENTO DE MADRID** **Fecha: 31/12/2023**

5) SUPERÁVIT (o DÉFICIT) POR HABITANTE

$$\frac{\text{Resultado presupuestario ajustado}}{\text{Nº Habitantes}} = \frac{357.755.176,88}{3.332.035} = 107,37\ €$$

c) De presupuestos cerrados

1) REALIZACIÓN DE PAGOS

$$\frac{\text{Pagos}}{\text{Saldo inicial de obligaciones(+- Modificaciones y anulaciones)}} = \frac{800.354.368,29}{873.866.848,58} = 0,92$$

2) REALIZACIÓN DE COBROS

$$\frac{\text{Cobros}}{\text{Saldo inicial de Derechos(+- Modificaciones y anulaciones)}} = \frac{457.021.856,92}{1.882.760.773,06} = 0,24$$

26. INFORMACIÓN SOBRE EL COSTE DE ACTIVIDADES

26. INFORMACIÓN SOBRE EL COSTE DE ACTIVIDADES

La Disposición Transitoria Tercera de la Orden HAP/1781/2013, de 20 de septiembre, por la que se aprueba la Instrucción del Modelo Normal de Contabilidad Local excepcionó la obligación de incluir en las cuentas anuales de los ejercicios 2015 y 2016 la información sobre el coste de las actividades y los indicadores de gestión, a efectos de facilitar un período de tiempo razonable que permita la implantación de una adecuada contabilidad de costes por parte de las entidades que han de aplicar la nueva Instrucción de Contabilidad: *"Hasta las cuentas anuales que correspondan al ejercicio 2017, las entidades que apliquen la Instrucción que se aprueba por la presente Orden no tendrán la obligación de incluir la "Información sobre el coste de las actividades" y los "Indicadores de gestión" que conforman las notas 26 y 27 de la Memoria".* Por tanto, dicha obligación estaría vigente para la Cuenta de 2023.

El apartado 11.f) de las normas de elaboración de la Memoria contenidas en el número 1 Normas de Elaboración de las Cuentas Anuales de la parte tercera Cuentas Anuales del Plan General de Contabilidad Pública adaptado a la Administración Local, establece:

- La información contenida en las notas 26 *«Información sobre el coste de las actividades»* y 27 *«Indicadores de gestión»* se elaborará, al menos, para los servicios y actividades que se financien con tasas o precios públicos y, únicamente, estarán obligados a cumplimentarla los municipios de más de 50.000 habitantes y las demás entidades locales de ámbito superior.
- Para la confección de la información a que se refieren las citadas notas se tendrán en cuenta los criterios establecidos en los documentos «Principios generales sobre Contabilidad Analítica de las Administraciones Públicas (IGAE2004).
- Se tendrán en cuenta el documento *«Los Indicadores de Gestión en el ámbito del Sector Público»* (IGAE 2007) y la Resolución de 28 de julio de 2011, de la Intervención General de la Administración del Estado, por la que se regulan los criterios para la elaboración de la información sobre los costes de actividades e indicadores de gestión a incluir en la memoria de las cuentas anuales del Plan General de Contabilidad Pública.

A la vista de la formación de la Cuenta General del Ayuntamiento de Madrid para 2023, se ha de indicar que el Ayuntamiento de Madrid tiene que dotarse, de forma independiente a la contabilidad municipal, de un sistema específico para el tratamiento analítico de la información del coste de los servicios y que permita dar cumplimiento a la Regla 48 (Documentación complementaria), de la de la Orden HAP/1781/2013, de 20 de septiembre, por la que se aprueba la Instrucción del modelo normal de contabilidad local (ICAL).

Los servicios económicos de las Áreas de Gobierno y Juntas Municipales de Distrito son los órganos apropiados para la llevanza de este tratamiento analítico de la información, ya que son conocedores, dentro de su ámbito de actuación, de los servicios y actividades que se financian con tasas o precios públicos, así como los costes directos, indirectos, fijos, variables, criterios de imputación y reparto, centro de costes y demás elementos del sistema. Siendo necesaria también la implementación de una herramienta informática de software transversal a todas las Áreas de Gobierno, Juntas Municipales de Distrito y OO.AA. del Ayuntamiento de Madrid, que permita un tratamiento automático, integrado y masivo de la información para dar debido cumplimiento a la información requerida por las notas 26 y 27 de la ICAL.

En el ejercicio 2023 no se ha dispuesto de la herramienta informática referida, por lo que no se ha podido dar cuenta de la *"Información sobre el coste de las actividades"* y los *"Indicadores de gestión"* que conforman las notas 26 y 27 de la Memoria, de acuerdo con la ICAL. No obstante, para paliar esta carencia de un sistema de tratamiento analítico de la información, como se ha indicado, se aporta como documentación complementaria en la Cuenta General una *"Memoria de Costes"*

consolidada con sus Organismos Autónomos, agrupando los gastos presupuestarios en función de las tres clasificaciones establecidas en la estructura presupuestaria (orgánica, funcional y económica), lo que permite conocer por quién (órgano municipal), para qué (finalidad o función) y en qué (naturaleza económica) se han realizado los diversos gastos municipales durante el año. Al igual que en años anteriores, en el ejercicio 2023 esta Memoria consolidada incluye no sólo los gastos presupuestarios (ajustados por la variación del saldo de la cuenta *413 "Acreedores por operaciones devengadas"* y por la periodificación económica de intereses deuda), sino también el resto de gastos económicos de carácter no presupuestario registrados en la cuenta del resultado económico-patrimonial del ejercicio (amortizaciones, deterioros, perdidas del inmovilizado,....), con el fin de homogenizar el contenido de la Memoria consolidada de gastos, con la nueva información que, respecto a la presentación por actividades de los gastos incluidos en la cuenta del resultado económico-patrimonial ha establecido la IMNCL 2013, que se recoge en la nota 19 de la Memoria de la Cuenta Anual del Ayuntamiento y de cada uno de sus Organismos Autónomos.

27. INDICADORES DE GESTIÓN

27. INDICADORES DE GESTIÓN

La Disposición Transitoria Tercera de la Orden HAP/1781/2013, de 20 de septiembre, por la que se aprueba la Instrucción del Modelo Normal de Contabilidad Local excepcionó la obligación de incluir en las cuentas anuales de los ejercicios 2015 y 2016 la información sobre el coste de las actividades y los indicadores de gestión, a efectos de facilitar un período de tiempo razonable que permita la implantación de una adecuada contabilidad de costes por parte de las entidades que han de aplicar la nueva Instrucción de Contabilidad: "*Hasta las cuentas anuales que correspondan al ejercicio 2017, las entidades que apliquen la Instrucción que se aprueba por la presente Orden no tendrán la obligación de incluir la "Información sobre el coste de las actividades" y los "Indicadores de gestión" que conforman las notas 26 y 27 de la Memoria*". Por tanto, dicha obligación estaría vigente para la Cuenta de 2023.

El apartado 11.f) de las normas de elaboración de la Memoria contenidas en el número 1 Normas de Elaboración de las Cuentas Anuales de la parte tercera Cuentas Anuales del Plan General de Contabilidad Pública adaptado a la Administración Local, establece:

- La información contenida en las notas 26. «Información sobre el coste de las actividades» y 27. «Indicadores de gestión» se elaborará, al menos, para los servicios y actividades que se financien con tasas o precios públicos y, únicamente, estarán obligados a cumplimentarla los municipios de más de 50.000 habitantes y las demás entidades locales de ámbito superior.
- Para la confección de la información a que se refieren las citadas notas se tendrán en cuenta los criterios establecidos en los documentos *«Principios generales sobre Contabilidad Analítica de las Administraciones Públicas»* (IGAE2004).
- Se tendrán en cuenta el documento *«Los Indicadores de Gestión en el ámbito del Sector Público»* (IGAE 2007) y la Resolución de 28 de julio de 2011, de la Intervención General de la Administración del Estado, por la que se regulan los criterios para la elaboración de la información sobre los costes de actividades e indicadores de gestión a incluir en la memoria de las cuentas anuales del Plan General de Contabilidad Pública.

A la vista de la formación de la Cuenta General del Ayuntamiento de Madrid para 2023, se ha de indicar que el Ayuntamiento de Madrid tiene que dotarse, de forma independiente a la contabilidad municipal, de un sistema específico para el tratamiento analítico de la información del coste de los servicios y que permita dar cumplimiento a la Regla 48 (Documentación complementaria), de la de la Orden HAP/1781/2013, de 20 de septiembre, por la que se aprueba la Instrucción del modelo normal de contabilidad local (ICAL).

Los servicios económicos de las Áreas de Gobierno y Juntas Municipales de Distrito son los órganos apropiados para la llevanza de este tratamiento analítico de la información, ya que son conocedores, dentro de su ámbito de actuación, de los servicios y actividades que se financian con tasas o precios públicos, así como los costes directos, indirectos, fijos, variables, criterios de imputación y reparto, centro de costes y demás elementos del sistema. Siendo necesaria también la implementación de una herramienta informática de software transversal a todas las Áreas de Gobierno, Juntas Municipales de Distrito y OO.AA. del Ayuntamiento de Madrid, que permita un tratamiento automático, integrado y masivo de la información para dar debido cumplimiento a la información requerida por las notas 26 y 27 de la ICAL.

En el ejercicio 2023 no se ha dispuesto de la herramienta informática referida, por lo que no se ha podido dar cuenta de la *"Información sobre el coste de las actividades"* y los *"Indicadores de gestión"* que conforman las notas 26 y 27 de la Memoria, de acuerdo con la ICAL. No obstante, para paliar esta carencia de un sistema de tratamiento analítico de la información, se aporta como documentación complementaria en la Cuenta General una "*Memoria de Costes*" consolidada con sus Organismos Autónomos, agrupando los gastos presupuestarios en función de las tres

clasificaciones establecidas en la estructura presupuestaria (orgánica, funcional y económica), lo que permite conocer por quién (órgano municipal), para qué (finalidad o función) y en qué (naturaleza económica) se han realizado los diversos gastos municipales durante el año. Al igual que en años anteriores, en el ejercicio 2023, esta Memoria consolidada incluye no sólo los gastos presupuestarios (ajustados por la variación del saldo de la cuenta *413 "Acreedores por operaciones devengadas"* y por la periodificación económica de intereses deuda), sino también el resto de gastos económicos de carácter no presupuestario registrados en la cuenta del resultado económico-patrimonial del ejercicio (amortizaciones, deterioros, perdidas del inmovilizado,....), con el fin de homogenizar el contenido de la Memoria consolidada de gastos, con la nueva información que, respecto a la presentación por actividades de los gastos incluidos en la cuenta del resultado económico-patrimonial ha establecido la IMNCL 2013, que se recoge en la nota 19 de la Memoria de la Cuenta anual del Ayuntamiento y de cada uno de sus Organismos Autónomos.

Por otra parte, los indicadores de gestión son instrumentos de medición elegidos como variables relevantes que pretenden informar sobre aspectos globales o concretos de la organización, atendiendo, especialmente, a la evaluación de la eficacia, eficiencia y economía en la prestación de, al menos, los servicios o actividades financiados con tasas o precios públicos.

Para la confección de los indicadores de eficacia, eficiencia, economía y de medios de producción, se tendrá en cuenta lo previsto en la norma 11.f) de elaboración de la Memoria. Al tratarse de razones donde el numerador o denominador o ambos, está formado por un criterio de coste, no resulta posible por las razones expuestas, su realización. No obstante, se aporta a los efectos indicados, como documentación complementaria de la Cuenta General del Ayuntamiento de Madrid, la Memoria justificativa del coste de los servicios indicada, así como la Memoria de cumplimiento de objetivos.

28. ACONTECIMIENTOS POSTERIORES AL CIERRE

28. Acontecimientos posteriores al cierre

De conformidad con la Orden HAP/1781/2013, de 20 de septiembre, por la que se aprueba la Instrucción del Modelo Normal de Contabilidad Local y la norma de reconocimiento y valoración nº 22, no se han producido hechos posteriores al cierre a destacar.

ANEXOS DE LA MEMORIA

ANEXO I A LA NOTA 2 DE LA MEMORIA “GESTIÓN INDIRECTA DE SERVICIOS PÚBLICOS, CONVENIOS Y OTRAS FORMAS DE COLABORACIÓN”

AYUNTAMIENTO DE MADRID

2. GESTIÓN INDIRECTA DE SERVICIOS PÚBLICOS, CONVENIOS Y OTRAS FORMAS DE COLABORACIÓN

Ejercicio : 2023 **Fecha: 31/12/2023**

Centro : **001 AYUNTAMIENTO DE MADRID**

Sección : **102 COORDINACIÓN GENERAL DE LA ALCALDÍA**

Modalidad	Objeto del contrato o convenio	Plazo del mismo incluido prórrogas	Datos identificativos de la entidad con la que se efectúa la gestión (NIF, Razón Social)		Bienes de dominio público afectos a la gestión (denominación y ubicación)	Número de activo fijo SAP	Valor neto contable	Bienes objeto de reversión (denominación y ubicación)	Aportaciones no dinerarias, anticipos reintegrables, préstamos participativos, subordinados o de otra naturaleza concedidos a la entidad		Subvenciones explotación o transferencias	
			NIF	RAZÓN SOCIAL					Importe	Partidas presupuestarias	Importe	Partidas presupuestarias
Sociedad de Economía Mixta		31/12/2034	A78010717	CLUB DE CAMPO VILLA DE MADRID							472.467,00	001_102_92206_44601

AYUNTAMIENTO DE MADRID

2. GESTIÓN INDIRECTA DE SERVICIOS PÚBLICOS, CONVENIOS Y OTRAS FORMAS DE COLABORACIÓN

Ejercicio : 2023 **Fecha: 31/12/2023**

Centro : **001 AYUNTAMIENTO DE MADRID**

Sección : **130 CULTURA, TURISMO Y DEPORTE**

Modalidad	Objeto del contrato o convenio	Plazo del mismo incluido prórrogas	Datos identificativos de la entidad con la que se efectúa la gestión (NIF, Razón Social)		Bienes de dominio público afectos a la gestión (denominación y ubicación)	Número de activo fijo SAP	Valor neto contable	Bienes objeto de reversión (denominación y ubicación)	Aportaciones no dinerarias, anticipos reintegrables, préstamos participativos, subordinados o de otra naturaleza concedidos a la entidad		Subvenciones explotación o transferencias	
			NIF	RAZÓN SOCIAL					Importe	Partidas presupuestarias	Importe	Partidas presupuestarias
Concesión	Concesión Bus turistico	11 años más prórrogas, y continuidad adicional del servicio por Decreto Delegada AGCTyD de 20/01/2023. Fecha de finalización: 24/07/2023	U86193240	Julia Travel, S.A. Automóviles Luarca, S.A.U, Transportes Bacoma, S.A.U., UTE. Abreviadamente Madrid City Tour UTE.	Ninguno	N/A	N/A	Exclusivamente el propio servicio. Sin ningún bien adicional.	0,00	N/A	0,00	N/A
Gestión Consorciada	Rehabilitación de teatros y modernización de la dotación de infraestructuras escénicas	Indefinido	Q2878057E	Consorcio de Rehabilitación y Equipamiento de Teatros de Madrid,	NO	-	-	NO	0,00	-	125.000,00	130/33401/46701 (3.500,00 euros); y 130/33401/76701 (121.500,00 euros)

AYUNTAMIENTO DE MADRID

2. GESTIÓN INDIRECTA DE SERVICIOS PÚBLICOS, CONVENIOS Y OTRAS FORMAS DE COLABORACIÓN

Ejercicio : 2023 **Fecha: 31/12/2023**

Centro : **001 AYUNTAMIENTO DE MADRID**

Sección : **140 ECONOMÍA, INNOVACIÓN Y EMPLEO**

Modalidad	Objeto del contrato o convenio	Plazo del mismo incluido prórrogas	Datos identificativos de la entidad con la que se efectúa la gestión (NIF, Razón Social)		Bienes de dominio público afectos a la gestión (denominación y ubicación)	Número de activo fijo SAP	Valor neto contable	Bienes objeto de reversión (denominación y ubicación)	Aportaciones no dinerarias, anticipos reintegrables, préstamos participativos, subordinados o de otra naturaleza concedidos a la entidad		Subvenciones explotación o transferencias	
			NIF	RAZÓN SOCIAL					Importe	Partidas	Importe	Partida
Concesión, gestionando el concesionario el servicio a su riesgo y ventura	Gestión de servicio público municipal de mercado	50	G78492626	Asociación Profesional de Comerciantes Mercado de Las Águilas	Inmueble y parcela sito en la c/ General Romero Basart 125	360000000254	176.042,88	Mercado de Las Aguilas c/ General Romero Basart 125	0,00	0	0,00	0
						350000000323	1.908,79					
Concesión, gestionando el concesionario el servicio a su riesgo y ventura	Gestión de servicio público municipal de mercado	50	G78377892	Asociación Profesional de Comerciantes del Mercado de Alto de Extremadura	Inmueble y parcela sito en la paseo de los Jesuitas, 44 c/v Genserico y c/v c/ Agila	360000001374	0,00	Mercado de Alto de Extremadura paseo de los Jesuitas, 44	0,00	0	0,00	0
						350000001620	0,00					
Concesión, gestionando el concesionario el servicio a su riesgo y ventura	Gestión de servicio público municipal de mercado	50	G28905446	Asociación de Comerciantes Minoristas del Mercado de Antón Martín	Inmueble y parcela sito en la c/ Santa Isabel, 5	360000001444	19.898,81	Mercado de Antón Martín c/ Santa Isabel, 5	0,00	0	0,00	0
						350000001691	0,00					
Concesión, gestionando el concesionario el servicio a su riesgo y ventura	Gestión de servicio público municipal de mercado	50	G28714798	Asociación de Comerciantes Minoristas del Mercado de Arguelles	Inmueble y parcela sito en la c/ Altamirano, 7	360000001380	0,00	Mercado de Arguelles c/ Altamirano, 7	0,00	0	0,00	0
						350000001626	0,00					
Concesión, gestionando el concesionario el servicio a su riesgo y ventura	Gestión de servicio público municipal de mercado	20	G87833943	Bami Administracion S.L.	Inmueble y parcela sito en la Plaza de Bami, 1	360000001382	413.056,42	Mercado Bami Plaza de Bami, 1	0,00	0	0,00	0
						350000001628	677.673,53					
Concesión, gestionando el concesionario el servicio a su riesgo y ventura	Gestión de servicio público municipal de mercado	50	G-78171352	Asociación de Comerciantes del Centro Comercial Barcelo	Inmueble y parcela sito en la c/ Barceló, 6	360000001910	54.267.215,44	Mercado Barcelo c/ Barceló, 6	0,00	0	0,00	0
						350000000061	2.563.178,39					
Concesión, gestionando el concesionario el servicio a su riesgo y ventura	Gestión de servicio público municipal de mercado	50	F28152817	Sociedad Coopertativa Madrileña de Comerciantes del Mercado de La Cebada	Inmueble y parcela sito en la Plaza de La Cebada	360000000574	770.717,53	Mercado de La Cebada Plaza de La Cebada, 17	0,00	0	0,00	0
						350000000748	2.009.256,24					

AYUNTAMIENTO DE MADRID

2. GESTIÓN INDIRECTA DE SERVICIOS PÚBLICOS, CONVENIOS Y OTRAS FORMAS DE COLABORACIÓN

Ejercicio : 2023 **Fecha: 31/12/2023**

Centro : **001 AYUNTAMIENTO DE MADRID**

Sección : **140 ECONOMÍA, INNOVACIÓN Y EMPLEO**

Modalidad	Objeto del contrato o convenio	Plazo del mismo incluido prórrogas	Datos identificativos de la entidad con la que se efectúa la gestión (NIF, Razón Social)		Bienes de dominio público afectos a la gestión (denominación y ubicación)	Número de activo fijo SAP	Valor neto contable	Bienes objeto de reversión (denominación y ubicación)	Aportaciones no dinerarias, anticipos reintegrables, préstamos participativos, subordinados o de otra naturaleza concedidos a la entidad		Subvenciones explotación o transferencias	
			NIF	RAZÓN SOCIAL					Importe	Partidas	Importe	Partida
Concesión, gestionando el concesionario el servicio a su riesgo y ventura	Gestión de servicio público municipal de mercado	50	A80336522	Mercado de Chamartín, S.A.	Inmueble y parcela sito en la c/ Bolivia, 9 c/v c/ Potosí, 13	360000000142	918.161,79	Mercado de Chamartín c/ Bolivia, 9	0,00	0	0,00	0
						350000000163	6.377.480,07					
Concesión, gestionando el concesionario el servicio a su riesgo y ventura	Gestión de servicio público municipal de mercado	50	G-28850246	Asociación Profesional de Comerciantes del Mercado de Chamberí	Inmueble y parcela sito en la c/ Alonso Camo, 10	360000001383	14.601,85	Mercado de Chamberí c/ Alonso Cano, 10	0,00	0	0,00	0
						350000001629	0,00					
Concesión, gestionando el concesionario el servicio a su riesgo y ventura	Gestión de servicio público municipal de mercado	50	G78394004	Asociación de Comerciantes del Mercado Diego de León	Inmueble y parcela sito en la c/ Diego de León, 26	360000001384	0,00	Mercado de Diego de León c/ Diego de León, 26	0,00	0	0,00	0
						350000001630	0,00					
Concesión, gestionando el concesionario el servicio a su riesgo y ventura	Gestión de servicio público municipal de mercado	50	G80520836	Asociación Profesional de Comerciantes del Mercado Doña Carlota	Inmueble y parcela sito en la c/ Doctor Lozano, 16	360000000566	1.367.639,16	Mercado de Doña Carlota c/ Doctor Lozano, 16	0,00	0	0,00	0
						350000000738	569.849,63					
Concesión, gestionando el concesionario el servicio a su riesgo y ventura	Gestión de servicio público municipal de mercado	50	G28850253	Asociación de Comerciantes del Mercado de San Fernando	Inmueble y parcela sito en la c/ Embajadores, 41	360000001385	3.147.857,80	Mercado de Embajadores c/ Embajadores, 41	0,00	0	0,00	0
						350000001631	11.473.210,62					
Concesión, gestionando el concesionario el servicio a su riesgo y ventura	Gestión de servicio público municipal de mercado	25	B85990463	Rya Residencias, SLU	Inmueble y parcela sito en la c/ Miguel Arredondo, 4 c/v c/ Alonso Carbonell	360000000575	410.962,27	Mercado de Guillermo de Osma c/ Miguel Arredondo, 4	0,00	0	0,00	0
						350000000749	60.301,35					
Concesión, gestionando el concesionario el servicio a su riesgo y ventura	Gestión de servicio público municipal de mercado	50	G28850238	Asociación de Comerciantes del Mercado de La Guindalera	Inmueble y parcela sito en la c/ Eraso, 14	360000001386	65.141,13	Mercado de La Guindalera c/ Eraso, 14	0,00	0	0,00	0
						350000001632	0,00					

AYUNTAMIENTO DE MADRID

2. GESTIÓN INDIRECTA DE SERVICIOS PÚBLICOS, CONVENIOS Y OTRAS FORMAS DE COLABORACIÓN

Ejercicio : 2023 **Fecha: 31/12/2023**

Centro : **001 AYUNTAMIENTO DE MADRID**

Sección : **140 ECONOMÍA, INNOVACIÓN Y EMPLEO**

Modalidad	Objeto del contrato o convenio	Plazo del mismo incluido prórrogas	Datos identificativos de la entidad con la que se efectúa la gestión (NIF, Razón Social)		Bienes de dominio público afectos a la gestión (denominación y ubicación)	Número de activo fijo SAP	Valor neto contable	Bienes objeto de reversión (denominación y ubicación)	Aportaciones no dinerarias, anticipos reintegrables, préstamos participativos, subordinados o de otra naturaleza concedidos a la entidad		Subvenciones explotación o transferencias	
			NIF	RAZÓN SOCIAL					Importe	Partidas	Importe	Partida
Concesión, gestionando el concesionario el servicio a su riesgo y ventura	Gestión de servicio público municipal de mercado	50	G28733871	Asociación del Pequeño Comercio del Mercado de Guzmán El Bueno	Inmueble y parcela sito en la c/ Andrés Mellado, 43	360000001387	1.981.150,87	Mercado de Guzmán El Bueno c/ Andres Mellado, 43	0,00	0	0,00	0
						350000001633	6.353.925,65					
Concesión, gestionando el concesionario el servicio a su riesgo y ventura	Gestión de servicio público municipal de mercado	25	G78442191	Asociación Profesional de Comerciantes del Mercado de Ibiza	Inmueble y parcela sito en la c/ Ibiza, 8	360000000105	1.096.822,97	Mercado de Ibiza c/ Ibiza, 8	0,00	0	0,00	0
						350000000117	1.703.284,52					
Concesión, gestionando el concesionario el servicio a su riesgo y ventura	Gestión de servicio público municipal de mercado	50	G78366044	Asociación Profesional de Comerciantes del Mercado de Jesús del Gran Poder	Inmueble y parcela sito en la c/ Jesús del Gran Poder, 42	360000001388	1.628,28	Mercado de Jesús del Gran Poder c/ Jesús del Gran Poder, 42	0,00	0	0,00	0
						350000001634	0,00					
Concesión, gestionando el concesionario el servicio a su riesgo y ventura	Gestión de servicio público municipal de mercado	50	G78518198	Asociación de Comerciantes del Mercado de Maravillas	Inmueble y parcela sito en la c/ Bravo Murillo, 122	360000001389	0,00	Mercado de Maravillas c/ Bravo Murillo, 122	0,00	0	0,00	0
						350000001635	0,00					
Concesión, gestionando el concesionario el servicio a su riesgo y ventura	Gestión de servicio público municipal de mercado	15	G80394448	Asociación de Comerciantes del Centro Comercial de Entrevías	Inmueble y parcela sito en la c/ Benamejí c/v c/ Campiña y c/v c/ Membezar	360000001397	0,00	Mercado de Mediodía-Entrevías c/ Campiña, 5	0,00	0	0,00	0
						350000001643	0,00					
Concesión, gestionando el concesionario el servicio a su riesgo y ventura	Gestión de servicio público municipal de mercado	25	B85990463	Rya Residencias, SLU	Inmueble y parcela sito en la c/ Cañada, 17, polígono H	360000001375	0,00	Mercado de Moratalaz c/ Cañada, 17,	0,00	0	0,00	0
						350000001621	0,00					
Concesión, gestionando el concesionario el servicio a su riesgo y ventura	Gestión de servicio público municipal de mercado	50	G28839298	Asociación de Comerciantes Minoristas del Mercado Los Mostenses	Inmueble y parcela sito en la Plaza de los Mostenses	360000001390	3.201.566,45	Mercado de Los Mostenses Plaza de los Mostenses, 1	0,00	0	0,00	0
						350000001636	11.473.210,72					

AYUNTAMIENTO DE MADRID

2. GESTIÓN INDIRECTA DE SERVICIOS PÚBLICOS, CONVENIOS Y OTRAS FORMAS DE COLABORACIÓN

Ejercicio : 2023 **Fecha: 31/12/2023**

Centro : **001 AYUNTAMIENTO DE MADRID**

Sección : **140 ECONOMÍA, INNOVACIÓN Y EMPLEO**

Modalidad	Objeto del contrato o convenio	Plazo del mismo incluido prórrogas	Datos identificativos de la entidad con la que se efectúa la gestión (NIF, Razón Social)		Bienes de dominio público afectos a la gestión (denominación y ubicación)	Número de activo fijo SAP	Valor neto contable	Bienes objeto de reversión (denominación y ubicación)	Aportaciones no dinerarias, anticipos reintegrables, préstamos participativos, subordinados o de otra naturaleza concedidos a la entidad		Subvenciones explotación o transferencias	
			NIF	RAZÓN SOCIAL					Importe	Partidas	Importe	Partida
Concesión, gestionando el concesionario el servicio a su riesgo y ventura	Gestión de servicio público municipal de mercado	25	B86530003	Global Arrakis S.L.	Inmueble y parcela sito en la c/ Josefa Diez, 4 c/v c/ Castalia y c/v c/ Dolores Folgueras	360000000347	2.943.191,94	Mercado de Numancia c/ Josefa Diez, 4	0,00	0	0,00	0
						350000000443	1.306.299,81					
Concesión, gestionando el concesionario el servicio a su riesgo y ventura	Gestión de servicio público municipal de mercado	25	G83349126	Asociación Profesional de Comerciantes del Mercado de Orcasitas	Inmueble y parcela sito en la c/ Villabona, 2 c/v c/ Guetaria	360000000579	251.260,24	Mercado de Orcasitas c/ Villabona, 2	0,00	0	0,00	0
						350000000753	235.727,35					
Concesión, gestionando el concesionario el servicio a su riesgo y ventura	Gestión de servicio público municipal de mercado	25	B84219054	Merpaci Administración S.L.	Inmueble y parcela sito en la c/ Valderribas c/v c/ Abtao, 30	360000001376	0,00	Mercado de Pacífico c/ Valderribas, 30	0,00	0	0,00	0
						350000001622	0,00					
Concesión, gestionando el concesionario el servicio a su riesgo y ventura	Gestión de servicio público municipal de mercado	50	G78039286	Asociación de Comerciantes del Centro Comercial La Paz	Inmueble y parcela sito en la c/Ayala, 28 c/v c/ Claudio Coello, 48 c/v c/ Lagasca, 51	360000000561	677.982,22	Mercado de La Paz c/ Ayala, 28B	0,00	0	0,00	0
						350000000732	10.586.883,68					
Concesión, gestionando el concesionario el servicio a su riesgo y ventura	Gestión de servicio público municipal de mercado	50	G28992485	Asociación de Comerciantes del Mercado de Prosperidad	Inmueble y parcela sito en la c/ López de Hoyos, 81 c/v c/ Mantuano	360000000634	222.103,90	Mercado de Prosperidad c/ López de Hoyos, 81	0,00	0	0,00	0
						350000000775	1.031.119,13					
Concesión, gestionando el concesionario el servicio a su riesgo y ventura	Gestión de servicio público municipal de mercado	50	G78358900	Asociación de Comerciantes Minoristas del Mercado Puente de Vallecas	Inmueble y parcela sito en la c/ Martinez de la Riva, 4	360000001391	0,00	Mercado de Puente de Vallecas c/ Martinez de la Riva, 4	0,00	0	0,00	0
						350000001637	0,00					
Concesión, gestionando el concesionario el servicio a su riesgo y ventura	Gestión de servicio público municipal de mercado	75	B-87403747	Equipos Urbanísticos, S.L.	Inmueble y parcela sito en la c/ Matilde Hernandez c/v c/ Utebo c/v c/ Castrogeriz	360000001464	44.959,57	Mercado de Puerta Bonita c/ Matilde Hernandez, 100	0,00	0	0,00	0
						350000001711	4.380.047,92					

AYUNTAMIENTO DE MADRID

2. GESTIÓN INDIRECTA DE SERVICIOS PÚBLICOS, CONVENIOS Y OTRAS FORMAS DE COLABORACIÓN

Ejercicio : 2023 **Fecha: 31/12/2023**

Centro : **001 AYUNTAMIENTO DE MADRID**

Sección : **140 ECONOMÍA, INNOVACIÓN Y EMPLEO**

Modalidad	Objeto del contrato o convenio	Plazo del mismo incluido prórrogas	Datos identificativos de la entidad con la que se efectúa la gestión (NIF, Razón Social)		Bienes de dominio público afectos a la gestión (denominación y ubicación)	Número de activo fijo SAP	Valor neto contable	Bienes objeto de reversión (denominación y ubicación)	Aportaciones no dinerarias, anticipos reintegrables, préstamos participativos, subordinados o de otra naturaleza concedidos a la entidad		Subvenciones explotación o transferencias	
			NIF	RAZÓN SOCIAL					Importe	Partidas	Importe	Partida
Concesión, gestionando el concesionario el servicio a su riesgo y ventura	Gestión de servicio público municipal de mercado	15	G78687589	Asociación Profesional de Comerciantes del Mercado de La Remonta	Inmueble y parcela sito en la c/ Bravo Murillo, 327	360000000577	596.326,02	Mercado de La Remonta c/ Bravo Murillo, 327	0,00	0	0,00	0
						350000000751	581.407,09					
Concesión, gestionando el concesionario el servicio a su riesgo y ventura	Gestión de servicio público municipal de mercado	50	G80241367	Asociación Profesional de Comerciantes del Mercado de San Antón	Inmueble y parcela sito en la c/ Augusto Figueroa, 24	360000000558	741.411,55	Mercado de San Antón c/ Augusto Figueroa, 24	0,00	0	0,00	0
						350000000729	384.963,28					
Concesión, gestionando el concesionario el servicio a su riesgo y ventura	Gestión de servicio público municipal de mercado	25	G80923865	Asociación Profesional de Comerciantes del Mercado San Cristobal	Inmueble y parcela sito en la plaza Andrés Manjón c/ Conde de Torralba, 11	360000000578	658.647,36	Mercado de San Cristobal c/ Conde de Torralba, 11	0,00	0	0,00	0
						350000000752	206.388,91					
Concesión, gestionando el concesionario el servicio a su riesgo y ventura	Gestión de servicio público municipal de mercado	25	U86902889	UTE Ferbocar Construciones S.A. - Global Arrakis S.L.U.	Inmueble y parcela sito en la c/ San Enrique, 16 c/v Lérida	360000001377	3.798.207,71	Mercado de San Enrique c/ San Enrique, 16	0,00	0	0,00	0
						350000001623	0,00					
Concesión, gestionando el concesionario el servicio a su riesgo y ventura	Gestión de servicio público municipal de mercado	50	B81746927	Comerciantes Mercado de San Isidro S.L.	Inmueble y parcela sito en la c/ San Patricio, 1	360000001393	0,00	Mercado de San Isidro c/ San Patricio, 1	0,00	0	0,00	0
						350000001639	0,00					
Concesión, gestionando el concesionario el servicio a su riesgo y ventura	Gestión de servicio público municipal de mercado	25	G85480515	Asociación Mercado de San Pascual	Inmueble y parcela sito en la c/ Virgen del Val, 9	360000001378	0,00	Mercado de San Pascual c/ Virgen del Val, 9	0,00	0	0,00	0
						350000001624	0,00					
Concesión, gestionando el concesionario el servicio a su riesgo y ventura	Gestión de servicio público municipal de mercado	50	G78211687	Asociación de Comerciantes Mercado de Santa Eugenia	Inmueble y parcela sito en la c/ Virgen de las Viñas, 16	360000000477	1.819.711,65	Mercado de Santa Eugenia c/ Virgen dde las Viñas, 16	0,00	0	0,00	0
						350000000619	2.390.444,04					

AYUNTAMIENTO DE MADRID

2. GESTIÓN INDIRECTA DE SERVICIOS PÚBLICOS, CONVENIOS Y OTRAS FORMAS DE COLABORACIÓN

Ejercicio : 2023 **Fecha: 31/12/2023**

Centro : **001 AYUNTAMIENTO DE MADRID**

Sección : **140 ECONOMÍA, INNOVACIÓN Y EMPLEO**

Modalidad	Objeto del contrato o convenio	Plazo del mismo incluido prórrogas	Datos identificativos de la entidad con la que se efectúa la gestión (NIF, Razón Social)		Bienes de dominio público afectos a la gestión (denominación y ubicación)	Número de activo fijo SAP	Valor neto contable	Bienes objeto de reversión (denominación y ubicación)	Aportaciones no dinerarias, anticipos reintegrables, préstamos participativos, subordinados o de otra naturaleza concedidos a la entidad		Subvenciones explotación o transferencias	
			NIF	RAZÓN SOCIAL					Importe	Partidas	Importe	Partida
Concesión, gestionando el concesionario el servicio a su riesgo y ventura	Gestión de servicio público municipal de mercado	50	G78361730	Asociación Profesional de Comerciantes Mercado de Santa María de la Cabeza	Inmueble y parcela sito en la paseo Santa María de la Cabeza, 41	360000001392	0,00	Mercado de Santa María de la Cabeza paseo Santa María de la Cabeza, 41	0,00	0	0,00	0
						350000001638	0,00					
Concesión, gestionando el concesionario el servicio a su riesgo y ventura	Gestión de servicio público municipal de mercado	50	G78083672	Asociación de Comerciantes Centro Comercial del Barrio de Tetuán	Inmueble y parcela sito en la c/ Marques de Viana, 4	360000000580	149.586,61	Mercado de Tetuán c/ Marques de Viana, 4	0,00	0	0,00	0
						350000000755	434.035,71					
Concesión, gestionando el concesionario el servicio a su riesgo y ventura	Gestión de servicio público municipal de mercado	50	G78114014	Asociación de Comerciantes del Mercado de Tirso de Molina	Inmueble y parcela sito en la c/ Doña Urraca, 15 c/v c/ Doña Berenguela	360000000252	399.342,52	Mercado de Tirso de Molina c/ Doña Urraca, 15	0,00	0	0,00	0
						350000000321	1.214.995,36					
Concesión, gestionando el concesionario el servicio a su riesgo y ventura	Gestión de servicio público municipal de mercado	50	G78366051	Asociación Profesional de Comerciantes del Mercado de Usera	Inmueble y parcela sito en la c/ Amparo Usera, 46. Aparcamiento en finca comprendida entre las c/ Nicolás Usera, Amparo	360000001746	0,00	Mercado de Usera c/ Amparo Usera, 46	0,00	0	0,00	0
						350000000754	562.558,50					
Concesión, gestionando el concesionario el servicio a su riesgo y ventura	Gestión de servicio público municipal de mercado	50	G78908787	Asociación Profesional de Comerciantes Minoristas del Centro Comercial de Barrio Valdezarza	Inmueble y parcela sito en la c/ Antonio Machado, 20	360000000635	322.262,85	Mercado de Valdezarza c/ Antonio Machado, 20	0,00	0	0,00	0
						350000000776	428.171,56					
Concesión, gestionando el concesionario el servicio a su riesgo y ventura	Gestión de servicio público municipal de mercado	50	G78114006	Asociación de Comerciantes del Mercado de Vallehermoso	Inmueble y parcela sito en la c/ Vallehermoso, 36 c/v c/ Fernando El Católico	360000000187	1.463.793,43	Mercado de Vallehermoso c/ Vallehermoso, 36	0,00	0	0,00	0
						350000000227	1.217.398,10					

AYUNTAMIENTO DE MADRID

2. GESTIÓN INDIRECTA DE SERVICIOS PÚBLICOS, CONVENIOS Y OTRAS FORMAS DE COLABORACIÓN

Ejercicio : 2023 **Fecha: 31/12/2023**

Centro : **001 AYUNTAMIENTO DE MADRID**

Sección : **140 ECONOMÍA, INNOVACIÓN Y EMPLEO**

Modalidad	Objeto del contrato o convenio	Plazo del mismo incluido prórrogas	Datos identificativos de la entidad con la que se efectúa la gestión (NIF, Razón Social)		Bienes de dominio público afectos a la gestión (denominación y ubicación)	Número de activo fijo SAP	Valor neto contable	Bienes objeto de reversión (denominación y ubicación)	Aportaciones no dinerarias, anticipos reintegrables, préstamos participativos, subordinados o de otra naturaleza concedidos a la entidad		Subvenciones explotación o transferencias	
			NIF	RAZÓN SOCIAL					Importe	Partidas	Importe	Partida
Concesión, gestionando el concesionario el servicio a su riesgo y ventura	Gestión de servicio público municipal de mercado	25	U40262008	UTE: Dreamfit Innovación y Desarrollo, SL y Expinmobel, SA	Inmueble y parcela sito en la c/ Virgen de la Alegria, 10 c/v c/ Elfoc/v c/ Siena y c/v c/ Agapito Ramos	360000001762	879.208,90	Mercado de Las Ventas c/ Virgen de la Alegria, 10	0,00	0	0,00	0
						350000001984	0,00					
Concesión, gestionando el concesionario el servicio a su riesgo y ventura	Gestión de servicio público municipal de mercado	25	G83133389	Asociación de Comerciantes del Centro Comercial Vicalvaro	Inmueble y parcela sito en la c/ San Cipriano c/v paseo de los Artilleros c/v c/ Villardondiego y c/ Transversal	360000001398	27.419,86	Mercado de Vicalvaro c/ San Cipriano, 11	0,00	0	0,00	0
						350000001644	0,00					
Concesión, gestionando el concesionario el servicio a su riesgo y ventura	Gestión de servicio público municipal de mercado	25	G78366069	Asociación Profesional de Comerciantes del Mercado Villa de Vallecas	Inmueble y parcela sito en la c/ Sierra Vieja, 61 c/v c/ Sierra Morena	360000001379	1.792.350,15	Mercado de Villa de Vallecas c/ Sierra Vieja, 61	0,00	0	0,00	0
						350000001625	3.455.280,45					
Concesión, gestionando el concesionario el servicio a su riesgo y ventura	Gestión de servicio público municipal de mercado	25	G78361722	Asociación Profesional de Comerciantes del Mercado de Villaverde Alto	Inmueble y parcela sito en la Paseo Alberto Palacios, 18	360000000587	478.279,34	Mercado de Villaverde Alto Paseo Alberto Palacios, 18	0,00	0	0,00	0
						350000000769	0,00					
Gestión por Convenio de Colaboración Interadministrativo	Catedra de Comercio	4	Q2818018-j	Universidad de Alcalá								
Gestión por Convenio de Colaboración Interadministrativo	Catedra Extraordinaria de Economía Circular	4	G80480197	Universidad Francisco Vitoria								
Gestión por Convenio de Colaboración Interadministrativo	Modernización y formación del comercio no sedentario ambulante	3	G83117374	Fundación Secretariado Gitano								

AYUNTAMIENTO DE MADRID

2. GESTIÓN INDIRECTA DE SERVICIOS PÚBLICOS, CONVENIOS Y OTRAS FORMAS DE COLABORACIÓN

Ejercicio : 2023 **Fecha: 31/12/2023**

Centro : **001 AYUNTAMIENTO DE MADRID**

Sección : **140 ECONOMÍA, INNOVACIÓN Y EMPLEO**

Modalidad	Objeto del contrato o convenio	Plazo del mismo incluido prórrogas	Datos identificativos de la entidad con la que se efectúa la gestión (NIF, Razón Social)		Bienes de dominio público afectos a la gestión (denominación y ubicación)	Número de activo fijo SAP	Valor neto contable	Bienes objeto de reversión (denominación y ubicación)	Aportaciones no dinerarias, anticipos reintegrables, préstamos participativos, subordinados o de otra naturaleza concedidos a la entidad		Subvenciones explotación o transferencias	
			NIF	RAZÓN SOCIAL					Importe	Partidas	Importe	Partida
Gestión por Convenio de Colaboración Interadministrativo	Desarrollar y fortalecer la resiliencia del pequeño comercio de la ciudad de Madrid mediante su transformación digital por medio del aprendizaje de estrategias de comercio electrónico y marketing on line gestión empresarial y financiera	2	G81711459	Fundación Instituto de Empresa								
Gestión por Convenio de Colaboración Interadministrativo	Coorganización, realización y difusión de las dos ediciones de la MBFWM de 2021, en colaboración con distintos patrocinadores de IFEMA con el fin de impulsar la moda española y apoyar y promocionar a sus diseñadores	5	Q2873018b	Institución ferial de Madrid - IFEMA								

AYUNTAMIENTO DE MADRID

2. GESTIÓN INDIRECTA DE SERVICIOS PÚBLICOS, CONVENIOS Y OTRAS FORMAS DE COLABORACIÓN

Ejercicio : 2023 **Fecha: 31/12/2023**

Centro : **001 AYUNTAMIENTO DE MADRID**

Sección : **150 MEDIO AMBIENTE Y MOVILIDAD**

Modalidad	Objeto del contrato o convenio	Plazo del mismo incluido prórrogas	Datos identificativos de la entidad con la que se efectúa la gestión (NIF, Razón Social)		Bienes de dominio público afectos a la gestión (denominación y ubicación)	Número de activo fijo SAP	Valor neto contable	Bienes objeto de reversión (denominación y ubicación)	Aportaciones no dinerarias, anticipos reintegrables, préstamos participativos, subordinados o de otra naturaleza concedidos a la entidad		Subvenciones explotación o transferencias	
			NIF	RAZÓN SOCIAL					Importe	Partidas presupuestarias	Importe	Partidas presupuestarias
160 Alcantarillado y evacuación y tratamiento de aguas residuales												
Acuerdo Encomienda Canal de Isabel II	Conservación y mantenimiento del alcantarillado de la Ciudad	fin 31/12/2036	A86488087	CANAL DE ISABEL II SA								
Acuerdo Encomienda Canal de Isabel II	conservación y mantenimiento de las 8 ERAR de aguas residuales	fin 31/12/2036	A86488087	CANAL DE ISABEL II SA								
1623 Tratamiento de residuos												
Concesión	Construcción y Explotación de una instalación de desgasificación con recuperación energética del vertedero de Valdemingómez, así como su sellado, recuperación ambiental y control y mantenimiento posterior(nº de expediente: 131/2000/0031)	30 años	A 82843129	VALDEMINGOMEZ 2000,S.A.	Instalación y terrenos del vertedero de Valdemingómez, C/ Cañada Real de Merinas s/n Parque Tecnológico de Valdemingómez							
Concesión	"Contrato de Gestión del Servicio de Tratamiento de Residuos Sólidos Urbanos producidos en el término municipal de Madrid" (Planta de Tratamiento Las Dehesas) (nº de expediente: 131/1997/03755)	25 años	U81806879	UTE LAS DEHESAS		380000000079	1.523.900,28	Terrenos e instalaciones de la Planta de Tratamiento Las Dehesas. Parque Tecnológico de Valdemingómez. C/ Cañada Real de Merinas s/n.				
						350000000843	0,00					
Concesión	"Contrato de Gestión del Servicio Público para la explotación y Remodelación del Centro de Tratamiento de Residuos Sólidos Urbanos de La Paloma" (nº de expediente: 131/2001/08059)	20 años + 1ªprorroga (1 de enero al 31 de diciembre de 2023)	U 83504639	UTE LA PALOMA	Terrenos sobre los que se instala la Planta de Tratamiento de La Paloma. Parque Tecnológico de Valdemingómez. c/ Cañada Real de Merinas s/n.	380000000063	0,00	Planta de Tratamiento de La Paloma . Parque Tecnológico de Valdemingómez. c/ Cañada Real de Merinas s/n				
						350000000772	23.663,21					
Concesión	"Contrato de Gestión de Servicio Público para la puesta en marcha y Explotación de una Planta de Tratamiento de Residuos Sólidos Urbanos con incineración" (nº de expediente: 131/1998/00630).		A80370448	URBASER S.A	Terrenos y Planta de Tratamiento de resisuos sólidos urbanos con incineradora. Parque Tecnológico de Valdemingómez. c/ Cañada Real de Merinas s/n							

AYUNTAMIENTO DE MADRID

2. GESTIÓN INDIRECTA DE SERVICIOS PÚBLICOS, CONVENIOS Y OTRAS FORMAS DE COLABORACIÓN

Ejercicio : 2023 **Fecha: 31/12/2023**

Centro : **001 AYUNTAMIENTO DE MADRID**

Sección : **150 MEDIO AMBIENTE Y MOVILIDAD**

Modalidad	Objeto del contrato o convenio	Plazo del mismo incluido prórrogas	Datos identificativos de la entidad con la que se efectúa la gestión (NIF, Razón Social)		Bienes de dominio público afectos a la gestión (denominación y ubicación)	Número de activo fijo SAP	Valor neto contable	Bienes objeto de reversión (denominación y ubicación)	Aportaciones no dinerarias, anticipos reintegrables, préstamos participativos, subordinados o de otra naturaleza concedidos a la entidad		Subvenciones explotación o transferencias	
			NIF	RAZÓN SOCIAL					Importe	Partidas presupuestarias	Importe	Partidas presupuestarias
Concesión	"Contrato de concesión de servicio público para tratamiento de residuos domésticos, con recuperación de materiales y valorización energética de combustible derivado de residuos, en la Planta de las Lomas del Parque Tecnológico de Valdemingómez" (nº de expediente: 133/2020/00281)	Has 31/12/2025	U 09698648	UTE LAS LOMAS	Terrenos y Planta de Tratamiento de resisuos sólidos urbanos con incineradora. Parque Tecnológico de Valdemingómez. c/ Cañada Real de Merinas s/n							
Concesión	"Concesión para la explotación de dos plantas de biometanización y para la explotación de una planta de tratamiento de biogás de biometanización para la valorización y comercialización del mismo en el PTV (- Lote 1 Bio Las Dehesas,) (nº de expediente: 133/2011/00014)	14 años	A 28037224	FOMENTO DE CONSTRUCCIONES Y CONTRATAS, S.A.	Terrenos e instalaciones de la Planta de Biometanización de Las Dehesas. Parque Tecnológico de Valdemingómez. c/ Cañada Real de Merinas s/n							
Concesión	"Concesión para la explotación de dos plantas de biometanización y para la explotación de una planta de tratamiento de biogás de biometanización para la valorización y comercialización del mismo en el PTV (Lote 2-Bio La Paloma) (nº de expediente: 133/2011/00014)	14 años	U86494937	UTE LA PALOMA BIO	Terrenos e instalaciones de la Planta de Biometanización de La Paloma. Parque Tecnológico de Valdemingómez. c/ Cañada Real de Merinas s/n							
Concesión	"Gestión del servicio público (modalidad concesión), para la explotación de una planta de tratamiento de biogás de biometanización, para la gestión de calidad de caudales, tratamiento del biogás, valorización y comercialización del mismo en el Parque Tecnológico de Valdemingómez" (nº expediente: 133/2015/00057-PTV)	14 años y 1 mes	A 59202861	CESPA GESTION DE RESIDUOS S.A.U. (CAMBIO) PREZERO GESTION DE RESIDUOS, S.A.	Terrenos e instalaciones de la Planta de Tratamiento de Biogás. Parque Tecnológico de Valdemingómez. c/ Cañada Real de Merinas s/n	380000000226	78.812,67					

AYUNTAMIENTO DE MADRID

2. GESTIÓN INDIRECTA DE SERVICIOS PÚBLICOS, CONVENIOS Y OTRAS FORMAS DE COLABORACIÓN

Ejercicio : 2023 **Fecha: 31/12/2023**

Centro : **001 AYUNTAMIENTO DE MADRID**

Sección : **150 MEDIO AMBIENTE Y MOVILIDAD**

Modalidad	Objeto del contrato o convenio	Plazo del mismo incluido prórrogas	Datos identificativos de la entidad con la que se efectúa la gestión (NIF, Razón Social)		Bienes de dominio público afectos a la gestión (denominación y ubicación)	Número de activo fijo SAP	Valor neto contable	Bienes objeto de reversión (denominación y ubicación)	Aportaciones no dinerarias, anticipos reintegrables, préstamos participativos, subordinados o de otra naturaleza concedidos a la entidad		Subvenciones explotación o transferencias	
			NIF	RAZÓN SOCIAL					Importe	Partidas presupuestarias	Importe	Partidas presupuestarias
1621 Recogida de residuos												
Concesión	Gestión del Servicio Público de Contenerización, recogida y transporte de residuos en la Ciudad de Madrid. Lote 1. (sólo recogida y transporte) Expte. 131/2021/06296. Ejercicio 2023 (1dic22 a 30nov23).	Del día 01/11/2022 al 31/10/2028.	ESA28541639	FCC MEDIO AMBIENTE S.A. UNIPERSONAL	- Instalaciones de Manoterias (Av. Fuente de la Mora s/n) - Parque anexo de recogida de Manoteras (Camino Fuente de la Mora s/n) -Vehículos de recogida de residuos de propiedad municipal			Todos los bienes afectos a la prestación del servicio (vehículos y otros) y todos los desarrollos informáticos que hubiera desarrollado para la gestión del contrato, así como la información gráfica y alfanumérica que se genere durante la duración del mismo.				
Concesión	Gestión del Servicio Público de Contenerización, recogida y transporte de residuos en la Ciudad de Madrid. Lote 2. (sólo recogida y transporte) Expte. 131/2021/06296.. Ejercicio 2023 (1dic22 a 30nov23)	Del día 01/11/2022 al 31/10/2028.	U72456379	UTE RECOGIDA MADRID VAO	-Instalaciones de Parque de Recogida de Vallecas (Av.Democracia s/n). -Vehículos de recogida de residuos de propiedad municipal.			Todos los bienes afectos a la prestación del servicio (vehículos, contenedores y otros) y todos los desarrollos informáticos que hubiera desarrollado para la gestión del contrato, así como la información gráfica y alfanumérica que se genere durante la duración del mismo.				
Concesión	Gestión del Servicio Público de Contenerización, recogida y transporte de residuos en la Ciudad de Madrid. Lote 3. (sólo recogida y transporte) Expte. 131/2021/06296. Ejercicio 2023 (1dic22 a 30nov23).	Del día 01/11/2022 al 31/10/2028.	U72483266	UTE 2022 RECOGIDA MADRID SUR.	-Parque de Recogida de Aguacate (Calle Duquesa de Tamames nº69). -Vehículos de recogida de residuos de propiedad municipal.			Todos los bienes afectos a la prestación del servicio (vehículos y otros) y todos los desarrollos informáticos que hubiera desarrollado para la gestión del contrato, así como la información gráfica y alfanumérica que se genere durante la duración del mismo.				
Concesión	Gestión del Servicio Público de Contenerización, recogida y transporte de residuos en la Ciudad de Madrid. Lote 4. (contenerización) Expte. 131/2021/06296. Ejercicio 2023 (1dic22 a 30nov23).	Del día 01/11/2022 al 31/10/2028.	B82806738	CONTENUR S.L.	-Vehículos de recogida de residuos de propiedad municipal.			Todos los bienes afectos a la prestación del servicio (vehículos, contenedores y otros) y todos los desarrollos informáticos que hubiera desarrollado para la gestión del contrato, así como la información gráfica y alfanumérica que se genere durante la duración del mismo.				

AYUNTAMIENTO DE MADRID

2. GESTIÓN INDIRECTA DE SERVICIOS PÚBLICOS, CONVENIOS Y OTRAS FORMAS DE COLABORACIÓN

Ejercicio : 2023 **Fecha: 31/12/2023**

Centro : **001 AYUNTAMIENTO DE MADRID**

Sección : **150 MEDIO AMBIENTE Y MOVILIDAD**

Modalidad	Objeto del contrato o convenio	Plazo del mismo incluido prórrogas	Datos identificativos de la entidad con la que se efectúa la gestión (NIF, Razón Social)		Bienes de dominio público afectos a la gestión (denominación y ubicación)	Número de activo fijo SAP	Valor neto contable	Bienes objeto de reversión (denominación y ubicación)	Aportaciones no dinerarias, anticipos reintegrables, préstamos participativos, subordinados o de otra naturaleza concedidos a la entidad		Subvenciones explotación o transferencias	
			NIF	RAZÓN SOCIAL					Importe	Partidas presupuestarias	Importe	Partidas presupuestarias
Concesión	Contrato de servicio de explotación de puntos limpios y saneamiento de viviendas en la ciudad de Madrid. Ejercicio 2023 (1dic22 a 30nov23).	Del día 26/02/2019 al 05/02/23. Prorrogado.	A82741067	PREZERO ESPAÑA, S.A.U. PUNTOS LIMPIOS Y SANEAMIENTO (RV)	Los indicados en el pliego de prescripciones técnicas (PLF)			Vehículos adscritos al servicio y todos los desarrollos informáticos que hubiera desarrollado para la gestión del contrato, así como la información gráfica y alfanumérica que se genere durante la duración del mismo.				
163 Limpieza												
contrato servicios (B)	limpieza espacios públicos	01/11/2021 a 31/10/2027	A82741067	PRE ZERO, S.A				Todos los bienes afectos a la prestación del servicio (vehículos, cantones y otros) y todos los desarrollos informáticos que hubiera desarrollado para la gestión del contrato, así como la información gráfica y alfanumérica que se genere durante la duración del mismo.				
contrato servicios (B)	limpieza espacios públicos	01/11/2021 a 31/10/2027	U16710907	UTE VALORIZA SERVICIOS MEDIOAMBIENTALES SA-OHL SERVICIOS INGESAN SA				Todos los bienes afectos a la prestación del servicio (vehículos, cantones y otros) y todos los desarrollos informáticos que hubiera desarrollado para la gestión del contrato, así como la información gráfica y alfanumérica que se genere durante la duración del mismo.				
contrato servicios (B)	limpieza espacios públicos	01/11/2021 a 31/10/2027	A79524054	URBASER, S.A.				Todos los bienes afectos a la prestación del servicio (vehículos, cantones y otros) y todos los desarrollos informáticos que hubiera desarrollado para la gestión del contrato, así como la información gráfica y alfanumérica que se genere durante la duración del mismo.				

AYUNTAMIENTO DE MADRID

2. GESTIÓN INDIRECTA DE SERVICIOS PÚBLICOS, CONVENIOS Y OTRAS FORMAS DE COLABORACIÓN

Ejercicio : 2023 **Fecha: 31/12/2023**

Centro : **001 AYUNTAMIENTO DE MADRID**

Sección : **150 MEDIO AMBIENTE Y MOVILIDAD**

Modalidad	Objeto del contrato o convenio	Plazo del mismo incluido prórrogas	Datos identificativos de la entidad con la que se efectúa la gestión (NIF, Razón Social)		Bienes de dominio público afectos a la gestión (denominación y ubicación)	Número de activo fijo SAP	Valor neto contable	Bienes objeto de reversión (denominación y ubicación)	Aportaciones no dinerarias, anticipos reintegrables, préstamos participativos, subordinados o de otra naturaleza concedidos a la entidad		Subvenciones explotación o transferencias	
			NIF	RAZÓN SOCIAL					Importe	Partidas presupuestarias	Importe	Partidas presupuestarias
contrato servicios (B)	limpieza espacios públicos	01/11/2021 a 31/10/2027	U16864555	UTE ALFONSO BENITEZ-ACCIONA				Todos los bienes afectos a la prestación del servicio (vehículos, cantones y otros) y todos los desarrollos informáticos que hubiera desarrollado para la gestión del contrato, así como la información gráfica y alfanumérica que se genere durante la duración del mismo.				
contrato servicios (B)	limpieza espacios públicos	01/11/2021 a 31/10/2027	A79524054	URBASER, S.A.				Todos los bienes afectos a la prestación del servicio (vehículos, cantones y otros) y todos los desarrollos informáticos que hubiera desarrollado para la gestión del contrato, así como la información gráfica y alfanumérica que se genere durante la duración del mismo.				
contrato servicios (B)	limpieza espacios públicos	01/11/2021 a 31/10/2027	A-28541639	FCC MEDIO AMBIENTE, S.A.U				Todos los bienes afectos a la prestación del servicio (vehículos, cantones y otros) y todos los desarrollos informáticos que hubiera desarrollado para la gestión del contrato, así como la información gráfica y alfanumérica que se genere durante la duración del mismo.				

AYUNTAMIENTO DE MADRID

2. GESTIÓN INDIRECTA DE SERVICIOS PÚBLICOS, CONVENIOS Y OTRAS FORMAS DE COLABORACIÓN

Ejercicio : 2023 **Fecha: 31/12/2023**

Centro : **001 AYUNTAMIENTO DE MADRID**

Sección : **180 FAMILIAS, IGUALDAD Y BIENESTAR SOCIAL**

Modalidad	Objeto del contrato o convenio	Plazo del mismo incluido prórrogas	Datos identificativos de la entidad con la que se efectúa la gestión (NIF, Razón Social)		Bienes de dominio público afectos a la gestión (denominación y ubicación)	Número de activo fijo SAP	Valor neto contable	Bienes objeto de reversión (denominación y ubicación)	Aportaciones no dinerarias, anticipos reintegrables, préstamos participativos, subordinados o de otra naturaleza concedidos a la entidad		Subvenciones explotación o transferencias	
			NIF	RAZÓN SOCIAL					Importe	Partidas presupuestarias	Importe	Partidas presupuestarias
Gestión convenio colaboración interadministrativo (E)	Consejería de Educación, Universidades, Ciencia y Portavocía de la Comunidad de Madrid y el Área de Gobierno de Familias, Igualdad y Bienestar Social del Ayuntamiento de Madrid, por el que se regula la aportación económica del Ayuntamiento de Madrid para el período de enero a julio 2023 en el marco jurídico autonómico de los comedores colectivos escolares en los centros docentes no universitarios de la Comunidad de Madrid sostenidos con fondos públicos, incluidas las escuelas infantiles de la red municipal.	01/01/2023 a 31/07/2023	S7800001E	Comunidad de Madrid							4.005.521,51	231.06/450.01
Gestión convenio colaboración interadministrativo (E)	Convenio de colaboración entre la Consejería de Educación, Ciencia y Universidades de la Comunidad de Madrid y el Área de Gobierno de Políticas Sociales, Familia e Igualdad del Ayuntamiento de Madrid, por el que se regula la gestión del pago a la aportación económica del Ayuntamiento de Madrid al servicio de comedor para el curso 2023-2024 para los alumnos escolarizados en los centros docentes no universitarios de la Comunidad de Madrid sostenidos con fondos públicos, incluidas las escuelas infantiles de la red municipal.	02/11/2023 a 30/09/2024	S7800001E	Comunidad de Madrid							2.800.000,00	231.06/450.01
Gestón de servicio público, mediante concensión	Centro de Día "Navas de Tolosa", personas con discapacidad intelectual	01/01/2009 a 31/12/2024	G28614105	ASOCIACIÓN DE FAMILIAS DE NIÑOS DIFERENTES CON CUIDADOS ESPECIALES (AFANDICE)	LOCALES, MUEBLES Y ENSERES. c/ Benimamet, 109	360000000463	4.249.982,40		1.275.567,33	231.06/227.99		
						350000000602	1.831.556,44					
	Gestión Centro Ocupacional "Villaverde"				LOCALES, MUEBLES Y ENSERES. c/ Bascuñuelos 1	360000000586	651.031,66					
						350000000768	233.690,10					

AYUNTAMIENTO DE MADRID

2. GESTIÓN INDIRECTA DE SERVICIOS PÚBLICOS, CONVENIOS Y OTRAS FORMAS DE COLABORACIÓN

Ejercicio : 2023 **Fecha: 31/12/2023**

Centro : **001 AYUNTAMIENTO DE MADRID**

Sección : **180 FAMILIAS, IGUALDAD Y BIENESTAR SOCIAL**

Modalidad	Objeto del contrato o convenio	Plazo del mismo incluido prórrogas	Datos identificativos de la entidad con la que se efectúa la gestión (NIF, Razón Social)		Bienes de dominio público afectos a la gestión (denominación y ubicación)	Número de activo fijo SAP	Valor neto contable	Bienes objeto de reversión (denominación y ubicación)	Aportaciones no dinerarias, anticipos reintegrables, préstamos participativos, subordinados o de otra naturaleza concedidos a la entidad		Subvenciones explotación o transferencias	
			NIF	RAZÓN SOCIAL					Importe	Partidas presupuestarias	Importe	Partidas presupuestarias
Gestión de servicios públicos	171/2020/00947 Contrato de gestión de Servicio Público docente en 16 Escuelas Municipales de Música y Danza del Ayuntamiento de Madrid. 6 Lotes	Contrato del 1/09/2021 a 31/08/2024 Prorrogable del 01/09/2024 a 31/08/2027	LOTES 1 a 5 B78096203 LOTE 6 B86944170	LOTES 1 A 5 Escuela de Música Creativa S.L. LOTE 6 Río Colorado, S.L.	LOTE 1 AL 5 EMM Maestro Barbieri C/ Cestona, 3 – 28041 EMM Antón García Abril C/ Dr. Martín Arévalo, 2 – 28021 EMM Villa de Vallecas Avda. Agustín García Malla, 4 – 28031 EMM Isaac Albéniz C/ Lonja de la Seda, 4 – 28054 EMM Almudena Cano Pasaje de Tortosa, 4 – 28045 EMM Vicálvaro Bulevar Indalecio Prieto, 16 – 28032 EMMyD Plácido Domingo C/ Téllez, 31 – 28007 EMM Antonio Machado C/ San Román del Valle, 8 – 28037 EMM Federico Chueca C/ Benita Ávila, 23 – 28043 EMM El Capricho C/ Rambla, 31 – 28042 EMM María Rodrigo C/ Mantuano, 51 – 28002 EMM Carmelo A. Bernaola Avda. Soto Palacios, 7, bis – 28034 EMM Manuel V. Montalbán C/ Francos Rodríguez esq Pablo Iglesias LOTE 6 EMMyD María Dolores Pradera C/ Farmacia, 13 - 28004							
Gestión de servicios públicos	171/2020/00303 Contrato de gestión de Servicio Público docente en las Escuelas Municipales de Música y Danza de Moratalaz y Ciudad Lineal. 2 Lotes	Contrato del 1/09/2021 a 31/08/2024 Prorrogable del 01/09/2024 a 31/08/2027	B82492901	Tempo Intermezzo, S.L.	EMM Moratalaz C/ Corregidor Diego de Valderrábano nº 66 - 28030 EMM Ciudad Lineal C/ Rambla nº 31 - 28042							
Gestión por convenio de colaboración interadministrativo	Convenio interadministrativo de colaboración sobre equipos de orientación educativa y psicopedagógica de atención temprana y atención a alumnos con necesidades educativas especiales	1 de septiembre de 2022 al 31 de agosto de 2024	S2800534F	COMUNIDAD DE MADRID	Red Municipal de Escuelas Infantiles del Ayuntamiento de Madrid							

AYUNTAMIENTO DE MADRID

2. GESTIÓN INDIRECTA DE SERVICIOS PÚBLICOS, CONVENIOS Y OTRAS FORMAS DE COLABORACIÓN

Ejercicio : 2023 **Fecha: 31/12/2023**

Centro : **001 AYUNTAMIENTO DE MADRID**

Sección : **180 FAMILIAS, IGUALDAD Y BIENESTAR SOCIAL**

Modalidad	Objeto del contrato o convenio	Plazo del mismo incluido prórrogas	Datos identificativos de la entidad con la que se efectúa la gestión (NIF, Razón Social)		Bienes de dominio público afectos a la gestión (denominación y ubicación)	Número de activo fijo SAP	Valor neto contable	Bienes objeto de reversión (denominación y ubicación)	Aportaciones no dinerarias, anticipos reintegrables, préstamos participativos, subordinados o de otra naturaleza concedidos a la entidad		Subvenciones explotación o transferencias	
			NIF	RAZÓN SOCIAL					Importe	Partidas presupuestarias	Importe	Partidas presupuestarias
Gestión por convenio de colaboración interadministrativo	Convenio interadministrativo de colaboración para la prevención y control del Absentismo Escolar	1 de enero de 2023 y el 31 de diciembre de 2023	S2800534F	COMUNIDAD DE MADRID	21 Distritos y Centros Educativos en el Municipio de Madrid de etapas comprendidas entre los 6 y 16 años.							
Concesión de servicio público docente	171/2021/01231 Contrato de concesión de servicio público docente de la Escuela Municipal de Arte Dramático	Contrato del 01/01/2023 a 31/08/2025 Prorrogable del 01/09/2025 a 31/08/2028	B82492901	Tempo Intermezzo, S.L.	Escuela municipal de Arte Dramático C. de Mejía Lequerica, 21 - 28004	360000000041	3.517.408,28					
						350000000041	1.267.426,35					

AYUNTAMIENTO DE MADRID

2. GESTIÓN INDIRECTA DE SERVICIOS PÚBLICOS, CONVENIOS Y OTRAS FORMAS DE COLABORACIÓN

Ejercicio : 2023 **Fecha: 31/12/2023**

Centro : **001 AYUNTAMIENTO DE MADRID**

Sección : **201 DISTRITO DE CENTRO**

Modalidad	Objeto del contrato o convenio	Plazo del mismo incluido prórrogas	Datos identificativos de la entidad con la que se efectúa la gestión (NIF, Razón Social)		Bienes de dominio público afectos a la gestión (denominación y ubicación)	Número de activo fijo SAP	Valor neto contable	Bienes objeto de reversión (denominación y ubicación)	Aportaciones no dinerarias, anticipos reintegrables, préstamos participativos, subordinados o de otra naturaleza concedidos a la entidad		Subvenciones explotación o transferencias	
			NIF	RAZÓN SOCIAL					Importe	Partidas presupuestarias	Importe	Partidas presupuestarias
CONCESIÓN	Gestión y explotación del servicio público deportivo en el Centro Deportivo Municipal "Escuelas Pías"	10 años (desde 25-05-2012) y se podrá prorrogar por plazos de 5 años hasta un máximo de 25.	U-86468550	U.T.E. CLECE S.A. Y COL.LECTIU DÉSPORT PER A TOTHOM 10 S.L. o U.T.E. ESCUELAS PIAS	El Centro Deportivo Municipal "Escuelas Pías" ubicado en la Calle Farmacia 13	360000002855	6.676.142,59	Todos los activos afectos a la gestión del CDM ubicado en la Calle Farmacia 13	No se contemplan en el contrato		150.256,00 (5)	201-342.01-479.99
						350000004146	1.628.963,07					
CONCESIÓN	Gestión y explotación del servicio público deportivo en el Centro Deportivo Municipal "Barceló"	25 años (desde01-10-2015) sin posibilidad de prórroga	B-92522358	CARPA SERVICIOS Y CONSERVACIÓN SL	El Centro Deportivo Municipal "Barceló" y Cafetería, ubicados en la Calle Barceló 6	360000001910	54.267.215,44	Todos los activos afectos a la gestión del CDM y Cafetería ubicados en la Calle Barceló 6	No se contemplan en el contrato			
						350000000061	2.563.178,39					
CONCESIÓN	Gestión y explotación del servicio público deportivo en el Centro Deportivo Municipal "La Cebada"	5 años (desde 01-10-2022) con posibilidad de prórroga de 5 años	U72425655	CLECE S.A y SPORT PARTNERSHIP CET10, S.L, UNIÓN TEMPORAL DE EMPRESAS	El Centro Deportivo Municipal "La Cebada", ubicados en la Plaza de la Cebada c/v a C/ Toledo	360000002961	15.017.019,84	Todos los activos afectos a la gestión del CDM ubicados en la Plaza de la Cebada c/v a C/ Toledo	No se contemplan en el contrato			
						350000000883	39.070,78					
CONCESIÓN	"Gestión del servicio de duchas en la Casa de Baños situada en la Glorieta de Embajadores, y un servicio de urinario en los Evacuatorios"	25 años	U85307783	EULEN SA EULEN SEGURIDAD SA EULEN SERV.SOCIOSANITARIOS SA UTE	Casa de Baños situada en la Glorieta de Embajadores.servicio de urinario en los Evacuatorios: Rastro, en C/ Ribera de Curtidores 2, Cibeles, en Plaza Cibeles y Parque Atenas	360000000013	980.062,12	Todos los activos y equipamientos afectos a la gestión de * Casa de Baños de Embajadores, ubicada en Glorieta de Embajadores 5. * Evacuatorios: - Rastro, ubicado en C/ Ribera de Curtidores 2 - Parque de Atenas, ubicado en Parque de Atenas s/n - Cibeles, ubicado en Plaza de Cibeles s/n				
						350000000013	120.322,62					

AYUNTAMIENTO DE MADRID

2. GESTIÓN INDIRECTA DE SERVICIOS PÚBLICOS, CONVENIOS Y OTRAS FORMAS DE COLABORACIÓN

Ejercicio : 2023 **Fecha: 31/12/2023**

Centro : **001 AYUNTAMIENTO DE MADRID**

Sección : **203 DISTRITO DE RETIRO**

Modalidad	Objeto del contrato o convenio	Plazo del mismo incluido prórrogas	Datos identificativos de la entidad con la que se efectúa la gestión (NIF, Razón Social)		Bienes de dominio público afectos a la gestión (denominación y ubicación)	Número de activo fijo SAP	Valor neto contable	Bienes objeto de reversión (denominación y ubicación)	Aportaciones no dinerarias, anticipos reintegrables, préstamos participativos, subordinados o de otra naturaleza concedidos a la entidad		Subvenciones explotación o transferencias	
			NIF	RAZÓN SOCIAL					Importe	Partidas presupuestarias	Importe	Partidas presupuestarias
CONCESIÓN	Tratamiento Psicopedagógico global de las Dificultades Aprendizaje en las Habilidades Instrumentales y las Habilidades Sociales	15/09/2023 al 14/09/2025	B81064933	CENTRO DE INICIATIVAS PARA LA INFANCIA Y LA FAMILIA, S.L.								

AYUNTAMIENTO DE MADRID

2. GESTIÓN INDIRECTA DE SERVICIOS PÚBLICOS, CONVENIOS Y OTRAS FORMAS DE COLABORACIÓN

Ejercicio : 2023 **Fecha: 31/12/2023**

Centro : **001 AYUNTAMIENTO DE MADRID**

Sección : **204 DISTRITO DE SALAMANCA**

Modalidad	Objeto del contrato o convenio	Plazo del mismo incluido prórrogas	Datos identificativos de la entidad con la que se efectúa la gestión (NIF, Razón Social)		Bienes de dominio público afectos a la gestión (denominación y ubicación)	Número de activo fijo SAP	Valor neto contable	Bienes objeto de reversión (denominación y ubicación)	Aportaciones no dinerarias, anticipos reintegrables, préstamos participativos, subordinados o de otra naturaleza concedidos a la entidad		Subvenciones explotación o transferencias	
			NIF	RAZÓN SOCIAL					Importe	Partidas presupuestarias	Importe	Partidas presupuestarias
Concesión	Prestación de servicios relativos a talleres, cursos de formación y programación de actividades y resto de servicios complementarios para el funcionamiento del centro	1/07/2009 hasta el 30/06/2025	B78342615	Tritoma S L	Edifico CSC Maestro Alonso. Calle Maestro Alonso 6	642000000002	18.514,04	Centro socio cultural Maestro Alonso	353.454,96	001/204/93302/22799		
Concesión	Centro Deportivo Municipal Alcántara	19/09/2054	B87068300	Viding Concesión Alcántara SA	Centro Deportivo Municipal Alcántara	360000002631	230.015,60	Centro Deportivo Municipal Alcántara				
						350000003770	2.016.075,60					

AYUNTAMIENTO DE MADRID

2. GESTIÓN INDIRECTA DE SERVICIOS PÚBLICOS, CONVENIOS Y OTRAS FORMAS DE COLABORACIÓN

Ejercicio : 2023 **Fecha: 31/12/2023**

Centro : **001 AYUNTAMIENTO DE MADRID**

Sección : **205 DISTRITO DE CHAMARTÍN**

Modalidad	Objeto del contrato o convenio	Plazo del mismo incluido prórrogas	Datos identificativos de la entidad con la que se efectúa la gestión (NIF, Razón Social)		Bienes de dominio público afectos a la gestión (denominación y ubicación)	Número de activo fijo SAP	Valor neto contable	Bienes objeto de reversión (denominación y ubicación)	Aportaciones no dinerarias, anticipos reintegrables, préstamos participativos, subordinados o de otra naturaleza concedidos a la entidad		Subvenciones explotación o transferencias	
			NIF	RAZÓN SOCIAL					Importe	Partidas presupuestarias	Importe	Partidas presupuestarias
CONCESIÓN	Gestión de servicio público modalidad de concesión para la gestión y explotación del Centro Deportivo Municipal "Chamartín"	15 años (desde el 13-06-2012). Se podrá prorrogar por periodos de cinco años hasta un máximo total de 25 años.	B92522358	CARPA SERVICIOS Y CONSERVACION S.L.	El Centro Deportivo Municipal "Chamartín" ubicado en la Avenida de Pío XII, 2	360000000661	7.369.264,16	Todos los activos afectos a la gestión del CDM ubicado en la Avenida de Pío XII, 2	No se contemplan en el contrato		No se contemplan en el contrato	0
						350000000888	0,00					
CONCESIÓN	Gestion del servicio público en la modalidad de concesión de la Instalación Deportiva Báscia compuesta de vesturaios, tienda deportiva y bar, así como cinco pistas de padel, situada en la calle Padre Damián 26	12 años (desde el 01-01-2015). Se podrá prorrogar anualmente hasta un máximo total de 16 años.	B85005569	School Padel Center, S.L.	Instalación Deportiva Básica de pádel situada en la calle Padre Damián 26	360000001550	511.585,63	Instalación Deportiva Básica de pádel situada en la calle Padre Damián 26	No se contemplan en el contrato	0	No se contemplan en el contrato	0
						350000001797	148.454,80					
CONCESIÓN	Gestión del servicio público en la modalidad de concesión de la Instalación Deportiva Básica de siete pistas de pádel, vestuarios y cafetería con tienda deportiva en la Avenida de Burgos 18-20	40 años (desde el 09-04-2014). Se podrá prorrogar anualmente hasta un máximo total de 50 años.	B85005569	School Padel Center, S.L.	Instalación Deportiva Básica de pádel situada en la Avenida de Burgos 18-20	350000003597	2.422.521,09	Instalación Deportiva Básica de pádel situada en la Avenida de Burgos 18-20	No se contemplan en el contrato		No se contemplan en el contrato	

AYUNTAMIENTO DE MADRID

2. GESTIÓN INDIRECTA DE SERVICIOS PÚBLICOS, CONVENIOS Y OTRAS FORMAS DE COLABORACIÓN

Ejercicio : 2023 **Fecha: 31/12/2023**

Centro : **001 AYUNTAMIENTO DE MADRID**

Sección : **207 DISTRITO DE CHAMBERÍ**

Modalidad	Objeto del contrato o convenio	Plazo del mismo incluido prórrogas	Datos identificativos de la entidad con la que se efectúa la gestión (NIF, Razón Social)		Bienes de dominio público afectos a la gestión (denominación y ubicación)	Número de activo fijo SAP	Valor neto contable	Bienes objeto de reversión (denominación y ubicación)	Aportaciones no dinerarias, anticipos reintegrables, préstamos participativos, subordinados o de otra naturaleza concedidos a la entidad		Subvenciones explotación o transferencias	
			NIF	RAZÓN SOCIAL					Importe	Partidas presupuestarias	Importe	Partidas presupuestarias
CONCESIÓN	Concesión de servicios del Teatro Quique San Francisco (Teatro Galileo)	Del 01/12/2019 al 15/09/2024	B86749298	TEATROS LUCHANA, S.L.		360000000182	5.776.717,06	Equipación técnica de luz y sonido, mobiliario del Teatro Quique San Francisco y Cafetería.				
						350000000222	4.344.996,13					
CONCESIÓN	Redacción del proyecto de construcción y explotación del Centro Deportivo Municipal Vallehermoso	40 años a partir del 27.07.2011	A86276755	CENTRO DEPORTIVO GO-FIT VALLEHERMOSO, S.A.		360000001920	410.311,69					
						350000001828	1.635.604,85					
	Concesión de servicios del Centro Deportivo Municipal Cea Bermúdez	Del 13/05/2023 hasta el 12/05/2028	B09671819	GESTIÓN Y DINAMIZACIÓN DE ESPACIOS DEPORTIVOS, S.L.				Instalación deportiva Cea Bermúdez				

AYUNTAMIENTO DE MADRID

2. GESTIÓN INDIRECTA DE SERVICIOS PÚBLICOS, CONVENIOS Y OTRAS FORMAS DE COLABORACIÓN

Ejercicio : 2023 **Fecha: 31/12/2023**

Centro : 001 AYUNTAMIENTO DE MADRID

Sección : 208 DISTRITO DE FUENCARRAL EL PARDO

Modalidad	Objeto del contrato o convenio	Plazo del mismo incluido prórrogas	Datos identificativos de la entidad con la que se efectúa la gestión (NIF, Razón Social)		Bienes de dominio público afectos a la gestión (denominación y ubicación)	Número de activo fijo SAP	Valor neto contable	Bienes objeto de reversión (denominación y ubicación)	Aportaciones no dinerarias, anticipos reintegrables, préstamos participativos, subordinados o de otra naturaleza concedidos a la entidad		Subvenciones explotación o transferencias	
			NIF	RAZÓN SOCIAL					Importe	Partidas presupuestarias	Importe	Partidas presupuestarias
Concesión	Gestión de Servicio Público	50 AÑOS. Hasta 12 de diciembre de 2061	A28317543	CONCESIONES DEPORTIVAS RAGA S.L.	I.D. BÁSICA PÁDEL LAS TABLAS (C/ Puente la Reina, Castiello de Jaca y Avda Camino de Santiago)	360000001478	212.998,72	I.D. BÁSICA PÁDEL LAS TABLAS (C/ Puente la Reina, Castiello de Jaca y Avda Camino de Santiago)				
						350000001725	0,00					
Concesión	Gestión de Servicio Público	30 años. Hasta 12 de abril de 2045	U87253746	U.T.E NICAM GESTIÓN DEPORTIVA S.L. y FIGERAL S.L.	I.D. PÁDEL LA MASÓ (C/ La Masó y Collado de Cerro Malejo)	350000003895	700.766,74	I.D. PÁDEL LA MASÓ (C/ La Masó y Collado de Cerro Malejo)				
Concesión	Gestión de Servicio Público	40 años. Hasta 11 de mayo de 2055	A84394808	GO fit Life Science & Technology SA	I.D. PEÑAGRANDE (Avda Monforte de Lemos, nº 184)	350000004035	10.579.126,42	I.D. PEÑAGRANDE (Avda Monforte de Lemos, nº 184)				

AYUNTAMIENTO DE MADRID

2. GESTIÓN INDIRECTA DE SERVICIOS PÚBLICOS, CONVENIOS Y OTRAS FORMAS DE COLABORACIÓN

Ejercicio : 2023 **Fecha: 31/12/2023**

Centro : **001 AYUNTAMIENTO DE MADRID**

Sección : **212 DISTRITO DE USERA**

Modalidad	Objeto del contrato o convenio	Plazo del mismo incluido prórrogas	Datos identificativos de la entidad con la que se efectúa la gestión (NIF, Razón Social)		Bienes de dominio público afectos a la gestión (denominación y ubicación)	Número de activo fijo SAP	Valor neto contable	Bienes objeto de reversión (denominación y ubicación)	Aportaciones no dinerarias, anticipos reintegrables, préstamos participativos, subordinados o de otra naturaleza concedidos a la entidad		Subvenciones explotación o transferencias	
			NIF	RAZÓN SOCIAL					Importe	Partidas presupuestarias	Importe	Partidas presupuestarias
Concesión	Gestión del centro deportivo Piscina Moscardó	28/02/2026	G79237285	CLUB NATACION MADRID MOSCARDO C/ Andrés Arteaga, 5 28026 Madrid	CDM PISCINA MOSCARDO.C/ Andrés Arteaga, 5 28026 Madrid	360000002916	1.512.552,40					
						350000004395	180.555,53					

AYUNTAMIENTO DE MADRID

2. GESTIÓN INDIRECTA DE SERVICIOS PÚBLICOS, CONVENIOS Y OTRAS FORMAS DE COLABORACIÓN

Ejercicio : 2023 **Fecha: 31/12/2023**

Centro : 001 AYUNTAMIENTO DE MADRID

Sección : 214 DISTRITO DE MORATALAZ

Modalidad	Objeto del contrato o convenio	Plazo del mismo incluido prórrogas	Datos identificativos de la entidad con la que se efectúa la gestión (NIF, Razón Social)		Bienes de dominio público afectos a la gestión (denominación y ubicación)	Número de activo fijo SAP	Valor neto contable	Bienes objeto de reversión (denominación y ubicación)	Aportaciones no dinerarias, anticipos reintegrables, préstamos participativos, subordinados o de otra naturaleza concedidos a la entidad		Subvenciones explotación o transferencias	
			NIF	RAZÓN SOCIAL					Importe	Partidas presupuestarias	Importe	Partidas presupuestarias
CONCESIÓN	GESTIÓN IDB DEHESA DE MORATALAZ Y LILI ÁLVAREZ	01/06/2023 - 31/05/2028	B67793059	PRORION INNOVA S.L	IDB LILI ALVAREZ	360000002479	1.289.636,72	IDB LILI ALVAREZ				
						350000003606	883.558,64					
					IDB DEHESA DE MORATALAZ	360000001557	1.462.138,25	IDB DEHESA DE MORATALAZ				
						350000001804	0,00					

AYUNTAMIENTO DE MADRID

2. GESTIÓN INDIRECTA DE SERVICIOS PÚBLICOS, CONVENIOS Y OTRAS FORMAS DE COLABORACIÓN

Ejercicio : 2023 **Fecha: 31/12/2023**

Centro : **001 AYUNTAMIENTO DE MADRID**

Sección : **216 DISTRITO DE HORTALEZA**

Modalidad	Objeto del contrato o convenio	Plazo del mismo incluido prórrogas	Datos identificativos de la entidad con la que se efectúa la gestión (NIF, Razón Social)		Bienes de dominio público afectos a la gestión (denominación y ubicación)	Número de activo fijo SAP	Valor neto contable	Bienes objeto de reversión (denominación y ubicación)	Aportaciones no dinerarias, anticipos reintegrables, préstamos participativos, subordinados o de otra naturaleza concedidos a la entidad (G)		Subvenciones explotación (J)	
			NIF	RAZÓN SOCIAL					Importe	Partidas presupuestarias (3)	Importe	Partidas presupuestarias (3)
CONCESIÓN	GESTIÓN DE LOS SERVICIOS PÚBLICOS CULTURALES DEL CENTRO CULTURAL SANCHINARRO	Hasta 25 años	B78342615	TRITOMA SL	CENTRO CULTURAL SANCHINARRO C/ PRINCESA DE EBOLI, 28050 MADRID Comparte espacio con la Biblioteca María Lejárraga y con OAC LINEA MADRID	360000001720	8.411.698,32	CENTRO CULTURAL SANCHINARRO. Glorieta Alcalde Moreno s/n				
						350000001939	722.061,38					
CONCESIÓN	CONCESIÓN DE OBRA Y EXPLOTACIÓN DEL SERVICIO DEL COMPLEJO DEPORTIVO LOS PRUNOS	HASTA 60 AÑOS	B84894377	AQA WELLNESS, S.L.	CDM LOS PRUNOS, SITUADO EN LA CALLE PETUNIAS 30	360000000726	1.052.639,86	INSTALACIÓN DEPORTIVA LOS PRUNOS				
						350000000954	753.034,81					

AYUNTAMIENTO DE MADRID

2. GESTIÓN INDIRECTA DE SERVICIOS PÚBLICOS, CONVENIOS Y OTRAS FORMAS DE COLABORACIÓN

Ejercicio : 2023 **Fecha: 31/12/2023**

Centro : **001 AYUNTAMIENTO DE MADRID**

Sección : **217 DISTRITO DE VILLAVERDE**

Modalidad	Objeto del contrato o convenio	Plazo del mismo incluido prórrogas	Datos identificativos de la entidad con la que se efectúa la gestión (NIF, Razón Social)		Bienes de dominio público afectos a la gestión (denominación y ubicación)	Número de activo fijo SAP	Valor neto contable	Bienes objeto de reversión (denominación y ubicación)	Aportaciones no dinerarias, anticipos reintegrables, préstamos participativos, subordinados o de otra naturaleza concedidos a la entidad (G)		Subvenciones explotación (J)	
			NIF	RAZÓN SOCIAL					Importe	Partidas presupuestarias (3)	Importe	Partidas presupuestarias (3)
CONCESIÓN	GESTIÓN IDB BUTARQUE-MARÍA DE VILLOTA	20 AÑOS	G841135631	CLUB DEPORTIVO MONTIJO SAN ANTOLÍN	IDB CALLE ESTEFANITA,3, FORMADA POR EDIFICACIÓN, PISTAS DEPORTIVAS, ACERAS, SUPERFICIE AJARDINADA, APARCAMIENTO EN SUPERFICIE Y ZONAS LIBRES (TOTAL 20.548,70 M2 PARCELA)	350000002145	40.666,56	IDB CALLE ESTEFANITA,3, FORMADA POR EDIFICACIÓN, PISTAS DEPORTIVAS, ACERAS, SUPERFICIE AJARDINADA, APARCAMIENTO EN SUPERFICIE Y ZONAS LIBRES EN PERFECTO ESTADO DE CONSERVACIÓN INCLUÍDAS LAS MEJORAS LLEVADAS A CABO DURANTE LA EJECUCIÓN.				
						360000001940	1.569.308,21					

AYUNTAMIENTO DE MADRID

2. GESTIÓN INDIRECTA DE SERVICIOS PÚBLICOS, CONVENIOS Y OTRAS FORMAS DE COLABORACIÓN

Ejercicio : 2023 **Fecha: 31/12/2023**

Centro : **001 AYUNTAMIENTO DE MADRID**

Sección : **218 DISTRITO DE VILLA DE VALLECAS**

Modalidad	Objeto del contrato o convenio	Plazo del mismo incluido prórrogas	Datos identificativos de la entidad con la que se efectúa la gestión (NIF, Razón Social)		Bienes de dominio público afectos a la gestión (denominación y ubicación)	Nº activo fijo SAP	Valor neto contable	Bienes objeto de reversión (denominación y ubicación)	Aportaciones no dinerarias, anticipos reintegrables, préstamos participativos, subordinados o de otra naturaleza concedidos a la entidad (G)		Subvenciones explotación (J)	
			NIF	RAZÓN SOCIAL					Importe	Partidas presupuestarias (3)	Importe	Partidas presupuestarias (3)
CONCESIÓN	Campo fútbol	Del 19/05/2015 al 19/05/2035 (20 años)	G82224569	CDEF ELIDA OLIMPIA	IDB La Unión c/ Enrique García Alvarez	360000002620	90.169,54	Campo de fútbol 11 de césped artificial / 4 Pistas de pádel cubiertas / Oficina / Vestuarios fútbol / Vestuarios pádel, calle Enrique García Álvarez c/v calle Diego Olivera Victorio, 1				
						350000003762	sin valor contable					

AYUNTAMIENTO DE MADRID

2. GESTIÓN INDIRECTA DE SERVICIOS PÚBLICOS, CONVENIOS Y OTRAS FORMAS DE COLABORACIÓN

Ejercicio : 2023 **Fecha: 31/12/2023**

Centro : **001 AYUNTAMIENTO DE MADRID**

Sección : **220 DISTRITO DE SAN BLAS-CANILLEJAS**

Modalidad	Objeto del contrato o convenio	Plazo del mismo incluido prórrogas	Datos identificativos de la entidad con la que se efectúa la gestión (NIF, Razón Social)		Bienes de dominio público afectos a la gestión (denominación y ubicación)	Número de activo fijo SAP	Valor neto contable	Bienes objeto de reversión (denominación y ubicación)	Aportaciones no dinerarias, anticipos reintegrables, préstamos participativos, subordinados o de otra naturaleza concedidos a la entidad		Subvenciones explotación o transferencias	
			NIF	RAZÓN SOCIAL					Importe	Partidas presupuestarias	Importe	Partidas presupuestarias
Concesión	Gestiones de Servicio Publico Deportivo en Centros Deportivos "Fabian Roncero"	25 años	B70285481	ENJOY WELLNESS SL	Fabian Roncero situado en la avenida Séptima, numero 68, en el Distrito de San Blas Canillejas	360000001510	772.383,07	El servicio revertirá a la Administración a la finalización del contrato manteniendose en las propias instalciones			En CDM Fabián Roncero es una contraprestación abonar por la Administración, no obstante sale de la partida presupuestaria denominada "Otras subvenciones a empresas privadas" 1. CDM Fabián Roncero - 134.111,38 euros - 2. Desde el 23 de junio de 2022 hasta el 22 de junio de 2024, Campo de Guadalajara - 0 euros.	1 001/220/342.01/479.99 "Instalaciones Deportivas. Otras subvenciones a empresas privadas."
						350000001757	467.800,05					
	Gestión de servicio publico deportivo en instalaciones deportivas basicas "Campo de Guadalajara"	25 años	G80838345	ESCUELA DEPORTIVA MUNICIPAL DE SAN BLAS	Campo de Guadalajara -Avda. de Guadalajara (Distrito de San Blas Canillejas)	360000002483	959.747,06				En CDM Fabián Roncero es una contraprestación abonar por la Administración, no obstante sale de la partida presupuestaria denominada "Otras subvenciones a empresas privadas" 1. CDM Fabián Roncero - 134.111,38 euros - 2. Desde el 23 de junio de 2022 hasta el 22 de junio de 2024, Campo de Guadalajara - 0 euros.	1 001/220/342.01/479.99 "Instalaciones Deportivas. Otras subvenciones a empresas privadas."
						350000003608	1.095.038,36					

ANEXO II A LA NOTA 3 DE LA MEMORIA

“BASES DE PRESENTACIÓN DE LAS CUENTAS”

AYUNTAMIENTO DE MADRID

ESTADO DE FLUJOS DE EFECTIVO 2022 REFORMULADO

	2022	Reclasificación cobros y pagos ptes 2022 según aplicación en 2023	2022 reformulado
I. FLUJOS DE EFECTIVO DE LAS ACTIVIDADES DE GESTIÓN			
A) Cobros:	**5.170.343.094,7**	**24.033.684,2**	**5.194.376.778,9**
1. Ingresos tributarios y urbanísticos	2.561.976.662,1	15.689.062,2	2.577.665.724,4
2. Transferencias y subvenciones recibidas	2.044.493.142,6	379.546,0	2.044.872.688,7
3. Ventas y prestaciones de servicios	44.571.842,5	3.589.517,3	48.161.359,9
4. Gestión de recursos recaudados por cuenta de otros entes	11.913,7	151,5	12.065,2
5. Intereses y dividendos cobrados	57.133.216,1	42.838,1	57.176.054,2
6. Otros cobros	462.156.317,5	4.332.568,8	466.488.886,4
B) Pagos:	**4.851.252.002,3**	**10.052,2**	**4.851.262.054,5**
7. Gastos de personal	1.457.229.769,7	0,0	1.457.229.769,7
8. Transferencias y subvenciones concedidas	1.186.105.719,9	4.370,0	1.186.110.089,9
9. Aprovisionamientos	0,0	0,0	0,0
10. Otros gastos de gestión	1.999.463.890,5	5.682,2	1.999.469.572,7
11. Gestión de recursos recaudados por cuenta de otros entes	0,0	0,0	0,0
12. Intereses pagados	82.268.879,4	0,0	82.268.879,4
13. Otros pagos	126.183.742,6	0,0	126.183.742,6
Flujos netos de efectivo por actividades de gestión (+A-B)	**319.091.092,3**	**24.023.631,9**	**343.114.724,3**
II. FLUJOS DE EFECTIVO DE LAS ACTIVIDADES DE INVERSIÓN			
C) Cobros:	**48.552.003,4**	**55.513,6**	**48.607.517,0**
1. Venta de inversiones reales	44.984.493,0	0,0	44.984.493,0
2. Venta de activos financieros	448.883,9	0,0	448.883,9
3. Unidad de actividad	0,0	0,0	0,0
4. Otros cobros de las actividades de inversión	3.118.626,4	55.513,6	3.174.140,1
D) Pagos:	**553.202.994,4**	**0,0**	**553.202.994,4**
5. Compra de inversiones reales	550.702.834,4	0,0	550.702.834,4
6. Compra de activos financieros	2.500.160,0	0,0	2.500.160,0
7. Unidad de actividad	0,0	0,0	0,0
8. Otros pagos de las actividades de inversión	0,0	0,0	0,0
Flujos netos de efectivo por actividades de inversión (+C-D)	**-504.650.991,0**	**55.513,6**	**-504.595.477,4**
III. FLUJOS DE EFECTIVO DE LAS ACTIVIDADES DE FINANCIACIÓN			
E) Aumentos en el patrimonio:	**0,0**	**0,0**	**0,0**
1. Cobros por aportaciones de la entidad o entidades propietarias	0,0	0,0	0,0
F) Pagos a la entidad o entidades propietarias:	**0,0**	**0,0**	**0,0**
2. Devolución de aportaciones y reparto de resultados a la entidad o entidades propietarias	0,0	0,0	0,0
G) Cobros por emisión de pasivos financieros:	**369.202.390,2**	**1.217.648,0**	**370.420.038,2**
3. Obligaciones y otros valores negociables	0,0	0,0	0,0
4. Préstamos recibidos	339.998.500,0	2.000,0	340.000.500,0
5. Otras deudas	29.203.890,2	1.215.648,0	30.419.538,2
H) Pagos por reembolso de pasivos financieros:	**382.087.967,3**	**0,0**	**382.087.967,3**
6. Obligaciones y otros valores negociables	200.000.000,0	0,0	200.000.000,0
7. Préstamos recibidos	160.871.500,2	0,0	160.871.500,2
8. Otras deudas	21.216.467,1	0,0	21.216.467,1
Flujos netos de efectivo por actividades de financiación (+E-F+G-H)	**-12.885.577,1**	**1.217.648,0**	**-11.667.929,1**
IV. FLUJOS DE EFECTIVO PENDIENTES DE CLASIFICACIÓN			
I) Cobros pendientes de aplicación	28.707.038,9	-25.308.094,3	3.398.944,6
J) Pagos pendientes de aplicación	111.431,1	-11.300,6	100.130,4
Flujos netos de efectivo pendientes de clasificación (+I-J)	**28.595.607,8**	**-25.296.793,6**	**3.298.814,1**
V. EFECTO DE LAS VARIACIONES DE LOS TIPOS DE CAMBIO	**0,0**		**0,0**
VI. INCREMENTO/DISMINUCION NETA DEL EFECTIVO Y ACTIVOS LIQUIDOS EQUIVALENTES AL EFECTIVO (I + II +	**-169.849.868,0**	**0,0**	**-169.849.868,0**
Efectivo y activos líquidos equivalentes al efectivo al inicio del ejercicio	898.095.774,8		898.095.774,8
Efectivo y activos líquidos equivalentes al efectivo al final del ejercicio	728.245.906,7		728.245.906,7

Cuadro1

Cobros y pagos pendientes del ejercicio 2022

Apartado EFE	Cuenta	Cuenta aplicación	ART. INGRESO PTO/NO PTO	IMPORTE
I. FLUJOS DE EFECTIVO DE LAS ACTIVIDADES DE GESTIÓN				
A) Cobros:				**24.033.684,23**
PUNTO A) 1	5540086031	430	11	57.355,95
PUNTO A) 1	5540086031	430	33	24,60
PUNTO A) 1	5540086031	431	11	1.377,64
PUNTO A) 1	5540086031	431	33 450,42	
PUNTO A) 1	5540086035	430	29	295.676,68
PUNTO A) 1	5540086035	430	30	953,06
PUNTO A) 1	5540086035	430	32	42.600,05
PUNTO A) 1	5540086035	430	33	38.568,50
PUNTO A) 1	5540086039	430	11	284,13
PUNTO A) 1	5540086039	431	11	22,70
PUNTO A) 1	5540086045	431	11	4.786,25
PUNTO A) 1	5540086047	430	11	2.115.555,78
PUNTO A) 1	5540086047	430	29	1.209.373,95
PUNTO A) 1	5540086047	430	30	1.383,61
PUNTO A) 1	5540086047	430	31	589,50
PUNTO A) 1	5540086047	430	32	21.208,16
PUNTO A) 1	5540086047	430	33	11.858,57
PUNTO A) 1	5540086047	431	11	4.095.205,84
PUNTO A) 1	5540086047	431	13	2.166.825,60
PUNTO A) 1	5540086047	431	17	120,75
PUNTO A) 1	5540086047	431	29	20.496,26
PUNTO A) 1	5540086047	431	30	718.486,73
PUNTO A) 1	5540086047	431	31	4.555,25
PUNTO A) 1	5540086047	431	32	61.509,17
PUNTO A) 1	5540086047	431	33	314.967,81
PUNTO A) 1	5540086048	430	30	40,48
PUNTO A) 1	5540086048	430	31	12.613,00
PUNTO A) 1	5540086054	430	11	532.104,40
PUNTO A) 1	5540086054	430	30	4.427,99
PUNTO A) 1	5540086055	430	29	20.844,92
PUNTO A) 1	5540086059	431	11	83.398,03
PUNTO A) 1	5540086059	431	30	20.000,00
PUNTO A) 1	5590080602	430	11	1.425.677,32
PUNTO A) 1	5590080602	430	30	12.472,08
PUNTO A) 1	5590080602	431	11	2.307.411,70
PUNTO A) 1	5590080602	431	12	9.390,51
PUNTO A) 1	5590080602	431	29	9.469,33
PUNTO A) 1	5590080602	431	30	59.686,43
PUNTO A) 1	5590080602	431	32	300,91
PUNTO A) 1	5590080602	431	33	2.602,36
PUNTO A) 1	5590080603	430	11	4.385,87
Total Punto A) 1 Ingresos tributarios y urbanísticos				**15.689.062,29**
PUNTO A) 2	5540086047	430	42	78.848,63
PUNTO A) 2	5540086047	430	45	252.798,46
PUNTO A) 2	5540086047	430	49	47.899,00
Total Punto A) 2 Transferencias y subvenciones recibidas				**379.546,09**

Apartado EFE	Cuenta	Cuenta aplicación	ART. INGRESO PTO/NO PTO	IMPORTE
PUNTO A) 3	5540086047	430	34	3.522.090,41
PUNTO A) 3	5540086047	430	36	10.759,26
PUNTO A) 3	5540086047	431	34	55.347,60
PUNTO A) 3	5540086047	431	36	1.084,48
PUNTO A) 3	5540086048	430	34 235,60	
Total Punto A) 3 Ventas y prestaciones de servicios				3.589.517,35
PUNTO A) 4	5540086047	450	13 20,11	
PUNTO A) 4	5540086047	450	19 48,30	
PUNTO A) 4	5540086047	450	39	83,12
Total Punto A) 4 Gestión de recursos recaudados por cuenta de otros entes				**151,53**
PUNTO A) 5	5540086047	430	50	48,68
PUNTO A) 5	5540086047	430	52	1.233,56
PUNTO A) 5	5540086047	430	53	2.055,95
PUNTO A) 5	5540086049	430	52	39.499,91
Total Punto A) 5 Intereses y dividendos cobrados				**42.838,10**
PUNTO A) 6	5540086031	419	63005	1.431,06
PUNTO A) 6	5540086045	430	39	962,97
PUNTO A) 6	5540086045	431	39	1.205,67
PUNTO A) 6	5540086045	555	70200	1.940,00
PUNTO A) 6	5540086047	430	38	162.241,37
PUNTO A) 6	5540086047	430	39	1.170.745,34
PUNTO A) 6	5540086047	430	59	3,30
PUNTO A) 6	5540086047	431	38	3.909,25
PUNTO A) 6	5540086047	431	39	1.064.695,75
PUNTO A) 6	5540086047	431	55	143.454,26
PUNTO A) 6	5540086047	419	63001	172,03
PUNTO A) 6	5540086047	419	63002	26.997,32
PUNTO A) 6	5540086047	419	63003	5.267,44
PUNTO A) 6	5540086047	419	63005	835,35
PUNTO A) 6	5540086047	419	63006	7.051,65
PUNTO A) 6	5540086047	419	85401	1.194,73
PUNTO A) 6	5540086047	555	70200	579.442,29
PUNTO A) 6	5540086048	430	38	4.260,96
PUNTO A) 6	5540086048	430	39	7.430,54
PUNTO A) 6	5540086050	555	70200	71.945,68
PUNTO A) 6	5540086051	555	70200	9.842,57
PUNTO A) 6	5540086062	555	70200	14.933,06
PUNTO A) 6	5540086068	555	70200	2.776,59
PUNTO A) 6	5590080602	430	39	25.947,47
PUNTO A) 6	5590080602	430	55	35.640,22
PUNTO A) 6	5590080602	431	38	1.720,87
PUNTO A) 6	5590080602	431	39	2.460,00
PUNTO A) 6	5590080602	419	63003	910.066,48
PUNTO A) 6	5590080602	419	63005	1.644,86
PUNTO A) 6	5590080602	419	63006	47.452,67
PUNTO A) 6	5590080602	555	70200	57,45
PUNTO A) 6	5590080603	430	39	11,80
PUNTO A) 6	5590080603	419	63006	24.827,87
Total Punto A) 6 Otros cobros				**4.332.568,87**

Apartado EFE	Cuenta	Cuenta aplicación	ART. INGRESO PTO/NO PTO	IMPORTE
B) Pagos:				**10.052,26**
PUNTO B) 8	558100000	400	4	**4.370,00**
Total Punto B) 8 Transferencias y Subvenciones concedidas				**4.370,00**
PUNTO B)10	558100000	400	2	5.682,26
Total Punto B) 10 Otros gastos de gestión				**5.682,26**
Flujos netos de efectivo por actividades de gestión (+A-B)				**24.023.631,97**
II. FLUJOS DE EFECTIVO DE LAS ACTIVIDADES DE INVERSIÓN				
C) Cobros:				**55.513,64**
PUNTO C) 4	5540086047	430		**55.513,64**
Total Punto C) 4 Otros cobros de las actividades de inversión				**55.513,64**
Flujos netos de efectivo por actividades de inversión (+C-D)				**55.513,64**
III. FLUJOS DE EFECTIVO DE LAS ACTIVIDADES DE FINANCIACIÓN				
G) Cobros por emisión de pasivos financieros:				
PUNTO G) 4	5540086047	431		**2.000,00**
Total Punto G) 4Préstamos recibidos				**2.000,00**
PUNTO G) 5	5540086047	560		60.205,27
PUNTO G) 5	5540086047	561		1.146.624,07
PUNTO G) 5	5540086047	561	80300	139,24
PUNTO G) 5	5540086048	561	62000	8.679,46
Total Punto G) 5 Cobros por emisión de pasivos financieros				**1.215.648,04**
Flujos netos de efectivo por actividades de financiación (+E-F+G-H)				**1.217.648,04**
IV. FLUJOS DE EFECTIVO PENDIENTES DE CLASIFICACIÓN				
I) Cobros pendientes de aplicación				-25.308.094,33
J) Pagos pendientes de aplicación				-11.300,68
Flujos netos de efectivo pendientes de clasificación (+I-J)				**-25.296.793,65**

ANEXO III A LA NOTA 5 “INMOVILIZADO MATERIAL” Y NOTA 8 “INMOVILIZADO INTANGIBLE” DE LA MEMORIA

MADRID

LISTADO DE ACTIVOS FIJOS INCLUIDOS EN EL ASIENTO DE RECLASIFICACIÓN A ACTIVOS DE CONCESIÓN

Activo fijo	Subnº	Denominación	Clase activos fijos	Capitalizado el	Valor Bruto Acumulado	Amortización Acumulada	Val.cont.
350000000013	0	CASA DE BAÑOS.	22000001	31/12/1992	120.322,62	0,00	120.322,62
350000000117	0	MERCADO MUNICIPAL DE "IBIZA".	22000001	31/12/1992	1.703.284,52	0,00	1.703.284,52
350000000163	0	MERCADO MUNICIPAL DE CHAMARTÍN	22000001	31/12/1992	6.377.480,07	0,00	6.377.480,07
350000000222	0	CENTRO CULTURAL "GALILEO GALILEI" Y SALA LECTURA	22000001	31/12/1992	4.344.996,13	0,00	4.344.996,13
350000000227	0	MERCADO MUNICIPAL DE VALLEHERMOSO	22000001	31/12/1992	1.217.398,10	0,00	1.217.398,10
350000000321	0	MERCADO MUNICIPAL DE TIRSO DE MOLINA	22000001	31/12/1992	1.214.995,36	0,00	1.214.995,36
350000000323	0	MERCADO MUNICIPAL DE LAS AGUILAS	22000001	31/12/1992	1.908,79	0,00	1.908,79
350000000443	0	MERCADO MUNICIPAL DE NUMANCIA	22000001	31/12/1992	1.306.299,81	0,00	1.306.299,81
350000000729	0	MERCADO MUNICIPAL DE SAN ANTÓN	22000001	31/12/1996	384.963,28	0,00	384.963,28
350000000732	0	MERCADO MUNICIPAL DE LA PAZ	22000001	31/12/1996	10.586.883,68	0,00	10.586.883,68
350000000738	0	MERCADO MUNICIPAL DE DOÑA CARLOTA	22000001	31/12/1997	569.849,63	0,00	569.849,63
350000000748	0	MERCADO MUNICIPAL DE LA CEBADA	22000001	31/12/2000	2.009.256,24	0,00	2.009.256,24
350000000749	0	MERCADO MUNICIPAL DE GUILLERMO DE OSMA	22000001	31/12/2000	60.301,35	0,00	60.301,35
350000000751	0	MERCADO MUNICIPAL DE LA REMONTA	22000001	31/12/2000	581.407,09	0,00	581.407,09
350000000753	0	MERCADO MUNICIPAL DE ORCASITAS	22000001	31/12/2000	235.727,35	0,00	235.727,35
350000000754	0	MERCADO MUNICIPAL DE USERA	22000001	31/12/2000	562.558,50	0,00	562.558,50
350000000755	0	MERCADO MUNICIPAL DE TETUÁN	22000001	31/12/2000	434.035,71	0,00	434.035,71
350000000768	0	CENTRO OCUPACIONAL PARA DISMINUIDOS FISICOS,	22000001	31/12/2001	233.690,10	0,00	233.690,10
350000000772	0	PARQUE TECNOLOGICO DE VALDEMINGOMEZ	22000001	31/12/2001	23.663,21	0,00	23.663,21
350000000775	0	MERCADO MUNICIPAL DE PROSPERIDAD	22000001	31/12/2003	1.031.119,13	0,00	1.031.119,13
350000000776	0	MERCADO MUNICIPAL DE VALDEZARZA	22000001	31/12/2003	428.171,56	0,00	428.171,56
350000000954	0	COMPLEJO DEPORTIVO MUNICIPAL LOS PRUNOS	22000001	31/12/2004	753.034,81	0,00	753.034,81
350000001625	0	MERCADO MUNICIPAL DE VILLA DE VALLECAS	22000001	31/12/2006	3.455.280,45	0,00	3.455.280,45
350000001628	0	MERCADO MUNICIPAL DE BAMI 1	22000001	31/12/2006	677.673,53	0,00	677.673,53
350000001633	0	MERCADO MUNICIPAL DE GUZMAN EL BUENO	22000001	31/12/2006	6.353.925,65	0,00	6.353.925,65
350000001636	0	MERCADO MUNICIPAL DE LOS MOSTENSES	22000001	31/12/2006	11.473.210,72	0,00	11.473.210,72
350000001757	0	COMPLEJO DEPORTIVO MUNICIPAL FABIAN RONCERO	22000001	31/12/2006	467.800,05	0,00	467.800,05
350000001797	0	INSTALACION DEPORTIVA BASICA PADRE DAMIAN	22000001	31/12/2006	148.454,80	0,00	148.454,80
350000001939	0	CENTRO CULTURAL SANCHINARRO	22000001	10/10/2012	722.061,38	0,00	722.061,38
350000002145	0	I.D.B. MARÍA DE VILLOTA	22000001	17/10/2016	40.666,56	0,00	40.666,56
350000003597	0	INSTALACIÓN DEPORTIVA BÁSICA BURGOS	22000001	08/09/2016	2.422.521,09	0,00	2.422.521,09
350000003606	0	INSTALACIÓN DEPORTIVA BÁSICA LILI ÁLVAREZ	22000001	27/09/2016	883.558,64	0,00	883.558,64
350000003608	0	INSTALACIÓN DEPORTIVA BÁSICA GUADALAJARA	22000001	21/12/2016	1.095.038,36	0,00	1.095.038,36
350000003895	0	INSTALACIÓN DEPORTIVA "LA MASÓ SPORTS CLUB"	22000001	25/06/2018	700.766,74	0,00	700.766,74
350000004035	0	CENTRO DEPORTIVO "GO FIT PEÑAGRANDE"	22000001	08/11/2018	10.579.126,42	0,00	10.579.126,42
350000004395	0	CDM MOSCARDÓ - PISCINA MOSCARDÓ	22000001	10/06/2021	180.555,53	0,00	180.555,53
360000000013	0	CASA DE BAÑOS.	22100001	31/12/1992	1.686.068,92	-706.006,80	980.062,12
360000000105	0	MERCADO MUNICIPAL DE "IBIZA".	22100001	31/12/1992	2.379.449,63	-1.282.626,66	1.096.822,97
360000000142	0	MERCADO MUNICIPAL DE CHAMARTÍN	22100001	31/12/1992	2.416.215,16	-1.498.053,37	918.161,79
360000000187	0	MERCADO MUNICIPAL DE VALLEHERMOSO	22100001	31/12/1992	3.843.383,63	-2.379.590,20	1.463.793,43
360000000252	0	MERCADO MUNICIPAL DE TIRSO DE MOLINA	22100001	31/12/1992	1.050.901,32	-651.558,80	399.342,52
360000000254	0	MERCADO MUNICIPAL DE LAS ÁGUILAS	22100001	31/12/1992	379.039,65	-202.996,77	176.042,88
360000000347	0	MERCADO MUNICIPAL DE NUMANCIA	22100001	31/12/1992	7.680.032,67	-4.736.840,73	2.943.191,94
360000000558	0	MERCADO MUNICIPAL DE SAN ANTÓN	22100001	31/12/1996	1.611.764,21	-870.352,66	741.411,55
360000000561	0	MERCADO MUNICIPAL DE LA PAZ	22100001	31/12/1996	1.445.737,34	-767.755,12	677.982,22
360000000566	0	MERCADO MUNICIPAL DE DOÑA CARLOTA	22100001	31/12/1997	2.849.248,13	-1.481.608,97	1.367.639,16
360000000574	0	MERCADO MUNICIPAL DE LA CEBADA	22100001	31/12/2000	1.356.097,52	-585.379,99	770.717,53
360000000575	0	MERCADO MUNICIPAL DE GUILLERMO DE OSMA	22100001	31/12/2000	737.529,97	-326.567,70	410.962,27
360000000577	0	MERCADO MUNICIPAL DE LA REMONTA	22100001	31/12/2000	1.104.307,42	-507.981,40	596.326,02
360000000579	0	MERCADO MUNICIPAL DE ORCASITAS	22100001	31/12/2000	462.629,82	-211.369,58	251.260,24
360000000580	0	MERCADO MUNICIPAL DE TETUÁN	22100001	31/12/2000	275.636,97	-126.050,36	149.586,61
360000000586	0	CENTRO OCUPACIONAL PARA DISMINUIDOS FISICOS,	22100001	31/12/2001	1.223.941,13	-572.909,47	651.031,66
360000000587	0	MERCADO MUNICIPAL DE VILLAVERDE ALTO	22100001	31/12/2001	854.070,20	-375.790,86	478.279,34
360000000634	0	MERCADO MUNICIPAL DE PROSPERIDAD	22100001	31/12/2003	358.803,28	-136.699,38	222.103,90
360000000635	0	MERCADO MUNICIPAL DE VALDEZARZA	22100001	31/12/2003	556.869,54	-234.606,69	322.262,85
360000000661	0	INSTALACION DEPORTIVA MUNICIPAL CHAMARTIN	22100001	31/12/2004	11.249.780,08	-3.880.515,92	7.369.264,16
360000000726	0	COMPLEJO DEPORTIVO MUNICIPAL LOS PRUNOS	22100001	31/12/2004	1.661.427,40	-608.787,54	1.052.639,86
360000001377	0	MERCADO MUNICIPAL DE SAN ENRIQUE	22100001	31/12/2006	3.987.079,04	-188.871,33	3.798.207,71
360000001379	0	MERCADO MUNICIPAL DE VILLA DE VALLECAS	22100001	31/12/2006	2.352.649,73	-560.299,58	1.792.350,15
360000001382	0	MERCADO MUNICIPAL DE BAMI	22100001	31/12/2006	541.481,24	-128.424,82	413.056,42
360000001383	0	MERCADO MUNICIPAL DE CHAMBERÍ	22100001	31/12/2006	17.736,08	-3.134,23	14.601,85
360000001386	0	MERCADO MUNICIPAL DE LA GUINDALERA	22100001	31/12/2006	74.846,48	-9.705,35	65.141,13
360000001387	0	MERCADO MUNICIPAL DE GUZMÁN EL BUENO	22100001	31/12/2006	2.761.604,21	-780.453,34	1.981.150,87
360000001388	0	MERCADO MUNICIPAL DE JESÚS DE GRAN PODER	22100001	31/12/2006	2.072,34	-444,06	1.628,28
360000001390	0	MERCADO MUNICIPAL DE LOS MOSTENSES	22100001	31/12/2006	4.450.781,11	-1.249.214,66	3.201.566,45
360000001398	0	CENTRO COMERCIAL "VICÁLVARO"	22100001	31/12/2006	34.898,01	-7.478,15	27.419,86
360000001444	0	MERCADO MUNICIPAL DE ANTÓN MARTÍN	22100001	31/12/2006	24.169,99	-4.271,18	19.898,81
360000001478	0	INSTALACIÓN DEPORTIVA BASICA "LAS TABLAS"	22100001	31/12/2006	319.998,15	-106.999,43	212.998,72
360000001510	0	COMPLEJO DEPORTIVO MUNICIPAL FABIAN RONCERO	22100001	31/12/2006	1.261.157,27	-488.774,20	772.383,07
360000001550	0	INSTALACION DEPORTIVA BASICA PADRE DAMIAN	22100001	31/12/2006	770.787,37	-259.201,74	511.585,63
360000001557	0	INSTALACIÓN DEPORTIVA BÁSICA "DEHESA DE MORATALAZ"	22100001	31/12/2006	2.137.843,30	-675.705,05	1.462.138,25
360000001720	0	CENTRO CULTURAL SANCHINARRO	22100001	30/12/2011	10.971.422,48	-2.559.724,16	8.411.698,32
360000001762	0	MERCADO MUNICIPAL DE LAS VENTAS	22100001	01/01/2016	1.000.941,11	-121.732,21	879.208,90
360000001940	0	I.D.B. MARÍA DE VILLOTA	22100001	29/10/2015	1.875.651,66	-306.343,45	1.569.308,21
360000002479	0	INSTALACIÓN DEPORTIVA BÁSICA LILI ÁLVAREZ	22100001	01/01/2016	1.432.833,44	-143.196,72	1.289.636,72
360000002483	0	INSTALACIÓN DEPORTIVA BÁSICA GUADALAJARA	22100001	21/12/2016	1.081.392,55	-121.645,49	959.747,06
360000002620	0	INSTALACIÓN DEPORTIVA BÁSICA LA UNIÓN	22100001	27/12/2016	100.555,63	-10.386,09	90.169,54
360000002916	0	CDM MOSCARDÓ - PISCINA MOSCARDÓ	22100001	10/06/2021	2.501.470,76	-988.918,36	1.512.552,40
380000000079	0	CENTRO DE TRATAMIENTO DE RESIDUOS LAS DEHESAS	22210001	31/12/2002	2.627.414,34	-1.103.514,06	1.523.900,28
380000000226	0	PLANTA BIOMETANIZACION DE RESIDIOS VALDEMINGOMEZ	22210001	31/12/2010	106.503,58	-27.690,91	78.812,67
642000000002	0	CENTRO SOCIOCULTURAL "MAESTRO ALONSO".	20700011	01/01/2015	842.979,43	-824.465,39	18.514,04
					159.843.190,25	-32.814.642,93	127.028.547,32

CUENTA ANUAL BALANCE DE COMPROBACIÓN

AYUNTAMIENTO DE MADRID

CUENTA ANUAL BALANCE DE COMPROBACIÓN

Ejercicio : 2023 **Fecha: 31/12/2023**

Centro : 001 AYUNTAMIENTO DE MADRID

CTA DE MAYOR	DENOMINACIÓN	S. INICIAL DEUDOR	S. INICIAL ACREEDOR	MOVIMIENTOS DEBE	MOVIMIENTOS HABER	S. FINAL DEUDOR	S. FINAL ACREEDOR
00000	PRESUPUESTO EJERCICIO CORRIENTE	0,00	0,00	5.814.471.366,31	6.253.776.660,31	0,00	439.305.294,00
00100	PRESUPUESTO DE GASTOS CREDITOS INICIALES	0,00	0,00	5.361.907.081,00	5.361.907.081,00	0,00	0,00
00200	CREDITOS EXTRAORDINARIOS	0,00	0,00	3.645.377,58	3.645.377,58	0,00	0,00
00210	SUPLEMENTOS DE CREDITO	0,00	0,00	213.184.721,19	213.184.721,19	0,00	0,00
00220	AMPLIACIONES DE CREDITO	0,00	0,00	55.397,91	55.397,91	0,00	0,00
00240	INCORPORACION DE REMANENTES DE CREDITO	0,00	0,00	151.280.892,72	151.280.892,72	0,00	0,00
00250	CREDITOS GENERADOS POR INGRESOS	0,00	0,00	102.185.981,38	102.185.981,38	0,00	0,00
00280	BAJAS POR ANULACION	0,00	0,00	17.788.085,47-	17.788.085,47-	0,00	0,00
00300	CREDITOS DISPONIBLES	0,00	0,00	5.555.708.005,46	5.814.471.366,31	0,00	258.763.360,85
00310	CREDITOS RETENIDOS PENDIENTES DE UTILIZACION	0,00	0,00	41.410.588,61	43.973.890,59	0,00	2.563.301,98
00320	CREDITOS RETENIDOS PARA TRANSFERENCIAS Y BAJAS	0,00	0,00	0,00	6.027.274,93	0,00	6.027.274,93
00400	PTO. DE GASTOS. GASTOS AUTORIZADOS	0,00	0,00	5.541.759.174,62	5.547.117.428,55	0,00	5.358.253,93
00500	PTO. DE GASTOS. GASTOS COMPROMETIDOS	0,00	0,00	0,00	5.541.759.174,62	0,00	5.541.759.174,62
00600	PTO. DE INGRESOS. PREVISIONES INICIALES	0,00	0,00	5.801.212.375,00	5.801.212.375,00	0,00	0,00
00700	MODIF. PREV. POR REMANENTE LIQUIDO DE TESORERIA.	0,00	0,00	249.403.955,83	249.403.955,83	0,00	0,00
00710	MODIF. PREV. POR COMPROMISOS DE INGRESO	0,00	0,00	67.106.498,22	67.106.498,22	0,00	0,00
00720	MODIF. PREV. POR MAYORES DERECHOS RECONOCIDOS.	0,00	0,00	8.732.932,50	8.732.932,50	0,00	0,00
00730	MODIF. PREV. POR MAYOR RECAUDACION EFECTIVA.	0,00	0,00	127.320.898,76	127.320.898,76	0,00	0,00
00800	PRESUPUESTO DE INGRESOS. PREVISIONES DEFINITIVAS	0,00	0,00	6.253.776.660,31	0,00	6.253.776.660,31	0,00
06000	DEPOSITOS, FIANZAS Y GARANTIAS.VALORES	71.947,67	0,00	0,00	0,00	71.947,67	0,00
06100	DEPOSITOS, FIANZAS Y GARANTIAS. AVALES	692.669.424,51	0,00	76.597.305,75	96.534.723,79	672.732.006,47	0,00
06300	OTRAS GARANTIAS EN DEPÓSITOS	554.167.750,71	0,00	88.973.094,17	122.289.006,08	520.851.838,80	0,00
06500	DEPOSITANTES DE VALORES	0,00	71.947,67	0,00	0,00	0,00	71.947,67
06600	DEPOSITANTES DE AVALES EN GARANTIA	0,00	692.669.424,51	96.534.723,79	76.597.305,75	0,00	672.732.006,47
06800	DEPOSITANTES DE OTRAS GARANTIAS	0,00	554.167.750,71	122.289.006,08	88.973.094,17	0,00	520.851.838,80
07210	CERTIF. DE DESCUBIERTO/RECIBOS EN GESTION DE COBRO	1.318.708.824,41	0,00	216.778.025,18	272.657.386,54	1.262.829.463,05	0,00
07610	OTRAS CERT.DESCUBIERTO EN GEST.COBRO	0,00	1.318.708.824,41	272.657.386,54	216.778.025,18	0,00	1.262.829.463,05
10000	PATRIMONIO	0,00	16.766.609.437,87	0,00	0,00	0,00	16.766.609.437,87
10001	PATRIMONIO PROCEDENTE DEL PAT. CASAS FUNCIONARIOS	0,00	3.190.341,80	0,00	0,00	0,00	3.190.341,80
12000	RESULTADOS DE EJERCICIOS ANTERIORES	0,00	8.141.354.935,71	110.156.186,78	26.680,90	0,00	8.031.225.429,83
12001	RTDOS EJERC.ANTERIORES. RECTIFICACION OBLIG.PTRIAS	0,00	4.613.756,85	995,00-	0,00	0,00	4.614.751,85

AYUNTAMIENTO DE MADRID

CUENTA ANUAL BALANCE DE COMPROBACIÓN

Ejercicio : 2023 **Fecha: 31/12/2023**

Centro : 001 AYUNTAMIENTO DE MADRID

CTA DE MAYOR	DENOMINACIÓN	S. INICIAL DEUDOR	S. INICIAL ACREEDOR	MOVIMIENTOS DEBE	MOVIMIENTOS HABER	S. FINAL DEUDOR	S. FINAL ACREEDOR
12002	RTDOS EJERC.ANTERIORES. RECTIFICACION DCHOS.PTRIOS	710.460.641,50	0,00	86.919.894,34	0,00	797.380.535,84	0,00
12003	RTDOS EJERC.ANTERIORES. RECTIFIC.ACREED.NO PTRIOS	0,00	4.607.999,27	0,00	0,00	0,00	4.607.999,27
12004	RTDOS EJERC.ANTERIORES. RECTIFIC.DEUDOR.NO PTRIOS	5.675,52	0,00	800,01	0,00	6.475,53	0,00
12005	RTDOS EJERC.ANTERIORES. AFLORACION ACTIVOS INVENTA	0,00	29.973.193,01	726.008,24	13.476.262,71	0,00	42.723.447,48
12006	RTDOS EJERC.ANTERIORES. RECTIFIC.ERRORES CONTABLES	83.259.937,32	0,00	28.185.724,01	64.722.355,71	46.723.305,62	0,00
12007	REGULARIZACION SALDOS HISTORICOS PMS	0,00	147.914.089,04	0,00	37.423.812,26	0,00	185.337.901,30
12008	CAMBIOS EN ESTIMACIONES RECONOCIDOS EN PATRIM.NETO	0,00	10.191.961,54	0,00	0,00	0,00	10.191.961,54
12009	CAMBIOS DE CRITERIOS CONTABLES	179.646.769,65	0,00	0,00	0,00	179.646.769,65	0,00
12010	RTDOS. EJERC.ANTERIORES. EFIC.ENERGÉTICA	0,00	13.427.460,91	0,00	0,00	0,00	13.427.460,91
12900	RESULTADO DEL EJERCICIO	110.140.496,21	0,00	0,00	110.140.496,21	0,00	0,00
13000	SUBV.PARA FINANCIAR INM. NO FCRO Y ACT. EN VENTA	0,00	1.799.699.717,98	79.700.388,89	79.700.388,89	0,00	1.799.699.717,98
13200	SUBVENCIONES PARA FINANCIAR OPERAC.FINANCIERAS	0,00	18.369,96	0,00	0,00	0,00	18.369,96
13300	AJTES VALORACION ACT.FCROS DISPONIBLES PARA VENTA	0,00	99.280,71	0,00	0,00	0,00	99.280,71
15000	OBLIGACIONES Y BONOS A LARGO PLAZO	0,00	300.000.000,00	0,00	0,00	0,00	300.000.000,00
16300	DEU.LP TRANS.SUB.ENT.GRUPO MULTIG Y ASOCIADAS	0,00	18.033,19	14.726,49	0,00	0,00	3.306,70
17000	PRESTAMOS A LARGO PLAZO DEL INTERIOR	0,00	1.504.577.059,68	129.415.971,38	90.000.000,00	0,00	1.465.161.088,30
17201	DEUDAS LP TRANSFORMABLES EN SUBV.ACTI. CTES.Y GTOS	0,00	26.489.777,41	160.637.281,15	166.199.889,15	0,00	32.052.385,41
17202	DEUDAS LP TRANSFORM. EN SUBVENC.PARA INM. NO FCRO	0,00	19.062.194,61	119.502.545,94	154.563.289,95	0,00	54.122.938,62
17304	PROVEEDORES DE INMOVILIZADO A LARGO PLAZO (SELUR)	0,00	4.512.202,06	1.662.563,51	9.024.404,12	0,00	11.874.042,67
17305	PROVEEDORES INMOVILIZADO LARGO PLAZO (SCRT RESIDU)	0,00	0,00	8.824.844,79	48.762.838,14	0,00	39.937.993,35
17902	DEUDAS LP POR PARTICIPACION EN INGRESOS DEL ESTADO	0,00	241.141.458,24	86.333.783,01	0,00	0,00	154.807.675,23
18600	INGRESOS ANTICIPADOS A LARGO PLAZO	0,00	0,00	714.187,00	52.730.853,84	0,00	52.016.666,84
20301	PROPIEDAD INTELECTUAL	7.584,84	0,00	0,00	0,00	7.584,84	0,00
20600	APLICACIONES INFORMATICAS	64.218.850,28	0,00	1.087.201,43	108.304,60	65.197.747,11	0,00
20700	INVERS.S/ACTIVOS EN RGMEN. ARRENDAMIENTO O CEDIDOS	40.706.710,88	0,00	982.106,18	1.037.050,68	40.651.766,38	0,00
20710	INVERS. S/ACTVIVOS DE CONCESION EN ARRENDTO/CESION	842.979,43	0,00	842.979,43	842.979,43	842.979,43	0,00
20900	OTRO INMOVILIZADO INTANGIBLE	10.482.512,59	0,00	24.458,51	0,00	10.506.971,10	0,00
21000	TERRENOS Y BIENES NATURALES	8.565.973.408,99	0,00	3.149.185.699,93	526.892.806,38	11.188.266.302,54	0,00
21010	TERRENOS Y BIENES NATURALES (ACTIVOS DE CONCESION)	72.685.378,20	0,00	73.381.986,96	72.685.378,20	73.381.986,96	0,00
21100	CONSTRUCCIONES	3.778.938.458,30	0,00	376.051.588,42	95.973.615,90	4.059.016.430,82	0,00
21110	CONSTRUCCIONES (ACTIVOS DE CONCESIÓN)	93.501.808,60	0,00	82.884.305,94	93.501.808,60	82.884.305,94	0,00

AYUNTAMIENTO DE MADRID

CUENTA ANUAL BALANCE DE COMPROBACIÓN

Ejercicio : 2023 **Fecha: 31/12/2023**

Centro : 001 AYUNTAMIENTO DE MADRID

CTA DE MAYOR	DENOMINACIÓN	S. INICIAL DEUDOR	S. INICIAL ACREEDOR	MOVIMIENTOS DEBE	MOVIMIENTOS HABER	S. FINAL DEUDOR	S. FINAL ACREEDOR
21201	INFRAESTRUCTURAS/URBANIZACION	777.950.826,61	0,00	0,00	0,00	777.950.826,61	0,00
21203	INFRAESTRUCTURAS/ALCANTARILLADO Y COLECTORES	363.438.929,34	0,00	2.633,11	0,00	363.441.562,45	0,00
21204	INFRAESTRUCTURAS/FUENTES Y ESTANQUES	647.584,00	0,00	0,00	0,00	647.584,00	0,00
21206	INFRAEST./SISTEMAS DE RIEGO E HIDRANTES DEST.USO	6.803.182,13	0,00	0,00	0,00	6.803.182,13	0,00
21207	INFRAESTRUCTURAS/ALUMBRADO PUBLICO	56.038.225,46	0,00	0,00	0,00	56.038.225,46	0,00
21208	INFRAESTRUCTURAS/MOBILIARIO URBANO DE USO PUBLICO	12.927.856,30	0,00	0,00	0,00	12.927.856,30	0,00
21209	INFRAESTRUCTURAS/VIALES	112.999.777,60	0,00	0,00	0,00	112.999.777,60	0,00
21210	INFRAESTRUCTURAS/SEÑALIZACION VIAL	63.733.206,24	0,00	0,00	0,00	63.733.206,24	0,00
21211	INFRAESTRUCTURAS/ZONAS VERDES	287.093.174,80	0,00	1.370.181,06	95.625,44	288.367.730,42	0,00
21214	INFRAEST./INSTALACIONES DEPORTIVAS DE USO PUBLICO	13.482.377,28	0,00	0,00	0,00	13.482.377,28	0,00
21216	INFRAESTRUCTURAS/OTRAS INFR.DESTINADAS USO GENERAL	2.923.642.892,11	0,00	0,00	0,00	2.923.642.892,11	0,00
21300	BIENES DEL PATRIMONIO HISTORICO	51.825.921,49	0,00	4.840.804,73	12.570,24	56.654.155,98	0,00
21400	MAQUINARIA	51.496.579,77	0,00	1.975.577,45	579.935,36	52.892.221,86	0,00
21401	UTILLAJE	15.725.069,67	0,00	1.630.944,13	0,00	17.356.013,80	0,00
21410	MAQUINARIA SELUR(ACTIVO CONCESION)	5.040.000,00	0,00	5.700.000,00	0,00	10.740.000,00	0,00
21500	INSTALACIONES TECNICAS Y OTRAS INSTALACIONES	101.021.357,77	0,00	3.138.511,41	27.558,55	104.132.310,63	0,00
21501	INSTALACIONES TEC.Y OTRAS INST.(SCRT RES ACT.CONCE	0,00	0,00	57.167.452,22	0,00	57.167.452,22	0,00
21510	INSTALACIONES COMPLEJAS ESPECIALIZADAS	631.741.252,57	0,00	2.733.917,92	2.733.917,92	631.741.252,57	0,00
21511	INST.COMPLEJAS ESPECIALIZADAS (ACT. DE CONCESIÓN)	2.733.917,92	0,00	2.733.917,92	2.733.917,92	2.733.917,92	0,00
21512	INST.COMPLEJAS ESPECIALIZADAS (SELUR)	0,00	0,00	3.740.000,00	0,00	3.740.000,00	0,00
21513	INST.COMPLEJAS ESPECIALIZADAS (EFIC.ENERGÉTICA)	66.779.465,24	0,00	0,00	0,00	66.779.465,24	0,00
21600	MOBILIARIO	150.685.981,25	0,00	5.753.322,20	807.514,03	155.631.789,42	0,00
21609	MOBILIARIO EN CURSO	627.158,03	0,00	1.811.040,82	2.373.715,20	64.483,65	0,00
21700	EQUIPOS PARA PROCESOS DE INFORMACION	30.977.360,96	0,00	383.487,16	1.344,30	31.359.503,82	0,00
21701	EQUIPOS DE COMUNICACION	33.488.310,19	0,00	1.008.827,18	1.757,97	34.495.379,40	0,00
21710	EQUIPOS PROC.INFORMACION(SELUR)	0,00	0,00	640.000,00	0,00	640.000,00	0,00
21800	ELEMENTOS DE TRANSPORTE	83.988.264,09	0,00	16.201.035,56	8.806.992,45	91.382.307,20	0,00
21801	ELEMENTOS DE TRANSPORTE EN MONTAJE	652.941,27	0,00	2.101.143,69	2.334.062,17	420.022,79	0,00
21810	ELEMENTOS DE TRANSPORTE (ACT. DE CONCESIÓN)	13.420.366,71	0,00	0,00	13.420.366,71	0,00	0,00
21900	OTRO INMOVILIZADO MATERIAL	111.108.260,72	0,00	1.900.675,52	7.935,44	113.001.000,80	0,00
22000	INVERSIONES EN TERRENOS	74.297.510,67	0,00	0,00	23.319,27	74.274.191,40	0,00

AYUNTAMIENTO DE MADRID

CUENTA ANUAL BALANCE DE COMPROBACIÓN

Ejercicio : 2023 **Fecha: 31/12/2023**

Centro : 001 AYUNTAMIENTO DE MADRID

CTA DE MAYOR	DENOMINACIÓN	S. INICIAL DEUDOR	S. INICIAL ACREEDOR	MOVIMIENTOS DEBE	MOVIMIENTOS HABER	S. FINAL DEUDOR	S. FINAL ACREEDOR
22100	INVERSIONES EN CONSTRUCCIONES	19.490.904,41	0,00	0,00	0,00	19.490.904,41	0,00
23000	ADAPT.TERRENOS Y BIENES NATURALES. INM.MATERIAL	236.382.317,22	0,00	16.844.478,06	15.216.010,83	238.010.784,45	0,00
23100	CONSTRUCCIONES EN CURSO. INMOVILIZADO MATERIAL	466.226.096,41	0,00	171.318.882,15	286.154.645,16	351.390.333,40	0,00
23110	CONSTRUCCIONES EN CURSO. INVERSIONES INMOBILIARIAS	20.640,81	0,00	0,00	0,00	20.640,81	0,00
23201	INFRAESTRUC.EN CURSO/URBANIZACION A CARGO DEL AYTO	1.029.383.096,07	0,00	106.294.066,20	0,00	1.135.677.162,27	0,00
23202	INFRAEST.EN CURSO/ COMP. COOP. Y A CARGO PARTICUL.	215.569.080,47	0,00	10.786.561,43	143.910,10	226.211.731,80	0,00
23203	INFRAESTRUCT. EN CURSO/ALCANTARILLADO Y COLECTORES	159.130.319,94	0,00	6.881.440,01	403.033,67	165.608.726,28	0,00
23204	INFRAESTRUCTURAS EN CURSO/FUENTES Y ESTANQUES	7.970.367,63	0,00	1.542.941,62	0,00	9.513.309,25	0,00
23205	INFRAESTRUCTURAS EN CURSO/ESTACIONES DEPURADORAS	3.902.711,20	0,00	0,00	0,00	3.902.711,20	0,00
23206	INFRAEST.EN CURSO/SISTEMAS DE RIEGO E HIDRANTES	14.950.072,63	0,00	0,00	0,00	14.950.072,63	0,00
23207	INFRAESTRUCTURAS EN CURSO/ALUMBRADO PUBLICO	67.990.370,66	0,00	4.119.092,63	26.958,13	72.082.505,16	0,00
23208	INFRAESTRUCTURAS EN CURSO/MOBILIARIO URBANO	67.410.388,83	0,00	3.538.750,59	0,00	70.949.139,42	0,00
23209	INFRAESTRUCTURAS EN CURSO/VIALES	625.257.981,53	0,00	82.787.165,67	220.799,61	707.824.347,59	0,00
23210	INFRAESTRUCTURAS EN CURSO/SEñALIZACION VIAL	52.970.425,28	0,00	181.995,86	0,00	53.152.421,14	0,00
23211	INFRAESTRUCTURAS EN CURSO/PARQUES	149.256.295,52	0,00	14.133.676,29	1.810.893,09	161.579.078,72	0,00
23212	INFRAESTRUCTURAS EN CURSO/ZONAS AJARDINADAS	116.798.996,15	0,00	3.900.667,60	82.995,45	120.616.668,30	0,00
23213	INFRAES.CURSO/ARBOLES-JARDINERAS ALINEACION CALLES	7.230.660,52	0,00	1.104.677,77	0,00	8.335.338,29	0,00
23214	INFRAEST.EN CURSO/PISTAS DEPORTIVAS DE USO PUBLICO	16.827.576,95	0,00	0,00	0,00	16.827.576,95	0,00
23215	INFRAESTRUCTURAS EN CURSO/PASOS A DISTINTO NIVEL	198.309.831,24	0,00	15.199.227,71	81,29	213.508.977,66	0,00
23216	OTRAS INFRAESTRUCUTRAS EN CURSO	171.319.972,93	0,00	95.773.803,79	45.759,48	267.048.017,24	0,00
23300	BIENES DEL PATRIMONIO HISTORICO EN CURSO	30.361.489,87	0,00	4.010.113,84	819.224,98	33.552.378,73	0,00
23400	MAQUINARIA EN MONTAJE	624,29	0,00	695.503,73	696.128,02	0,00	0,00
23401	UTILLAJE EN MONTAJE	12.545,45	0,00	1.416.893,42	1.429.438,87	0,00	0,00
23500	INSTALACIONES TECNICAS Y OTRAS INSTALAC.EN MONTAJE	946.659,84	0,00	736.570,62	1.683.230,46	0,00	0,00
23510	INSTALACIONES COMPLEJAS ESPECIALIZADAS EN MONTAJE	282.683.413,80	0,00	41.007.828,73	0,00	323.691.242,53	0,00
23700	EQUIPOS PARA PROCESOS DE INFORMACION EN MONTAJE	235.197,64	0,00	42.303,65	277.501,29	0,00	0,00
23701	EQUIPOS DE COMUNICACION EN MONTAJE	1.483,78	0,00	132.760,50	134.244,28	0,00	0,00
23800	OTRO INMOVILIZADO MATERIAL EN CURSO	555.545,84	0,00	46.566,05	46.843,77	555.268,12	0,00
24000	TERRENOS DEL PATRIMONIO PUBLICO DEL SUELO	6.855.195.966,66	0,00	37.319.701,43	2.524.062.097,78	4.368.453.570,31	0,00
24100	EDIFICIOS Y CONSTRUC.PATRIMONIALES	4.503.642,13	0,00	0,00	0,00	4.503.642,13	0,00
24300	ADPATACIÓN TERRENOS PATRIMONIO PUBLICO DEL SUELO	182.544.169,97	0,00	30.482.782,95	1.502.104,98	211.524.847,94	0,00

AYUNTAMIENTO DE MADRID

CUENTA ANUAL BALANCE DE COMPROBACIÓN

Ejercicio : 2023 **Fecha: 31/12/2023**

Centro : 001 AYUNTAMIENTO DE MADRID

CTA DE MAYOR	DENOMINACIÓN	S. INICIAL DEUDOR	S. INICIAL ACREEDOR	MOVIMIENTOS DEBE	MOVIMIENTOS HABER	S. FINAL DEUDOR	S. FINAL ACREEDOR
24400	CONSTRUCCIONES EN CURSO PATRIMONIO PBCO. DEL SUELO	83.696.159,59	0,00	0,00	0,00	83.696.159,59	0,00
25000	PARTICIPACION A LP EN ENTDS DE DCHO PBCO DEL GRUPO	175.183.066,32	0,00	6.958.863,35	0,00	182.141.929,67	0,00
25010	PARTICIPACIONES A LP EN SDES.MERCANTILES DEL GRUPO	575.085.987,91	0,00	0,00	0,00	575.085.987,91	0,00
25100	PARTICIPAC.LP EN ENTIDADES DE DCHO PUBLICO ASOCIAD	20.637.216,48	0,00	0,00	0,00	20.637.216,48	0,00
25110	PARTICIPACIONES A LP EN SDES.MERCANTILES ASOCIADAS	8.066.692,34	0,00	0,00	0,00	8.066.692,34	0,00
25120	PARTICIPACION LP EN OTRAS ENTS.MULTIG. Y ASOCIADAS	18.415.886,98	0,00	0,00	0,00	18.415.886,98	0,00
26000	INV.FCRAS. LP INSTRUM.PATRIMONIO DISP.PARA VENTA	303.032.515,55	0,00	24.669,06	142,98	303.057.041,63	0,00
26213	DEUDAS A L/P APLAZ Y FRACCOTRAS INVERSIONES FCRAS	23.354.223,62	0,00	4.919.060,13	23.354.223,62	4.919.060,13	0,00
26290	CRÉDITOS A LARGO PLAZO OTROS ENTES SP CCAA	7.232.400,11	0,00	0,00	463.737,17	6.768.662,94	0,00
26400	CREDITOS A LARGO PLAZO AL PERSONAL	2.389,09	0,00	0,00	0,00	2.389,09	0,00
28030	AMORTIZACION ACDA. PDAD. INDUSTRIAL E INTELECTUAL	0,00	6.813,06	0,00	215,38	0,00	7.028,44
28060	AMORTIZACION ACDA. DE APLICACIONES INFORMATICAS	0,00	61.125.000,09	0,00	975.879,81	0,00	62.100.879,90
28070	AMORT.ACDA. INV.S/ACTIVOS EN ARRENDAMTO O CEDIDOS	0,00	38.070.462,78	1.018.536,64	1.243.640,34	0,00	38.295.566,48
28071	AMORT.ACDA.INVER.S/ACT.DE CONCESION ARREND-CEDIDOS	0,00	823.648,59	823.648,59	824.465,39	0,00	824.465,39
28090	AMORTIZACION ACDA. DE OTRO INMOVILIZADO INTANGIBLE	0,00	8.938.907,60	15.318,86	477.734,73	0,00	9.401.323,47
28110	AMORTIZACION ACUMULADA DE CONSTRUCCIONES	0,00	1.138.864.804,79	34.301.583,00	128.582.854,75	0,00	1.233.146.076,54
28111	AMORT.ACDA DE CONSTRUCCIONES (ACT. DE CONCESIÓN)	0,00	31.776.407,38	31.776.407,38	30.858.972,57	0,00	30.858.972,57
28120	AMORTIZACION ACUMULADA DE INFRAESTRUCTURAS	0,00	803.389.722,55	3.779,19	69.035.777,56	0,00	872.421.720,92
28140	AMORTIZACION ACUMULADA DE MAQUINARIA	0,00	43.676.817,58	220.201,26	1.535.733,75	0,00	44.992.350,07
28141	AMORTIZACION ACUMULADA DE UTILLAJE	0,00	10.735.934,47	100,50	1.109.597,74	0,00	11.845.431,71
28144	AMORTIZACION ACUMULADA MAQUINARIA(SELUR)	0,00	0,00	0,00	1.074.000,00	0,00	1.074.000,00
28150	AMORT.ACDA. INSTALACIONES TECNICAS Y OTRAS INSTAL.	0,00	85.183.074,29	6.147,23	2.177.012,53	0,00	87.353.939,59
28151	AMORT.ACDA. INSTALACIONES COMPLEJAS ESPECIALIZADAS	0,00	201.734.184,51	1.131.204,97	14.309.654,76	0,00	214.912.634,30
28152	AMORT.ACDA. INSTAL.COMPLEJAS ESPEC.(ACT.CONCESIÓN)	0,00	1.076.526,61	1.076.526,61	1.131.204,97	0,00	1.131.204,97
28153	AMORT.ACDA. INSTAL.COMPLEJAS ESPEC.(EF.ENERGÉTICA)	0,00	44.066.772,70	0,00	6.677.946,52	0,00	50.744.719,22
28154	AMORT.ACDA. INSTAL.COMPLEJAS ESPEC.(SELUR)	0,00	0,00	0,00	74.800,00	0,00	74.800,00
28155	AMORT.ACDA. INSTAL.COMPLEJAS ESPEC.(SELUR)	0,00	0,00	0,00	5.716.745,22	0,00	5.716.745,22
28160	AMORTIZACION ACUMULADA DE MOBILIARIO	0,00	128.986.362,69	46.883,39	3.441.731,15	0,00	132.381.210,45
28170	AMORT.ACDA. DE EQUIPOS PARA PROCESO DE INFORMACION	0,00	28.625.263,66	2.114,81	711.096,38	0,00	29.334.245,23
28171	AMORTIZACION ACUMULADA DE EQUIPOS DE COMUNICACION	0,00	30.833.432,37	1.694,45	1.030.165,39	0,00	31.861.903,31
28174	AMORTIZACION AC.EQUIPOS INFORMACION(SELUR)	0,00	0,00	0,00	128.000,00	0,00	128.000,00

AYUNTAMIENTO DE MADRID

CUENTA ANUAL BALANCE DE COMPROBACIÓN

Ejercicio : 2023 **Fecha: 31/12/2023**

Centro : 001 AYUNTAMIENTO DE MADRID

CTA DE MAYOR	DENOMINACIÓN	S. INICIAL DEUDOR	S. INICIAL ACREEDOR	MOVIMIENTOS DEBE	MOVIMIENTOS HABER	S. FINAL DEUDOR	S. FINAL ACREEDOR
28180	AMORTIZACION ACUMULADA DE ELEMENTOS DE TRANSPORTE	0,00	49.941.708,53	8.547.144,92	17.745.545,81	0,00	59.140.109,42
28181	AMORT.ACDA. ELEM. TRANSPORTE (ACT.CONCESIÓN)	0,00	7.828.547,12	7.828.547,12	0,00	0,00	0,00
28190	AMORTIZACION ACDA. DE OTRO INMOVILIZADO MATERIAL	0,00	91.239.560,17	8.028,80	3.379.027,28	0,00	94.610.558,65
28210	AMORTIZ.ACDA. DE INVERSIONES EN CONSTRUCCIONES	0,00	6.673.246,77	0,00	373.146,70	0,00	7.046.393,47
28410	AMORT.ACDA. CONSTRUCCIONES PATRIMONIO PBCO SUELO	0,00	981.380,87	0,00	89.635,84	0,00	1.071.016,71
29199	DETERIORO VALOR OTRO INMOVILIZADO MATERIAL CURSO	0,00	92.457.099,20	0,00	0,00	0,00	92.457.099,20
29301	DETER.DEVALOR P/USUFRUCTO CEDIDO DE TERRENOS PMS	0,00	111.304.410,68	7.768.854,63	8.178.064,20	0,00	111.713.620,25
29400	DETER. PARTICIP. ENTS. Dº. Pº. GRUPO MULTI. ASOCIA	0,00	0,00	0,00	5.535.006,43	0,00	5.535.006,43
29410	DETER. PARTICIP. SOC.MERC.Y COO. GRUPO MULTI.ASOC.	0,00	1.118.483,52	0,00	0,00	0,00	1.118.483,52
29900	DETER.VALOR USUFRUCTO CEDIDO TERRENOS Y BNS NATUR	0,00	59.784.651,32	1.572.506,68	76.313,68	0,00	58.288.458,32
29910	DETER.VALOR P/USUFRUCTO CEDIDO DE CONSTRUCCIONES	0,00	17.319.589,63	1.920.401,56	1.470.527,43	0,00	16.869.715,50
29930	DETER.VALOR USUF.CEDIDO BNS. PATRIMONIO HISTORICO	0,00	0,00	0,00	20.646,13	0,00	20.646,13
40000	OBLIGAC.RECONOC.PTO.CORRIENTE. OPERAC. DE GESTION	0,00	0,00	4.249.015.266,41	4.684.603.512,99	0,00	435.588.246,58
40020	OBLIG.RECONOC.PTO.CTE. ENTS.GRUPO, MULTIG. Y ASOC.	0,00	0,00	10.480.965,95	11.815.769,80	0,00	1.334.803,85
40030	OBLIGAC.RECONOC.PTO.CORRIENTE. OTRAS DEUDAS	0,00	0,00	621.493.284,40	738.504.350,35	0,00	117.011.065,95
40100	OBLIGAC.RECONOC.PTOS. CERRADOS. OPERAC. DE GESTION	0,00	684.155.902,03	610.998.448,44	995,00-	0,00	73.156.458,59
40120	OB.RECONOC. PTOS.CDOS. ENTS.GRUPO, MULTIG. Y ASOC.	0,00	2.137.477,03	2.137.477,03	0,00	0,00	0,00
40130	OBLIGAC.RECONOC.PTOS. CERRADOS. OTRAS DEUDAS	0,00	187.574.464,52	187.218.442,82	0,00	0,00	356.021,70
41000	ACREEDORES POR IVA SOPORTADO	0,00	1.820.070,82	7.433.971,83	7.006.178,33	0,00	1.392.277,32
41300	ACR DEVENGADO PPTO.PER.POST. OP.GESTION	0,00	3.733.901,56	0,00	1.170.772,80-	0,00	2.563.128,76
41303	ACR DEVENGADO PPTO.PER.POST. OTRAS DEUDAS	0,00	32.379,61	0,00	32.379,61-	0,00	0,00
41310	ACREEDORES PTES. APLICAR A PPTO. OPERAC.DE GESTION	0,00	11.757.068,12	2.173.591.188,35	2.177.053.960,58	0,00	15.219.840,35
41312	ACR.PTES.APLICAR PPTO. ENTS.GRUPO, MULTIG. Y ASOC.	0,00	0,00	11.538.902,70	11.538.902,70	0,00	0,00
41313	ACREEDORES PTES. APLICAR A PPTO. OTRAS DEUDAS	0,00	4.202.844,70	546.959.338,68	543.406.457,91	0,00	649.963,93
41800	ACREEDORES POR DEVOL. INGRESOS. OPERAC. DE GESTION	0,00	50.117,71	281.175.536,73	282.414.751,80	0,00	1.289.332,78
41820	ACREED.POR DEVOL.INGR. ENTS.GRUPO, MULTIG. Y ASOC.	0,00	0,00	1.269.830,68	1.269.830,68	0,00	0,00
41900	OTROS ACREEDORES NO PRESUPUESTARIOS	0,00	19.983.280,74	22.365.292,08	23.148.535,39	0,00	20.766.524,05
41920	ACREEDORES NO PTRIOS MADRID ESPACIOS Y CONGRESOS	0,00	6.143,92	0,00	0,00	0,00	6.143,92
41950	ACREEDORES NO PTRIOS.EMP.MIXTA SERVIC. FUNERARIOS	0,00	5.500.000,00	830.745,00	0,00	0,00	4.669.255,00
41990	COBROS DUPLICADOS Y RETROCEDIDOS	0,00	24.550.865,03	64.593.943,11	69.567.783,79	0,00	29.524.705,71
43000	DEUDORES. PPTO CORRIENTE OPERACIONES DE GESTION	0,00	0,00	5.965.320.102,14	5.388.028.082,94	577.292.019,20	0,00

AYUNTAMIENTO DE MADRID

CUENTA ANUAL BALANCE DE COMPROBACIÓN

Ejercicio : 2023 **Fecha: 31/12/2023**

Centro : 001 AYUNTAMIENTO DE MADRID

CTA DE MAYOR	DENOMINACIÓN	S. INICIAL DEUDOR	S. INICIAL ACREEDOR	MOVIMIENTOS DEBE	MOVIMIENTOS HABER	S. FINAL DEUDOR	S. FINAL ACREEDOR
43010	DEUDORES. PPTO CORRIENTE OTRAS CTAS A COBRAR	0,00	0,00	90.000.000,00	90.000.000,00	0,00	0,00
43020	DEUDORES PPTO CORRIENTE INVERS GRUPO MULTIG ASOC	0,00	0,00	46.022.831,98	46.022.831,98	0,00	0,00
43030	DEUDORES PPTO CTE OTRAS INVERSION FINANCIERAS	0,00	0,00	61.313.936,44	46.789.918,71	14.524.017,73	0,00
43100	DEUDORES PPTO CERRADOS OPERACIONES DE GESTION	1.782.322.400,65	0,00	0,00	271.846.392,45	1.510.476.008,20	0,00
43110	DEUDORES PPTO CERRADOS OTRAS CTAS A COBRAR	179.000.000,00	0,00	0,00	179.000.000,00	0,00	0,00
43120	DEUDORES PPTO CERRADOS INVERS. GRUPO MULTIG ASOC	450.811,77	0,00	0,00	0,00	450.811,77	0,00
43130	DEUDORES PPTO CDOS OTRAS INVERSION FINANCIERAS	7.907.454,98	0,00	0,00	6.175.464,47	1.731.990,51	0,00
43300	DCHOS ANUL.CTE. P/ANUL.LIQUID OPERACIONES GESTION	0,00	0,00	0,00	113.370.833,57	0,00	113.370.833,57
43323	DCHOS ANUL.CTE.ANUL LIQUID OTRAS INVERSION FCRAS	0,00	0,00	0,00	7.378.590,19	0,00	7.378.590,19
43390	DCHOS.ANULADOS POR DEVOLUCION DE INGRESOS	0,00	0,00	0,00	282.444.899,75	0,00	282.444.899,75
43400	DCHOS ANUL.CDOS. P/ANUL.LIQUID. OPER. GESTION.	0,00	0,00	0,00	86.919.894,34	0,00	86.919.894,34
43700	DEVOLUCION DE INGRESOS	0,00	0,00	282.444.899,75	0,00	282.444.899,75	0,00
43810	DCHOS.CANC.CTE.INSOL Y OT.CS.OPER.GESTION.	0,00	0,00	0,00	60.416,85	0,00	60.416,85
43910	DCHOS.CANC.CDOS.INSOL Y OT.CS.OPER.GESTION	0,00	0,00	0,00	22.854.985,38	0,00	22.854.985,38
43920	DCHOS.CANC.CDOS.PRESCRIPCION. OP.DE GESTION	0,00	0,00	0,00	81.232.217,30	0,00	81.232.217,30
44000	DEUDORES POR IVA REPERCUTIDO	15.444.499,36	0,00	14.077.188,25	14.093.285,71	15.428.401,90	0,00
44101	DEUDORES POR SUBVENCIONES PARA GASTOS DEVENGADOS	42.292.362,88	0,00	951.613,77	3.212.883,63	40.031.093,02	0,00
44102	DEUDORES SUBVEN.P/INM. NO FCRO Y ACT.VTA.DEVENGAD.	6.467.082,79	0,00	23.015.486,68	4.255.265,82	25.227.303,65	0,00
44290	DEUDORES SERVICIO DE RECAUDACION CCAA MADRID	871,35	0,00	0,00	0,00	871,35	0,00
44330	DEUDAS C/P APLAZ Y FRACC OTRAS INVERS FINANCIERA	14.051.572,73	0,00	23.148.203,68	14.051.572,73	23.148.203,68	0,00
44910	ANTICIPOS Y PRESTAMOS AL PERSONAL	1.406.051,78	0,00	1.116.653,83	1.018.036,55	1.504.669,06	0,00
44940	DEUDORES NO PPTRIOS FUNDACION VOLUNTARIOS MADRID	21.259,13	0,00	0,00	0,00	21.259,13	0,00
44990	OT.DEUDORES NO PRESUPUESTARIOS	78.765,06	0,00	800,00	7.959,41	71.605,65	0,00
45000	DEUDORES RECURSOS DE OTROS ENTES	484.382,95	0,00	1.973,35	3.553,86	482.802,44	0,00
45100	RECURSOS OTROS ENTES. DCHOS. ANULADOS	0,00	0,00	0,00	256,32	0,00	256,32
45190	RECURSOS OTROS ENTES. DCHOS. ANUL. DEVOLUCION ING.	0,00	0,00	0,00	24,19	0,00	24,19
45200	ENTES PUBLICOS, POR DERECHOS A COBRAR	0,00	484.382,95	15.247,55	1.973,35	0,00	471.108,75
45300	ENTES PUBLICOS, POR INGRESOS PDTES. DE LIQUIDAR	0,00	441.406,17	24,19	3.553,86	0,00	444.935,84
45400	DEVOLUCION DE INGRESOS POR RECURSOS DE OTROS ENTES	0,00	0,00	24,19	0,00	24,19	0,00
45500	ENTES PUBLICOS POR DEVOLUC.INGRESOS PTES. DE PAGO	0,00	0,00	24,19	24,19	0,00	0,00
45700	ACREED.POR DEVOLUCION DE ING.POR REC.DE OT.ENTES	0,00	0,00	24,19	24,19	0,00	0,00

AYUNTAMIENTO DE MADRID

CUENTA ANUAL BALANCE DE COMPROBACIÓN

Ejercicio : 2023 **Fecha: 31/12/2023**

Centro : 001 AYUNTAMIENTO DE MADRID

CTA DE MAYOR	DENOMINACIÓN	S. INICIAL DEUDOR	S. INICIAL ACREEDOR	MOVIMIENTOS DEBE	MOVIMIENTOS HABER	S. FINAL DEUDOR	S. FINAL ACREEDOR
45810	RECURSOS OTROS ENTES DCHOS.CANC.INSOLV. Y OT.CS	0,00	0,00	0,00	10.610,35	0,00	10.610,35
45820	RECURSOS OTROS ENTES DCHOS. CANC. PRESCRIPCION	0,00	0,00	0,00	827,02	0,00	827,02
47000	HACIENDA PUBLICA, DEUDOR POR IVA	2.145.079,83	0,00	5.682.466,79	1.047.839,65	6.779.706,97	0,00
47090	HACIENDA PUBLICA, DEUDOR POR OTROS CONCEP.	27.413,13	0,00	0,00	0,00	27.413,13	0,00
47200	HACIENDA PUBLICA I.V.A. SOPORTADO	0,00	0,00	9.461.502,40	9.461.502,40	0,00	0,00
47500	HACIENDA PUBLICA ACREEDORA POR I.V.A.	0,00	17.548,44	11.754.604,89	11.737.056,45	0,00	0,00
47510	HACIENDA PBCA.ACREEDOR POR RETENCIONES PRACTICADAS	0,00	40.181.594,34	266.576.790,13	266.891.340,87	0,00	40.496.145,08
47600	SEGURIDAD SOCIAL ACREEDORA	0,00	46.322.937,13	396.245.901,86	392.825.054,02	0,00	42.902.089,29
47690	RETENC. MUFACE, MUGEJU Y DCHOS.PASIV.FUN	0,00	287.108,91	760.606,79	789.411,16	0,00	315.913,28
47700	I.V.A. REPERCUTIDO	0,00	0,00	16.563.931,71	16.563.931,71	0,00	0,00
48500	INGRESOS ANTICIPADOS A CORTO PLAZO	0,00	0,00	59.515,58	773.702,58	0,00	714.187,00
49000	DETERIORO DEL VALOR DE CREDITOS. OPERAC.DE GESTION	0,00	1.048.567.083,92	1.048.567.083,92	1.023.589.295,31	0,00	1.023.589.295,31
49020	DETER.VALOR CDTOS. INV.FCRAS GRUPO, MULT. Y ASOC.	0,00	450.811,77	450.811,77	450.811,77	0,00	450.811,77
49030	DETERIORO DEL VALOR DE CREDITOS. OTRAS INVER.FCRAS	0,00	1.731.990,51	1.731.990,51	1.731.990,51	0,00	1.731.990,51
50600	INTERESES A CP OBLIG. Y BONOS A COSTE AMORTIZADO	0,00	7.442.054,79	7.442.054,79	7.442.054,79	0,00	7.442.054,79
51500	FIANZAS RECIBIDAS C/P ENT. GRUPO, MULT Y ASOCIADAS	0,00	39.333,92	33.935,22	1.068,75	0,00	6.467,45
51600	DEPOSITOS RECIBIDOS CP. ENTS.GRUPO, MULT. Y ASOC.	0,00	2.961.951,17	528.811,37	437.461,60	0,00	2.870.601,40
52000	PRESTAMOS A CORTO PLAZO DEL INTERIOR	0,00	98.636.610,00	98.636.610,00	129.415.971,38	0,00	129.415.971,38
52304	PROVEEDORES INMOVILIZADO A CORTO PLAZO (SELUR)	0,00	527.797,94	2.339.393,82	3.474.159,39	0,00	1.662.563,51
52305	PROVEEDORES INMOVILIZADO C/P(SCRT RESIDUOS)	0,00	0,00	11.262.986,69	20.087.831,48	0,00	8.824.844,79
52660	INTERESES CP PERMUTAS FCRAS DESIG. INST.COBERTURA	0,00	75.331,49	75.331,49	19.794,60	0,00	19.794,60
52700	INTERESES A CORTO PLAZO DEUDAS CON ENTIDADES CDTO.	0,00	1.072.311,51	1.072.311,51	2.174.647,82	0,00	2.174.647,82
52900	OTRAS DEUDAS A CORTO PLAZO	0,00	66.062,02	66.062,02	0,00	0,00	0,00
52901	DEUDAS CP POR PARTICIPACION EN INGRESOS DEL ESTADO	0,00	169.327.551,13	169.327.551,13	86.333.783,01	0,00	86.333.783,01
54290	OTROS CREDITOS A CORTO PLAZO	655.524,28	0,00	463.737,17	456.250,11	663.011,34	0,00
54360	INTERESES C/P PERMUTAS INTRUMENTO DE COBERTURA	0,00	0,00	2.552,37	0,00	2.552,37	0,00
54700	INTERESES A CORTO PLAZO DE CREDITOS	77.430,81	0,00	72.836,01	77.430,81	72.836,01	0,00
55400	COBROS PENDIENTES DE APLICACIÓN	0,00	34.117.638,29	5.868.706.796,57	5.862.490.374,13	0,00	27.901.215,85
55500	PAGOS PENDIENTES DE APLICACIÓN	265.149,18	0,00	57.358.726,91	57.334.025,84	289.850,25	0,00
55520	PAGOS EN TRAMITACION DE HABERES	0,00	0,00	875.479.383,50	875.479.383,50	0,00	0,00
55610	MOV. INTERNO TESOR. ANTICIPOS CAJA FIJA	0,00	0,00	6.048.402,60	6.048.402,60	0,00	0,00

AYUNTAMIENTO DE MADRID

CUENTA ANUAL BALANCE DE COMPROBACIÓN

Ejercicio : 2023 **Fecha: 31/12/2023**

Centro : 001 AYUNTAMIENTO DE MADRID

CTA DE MAYOR	DENOMINACIÓN	S. INICIAL DEUDOR	S. INICIAL ACREEDOR	MOVIMIENTOS DEBE	MOVIMIENTOS HABER	S. FINAL DEUDOR	S. FINAL ACREEDOR
55620	MOV. INTERNO TESOR. TRASPASO ENTRE CTAS OPERATIVAS	0,00	0,00	1.355.701.245,99	1.355.701.245,99	0,00	0,00
55630	MOV. INTERNO TESOR. TRASPASO ENTRE CAJA Y BANCOS	0,00	0,00	7.133.865,56	7.133.865,56	0,00	0,00
55640	MOV. INTERNO TESOR. CTAS. RESTRINGIDAS-OPERATIVAS	0,00	0,00	1.462.225.099,74	1.462.225.099,74	0,00	0,00
55700	FORMALIZACION	0,00	0,00	920.141.725,71	920.141.725,71	0,00	0,00
55711	SIN SALIDA MATERIAL DE FONDOS. EXTRACTOS BANCARIOS	0,00	0,00	10.442,73	10.442,73	0,00	0,00
55800	PROV. FONDOS P. PAGOS JUSTIFICAR PDTES. JUSITIFIC.	0,00	0,00	19.204,07	19.204,07	0,00	0,00
55810	PROV.FONDOS ACF PENDIENTES DE JUSTIFICACION	28.962,87	0,00	1.164.599,14	1.189.185,34	4.376,67	0,00
55811	PROV.FONDOS ACF PENDIENTES DE JUSTIFICACION DEPO	3.390,31	0,00	3.390,31-	0,00	0,00	0,00
55840	LIBRAMIENTOS PAGOS A JUSTIFICAR.	0,00	0,00	54.000,00	54.000,00	0,00	0,00
55851	LIBRAMIENTOS PARA REPOSICION DE ACF PDTES DE PAGO	1.161.563,62	0,00	1.189.185,34	1.926.109,24	424.639,72	0,00
55860	GTOS.REALIZADOS P/PAGOS A JUST. PTES.JUSTIFICACION	0,00	0,00	19.204,07	19.204,07	0,00	0,00
55900	OTRAS PARTIDAS PENDIENTES DE APLICACIÓN	0,00	5.422.100,62	5.575.543,25	2.018.537,61	0,00	1.865.094,98
56000	FIANZAS RECIBIDAS A CORTO PLAZO	0,00	77.579.934,98	8.673.405,92	8.155.069,94	0,00	77.061.599,00
56100	DEPOSITOS RECIBIDOS A CORTO PLAZO	0,00	90.941.992,54	12.469.642,88	25.564.772,30	0,00	104.037.121,96
57000	CAJA	2.898,39	0,00	7.133.865,56	7.133.865,56	2.898,39	0,00
57101	CUENTA OPERATIVA BANCO SANTANDER	279.450.674,13	0,00	3.837.937.445,35	3.672.416.429,13	444.971.690,35	0,00
57102	CUENTA OPERATIVA BANCO POPULAR	16.043,45	0,00	0,00	0,00	16.043,45	0,00
57104	CUENTA OPERATIVA BANCO BBVA	127.594.407,75	0,00	1.326.535.164,69	1.348.813.802,45	105.315.769,99	0,00
57107	CUENTA OPERATIVA BANCO IBERCAJA	65.576.398,72	0,00	307.654.897,13	323.051.128,96	50.180.166,89	0,00
57113	CUENTA OPERATIVA BANCO ESPAÑA	28.407,94	0,00	13.703.199,66	13.704.245,99	27.361,61	0,00
57115	CUENTA OPERATIVA BANCO SABADELL	97.147.331,35	0,00	481.805.876,78	531.113.642,44	47.839.565,69	0,00
57190	CUENTA OPERATIVA BANCO CAIXA	155.534.661,86	0,00	1.314.107.620,83	1.326.836.534,68	142.805.748,01	0,00
57301	CUENTA RESTRINGIDA DE RECAUDACIÓN BANCO CENTRAL	0,00	0,00	364.128.025,68	364.128.025,68	0,00	0,00
57304	CUENTA RESTRINGIDA DE RECAUDACIÓN BANCO BBV	0,00	0,00	246.539.431,30	246.539.431,30	0,00	0,00
57307	CUENTA RESTRINGIDA DE RECAUDACIÓN IBERCAJA	0,00	0,00	261.584.371,01	261.584.371,01	0,00	0,00
57315	CUENTA RESTRINGIDA DE RECAUDACIÓN BCO SABADELL	0,00	0,00	118.713.063,78	118.713.063,78	0,00	0,00
57390	CUENTA RESTRINGIDA DE RECAUDACIÓN BANCO CAIXA	0,00	0,00	471.260.207,97	471.260.207,97	0,00	0,00
57509	CUENTAS RESTRINGIDAS DE PAGOS A JUSTIFICAR	0,00	0,00	54.000,00	54.000,00	0,00	0,00
57519	CUENTAS RESTRINGIDAS DE ANTICIPOS DE CAJA FIJA	2.895.083,20	0,00	3.866.470,19	4.614.569,78	2.146.983,61	0,00
58500	PROVISION A CORTO PLAZO PARA DEVOLUCION DE INGRESO	0,00	49.658.148,71	49.658.148,71	41.432.484,92	0,00	41.432.484,92
62100	ARRENDAMIENTOS Y CANONES	0,00	0,00	54.234.770,14	0,00	54.234.770,14	0,00

AYUNTAMIENTO DE MADRID

CUENTA ANUAL BALANCE DE COMPROBACIÓN

Ejercicio : 2023 **Fecha: 31/12/2023**

Centro : 001 AYUNTAMIENTO DE MADRID

CTA DE MAYOR	DENOMINACIÓN	S. INICIAL DEUDOR	S. INICIAL ACREEDOR	MOVIMIENTOS DEBE	MOVIMIENTOS HABER	S. FINAL DEUDOR	S. FINAL ACREEDOR
62200	REPARACIONES Y CONSERVACION	0,00	0,00	337.072.876,28	0,00	337.072.876,28	0,00
62300	SERVICIOS DE PROFESIONALES INDEPENDIENTES	0,00	0,00	51.670.351,11	0,00	51.670.351,11	0,00
62400	TRANSPORTES	0,00	0,00	1.044.559,66	0,00	1.044.559,66	0,00
62500	PRIMAS DE SEGUROS	0,00	0,00	8.164.957,61	0,00	8.164.957,61	0,00
62700	PUBLICIDAD, PROPAGANDA Y RELACIONES PUBLICAS	0,00	0,00	7.403.509,48	0,00	7.403.509,48	0,00
62800	SUMINISTROS	0,00	0,00	126.262.425,55	0,00	126.262.425,55	0,00
62900	COMUNICACIONES Y OTROS SERVICIOS	0,00	0,00	1.442.545.069,95	13.602.380,51	1.428.942.689,44	0,00
62902	SERVICIOS PRESTADOS POR EMPRESAS MUNICPALES	0,00	0,00	164.506.140,72	0,00	164.506.140,72	0,00
63000	TRIBUTOS DE CARÁCTER LOCAL	0,00	0,00	313.733,17	0,00	313.733,17	0,00
63100	TRIBUTOS AUTONOMICOS	0,00	0,00	23.838,66	0,00	23.838,66	0,00
63200	TRIBUTOS ESTATALES	0,00	0,00	14.449.586,07	0,00	14.449.586,07	0,00
64000	SUELDOS Y SALARIOS	0,00	0,00	1.120.836.355,84	0,00	1.120.836.355,84	0,00
64200	COTIZACIONES SOCIALES A CARGO DEL EMPLEADOR	0,00	0,00	373.512.573,17	0,00	373.512.573,17	0,00
64400	OTROS GASTOS SOCIALES	0,00	0,00	46.351.546,94	0,00	46.351.546,94	0,00
64500	PRESTACIONES SOCIALES	0,00	0,00	3.576.021,61	0,00	3.576.021,61	0,00
65010	TRANSFERENCIAS AL RESTO DE ENTIDADES	0,00	0,00	761.229.512,20	0,00	761.229.512,20	0,00
65110	SUBVENCIONES AL RESTO DE ENTIDADES	0,00	0,00	221.601.910,33	3.492.908,24	218.109.002,09	0,00
66100	INTERESES DE EMPRESTITOS Y OTR. EMISIONES ANALOGAS	0,00	0,00	21.092.054,79	7.442.054,79	13.650.000,00	0,00
66250	INTERESES DE DEUDA CON ENTES DE CREDITO	0,00	0,00	60.199.960,08	1.072.311,51	59.127.648,57	0,00
66264	INTERESES DE OTRAS DEUDAS (SELUR)	0,00	0,00	756.000,00	0,00	756.000,00	0,00
66265	INTERESES DE OTRAS DEUDAS (SCRT RESIDUOS.)	0,00	0,00	2.858.372,61	0,00	2.858.372,61	0,00
66280	INTERESES DE PERMUTAS FCRAS DESIG. INSTR.COBERTURA	0,00	0,00	7.663.716,28	75.331,49	7.588.384,79	0,00
66710	PERDIDAS DE CREDITOS INCOBRABLES CON OTROS ENTES	0,00	0,00	104.124.602,34	361.761,44-	104.486.363,78	0,00
66900	GASTOS DE FORMALIZACION DE DEUDAS	0,00	0,00	255.440,14	0,00	255.440,14	0,00
66970	INTERESES DE DEMORA	0,00	0,00	1.354.215,46	0,00	1.354.215,46	0,00
66990	OTROS GASTOS FINANCIEROS	0,00	0,00	467.532,87	0,00	467.532,87	0,00
67100	PERDIDAS DEL INMOV. MATERIAL	0,00	0,00	749.665,37	0,00	749.665,37	0,00
67200	PERDIDAS PROCEDENTES DE INVERSIONES INMOBILIARIAS	0,00	0,00	23.319,27	0,00	23.319,27	0,00
67300	PDAS. PROCEDENTES DEL PATRIMONIO PUBLICO DEL SUELO	0,00	0,00	17.136.708,75	0,00	17.136.708,75	0,00
67800	GASTOS EXCEPCIONALES	0,00	0,00	23.017,19	0,00	23.017,19	0,00
68030	AMORTIZACION DE PROPIEDAD INDUSTRIAL E INTELECTUAL	0,00	0,00	215,38	0,00	215,38	0,00

AYUNTAMIENTO DE MADRID

CUENTA ANUAL BALANCE DE COMPROBACIÓN

Ejercicio : 2023 **Fecha: 31/12/2023**

Centro : 001 AYUNTAMIENTO DE MADRID

CTA DE MAYOR	DENOMINACIÓN	S. INICIAL DEUDOR	S. INICIAL ACREEDOR	MOVIMIENTOS DEBE	MOVIMIENTOS HABER	S. FINAL DEUDOR	S. FINAL ACREEDOR
68060	AMORTIZACION DE APLICACIONES INFORMATICAS	0,00	0,00	975.879,81	0,00	975.879,81	0,00
68070	AMORTIZ. INVERSION S/ACT. EN ARRENDAMTO O CEDIDOS	0,00	0,00	419.991,75	0,00	419.991,75	0,00
68090	AMORTIZACION DE OTRO INMOVILIZADO INTANGIBLE	0,00	0,00	477.734,73	1.537,24	476.197,49	0,00
68110	AMORTIZACION DE CONSTRUCCIONES	0,00	0,00	96.106.855,79	263.001,58	95.843.854,21	0,00
68120	AMORTIZACION DE INFRAESTRUCTURAS	0,00	0,00	69.031.998,37	0,00	69.031.998,37	0,00
68140	AMORTIZACION DE MAQUINARIA Y UTILLAJE	0,00	0,00	2.426.617,35	383,03	2.426.234,32	0,00
68144	AMORTIZACION DE MAQUINARIA Y UTILLAJE(SELUR)	0,00	0,00	1.074.000,00	0,00	1.074.000,00	0,00
68150	AMORTIZ.INSTALACIONES TÉCNICAS Y OT. INSTALACIONES	0,00	0,00	15.409.848,26	5.854,81	15.403.993,45	0,00
68151	AMORTIZ.INSTALACIONES COMP.ESPEC.(SCRT RESIDUOS)	0,00	0,00	5.716.745,22	0,00	5.716.745,22	0,00
68153	AMORTIZ.INSTALACIONES COMP.ESPEC.(EFIC.ENERGÉTICA)	0,00	0,00	6.677.946,52	0,00	6.677.946,52	0,00
68154	AMORTIZ.INSTALACIONES COMP.ESPEC.(SELUR)	0,00	0,00	74.800,00	0,00	74.800,00	0,00
68160	AMORTIZACION DE MOBILIARIO	0,00	0,00	3.421.981,54	5.336,15	3.416.645,39	0,00
68170	AMORTIZACION EQUIPOS PARA PROCESOS DE INFORMACION	0,00	0,00	711.078,83	2.097,26	708.981,57	0,00
68171	AMORTIZACION EQUIPOS DE COMUNICACION	0,00	0,00	1.030.165,39	4,54	1.030.160,85	0,00
68174	AMORTIZACION EQUIPOS DE COMUNICACION (SELUR)	0,00	0,00	128.000,00	0,00	128.000,00	0,00
68180	AMORTIZACION DE ELEMENTOS DE TRANSPORTE	0,00	0,00	9.643.824,47	150,54	9.643.673,93	0,00
68190	AMORTIZACION DE OTRO INMOVILIZADO MATERIAL	0,00	0,00	3.379.012,84	496,70	3.378.516,14	0,00
68210	AMORTIZACION DE INVERSIONES EN CONSTRUCCIONES	0,00	0,00	373.146,70	0,00	373.146,70	0,00
68410	AMORTIZ. CONSTRUCCIONES PATRIMONIO PBCO. DEL SUELO	0,00	0,00	89.635,84	0,00	89.635,84	0,00
69600	Pª DETER.PARTICIP.ENTS.DCHO PBCO.GRUP.MULTIG.ASOC	0,00	0,00	5.535.006,43	0,00	5.535.006,43	0,00
69800	Pª DETER.CREDITOS A ENTES DEL GRUPO,MULTIG.Y ASOC.	0,00	0,00	450.811,77	0,00	450.811,77	0,00
69830	PERDIDAS POR DETERIORO DE CREDITOS A OTROS ENTES	0,00	0,00	1.025.321.285,82	0,00	1.025.321.285,82	0,00
72000	IMPUESTO S/ LA RENTA DE LAS PERSONAS FíSICAS	0,00	0,00	0,00	198.861.345,99	0,00	198.861.345,99
72400	IMPUESTO SOBRE BIENES INMUEBLES	0,00	0,00	100.803.891,91	1.663.512.442,88	0,00	1.562.708.550,97
72500	IMPUESTO SOBRE VEHICULOS DE TRACCION MECANICA	0,00	0,00	2.886.745,65	143.660.168,67	0,00	140.773.423,02
72600	IMPUEST. S/INCREM. DEL VALOR DE LOS TERR.DE NAT.UR	0,00	0,00	100.652.759,10	430.592.180,63	0,00	329.939.421,53
72700	IMPUESTO SOBRE ACTIVIDADES ECONOMICAS	0,00	0,00	3.894.770,50	141.593.013,93	0,00	137.698.243,43
73100	IMPUESTO SOBRE EL VALOR AÑADIDO	0,00	0,00	0,00	99.269.663,83	0,00	99.269.663,83
73200	IMPUESTOS SOBRE CONSUMOS ESPECIFICOS	0,00	0,00	3.212.250,07	15.227.467,51	0,00	12.015.217,44
73300	IMPUESTO SOBRE CONSTRUCCIONES, INSTALACIONES Y OBR	0,00	0,00	5.003.724,54	131.819.426,05	0,00	126.815.701,51
73500	IMPUESTO MUNICIPAL SOBRE GASTOS SUNTUARIOS	0,00	0,00	0,00	359,60	0,00	359,60

AYUNTAMIENTO DE MADRID

CUENTA ANUAL BALANCE DE COMPROBACIÓN

Ejercicio : 2023 **Fecha: 31/12/2023**

Centro : 001 AYUNTAMIENTO DE MADRID

CTA DE MAYOR	DENOMINACIÓN	S. INICIAL DEUDOR	S. INICIAL ACREEDOR	MOVIMIENTOS DEBE	MOVIMIENTOS HABER	S. FINAL DEUDOR	S. FINAL ACREEDOR
74000	TASAS	0,00	0,00	3.573.530,85	100.726.234,53	0,00	97.152.703,68
74100	PRECIOS PUBLICOS	0,00	0,00	99.070,73	42.362.419,12	0,00	42.263.348,39
74200	TASAS UTIL.PRIVATIVA Y APROV.ESPECIAL DOM.PUBLICO	0,00	0,00	14.119.515,70	244.672.538,23	0,00	230.553.022,53
74510	CUOTAS DE URBANIZACION	0,00	0,00	0,00	95.073,85	0,00	95.073,85
74610	APROVECHAMIENTO URBANISTICO CORRESP. A LA ADMON.	0,00	0,00	0,00	17.363.097,13	0,00	17.363.097,13
75010	TRANSFERENCIAS RESTO DE ENTIDADES	0,00	0,00	0,00	1.994.842.888,69	0,00	1.994.842.888,69
75110	SUBV. RESTO ENTIDADES GASTOS NO FINANC.DEL EJERC.	0,00	0,00	14.206,43	135.227.937,74	0,00	135.213.731,31
75301	SUBV RESTO ENT.INM.NO FCRO-ACVTA IMP.RTDO.P/AMORT	0,00	0,00	0,00	1.662.132,48	0,00	1.662.132,48
75311	SUB.RESTO ENT.INM.NO FRO-AC.VTA. IMPUT.RTDO.P/BAJA	0,00	0,00	0,00	3.722.483,72	0,00	3.722.483,72
76000	INGRESOS DE PARTICIPACIONES EN EL PATRIMONIO NETO	0,00	0,00	0,00	8.198.882,36	0,00	8.198.882,36
76100	INGRESOS DE VALORES REPRESENTATIVOS DE DEUDA	0,00	0,00	0,00	173,12	0,00	173,12
76200	INGRESOS DE CREDITOS	0,00	0,00	77.430,81	199.006,76	0,00	121.575,95
76280	INGR.PERMUTAS FINANC. DESIG.INSTRUMENTOS COBERTURA	0,00	0,00	0,00	489.177,02	0,00	489.177,02
76300	INGR.PARTICIP. P.N. ENTID.GRUPO MULTIGRUPO Y ASOC.	0,00	0,00	0,00	45.937.089,40	0,00	45.937.089,40
76410	BENEF. ACTIVOS FINANCIEROS DISPONIBLES PARA VENTA	0,00	0,00	0,00	14,55	0,00	14,55
76900	OTROS INGRESOS FINANCIEROS	0,00	0,00	1.618.349,93	47.246.012,59	0,00	45.627.662,66
77100	BENEFICIOS DEL INMOV. MATERIAL	0,00	0,00	0,00	18.834,34	0,00	18.834,34
77300	BENEFICIOS PROCEDENTES PATRIMONIO PUBLICO SUELO	0,00	0,00	1.269.830,68	22.964.085,07	0,00	21.694.254,39
77501	REINTEGROS DE EJERCICIOS CDOS. OPERAC. CORRIENTES	0,00	0,00	1.296.956,87	55.619.288,69	0,00	54.322.331,82
77502	REINTEGROS DE EJERCICIOS CDOS. OPERAC. DE CAPITAL	0,00	0,00	881.522,62	3.916.168,32	0,00	3.034.645,70
77600	INGRESOS POR ARRENDAMIENTOS	0,00	0,00	0,00	95.665,43	0,00	95.665,43
77601	ING. POR CONCESIONES Y APROV. ESPECIALES	0,00	0,00	2.227.264,14	38.702.270,10	0,00	36.475.005,96
77602	DERECHOS DE SUPERFICIE	0,00	0,00	0,00	19.928.059,36	0,00	19.928.059,36
77700	OTROS INGRESOS	0,00	0,00	61.970.667,92	377.085.963,36	0,00	315.115.295,44
77800	INGRESOS EXCEPCIONALES	0,00	0,00	0,00	1.805.401,28	0,00	1.805.401,28
77801	INGR. EXCEPC. PRESCRIPCION DEVOLUCION DE INGRESOS	0,00	0,00	0,00	467,66	0,00	467,66
77802	INGR.EXCEPC.PRESCRIPCION OPERAC.NO PRESUPUESTARIAS	0,00	0,00	0,00	1.232.582,00	0,00	1.232.582,00
79301	REVER.DETER.POR USUFRUCTO CEDIDO SUELO PMS	0,00	0,00	0,00	7.768.854,63	0,00	7.768.854,63
79800	REVER.DETER.CREDITOS A ENTIDADES GRUP.MULTIG.ASOC.	0,00	0,00	0,00	450.811,77	0,00	450.811,77
79830	REVER. DEL DETERIORO DE CREDITOS A OTRAS ENTIDADES	0,00	0,00	0,00	1.050.299.074,43	0,00	1.050.299.074,43
79900	REVER.DETER.POR USUFRUCTO CEDIDO DEL INMOV.MATERIA	0,00	0,00	0,00	4.949.457,28	0,00	4.949.457,28

AYUNTAMIENTO DE MADRID

CUENTA ANUAL BALANCE DE COMPROBACIÓN

Ejercicio : 2023 **Fecha: 31/12/2023**

Centro : 001 AYUNTAMIENTO DE MADRID

CTA DE MAYOR	DENOMINACIÓN	S. INICIAL DEUDOR	S. INICIAL ACREEDOR	MOVIMIENTOS DEBE	MOVIMIENTOS HABER	S. FINAL DEUDOR	S. FINAL ACREEDOR
80000	PÉRDIDAS EN AA.FF. DISPONIBLES PARA LA VENTA	0,00	0,00	142,98	0,00	142,98	0,00
84010	IMPUTACION SUBVENC.P/INMOV.NO FCRO. DEL RESTO ENTD	0,00	0,00	6.264.878,48	0,00	6.264.878,48	0,00
90000	BENEFICIOS EN AA.FF. DISPONIBLES PARA LA VENTA	0,00	0,00	0,00	14.564,51	0,00	14.564,51
94010	SUBVEN.P/INMOV.NO FCRO Y ACT.EN VENTA. RESTO ENTDS	0,00	0,00	0,00	219.879.871,99	0,00	219.879.871,99

Cuenta anual Ayuntamiento de Madrid

2023

Documentación Complementaria

Arqueo de Tesorería
Estado Conciliatorio
Arqueo de Caja
Certificaciones Bancarias

MADRID

AYUNTAMIENTO DE MADRID

CUENTA 2023 – DOCUMENTACIÓN COMPLEMENTARIA

	PÁGINA
– ARQUEO DE TESORERÍA	
RESUMEN GENERAL	1
DETALLE POR CUENTA	3
ESTADO DE VALORES	8
– ESTADO CONCILIATORIO	
ESTADO CONCILIATORIO	10
DETALLE DEL ESTADO CONCILIATORIO	15
RESUMEN DEL ESTADO CONCILIATORIO	17
DETALLE DEL ESTADO CONCILIATORIO POR LINEA BANCARIA	19
– ARQUEO DE CAJA	65
– CERTIFICACIONES BANCARIAS	68

ARQUEO DE TESORERÍA

RESUMEN GENERAL

AYUNTAMIENTO DE MADRID

ARQUEO DE TESORERÍA

RESUMEN GENERAL

Ejercicio : 2023 **Fecha: 31/12/2023**

Centro : 001 AYUNTAMIENTO DE MADRID

	PAGOS	IMPORTE		COBROS	IMPORTE
	PRESUPUESTARIOS			PRESUPUESTARIOS	
	PRESUPUESTO DE GASTOS PTO. CORRIENTE	4.881.527.805,14		PRESUPUESTO DE INGRESOS PTO.CORRIENTE	5.570.840.833,63
	PRESUPUESTO DE GASTOS PTOS.CERRADOS	800.354.368,29		PRESUPUESTO DE INGRESOS PTOS.CERRADOS	457.021.856,92
	DEVOLUCIONES DE INGRESOS PRESUPUESTARIOS	282.444.899,75		REINTEGROS DE PRESUPUESTO DE GASTOS EJ. CORRIENTE	538.288,38
	DE RECURSOS DE OTROS ENTES			DE RECURSOS DE OTROS ENTES	
	DEVOLUCIONES DE RECURSOS DE OTROS ENTES	24,19		COBROS DE RECURSOS DE OTROS ENTES	3.553,86
	PAGOS DE RECURSOS DE OTROS ENTES	0,00		REINTEGROS DE RECURSOS DE OTROS ENTES	0,00
	MOVIMIENTOS ACF Y PAGOS A JUSTIFICAR			MOVIMIENTOS ACF Y PAGOS A JUSTIFICAR	
	ANTICIPOS DE CAJA FIJA	1.161.208,83		ANTICIPOS DE CAJA FIJA	1.926.109,24
	PAGOS A JUSTIFICAR	54.000,00		PAGOS A JUSTIFICAR	54.000,00
	DE OPERACIONES NO PRESUPUESTARIAS DE TESORERÍA			DE OPERACIONES NO PRESUPUESTARIAS DE TESORERÍA	
	ACREEDORES	791.035.069,08		ACREEDORES	787.411.917,21
	DEUDORES	1.117.453,83		DEUDORES	14.756.720,22
	PARTIDAS PENDIENTES DE APLICACIÓN	24.701,07		PARTIDAS PENDIENTES DE APLICACIÓN	-9.773.428,08
	TOTAL PAGOS	6.757.719.530,18		TOTAL COBROS	6.822.779.851,38
	EXISTENCIAS FINALES	793.306.227,99		EXISTENCIAS INICIALES	728.245.906,79
	TOTAL DEBE	7.551.025.758,17		TOTAL HABER	7.551.025.758,17

LA INTERVENTORA GENERAL

Beatriz M. Vigo Martín

LA ORDENADORA DE PAGOS
P.D. Junta de Gobierno 29/06/2023
DIRECTORA GENERAL DE POLÍTICA FINANCIERA

Aurora Arnanz Masedo

EL TESORERO

Jesús Eladio Matesanz Matesanz

Información de Firmantes del Documento

JESUS ELADIO MATESANZ MATESANZ - TESORERO
BEATRIZ VIGO MARTIN - INTERVENTORA GENERAL
AURORA ARNANZ MASEDO - DIRECTORA GENERAL
URL de Verificación: https://servint.madrid.es/VECSV_WBCONSULTAINTRA/VerificarCove.do

Fecha Firma: 25/04/2024 12:57:15
Fecha Firma: 26/04/2024 09:32:07
Fecha Firma: 26/04/2024 09:45:44
CSV : 1FJX3FMU4B6YQ4YR

MADRID

ARQUEO DE TESORERÍA

DETALLE POR CUENTA

AYUNTAMIENTO DE MADRID

MOVIMIENTOS Y SITUACIÓN DE LA TESORERÍA: DETALLE POR CUENTA BANCARIA

Ejercicio : 2023 **Fecha: 31/12/2023**

Centro : 001 AYUNTAMIENTO DE MADRID

CTA. P.G.C.	IBAN	DESCRIPCIÓN	IMPORTES E.INICIALES	IMPORTES COBROS	IMPORTES PAGOS	IMPORTES E.FINALES
57101	ES36 0049 1892 6729 1326 3285	CUENTA OPERATIVA BANCO SANTANDER	279.450.674,13	3.802.833.510,99	3.661.666.380,97	420.617.804,15
57101	ES49 0049 1892 6828 1331 2456	Santander Plan Sostenibilidad Turística	0,00	10.215.604,11	8.000.000,00	2.215.604,11
57101		Plan Sostenibilidad Turística en Destino 2022	0,00	0,00	0,00	0,00
57101	ES32 0049 1892 6729 1331 3312	Plan Sostenibilidad Turística en Destino 2022	0,00	22.138.282,09	0,00	22.138.282,09
57101	ES75 0049 1892 6520 1331 5111	Santander Plan Sostenibilidad Turística 2023	0,00	0,00	0,00	0,00
57101	ES75 0049 1892 6520 1331 5111	Santander Plan Sostenibilidad Turística 2023	0,00	0,00	0,00	0,00
57102	ES89 0075 1586 9106 6000 4128	Banco Popular Pro Huérfanos de la Policía Municipa	16.043,45	0,00	0,00	16.043,45
57104	ES03 0182 2370 4101 0844 4445	Cuenta Operativa BBVA	127.594.407,75	1.326.534.784,69	1.348.813.422,45	105.315.769,99
57107	ES04 2085 9977 3794 0000 5803	CUENTA DE CREDITO DE IBERCAJA	65.576.398,72	307.654.897,13	323.051.128,96	50.180.166,89
57113	ES83 9000 0001 2000 1490 7505	Banco de España Cuenta Corriente	28.407,94	27.487,12	28.533,45	27.361,61
57113	ES16 9000 0001 2000 1290 7504	Banco de España Cuenta Corriente	0,00	13.675.712,54	13.675.712,54	0,00
57115	ES94 0081 0300 6100 0189 6694	CUENTA DE CRÉDITO BANCO SABADELL	97.147.331,35	481.805.876,78	531.113.642,44	47.839.565,69
57190	ES35 2100 5731 7502 0008 2137	CUENTA DE CREDITO DE LA CAIXA	140.431.146,18	1.235.170.160,01	1.251.504.586,28	124.096.719,91
57190	ES44 2100 5731 7102 0018 5767	CUENTA ESPECIAL DE EMBARGOS CAIXABANK	15.103.515,68	60.939.538,26	57.334.025,84	18.709.028,10
57301	ES50 0049 1892 6421 1021 8998	CUENTA RESTRINGIDA TRIBUTOS BCO.CENTRAL	0,00	364.126.707,03	364.126.707,03	0,00
57301	ES92 0049 1892 6322 1328 7290	Ayuntamiento de Madrid. Derechos de Examen	0,00	1.318,65	1.318,65	0,00
57304	ES96 0182 2370 4500 1444 4434	Cuenta Restringida Tributos BBVA	0,00	246.539.431,30	246.539.431,30	0,00
57307	ES05 2085 9977 3004 3000 0192	CUENTA RESTRINGIDA TRIBUTOS IBERCAJA	0,00	261.584.371,01	261.584.371,01	0,00
57315	ES34 0081 0300 6300 0555 5061	CUENTA RESTRINGIDA TRIBUTOS BANCO SABADELL	0,00	118.713.063,78	118.713.063,78	0,00
57390	ES79 2100 5731 7602 0008 2363	CUENTA RESTRINGIDA TRIBUTOS DE LA CAIXA	0,00	471.260.207,97	471.260.207,97	0,00
57509	ES12 2100 1731 1702 0025 3868	Pagos a Justificar Dir. Gral.de Emer.y Prot.Civil	0,00	0,00	0,00	0,00
57509	ES30 2100 3945 6502 0025 8929	PAJ Área Gob.Equidad, Derechos Sociales y Empleo	0,00	54.000,00	54.000,00	0,00

Información de Firmantes del Documento

JESUS ELADIO MATESANZ MATESANZ - TESORERO
BEATRIZ VIGO MARTIN - INTERVENTORA GENERAL
AURORA ARNANZ MASEDO - DIRECTORA GENERAL
URL de Verificación: https://servint.madrid.es/VECSV_WBCONSULTAINTRA/VerificarCove.do

Fecha Firma: 25/04/2024 12:57:14
Fecha Firma: 26/04/2024 09:32:08
Fecha Firma: 26/04/2024 09:45:45
CSV : 1U2HFHUDBNNMBXXP

MADRID

AYUNTAMIENTO DE MADRID

MOVIMIENTOS Y SITUACIÓN DE LA TESORERÍA: DETALLE POR CUENTA BANCARIA

Ejercicio : 2023 **Fecha: 31/12/2023**

Centro : 001 AYUNTAMIENTO DE MADRID

CTA. P.G.C.	IBAN	DESCRIPCIÓN	IMPORTES E.INICIALES	IMPORTES COBROS	IMPORTES PAGOS	IMPORTES E.FINALES
57519	ES77 2100 9222 3702 0002 6063	ACF Ayto.de Madrid:Área de Gobierno de Medio Amb.	171.934,12	326.500,88	339.560,12	158.874,88
57519	ES10 2100 3841 4002 0019 9075	ACF Ayto de Madrid:Junta Mun.Distr.de Retiro	58.199,04	81.320,96	74.078,66	65.441,34
57519	ES92 2100 4065 1622 0024 3961	ACF Ayto de Madrid:Junta Mun.Distr.Ciudad Lineal	28.051,47	56.307,17	46.785,91	37.572,73
57519	ES31 2100 2381 3302 0011 3930	ACF Ayto de Madrid:Junta Mun.Distr.de Latina	42.457,45	113.701,55	82.579,78	73.579,22
57519	ES77 2100 2126 5702 0042 4891	ACF Ayto de Madrid:Junta Municip.Dist.Centro	147.130,47	249.612,80	204.515,56	192.227,71
57519	ES77 2100 1737 7302 0018 2336	ACF Ayto de Madrid:Junta Mun.Distrito de Hortaleza	28.152,60	30.790,23	41.741,97	17.200,86
57519	ES11 2100 1570 7502 0022 9800	ACF Ayto de Madrid:Junta M.Dist.Chamartín	47.100,25	148.961,05	112.526,68	83.534,62
57519	ES85 2100 2282 4502 0029 0950	ACF Ayto de Madrid: Jun. Mun. Distrito de Moncloa	35.569,23	12.230,77	47.800,00	0,00
57519	ES11 2100 5206 1802 0003 8571	ACF Ayto de Madrid:Junta Municip.Dist.Salamanca	28.859,29	31.140,71	33.594,95	26.405,05
57519	ES84 2100 2126 5902 0042 6122	ACF Ayto de Madrid:Pleno del Ayunt.de Madrid	11.074,32	18.925,68	15.096,75	14.903,25
57519	ES27 2100 2377 3102 0018 5013	ACF Ayto de Madrid:Junta Mun.Distr.Carabanchel	26.779,49	73.220,51	50.572,79	49.427,21
57519	ES46 2100 4729 4402 0008 6416	ACF Ayto de Madrid:Junta Munic.Dist.de Moratalaz	45.337,17	54.662,83	57.354,86	42.645,14
57519	ES24 2100 1731 1402 0022 8676	ACF Dir.Gen.de la Policía Municip.del Área de Gob.	80.203,19	165.395,42	175.647,64	69.950,97
57519	ES59 2100 1581 9802 0029 6032	ACF Ayto de Madrid:Junta Mun.Distr. Chamberí	47.478,66	12.521,34	52.941,22	7.058,78
57519	ES13 2100 2124 6802 0058 3714	ACF Ayto.de Madrid: Portavoz, Seguridad y Emergen.	31.762,80	18.237,20	50.000,00	0,00
57519	ES02 2100 9222 3002 0002 6980	ACF Ayto de Madrid:Área Gob.de Cultura y Deportes	574.039,49	245.960,51	729.066,92	90.933,08
57519	ES58 2100 2124 6302 0060 3325	ACF Ayto.de Madrid: Economia, Innovacion y Empleo	75.459,99	124.697,29	200.157,28	0,00
57519	ES37 2100 1944 8002 0018 2160	ACF Ayto de Madrid:Junta Mun.Distr.de Barajas	48.363,17	22.036,87	51.487,34	18.912,70
57519	ES78 2100 4647 6622 0019 7531	ACF Ayto de Madrid:Área Gobierno Desarrollo Urbano	79.083,81	20.916,19	100.000,00	0,00
57519	ES88 2100 2261 5902 0032 4240	ACF Ayto de Madrid:Área Gob.de Hacienda y Personal	46.593,97	163.406,03	109.727,92	100.272,08
57519	ES86 2100 3945 6802 0027 9502	ACF Familias, Igualdad y Bienestar Social	195.550,95	604.486,45	498.161,09	301.876,31
57519	ES37 2100 0079 8602 0178 2496	ACF Ayto.de Madrid: Obras y Equipamientos.	74.058,21	85.941,79	85.185,16	74.814,84

Información de Firmantes del Documento

MADRID

JESUS ELADIO MATESANZ MATESANZ - TESORERO
BEATRIZ VIGO MARTIN - INTERVENTORA GENERAL
AURORA ARNANZ MASEDO - DIRECTORA GENERAL
URL de Verificación: https://servint.madrid.es/VECSV_WBCONSULTAINTRA/VerificarCove.do

Fecha Firma: 25/04/2024 12:57:14
Fecha Firma: 26/04/2024 09:32:08
Fecha Firma: 26/04/2024 09:45:45
CSV : 1U2HFHUDBNNMBXXP

AYUNTAMIENTO DE MADRID

MOVIMIENTOS Y SITUACIÓN DE LA TESORERÍA: DETALLE POR CUENTA BANCARIA

Ejercicio : 2023 **Fecha: 31/12/2023**

Centro : 001 AYUNTAMIENTO DE MADRID

CTA. P.G.C.	IBAN	DESCRIPCIÓN	IMPORTES E.INICIALES	IMPORTES COBROS	IMPORTES PAGOS	IMPORTES E.FINALES
57519	ES83 2100 9222 3502 0002 9448	ACF Ayto de Madrid: Coordinación General Alcaldía	74.653,07	130.097,79	147.101,89	57.648,97
57519	ES13 2100 2125 0302 0065 2130	ACF Ayuntamiento de Madrid: DG de Comunicación	0,00	37.000,00	26.576,89	10.423,11
57519	ES31 2100 2254 1902 0062 6918	ACF Vicealcaldía PSyE	0,00	60.000,00	15.500,04	44.499,96
57519	ES82 2100 5731 7102 0047 2106	ACF Políticas de vivienda	0,00	81.350,77	8.336,64	73.014,13
57519	ES46 2100 5731 7402 0047 2219	ACF Samur-Protección Civil	0,00	40.154,26	17.448,69	22.705,57
57519	ES69 2100 1654 4602 0023 6453	ACF Ayto de Madrid:Junta Mun.Distr. Villaverde	39.328,06	47.978,19	47.306,25	40.000,00
57519	ES24 2100 2129 9502 0046 3603	ACF Ayto de Madrid:Junta Municip.Dist.Fuencarral	108.010,15	201.989,85	164.101,06	145.898,94
57519	ES33 2100 1897 4602 0014 9970	ACF Ayto de Madrid:Junta Municip.Dist.Tetuán	290.086,00	109.914,00	302.365,86	97.634,14
57519	ES49 2100 1809 8102 0015 8963	ACF Ayto de Madrid:Junta Mun.Distr. Vicálvaro	35.793,56	44.206,44	40.737,95	39.262,05
57519	ES19 2100 4846 9122 0017 2965	ACF Junta Municipal del distrito de Arganzuela	27.663,21	32.336,79	30.723,52	29.276,48
57519	ES69 2100 1895 5902 0017 4005	ACF Ayto de Madrid:Junta Mun.Distr. Usera	94.044,65	73.212,33	167.256,98	0,00
57519	ES57 2100 2339 3502 0020 8875	ACF Ayto de Madrid:Junta Mun.Dis.Villa de vallecas	4.298,00	55.720,30	34.029,40	25.988,90
57519	ES80 2100 1731 1202 0022 7087	ACF Ayto de Madrid:Dir.Gen.de Emergencia,Protecció	76.588,43	63.411,57	115.404,82	24.595,18
57519	ES56 2100 5731 7002 0047 2332	ACF JMD Moncloa	0,00	50.000,00	17.012,56	32.987,44
57519	ES76 2100 2858 1302 1030 7066	ACF Ayuntamiento de Madrid: Vicealcaldía.	4.736,16	95.424,94	100.161,10	0,00
57519	ES88 2100 1878 4402 0016 4093	ACF Ayto de Madrid:Junta M.Dist.San Blas-Canilleja	23.954,07	11.045,93	26.003,42	8.996,58
57519	ES07 2100 2210 4502 0022 7860	ACF Ayto de Madrid:Junta Mun.D. Puente de vallecas	185.345,00	50.061,81	185.406,81	50.000,00
57519	ES63 2100 5731 7102 0047 6037	Anticipos de Caja Fija Madrid: Junta Municipal-Dst	0,00	10.000,00	0,00	10.000,00
57519	ES47 2100 3969 9202 0020 5563	ACF Ayto Madrid:Tribunal Eco.Ad.Mun.Madrid TEAMM	7.343,70	10.886,99	9.809,30	8.421,39
		TOTAL BANCOS	728.243.008,40	8.727.140.719,65	8.662.080.398,45	793.303.329,60
57000	CAJA	CAJA	2.898,39	7.133.865,56	7.133.865,56	2.898,39

Información de Firmantes del Documento

MADRID

JESUS ELADIO MATESANZ MATESANZ - TESORERO
BEATRIZ VIGO MARTIN - INTERVENTORA GENERAL
AURORA ARNANZ MASEDO - DIRECTORA GENERAL
URL de Verificación: https://servint.madrid.es/VECSV_WBCONSULTAINTRA/VerificarCove.do

Fecha Firma: 25/04/2024 12:57:14
Fecha Firma: 26/04/2024 09:32:08
Fecha Firma: 26/04/2024 09:45:45
CSV : 1U2HFHUDBNNMBXXP

AYUNTAMIENTO DE MADRID

MOVIMIENTOS Y SITUACIÓN DE LA TESORERÍA: DETALLE POR CUENTA BANCARIA

Ejercicio : 2023 **Fecha: 31/12/2023**

Centro : 001 AYUNTAMIENTO DE MADRID

CTA. P.G.C.	IBAN	DESCRIPCIÓN	IMPORTES E.INICIALES	IMPORTES COBROS	IMPORTES PAGOS	IMPORTES E.FINALES
55610		MOV. INTERNO TESOR. ANTICIPOS CAJA FIJA	0,00	-6.048.402,60	-6.048.402,60	0,00
55620		MOV. INTERNO TESOR. TRASPASO ENTRE CTAS OPERATIVAS	0,00	-1.355.701.245,99	-1.355.701.245,99	0,00
55630		MOV. INTERNO TESOR. TRASPASO ENTRE CAJA Y BANCOS	0,00	-7.133.865,56	-7.133.865,56	0,00
55640		MOV. INTERNO TESOR. CTAS. RESTRINGIDAS-OPERATIVAS	0,00	-1.462.225.099,74	-1.462.225.099,74	0,00
55650		MOV. INTERNO TESOR. CTAS RESTRINGIDAS PAGOS	0,00	0,00	0,00	0,00
		TOTAL MOVIMIENTOS INTERNOS DE TESORERÍA	0,00	-2.831.108.613,89	-2.831.108.613,89	0,00
		TOTAL METÁLICO	728.245.906,79	5.903.165.971,32	5.838.105.650,12	793.306.227,99
		FORMALIZACIÓN (COBROS Y PAGOS)	0,00	919.613.880,06	919.613.880,06	0,00
		TOTAL TESORERÍA	728.245.906,79	6.822.779.851,38	6.757.719.530,18	793.306.227,99

LA INTERVENTORA GENERAL

Beatriz M. Vigo Martín

LA ORDENADORA DE PAGOS
P.D. Junta de Gobierno 29/06/2023
DIRECTORA GENERAL DE POLÍTICA FINANCIERA

Aurora Arnanz Masedo

EL TESORERO

Jesús Eladio Matesanz Matesanz

Información de Firmantes del Documento

JESUS ELADIO MATESANZ MATESANZ - TESORERO — Fecha Firma: 25/04/2024 12:57:14
BEATRIZ VIGO MARTIN - INTERVENTORA GENERAL — Fecha Firma: 26/04/2024 09:32:08
AURORA ARNANZ MASEDO - DIRECTORA GENERAL — Fecha Firma: 26/04/2024 09:45:45
URL de Verificación: https://servint.madrid.es/VECSV_WBCONSULTAINTRA/VerificarCove.do — CSV : 1U2HFHUDBNNMBXXP

MADRID

ARQUEO DE TESORERÍA

ESTADO DE VALORES

AYUNTAMIENTO DE MADRID

ARQUEO DE TESORERÍA

ESTADO DE TESORERÍA. ESTADO DE VALORES RECIBIDOS EN DEPÓSITO

Ejercicio : 2023 **Fecha: 31/12/2023**

Centro : 001 AYUNTAMIENTO DE MADRID

CONCEPTO	DESCRIPCIÓN	SALDO A 01-01	MODIFICACIONES DEL SALDO INICIAL	DEPÓSITOS RECIBIDOS	TOTAL DEPÓSITOS RECIBIDOS	DEPÓSITOS CANCELADOS	SALDO PENDIENTE DEVOLUCIÓN 31-12
20100	Gª.SUMIN-CONTR.VALOR	40.988,28	0,00	0,00	40.988,28	0,00	40.988,28
20300	Gª.CANON OCUPA.VALOR	7.296,29	0,00	0,00	7.296,29	0,00	7.296,29
20400	D.RESPON.EXACC.VALOR	881,28	0,00	0,00	881,28	0,00	881,28
20700	FIANZAS-DEP.VALORES	7.113,44	0,00	0,00	7.113,44	0,00	7.113,44
20900	FIANZ.PERS.MUN.VALOR	3.155,31	0,00	0,00	3.155,31	0,00	3.155,31
90100	J.PROHUERF.P.M.VALOR	12.513,07	0,00	0,00	12.513,07	0,00	12.513,07
20200	Gª.SUM.-CONTRATA.AVA	363.045.781,31	0,00	47.655.642,72	410.701.424,03	45.427.284,63	365.274.139,40
20500	DEP.RESP.EXACC.AVA	86.959.121,54	0,00	5.202.195,43	92.161.316,97	20.006.414,10	72.154.902,87
20800	FIANZAS-DEP.AVALES	236.981.068,28	0,00	23.739.467,60	260.720.535,88	30.283.089,81	230.437.446,07
21000	FIANZ.PERS.MUNI.AVAL	229.887,13	0,00	0,00	229.887,13	0,00	229.887,13
21400	FIANZAS PROVI.AVALES	5.453.566,25	0,00	0,00	5.453.566,25	817.935,25	4.635.631,00
21000	FIANZAS SOLIDAR.	11.116,49	0,00	564,32	11.680,81	5.054,08	6.626,73
21200	Gª SUM-CONTRAT.SEGUR	449.484.731,82	0,00	61.919.536,08	511.404.267,90	91.187.163,90	420.217.104,00
21300	FIANZAS-DEP.SEGUROS	67.657.879,63	0,00	23.685.101,59	91.342.981,22	13.764.307,97	77.578.673,25
21500	GAR.PROV.SEG.CAUC	24.588.367,37	0,00	0,00	24.588.367,37	5.357.744,61	19.230.622,76
21630	DEP.RESP.EXAC.SEGURS	12.243.622,40	0,00	3.367.892,18	15.611.514,58	11.974.735,52	3.636.779,06
52200	BOLETOS GRUA	182.033,00	0,00	0,00	182.033,00	0,00	182.033,00
	TOTAL	1.246.909.122,89	0,00	165.570.399,92	1.412.479.522,81	218.823.729,87	1.193.655.792,94

LA INTERVENTORA GENERAL

Beatriz M. Vigo Martín

LA ORDENADORA DE PAGOS
P.D. Junta de Gobierno 29/06/2023
DIRECTORA GENERAL DE POLíTiCA FINANCIERA

Aurora Arnanz Masedo

EL TESORERO

Jesús Eladio Matesanz Matesanz

Información de Firmantes del Documento

MADRID

JESUS ELADIO MATESANZ MATESANZ - TESORERO
BEATRIZ VIGO MARTIN - INTERVENTORA GENERAL
AURORA ARNANZ MASEDO - DIRECTORA GENERAL
URL de Verificación: https://servint.madrid.es/VECSV_WBCONSULTAINTRA/VerificarCove.do

Fecha Firma: 25/04/2024 12:57:17
Fecha Firma: 26/04/2024 09:32:09
Fecha Firma: 26/04/2024 09:45:42
CSV : 1CSLRCR2EW776RVE

ESTADO CONCILIATORIO

AYUNTAMIENTO DE MADRID

ESTADO CONCILIATORIO

Ejercicio : 2023

Fecha : 31/12/2023

Centro : **001 AYUNTAMIENTO DE MADRID**

ENTIDAD BANCARIA	CUENTA BANCARIA (IBAN)	SALDO SEGÚN ENTIDAD BANCARIA (1)	COBROS CONTABILIZADOS POR LA ENTIDAD Y NO POR EL BANCO (2)	PAGOS CONTABILIZADOS POR LA ENTIDAD Y NO POR EL BANCO (3)	COBROS CONTABILIZADOS POR EL BANCO Y NO POR LA ENTIDAD (4)	PAGOS CONTABILIZADOS POR EL BANCO Y NO POR LA ENTIDAD (5)	SALDO CONCILIADO (6) = (1+2+5)-(3+4)	SALDO SEGÚN LA ENTIDAD (7)	DIFERENCIA SALDOS (8) = (6-7)
BANCO DE SABADELL	ES9400810300610001896694	47.368.632,28	343.480,71	0,00	0,00	127.452,70	47.839.565,69	47.839.565,69	0,00
BANCO DE SABADELL	ES3400810300630005555061	0,00	0,00	0,00	0,00	0,00	0,00	0,00	0,00
BANCO BILBAO VIZCAYA ARGENTARIA	ES9601822370450014444434	0,00	0,00	0,00	0,00	0,00	0,00	0,00	0,00
BANCO DE ESPAÑA	ES8390000001200014907505	27.361,61	0,00	0,00	0,00	0,00	27.361,61	27.361,61	0,00
BANCO BILBAO VIZCAYA ARGENTARIA	ES0301822370410108444445	105.277.078,60	0,00	0,00	0,00	38.691,39	105.315.769,99	105.315.769,99	0,00
CAIXABANK	ES7721009222370200026063	0,00	0,00	0,00	0,00	158.874,88	158.874,88	158.874,88	0,00
CAIXABANK	ES0221009222300200026980	0,00	0,00	0,00	0,00	90.933,08	90.933,08	90.933,08	0,00
CAIXABANK	ES8321009222350200029448	0,00	0,00	0,00	0,00	57.648,97	57.648,97	57.648,97	0,00
CAIXABANK	ES1121005206180200038571	0,00	0,00	0,00	0,00	26.405,05	26.405,05	26.405,05	0,00
CAIXABANK	ES3521005731750200082137	144.783.445,71	0,00	0,00	20.856.011,71	169.285,91	124.096.719,91	124.096.719,91	0,00
CAIXABANK	ES7921005731760200082363	0,00	0,00	0,00	0,00	0,00	0,00	0,00	0,00
CAIXABANK	ES4621004729440200086416	0,00	0,00	0,00	0,00	42.645,14	42.645,14	42.645,14	0,00
CAIXABANK	ES3121002381330200113930	0,00	0,00	0,00	0,00	73.579,22	73.579,22	73.579,22	0,00
CAIXABANK	ES3321001897460200149970	0,00	0,00	0,00	0,00	97.634,14	97.634,14	97.634,14	0,00
CAIXABANK	ES4921001809810200158963	0,00	0,00	0,00	0,00	39.262,05	39.262,05	39.262,05	0,00
CAIXABANK	ES8821001878440200164093	0,00	0,00	0,00	0,00	8.996,58	8.996,58	8.996,58	0,00
CAIXABANK	ES3721001944800200182160	0,00	0,00	0,00	0,00	18.912,70	18.912,70	18.912,70	0,00
CAIXABANK	ES7721001737730200182336	0,00	0,00	0,00	0,00	17.200,86	17.200,86	17.200,86	0,00

Información de Firmantes del Documento

JESUS ELADIO MATESANZ MATESANZ - TESORERO
Fecha Firma: 25/04/2024 13:17:29
BEATRIZ VIGO MARTIN - INTERVENTORA GENERAL
Fecha Firma: 26/04/2024 09:32:03
URL de Verificación: https://servint.madrid.es/VECSV_WBCONSULTAINTRA/VerificarCove.do
CSV : 1MQGCTR5ABQVZNUG

AYUNTAMIENTO DE MADRID

ESTADO CONCILIATORIO

Ejercicio : 2023 **Fecha : 31/12/2023**

Centro : **001 AYUNTAMIENTO DE MADRID**

ENTIDAD BANCARIA	CUENTA BANCARIA (IBAN)	SALDO SEGÚN ENTIDAD BANCARIA (1)	COBROS CONTABILIZADOS POR LA ENTIDAD Y NO POR EL BANCO (2)	PAGOS CONTABILIZADOS POR LA ENTIDAD Y NO POR EL BANCO (3)	COBROS CONTABILIZADOS POR EL BANCO Y NO POR LA ENTIDAD (4)	PAGOS CONTABILIZADOS POR EL BANCO Y NO POR LA ENTIDAD (5)	SALDO CONCILIADO (6) = (1+2+5)-(3+4)	SALDO SEGÚN LA ENTIDAD (7)	DIFERENCIA SALDOS (8) = (6-7)
CAIXABANK	ES2721002377310200185013	0,00	0,00	0,00	0,00	49.427,21	49.427,21	49.427,21	0,00
CAIXABANK	ES4421005731710200185767	0,00	0,00	0,00	0,00	18.709.028,10	18.709.028,10	18.709.028,10	0,00
CAIXABANK	ES1021003841400200199075	0,00	0,00	0,00	0,00	65.441,34	65.441,34	65.441,34	0,00
CAIXABANK	ES4721003969920200205563	0,00	0,00	0,00	0,00	8.421,39	8.421,39	8.421,39	0,00
CAIXABANK	ES5721002339350200208875	0,00	0,00	0,00	0,00	25.988,90	25.988,90	25.988,90	0,00
CAIXABANK	ES8021001731120200227087	0,00	0,00	0,00	0,00	24.595,18	24.595,18	24.595,18	0,00
CAIXABANK	ES0721002210450200227860	0,00	0,00	0,00	0,00	50.000,00	50.000,00	50.000,00	0,00
CAIXABANK	ES2421001731140200228676	0,00	0,00	0,00	0,00	69.950,97	69.950,97	69.950,97	0,00
CAIXABANK	ES1121001570750200229800	0,00	0,00	0,00	0,00	83.534,62	83.534,62	83.534,62	0,00
CAIXABANK	ES6921001654460200236453	0,00	0,00	0,00	0,00	40.000,00	40.000,00	40.000,00	0,00
CAIXABANK	ES1221001731170200253868	0,00	0,00	0,00	0,00	0,00	0,00	0,00	0,00
CAIXABANK	ES3021003945650200258929	0,00	0,00	0,00	0,00	0,00	0,00	0,00	0,00
CAIXABANK	ES8621003945680200279502	0,00	0,00	0,00	0,00	301.876,31	301.876,31	301.876,31	0,00
CAIXABANK	ES5921001581980200296032	0,00	0,00	0,00	0,00	7.058,78	7.058,78	7.058,78	0,00
CAIXABANK	ES8821002261590200324240	0,00	0,00	0,00	0,00	100.272,08	100.272,08	100.272,08	0,00
CAIXABANK	ES7721002126570200424891	0,00	0,00	0,00	0,00	192.227,71	192.227,71	192.227,71	0,00
CAIXABANK	ES8421002126590200426122	0,00	0,00	0,00	0,00	14.903,25	14.903,25	14.903,25	0,00
CAIXABANK	ES2421002129950200463603	0,00	0,00	0,00	0,00	145.898,94	145.898,94	145.898,94	0,00

Información de Firmantes del Documento

JESUS ELADIO MATESANZ MATESANZ - TESORERO
Fecha Firma: 25/04/2024 13:17:29
BEATRIZ VIGO MARTIN - INTERVENTORA GENERAL
Fecha Firma: 26/04/2024 09:32:03
URL de Verificación: https://servint.madrid.es/VECSV_WBCONSULTAINTRA/VerificarCove.do
CSV : 1MQGCTR5ABQVZNUG

AYUNTAMIENTO DE MADRID

ESTADO CONCILIATORIO

Ejercicio : 2023 **Fecha : 31/12/2023**

Centro : **001 AYUNTAMIENTO DE MADRID**

ENTIDAD BANCARIA	CUENTA BANCARIA (IBAN)	SALDO SEGÚN ENTIDAD BANCARIA (1)	COBROS CONTABILIZADOS POR LA ENTIDAD Y NO POR EL BANCO (2)	PAGOS CONTABILIZADOS POR LA ENTIDAD Y NO POR EL BANCO (3)	COBROS CONTABILIZADOS POR EL BANCO Y NO POR LA ENTIDAD (4)	PAGOS CONTABILIZADOS POR EL BANCO Y NO POR LA ENTIDAD (5)	SALDO CONCILIADO (6) = (1+2+5)-(3+4)	SALDO SEGÚN LA ENTIDAD (7)	DIFERENCIA SALDOS (8) = (6-7)
CAIXABANK	ES8221005731710200472106	0,00	0,00	0,00	0,00	73.014,13	73.014,13	73.014,13	0,00
CAIXABANK	ES4621005731740200472219	0,00	0,00	0,00	0,00	22.705,57	22.705,57	22.705,57	0,00
CAIXABANK	ES5621005731700200472332	0,00	0,00	0,00	0,00	32.987,44	32.987,44	32.987,44	0,00
CAIXABANK	ES6321005731710200476037	0,00	0,00	0,00	0,00	10.000,00	10.000,00	10.000,00	0,00
CAIXABANK	ES3121002254190200626918	0,00	0,00	0,00	0,00	44.499,96	44.499,96	44.499,96	0,00
CAIXABANK	ES1321002125030200652130	0,00	0,00	0,00	0,00	10.423,11	10.423,11	10.423,11	0,00
CAIXABANK	ES3721000079860201782496	0,00	0,00	0,00	0,00	74.814,84	74.814,84	74.814,84	0,00
IBERCAJA BANCO	ES0520859977300430000192	0,00	0,00	0,00	0,00	0,00	0,00	0,00	0,00
BANCO POPULAR ESPAÑOL	ES8900751586910660004128	16.043,45	0,00	0,00	0,00	0,00	16.043,45	16.043,45	0,00
BANCO SANTANDER	ES7500491892652013315111	0,00	0,00	0,00	0,00	0,00	0,00	0,00	0,00
BANCO SANTANDER	ES5000491892642110218998	0,00	0,00	0,00	0,00	0,00	0,00	0,00	0,00
CAIXABANK	ES1921004846912200172965	0,00	0,00	0,00	0,00	29.276,48	29.276,48	29.276,48	0,00
CAIXABANK	ES9221004065162200243961	0,00	0,00	0,00	0,00	37.572,73	37.572,73	37.572,73	0,00
BANCO SANTANDER	ES9200491892632213287290	0,00	0,00	0,00	0,00	0,00	0,00	0,00	0,00
BANCO SANTANDER	ES4900491892682813312456	2.215.604,11	0,00	0,00	0,00	0,00	2.215.604,11	2.215.604,11	0,00
BANCO SANTANDER	ES3600491892672913263285	419.891.662,51	0,00	0,00	3.336,70	729.478,34	420.617.804,15	420.617.804,15	0,00
BANCO SANTANDER	ES3200491892672913313312	22.138.282,09	0,00	0,00	0,00	0,00	22.138.282,09	22.138.282,09	0,00
IBERCAJA BANCO	ES0420859977379400005803	50.151.336,54	16.373,37	0,00	0,00	12.456,98	50.180.166,89	50.180.166,89	0,00

Información de Firmantes del Documento

JESUS ELADIO MATESANZ MATESANZ - TESORERO
BEATRIZ VIGO MARTIN - INTERVENTORA GENERAL
URL de Verificación: https://servint.madrid.es/VECSV_WBCONSULTAINTRA/VerificarCove.do

Fecha Firma: 25/04/2024 13:17:29
Fecha Firma: 26/04/2024 09:32:03
CSV : 1MQGCTR5ABQVZNUG

MADRID

AYUNTAMIENTO DE MADRID

ESTADO CONCILIATORIO

Ejercicio : 2023 **Fecha : 31/12/2023**

Centro : **001 AYUNTAMIENTO DE MADRID**

CAJA		**2.898,39**	**0,00**	**0,00**	**0,00**	**0,00**	**2.898,39**	**2.898,39**	**0,00**
TOTAL		**791.872.345,29**	**359.854,08**	**0,00**	**20.859.348,41**	**21.933.377,03**	**793.306.227,99**	**793.306.227,99**	**0,00**

LA INTERVENTORA GENERAL

Beatriz M. Vigo Martin

EL TESORERO

Jesús Eladio Matesanz Matesanz

Información de Firmantes del Documento

MADRID

JESUS ELADIO MATESANZ MATESANZ - TESORERO
BEATRIZ VIGO MARTIN - INTERVENTORA GENERAL
URL de Verificación: https://servint.madrid.es/VECSV_WBCONSULTAINTRA/VerificarCove.do

Fecha Firma: 25/04/2024 13:17:29
Fecha Firma: 26/04/2024 09:32:03
CSV : 1MQGCTR5ABQVZNUG

DETALLE DEL ESTADO CONCILIATORIO

AYUNTAMIENTO DE MADRID

DETALLE DEL ESTADO CONCILIATORIO

Ejercicio : 2023 **Fecha : 31/12/2023**

Centro : 001 AYUNTAMIENTO DE MADRID

INGRESOS CONTABILIZADOS NO CONCILIADOS

Concepto	Descripción		Importe
6T	C69 Traspaso R-Op		359.854,08
		TOTAL	**359.854,08**

ABONOS BANCARIOS NO CONCILIADOS

Concepto	Descripción		Importe
VY	Ext.Elec.Ingr.		3.336,70
YA	Ext.Elec.Intereses		20.856.011,71
		TOTAL	**20.859.348,41**

PAGOS BANCARIOS NO CONCILIADOS

Concepto	Descripción		Importe
V0	Extr.Elec.CBPA		1.077.063,57
YC	Extr.Elec.intereses		20.856.011,71
YY	Aplicación Tesorería		301,75
		TOTAL	**21.933.377,03**

Información de Firmantes del Documento

MADRID

JESUS ELADIO MATESANZ MATESANZ - TESORERO
Fecha Firma: 25/04/2024 13:17:29
BEATRIZ VIGO MARTIN - INTERVENTORA GENERAL
Fecha Firma: 26/04/2024 09:32:03
URL de Verificación: https://servint.madrid.es/VECSV_WBCONSULTAINTRA/VerificarCove.do
CSV : 1MQGCTR5ABQVZNUG

RESUMEN DEL ESTADO CONCILIATORIO

AYUNTAMIENTO DE MADRID

RESUMEN DEL ESTADO CONCILIATORIO

Ejercicio : 2023 **Fecha : 31/12/2023**

Centro : 001 AYUNTAMIENTO DE MADRID

INGRESOS CONTABILIZADOS NO CONCILIADOS	359.854,08
PAGOS CONTABILIZADOS NO CONCILIADOS	0,00
ABONOS BANCARIOS NO CONCILIADOS	20.859.348,41
PAGOS BANCARIOS NO CONCILIADOS	21.933.377,03
DIFERENCIA	-1.433.882,70

La diferencia de -1.433.882,70 euros que se deduce del Resumen del Estado Conciliatorio coincide con la diferencia entre las Existencias Contables en Metálico y las Existencias Reales en Bancos y en la Caja.

Y para que así conste, se extiende el presente documento que rubrican en Madrid a 31 de Diciembre de 2023

Información de Firmantes del Documento

JESUS ELADIO MATESANZ MATESANZ - TESORERO
Fecha Firma: 25/04/2024 13:17:29
BEATRIZ VIGO MARTIN - INTERVENTORA GENERAL
Fecha Firma: 26/04/2024 09:32:03
URL de Verificación: https://servint.madrid.es/VECSV_WBCONSULTAINTRA/VerificarCove.do
CSV : 1MQGCTR5ABQVZNUG

DETALLE DEL ESTADO CONCILIATORIO POR LÍNEA BANCARIA

AYUNTAMIENTO DE MADRID

DETALLE DEL ESTADO CONCILIATORIO POR LÍNEA BANCARIA

Ejercicio : 2023 **Fecha : 31/12/2023**

Centro : 001 AYUNTAMIENTO DE MADRID

ENTIDAD: CAIXABANK
LÍNEA: A0002
CUENTA: 0200324240

PAGOS BANCARIOS NO CONCILIADOS

Documento FI	Descripción	Fecha Contable	Fecha Operación	Importe	Fecha Compensación	Documento Compensación
950524534	Extr.Elec.intereses	31.12.2023	31.12.2023	100.272,08	04.01.2024	10001336
			TOTAL	100.272,08		

AYUNTAMIENTO DE MADRID

DETALLE DEL ESTADO CONCILIATORIO POR LÍNEA BANCARIA

Ejercicio : 2023 **Fecha : 31/12/2023**

Centro : 001 AYUNTAMIENTO DE MADRID

ENTIDAD: CAIXABANK
LÍNEA: A0003
CUENTA: 0200026063

PAGOS BANCARIOS NO CONCILIADOS

Documento FI	Descripción	Fecha Contable	Fecha Operación	Importe	Fecha Compensación	Documento Compensación
950524654	Extr.Elec.intereses	31.12.2023	31.12.2023	158.874,88	04.01.2024	10001261
			TOTAL	158.874,88		

Información de Firmantes del Documento

JESUS ELADIO MATESANZ MATESANZ - TESORERO
Fecha Firma: 25/04/2024 13:17:29
BEATRIZ VIGO MARTIN - INTERVENTORA GENERAL
Fecha Firma: 26/04/2024 09:32:03
URL de Verificación: https://servint.madrid.es/VECSV_WBCONSULTAINTRA/VerificarCove.do
CSV : 1MQGCTR5ABQVZNUG

AYUNTAMIENTO DE MADRID

DETALLE DEL ESTADO CONCILIATORIO POR LÍNEA BANCARIA

Ejercicio : 2023 **Fecha : 31/12/2023**

Centro : 001 AYUNTAMIENTO DE MADRID

ENTIDAD: CAIXABANK
LÍNEA: A0008
CUENTA: 0200199075

PAGOS BANCARIOS NO CONCILIADOS

Documento FI	Descripción	Fecha Contable	Fecha Operación	Importe	Fecha Compensación	Documento Compensación
950524566	Extr.Elec.intereses	31.12.2023	31.12.2023	65.441,34	04.01.2024	10001266
			TOTAL	65.441,34		

Información de Firmantes del Documento

JESUS ELADIO MATESANZ MATESANZ - TESORERO
Fecha Firma: 25/04/2024 13:17:29
BEATRIZ VIGO MARTIN - INTERVENTORA GENERAL
Fecha Firma: 26/04/2024 09:32:03
URL de Verificación: https://servint.madrid.es/VECSV_WBCONSULTAINTRA/VerificarCove.do
CSV : 1MQGCTR5ABQVZNUG

AYUNTAMIENTO DE MADRID

DETALLE DEL ESTADO CONCILIATORIO POR LÍNEA BANCARIA

Ejercicio : 2023 **Fecha : 31/12/2023**

Centro : 001 AYUNTAMIENTO DE MADRID

ENTIDAD: CAIXABANK
LÍNEA: A0010
CUENTA: 2200243961

PAGOS BANCARIOS NO CONCILIADOS

Documento FI	Descripción	Fecha Contable	Fecha Operación	Importe	Fecha Compensación	Documento Compensación
950524590	Extr.Elec.intereses	31.12.2023	31.12.2023	37.572,73	04.01.2024	10001271
			TOTAL	37.572,73		

Información de Firmantes del Documento

JESUS ELADIO MATESANZ MATESANZ - TESORERO
Fecha Firma: 25/04/2024 13:17:29
BEATRIZ VIGO MARTIN - INTERVENTORA GENERAL
Fecha Firma: 26/04/2024 09:32:03
URL de Verificación: https://servint.madrid.es/VECSV_WBCONSULTAINTRA/VerificarCove.do
CSV : 1MQGCTR5ABQVZNUG

AYUNTAMIENTO DE MADRID

DETALLE DEL ESTADO CONCILIATORIO POR LÍNEA BANCARIA

Ejercicio : 2023 **Fecha : 31/12/2023**

Centro : 001 AYUNTAMIENTO DE MADRID

ENTIDAD: CAIXABANK
LÍNEA: A0011
CUENTA: 0200113930

PAGOS BANCARIOS NO CONCILIADOS

Documento FI	Descripción	Fecha Contable	Fecha Operación	Importe	Fecha Compensación	Documento Compensación
950524558	Extr.Elec.intereses	31.12.2023	31.12.2023	73.579,22	04.01.2024	10001276
			TOTAL	73.579,22		

Información de Firmantes del Documento

JESUS ELADIO MATESANZ MATESANZ - TESORERO
Fecha Firma: 25/04/2024 13:17:29
BEATRIZ VIGO MARTIN - INTERVENTORA GENERAL
Fecha Firma: 26/04/2024 09:32:03
URL de Verificación: https://servint.madrid.es/VECSV_WBCONSULTAINTRA/VerificarCove.do
CSV : 1MQGCTR5ABQVZNUG

MADRID

AYUNTAMIENTO DE MADRID

DETALLE DEL ESTADO CONCILIATORIO POR LÍNEA BANCARIA

Ejercicio : 2023 **Fecha : 31/12/2023**

Centro : 001 AYUNTAMIENTO DE MADRID

ENTIDAD: CAIXABANK
LÍNEA: A0012
CUENTA: 0200424891

PAGOS BANCARIOS NO CONCILIADOS

Documento FI	Descripción	Fecha Contable	Fecha Operación	Importe	Fecha Compensación	Documento Compensación
950524494	Extr.Elec.intereses	31.12.2023	31.12.2023	192.227,71	04.01.2024	10001281
			TOTAL	192.227,71		

Información de Firmantes del Documento

JESUS ELADIO MATESANZ MATESANZ - TESORERO
Fecha Firma: 25/04/2024 13:17:29
BEATRIZ VIGO MARTIN - INTERVENTORA GENERAL
Fecha Firma: 26/04/2024 09:32:03
URL de Verificación: https://servint.madrid.es/VECSV_WBCONSULTAINTRA/VerificarCove.do
CSV : 1MQGCTR5ABQVZNUG

MADRID

AYUNTAMIENTO DE MADRID

DETALLE DEL ESTADO CONCILIATORIO POR LÍNEA BANCARIA

Ejercicio : 2023 **Fecha : 31/12/2023**

Centro : 001 AYUNTAMIENTO DE MADRID

ENTIDAD: CAIXABANK
LÍNEA: A0014
CUENTA: 0200182336

PAGOS BANCARIOS NO CONCILIADOS

Documento FI	Descripción	Fecha Contable	Fecha Operación	Importe	Fecha Compensación	Documento Compensación
950524434	Extr.Elec.intereses	31.12.2023	31.12.2023	17.200,86	04.01.2024	10001286
			TOTAL	17.200,86		

Información de Firmantes del Documento

JESUS ELADIO MATESANZ MATESANZ - TESORERO
Fecha Firma: 25/04/2024 13:17:29
BEATRIZ VIGO MARTIN - INTERVENTORA GENERAL
Fecha Firma: 26/04/2024 09:32:03
URL de Verificación: https://servint.madrid.es/VECSV_WBCONSULTAINTRA/VerificarCove.do
CSV : 1MQGCTR5ABQVZNUG

MADRID

AYUNTAMIENTO DE MADRID

DETALLE DEL ESTADO CONCILIATORIO POR LÍNEA BANCARIA

Ejercicio : 2023 **Fecha : 31/12/2023**

Centro : 001 AYUNTAMIENTO DE MADRID

ENTIDAD: CAIXABANK
LÍNEA: A0016
CUENTA: 0200229800

PAGOS BANCARIOS NO CONCILIADOS

Documento FI	Descripción	Fecha Contable	Fecha Operación	Importe	Fecha Compensación	Documento Compensación
950524264	Extr.Elec.intereses	31.12.2023	31.12.2023	83.534,62	04.01.2024	10001291
			TOTAL	83.534,62		

AYUNTAMIENTO DE MADRID

DETALLE DEL ESTADO CONCILIATORIO POR LÍNEA BANCARIA

Ejercicio : 2023 **Fecha : 31/12/2023**

Centro : 001 AYUNTAMIENTO DE MADRID

ENTIDAD: CAIXABANK
LÍNEA: A0021
CUENTA: 0200026980

PAGOS BANCARIOS NO CONCILIADOS

Documento FI	Descripción	Fecha Contable	Fecha Operación	Importe	Fecha Compensación	Documento Compensación
950524662	Extr.Elec.intereses	31.12.2023	31.12.2023	90.933,08	04.01.2024	10001326
			TOTAL	90.933,08		

Información de Firmantes del Documento

JESUS ELADIO MATESANZ MATESANZ - TESORERO
Fecha Firma: 25/04/2024 13:17:29
BEATRIZ VIGO MARTIN - INTERVENTORA GENERAL
Fecha Firma: 26/04/2024 09:32:03
URL de Verificación: https://servint.madrid.es/VECSV_WBCONSULTAINTRA/VerificarCove.do
CSV : 1MQGCTR5ABQVZNUG

AYUNTAMIENTO DE MADRID

DETALLE DEL ESTADO CONCILIATORIO POR LÍNEA BANCARIA

Ejercicio : 2023 **Fecha : 31/12/2023**

Centro : 001 AYUNTAMIENTO DE MADRID

ENTIDAD: CAIXABANK
LÍNEA: A0022
CUENTA: 0200038571

PAGOS BANCARIOS NO CONCILIADOS

Documento FI	Descripción	Fecha Contable	Fecha Operación	Importe	Fecha Compensación	Documento Compensación
950524614	Extr.Elec.intereses	31.12.2023	31.12.2023	26.405,05	04.01.2024	10001296
			TOTAL	26.405,05		

Información de Firmantes del Documento

JESUS ELADIO MATESANZ MATESANZ - TESORERO
Fecha Firma: 25/04/2024 13:17:29
BEATRIZ VIGO MARTIN - INTERVENTORA GENERAL
Fecha Firma: 26/04/2024 09:32:03
URL de Verificación: https://servint.madrid.es/VECSV_WBCONSULTAINTRA/VerificarCove.do
CSV : 1MQGCTR5ABQVZNUG

AYUNTAMIENTO DE MADRID

DETALLE DEL ESTADO CONCILIATORIO POR LÍNEA BANCARIA

Ejercicio : 2023 **Fecha : 31/12/2023**

Centro : 001 AYUNTAMIENTO DE MADRID

ENTIDAD: CAIXABANK
LÍNEA: A0023
CUENTA: 0200426122

PAGOS BANCARIOS NO CONCILIADOS

Documento FI	Descripción	Fecha Contable	Fecha Operación	Importe	Fecha Compensación	Documento Compensación
950524502	Extr.Elec.intereses	31.12.2023	31.12.2023	14.903,25	04.01.2024	10001301
			TOTAL	14.903,25		

Información de Firmantes del Documento

JESUS ELADIO MATESANZ MATESANZ - TESORERO
Fecha Firma: 25/04/2024 13:17:29
BEATRIZ VIGO MARTIN - INTERVENTORA GENERAL
Fecha Firma: 26/04/2024 09:32:03
URL de Verificación: https://servint.madrid.es/VECSV_WBCONSULTAINTRA/VerificarCove.do
CSV : 1MQGCTR5ABQVZNUG

MADRID

AYUNTAMIENTO DE MADRID

DETALLE DEL ESTADO CONCILIATORIO POR LÍNEA BANCARIA

Ejercicio : 2023 **Fecha : 31/12/2023**

Centro : 001 AYUNTAMIENTO DE MADRID

ENTIDAD: CAIXABANK
LÍNEA: A0024
CUENTA: 0200185013

PAGOS BANCARIOS NO CONCILIADOS

Documento FI	Descripción	Fecha Contable	Fecha Operación	Importe	Fecha Compensación	Documento Compensación
950524550	Extr.Elec.intereses	31.12.2023	31.12.2023	49.427,21	04.01.2024	10001306
			TOTAL	49.427,21		

Información de Firmantes del Documento

JESUS ELADIO MATESANZ MATESANZ - TESORERO
Fecha Firma: 25/04/2024 13:17:29
BEATRIZ VIGO MARTIN - INTERVENTORA GENERAL
Fecha Firma: 26/04/2024 09:32:03
URL de Verificación: https://servint.madrid.es/VECSV_WBCONSULTAINTRA/VerificarCove.do
CSV : 1MQGCTR5ABQVZNUG

MADRID

AYUNTAMIENTO DE MADRID

DETALLE DEL ESTADO CONCILIATORIO POR LÍNEA BANCARIA

Ejercicio : 2023 **Fecha : 31/12/2023**

Centro : 001 AYUNTAMIENTO DE MADRID

ENTIDAD: CAIXABANK
LÍNEA: A0025
CUENTA: 0200086416

PAGOS BANCARIOS NO CONCILIADOS

Documento FI	Descripción	Fecha Contable	Fecha Operación	Importe	Fecha Compensación	Documento Compensación
950524598	Extr.Elec.intereses	31.12.2023	31.12.2023	42.645,14	04.01.2024	10001311
			TOTAL	42.645,14		

Información de Firmantes del Documento

JESUS ELADIO MATESANZ MATESANZ - TESORERO
Fecha Firma: 25/04/2024 13:17:29
BEATRIZ VIGO MARTIN - INTERVENTORA GENERAL
Fecha Firma: 26/04/2024 09:32:03
URL de Verificación: https://servint.madrid.es/VECSV_WBCONSULTAINTRA/VerificarCove.do
CSV : 1MQGCTR5ABQVZNUG

AYUNTAMIENTO DE MADRID

DETALLE DEL ESTADO CONCILIATORIO POR LÍNEA BANCARIA

Ejercicio : 2023 **Fecha : 31/12/2023**

Centro : 001 AYUNTAMIENTO DE MADRID

ENTIDAD: CAIXABANK
LÍNEA: A0027
CUENTA: 0200228676

PAGOS BANCARIOS NO CONCILIADOS

Documento FI	Descripción	Fecha Contable	Fecha Operación	Importe	Fecha Compensación	Documento Compensación
950524404	Extr.Elec.intereses	31.12.2023	31.12.2023	69.950,97	04.01.2024	10001316
			TOTAL	69.950,97		

Información de Firmantes del Documento

JESUS ELADIO MATESANZ MATESANZ - TESORERO
Fecha Firma: 25/04/2024 13:17:29
BEATRIZ VIGO MARTIN - INTERVENTORA GENERAL
Fecha Firma: 26/04/2024 09:32:03
URL de Verificación: https://servint.madrid.es/VECSV_WBCONSULTAINTRA/VerificarCove.do
CSV : 1MQGCTR5ABQVZNUG

AYUNTAMIENTO DE MADRID

DETALLE DEL ESTADO CONCILIATORIO POR LÍNEA BANCARIA

Ejercicio : 2023 **Fecha : 31/12/2023**

Centro : 001 AYUNTAMIENTO DE MADRID

ENTIDAD: CAIXABANK
LÍNEA: A0028
CUENTA: 0200029448

PAGOS BANCARIOS NO CONCILIADOS

Documento FI	Descripción	Fecha Contable	Fecha Operación	Importe	Fecha Compensación	Documento Compensación
950524670	Extr.Elec.intereses	31.12.2023	31.12.2023	57.648,97	04.01.2024	10001351
			TOTAL	57.648,97		

Información de Firmantes del Documento

JESUS ELADIO MATESANZ MATESANZ - TESORERO
BEATRIZ VIGO MARTIN - INTERVENTORA GENERAL
URL de Verificación: https://servint.madrid.es/VECSV_WBCONSULTAINTRA/VerificarCove.do

Fecha Firma: 25/04/2024 13:17:29
Fecha Firma: 26/04/2024 09:32:03
CSV : 1MQGCTR5ABQVZNUG

MADRID

AYUNTAMIENTO DE MADRID

DETALLE DEL ESTADO CONCILIATORIO POR LÍNEA BANCARIA

Ejercicio : 2023 **Fecha : 31/12/2023**

Centro : 001 AYUNTAMIENTO DE MADRID

ENTIDAD: CAIXABANK
LÍNEA: A0029
CUENTA: 0200296032

PAGOS BANCARIOS NO CONCILIADOS

Documento FI	Descripción	Fecha Contable	Fecha Operación	Importe	Fecha Compensación	Documento Compensación
950524300	Extr.Elec.intereses	31.12.2023	31.12.2023	7.058,78	04.01.2024	10001321
			TOTAL	7.058,78		

Información de Firmantes del Documento

JESUS ELADIO MATESANZ MATESANZ - TESORERO
Fecha Firma: 25/04/2024 13:17:29
BEATRIZ VIGO MARTIN - INTERVENTORA GENERAL
Fecha Firma: 26/04/2024 09:32:03
URL de Verificación: https://servint.madrid.es/VECSV_WBCONSULTAINTRA/VerificarCove.do
CSV : 1MQGCTR5ABQVZNUG

AYUNTAMIENTO DE MADRID

DETALLE DEL ESTADO CONCILIATORIO POR LÍNEA BANCARIA

Ejercicio : 2023 **Fecha : 31/12/2023**

Centro : 001 AYUNTAMIENTO DE MADRID

ENTIDAD: CAIXABANK
LÍNEA: A0035
CUENTA: 0200182160

PAGOS BANCARIOS NO CONCILIADOS

Documento FI	Descripción	Fecha Contable	Fecha Operación	Importe	Fecha Compensación	Documento Compensación
950524478	Extr.Elec.intereses	31.12.2023	31.12.2023	18.912,70	04.01.2024	10001331
			TOTAL	18.912,70		

Información de Firmantes del Documento

JESUS ELADIO MATESANZ MATESANZ - TESORERO
Fecha Firma: 25/04/2024 13:17:29
BEATRIZ VIGO MARTIN - INTERVENTORA GENERAL
Fecha Firma: 26/04/2024 09:32:03
URL de Verificación: https://servint.madrid.es/VECSV_WBCONSULTAINTRA/VerificarCove.do
CSV : 1MQGCTR5ABQVZNUG

MADRID

AYUNTAMIENTO DE MADRID

DETALLE DEL ESTADO CONCILIATORIO POR LÍNEA BANCARIA

Ejercicio : 2023 **Fecha : 31/12/2023**

Centro : 001 AYUNTAMIENTO DE MADRID

ENTIDAD: CAIXABANK
LÍNEA: A0038
CUENTA: 0200279502

PAGOS BANCARIOS NO CONCILIADOS

Documento FI	Descripción	Fecha Contable	Fecha Operación	Importe	Fecha Compensación	Documento Compensación
950524574	Extr.Elec.intereses	31.12.2023	31.12.2023	301.876,31	04.01.2024	10001341
			TOTAL	301.876,31		

Información de Firmantes del Documento

JESUS ELADIO MATESANZ MATESANZ - TESORERO
Fecha Firma: 25/04/2024 13:17:29
BEATRIZ VIGO MARTIN - INTERVENTORA GENERAL
Fecha Firma: 26/04/2024 09:32:03
URL de Verificación: https://servint.madrid.es/VECSV_WBCONSULTAINTRA/VerificarCove.do
CSV : 1MQGCTR5ABQVZNUG

MADRID

AYUNTAMIENTO DE MADRID

DETALLE DEL ESTADO CONCILIATORIO POR LÍNEA BANCARIA

Ejercicio : 2023 **Fecha : 31/12/2023**

Centro : 001 AYUNTAMIENTO DE MADRID

ENTIDAD: CAIXABANK
LÍNEA: A0039
CUENTA: 0201782496

PAGOS BANCARIOS NO CONCILIADOS

Documento FI	Descripción	Fecha Contable	Fecha Operación	Importe	Fecha Compensación	Documento Compensación
950524209	Extr.Elec.intereses	31.12.2023	31.12.2023	74.814,84	04.01.2024	10001346
			TOTAL	74.814,84		

Información de Firmantes del Documento

JESUS ELADIO MATESANZ MATESANZ - TESORERO
Fecha Firma: 25/04/2024 13:17:29
BEATRIZ VIGO MARTIN - INTERVENTORA GENERAL
Fecha Firma: 26/04/2024 09:32:03
URL de Verificación: https://servint.madrid.es/VECSV_WBCONSULTAINTRA/VerificarCove.do
CSV : 1MQGCTR5ABQVZNUG

AYUNTAMIENTO DE MADRID

DETALLE DEL ESTADO CONCILIATORIO POR LÍNEA BANCARIA

Ejercicio : 2023 **Fecha : 31/12/2023**

Centro : 001 AYUNTAMIENTO DE MADRID

ENTIDAD: CAIXABANK
LÍNEA: A0041
CUENTA: 0200652130

PAGOS BANCARIOS NO CONCILIADOS

Documento FI	Descripción	Fecha Contable	Fecha Operación	Importe	Fecha Compensación	Documento Compensación
950524486	Extr.Elec.intereses	31.12.2023	31.12.2023	10.423,11	04.01.2024	10001356
			TOTAL	10.423,11		

Información de Firmantes del Documento

JESUS ELADIO MATESANZ MATESANZ - TESORERO
Fecha Firma: 25/04/2024 13:17:29
BEATRIZ VIGO MARTIN - INTERVENTORA GENERAL
Fecha Firma: 26/04/2024 09:32:03
URL de Verificación: https://servint.madrid.es/VECSV_WBCONSULTAINTRA/VerificarCove.do
CSV : 1MQGCTR5ABQVZNUG

MADRID

AYUNTAMIENTO DE MADRID

DETALLE DEL ESTADO CONCILIATORIO POR LÍNEA BANCARIA

Ejercicio : 2023 **Fecha : 31/12/2023**

Centro : 001 AYUNTAMIENTO DE MADRID

ENTIDAD: CAIXABANK
LÍNEA: A0042
CUENTA: 0200626918

PAGOS BANCARIOS NO CONCILIADOS

Documento FI	Descripción	Fecha Contable	Fecha Operación	Importe	Fecha Compensación	Documento Compensación
950524526	Extr.Elec.intereses	31.12.2023	31.12.2023	44.499,96	04.01.2024	10001361
			TOTAL	44.499,96		

Información de Firmantes del Documento

JESUS ELADIO MATESANZ MATESANZ - TESORERO
Fecha Firma: 25/04/2024 13:17:29
BEATRIZ VIGO MARTIN - INTERVENTORA GENERAL
Fecha Firma: 26/04/2024 09:32:03
URL de Verificación: https://servint.madrid.es/VECSV_WBCONSULTAINTRA/VerificarCove.do
CSV : 1MQGCTR5ABQVZNUG

MADRID

AYUNTAMIENTO DE MADRID

DETALLE DEL ESTADO CONCILIATORIO POR LÍNEA BANCARIA

Ejercicio : 2023 **Fecha : 31/12/2023**

Centro : 001 AYUNTAMIENTO DE MADRID

ENTIDAD: CAIXABANK
LÍNEA: A0043
CUENTA: 0200472106

PAGOS BANCARIOS NO CONCILIADOS

Documento FI	Descripción	Fecha Contable	Fecha Operación	Importe	Fecha Compensación	Documento Compensación
950524622	Extr.Elec.intereses	31.12.2023	31.12.2023	73.014,13	04.01.2024	10001366
			TOTAL	73.014,13		

Información de Firmantes del Documento

JESUS ELADIO MATESANZ MATESANZ - TESORERO
Fecha Firma: 25/04/2024 13:17:29
BEATRIZ VIGO MARTIN - INTERVENTORA GENERAL
Fecha Firma: 26/04/2024 09:32:03
URL de Verificación: https://servint.madrid.es/VECSV_WBCONSULTAINTRA/VerificarCove.do
CSV : 1MQGCTR5ABQVZNUG

AYUNTAMIENTO DE MADRID

DETALLE DEL ESTADO CONCILIATORIO POR LÍNEA BANCARIA

Ejercicio : 2023 **Fecha : 31/12/2023**

Centro : 001 AYUNTAMIENTO DE MADRID

ENTIDAD: CAIXABANK
LÍNEA: A0044
CUENTA: 0200472219

PAGOS BANCARIOS NO CONCILIADOS

Documento FI	Descripción	Fecha Contable	Fecha Operación	Importe	Fecha Compensación	Documento Compensación
950524630	Extr.Elec.intereses	31.12.2023	31.12.2023	22.705,57	04.01.2024	10001371
			TOTAL	22.705,57		

Información de Firmantes del Documento

JESUS ELADIO MATESANZ MATESANZ - TESORERO
Fecha Firma: 25/04/2024 13:17:29
BEATRIZ VIGO MARTIN - INTERVENTORA GENERAL
Fecha Firma: 26/04/2024 09:32:03
URL de Verificación: https://servint.madrid.es/VECSV_WBCONSULTAINTRA/VerificarCove.do
CSV : 1MQGCTR5ABQVZNUG

AYUNTAMIENTO DE MADRID

DETALLE DEL ESTADO CONCILIATORIO POR LÍNEA BANCARIA

Ejercicio : 2023 **Fecha : 31/12/2023**

Centro : 001 AYUNTAMIENTO DE MADRID

ENTIDAD: CAIXABANK
LÍNEA: A0050
CUENTA: 0200236453

PAGOS BANCARIOS NO CONCILIADOS

Documento FI	Descripción	Fecha Contable	Fecha Operación	Importe	Fecha Compensación	Documento Compensación
950524335	Extr.Elec.intereses	31.12.2023	31.12.2023	40.000,00	04.01.2024	10001376
			TOTAL	40.000,00		

Información de Firmantes del Documento

JESUS ELADIO MATESANZ MATESANZ - TESORERO
Fecha Firma: 25/04/2024 13:17:29
BEATRIZ VIGO MARTIN - INTERVENTORA GENERAL
Fecha Firma: 26/04/2024 09:32:03
URL de Verificación: https://servint.madrid.es/VECSV_WBCONSULTAINTRA/VerificarCove.do
CSV : 1MQGCTR5ABQVZNUG

AYUNTAMIENTO DE MADRID

DETALLE DEL ESTADO CONCILIATORIO POR LÍNEA BANCARIA

Ejercicio : 2023 **Fecha : 31/12/2023**

Centro : 001 AYUNTAMIENTO DE MADRID

ENTIDAD: CAIXABANK
LÍNEA: A0070
CUENTA: 0200463603

PAGOS BANCARIOS NO CONCILIADOS

Documento FI	Descripción	Fecha Contable	Fecha Operación	Importe	Fecha Compensación	Documento Compensación
950524510	Extr.Elec.intereses	31.12.2023	31.12.2023	145.898,94	04.01.2024	10001381
			TOTAL	145.898,94		

Información de Firmantes del Documento

JESUS ELADIO MATESANZ MATESANZ - TESORERO
Fecha Firma: 25/04/2024 13:17:29
BEATRIZ VIGO MARTIN - INTERVENTORA GENERAL
Fecha Firma: 26/04/2024 09:32:03
URL de Verificación: https://servint.madrid.es/VECSV_WBCONSULTAINTRA/VerificarCove.do
CSV : 1MQGCTR5ABQVZNUG

AYUNTAMIENTO DE MADRID

DETALLE DEL ESTADO CONCILIATORIO POR LÍNEA BANCARIA

Ejercicio : 2023 **Fecha : 31/12/2023**

Centro : 001 AYUNTAMIENTO DE MADRID

ENTIDAD: CAIXABANK
LÍNEA: A0071
CUENTA: 0200149970

PAGOS BANCARIOS NO CONCILIADOS

Documento FI	Descripción	Fecha Contable	Fecha Operación	Importe	Fecha Compensación	Documento Compensación
950524470	Extr.Elec.intereses	31.12.2023	31.12.2023	97.634,14	04.01.2024	10001386
			TOTAL	97.634,14		

Información de Firmantes del Documento

JESUS ELADIO MATESANZ MATESANZ - TESORERO
Fecha Firma: 25/04/2024 13:17:29
BEATRIZ VIGO MARTIN - INTERVENTORA GENERAL
Fecha Firma: 26/04/2024 09:32:03
URL de Verificación: https://servint.madrid.es/VECSV_WBCONSULTAINTRA/VerificarCove.do
CSV : 1MQGCTR5ABQVZNUG

MADRID

AYUNTAMIENTO DE MADRID

DETALLE DEL ESTADO CONCILIATORIO POR LÍNEA BANCARIA

Ejercicio : 2023 **Fecha : 31/12/2023**

Centro : 001 AYUNTAMIENTO DE MADRID

ENTIDAD: CAIXABANK
LÍNEA: A0075
CUENTA: 0200158963

PAGOS BANCARIOS NO CONCILIADOS

Documento FI	Descripción	Fecha Contable	Fecha Operación	Importe	Fecha Compensación	Documento Compensación
950524454	Extr.Elec.intereses	31.12.2023	31.12.2023	39.262,05	04.01.2024	10001391
			TOTAL	39.262,05		

Información de Firmantes del Documento

JESUS ELADIO MATESANZ MATESANZ - TESORERO
Fecha Firma: 25/04/2024 13:17:29
BEATRIZ VIGO MARTIN - INTERVENTORA GENERAL
Fecha Firma: 26/04/2024 09:32:03
URL de Verificación: https://servint.madrid.es/VECSV_WBCONSULTAINTRA/VerificarCove.do
CSV : 1MQGCTR5ABQVZNUG

MADRID

AYUNTAMIENTO DE MADRID

DETALLE DEL ESTADO CONCILIATORIO POR LÍNEA BANCARIA

Ejercicio : 2023 **Fecha : 31/12/2023**

Centro : 001 AYUNTAMIENTO DE MADRID

ENTIDAD: CAIXABANK
LÍNEA: A0085
CUENTA: 2200172965

PAGOS BANCARIOS NO CONCILIADOS

Documento FI	Descripción	Fecha Contable	Fecha Operación	Importe	Fecha Compensación	Documento Compensación
950524606	Extr.Elec.intereses	31.12.2023	31.12.2023	29.276,48	04.01.2024	10001396
			TOTAL	29.276,48		

Información de Firmantes del Documento

JESUS ELADIO MATESANZ MATESANZ - TESORERO
BEATRIZ VIGO MARTIN - INTERVENTORA GENERAL
URL de Verificación: https://servint.madrid.es/VECSV_WBCONSULTAINTRA/VerificarCove.do

Fecha Firma: 25/04/2024 13:17:29
Fecha Firma: 26/04/2024 09:32:03
CSV : 1MQGCTR5ABQVZNUG

MADRID

AYUNTAMIENTO DE MADRID

DETALLE DEL ESTADO CONCILIATORIO POR LÍNEA BANCARIA

Ejercicio : 2023 **Fecha : 31/12/2023**

Centro : 001 AYUNTAMIENTO DE MADRID

ENTIDAD: CAIXABANK
LÍNEA: A0087
CUENTA: 0200208875

PAGOS BANCARIOS NO CONCILIADOS

Documento FI	Descripción	Fecha Contable	Fecha Operación	Importe	Fecha Compensación	Documento Compensación
950524542	Extr.Elec.intereses	31.12.2023	31.12.2023	25.988,90	04.01.2024	10001401
			TOTAL	25.988,90		

Información de Firmantes del Documento

JESUS ELADIO MATESANZ MATESANZ - TESORERO
Fecha Firma: 25/04/2024 13:17:29
BEATRIZ VIGO MARTIN - INTERVENTORA GENERAL
Fecha Firma: 26/04/2024 09:32:03
URL de Verificación: https://servint.madrid.es/VECSV_WBCONSULTAINTRA/VerificarCove.do
CSV : 1MQGCTR5ABQVZNUG

MADRID

AYUNTAMIENTO DE MADRID

DETALLE DEL ESTADO CONCILIATORIO POR LÍNEA BANCARIA

Ejercicio : 2023 **Fecha : 31/12/2023**

Centro : 001 AYUNTAMIENTO DE MADRID

ENTIDAD: CAIXABANK
LÍNEA: A0115
CUENTA: 0200227087

PAGOS BANCARIOS NO CONCILIADOS

Documento FI	Descripción	Fecha Contable	Fecha Operación	Importe	Fecha Compensación	Documento Compensación
950524370	Extr.Elec.intereses	31.12.2023	31.12.2023	24.595,18	04.01.2024	10001406
			TOTAL	24.595,18		

AYUNTAMIENTO DE MADRID

DETALLE DEL ESTADO CONCILIATORIO POR LÍNEA BANCARIA

Ejercicio : 2023 **Fecha : 31/12/2023**

Centro : 001 AYUNTAMIENTO DE MADRID

ENTIDAD: CAIXABANK
LÍNEA: A0119
CUENTA: 0200472332

PAGOS BANCARIOS NO CONCILIADOS

Documento FI	Descripción	Fecha Contable	Fecha Operación	Importe	Fecha Compensación	Documento Compensación
950524638	Extr.Elec.intereses	31.12.2023	31.12.2023	32.987,44	04.01.2024	10001411
			TOTAL	32.987,44		

Información de Firmantes del Documento

JESUS ELADIO MATESANZ MATESANZ - TESORERO
Fecha Firma: 25/04/2024 13:17:29
BEATRIZ VIGO MARTIN - INTERVENTORA GENERAL
Fecha Firma: 26/04/2024 09:32:03
URL de Verificación: https://servint.madrid.es/VECSV_WBCONSULTAINTRA/VerificarCove.do
CSV : 1MQGCTR5ABQVZNUG

AYUNTAMIENTO DE MADRID

DETALLE DEL ESTADO CONCILIATORIO POR LÍNEA BANCARIA

Ejercicio : 2023 **Fecha : 31/12/2023**

Centro : 001 AYUNTAMIENTO DE MADRID

ENTIDAD: CAIXABANK
LÍNEA: A0180
CUENTA: 0200164093

PAGOS BANCARIOS NO CONCILIADOS

Documento FI	Descripción	Fecha Contable	Fecha Operación	Importe	Fecha Compensación	Documento Compensación
950524462	Extr.Elec.intereses	31.12.2023	31.12.2023	8.996,58	04.01.2024	10001416
			TOTAL	8.996,58		

Información de Firmantes del Documento

JESUS ELADIO MATESANZ MATESANZ - TESORERO
Fecha Firma: 25/04/2024 13:17:29
BEATRIZ VIGO MARTIN - INTERVENTORA GENERAL
Fecha Firma: 26/04/2024 09:32:03
URL de Verificación: https://servint.madrid.es/VECSV_WBCONSULTAINTRA/VerificarCove.do
CSV : 1MQGCTR5ABQVZNUG

AYUNTAMIENTO DE MADRID

DETALLE DEL ESTADO CONCILIATORIO POR LÍNEA BANCARIA

Ejercicio : 2023 **Fecha : 31/12/2023**

Centro : 001 AYUNTAMIENTO DE MADRID

ENTIDAD: CAIXABANK
LÍNEA: A0185
CUENTA: 0200227860

PAGOS BANCARIOS NO CONCILIADOS

Documento FI	Descripción	Fecha Contable	Fecha Operación	Importe	Fecha Compensación	Documento Compensación
950524518	Extr.Elec.intereses	31.12.2023	31.12.2023	50.000,00	04.01.2024	10001421
			TOTAL	50.000,00		

Información de Firmantes del Documento

JESUS ELADIO MATESANZ MATESANZ - TESORERO
Fecha Firma: 25/04/2024 13:17:29
BEATRIZ VIGO MARTIN - INTERVENTORA GENERAL
Fecha Firma: 26/04/2024 09:32:03
URL de Verificación: https://servint.madrid.es/VECSV_WBCONSULTAINTRA/VerificarCove.do
CSV : 1MQGCTR5ABQVZNUG

MADRID

AYUNTAMIENTO DE MADRID

DETALLE DEL ESTADO CONCILIATORIO POR LÍNEA BANCARIA

Ejercicio : 2023 **Fecha : 31/12/2023**

Centro : 001 AYUNTAMIENTO DE MADRID

ENTIDAD: CAIXABANK
LÍNEA: A0186
CUENTA: 0200476037

PAGOS BANCARIOS NO CONCILIADOS

Documento FI	Descripción	Fecha Contable	Fecha Operación	Importe	Fecha Compensación	Documento Compensación
950524646	Extr.Elec.intereses	31.12.2023	31.12.2023	10.000,00	04.01.2024	10001426
			TOTAL	10.000,00		

Información de Firmantes del Documento

JESUS ELADIO MATESANZ MATESANZ - TESORERO
Fecha Firma: 25/04/2024 13:17:29
BEATRIZ VIGO MARTIN - INTERVENTORA GENERAL
Fecha Firma: 26/04/2024 09:32:03
URL de Verificación: https://servint.madrid.es/VECSV_WBCONSULTAINTRA/VerificarCove.do
CSV : 1MQGCTR5ABQVZNUG

MADRID

AYUNTAMIENTO DE MADRID

DETALLE DEL ESTADO CONCILIATORIO POR LÍNEA BANCARIA

Ejercicio : 2023 **Fecha : 31/12/2023**

Centro : 001 AYUNTAMIENTO DE MADRID

ENTIDAD: CAIXABANK
LÍNEA: A0190
CUENTA: 0200205563

PAGOS BANCARIOS NO CONCILIADOS

Documento FI	Descripción	Fecha Contable	Fecha Operación	Importe	Fecha Compensación	Documento Compensación
950524582	Extr.Elec.intereses	31.12.2023	31.12.2023	8.421,39	04.01.2024	10001431
			TOTAL	8.421,39		

Información de Firmantes del Documento

JESUS ELADIO MATESANZ MATESANZ - TESORERO
Fecha Firma: 25/04/2024 13:17:29
BEATRIZ VIGO MARTIN - INTERVENTORA GENERAL
Fecha Firma: 26/04/2024 09:32:03
URL de Verificación: https://servint.madrid.es/VECSV_WBCONSULTAINTRA/VerificarCove.do
CSV : 1MQGCTR5ABQVZNUG

AYUNTAMIENTO DE MADRID

DETALLE DEL ESTADO CONCILIATORIO POR LÍNEA BANCARIA

Ejercicio : 2023 **Fecha : 31/12/2023**

Centro : 001 AYUNTAMIENTO DE MADRID

ENTIDAD: BANCO BILBAO VIZCAYA ARGENTARIA

LÍNEA: BV035

CUENTA: 0108444445

PAGOS BANCARIOS NO CONCILIADOS

Documento FI	Descripción	Fecha Contable	Fecha Operación	Importe	Fecha Compensación	Documento Compensación
950059288	Extr.Elec.CBPA	21.02.2023	20.02.2023	157,79		
950060391	Extr.Elec.CBPA	22.02.2023	21.02.2023	2.665,55		
950059285	Extr.Elec.CBPA	21.02.2023	20.02.2023	12,73		
950059291	Extr.Elec.CBPA	21.02.2023	20.02.2023	2.630,83		
950033374	Extr.Elec.CBPA	31.01.2023	30.01.2023	305,00		
950033368	Extr.Elec.CBPA	31.01.2023	30.01.2023	296,41		
950033387	Extr.Elec.CBPA	31.01.2023	30.01.2023	31.871,33		
950519652	Extr.Elec.CBPA	29.12.2023	28.12.2023	450,00		
950524747	Aplicación Tesorería	31.12.2023	12.12.2023	3,27	18.01.2024	10018364
950524747	Aplicación Tesorería	31.12.2023	12.12.2023	298,48	08.01.2024	10002809
			TOTAL	38.691,39		

Información de Firmantes del Documento

MADRID

JESUS ELADIO MATESANZ MATESANZ - TESORERO
BEATRIZ VIGO MARTIN - INTERVENTORA GENERAL
URL de Verificación: https://servint.madrid.es/VECSV_WBCONSULTAINTRA/VerificarCove.do

Fecha Firma: 25/04/2024 13:17:29
Fecha Firma: 26/04/2024 09:32:03
CSV : 1MQGCTR5ABQVZNUG

AYUNTAMIENTO DE MADRID

DETALLE DEL ESTADO CONCILIATORIO POR LÍNEA BANCARIA

Ejercicio : 2023 **Fecha : 31/12/2023**

Centro : 001 AYUNTAMIENTO DE MADRID

ENTIDAD: CAIXABANK
LÍNEA: CX021
CUENTA: 0200185767

PAGOS BANCARIOS NO CONCILIADOS

Documento FI	Descripción	Fecha Contable	Fecha Operación	Importe	Fecha Compensación	Documento Compensación
950524446	Extr.Elec.intereses	31.12.2023	31.12.2023	18.709.028,10	04.01.2024	10001256
			TOTAL	18.709.028,10		

Información de Firmantes del Documento

JESUS ELADIO MATESANZ MATESANZ - TESORERO
Fecha Firma: 25/04/2024 13:17:29
BEATRIZ VIGO MARTIN - INTERVENTORA GENERAL
Fecha Firma: 26/04/2024 09:32:03
URL de Verificación: https://servint.madrid.es/VECSV_WBCONSULTAINTRA/VerificarCove.do
CSV : 1MQGCTR5ABQVZNUG

AYUNTAMIENTO DE MADRID

DETALLE DEL ESTADO CONCILIATORIO POR LÍNEA BANCARIA

Ejercicio : 2023 **Fecha : 31/12/2023**

Centro : 001 AYUNTAMIENTO DE MADRID

ENTIDAD: CAIXABANK
LÍNEA: CX031
CUENTA: 0200082137

ABONOS BANCARIOS NO CONCILIADOS

Documento FI	Descripción	Fecha Contable	Fecha Operación	Importe	Fecha Compensación	Documento Compensación
950524695	Ext.Elec.Intereses	31.12.2023	31.12.2023	20.856.011,71	04.01.2024	10001251
			TOTAL	20.856.011,71		

Información de Firmantes del Documento

JESUS ELADIO MATESANZ MATESANZ - TESORERO
BEATRIZ VIGO MARTIN - INTERVENTORA GENERAL
URL de Verificación: https://servint.madrid.es/VECSV_WBCONSULTAINTRA/VerificarCove.do

Fecha Firma: 25/04/2024 13:17:29
Fecha Firma: 26/04/2024 09:32:03
CSV : 1MQGCTR5ABQVZNUG

MADRID

AYUNTAMIENTO DE MADRID

DETALLE DEL ESTADO CONCILIATORIO POR LÍNEA BANCARIA

Ejercicio : 2023 **Fecha : 31/12/2023**

Centro : 001 AYUNTAMIENTO DE MADRID

ENTIDAD: CAIXABANK

LÍNEA: CX031

CUENTA: 0200082137

PAGOS BANCARIOS NO CONCILIADOS

Documento FI	Descripción	Fecha Contable	Fecha Operación	Importe	Fecha Compensación	Documento Compensación
950034304	Extr.Elec.CBPA	31.01.2023	30.01.2023	1.875,00		
950034305	Extr.Elec.CBPA	31.01.2023	30.01.2023	162.431,77		
950060284	Extr.Elec.CBPA	22.02.2023	21.02.2023	98,00		
950060291	Extr.Elec.CBPA	22.02.2023	21.02.2023	1.359,23		
950059957	Extr.Elec.CBPA	21.02.2023	20.02.2023	6,98		
950059959	Extr.Elec.CBPA	21.02.2023	20.02.2023	221,29		
950059958	Extr.Elec.CBPA	21.02.2023	20.02.2023	3.293,64		
			TOTAL	169.285,91		

Información de Firmantes del Documento

JESUS ELADIO MATESANZ MATESANZ - TESORERO
Fecha Firma: 25/04/2024 13:17:29
BEATRIZ VIGO MARTIN - INTERVENTORA GENERAL
Fecha Firma: 26/04/2024 09:32:03
URL de Verificación: https://servint.madrid.es/VECSV_WBCONSULTAINTRA/VerificarCove.do
CSV : 1MQGCTR5ABQVZNUG

AYUNTAMIENTO DE MADRID

DETALLE DEL ESTADO CONCILIATORIO POR LÍNEA BANCARIA

Ejercicio : 2023 **Fecha : 31/12/2023**

Centro : 001 AYUNTAMIENTO DE MADRID

ENTIDAD: IBERCAJA BANCO

LÍNEA: IB031

CUENTA: 9400005803

INGRESOS CONTABILIZADOS NO CONCILIADOS

Documento_El	Descripción	Fecha_Contable	Fecha_Operación	Importe	Fecha_Compensación	Documento_Compensación
950524157	C69 Traspaso R-Op	31.12.2023	30.12.2023	805,58	04.01.2024	10001202
950524155	C69 Traspaso R-Op	31.12.2023	30.12.2023	144,52	04.01.2024	10001201
950524159	C69 Traspaso R-Op	31.12.2023	30.12.2023	1.586,23	04.01.2024	10001203
950524153	C69 Traspaso R-Op	31.12.2023	30.12.2023	4.415,00	04.01.2024	10001200
950524151	C69 Traspaso R-Op	31.12.2023	30.12.2023	8.681,69	04.01.2024	10001199
950524149	C69 Traspaso R-Op	31.12.2023	30.12.2023	185,70	04.01.2024	10001198
950524147	C69 Traspaso R-Op	31.12.2023	30.12.2023	554,65	04.01.2024	10001197
			TOTAL	16.373,37		

Información de Firmantes del Documento

JESUS ELADIO MATESANZ MATESANZ - TESORERO
Fecha Firma: 25/04/2024 13:17:29
BEATRIZ VIGO MARTIN - INTERVENTORA GENERAL
Fecha Firma: 26/04/2024 09:32:03
URL de Verificación: https://servint.madrid.es/VECSV_WBCONSULTAINTRA/VerificarCove.do
CSV : 1MQGCTR5ABQVZNUG

AYUNTAMIENTO DE MADRID

DETALLE DEL ESTADO CONCILIATORIO POR LÍNEA BANCARIA

Ejercicio : 2023 **Fecha : 31/12/2023**

Centro : 001 AYUNTAMIENTO DE MADRID

ENTIDAD: IBERCAJA BANCO

LÍNEA: IB031

CUENTA: 9400005803

PAGOS BANCARIOS NO CONCILIADOS

Documento FI	Descripción	Fecha Contable	Fecha Operación	Importe	Fecha Compensación	Documento Compensación
950059371	Extr.Elec.CBPA	21.02.2023	20.02.2023	524,48		
950033741	Extr.Elec.CBPA	31.01.2023	30.01.2023	11.839,50		
950033738	Extr.Elec.CBPA	31.01.2023	30.01.2023	93,00		
			TOTAL	12.456,98		

Información de Firmantes del Documento

JESUS ELADIO MATESANZ MATESANZ - TESORERO
Fecha Firma: 25/04/2024 13:17:29
BEATRIZ VIGO MARTIN - INTERVENTORA GENERAL
Fecha Firma: 26/04/2024 09:32:03
URL de Verificación: https://servint.madrid.es/VECSV_WBCONSULTAINTRA/VerificarCove.do
CSV : 1MQGCTR5ABQVZNUG

AYUNTAMIENTO DE MADRID

DETALLE DEL ESTADO CONCILIATORIO POR LÍNEA BANCARIA

Ejercicio : 2023 **Fecha : 31/12/2023**

Centro : 001 AYUNTAMIENTO DE MADRID

ENTIDAD: BANCO SANTANDER

LÍNEA: SA034

CUENTA: 2913263285

ABONOS BANCARIOS NO CONCILIADOS

Documento FI	Descripción	Fecha Contable	Fecha Operación	Importe	Fecha Compensación	Documento Compensación
950478345	Ext.Elec.Ingr.	05.12.2023	04.12.2023	2.750,00	18.01.2024	10018366
950523852	Ext.Elec.Ingr.	31.12.2023	29.12.2023	586,70	22.01.2024	10021116
			TOTAL	3.336,70		

Información de Firmantes del Documento

JESUS ELADIO MATESANZ MATESANZ - TESORERO
Fecha Firma: 25/04/2024 13:17:29
BEATRIZ VIGO MARTIN - INTERVENTORA GENERAL
Fecha Firma: 26/04/2024 09:32:03
URL de Verificación: https://servint.madrid.es/VECSV_WBCONSULTAINTRA/VerificarCove.do
CSV : 1MQGCTR5ABQVZNUG

AYUNTAMIENTO DE MADRID

DETALLE DEL ESTADO CONCILIATORIO POR LÍNEA BANCARIA

Ejercicio : 2023 **Fecha : 31/12/2023**

Centro : 001 AYUNTAMIENTO DE MADRID

ENTIDAD: BANCO SANTANDER

LÍNEA: SA034

CUENTA: 2913263285

PAGOS BANCARIOS NO CONCILIADOS

Documento FI	Descripción	Fecha Contable	Fecha Operación	Importe	Fecha Compensación	Documento Compensación
950036103	Extr.Elec.CBPA	02.02.2023	01.02.2023	71,00		
950036106	Extr.Elec.CBPA	02.02.2023	01.02.2023	934,80		
950036101	Extr.Elec.CBPA	02.02.2023	01.02.2023	2.655,47		
950036104	Extr.Elec.CBPA	02.02.2023	01.02.2023	164.701,24		
950482056	Extr.Elec.CBPA	12.12.2023	11.12.2023	469.234,98		
950482055	Extr.Elec.CBPA	12.12.2023	11.12.2023	58.140,77		
950482054	Extr.Elec.CBPA	12.12.2023	11.12.2023	18,78		
950482058	Extr.Elec.CBPA	12.12.2023	11.12.2023	1.529,17		
950061222	Extr.Elec.CBPA	23.02.2023	22.02.2023	20.000,00		
950061226	Extr.Elec.CBPA	23.02.2023	22.02.2023	8.196,15		
950059465	Extr.Elec.CBPA	21.02.2023	20.02.2023	3.385,37		
950523914	Extr.Elec.CBPA	31.12.2023	29.12.2023	610,61	14.02.2024	10046002
			TOTAL	729.478,34		

Información de Firmantes del Documento

JESUS ELADIO MATESANZ MATESANZ - TESORERO
Fecha Firma: 25/04/2024 13:17:29
BEATRIZ VIGO MARTIN - INTERVENTORA GENERAL
Fecha Firma: 26/04/2024 09:32:03
URL de Verificación: https://servint.madrid.es/VECSV_WBCONSULTAINTRA/VerificarCove.do
CSV : 1MQGCTR5ABQVZNUG

MADRID

AYUNTAMIENTO DE MADRID

DETALLE DEL ESTADO CONCILIATORIO POR LÍNEA BANCARIA

Ejercicio : 2023 **Fecha : 31/12/2023**

Centro : 001 AYUNTAMIENTO DE MADRID

ENTIDAD: BANCO DE SABADELL

LÍNEA: SB038

CUENTA: 0001896694

INGRESOS CONTABILIZADOS NO CONCILIADOS

Documento_El	Descripción	Fecha_Contable	Fecha_Operación	Importe	Fecha_Compensación	Documento_Compensación
950523432	C69 Traspaso R-Op	31.12.2023	29.12.2023	162.777,09	04.01.2024	10001215
950523434	C69 Traspaso R-Op	31.12.2023	29.12.2023	9.280,00	04.01.2024	10001216
950523436	C69 Traspaso R-Op	31.12.2023	29.12.2023	26.585,99	04.01.2024	10001217
950524135	C69 Traspaso R-Op	31.12.2023	29.12.2023	103.334,29	04.01.2024	10001218
950524137	C69 Traspaso R-Op	31.12.2023	29.12.2023	17.678,12	04.01.2024	10001219
950523426	C69 Traspaso R-Op	31.12.2023	29.12.2023	150,26	04.01.2024	10001212
950523428	C69 Traspaso R-Op	31.12.2023	29.12.2023	35,94	04.01.2024	10001213
950523430	C69 Traspaso R-Op	31.12.2023	29.12.2023	23.639,02	04.01.2024	10001214
			TOTAL	343.480,71		

Información de Firmantes del Documento

JESUS ELADIO MATESANZ MATESANZ - TESORERO
Fecha Firma: 25/04/2024 13:17:29
BEATRIZ VIGO MARTIN - INTERVENTORA GENERAL
Fecha Firma: 26/04/2024 09:32:03
URL de Verificación: https://servint.madrid.es/VECSV_WBCONSULTAINTRA/VerificarCove.do
CSV : 1MQGCTR5ABQVZNUG

AYUNTAMIENTO DE MADRID

DETALLE DEL ESTADO CONCILIATORIO POR LÍNEA BANCARIA

Ejercicio : 2023 **Fecha : 31/12/2023**

Centro : 001 AYUNTAMIENTO DE MADRID

ENTIDAD: BANCO DE SABADELL

LÍNEA: SB038

CUENTA: 0001896694

PAGOS BANCARIOS NO CONCILIADOS

Documento FI	Descripción	Fecha Contable	Fecha Operación	Importe	Fecha Compensación	Documento Compensación
950484691	Extr.Elec.CBPA	13.12.2023	12.12.2023	75.143,99		
950484688	Extr.Elec.CBPA	13.12.2023	12.12.2023	3.720,19		
950484699	Extr.Elec.CBPA	13.12.2023	12.12.2023	3.287,53		
950484695	Extr.Elec.CBPA	13.12.2023	12.12.2023	68,04		
950033362	Extr.Elec.CBPA	31.01.2023	30.01.2023	1.242,00		
950033367	Extr.Elec.CBPA	31.01.2023	30.01.2023	36.980,46		
950058605	Extr.Elec.CBPA	18.02.2023	17.02.2023	7.010,49		
			TOTAL	127.452,70		

Información de Firmantes del Documento

JESUS ELADIO MATESANZ MATESANZ - TESORERO
Fecha Firma: 25/04/2024 13:17:29
BEATRIZ VIGO MARTIN - INTERVENTORA GENERAL
Fecha Firma: 26/04/2024 09:32:03
URL de Verificación: https://servint.madrid.es/VECSV_WBCONSULTAINTRA/VerificarCove.do
CSV : 1MQGCTR5ABQVZNUG

ARQUEO DE CAJA

economía, innovación y hacienda | MADRID

ARQUEO DE CAJA METÁLICO

El Encargado de Caja Central, D. Gonzalo del Cerro Aguilar, efectúa el recuento de las Existencias de Caja en metálico a las 13:15 horas del día 29 de diciembre de 2023, con el siguiente detalle:

EFECTIVO		Cantidad	Total
Billetes de	500	0	0,00 €
Billetes de	200	0	0,00 €
Billetes de	100	0	0,00 €
Billetes de	50	14	700,00 €
Billetes de	20	51	1.020,00 €
Billetes de	10	59	590,00 €
Billetes de	5	60	300,00 €
Monedas de	2	51	102,00 €
Monedas de	1	98	98,00 €
Monedas de	0,50	76	38,00 €
Monedas de	0,20	115	23,00 €
Monedas de	0,10	160	16,00 €
Monedas de	0,05	206	10,30 €
Monedas de	0,02	25	0,50 €
Monedas de	0,01	59	0,59 €
TOTAL EFECTIVO			**2.898,39 €**

CHEQUES: NÚMERO	IMPORTE
TOTAL CHEQUES	**0,00 €**

TOTAL SALDO DE CAJA A 29.12.2023	2.898,39 €

El efectivo y justificantes de caja arriba indicados se corresponden con el recuento de las Existencias de esta Caja realizado a fecha de hoy. El Encargado de Caja Central manifiesta que no existen otros fondos, cheques o documentos en su poder que no hayan sido mostrados en este Arqueo.
Se encuentran custodiados billetes y monedas extranjeras en la Caja de la Tesorería Municipal, relacionados en el anexo al Arqueo Caja Metálico, sin contravalor y cuya conversión en euros no ha sido posible.

El Encargado de Caja Central

Gonzalo del Cerro Aguilar.

MADRID ÁREA DE GOBIERNO DE HACIENDA Y PERSONAL TESORERÍA

La Subdirectora General de Control Presupuestario y Deuda.

María Navarro León.

MADRID
ÁREA DE GOBIERNO DE ECONOMÍA Y HACIENDA
INTERVENCIÓNGENERAL
SUBDIRECCIÓN GENERAL DE CONTROL PRESUPUESTARIO Y DEUDA

economía, innovación y hacienda | MADRID

ANEXO

		BILLETES	MONEDAS	TOTAL
Rublo				**42,70**
MONEDAS DE	CANTIDAD		42,70	
5	5		25,00	
2	5		10,00	
1	7		7,00	
0,10	7		0,70	
Dólar Canadiense				**3,86**
MONEDAS DE	CANTIDAD		3,86	
2	1		2,00	
1	1		1,00	
0,25	2		0,50	
0,10	3		0,30	
0,05	1		0,05	
0,01	1		0,01	
Franco Suizo				**14,00**
MONEDAS DE	CANTIDAD		14,00	
2	5		10,00	
1	3		3,00	
0,50	2		1,00	
Libra Esterlina				**12,10**
MONEDAS DE	CANTIDAD		12,10	
2	2		4,00	
1	6		6,00	
0,50	2		1,00	
0,20	3		0,60	
0,10	5		0,50	
Yuan				**9,00**
BILLETES DE	CANTIDAD	9		
5	1	5		
1	4	4		
Sol				**68,00**
BILLETES DE	CANTIDAD	50,00		
50	1	50		
MONEDAS DE	CANTIDAD		18	
5	3		15	
2	1		2	
1	1		1	

El Encargado de Caja Central

Gonzalo del Cerro Aguilar.

MADRID
ÁREA DE GOBIERNO DE HACIENDA Y PERSONAL
TESORERÍA

La Subdirectora General de Control Presupuestario y Deuda.

María Navarro León.

MADRID
ÁREA DE GOBIERNO DE ECONOMÍA Y HACIENDA
INTERVENCIÓN GENERAL
SUBDIRECCIÓN GENERAL DE CONTROL PRESUPUESTARIO Y DEUDA

CERTIFICACIONES BANCARIAS

ibercaja

PRINCIPAL DE MADRID
C/ ALCALÁ,29
28014 MADRID
MADRID

LA PRESENTE FOTOCOPIA ES
FIEL REFLEJO DEL ORIGINAL
FECHA
AYUNTAMIENTO DE MADRID
TESORERIA

Ibercaja Banco S.A. (2085) NIF. A-99319030 Inscrita en el Registro Mercantil de Zaragoza (T. 3865, F. 1, H. Z-52186, Inscrip. 1ª). Domicilio Social: Plaza de Basilio Paraíso, 2 50008 Zaragoza

MARÍA SÁNCHEZ DEL CAMPO TUERO, Subdirectora de Control de la oficina 9252, Madrid OP, de Ibercaja Banco S.A. ("Ibercaja").

C E R T I F I C O:

Que según los datos y antecedentes que obran en mi poder, a fecha 31/12/2023, aparecen como titulares de la cuenta ES05 2085 9977 3004 3000 0192, AYUNTAMIENTO DE MADRID, CIF P2807900B, con saldo a esta fecha de CERO EUROS (0.00€).

Ibercaja
Oficina 9252
Madrid
Ibercaja Banco S.A.

Y para que conste, a petición de la parte interesada, expido el presente certificado en MADRID, a 24 de enero de 2024.

Información de Firmantes del Documento

MADRID

CARLOS PEDRO SAINZ RUBIO - SUBDIRECTOR GENERAL DE GESTION Y PLANIFICACION DE TESORERIA
URL de Verificación: https://servint.madrid.es/VECSV_WBCONSULTAINTRA/VerificarCove.do

Fecha Firma: 07/03/2024 10:16:26
CSV : 1VE2GUQKNVVJ1KLF

OFICINA PRINCIPAL DE MADRID
C/ALCALA, 29
28014 MADRID
MADRID

LA PRESENTE FOTOCOPIA ES
FIEL REFLEJO DEL ORIGINAL
FECHA
AYUNTAMIENTO DE MADRID
TESORERIA

MARIA SANCHEZ DEL CAMPO TUERO, Subdirectora de control de la oficina 9252 MADRID OP, de Ibercaja Banco S.A. ("Ibercaja").

C E R T I F I C O:

Que según los datos y antecedentes que obran en mi poder, a fecha 31/12/2023 aparece como titular de la cuenta ES04 2085 9977 3794 0000 5803, AYUNTAMIENTO DE MADRID, CIF P2807900B, con saldo a esa fecha de CINCUENTA MILLONES CIENTOCINCUENTA Y UN MIL TRESCIENTOS TREINTA Y SEIS EUROS CON CINCUENTA Y CUATRO CENTIMOS (50.151.336,54€)



Y para que conste, a petición de la parte interesada, expido el presente certificado en MADRID, a 22 de enero de 2024.

Ibercaja Banco S.A. (2085) NIF. A-99319030 Inscrita en el Registro Mercantil de Zaragoza (T. 3865, F. 1, H. Z-52186, Inscrip. 1ª). Domicilio Social: Plaza de Basilio Paraíso, 2 50008 Zaragoza

Información de Firmantes del Documento

CARLOS PEDRO SAINZ RUBIO - SUBDIRECTOR GENERAL DE GESTION Y PLANIFICACION DE TESORERIA
URL de Verificación: https://servint.madrid.es/VECSV_WBCONSULTAINTRA/VerificarCove.do
Fecha Firma: 07/03/2024 10:16:26
CSV : 1VE2GUQKNVVJ1KLF

LA PRESENTE FOTOCOPIA ES
FIEL REFLEJO DEL ORIGINAL
FECHA

LA SOCIEDAD ANÓNIMA DE CRÉDITO BANCO SANTANDER S.A. Y EN SU NOMBRE Y REPRESENTACIÓN MARÍA DEL ROCÍO GARCÍA SÁEZ Y DON EDUARDO PIÑÓN CUBERO, COMO APODERADOS DE LA OFICINA DE EMPRESAS, SITA EN PASEO DE RECOLETOS, 20 (1ª PLTA.) 28001 MADRID

HACE CONSTAR:

Que, según antecedentes que obran en poder de esta oficina, el AYUNTAMIENTO DE MADRID, con C.I.F.: P2807900B, es cliente de la entidad manteniendo cuenta operativa en ésta con el nº ES75 0049 1892 6520 1331 5111, siendo el saldo al 31 de diciembre de 2023 de 0,00 euros (CERO EUROS).

Y para que así conste, a los efectos oportunos, se expide el presente documento en Madrid, a 19 de enero de 2024.

Banco Santander S.A.
p.p.

Banco Santander, S.A.
19 ENE. 2024
0049 - 1892 - C/ Villanueva, 2
MADRID

Dña. María del Rocío García Sáez.

D. Eduardo Piñón Cubero.

442 - 09.18 Banco Santander, S.A. Domicilio Social: Paseo de Pereda, 9-12 - 39004 Santander - R.M. de Cantabria, Hoja. 285, Folio 64, L 5º de Soc. Insc. 1ª. N.I.F. A-39000013

Información de Firmantes del Documento

CARLOS PEDRO SAINZ RUBIO - SUBDIRECTOR GENERAL DE GESTION Y PLANIFICACION DE TESORERIA
Fecha Firma: 07/03/2024 10:16:26
URL de Verificación: https://servint.madrid.es/VECSV_WBCONSULTAINTRA/VerificarCove.do
CSV : 1VE2GUQKNVVJ1KLF

MADRID

Santander

LA PRESENTE FOTOCOPIA ES
FIEL REFLEJO DEL ORIGINAL
FECHA

LA SOCIEDAD ANÓNIMA DE CRÉDITO BANCO SANTANDER S.A. Y EN SU NOMBRE Y REPRESENTACIÓN MARÍA DEL ROCÍO GARCÍA SÁEZ Y DON EDUARDO PIÑÓN CUBERO, COMO APODERADOS DE LA OFICINA DE EMPRESAS, SITA EN PASEO DE RECOLETOS, 20 (1ª PLTA.) 28001 MADRID

HACE CONSTAR:

Que, según antecedentes que obran en poder de esta oficina, el AYUNTAMIENTO DE MADRID, con C.I.F.: P2807900B, es cliente de la entidad manteniendo cuenta operativa en ésta con el nº ES32 0049 1892 6729 1331 3312, siendo el saldo al 31 de diciembre de 2023 de 22.138.282,09 euros (VEINTIDÓS MILLONES CIENTO TREINTA Y OCHO MIL DOSCIENTOS OCHENTA Y DOS EUROS CON NUEVE CÉNTIMOS).

Y para que así conste, a los efectos oportunos, se expide el presente documento en Madrid, a 19 de enero de 2024.

Banco Santander S.A.
p.p.

Banco Santander, S.A.
19 ENE 2024
0049 - 1892 - C/ Villanueva, 2
MADRID

Dña. María del Rocío García Sáez.

D. Eduardo Piñón Cubero.

442 - 09.18 Banco Santander, S.A. Domicilio Social: Paseo de Pereda, 9-12 - 39004 Santander - R.M. de Cantabria, Hoja. 285, Folio 64, L. 5º de Soc. Insc. 1ª. N.I.F. A-39000013

Información de Firmantes del Documento

MADRID

CARLOS PEDRO SAINZ RUBIO - SUBDIRECTOR GENERAL DE GESTION Y PLANIFICACION DE TESORERIA
URL de Verificación: https://servint.madrid.es/VECSV_WBCONSULTAINTRA/VerificarCove.do
Fecha Firma: 07/03/2024 10:16:26
CSV : 1VE2GUQKNVVJ1KLF

Santander

LA PRESENTE FOTOCOPIA ES
FIEL REFLEJO DEL ORIGINAL
FECHA

LA SOCIEDAD ANÓNIMA DE CRÉDITO BANCO SANTANDER S.A. Y EN SU NOMBRE Y REPRESENTACIÓN MARÍA DEL ROCÍO GARCÍA SÁEZ Y DON EDUARDO PIÑÓN CUBERO, COMO APODERADOS DE LA OFICINA DE EMPRESAS, SITA EN PASEO DE RECOLETOS, 20 (1ª PLTA.) 28001 MADRID

HACE CONSTAR:

Que, según antecedentes que obran en poder de esta oficina, el AYUNTAMIENTO DE MADRID, con C.I.F.: P2807900B, es cliente de la entidad manteniendo cuenta operativa en ésta con el nº ES49 0049 1892 6828 1331 2456, siendo el saldo al 31 de diciembre de 2023 de 2.215.604,11 euros (DOS MILLONES DOSCIENTOS QUINCE MIL SEISCIENTOS CUATRO EUROS CON ONCE CÉNTIMOS).

Y para que así conste, a los efectos oportunos, se expide el presente documento en Madrid, a 19 de enero de 2024.

Banco Santander S.A.
p.p.

Banco Santander, S.A.
19 ENE. 2024
0049 - 1892 - C/ Villanueva, 2
MADRID

Dña. María del Rocío García Sáez.

D. Eduardo Piñón Cubero.

442 - 09.18 Banco Santander, S.A. Domicilio Social: Paseo de Pereda, 9-12 - 39004 Santander - R.M. de Cantabria, Hoja. 286, Folio 64, L. 5º de Soc. Insc. 1ª. N.I.F. A-39000013

Información de Firmantes del Documento

MADRID

CARLOS PEDRO SAINZ RUBIO - SUBDIRECTOR GENERAL DE GESTION Y PLANIFICACION DE TESORERIA
URL de Verificación: https://servint.madrid.es/VECSV_WBCONSULTAINTRA/VerificarCove.do
Fecha Firma: 07/03/2024 10:16:26
CSV : 1VE2GUQKNVVJ1KLF

LA PRESENTE FOTOCOPIA ES
FIEL REFLEJO DEL ORIGINAL
FECHA

Santander

LA SOCIEDAD ANÓNIMA DE CRÉDITO BANCO SANTANDER S.A. Y EN SU NOMBRE Y REPRESENTACIÓN MARÍA DEL ROCÍO GARCÍA SÁEZ Y DON EDUARDO PIÑÓN CUBERO, COMO APODERADOS DE LA OFICINA DE EMPRESAS, SITA EN PASEO DE RECOLETOS, 20 (1ª PLTA.) 28001 MADRID

HACE CONSTAR:

Que, según antecedentes que obran en poder de esta oficina, el AYUNTAMIENTO DE MADRID, con C.I.F.: P2807900B, es cliente de la entidad manteniendo cuenta operativa en ésta con el nº ES89 0075 1586 9106 6000 4128, siendo el saldo al 31 de diciembre de 2023 de 16.043,45 euros (DIECISÉIS MIL CUARENTA Y TRES EUROS CON CUARENTA Y CINCO CÉNTIMOS).

Y para que así conste, a los efectos oportunos, se expide el presente documento en Madrid, a 19 de enero de 2024.

Banco Santander S.A.
p.p.

Banco Santander, S.A.
19 ENE. 2024
0049 - 1892 - C/ Villanueva, 2
MADRID

Dña. María del Rocío García Sáez.

D. Eduardo Piñón Cubero.

442 - 09.18 Banco Santander, S.A. Domicilio Social: Paseo de Pereda, 9-12 - 39004 Santander - R.M. de Cantabria, Hoja 286, Folio 64, L 5º de Soc. Insc. 1ª. N.I.F. A-39000013

Información de Firmantes del Documento

MADRID

CARLOS PEDRO SAINZ RUBIO - SUBDIRECTOR GENERAL DE GESTION Y PLANIFICACION DE TESORERIA
URL de Verificación: https://servint.madrid.es/VECSV_WBCONSULTAINTRA/VerificarCove.do
Fecha Firma: 07/03/2024 10:16:26
CSV : 1VE2GUQKNVVJ1KLF

Santander

LA PRESENTE FOTOCOPIA ES
FIEL REFLEJO DEL ORIGINAL
FECHA

LA SOCIEDAD ANÓNIMA DE CRÉDITO BANCO SANTANDER S.A. Y EN SU NOMBRE Y REPRESENTACIÓN MARÍA DEL ROCÍO GARCÍA SÁEZ Y DON EDUARDO PIÑÓN CUBERO, COMO APODERADOS DE LA OFICINA DE EMPRESAS, SITA EN PASEO DE RECOLETOS, 20 (1ª PLTA.) 28001 MADRID

HACE CONSTAR:

Que, según antecedentes que obran en poder de esta oficina, el AYUNTAMIENTO DE MADRID, con C.I.F.: P2807900B, es cliente de la entidad manteniendo cuenta operativa en ésta con el nº ES92 0049 1892 6322 1328 7290, siendo el saldo al 31 de diciembre de 2023 de 0,00 euros (CERO EUROS).

Y para que así conste, a los efectos oportunos, se expide el presente documento en Madrid, a 19 de enero de 2024.

Banco Santander S.A.
p.p.

Banco Santander, S.A.
19 ENE. 2024
0049 - 1892 - C/ Villanueva, 2
MADRID

Dña. María del Rocío García Sáez.

D. Eduardo Piñón Cubero.

442 - 09.18 Banco Santander, S.A. Domicilio Social: Paseo de Pereda, 9-12 - 39004 Santander - R.M. de Cantabria, Hoja. 286, Folio 64, L. 5º de Soc. Insc. 1ª. N.I.F. A-39000013

Información de Firmantes del Documento

MADRID

CARLOS PEDRO SAINZ RUBIO - SUBDIRECTOR GENERAL DE GESTION Y PLANIFICACION DE TESORERIA
Fecha Firma: 07/03/2024 10:16:26
URL de Verificación: https://servint.madrid.es/VECSV_WBCONSULTAINTRA/VerificarCove.do
CSV : 1VE2GUQKNVVJ1KLF

Santander

LA PRESENTE FOTOCOPIA ES
FIEL REFLEJO DEL ORIGINAL
FECHA

LA SOCIEDAD ANÓNIMA DE CRÉDITO BANCO SANTANDER S.A. Y EN SU NOMBRE Y REPRESENTACIÓN MARÍA DEL ROCÍO GARCÍA SÁEZ Y DON EDUARDO PIÑÓN CUBERO, COMO APODERADOS DE LA OFICINA DE EMPRESAS, SITA EN PASEO DE RECOLETOS, 20 (1ª PLTA.) 28001 MADRID

HACE CONSTAR:

Que, según antecedentes que obran en poder de esta oficina, el AYUNTAMIENTO DE MADRID, con C.I.F.: P2807900B, es cliente de la entidad manteniendo cuenta operativa en ésta con el nº ES50 0049 1892 6421 1021 8998, siendo el saldo al 31 de diciembre de 2023 de 0,00 euros (CERO EUROS).

Y para que así conste, a los efectos oportunos, se expide el presente documento en Madrid, a 19 de enero de 2024.

Banco Santander S.A.
p.p.

Banco Santander, S.A.
19 ENE. 2024
0049 - 1892 - C/ Villanueva, 2
MADRID

Dña. María del Rocío García Sáez.

D. Eduardo Piñón Cubero.

442 - 09.18 Banco Santander, S.A. Domicilio Social: Paseo de Pereda, 9-12. - 39004 Santander - R.M. de Cantabria, Hoja. 286, Folio 64, L. 5º de Soc. insc. 1ª. N.I.F. A-39000013

Información de Firmantes del Documento

MADRID

CARLOS PEDRO SAINZ RUBIO - SUBDIRECTOR GENERAL DE GESTION Y PLANIFICACION DE TESORERIA
URL de Verificación: https://servint.madrid.es/VECSV_WBCONSULTAINTRA/VerificarCove.do
Fecha Firma: 07/03/2024 10:16:26
CSV : 1VE2GUQKNVVJ1KLF

Santander

LA PRESENTE FOTOCOPIA ES
FIEL REFLEJO DEL ORIGINAL
FECHA

LA SOCIEDAD ANÓNIMA DE CRÉDITO BANCO SANTANDER S.A. Y EN SU NOMBRE Y REPRESENTACIÓN MARÍA DEL ROCÍO GARCÍA SÁEZ Y DON EDUARDO PIÑÓN CUBERO, COMO APODERADOS DE LA OFICINA DE EMPRESAS, SITA EN PASEO DE RECOLETOS, 20 (1ª PLTA.) 28001 MADRID

HACE CONSTAR:

Que, según antecedentes que obran en poder de esta oficina, el AYUNTAMIENTO DE MADRID, con C.I.F.: P2807900B, es cliente de la entidad manteniendo cuenta operativa en ésta con el nº ES36 0049 1892 6729 1326 3285, siendo el saldo a 31 de diciembre de 2023 de 419.891.662,51 euros (CUATROCIENTOS DIECINUEVE MILLONES OCHOCIENTOS NOVENTA Y UN MIL SEISCIENTOS SESENTA Y DOS EUROS CON CINCUENTA Y UN CÉNTIMOS).

Y para que así conste, a los efectos oportunos, se expide el presente documento en Madrid, a 19 de enero de 2024.

Banco Santander S.A.
p.p.

Banco Santander, S.A.
19 ENE. 2024
0049 - 1892 - C/ Villanueva, 2
MADRID

Dña. María del Rocío García Sáez.

D. Eduardo Piñón Cubero.

442 - 09.18 Banco Santander, S.A. Domicilio Social: Paseo de Pereda, 9-12 - 39004 Santander - R.M. de Cantabria. Hoja. 286, Folio 64, L 5º de Soc. Insc. 1ª. N.I.F. A-39000013

Información de Firmantes del Documento

MADRID

CARLOS PEDRO SAINZ RUBIO - SUBDIRECTOR GENERAL DE GESTION Y PLANIFICACION DE TESORERIA
URL de Verificación: https://servint.madrid.es/VECSV_WBCONSULTAINTRA/VerificarCove.do
Fecha Firma: 07/03/2024 10:16:26
CSV : 1VE2GUQKNVVJ1KLF

LA PRESENTE FOTOCOPIA ES
FIEL REFLEJO DEL ORIGINAL
FECHA



Sabadell

Dª. Nuria Buendía Recalde, en calidad de Apoderada del Banco de Sabadell, S.A., oficina 9274, con domicilio en calle Conde de Peñalver, 39 de Madrid.

C E R T I F I C A:

Que según consta en los registros del Banco, y salvo error u omisión, la cuenta número ES34 0081 0300 6300 0555 5061, SWIFT/BIC BSABESBBXXX, abierta a nombre de AYUNTAMIENTO DE MADRID, presenta a 31 de diciembre de 2023 un saldo de 0,00 euros.

Si bien y con motivo de procesos diferidos del sistema, se producen posteriormente a 31 diciembre de 2023 los siguientes movimientos:

Descripción	Importe	Fecha Contable	Valor
Tributos 281954	- 26.585,99	02/01/24	02/01/24
Tributos 289930	-103.334,29	02/01/24	02/01/24
Tributos 289930	- 17.678,12	02/01/24	02/01/24

Dichos apuntes sitúan el saldo en 121.012,41 euros y fueron comunicados al cliente vía EDITRAN con fecha 02-01-2024

Y para que así conste, a petición del Ayuntamiento de Madrid, se expide el presente en Madrid a 19 de enero de 2024.

Banco de Sabadell, S.A.
p. p.

50065084H NURIA BUENDIA (R: A08000143)
Firmado digitalmente por 50065084H NURIA BUENDIA (R: A08000143)
Fecha: 2024.01.19 12:27:26 +01'00'

Información de Firmantes del Documento

MADRID

CARLOS PEDRO SAINZ RUBIO - SUBDIRECTOR GENERAL DE GESTION Y PLANIFICACION DE TESORERIA
URL de Verificación: https://servint.madrid.es/VECSV_WBCONSULTAINTRA/VerificarCove.do
Fecha Firma: 07/03/2024 10:16:26
CSV : 1VE2GUQKNVVJ1KLF

Sabadell

LA PRESENTE FOTOCOPIA ES FIEL REFLEJO DEL ORIGINAL
FECHA
AYUNTAMIENTO DE MADRID TESORERIA

Dª. Nuria Buendía Recalde, en calidad de Apoderada del Banco de Sabadell, S.A., oficina 9274, con domicilio en calle Conde de Peñalver, 39 de Madrid.

C E R T I F I C A:

Que según consta en los registros del Banco, y salvo error u omisión, la cuenta número ES94 0081 0300 6100 0189 6694, SWIFT/BIC BSABESBBXXX, abierta a nombre de AYUNTAMIENTO DE MADRID, presenta a 31 de diciembre de 2023 un saldo de 47.368.632,28 euros.

Si bien y con motivo de procesos diferidos del sistema, se producen posteriormente a 31 diciembre de 2023 los siguientes movimientos:

Descripción	Importe	Fecha Contable	Valor
Tributos 289954	26.585,99	29/12/23	02/01/24
Tributos 289929	9.280,00	29/12/23	02/01/24
Tributos 289905	162.777,09	29/12/23	02/01/24
Tributos 289887	23.639,02	29/12/23	02/01/24
Tributos 289875	35,94	29/12/23	02/01/24
Tributos 289840	150,26	29/12/23	02/01/24
Intereses	155.175,20	31/12/23	31/12/23

Dichos apuntes sitúan el saldo en 47.746.275,78 euros y fueron comunicados al cliente vía EDITRAN con fecha 02-01-2024

Y para que así conste, a petición del Ayuntamiento de Madrid, se expide el presente en Madrid a 19 de enero de 2024.

Banco de Sabadell, S.A.
p. p.

50065084H NURIA BUENDIA (R: A08000143)
Firmado digitalmente por 50065084H NURIA BUENDIA (R: A08000143)
Fecha: 2024.01.19 12:18:45 +01'00'

Información de Firmantes del Documento

MADRID

CARLOS PEDRO SAINZ RUBIO - SUBDIRECTOR GENERAL DE GESTION Y PLANIFICACION DE TESORERIA
URL de Verificación: https://servint.madrid.es/VECSV_WBCONSULTAINTRA/VerificarCove.do
Fecha Firma: 07/03/2024 10:16:26
CSV : 1VE2GUQKNVVJ1KLF

BBVA

LA PRESENTE FOTOCOPIA ES
FIEL REFLEJO DEL ORIGINAL
FECHA



La Entidad **BANCO BILBAO VIZCAYA ARGENTARIA, S.A.**

C E R T I F I C A

Que según consta en nuestros registros contables, la cuenta abierta en esta Entidad a nombre de **AYUNTAMIENTO DE MADRID** con N.I.F. **P2807900B**, que a continuación se relaciona, presentaba a fecha **31 de diciembre de 2023** un saldo ACREEDOR O DEUDOR DE BANCO BILBAO VIZCAYA ARGENTARIA, S.A., según el siguiente detalle:

ES0301822370410108444445: 105.277.078,60 EUR (CIENTO CINCO MILLONES DOSCIENTOS SETENTA Y SIETE MIL SETENTA Y OCHO CON SESENTA EUR) .

Y para que conste donde proceda, a petición de parte interesada, se expide el presente CERTIFICADO en MALAGA, 17 de enero de 2024.

BANCO BILBAO VIZCAYA ARGENTARIA, S.A.



Este documento ha sido generado en formato digital y se ha firmado electrónicamente.

Si está consultando una copia impresa del certificado, puede comprobar su autenticidad contrastandolo con la versión digital del mismo, en el que se puede comprobar la firma en el panel de firmas.

Banco Bilbao Vizcaya Argentaria, S.A., con domicilio en la Plaza San Nicolás, número 4, 48005 Bilbao, inscrito en el Registro Mercantil de Vizcaya al tomo 3858, folio 1, hoja BI - 17 - A, inscripción 1033, con C.I.F. A-48265169

Subject: C=ES, O=BBVA S.A., OU=CLIENTS SOLUTIONS, OID.2.5.4.97=#0C0F56415445532D413438323635313639, OID.2.5.4.5=#130F49444345532D30363537353038
Emisor del certificado: CN=AC CAMERFIRMA FOR NATURAL PERSONS - 2016, O=AC CAMERFIRMA S.A., OID.2.5.4.97=#0C0F56415445532D413832373433328
Nmeros de series: 0x1A0DA46A7D98543CC5
Fecha de Certificacin (hora GMT): 2024.01.17 08:53:13 Z

Mod.0496_ES

Información de Firmantes del Documento

MADRID

CARLOS PEDRO SAINZ RUBIO - SUBDIRECTOR GENERAL DE GESTION Y PLANIFICACION DE TESORERIA
URL de Verificación: https://servint.madrid.es/VECSV_WBCONSULTAINTRA/VerificarCove.do

Fecha Firma: 07/03/2024 10:16:26
CSV : 1VE2GUQKNVVJ1KLF

LA PRESENTE FOTOCOPIA ES
FIEL REFLEJO DEL ORIGINAL
FECHA

BBVA

AYUNTAMIENTO DE MADRID
TESORERIA

Banco Bilbao Vizcaya Argentaria, S.A., con domicilio en la Plaza San Nicolás, número 4, 48005, Bilbao, inscrito en el Registro Mercantil de Vizcaya, al tomo 3858, folio 1, hoja BI - 17 - A, inscripción 1035, con C.I.F. A-48265169

La Entidad **BANCO BILBAO VIZCAYA ARGENTARIA, S.A.**

C E R T I F I C A

Que según consta en nuestros registros contables, la cuenta abierta en esta Entidad a nombre de **AYUNTAMIENTO DE MADRID** con N.I.F. **P2807900B**, que a continuación se relaciona, presentaba a fecha **31 de diciembre de 2023** un saldo ACREEDOR O DEUDOR DE BANCO BILBAO VIZCAYA ARGENTARIA, S.A., según el siguiente detalle:

ES9601822370450014444434: 0,00 EUR (CERO EUR) .

Y para que conste donde proceda, a petición de parte interesada, se expide el presente CERTIFICADO en MALAGA, 17 de enero de 2024.

BANCO BILBAO VIZCAYA ARGENTARIA, S.A.

Banco Bilbao Vizcaya Argentaria
BBVA

Este documento ha sido generado en formato digital y se ha firmado electrónicamente.

Si está consultando una copia impresa del certificado, puede comprobar su autenticidad contrastandolo con la versión digital del mismo, en el que se puede comprobar la firma en el panel de firmas.

Subject: C=ES, O=BBVA S.A., OU=CLIENTS SOLUTIONS, OID.2.5.4.97=#0C0F56415445532D413438323635313639, OID.2.5.4.5=#130F49444345532D30363537353034
Emisor del certificado: CN=AC CAMERFIRMA FOR NATURAL PERSONS - 2016, O=AC CAMERFIRMA S.A., OID.2.5.4.97=#0C0F56415445532D4138323734333233837
Nmeros de series: 0x1A0DA46A7D98543CC5
Fecha de Certificacin (hora GMT): 2024.01.17 08:54:13 Z

Mod.0496_ES

Información de Firmantes del Documento

MADRID

CARLOS PEDRO SAINZ RUBIO - SUBDIRECTOR GENERAL DE GESTION Y PLANIFICACION DE TESORERIA
URL de Verificación: https://servint.madrid.es/VECSV_WBCONSULTAINTRA/VerificarCove.do

Fecha Firma: 07/03/2024 10:16:26

CSV : 1VE2GUQKNVVJ1KLF

BANCO DE ESPAÑA
Eurosistema

Departamento de Sistemas de Pago

Fernando Castaño López-Asiaín
Jefe de División de Servicios de Pagos a Entidades de Crédito

Certificado de saldo

JESÚS ELADIO MATESANZ MATESANZ
Ayuntamiento de Madrid
Tesorería
C/Barquillo, nº17, planta 3ª
28004 Madrid

Madrid, 15 de enero de 2024

Estimado Sr. Matesanz,

Con el presente comunicado **certifico** que el saldo de la cuenta con número ES8390000001200014907505 a fecha 31 de diciembre de 2023 es de **27.361,61€.**

Atentamente,

Firmado por [F] FERNANDO CASTAÑO LOPEZ-ASIAIN el día 15/01/2024 con un certificado emitido por BANCO DE ESPAÑA-AC CORPORATIVA V2

Fernando Castaño López-Asiaín

LA PRESENTE FOTOCOPIA ES
FIEL REFLEJO DEL ORIGINAL
FECHA
AYUNTAMIENTO DE MADRID
TESORERIA

Información de Firmantes del Documento

MADRID

CARLOS PEDRO SAINZ RUBIO - SUBDIRECTOR GENERAL DE GESTION Y PLANIFICACION DE TESORERIA
URL de Verificación: https://servint.madrid.es/VECSV_WBCONSULTAINTRA/VerificarCove.do
Fecha Firma: 07/03/2024 10:16:26
CSV : 1VE2GUQKNVVJ1KLF

LA PRESENTE FOTOCOPIA ES
FIEL REFLEJO DEL ORIGINAL
FECHA

CaixaBank

CaixaBank, S.A., inscrita con el número 2100 en el Registro de Entidades Financieras del Banco de España, figurando asimismo inscrita en el Registro Mercantil de Valencia, hoja V-178351, con número de identificación fiscal A-08663619 y domiciliada en Valencia, Calle Pintor Sorolla, número 2-4

CERTIFICA:

Que la cuenta ES35 2100 5731 7502 0008 2137 es titularidad de AYUNTAMIENTO DE MADRID con NIF P2807900B.

Identificadores internacionales:
BIC/Código SWIFT: CAIXESBBXXX
IBAN: ES35 2100 5731 7502 0008 2137

Que en fecha 31/12/2023 y al cierre de la sesión, el saldo del mencionado depósito era de 144.783.445,71€. De este total, y en virtud del contrato de Servicio de Centralización de Fondos suscrito por el cliente, provienen por traspaso en la misma fecha de otras cuentas corrientes titularidad del AYUNTAMIENTO DE MADRID integrantes también del Servicio de Centralización de Fondos, los siguientes importes:

NÚMERO DE CUENTA	IMPORTE TRASPASO
ES37 2100 0079 8602 0178 2496	74.814,84 €
ES11 2100 1570 7502 0022 9800	83.534,62 €
ES59 2100 1581 9802 0029 6032	7.058,78 €
ES69 2100 1654 4602 0023 6453	40.000,00 €
ES80 2100 1731 1202 0022 7087	24.595,18 €
ES24 2100 1731 1402 0022 8676	69.950,97 €
ES12 2100 1731 1702 0025 3868	0 €
ES77 2100 1737 7302 0018 2336	17.200,86 €
ES49 2100 1809 8102 0015 8963	39.262,05 €
ES88 2100 1878 4402 0016 4093	8.996,58 €
ES33 2100 1897 4602 0014 9970	97.634,14 €
ES37 2100 1944 8002 0018 2160	18.912,70 €
ES13 2100 2125 0302 0065 2130	10.423,11 €
ES77 2100 2126 5702 0042 4891	192.227,71 €
ES84 2100 2126 5902 0042 6122	14.903,25 €
ES24 2100 2129 9502 0046 3603	145.898,94 €
ES07 2100 2210 4502 0022 7860	50.000,00 €
ES31 2100 2254 1902 0062 6918	44.499,96 €
ES88 2100 2261 5902 0032 4240	100.272,08 €
ES57 2100 2339 3502 0020 8875	25.988,90 €
ES27 2100 2377 3102 0018 5013	49.427,21 €
ES31 2100 2381 3302 0011 3930	73.579,22 €
ES10 2100 3841 4002 0019 9075	65.441,34 €
ES30 2100 3945 6502 0025 8929	0 €

REF. 09862-003975-2024 1

Información de Firmantes del Documento

MADRID

CARLOS PEDRO SAINZ RUBIO - SUBDIRECTOR GENERAL DE GESTION Y PLANIFICACION DE TESORERIA
URL de Verificación: https://servint.madrid.es/VECSV_WBCONSULTAINTRA/VerificarCove.do
Fecha Firma: 07/03/2024 10:16:26
CSV : 1VE2GUQKNVVJ1KLF

LA PRESENTE FOTOCOPIA ES
FIEL REFLEJO DEL ORIGINAL
FECHA



NÚMERO DE CUENTA	IMPORTE TRASPASO
ES86 2100 3945 6802 0027 9502	301.876,31 €
ES47 2100 3969 9202 0020 5563	8.421,39 €
ES92 2100 4065 1622 0024 3961	37.572,73 €
ES46 2100 4729 4402 0008 6416	42.645,14 €
ES19 2100 4846 9122 0017 2965	29.276,48 €
ES11 2100 5206 1802 0003 8571	26.405,05 €
ES44 2100 5731 7102 0018 5767	18.709.028,10 €
ES56 2100 5731 7002 0047 2332	32.987,44 €
ES82 2100 5731 7102 0047 2106	73.014,13 €
ES63 2100 5731 7102 0047 6037	10.000,00 €
ES46 2100 5731 7402 0047 2219	22.705,57 €
ES02 2100 9222 3002 0002 6980	90.933,08 €
ES83 2100 9222 3502 0002 9448	57.648,97 €
ES77 2100 9222 3702 0002 6063	158.874,88 €
TOTAL	20.856.011,71 €

Y para que así conste y surta efecto ante quien proceda, expide la presente certificación en MADRID, a 30/01/2024.

CAIXABANK, S.A.

CAIXABANK SA

Firmado digitalmente por CAIXABANK SA
Fecha: 2024.01.30 09:37:40 +01'00'

REF. 09862-003975-2024 2

Información de Firmantes del Documento

MADRID

CARLOS PEDRO SAINZ RUBIO - SUBDIRECTOR GENERAL DE GESTION Y PLANIFICACION DE TESORERIA
URL de Verificación: https://servint.madrid.es/VECSV_WBCONSULTAINTRA/VerificarCove.do

Fecha Firma: 07/03/2024 10:16:26

CSV : 1VE2GUQKNVVJ1KLF

LA PRESENTE FOTOCOPIA ES FIEL REFLEJO DEL ORIGINAL FECHA

CaixaBank

Certificado

CaixaBank, S.A., inscrita con el número 2100 en el Registro de Entidades Financieras del Banco de España, con número de identificación fiscal A-08663619 y domiciliada en carrer Pintor Sorolla, 2-4, de València.

CERTIFICA

Que la cuenta número 2100-5731-76-0200082363 es titularidad de Ayuntamiento De Madrid con CIF P2807900B.

Que en fecha 31/12/2023 el saldo del mencionado depósito es de 0,00 EUR.

Identificadores internacionales:
BIC/Código SWIFT: CAIXESBBXXX
IBAN: ES79-2100-5731-7602-0008-2363

Y para que así conste y surta efecto ante quien proceda, expide la presente certificación en MADRID a 15/01/2024.

CAIXABANK, S.A.
05731, CENTRO INSTITUCIONES MADRID

Firmado digitalmente por
CAIXABANK, S.A.
Fecha: 15-01-2024 12:22:49 UTC

LA PRESENTE FOTOCOPIA ES
FIEL REFLEJO DEL ORIGINAL
FECHA

economía, innovación y hacienda | MADRID

ARQUEO DE CAJA METÁLICO

El Encargado de Caja Central, D. Gonzalo del Cerro Aguilar, efectúa el recuento de las Existencias de Caja en metálico a las 13:15 horas del día 29 de diciembre de 2023, con el siguiente detalle:

EFECTIVO		Cantidad	Total
Billetes de	500	0	0,00 €
Billetes de	200	0	0,00 €
Billetes de	100	0	0,00 €
Billetes de	50	14	700,00 €
Billetes de	20	51	1.020,00 €
Billetes de	10	59	590,00 €
Billetes de	5	60	300,00 €
Monedas de	2	51	102,00 €
Monedas de	1	98	98,00 €
Monedas de	0,50	76	38,00 €
Monedas de	0,20	115	23,00 €
Monedas de	0,10	160	16,00 €
Monedas de	0,05	206	10,30 €
Monedas de	0,02	25	0,50 €
Monedas de	0,01	59	0,59 €
TOTAL EFECTIVO			**2.898,39 €**

CHEQUES: NÚMERO	IMPORTE
TOTAL CHEQUES	**0,00 €**

TOTAL SALDO DE CAJA A 29.12.2023	**2.898,39 €**

El efectivo y justificantes de caja arriba indicados se corresponden con el recuento de las Existencias de esta Caja realizado a fecha de hoy. El Encargado de Caja Central manifiesta que no existen otros fondos, cheques o documentos en su poder que no hayan sido mostrados en este Arqueo.
Se encuentran custodiados billetes y monedas extranjeras en la Caja de la Tesorería Municipal, relacionados en el anexo al Arqueo Caja Metálico, sin contravalor y cuya conversión en euros no ha sido posible.

El Encargado de Caja Central

Gonzalo del Cerro Aguilar.

La Subdirectora General de Control Presupuestario y Deuda.

María Navarro León.

MADRID
ÁREA DE GOBIERNO DE ECONOMÍA Y HACIENDA
INTERVENCIÓN GENERAL
SUBDIRECCIÓN GENERAL DE CONTROL PRESUPUESTARIO Y DEUDA

MADRID
ÁREA DE GOBIERNO DE HACIENDA Y PERSONAL
TESORERÍA

Información de Firmantes del Documento

MADRID

CARLOS PEDRO SAINZ RUBIO - SUBDIRECTOR GENERAL DE GESTION Y PLANIFICACION DE TESORERIA
URL de Verificación: https://servint.madrid.es/VECSV_WBCONSULTAINTRA/VerificarCove.do

Fecha Firma: 07/03/2024 10:16:26

CSV : 1VE2GUQKNVVJ1KLF

2023

INTERVENCIÓN GENERAL

Informe rendición Cuenta
Ayuntamiento de Madrid del ejercicio
2023

INFORME SOBRE

LA CUENTA DEL AYUNTAMIENTO DE MADRID DEL EJERCICIO 2023

NORMATIVA

- Ley 7/1985 de 2 abril, Reguladora de Bases del Régimen Local (LRBRL).
- Texto Refundido de la Ley Reguladora de las Haciendas Locales (TRLRHL), aprobado por Real Decreto Legislativo 2/2004, de 5 de marzo.
- Ley 22/2006, de 4 de julio, de Capitalidad y de Régimen Especial de Madrid.
- Reglamento Presupuestario, aprobado por Real Decreto 500/1990, de 20 de abril. Ley 11/1999, de 29 de abril, de la Cámara de Cuentas de la Comunidad de Madrid.
- Resolución de 29 de diciembre de 2015, del Presidente de la Cámara de Cuentas de la Comunidad de Madrid, por la que se hace público el Acuerdo del Consejo de 29 de diciembre de 2015, por el que se aprueba la Instrucción que regula el formato de la Cuenta General de las Entidades Locales y el procedimiento para su rendición.
- Resolución de 27 de febrero de 2020, del Presidente de la Cámara de Cuentas de la Comunidad de Madrid, por la que se hace público el Acuerdo del Consejo de 27 de febrero de 2020, por el que se modifica la Instrucción que regula el formato de la Cuenta General de las Entidades Locales y el procedimiento para su rendición, aprobada por el Acuerdo de 29 de diciembre de 2015
- Resolución de 30 de marzo de 2023, del Presidente de la Cámara de Cuentas de la Comunidad de Madrid, por la que se hace público Acuerdo del Consejo de la Cámara de Cuentas de la Comunidad de Madrid, de 30 de marzo de 2023, por el que se modifica la instrucción que regula el formato de la cuenta general de las Entidades Locales y el procedimiento para su rendición
- Resolución de 13 de noviembre de 2015, de la Intervención General de la Administración del Estado, por la que se recomienda un nuevo formato normalizado de la Cuenta General de las entidades locales en soporte informático para su rendición.
- Resolución de 22 de diciembre de 2022, de la Intervención General de la Administración del Estado, por la que se modifica el formato de las cuentas anuales consolidadas previsto en la Resolución de 13 de noviembre de 2015, por la que se recomienda un nuevo formato normalizado de la Cuenta General de las Entidades locales en soporte informático para su rendición.
- Resolución de 2 de diciembre de 2015, de la Presidencia del Tribunal de Cuentas, por la que se publica el Acuerdo del Pleno de 26 de noviembre de 2015, por el que se aprueba la Instrucción que regula la rendición telemática de la Cuenta General de las Entidades Locales y el formato de dicha Cuenta, a partir de la correspondiente al ejercicio 2015.
- Resolución de 15 de enero de 2020, de la Presidencia del Tribunal de Cuentas, por la que se publica el Acuerdo del Pleno de 19 de diciembre de 2019, por el que se modifica la Instrucción que regula la rendición telemática de la Cuenta General de las Entidades Locales

Información de Firmantes del Documento

MADRID

MARIA INMACULADA VELILLA LOPEZ - SUBDIRECTORA GENERAL DE CONTABILIDAD
CRISTINA SANZ VAZQUEZ - DIRECTORA DE LA OFICINA DE CONTABILIDAD Y CONTROL FINANCIERO
BEATRIZ VIGO MARTIN - INTERVENTORA GENERAL
URL de Verificación: https://servint.madrid.es/VECSV_WBCONSULTAINTRA/VerificarCove.do

Fecha Firma: 23/05/2024 14:12:07
Fecha Firma: 23/05/2024 17:57:36
Fecha Firma: 23/05/2024 19:52:46
CSV : 15MN6TS3DVTPQJJG

y el formato de dicha cuenta, a partir de la correspondiente al ejercicio 2015, aprobada por Acuerdo del Pleno de 26 de noviembre de 2015.

- Resolución de 27 de febrero de 2023, de la Presidencia del Tribunal de Cuentas, por la que se publica el Acuerdo del Pleno de 23 de febrero de 2023, por la que se modifica la Instrucción que regula la rendición telemática de la Cuenta General de las Entidades Locales y el formato de dicha Cuenta, a partir de la correspondiente al ejercicio 2015
- Instrucción del Modelo Normal de Contabilidad Local (IMNCL 2013), aprobada por Orden HAP/1781/2013, de 20 de septiembre.
- Plan General de Contabilidad Pública adaptado a la Administración Local, anexo a la IMNCL 2013 (PGCPAL 2013).
- Principios Contables Públicos emitidos por la Comisión de Principios y Normas Públicas creada por Resolución de la Secretaría de Estado de Hacienda de 28 de diciembre de 1990, en aquellos aspectos que no se oponen al PGCPAL 2013.
- Ley Orgánica 2/2012, de 27 de abril, de Estabilidad Presupuestaria y Sostenibilidad Financiera (LOEPSF).
- Ley 27/2013, de 27 de diciembre, de Racionalización y Sostenibilidad de la Administración Local.
- Real Decreto 1463/2007, de 2 de noviembre, por el que se aprueba el reglamento de desarrollo de la Ley 18/2001, de 12 de diciembre, de Estabilidad Presupuestaria, en su aplicación a las entidades locales (REPEL).
- Orden HAP/2105/2012, de 1 de octubre, por el que se desarrollan las obligaciones de suministro de información previstas en la Ley Orgánica 2/2012, de 27 de abril, de Estabilidad Presupuestaria y Sostenibilidad Financiera.
- Real Decreto 424/2017, de 28 de abril, por el que se regula el régimen jurídico del control interno en las entidades del Sector Público Local.
- Real Decreto 128/2018, de 16 de marzo, por el que se regula el régimen jurídico de los funcionarios de Administración Local con habilitación de carácter nacional.
- Orden HAC/836/2021, de 9 de julio, por la que se aprueban las normas para la formulación de cuentas anuales consolidadas en el ámbito del sector público local.

En relación con la Cuenta Anual del Ayuntamiento se formulan las siguientes consideraciones:

BALANCE

Activo no corriente. Elementos relevantes de información patrimonial.

El Activo no corriente que recoge el Balance del Ayuntamiento del ejercicio 2023 asciende 28.341.290.862,53 €, lo que representa un 94,42 % de su Activo total (30.015.651.805,36€).

La contabilización del inmovilizado del Ayuntamiento de Madrid se efectúa de acuerdo con lo establecido en la IMNCL 2013 y en concreto en base a las normas de reconocimiento y valoración que se recogen en la Memoria de la Cuenta anual, a las que nos remitimos.

Desde que se implantó el módulo de Gestión Patrimonial en enero de 2007, el Inventario Contable se actualiza a través de la ejecución del presupuesto de gastos en todas las cuentas de

Información de Firmantes del Documento

MADRID

MARIA INMACULADA VELILLA LOPEZ - SUBDIRECTORA GENERAL DE CONTABILIDAD
CRISTINA SANZ VAZQUEZ - DIRECTORA DE LA OFICINA DE CONTABILIDAD Y CONTROL FINANCIERO
BEATRIZ VIGO MARTIN - INTERVENTORA GENERAL
URL de Verificación: https://servint.madrid.es/VECSV_WBCONSULTAINTRA/VerificarCove.do

Fecha Firma: 23/05/2024 14:12:07
Fecha Firma: 23/05/2024 17:57:36
Fecha Firma: 23/05/2024 19:52:46
CSV : 15MN6TS3DVTPQJJG

mayor de la contabilidad financiera en función de la clase de activo fijo asociado al gasto. Este módulo si bien permite disponer de información pormenorizada de los activos que componen el inventario ha incrementado considerablemente la gestión contable del inmovilizado (el número de asientos practicados en la contabilidad patrimonial ha pasado de 157, en 2006 a 5.843 en 2023).

Entre las actuaciones contables llevadas a cabo en el ejercicio 2023 en el inmovilizado, adicionalmente a aquellas derivadas de los actos administrativos con contenido económico-patrimonial relativos a la gestión diaria, se ha seguido abordando el estudio y depuración de diversas incidencias que se vienen detectando en el desarrollo de la función contable, y de manera especial, con motivo del análisis del inmovilizado que se llevó a cabo para realizar el cambio de plan contable que se produjo en el ejercicio 2015.

Entre estas actuaciones de carácter extraordinario cabe destacar que, con relación a las duplicidades contables detectadas con ocasión de traspasos entre los distintos inventarios municipales de bienes, se han ido subsanando aquellas en las que existe una identidad absoluta, entre el inventario de origen y el de destino, de todos los datos del bien (finca registral, superficie, título jurídico del bien…) salvo del valor de inventario. La duplicidad contable se ha resuelto manteniendo como valor contable aquél que viene soportado en la escritura de compraventa, para los bienes adquiridos de forma onerosa, o la valoración histórica más antigua, en el caso de bienes adquiridos de forma gratuita.

Como ya se viene indicando en los informes a la Cuenta General de ejercicios anteriores, la Subdirección General de Contabilidad continúa depurando las incidencias derivadas de la gestión patrimonial. No obstante, conviene señalar que para evitar que estas deficiencias sigan generándose, sería necesario dotar a la gestión patrimonial, la cual reside en distintos aplicativos informáticos, de un conjunto articulado de normas, procedimientos y circuitos de comunicación, que permitan, de forma coordinada, disponer de un mapa de todos los actos y trámites con contenido patrimonial, hasta, en su caso, el reflejo en la contabilidad y en los inventarios municipales.

Adicionalmente a los trabajos anteriores en el ejercicio 2023 se ha efectuado un estudio pormenorizado de la Nota informativa 2/2016 sobre el tratamiento contable a aplicar a los “acuerdos de concesión” de servicio público que realicen las entidades sometidas al plan general de contabilidad pública adaptado a la administración local (PCN) o al plan de cuentas local simplificado (PCS), que emitió la Intervención General de la Administración del Estado (IGAE) con fecha 21 de noviembre de 2016.

De acuerdo con el contenido de esta Nota, y en base a la información que han proporcionado los gestores municipales a la Dirección General de Presupuestos tanto para elaborar el cálculo del coste efectivo de los servicios, como el punto 2 de la Memoria de la Cuenta anual de 2023, se ha efectuado una revisión de los activos del módulo de gestión patrimonial del sistema contable municipal (SAP), habiéndose identificado dentro de las cuentas de mayor que se indican a continuación, activos de concesión por los siguientes valores netos contables a 31/12/2023:

Información de Firmantes del Documento

MADRID

MARIA INMACULADA VELILLA LOPEZ - SUBDIRECTORA GENERAL DE CONTABILIDAD
CRISTINA SANZ VAZQUEZ - DIRECTORA DE LA OFICINA DE CONTABILIDAD Y CONTROL FINANCIERO
BEATRIZ VIGO MARTIN - INTERVENTORA GENERAL
URL de Verificación: https://servint.madrid.es/VECSV_WBCONSULTAINTRA/VerificarCove.do

Fecha Firma: 23/05/2024 14:12:07
Fecha Firma: 23/05/2024 17:57:36
Fecha Firma: 23/05/2024 19:52:46
CSV : 15MN6TS3DVTPQJJG

CLASE DE AF	DENOMINACIÓN DE LA CLASE DE AF	CUENTA	DENOMINACION CUENTA	VALOR BRUTO	AMORTIZACIÓN ACUMULADA	VALOR NETO
20700011	INV. ACT. ARRENDAMIENTO	2070000001	INVERS.S/ACTIVOS EN RGMEN. ARRENDAMIENTO O CEDIDOS	842.979,43	824.465,39	18.514,04
22000001	TERRENOS/BBS. NATURA	2100000001	TERRENOS Y BIENES NATURALES	73.381.986,96	0,00	73.381.986,96
22100001	EDIFICIOS-CONSTRUCC.	2110000001	CONSTRUCCIONES	82.884.305,94	30.858.972,57	52.025.333,37
22210001	INSTALAC. COMPLEJAS	2151000001	INSTALACIONES COMPLEJAS ESPECIALIZADAS	2.733.917,92	1.131.204,97	1.602.712,95
TOTAL				159.843.190,25	32.814.642,93	127.028.547,32

El valor neto contable de estos activos de concesión por importe total de 127.028.547,32 € se ha traspasado a nuevas divisionarias de las cuentas de mayor previstas en el plan de contabilidad de las entidades locales, de acuerdo con lo indicado en la referida Nota informativa 2/2016, presentando el siguiente detalle:

CUENTA	DENOMINACION CUENTA	VALOR BRUTO	AMORTIZACIÓN ACUMULADA	VALOR NETO
2071000000	INVERS. S/ACTIVOS DE CONCESION EN ARRENDTO/CESION	842.979,43	824.465,39	18.514,04
2101000000	TERRENOS Y BIENES NATURALES (ACTIVOS DE CONCESION)	73.381.986,96	0,00	73.381.986,96
2111000000	CONSTRUCCIONES (ACTIVOS DE CONCESIÓN)	82.884.305,94	30.858.972,57	52.025.333,37
2151100000	INST.COMPLEJAS ESPECIALIZADAS (ACT. DE CONCESIÓN)	2.733.917,92	1.131.204,97	1.602.712,95
	TOTAL	159.843.190,25	32.814.642,93	127.028.547,32

Otros activos de concesión se registraron fuera del módulo de gestión patrimonial, directamente en la divisionarias de mayor, para reflejar Activos de Concesión:

CUENTAS DE MAYOR	DENOMINACIÓN	VNC ACTIVOS DE CONCESIÓN
214	MAQUINARIA	9.666.000,00
215	INSTALACIONES TÉCNICAS	55.115.907,00
217	EQUIPOS PROCESOS DE INFORMACIÓN	512.000,00

En el punto 5 de la memoria, se indica la información de los activos en concesión que han sido reclasificados a las nuevas divisionarias de las cuentas de mayor previstas en el plan de contabilidad de las entidades locales. Lo mismo ocurre con el punto 8 de la memoria relativo al inmovilizado intangible.

Información de Firmantes del Documento

MADRID

MARIA INMACULADA VELILLA LOPEZ - SUBDIRECTORA GENERAL DE CONTABILIDAD
CRISTINA SANZ VAZQUEZ - DIRECTORA DE LA OFICINA DE CONTABILIDAD Y CONTROL FINANCIERO
BEATRIZ VIGO MARTIN - INTERVENTORA GENERAL
URL de Verificación: https://servint.madrid.es/VECSV_WBCONSULTAINTRA/VerificarCove.do

Fecha Firma: 23/05/2024 14:12:07
Fecha Firma: 23/05/2024 17:57:36
Fecha Firma: 23/05/2024 19:52:46
CSV : 15MN6TS3DVTPQJJG

Por último, señalar con respecto a los bienes muebles, que en el Decreto de 27 de noviembre de 2008 del Delegado del Área de Hacienda y Administración Pública, por el que se establecieron las Instrucciones sobre la realización de operaciones de alta, baja y modificación en los catálogos, se establece la forma de regularizar los muebles adquiridos en el periodo 2004-2006. A la fecha de emisión de este informe, siguen pendientes de regularización los Catálogos correspondientes a diversas Áreas de Gobierno y Juntas de Distrito.

Particularidades del Patrimonio Municipal del Suelo (PMS).

Como ya se ha indicado con carácter general para el inmovilizado, la contabilización del patrimonio municipal del suelo (PMS) se efectúa de acuerdo con lo establecido en la IMNCL 2013 y en concreto, en base a las normas de reconocimiento y valoración que se recogen en la Memoria de la Cuenta anual, a las que nos remitimos.

Partiendo de esas normas, el tratamiento contable del PMS es el que se detalla a continuación:

- En relación con la contabilización de parcelas que son adquiridas de manera gratuita**:** La norma de reconocimiento y valoración nº 3, referida al Patrimonio Municipal del Suelo, en relación con la valoración del mismo, remite a la norma de reconocimiento y valoración n.º 1, «Inmovilizado material». De esta última se extrae que, la utilización de los tres criterios de coste, como son precio de adquisición, coste de producción y valor razonable para valorar los elementos de inmovilizado material, dependerá del tipo de operación que origine el alta del mismo, en el patrimonio de la entidad. En su letra c), establece que, para determinar el coste, en el caso de los activos adquiridos a terceros a un precio simbólico o nulo, se aplicarán los criterios de valoración establecidos en la norma de reconocimiento y valoración n.º 18, «Transferencias y subvenciones». Según la cual, se hará por su valor razonable en el momento de reconocimiento, salvo que, de acuerdo con otra norma de reconocimiento y valoración, se deduzca otra valoración del elemento patrimonial en que se materialice la transferencia o subvención.

  En los casos de afloramiento, indica, en su letra e) que se registrará a valor razonable, siempre y cuando no pudiera establecerse el valor contable correspondiente a su precio de adquisición o coste de producción original e importes posteriores susceptibles de activación.

- Para el registro contable del alta de las parcelas resultantes de Proyectos de compensación o Proyectos de reparcelación en el caso en que las parcelas que fueron aportadas al Proyecto en su momento no figuran, ni han figurado inscritas en el Inventario y que las parcelas resultantes del Proyecto sí están en inventario de PMS dadas de alta en contabilidad, y por tanto deben ser incluidas, en estos casos, a efectos de su valoración inicial, se considera la adquisición como un afloramiento.

- Respecto a las adquisiciones de carácter oneroso, desde que se implantó el módulo de Gestión Patrimonial en el ejercicio 2007, el inventario contable se actualiza a través de la ejecución del presupuesto de gastos y conforme estos activos se van inscribiendo en el Inventario anual del PMS, se procede a su traspaso desde la cuenta asociada a activo en la que se registra la ejecución presupuestaria a las cuentas de mayor representativas del

Información de Firmantes del Documento

MADRID

MARIA INMACULADA VELILLA LOPEZ - SUBDIRECTORA GENERAL DE CONTABILIDAD
CRISTINA SANZ VAZQUEZ - DIRECTORA DE LA OFICINA DE CONTABILIDAD Y CONTROL FINANCIERO
BEATRIZ VIGO MARTIN - INTERVENTORA GENERAL
URL de Verificación: https://servint.madrid.es/VECSV_WBCONSULTAINTRA/VerificarCove.do

Fecha Firma: 23/05/2024 14:12:07
Fecha Firma: 23/05/2024 17:57:36
Fecha Firma: 23/05/2024 19:52:46
CSV : 15MN6TS3DVTPQJJG

Inventario PMS (2400000000 “Terrenos del Patrimonio público del suelo” y 2410000001 “Construcciones del Patrimonio público del suelo”).

- Para la contabilización del alta de las parcelas adquiridas mediante expropiación, se parte de la información aportada en el Inventario de Patrimonio Municipal del Suelo, contrastada con los datos y documentación contenida en el Gestor patrimonial ArcMap, teniendo en cuenta los siguientes criterios para su valoración y registro:

  1. Conforme a la Norma de reconocimiento y valoración nº 1.4, la valoración inicial se hará al coste, entendiendo para los activos adquiridos a terceros mediante una transacción onerosa que el coste es el precio de adquisición, que será el justiprecio, fijado en el acta de Pago y Ocupación. No obstante, en aquellos supuestos en que en el justiprecio se haya incluido el importe de IVA soportado que sea deducible, este IVA no se incluirá en la valoración inicial.

  2. En cuanto a las Parcelas que cuentan con un Activo Fijo “en curso”: se contabilizarán estas altas traspasando el valor desde la cuenta asociada al activo en curso en la que se haya registrado la ejecución presupuestaria, a las cuentas de activo representativas según la información recogida en el Inventario aprobado, sean como bienes patrimoniales o de dominio público. En aquellos casos en los que las obligaciones reconocidas de la expropiación estén cargadas en dos activos fijos distintos (bien patrimonial y bien de dominio público) vinculados a cuentas contables en curso diferentes, en concreto, la cuenta 243 “Adaptación de terrenos Patrimonio público del suelo” para el caso de las parcelas de PMS y la cuenta 230 “Adaptación de terrenos y bienes naturales”, para aquellas de dominio público, se contabilizará en función de la información dada en el inventario Jurídico aprobado.

  3. En el caso de que las obligaciones reconocidas de la expropiación fueran de fecha anterior a 01.01.2005 (implantación del programa actual SAP_ECOFIN) se tomará el justiprecio señalado en el acta de pago, como en el resto de los casos, pero sin necesidad de verificar la contabilización de dichas obligaciones reconocidas, dada la antigüedad de la operación, y puesto que no será posible acceder al programa SISEM.

  4. En estos casos, la contabilización se realizará abonando la cuenta 12007/0 “Resultados de ejercicios anteriores. Regularización saldos históricos PMS”, puesto que, aunque se contabilizaron en su momento las obligaciones y se incluyeron en el activo del balance, con ocasión de la regularización contable llevada a cabo en 2011 (con motivo de la aprobación del Inventario de PMS de 31/12/2010) se dieron de baja contra la cuenta de resultados de otros ejercicios.

  5. Sin perjuicio de lo anterior, en aquellos supuestos en que las expropiaciones fueran de fecha anterior al ejercicio 2005, pero sin que conste en el expediente documentación que identifique el justiprecio abonado, u otro documento donde pueda constatarse el valor del precio de adquisición o coste de producción, se valorará la parcela a valor razonable, de acuerdo con la norma de reconocimiento y valoración 1ª 4 e), que regula la valoración inicial de los activos aflorados cuando no pudiera establecerse el valor

Información de Firmantes del Documento

MADRID

MARIA INMACULADA VELILLA LOPEZ - SUBDIRECTORA GENERAL DE CONTABILIDAD
CRISTINA SANZ VAZQUEZ - DIRECTORA DE LA OFICINA DE CONTABILIDAD Y CONTROL FINANCIERO
BEATRIZ VIGO MARTIN - INTERVENTORA GENERAL
URL de Verificación: https://servint.madrid.es/VECSV_WBCONSULTAINTRA/VerificarCove.do

Fecha Firma: 23/05/2024 14:12:07
Fecha Firma: 23/05/2024 17:57:36
Fecha Firma: 23/05/2024 19:52:46
CSV : 15MN6TS3DVTPQJJG

contable correspondiente a su precio de adquisición o coste de producción original e importes posteriores susceptibles de activación; y este valor razonable se identificará con el incluido en el importe de inventario, adoptándose el criterio previsto en la Consulta 7/2016 (PGCP) de la IGAE, de 20 de julio de 2016, sobre la valoración de bienes a realizar por una entidad como consecuencia de la elaboración de su inventario patrimonial, que dispone lo siguiente "Por todo lo anterior, si en algún caso pudiera conocerse su precio de adquisición o coste de producción, de acuerdo a cómo se define éste en el vigente PGCP, se registrarán por dicho valor e importes posteriores susceptibles de activación"...."Cuando no pudiera establecerse el precio de adquisición o coste de producción, los citados bienes deberán valorarse por su valor razonable, en dicho momento. A estos efectos, al no poderse incorporar los citados bienes por su correspondiente valor (precio de adquisición o coste de producción original e importes posteriores susceptibles de activación) en el momento de la realización del inventario inicial, el cálculo del valor razonable se podría considerar como la continuación en la elaboración del inventario inicial, determinando aquellos valores que no se incorporaron en su momento".

- Respecto a las enajenaciones, el ingreso obtenido por la venta se registra en la cuenta 773 "Beneficios procedentes del patrimonio público del suelo" en el momento en el que se reconoce el derecho presupuestario y, la baja en cuentas de inmovilizado se registra con cargo a la cuenta 673 "Pérdidas procedentes del patrimonio público del suelo". Dado que la configuración del aplicativo informático SAP ECOFIN no permite el registro contable de la baja del activo, en el momento del reconocimiento del derecho, contabilizando, en esa fecha, un ingreso económico en la cuenta 7730000001 "Beneficios procedentes de PMS", con la información y la documentación justificativa de la enajenación se procede a la contabilización de la baja del activo en cuentas de inmovilizado, por el importe registrado en contabilidad (valor contable), con cargo a la cuenta 6730000000 "Pérdidas procedentes del patrimonio público del suelo".

- Las actuaciones urbanísticas que suponen altas y bajas por agrupación, las segregaciones, incluidas las actuaciones de División y Agregación de fincas, Extinción y Constitución del régimen de propiedad horizontal, el criterio utilizado ha sido el siguiente: El valor de la suma de las parcelas resultantes de alta tiene que coincidir, en principio, con el valor de la/s que se da/n de baja (la matriz), no produciéndose resultados positivos o negativos en estas operaciones, por lo que no requerirá asiento contable, sino únicamente su registro en la Base de Datos del PMS de la Oficina de Contabilidad y Control Financiero, para tenerla actualizada. En caso de que el valor de la parcela matriz sea diferente al valor de la/s resultante/s (previa su justificación), se incluirá el valor que se determine en el Patrimonio Municipal del Suelo.

  Si con la segregación se produce un cambio de naturaleza (pasa de patrimonial a dominio público, o viceversa) este hecho requerirá asiento contable, para recoger en la cuenta correcta la naturaleza señalada en el inventario aprobado (con independencia de la ejecución presupuestaria), así como registrarlo en la Base de datos.

Información de Firmantes del Documento

MADRID

MARIA INMACULADA VELILLA LOPEZ - SUBDIRECTORA GENERAL DE CONTABILIDAD
CRISTINA SANZ VAZQUEZ - DIRECTORA DE LA OFICINA DE CONTABILIDAD Y CONTROL FINANCIERO
BEATRIZ VIGO MARTIN - INTERVENTORA GENERAL
URL de Verificación: https://servint.madrid.es/VECSV_WBCONSULTAINTRA/VerificarCove.do

Fecha Firma: 23/05/2024 14:12:07
Fecha Firma: 23/05/2024 17:57:36
Fecha Firma: 23/05/2024 19:52:46
CSV : 15MN6TS3DVTPQJJG

- El resto de las actuaciones urbanísticas (traspasos a otros inventarios municipales, bajas gratuitas por cesión u otras figuras jurídicas, derechos de superficie en especie, ...) se registran, con carácter general, a partir de la información que se contiene en el Inventario anual de PMS o en su caso en las notificaciones de las Resoluciones efectuadas.
- La cuenta 7750200000 "Reintegros de ejercicios cerrados. Operaciones de capital", incluye los casos en los que un pago, efectuado por el Ayuntamiento ha sido reintegrado a la entidad en ejercicios posteriores al del pago. En los casos expuestos, en los que el reconocimiento de la obligación se realizó a través de una cuenta de balance (cuenta de inmovilizado) el saldo de ésta debe ser corregido, por lo que la cuenta de abono será esa misma que se utilizó en el reconocimiento de la obligación. Consecuencia de ello, al ser una operación de capital, el ingreso se imputa presupuestariamente al Capítulo 6. La Orden EHA/3565/2008, de 3 de diciembre, por la que se aprueba la estructura de los presupuestos de las entidades locales, estipula que el Artículo 68 Reintegros por operaciones de capital, integra los Ingresos realizados en la tesorería de la entidad local de sus organismos autónomos, originados por reintegros de ejercicios cerrados (aquellos producidos en ejercicio distinto a aquel en el que se reconoció la obligación) por operaciones de los capítulos 6 y 7.
- El criterio seguido en cuanto a la contabilización de las bajas por aportación a proyecto de reparcelación, con ocasión de la contabilización de las operaciones incluidas en el epígrafe 1.3.1. operaciones que causan baja, en aquellos proyectos en los que las parcelas resultantes son altas por cesión obligatoria y gratuita, están ya dadas de alta en contabilidad y no constan parcelas resultantes otorgadas al Ayuntamiento de manera onerosa por planeamiento, se considera que estamos ante una baja motivada por el planeamiento urbanístico, puesto que del proyecto de reparcelación no se desprende que se reciban parcelas a cambio, salvo las indicadas con carácter gratuito, y por tanto, se consideran entregas de bienes a título gratuito, tratándose contablemente como una subvención en especie, procediendo por tanto a dar de baja las parcelas entregadas, por su valor neto contable, siendo la cuenta de cargo (6511000031) "Subvenciones a entes fuera grupo parcelas aportadas planeamiento".

El 25 de mayo de 2023 se aprobó el Inventario Municipal del Suelo (PMS) a 31 de diciembre de 2022, formado por 5.909 elementos patrimoniales (parcelas, construcciones y otros bienes y derechos) cuyo valor total ascendió a 4.546.716.629,56 €. Igualmente, en el Anexo de Dominio Público se incluyen 7.985 elementos patrimoniales, con un valor total de 8.109.094.156,55 €.

En el mismo, se indica la comparación entre el valor neto del inventario del Patrimonio Municipal del suelo aprobado en 2021 y el aprobado en 2022, existiendo un decremento de 2.882.770.610,85 € en los bienes de carácter patrimonial; así el valor neto de PMS en el ejercicio 2021 fue de 7.429.487.240,41 €, mientras que en 2022 ha sido de 4.546.716.629,56 €.

Por su parte, en relación con los bienes de dominio público, que se incluyen en el anexo mencionado, hay un incremento de 2.833.809.524,34 €, siendo el valor neto de 2021 5.275.284.632,21 €, mientras que en 2022 es de 8.109.094.156,55 €.

Información de Firmantes del Documento

MADRID

MARIA INMACULADA VELILLA LOPEZ - SUBDIRECTORA GENERAL DE CONTABILIDAD
CRISTINA SANZ VAZQUEZ - DIRECTORA DE LA OFICINA DE CONTABILIDAD Y CONTROL FINANCIERO
BEATRIZ VIGO MARTIN - INTERVENTORA GENERAL
URL de Verificación: https://servint.madrid.es/VECSV_WBCONSULTAINTRA/VerificarCove.do

Fecha Firma: 23/05/2024 14:12:07
Fecha Firma: 23/05/2024 17:57:36
Fecha Firma: 23/05/2024 19:52:46
CSV : 15MN6TS3DVTPQJJG

Esta variación es consecuencia, en su mayor parte, del cambio de naturaleza de los bienes patrimoniales que pasan a ser considerados de dominio público, conforme lo recogido en el punto 2 del apartado "0. CORRECCIÓN DE ERRATAS" del expediente de inventario PMS 2022 (parcelas del PMS que deben figurar como dominio público).

Dicho expediente del PMS de 2022 recoge 1.566 actuaciones urbanísticas realizadas sobre parcelas patrimoniales y de dominio público, de las que a 31 de diciembre de 2023 figuran contabilizadas 1.449, lo que representa un 92,53 % del total citado. En este sentido, conviene poner de manifiesto, respecto a las altas onerosas, que la identificación de las obligaciones presupuestarias resulta muy laboriosa, toda vez que una parcela definitiva deviene de una multiplicidad de actuaciones de segregación, agrupación, reparcelación, de forma que solamente puede identificarse el valor de la parcela resultante si se conoce el valor de todas y cada una de las parcelas matrices, lo que, en algunos casos, resulta muy complejo.

Respecto a las 117 actuaciones urbanísticas incluidas en el expediente del PMS 2022 y que no han llegado a contabilizarse a 31/12/2023, se están efectuando los análisis y estudios pertinentes, y solicitando la información necesaria para incluirlas en el balance lo antes posible.

En 2023, además de las 1.449 actuaciones del PMS 2022, se han registrado 765 actuaciones -tanto de PMS como de Dominio Público, de las cuales 78 son actuaciones de PMS de ejercicios anteriores (de 2010 a 2021), según el detalle del cuadro siguiente, una vez se ha obtenido información adicional a la que se contenía en el Inventario anual de origen y necesaria para su contabilización, y 687 actuaciones realizadas en la base de datos para ajustar la contabilidad y el expediente por diversos motivos, como por ejemplo, actuaciones todavía no incluidas en el inventario de PMS, corrección de erratas contables, actuaciones omitidas en PMS al estar subsumidas en otra, etc, lo que totaliza 2.214 actuaciones registradas en 2023.

	PATRIMONIAL		DOMINIO PÚBLICO		TOTAL (P+DP)	
AÑO EXPEDIENTE	Nº PARCELAS	Nº ACTUAC.	Nº PARCELAS	Nº ACTUAC.	PARCELAS	ACTUACIONES
2010	48	48	5	6	53	54
2011	1	2	2	2	3	4
2012	3	6	0	0	3	6
2013	0	0	0	0	0	0
2014	1	1	0	0	1	1
2015	0	0	0	0	0	0
2016	0	0	0	0	0	0
2017	7	7	0	0	7	7
2018	0	0	0	0	0	0
2019	0	0	0	0	0	0
2020	0	0	0	0	0	0
2021	6	6	0	0	6	6
	66	**70**	**7**	**8**	**73**	**78**

Información de Firmantes del Documento

MADRID

MARIA INMACULADA VELILLA LOPEZ - SUBDIRECTORA GENERAL DE CONTABILIDAD
CRISTINA SANZ VAZQUEZ - DIRECTORA DE LA OFICINA DE CONTABILIDAD Y CONTROL FINANCIERO
BEATRIZ VIGO MARTIN - INTERVENTORA GENERAL
URL de Verificación: https://servint.madrid.es/VECSV_WBCONSULTAINTRA/VerificarCove.do

Fecha Firma: 23/05/2024 14:12:07
Fecha Firma: 23/05/2024 17:57:36
Fecha Firma: 23/05/2024 19:52:46
CSV : 15MN6TS3DVTPQJJG

Las 687 actuaciones realizadas en la base de datos de la Oficina de Contabilidad y Control Financiero, por los distintos motivos antes expuestos, se resumen en el siguiente cuadro:

	PATRIMONIAL		DOMINIO PÚBLICO		TOTAL (P+DP)	
ACTUACIÓN	Nº PARCELAS	Nº ACTUAC.	Nº PARCELAS	Nº ACTUAC.	PARCELAS	ACTUACIONES
MANUAL (7-SEGREGACIÓN)	4	4	0	0	4	4
MANUAL (11-AGRUPACIÓN)	1	1	0	0	1	1
MANUAL (15-COMPENSACIÓN)	1	1	0	0	1	1
MANUAL (20-CONSTITUCIÓN DE CONDOMINIO)	1	1	0	0	1	1
MANUAL (49-TRASPASOS A IGB)	6	7	6	6	12	13
MANUAL (58-TRASPASOS A ZV)	0	0	79	79	79	79
MANUAL (71-CAMBIO DE NATURALEZA)	4	4	4	4	8	8
MANUAL (74-AUTORIZACIÓN DE OCUPACIÓN	0	0	13	14	13	14
MANUAL (80-ENAJENACIÓN)	11	11	0	0	11	11
MANUAL (82-BAJA POR AGRUPACIÓN)	5	5	0	0	5	5
MANUAL (94-PERMUTA)	2	3	0	0	2	3
MANUAL (95-EXCESO DE CABIDA)	1	1	1	1	2	2
MANUAL (96-ANULACIÓN AUTORIZACIÓN OCUPACIÓN)	0	0	2	2	2	2
MANUAL (116-REPARCELACIÓN ECONÓMICA)	0	0	2	2	2	2
MANUAL (120-TRANSMISIÓN DE OTROS INVENTARIOS)	0	0	1	1	1	1
MANUAL (123-TRANSMISIÓN VP)	0	0	272	272	272	272
MANUAL (133-REGULARIZACIÓN DEL ALTA)	1	1	0	0	1	1
MANUAL (134-DETERIORO X USUFRUCTO)	1	1	6	6	7	7
MANUAL (138-TRANSMISIÓN)	1	1	0	0	1	1
MANUAL (142-REVERSIÓN DETERIORO X USUFRUCTO)	103	107	132	132	235	239
MANUAL (156-REGUL.REINTEGROS EJERCICIOS CERRADOS)	6	6	0	0	6	6
MANUAL (176-CAMBIO NTZA.SIN ACTUACIÓN 2022)	0	0	14	14	14	14
	148	154	532	533	680	687

El mencionado expediente de PMS 2022 incluye actuaciones tanto de carácter patrimonial como de dominio público, estas últimas en un anexo al expediente. Así, respecto de las de carácter patrimonial, en el expediente de 2022, por un valor total de 4.546.716.629,56 €, se incluyen 273 actuaciones de las que se han contabilizado 221, lo que representa el 80,95 % del total de este tipo de actuaciones. Por lo que respecta al número de actuaciones que se han podido realizar de expedientes anteriores al del año 2022 (de 2010 a 2021) el número asciende a 70.

Respecto a los bienes de dominio público que figuran registrados en el Anexo del Inventario del Patrimonio Municipal del Suelo (PMS), hay que indicar que en el Anexo de 31/12/2022 se recogen 7.985 actuaciones por un valor total de 8.109.094.156,55 € frente a las 7.364 actuaciones de dominio público que por un valor de 5.275.284.632,21 € figuraban inventariadas en 2021. La contabilización de estas parcelas se realiza con los mismos criterios expuestos anteriormente.

El expediente del PMS del ejercicio 2022 recoge en el Anexo de Dominio público, 1.293 actuaciones urbanísticas sobre parcelas de dominio público, de las que a 31 de diciembre de 2023 figuran contabilizadas 1.228, lo que representa el 94,97 % del total de las actuaciones inventariadas en 2022. Asimismo, en 2023 se ha logrado obtener la información necesaria para

Información de Firmantes del Documento

MADRID

MARIA INMACULADA VELILLA LOPEZ - SUBDIRECTORA GENERAL DE CONTABILIDAD
CRISTINA SANZ VAZQUEZ - DIRECTORA DE LA OFICINA DE CONTABILIDAD Y CONTROL FINANCIERO
BEATRIZ VIGO MARTIN - INTERVENTORA GENERAL
URL de Verificación: https://servint.madrid.es/VECSV_WBCONSULTAINTRA/VerificarCove.do

Fecha Firma: 23/05/2024 14:12:07
Fecha Firma: 23/05/2024 17:57:36
Fecha Firma: 23/05/2024 19:52:46
CSV : 15MN6TS3DVTPQJJG

la contabilización en dicho ejercicio de 8 actuaciones que provienen de los Anexos de Dominio Público de los Inventarios de los ejercicios 2010 a 2021.

La conciliación de la contabilidad del PMS con el Inventario se efectúa mediante una base de datos Access, que en la actualidad se compone de 21.758 parcelas y 57.804 actuaciones urbanísticas, sin que exista una interrelación con otros aplicativos municipales. A diferencia de lo que ocurre con el Inventario General de Bienes del Ayuntamiento, donde el gestor patrimonial y el sistema de información contable están interrelacionados, en el Patrimonio Municipal del Suelo no existe esta interrelación.

En el seguimiento individual de los bienes que se integran en la contabilidad, en relación con el Patrimonio Municipal del Suelo, Subgrupo 24, todo apunte contable requiere su traspaso a la base de datos y exige un mantenimiento manual y constante. A su vez, determinadas actuaciones que no requieren registro contable, sí se registran en la base de datos para mantener el control individual de las parcelas.

En relación con todo lo anterior, es necesario resaltar la necesidad de implantar un aplicativo informático o un sistema de gestión que posibilite el seguimiento y registro contable de todas las operaciones relativas al PMS en el sistema contable municipal, de forma automatizada y en el mismo ejercicio en el que la actuación tenga lugar, y no cuando se recoja en el inventario de PMS y este sea remitido a la Intervención General.

Por último, hay que señalar, que existen parcelas recogidas en el Inventario del Patrimonio Municipal del Suelo y en su Anexo, a 31 de diciembre de 2023 que quedan pendientes de contabilizar, las cuales continúan siendo objeto de análisis y depuración para su posterior contabilización. Entre las parcelas no contabilizadas, se encuentran parcelas que estaban ya registradas en el Inventario de 31 de diciembre de 2010, así como incorporaciones posteriores.

Inmovilizado Financiero.

En relación al Inmovilizado Financiero en entidades del grupo, multigrupo y asociadas, cabe destacar los siguientes:

- Inversiones en el patrimonio de entidades de derecho público: Las adscripciones de inmuebles a organismos autónomos municipales de las que no se dispone del valor histórico a precio de adquisición se han registrado a valor razonable de acuerdo con el criterio de valoración establecido por la Dirección General de Patrimonio. El importe a 31 de diciembre de 2023 asciende a 197.244.139,72 €, aumentando en 1.423.856,92 €, respecto al ejercicio 2022 que se cifraba en 195.820.282,80 €.
- Las inversiones en el patrimonio de sociedades a 31 de diciembre de 2023 ascienden a 582.034.196,73 €, manteniéndose en las mismas cifras que al cierre del ejercicio 2022.

El importe a 31 de diciembre de 2023 de las Inversiones financieras a largo plazo en instrumentos de patrimonio, registradas en la cuenta 260 “Inversiones financieras a largo plazo en instrumentos de patrimonio”, asciende a 303.057.041,63 €, aumentando en 24.526,08 €, respecto al ejercicio 2022, que se cifraba en 303.032.515,55 €; esta variación se debe al registro

Información de Firmantes del Documento

MADRID

MARIA INMACULADA VELILLA LOPEZ - SUBDIRECTORA GENERAL DE CONTABILIDAD
CRISTINA SANZ VAZQUEZ - DIRECTORA DE LA OFICINA DE CONTABILIDAD Y CONTROL FINANCIERO
BEATRIZ VIGO MARTIN - INTERVENTORA GENERAL
URL de Verificación: https://servint.madrid.es/VECSV_WBCONSULTAINTRA/VerificarCove.do

Fecha Firma: 23/05/2024 14:12:07
Fecha Firma: 23/05/2024 17:57:36
Fecha Firma: 23/05/2024 19:52:46
CSV : 15MN6TS3DVTPQJJG

contable del alta de participaciones en fondos de inversión recibidas por herencia, y los ajustes a valor razonable.

Aplazamiento y fraccionamiento.

El saldo de créditos por aplazamiento y fraccionamiento de deudas por ventas de parcelas a largo plazo, recogido en la cuenta 2621300001 "Deudores a largo plazo por aplazamiento y fraccionamiento" presenta a 31/12/2023 un saldo por importe de 4.919.060,13 € (23.354.223,62 € a cierre de 2022) con el siguiente detalle:

Nº DOCUMENTO	FECHA DE DOCUMENTO	IMPORTE
90000866	13/02/2023	1.210.896,63
90004947	09/03/2023	704.471,00
90046535	11/05/2023	1.564.875,00
90068262	14/07/2023	1.438.817,50
		4.919.060,13

Por su parte, el saldo de créditos por aplazamiento y fraccionamiento de deudas por ventas de parcelas a corto plazo, recogido en la cuenta 44330000001 "Deudores a corto plazo por aplazamiento y fraccionamiento" asciende a 31/12/2023, a 23.148.203,68 € (14.051.572,73 € a cierre de 2022) con el siguiente detalle:

Nº DOCUMENTO	FECHA DE DOCUMENTO	IMPORTE
90000865	13/02/2023	605.448,31
90004946	09/03/2023	352.235,50
90046534	11/05/2023	782.437,50
90068261	14/07/2023	719.408,75
700175260	31/12/2023	107.776,21
700175261	31/12/2023	723.068,55
700175262	31/12/2023	460.050,00
700175263	31/12/2023	92.947,50
700175264	31/12/2023	135.000,00
700175265	31/12/2023	192.456,00
700175266	31/12/2023	205.162,48
700175267	31/12/2023	128.212,88
700175268	31/12/2023	8.426.500,00
700175269	31/12/2023	10.217.500,00
		23.148.203,68

Información de Firmantes del Documento

MADRID

MARIA INMACULADA VELILLA LOPEZ - SUBDIRECTORA GENERAL DE CONTABILIDAD
CRISTINA SANZ VAZQUEZ - DIRECTORA DE LA OFICINA DE CONTABILIDAD Y CONTROL FINANCIERO
BEATRIZ VIGO MARTIN - INTERVENTORA GENERAL
URL de Verificación: https://servint.madrid.es/VECSV_WBCONSULTAINTRA/VerificarCove.do

Fecha Firma: 23/05/2024 14:12:07
Fecha Firma: 23/05/2024 17:57:36
Fecha Firma: 23/05/2024 19:52:46
CSV : 15MN6TS3DVTPQJJG

Patrimonio neto

A 31/12/2023, el Patrimonio neto del Ayuntamiento de Madrid asciende a 26.625.755.315,05 €, representando un 88,71 % del Activo del Ayuntamiento de Madrid (30.015.651.805,36 €).

Pasivo

A 31/12/2023, el Pasivo del Ayuntamiento de Madrid asciende a 3.389.896.490,31 € representando un 11,29 % sobre el Activo. En el ejercicio 2022, fue de 3.666.909.038,03 €, por tanto, el Pasivo ha disminuido en 277.012.547,72 €.

Las deudas con entidades de crédito representan el mayor importe del Pasivo (47,10%), con un saldo total a corto y largo plazo de 1.596.751.707,50 €, que presenta una ligera disminución en valor absoluto respecto del ejercicio anterior (1.604.285.981,19 €), pero un incremento en términos relativos (en 2022 suponía el 43,75 %) que se explica por la disminución del total del Pasivo indicada en el párrafo anterior.

Provisiones y contingencias

En el punto 16 de la Memoria se desarrolla la información sobre los pasivos contingentes y los criterios y movimientos de contabilización de las provisiones.

En relación con las provisiones cabe destacar que en el ejercicio 2023, al igual que ocurrió en el ejercicio 2022 únicamente se ha optado por contabilizar provisión a corto plazo por devolución de ingresos procedentes de IIVTNU, ya que la información aportada permite un adecuado seguimiento y control de los expedientes que se consideran incluidos, en aquellos casos en los que existiendo una sentencia firme no se ha adoptado el acuerdo de devolución correspondiente y por tanto no figuran contabilizadas en la cuenta 418 “Acreedores por devolución de ingresos y otras minoraciones.”. Con fecha 31/12/2023, se revierte la provisión dotada en 2022 en su totalidad y se contabiliza la provisión por devolución de ingresos por ese mismo concepto en el ejercicio 2023 por el importe total correspondiente.

En cuanto al resto de los casos posibles, se opta por no contabilizar ninguna otra provisión, sino considerarlo pasivo contingente, ya que no se dispone del sistema adecuado para que, una vez llegado el momento de hacer efectivo el gasto, el reconocimiento de la obligación se vincule a la provisión que se hubiera dotado, lo que podría dar lugar a duplicar el gasto (en el momento de la provisión y posteriormente con el reconocimiento de la obligación).

El siguiente cuadro resume las cuantías, diferenciando provisión y pasivo contingente:

	PROVISIONES	PASIVOS CONTINGENTES	TOTAL
SENTENCIAS Y EXPROPIACIONES	-	526.012.852,45	526.012.852,45
IMPUESTO DEL INCREMENTO DEL VALOR DE LOS TERRENOS DE NATURALEZA URBANA Y OTROS TRIBUTOS	41.432.484,92	156.550.108,08	197.982.593,00
OTROS IMPUESTOS DISTINTOS A IIVTNU	-	14.723.099,00	14.723.099,00
TOTALES	41.432.484,92	697.286.059,53	738.718.544,45

Información de Firmantes del Documento

MADRID

MARIA INMACULADA VELILLA LOPEZ - SUBDIRECTORA GENERAL DE CONTABILIDAD
CRISTINA SANZ VAZQUEZ - DIRECTORA DE LA OFICINA DE CONTABILIDAD Y CONTROL FINANCIERO
BEATRIZ VIGO MARTIN - INTERVENTORA GENERAL
URL de Verificación: https://servint.madrid.es/VECSV_WBCONSULTAINTRA/VerificarCove.do

Fecha Firma: 23/05/2024 14:12:07
Fecha Firma: 23/05/2024 17:57:36
Fecha Firma: 23/05/2024 19:52:46
CSV : 15MN6TS3DVTPQJJG

Proveedores a largo y corto plazo por Inmovilizado.

Las cuentas que se muestran a continuación están directamente ligadas a la comunicación de la IGAE con relación al tratamiento estadístico del contrato de concesión de servicio para la limpieza urgente (SELUR), y del contrato de concesión de servicio de contenerización, recogida y transporte de residuos en la ciudad de Madrid (SCRT Residuos).

CUENTA	DENOMINACIÓN	SALDO INICIAL ACREEDOR	MOVIMIENTOS DEBE	MOVIMIENTOS HABER	SALDO FINAL ACREEDOR
1730400000	PROVEEDORES DE INMOVILIZADO A LARGO PLAZO (SELUR)	4.512.202,06	1.662.563,51	13.536.606,18	11.874.042,67
5230400000	PROVEEDORES DE INMOVILIZADO A CORTO PLAZO (SELUR)	527.797,94	2.339.393,82	4.001.957,33	1.662.563,51
1730500000	PROVEEDORES DE INMOVILIZADO A LARGO PLAZO (SCRT RESIDUOS)	0,00	8.824.844,79	48.762.838,14	39.937.993,35
5230500000	PROVEEDORES DE INMOVILIZADO A CORTO PLAZO (SCRT RESIDUOS)	0,00	11.262.986,69	20.087.831,48	8.824.844,79

Estas cuentas son la contrapartida de las inversiones contabilizadas en balance, conforme a lo dispuesto en la Nota Informativa 2/2016 sobre el tratamiento contable a aplicar a los “acuerdos de concesión” de servicio público.

Deuda por la Participación en Tributos del Estado.

El Ayuntamiento de Madrid tiene contabilizado por el importe pendiente de devolver a la Administración Central del Estado como consecuencia de las liquidaciones definitivas de la participación en los tributos del Estado de los ejercicios 2008 y 2009 un saldo a 31 de diciembre de 2023 de 176.923.057,47 €, recogido en las cuentas 5290100000 " Deudas a corto plazo por participación en ingresos del Estado " (22.115.382,24 €) y 1790200000 "Deudas a largo plazo por participación en ingresos del Estado" (154.807.675,23 €).

Además, en el ejercicio 2022 se contabilizó la liquidación negativa del ejercicio 2020 por importe de 211.430.569,66 €, cuyo saldo a cierre del ejercicio 2023 asciende a 64.218.400,77 €, recogido en su totalidad en la cuenta 5290100000 " Deudas a corto plazo por participación en ingresos del Estado.

CUENTA DEL RESULTADO ECONÓMICO-PATRIMONIAL

La Cuenta de resultado económico-patrimonial del Ayuntamiento de Madrid arroja para el ejercicio 2023 un ahorro de 574.136.886,15 €, frente al desahorro del ejercicio 2022 por importe de 110.140.496,21 €.

Información de Firmantes del Documento

MADRID

MARIA INMACULADA VELILLA LOPEZ - SUBDIRECTORA GENERAL DE CONTABILIDAD
CRISTINA SANZ VAZQUEZ - DIRECTORA DE LA OFICINA DE CONTABILIDAD Y CONTROL FINANCIERO
BEATRIZ VIGO MARTIN - INTERVENTORA GENERAL
URL de Verificación: https://servint.madrid.es/VECSV_WBCONSULTAINTRA/VerificarCove.do

Fecha Firma: 23/05/2024 14:12:07
Fecha Firma: 23/05/2024 17:57:36
Fecha Firma: 23/05/2024 19:52:46
CSV : 15MN6TS3DVTPQJJG

Analizando los apartados de la Cuenta del resultado económico patrimonial, se observa que, el resultado de las operaciones no financieras es positivo (644.863.487,13 €) mientras que en el ejercicio 2022 fue negativo de 27.895.320,93 €, consecuencia, principalmente, de que en la gestión ordinaria se produce un ahorro por importe de 564.246.884,89 €, frente al desahorro del ejercicio 2022 que se cifró en 164.636.755,33 €.

Los resultados anteriores responden principalmente al aumento de los ingresos, en concreto se incrementan respecto de 2022 en un 25,54 % las Transferencias recibidas y en un 12,77 % los impuestos, sin perjuicio de que también se han incrementado el total de gastos en un 0,98 %, que ha hecho reducir el incremento total.

En relación con el resultado de las operaciones financieras, el desahorro ha disminuido en relación con el de 2022, siendo el resultado de las operaciones financieras de -70.726.600,98 €, un 14,01 % inferior al producido en 2022, (-82.245.175,28 €). Esta variación se explica, entre otras causas, por el aumento de los ingresos financieros y la disminución del deterioro de valor, bajas y enajenación de activos y pasivos financieros, que conjuntamente superan el aumento de los gastos financieros.

ESTADO DE CAMBIOS EN EL PATRIMONIO NETO:

Muestra las variaciones del Patrimonio neto que se han producido en el ejercicio. Como ya se ha indicado anteriormente, a 31/12/2023 el Patrimonio neto del Ayuntamiento de Madrid asciende a 26.625.755.315,05 €, que supone un aumento respecto al ejercicio 2022, en términos relativos del 3,05% y en términos absolutos de 787.568.290,60 €.

El incremento del Patrimonio Neto del ejercicio obedece al resultado del ejercicio, 574.136.886,15 €, a los apuntes realizados a lo largo del ejercicio en la cuenta 120 “Resultados de ejercicios anteriores”, por importe de -198.010,59 €, a ajustes por los cambios de valor de los activos y pasivos financieros por importe de 14.421,53 €, y a las subvenciones recibidas de inmovilizado, por importe de 213.614.993,51 €.

ESTADO DE FLUJOS DE EFECTIVO

El estado de flujo de efectivo identifica las fuentes de entrada de efectivo, las partidas en que se ha gastado el efectivo durante el periodo sobre el que se informa, y el saldo de efectivo a la fecha de presentación de la información. El efectivo y activos líquidos a final de ejercicio (793.306.227,99 €) reflejan un aumento del 8,93 % sobre la cuantía al inicio (728.245.906,79 €).

Dicho estado nos muestra los cobros y pagos realizados en el ejercicio 2023 agrupados en flujos de las actividades de gestión, que arrojan un flujo neto –cobros menos pagos- de 642.170.545,12 €, flujos de las actividades de inversión (flujo neto de -607.099.897,54 €), flujos de las actividades de financiación (flujo neto de 8.809.929,83 €) y flujos pendientes de clasificación (flujo neto de 21.179.743,79 €).

De conformidad con lo recogido en el punto 3.2 de la Memoria, “Bases de presentación de las cuentas”, se ha incluido como anexo un Estado de Flujos de Efectivo de 2022 presentando

Información de Firmantes del Documento

MADRID

MARIA INMACULADA VELILLA LOPEZ - SUBDIRECTORA GENERAL DE CONTABILIDAD
CRISTINA SANZ VAZQUEZ - DIRECTORA DE LA OFICINA DE CONTABILIDAD Y CONTROL FINANCIERO
BEATRIZ VIGO MARTIN - INTERVENTORA GENERAL
URL de Verificación: https://servint.madrid.es/VECSV_WBCONSULTAINTRA/VerificarCove.do

Fecha Firma: 23/05/2024 14:12:07
Fecha Firma: 23/05/2024 17:57:36
Fecha Firma: 23/05/2024 19:52:46
CSV : 15MN6TS3DVTPQJJG

clasificación de los cobros y pagos para los que no se conocía su correcta clasificación a 31 de diciembre de 2022, por un importe de 25.296.793,65 € y que se ha conocido su aplicación a lo largo del ejercicio 2023.

Documento firmado electrónicamente en los términos y fecha expresados al pie de este escrito

LA SUBDIRECTORA GENERAL
DE CONTABILIDAD

Inmaculada Velilla López

LA DIRECTORA DE LA OFICINA
DE CONTABILIDAD
Y CONTROL FINANCIERO

Cristina Sanz Vázquez

LA INTERVENTORA GENERAL

Beatriz M. Vigo Martín

Información de Firmantes del Documento

MADRID

MARIA INMACULADA VELILLA LOPEZ - SUBDIRECTORA GENERAL DE CONTABILIDAD
CRISTINA SANZ VAZQUEZ - DIRECTORA DE LA OFICINA DE CONTABILIDAD Y CONTROL FINANCIERO
BEATRIZ VIGO MARTIN - INTERVENTORA GENERAL
URL de Verificación: https://servint.madrid.es/VECSV_WBCONSULTAINTRA/VerificarCove.do

Fecha Firma: 23/05/2024 14:12:07
Fecha Firma: 23/05/2024 17:57:36
Fecha Firma: 23/05/2024 19:52:46
CSV : 15MN6TS3DVTPQJJG

CUENTAS ANUALES 2023

ORGANISMOS AUTONOMOS

2023

CUENTA ANUAL

INFORMÁTICA DEL AYUNTAMIENTO DE MADRID

MADRID

AYUNTAMIENTO DE MADRID
INFORMÁTICA AYUNTAMIENTO DE MADRID
CUENTA

	PÁGINA
BALANCE	1
CUENTA DEL RESULTADO ECONÓMICO PATRIMONIAL	4
ESTADO DE CAMBIOS EN EL PATRIMONIO NETO	7
1. ESTADO TOTAL DE CAMBIOS EN EL PATRIMONIO NETO	8
2. ESTADO DE INGRESOS Y GASTOS RECONOCIDOS	9
3. ESTADO DE OPERACIONES CON LA ENTIDAD O ENTIDADES PROPIETARIAS	10
ESTADO DE FLUJOS DE EFECTIVO	11
ESTADO DE LIQUIDACIÓN DEL PRESUPUESTO	
I. LIQUIDACIÓN DEL PRESUPUESTO DE GASTOS	15
LIQUIDACIÓN DEL PRESUPUESTO DE GASTOS POR BOLSAS DE VINCULACIÓN	20
II. LIQUIDACIÓN DEL PRESUPUESTO DE INGRESOS	30
III. ESTADO DE LIQUIDACIÓN DEL PRESUPUESTO. RESULTADO PRESUPUESTARIO	32
MEMORIA	
1. ORGANIZACIÓN Y ACTIVIDAD	35
2. GESTIÓN INDIRECTA DE SERVICIOS PÚBLICOS, CONVENIOS Y OTRAS FORMAS DE COLABORACIÓN	38
3. BASES DE PRESENTACIÓN DE LAS CUENTAS	40
4. NORMAS DE RECONOCIMIENTO Y VALORACIÓN	43
5. INMOVILIZADO MATERIAL	47
8. INMOVILIZADO INTANGIBLE	49
15. TRANSFERENCIAS Y SUBVENCIONES	
1. TRANSFERENCIAS Y SUBVENCIONES RECIBIDAS	52
19. PRESENTACIÓN POR ACTIVIDADES DE LA CUENTA DEL RESULTADO ECONÓMICO PATRIMONIAL	54
21 OPERACIONES NO PRESUPUESTARIAS DE TESORERÍA	
1. DEUDORES	57
2. ACREEDORES	59
3. a) PARTIDAS PENDIENTES DE APLICACIÓN: COBROS	61
3. b) PARTIDAS PENDIENTES DE APLICACIÓN: PAGOS	63

22. CONTRATACIÓN ADMINISTRATIVA. PROCEDIMIENTOS DE ADJUDICACIÓN 65
23. VALORES RECIBIDOS EN DEPÓSITO 67
24. INFORMACIÓN PRESUPUESTARIA
24.1 INFORMACIÓN PRESUPUESTARIA. EJERCICIO CORRIENTE
1. PRESUPUESTO DE GASTOS
a) MODIFICACIONES DE CRÉDITO 71
b) REMANENTES DE CRÉDITO 75
2. PRESUPUESTO DE INGRESOS
a.3) PROCESO DE GESTIÓN RECAUDACIÓN NETA 79
b) DEVOLUCIONES DE INGRESOS 81
c) COMPROMISOS DE INGRESO 83
24.2 INFORMACIÓN PRESUPUESTARIA. EJERCICIOS CERRADOS
1. PRESUPUESTO DE GASTOS. OBLIGACIONES DE PRESUPUESTOS CERRADOS 86
2.a) DERECHOS A COBRAR DE PRESUPUESTOS CERRADOS. DERECHOS PENDIENTES DE COBRO TOTALES 88
24.3 INFORMACIÓN PRESUPUESTARIA. EJERCICIOS POSTERIORES
1. COMPROMISOS DE GASTO CON CARGO A PRESUPUESTOS POSTERIORES 91
24.4 INFORMACIÓN PRESUPUESTARIA. EJECUCIÓN DE PROYECTOS DE GASTO
1. RESUMEN DE EJECUCIÓN 94
2. ANUALIDADES PENDIENTES 96
24.5 GASTOS CON FINANCIACIÓN AFECTADA 98
24.6 ESTADO DEL REMANENTE DE TESORERÍA 100
24.7 INFORMACIÓN SOBRE ACREEDORES POR OPERACIONES DEVENGADAS 102
25. INDICADORES FINANCIEROS, PATRIMONIALES Y PRESUPUESTARIOS
1. INDICADORES FINANCIEROS Y PATRIMONIALES 105
2. INDICADORES PRESUPUESTARIOS 109

28. HECHOS POSTERIORES AL CIERRE 113
29. BALANCE DE COMPROBACIÓN 115
30. NOTAS ACLARATORIAS A LOS APARTADOS 5 A 27 DE LA MEMORIA 119

BALANCE

AYUNTAMIENTO DE MADRID

BALANCE

Centro : 501 INFORMÁTICA AYUNTAMIENTO DE MADRID

CUENTA	A C T I V O	Ej. 2023	Ej. 2022	CUENTA	PATRIMONIO NETO Y PASIVO	Ej. 2023	Ej. 2022
	A) Activo no corriente	**62.917.127,69**	**65.633.860,09**		**A) Patrimonio neto**	**68.005.933,86**	**69.543.590,22**
	I. Inmovilizado intangible	**10.079.452,35**	**7.849.428,41**	100,101	**I. Patrimonio**	**31.217.560,00**	**31.217.560,00**
200,201,(2800),(2801)	1. Inversión en investigación y desarrollo	0,00	0,00		**II. Patrimonio generado**	**36.767.634,45**	**38.289.737,39**
203,(2803),(2903)	2. Propiedad industrial e intelectual	0,00	0,00	120	1. Resultado de ejercicios anteriores	38.289.737,39	42.716.656,79
206,(2806),(2906)	3. Aplicaciones informáticas	10.079.452,35	7.849.428,41	129	2. Resultado del ejercicio	-1.522.102,94	-4.426.919,40
207,(2807),(2907)	4. Inversiones sobre activos utilizados en régimen de arrendamiento o cedidos	0,00	0,00	136	**III. Ajustes por cambio de valor**	**0,00**	**0,00**
					1. Inmovilizado no financiero	0,00	0,00
208,209,(2809),(2909)	5. Otro inmovilizado intangible	0,00	0,00	133	2. Activos financieros disponibles para la venta	0,00	0,00
	II. Inmovilizado material	**52.837.675,34**	**57.784.431,68**	134	3. Operaciones de cobertura	0,00	0,00
210,(2810), (2910),(2990)	1. Terrenos	14.672.253,20	14.672.253,20	130,131,132	**IV. Subvenciones recibidas pendientes de imputación a resultados**	**20.739,41**	**36.292,83**
211,(2811), (2911),(2991)	2. Construcciones	15.855.224,41	16.049.596,51	14	**B) Pasivo no corriente**	**7.000.000,00**	**0,00**
					I. Provisiones a largo plazo	**0,00**	**0,00**
212,(2812), (2912),(2992)	3. Infraestructuras	0,00	0,00	15	**II. Deudas a largo plazo**	**0,00**	**0,00**
					1. Obligaciones y otros valores negociables	0,00	0,00
213,(2813), (2913),(2993)	4. Bienes de patrimonio histórico	0,00	0,00	170,177 176	2. Deudas con entidades de crédito	0,00	0,00
					3. Derivados financieros	0,00	0,00
214,215,216,217, 218,219,(2814),(2815) (2816),(2817),(2818), (2819),(2914),(2915), (2916),(2917),(2918), (29190),(29990)	5. Otro inmovilizado material	22.310.197,73	27.062.581,97	173,174,178,179, 180,185 16 172 186	4. Otras deudas	0,00	0,00
					III. Deudas con entidades del grupo, multigrupo y asociadas a largo plazo	**7.000.000,00**	**0,00**
					IV. Acreedores y otras cuentas a pagar alargo plazo	**0,00**	**0,00**
					V. Ajustes por periodificación a largo plazo	**0,00**	**0,00**
2300,2310,232,233, 234,235,237,238					**C) Pasivo corriente**	**13.973.061,36**	**8.892.933,58**
2390,(29199)	6. Inmovilizado material en curso y anticipos	0,00	0,00	58	**I. Provisiones a corto plazo**	**0,00**	**0,00**
	III. Inversiones inmobiliarias	**0,00**	**0,00**		**II. Deudas a corto plazo**	**3.246.527,20**	**609.825,71**
220,(2820),(2920)				50	1. Obligaciones y otros valores negociables	0,00	0,00
(29991)	1. Terrenos	0,00	0,00	520,521,527	2. Deudas con entidades de crédito	0,00	0,00,
221,(2821),(2921)				526	3. Derivados financieros	0,00	0,00
(29992)	2. Construcciones	0,00	0,00	4003,4013,41303,			
2301,2311,2391	3. Inversiones inmobiliarias en curso y anticipos	0,00	0,00	41313,4183,523,524	4. Otras deudas	3.246.527,20	609.825,71
	IV. Patrimonio público del Suelo	**0,00**	**0,00**	528,529,560,561			
240,(2840),(2930)	1. Terrenos	0,00	0,00				
241,(2841),(2931)	2. Construcciones	0,00	0,00	4002,4012,41302	**III. Deudas con entidades del grupo,**		
243,244,248	3. En construcción y anticipos	0,00	0,00	41312,4182,51	**multigrupo y asociadas a corto plazo**	**0,00**	**0,00**
249,(2849),(2939)	4. Otro patrimonio público del suelo	0,00	0,00		**IV. Acreedores y otras cuentas a pagar a corto plazo**	**10.726.534,16**	**8.283.107,87**
	V. Inversiones financieras a l/p en entidades del grupo, multigrupo y asociadas	**0,00**	**0,00**	4000,4010,41300, 41310,416,4180,522	1. Acreedores por operaciones de gestión	9.062.194,59	6.674.364,53
2500,2510,(2940)	1. Inversiones financieras en patrimonio de entidades de derecho público	0,00	0,00	4001,4011,410,41301, 41311,414,4181,419 550,554,559	2. Otras cuentas a pagar	210.524,75	152.419,37
2501,2511,259, (2941)	2. Inversiones financieras en patrimonio de sociedades	0,00	0,00	47	3. Administraciones públicas	1.453.814,82	1.456.323,97
2502,2512,(2942)	3. Inversiones financieras en otro patrimonio de otras entidades	0,00	0,00	45	4. Acreedores por administración de recursos por cuenta de otros entes públicos	0,00	0,00
252,253,255, (295),(2960)	4. Créditos y valores representativos de deuda	0,00	0,00	485,568	**V. Ajustes por periodificación a cortoplazo**	**0,00**	**0,00**
257,258,(2961), (2962)	5. Otras inversiones financieras	0,00	0,00				
	VI. Inversiones financieras a largo plazo	**0,00**	**0,00**				
260,(269)	1. Inversiones financieras en patrimonio	0,00	0,00				
261,2620,2629,264, 266,267,(297), (2980)	2. Créditos y valores representativos dedeuda	0,00	0,00				

AYUNTAMIENTO DE MADRID

BALANCE

Centro : 501 INFORMÁTICA AYUNTAMIENTO DE MADRID

CUENTA	A C T I V O	Ej. 2023	Ej. 2022	CUENTA	PATRIMONIO NETO Y PASIVO	Ej. 2023	Ej. 2022
263	3. Derivados financieros	0,00	0,00				
268,27,(2981), (2982)	4. Otras inversiones financieras	0,00	0,00				
2621,(2983)	**VII. Deudores y otras cuentas a cobrar a largo plazo**	**0,00**	**0,00**				
	B) Activo corriente	**26.061.867,53**	**12.802.663,71**				
38,(398)	**I. Activo en estado de venta**	**0,00**	**0,00**				
	II. Existencias	**223.736,44**	**218.534,87**				
37	1. Activos construidos o adquiridos para otras entidades	0,00	0,00				
30,35,(390), (395)	2. Mercaderías y productos terminados	0,00	0,00				
31,32,33,34, 36,(391),(392), (393),(394),(396)	3. Aprovisionamientos y otros	223.736,44	218.534,87				
	III. Deudores y otras cuentas a cobrar acorto plazo	**19.961.325,43**	**9.271.552,21**				
4300,4310,4430, 446,(4900)	1. Deudores por operaciones de gestión	19.940.977,99	9.257.462,60				
4301,4311,4431, 440,441,442,449, (4901),550,555,558	2. Otras cuentas a cobrar	20.347,44	14.089,61				
47	3. Administraciones públicas	0,00	0,00				
45	4. Deudores por administración de recursos por cuenta de otros entes públicos	0,00	0,00				
	IV. Inversiones financieras a c/p en entidades del grupo, multigrupo y asociadas	**0,00**	**0,00**				
530,531,(539),(594)	1. Inversiones financieras en patrimonio de entidades del grupo, multigrupo y asociadas	0,00	0,00				
4302,4312,4432, (4902),532,533, 535,(595),(5960)	2. Créditos y valores representativos de deuda	0,00	0,00				
536,537,538, (5961),(5962)	3. Otras inversiones	0,00	0,00				
	V. Inversiones financieras a corto plazo	**0,00**	**0,00**				
540,(549)	1. Inversiones financieras en patrimonio	0,00	0,00				
4303,4313,4433,(4903), 541,542,544,546, 547,(597),(5980)	2. Créditos y valores representativos de deuda	0,00	0,00				
543	3. Derivados financieros	0,00	0,00				
545,548,565,566, (5981),(5982)	4. Otras inversiones financieras	0,00	0,00				
480,567	**VI. Ajustes por periodificación**	**0,00**	**0,00**				
	VII. Efectivo y otros activos líquidos equivalentes	**5.876.805,66**	**3.312.576,63**				
577	1. Otros activos líquidos equivalentes	0,00	0,00				
556,570,571,573, 574,575	2. Tesorería	5.876.805,66	3.312.576,63				
	TOTAL ACTIVO (A+B)	**88.978.995,22**	**78.436.523,80**		**TOTAL PATRIMONIO NETO Y PASIVO (A+B+C)**	**88.978.995,22**	**78.436.523,80**

CUENTA DEL RESULTADO ECONÓMICO-PATRIMONIAL

AYUNTAMIENTO DE MADRID

CUENTA DEL RESULTADO ECONÓMICO-PATRIMONIAL

Centro : 501 INFORMÁTICA AYUNTAMIENTO DE MADRID

CUENTA	EPÍGRAFE	Ej. 2023	Ej. 2022
	1. Ingresos tributarios y urbanísticos	**0,00**	**0,00**
72,73	a) Impuestos	0,00	0,00
740,742	b) Tasas	0,00	0,00
744	c) Contribuciones especiales	0,00	0,00
745,746	d) Ingresos urbanísticos	0,00	0,00
	2. Transferencias y subvenciones recibidas	**133.946.883,33**	**115.584.933,33**
	a) Del ejercicio	133.931.329,91	115.569.379,91
751	a.1.) Subvenciones recibidas para financiar gastos del ejercicio	0,00	1.325.563,45
750	a.2) Transferencias	133.931.329,91	114.243.816,46
752	a.3) Subvenciones recibidas para cancelación de pasivos que no supongan financiación específica de un elemento patrimonial	0,00	0,00
7530	b) Imputación de subvenciones para el inmovilizado no financiero	15.553,42	15.553,42
754	c) Imputación de subvenciones para activos corrientes y otras	0,00	0,00
	3. Ventas y prestaciones de servicios	**0,00**	**0,00**
700,701,702,703,704	a) Ventas	0,00	0,00
741,705	b) Prestación de servicios	0,00	0,00
707	c) Imputación de ingresos por activos contruidos o adquiridos para otras entidades	0,00	0,00
71,7940, 6940	**4. Variación de existencias de productos terminados y en curso de fabricación y deterioro de valor**	**0,00**	**0,00**
780,781,782,783,784	**5. Trabajos realizados por la entidad para su inmovilizado**	**0,00**	**0,00**
776,777	**6. Otros ingresos de gestión ordinaria**	**114.003,23**	**83.408,68**
795	**7. Exceso de provisiones**	**0,00**	**0,00**
	A) TOTAL INGRESOS DE GESTIÓN ORDINARIA (1+2+3+4+5+6+7)	**134.060.886,56**	**115.668.342,01**
	8. Gastos de personal	**-33.162.727,77**	**-32.816.456,59**
(640),(641)	a) Sueldos, salarios y asimilados	-25.542.027,38	-24.802.411,08
(642),(643),(644),(645)	b) Cargas sociales	-7.620.700,39	-8.014.045,51
(65)	**9. Transferencias y subvenciones concedidas**	**0,00**	**0,00**
	10. Aprovisionamientos	**5.201,57**	**-88.960,28**
(600),(601),(602),(605),(607),61	a) Consumo de mercaderías y otros aprovisionamientos	5.201,57	-88.960,28
(6941),(6942),(6943),7941,7942,7943	b) Deterioro de valor de mercancías, materias primas y otros aprovisionamientos	0,00	0,00
	11. Otros gastos de gestión ordinaria	**-89.114.023,09**	**-74.789.155,27**
(62)	a) Suministros y servicios exteriores	-89.109.695,83	-74.789.155,27
(63)	b) Tributos	-4.327,26	0,00
(676)	c) Otros	0,00	0,00
(68)	**12. Amortización del inmovilizado**	**-13.252.165,74**	**-11.985.877,91**
	B) TOTAL GASTOS DE GESTIÓN ORDINARIA (8+9+10+11+12)	**-135.523.715,03**	**-119.680.450,05**
	I. Resultado (ahorro o desahorro) de la gestión ordinaria (A+B)	**-1.462.828,47**	**-4.012.108,04**
	13. Deterioro del valor y resultados por enajenación del inmovilizado no financiero y activos en estado de venta	**-21.853,05**	**-396.469,39**
(690),(691),(692),(693),(6948),790, 791,792,793,7948,799	a) Deterioro de valor	0,00	0,00

AYUNTAMIENTO DE MADRID

CUENTA DEL RESULTADO ECONÓMICO-PATRIMONIAL

Centro : 501 INFORMÁTICA AYUNTAMIENTO DE MADRID

CUENTA	EPÍGRAFE	Ej. 2023	Ej. 2022
770,771,772,773,774,(670),(671),(672),(673),(674)	b) Bajas y enajenaciones	-21.853,05	-396.469,39
7531	c) Imputación de subvenciones para el inmovilizado no financiero	0,00	0,00
	14. Otras partidas no ordinarias	**5.734,41**	**1.170,28**
775,778	a) Ingresos	5.734,41	1.170,28
(678)	b) Gastos	0,00	0,00
	II. Resultado de las operaciones no financieras (I+13+14)	**-1.478.947,11**	**-4.407.407,15**
	15. Ingresos financieros	**0,00**	**71,65**
	a) De participaciones en instrumentos de patrimonio	0,00	0,00
7630	a.1.) En entidades de grupo, multigrupo y asociadas	0,00	0,00
760	a.2) En otras entidades	0,00	0,00
	b) De valores representativos de deuda, de créditos y de otras inversiones financieras	0,00	71,65
7631,7632	b.1.) En entidades del grupo, multigrupo y asociadas	0,00	0,00
761,762,769,76454,(66454)	b.2) Otros	0,00	71,65
	16. Gastos financieros	**-43.155,83**	**-19.583,90**
(663)	a) Por deudas con entidades del grupo, multigrupo y asociadas	0,00	0,00
(660),(661),(662),(669),76451,(66451)	b) Otros	-43.155,83	-19.583,90
785,786,787,788,789	**17. Gastos financieros imputados al activo**	**0,00**	**0,00**
	18. Variación del valor razonable en activos y pasivos financieros	**0,00**	**0,00**
7646,(6646),76459,(66459)	a) Derivados financieros	0,00	0,00
7640,7642,76452,76453,(6640),(6642),(66452),(66453)	b) Otros activos y pasivos a valor razonable con imputación en resultados	0,00	0,00
7641,(6641)	c) Imputación al resultado del ejercicio por activos financieros disponibles para la venta	0,00	0,00
768,(668)	**19. Diferencias de cambio**	**0,00**	**0,00**
	20. Deterioro de valor, bajas y enajenación de activos y pasivos financieros	**0,00**	**0,00**
796,7970,766,(6960),(6961),(6962),(6970),(666)			
7980,7981,7982,(6980),(6981),(6982),(6670)	a) De entidades del grupo, multigrupo y asociadas	0,00	0,00
765,7971,7983,7984,7985,(665),(6671),(6963),			
(6971),(6983),(6984), (6985)	b) Otros	0,00	0,00
755,756	**21. Subvenciones para la financiación de operaciones financieras**	**0,00**	**0,00**
	III. Resultado de las operaciones financieras (15+16+17+18+19+20+21)	**-43.155,83**	**-19.512,25**
	IV. Resultado (ahorro o desahorro) neto del ejercicio (II+III)	**-1.522.102,94**	**-4.426.919,40**
	+ ajustes en la cuenta del resultado del ejercicio anterior		0,00
	Resultado del ejercicio anterior ajustado (IV +Ajustes)		-4.426.919,40

Estado Total de Cambios Patrimonio Neto

AYUNTAMIENTO DE MADRID

Estado Total de Cambios Patrimonio Neto

Ejercicio : 2023 **Fecha: 31/12/2023**

Centro **: 501 INFORMÁTICA AYUNTAMIENTO DE MADRID**

	NOTA MEMORIA	I. PATRIMONIO	II. PATRIMONIO GENERADO	III. AJUSTES POR CAMBIOS DE VALOR	IV. SUBVENCIONES RECIBIDAS	TOTAL
A. PATRIMONIO NETO AL FINAL DEL EJERCICIO 2022		31.217.560,00	38.289.737,39	0,00	36.292,83	69.543.590,22
B. AJUST.POR CAMBIOS DE CRITERIOS CONTAB.Y CORRECC.DE ERRORES		0,00	0,00	0,00	0,00	0,00
C. PATRIMONIO NETO INICIAL AJUSTADO DEL EJERCICIO 2023 (A+B)		31.217.560,00	38.289.737,39	0,00	36.292,83	69.543.590,22
D. VARIACIONES DEL PATRIMONIO NETO EJERCICIO 2023		0,00	-1.522.102,94	0,00	-15.553,42	-1.537.656,36
1. INGRESOS Y GASTOS RECONOCIDOS EN EL EJERCICIO		0,00	-1.522.102,94	0,00	-15.553,42	-1.537.656,36
2. OPERAC.PATRIM.CON LA ENTIDAD O ENTIDADES PROPIETARIAS		0,00	0,00	0,00	0,00	0,00
3. OTRAS VARIACIONES DEL PATRIMONIO NETO		0,00	0,00	0,00	0,00	0,00
E. PATRIMONIO NETO AL FINAL DEL EJERCICIO 2023 (C+D)		31.217.560,00	36.767.634,45	0,00	20.739,41	68.005.933,86

AYUNTAMIENTO DE MADRID

Estado de Ingresos y Gastos Reconocidos

Ejercicio : 2023 **Fecha: 31/12/2023**

Centro : 501 INFORMÁTICA AYUNTAMIENTO DE MADRID

	NOTA MEMORIA	EJ. 2023	EJ. 2022
I. RESULTADO ECONÓMICO PATRIMONIAL		-1.522.102,94	-4.426.919,40
II. INGRESOS Y GASTOS RECONOCIDOS DIRECTAMENTE EN EL PATRIMONIO NETO:		0,00	0,00
1. INMOVILIZADO NO FINANCIERO		0,00	0,00
1.1 INGRESOS		0,00	0,00
1.2 GASTOS		0,00	0,00
2. ACTIVOS Y PASIVOS FINANCIEROS		0,00	0,00
2.1 INGRESOS		0,00	0,00
2.2 GASTOS		0,00	0,00
3. COBERTURAS CONTABLES		0,00	0,00
3.1 INGRESOS		0,00	0,00
3.2 GASTOS		0,00	0,00
4. SUBVENCIONES RECIBIDAS		0,00	0,00
TOTAL (1+2+3+4)		**0,00**	**0,00**
III. TRAN.A LA CUENTA RTDO.ECON.PATR.O AL VAL.INIC.DE LA PARTIDA CUBIERTA		0,00	0,00
1. INMOVILIZADO NO FINANCIERO		0,00	0,00
2. ACTIVOS Y PASIVOS FINANCIEROS		0,00	0,00
3. COBERTURAS CONTABLES		0,00	0,00
3.1 IMPORTES TRANSF. A LA CUENTA DEL RESULTADO ECONÓMICO PATRIMONIAL		0,00	0,00
3.2 IMPORTES TRANSFERIDOS AL VALOR INICIAL DE LA PARTIDA CUBIERTA		0,00	0,00
4. SUBVENCIONES RECIBIDAS		-15.553,42	-15.553,42
TOTAL (1+2+3+4)		**-15.553,42**	**-15.553,42**
IV. TOTAL INGRESOS Y GASTOS RECONOCIDOS (I + II + III)		**-1.537.656,36**	**-4.442.472,82**

AYUNTAMIENTO DE MADRID

Estado de Operaciones con la Entidad o Entidades Propietarias

Ejercicio : 2023 **Fecha: 31/12/2023**

Centro **: 501 INFORMÁTICA AYUNTAMIENTO DE MADRID**

	NOTA MEMORIA	EJ. 2023	EJ. 2022
A) OP.PATRIM.CON LA ENTIDAD O ENTIDADES PROPIETARIAS (*)			
1. APORTACIÓN PATRIMONIAL DINERARIA		0,00	0,00
2. APORTACIÓN DE BIENES Y DERECHOS		0,00	0,00
3. ASUNCIÓN Y CONDONACIÓN DE PASIVOS FINANCIEROS		0,00	0,00
4. OTRAS APORTACIONES DE LA ENTIDAD O ENTIDADES PROPIETARIAS		0,00	0,00
5. (-) DEVOLUCIÓN DE BIENES Y DERECHOS		0,00	0,00
6. (-) OTRAS DEVOLUCIONES A LA ENTIDAD O ENTIDADES PROPIETARIAS		0,00	0,00
TOTAL		**0,00**	**0,00**
B) OTRAS OPER.CON LA ENTIDAD O ENTIDADES PROPIETARIAS			
I. INGR.Y GASTOS REC.DIRECT.EN LA CUENTA DEL RESULTADO ECON.PATRIM.(1+2+3)		133.931.329,91	115.504.874,91
1. TRANSFERENCIAS Y SUBVENCIONES		133.931.329,91	115.504.874,91
1.1 INGRESOS		133.931.329,91	115.504.874,91
1.2 GASTOS		0,00	0,00
2. PRESTACIÓN DE SERVICIOS Y VENTA DE BIENES		0,00	0,00
2.1 INGRESOS		0,00	0,00
2.2 GASTOS		0,00	0,00
3. OTROS		0,00	0,00
3.1 INGRESOS		0,00	0,00
3.2 GASTOS		0,00	0,00
II. INGRESOS Y GASTOS RECONOCIDOS DIRECTAMENTE EN EL PATRIMONIO NETO (1+2)		0,00	0,00
1. SUBVENCIONES RECIBIDAS		0,00	0,00
2. OTROS		0,00	0,00
TOTAL (I+II)		**133.931.329,91**	**115.504.874,91**

ESTADO DE FLUJOS DE EFECTIVO

AYUNTAMIENTO DE MADRID

ESTADO DE FLUJOS DE EFECTIVO

Ejercicio : 2023 **Fecha: 31/12/2023**

Centro : **501 INFORMÁTICA AYUNTAMIENTO DE MADRID**

	NOTAS EN MEMORIA	2023	2022
I. FLUJOS DE EFECTIVO DE LAS ACTIVIDADES DE GESTIÓN			
A) Cobros:		**130.515.674,79**	**124.238.348,40**
1. Ingresos tributarios y urbanísticos		0,00	0,00
2. Transferencias y subvenciones recibidas		130.247.814,52	124.044.366,95
3. Ventas y prestaciones de servicios		1.625,00	1.573,32
4. Gestión de recursos recaudados por cuenta de otros entes		0,00	0,00
5. Intereses y dividendos cobrados		0,00	0,00
6. Otros cobros		266.235,27	192.408,13
B) Pagos:		**120.050.444,76**	**109.384.512,81**
7. Gastos de personal		33.235.159,01	32.716.883,06
8. Transferencias y subvenciones concedidas		0,00	0,00
9. Aprovisionamientos		0,00	0,00
10. Otros gastos de gestión		86.646.144,36	76.545.963,99
11. Gestión de recursos recaudados por cuenta de otros entes		0,00	0,00
12. Intereses pagados		62.739,73	0,00
13. Otros pagos		106.401,66	121.665,76
Flujos netos de efectivo por actividades de gestión (+A-B)		**10.465.230,03**	**14.853.835,59**
II. FLUJOS DE EFECTIVO DE LAS ACTIVIDADES DE INVERSIÓN			
C) Cobros:		**0,00**	**0,00**
1. Venta de inversiones reales		0,00	0,00
2. Venta de activos financieros		0,00	0,00
3. Unidad de actividad		0,00	0,00
4. Otros cobros de las actividades de inversión		0,00	0,00
D) Pagos:		**7.937.853,86**	**11.702.716,85**
5. Compra de inversiones reales		7.937.853,86	11.702.716,85
6. Compra de activos financieros		0,00	0,00
7. Unidad de actividad		0,00	0,00
8. Otros pagos de las actividades de inversión		0,00	0,00
Flujos netos de efectivo por actividades de inversión (+C-D)		**-7.937.853,86**	**-11.702.716,85**

AYUNTAMIENTO DE MADRID

ESTADO DE FLUJOS DE EFECTIVO

Ejercicio : 2023 **Fecha: 31/12/2023**

Centro : **501 INFORMÁTICA AYUNTAMIENTO DE MADRID**

	NOTAS EN MEMORIA	2023	2022
III. FLUJOS DE EFECTIVO DE LAS ACTIVIDADES DE FINANCIACIÓN			
E) Aumentos en el patrimonio:		**0,00**	**0,00**
1. Cobros por aportaciones de la entidad o entidades propietarias		0,00	0,00
F) Pagos a la entidad o entidades propietarias:		**0,00**	**0,00**
2. Devolución de aportaciones y reparto de resultados a la entidad o entidades propietarias		0,00	0,00
G) Cobros por emisión de pasivos financieros:		**55.723,38**	**33.650,82**
3. Obligaciones y otros valores negociables		0,00	0,00
4. Préstamos recibidos		0,00	0,00
5. Otras deudas		55.723,38	33.650,82
H) Pagos por reembolso de pasivos financieros:		**18.870,52**	**119.623,82**
6. Obligaciones y otros valores negociables		0,00	0,00
7. Préstamos recibidos		0,00	0,00
8. Otras deudas		18.870,52	119.623,82
Flujos netos de efectivo por actividades de financiación (+E-F+G-H)		**36.852,86**	**-85.973,00**
IV. FLUJOS DE EFECTIVO PENDIENTES DE CLASIFICACIÓN			
I) Cobros pendientes de aplicación		0,00	0,00
J) Pagos pendientes de aplicación		0,00	0,00
Flujos netos de efectivo pendientes de clasificación (+I-J)		**0,00**	**0,00**
V. EFECTO DE LAS VARIACIONES DE LOS TIPOS DE CAMBIO		**0,00**	**0,00**
VI. INCREMENTO/DISMINUCIÓN NETA DEL EFECTIVO Y ACTIVOS LÍQUIDOS EQUIVALENTES AL EFECTIVO (I + II + III + IV + V)		**2.564.229,03**	**3.065.145,74**
Efectivo y activos líquidos equivalentes al efectivo al inicio del ejercicio		3.312.576,63	247.430,89
Efectivo y activos líquidos equivalentes al efectivo al final del ejercicio		5.876.805,66	3.312.576,63

ESTADO DE LIQUIDACIÓN

LIQUIDACIÓN DEL PRESUPUESTO DE GASTOS

AYUNTAMIENTO DE MADRID

LIQUIDACIÓN DEL PRESUPUESTO DE GASTOS

RESUMEN ORGÁNICA

Ejercicio : 2023 **Fecha: 31/12/2023**

Centro : 501 INFORMÁTICA DEL AYUNTAMIENTO DE MADRID

PROGRAMA/DESCRIPCIÓN/ECONÓMICO/DESCRIPCIÓN	C. INICIAL (1)	MODIFICACIONES (2)	C. DEFINITIVO (3=1+2)	G. COMPROMETIDOS (4)	OB. RECONOCIDAS (5)	PAGOS (6)	OB.PDTES.PAGO (7=5-6)	REMANENTE CRÉDITO (8=3-5)
*** TOTAL**	**116.263.399,00**	**31.913.015,03**	**148.176.414,03**	**137.440.624,55**	**128.148.389,32**	**124.447.641,30**	**3.700.748,02**	**20.028.024,71**
102 COORDINACIÓN GENERAL DE LA ALCALDÍA	116.263.399,00	31.913.015,03	148.176.414,03	137.440.624,55	128.148.389,32	124.447.641,30	3.700.748,02	20.028.024,71

AYUNTAMIENTO DE MADRID

LIQUIDACIÓN DEL PRESUPUESTO DE GASTOS

Ejercicio : 2023 **Fecha: 31/12/2023**

Centro **: 501 INFORMÁTICA DEL AYUNTAMIENTO DE MADRID**

Sección : 102 COORDINACIÓN GENERAL DE LA ALCALDÍA

PROGRAMA/DESCRIPCIÓN/ECONÓMICO/DESCRIPCIÓN	C. INICIAL (1)	MODIFICACIONES (2)	C. DEFINITIVO (3=1+2)	G. COMPROMETIDOS (4)	OB. RECONOCIDAS (5)	PAGOS (6)	OB.PDTES.PAGO (7=5-6)	REMANENTE CRÉDITO (8=3-5)
**** TOTAL**	**116.263.399,00**	**31.913.015,03**	**148.176.414,03**	**137.440.624,55**	**128.148.389,32**	**124.447.641,30**	**3.700.748,02**	**20.028.024,71**
*** 49101 SERVICIOS INFORMÁTICOS Y COMUNICACIONES**	116.263.399,00	24.913.015,03	141.176.414,03	137.440.624,55	128.148.389,32	124.447.641,30	3.700.748,02	13.028.024,71
10100 RETRIBUCIONES BÁSICAS	100.508,00	0,00	100.508,00	102.309,01	102.309,01	102.309,01	0,00	-1.801,01
12000 SUELDOS DEL GRUPO A1	1.508.248,00	0,00	1.508.248,00	1.424.046,89	1.424.046,89	1.424.046,89	0,00	84.201,11
12001 SUELDOS DEL GRUPO A2	903.380,00	0,00	903.380,00	914.698,59	914.698,59	914.698,59	0,00	-11.318,59
12003 SUELDOS DEL GRUPO C1	379.434,00	0,00	379.434,00	269.759,34	269.759,34	269.759,34	0,00	109.674,66
12004 SUELDOS DEL GRUPO C2	174.241,00	0,00	174.241,00	109.173,10	109.173,10	109.173,10	0,00	65.067,90
12005 SUELDOS DEL GRUPO E	102.936,00	0,00	102.936,00	63.133,71	63.133,71	63.133,71	0,00	39.802,29
12006 TRIENIOS	481.724,00	0,00	481.724,00	540.648,06	540.648,06	540.648,06	0,00	-58.924,06
12100 COMPLEMENTO DE DESTINO	2.006.883,00	0,00	2.006.883,00	1.999.223,51	1.999.223,51	1.999.223,51	0,00	7.659,49
12101 COMPLEMENTO ESPECÍFICO	5.115.287,00	0,00	5.115.287,00	5.200.008,44	5.200.008,44	5.200.008,44	0,00	-84.721,44
12103 OTROS COMPLEMENTOS	165.059,00	0,00	165.059,00	151.540,06	151.540,06	151.540,06	0,00	13.518,94
13000 RETRIBUCIONES BÁSICAS	9.524.003,00	-15.323,00	9.508.680,00	8.242.919,18	8.242.919,18	8.242.919,18	0,00	1.265.760,82
13001 HORAS EXTRAORDINARIAS	10.200,00	0,00	10.200,00	19.597,68	19.597,68	19.597,68	0,00	-9.397,68
13002 OTRAS REMUNERACIONES	1.212.080,00	0,00	1.212.080,00	974.220,68	974.220,68	974.220,68	0,00	237.859,32
13100 RETRIBUCIONES BÁSICAS	2.852.792,00	0,00	2.852.792,00	2.702.818,29	2.702.818,29	2.702.818,29	0,00	149.973,71
13101 HORAS EXTRAORDINARIAS PERSONAL LAB. TEMPORAL	5.100,00	0,00	5.100,00	6.064,00	6.064,00	6.064,00	0,00	-964,00
13102 OTRAS REMUNERACIONES	334.085,00	0,00	334.085,00	355.347,82	355.347,82	355.347,82	0,00	-21.262,82
14303 AJUSTES TÉCNICOS	0,00	10.483,00	10.483,00	0,00	0,00	0,00	0,00	10.483,00
14399 OTRAS PREVISIONES DE GASTOS DE PERSONAL	0,00	0,00	0,00	59.299,20	59.299,20	59.299,20	0,00	-59.299,20
15000 PRODUCTIVIDAD	1.807.120,00	0,00	1.807.120,00	2.410.451,52	2.410.451,52	2.410.451,52	0,00	-603.331,52
15100 GRATIFICACIONES POR SERVICIOS EXTRAORDINARIOS	2.040,00	0,00	2.040,00	8.955,55	8.955,55	8.955,55	0,00	-6.915,55
16000 SEGURIDAD SOCIAL	6.248.311,00	0,00	6.248.311,00	6.412.797,84	6.412.797,84	6.412.797,84	0,00	-164.486,84
16009 OTRAS CUOTAS	0,00	0,00	0,00	82.728,45	82.728,45	82.728,45	0,00	-82.728,45
16104 INDEMNIZAC. POR JUBILACIONES ANTICIPADAS PERS.LAB.	283.763,00	0,00	283.763,00	100.993,14	100.993,14	100.993,14	0,00	182.769,86
16108 TRANSPORTE PERSONAL JUBILADO	31.393,00	0,00	31.393,00	2.322,75	2.322,75	2.322,75	0,00	29.070,25
16109 OTRA ACCIÓN SOCIAL PERSONAL JUBILADO O PENSIONISTA	14.680,00	0,00	14.680,00	39.387,60	39.387,60	39.387,60	0,00	-24.707,60
16200 FORMACIÓN Y PERFECCIONAMIENTO DEL PERSONAL	0,00	4.840,00	4.840,00	0,00	0,00	0,00	0,00	4.840,00
16202 TRANSPORTE DEL PERSONAL	319.770,00	0,00	319.770,00	244.197,91	244.197,91	244.197,91	0,00	75.572,09
16204 ACCIÓN SOCIAL ACUERDO-CONVENIO	300.000,00	0,00	300.000,00	322.298,94	322.298,94	322.298,94	0,00	-22.298,94

AYUNTAMIENTO DE MADRID

LIQUIDACIÓN DEL PRESUPUESTO DE GASTOS

Ejercicio : 2023 **Fecha: 31/12/2023**

Centro **: 501 INFORMÁTICA DEL AYUNTAMIENTO DE MADRID**

Sección : 102 COORDINACIÓN GENERAL DE LA ALCALDÍA

PROGRAMA/DESCRIPCIÓN/ECONÓMICO/DESCRIPCIÓN	C. INICIAL (1)	MODIFICACIONES (2)	C. DEFINITIVO (3=1+2)	G. COMPROMETIDOS (4)	OB. RECONOCIDAS (5)	PAGOS (6)	OB.PDTES.PAGO (7=5-6)	REMANENTE CRÉDITO (8=3-5)
16208 PREMIO RENDIMIENTO Y AÑOS DE SERVICIO	270.660,00	0,00	270.660,00	342.567,06	342.567,06	342.567,06	0,00	-71.907,06
16209 OTROS GASTOS SOCIALES	0,00	0,00	0,00	141.268,12	141.268,12	141.268,12	0,00	-141.268,12
20400 ARRENDAMIENTOS DE MATERIAL DE TRANSPORTE	7.813,00	0,00	7.813,00	7.812,60	7.812,60	7.812,60	0,00	0,40
20600 ARRENDAMIENTOS DE EQUIPOS PARA PROCESOS INFORMAC.	273.236,00	73.000,00	346.236,00	192.895,47	153.758,84	152.851,34	907,50	192.477,16
21200 REP.MANT. Y CONSERV. EDIFICIOS Y OTRAS CONSTRUC.	208.705,00	0,00	208.705,00	191.578,45	170.999,86	170.999,86	0,00	37.705,14
21300 REP.MANT.Y CONSERV. MAQUINARIA, INSTAL. Y UTILLAJE	479.944,00	0,00	479.944,00	476.772,16	476.520,00	474.339,05	2.180,95	3.424,00
21500 REP., MANT. Y CONSERV. DE MOBILIARIO	2.000,00	0,00	2.000,00	593,43	593,43	593,43	0,00	1.406,57
21600 REP., MANT.Y CONSERV. EQUIPOS PROCESO INFORMACIÓN	5.192.037,00	-1.080.546,57	4.111.490,43	4.075.465,11	3.607.867,12	3.607.867,12	0,00	503.623,31
22000 MATERIAL DE OFICINA ORDINARIO NO INVENTARIABLE	2.000,00	0,00	2.000,00	1.319,07	1.319,07	1.319,07	0,00	680,93
22001 PRENSA, REVISTAS, LIBROS Y OTRAS PUBLICACIONES	122.000,00	-118.000,00	4.000,00	1.905,60	1.905,60	1.905,60	0,00	2.094,40
22002 MATERIAL INFORMÁTICO NO INVENTARIABLE	2.000,00	18.000,00	20.000,00	11.940,40	11.940,40	11.940,40	0,00	8.059,60
22104 VESTUARIO	1.000,00	0,00	1.000,00	0,00	0,00	0,00	0,00	1.000,00
22105 PRODUCTOS ALIMENTICIOS	500,00	0,00	500,00	581,85	581,85	581,85	0,00	-81,85
22106 PRODUCTOS FARMACÉUTICOS Y MATERIAL SANITARIO	1.000,00	0,00	1.000,00	0,00	0,00	0,00	0,00	1.000,00
22107 IMPRESOS Y FORMULARIOS	400.000,00	0,00	400.000,00	223.635,23	223.635,23	223.635,23	0,00	176.364,77
22110 PRODUCTOS DE LIMPIEZA Y ASEO	10.000,00	-2.475,00	7.525,00	2,20	2,20	2,20	0,00	7.522,80
22112 SUMIN.MAT.ELECTRÓNICO, ELÉCTRICO Y TELECOMUNICAC.	57.263,00	0,00	57.263,00	52.262,32	52.262,32	52.262,32	0,00	5.000,68
22199 OTROS SUMINISTROS	25.000,00	0,00	25.000,00	4.398,34	4.398,34	4.398,34	0,00	20.601,66
22200 SERVICIOS DE TELECOMUNICACIONES	11.415.859,00	98.381,00	11.514.240,00	11.803.372,57	11.413.886,50	11.413.886,50	0,00	100.353,50
22201 POSTALES	10.367.126,00	9.958.219,93	20.325.345,93	19.509.908,43	15.087.612,75	14.776.900,49	310.712,26	5.237.733,18
22300 TRANSPORTES	132.562,00	0,00	132.562,00	105.287,37	93.970,49	93.970,49	0,00	38.591,51
22400 PRIMAS DE SEGUROS	60.500,00	4.500,00	65.000,00	61.797,12	61.797,12	61.797,12	0,00	3.202,88
22501 TRIBUTOS DE LAS COMUNIDADES AUTÓNOMAS	1.300,00	5.529,54	6.829,54	4.327,26	4.327,26	4.327,26	0,00	2.502,28
22603 PUBLICACIÓN EN DIARIOS OFICIALES	0,00	1.500,00	1.500,00	782,77	782,77	782,77	0,00	717,23
22604 GASTOS JURÍDICOS Y CONTENCIOSOS	5.000,00	0,00	5.000,00	800,00	800,00	800,00	0,00	4.200,00
22606 REUNIONES, CONFERENCIAS Y CURSOS	0,00	1.000,00	1.000,00	566,50	566,50	566,50	0,00	433,50
22699 OTROS GASTOS DIVERSOS	1.000,00	0,00	1.000,00	826,70	826,70	826,70	0,00	173,30
22700 LIMPIEZA Y ASEO	313.210,00	25.317,70	338.527,70	357.344,22	331.257,68	331.257,68	0,00	7.270,02
22701 SEGURIDAD	397.909,00	91.205,04	489.114,04	440.345,53	440.345,53	440.345,53	0,00	48.768,51
22706 ESTUDIOS Y TRABAJOS TÉCNICOS	47.263.636,00	7.917.149,73	55.180.785,73	54.805.055,98	51.531.551,27	50.990.137,59	541.413,68	3.649.234,46

AYUNTAMIENTO DE MADRID

LIQUIDACIÓN DEL PRESUPUESTO DE GASTOS

Ejercicio : 2023 **Fecha: 31/12/2023**

Centro **: 501 INFORMÁTICA DEL AYUNTAMIENTO DE MADRID**

Sección : 102 COORDINACIÓN GENERAL DE LA ALCALDÍA

PROGRAMA/DESCRIPCIÓN/ECONÓMICO/DESCRIPCIÓN	C. INICIAL (1)	MODIFICACIONES (2)	C. DEFINITIVO (3=1+2)	G. COMPROMETIDOS (4)	OB. RECONOCIDAS (5)	PAGOS (6)	OB.PDTES.PAGO (7=5-6)	REMANENTE CRÉDITO (8=3-5)
22799 OTROS TRABAJOS REALIZADOS POR OTRAS EMP. Y PROF.	1.799.785,00	-655.418,41	1.144.366,59	1.050.189,90	652.335,64	652.335,64	0,00	492.030,95
23010 DEL PERSONAL DIRECTIVO	1.000,00	1.000,00	2.000,00	226,40	226,40	226,40	0,00	1.773,60
23020 DEL PERSONAL NO DIRECTIVO	1.000,00	3.000,00	4.000,00	1.376,42	1.376,42	1.376,42	0,00	2.623,58
23110 GASTOS DE VIAJE DEL PERSONAL DIRECTIVO	1.000,00	1.000,00	2.000,00	618,04	618,04	618,04	0,00	1.381,96
23111 LOCOMOCIÓN URBANA PERSONAL DIRECTIVO	1.000,00	0,00	1.000,00	177,75	177,75	177,75	0,00	822,25
23120 GASTOS DE VIAJE DEL PERSONAL NO DIRECTIVO	1.000,00	5.000,00	6.000,00	2.943,72	2.943,72	2.943,72	0,00	3.056,28
23121 LOCOMOCIÓN URBANA PERSONAL NO DIRECTIVO	100,00	100,00	200,00	118,05	118,05	118,05	0,00	81,95
23399 OTRAS INDEMNIZACIONES	0,00	641,00	641,00	640,08	640,08	640,08	0,00	0,92
35200 INTERESES DE DEMORA	0,00	9.290,00	9.290,00	9.290,00	9.290,00	9.290,00	0,00	0,00
35900 OTROS GASTOS FINANCIEROS	45.000,00	0,00	45.000,00	39.980,55	33.865,83	33.865,83	0,00	11.134,17
62300 MAQUINARIA	2.000,00	0,00	2.000,00	0,00	0,00	0,00	0,00	2.000,00
62301 INSTALACIONES TÉCNICAS	0,00	4.924,36	4.924,36	4.924,36	4.924,36	4.924,36	0,00	0,00
62500 MOBILIARIO Y EQUIPOS DE OFICINA	2.000,00	106.392,55	108.392,55	102.578,35	102.578,35	102.578,35	0,00	5.814,20
62600 EQUIPOS DE COMUNICACIÓN	671.490,00	0,00	671.490,00	615.532,05	615.417,64	615.417,64	0,00	56.072,36
62601 EQUIPOS PARA PROCESO DE DATOS	101.590,00	2.602.361,97	2.703.951,97	2.624.147,80	2.593.939,05	2.586.716,80	7.222,25	110.012,92
63200 EDIFICIOS Y OTRAS CONSTRUCCIONES (REFORMA)	0,00	191.823,70	191.823,70	148.623,70	148.623,70	148.623,70	0,00	43.200,00
63301 INSTALACIONES (REFORMA Y REPOSICIÓN)	5.000,00	185.000,00	190.000,00	0,00	0,00	0,00	0,00	190.000,00
63599 OTRO MOBILIARIO Y ENSERES (REFORMA Y REPOSICIÓN)	5.000,00	-5.000,00	0,00	0,00	0,00	0,00	0,00	0,00
64100 APLICACIONES INFORMÁTICAS	2.730.137,00	5.470.118,49	8.200.255,49	7.264.904,26	7.057.216,42	4.218.905,04	2.838.311,38	1.143.039,07
*** 49179 NGEU. CONVENIO SERVICIOS SOCIALES**	0,00	7.000.000,00	7.000.000,00	0,00	0,00	0,00	0,00	7.000.000,00
64100 APLICACIONES INFORMÁTICAS	0,00	7.000.000,00	7.000.000,00	0,00	0,00	0,00	0,00	7.000.000,00

LIQUIDACIÓN DEL PRESUPUESTO DE GASTOS POR BOLSAS DE VINCULACIÓN JURÍDICA

AYUNTAMIENTO DE MADRID

LIQUIDACIÓN DEL PRESUPUESTO DE GASTOS

RESUMEN POR BOLSA DE VINCULACIÓN JURÍDICA

Ejercicio : 2023 **Fecha: 31/12/2023**

Centro : 501 INFORMÁTICA DEL AYUNTAMIENTO DE MADRID

PROGRAMA/DESCRIPCIÓN/ECONÓMICO/DESCRIPCIÓN	C. INICIAL (1)	MODIFICACIONES (2)	C. DEFINITIVO (3=1+2)	G. COMPROMETIDOS (4)	OB. RECONOCIDAS (5)	PAGOS (6)	OB.PDTES.PAGO (7=5-6)	REMANENTE CRÉDITO (8=3-5)
*** TOTAL**	**116.263.399,00**	**31.913.015,03**	**148.176.414,03**	**137.440.624,55**	**128.148.389,32**	**124.447.641,30**	**3.700.748,02**	**20.028.024,71**
501.102.4.3 IAM ACT CARÁCT ECONÓM GTO.FINACIEROS	45.000,00	9.290,00	54.290,00	49.270,55	43.155,83	43.155,83	0,00	11.134,17
501.102.49101.14303 IAM.SERV INFOR Y COMUN.AJUST TÉCN	0,00	10.483,00	10.483,00	0,00	0,00	0,00	0,00	10.483,00
501.102.49101.16200 IAM.SERV INFOR Y COMUN.FORMAC PERF PERSON	0,00	4.840,00	4.840,00	0,00	0,00	0,00	0,00	4.840,00
501.102.49101.204 IAM.SERV INFOR Y COMUN.ARR.MAT.TRANSP	7.813,00	0,00	7.813,00	7.812,60	7.812,60	7.812,60	0,00	0,40
501.102.49101.206 IAM.SERV INFOR Y COMUN.ARREND EQU.PROC.INFOR	273.236,00	73.000,00	346.236,00	192.895,47	153.758,84	152.851,34	907,50	192.477,16
501.102.49101.212 IAM.SERV INFOR Y COMUN.EDIF.OTR.CONST	208.705,00	0,00	208.705,00	191.578,45	170.999,86	170.999,86	0,00	37.705,14
501.102.49101.213 IAM.SERV INFOR Y COMUN.MAQ.INST.Y UTILL	479.944,00	0,00	479.944,00	476.772,16	476.520,00	474.339,05	2.180,95	3.424,00
501.102.49101.215 IAM.SERV INFOR Y COMUN.MOBILIARIO	2.000,00	0,00	2.000,00	593,43	593,43	593,43	0,00	1.406,57
501.102.49101.216 IAM.SERV INFOR Y COMUN.EQU.PROC.INFORM	5.192.037,00	-1.080.546,57	4.111.490,43	4.075.465,11	3.607.867,12	3.607.867,12	0,00	503.623,31
501.102.49101.220 IAM.SERV INFOR Y COMUN.MAT.OFICINA	126.000,00	-100.000,00	26.000,00	15.165,07	15.165,07	15.165,07	0,00	10.834,93
501.102.49101.221 IAM.SERV INFOR Y COMUN.SUMINISTROS	493.763,00	-2.475,00	491.288,00	280.879,94	280.879,94	280.879,94	0,00	210.408,06
501.102.49101.22104 IAM.SERV INFOR Y COMUN.VESTUARIO	1.000,00	0,00	1.000,00	0,00	0,00	0,00	0,00	1.000,00
501.102.49101.222 IAM.SERV INFOR Y COMUN.COMUNICACIONES	21.782.985,00	10.056.600,93	31.839.585,93	31.313.281,00	26.501.499,25	26.190.786,99	310.712,26	5.338.086,68
501.102.49101.223 IAM.SERV INFOR Y COMUN.TRANSPORTES	132.562,00	0,00	132.562,00	105.287,37	93.970,49	93.970,49	0,00	38.591,51
501.102.49101.224 IAM.SERV INFOR Y COMUN.PRIMAS DE SEGUROS	60.500,00	4.500,00	65.000,00	61.797,12	61.797,12	61.797,12	0,00	3.202,88
501.102.49101.225 IAM.SERV INFOR Y COMUN.TRIBUTOS	1.300,00	5.529,54	6.829,54	4.327,26	4.327,26	4.327,26	0,00	2.502,28
501.102.49101.226 IAM.SERV INFOR Y COMUN.GTOS DIVERSOS	6.000,00	0,00	6.000,00	1.626,70	1.626,70	1.626,70	0,00	4.373,30
501.102.49101.22603 IAM.SERV INFOR Y COMUN.PUBLICA DIARIOS OF	0,00	1.500,00	1.500,00	782,77	782,77	782,77	0,00	717,23
501.102.49101.22606 IAM.SERV INFOR Y COMUN.REUN CONF CURS	0,00	1.000,00	1.000,00	566,50	566,50	566,50	0,00	433,50
501.102.49101.227 IAM.SERV INFOR Y COMUN.TRAB.REAL.EMP	49.774.540,00	4.207.069,94	53.981.609,94	53.802.718,46	50.781.423,53	50.240.009,85	541.413,68	3.200.186,41
501.102.49101.22700.2 IAM.SERV INFOR Y COMUN.LIMPIEZA Y ASEO	0,00	25.317,70	25.317,70	25.317,70	25.317,70	25.317,70	0,00	0,00
501.102.49101.22706.2 IAM.SERV INFOR Y COMUN.ESTUD TRAB TÉCN	0,00	1.411.330,67	1.411.330,67	1.411.330,67	821.943,40	821.943,40	0,00	589.387,27
501.102.49101.22706.4 IAM.SERV INFOR Y COMUN.ESTUD TRAB TÉCN	0,00	1.734.535,75	1.734.535,75	1.413.568,80	1.326.805,49	1.326.805,49	0,00	407.730,26
501.102.49101.23010 IAM.SERV INFOR Y COMUN.DIETAS DIRECTIVO	1.000,00	1.000,00	2.000,00	226,40	226,40	226,40	0,00	1.773,60
501.102.49101.23020 IAM.SERV INFOR Y COMUN.DIETAS NO DIRECTIVO	1.000,00	3.000,00	4.000,00	1.376,42	1.376,42	1.376,42	0,00	2.623,58
501.102.49101.23110 IAM.SERV INFOR Y COMUN.GTOS VIAJE PERS DIR	1.000,00	1.000,00	2.000,00	618,04	618,04	618,04	0,00	1.381,96
501.102.49101.23111 IAM.SERV INFOR Y COMUN.LOCOM URBA DIRECTIVO	1.000,00	0,00	1.000,00	177,75	177,75	177,75	0,00	822,25
501.102.49101.23120 IAM.SERV INFOR Y COMUN.GTOS VIAJE P NO DIR	1.000,00	5.000,00	6.000,00	2.943,72	2.943,72	2.943,72	0,00	3.056,28
501.102.49101.23121 IAM.SERV INFOR Y COMUN.LOCOM URB P NO DIR	100,00	100,00	200,00	118,05	118,05	118,05	0,00	81,95

AYUNTAMIENTO DE MADRID

LIQUIDACIÓN DEL PRESUPUESTO DE GASTOS

RESUMEN POR BOLSA DE VINCULACIÓN JURÍDICA

Ejercicio : 2023 **Fecha: 31/12/2023**

Centro : 501 INFORMÁTICA DEL AYUNTAMIENTO DE MADRID

PROGRAMA/DESCRIPCIÓN/ECONÓMICO/DESCRIPCIÓN	C. INICIAL (1)	MODIFICACIONES (2)	C. DEFINITIVO (3=1+2)	G. COMPROMETIDOS (4)	OB. RECONOCIDAS (5)	PAGOS (6)	OB.PDTES.PAGO (7=5-6)	REMANENTE CRÉDITO (8=3-5)
501.102.49101.233 IAM.SERV INFOR Y COMUN.OTRAS INDEMN.	0,00	641,00	641,00	640,08	640,08	640,08	0,00	0,92
501.102.49101.62300 IAM.SERV INFOR Y COMUN.MAQUINARIA	2.000,00	0,00	2.000,00	0,00	0,00	0,00	0,00	2.000,00
501.102.49101.62301 IAM.SERV INFOR Y COMUN.INSTALAC TÉCNICAS	0,00	4.924,36	4.924,36	4.924,36	4.924,36	4.924,36	0,00	0,00
501.102.49101.62500 IAM.SERV INFOR Y COMUN.MOBIL EQ OFI	2.000,00	5.000,00	7.000,00	1.185,80	1.185,80	1.185,80	0,00	5.814,20
501.102.49101.62500.2 IAM.SERV INFOR Y COMUN.MOBIL EQ OFI	0,00	101.392,55	101.392,55	101.392,55	101.392,55	101.392,55	0,00	0,00
501.102.49101.62600 IAM.SERV INFOR Y COMUN.EQUIP COMUNIC	671.490,00	0,00	671.490,00	615.532,05	615.417,64	615.417,64	0,00	56.072,36
501.102.49101.62601 IAM.SERV INFOR Y COMUN.EQUIP PROCESO DATOS	101.590,00	832.994,64	934.584,64	910.216,88	908.123,63	908.123,63	0,00	26.461,01
501.102.49101.62601.2 IAM.SERV INFOR Y COMUN.EQUIP PROCESO DATOS	0,00	114.107,79	114.107,79	114.107,79	114.107,79	114.107,79	0,00	0,00
501.102.49101.62601.4 IAM.SERV INFOR Y COMUN.EQUIP PROCESO DATOS	0,00	1.655.259,54	1.655.259,54	1.599.823,13	1.571.707,63	1.564.485,38	7.222,25	83.551,91
501.102.49101.63200 IAM.SERV INFOR Y COMUN.EDIF CONST(RE	0,00	43.200,00	43.200,00	0,00	0,00	0,00	0,00	43.200,00
501.102.49101.63200.2 IAM.SERV INFOR Y COMUN.EDIF CONST(RE	0,00	148.623,70	148.623,70	148.623,70	148.623,70	148.623,70	0,00	0,00
501.102.49101.63301 IAM.SERV INFOR Y COMUN.INSTALACION(REF)	5.000,00	0,00	5.000,00	0,00	0,00	0,00	0,00	5.000,00
501.102.49101.63301.4 IAM.SERV INFOR Y COMUN.INSTALACION(REF)	0,00	185.000,00	185.000,00	0,00	0,00	0,00	0,00	185.000,00
501.102.49101.63599 IAM.SERV INFOR Y COMUN.MOBI Y ENS(RE)	5.000,00	-5.000,00	0,00	0,00	0,00	0,00	0,00	0,00
501.102.49101.64100 IAM.SERV INFOR Y COMUN.APLICAC INFORMÁT	2.730.137,00	3.617.087,07	6.347.224,07	5.800.765,30	5.593.077,46	4.200.882,09	1.392.195,37	754.146,61
501.102.49101.64100.4 IAM.SERV INFOR Y COMUN.APLICAC INFORMÁT	0,00	1.853.031,42	1.853.031,42	1.464.138,96	1.464.138,96	18.022,95	1.446.116,01	388.892,46
501.102.49179.64100 IAM.NGEU. CONV.S.SOCIALES.APLICAC INFORMÁT	0,00	7.000.000,00	7.000.000,00	0,00	0,00	0,00	0,00	7.000.000,00
501.4.1 ACT CARÁCT ECONÓM.GASTOS PERSONAL	34.153.697,00	-15.323,00	34.138.374,00	33.242.776,44	33.242.776,44	33.242.776,44	0,00	895.597,56

AYUNTAMIENTO DE MADRID

LIQUIDACIÓN DEL PRESUPUESTO DE GASTOS

Ejercicio : 2023 **Fecha: 31/12/2023**

Centro **: 501 INFORMÁTICA DEL AYUNTAMIENTO DE MADRID**

Sección : 102 COORDINACIÓN GENERAL DE LA ALCALDÍA

PROGRAMA/DESCRIPCIÓN/ECONÓMICO/DESCRIPCIÓN	C. INICIAL (1)	MODIFICACIONES (2)	C. DEFINITIVO (3=1+2)	G. COMPROMETIDOS (4)	OB. RECONOCIDAS (5)	PAGOS (6)	OB.PDTES.PAGO (7=5-6)	REMANENTE CRÉDITO (8=3-5)
***** TOTAL**	**116.263.399,00**	**31.913.015,03**	**148.176.414,03**	**137.440.624,55**	**128.148.389,32**	**124.447.641,30**	**3.700.748,02**	**20.028.024,71**
** 501.102.4.3 IAM ACT CARÁCT ECONÓM GTO.FINACIEROS	45.000,00	9.290,00	54.290,00	49.270,55	43.155,83	43.155,83	0,00	11.134,17
* 49101 SERVICIOS INFORMÁTICOS Y COMUNICACIONES	45.000,00	9.290,00	54.290,00	49.270,55	43.155,83	43.155,83	0,00	11.134,17
35200 INTERESES DE DEMORA	0,00	9.290,00	9.290,00	9.290,00	9.290,00	9.290,00	0,00	0,00
35900 OTROS GASTOS FINANCIEROS	45.000,00	0,00	45.000,00	39.980,55	33.865,83	33.865,83	0,00	11.134,17
** 501.102.49101.14303 IAM.SERV INFOR Y COMUN.AJUST TÉCN	0,00	10.483,00	10.483,00	0,00	0,00	0,00	0,00	10.483,00
* 49101 SERVICIOS INFORMÁTICOS Y COMUNICACIONES	0,00	10.483,00	10.483,00	0,00	0,00	0,00	0,00	10.483,00
14303 AJUSTES TÉCNICOS	0,00	10.483,00	10.483,00	0,00	0,00	0,00	0,00	10.483,00
** 501.102.49101.16200 IAM.SERV INFOR Y COMUN.FORMAC PERF PERSON	0,00	4.840,00	4.840,00	0,00	0,00	0,00	0,00	4.840,00
* 49101 SERVICIOS INFORMÁTICOS Y COMUNICACIONES	0,00	4.840,00	4.840,00	0,00	0,00	0,00	0,00	4.840,00
16200 FORMACIÓN Y PERFECCIONAMIENTO DEL PERSONAL	0,00	4.840,00	4.840,00	0,00	0,00	0,00	0,00	4.840,00
** 501.102.49101.204 IAM.SERV INFOR Y COMUN.ARR.MAT.TRANSP	7.813,00	0,00	7.813,00	7.812,60	7.812,60	7.812,60	0,00	0,40
* 49101 SERVICIOS INFORMÁTICOS Y COMUNICACIONES	7.813,00	0,00	7.813,00	7.812,60	7.812,60	7.812,60	0,00	0,40
20400 ARRENDAMIENTOS DE MATERIAL DE TRANSPORTE	7.813,00	0,00	7.813,00	7.812,60	7.812,60	7.812,60	0,00	0,40
** 501.102.49101.206 IAM.SERV INFOR Y COMUN.ARREND EQU.PROC.INFOR	273.236,00	73.000,00	346.236,00	192.895,47	153.758,84	152.851,34	907,50	192.477,16
* 49101 SERVICIOS INFORMÁTICOS Y COMUNICACIONES	273.236,00	73.000,00	346.236,00	192.895,47	153.758,84	152.851,34	907,50	192.477,16
20600 ARRENDAMIENTOS DE EQUIPOS PARA PROCESOS INFORMAC.	273.236,00	73.000,00	346.236,00	192.895,47	153.758,84	152.851,34	907,50	192.477,16
** 501.102.49101.212 IAM.SERV INFOR Y COMUN.EDIF.OTR.CONST	208.705,00	0,00	208.705,00	191.578,45	170.999,86	170.999,86	0,00	37.705,14
* 49101 SERVICIOS INFORMÁTICOS Y COMUNICACIONES	208.705,00	0,00	208.705,00	191.578,45	170.999,86	170.999,86	0,00	37.705,14
21200 REP.MANT. Y CONSERV. EDIFICIOS Y OTRAS CONSTRUC.	208.705,00	0,00	208.705,00	191.578,45	170.999,86	170.999,86	0,00	37.705,14
** 501.102.49101.213 IAM.SERV INFOR Y COMUN.MAQ.INST.Y UTILL	479.944,00	0,00	479.944,00	476.772,16	476.520,00	474.339,05	2.180,95	3.424,00
* 49101 SERVICIOS INFORMÁTICOS Y COMUNICACIONES	479.944,00	0,00	479.944,00	476.772,16	476.520,00	474.339,05	2.180,95	3.424,00
21300 REP.MANT.Y CONSERV. MAQUINARIA, INSTAL. Y UTILLAJE	479.944,00	0,00	479.944,00	476.772,16	476.520,00	474.339,05	2.180,95	3.424,00
** 501.102.49101.215 IAM.SERV INFOR Y COMUN.MOBILIARIO	2.000,00	0,00	2.000,00	593,43	593,43	593,43	0,00	1.406,57
* 49101 SERVICIOS INFORMÁTICOS Y COMUNICACIONES	2.000,00	0,00	2.000,00	593,43	593,43	593,43	0,00	1.406,57
21500 REP., MANT. Y CONSERV. DE MOBILIARIO	2.000,00	0,00	2.000,00	593,43	593,43	593,43	0,00	1.406,57
** 501.102.49101.216 IAM.SERV INFOR Y COMUN.EQU.PROC.INFORM	5.192.037,00	-1.080.546,57	4.111.490,43	4.075.465,11	3.607.867,12	3.607.867,12	0,00	503.623,31
* 49101 SERVICIOS INFORMÁTICOS Y COMUNICACIONES	5.192.037,00	-1.080.546,57	4.111.490,43	4.075.465,11	3.607.867,12	3.607.867,12	0,00	503.623,31
21600 REP., MANT.Y CONSERV. EQUIPOS PROCESO INFORMACIÓN	5.192.037,00	-1.080.546,57	4.111.490,43	4.075.465,11	3.607.867,12	3.607.867,12	0,00	503.623,31
** 501.102.49101.220 IAM.SERV INFOR Y COMUN.MAT.OFICINA	126.000,00	-100.000,00	26.000,00	15.165,07	15.165,07	15.165,07	0,00	10.834,93

AYUNTAMIENTO DE MADRID

LIQUIDACIÓN DEL PRESUPUESTO DE GASTOS

Ejercicio : 2023 **Fecha: 31/12/2023**

Centro **: 501 INFORMÁTICA DEL AYUNTAMIENTO DE MADRID**

Sección : 102 COORDINACIÓN GENERAL DE LA ALCALDÍA

PROGRAMA/DESCRIPCIÓN/ECONÓMICO/DESCRIPCIÓN	C. INICIAL (1)	MODIFICACIONES (2)	C. DEFINITIVO (3=1+2)	G. COMPROMETIDOS (4)	OB. RECONOCIDAS (5)	PAGOS (6)	OB.PDTES.PAGO (7=5-6)	REMANENTE CRÉDITO (8=3-5)
* 49101 SERVICIOS INFORMÁTICOS Y COMUNICACIONES	126.000,00	-100.000,00	26.000,00	15.165,07	15.165,07	15.165,07	0,00	10.834,93
22000 MATERIAL DE OFICINA ORDINARIO NO INVENTARIABLE	2.000,00	0,00	2.000,00	1.319,07	1.319,07	1.319,07	0,00	680,93
22001 PRENSA, REVISTAS, LIBROS Y OTRAS PUBLICACIONES	122.000,00	-118.000,00	4.000,00	1.905,60	1.905,60	1.905,60	0,00	2.094,40
22002 MATERIAL INFORMÁTICO NO INVENTARIABLE	2.000,00	18.000,00	20.000,00	11.940,40	11.940,40	11.940,40	0,00	8.059,60
** 501.102.49101.221 IAM.SERV INFOR Y COMUN.SUMINISTROS	493.763,00	-2.475,00	491.288,00	280.879,94	280.879,94	280.879,94	0,00	210.408,06
* 49101 SERVICIOS INFORMÁTICOS Y COMUNICACIONES	493.763,00	-2.475,00	491.288,00	280.879,94	280.879,94	280.879,94	0,00	210.408,06
22105 PRODUCTOS ALIMENTICIOS	500,00	0,00	500,00	581,85	581,85	581,85	0,00	-81,85
22106 PRODUCTOS FARMACÉUTICOS Y MATERIAL SANITARIO	1.000,00	0,00	1.000,00	0,00	0,00	0,00	0,00	1.000,00
22107 IMPRESOS Y FORMULARIOS	400.000,00	0,00	400.000,00	223.635,23	223.635,23	223.635,23	0,00	176.364,77
22110 PRODUCTOS DE LIMPIEZA Y ASEO	10.000,00	-2.475,00	7.525,00	2,20	2,20	2,20	0,00	7.522,80
22112 SUMIN.MAT.ELECTRÓNICO, ELÉCTRICO Y TELECOMUNICAC.	57.263,00	0,00	57.263,00	52.262,32	52.262,32	52.262,32	0,00	5.000,68
22199 OTROS SUMINISTROS	25.000,00	0,00	25.000,00	4.398,34	4.398,34	4.398,34	0,00	20.601,66
** 501.102.49101.22104 IAM.SERV INFOR Y COMUN.VESTUARIO	1.000,00	0,00	1.000,00	0,00	0,00	0,00	0,00	1.000,00
* 49101 SERVICIOS INFORMÁTICOS Y COMUNICACIONES	1.000,00	0,00	1.000,00	0,00	0,00	0,00	0,00	1.000,00
22104 VESTUARIO	1.000,00	0,00	1.000,00	0,00	0,00	0,00	0,00	1.000,00
** 501.102.49101.222 IAM.SERV INFOR Y COMUN.COMUNICACIONES	21.782.985,00	10.056.600,93	31.839.585,93	31.313.281,00	26.501.499,25	26.190.786,99	310.712,26	5.338.086,68
* 49101 SERVICIOS INFORMÁTICOS Y COMUNICACIONES	21.782.985,00	10.056.600,93	31.839.585,93	31.313.281,00	26.501.499,25	26.190.786,99	310.712,26	5.338.086,68
22200 SERVICIOS DE TELECOMUNICACIONES	11.415.859,00	98.381,00	11.514.240,00	11.803.372,57	11.413.886,50	11.413.886,50	0,00	100.353,50
22201 POSTALES	10.367.126,00	9.958.219,93	20.325.345,93	19.509.908,43	15.087.612,75	14.776.900,49	310.712,26	5.237.733,18
** 501.102.49101.223 IAM.SERV INFOR Y COMUN.TRANSPORTES	132.562,00	0,00	132.562,00	105.287,37	93.970,49	93.970,49	0,00	38.591,51
* 49101 SERVICIOS INFORMÁTICOS Y COMUNICACIONES	132.562,00	0,00	132.562,00	105.287,37	93.970,49	93.970,49	0,00	38.591,51
22300 TRANSPORTES	132.562,00	0,00	132.562,00	105.287,37	93.970,49	93.970,49	0,00	38.591,51
** 501.102.49101.224 IAM.SERV INFOR Y COMUN.PRIMAS DE SEGUROS	60.500,00	4.500,00	65.000,00	61.797,12	61.797,12	61.797,12	0,00	3.202,88
* 49101 SERVICIOS INFORMÁTICOS Y COMUNICACIONES	60.500,00	4.500,00	65.000,00	61.797,12	61.797,12	61.797,12	0,00	3.202,88
22400 PRIMAS DE SEGUROS	60.500,00	4.500,00	65.000,00	61.797,12	61.797,12	61.797,12	0,00	3.202,88
** 501.102.49101.225 IAM.SERV INFOR Y COMUN.TRIBUTOS	1.300,00	5.529,54	6.829,54	4.327,26	4.327,26	4.327,26	0,00	2.502,28
* 49101 SERVICIOS INFORMÁTICOS Y COMUNICACIONES	1.300,00	5.529,54	6.829,54	4.327,26	4.327,26	4.327,26	0,00	2.502,28
22501 TRIBUTOS DE LAS COMUNIDADES AUTÓNOMAS	1.300,00	5.529,54	6.829,54	4.327,26	4.327,26	4.327,26	0,00	2.502,28
** 501.102.49101.226 IAM.SERV INFOR Y COMUN.GTOS DIVERSOS	6.000,00	0,00	6.000,00	1.626,70	1.626,70	1.626,70	0,00	4.373,30
* 49101 SERVICIOS INFORMÁTICOS Y COMUNICACIONES	6.000,00	0,00	6.000,00	1.626,70	1.626,70	1.626,70	0,00	4.373,30

AYUNTAMIENTO DE MADRID

LIQUIDACIÓN DEL PRESUPUESTO DE GASTOS

Ejercicio : 2023 **Fecha: 31/12/2023**

Centro **: 501 INFORMÁTICA DEL AYUNTAMIENTO DE MADRID**

Sección : 102 COORDINACIÓN GENERAL DE LA ALCALDÍA

PROGRAMA/DESCRIPCIÓN/ECONÓMICO/DESCRIPCIÓN	C. INICIAL (1)	MODIFICACIONES (2)	C. DEFINITIVO (3=1+2)	G. COMPROMETIDOS (4)	OB. RECONOCIDAS (5)	PAGOS (6)	OB.PDTES.PAGO (7=5-6)	REMANENTE CRÉDITO (8=3-5)
22604 GASTOS JURÍDICOS Y CONTENCIOSOS	5.000,00	0,00	5.000,00	800,00	800,00	800,00	0,00	4.200,00
22699 OTROS GASTOS DIVERSOS	1.000,00	0,00	1.000,00	826,70	826,70	826,70	0,00	173,30
**** 501.102.49101.22603 IAM.SERV INFOR Y COMUN.PUBLICA DIARIOS OF**	0,00	1.500,00	1.500,00	782,77	782,77	782,77	0,00	717,23
*** 49101 SERVICIOS INFORMÁTICOS Y COMUNICACIONES**	0,00	1.500,00	1.500,00	782,77	782,77	782,77	0,00	717,23
22603 PUBLICACIÓN EN DIARIOS OFICIALES	0,00	1.500,00	1.500,00	782,77	782,77	782,77	0,00	717,23
**** 501.102.49101.22606 IAM.SERV INFOR Y COMUN.REUN CONF CURS**	0,00	1.000,00	1.000,00	566,50	566,50	566,50	0,00	433,50
*** 49101 SERVICIOS INFORMÁTICOS Y COMUNICACIONES**	0,00	1.000,00	1.000,00	566,50	566,50	566,50	0,00	433,50
22606 REUNIONES, CONFERENCIAS Y CURSOS	0,00	1.000,00	1.000,00	566,50	566,50	566,50	0,00	433,50
**** 501.102.49101.227 IAM.SERV INFOR Y COMUN.TRAB.REAL.EMP**	49.774.540,00	4.207.069,94	53.981.609,94	53.802.718,46	50.781.423,53	50.240.009,85	541.413,68	3.200.186,41
*** 49101 SERVICIOS INFORMÁTICOS Y COMUNICACIONES**	49.774.540,00	4.207.069,94	53.981.609,94	53.802.718,46	50.781.423,53	50.240.009,85	541.413,68	3.200.186,41
22700 LIMPIEZA Y ASEO	313.210,00	0,00	313.210,00	332.026,52	305.939,98	305.939,98	0,00	7.270,02
22701 SEGURIDAD	397.909,00	91.205,04	489.114,04	440.345,53	440.345,53	440.345,53	0,00	48.768,51
22706 ESTUDIOS Y TRABAJOS TÉCNICOS	47.263.636,00	4.771.283,31	52.034.919,31	51.980.156,51	49.382.802,38	48.841.388,70	541.413,68	2.652.116,93
22799 OTROS TRABAJOS REALIZADOS POR OTRAS EMP. Y PROF.	1.799.785,00	-655.418,41	1.144.366,59	1.050.189,90	652.335,64	652.335,64	0,00	492.030,95
**** 501.102.49101.22700.2 IAM.SERV INFOR Y COMUN.LIMPIEZA Y ASEO**	0,00	25.317,70	25.317,70	25.317,70	25.317,70	25.317,70	0,00	0,00
*** 49101 SERVICIOS INFORMÁTICOS Y COMUNICACIONES**	0,00	25.317,70	25.317,70	25.317,70	25.317,70	25.317,70	0,00	0,00
22700 LIMPIEZA Y ASEO	0,00	25.317,70	25.317,70	25.317,70	25.317,70	25.317,70	0,00	0,00
**** 501.102.49101.22706.2 IAM.SERV INFOR Y COMUN.ESTUD TRAB TÉCN**	0,00	1.411.330,67	1.411.330,67	1.411.330,67	821.943,40	821.943,40	0,00	589.387,27
*** 49101 SERVICIOS INFORMÁTICOS Y COMUNICACIONES**	0,00	1.411.330,67	1.411.330,67	1.411.330,67	821.943,40	821.943,40	0,00	589.387,27
22706 ESTUDIOS Y TRABAJOS TÉCNICOS	0,00	1.411.330,67	1.411.330,67	1.411.330,67	821.943,40	821.943,40	0,00	589.387,27
**** 501.102.49101.22706.4 IAM.SERV INFOR Y COMUN.ESTUD TRAB TÉCN**	0,00	1.734.535,75	1.734.535,75	1.413.568,80	1.326.805,49	1.326.805,49	0,00	407.730,26
*** 49101 SERVICIOS INFORMÁTICOS Y COMUNICACIONES**	0,00	1.734.535,75	1.734.535,75	1.413.568,80	1.326.805,49	1.326.805,49	0,00	407.730,26
22706 ESTUDIOS Y TRABAJOS TÉCNICOS	0,00	1.734.535,75	1.734.535,75	1.413.568,80	1.326.805,49	1.326.805,49	0,00	407.730,26
**** 501.102.49101.23010 IAM.SERV INFOR Y COMUN.DIETAS DIRECTIVO**	1.000,00	1.000,00	2.000,00	226,40	226,40	226,40	0,00	1.773,60
*** 49101 SERVICIOS INFORMÁTICOS Y COMUNICACIONES**	1.000,00	1.000,00	2.000,00	226,40	226,40	226,40	0,00	1.773,60
23010 DEL PERSONAL DIRECTIVO	1.000,00	1.000,00	2.000,00	226,40	226,40	226,40	0,00	1.773,60
**** 501.102.49101.23020 IAM.SERV INFOR Y COMUN.DIETAS NO DIRECTIVO**	1.000,00	3.000,00	4.000,00	1.376,42	1.376,42	1.376,42	0,00	2.623,58
*** 49101 SERVICIOS INFORMÁTICOS Y COMUNICACIONES**	1.000,00	3.000,00	4.000,00	1.376,42	1.376,42	1.376,42	0,00	2.623,58
23020 DEL PERSONAL NO DIRECTIVO	1.000,00	3.000,00	4.000,00	1.376,42	1.376,42	1.376,42	0,00	2.623,58
**** 501.102.49101.23110 IAM.SERV INFOR Y COMUN.GTOS VIAJE PERS DIR**	1.000,00	1.000,00	2.000,00	618,04	618,04	618,04	0,00	1.381,96

AYUNTAMIENTO DE MADRID

LIQUIDACIÓN DEL PRESUPUESTO DE GASTOS

Ejercicio : 2023 **Fecha: 31/12/2023**

Centro **: 501 INFORMÁTICA DEL AYUNTAMIENTO DE MADRID**

Sección : 102 COORDINACIÓN GENERAL DE LA ALCALDÍA

PROGRAMA/DESCRIPCIÓN/ECONÓMICO/DESCRIPCIÓN	C. INICIAL (1)	MODIFICACIONES (2)	C. DEFINITIVO (3=1+2)	G. COMPROMETIDOS (4)	OB. RECONOCIDAS (5)	PAGOS (6)	OB.PDTES.PAGO (7=5-6)	REMANENTE CRÉDITO (8=3-5)
* 49101 SERVICIOS INFORMÁTICOS Y COMUNICACIONES	1.000,00	1.000,00	2.000,00	618,04	618,04	618,04	0,00	1.381,96
23110 GASTOS DE VIAJE DEL PERSONAL DIRECTIVO	1.000,00	1.000,00	2.000,00	618,04	618,04	618,04	0,00	1.381,96
** 501.102.49101.23111 IAM.SERV INFOR Y COMUN.LOCOM URBA DIRECTIVO	1.000,00	0,00	1.000,00	177,75	177,75	177,75	0,00	822,25
* 49101 SERVICIOS INFORMÁTICOS Y COMUNICACIONES	1.000,00	0,00	1.000,00	177,75	177,75	177,75	0,00	822,25
23111 LOCOMOCIÓN URBANA PERSONAL DIRECTIVO	1.000,00	0,00	1.000,00	177,75	177,75	177,75	0,00	822,25
** 501.102.49101.23120 IAM.SERV INFOR Y COMUN.GTOS VIAJE P NO DIR	1.000,00	5.000,00	6.000,00	2.943,72	2.943,72	2.943,72	0,00	3.056,28
* 49101 SERVICIOS INFORMÁTICOS Y COMUNICACIONES	1.000,00	5.000,00	6.000,00	2.943,72	2.943,72	2.943,72	0,00	3.056,28
23120 GASTOS DE VIAJE DEL PERSONAL NO DIRECTIVO	1.000,00	5.000,00	6.000,00	2.943,72	2.943,72	2.943,72	0,00	3.056,28
** 501.102.49101.23121 IAM.SERV INFOR Y COMUN.LOCOM URB P NO DIR	100,00	100,00	200,00	118,05	118,05	118,05	0,00	81,95
* 49101 SERVICIOS INFORMÁTICOS Y COMUNICACIONES	100,00	100,00	200,00	118,05	118,05	118,05	0,00	81,95
23121 LOCOMOCIÓN URBANA PERSONAL NO DIRECTIVO	100,00	100,00	200,00	118,05	118,05	118,05	0,00	81,95
** 501.102.49101.233 IAM.SERV INFOR Y COMUN.OTRAS INDEMN.	0,00	641,00	641,00	640,08	640,08	640,08	0,00	0,92
* 49101 SERVICIOS INFORMÁTICOS Y COMUNICACIONES	0,00	641,00	641,00	640,08	640,08	640,08	0,00	0,92
23399 OTRAS INDEMNIZACIONES	0,00	641,00	641,00	640,08	640,08	640,08	0,00	0,92
** 501.102.49101.62300 IAM.SERV INFOR Y COMUN.MAQUINARIA	2.000,00	0,00	2.000,00	0,00	0,00	0,00	0,00	2.000,00
* 49101 SERVICIOS INFORMÁTICOS Y COMUNICACIONES	2.000,00	0,00	2.000,00	0,00	0,00	0,00	0,00	2.000,00
62300 MAQUINARIA	2.000,00	0,00	2.000,00	0,00	0,00	0,00	0,00	2.000,00
** 501.102.49101.62301 IAM.SERV INFOR Y COMUN.INSTALAC TÉCNICAS	0,00	4.924,36	4.924,36	4.924,36	4.924,36	4.924,36	0,00	0,00
* 49101 SERVICIOS INFORMÁTICOS Y COMUNICACIONES	0,00	4.924,36	4.924,36	4.924,36	4.924,36	4.924,36	0,00	0,00
62301 INSTALACIONES TÉCNICAS	0,00	4.924,36	4.924,36	4.924,36	4.924,36	4.924,36	0,00	0,00
** 501.102.49101.62500 IAM.SERV INFOR Y COMUN.MOBIL EQ OFI	2.000,00	5.000,00	7.000,00	1.185,80	1.185,80	1.185,80	0,00	5.814,20
* 49101 SERVICIOS INFORMÁTICOS Y COMUNICACIONES	2.000,00	5.000,00	7.000,00	1.185,80	1.185,80	1.185,80	0,00	5.814,20
62500 MOBILIARIO Y EQUIPOS DE OFICINA	2.000,00	5.000,00	7.000,00	1.185,80	1.185,80	1.185,80	0,00	5.814,20
** 501.102.49101.62500.2 IAM.SERV INFOR Y COMUN.MOBIL EQ OFI	0,00	101.392,55	101.392,55	101.392,55	101.392,55	101.392,55	0,00	0,00
* 49101 SERVICIOS INFORMÁTICOS Y COMUNICACIONES	0,00	101.392,55	101.392,55	101.392,55	101.392,55	101.392,55	0,00	0,00
62500 MOBILIARIO Y EQUIPOS DE OFICINA	0,00	101.392,55	101.392,55	101.392,55	101.392,55	101.392,55	0,00	0,00
** 501.102.49101.62600 IAM.SERV INFOR Y COMUN.EQUIP COMUNIC	671.490,00	0,00	671.490,00	615.532,05	615.417,64	615.417,64	0,00	56.072,36
* 49101 SERVICIOS INFORMÁTICOS Y COMUNICACIONES	671.490,00	0,00	671.490,00	615.532,05	615.417,64	615.417,64	0,00	56.072,36
62600 EQUIPOS DE COMUNICACIÓN	671.490,00	0,00	671.490,00	615.532,05	615.417,64	615.417,64	0,00	56.072,36
** 501.102.49101.62601 IAM.SERV INFOR Y COMUN.EQUIP PROCESO DATOS	101.590,00	832.994,64	934.584,64	910.216,88	908.123,63	908.123,63	0,00	26.461,01

AYUNTAMIENTO DE MADRID

LIQUIDACIÓN DEL PRESUPUESTO DE GASTOS

Ejercicio : 2023 **Fecha: 31/12/2023**

Centro **: 501 INFORMÁTICA DEL AYUNTAMIENTO DE MADRID**

Sección : 102 COORDINACIÓN GENERAL DE LA ALCALDÍA

PROGRAMA/DESCRIPCIÓN/ECONÓMICO/DESCRIPCIÓN	C. INICIAL (1)	MODIFICACIONES (2)	C. DEFINITIVO (3=1+2)	G. COMPROMETIDOS (4)	OB. RECONOCIDAS (5)	PAGOS (6)	OB.PDTES.PAGO (7=5-6)	REMANENTE CRÉDITO (8=3-5)
* 49101 SERVICIOS INFORMÁTICOS Y COMUNICACIONES	101.590,00	832.994,64	934.584,64	910.216,88	908.123,63	908.123,63	0,00	26.461,01
62601 EQUIPOS PARA PROCESO DE DATOS	101.590,00	832.994,64	934.584,64	910.216,88	908.123,63	908.123,63	0,00	26.461,01
** 501.102.49101.62601.2 IAM.SERV INFOR Y COMUN.EQUIP PROCESO DATOS	0,00	114.107,79	114.107,79	114.107,79	114.107,79	114.107,79	0,00	0,00
* 49101 SERVICIOS INFORMÁTICOS Y COMUNICACIONES	0,00	114.107,79	114.107,79	114.107,79	114.107,79	114.107,79	0,00	0,00
62601 EQUIPOS PARA PROCESO DE DATOS	0,00	114.107,79	114.107,79	114.107,79	114.107,79	114.107,79	0,00	0,00
** 501.102.49101.62601.4 IAM.SERV INFOR Y COMUN.EQUIP PROCESO DATOS	0,00	1.655.259,54	1.655.259,54	1.599.823,13	1.571.707,63	1.564.485,38	7.222,25	83.551,91
* 49101 SERVICIOS INFORMÁTICOS Y COMUNICACIONES	0,00	1.655.259,54	1.655.259,54	1.599.823,13	1.571.707,63	1.564.485,38	7.222,25	83.551,91
62601 EQUIPOS PARA PROCESO DE DATOS	0,00	1.655.259,54	1.655.259,54	1.599.823,13	1.571.707,63	1.564.485,38	7.222,25	83.551,91
** 501.102.49101.63200 IAM.SERV INFOR Y COMUN.EDIF CONST(RE	0,00	43.200,00	43.200,00	0,00	0,00	0,00	0,00	43.200,00
* 49101 SERVICIOS INFORMÁTICOS Y COMUNICACIONES	0,00	43.200,00	43.200,00	0,00	0,00	0,00	0,00	43.200,00
63200 EDIFICIOS Y OTRAS CONSTRUCCIONES (REFORMA)	0,00	43.200,00	43.200,00	0,00	0,00	0,00	0,00	43.200,00
** 501.102.49101.63200.2 IAM.SERV INFOR Y COMUN.EDIF CONST(RE	0,00	148.623,70	148.623,70	148.623,70	148.623,70	148.623,70	0,00	0,00
* 49101 SERVICIOS INFORMÁTICOS Y COMUNICACIONES	0,00	148.623,70	148.623,70	148.623,70	148.623,70	148.623,70	0,00	0,00
63200 EDIFICIOS Y OTRAS CONSTRUCCIONES (REFORMA)	0,00	148.623,70	148.623,70	148.623,70	148.623,70	148.623,70	0,00	0,00
** 501.102.49101.63301 IAM.SERV INFOR Y COMUN.INSTALACION(REF)	5.000,00	0,00	5.000,00	0,00	0,00	0,00	0,00	5.000,00
* 49101 SERVICIOS INFORMÁTICOS Y COMUNICACIONES	5.000,00	0,00	5.000,00	0,00	0,00	0,00	0,00	5.000,00
63301 INSTALACIONES (REFORMA Y REPOSICIÓN)	5.000,00	0,00	5.000,00	0,00	0,00	0,00	0,00	5.000,00
** 501.102.49101.63301.4 IAM.SERV INFOR Y COMUN.INSTALACION(REF)	0,00	185.000,00	185.000,00	0,00	0,00	0,00	0,00	185.000,00
* 49101 SERVICIOS INFORMÁTICOS Y COMUNICACIONES	0,00	185.000,00	185.000,00	0,00	0,00	0,00	0,00	185.000,00
63301 INSTALACIONES (REFORMA Y REPOSICIÓN)	0,00	185.000,00	185.000,00	0,00	0,00	0,00	0,00	185.000,00
** 501.102.49101.63599 IAM.SERV INFOR Y COMUN.MOBI Y ENS(RE)	5.000,00	-5.000,00	0,00	0,00	0,00	0,00	0,00	0,00
* 49101 SERVICIOS INFORMÁTICOS Y COMUNICACIONES	5.000,00	-5.000,00	0,00	0,00	0,00	0,00	0,00	0,00
63599 OTRO MOBILIARIO Y ENSERES (REFORMA Y REPOSICIÓN)	5.000,00	-5.000,00	0,00	0,00	0,00	0,00	0,00	0,00
** 501.102.49101.64100 IAM.SERV INFOR Y COMUN.APLICAC INFORMÁT	2.730.137,00	3.617.087,07	6.347.224,07	5.800.765,30	5.593.077,46	4.200.882,09	1.392.195,37	754.146,61
* 49101 SERVICIOS INFORMÁTICOS Y COMUNICACIONES	2.730.137,00	3.617.087,07	6.347.224,07	5.800.765,30	5.593.077,46	4.200.882,09	1.392.195,37	754.146,61
64100 APLICACIONES INFORMÁTICAS	2.730.137,00	3.617.087,07	6.347.224,07	5.800.765,30	5.593.077,46	4.200.882,09	1.392.195,37	754.146,61
** 501.102.49101.64100.4 IAM.SERV INFOR Y COMUN.APLICAC INFORMÁT	0,00	1.853.031,42	1.853.031,42	1.464.138,96	1.464.138,96	18.022,95	1.446.116,01	388.892,46
* 49101 SERVICIOS INFORMÁTICOS Y COMUNICACIONES	0,00	1.853.031,42	1.853.031,42	1.464.138,96	1.464.138,96	18.022,95	1.446.116,01	388.892,46
64100 APLICACIONES INFORMÁTICAS	0,00	1.853.031,42	1.853.031,42	1.464.138,96	1.464.138,96	18.022,95	1.446.116,01	388.892,46
** 501.102.49179.64100 IAM.NGEU. CONV.S.SOCIALES.APLICAC INFORMÁT	0,00	7.000.000,00	7.000.000,00	0,00	0,00	0,00	0,00	7.000.000,00

AYUNTAMIENTO DE MADRID

LIQUIDACIÓN DEL PRESUPUESTO DE GASTOS

Ejercicio : 2023 **Fecha: 31/12/2023**

Centro **: 501 INFORMÁTICA DEL AYUNTAMIENTO DE MADRID**

Sección : 102 COORDINACIÓN GENERAL DE LA ALCALDÍA

PROGRAMA/DESCRIPCIÓN/ECONÓMICO/DESCRIPCIÓN	C. INICIAL (1)	MODIFICACIONES (2)	C. DEFINITIVO (3=1+2)	G. COMPROMETIDOS (4)	OB. RECONOCIDAS (5)	PAGOS (6)	OB.PDTES.PAGO (7=5-6)	REMANENTE CRÉDITO (8=3-5)
* 49179 NGEU. CONVENIO SERVICIOS SOCIALES	0,00	7.000.000,00	7.000.000,00	0,00	0,00	0,00	0,00	7.000.000,00
64100 APLICACIONES INFORMÁTICAS	0,00	7.000.000,00	7.000.000,00	0,00	0,00	0,00	0,00	7.000.000,00
** 501.4.1 ACT CARÁCT ECONÓM.GASTOS PERSONAL	34.153.697,00	-15.323,00	34.138.374,00	33.242.776,44	33.242.776,44	33.242.776,44	0,00	895.597,56
* 49101 SERVICIOS INFORMÁTICOS Y COMUNICACIONES	34.153.697,00	-15.323,00	34.138.374,00	33.242.776,44	33.242.776,44	33.242.776,44	0,00	895.597,56
10100 RETRIBUCIONES BÁSICAS	100.508,00	0,00	100.508,00	102.309,01	102.309,01	102.309,01	0,00	-1.801,01
12000 SUELDOS DEL GRUPO A1	1.508.248,00	0,00	1.508.248,00	1.424.046,89	1.424.046,89	1.424.046,89	0,00	84.201,11
12001 SUELDOS DEL GRUPO A2	903.380,00	0,00	903.380,00	914.698,59	914.698,59	914.698,59	0,00	-11.318,59
12003 SUELDOS DEL GRUPO C1	379.434,00	0,00	379.434,00	269.759,34	269.759,34	269.759,34	0,00	109.674,66
12004 SUELDOS DEL GRUPO C2	174.241,00	0,00	174.241,00	109.173,10	109.173,10	109.173,10	0,00	65.067,90
12005 SUELDOS DEL GRUPO E	102.936,00	0,00	102.936,00	63.133,71	63.133,71	63.133,71	0,00	39.802,29
12006 TRIENIOS	481.724,00	0,00	481.724,00	540.648,06	540.648,06	540.648,06	0,00	-58.924,06
12100 COMPLEMENTO DE DESTINO	2.006.883,00	0,00	2.006.883,00	1.999.223,51	1.999.223,51	1.999.223,51	0,00	7.659,49
12101 COMPLEMENTO ESPECÍFICO	5.115.287,00	0,00	5.115.287,00	5.200.008,44	5.200.008,44	5.200.008,44	0,00	-84.721,44
12103 OTROS COMPLEMENTOS	165.059,00	0,00	165.059,00	151.540,06	151.540,06	151.540,06	0,00	13.518,94
13000 RETRIBUCIONES BÁSICAS	9.524.003,00	-15.323,00	9.508.680,00	8.242.919,18	8.242.919,18	8.242.919,18	0,00	1.265.760,82
13001 HORAS EXTRAORDINARIAS	10.200,00	0,00	10.200,00	19.597,68	19.597,68	19.597,68	0,00	-9.397,68
13002 OTRAS REMUNERACIONES	1.212.080,00	0,00	1.212.080,00	974.220,68	974.220,68	974.220,68	0,00	237.859,32
13100 RETRIBUCIONES BÁSICAS	2.852.792,00	0,00	2.852.792,00	2.702.818,29	2.702.818,29	2.702.818,29	0,00	149.973,71
13101 HORAS EXTRAORDINARIAS PERSONAL LAB. TEMPORAL	5.100,00	0,00	5.100,00	6.064,00	6.064,00	6.064,00	0,00	-964,00
13102 OTRAS REMUNERACIONES	334.085,00	0,00	334.085,00	355.347,82	355.347,82	355.347,82	0,00	-21.262,82
14399 OTRAS PREVISIONES DE GASTOS DE PERSONAL	0,00	0,00	0,00	59.299,20	59.299,20	59.299,20	0,00	-59.299,20
15000 PRODUCTIVIDAD	1.807.120,00	0,00	1.807.120,00	2.410.451,52	2.410.451,52	2.410.451,52	0,00	-603.331,52
15100 GRATIFICACIONES POR SERVICIOS EXTRAORDINARIOS	2.040,00	0,00	2.040,00	8.955,55	8.955,55	8.955,55	0,00	-6.915,55
16000 SEGURIDAD SOCIAL	6.248.311,00	0,00	6.248.311,00	6.412.797,84	6.412.797,84	6.412.797,84	0,00	-164.486,84
16009 OTRAS CUOTAS	0,00	0,00	0,00	82.728,45	82.728,45	82.728,45	0,00	-82.728,45
16104 INDEMNIZAC. POR JUBILACIONES ANTICIPADAS PERS.LAB.	283.763,00	0,00	283.763,00	100.993,14	100.993,14	100.993,14	0,00	182.769,86
16108 TRANSPORTE PERSONAL JUBILADO	31.393,00	0,00	31.393,00	2.322,75	2.322,75	2.322,75	0,00	29.070,25
16109 OTRA ACCIÓN SOCIAL PERSONAL JUBILADO O PENSIONISTA	14.680,00	0,00	14.680,00	39.387,60	39.387,60	39.387,60	0,00	-24.707,60
16202 TRANSPORTE DEL PERSONAL	319.770,00	0,00	319.770,00	244.197,91	244.197,91	244.197,91	0,00	75.572,09
16204 ACCIÓN SOCIAL ACUERDO-CONVENIO	300.000,00	0,00	300.000,00	322.298,94	322.298,94	322.298,94	0,00	-22.298,94

AYUNTAMIENTO DE MADRID

LIQUIDACIÓN DEL PRESUPUESTO DE GASTOS

Ejercicio : 2023 **Fecha: 31/12/2023**

Centro **: 501 INFORMÁTICA DEL AYUNTAMIENTO DE MADRID**

Sección : 102 COORDINACIÓN GENERAL DE LA ALCALDÍA

PROGRAMA/DESCRIPCIÓN/ECONÓMICO/DESCRIPCIÓN	C. INICIAL (1)	MODIFICACIONES (2)	C. DEFINITIVO (3=1+2)	G. COMPROMETIDOS (4)	OB. RECONOCIDAS (5)	PAGOS (6)	OB.PDTES.PAGO (7=5-6)	REMANENTE CRÉDITO (8=3-5)
16208 PREMIO RENDIMIENTO Y AÑOS DE SERVICIO	270.660,00	0,00	270.660,00	342.567,06	342.567,06	342.567,06	0,00	-71.907,06
16209 OTROS GASTOS SOCIALES	0,00	0,00	0,00	141.268,12	141.268,12	141.268,12	0,00	-141.268,12

LIQUIDACIÓN DEL PRESUPUESTO DE INGRESOS

AYUNTAMIENTO DE MADRID

LIQUIDACIÓN DEL PRESUPUESTO DE INGRESOS

Ejercicio : 2023 **Fecha: 31/12/2023**

Centro : 501 INFORMÁTICA DEL AYUNTAMIENTO DE MADRID

CAP./ART./CON./SUBCON. DESCRIPCIÓN	PREVIS. INICIAL (1)	MODIFICACIONES (2)	PREV. DEFINITIVAS (3=1+2)	D. RECONOCIDOS (4)	D. ANULADOS (5)	D. CANCEL. (6)	D. RECON. NETOS (7=4-5-6)	RECAUDADO (8)	PDTE. COBRO (9=7-8)	EXC/DEF. PREVISION (10=7-3)
****** TOTAL**	**116.263.399,00**	**31.913.015,03**	**148.176.414,03**	**141.051.067,55**	**0,00**	**0,00**	**141.051.067,55**	**121.110.089,56**	**19.940.977,99**	**-7.125.346,48**
***** 3 TASAS, PRECIOS PÚBLICOS Y OTROS INGRESOS**	9.645,00	0,00	9.645,00	117.328,03	0,00	0,00	117.328,03	117.328,03	0,00	107.683,03
**** 36 VENTAS**	756,00	0,00	756,00	1.625,00	0,00	0,00	1.625,00	1.625,00	0,00	869,00
*** 360 VENTAS**	756,00	0,00	756,00	1.625,00	0,00	0,00	1.625,00	1.625,00	0,00	869,00
36000 VENTA DE EFECTOS INÚTILES	756,00	0,00	756,00	1.625,00	0,00	0,00	1.625,00	1.625,00	0,00	869,00
**** 38 REINTEGROS DE OPERACIONES CORRIENTES**	0,00	0,00	0,00	5.734,41	0,00	0,00	5.734,41	5.734,41	0,00	5.734,41
*** 389 OTROS REINTEGROS DE OPERACIONES CORRIENTES**	0,00	0,00	0,00	5.734,41	0,00	0,00	5.734,41	5.734,41	0,00	5.734,41
38900 PAGOS DE EJERCICIOS ANTERIORES	0,00	0,00	0,00	5.734,41	0,00	0,00	5.734,41	5.734,41	0,00	5.734,41
**** 39 OTROS INGRESOS**	8.889,00	0,00	8.889,00	109.968,62	0,00	0,00	109.968,62	109.968,62	0,00	101.079,62
*** 399 OTROS INGRESOS DIVERSOS**	8.889,00	0,00	8.889,00	109.968,62	0,00	0,00	109.968,62	109.968,62	0,00	101.079,62
39905 INCAUTACIÓN GARANTÍAS DE CONTRATOS	0,00	0,00	0,00	25.885,02	0,00	0,00	25.885,02	25.885,02	0,00	25.885,02
39906 IMPORTE ANUNCIOS A CARGO DE PARTICULARES	0,00	0,00	0,00	782,77	0,00	0,00	782,77	782,77	0,00	782,77
39999 OTROS INGRESOS DIVERSOS	8.889,00	0,00	8.889,00	83.300,83	0,00	0,00	83.300,83	83.300,83	0,00	74.411,83
***** 4 TRANSFERENCIAS CORRIENTES**	112.729.697,00	13.186.209,84	125.915.906,84	125.915.906,84	0,00	0,00	125.915.906,84	115.651.403,01	10.264.503,83	0,00
**** 40 DE LA ADMINISTRACIÓN GENERAL DE LA ENTIDAD LOCAL**	112.729.697,00	13.186.209,84	125.915.906,84	125.915.906,84	0,00	0,00	125.915.906,84	115.651.403,01	10.264.503,83	0,00
*** 400 DE LA ADMINISTRACIÓN GENERAL DE LA ENTIDAD LOCAL**	112.729.697,00	13.186.209,84	125.915.906,84	125.915.906,84	0,00	0,00	125.915.906,84	115.651.403,01	10.264.503,83	0,00
40000 DE LA ADM. GRAL. DEL AYUNTAMIENTO DE MADRID	112.729.697,00	13.186.209,84	125.915.906,84	125.915.906,84	0,00	0,00	125.915.906,84	115.651.403,01	10.264.503,83	0,00
***** 5 INGRESOS PATRIMONIALES**	6.840,00	0,00	6.840,00	2.409,61	0,00	0,00	2.409,61	2.409,61	0,00	-4.430,39
**** 55 PROD.DE CONCESIONES Y APROVECHAMIENTOS ESPECIALES**	6.840,00	0,00	6.840,00	2.409,61	0,00	0,00	2.409,61	2.409,61	0,00	-4.430,39
*** 550 DE CONC. ADMINISTRATIVAS C/CONTRAPREST. PERIÓDICA**	6.840,00	0,00	6.840,00	2.409,61	0,00	0,00	2.409,61	2.409,61	0,00	-4.430,39
55032 CANON MÁQUINAS VENDING EN INST.MUNICIPALES	6.840,00	0,00	6.840,00	2.409,61	0,00	0,00	2.409,61	2.409,61	0,00	-4.430,39
***** 7 TRANSFERENCIAS DE CAPITAL**	3.517.217,00	11.498.206,07	15.015.423,07	15.015.423,07	0,00	0,00	15.015.423,07	5.338.948,91	9.676.474,16	0,00
**** 70 DE LA ADMINISTRACIÓN GENERAL DE LA ENTIDAD LOCAL**	3.517.217,00	11.498.206,07	15.015.423,07	15.015.423,07	0,00	0,00	15.015.423,07	5.338.948,91	9.676.474,16	0,00
*** 700 DE LA ADMINISTRACIÓN GENERAL AYUNTAMIENTO MADRID**	3.517.217,00	11.498.206,07	15.015.423,07	15.015.423,07	0,00	0,00	15.015.423,07	5.338.948,91	9.676.474,16	0,00
70000 DE ADMON. GRAL. AYTO.MADR	3.517.217,00	4.498.206,07	8.015.423,07	8.015.423,07	0,00	0,00	8.015.423,07	5.338.948,91	2.676.474,16	0,00
70006 De la Admón. Gral. Ayto. Madrid. Proyectos NGEU	0,00	7.000.000,00	7.000.000,00	7.000.000,00	0,00	0,00	7.000.000,00	0,00	7.000.000,00	0,00
***** 8 ACTIVOS FINANCIEROS**	0,00	7.228.599,12	7.228.599,12	0,00	0,00	0,00	0,00	0,00	0,00	-7.228.599,12
**** 87 REMANENTE DE TESORERÍA**	0,00	7.228.599,12	7.228.599,12	0,00	0,00	0,00	0,00	0,00	0,00	-7.228.599,12
*** 870 REMANENTE DE TESORERÍA**	0,00	7.228.599,12	7.228.599,12	0,00	0,00	0,00	0,00	0,00	0,00	-7.228.599,12
87000 PARA GASTOS GENERALES	0,00	7.228.599,12	7.228.599,12	0,00	0,00	0,00	0,00	0,00	0,00	-7.228.599,12

ESTADO DE LIQUIDACIÓN DEL PRESUPUESTO

RESULTADO PRESUPUESTARIO

AYUNTAMIENTO DE MADRID

ESTADO DE LIQUIDACIÓN DEL PRESUPUESTO

RESULTADO PRESUPUESTARIO

Ejercicio : 2023 **Fecha: 31/12/2023**

Centro : 501 INFORMÁTICA DEL AYUNTAMIENTO DE MADRID

CONCEPTOS	DERECHOS RECONOCIDOS NETOS	OBLIGACIONES RECONOCIDAS NETAS	AJUSTES	RESULTADO PRESUPUESTARIO
A. OPERACIONES CORRIENTES	126.035.644,48	117.625.689,80	0,00	8.409.954,68
B. OPERACIONES DE CAPITAL	15.015.423,07	10.522.699,52	0,00	4.492.723,55
1.TOTAL OPERACIONES NO FINANCIERAS (A+B)	141.051.067,55	128.148.389,32	0,00	12.902.678,23
C. ACTIVOS FINANCIEROS	0,00	0,00	0,00	0,00
D. PASIVOS FINANCIEROS	0,00	0,00	0,00	0,00
2.TOTAL OPERACIONES FINANCIERAS (C+D)	0,00	0,00	0,00	0,00
I.RESULTADO PRESUPUESTARIO DEL EJ (1+2)	**141.051.067,55**	**128.148.389,32**	**0,00**	**12.902.678,23**
AJUSTES	0,00	0,00	0,00	0,00
3.C.GAST.FINANC.REMANENTE TES.GTOS GRAL	0,00	0,00	5.574.037,22	5.574.037,22
4.DESVIAC.FINAN.NEGATIVAS DEL EJERCICIO	0,00	0,00	0,00	0,00
5.DESVIAC.FINAN.POSITIVAS DEL EJERCICIO	0,00	0,00	7.000.000,00	7.000.000,00
II.TOTAL AJUSTES (3+4-5)	0,00	0,00	-1.425.962,78	-1.425.962,78
RESULTADO PRESUPUESTARIO AJUSTADO (I+II)	**141.051.067,55**	**128.148.389,32**	**-1.425.962,78**	**11.476.715,45**

MEMORIA

1. ORGANIZACIÓN Y ACTIVIDAD

AYUNTAMIENTO DE MADRID

ORGANIZACIÓN Y ACTIVIDAD

Ejercicio : 2023

Centro : **501** INFORMÁTICA DEL AYUNTAMIENTO DE MADRID **Fecha: 31/12/2023**

1) Población oficial y otros datos de carácter socioeconómico

La información contenida en este apartado de la memoria de la Cuenta Anual se encuentra cumplimentada en la Cuenta General del Ayuntamiento de Madrid.

2) Norma de creación de la entidad.

Mediante Acuerdo del Pleno del Ayuntamiento de Madrid de 26 de septiembre de 1980 se aprobó la constitución del Centro Municipal de Informática de Madrid. Posteriormente, mediante Acuerdo del Pleno del Ayuntamiento de Madrid de 29 de junio de 2004, se aprobó la adaptación de los Estatutos del Organismo Autónomo Centro Municipal de Informática, que pasó a denominarse Informática del Ayuntamiento de Madrid.

3) Actividad principal de la entidad

Informática del Ayuntamiento de Madrid (en adelante IAM) es un Organismo Autónomo dotado de personalidad jurídica pública diferenciada, patrimonio y tesorería propios, así como autonomía de gestión para el cumplimiento de sus fines. Se rige por la Ley Reguladora de las Bases del Régimen Local, por el Texto Refundido de la Ley Reguladora de las Haciendas Locales, por el Reglamento Orgánico del Gobierno y de la Administración del Ayuntamiento de Madrid, por sus Estatutos y por las demás disposiciones legales y reglamentarias que le resultan de aplicación. El régimen económico-financiero y de contratación se rige por las normas generales de las Administraciones Públicas.

El Organismo Autónomo IAM tiene por finalidad la gestión de las políticas municipales de aplicación de las tecnologías de la información y de las comunicaciones. Para el cumplimiento de esta finalidad desarrolla las competencias que están establecidas en el artículo 3 de sus estatutos.

4) Principales fuentes de ingresos

El 99,92% de sus ingresos han sido aportados por el Ayuntamiento, mientras que los ingresos propios han representado el 0,08%.

5) Consideración fiscal de la entidad

La entidad está totalmente exenta del Impuesto sobre Sociedades, en virtud de lo establecido en el apartado 1.b) del artículo 9 de la Ley 27/2014 de 27 de noviembre, por la que se aprueba la Ley del Impuesto sobre Sociedades. Por otro lado, la entidad no realiza operaciones sujetas al Impuesto sobre el Valor Añadido.

AYUNTAMIENTO DE MADRID

ORGANIZACIÓN Y ACTIVIDAD

Ejercicio : 2023

Centro : **501** INFORMÁTICA DEL AYUNTAMIENTO DE MADRID **Fecha: 31/12/2023**

6) Estructura organizativa de la entidad

Los órganos de dirección de IAM son los siguientes: Consejo Rector, Presidente, Vicepresidente y Gerente. El Consejo Rector está integrado por el Presidente y doce vocales.

El Organismo se organiza administrativamente en una Gerencia, con rango de Dirección General, de la que dependen 9 Subdirecciones Generales según modificación de estructura realizada por Resolución del Gerente de fecha 3 de diciembre de 2021, en virtud de delegación del Consejo Rector, Resolución publicada en el BOAM nº 9.031, de 9 de diciembre de 2021.

7) Número de empleados en el ejercicio

Durante el ejercicio 2023 el número medio de empleados ha sido de 516 con la siguiente distribución:

	Directivos	Funcionarios	Laborales	Total
Mujeres	0	69	152	221
Hombres	1	122	172	295
Total	**1**	**191**	**324**	**516**

A 31 de diciembre el número de empleados era 499 con la siguiente distribución:

	Directivos	Funcionarios	Laborales	Total
Mujeres	0	66	148	214
Hombres	1	124	160	285
Total	**1**	**190**	**308**	**499**

8) Entidad propietaria

IAM es un Organismo Autónomo del Ayuntamiento de Madrid.

9) Entidades del grupo, multigrupo y asociadas

No se cumplimenta por carecer de contenido.

2. GESTIÓN INDIRECTA DE SERVICIOS PÚBLICOS. CONVENIOS Y OTRAS FORMAS DE COLABORACIÓN

AYUNTAMIENTO DE MADRID

GESTIÓN INDIRECTA DE SERVICIOS PÚBLICOS, CONVENIOS Y OTRAS FORMAS DE COLABORACIÓN

Ejercicio : 2023

Centro : **501** INFORMÁTICA DEL AYUNTAMIENTO DE MADRID **Fecha: 31/12/2023**

Durante el ejercicio 2023 IAM no ha gestionado servicios públicos de forma indirecta, ni convenios, ni ha llevado a cabo otras formas de colaboración.

3. BASES DE PRESENTACIÓN DE LAS CUENTAS

AYUNTAMIENTO DE MADRID

BASES DE PRESENTACIÓN DE LAS CUENTAS

Ejercicio : 2023
Centro : 501 INFORMÁTICA DEL AYUNTAMIENTO DE MADRID **Fecha: 31/12/2023**

1) Imagen fiel

1.a) Requisitos de la información, principios contables públicos y criterios contables no aplicados por interferir en el objetivo de la imagen fiel

El Organismo Autónomo ha aplicado todos los principios contables públicos y criterios contables establecidos en la Instrucción de Contabilidad Local, de forma que las cuentas anuales muestran la imagen fiel del patrimonio y de la situación financiera.

1.b) Principios, criterios contables aplicados e información complementaria necesaria para alcanzar el objetivo de imagen fiel y ubicación en la memoria

El Organismo Autónomo ha aplicado la totalidad de los principios y criterios contables establecidos en la Instrucción de Contabilidad Local. La información necesaria para el reflejo de la imagen fiel del patrimonio de la entidad se encuentra contenida en los diversos apartados de esta memoria de las cuentas anuales.

2) Comparación de la información

En el ejercicio 2023 se reflejan en el balance, en la cuenta del resultado económico patrimonial y en el resto de estados que incluyen información comparativa, las cifras relativas al ejercicio anterior.

3) Razones e incidencias en las cuentas anuales de los cambios en los criterios de contabilización

Durante el ejercicio no se ha producido ninguna modificación de los criterios de contabilización empleados en el ejercicio anterior.

4) Cambios en estimaciones contables

Durante el ejercicio no se ha producido ningún cambio en las estimaciones contables.

AYUNTAMIENTO DE MADRID

BASES DE PRESENTACIÓN DE LAS CUENTAS

Ejercicio : 2023
Centro : 501 INFORMÁTICA DEL AYUNTAMIENTO DE MADRID **Fecha: 31/12/2023**

5) Apartados de la Memoria de las Cuentas Anuales que no presentan información

En la presente Memoria de las cuentas Anuales del Organismo no se incluyen los informes o estados correspondientes a las siguientes notas de las mismas, por no presentar movimiento e información durante el ejercicio:

6.	Patrimonio público del suelo.
7.	Inversiones inmobiliarias.
9.	Arrendamientos financieros y otras operaciones de naturaleza similar.
10.	Activos financieros.
11.	Pasivos financieros.
12.	Coberturas contables.
13.	Activos construidos o adquiridos para otras entidades y otras existencias.
14.	Moneda extranjera.
15.2	Transferencias y subvenciones concedidas.
16.	Provisiones y contingencias.
17.	Información sobre medio ambiente.
18.	Activos en estado de venta.
20.	Operaciones por administración de recursos por cuenta de otros entes públicos.
24.1.2.a.1)	Información presupuestaria. Ejercicio corriente. Presupuesto de ingresos. Proceso de gestión. Derechos anulados.
24.1.2.a.2)	Información presupuestaria. Ejercicio corriente. Presupuesto de ingresos. Proceso de gestión. Derechos cancelados.
24.2.2.b)	Información presupuestaria. Ejercicios cerrados. Derechos a cobrar de presupuestos cerrados. Derechos anulados.
24.2.2.c)	Información presupuestaria. Ejercicios cerrados. Derechos a cobrar de presupuestos cerrados. Derechos cancelados.
24.2.3)	Variación de resultados presupuestarios de ejercicios anteriores.
24.3.2)	Información presupuestaria. Ejercicios posteriores. Compromisos de ingreso con cargo a presupuestos de ejercicios posteriores.
26.	Información sobre el coste de las actividades.
27.	Indicadores de gestión.

4. NORMAS DE RECONOCIMIENTO Y VALORACIÓN

AYUNTAMIENTO DE MADRID

NORMAS DE RECONOCIMIENTO Y VALORACIÓN

Ejercicio : 2023
Centro : 501 INFORMÁTICA DEL AYUNTAMIENTO DE MADRID **Fecha: 31/12/2023**

1. Inmovilizado material.

IAM ha aplicado las normas de reconocimiento y valoración que se encuentran recogidas en la segunda parte del Plan General de Contabilidad Pública adaptado a la Administración Local, aprobado por la Orden HAP/1781/2013, de 20 de septiembre. Se registra por su precio de adquisición el cual incluye los gastos necesarios hasta la puesta en condiciones de funcionamiento de los bienes. Las reparaciones que no representan una ampliación de la vida útil y los gastos de mantenimiento se cargan directamente a la Cuenta del resultado económico-patrimonial. Los costes de ampliación o mejora que dan lugar a una mayor duración de los bienes o de su capacidad o productividad, se capitalizan como mayor coste de los mismos. El inmovilizado material es objeto de amortización económica lineal a partir de la fecha en que se formaliza la recepción de los bienes, atendiendo a las siguientes vidas útiles estimadas: Construcciones: cincuenta años, Maquinaria, instalaciones y utillaje: de ocho a diez años, Mobiliario: diez años, Equipos para procesos de información: cinco años, Otro inmovilizado: diez años, de acuerdo con lo establecido en el Decreto de 10 de diciembre de 2015 del Delegado del Área de Gobierno de Economía y Hacienda.

El modelo de valoración posterior a su reconocimiento inicial como activo, para los elementos de inmovilizado material, es el modelo del coste.

2. Patrimonio público del suelo.

Este epígrafe no presenta movimiento.

3. Inversiones inmobiliarias.

Este epígrafe no presenta movimiento.

4. Inmovilizado intangible.

IAM ha aplicado las normas de reconocimiento y valoración que se encuentran recogidas en la segunda parte del Plan General de Contabilidad Pública adaptado a la Administración Local, aprobado por la Orden HAP/1781/2013, de 20 de septiembre. Está constituido por aplicaciones informáticas, que figuran valoradas por su precio de adquisición. Los gastos de personal de IAM aplicados al desarrollo de aplicaciones informáticas se registran como gastos del ejercicio. Los gastos de mantenimiento de las aplicaciones se cargan directamente a la Cuenta del

resultado económico-patrimonial. Los costes de ampliación o mejora de las aplicaciones, que dan lugar a una mayor duración de éstas, o bien aumentan su capacidad o productividad, se capitalizan como mayor coste de las aplicaciones. Son objeto de amortización en un período máximo de cinco años de acuerdo con lo establecido en el Decreto de 10 de diciembre de 2015 del Delegado del Área de Gobierno de Economía y Hacienda. El método de amortización utilizado es el de amortización lineal.

El modelo de valoración posterior a su reconocimiento inicial como activo, para los elementos de inmovilizado intangible, es el modelo del coste.

5. Arrendamientos.

El Organismo no presenta movimientos relativos a este epígrafe.

6. Permutas.

El Organismo no presenta movimientos relativos a este epígrafe.

7. Activos y pasivos financieros.

El Organismo no presenta movimientos relativos a este epígrafe.

8. Coberturas contables.

El Organismo no presenta movimientos relativos a este epígrafe.

9. Existencias.

Incluyen impresos y preimpresos utilizados en actuaciones administrativas de diferentes gestores municipales, así como materiales auxiliares para la prestación de servicios (de reproducción, papel continuo, soportes magnéticos y otros). Las compras de bienes se registran por su precio de adquisición, mientras que los consumos y las existencias en inventario se valoran a precio medio ponderado.

AYUNTAMIENTO DE MADRID

NORMAS DE RECONOCIMIENTO Y VALORACIÓN

Ejercicio : 2023
Centro : 501 INFORMÁTICA DEL AYUNTAMIENTO DE MADRID **Fecha: 31/12/2023**

10. Activos construidos o adquiridos para otras entidades.

El Organismo no presenta movimientos relativos a este epígrafe.

11. Transacciones en moneda extranjera.

El Organismo no presenta movimientos relativos a este epígrafe.

12. Ingresos y gastos.

Los ingresos y gastos se imputan en el momento del devengo, con independencia de cuando se produzcan los correspondientes cobros y pagos.

13. Provisiones y contingencias.

El Organismo no presenta movimientos relativos a este epígrafe.

14. Transferencias y subvenciones.

IAM ha aplicado la norma de reconocimiento y valoración nº 18 del Plan General de Contabilidad Pública adaptado a la Administración Local, aprobado por la Orden HAP/1781/2013, de 20 de septiembre.

15. Actividades conjuntas.

El Organismo no ha realizado actividades conjuntas durante el ejercicio.

16. Activos en estado de venta.

En 2023, el Organismo no dispone de activos en estado de venta.

5. INMOVILIZACIONES MATERIALES

AYUNTAMIENTO DE MADRID

INMOVILIZACIONES MATERIALES

Ejercicio : 2023 **Fecha: 31/12/2023**

Centro : 501 INFORMÁTICA AYUNTAMIENTO DE MADRID

DESCRIPCIÓN CUENTA	SALDO INICIAL	ENTRADAS O DOTACIONES	AUMENTOS POR TRANSFERENCIAS O TRASPASOS	BAJAS O REDUCCIONES	DISMINUCIONES POR TRANSFERENCIAS O TRASPASOS	CORRECCIONES VALORATIVAS NETAS POR DETERIORO DEL EJERCICIO	AMORTIZACIÓN DEL EJERCICIO	SALDO FINAL
TERRENOS	14.672.253,20	0,00	0,00	0,00	0,00	0,00	0,00	14.672.253,20
CONSTRUCCIONES	16.049.596,51	0,00	148.623,70	0,00	0,00	0,00	342.995,80	15.855.224,41
INFRAESTRUCTURAS	0,00	0,00	0,00	0,00	0,00	0,00	0,00	0,00
BIENES DEL PATRIMONIO HISTÓRICO	0,00	0,00	0,00	0,00	0,00	0,00	0,00	0,00
OTRO INMOVILIZADO MATERIAL	27.062.581,97	226.115,96	3.128.053,72	21.853,05	37.310,28	0,00	8.047.390,59	22.310.197,73
INMOVILIZADO MATERIAL EN CURSO Y ANTICIPOS	0,00	3.239.367,14	0,00	0,00	3.239.367,14	0,00	0,00	0,00

8. INMOVILIZADO INTANGIBLE

AYUNTAMIENTO DE MADRID

INMOVILIZADO INTANGIBLE

Ejercicio : 2023 **Fecha: 31/12/2023**

Centro **: 501 INFORMÁTICA AYUNTAMIENTO DE MADRID**

DESCRIPCIÓN CUENTA	SALDO INICIAL	ENTRADAS O DOTACIONES	AUMENTOS POR TRANSFERENCIAS O TRASPASOS	BAJAS O REDUCCIONES	DISMINUCIONES POR TRANSFERENCIAS O TRASPASOS	CORRECCIONES VALORATIVAS NETAS POR DETERIORO DEL EJERCICIO	AMORTIZACIÓN DEL EJERCICIO	SALDO FINAL
INVERSIÓN EN INVESTIGACIÓN Y DESARROLLO	0,00	0,00	0,00	0,00	0,00	0,00	0,00	0,00
PROPIEDAD INDUSTRIAL E INTELECTUAL	0,00	0,00	0,00	0,00	0,00	0,00	0,00	0,00
APLICACIONES INFORMÁTICAS	7.849.428,41	7.091.803,29	106.659,11	0,00	106.659,11	0,00	4.861.779,35	10.079.452,35
INVERSIONES S/ACTIVOS EN RÉGIMEN DE ARRENDAMIENTO	0,00	0,00	0,00	0,00	0,00	0,00	0,00	0,00
OTRO INMOVILIZADO INTANGIBLE	0,00	0,00	0,00	0,00	0,00	0,00	0,00	0,00

15 .TRANSFERENCIAS Y SUBVENCIONES

15.1. TRANSFERENCIAS Y SUBVENCIONES RECIBIDAS

AYUNTAMIENTO DE MADRID

TRANSFERENCIAS, SUBVENCIONES Y OTROS INGRESOS Y GASTOS

15.1 TRANSFERENCIAS Y SUBVENCIONES RECIBIDAS

Ejercicio: 2023 **Fecha: 31/12/2023**

Centro: 501 INFORMÁTICA DEL AYUNTAMIENTO DE MADRID

DESCRIPCIÓN	TIPO	IMPORTE RECIBIDO		IMPORTE REINTEGRABLE	IMPORTE NO REINTEGRABLE	CANTIDAD IMPUTADA A RESULTADOS	
		EJERCICIO 2023	EJERCICIOS ANTERIORES			EJERCICIO 2023	EJERCICIOS ANTERIORES
C22.I2.P03.Subproyecto S33. PLAN DE MODERNIZACIÓN DE LOS SERVICIOS SOCIALES	GASTO DE CAPITAL	7.000.000,00	0,00	0,00	7.000.000,00	0,00	0,00
TRANSFERENCIAS DE AYTO	TRANSF. CORRIENTE	125.915.906,84	0,00	0,00	125.915.906,84	125.915.906,84	0,00
TRANSFERENCIAS DE AYTO	TRANSF. CAPITAL	8.015.423,07	0,00	0,00	8.015.423,07	8.015.423,07	0,00
LICENCIA ARCGIS ENTERP.ADVANCED 4 CORES STAGING (1)	INMOV. NO FCRO	0,00	9.708,50	0,00	9.708,50	1.917,42	5.234,53
MÓVILES SAMSUNG GALAXY COVID-19 (1)	INMOV. NO FCRO	0,00	69.529,26	0,00	69.529,26	13.636,00	37.710,40
TOTAL		**140.931.329,91**	**79.237,76**	**0,00**	**141.010.567,67**	**133.946.883,33**	**42.944,93**

(1) Se trata de donaciones recibidas en especie

19. PRESENTACIÓN POR ACTIVIDADES DE LA CUENTA DEL RESULTADO ECONÓMICO PATRIMONIAL

AYUNTAMIENTO DE MADRID

PRESENTACIÓN POR ACTIVIDADES DE LA CUENTA DE RESULTADO ECONOMICO PATRIMONIAL

Ejercicio : 2023 **Fecha: 31/12/2023**

Centro : 501 INFORMÁTICA DEL AYUNTAMIENTO DE MADRID

GASTOS		EJERCICIO 2023			EJERCICIO 2022			INGRESOS	EJERCICIO 2023	EJERCICIO 2022
CÓDIGO GRUPO DE PROGRAMAS	DESCRIPCIÓN GRUPO DE PROGRAMAS	PRESUPUESTARIOS	NO PRESUPUESTARIOS	TOTAL	PRESUPUESTARIOS	NO PRESUPUESTARIOS	TOTAL			
491	Sociedad de la información	122.319.906,69	13.268.817,22	135.588.723,91	107.560.690,76	12.535.812,58	120.096.503,34	- Ingresos de gestión ordinaria	134.060.886,56	115.668.342,01
								- Ingresos financieros	-	71,65
								-Otros ingresos	5.734,41	1.170,28
	TOTALES	**122.319.906,69**	**13.268.817,22**	**135.588.723,91**	**107.560.690,76**	**12.535.812,58**	**120.096.503,34**	**TOTALES**	**134.066.620,97**	**115.669.583,94**

21. OPERACIONES NO PRESUPUESTARIAS DE TESORERÍA

21. OPERACIONES NO PRESUPUESTARIAS DE TESORERÍA

1. DEUDORES

AYUNTAMIENTO DE MADRID

ESTADO DE SITUACIÓN Y MOVIMIENTOS DE LAS OPERACIONES NO PRESUPUESTARIAS DE TESORERIA

DEUDORES

Ejercicio : 2023 **Fecha: 31/12/2023**

Centro : 501 INFORMÁTICA AYUNTAMIENTO DE MADRID

CTA. PGC	CONC.	DESCRIPCIÓN	SALDO A 1 DE ENERO	MODIFICACIONES SALDO INICIAL	CARGOS REALIZADOS EN EL EJERCICIO	TOTAL DEUDORES	ABONOS REALIZADOS EN EL EJERCICIO	DEUDORES PENDIENTES DE COBRO A 31 DE DICIEMBRE
44910	71100	ANTICIPOS REINTEGRABLES AL PERSONAL	12.515,90	0,00	7.210,00	19.725,90	2.334,32	17.391,58
44910	71200	PRESTAMOS CONCEDIDOS POR ABONOS INDEBIDOS NOMINA	1.573,71	0,00	11.709,86	13.283,57	10.327,71	2.955,86
		Total 44910	**14.089,61**	**0,00**	**18.919,86**	**33.009,47**	**12.662,03**	**20.347,44**
		TOTAL	**14.089,61**	**0,00**	**18.919,86**	**33.009,47**	**12.662,03**	**20.347,44**

21. OPERACIONES NO PRESUPUESTARIAS DE TESORERÍA

2. ACREEDORES

AYUNTAMIENTO DE MADRID

ESTADO DE SITUACIÓN Y MOVIMIENTOS DE LAS OPERACIONES NO PRESUPUESTARIAS DE TESORERIA

ACREEDORES

Ejercicio : 2023 **Fecha: 31/12/2023**

Centro : 501 INFORMÁTICA AYUNTAMIENTO DE MADRID

CTA. PGC	CONC.	DESCRIPCIÓN	SALDO A 1 DE ENERO	MODIFICACIONES SALDO INICIAL	ABONOS REALIZADOS EN EL EJERCICIO	TOTAL ACREEDORES	CARGOS REALIZADOS EN EL EJERCICIO	ACREEDORES PENDIENTES DE PAGO A 31 DE DICIEMBRE
41900	40100	RETC. JUDICIALESA TERCEROS	0,00	0,00	6.156,13	6.156,13	6.156,13	0,00
41900	40201	RETC. JUDICIALES S/HABERES-RETR-OOAA	0,00	0,00	7.770,96	7.770,96	7.770,96	0,00
41900	42300	OTRAS RETC. A TERCEROS	0,00	0,00	58.105,38	58.105,38	0,00	58.105,38
41900	43200	RETC. CUOTA SINDICAL	0,00	0,00	1.071,00	1.071,00	1.071,00	0,00
41900	81200	SANCIONES A TERCEROS	0,00	0,00	81.325,67	81.325,67	81.325,67	0,00
41900	87004	ACREEDORES POR REPOSICON ACF PTES. DE PAGO	0,00	0,00	16.452,30	16.452,30	16.452,30	0,00
		Total 41900	**0,00**	**0,00**	**170.881,44**	**170.881,44**	**112.776,06**	**58.105,38**
41990	00000	OTROS ACREEDORES NO PRESUPUESTARIOS	152.158,79	0,00	0,00	152.158,79	0,00	152.158,79
41990	87001	ACREEDORES POR PAGOS RETROCEDIDOS	260,58	0,00	0,00	260,58	0,00	260,58
		Total 41990	**152.419,37**	**0,00**	**0,00**	**152.419,37**	**0,00**	**152.419,37**
47510	42700	RETENC.IMP.S/RENTA PERSONAS FISICAS-NOMI	792.544,70	0,00	6.164.210,15	6.956.754,85	6.172.078,43	784.676,42
		Total 47510	**792.544,70**	**0,00**	**6.164.210,15**	**6.956.754,85**	**6.172.078,43**	**784.676,42**
47600	42900	RETENCIONES POR SEGUROS SOCIALES	663.391,41	0,00	7.687.280,28	8.350.671,69	7.681.781,52	668.890,17
		Total 47600	**663.391,41**	**0,00**	**7.687.280,28**	**8.350.671,69**	**7.681.781,52**	**668.890,17**
47690	43300	RETENC. MUFACE, MUGEJU Y DCHOS.PASIV.FUNCIONARIOS	387,86	0,00	132.535,52	132.923,38	132.675,15	248,23
		Total 47690	**387,86**	**0,00**	**132.535,52**	**132.923,38**	**132.675,15**	**248,23**
56000	60300	GARANTIA DE SUMINISTROS Y CONTRATOS	304.913,29	0,00	6.723,38	311.636,67	18.870,52	292.766,15
56000	60301	GARANT.PROVISIONALES SUM. Y CONTRATOS	0,00	0,00	49.000,00	49.000,00	0,00	49.000,00
		Total 56000	**304.913,29**	**0,00**	**55.723,38**	**360.636,67**	**18.870,52**	**341.766,15**
		TOTAL	**1.913.656,63**	**0,00**	**14.210.630,77**	**16.124.287,40**	**14.118.181,68**	**2.006.105,72**

21. OPERACIONES NO PRESUPUESTARIAS DE TESORERÍA.

3.a PARTIDAS PENDIENTES DE APLICACIÓN: COBROS

AYUNTAMIENTO DE MADRID

ESTADO DE SITUACIÓN Y MOVIMIENTOS DE LAS OPERACIONES NO PRESUPUESTARIAS DE TESORERIA

PARTIDAS PENDIENTES DE APLICACIÓN COBROS

Ejercicio : 2023 **Fecha: 31/12/2023**

Centro : 501 INFORMÁTICA AYUNTAMIENTO DE MADRID

CTA. PGC	CONC.	DESCRIPCIÓN	COBROS PDTES. DE APLICACIÓN A 1 DE ENERO	MODIFICACIONES SALDO INICIAL	COBROS REALIZADOS EN EL EJERCICIO	TOTAL COBROS PDTES APLICACIÓN	COBROS APLICADOS EN EL EJERCICIO	COBROS PDTES. APLICACIÓN A 31 DE DICIEMBRE
55400	86047	I.P.A.-TRANSFERENCIAS DIRECTAS	0,00	0,00	50.440,88	50.440,88	50.440,88	0,00
55400	86048	I.P.A.-INGRESOS EN EFECTIVO DIRECTOS	0,00	0,00	130.308.294,29	130.308.294,29	130.308.294,29	0,00
		Total 55400	**0,00**	**0,00**	**130.358.735,17**	**130.358.735,17**	**130.358.735,17**	**0,00**
		TOTAL	**0,00**	**0,00**	**130.358.735,17**	**130.358.735,17**	**130.358.735,17**	**0,00**

21. OPERACIONES NO PRESUPUESTARIAS DE TESORERÍA.

3.b PARTIDAS PENDIENTES DE APLICACIÓN: PAGOS

AYUNTAMIENTO DE MADRID

ESTADO DE SITUACIÓN Y MOVIMIENTOS DE LAS OPERACIONES NO PRESUPUESTARIAS DE TESORERIA

PARTIDAS PENDIENTES DE APLICACIÓN PAGOS

Ejercicio : 2023 **Fecha: 31/12/2023**

Centro : 501 INFORMÁTICA AYUNTAMIENTO DE MADRID

CTA. PGC	CONC.	DESCRIPCIÓN	PAGOS PDTES. DE APLICACIÓN A 1 DE ENERO	MODIFICACIONES SALDO INICIAL	PAGOS REALIZADOS EN EL EJERCICIO	TOTAL PAGOS PDTES. APLICACIÓN	PAGOS APLICADOS EN EL EJERCICIO	PAGOS PDTES. DE APLICACIÓN A 31 DE DICIEMBRE
55810	00000	PROV.FONDOS ACF PENDIENTES DE JUSTIFICACION	0,00	0,00	36.919,95	36.919,95	36.919,95	0,00
		Total 55810	**0,00**	**0,00**	**36.919,95**	**36.919,95**	**36.919,95**	**0,00**
55851	00000	LIBRAMIENTOS PARA REPOSICION DE ACF PDTES DE PAGO	0,00	0,00	36.919,95	36.919,95	36.919,95	0,00
		Total 55851	**0,00**	**0,00**	**36.919,95**	**36.919,95**	**36.919,95**	**0,00**
		TOTAL	**0,00**	**0,00**	**73.839,90**	**73.839,90**	**73.839,90**	**0,00**

22. CONTRATACIÓN ADMINISTRATIVA. PROCEDIMIENTOS DE ADJUDICACIÓN

AYUNTAMIENTO DE MADRID

CONTRATACION ADMINISTRATIVA. PROCEDIMIENTOS DE ADJUDICACIÓN

Ejercicio : 2023

Centro : 501 INFORMÁTICA DEL AYUNTAMIENTO DE MADRID

Fecha: 31/12/2023

TIPO DE CONTRATO	PROCEDIMIENTO ABIERTO			PROCEDIMIENTO RESTRINGIDO			PROCEDIMIENTO NEGOCIADO			DIÁLOGO COMPETITIVO	ADJUDICACIÓN DIRECTA	TOTAL
	PLURALIDAD DE CRITERIOS	ÚNICO CRITERIO	TOTAL	PLURALIDAD DE CRITERIOS	ÚNICO CRITERIO	TOTAL	CON PUBLICIDAD	SIN PUBLICIDAD	TOTAL			
- De obras											2.412,68	2.412,68
- De suministro	783.308,84	1.558.514,78	2.341.823,62		5.243.999,18	5.243.999,18		259.193,50	259.193,50		151.562,81	7.996.579,11
- Patrimoniales												
- De gestión de servicios públicos												
- De servicios	106.798.819,66	943.146,01	107.741.965,67					2.553.516,63	2.553.516,63		370.841,53	110.666.323,83
- De concesión de obra pública												
- De colaboración entre el sector público y el sector privado												
- De carácter administrativo especial												
- Otros												
TOTAL	**107.582.128,50**	**2.501.660,79**	**110.083.789,29**		**5.243.999,18**	**5.243.999,18**		**2.812.710,13**	**2.812.710,13**		**524.817,02**	**118.665.315,62**

Nota: Valor de los contratos formalizados en el ejercicio 2023 IVA incluido, obtenidos del Registro de Contratos del Ayuntamiento de Madrid.

23. VALORES RECIBIDOS EN DEPÓSITO

AYUNTAMIENTO DE MADRID

ARQUEO DE TESORERÍA

ESTADO DE TESORERÍA. ESTADO DE VALORES RECIBIDOS EN DEPÓSITO

Ejercicio : 2023 **Fecha: 31/12/2023**

Centro : 501 INFORMÁTICA AYUNTAMIENTO DE MADRID

CONCEPTO	DESCRIPCIÓN	SALDO A 01-01	MODIFICACIONES DEL SALDO INICIAL	DEPÓSITOS RECIBIDOS	TOTAL DEPÓSITOS RECIBIDOS	DEPÓSITOS CANCELADOS	SALDO PENDIENTE DEVOLUCIÓN 31-12
20200	Gª.SUM.-CONTRATA.AVA	9.211.963,24	0,00	4.389.983,91	13.601.947,15	671.721,99	12.930.225,16
21400	FIANZAS PROVI.AVALES	348.843,65	0,00	4.147.290,34	4.496.133,99	1.013.974,16	3.482.159,83
21200	Gª SUM-CONTRAT.SEGUR	3.659.002,28	0,00	575.422,07	4.234.424,35	459.798,94	3.774.625,41
21500	GAR.PROV.SEG.CAUC	103.449,34	0,00	665.977,04	769.426,38	592.609,04	176.817,34
	TOTAL	13.323.258,51	0,00	9.778.673,36	23.101.931,87	2.738.104,13	20.363.827,74

24. INFORMACIÓN PRESUPUESTARIA.

24.1. EJERCICIO CORRIENTE

24.1.1. PRESUPUESTO DE GASTOS

24.1.1.a MODIFICACIONES DE CRÉDITO

AYUNTAMIENTO DE MADRID

INFORMACIÓN PRESUPUESTARIA. EJERCICIO CORRIENTE. PRESUPUESTO DE GASTOS

ESTADO DE MODIFICACIONES DE CRÉDITO

Ejercicio : 2023 **Fecha: 31/12/2023**

Centro : 501 INFORMÁTICA DEL AYUNTAMIENTO DE MADRID

SECCIÓN	CRÉDITOS EXTRAORD.	SUPLEMENTOS DE CRÉDITO	AMPLIACIONES DE CRÉDITO	TRANSFERENCIAS POSITIVAS	TRANSFERENC. NEGATIVAS	INCORPORAC.DE REMANENTES	CRÉDITOS GENERADOS POR INGRESOS	BAJAS POR ANULACIÓN	AJUSTES POR PRÓRROGA	TOTAL MODIFICACIONES
*** TOTAL**	**0,00**	**5.427.826,71**	**0,00**	**4.571.631,96**	**4.571.631,96**	**1.800.772,41**	**27.360.890,07**	**2.676.474,16**	**0,00**	**31.913.015,03**
102 COORDINACIÓN GENERAL DE LA ALCALDÍA	0,00	5.427.826,71	0,00	4.571.631,96	4.571.631,96	1.800.772,41	27.360.890,07	2.676.474,16	0,00	31.913.015,03

AYUNTAMIENTO DE MADRID

INFORMACIÓN PRESUPUESTARIA. EJERCICIO CORRIENTE. PRESUPUESTO DE GASTOS

ESTADO DE MODIFICACIONES DE CRÉDITO

Ejercicio : 2023 **Fecha: 31/12/2023**

Centro **: 501 INFORMÁTICA DEL AYUNTAMIENTO DE MADRID**

Sección : 102 COORDINACIÓN GENERAL DE LA ALCALDÍA

SECCIÓN	CRÉDITOS EXTRAORD.	SUPLEMENTOS DE CRÉDITO	AMPLIACIONES DE CRÉDITO	TRANSFERENCIAS POSITIVAS	TRANSFERENC. NEGATIVAS	INCORPORAC.DE REMANENTES	CRÉDITOS GENERADOS POR INGRESOS	BAJAS POR ANULACIÓN	AJUSTES POR PRÓRROGA	TOTAL MODIFICACIONES
**** TOTAL**	**0,00**	**5.427.826,71**	**0,00**	**4.571.631,96**	**4.571.631,96**	**1.800.772,41**	**27.360.890,07**	**2.676.474,16**	**0,00**	**31.913.015,03**
* 49101 SERVICIOS INFORMÁTICOS Y COMUNICACIONES	0,00	5.427.826,71	0,00	4.571.631,96	4.571.631,96	1.800.772,41	20.360.890,07	2.676.474,16	0,00	24.913.015,03
13000 RETRIBUCIONES BÁSICAS	0,00	0,00	0,00	0,00	15.323,00	0,00	0,00	0,00	0,00	-15.323,00
14303 AJUSTES TÉCNICOS	0,00	0,00	0,00	15.323,00	4.840,00	0,00	0,00	0,00	0,00	10.483,00
16200 FORM. Y PERFEC. PERSONAL	0,00	0,00	0,00	4.840,00	0,00	0,00	0,00	0,00	0,00	4.840,00
20600 ARREND.EQ.PROC.INFOR	0,00	0,00	0,00	73.000,00	0,00	0,00	0,00	0,00	0,00	73.000,00
21600 REP.MAT.CONS.EQUIPOS	0,00	0,00	0,00	0,00	1.080.546,57	0,00	0,00	0,00	0,00	-1.080.546,57
22001 PRENSA,REVISTAS	0,00	0,00	0,00	0,00	118.000,00	0,00	0,00	0,00	0,00	-118.000,00
22002 MATERIAL INFORMÁTICO NO INVENTARIABLE	0,00	0,00	0,00	18.000,00	0,00	0,00	0,00	0,00	0,00	18.000,00
22110 PRODUCTOS DE LIMPIEZA Y ASEO	0,00	0,00	0,00	0,00	2.475,00	0,00	0,00	0,00	0,00	-2.475,00
22200 SERVICIOS DE TELECOMUNICACIONES	0,00	0,00	0,00	0,00	0,00	0,00	98.381,00	0,00	0,00	98.381,00
22201 POSTALES	0,00	0,00	0,00	0,00	3.340.523,03	0,00	13.651.656,00	352.913,04	0,00	9.958.219,93
22400 PRIMAS DE SEGUROS	0,00	0,00	0,00	4.500,00	0,00	0,00	0,00	0,00	0,00	4.500,00
22501 TRIBUTOS DE LAS COMUNIDADES AUTÓNOMAS	0,00	0,00	0,00	5.529,54	0,00	0,00	0,00	0,00	0,00	5.529,54
22603 PUBLICACIÓN EN DIARIOS OFICIALES	0,00	0,00	0,00	1.500,00	0,00	0,00	0,00	0,00	0,00	1.500,00
22606 REUNIONES, CONFERENCIAS Y CURSOS	0,00	0,00	0,00	1.000,00	0,00	0,00	0,00	0,00	0,00	1.000,00
22700 LIMPIEZA Y ASEO	0,00	0,00	0,00	0,00	0,00	25.317,70	0,00	0,00	0,00	25.317,70
22701 SEGURIDAD	0,00	0,00	0,00	91.205,04	0,00	0,00	0,00	0,00	0,00	91.205,04
22706 ESTUDIOS Y TRABAJOS TÉCNICOS	0,00	1.734.535,75	0,00	4.326.779,02	0,00	1.411.330,67	2.112.647,00	1.668.142,71	0,00	7.917.149,73
22799 OTR.TRABAJ.EMP. Y PROFES.	0,00	0,00	0,00	0,00	0,00	0,00	0,00	655.418,41	0,00	-655.418,41
23010 DEL PERSONAL DIRECTIVO	0,00	0,00	0,00	1.000,00	0,00	0,00	0,00	0,00	0,00	1.000,00
23020 DEL PERSONAL NO DIRECTIVO	0,00	0,00	0,00	3.000,00	0,00	0,00	0,00	0,00	0,00	3.000,00
23110 GASTOS DE VIAJE DEL PERSONAL DIRECTIVO	0,00	0,00	0,00	1.000,00	0,00	0,00	0,00	0,00	0,00	1.000,00
23120 GASTOS DE VIAJE DEL PERSONAL NO DIRECTIVO	0,00	0,00	0,00	5.000,00	0,00	0,00	0,00	0,00	0,00	5.000,00
23121 LOCOMOCIÓN URBANA PERSONAL NO DIRECTIVO	0,00	0,00	0,00	100,00	0,00	0,00	0,00	0,00	0,00	100,00
23399 OTRAS INDEMNIZACIONES	0,00	0,00	0,00	641,00	0,00	0,00	0,00	0,00	0,00	641,00
35200 INTERESES DE DEMORA	0,00	0,00	0,00	9.290,00	0,00	0,00	0,00	0,00	0,00	9.290,00
62301 INSTALACIONES TÉCNICAS	0,00	0,00	0,00	4.924,36	0,00	0,00	0,00	0,00	0,00	4.924,36
62500 MOBILIARIO Y EQUIPOS DE OFICINA	0,00	0,00	0,00	5.000,00	0,00	101.392,55	0,00	0,00	0,00	106.392,55

AYUNTAMIENTO DE MADRID

INFORMACIÓN PRESUPUESTARIA. EJERCICIO CORRIENTE. PRESUPUESTO DE GASTOS

ESTADO DE MODIFICACIONES DE CRÉDITO

Ejercicio : 2023 **Fecha: 31/12/2023**

Centro **: 501 INFORMÁTICA DEL AYUNTAMIENTO DE MADRID**

Sección : 102 COORDINACIÓN GENERAL DE LA ALCALDÍA

SECCIÓN	CRÉDITOS EXTRAORD.	SUPLEMENTOS DE CRÉDITO	AMPLIACIONES DE CRÉDITO	TRANSFERENCIAS POSITIVAS	TRANSFERENC. NEGATIVAS	INCORPORAC.DE REMANENTES	CRÉDITOS GENERADOS POR INGRESOS	BAJAS POR ANULACIÓN	AJUSTES POR PRÓRROGA	TOTAL MODIFICACIONES
62601 EQUIPOS PARA PROCESO DE DATOS	0,00	1.655.259,54	0,00	0,00	4.924,36	114.107,79	837.919,00	0,00	0,00	2.602.361,97
63200 EDIF. Y OTRAS CONST.(REF)	0,00	0,00	0,00	0,00	0,00	148.623,70	43.200,00	0,00	0,00	191.823,70
63301 INSTALACIONES (REFORMA Y REPOSICIÓN)	0,00	185.000,00	0,00	0,00	0,00	0,00	0,00	0,00	0,00	185.000,00
63599 OTRO MOBIL.ENSER.REF.Y RE	0,00	0,00	0,00	0,00	5.000,00	0,00	0,00	0,00	0,00	-5.000,00
64100 APLICACIONES INFORMÁTICAS	0,00	1.853.031,42	0,00	0,00	0,00	0,00	3.617.087,07	0,00	0,00	5.470.118,49
*** 49179 NGEU. CONVENIO SERVICIOS SOCIALES**	0,00	0,00	0,00	0,00	0,00	0,00	7.000.000,00	0,00	0,00	7.000.000,00
64100 APLICACIONES INFORMÁTICAS	0,00	0,00	0,00	0,00	0,00	0,00	7.000.000,00	0,00	0,00	7.000.000,00

24.1.1.b. REMANENTES DE CRÉDITO

AYUNTAMIENTO DE MADRID

INFORMACIÓN PRESUPUESTARIA EJERCICIO CORRIENTE.

REMANENTES DE CRÉDITO

Ejercicio : 2023

Centro : 501 INFORMÁTICA AYUNTAMIENTO DE MADRID **Fecha: 31/12/2023**

PARTIDA PRESUPUESTARIA			DESCRIPCIÓN ECONÓMICO	REMANENTES COMPROMETIDOS			REMANENTES NO COMPROMETIDOS		
CÓDIGO ORGANICO	CODIGO FUNCIONAL	CÓDIGO ECONÓMICO		INCORPORABLES	NO INCORPORABLES	TOTAL	INCORPORABLES	NO INCORPORABLES	TOTAL
501102	49101	10100	RETRIBUCIONES BÁSICAS	0,00	0,00	0,00	0,00	-1.801,01	-1.801,01
501102	49101	12000	SUELDOS DEL GRUPO A1	0,00	0,00	0,00	0,00	84.201,11	84.201,11
501102	49101	12001	SUELDOS DEL GRUPO A2	0,00	0,00	0,00	0,00	-11.318,59	-11.318,59
501102	49101	12003	SUELDOS DEL GRUPO C1	0,00	0,00	0,00	0,00	109.674,66	109.674,66
501102	49101	12004	SUELDOS DEL GRUPO C2	0,00	0,00	0,00	0,00	65.067,90	65.067,90
501102	49101	12005	SUELDOS DEL GRUPO E	0,00	0,00	0,00	0,00	39.802,29	39.802,29
501102	49101	12006	TRIENIOS	0,00	0,00	0,00	0,00	-58.924,06	-58.924,06
501102	49101	12100	COMPLEMENTO DE DESTINO	0,00	0,00	0,00	0,00	7.659,49	7.659,49
501102	49101	12101	COMPLEMENTO ESPECÍFICO	0,00	0,00	0,00	0,00	-84.721,44	-84.721,44
501102	49101	12103	OTROS COMPLEMENTOS	0,00	0,00	0,00	0,00	13.518,94	13.518,94
501102	49101	13000	RETRIBUCIONES BÁSICAS	0,00	0,00	0,00	0,00	1.265.760,82	1.265.760,82
501102	49101	13001	HORAS EXTRAORDINARIAS	0,00	0,00	0,00	0,00	-9.397,68	-9.397,68
501102	49101	13002	OTRAS REMUNERACIONES	0,00	0,00	0,00	0,00	237.859,32	237.859,32
501102	49101	13100	RETRIBUCIONES BÁSICAS	0,00	0,00	0,00	0,00	149.973,71	149.973,71
501102	49101	13101	HORAS EXTRAORDINARIAS PERSONAL LAB. TEMPORAL	0,00	0,00	0,00	0,00	-964,00	-964,00
501102	49101	13102	OTRAS REMUNERACIONES	0,00	0,00	0,00	0,00	-21.262,82	-21.262,82
501102	49101	14303	AJUSTES TÉCNICOS	0,00	0,00	0,00	6.382,00	4.101,00	10.483,00
501102	49101	14399	OTRAS PREVISIONES DE GASTOS DE PERSONAL	0,00	0,00	0,00	0,00	-59.299,20	-59.299,20
501102	49101	15000	PRODUCTIVIDAD	0,00	0,00	0,00	0,00	-603.331,52	-603.331,52
501102	49101	15100	GRATIFICACIONES POR SERVICIOS EXTRAORDINARIOS	0,00	0,00	0,00	0,00	-6.915,55	-6.915,55
501102	49101	16000	SEGURIDAD SOCIAL	0,00	0,00	0,00	0,00	-164.486,84	-164.486,84
501102	49101	16009	OTRAS CUOTAS	0,00	0,00	0,00	0,00	-82.728,45	-82.728,45
501102	49101	16104	INDEMNIZAC. POR JUBILACIONES ANTICIPADAS PERS.LAB.	0,00	0,00	0,00	0,00	182.769,86	182.769,86
501102	49101	16108	TRANSPORTE PERSONAL JUBILADO	0,00	0,00	0,00	0,00	29.070,25	29.070,25
501102	49101	16109	OTRA ACCIÓN SOCIAL PERSONAL JUBILADO O PENSIONISTA	0,00	0,00	0,00	0,00	-24.707,60	-24.707,60
501102	49101	16200	FORMACIÓN Y PERFECCIONAMIENTO DEL PERSONAL	0,00	0,00	0,00	0,00	4.840,00	4.840,00
501102	49101	16202	TRANSPORTE DEL PERSONAL	0,00	0,00	0,00	0,00	75.572,09	75.572,09
501102	49101	16204	ACCIÓN SOCIAL ACUERDO-CONVENIO	0,00	0,00	0,00	0,00	-22.298,94	-22.298,94
501102	49101	16208	PREMIO RENDIMIENTO Y AÑOS DE SERVICIO	0,00	0,00	0,00	0,00	-71.907,06	-71.907,06
501102	49101	16209	OTROS GASTOS SOCIALES	0,00	0,00	0,00	0,00	-141.268,12	-141.268,12
501102	49101	20400	ARRENDAMIENTOS DE MATERIAL DE TRANSPORTE	0,00	0,00	0,00	0,00	0,40	0,40
501102	49101	20600	ARRENDAMIENTOS DE EQUIPOS PARA PROCESOS INFORMAC.	39.136,63	0,00	39.136,63	0,00	153.340,53	153.340,53
501102	49101	21200	REP.MANT. Y CONSERV. EDIFICIOS Y OTRAS CONSTRUC.	20.578,59	0,00	20.578,59	0,00	17.126,55	17.126,55
501102	49101	21300	REP.MANT.Y CONSERV. MAQUINARIA, INSTAL. Y UTILLAJE	252,16	0,00	252,16	0,00	3.171,84	3.171,84
501102	49101	21500	REP., MANT. Y CONSERV. DE MOBILIARIO	0,00	0,00	0,00	0,00	1.406,57	1.406,57
501102	49101	21600	REP., MANT.Y CONSERV. EQUIPOS PROCESO INFORMACIÓN	467.597,99	0,00	467.597,99	0,00	36.025,32	36.025,32
501102	49101	22000	MATERIAL DE OFICINA ORDINARIO NO INVENTARIABLE	0,00	0,00	0,00	0,00	680,93	680,93
501102	49101	22001	PRENSA, REVISTAS, LIBROS Y OTRAS PUBLICACIONES	0,00	0,00	0,00	0,00	2.094,40	2.094,40
501102	49101	22002	MATERIAL INFORMÁTICO NO INVENTARIABLE	0,00	0,00	0,00	8.059,60	0,00	8.059,60
501102	49101	22104	VESTUARIO	0,00	0,00	0,00	0,00	1.000,00	1.000,00

AYUNTAMIENTO DE MADRID

INFORMACIÓN PRESUPUESTARIA EJERCICIO CORRIENTE.

REMANENTES DE CRÉDITO

Ejercicio : 2023

Centro : 501 INFORMÁTICA AYUNTAMIENTO DE MADRID **Fecha: 31/12/2023**

PARTIDA PRESUPUESTARIA			DESCRIPCIÓN ECONÓMICO	REMANENTES COMPROMETIDOS			REMANENTES NO COMPROMETIDOS		
CÓDIGO ORGANICO	CODIGO FUNCIONAL	CÓDIGO ECONÓMICO		INCORPORABLES	NO INCORPORABLES	TOTAL	INCORPORABLES	NO INCORPORABLES	TOTAL
501102	49101	22105	PRODUCTOS ALIMENTICIOS	0,00	0,00	0,00	0,00	-81,85	-81,85
501102	49101	22106	PRODUCTOS FARMACÉUTICOS Y MATERIAL SANITARIO	0,00	0,00	0,00	0,00	1.000,00	1.000,00
501102	49101	22107	IMPRESOS Y FORMULARIOS	0,00	0,00	0,00	0,00	176.364,77	176.364,77
501102	49101	22110	PRODUCTOS DE LIMPIEZA Y ASEO	0,00	0,00	0,00	0,00	7.522,80	7.522,80
501102	49101	22112	SUMIN.MAT.ELECTRÓNICO, ELÉCTRICO Y TELECOMUNICAC.	0,00	0,00	0,00	0,00	5.000,68	5.000,68
501102	49101	22199	OTROS SUMINISTROS	0,00	0,00	0,00	0,00	20.601,66	20.601,66
501102	49101	22200	SERVICIOS DE TELECOMUNICACIONES	389.486,07	0,00	389.486,07	0,00	-289.132,57	-289.132,57
501102	49101	22201	POSTALES	4.422.295,68	0,00	4.422.295,68	0,00	815.437,50	815.437,50
501102	49101	22300	TRANSPORTES	11.316,88	0,00	11.316,88	0,00	27.274,63	27.274,63
501102	49101	22400	PRIMAS DE SEGUROS	0,00	0,00	0,00	0,00	3.202,88	3.202,88
501102	49101	22501	TRIBUTOS DE LAS COMUNIDADES AUTÓNOMAS	0,00	0,00	0,00	0,00	2.502,28	2.502,28
501102	49101	22603	PUBLICACIÓN EN DIARIOS OFICIALES	0,00	0,00	0,00	0,00	717,23	717,23
501102	49101	22604	GASTOS JURÍDICOS Y CONTENCIOSOS	0,00	0,00	0,00	0,00	4.200,00	4.200,00
501102	49101	22606	REUNIONES, CONFERENCIAS Y CURSOS	0,00	0,00	0,00	0,00	433,50	433,50
501102	49101	22699	OTROS GASTOS DIVERSOS	0,00	0,00	0,00	0,00	173,30	173,30
501102	49101	22700	LIMPIEZA Y ASEO	26.086,54	0,00	26.086,54	0,00	-18.816,52	-18.816,52
501102	49101	22701	SEGURIDAD	0,00	0,00	0,00	0,00	48.768,51	48.768,51
501102	49101	22706	ESTUDIOS Y TRABAJOS TÉCNICOS	2.684.117,44	589.387,27	3.273.504,71	0,00	375.729,75	375.729,75
501102	49101	22799	OTROS TRABAJOS REALIZADOS POR OTRAS EMP. Y PROF.	397.854,26	0,00	397.854,26	0,00	94.176,69	94.176,69
501102	49101	23010	DEL PERSONAL DIRECTIVO	0,00	0,00	0,00	1.000,00	773,60	1.773,60
501102	49101	23020	DEL PERSONAL NO DIRECTIVO	0,00	0,00	0,00	2.623,58	0,00	2.623,58
501102	49101	23110	GASTOS DE VIAJE DEL PERSONAL DIRECTIVO	0,00	0,00	0,00	1.000,00	381,96	1.381,96
501102	49101	23111	LOCOMOCIÓN URBANA PERSONAL DIRECTIVO	0,00	0,00	0,00	0,00	822,25	822,25
501102	49101	23120	GASTOS DE VIAJE DEL PERSONAL NO DIRECTIVO	0,00	0,00	0,00	3.056,28	0,00	3.056,28
501102	49101	23121	LOCOMOCIÓN URBANA PERSONAL NO DIRECTIVO	0,00	0,00	0,00	81,95	0,00	81,95
501102	49101	23399	OTRAS INDEMNIZACIONES	0,00	0,00	0,00	0,00	0,92	0,92
501102	49101	35200	INTERESES DE DEMORA	0,00	0,00	0,00	0,00	0,00	0,00
501102	49101	35900	OTROS GASTOS FINANCIEROS	6.114,72	0,00	6.114,72	0,00	5.019,45	5.019,45
501102	49101	62300	MAQUINARIA	0,00	0,00	0,00	2.000,00	0,00	2.000,00
501102	49101	62301	INSTALACIONES TÉCNICAS	0,00	0,00	0,00	0,00	0,00	0,00
501102	49101	62500	MOBILIARIO Y EQUIPOS DE OFICINA	0,00	0,00	0,00	5.814,20	0,00	5.814,20
501102	49101	62600	EQUIPOS DE COMUNICACIÓN	114,41	0,00	114,41	55.957,95	0,00	55.957,95
501102	49101	62601	EQUIPOS PARA PROCESO DE DATOS	30.208,75	0,00	30.208,75	79.804,17	0,00	79.804,17
501102	49101	63200	EDIFICIOS Y OTRAS CONSTRUCCIONES (REFORMA)	0,00	0,00	0,00	43.200,00	0,00	43.200,00
501102	49101	63301	INSTALACIONES (REFORMA Y REPOSICIÓN)	0,00	0,00	0,00	190.000,00	0,00	190.000,00
501102	49101	63599	OTRO MOBILIARIO Y ENSERES (REFORMA Y REPOSICIÓN)	0,00	0,00	0,00	0,00	0,00	0,00
501102	49101	64100	APLICACIONES INFORMÁTICAS	207.687,84	0,00	207.687,84	7.593.742,20	341.609,03	7.935.351,23
TOTAL				**8.702.847,96**	**589.387,27**	**9.292.235,23**	**7.992.721,93**	**2.743.067,55**	**10.735.789,48**

24.1.2. PRESUPUESTO DE INGRESOS.

24.1.2.a.3 PROCESO DE GESTIÓN. RECAUDACIÓN NETA

AYUNTAMIENTO DE MADRID

INFORMACIÓN PRESUPUESTARIA. EJERCICIO CORRIENTE. PRESUPUESTO DE INGRESOS

PROCESO DE GESTIÓN: RECAUDACIÓN NETA

Ejercicio : 2023 **Fecha: 31/12/2023**

Centro : 501 INFORMÁTICA DEL AYUNTAMIENTO DE MADRID

CAP./ART./CON./SUBCON. DESCRIPCIÓN	RECAUDACIÓN TOTAL	DEVOLUCIONES ING	RECAUDACIÓN NETA
****** TOTAL**	**121.110.089,56**	**0,00**	**121.110.089,56**
***** 3 TASAS, PRECIOS PÚBLICOS Y OTROS INGRESOS**	117.328,03	0,00	117.328,03
**** 36 VENTAS**	1.625,00	0,00	1.625,00
*** 360 VENTAS**	1.625,00	0,00	1.625,00
36000 VENTA DE EFECTOS INÚTILES	1.625,00	0,00	1.625,00
**** 38 REINTEGROS DE OPERACIONES CORRIENTES**	5.734,41	0,00	5.734,41
*** 389 OTROS REINTEGROS DE OPERACIONES CORRIENTES**	5.734,41	0,00	5.734,41
38900 PAGOS DE EJERCICIOS ANTERIORES	5.734,41	0,00	5.734,41
**** 39 OTROS INGRESOS**	109.968,62	0,00	109.968,62
*** 399 OTROS INGRESOS DIVERSOS**	109.968,62	0,00	109.968,62
39905 INCAUTACIÓN GARANTÍAS DE CONTRATOS	25.885,02	0,00	25.885,02
39906 IMPORTE ANUNCIOS A CARGO DE PARTICULARES	782,77	0,00	782,77
39999 OTROS INGRESOS DIVERSOS	83.300,83	0,00	83.300,83
***** 4 TRANSFERENCIAS CORRIENTES**	115.651.403,01	0,00	115.651.403,01
**** 40 DE LA ADMINISTRACIÓN GENERAL DE LA ENTIDAD LOCAL**	115.651.403,01	0,00	115.651.403,01
*** 400 DE LA ADMINISTRACIÓN GENERAL DE LA ENTIDAD LOCAL**	115.651.403,01	0,00	115.651.403,01
40000 DE LA ADM. GRAL. DEL AYUNTAMIENTO DE MADRID	115.651.403,01	0,00	115.651.403,01
***** 5 INGRESOS PATRIMONIALES**	2.409,61	0,00	2.409,61
**** 55 PROD.DE CONCESIONES Y APROVECHAMIENTOS ESPECIALES**	2.409,61	0,00	2.409,61
*** 550 DE CONC. ADMINISTRATIVAS C/CONTRAPREST. PERIÓDICA**	2.409,61	0,00	2.409,61
55032 CANON MÁQUINAS VENDING EN INST.MUNICIPALES	2.409,61	0,00	2.409,61
***** 7 TRANSFERENCIAS DE CAPITAL**	5.338.948,91	0,00	5.338.948,91
**** 70 DE LA ADMINISTRACIÓN GENERAL DE LA ENTIDAD LOCAL**	5.338.948,91	0,00	5.338.948,91
*** 700 DE LA ADMINISTRACIÓN GENERAL AYUNTAMIENTO MADRID**	5.338.948,91	0,00	5.338.948,91
70000 DE LA ADMINISTRACIÓN GENERAL AYUNTAMIENTO MADRID	5.338.948,91	0,00	5.338.948,91

24.1.2.b DEVOLUCIONES DE INGRESOS

AYUNTAMIENTO DE MADRID

INFORMACIÓN PRESUPUESTARIA. EJERCICIO CORRIENTE. PRESUPUESTO DE INGRESOS

DEVOLUCIONES DE INGRESOS

Ejercicio : 2023 **Fecha: 31/12/2023**

Centro : 501 INFORMÁTICA DEL AYUNTAMIENTO DE MADRID

CAP./ART./CON./SUBCON. DESCRIPCIÒN	SALDO INIC. PDTE PAGO	MODIF.SALDO INICIAL	EN EL EJERCICIO	TOTAL	PRESCRIPCIONES	DEV.PAGADAS EJERCICIO	PDTES. PAGO A 31/12
****** TOTAL**	**0,00**	**0,00**	**0,00**	**0,00**	**0,00**	**0,00**	**0,00**
***** 3 TASAS, PRECIOS PÚBLICOS Y OTROS INGRESOS**	0,00	0,00	0,00	0,00	0,00	0,00	0,00
**** 39 OTROS INGRESOS**	0,00	0,00	0,00	0,00	0,00	0,00	0,00
*** 399 OTROS INGRESOS DIVERSOS**	0,00	0,00	0,00	0,00	0,00	0,00	0,00
39906 IMPORTE ANUNCIOS A CARGO DE PARTICULARES	0,00	0,00	0,00	0,00	0,00	0,00	0,00
39999 OTROS INGRESOS DIVERSOS	0,00	0,00	0,00	0,00	0,00	0,00	0,00
***** 5 INGRESOS PATRIMONIALES**	0,00	0,00	0,00	0,00	0,00	0,00	0,00
**** 55 PROD.DE CONCESIONES Y APROVECHAMIENTOS ESPECIALES**	0,00	0,00	0,00	0,00	0,00	0,00	0,00
*** 550 DE CONC. ADMINISTRATIVAS C/CONTRAPREST. PERIÓDICA**	0,00	0,00	0,00	0,00	0,00	0,00	0,00
55032 CANON MÁQUINAS VENDING EN INST.MUNICIPALES	0,00	0,00	0,00	0,00	0,00	0,00	0,00

24.1.2.c COMPROMISOS DE INGRESO

AYUNTAMIENTO DE MADRID

INFORMACIÓN PRESUPUESTARIA. EJERCICIO CORRIENTE. PRESUPUESTO DE INGRESOS

COMPROMISOS DE INGRESO

Ejercicio : 2023 **Fecha: 31/12/2023**

Centro : 501 INFORMÁTICA DEL AYUNTAMIENTO DE MADRID

ARTICULO/CONCEPTO/SUBC. DESCRIPCION	COMPROMISOS CONCERTADOS INC.PRESUP.CERRADO	COMPROMISOS CONCERTADOS EN EL EJERCICIO	TOTAL COMPROMISOS CONCERTADOS	COMPROMISOS REALIZADOS	COMPROMISOS PENDIENTES REAL 31/12
****** TOTAL**	**0,00**	**27.360.890,07**	**27.360.890,07**	**27.360.890,07**	**0,00**
***** 4 TRANSFERENCIAS CORRIENTES**	0,00	15.862.684,00	15.862.684,00	15.862.684,00	0,00
**** 40 DE LA ADMINISTRACIÓN GENERAL DE LA ENTIDAD LOCAL**	0,00	15.862.684,00	15.862.684,00	15.862.684,00	0,00
*** 400 DE LA ADMINISTRACIÓN GENERAL DE LA ENTIDAD LOCAL**	0,00	15.862.684,00	15.862.684,00	15.862.684,00	0,00
40000 DE LA ADM. GRAL. DEL AYUNTAMIENTO DE MADRID	0,00	15.862.684,00	15.862.684,00	15.862.684,00	0,00
***** 7 TRANSFERENCIAS DE CAPITAL**	0,00	11.498.206,07	11.498.206,07	11.498.206,07	0,00
**** 70 DE LA ADMINISTRACIÓN GENERAL DE LA ENTIDAD LOCAL**	0,00	11.498.206,07	11.498.206,07	11.498.206,07	0,00
*** 700 DE LA ADMINISTRACIÓN GENERAL AYUNTAMIENTO MADRID**	0,00	11.498.206,07	11.498.206,07	11.498.206,07	0,00
70000 DE LA ADMINISTRACIÓN GENERAL AYUNTAMIENTO MADRID	0,00	4.498.206,07	4.498.206,07	4.498.206,07	0,00
70006 DE LA ADMÓN. GRAL. AYTO. MADRID. PROYECTOS NGEU	0,00	7.000.000,00	7.000.000,00	7.000.000,00	0,00

24. INFORMACIÓN PRESUPUESTARIA.

24.2. EJERCICIOS CERRADOS

24.2.1. OBLIGACIONES DE PRESUPUESTOS CERRADOS

AYUNTAMIENTO DE MADRID

INFORMACIÓN PRESUPUESTARIA. EJERCICIO CERRADOS. PRESUPUESTO DE GASTOS

OBLIGACIONES DE PRESUPUESTOS CERRADOS

Ejercicio : 2023 **Fecha: 31/12/2023**

Centro : INFORMÁTICA AYUNTAMIENTO DE MADRID

EJERCICIO - ORGÁNICO - FUNCIONAL- ECONÓMICO	OBLIGACIONES PTES. PAGO A 1 DE ENERO	MODIFICACIONES SALDO INICIAL Y ANULACIONES	TOTAL OBLIGACIONES	PRESCRIPCIONES	PAGOS REALIZADOS	OBLIGACIONES PTES. PAGO A 31 DE DICIEMBRE
****** TOTAL**	**3.441.873,09**	**0,00**	**3.441.873,09**	**0,00**	**3.441.873,09**	**0,00**
***** 2022**	3.441.873,09	0,00	3.441.873,09	0,00	3.441.873,09	0,00
**** 501102 INFORMÁTICA DEL AYUNTAMIENTO DE MADRID**	3.441.873,09	0,00	3.441.873,09	0,00	3.441.873,09	0,00
*** 49101 SERVICIOS INFORMÁTICOS Y COMUNICACIONES**	3.441.873,09	0,00	3.441.873,09	0,00	3.441.873,09	0,00
21200 REP.MANT. Y CONSERV. EDIFICIOS Y OTRAS CONSTRUC.	412,01	0,00	412,01	0,00	412,01	0,00
21600 REP., MANT.Y CONSERV. EQUIPOS PROCESO INFORMACIÓN	90.883,37	0,00	90.883,37	0,00	90.883,37	0,00
22200 SERVICIOS DE TELECOMUNICACIONES	30.724,55	0,00	30.724,55	0,00	30.724,55	0,00
22706 ESTUDIOS Y TRABAJOS TÉCNICOS	3.039.581,29	0,00	3.039.581,29	0,00	3.039.581,29	0,00
35900 OTROS GASTOS FINANCIEROS	19.583,90	0,00	19.583,90	0,00	19.583,90	0,00
62601 EQUIPOS PARA PROCESO DE DATOS	129.103,63	0,00	129.103,63	0,00	129.103,63	0,00
64100 APLICACIONES INFORMÁTICAS	131.584,34	0,00	131.584,34	0,00	131.584,34	0,00

24.2.2. DERECHOS A COBRAR PRESUPUESTOS CERRADOS

a) DERECHOS PENDIENTES DE COBRO TOTALES

AYUNTAMIENTO DE MADRID

INFORMACIÓN PRESUPUESTARIA. EJERCICIOS CERRADOS. PRESUPUESTO DE INGRESOS

DERECHOS A COBRAR DE PRESUPUESTOS CERRADOS. DERECHOS PENDIENTES DE COBRO TOTALES

Ejercicio : 2023 **Fecha: 31/12/2023**

Centro : 501 INFORMÁTICA AYUNTAMIENTO DE MADRID

EJERCICIO / SUBCONCEPTO / DESCRIPCIÓN	DERECHOS PENDIENTES DE COBRO A 1 DE ENERO	MODIFICACIONES SALDO INICIAL	DERECHOS ANULADOS	DERECHOS CANCELADOS	RECAUDACIÓN	DERECHOS PENDIENTES DE COBRO A 31 DICIEMBRE
***** TOTAL**	**9.257.462,60**	**0,00**	**0,00**	**0,00**	**9.257.462,60**	**0,00**
**** SUBTOTAL**	**9.257.462,60**	**0,00**	**0,00**	**0,00**	**9.257.462,60**	**0,00**
*** 2022 .**	9.257.462,60	0,00	0,00	0,00	9.257.462,60	0,00
40000 DE LA ADM. GRAL. DEL AYUNTAMIENTO DE MADRID	3.737.148,06	0,00	0,00	0,00	3.737.148,06	0,00
40001 DE ADMÓN GRL. AYTO.MADRID. FEDER 2014-2020	2.003.097,54	0,00	0,00	0,00	2.003.097,54	0,00
70000 DE LA ADMINISTRACIÓN GENERAL AYUNTAMIENTO MADRID	3.517.217,00	0,00	0,00	0,00	3.517.217,00	0,00

24. INFORMACIÓN PRESUPUESTARIA.

3. EJERCICIOS POSTERIORES.

24.3.1. COMPROMISOS DE GASTOS EJERCICIOS POSTERIORES

AYUNTAMIENTO DE MADRID

INFORMACIÓN PRESUPUESTARIA EJERCICIOS POSTERIORES

COMPROMISOS DE GASTOS CON CARGO A PRESUPUESTOS DE EJERCICIOS POSTERIORES

Ejercicio : 2023 **Fecha: 31/12/2023**

Centro **: 501 INFORMÁTICA DEL AYUNTAMIENTO DE MADRID**

Sección : 102 COORDINACIÓN GENERAL DE LA ALCALDÍA

PROGRAMA - SUBCONCEPTO - DESCRIPCIÓN	AÑO 2023	AÑO 2024	AÑO 2025	AÑO 2026	AÑOS SUCESIVOS
**** TOTAL**	**91.868.387,43**	**42.847.185,18**	**12.785.482,06**	**11.360.119,95**	**0,00**
*** 49101 SERVICIOS INFORMÁTICOS Y COMUNICACIONES**	91.868.387,43	42.847.185,18	12.785.482,06	11.360.119,95	0,00
20400 ARRENDAMIENTOS DE MATERIAL DE TRANSPORTE	945,07	0,00	0,00	0,00	0,00
20600 ARRENDAMIENTOS DE EQUIPOS PARA PROCESOS INFORMAC.	387.488,57	0,00	0,00	0,00	0,00
21200 REP.MANT. Y CONSERV. EDIFICIOS Y OTRAS CONSTRUC.	198.108,48	148.581,27	0,00	0,00	0,00
21300 REP.MANT.Y CONSERV. MAQUINARIA, INSTAL. Y UTILLAJE	176.274,02	7.043,23	0,00	0,00	0,00
21600 REP., MANT.Y CONSERV. EQUIPOS PROCESO INFORMACIÓN	1.515.819,99	134.751,18	20.946,76	4.371,15	0,00
22200 SERVICIOS DE TELECOMUNICACIONES	11.030.243,28	11.030.243,28	11.030.243,28	10.111.056,26	0,00
22201 POSTALES	23.174.401,61	7.457.368,93	0,00	0,00	0,00
22300 TRANSPORTES	11.113,66	0,00	0,00	0,00	0,00
22400 PRIMAS DE SEGUROS	61.797,11	0,00	0,00	0,00	0,00
22700 LIMPIEZA Y ASEO	286.037,88	226.446,61	0,00	0,00	0,00
22701 SEGURIDAD	482.782,56	241.391,45	0,00	0,00	0,00
22706 ESTUDIOS Y TRABAJOS TÉCNICOS	49.550.696,08	21.729.808,05	398.286,74	97.381,86	0,00
22799 OTROS TRABAJOS REALIZADOS POR OTRAS EMP. Y PROF.	879.965,11	0,00	0,00	0,00	0,00
35900 OTROS GASTOS FINANCIEROS	14.215,31	0,00	0,00	0,00	0,00
62600 EQUIPOS DE COMUNICACIÓN	1.251.611,64	1.251.611,64	1.251.611,64	1.147.310,68	0,00
62601 EQUIPOS PARA PROCESO DE DATOS	602.193,16	0,00	0,00	0,00	0,00
64100 APLICACIONES INFORMÁTICAS	2.244.693,90	619.939,54	84.393,64	0,00	0,00

24. INFORMACIÓN PRESUPUESTARIA.

4. EJECUCIÓN PROYECTOS DE GASTO

24.4.1. PROYECTOS DE GASTO. RESUMEN DE EJECUCIÓN

AYUNTAMIENTO DE MADRID

INFORMACIÓN PRESUPUESTARIA. EJECUCIÓN DE PROYECTOS DE GASTO

1.- RESUMEN DE EJECUCIÓN

Ejercicio : 2023

Centro : 501 INFORMÁTICA AYUNTAMIENTO DE MADRID

Fecha: 31/12/2023

PROYECTO DE GASTO	AÑO DE INICIO	DURACIÓN	GASTO PREVISTO	GASTO COMPROMETIDO	OBLIGACIONES RECONOCIDASA 1 DE ENERO	OBLIGACIONES RECONOCIDAS EN EL EJERCICIO	TOTAL	GASTO PENDIENTE DE REALIZAR	FINANCIACIÓN AFECTADA
**** TOTAL**			**68.265.273,77**	**59.953.146,22**	**40.739.069,86**	**10.522.699,52**	**51.261.769,38**	17.003.504,39	0,00
* 2017/000351 ADQUISICION Y DESARROLLO DE APLICACIONES	2017	8	6.469.382,33	6.469.382,33	6.095.329,42	243.622,46	6.338.951,88	130.430,45	0,00
* 2018/000635 INFRAESTR.REDES INTERNAS COMUNICACIONES	2018	6	2.626.721,64	2.626.721,64	2.011.189,59	615.417,64	2.626.607,23	114,41	0,00
* 2019/000042 ADQUISICIÓN Y DESARROLLO DE APLICACIONES	2019	6	3.655.583,44	3.655.583,44	1.614.321,61	1.008.898,45	2.623.220,06	1.032.363,38	0,00
* 2019/000610 DOTACIÓN INFORMÁTICA ESPACIOS TRABAJO	2019	6	25.040.007,34	24.961.171,17	21.577.418,89	2.653.210,93	24.230.629,82	809.377,52	0,00
* 2020/000154 ADQUISICIÓN Y DESARROLLO DE APLICACIONES	2020	5	2.202.638,95	2.202.638,95	1.667.494,37	328.895,44	1.996.389,81	206.249,14	0,00
* 2021/000215 ADQUIS. DESARROLLO APLICAC.INFORMAT. IAM	2021	4	488.143,64	488.143,64	403.274,24	70.724,50	473.998,74	14.144,90	0,00
* 2021/001211 PLAN CONTRA LA OBSOLESCENCIA TECNOLÓGICA	2021	4	5.924.949,27	5.924.949,27	5.861.007,25	35.251,32	5.896.258,57	28.690,70	0,00
* 2022/000164 ADQUISICIÓN Y DESARROLLO DE APLICACIONES	2022	2	1.520.417,56	1.520.417,56	1.509.034,49	11.383,07	1.520.417,56	0,00	0,00
* 2022/000617 SEDE IAM. ADECUACIÓN SALA CIBERSEGURIDAD	2022	1	148.623,70	148.623,70	0,00	148.623,70	148.623,70	0,00	0,00
* 2022/000618 EQUIP. NUEVA SALA CIBERSEGURIDAD IAM	2022	1	184.226,73	184.226,73	0,00	184.226,73	184.226,73	0,00	0,00
* 2023/000160 TELECOMUNICACIONES Y REDES. IAM	2023	5	4.902.145,60	4.902.145,60	0,00	0,00	0,00	4.902.145,60	0,00
* 2023/000162 INSTALACIONES TÉCNICAS Y MAQUINARIA. IAM	2023	1	185.000,00	0,00	0,00	0,00	0,00	185.000,00	0,00
* 2023/000165 LICENCIAS Y DESARROLLO APLICACIONES.IAM	2023	3	7.628.561,29	6.693.210,06	0,00	5.199.455,62	5.199.455,62	2.429.105,67	0,00
* 2023/000443 LECTOR CONTROL ACCESO SALA CCMA IAM	2023	1	4.924,36	4.924,36	0,00	4.924,36	4.924,36	0,00	0,00
* 2023/000444 TRANSFORMACIÓN DIGITAL SERV.SOCIALES	2023	4	7.000.000,00	0,00	0,00	0,00	0,00	7.000.000,00	0,00
* 2023/000455 ADQUICIÓN MOBILIARO SEDE IAM	2023	1	7.000,00	1.185,80	0,00	1.185,80	1.185,80	5.814,20	0,00
* 2023/001566 'SEDE IAM. AMPLIAC.SALA JUNTAS GERENCIA	2023	1	43.200,00	0,00	0,00	0,00	0,00	43.200,00	0,00
* 2023/004000 PRÓRROGA CRÉDITO 501102/49101/62300	2023	1	2.000,00	0,00	0,00	0,00	0,00	2.000,00	0,00
* 2023/004002 PRÓRROGA CRÉDITO 501102/49101/62600	2023	1	55.957,95	0,00	0,00	0,00	0,00	55.957,95	0,00
* 2023/004004 PRÓRROGA CRÉDITO 501102/49101/63301	2023	1	5.000,00	0,00	0,00	0,00	0,00	5.000,00	0,00
* 2023/004031 TARJETAS GRAFICAS SERVIDORES SYNERGY 480	2023	1	17.847,50	16.879,50	0,00	16.879,50	16.879,50	968,00	0,00
* 2024/000039 LICENCIAS Y DESARROLLO APLICACIONES IAM	2024	2	152.942,47	152.942,47	0,00	0,00	0,00	152.942,47	0,00

24.4.2. PROYECTOS GASTO. ANUALIDADES PENDIENTES

AYUNTAMIENTO DE MADRID

INFORMACIÓN PRESUPUESTARIA. EJECUCIÓN DE PROYECTOS DE GASTO

2.- ANUALIDADES PENDIENTES

Ejercicio : 2023

Fecha: 31/12/2023

Centro : 501 INFORMÁTICA AYUNTAMIENTO DE MADRID

PROYECTO DE GASTO	AÑO 2023	AÑO 2024	AÑO 2025	AÑOS SUCESIVOS
** TOTAL	**8.550.138,55**	**4.098.498,70**	**1.871.551,18**	**2.483.315,96**
* 2017/000351 ADQUISICION Y DESARROLLO DE APLICACIONES	818,95	129.611,50	0,00	0,00
* 2018/000635 INFRAESTR.REDES INTERNAS COMUNICACIONES	114,41	0,00	0,00	0,00
* 2019/000042 ADQUISICIÓN Y DESARROLLO DE APLICACIONES	7.585,34	1.024.778,04	0,00	0,00
* 2019/000610 DOTACIÓN INFORMÁTICA ESPACIOS TRABAJO	131.559,36	677.818,16	0,00	0,00
* 2020/000154 ADQUISICIÓN Y DESARROLLO DE APLICACIONES	176.769,11	29.480,03	0,00	0,00
* 2021/000215 ADQUIS. DESARROLLO APLICAC.INFORMAT. IAM	0,00	14.144,90	0,00	0,00
* 2021/001211 PLAN CONTRA LA OBSOLESCENCIA TECNOLÓGICA	0,00	28.690,70	0,00	0,00
* 2023/000160 TELECOMUNICACIONES Y REDES. IAM	0,00	1.251.611,64	1.251.611,64	2.398.922,32
* 2023/000162 INSTALACIONES TÉCNICAS Y MAQUINARIA. IAM	185.000,00	0,00	0,00	0,00
* 2023/000165 LICENCIAS Y DESARROLLO APLICACIONES.IAM	935.351,23	789.421,26	619.939,54	84.393,64
* 2023/000444 TRANSFORMACIÓN DIGITAL SERV.SOCIALES	7.000.000,00	0,00	0,00	0,00
* 2023/000455 ADQUICIÓN MOBILIARO SEDE IAM	5.814,20	0,00	0,00	0,00
* 2023/001566 'SEDE IAM. AMPLIAC.SALA JUNTAS GERENCIA	43.200,00	0,00	0,00	0,00
* 2023/004000 PRÓRROGA CRÉDITO 501102/49101/62300	2.000,00	0,00	0,00	0,00
* 2023/004002 PRÓRROGA CRÉDITO 501102/49101/62600	55.957,95	0,00	0,00	0,00
* 2023/004004 PRÓRROGA CRÉDITO 501102/49101/63301	5.000,00	0,00	0,00	0,00
* 2023/004031 TARJETAS GRAFICAS SERVIDORES SYNERGY 480	968,00	0,00	0,00	0,00
* 2024/000039 LICENCIAS Y DESARROLLO APLICACIONES IAM	0,00	152.942,47	0,00	0,00

24.5. GASTOS CON FINANCIACIÓN AFECTADA

AYUNTAMIENTO DE MADRID

GASTOS CON FINANCIACIÓN AFECTADA

Ejercicio : **2023** **Fecha:31/12/2023**

Centro : **501 INFORMÁTICA DEL AYUNTAMIENTO DE MADRID**

CÓDIGO DE GASTO	DESCRIPCIÓN	AGENTE FINANCIADOR						COEFICIENTE DE FINANCIACIÓN	DESVIACIONES DEL EJERCICIO		DESVIACIONES ACUMULADAS	
		NIF TERCERO	DESCRIPCIÓN TERCERO	APLICACIÓN PRESUPUESTARIA					POSITIVAS	NEGATIVAS	POSITIVAS	NEGATIVAS
				CÓDIGO ORGÁNICO	DESCRIPCIÓN ORGÁNICO	CÓDIGO ECONÓMICO	DESCRIPCIÓN ECONÓMICA					
C22.I2.P03. Subproyecto S33	PLAN DE MODERNIZACIÓN DE LOS SERVICIOS SOCIALES: AYUDAS A CENTROS DE SERVICIOS SOCIALES PARA MEJORA TECNOLÓGICA	P2807900B	AYUNTAMIENTO DE MADRID	501	INFORMÁTICA AYUNTAMIENTO DE MADRID	700.06	De Administración General Ayuntamiento de Madrid. Proyectos NGEU	82,64%	7.000.000,00	0,00	7.000.000,00	0,00
								TOTAL	**7.000.000,00**	**0,00**	**7.000.000,00**	**0,00**

24.6. ESTADO DEL REMANENTE DE TESORERÍA

AYUNTAMIENTO DE MADRID

ESTADO DEL REMANENTE DE TESORERÍA

Ejercicio : 2023 **Fecha: 31/12/2023**

Centro : 501 INFORMÁTICA AYUNTAMIENTO DE MADRID

COMPONENTES	IMPORTES AÑO		IMPORTES AÑO ANTERIOR	
1.(+) FONDOS LÍQUIDOS		5.876.805,66		3.312.576,63
2.(+) DERECHOS PEDIENTES DE COBRO		19.961.325,43		9.271.552,21
-(+)DEL PRESUPUESTO CORRIENTE	19.940.977,99		9.257.462,60	
-(+)DE PRESUPUESTOS CERRADOS	0,00		0,00	
-(+)DE OPERACIONES NO PRESUPUESTARIAS	20.347,44		14.089,61	
3.(-) OBLIGACIONES PENDIENTES DE PAGO		5.706.853,74		5.355.529,72
-(+)DEL PRESUPUESTO CORRIENTE	3.700.748,02		3.441.873,09	
-(+)DE PRESUPUESTOS CERRADOS	0,00		0,00	
-(+)DE OPERACIONES NO PRESUPUESTARIAS	2.006.105,72		1.913.656,63	
4.(+) PARTIDAS PENDIENTES DE APLICACIÓN		0,00		0,00
-(-)COBROS REALIZADOS PENDIENTES DE APLICACIÓN DEFINITIVA	0,00		0,00	
-(+) PAGOS REALIZADOS PENDIENTES DE APLICACIÓN DEFINITIVA	0,00		0,00	
I. REMANENTE DE TESORERÍA TOTAL (1+2-3+4)		20.131.277,35		7.228.599,12
II. SALDOS DE DUDOSO COBRO		0,00		0,00
III. EXCESO DE FINANCIACIÓN AFECTADA		7.000.000,00		0,00
IV. REMANENTE DE TESORERÍA PARA GASTOS GENERALES (I-II-III)		13.131.277,35		7.228.599,12

24.7. INFORMACIÓN ACREEDORES POR OPERACIONES DEVENGADAS

AYUNTAMIENTO DE MADRID

INFORME ACREEDORES POR OPERACIONES DEVENGADAS

Ejercicio : 2023 **Fecha: 31/12/2023**

Centro : 501 INFORMÁTICA AYUNTAMIENTO DE MADRID

	CTA DE MAYOR	IMPORTE	OBSERVACIONES
20600	APLICACIONES INFORMATICAS	59.227,42	Aplicable en períodos posteriores 59.227,42 euros
62100	ARRENDAMIENTOS Y CANONES	6.286,27	Aplicable en períodos posteriores 6.286,27 euros
62200	REPARACIONES Y CONSERVACION	152.800,36	Aplicable en períodos posteriores 152.800,36 euros
62300	SERVICIOS DE PROFESIONALES INDEPENDIENTES	5.713.613,89	Aplicable en períodos posteriores 5.451.999,52 euros
62400	TRANSPORTES	7.623,00	Aplicable en períodos posteriores 7.623,00 euros
62900	COMUNICACIONES Y OTROS SERVICIOS	2.394.518,10	Aplicable en períodos posteriores 65.669,83 euros Aplicado a presupuesto 376.944,23 euros
64400	OTROS GASTOS SOCIALES	-67.861,42	Aplicado a presupuesto 36,50 euros
	TOTAL	8.266.207,62	

25. INDICADORES FINANCIEROS, PATRIMONIALES Y PRESUPUESTARIOS

25.1. INDICADORES FINANCIEROS Y PATRIMONIALES

AYUNTAMIENTO DE MADRID

INDICADORES FINANCIEROS Y PATRIMONIALES

Ejercicio : 2023 **Fecha: 31/12/2023**

Centro : 501 INFORMÁTICA DEL AYUNTAMIENTO DE MADRID

a) LIQUIDEZ INMEDIATA =	Fondos líquidos / Pasivo corriente	=	5.876.805,66 / 13.973.061,36	=	0,42		
b) LIQUIDEZ A CORTO PLAZO =	Fondos líquidos + Derechos ptes cobro / Pasivo corriente	=	25.838.131,09 / 13.973.061,36	=	1,85		
c) LIQUIDEZ GENERAL	Activo corriente / Pasivo corriente	=	26.061.867,53 / 13.973.061,36	=	1,87		
d) ENDEUDAMIENTO POR HABITANTE	Pasivo corriente + Pasivo no corriente / Número de habitantes	=	20.973.061,36 / 3.332.035	=	6,29	€ / Hab.	
e) ENDEUDAMIENTO	Pasivo corriente + Pasivo no corriente / Pasivo corriente + Pasivo no corriente + Patrimonio neto	=	20.973.061,36 / 88.978.995,22	=	0,24		
f) RELACIÓN DE ENDEUDAMIENTO	Pasivo corriente / Pasivo no corriente	=	13.973.061,36 / 7.000.000,00	=	2,00		
g) CASH-FLOW	Pasivo no corriente / Flujos netos de gestión + Pasivo corriente / Flujos netos de gestión	=	7.000.000,00 / 10.465.230,03 + 13.973.061,36 / 10.465.230,03	=	2,00		

AYUNTAMIENTO DE MADRID

INDICADORES FINANCIEROS Y PATRIMONIALES

Ejercicio : 2023 **Fecha: 31/12/2023**

Centro : 501 INFORMÁTICA DEL AYUNTAMIENTO DE MADRID

h) PERIODO MEDIO DE PAGO A ACREEDORES COMERCIALES	Σ (Número días periodo pago x importe pago) / Σ Importe pago	=	2.406.852.310,20 / 94.540.118,14	=	25,46	días

PMP ECONÓMICO - REAL DECRETO 635/2014, DE 25 DE JULIO						
Periodo medio de pago a proveedores (PMPE)	((ROP) x (A)) +((ROPP) x (B)) / (A)+(B)	=	878.091.756,21 / 98.270.576,14	=	8,94	días
Ratio de operaciones pagadas (ROP)	Σ(Número de días de pago **x** Importe pago) / Total pagos realizados (A).	=	865.204.426,20 / 94.156.293,49	=	9,19	días
Ratio de operaciones pendientes de pago (ROPP)	Σ(Número de días de pte de pago **x** Importe pago pendiente) / Total pagos pendientes (B)	=	12.798.049,67 / 4.114.282,65	=	3,11	días

i) PERIODO MEDIO DE COBRO	Σ (Número días periodo cobro x importe cobro) / Σ Importe cobro	=	0,00 / 119.737,64	=	0,00	días

AYUNTAMIENTO DE MADRID

INDICADORES FINANCIEROS Y PATRIMONIALES

Ejercicio : 2023 **Fecha: 31/12/2023**

Centro : 501 INFORMÁTICA DEL AYUNTAMIENTO DE MADRID

j) RATIOS DE LA CUENTA DEL RESULTADO ECONÓMICO PATRIMONIAL

1) Estructura de los ingresos

INGRESOS DE GESTIÓN ORDINARIA (IGOR)			
ING. TRIB/IGOR	**TRANFR/IGOR**	**V y PS/IGOR**	**Resto IGOR/IGOR**
0,00	1,00	0,00	0,00

2) Estructura de los gastos

GASTOS DE GESTIÓN ORDINARIA (GGOR)			
G. PERS./GGOR	**TRANFC/GGOR**	**APROV/GGOR**	**Resto GGOR/GGOR**
0,24	0,00	0,00	0,76

3) Cobertura de los gastos corrientes

$$\frac{\text{Gastos de gestión ordinaria}}{\text{Ingresos de gestión ordinaria}} = \frac{135.523.715,03}{134.060.886,56} = 1,01$$

25.2. INDICADORES PRESUPUESTARIOS

AYUNTAMIENTO DE MADRID

INDICADORES PRESUPUESTARIOS

Ejercicio : 2023 **Fecha: 31/12/2023**

Centro : 501 INFORMÁTICA DEL AYUNTAMIENTO DE MADRID

a) Del Presupuesto de gastos corriente

1) EJECUCIÓN DEL PRESUPUESTO DE GASTOS	Obligaciones reconocidas netas / Créditos definitivos	=	128.148.389,32 / 148.176.414,03	=	0,86	
2) REALIZACIÓN DE PAGOS	Pagos realizados / Obligaciones reconocidas netas	=	124.447.641,30 / 128.148.389,32	=	0,97	
3) GASTO POR HABITANTE	Obligaciones reconocidas netas / Número de habitantes	=	128.148.389,32 / 3.332.035	=	38,46	€ / Hab.
4) INVERSIÓN POR HABITANTE	Obligaciones reconocidas netas (Capítulos 6 y 7) / Número de habitantes	=	10.522.699,52 / 3.332.035	=	3,16	€ / Hab.
5) ESFUERZO INVERSOR	Obligaciones reconocidas netas (Capítulos 6 y 7) / Obligaciones reconocidas netas	=	10.522.699,52 / 128.148.389,32	=	0,08	

AYUNTAMIENTO DE MADRID

INDICADORES PRESUPUESTARIOS

Ejercicio : 2023 **Fecha: 31/12/2023**

Centro : 501 INFORMÁTICA DEL AYUNTAMIENTO DE MADRID

º

1) EJECUCIÓN DEL PRESUPUESTO DE INGRESOS	Derechos reconocidos netos / Previsiones definitivas	=	141.051.067,55 / 148.176.414,03	=	0,95	
2) REALIZACIÓN DE COBROS	Recaudación neta / Derechos reconocidos netos	=	121.110.089,56 / 141.051.067,55	=	0,86	
3) AUTONOMÍA	Derechos reconocidos netos (Capítulos 1 a 3, 5 ,6 y 8 + transferencias recibidas) / Total derechos reconocidos netos	=	119.737,64 / 141.051.067,55	=	0,00	
4) AUTONOMÍA FISCAL	Derechos reconocidos netos (de ingresos de naturaleza tributaria) / Total derechos reconocidos netos	=	0,00 / 141.051.067,55	=	0,00	
5) SUPERÁVIT (O DÉFICIT) POR HABITANTE	Resultado presupuestario ajustado / Número de habitantes	=	11.476.715,45 / 3.332.035	=	3,44	€ / Hab.

AYUNTAMIENTO DE MADRID

INDICADORES PRESUPUESTARIOS

Ejercicio : 2023 **Fecha: 31/12/2023**

Centro : 501 INFORMÁTICA DEL AYUNTAMIENTO DE MADRID

c) De presupuestos cerrados

REALIZACIÓN DE PAGOS	Pagos / Saldo inicial de obligaciones (+/-modif. y anul.)	=	3.441.873,09 / 3.441.873,09	=	1,00

REALIZACIÓN DE COBROS	Cobros / Saldo inicial de derechos (+/-modif. y anul.)	=	9.257.462,60 / 9.257.462,60	=	1,00

28. HECHOS POSTERIORES AL CIERRE

AYUNTAMIENTO DE MADRID

HECHOS POSTERIORES AL CIERRE

Ejercicio : 2023

Centro : **501** INFORMÁTICA DEL AYUNTAMIENTO DE MADRID **Fecha: 31/12/2023**

No se han producido hechos posteriores que tengan efecto sobre la información contenida en las cuentas anuales del Organismo.

29. BALANCE DE COMPROBACIÓN

AYUNTAMIENTO DE MADRID

CUENTA ANUAL BALANCE DE COMPROBACIÓN

Ejercicio : 2023 **Fecha: 31/12/2023**

Centro : 501 INFORMÁTICA AYUNTAMIENTO DE MADRID

CTA DE MAYOR	DENOMINACIÓN	S. INICIAL DEUDOR	S. INICIAL ACREEDOR	MOVIMIENTOS DEBE	MOVIMIENTOS HABER	S. FINAL DEUDOR	S. FINAL ACREEDOR
00000	PRESUPUESTO EJERCICIO CORRIENTE	0,00	0,00	148.176.414,03	148.176.414,03	0,00	0,00
00100	PRESUPUESTO DE GASTOS CREDITOS INICIALES	0,00	0,00	116.263.399,00	116.263.399,00	0,00	0,00
00210	SUPLEMENTOS DE CREDITO	0,00	0,00	5.427.826,71	5.427.826,71	0,00	0,00
00240	INCORPORACION DE REMANENTES DE CREDITO	0,00	0,00	1.800.772,41	1.800.772,41	0,00	0,00
00250	CREDITOS GENERADOS POR INGRESOS	0,00	0,00	27.360.890,07	27.360.890,07	0,00	0,00
00280	BAJAS POR ANULACION	0,00	0,00	2.676.474,16-	2.676.474,16-	0,00	0,00
00300	CREDITOS DISPONIBLES	0,00	0,00	138.295.866,56	148.176.414,03	0,00	9.880.547,47
00310	CREDITOS RETENIDOS PENDIENTES DE UTILIZACION	0,00	0,00	233.748,03	1.059.558,94	0,00	825.810,91
00400	PTO. DE GASTOS. GASTOS AUTORIZADOS	0,00	0,00	137.440.624,55	137.470.055,65	0,00	29.431,10
00500	PTO. DE GASTOS. GASTOS COMPROMETIDOS	0,00	0,00	0,00	137.440.624,55	0,00	137.440.624,55
00600	PTO. DE INGRESOS. PREVISIONES INICIALES	0,00	0,00	116.263.399,00	116.263.399,00	0,00	0,00
00700	MODIF. PREV. POR REMANENTE LIQUIDO DE TESORERIA.	0,00	0,00	7.228.599,12	7.228.599,12	0,00	0,00
00710	MODIF. PREV. POR COMPROMISOS DE INGRESO	0,00	0,00	27.360.890,07	27.360.890,07	0,00	0,00
00740	MODIF. PREV. POR MENORES INGRESOS.	0,00	0,00	2.676.474,16-	2.676.474,16-	0,00	0,00
00800	PRESUPUESTO DE INGRESOS. PREVISIONES DEFINITIVAS	0,00	0,00	148.176.414,03	0,00	148.176.414,03	0,00
06100	DEPOSITOS, FIANZAS Y GARANTIAS. AVALES	9.560.806,89	0,00	8.537.274,25	1.685.696,15	16.412.384,99	0,00
06300	OTRAS GARANTIAS EN DEPÓSITOS	3.762.451,62	0,00	1.241.399,11	1.052.407,98	3.951.442,75	0,00
06600	DEPOSITANTES DE AVALES EN GARANTIA	0,00	9.560.806,89	1.685.696,15	8.537.274,25	0,00	16.412.384,99
06800	DEPOSITANTES DE OTRAS GARANTIAS	0,00	3.762.451,62	1.052.407,98	1.241.399,11	0,00	3.951.442,75
10110	APORTACION DE BIENES Y DERECHOS	0,00	31.217.560,00	0,00	0,00	0,00	31.217.560,00
12000	RESULTADOS DE EJERCICIOS ANTERIORES	0,00	41.529.595,75	4.426.919,40	0,00	0,00	37.102.676,35
12001	RTDOS EJERC.ANTERIORES. RECTIFICACION OBLIG.PTRIAS	0,00	198,29	0,00	0,00	0,00	198,29
12006	RTDOS EJERC.ANTERIORES. RECTIFIC.ERRORES CONTABLES	0,00	1.186.862,75	0,00	0,00	0,00	1.186.862,75
12900	RESULTADO DEL EJERCICIO	4.426.919,40	0,00	0,00	4.426.919,40	0,00	0,00
13000	SUBV.PARA FINANCIAR INM. NO FCRO Y ACT. EN VENTA	0,00	36.292,83	0,00	0,00	0,00	36.292,83
16300	DEU.LP TRANS.SUB.ENT.GRUPO MULTIG Y ASOCIADAS	0,00	0,00	0,00	7.000.000,00	0,00	7.000.000,00
20600	APLICACIONES INFORMATICAS	113.340.027,29	0,00	7.198.462,40	560.942,78	119.977.546,91	0,00
21000	TERRENOS Y BIENES NATURALES	14.672.253,20	0,00	0,00	0,00	14.672.253,20	0,00
21100	CONSTRUCCIONES	17.064.695,31	0,00	148.623,70	0,00	17.213.319,01	0,00
21400	MAQUINARIA	244.646,01	0,00	0,00	0,00	244.646,01	0,00
21401	UTILLAJE	29.770,51	0,00	0,00	0,00	29.770,51	0,00

AYUNTAMIENTO DE MADRID

CUENTA ANUAL BALANCE DE COMPROBACIÓN

Ejercicio : 2023 **Fecha: 31/12/2023**

Centro : 501 INFORMÁTICA AYUNTAMIENTO DE MADRID

CTA DE MAYOR	DENOMINACIÓN	S. INICIAL DEUDOR	S. INICIAL ACREEDOR	MOVIMIENTOS DEBE	MOVIMIENTOS HABER	S. FINAL DEUDOR	S. FINAL ACREEDOR
21500	INSTALACIONES TECNICAS Y OTRAS INSTALACIONES	2.127.436,57	0,00	4.924,36	11.688,61	2.120.672,32	0,00
21600	MOBILIARIO	1.356.786,94	0,00	102.578,35	0,00	1.459.365,29	0,00
21609	MOBILIARIO EN CURSO	0,00	0,00	27.550,48	27.550,48	0,00	0,00
21700	EQUIPOS PARA PROCESOS DE INFORMACION	60.408.545,17	0,00	2.603.241,94	2.188.736,65	60.823.050,46	0,00
21701	EQUIPOS DE COMUNICACION	16.819.075,56	0,00	615.882,29	464,65	17.434.493,20	0,00
21900	OTRO INMOVILIZADO MATERIAL	11.734,90	0,00	0,00	0,00	11.734,90	0,00
23100	CONSTRUCCIONES EN CURSO. INMOVILIZADO MATERIAL	0,00	0,00	148.623,70	148.623,70	0,00	0,00
23700	EQUIPOS PARA PROCESOS DE INFORMACION EN MONTAJE	0,00	0,00	2.478.457,47	2.478.457,47	0,00	0,00
23701	EQUIPOS DE COMUNICACION EN MONTAJE	0,00	0,00	612.285,97	612.285,97	0,00	0,00
28060	AMORTIZACION ACDA. DE APLICACIONES INFORMATICAS	0,00	105.490.598,88	454.283,67	4.861.779,35	0,00	109.898.094,56
28110	AMORTIZACION ACUMULADA DE CONSTRUCCIONES	0,00	1.015.098,80	0,00	342.995,80	0,00	1.358.094,60
28140	AMORTIZACION ACUMULADA DE MAQUINARIA	0,00	190.459,67	0,00	8.748,20	0,00	199.207,87
28141	AMORTIZACION ACUMULADA DE UTILLAJE	0,00	29.770,51	0,00	0,00	0,00	29.770,51
28150	AMORT.ACDA. INSTALACIONES TECNICAS Y OTRAS INSTAL.	0,00	1.817.428,60	11.688,61	57.247,22	0,00	1.862.987,21
28160	AMORTIZACION ACUMULADA DE MOBILIARIO	0,00	1.292.187,01	0,00	17.021,58	0,00	1.309.208,59
28170	AMORT.ACDA. DE EQUIPOS PARA PROCESO DE INFORMACION	0,00	35.432.152,43	2.157.729,86	7.540.370,15	0,00	40.814.792,72
28171	AMORTIZACION ACUMULADA DE EQUIPOS DE COMUNICACION	0,00	15.164.681,81	7,74	423.207,95	0,00	15.587.882,02
28190	AMORTIZACION ACDA. DE OTRO INMOVILIZADO MATERIAL	0,00	8.733,66	0,00	952,38	0,00	9.686,04
32510	MATERIAL AUXILIAR INFORMATICO	218.534,87	0,00	223.736,44	218.534,87	223.736,44	0,00
40000	OBLIGAC.RECONOC.PTO.CORRIENTE. OPERAC. DE GESTION	0,00	0,00	116.727.319,58	117.582.533,97	0,00	855.214,39
40030	OBLIGAC.RECONOC.PTO.CORRIENTE. OTRAS DEUDAS	0,00	0,00	7.720.321,72	10.565.855,35	0,00	2.845.533,63
40100	OBLIGAC.RECONOC.PTOS. CERRADOS. OPERAC. DE GESTION	0,00	3.161.601,22	3.161.601,22	0,00	0,00	0,00
40130	OBLIGAC.RECONOC.PTOS. CERRADOS. OTRAS DEUDAS	0,00	280.271,87	280.271,87	0,00	0,00	0,00
41300	ACR DEVENGADO PPTO.PER.POST. OP.GESTION	0,00	2.539.035,23	0,00	3.145.343,75	0,00	5.684.378,98
41303	ACR DEVENGADO PPTO.PER.POST. OTRAS DEUDAS	0,00	24.640,55	0,00	34.586,87	0,00	59.227,42
41310	ACREEDORES PTES. APLICAR A PPTO. OPERAC.DE GESTION	0,00	973.728,08	84.483.766,57	86.032.639,71	0,00	2.522.601,22
41313	ACREEDORES PTES. APLICAR A PPTO. OTRAS DEUDAS	0,00	0,00	10.545.661,16	10.545.661,16	0,00	0,00
41900	OTROS ACREEDORES NO PRESUPUESTARIOS	0,00	0,00	112.776,06	170.881,44	0,00	58.105,38
41990	COBROS DUPLICADOS Y RETROCEDIDOS	0,00	152.419,37	0,00	0,00	0,00	152.419,37
43000	DEUDORES. PPTO CORRIENTE OPERACIONES DE GESTION	0,00	0,00	141.051.067,55	121.110.089,56	19.940.977,99	0,00
43100	DEUDORES PPTO CERRADOS OPERACIONES DE GESTION	9.257.462,60	0,00	0,00	9.257.462,60	0,00	0,00

AYUNTAMIENTO DE MADRID

CUENTA ANUAL BALANCE DE COMPROBACIÓN

Ejercicio : 2023 **Fecha: 31/12/2023**

Centro : 501 INFORMÁTICA AYUNTAMIENTO DE MADRID

CTA DE MAYOR	DENOMINACIÓN	S. INICIAL DEUDOR	S. INICIAL ACREEDOR	MOVIMIENTOS DEBE	MOVIMIENTOS HABER	S. FINAL DEUDOR	S. FINAL ACREEDOR
44910	ANTICIPOS Y PRESTAMOS AL PERSONAL	14.089,61	0,00	18.919,86	12.662,03	20.347,44	0,00
47510	HACIENDA PBCA.ACREEDOR POR RETENCIONES PRACTICADAS	0,00	792.544,70	6.172.078,43	6.164.210,15	0,00	784.676,42
47600	SEGURIDAD SOCIAL ACREEDORA	0,00	663.391,41	7.681.781,52	7.687.280,28	0,00	668.890,17
47690	RETENC. MUFACE, MUGEJU Y DCHOS.PASIV.FUN	0,00	387,86	132.675,15	132.535,52	0,00	248,23
55400	COBROS PENDIENTES DE APLICACIÓN	0,00	0,00	130.358.735,17	130.358.735,17	0,00	0,00
55610	MOV. INTERNO TESOR. ANTICIPOS CAJA FIJA	0,00	0,00	59.532,35	59.532,35	0,00	0,00
55700	FORMALIZACION	0,00	0,00	15.421.557,47	15.421.557,47	0,00	0,00
55810	PROV.FONDOS ACF PENDIENTES DE JUSTIFICACION	0,00	0,00	36.919,95	36.919,95	0,00	0,00
55851	LIBRAMIENTOS PARA REPOSICION DE ACF PDTES DE PAGO	0,00	0,00	36.919,95	36.919,95	0,00	0,00
56000	FIANZAS RECIBIDAS A CORTO PLAZO	0,00	304.913,29	18.870,52	55.723,38	0,00	341.766,15
57115	CUENTA OPERATIVA BANCO SABADELL	3.272.576,63	0,00	130.358.735,17	127.794.506,14	5.836.805,66	0,00
57511	CUENTAS RESTRINGIDAS DE ANTICIPOS DE CAJA FIJA	40.000,00	0,00	56.452,30	56.452,30	40.000,00	0,00
61200	VARIACION EXISTENCIAS OTROS APROVISIONAMIENTOS	0,00	0,00	218.534,87	223.736,44	0,00	5.201,57
62100	ARRENDAMIENTOS Y CANONES	0,00	0,00	167.206,66	0,00	167.206,66	0,00
62200	REPARACIONES Y CONSERVACION	0,00	0,00	4.208.209,28	0,00	4.208.209,28	0,00
62300	SERVICIOS DE PROFESIONALES INDEPENDIENTES	0,00	0,00	54.996.321,36	0,00	54.996.321,36	0,00
62400	TRANSPORTES	0,00	0,00	93.970,49	0,00	93.970,49	0,00
62500	PRIMAS DE SEGUROS	0,00	0,00	61.797,12	0,00	61.797,12	0,00
62800	SUMINISTROS	0,00	0,00	280.879,94	0,00	280.879,94	0,00
62900	COMUNICACIONES Y OTROS SERVICIOS	0,00	0,00	29.301.310,98	0,00	29.301.310,98	0,00
63100	TRIBUTOS AUTONOMICOS	0,00	0,00	4.327,26	0,00	4.327,26	0,00
64000	SUELDOS Y SALARIOS	0,00	0,00	25.542.027,38	0,00	25.542.027,38	0,00
64200	COTIZACIONES SOCIALES A CARGO DEL EMPLEADOR	0,00	0,00	6.495.526,29	0,00	6.495.526,29	0,00
64400	OTROS GASTOS SOCIALES	0,00	0,00	982.470,61	0,00	982.470,61	0,00
64500	PRESTACIONES SOCIALES	0,00	0,00	142.703,49	0,00	142.703,49	0,00
66970	INTERESES DE DEMORA	0,00	0,00	9.290,00	0,00	9.290,00	0,00
66990	OTROS GASTOS FINANCIEROS	0,00	0,00	33.865,83	0,00	33.865,83	0,00
67100	PERDIDAS DEL INMOV. MATERIAL	0,00	0,00	21.853,05	0,00	21.853,05	0,00
68060	AMORTIZACION DE APLICACIONES INFORMATICAS	0,00	0,00	4.861.779,35	0,00	4.861.779,35	0,00
68110	AMORTIZACION DE CONSTRUCCIONES	0,00	0,00	342.995,80	0,00	342.995,80	0,00
68140	AMORTIZACION DE MAQUINARIA Y UTILLAJE	0,00	0,00	8.748,20	0,00	8.748,20	0,00

AYUNTAMIENTO DE MADRID

CUENTA ANUAL BALANCE DE COMPROBACIÓN

Ejercicio : 2023 **Fecha: 31/12/2023**

Centro : 501 INFORMÁTICA AYUNTAMIENTO DE MADRID

CTA DE MAYOR	DENOMINACIÓN	S. INICIAL DEUDOR	S. INICIAL ACREEDOR	MOVIMIENTOS DEBE	MOVIMIENTOS HABER	S. FINAL DEUDOR	S. FINAL ACREEDOR
68150	AMORTIZ.INSTALACIONES TÉCNICAS Y OT. INSTALACIONES	0,00	0,00	57.247,22	0,00	57.247,22	0,00
68160	AMORTIZACION DE MOBILIARIO	0,00	0,00	17.021,58	0,00	17.021,58	0,00
68170	AMORTIZACION EQUIPOS PARA PROCESOS DE INFORMACION	0,00	0,00	7.540.370,15	149,15	7.540.221,00	0,00
68171	AMORTIZACION EQUIPOS DE COMUNICACION	0,00	0,00	423.200,21	0,00	423.200,21	0,00
68190	AMORTIZACION DE OTRO INMOVILIZADO MATERIAL	0,00	0,00	952,38	0,00	952,38	0,00
75000	TRANSFERENCIAS DE LA ENTIDAD PROPIETARIA	0,00	0,00	0,00	133.931.329,91	0,00	133.931.329,91
75301	SUBV RESTO ENT.INM.NO FCRO-ACVTA IMP.RTDO.P/AMORT	0,00	0,00	0,00	15.553,42	0,00	15.553,42
77501	REINTEGROS DE EJERCICIOS CDOS. OPERAC. CORRIENTES	0,00	0,00	0,00	5.734,41	0,00	5.734,41
77601	ING. POR CONCESIONES Y APROV. ESPECIALES	0,00	0,00	0,00	2.409,61	0,00	2.409,61
77700	OTROS INGRESOS	0,00	0,00	0,00	111.593,62	0,00	111.593,62
84010	IMPUTACION SUBVENC.P/INMOV.NO FCRO. DEL RESTO ENTD	0,00	0,00	15.553,42	0,00	15.553,42	0,00

30. NOTAS ACLARATORIAS A LOS APARTADOS 5 A 27 DE LA MEMORIA

AYUNTAMIENTO DE MADRID

NOTAS ACLARATORIAS A LOS APARTADOS DE LA MEMORIA

Ejercicio : 2023
Centro : 501 INFORMÁTICA DEL AYUNTAMIENTO DE MADRID **Fecha: 31/12/2023**

5. Inmovilizado material

No se hacen comentarios a este estado.

6. Patrimonio público del suelo.

No existen notas explicativas a este estado, al no efectuar el Organismo actuaciones relativas al contenido del mismo, tal y cómo se especifica en el punto 3 de la memoria.

7. Inversiones inmobiliarias

No existen notas explicativas a este estado, al no efectuar el Organismo actuaciones relativas al contenido del mismo, tal y cómo se especifica en el punto 3 de la memoria.

8. Inmovilizado intangible.

No se hacen comentarios a este estado.

9. Arrendamientos financieros y otras operaciones de naturaleza similar.

No existen notas explicativas a este estado, al no efectuar el Organismo actuaciones relativas al contenido del mismo, tal y cómo se especifica en el punto 3 de la memoria.

10. Activos financieros.

No existen notas explicativas a este estado, al no efectuar el Organismo actuaciones relativas al contenido del mismo, tal y cómo se especifica en el punto 3 de la memoria.

11. Pasivos financieros.

No existen notas explicativas a este estado, al no efectuar el Organismo actuaciones relativas al contenido del mismo, tal y cómo se especifica en el punto 3 de la memoria.

AYUNTAMIENTO DE MADRID

NOTAS ACLARATORIAS A LOS APARTADOS DE LA MEMORIA

Ejercicio : 2023
Centro : 501 INFORMÁTICA DEL AYUNTAMIENTO DE MADRID **Fecha: 31/12/2023**

12. Coberturas contables.

No existen notas explicativas a este estado, al no efectuar el Organismo actuaciones relativas al contenido del mismo, tal y cómo se especifica en el punto 3 de la memoria.

13. Activos construidos o adquiridos para otras entidades y otras existencias.

No existen notas explicativas a este estado, al no efectuar el Organismo actuaciones relativas al contenido del mismo, tal y cómo se especifica en el punto 3 de la memoria.

14. Moneda extranjera

No existen notas explicativas a este estado, al no efectuar el Organismo actuaciones relativas al contenido del mismo, tal y cómo se especifica en el punto 3 de la memoria.

15. Transferencias, subvenciones y otros ingresos y gastos.

No se hacen comentarios a este estado.

16. Provisiones y contingencias.

No existen notas explicativas a este estado, al no efectuar el Organismo actuaciones relativas al contenido del mismo, tal y cómo se especifica en el punto 3 de la memoria.

17. Información sobre medio ambiente.

No existen notas explicativas a este estado, al no efectuar el Organismo actuaciones relativas al contenido del mismo, tal y cómo se especifica en el punto 3 de la memoria.

18. Activos en estado de venta.

No existen notas explicativas a este estado, al no efectuar el Organismo actuaciones relativas al contenido del mismo, tal y cómo se especifica en el punto 3 de la memoria.

AYUNTAMIENTO DE MADRID

NOTAS ACLARATORIAS A LOS APARTADOS DE LA MEMORIA

Ejercicio : 2023
Centro : 501 INFORMÁTICA DEL AYUNTAMIENTO DE MADRID **Fecha: 31/12/2023**

19. Presentación por actividades de la cuenta de resultado económico patrimonial.

No se hacen comentarios a este estado.

20. Operaciones por administración de recursos por cuenta de otros entes públicos.

No existen notas explicativas a este estado, al no efectuar el Organismo actuaciones relativas al contenido del mismo, tal y cómo se especifica en el punto 3 de la memoria.

21. Operaciones no presupuestarias de tesorería.

No se hacen comentarios a este estado.

22. Contratación administrativa. Procedimientos de adjudicación.

No se hacen comentarios a este estado.

23. Valores recibidos en depósito.

No se hacen comentarios a este estado.

24. Información presupuestaria.

No se hacen comentarios a este estado.

25. Indicadores financieros, patrimoniales y presupuestarios.

Respecto al indicador relativo al periodo medio de pago, la redacción literal de la Orden HAP/1781/2013 da pie a pensar que se trata del periodo legal de pago ya que sólo habla de importes pagados. Por otra parte, en 2016 el ICAC ha publicado una Resolución relativa a la información a incorporar en la memoria de las Cuentas Anuales de las sociedades mercantiles en relación con el periodo medio de pago a proveedores en operaciones comerciales y de acuerdo con esta Resolución lo que deben informar es un ratio equivalente al periodo medio de pago del RD 635/2014, que tiene en cuenta no sólo las facturas pagadas sino también las pendientes de pago.

AYUNTAMIENTO DE MADRID

NOTAS ACLARATORIAS A LOS APARTADOS DE LA MEMORIA

Ejercicio : 2023
Centro : 501 INFORMÁTICA DEL AYUNTAMIENTO DE MADRID **Fecha: 31/12/2023**

Así pues, ante la duda y en virtud del principio de transparencia, consideramos que lo más oportuno es incorporar ambos periodos de pago (el periodo legal de pago y el periodo medio de pago).

26. Información sobre el coste de las actividades.

Este Organismo autónomo no tiene obligación de cumplimentar la Nota 26 de la Memoria, en virtud de lo señalado en la Tercera Parte de la Orden HAP/1.781/2013, de 20 de septiembre, que en su apartado 1-11º, f) recoge: “La información contenida en las Notas 26 y 27 de la Memoria se elaborará, al menos, para los servicios que se financien con tasas o precios públicos...”, toda vez que el IAM se financia únicamente con transferencias corrientes y de capital del Ayuntamiento de Madrid y otros ingresos propios que no son tasas ni precios públicos.

27. Indicadores de gestión.

Este Organismo autónomo no tiene obligación de cumplimentar la Nota 27 de la Memoria, en virtud de lo señalado en la Tercera Parte de la Orden HAP/1.781/2013, de 20 de septiembre, que en su apartado 1-11º, f) recoge: “La información contenida en las Notas 26 y 27 de la Memoria se elaborará, al menos, para los servicios que se financien con tasas o precios públicos...”, toda vez que el IAM se financia únicamente con transferencias corrientes y de capital del Ayuntamiento de Madrid y otros ingresos propios que no son tasas ni precios públicos.



2023

CUENTA ANUAL

INFORMÁTICA DEL AYUNTAMIENTO DE MADRID
DOCUMENTACIÓN COMPLEMENTARIA

MADRID

AYUNTAMIENTO DE MADRID
INFORMÁTICA DEL AYUNTAMIENTO DE MADRID
DOCUMENTACIÓN COMPLEMENTARIA

ARQUEO DE TESORERÍA

- RESUMEN GENERAL
- DETALLE DE EXISTENCIAS
- ESTADO DE VALORES

ESTADO CONCILIATORIO

CERTIFICACIONES BANCARIAS

ARQUEO DE TESORERÍA: RESUMEN GENERAL

AYUNTAMIENTO DE MADRID

ARQUEO DE TESORERÍA

RESUMEN GENERAL

Ejercicio : 2023 **Fecha: 31/12/2023**

Centro : 501 INFORMÁTICA AYUNTAMIENTO DE MADRID

	PAGOS	IMPORTE		COBROS	IMPORTE
	PRESUPUESTARIOS			PRESUPUESTARIOS	
	PRESUPUESTO DE GASTOS PTO. CORRIENTE	125.022.365,14		PRESUPUESTO DE INGRESOS PTO.CORRIENTE	121.110.089,56
	PRESUPUESTO DE GASTOS PTOS.CERRADOS	3.441.873,09		PRESUPUESTO DE INGRESOS PTOS.CERRADOS	9.257.462,60
	DEVOLUCIONES DE INGRESOS PRESUPUESTARIOS	0,00		REINTEGROS DE PRESUPUESTO DE GASTOS EJ. CORRIENTE	574.723,84
	DE RECURSOS DE OTROS ENTES			DE RECURSOS DE OTROS ENTES	
	DEVOLUCIONES DE RECURSOS DE OTROS ENTES	0,00		COBROS DE RECURSOS DE OTROS ENTES	0,00
	PAGOS DE RECURSOS DE OTROS ENTES	0,00		REINTEGROS DE RECURSOS DE OTROS ENTES	0,00
	MOVIMIENTOS ACF Y PAGOS A JUSTIFICAR			MOVIMIENTOS ACF Y PAGOS A JUSTIFICAR	
	ANTICIPOS DE CAJA FIJA	36.919,95		ANTICIPOS DE CAJA FIJA	36.919,95
	PAGOS A JUSTIFICAR	0,00		PAGOS A JUSTIFICAR	0,00
	DE OPERACIONES NO PRESUPUESTARIAS DE TESORERÍA			DE OPERACIONES NO PRESUPUESTARIAS DE TESORERÍA	
	ACREEDORES	14.118.181,68		ACREEDORES	14.210.630,77
	DEUDORES	18.919,86		DEUDORES	12.662,03
	PARTIDAS PENDIENTES DE APLICACIÓN	0,00		PARTIDAS PENDIENTES DE APLICACIÓN	0,00
	TOTAL PAGOS	142.638.259,72		TOTAL COBROS	145.202.488,75
	EXISTENCIAS FINALES	5.876.805,66		EXISTENCIAS INICIALES	3.312.576,63
	TOTAL DEBE	148.515.065,38		TOTAL HABER	148.515.065,38

1DOI58AEBFUJTL42

Información de Firmantes del Documento

MADRID

ÁLVARO LÓPEZ MANGLANO - SUBDIRECTOR GENERAL
CARLOS ESCUDERO DEL CAMPO - INTERVENTOR DELEGADO
JUAN CORRO BESELER - GERENTE IAM
URL de Verificación: https://servint.madrid.es/VECSV_WBCONSULTAINTRA/VerificarCove.do

Fecha Firma: 07/02/2024 16:49:07
Fecha Firma: 09/02/2024 13:40:45
Fecha Firma: 12/02/2024 10:32:18
CSV : 1DOI58AEBFUJTL42

ARQUEO DE TESORERÍA: DETALLE DE EXISTENCIAS

AYUNTAMIENTO DE MADRID

MOVIMIENTOS Y SITUACIÓN DE LA TESORERÍA: DETALLE POR CUENTA BANCARIA

Ejercicio : 2023 **Fecha: 31/12/2023**

Centro : 501 INFORMÁTICA AYUNTAMIENTO DE MADRID

CTA. P.G.C.	IBAN	DESCRIPCIÓN	IMPORTES E.INICIALES	IMPORTES COBROS	IMPORTES PAGOS	IMPORTES E.FINALES
57115	ES93 0081 0300 6400 0191 1794	IAM CUENTA ORDINARIA SABADELL	3.272.576,63	130.358.735,17	127.794.506,14	5.836.805,66
57501	ES12 0081 0300 6200 0191 1992	SABADELL IAM PAGOS A JUSTIFICAR	0,00	0,00	0,00	0,00
57511	ES04 0081 0300 6300 0191 1893	SABADELL IAM ANTICIPO DE CAJA FIJA	40.000,00	56.452,30	56.452,30	40.000,00
		TOTAL BANCOS	3.312.576,63	130.415.187,47	127.850.958,44	5.876.805,66
57000	CAJA	CAJA	0,00	0,00	0,00	0,00
55610		MOV. INTERNO TESOR. ANTICIPOS CAJA FIJA	0,00	-59.532,35	-59.532,35	0,00
55620		MOV. INTERNO TESOR. TRASPASO ENTRE CTAS OPERATIVAS	0,00	0,00	0,00	0,00
55630		MOV. INTERNO TESOR. TRASPASO ENTRE CAJA Y BANCOS	0,00	0,00	0,00	0,00
55640		MOV. INTERNO TESOR. CTAS. RESTRINGIDAS-OPERATIVAS	0,00	0,00	0,00	0,00
55650		MOV. INTERNO TESOR. CTAS RESTRINGIDAS PAGOS	0,00	0,00	0,00	0,00
		TOTAL MOVIMIENTOS INTERNOS DE TESORERÍA	0,00	-59.532,35	-59.532,35	0,00
		TOTAL METÁLICO	3.312.576,63	130.355.655,12	127.791.426,09	5.876.805,66
		FORMALIZACIÓN (COBROS Y PAGOS)	0,00	14.846.833,63	14.846.833,63	0,00
		TOTAL TESORERÍA	3.312.576,63	145.202.488,75	142.638.259,72	5.876.805,66

1DOI58AEBFUJTL42

Información de Firmantes del Documento

ÁLVARO LÓPEZ MANGLANO - SUBDIRECTOR GENERAL
CARLOS ESCUDERO DEL CAMPO - INTERVENTOR DELEGADO
JUAN CORRO BESELER - GERENTE IAM
URL de Verificación: https://servint.madrid.es/VECSV_WBCONSULTAINTRA/VerificarCove.do

Fecha Firma: 07/02/2024 16:49:07
Fecha Firma: 09/02/2024 13:40:45
Fecha Firma: 12/02/2024 10:32:18
CSV : 1DOI58AEBFUJTL42

MADRID

ARQUEO DE TESORERÍA: ESTADO DE VALORES

AYUNTAMIENTO DE MADRID

ARQUEO DE TESORERÍA

ESTADO DE TESORERÍA. ESTADO DE VALORES RECIBIDOS EN DEPÓSITO

Ejercicio : 2023 **Fecha: 31/12/2023**

Centro : 501 INFORMÁTICA AYUNTAMIENTO DE MADRID

CONCEPTO	DESCRIPCIÓN	SALDO A 01-01	MODIFICACIONES DEL SALDO INICIAL	DEPÓSITOS RECIBIDOS	TOTAL DEPÓSITOS RECIBIDOS	DEPÓSITOS CANCELADOS	SALDO PENDIENTE DEVOLUCIÓN 31-12
20200	Gª.SUM.-CONTRATA.AVA	9.211.963,24	0,00	4.389.983,91	13.601.947,15	671.721,99	12.930.225,16
21400	FIANZAS PROVI.AVALES	348.843,65	0,00	4.147.290,34	4.496.133,99	1.013.974,16	3.482.159,83
21200	Gª SUM-CONTRAT.SEGUR	3.659.002,28	0,00	575.422,07	4.234.424,35	459.798,94	3.774.625,41
21500	GAR.PROV.SEG.CAUC	103.449,34	0,00	665.977,04	769.426,38	592.609,04	176.817,34
	TOTAL	13.323.258,51	0,00	9.778.673,36	23.101.931,87	2.738.104,13	20.363.827,74

1DOI58AEBFUJTL42

Información de Firmantes del Documento

ÁLVARO LÓPEZ MANGLANO - SUBDIRECTOR GENERAL
CARLOS ESCUDERO DEL CAMPO - INTERVENTOR DELEGADO
JUAN CORRO BESELER - GERENTE IAM
URL de Verificación: https://servint.madrid.es/VECSV_WBCONSULTAINTRA/VerificarCove.do

Fecha Firma: 07/02/2024 16:49:07
Fecha Firma: 09/02/2024 13:40:45
Fecha Firma: 12/02/2024 10:32:18
CSV : 1DOI58AEBFUJTL42

MADRID

ESTADO CONCILIATORIO

AYUNTAMIENTO DE MADRID

ESTADO CONCILIATORIO ENTRE SALDOS CONTABLES Y BANCARIOS DEL DÍA 31 DE DICIEMBRE DE 2023

Ejercicio **2023** **Fecha:31/12/2023**

Centro **: 501 INFORMÁTICA DEL AYUNTAMIENTO DE MADRID**

ENTIDAD BANCARIA	IBAN	SALDO SEGÚN BANCO	COBROS CONTABILIZADOS POR LA ENTIDAD Y NO POR EL BANCO	PAGOS CONTABILIZADOS POR LA ENTIDAD Y NO POR EL BANCO	COBROS CONTABILIZADOS POR EL BANCO Y NO POR LA ENTIDAD	PAGOS CONTABILIZADOS POR EL BANCO Y NO POR LA ENTIDAD	SALDO CONCILIADO	SALDO SEGUN LA ENTIDAD	DIFERENCIA SALDOS
		(1)	(2)	(3)	(4)	(5)	(6)=(1+2+5)-(3+4)	(7)	(8)=(6-7)
BANCO SABADELL	ES93 0081 0300 64 0001911794	5.836.805,66	0,00	0,00	0,00	0,00	5.836.805,66	5.836.805,66	0,00
BANCO SABADELL	ES04 0081 0300 63 0001911893	40.000,00	0,00	0,00	0,00	0,00	40.000,00	40.000,00	0,00
BANCO SABADELL	ES12 0081 0300 62 0001911992	0,00	0,00	0,00	0,00	0,00	0,00	0,00	0,00
TOTAL BANCOS		**5.876.805,66**	**0,00**	**0,00**	**0,00**	**0,00**	**5.876.805,66**	**5.876.805,66**	**0,00**
CAJA		0,00	0,00	0,00	0,00	0,00	0,00	0,00	0,00
TOTAL GENERAL		**5.876.805,66**	**0,00**	**0,00**	**0,00**	**0,00**	**5.876.805,66**	**5.876.805,66**	**0,00**

1DOI58AEBFUJTL42

Información de Firmantes del Documento

ÁLVARO LÓPEZ MANGLANO - SUBDIRECTOR GENERAL
CARLOS ESCUDERO DEL CAMPO - INTERVENTOR DELEGADO
JUAN CORRO BESELER - GERENTE IAM
URL de Verificación: https://servint.madrid.es/VECSV_WBCONSULTAINTRA/VerificarCove.do

Fecha Firma: 07/02/2024 16:49:07
Fecha Firma: 09/02/2024 13:40:45
Fecha Firma: 12/02/2024 10:32:18
CSV : 1DOI58AEBFUJTL42

CERTIFICACIONES BANCARIAS

Sabadell

El Sr./la Sra. Gracia María Cívico Muñoz, en calidad de apoderado/a de BANCO DE SABADELL, S.A., con domicilio social en Alicante, en Av. Óscar Esplá, 37,

C E R T I F I C A:

Que, según consta en los registros del Banco, y salvo error u omisión, el día 31 de Diciembre de 2023, la cuenta número ES93 0081 0300 6400 0191 1794, SWIFT/BIC BSABESBBXXX, a nombre del titular INFORMATICA DEL AYUNTAMIENTO DE MADRID, con número de identificación P2800031C, presenta un saldo acreedor de 5.836.805,66 EUR (CINCO MILLONES OCHOCIENTOS TREINTA Y SEIS MIL OCHOCIENTOS CINCO CON SESENTA Y SEIS EUROS).

Y para que así conste, a petición del Sr./de la Sra. MARIA DEL MAR GARCIA SALGUERO, se expide el presente en Alicante el día 25 de Enero de 2024.

Banco de Sabadell, S.A.
p.p.



Documento obtenido electrónicamente. Válido, excepto discordancia con los registros del Banco.

KC111E-240125-E-OND-GBSE-1202-00-003299-001483-0THISDOC

20240126-KC1101-00815913-01DV 103000000019117-24012600003126006900-1/1-11

Sabadell

El Sr./la Sra. Gracia María Cívico Muñoz, en calidad de apoderado/a de BANCO DE SABADELL, S.A., con domicilio social en Alicante, en Av. Óscar Esplá, 37,

C E R T I F I C A:

Que, según consta en los registros del Banco, y salvo error u omisión, el día 31 de Diciembre de 2023, la cuenta número ES04 0081 0300 6300 0191 1893, SWIFT/BIC BSABESBBXXX, a nombre del titular INFORMATICA DEL AYUNTAMIENTO DE MADRID, con número de identificación P2800031C, presenta un saldo acreedor de 40.000,00 EUR (CUARENTA MIL EUROS).

Y para que así conste, a petición del Sr./de la Sra. MARIA DEL MAR GARCIA SALGUERO, se expide el presente en Alicante el día 25 de Enero de 2024.

Banco de Sabadell, S.A.
p.p.



Documento obtenido electrónicamente. Válido, excepto discordancia con los registros del Banco.

KC111E-240125-E-OND-GBSE-1202-00-003300-001484-0THISDOC

20240126-KC1101-00815913-01DV 103000000019118-24012600003127006900-1/1-11

El Sr./la Sra. Gracia María Cívico Muñoz, en calidad de apoderado/a de BANCO DE SABADELL, S.A., con domicilio social en Alicante, en Av. Óscar Esplá, 37,

C E R T I F I C A:

Que, según consta en los registros del Banco, y salvo error u omisión, el día 31 de Diciembre de 2023, la cuenta número ES12 0081 0300 6200 0191 1992, SWIFT/BIC BSABESBBXXX, a nombre del titular INFORMATICA DEL AYUNTAMIENTO DE MADRID, con número de identificación P2800031C, presenta un saldo acreedor de 0,00 EUR (CERO EUROS).

Y para que así conste, a petición del Sr./de la Sra. MARIA DEL MAR GARCIA SALGUERO, se expide el presente en Alicante el día 25 de Enero de 2024.

Banco de Sabadell, S.A.
p.p.



Documento obtenido electrónicamente. Válido, excepto discordancia con los registros del Banco.

KC111E-240125-E-OND-GBSE-1202-00-003301-001485-0THISDOC

20240126-KC1101-00815913-01DV 103000000019119-24012600003128006900-1/1-11

CUENTA ANUAL
AYUNTAMIENTO DE MADRID

2023

INFORMÁTICA DEL AYUNTAMIENTO DE MADRID
INFORME DIRECCIÓN GENERAL DE PRESUPUESTOS

IAM/24/24/CA

ASUNTO: Cuenta anual del organismo autónomo *Informática del Ayuntamiento de Madrid* correspondiente al ejercicio 2023.

Se recibe copia de la Cuenta anual del organismo autónomo *Informática del Ayuntamiento de Madrid* correspondiente al ejercicio 2023, al objeto de emitir informe, que tiene carácter preceptivo, en virtud de lo dispuesto en el apartado 13º, punto 1.4.j) del Acuerdo de 29 de junio de 2023 de la Junta de Gobierno de la Ciudad de Madrid, de organización y competencias del Área de Gobierno de Economía, Innovación y Hacienda, en el que se señala como competencia de la Dirección General de Presupuestos la emisión de informe previo relativo a la formulación de las cuentas anuales de los organismos públicos del Ayuntamiento de Madrid.

La competencia para aprobar el proyecto de Cuenta anual corresponde al Consejo Rector del organismo, de conformidad con lo establecido en el artículo 7.1.d) de sus estatutos.

En concordancia con lo regulado en el artículo 209.1 del texto refundido de la Ley reguladora de las Haciendas Locales, esta Cuenta, junto con la del Ayuntamiento y con las Cuentas de los restantes organismos autónomos y sociedades mercantiles de capital íntegramente municipal, se integran en la Cuenta General del Ayuntamiento.

El órgano competente para aprobar dicha Cuenta General es el Pleno, tal y como establece el artículo 11 apartado 1. h) de la Ley 22/2006 de Capitalidad y de Régimen Especial de Madrid.

Los estados que presenta la *Informática del Ayuntamiento de Madrid* están de acuerdo con lo determinado en la Regla 45 de la Instrucción del modelo normal de contabilidad local, aprobada por Orden de 20 de septiembre de 2013 del Ministerio de Hacienda y Administraciones Públicas (*Plan General de Contabilidad Pública adaptado a la Administración Local*).

ANÁLISIS PATRIMONIAL Y ECONÓMICO-FINANCIERO

Este análisis se realiza a través del *Balance* y de la *Cuenta del Resultado Económico-Patrimonial*, incluidos de forma resumida en los cuadros siguientes:

Información de Firmantes del Documento

MADRID

JULIO IGNACIO HERNANZ BODERO - SUBDIRECTOR GENERAL
MIGUEL ANGEL RODRIGUEZ MATEO - DIRECTOR GENERAL
URL de Verificación: https://csv.madrid.es/VECSV_WBCONSULTA/VerificarCove.do

Fecha Firma: 29/04/2024 15:26:10
Fecha Firma: 29/04/2024 16:10:09
CSV : 1LAJQDZBVEE2HX6Y

BALANCE

	2023		2022	Variación 2023/2022	
	Importe	Estructura (%)		Absoluta	Relativa
Activo	**88.978.995,22**		**78.436.523,80**	**10.542.471,42**	**13,44%**
Inmovilizado intangible	10.079.452,35	11,33%	7.849.428,41	2.230.023,94	*28,41%*
Inmovilizado material	52.837.675,34	59,38%	57.784.431,68	-4.946.756,34	*-8,56%*
Activo no corriente	*62.917.127,69*	*70,71%*	*65.633.860,09*	*-2.716.732,40*	*-4,14%*
Existencias	223.736,44	0,25%	218.534,87		*0,00%*
Deudores y otras cuentas a cobrar	19.961.325,43	22,43%	9.271.552,21	10.689.773,22	*115,30%*
Ajustes por periodificación					
Efectivo y otros activos líquidos equivalentes	5.876.805,66	6,60%	3.312.576,63	2.564.229,03	*77,41%*
Activo corriente	*26.061.867,53*	*29,29%*	*12.802.663,71*	*13.259.203,82*	*103,57%*
Patrimonio Neto y Pasivo	**88.978.995,22**		**78.436.523,80**	**10.542.471,42**	**13,44%**
Patrimonio	31.217.560,00	35,08%	31.217.560,00		*0,00%*
Patrimonio generado	36.767.634,45	41,32%	38.289.737,39	-1.522.102,94	*-3,98%*
Subvenciones recibidas ptes. Imputar a resultados	20.739,41	0,02%	36.292,83	-15.553,42	*-42,86%*
Patrimonio neto	*68.005.933,86*	*76,43%*	*69.543.590,22*	*-1.537.656,36*	*-2,21%*
Pasivo no corriente	*7.000.000,00*	*7,87%*		*7.000.000,00*	
Deudas a corto plazo	3.246.527,20	3,65%	609.825,71	2.636.701,49	*432,37%*
Acreedores y otras cuentas a pagar a corto	10.726.534,16	12,06%	8.283.107,87	2.443.426,29	*29,50%*
Pasivo corriente	*13.973.061,36*	*15,70%*	*8.892.933,58*	*5.080.127,78*	*57,13%*

CUENTA DEL RESULTADO ECONÓMICO-PATRIMONIAL

	2023		2022	Variación 2023/2022	
Epígrafe	Importe	%		Absoluta	Relativa
Transferencias y subvenciones recibidas	133.946.883,33	99,91%	115.584.933,33	18.361.950,00	*15,89%*
Otros ingresos de gestión ordinaria	114.003,23	0,09%	83.408,68	30.594,55	*36,68%*
Total ingresos de gestión ordinaria	*134.060.886,56*		*115.668.342,01*	*18.392.544,55*	*15,90%*
Gastos de personal	-33.162.727,77	24,47%	-32.816.456,59	-346.271,18	*-1,06%*
Transferencias y subvenciones concedidas					
Aprovisionamientos	5.201,57	0,00%	-88.960,28	94.161,85	*105,85%*
Otros gastos de gestión ordinaria	-89.114.023,09	65,76%	-74.789.155,27	-14.324.867,82	*-19,15%*
Amortización inmovilizado	-13.252.165,74	9,78%	-11.985.877,91	-1.266.287,83	*-10,56%*
Total gastos de gestión ordinaria	*-135.523.715,03*		*-119.680.450,05*	*-15.843.264,98*	*-13,24%*
RESULTADO DE LA GESTIÓN ORDINARIA	-1.462.828,47		-4.012.108,04	2.549.279,57	63,54%
Deterioro y rdo. por enajenación inm. no financ.	-21.853,05		-396.469,39	374.616,34	*94,49%*
Otras partidas no ordinarias	5.734,41		1.170,28	4.564,13	*390,00%*
RESULTADO OPERACIONES NO FINANCIERAS	-1.478.947,11		-4.407.407,15	2.928.460,04	66,44%
Ingresos financieros			71,65	-71,65	*-100,00%*
Gastos financieros	-43.155,83		-19.583,90	-23.571,93	*-120,36%*
Deterioro valor, bajas y enaj. act. y pasivos. financ.					
RESULTADO OPERACIONES FINANCIERAS	-43.155,83		-19.512,25	-23.643,58	-121,17%
RESULTADO NETO DEL EJERCICIO	**-1.522.102,94**		**-4.426.919,40**	**2.904.816,46**	**65,62%**

Del análisis de ambos estados resulta lo siguiente:

a) El *Balance* de *Informática del Ayuntamiento de Madrid* alcanza la cifra de 89 millones de euros, un 13,4% mayor que en el ejercicio anterior. El 70,7% del Activo corresponde al *Activo no corriente,* compuesto por *Inmovilizado material* con un importe de 52,8 millones de euros (59,4%) e *Inmovilizado intangible* con un importe de 10,1 millones de euros (11,3%). El *Activo corriente* asciende a 26,1 millones de euros, lo que supone un 29,3% del total y está integrado principalmente por *Deudores y otras cuentas a cobrar* con un saldo de 20 millones de euros (corresponde fundamentalmente a las aportaciones del Ayuntamiento de Madrid pendientes de cobro al cierre del ejercicio y que han sido abonadas en el

Información de Firmantes del Documento

MADRID

JULIO IGNACIO HERNANZ BODERO - SUBDIRECTOR GENERAL
MIGUEL ANGEL RODRIGUEZ MATEO - DIRECTOR GENERAL
URL de Verificación: https://csv.madrid.es/VECSV_WBCONSULTA/VerificarCove.do

Fecha Firma: 29/04/2024 15:26:10
Fecha Firma: 29/04/2024 16:10:09
CSV : 1LAJQDZBVEE2HX6Y

primer trimestre de 2024) y por *Efectivo y otros activos líquidos* con un saldo de 5,9 millones de euros en Tesorería.

El *Patrimonio Neto*, que asciende a 68 millones de euros, es un 2,2% menos que en el ejercicio anterior, y está formado principalmente por *Patrimonio*, con un importe de 31,2 millones de euros (35,1%), y por *Patrimonio generado* con un importe de 36,8 millones de euros (41,3%), que disminuye respecto del ejercicio anterior por el efecto del resultado negativo del ejercicio de 2023 de -1,5 millones de euros. El *Pasivo corriente* alcanza la cifra de 14 millones de euros, lo que supone un 15,7% del total, y corresponde a *Deudas a corto plazo* y *Acreedores y otras cuentas a pagar a corto,* procedentes principalmente del reconocimiento de obligaciones presupuestarias con proveedores pendientes de pago al final del ejercicio y de deudas con otras Administraciones Públicas al final del ejercicio. Cabe señalar el epígrafe de *Pasivo no corriente* por importe de 7 millones de euros en la rúbrica *Deudas a largo plazo transformables en subvenciones con entidades del grupo*, correspondiente a los Fondos NEXT GENERATION recibidos del Ayuntamiento de Madrid para financiar la ejecución de proyectos incluidos en el Convenio de Colaboración suscrito entre la Comunidad de Madrid y el Ayuntamiento de Madrid, en el marco del Plan de Recuperación, Transformación y Resiliencia de la Unión Europea, línea de inversión C22.I2 "Plan de modernización de los Servicios Sociales", Proyecto P03 "Transformación tecnológica de los servicios sociales", que se concreta en el contrato denominado "Contrato de servicios para la transformación digital de los servicios sociales del Ayuntamiento de Madrid. Financiado con fondos procedentes del Plan de Recuperación, Transformación y Resiliencia" por 7.000.000 euros y una duración de 30 meses y 17 días, teniendo como fecha prevista de inicio el 1 de enero de 2024.

b) La *Cuenta del Resultado Económico-Patrimonial* pone de manifiesto un desahorro por importe de -1,5 millones de euros, como consecuencia principalmente de que los ingresos de gestión ordinaria, que corresponden en su mayor parte a las transferencias recibidas del Ayuntamiento y ascienden a 134 millones de euros, son inferiores a los gastos de gestión ordinaria, cuyo importe es de 135,6 millones de euros, debido fundamentalmente a la utilización del remanente líquido de tesorería resultante del ejercicio 2022 para financiar gastos corrientes mediante el suplemento de crédito 5010000706 por 1,7 millones de euros y la incorporación de remanentes de crédito derivados de créditos comprometidos del ejercicio anterior por un valor total 1,4 millones de euros (modificaciones presupuestarias 5010000617 y 5010000664), las cuales únicamente dan lugar a la contabilización de gastos por las obligaciones reconocidas. Los gastos de gestión ordinaria están constituidos por los gastos de personal (33,1 millones de euros), aprovisionamientos, otros gastos de gestión ordinaria por la contratación de

Información de Firmantes del Documento

MADRID

JULIO IGNACIO HERNANZ BODERO - SUBDIRECTOR GENERAL
MIGUEL ANGEL RODRIGUEZ MATEO - DIRECTOR GENERAL
URL de Verificación: https://csv.madrid.es/VECSV_WBCONSULTA/VerificarCove.do

Fecha Firma: 29/04/2024 15:26:10
Fecha Firma: 29/04/2024 16:10:09
CSV : 1LAJQDZBVEE2HX6Y

suministros y servicios exteriores (89,1 millones de euros) y la amortización del inmovilizado (13,2 millones de euros). Finalmente, el *Resultado de operaciones financieras* es negativo por -43.155,83 euros al no haber ingresos de esta naturaleza y registrarse unos gastos por intereses de demora en pago a proveedores de 9.290,00 euros y de 33.865,83 euros, por remuneración de cuentas bancarias.

EL DIRECTOR GENERAL DE PRESUPUESTOS	EL SUBDIRECTOR GENERAL DEL SECTOR PÚBLICO
Miguel Ángel Rodríguez Mateo	Julio Hernanz Bodero

Documento firmado electrónicamente en los términos y fechas expresados al pie de este escrito

Información de Firmantes del Documento

MADRID

JULIO IGNACIO HERNANZ BODERO - SUBDIRECTOR GENERAL
MIGUEL ANGEL RODRIGUEZ MATEO - DIRECTOR GENERAL
URL de Verificación: https://csv.madrid.es/VECSV_WBCONSULTA/VerificarCove.do

Fecha Firma: 29/04/2024 15:26:10
Fecha Firma: 29/04/2024 16:10:09
CSV : 1LAJQDZBVEE2HX6Y

CUENTA ANUAL
AYUNTAMIENTO DE MADRID

2023

INFORMÁTICA DEL AYUNTAMIENTO DE MADRID
INFORME INTERVENCIÓN

ORGANISMO AUTÓNOMO INFORMÁTICA DEL AYUNTAMIENTO DE MADRID

Informe de auditoría de cuentas anuales

Ejercicio 2023

Intervención General del Ayuntamiento de Madrid

Oficina de Contabilidad y Control Financiero

Subdirección General de Control Financiero

Información de Firmantes del Documento

LEOPOLDO OLEA RENGIFO - SUBDIRECTOR GENERAL DE CONTRO FINANCIERO Fecha Firma: 29/04/2024 17:05:17
CRISTINA SANZ VAZQUEZ - DIRECTORA DE LA OFICINA DE CONTABILIDAD Y CONTROL FINANCIERO Fecha Firma: 29/04/2024 21:24:38
BEATRIZ VIGO MARTIN - INTERVENTORA GENERAL Fecha Firma: 30/04/2024 09:30:06
URL de Verificación: https://servint.madrid.es/VECSV_WBCONSULTAINTRA/VerificarCove.do CSV : 1JREWTGCNK4B65EF

Índice

OPINIÓN **3**

FUNDAMENTOS DE LA OPINIÓN **3**

CUESTIONES CLAVES DE LA AUDITORÍA **3**

OTRA INFORMACIÓN **4**

RESPONSABILIDAD DE LOS ADMINISTRADORES **4**

RESPONSABILIDAD DE LOS AUDITORES **5**

Información de Firmantes del Documento

MADRID

LEOPOLDO OLEA RENGIFO - SUBDIRECTOR GENERAL DE CONTRO FINANCIERO Fecha Firma: 29/04/2024 17:05:17
CRISTINA SANZ VAZQUEZ - DIRECTORA DE LA OFICINA DE CONTABILIDAD Y CONTROL FINANCIERO Fecha Firma: 29/04/2024 21:24:38
BEATRIZ VIGO MARTIN - INTERVENTORA GENERAL Fecha Firma: 30/04/2024 09:30:06
URL de Verificación: https://servint.madrid.es/VECSV_WBCONSULTAINTRA/VerificarCove.do CSV : 1JREWTGCNK4B65EF

Opinión

La Intervención General del Ayuntamiento de Madrid, a través de la Oficina de Contabilidad y Control Financiero en uso de las competencias que le atribuye el artículo 213 del texto refundido de la Ley Reguladora de las Haciendas Locales, aprobado por el Real Decreto Legislativo 2/2004, de 5 de marzo, y el artículo 29.3.A) del Real Decreto 424/2017, de 28 de abril, por el que se regula el régimen jurídico del control interno en las entidades del Sector Público Local ha auditado las cuentas anuales del Organismo Autónomo Informática del Ayuntamiento de Madrid, formadas por el balance, la cuenta del resultado económico-patrimonial, el estado de cambios en el patrimonio neto, el estado de flujos de efectivo, el estado de liquidación del presupuesto y la memoria correspondiente al ejercicio 2023.

En nuestra opinión, las cuentas anuales adjuntas expresan, en todos los aspectos significativos, la imagen fiel del patrimonio y de la situación financiera de la entidad a 31 de diciembre de 2023, así como de sus resultados y flujos de efectivo correspondientes al ejercicio terminado en dicha fecha, de conformidad con la Orden HAP/1781/2013, de 20 de septiembre, por la que se aprueba la Instrucción del modelo normal de contabilidad local y, en particular, con los principios y criterios contables contenidos en ella.

Fundamentos de la opinión

Hemos llevado a cabo nuestra auditoría de conformidad con la normativa reguladora de la actividad de auditoría de cuentas vigente para el Sector Público en España. Nuestras responsabilidades de acuerdo con dichas normas se describen más adelante en la sección Responsabilidades del auditor en relación con la auditoría de las cuentas anuales de nuestro informe.

Somos independientes de la entidad de conformidad con los requerimientos de ética y protección de la independencia que son aplicables a nuestra auditoría de las cuentas anuales para el Sector Público en España según lo exigido por la normativa reguladora de la actividad de auditoría de cuentas de dicho Sector Público. Consideramos que la evidencia de auditoría que hemos obtenido proporciona una base suficiente y adecuada para nuestra opinión.

Cuestiones claves de la auditoría

Las cuestiones clave de la auditoría son aquellas cuestiones que, según nuestro juicio profesional, han sido de la mayor significatividad en nuestra auditoría de cuentas anuales del periodo actual. Estas cuestiones han sido tratadas en el contexto de la auditoría en su conjunto, en la formación de nuestra opinión sobre estas y no expresamos una opinión por separado sobre estas cuestiones.

Información de Firmantes del Documento

MADRID

LEOPOLDO OLEA RENGIFO - SUBDIRECTOR GENERAL DE CONTRO FINANCIERO Fecha Firma: 29/04/2024 17:05:17
CRISTINA SANZ VAZQUEZ - DIRECTORA DE LA OFICINA DE CONTABILIDAD Y CONTROL FINANCIERO Fecha Firma: 29/04/2024 21:24:38
BEATRIZ VIGO MARTIN - INTERVENTORA GENERAL Fecha Firma: 30/04/2024 09:30:06
URL de Verificación: https://servint.madrid.es/VECSV_WBCONSULTAINTRA/VerificarCove.do CSV : 1JREWTGCNK4B65EF

Hemos determinado que no existen riesgos significativos que generen cuestiones claves consideradas en la auditoría que se deban comunicar en nuestro informe.

Otra información

La otra información comprende el informe preceptivo en virtud de lo dispuesto en el apartado 13º, punto 1.3.j) del Acuerdo de 29 de junio de 2023 de la Junta de Gobierno de la Ciudad de Madrid, de organización y competencias del Área de Gobierno de Economía, Innovación y Hacienda, en el que se señala, como competencia de la Dirección General de Presupuestos, la emisión de informe previo relativo a la formulación de las cuentas anuales de los organismos públicos del Ayuntamiento de Madrid.

A este respecto, consta el informe emitido con fecha 29 de abril de 2024 por la Dirección General de Presupuestos de cuyo contenido no se desprenden observaciones.

De conformidad con lo exigido por la normativa reguladora de la actividad de auditoría de cuentas, nuestra responsabilidad sobre la "otra información" consiste en evaluar e informar sobre su concordancia con las cuentas anuales, a partir del conocimiento de la entidad obtenido en la realización de la auditoría de las citadas cuentas y sin incluir información distinta de la obtenida como evidencia durante la misma. Asimismo, nuestra responsabilidad consiste en evaluar e informar de si su contenido y presentación son conformes a la normativa que resulta de aplicación. En este contexto y basándonos en el trabajo que hemos realizado, si concluimos que existen incorrecciones materiales, estamos obligados a informar de ello.

Consecuentemente con lo descrito en el párrafo anterior, no tenemos nada que informar respecto a la "otra información" sobre la base del trabajo realizado. Asimismo, la información que contiene concuerda con la de las cuentas anuales del ejercicio 2023 y su contenido y presentación son conformes a la normativa que resulta de aplicación.

Responsabilidad de los administradores

El órgano de gestión es responsable de formular las cuentas anuales adjuntas, de forma que expresen la imagen fiel del patrimonio, de la situación financiera y de los resultados de la entidad, de conformidad con el marco normativo de información financiera aplicable a la entidad en España, y del control interno que consideren necesario para permitir la preparación de cuentas anuales libres de incorrección material, debida a fraude o error.

En la preparación de las cuentas anuales, el órgano de gestión es responsable de la valoración de la capacidad de la entidad para continuar como empresa en funcionamiento, revelando, según corresponda, las cuestiones relacionadas con la empresa en funcionamiento y utilizando el principio contable de empresa en funcionamiento excepto si el órgano de gestión tiene la intención o la obligación legal de liquidar la entidad o

Información de Firmantes del Documento

MADRID

LEOPOLDO OLEA RENGIFO - SUBDIRECTOR GENERAL DE CONTRO FINANCIERO Fecha Firma: 29/04/2024 17:05:17
CRISTINA SANZ VAZQUEZ - DIRECTORA DE LA OFICINA DE CONTABILIDAD Y CONTROL FINANCIERO Fecha Firma: 29/04/2024 21:24:38
BEATRIZ VIGO MARTIN - INTERVENTORA GENERAL Fecha Firma: 30/04/2024 09:30:06
URL de Verificación: https://servint.madrid.es/VECSV_WBCONSULTAINTRA/VerificarCove.do CSV : 1JREWTGCNK4B65EF

de cesar sus operaciones o bien no exista otra alternativa realista.

Las cuentas anuales a las que se refiere el presente informe fueron elaboradas por los responsables del Organismo Autónomo Informática del Ayuntamiento de Madrid y puestas a disposición de la Intervención General del Ayuntamiento de Madrid el 25 de abril de 2024.

Responsabilidad de los auditores

Nuestros objetivos son obtener una seguridad razonable de que las cuentas anuales en su conjunto están libres de incorrección material, debida a fraude o error, y emitir un informe de auditoría que contiene nuestra opinión.

Seguridad razonable es un alto grado de seguridad, pero no garantiza que una auditoría realizada de conformidad con la normativa reguladora de la actividad de auditoría de cuentas vigente en España siempre detecte una incorrección material cuando existe. Las incorrecciones pueden deberse a fraude o error y se consideran materiales si, individualmente o de forma agregada, puede preverse razonablemente que influyan en las decisiones económicas que los usuarios toman basándose en las cuentas anuales.

Como parte de una auditoría, de conformidad con la normativa reguladora de la actividad de auditoría de cuentas vigente para el Sector Público en España, aplicamos nuestro juicio profesional y mantenemos una actitud de escepticismo profesional durante toda la auditoría. También:

- Identificamos y valoramos los riesgos de incorrección material en las cuentas anuales, debida a fraude o error, diseñamos y aplicamos procedimientos de auditoría para responder a dichos riesgos y obtenemos evidencia de auditoría suficiente y adecuada para proporcionar una base para nuestra opinión. El riesgo de no detectar una incorrección material debida a fraude es más elevado que en el caso de una incorrección material debida a error, ya que el fraude puede implicar colusión, falsificación, omisiones deliberadas, manifestaciones intencionadamente erróneas, o la elusión del control interno.
- Obtenemos conocimiento del control interno relevante para la auditoría con el fin de diseñar procedimientos de auditoria que sean adecuados en función de las circunstancias, y no con la finalidad de expresar una opinión sobre la eficacia del control interno de la entidad.
- Evaluamos si las políticas contables aplicadas son adecuadas y la razonabilidad de las estimaciones contables y la correspondiente información revelada por el órgano de gestión.
- Concluimos sobre si es adecuada la utilización, por el órgano de gestión, del principio contable de empresa en funcionamiento y, basándonos en la evidencia de auditoría obtenida, concluimos sobre si existe o no una incertidumbre material relacionada con hechos o con condiciones que pueden generar dudas significativas sobre la capacidad de la entidad para continuar como empresa en funcionamiento.

Información de Firmantes del Documento

MADRID

LEOPOLDO OLEA RENGIFO - SUBDIRECTOR GENERAL DE CONTRO FINANCIERO Fecha Firma: 29/04/2024 17:05:17
CRISTINA SANZ VAZQUEZ - DIRECTORA DE LA OFICINA DE CONTABILIDAD Y CONTROL FINANCIERO Fecha Firma: 29/04/2024 21:24:38
BEATRIZ VIGO MARTIN - INTERVENTORA GENERAL Fecha Firma: 30/04/2024 09:30:06
URL de Verificación: https://servint.madrid.es/VECSV_WBCONSULTAINTRA/VerificarCove.do CSV : 1JREWTGCNK4B65EF

Si concluimos que existe una incertidumbre material, se requiere que llamemos la atención en nuestro informe de auditoría sobre la correspondiente información revelada en las cuentas anuales o, si dichas revelaciones no son adecuadas, que expresemos una opinión modificada. Nuestras conclusiones se basan en la evidencia de auditoria obtenida hasta la fecha de nuestro informe de auditoría. Sin embargo, los hechos o condiciones futuros pueden ser la causa de que la entidad deje de ser una empresa en funcionamiento.

- Evaluamos la presentación global, la estructura y el contenido de las cuentas anuales, incluida la información revelada, y si las cuentas anuales representan las transacciones y hechos subyacentes de un modo que logran expresar la imagen fiel.

Nos comunicamos con el órgano de gobierno del Organismo Autónomo en relación con, entre otras cuestiones, el alcance y el momento de realización de la auditoría planificada y los hallazgos significativos de la auditoría, así como cualquier deficiencia significativa del control interno que identificamos en el transcurso de la auditoría.

Entre las cuestiones que han sido objeto de comunicación al órgano de gobierno de la entidad, determinamos las que han sido de la mayor significatividad en la auditoría de las cuentas anuales del periodo actual y que son, en consecuencia, las cuestiones clave de la auditoría.

Firmado electrónicamente en los términos y fecha expresados al pie del documento.

LA DIRECTORA DE LA OFICINA
Cristina Sanz Vázquez

EL SUBDIRECTOR GENERAL
Leopoldo Olea Rengifo

LA INTERVENTORA GENERAL
Beatriz M. Vigo Martín

Información de Firmantes del Documento

MADRID

LEOPOLDO OLEA RENGIFO - SUBDIRECTOR GENERAL DE CONTRO FINANCIERO Fecha Firma: 29/04/2024 17:05:17
CRISTINA SANZ VAZQUEZ - DIRECTORA DE LA OFICINA DE CONTABILIDAD Y CONTROL FINANCIERO Fecha Firma: 29/04/2024 21:24:38
BEATRIZ VIGO MARTIN - INTERVENTORA GENERAL Fecha Firma: 30/04/2024 09:30:06
URL de Verificación: https://servint.madrid.es/VECSV_WBCONSULTAINTRA/VerificarCove.do CSV : 1JREWTGCNK4B65EF

CUENTA ANUAL
AYUNTAMIENTO DE MADRID

2023

INFORMÁTICA DEL AYUNTAMIENTO DE MADRID
APROBACIÓN DEL PROYECTO DE CUENTA GENERAL POR EL CONSEJO RECTOR

AMPARO BONELLI MIR
Secretaria del Consejo Rector del Organismo Autónomo
Informática Ayuntamiento de Madrid

CERTIFICO:

Que el Consejo Rector del Organismo Autónomo Informática del Ayuntamiento de Madrid, en su sesión ordinaria celebrada el 8 de mayo de 2024, en el punto 2 del Orden del Día, ha adoptado un acuerdo por el que se aprueba el proyecto de la Cuenta Anual del ejercicio 2023 y su remisión al Ayuntamiento para su integración en la Cuenta General del mismo.

Y para que conste, expido la presente, con el Vº Bº de la Presidenta, en Madrid, a ocho de mayo de 2024.

Vº Bº
La Presidenta
María Inmaculada Sánchez-Cervera Valdés

Información de Firmantes del Documento

MADRID

AMPARO BONELLI MIR - SUBDIRECTORA GENERAL
MARÍA INMACULADA SÁNCHEZ-CERVERA VALDÉS - COORDINADORA GENERAL DE LA ALCALDÍA
URL de Verificación: https://servint.madrid.es/VECSV_WBCONSULTAINTRA/VerificarCove.do

Fecha Firma: 08/05/2024 12:29:02
Fecha Firma: 08/05/2024 13:11:49
CSV : 1PRFV2SE6G6RG7PX



CUENTA ANUAL
AYUNTAMIENTO DE MADRID.

2023

AGENCIA PARA EL EMPLEO DE MADRID

AYUNTAMIENTO DE MADRID

AGENCIA PARA EL EMPLEO DE MADRID

PÁGINA

1.-	BALANCE	1
2.-	CUENTA DEL RESULTADO ECONÓMICO-PATRIMONIAL	4
3.-	ESTADO DE CAMBIOS EN EL PATRIMONIO NETO	7
4.-	ESTADO FLUJOS DE EFECTIVOS	11
5.-	ESTADO DE LIQUIDACIÓN	13
6.-	LIQUIDACIÓN DEL PRESUPUESTO DE GASTOS.	14
7.-	LIQUIDACIÓN DEL PRESUPUESTO DE GASTOS POR BOLSAS DE VINCULACIÓN JURÍDICA	23
8.-	LIQUIDACIÓN DEL PRESUPUESTO DE INGRESOS.	45
9.-	RESULTADO PRESUPUESTARIO AJUSTADO	48
10.-	MEMORIA	50
11.-	ORGANIZACIÓN Y ACTIVIDAD	51
12.-	GESTIÓN INDIRECTA DE SERVICIOS PÚBLICOS Y CONVENIOS	55
13.-	BASES DE PRESENTACIÓN DE LAS CUENTAS	60
14.-	NORMAS DE RECONOCIMIENTO Y VALORACIÓN	63
15.-	INMOVILIZACIONES MATERIALES	68
16.-	BIENES RECIBIDOS EN ADSCRIPCIÓN	70
17.-	TRANSFERENCIAS Y SUBVENCIONES.OTROS INGRESOS Y GASTOS	72
18.-	PROVISIONES Y CONTINGENCIAS	80
19.-	PRESENTACIÓN POR ACTIVIDADES DE LA CUENTA DEL RESULTADO ECONOMICO-PATRIMONIAL	82
20.-	OPERACIONES NO PRESUPUESTARIAS TESORERÍA. DEUDORES.	84
21.-	OPERACIONES NO PRESUPUESTARIAS TESORERÍA. ACREEDORES.	86
22.-	OPERACIONES NO PRESUPUESTARIAS TESORERÍA. PARTIDAS PENDIENTES DE APLICACIÓN. COBROS.	88
23.-	OPERACIONES NO PRESUPUESTARIAS TESORERÍA. PARTIDAS PENDIENTES DE APLICACIÓN. PAGOS .	90

24.- CONTRATACIÓN ADMINISTRATIVA.PROCEDIMIENTO DE ADJUDICACION 92
25.- ARQUEO DE TESORERÍA. ESTADO DE VALORES RECIBIDOS EN DEPÓSITO 94
26.- INFORMACIÓN PRESUPUESTARIA. EJERCICIO CORRIENTE. PRESUPUESTO DE GASTOS. ESTADO DE MODIFICACIONES DE CREDITO 96
27.- INFORMACIÓN PRESUPUESTARIA. EJERCICIO CORRIENTE. PRESUPUESTO DE GASTOS. REMANENTES DE CRÉDITO 104
28.- INFORMACION PRESUPUESTARIA. EJERCICIO CORRIENTE. INGRESOS.PROCESO DE GESTIÓN: DERECHOS ANULADOS 112
29.- INFORMACION PRESUPUESTARIA. EJERCICIO CORRIENTE. INGRESOS.PROCESO DE GESTIÓN: RECAUDACIÓN NETA 114
30.- INFORMACION PRESUPUESTARIA. EJERCICIO CORRIENTE. INGRESOS. DEVOLUCIÓN DE INGRESOS 117
31.- INFORMACIÓN PRESUPUESTARIA. EJERCICIO CORRIENTE. INGRESOS.COMPROMISOS DE INGRESO 119
32.- INFORMACIÓN PRESUPUESTARIA. EJERCICIOS CERRADOS. GASTOS. OBLIGACIONES DE PRESUPUESTOS CERRADOS 121
33.- INFORMACIÓN PRESUPUESTARIA. EJERCICIOS CERRADOS. INGRESOS. DERECHOS PENDIENTES DE COBRO TOTALES 124
34.- INFORMACIÓN PRESUPUESTARIA. EJERCICIOS POSTERIORES.COMPROMISOS DE GASTOS DE EJERCICIOS POSTERIORES 126
35.- INFORMACIÓN PRESUPUESTARIA. EJECUCIÓN DE PROYECTOS DE GASTOS. RESUMEN DE EJECUCIÓN 128
36.- INFORMACIÓN PRESUPUESTARIA. EJECUCIÓN DE PROYECTOS DE GASTOS.ANUALIDADES PENDIENTES 130
37.- INFORMACIÓN PRESUPUESTARIA. GASTOS CON FINANCIACIÓN AFECTADA. DESVIACIONES POR AGENTE FINANCIADOR 132
38.- REMANENTE DE TESORERÍA 148
39.- ACREEDORES POR OPERACIONES DEVENGADAS 150
40.- INDICADORES FINANCIEROS Y PATRIMONIALES 152
41.- INDICADORES PRESUPUESTARIOS 157
42.- ACONTECIMIENTOS POSTERIORES AL CIERRE 160
43.- BALANCE DE COMPROBACIÓN 162
44.- NOTAS ACLARATORIAS A LA MEMORIA 167

BALANCE

AYUNTAMIENTO DE MADRID

BALANCE

Centro : 503 AGENCIA PARA EL EMPLEO DE MADRID

CUENTA	A C T I V O	Ej. 2023	Ej. 2022	CUENTA	PATRIMONIO NETO Y PASIVO	Ej. 2023	Ej. 2022
	A) Activo no corriente	**35.838.164,65**	**29.848.967,63**		**A) Patrimonio neto**	**44.919.404,29**	**40.780.836,90**
	I. Inmovilizado intangible	**0,00**	**0,00**	100,101	**I. Patrimonio**	**26.030.524,70**	**19.556.667,81**
200,201,(2800),(2801)	1. Inversión en investigación y desarrollo	0,00	0,00		**II. Patrimonio generado**	**18.514.423,31**	**20.786.705,85**
203,(2803),(2903)	2. Propiedad industrial e intelectual	0,00	0,00	120	1. Resultado de ejercicios anteriores	20.791.665,85	15.102.181,54
206,(2806),(2906)	3. Aplicaciones informáticas	0,00	0,00	129	2. Resultado del ejercicio	-2.277.242,54	5.684.524,31
207,(2807),(2907)	4. Inversiones sobre activos utilizados				**III. Ajustes por cambio de valor**	**0,00**	**0,00**
	en régimen de arrendamiento o cedidos	0,00	0,00	136	1. Inmovilizado no financiero	0,00	0,00
208,209,(2809),(2909)	5. Otro inmovilizado intangible	0,00	0,00	133	2. Activos financieros disponibles para la venta	0,00	0,00
	II. Inmovilizado material	**35.838.164,65**	**29.848.967,63**	134	3. Operaciones de cobertura	0,00	0,00
210,(2810),				130,131,132	**IV. Subvenciones recibidas pendientes de imputación a resultados**	**374.456,28**	**437.463,24**
(2910),(2990)	1. Terrenos	9.242.154,20	9.242.154,20				
211,(2811),					**B) Pasivo no corriente**	**29.245.011,87**	**21.285.884,04**
(2911),(2991)	2. Construcciones	25.712.023,59	19.718.062,53	14	**I. Provisiones a largo plazo**	**598.351,13**	**384.372,45**
212,(2812),					**II. Deudas a largo plazo**	**0,00**	**0,00**
(2912),(2992)	3. Infraestructuras	0,00	0,00	15	1. Obligaciones y otros valores negociables	0,00	0,00
213,(2813),				170,177	2. Deudas con entidades de crédito	0,00	0,00
(2913),(2993)	4. Bienes de patrimonio histórico	0,00	0,00	176	3. Derivados financieros	0,00	0,00
214,215,216,217,				173,174,178,179,			
218,219,(2814),(2815)				180,185	4. Otras deudas	0,00	0,00
(2816),(2817),(2818),				16	**III. Deudas con entidades del grupo,**		
(2819),(2914),(2915),					**multigrupo y asociadas a largo plazo**	**5.635.333,76**	**7.748.723,72**
(2916),(2917),(2918),				172	**IV. Acreedores y otras cuentas a pagar alargo plazo**	**23.011.326,98**	**13.152.787,87**
(29190),(29990)	5. Otro inmovilizado material	883.986,86	888.750,90	186	**V. Ajustes por periodificación a largo plazo**	**0,00**	**0,00**
2300,2310,232,233,							
234,235,237,238					**C) Pasivo corriente**	**9.243.623,85**	**8.400.520,64**
2390,(29199)	6. Inmovilizado material en curso y anticipos	0,00	0,00	58	**I. Provisiones a corto plazo**	**0,00**	**0,00**
	III. Inversiones inmobiliarias	**0,00**	**0,00**		**II. Deudas a corto plazo**	**463.706,75**	**531.659,66**
220,(2820),(2920)				50	1. Obligaciones y otros valores negociables	0,00	0,00
(29991)	1. Terrenos	0,00	0,00	520,521,527	2. Deudas con entidades de crédito	0,00	0,00,
221,(2821),(2921)				526	3. Derivados financieros	0,00	0,00
(29992)	2. Construcciones	0,00	0,00	4003,4013,41303,			
2301,2311,2391	3. Inversiones inmobiliarias en curso y anticipos	0,00	0,00	41313,4183,523,524	4. Otras deudas	463.706,75	531.659,66
	IV. Patrimonio público del Suelo	**0,00**	**0,00**	528,529,560,561			
240,(2840),(2930)	1. Terrenos	0,00	0,00				
241,(2841),(2931)	2. Construcciones	0,00	0,00	4002,4012,41302	**III. Deudas con entidades del grupo,**		
243,244,248	3. En construcción y anticipos	0,00	0,00	41312,4182,51	**multigrupo y asociadas a corto plazo**	**0,00**	**0,00**
249,(2849),(2939)	4. Otro patrimonio público del suelo	0,00	0,00		**IV. Acreedores y otras cuentas a pagar a corto plazo**	**8.779.917,10**	**7.868.860,98**
	V. Inversiones financieras a l/p en			4000,4010,41300,			
	entidades del grupo, multigrupo y asociadas	**0,00**	**0,00**	41310,416,4180,522	1. Acreedores por operaciones de gestión	1.874.735,68	1.618.050,44
2500,2510,(2940)	1. Inversiones financieras en			4001,4011,410,41301,			
	patrimonio de entidades de derecho público	0,00	0,00	41311,414,4181,419	2. Otras cuentas a pagar	113.552,63	39.160,78
2501,2511,259,				550,554,559			
(2941)	2. Inversiones financieras en patrimonio de sociedades	0,00	0,00	47	3. Administraciones públicas	6.791.628,79	6.211.649,76
2502,2512,(2942)	3. Inversiones financieras en otro patrimonio de otras entidades	0,00	0,00	45	4. Acreedores por administración de		
252,253,255,					recursos por cuenta de otros entes públicos	0,00	0,00
(295),(2960)	4. Créditos y valores representativos de deuda	0,00	0,00	485,568	**V. Ajustes por periodificación a cortoplazo**	**0,00**	**0,00**
257,258,(2961),							
(2962)	5. Otras inversiones financieras	0,00	0,00				
	VI. Inversiones financieras a largo plazo	**0,00**	**0,00**				
260,(269)	1. Inversiones financieras en patrimonio	0,00	0,00				
261,2620,2629,264,							
266,267,(297),							
(2980)	2. Créditos y valores representativos dedeuda	0,00	0,00				

AYUNTAMIENTO DE MADRID

BALANCE

Centro : 503 AGENCIA PARA EL EMPLEO DE MADRID

CUENTA	A C T I V O	Ej. 2023	Ej. 2022	CUENTA	PATRIMONIO NETO Y PASIVO	Ej. 2023	Ej. 2022
263	3. Derivados financieros	0,00	0,00				
268,27,(2981), (2982)	4. Otras inversiones financieras	0,00	0,00				
2621,(2983)	**VII. Deudores y otras cuentas a cobrar a largo plazo**	**0,00**	**0,00**				
	B) Activo corriente	**47.569.875,36**	**40.618.273,95**				
38,(398)	**I. Activo en estado de venta**	**0,00**	**0,00**				
	II. Existencias	**0,00**	**0,00**				
37	1. Activos construidos o adquiridos para otras entidades	0,00	0,00				
30,35,(390), (395)	2. Mercaderías y productos terminados	0,00	0,00				
31,32,33,34, 36,(391),(392), (393),(394),(396)	3. Aprovisionamientos y otros	0,00	0,00				
	III. Deudores y otras cuentas a cobrar acorto plazo	**39.331.401,34**	**36.205.956,85**				
4300,4310,4430, 446,(4900)	1. Deudores por operaciones de gestión	38.835.992,70	33.780.200,47				
4301,4311,4431, 440,441,442,449, (4901),550,555,558	2. Otras cuentas a cobrar	495.408,64	2.425.756,38				
47	3. Administraciones públicas	0,00	0,00				
45	4. Deudores por administración de recursos por cuenta de otros entes públicos	0,00	0,00				
	IV. Inversiones financieras a c/p en entidades del grupo, multigrupo y asociadas	**0,00**	**0,00**				
530,531,(539),(594)	1. Inversiones financieras en patrimonio de entidades del grupo, multigrupo y asociadas	0,00	0,00				
4302,4312,4432, (4902),532,533, 535,(595),(5960)	2. Créditos y valores representativos de deuda	0,00	0,00				
536,537,538, (5961),(5962)	3. Otras inversiones	0,00	0,00				
	V. Inversiones financieras a corto plazo	**779,60**	**779,60**				
540,(549)	1. Inversiones financieras en patrimonio	0,00	0,00				
4303,4313,4433,(4903), 541,542,544,546, 547,(597),(5980)	2. Créditos y valores representativos de deuda	0,00	0,00				
543	3. Derivados financieros	0,00	0,00				
545,548,565,566, (5981),(5982)	4. Otras inversiones financieras	779,60	779,60				
480,567	**VI. Ajustes por periodificación**	**0,00**	**0,00**				
	VII. Efectivo y otros activos líquidos equivalentes	**8.237.694,42**	**4.411.537,50**				
577	1. Otros activos líquidos equivalentes	0,00	0,00				
556,570,571,573, 574,575	2. Tesorería	8.237.694,42	4.411.537,50				
	TOTAL ACTIVO (A+B)	**83.408.040,01**	**70.467.241,58**		**TOTAL PATRIMONIO NETO Y PASIVO (A+B+C)**	**83.408.040,01**	**70.467.241,58**

CUENTA DEL RESULTADO ECONÓMICO-PATRIMONIAL

AYUNTAMIENTO DE MADRID

CUENTA DEL RESULTADO ECONÓMICO-PATRIMONIAL

Centro : 503 AGENCIA PARA EL EMPLEO DE MADRID

CUENTA	EPÍGRAFE	Ej. 2023	Ej. 2022
	1. Ingresos tributarios y urbanísticos	**0,00**	**0,00**
72,73	a) Impuestos	0,00	0,00
740,742	b) Tasas	0,00	0,00
744	c) Contribuciones especiales	0,00	0,00
745,746	d) Ingresos urbanísticos	0,00	0,00
	2. Transferencias y subvenciones recibidas	**55.589.209,94**	**60.878.751,54**
	a) Del ejercicio	55.506.965,19	60.873.070,84
751	a.1.) Subvenciones recibidas para financiar gastos del ejercicio	16.314.434,94	25.229.986,29
750	a.2) Transferencias	39.192.530,25	35.643.084,55
752	a.3) Subvenciones recibidas para cancelación de pasivos que no supongan financiación específica de un elemento patrimonial	0,00	0,00
7530	b) Imputación de subvenciones para el inmovilizado no financiero	82.244,75	5.680,70
754	c) Imputación de subvenciones para activos corrientes y otras	0,00	0,00
	3. Ventas y prestaciones de servicios	**0,00**	**0,00**
700,701,702,703,704	a) Ventas	0,00	0,00
741,705	b) Prestación de servicios	0,00	0,00
707	c) Imputación de ingresos por activos contruidos o adquiridos para otras entidades	0,00	0,00
71,7940, 6940	**4. Variación de existencias de productos terminados y en curso de fabricación y deterioro de valor**	**0,00**	**0,00**
780,781,782,783,784	**5. Trabajos realizados por la entidad para su inmovilizado**	**0,00**	**0,00**
776,777	**6. Otros ingresos de gestión ordinaria**	**1.813,30**	**4.786,00**
795	**7. Exceso de provisiones**	**249.515,10**	**338.004,87**
	A) TOTAL INGRESOS DE GESTIÓN ORDINARIA (1+2+3+4+5+6+7)	**55.840.538,34**	**61.221.542,41**
	8. Gastos de personal	**-34.721.299,81**	**-42.363.220,17**
(640),(641)	a) Sueldos, salarios y asimilados	-25.625.286,07	-31.505.543,03
(642),(643),(644),(645)	b) Cargas sociales	-9.096.013,74	-10.857.677,14
(65)	**9. Transferencias y subvenciones concedidas**	**-16.081.201,66**	**-8.068.735,00**
	10. Aprovisionamientos	**0,00**	**0,00**
(600),(601),(602),(605),(607),61	a) Consumo de mercaderías y otros aprovisionamientos	0,00	0,00
(6941),(6942),(6943),7941,7942,7943	b) Deterioro de valor de mercancías, materias primas y otros aprovisionamientos	0,00	0,00
	11. Otros gastos de gestión ordinaria	**-6.319.530,24**	**-4.476.680,04**
(62)	a) Suministros y servicios exteriores	-6.318.318,49	-4.470.942,37
(63)	b) Tributos	-1.211,75	-5.737,67
(676)	c) Otros	0,00	0,00
(68)	**12. Amortización del inmovilizado**	**-672.386,97**	**-608.505,82**
	B) TOTAL GASTOS DE GESTIÓN ORDINARIA (8+9+10+11+12)	**-57.794.418,68**	**-55.517.141,03**
	I. Resultado (ahorro o desahorro) de la gestión ordinaria (A+B)	**-1.953.880,34**	**5.704.401,38**
	13. Deterioro del valor y resultados por enajenación del inmovilizado no financiero y activos en estado de venta	**0,00**	**0,00**
(690),(691),(692),(693),(6948),790, 791,792,793,7948,799	a) Deterioro de valor	0,00	0,00

AYUNTAMIENTO DE MADRID

CUENTA DEL RESULTADO ECONÓMICO-PATRIMONIAL

Centro : 503 AGENCIA PARA EL EMPLEO DE MADRID

CUENTA	EPÍGRAFE	Ej. 2023	Ej. 2022
770,771,772,773,774,(670),(671),(672),(673),(674)	b) Bajas y enajenaciones	0,00	0,00
7531	c) Imputación de subvenciones para el inmovilizado no financiero	0,00	0,00
	14. Otras partidas no ordinarias	**-358.862,77**	**40.845,30**
775,778	a) Ingresos	104.631,01	200.952,42
(678)	b) Gastos	-463.493,78	-160.107,12
	II. Resultado de las operaciones no financieras (I+13+14)	**-2.312.743,11**	**5.745.246,68**
	15. Ingresos financieros	**125.993,29**	**7.679,84**
	a) De participaciones en instrumentos de patrimonio	0,00	0,00
7630	a.1.) En entidades de grupo, multigrupo y asociadas	0,00	0,00
760	a.2) En otras entidades	0,00	0,00
	b) De valores representativos de deuda, de créditos y de otras inversiones financieras	125.993,29	7.679,84
7631,7632	b.1.) En entidades del grupo, multigrupo y asociadas	0,00	0,00
761,762,769,76454,(66454)	b.2) Otros	125.993,29	7.679,84
	16. Gastos financieros	**-90.492,72**	**-68.402,21**
(663)	a) Por deudas con entidades del grupo, multigrupo y asociadas	0,00	0,00
(660),(661),(662),(669),76451,(66451)	b) Otros	-90.492,72	-68.402,21
785,786,787,788,789	**17. Gastos financieros imputados al activo**	**0,00**	**0,00**
	18. Variación del valor razonable en activos y pasivos financieros	**0,00**	**0,00**
7646,(6646),76459,(66459)	a) Derivados financieros	0,00	0,00
7640,7642,76452,76453,(6640),(6642),(66452),(66453)	b) Otros activos y pasivos a valor razonable con imputación en resultados	0,00	0,00
7641,(6641)	c) Imputación al resultado del ejercicio por activos financieros disponibles para la venta	0,00	0,00
768,(668)	**19. Diferencias de cambio**	**0,00**	**0,00**
	20. Deterioro de valor, bajas y enajenación de activos y pasivos financieros	**0,00**	**0,00**
796,7970,766,(6960),(6961),(6962),(6970),(666)			
7980,7981,7982,(6980),(6981),(6982),(6670)	a) De entidades del grupo, multigrupo y asociadas	0,00	0,00
765,7971,7983,7984,7985,(665),(6671),(6963),			
(6971),(6983),(6984), (6985)	b) Otros	0,00	0,00
755,756	**21. Subvenciones para la financiación de operaciones financieras**	**0,00**	**0,00**
	III. Resultado de las operaciones financieras (15+16+17+18+19+20+21)	**35.500,57**	**-60.722,37**
	IV. Resultado (ahorro o desahorro) neto del ejercicio (II+III)	**-2.277.242,54**	**5.684.524,31**
	+ ajustes en la cuenta del resultado del ejercicio anterior		0,00
	Resultado del ejercicio anterior ajustado (IV +Ajustes)		5.684.524,31

Estado Total de Cambios Patrimonio Neto

AYUNTAMIENTO DE MADRID

Estado Total de Cambios Patrimonio Neto

Ejercicio : 2023

Fecha: 31/12/2023

Centro **: 503 AGENCIA PARA EL EMPLEO DE MADRID**

	NOTA MEMORIA	I. PATRIMONIO	II. PATRIMONIO GENERADO	III. AJUSTES POR CAMBIOS DE VALOR	IV. SUBVENCIONES RECIBIDAS	TOTAL
A. PATRIMONIO NETO AL FINAL DEL EJERCICIO 2022		19.556.667,81	20.786.705,85	0,00	437.463,24	40.780.836,90
B. AJUST.POR CAMBIOS DE CRITERIOS CONTAB.Y CORRECC.DE ERRORES		0,00	4.960,00	0,00	0,00	4.960,00
C. PATRIMONIO NETO INICIAL AJUSTADO DEL EJERCICIO 2023 (A+B)		19.556.667,81	20.791.665,85	0,00	437.463,24	40.785.796,90
D. VARIACIONES DEL PATRIMONIO NETO EJERCICIO 2023		6.473.856,89	-2.277.242,54	0,00	-63.006,96	4.133.607,39
1. INGRESOS Y GASTOS RECONOCIDOS EN EL EJERCICIO		0,00	-2.277.242,54	0,00	-63.006,96	-2.340.249,50
2. OPERAC.PATRIM.CON LA ENTIDAD O ENTIDADES PROPIETARIAS		6.473.856,89	0,00	0,00	0,00	6.473.856,89
3. OTRAS VARIACIONES DEL PATRIMONIO NETO		0,00	0,00	0,00	0,00	0,00
E. PATRIMONIO NETO AL FINAL DEL EJERCICIO 2023 (C+D)		26.030.524,70	18.514.423,31	0,00	374.456,28	44.919.404,29

AYUNTAMIENTO DE MADRID

Estado de Ingresos y Gastos Reconocidos

Ejercicio : 2023 **Fecha: 31/12/2023**

Centro : 503 AGENCIA PARA EL EMPLEO DE MADRID

	NOTA MEMORIA	EJ. 2023	EJ. 2022
I. RESULTADO ECONÓMICO PATRIMONIAL		-2.277.242,54	5.684.524,31
II. INGRESOS Y GASTOS RECONOCIDOS DIRECTAMENTE EN EL PATRIMONIO NETO:		0,00	0,00
1. INMOVILIZADO NO FINANCIERO		0,00	0,00
1.1 INGRESOS		0,00	0,00
1.2 GASTOS		0,00	0,00
2. ACTIVOS Y PASIVOS FINANCIEROS		0,00	0,00
2.1 INGRESOS		0,00	0,00
2.2 GASTOS		0,00	0,00
3. COBERTURAS CONTABLES		0,00	0,00
3.1 INGRESOS		0,00	0,00
3.2 GASTOS		0,00	0,00
4. SUBVENCIONES RECIBIDAS		19.237,79	403.023,73
TOTAL (1+2+3+4)		**19.237,79**	**403.023,73**
III. TRAN.A LA CUENTA RTDO.ECON.PATR.O AL VAL.INIC.DE LA PARTIDA CUBIERTA		0,00	0,00
1. INMOVILIZADO NO FINANCIERO		0,00	0,00
2. ACTIVOS Y PASIVOS FINANCIEROS		0,00	0,00
3. COBERTURAS CONTABLES		0,00	0,00
3.1 IMPORTES TRANSF. A LA CUENTA DEL RESULTADO ECONÓMICO PATRIMONIAL		0,00	0,00
3.2 IMPORTES TRANSFERIDOS AL VALOR INICIAL DE LA PARTIDA CUBIERTA		0,00	0,00
4. SUBVENCIONES RECIBIDAS		-82.244,75	-5.680,70
TOTAL (1+2+3+4)		**-82.244,75**	**-5.680,70**
IV. TOTAL INGRESOS Y GASTOS RECONOCIDOS (I + II + III)		**-2.340.249,50**	**6.081.867,34**

AYUNTAMIENTO DE MADRID

Estado de Operaciones con la Entidad o Entidades Propietarias

Ejercicio : 2023 **Fecha: 31/12/2023**

Centro **: 503 AGENCIA PARA EL EMPLEO DE MADRID**

	NOTA MEMORIA	EJ. 2023	EJ. 2022
A) OP.PATRIM.CON LA ENTIDAD O ENTIDADES PROPIETARIAS (*)			
1. APORTACIÓN PATRIMONIAL DINERARIA		0,00	0,00
2. APORTACIÓN DE BIENES Y DERECHOS		6.473.856,89	0,00
3. ASUNCIÓN Y CONDONACIÓN DE PASIVOS FINANCIEROS		0,00	0,00
4. OTRAS APORTACIONES DE LA ENTIDAD O ENTIDADES PROPIETARIAS		0,00	0,00
5. (-) DEVOLUCIÓN DE BIENES Y DERECHOS		0,00	-1.751.881,54
6. (-) OTRAS DEVOLUCIONES A LA ENTIDAD O ENTIDADES PROPIETARIAS		0,00	0,00
TOTAL		**6.473.856,89**	**-1.751.881,54**
B) OTRAS OPER.CON LA ENTIDAD O ENTIDADES PROPIETARIAS			
I. INGR.Y GASTOS REC.DIRECT.EN LA CUENTA DEL RESULTADO ECON.PATRIM.(1+2+3)		30.565.983,33	36.404.510,03
1. TRANSFERENCIAS Y SUBVENCIONES		30.565.983,33	36.404.510,03
1.1 INGRESOS		40.410.189,99	38.209.510,03
1.2 GASTOS		-9.844.206,66	-1.805.000,00
2. PRESTACIÓN DE SERVICIOS Y VENTA DE BIENES		0,00	0,00
2.1 INGRESOS		0,00	0,00
2.2 GASTOS		0,00	0,00
3. OTROS		0,00	0,00
3.1 INGRESOS		0,00	0,00
3.2 GASTOS		0,00	0,00
II. INGRESOS Y GASTOS RECONOCIDOS DIRECTAMENTE EN EL PATRIMONIO NETO (1+2)		-63.006,96	397.343,03
1. SUBVENCIONES RECIBIDAS		-63.006,96	397.343,03
2. OTROS		0,00	0,00
TOTAL (I+II)		**30.502.976,37**	**36.801.853,06**

ESTADO FLUJOS DE EFECTIVOS

AYUNTAMIENTO DE MADRID

ESTADO DE FLUJOS DE EFECTIVO

Ejercicio : 2023 **Fecha: 31/12/2023**

Centro : **503 AGENCIA PARA EL EMPLEO DE MADRID**

	NOTAS EN MEMORIA	2023	2022
I. FLUJOS DE EFECTIVO DE LAS ACTIVIDADES DE GESTIÓN			
A) Cobros:		**60.276.402,84**	**53.442.229,39**
1. Ingresos tributarios y urbanísticos		0,00	0,00
2. Transferencias y subvenciones recibidas		59.825.289,31	53.261.552,25
3. Ventas y prestaciones de servicios		0,00	0,00
4. Gestión de recursos recaudados por cuenta de otros entes		0,00	0,00
5. Intereses y dividendos cobrados		119.150,82	0,00
6. Otros cobros		331.962,71	180.677,14
B) Pagos:		**56.253.635,43**	**54.384.077,74**
7. Gastos de personal		34.163.070,42	41.149.635,04
8. Transferencias y subvenciones concedidas		15.548.257,66	8.913.462,00
9. Aprovisionamientos		0,00	0,00
10. Otros gastos de gestión		6.165.693,42	4.092.758,67
11. Gestión de recursos recaudados por cuenta de otros entes		0,00	0,00
12. Intereses pagados		89.764,84	68.554,56
13. Otros pagos		286.849,09	159.667,47
Flujos netos de efectivo por actividades de gestión (+A-B)		**4.022.767,41**	**-941.848,35**
II. FLUJOS DE EFECTIVO DE LAS ACTIVIDADES DE INVERSIÓN			
C) Cobros:		**0,00**	**0,00**
1. Venta de inversiones reales		0,00	0,00
2. Venta de activos financieros		0,00	0,00
3. Unidad de actividad		0,00	0,00
4. Otros cobros de las actividades de inversión		0,00	0,00
D) Pagos:		**379.206,05**	**284.440,09**
5. Compra de inversiones reales		379.206,05	284.440,09
6. Compra de activos financieros		0,00	0,00
7. Unidad de actividad		0,00	0,00
8. Otros pagos de las actividades de inversión		0,00	0,00
Flujos netos de efectivo por actividades de inversión (+C-D)		**-379.206,05**	**-284.440,09**
III. FLUJOS DE EFECTIVO DE LAS ACTIVIDADES DE FINANCIACIÓN			
E) Aumentos en el patrimonio:		**0,00**	**0,00**
1. Cobros por aportaciones de la entidad o entidades propietarias		0,00	0,00
F) Pagos a la entidad o entidades propietarias:		**0,00**	**0,00**
2. Devolución de aportaciones y reparto de resultados a la entidad o entidades propietarias		0,00	0,00
G) Cobros por emisión de pasivos financieros:		**134.604,66**	**90.621,63**
3. Obligaciones y otros valores negociables		0,00	0,00
4. Préstamos recibidos		0,00	0,00
5. Otras deudas		134.604,66	90.621,63
H) Pagos por reembolso de pasivos financieros:		**7.606,50**	**0,00**
6. Obligaciones y otros valores negociables		0,00	0,00
7. Préstamos recibidos		0,00	0,00
8. Otras deudas		7.606,50	0,00
Flujos netos de efectivo por actividades de financiación (+E-F+G-H)		**126.998,16**	**90.621,63**
IV. FLUJOS DE EFECTIVO PENDIENTES DE CLASIFICACIÓN			
I) Cobros pendientes de aplicación		55.597,40	25.125,90
J) Pagos pendientes de aplicación		0,00	0,00
Flujos netos de efectivo pendientes de clasificación (+I-J)		**55.597,40**	**25.125,90**
V. EFECTO DE LAS VARIACIONES DE LOS TIPOS DE CAMBIO		**0,00**	**0,00**
VI. INCREMENTO/DISMINUCIÓN NETA DEL EFECTIVO Y ACTIVOS LÍQUIDOS EQUIVALENTES AL EFECTIVO (I + II + III + IV + V)		**3.826.156,92**	**-1.110.540,91**
Efectivo y activos líquidos equivalentes al efectivo al inicio del ejercicio		4.411.537,50	5.522.078,41
Efectivo y activos líquidos equivalentes al efectivo al final del ejercicio		8.237.694,42	4.411.537,50

ESTADO DE LIQUIDACIÓN

LIQUIDACIÓN DEL PRESUPUESTO DE GASTOS

AYUNTAMIENTO DE MADRID

LIQUIDACIÓN DEL PRESUPUESTO DE GASTOS

RESUMEN ORGÁNICA

Ejercicio : 2023 **Fecha: 31/12/2023**

Centro : 503 AGENCIA PARA EL EMPLEO DE MADRID

PROGRAMA/DESCRIPCIÓN/ECONÓMICO/DESCRIPCIÓN	C. INICIAL (1)	MODIFICACIONES (2)	C. DEFINITIVO (3=1+2)	G. COMPROMETIDOS (4)	OB. RECONOCIDAS (5)	PAGOS (6)	OB.PDTES.PAGO (7=5-6)	REMANENTE CRÉDITO (8=3-5)
*** TOTAL**	**59.676.971,00**	**35.714.122,42**	**95.391.093,42**	**57.890.934,22**	**57.270.668,21**	**55.419.488,78**	**1.851.179,43**	**38.120.425,21**
140 ECONOMÍA, INNOVACIÓN Y HACIENDA	59.676.971,00	35.714.122,42	95.391.093,42	57.890.934,22	57.270.668,21	55.419.488,78	1.851.179,43	38.120.425,21

AYUNTAMIENTO DE MADRID

LIQUIDACIÓN DEL PRESUPUESTO DE GASTOS

Ejercicio : 2023 **Fecha: 31/12/2023**

Centro **: 503 AGENCIA PARA EL EMPLEO DE MADRID**

Sección : 140 ECONOMÍA, INNOVACIÓN Y HACIENDA

PROGRAMA/DESCRIPCIÓN/ECONÓMICO/DESCRIPCIÓN	C. INICIAL (1)	MODIFICACIONES (2)	C. DEFINITIVO (3=1+2)	G. COMPROMETIDOS (4)	OB. RECONOCIDAS (5)	PAGOS (6)	OB.PDTES.PAGO (7=5-6)	REMANENTE CRÉDITO (8=3-5)
**** TOTAL**	**59.676.971,00**	**35.714.122,42**	**95.391.093,42**	**57.890.934,22**	**57.270.668,21**	**55.419.488,78**	**1.851.179,43**	**38.120.425,21**
*** 23201 FONDO DE REEQUILIBRIO TERRITORIAL**	2.923.100,00	4.044.265,84	6.967.365,84	3.366.281,74	3.317.545,26	2.826.526,76	491.018,50	3.649.820,58
13100 RETRIBUCIONES BÁSICAS	927.993,00	1.156.484,41	2.084.477,41	839.846,62	839.846,62	839.846,62	0,00	1.244.630,79
13102 OTRAS REMUNERACIONES	0,00	25.960,40	25.960,40	852,16	852,16	852,16	0,00	25.108,24
16000 SEGURIDAD SOCIAL	293.690,00	265.998,68	559.688,68	148.206,12	148.206,12	148.206,12	0,00	411.482,56
16009 OTRAS CUOTAS	0,00	1.217,56	1.217,56	34.990,20	34.990,20	34.990,20	0,00	-33.772,64
16202 TRANSPORTE DEL PERSONAL	0,00	4.200,00	4.200,00	0,00	0,00	0,00	0,00	4.200,00
16204 ACCIÓN SOCIAL ACUERDO-CONVENIO	0,00	19.400,00	19.400,00	0,00	0,00	0,00	0,00	19.400,00
16209 OTROS GASTOS SOCIALES	0,00	194,74	194,74	0,00	0,00	0,00	0,00	194,74
20300 ARRENDAMIENTOS DE MAQUINARIA, INSTALAC. Y UTILLAJE	0,00	5.000,00	5.000,00	0,00	0,00	0,00	0,00	5.000,00
20600 ARRENDAMIENTOS DE EQUIPOS PARA PROCESOS INFORMAC.	0,00	9.000,00	9.000,00	0,00	0,00	0,00	0,00	9.000,00
21300 REP.MANT.Y CONSERV. MAQUINARIA, INSTAL. Y UTILLAJE	2.000,00	8.600,00	10.600,00	0,00	0,00	0,00	0,00	10.600,00
22000 MATERIAL DE OFICINA ORDINARIO NO INVENTARIABLE	49.250,00	-25.550,00	23.700,00	1.144,32	1.144,32	786,77	357,55	22.555,68
22001 PRENSA, REVISTAS, LIBROS Y OTRAS PUBLICACIONES	0,00	16.100,00	16.100,00	4.900,71	4.900,71	2.763,69	2.137,02	11.199,29
22002 MATERIAL INFORMÁTICO NO INVENTARIABLE	0,00	7.400,00	7.400,00	0,00	0,00	0,00	0,00	7.400,00
22104 VESTUARIO	0,00	26.000,00	26.000,00	3.705,51	3.705,51	3.705,51	0,00	22.294,49
22105 PRODUCTOS ALIMENTICIOS	0,00	31.400,00	31.400,00	11.952,87	11.952,87	4.603,11	7.349,76	19.447,13
22106 PRODUCTOS FARMACÉUTICOS Y MATERIAL SANITARIO	0,00	4.500,00	4.500,00	0,00	0,00	0,00	0,00	4.500,00
22110 PRODUCTOS DE LIMPIEZA Y ASEO	101.900,00	-75.400,00	26.500,00	1.557,58	1.557,58	1.557,58	0,00	24.942,42
22199 OTROS SUMINISTROS	136.362,00	51.900,00	188.262,00	0,00	0,00	0,00	0,00	188.262,00
22300 TRANSPORTES	0,00	5.700,00	5.700,00	0,00	0,00	0,00	0,00	5.700,00
22602 PUBLICIDAD Y PROPAGANDA	0,00	75.000,00	75.000,00	74.995,80	74.127,39	1.527,83	72.599,56	872,61
22706 ESTUDIOS Y TRABAJOS TÉCNICOS	810.805,00	1.919.672,26	2.730.477,26	1.439.492,06	1.421.583,99	1.013.009,38	408.574,61	1.308.893,27
48201 BECAS	0,00	182.250,00	182.250,00	34.300,00	4.340,00	4.340,00	0,00	177.910,00
48901 OTRAS TRANSFERENCIAS A INSTITUC. SIN FINES LUCRO	601.100,00	150.000,00	751.100,00	751.100,00	751.100,00	751.100,00	0,00	0,00
62500 MOBILIARIO Y EQUIPOS DE OFICINA	0,00	16.253,69	16.253,69	16.253,69	16.253,69	16.253,69	0,00	0,00
62600 EQUIPOS DE COMUNICACIÓN	0,00	160.000,00	160.000,00	0,00	0,00	0,00	0,00	160.000,00
62999 OTRAS INV. NUEVAS ASOC. AL FUNCIONAM. OPERAT. SERV	0,00	2.984,10	2.984,10	2.984,10	2.984,10	2.984,10	0,00	0,00
*** 24100 DIREC. Y GESTIÓN ADMTVA. AG. EMPLEO DE MADRID**	27.163.351,00	8.328.918,13	35.492.269,13	32.468.803,63	32.105.649,38	31.828.828,39	276.820,99	3.386.619,75
10100 RETRIBUCIONES BÁSICAS	95.387,00	0,00	95.387,00	92.768,90	92.768,90	92.768,90	0,00	2.618,10

AYUNTAMIENTO DE MADRID

LIQUIDACIÓN DEL PRESUPUESTO DE GASTOS

Ejercicio : 2023 **Fecha: 31/12/2023**

Centro **: 503 AGENCIA PARA EL EMPLEO DE MADRID**

Sección : 140 ECONOMÍA, INNOVACIÓN Y HACIENDA

PROGRAMA/DESCRIPCIÓN/ECONÓMICO/DESCRIPCIÓN	C. INICIAL (1)	MODIFICACIONES (2)	C. DEFINITIVO (3=1+2)	G. COMPROMETIDOS (4)	OB. RECONOCIDAS (5)	PAGOS (6)	OB.PDTES.PAGO (7=5-6)	REMANENTE CRÉDITO (8=3-5)
12000 SUELDOS DEL GRUPO A1	426.238,00	0,00	426.238,00	365.999,06	365.999,06	365.999,06	0,00	60.238,94
12001 SUELDOS DEL GRUPO A2	345.171,00	4.590,16	349.761,16	345.498,69	345.498,69	345.498,69	0,00	4.262,47
12003 SUELDOS DEL GRUPO C1	149.367,00	454,00	149.821,00	125.724,15	125.724,15	125.724,15	0,00	24.096,85
12004 SUELDOS DEL GRUPO C2	273.483,00	0,00	273.483,00	204.590,28	204.590,28	204.590,28	0,00	68.892,72
12005 SUELDOS DEL GRUPO E	60.046,00	0,00	60.046,00	0,00	0,00	0,00	0,00	60.046,00
12006 TRIENIOS	164.568,00	0,00	164.568,00	195.972,18	195.972,18	195.972,18	0,00	-31.404,18
12100 COMPLEMENTO DE DESTINO	805.118,00	5.009,59	810.127,59	740.364,61	740.364,61	740.364,61	0,00	69.762,98
12101 COMPLEMENTO ESPECÍFICO	1.862.526,00	11.762,88	1.874.288,88	1.802.979,20	1.802.979,20	1.802.979,20	0,00	71.309,68
12103 OTROS COMPLEMENTOS	89.955,00	213,07	90.168,07	74.088,20	74.088,20	74.088,20	0,00	16.079,87
13000 RETRIBUCIONES BÁSICAS	2.818.141,00	-1.471.104,89	1.347.036,11	1.322.317,51	1.322.317,51	1.322.317,51	0,00	24.718,60
13002 OTRAS REMUNERACIONES	302.904,00	-167.805,77	135.098,23	125.697,49	125.697,49	125.697,49	0,00	9.400,74
13100 RETRIBUCIONES BÁSICAS	7.218.168,00	-204.208,00	7.013.960,00	6.829.203,68	6.829.203,68	6.829.203,68	0,00	184.756,32
13102 OTRAS REMUNERACIONES	305.678,00	0,00	305.678,00	321.234,71	321.234,71	321.234,71	0,00	-15.556,71
14302 PREVISIÓN PARA ATRASOS DE PERSONAL	19.825,00	0,00	19.825,00	0,00	0,00	0,00	0,00	19.825,00
14303 AJUSTES TÉCNICOS	103.000,00	1.359.965,48	1.462.965,48	0,00	0,00	0,00	0,00	1.462.965,48
14399 OTRAS PREVISIONES DE GASTOS DE PERSONAL	135.780,00	0,00	135.780,00	86.256,89	86.256,89	86.256,89	0,00	49.523,11
15000 PRODUCTIVIDAD	337.661,00	-24.024,00	313.637,00	265.344,61	265.344,61	265.344,61	0,00	48.292,39
16000 SEGURIDAD SOCIAL	3.963.963,00	4.374,96	3.968.337,96	3.989.523,16	3.989.523,16	3.989.523,16	0,00	-21.185,20
16009 OTRAS CUOTAS	408.000,00	0,00	408.000,00	644.802,99	644.802,99	644.802,99	0,00	-236.802,99
16104 INDEMNIZAC. POR JUBILACIONES ANTICIPADAS PERS.LAB.	28.655,00	-12.971,00	15.684,00	9.386,20	9.386,20	9.386,20	0,00	6.297,80
16108 TRANSPORTE PERSONAL JUBILADO	3.500,00	0,00	3.500,00	0,00	0,00	0,00	0,00	3.500,00
16109 OTRA ACCIÓN SOCIAL PERSONAL JUBILADO O PENSIONISTA	15.000,00	0,00	15.000,00	21.424,70	21.424,70	21.424,70	0,00	-6.424,70
16200 FORMACIÓN Y PERFECCIONAMIENTO DEL PERSONAL	5.000,00	0,00	5.000,00	0,00	0,00	0,00	0,00	5.000,00
16202 TRANSPORTE DEL PERSONAL	200.000,00	0,00	200.000,00	148.228,07	148.228,07	148.228,07	0,00	51.771,93
16204 ACCIÓN SOCIAL ACUERDO-CONVENIO	200.000,00	0,00	200.000,00	234.473,96	234.473,96	234.473,96	0,00	-34.473,96
16208 PREMIO RENDIMIENTO Y AÑOS DE SERVICIO	229.500,00	0,00	229.500,00	172.039,68	172.039,68	172.039,68	0,00	57.460,32
16209 OTROS GASTOS SOCIALES	100.000,00	0,00	100.000,00	245.770,02	245.770,02	245.770,02	0,00	-145.770,02
20200 ARRENDAMIENTOS DE EDIFICIOS Y OTRAS CONSTRUCCIONES	22.000,00	2.200,00	24.200,00	24.200,00	24.200,00	24.200,00	0,00	0,00
20400 ARRENDAMIENTOS DE MATERIAL DE TRANSPORTE	16.000,00	5.000,00	21.000,00	12.668,98	12.668,98	12.668,98	0,00	8.331,02
20500 ARRENDAMIENTOS DE MOBILIARIO Y ENSERES	1.000,00	0,00	1.000,00	0,00	0,00	0,00	0,00	1.000,00

AYUNTAMIENTO DE MADRID

LIQUIDACIÓN DEL PRESUPUESTO DE GASTOS

Ejercicio : 2023 **Fecha: 31/12/2023**

Centro **: 503 AGENCIA PARA EL EMPLEO DE MADRID**

Sección : 140 ECONOMÍA, INNOVACIÓN Y HACIENDA

PROGRAMA/DESCRIPCIÓN/ECONÓMICO/DESCRIPCIÓN	C. INICIAL (1)	MODIFICACIONES (2)	C. DEFINITIVO (3=1+2)	G. COMPROMETIDOS (4)	OB. RECONOCIDAS (5)	PAGOS (6)	OB.PDTES.PAGO (7=5-6)	REMANENTE CRÉDITO (8=3-5)
20600 ARRENDAMIENTOS DE EQUIPOS PARA PROCESOS INFORMAC.	1.000,00	-1.000,00	0,00	0,00	0,00	0,00	0,00	0,00
21200 REP.MANT. Y CONSERV. EDIFICIOS Y OTRAS CONSTRUC.	710.000,00	-285.264,00	424.736,00	410.165,12	407.810,65	396.047,24	11.763,41	16.925,35
21300 REP.MANT.Y CONSERV. MAQUINARIA, INSTAL. Y UTILLAJE	1.000,00	6.000,00	7.000,00	3.426,24	3.426,24	3.426,24	0,00	3.573,76
21500 REP., MANT. Y CONSERV. DE MOBILIARIO	1.000,00	0,00	1.000,00	0,00	0,00	0,00	0,00	1.000,00
22000 MATERIAL DE OFICINA ORDINARIO NO INVENTARIABLE	21.000,00	-11.000,00	10.000,00	5.189,94	5.189,94	5.189,94	0,00	4.810,06
22002 MATERIAL INFORMÁTICO NO INVENTARIABLE	20.000,00	-10.000,00	10.000,00	818,99	818,99	818,99	0,00	9.181,01
22100 ENERGÍA ELÉCTRICA	440.000,00	32.662,86	472.662,86	462.813,32	252.673,78	223.122,96	29.550,82	219.989,08
22101 AGUA	75.000,00	0,00	75.000,00	47.669,83	30.155,71	28.890,49	1.265,22	44.844,29
22102 GAS	48.500,00	0,00	48.500,00	45.821,28	19.281,65	19.281,65	0,00	29.218,35
22103 COMBUSTIBLES Y CARBURANTES	1.000,00	2.000,00	3.000,00	2.023,11	2.023,11	2.023,11	0,00	976,89
22104 VESTUARIO	5.000,00	0,00	5.000,00	3.216,35	3.216,35	3.216,35	0,00	1.783,65
22106 PRODUCTOS FARMACÉUTICOS Y MATERIAL SANITARIO	60.000,00	-60.000,00	0,00	0,00	0,00	0,00	0,00	0,00
22107 IMPRESOS Y FORMULARIOS	1.500,00	-500,00	1.000,00	0,00	0,00	0,00	0,00	1.000,00
22199 OTROS SUMINISTROS	69.000,00	58.910,00	127.910,00	49.855,27	45.856,42	42.476,80	3.379,62	82.053,58
22300 TRANSPORTES	88.512,00	-12,00	88.500,00	80.465,00	80.092,40	80.092,40	0,00	8.407,60
22500 TRIBUTOS ESTATALES	1.200,00	-200,00	1.000,00	0,00	0,00	0,00	0,00	1.000,00
22501 TRIBUTOS DE LAS COMUNIDADES AUTÓNOMAS	5.000,00	-2.593,57	2.406,43	618,18	618,18	618,18	0,00	1.788,25
22502 TRIBUTOS DE LAS ENTIDADES LOCALES	3.000,00	-2.406,43	593,57	593,57	593,57	593,57	0,00	0,00
22602 PUBLICIDAD Y PROPAGANDA	205.000,00	75.000,00	280.000,00	273.693,33	266.327,32	197.677,35	68.649,97	13.672,68
22604 GASTOS JURÍDICOS Y CONTENCIOSOS	25.000,00	0,00	25.000,00	3.462,00	3.462,00	3.462,00	0,00	21.538,00
22606 REUNIONES, CONFERENCIAS Y CURSOS	13.000,00	40.000,00	53.000,00	37.935,46	37.577,96	4.296,91	33.281,05	15.422,04
22699 OTROS GASTOS DIVERSOS	10.000,00	-3.162,72	6.837,28	3.545,40	3.545,40	3.545,40	0,00	3.291,88
22700 LIMPIEZA Y ASEO	749.000,00	0,00	749.000,00	680.604,03	680.604,01	680.604,01	0,00	68.395,99
22701 SEGURIDAD	1.441.296,00	-98.296,00	1.343.000,00	1.266.478,25	1.254.405,61	1.254.405,61	0,00	88.594,39
22706 ESTUDIOS Y TRABAJOS TÉCNICOS	753.773,00	-125.000,00	628.773,00	113.815,56	107.085,22	85.535,12	21.550,10	521.687,78
22799 OTROS TRABAJOS REALIZADOS POR OTRAS EMP. Y PROF.	0,00	164.869,37	164.869,37	164.869,37	132.800,94	132.800,94	0,00	32.068,43
23010 DEL PERSONAL DIRECTIVO	3.000,00	0,00	3.000,00	767,63	767,63	767,63	0,00	2.232,37
23020 DEL PERSONAL NO DIRECTIVO	12.000,00	0,00	12.000,00	2.865,86	2.865,86	2.865,86	0,00	9.134,14
23110 GASTOS DE VIAJE DEL PERSONAL DIRECTIVO	4.000,00	0,00	4.000,00	1.505,63	1.505,63	1.505,63	0,00	2.494,37
23111 LOCOMOCIÓN URBANA PERSONAL DIRECTIVO	1.000,00	0,00	1.000,00	120,35	120,35	59,10	61,25	879,65

AYUNTAMIENTO DE MADRID

LIQUIDACIÓN DEL PRESUPUESTO DE GASTOS

Ejercicio : 2023 **Fecha: 31/12/2023**

Centro **: 503 AGENCIA PARA EL EMPLEO DE MADRID**

Sección : 140 ECONOMÍA, INNOVACIÓN Y HACIENDA

PROGRAMA/DESCRIPCIÓN/ECONÓMICO/DESCRIPCIÓN	C. INICIAL (1)	MODIFICACIONES (2)	C. DEFINITIVO (3=1+2)	G. COMPROMETIDOS (4)	OB. RECONOCIDAS (5)	PAGOS (6)	OB.PDTES.PAGO (7=5-6)	REMANENTE CRÉDITO (8=3-5)
23120 GASTOS DE VIAJE DEL PERSONAL NO DIRECTIVO	15.800,00	0,00	15.800,00	3.582,58	3.582,58	3.582,58	0,00	12.217,42
23121 LOCOMOCIÓN URBANA PERSONAL NO DIRECTIVO	3.000,00	0,00	3.000,00	0,00	0,00	0,00	0,00	3.000,00
23399 OTRAS INDEMNIZACIONES	0,00	426,72	426,72	426,72	426,72	426,72	0,00	0,00
35200 INTERESES DE DEMORA	5.000,00	0,00	5.000,00	425,27	425,27	425,27	0,00	4.574,73
35900 OTROS GASTOS FINANCIEROS	45.000,00	0,00	45.000,00	39.826,67	0,00	0,00	0,00	45.000,00
40000 A LA ADMINISTRACIÓN GENERAL DEL AYUNTAMIENTO	0,00	8.042.577,42	8.042.577,42	8.042.577,42	8.042.577,42	8.042.577,42	0,00	0,00
48901 OTRAS TRANSFERENCIAS A INSTITUC. SIN FINES LUCRO	345.136,00	0,00	345.136,00	345.136,00	345.136,00	345.136,00	0,00	0,00
62300 MAQUINARIA	0,00	18.150,00	18.150,00	2.842,99	2.842,99	2.842,99	0,00	15.307,01
62302 ÚTILES Y HERRAMIENTAS	0,00	18.150,00	18.150,00	0,00	0,00	0,00	0,00	18.150,00
62500 MOBILIARIO Y EQUIPOS DE OFICINA	200.000,00	-35.098,68	164.901,32	127.146,82	127.146,82	49.629,04	77.517,78	37.754,50
62599 OTRO MOBILIARIO Y ENSERES	40.000,00	6.100,00	46.100,00	1.900,00	1.900,00	0,00	1.900,00	44.200,00
62600 EQUIPOS DE COMUNICACIÓN	0,00	15.000,00	15.000,00	0,00	0,00	0,00	0,00	15.000,00
62601 EQUIPOS PARA PROCESO DE DATOS	0,00	18.150,00	18.150,00	17.908,00	17.908,00	0,00	17.908,00	242,00
62999 OTRAS INV. NUEVAS ASOC. AL FUNCIONAM. OPERAT. SERV	0,00	38.750,00	38.750,00	0,00	0,00	0,00	0,00	38.750,00
63200 EDIFICIOS Y OTRAS CONSTRUCCIONES (REFORMA)	1.035.000,00	-966.530,56	68.469,44	12.343,11	12.343,11	2.349,34	9.993,77	56.126,33
63301 INSTALACIONES (REFORMA Y REPOSICIÓN)	0,00	45.000,00	45.000,00	0,00	0,00	0,00	0,00	45.000,00
63600 EQUIPOS DE COMUNICACIÓN (REFORMA Y REPOSICIÓN)	0,00	15.000,00	15.000,00	10.161,82	6.348,39	6.348,39	0,00	8.651,61
64100 APLICACIONES INFORMÁTICAS	0,00	18.150,00	18.150,00	0,00	0,00	0,00	0,00	18.150,00
70000 A LA ADMINISTRACIÓN GENERAL DEL AYUNTAMIENTO	0,00	1.801.629,24	1.801.629,24	1.801.629,24	1.801.629,24	1.801.629,24	0,00	0,00
*** 24102 FORMACIÓN PROFESIONAL PARA EL EMPLEO**	20.853.060,00	21.256.054,28	42.109.114,28	14.500.565,59	14.478.571,71	14.310.032,52	168.539,19	27.630.542,57
13100 RETRIBUCIONES BÁSICAS	15.309.276,00	15.436.967,72	30.746.243,72	10.783.775,65	10.783.775,65	10.783.775,65	0,00	19.962.468,07
13102 OTRAS REMUNERACIONES	0,00	0,00	0,00	25.840,64	25.840,64	25.840,64	0,00	-25.840,64
14399 OTRAS PREVISIONES DE GASTOS DE PERSONAL	0,00	0,00	0,00	1.912,47	1.912,47	1.912,47	0,00	-1.912,47
16000 SEGURIDAD SOCIAL	3.903.634,00	4.370.016,26	8.273.650,26	2.931.297,90	2.931.297,90	2.931.297,90	0,00	5.342.352,36
16009 OTRAS CUOTAS	0,00	0,00	0,00	164.776,78	164.776,78	164.776,78	0,00	-164.776,78
16200 FORMACIÓN Y PERFECCIONAMIENTO DEL PERSONAL	1.200.000,00	0,00	1.200.000,00	0,00	0,00	0,00	0,00	1.200.000,00
20300 ARRENDAMIENTOS DE MAQUINARIA, INSTALAC. Y UTILLAJE	0,00	4.000,00	4.000,00	3.866,50	2.849,00	2.849,00	0,00	1.151,00
20600 ARRENDAMIENTOS DE EQUIPOS PARA PROCESOS INFORMAC.	20.000,00	-4.000,00	16.000,00	0,00	0,00	0,00	0,00	16.000,00
22000 MATERIAL DE OFICINA ORDINARIO NO INVENTARIABLE	20.000,00	3.384,00	23.384,00	0,00	0,00	0,00	0,00	23.384,00
22001 PRENSA, REVISTAS, LIBROS Y OTRAS PUBLICACIONES	30.000,00	3.959,39	33.959,39	7.937,26	7.937,26	7.937,26	0,00	26.022,13

AYUNTAMIENTO DE MADRID

LIQUIDACIÓN DEL PRESUPUESTO DE GASTOS

Ejercicio : 2023 **Fecha: 31/12/2023**

Centro **: 503 AGENCIA PARA EL EMPLEO DE MADRID**

Sección : 140 ECONOMÍA, INNOVACIÓN Y HACIENDA

PROGRAMA/DESCRIPCIÓN/ECONÓMICO/DESCRIPCIÓN	C. INICIAL (1)	MODIFICACIONES (2)	C. DEFINITIVO (3=1+2)	G. COMPROMETIDOS (4)	OB. RECONOCIDAS (5)	PAGOS (6)	OB.PDTES.PAGO (7=5-6)	REMANENTE CRÉDITO (8=3-5)
22002 MATERIAL INFORMÁTICO NO INVENTARIABLE	10.000,00	4.357,32	14.357,32	0,00	0,00	0,00	0,00	14.357,32
22104 VESTUARIO	20.000,00	114.158,31	134.158,31	70.671,01	70.671,01	70.671,01	0,00	63.487,30
22110 PRODUCTOS DE LIMPIEZA Y ASEO	25.000,00	38.200,00	63.200,00	0,00	0,00	0,00	0,00	63.200,00
22199 OTROS SUMINISTROS	80.000,00	118.339,08	198.339,08	20.194,44	20.194,44	17.499,62	2.694,82	178.144,64
22300 TRANSPORTES	10.000,00	0,00	10.000,00	7.350,00	7.350,00	7.350,00	0,00	2.650,00
22401 OTRAS PRIMAS DE SEGUROS	12.000,00	1.903,00	13.903,00	5.709,29	5.709,29	5.709,29	0,00	8.193,71
22602 PUBLICIDAD Y PROPAGANDA	18.150,00	2.502,00	20.652,00	3.342,63	2.752,76	1.573,00	1.179,76	17.899,24
22706 ESTUDIOS Y TRABAJOS TÉCNICOS	130.000,00	1.082.267,20	1.212.267,20	383.823,57	363.437,06	199.580,41	163.856,65	848.830,14
35200 INTERESES DE DEMORA	65.000,00	80.000,00	145.000,00	90.067,45	90.067,45	89.259,49	807,96	54.932,55
*** 24103 POLÍTICAS ACTIVAS DE EMPLEO MUNICIPALES**	3.586.050,00	-1.113.306,98	2.472.743,02	1.329.715,00	1.147.891,23	830.884,45	317.006,78	1.324.851,79
13100 RETRIBUCIONES BÁSICAS	464.000,00	-42.604,00	421.396,00	288.507,75	288.507,75	288.507,75	0,00	132.888,25
16000 SEGURIDAD SOCIAL	150.000,00	-100.150,00	49.850,00	47.091,01	47.091,01	47.091,01	0,00	2.758,99
16009 OTRAS CUOTAS	0,00	0,00	0,00	1.833,30	1.833,30	1.833,30	0,00	-1.833,30
20600 ARRENDAMIENTOS DE EQUIPOS PARA PROCESOS INFORMAC.	35.000,00	0,00	35.000,00	6.519,69	6.519,69	6.519,69	0,00	28.480,31
22000 MATERIAL DE OFICINA ORDINARIO NO INVENTARIABLE	20.000,00	-8.000,00	12.000,00	4.775,73	4.775,73	4.775,73	0,00	7.224,27
22001 PRENSA, REVISTAS, LIBROS Y OTRAS PUBLICACIONES	55.000,00	-12.000,00	43.000,00	8.622,03	8.622,03	7.496,18	1.125,85	34.377,97
22002 MATERIAL INFORMÁTICO NO INVENTARIABLE	15.000,00	0,00	15.000,00	782,81	0,00	0,00	0,00	15.000,00
22104 VESTUARIO	15.000,00	0,00	15.000,00	11.850,24	11.850,24	11.111,72	738,52	3.149,76
22105 PRODUCTOS ALIMENTICIOS	35.000,00	-19.000,00	16.000,00	1.689,77	1.689,77	1.689,77	0,00	14.310,23
22106 PRODUCTOS FARMACÉUTICOS Y MATERIAL SANITARIO	20.000,00	-10.000,00	10.000,00	0,00	0,00	0,00	0,00	10.000,00
22110 PRODUCTOS DE LIMPIEZA Y ASEO	15.000,00	-5.000,00	10.000,00	1.836,23	1.836,23	1.836,23	0,00	8.163,77
22112 SUMIN.MAT.ELECTRÓNICO, ELÉCTRICO Y TELECOMUNICAC.	3.500,00	-2.000,00	1.500,00	0,00	0,00	0,00	0,00	1.500,00
22199 OTROS SUMINISTROS	100.000,00	219.250,02	319.250,02	255.926,05	255.926,05	236.678,21	19.247,84	63.323,97
22401 OTRAS PRIMAS DE SEGUROS	10.000,00	0,00	10.000,00	5.709,29	5.709,29	5.709,29	0,00	4.290,71
22706 ESTUDIOS Y TRABAJOS TÉCNICOS	1.840.000,00	-781.353,00	1.058.647,00	396.002,10	293.215,14	196.505,57	96.709,57	765.431,86
48201 BECAS	640.000,00	-190.000,00	450.000,00	298.569,00	220.315,00	21.130,00	199.185,00	229.685,00
62300 MAQUINARIA	40.000,00	-40.000,00	0,00	0,00	0,00	0,00	0,00	0,00
62302 ÚTILES Y HERRAMIENTAS	20.000,00	-20.000,00	0,00	0,00	0,00	0,00	0,00	0,00
62500 MOBILIARIO Y EQUIPOS DE OFICINA	6.100,00	0,00	6.100,00	0,00	0,00	0,00	0,00	6.100,00
62599 OTRO MOBILIARIO Y ENSERES	6.100,00	-6.100,00	0,00	0,00	0,00	0,00	0,00	0,00

AYUNTAMIENTO DE MADRID

LIQUIDACIÓN DEL PRESUPUESTO DE GASTOS

Ejercicio : 2023 **Fecha: 31/12/2023**

Centro **: 503 AGENCIA PARA EL EMPLEO DE MADRID**

Sección : 140 ECONOMÍA, INNOVACIÓN Y HACIENDA

PROGRAMA/DESCRIPCIÓN/ECONÓMICO/DESCRIPCIÓN	C. INICIAL (1)	MODIFICACIONES (2)	C. DEFINITIVO (3=1+2)	G. COMPROMETIDOS (4)	OB. RECONOCIDAS (5)	PAGOS (6)	OB.PDTES.PAGO (7=5-6)	REMANENTE CRÉDITO (8=3-5)
62601 EQUIPOS PARA PROCESO DE DATOS	60.000,00	-60.000,00	0,00	0,00	0,00	0,00	0,00	0,00
62901 SEÑALIZACIÓN	18.150,00	-18.150,00	0,00	0,00	0,00	0,00	0,00	0,00
62999 OTRAS INV. NUEVAS ASOC. AL FUNCIONAM. OPERAT. SERV	18.200,00	-18.200,00	0,00	0,00	0,00	0,00	0,00	0,00
*** 24105 FOMENTO DEL EMPLEO - U.E.**	118.410,00	257.234,42	375.644,42	30.437,13	28.879,50	25.172,01	3.707,49	346.764,92
22002 MATERIAL INFORMÁTICO NO INVENTARIABLE	800,00	0,00	800,00	0,00	0,00	0,00	0,00	800,00
22606 REUNIONES, CONFERENCIAS Y CURSOS	19.000,00	7.988,10	26.988,10	3.658,11	3.658,11	3.505,32	152,79	23.329,99
22706 ESTUDIOS Y TRABAJOS TÉCNICOS	88.750,00	3.000,00	91.750,00	17.134,33	15.576,70	15.576,70	0,00	76.173,30
23020 DEL PERSONAL NO DIRECTIVO	4.660,00	5.000,00	9.660,00	4.110,46	4.110,46	2.661,22	1.449,24	5.549,54
23120 GASTOS DE VIAJE DEL PERSONAL NO DIRECTIVO	5.200,00	5.180,32	10.380,32	5.534,23	5.534,23	3.428,77	2.105,46	4.846,09
48901 OTRAS TRANSFERENCIAS A INSTITUC. SIN FINES LUCRO	0,00	236.066,00	236.066,00	0,00	0,00	0,00	0,00	236.066,00
*** 24109 INTERMEDIACIÓN LABORAL**	5.033.000,00	722.000,00	5.755.000,00	5.054.142,23	5.051.142,23	4.457.455,75	593.686,48	703.857,77
20600 ARRENDAMIENTOS DE EQUIPOS PARA PROCESOS INFORMAC.	4.000,00	-4.000,00	0,00	0,00	0,00	0,00	0,00	0,00
22000 MATERIAL DE OFICINA ORDINARIO NO INVENTARIABLE	15.000,00	0,00	15.000,00	5.107,56	5.107,56	5.107,56	0,00	9.892,44
22001 PRENSA, REVISTAS, LIBROS Y OTRAS PUBLICACIONES	1.000,00	-1.000,00	0,00	0,00	0,00	0,00	0,00	0,00
22002 MATERIAL INFORMÁTICO NO INVENTARIABLE	10.000,00	-5.000,00	5.000,00	3.450,44	3.450,44	3.450,44	0,00	1.549,56
22112 SUMIN.MAT.ELECTRÓNICO, ELÉCTRICO Y TELECOMUNICAC.	3.000,00	-3.000,00	0,00	0,00	0,00	0,00	0,00	0,00
22706 ESTUDIOS Y TRABAJOS TÉCNICOS	350.000,00	-65.000,00	285.000,00	237.894,23	237.894,23	188.777,75	49.116,48	47.105,77
47000 SUBVENCIONES PARA FOMENTO DEL EMPLEO	3.000.000,00	-1.000.000,00	2.000.000,00	1.357.690,00	1.354.690,00	810.120,00	544.570,00	645.310,00
48901 OTRAS TRANSFERENCIAS A INSTITUC. SIN FINES LUCRO	1.650.000,00	1.800.000,00	3.450.000,00	3.450.000,00	3.450.000,00	3.450.000,00	0,00	0,00
*** 24166 NGEU. ITINERARIOS DE INCLUSIÓN SOCIAL**	0,00	850.155,08	850.155,08	348.522,86	348.522,86	348.122,86	400,00	501.632,22
12000 SUELDOS DEL GRUPO A1	0,00	9.728,23	9.728,23	6.089,18	6.089,18	6.089,18	0,00	3.639,05
12001 SUELDOS DEL GRUPO A2	0,00	137.662,22	137.662,22	77.892,84	77.892,84	77.892,84	0,00	59.769,38
12003 SUELDOS DEL GRUPO C1	0,00	11.454,45	11.454,45	6.438,19	6.438,19	6.438,19	0,00	5.016,26
12006 TRIENIOS	0,00	0,00	0,00	3.102,12	3.102,12	3.102,12	0,00	-3.102,12
12100 COMPLEMENTO DE DESTINO	0,00	79.198,92	79.198,92	43.410,58	43.410,58	43.410,58	0,00	35.788,34
12101 COMPLEMENTO ESPECÍFICO	0,00	161.287,50	161.287,50	88.643,55	88.643,55	88.643,55	0,00	72.643,95
12103 OTROS COMPLEMENTOS	0,00	5.229,00	5.229,00	5.656,08	5.656,08	5.656,08	0,00	-427,08
16000 SEGURIDAD SOCIAL	0,00	109.594,76	109.594,76	82.714,89	82.714,89	82.714,89	0,00	26.879,87
16009 OTRAS CUOTAS	0,00	0,00	0,00	22.739,25	22.739,25	22.739,25	0,00	-22.739,25
16202 TRANSPORTE DEL PERSONAL	0,00	0,00	0,00	2.331,99	2.331,99	2.331,99	0,00	-2.331,99

AYUNTAMIENTO DE MADRID

LIQUIDACIÓN DEL PRESUPUESTO DE GASTOS

Ejercicio : 2023 **Fecha: 31/12/2023**

Centro **: 503 AGENCIA PARA EL EMPLEO DE MADRID**

Sección : 140 ECONOMÍA, INNOVACIÓN Y HACIENDA

PROGRAMA/DESCRIPCIÓN/ECONÓMICO/DESCRIPCIÓN	C. INICIAL (1)	MODIFICACIONES (2)	C. DEFINITIVO (3=1+2)	G. COMPROMETIDOS (4)	OB. RECONOCIDAS (5)	PAGOS (6)	OB.PDTES.PAGO (7=5-6)	REMANENTE CRÉDITO (8=3-5)
16209 OTROS GASTOS SOCIALES	0,00	0,00	0,00	6.304,19	6.304,19	6.304,19	0,00	-6.304,19
22000 MATERIAL DE OFICINA ORDINARIO NO INVENTARIABLE	0,00	7.000,00	7.000,00	0,00	0,00	0,00	0,00	7.000,00
22002 MATERIAL INFORMÁTICO NO INVENTARIABLE	0,00	9.000,00	9.000,00	0,00	0,00	0,00	0,00	9.000,00
48201 BECAS	0,00	320.000,00	320.000,00	3.200,00	3.200,00	2.800,00	400,00	316.800,00
*** 24167 REEQUILIBRIO Y EQUIDAD COLECTIVOS VUL. CM-NGEU**	0,00	291.031,12	291.031,12	520.684,31	520.684,31	520.684,31	0,00	-229.653,19
13100 RETRIBUCIONES BÁSICAS	0,00	213.103,45	213.103,45	354.030,38	354.030,38	354.030,38	0,00	-140.926,93
13102 OTRAS REMUNERACIONES	0,00	0,00	0,00	4.381,01	4.381,01	4.381,01	0,00	-4.381,01
16000 SEGURIDAD SOCIAL	0,00	34.745,72	34.745,72	130.641,24	130.641,24	130.641,24	0,00	-95.895,52
16009 OTRAS CUOTAS	0,00	0,00	0,00	31.631,68	31.631,68	31.631,68	0,00	-31.631,68
22000 MATERIAL DE OFICINA ORDINARIO NO INVENTARIABLE	0,00	8.652,25	8.652,25	0,00	0,00	0,00	0,00	8.652,25
22002 MATERIAL INFORMÁTICO NO INVENTARIABLE	0,00	5.936,40	5.936,40	0,00	0,00	0,00	0,00	5.936,40
22199 OTROS SUMINISTROS	0,00	1.737,70	1.737,70	0,00	0,00	0,00	0,00	1.737,70
22706 ESTUDIOS Y TRABAJOS TÉCNICOS	0,00	26.855,60	26.855,60	0,00	0,00	0,00	0,00	26.855,60
*** 24169 NGEU. PRIMERA EXPERIENCIA PROFESIONAL EN LAS AA.PP**	0,00	1.077.770,53	1.077.770,53	271.781,73	271.781,73	271.781,73	0,00	805.988,80
13100 RETRIBUCIONES BÁSICAS	0,00	793.247,49	793.247,49	196.866,69	196.866,69	196.866,69	0,00	596.380,80
16000 SEGURIDAD SOCIAL	0,00	262.593,04	262.593,04	64.841,64	64.841,64	64.841,64	0,00	197.751,40
16009 OTRAS CUOTAS	0,00	0,00	0,00	4.913,40	4.913,40	4.913,40	0,00	-4.913,40
23399 OTRAS INDEMNIZACIONES	0,00	21.930,00	21.930,00	5.160,00	5.160,00	5.160,00	0,00	16.770,00

LIQUIDACIÓN DEL PRESUPUESTO DE GASTOS POR BOLSAS DE VINCULACIÓN JURÍDICA

AYUNTAMIENTO DE MADRID

LIQUIDACIÓN DEL PRESUPUESTO DE GASTOS

RESUMEN POR BOLSA DE VINCULACIÓN JURÍDICA

Ejercicio : 2023 **Fecha: 31/12/2023**

Centro : 503 AGENCIA PARA EL EMPLEO DE MADRID

PROGRAMA/DESCRIPCIÓN/ECONÓMICO/DESCRIPCIÓN	C. INICIAL (1)	MODIFICACIONES (2)	C. DEFINITIVO (3=1+2)	G. COMPROMETIDOS (4)	OB. RECONOCIDAS (5)	PAGOS (6)	OB.PDTES.PAGO (7=5-6)	REMANENTE CRÉDITO (8=3-5)
*** TOTAL**	**59.676.971,00**	**35.714.122,42**	**95.391.093,42**	**57.890.934,22**	**57.270.668,21**	**55.419.488,78**	**1.851.179,43**	**38.120.425,21**
503.140.2.3 AEM ACT PROTEC Y PROM SCIAL GTO.FINACIEROS	115.000,00	80.000,00	195.000,00	130.319,39	90.492,72	89.684,76	807,96	104.507,28
503.140.23201.20300.1 AEM.F R T.ARRD MAQ INST UTIL	0,00	5.000,00	5.000,00	0,00	0,00	0,00	0,00	5.000,00
503.140.23201.20600.1 AEM.F R T.ARREND EQU PROC INFORM	0,00	9.000,00	9.000,00	0,00	0,00	0,00	0,00	9.000,00
503.140.23201.213 AEM.F R T.MAQ.INST.Y UTILL	2.000,00	0,00	2.000,00	0,00	0,00	0,00	0,00	2.000,00
503.140.23201.21300.1 AEM.F R T.REP MANT CONS MAQ INST	0,00	8.600,00	8.600,00	0,00	0,00	0,00	0,00	8.600,00
503.140.23201.220 AEM.F R T.MAT.OFICINA	49.250,00	-40.000,00	9.250,00	0,00	0,00	0,00	0,00	9.250,00
503.140.23201.22000.1 AEM.F R T.MAT OFIC NO INVEN	0,00	14.450,00	14.450,00	1.144,32	1.144,32	786,77	357,55	13.305,68
503.140.23201.22001.1 AEM.F R T.PRENSA,REVIS,PUB	0,00	16.100,00	16.100,00	4.900,71	4.900,71	2.763,69	2.137,02	11.199,29
503.140.23201.22002.1 AEM.F R T.MAT INFORM NO INV	0,00	7.400,00	7.400,00	0,00	0,00	0,00	0,00	7.400,00
503.140.23201.221 AEM.F R T.SUMINISTROS	238.262,00	-120.000,00	118.262,00	660,41	660,41	660,41	0,00	117.601,59
503.140.23201.22104.1 AEM.F R T.VESTUARIO	0,00	26.000,00	26.000,00	3.705,51	3.705,51	3.705,51	0,00	22.294,49
503.140.23201.22105.1 AEM.F R T.PRDCTOS ALIMENTICIOS	0,00	31.400,00	31.400,00	11.952,87	11.952,87	4.603,11	7.349,76	19.447,13
503.140.23201.22106.1 AEM.F R T.PRDCTOS FARMACÉ MAT SANIT	0,00	4.500,00	4.500,00	0,00	0,00	0,00	0,00	4.500,00
503.140.23201.22110.1 AEM.F R T.PDRCTOS LIMPIEZA Y ASEO	0,00	16.500,00	16.500,00	897,17	897,17	897,17	0,00	15.602,83
503.140.23201.22199.1 AEM.F R T.OT SUMINISTR	0,00	80.000,00	80.000,00	0,00	0,00	0,00	0,00	80.000,00
503.140.23201.22300.1 AEM.F R T.TRANSP S	0,00	5.700,00	5.700,00	0,00	0,00	0,00	0,00	5.700,00
503.140.23201.22602 AEM.F R T.PUBLIC Y PROP	0,00	75.000,00	75.000,00	74.995,80	74.127,39	1.527,83	72.599,56	872,61
503.140.23201.227 AEM.F R T.TRAB.REAL.EMP	810.805,00	821.683,00	1.632.488,00	1.038.764,86	1.038.764,79	681.245,58	357.519,21	593.723,21
503.140.23201.22706.1 AEM.F R T.ESTUD TRAB TÉCN	0,00	1.097.989,26	1.097.989,26	400.727,20	382.819,20	331.763,80	51.055,40	715.170,06
503.140.23201.48201.1 AEM.F R T.BECAS	0,00	182.250,00	182.250,00	34.300,00	4.340,00	4.340,00	0,00	177.910,00
503.140.23201.489 AEM.F R T.OT.TRANS.FAM.ISFL	601.100,00	150.000,00	751.100,00	751.100,00	751.100,00	751.100,00	0,00	0,00
503.140.23201.62500.1 AEM.F R T.MOBIL EQ OFI	0,00	16.253,69	16.253,69	16.253,69	16.253,69	16.253,69	0,00	0,00
503.140.23201.62600 AEM.F R T.EQUIP COMUNIC	0,00	160.000,00	160.000,00	0,00	0,00	0,00	0,00	160.000,00
503.140.23201.62999.1 AEM.F R T.O.INV NUEV OP SERV	0,00	2.984,10	2.984,10	2.984,10	2.984,10	2.984,10	0,00	0,00
503.140.24100.14303 AEM.DGA EMPLEO .AJUST TÉCN	103.000,00	1.359.965,48	1.462.965,48	0,00	0,00	0,00	0,00	1.462.965,48
503.140.24100.16200 AEM.DGA EMPLEO .FORMAC PERF PERSON	5.000,00	0,00	5.000,00	0,00	0,00	0,00	0,00	5.000,00
503.140.24100.202 AEM.DGA EMPLEO .ARREND.EDIF.O.CONST.	22.000,00	2.200,00	24.200,00	24.200,00	24.200,00	24.200,00	0,00	0,00
503.140.24100.204 AEM.DGA EMPLEO .ARR.MAT.TRANSP	16.000,00	5.000,00	21.000,00	12.668,98	12.668,98	12.668,98	0,00	8.331,02
503.140.24100.205 AEM.DGA EMPLEO .ARRE.MOB.Y ENSER	1.000,00	0,00	1.000,00	0,00	0,00	0,00	0,00	1.000,00

AYUNTAMIENTO DE MADRID

LIQUIDACIÓN DEL PRESUPUESTO DE GASTOS

RESUMEN POR BOLSA DE VINCULACIÓN JURÍDICA

Ejercicio : 2023 **Fecha: 31/12/2023**

Centro : 503 AGENCIA PARA EL EMPLEO DE MADRID

PROGRAMA/DESCRIPCIÓN/ECONÓMICO/DESCRIPCIÓN	C. INICIAL (1)	MODIFICACIONES (2)	C. DEFINITIVO (3=1+2)	G. COMPROMETIDOS (4)	OB. RECONOCIDAS (5)	PAGOS (6)	OB.PDTES.PAGO (7=5-6)	REMANENTE CRÉDITO (8=3-5)
503.140.24100.206 AEM.DGA EMPLEO .ARREND EQU.PROC.INFOR	1.000,00	-1.000,00	0,00	0,00	0,00	0,00	0,00	0,00
503.140.24100.212 AEM.DGA EMPLEO .EDIF.OTR.CONST	710.000,00	-285.264,00	424.736,00	410.165,12	407.810,65	396.047,24	11.763,41	16.925,35
503.140.24100.213 AEM.DGA EMPLEO .MAQ.INST.Y UTILL	1.000,00	6.000,00	7.000,00	3.426,24	3.426,24	3.426,24	0,00	3.573,76
503.140.24100.215 AEM.DGA EMPLEO .MOBILIARIO	1.000,00	0,00	1.000,00	0,00	0,00	0,00	0,00	1.000,00
503.140.24100.220 AEM.DGA EMPLEO .MAT.OFICINA	41.000,00	-21.000,00	20.000,00	6.008,93	6.008,93	6.008,93	0,00	13.991,07
503.140.24100.221 AEM.DGA EMPLEO .SUMINISTROS	130.500,00	-1.590,00	128.910,00	49.855,27	45.856,42	42.476,80	3.379,62	83.053,58
503.140.24100.22100 AEM.DGA EMPLEO .ENERGÍA ELÉCTRICA	440.000,00	32.662,86	472.662,86	462.813,32	252.673,78	223.122,96	29.550,82	219.989,08
503.140.24100.22101 AEM.DGA EMPLEO .AGUA	75.000,00	0,00	75.000,00	47.669,83	30.155,71	28.890,49	1.265,22	44.844,29
503.140.24100.22102 AEM.DGA EMPLEO .GAS	48.500,00	0,00	48.500,00	45.821,28	19.281,65	19.281,65	0,00	29.218,35
503.140.24100.22103 AEM.DGA EMPLEO .COMBUSTIBLES Y CARBU	1.000,00	2.000,00	3.000,00	2.023,11	2.023,11	2.023,11	0,00	976,89
503.140.24100.22104 AEM.DGA EMPLEO .VESTUARIO	5.000,00	0,00	5.000,00	3.216,35	3.216,35	3.216,35	0,00	1.783,65
503.140.24100.223 AEM.DGA EMPLEO .TRANSPORTES	88.512,00	-12,00	88.500,00	80.465,00	80.092,40	80.092,40	0,00	8.407,60
503.140.24100.225 AEM.DGA EMPLEO .TRIBUTOS	9.200,00	-5.200,00	4.000,00	1.211,75	1.211,75	1.211,75	0,00	2.788,25
503.140.24100.226 AEM.DGA EMPLEO .GTOS DIVERSOS	35.000,00	-3.162,72	31.837,28	7.007,40	7.007,40	7.007,40	0,00	24.829,88
503.140.24100.22602 AEM.DGA EMPLEO .PUBLIC Y PROP	205.000,00	75.000,00	280.000,00	273.693,33	266.327,32	197.677,35	68.649,97	13.672,68
503.140.24100.22606 AEM.DGA EMPLEO .REUN CONF CURS	13.000,00	40.000,00	53.000,00	37.935,46	37.577,96	4.296,91	33.281,05	15.422,04
503.140.24100.227 AEM.DGA EMPLEO .TRAB.REAL.EMP	2.944.069,00	-58.426,63	2.885.642,37	2.225.767,21	2.174.895,78	2.153.345,68	21.550,10	710.746,59
503.140.24100.23010 AEM.DGA EMPLEO .DIETAS DIRECTIVO	3.000,00	0,00	3.000,00	767,63	767,63	767,63	0,00	2.232,37
503.140.24100.23020 AEM.DGA EMPLEO .DIETAS NO DIRECTIVO	12.000,00	0,00	12.000,00	2.865,86	2.865,86	2.865,86	0,00	9.134,14
503.140.24100.23110 AEM.DGA EMPLEO .GTOS VIAJE PERS DIR	4.000,00	0,00	4.000,00	1.505,63	1.505,63	1.505,63	0,00	2.494,37
503.140.24100.23111 AEM.DGA EMPLEO .LOCOM URBA DIRECTIVO	1.000,00	0,00	1.000,00	120,35	120,35	59,10	61,25	879,65
503.140.24100.23120 AEM.DGA EMPLEO .GTOS VIAJE P NO DIR	15.800,00	0,00	15.800,00	3.582,58	3.582,58	3.582,58	0,00	12.217,42
503.140.24100.23121 AEM.DGA EMPLEO .LOCOM URB P NO DIR	3.000,00	0,00	3.000,00	0,00	0,00	0,00	0,00	3.000,00
503.140.24100.233 AEM.DGA EMPLEO .OTRAS INDEMN.	0,00	426,72	426,72	426,72	426,72	426,72	0,00	0,00
503.140.24100.40000.4 AEM.DGA EMPLEO .A ADM GRAL AYTO	0,00	8.042.577,42	8.042.577,42	8.042.577,42	8.042.577,42	8.042.577,42	0,00	0,00
503.140.24100.489 AEM.DGA EMPLEO .OT.TRANS.FAM.ISFL	345.136,00	0,00	345.136,00	345.136,00	345.136,00	345.136,00	0,00	0,00
503.140.24100.62300 AEM.DGA EMPLEO .MAQUINARIA	0,00	18.150,00	18.150,00	2.842,99	2.842,99	2.842,99	0,00	15.307,01
503.140.24100.62302 AEM.DGA EMPLEO .ÚTILES Y HERR	0,00	18.150,00	18.150,00	0,00	0,00	0,00	0,00	18.150,00
503.140.24100.62500 AEM.DGA EMPLEO .MOBIL EQ OFI	200.000,00	-35.098,68	164.901,32	127.146,82	127.146,82	49.629,04	77.517,78	37.754,50
503.140.24100.62599 AEM.DGA EMPLEO .OT MOBILY E	40.000,00	6.100,00	46.100,00	1.900,00	1.900,00	0,00	1.900,00	44.200,00

AYUNTAMIENTO DE MADRID

LIQUIDACIÓN DEL PRESUPUESTO DE GASTOS

RESUMEN POR BOLSA DE VINCULACIÓN JURÍDICA

Ejercicio : 2023 **Fecha: 31/12/2023**

Centro : 503 AGENCIA PARA EL EMPLEO DE MADRID

PROGRAMA/DESCRIPCIÓN/ECONÓMICO/DESCRIPCIÓN	C. INICIAL (1)	MODIFICACIONES (2)	C. DEFINITIVO (3=1+2)	G. COMPROMETIDOS (4)	OB. RECONOCIDAS (5)	PAGOS (6)	OB.PDTES.PAGO (7=5-6)	REMANENTE CRÉDITO (8=3-5)
503.140.24100.62600 AEM.DGA EMPLEO .EQUIP COMUNIC	0,00	15.000,00	15.000,00	0,00	0,00	0,00	0,00	15.000,00
503.140.24100.62601 AEM.DGA EMPLEO .EQUIP PROCESO DATOS	0,00	18.150,00	18.150,00	17.908,00	17.908,00	0,00	17.908,00	242,00
503.140.24100.62999 AEM.DGA EMPLEO .O.INV NUEV OP SERV	0,00	38.750,00	38.750,00	0,00	0,00	0,00	0,00	38.750,00
503.140.24100.63200 AEM.DGA EMPLEO .EDIF CONST(RE	1.035.000,00	-966.530,56	68.469,44	12.343,11	12.343,11	2.349,34	9.993,77	56.126,33
503.140.24100.63301 AEM.DGA EMPLEO .INSTALACION(REF)	0,00	45.000,00	45.000,00	0,00	0,00	0,00	0,00	45.000,00
503.140.24100.63600 AEM.DGA EMPLEO .EQUI.COMUNIC (RE)	0,00	15.000,00	15.000,00	10.161,82	6.348,39	6.348,39	0,00	8.651,61
503.140.24100.64100 AEM.DGA EMPLEO .APLICAC INFORMÁT	0,00	18.150,00	18.150,00	0,00	0,00	0,00	0,00	18.150,00
503.140.24100.70000 AEM.DGA EMPLEO .A LA ADÓN GRAL AYTO	0,00	1.801.629,24	1.801.629,24	1.801.629,24	1.801.629,24	1.801.629,24	0,00	0,00
503.140.24102.16200 AEM.F P PARA EMPLEO.FORMAC PERF PERSON	1.200.000,00	0,00	1.200.000,00	0,00	0,00	0,00	0,00	1.200.000,00
503.140.24102.203 AEM.F P PARA EMPLEO.ARRD. MAQ.INST.UTIL.	0,00	4.000,00	4.000,00	3.866,50	2.849,00	2.849,00	0,00	1.151,00
503.140.24102.206 AEM.F P PARA EMPLEO.ARREND EQU.PROC.INFOR	20.000,00	-4.000,00	16.000,00	0,00	0,00	0,00	0,00	16.000,00
503.140.24102.220 AEM.F P PARA EMPLEO.MAT.OFICINA	60.000,00	1.200,00	61.200,00	7.937,26	7.937,26	7.937,26	0,00	53.262,74
503.140.24102.22000.1 AEM.F P PARA EMPLEO.MAT OFIC NO INVEN	0,00	2.184,00	2.184,00	0,00	0,00	0,00	0,00	2.184,00
503.140.24102.22001.1 AEM.F P PARA EMPLEO.PRENSA,REVIS,PUB	0,00	3.959,39	3.959,39	0,00	0,00	0,00	0,00	3.959,39
503.140.24102.22002.1 AEM.F P PARA EMPLEO.MAT INFORM NO INV	0,00	4.357,32	4.357,32	0,00	0,00	0,00	0,00	4.357,32
503.140.24102.221 AEM.F P PARA EMPLEO.SUMINISTROS	105.000,00	93.577,59	198.577,59	20.194,44	20.194,44	17.499,62	2.694,82	178.383,15
503.140.24102.22104 AEM.F P PARA EMPLEO.VESTUARIO	20.000,00	85.000,00	105.000,00	70.671,01	70.671,01	70.671,01	0,00	34.328,99
503.140.24102.22104.1 AEM.F P PARA EMPLEO.VESTUARIO	0,00	29.158,31	29.158,31	0,00	0,00	0,00	0,00	29.158,31
503.140.24102.22110.1 AEM.F P PARA EMPLEO.PDRCTOS LIMPIEZA Y ASEO	0,00	10.000,00	10.000,00	0,00	0,00	0,00	0,00	10.000,00
503.140.24102.22199.1 AEM.F P PARA EMPLEO.OT SUMINISTR	0,00	52.961,49	52.961,49	0,00	0,00	0,00	0,00	52.961,49
503.140.24102.223 AEM.F P PARA EMPLEO.TRANSPORTES	10.000,00	0,00	10.000,00	7.350,00	7.350,00	7.350,00	0,00	2.650,00
503.140.24102.224 AEM.F P PARA EMPLEO.PRIMAS DE SEGUROS	12.000,00	0,00	12.000,00	5.709,29	5.709,29	5.709,29	0,00	6.290,71
503.140.24102.22401.1 AEM.F P PARA EMPLEO.OTRAS PRIMAS DE SEGUROS	0,00	1.903,00	1.903,00	0,00	0,00	0,00	0,00	1.903,00
503.140.24102.22602 AEM.F P PARA EMPLEO.PUBLIC Y PROP	18.150,00	2.502,00	20.652,00	3.342,63	2.752,76	1.573,00	1.179,76	17.899,24
503.140.24102.227 AEM.F P PARA EMPLEO.TRAB.REAL.EMP	130.000,00	695.000,00	825.000,00	383.823,57	363.437,06	199.580,41	163.856,65	461.562,94
503.140.24102.22706.1 AEM.F P PARA EMPLEO.ESTUD TRAB TÉCN	0,00	387.267,20	387.267,20	0,00	0,00	0,00	0,00	387.267,20
503.140.24103.206 AEM.POL ACTIVA EMPL .ARREND EQU.PROC.INFOR	35.000,00	0,00	35.000,00	6.519,69	6.519,69	6.519,69	0,00	28.480,31
503.140.24103.220 AEM.POL ACTIVA EMPL .MAT.OFICINA	90.000,00	-20.000,00	70.000,00	14.180,57	13.397,76	12.271,91	1.125,85	56.602,24
503.140.24103.221 AEM.POL ACTIVA EMPL .SUMINISTROS	173.500,00	183.250,02	356.750,02	259.452,05	259.452,05	240.204,21	19.247,84	97.297,97
503.140.24103.22104 AEM.POL ACTIVA EMPL .VESTUARIO	15.000,00	0,00	15.000,00	11.850,24	11.850,24	11.111,72	738,52	3.149,76

AYUNTAMIENTO DE MADRID

LIQUIDACIÓN DEL PRESUPUESTO DE GASTOS

RESUMEN POR BOLSA DE VINCULACIÓN JURÍDICA

Ejercicio : 2023 **Fecha: 31/12/2023**

Centro : 503 AGENCIA PARA EL EMPLEO DE MADRID

PROGRAMA/DESCRIPCIÓN/ECONÓMICO/DESCRIPCIÓN	C. INICIAL (1)	MODIFICACIONES (2)	C. DEFINITIVO (3=1+2)	G. COMPROMETIDOS (4)	OB. RECONOCIDAS (5)	PAGOS (6)	OB.PDTES.PAGO (7=5-6)	REMANENTE CRÉDITO (8=3-5)
503.140.24103.224 AEM.POL ACTIVA EMPL .PRIMAS DE SEGUROS	10.000,00	0,00	10.000,00	5.709,29	5.709,29	5.709,29	0,00	4.290,71
503.140.24103.227 AEM.POL ACTIVA EMPL .TRAB.REAL.EMP	1.840.000,00	-781.353,00	1.058.647,00	396.002,10	293.215,14	196.505,57	96.709,57	765.431,86
503.140.24103.482 AEM.POL ACTIVA EMPL .A FAMIL.I.S.F.L	640.000,00	-190.000,00	450.000,00	298.569,00	220.315,00	21.130,00	199.185,00	229.685,00
503.140.24103.62300 AEM.POL ACTIVA EMPL .MAQUINARIA	40.000,00	-40.000,00	0,00	0,00	0,00	0,00	0,00	0,00
503.140.24103.62302 AEM.POL ACTIVA EMPL .ÚTILES Y HERR	20.000,00	-20.000,00	0,00	0,00	0,00	0,00	0,00	0,00
503.140.24103.62500 AEM.POL ACTIVA EMPL .MOBIL EQ OFI	6.100,00	0,00	6.100,00	0,00	0,00	0,00	0,00	6.100,00
503.140.24103.62599 AEM.POL ACTIVA EMPL .OT MOBILY E	6.100,00	-6.100,00	0,00	0,00	0,00	0,00	0,00	0,00
503.140.24103.62601 AEM.POL ACTIVA EMPL .EQUIP PROCESO DATOS	60.000,00	-60.000,00	0,00	0,00	0,00	0,00	0,00	0,00
503.140.24103.62901 AEM.POL ACTIVA EMPL .SEÑALIZACIÓN	18.150,00	-18.150,00	0,00	0,00	0,00	0,00	0,00	0,00
503.140.24103.62999 AEM.POL ACTIVA EMPL .O.INV NUEV OP SERV	18.200,00	-18.200,00	0,00	0,00	0,00	0,00	0,00	0,00
503.140.24105.220 AEM.FOMENTO EMPLEO U E .MAT.OFICINA	800,00	0,00	800,00	0,00	0,00	0,00	0,00	800,00
503.140.24105.22606 AEM.FOMENTO EMPLEO U E .REUN CONF CURS	19.000,00	0,00	19.000,00	3.279,54	3.279,54	3.126,75	152,79	15.720,46
503.140.24105.22606.1 AEM.FOMENTO EMPLEO U E .REUN CONF CURS	0,00	7.988,10	7.988,10	378,57	378,57	378,57	0,00	7.609,53
503.140.24105.227 AEM.FOMENTO EMPLEO U E .TRAB.REAL.EMP	88.750,00	0,00	88.750,00	17.134,33	15.576,70	15.576,70	0,00	73.173,30
503.140.24105.22706.1 AEM.FOMENTO EMPLEO U E .ESTUD TRAB TÉCN	0,00	3.000,00	3.000,00	0,00	0,00	0,00	0,00	3.000,00
503.140.24105.23020 AEM.FOMENTO EMPLEO U E .DIETAS NO DIRECTIVO	4.660,00	0,00	4.660,00	3.813,56	3.813,56	2.661,22	1.152,34	846,44
503.140.24105.23020.1 AEM.FOMENTO EMPLEO U E .DIETAS NO DIRECTIVO	0,00	5.000,00	5.000,00	296,90	296,90	0,00	296,90	4.703,10
503.140.24105.23120 AEM.FOMENTO EMPLEO U E .GTOS VIAJE P NO DIR	5.200,00	0,00	5.200,00	4.986,94	4.986,94	3.428,77	1.558,17	213,06
503.140.24105.23120.1 AEM.FOMENTO EMPLEO U E .GTOS VIAJE P NO DIR	0,00	5.180,32	5.180,32	547,29	547,29	0,00	547,29	4.633,03
503.140.24105.489 AEM.FOMENTO EMPLEO U E .OT.TRANS.FAM.ISFL	0,00	236.066,00	236.066,00	0,00	0,00	0,00	0,00	236.066,00
503.140.24109.206 AEM.INTERMEDIACIÓN LABORAL.ARREND EQU.PROC.INF	4.000,00	-4.000,00	0,00	0,00	0,00	0,00	0,00	0,00
503.140.24109.220 AEM.INTERMEDIACIÓN LABORAL.MAT.OFICINA	26.000,00	-6.000,00	20.000,00	8.558,00	8.558,00	8.558,00	0,00	11.442,00
503.140.24109.221 AEM.INTERMEDIACIÓN LABORAL.SUMINISTROS	3.000,00	-3.000,00	0,00	0,00	0,00	0,00	0,00	0,00
503.140.24109.227 AEM.INTERMEDIACIÓN LABORAL.TRAB.REAL.EMP	350.000,00	-65.000,00	285.000,00	237.894,23	237.894,23	188.777,75	49.116,48	47.105,77
503.140.24109.470 AEM.INTERMEDIACIÓN LABORAL.SUBV.FOMENTO EMPLEO	3.000.000,00	-1.000.000,00	2.000.000,00	1.357.690,00	1.354.690,00	810.120,00	544.570,00	645.310,00
503.140.24109.489 AEM.INTERMEDIACIÓN LABORAL.OT.TRANS.FAM.ISFL	1.650.000,00	1.800.000,00	3.450.000,00	3.450.000,00	3.450.000,00	3.450.000,00	0,00	0,00
503.140.24166.22000.1 AEM.NGEU.INCLUS.SOCIAL.MAT OFIC NO INVEN	0,00	7.000,00	7.000,00	0,00	0,00	0,00	0,00	7.000,00
503.140.24166.22002.1 AEM.NGEU.INCLUS.SOCIAL.MAT INFORM NO INV	0,00	9.000,00	9.000,00	0,00	0,00	0,00	0,00	9.000,00
503.140.24166.48201.1 AEM.NGEU.INCLUS.SOCIAL.BECAS	0,00	320.000,00	320.000,00	3.200,00	3.200,00	2.800,00	400,00	316.800,00
503.140.24167.22000.1 AEM.NGEU.REEQUIL COLECTIV VULN.MAT OFIC NO INV	0,00	8.652,25	8.652,25	0,00	0,00	0,00	0,00	8.652,25

AYUNTAMIENTO DE MADRID

LIQUIDACIÓN DEL PRESUPUESTO DE GASTOS

RESUMEN POR BOLSA DE VINCULACIÓN JURÍDICA

Ejercicio : 2023 **Fecha: 31/12/2023**

Centro : 503 AGENCIA PARA EL EMPLEO DE MADRID

PROGRAMA/DESCRIPCIÓN/ECONÓMICO/DESCRIPCIÓN	C. INICIAL (1)	MODIFICACIONES (2)	C. DEFINITIVO (3=1+2)	G. COMPROMETIDOS (4)	OB. RECONOCIDAS (5)	PAGOS (6)	OB.PDTES.PAGO (7=5-6)	REMANENTE CRÉDITO (8=3-5)
503.140.24167.22002.1 AEM.NGEU.REEQUIL COLECTIV VULN.MAT INFORM NO I	0,00	5.936,40	5.936,40	0,00	0,00	0,00	0,00	5.936,40
503.140.24167.22199.1 AEM.NGEU.REEQUIL COLECTIV VULN.OT SUMINISTR	0,00	1.737,70	1.737,70	0,00	0,00	0,00	0,00	1.737,70
503.140.24167.22706.1 AEM.NGEU.REEQUIL COLECTIV VULN.ESTUD TRAB TÉCN	0,00	26.855,60	26.855,60	0,00	0,00	0,00	0,00	26.855,60
503.140.24169.233 AEM.NGEU.1ª EXPE PROFES. AAPP.OTRAS INDEMN.	0,00	16.770,00	16.770,00	0,00	0,00	0,00	0,00	16.770,00
503.140.24169.23399.1 AEM.NGEU.1ª EXPE PROFES. AAPP.OTRAS INDEMNIZAC	0,00	5.160,00	5.160,00	5.160,00	5.160,00	5.160,00	0,00	0,00
503.2.1 ACT PROTEC Y PROM SCIAL.GASTOS PERSONAL	41.607.227,00	21.101.821,55	62.709.048,55	34.765.248,44	34.765.248,44	34.765.248,44	0,00	27.943.800,11

AYUNTAMIENTO DE MADRID

LIQUIDACIÓN DEL PRESUPUESTO DE GASTOS

Ejercicio : 2023 **Fecha: 31/12/2023**

Centro **: 503 AGENCIA PARA EL EMPLEO DE MADRID**

Sección : 140 ECONOMÍA, INNOVACIÓN Y HACIENDA

PROGRAMA/DESCRIPCIÓN/ECONÓMICO/DESCRIPCIÓN	C. INICIAL (1)	MODIFICACIONES (2)	C. DEFINITIVO (3=1+2)	G. COMPROMETIDOS (4)	OB. RECONOCIDAS (5)	PAGOS (6)	OB.PDTES.PAGO (7=5-6)	REMANENTE CRÉDITO (8=3-5)
***** TOTAL**	**59.676.971,00**	**35.714.122,42**	**95.391.093,42**	**57.890.934,22**	**57.270.668,21**	**55.419.488,78**	**1.851.179,43**	**38.120.425,21**
**** 503.140.2.3 AEM ACT PROTEC Y PROM SCIAL GTO.FINACIEROS**	115.000,00	80.000,00	195.000,00	130.319,39	90.492,72	89.684,76	807,96	104.507,28
*** 24100 DIREC. Y GESTIÓN ADMTVA. AG. EMPLEO DE MADRID**	50.000,00	0,00	50.000,00	40.251,94	425,27	425,27	0,00	49.574,73
35200 INTERESES DE DEMORA	5.000,00	0,00	5.000,00	425,27	425,27	425,27	0,00	4.574,73
35900 OTROS GASTOS FINANCIEROS	45.000,00	0,00	45.000,00	39.826,67	0,00	0,00	0,00	45.000,00
*** 24102 FORMACIÓN PROFESIONAL PARA EL EMPLEO**	65.000,00	80.000,00	145.000,00	90.067,45	90.067,45	89.259,49	807,96	54.932,55
35200 INTERESES DE DEMORA	65.000,00	80.000,00	145.000,00	90.067,45	90.067,45	89.259,49	807,96	54.932,55
**** 503.140.23201.20300.1 AEM.F R T.ARRD MAQ INST UTIL**	0,00	5.000,00	5.000,00	0,00	0,00	0,00	0,00	5.000,00
*** 23201 FONDO DE REEQUILIBRIO TERRITORIAL**	0,00	5.000,00	5.000,00	0,00	0,00	0,00	0,00	5.000,00
20300 ARRENDAMIENTOS DE MAQUINARIA, INSTALAC. Y UTILLAJE	0,00	5.000,00	5.000,00	0,00	0,00	0,00	0,00	5.000,00
**** 503.140.23201.20600.1 AEM.F R T.ARREND EQU PROC INFORM**	0,00	9.000,00	9.000,00	0,00	0,00	0,00	0,00	9.000,00
*** 23201 FONDO DE REEQUILIBRIO TERRITORIAL**	0,00	9.000,00	9.000,00	0,00	0,00	0,00	0,00	9.000,00
20600 ARRENDAMIENTOS DE EQUIPOS PARA PROCESOS INFORMAC.	0,00	9.000,00	9.000,00	0,00	0,00	0,00	0,00	9.000,00
**** 503.140.23201.213 AEM.F R T.MAQ.INST.Y UTILL**	2.000,00	0,00	2.000,00	0,00	0,00	0,00	0,00	2.000,00
*** 23201 FONDO DE REEQUILIBRIO TERRITORIAL**	2.000,00	0,00	2.000,00	0,00	0,00	0,00	0,00	2.000,00
21300 REP.MANT.Y CONSERV. MAQUINARIA, INSTAL. Y UTILLAJE	2.000,00	0,00	2.000,00	0,00	0,00	0,00	0,00	2.000,00
**** 503.140.23201.21300.1 AEM.F R T.REP MANT CONS MAQ INST**	0,00	8.600,00	8.600,00	0,00	0,00	0,00	0,00	8.600,00
*** 23201 FONDO DE REEQUILIBRIO TERRITORIAL**	0,00	8.600,00	8.600,00	0,00	0,00	0,00	0,00	8.600,00
21300 REP.MANT.Y CONSERV. MAQUINARIA, INSTAL. Y UTILLAJE	0,00	8.600,00	8.600,00	0,00	0,00	0,00	0,00	8.600,00
**** 503.140.23201.220 AEM.F R T.MAT.OFICINA**	49.250,00	-40.000,00	9.250,00	0,00	0,00	0,00	0,00	9.250,00
*** 23201 FONDO DE REEQUILIBRIO TERRITORIAL**	49.250,00	-40.000,00	9.250,00	0,00	0,00	0,00	0,00	9.250,00
22000 MATERIAL DE OFICINA ORDINARIO NO INVENTARIABLE	49.250,00	-40.000,00	9.250,00	0,00	0,00	0,00	0,00	9.250,00
**** 503.140.23201.22000.1 AEM.F R T.MAT OFIC NO INVEN**	0,00	14.450,00	14.450,00	1.144,32	1.144,32	786,77	357,55	13.305,68
*** 23201 FONDO DE REEQUILIBRIO TERRITORIAL**	0,00	14.450,00	14.450,00	1.144,32	1.144,32	786,77	357,55	13.305,68
22000 MATERIAL DE OFICINA ORDINARIO NO INVENTARIABLE	0,00	14.450,00	14.450,00	1.144,32	1.144,32	786,77	357,55	13.305,68
**** 503.140.23201.22001.1 AEM.F R T.PRENSA,REVIS,PUB**	0,00	16.100,00	16.100,00	4.900,71	4.900,71	2.763,69	2.137,02	11.199,29
*** 23201 FONDO DE REEQUILIBRIO TERRITORIAL**	0,00	16.100,00	16.100,00	4.900,71	4.900,71	2.763,69	2.137,02	11.199,29
22001 PRENSA, REVISTAS, LIBROS Y OTRAS PUBLICACIONES	0,00	16.100,00	16.100,00	4.900,71	4.900,71	2.763,69	2.137,02	11.199,29
**** 503.140.23201.22002.1 AEM.F R T.MAT INFORM NO INV**	0,00	7.400,00	7.400,00	0,00	0,00	0,00	0,00	7.400,00
*** 23201 FONDO DE REEQUILIBRIO TERRITORIAL**	0,00	7.400,00	7.400,00	0,00	0,00	0,00	0,00	7.400,00

AYUNTAMIENTO DE MADRID

LIQUIDACIÓN DEL PRESUPUESTO DE GASTOS

Ejercicio : 2023 **Fecha: 31/12/2023**

Centro **: 503 AGENCIA PARA EL EMPLEO DE MADRID**

Sección : 140 ECONOMÍA, INNOVACIÓN Y HACIENDA

PROGRAMA/DESCRIPCIÓN/ECONÓMICO/DESCRIPCIÓN	C. INICIAL (1)	MODIFICACIONES (2)	C. DEFINITIVO (3=1+2)	G. COMPROMETIDOS (4)	OB. RECONOCIDAS (5)	PAGOS (6)	OB.PDTES.PAGO (7=5-6)	REMANENTE CRÉDITO (8=3-5)
22002 MATERIAL INFORMÁTICO NO INVENTARIABLE	0,00	7.400,00	7.400,00	0,00	0,00	0,00	0,00	7.400,00
**** 503.140.23201.221 AEM.F R T.SUMINISTROS**	238.262,00	-120.000,00	118.262,00	660,41	660,41	660,41	0,00	117.601,59
*** 23201 FONDO DE REEQUILIBRIO TERRITORIAL**	238.262,00	-120.000,00	118.262,00	660,41	660,41	660,41	0,00	117.601,59
22110 PRODUCTOS DE LIMPIEZA Y ASEO	101.900,00	-91.900,00	10.000,00	660,41	660,41	660,41	0,00	9.339,59
22199 OTROS SUMINISTROS	136.362,00	-28.100,00	108.262,00	0,00	0,00	0,00	0,00	108.262,00
**** 503.140.23201.22104.1 AEM.F R T.VESTUARIO**	0,00	26.000,00	26.000,00	3.705,51	3.705,51	3.705,51	0,00	22.294,49
*** 23201 FONDO DE REEQUILIBRIO TERRITORIAL**	0,00	26.000,00	26.000,00	3.705,51	3.705,51	3.705,51	0,00	22.294,49
22104 VESTUARIO	0,00	26.000,00	26.000,00	3.705,51	3.705,51	3.705,51	0,00	22.294,49
**** 503.140.23201.22105.1 AEM.F R T.PRDCTOS ALIMENTICIOS**	0,00	31.400,00	31.400,00	11.952,87	11.952,87	4.603,11	7.349,76	19.447,13
*** 23201 FONDO DE REEQUILIBRIO TERRITORIAL**	0,00	31.400,00	31.400,00	11.952,87	11.952,87	4.603,11	7.349,76	19.447,13
22105 PRODUCTOS ALIMENTICIOS	0,00	31.400,00	31.400,00	11.952,87	11.952,87	4.603,11	7.349,76	19.447,13
**** 503.140.23201.22106.1 AEM.F R T.PRDCTOS FARMACÉ MAT SANIT**	0,00	4.500,00	4.500,00	0,00	0,00	0,00	0,00	4.500,00
*** 23201 FONDO DE REEQUILIBRIO TERRITORIAL**	0,00	4.500,00	4.500,00	0,00	0,00	0,00	0,00	4.500,00
22106 PRODUCTOS FARMACÉUTICOS Y MATERIAL SANITARIO	0,00	4.500,00	4.500,00	0,00	0,00	0,00	0,00	4.500,00
**** 503.140.23201.22110.1 AEM.F R T.PDRCTOS LIMPIEZA Y ASEO**	0,00	16.500,00	16.500,00	897,17	897,17	897,17	0,00	15.602,83
*** 23201 FONDO DE REEQUILIBRIO TERRITORIAL**	0,00	16.500,00	16.500,00	897,17	897,17	897,17	0,00	15.602,83
22110 PRODUCTOS DE LIMPIEZA Y ASEO	0,00	16.500,00	16.500,00	897,17	897,17	897,17	0,00	15.602,83
**** 503.140.23201.22199.1 AEM.F R T.OT SUMINISTR**	0,00	80.000,00	80.000,00	0,00	0,00	0,00	0,00	80.000,00
*** 23201 FONDO DE REEQUILIBRIO TERRITORIAL**	0,00	80.000,00	80.000,00	0,00	0,00	0,00	0,00	80.000,00
22199 OTROS SUMINISTROS	0,00	80.000,00	80.000,00	0,00	0,00	0,00	0,00	80.000,00
**** 503.140.23201.22300.1 AEM.F R T.TRANSP S**	0,00	5.700,00	5.700,00	0,00	0,00	0,00	0,00	5.700,00
*** 23201 FONDO DE REEQUILIBRIO TERRITORIAL**	0,00	5.700,00	5.700,00	0,00	0,00	0,00	0,00	5.700,00
22300 TRANSPORTES	0,00	5.700,00	5.700,00	0,00	0,00	0,00	0,00	5.700,00
**** 503.140.23201.22602 AEM.F R T.PUBLIC Y PROP**	0,00	75.000,00	75.000,00	74.995,80	74.127,39	1.527,83	72.599,56	872,61
*** 23201 FONDO DE REEQUILIBRIO TERRITORIAL**	0,00	75.000,00	75.000,00	74.995,80	74.127,39	1.527,83	72.599,56	872,61
22602 PUBLICIDAD Y PROPAGANDA	0,00	75.000,00	75.000,00	74.995,80	74.127,39	1.527,83	72.599,56	872,61
**** 503.140.23201.227 AEM.F R T.TRAB.REAL.EMP**	810.805,00	821.683,00	1.632.488,00	1.038.764,86	1.038.764,79	681.245,58	357.519,21	593.723,21
*** 23201 FONDO DE REEQUILIBRIO TERRITORIAL**	810.805,00	821.683,00	1.632.488,00	1.038.764,86	1.038.764,79	681.245,58	357.519,21	593.723,21
22706 ESTUDIOS Y TRABAJOS TÉCNICOS	810.805,00	821.683,00	1.632.488,00	1.038.764,86	1.038.764,79	681.245,58	357.519,21	593.723,21
**** 503.140.23201.22706.1 AEM.F R T.ESTUD TRAB TÉCN**	0,00	1.097.989,26	1.097.989,26	400.727,20	382.819,20	331.763,80	51.055,40	715.170,06

AYUNTAMIENTO DE MADRID

LIQUIDACIÓN DEL PRESUPUESTO DE GASTOS

Ejercicio : 2023 **Fecha: 31/12/2023**

Centro **: 503 AGENCIA PARA EL EMPLEO DE MADRID**

Sección : 140 ECONOMÍA, INNOVACIÓN Y HACIENDA

PROGRAMA/DESCRIPCIÓN/ECONÓMICO/DESCRIPCIÓN	C. INICIAL (1)	MODIFICACIONES (2)	C. DEFINITIVO (3=1+2)	G. COMPROMETIDOS (4)	OB. RECONOCIDAS (5)	PAGOS (6)	OB.PDTES.PAGO (7=5-6)	REMANENTE CRÉDITO (8=3-5)
* 23201 FONDO DE REEQUILIBRIO TERRITORIAL	0,00	1.097.989,26	1.097.989,26	400.727,20	382.819,20	331.763,80	51.055,40	715.170,06
22706 ESTUDIOS Y TRABAJOS TÉCNICOS	0,00	1.097.989,26	1.097.989,26	400.727,20	382.819,20	331.763,80	51.055,40	715.170,06
** 503.140.23201.48201.1 AEM.F R T.BECAS	0,00	182.250,00	182.250,00	34.300,00	4.340,00	4.340,00	0,00	177.910,00
* 23201 FONDO DE REEQUILIBRIO TERRITORIAL	0,00	182.250,00	182.250,00	34.300,00	4.340,00	4.340,00	0,00	177.910,00
48201 BECAS	0,00	182.250,00	182.250,00	34.300,00	4.340,00	4.340,00	0,00	177.910,00
** 503.140.23201.489 AEM.F R T.OT.TRANS.FAM.ISFL	601.100,00	150.000,00	751.100,00	751.100,00	751.100,00	751.100,00	0,00	0,00
* 23201 FONDO DE REEQUILIBRIO TERRITORIAL	601.100,00	150.000,00	751.100,00	751.100,00	751.100,00	751.100,00	0,00	0,00
48901 OTRAS TRANSFERENCIAS A INSTITUC. SIN FINES LUCRO	601.100,00	150.000,00	751.100,00	751.100,00	751.100,00	751.100,00	0,00	0,00
** 503.140.23201.62500.1 AEM.F R T.MOBIL EQ OFI	0,00	16.253,69	16.253,69	16.253,69	16.253,69	16.253,69	0,00	0,00
* 23201 FONDO DE REEQUILIBRIO TERRITORIAL	0,00	16.253,69	16.253,69	16.253,69	16.253,69	16.253,69	0,00	0,00
62500 MOBILIARIO Y EQUIPOS DE OFICINA	0,00	16.253,69	16.253,69	16.253,69	16.253,69	16.253,69	0,00	0,00
** 503.140.23201.62600 AEM.F R T.EQUIP COMUNIC	0,00	160.000,00	160.000,00	0,00	0,00	0,00	0,00	160.000,00
* 23201 FONDO DE REEQUILIBRIO TERRITORIAL	0,00	160.000,00	160.000,00	0,00	0,00	0,00	0,00	160.000,00
62600 EQUIPOS DE COMUNICACIÓN	0,00	160.000,00	160.000,00	0,00	0,00	0,00	0,00	160.000,00
** 503.140.23201.62999.1 AEM.F R T.O.INV NUEV OP SERV	0,00	2.984,10	2.984,10	2.984,10	2.984,10	2.984,10	0,00	0,00
* 23201 FONDO DE REEQUILIBRIO TERRITORIAL	0,00	2.984,10	2.984,10	2.984,10	2.984,10	2.984,10	0,00	0,00
62999 OTRAS INV. NUEVAS ASOC. AL FUNCIONAM. OPERAT. SERV	0,00	2.984,10	2.984,10	2.984,10	2.984,10	2.984,10	0,00	0,00
** 503.140.24100.14303 AEM.DGA EMPLEO .AJUST TÉCN	103.000,00	1.359.965,48	1.462.965,48	0,00	0,00	0,00	0,00	1.462.965,48
* 24100 DIREC. Y GESTIÓN ADMTVA. AG. EMPLEO DE MADRID	103.000,00	1.359.965,48	1.462.965,48	0,00	0,00	0,00	0,00	1.462.965,48
14303 AJUSTES TÉCNICOS	103.000,00	1.359.965,48	1.462.965,48	0,00	0,00	0,00	0,00	1.462.965,48
** 503.140.24100.16200 AEM.DGA EMPLEO .FORMAC PERF PERSON	5.000,00	0,00	5.000,00	0,00	0,00	0,00	0,00	5.000,00
* 24100 DIREC. Y GESTIÓN ADMTVA. AG. EMPLEO DE MADRID	5.000,00	0,00	5.000,00	0,00	0,00	0,00	0,00	5.000,00
16200 FORMACIÓN Y PERFECCIONAMIENTO DEL PERSONAL	5.000,00	0,00	5.000,00	0,00	0,00	0,00	0,00	5.000,00
** 503.140.24100.202 AEM.DGA EMPLEO .ARREND.EDIF.O.CONST.	22.000,00	2.200,00	24.200,00	24.200,00	24.200,00	24.200,00	0,00	0,00
* 24100 DIREC. Y GESTIÓN ADMTVA. AG. EMPLEO DE MADRID	22.000,00	2.200,00	24.200,00	24.200,00	24.200,00	24.200,00	0,00	0,00
20200 ARRENDAMIENTOS DE EDIFICIOS Y OTRAS CONSTRUCCIONES	22.000,00	2.200,00	24.200,00	24.200,00	24.200,00	24.200,00	0,00	0,00
** 503.140.24100.204 AEM.DGA EMPLEO .ARR.MAT.TRANSP	16.000,00	5.000,00	21.000,00	12.668,98	12.668,98	12.668,98	0,00	8.331,02
* 24100 DIREC. Y GESTIÓN ADMTVA. AG. EMPLEO DE MADRID	16.000,00	5.000,00	21.000,00	12.668,98	12.668,98	12.668,98	0,00	8.331,02
20400 ARRENDAMIENTOS DE MATERIAL DE TRANSPORTE	16.000,00	5.000,00	21.000,00	12.668,98	12.668,98	12.668,98	0,00	8.331,02
** 503.140.24100.205 AEM.DGA EMPLEO .ARRE.MOB.Y ENSER	1.000,00	0,00	1.000,00	0,00	0,00	0,00	0,00	1.000,00

AYUNTAMIENTO DE MADRID

LIQUIDACIÓN DEL PRESUPUESTO DE GASTOS

Ejercicio : 2023 **Fecha: 31/12/2023**

Centro **: 503 AGENCIA PARA EL EMPLEO DE MADRID**

Sección : 140 ECONOMÍA, INNOVACIÓN Y HACIENDA

PROGRAMA/DESCRIPCIÓN/ECONÓMICO/DESCRIPCIÓN	C. INICIAL (1)	MODIFICACIONES (2)	C. DEFINITIVO (3=1+2)	G. COMPROMETIDOS (4)	OB. RECONOCIDAS (5)	PAGOS (6)	OB.PDTES.PAGO (7=5-6)	REMANENTE CRÉDITO (8=3-5)
* 24100 DIREC. Y GESTIÓN ADMTVA. AG. EMPLEO DE MADRID	1.000,00	0,00	1.000,00	0,00	0,00	0,00	0,00	1.000,00
20500 ARRENDAMIENTOS DE MOBILIARIO Y ENSERES	1.000,00	0,00	1.000,00	0,00	0,00	0,00	0,00	1.000,00
** 503.140.24100.206 AEM.DGA EMPLEO .ARREND EQU.PROC.INFOR	1.000,00	-1.000,00	0,00	0,00	0,00	0,00	0,00	0,00
* 24100 DIREC. Y GESTIÓN ADMTVA. AG. EMPLEO DE MADRID	1.000,00	-1.000,00	0,00	0,00	0,00	0,00	0,00	0,00
20600 ARRENDAMIENTOS DE EQUIPOS PARA PROCESOS INFORMAC.	1.000,00	-1.000,00	0,00	0,00	0,00	0,00	0,00	0,00
** 503.140.24100.212 AEM.DGA EMPLEO .EDIF.OTR.CONST	710.000,00	-285.264,00	424.736,00	410.165,12	407.810,65	396.047,24	11.763,41	16.925,35
* 24100 DIREC. Y GESTIÓN ADMTVA. AG. EMPLEO DE MADRID	710.000,00	-285.264,00	424.736,00	410.165,12	407.810,65	396.047,24	11.763,41	16.925,35
21200 REP.MANT. Y CONSERV. EDIFICIOS Y OTRAS CONSTRUC.	710.000,00	-285.264,00	424.736,00	410.165,12	407.810,65	396.047,24	11.763,41	16.925,35
** 503.140.24100.213 AEM.DGA EMPLEO .MAQ.INST.Y UTILL	1.000,00	6.000,00	7.000,00	3.426,24	3.426,24	3.426,24	0,00	3.573,76
* 24100 DIREC. Y GESTIÓN ADMTVA. AG. EMPLEO DE MADRID	1.000,00	6.000,00	7.000,00	3.426,24	3.426,24	3.426,24	0,00	3.573,76
21300 REP.MANT.Y CONSERV. MAQUINARIA, INSTAL. Y UTILLAJE	1.000,00	6.000,00	7.000,00	3.426,24	3.426,24	3.426,24	0,00	3.573,76
** 503.140.24100.215 AEM.DGA EMPLEO .MOBILIARIO	1.000,00	0,00	1.000,00	0,00	0,00	0,00	0,00	1.000,00
* 24100 DIREC. Y GESTIÓN ADMTVA. AG. EMPLEO DE MADRID	1.000,00	0,00	1.000,00	0,00	0,00	0,00	0,00	1.000,00
21500 REP., MANT. Y CONSERV. DE MOBILIARIO	1.000,00	0,00	1.000,00	0,00	0,00	0,00	0,00	1.000,00
** 503.140.24100.220 AEM.DGA EMPLEO .MAT.OFICINA	41.000,00	-21.000,00	20.000,00	6.008,93	6.008,93	6.008,93	0,00	13.991,07
* 24100 DIREC. Y GESTIÓN ADMTVA. AG. EMPLEO DE MADRID	41.000,00	-21.000,00	20.000,00	6.008,93	6.008,93	6.008,93	0,00	13.991,07
22000 MATERIAL DE OFICINA ORDINARIO NO INVENTARIABLE	21.000,00	-11.000,00	10.000,00	5.189,94	5.189,94	5.189,94	0,00	4.810,06
22002 MATERIAL INFORMÁTICO NO INVENTARIABLE	20.000,00	-10.000,00	10.000,00	818,99	818,99	818,99	0,00	9.181,01
** 503.140.24100.221 AEM.DGA EMPLEO .SUMINISTROS	130.500,00	-1.590,00	128.910,00	49.855,27	45.856,42	42.476,80	3.379,62	83.053,58
* 24100 DIREC. Y GESTIÓN ADMTVA. AG. EMPLEO DE MADRID	130.500,00	-1.590,00	128.910,00	49.855,27	45.856,42	42.476,80	3.379,62	83.053,58
22106 PRODUCTOS FARMACÉUTICOS Y MATERIAL SANITARIO	60.000,00	-60.000,00	0,00	0,00	0,00	0,00	0,00	0,00
22107 IMPRESOS Y FORMULARIOS	1.500,00	-500,00	1.000,00	0,00	0,00	0,00	0,00	1.000,00
22199 OTROS SUMINISTROS	69.000,00	58.910,00	127.910,00	49.855,27	45.856,42	42.476,80	3.379,62	82.053,58
** 503.140.24100.22100 AEM.DGA EMPLEO .ENERGÍA ELÉCTRICA	440.000,00	32.662,86	472.662,86	462.813,32	252.673,78	223.122,96	29.550,82	219.989,08
* 24100 DIREC. Y GESTIÓN ADMTVA. AG. EMPLEO DE MADRID	440.000,00	32.662,86	472.662,86	462.813,32	252.673,78	223.122,96	29.550,82	219.989,08
22100 ENERGÍA ELÉCTRICA	440.000,00	32.662,86	472.662,86	462.813,32	252.673,78	223.122,96	29.550,82	219.989,08
** 503.140.24100.22101 AEM.DGA EMPLEO .AGUA	75.000,00	0,00	75.000,00	47.669,83	30.155,71	28.890,49	1.265,22	44.844,29
* 24100 DIREC. Y GESTIÓN ADMTVA. AG. EMPLEO DE MADRID	75.000,00	0,00	75.000,00	47.669,83	30.155,71	28.890,49	1.265,22	44.844,29
22101 AGUA	75.000,00	0,00	75.000,00	47.669,83	30.155,71	28.890,49	1.265,22	44.844,29
** 503.140.24100.22102 AEM.DGA EMPLEO .GAS	48.500,00	0,00	48.500,00	45.821,28	19.281,65	19.281,65	0,00	29.218,35

AYUNTAMIENTO DE MADRID

LIQUIDACIÓN DEL PRESUPUESTO DE GASTOS

Ejercicio : 2023 **Fecha: 31/12/2023**

Centro **: 503 AGENCIA PARA EL EMPLEO DE MADRID**

Sección : 140 ECONOMÍA, INNOVACIÓN Y HACIENDA

PROGRAMA/DESCRIPCIÓN/ECONÓMICO/DESCRIPCIÓN	C. INICIAL (1)	MODIFICACIONES (2)	C. DEFINITIVO (3=1+2)	G. COMPROMETIDOS (4)	OB. RECONOCIDAS (5)	PAGOS (6)	OB.PDTES.PAGO (7=5-6)	REMANENTE CRÉDITO (8=3-5)
* 24100 DIREC. Y GESTIÓN ADMTVA. AG. EMPLEO DE MADRID	48.500,00	0,00	48.500,00	45.821,28	19.281,65	19.281,65	0,00	29.218,35
22102 GAS	48.500,00	0,00	48.500,00	45.821,28	19.281,65	19.281,65	0,00	29.218,35
** 503.140.24100.22103 AEM.DGA EMPLEO .COMBUSTIBLES Y CARBU	1.000,00	2.000,00	3.000,00	2.023,11	2.023,11	2.023,11	0,00	976,89
* 24100 DIREC. Y GESTIÓN ADMTVA. AG. EMPLEO DE MADRID	1.000,00	2.000,00	3.000,00	2.023,11	2.023,11	2.023,11	0,00	976,89
22103 COMBUSTIBLES Y CARBURANTES	1.000,00	2.000,00	3.000,00	2.023,11	2.023,11	2.023,11	0,00	976,89
** 503.140.24100.22104 AEM.DGA EMPLEO .VESTUARIO	5.000,00	0,00	5.000,00	3.216,35	3.216,35	3.216,35	0,00	1.783,65
* 24100 DIREC. Y GESTIÓN ADMTVA. AG. EMPLEO DE MADRID	5.000,00	0,00	5.000,00	3.216,35	3.216,35	3.216,35	0,00	1.783,65
22104 VESTUARIO	5.000,00	0,00	5.000,00	3.216,35	3.216,35	3.216,35	0,00	1.783,65
** 503.140.24100.223 AEM.DGA EMPLEO .TRANSPORTES	88.512,00	-12,00	88.500,00	80.465,00	80.092,40	80.092,40	0,00	8.407,60
* 24100 DIREC. Y GESTIÓN ADMTVA. AG. EMPLEO DE MADRID	88.512,00	-12,00	88.500,00	80.465,00	80.092,40	80.092,40	0,00	8.407,60
22300 TRANSPORTES	88.512,00	-12,00	88.500,00	80.465,00	80.092,40	80.092,40	0,00	8.407,60
** 503.140.24100.225 AEM.DGA EMPLEO .TRIBUTOS	9.200,00	-5.200,00	4.000,00	1.211,75	1.211,75	1.211,75	0,00	2.788,25
* 24100 DIREC. Y GESTIÓN ADMTVA. AG. EMPLEO DE MADRID	9.200,00	-5.200,00	4.000,00	1.211,75	1.211,75	1.211,75	0,00	2.788,25
22500 TRIBUTOS ESTATALES	1.200,00	-200,00	1.000,00	0,00	0,00	0,00	0,00	1.000,00
22501 TRIBUTOS DE LAS COMUNIDADES AUTÓNOMAS	5.000,00	-2.593,57	2.406,43	618,18	618,18	618,18	0,00	1.788,25
22502 TRIBUTOS DE LAS ENTIDADES LOCALES	3.000,00	-2.406,43	593,57	593,57	593,57	593,57	0,00	0,00
** 503.140.24100.226 AEM.DGA EMPLEO .GTOS DIVERSOS	35.000,00	-3.162,72	31.837,28	7.007,40	7.007,40	7.007,40	0,00	24.829,88
* 24100 DIREC. Y GESTIÓN ADMTVA. AG. EMPLEO DE MADRID	35.000,00	-3.162,72	31.837,28	7.007,40	7.007,40	7.007,40	0,00	24.829,88
22604 GASTOS JURÍDICOS Y CONTENCIOSOS	25.000,00	0,00	25.000,00	3.462,00	3.462,00	3.462,00	0,00	21.538,00
22699 OTROS GASTOS DIVERSOS	10.000,00	-3.162,72	6.837,28	3.545,40	3.545,40	3.545,40	0,00	3.291,88
** 503.140.24100.22602 AEM.DGA EMPLEO .PUBLIC Y PROP	205.000,00	75.000,00	280.000,00	273.693,33	266.327,32	197.677,35	68.649,97	13.672,68
* 24100 DIREC. Y GESTIÓN ADMTVA. AG. EMPLEO DE MADRID	205.000,00	75.000,00	280.000,00	273.693,33	266.327,32	197.677,35	68.649,97	13.672,68
22602 PUBLICIDAD Y PROPAGANDA	205.000,00	75.000,00	280.000,00	273.693,33	266.327,32	197.677,35	68.649,97	13.672,68
** 503.140.24100.22606 AEM.DGA EMPLEO .REUN CONF CURS	13.000,00	40.000,00	53.000,00	37.935,46	37.577,96	4.296,91	33.281,05	15.422,04
* 24100 DIREC. Y GESTIÓN ADMTVA. AG. EMPLEO DE MADRID	13.000,00	40.000,00	53.000,00	37.935,46	37.577,96	4.296,91	33.281,05	15.422,04
22606 REUNIONES, CONFERENCIAS Y CURSOS	13.000,00	40.000,00	53.000,00	37.935,46	37.577,96	4.296,91	33.281,05	15.422,04
** 503.140.24100.227 AEM.DGA EMPLEO .TRAB.REAL.EMP	2.944.069,00	-58.426,63	2.885.642,37	2.225.767,21	2.174.895,78	2.153.345,68	21.550,10	710.746,59
* 24100 DIREC. Y GESTIÓN ADMTVA. AG. EMPLEO DE MADRID	2.944.069,00	-58.426,63	2.885.642,37	2.225.767,21	2.174.895,78	2.153.345,68	21.550,10	710.746,59
22700 LIMPIEZA Y ASEO	749.000,00	0,00	749.000,00	680.604,03	680.604,01	680.604,01	0,00	68.395,99
22701 SEGURIDAD	1.441.296,00	-98.296,00	1.343.000,00	1.266.478,25	1.254.405,61	1.254.405,61	0,00	88.594,39

AYUNTAMIENTO DE MADRID

LIQUIDACIÓN DEL PRESUPUESTO DE GASTOS

Ejercicio : 2023 **Fecha: 31/12/2023**

Centro **: 503 AGENCIA PARA EL EMPLEO DE MADRID**

Sección : 140 ECONOMÍA, INNOVACIÓN Y HACIENDA

PROGRAMA/DESCRIPCIÓN/ECONÓMICO/DESCRIPCIÓN	C. INICIAL (1)	MODIFICACIONES (2)	C. DEFINITIVO (3=1+2)	G. COMPROMETIDOS (4)	OB. RECONOCIDAS (5)	PAGOS (6)	OB.PDTES.PAGO (7=5-6)	REMANENTE CRÉDITO (8=3-5)
22706 ESTUDIOS Y TRABAJOS TÉCNICOS	753.773,00	-125.000,00	628.773,00	113.815,56	107.085,22	85.535,12	21.550,10	521.687,78
22799 OTROS TRABAJOS REALIZADOS POR OTRAS EMP. Y PROF.	0,00	164.869,37	164.869,37	164.869,37	132.800,94	132.800,94	0,00	32.068,43
**** 503.140.24100.23010 AEM.DGA EMPLEO .DIETAS DIRECTIVO**	3.000,00	0,00	3.000,00	767,63	767,63	767,63	0,00	2.232,37
*** 24100 DIREC. Y GESTIÓN ADMTVA. AG. EMPLEO DE MADRID**	3.000,00	0,00	3.000,00	767,63	767,63	767,63	0,00	2.232,37
23010 DEL PERSONAL DIRECTIVO	3.000,00	0,00	3.000,00	767,63	767,63	767,63	0,00	2.232,37
**** 503.140.24100.23020 AEM.DGA EMPLEO .DIETAS NO DIRECTIVO**	12.000,00	0,00	12.000,00	2.865,86	2.865,86	2.865,86	0,00	9.134,14
*** 24100 DIREC. Y GESTIÓN ADMTVA. AG. EMPLEO DE MADRID**	12.000,00	0,00	12.000,00	2.865,86	2.865,86	2.865,86	0,00	9.134,14
23020 DEL PERSONAL NO DIRECTIVO	12.000,00	0,00	12.000,00	2.865,86	2.865,86	2.865,86	0,00	9.134,14
**** 503.140.24100.23110 AEM.DGA EMPLEO .GTOS VIAJE PERS DIR**	4.000,00	0,00	4.000,00	1.505,63	1.505,63	1.505,63	0,00	2.494,37
*** 24100 DIREC. Y GESTIÓN ADMTVA. AG. EMPLEO DE MADRID**	4.000,00	0,00	4.000,00	1.505,63	1.505,63	1.505,63	0,00	2.494,37
23110 GASTOS DE VIAJE DEL PERSONAL DIRECTIVO	4.000,00	0,00	4.000,00	1.505,63	1.505,63	1.505,63	0,00	2.494,37
**** 503.140.24100.23111 AEM.DGA EMPLEO .LOCOM URBA DIRECTIVO**	1.000,00	0,00	1.000,00	120,35	120,35	59,10	61,25	879,65
*** 24100 DIREC. Y GESTIÓN ADMTVA. AG. EMPLEO DE MADRID**	1.000,00	0,00	1.000,00	120,35	120,35	59,10	61,25	879,65
23111 LOCOMOCIÓN URBANA PERSONAL DIRECTIVO	1.000,00	0,00	1.000,00	120,35	120,35	59,10	61,25	879,65
**** 503.140.24100.23120 AEM.DGA EMPLEO .GTOS VIAJE P NO DIR**	15.800,00	0,00	15.800,00	3.582,58	3.582,58	3.582,58	0,00	12.217,42
*** 24100 DIREC. Y GESTIÓN ADMTVA. AG. EMPLEO DE MADRID**	15.800,00	0,00	15.800,00	3.582,58	3.582,58	3.582,58	0,00	12.217,42
23120 GASTOS DE VIAJE DEL PERSONAL NO DIRECTIVO	15.800,00	0,00	15.800,00	3.582,58	3.582,58	3.582,58	0,00	12.217,42
**** 503.140.24100.23121 AEM.DGA EMPLEO .LOCOM URB P NO DIR**	3.000,00	0,00	3.000,00	0,00	0,00	0,00	0,00	3.000,00
*** 24100 DIREC. Y GESTIÓN ADMTVA. AG. EMPLEO DE MADRID**	3.000,00	0,00	3.000,00	0,00	0,00	0,00	0,00	3.000,00
23121 LOCOMOCIÓN URBANA PERSONAL NO DIRECTIVO	3.000,00	0,00	3.000,00	0,00	0,00	0,00	0,00	3.000,00
**** 503.140.24100.233 AEM.DGA EMPLEO .OTRAS INDEMN.**	0,00	426,72	426,72	426,72	426,72	426,72	0,00	0,00
*** 24100 DIREC. Y GESTIÓN ADMTVA. AG. EMPLEO DE MADRID**	0,00	426,72	426,72	426,72	426,72	426,72	0,00	0,00
23399 OTRAS INDEMNIZACIONES	0,00	426,72	426,72	426,72	426,72	426,72	0,00	0,00
**** 503.140.24100.40000.4 AEM.DGA EMPLEO .A ADM GRAL AYTO**	0,00	8.042.577,42	8.042.577,42	8.042.577,42	8.042.577,42	8.042.577,42	0,00	0,00
*** 24100 DIREC. Y GESTIÓN ADMTVA. AG. EMPLEO DE MADRID**	0,00	8.042.577,42	8.042.577,42	8.042.577,42	8.042.577,42	8.042.577,42	0,00	0,00
40000 A LA ADMINISTRACIÓN GENERAL DEL AYUNTAMIENTO	0,00	8.042.577,42	8.042.577,42	8.042.577,42	8.042.577,42	8.042.577,42	0,00	0,00
**** 503.140.24100.489 AEM.DGA EMPLEO .OT.TRANS.FAM.ISFL**	345.136,00	0,00	345.136,00	345.136,00	345.136,00	345.136,00	0,00	0,00
*** 24100 DIREC. Y GESTIÓN ADMTVA. AG. EMPLEO DE MADRID**	345.136,00	0,00	345.136,00	345.136,00	345.136,00	345.136,00	0,00	0,00
48901 OTRAS TRANSFERENCIAS A INSTITUC. SIN FINES LUCRO	345.136,00	0,00	345.136,00	345.136,00	345.136,00	345.136,00	0,00	0,00
**** 503.140.24100.62300 AEM.DGA EMPLEO .MAQUINARIA**	0,00	18.150,00	18.150,00	2.842,99	2.842,99	2.842,99	0,00	15.307,01

AYUNTAMIENTO DE MADRID

LIQUIDACIÓN DEL PRESUPUESTO DE GASTOS

Ejercicio : 2023 **Fecha: 31/12/2023**

Centro **: 503 AGENCIA PARA EL EMPLEO DE MADRID**

Sección : 140 ECONOMÍA, INNOVACIÓN Y HACIENDA

PROGRAMA/DESCRIPCIÓN/ECONÓMICO/DESCRIPCIÓN	C. INICIAL (1)	MODIFICACIONES (2)	C. DEFINITIVO (3=1+2)	G. COMPROMETIDOS (4)	OB. RECONOCIDAS (5)	PAGOS (6)	OB.PDTES.PAGO (7=5-6)	REMANENTE CRÉDITO (8=3-5)
* 24100 DIREC. Y GESTIÓN ADMTVA. AG. EMPLEO DE MADRID	0,00	18.150,00	18.150,00	2.842,99	2.842,99	2.842,99	0,00	15.307,01
62300 MAQUINARIA	0,00	18.150,00	18.150,00	2.842,99	2.842,99	2.842,99	0,00	15.307,01
** 503.140.24100.62302 AEM.DGA EMPLEO .ÚTILES Y HERR	0,00	18.150,00	18.150,00	0,00	0,00	0,00	0,00	18.150,00
* 24100 DIREC. Y GESTIÓN ADMTVA. AG. EMPLEO DE MADRID	0,00	18.150,00	18.150,00	0,00	0,00	0,00	0,00	18.150,00
62302 ÚTILES Y HERRAMIENTAS	0,00	18.150,00	18.150,00	0,00	0,00	0,00	0,00	18.150,00
** 503.140.24100.62500 AEM.DGA EMPLEO .MOBIL EQ OFI	200.000,00	-35.098,68	164.901,32	127.146,82	127.146,82	49.629,04	77.517,78	37.754,50
* 24100 DIREC. Y GESTIÓN ADMTVA. AG. EMPLEO DE MADRID	200.000,00	-35.098,68	164.901,32	127.146,82	127.146,82	49.629,04	77.517,78	37.754,50
62500 MOBILIARIO Y EQUIPOS DE OFICINA	200.000,00	-35.098,68	164.901,32	127.146,82	127.146,82	49.629,04	77.517,78	37.754,50
** 503.140.24100.62599 AEM.DGA EMPLEO .OT MOBILY E	40.000,00	6.100,00	46.100,00	1.900,00	1.900,00	0,00	1.900,00	44.200,00
* 24100 DIREC. Y GESTIÓN ADMTVA. AG. EMPLEO DE MADRID	40.000,00	6.100,00	46.100,00	1.900,00	1.900,00	0,00	1.900,00	44.200,00
62599 OTRO MOBILIARIO Y ENSERES	40.000,00	6.100,00	46.100,00	1.900,00	1.900,00	0,00	1.900,00	44.200,00
** 503.140.24100.62600 AEM.DGA EMPLEO .EQUIP COMUNIC	0,00	15.000,00	15.000,00	0,00	0,00	0,00	0,00	15.000,00
* 24100 DIREC. Y GESTIÓN ADMTVA. AG. EMPLEO DE MADRID	0,00	15.000,00	15.000,00	0,00	0,00	0,00	0,00	15.000,00
62600 EQUIPOS DE COMUNICACIÓN	0,00	15.000,00	15.000,00	0,00	0,00	0,00	0,00	15.000,00
** 503.140.24100.62601 AEM.DGA EMPLEO .EQUIP PROCESO DATOS	0,00	18.150,00	18.150,00	17.908,00	17.908,00	0,00	17.908,00	242,00
* 24100 DIREC. Y GESTIÓN ADMTVA. AG. EMPLEO DE MADRID	0,00	18.150,00	18.150,00	17.908,00	17.908,00	0,00	17.908,00	242,00
62601 EQUIPOS PARA PROCESO DE DATOS	0,00	18.150,00	18.150,00	17.908,00	17.908,00	0,00	17.908,00	242,00
** 503.140.24100.62999 AEM.DGA EMPLEO .O.INV NUEV OP SERV	0,00	38.750,00	38.750,00	0,00	0,00	0,00	0,00	38.750,00
* 24100 DIREC. Y GESTIÓN ADMTVA. AG. EMPLEO DE MADRID	0,00	38.750,00	38.750,00	0,00	0,00	0,00	0,00	38.750,00
62999 OTRAS INV. NUEVAS ASOC. AL FUNCIONAM. OPERAT. SERV	0,00	38.750,00	38.750,00	0,00	0,00	0,00	0,00	38.750,00
** 503.140.24100.63200 AEM.DGA EMPLEO .EDIF CONST(RE	1.035.000,00	-966.530,56	68.469,44	12.343,11	12.343,11	2.349,34	9.993,77	56.126,33
* 24100 DIREC. Y GESTIÓN ADMTVA. AG. EMPLEO DE MADRID	1.035.000,00	-966.530,56	68.469,44	12.343,11	12.343,11	2.349,34	9.993,77	56.126,33
63200 EDIFICIOS Y OTRAS CONSTRUCCIONES (REFORMA)	1.035.000,00	-966.530,56	68.469,44	12.343,11	12.343,11	2.349,34	9.993,77	56.126,33
** 503.140.24100.63301 AEM.DGA EMPLEO .INSTALACION(REF)	0,00	45.000,00	45.000,00	0,00	0,00	0,00	0,00	45.000,00
* 24100 DIREC. Y GESTIÓN ADMTVA. AG. EMPLEO DE MADRID	0,00	45.000,00	45.000,00	0,00	0,00	0,00	0,00	45.000,00
63301 INSTALACIONES (REFORMA Y REPOSICIÓN)	0,00	45.000,00	45.000,00	0,00	0,00	0,00	0,00	45.000,00
** 503.140.24100.63600 AEM.DGA EMPLEO .EQUI.COMUNIC (RE)	0,00	15.000,00	15.000,00	10.161,82	6.348,39	6.348,39	0,00	8.651,61
* 24100 DIREC. Y GESTIÓN ADMTVA. AG. EMPLEO DE MADRID	0,00	15.000,00	15.000,00	10.161,82	6.348,39	6.348,39	0,00	8.651,61
63600 EQUIPOS DE COMUNICACIÓN (REFORMA Y REPOSICIÓN)	0,00	15.000,00	15.000,00	10.161,82	6.348,39	6.348,39	0,00	8.651,61
** 503.140.24100.64100 AEM.DGA EMPLEO .APLICAC INFORMÁT	0,00	18.150,00	18.150,00	0,00	0,00	0,00	0,00	18.150,00

AYUNTAMIENTO DE MADRID

LIQUIDACIÓN DEL PRESUPUESTO DE GASTOS

Ejercicio : 2023 **Fecha: 31/12/2023**

Centro **: 503 AGENCIA PARA EL EMPLEO DE MADRID**

Sección : 140 ECONOMÍA, INNOVACIÓN Y HACIENDA

PROGRAMA/DESCRIPCIÓN/ECONÓMICO/DESCRIPCIÓN	C. INICIAL (1)	MODIFICACIONES (2)	C. DEFINITIVO (3=1+2)	G. COMPROMETIDOS (4)	OB. RECONOCIDAS (5)	PAGOS (6)	OB.PDTES.PAGO (7=5-6)	REMANENTE CRÉDITO (8=3-5)
* 24100 DIREC. Y GESTIÓN ADMTVA. AG. EMPLEO DE MADRID	0,00	18.150,00	18.150,00	0,00	0,00	0,00	0,00	18.150,00
64100 APLICACIONES INFORMÁTICAS	0,00	18.150,00	18.150,00	0,00	0,00	0,00	0,00	18.150,00
** 503.140.24100.70000 AEM.DGA EMPLEO .A LA ADÓN GRAL AYTO	0,00	1.801.629,24	1.801.629,24	1.801.629,24	1.801.629,24	1.801.629,24	0,00	0,00
* 24100 DIREC. Y GESTIÓN ADMTVA. AG. EMPLEO DE MADRID	0,00	1.801.629,24	1.801.629,24	1.801.629,24	1.801.629,24	1.801.629,24	0,00	0,00
70000 A LA ADMINISTRACIÓN GENERAL DEL AYUNTAMIENTO	0,00	1.801.629,24	1.801.629,24	1.801.629,24	1.801.629,24	1.801.629,24	0,00	0,00
** 503.140.24102.16200 AEM.F P PARA EMPLEO.FORMAC PERF PERSON	1.200.000,00	0,00	1.200.000,00	0,00	0,00	0,00	0,00	1.200.000,00
* 24102 FORMACIÓN PROFESIONAL PARA EL EMPLEO	1.200.000,00	0,00	1.200.000,00	0,00	0,00	0,00	0,00	1.200.000,00
16200 FORMACIÓN Y PERFECCIONAMIENTO DEL PERSONAL	1.200.000,00	0,00	1.200.000,00	0,00	0,00	0,00	0,00	1.200.000,00
** 503.140.24102.203 AEM.F P PARA EMPLEO.ARRD. MAQ.INST.UTIL.	0,00	4.000,00	4.000,00	3.866,50	2.849,00	2.849,00	0,00	1.151,00
* 24102 FORMACIÓN PROFESIONAL PARA EL EMPLEO	0,00	4.000,00	4.000,00	3.866,50	2.849,00	2.849,00	0,00	1.151,00
20300 ARRENDAMIENTOS DE MAQUINARIA, INSTALAC. Y UTILLAJE	0,00	4.000,00	4.000,00	3.866,50	2.849,00	2.849,00	0,00	1.151,00
** 503.140.24102.206 AEM.F P PARA EMPLEO.ARREND EQU.PROC.INFOR	20.000,00	-4.000,00	16.000,00	0,00	0,00	0,00	0,00	16.000,00
* 24102 FORMACIÓN PROFESIONAL PARA EL EMPLEO	20.000,00	-4.000,00	16.000,00	0,00	0,00	0,00	0,00	16.000,00
20600 ARRENDAMIENTOS DE EQUIPOS PARA PROCESOS INFORMAC.	20.000,00	-4.000,00	16.000,00	0,00	0,00	0,00	0,00	16.000,00
** 503.140.24102.220 AEM.F P PARA EMPLEO.MAT.OFICINA	60.000,00	1.200,00	61.200,00	7.937,26	7.937,26	7.937,26	0,00	53.262,74
* 24102 FORMACIÓN PROFESIONAL PARA EL EMPLEO	60.000,00	1.200,00	61.200,00	7.937,26	7.937,26	7.937,26	0,00	53.262,74
22000 MATERIAL DE OFICINA ORDINARIO NO INVENTARIABLE	20.000,00	1.200,00	21.200,00	0,00	0,00	0,00	0,00	21.200,00
22001 PRENSA, REVISTAS, LIBROS Y OTRAS PUBLICACIONES	30.000,00	0,00	30.000,00	7.937,26	7.937,26	7.937,26	0,00	22.062,74
22002 MATERIAL INFORMÁTICO NO INVENTARIABLE	10.000,00	0,00	10.000,00	0,00	0,00	0,00	0,00	10.000,00
** 503.140.24102.22000.1 AEM.F P PARA EMPLEO.MAT OFIC NO INVEN	0,00	2.184,00	2.184,00	0,00	0,00	0,00	0,00	2.184,00
* 24102 FORMACIÓN PROFESIONAL PARA EL EMPLEO	0,00	2.184,00	2.184,00	0,00	0,00	0,00	0,00	2.184,00
22000 MATERIAL DE OFICINA ORDINARIO NO INVENTARIABLE	0,00	2.184,00	2.184,00	0,00	0,00	0,00	0,00	2.184,00
** 503.140.24102.22001.1 AEM.F P PARA EMPLEO.PRENSA,REVIS,PUB	0,00	3.959,39	3.959,39	0,00	0,00	0,00	0,00	3.959,39
* 24102 FORMACIÓN PROFESIONAL PARA EL EMPLEO	0,00	3.959,39	3.959,39	0,00	0,00	0,00	0,00	3.959,39
22001 PRENSA, REVISTAS, LIBROS Y OTRAS PUBLICACIONES	0,00	3.959,39	3.959,39	0,00	0,00	0,00	0,00	3.959,39
** 503.140.24102.22002.1 AEM.F P PARA EMPLEO.MAT INFORM NO INV	0,00	4.357,32	4.357,32	0,00	0,00	0,00	0,00	4.357,32
* 24102 FORMACIÓN PROFESIONAL PARA EL EMPLEO	0,00	4.357,32	4.357,32	0,00	0,00	0,00	0,00	4.357,32
22002 MATERIAL INFORMÁTICO NO INVENTARIABLE	0,00	4.357,32	4.357,32	0,00	0,00	0,00	0,00	4.357,32
** 503.140.24102.221 AEM.F P PARA EMPLEO.SUMINISTROS	105.000,00	93.577,59	198.577,59	20.194,44	20.194,44	17.499,62	2.694,82	178.383,15
* 24102 FORMACIÓN PROFESIONAL PARA EL EMPLEO	105.000,00	93.577,59	198.577,59	20.194,44	20.194,44	17.499,62	2.694,82	178.383,15

AYUNTAMIENTO DE MADRID

LIQUIDACIÓN DEL PRESUPUESTO DE GASTOS

Ejercicio : 2023 **Fecha: 31/12/2023**

Centro **: 503 AGENCIA PARA EL EMPLEO DE MADRID**

Sección : 140 ECONOMÍA, INNOVACIÓN Y HACIENDA

PROGRAMA/DESCRIPCIÓN/ECONÓMICO/DESCRIPCIÓN	C. INICIAL (1)	MODIFICACIONES (2)	C. DEFINITIVO (3=1+2)	G. COMPROMETIDOS (4)	OB. RECONOCIDAS (5)	PAGOS (6)	OB.PDTES.PAGO (7=5-6)	REMANENTE CRÉDITO (8=3-5)
22110 PRODUCTOS DE LIMPIEZA Y ASEO	25.000,00	28.200,00	53.200,00	0,00	0,00	0,00	0,00	53.200,00
22199 OTROS SUMINISTROS	80.000,00	65.377,59	145.377,59	20.194,44	20.194,44	17.499,62	2.694,82	125.183,15
**** 503.140.24102.22104 AEM.F P PARA EMPLEO.VESTUARIO**	20.000,00	85.000,00	105.000,00	70.671,01	70.671,01	70.671,01	0,00	34.328,99
*** 24102 FORMACIÓN PROFESIONAL PARA EL EMPLEO**	20.000,00	85.000,00	105.000,00	70.671,01	70.671,01	70.671,01	0,00	34.328,99
22104 VESTUARIO	20.000,00	85.000,00	105.000,00	70.671,01	70.671,01	70.671,01	0,00	34.328,99
**** 503.140.24102.22104.1 AEM.F P PARA EMPLEO.VESTUARIO**	0,00	29.158,31	29.158,31	0,00	0,00	0,00	0,00	29.158,31
*** 24102 FORMACIÓN PROFESIONAL PARA EL EMPLEO**	0,00	29.158,31	29.158,31	0,00	0,00	0,00	0,00	29.158,31
22104 VESTUARIO	0,00	29.158,31	29.158,31	0,00	0,00	0,00	0,00	29.158,31
**** 503.140.24102.22110.1 AEM.F P PARA EMPLEO.PDRCTOS LIMPIEZA Y ASEO**	0,00	10.000,00	10.000,00	0,00	0,00	0,00	0,00	10.000,00
*** 24102 FORMACIÓN PROFESIONAL PARA EL EMPLEO**	0,00	10.000,00	10.000,00	0,00	0,00	0,00	0,00	10.000,00
22110 PRODUCTOS DE LIMPIEZA Y ASEO	0,00	10.000,00	10.000,00	0,00	0,00	0,00	0,00	10.000,00
**** 503.140.24102.22199.1 AEM.F P PARA EMPLEO.OT SUMINISTR**	0,00	52.961,49	52.961,49	0,00	0,00	0,00	0,00	52.961,49
*** 24102 FORMACIÓN PROFESIONAL PARA EL EMPLEO**	0,00	52.961,49	52.961,49	0,00	0,00	0,00	0,00	52.961,49
22199 OTROS SUMINISTROS	0,00	52.961,49	52.961,49	0,00	0,00	0,00	0,00	52.961,49
**** 503.140.24102.223 AEM.F P PARA EMPLEO.TRANSPORTES**	10.000,00	0,00	10.000,00	7.350,00	7.350,00	7.350,00	0,00	2.650,00
*** 24102 FORMACIÓN PROFESIONAL PARA EL EMPLEO**	10.000,00	0,00	10.000,00	7.350,00	7.350,00	7.350,00	0,00	2.650,00
22300 TRANSPORTES	10.000,00	0,00	10.000,00	7.350,00	7.350,00	7.350,00	0,00	2.650,00
**** 503.140.24102.224 AEM.F P PARA EMPLEO.PRIMAS DE SEGUROS**	12.000,00	0,00	12.000,00	5.709,29	5.709,29	5.709,29	0,00	6.290,71
*** 24102 FORMACIÓN PROFESIONAL PARA EL EMPLEO**	12.000,00	0,00	12.000,00	5.709,29	5.709,29	5.709,29	0,00	6.290,71
22401 OTRAS PRIMAS DE SEGUROS	12.000,00	0,00	12.000,00	5.709,29	5.709,29	5.709,29	0,00	6.290,71
**** 503.140.24102.22401.1 AEM.F P PARA EMPLEO.OTRAS PRIMAS DE SEGUROS**	0,00	1.903,00	1.903,00	0,00	0,00	0,00	0,00	1.903,00
*** 24102 FORMACIÓN PROFESIONAL PARA EL EMPLEO**	0,00	1.903,00	1.903,00	0,00	0,00	0,00	0,00	1.903,00
22401 OTRAS PRIMAS DE SEGUROS	0,00	1.903,00	1.903,00	0,00	0,00	0,00	0,00	1.903,00
**** 503.140.24102.22602 AEM.F P PARA EMPLEO.PUBLIC Y PROP**	18.150,00	2.502,00	20.652,00	3.342,63	2.752,76	1.573,00	1.179,76	17.899,24
*** 24102 FORMACIÓN PROFESIONAL PARA EL EMPLEO**	18.150,00	2.502,00	20.652,00	3.342,63	2.752,76	1.573,00	1.179,76	17.899,24
22602 PUBLICIDAD Y PROPAGANDA	18.150,00	2.502,00	20.652,00	3.342,63	2.752,76	1.573,00	1.179,76	17.899,24
**** 503.140.24102.227 AEM.F P PARA EMPLEO.TRAB.REAL.EMP**	130.000,00	695.000,00	825.000,00	383.823,57	363.437,06	199.580,41	163.856,65	461.562,94
*** 24102 FORMACIÓN PROFESIONAL PARA EL EMPLEO**	130.000,00	695.000,00	825.000,00	383.823,57	363.437,06	199.580,41	163.856,65	461.562,94
22706 ESTUDIOS Y TRABAJOS TÉCNICOS	130.000,00	695.000,00	825.000,00	383.823,57	363.437,06	199.580,41	163.856,65	461.562,94
**** 503.140.24102.22706.1 AEM.F P PARA EMPLEO.ESTUD TRAB TÉCN**	0,00	387.267,20	387.267,20	0,00	0,00	0,00	0,00	387.267,20

AYUNTAMIENTO DE MADRID

LIQUIDACIÓN DEL PRESUPUESTO DE GASTOS

Ejercicio : 2023 **Fecha: 31/12/2023**

Centro **: 503 AGENCIA PARA EL EMPLEO DE MADRID**

Sección : 140 ECONOMÍA, INNOVACIÓN Y HACIENDA

PROGRAMA/DESCRIPCIÓN/ECONÓMICO/DESCRIPCIÓN	C. INICIAL (1)	MODIFICACIONES (2)	C. DEFINITIVO (3=1+2)	G. COMPROMETIDOS (4)	OB. RECONOCIDAS (5)	PAGOS (6)	OB.PDTES.PAGO (7=5-6)	REMANENTE CRÉDITO (8=3-5)
* 24102 FORMACIÓN PROFESIONAL PARA EL EMPLEO	0,00	387.267,20	387.267,20	0,00	0,00	0,00	0,00	387.267,20
22706 ESTUDIOS Y TRABAJOS TÉCNICOS	0,00	387.267,20	387.267,20	0,00	0,00	0,00	0,00	387.267,20
** 503.140.24103.206 AEM.POL ACTIVA EMPL .ARREND EQU.PROC.INFOR	35.000,00	0,00	35.000,00	6.519,69	6.519,69	6.519,69	0,00	28.480,31
* 24103 POLÍTICAS ACTIVAS DE EMPLEO MUNICIPALES	35.000,00	0,00	35.000,00	6.519,69	6.519,69	6.519,69	0,00	28.480,31
20600 ARRENDAMIENTOS DE EQUIPOS PARA PROCESOS INFORMAC.	35.000,00	0,00	35.000,00	6.519,69	6.519,69	6.519,69	0,00	28.480,31
** 503.140.24103.220 AEM.POL ACTIVA EMPL .MAT.OFICINA	90.000,00	-20.000,00	70.000,00	14.180,57	13.397,76	12.271,91	1.125,85	56.602,24
* 24103 POLÍTICAS ACTIVAS DE EMPLEO MUNICIPALES	90.000,00	-20.000,00	70.000,00	14.180,57	13.397,76	12.271,91	1.125,85	56.602,24
22000 MATERIAL DE OFICINA ORDINARIO NO INVENTARIABLE	20.000,00	-8.000,00	12.000,00	4.775,73	4.775,73	4.775,73	0,00	7.224,27
22001 PRENSA, REVISTAS, LIBROS Y OTRAS PUBLICACIONES	55.000,00	-12.000,00	43.000,00	8.622,03	8.622,03	7.496,18	1.125,85	34.377,97
22002 MATERIAL INFORMÁTICO NO INVENTARIABLE	15.000,00	0,00	15.000,00	782,81	0,00	0,00	0,00	15.000,00
** 503.140.24103.221 AEM.POL ACTIVA EMPL .SUMINISTROS	173.500,00	183.250,02	356.750,02	259.452,05	259.452,05	240.204,21	19.247,84	97.297,97
* 24103 POLÍTICAS ACTIVAS DE EMPLEO MUNICIPALES	173.500,00	183.250,02	356.750,02	259.452,05	259.452,05	240.204,21	19.247,84	97.297,97
22105 PRODUCTOS ALIMENTICIOS	35.000,00	-19.000,00	16.000,00	1.689,77	1.689,77	1.689,77	0,00	14.310,23
22106 PRODUCTOS FARMACÉUTICOS Y MATERIAL SANITARIO	20.000,00	-10.000,00	10.000,00	0,00	0,00	0,00	0,00	10.000,00
22110 PRODUCTOS DE LIMPIEZA Y ASEO	15.000,00	-5.000,00	10.000,00	1.836,23	1.836,23	1.836,23	0,00	8.163,77
22112 SUMIN.MAT.ELECTRÓNICO, ELÉCTRICO Y TELECOMUNICAC.	3.500,00	-2.000,00	1.500,00	0,00	0,00	0,00	0,00	1.500,00
22199 OTROS SUMINISTROS	100.000,00	219.250,02	319.250,02	255.926,05	255.926,05	236.678,21	19.247,84	63.323,97
** 503.140.24103.22104 AEM.POL ACTIVA EMPL .VESTUARIO	15.000,00	0,00	15.000,00	11.850,24	11.850,24	11.111,72	738,52	3.149,76
* 24103 POLÍTICAS ACTIVAS DE EMPLEO MUNICIPALES	15.000,00	0,00	15.000,00	11.850,24	11.850,24	11.111,72	738,52	3.149,76
22104 VESTUARIO	15.000,00	0,00	15.000,00	11.850,24	11.850,24	11.111,72	738,52	3.149,76
** 503.140.24103.224 AEM.POL ACTIVA EMPL .PRIMAS DE SEGUROS	10.000,00	0,00	10.000,00	5.709,29	5.709,29	5.709,29	0,00	4.290,71
* 24103 POLÍTICAS ACTIVAS DE EMPLEO MUNICIPALES	10.000,00	0,00	10.000,00	5.709,29	5.709,29	5.709,29	0,00	4.290,71
22401 OTRAS PRIMAS DE SEGUROS	10.000,00	0,00	10.000,00	5.709,29	5.709,29	5.709,29	0,00	4.290,71
** 503.140.24103.227 AEM.POL ACTIVA EMPL .TRAB.REAL.EMP	1.840.000,00	-781.353,00	1.058.647,00	396.002,10	293.215,14	196.505,57	96.709,57	765.431,86
* 24103 POLÍTICAS ACTIVAS DE EMPLEO MUNICIPALES	1.840.000,00	-781.353,00	1.058.647,00	396.002,10	293.215,14	196.505,57	96.709,57	765.431,86
22706 ESTUDIOS Y TRABAJOS TÉCNICOS	1.840.000,00	-781.353,00	1.058.647,00	396.002,10	293.215,14	196.505,57	96.709,57	765.431,86
** 503.140.24103.482 AEM.POL ACTIVA EMPL .A FAMIL.I.S.F.L	640.000,00	-190.000,00	450.000,00	298.569,00	220.315,00	21.130,00	199.185,00	229.685,00
* 24103 POLÍTICAS ACTIVAS DE EMPLEO MUNICIPALES	640.000,00	-190.000,00	450.000,00	298.569,00	220.315,00	21.130,00	199.185,00	229.685,00
48201 BECAS	640.000,00	-190.000,00	450.000,00	298.569,00	220.315,00	21.130,00	199.185,00	229.685,00
** 503.140.24103.62300 AEM.POL ACTIVA EMPL .MAQUINARIA	40.000,00	-40.000,00	0,00	0,00	0,00	0,00	0,00	0,00

AYUNTAMIENTO DE MADRID

LIQUIDACIÓN DEL PRESUPUESTO DE GASTOS

Ejercicio : 2023 **Fecha: 31/12/2023**

Centro **: 503 AGENCIA PARA EL EMPLEO DE MADRID**

Sección : 140 ECONOMÍA, INNOVACIÓN Y HACIENDA

PROGRAMA/DESCRIPCIÓN/ECONÓMICO/DESCRIPCIÓN	C. INICIAL (1)	MODIFICACIONES (2)	C. DEFINITIVO (3=1+2)	G. COMPROMETIDOS (4)	OB. RECONOCIDAS (5)	PAGOS (6)	OB.PDTES.PAGO (7=5-6)	REMANENTE CRÉDITO (8=3-5)
* 24103 POLÍTICAS ACTIVAS DE EMPLEO MUNICIPALES	40.000,00	-40.000,00	0,00	0,00	0,00	0,00	0,00	0,00
62300 MAQUINARIA	40.000,00	-40.000,00	0,00	0,00	0,00	0,00	0,00	0,00
** 503.140.24103.62302 AEM.POL ACTIVA EMPL .ÚTILES Y HERR	20.000,00	-20.000,00	0,00	0,00	0,00	0,00	0,00	0,00
* 24103 POLÍTICAS ACTIVAS DE EMPLEO MUNICIPALES	20.000,00	-20.000,00	0,00	0,00	0,00	0,00	0,00	0,00
62302 ÚTILES Y HERRAMIENTAS	20.000,00	-20.000,00	0,00	0,00	0,00	0,00	0,00	0,00
** 503.140.24103.62500 AEM.POL ACTIVA EMPL .MOBIL EQ OFI	6.100,00	0,00	6.100,00	0,00	0,00	0,00	0,00	6.100,00
* 24103 POLÍTICAS ACTIVAS DE EMPLEO MUNICIPALES	6.100,00	0,00	6.100,00	0,00	0,00	0,00	0,00	6.100,00
62500 MOBILIARIO Y EQUIPOS DE OFICINA	6.100,00	0,00	6.100,00	0,00	0,00	0,00	0,00	6.100,00
** 503.140.24103.62599 AEM.POL ACTIVA EMPL .OT MOBILY E	6.100,00	-6.100,00	0,00	0,00	0,00	0,00	0,00	0,00
* 24103 POLÍTICAS ACTIVAS DE EMPLEO MUNICIPALES	6.100,00	-6.100,00	0,00	0,00	0,00	0,00	0,00	0,00
62599 OTRO MOBILIARIO Y ENSERES	6.100,00	-6.100,00	0,00	0,00	0,00	0,00	0,00	0,00
** 503.140.24103.62601 AEM.POL ACTIVA EMPL .EQUIP PROCESO DATOS	60.000,00	-60.000,00	0,00	0,00	0,00	0,00	0,00	0,00
* 24103 POLÍTICAS ACTIVAS DE EMPLEO MUNICIPALES	60.000,00	-60.000,00	0,00	0,00	0,00	0,00	0,00	0,00
62601 EQUIPOS PARA PROCESO DE DATOS	60.000,00	-60.000,00	0,00	0,00	0,00	0,00	0,00	0,00
** 503.140.24103.62901 AEM.POL ACTIVA EMPL .SEÑALIZACIÓN	18.150,00	-18.150,00	0,00	0,00	0,00	0,00	0,00	0,00
* 24103 POLÍTICAS ACTIVAS DE EMPLEO MUNICIPALES	18.150,00	-18.150,00	0,00	0,00	0,00	0,00	0,00	0,00
62901 SEÑALIZACIÓN	18.150,00	-18.150,00	0,00	0,00	0,00	0,00	0,00	0,00
** 503.140.24103.62999 AEM.POL ACTIVA EMPL .O.INV NUEV OP SERV	18.200,00	-18.200,00	0,00	0,00	0,00	0,00	0,00	0,00
* 24103 POLÍTICAS ACTIVAS DE EMPLEO MUNICIPALES	18.200,00	-18.200,00	0,00	0,00	0,00	0,00	0,00	0,00
62999 OTRAS INV. NUEVAS ASOC. AL FUNCIONAM. OPERAT. SERV	18.200,00	-18.200,00	0,00	0,00	0,00	0,00	0,00	0,00
** 503.140.24105.220 AEM.FOMENTO EMPLEO U E .MAT.OFICINA	800,00	0,00	800,00	0,00	0,00	0,00	0,00	800,00
* 24105 FOMENTO DEL EMPLEO - U.E.	800,00	0,00	800,00	0,00	0,00	0,00	0,00	800,00
22002 MATERIAL INFORMÁTICO NO INVENTARIABLE	800,00	0,00	800,00	0,00	0,00	0,00	0,00	800,00
** 503.140.24105.22606 AEM.FOMENTO EMPLEO U E .REUN CONF CURS	19.000,00	0,00	19.000,00	3.279,54	3.279,54	3.126,75	152,79	15.720,46
* 24105 FOMENTO DEL EMPLEO - U.E.	19.000,00	0,00	19.000,00	3.279,54	3.279,54	3.126,75	152,79	15.720,46
22606 REUNIONES, CONFERENCIAS Y CURSOS	19.000,00	0,00	19.000,00	3.279,54	3.279,54	3.126,75	152,79	15.720,46
** 503.140.24105.22606.1 AEM.FOMENTO EMPLEO U E .REUN CONF CURS	0,00	7.988,10	7.988,10	378,57	378,57	378,57	0,00	7.609,53
* 24105 FOMENTO DEL EMPLEO - U.E.	0,00	7.988,10	7.988,10	378,57	378,57	378,57	0,00	7.609,53
22606 REUNIONES, CONFERENCIAS Y CURSOS	0,00	7.988,10	7.988,10	378,57	378,57	378,57	0,00	7.609,53
** 503.140.24105.227 AEM.FOMENTO EMPLEO U E .TRAB.REAL.EMP	88.750,00	0,00	88.750,00	17.134,33	15.576,70	15.576,70	0,00	73.173,30

AYUNTAMIENTO DE MADRID

LIQUIDACIÓN DEL PRESUPUESTO DE GASTOS

Ejercicio : 2023 **Fecha: 31/12/2023**

Centro **: 503 AGENCIA PARA EL EMPLEO DE MADRID**

Sección : 140 ECONOMÍA, INNOVACIÓN Y HACIENDA

PROGRAMA/DESCRIPCIÓN/ECONÓMICO/DESCRIPCIÓN	C. INICIAL (1)	MODIFICACIONES (2)	C. DEFINITIVO (3=1+2)	G. COMPROMETIDOS (4)	OB. RECONOCIDAS (5)	PAGOS (6)	OB.PDTES.PAGO (7=5-6)	REMANENTE CRÉDITO (8=3-5)
* 24105 FOMENTO DEL EMPLEO - U.E.	88.750,00	0,00	88.750,00	17.134,33	15.576,70	15.576,70	0,00	73.173,30
22706 ESTUDIOS Y TRABAJOS TÉCNICOS	88.750,00	0,00	88.750,00	17.134,33	15.576,70	15.576,70	0,00	73.173,30
** 503.140.24105.22706.1 AEM.FOMENTO EMPLEO U E .ESTUD TRAB TÉCN	0,00	3.000,00	3.000,00	0,00	0,00	0,00	0,00	3.000,00
* 24105 FOMENTO DEL EMPLEO - U.E.	0,00	3.000,00	3.000,00	0,00	0,00	0,00	0,00	3.000,00
22706 ESTUDIOS Y TRABAJOS TÉCNICOS	0,00	3.000,00	3.000,00	0,00	0,00	0,00	0,00	3.000,00
** 503.140.24105.23020 AEM.FOMENTO EMPLEO U E .DIETAS NO DIRECTIVO	4.660,00	0,00	4.660,00	3.813,56	3.813,56	2.661,22	1.152,34	846,44
* 24105 FOMENTO DEL EMPLEO - U.E.	4.660,00	0,00	4.660,00	3.813,56	3.813,56	2.661,22	1.152,34	846,44
23020 DEL PERSONAL NO DIRECTIVO	4.660,00	0,00	4.660,00	3.813,56	3.813,56	2.661,22	1.152,34	846,44
** 503.140.24105.23020.1 AEM.FOMENTO EMPLEO U E .DIETAS NO DIRECTIVO	0,00	5.000,00	5.000,00	296,90	296,90	0,00	296,90	4.703,10
* 24105 FOMENTO DEL EMPLEO - U.E.	0,00	5.000,00	5.000,00	296,90	296,90	0,00	296,90	4.703,10
23020 DEL PERSONAL NO DIRECTIVO	0,00	5.000,00	5.000,00	296,90	296,90	0,00	296,90	4.703,10
** 503.140.24105.23120 AEM.FOMENTO EMPLEO U E .GTOS VIAJE P NO DIR	5.200,00	0,00	5.200,00	4.986,94	4.986,94	3.428,77	1.558,17	213,06
* 24105 FOMENTO DEL EMPLEO - U.E.	5.200,00	0,00	5.200,00	4.986,94	4.986,94	3.428,77	1.558,17	213,06
23120 GASTOS DE VIAJE DEL PERSONAL NO DIRECTIVO	5.200,00	0,00	5.200,00	4.986,94	4.986,94	3.428,77	1.558,17	213,06
** 503.140.24105.23120.1 AEM.FOMENTO EMPLEO U E .GTOS VIAJE P NO DIR	0,00	5.180,32	5.180,32	547,29	547,29	0,00	547,29	4.633,03
* 24105 FOMENTO DEL EMPLEO - U.E.	0,00	5.180,32	5.180,32	547,29	547,29	0,00	547,29	4.633,03
23120 GASTOS DE VIAJE DEL PERSONAL NO DIRECTIVO	0,00	5.180,32	5.180,32	547,29	547,29	0,00	547,29	4.633,03
** 503.140.24105.489 AEM.FOMENTO EMPLEO U E .OT.TRANS.FAM.ISFL	0,00	236.066,00	236.066,00	0,00	0,00	0,00	0,00	236.066,00
* 24105 FOMENTO DEL EMPLEO - U.E.	0,00	236.066,00	236.066,00	0,00	0,00	0,00	0,00	236.066,00
48901 OTRAS TRANSFERENCIAS A INSTITUC. SIN FINES LUCRO	0,00	236.066,00	236.066,00	0,00	0,00	0,00	0,00	236.066,00
** 503.140.24109.206 AEM.INTERMEDIACIÓN LABORAL.ARREND EQU.PROC.I	4.000,00	-4.000,00	0,00	0,00	0,00	0,00	0,00	0,00
* 24109 INTERMEDIACIÓN LABORAL	4.000,00	-4.000,00	0,00	0,00	0,00	0,00	0,00	0,00
20600 ARRENDAMIENTOS DE EQUIPOS PARA PROCESOS INFORMAC.	4.000,00	-4.000,00	0,00	0,00	0,00	0,00	0,00	0,00
** 503.140.24109.220 AEM.INTERMEDIACIÓN LABORAL.MAT.OFICINA	26.000,00	-6.000,00	20.000,00	8.558,00	8.558,00	8.558,00	0,00	11.442,00
* 24109 INTERMEDIACIÓN LABORAL	26.000,00	-6.000,00	20.000,00	8.558,00	8.558,00	8.558,00	0,00	11.442,00
22000 MATERIAL DE OFICINA ORDINARIO NO INVENTARIABLE	15.000,00	0,00	15.000,00	5.107,56	5.107,56	5.107,56	0,00	9.892,44
22001 PRENSA, REVISTAS, LIBROS Y OTRAS PUBLICACIONES	1.000,00	-1.000,00	0,00	0,00	0,00	0,00	0,00	0,00
22002 MATERIAL INFORMÁTICO NO INVENTARIABLE	10.000,00	-5.000,00	5.000,00	3.450,44	3.450,44	3.450,44	0,00	1.549,56
** 503.140.24109.221 AEM.INTERMEDIACIÓN LABORAL.SUMINISTROS	3.000,00	-3.000,00	0,00	0,00	0,00	0,00	0,00	0,00
* 24109 INTERMEDIACIÓN LABORAL	3.000,00	-3.000,00	0,00	0,00	0,00	0,00	0,00	0,00

AYUNTAMIENTO DE MADRID

LIQUIDACIÓN DEL PRESUPUESTO DE GASTOS

Ejercicio : 2023 **Fecha: 31/12/2023**

Centro **: 503 AGENCIA PARA EL EMPLEO DE MADRID**

Sección : 140 ECONOMÍA, INNOVACIÓN Y HACIENDA

PROGRAMA/DESCRIPCIÓN/ECONÓMICO/DESCRIPCIÓN	C. INICIAL (1)	MODIFICACIONES (2)	C. DEFINITIVO (3=1+2)	G. COMPROMETIDOS (4)	OB. RECONOCIDAS (5)	PAGOS (6)	OB.PDTES.PAGO (7=5-6)	REMANENTE CRÉDITO (8=3-5)
22112 SUMIN.MAT.ELECTRÓNICO, ELÉCTRICO Y TELECOMUNICAC.	3.000,00	-3.000,00	0,00	0,00	0,00	0,00	0,00	0,00
**** 503.140.24109.227 AEM.INTERMEDIACIÓN LABORAL.TRAB.REAL.EMP**	350.000,00	-65.000,00	285.000,00	237.894,23	237.894,23	188.777,75	49.116,48	47.105,77
*** 24109 INTERMEDIACIÓN LABORAL**	350.000,00	-65.000,00	285.000,00	237.894,23	237.894,23	188.777,75	49.116,48	47.105,77
22706 ESTUDIOS Y TRABAJOS TÉCNICOS	350.000,00	-65.000,00	285.000,00	237.894,23	237.894,23	188.777,75	49.116,48	47.105,77
**** 503.140.24109.470 AEM.INTERMEDIACIÓN LABORAL.SUBV.FOMENTO EMPL**	3.000.000,00	-1.000.000,00	2.000.000,00	1.357.690,00	1.354.690,00	810.120,00	544.570,00	645.310,00
*** 24109 INTERMEDIACIÓN LABORAL**	3.000.000,00	-1.000.000,00	2.000.000,00	1.357.690,00	1.354.690,00	810.120,00	544.570,00	645.310,00
47000 SUBVENCIONES PARA FOMENTO DEL EMPLEO	3.000.000,00	-1.000.000,00	2.000.000,00	1.357.690,00	1.354.690,00	810.120,00	544.570,00	645.310,00
**** 503.140.24109.489 AEM.INTERMEDIACIÓN LABORAL.OT.TRANS.FAM.ISFL**	1.650.000,00	1.800.000,00	3.450.000,00	3.450.000,00	3.450.000,00	3.450.000,00	0,00	0,00
*** 24109 INTERMEDIACIÓN LABORAL**	1.650.000,00	1.800.000,00	3.450.000,00	3.450.000,00	3.450.000,00	3.450.000,00	0,00	0,00
48901 OTRAS TRANSFERENCIAS A INSTITUC. SIN FINES LUCRO	1.650.000,00	1.800.000,00	3.450.000,00	3.450.000,00	3.450.000,00	3.450.000,00	0,00	0,00
**** 503.140.24166.22000.1 AEM.NGEU.INCLUS.SOCIAL.MAT OFIC NO INVEN**	0,00	7.000,00	7.000,00	0,00	0,00	0,00	0,00	7.000,00
*** 24166 NGEU. ITINERARIOS DE INCLUSIÓN SOCIAL**	0,00	7.000,00	7.000,00	0,00	0,00	0,00	0,00	7.000,00
22000 MATERIAL DE OFICINA ORDINARIO NO INVENTARIABLE	0,00	7.000,00	7.000,00	0,00	0,00	0,00	0,00	7.000,00
**** 503.140.24166.22002.1 AEM.NGEU.INCLUS.SOCIAL.MAT INFORM NO INV**	0,00	9.000,00	9.000,00	0,00	0,00	0,00	0,00	9.000,00
*** 24166 NGEU. ITINERARIOS DE INCLUSIÓN SOCIAL**	0,00	9.000,00	9.000,00	0,00	0,00	0,00	0,00	9.000,00
22002 MATERIAL INFORMÁTICO NO INVENTARIABLE	0,00	9.000,00	9.000,00	0,00	0,00	0,00	0,00	9.000,00
**** 503.140.24166.48201.1 AEM.NGEU.INCLUS.SOCIAL.BECAS**	0,00	320.000,00	320.000,00	3.200,00	3.200,00	2.800,00	400,00	316.800,00
*** 24166 NGEU. ITINERARIOS DE INCLUSIÓN SOCIAL**	0,00	320.000,00	320.000,00	3.200,00	3.200,00	2.800,00	400,00	316.800,00
48201 BECAS	0,00	320.000,00	320.000,00	3.200,00	3.200,00	2.800,00	400,00	316.800,00
**** 503.140.24167.22000.1 AEM.NGEU.REEQUIL COLECTIV VULN.MAT OFIC NO I**	0,00	8.652,25	8.652,25	0,00	0,00	0,00	0,00	8.652,25
*** 24167 REEQUILIBRIO Y EQUIDAD COLECTIVOS VUL. CM-NGEU**	0,00	8.652,25	8.652,25	0,00	0,00	0,00	0,00	8.652,25
22000 MATERIAL DE OFICINA ORDINARIO NO INVENTARIABLE	0,00	8.652,25	8.652,25	0,00	0,00	0,00	0,00	8.652,25
**** 503.140.24167.22002.1 AEM.NGEU.REEQUIL COLECTIV VULN.MAT INFORM NO**	0,00	5.936,40	5.936,40	0,00	0,00	0,00	0,00	5.936,40
*** 24167 REEQUILIBRIO Y EQUIDAD COLECTIVOS VUL. CM-NGEU**	0,00	5.936,40	5.936,40	0,00	0,00	0,00	0,00	5.936,40
22002 MATERIAL INFORMÁTICO NO INVENTARIABLE	0,00	5.936,40	5.936,40	0,00	0,00	0,00	0,00	5.936,40
**** 503.140.24167.22199.1 AEM.NGEU.REEQUIL COLECTIV VULN.OT SUMINISTR**	0,00	1.737,70	1.737,70	0,00	0,00	0,00	0,00	1.737,70
*** 24167 REEQUILIBRIO Y EQUIDAD COLECTIVOS VUL. CM-NGEU**	0,00	1.737,70	1.737,70	0,00	0,00	0,00	0,00	1.737,70
22199 OTROS SUMINISTROS	0,00	1.737,70	1.737,70	0,00	0,00	0,00	0,00	1.737,70
**** 503.140.24167.22706.1 AEM.NGEU.REEQUIL COLECTIV VULN.ESTUD TRAB TÉ**	0,00	26.855,60	26.855,60	0,00	0,00	0,00	0,00	26.855,60
*** 24167 REEQUILIBRIO Y EQUIDAD COLECTIVOS VUL. CM-NGEU**	0,00	26.855,60	26.855,60	0,00	0,00	0,00	0,00	26.855,60

AYUNTAMIENTO DE MADRID

LIQUIDACIÓN DEL PRESUPUESTO DE GASTOS

Ejercicio : 2023 **Fecha: 31/12/2023**

Centro **: 503 AGENCIA PARA EL EMPLEO DE MADRID**

Sección : 140 ECONOMÍA, INNOVACIÓN Y HACIENDA

PROGRAMA/DESCRIPCIÓN/ECONÓMICO/DESCRIPCIÓN	C. INICIAL (1)	MODIFICACIONES (2)	C. DEFINITIVO (3=1+2)	G. COMPROMETIDOS (4)	OB. RECONOCIDAS (5)	PAGOS (6)	OB.PDTES.PAGO (7=5-6)	REMANENTE CRÉDITO (8=3-5)
22706 ESTUDIOS Y TRABAJOS TÉCNICOS	0,00	26.855,60	26.855,60	0,00	0,00	0,00	0,00	26.855,60
**** 503.140.24169.233 AEM.NGEU.1ª EXPE PROFES. AAPP.OTRAS INDEMN.**	0,00	16.770,00	16.770,00	0,00	0,00	0,00	0,00	16.770,00
*** 24169 NGEU. PRIMERA EXPERIENCIA PROFESIONAL EN LAS AA.PP**	0,00	16.770,00	16.770,00	0,00	0,00	0,00	0,00	16.770,00
23399 OTRAS INDEMNIZACIONES	0,00	16.770,00	16.770,00	0,00	0,00	0,00	0,00	16.770,00
**** 503.140.24169.23399.1 AEM.NGEU.1ª EXPE PROFES. AAPP.OTRAS INDEMNIZ**	0,00	5.160,00	5.160,00	5.160,00	5.160,00	5.160,00	0,00	0,00
*** 24169 NGEU. PRIMERA EXPERIENCIA PROFESIONAL EN LAS AA.PP**	0,00	5.160,00	5.160,00	5.160,00	5.160,00	5.160,00	0,00	0,00
23399 OTRAS INDEMNIZACIONES	0,00	5.160,00	5.160,00	5.160,00	5.160,00	5.160,00	0,00	0,00
**** 503.2.1 ACT PROTEC Y PROM SCIAL.GASTOS PERSONAL**	41.607.227,00	21.101.821,55	62.709.048,55	34.765.248,44	34.765.248,44	34.765.248,44	0,00	27.943.800,11
*** 23201 FONDO DE REEQUILIBRIO TERRITORIAL**	1.221.683,00	1.473.455,79	2.695.138,79	1.023.895,10	1.023.895,10	1.023.895,10	0,00	1.671.243,69
13100 RETRIBUCIONES BÁSICAS	927.993,00	1.156.484,41	2.084.477,41	839.846,62	839.846,62	839.846,62	0,00	1.244.630,79
13102 OTRAS REMUNERACIONES	0,00	25.960,40	25.960,40	852,16	852,16	852,16	0,00	25.108,24
16000 SEGURIDAD SOCIAL	293.690,00	265.998,68	559.688,68	148.206,12	148.206,12	148.206,12	0,00	411.482,56
16009 OTRAS CUOTAS	0,00	1.217,56	1.217,56	34.990,20	34.990,20	34.990,20	0,00	-33.772,64
16202 TRANSPORTE DEL PERSONAL	0,00	4.200,00	4.200,00	0,00	0,00	0,00	0,00	4.200,00
16204 ACCIÓN SOCIAL ACUERDO-CONVENIO	0,00	19.400,00	19.400,00	0,00	0,00	0,00	0,00	19.400,00
16209 OTROS GASTOS SOCIALES	0,00	194,74	194,74	0,00	0,00	0,00	0,00	194,74
*** 24100 DIREC. Y GESTIÓN ADMTVA. AG. EMPLEO DE MADRID**	20.558.634,00	-1.853.709,00	18.704.925,00	18.363.688,94	18.363.688,94	18.363.688,94	0,00	341.236,06
10100 RETRIBUCIONES BÁSICAS	95.387,00	0,00	95.387,00	92.768,90	92.768,90	92.768,90	0,00	2.618,10
12000 SUELDOS DEL GRUPO A1	426.238,00	0,00	426.238,00	365.999,06	365.999,06	365.999,06	0,00	60.238,94
12001 SUELDOS DEL GRUPO A2	345.171,00	4.590,16	349.761,16	345.498,69	345.498,69	345.498,69	0,00	4.262,47
12003 SUELDOS DEL GRUPO C1	149.367,00	454,00	149.821,00	125.724,15	125.724,15	125.724,15	0,00	24.096,85
12004 SUELDOS DEL GRUPO C2	273.483,00	0,00	273.483,00	204.590,28	204.590,28	204.590,28	0,00	68.892,72
12005 SUELDOS DEL GRUPO E	60.046,00	0,00	60.046,00	0,00	0,00	0,00	0,00	60.046,00
12006 TRIENIOS	164.568,00	0,00	164.568,00	195.972,18	195.972,18	195.972,18	0,00	-31.404,18
12100 COMPLEMENTO DE DESTINO	805.118,00	5.009,59	810.127,59	740.364,61	740.364,61	740.364,61	0,00	69.762,98
12101 COMPLEMENTO ESPECÍFICO	1.862.526,00	11.762,88	1.874.288,88	1.802.979,20	1.802.979,20	1.802.979,20	0,00	71.309,68
12103 OTROS COMPLEMENTOS	89.955,00	213,07	90.168,07	74.088,20	74.088,20	74.088,20	0,00	16.079,87
13000 RETRIBUCIONES BÁSICAS	2.818.141,00	-1.471.104,89	1.347.036,11	1.322.317,51	1.322.317,51	1.322.317,51	0,00	24.718,60
13002 OTRAS REMUNERACIONES	302.904,00	-167.805,77	135.098,23	125.697,49	125.697,49	125.697,49	0,00	9.400,74
13100 RETRIBUCIONES BÁSICAS	7.218.168,00	-204.208,00	7.013.960,00	6.829.203,68	6.829.203,68	6.829.203,68	0,00	184.756,32

AYUNTAMIENTO DE MADRID

LIQUIDACIÓN DEL PRESUPUESTO DE GASTOS

Ejercicio : 2023 **Fecha: 31/12/2023**

Centro **: 503 AGENCIA PARA EL EMPLEO DE MADRID**

Sección : 140 ECONOMÍA, INNOVACIÓN Y HACIENDA

PROGRAMA/DESCRIPCIÓN/ECONÓMICO/DESCRIPCIÓN	C. INICIAL (1)	MODIFICACIONES (2)	C. DEFINITIVO (3=1+2)	G. COMPROMETIDOS (4)	OB. RECONOCIDAS (5)	PAGOS (6)	OB.PDTES.PAGO (7=5-6)	REMANENTE CRÉDITO (8=3-5)
13102 OTRAS REMUNERACIONES	305.678,00	0,00	305.678,00	321.234,71	321.234,71	321.234,71	0,00	-15.556,71
14302 PREVISIÓN PARA ATRASOS DE PERSONAL	19.825,00	0,00	19.825,00	0,00	0,00	0,00	0,00	19.825,00
14399 OTRAS PREVISIONES DE GASTOS DE PERSONAL	135.780,00	0,00	135.780,00	86.256,89	86.256,89	86.256,89	0,00	49.523,11
15000 PRODUCTIVIDAD	337.661,00	-24.024,00	313.637,00	265.344,61	265.344,61	265.344,61	0,00	48.292,39
16000 SEGURIDAD SOCIAL	3.963.963,00	4.374,96	3.968.337,96	3.989.523,16	3.989.523,16	3.989.523,16	0,00	-21.185,20
16009 OTRAS CUOTAS	408.000,00	0,00	408.000,00	644.802,99	644.802,99	644.802,99	0,00	-236.802,99
16104 INDEMNIZAC. POR JUBILACIONES ANTICIPADAS PERS.LAB.	28.655,00	-12.971,00	15.684,00	9.386,20	9.386,20	9.386,20	0,00	6.297,80
16108 TRANSPORTE PERSONAL JUBILADO	3.500,00	0,00	3.500,00	0,00	0,00	0,00	0,00	3.500,00
16109 OTRA ACCIÓN SOCIAL PERSONAL JUBILADO O PENSIONISTA	15.000,00	0,00	15.000,00	21.424,70	21.424,70	21.424,70	0,00	-6.424,70
16202 TRANSPORTE DEL PERSONAL	200.000,00	0,00	200.000,00	148.228,07	148.228,07	148.228,07	0,00	51.771,93
16204 ACCIÓN SOCIAL ACUERDO-CONVENIO	200.000,00	0,00	200.000,00	234.473,96	234.473,96	234.473,96	0,00	-34.473,96
16208 PREMIO RENDIMIENTO Y AÑOS DE SERVICIO	229.500,00	0,00	229.500,00	172.039,68	172.039,68	172.039,68	0,00	57.460,32
16209 OTROS GASTOS SOCIALES	100.000,00	0,00	100.000,00	245.770,02	245.770,02	245.770,02	0,00	-145.770,02
*** 24102 FORMACIÓN PROFESIONAL PARA EL EMPLEO**	19.212.910,00	19.806.983,98	39.019.893,98	13.907.603,44	13.907.603,44	13.907.603,44	0,00	25.112.290,54
13100 RETRIBUCIONES BÁSICAS	15.309.276,00	15.436.967,72	30.746.243,72	10.783.775,65	10.783.775,65	10.783.775,65	0,00	19.962.468,07
13102 OTRAS REMUNERACIONES	0,00	0,00	0,00	25.840,64	25.840,64	25.840,64	0,00	-25.840,64
14399 OTRAS PREVISIONES DE GASTOS DE PERSONAL	0,00	0,00	0,00	1.912,47	1.912,47	1.912,47	0,00	-1.912,47
16000 SEGURIDAD SOCIAL	3.903.634,00	4.370.016,26	8.273.650,26	2.931.297,90	2.931.297,90	2.931.297,90	0,00	5.342.352,36
16009 OTRAS CUOTAS	0,00	0,00	0,00	164.776,78	164.776,78	164.776,78	0,00	-164.776,78
*** 24103 POLÍTICAS ACTIVAS DE EMPLEO MUNICIPALES**	614.000,00	-142.754,00	471.246,00	337.432,06	337.432,06	337.432,06	0,00	133.813,94
13100 RETRIBUCIONES BÁSICAS	464.000,00	-42.604,00	421.396,00	288.507,75	288.507,75	288.507,75	0,00	132.888,25
16000 SEGURIDAD SOCIAL	150.000,00	-100.150,00	49.850,00	47.091,01	47.091,01	47.091,01	0,00	2.758,99
16009 OTRAS CUOTAS	0,00	0,00	0,00	1.833,30	1.833,30	1.833,30	0,00	-1.833,30
*** 24166 NGEU. ITINERARIOS DE INCLUSIÓN SOCIAL**	0,00	514.155,08	514.155,08	345.322,86	345.322,86	345.322,86	0,00	168.832,22
12000 SUELDOS DEL GRUPO A1	0,00	9.728,23	9.728,23	6.089,18	6.089,18	6.089,18	0,00	3.639,05
12001 SUELDOS DEL GRUPO A2	0,00	137.662,22	137.662,22	77.892,84	77.892,84	77.892,84	0,00	59.769,38
12003 SUELDOS DEL GRUPO C1	0,00	11.454,45	11.454,45	6.438,19	6.438,19	6.438,19	0,00	5.016,26
12006 TRIENIOS	0,00	0,00	0,00	3.102,12	3.102,12	3.102,12	0,00	-3.102,12
12100 COMPLEMENTO DE DESTINO	0,00	79.198,92	79.198,92	43.410,58	43.410,58	43.410,58	0,00	35.788,34
12101 COMPLEMENTO ESPECÍFICO	0,00	161.287,50	161.287,50	88.643,55	88.643,55	88.643,55	0,00	72.643,95

AYUNTAMIENTO DE MADRID

LIQUIDACIÓN DEL PRESUPUESTO DE GASTOS

Ejercicio : 2023 **Fecha: 31/12/2023**

Centro **: 503 AGENCIA PARA EL EMPLEO DE MADRID**

Sección : 140 ECONOMÍA, INNOVACIÓN Y HACIENDA

PROGRAMA/DESCRIPCIÓN/ECONÓMICO/DESCRIPCIÓN	C. INICIAL (1)	MODIFICACIONES (2)	C. DEFINITIVO (3=1+2)	G. COMPROMETIDOS (4)	OB. RECONOCIDAS (5)	PAGOS (6)	OB.PDTES.PAGO (7=5-6)	REMANENTE CRÉDITO (8=3-5)
12103 OTROS COMPLEMENTOS	0,00	5.229,00	5.229,00	5.656,08	5.656,08	5.656,08	0,00	-427,08
16000 SEGURIDAD SOCIAL	0,00	109.594,76	109.594,76	82.714,89	82.714,89	82.714,89	0,00	26.879,87
16009 OTRAS CUOTAS	0,00	0,00	0,00	22.739,25	22.739,25	22.739,25	0,00	-22.739,25
16202 TRANSPORTE DEL PERSONAL	0,00	0,00	0,00	2.331,99	2.331,99	2.331,99	0,00	-2.331,99
16209 OTROS GASTOS SOCIALES	0,00	0,00	0,00	6.304,19	6.304,19	6.304,19	0,00	-6.304,19
*** 24167 REEQUILIBRIO Y EQUIDAD COLECTIVOS VUL. CM-NGEU**	0,00	247.849,17	247.849,17	520.684,31	520.684,31	520.684,31	0,00	-272.835,14
13100 RETRIBUCIONES BÁSICAS	0,00	213.103,45	213.103,45	354.030,38	354.030,38	354.030,38	0,00	-140.926,93
13102 OTRAS REMUNERACIONES	0,00	0,00	0,00	4.381,01	4.381,01	4.381,01	0,00	-4.381,01
16000 SEGURIDAD SOCIAL	0,00	34.745,72	34.745,72	130.641,24	130.641,24	130.641,24	0,00	-95.895,52
16009 OTRAS CUOTAS	0,00	0,00	0,00	31.631,68	31.631,68	31.631,68	0,00	-31.631,68
*** 24169 NGEU. PRIMERA EXPERIENCIA PROFESIONAL EN LAS AA.PP**	0,00	1.055.840,53	1.055.840,53	266.621,73	266.621,73	266.621,73	0,00	789.218,80
13100 RETRIBUCIONES BÁSICAS	0,00	793.247,49	793.247,49	196.866,69	196.866,69	196.866,69	0,00	596.380,80
16000 SEGURIDAD SOCIAL	0,00	262.593,04	262.593,04	64.841,64	64.841,64	64.841,64	0,00	197.751,40
16009 OTRAS CUOTAS	0,00	0,00	0,00	4.913,40	4.913,40	4.913,40	0,00	-4.913,40

LIQUIDACIÓN DEL PRESUPUESTO DE INGRESOS

AYUNTAMIENTO DE MADRID

LIQUIDACIÓN DEL PRESUPUESTO DE INGRESOS

Ejercicio : 2023 **Fecha: 31/12/2023**

Centro : 503 AGENCIA PARA EL EMPLEO DE MADRID

CAP./ART./CON./SUBCON. DESCRIPCIÓN	PREVIS. INICIAL (1)	MODIFICACIONES (2)	PREV. DEFINITIVAS (3=1+2)	D. RECONOCIDOS (4)	D. ANULADOS (5)	D. CANCEL. (6)	D. RECON. NETOS (7=4-5-6)	RECAUDADO (8)	PDTE. COBRO (9=7-8)	EXC/DEF. PREVISION (10=7-3)
****** TOTAL**	**59.676.971,00**	**35.714.122,42**	**95.391.093,42**	**70.869.074,86**	**5.755.555,72**	**0,00**	**65.113.519,14**	**26.277.526,44**	**38.835.992,70**	**-30.277.574,28**
***** 3 TASAS, PRECIOS PÚBLICOS Y OTROS INGRESOS**	0,00	0,00	0,00	111.676,78	0,00	0,00	111.676,78	111.676,78	0,00	111.676,78
**** 38 REINTEGROS DE OPERACIONES CORRIENTES**	0,00	0,00	0,00	104.631,01	0,00	0,00	104.631,01	104.631,01	0,00	104.631,01
*** 389 OTROS REINTEGROS DE OPERACIONES CORRIENTES**	0,00	0,00	0,00	104.631,01	0,00	0,00	104.631,01	104.631,01	0,00	104.631,01
38900 PAGOS DE EJERCICIOS ANTERIORES	0,00	0,00	0,00	104.631,01	0,00	0,00	104.631,01	104.631,01	0,00	104.631,01
**** 39 OTROS INGRESOS**	0,00	0,00	0,00	7.045,77	0,00	0,00	7.045,77	7.045,77	0,00	7.045,77
*** 393 INTERESES DE DEMORA**	0,00	0,00	0,00	6.842,47	0,00	0,00	6.842,47	6.842,47	0,00	6.842,47
39300 INTERESES DE DEMORA	0,00	0,00	0,00	6.842,47	0,00	0,00	6.842,47	6.842,47	0,00	6.842,47
*** 399 OTROS INGRESOS DIVERSOS**	0,00	0,00	0,00	203,30	0,00	0,00	203,30	203,30	0,00	203,30
39999 OTROS INGRESOS DIVERSOS	0,00	0,00	0,00	203,30	0,00	0,00	203,30	203,30	0,00	203,30
***** 4 TRANSFERENCIAS CORRIENTES**	58.233.421,00	21.665.983,64	79.899.404,64	69.178.087,26	5.755.555,72	0,00	63.422.531,54	24.586.538,84	38.835.992,70	-16.476.873,10
**** 40 DE LA ADMINISTRACIÓN GENERAL DE LA ENTIDAD LOCAL**	37.889.601,00	496.379,25	38.385.980,25	38.385.980,25	1.610.737,18	0,00	36.775.243,07	16.276.258,73	20.498.984,34	-1.610.737,18
*** 400 DE LA ADMINISTRACIÓN GENERAL DE LA ENTIDAD LOCAL**	37.889.601,00	496.379,25	38.385.980,25	38.385.980,25	1.610.737,18	0,00	36.775.243,07	16.276.258,73	20.498.984,34	-1.610.737,18
40000 DE LA ADM. GRAL. DEL AYUNTAMIENTO DE MADRID	37.889.601,00	-155.620,75	37.733.980,25	37.733.980,25	1.610.737,18	0,00	36.123.243,07	15.624.258,73	20.498.984,34	-1.610.737,18
40006 DE LA ADMÓN. GRAL. AYTO. MADRID. PROYECTOS NGEU	0,00	652.000,00	652.000,00	652.000,00	0,00	0,00	652.000,00	652.000,00	0,00	0,00
**** 45 DE COMUNIDADES AUTÓNOMAS**	20.270.410,00	20.185.399,19	40.455.809,19	30.514.190,44	4.079.234,55	0,00	26.434.955,89	8.097.947,53	18.337.008,36	-14.020.853,30
*** 450 DE LA ADMON. GENERAL DE LA COMUNIDAD DE MADRID**	20.270.410,00	20.185.399,19	40.455.809,19	30.514.190,44	4.079.234,55	0,00	26.434.955,89	8.097.947,53	18.337.008,36	-14.020.853,30
45023 FOMENTO EMPLEO JUVENIL. C.C.A.	0,00	0,00	0,00	0,00	1.609.237,29	0,00	-1.609.237,29	-1.609.237,29	0,00	-1.609.237,29
45051 C. DE MADRID. FORMACIÓN PROFES	0,00	0,00	0,00	30.257,36	17.456,42	0,00	12.800,94	12.800,94	0,00	12.800,94
45053 C. DE MADRID. PROGRAMAS DE EMPLEO	20.270.410,00	20.185.399,19	40.455.809,19	29.735.793,88	2.452.540,84	0,00	27.283.253,04	9.694.383,88	17.588.869,16	-13.172.556,15
45087 NEXT GEN. EU. PRIMERA EXPER PR	0,00	0,00	0,00	748.139,20	0,00	0,00	748.139,20	0,00	748.139,20	748.139,20
**** 49 DEL EXTERIOR**	73.410,00	984.205,20	1.057.615,20	277.916,57	65.583,99	0,00	212.332,58	212.332,58	0,00	-845.282,62
*** 497 OTRAS TRANSFERENCIAS DE LA UNIÓN EUROPEA**	0,00	748.139,20	748.139,20	0,00	65.583,99	0,00	-65.583,99	-65.583,99	0,00	-813.723,19
49720 NEXT GEN.EU. PRIMERA EXPERIENC	0,00	748.139,20	748.139,20	0,00	65.583,99	0,00	-65.583,99	-65.583,99	0,00	-813.723,19
*** 498 DE PROGRAMAS DE LA UNIÓN EUROPEA**	73.410,00	236.066,00	309.476,00	277.916,57	0,00	0,00	277.916,57	277.916,57	0,00	-31.559,43
49899 DE OTROS PROGRAMAS DE LA UNIÓN EUROPEA	73.410,00	236.066,00	309.476,00	277.916,57	0,00	0,00	277.916,57	277.916,57	0,00	-31.559,43
***** 5 INGRESOS PATRIMONIALES**	0,00	0,00	0,00	120.760,82	0,00	0,00	120.760,82	120.760,82	0,00	120.760,82
**** 52 INTERESES DE DEPÓSITOS**	0,00	0,00	0,00	119.150,82	0,00	0,00	119.150,82	119.150,82	0,00	119.150,82
*** 520 DE LOS DEPÓSITOS EN BANCOS Y CAJAS DE AHORRO**	0,00	0,00	0,00	119.150,82	0,00	0,00	119.150,82	119.150,82	0,00	119.150,82
52000 INTERESES CUENTAS EN BANCOS Y CAJAS DE AHORRO	0,00	0,00	0,00	119.150,82	0,00	0,00	119.150,82	119.150,82	0,00	119.150,82

AYUNTAMIENTO DE MADRID

LIQUIDACIÓN DEL PRESUPUESTO DE INGRESOS

Ejercicio : 2023 **Fecha: 31/12/2023**

Centro : 503 AGENCIA PARA EL EMPLEO DE MADRID

CAP./ART./CON./SUBCON. DESCRIPCIÓN	PREVIS. INICIAL (1)	MODIFICACIONES (2)	PREV. DEFINITIVAS (3=1+2)	D. RECONOCIDOS (4)	D. ANULADOS (5)	D. CANCEL. (6)	D. RECON. NETOS (7=4-5-6)	RECAUDADO (8)	PDTE. COBRO (9=7-8)	EXC/DEF. PREVISION (10=7-3)
** 55 PROD.DE CONCESIONES Y APROVECHAMIENTOS ESPECIALES	0,00	0,00	0,00	1.610,00	0,00	0,00	1.610,00	1.610,00	0,00	1.610,00
* 550 DE CONC. ADMINISTRATIVAS C/CONTRAPREST. PERIÓDICA	0,00	0,00	0,00	1.610,00	0,00	0,00	1.610,00	1.610,00	0,00	1.610,00
55032 CANON MÁQUINAS VENDING EN INST.MUNICIPALES	0,00	0,00	0,00	1.610,00	0,00	0,00	1.610,00	1.610,00	0,00	1.610,00
*** 7 TRANSFERENCIAS DE CAPITAL	1.443.550,00	15.000,00	1.458.550,00	1.458.550,00	0,00	0,00	1.458.550,00	1.458.550,00	0,00	0,00
** 70 DE LA ADMINISTRACIÓN GENERAL DE LA ENTIDAD LOCAL	1.443.550,00	15.000,00	1.458.550,00	1.458.550,00	0,00	0,00	1.458.550,00	1.458.550,00	0,00	0,00
* 700 DE LA ADMINISTRACIÓN GENERAL AYUNTAMIENTO MADRID	1.443.550,00	15.000,00	1.458.550,00	1.458.550,00	0,00	0,00	1.458.550,00	1.458.550,00	0,00	0,00
70000 DE ADMON. GRAL. AYTO.MADR	1.443.550,00	15.000,00	1.458.550,00	1.458.550,00	0,00	0,00	1.458.550,00	1.458.550,00	0,00	0,00
*** 8 ACTIVOS FINANCIEROS	0,00	14.033.138,78	14.033.138,78	0,00	0,00	0,00	0,00	0,00	0,00	-14.033.138,78
** 87 REMANENTE DE TESORERÍA	0,00	14.033.138,78	14.033.138,78	0,00	0,00	0,00	0,00	0,00	0,00	-14.033.138,78
* 870 REMANENTE DE TESORERÍA	0,00	14.033.138,78	14.033.138,78	0,00	0,00	0,00	0,00	0,00	0,00	-14.033.138,78
87000 PARA GASTOS GENERALES	0,00	9.428.268,90	9.428.268,90	0,00	0,00	0,00	0,00	0,00	0,00	-9.428.268,90
87010 PARA GASTOS CON FINANCIACIÓN AFECTADA	0,00	4.604.869,88	4.604.869,88	0,00	0,00	0,00	0,00	0,00	0,00	-4.604.869,88

ESTADO DE LIQUIDACIÓN DEL PRESUPUESTO

RESULTADO PRESUPUESTARIO

AYUNTAMIENTO DE MADRID

ESTADO DE LIQUIDACIÓN DEL PRESUPUESTO

RESULTADO PRESUPUESTARIO

Ejercicio : 2023 **Fecha: 31/12/2023**

Centro : 503 AGENCIA PARA EL EMPLEO DE MADRID

CONCEPTOS	DERECHOS RECONOCIDOS NETOS	OBLIGACIONES RECONOCIDAS NETAS	AJUSTES	RESULTADO PRESUPUESTARIO
A. OPERACIONES CORRIENTES	63.654.969,14	55.281.311,87	0,00	8.373.657,27
B. OPERACIONES DE CAPITAL	1.458.550,00	1.989.356,34	0,00	-530.806,34
1.TOTAL OPERACIONES NO FINANCIERAS (A+B)	65.113.519,14	57.270.668,21	0,00	7.842.850,93
C. ACTIVOS FINANCIEROS	0,00	0,00	0,00	0,00
D. PASIVOS FINANCIEROS	0,00	0,00	0,00	0,00
2.TOTAL OPERACIONES FINANCIERAS (C+D)	0,00	0,00	0,00	0,00
I.RESULTADO PRESUPUESTARIO DEL EJ (1+2)	**65.113.519,14**	**57.270.668,21**	**0,00**	**7.842.850,93**
AJUSTES	0,00	0,00	0,00	0,00
3.C.GAST.FINANC.REMANENTE TES.GTOS GRAL	0,00	0,00	8.042.577,42	8.042.577,42
4.DESVIAC.FINAN.NEGATIVAS DEL EJERCICIO	0,00	0,00	13.743.859,19	13.743.859,19
5.DESVIAC.FINAN.POSITIVAS DEL EJERCICIO	0,00	0,00	23.500.935,79	23.500.935,79
II.TOTAL AJUSTES (3+4-5)	0,00	0,00	-1.714.499,18	-1.714.499,18
RESULTADO PRESUPUESTARIO AJUSTADO (I+II)	**65.113.519,14**	**57.270.668,21**	**-1.714.499,18**	**6.128.351,75**

MEMORIA

ORGANIZACIÓN Y ACTIVIDAD

Apartado 1. -Organización

1.1) Población oficial y otros datos de carácter socioeconómico

Según el padrón municipal de habitantes para el año 2023, la población de Madrid es de 3.332.035 habitantes.

1.2) Norma de creación de la Entidad

El Organismo Autónomo Local Agencia para el Empleo de Madrid se rige por sus Estatutos, aprobados por Acuerdo del Ayuntamiento Pleno de fecha 31 de mayo de 2004, que en su artículo 1.1 establecen que la Agencia para el Empleo de Madrid es un organismo autónomo local, dotado de personalidad jurídica pública diferenciada, patrimonio y tesorería propios, así como autonomía de gestión para el cumplimiento de sus fines.

La Agencia para el Empleo de Madrid se rige por la Ley 7/1985, de 2 de abril, reguladora de las Bases del Régimen Local; por el Real Decreto Legislativo 781/1986, de 18 de abril, por el que se aprueba el Texto refundido de las disposiciones legales vigentes en materia de Régimen Local; por el Texto refundido de la Ley Reguladora de las Haciendas Locales, aprobado por el Real Decreto Legislativo 2/2004, de 5 de marzo; por el Reglamento Orgánico del Gobierno y de la Administración del Ayuntamiento de Madrid de 30 de mayo de 2004; por sus propios Estatutos, aprobados por el Pleno del Ayuntamiento en sesión ordinaria de 31 de mayo de 2004 (publicados en el “Boletín Oficial de la Comunidad de Madrid” número 154, de 30 de junio de 2004), y por las demás disposiciones legales y reglamentarias que le resulten de aplicación.

1.3) Actividad principal de la entidad

La Agencia para el Empleo de Madrid está adscrita al Área de Gobierno de Economía, Innovación y Hacienda, a la fecha de presentación de esta Cuenta.

La Agencia para el Empleo de Madrid, de acuerdo con lo establecido en el artículo 2 de sus Estatutos, tiene por finalidad la gestión de las políticas municipales de empleo, mediante la intermediación laboral, la orientación y formación de los desempleados y trabajadores y el fomento del empleo estable y de calidad.

El artículo 3 de los citados Estatutos relaciona las competencias y las facultades que debe ejercer la Agencia para el Empleo de Madrid para el cumplimiento de los fines previstos en el artículo 2.

1.4) Descripción de las Principales Fuentes de Ingresos

En el ejercicio de 2023, del total de los derechos reconocidos netos del ejercicio por importe de 65.113.519,14 euros, de los cuales, el 57,72% (37.581.793,07€) corresponden a aportaciones del Ayuntamiento de Madrid, un 39,45% (25.686.816,69€) corresponde a subvenciones recibidas de la Comunidad de Madrid, un 2,05% (1.334.555,21€) corresponde a actuaciones financiadas con fondos NGEU y un 0,42% (277.916,60€) corresponde a otros Fondos Europeos distintos (FSE) y el 0,36% restante (232.437,60€), a otras fuentes.

1.5) Consideración fiscal de la Entidad

En el ámbito fiscal, el organismo está exento del Impuesto sobre Sociedades, conforme a lo establecido en el artículo 9.1 b) de la Ley 27/2014, de 27 de noviembre, del Impuesto sobre Sociedades, que establece la exención plena de los organismos autónomos del Estado y entidades de derecho público de análogo carácter de las Comunidades Autónomas y de las entidades locales.

En materia de IVA, las actividades que actualmente desarrolla la Agencia para el Empleo de Madrid están no sujetas al impuesto, con arreglo a lo establecido en el 7. 8º de la Ley del IVA, precepto que establece la no sujeción de las entregas de bienes y prestaciones de servicios realizadas directamente por entes públicos sin contraprestación o mediante contraprestación de naturaleza tributaria. Al no realizar en la actualidad actividades sujetas al impuesto, no tiene derecho a la deducción del IVA soportado y, por tanto, las cuotas soportadas de IVA tienen la consideración de IVA no deducible.

Como pagador de rentas sujetas a retención, presenta e ingresa autoliquidaciones mensuales de retenciones de IRPF efectuadas a trabajadores, becarios y de empresarios y profesionales (modelo 111) y autoliquidaciones trimestrales de retenciones de rentas o rendimientos procedentes del arrendamientos de inmuebles urbanos (modelo 115), así como las respectivas declaraciones informativas de resumen anual (modelos 190 y 180).

También está obligado a informar sobre las operaciones con terceras personas realizadas durante el año natural mediante la presentación del modelo 347 Declaración Anual de Operaciones con Terceras Personas. Conforme a lo establecido en los artículos 93 y 94 de la Ley 58/2003, de 17 de diciembre, General Tributaria y artículo 31 del Reglamento General de las actuaciones y los procedimientos de gestión e inspección tributaria y de desarrollo de las normas comunes de los procedimientos de aplicación de los tributos, aprobado por Real Decreto 1065/2007, de 27 de julio.

1.6) Estructura organizativa básica de la entidad a nivel político y administrativo

El Consejo Rector es el máximo Órgano de gobierno y dirección de la Agencia para el Empleo de Madrid, al que corresponde velar por la consecución de los objetivos asignados a la misma.

El artículo 6 de los Estatutos de la Agencia para el Empleo recoge la composición del Consejo Rector del Organismo, que está integrado por diecinueve miembros, nombrados por la Junta de Gobierno de la Ciudad de Madrid, uno/a de los cuales es el Presidente/a, ostentando la presidencia el Delegado del Área de Gobierno de Economía, Innovación y Hacienda, en virtud del Acuerdo de dicha Junta de Gobierno de 14 de septiembre de 2023.

Corresponde al Consejo Rector, entre otras funciones, ***aprobar el Proyecto de Cuentas anuales y someterlas a la aprobación del órgano municipal competente*** (artículo 7, letra d) de sus Estatutos).

El artículo 14 señala que el Gerente ostenta la condición de Órgano directivo de la Agencia para el Empleo correspondiéndole, entre otras funciones (descritas en el artículo 15, con especial referencia a la letra g), la preparación de la memoria anual de actividades, el anteproyecto de presupuesto y sus modificaciones, la liquidación del mismo, así como la incorporación de remanentes, ***la Cuenta Anual y el inventario de los bienes para su elevación al Consejo Rector***.

La Dirección Administrativa de la Agencia para el Empleo es ejercida por el Gerente, como Órgano Directivo. Conforme a la última Relación de Puestos de Trabajo aprobada, de 31 de diciembre de 2023, la estructura orgánica de la Agencia se compone de Gerencia, Oficina de Apoyo a Gerencia, y tres (3) Subdirecciones

Generales denominadas: Subdirección General de Recursos Humanos, Relaciones Institucionales y Comunicación, Subdirección General de Administración y Gestión Económico-Financiera y Subdirección General de Políticas Activas de Empleo.

1.7) Número medio de empleados en el ejercicio, tanto funcionarios como personal laboral

Durante el ejercicio 2023, el número medio de empleados ha sido de 1.185 efectivos: 1 Gerente, 84 funcionarios de carrera y 1.100 laborales.
De los 1.100 laborales, 1.851 han sido usuarios de “Políticas Activas de Empleo.”
Datos de la Plantilla, incluyendo los usuarios de Políticas Activas de Empleo y distinguiendo entre mujeres y hombres:

	Mujeres	Hombres	Total
Gerente	0	1	1
Funcionarios	58	26	84
Laborales	172	76	249
PAE	543	308	851
TOTAL	**773**	**411**	**1.185**

1.8) Identificación, en su caso, de la Entidad o Entidades Propietarias

La Agencia para el Empleo de Madrid es un Organismo Autónomo del Ayuntamiento de Madrid.

1.9) Identificación, en su caso, de las Entidades del Grupo, Multigrupo y Asociadas de las que forma parte la Entidad Contable

La Agencia para el Empleo de Madrid es un Organismo Autónomo del Ayuntamiento de Madrid.

GESTIÓN INDIRECTA DE SERVICIOS PÚBLICOS Y CONVENIOS

AYUNTAMIENTO DE MADRID

GESTIÓN INDIRECTA DE SERVICIOS PÚBLICOS

Ejercicio : 2023 **Fecha: 31/12/2023**

Centro : **AGENCIA PARA EL EMPLEO DE MADRID**

Apartado 2. - Gestión indirecta de servicios públicos

Durante el ejercicio 2023 la Agencia para el Empleo de Madrid no ha gestionado servicios públicos de forma indirecta.

CUENTA GENERAL 2023

SECCIÓN: 140

FORMA DE GESTIÓN: CONVENIO ENTRE LA AGENCIA PARA EL EMPLEO DE MADRID Y UNIÓN GENERAL DE TRABAJADORES DE MADRID (U.G.T.) POR EL QUE SE CONCEDE UNA SUBVENCIÓN MEDIANTE EL PROCEDIMIENTO DE CONCESIÓN DIRECTA, POR IMPORTE DE 114.939,00.- EUROS, PARA EL DESARROLLO DE ACTIVIDADES DEL CONSEJO LOCAL PARA LA IMPLEMENTACIÓN DE INICIATIVAS Y ACTIVIDADES PARA EL DESARROLLO Y DEL EMPLEO.

OBJETO: El objeto del convenio es el otorgamiento a Unión General de Trabajadores de Madrid (U.G.T.), como parte integrante del Consejo Local de Desarrollo Económico y Empleo, de una subvención directa, por importe de 114.939 euros, para la implementación de iniciativas y actividades para el desarrollo económico y del empleo.

Las actividades objeto del convenio se extendieron desde el 1 de enero de 2023 hasta el 31 de diciembre de 2023.

Unión General de Trabajadores de Madrid (U.G.T.) se compromete a dedicar el personal, los recursos económicos y todos los recursos materiales necesarios para el seguimiento y desarrollo del Plan de Empleo de la Ciudad de Madrid 2020-2023, colaborando para una adecuada realización de las tareas a través del Consejo Local para el Desarrollo y el Empleo, de su Comisión Técnica y de la Comisión de Seguimiento del Plan.

Unión General de Trabajadores de Madrid (U.G.T.), como entidad beneficiaria de la subvención, es competente para llevar a cabo las gestiones necesarias que permitan la puesta en marcha de las acciones establecidas en el convenio y asume la responsabilidad de la ejecución de toda la actividad subvencionada.

La Agencia para el Empleo de Madrid facilitará los recursos económicos necesarios para cubrir los costes en que incurra Unión General de Trabajadores de Madrid (U.G.T.) para la realización del objeto del convenio mientras que la entidad está obligada a aportar todos los medios materiales y personales que se requieran.

PLAZO: Desde la fecha de la firma, 7 de junio de 2023, hasta el 31 de diciembre de 2023.

BIENES DE DOMINIO PÚBLICO AFECTOS A LA GESTIÓN:

APORTACIONES NO DINERARIAS:

TRANSFERENCIAS O SUBVENCIONES COMPROMETIDAS: 114.939,00.-€

ANTICIPOS REINTEGRABLES, PRÉSTAMOS PARTICIPATIVOS, SUBORDINADOS O DE OTRA NATURALEZA CONCEDIDOS POR EL AYUNTAMIENTO DE MADRID:

BIENES OBJETO DE REVERSIÓN:

COMPROMISOS ASUMIDOS:

PRECIO ACORDADO: 114.939,00 euros (imputado a la aplicación presupuestaria del ejercicio 2023: 503/140/241.00/489.01) "Transferencias a instituciones sin ánimo de lucro", del presupuesto de la Agencia para el Empleo de Madrid correspondiente al año 2022 prorrogado al ejercicio 2023.

CUENTA GENERAL 2023

SECCIÓN: 140

FORMA DE GESTIÓN: CONVENIO ENTRE LA AGENCIA PARA EL EMPLEO DE MADRID Y LA CONFEDERACIÓN EMPRESARIAL DE MADRID CEOE (CEIM) POR EL QUE SE CONCEDE UNA SUBVENCIÓN MEDIANTE EL PROCEDIMIENTO DE CONCESIÓN DIRECTA, POR IMPORTE DE 115.197,00.- EUROS, PARA EL DESARROLLO DE ACTIVIDADES DEL CONSEJO LOCAL PARA LA IMPLEMENTACIÓN DE INICIATIVAS Y ACTIVIDADES PARA EL DESARROLLO Y DEL EMPLEO.

OBJETO: El objeto del convenio es el otorgamiento a la Confederación Empresarial de Madrid CEOE (CEIM), como parte integrante del Consejo Local de Desarrollo Económico y Empleo, de una subvención directa, por importe de 115.197 euros, para la implementación de iniciativas y actividades para el desarrollo económico y del empleo.

Las actividades objeto del convenio se extendieron desde el 1 de enero de 2023 hasta el 31 de diciembre de 2023.

La Confederación Empresarial de Madrid CEOE (CEIM) se compromete a dedicar el personal, los recursos económicos y todos los recursos materiales necesarios para el seguimiento y desarrollo del Plan de Empleo de la Ciudad de Madrid 2020-2023, colaborando para una adecuada realización de las tareas a través del Consejo Local para el Desarrollo y el Empleo, de su Comisión Técnica y de la Comisión de Seguimiento del Plan.

La Confederación Empresarial de Madrid CEOE (CEIM), como entidad beneficiaria de la subvención, es competente para llevar a cabo las gestiones necesarias que permitan la puesta en marcha de las acciones establecidas en el convenio y asume la responsabilidad de la ejecución de toda la actividad subvencionada.

La Agencia para el Empleo de Madrid facilitará los recursos económicos necesarios para cubrir los costes en que incurra la Confederación Empresarial de Madrid CEOE (CEIM) para la realización del objeto del convenio mientras que la entidad está obligada a aportar todos los medios materiales y personales que se requieran.

PLAZO: Desde la fecha de la firma, 5 de junio de 2023, hasta el 31 de diciembre de 2023.

BIENES DE DOMINIO PÚBLICO AFECTOS A LA GESTIÓN:

APORTACIONES NO DINERARIAS:

TRANSFERENCIAS O SUBVENCIONES COMPROMETIDAS: 115.197,00.-€

ANTICIPOS REINTEGRABLES, PRÉSTAMOS PARTICIPATIVOS, SUBORDINADOS O DE OTRA NATURALEZA CONCEDIDOS POR EL AYUNTAMIENTO DE MADRID:

BIENES OBJETO DE REVERSIÓN:

COMPROMISOS ASUMIDOS:

PRECIO ACORDADO: 115.197,00 euros (imputado a la aplicación presupuestaria del ejercicio 2023: 503/140/241.00/489.01) "Transferencias a instituciones sin ánimo de lucro", del presupuesto de la Agencia para el Empleo de Madrid correspondiente al año 2022 prorrogado al ejercicio 2023.

CUENTA GENERAL 2023

SECCIÓN: 140

FORMA DE GESTIÓN: CONVENIO ENTRE LA AGENCIA PARA EL EMPLEO DE MADRID Y UNIÓN SINDICAL DE MADRID REGIÓN DE COMISIONES OBRERAS (CCOO) POR EL QUE SE CONCEDE UNA SUBVENCIÓN MEDIANTE EL PROCEDIMIENTO DE CONCESIÓN DIRECTA, POR IMPORTE DE 115.000,00.- EUROS, PARA EL DESARROLLO DE ACTIVIDADES DEL CONSEJO LOCAL PARA LA IMPLEMENTACIÓN DE INICIATIVAS Y ACTIVIDADES PARA EL DESARROLLO Y DEL EMPLEO.

OBJETO: El objeto del convenio es el otorgamiento a CCOO de Madrid, como parte integrante del Consejo Local de Desarrollo Económico y Empleo, de una subvención directa, por importe de 115.000 euros, para la implementación de iniciativas y actividades para el desarrollo económico y del empleo.

Las actividades objeto del convenio se extendieron desde el 1 de enero de 2023 hasta el 31 de diciembre de 2023.

CCOO de Madrid se compromete a dedicar el personal, los recursos económicos y todos los recursos materiales necesarios para el seguimiento y desarrollo del Plan de Empleo de la Ciudad de Madrid 2020-2023, colaborando para una adecuada realización de las tareas a través del Consejo Local para el Desarrollo y el Empleo, de su Comisión Técnica y de la Comisión de Seguimiento del Plan.

CCOO de Madrid, como entidad beneficiaria de la subvención, es competente para llevar a cabo las gestiones necesarias que permitan la puesta en marcha de las acciones establecidas en el convenio y asume la responsabilidad de la ejecución de toda la actividad subvencionada.

La Agencia para el Empleo de Madrid facilitará los recursos económicos necesarios para cubrir los costes en que incurra la CCOO de Madrid para la realización del objeto del convenio mientras que la entidad está obligada a aportar todos los medios materiales y personales que se requieran.

PLAZO: Desde la fecha de la firma, 5 de junio de 2023, hasta el 31 de diciembre de 2023.

BIENES DE DOMINIO PÚBLICO AFECTOS A LA GESTIÓN:

APORTACIONES NO DINERARIAS:

TRANSFERENCIAS O SUBVENCIONES COMPROMETIDAS:115.000,00.-€

ANTICIPOS REINTEGRABLES, PRÉSTAMOS PARTICIPATIVOS, SUBORDINADOS O DE OTRA NATURALEZA CONCEDIDOS POR EL AYUNTAMIENTO DE MADRID:

BIENES OBJETO DE REVERSIÓN:

COMPROMISOS ASUMIDOS:

PRECIO ACORDADO: 115.000,00 euros (imputado a la aplicación presupuestaria del ejercicio 2023: 503/140/241.00/489.01) "Transferencias a instituciones sin ánimo de lucro", del presupuesto de la Agencia para el Empleo de Madrid correspondiente al año 2022 prorrogado al ejercicio 2023.

BASES DE PRESENTACIÓN DE LAS CUENTAS

AYUNTAMIENTO DE MADRID

BASES DE PRESENTACIÓN DE LAS CUENTAS

Ejercicio : 2023 **Fecha: 31/12/2023**

Centro : AGENCIA PARA EL EMPLEO DE MADRID

Apartado 3. - Bases de Presentación de las cuentas

3.1) Principios contables. Imagen Fiel

3.1.a) Principios contables públicos no aplicados por interferir en el objetivo de la imagen fiel

La cuenta anual de la Agencia para el Empleo de Madrid se ha formulado aplicando los principios contables que rigen para la contabilidad pública, recogidos en la Cuarta Parte (Cuadro de Cuentas) de la Orden HAP/1781/2013, de 20 de septiembre, por la que se aprueba la Instrucción del Modelo Normal de Contabilidad Local que, salvo casos excepcionales, son de aplicación obligatoria para conseguir que la cuenta muestre la imagen fiel del patrimonio, de la situación financiera, del resultado económico patrimonial y de la ejecución del Presupuesto de la entidad contable. Estos principios son:

- Principio de gestión continuada.
- Principio de devengo
- Principio de uniformidad.
- Principio de prudencia.
- Principio de no compensación.
- Principio de importancia relativa.
- Principio de imputación presupuestaria.
- Principio de desafectación.

3.1.b) Principios contables aplicados distintos de los principios contables públicos

El organismo autónomo no ha aplicado ningún principio contable público diferente a los establecidos en la Instrucción del Modelo Normal de Contabilidad Local aprobada por la Orden del Ministerio de Hacienda y Administraciones Públicas HAP/1781/2013, de 20 de septiembre.

3.2) Comparación de la información

3.2.a) Explicación de las causas que impiden la comparación de las cuentas anuales del ejercicio con las del precedente

En el ejercicio 2023, no existen causas que impidan la comparación de las Cuentas Anuales del Ejercicio con las del precedente.

AYUNTAMIENTO DE MADRID

BASES DE PRESENTACIÓN DE LAS CUENTAS

Ejercicio : 2023 **Fecha: 31/12/2023**

Centro : **AGENCIA PARA EL EMPLEO DE MADRID**

3.b.2) Explicación de la adaptación de los importes del ejercicio precedente para facilitar la comparación

La información recogida en ambos ejercicios es comparable según se señala en la Instrucción Normal de Contabilidad Local, no existiendo causas o razones que impidan o dificulten la comparación de la información contenida en esta Cuenta General con la del Ejercicio Anterior, por lo que no se ha realizado ningún tipo de adaptación en los importes.

3.3) Razones e incidencia en las cuentas anuales de los cambios en criterios de contabilización.

Durante el Ejercicio no se ha producido modificación de los criterios de contabilización empleados en el Ejercicio Anterior.

3.4) Informes de la Cuenta General 2023 sin movimientos y que no se generan.

- **G5 b) BIENES RECIBIDOS EN CESIÓN**
- **G6 PATRIMONIO PÚBLICO DEL SUELO**
- **G7 INVERSIONES INMOBILIARIAS**
- **G8 INMOVILIZADO INTANGIBLE (.)**
- **G9 ARRENDAMIENTOS FINANCIEROS Y OTRAS OPERACIONES DE NATURALEZA SIMILAR**
- **G10 ACTIVOS FINANCIEROS**
- **G11 PASIVOS FINANCIEROS**
- **G12 COBERTURAS CONTABLES**
- **G13 ACTIVOS CONSTRUIDOS O ADQUIRIDOS PARA OTRAS ENTIDADES Y OTRAS EXISTENCIAS**
- **G14 MONEDA EXTRANJERA**
- **G17 INFORMACIÓN SOBRE MEDIO AMBIENTE**
- **G18 ACTIVOS EN ESTADO DE VENTA**
- **G20 OPERACIONES POR ADMINISTRACIÓN DE RECURSOS POR CUENTA DE OTROS ENTES**
- **G24.1.2.a 2) PROCESO DE GESTIÓN DE DERECHOS CANCELADOS**
- **G24.2.2.b) DERECHOS A COBRAR DE PRESUPUESTOS CERRADOS. DERECHOS ANULADOS (.)**
- **G24.2.2.c) DERECHOS A COBRAR DE PRESUPUESTOS CERRADOS. DERECHOS CANCELADOS (.)**
- **G24.2.3 VARIACIÓN DE RESULTADOS PRESUPUESTARIOS DE EJERCICIOS ANTERIORES (.)**
- **G24.3.2 COMPROMISOS DE INGRESOS CON CARGO A PRESUPUESTOS DE EJERCICIOS POSTERIORES**

(.) Sale informe automático a ceros.

NORMAS DE RECONOCIMIENTO Y VALORACIÓN

AYUNTAMIENTO DE MADRID

NORMAS DE VALORACIÓN

Ejercicio : 2023 **Fecha: 31/12/2023**

Centro : **AGENCIA PARA EL EMPLEO DE MADRID**

Apartado 4. - Normas de Reconocimiento Valoración

La Agencia para el Empleo de Madrid aplica las Normas de Reconocimiento y Valoración (NRV) que se encuentran recogidas en la Segunda Parte del Plan General de Contabilidad Pública adaptado a la Administración Local, aprobado por la Orden HAP/1781/2013, de 20 de septiembre.

4. 1) Inmovilizado material

Con arreglo a lo establecido en la NRV 1.º del PGCP adaptado a la Administración Local, el inmovilizado material adquirido por el organismo figura valorado, con carácter general, a precio de adquisición, excepto aquellos bienes adquiridos con anterioridad a 1992, que figuran registrados según tasación externa efectuada en dicho ejercicio.

Los bienes inmuebles recibidos en adscripción del Ayuntamiento de Madrid se valoran según lo indicado en la NRV n.º 19, “Adscripciones y otras cesiones gratuitas de uso de bienes y derechos”, por el valor razonable del activo en la fecha de la adscripción.

Los costes de ampliación o mejora que dan lugar a una mayor duración de los bienes o de su capacidad o productividad se capitalizan como mayor valor de los mismos. Los gastos de mantenimiento se cargan directamente a la Cuenta de resultados económico-patrimonial.

Son objeto de amortización económica a partir de la fecha en que se formaliza la recepción de los bienes y, por tanto, entran en funcionamiento, atendiendo a las siguientes vidas útiles máximas:

	Vida útil
INMUEBLES	50 años
MAQUINARIA	5 años
INSTALACIONES	5 años
UTILES Y HERRAMIENTAS	5 años
MOBILIARIO	10 años
EQUIPOS PARA PROCESO DE DATOS	4 años
OTRO INMOVILIZADO MATERIAL	6,66 años
APLICACIONES INFORMÁTICAS	3 años
OTRO INMOVILIZADO MATERIAL	3 años

El importe contabilizado en el ejercicio 2023 como Dotación para la Amortización del Inmovilizado Material se ha cuantificado en 672.386,97 euros.

Por otro lado, en la medida en que la adquisiciones de los elementos de inmovilizado material se financian por aportaciones de capital al organismo por parte del Ayuntamiento de Madrid, en aplicación la NRV 18º «Transferencias y subvenciones», el ingreso correspondiente a dicha aportación se imputa al resultado de cada ejercicio en proporción a la vida útil del bien, aplicando el mismo método que para la dotación a la amortización de los citados elementos, o, en su caso, cuando se produzca su enajenación o baja en inventario.

4. 2) Patrimonio Público del Suelo

El Organismo no presenta movimientos relativos a este epígrafe.

4. 3) Inversiones inmobiliarias.

El Organismo no presenta movimientos relativos a este epígrafe.

4. 4) Inmovilizado intangible

El Organismo no presenta movimientos relativos a este epígrafe.

4. 5) Arrendamientos.

El Organismo no presenta movimientos relativos a este epígrafe.

4. 6) Permutas.

El Organismo no presenta movimientos relativos a este epígrafe.

4. 7) Activos y pasivos financieros.

El Organismo no presenta movimientos relativos a este epígrafe.

4. 8) Coberturas contables.

El Organismo no presenta movimientos relativos a este epígrafe.

4. 9) Existencias

El Organismo no presenta movimientos relativos a este epígrafe.

4. 10) Activos construidos o adquiridos para otras entidades.

El Organismo no presenta movimientos relativos a este epígrafe.

4.11) Transacciones en Moneda extranjera.

El Organismo no presenta movimientos relativos a este epígrafe.

4.12) Ingresos y Gastos.

Los Ingresos derivados de la ejecución presupuestaria se imputan, con carácter general, una vez Reconocidos los Derechos de Cobro, al Presupuesto del Organismo.

Los Gastos derivados de la ejecución presupuestaria se imputan al Presupuesto atendiendo a las distintas fases de ejecución del Presupuesto.

4.13) Provisiones y contingencias.

Para su valoración y reconocimiento contable es de aplicación la NRV nº 17 “Provisiones, activos y pasivos contingentes”. El Pasivo No Corriente del Balance de la Agencia para el Empleo de Madrid, bajo la rúbrica “Provisiones a Largo Plazo” a 31 de diciembre de 2023, recoge por importe de 598.351,13 euros, las provisiones constituidas para hacer frente a responsabilidades, probables o ciertas, procedentes de litigios en curso, indemnizaciones y obligaciones pendientes para con el Personal de la Agencia, cuya cuantía se estima desde la Subdirección de Recursos Humanos, Relaciones Institucionales y Comunicación de la Agencia para el Empleo de Madrid.

El desarrollo de estas a lo largo del ejercicio 2023, ha sido el siguiente:

PROVISIÓN PARA RIESGOS Y GASTOS:
SALDO INICIAL A 01/01/2023 384.372,45€
BAJAS 2023. EXCESO DE PROVISIÓN PARA RESPONSABILIDADES 249.515,10€

ALTAS 2023. DOTACIÓN EJERCICIO PARA ESPONSABILIDADES	463.493,78€
SALDO A 31/12/2023	598.351,13€

4.13.) Transferencia y subvenciones.

Los deudores presupuestarios son en concepto de transferencias y subvenciones corrientes y de capital, registrándose de la siguiente manera:

a) Los Ingresos procedentes de las Transferencias Corrientes y las Transferencias de Capital recibidas del Ayuntamiento de Madrid, se imputan al Presupuesto de Ingresos de forma simultánea al reconocimiento de las obligaciones por parte de éste. En la medida en que financien adquisiciones de elementos de inmovilizado, en aplicación la NRV 18º «Transferencias y subvenciones», el ingreso correspondiente a dicha aportación se imputa al resultado de cada ejercicio en proporción a la vida útil del bien, aplicando el mismo método que para la dotación a la amortización de los citados elementos, o, en su caso, cuando se produzca su enajenación o baja en inventario

b) Los Ingresos procedentes de las Subvenciones Corrientes vinculadas a las actuaciones y programas financiados por terceros, se registran en el momento en que los entes financiadores reconocen las obligaciones correspondientes y se produce la notificación a la Agencia para el Empleo de Madrid. En caso contrario, se registran cuando se produce el ingreso en la tesorería del Organismo, siendo asimismo de aplicación la NRV 18º «Transferencias y subvenciones», en lo que respecta a su imputación a resultados.

4.14.) Actividades conjuntas.

El Organismo no presenta movimientos relativos a este epígrafe.

4.15) Activos en estado de venta.

El Organismo no presenta movimientos relativos a este epígrafe.

INMOVILIZACIONES MATERIALES

AYUNTAMIENTO DE MADRID

INMOVILIZACIONES MATERIALES

Ejercicio : 2023 **Fecha: 31/12/2023**

Centro : 503 AGENCIA PARA EL EMPLEO DE MADRID

DESCRIPCIÓN CUENTA	SALDO INICIAL	ENTRADAS O DOTACIONES	AUMENTOS POR TRANSFERENCIAS O TRASPASOS	BAJAS O REDUCCIONES	DISMINUCIONES POR TRANSFERENCIAS O TRASPASOS	CORRECCIONES VALORATIVAS NETAS POR DETERIORO DEL EJERCICIO	AMORTIZACIÓN DEL EJERCICIO	SALDO FINAL
TERRENOS	9.242.154,20	0,00	0,00	0,00	0,00	0,00	0,00	9.242.154,20
CONSTRUCCIONES	19.718.062,53	0,00	6.486.200,00	0,00	0,00	0,00	492.238,94	25.712.023,59
INFRAESTRUCTURAS	0,00	0,00	0,00	0,00	0,00	0,00	0,00	0,00
BIENES DEL PATRIMONIO HISTÓRICO	0,00	0,00	0,00	0,00	0,00	0,00	0,00	0,00
OTRO INMOVILIZADO MATERIAL	888.750,90	175.383,99	0,00	0,00	0,00	0,00	180.148,03	883.986,86
INMOVILIZADO MATERIAL EN CURSO Y ANTICIPOS	0,00	12.343,11	0,00	0,00	12.343,11	0,00	0,00	0,00

BIENES RECIBIDOS EN ADSCRIPCIÓN

AYUNTAMIENTO DE MADRID

INMOVILIZACIONES MATERIALES

BIENES RECIBIDOS EN RÉGIMEN DE ADSCRIPCIÓN

CUENTA	TIPO DE BIEN	VALOR DEL BIEN
210	PASEO DE PONTONES 10	1.049.210,37
210	ANCORA 41	3.628.727,11
210	AVDA.CANTABRIA 6	2.548.000,00
210	HUELGA 5	870.316,66
210	JERTE 3	15.152,91
210	ALHAMBRA 89	6.671,23
210	GINEBRO 1	133.078,36
210	C.POZO TIO RAIMUNDO 6	781.487,00
210	AVDA DAROCA 327	209.510,56
211	PASEO DE PONTONES 10	5.958.913,69
211	ANCORA 41	1.098.184,75
211	AVDA. OROVILLA 54	1.345.979,18
211	AVDA. CANTABRIA 6	2.755.649,56
211	HUELGA 5	2.008.854,99
211	JERTE 3	127.200,39
211	ALHAMBRA 89	8.359.094,97
211	GINEBRO 1	6.237.188,96
211	C. POZO TIO RAIMUNDO 6	1.046.396,74
211	AVDA. DE DAROCA 327	146.042,86
TOTAL		**38.325.660,29**

TRANSFERENCIAS Y SUBVENCIONES.OTROS INGRESOS Y GASTOS

AYUNTAMIENTO DE MADRID

TRANSFERENCIAS, SUBVENCIONES Y OTROS INGRESOS Y GASTOS

15.1 TRANSFERENCIAS Y SUBVENCIONES RECIBIDAS

Ejercicio : 2023 **Fecha: 31/12/2023**

Centro : 503 AGENCIA PARA EL EMPLEO

15.1.1. SUBVENCIONES DEL MÓDULO DE GASTOS CON FINANCIACIÓN AFECTADA

CÓDIGO	DESCRIPCIÓN	TIPO DE SUBVENCIÓN	IMPORTE RECIBIDO (*)		IMPORTE REINTEGRABLE	IMPORTE NO REINTEGRABLE	CANTIDAD IMPUTADA A RESULTADOS	
			EJERCICIO 2020	EJERCICIOS ANTERIORES			EJERCICIO 2023	EJERCICIOS ANTERIORES
2016/F/300095	2016/FRT053 Atención a personas dependientes en instituciones	GTO. CORRIENTE	0,00	214.373,21	0,00	214.373,21	16,98	214.356,23
2017/F/300019	MARES (VILLAVERDE,VICALVARO,PTE.VALLECAS,CENTRO)	GTO. CORRIENTE	0,00	345.532,14	0,00	345.532,14	0,00	345.532,14
2017/F/300020	POEGJ-FONDO SOCIAL EUROPEO	GTO. CORRIENTE	0,00	36.700,41	0,00	36.700,41	-47.488,84	84.189,25
2017/F/300047	2016/FRT070 ACTIVIDADES AUXILIARES EN VIVEROS Y JARDINES	GTO. CORRIENTE	0,00	251.352,85	0,00	251.352,85	45,71	251.307,14
2017/F/300048	2016/FRT071 ACTIVIDADES AUXILIARES EN VIVEROS Y JARDINES	GTO. CORRIENTE	0,00	260.790,12	0,00	260.790,12	45,69	260.744,43
2017/F/300068	CAPITAL PRESUPUESTO INICIAL FRT 2017	GTO.CAPITAL	0,00	27.470,32	0,00	27.470,32	2.747,04	9.614,64
2018/F/300000	AT WORK ERASMUS + 2017-1-ES01-KA202-038537	GTO. CORRIENTE	0,00	43.569,00	0,00	43.569,00	612,00	42.957,00
2018/F/300001	CREATIVE ENTREPRENEUR ERASMUS+ 2017-1-ES01-KA204-037873	GTO. CORRIENTE	0,00	31.250,00	0,00	31.250,00	2.326,00	28.924,00
2018/F/300005	Y.E.P. -ICEI- ERASMUS+ 2016-2-IT03-KA205-009258	GTO. CORRIENTE	0,00	9.916,00	0,00	9.916,00	0,00	12.395,00
2018/F/300006	CREATUSE ERASMUS + 2015-1-IT02-KA204-014775	GTO. CORRIENTE	0,00	37.981,00	0,00	37.981,00	0,00	37.981,00
2018/F/300008	MIGRAPRENEUR ERASMUS+ 2016-1-UK01-KA202-024286	GTO. CORRIENTE	0,00	52.787,40	0,00	52.787,40	714,00	52.073,40
2018/F/300010	FAB PROJECT -REFUGIADOS-	GTO. CORRIENTE	0,00	61.746,13	0,00	61.746,13	38.789,73	22.956,40
2019/F/300004	EUROCITISVALUES -AMIF2017-AG	GTO. CORRIENTE	0,00	23.512,02	0,00	23.512,02	0,00	23.512,02
2019/F/300018	At. Socio personas dependientes Inst. Sociales. 19TFY26FRT/2.USERA	GTO. CORRIENTE	0,00	211.270,50	0,00	211.270,50	0,00	211.270,50
2019/F/300019	ATENCION SOCIOSANITARIA PERSO DEPTES INSTI.SOLES. 19TFY26FRT/3. USERA	GTO. CORRIENTE	0,00	235.000,00	229.505,56	5.494,44	5.494,44	0,00
2019/F/300020	DINAMIZACIÓN Y TIEMPO LIBRE INFANTIL Y JUVENIL. HORTALEZA	GTO. CORRIENTE	0,00	180.000,00	26.139,47	153.860,53	0,00	153.860,53
2019/F/300025	GJCDLD/0026/2019. CUALIFACION PROFESIONAL JOVENES DESEMPLEADOS L.D.	GTO. CORRIENTE	0,00	1.043.708,15	0,00	1.043.708,15	0,00	1.043.708,15
2019/F/300030	19TFY26FRT/5. ATENC. SOC SAN DEP INS SOCI. FINANC PROCE 2018/F/300026	GTO. CORRIENTE	0,00	114.148,09	0,00	114.148,09	0,00	114.148,09
2019/F/300031	CURSO 18/8162 INGLÉS A1. 19CFO124AE/4	GTO. CORRIENTE	0,00	0,00	0,00	0,00	-896,13	896,13
2019/F/300032	CURSO 18/8163 INGLÉS A2 19CFO125AE/1	GTO. CORRIENTE	0,00	0,00	0,00	0,00	-896,13	896,13
2019/F/300034	19TFY5FRT/3 Actidades Aux. Viveros y Jardines. Puente y Villa D.I.	GTO. CORRIENTE	0,00	273.664,20	0,00	273.664,20	0,00	273.664,20
2019/F/300035	19TFY5FRT/4 Actividades Auxires Viveros y Jardines Puente y Villa D.I.	GTO. CORRIENTE	0,00	278.000,00	26.035,58	251.964,42	0,00	251.964,42
2019/F/300038	FRT2019 RESTAURACIÓN COCINAY RESTAURANTE BAR. PIBA-CARABANCHEL	GTO. CORRIENTE	0,00	209.246,80	86.181,79	123.065,01	784,75	122.280,26
2019/F/300039	FPTES DE DEFINIR ARGANZUELA. FINANCIACION PROC FRT 2016-2017-2018	GTO. CORRIENTE	0,00	220.175,83	220.175,83	0,00	0,00	0,00
2019/F/300044	FPTES DE DEFINIR CHAMBERI. FINANCIACION PROC FRT 2016-2017-2018	GTO. CORRIENTE	0,00	0,00	0,00	0,00	0,00	0,00
2019/F/300053	19TFY190FRT/1.OPER BÁSICAS COCINA. PUENTE Y VILLA VALLECAS DI 2019	GTO. CORRIENTE	0,00	224.016,35	105.895,12	118.121,23	69.567,74	48.553,49
2019/F/300054	19TFY194FRT/1. Operaciones básicas de restaurante bar. PUEN Y VIL 2019	GTO. CORRIENTE	0,00	224.016,35	108.579,08	115.437,27	46.327,19	69.110,08
2019/F/300057	19 FRT Limpieza espacios abiertos e instalaciones industriales. PYV VA	GTO. CORRIENTE	0,00	208.748,16	139,46	208.608,70	0,00	208.608,70
2019/F/300058	19 FRT Limpieza espacios abiertos e instalaciones industriales. PYV VA	GTO. CORRIENTE	0,00	262.600,00	261.697,83	902,17	0,00	902,17
2019/F/300059	19FRTP Operaciones básicas de cocina. PUENTE Y VILLA VALLECAS 2019	GTO. CORRIENTE	0,00	224.016,35	169.618,37	54.397,98	54.397,98	0,00
2019/F/300060	19FRTP Operaciones básicas de restaurante bar. PUENTE Y VILLA VAL 2019	GTO. CORRIENTE	0,00	224.016,36	108.081,75	115.934,61	115.934,61	0,00
2019/F/300061	19 FRTP Actividades auxiliares en viveros y jardines.PUEN Y VILLA 2019	GTO. CORRIENTE	0,00	244.600,00	244.486,37	113,63	0,00	113,63
2020/F/300001	2017FRT027 2ª Edi Cocina y restaurante-bar(FINANCIA 2018/F/300024)	GTO. CORRIENTE	0,00	200.000,00	98.215,86	101.784,14	0,00	101.784,14
2020/F/300002	Cocina y restaurante-bar. CARABANCHEL (FINANCIA 2017/F/300067)	GTO. CORRIENTE	0,00	234.253,00	208.072,05	26.180,95	26.180,95	0,00
2020/F/300003	19TFY343FRT/1 ACT AUX ALM (FIN 2017/F/300037/38/39/40 Y 2019/F/300042)	GTO. CORRIENTE	0,00	170.000,00	170.000,00	0,00	0,00	0,00
2020/F/300004	CURSO 18/8158 IFCT45 COMPETENCIAS DIGITALES BÁSICAS	GTO. CORRIENTE	0,00	1.563,72	0,00	1.563,72	0,00	1.563,72
2020/F/300005	CONNECTION CONNECTING CITIES TOWARDS INTEGRATION ACTION. EUROCITIES	GTO. CORRIENTE	23.266,77	72.070,92	0,00	95.337,69	50.717,14	44.620,55
2020/F/300006	EDSE MESA SECTORIAL 2-2020. RECUPE ECONÓ. E INDUSTRIAL . CARABANCHEL.	GTO. CORRIENTE	-67.086,50	100.000,00	0,00	32.913,50	0,00	32.913,50
2020/F/300008	CUALIFICACIÓN MAYORES CDLD/0060/2020.C. DE MADRID PLAN DE EMPLEO JOVEN	GTO. CORRIENTE	0,00	2.147.973,62	0,00	2.147.973,62	0,00	2.147.973,62
2020/F/300009	REACTIVACIÓN MAYORES RDLD/0122/2020.CCAA DE MADRID PLAN DE EMPLEO	GTO. CORRIENTE	0,00	5.950.870,66	0,00	5.950.870,66	0,00	5.950.870,66
2020/F/300010	PFA GJCDLD/0033/2020. CUALIFICACIÓN JÓVENES DESEMPLEADOS LARGA DURAC	GTO. CORRIENTE	-24.185,02	803.386,78	0,00	779.201,76	-24.185,02	803.386,78
2020/F/300011	GJADLD/0068/2020.PROGRAMA DE ACTIVACIÓN PROFESIONAL PARA PERSONAS JÓ	GTO. CORRIENTE	0,00	1.781.385,92	0,00	1.781.385,92	0,00	1.781.385,92
2020/F/300013	LINEA DE SUBVENCIÓN "FOMENTO CONTRATACIÓN DISTRITOS SURES. PERT 2020	GTO. CORRIENTE	-441.330,00	750.000,00	0,00	308.670,00	0,00	308.670,00
2020/F/300014	ADQUISICIÓN TOTEMS 9 DISTRITOS DEL PLAN SURES. PERT 2020	GTO.CAPITAL	-124.538,00	330.000,00	0,00	205.462,00	55.646,89	0,00
2020/F/300015	MINITALLERES NO PRESENCIALES/CURSOS CDP. DISTRI VILLAVERDE. PERT2020	GTO. CORRIENTE	-4.489,43	145.250,00	26.746,00	114.014,57	38.504,00	75.510,57
2020/F/300016	MINITALLERES NO PRESENCIALES/CURSOS CDP. DISTRI VICALVARO. PERT2020	GTO. CORRIENTE	-15.176,94	145.250,00	22.400,30	107.672,76	42.849,70	64.823,06
2020/F/300017	MINITALLERES NO PRESENCIALES/CURSOS CDP. DISTRI VILLA-VALLECAS.PER2020	GTO. CORRIENTE	-10.084,44	145.250,00	19.398,30	115.767,26	45.851,70	69.915,56
2020/F/300018	MINITALLERES NO PRESENCIALES/CURSOS CDP. DISTRI MORATALAZ. PERT2020	GTO. CORRIENTE	-8.498,89	145.250,00	28.865,00	107.886,11	36.385,00	71.501,11
2020/F/300019	MINITALLERES NO PRESENCIALES/CURSOS CDP. DISTRI LATINA. PERT2020	GTO. CORRIENTE	-5.688,51	145.250,00	22.127,00	117.434,49	43.123,00	74.311,49
2020/F/300020	MINITALLERES NO PRESENCIALES/CURSOS CDP. DISTRI SAN BALS-CANI.PERT2020	GTO. CORRIENTE	-2.614,80	145.250,00	9.377,10	133.258,10	55.872,90	77.385,20

AYUNTAMIENTO DE MADRID

TRANSFERENCIAS, SUBVENCIONES Y OTROS INGRESOS Y GASTOS

15.1 TRANSFERENCIAS Y SUBVENCIONES RECIBIDAS

Ejercicio : 2023 **Fecha: 31/12/2023**

Centro : 503 AGENCIA PARA EL EMPLEO

15.1.1. SUBVENCIONES DEL MÓDULO DE GASTOS CON FINANCIACIÓN AFECTADA

CÓDIGO	DESCRIPCIÓN	TIPO DE SUBVENCIÓN	IMPORTE RECIBIDO (*)		IMPORTE REINTEGRABLE	IMPORTE NO REINTEGRABLE	CANTIDAD IMPUTADA A RESULTADOS	
			EJERCICIO 2020	EJERCICIOS ANTERIORES			EJERCICIO 2023	EJERCICIOS ANTERIORES
2020/F/300021	MINITALLERES NO PRESENCIALES/CURSO CDP.DISTRI PUENTE-VALLECAS.PERT20	GTO. CORRIENTE	-6.051,24	145.250,00	31.987,10	107.211,66	33.262,90	73.948,76
2020/F/300022	MINITALLERES NO PRESENCIALES/CURSOS CDP. DISTRI USERA. PERT2020	GTO. CORRIENTE	-2.400,93	145.250,00	42.430,00	100.419,07	22.820,00	77.599,07
2020/F/300023	MINITALLERES NO PRESENCIALES/CURSOS CDP. DISTRI CARABANCHEL. PERT2020	GTO. CORRIENTE	-6.703,23	145.250,00	28.865,00	109.681,77	36.385,00	73.296,77
2020/F/300029	FONDO PENDIENTE DE DEFINIR EN 2020. USERA. FINANCIACION FRT 2016-2019	GTO. CORRIENTE	0,00	369.596,03	369.596,03	0,00	0,00	0,00
2020/F/300030	FRT/PIBA 2020 Limpieza de edificios.PIBA. VILLAVERDE. COLONIA EXPERIME	GTO. CORRIENTE	0,00	166.474,65	179,48	166.295,17	0,00	166.295,17
2020/F/300031	MASTER THE ACT. ERASMUS+KA202-8F0CFEF8	GTO. CORRIENTE	18.583,80	25.915,20	811,76	43.687,24	25.952,36	17.734,88
2020/F/300032	ECOV/0109/2020. PFA PREVENSIÓN DESEMPLEO L.D. PANDEMIA COVID-19	GTO. CORRIENTE	-13.407,88	5.962.083,99	0,00	5.948.676,11	-13.407,88	5.962.083,99
2020/F/300033	EDSE MESA SECTORIAL 2-2020. RECUPE ECONÓ. E INDUS. CARABAN. CAPITAL	GTO.CAPITAL	-17.118,31	35.000,00	0,00	17.881,69	2.468,12	1.406,24
2021/F/300001	CURSO 20/9346 ELECTRICIDAD PARA CIRCUITOS DE CORRIENTE CONTINUA Y ALTE	GTO. CORRIENTE	0,00	1.302,37	0,00	1.302,37	-1.238,44	2.540,81
2021/F/300002	CURSO 20/9347 DOMÓTICA Y HOGAR DIGITAL: TECNOLOGÍAS Y MODELOS DE NEGO	GTO. CORRIENTE	0,00	4.815,93	0,00	4.815,93	-1.283,80	6.099,73
2021/F/300003	CURSO 20/9348 DOMÓTICA Y MONITORIZACIÓN DEL CONSUMO DE EDIFICIOS	GTO. CORRIENTE	0,00	2.802,79	0,00	2.802,79	-3.941,85	6.744,64
2021/F/300004	CURSO 20/9349 DOMÓTICA Y MONITORIZACIÓN DEL CONSUMO DE EDIFICIOS	GTO. CORRIENTE	1.292,79	0,00	0,00	1.292,79	-71,23	1.364,02
2021/F/300005	CURSO 20/9350 OPERACIONES AUXILIARES DE MONTAJE Y MANTENIMIENTO DE EQ	GTO. CORRIENTE	0,00	14.563,54	0,00	14.563,54	0,00	14.563,54
2021/F/300006	CURSO 20/9351OPERACIONES AUXILIARES DE MONTAJE Y MANTENIMIENTO DE EQ	GTO. CORRIENTE	0,00	13.623,34	0,00	13.623,34	0,00	13.623,34
2021/F/300010	CURSO 20/9355 OPERACIONES DE FONTANERIA Y CALEFACCIÓN-CLIMATIZACIÓN D	GTO. CORRIENTE	0,00	18.537,47	0,00	18.537,47	0,00	18.537,47
2021/F/300013	CURSO 20/9358 MONTAJE Y MANTENIMIENTO DE INSTALACIONES DE CLIMATIZACIÓ	GTO. CORRIENTE	0,00	13.766,76	0,00	13.766,76	0,00	13.766,76
2021/F/300015	CURSO 20/9360 LIMPIEZA E HIGIENIZACIÓN	GTO. CORRIENTE	0,00	1.160,54	0,00	1.160,54	0,00	1.160,54
2021/F/300019	CURSO 20/9364 ATENCIÓN SOCISANITARIA A PERSONAS DEPENDIENTES EN INSTIT	GTO. CORRIENTE	0,00	13.522,94	0,00	13.522,94	0,00	13.522,94
2021/F/300020	CURSO 20/9365 ATENCIÓN SOCISANITARIA A PERSONAS DEPENDIENTES EN INSTIT	GTO. CORRIENTE	0,00	13.502,58	0,00	13.502,58	0,00	13.502,58
2021/F/300040	CURSO 20/9385 CREACIÓN DE BLOGS Y REDES SOCIALES	GTO. CORRIENTE	0,00	2.173,74	0,00	2.173,74	0,00	2.173,74
2021/F/300042	CURSO 20/9387 GESTIÓN DE LLAMADAS DE TELEASISTENCIA	GTO. CORRIENTE	0,00	7.279,75	0,00	7.279,75	0,00	7.279,75
2021/F/300043	CURSO 20/9388 TELEASISTENCIA	GTO. CORRIENTE	0,00	672,90	0,00	672,90	0,00	672,90
2021/F/300045	CURSO 20/9390 ATENCIÓN SOCISANITARIA A PERSONAS DEPENDIENTES EN INSTIT	GTO. CORRIENTE	0,00	13.818,58	0,00	13.818,58	0,00	13.818,58
2021/F/300046	CURSO 20/9391 ATENCIÓN SOCISANITARIA A PERSONAS DEPENDIENTES EN INSTIT	GTO. CORRIENTE	0,00	12.964,71	0,00	12.964,71	0,00	12.964,71
2021/F/300047	CURSO 20/9392 ATENCIÓN SOCISANITARIA A PERSONAS DEPENDIENTES EN INSTIT	GTO. CORRIENTE	0,00	12.828,01	0,00	12.828,01	0,00	12.828,01
2021/F/300050	CURSO 20/9395 CUIDADOS ESTÉTICOS DE MANOS Y PIES	GTO. CORRIENTE	0,00	11.183,85	0,00	11.183,85	0,00	11.183,85
2021/F/300054	CURSO 20/9399 CUIDADOS AUXILIARES DE ENFERMERÍA EN GERIATRIA	GTO. CORRIENTE	0,00	2.258,98	0,00	2.258,98	0,00	2.258,98
2021/F/300055	CURSO 20/9400 CUIDADOS AUXILIARES DE ENFERMERÍA EN GERIATRIA	GTO. CORRIENTE	0,00	2.268,57	0,00	2.268,57	0,00	2.268,57
2021/F/300058	CURSO 20/9403 ACTIVIDADES FUNERARIAS Y DE MANTENIMIENTO EN CEMENTERIO	GTO. CORRIENTE	0,00	8.167,62	0,00	8.167,62	0,00	8.167,62
2021/F/300059	CURSO 20/9404 ATENCIÓN SOCISANITARIA A PERSONAS DEPENDIENTES EN INSTIT	GTO. CORRIENTE	0,00	12.860,05	0,00	12.860,05	0,00	12.860,05
2021/F/300060	CURSO 20/9405 ATENCIÓN SOCISANITARIA A PERSONAS DEPENDIENTES EN INSTIT	GTO. CORRIENTE	0,00	12.041,71	0,00	12.041,71	0,00	12.041,71
2021/F/300061	CURSO 20/9406 ATENCIÓN SOCISANITARIA A PERSONAS DEPENDIENTES EN INSTIT	GTO. CORRIENTE	0,00	13.216,02	0,00	13.216,02	0,00	13.216,02
2021/F/300062	CURSO 20/9407 ATENCIÓN SOCISANITARIA A PERSONAS DEPENDIENTES EN INSTIT	GTO. CORRIENTE	0,00	13.554,42	0,00	13.554,42	-8.737,31	22.291,73
2021/F/300068	CURSO 20/9413 GESTIÓN POR COMPETENCIAS	GTO. CORRIENTE	0,00	1.586,79	0,00	1.586,79	0,00	1.586,79
2021/F/300070	CURSO 20/9415 HABLAR EN PÚBLICO. PRESENTACIONES EFICACES	GTO. CORRIENTE	0,00	1.585,30	0,00	1.585,30	0,00	1.585,30
2021/F/300075	CURSO 20/9420 GESTIÓN DE CONTENIDOS DIGITALES	GTO. CORRIENTE	0,00	0,00	0,00	0,00	0,00	4.563,29
2021/F/300077	CURSO 20/9422 DESARROLLO WEB PARA COMERCIO ELECTRÓNICO	GTO. CORRIENTE	0,00	4.179,67	0,00	4.179,67	0,00	4.179,67
2021/F/300080	CURSO 20/9425 INGLÉS A1	GTO. CORRIENTE	0,00	5.176,09	0,00	5.176,09	0,00	5.176,09
2021/F/300081	CURSO 20/9426 INGLÉS A1	GTO. CORRIENTE	4.096,51	0,00	0,00	4.096,51	-6.004,68	10.101,19
2021/F/300082	CURSO 20/9427 INGLÉS A2	GTO. CORRIENTE	0,00	5.056,88	0,00	5.056,88	0,00	5.056,88
2021/F/300083	CURSO 20/9428 INGLÉS A2	GTO. CORRIENTE	4.262,27	0,00	0,00	4.262,27	4.399,36	908,02
2021/F/300084	CURSO 20/9429 INGLÉS B1	GTO. CORRIENTE	0,00	7.695,73	0,00	7.695,73	0,00	7.695,73
2021/F/300085	CURSO 20/9430 INGLÉS B1	GTO. CORRIENTE	7.105,33	0,00	0,00	7.105,33	6.197,31	908,02
2021/F/300086	CURSO 20/9431 INGLÉS B2	GTO. CORRIENTE	0,00	7.423,59	0,00	7.423,59	0,00	7.423,59
2021/F/300087	CURSO 20/9432 INGLÉS B2	GTO. CORRIENTE	0,00	6.558,95	0,00	6.558,95	0,00	6.558,95
2021/F/300088	CURSO 20/9433 INGLÉS C1	GTO. CORRIENTE	0,00	6.736,60	0,00	6.736,60	-6.532,05	13.268,65
2021/F/300096	CURSO 20/9441 COLABORACIÓN A LA ORGANIZACIÓN DE EVENTOS Y PROTOCOLO	GTO. CORRIENTE	0,00	2.142,55	0,00	2.142,55	0,00	2.142,55
2021/F/300097	CURSO 20/9442 PROMOCIONES COMERCIALES EN EL PUNTO DE VENTA Y ONLINE	GTO. CORRIENTE	0,00	1.994,74	0,00	1.994,74	0,00	1.994,74
2021/F/300101	CURSO 20/9679 OFIMÁTICA GARANTIA JUVENIL	GTO. CORRIENTE	-3.955,96	3.955,96	0,00	0,00	-3.955,96	3.955,96

AYUNTAMIENTO DE MADRID

TRANSFERENCIAS, SUBVENCIONES Y OTROS INGRESOS Y GASTOS

15.1 TRANSFERENCIAS Y SUBVENCIONES RECIBIDAS

Ejercicio : 2023 **Fecha: 31/12/2023**

Centro : 503 AGENCIA PARA EL EMPLEO

15.1.1. SUBVENCIONES DEL MÓDULO DE GASTOS CON FINANCIACIÓN AFECTADA

CÓDIGO	DESCRIPCIÓN	TIPO DE SUBVENCIÓN	IMPORTE RECIBIDO (*)		IMPORTE REINTEGRABLE	IMPORTE NO REINTEGRABLE	CANTIDAD IMPUTADA A RESULTADOS	
			EJERCICIO 2020	EJERCICIOS ANTERIORES			EJERCICIO 2023	EJERCICIOS ANTERIORES
2021/F/300107	CURSO 20/9685 INGLÉS A1 (G.J.)	GTO. CORRIENTE	0,00	7.001,17	0,00	7.001,17	0,00	7.001,17
2021/F/300108	CURSO 20/9686 INGLÉS A1 (G.J.)	GTO. CORRIENTE	0,00	6.748,87	0,00	6.748,87	0,00	6.748,87
2021/F/300112	ADQ. TOTEMS 9 DISTRITOS DEL PLAN SURES. PERT 2020. MANTENIMIENTO TOTEM	GTO. CORRIENTE	0,00	2.000,00	0,00	2.000,00	2.000,00	0,00
2021/F/300113	ESPACIO FORMACIÓN HOSTELERÍA EN ESCUELA DE HOSTELERÍA.SURES-PET 2021	GTO. CORRIENTE	-150.000,00	300.000,00	0,00	150.000,00	0,00	150.000,00
2021/F/300115	FRT2021. VALLECAS LABORA	GTO. CORRIENTE	0,00	400.000,00	400.000,00	0,00	0,00	0,00
2021/F/300116	CURSO 18/8154 IMPQ0108 SERVICIOS AUXILIARES DE PELUQUERÍA	GTO. CORRIENTE	0,00	14.491,26	0,00	14.491,26	0,00	14.491,26
2021/F/300117	18/8153 COMT0211 ACTIVIDADES AUXILIARES DE COMERCIO	GTO. CORRIENTE	0,00	9.087,28	0,00	9.087,28	0,00	9.087,28
2021/F/300118	PERT-SURES 21 CARABANCHEL Atención presencial y/o telefónica en relaci	GTO. CORRIENTE	-116.792,14	250.000,00	0,00	133.207,86	0,00	133.207,86
2021/F/300120	EDIFICIO TIC DISTRITO SAN BLAS-CANILLEJAS PERT-SURES 2021	GTO.CAPITAL	0,00	1.000.000,00	758.423,74	241.576,26	21.274,32	24.776,74
2021/F/300121	CURSO 18/8159 IFCT45 COMPETENCIAS DIGITALES BÁSICA	GTO. CORRIENTE	0,00	1.601,19	0,00	1.601,19	0,00	1.601,19
2021/F/300122	CDLD/0037/2021 PERSONAS DESEMPLEADAS DE LARGA DURACIÓN MAYORES DE 3	GTO. CORRIENTE	-362.365,84	1.465.240,00	0,00	1.102.874,16	222.756,99	880.117,17
2021/F/300123	RI/0014/2021.REACTIVACIÓN PERSONAS DESEMPLEADAS L.D.MAYORES 45 AÑOS	GTO. CORRIENTE	-644.289,31	5.273.860,00	0,00	4.629.570,69	59.310,18	4.570.260,51
2021/F/300124	RDLD-0103-2021. REACTIVACIÓN PERSONAS DESEMPLEADAS L.D.MAYORES 30 AÑ	GTO. CORRIENTE	0,00	5.528.973,00	0,00	5.528.973,00	0,00	5.721.695,89
2021/F/300125	PIBA-TETUAN.PROFESIONALIZACIÓN Y DIGITALIZACIÓN DEL EMPLEO EN EL SECTO	GTO. CORRIENTE	0,00	228.000,00	228.000,00	0,00	0,00	0,00
2021/F/300126	#INFORMADORES/AS - ANIMADORES/AS ACT. SOCIOCULTURALES Y DEPORTIVAS".	GTO. CORRIENTE	0,00	158.253,00	158.253,00	0,00	0,00	0,00
2021/F/300127	GJADLD/0056/2021ACTIVACIÓN PROFESIONAL PERSONAS JÓVENES DESEMPLEADA	GTO. CORRIENTE	0,00	1.374.047,01	0,00	1.374.047,01	0,00	1.374.674,13
2021/F/300128	GJCDLD/0028/2021CUALIFICACIÓN JÓVENES DESEMPLEADOS L.D.	GTO. CORRIENTE	-106.032,75	449.036,06	0,00	343.003,31	-155.249,13	498.252,44
2021/F/300132	INFOR. COVID-19 PUENTE Y VILLA. FINAN PROCEDENTE DE 2017	GTO. CORRIENTE	0,00	100.000,00	31.216,69	68.783,31	0,00	68.783,31
2021/F/300133	18TFY1229FRT/1 Y 18TF2Y1229FRT/2 PUENTE Y VILLA. FINANCI 2017	GTO. CORRIENTE	0,00	350.000,00	228.112,93	121.887,07	0,00	121.887,07
2021/F/300135	#INFORMADORES SOBRE MEDIDAS SALUD-HIGIENE. COVID-19". 2 ED.PUEYVILLA	GTO. CORRIENTE	0,00	291.087,02	291.087,02	0,00	0,00	0,00
2021/F/300136	ECOV/0129/2021.PROGRAMA DESEMPLEO COVID-19	GTO. CORRIENTE	-558.350,54	3.571.780,00	0,00	3.013.429,46	-18.011,77	3.031.441,23
2021/F/300137	PERT-SURES 21 LATINA Atención presencial y/o telefónica en relación co	GTO. CORRIENTE	-98.315,84	250.000,00	0,00	151.684,16	0,00	151.684,16
2021/F/300138	PERT-SURES 21 MORATALAZ Atención presencial y/o telefónica en relación	GTO. CORRIENTE	0,00	250.000,00	148.354,72	101.645,28	101.645,28	0,00
2021/F/300139	PERT-SURES 21 PUENTE DE VALLECAS. Atención presencial y/o telefónica e	GTO. CORRIENTE	-107.621,02	250.000,00	0,00	142.378,98	0,00	142.378,98
2021/F/300140	PERT-SURES 21 SAN BLAS-CANILLEJAS. Atención presencial y/o telefónica	GTO. CORRIENTE	-122.179,46	250.000,00	0,00	127.820,54	0,00	127.820,54
2021/F/300141	PERT-SURES 21 USERA. Atención presencial y/o telefónica en relación co	GTO. CORRIENTE	-101.023,46	250.000,00	0,00	148.976,54	0,00	148.976,54
2021/F/300142	PERT-SURES 21 VICALVARO. Atención presencial y/o telefónica en relació	GTO. CORRIENTE	-108.953,60	250.000,00	0,00	141.046,40	0,00	141.046,40
2021/F/300143	PERT-SURES 21 VILLA DE VALLECAS. Atención presencial y/o telefónica en	GTO. CORRIENTE	0,00	250.000,00	249.268,01	731,99	731,99	0,00
2021/F/300144	PERT-SURES 21 VILLAVERDE. Atención presencial y/o telefónica en relaci	GTO. CORRIENTE	-94.070,44	250.000,00	0,00	155.929,56	0,00	155.929,56
2022/F/300009	INNOVATIVE EUROPEAN CAREER GUIDANCE - 2021-1-IT01-KA220-VET-000035649	GTO. CORRIENTE	0,00	15.930,00	3.692,11	12.237,89	9.295,99	2.941,90
2022/F/300010	CONVENIO CCAA MADRID PLAN DE RECUPERACIÓN,TRANSFOR Y RESILIENCIA	GTO. CORRIENTE	0,00	7.596.880,00	1.096.492,98	6.500.387,02	1.835.169,92	4.665.217,10
2022/F/300011	Fondos Next Generation Agencia Empleo inclusión.	GTO. CORRIENTE	652.000,00	662.991,00	477.822,22	837.168,78	357.295,86	479.872,92
2022/F/300012	NEXT GEN.EU. PRIMERA EXPERIENCIA PROFAL. EN AAPP.	GTO. CORRIENTE	-65.583,99	540.308,60	0,00	474.724,61	290.532,21	189.271,33
2022/F/300013	RDLD/0079/2022 REACTIVACIÓN PROFE. LARGA DURACION MAYORES DE 30 años	GTO. CORRIENTE	5.631.290,50	0,00	0,00	5.631.290,50	3.711.460,91	1.939.940,56
2022/F/300014	REACT EU - CPJ/0015/2022 FOMENTO EMPLEO JUVENIL CUALIFICACIÓN	GTO. CORRIENTE	-756.892,50	3.207.120,00	364.209,84	2.086.017,66	2.054.132,70	31.884,96
2022/F/300015	CDLD/0040/2022 CUALIFICACION PROFESIONAL MAYORES 30	GTO. CORRIENTE	617.688,00	0,00	69.460,92	548.227,08	548.227,08	0,00
2022/F/300016	REACT EU - APJ/0026/2022 PROGRAMA ACTIVACION JUVENIL	GTO. CORRIENTE	-852.344,79	4.372.606,08	0,00	3.520.261,29	3.573.977,83	0,00
2022/F/300017	CONVENIO CCAA MADRID- NGEU PLAN DE RECUPERACION, TRANSF Y RESILENCIA	GTO. CORRIENTE	0,00	1.784.742,00	266.185,83	1.518.556,17	519.710,92	998.845,25
2023/F/300000	CPC/0020/2023. CUALIFICACIÓN PROFESIONAL	GTO. CORRIENTE	6.600.755,00	0,00	5.259.384,07	1.341.370,93	1.341.370,93	0,00
2023/F/300001	APT/0007/2023. ACTIVACION PROFESIONAL DLD + 45 REEQUILIBRIO TERRITORIA	GTO. CORRIENTE	5.154.036,72	0,00	3.984.051,14	1.169.985,58	1.169.985,58	0,00
2023/F/300002	APC/0051/2023 ACTIVACION PROFESIONAL	GTO. CORRIENTE	10.988.114,16	0,00	10.983.257,34	4.856,82	4.856,82	0,00
2023/F/300003	ALMA ESF+ SI-2022-01-0027- ALMADRID PROJECT	GTO. CORRIENTE	236.066,00	0,00	235.641,79	424,21	424,21	0,00
2023/F/300004	NEXT GEN.EU. PRIMERA EXPE. PROFESIONAL EN AAPP 2023-24	GTO. CORRIENTE	748.139,20	0,00	748.139,20	0,00	0,00	0,00
2023/F/300005	NET P.E.S.(Public Employment Services).SERVICIOS DE EMPLEO EN TRANSICI	GTO. CORRIENTE	0,00	0,00	0,00	0,00	0,00	0,00
2023/F/300006	CENTROS CAPACITACION DIGITAL. FONDOS NGEU	GTO. CORRIENTE	0,00	0,00	0,00	0,00	0,00	0,00
TOTAL			**25.688.551,29**	**67.420.795,79**	**28.646.660,74**	**64.462.686,34**	**16.396.679,69**	**47.971.894,22**

15.1.2. OTRAS SUBVENCIONES Y TRANSFERENCIAS RECIBIDAS

Aportacion Ayuntamiento de Madrid	CORRIENTE	37.733.980,25			37.733.980,25	37.733.980,25	
Aportacion Ayuntamiento de Madrid	CAPITAL	1.458.550,00			1.458.550,00	1.458.550,00	
TOTAL		**39.192.530,25**	**0,00**	**0,00**	**39.192.530,25**	**39.192.530,25**	

AYUNTAMIENTO DE MADRID
TRANSFERENCIAS, SUBVENCIONES Y OTROS INGRESOS Y GASTOS

Ejercicio: 2023
Centro: 503 AGENCIA PARA EL EMPLEO DE MADRID **Fecha: 31/12/2023**

15.2. OTRAS SUBVENCIONES Y TRANSFERENCIAS CONCEDIDAS

NORMATIVA	CARACTERÍSTICAS	NIF DEL PERCEPTOR	DENOMINACIÓN DEL PERCEPTOR	IMPORTE	FINALIDAD (FUNCIONALIDAD-OBJETO)	REINTEGROS
Convocatoria de becas de ayuda al estudio (exp. 221/2023/00063)	Becas Políticas Activas de Empleo Municipales	Varios	Varios Perceptores	227.855,00	Asistencia a Cursos	0,00
Convenio entre la Agencia para el Empleo de Madrid y Unión General de Trabajadores (U.G.T.) para el desarrollo de actividades del Consejo Local para la implementación de iniciativas y actividades para el desarrollo del empleo (exp. 221/2023/00031)	Subvención directa a la entidad "U.G.T-Madrid" para implementación de iniciativas y actividades para el desarrollo económico y del empleo.	G80644156	Unión General de Trabajadores	114.939,00	Implementación de iniciativas y actividades para el desarrollo económico y del empleo, estableciendo líneas de actuación preferente para los colectivos con especiales dificultades de inserción y priorizando intervenciones en los distritos y barrios más afectados por el desempleo	0,00
Convenio entre la Agencia para el Empleo de Madrid y Unión Sindical de Madrid Región de Comisiones Obreras (C.C.O.O) para el desarrollo de actividades del Consejo Local para la implementación de iniciativas y actividades para el desarrollo y del empleo (exp. 221/2023/00030)	Subvención directa a la entidad "C.C.O.O-Madrid" para implementación de iniciativas y actividades para el desarrollo económico y del empleo.	G78092525	Unión Sindical de Madrid Región de Comisiones Obreras	115.000,00	Implementación de iniciativas y actividades para el desarrollo económico y del empleo, estableciendo líneas de actuación preferente para los colectivos con especiales dificultades de inserción y priorizando intervenciones en los distritos y barrios más afectados por el desempleo	0,00
Convenio entre la Agencia para el Empleo de Madrid y Confederación Empresarial de Madrid-CEOE (CEIM) para el desarrollo de actividades del Consejo Local para la implementación de iniciativas y actividades para el desarrollo del empleo (exp. 221/2023/00029)	Subvención directa a la entidad "C.E.O.E-CEIM" para implementación de iniciativas y actividades para el desarrollo económico y del empleo.	G28513307	Confederación Empresarial de Madrid-CEOE	115.197,00	Implementación de iniciativas y actividades para el desarrollo económico y del empleo, estableciendo líneas de actuación preferente para los colectivos con especiales dificultades de inserción y priorizando intervenciones en los distritos y barrios más afectados por el desempleo	0,00
Convocatoria de subvenciones para el fomento de la contratación de personas desempleadas o demandantes de empleo de la Ciudad de Madrid, dirigidas a autónomos y empresas de menos de 250 trabajadores (exp. 221/2022/00148)	Concesión de ayudas a la contratación de personas desempleadas o demandantes de empleo	Varios	Varios Perceptores	1.354.690,00	Fomentar el empleo en la ciudad de Madrid, de conformidad con la Línea de Subvención 2 del Plan Estratégico de Subvenciones del Área de Gobierno de Economía, Innovación y Empleo (2020-2022) y se concreta en el objetivo específico de promover la implicación del tejido empresarial en la contratación de personas con bajo nivel de empleabilidad.	0,00
Convocatoria pública de subvenciones destinada a entidades e instituciones de carácter social sin ánimo de lucro (exp. 221/2022/00072)	Convocatoria pública de subvenciones para los años 2022 y 2023 para la formación y profesionalización en el sector de la hostelería en el marco del Plan Estratégico de Desarrollo del Sur y Este de la ciudad (EDSE)	G78511292	FUNDACIÓN JOSÉ MARIA DE LLANOS	450.000,00	Implantación y desarrollo de un proyecto para la formación y profesionalización en el sector de hostelería, para personas empadronadas en los Distritos de Puente de Vallecas, Vallecas Villa, Latina, Carabanchel, Usera, Vicálvaro, Villaverde, Moratalaz y San Blas-Canillejas de la ciudad de Madrid, dirigido a personas desempleadas y trabajadores por cuenta propia y ajena que precisen mejorar su cualificación y situación profesional, en el marco del Plan Estratégico de Desarrollo del Sur Este de la ciudad	0,00

AYUNTAMIENTO DE MADRID
TRANSFERENCIAS, SUBVENCIONES Y OTROS INGRESOS Y GASTOS

Ejercicio: 2023
Centro: 503 AGENCIA PARA EL EMPLEO DE MADRID **Fecha: 31/12/2023**

15.2. OTRAS SUBVENCIONES Y TRANSFERENCIAS CONCEDIDAS

NORMATIVA	CARACTERÍSTICAS	NIF DEL PERCEPTOR	DENOMINACIÓN DEL PERCEPTOR	IMPORTE	FINALIDAD (FUNCIONALIDAD-OBJETO)	REINTEGROS
Convocatoria pública de subvenciones destinada a entidades e instituciones de carácter social sin ánimo de lucro (exp. 221/2022/00114)	Convocatoria pública de subvenciones a entidades e instituciones de carácter social sin ánimo de lucro que desarrollen, en la ciudad de Madrid proyectos de itinerarios personalizados de inserción, intermediación con empresas y promoción del autoempleo en sectores estratégicos y mejora de las capacidades para la transición ecológica.	Varios	Varios Perceptores (7)	3.000.000,00	Impulsar, en régimen de concurrencia competitiva, la concesión de subvenciones a favor de entidades e instituciones (o agrupación de las mismas) de carácter social sin ánimo de lucro que desarrollen, en la ciudad de Madrid, proyectos que tengan por objeto el desarrollo de itinerarios personalizados de inserción, intermediación laboral, promoción del autoempleo y mejora de las capacidades para la transición ecológica, dirigidos a personas desempleadas, empadronadas en la ciudad de Madrid, con especiales dificultades de inserción laboral.	0,00
Convocatoria pública de subvenciones a federaciones y confederaciones que desarrollen en la ciudad de Madrid proyectos de itinerarios de mejora de competencias y empleo con apoyo dirigidos a personas con discapacidad intelectual o del desarrollo y/o personas con discapacidad por enfermedad mental (221/2023/00131)	Convocatoria pública de subvenciones a federaciones y confederaciones que desarrollen en la ciudad de Madrid proyectos de itinerarios de mejora de competencias y empleo con apoyo dirigidos a personas con discapacidad intelectual o del desarrollo y/o personas con discapacidad por enfermedad mental	G28729853	PLENA INCLUSIÓN MADRID, ORGANIZACIÓN DE ENTIDADES EN FAVOR DE PERSONAS CON DISCAPACIDAD INTELECTUAL DE MADRID	450.000,00	Impulsar el desarrollo, en la ciudad de Madrid, de proyectos que incluyan itinerarios de mejora de competencias y empleo con apoyo, dirigidos a personas con discapacidad intelectual o del desarrollo y/o personas con discapacidad por enfermedad mental	0,00
Convocatoria pública de subvenciones destinada a Entidades e Instituciones de carácter social sin animo de lucro para el desarrollo de itinerarios de empleabilida en el marco de los planes de barrio 2023-2024 (exp. 221/2023/00162)	Concesión de subvenciones a favor de entidades e instituciones de carácter social sin ánimo de lucro para la puesta en marcha, implantación y desarrollo de itinerariosde empleabilidad en aquellos barrios de la ciudad de Madrid que tienen una mayor incidencia de desempleo entre sus habitantes y un índice mayor de vulnerabilidad y riesgo de exclusión social, facilitando el acercamiento al mercado de trabajo de sus habitantes desempleados por medio de lainformación, el acompañamiento, la orientación, el asesoramiento, la formación y la intermediación, de cara a conseguir su inserción laboral	G28749836	FEDERACION REGIONAL DE ASOCIACIONES VECINALES DE MADRID	301.100,00	Mejorar el acceso al empleo de personas desempleadas y que se encuentran con más dificultades para acceder a un empleo debido a sus circunstancias personales y sociales, la intervención se focalizará en el 2023 específicamente en los barrios y zonas colindantes de: · San Isidro (Carabanchel). · Orcasur (Usera). · Entrevías (Puente de Vallecas). · San Diego (Puente de Vallecas). · Portazgo (Puente Vallecas). · San Cristóbal (Villaverde). · Villaverde Alto (Villaverde). · Hellín (San Blas-Canillejas). · San Fermín (Usera).	0,00

AYUNTAMIENTO DE MADRID
TRANSFERENCIAS, SUBVENCIONES Y OTROS INGRESOS Y GASTOS

Ejercicio: 2023
Centro: 503 AGENCIA PARA EL EMPLEO DE MADRID **Fecha: 31/12/2023**

15.2. OTRAS SUBVENCIONES Y TRANSFERENCIAS CONCEDIDAS

NORMATIVA	CARACTERÍSTICAS	NIF DEL PERCEPTOR	DENOMINACIÓN DEL PERCEPTOR	IMPORTE	FINALIDAD (FUNCIONALIDAD-OBJETO)	REINTEGROS
Transferencia al Ayuntamiento por devolución remanente de tesorería para gastos generales ej. 2022	Devolución Remanente de Tesorería para gastos generales	P2807900B	Ayuntamiento de Madrid	8.042.577,42	Regularización Remanente de Tesorería para gastos generales	0,00
Transferencia al Ayuntamiento nº prop. 5030003523	LEGALIZACIÓN DE LA INSTALACIÓN DE ELECTRICIDAD DEL EDIFICIO SEDE DE LA AGENCIA PARA EL EMPLEO EN PASEO DE LOS PONTONES N.º 10. DISTRITO DE ARGANZUELA	P2807900B	Ayuntamiento de Madrid	92.993,39	Financiación de las obras de reforma en edificios adscritos a la Agencia para el empleo de Madrid.	0,00
Transferencia al Ayuntamiento nº prop. 5030003524	REFORMA DE LOS ACABADOS DE PLANTA PRIMERA EN EL EDIFICIO SEDE DE LA AGENCIA PARA EL EMPLEO EN PASEO DE LOS PONTONES 10	P2807900B	Ayuntamiento de Madrid	20.098,68	Financiación de las obras de reforma en edificios adscritos a la Agencia para el empleo de Madrid.	0,00
Transferencia al Ayuntamiento nº prop. 5030003526	Revisión excepcional de precios del contrato de obras de REFORMA DE ACABADOS DE LA PLANTA PRIMERA EN EL INMUEBLE DE PASEO DE LOS PONTONES, 10	P2807900B	Ayuntamiento de Madrid	93.918,92	Financiación de las obras de reforma en edificios adscritos a la Agencia para el empleo de Madrid.	0,00
Transferencia al Ayuntamiento nº prop. 5030001903	Revisión excepcional de precios del contrato de obras denominado “REFORMA DE ASEOS Y ACABADOS INTERIORES DEL CFO LOS CÁRMENES, CALLES ALHAMBRA 89 Y GALLUR 50	P2807900B	Ayuntamiento de Madrid	119.991,48	Financiación de las obras de reforma en edificios adscritos a la Agencia para el empleo de Madrid.	0,00
Transferencia al Ayuntamiento nº prop. 5030001904	Abono de la Certificación Final del contrato de obras de “Legalización de la instalación de electricidad en el edificio sede de la AGENCIA PARA EL EMPLEO EN PASEO DE LOS PONTONES 10	P2807900B	Ayuntamiento de Madrid	10.291,84	Financiación de las obras de reforma en edificios adscritos a la Agencia para el empleo de Madrid.	0,00
Transferencia al Ayuntamiento nº prop. 5030001905	Certificación Final del contrato de obras de “Reforma de aseos y acabados interiores del edificio “Los Cármenes”, sede de la Agencia para el Empleo en calles Alhambra 89 y Gallur 50	P2807900B	Ayuntamiento de Madrid	59.334,93	Financiación de las obras de reforma en edificios adscritos a la Agencia para el empleo de Madrid.	0,00
Transferencia al Ayuntamiento nº prop. 5030001828	Reforma del vallado exterior y sustitución del portón de acceso al edificio de calle ancora 41, sede de la agencia para el empleo	P2807900B	Ayuntamiento de Madrid	15.000,00	Financiación de las obras de reforma en edificios adscritos a la Agencia para el empleo de Madrid.	0,00

AYUNTAMIENTO DE MADRID
TRANSFERENCIAS, SUBVENCIONES Y OTROS INGRESOS Y GASTOS

Ejercicio: 2023
Centro: 503 AGENCIA PARA EL EMPLEO DE MADRID **Fecha: 31/12/2023**

15.2. OTRAS SUBVENCIONES Y TRANSFERENCIAS CONCEDIDAS

NORMATIVA	CARACTERÍSTICAS	NIF DEL PERCEPTOR	DENOMINACIÓN DEL PERCEPTOR	IMPORTE	FINALIDAD (FUNCIONALIDAD-OBJETO)	REINTEGROS
Transferencia al Ayuntamiento nº prop. 5030001620	Legalización de la instalación de climatización del edificio sede de la Agencia para el Empleo en paseo de los Pontones 10, distrito de Arganzuela y los acabados pendientes de ejecutar en zonas comunes del citado edificio	P2807900B	Ayuntamiento de Madrid	1.000.000,00	Financiación de las obras de reforma en edificios adscritos a la Agencia para el empleo de Madrid.	0,00
Transferencia al Ayuntamiento nº prop. 5030000992	Reforma del Centro de Formación Los Cármenes, ubicado en la calle Alhambra, 89.	P2807900B	Ayuntamiento de Madrid	390.000,00	Financiación de las obras de reforma en edificios adscritos a la Agencia para el empleo de Madrid.	0,00
				15.972.987,66		**0,00**

(*) NOTA: La diferencia existente entre el gasto en concepto de subvenciones y transferencias reflejado en la cuenta de resultados económico-patrimonial del ejercicio 2023 y las obligaciones reconocidas en el Presupuesto asciende a 108.214,00 euros y se debe a la contabilización del gasto de becas concedidas en 2023 con obligación pendiente de reconocer a 31 de diciembre de 2023, por lo que el gasto presupuestario se realiza en el ejercicio siguiente, figurando en la cuenta de acreedores por operaciones devengadas pendientes de imputar a presupuesto (413).

PROVISIONES Y CONTINGENCIAS

AYUNTAMIENTO DE MADRID

PROVISIONES Y CONTINGENCIAS

Ejercicio : 2023

Centro : 503 AGENCIA PARA EL EMPLEO DE MADRID **Fecha: 31/12/2023**

PROVISIONES Y CONTINGENCIAS

EPIGRAFE BALANCE	SALDO INICIAL PROVISIONES	AUMENTO PROVISIONES	DISMINUCIONES PROVISIONES	SALDO FINAL PROVISIONES
Pasivo no Corriente				
I. Provisiones a largo plazo	384.372,45	463.493,78	249.515,10	598.351,13
TOTAL	**384.372,45**	**463.493,78**	**249.515,10**	**598.351,13**

PRESENTACIÓN POR ACTIVIDADES DE LA CUENTA DEL RESULTADO ECONOMICO-PATRIMONIAL

AYUNTAMIENTO DE MADRID

PRESENTACIÓN POR ACTIVIDADES DE LA CUENTA DEL RESULTADO ECONÓMICO-PATRIMONIAL

Ejercicio : 2023

Centro : 503 AGENCIA PARA EL EMPLEO **Fecha: 31/12/2023**

GASTOS		EJERCICIO 2023			EJERCICIO 2022			INGRESOS	EJERCICIO 2023	EJERCICIO 2022
CÓDIGO GRUPO DE PROGRAMAS	DESCRIPCIÓN GRUPO DE PROGRAMAS	PRESUPUESTARIOS	NO PRESUPUESTARIOS	TOTAL	PRESUPUESTARIOS	NO PRESUPUESTARIOS	TOTAL			
232	PROMOCIÓN SOCIAL	3.388.440,50	65.798,70	3.454.239,20	2.608.867,70	7.482,09	2.616.349,79	Ingresos de gestión ordinaria	55.840.538,34	61.221.542,41
241	FOMENTO DEL EMPLEO	53.824.083,93	1.070.082,05	54.894.165,98	52.368.169,72	761.130,85	53.129.300,57	Ingresos financieros	125.993,29	7.679,84
								Otros ingresos	104.631,01	200.952,42
	TOTAL GASTO	**57.212.524,43**	**1.135.880,75**	**58.348.405,18**	**54.977.037,42**	**768.612,94**	**55.745.650,36**	TOTAL INGRESOS	**56.071.162,64**	**61.430.174,67**

ESTADO DE SITUACIÓN Y MOVIMIENTOS DE LAS OPERACIONES NO PRESUPUESTARIAS DE TESORERIA

DEUDORES

AYUNTAMIENTO DE MADRID

ESTADO DE SITUACIÓN Y MOVIMIENTOS DE LAS OPERACIONES NO PRESUPUESTARIAS DE TESORERIA

DEUDORES

Ejercicio : 2023 **Fecha: 31/12/2023**

Centro : 503 AGENCIA PARA EL EMPLEO DE MADRID

CTA. PGC	CONC.	DESCRIPCIÓN	SALDO A 1 DE ENERO	MODIFICACIONES SALDO INICIAL	CARGOS REALIZADOS EN EL EJERCICIO	TOTAL DEUDORES	ABONOS REALIZADOS EN EL EJERCICIO	DEUDORES PENDIENTES DE COBRO A 31 DE DICIEMBRE
44910	71100	ANTICIPOS REINTEGRABLES AL PERSONAL	4.044,47	0,00	16.000,00	20.044,47	4.185,54	15.858,93
44910	71200	PRESTAMOS CONCEDIDOS POR ABONOS INDEBIDOS NOMINA	145.951,19	0,00	98.639,12	244.590,31	47.300,13	197.290,18
		Total 44910	**149.995,66**	**0,00**	**114.639,12**	**264.634,78**	**51.485,67**	**213.149,11**
44990	71500	OTROS DEUDORES NO PRESUPUESTARIOS	1.915,68	0,00	0,00	1.915,68	0,00	1.915,68
		Total 44990	**1.915,68**	**0,00**	**0,00**	**1.915,68**	**0,00**	**1.915,68**
56600	71000	DEPOSITOS CONSTITUIDOS	779,60	0,00	0,00	779,60	0,00	779,60
		Total 56600	**779,60**	**0,00**	**0,00**	**779,60**	**0,00**	**779,60**
		TOTAL	**152.690,94**	**0,00**	**114.639,12**	**267.330,06**	**51.485,67**	**215.844,39**

ESTADO DE SITUACIÓN Y MOVIMIENTOS DE LAS OPERACIONES NO PRESUPUESTARIAS DE TESORERIA

ACREEDORES

AYUNTAMIENTO DE MADRID

ESTADO DE SITUACIÓN Y MOVIMIENTOS DE LAS OPERACIONES NO PRESUPUESTARIAS DE TESORERIA

ACREEDORES

Ejercicio : 2023 **Fecha: 31/12/2023**

Centro : 503 AGENCIA PARA EL EMPLEO DE MADRID

CTA. PGC	CONC.	DESCRIPCIÓN	SALDO A 1 DE ENERO	MODIFICACIONES SALDO INICIAL	ABONOS REALIZADOS EN EL EJERCICIO	TOTAL ACREEDORES	CARGOS REALIZADOS EN EL EJERCICIO	ACREEDORES PENDIENTES DE PAGO A 31 DE DICIEMBRE
41900	40100	RETC. JUDICIALESA TERCEROS	0,00	0,00	1.680,54	1.680,54	1.680,54	0,00
41900	40201	RETC. JUDICIALES S/HABERES-RETR-OOAA	3.547,54	0,00	3.572,91	7.120,45	3.838,36	3.282,09
41900	41000	RETENCION PARA COMPENSACION DE DEUDAS	0,00	0,00	159.525,34	159.525,34	115.347,29	44.178,05
41900	42300	OTRAS RETC. A TERCEROS	0,00	0,00	327,60	327,60	327,60	0,00
41900	43200	RETC. CUOTA SINDICAL	716,08	0,00	4.701,00	5.417,08	4.644,50	772,58
41900	80100	CONCEPTOS VARIOS METALICO	0,00	0,00	2.816,12	2.816,12	2.816,12	0,00
		Total 41900	**4.263,62**	**0,00**	**172.623,51**	**176.887,13**	**128.654,41**	**48.232,72**
41990	87001	ACREEDORES POR PAGOS RETROCEDIDOS	60,00	0,00	48.818,42	48.878,42	48.818,42	60,00
		Total 41990	**60,00**	**0,00**	**48.818,42**	**48.878,42**	**48.818,42**	**60,00**
47510	42600	IMP.S/RENTA PROFES.Y ARTIST.PAG.EN FIRME	0,00	0,00	465,00	465,00	465,00	0,00
47510	42601	RET.S/RENTAS POR ALQUILERES DE INMUEBLES	855,00	0,00	3.800,00	4.655,00	2.755,00	1.900,00
47510	42700	RETENC.IMP.S/RENTA PERSONAS FISICAS-NOMI	424.306,60	0,00	3.231.644,53	3.655.951,13	3.235.069,80	420.881,33
		Total 47510	**425.161,60**	**0,00**	**3.235.909,53**	**3.661.071,13**	**3.238.289,80**	**422.781,33**
47600	42900	RETENCIONES POR SEGUROS SOCIALES	5.785.650,64	0,00	8.835.505,13	14.621.155,77	8.253.457,87	6.367.697,90
		Total 47600	**5.785.650,64**	**0,00**	**8.835.505,13**	**14.621.155,77**	**8.253.457,87**	**6.367.697,90**
47690	43300	RETENC. MUFACE, MUGEJU Y DCHOS.PASIV.FUNCIONARIOS	837,52	0,00	8.994,26	9.831,78	8.682,22	1.149,56
		Total 47690	**837,52**	**0,00**	**8.994,26**	**9.831,78**	**8.682,22**	**1.149,56**
56000	60300	GARANTIA DE SUMINISTROS Y CONTRATOS	189.435,74	0,00	134.604,66	324.040,40	7.606,50	316.433,90
		Total 56000	**189.435,74**	**0,00**	**134.604,66**	**324.040,40**	**7.606,50**	**316.433,90**
56100	61200	FIANZAS Y DEPOSITOS METALICO	39.145,34	0,00	0,00	39.145,34	0,00	39.145,34
		Total 56100	**39.145,34**	**0,00**	**0,00**	**39.145,34**	**0,00**	**39.145,34**
		TOTAL	**6.444.554,46**	**0,00**	**12.436.455,51**	**18.881.009,97**	**11.685.509,22**	**7.195.500,75**

ESTADO DE SITUACIÓN Y MOVIMIENTOS DE LAS OPERACIONES NO PRESUPUESTARIAS DE TESORERIA

PARTIDAS PENDIENTES DE APLICACIÓN COBROS

AYUNTAMIENTO DE MADRID

ESTADO DE SITUACIÓN Y MOVIMIENTOS DE LAS OPERACIONES NO PRESUPUESTARIAS DE TESORERIA

PARTIDAS PENDIENTES DE APLICACIÓN COBROS

Ejercicio : 2023 **Fecha: 31/12/2023**

Centro : 503 AGENCIA PARA EL EMPLEO DE MADRID

CTA. PGC	CONC.	DESCRIPCIÓN	COBROS PDTES. DE APLICACIÓN A 1 DE ENERO	MODIFICACIONES SALDO INICIAL	COBROS REALIZADOS EN EL EJERCICIO	TOTAL COBROS PDTES APLICACIÓN	COBROS APLICADOS EN EL EJERCICIO	COBROS PDTES. APLICACIÓN A 31 DE DICIEMBRE
55400	86010	ING.PTES.APL.ABONARES MECANIZADOS	36,13	0,00	0,00	36,13	0,00	36,13
55400	86047	I.P.A.-TRANSFERENCIAS DIRECTAS	1.650,68	0,00	134.604,66	136.255,34	134.604,66	1.650,68
55400	86048	I.P.A.-INGRESOS EN EFECTIVO DIRECTOS	33.150,35	0,00	57.883.877,71	57.917.028,06	57.853.454,96	63.573,10
		Total 55400	**34.837,16**	**0,00**	**58.018.482,37**	**58.053.319,53**	**57.988.059,62**	**65.259,91**
		TOTAL	**34.837,16**	**0,00**	**58.018.482,37**	**58.053.319,53**	**57.988.059,62**	**65.259,91**

ESTADO DE SITUACIÓN Y MOVIMIENTOS DE LAS OPERACIONES NO PRESUPUESTARIAS DE TESORERIA

PARTIDAS PENDIENTES DE APLICACIÓN PAGOS

AYUNTAMIENTO DE MADRID

ESTADO DE SITUACIÓN Y MOVIMIENTOS DE LAS OPERACIONES NO PRESUPUESTARIAS DE TESORERIA

PARTIDAS PENDIENTES DE APLICACIÓN PAGOS

Ejercicio : 2023 **Fecha: 31/12/2023**

Centro : 503 AGENCIA PARA EL EMPLEO DE MADRID

CTA. PGC	CONC.	DESCRIPCIÓN	PAGOS PDTES. DE APLICACIÓN A 1 DE ENERO	MODIFICACIONES SALDO INICIAL	PAGOS REALIZADOS EN EL EJERCICIO	TOTAL PAGOS PDTES. APLICACIÓN	PAGOS APLICADOS EN EL EJERCICIO	PAGOS PDTES. DE APLICACIÓN A 31 DE DICIEMBRE
55520	00000	PAGOS EN TRAMITACION DE HABERES	0,00	0,00	114.639,12	114.639,12	114.639,12	0,00
		Total 55520	**0,00**	**0,00**	**114.639,12**	**114.639,12**	**114.639,12**	**0,00**
		TOTAL	**0,00**	**0,00**	**114.639,12**	**114.639,12**	**114.639,12**	**0,00**

CONTRATACIÓN ADMINISTRATIVA.PROCEDIMIENTO DE ADJUDICACION

OO. AA. AGENCIA PARA EL EMPLEO

RELACIÓN DE CONTRATOS INSCRITOS EN EL REGISTRO DE CONTRATOS 2023 - IVA INCLUIDO

TIPO DE CONTRATO	PROCEDIMIENTO ABIERTO			PROCEDIMIENTO RESTRINGIDO			PROCEDIMIENTO NEGOCIADO			DIÁLOGO COMPETITIVO	ADJUDICACIÓN DIRECTA	TOTAL
	PLURALIDAD DE CRITERIOS	ÚNICO CRITERIO	TOTAL	PLURALIDAD DE CRITERIOS	ÚNICO CRITERIO	TOTAL	CON PUBLICIDAD	SIN PUBLICIDAD	TOTAL			
- De obras											12.343,11 €	12.343,11 €
- De suministro	112.866,66 €	137.480,01 €	250.346,67 €					127.146,82 €	127.146,82 €		261.736,59 €	639.230,08 €
- Patrimoniales												
- De gestión de servicios públicos												
- De servicios	1.398.070,59 €		1.398.070,59 €					27.665,50 €	27.665,50 €		1.451.363,95 €	2.877.100,04 €
- De concesión de obra pública												
- De colaboración entre el sector público y el sector privado												
- De carácter administrativo especial												
- Otros												
TOTAL	**1.510.937,25 €**	**137.480,01 €**	**1.648.417,26 €**					**154.812,32 €**	**154.812,32 €**		**1.725.443,65 €**	**3.528.673,23 €**

Información de Firmantes del Documento

ANGEL RODRIGO BRAVO - DIRECTOR GENERAL
URL de Verificación: https://servint.madrid.es/VECSV_WBCONSULTAINTRA/VerificarCove.do

Fecha Firma: 18/04/2024 14:51:54
CSV : 1RTGIC6Y75PZTLLC

MADRID

ARQUEO DE TESORERÍA

ESTADO DE VALORES

ARQUEO DE TESORERÍA

ESTADO DE VALORES

AYUNTAMIENTO DE MADRID

ARQUEO DE TESORERÍA

ESTADO DE TESORERÍA. ESTADO DE VALORES RECIBIDOS EN DEPÓSITO

Ejercicio : 2023 **Fecha: 31/12/2023**

Centro : 503 AGENCIA PARA EL EMPLEO DE MADRID

CONCEPTO	DESCRIPCIÓN	SALDO A 01-01	MODIFICACIONES DEL SALDO INICIAL	DEPÓSITOS RECIBIDOS	TOTAL DEPÓSITOS RECIBIDOS	DEPÓSITOS CANCELADOS	SALDO PENDIENTE DEVOLUCIÓN 31-12
20200	Gª.SUM.-CONTRATA.AVA	356.524,75	0,00	349.200,00	705.724,75	44.500,99	661.223,76
20800	FIANZAS-DEP.AVALES	124.028,39	0,00	0,00	124.028,39	1.115,48	122.912,91
21200	Gª SUM-CONTRAT.SEGUR	235.873,52	0,00	39.841,48	275.715,00	0,00	275.715,00
	TOTAL	716.426,66	0,00	389.041,48	1.105.468,14	45.616,47	1.059.851,67

INFORMACIÓN PRESUPUESTARIA. EJERCICIO CORRIENTE. PRESUPUESTO DE GASTOS.

ESTADO DE MODIFICACIONES DE CREDITO

AYUNTAMIENTO DE MADRID

INFORMACIÓN PRESUPUESTARIA. EJERCICIO CORRIENTE. PRESUPUESTO DE GASTOS

ESTADO DE MODIFICACIONES DE CRÉDITO

Ejercicio : 2023 **Fecha: 31/12/2023**

Centro : 503 AGENCIA PARA EL EMPLEO DE MADRID

SECCIÓN	CRÉDITOS EXTRAORD.	SUPLEMENTOS DE CRÉDITO	AMPLIACIONES DE CRÉDITO	TRANSFERENCIAS POSITIVAS	TRANSFERENC. NEGATIVAS	INCORPORAC.DE REMANENTES	CRÉDITOS GENERADOS POR INGRESOS	BAJAS POR ANULACIÓN	AJUSTES POR PRÓRROGA	TOTAL MODIFICACIONES
*** TOTAL**	**8.042.577,42**	**0,00**	**0,00**	**3.184.761,96**	**3.184.761,96**	**6.308.561,36**	**24.362.983,64**	**3.000.000,00**	**0,00**	**35.714.122,42**
140 ECONOMÍA, INNOVACIÓN Y HACIENDA	8.042.577,42	0,00	0,00	3.184.761,96	3.184.761,96	6.308.561,36	24.362.983,64	3.000.000,00	0,00	35.714.122,42

AYUNTAMIENTO DE MADRID

INFORMACIÓN PRESUPUESTARIA. EJERCICIO CORRIENTE. PRESUPUESTO DE GASTOS

ESTADO DE MODIFICACIONES DE CRÉDITO

Ejercicio : 2023 **Fecha: 31/12/2023**

Centro **: 503 AGENCIA PARA EL EMPLEO DE MADRID**

Sección : 140 ECONOMÍA, INNOVACIÓN Y HACIENDA

SECCIÓN	CRÉDITOS EXTRAORD.	SUPLEMENTOS DE CRÉDITO	AMPLIACIONES DE CRÉDITO	TRANSFERENCIAS POSITIVAS	TRANSFERENC. NEGATIVAS	INCORPORAC.DE REMANENTES	CRÉDITOS GENERADOS POR INGRESOS	BAJAS POR ANULACIÓN	AJUSTES POR PRÓRROGA	TOTAL MODIFICACIONES
**** TOTAL**	**8.042.577,42**	**0,00**	**0,00**	**3.184.761,96**	**3.184.761,96**	**6.308.561,36**	**24.362.983,64**	**3.000.000,00**	**0,00**	**35.714.122,42**
*** 23201 FONDO DE REEQUILIBRIO TERRITORIAL**	0,00	0,00	0,00	235.000,00	235.000,00	2.879.265,84	1.165.000,00	0,00	0,00	4.044.265,84
13100 RETRIBUCIONES BÁSICAS	0,00	0,00	0,00	0,00	0,00	1.038.167,41	118.317,00	0,00	0,00	1.156.484,41
13102 OTRAS REMUNERACIONES	0,00	0,00	0,00	0,00	0,00	25.960,40	0,00	0,00	0,00	25.960,40
16000 SEGURIDAD SOCIAL	0,00	0,00	0,00	0,00	0,00	265.998,68	0,00	0,00	0,00	265.998,68
16009 OTRAS CUOTAS	0,00	0,00	0,00	0,00	0,00	1.217,56	0,00	0,00	0,00	1.217,56
16202 TRANSPORTE DEL PERSONAL	0,00	0,00	0,00	0,00	0,00	4.200,00	0,00	0,00	0,00	4.200,00
16204 ACCIÓN SOCIAL ACUERDO-CONVENIO	0,00	0,00	0,00	0,00	0,00	19.400,00	0,00	0,00	0,00	19.400,00
16209 OTROS GASTOS SOCIALES	0,00	0,00	0,00	0,00	0,00	194,74	0,00	0,00	0,00	194,74
20300 ARREND.MAQ.INST.UTIL	0,00	0,00	0,00	0,00	0,00	5.000,00	0,00	0,00	0,00	5.000,00
20600 ARREND.EQ.PROC.INFOR	0,00	0,00	0,00	0,00	0,00	9.000,00	0,00	0,00	0,00	9.000,00
21300 REP.MAT.CONS.MAQUIN.	0,00	0,00	0,00	0,00	0,00	8.600,00	0,00	0,00	0,00	8.600,00
22000 MAT. OFICINA ORD. NO INV.	0,00	0,00	0,00	0,00	40.000,00	14.450,00	0,00	0,00	0,00	-25.550,00
22001 PRENSA,REVISTAS	0,00	0,00	0,00	0,00	0,00	16.100,00	0,00	0,00	0,00	16.100,00
22002 MATERIAL INFORMÁTICO NO INVENTARIABLE	0,00	0,00	0,00	0,00	0,00	7.400,00	0,00	0,00	0,00	7.400,00
22104 VESTUARIO	0,00	0,00	0,00	0,00	0,00	26.000,00	0,00	0,00	0,00	26.000,00
22105 PRODUCTOS ALIMENTICIOS	0,00	0,00	0,00	0,00	0,00	31.400,00	0,00	0,00	0,00	31.400,00
22106 PROD.FARM. Y MATER.SANIT.	0,00	0,00	0,00	0,00	0,00	4.500,00	0,00	0,00	0,00	4.500,00
22110 PRODUCTOS DE LIMPIEZA Y ASEO	0,00	0,00	0,00	0,00	91.900,00	16.500,00	0,00	0,00	0,00	-75.400,00
22199 OTROS SUMINISTROS	0,00	0,00	0,00	0,00	28.100,00	80.000,00	0,00	0,00	0,00	51.900,00
22300 TRANSPORTES	0,00	0,00	0,00	0,00	0,00	5.700,00	0,00	0,00	0,00	5.700,00
22602 PUBLICIDAD Y PROPAGANDA	0,00	0,00	0,00	75.000,00	0,00	0,00	0,00	0,00	0,00	75.000,00
22706 ESTUDIOS Y TRABAJOS TÉCNICOS	0,00	0,00	0,00	0,00	75.000,00	1.097.989,26	896.683,00	0,00	0,00	1.919.672,26
48201 BECAS	0,00	0,00	0,00	0,00	0,00	182.250,00	0,00	0,00	0,00	182.250,00
48901 OT. TRANF. A INSITUC. S/F	0,00	0,00	0,00	0,00	0,00	0,00	150.000,00	0,00	0,00	150.000,00
62500 MOBILIARIO Y EQUIPOS DE OFICINA	0,00	0,00	0,00	0,00	0,00	16.253,69	0,00	0,00	0,00	16.253,69
62600 EQUIPOS DE COMUNICACIÓN	0,00	0,00	0,00	160.000,00	0,00	0,00	0,00	0,00	0,00	160.000,00
62999 OTRAS INV. NUEVAS FUNCION	0,00	0,00	0,00	0,00	0,00	2.984,10	0,00	0,00	0,00	2.984,10
*** 24100 D.Y G.ADM.AG.EMPL.MADRID**	8.042.577,42	0,00	0,00	2.200.761,96	1.241.311,96	1.385.691,48	215.092,23	2.273.893,00	0,00	8.328.918,13

AYUNTAMIENTO DE MADRID

INFORMACIÓN PRESUPUESTARIA. EJERCICIO CORRIENTE. PRESUPUESTO DE GASTOS

ESTADO DE MODIFICACIONES DE CRÉDITO

Ejercicio : 2023 **Fecha: 31/12/2023**

Centro **: 503 AGENCIA PARA EL EMPLEO DE MADRID**

Sección : 140 ECONOMÍA, INNOVACIÓN Y HACIENDA

SECCIÓN	CRÉDITOS EXTRAORD.	SUPLEMENTOS DE CRÉDITO	AMPLIACIONES DE CRÉDITO	TRANSFERENCIAS POSITIVAS	TRANSFERENC. NEGATIVAS	INCORPORAC.DE REMANENTES	CRÉDITOS GENERADOS POR INGRESOS	BAJAS POR ANULACIÓN	AJUSTES POR PRÓRROGA	TOTAL MODIFICACIONES
12001 SUELDOS DEL GRUPO A2	0,00	0,00	0,00	4.590,16	0,00	0,00	0,00	0,00	0,00	4.590,16
12003 SUELDOS DEL GRUPO C1	0,00	0,00	0,00	454,00	0,00	0,00	0,00	0,00	0,00	454,00
12100 COMPLEMENTO DE DESTINO	0,00	0,00	0,00	5.009,59	0,00	0,00	0,00	0,00	0,00	5.009,59
12101 COMPLEMENTO ESPECÍFICO	0,00	0,00	0,00	11.762,88	0,00	0,00	0,00	0,00	0,00	11.762,88
12103 OTROS COMPLEMENTOS	0,00	0,00	0,00	213,07	0,00	0,00	0,00	0,00	0,00	213,07
13000 RETRIBUCIONES BÁSICAS	0,00	0,00	0,00	0,00	431,89	0,00	0,00	1.470.673,00	0,00	-1.471.104,89
13002 OTRAS REMUNERACIONES	0,00	0,00	0,00	0,00	164,77	0,00	278,00	167.919,00	0,00	-167.805,77
13100 RETRIBUCIONES BÁSICAS	0,00	0,00	0,00	0,00	0,00	0,00	0,00	204.208,00	0,00	-204.208,00
14303 AJUSTES TÉCNICOS	0,00	0,00	0,00	765,00	26.491,00	1.385.691,48	0,00	0,00	0,00	1.359.965,48
15000 PRODUCTIVIDAD	0,00	0,00	0,00	0,00	0,00	0,00	0,00	24.024,00	0,00	-24.024,00
16000 SEGURIDAD SOCIAL	0,00	0,00	0,00	4.461,30	168,34	0,00	82,00	0,00	0,00	4.374,96
16104 INDEMN.JUB.ANTIC.PERS.LAB	0,00	0,00	0,00	0,00	0,00	0,00	0,00	12.971,00	0,00	-12.971,00
20200 ARREND.EDIFICIOS Y OT.CON	0,00	0,00	0,00	0,00	0,00	0,00	2.200,00	0,00	0,00	2.200,00
20400 ARRENDAMIENTOS DE MATERIAL DE TRANSPORTE	0,00	0,00	0,00	5.000,00	0,00	0,00	0,00	0,00	0,00	5.000,00
20600 ARREND.EQ.PROC.INFOR	0,00	0,00	0,00	0,00	0,00	0,00	0,00	1.000,00	0,00	-1.000,00
21200 REP.MAT.CONS.EDIFIC.	0,00	0,00	0,00	0,00	30.000,00	0,00	0,00	255.264,00	0,00	-285.264,00
21300 REP.MAT.CONS.MAQUIN.	0,00	0,00	0,00	6.000,00	0,00	0,00	0,00	0,00	0,00	6.000,00
22000 MAT. OFICINA ORD. NO INV.	0,00	0,00	0,00	0,00	0,00	0,00	0,00	11.000,00	0,00	-11.000,00
22002 MATERIAL INFORMÁTICO NO INVENTARIABLE	0,00	0,00	0,00	0,00	0,00	0,00	0,00	10.000,00	0,00	-10.000,00
22100 ENERGÍA ELÉCTRICA	0,00	0,00	0,00	0,00	0,00	0,00	32.662,86	0,00	0,00	32.662,86
22103 COMBUSTIBLES Y CARBURANTES	0,00	0,00	0,00	2.000,00	0,00	0,00	0,00	0,00	0,00	2.000,00
22106 PROD.FARM. Y MATER.SANIT.	0,00	0,00	0,00	0,00	0,00	0,00	0,00	60.000,00	0,00	-60.000,00
22107 IMPRESOS Y FORMULARIOS	0,00	0,00	0,00	0,00	0,00	0,00	0,00	500,00	0,00	-500,00
22199 OTROS SUMINISTROS	0,00	0,00	0,00	66.000,00	0,00	0,00	0,00	7.090,00	0,00	58.910,00
22300 TRANSPORTES	0,00	0,00	0,00	0,00	0,00	0,00	0,00	12,00	0,00	-12,00
22500 TRIBUTOS ESTATALES	0,00	0,00	0,00	0,00	0,00	0,00	0,00	200,00	0,00	-200,00
22501 TRIBUTOS DE LAS COMUNIDADES AUTÓNOMAS	0,00	0,00	0,00	0,00	0,00	0,00	0,00	2.593,57	0,00	-2.593,57
22502 TRIBUTOS DE LAS ENTIDADES LOCALES	0,00	0,00	0,00	0,00	0,00	0,00	0,00	2.406,43	0,00	-2.406,43
22602 PUBLICIDAD Y PROPAGANDA	0,00	0,00	0,00	75.000,00	0,00	0,00	0,00	0,00	0,00	75.000,00

AYUNTAMIENTO DE MADRID

INFORMACIÓN PRESUPUESTARIA. EJERCICIO CORRIENTE. PRESUPUESTO DE GASTOS

ESTADO DE MODIFICACIONES DE CRÉDITO

Ejercicio : 2023 **Fecha: 31/12/2023**

Centro **: 503 AGENCIA PARA EL EMPLEO DE MADRID**

Sección : 140 ECONOMÍA, INNOVACIÓN Y HACIENDA

SECCIÓN	CRÉDITOS EXTRAORD.	SUPLEMENTOS DE CRÉDITO	AMPLIACIONES DE CRÉDITO	TRANSFERENCIAS POSITIVAS	TRANSFERENC. NEGATIVAS	INCORPORAC.DE REMANENTES	CRÉDITOS GENERADOS POR INGRESOS	BAJAS POR ANULACIÓN	AJUSTES POR PRÓRROGA	TOTAL MODIFICACIONES
22606 REUNIONES, CONFERENCIAS Y CURSOS	0,00	0,00	0,00	40.000,00	0,00	0,00	0,00	0,00	0,00	40.000,00
22699 OTROS GASTOS DIVERSOS	0,00	0,00	0,00	0,00	426,72	0,00	0,00	2.736,00	0,00	-3.162,72
22701 SEGURIDAD	0,00	0,00	0,00	0,00	57.000,00	0,00	0,00	41.296,00	0,00	-98.296,00
22706 ESTUDIOS Y TRABAJOS TÉCNICOS	0,00	0,00	0,00	0,00	125.000,00	0,00	0,00	0,00	0,00	-125.000,00
22799 OTR.TRABAJ.EMP. Y PROFES.	0,00	0,00	0,00	0,00	0,00	0,00	164.869,37	0,00	0,00	164.869,37
23399 OTRAS INDEMNIZACIONES	0,00	0,00	0,00	426,72	0,00	0,00	0,00	0,00	0,00	426,72
40000 TRANSF.CTE.ADM. AYTO	8.042.577,42	0,00	0,00	0,00	0,00	0,00	0,00	0,00	0,00	8.042.577,42
62300 MAQUINARIA	0,00	0,00	0,00	18.150,00	0,00	0,00	0,00	0,00	0,00	18.150,00
62302 ÚTILES Y HERRAMIENTAS	0,00	0,00	0,00	18.150,00	0,00	0,00	0,00	0,00	0,00	18.150,00
62500 MOBILIARIO Y EQUIPOS DE OFICINA	0,00	0,00	0,00	0,00	35.098,68	0,00	0,00	0,00	0,00	-35.098,68
62599 OTRO MOBILIARIO Y ENSERES	0,00	0,00	0,00	6.100,00	0,00	0,00	0,00	0,00	0,00	6.100,00
62600 EQUIPOS DE COMUNICACIÓN	0,00	0,00	0,00	15.000,00	0,00	0,00	0,00	0,00	0,00	15.000,00
62601 EQUIPOS PARA PROCESO DE DATOS	0,00	0,00	0,00	18.150,00	0,00	0,00	0,00	0,00	0,00	18.150,00
62999 OTRAS INV. NUEVAS FUNCION	0,00	0,00	0,00	38.750,00	0,00	0,00	0,00	0,00	0,00	38.750,00
63200 EDIF. Y OTRAS CONST.(REF)	0,00	0,00	0,00	0,00	966.530,56	0,00	0,00	0,00	0,00	-966.530,56
63301 INSTALACIONES (REFORMA Y REPOSICIÓN)	0,00	0,00	0,00	45.000,00	0,00	0,00	0,00	0,00	0,00	45.000,00
63600 EQUIP.COMUNICAC.REF	0,00	0,00	0,00	0,00	0,00	0,00	15.000,00	0,00	0,00	15.000,00
64100 APLICACIONES INFORMÁTICAS	0,00	0,00	0,00	18.150,00	0,00	0,00	0,00	0,00	0,00	18.150,00
70000 A LA ADMON. GRAL. AYTO.	0,00	0,00	0,00	1.801.629,24	0,00	0,00	0,00	0,00	0,00	1.801.629,24
*** 24102 FORMACIÓN PROFESIONAL PARA EL EMPLEO**	0,00	0,00	0,00	174.000,00	4.000,00	900.655,09	20.185.399,19	0,00	0,00	21.256.054,28
13100 RETRIBUCIONES BÁSICAS	0,00	0,00	0,00	0,00	0,00	292.045,99	15.144.921,73	0,00	0,00	15.436.967,72
16000 SEGURIDAD SOCIAL	0,00	0,00	0,00	0,00	0,00	116.818,39	4.253.197,87	0,00	0,00	4.370.016,26
20300 ARREND.MAQ.INST.UTIL	0,00	0,00	0,00	4.000,00	0,00	0,00	0,00	0,00	0,00	4.000,00
20600 ARREND.EQ.PROC.INFOR	0,00	0,00	0,00	0,00	4.000,00	0,00	0,00	0,00	0,00	-4.000,00
22000 MAT. OFICINA ORD. NO INV.	0,00	0,00	0,00	0,00	0,00	2.184,00	1.200,00	0,00	0,00	3.384,00
22001 PRENSA,REVISTAS	0,00	0,00	0,00	0,00	0,00	3.959,39	0,00	0,00	0,00	3.959,39
22002 MATERIAL INFORMÁTICO NO INVENTARIABLE	0,00	0,00	0,00	0,00	0,00	4.357,32	0,00	0,00	0,00	4.357,32
22104 VESTUARIO	0,00	0,00	0,00	0,00	0,00	29.158,31	85.000,00	0,00	0,00	114.158,31
22110 PRODUCTOS DE LIMPIEZA Y ASEO	0,00	0,00	0,00	0,00	0,00	10.000,00	28.200,00	0,00	0,00	38.200,00

AYUNTAMIENTO DE MADRID

INFORMACIÓN PRESUPUESTARIA. EJERCICIO CORRIENTE. PRESUPUESTO DE GASTOS

ESTADO DE MODIFICACIONES DE CRÉDITO

Ejercicio : 2023 **Fecha: 31/12/2023**

Centro **: 503 AGENCIA PARA EL EMPLEO DE MADRID**

Sección : 140 ECONOMÍA, INNOVACIÓN Y HACIENDA

SECCIÓN	CRÉDITOS EXTRAORD.	SUPLEMENTOS DE CRÉDITO	AMPLIACIONES DE CRÉDITO	TRANSFERENCIAS POSITIVAS	TRANSFERENC. NEGATIVAS	INCORPORAC.DE REMANENTES	CRÉDITOS GENERADOS POR INGRESOS	BAJAS POR ANULACIÓN	AJUSTES POR PRÓRROGA	TOTAL MODIFICACIONES
22199 OTROS SUMINISTROS	0,00	0,00	0,00	0,00	0,00	52.961,49	65.377,59	0,00	0,00	118.339,08
22401 OTRAS PRIMAS DE SEGUROS	0,00	0,00	0,00	0,00	0,00	1.903,00	0,00	0,00	0,00	1.903,00
22602 PUBLICIDAD Y PROPAGANDA	0,00	0,00	0,00	0,00	0,00	0,00	2.502,00	0,00	0,00	2.502,00
22706 ESTUDIOS Y TRABAJOS TÉCNICOS	0,00	0,00	0,00	90.000,00	0,00	387.267,20	605.000,00	0,00	0,00	1.082.267,20
35200 INTERESES DE DEMORA	0,00	0,00	0,00	80.000,00	0,00	0,00	0,00	0,00	0,00	80.000,00
*** 24103 POLÍTICAS ACTIVAS DE EMPLEO MUNICIPALES**	0,00	0,00	0,00	125.000,00	704.450,00	0,00	114.250,02	648.107,00	0,00	-1.113.306,98
13100 RETRIBUCIONES BÁSICAS	0,00	0,00	0,00	0,00	0,00	0,00	0,00	42.604,00	0,00	-42.604,00
16000 SEGURIDAD SOCIAL	0,00	0,00	0,00	0,00	0,00	0,00	0,00	100.150,00	0,00	-100.150,00
22000 MAT. OFICINA ORD. NO INV.	0,00	0,00	0,00	0,00	0,00	0,00	0,00	8.000,00	0,00	-8.000,00
22001 PRENSA,REVISTAS	0,00	0,00	0,00	0,00	0,00	0,00	0,00	12.000,00	0,00	-12.000,00
22105 PRODUCTOS ALIMENTICIOS	0,00	0,00	0,00	0,00	0,00	0,00	0,00	19.000,00	0,00	-19.000,00
22106 PROD.FARM. Y MATER.SANIT.	0,00	0,00	0,00	0,00	0,00	0,00	0,00	10.000,00	0,00	-10.000,00
22110 PRODUCTOS DE LIMPIEZA Y ASEO	0,00	0,00	0,00	0,00	0,00	0,00	0,00	5.000,00	0,00	-5.000,00
22112 SUM.MAT.ELEC.,ELECTRO.Y T	0,00	0,00	0,00	0,00	0,00	0,00	0,00	2.000,00	0,00	-2.000,00
22199 OTROS SUMINISTROS	0,00	0,00	0,00	125.000,00	0,00	0,00	114.250,02	20.000,00	0,00	219.250,02
22706 ESTUDIOS Y TRABAJOS TÉCNICOS	0,00	0,00	0,00	0,00	542.000,00	0,00	0,00	239.353,00	0,00	-781.353,00
48201 BECAS	0,00	0,00	0,00	0,00	0,00	0,00	0,00	190.000,00	0,00	-190.000,00
62300 MAQUINARIA	0,00	0,00	0,00	0,00	40.000,00	0,00	0,00	0,00	0,00	-40.000,00
62302 ÚTILES Y HERRAMIENTAS	0,00	0,00	0,00	0,00	20.000,00	0,00	0,00	0,00	0,00	-20.000,00
62599 OTRO MOBILIARIO Y ENSERES	0,00	0,00	0,00	0,00	6.100,00	0,00	0,00	0,00	0,00	-6.100,00
62601 EQUIPOS PARA PROCESO DE DATOS	0,00	0,00	0,00	0,00	60.000,00	0,00	0,00	0,00	0,00	-60.000,00
62901 SEÑALIZACIÓN	0,00	0,00	0,00	0,00	18.150,00	0,00	0,00	0,00	0,00	-18.150,00
62999 OTRAS INV. NUEVAS FUNCION	0,00	0,00	0,00	0,00	18.200,00	0,00	0,00	0,00	0,00	-18.200,00
*** 24105 FOMENTO DEL EMPLEO - U.E.**	0,00	0,00	0,00	0,00	0,00	21.168,42	236.066,00	0,00	0,00	257.234,42
22606 REUNIONES, CONFERENCIAS Y CURSOS	0,00	0,00	0,00	0,00	0,00	7.988,10	0,00	0,00	0,00	7.988,10
22706 ESTUDIOS Y TRABAJOS TÉCNICOS	0,00	0,00	0,00	0,00	0,00	3.000,00	0,00	0,00	0,00	3.000,00
23020 DEL PERSONAL NO DIRECTIVO	0,00	0,00	0,00	0,00	0,00	5.000,00	0,00	0,00	0,00	5.000,00
23120 GASTOS DE VIAJE DEL PERSONAL NO DIRECTIVO	0,00	0,00	0,00	0,00	0,00	5.180,32	0,00	0,00	0,00	5.180,32
48901 OT. TRANF. A INSITUC. S/F	0,00	0,00	0,00	0,00	0,00	0,00	236.066,00	0,00	0,00	236.066,00

AYUNTAMIENTO DE MADRID

INFORMACIÓN PRESUPUESTARIA. EJERCICIO CORRIENTE. PRESUPUESTO DE GASTOS

ESTADO DE MODIFICACIONES DE CRÉDITO

Ejercicio : 2023 **Fecha: 31/12/2023**

Centro **: 503 AGENCIA PARA EL EMPLEO DE MADRID**

Sección : 140 ECONOMÍA, INNOVACIÓN Y HACIENDA

SECCIÓN	CRÉDITOS EXTRAORD.	SUPLEMENTOS DE CRÉDITO	AMPLIACIONES DE CRÉDITO	TRANSFERENCIAS POSITIVAS	TRANSFERENC. NEGATIVAS	INCORPORAC.DE REMANENTES	CRÉDITOS GENERADOS POR INGRESOS	BAJAS POR ANULACIÓN	AJUSTES POR PRÓRROGA	TOTAL MODIFICACIONES
* 24109 INTERMEDIACIÓN LABORAL	0,00	0,00	0,00	450.000,00	1.000.000,00	0,00	1.350.000,00	78.000,00	0,00	722.000,00
20600 ARREND.EQ.PROC.INFOR	0,00	0,00	0,00	0,00	0,00	0,00	0,00	4.000,00	0,00	-4.000,00
22001 PRENSA,REVISTAS	0,00	0,00	0,00	0,00	0,00	0,00	0,00	1.000,00	0,00	-1.000,00
22002 MATERIAL INFORMÁTICO NO INVENTARIABLE	0,00	0,00	0,00	0,00	0,00	0,00	0,00	5.000,00	0,00	-5.000,00
22112 SUM.MAT.ELEC.,ELECTRO.Y T	0,00	0,00	0,00	0,00	0,00	0,00	0,00	3.000,00	0,00	-3.000,00
22706 ESTUDIOS Y TRABAJOS TÉCNICOS	0,00	0,00	0,00	0,00	0,00	0,00	0,00	65.000,00	0,00	-65.000,00
47000 SUBVENCIONES PARA FOMENTO DEL EMPLEO	0,00	0,00	0,00	0,00	1.000.000,00	0,00	0,00	0,00	0,00	-1.000.000,00
48901 OT. TRANF. A INSITUC. S/F	0,00	0,00	0,00	450.000,00	0,00	0,00	1.350.000,00	0,00	0,00	1.800.000,00
* 24166 NGEU. ITINERARIOS DE INCLUSIÓN SOCIAL	0,00	0,00	0,00	0,00	0,00	501.118,08	349.037,00	0,00	0,00	850.155,08
12000 SUELDOS DEL GRUPO A1	0,00	0,00	0,00	0,00	0,00	3.914,23	5.814,00	0,00	0,00	9.728,23
12001 SUELDOS DEL GRUPO A2	0,00	0,00	0,00	0,00	0,00	45.304,22	92.358,00	0,00	0,00	137.662,22
12003 SUELDOS DEL GRUPO C1	0,00	0,00	0,00	0,00	0,00	3.560,45	7.894,00	0,00	0,00	11.454,45
12100 COMPLEMENTO DE DESTINO	0,00	0,00	0,00	0,00	0,00	27.984,92	51.214,00	0,00	0,00	79.198,92
12101 COMPLEMENTO ESPECÍFICO	0,00	0,00	0,00	0,00	0,00	56.839,50	104.448,00	0,00	0,00	161.287,50
12103 OTROS COMPLEMENTOS	0,00	0,00	0,00	0,00	0,00	189,00	5.040,00	0,00	0,00	5.229,00
16000 SEGURIDAD SOCIAL	0,00	0,00	0,00	0,00	0,00	27.325,76	82.269,00	0,00	0,00	109.594,76
22000 MAT. OFICINA ORD. NO INV.	0,00	0,00	0,00	0,00	0,00	7.000,00	0,00	0,00	0,00	7.000,00
22002 MATERIAL INFORMÁTICO NO INVENTARIABLE	0,00	0,00	0,00	0,00	0,00	9.000,00	0,00	0,00	0,00	9.000,00
48201 BECAS	0,00	0,00	0,00	0,00	0,00	320.000,00	0,00	0,00	0,00	320.000,00
* 24167 REEQUILIBRIO Y EQUIDAD COLECTI	0,00	0,00	0,00	0,00	0,00	291.031,12	0,00	0,00	0,00	291.031,12
13100 RETRIBUCIONES BÁSICAS	0,00	0,00	0,00	0,00	0,00	213.103,45	0,00	0,00	0,00	213.103,45
16000 SEGURIDAD SOCIAL	0,00	0,00	0,00	0,00	0,00	34.745,72	0,00	0,00	0,00	34.745,72
22000 MAT. OFICINA ORD. NO INV.	0,00	0,00	0,00	0,00	0,00	8.652,25	0,00	0,00	0,00	8.652,25
22002 MATERIAL INFORMÁTICO NO INVENTARIABLE	0,00	0,00	0,00	0,00	0,00	5.936,40	0,00	0,00	0,00	5.936,40
22199 OTROS SUMINISTROS	0,00	0,00	0,00	0,00	0,00	1.737,70	0,00	0,00	0,00	1.737,70
22706 ESTUDIOS Y TRABAJOS TÉCNICOS	0,00	0,00	0,00	0,00	0,00	26.855,60	0,00	0,00	0,00	26.855,60
* 24169 NGEU. PRIMERA EXPERIENCIA PROF	0,00	0,00	0,00	0,00	0,00	329.631,33	748.139,20	0,00	0,00	1.077.770,53
13100 RETRIBUCIONES BÁSICAS	0,00	0,00	0,00	0,00	0,00	244.067,49	549.180,00	0,00	0,00	793.247,49
16000 SEGURIDAD SOCIAL	0,00	0,00	0,00	0,00	0,00	80.403,84	182.189,20	0,00	0,00	262.593,04

AYUNTAMIENTO DE MADRID

INFORMACIÓN PRESUPUESTARIA. EJERCICIO CORRIENTE. PRESUPUESTO DE GASTOS

ESTADO DE MODIFICACIONES DE CRÉDITO

Ejercicio : 2023 **Fecha: 31/12/2023**

Centro **: 503 AGENCIA PARA EL EMPLEO DE MADRID**

Sección : 140 ECONOMÍA, INNOVACIÓN Y HACIENDA

SECCIÓN	CRÉDITOS EXTRAORD.	SUPLEMENTOS DE CRÉDITO	AMPLIACIONES DE CRÉDITO	TRANSFERENCIAS POSITIVAS	TRANSFERENC. NEGATIVAS	INCORPORAC.DE REMANENTES	CRÉDITOS GENERADOS POR INGRESOS	BAJAS POR ANULACIÓN	AJUSTES POR PRÓRROGA	TOTAL MODIFICACIONES
23399 OTRAS INDEMNIZACIONES	0,00	0,00	0,00	0,00	0,00	5.160,00	16.770,00	0,00	0,00	21.930,00

INFORMACION PRESUPUESTARIA. EJERCICIO CORRIENTE.
GASTOS. **REMANENTES DE CRÉDITO**

AYUNTAMIENTO DE MADRID
INFORMACIÓN PRESUPUESTARIA EJERCICIO CORRIENTE.
REMANENTES DE CRÉDITO

Ejercicio : 2023
Centro : 503 AGENCIA PARA EL EMPLEO DE MADRID

Fecha: 31/12/2023

PARTIDA PRESUPUESTARIA (*)			DESCRIPCIÓN ECONÓMICO	REMANENTES COMPROMETIDOS			REMANENTES NO COMPROMETIDOS		
CÓDIGO ORGÁNICO	CÓDIGO FUNCIONAL	CÓDIGO ECONÓMICO		INCORPORABLES	NO INCORPORABLES	TOTAL	INCORPORABLES	NO INCORPORABLES	TOTAL
503140	23201	13100	RETRIBUCIONES BÁSICAS	0,00	0,00	0,00	768.986,45	475.644,34	1.244.630,79
503140	23201	13102	OTRAS REMUNERACIONES	0,00	0,00	0,00	21.462,79	3.645,45	25.108,24
503140	23201	16000	SEGURIDAD SOCIAL	0,00	0,00	0,00	209.118,09	202.364,47	411.482,56
503140	23201	16009	OTRAS CUOTAS	0,00	0,00	0,00	0,00	-33.772,64	-33.772,64
503140	23201	16202	TRANSPORTE DEL PERSONAL	0,00	0,00	0,00	4.200,00	0,00	4.200,00
503140	23201	16204	ACCIÓN SOCIAL ACUERDO-CONVENIO	0,00	0,00	0,00	19.365,33	34,67	19.400,00
503140	23201	16209	OTROS GASTOS SOCIALES	0,00	0,00	0,00	0,00	194,74	194,74
503140	23201	20300	ARRENDAMIENTOS DE MAQUINARIA, INSTALAC. Y UTILLAJE	0,00	0,00	0,00	5.000,00	0,00	5.000,00
503140	23201	20600	ARRENDAMIENTOS DE EQUIPOS PARA PROCESOS INFORMAC.	0,00	0,00	0,00	9.000,00	0,00	9.000,00
503140	23201	21300	REP.MANT.Y CONSERV. MAQUINARIA, INSTAL. Y UTILLAJE	0,00	0,00	0,00	8.600,00	2.000,00	10.600,00
503140	23201	22000	MATERIAL DE OFICINA ORDINARIO NO INVENTARIABLE	0,00	0,00	0,00	13.305,68	9.250,00	22.555,68
503140	23201	22001	PRENSA, REVISTAS, LIBROS Y OTRAS PUBLICACIONES	0,00	0,00	0,00	11.199,29	0,00	11.199,29
503140	23201	22002	MATERIAL INFORMÁTICO NO INVENTARIABLE	0,00	0,00	0,00	7.400,00	0,00	7.400,00
503140	23201	22104	VESTUARIO	0,00	0,00	0,00	22.294,49	0,00	22.294,49
503140	23201	22105	PRODUCTOS ALIMENTICIOS	0,00	0,00	0,00	20.231,88	-784,75	19.447,13
503140	23201	22106	PRODUCTOS FARMACÉUTICOS Y MATERIAL SANITARIO	0,00	0,00	0,00	4.500,00	0,00	4.500,00
503140	23201	22110	PRODUCTOS DE LIMPIEZA Y ASEO	0,00	0,00	0,00	14.942,42	10.000,00	24.942,42
503140	23201	22199	OTROS SUMINISTROS	0,00	0,00	0,00	80.000,00	108.262,00	188.262,00
503140	23201	22300	TRANSPORTES	0,00	0,00	0,00	5.700,00	0,00	5.700,00
503140	23201	22602	PUBLICIDAD Y PROPAGANDA	868,41	0,00	868,41	0,00	4,20	4,20
503140	23201	22706	ESTUDIOS Y TRABAJOS TÉCNICOS	17.908,07	0,00	17.908,07	697.261,99	593.723,21	1.290.985,20
503140	23201	48201	BECAS	29.960,00	0,00	29.960,00	147.950,00	0,00	147.950,00
503140	23201	48901	OTRAS TRANSFERENCIAS A INSTITUC. SIN FINES LUCRO	0,00	0,00	0,00	0,00	0,00	0,00
503140	23201	62500	MOBILIARIO Y EQUIPOS DE OFICINA	0,00	0,00	0,00	0,00	0	0,00
503140	23201	62600	EQUIPOS DE COMUNICACIÓN	0,00	0,00	0,00	160.000,00	0,00	160.000,00
503140	23201	62999	OTRAS INV. NUEVAS ASOC. AL FUNCIONAM. OPERAT. SERV	0,00	0,00	0,00	0,00	0,00	0,00
503140	24100	10100	RETRIBUCIONES BÁSICAS	0,00	0,00	0,00	0,00	2.618,10	2.618,10

AYUNTAMIENTO DE MADRID
INFORMACIÓN PRESUPUESTARIA EJERCICIO CORRIENTE.
REMANENTES DE CRÉDITO

Ejercicio : 2023
Centro : 503 AGENCIA PARA EL EMPLEO DE MADRID

Fecha: 31/12/2023

PARTIDA PRESUPUESTARIA (*)			DESCRIPCIÓN ECONÓMICO	REMANENTES COMPROMETIDOS			REMANENTES NO COMPROMETIDOS		
CÓDIGO ORGÁNICO	CÓDIGO FUNCIONAL	CÓDIGO ECONÓMICO		INCORPORABLES	NO INCORPORABLES	TOTAL	INCORPORABLES	NO INCORPORABLES	TOTAL
503140	24100	12000	SUELDOS DEL GRUPO A1	0,00	0,00	0,00	0,00	60.238,94	60.238,94
503140	24100	12001	SUELDOS DEL GRUPO A2	0,00	0,00	0,00	0,00	4.262,47	4.262,47
503140	24100	12003	SUELDOS DEL GRUPO C1	0,00	0,00	0,00	454,00	23.642,85	24.096,85
503140	24100	12004	SUELDOS DEL GRUPO C2	0,00	0,00	0,00	0,00	68.892,72	68.892,72
503140	24100	12005	SUELDOS DEL GRUPO E	0,00	0,00	0,00	0,00	60.046,00	60.046,00
503140	24100	12006	TRIENIOS	0,00	0,00	0,00	0,00	-31.404,18	-31.404,18
503140	24100	12100	COMPLEMENTO DE DESTINO	0,00	0,00	0,00	0,00	69.762,98	69.762,98
503140	24100	12101	COMPLEMENTO ESPECÍFICO	0,00	0,00	0,00	153,00	71.156,68	71.309,68
503140	24100	12103	OTROS COMPLEMENTOS	0,00	0,00	0,00	0,00	16.079,87	16.079,87
503140	24100	13000	RETRIBUCIONES BÁSICAS	0,00	0,00	0,00	0,00	24.718,60	24.718,60
503140	24100	13002	OTRAS REMUNERACIONES	0,00	0,00	0,00	0,00	9.400,74	9.400,74
503140	24100	13100	RETRIBUCIONES BÁSICAS	0,00	0,00	0,00	0,00	184.756,32	184.756,32
503140	24100	13102	OTRAS REMUNERACIONES	0,00	0,00	0,00	0,00	-15.556,71	-15.556,71
503140	24100	14302	PREVISIÓN PARA ATRASOS DE PERSONAL	0,00	0,00	0,00	0,00	19.825,00	19.825,00
503140	24100	14303	AJUSTES TÉCNICOS	0,00	0,00	0,00	765,00	1.462.200,48	1.462.965,48
503140	24100	14399	OTRAS PREVISIONES DE GASTOS DE PERSONAL	0,00	0,00	0,00	0,00	49.523,11	49.523,11
503140	24100	15000	PRODUCTIVIDAD	0,00	0,00	0,00	0,00	48.292,39	48.292,39
503140	24100	16000	SEGURIDAD SOCIAL	0,00	0,00	0,00	150,00	-21.335,20	-21.185,20
503140	24100	16009	OTRAS CUOTAS	0,00	0,00	0,00	0,00	-236.802,99	-236.802,99
503140	24100	16104	INDEMNIZAC. POR JUBILACIONES ANTICIPADAS PERS.LAB.	0,00	0,00	0,00	0,00	6.297,80	6.297,80
503140	24100	16108	TRANSPORTE PERSONAL JUBILADO	0,00	0,00	0,00	0,00	3.500,00	3.500,00
503140	24100	16109	OTRA ACCIÓN SOCIAL PERSONAL JUBILADO O PENSIONISTA	0,00	0,00	0,00	0,00	-6.424,70	-6.424,70
503140	24100	16200	FORMACIÓN Y PERFECCIONAMIENTO DEL PERSONAL	0,00	0,00	0,00	0,00	5.000,00	5.000,00
503140	24100	16202	TRANSPORTE DEL PERSONAL	0,00	0,00	0,00	0,00	51.771,93	51.771,93
503140	24100	16204	ACCIÓN SOCIAL ACUERDO-CONVENIO	0,00	0,00	0,00	0,00	-34.473,96	-34.473,96
503140	24100	16208	PREMIO RENDIMIENTO Y AÑOS DE SERVICIO	0,00	0,00	0,00	0,00	57.460,32	57.460,32
503140	24100	16209	OTROS GASTOS SOCIALES	0,00	0,00	0,00	0,00	-145.770,02	-145.770,02
503140	24100	20200	ARRENDAMIENTOS DE EDIFICIOS Y OTRAS CONSTRUCCIONES	0,00	0,00	0,00	0,00	0,00	0,00
503140	24100	20400	ARRENDAMIENTOS DE MATERIAL DE TRANSPORTE	0,00	0,00	0,00	0,00	8.331,02	8.331,02
503140	24100	20500	ARRENDAMIENTOS DE MOBILIARIO Y ENSERES	0,00	0,00	0,00	0,00	1.000,00	1.000,00
503140	24100	20600	ARRENDAMIENTOS DE EQUIPOS PARA PROCESOS INFORMAC.	0,00	0,00	0,00	0,00	0,00	0,00
503140	24100	21200	REP.MANT. Y CONSERV. EDIFICIOS Y OTRAS CONSTRUC.	2.354,47	0,00	2.354,47	0,00	14.570,88	14.570,88
503140	24100	21300	REP.MANT.Y CONSERV. MAQUINARIA, INSTAL. Y UTILLAJE	0,00	0,00	0,00	0,00	3.573,76	3.573,76
503140	24100	21500	REP., MANT. Y CONSERV. DE MOBILIARIO	0,00	0,00	0,00	0,00	1.000,00	1.000,00

AYUNTAMIENTO DE MADRID
INFORMACIÓN PRESUPUESTARIA EJERCICIO CORRIENTE.
REMANENTES DE CRÉDITO

Ejercicio : 2023
Centro : 503 AGENCIA PARA EL EMPLEO DE MADRID

Fecha: 31/12/2023

PARTIDA PRESUPUESTARIA (*)			DESCRIPCIÓN ECONÓMICO	REMANENTES COMPROMETIDOS			REMANENTES NO COMPROMETIDOS		
CÓDIGO ORGÁNICO	CÓDIGO FUNCIONAL	CÓDIGO ECONÓMICO		INCORPORABLES	NO INCORPORABLES	TOTAL	INCORPORABLES	NO INCORPORABLES	TOTAL
503140	24100	22000	MATERIAL DE OFICINA ORDINARIO NO INVENTARIABLE	0,00	0,00	0,00	0,00	4.810,06	4.810,06
503140	24100	22002	MATERIAL INFORMÁTICO NO INVENTARIABLE	0,00	0,00	0,00	0,00	9.181,01	9.181,01
503140	24100	22100	ENERGÍA ELÉCTRICA	210.139,54	0,00	210.139,54	0,00	9.849,54	9.849,54
503140	24100	22101	AGUA	17.514,12	0,00	17.514,12	0,00	27.330,17	27.330,17
503140	24100	22102	GAS	26.539,63	0,00	26.539,63	0,00	2.678,72	2.678,72
503140	24100	22103	COMBUSTIBLES Y CARBURANTES	0,00	0,00	0,00	0,00	976,89	976,89
503140	24100	22104	VESTUARIO	0,00	0,00	0,00	0,00	1.783,65	1.783,65
503140	24100	22106	PRODUCTOS FARMACÉUTICOS Y MATERIAL SANITARIO	0,00	0,00	0,00	0,00	0,00	0,00
503140	24100	22107	IMPRESOS Y FORMULARIOS	0,00	0,00	0,00	0,00	1.000,00	1.000,00
503140	24100	22199	OTROS SUMINISTROS	3.998,85	0,00	3.998,85	0,00	78.054,73	78.054,73
503140	24100	22300	TRANSPORTES	372,60	0,00	372,60	0,00	8.035,00	8.035,00
503140	24100	22500	TRIBUTOS ESTATALES	0,00	0,00	0,00	0,00	1.000,00	1.000,00
503140	24100	22501	TRIBUTOS DE LAS COMUNIDADES AUTÓNOMAS	0,00	0,00	0,00	0,00	1.788,25	1.788,25
503140	24100	22502	TRIBUTOS DE LAS ENTIDADES LOCALES	0,00	0,00	0,00	0,00	0,00	0,00
503140	24100	22602	PUBLICIDAD Y PROPAGANDA	7.366,01	0,00	7.366,01	0,00	6.306,67	6.306,67
503140	24100	22604	GASTOS JURÍDICOS Y CONTENCIOSOS	0,00	0,00	0,00	0,00	21.538,00	21.538,00
503140	24100	22606	REUNIONES, CONFERENCIAS Y CURSOS	357,50	0,00	357,50	0,00	15.064,54	15.064,54
503140	24100	22699	OTROS GASTOS DIVERSOS	0,00	0,00	0,00	0,00	3.291,88	3.291,88
503140	24100	22700	LIMPIEZA Y ASEO	0,02	0,00	0,02	0,00	68.395,97	68.395,97
503140	24100	22701	SEGURIDAD	12.072,64	0,00	12.072,64	0,00	76.521,75	76.521,75
503140	24100	22706	ESTUDIOS Y TRABAJOS TÉCNICOS	6.730,34	0,00	6.730,34	0,00	514.957,44	514.957,44
503140	24100	22799	OTROS TRABAJOS REALIZADOS POR OTRAS EMP. Y PROF.	32.068,43	0,00	32.068,43	0,00	0,00	0,00
503140	24100	23010	DEL PERSONAL DIRECTIVO	0,00	0,00	0,00	0,00	2.232,37	2.232,37
503140	24100	23020	DEL PERSONAL NO DIRECTIVO	0,00	0,00	0,00	0,00	9.134,14	9.134,14
503140	24100	23110	GASTOS DE VIAJE DEL PERSONAL DIRECTIVO	0,00	0,00	0,00	0,00	2.494,37	2.494,37
503140	24100	23111	LOCOMOCIÓN URBANA PERSONAL DIRECTIVO	0,00	0,00	0,00	0,00	879,65	879,65
503140	24100	23120	GASTOS DE VIAJE DEL PERSONAL NO DIRECTIVO	0,00	0,00	0,00	0,00	12.217,42	12.217,42
503140	24100	23121	LOCOMOCIÓN URBANA PERSONAL NO DIRECTIVO	0,00	0,00	0,00	0,00	3.000,00	3.000,00
503140	24100	23399	OTRAS INDEMNIZACIONES	0,00	0,00	0,00	0,00	0,00	0,00
503140	24100	35200	INTERESES DE DEMORA	0,00	0,00	0,00	0,00	4.574,73	4.574,73
503140	24100	35900	OTROS GASTOS FINANCIEROS	39.826,67	0,00	39.826,67	0,00	5.173,33	5.173,33

AYUNTAMIENTO DE MADRID
INFORMACIÓN PRESUPUESTARIA EJERCICIO CORRIENTE.
REMANENTES DE CRÉDITO

Ejercicio : 2023
Centro : 503 AGENCIA PARA EL EMPLEO DE MADRID

Fecha: 31/12/2023

PARTIDA PRESUPUESTARIA (*)			DESCRIPCIÓN ECONÓMICO	REMANENTES COMPROMETIDOS			REMANENTES NO COMPROMETIDOS		
CÓDIGO ORGÁNICO	CÓDIGO FUNCIONAL	CÓDIGO ECONÓMICO		INCORPORABLES	NO INCORPORABLES	TOTAL	INCORPORABLES	NO INCORPORABLES	TOTAL
503140	24100	40000	A LA ADMINISTRACIÓN GENERAL DEL AYUNTAMIENTO	0,00	0,00	0,00	0,00	0,00	0,00
503140	24100	48901	OTRAS TRANSFERENCIAS A INSTITUC. SIN FINES LUCRO	0,00	0,00	0,00	0,00	0,00	0,00
503140	24100	62300	MAQUINARIA	0,00	0,00	0,00	15.307,01	0,00	15.307,01
503140	24100	62302	ÚTILES Y HERRAMIENTAS	0,00	0,00	0,00	18.150,00	0,00	18.150,00
503140	24100	62500	MOBILIARIO Y EQUIPOS DE OFICINA	0,00	0,00	0,00	37.754,50	0,00	37.754,50
503140	24100	62599	OTRO MOBILIARIO Y ENSERES	0,00	0,00	0,00	44.200,00	0,00	44.200,00
503140	24100	62600	EQUIPOS DE COMUNICACIÓN	0,00	0,00	0,00	15.000,00	0,00	15.000,00
503140	24100	62601	EQUIPOS PARA PROCESO DE DATOS	0,00	0,00	0,00	242,00	0,00	242,00
503140	24100	62999	OTRAS INV. NUEVAS ASOC. AL FUNCIONAM. OPERAT. SERV	0,00	0,00	0,00	38.750,00	0,00	38.750,00
503140	24100	63200	EDIFICIOS Y OTRAS CONSTRUCCIONES (REFORMA)	0,00	0,00	0,00	56.126,33	0,00	56.126,33
503140	24100	63301	INSTALACIONES (REFORMA Y REPOSICIÓN)	0,00	0,00	0,00	45.000,00	0,00	45.000,00
503140	24100	63600	EQUIPOS DE COMUNICACIÓN (REFORMA Y REPOSICIÓN)	3.813,43	0,00	3.813,43	4.838,18	0,00	4.838,18
503140	24100	64100	APLICACIONES INFORMÁTICAS	0,00	0,00	0,00	18.150,00	0,00	18.150,00
503140	24100	70000	A LA ADMINISTRACIÓN GENERAL DEL AYUNTAMIENTO	0,00	0,00	0,00	0,00	0,00	0,00
503140	24102	13100	RETRIBUCIONES BÁSICAS	0,00	0,00	0,00	19.962.468,07	0,00	19.962.468,07
503140	24102	13102	OTRAS REMUNERACIONES	0,00	0,00	0,00	-25.840,64	0,00	-25.840,64
503140	24102	14399	OTRAS PREVISIONES DE GASTOS DE PERSONAL	0,00	0,00	0,00	-1.912,47	0,00	-1.912,47
503140	24102	16000	SEGURIDAD SOCIAL	0,00	0,00	0,00	5.342.352,36	0,00	5.342.352,36
503140	24102	16009	OTRAS CUOTAS	0,00	0,00	0,00	-164.776,78	0,00	-164.776,78
503140	24102	16200	FORMACIÓN Y PERFECCIONAMIENTO DEL PERSONAL	0,00	0,00	0,00	1.200.000,00	0,00	1.200.000,00
503140	24102	20300	ARRENDAMIENTOS DE MAQUINARIA, INSTALAC. Y UTILLAJE	1.017,50	0,00	1.017,50	133,50	0,00	133,50
503140	24102	20600	ARRENDAMIENTOS DE EQUIPOS PARA PROCESOS INFORMAC.	0,00	0,00	0,00	16.000,00	0,00	16.000,00

AYUNTAMIENTO DE MADRID
INFORMACIÓN PRESUPUESTARIA EJERCICIO CORRIENTE.
REMANENTES DE CRÉDITO

Ejercicio : 2023
Centro : 503 AGENCIA PARA EL EMPLEO DE MADRID

Fecha: 31/12/2023

PARTIDA PRESUPUESTARIA (*)			DESCRIPCIÓN ECONÓMICO	REMANENTES COMPROMETIDOS			REMANENTES NO COMPROMETIDOS		
CÓDIGO ORGÁNICO	CÓDIGO FUNCIONAL	CÓDIGO ECONÓMICO		INCORPORABLES	NO INCORPORABLES	TOTAL	INCORPORABLES	NO INCORPORABLES	TOTAL
503140	24102	22000	MATERIAL DE OFICINA ORDINARIO NO INVENTARIABLE	0,00	0,00	0,00	23.384,00	0,00	23.384,00
503140	24102	22001	PRENSA, REVISTAS, LIBROS Y OTRAS PUBLICACIONES	0,00	0,00	0,00	26.022,13	0,00	26.022,13
503140	24102	22002	MATERIAL INFORMÁTICO NO INVENTARIABLE	0,00	0,00	0,00	14.357,32	0,00	14.357,32
503140	24102	22104	VESTUARIO	0,00	0,00	0,00	63.487,30	0,00	63.487,30
503140	24102	22110	PRODUCTOS DE LIMPIEZA Y ASEO	0,00	0,00	0,00	63.200,00	0,00	63.200,00
503140	24102	22199	OTROS SUMINISTROS	0,00	0,00	0,00	178.144,64	0,00	178.144,64
503140	24102	22300	TRANSPORTES	0,00	0,00	0,00	2.650,00	0,00	2.650,00
503140	24102	22401	OTRAS PRIMAS DE SEGUROS	0,00	0,00	0,00	8.193,71	0,00	8.193,71
503140	24102	22602	PUBLICIDAD Y PROPAGANDA	589,87	0,00	589,87	17.309,37	0,00	17.309,37
503140	24102	22706	ESTUDIOS Y TRABAJOS TÉCNICOS	20.386,51	0,00	20.386,51	828.443,63	0,00	828.443,63
503140	24102	35200	INTERESES DE DEMORA	0,00	0,00	0,00	54.932,55	0,00	54.932,55
503140	24103	13100	RETRIBUCIONES BÁSICAS	0,00	0,00	0,00	0,00	132.888,25	132.888,25
503140	24103	16000	SEGURIDAD SOCIAL	0,00	0,00	0,00	0,00	2.758,99	2.758,99
503140	24103	16009	OTRAS CUOTAS	0,00	0,00	0,00	0,00	-1.833,30	-1.833,30
503140	24103	20600	ARRENDAMIENTOS DE EQUIPOS PARA PROCESOS INFORMAC.	0,00	0,00	0,00	0,00	28.480,31	28.480,31
503140	24103	22000	MATERIAL DE OFICINA ORDINARIO NO INVENTARIABLE	0,00	0,00	0,00	0,00	7.224,27	7.224,27
503140	24103	22001	PRENSA, REVISTAS, LIBROS Y OTRAS PUBLICACIONES	0,00	0,00	0,00	0,00	34.377,97	34.377,97
503140	24103	22002	MATERIAL INFORMÁTICO NO INVENTARIABLE	782,81	0,00	782,81	0,00	14.217,19	14.217,19
503140	24103	22104	VESTUARIO	0,00	0,00	0,00	0,00	3.149,76	3.149,76
503140	24103	22105	PRODUCTOS ALIMENTICIOS	0,00	0,00	0,00	0,00	14.310,23	14.310,23
503140	24103	22106	PRODUCTOS FARMACÉUTICOS Y MATERIAL SANITARIO	0,00	0,00	0,00	0,00	10.000,00	10.000,00
503140	24103	22110	PRODUCTOS DE LIMPIEZA Y ASEO	0,00	0,00	0,00	0,00	8.163,77	8.163,77
503140	24103	22112	SUMIN.MAT.ELECTRÓNICO, ELÉCTRICO Y TELECOMUNICAC.	0,00	0,00	0,00	0,00	1.500,00	1.500,00
503140	24103	22199	OTROS SUMINISTROS	0,00	0,00	0,00	0,00	63.323,97	63.323,97
503140	24103	22401	OTRAS PRIMAS DE SEGUROS	0,00	0,00	0,00	0,00	4.290,71	4.290,71
503140	24103	22706	ESTUDIOS Y TRABAJOS TÉCNICOS	102.786,96	0,00	102.786,96	0,00	662.644,90	662.644,90
503140	24103	48201	BECAS	78.254,00	0,00	78.254,00	0,00	151.431,00	151.431,00
503140	24103	62300	MAQUINARIA	0,00	0,00	0,00	0,00	0,00	0,00
503140	24103	62302	ÚTILES Y HERRAMIENTAS	0,00	0,00	0,00	0,00	0,00	0,00

AYUNTAMIENTO DE MADRID
INFORMACIÓN PRESUPUESTARIA EJERCICIO CORRIENTE.
REMANENTES DE CRÉDITO

Ejercicio : 2023
Centro : 503 AGENCIA PARA EL EMPLEO DE MADRID

Fecha: 31/12/2023

PARTIDA PRESUPUESTARIA (*)			DESCRIPCIÓN ECONÓMICO	REMANENTES COMPROMETIDOS			REMANENTES NO COMPROMETIDOS		
CÓDIGO ORGÁNICO	CÓDIGO FUNCIONAL	CÓDIGO ECONÓMICO		INCORPORABLES	NO INCORPORABLES	TOTAL	INCORPORABLES	NO INCORPORABLES	TOTAL
503140	24103	62500	MOBILIARIO Y EQUIPOS DE OFICINA	0,00	0,00	0,00	6.100,00	0,00	6.100,00
503140	24103	62599	OTRO MOBILIARIO Y ENSERES	0,00	0,00	0,00	0,00	0,00	0,00
503140	24103	62601	EQUIPOS PARA PROCESO DE DATOS	0,00	0,00	0,00	0,00	0,00	0,00
503140	24103	62901	SEÑALIZACIÓN	0,00	0,00	0,00	0,00	0,00	0,00
503140	24103	62999	OTRAS INV. NUEVAS ASOC. AL FUNCIONAM. OPERAT. SERV	0,00	0,00	0,00	0,00	0,00	0,00
503140	24105	22002	MATERIAL INFORMÁTICO NO INVENTARIABLE	0,00	0,00	0,00	800,00	0,00	800,00
503140	24105	22606	REUNIONES, CONFERENCIAS Y CURSOS	0,00	0,00	0,00	23.329,99	0,00	23.329,99
503140	24105	22706	ESTUDIOS Y TRABAJOS TÉCNICOS	1.557,63	0,00	1.557,63	74.615,67	0,00	74.615,67
503140	24105	23020	DEL PERSONAL NO DIRECTIVO	0,00	0,00	0,00	5.549,54	0,00	5.549,54
503140	24105	23120	GASTOS DE VIAJE DEL PERSONAL NO DIRECTIVO	0,00	0,00	0,00	4.846,09	0,00	4.846,09
503140	24105	48901	OTRAS TRANSFERENCIAS A INSTITUC. SIN FINES LUCRO	0,00	0,00	0,00	236.066,00	0,00	236.066,00
503140	24109	20600	ARRENDAMIENTOS DE EQUIPOS PARA PROCESOS INFORMAC.	0,00	0,00	0,00	0,00	0,00	0,00
503140	24109	22000	MATERIAL DE OFICINA ORDINARIO NO INVENTARIABLE	0,00	0,00	0,00	0,00	9.892,44	9.892,44
503140	24109	22001	PRENSA, REVISTAS, LIBROS Y OTRAS PUBLICACIONES	0,00	0,00	0,00	0,00	0,00	0,00
503140	24109	22002	MATERIAL INFORMÁTICO NO INVENTARIABLE	0,00	0,00	0,00	0,00	1.549,56	1.549,56
503140	24109	22112	SUMIN.MAT.ELECTRÓNICO, ELÉCTRICO Y TELECOMUNICAC.	0,00	0,00	0,00	0,00	0,00	0,00
503140	24109	22706	ESTUDIOS Y TRABAJOS TÉCNICOS	0,00	0,00	0,00	0,00	47.105,77	47.105,77
503140	24109	47000	SUBVENCIONES PARA FOMENTO DEL EMPLEO	3.000,00	0,00	3.000,00	0,00	642.310,00	642.310,00
503140	24109	48901	OTRAS TRANSFERENCIAS A INSTITUC. SIN FINES LUCRO	0,00	0,00	0,00	0,00	0,00	0,00
503140	24166	12000	SUELDOS DEL GRUPO A1	0,00	0,00	0,00	0,00	3.639,05	3.639,05
503140	24166	12001	SUELDOS DEL GRUPO A2	0,00	0,00	0,00	0,00	59.769,38	59.769,38
503140	24166	12003	SUELDOS DEL GRUPO C1	0,00	0,00	0,00	0,00	5.016,26	5.016,26
503140	24166	12006	TRIENIOS	0,00	0,00	0,00	0,00	-3.102,12	-3.102,12
503140	24166	12100	COMPLEMENTO DE DESTINO	0,00	0,00	0,00	0,00	35.788,34	35.788,34
503140	24166	12101	COMPLEMENTO ESPECÍFICO	0,00	0,00	0,00	0,00	72.643,95	72.643,95
503140	24166	12103	OTROS COMPLEMENTOS	0,00	0,00	0,00	0,00	-427,08	-427,08

AYUNTAMIENTO DE MADRID
INFORMACIÓN PRESUPUESTARIA EJERCICIO CORRIENTE.
REMANENTES DE CRÉDITO

Ejercicio : 2023
Centro : 503 AGENCIA PARA EL EMPLEO DE MADRID

Fecha: 31/12/2023

PARTIDA PRESUPUESTARIA (*)			DESCRIPCIÓN ECONÓMICO	REMANENTES COMPROMETIDOS			REMANENTES NO COMPROMETIDOS		
CÓDIGO ORGÁNICO	CÓDIGO FUNCIONAL	CÓDIGO ECONÓMICO		INCORPORABLES	NO INCORPORABLES	TOTAL	INCORPORABLES	NO INCORPORABLES	TOTAL
503140	24166	16000	SEGURIDAD SOCIAL	0,00	0,00	0,00	0,00	26.879,87	26.879,87
503140	24166	16009	OTRAS CUOTAS	0,00	0,00	0,00	0,00	-22.739,25	-22.739,25
503140	24166	16202	TRANSPORTE DEL PERSONAL	0,00	0,00	0,00	0,00	-2.331,99	-2.331,99
503140	24166	16209	OTROS GASTOS SOCIALES	0,00	0,00	0,00	0,00	-6.304,19	-6.304,19
503140	24166	22000	MATERIAL DE OFICINA ORDINARIO NO INVENTARIABLE	0,00	0,00	0,00	0,00	7.000,00	7.000,00
503140	24166	22002	MATERIAL INFORMÁTICO NO INVENTARIABLE	0,00	0,00	0,00	0,00	9.000,00	9.000,00
503140	24166	48201	BECAS	0,00	0,00	0,00	0,00	316.800,00	316.800,00
503140	24167	13100	RETRIBUCIONES BÁSICAS	0,00	0,00	0,00	0,00	-140.926,93	-140.926,93
503140	24167	13102	OTRAS REMUNERACIONES	0,00	0,00	0,00	0,00	-4.381,01	-4.381,01
503140	24167	16000	SEGURIDAD SOCIAL	0,00	0,00	0,00	0,00	-95.895,52	-95.895,52
503140	24167	16009	OTRAS CUOTAS	0,00	0,00	0,00	0,00	-31.631,68	-31.631,68
503140	24167	22000	MATERIAL DE OFICINA ORDINARIO NO INVENTARIABLE	0,00	0,00	0,00	0,00	8.652,25	8.652,25
503140	24167	22002	MATERIAL INFORMÁTICO NO INVENTARIABLE	0,00	0,00	0,00	0,00	5.936,40	5.936,40
503140	24167	22199	OTROS SUMINISTROS	0,00	0,00	0,00	0,00	1.737,70	1.737,70
503140	24167	22706	ESTUDIOS Y TRABAJOS TÉCNICOS	0,00	0,00	0,00	0,00	26.855,60	26.855,60
503140	24169	13100	RETRIBUCIONES BÁSICAS	0,00	0,00	0,00	596.380,80	0,00	596.380,80
503140	24169	16000	SEGURIDAD SOCIAL	0,00	0,00	0,00	197.751,40	0,00	197.751,40
503140	24169	16009	OTRAS CUOTAS	0,00	0,00	0,00	-4.913,40	0,00	-4.913,40
503140	24169	23399	OTRAS INDEMNIZACIONES	0,00	0,00	0,00	16.770,00	0,00	16.770,00
				620.266,01	**0,00**	**620.266,01**	**31.291.403,21**	**6.208.755,99**	**37.500.159,20**

INFORMACION PRESUPUESTARIA. EJERCICIO CORRIENTE. INGRESOS.PROCESO DE GESTIÓN: DERECHOS ANULADOS

AYUNTAMIENTO DE MADRID

INFORMACIÓN PRESUPUESTARIA. EJERCICIO CORRIENTE. PRESUPUESTO DE INGRESOS

PROCESO DE GESTIÓN: DERECHOS ANULADOS.

Ejercicio : 2023 **Fecha: 31/12/2023**

Centro : 503 AGENCIA PARA EL EMPLEO DE MADRID

CAP./ART./CON./SUBCON. DESCRIPCIÒN	ANULACIÓN LIQUIDACIÓN	FRACCIONAMIENTO Y APLAZAMIENTO	DEVOLUCIONES INGRESOS	TOTAL DERECHOS ANULADOS
****** TOTAL**	**0,00**	**0,00**	**5.755.555,72**	**5.755.555,72**
***** 4 TRANSFERENCIAS CORRIENTES**	0,00	0,00	5.755.555,72	5.755.555,72
**** 40 DE LA ADMINISTRACIÓN GENERAL DE LA ENTIDAD LOCAL**	0,00	0,00	1.610.737,18	1.610.737,18
*** 400 DE LA ADMINISTRACIÓN GENERAL DE LA ENTIDAD LOCAL**	0,00	0,00	1.610.737,18	1.610.737,18
40000 DE LA ADM. GRAL. DEL AYUNTAMIENTO DE MADRID	0,00	0,00	1.610.737,18	1.610.737,18
**** 45 DE COMUNIDADES AUTÓNOMAS**	0,00	0,00	4.079.234,55	4.079.234,55
*** 450 DE LA ADMON. GENERAL DE LA COMUNIDAD DE MADRID**	0,00	0,00	4.079.234,55	4.079.234,55
45023 FOMENTO EMPLEO JUVENIL. C.C.A.	0,00	0,00	1.609.237,29	1.609.237,29
45051 C. DE MADRID. FORMACIÓN PROFES	0,00	0,00	17.456,42	17.456,42
45053 C. DE MADRID. PROGRAMAS DE EMPLEO	0,00	0,00	2.452.540,84	2.452.540,84
**** 49 DEL EXTERIOR**	0,00	0,00	65.583,99	65.583,99
*** 497 OTRAS TRANSFERENCIAS DE LA UNIÓN EUROPEA**	0,00	0,00	65.583,99	65.583,99
49720 NEXT GEN.EU. PRIMERA EXPERIENC	0,00	0,00	65.583,99	65.583,99

INFORMACION PRESUPUESTARIA. EJERCICIO CORRIENTE. INGRESOS.PROCESO DE GESTIÓN: RECAUDACIÓN NETA

AYUNTAMIENTO DE MADRID

INFORMACIÓN PRESUPUESTARIA. EJERCICIO CORRIENTE. PRESUPUESTO DE INGRESOS

PROCESO DE GESTIÓN: RECAUDACIÓN NETA

Ejercicio : 2023 **Fecha: 31/12/2023**

Centro : 503 AGENCIA PARA EL EMPLEO DE MADRID

CAP./ART./CON./SUBCON. DESCRIPCIÓN	RECAUDACIÓN TOTAL	DEVOLUCIONES ING	RECAUDACIÓN NETA
****** TOTAL**	**32.033.082,16**	**5.755.555,72**	**26.277.526,44**
***** 3 TASAS, PRECIOS PÚBLICOS Y OTROS INGRESOS**	111.676,78	0,00	111.676,78
**** 38 REINTEGROS DE OPERACIONES CORRIENTES**	104.631,01	0,00	104.631,01
*** 389 OTROS REINTEGROS DE OPERACIONES CORRIENTES**	104.631,01	0,00	104.631,01
38900 PAGOS DE EJERCICIOS ANTERIORES	104.631,01	0,00	104.631,01
**** 39 OTROS INGRESOS**	7.045,77	0,00	7.045,77
*** 393 INTERESES DE DEMORA**	6.842,47	0,00	6.842,47
39300 INTERESES DE DEMORA	6.842,47	0,00	6.842,47
*** 399 OTROS INGRESOS DIVERSOS**	203,30	0,00	203,30
39999 OTROS INGRESOS DIVERSOS	203,30	0,00	203,30
***** 4 TRANSFERENCIAS CORRIENTES**	30.342.094,56	5.755.555,72	24.586.538,84
**** 40 DE LA ADMINISTRACIÓN GENERAL DE LA ENTIDAD LOCAL**	17.886.995,91	1.610.737,18	16.276.258,73
*** 400 DE LA ADMINISTRACIÓN GENERAL DE LA ENTIDAD LOCAL**	17.886.995,91	1.610.737,18	16.276.258,73
40000 DE LA ADM. GRAL. DEL AYUNTAMIENTO DE MADRID	17.234.995,91	1.610.737,18	15.624.258,73
40006 DE LA ADMÓN. GRAL. AYTO. MADRID. PROYECTOS NGEU	652.000,00	0,00	652.000,00
**** 45 DE COMUNIDADES AUTÓNOMAS**	12.177.182,08	4.079.234,55	8.097.947,53
*** 450 DE LA ADMON. GENERAL DE LA COMUNIDAD DE MADRID**	12.177.182,08	4.079.234,55	8.097.947,53
45023 FOMENTO EMPLEO JUVENIL. C.C.A.A.MADRID. REACT-EU	0,00	1.609.237,29	-1.609.237,29
45051 C. DE MADRID. FORMACIÓN PROFESIONAL PARA EL EMPLEO	30.257,36	17.456,42	12.800,94
45053 C. DE MADRID. PROGRAMAS DE EMPLEO	12.146.924,72	2.452.540,84	9.694.383,88
**** 49 DEL EXTERIOR**	277.916,57	65.583,99	212.332,58
*** 497 OTRAS TRANSFERENCIAS DE LA UNIÓN EUROPEA**	0,00	65.583,99	-65.583,99
49720 NEXT GEN.EU. PRIMERA EXPERIENCIA PROFAL. EN AAPP	0,00	65.583,99	-65.583,99
*** 498 DE PROGRAMAS DE LA UNIÓN EUROPEA**	277.916,57	0,00	277.916,57
49899 DE OTROS PROGRAMAS DE LA UNIÓN EUROPEA	277.916,57	0,00	277.916,57
***** 5 INGRESOS PATRIMONIALES**	120.760,82	0,00	120.760,82
**** 52 INTERESES DE DEPÓSITOS**	119.150,82	0,00	119.150,82
*** 520 DE LOS DEPÓSITOS EN BANCOS Y CAJAS DE AHORRO**	119.150,82	0,00	119.150,82
52000 INTERESES CUENTAS EN BANCOS Y CAJAS DE AHORRO	119.150,82	0,00	119.150,82
**** 55 PROD.DE CONCESIONES Y APROVECHAMIENTOS ESPECIALES**	1.610,00	0,00	1.610,00
*** 550 DE CONC. ADMINISTRATIVAS C/CONTRAPREST. PERIÓDICA**	1.610,00	0,00	1.610,00

AYUNTAMIENTO DE MADRID

INFORMACIÓN PRESUPUESTARIA. EJERCICIO CORRIENTE. PRESUPUESTO DE INGRESOS

PROCESO DE GESTIÓN: RECAUDACIÓN NETA

Ejercicio : 2023 **Fecha: 31/12/2023**

Centro : 503 AGENCIA PARA EL EMPLEO DE MADRID

CAP./ART./CON./SUBCON. DESCRIPCIÓN	RECAUDACIÓN TOTAL	DEVOLUCIONES ING	RECAUDACIÓN NETA
55032 CANON MÁQUINAS VENDING EN INST.MUNICIPALES	1.610,00	0,00	1.610,00
*** 7 TRANSFERENCIAS DE CAPITAL	1.458.550,00	0,00	1.458.550,00
** 70 DE LA ADMINISTRACIÓN GENERAL DE LA ENTIDAD LOCAL	1.458.550,00	0,00	1.458.550,00
* 700 DE LA ADMINISTRACIÓN GENERAL AYUNTAMIENTO MADRID	1.458.550,00	0,00	1.458.550,00
70000 DE LA ADMINISTRACIÓN GENERAL AYUNTAMIENTO MADRID	1.458.550,00	0,00	1.458.550,00

INFORMACION PRESUPUESTARIA. EJERCICIO CORRIENTE. INGRESOS. DEVOLUCIÓN DE INGRESOS

AYUNTAMIENTO DE MADRID

INFORMACIÓN PRESUPUESTARIA. EJERCICIO CORRIENTE. PRESUPUESTO DE INGRESOS

DEVOLUCIONES DE INGRESOS

Ejercicio : 2023 **Fecha: 31/12/2023**

Centro : 503 AGENCIA PARA EL EMPLEO DE MADRID

CAP./ART./CON./SUBCON. DESCRIPCIÒN	SALDO INIC. PDTE PAGO	MODIF.SALDO INICIAL	EN EL EJERCICIO	TOTAL	PRESCRIPCIONES	DEV.PAGADAS EJERCICIO	PDTES. PAGO A 31/12
****** TOTAL**	**383.771,78**	**0,00**	**5.371.783,94**	**5.755.555,72**	**0,00**	**5.755.555,72**	**0,00**
***** 4 TRANSFERENCIAS CORRIENTES**	383.771,78	0,00	5.371.783,94	5.755.555,72	0,00	5.755.555,72	0,00
**** 40 DE LA ADMINISTRACIÓN GENERAL DE LA ENTIDAD LOCAL**	0,00	0,00	1.610.737,18	1.610.737,18	0,00	1.610.737,18	0,00
*** 400 DE LA ADMINISTRACIÓN GENERAL DE LA ENTIDAD LOCAL**	0,00	0,00	1.610.737,18	1.610.737,18	0,00	1.610.737,18	0,00
40000 DE LA ADM. GRAL. DEL AYUNTAMIENTO DE MADRID	0,00	0,00	1.610.737,18	1.610.737,18	0,00	1.610.737,18	0,00
**** 45 DE COMUNIDADES AUTÓNOMAS**	362.365,84	0,00	3.716.868,71	4.079.234,55	0,00	4.079.234,55	0,00
*** 450 DE LA ADMON. GENERAL DE LA COMUNIDAD DE MADRID**	362.365,84	0,00	3.716.868,71	4.079.234,55	0,00	4.079.234,55	0,00
45023 FOMENTO EMPLEO JUVENIL. C.C.A.A.MADRID. REACT-EU	0,00	0,00	1.609.237,29	1.609.237,29	0,00	1.609.237,29	0,00
45051 C. DE MADRID. FORMACIÓN PROFESIONAL PARA EL EMPLEO	0,00	0,00	17.456,42	17.456,42	0,00	17.456,42	0,00
45053 C. DE MADRID. PROGRAMAS DE EMPLEO	362.365,84	0,00	2.090.175,00	2.452.540,84	0,00	2.452.540,84	0,00
**** 49 DEL EXTERIOR**	21.405,94	0,00	44.178,05	65.583,99	0,00	65.583,99	0,00
*** 497 OTRAS TRANSFERENCIAS DE LA UNIÓN EUROPEA**	21.405,94	0,00	44.178,05	65.583,99	0,00	65.583,99	0,00
49720 NEXT GEN.EU. PRIMERA EXPERIENCIA PROFAL. EN AAPP	21.405,94	0,00	44.178,05	65.583,99	0,00	65.583,99	0,00

INFORMACIÓN PRESUPUESTARIA. EJERCICIO CORRIENTE. INGRESOS.COMPROMISOS DE INGRESO

AYUNTAMIENTO DE MADRID

INFORMACIÓN PRESUPUESTARIA. EJERCICIO CORRIENTE. PRESUPUESTO DE INGRESOS

COMPROMISOS DE INGRESO

Ejercicio : 2023 **Fecha: 31/12/2023**

Centro : 503 AGENCIA PARA EL EMPLEO DE MADRID

ARTICULO/CONCEPTO/SUBC. DESCRIPCION	COMPROMISOS CONCERTADOS INC.PRESUP.CERRADO	COMPROMISOS CONCERTADOS EN EL EJERCICIO	TOTAL COMPROMISOS CONCERTADOS	COMPROMISOS REALIZADOS	COMPROMISOS PENDIENTES REAL 31/12
****** TOTAL**	**0,00**	**35.707.038,65**	**35.707.038,65**	**32.112.430,49**	**3.594.608,16**
***** 4 TRANSFERENCIAS CORRIENTES**	0,00	35.692.038,65	35.692.038,65	32.097.430,49	3.594.608,16
**** 40 DE LA ADMINISTRACIÓN GENERAL DE LA ENTIDAD LOCAL**	0,00	3.496.379,25	3.496.379,25	2.331.379,25	1.165.000,00
*** 400 DE LA ADMINISTRACIÓN GENERAL DE LA ENTIDAD LOCAL**	0,00	3.496.379,25	3.496.379,25	2.331.379,25	1.165.000,00
40000 DE LA ADM. GRAL. DEL AYUNTAMIENTO DE MADRID	0,00	2.844.379,25	2.844.379,25	1.679.379,25	1.165.000,00
40006 DE LA ADMÓN. GRAL. AYTO. MADRID. PROYECTOS NGEU	0,00	652.000,00	652.000,00	652.000,00	0,00
**** 45 DE COMUNIDADES AUTÓNOMAS**	0,00	31.211.454,68	31.211.454,68	29.766.051,24	1.445.403,44
*** 450 DE LA ADMON. GENERAL DE LA COMUNIDAD DE MADRID**	0,00	31.211.454,68	31.211.454,68	29.766.051,24	1.445.403,44
45051 C. DE MADRID. FORMACIÓN PROFESIONAL PARA EL EMPLEO	0,00	147.687,60	147.687,60	30.257,36	117.430,24
45053 C. DE MADRID. PROGRAMAS DE EMPLEO	0,00	31.063.767,08	31.063.767,08	29.735.793,88	1.327.973,20
**** 49 DEL EXTERIOR**	0,00	984.204,72	984.204,72	0,00	984.204,72
*** 497 OTRAS TRANSFERENCIAS DE LA UNIÓN EUROPEA**	0,00	748.139,20	748.139,20	0,00	748.139,20
49720 NEXT GEN.EU. PRIMERA EXPERIENCIA PROFAL. EN AAPP	0,00	748.139,20	748.139,20	0,00	748.139,20
*** 498 DE PROGRAMAS DE LA UNIÓN EUROPEA**	0,00	236.065,52	236.065,52	0,00	236.065,52
49899 DE OTROS PROGRAMAS DE LA UNIÓN EUROPEA	0,00	236.065,52	236.065,52	0,00	236.065,52
***** 7 TRANSFERENCIAS DE CAPITAL**	0,00	15.000,00	15.000,00	15.000,00	0,00
**** 70 DE LA ADMINISTRACIÓN GENERAL DE LA ENTIDAD LOCAL**	0,00	15.000,00	15.000,00	15.000,00	0,00
*** 700 DE LA ADMINISTRACIÓN GENERAL AYUNTAMIENTO MADRID**	0,00	15.000,00	15.000,00	15.000,00	0,00
70000 DE LA ADMINISTRACIÓN GENERAL AYUNTAMIENTO MADRID	0,00	15.000,00	15.000,00	15.000,00	0,00

INFORMACIÓN PRESUPUESTARIA. EJERCICIOS CERRADOS. GASTOS. OBLIGACIONES DE PRESUPUESTOS CERRADOS

AYUNTAMIENTO DE MADRID

INFORMACIÓN PRESUPUESTARIA. EJERCICIO CERRADOS. PRESUPUESTO DE GASTOS

OBLIGACIONES DE PRESUPUESTOS CERRADOS

Ejercicio : 2023 **Fecha: 31/12/2023**

Centro : AGENCIA PARA EL EMPLEO DE MADRID

EJERCICIO - ORGÁNICO - FUNCIONAL- ECONÓMICO	OBLIGACIONES PTES. PAGO A 1 DE ENERO	MODIFICACIONES SALDO INICIAL Y ANULACIONES	TOTAL OBLIGACIONES	PRESCRIPCIONES	PAGOS REALIZADOS	OBLIGACIONES PTES. PAGO A 31 DE DICIEMBRE
****** TOTAL**	**1.535.256,80**	**-4.960,00**	**1.530.296,80**	**0,00**	**1.530.296,80**	**0,00**
***** 2021**	760,00	-760,00	0,00	0,00	0,00	0,00
**** 503140 AGENCIA PARA EL EMPLEO DE MADRID**	760,00	-760,00	0,00	0,00	0,00	0,00
*** 24103 POLÍTICAS ACTIVAS DE EMPLEO MUNICIPALES**	760,00	-760,00	0,00	0,00	0,00	0,00
48201 BECAS	760,00	-760,00	0,00	0,00	0,00	0,00
***** 2022**	1.534.496,80	-4.200,00	1.530.296,80	0,00	1.530.296,80	0,00
**** 503140 AGENCIA PARA EL EMPLEO DE MADRID**	1.534.496,80	-4.200,00	1.530.296,80	0,00	1.530.296,80	0,00
*** 23201 FONDO DE REEQUILIBRIO TERRITORIAL**	304.619,60	0,00	304.619,60	0,00	304.619,60	0,00
20600 ARRENDAMIENTOS DE EQUIPOS PARA PROCESOS INFORMAC.	448,67	0,00	448,67	0,00	448,67	0,00
22105 PRODUCTOS ALIMENTICIOS	7.599,91	0,00	7.599,91	0,00	7.599,91	0,00
22706 ESTUDIOS Y TRABAJOS TÉCNICOS	15.300,00	0,00	15.300,00	0,00	15.300,00	0,00
47000 SUBVENCIONES PARA FOMENTO DEL EMPLEO	52.890,00	0,00	52.890,00	0,00	52.890,00	0,00
62500 MOBILIARIO Y EQUIPOS DE OFICINA	182.678,73	0,00	182.678,73	0,00	182.678,73	0,00
62599 OTRO MOBILIARIO Y ENSERES	14.883,00	0,00	14.883,00	0,00	14.883,00	0,00
62600 EQUIPOS DE COMUNICACIÓN	30.819,29	0,00	30.819,29	0,00	30.819,29	0,00
*** 24100 DIREC. Y GESTIÓN ADMTVA. AG. EMPLEO DE MADRID**	438.699,72	0,00	438.699,72	0,00	438.699,72	0,00
16202 TRANSPORTE DEL PERSONAL	1.615,17	0,00	1.615,17	0,00	1.615,17	0,00
21200 REP.MANT. Y CONSERV. EDIFICIOS Y OTRAS CONSTRUC.	13.130,65	0,00	13.130,65	0,00	13.130,65	0,00
22000 MATERIAL DE OFICINA ORDINARIO NO INVENTARIABLE	2.082,28	0,00	2.082,28	0,00	2.082,28	0,00
22100 ENERGÍA ELÉCTRICA	88.949,30	0,00	88.949,30	0,00	88.949,30	0,00
22101 AGUA	1.023,31	0,00	1.023,31	0,00	1.023,31	0,00
22300 TRANSPORTES	6.332,89	0,00	6.332,89	0,00	6.332,89	0,00
22602 PUBLICIDAD Y PROPAGANDA	164.464,32	0,00	164.464,32	0,00	164.464,32	0,00
22701 SEGURIDAD	32.470,88	0,00	32.470,88	0,00	32.470,88	0,00
22706 ESTUDIOS Y TRABAJOS TÉCNICOS	93.712,67	0,00	93.712,67	0,00	93.712,67	0,00
23010 DEL PERSONAL DIRECTIVO	311,80	0,00	311,80	0,00	311,80	0,00
23020 DEL PERSONAL NO DIRECTIVO	623,60	0,00	623,60	0,00	623,60	0,00
23110 GASTOS DE VIAJE DEL PERSONAL DIRECTIVO	297,83	0,00	297,83	0,00	297,83	0,00
23120 GASTOS DE VIAJE DEL PERSONAL NO DIRECTIVO	520,81	0,00	520,81	0,00	520,81	0,00
63200 EDIFICIOS Y OTRAS CONSTRUCCIONES (REFORMA)	33.164,21	0,00	33.164,21	0,00	33.164,21	0,00

AYUNTAMIENTO DE MADRID

INFORMACIÓN PRESUPUESTARIA. EJERCICIO CERRADOS. PRESUPUESTO DE GASTOS

OBLIGACIONES DE PRESUPUESTOS CERRADOS

Ejercicio : 2023 **Fecha: 31/12/2023**

Centro : AGENCIA PARA EL EMPLEO DE MADRID

EJERCICIO - ORGÁNICO - FUNCIONAL- ECONÓMICO	OBLIGACIONES PTES. PAGO A 1 DE ENERO	MODIFICACIONES SALDO INICIAL Y ANULACIONES	TOTAL OBLIGACIONES	PRESCRIPCIONES	PAGOS REALIZADOS	OBLIGACIONES PTES. PAGO A 31 DE DICIEMBRE
* 24102 FORMACIÓN PROFESIONAL PARA EL EMPLEO	202.514,72	0,00	202.514,72	0,00	202.514,72	0,00
22001 PRENSA, REVISTAS, LIBROS Y OTRAS PUBLICACIONES	20.929,14	0,00	20.929,14	0,00	20.929,14	0,00
22199 OTROS SUMINISTROS	1.920,70	0,00	1.920,70	0,00	1.920,70	0,00
22706 ESTUDIOS Y TRABAJOS TÉCNICOS	179.584,80	0,00	179.584,80	0,00	179.584,80	0,00
35200 INTERESES DE DEMORA	80,08	0,00	80,08	0,00	80,08	0,00
* 24103 POLÍTICAS ACTIVAS DE EMPLEO MUNICIPALES	141.670,36	0,00	141.670,36	0,00	141.670,36	0,00
20600 ARRENDAMIENTOS DE EQUIPOS PARA PROCESOS INFORMAC.	883,30	0,00	883,30	0,00	883,30	0,00
22000 MATERIAL DE OFICINA ORDINARIO NO INVENTARIABLE	1.996,44	0,00	1.996,44	0,00	1.996,44	0,00
22002 MATERIAL INFORMÁTICO NO INVENTARIABLE	1.646,73	0,00	1.646,73	0,00	1.646,73	0,00
22199 OTROS SUMINISTROS	38.456,05	0,00	38.456,05	0,00	38.456,05	0,00
22706 ESTUDIOS Y TRABAJOS TÉCNICOS	20.619,57	0,00	20.619,57	0,00	20.619,57	0,00
48201 BECAS	36.615,00	0,00	36.615,00	0,00	36.615,00	0,00
62300 MAQUINARIA	22.347,55	0,00	22.347,55	0,00	22.347,55	0,00
62500 MOBILIARIO Y EQUIPOS DE OFICINA	1.197,72	0,00	1.197,72	0,00	1.197,72	0,00
62601 EQUIPOS PARA PROCESO DE DATOS	17.908,00	0,00	17.908,00	0,00	17.908,00	0,00
* 24105 FOMENTO DEL EMPLEO - U.E	63.675,13	0,00	63.675,13	0,00	63.675,13	0,00
22300 TRANSPORTES	770,00	0,00	770,00	0,00	770,00	0,00
22606 REUNIONES, CONFERENCIAS Y CURSOS	4.274,63	0,00	4.274,63	0,00	4.274,63	0,00
22706 ESTUDIOS Y TRABAJOS TÉCNICOS	50.816,37	0,00	50.816,37	0,00	50.816,37	0,00
23020 DEL PERSONAL NO DIRECTIVO	4.249,24	0,00	4.249,24	0,00	4.249,24	0,00
23120 GASTOS DE VIAJE DEL PERSONAL NO DIRECTIVO	3.564,89	0,00	3.564,89	0,00	3.564,89	0,00
* 24109 INTERMEDIACIÓN LABORAL	363.363,76	-4.200,00	359.163,76	0,00	359.163,76	0,00
22000 MATERIAL DE OFICINA ORDINARIO NO INVENTARIABLE	1.804,24	0,00	1.804,24	0,00	1.804,24	0,00
22706 ESTUDIOS Y TRABAJOS TÉCNICOS	131.639,52	0,00	131.639,52	0,00	131.639,52	0,00
47000 SUBVENCIONES PARA FOMENTO DEL EMPLEO	229.920,00	-4.200,00	225.720,00	0,00	225.720,00	0,00
* 24167 REEQUILIBRIO Y EQUIDAD COLECTIVOS VUL. CM-NGEU	19.953,51	0,00	19.953,51	0,00	19.953,51	0,00
22199 OTROS SUMINISTROS	19.953,51	0,00	19.953,51	0,00	19.953,51	0,00

INFORMACIÓN PRESUPUESTARIA. EJERCICIOS CERRADOS. INGRESOS. DERECHOS PENDIENTES DE COBRO TOTALES

AYUNTAMIENTO DE MADRID

INFORMACIÓN PRESUPUESTARIA. EJERCICIOS CERRADOS. PRESUPUESTO DE INGRESOS

DERECHOS A COBRAR DE PRESUPUESTOS CERRADOS. DERECHOS PENDIENTES DE COBRO TOTALES

Ejercicio : 2023 **Fecha: 31/12/2023**

Centro : 503 AGENCIA PARA EL EMPLEO DE MADRID

EJERCICIO / SUBCONCEPTO / DESCRIPCIÓN	DERECHOS PENDIENTES DE COBRO A 1 DE ENERO	MODIFICACIONES SALDO INICIAL	DERECHOS ANULADOS	DERECHOS CANCELADOS	RECAUDACIÓN	DERECHOS PENDIENTES DE COBRO A 31 DICIEMBRE
***** TOTAL**	**33.780.200,47**	**0,00**	**0,00**	**0,00**	**33.780.200,47**	**0,00**
**** SUBTOTAL**	**33.780.200,47**	**0,00**	**0,00**	**0,00**	**33.780.200,47**	**0,00**
*** 2021 .**	228.000,00	0,00	0,00	0,00	228.000,00	0,00
40000 DE LA ADM. GRAL. DEL AYUNTAMIENTO DE MADRID	228.000,00	0,00	0,00	0,00	228.000,00	0,00
*** 2022 .**	33.552.200,47	0,00	0,00	0,00	33.552.200,47	0,00
40000 DE LA ADM. GRAL. DEL AYUNTAMIENTO DE MADRID	31.613.659,47	0,00	0,00	0,00	31.613.659,47	0,00
40006 DE LA ADMÓN. GRAL. AYTO. MADRID. PROYECTOS NGEU	644.991,00	0,00	0,00	0,00	644.991,00	0,00
70000 DE LA ADMINISTRACIÓN GENERAL AYUNTAMIENTO MADRID	1.293.550,00	0,00	0,00	0,00	1.293.550,00	0,00

INFORMACIÓN PRESUPUESTARIA. EJERCICIOS POSTERIORES.COMPROMISOS DE GASTOS DE EJERCICIOS POSTERIORES

AYUNTAMIENTO DE MADRID

INFORMACIÓN PRESUPUESTARIA EJERCICIOS POSTERIORES

COMPROMISOS DE GASTOS CON CARGO A PRESUPUESTOS DE EJERCICIOS POSTERIORES

Ejercicio : 2023 **Fecha: 31/12/2023**

Centro **: 503 AGENCIA PARA EL EMPLEO DE MADRID**

Sección : 140 ECONOMÍA, INNOVACIÓN Y HACIENDA

PROGRAMA - SUBCONCEPTO - DESCRIPCIÓN	AÑO 2023	AÑO 2024	AÑO 2025	AÑO 2026	AÑOS SUCESIVOS
**** TOTAL**	**3.924.174,01**	**639.464,38**	**30.919,42**	**0,00**	**0,00**
*** 23201 FONDO DE REEQUILIBRIO TERRITORIAL**	1.142.324,90	60.957,78	0,00	0,00	0,00
22105 PRODUCTOS ALIMENTICIOS	805,20	0,00	0,00	0,00	0,00
22706 ESTUDIOS Y TRABAJOS TÉCNICOS	840.419,70	60.957,78	0,00	0,00	0,00
48901 OTRAS TRANSFERENCIAS A INSTITUC. SIN FINES LUCRO	301.100,00	0,00	0,00	0,00	0,00
*** 24100 DIREC. Y GESTIÓN ADMTVA. AG. EMPLEO DE MADRID**	1.853.205,23	192.819,02	30.919,42	0,00	0,00
20400 ARRENDAMIENTOS DE MATERIAL DE TRANSPORTE	63.344,90	0,00	0,00	0,00	0,00
21200 REP.MANT. Y CONSERV. EDIFICIOS Y OTRAS CONSTRUC.	394.132,62	88.402,93	0,00	0,00	0,00
22100 ENERGÍA ELÉCTRICA	291.980,22	0,00	0,00	0,00	0,00
22102 GAS	8.239,05	0,00	0,00	0,00	0,00
22199 OTROS SUMINISTROS	18.426,39	4.606,60	0,00	0,00	0,00
22300 TRANSPORTES	80.465,00	80.465,00	30.919,42	0,00	0,00
22700 LIMPIEZA Y ASEO	196.618,96	0,00	0,00	0,00	0,00
22701 SEGURIDAD	538.253,25	0,00	0,00	0,00	0,00
22706 ESTUDIOS Y TRABAJOS TÉCNICOS	57.048,80	13.888,78	0,00	0,00	0,00
22799 OTROS TRABAJOS REALIZADOS POR OTRAS EMP. Y PROF.	164.869,37	0,00	0,00	0,00	0,00
35900 OTROS GASTOS FINANCIEROS	39.826,67	5.455,71	0,00	0,00	0,00
*** 24102 FORMACIÓN PROFESIONAL PARA EL EMPLEO**	303.323,50	0,00	0,00	0,00	0,00
22706 ESTUDIOS Y TRABAJOS TÉCNICOS	303.323,50	0,00	0,00	0,00	0,00
*** 24103 POLÍTICAS ACTIVAS DE EMPLEO MUNICIPALES**	567.787,38	384.129,92	0,00	0,00	0,00
22706 ESTUDIOS Y TRABAJOS TÉCNICOS	567.787,38	384.129,92	0,00	0,00	0,00
*** 24105 FOMENTO DEL EMPLEO - U.E.**	18.692,00	1.557,66	0,00	0,00	0,00
22706 ESTUDIOS Y TRABAJOS TÉCNICOS	18.692,00	1.557,66	0,00	0,00	0,00
*** 24109 INTERMEDIACIÓN LABORAL**	38.841,00	0,00	0,00	0,00	0,00
22706 ESTUDIOS Y TRABAJOS TÉCNICOS	38.841,00	0,00	0,00	0,00	0,00

INFORMACIÓN PRESUPUESTARIA. EJECUCIÓN DE PROYECTOS DE GASTOS. RESUMEN DE EJECUCIÓN

AYUNTAMIENTO DE MADRID

INFORMACIÓN PRESUPUESTARIA. EJECUCIÓN DE PROYECTOS DE GASTOS.

1. RESUMEN DE EJECUCIÓN

Ejercicio : 2023 **Fecha: 31/12/2023**

Centro : 503 AGENCIA PARA EL EMPLEO DE MADRID

PROYECTO DE GASTO	AÑO DE INICIO	DURACION	GASTO PREVISTO	GASTO COMPROMETIDO	OBLIGACIONES RECONOCIDAS A 1 DE ENERO	OBLIGACIONES RECONOCIDAS EN EL EJERCICIO	TOTAL	GASTO PENDIENTE DE REALIZAR	FINANCIACIÓN AFECTADA
TOTAL			**848.720,28**	**389.102,26**	**197.561,73**	**187.727,10**	**385.288,83**	**463.431,45**	
*** 2022/000620 EQUIP. EDIF.TIC DTO. SAN BLAS-CANILLEJAS**	2.022	3	376.799,52	216.799,52	197.561,73	19.237,79	216.799,52	160.000,00	SI
*** 2023/000086 G EQUIPAMIENTO CENTROS AEM**	2.023	1	211.001,32	129.046,82	0,00	129.046,82	129.046,82	81.954,50	
*** 2023/000089 G ADQUISIC. MÁQUINARIA Y HERRAMIENTAS AEM**	2.023	1	36.300,00	2.842,99	0,00	2.842,99	2.842,99	33.457,01	
*** 2023/000090 ADAPTACIÓN EQUIPOS COMUNICACIÓN AE**	2.023	1	15.000,00	10.161,82	0,00	6.348,39	6.348,39	8.651,61	
*** 2023/000091 G ADQUISICIÓN EQUIPOS PROCESO DATOS AEM**	2.023	1	18.150,00	17.908,00	0,00	17.908,00	17.908,00	242,00	
*** 2023/000093 G ADQUISIC.CASETAS PREFABRIC Y OTROS ELEM.**	2.023	1	38.750,00	0,00	0,00	0,00	0,00	38.750,00	
*** 2023/000094 CFO VALLECAS VIVERO. REPARACIÓN**	2.023	1	45.000,00	0,00	0,00	0,00	0,00	45.000,00	
*** 2023/000095 G ADQUISICIÓN DE CARTELERÍA DIGITAL AEM**	2.023	1	15.000,00	0,00	0,00	0,00	0,00	15.000,00	
*** 2023/000097 G ADQUISIC.PROGRAMAS INFORMÁTICOS AE**	2.023	1	18.150,00	0,00	0,00	0,00	0,00	18.150,00	
*** 2023/000123 G OBRAS REFORMA CENTROS AE**	2.023	1	50.746,46	12.343,11	0,00	12.343,11	12.343,11	38.403,35	
*** 2023/004009 G PRÓRROGA CRÉDITO 503140/24100/63200**	2.023	1	17.722,98	0,00	0,00	0,00	0,00	17.722,98	
*** 2023/004012 G PRÓRROGA CRÉDITO 503140/24103/62500**	2.023	1	6.100,00	0,00	0,00	0,00	0,00	6.100,00	

INFORMACIÓN PRESUPUESTARIA.
EJECUCIÓN DE PROYECTOS DE GASTOS.
ANUALIDADES PENDIENTES

AYUNTAMIENTO DE MADRID

INFORMACION PRESUPUESTARIA. EJECUCIÓN DE PROYECTOS DE GASTO
2. ANUALIDADES PENDIENTES

Ejercicio : 2023 **Fecha: 31/12/2023**

Centro : 503 AGENCIA PARA EL EMPLEO DE MADRID

CÓDIGO PROYECTO	DENOMINACIÓN	GASTOS PENDIENTES DE REALIZAR			
		2023	2024	2025	AÑOS SUCESIVOS
**** TOTAL**		463.431,45	**0,00**	**0,00**	**0,00**
2022/000620	EQUIP. EDIF.TIC DTO. SAN BLAS-CANILLEJAS	160.000,00	**0,00**	**0,00**	**0,00**
2023/000086	G EQUIPAMIENTO CENTROS AEM	81.954,50	**0,00**	**0,00**	**0,00**
2023/000089	G ADQUISIC. MÁQUINARIA Y HERRAMIENTAS AEM	33.457,01	**0,00**	**0,00**	**0,00**
2023/000090	ADAPTACIÓN EQUIPOS COMUNICACIÓN AE	8.651,61	**0,00**	**0,00**	**0,00**
2023/000091	G ADQUISICIÓN EQUIPOS PROCESO DATOS AEM	242,00	**0,00**	**0,00**	**0,00**
2023/000093	G ADQUISIC.CASETAS PREFABRIC Y OTROS ELEM.	38.750,00	**0,00**	**0,00**	**0,00**
2023/000094	CFO VALLECAS VIVERO. REPARACIÓN	45.000,00	**0,00**	**0,00**	**0,00**
2023/000095	G ADQUISICIÓN DE CARTELERÍA DIGITAL AEM	15.000,00	**0,00**	**0,00**	**0,00**
2023/000097	G ADQUISIC.PROGRAMAS INFORMÁTICOS AE	18.150,00	**0,00**	**0,00**	**0,00**
2023/000123	G OBRAS REFORMA CENTROS AE	38.403,35	**0,00**	**0,00**	**0,00**

INFORMACIÓN PRESUPUESTARIA. GASTOS CON FINANCIACIÓN AFECTADA. DESVIACIONES DE FINANCIACIÓN POR AGENTE FINANCIADOR

DESVIACIONES DE FINANCIACIÓN POR AGENTE FINANCIADOR

Ejercicio : 2023 **Fecha: 31/12/2023**

Centro : 503 AGENCIA PARA EL EMPLEO DE MADRID

CÓDIGO DE GASTO	DESCRIPCIÓN	AGENTE FINANCIADOR						COEFICIENTE DE FINANCIACIÓN	DESVIACIONES DEL EJERCICIO		DESVIACIONES ACUMULADAS	
		NIF TERCERO	DESCRIPCIÓN TERCERO	APLICACIÓN PRESUPUESTARIA					POSITIVAS	NEGATIVAS	POSITIVAS	NEGATIVAS
				CÓDIGO ORGÁNICO	DESCRIPCIÓN ORGÁNICO	CÓDIGO ECONÓMICO	DESCRIPCIÓN ECONÓMICA					
2017/F/300019	MARES (VILLAVERDE,VICALVARO,PTE.VALLECAS,CENTRO)	P2807900B	AYUNTAMIENTO DE MADRID .	503	AGENCIA PARA EL EMPLEO DE MADRID	498	DE PROGRAMAS DE LA UNIÓN EUROPEA	80.00 %	0,00	0,00	0,00	0,00
2018/F/300000	AT WORK ERASMUS + 2017-1-ES01-KA202-038537	Q2801566G	SERVICIO ESPAÑOL PARA LA INTERNACIONALIZACION DE LA	503	AGENCIA PARA EL EMPLEO DE MADRID	498	DE PROGRAMAS DE LA UNIÓN EUROPEA	100 %	0,00	0,00	0,00	0,00
2018/F/300001	CREATIVE ENTREPRENEUR ERASMUS+ 2017-1-ES01-KA204-037873	Q2801566G	SERVICIO ESPAÑOL PARA LA INTERNACIONALIZACION DE LA	503	AGENCIA PARA EL EMPLEO DE MADRID	498	DE PROGRAMAS DE LA UNIÓN EUROPEA	100 %	0,00	0,00	0,00	0,00
2018/F/300005	Y.E.P. -ICEI- ERASMUS+ 2016-2-IT03-KA205-009258	03993400153	INSTITUTO COOPERAZIONE ECONOMICA INTERNACIONALE	503	AGENCIA PARA EL EMPLEO DE MADRID	498	DE PROGRAMAS DE LA UNIÓN EUROPEA	100 %	0,00	0,00	0,00	2.479,00
2018/F/300006	CREATUSE ERASMUS + 2015-1-IT02-KA204-014775	01343230767	YOUTH EUROPE SERVICE	503	AGENCIA PARA EL EMPLEO DE MADRID	498	DE PROGRAMAS DE LA UNIÓN EUROPEA	100 %	0,00	0,00	0,00	0,00
2018/F/300008	MIGRAPRENEUR ERASMUS+ 2016-1-UK01-KA202-024286	GB648238808	THE UNIVERSITY OF SHEFFIELD	503	AGENCIA PARA EL EMPLEO DE MADRID	498	DE PROGRAMAS DE LA UNIÓN EUROPEA	100 %	0,00	0,00	0,00	0,00
2018/F/300010	FAB PROJECT -REFUGIADOS-	01199250158	COMUNE DI MILANO	503	AGENCIA PARA EL EMPLEO DE MADRID	498	DE PROGRAMAS DE LA UNIÓN EUROPEA	80.00 %	0,00	0,00	0,00	0,00
2019/F/300004	EUROCITISVALUES -AMIF2017-AG	BE0447820987	EUROCITIES ASBL	503	AGENCIA PARA EL EMPLEO DE MADRID	498	DE PROGRAMAS DE LA UNIÓN EUROPEA	90.00 %	0,00	0,00	0,00	0,00
2019/F/300018	At. Socio personas dependientes Inst. Sociales. 19TFY26FRT/6.USERA	P2807900B	AYUNTAMIENTO DE MADRID .	503	AGENCIA PARA EL EMPLEO DE MADRID	400	DE LA ADMINISTRACIÓN GENERAL DE LA ENTIDAD LOCAL	100 %	0,00	0,00	0,00	0,00
2019/F/300019	ATENCION SOCIOSANITARIA PERSO DEPTES INSTI.SOLES. 19TFY26FRT/3. USERA	P2807900B	AYUNTAMIENTO DE MADRID .	503	AGENCIA PARA EL EMPLEO DE MADRID	400	DE LA ADMINISTRACIÓN GENERAL DE LA ENTIDAD LOCAL	100 %	0,00	5.494,44	229.505,56	0,00

DESVIACIONES DE FINANCIACIÓN POR AGENTE FINANCIADOR

Ejercicio : 2023 **Fecha: 31/12/2023**

Centro : 503 AGENCIA PARA EL EMPLEO DE MADRID

CÓDIGO DE GASTO	DESCRIPCIÓN	AGENTE FINANCIADOR						COEFICIENTE DE FINANCIACIÓN	DESVIACIONES DEL EJERCICIO		DESVIACIONES ACUMULADAS	
		NIF TERCERO	DESCRIPCIÓN TERCERO	APLICACIÓN PRESUPUESTARIA					POSITIVAS	NEGATIVAS	POSITIVAS	NEGATIVAS
				CÓDIGO ORGÁNICO	DESCRIPCIÓN ORGÁNICO	CÓDIGO ECONÓMICO	DESCRIPCIÓN ECONÓMICA					
2019/F/300020	DINAMIZACIÓN Y TIEMPO LIBRE INFANTIL Y JUVENIL 19TFY81FRT/002 CDP	P2807900B	AYUNTAMIENTO DE MADRID .	503	AGENCIA PARA EL EMPLEO DE MADRID	400	DE LA ADMINISTRACIÓN GENERAL DE LA ENTIDAD LOCAL	100 %	0,00	0,00	26.139,47	0,00
2019/F/300025	GJCDLD/0026/2019. CUALIFACION PROFESIONAL JOVENES DESEMPLEADOS L.D.	S7800001E	COMUNIDAD DE MADRID	503	AGENCIA PARA EL EMPLEO DE MADRID	450	DE LA ADMON. GENERAL DE LA COMUNIDAD DE MADRID	73.45 %	0,00	0,00	0,00	0,00
2019/F/300030	19TFY26FRT/5. ATENC. SOC SAN DEP INS SOCI. FINANC PROCE 2018/F/300026	P2807900B	AYUNTAMIENTO DE MADRID .	503	AGENCIA PARA EL EMPLEO DE MADRID	400	DE LA ADMINISTRACIÓN GENERAL DE LA ENTIDAD LOCAL	100 %	0,00	0,00	0,00	0,00
2019/F/300034	19TFY5FRT/3 Actidades Aux. Viveros y Jardines. Puente y Villa D.I.	P2807900B	AYUNTAMIENTO DE MADRID .	503	AGENCIA PARA EL EMPLEO DE MADRID	400	DE LA ADMINISTRACIÓN GENERAL DE LA ENTIDAD LOCAL	100 %	0,00	0,00	0,00	42,00
2019/F/300035	19TFY5FRT/4 (antigüo 19TFY/144FRT/2)	P2807900B	AYUNTAMIENTO DE MADRID .	503	AGENCIA PARA EL EMPLEO DE MADRID	400	DE LA ADMINISTRACIÓN GENERAL DE LA ENTIDAD LOCAL	100 %	0,00	0,00	26.035,58	0,00
2019/F/300038	PIBA 19TFY343FRT/1	P2807900B	AYUNTAMIENTO DE MADRID .	503	AGENCIA PARA EL EMPLEO DE MADRID	400	DE LA ADMINISTRACIÓN GENERAL DE LA ENTIDAD LOCAL	100 %	0,00	784,75	86.181,79	0,00
2019/F/300039	INFOR. MEDIDAS SALUD E HIGIENE COVID FINANCIACION FRT 2016-2017-2018	P2807900B	AYUNTAMIENTO DE MADRID .	503	AGENCIA PARA EL EMPLEO DE MADRID	400	DE LA ADMINISTRACIÓN GENERAL DE LA ENTIDAD LOCAL	100 %	0,00	0,00	220.175,83	0,00
2019/F/300044	FPTES DE DEFINIR CHAMBERI. FINANCIACION PROC FRT 2016-2017-2018	P2807900B	AYUNTAMIENTO DE MADRID .	503	AGENCIA PARA EL EMPLEO DE MADRID	400	DE LA ADMINISTRACIÓN GENERAL DE LA ENTIDAD LOCAL	0.00 %	0,00	0,00	0,00	0,00
2019/F/300053	19TFY190FRT/003	P2807900B	AYUNTAMIENTO DE MADRID .	503	AGENCIA PARA EL EMPLEO DE MADRID	400	DE LA ADMINISTRACIÓN GENERAL DE LA ENTIDAD LOCAL	100 %	0,00	69.567,74	105.895,12	0,00
2019/F/300054	19TFY194FRT/003	P2807900B	AYUNTAMIENTO DE MADRID .	503	AGENCIA PARA EL EMPLEO DE	400	DE LA ADMINISTRACIÓN GENERAL DE LA ENTIDAD	100 %	0,00	10.069,68	108.579,08	0,00

DESVIACIONES DE FINANCIACIÓN POR AGENTE FINANCIADOR

Ejercicio : 2023 **Fecha: 31/12/2023**

Centro : 503 AGENCIA PARA EL EMPLEO DE MADRID

CÓDIGO DE GASTO	DESCRIPCIÓN	AGENTE FINANCIADOR						COEFICIENTE DE FINANCIACIÓN	DESVIACIONES DEL EJERCICIO		DESVIACIONES ACUMULADAS	
		NIF TERCERO	DESCRIPCIÓN TERCERO	APLICACIÓN PRESUPUESTARIA					POSITIVAS	NEGATIVAS	POSITIVAS	NEGATIVAS
				CÓDIGO ORGÁNICO	DESCRIPCIÓN ORGÁNICO	CÓDIGO ECONÓMICO	DESCRIPCIÓN ECONÓMICA					
					MADRID		LOCAL					
2019/F/300057	19TFY 337FRT/005 PUENTE Y VILLA VALLECAS	P2807900B	AYUNTAMIENTO DE MADRID .	503	AGENCIA PARA EL EMPLEO DE MADRID	400	DE LA ADMINISTRACIÓN GENERAL DE LA ENTIDAD LOCAL	100 %	0,00	0,00	139,46	0,00
2019/F/300058	19TFY 337FRT/006 PUENTE Y VILLA VALLECAS	P2807900B	AYUNTAMIENTO DE MADRID .	503	AGENCIA PARA EL EMPLEO DE MADRID	400	DE LA ADMINISTRACIÓN GENERAL DE LA ENTIDAD LOCAL	100 %	0,00	0,00	261.697,83	0,00
2019/F/300059	19TFY 190FRT/4 CDP (antigüo 19TFY 190FRT/002 y 004)	P2807900B	AYUNTAMIENTO DE MADRID .	503	AGENCIA PARA EL EMPLEO DE MADRID	400	DE LA ADMINISTRACIÓN GENERAL DE LA ENTIDAD LOCAL	100 %	0,00	54.397,98	169.618,37	0,00
2019/F/300060	19TFY194FRT/2 OPERACIONES BÁSICAS DE RESTAURANTE BAR VILLA VALLECAS	P2807900B	AYUNTAMIENTO DE MADRID .	503	AGENCIA PARA EL EMPLEO DE MADRID	400	DE LA ADMINISTRACIÓN GENERAL DE LA ENTIDAD LOCAL	100 %	0,00	115.934,61	108.081,75	0,00
2019/F/300061	ACTIVIDADES AUXILIARES VIVEROS Y JARDINES PUENTE Y VILLA VALLECAS	P2807900B	AYUNTAMIENTO DE MADRID .	503	AGENCIA PARA EL EMPLEO DE MADRID	400	DE LA ADMINISTRACIÓN GENERAL DE LA ENTIDAD LOCAL	100 %	0,00	0,00	244.486,37	0,00
2020/F/300001	2017FRT027 2ª Edición	P2807900B	AYUNTAMIENTO DE MADRID .	503	AGENCIA PARA EL EMPLEO DE MADRID	400	DE LA ADMINISTRACIÓN GENERAL DE LA ENTIDAD LOCAL	100 %	0,00	0,00	98.215,86	0,00
2020/F/300002	COCINA Y RESTAURANTE BAR CARABANCHEL(Financiado 2017 F 67 y 2018 F 32)	P2807900B	AYUNTAMIENTO DE MADRID .	503	AGENCIA PARA EL EMPLEO DE MADRID	400	DE LA ADMINISTRACIÓN GENERAL DE LA ENTIDAD LOCAL	100 %	0,00	26.180,95	208.072,05	0,00
2020/F/300003	19TFY343FRT/001	P2807900B	AYUNTAMIENTO DE MADRID .	503	AGENCIA PARA EL EMPLEO DE MADRID	400	DE LA ADMINISTRACIÓN GENERAL DE LA ENTIDAD LOCAL	100 %	0,00	0,00	170.000,00	0,00
2020/F/300004	CURSO 18/8158 IFCT45 COMPETENCIAS DIGITALES BÁSICAS	S7800001E	COMUNIDAD DE MADRID	503	AGENCIA PARA EL EMPLEO DE MADRID	450	DE LA ADMON. GENERAL DE LA COMUNIDAD DE MADRID	98.59 %	0,00	0,00	0,00	0,00

DESVIACIONES DE FINANCIACIÓN POR AGENTE FINANCIADOR

Ejercicio : 2023 **Fecha: 31/12/2023**

Centro : 503 AGENCIA PARA EL EMPLEO DE MADRID

CÓDIGO DE GASTO	DESCRIPCIÓN	AGENTE FINANCIADOR						COEFICIENTE DE FINANCIACIÓN	DESVIACIONES DEL EJERCICIO		DESVIACIONES ACUMULADAS	
		NIF TERCERO	DESCRIPCIÓN TERCERO	APLICACIÓN PRESUPUESTARIA					POSITIVAS	NEGATIVAS	POSITIVAS	NEGATIVAS
				CÓDIGO ORGÁNICO	DESCRIPCIÓN ORGÁNICO	CÓDIGO ECONÓMICO	DESCRIPCIÓN ECONÓMICA					
2020/F/300005	CONNECTION CONNECTING CITIES TOWARDS INTEGRATION ACTION. EUROCITIES	BE0447820987	EUROCITIES ASBL	503	AGENCIA PARA EL EMPLEO DE MADRID	498	DE PROGRAMAS DE LA UNIÓN EUROPEA	90.00 %	23.266,77	0,00	0,00	0,00
2020/F/300006	EDSE MESA SECTORIAL 2-2020. RECUPE ECONÓ. E INDUSTRIAL . CARABANCHEL.	P2807900B	AYUNTAMIENTO DE MADRID .	503	AGENCIA PARA EL EMPLEO DE MADRID	400	DE LA ADMINISTRACIÓN GENERAL DE LA ENTIDAD LOCAL	100 %	0,00	67.086,50	0,00	0,00
2020/F/300008	CUALIFICACIÓN MAYORES CDLD/0060/2020.C. DE MADRID PLAN DE EMPLEO JOVEN	S7800001E	COMUNIDAD DE MADRID	503	AGENCIA PARA EL EMPLEO DE MADRID	450	DE LA ADMON. GENERAL DE LA COMUNIDAD DE MADRID	70.27 %	0,00	13.462,35	0,00	0,00
2020/F/300009	REACTIVACIÓN MAYORES RDLD/0122/2020.CCAA DE MADRID PLAN DE EMPLEO	S7800001E	COMUNIDAD DE MADRID	503	AGENCIA PARA EL EMPLEO DE MADRID	450	DE LA ADMON. GENERAL DE LA COMUNIDAD DE MADRID	94.68 %	0,00	0,00	0,00	0,00
2020/F/300010	PFA GJCDLD/0033/2020. CUALIFICACIÓN JÓVENES DESEMPLEADOS LARGA DURACI	S7800001E	COMUNIDAD DE MADRID	503	AGENCIA PARA EL EMPLEO DE MADRID	450	DE LA ADMON. GENERAL DE LA COMUNIDAD DE MADRID	67.18 %	0,00	31.535,17	0,00	0,00
2020/F/300011	GJADLD/0068/2020.PROGRAMA DE ACTIVACIÓN PROFESIONAL PARA PERSONAS JÓVE	S7800001E	COMUNIDAD DE MADRID	503	AGENCIA PARA EL EMPLEO DE MADRID	450	DE LA ADMON. GENERAL DE LA COMUNIDAD DE MADRID	95.43 %	0,00	0,00	0,00	0,00
2020/F/300013	LINEA DE SUBVENCIÓN "FOMENTO CONTRATACIÓN DISTRITOS SURES. PERT 2020	P2807900B	AYUNTAMIENTO DE MADRID .	503	AGENCIA PARA EL EMPLEO DE MADRID	400	DE LA ADMINISTRACIÓN GENERAL DE LA ENTIDAD LOCAL	100 %	0,00	441.330,00	0,00	0,00
2020/F/300014	ADQUISICIÓN TOTEMS 9 DISTRITOS DEL PLAN SURES. PERT 2020	P2807900B	AYUNTAMIENTO DE MADRID .	503	AGENCIA PARA EL EMPLEO DE MADRID	700	DE LA ADMINISTRACIÓN GENERAL AYUNTAMIENTO MADRID	100 %	0,00	124.538,00	0,00	0,00
2020/F/300015	20TFY925PERT/9	P2807900B	AYUNTAMIENTO DE MADRID .	503	AGENCIA PARA EL EMPLEO DE MADRID	400	DE LA ADMINISTRACIÓN GENERAL DE LA ENTIDAD LOCAL	100 %	0,00	42.993,43	26.746,00	0,00

DESVIACIONES DE FINANCIACIÓN POR AGENTE FINANCIADOR

Ejercicio : 2023 **Fecha: 31/12/2023**

Centro : 503 AGENCIA PARA EL EMPLEO DE MADRID

CÓDIGO DE GASTO	DESCRIPCIÓN	AGENTE FINANCIADOR						COEFICIENTE DE FINANCIACIÓN	DESVIACIONES DEL EJERCICIO		DESVIACIONES ACUMULADAS	
		NIF TERCERO	DESCRIPCIÓN TERCERO	APLICACIÓN PRESUPUESTARIA					POSITIVAS	NEGATIVAS	POSITIVAS	NEGATIVAS
				CÓDIGO ORGÁNICO	DESCRIPCIÓN ORGÁNICO	CÓDIGO ECONÓMICO	DESCRIPCIÓN ECONÓMICA					
2020/F/300016	24CDP188/1 (antigüo 20TFY925PERT/7)	P2807900B	AYUNTAMIENTO DE MADRID .	503	AGENCIA PARA EL EMPLEO DE MADRID	400	DE LA ADMINISTRACIÓN GENERAL DE LA ENTIDAD LOCAL	100 %	0,00	58.026,64	22.400,30	0,00
2020/F/300017	24CDP1324/2 (antigüo 20TFY925PERT/8)	P2807900B	AYUNTAMIENTO DE MADRID .	503	AGENCIA PARA EL EMPLEO DE MADRID	400	DE LA ADMINISTRACIÓN GENERAL DE LA ENTIDAD LOCAL	100 %	0,00	55.936,14	19.398,30	0,00
2020/F/300018	24CDP26/1 (antigüo 20TFY925PERT/2)	P2807900B	AYUNTAMIENTO DE MADRID .	503	AGENCIA PARA EL EMPLEO DE MADRID	400	DE LA ADMINISTRACIÓN GENERAL DE LA ENTIDAD LOCAL	100 %	0,00	44.883,89	28.865,00	0,00
2020/F/300019	24CDP4/1 (antigüo 20TFY 925PERT/1)	P2807900B	AYUNTAMIENTO DE MADRID .	503	AGENCIA PARA EL EMPLEO DE MADRID	400	DE LA ADMINISTRACIÓN GENERAL DE LA ENTIDAD LOCAL	100 %	0,00	48.811,51	22.127,00	0,00
2020/F/300020	24CDP2/1 (antigüo 20TFY925PERT/3)	P2807900B	AYUNTAMIENTO DE MADRID .	503	AGENCIA PARA EL EMPLEO DE MADRID	400	DE LA ADMINISTRACIÓN GENERAL DE LA ENTIDAD LOCAL	100 %	0,00	58.487,70	9.377,10	0,00
2020/F/300021	24CDP80/1 (antigüo 20TFY 925PERT/5)	P2807900B	AYUNTAMIENTO DE MADRID .	503	AGENCIA PARA EL EMPLEO DE MADRID	400	DE LA ADMINISTRACIÓN GENERAL DE LA ENTIDAD LOCAL	100 %	0,00	39.314,14	31.987,10	0,00
2020/F/300022	24CDP190/1 (antigüo 20TFY 925PERT/6)	P2807900B	AYUNTAMIENTO DE MADRID .	503	AGENCIA PARA EL EMPLEO DE MADRID	400	DE LA ADMINISTRACIÓN GENERAL DE LA ENTIDAD LOCAL	100 %	0,00	25.220,93	42.430,00	0,00
2020/F/300023	MINITALLERES NO PRESENCIALES/CURSOS CDP. DISTRI CARABANCHEL. PERT2020	P2807900B	AYUNTAMIENTO DE MADRID .	503	AGENCIA PARA EL EMPLEO DE MADRID	400	DE LA ADMINISTRACIÓN GENERAL DE LA ENTIDAD LOCAL	100 %	0,00	43.088,23	28.865,00	0,00
2020/F/300029	FONDO PENDIENTE DE DEFINIR EN 2020. USERA. FINANCIACION FRT 2016-2019	P2807900B	AYUNTAMIENTO DE MADRID .	503	AGENCIA PARA EL EMPLEO DE MADRID	400	DE LA ADMINISTRACIÓN GENERAL DE LA ENTIDAD LOCAL	100 %	0,00	0,00	369.596,03	0,00
2020/F/300030	FRT/PIBA 2020(PIBA)DISTRITO VILLAVERDE. BARRIO COLONIA EXPERIMENTAL	P2807900B	AYUNTAMIENTO DE MADRID .	503	AGENCIA PARA EL EMPLEO DE MADRID	400	DE LA ADMINISTRACIÓN GENERAL DE LA ENTIDAD LOCAL	100 %	0,00	0,00	179,48	0,00

DESVIACIONES DE FINANCIACIÓN POR AGENTE FINANCIADOR

Ejercicio : 2023 **Fecha: 31/12/2023**

Centro : 503 AGENCIA PARA EL EMPLEO DE MADRID

CÓDIGO DE GASTO	DESCRIPCIÓN	AGENTE FINANCIADOR						COEFICIENTE DE FINANCIACIÓN	DESVIACIONES DEL EJERCICIO		DESVIACIONES ACUMULADAS	
		NIF TERCERO	DESCRIPCIÓN TERCERO	APLICACIÓN PRESUPUESTARIA					POSITIVAS	NEGATIVAS	POSITIVAS	NEGATIVAS
				CÓDIGO ORGÁNICO	DESCRIPCIÓN ORGÁNICO	CÓDIGO ECONÓMICO	DESCRIPCIÓN ECONÓMICA					
2020/F/300031	MASTER THE ACT. ERASMUS+KA202-8F0CFEF8	01687370765	L'ALBERO ASSOCIAZIONE CULTURALE	503	AGENCIA PARA EL EMPLEO DE MADRID	498	DE PROGRAMAS DE LA UNIÓN EUROPEA	100 %	15.043,44	0,00	811,76	0,00
2020/F/300032	ECOV/0109/2020. PFA PREVENSIÓN DESEMPLEO L.D. PANDEMIA COVID-19	S7800001E	COMUNIDAD DE MADRID	503	AGENCIA PARA EL EMPLEO DE MADRID	450	DE LA ADMON. GENERAL DE LA COMUNIDAD DE MADRID	94.02 %	0,00	54.794,14	0,00	0,00
2020/F/300033	EDSE MESA SECTORIAL 2-2020. RECUPE ECONÓ. E INDUS. CARABAN. CAPITAL	P2807900B	AYUNTAMIENTO DE MADRID .	503	AGENCIA PARA EL EMPLEO DE MADRID	700	DE LA ADMINISTRACIÓN GENERAL AYUNTAMIENTO MADRID	100 %	0,00	17.118,31	0,00	0,00
2021/F/300001	CURSO 20/9346 ELECTRICIDAD PARA CIRCUITOS DE CORRIENTE CONTINUA Y ALTE	S7800001E	COMUNIDAD DE MADRID	503	AGENCIA PARA EL EMPLEO DE MADRID	450	DE LA ADMON. GENERAL DE LA COMUNIDAD DE MADRID	50.84 %	0,00	10,65	0,00	0,00
2021/F/300002	CURSO 20/9347 DOMÓTICA Y HOGAR DIGITAL: TECNOLOGÍAS Y MODELOS DE NEGOC	S7800001E	COMUNIDAD DE MADRID	503	AGENCIA PARA EL EMPLEO DE MADRID	450	DE LA ADMON. GENERAL DE LA COMUNIDAD DE MADRID	78.65 %	0,00	18,32	0,00	0,00
2021/F/300003	CURSO 20/9348 DOMÓTICA Y MONITORIZACIÓN DEL CONSUMO DE EDIFICIOS	S7800001E	COMUNIDAD DE MADRID	503	AGENCIA PARA EL EMPLEO DE MADRID	450	DE LA ADMON. GENERAL DE LA COMUNIDAD DE MADRID	41.51 %	0,00	3,33	0,00	0,00
2021/F/300004	CURSO 20/9349 DOMÓTICA Y MONITORIZACIÓN DEL CONSUMO DE EDIFICIOS	S7800001E	COMUNIDAD DE MADRID	503	AGENCIA PARA EL EMPLEO DE MADRID	450	DE LA ADMON. GENERAL DE LA COMUNIDAD DE MADRID	94.78 %	1.292,79	0,00	0,00	0,00
2021/F/300005	CURSO 20/9350 OPERACIONES AUXILIARES DE MONTAJE Y MANTENIMIENTO DE EQU	S7800001E	COMUNIDAD DE MADRID	503	AGENCIA PARA EL EMPLEO DE MADRID	450	DE LA ADMON. GENERAL DE LA COMUNIDAD DE MADRID	54.94 %	0,00	73,34	0,00	0,00
2021/F/300006	CURSO 20/9351OPERACIONES AUXILIARES DE MONTAJE Y	S7800001E	COMUNIDAD DE MADRID	503	AGENCIA PARA EL EMPLEO DE MADRID	450	DE LA ADMON. GENERAL DE LA COMUNIDAD DE MADRID	54.97 %	0,00	111,05	0,00	0,00

DESVIACIONES DE FINANCIACIÓN POR AGENTE FINANCIADOR

Ejercicio : 2023 **Fecha: 31/12/2023**

Centro : 503 AGENCIA PARA EL EMPLEO DE MADRID

CÓDIGO DE GASTO	DESCRIPCIÓN	AGENTE FINANCIADOR						COEFICIENTE DE FINANCIACIÓN	DESVIACIONES DEL EJERCICIO		DESVIACIONES ACUMULADAS	
		NIF TERCERO	DESCRIPCIÓN TERCERO	APLICACIÓN PRESUPUESTARIA					POSITIVAS	NEGATIVAS	POSITIVAS	NEGATIVAS
				CÓDIGO ORGÁNICO	DESCRIPCIÓN ORGÁNICO	CÓDIGO ECONÓMICO	DESCRIPCIÓN ECONÓMICA					
	MANTENIMIENTO DE EQUI											
2021/F/300010	CURSO 20/9355 OPERACIONES DE FONTANERIA Y CALEFACCIÓN-CLIMATIZACIÓN DO	S7800001E	COMUNIDAD DE MADRID	503	AGENCIA PARA EL EMPLEO DE MADRID	450	DE LA ADMON. GENERAL DE LA COMUNIDAD DE MADRID	72.81 %	0,00	109,34	0,00	0,00
2021/F/300013	CURSO 20/9358 MONTAJE Y MANTENIMIENTO DE INSTALACIONES DE CLIMATIZACIÓ	S7800001E	COMUNIDAD DE MADRID	503	AGENCIA PARA EL EMPLEO DE MADRID	450	DE LA ADMON. GENERAL DE LA COMUNIDAD DE MADRID	50.34 %	0,00	147,98	0,00	0,00
2021/F/300015	CURSO 20/9360 LIMPIEZA E HIGIENIZACIÓN	S7800001E	COMUNIDAD DE MADRID	503	AGENCIA PARA EL EMPLEO DE MADRID	450	DE LA ADMON. GENERAL DE LA COMUNIDAD DE MADRID	31.14 %	0,00	6,55	0,00	0,00
2021/F/300019	CURSO 20/9364 ATENCIÓN SOCISANITARIA A PERSONAS DEPENDIENTES EN INSTIT	S7800001E	COMUNIDAD DE MADRID	503	AGENCIA PARA EL EMPLEO DE MADRID	450	DE LA ADMON. GENERAL DE LA COMUNIDAD DE MADRID	96.39 %	0,00	379,23	0,00	0,00
2021/F/300020	CURSO 20/9365 ATENCIÓN SOCISANITARIA A PERSONAS DEPENDIENTES EN INSTIT	S7800001E	COMUNIDAD DE MADRID	503	AGENCIA PARA EL EMPLEO DE MADRID	450	DE LA ADMON. GENERAL DE LA COMUNIDAD DE MADRID	50.53 %	0,00	168,98	0,00	0,00
2021/F/300040	CURSO 20/9385 CREACIÓN DE BLOGS Y REDES SOCIALES	S7800001E	COMUNIDAD DE MADRID	503	AGENCIA PARA EL EMPLEO DE MADRID	450	DE LA ADMON. GENERAL DE LA COMUNIDAD DE MADRID	53.93 %	0,00	17,28	0,00	0,00
2021/F/300042	CURSO 20/9387 GESTIÓN DE LLAMADAS DE TELEASISTENCIA	S7800001E	COMUNIDAD DE MADRID	503	AGENCIA PARA EL EMPLEO DE MADRID	450	DE LA ADMON. GENERAL DE LA COMUNIDAD DE MADRID	58.00 %	0,00	0,00	0,00	0,00
2021/F/300043	CURSO 20/9388 TELEASISTENCIA	S7800001E	COMUNIDAD DE MADRID	503	AGENCIA PARA EL EMPLEO DE MADRID	450	DE LA ADMON. GENERAL DE LA COMUNIDAD DE MADRID	19.04 %	0,00	4,30	0,00	0,00
2021/F/300045	CURSO 20/9390 ATENCIÓN SOCISANITARIA A PERSONAS DEPENDIENTES EN INSTIT	S7800001E	COMUNIDAD DE MADRID	503	AGENCIA PARA EL EMPLEO DE MADRID	450	DE LA ADMON. GENERAL DE LA COMUNIDAD DE MADRID	81.54 %	0,00	200,41	0,00	0,00

DESVIACIONES DE FINANCIACIÓN POR AGENTE FINANCIADOR

Ejercicio : 2023 **Fecha: 31/12/2023**

Centro : 503 AGENCIA PARA EL EMPLEO DE MADRID

CÓDIGO DE GASTO	DESCRIPCIÓN	AGENTE FINANCIADOR						COEFICIENTE DE FINANCIACIÓN	DESVIACIONES DEL EJERCICIO		DESVIACIONES ACUMULADAS	
		NIF TERCERO	DESCRIPCIÓN TERCERO	APLICACIÓN PRESUPUESTARIA					POSITIVAS	NEGATIVAS	POSITIVAS	NEGATIVAS
				CÓDIGO ORGÁNICO	DESCRIPCIÓN ORGÁNICO	CÓDIGO ECONÓMICO	DESCRIPCIÓN ECONÓMICA					
2021/F/300046	CURSO 20/9391 ATENCIÓN SOCISANITARIA A PERSONAS DEPENDIENTES EN INSTIT	S7800001E	COMUNIDAD DE MADRID	503	AGENCIA PARA EL EMPLEO DE MADRID	450	DE LA ADMON. GENERAL DE LA COMUNIDAD DE MADRID	51.07 %	0,00	131,29	0,00	0,00
2021/F/300047	CURSO 20/9392 ATENCIÓN SOCISANITARIA A PERSONAS DEPENDIENTES EN INSTIT	S7800001E	COMUNIDAD DE MADRID	503	AGENCIA PARA EL EMPLEO DE MADRID	450	DE LA ADMON. GENERAL DE LA COMUNIDAD DE MADRID	52.10 %	0,00	135,39	0,00	0,00
2021/F/300050	CURSO 20/9395 CUIDADOS ESTÉTICOS DE MANOS Y PIES	S7800001E	COMUNIDAD DE MADRID	503	AGENCIA PARA EL EMPLEO DE MADRID	450	DE LA ADMON. GENERAL DE LA COMUNIDAD DE MADRID	25.54 %	0,00	50,26	0,00	0,00
2021/F/300054	CURSO 20/9399 CUIDADOS AUXILIARES DE ENFERMERÍA EN GERIATRIA	S7800001E	COMUNIDAD DE MADRID	503	AGENCIA PARA EL EMPLEO DE MADRID	450	DE LA ADMON. GENERAL DE LA COMUNIDAD DE MADRID	68.64 %	0,00	11,66	0,00	0,00
2021/F/300055	CURSO 20/9400 CUIDADOS AUXILIARES DE ENFERMERÍA EN GERIATRIA	S7800001E	COMUNIDAD DE MADRID	503	AGENCIA PARA EL EMPLEO DE MADRID	450	DE LA ADMON. GENERAL DE LA COMUNIDAD DE MADRID	67.62 %	0,00	11,43	0,00	0,00
2021/F/300058	CURSO 20/9403 ACTIVIDADES FUNERARIAS Y DE MANTENIMIENTO EN CEMENTERIOS	S7800001E	COMUNIDAD DE MADRID	503	AGENCIA PARA EL EMPLEO DE MADRID	450	DE LA ADMON. GENERAL DE LA COMUNIDAD DE MADRID	74.84 %	0,00	31,71	0,00	0,00
2021/F/300059	CURSO 20/9404 ATENCIÓN SOCISANITARIA A PERSONAS DEPENDIENTES EN INSTIT	S7800001E	COMUNIDAD DE MADRID	503	AGENCIA PARA EL EMPLEO DE MADRID	450	DE LA ADMON. GENERAL DE LA COMUNIDAD DE MADRID	63.25 %	0,00	0,00	0,00	0,00
2021/F/300060	CURSO 20/9405 ATENCIÓN SOCISANITARIA A PERSONAS DEPENDIENTES EN INSTIT	S7800001E	COMUNIDAD DE MADRID	503	AGENCIA PARA EL EMPLEO DE MADRID	450	DE LA ADMON. GENERAL DE LA COMUNIDAD DE MADRID	48.55 %	0,00	214,42	0,00	0,00
2021/F/300061	CURSO 20/9406 ATENCIÓN	S7800001E	COMUNIDAD DE MADRID	503	AGENCIA PARA EL EMPLEO DE	450	DE LA ADMON. GENERAL DE LA COMUNIDAD DE	51.15 %	0,00	141,90	0,00	0,00

DESVIACIONES DE FINANCIACIÓN POR AGENTE FINANCIADOR

Ejercicio : 2023 **Fecha: 31/12/2023**

Centro : 503 AGENCIA PARA EL EMPLEO DE MADRID

CÓDIGO DE GASTO	DESCRIPCIÓN	AGENTE FINANCIADOR						COEFICIENTE DE FINANCIACIÓN	DESVIACIONES DEL EJERCICIO		DESVIACIONES ACUMULADAS	
		NIF TERCERO	DESCRIPCIÓN TERCERO	APLICACIÓN PRESUPUESTARIA					POSITIVAS	NEGATIVAS	POSITIVAS	NEGATIVAS
				CÓDIGO ORGÁNICO	DESCRIPCIÓN ORGÁNICO	CÓDIGO ECONÓMICO	DESCRIPCIÓN ECONÓMICA					
	SOCISANITARIA A PERSONAS DEPENDIENTES EN INSTIT				MADRID		MADRID					
2021/F/300062	CURSO 20/9407 ATENCIÓN SOCISANITARIA A PERSONAS DEPENDIENTES EN INSTIT	S7800001E	COMUNIDAD DE MADRID	503	AGENCIA PARA EL EMPLEO DE MADRID	450	DE LA ADMON. GENERAL DE LA COMUNIDAD DE MADRID	60.24 %	0,00	126,02	0,00	0,00
2021/F/300068	CURSO 20/9413 GESTIÓN POR COMPETENCIAS	S7800001E	COMUNIDAD DE MADRID	503	AGENCIA PARA EL EMPLEO DE MADRID	450	DE LA ADMON. GENERAL DE LA COMUNIDAD DE MADRID	39.97 %	0,00	11,81	0,00	0,00
2021/F/300070	CURSO 20/9415 HABLAR EN PÚBLICO. PRESENTACIONES EFICACES	S7800001E	COMUNIDAD DE MADRID	503	AGENCIA PARA EL EMPLEO DE MADRID	450	DE LA ADMON. GENERAL DE LA COMUNIDAD DE MADRID	38.08 %	0,00	0,00	0,00	0,00
2021/F/300075	CURSO 20/9420 GESTIÓN DE CONTENIDOS DIGITALES	S7800001E	COMUNIDAD DE MADRID	503	AGENCIA PARA EL EMPLEO DE MADRID			100 %	0,00	0,00	0,00	4.563,29
2021/F/300077	CURSO 20/9422 DESARROLLO WEB PARA COMERCIO ELECTRÓNICO	S7800001E	COMUNIDAD DE MADRID	503	AGENCIA PARA EL EMPLEO DE MADRID	450	DE LA ADMON. GENERAL DE LA COMUNIDAD DE MADRID	54.56 %	0,00	0,00	0,00	0,00
2021/F/300080	CURSO 20/9425 INGLÉS A1	S7800001E	COMUNIDAD DE MADRID	503	AGENCIA PARA EL EMPLEO DE MADRID	450	DE LA ADMON. GENERAL DE LA COMUNIDAD DE MADRID	61.13 %	0,00	0,00	0,00	0,00
2021/F/300081	CURSO 20/9426 INGLÉS A1	S7800001E	COMUNIDAD DE MADRID	503	AGENCIA PARA EL EMPLEO DE MADRID	450	DE LA ADMON. GENERAL DE LA COMUNIDAD DE MADRID	40.47 %	4.087,48	0,00	0,00	0,00
2021/F/300082	CURSO 20/9427 INGLÉS A2	S7800001E	COMUNIDAD DE MADRID	503	AGENCIA PARA EL EMPLEO DE MADRID	450	DE LA ADMON. GENERAL DE LA COMUNIDAD DE MADRID	60.50 %	0,00	0,00	0,00	0,00
2021/F/300083	CURSO 20/9428 INGLÉS A2	S7800001E	COMUNIDAD DE MADRID	503	AGENCIA PARA EL EMPLEO DE MADRID	450	DE LA ADMON. GENERAL DE LA COMUNIDAD DE MADRID	100 %	0,00	137,09	0,00	1.045,11
2021/F/300084	CURSO 20/9429 INGLÉS B1	S7800001E	COMUNIDAD DE MADRID	503	AGENCIA PARA EL EMPLEO DE	450	DE LA ADMON. GENERAL DE LA COMUNIDAD DE	61.30 %	0,00	0,00	0,00	0,00

DESVIACIONES DE FINANCIACIÓN POR AGENTE FINANCIADOR

Ejercicio : 2023 **Fecha: 31/12/2023**

Centro : 503 AGENCIA PARA EL EMPLEO DE MADRID

CÓDIGO DE GASTO	DESCRIPCIÓN	AGENTE FINANCIADOR						COEFICIENTE DE FINANCIACIÓN	DESVIACIONES DEL EJERCICIO		DESVIACIONES ACUMULADAS	
		NIF TERCERO	DESCRIPCIÓN TERCERO	APLICACIÓN PRESUPUESTARIA					POSITIVAS	NEGATIVAS	POSITIVAS	NEGATIVAS
				CÓDIGO ORGÁNICO	DESCRIPCIÓN ORGÁNICO	CÓDIGO ECONÓMICO	DESCRIPCIÓN ECONÓMICA					
					MADRID		MADRID					
2021/F/300085	CURSO 20/9430 INGLÉS B1	S7800001E	COMUNIDAD DE MADRID	503	AGENCIA PARA EL EMPLEO DE MADRID	450	DE LA ADMON. GENERAL DE LA COMUNIDAD DE MADRID	65.85 %	597,95	0,00	0,00	0,00
2021/F/300086	CURSO 20/9431 INGLÉS B2	S7800001E	COMUNIDAD DE MADRID	503	AGENCIA PARA EL EMPLEO DE MADRID	450	DE LA ADMON. GENERAL DE LA COMUNIDAD DE MADRID	63.68 %	0,00	0,00	0,00	0,00
2021/F/300087	CURSO 20/9432 INGLÉS B2	S7800001E	COMUNIDAD DE MADRID	503	AGENCIA PARA EL EMPLEO DE MADRID	450	DE LA ADMON. GENERAL DE LA COMUNIDAD DE MADRID	48.28 %	0,00	45,79	0,00	0,00
2021/F/300088	CURSO 20/9433 INGLÉS C1	S7800001E	COMUNIDAD DE MADRID	503	AGENCIA PARA EL EMPLEO DE MADRID	450	DE LA ADMON. GENERAL DE LA COMUNIDAD DE MADRID	50.35 %	0,00	56,23	0,00	0,00
2021/F/300096	CURSO 20/9441 COLABORACIÓN A LA ORGANIZACIÓN DE EVENTOS Y PROTOCOLO	S7800001E	COMUNIDAD DE MADRID	503	AGENCIA PARA EL EMPLEO DE MADRID	450	DE LA ADMON. GENERAL DE LA COMUNIDAD DE MADRID	46.64 %	0,00	21,47	0,00	0,00
2021/F/300097	CURSO 20/9442 PROMOCIONES COMERCIALES EN EL PUNTO DE VENTA Y ONLINE	S7800001E	COMUNIDAD DE MADRID	503	AGENCIA PARA EL EMPLEO DE MADRID	450	DE LA ADMON. GENERAL DE LA COMUNIDAD DE MADRID	47.89 %	0,00	19,19	0,00	0,00
2021/F/300101	CURSO 20/9679 OFIMÁTICA GARANTIA JUVENIL	S7800001E	COMUNIDAD DE MADRID	503	AGENCIA PARA EL EMPLEO DE MADRID	450	DE LA ADMON. GENERAL DE LA COMUNIDAD DE MADRID	0.00 %	0,00	3.955,96	0,00	0,00
2021/F/300107	CURSO 20/9685 INGLÉS A1 (G.J.)	S7800001E	COMUNIDAD DE MADRID	503	AGENCIA PARA EL EMPLEO DE MADRID	450	DE LA ADMON. GENERAL DE LA COMUNIDAD DE MADRID	65.31 %	0,00	0,00	0,00	0,00
2021/F/300108	CURSO 20/9686 INGLÉS A1 (G.J.)	S7800001E	COMUNIDAD DE MADRID	503	AGENCIA PARA EL EMPLEO DE MADRID	450	DE LA ADMON. GENERAL DE LA COMUNIDAD DE MADRID	56.83 %	0,00	0,00	0,00	0,00
2021/F/300112	PAE-23-0002 (antigüo 2021/PERT/00072) MANTENIMIENTO	P2807900B	AYUNTAMIENTO DE MADRID .	503	AGENCIA PARA EL EMPLEO DE MADRID	400	DE LA ADMINISTRACIÓN GENERAL DE LA ENTIDAD LOCAL	100 %	0,00	2.000,00	0,00	0,00

DESVIACIONES DE FINANCIACIÓN POR AGENTE FINANCIADOR

Ejercicio : 2023 **Fecha: 31/12/2023**

Centro : 503 AGENCIA PARA EL EMPLEO DE MADRID

CÓDIGO DE GASTO	DESCRIPCIÓN	AGENTE FINANCIADOR						COEFICIENTE DE FINANCIACIÓN	DESVIACIONES DEL EJERCICIO		DESVIACIONES ACUMULADAS	
		NIF TERCERO	DESCRIPCIÓN TERCERO	APLICACIÓN PRESUPUESTARIA					POSITIVAS	NEGATIVAS	POSITIVAS	NEGATIVAS
				CÓDIGO ORGÁNICO	DESCRIPCIÓN ORGÁNICO	CÓDIGO ECONÓMICO	DESCRIPCIÓN ECONÓMICA					
	TOTEMS 9 DISTRITOS											
2021/F/300113	ESPACIO FORMACIÓN HOSTELERÍA EN ESCUELA DE HOSTELERÍA.SURES-PET 2021.	P2807900B	AYUNTAMIENTO DE MADRID .	503	AGENCIA PARA EL EMPLEO DE MADRID	400	DE LA ADMINISTRACIÓN GENERAL DE LA ENTIDAD LOCAL	100 %	0,00	150.000,00	0,00	0,00
2021/F/300115	FRT 2021 (Dotacion diversas aplicaciones ppts capítulo 1 y 2)	P2807900B	AYUNTAMIENTO DE MADRID .	503	AGENCIA PARA EL EMPLEO DE MADRID	400	DE LA ADMINISTRACIÓN GENERAL DE LA ENTIDAD LOCAL	100 %	0,00	0,00	400.000,00	0,00
2021/F/300116	CURSO 18/8154 IMPQ0108 SERVICIOS AUXILIARES DE PELUQUERÍA	S7800001E	COMUNIDAD DE MADRID	503	AGENCIA PARA EL EMPLEO DE MADRID	450	DE LA ADMON. GENERAL DE LA COMUNIDAD DE MADRID	42.95 %	0,00	0,00	0,00	0,00
2021/F/300117	18/8153 COMT0211 ACTIVIDADES AUXILIARES DE COMERCIO	S7800001E	COMUNIDAD DE MADRID	503	AGENCIA PARA EL EMPLEO DE MADRID	450	DE LA ADMON. GENERAL DE LA COMUNIDAD DE MADRID	70.18 %	0,00	0,00	0,00	0,00
2021/F/300118	PERT-SURES 21 CARABANCHEL Atención presencial y/o telefónica en relaci	P2807900B	AYUNTAMIENTO DE MADRID .	503	AGENCIA PARA EL EMPLEO DE MADRID	400	DE LA ADMINISTRACIÓN GENERAL DE LA ENTIDAD LOCAL	100 %	0,00	116.792,14	0,00	0,00
2021/F/300120	PAE-23-0005 Escuela San Blas Digital (antigüo 2021/PERT/00118)	P2807900B	AYUNTAMIENTO DE MADRID .	503	AGENCIA PARA EL EMPLEO DE MADRID	400	DE LA ADMINISTRACIÓN GENERAL DE LA ENTIDAD LOCAL	100 %	0,00	19.237,79	758.423,74	0,00
2021/F/300121	CURSO 18/8159 IFCT45 COMPETENCIAS DIGITALES BÁSICA	S7800001E	COMUNIDAD DE MADRID	503	AGENCIA PARA EL EMPLEO DE MADRID	450	DE LA ADMON. GENERAL DE LA COMUNIDAD DE MADRID	70.22 %	0,00	0,00	0,00	0,00
2021/F/300122	CDLD/0037/2021 PERSONAS DESEMPLEADAS DE LARGA DURACIÓN MAYORES DE 30 A	S7800001E	COMUNIDAD DE MADRID	503	AGENCIA PARA EL EMPLEO DE MADRID	450	DE LA ADMON. GENERAL DE LA COMUNIDAD DE MADRID	88.76 %	0,00	0,00	0,00	0,00
2021/F/300123	RI/0014/2021.REACTIVACIÓN PERSONAS DESEMPLEADAS L.D.MAYORES 45 AÑOS	S7800001E	COMUNIDAD DE MADRID	503	AGENCIA PARA EL EMPLEO DE MADRID	450	DE LA ADMON. GENERAL DE LA COMUNIDAD DE MADRID	93.45 %	0,00	679.411,50	0,00	0,00

DESVIACIONES DE FINANCIACIÓN POR AGENTE FINANCIADOR

Ejercicio : 2023 **Fecha: 31/12/2023**

Centro : 503 AGENCIA PARA EL EMPLEO DE MADRID

CÓDIGO DE GASTO	DESCRIPCIÓN	AGENTE FINANCIADOR						COEFICIENTE DE FINANCIACIÓN	DESVIACIONES DEL EJERCICIO		DESVIACIONES ACUMULADAS	
		NIF TERCERO	DESCRIPCIÓN TERCERO	APLICACIÓN PRESUPUESTARIA					POSITIVAS	NEGATIVAS	POSITIVAS	NEGATIVAS
				CÓDIGO ORGÁNICO	DESCRIPCIÓN ORGÁNICO	CÓDIGO ECONÓMICO	DESCRIPCIÓN ECONÓMICA					
2021/F/300124	RDLD-0103-2021. REACTIVACIÓN PERSONAS DESEMPLEADAS L.D.MAYORES 30 AÑ	S7800001E	COMUNIDAD DE MADRID	503	AGENCIA PARA EL EMPLEO DE MADRID	450	DE LA ADMON. GENERAL DE LA COMUNIDAD DE MADRID	100 %	0,00	0,00	0,00	192.722,89
2021/F/300125	PROFESIONALIZACIÓN Y DIGITALIZACIÓN DEL EMPLEO "PIBA TETUAN"	P2807900B	AYUNTAMIENTO DE MADRID .	503	AGENCIA PARA EL EMPLEO DE MADRID	400	DE LA ADMINISTRACIÓN GENERAL DE LA ENTIDAD LOCAL	100 %	0,00	0,00	228.000,00	0,00
2021/F/300126	INFORMADORES/AS y ANIMADORES/AS ACTUACIONES SOCIOCULTURALES Y DEPORTIV	P2807900B	AYUNTAMIENTO DE MADRID .	503	AGENCIA PARA EL EMPLEO DE MADRID	400	DE LA ADMINISTRACIÓN GENERAL DE LA ENTIDAD LOCAL	100 %	0,00	0,00	158.253,00	0,00
2021/F/300127	GJADLD/0056/2021ACTIVACIÓN PROFESIONAL PERSONAS JÓVENES DESEMPLEADAS D	S7800001E	COMUNIDAD DE MADRID	503	AGENCIA PARA EL EMPLEO DE MADRID	450	DE LA ADMON. GENERAL DE LA COMUNIDAD DE MADRID	100 %	0,00	0,00	0,00	627,12
2021/F/300128	GJCDLD/0028/2021CUALIFICACIÓN JÓVENES DESEMPLEADOS L.D.	S7800001E	COMUNIDAD DE MADRID	503	AGENCIA PARA EL EMPLEO DE MADRID	450	DE LA ADMON. GENERAL DE LA COMUNIDAD DE MADRID	67.28 %	0,00	113.825,31	0,00	0,00
2021/F/300132	18TFY 871FRT/1	P2807900B	AYUNTAMIENTO DE MADRID .	503	AGENCIA PARA EL EMPLEO DE MADRID	400	DE LA ADMINISTRACIÓN GENERAL DE LA ENTIDAD LOCAL	100 %	0,00	0,00	31.216,69	0,00
2021/F/300133	18TFY 1229FRT/1	P2807900B	AYUNTAMIENTO DE MADRID .	503	AGENCIA PARA EL EMPLEO DE MADRID	400	DE LA ADMINISTRACIÓN GENERAL DE LA ENTIDAD LOCAL	100 %	0,00	0,00	228.112,93	0,00
2021/F/300135	#INFORMADORES SOBRE MEDIDAS SALUD-HIGIENE. COVID-19#. 2ª EDICIÓN	P2807900B	AYUNTAMIENTO DE MADRID .	503	AGENCIA PARA EL EMPLEO DE MADRID	400	DE LA ADMINISTRACIÓN GENERAL DE LA ENTIDAD LOCAL	100 %	0,00	0,00	291.087,02	0,00
2021/F/300136	ECOV/0129/2021.PROGRAMA DESEMPLEO COVID-19	S7800001E	COMUNIDAD DE MADRID	503	AGENCIA PARA EL EMPLEO DE MADRID	450	DE LA ADMON. GENERAL DE LA COMUNIDAD DE MADRID	95.14 %	0,00	558.350,54	0,00	0,00
2021/F/300137	PERT-SURES 21 LATINA Atención	P2807900B	AYUNTAMIENTO DE MADRID .	503	AGENCIA PARA EL EMPLEO DE	400	DE LA ADMINISTRACIÓN GENERAL DE LA ENTIDAD	100 %	0,00	98.315,84	0,00	0,00

DESVIACIONES DE FINANCIACIÓN POR AGENTE FINANCIADOR

Ejercicio : 2023 **Fecha: 31/12/2023**

Centro : 503 AGENCIA PARA EL EMPLEO DE MADRID

CÓDIGO DE GASTO	DESCRIPCIÓN	AGENTE FINANCIADOR						COEFICIENTE DE FINANCIACIÓN	DESVIACIONES DEL EJERCICIO		DESVIACIONES ACUMULADAS	
		NIF TERCERO	DESCRIPCIÓN TERCERO	APLICACIÓN PRESUPUESTARIA					POSITIVAS	NEGATIVAS	POSITIVAS	NEGATIVAS
				CÓDIGO ORGÁNICO	DESCRIPCIÓN ORGÁNICO	CÓDIGO ECONÓMICO	DESCRIPCIÓN ECONÓMICA					
	presencial y/o telefónica en relación co				MADRID		LOCAL					
2021/F/300138	21CDP 1249PERT/3 MORATALAZ (C.F. Los Cármenes)	P2807900B	AYUNTAMIENTO DE MADRID .	503	AGENCIA PARA EL EMPLEO DE MADRID	400	DE LA ADMINISTRACIÓN GENERAL DE LA ENTIDAD LOCAL	100 %	0,00	101.645,28	148.354,72	0,00
2021/F/300139	PERT-SURES 21 PUENTE DE VALLECAS. Atención presencial y/o telefónica e	P2807900B	AYUNTAMIENTO DE MADRID .	503	AGENCIA PARA EL EMPLEO DE MADRID	400	DE LA ADMINISTRACIÓN GENERAL DE LA ENTIDAD LOCAL	100 %	0,00	107.621,02	0,00	0,00
2021/F/300140	PERT-SURES 21 SAN BLAS-CANILLEJAS. Atención presencial y/o telefónica	P2807900B	AYUNTAMIENTO DE MADRID .	503	AGENCIA PARA EL EMPLEO DE MADRID	400	DE LA ADMINISTRACIÓN GENERAL DE LA ENTIDAD LOCAL	100 %	0,00	122.179,46	0,00	0,00
2021/F/300141	PERT-SURES 21 USERA. Atención presencial y/o telefónica en relación co	P2807900B	AYUNTAMIENTO DE MADRID .	503	AGENCIA PARA EL EMPLEO DE MADRID	400	DE LA ADMINISTRACIÓN GENERAL DE LA ENTIDAD LOCAL	100 %	0,00	101.023,46	0,00	0,00
2021/F/300142	PERT-SURES 21 VICALVARO. Atención presencial y/o telefónica en relació	P2807900B	AYUNTAMIENTO DE MADRID .	503	AGENCIA PARA EL EMPLEO DE MADRID	400	DE LA ADMINISTRACIÓN GENERAL DE LA ENTIDAD LOCAL	100 %	0,00	108.953,60	0,00	0,00
2021/F/300143	21CDP 1249PERT/8 (Atención presencial y telefónica)Barrio LOS CÁRMENES	P2807900B	AYUNTAMIENTO DE MADRID .	503	AGENCIA PARA EL EMPLEO DE MADRID	400	DE LA ADMINISTRACIÓN GENERAL DE LA ENTIDAD LOCAL	100 %	0,00	731,99	249.268,01	0,00
2021/F/300144	PERT-SURES 21 VILLAVERDE. Atención presencial y/o telefónica en relaci	P2807900B	AYUNTAMIENTO DE MADRID .	503	AGENCIA PARA EL EMPLEO DE MADRID	400	DE LA ADMINISTRACIÓN GENERAL DE LA ENTIDAD LOCAL	100 %	0,00	94.070,44	0,00	0,00
2022/F/300009	INNOVATIVE EUROPEAN CAREER GUIDANCE - 2021-1-IT01-KA220-VET-000035649	06817550723	ASSOCIAZIONE NAZIONALE ORIENTATORI ASNOR	503	AGENCIA PARA EL EMPLEO DE MADRID	498	DE PROGRAMAS DE LA UNIÓN EUROPEA	100 %	0,00	9.295,99	3.692,11	0,00
2022/F/300010	CONVENIO CCAA MADRID PLAN DE	S7800001E	COMUNIDAD DE MADRID	503	AGENCIA PARA EL EMPLEO DE	450	DE LA ADMON. GENERAL DE LA COMUNIDAD DE	100 %	0,00	1.835.169,92	1.096.492,98	0,00

DESVIACIONES DE FINANCIACIÓN POR AGENTE FINANCIADOR

Ejercicio : 2023 **Fecha: 31/12/2023**

Centro : 503 AGENCIA PARA EL EMPLEO DE MADRID

CÓDIGO DE GASTO	DESCRIPCIÓN	AGENTE FINANCIADOR						COEFICIENTE DE FINANCIACIÓN	DESVIACIONES DEL EJERCICIO		DESVIACIONES ACUMULADAS	
		NIF TERCERO	DESCRIPCIÓN TERCERO	APLICACIÓN PRESUPUESTARIA					POSITIVAS	NEGATIVAS	POSITIVAS	NEGATIVAS
				CÓDIGO ORGÁNICO	DESCRIPCIÓN ORGÁNICO	CÓDIGO ECONÓMICO	DESCRIPCIÓN ECONÓMICA					
	RECUPERACIÓN,TRANSFOR Y RESILIENCIA				MADRID		MADRID					
2022/F/300011	Fondos Next Generation Agencia Empleo inclusión.	P2807900B	AYUNTAMIENTO DE MADRID .	503	AGENCIA PARA EL EMPLEO DE MADRID	400	DE LA ADMINISTRACIÓN GENERAL DE LA ENTIDAD LOCAL	100 %	304.164,92	0,00	477.822,22	0,00
2022/F/300012	NEXT GEN.EU. PRIMERA EXPERIENCIA PROFAL. EN AAPP.	S7800001E	COMUNIDAD DE MADRID	503	AGENCIA PARA EL EMPLEO DE MADRID	497	OTRAS TRANSFERENCIAS DE LA UNIÓN EUROPEA	100 %	0,00	312.766,56	0,00	5.078,93
2022/F/300013	RDLD/0079/2022 REACTIVACIÓN PROFE. LARGA DURACION MAYORES DE 30 años	S7800001E	COMUNIDAD DE MADRID	503	AGENCIA PARA EL EMPLEO DE MADRID	450	DE LA ADMON. GENERAL DE LA COMUNIDAD DE MADRID	97.56 %	1.872.547,98	0,00	0,00	20.110,97
2022/F/300014	REACT EU - CPJ/0015/2022 FOMENTO EMPLEO JUVENIL CUALIFICACIÓN	S7800001E	COMUNIDAD DE MADRID	503	AGENCIA PARA EL EMPLEO DE MADRID	450	DE LA ADMON. GENERAL DE LA COMUNIDAD DE MADRID	100 %	0,00	2.811.025,20	364.209,84	0,00
2022/F/300015	CDLD/0040/2022 CUALIFICACION PROFESIONAL MAYORES 30	S7800001E	COMUNIDAD DE MADRID	503	AGENCIA PARA EL EMPLEO DE MADRID	450	DE LA ADMON. GENERAL DE LA COMUNIDAD DE MADRID	100 %	69.460,92	0,00	69.460,92	0,00
2022/F/300016	REACT EU - APJ/0026/2022 PROGRAMA ACTIVACION JUVENIL	S7800001E	COMUNIDAD DE MADRID	503	AGENCIA PARA EL EMPLEO DE MADRID	450	DE LA ADMON. GENERAL DE LA COMUNIDAD DE MADRID	100 %	0,00	4.426.322,62	0,00	53.716,54
2022/F/300017	CONVENIO CCAA MADRID- NGEU PLAN DE RECUPERACION, TRANSF Y RESILENCIA	S7800001E	COMUNIDAD DE MADRID	503	AGENCIA PARA EL EMPLEO DE MADRID	497	OTRAS TRANSFERENCIAS DE LA UNIÓN EUROPEA	100 %	0,00	519.710,92	266.185,83	0,00
2023/F/300000	CPC/0020/2023. CUALIFICACIÓN PROFESIONAL	S7800001E	COMUNIDAD DE MADRID	503	AGENCIA PARA EL EMPLEO DE MADRID	450	DE LA ADMON. GENERAL DE LA COMUNIDAD DE MADRID	100 %	5.259.384,07	0,00	5.259.384,07	0,00
2023/F/300001	APT/0007/2023. ACTIVACION PROFESIONAL DLD + 45 REEQUILIBRIO TERRITORIA	S7800001E	COMUNIDAD DE MADRID	503	AGENCIA PARA EL EMPLEO DE MADRID	450	DE LA ADMON. GENERAL DE LA COMUNIDAD DE MADRID	100 %	3.984.051,14	0,00	3.984.051,14	0,00

DESVIACIONES DE FINANCIACIÓN POR AGENTE FINANCIADOR

Ejercicio : 2023 **Fecha: 31/12/2023**

Centro : 503 AGENCIA PARA EL EMPLEO DE MADRID

CÓDIGO DE GASTO	DESCRIPCIÓN	AGENTE FINANCIADOR						COEFICIENTE DE FINANCIACIÓN	DESVIACIONES DEL EJERCICIO		DESVIACIONES ACUMULADAS	
		NIF TERCERO	DESCRIPCIÓN TERCERO	APLICACIÓN PRESUPUESTARIA					POSITIVAS	NEGATIVAS	POSITIVAS	NEGATIVAS
				CÓDIGO ORGÁNICO	DESCRIPCIÓN ORGÁNICO	CÓDIGO ECONÓMICO	DESCRIPCIÓN ECONÓMICA					
2023/F/300002	APC/0051/2023 ACTIVACION PROFESIONAL	S7800001E	COMUNIDAD DE MADRID	503	AGENCIA PARA EL EMPLEO DE MADRID	450	DE LA ADMON. GENERAL DE LA COMUNIDAD DE MADRID	100 %	10.983.257,34	0,00	10.983.257,34	0,00
2023/F/300003	ALMA ESF+ SI-2022-01-0027-ALMADRID PROJECT	LT100012270012	EUROPEAN SOCIAL FUND AGENCY .	503	AGENCIA PARA EL EMPLEO DE MADRID	498	DE PROGRAMAS DE LA UNIÓN EUROPEA	80.00 %	235.641,79	0,00	235.641,79	0,00
2023/F/300004	NEXT GEN.EU. PRIMERA EXPE. PROFESIONAL EN AAPP 2023-24	S7800001E	COMUNIDAD DE MADRID	503	AGENCIA PARA EL EMPLEO DE MADRID	450	DE LA ADMON. GENERAL DE LA COMUNIDAD DE MADRID	100 %	748.139,20	0,00	748.139,20	0,00
2023/F/300005	NET P.E.S.(Public Employment Services).SERVICIOS DE EMPLEO EN TRANSICI	13000548119820	NET PES (PUBLIC EMPLOYMENT SERVICES SERVICIOS DE EMPLEO EN TRANSICION	503	AGENCIA PARA EL EMPLEO DE MADRID			85.00 %	0,00	0,00	0,00	0,00
2023/F/300006	CENTROS CAPACITACION DIGITAL. FONDOS NGEU	S2800581G	MINISTERIO DE EDUCACION Y FORMACION PROFESIONAL, SECRETARÍA GENERAL DE	503	AGENCIA PARA EL EMPLEO DE MADRID			100 %	0,00	0,00	0,00	0,00
								TOTAL	**23.500.935,79**	**13.743.859,19**	**28.646.660,74**	**280.385,85**

REMANENTE DE TESORERIA

Ejercicio : 2023 **Fecha: 31/12/2023**

Centro : 503 AGENCIA PARA EL EMPLEO DE MADRID

COMPONENTES	IMPORTES AÑO		IMPORTES AÑO ANTERIOR	
1.(+) FONDOS LÍQUIDOS		8.237.694,42		4.411.537,50
2.(+) DERECHOS PEDIENTES DE COBRO		39.051.837,09		33.932.891,41
-(+)DEL PRESUPUESTO CORRIENTE	38.835.992,70		33.552.200,47	
-(+)DE PRESUPUESTOS CERRADOS	0,00		228.000,00	
-(+)DE OPERACIONES NO PRESUPUESTARIAS	215.844,39		152.690,94	
3.(-) OBLIGACIONES PENDIENTES DE PAGO		9.046.680,18		7.979.811,26
-(+)DEL PRESUPUESTO CORRIENTE	1.851.179,43		1.534.496,80	
-(+)DE PRESUPUESTOS CERRADOS	0,00		760,00	
-(+)DE OPERACIONES NO PRESUPUESTARIAS	7.195.500,75		6.444.554,46	
4.(+) PARTIDAS PENDIENTES DE APLICACIÓN		-65.259,91		-34.837,16
-(-)COBROS REALIZADOS PENDIENTES DE APLICACIÓN DEFINITIVA	65.259,91		34.837,16	
-(+) PAGOS REALIZADOS PENDIENTES DE APLICACIÓN DEFINITIVA	0,00		0,00	
I. REMANENTE DE TESORERÍA TOTAL (1+2-3+4)		38.177.591,42		30.329.780,49
II. SALDOS DE DUDOSO COBRO		0,00		0,00
III. EXCESO DE FINANCIACIÓN AFECTADA		28.646.660,74		20.901.511,59
IV. REMANENTE DE TESORERÍA PARA GASTOS GENERALES (I-II-III)		9.530.930,68		9.428.268,90

INFORME ACREEDORES POR OPERACIONES DEVENGADAS

AYUNTAMIENTO DE MADRID

INFORME ACREEDORES POR OPERACIONES DEVENGADAS

Ejercicio : 2023 **Fecha: 31/12/2023**

Centro : 503 AGENCIA PARA EL EMPLEO DE MADRID

	CTA DE MAYOR	IMPORTE	OBSERVACIONES
62100	ARRENDAMIENTOS Y CANONES	6.334,49	Aplicable en períodos posteriores 6.334,49 euros
62300	SERVICIOS DE PROFESIONALES INDEPENDIENTES	60.957,78	Aplicable en períodos posteriores 60.957,78 euros
62800	SUMINISTROS	126,12	Aplicable en períodos posteriores 126,12 euros
64400	OTROS GASTOS SOCIALES	-43.948,63	
65110	SUBVENCIONES AL RESTO DE ENTIDADES	108.214,00	
	TOTAL	131.683,76	

INDICADORES FINANCIEROS Y PATRIMONIALES

AYUNTAMIENTO DE MADRID
INDICADORES

Ejercicio: 2023

Centro: 503 AGENCIA PARA EL EMPLEO DE MADRID **Fecha: 31/12/2023**

1) Indicadores Financieros y Patrimoniales 2023

a) LIQUIDEZ INMEDIATA =	Fondos Líquidos / Pasivo Corriente	=	8.237.694,42 / 9.243.623,98	=	0,89
b) LIQUIDEZ A CORTO PLAZO =	Fondos Líquidos+Derechos Pendientes de Cobro / Pasivo Corriente	=	47.569.095,76 / 9.243.623,98	=	5,15
c) LIQUIDEZ GENERAL =	Activo Corriente / Pasivo Corriente	=	47.569.875,36 / 9.243.623,98	=	5,15
d) ENDEUDAMIENTO POR HABITANTE =	Pasivo Corriente+Pasivo No Corriente / Nº de Habitantes	=	38.488.635,85 / 3.332.035	=	11,55

AYUNTAMIENTO DE MADRID
INDICADORES

Ejercicio: 2023
Centro: 503 AGENCIA PARA EL EMPLEO DE MADRID **Fecha: 31/12/2023**

1) Indicadores Financieros y Patrimoniales 2023

e) ENDEUDAMIENTO =	Pasivo Corriente+Pasivo No Corriente / Pasivo Corriente+Pasivo No Corriente+Patrimonio Neto	=	38.488.635,85 / 83.408.040,14	=	0,46
f) RELACIÓN DE ENDEUDAMIENTO =	Pasivo Corriente / Pasivo No Corriente	=	9.243.623,98 / 29.245.011,87	=	0,32
g) CASH - FLOW =	Pasivo No Corriente + Pasivo Corriente / Flujos Netos de Gestión	=	38.488.635,85 / 4.022.767,41	=	9,57
h) PERIODO MEDIO DE PAGO A ACREEDORES COMERCIALES(PMPAC) =	Σ(Número de días Periodo PagoxImporte Pago) / Importe pago	=	215.198.781,18 / 6.501.004,64	=	33,10 DÍAS

AYUNTAMIENTO DE MADRID
INDICADORES

Ejercicio: 2023
Centro: 503 AGENCIA PARA EL EMPLEO DE MADRID **Fecha: 31/12/2023**

1) Indicadores Financieros y Patrimoniales 2023

Periodo medio de de pago a Proveedores (PMPE) =	((ROP) X (A) + (ROPP) X (B)) / (A) + (B)	=	102.405.755,77 / 7.534.081,39	=	13,59 DÍAS
Ratio de Operaciones Pagadas (ROP) =	Σ(Número de días de PagoxImporte Pago) / Total Pagos Realizados (A)	=	97.999.592,19 / 6.434.410,82	=	15,23 DÍAS
Ratio de Operaciones Pendientes de Pago (ROPP) =	Σ(Nº de días de pte de pagox Importe pago pendiente) / Total Pagos Pendientes (B)	=	4.420.207,63 / 1.099.670,57	=	4,02 DÍAS

AYUNTAMIENTO DE MADRID
INDICADORES

Ejercicio: 2023
Centro: 503 AGENCIA PARA EL EMPLEO DE MADRID **Fecha: 31/12/2023**

1) Indicadores Financieros y Patrimoniales 2023

j) RATIOS DE LA CUENTA DEL RESULTADO ECONÓMICO PATRIMONIAL

1) Estructura de los Ingresos

	INGRESOS DE GESTIÓN ORDINARIA (IGOR)		
ING.TRIB/IGOR	TRANSFR/IGOR	V y PS/IGOR	Resto IGOR/IGOR
0,00	1,00	0,00	0,00

2) Estructura de los Gastos

	GASTOS DE GESTIÓN ORDINARIA (GGOR)		
G.PERS./GGOR	TRANSFC/GGOR	APROV/GGOR	Resto GGOR/GGOR
0,60	0,28	0,00	0,12

3) Cobertura de los Gastos Corrientes

$$\frac{\text{Gastos de Gestión Ordinaria}}{\text{Ingresos de Gestión Ordinaria}} = \frac{57.794.418,68}{55.840.535,34} = 1,03$$

INDICADORES PRESUPUESTARIOS

AYUNTAMIENTO DE MADRID

INDICADORES

Ejercicio: 2023

Centro: 503 AGENCIA PARA EL EMPLEO DE MADRID **Fecha: 31/12/2023**

2) Indicadores Presupuestarios 2023

a) Del Presupuesto de Gastos Corriente

1) EJECUCIÓN DEL PRESUPUESTO DE GASTOS=	Obligaciones reconocidas Netas / Créditos definitivos	=	57.270.668,21 / 95.391.093,42	=	0,60
2) REALIZACIÓN DE PAGOS =	Pagos Realizados / Obligaciones reconocidas Netas	=	55.419.488,78 / 57.270.668,21	=	0,97
3) GASTOS POR HABITANTE =	Obligaciones reconocidas Netas / Nº Habitantes	=	57.270.668,21 / 3.332.035	=	17,19
4) INVERSIÓN POR HABITANTE =	Obligaciones reconocidas Netas (Capitulos 6 y 7) / Nº Habitantes	=	1.989.356,34 / 3.332.035	=	0,60
5) ESFUERZO INVERSOR =	Obligaciones reconocidas Netas (Cap. 6 y 7) / Total Obligaciones reconocidas Netas	=	1.989.356,34 / 57.270.668,21	=	0,03

b) Del Presupuesto de Ingresos Corriente

1) EJECUCIÓN DEL PRESUPUESTO DE INGRESOS =	Derechos Reconocidos Netos / Previsiones Definitivas	=	65.113.519,14 / 95.391.093,42	=	0,68
2) REALIZACIÓN DE COBROS =	Recaudación Neta / Derechos Reconocidos Netos	=	26.277.526,44 / 65.113.519,14	=	0,40

AYUNTAMIENTO DE MADRID

INDICADORES

Ejercicio: 2023

Centro: 503 AGENCIA PARA EL EMPLEO DE MADRID **Fecha: 31/12/2023**

3) AUTONOMÍA =	Derechos Reconocidos Netos (Cap.1 a 3, 5, 6, y 8, más las transferencias recibidas / Total Derechos Reconocidos Netos	=	232.437,60 / 65.113.519,14	=	0,00
* De los capítulos I a III, V, VI, VIII, más las transferencias recibidas)					

4) AUTONOMÍA FISCAL =	Derechos Reconocidos Netos (de naturaleza tributaria) / Total Derechos Reconocidos Netos	=	0,00 / 65.113.519,14	=	0,00
* De los ingresos de naturaleza tributaria					

5) SUPERÁVIT (o DEFICIT) POR HABITANTE =	Resultado presupuestario ajustado / Nº Habitantes	=	6.128.351,75 / 3.332.035	=	1,84

c) De Presupuestos Cerrados

1) REALIZACIÓN DE PAGOS=	Pagos / Saldo inicial de obligaciones (+/- Modificaciones y anulaciones)	=	1.530.296,80 / 1.530.296,80	1,00

2) REALIZACIÓN DE COBROS=	Cobros / Saldo inicial de derechos (+/- Modificaciones y anulaciones)	=	33.780.200,47 / 33.780.200,47	1,00

ACONTECIMIENTOS POSTERIORES AL CIERRE

AYUNTAMIENTO DE MADRID

ACONTECIMIENTOS POSTERIORES AL CIERRE

Ejercicio **2023**

Centro **503 AGENCIA PARA EL EMPLEO** **Fecha: 31/12/2023**

No se han producido hechos posteriores al cierre de carácter significativo que justifiquen su inclusión en la Memoria

CUENTA ANUAL BALANCE DE COMPROBACIÓN

AYUNTAMIENTO DE MADRID

CUENTA ANUAL BALANCE DE COMPROBACIÓN

Ejercicio : 2023 **Fecha: 31/12/2023**

Centro : 503 AGENCIA PARA EL EMPLEO DE MADRID

CTA DE MAYOR	DENOMINACIÓN	S. INICIAL DEUDOR	S. INICIAL ACREEDOR	MOVIMIENTOS DEBE	MOVIMIENTOS HABER	S. FINAL DEUDOR	S. FINAL ACREEDOR
00000	PRESUPUESTO EJERCICIO CORRIENTE	0,00	0,00	95.391.093,42	95.391.093,42	0,00	0,00
00100	PRESUPUESTO DE GASTOS CREDITOS INICIALES	0,00	0,00	59.676.971,00	59.676.971,00	0,00	0,00
00200	CREDITOS EXTRAORDINARIOS	0,00	0,00	8.042.577,42	8.042.577,42	0,00	0,00
00240	INCORPORACION DE REMANENTES DE CREDITO	0,00	0,00	6.308.561,36	6.308.561,36	0,00	0,00
00250	CREDITOS GENERADOS POR INGRESOS	0,00	0,00	24.362.983,64	24.362.983,64	0,00	0,00
00280	BAJAS POR ANULACION	0,00	0,00	3.000.000,00-	3.000.000,00-	0,00	0,00
00300	CREDITOS DISPONIBLES	0,00	0,00	58.974.688,72	95.391.093,42	0,00	36.416.404,70
00310	CREDITOS RETENIDOS PENDIENTES DE UTILIZACION	0,00	0,00	23.014,57	23.298,07	0,00	283,50
00400	PTO. DE GASTOS. GASTOS AUTORIZADOS	0,00	0,00	57.890.934,22	58.974.405,22	0,00	1.083.471,00
00500	PTO. DE GASTOS. GASTOS COMPROMETIDOS	0,00	0,00	0,00	57.890.934,22	0,00	57.890.934,22
00600	PTO. DE INGRESOS. PREVISIONES INICIALES	0,00	0,00	59.676.971,00	59.676.971,00	0,00	0,00
00700	MODIF. PREV. POR REMANENTE LIQUIDO DE TESORERIA.	0,00	0,00	14.033.138,78	14.033.138,78	0,00	0,00
00710	MODIF. PREV. POR COMPROMISOS DE INGRESO	0,00	0,00	24.444.917,64	24.444.917,64	0,00	0,00
00730	MODIF. PREV. POR MAYOR RECAUDACION EFECTIVA.	0,00	0,00	236.066,00	236.066,00	0,00	0,00
00740	MODIF. PREV. POR MENORES INGRESOS.	0,00	0,00	3.000.000,00-	3.000.000,00-	0,00	0,00
00800	PRESUPUESTO DE INGRESOS. PREVISIONES DEFINITIVAS	0,00	0,00	95.391.093,42	0,00	95.391.093,42	0,00
06100	DEPOSITOS, FIANZAS Y GARANTIAS. AVALES	480.553,14	0,00	349.200,00	45.616,47	784.136,67	0,00
06300	OTRAS GARANTIAS EN DEPÓSITOS	235.873,52	0,00	39.841,48	0,00	275.715,00	0,00
06600	DEPOSITANTES DE AVALES EN GARANTIA	0,00	480.553,14	45.616,47	349.200,00	0,00	784.136,67
06800	DEPOSITANTES DE OTRAS GARANTIAS	0,00	235.873,52	0,00	39.841,48	0,00	275.715,00
10110	APORTACION DE BIENES Y DERECHOS	0,00	19.556.667,81	0,00	6.473.856,89	0,00	26.030.524,70
12000	RESULTADOS DE EJERCICIOS ANTERIORES	0,00	15.149.461,09	0,00	5.684.524,31	0,00	20.833.985,40
12001	RTDOS EJERC.ANTERIORES. RECTIFICACION OBLIG.PTRIAS	0,00	0,00	4.960,00-	0,00	0,00	4.960,00
12003	RTDOS EJERC.ANTERIORES. RECTIFIC.ACREED.NO PTRIOS	0,00	906,58	0,00	0,00	0,00	906,58
12004	RTDOS EJERC.ANTERIORES. RECTIFIC.DEUDOR.NO PTRIOS	3.060,98	0,00	0,00	0,00	3.060,98	0,00
12006	RTDOS EJERC.ANTERIORES. RECTIFIC.ERRORES CONTABLES	45.125,15	0,00	0,00	0,00	45.125,15	0,00
12900	RESULTADO DEL EJERCICIO	0,00	5.684.524,31	5.684.524,31	0,00	0,00	0,00
13000	SUBV.PARA FINANCIAR INM. NO FCRO Y ACT. EN VENTA	0,00	437.463,24	0,00	0,00	0,00	437.463,24
14210	PROVISION A LP PARA RESPONSABILIDADES DEL PERSONAL	0,00	384.372,45	249.515,10	463.493,78	0,00	598.351,13
16300	DEU.LP TRANS.SUB.ENT.GRUPO MULTIG Y ASOCIADAS	0,00	7.748.723,72	2.765.389,96	652.000,00	0,00	5.635.333,76
17201	DEUDAS LP TRANSFORMABLES EN SUBV.ACTI. CTES.Y GTOS	0,00	13.152.787,87	20.933.567,90	30.792.107,01	0,00	23.011.326,98

AYUNTAMIENTO DE MADRID

CUENTA ANUAL BALANCE DE COMPROBACIÓN

Ejercicio : 2023 **Fecha: 31/12/2023**

Centro : 503 AGENCIA PARA EL EMPLEO DE MADRID

CTA DE MAYOR	DENOMINACIÓN	S. INICIAL DEUDOR	S. INICIAL ACREEDOR	MOVIMIENTOS DEBE	MOVIMIENTOS HABER	S. FINAL DEUDOR	S. FINAL ACREEDOR
20600	APLICACIONES INFORMATICAS	5.985,40	0,00	0,00	0,00	5.985,40	0,00
20900	OTRO INMOVILIZADO INTANGIBLE	222.439,04	0,00	0,00	0,00	222.439,04	0,00
21000	TERRENOS Y BIENES NATURALES	9.242.154,20	0,00	0,00	0,00	9.242.154,20	0,00
21100	CONSTRUCCIONES	27.813.593,14	0,00	6.486.200,00	0,00	34.299.793,14	0,00
21400	MAQUINARIA	1.955.920,11	0,00	2.842,99	0,00	1.958.763,10	0,00
21401	UTILLAJE	116.519,76	0,00	0,00	0,00	116.519,76	0,00
21500	INSTALACIONES TECNICAS Y OTRAS INSTALACIONES	1.451.318,35	0,00	0,00	0,00	1.451.318,35	0,00
21600	MOBILIARIO	3.343.330,49	0,00	145.300,51	0,00	3.488.631,00	0,00
21700	EQUIPOS PARA PROCESOS DE INFORMACION	217.688,03	0,00	17.908,00	0,00	235.596,03	0,00
21701	EQUIPOS DE COMUNICACION	210.478,85	0,00	6.348,39	0,00	216.827,24	0,00
21900	OTRO INMOVILIZADO MATERIAL	97.624,99	0,00	2.984,10	0,00	100.609,09	0,00
23100	CONSTRUCCIONES EN CURSO. INMOVILIZADO MATERIAL	0,00	0,00	12.343,11	12.343,11	0,00	0,00
28060	AMORTIZACION ACDA. DE APLICACIONES INFORMATICAS	0,00	5.985,40	0,00	0,00	0,00	5.985,40
28090	AMORTIZACION ACDA. DE OTRO INMOVILIZADO INTANGIBLE	0,00	222.439,04	0,00	0,00	0,00	222.439,04
28110	AMORTIZACION ACUMULADA DE CONSTRUCCIONES	0,00	8.095.530,61	0,00	492.238,94	0,00	8.587.769,55
28140	AMORTIZACION ACUMULADA DE MAQUINARIA	0,00	1.911.235,01	0,00	11.557,09	0,00	1.922.792,10
28141	AMORTIZACION ACUMULADA DE UTILLAJE	0,00	86.211,57	0,00	9.244,41	0,00	95.455,98
28150	AMORT.ACDA. INSTALACIONES TECNICAS Y OTRAS INSTAL.	0,00	1.451.318,35	0,00	0,00	0,00	1.451.318,35
28160	AMORTIZACION ACUMULADA DE MOBILIARIO	0,00	2.851.022,10	0,00	70.963,38	0,00	2.921.985,48
28170	AMORT.ACDA. DE EQUIPOS PARA PROCESO DE INFORMACION	0,00	137.182,91	0,00	28.226,43	0,00	165.409,34
28171	AMORTIZACION ACUMULADA DE EQUIPOS DE COMUNICACION	0,00	5.639,29	0,00	53.564,88	0,00	59.204,17
28190	AMORTIZACION ACDA. DE OTRO INMOVILIZADO MATERIAL	0,00	61.520,45	0,00	6.591,84	0,00	68.112,29
40000	OBLIGAC.RECONOC.PTO.CORRIENTE. OPERAC. DE GESTION	0,00	0,00	55.249.396,47	56.992.448,39	0,00	1.743.051,92
40030	OBLIGAC.RECONOC.PTO.CORRIENTE. OTRAS DEUDAS	0,00	0,00	170.092,31	278.219,82	0,00	108.127,51
40100	OBLIGAC.RECONOC.PTOS. CERRADOS. OPERAC. DE GESTION	0,00	1.232.178,22	1.227.218,22	4.960,00-	0,00	0,00
40130	OBLIGAC.RECONOC.PTOS. CERRADOS. OTRAS DEUDAS	0,00	303.078,58	303.078,58	0,00	0,00	0,00
41300	ACR DEVENGADO PPTO.PER.POST. OP.GESTION	0,00	0,00	0,00	67.418,39	0,00	67.418,39
41310	ACREEDORES PTES. APLICAR A PPTO. OPERAC.DE GESTION	0,00	2.100,44	6.369.880,20	6.432.045,13	0,00	64.265,37
41313	ACREEDORES PTES. APLICAR A PPTO. OTRAS DEUDAS	0,00	0,00	181.378,71	181.378,71	0,00	0,00
41800	ACREEDORES POR DEVOL. INGRESOS. OPERAC. DE GESTION	0,00	383.771,78	5.755.555,72	5.371.783,94	0,00	0,00
41900	OTROS ACREEDORES NO PRESUPUESTARIOS	0,00	4.263,62	128.654,41	172.623,51	0,00	48.232,72

AYUNTAMIENTO DE MADRID

CUENTA ANUAL BALANCE DE COMPROBACIÓN

Ejercicio : 2023 **Fecha: 31/12/2023**

Centro : 503 AGENCIA PARA EL EMPLEO DE MADRID

CTA DE MAYOR	DENOMINACIÓN	S. INICIAL DEUDOR	S. INICIAL ACREEDOR	MOVIMIENTOS DEBE	MOVIMIENTOS HABER	S. FINAL DEUDOR	S. FINAL ACREEDOR
41990	COBROS DUPLICADOS Y RETROCEDIDOS	0,00	60,00	48.818,42	48.818,42	0,00	60,00
43000	DEUDORES. PPTO CORRIENTE OPERACIONES DE GESTION	0,00	0,00	70.749.924,04	31.913.931,34	38.835.992,70	0,00
43030	DEUDORES PPTO CTE OTRAS INVERSION FINANCIERAS	0,00	0,00	119.150,82	119.150,82	0,00	0,00
43100	DEUDORES PPTO CERRADOS OPERACIONES DE GESTION	33.780.200,47	0,00	0,00	33.780.200,47	0,00	0,00
43390	DCHOS.ANULADOS POR DEVOLUCION DE INGRESOS	0,00	0,00	0,00	5.755.555,72	0,00	5.755.555,72
43700	DEVOLUCION DE INGRESOS	0,00	0,00	5.755.555,72	0,00	5.755.555,72	0,00
44101	DEUDORES POR SUBVENCIONES PARA GASTOS DEVENGADOS	2.273.845,04	0,00	39.564,92-	1.953.936,27	280.343,85	0,00
44910	ANTICIPOS Y PRESTAMOS AL PERSONAL	149.995,66	0,00	114.639,12	51.485,67	213.149,11	0,00
44990	OT.DEUDORES NO PRESUPUESTARIOS	1.915,68	0,00	0,00	0,00	1.915,68	0,00
47510	HACIENDA PBCA.ACREEDOR POR RETENCIONES PRACTICADAS	0,00	425.161,60	3.238.289,80	3.235.909,53	0,00	422.781,33
47600	SEGURIDAD SOCIAL ACREEDORA	0,00	5.785.650,64	8.253.457,87	8.835.505,13	0,00	6.367.697,90
47690	RETENC. MUFACE, MUGEJU Y DCHOS.PASIV.FUN	0,00	837,52	8.682,22	8.994,26	0,00	1.149,56
55400	COBROS PENDIENTES DE APLICACIÓN	0,00	34.837,16	57.988.059,62	58.018.482,37	0,00	65.259,91
55520	PAGOS EN TRAMITACION DE HABERES	0,00	0,00	114.639,12	114.639,12	0,00	0,00
55620	MOV. INTERNO TESOR. TRASPASO ENTRE CTAS OPERATIVAS	0,00	0,00	4.783,22	4.783,22	0,00	0,00
55700	FORMALIZACION	0,00	0,00	20.317.947,41	20.317.947,41	0,00	0,00
55710	SIN SALIDA MATERIAL DE FONDOS	0,00	0,00	0,52-	0,52-	0,00	0,00
56000	FIANZAS RECIBIDAS A CORTO PLAZO	0,00	189.435,74	7.606,50	134.604,66	0,00	316.433,90
56100	DEPOSITOS RECIBIDOS A CORTO PLAZO	0,00	39.145,34	0,00	0,00	0,00	39.145,34
56600	DEPOSITOS CONSTITUIDOS A CORTO PLAZO	779,60	0,00	0,00	0,00	779,60	0,00
57101	CUENTA CORRIENTE SANTANDER	4.411.537,50	0,00	58.018.482,89	54.192.325,97	8.237.694,42	0,00
62100	ARRENDAMIENTOS Y CANONES	0,00	0,00	52.572,16	0,00	52.572,16	0,00
62200	REPARACIONES Y CONSERVACION	0,00	0,00	411.236,89	0,00	411.236,89	0,00
62300	SERVICIOS DE PROFESIONALES INDEPENDIENTES	0,00	0,00	2.503.212,12	0,00	2.503.212,12	0,00
62400	TRANSPORTES	0,00	0,00	87.442,40	0,00	87.442,40	0,00
62500	PRIMAS DE SEGUROS	0,00	0,00	11.418,58	0,00	11.418,58	0,00
62700	PUBLICIDAD, PROPAGANDA Y RELACIONES PUBLICAS	0,00	0,00	343.207,47	0,00	343.207,47	0,00
62800	SUMINISTROS	0,00	0,00	731.932,09	0,00	731.932,09	0,00
62900	COMUNICACIONES Y OTROS SERVICIOS	0,00	0,00	2.177.296,78	0,00	2.177.296,78	0,00
63000	TRIBUTOS DE CARÁCTER LOCAL	0,00	0,00	593,57	0,00	593,57	0,00
63100	TRIBUTOS AUTONOMICOS	0,00	0,00	618,18	0,00	618,18	0,00

AYUNTAMIENTO DE MADRID

CUENTA ANUAL BALANCE DE COMPROBACIÓN

Ejercicio : 2023 **Fecha: 31/12/2023**

Centro : 503 AGENCIA PARA EL EMPLEO DE MADRID

CTA DE MAYOR	DENOMINACIÓN	S. INICIAL DEUDOR	S. INICIAL ACREEDOR	MOVIMIENTOS DEBE	MOVIMIENTOS HABER	S. FINAL DEUDOR	S. FINAL ACREEDOR
64000	SUELDOS Y SALARIOS	0,00	0,00	25.625.286,07	0,00	25.625.286,07	0,00
64200	COTIZACIONES SOCIALES A CARGO DEL EMPLEADOR	0,00	0,00	8.300.003,56	0,00	8.300.003,56	0,00
64400	OTROS GASTOS SOCIALES	0,00	0,00	765.199,28	0,00	765.199,28	0,00
64500	PRESTACIONES SOCIALES	0,00	0,00	30.810,90	0,00	30.810,90	0,00
65000	TRANSFERENCIAS A LA ENTIDAD PROPIETARIA	0,00	0,00	9.844.206,66	0,00	9.844.206,66	0,00
65110	SUBVENCIONES AL RESTO DE ENTIDADES	0,00	0,00	6.236.995,00	0,00	6.236.995,00	0,00
66970	INTERESES DE DEMORA	0,00	0,00	90.492,72	0,00	90.492,72	0,00
67800	GASTOS EXCEPCIONALES	0,00	0,00	463.493,78	0,00	463.493,78	0,00
68110	AMORTIZACION DE CONSTRUCCIONES	0,00	0,00	492.238,94	0,00	492.238,94	0,00
68140	AMORTIZACION DE MAQUINARIA Y UTILLAJE	0,00	0,00	20.801,50	0,00	20.801,50	0,00
68160	AMORTIZACION DE MOBILIARIO	0,00	0,00	70.963,38	0,00	70.963,38	0,00
68170	AMORTIZACION EQUIPOS PARA PROCESOS DE INFORMACION	0,00	0,00	28.226,43	0,00	28.226,43	0,00
68171	AMORTIZACION EQUIPOS DE COMUNICACION	0,00	0,00	53.564,88	0,00	53.564,88	0,00
68190	AMORTIZACION DE OTRO INMOVILIZADO MATERIAL	0,00	0,00	6.591,84	0,00	6.591,84	0,00
75000	TRANSFERENCIAS DE LA ENTIDAD PROPIETARIA	0,00	0,00	0,00	39.192.530,25	0,00	39.192.530,25
75100	SUBV.DE ENTIDAD PROPIET.GTOS.NO FINANC. DEL EJERCI	0,00	0,00	0,00	1.135.414,99	0,00	1.135.414,99
75110	SUBV. RESTO ENTIDADES GASTOS NO FINANC.DEL EJERC.	0,00	0,00	242.641,44	15.421.661,39	0,00	15.179.019,95
75300	SUB.ENT.PROP.INM.NO FCRO-AC.VTA. IMP.RTDO.P/AMORT.	0,00	0,00	0,00	82.244,75	0,00	82.244,75
76900	OTROS INGRESOS FINANCIEROS	0,00	0,00	0,00	125.993,29	0,00	125.993,29
77501	REINTEGROS DE EJERCICIOS CDOS. OPERAC. CORRIENTES	0,00	0,00	0,00	104.631,01	0,00	104.631,01
77601	ING. POR CONCESIONES Y APROV. ESPECIALES	0,00	0,00	0,00	1.610,00	0,00	1.610,00
77700	OTROS INGRESOS	0,00	0,00	0,00	203,30	0,00	203,30
79520	EXCESO DE PROVISION PARA RESPONSABILIDADES	0,00	0,00	0,00	249.515,10	0,00	249.515,10
84000	IMPUTACION SUBVENC.P/INMOV.NO FCRO. ENTIDAD PROPIE	0,00	0,00	82.244,75	0,00	82.244,75	0,00
94000	ING.P/SUBV.PARA INMOV.NO FCRO. ENTIDAD PROPIETARIA	0,00	0,00	0,00	19.237,79	0,00	19.237,79

NOTAS ACLARATORIAS A LA MEMORIA

AYUNTAMIENTO DE MADRID

NOTAS ACLARATORIAS A LOS APARTADOS DE LA MEMORIA

Ejercicio: 2023 **Fecha: 31/12/2023**

Centro: AGENCIA PARA EL EMPLEO DE MADRID

Apartado 5. - Inmovilizado material

Las tablas de amortización utilizadas por el Organismo no se ajustan al Decreto de 10 de diciembre de 2015, del Delegada de Gobierno de Economía y Hacienda, por el que "*se acuerda modificar la vida útil de los bienes que componen el activo no corriente del Ayuntamiento y sus Organismos Autónomos y se establece el criterio de valoración de determinadas inversiones".*

Las tablas de amortización aplicadas se encuentran autorizadas mediante Decreto de la Delegada del Área de Gobierno de Economía, Hacienda y Administración Pública de 24 de febrero de 2015, por el que autoriza la excepción, en función de lo recogido en el Real Decreto 1777/2004, de 30 de julio, por el que se aprueba el Reglamento del Impuesto sobre Sociedades. Esta excepción está fundamentada en que la mayor parte de bienes y enseres que componen el inmovilizado son usados por usuarios-alumnos (trabajadores desempleados) en el proceso de aprendizaje y formación, por lo que el ritmo de amortización de los mismos es más intenso, en consonancia a la depreciación al que están sometidos, siendo superior al que sufrirían en condiciones normales de uso. Este proceso de amortización acelerada, en ningún caso, afecta a la imagen fiel del patrimonio y situación financiera del organismo.

SUBGRUPO		VIDA ÚTIL DECRETO 10/12/2015 -AÑOS_	VIDA ÚTIL APLICADA EN LA AGENCIA PARA EL EMPLEO DE MADRID -AÑOS-
INMOVILIZADO MATERIAL	CONTRUCCIONES	50	50
INMOVILIZADO MATERIAL	MAQUINARIA	10	5
INMOVILIZADO MATERIAL	INSTALACIONTES TÉCNICAS	10	5
INMOVILIZADO MATERIAL	UTILLAJE	8	5
INMOVILIZADO MATERIAL	MOBILIARIO	10	10
INMOVILIZADO MATERIAL	EQUIPOS PARA PROCESO DE INFORMACIÓN	5	4
INMOVILIZADO MATERIAL	OTRO INMOVILIZADO MATERIA	10	6,66
INMOVILIZADO INTANGIBLE	APLICACIONES INFORMÁTICAS	5	3
INMOVILIZADO INTANGIBLE	OTRO INMOVILIZADO INTANGIBLE	5	3

Apartado 15.- Transferencias, subvenciones y otros ingresos y gastos.

En el ejercicio presupuestario 2023, por aplicación de la Instrucción del Modelo Normal de Contabilidad Local, los ingresos y gastos derivados de transferencias y subvenciones concedidas y recibidas han sido aplicados al Resultado Económico-Patrimonial atendiendo a la Norma de Registro y Valoración nº 18 "Transferencias y Subvenciones" recogida en el PGCPL que figura en el anexo de la citada Instrucción.

AYUNTAMIENTO DE MADRID

NOTAS ACLARATORIAS A LOS APARTADOS DE LA MEMORIA

Ejercicio: 2023 **Fecha: 31/12/2023**

Centro: AGENCIA PARA EL EMPLEO DE MADRID

Desde el punto de vista presupuestario, los ingresos procedentes de transferencias corrientes y de capital recibidas del Ayuntamiento de Madrid se imputan al presupuesto de ingresos de forma simultánea al reconocimiento de las obligaciones por parte de éste. En cambio, los ingresos procedentes de subvenciones concedidas por la Comunidad de Madrid y otros entes financiadores externos al Ayuntamiento se registran cuando se produce el ingreso en la tesorería del Organismo o cuando se conoce que, por parte del ente financiador, se ha contabilizado el reconocimiento de la obligación en su presupuesto (documento OK). Los ingresos de los financiadores externos tienen la consideración de ingresos afectados, siendo objeto de un seguimiento individualizado por proyecto dentro del módulo de gastos con financiación afectada del sistema de información contable SAP.

Desde el punto de vista contable, conforme a lo establecido en la Norma de Registro y Valoración 18º del PGCPL, las transferencias recibidas se reconocen contablemente simultáneamente al registro del ingreso presupuestario. Así, en 2023, se han reflejado como ingreso en la cuenta de resultado económico-patrimonial un importe de 39.192.530,25 euros, en concepto de aportación realizada por el Ayuntamiento de Madrid a este Organismo Autónomo, correspondiendo 37.733.980,25 euros a la aportación corriente y 1.458.550 euros a la aportación de capital.

7500000001 TRANSFERENCIAS DE LA ENTIDAD PROPIETARIA	39.192.530,25

A) TRANSFERENCIAS Y SUBVENCIONES RECIBIDAS. GASTOS CON FINANCIACIÓN AFECTADA

De acuerdo con esta norma, las subvenciones recibidas, deben reconocerse cuando exista un acuerdo individualizado de concesión, se hayan cumplido las condiciones para su disfrute y no existan dudas razonables sobre su percepción. La imputación de estos ingresos al resultado económico-patrimonial se realiza en el mismo ejercicio en el que se devenguen los gastos que estén financiando. En la medida en que dichas aportaciones financien adquisiciones de elementos de inmovilizado, en aplicación la NRV 18º «Transferencias y subvenciones», el ingreso correspondiente a dicha aportación se imputa al resultado de cada ejercicio en proporción a la vida útil del bien, aplicando el mismo método que para la dotación a la amortización de los citados elementos, o, en su caso, cuando se produzca su enajenación o baja en inventario. Este ingreso se contabiliza en la cuenta 7530000000.

En el ejercicio 2023, el importe de los ingresos afectados, procedentes, tanto del Ayuntamiento como de agentes financiadores fuera del Grupo, imputados en la cuenta del Resultado Económico-Patrimonial de la Agencia para el Empleo de Madrid, ha ascendido a 16.396.679,69 euros, con el siguiente desglose:

	Total
7510000001 SUBV.DE ENTIDAD PROPIET.GTOS.NO FINANC. DEL EJERCI	1.135.414,99
7511000001 SUBV.ENTES FUERA GRUPO GASTOS NO FINANC.DEL EJERC.	15.179.019,95
7530000000 SUB.ENT.PROP.INM.NO FCRO-AC.VTA. IMP.RTDO.P/AMORT.	82.244,75

AYUNTAMIENTO DE MADRID

NOTAS ACLARATORIAS A LOS APARTADOS DE LA MEMORIA

Ejercicio: 2023 **Fecha: 31/12/2023**

Centro: AGENCIA PARA EL EMPLEO DE MADRID

La cuenta 7510000001 SUBV.DE ENTIDAD PROPIET.GTOS.NO FINANC. DEL EJERCICIO refleja la imputación a la cuenta de resultado económico-patrimonial, conforme a la Norma de Registro y Valoración nº 18 del PGCEL, del ingreso derivado de aportaciones financiadas del Fondo de Reequilibrio Territorial, Foro de Empresas y Fondos SURES anteriores a 31/12/2021, fecha en la que esta financiación deja de tener la consideración de afectada.

Las cuentas 7511000001 y 753000000 reflejan la imputación a la cuenta de resultados económico-patrimonial del ejercicio, de los ingresos percibidos de financiadores ajenos al Ayuntamiento, conforme a la Norma de Registro y Valoración nº 18 del PGCEL. Entre otros:

- Subvenciones percibidas de la Comunidad de Madrid para el desarrollo de distintos programas de formación y empleo. Parte de estas subvenciones han sido financiadas con Fondos Next Generation (NGEU). A título de ejemplo, en el presupuesto del ejercicio 2023 se reconocieron derechos por importe de 6.600.755,00 euros que fueron financiados con el Programa Público de Empleo-Formación para la Cualificación Profesional (2023/F/300000_CPC/0020/2023), cifra por la que figura contabilizado el ingreso presupuestario, mientras que el ingreso contable se imputa al resultado económico-patrimonial en función del gasto financiado. En 2023, se imputaron gastos con cargo a ese programa por importe de 1.341.370,93 euros. Por otro lado, 5.154.036,72 euros fueron financiados con el Programa público de Empleo-Formación para la activación profesional destinado al Reequilibrio Territorial de la Tasa de Desempleo de las personas desempleadas de larga duración de 45 o más años (2023/F/300001_APT/0007/2023 Activación DLD +45 Reequilibrio territorial), ascendiendo el gasto financiado a 1.169.985,58€. Finalmente, un importe de 10.988.114,16 euros fue financiado con el Programa Público Empleo-Formación para la Activación Profesional (2023/F/300002_APC/0051/2023), de los cuales se ha imputado un gasto en el ejercicio 2023 de 4.856,82€.

- También se incluyen ingresos de programas financiados con otros fondos europeos (FSE). En concreto, los derivados de la participación de la AE en el proyecto ALMADRID (2023/F/300003) por importe de 236.066 €, coordinado por la Agencia para el Empleo de Madrid (“beneficiary”) dirigido a promover la integración en la sociedad y en el mercado laboral de jóvenes de entre 18 y 29 años que ni estudian ni trabajan (NEET’s) mediante la mejora de sus habilidades, conocimiento y experiencia y la oportunidad de establecer contactos en Europa.

La cuenta 751 de la cuenta de resultado económico-patrimonial refleja una cifra de 16.314.434,94€, a la que hay que añadir el importe de 82.244,75€ que se contabiliza en la cuenta 7530000000. Esta cifra no coincide con la reflejada en el informe 15.1 TRANSFERENCIAS, SUBVENCIONES Y OTROS INGRESOS Y GASTOS (columna CANTIDAD IMPUTADA A RESULTADOS, EJERCICIO 2023), que asciende a 16.396.679,69 euros, debido a que, a efectos del seguimiento de la financiación afectada, las devoluciones de ingresos se imputan en el módulo a cada proyecto de financiación afectada en el momento en que las devoluciones se hacen efectivas, es decir, en el momento de proceder a su pago.

AYUNTAMIENTO DE MADRID

NOTAS ACLARATORIAS A LOS APARTADOS DE LA MEMORIA

Ejercicio: 2023 **Fecha: 31/12/2023**

Centro: AGENCIA PARA EL EMPLEO DE MADRID

B) TRANSFERENCIAS Y SUBVENCIONES CONCEDIDAS

Con cargo al presupuesto de gastos del ejercicio 2023 se han reconocido las siguientes obligaciones correspondientes a los capítulos 4 y 7, en concepto de transferencias y subvenciones concedidas:

Cifras en euros

TIPO DE SUBVENCIÓN/TRANSFERENCIA	OBL. RECONOCIDAS	CAPÍTULO
Subvención a entidades sin ánimo de lucro para fomento del empleo	4.201.100,00	Cap. 4
Becas (ayudas al estudio)	227.855,00	Cap. 4
Subvenciones a empresarios para fomento del empleo	1.354.690,00	Cap. 4
Subvenciones nominativas	345.136,00	Cap. 4
Devolución Remanente Tesorería al Ayto.	8.042.577,42	Cap. 4
Transferencias al Ayuntamiento para ejecución de obras	1.801.629,24	Cap. 7
TOTAL	**15.972.987,66**	

El importe de las subvenciones y transferencias concedidas imputado al resultado del ejercicio 2023 (cuentas 6511000001 y 6500000001, respectivamente) asciende a **16.081.201,66** euros, presentando el siguiente desglose:

Cifras en euros

TIPO DE SUBVENCIÓN/TRANSFERENCIA	Importe
Subvención a entidades sin ánimo de lucro para fomento del empleo	4.201.100,00
Becas (ayudas al estudio)	336.069,00
Subvenciones a empresarios para fomento del empleo	1.354.690,00
Subvenciones nominativas	345.136,00
Devolución Remanente Tesorería al Ayto.	8.042.577,42
Transferencias al Ayuntamiento para ejecución de obras	1.801.629,24
TOTAL (*)	16.081.201,66

AYUNTAMIENTO DE MADRID

NOTAS ACLARATORIAS A LOS APARTADOS DE LA MEMORIA

Ejercicio: 2023 **Fecha: 31/12/2023**

Centro: AGENCIA PARA EL EMPLEO DE MADRID

La diferencia existente entre el gasto en concepto de subvenciones y transferencias reflejado en la cuenta de resultados económico-patrimonial del ejercicio 2023 y las obligaciones reconocidas en el Presupuesto asciende a 108.214,00 euros y se debe a los compromisos de gastos de becas apuntados a final de año de 2023 en la cuenta de acreedores por operaciones devengadas pendientes de imputar a presupuesto (413), cuyo gasto contable se imputa al ejercicio 2023, mientras que el presupuestario se traslada al ejercicio siguiente, al no haberse reconocido la obligación con anterioridad al 31/12/2023.

Apartado 16.- Provisiones y contingencias.

El pasivo no corriente del balance de la Agencia para el Empleo de Madrid, bajo la rúbrica “Provisiones a largo Plazo”, a 31 de diciembre de 2023, recoge por importe de 598.351,13 euros, las provisiones constituidas para hacer frente a responsabilidades, probables o ciertas, procedentes de litigios en curso, indemnizaciones y obligaciones pendientes para con el personal de la Agencia.

El desarrollo de las mismas a lo largo del ejercicio 2023, ha sido el siguiente:

PROVISIÓN PARA RIESGOS Y GASTOS

1.- SALDO INICIAL A 01/01/2023	384.372,45
2.- BAJAS 2023. EXCESO DE PROVISIÓN PARA RESPONSABILIDADES	249.515,10
3.- ALTAS 2023. PARA RESPONSABILIDADES	463.493,78
4.- SALDO A 31/12/2023 (1-2+3)	598.351,13

(*) Cifras en euros

Apartados 26 y 27.- Información sobre el coste de las actividades e indicadores de gestión

Este Organismo autónomo no tiene obligación de cumplimentar las Notas 26 y 27 de la Memoria, en virtud de lo señalado en la Tercera Parte de la Orden HAP/1.781/2013, de 20 de septiembre, que en su apartado 1-11º, f) recoge: “La información contenida en las Notas 26 y 27 de la Memoria se elaborará, al menos, para los servicios que se financien con tasas o precios públicos...”, toda vez que el mismo se financia únicamente con transferencias corrientes y de capital del Ayuntamiento de Madrid y otros ingresos propios que no son tasas ni precios públicos.

CUENTA ANUAL.
AYUNTAMIENTO DE MADRID.

2023

AGENCIA PARA EL EMPLEO DE MADRID

Documentación Complementaria

AYUNTAMIENTO DE MADRID
AGENCIA PARA EL EMPLEO DE MADRID

1- RESUMEN GENERAL DE TESORERIA
2- ARQUEO DE TESORERIA. DETALLE DE EXISTENCIAS
3- ARQUEO DE TESORERIA. ESTADO DE VALORES
4- ESTADO CONCILIATORIO
5- CERTIFICADOS BANCARIOS
6- INFORME DIRECCION GENERAL DE PRESUPUESTOS
7- INFORME INTERVENCION
8- APROBACION PROYECTO DE LA CUENTA POR EL CONSEJO RECTOR

ARQUEO DE TESORERÍA

RESUMEN GENERAL

AYUNTAMIENTO DE MADRID

RESUMEN GENERAL

Ejercicio : 2023 **Fecha: 31/12/2023**

Centro : 503 AGENCIA PARA EL EMPLEO DE MADRID

	PAGOS	IMPORTE		COBROS	IMPORTE
	PRESUPUESTARIOS			PRESUPUESTARIOS	
	PRESUPUESTO DE GASTOS PTO. CORRIENTE	55.419.488,78		PRESUPUESTO DE INGRESOS PTO.CORRIENTE	32.033.082,16
	PRESUPUESTO DE GASTOS PTOS.CERRADOS	1.530.296,80		PRESUPUESTO DE INGRESOS PTOS.CERRADOS	33.780.200,47
	DEVOLUCIONES DE INGRESOS PRESUPUESTARIOS	5.755.555,72		REINTEGROS DE PRESUPUESTO DE GASTOS EJ. CORRIENTE	0,00
	DE RECURSOS DE OTROS ENTES			DE RECURSOS DE OTROS ENTES	
	DEVOLUCIONES DE RECURSOS DE OTROS ENTES	0,00		COBROS DE RECURSOS DE OTROS ENTES	0,00
	PAGOS DE RECURSOS DE OTROS ENTES	0,00		REINTEGROS DE RECURSOS DE OTROS ENTES	0,00
	MOVIMIENTOS ACF Y PAGOS A JUSTIFICAR			MOVIMIENTOS ACF Y PAGOS A JUSTIFICAR	
	ANTICIPOS DE CAJA FIJA	0,00		ANTICIPOS DE CAJA FIJA	0,00
	PAGOS A JUSTIFICAR	0,00		PAGOS A JUSTIFICAR	0,00
	DE OPERACIONES NO PRESUPUESTARIAS DE TESORERÍA			DE OPERACIONES NO PRESUPUESTARIAS DE TESORERÍA	
	ACREEDORES	11.685.509,22		ACREEDORES	12.436.455,51
	DEUDORES	114.639,12		DEUDORES	51.485,67
	PARTIDAS PENDIENTES DE APLICACIÓN	0,00		PARTIDAS PENDIENTES DE APLICACIÓN	30.422,75
	TOTAL PAGOS	74.505.489,64		TOTAL COBROS	78.331.646,56
	EXISTENCIAS FINALES	8.237.694,42		EXISTENCIAS INICIALES	4.411.537,50
	TOTAL DEBE	82.743.184,06		TOTAL HABER	82.743.184,06

1JS2JKA9477GARU0

1R6RT34O5JL13F98

Información de Firmantes del Documento

MADRID

MARIA ELENA RIEGO LIZANA - JEFE/A DE SERVICIO
URL de Verificación: https://servint.madrid.es/VECSV_WBCONSULTAINTRA/VerificarCove.do

Fecha Firma: 25/01/2024 12:41:10
CSV : 1R6RT34O5JL13F98

Información de Firmantes del Documento

MADRID

CAROLINA AGUEDA YEBRA ROVIRA - INTERVENTORA DELEGADA
JOSÉ ANIORTE RUEDA - GERENTE AGENCIA PARA EL EMPLEO DE MADRID
URL de Verificación: https://servint.madrid.es/VECSV_WBCONSULTAINTRA/VerificarCove.do

Fecha Firma: 13/02/2024 14:40:54
Fecha Firma: 13/02/2024 17:13:01
CSV : 1JS2JKA9477GARU0

ARQUEO DE TESORERÍA

DETALLE DE EXISTENCIAS

AYUNTAMIENTO DE MADRID

MOVIMIENTOS Y SITUACIÓN DE LA TESORERÍA: DETALLE POR CUENTA BANCARIA

Ejercicio : 2023 **Fecha: 31/12/2023**

Centro : 503 AGENCIA PARA EL EMPLEO DE MADRID

CTA. P.G.C.	IBAN	DESCRIPCIÓN	IMPORTES E.INICIALES	IMPORTES COBROS	IMPORTES PAGOS	IMPORTES E.FINALES
57101	ES32 0049 1892 6223 1330 8611	AGENCIA PARA EL EMPLEO DE MADRID (B. SANTANDER)	4.177.793,62	57.879.094,91	54.179.936,25	7.876.952,28
57101	ES54 0049 1892 6520 1330 8602	AGENCIA PARA EL EMPLEO-FIANZAS (B.SANTANDER)	233.743,88	139.387,98	12.389,72	360.742,14
57190	ES69 2100 5731 7802 0021 9894	AGENCIA PARA EL EMPLEO DE MADRID	0,00	0,00	0,00	0,00
57190	ES55 2100 5731 7102 0021 9907	AGENCIA PARA EL EMPLEO - FIANZAS	0,00	0,00	0,00	0,00
		TOTAL BANCOS	4.411.537,50	58.018.482,89	54.192.325,97	8.237.694,42
57000	CAJA	CAJA	0,00	0,00	0,00	0,00
55610		MOV. INTERNO TESOR. ANTICIPOS CAJA FIJA	0,00	0,00	0,00	0,00
55620		MOV. INTERNO TESOR. TRASPASO ENTRE CTAS OPERATIVAS	0,00	-4.783,22	-4.783,22	0,00
55630		MOV. INTERNO TESOR. TRASPASO ENTRE CAJA Y BANCOS	0,00	0,00	0,00	0,00
55640		MOV. INTERNO TESOR. CTAS. RESTRINGIDAS-OPERATIVAS	0,00	0,00	0,00	0,00
55650		MOV. INTERNO TESOR. CTAS RESTRINGIDAS PAGOS	0,00	0,00	0,00	0,00
		TOTAL MOVIMIENTOS INTERNOS DE TESORERÍA	0,00	-4.783,22	-4.783,22	0,00
		TOTAL METÁLICO	4.411.537,50	58.013.699,67	54.187.542,75	8.237.694,42
		FORMALIZACIÓN (COBROS Y PAGOS)	0,00	20.317.946,89	20.317.946,89	0,00
		TOTAL TESORERÍA	4.411.537,50	78.331.646,56	74.505.489,64	8.237.694,42

1SF25RBQKLN84TUU

1QJH418UIVNHFCFE

Información de Firmantes del Documento

MARIA ELENA RIEGO LIZANA - JEFE/A DE SERVICIO
URL de Verificación: https://servint.madrid.es/VECSV_WBCONSULTAINTRA/VerificarCove.do
Fecha Firma: 25/01/2024 12:41:08
CSV : 1QJH418UIVNHFCFE

Información de Firmantes del Documento

CAROLINA AGUEDA YEBRA ROVIRA - INTERVENTORA DELEGADA
JOSÉ ANIORTE RUEDA - GERENTE AGENCIA PARA EL EMPLEO DE MADRID
URL de Verificación: https://servint.madrid.es/VECSV_WBCONSULTAINTRA/VerificarCove.do
Fecha Firma: 13/02/2024 14:40:56
Fecha Firma: 13/02/2024 17:13:00
CSV : 1SF25RBQKLN84TUU

ARQUEO DE TESORERÍA

ESTADO DE VALORES

AYUNTAMIENTO DE MADRID

ES AD DE ES RER A ES AD DE AL RES RE I ID S EN DEP SI

Ejercicio : 2023 **Fecha: 31/12/2023**

Centro : 503 AGENCIA PARA EL EMPLEO DE MADRID

CONCEPTO	DESCRIPCIÓN	SALDO A 01 01	MODIFICACIONES DEL SALDO INICIAL	DEPÓSITOS RECIBIDOS	TOTAL DEPÓSITOS RECIBIDOS	DEPÓSITOS CANCELADOS	SALDO PENDIENTE DEVOLUCIÓN 31 12
20200	G .SUM. CONTRATA.AVA	356.524,75	0,00	349.200,00	705.724,75	44.500,99	661.223,76
20800	FIAN AS DEP.AVALES	124.028,39	0,00	0,00	124.028,39	1.115,48	122.912,91
21200	G SUM CONTRAT.SEGUR	235.873,52	0,00	39.841,48	275.715,00	0,00	275.715,00
	TOTAL	716.426,66	0,00	389.041,48	1.105.468,14	45.616,47	1.059.851,67

15FH1T00KM7I4TS5

1AKGM4AC15IOLRB7

Información de Firmantes del Documento

MARIA ELENA RIEGO LIZANA - JEFE/A DE SERVICIO
URL de Verificación: https://servint.madrid.es/VECSV_WBCONSULTAINTRA/VerificarCove.do

Fecha Firma: 26/01/2024 11:08:34
CSV : 1AKGM4AC15IOLRB7

Información de Firmantes del Documento

CAROLINA AGUEDA YEBRA ROVIRA - INTERVENTORA DELEGADA
JOSÉ ANIORTE RUEDA - GERENTE AGENCIA PARA EL EMPLEO DE MADRID
URL de Verificación: https://servint.madrid.es/VECSV_WBCONSULTAINTRA/VerificarCove.do

Fecha Firma: 13/02/2024 14:40:58
Fecha Firma: 13/02/2024 17:13:04
CSV : 15FH1T00KM7I4TS5

ESTADO CONCILIATORIO

AYUNTAMIENTO DE MADRID

ESTADO CONCILIATORIO ENTRE SALDOS CONTABLES Y BANCARIOS A DÍA 31 DE DICIEMBRE DE 2023

ENTIDAD BANCARIA	CÓDIGO CUENTA CORRIENTE	SALDO SEGÚN BANCO (1)	COBROS CONTABILIZADOS POR LA ENTIDAD Y NO POR EL BANCO (2)	PAGOS CONTABILIZADOS POR LA ENTIDAD Y NO POR EL BANCO (3)	COBROS CONTABILIZADOS POR EL BANCO Y NO POR LA ENTIDAD (4)	PAGOS CONTABILIZADOS POR EL BANCO Y NO POR LA ENTIDAD (5)	SALDO CONCILIADO (6)=(1+2+5)-(3+4)	SALDO SEGUN LA ENTIDAD (7)	DIFERENCIA SALDOS (8)=(6-7)
B. SANTANDER	2313308611	7.876.952,28	0,00	0,00	0,00	0,00	7.876.952,28	7.876.952,28	0,00
B. SANTANDER	2013308602	360.742,14	0,00	0,00	0,00	0,00	360.742,14	360.742,14	0,00
TOTAL BANCOS		**8.237.694,42**	**0,00**	**0,00**	**0,00**	**0,00**	**8.237.694,42**	**8.237.694,42**	**0,00**
CAJA									
TOTAL GENERAL		**8.237.694,42**	**0,00**	**0,00**	**0,00**	**0,00**	**8.237.694,42**	**8.237.694,42**	**0,00**

1QBN6URVDJC99HSQ

1LOFV221ITGNNGBD

Información de Firmantes del Documento

MADRID

MARIA ELENA RIEGO LIZANA - JEFE/A DE SERVICIO
URL de Verificación: https://servint.madrid.es/VECSV_WBCONSULTAINTRA/VerificarCove.do

Fecha Firma: 26/01/2024 12:47:18
CSV : 1LOFV221ITGNNGBD

Información de Firmantes del Documento

MADRID

CAROLINA AGUEDA YEBRA ROVIRA - INTERVENTORA DELEGADA
JOSÉ ANIORTE RUEDA - GERENTE AGENCIA PARA EL EMPLEO DE MADRID
URL de Verificación: https://servint.madrid.es/VECSV_WBCONSULTAINTRA/VerificarCove.do

Fecha Firma: 13/02/2024 14:40:59
Fecha Firma: 13/02/2024 17:13:03
CSV : 1QBN6URVDJC99HSQ

CERTIFICADOS BANCARIOS

Santander

Banco Santander, S.A.-Domicilio Social: Paseo de Pereda, 9-12 39004 Santander, Hoja 286, Folio 6, Libro 5º de Sociedades. Inscipción 1ª C.I.F. A-39000013 BIC: BSCHESMM

Certificado de Saldo

Banco Santander S.A. hace constar que:

- la cuenta corriente / de ahorro IBAN: ES5400491892652013308602
- que presentaba un saldo de acreedor/ deudor de 360.742,14 EUR
- fecha 31-12-2023
- solicitante AGENCIA PARA EL EMPLEO DE MADRID AE MADRID
- con domicilio en
- es titularidad de

Y para que conste y a petición del interesado, sin que la presente tenga el carácter de aval bancario. Se expide en Madrid a 23 de enero de 2024

Banco Santander S.A.

Este documento ha sido generado en formato digital y se ha firmado electrónicamente. Si está consultando una copia impresa del certificado, puede comprobar su autenticidad contrastándolo con la versión digital del mismo.

Santander

Banco Santander, S.A.-Domicilio Social: Paseo de Pereda, 9-12 39004 Santander, Hoja 286, Folio 6, Libro 5º de Sociedades. Inscipción 1ª C.I.F. A-39000013 BIC: BSCHESMM

Certificado de Saldo

Banco Santander S.A. hace constar que:

- la cuenta corriente / de ahorro IBAN: ES3200491892622313308611
- que presentaba un saldo de acreedor/ deudor de 7.876.952,28 EUR
- fecha 31-12-2023
- solicitante AGENCIA PARA EL EMPLEO DE MADRID AE MADRID
- con domicilio en
- es titularidad de

Y para que conste y a petición del interesado, sin que la presente tenga el carácter de aval bancario. Se expide en Madrid a 23 de enero de 2024

Banco Santander S.A.

Este documento ha sido generado en formato digital y se ha firmado electrónicamente. Si está consultando una copia impresa del certificado, puede comprobar su autenticidad contrastándolo con la versión digital del mismo.

CUENTA ANUAL.
AYUNTAMIENTO DE MADRID.

2023

AGENCIA PARA EL EMPLEO DE MADRID

Informe Dirección General de Presupuestos

AE/24/24/CA

ASUNTO: Cuenta anual del organismo autónomo *Agencia para el Empleo de Madrid* correspondiente al ejercicio 2023.

Se recibe copia de la Cuenta anual del organismo autónomo *Agencia para el Empleo de Madrid* correspondiente al ejercicio 2023, al objeto de emitir informe, que tiene carácter preceptivo, en virtud de lo dispuesto en el apartado 13º, punto 1.4.j) del Acuerdo de 29 de junio de 2023 de la Junta de Gobierno de la Ciudad de Madrid, de organización y competencias del Área de Gobierno de Economía, Innovación y Hacienda, en el que se señala como competencia de la Dirección General de Presupuestos la emisión de informe previo relativo a la formulación de las cuentas anuales de los organismos públicos del Ayuntamiento de Madrid.

La competencia para aprobar el proyecto de Cuenta anual corresponde al Consejo Rector del organismo, de conformidad con lo establecido en el artículo 7.1.d) de sus estatutos.

En concordancia con lo regulado en el artículo 209.1 del texto refundido de la Ley reguladora de las Haciendas Locales, esta Cuenta, junto con la del Ayuntamiento y con las Cuentas de los restantes organismos autónomos y sociedades mercantiles de capital íntegramente municipal, se integran en la Cuenta General del Ayuntamiento.

El órgano competente para aprobar dicha Cuenta General es el Pleno, tal y como establece el artículo 11 apartado 1. h) de la Ley 22/2006 de Capitalidad y de Régimen Especial de Madrid.

Los estados que presenta la *Agencia para el Empleo de Madrid* están de acuerdo con lo determinado en la Regla 45 de la Instrucción del modelo normal de contabilidad local, aprobada por Orden de 20 de septiembre de 2013 del Ministerio de Hacienda y Administraciones Públicas (*Plan General de Contabilidad Pública adaptado a la Administración Local*).

ANÁLISIS PATRIMONIAL Y ECONÓMICO-FINANCIERO

Este análisis se realiza a través del *Balance* y de la *Cuenta del Resultado Económico-Patrimonial*, incluidos de forma resumida en los cuadros siguientes:

Información de Firmantes del Documento

MADRID

JULIO IGNACIO HERNANZ BODERO - SUBDIRECTOR GENERAL
MIGUEL ANGEL RODRIGUEZ MATEO - DIRECTOR GENERAL
URL de Verificación: https://csv.madrid.es/VECSV_WBCONSULTA/VerificarCove.do

Fecha Firma: 26/04/2024 13:08:18
Fecha Firma: 26/04/2024 13:12:18
CSV : 1KGFAZ5TC5ZU4NOB

BALANCE

	2023		2022	Variación 2023/2022	
	Importe	Estructura (%)		Absoluta	Relativa
Activo	**83.408.040,01**		**70.467.241,58**	**12.940.798,43**	**18,36%**
Inmovilizado material	35.838.164,65	42,97%	29.848.967,63	5.989.197,02	*20,07%*
Activo no corriente	*35.838.164,65*	*42,97%*	*29.848.967,63*	*5.989.197,02*	*20,07%*
Existencias					
Deudores y otras cuentas a cobrar	39.331.401,34	47,16%	36.205.956,85	3.125.444,49	*8,63%*
Inversiones financieras a corto plazo	779,60	0,00%	779,60		*0,00%*
Efectivo y otros activos líquidos equivalentes	8.237.694,42	9,88%	4.411.537,50	3.826.156,92	*86,73%*
Activo corriente	*47.569.875,36*	*57,03%*	*40.618.273,95*	*6.951.601,41*	*17,11%*
Patrimonio Neto y Pasivo	**83.408.040,01**		**70.467.241,58**	**12.940.798,43**	**18,36%**
Patrimonio	26.030.524,70	31,21%	19.556.667,81	6.473.856,89	*33,10%*
Patrimonio generado	18.514.423,31	22,20%	20.786.705,85	-2.272.282,54	*-10,93%*
Subvenciones recibidas ptes. Imputar a resultados	374.456,28	0,45%	437.463,24	-63.006,96	*-14,40%*
Patrimonio neto	*44.919.404,29*	*53,86%*	*40.780.836,90*	*4.138.567,39*	*10,15%*
Pasivo no corriente	*29.245.011,87*	*35,06%*	*21.285.884,04*	*7.959.127,83*	*37,39%*
Deudas a corto plazo	463.706,75	0,56%	531.659,66	-67.952,91	*-12,78%*
Acreedores y otras cuentas a pagar a corto	8.779.917,10	10,53%	7.868.860,98	911.056,12	*11,58%*
Pasivo corriente	*9.243.623,85*	*11,08%*	*8.400.520,64*	*843.103,21*	*10,04%*

CUENTA DEL RESULTADO ECONÓMICO-PATRIMONIAL

	2023		2022	Variación 2023/2022	
Epígrafe	Importe	%		Absoluta	Relativa
Transferencias y subvenciones recibidas	55.589.209,94	99,55%	60.878.751,54	-5.289.541,60	*-8,69%*
Otros ingresos de gestión ordinaria	1.813,30	0,00%	4.786,00	-2.972,70	*-62,11%*
Exceso de provisiones	249.515,10	0,45%	338.004,87	-88.489,77	*-26,18%*
Total ingresos de gestión ordinaria	*55.840.538,34*		*61.221.542,41*	*-5.381.004,07*	*-8,79%*
Gastos de personal	-34.721.299,81	60,08%	-42.363.220,17	7.641.920,36	*18,04%*
Transferencias y subvenciones concedidas	-16.081.201,66	27,82%	-8.068.735,00	-8.012.466,66	*-99,30%*
Otros gastos de gestión ordinaria	-6.319.530,24	10,93%	-4.476.680,04	-1.842.850,20	*-41,17%*
Amortización inmovilizado	-672.386,97	1,16%	-608.505,82	-63.881,15	*-10,50%*
Total gastos de gestión ordinaria	*-57.794.418,68*		*-55.517.141,03*	*-2.277.277,65*	*-4,10%*
RESULTADO DE LA GESTIÓN ORDINARIA	-1.953.880,34		5.704.401,38	-7.658.281,72	-134,25%
Deterioro y rdo. por enajenación inm. no financ.					
Otras partidas no ordinarias	-358.862,77		40.845,30	-399.708,07	*-978,59%*
RESULTADO OPERACIONES NO FINANCIERAS	-2.312.743,11		5.745.246,68	-8.057.989,79	-140,25%
Ingresos financieros	125.993,29		7.679,84	118.313,45	*1540,57%*
Gastos financieros	-90.492,72		-68.402,21	-22.090,51	*-32,30%*
RESULTADO OPERACIONES FINANCIERAS	35.500,57		-60.722,37	96.222,94	158,46%
RESULTADO NETO DEL EJERCICIO	**-2.277.242,54**		**5.684.524,31**	**-7.961.766,85**	**-140,06%**

Del análisis de ambos estados resulta lo siguiente:

a) El *Balance* de la *Agencia para el Empleo de Madrid* alcanza la cifra de 83,4 millones de euros, un 18,4% más que en el ejercicio anterior. El 57% del Activo corresponde al *Activo corriente* con un importe de 47,6 millones de euros, un 17,1% mayor que en ejercicio anterior, y está integrado en su mayor parte por *Deudores y otras cuentas a cobrar,* con un saldo de 39,3 millones de euros (de los cuales 20,5 millones de euros corresponden a aportaciones municipales pendientes de cobro a fin de ejercicio y 18,3 millones de euros corresponden a subvenciones para gastos corrientes de la Comunidad de Madrid, que ya han sido abonadas en el primer trimestre de 2024, y por *Efectivo y otros activos líquidos* con un saldo de 8,2 millones de euros en Tesorería. El 43% restante es el *Activo no corriente* que

Información de Firmantes del Documento

MADRID

JULIO IGNACIO HERNANZ BODERO - SUBDIRECTOR GENERAL
MIGUEL ANGEL RODRIGUEZ MATEO - DIRECTOR GENERAL
URL de Verificación: https://csv.madrid.es/VECSV_WBCONSULTA/VerificarCove.do

Fecha Firma: 26/04/2024 13:08:18
Fecha Firma: 26/04/2024 13:12:18
CSV : 1KGFAZ5TC5ZU4NOB

alcanza la cifra de 35,8 millones de euros y está constituido en su totalidad por *Inmovilizado material*. Esta rúbrica, ha aumentado en 2023 respecto del ejercicio 2022 en un 20% debido principalmente a la actualización del valor neto contable por las inversiones realizadas en los edificios adscritos sitos en la calle Alhambra,89 (4,3 millones de euros), calle Áncora,41 (0,74 millones de euros) y plaza de Francisco Morano (1,4 millones de euros), respectivamente.

El *Patrimonio Neto* asciende a 44,9 millones de euros, un 10,1% más que en el ejercicio anterior 2022 como consecuencia principalmente del incremento del valor contable de los edificios comentados en el párrafo anterior por las inversiones que se han activado dentro de la rúbrica de *Patrimonio*. El *Pasivo corriente* asciende a 9,2 millones de euros, lo que supone un incremento del 10% respecto al ejercicio anterior y corresponde fundamentalmente a *Acreedores y otras cuentas a pagar a corto plazo* (8,8 millones de euros, de los cuales 1,9 millones son deudas con acreedores por operaciones de gestión y 6,8 millones de euros por deudas con Administraciones Públicas). El *Pasivo no corriente* asciende a 29,2 millones de euros y aumenta en 8 millones de euros -un 37,4%- respecto al ejercicio anterior (corresponde a la variación del importe reintegrable de las transferencias y subvenciones recibidas para gastos con financiación afectada principalmente de la Comunidad de Madrid y los fondos de la Unión Europea por los saldos no imputados al ejercicio, recogidos principalmente en la rúbrica *172. Deudas a largo plazo transformables en subvenciones*).

b) La Cuenta del Resultado Económico-Patrimonial pone de manifiesto un desahorro por importe de -2,3 millones de euros, como consecuencia principalmente de que los ingresos de gestión ordinaria, cuyo importe es de 55,8 millones de euros y se corresponden fundamentalmente a las transferencias y subvenciones recibidas del Ayuntamiento y de la Comunidad de Madrid, son inferiores a los gastos de gestión ordinaria, cuyo importe es de 57,8 millones de euros. Estos gastos están constituidos por los gastos de personal principalmente (34,7 millones de euros), otros gastos de gestión ordinaria (contratos de suministros y servicios exteriores), la amortización del inmovilizado material y transferencias y subvenciones concedidas a empresas, entidades sin ánimo de lucro y becas para alumnos de los cursos de empleo. Entre estas transferencias cabe destacar la devolución del remanente líquido de tesorería resultante de la liquidación del ejercicio 2022 por 8 millones de euros consignados bajo la rúbrica *Transferencias y subvenciones concedidas* en la Cuenta del Resultado Económico-Patrimonial, ya que tal devolución constituye contablemente un gasto para el organismo en forma de transferencia para gastos corrientes. También se incluye una transferencia para gastos de capital al Ayuntamiento de 1,8 millones de euros para la realización de

Información de Firmantes del Documento

MADRID

JULIO IGNACIO HERNANZ BODERO - SUBDIRECTOR GENERAL
MIGUEL ANGEL RODRIGUEZ MATEO - DIRECTOR GENERAL
URL de Verificación: https://csv.madrid.es/VECSV_WBCONSULTA/VerificarCove.do

Fecha Firma: 26/04/2024 13:08:18
Fecha Firma: 26/04/2024 13:12:18
CSV : 1KGFAZ5TC5ZU4NOB

obras de reforma en diversos edificios adscritos al organismo. Por otra parte, cabe destacar la rúbrica de *Otras partidas no ordinarias* con un resultado negativo de -0,4 millones de euros por el efecto neto de los reintegros recibidos de ejercicios anteriores por subvenciones concedidas y las provisiones realizadas en el ejercicio 2023. Finalmente, el organismo ha tenido un *resultado de operaciones financieras* positivo de 35.500,57 euros porque básicamente los intereses recibidos por remuneración de saldos en cuentas bancarias han sido superiores a los intereses de demora abonados por reintegros de subvenciones recibidas.

EL DIRECTOR GENERAL DE PRESUPUESTOS	EL SUBDIRECTOR GENERAL DEL SECTOR PÚBLICO
Miguel Ángel Rodríguez Mateo	Julio Hernanz Bodero

Documento firmado electrónicamente en los términos y fechas expresados al pie de este escrito

Información de Firmantes del Documento

MADRID

JULIO IGNACIO HERNANZ BODERO - SUBDIRECTOR GENERAL
MIGUEL ANGEL RODRIGUEZ MATEO - DIRECTOR GENERAL
URL de Verificación: https://csv.madrid.es/VECSV_WBCONSULTA/VerificarCove.do

Fecha Firma: 26/04/2024 13:08:18
Fecha Firma: 26/04/2024 13:12:18
CSV : 1KGFAZ5TC5ZU4NOB

CUENTA ANUAL
AYUNTAMIENTO DE MADRID.

2023

AGENCIA PARA EL EMPLEO DE MADRID

Informe de Auditoría de las Cuentas Anuales del Organismo Autónomo Agencia para el Empleo de Madrid.

Ejercicio 2023

INTERVENCION GENERAL DEL AYUNTAMIENTO DE MADRID

ORGANISMO AUTÓNOMO AGENCIA PARA EL EMPLEO DE MADRID

Informe de auditoría de cuentas anuales

Ejercicio 2023

Intervención General del Ayuntamiento de Madrid

Oficina de Contabilidad y Control Financiero

Subdirección General de Control Financiero

Información de Firmantes del Documento

MADRID

LEOPOLDO OLEA RENGIFO - SUBDIRECTOR GENERAL DE CONTRO FINANCIERO — Fecha Firma: 29/04/2024 11:45:51
CRISTINA SANZ VAZQUEZ - DIRECTORA DE LA OFICINA DE CONTABILIDAD Y CONTROL FINANCIERO — Fecha Firma: 29/04/2024 13:34:00
BEATRIZ VIGO MARTIN - INTERVENTORA GENERAL — Fecha Firma: 29/04/2024 13:45:40
URL de Verificación: https://servint.madrid.es/VECSV_WBCONSULTAINTRA/VerificarCove.do
CSV : 1HAUQCMMCMBVNO2V

Índice

OPINIÓN 1

FUNDAMENTOS DE LA OPINIÓN 1

CUESTIONES CLAVES DE LA AUDITORÍA 1

OTRA INFORMACIÓN 2

RESPONSABILIDAD DE LOS ADMINISTRADORES 2

RESPONSABILIDAD DE LOS AUDITORES 3

Información de Firmantes del Documento

MADRID

LEOPOLDO OLEA RENGIFO - SUBDIRECTOR GENERAL DE CONTRO FINANCIERO
CRISTINA SANZ VAZQUEZ - DIRECTORA DE LA OFICINA DE CONTABILIDAD Y CONTROL FINANCIERO
BEATRIZ VIGO MARTIN - INTERVENTORA GENERAL
URL de Verificación: https://servint.madrid.es/VECSV_WBCONSULTAINTRA/VerificarCove.do

Fecha Firma: 29/04/2024 11:45:51
Fecha Firma: 29/04/2024 13:34:00
Fecha Firma: 29/04/2024 13:45:40
CSV : 1HAUQCMMCMBVNO2V

Opinión

La Intervención General del Ayuntamiento de Madrid, a través de la Oficina de Contabilidad y Control Financiero en uso de las competencias que le atribuye el artículo 213 del texto refundido de la Ley Reguladora de las Haciendas Locales, aprobado por Real Decreto Legislativo 2/2004, de 5 de marzo, y el artículo 29.3.A) del Real Decreto 424/2017, de 28 de abril, por el que se regula el régimen jurídico del control interno en las entidades del Sector Público Local, ha auditado las cuentas anuales del Organismo Autónomo Agencia para el Empleo de Madrid, formadas por el balance, la cuenta del resultado económico-patrimonial, el estado de cambios en el patrimonio neto, el estado de flujos de efectivo, el estado de liquidación del presupuesto y la memoria correspondiente al ejercicio 2023.

En nuestra opinión , las cuentas anuales adjuntas expresan, en todos los aspectos significativos, la imagen fiel del patrimonio y de la situación financiera de la entidad a 31 de diciembre de 2023, así como de sus resultados y flujos de efectivo correspondientes al ejercicio terminado en dicha fecha, de conformidad con la Orden HAP/1781/2013, de 20 de septiembre, por la que se aprueba la Instrucción del modelo normal de contabilidad local y, en particular, con los principios y criterios contables contenidos en ella.

Fundamentos de la opinión

Hemos llevado a cabo nuestra auditoría de conformidad con la normativa reguladora de la actividad de auditoría de cuentas vigente para el Sector Público en España. Nuestras responsabilidades de acuerdo con dichas normas se describen más adelante en la sección Responsabilidades del auditor en relación con la auditoría de las cuentas anuales de nuestro informe.

Somos independientes de la entidad de conformidad con los requerimientos de ética y protección de la independencia que son aplicables a nuestra auditoría de las cuentas anuales para el Sector Público en España según lo exigido por la normativa reguladora de la actividad de auditoría de cuentas de dicho Sector Público.

Consideramos que la evidencia de auditoría que hemos obtenido proporciona una base suficiente y adecuada para nuestra opinión.

Cuestiones claves de la auditoría

Las cuestiones clave de la auditoría son aquellas cuestiones que, según nuestro juicio profesional, han sido de la mayor significatividad en nuestra auditoría de las cuentas anuales del periodo actual. Estas cuestiones han sido tratadas en el contexto de nuestra auditoría de las cuentas anuales en su conjunto, y en la formación de nuestra opinión sobre estas, y no expresamos una opinión por separado sobre estas cuestiones.

Hemos determinado que no existen riesgos más significativos que generen cuestiones claves consideradas en la auditoría que se deban comunicar en nuestro informe.

Información de Firmantes del Documento

MADRID

LEOPOLDO OLEA RENGIFO - SUBDIRECTOR GENERAL DE CONTRO FINANCIERO — Fecha Firma: 29/04/2024 11:45:51
CRISTINA SANZ VAZQUEZ - DIRECTORA DE LA OFICINA DE CONTABILIDAD Y CONTROL FINANCIERO — Fecha Firma: 29/04/2024 13:34:00
BEATRIZ VIGO MARTIN - INTERVENTORA GENERAL — Fecha Firma: 29/04/2024 13:45:40
URL de Verificación: https://servint.madrid.es/VECSV_WBCONSULTAINTRA/VerificarCove.do — CSV : 1HAUQCMMCMBVNO2V

Otra información

La otra información comprende el informe preceptivo en virtud de lo dispuesto en el apartado 13º, punto 1.3.j) del Acuerdo de 29 de junio de 2023 de la Junta de Gobierno de la Ciudad de Madrid, de organización y competencias del Área de Gobierno de Economía, Innovación y Hacienda, en el que se señala, como competencia de la Dirección General de Presupuestos, la emisión de informe previo relativo a la formulación de las cuentas anuales de los organismos públicos del Ayuntamiento de Madrid.

A este respecto, consta el informe emitido con fecha 26 de abril de 2024 por la Dirección General de Presupuestos de cuyo contenido no se desprenden observaciones.

De conformidad con lo exigido por la normativa reguladora de la actividad de auditoría de cuentas, nuestra responsabilidad sobre la "otra información" consiste en evaluar e informar sobre su concordancia con las cuentas anuales, a partir del conocimiento de la entidad obtenido en la realización de la auditoría de las citadas cuentas y sin incluir información distinta de la obtenida como evidencia durante la misma. Asimismo, nuestra responsabilidad consiste en evaluar e informar de si su contenido y presentación son conformes a la normativa que resulta de aplicación. En este contexto y basándonos en el trabajo que hemos realizado, si concluimos que existen incorrecciones materiales, estamos obligados a informar de ello.

Consecuentemente con lo descrito en el párrafo anterior, no tenemos nada que informar respecto a la "otra información" sobre la base del trabajo realizado. Asimismo, la información que contiene concuerda con la de las cuentas anuales del ejercicio 2023 y su contenido y presentación son conformes a la normativa que resulta de aplicación.

Responsabilidad de los administradores

El órgano de gestión es responsable de formular las cuentas anuales adjuntas, de forma que expresen la imagen fiel del patrimonio, de la situación financiera y de los resultados de la entidad, de conformidad con el marco normativo de información financiera aplicable a la entidad en España, y del control interno que consideren necesario para permitir la preparación de cuentas anuales libres de incorrección material, debida a fraude o error.

En la preparación de las cuentas anuales, el órgano de gestión es responsable de la valoración de la capacidad de la entidad para continuar como empresa en funcionamiento, revelando, según corresponda, las cuestiones relacionadas con la empresa en funcionamiento y utilizando el principio contable de empresa en funcionamiento excepto si el órgano de gestión tiene la intención o la obligación legal de liquidar la entidad o de cesar sus operaciones o bien no exista otra alternativa realista.

Las cuentas anuales a las que se refiere el presente informe fueron elaboradas por los responsables del

Información de Firmantes del Documento

MADRID

LEOPOLDO OLEA RENGIFO - SUBDIRECTOR GENERAL DE CONTRO FINANCIERO — Fecha Firma: 29/04/2024 11:45:51
CRISTINA SANZ VAZQUEZ - DIRECTORA DE LA OFICINA DE CONTABILIDAD Y CONTROL FINANCIERO — Fecha Firma: 29/04/2024 13:34:00
BEATRIZ VIGO MARTIN - INTERVENTORA GENERAL — Fecha Firma: 29/04/2024 13:45:40
URL de Verificación: https://servint.madrid.es/VECSV_WBCONSULTAINTRA/VerificarCove.do — CSV : 1HAUQCMMCMBVNO2V

Organismo Autónomo Agencia para el Empleo de Madrid y puestas a disposición de la Intervención General del Ayuntamiento de Madrid el 26 de abril de 2024.

Responsabilidad de los auditores

Nuestros objetivos son obtener una seguridad razonable de que las cuentas anuales en su conjunto están libres de incorrección material, debida a fraude o error, y emitir un informe de auditoría que contiene nuestra opinión.

Seguridad razonable es un alto grado de seguridad, pero no garantiza que una auditoría realizada de conformidad con la normativa reguladora de la actividad de auditoría de cuentas vigente en España siempre detecte una incorrección material cuando existe. Las incorrecciones pueden deberse a fraude o error y se consideran materiales si, individualmente o de forma agregada, puede preverse razonablemente que influyan en las decisiones económicas que los usuarios toman basándose en las cuentas anuales.

Como parte de una auditoría, de conformidad con la normativa reguladora de la actividad de auditoría de cuentas vigente para el Sector Público en España, aplicamos nuestro juicio profesional y mantenemos una actitud de escepticismo profesional durante toda la auditoría. También:

- Identificamos y valoramos los riesgos de incorrección material en las cuentas anuales, debida a fraude o error, diseñamos y aplicamos procedimientos de auditoría para responder a dichos riesgos y obtenemos evidencia de auditoría suficiente y adecuada para proporcionar una base para nuestra opinión. El riesgo de no detectar una incorrección material debida a fraude es más elevado que en el caso de una incorrección material debida a error, ya que el fraude puede implicar colusión, falsificación, omisiones deliberadas, manifestaciones intencionadamente erróneas, o la elusión del control interno.
- Obtenemos conocimiento del control interno relevante para la auditoría con el fin de diseñar procedimientos de auditoria que sean adecuados en función de las circunstancias, y no con la finalidad de expresar una opinión sobre la eficacia del control interno de la entidad.
- Evaluamos si las políticas contables aplicadas son adecuadas y la razonabilidad de las estimaciones contables y la correspondiente información revelada por el órgano de gestión.
- Concluimos sobre si es adecuada la utilización, por el órgano de gestión, del principio contable de empresa en funcionamiento y, basándonos en la evidencia de auditoría obtenida, concluimos sobre si existe o no una incertidumbre material relacionada con hechos o con condiciones que pueden generar dudas significativas sobre la capacidad de la entidad para continuar como empresa en funcionamiento. Si concluimos que existe una incertidumbre material, se requiere que llamemos la atención en nuestro informe de auditoría sobre la correspondiente información revelada en las cuentas anuales o, si dichas revelaciones no son adecuadas, que expresemos una opinión modificada. Nuestras conclusiones se basan en la evidencia de auditoria obtenida hasta la fecha de nuestro informe de auditoría. Sin embargo,

Información de Firmantes del Documento

MADRID

LEOPOLDO OLEA RENGIFO - SUBDIRECTOR GENERAL DE CONTRO FINANCIERO
CRISTINA SANZ VAZQUEZ - DIRECTORA DE LA OFICINA DE CONTABILIDAD Y CONTROL FINANCIERO
BEATRIZ VIGO MARTIN - INTERVENTORA GENERAL
URL de Verificación: https://servint.madrid.es/VECSV_WBCONSULTAINTRA/VerificarCove.do

Fecha Firma: 29/04/2024 11:45:51
Fecha Firma: 29/04/2024 13:34:00
Fecha Firma: 29/04/2024 13:45:40
CSV : 1HAUQCMMCMBVNO2V

los hechos o condiciones futuros pueden ser la causa de que la entidad deje de ser una empresa en funcionamiento.

- Evaluamos la presentación global, la estructura y el contenido de las cuentas anuales, incluida la información revelada, y si las cuentas anuales representan las transacciones y hechos subyacentes de un modo que logran expresar la imagen fiel.

Nos comunicamos con el órgano de gobierno del Organismo Autónomo en relación con, entre otras cuestiones, el alcance y el momento de realización de la auditoría planificada y los hallazgos significativos de la auditoría, así como cualquier deficiencia significativa del control interno que identificamos en el transcurso de la auditoría.

Entre las cuestiones que han sido objeto de comunicación al órgano de gobierno de la entidad, determinamos las que han sido de la mayor significatividad en la auditoría de las cuentas anuales del periodo actual y que son, en consecuencia, las cuestiones clave de la auditoría.

Firmado electrónicamente en los términos y fecha expresados al pie del documento.

EL SUBDIRECTOR GENERAL
Leopoldo Olea Rengifo

LA DIRECTORA DE LA OFICINA
Cristina Sanz Vázquez

LA INTERVENTORA GENERAL
Beatriz M. Vigo Martín

Información de Firmantes del Documento

MADRID

LEOPOLDO OLEA RENGIFO - SUBDIRECTOR GENERAL DE CONTRO FINANCIERO — Fecha Firma: 29/04/2024 11:45:51
CRISTINA SANZ VAZQUEZ - DIRECTORA DE LA OFICINA DE CONTABILIDAD Y CONTROL FINANCIERO — Fecha Firma: 29/04/2024 13:34:00
BEATRIZ VIGO MARTIN - INTERVENTORA GENERAL — Fecha Firma: 29/04/2024 13:45:40
URL de Verificación: https://servint.madrid.es/VECSV_WBCONSULTAINTRA/VerificarCove.do — CSV : 1HAUQCMMCMBVNO2V

CUENTA ANUAL.
AYUNTAMIENTO DE MADRID.

2023

AGENCIA PARA EL EMPLEO DE MADRID

Aprobación por el Consejo Rector

D. JUAN RAMÓN HERNÁNDEZ MORENO, Secretario del Consejo Rector del Organismo Autónomo AGENCIA PARA EL EMPLEO DE MADRID.

C E R T I F I C A

Que el Consejo Rector del Organismo Autónomo del Ayuntamiento de Madrid AGENCIA PARA EL EMPLEO DE MADRID, en sesión ordinaria celebrada el 9 de mayo de 2024, según el punto CUARTO del Orden del Día, en el ejercicio de la competencia que tiene atribuida por el artículo 7.1.d) de sus Estatutos, ha adoptado el acuerdo por el que se aprueba la propuesta para la aprobación de la Cuenta Anual de 2023 de la Agencia para el Empleo y su remisión al Ayuntamiento de Madrid para su integración en la Cuenta General del Ayuntamiento de Madrid.

Y que para que así conste, expido el presente certificado en Madrid, en el ejercicio de las funciones que tengo atribuidas de conformidad con la Resolución de 16 de julio de 2020 de la Oficina del Secretario de la Junta de Gobierno de la ciudad de Madrid, en materia de fe pública

EL SECRETARIO DEL CONSEJO RECTOR

Juan Ramón Hernández Moreno

Vº. Bº. LA PRESIDENTA DEL CONSEJO RECTOR

Dª. Engracia Hidalgo Tena

Información de Firmantes del Documento

MADRID

JUAN RAMON HERNANDEZ MORENO - SUBDIRECTOR GENERAL DE RR HH, RELACIONES INSTITUCIONALES Y COMUNICACION — Fecha Firma: 10/05/2024 09:04:15
ENGRACIA HIDALGO TENA - DELEGADA DEL AREA DE GOBIERNO DE ECONOMIA, INNOVACIÓN Y HACIENDA — Fecha Firma: 10/05/2024 12:20:24
URL de Verificación: https://servint.madrid.es/VECSV_WBCONSULTAINTRA/VerificarCove.do — CSV : 1L43P6FY3D3OK3QQ

CUENTA ANUAL

2023

AGENCIA TRIBUTARIA MADRID

AYUNTAMIENTO DE MADRID

AGENCIA TRIBUTARIA MADRID

PÁGINA

1.-	BALANCE	1
2.-	CUENTA DEL RESULTADO ECONÓMICO-PATRIMONIAL	4
3.-	ESTADO DE CAMBIOS EN EL PATRIMONIO NETO	7
4.-	ESTADO FLUJOS DE EFECTIVO	11
5.-	ESTADO DE LIQUIDACIÓN	14
6.-	LIQUIDACIÓN DEL PRESUPUESTO DE GASTOS.	15
7.-	LIQUIDACIÓN DEL PRESUPUESTO DE GASTOS POR BOLSAS DE VINCULACIÓN JURÍDICA	20
8.-	LIQUIDACIÓN DEL PRESUPUESTO DE INGRESOS.	30
9.-	RESULTADO PPTRIO AJUSTADO	32
10.-	MEMORIA	34
11.-	ORGANIZACIÓN Y ACTIVIDAD	35
12.-	GEST.INDIR.SERV.PUBL.CONVENIOS OTRAS	40
13.-	BASES PRESENTACION DE LAS CUENTAS	42
14.-	NORMAS RECONOCIMIENTO Y VALORACIÓN	46
15.-	INMOVILIZACIONES MATERIALES	50
16.-	OTRA INFORMACIÓN INMOVILIZ.MATERIAL	52
17.-	INMOVILIZADO INTANGIBLE	56
18.-	OTRA INFORMACIÓN INMOVIL.INTANGIBLE	58
19.-	TRANSFE.SUBVENC.OTROS INGRE. Y GAST	60
20.-	PRES.ACTIV.CTA.RESUL.ECONOM.PATRIMON	63
21.-	OPER.NO PRESUPUESTARIAS DE TESORERÍA	65
22.-	DEUDORES	66
23.-	ACREEDORES	68

24.- PARTIDAS PTES. APLICACIÓN. COBROS. 70
25.- PARTIDAS PTES APLICACIÓN. PAGOS 72
26.- CONTRAT.ADMTIVA.PROCED.ADJUDICACIÓN 74
27.- ARQUEO DE TESORERÍA. ESTADO DE VALORES RECIBIDOS EN DEPÓSITO 76
28.- INFORMACIÓN PRESUPUESTARIA 78
29.- EJERCICIO CORRIENTE GASTOS 79
30.- MODIFICACIONES DE CREDITO 80
31.- REMANENTES DE CRÉDITO 84
32.- EJERCICIO CORRIENTE INGRESOS 88
33.- INFORMACION PRESUPUESTARIA. EJERCICIO CORRIENTE. INGRESOS.PROCESO DE GESTIÓN: RECAUDACIÓN NETA 89
34.- INFORMACIÓN PRESUPUESTARIA. EJERCICIO CORRIENTE. INGRESOS.COMPROMISOS DE INGRESO 91
35.- EJERCICIOS CERRADOS 93
36.- INFORMACIÓN PRESUPUESTARIA. EJERCICIOS CERRADOS. GASTOS. OBLIGACIONES DE PRESUPUESTOS CERRADOS 94
37.- INFORMACIÓN PRESUPUESTARIA. EJERCICIOS CERRADOS. INGRESOS. DERECHOS PENDIENTES DE COBRO TOTALES 96
38.- EJERCICIOS POSTERIORES 98
39.- INFORMACIÓN PRESUPUESTARIA. EJERCICIOS POSTERIORES.COMPROMISOS DE GASTOS DE EJERCICIOS POSTERIORES 99
40.- EJECUCIÓN DE PROYECTOS DE GASTOS 101
41.- INFORMACIÓN PRESUPUESTARIA. EJECUCIÓN DE PROYECTOS DE GASTOS. RESUMEN DE EJECUCIÓN 102
42.- ANUALIDADES PENDIENTES 104
43.- REMANENTE DE TESORERÍA 106
44.- ACREEDORES POR OPERACIONES DEVENGADAS 108
45.- INDICADORES FINANCIEROS PATRIMONIAL 110
46.- INDICADORES PRESUPUESTARIOS 114
47.- ACONTECIMIENTOS POSTERIORES CIERRE 117
48.- BALANCE DE COMPROBACIÓN 119
49.- NOTAS ACLARATORIAS APART.DEL 5 AL 27 123

BALANCE

AYUNTAMIENTO DE MADRID

BALANCE

Centro : 506 AGENCIA TRIBUTARIA MADRID

CUENTA	A C T I V O	Ej. 2023	Ej. 2022	CUENTA	PATRIMONIO NETO Y PASIVO	Ej. 2023	Ej. 2022
	A) Activo no corriente	**27.447.083,30**	**27.933.936,33**		**A) Patrimonio neto**	**30.346.217,64**	**39.625.923,56**
	I. Inmovilizado intangible	**598.511,22**	**803.446,23**	100,101	**I. Patrimonio**	**35.881.224,07**	**35.407.492,48**
200,201,(2800),(2801)	1. Inversión en investigación y desarrollo	0,00	0,00		**II. Patrimonio generado**	**-5.535.006,43**	**4.218.431,08**
203,(2803),(2903)	2. Propiedad industrial e intelectual	0,00	0,00	120	1. Resultado de ejercicios anteriores	4.218.431,08	-2.714.262,38
206,(2806),(2906)	3. Aplicaciones informáticas	598.511,22	803.446,23	129	2. Resultado del ejercicio	-9.753.437,51	6.932.693,46
207,(2807),(2907)	4. Inversiones sobre activos utilizados				**III. Ajustes por cambio de valor**	**0,00**	**0,00**
	en régimen de arrendamiento o cedidos	0,00	0,00	136	1. Inmovilizado no financiero	0,00	0,00
208,209,(2809),(2909)	5. Otro inmovilizado intangible	0,00	0,00	133	2. Activos financieros disponibles para la venta	0,00	0,00
	II. Inmovilizado material	**26.848.572,08**	**27.130.490,10**	134	3. Operaciones de cobertura	0,00	0,00
210,(2810),				130,131,132	**IV. Subvenciones recibidas pendientes de imputación a resultados**	**0,00**	**0,00**
(2910),(2990)	1. Terrenos	7.761.154,28	7.738.951,76				
211,(2811),					**B) Pasivo no corriente**	**0,00**	**0,00**
(2911),(2991)	2. Construcciones	18.263.448,40	18.564.539,01	14	**I. Provisiones a largo plazo**	**0,00**	**0,00**
212,(2812),					**II. Deudas a largo plazo**	**0,00**	**0,00**
(2912),(2992)	3. Infraestructuras	0,00	0,00	15	1. Obligaciones y otros valores negociables	0,00	0,00
213,(2813),				170,177	2. Deudas con entidades de crédito	0,00	0,00
(2913),(2993)	4. Bienes de patrimonio histórico	0,00	0,00	176	3. Derivados financieros	0,00	0,00
214,215,216,217,				173,174,178,179,			
218,219,(2814),(2815)				180,185	4. Otras deudas	0,00	0,00
(2816),(2817),(2818),				16	**III. Deudas con entidades del grupo,**		
(2819),(2914),(2915),					**multigrupo y asociadas a largo plazo**	**0,00**	**0,00**
(2916),(2917),(2918),				172	**IV. Acreedores y otras cuentas a pagar alargo plazo**	**0,00**	**0,00**
(29190),(29990)	5. Otro inmovilizado material	823.969,40	826.999,33	186	**V. Ajustes por periodificación a largo plazo**	**0,00**	**0,00**
2300,2310,232,233,							
234,235,237,238					**C) Pasivo corriente**	**2.328.519,36**	**2.382.572,90**
2390,(29199)	6. Inmovilizado material en curso y anticipos	0,00	0,00	58	**I. Provisiones a corto plazo**	**0,00**	**0,00**
	III. Inversiones inmobiliarias	**0,00**	**0,00**		**II. Deudas a corto plazo**	**12.405,92**	**170.236,88**
220,(2820),(2920)				50	1. Obligaciones y otros valores negociables	0,00	0,00
(29991)	1. Terrenos	0,00	0,00	520,521,527	2. Deudas con entidades de crédito	0,00	0,00,
221,(2821),(2921)				526	3. Derivados financieros	0,00	0,00
(29992)	2. Construcciones	0,00	0,00	4003,4013,41303,			
2301,2311,2391	3. Inversiones inmobiliarias en curso y anticipos	0,00	0,00	41313,4183,523,524	4. Otras deudas	12.405,92	170.236,88
	IV. Patrimonio público del Suelo	**0,00**	**0,00**	528,529,560,561			
240,(2840),(2930)	1. Terrenos	0,00	0,00				
241,(2841),(2931)	2. Construcciones	0,00	0,00	4002,4012,41302	**III. Deudas con entidades del grupo,**		
243,244,248	3. En construcción y anticipos	0,00	0,00	41312,4182,51	**multigrupo y asociadas a corto plazo**	**0,00**	**0,00**
249,(2849),(2939)	4. Otro patrimonio público del suelo	0,00	0,00		**IV. Acreedores y otras cuentas a pagar a corto plazo**	**2.316.113,44**	**2.212.336,02**
	V. Inversiones financieras a l/p en			4000,4010,41300,			
	entidades del grupo, multigrupo y asociadas	**0,00**	**0,00**	41310,416,4180,522	1. Acreedores por operaciones de gestión	70.890,90	110.973,71
2500,2510,(2940)	1. Inversiones financieras en			4001,4011,410,41301,			
	patrimonio de entidades de derecho público	0,00	0,00	41311,414,4181,419	2. Otras cuentas a pagar	487,93	14.100,43
2501,2511,259,				550,554,559			
(2941)	2. Inversiones financieras en patrimonio de sociedades	0,00	0,00	47	3. Administraciones públicas	2.244.734,61	2.087.261,88
2502,2512,(2942)	3. Inversiones financieras en otro patrimonio de otras entidades	0,00	0,00	45	4. Acreedores por administración de		
252,253,255,					recursos por cuenta de otros entes públicos	0,00	0,00
(295),(2960)	4. Créditos y valores representativos de deuda	0,00	0,00	485,568	**V. Ajustes por periodificación a cortoplazo**	**0,00**	**0,00**
257,258,(2961),							
(2962)	5. Otras inversiones financieras	0,00	0,00				
	VI. Inversiones financieras a largo plazo	**0,00**	**0,00**				
260,(269)	1. Inversiones financieras en patrimonio	0,00	0,00				
261,2620,2629,264,							
266,267,(297),							
(2980)	2. Créditos y valores representativos dedeuda	0,00	0,00				

AYUNTAMIENTO DE MADRID

BALANCE

Centro : 506 AGENCIA TRIBUTARIA MADRID

CUENTA	A C T I V O	Ej. 2023	Ej. 2022	CUENTA	PATRIMONIO NETO Y PASIVO	Ej. 2023	Ej. 2022
263	3. Derivados financieros	0,00	0,00				
268,27,(2981), (2982)	4. Otras inversiones financieras	0,00	0,00				
2621,(2983)	**VII. Deudores y otras cuentas a cobrar a largo plazo**	**0,00**	**0,00**				
	B) Activo corriente	**5.227.653,70**	**14.074.560,13**				
38,(398)	**I. Activo en estado de venta**	**0,00**	**0,00**				
	II. Existencias	**0,00**	**0,00**				
37	1. Activos construidos o adquiridos para otras entidades	0,00	0,00				
30,35,(390), (395)	2. Mercaderías y productos terminados	0,00	0,00				
31,32,33,34, 36,(391),(392), (393),(394),(396)	3. Aprovisionamientos y otros	0,00	0,00				
	III. Deudores y otras cuentas a cobrar acorto plazo	**4.837.599,30**	**5.858.800,08**				
4300,4310,4430, 446,(4900)	1. Deudores por operaciones de gestión	4.575.074,58	5.671.541,09				
4301,4311,4431, 440,441,442,449, (4901),550,555,558	2. Otras cuentas a cobrar	262.524,72	187.258,99				
47	3. Administraciones públicas	0,00	0,00				
45	4. Deudores por administración de recursos por cuenta de otros entes públicos	0,00	0,00				
	IV. Inversiones financieras a c/p en entidades del grupo, multigrupo y asociadas	**0,00**	**0,00**				
530,531,(539),(594)	1. Inversiones financieras en patrimonio de entidades del grupo, multigrupo y asociadas	0,00	0,00				
4302,4312,4432, (4902),532,533, 535,(595),(5960)	2. Créditos y valores representativos de deuda	0,00	0,00				
536,537,538, (5961),(5962)	3. Otras inversiones	0,00	0,00				
	V. Inversiones financieras a corto plazo	**0,00**	**0,00**				
540,(549)	1. Inversiones financieras en patrimonio	0,00	0,00				
4303,4313,4433,(4903), 541,542,544,546, 547,(597),(5980)	2. Créditos y valores representativos de deuda	0,00	0,00				
543	3. Derivados financieros	0,00	0,00				
545,548,565,566, (5981),(5982)	4. Otras inversiones financieras	0,00	0,00				
480,567	**VI. Ajustes por periodificación**	**0,00**	**0,00**				
	VII. Efectivo y otros activos líquidos equivalentes	**390.054,40**	**8.215.760,05**				
577	1. Otros activos líquidos equivalentes	0,00	0,00				
556,570,571,573, 574,575	2. Tesorería	390.054,40	8.215.760,05				
	TOTAL ACTIVO (A+B)	**32.674.737,00**	**42.008.496,46**		**TOTAL PATRIMONIO NETO Y PASIVO (A+B+C)**	**32.674.737,00**	**42.008.496,46**

CUENTA DEL RESULTADO ECONÓMICO-PATRIMONIAL

AYUNTAMIENTO DE MADRID

CUENTA DEL RESULTADO ECONÓMICO-PATRIMONIAL

Centro : 506 AGENCIA TRIBUTARIA MADRID

CUENTA	EPÍGRAFE	Ej. 2023	Ej. 2022
	1. Ingresos tributarios y urbanísticos	**0,00**	**0,00**
72,73	a) Impuestos	0,00	0,00
740,742	b) Tasas	0,00	0,00
744	c) Contribuciones especiales	0,00	0,00
745,746	d) Ingresos urbanísticos	0,00	0,00
	2. Transferencias y subvenciones recibidas	**61.735.772,25**	**66.765.596,00**
	a) Del ejercicio	61.735.772,25	66.765.596,00
751	a.1.) Subvenciones recibidas para financiar gastos del ejercicio	0,00	0,00
750	a.2) Transferencias	61.735.772,25	66.765.596,00
752	a.3) Subvenciones recibidas para cancelación de pasivos que no supongan financiación específica de un elemento patrimonial	0,00	0,00
7530	b) Imputación de subvenciones para el inmovilizado no financiero	0,00	0,00
754	c) Imputación de subvenciones para activos corrientes y otras	0,00	0,00
	3. Ventas y prestaciones de servicios	**0,00**	**0,00**
700,701,702,703,704	a) Ventas	0,00	0,00
741,705	b) Prestación de servicios	0,00	0,00
707	c) Imputación de ingresos por activos contruidos o adquiridos para otras entidades	0,00	0,00
71,7940, 6940	**4. Variación de existencias de productos terminados y en curso de fabricación y deterioro de valor**	**0,00**	**0,00**
780,781,782,783,784	**5. Trabajos realizados por la entidad para su inmovilizado**	**0,00**	**0,00**
776,777	**6. Otros ingresos de gestión ordinaria**	**5.733,33**	**3.200,00**
795	**7. Exceso de provisiones**	**0,00**	**0,00**
	A) TOTAL INGRESOS DE GESTIÓN ORDINARIA (1+2+3+4+5+6+7)	**61.741.505,58**	**66.768.796,00**
	8. Gastos de personal	**-53.532.436,56**	**-50.140.191,60**
(640),(641)	a) Sueldos, salarios y asimilados	-41.547.779,33	-39.320.437,97
(642),(643),(644),(645)	b) Cargas sociales	-11.984.657,23	-10.819.753,63
(65)	**9. Transferencias y subvenciones concedidas**	**-10.573.567,42**	**0,00**
	10. Aprovisionamientos	**0,00**	**0,00**
(600),(601),(602),(605),(607),61	a) Consumo de mercaderías y otros aprovisionamientos	0,00	0,00
(6941),(6942),(6943),7941,7942,7943	b) Deterioro de valor de mercancías, materias primas y otros aprovisionamientos	0,00	0,00
	11. Otros gastos de gestión ordinaria	**-5.429.323,98**	**-7.678.901,87**
(62)	a) Suministros y servicios exteriores	-5.429.323,98	-7.678.901,87
(63)	b) Tributos	0,00	0,00
(676)	c) Otros	0,00	0,00
(68)	**12. Amortización del inmovilizado**	**-1.104.906,22**	**-1.085.315,56**
	B) TOTAL GASTOS DE GESTIÓN ORDINARIA (8+9+10+11+12)	**-70.640.234,18**	**-58.904.409,03**
	I. Resultado (ahorro o desahorro) de la gestión ordinaria (A+B)	**-8.898.728,60**	**7.864.386,97**
	13. Deterioro del valor y resultados por enajenación del inmovilizado no financiero y activos en estado de venta	**-124,13**	**-974,35**
(690),(691),(692),(693),(6948),790, 791,792,793,7948,799	a) Deterioro de valor	0,00	0,00

AYUNTAMIENTO DE MADRID

CUENTA DEL RESULTADO ECONÓMICO-PATRIMONIAL

Centro : 506 AGENCIA TRIBUTARIA MADRID

CUENTA	EPÍGRAFE	Ej. 2023	Ej. 2022
770,771,772,773,774,(670),(671),(672),(673),(674)	b) Bajas y enajenaciones	-124,13	-974,35
7531	c) Imputación de subvenciones para el inmovilizado no financiero	0,00	0,00
	14. Otras partidas no ordinarias	**0,00**	**37.323,09**
775,778	a) Ingresos	0,00	37.323,09
(678)	b) Gastos	0,00	0,00
	II. Resultado de las operaciones no financieras (I+13+14)	**-8.898.852,73**	**7.900.735,71**
	15. Ingresos financieros	**176.712,88**	**8.206,55**
	a) De participaciones en instrumentos de patrimonio	0,00	0,00
7630	a.1.) En entidades de grupo, multigrupo y asociadas	0,00	0,00
760	a.2) En otras entidades	0,00	0,00
	b) De valores representativos de deuda, de créditos y de otras inversiones financieras	176.712,88	8.206,55
7631,7632	b.1.) En entidades del grupo, multigrupo y asociadas	0,00	0,00
761,762,769,76454,(66454)	b.2) Otros	176.712,88	8.206,55
	16. Gastos financieros	**-1.031.297,66**	**-976.248,80**
(663)	a) Por deudas con entidades del grupo, multigrupo y asociadas	0,00	0,00
(660),(661),(662),(669),76451,(66451)	b) Otros	-1.031.297,66	-976.248,80
785,786,787,788,789	**17. Gastos financieros imputados al activo**	**0,00**	**0,00**
	18. Variación del valor razonable en activos y pasivos financieros	**0,00**	**0,00**
7646,(6646),76459,(66459)	a) Derivados financieros	0,00	0,00
7640,7642,76452,76453,(6640),(6642),(66452),(66453)	b) Otros activos y pasivos a valor razonable con imputación en resultados	0,00	0,00
7641,(6641)	c) Imputación al resultado del ejercicio por activos financieros disponibles para la venta	0,00	0,00
768,(668)	**19. Diferencias de cambio**	**0,00**	**0,00**
	20. Deterioro de valor, bajas y enajenación de activos y pasivos financieros	**0,00**	**0,00**
796,7970,766,(6960),(6961),(6962),(6970),(666)			
7980,7981,7982,(6980),(6981),(6982),(6670)	a) De entidades del grupo, multigrupo y asociadas	0,00	0,00
765,7971,7983,7984,7985,(665),(6671),(6963),			
(6971),(6983),(6984), (6985)	b) Otros	0,00	0,00
755,756	**21. Subvenciones para la financiación de operaciones financieras**	**0,00**	**0,00**
	III. Resultado de las operaciones financieras (15+16+17+18+19+20+21)	**-854.584,78**	**-968.042,25**
	IV. Resultado (ahorro o desahorro) neto del ejercicio (II+III)	**-9.753.437,51**	**6.932.693,46**
	+ ajustes en la cuenta del resultado del ejercicio anterior		0,00
	Resultado del ejercicio anterior ajustado (IV +Ajustes)		6.932.693,46

Estado Total de Cambios Patrimonio Neto

AYUNTAMIENTO DE MADRID

Estado Total de Cambios Patrimonio Neto

Ejercicio : 2023 **Fecha: 31/12/2023**

Centro **: 506 AGENCIA TRIBUTARIA MADRID**

	NOTA MEMORIA	I. PATRIMONIO	II. PATRIMONIO GENERADO	III. AJUSTES POR CAMBIOS DE VALOR	IV. SUBVENCIONES RECIBIDAS	TOTAL
A. PATRIMONIO NETO AL FINAL DEL EJERCICIO 2022		35.407.492,48	4.218.431,08	0,00	0,00	39.625.923,56
B. AJUST.POR CAMBIOS DE CRITERIOS CONTAB.Y CORRECC.DE ERRORES		0,00	0,00	0,00	0,00	0,00
C. PATRIMONIO NETO INICIAL AJUSTADO DEL EJERCICIO 2023 (A+B)		35.407.492,48	4.218.431,08	0,00	0,00	39.625.923,56
D. VARIACIONES DEL PATRIMONIO NETO EJERCICIO 2023		473.731,59	-9.753.437,51	0,00	0,00	-9.279.705,92
1. INGRESOS Y GASTOS RECONOCIDOS EN EL EJERCICIO		0,00	-9.753.437,51	0,00	0,00	-9.753.437,51
2. OPERAC.PATRIM.CON LA ENTIDAD O ENTIDADES PROPIETARIAS		473.731,59	0,00	0,00	0,00	473.731,59
3. OTRAS VARIACIONES DEL PATRIMONIO NETO		0,00	0,00	0,00	0,00	0,00
E. PATRIMONIO NETO AL FINAL DEL EJERCICIO 2023 (C+D)		35.881.224,07	-5.535.006,43	0,00	0,00	30.346.217,64

AYUNTAMIENTO DE MADRID

Estado de Ingresos y Gastos Reconocidos

Ejercicio : 2023 **Fecha: 31/12/2023**

Centro : 506 AGENCIA TRIBUTARIA MADRID

	NOTA MEMORIA	EJ. 2023	EJ. 2022
I. RESULTADO ECONÓMICO PATRIMONIAL		-9.753.437,51	6.932.693,46
II. INGRESOS Y GASTOS RECONOCIDOS DIRECTAMENTE EN EL PATRIMONIO NETO:		0,00	0,00
1. INMOVILIZADO NO FINANCIERO		0,00	0,00
1.1 INGRESOS		0,00	0,00
1.2 GASTOS		0,00	0,00
2. ACTIVOS Y PASIVOS FINANCIEROS		0,00	0,00
2.1 INGRESOS		0,00	0,00
2.2 GASTOS		0,00	0,00
3. COBERTURAS CONTABLES		0,00	0,00
3.1 INGRESOS		0,00	0,00
3.2 GASTOS		0,00	0,00
4. SUBVENCIONES RECIBIDAS		0,00	0,00
TOTAL (1+2+3+4)		**0,00**	**0,00**
III. TRAN.A LA CUENTA RTDO.ECON.PATR.O AL VAL.INIC.DE LA PARTIDA CUBIERTA		0,00	0,00
1. INMOVILIZADO NO FINANCIERO		0,00	0,00
2. ACTIVOS Y PASIVOS FINANCIEROS		0,00	0,00
3. COBERTURAS CONTABLES		0,00	0,00
3.1 IMPORTES TRANSF. A LA CUENTA DEL RESULTADO ECONÓMICO PATRIMONIAL		0,00	0,00
3.2 IMPORTES TRANSFERIDOS AL VALOR INICIAL DE LA PARTIDA CUBIERTA		0,00	0,00
4. SUBVENCIONES RECIBIDAS		0,00	0,00
TOTAL (1+2+3+4)		**0,00**	**0,00**
IV. TOTAL INGRESOS Y GASTOS RECONOCIDOS (I + II + III)		**-9.753.437,51**	**6.932.693,46**

AYUNTAMIENTO DE MADRID

Estado de Operaciones con la Entidad o Entidades Propietarias

Ejercicio : 2023 **Fecha: 31/12/2023**

Centro : 506 AGENCIA TRIBUTARIA MADRID

	NOTA MEMORIA	EJ. 2023	EJ. 2022
A) OP.PATRIM.CON LA ENTIDAD O ENTIDADES PROPIETARIAS (*)			
1. APORTACIÓN PATRIMONIAL DINERARIA		0,00	0,00
2. APORTACIÓN DE BIENES Y DERECHOS		473.731,59	0,00
3. ASUNCIÓN Y CONDONACIÓN DE PASIVOS FINANCIEROS		0,00	0,00
4. OTRAS APORTACIONES DE LA ENTIDAD O ENTIDADES PROPIETARIAS		0,00	0,00
5. (-) DEVOLUCIÓN DE BIENES Y DERECHOS		0,00	0,00
6. (-) OTRAS DEVOLUCIONES A LA ENTIDAD O ENTIDADES PROPIETARIAS		0,00	0,00
TOTAL		**473.731,59**	**0,00**
B) OTRAS OPER.CON LA ENTIDAD O ENTIDADES PROPIETARIAS			
I. INGR.Y GASTOS REC.DIRECT.EN LA CUENTA DEL RESULTADO ECON.PATRIM.(1+2+3)		51.162.204,83	66.765.596,00
1. TRANSFERENCIAS Y SUBVENCIONES		51.162.204,83	66.765.596,00
1.1 INGRESOS		61.735.772,25	66.765.596,00
1.2 GASTOS		-10.573.567,42	0,00
2. PRESTACIÓN DE SERVICIOS Y VENTA DE BIENES		0,00	0,00
2.1 INGRESOS		0,00	0,00
2.2 GASTOS		0,00	0,00
3. OTROS		0,00	0,00
3.1 INGRESOS		0,00	0,00
3.2 GASTOS		0,00	0,00
II. INGRESOS Y GASTOS RECONOCIDOS DIRECTAMENTE EN EL PATRIMONIO NETO (1+2)		0,00	0,00
1. SUBVENCIONES RECIBIDAS		0,00	0,00
2. OTROS		0,00	0,00
TOTAL (I+II)		**51.162.204,83**	**66.765.596,00**

ESTADO FLUJOS DE EFECTIVO

AYUNTAMIENTO DE MADRID

ESTADO DE FLUJOS DE EFECTIVO

Ejercicio : 2023

Centro : **506 AGENCIA TRIBUTARIA MADRID** **Fecha: 31/12/2023**

	NOTAS EN MEMORIA	2023	2022
I. FLUJOS DE EFECTIVO DE LAS ACTIVIDADES DE GESTIÓN			
A) Cobros:		**63.584.881,39**	**61.509.672,38**
1. Ingresos tributarios y urbanísticos		0,00	0,00
2. Transferencias y subvenciones recibidas		62.832.238,76	61.094.054,91
3. Ventas y prestaciones de servicios		0,00	0,00
4. Gestión de recursos recaudados por cuenta de otros entes		0,00	0,00
5. Intereses y dividendos cobrados		176.712,88	8.206,55
6. Otros cobros		575.929,75	407.410,92
B) Pagos:		**71.190.605,58**	**59.660.873,37**
7. Gastos de personal		53.355.716,81	49.954.416,47
8. Transferencias y subvenciones concedidas		10.573.567,42	0,00
9. Aprovisionamientos		0,00	0,00
10. Otros gastos de gestión		5.469.406,79	8.454.215,37
11. Gestión de recursos recaudados por cuenta de otros entes		0,00	0,00
12. Intereses pagados		1.113.592,89	893.953,57
13. Otros pagos		678.321,67	358.287,96
Flujos netos de efectivo por actividades de gestión (+A-B)		**-7.605.724,19**	**1.848.799,01**
II. FLUJOS DE EFECTIVO DE LAS ACTIVIDADES DE INVERSIÓN			
C) Cobros:		**0,00**	**0,00**
1. Venta de inversiones reales		0,00	0,00
2. Venta de activos financieros		0,00	0,00
3. Unidad de actividad		0,00	0,00
4. Otros cobros de las actividades de inversión		0,00	0,00
D) Pagos:		**155.677,01**	**226.570,08**
5. Compra de inversiones reales		155.677,01	226.570,08
6. Compra de activos financieros		0,00	0,00
7. Unidad de actividad		0,00	0,00
8. Otros pagos de las actividades de inversión		0,00	0,00
Flujos netos de efectivo por actividades de inversión (+C-D)		**-155.677,01**	**-226.570,08**
III. FLUJOS DE EFECTIVO DE LAS ACTIVIDADES DE FINANCIACIÓN			
E) Aumentos en el patrimonio:		**0,00**	**0,00**
1. Cobros por aportaciones de la entidad o entidades propietarias		0,00	0,00
F) Pagos a la entidad o entidades propietarias:		**0,00**	**0,00**

AYUNTAMIENTO DE MADRID

ESTADO DE FLUJOS DE EFECTIVO

Ejercicio : 2023

Centro : **506 AGENCIA TRIBUTARIA MADRID** **Fecha: 31/12/2023**

	NOTAS EN MEMORIA	2023	2022
2. Devolución de aportaciones y reparto de resultados a la entidad o entidades propietarias		0,00	0,00
G) Cobros por emisión de pasivos financieros:		**0,00**	**2.778,40**
3. Obligaciones y otros valores negociables		0,00	0,00
4. Préstamos recibidos		0,00	0,00
5. Otras deudas		0,00	2.778,40
H) Pagos por reembolso de pasivos financieros:		**64.304,45**	**0,00**
6. Obligaciones y otros valores negociables		0,00	0,00
7. Préstamos recibidos		0,00	0,00
8. Otras deudas		64.304,45	0,00
Flujos netos de efectivo por actividades de financiación (+E-F+G-H)		**-64.304,45**	**2.778,40**
IV. FLUJOS DE EFECTIVO PENDIENTES DE CLASIFICACIÓN			
I) Cobros pendientes de aplicación		0,00	0,00
J) Pagos pendientes de aplicación		0,00	0,00
Flujos netos de efectivo pendientes de clasificación (+I-J)		**0,00**	**0,00**
V. EFECTO DE LAS VARIACIONES DE LOS TIPOS DE CAMBIO		**0,00**	**0,00**
VI. INCREMENTO/DISMINUCIÓN NETA DEL EFECTIVO Y ACTIVOS LÍQUIDOS EQUIVALENTES AL EFECTIVO (I + II + III + IV + V)		**-7.825.705,65**	**1.625.007,33**
Efectivo y activos líquidos equivalentes al efectivo al inicio del ejercicio		8.215.760,05	6.590.752,72
Efectivo y activos líquidos equivalentes al efectivo al final del ejercicio		390.054,40	8.215.760,05

ESTADO DE LIQUIDACIÓN

LIQUIDACIÓN DEL PRESUPUESTO DE GASTOS

AYUNTAMIENTO DE MADRID

LIQUIDACIÓN DEL PRESUPUESTO DE GASTOS

RESUMEN ORGÁNICA

Ejercicio : 2023 **Fecha: 31/12/2023**

Centro : 506 AGENCIA TRIBUTARIA MADRID

PROGRAMA/DESCRIPCIÓN/ECONÓMICO/DESCRIPCIÓN	C. INICIAL (1)	MODIFICACIONES (2)	C. DEFINITIVO (3=1+2)	G. COMPROMETIDOS (4)	OB. RECONOCIDAS (5)	PAGOS (6)	OB.PDTES.PAGO (7=5-6)	REMANENTE CRÉDITO (8=3-5)
*** TOTAL**	**66.702.093,00**	**6.732.413,86**	**73.434.506,86**	**71.126.002,52**	**70.711.836,12**	**70.640.100,31**	**71.735,81**	**2.722.670,74**
170 HACIENDA Y PERSONAL	66.702.093,00	6.732.413,86	73.434.506,86	71.126.002,52	70.711.836,12	70.640.100,31	71.735,81	2.722.670,74

AYUNTAMIENTO DE MADRID

LIQUIDACIÓN DEL PRESUPUESTO DE GASTOS

Ejercicio : 2023 **Fecha: 31/12/2023**

Centro **: 506 AGENCIA TRIBUTARIA MADRID**

Sección : 170 HACIENDA Y PERSONAL

PROGRAMA/DESCRIPCIÓN/ECONÓMICO/DESCRIPCIÓN	C. INICIAL (1)	MODIFICACIONES (2)	C. DEFINITIVO (3=1+2)	G. COMPROMETIDOS (4)	OB. RECONOCIDAS (5)	PAGOS (6)	OB.PDTES.PAGO (7=5-6)	REMANENTE CRÉDITO (8=3-5)
**** TOTAL**	**66.702.093,00**	**6.732.413,86**	**73.434.506,86**	**71.126.002,52**	**70.711.836,12**	**70.640.100,31**	**71.735,81**	**2.722.670,74**
*** 93200 GESTIÓN TRIBUTARIA**	66.702.093,00	6.732.413,86	73.434.506,86	71.126.002,52	70.711.836,12	70.640.100,31	71.735,81	2.722.670,74
10100 RETRIBUCIONES BÁSICAS	100.030,00	0,00	100.030,00	105.042,84	105.042,84	105.042,84	0,00	-5.012,84
12000 SUELDOS DEL GRUPO A1	1.971.369,00	84.510,00	2.055.879,00	2.096.524,65	2.096.524,65	2.096.524,65	0,00	-40.645,65
12001 SUELDOS DEL GRUPO A2	1.466.776,00	22.623,00	1.489.399,00	1.426.307,65	1.426.307,65	1.426.307,65	0,00	63.091,35
12003 SUELDOS DEL GRUPO C1	3.141.904,00	57.869,00	3.199.773,00	2.980.720,42	2.980.720,42	2.980.720,42	0,00	219.052,58
12004 SUELDOS DEL GRUPO C2	3.223.581,00	18.768,00	3.242.349,00	2.440.530,89	2.440.530,89	2.440.530,89	0,00	801.818,11
12005 SUELDOS DEL GRUPO E	274.496,00	0,00	274.496,00	148.422,98	148.422,98	148.422,98	0,00	126.073,02
12006 TRIENIOS	2.192.565,00	0,00	2.192.565,00	2.244.081,97	2.244.081,97	2.244.081,97	0,00	-51.516,97
12100 COMPLEMENTO DE DESTINO	6.240.451,00	94.083,00	6.334.534,00	6.224.479,87	6.224.479,87	6.224.479,87	0,00	110.054,13
12101 COMPLEMENTO ESPECÍFICO	13.958.239,00	239.312,00	14.197.551,00	14.111.240,01	14.111.240,01	14.111.240,01	0,00	86.310,99
12103 OTROS COMPLEMENTOS	796.277,00	8.687,00	804.964,00	741.393,42	741.393,42	741.393,42	0,00	63.570,58
13000 RETRIBUCIONES BÁSICAS	3.326.202,00	0,00	3.326.202,00	2.598.841,90	2.598.841,90	2.598.841,90	0,00	727.360,10
13001 HORAS EXTRAORDINARIAS	1.020,00	0,00	1.020,00	949,93	949,93	949,93	0,00	70,07
13002 OTRAS REMUNERACIONES	576.088,00	0,00	576.088,00	359.290,61	359.290,61	359.290,61	0,00	216.797,39
13100 RETRIBUCIONES BÁSICAS	654.766,00	0,00	654.766,00	250.337,78	250.337,78	250.337,78	0,00	404.428,22
13102 OTRAS REMUNERACIONES	59.239,00	0,00	59.239,00	56.800,42	56.800,42	56.800,42	0,00	2.438,58
14302 PREVISIÓN PARA ATRASOS DE PERSONAL	1.000,00	0,00	1.000,00	0,00	0,00	0,00	0,00	1.000,00
14303 AJUSTES TÉCNICOS	1.365.974,00	-194.521,50	1.171.452,50	0,00	0,00	0,00	0,00	1.171.452,50
14399 OTRAS PREVISIONES DE GASTOS DE PERSONAL	1.000,00	0,00	1.000,00	5.368,07	5.368,07	5.368,07	0,00	-4.368,07
15000 PRODUCTIVIDAD	4.590.319,00	0,00	4.590.319,00	5.755.877,65	5.755.877,65	5.755.877,65	0,00	-1.165.558,65
15100 GRATIFICACIONES POR SERVICIOS EXTRAORDINARIOS	1.020,00	0,00	1.020,00	1.568,27	1.568,27	1.568,27	0,00	-548,27
16000 SEGURIDAD SOCIAL	9.421.283,00	141.854,00	9.563.137,00	9.011.770,17	9.011.770,17	9.011.770,17	0,00	551.366,83
16009 OTRAS CUOTAS	1.020,00	0,00	1.020,00	758.584,51	758.584,51	758.584,51	0,00	-757.564,51
16104 INDEMNIZAC. POR JUBILACIONES ANTICIPADAS PERS.LAB.	72.426,00	0,00	72.426,00	18.129,34	18.129,34	18.129,34	0,00	54.296,66
16108 TRANSPORTE PERSONAL JUBILADO	1.000,00	0,00	1.000,00	0,00	0,00	0,00	0,00	1.000,00
16109 OTRA ACCIÓN SOCIAL PERSONAL JUBILADO O PENSIONISTA	90.000,00	0,00	90.000,00	116.069,85	116.069,85	116.069,85	0,00	-26.069,85
16200 FORMACIÓN Y PERFECCIONAMIENTO DEL PERSONAL	3.000,00	0,00	3.000,00	2.950,00	2.950,00	2.950,00	0,00	50,00
16202 TRANSPORTE DEL PERSONAL	580.000,00	0,00	580.000,00	403.910,51	403.910,51	403.910,51	0,00	176.089,49
16204 ACCIÓN SOCIAL ACUERDO-CONVENIO	550.000,00	0,00	550.000,00	628.971,27	628.971,27	628.971,27	0,00	-78.971,27

AYUNTAMIENTO DE MADRID

LIQUIDACIÓN DEL PRESUPUESTO DE GASTOS

Ejercicio : 2023 **Fecha: 31/12/2023**

Centro **: 506 AGENCIA TRIBUTARIA MADRID**

Sección : 170 HACIENDA Y PERSONAL

PROGRAMA/DESCRIPCIÓN/ECONÓMICO/DESCRIPCIÓN	C. INICIAL (1)	MODIFICACIONES (2)	C. DEFINITIVO (3=1+2)	G. COMPROMETIDOS (4)	OB. RECONOCIDAS (5)	PAGOS (6)	OB.PDTES.PAGO (7=5-6)	REMANENTE CRÉDITO (8=3-5)
16208 PREMIO RENDIMIENTO Y AÑOS DE SERVICIO	510.000,00	0,00	510.000,00	680.615,27	680.615,27	680.615,27	0,00	-170.615,27
16209 OTROS GASTOS SOCIALES	1.000,00	0,00	1.000,00	363.656,31	363.656,31	363.656,31	0,00	-362.656,31
20200 ARRENDAMIENTOS DE EDIFICIOS Y OTRAS CONSTRUCCIONES	206.878,00	7.174,53	214.052,53	214.051,85	212.200,25	212.200,25	0,00	1.852,28
20400 ARRENDAMIENTOS DE MATERIAL DE TRANSPORTE	23.611,00	-7.296,53	16.314,47	15.625,20	15.625,19	15.625,19	0,00	689,28
20500 ARRENDAMIENTOS DE MOBILIARIO Y ENSERES	1.200,00	0,00	1.200,00	0,00	0,00	0,00	0,00	1.200,00
20600 ARRENDAMIENTOS DE EQUIPOS PARA PROCESOS INFORMAC.	0,00	59.532,00	59.532,00	59.531,85	53.522,02	53.522,02	0,00	6.009,98
21200 REP.MANT. Y CONSERV. EDIFICIOS Y OTRAS CONSTRUC.	423.046,00	-16.000,00	407.046,00	404.707,32	399.623,80	375.451,88	24.171,92	7.422,20
21300 REP.MANT.Y CONSERV. MAQUINARIA, INSTAL. Y UTILLAJE	153.865,00	-33.000,00	120.865,00	118.198,66	103.306,29	103.306,29	0,00	17.558,71
21500 REP., MANT. Y CONSERV. DE MOBILIARIO	3.000,00	-3.000,00	0,00	0,00	0,00	0,00	0,00	0,00
21600 REP., MANT.Y CONSERV. EQUIPOS PROCESO INFORMACIÓN	168.454,00	-86.525,10	81.928,90	81.928,90	81.928,90	81.928,90	0,00	0,00
22000 MATERIAL DE OFICINA ORDINARIO NO INVENTARIABLE	142.000,00	-66.000,00	76.000,00	73.893,54	73.893,54	70.463,19	3.430,35	2.106,46
22001 PRENSA, REVISTAS, LIBROS Y OTRAS PUBLICACIONES	36.000,00	0,00	36.000,00	35.063,36	33.579,01	33.579,01	0,00	2.420,99
22002 MATERIAL INFORMÁTICO NO INVENTARIABLE	92.246,00	-50.000,00	42.246,00	31.280,43	31.280,43	31.280,43	0,00	10.965,57
22100 ENERGÍA ELÉCTRICA	234.962,00	109.798,00	344.760,00	344.759,59	211.968,40	197.618,76	14.349,64	132.791,60
22101 AGUA	12.000,00	0,00	12.000,00	12.000,00	8.468,77	8.468,77	0,00	3.531,23
22102 GAS	38.579,00	4.244,00	42.823,00	42.822,42	20.222,99	20.222,99	0,00	22.600,01
22104 VESTUARIO	3.500,00	1.800,00	5.300,00	4.182,85	4.182,85	4.182,85	0,00	1.117,15
22106 PRODUCTOS FARMACÉUTICOS Y MATERIAL SANITARIO	25.000,00	-24.578,00	422,00	0,00	0,00	0,00	0,00	422,00
22107 IMPRESOS Y FORMULARIOS	208.000,00	-68.000,00	140.000,00	133.083,22	110.403,27	86.505,77	23.897,50	29.596,73
22110 PRODUCTOS DE LIMPIEZA Y ASEO	3.000,00	-3.000,00	0,00	0,00	0,00	0,00	0,00	0,00
22199 OTROS SUMINISTROS	4.000,00	0,00	4.000,00	1.154,46	1.154,45	1.154,45	0,00	2.845,55
22201 POSTALES	5.592.171,00	-5.592.171,00	0,00	0,00	0,00	0,00	0,00	0,00
22299 OTRAS GASTOS EN COMUNICACIONES	12.645,00	0,00	12.645,00	12.644,50	709,35	709,35	0,00	11.935,65
22300 TRANSPORTES	21.163,00	2.772,00	23.935,00	23.934,78	12.346,43	12.346,43	0,00	11.588,57
22501 TRIBUTOS DE LAS COMUNIDADES AUTÓNOMAS	800,00	0,00	800,00	0,00	0,00	0,00	0,00	800,00
22602 PUBLICIDAD Y PROPAGANDA	193.000,00	0,00	193.000,00	191.755,58	179.964,90	179.964,90	0,00	13.035,10
22603 PUBLICACIÓN EN DIARIOS OFICIALES	20.000,00	0,00	20.000,00	20.000,00	6.611,06	6.611,06	0,00	13.388,94
22604 GASTOS JURÍDICOS Y CONTENCIOSOS	215.000,00	244.398,92	459.398,92	341.709,37	341.709,37	341.709,37	0,00	117.689,55
22606 REUNIONES, CONFERENCIAS Y CURSOS	9.600,00	-6.000,00	3.600,00	2.669,29	2.669,29	2.669,29	0,00	930,71
22699 OTROS GASTOS DIVERSOS	3.000,00	0,00	3.000,00	0,00	0,00	0,00	0,00	3.000,00

AYUNTAMIENTO DE MADRID

LIQUIDACIÓN DEL PRESUPUESTO DE GASTOS

Ejercicio : 2023 **Fecha: 31/12/2023**

Centro **: 506 AGENCIA TRIBUTARIA MADRID**

Sección : 170 HACIENDA Y PERSONAL

PROGRAMA/DESCRIPCIÓN/ECONÓMICO/DESCRIPCIÓN	C. INICIAL (1)	MODIFICACIONES (2)	C. DEFINITIVO (3=1+2)	G. COMPROMETIDOS (4)	OB. RECONOCIDAS (5)	PAGOS (6)	OB.PDTES.PAGO (7=5-6)	REMANENTE CRÉDITO (8=3-5)
22700 LIMPIEZA Y ASEO	810.350,00	0,00	810.350,00	823.132,71	822.822,62	822.822,62	0,00	-12.472,62
22701 SEGURIDAD	679.802,00	-91.016,00	588.786,00	588.786,00	585.275,28	585.275,28	0,00	3.510,72
22704 CUSTODIA, DEPÓSITOS Y ALMACENAJE	185.787,00	0,00	185.787,00	190.817,89	151.099,59	151.099,59	0,00	34.687,41
22706 ESTUDIOS Y TRABAJOS TÉCNICOS	1.463.512,00	500.465,75	1.963.977,75	1.937.093,42	1.861.667,51	1.861.667,51	0,00	102.310,24
22708 SERVICIOS DE RECAUDACIÓN A FAVOR DE LA ENTIDAD	85.000,00	0,00	85.000,00	85.000,00	53.615,76	53.615,76	0,00	31.384,24
22799 OTROS TRABAJOS REALIZADOS POR OTRAS EMP. Y PROF.	51.227,00	0,00	51.227,00	45.914,29	41.723,76	39.464,88	2.258,88	9.503,24
23010 DEL PERSONAL DIRECTIVO	1.000,00	0,00	1.000,00	133,35	133,35	133,35	0,00	866,65
23020 DEL PERSONAL NO DIRECTIVO	6.000,00	0,00	6.000,00	4.869,56	4.869,56	4.869,56	0,00	1.130,44
23110 GASTOS DE VIAJE DEL PERSONAL DIRECTIVO	2.000,00	0,00	2.000,00	15,20	15,20	15,20	0,00	1.984,80
23111 LOCOMOCIÓN URBANA PERSONAL DIRECTIVO	350,00	200,00	550,00	446,95	446,95	446,95	0,00	103,05
23120 GASTOS DE VIAJE DEL PERSONAL NO DIRECTIVO	7.000,00	0,00	7.000,00	2.621,89	2.621,89	2.621,89	0,00	4.378,11
23121 LOCOMOCIÓN URBANA PERSONAL NO DIRECTIVO	300,00	0,00	300,00	0,00	0,00	0,00	0,00	300,00
23302 INDEMNIZACIÓN POR ASISTENCIA A TRIBUNALES	2.000,00	0,00	2.000,00	0,00	0,00	0,00	0,00	2.000,00
23399 OTRAS INDEMNIZACIONES	500,00	0,00	500,00	426,72	426,72	426,72	0,00	73,28
24000 PUBLICACIONES INSTITUCIONALES	15.300,00	-15.000,00	300,00	0,00	0,00	0,00	0,00	300,00
35200 INTERESES DE DEMORA	5.000,00	0,00	5.000,00	4.490,21	4.490,21	4.490,21	0,00	509,79
35201 INTERESES DE PROCEDIMIENTOS TRIBUTARIOS	95.000,00	37.570,48	132.570,48	116.441,55	116.441,55	116.441,55	0,00	16.128,93
35900 OTROS GASTOS FINANCIEROS	149.600,00	751.199,89	900.799,89	910.365,90	910.365,90	910.365,90	0,00	-9.566,01
40000 A LA ADMINISTRACIÓN GENERAL DEL AYUNTAMIENTO	0,00	10.573.567,42	10.573.567,42	10.573.567,42	10.573.567,42	10.573.567,42	0,00	0,00
62301 INSTALACIONES TÉCNICAS	32.000,00	0,00	32.000,00	31.581,00	31.581,00	31.581,00	0,00	419,00
62302 ÚTILES Y HERRAMIENTAS	600,00	0,00	600,00	172,57	172,57	172,57	0,00	427,43
62500 MOBILIARIO Y EQUIPOS DE OFICINA	38.000,00	-12.000,00	26.000,00	25.687,89	25.687,89	25.687,89	0,00	312,11
62599 OTRO MOBILIARIO Y ENSERES	0,00	2.873,00	2.873,00	2.856,04	2.856,04	2.856,04	0,00	16,96
62600 EQUIPOS DE COMUNICACIÓN	5.000,00	0,00	5.000,00	3.627,52	3.627,52	0,00	3.627,52	1.372,48
63301 INSTALACIONES (REFORMA Y REPOSICIÓN)	0,00	38.720,00	38.720,00	36.250,03	36.250,03	36.250,03	0,00	2.469,97
63302 ÚTILES Y HERRAMIENTAS (REFORMA Y REPOSICIÓN)	0,00	5.500,00	5.500,00	3.448,80	3.448,80	3.448,80	0,00	2.051,20
63500 MOBILIARIO Y EQUIPOS DE OFICINA (REFORMA Y REP.)	48.000,00	-7.000,00	41.000,00	40.821,88	40.821,88	40.821,88	0,00	178,12

LIQUIDACIÓN DEL PRESUPUESTO DE GASTOS POR BOLSAS DE VINCULACIÓN JURÍDICA

AYUNTAMIENTO DE MADRID

LIQUIDACIÓN DEL PRESUPUESTO DE GASTOS

RESUMEN POR BOLSA DE VINCULACIÓN JURÍDICA

Ejercicio : 2023 **Fecha: 31/12/2023**

Centro : 506 AGENCIA TRIBUTARIA MADRID

PROGRAMA/DESCRIPCIÓN/ECONÓMICO/DESCRIPCIÓN	C. INICIAL (1)	MODIFICACIONES (2)	C. DEFINITIVO (3=1+2)	G. COMPROMETIDOS (4)	OB. RECONOCIDAS (5)	PAGOS (6)	OB.PDTES.PAGO (7=5-6)	REMANENTE CRÉDITO (8=3-5)
*** TOTAL**	**66.702.093,00**	**6.732.413,86**	**73.434.506,86**	**71.126.002,52**	**70.711.836,12**	**70.640.100,31**	**71.735,81**	**2.722.670,74**
506.170.9.3 ATM ACT CARÁCTER GRAL GTO.FINACIEROS	249.600,00	726.541,10	976.141,10	969.068,39	969.068,39	969.068,39	0,00	7.072,71
506.170.93200.14303 ATM.G TRIBUTARIA.AJUST TÉCN	1.365.974,00	-194.521,50	1.171.452,50	0,00	0,00	0,00	0,00	1.171.452,50
506.170.93200.16200 ATM.G TRIBUTARIA.FORMAC PERF PERSON	3.000,00	0,00	3.000,00	2.950,00	2.950,00	2.950,00	0,00	50,00
506.170.93200.202 ATM.G TRIBUTARIA.ARREND.EDIF.O.CONST.	206.878,00	7.174,53	214.052,53	214.051,85	212.200,25	212.200,25	0,00	1.852,28
506.170.93200.204 ATM.G TRIBUTARIA.ARR.MAT.TRANSP	23.611,00	-7.296,53	16.314,47	15.625,20	15.625,19	15.625,19	0,00	689,28
506.170.93200.205 ATM.G TRIBUTARIA.ARRE.MOB.Y ENSER	1.200,00	0,00	1.200,00	0,00	0,00	0,00	0,00	1.200,00
506.170.93200.206 ATM.G TRIBUTARIA.ARREND EQU.PROC.INFOR	0,00	59.532,00	59.532,00	59.531,85	53.522,02	53.522,02	0,00	6.009,98
506.170.93200.212 ATM.G TRIBUTARIA.EDIF.OTR.CONST	423.046,00	-16.000,00	407.046,00	404.707,32	399.623,80	375.451,88	24.171,92	7.422,20
506.170.93200.213 ATM.G TRIBUTARIA.MAQ.INST.Y UTILL	153.865,00	-33.000,00	120.865,00	118.198,66	103.306,29	103.306,29	0,00	17.558,71
506.170.93200.215 ATM.G TRIBUTARIA.MOBILIARIO	3.000,00	-3.000,00	0,00	0,00	0,00	0,00	0,00	0,00
506.170.93200.216 ATM.G TRIBUTARIA.EQU.PROC.INFORM	168.454,00	-86.525,10	81.928,90	81.928,90	81.928,90	81.928,90	0,00	0,00
506.170.93200.220 ATM.G TRIBUTARIA.MAT.OFICINA	270.246,00	-116.000,00	154.246,00	140.237,33	138.752,98	135.322,63	3.430,35	15.493,02
506.170.93200.221 ATM.G TRIBUTARIA.SUMINISTROS	240.000,00	-95.578,00	144.422,00	134.237,68	111.557,72	87.660,22	23.897,50	32.864,28
506.170.93200.22100 ATM.G TRIBUTARIA.ENERGÍA ELÉCTRICA	234.962,00	109.798,00	344.760,00	344.759,59	211.968,40	197.618,76	14.349,64	132.791,60
506.170.93200.22101 ATM.G TRIBUTARIA.AGUA	12.000,00	0,00	12.000,00	12.000,00	8.468,77	8.468,77	0,00	3.531,23
506.170.93200.22102 ATM.G TRIBUTARIA.GAS	38.579,00	4.244,00	42.823,00	42.822,42	20.222,99	20.222,99	0,00	22.600,01
506.170.93200.22104 ATM.G TRIBUTARIA.VESTUARIO	3.500,00	1.800,00	5.300,00	4.182,85	4.182,85	4.182,85	0,00	1.117,15
506.170.93200.222 ATM.G TRIBUTARIA.COMUNICACIONES	5.604.816,00	-5.592.171,00	12.645,00	12.644,50	709,35	709,35	0,00	11.935,65
506.170.93200.223 ATM.G TRIBUTARIA.TRANSPORTES	21.163,00	2.772,00	23.935,00	23.934,78	12.346,43	12.346,43	0,00	11.588,57
506.170.93200.225 ATM.G TRIBUTARIA.TRIBUTOS	800,00	0,00	800,00	0,00	0,00	0,00	0,00	800,00
506.170.93200.226 ATM.G TRIBUTARIA.GTOS DIVERSOS	218.000,00	184.661,00	402.661,00	281.971,45	281.971,45	281.971,45	0,00	120.689,55
506.170.93200.22602 ATM.G TRIBUTARIA.PUBLIC Y PROP	193.000,00	0,00	193.000,00	191.755,58	179.964,90	179.964,90	0,00	13.035,10
506.170.93200.22603 ATM.G TRIBUTARIA.PUBLICA DIARIOS OF	20.000,00	0,00	20.000,00	20.000,00	6.611,06	6.611,06	0,00	13.388,94
506.170.93200.22604.2 ATM.G TRIBUTARIA.GTO JURID CONTENC	0,00	59.737,92	59.737,92	59.737,92	59.737,92	59.737,92	0,00	0,00
506.170.93200.22606 ATM.G TRIBUTARIA.REUN CONF CURS	9.600,00	-6.000,00	3.600,00	2.669,29	2.669,29	2.669,29	0,00	930,71
506.170.93200.227 ATM.G TRIBUTARIA.TRAB.REAL.EMP	3.275.678,00	409.449,75	3.685.127,75	3.670.744,31	3.516.204,52	3.513.945,64	2.258,88	168.923,23
506.170.93200.23010 ATM.G TRIBUTARIA.DIETAS DIRECTIVO	1.000,00	0,00	1.000,00	133,35	133,35	133,35	0,00	866,65
506.170.93200.23020 ATM.G TRIBUTARIA.DIETAS NO DIRECTIVO	6.000,00	0,00	6.000,00	4.869,56	4.869,56	4.869,56	0,00	1.130,44
506.170.93200.23110 ATM.G TRIBUTARIA.GTOS VIAJE PERS DIR	2.000,00	0,00	2.000,00	15,20	15,20	15,20	0,00	1.984,80

AYUNTAMIENTO DE MADRID

LIQUIDACIÓN DEL PRESUPUESTO DE GASTOS

RESUMEN POR BOLSA DE VINCULACIÓN JURÍDICA

Ejercicio : 2023 **Fecha: 31/12/2023**

Centro : 506 AGENCIA TRIBUTARIA MADRID

PROGRAMA/DESCRIPCIÓN/ECONÓMICO/DESCRIPCIÓN	C. INICIAL (1)	MODIFICACIONES (2)	C. DEFINITIVO (3=1+2)	G. COMPROMETIDOS (4)	OB. RECONOCIDAS (5)	PAGOS (6)	OB.PDTES.PAGO (7=5-6)	REMANENTE CRÉDITO (8=3-5)
506.170.93200.23111 ATM.G TRIBUTARIA.LOCOM URBA DIRECTIVO	350,00	200,00	550,00	446,95	446,95	446,95	0,00	103,05
506.170.93200.23120 ATM.G TRIBUTARIA.GTOS VIAJE P NO DIR	7.000,00	0,00	7.000,00	2.621,89	2.621,89	2.621,89	0,00	4.378,11
506.170.93200.23121 ATM.G TRIBUTARIA.LOCOM URB P NO DIR	300,00	0,00	300,00	0,00	0,00	0,00	0,00	300,00
506.170.93200.233 ATM.G TRIBUTARIA.OTRAS INDEMN.	2.500,00	0,00	2.500,00	426,72	426,72	426,72	0,00	2.073,28
506.170.93200.240 ATM.G TRIBUTARIA.GTOS EDICIÓN Y DISTRIB	15.300,00	-15.000,00	300,00	0,00	0,00	0,00	0,00	300,00
506.170.93200.35201.2 ATM.G TRIBUTARIA.INTERESES PROC. TRIBUTARIOS	0,00	37.570,48	37.570,48	37.570,48	37.570,48	37.570,48	0,00	0,00
506.170.93200.35900.2 ATM.G TRIBUTARIA.OTROS GASTOS FINANCIEROS	0,00	24.658,79	24.658,79	24.658,79	24.658,79	24.658,79	0,00	0,00
506.170.93200.40000.4 ATM.G TRIBUTARIA.A ADM GRAL AYTO	0,00	10.573.567,42	10.573.567,42	10.573.567,42	10.573.567,42	10.573.567,42	0,00	0,00
506.170.93200.62301 ATM.G TRIBUTARIA.INSTALAC TÉCNICAS	32.000,00	0,00	32.000,00	31.581,00	31.581,00	31.581,00	0,00	419,00
506.170.93200.62302 ATM.G TRIBUTARIA.ÚTILES Y HERR	600,00	0,00	600,00	172,57	172,57	172,57	0,00	427,43
506.170.93200.62500 ATM.G TRIBUTARIA.MOBIL EQ OFI	38.000,00	-12.000,00	26.000,00	25.687,89	25.687,89	25.687,89	0,00	312,11
506.170.93200.62599 ATM.G TRIBUTARIA.OT MOBILY E	0,00	2.873,00	2.873,00	2.856,04	2.856,04	2.856,04	0,00	16,96
506.170.93200.62600 ATM.G TRIBUTARIA.EQUIP COMUNIC	5.000,00	0,00	5.000,00	3.627,52	3.627,52	0,00	3.627,52	1.372,48
506.170.93200.63301 ATM.G TRIBUTARIA.INSTALACION(REF)	0,00	38.720,00	38.720,00	36.250,03	36.250,03	36.250,03	0,00	2.469,97
506.170.93200.63302 ATM.G TRIBUTARIA.ÚTILES Y HERRAM(RE)	0,00	5.500,00	5.500,00	3.448,80	3.448,80	3.448,80	0,00	2.051,20
506.170.93200.63500 ATM.G TRIBUTARIA.MOB.EQUI.OFI(RE)	48.000,00	-7.000,00	41.000,00	40.821,88	40.821,88	40.821,88	0,00	178,12
506.9.1 ACT CARÁCTER GRAL.GASTOS PERSONAL	53.803.071,00	667.706,00	54.470.777,00	53.529.486,56	53.529.486,56	53.529.486,56	0,00	941.290,44

AYUNTAMIENTO DE MADRID

LIQUIDACIÓN DEL PRESUPUESTO DE GASTOS

Ejercicio : 2023 **Fecha: 31/12/2023**

Centro **: 506 AGENCIA TRIBUTARIA MADRID**

Sección : 170 HACIENDA Y PERSONAL

PROGRAMA/DESCRIPCIÓN/ECONÓMICO/DESCRIPCIÓN	C. INICIAL (1)	MODIFICACIONES (2)	C. DEFINITIVO (3=1+2)	G. COMPROMETIDOS (4)	OB. RECONOCIDAS (5)	PAGOS (6)	OB.PDTES.PAGO (7=5-6)	REMANENTE CRÉDITO (8=3-5)
***** TOTAL**	**66.702.093,00**	**6.732.413,86**	**73.434.506,86**	**71.126.002,52**	**70.711.836,12**	**70.640.100,31**	**71.735,81**	**2.722.670,74**
**** 506.170.9.3 ATM ACT CARÁCTER GRAL GTO.FINACIEROS**	249.600,00	726.541,10	976.141,10	969.068,39	969.068,39	969.068,39	0,00	7.072,71
*** 93200 GESTIÓN TRIBUTARIA**	249.600,00	726.541,10	976.141,10	969.068,39	969.068,39	969.068,39	0,00	7.072,71
35200 INTERESES DE DEMORA	5.000,00	0,00	5.000,00	4.490,21	4.490,21	4.490,21	0,00	509,79
35201 INTERESES DE PROCEDIMIENTOS TRIBUTARIOS	95.000,00	0,00	95.000,00	78.871,07	78.871,07	78.871,07	0,00	16.128,93
35900 OTROS GASTOS FINANCIEROS	149.600,00	726.541,10	876.141,10	885.707,11	885.707,11	885.707,11	0,00	-9.566,01
**** 506.170.93200.14303 ATM.G TRIBUTARIA.AJUST TÉCN**	1.365.974,00	-194.521,50	1.171.452,50	0,00	0,00	0,00	0,00	1.171.452,50
*** 93200 GESTIÓN TRIBUTARIA**	1.365.974,00	-194.521,50	1.171.452,50	0,00	0,00	0,00	0,00	1.171.452,50
14303 AJUSTES TÉCNICOS	1.365.974,00	-194.521,50	1.171.452,50	0,00	0,00	0,00	0,00	1.171.452,50
**** 506.170.93200.16200 ATM.G TRIBUTARIA.FORMAC PERF PERSON**	3.000,00	0,00	3.000,00	2.950,00	2.950,00	2.950,00	0,00	50,00
*** 93200 GESTIÓN TRIBUTARIA**	3.000,00	0,00	3.000,00	2.950,00	2.950,00	2.950,00	0,00	50,00
16200 FORMACIÓN Y PERFECCIONAMIENTO DEL PERSONAL	3.000,00	0,00	3.000,00	2.950,00	2.950,00	2.950,00	0,00	50,00
**** 506.170.93200.202 ATM.G TRIBUTARIA.ARREND.EDIF.O.CONST.**	206.878,00	7.174,53	214.052,53	214.051,85	212.200,25	212.200,25	0,00	1.852,28
*** 93200 GESTIÓN TRIBUTARIA**	206.878,00	7.174,53	214.052,53	214.051,85	212.200,25	212.200,25	0,00	1.852,28
20200 ARRENDAMIENTOS DE EDIFICIOS Y OTRAS CONSTRUCCIONES	206.878,00	7.174,53	214.052,53	214.051,85	212.200,25	212.200,25	0,00	1.852,28
**** 506.170.93200.204 ATM.G TRIBUTARIA.ARR.MAT.TRANSP**	23.611,00	-7.296,53	16.314,47	15.625,20	15.625,19	15.625,19	0,00	689,28
*** 93200 GESTIÓN TRIBUTARIA**	23.611,00	-7.296,53	16.314,47	15.625,20	15.625,19	15.625,19	0,00	689,28
20400 ARRENDAMIENTOS DE MATERIAL DE TRANSPORTE	23.611,00	-7.296,53	16.314,47	15.625,20	15.625,19	15.625,19	0,00	689,28
**** 506.170.93200.205 ATM.G TRIBUTARIA.ARRE.MOB.Y ENSER**	1.200,00	0,00	1.200,00	0,00	0,00	0,00	0,00	1.200,00
*** 93200 GESTIÓN TRIBUTARIA**	1.200,00	0,00	1.200,00	0,00	0,00	0,00	0,00	1.200,00
20500 ARRENDAMIENTOS DE MOBILIARIO Y ENSERES	1.200,00	0,00	1.200,00	0,00	0,00	0,00	0,00	1.200,00
**** 506.170.93200.206 ATM.G TRIBUTARIA.ARREND EQU.PROC.INFOR**	0,00	59.532,00	59.532,00	59.531,85	53.522,02	53.522,02	0,00	6.009,98
*** 93200 GESTIÓN TRIBUTARIA**	0,00	59.532,00	59.532,00	59.531,85	53.522,02	53.522,02	0,00	6.009,98
20600 ARRENDAMIENTOS DE EQUIPOS PARA PROCESOS INFORMAC.	0,00	59.532,00	59.532,00	59.531,85	53.522,02	53.522,02	0,00	6.009,98
**** 506.170.93200.212 ATM.G TRIBUTARIA.EDIF.OTR.CONST**	423.046,00	-16.000,00	407.046,00	404.707,32	399.623,80	375.451,88	24.171,92	7.422,20
*** 93200 GESTIÓN TRIBUTARIA**	423.046,00	-16.000,00	407.046,00	404.707,32	399.623,80	375.451,88	24.171,92	7.422,20
21200 REP.MANT. Y CONSERV. EDIFICIOS Y OTRAS CONSTRUC.	423.046,00	-16.000,00	407.046,00	404.707,32	399.623,80	375.451,88	24.171,92	7.422,20
**** 506.170.93200.213 ATM.G TRIBUTARIA.MAQ.INST.Y UTILL**	153.865,00	-33.000,00	120.865,00	118.198,66	103.306,29	103.306,29	0,00	17.558,71
*** 93200 GESTIÓN TRIBUTARIA**	153.865,00	-33.000,00	120.865,00	118.198,66	103.306,29	103.306,29	0,00	17.558,71
21300 REP.MANT.Y CONSERV. MAQUINARIA, INSTAL. Y UTILLAJE	153.865,00	-33.000,00	120.865,00	118.198,66	103.306,29	103.306,29	0,00	17.558,71

AYUNTAMIENTO DE MADRID

LIQUIDACIÓN DEL PRESUPUESTO DE GASTOS

Ejercicio : 2023 **Fecha: 31/12/2023**

Centro **: 506 AGENCIA TRIBUTARIA MADRID**

Sección : 170 HACIENDA Y PERSONAL

PROGRAMA/DESCRIPCIÓN/ECONÓMICO/DESCRIPCIÓN	C. INICIAL (1)	MODIFICACIONES (2)	C. DEFINITIVO (3=1+2)	G. COMPROMETIDOS (4)	OB. RECONOCIDAS (5)	PAGOS (6)	OB.PDTES.PAGO (7=5-6)	REMANENTE CRÉDITO (8=3-5)
** 506.170.93200.215 ATM.G TRIBUTARIA.MOBILIARIO	3.000,00	-3.000,00	0,00	0,00	0,00	0,00	0,00	0,00
* 93200 GESTIÓN TRIBUTARIA	3.000,00	-3.000,00	0,00	0,00	0,00	0,00	0,00	0,00
21500 REP., MANT. Y CONSERV. DE MOBILIARIO	3.000,00	-3.000,00	0,00	0,00	0,00	0,00	0,00	0,00
** 506.170.93200.216 ATM.G TRIBUTARIA.EQU.PROC.INFORM	168.454,00	-86.525,10	81.928,90	81.928,90	81.928,90	81.928,90	0,00	0,00
* 93200 GESTIÓN TRIBUTARIA	168.454,00	-86.525,10	81.928,90	81.928,90	81.928,90	81.928,90	0,00	0,00
21600 REP., MANT.Y CONSERV. EQUIPOS PROCESO INFORMACIÓN	168.454,00	-86.525,10	81.928,90	81.928,90	81.928,90	81.928,90	0,00	0,00
** 506.170.93200.220 ATM.G TRIBUTARIA.MAT.OFICINA	270.246,00	-116.000,00	154.246,00	140.237,33	138.752,98	135.322,63	3.430,35	15.493,02
* 93200 GESTIÓN TRIBUTARIA	270.246,00	-116.000,00	154.246,00	140.237,33	138.752,98	135.322,63	3.430,35	15.493,02
22000 MATERIAL DE OFICINA ORDINARIO NO INVENTARIABLE	142.000,00	-66.000,00	76.000,00	73.893,54	73.893,54	70.463,19	3.430,35	2.106,46
22001 PRENSA, REVISTAS, LIBROS Y OTRAS PUBLICACIONES	36.000,00	0,00	36.000,00	35.063,36	33.579,01	33.579,01	0,00	2.420,99
22002 MATERIAL INFORMÁTICO NO INVENTARIABLE	92.246,00	-50.000,00	42.246,00	31.280,43	31.280,43	31.280,43	0,00	10.965,57
** 506.170.93200.221 ATM.G TRIBUTARIA.SUMINISTROS	240.000,00	-95.578,00	144.422,00	134.237,68	111.557,72	87.660,22	23.897,50	32.864,28
* 93200 GESTIÓN TRIBUTARIA	240.000,00	-95.578,00	144.422,00	134.237,68	111.557,72	87.660,22	23.897,50	32.864,28
22106 PRODUCTOS FARMACÉUTICOS Y MATERIAL SANITARIO	25.000,00	-24.578,00	422,00	0,00	0,00	0,00	0,00	422,00
22107 IMPRESOS Y FORMULARIOS	208.000,00	-68.000,00	140.000,00	133.083,22	110.403,27	86.505,77	23.897,50	29.596,73
22110 PRODUCTOS DE LIMPIEZA Y ASEO	3.000,00	-3.000,00	0,00	0,00	0,00	0,00	0,00	0,00
22199 OTROS SUMINISTROS	4.000,00	0,00	4.000,00	1.154,46	1.154,45	1.154,45	0,00	2.845,55
** 506.170.93200.22100 ATM.G TRIBUTARIA.ENERGÍA ELÉCTRICA	234.962,00	109.798,00	344.760,00	344.759,59	211.968,40	197.618,76	14.349,64	132.791,60
* 93200 GESTIÓN TRIBUTARIA	234.962,00	109.798,00	344.760,00	344.759,59	211.968,40	197.618,76	14.349,64	132.791,60
22100 ENERGÍA ELÉCTRICA	234.962,00	109.798,00	344.760,00	344.759,59	211.968,40	197.618,76	14.349,64	132.791,60
** 506.170.93200.22101 ATM.G TRIBUTARIA.AGUA	12.000,00	0,00	12.000,00	12.000,00	8.468,77	8.468,77	0,00	3.531,23
* 93200 GESTIÓN TRIBUTARIA	12.000,00	0,00	12.000,00	12.000,00	8.468,77	8.468,77	0,00	3.531,23
22101 AGUA	12.000,00	0,00	12.000,00	12.000,00	8.468,77	8.468,77	0,00	3.531,23
** 506.170.93200.22102 ATM.G TRIBUTARIA.GAS	38.579,00	4.244,00	42.823,00	42.822,42	20.222,99	20.222,99	0,00	22.600,01
* 93200 GESTIÓN TRIBUTARIA	38.579,00	4.244,00	42.823,00	42.822,42	20.222,99	20.222,99	0,00	22.600,01
22102 GAS	38.579,00	4.244,00	42.823,00	42.822,42	20.222,99	20.222,99	0,00	22.600,01
** 506.170.93200.22104 ATM.G TRIBUTARIA.VESTUARIO	3.500,00	1.800,00	5.300,00	4.182,85	4.182,85	4.182,85	0,00	1.117,15
* 93200 GESTIÓN TRIBUTARIA	3.500,00	1.800,00	5.300,00	4.182,85	4.182,85	4.182,85	0,00	1.117,15
22104 VESTUARIO	3.500,00	1.800,00	5.300,00	4.182,85	4.182,85	4.182,85	0,00	1.117,15
** 506.170.93200.222 ATM.G TRIBUTARIA.COMUNICACIONES	5.604.816,00	-5.592.171,00	12.645,00	12.644,50	709,35	709,35	0,00	11.935,65

AYUNTAMIENTO DE MADRID

LIQUIDACIÓN DEL PRESUPUESTO DE GASTOS

Ejercicio : 2023 **Fecha: 31/12/2023**

Centro **: 506 AGENCIA TRIBUTARIA MADRID**

Sección : 170 HACIENDA Y PERSONAL

PROGRAMA/DESCRIPCIÓN/ECONÓMICO/DESCRIPCIÓN	C. INICIAL (1)	MODIFICACIONES (2)	C. DEFINITIVO (3=1+2)	G. COMPROMETIDOS (4)	OB. RECONOCIDAS (5)	PAGOS (6)	OB.PDTES.PAGO (7=5-6)	REMANENTE CRÉDITO (8=3-5)
* 93200 GESTIÓN TRIBUTARIA	5.604.816,00	-5.592.171,00	12.645,00	12.644,50	709,35	709,35	0,00	11.935,65
22201 POSTALES	5.592.171,00	-5.592.171,00	0,00	0,00	0,00	0,00	0,00	0,00
22299 OTRAS GASTOS EN COMUNICACIONES	12.645,00	0,00	12.645,00	12.644,50	709,35	709,35	0,00	11.935,65
** 506.170.93200.223 ATM.G TRIBUTARIA.TRANSPORTES	21.163,00	2.772,00	23.935,00	23.934,78	12.346,43	12.346,43	0,00	11.588,57
* 93200 GESTIÓN TRIBUTARIA	21.163,00	2.772,00	23.935,00	23.934,78	12.346,43	12.346,43	0,00	11.588,57
22300 TRANSPORTES	21.163,00	2.772,00	23.935,00	23.934,78	12.346,43	12.346,43	0,00	11.588,57
** 506.170.93200.225 ATM.G TRIBUTARIA.TRIBUTOS	800,00	0,00	800,00	0,00	0,00	0,00	0,00	800,00
* 93200 GESTIÓN TRIBUTARIA	800,00	0,00	800,00	0,00	0,00	0,00	0,00	800,00
22501 TRIBUTOS DE LAS COMUNIDADES AUTÓNOMAS	800,00	0,00	800,00	0,00	0,00	0,00	0,00	800,00
** 506.170.93200.226 ATM.G TRIBUTARIA.GTOS DIVERSOS	218.000,00	184.661,00	402.661,00	281.971,45	281.971,45	281.971,45	0,00	120.689,55
* 93200 GESTIÓN TRIBUTARIA	218.000,00	184.661,00	402.661,00	281.971,45	281.971,45	281.971,45	0,00	120.689,55
22604 GASTOS JURÍDICOS Y CONTENCIOSOS	215.000,00	184.661,00	399.661,00	281.971,45	281.971,45	281.971,45	0,00	117.689,55
22699 OTROS GASTOS DIVERSOS	3.000,00	0,00	3.000,00	0,00	0,00	0,00	0,00	3.000,00
** 506.170.93200.22602 ATM.G TRIBUTARIA.PUBLIC Y PROP	193.000,00	0,00	193.000,00	191.755,58	179.964,90	179.964,90	0,00	13.035,10
* 93200 GESTIÓN TRIBUTARIA	193.000,00	0,00	193.000,00	191.755,58	179.964,90	179.964,90	0,00	13.035,10
22602 PUBLICIDAD Y PROPAGANDA	193.000,00	0,00	193.000,00	191.755,58	179.964,90	179.964,90	0,00	13.035,10
** 506.170.93200.22603 ATM.G TRIBUTARIA.PUBLICA DIARIOS OF	20.000,00	0,00	20.000,00	20.000,00	6.611,06	6.611,06	0,00	13.388,94
* 93200 GESTIÓN TRIBUTARIA	20.000,00	0,00	20.000,00	20.000,00	6.611,06	6.611,06	0,00	13.388,94
22603 PUBLICACIÓN EN DIARIOS OFICIALES	20.000,00	0,00	20.000,00	20.000,00	6.611,06	6.611,06	0,00	13.388,94
** 506.170.93200.22604.2 ATM.G TRIBUTARIA.GTO JURID CONTENC	0,00	59.737,92	59.737,92	59.737,92	59.737,92	59.737,92	0,00	0,00
* 93200 GESTIÓN TRIBUTARIA	0,00	59.737,92	59.737,92	59.737,92	59.737,92	59.737,92	0,00	0,00
22604 GASTOS JURÍDICOS Y CONTENCIOSOS	0,00	59.737,92	59.737,92	59.737,92	59.737,92	59.737,92	0,00	0,00
** 506.170.93200.22606 ATM.G TRIBUTARIA.REUN CONF CURS	9.600,00	-6.000,00	3.600,00	2.669,29	2.669,29	2.669,29	0,00	930,71
* 93200 GESTIÓN TRIBUTARIA	9.600,00	-6.000,00	3.600,00	2.669,29	2.669,29	2.669,29	0,00	930,71
22606 REUNIONES, CONFERENCIAS Y CURSOS	9.600,00	-6.000,00	3.600,00	2.669,29	2.669,29	2.669,29	0,00	930,71
** 506.170.93200.227 ATM.G TRIBUTARIA.TRAB.REAL.EMP	3.275.678,00	409.449,75	3.685.127,75	3.670.744,31	3.516.204,52	3.513.945,64	2.258,88	168.923,23
* 93200 GESTIÓN TRIBUTARIA	3.275.678,00	409.449,75	3.685.127,75	3.670.744,31	3.516.204,52	3.513.945,64	2.258,88	168.923,23
22700 LIMPIEZA Y ASEO	810.350,00	0,00	810.350,00	823.132,71	822.822,62	822.822,62	0,00	-12.472,62
22701 SEGURIDAD	679.802,00	-91.016,00	588.786,00	588.786,00	585.275,28	585.275,28	0,00	3.510,72
22704 CUSTODIA, DEPÓSITOS Y ALMACENAJE	185.787,00	0,00	185.787,00	190.817,89	151.099,59	151.099,59	0,00	34.687,41

AYUNTAMIENTO DE MADRID

LIQUIDACIÓN DEL PRESUPUESTO DE GASTOS

Ejercicio : 2023 **Fecha: 31/12/2023**

Centro **: 506 AGENCIA TRIBUTARIA MADRID**

Sección : 170 HACIENDA Y PERSONAL

PROGRAMA/DESCRIPCIÓN/ECONÓMICO/DESCRIPCIÓN	C. INICIAL (1)	MODIFICACIONES (2)	C. DEFINITIVO (3=1+2)	G. COMPROMETIDOS (4)	OB. RECONOCIDAS (5)	PAGOS (6)	OB.PDTES.PAGO (7=5-6)	REMANENTE CRÉDITO (8=3-5)
22706 ESTUDIOS Y TRABAJOS TÉCNICOS	1.463.512,00	500.465,75	1.963.977,75	1.937.093,42	1.861.667,51	1.861.667,51	0,00	102.310,24
22708 SERVICIOS DE RECAUDACIÓN A FAVOR DE LA ENTIDAD	85.000,00	0,00	85.000,00	85.000,00	53.615,76	53.615,76	0,00	31.384,24
22799 OTROS TRABAJOS REALIZADOS POR OTRAS EMP. Y PROF.	51.227,00	0,00	51.227,00	45.914,29	41.723,76	39.464,88	2.258,88	9.503,24
** **506.170.93200.23010 ATM.G TRIBUTARIA.DIETAS DIRECTIVO**	1.000,00	0,00	1.000,00	133,35	133,35	133,35	0,00	866,65
* **93200 GESTIÓN TRIBUTARIA**	1.000,00	0,00	1.000,00	133,35	133,35	133,35	0,00	866,65
23010 DEL PERSONAL DIRECTIVO	1.000,00	0,00	1.000,00	133,35	133,35	133,35	0,00	866,65
** **506.170.93200.23020 ATM.G TRIBUTARIA.DIETAS NO DIRECTIVO**	6.000,00	0,00	6.000,00	4.869,56	4.869,56	4.869,56	0,00	1.130,44
* **93200 GESTIÓN TRIBUTARIA**	6.000,00	0,00	6.000,00	4.869,56	4.869,56	4.869,56	0,00	1.130,44
23020 DEL PERSONAL NO DIRECTIVO	6.000,00	0,00	6.000,00	4.869,56	4.869,56	4.869,56	0,00	1.130,44
** **506.170.93200.23110 ATM.G TRIBUTARIA.GTOS VIAJE PERS DIR**	2.000,00	0,00	2.000,00	15,20	15,20	15,20	0,00	1.984,80
* **93200 GESTIÓN TRIBUTARIA**	2.000,00	0,00	2.000,00	15,20	15,20	15,20	0,00	1.984,80
23110 GASTOS DE VIAJE DEL PERSONAL DIRECTIVO	2.000,00	0,00	2.000,00	15,20	15,20	15,20	0,00	1.984,80
** **506.170.93200.23111 ATM.G TRIBUTARIA.LOCOM URBA DIRECTIVO**	350,00	200,00	550,00	446,95	446,95	446,95	0,00	103,05
* **93200 GESTIÓN TRIBUTARIA**	350,00	200,00	550,00	446,95	446,95	446,95	0,00	103,05
23111 LOCOMOCIÓN URBANA PERSONAL DIRECTIVO	350,00	200,00	550,00	446,95	446,95	446,95	0,00	103,05
** **506.170.93200.23120 ATM.G TRIBUTARIA.GTOS VIAJE P NO DIR**	7.000,00	0,00	7.000,00	2.621,89	2.621,89	2.621,89	0,00	4.378,11
* **93200 GESTIÓN TRIBUTARIA**	7.000,00	0,00	7.000,00	2.621,89	2.621,89	2.621,89	0,00	4.378,11
23120 GASTOS DE VIAJE DEL PERSONAL NO DIRECTIVO	7.000,00	0,00	7.000,00	2.621,89	2.621,89	2.621,89	0,00	4.378,11
** **506.170.93200.23121 ATM.G TRIBUTARIA.LOCOM URB P NO DIR**	300,00	0,00	300,00	0,00	0,00	0,00	0,00	300,00
* **93200 GESTIÓN TRIBUTARIA**	300,00	0,00	300,00	0,00	0,00	0,00	0,00	300,00
23121 LOCOMOCIÓN URBANA PERSONAL NO DIRECTIVO	300,00	0,00	300,00	0,00	0,00	0,00	0,00	300,00
** **506.170.93200.233 ATM.G TRIBUTARIA.OTRAS INDEMN.**	2.500,00	0,00	2.500,00	426,72	426,72	426,72	0,00	2.073,28
* **93200 GESTIÓN TRIBUTARIA**	2.500,00	0,00	2.500,00	426,72	426,72	426,72	0,00	2.073,28
23302 INDEMNIZACIÓN POR ASISTENCIA A TRIBUNALES	2.000,00	0,00	2.000,00	0,00	0,00	0,00	0,00	2.000,00
23399 OTRAS INDEMNIZACIONES	500,00	0,00	500,00	426,72	426,72	426,72	0,00	73,28
** **506.170.93200.240 ATM.G TRIBUTARIA.GTOS EDICIÓN Y DISTRIB**	15.300,00	-15.000,00	300,00	0,00	0,00	0,00	0,00	300,00
* **93200 GESTIÓN TRIBUTARIA**	15.300,00	-15.000,00	300,00	0,00	0,00	0,00	0,00	300,00
24000 PUBLICACIONES INSTITUCIONALES	15.300,00	-15.000,00	300,00	0,00	0,00	0,00	0,00	300,00
** **506.170.93200.35201.2 ATM.G TRIBUTARIA.INTERESES PROC. TRIBUTARIOS**	0,00	37.570,48	37.570,48	37.570,48	37.570,48	37.570,48	0,00	0,00
* **93200 GESTIÓN TRIBUTARIA**	0,00	37.570,48	37.570,48	37.570,48	37.570,48	37.570,48	0,00	0,00

AYUNTAMIENTO DE MADRID

LIQUIDACIÓN DEL PRESUPUESTO DE GASTOS

Ejercicio : 2023 **Fecha: 31/12/2023**

Centro **: 506 AGENCIA TRIBUTARIA MADRID**

Sección : 170 HACIENDA Y PERSONAL

PROGRAMA/DESCRIPCIÓN/ECONÓMICO/DESCRIPCIÓN	C. INICIAL (1)	MODIFICACIONES (2)	C. DEFINITIVO (3=1+2)	G. COMPROMETIDOS (4)	OB. RECONOCIDAS (5)	PAGOS (6)	OB.PDTES.PAGO (7=5-6)	REMANENTE CRÉDITO (8=3-5)
35201 INTERESES DE PROCEDIMIENTOS TRIBUTARIOS	0,00	37.570,48	37.570,48	37.570,48	37.570,48	37.570,48	0,00	0,00
**** 506.170.93200.35900.2 ATM.G TRIBUTARIA.OTROS GASTOS FINANCIEROS**	0,00	24.658,79	24.658,79	24.658,79	24.658,79	24.658,79	0,00	0,00
*** 93200 GESTIÓN TRIBUTARIA**	0,00	24.658,79	24.658,79	24.658,79	24.658,79	24.658,79	0,00	0,00
35900 OTROS GASTOS FINANCIEROS	0,00	24.658,79	24.658,79	24.658,79	24.658,79	24.658,79	0,00	0,00
**** 506.170.93200.40000.4 ATM.G TRIBUTARIA.A ADM GRAL AYTO**	0,00	10.573.567,42	10.573.567,42	10.573.567,42	10.573.567,42	10.573.567,42	0,00	0,00
*** 93200 GESTIÓN TRIBUTARIA**	0,00	10.573.567,42	10.573.567,42	10.573.567,42	10.573.567,42	10.573.567,42	0,00	0,00
40000 A LA ADMINISTRACIÓN GENERAL DEL AYUNTAMIENTO	0,00	10.573.567,42	10.573.567,42	10.573.567,42	10.573.567,42	10.573.567,42	0,00	0,00
**** 506.170.93200.62301 ATM.G TRIBUTARIA.INSTALAC TÉCNICAS**	32.000,00	0,00	32.000,00	31.581,00	31.581,00	31.581,00	0,00	419,00
*** 93200 GESTIÓN TRIBUTARIA**	32.000,00	0,00	32.000,00	31.581,00	31.581,00	31.581,00	0,00	419,00
62301 INSTALACIONES TÉCNICAS	32.000,00	0,00	32.000,00	31.581,00	31.581,00	31.581,00	0,00	419,00
**** 506.170.93200.62302 ATM.G TRIBUTARIA.ÚTILES Y HERR**	600,00	0,00	600,00	172,57	172,57	172,57	0,00	427,43
*** 93200 GESTIÓN TRIBUTARIA**	600,00	0,00	600,00	172,57	172,57	172,57	0,00	427,43
62302 ÚTILES Y HERRAMIENTAS	600,00	0,00	600,00	172,57	172,57	172,57	0,00	427,43
**** 506.170.93200.62500 ATM.G TRIBUTARIA.MOBIL EQ OFI**	38.000,00	-12.000,00	26.000,00	25.687,89	25.687,89	25.687,89	0,00	312,11
*** 93200 GESTIÓN TRIBUTARIA**	38.000,00	-12.000,00	26.000,00	25.687,89	25.687,89	25.687,89	0,00	312,11
62500 MOBILIARIO Y EQUIPOS DE OFICINA	38.000,00	-12.000,00	26.000,00	25.687,89	25.687,89	25.687,89	0,00	312,11
**** 506.170.93200.62599 ATM.G TRIBUTARIA.OT MOBILY E**	0,00	2.873,00	2.873,00	2.856,04	2.856,04	2.856,04	0,00	16,96
*** 93200 GESTIÓN TRIBUTARIA**	0,00	2.873,00	2.873,00	2.856,04	2.856,04	2.856,04	0,00	16,96
62599 OTRO MOBILIARIO Y ENSERES	0,00	2.873,00	2.873,00	2.856,04	2.856,04	2.856,04	0,00	16,96
**** 506.170.93200.62600 ATM.G TRIBUTARIA.EQUIP COMUNIC**	5.000,00	0,00	5.000,00	3.627,52	3.627,52	0,00	3.627,52	1.372,48
*** 93200 GESTIÓN TRIBUTARIA**	5.000,00	0,00	5.000,00	3.627,52	3.627,52	0,00	3.627,52	1.372,48
62600 EQUIPOS DE COMUNICACIÓN	5.000,00	0,00	5.000,00	3.627,52	3.627,52	0,00	3.627,52	1.372,48
**** 506.170.93200.63301 ATM.G TRIBUTARIA.INSTALACION(REF)**	0,00	38.720,00	38.720,00	36.250,03	36.250,03	36.250,03	0,00	2.469,97
*** 93200 GESTIÓN TRIBUTARIA**	0,00	38.720,00	38.720,00	36.250,03	36.250,03	36.250,03	0,00	2.469,97
63301 INSTALACIONES (REFORMA Y REPOSICIÓN)	0,00	38.720,00	38.720,00	36.250,03	36.250,03	36.250,03	0,00	2.469,97
**** 506.170.93200.63302 ATM.G TRIBUTARIA.ÚTILES Y HERRAM(RE)**	0,00	5.500,00	5.500,00	3.448,80	3.448,80	3.448,80	0,00	2.051,20
*** 93200 GESTIÓN TRIBUTARIA**	0,00	5.500,00	5.500,00	3.448,80	3.448,80	3.448,80	0,00	2.051,20
63302 ÚTILES Y HERRAMIENTAS (REFORMA Y REPOSICIÓN)	0,00	5.500,00	5.500,00	3.448,80	3.448,80	3.448,80	0,00	2.051,20
**** 506.170.93200.63500 ATM.G TRIBUTARIA.MOB.EQUI.OFI(RE)**	48.000,00	-7.000,00	41.000,00	40.821,88	40.821,88	40.821,88	0,00	178,12
*** 93200 GESTIÓN TRIBUTARIA**	48.000,00	-7.000,00	41.000,00	40.821,88	40.821,88	40.821,88	0,00	178,12

AYUNTAMIENTO DE MADRID

LIQUIDACIÓN DEL PRESUPUESTO DE GASTOS

Ejercicio : 2023 **Fecha: 31/12/2023**

Centro **: 506 AGENCIA TRIBUTARIA MADRID**

Sección : 170 HACIENDA Y PERSONAL

PROGRAMA/DESCRIPCIÓN/ECONÓMICO/DESCRIPCIÓN	C. INICIAL (1)	MODIFICACIONES (2)	C. DEFINITIVO (3=1+2)	G. COMPROMETIDOS (4)	OB. RECONOCIDAS (5)	PAGOS (6)	OB.PDTES.PAGO (7=5-6)	REMANENTE CRÉDITO (8=3-5)
63500 MOBILIARIO Y EQUIPOS DE OFICINA (REFORMA Y REP.)	48.000,00	-7.000,00	41.000,00	40.821,88	40.821,88	40.821,88	0,00	178,12
**** 506.9.1 ACT CARÁCTER GRAL.GASTOS PERSONAL**	53.803.071,00	667.706,00	54.470.777,00	53.529.486,56	53.529.486,56	53.529.486,56	0,00	941.290,44
*** 93200 GESTIÓN TRIBUTARIA**	53.803.071,00	667.706,00	54.470.777,00	53.529.486,56	53.529.486,56	53.529.486,56	0,00	941.290,44
10100 RETRIBUCIONES BÁSICAS	100.030,00	0,00	100.030,00	105.042,84	105.042,84	105.042,84	0,00	-5.012,84
12000 SUELDOS DEL GRUPO A1	1.971.369,00	84.510,00	2.055.879,00	2.096.524,65	2.096.524,65	2.096.524,65	0,00	-40.645,65
12001 SUELDOS DEL GRUPO A2	1.466.776,00	22.623,00	1.489.399,00	1.426.307,65	1.426.307,65	1.426.307,65	0,00	63.091,35
12003 SUELDOS DEL GRUPO C1	3.141.904,00	57.869,00	3.199.773,00	2.980.720,42	2.980.720,42	2.980.720,42	0,00	219.052,58
12004 SUELDOS DEL GRUPO C2	3.223.581,00	18.768,00	3.242.349,00	2.440.530,89	2.440.530,89	2.440.530,89	0,00	801.818,11
12005 SUELDOS DEL GRUPO E	274.496,00	0,00	274.496,00	148.422,98	148.422,98	148.422,98	0,00	126.073,02
12006 TRIENIOS	2.192.565,00	0,00	2.192.565,00	2.244.081,97	2.244.081,97	2.244.081,97	0,00	-51.516,97
12100 COMPLEMENTO DE DESTINO	6.240.451,00	94.083,00	6.334.534,00	6.224.479,87	6.224.479,87	6.224.479,87	0,00	110.054,13
12101 COMPLEMENTO ESPECÍFICO	13.958.239,00	239.312,00	14.197.551,00	14.111.240,01	14.111.240,01	14.111.240,01	0,00	86.310,99
12103 OTROS COMPLEMENTOS	796.277,00	8.687,00	804.964,00	741.393,42	741.393,42	741.393,42	0,00	63.570,58
13000 RETRIBUCIONES BÁSICAS	3.326.202,00	0,00	3.326.202,00	2.598.841,90	2.598.841,90	2.598.841,90	0,00	727.360,10
13001 HORAS EXTRAORDINARIAS	1.020,00	0,00	1.020,00	949,93	949,93	949,93	0,00	70,07
13002 OTRAS REMUNERACIONES	576.088,00	0,00	576.088,00	359.290,61	359.290,61	359.290,61	0,00	216.797,39
13100 RETRIBUCIONES BÁSICAS	654.766,00	0,00	654.766,00	250.337,78	250.337,78	250.337,78	0,00	404.428,22
13102 OTRAS REMUNERACIONES	59.239,00	0,00	59.239,00	56.800,42	56.800,42	56.800,42	0,00	2.438,58
14302 PREVISIÓN PARA ATRASOS DE PERSONAL	1.000,00	0,00	1.000,00	0,00	0,00	0,00	0,00	1.000,00
14399 OTRAS PREVISIONES DE GASTOS DE PERSONAL	1.000,00	0,00	1.000,00	5.368,07	5.368,07	5.368,07	0,00	-4.368,07
15000 PRODUCTIVIDAD	4.590.319,00	0,00	4.590.319,00	5.755.877,65	5.755.877,65	5.755.877,65	0,00	-1.165.558,65
15100 GRATIFICACIONES POR SERVICIOS EXTRAORDINARIOS	1.020,00	0,00	1.020,00	1.568,27	1.568,27	1.568,27	0,00	-548,27
16000 SEGURIDAD SOCIAL	9.421.283,00	141.854,00	9.563.137,00	9.011.770,17	9.011.770,17	9.011.770,17	0,00	551.366,83
16009 OTRAS CUOTAS	1.020,00	0,00	1.020,00	758.584,51	758.584,51	758.584,51	0,00	-757.564,51
16104 INDEMNIZAC. POR JUBILACIONES ANTICIPADAS PERS.LAB.	72.426,00	0,00	72.426,00	18.129,34	18.129,34	18.129,34	0,00	54.296,66
16108 TRANSPORTE PERSONAL JUBILADO	1.000,00	0,00	1.000,00	0,00	0,00	0,00	0,00	1.000,00
16109 OTRA ACCIÓN SOCIAL PERSONAL JUBILADO O PENSIONISTA	90.000,00	0,00	90.000,00	116.069,85	116.069,85	116.069,85	0,00	-26.069,85
16202 TRANSPORTE DEL PERSONAL	580.000,00	0,00	580.000,00	403.910,51	403.910,51	403.910,51	0,00	176.089,49
16204 ACCIÓN SOCIAL ACUERDO-CONVENIO	550.000,00	0,00	550.000,00	628.971,27	628.971,27	628.971,27	0,00	-78.971,27
16208 PREMIO RENDIMIENTO Y AÑOS DE SERVICIO	510.000,00	0,00	510.000,00	680.615,27	680.615,27	680.615,27	0,00	-170.615,27

AYUNTAMIENTO DE MADRID

LIQUIDACIÓN DEL PRESUPUESTO DE GASTOS

Ejercicio : 2023 **Fecha: 31/12/2023**

Centro **: 506 AGENCIA TRIBUTARIA MADRID**

Sección : 170 HACIENDA Y PERSONAL

PROGRAMA/DESCRIPCIÓN/ECONÓMICO/DESCRIPCIÓN	C. INICIAL (1)	MODIFICACIONES (2)	C. DEFINITIVO (3=1+2)	G. COMPROMETIDOS (4)	OB. RECONOCIDAS (5)	PAGOS (6)	OB.PDTES.PAGO (7=5-6)	REMANENTE CRÉDITO (8=3-5)
16209 OTROS GASTOS SOCIALES	1.000,00	0,00	1.000,00	363.656,31	363.656,31	363.656,31	0,00	-362.656,31

LIQUIDACIÓN DEL PRESUPUESTO DE INGRESOS

AYUNTAMIENTO DE MADRID

LIQUIDACIÓN DEL PRESUPUESTO DE INGRESOS

Ejercicio : 2023 **Fecha: 31/12/2023**

Centro : 506 AGENCIA TRIBUTARIA MADRID

CAP./ART./CON./SUBCON. DESCRIPCIÓN	PREVIS. INICIAL (1)	MODIFICACIONES (2)	PREV. DEFINITIVAS (3=1+2)	D. RECONOCIDOS (4)	D. ANULADOS (5)	D. CANCEL. (6)	D. RECON. NETOS (7=4-5-6)	RECAUDADO (8)	PDTE. COBRO (9=7-8)	EXC/DEF. PREVISION (10=7-3)
****** TOTAL**	**66.702.093,00**	**6.732.413,86**	**73.434.506,86**	**61.918.218,46**	**0,00**	**0,00**	**61.918.218,46**	**57.343.143,88**	**4.575.074,58**	**-11.516.288,40**
***** 4 TRANSFERENCIAS CORRIENTES**	66.575.293,00	-4.963.120,75	61.612.172,25	61.612.172,25	0,00	0,00	61.612.172,25	57.037.097,67	4.575.074,58	0,00
**** 40 DE LA ADMINISTRACIÓN GENERAL DE LA ENTIDAD LOCAL**	66.575.293,00	-4.963.120,75	61.612.172,25	61.612.172,25	0,00	0,00	61.612.172,25	57.037.097,67	4.575.074,58	0,00
*** 400 DE LA ADMINISTRACIÓN GENERAL DE LA ENTIDAD LOCAL**	66.575.293,00	-4.963.120,75	61.612.172,25	61.612.172,25	0,00	0,00	61.612.172,25	57.037.097,67	4.575.074,58	0,00
40000 DE LA ADM. GRAL. DEL AYUNTAMIENTO DE MADRID	66.575.293,00	-4.963.120,75	61.612.172,25	61.612.172,25	0,00	0,00	61.612.172,25	57.037.097,67	4.575.074,58	0,00
***** 5 INGRESOS PATRIMONIALES**	3.200,00	0,00	3.200,00	182.446,21	0,00	0,00	182.446,21	182.446,21	0,00	179.246,21
**** 52 INTERESES DE DEPÓSITOS**	0,00	0,00	0,00	176.712,88	0,00	0,00	176.712,88	176.712,88	0,00	176.712,88
*** 520 DE LOS DEPÓSITOS EN BANCOS Y CAJAS DE AHORRO**	0,00	0,00	0,00	176.712,88	0,00	0,00	176.712,88	176.712,88	0,00	176.712,88
52000 INTERESES CUENTAS EN BANCOS Y CAJAS DE AHORRO	0,00	0,00	0,00	176.712,88	0,00	0,00	176.712,88	176.712,88	0,00	176.712,88
**** 55 PROD.DE CONCESIONES Y APROVECHAMIENTOS ESPECIALES**	3.200,00	0,00	3.200,00	5.733,33	0,00	0,00	5.733,33	5.733,33	0,00	2.533,33
*** 550 DE CONC. ADMINISTRATIVAS C/CONTRAPREST. PERIÓDICA**	3.200,00	0,00	3.200,00	5.733,33	0,00	0,00	5.733,33	5.733,33	0,00	2.533,33
55032 CANON MÁQUINAS VENDING EN INST.MUNICIPALES	3.200,00	0,00	3.200,00	5.733,33	0,00	0,00	5.733,33	5.733,33	0,00	2.533,33
***** 7 TRANSFERENCIAS DE CAPITAL**	123.600,00	0,00	123.600,00	123.600,00	0,00	0,00	123.600,00	123.600,00	0,00	0,00
**** 70 DE LA ADMINISTRACIÓN GENERAL DE LA ENTIDAD LOCAL**	123.600,00	0,00	123.600,00	123.600,00	0,00	0,00	123.600,00	123.600,00	0,00	0,00
*** 700 DE LA ADMINISTRACIÓN GENERAL AYUNTAMIENTO MADRID**	123.600,00	0,00	123.600,00	123.600,00	0,00	0,00	123.600,00	123.600,00	0,00	0,00
70000 DE ADMON. GRAL. AYTO.MADR	123.600,00	0,00	123.600,00	123.600,00	0,00	0,00	123.600,00	123.600,00	0,00	0,00
***** 8 ACTIVOS FINANCIEROS**	0,00	11.695.534,61	11.695.534,61	0,00	0,00	0,00	0,00	0,00	0,00	-11.695.534,61
**** 87 REMANENTE DE TESORERÍA**	0,00	11.695.534,61	11.695.534,61	0,00	0,00	0,00	0,00	0,00	0,00	-11.695.534,61
*** 870 REMANENTE DE TESORERÍA**	0,00	11.695.534,61	11.695.534,61	0,00	0,00	0,00	0,00	0,00	0,00	-11.695.534,61
87000 PARA GASTOS GENERALES	0,00	11.695.534,61	11.695.534,61	0,00	0,00	0,00	0,00	0,00	0,00	-11.695.534,61

ESTADO DE LIQUIDACIÓN DEL PRESUPUESTO

RESULTADO PRESUPUESTARIO

AYUNTAMIENTO DE MADRID

ESTADO DE LIQUIDACIÓN DEL PRESUPUESTO

RESULTADO PRESUPUESTARIO

Ejercicio : 2023 **Fecha: 31/12/2023**

Centro : 506 AGENCIA TRIBUTARIA MADRID

CONCEPTOS	DERECHOS RECONOCIDOS NETOS	OBLIGACIONES RECONOCIDAS NETAS	AJUSTES	RESULTADO PRESUPUESTARIO
A. OPERACIONES CORRIENTES	61.794.618,46	70.567.390,39	0,00	-8.772.771,93
B. OPERACIONES DE CAPITAL	123.600,00	144.445,73	0,00	-20.845,73
1.TOTAL OPERACIONES NO FINANCIERAS (A+B)	61.918.218,46	70.711.836,12	0,00	-8.793.617,66
C. ACTIVOS FINANCIEROS	0,00	0,00	0,00	0,00
D. PASIVOS FINANCIEROS	0,00	0,00	0,00	0,00
2.TOTAL OPERACIONES FINANCIERAS (C+D)	0,00	0,00	0,00	0,00
I.RESULTADO PRESUPUESTARIO DEL EJ (1+2)	**61.918.218,46**	**70.711.836,12**	**0,00**	**-8.793.617,66**
AJUSTES	0,00	0,00	0,00	0,00
3.C.GAST.FINANC.REMANENTE TES.GTOS GRAL	0,00	0,00	10.695.534,61	10.695.534,61
4.DESVIAC.FINAN.NEGATIVAS DEL EJERCICIO	0,00	0,00	0,00	0,00
5.DESVIAC.FINAN.POSITIVAS DEL EJERCICIO	0,00	0,00	0,00	0,00
II.TOTAL AJUSTES (3+4-5)	0,00	0,00	10.695.534,61	10.695.534,61
RESULTADO PRESUPUESTARIO AJUSTADO (I+II)	**61.918.218,46**	**70.711.836,12**	**10.695.534,61**	**1.901.916,95**

MEMORIA

ORGANIZACIÓN Y ACTIVIDAD

AYUNTAMIENTO DE MADRID

ORGANIZACIÓN Y ACTIVIDAD

Ejercicio : **2023**

Centro : **506 AGENCIA TRIBUTARIA MADRID** **Fecha: 31/12/2022**

1. Organización y Actividad

1. Población oficial y otros datos de carácter socioeconómico.

La información contenida en este subapartado se encuentra cumplimentada en la Cuenta Anual del Ayuntamiento de Madrid.

2. Norma de creación de la entidad.

El Organismo Autónomo Agencia Tributaria Madrid se creó por acuerdo del Pleno del Ayuntamiento de Madrid de 22 de diciembre de 2004 (BOCM de 29 de diciembre de 2004).

3. Actividad principal de la entidad.

La Agencia Tributaria Madrid es un organismo autónomo del Ayuntamiento de Madrid, dotado de personalidad jurídica pública diferenciada, patrimonio y tesorería propios así como autonomía de gestión para el cumplimiento de sus fines.

La Agencia Tributaria Madrid, de conformidad con lo dispuesto en el artículo 26 de la Ley 22/2006, de 4 de julio, de Capitalidad y de Régimen Especial de Madrid y en el artículo 135 de la Ley 7/1985, de 2 de abril, Reguladora de las Bases del Régimen Local, es el órgano responsable de ejercer como propias las competencias municipales en materia tributaria.

Los créditos y la recaudación derivados de los tributos o recursos de derecho público gestionados por la Agencia son titularidad del Ayuntamiento de Madrid o, en su caso, de los organismos autónomos dependientes de este a cuyo favor hubiesen ordenado impuestos, y como tales figuren en el presupuesto y contabilidad de los mismos, formando parte a todos los efectos de la Tesorería municipal.

La Agencia Tributaria Madrid se rige por la Ley 7/1985, de 2 de abril, reguladora de las Bases del Régimen Local; por el Real Decreto Legislativo 781/1986, de 18 de abril, por el que se aprueba el texto refundido de las disposiciones legales vigentes en materia de régimen local; por el texto refundido de la Ley Reguladora de las Haciendas Locales, aprobado por el real Decreto

Legislativo 2/2004, de 5 de marzo; por el Reglamento Orgánico del Gobierno y de la Administración del Ayuntamiento de Madrid, por sus propios Estatutos y por las demás disposiciones legales y reglamentarias que le resulten de aplicación.

La Agencia Tributaria Madrid, de acuerdo con lo establecido en el artículo 2 de sus estatutos, tiene como finalidad el desarrollo de las actuaciones administrativas necesarias para que el sistema tributario del Ayuntamiento se aplique con generalidad y eficacia a los obligados tributarios. Para el cumplimiento de esta finalidad desarrolla las competencias que están establecidas en el artículo 3 de sus estatutos.

4. Principales fuentes de ingresos.

La financiación de la Agencia Tributaria Madrid proviene casi en su totalidad de las transferencias corrientes y de capital del Ayuntamiento de Madrid. En concreto en el ejercicio 2023, el 99,70% de sus ingresos han sido aportados por el Ayuntamiento.

5. Consideración fiscal de la entidad a efectos del impuesto de sociedades y en su caso, operaciones sujetas a IVA y porcentaje de prorrata.

La entidad está exenta del impuesto de sociedades a efectos fiscales, y sus operaciones no están sujetas a IVA.

6. Estructura organizativa básica en sus niveles político y administrativo.

Los órganos de dirección del organismo son los siguientes: Consejo Rector y Directora.

El Consejo Rector está integrado por el Presidente, y 12 Vocales.

El organismo se estructura administrativamente en Dirección y 6 Subdirecciones Generales que corresponden a Subdirección General de Secretaría General, Subdirección General de Gestión y Atención al Contribuyente, Subdirección General de Tecnología e Información Tributaria, Subdirección General de Recaudación, Subdirección General de Inspección Tributaria, y Subdirección General de Servicios Jurídicos Tributarios.

AYUNTAMIENTO DE MADRID

ORGANIZACIÓN Y ACTIVIDAD

Ejercicio : **2023**

Centro : **506 AGENCIA TRIBUTARIA MADRID** **Fecha: 31/12/2022**

7. Número medio de empleados durante el ejercicio y a 31 de diciembre, tanto funcionarios como personal laboral, distinguiendo por categorías y sexos.

NÚMERO DE EMPLEADOS/AS 31-12-2023 AGENCIA TRIBUTARIA MADRID

	DIRECTIVOS/AS	EVENTUALES	FUNCIONARIOS/AS	LABORALES
MUJERES	1	0	513	55
HOMBRES	0	0	212	34
TOTAL	1	0	725	89

NÚMERO MEDIO DE EMPLEADOS/AS 2023 AGENCIA TRIBUTARIA MADRID

	DIRECTIVOS/AS	EVENTUALES	FUNCIONARIOS/AS	LABORALES
MUJERES	1	0	511	58
HOMBRES	0	0	215	35
TOTAL	1	0	726	93

AYUNTAMIENTO DE MADRID

ORGANIZACIÓN Y ACTIVIDAD

Ejercicio : **2023**

Centro : **506 AGENCIA TRIBUTARIA MADRID** **Fecha: 31/12/2022**

8. Identificación de la Entidad propietaria y porcentaje de participación de éstas en el patrimonio de la entidad contable.

La entidad propietaria del Organismo Autónomo Agencia Tributaria Madrid es el Ayuntamiento de Madrid con un 100% de participación en su patrimonio.

9. Identificación, en su caso, de las entidades del grupo, multigrupo y asociadas de las que forma parte la entidad contable.

El Organismo Autónomo Agencia Tributaria Madrid forma parte del grupo Ayuntamiento de Madrid.

GEST.INDIR.SERV.PUBL.CONVENIOS OTRAS

AYUNTAMIENTO DE MADRID

GESTIÓN INDIRECTA DE SERVICIOS PÚBLICOS, CONVENIOS Y OTRAS FORMAS DE COLABORACIÓN

Ejercicio **: 2023**

Centro : **506 AGENCIA TRIBUTARIA MADRID** **Fecha: 31/12/2023**

2. Gestión indirecta de servicios públicos, convenios y otras formas de colaboración

Durante el ejercicio 2023 la Agencia Tributaria Madrid no ha gestionado ninguno de sus servicios mediante fórmulas de gestión indirecta.

BASES PRESENTACION DE LAS CUENTAS

AYUNTAMIENTO DE MADRID

BASES DE PRESENTACIÓN DE LAS CUENTAS

Ejercicio : **2023**

Centro : **506 AGENCIA TRIBUTARIA MADRID** **Fecha: 31/12/2023**

3. Bases de presentación de las cuentas

1. Imagen fiel:

   a) principios contables públicos y criterios contables no aplicados por interferir el objetivo de la imagen fiel y en su caso, incidencias en las cuentas anuales.

   La cuenta anual de la Agencia Tributaria Madrid se ha formulado aplicando todos los principios contables que rigen para la contabilidad pública, recogidos en la primera parte del Plan General de Contabilidad Pública adaptado a la Administración Local (Anexo a la Instrucción del modelo normal de contabilidad local aprobada en la Orden HAP/ 1781 /2013, de 20 de septiembre), y que, salvo casos excepcionales, son de aplicación obligatoria para conseguir que la cuenta muestre la imagen fiel del patrimonio, de la situación financiera, de la ejecución del Presupuesto y de los resultados del ejercicio.

   b) Principios, criterios contables aplicados e información complementaria necesaria para alcanzar el objetivo de la imagen fiel.

   La Agencia Tributaria Madrid no ha aplicado ningún principio contable público diferente a los establecidos en la ICAL.

2. Comparación de la información:

   a) Explicación de las causas que impiden la comparación de las cuentas anuales del ejercicio con las del precedente.

   La información recogida en la cuenta se presenta comparando las cifras del ejercicio que se cierra con el precedente.

   b) Explicación de la adaptación de los importes del ejercicio precedente para facilitar la comparación. La información recogida en ambos ejercicios es perfectamente comparable al no existir causas o razones que impidan o dificulten la comparación de la información contenida en la cuenta con la del ejercicio anterior, por lo que no se ha tenido que realizar ningún tipo de adaptación en los importes.

AYUNTAMIENTO DE MADRID

BASES DE PRESENTACIÓN DE LAS CUENTAS

Ejercicio : **2023**

Centro : **506 AGENCIA TRIBUTARIA MADRID** **Fecha: 31/12/2023**

3. Razones e incidencia en las cuentas anuales de los cambios en criterios de contabilización.

   Durante el ejercicio no se ha producido ninguna modificación de los criterios de contabilización empleados en el ejercicio anterior.

4. Apartados de la memoria que no se cumplimentan por carecer de contenido.

En la presente memoria no se informa de los siguientes apartados, al no efectuar el organismo actuaciones relativas al contenido de los mismos:

Pto 6. Patrimonio público del suelo.
Pto 7. Inversiones inmobiliarias.
Pto 9. Arrendamientos financieros y otras operaciones de naturaleza similiar.
Pto 10. Activos financieros.
Pto 11. Pasivos financieros.
Pto 12. Coberturas contables.
Pto 13. Activos construidos o adquiridos para otras entidades y otras existencias.
Pto 14. Moneda extranjera
Pto 16. Provisiones y contingencias
Pto 17. Información sobre medio ambiente.
Pto 18. Activos en estado de venta.
Pto 20. Operaciones por administración de recursos por cuenta de otros entes públicos.
Pto 24. Información presupuestaria.
24.1) Ejercicio corriente
2) Presupuesto de ingresos
a) Proceso de gestión

AYUNTAMIENTO DE MADRID

BASES DE PRESENTACIÓN DE LAS CUENTAS

Ejercicio : **2023**

Centro : **506 AGENCIA TRIBUTARIA MADRID** **Fecha: 31/12/2023**

a.1) Derechos Anulados

a.2) Derechos cancelados

b) Devoluciones de ingresos

24.2) Ejercicios cerrados

2.b) Derechos a cobrar de presupuestos cerrados. Derechos Anulados

2.c) Derechos a cobrar de presupuestos cerrados. Derechos Cancelados

3) Variación de resultados presupuestarios de ejercicios anteriores

24.3) Ejercicios posteriores

2) Compromisos de ingreso con cargo a presupuestos de ejercicios posteriores

24.5) Gastos con financiación afectada

Pto 26. Información sobre el coste de las actividades.

Pto 27. Indicadores de gestión.

Aclaraciones acerca del indicador Periodo medio de Pago:

Habida cuenta que la redacción literal de la Orden HAP/1781/2013 determinaba un cálculo del periodo legal de pago basado en importes pagados, y que los Reales Decretos 635/2014 y 1040/2017 han determinado unas nuevas instrucciones para el cálculo del periodo medio de pago que tienen en cuenta no sólo las facturas pagadas sino también las pendientes de pago y que es el indicador que esta publicando, por cuenta de las Administraciones Publicas, el Ministerio de Hacienda, siendo además dichos Reales Decretos 635/2014 y 1040/2017 posteriores a la nueva ICAL, en virtud del principio de transparencia, se ha considerado que lo más oportuno es incluir en las Cuentas anuales de los Organismos Autónomos del Ayuntamiento ambos cálculos de los periodos de pago (el periodo legal de pago y el periodo medio de pago), a falta de concreción normativa sobre el cálculo del periodo medio de pago a proporcionar en dichas Cuentas anuales.

NORMAS RECONOCIMIENTO Y VALORACIÓN

AYUNTAMIENTO DE MADRID

NORMAS DE RECONOCIMIENTO Y VALORACIÓN

Ejercicio : **2023**

Centro : **506 AGENCIA TRIBUTARIA MADRID** **Fecha: 31/12/2023**

4. Normas de reconocimiento y valoración

1. Inmovilizado Material.

El inmovilizado que compone este epígrafe se valora a su precio de adquisición y se amortiza en función del período de vida útil (método de amortización lineal) de acuerdo con las normas de reconocimiento y valoración que se describen en la segunda parte de la Instrucción del modelo normal de contabilidad local.

El modelo de valoración posterior utilizado para el inmovilizado que compone este epígrafe es el de coste.

2. Patrimonio público del suelo.

Este epígrafe no presenta movimientos

3. Inversiones inmobiliarias.

Este epígrafe no presenta movimientos

4. Inmovilizado intangible.

Este inmovilizado, que está constituido por aplicaciones informáticas con vida útil definida, se valora a su precio de adquisición y se amortiza en función del período de vida útil (método de amortización lineal) de acuerdo con las normas de reconocimiento y valoración que se describen en la segunda parte de la Instrucción del modelo normal de contabilidad local.

El modelo de valoración posterior utilizado para el inmovilizado que compone este epígrafe es el de coste.

5. Arrendamientos.

Este epígrafe no presenta movimientos

AYUNTAMIENTO DE MADRID

NORMAS DE RECONOCIMIENTO Y VALORACIÓN

Ejercicio : **2023**

Centro : **506 AGENCIA TRIBUTARIA MADRID** **Fecha: 31/12/2023**

6. Permutas.

Este epígrafe no presenta movimientos

7. Activos y Pasivos financieros.

Este epígrafe no presenta movimientos

8. Coberturas contables.

Este epígrafe no presenta movimientos

9. Existencias.

Este epígrafe no presenta movimientos

10. Activos construidos o adquiridos para otras entidades.

Este epígrafe no presenta movimientos

11. Transacciones en moneda extranjera.

Este epígrafe no presenta movimientos

AYUNTAMIENTO DE MADRID

NORMAS DE RECONOCIMIENTO Y VALORACIÓN

Ejercicio : **2023**

Centro : **506 AGENCIA TRIBUTARIA MADRID** **Fecha: 31/12/2023**

12. Ingresos y gastos.

Los ingresos y gastos se reconocen de acuerdo con las normas de reconocimiento y valoración que se describen en la segunda parte de la Instrucción del modelo normal de contabilidad local.

13. Provisiones y contingencias.

Este epígrafe no presenta movimientos.

14. Transferencias y subvenciones.

Las transferencias recibidas se reconocen como ingresos imputables al resultado del ejercicio.

15. Actividades conjuntas.

Este epígrafe no presenta movimientos

16. Activos en estado de venta.

Este epígrafe no presenta movimientos

INMOVILIZACIONES MATERIALES

AYUNTAMIENTO DE MADRID

INMOVILIZACIONES MATERIALES

Ejercicio : 2023 **Fecha: 31/12/2023**

Centro : 506 AGENCIA TRIBUTARIA MADRID

DESCRIPCIÓN CUENTA	SALDO INICIAL	ENTRADAS O DOTACIONES	AUMENTOS POR TRANSFERENCIAS O TRASPASOS	BAJAS O REDUCCIONES	DISMINUCIONES POR TRANSFERENCIAS O TRASPASOS	CORRECCIONES VALORATIVAS NETAS POR DETERIORO DEL EJERCICIO	AMORTIZACIÓN DEL EJERCICIO	SALDO FINAL
TERRENOS	7.738.951,76	0,00	22.202,52	0,00	0,00	0,00	0,00	7.761.154,28
CONSTRUCCIONES	18.564.539,01	0,00	451.529,07	0,00	0,00	0,00	752.619,68	18.263.448,40
INFRAESTRUCTURAS	0,00	0,00	0,00	0,00	0,00	0,00	0,00	0,00
BIENES DEL PATRIMONIO HISTÓRICO	0,00	0,00	0,00	0,00	0,00	0,00	0,00	0,00
OTRO INMOVILIZADO MATERIAL	826.999,33	144.445,73	0,00	124,13	0,00	0,00	147.351,53	823.969,40
INMOVILIZADO MATERIAL EN CURSO Y ANTICIPOS	0,00	0,00	0,00	0,00	0,00	0,00	0,00	0,00

OTRA INFORMACIÓN INMOVILIZ.MATERIAL

AYUNTAMIENTO DE MADRID

INMOVILIZADO MATERIAL

Ejercicio : **2023**

Centro : **506 AGENCIA TRIBUTARIA MADRID** **Fecha: 31/12/2023**

2. Información

b) Vidas útiles o coeficientes de amortización utilizados en los diferentes tipos de elementos.

BIENES/ ELEMENTOS	VIDA ÚTIL (años)
(210) TERRENOS Y BIENES NATURALES	--
(211) CONSTRUCCIONES	50
OTRO INMOVILIZADO MATERIAL	
(214) MAQUINARIA	10
(21401) ÚTILES Y HERRAMIENTAS	8
(215) INSTALACIONES TÉCNICAS	10
(216) MOBILIARIO	10
(217) EQUIPOS PARA PROCESOS DE INFORMACIÓN	5
(21701) EQUIPOS DE COMUNICACIÓN	5
(219) OTRO INMOVILIZADO MATERIAL	10

BIENES RECIBIDOS EN ADSCRIPCIÓN

AYUNTAMIENTO DE MADRID

INMOVILIZADO MATERIAL

Ejercicio : 2023

Centro : 506 AGENCIA TRIBUTARIA MADRID **Fecha: 31/12/2023**

f) Bienes recibidos en adscripción a nivel de partida de balanc

CTA	DENOMINACION	TIPO DE BIEN	DESCRIPCIÓN	VALOR ACTIVADO	AMORTIZACIÓN ACUMULADA A 31.12.2023
210	TERRENOS Y BIENES NATURALES	SOLAR	EDIFICIO C/ SACRAMENTO 1 C/v C/ ROLLO Y PL.S.JAVIER EN ADSCRIPCIÓN. (V. SUELO)	862.151,86	0,00
210	TERRENOS Y BIENES NATURALES	SOLAR	EDIFICIO C/ SACRAMENTO 3-5 EN ADSCRIPCIÓN (V.SUELO)	882.357,89	0,00
210	TERRENOS Y BIENES NATURALES	SOLAR	EDIFICIO C/ RAIMUNDO FDZ.VILLAVERDE,32.EN ADSCRIPCIÓN.(V.SUELO).	169.663,07	0,00
210	TERRENOS Y BIENES NATURALES	PLAZA GARAJE	C/ PONZANO EN ADSCRIPCIÓN. (V.SUELO).	1.684,09	0,00
210	TERRENOS Y BIENES NATURALES	SOLAR	C/ RAMÓN POWER 24. EN ADSCRIPCIÓN (V.SUELO)	709.786,00	0,00
210	TERRENOS Y BIENES NATURALES	SOLAR	C/ SACRAMENTO 7 Y 9 EN ADSCRIPCIÓN (V. SUELO)	3.420.604,02	0,00
210	TERRENOS Y BIENES NATURALES	SOLAR	C/ MAYOR 58 EN ADSCRIPCIÓN (V. SUELO)	1.692.704,83	0,00
210	TERRENOS Y BIENES NATURALES	PLAZA GARAJE	C/ PONZANO H2 27. EN ADSCRIPCION. (V.SUELO).	11.101,26	0,00
210	TERRENOS Y BIENES NATURALES	PLAZA GARAJE	C/ PONZANO H2 28. EN ADSCRIPCION. (V.SUELO).	11.101,26	0,00
TOTALES Terrenos y Bienes Naturales (210)				**7.761.154,28**	**0,00**
211	CONSTRUCCIONES	EDIFICIO	EDIFICIO C/ SACRAMENTO 1 C/v C/ ROLLO Y PL.S.JAVIER EN ADSCRIPCIÓN. (V. CONSTRUCCIÓN)	11.561.624,40	4.571.430,45
211	CONSTRUCCIONES	EDIFICIO	EDIFICIO C/ SACRAMENTO 3-5 EN ADSCRIPCIÓN (V.CONSTRUCCIÓN)	14.895.013,61	6.676.043,99
211	CONSTRUCCIONES	EDIFICIO	C/ RAIMUNDO FERNÁNDEZ VILLAVERDE PL-1, PL 0 PL 1 EN ADSCRIPCIÓN. (V. CONSTRUCCIÓN)	325.920,39	121.230,78
211	CONSTRUCCIONES	EDIFICIO	C/ RAMÓN POWER 24. EN ADSCRIPCIÓN (V.CONSTRUCCIÓN)	608.908,30	117.951,49
211	CONSTRUCCIONES	EDIFICIO	C/ SACRAMENTO 7 Y 9 EN ADSCRIPCIÓN (V. CONSTRUCCIÓN)	2.169.730,92	490.995,80
211	CONSTRUCCIONES	EDIFICIO	C/ MAYOR 58 EN ADSCRIPCIÓN (V. CONSTRUCCIÓN)	799.028,65	119.125,36
TOTALES Construcciones (211)				**30.360.226,27**	**12.096.777,87**

INMOVILIZADO INTANGIBLE

AYUNTAMIENTO DE MADRID

INMOVILIZADO INTANGIBLE

Ejercicio : 2023

Fecha: 31/12/2023

Centro **: 506 AGENCIA TRIBUTARIA MADRID**

DESCRIPCIÓN CUENTA	SALDO INICIAL	ENTRADAS O DOTACIONES	AUMENTOS POR TRANSFERENCIAS O TRASPASOS	BAJAS O REDUCCIONES	DISMINUCIONES POR TRANSFERENCIAS O TRASPASOS	CORRECCIONES VALORATIVAS NETAS POR DETERIORO DEL EJERCICIO	AMORTIZACIÓN DEL EJERCICIO	SALDO FINAL
INVERSIÓN EN INVESTIGACIÓN Y DESARROLLO	0,00	0,00	0,00	0,00	0,00	0,00	0,00	0,00
PROPIEDAD INDUSTRIAL E INTELECTUAL	0,00	0,00	0,00	0,00	0,00	0,00	0,00	0,00
APLICACIONES INFORMÁTICAS	803.446,23	0,00	0,00	0,00	0,00	0,00	204.935,01	598.511,22
INVERSIONES S/ACTIVOS EN RÉGIMEN DE ARRENDAMIENTO	0,00	0,00	0,00	0,00	0,00	0,00	0,00	0,00
OTRO INMOVILIZADO INTANGIBLE	0,00	0,00	0,00	0,00	0,00	0,00	0,00	0,00

OTRA INFORMACIÓN INMOVIL.INTANGIBLE

AYUNTAMIENTO DE MADRID

INMOVILIZADO INTANGIBLE

Ejercicio : **2023**

Centro : **506 AGENCIA TRIBUTARIA MADRID** **Fecha: 31/12/2023**

2. Información

a) Vidas útiles o coeficientes de amortización utilizados en los diferentes tipos de elementos.

BIENES/ ELEMENTOS	VIDA ÚTIL (años)
(206) APLICACIONES INFORMÁTICAS	5

TRANSFE.SUBVENC.OTROS INGRE. Y GAST

AYUNTAMIENTO DE MADRID

TRANSFERENCIAS, SUBVENCIONES Y OTROS INGRESOS Y GASTOS

15.1 TRANSFERENCIAS Y SUBVENCIONES RECIBIDAS

Ejercicio : 2023

Centro : 506 AGENCIA TRIBUTARIA MADRID

Fecha: 31/12/2023

CARACTERÍSTICAS	IMPORTE RECIBIDO EJERCICIO 2023	IMPORTE RECIBIDO EJERCICIOS ANTERIORES	IMPORTE REINTEGRABLE	IMPORTE NO REINTEGRABLE	CANTIDAD IMPUTADA A RESULTADOS EJERCICIO 2023	CANTIDAD IMPUTADA A RESULTADOS EJERCICIOS ANTERIORES
Transferencias corrientes de la Administración General del Ayuntamiento de Madrid	**61.612.172,25**			**61.612.172,25**	**61.612.172,25**	
Transferencias de Capital de la Administración General del Ayuntamiento de Madrid	**123.600,00**			**123.600,00**	**123.600,00**	
TOTAL	**61.735.772,25**			**61.735.772,25**	**61.735.772,25**	

AYUNTAMIENTO DE MADRID

TRANSFERENCIAS, SUBVENCIONES Y OTROS INGRESOS Y GASTOS

15.2 TRANSFERENCIAS Y SUBVENCIONES CONCEDIDAS

Ejercicio : **2023**

Centro : **506 AGENCIA TRIBUTARIA MADRID** **Fecha: 31/12/2023**

CARACTERÍSTICAS	NIF/CIF	DENOMINACIÓN DEL PERCEPTOR	IMPORTE OBLIGA.RECONOC
Transferencia Corriente a la Administración General del Ayuntamiento de Madrid	**P2807900B**	**AYUNTAMIENTO DE MADRID**	10.573.567,42
TOTAL			**10.573.567,42**

PRES.ACTIV.CTA.RESUL.ECONOM.PATRIMON

AYUNTAMIENTO DE MADRID

PRESENTACIÓN POR ACTIVIDADES DE LA CUENTA DEL RESULTADO ECONÓMICO-PATRIMONIAL

Ejercicio : 2023

Centro : 506 AGENCIA TRIBUTARIA MADRID **Fecha: 31/12/2023**

GASTOS		EJERCICIO 2023			EJERCICIO 2022			INGRESOS	EJERCICIO 2023	EJERCICIO 2022
CÓDIGO GRUPO DE PROGRAMAS	DESCRIPCIÓN GRUPO DE PROGRAMAS	PRESUPUESTARIOS	NO PRESUPUESTARIOS	TOTAL	PRESUPUESTARIOS	NO PRESUPUESTARIOS	TOTAL			
932	Gestión del sistema tributario	70.566.625,62	1.105.030,35	71.671.655,97	58.795.342,27	1.086.289,91	59.881.632,18	Ingresos de gestión ordinaria	61.741.505,58	66.768.796,00
								Ingresos financieros	176.712,88	8.206,55
								Otros ingresos	0,00	37.323,09
	TOTAL GASTO	70.566.625,62	1.105.030,35	71.671.655,97	58.795.342,27	1.086.289,91	59.881.632,18	TOTAL INGRESOS	61.918.218,46	66.814.325,64

OPER.NO PRESUPUESTARIAS DE TESORERÍA

ESTADO DE SITUACIÓN Y MOVIMIENTOS DE LAS OPERACIONES NO PRESUPUESTARIAS DE TESORERIA

DEUDORES

AYUNTAMIENTO DE MADRID

ESTADO DE SITUACIÓN Y MOVIMIENTOS DE LAS OPERACIONES NO PRESUPUESTARIAS DE TESORERIA

DEUDORES

Ejercicio : 2023 **Fecha: 31/12/2023**

Centro : 506 AGENCIA TRIBUTARIA MADRID

CTA. PGC	CONC.	DESCRIPCIÓN	SALDO A 1 DE ENERO	MODIFICACIONES SALDO INICIAL	CARGOS REALIZADOS EN EL EJERCICIO	TOTAL DEUDORES	ABONOS REALIZADOS EN EL EJERCICIO	DEUDORES PENDIENTES DE COBRO A 31 DE DICIEMBRE
44910	71100	ANTICIPOS REINTEGRABLES AL PERSONAL	12.925,19	0,00	33.345,00	46.270,19	14.512,88	31.757,31
44910	71200	PRESTAMOS CONCEDIDOS POR ABONOS INDEBIDOS NOMINA	49.498,73	0,00	18.071,52	67.570,25	18.299,37	49.270,88
		Total 44910	**62.423,92**	**0,00**	**51.416,52**	**113.840,44**	**32.812,25**	**81.028,19**
44990	71501	OT.DEUDORES NO PRESUPUESTARIOS	229.192,52	0,00	0,00	229.192,52	0,00	229.192,52
44990	71504	AYTO.DE MADRID DEUDOR RETROCESIONES ANTICIPADAS	124.835,07	0,00	613.748,06	738.583,13	557.086,60	181.496,53
		Total 44990	**354.027,59**	**0,00**	**613.748,06**	**967.775,65**	**557.086,60**	**410.689,05**
		TOTAL	**416.451,51**	**0,00**	**665.164,58**	**1.081.616,09**	**589.898,85**	**491.717,24**

ESTADO DE SITUACIÓN Y MOVIMIENTOS DE LAS OPERACIONES NO PRESUPUESTARIAS DE TESORERIA

ACREEDORES

AYUNTAMIENTO DE MADRID

ESTADO DE SITUACIÓN Y MOVIMIENTOS DE LAS OPERACIONES NO PRESUPUESTARIAS DE TESORERIA

ACREEDORES

Ejercicio : 2023 **Fecha: 31/12/2023**

Centro : 506 AGENCIA TRIBUTARIA MADRID

CTA. PGC	CONC.	DESCRIPCIÓN	SALDO A 1 DE ENERO	MODIFICACIONES SALDO INICIAL	ABONOS REALIZADOS EN EL EJERCICIO	TOTAL ACREEDORES	CARGOS REALIZADOS EN EL EJERCICIO	ACREEDORES PENDIENTES DE PAGO A 31 DE DICIEMBRE
41900	40100	RETC. JUDICIALESA TERCEROS	0,00	0,00	4.740,43	4.740,43	4.740,43	0,00
41900	40201	RETC. JUDICIALES S/HABERES-RETR-OOAA	0,00	0,00	21.235,99	21.235,99	21.235,99	0,00
41900	43200	RETC. CUOTA SINDICAL	0,00	0,00	8.422,74	8.422,74	8.422,74	0,00
41900	87004	ACREEDORES POR REPOSICON ACF PTES. DE PAGO	0,00	0,00	39.552,50	39.552,50	39.552,50	0,00
		Total 41900	**0,00**	**0,00**	**73.951,66**	**73.951,66**	**73.951,66**	**0,00**
47510	42600	IMP.S/RENTA PROFES.Y ARTIST.PAG.EN FIRME	5.122,29	0,00	8.065,17	13.187,46	8.416,66	4.770,80
47510	42700	RETENC.IMP.S/RENTA PERSONAS FISICAS-NOMI	1.218.298,25	0,00	9.994.589,31	11.212.887,56	9.931.694,77	1.281.192,79
		Total 47510	**1.223.420,54**	**0,00**	**10.002.654,48**	**11.226.075,02**	**9.940.111,43**	**1.285.963,59**
47600	42900	RETENCIONES POR SEGUROS SOCIALES	863.841,34	0,00	11.288.325,68	12.152.167,02	11.193.396,00	958.771,02
		Total 47600	**863.841,34**	**0,00**	**11.288.325,68**	**12.152.167,02**	**11.193.396,00**	**958.771,02**
47690	43300	RETENC. MUFACE, MUGEJU Y DCHOS.PASIV.FUNCIONARIOS	0,00	0,00	137.653,78	137.653,78	137.653,78	0,00
		Total 47690	**0,00**	**0,00**	**137.653,78**	**137.653,78**	**137.653,78**	**0,00**
56000	60300	GARANTIA DE SUMINISTROS Y CONTRATOS	73.082,85	0,00	0,00	73.082,85	64.304,45	8.778,40
		Total 56000	**73.082,85**	**0,00**	**0,00**	**73.082,85**	**64.304,45**	**8.778,40**
		TOTAL	**2.160.344,73**	**0,00**	**21.502.585,60**	**23.662.930,33**	**21.409.417,32**	**2.253.513,01**

ESTADO DE SITUACIÓN Y MOVIMIENTOS DE LAS OPERACIONES NO PRESUPUESTARIAS DE TESORERIA

PARTIDAS PENDIENTES DE APLICACIÓN COBROS

AYUNTAMIENTO DE MADRID

ESTADO DE SITUACIÓN Y MOVIMIENTOS DE LAS OPERACIONES NO PRESUPUESTARIAS DE TESORERIA

PARTIDAS PENDIENTES DE APLICACIÓN COBROS

Ejercicio : 2023 **Fecha: 31/12/2023**

Centro : 506 AGENCIA TRIBUTARIA MADRID

CTA. PGC	CONC.	DESCRIPCIÓN	COBROS PDTES. DE APLICACIÓN A 1 DE ENERO	MODIFICACIONES SALDO INICIAL	COBROS REALIZADOS EN EL EJERCICIO	TOTAL COBROS PDTES APLICACIÓN	COBROS APLICADOS EN EL EJERCICIO	COBROS PDTES. APLICACIÓN A 31 DE DICIEMBRE
55400	86048	I.P.A.-INGRESOS EN EFECTIVO DIRECTOS	14.100,43	0,00	53.027.312,41	53.041.412,84	53.040.924,91	487,93
		Total 55400	**14.100,43**	**0,00**	**53.027.312,41**	**53.041.412,84**	**53.040.924,91**	**487,93**
		TOTAL	**14.100,43**	**0,00**	**53.027.312,41**	**53.041.412,84**	**53.040.924,91**	**487,93**

ESTADO DE SITUACIÓN Y MOVIMIENTOS DE LAS OPERACIONES NO PRESUPUESTARIAS DE TESORERIA

PARTIDAS PENDIENTES DE APLICACIÓN PAGOS

AYUNTAMIENTO DE MADRID

ESTADO DE SITUACIÓN Y MOVIMIENTOS DE LAS OPERACIONES NO PRESUPUESTARIAS DE TESORERIA

PARTIDAS PENDIENTES DE APLICACIÓN PAGOS

Ejercicio : 2023 **Fecha: 31/12/2023**

Centro : 506 AGENCIA TRIBUTARIA MADRID

CTA. PGC	CONC.	DESCRIPCIÓN	PAGOS PDTES. DE APLICACIÓN A 1 DE ENERO	MODIFICACIONES SALDO INICIAL	PAGOS REALIZADOS EN EL EJERCICIO	TOTAL PAGOS PDTES. APLICACIÓN	PAGOS APLICADOS EN EL EJERCICIO	PAGOS PDTES. DE APLICACIÓN A 31 DE DICIEMBRE
55810	00000	PROV.FONDOS ACF PENDIENTES DE JUSTIFICACION	0,00	0,00	58.537,71	58.537,71	58.537,71	0,00
		Total 55810	**0,00**	**0,00**	**58.537,71**	**58.537,71**	**58.537,71**	**0,00**
55851	00000	LIBRAMIENTOS PARA REPOSICION DE ACF PDTES DE PAGO	0,00	0,00	58.537,71	58.537,71	58.537,71	0,00
		Total 55851	**0,00**	**0,00**	**58.537,71**	**58.537,71**	**58.537,71**	**0,00**
		TOTAL	**0,00**	**0,00**	**117.075,42**	**117.075,42**	**117.075,42**	**0,00**

CONTRAT.ADMTIVA.PROCED.ADJUDICACIÓN

AYUNTAMIENTO DE MADRID

CONTRATACIÓN ADMINISTRATIVA. PROCEDIMIENTOS DE ADJUDICACIÓN

Ejercicio : 2023

Centro : 506 AGENCIA TRIBUTARIA MADRID **Fecha: 31/12/2023**

CONTRATACION ADMINISTRATIVA. PROCEDIMIENTOS DE ADJUDICACIÓN

TIPO DE CONTRATO	PROCEDIMIENTO ABIERTO			PROCEDIMIENTO RESTRINGIDO			PROCEDIMIENTO NEGOCIADO			DIALOGO COMPETITIVO	ADJUDICACIÓN DIRECTA	TOTAL
	MULTIPLIC. CRITERIOS	ÚNICO CRITERIO	TOTAL	MULTIPLIC. CRITERIOS	ÚNICO CRITERIO	TOTAL	CON PUBLICIDAD	SIN PUBLICIDAD	TOTAL			
DE OBRAS												
DE SUMINISTRO		**25.261,75 €**	**25.261,75 €**					**101.104,08 €**	**101.104,08 €**		**218.784,67 €**	**345.150,50 €**
PATRIMONIALES												
DE GESTIÓN DE SERVICIOS PÚBLICOS												
DE SERVICIOS	**2.657.221,58 €**		**2.657.221,58 €**	**1.023.100,98 €**		**1.023.100,98 €**					**161.418,61 €**	**3.841.741,17 €**
DE CONCESIÓN DE OBRA PÚBLICA												
DE COLABORACIÓN ENTRE EL SECTOR PÚBLICO Y EL SECTOR PRIVADO												
DE CARÁCTER ADMINISTRATIVO ESPECIAL												
OTROS												
TOTAL	**2.657.221,58 €**	**25.261,75 €**	**2.682.483,33 €**	**1.023.100,98 €**		**1.023.100,98 €**		**101.104,08 €**	**101.104,08 €**		**380.203,28 €**	**4.186.891,67 €**

Relación de Contratos inscritos en el Registro de Contratos 2023 - IVA INCLUIDO

ARQUEO DE TESORERÍA

ESTADO DE VALORES

AYUNTAMIENTO DE MADRID

ARQUEO DE TESORERÍA

ESTADO DE TESORERÍA. ESTADO DE VALORES RECIBIDOS EN DEPÓSITO

Ejercicio : 2023 **Fecha: 31/12/2023**

Centro : 506 AGENCIA TRIBUTARIA MADRID

CONCEPTO	DESCRIPCIÓN	SALDO A 01-01	MODIFICACIONES DEL SALDO INICIAL	DEPÓSITOS RECIBIDOS	TOTAL DEPÓSITOS RECIBIDOS	DEPÓSITOS CANCELADOS	SALDO PENDIENTE DEVOLUCIÓN 31-12
20200	Gª.SUM.-CONTRATA.AVA	94.904,38	0,00	91.670,71	186.575,09	6.645,00	179.930,09
21200	Gª SUM-CONTRAT.SEGUR	157.121,25	0,00	81.649,81	238.771,06	49.204,41	189.566,65
	TOTAL	252.025,63	0,00	173.320,52	425.346,15	55.849,41	369.496,74

INFORMACIÓN PRESUPUESTARIA

EJERCICIO CORRIENTE GASTOS

MODIFICACIONES DE CREDITO

AYUNTAMIENTO DE MADRID

INFORMACIÓN PRESUPUESTARIA. EJERCICIO CORRIENTE. PRESUPUESTO DE GASTOS

ESTADO DE MODIFICACIONES DE CRÉDITO

Ejercicio : 2023 **Fecha: 31/12/2023**

Centro : 506 AGENCIA TRIBUTARIA MADRID

SECCIÓN	CRÉDITOS EXTRAORD.	SUPLEMENTOS DE CRÉDITO	AMPLIACIONES DE CRÉDITO	TRANSFERENCIAS POSITIVAS	TRANSFERENC. NEGATIVAS	INCORPORAC.DE REMANENTES	CRÉDITOS GENERADOS POR INGRESOS	BAJAS POR ANULACIÓN	AJUSTES POR PRÓRROGA	TOTAL MODIFICACIONES
*** TOTAL**	**10.573.567,42**	**0,00**	**0,00**	**1.811.521,63**	**1.811.521,63**	**1.121.967,19**	**920.465,75**	**5.883.586,50**	**0,00**	**6.732.413,86**
170 HACIENDA Y PERSONAL	10.573.567,42	0,00	0,00	1.811.521,63	1.811.521,63	1.121.967,19	920.465,75	5.883.586,50	0,00	6.732.413,86

AYUNTAMIENTO DE MADRID

INFORMACIÓN PRESUPUESTARIA. EJERCICIO CORRIENTE. PRESUPUESTO DE GASTOS

ESTADO DE MODIFICACIONES DE CRÉDITO

Ejercicio : 2023 **Fecha: 31/12/2023**

Centro **: 506 AGENCIA TRIBUTARIA MADRID**

Sección : 170 HACIENDA Y PERSONAL

SECCIÓN	CRÉDITOS EXTRAORD.	SUPLEMENTOS DE CRÉDITO	AMPLIACIONES DE CRÉDITO	TRANSFERENCIAS POSITIVAS	TRANSFERENC. NEGATIVAS	INCORPORAC.DE REMANENTES	CRÉDITOS GENERADOS POR INGRESOS	BAJAS POR ANULACIÓN	AJUSTES POR PRÓRROGA	TOTAL MODIFICACIONES
**** TOTAL**	**10.573.567,42**	**0,00**	**0,00**	**1.811.521,63**	**1.811.521,63**	**1.121.967,19**	**920.465,75**	**5.883.586,50**	**0,00**	**6.732.413,86**
*** 93200 GESTIÓN TRIBUTARIA**	10.573.567,42	0,00	0,00	1.811.521,63	1.811.521,63	1.121.967,19	920.465,75	5.883.586,50	0,00	6.732.413,86
12000 SUELDOS DEL GRUPO A1	0,00	0,00	0,00	84.510,00	0,00	0,00	0,00	0,00	0,00	84.510,00
12001 SUELDOS DEL GRUPO A2	0,00	0,00	0,00	22.623,00	0,00	0,00	0,00	0,00	0,00	22.623,00
12003 SUELDOS DEL GRUPO C1	0,00	0,00	0,00	57.869,00	0,00	0,00	0,00	0,00	0,00	57.869,00
12004 SUELDOS DEL GRUPO C2	0,00	0,00	0,00	18.768,00	0,00	0,00	0,00	0,00	0,00	18.768,00
12100 COMPLEMENTO DE DESTINO	0,00	0,00	0,00	94.083,00	0,00	0,00	0,00	0,00	0,00	94.083,00
12101 COMPLEMENTO ESPECÍFICO	0,00	0,00	0,00	239.312,00	0,00	0,00	0,00	0,00	0,00	239.312,00
12103 OTROS COMPLEMENTOS	0,00	0,00	0,00	8.687,00	0,00	0,00	0,00	0,00	0,00	8.687,00
14303 AJUSTES TÉCNICOS	0,00	0,00	0,00	0,00	667.706,00	1.000.000,00	0,00	526.815,50	0,00	-194.521,50
16000 SEGURIDAD SOCIAL	0,00	0,00	0,00	141.854,00	0,00	0,00	0,00	0,00	0,00	141.854,00
20200 ARREND.EDIFICIOS Y OT.CON	0,00	0,00	0,00	7.174,53	0,00	0,00	0,00	0,00	0,00	7.174,53
20400 ARRENDAMIENTOS DE MATERIAL DE TRANSPORTE	0,00	0,00	0,00	0,00	7.296,53	0,00	0,00	0,00	0,00	-7.296,53
20600 ARREND.EQ.PROC.INFOR	0,00	0,00	0,00	59.532,00	0,00	0,00	0,00	0,00	0,00	59.532,00
21200 REP.MAT.CONS.EDIFIC.	0,00	0,00	0,00	0,00	16.000,00	0,00	0,00	0,00	0,00	-16.000,00
21300 REP.MAT.CONS.MAQUIN.	0,00	0,00	0,00	0,00	33.000,00	0,00	0,00	0,00	0,00	-33.000,00
21500 REP., MANT. Y CONSERV. DE MOBILIARIO	0,00	0,00	0,00	0,00	3.000,00	0,00	0,00	0,00	0,00	-3.000,00
21600 REP.MAT.CONS.EQUIPOS	0,00	0,00	0,00	0,00	86.525,10	0,00	0,00	0,00	0,00	-86.525,10
22000 MAT. OFICINA ORD. NO INV.	0,00	0,00	0,00	0,00	66.000,00	0,00	0,00	0,00	0,00	-66.000,00
22002 MATERIAL INFORMÁTICO NO INVENTARIABLE	0,00	0,00	0,00	0,00	50.000,00	0,00	0,00	0,00	0,00	-50.000,00
22100 ENERGÍA ELÉCTRICA	0,00	0,00	0,00	109.798,00	0,00	0,00	0,00	0,00	0,00	109.798,00
22102 GAS	0,00	0,00	0,00	4.244,00	0,00	0,00	0,00	0,00	0,00	4.244,00
22104 VESTUARIO	0,00	0,00	0,00	1.800,00	0,00	0,00	0,00	0,00	0,00	1.800,00
22106 PROD.FARM. Y MATER.SANIT.	0,00	0,00	0,00	0,00	24.578,00	0,00	0,00	0,00	0,00	-24.578,00
22107 IMPRESOS Y FORMULARIOS	0,00	0,00	0,00	0,00	68.000,00	0,00	0,00	0,00	0,00	-68.000,00
22110 PRODUCTOS DE LIMPIEZA Y ASEO	0,00	0,00	0,00	0,00	3.000,00	0,00	0,00	0,00	0,00	-3.000,00
22201 POSTALES	0,00	0,00	0,00	0,00	235.400,00	0,00	0,00	5.356.771,00	0,00	-5.592.171,00
22300 TRANSPORTES	0,00	0,00	0,00	2.772,00	0,00	0,00	0,00	0,00	0,00	2.772,00
22604 GASTOS JURÍDICOS Y CONTENCIOSOS	0,00	0,00	0,00	184.661,00	0,00	59.737,92	0,00	0,00	0,00	244.398,92

AYUNTAMIENTO DE MADRID

INFORMACIÓN PRESUPUESTARIA. EJERCICIO CORRIENTE. PRESUPUESTO DE GASTOS

ESTADO DE MODIFICACIONES DE CRÉDITO

Ejercicio : 2023 **Fecha: 31/12/2023**

Centro **: 506 AGENCIA TRIBUTARIA MADRID**

Sección : 170 HACIENDA Y PERSONAL

SECCIÓN	CRÉDITOS EXTRAORD.	SUPLEMENTOS DE CRÉDITO	AMPLIACIONES DE CRÉDITO	TRANSFERENCIAS POSITIVAS	TRANSFERENC. NEGATIVAS	INCORPORAC.DE REMANENTES	CRÉDITOS GENERADOS POR INGRESOS	BAJAS POR ANULACIÓN	AJUSTES POR PRÓRROGA	TOTAL MODIFICACIONES
22606 REUNIONES, CONFERENCIAS Y CURSOS	0,00	0,00	0,00	0,00	6.000,00	0,00	0,00	0,00	0,00	-6.000,00
22701 SEGURIDAD	0,00	0,00	0,00	0,00	91.016,00	0,00	0,00	0,00	0,00	-91.016,00
22706 ESTUDIOS Y TRABAJOS TÉCNICOS	0,00	0,00	0,00	0,00	420.000,00	0,00	920.465,75	0,00	0,00	500.465,75
23111 LOCOMOCIÓN URBANA PERSONAL DIRECTIVO	0,00	0,00	0,00	200,00	0,00	0,00	0,00	0,00	0,00	200,00
24000 PUBLICACIONES INSTITUCIONALES	0,00	0,00	0,00	0,00	15.000,00	0,00	0,00	0,00	0,00	-15.000,00
35201 INTERESES DE PROCEDIMIENTOS TRIBUTARIOS	0,00	0,00	0,00	0,00	0,00	37.570,48	0,00	0,00	0,00	37.570,48
35900 OTROS GASTOS FINANCIEROS	0,00	0,00	0,00	726.541,10	0,00	24.658,79	0,00	0,00	0,00	751.199,89
40000 TRANSF.CTE.ADM. AYTO	10.573.567,42	0,00	0,00	0,00	0,00	0,00	0,00	0,00	0,00	10.573.567,42
62500 MOBILIARIO Y EQUIPOS DE OFICINA	0,00	0,00	0,00	0,00	12.000,00	0,00	0,00	0,00	0,00	-12.000,00
62599 OTRO MOBILIARIO Y ENSERES	0,00	0,00	0,00	2.873,00	0,00	0,00	0,00	0,00	0,00	2.873,00
63301 INSTALACIONES (REFORMA Y REPOSICIÓN)	0,00	0,00	0,00	38.720,00	0,00	0,00	0,00	0,00	0,00	38.720,00
63302 UTILES Y HERRAM.REF	0,00	0,00	0,00	5.500,00	0,00	0,00	0,00	0,00	0,00	5.500,00
63500 MOBIL.EQUIP.OFIC.REF	0,00	0,00	0,00	0,00	7.000,00	0,00	0,00	0,00	0,00	-7.000,00

REMANENTES DE CRÉDITO

AYUNTAMIENTO DE MADRID

INFORMACIÓN PRESUPUESTARIA EJERCICIO CORRIENTE.

PRESUPUESTO DE GASTOS. REMANENTES DE CRÉDITO

Ejercicio : 2023

Centro : 506 AGENCIA TRIBUTARIA MADRID **Fecha: 31/12/2023**

APLICACIÓN PRESUPUESTARIA (*)				REMANENTES COMPROMETIDOS			REMANENTES NO COMPROMETIDOS		
CÓDIGO ORGANICO	CODIGO FUNCIONAL	CÓDIGO ECONÓMICO	DESCRIPCIÓN	INCORPORABLES	NO INCORPORABLES	TOTAL	INCORPORABLES	NO INCORPORABLES	TOTAL
506170	**93200**	**10100**	**RETRIBUCIONES BÁSICAS**	0,00	0,00	0,00	0,00	-5.012,84	-5.012,84
506170	**93200**	**12000**	**SUELDOS DEL GRUPO A1**	0,00	0,00	0,00	0,00	-40.645,65	-40.645,65
506170	**93200**	**12001**	**SUELDOS DEL GRUPO A2**	0,00	0,00	0,00	0,00	63.091,35	63.091,35
506170	**93200**	**12003**	**SUELDOS DEL GRUPO C1**	0,00	0,00	0,00	0,00	219.052,58	219.052,58
506170	**93200**	**12004**	**SUELDOS DEL GRUPO C2**	0,00	0,00	0,00	0,00	801.818,11	801.818,11
506170	**93200**	**12005**	**SUELDOS DEL GRUPO E**	0,00	0,00	0,00	0,00	126.073,02	126.073,02
506170	**93200**	**12006**	**TRIENIOS**	0,00	0,00	0,00	0,00	-51.516,97	-51.516,97
506170	**93200**	**12100**	**COMPLEMENTO DE DESTINO**	0,00	0,00	0,00	0,00	110.054,13	110.054,13
506170	**93200**	**12101**	**COMPLEMENTO ESPECÍFICO**	0,00	0,00	0,00	0,00	86.310,99	86.310,99
506170	**93200**	**12103**	**OTROS COMPLEMENTOS**	0,00	0,00	0,00	0,00	63.570,58	63.570,58
506170	**93200**	**13000**	**RETRIBUCIONES BÁSICAS**	0,00	0,00	0,00	0,00	727.360,10	727.360,10
506170	**93200**	**13001**	**HORAS EXTRAORDINARIAS**	0,00	0,00	0,00	0,00	70,07	70,07
506170	**93200**	**13002**	**OTRAS REMUNERACIONES**	0,00	0,00	0,00	0,00	216.797,39	216.797,39
506170	**93200**	**13100**	**RETRIBUCIONES BÁSICAS**	0,00	0,00	0,00	0,00	404.428,22	404.428,22
506170	**93200**	**13102**	**OTRAS REMUNERACIONES**	0,00	0,00	0,00	0,00	2.438,58	2.438,58
506170	**93200**	**14302**	**PREVISIÓN PARA ATRASOS DE PERSONAL**	0,00	0,00	0,00	0,00	1.000,00	1.000,00
506170	**93200**	**14303**	**AJUSTES TÉCNICOS**	0,00	0,00	0,00	0,00	1.171.452,50	1.171.452,50
506170	**93200**	**14399**	**OTRAS PREVISIONES DE GASTOS DE PERSONAL**	0,00	0,00	0,00	0,00	-4.368,07	-4.368,07
506170	**93200**	**15000**	**PRODUCTIVIDAD**	0,00	0,00	0,00	0,00	-1.165.558,65	-1.165.558,65
506170	**93200**	**15100**	**GRATIFICACIONES POR SERVICIOS EXTRAORDINARIOS**	0,00	0,00	0,00	0,00	-548,27	-548,27
506170	**93200**	**16000**	**SEGURIDAD SOCIAL**	0,00	0,00	0,00	0,00	551.366,83	551.366,83
506170	**93200**	**16009**	**OTRAS CUOTAS**	0,00	0,00	0,00	0,00	-757.564,51	-757.564,51
506170	**93200**	**16104**	**INDEMNIZAC. POR JUBILACIONES ANTICIPADAS PERS.LAB.**	0,00	0,00	0,00	0,00	54.296,66	54.296,66
506170	**93200**	**16108**	**TRANSPORTE PERSONAL JUBILADO**	0,00	0,00	0,00	0,00	1.000,00	1.000,00
506170	**93200**	**16109**	**OTRA ACCIÓN SOCIAL PERSONAL JUBILADO O PENSIONISTA**	0,00	0,00	0,00	0,00	-26.069,85	-26.069,85
506170	**93200**	**16200**	**FORMACIÓN Y PERFECCIONAMIENTO DEL PERSONAL**	0,00	0,00	0,00	0,00	50,00	50,00
506170	**93200**	**16202**	**TRANSPORTE DEL PERSONAL**	0,00	0,00	0,00	0,00	176.089,49	176.089,49
506170	**93200**	**16204**	**ACCIÓN SOCIAL ACUERDO-CONVENIO**	0,00	0,00	0,00	0,00	-78.971,27	-78.971,27
506170	**93200**	**16208**	**PREMIO RENDIMIENTO Y AÑOS DE SERVICIO**	0,00	0,00	0,00	0,00	-170.615,27	-170.615,27
506170	**93200**	**16209**	**OTROS GASTOS SOCIALES**	0,00	0,00	0,00	0,00	-362.656,31	-362.656,31
506170	**93200**	**20200**	**ARRENDAMIENTOS DE EDIFICIOS Y OTRAS CONSTRUCCIONES**	0,00	1.851,60	1.851,60	0,00	0,68	0,68
506170	**93200**	**20400**	**ARRENDAMIENTOS DE MATERIAL DE TRANSPORTE**	0,00	0,01	0,01	0,00	689,27	689,27
506170	**93200**	**20500**	**ARRENDAMIENTOS DE MOBILIARIO Y ENSERES**	0,00	0,00	0,00	0,00	1.200,00	1.200,00
506170	**93200**	**20600**	**ARRENDAMIENTOS DE EQUIPOS PARA PROCESOS INFORMAC.**	0,00	6.009,83	6.009,83	0,00	0,15	0,15
506170	**93200**	**21200**	**REP.MANT. Y CONSERV. EDIFICIOS Y OTRAS CONSTRUC.**	0,00	5.083,52	5.083,52	0,00	2.338,68	2.338,68
506170	**93200**	**21300**	**REP.MANT.Y CONSERV. MAQUINARIA, INSTAL. Y UTILLAJE**	3.935,68	10.956,69	14.892,37	0,00	2.666,34	2.666,34

AYUNTAMIENTO DE MADRID

INFORMACIÓN PRESUPUESTARIA EJERCICIO CORRIENTE.

PRESUPUESTO DE GASTOS. REMANENTES DE CRÉDITO

Ejercicio : 2023

Centro : 506 AGENCIA TRIBUTARIA MADRID **Fecha: 31/12/2023**

APLICACIÓN PRESUPUESTARIA (*)				REMANENTES COMPROMETIDOS			REMANENTES NO COMPROMETIDOS		
CÓDIGO ORGANICO	CODIGO FUNCIONAL	CÓDIGO ECONÓMICO	DESCRIPCIÓN	INCORPORABLES	NO INCORPORABLES	TOTAL	INCORPORABLES	NO INCORPORABLES	TOTAL
506170	**93200**	**21500**	**REP., MANT. Y CONSERV. DE MOBILIARIO**	0,00	0,00	0,00	0,00	0,00	0,00
506170	**93200**	**21600**	**REP., MANT.Y CONSERV. EQUIPOS PROCESO INFORMACIÓN**	0,00	0,00	0,00	0,00	0,00	0,00
506170	**93200**	**22000**	**MATERIAL DE OFICINA ORDINARIO NO INVENTARIABLE**	0,00	0,00	0,00	0,00	2.106,46	2.106,46
506170	**93200**	**22001**	**PRENSA, REVISTAS, LIBROS Y OTRAS PUBLICACIONES**	0,00	1.484,35	1.484,35	0,00	936,64	936,64
506170	**93200**	**22002**	**MATERIAL INFORMÁTICO NO INVENTARIABLE**	0,00	0,00	0,00	0,00	10.965,57	10.965,57
506170	**93200**	**22100**	**ENERGÍA ELÉCTRICA**	3.588,09	129.203,10	132.791,19	0,00	0,41	0,41
506170	**93200**	**22101**	**AGUA**	0,00	3.531,23	3.531,23	0,00	0,00	0,00
506170	**93200**	**22102**	**GAS**	0,00	22.599,43	22.599,43	0,00	0,58	0,58
506170	**93200**	**22104**	**VESTUARIO**	0,00	0,00	0,00	0,00	1.117,15	1.117,15
506170	**93200**	**22106**	**PRODUCTOS FARMACÉUTICOS Y MATERIAL SANITARIO**	0,00	0,00	0,00	0,00	422,00	422,00
506170	**93200**	**22107**	**IMPRESOS Y FORMULARIOS**	22.679,95	0,00	22.679,95	0,00	6.916,78	6.916,78
506170	**93200**	**22110**	**PRODUCTOS DE LIMPIEZA Y ASEO**	0,00	0,00	0,00	0,00	0,00	0,00
506170	**93200**	**22199**	**OTROS SUMINISTROS**	0,00	0,01	0,01	0,00	2.845,54	2.845,54
506170	**93200**	**22201**	**POSTALES**	0,00	0,00	0,00	0,00	0,00	0,00
506170	**93200**	**22299**	**OTRAS GASTOS EN COMUNICACIONES**	0,00	11.935,15	11.935,15	0,00	0,50	0,50
506170	**93200**	**22300**	**TRANSPORTES**	0,00	11.588,35	11.588,35	0,00	0,22	0,22
506170	**93200**	**22501**	**TRIBUTOS DE LAS COMUNIDADES AUTÓNOMAS**	0,00	0,00	0,00	0,00	800,00	800,00
506170	**93200**	**22602**	**PUBLICIDAD Y PROPAGANDA**	0,00	11.790,68	11.790,68	0,00	1.244,42	1.244,42
506170	**93200**	**22603**	**PUBLICACIÓN EN DIARIOS OFICIALES**	0,00	13.388,94	13.388,94	0,00	0,00	0,00
506170	**93200**	**22604**	**GASTOS JURÍDICOS Y CONTENCIOSOS**	0,00	0,00	0,00	117.689,55	0,00	117.689,55
506170	**93200**	**22606**	**REUNIONES, CONFERENCIAS Y CURSOS**	0,00	0,00	0,00	0,00	930,71	930,71
506170	**93200**	**22699**	**OTROS GASTOS DIVERSOS**	0,00	0,00	0,00	0,00	3.000,00	3.000,00
506170	**93200**	**22700**	**LIMPIEZA Y ASEO**	0,00	310,09	310,09	0,00	-12.782,71	-12.782,71
506170	**93200**	**22701**	**SEGURIDAD**	0,00	3.510,72	3.510,72	0,00	0,00	0,00
506170	**93200**	**22704**	**CUSTODIA, DEPÓSITOS Y ALMACENAJE**	0,00	39.718,30	39.718,30	0,00	-5.030,89	-5.030,89
506170	**93200**	**22706**	**ESTUDIOS Y TRABAJOS TÉCNICOS**	0,00	75.425,91	75.425,91	0,00	26.884,33	26.884,33
506170	**93200**	**22708**	**SERVICIOS DE RECAUDACIÓN A FAVOR DE LA ENTIDAD**	0,00	31.384,24	31.384,24	0,00	0,00	0,00
506170	**93200**	**22799**	**OTROS TRABAJOS REALIZADOS POR OTRAS EMP. Y PROF.**	578,23	3.612,11	4.190,34	0,00	5.312,71	5.312,71
506170	**93200**	**23010**	**DEL PERSONAL DIRECTIVO**	0,00	0,00	0,00	0,00	866,65	866,65
506170	**93200**	**23020**	**DEL PERSONAL NO DIRECTIVO**	0,00	0,00	0,00	0,00	1.130,44	1.130,44
506170	**93200**	**23110**	**GASTOS DE VIAJE DEL PERSONAL DIRECTIVO**	0,00	0,00	0,00	0,00	1.984,80	1.984,80
506170	**93200**	**23111**	**LOCOMOCIÓN URBANA PERSONAL DIRECTIVO**	0,00	0,00	0,00	0,00	103,05	103,05
506170	**93200**	**23120**	**GASTOS DE VIAJE DEL PERSONAL NO DIRECTIVO**	0,00	0,00	0,00	0,00	4.378,11	4.378,11
506170	**93200**	**23121**	**LOCOMOCIÓN URBANA PERSONAL NO DIRECTIVO**	0,00	0,00	0,00	0,00	300,00	300,00
506170	**93200**	**23302**	**INDEMNIZACIÓN POR ASISTENCIA A TRIBUNALES**	0,00	0,00	0,00	0,00	2.000,00	2.000,00

AYUNTAMIENTO DE MADRID

INFORMACIÓN PRESUPUESTARIA EJERCICIO CORRIENTE.

PRESUPUESTO DE GASTOS. REMANENTES DE CRÉDITO

Ejercicio : 2023

Centro : 506 AGENCIA TRIBUTARIA MADRID **Fecha: 31/12/2023**

APLICACIÓN PRESUPUESTARIA (*)				REMANENTES COMPROMETIDOS			REMANENTES NO COMPROMETIDOS		
CÓDIGO ORGANICO	CODIGO FUNCIONAL	CÓDIGO ECONÓMICO	DESCRIPCIÓN	INCORPORABLES	NO INCORPORABLES	TOTAL	INCORPORABLES	NO INCORPORABLES	TOTAL
506170	**93200**	**23399**	**OTRAS INDEMNIZACIONES**	0,00	0,00	0,00	0,00	73,28	73,28
506170	**93200**	**24000**	**PUBLICACIONES INSTITUCIONALES**	0,00	0,00	0,00	0,00	300,00	300,00
506170	**93200**	**35200**	**INTERESES DE DEMORA**	0,00	0,00	0,00	0,00	509,79	509,79
506170	**93200**	**35201**	**INTERESES DE PROCEDIMIENTOS TRIBUTARIOS**	0,00	0,00	0,00	0,00	16.128,93	16.128,93
506170	**93200**	**35900**	**OTROS GASTOS FINANCIEROS**	0,00	0,00	0,00	0,00	-9.566,01	-9.566,01
506170	**93200**	**40000**	**A LA ADMINISTRACIÓN GENERAL DEL AYUNTAMIENTO**	0,00	0,00	0,00	0,00	0,00	0,00
506170	**93200**	**62301**	**INSTALACIONES TÉCNICAS**	0,00	0,00	0,00	0,00	419,00	419,00
506170	**93200**	**62302**	**ÚTILES Y HERRAMIENTAS**	0,00	0,00	0,00	0,00	427,43	427,43
506170	**93200**	**62500**	**MOBILIARIO Y EQUIPOS DE OFICINA**	0,00	0,00	0,00	0,00	312,11	312,11
506170	**93200**	**62599**	**OTRO MOBILIARIO Y ENSERES**	0,00	0,00	0,00	0,00	16,96	16,96
506170	**93200**	**62600**	**EQUIPOS DE COMUNICACIÓN**	0,00	0,00	0,00	0,00	1.372,48	1.372,48
506170	**93200**	**63301**	**INSTALACIONES (REFORMA Y REPOSICIÓN)**	0,00	0,00	0,00	0,00	2.469,97	2.469,97
506170	**93200**	**63302**	**ÚTILES Y HERRAMIENTAS (REFORMA Y REPOSICIÓN)**	0,00	0,00	0,00	0,00	2.051,20	2.051,20
506170	**93200**	**63500**	**MOBILIARIO Y EQUIPOS DE OFICINA (REFORMA Y REP.)**	0,00	0,00	0,00	0,00	178,12	178,12
TOTAL				30.781,95	383.384,26	414.166,21	117.689,55	2.190.814,79	2.308.504,34

EJERCICIO CORRIENTE INGRESOS

INFORMACION PRESUPUESTARIA. EJERCICIO CORRIENTE. INGRESOS.PROCESO DE GESTIÓN: RECAUDACIÓN NETA

AYUNTAMIENTO DE MADRID

INFORMACIÓN PRESUPUESTARIA. EJERCICIO CORRIENTE. PRESUPUESTO DE INGRESOS

PROCESO DE GESTIÓN: RECAUDACIÓN NETA

Ejercicio : 2023 **Fecha: 31/12/2023**

Centro : 506 AGENCIA TRIBUTARIA MADRID

CAP./ART./CON./SUBCON. DESCRIPCIÓN	RECAUDACIÓN TOTAL	DEVOLUCIONES ING	RECAUDACIÓN NETA
****** TOTAL**	**57.343.143,88**	**0,00**	**57.343.143,88**
***** 4 TRANSFERENCIAS CORRIENTES**	57.037.097,67	0,00	57.037.097,67
**** 40 DE LA ADMINISTRACIÓN GENERAL DE LA ENTIDAD LOCAL**	57.037.097,67	0,00	57.037.097,67
*** 400 DE LA ADMINISTRACIÓN GENERAL DE LA ENTIDAD LOCAL**	57.037.097,67	0,00	57.037.097,67
40000 DE LA ADM. GRAL. DEL AYUNTAMIENTO DE MADRID	57.037.097,67	0,00	57.037.097,67
***** 5 INGRESOS PATRIMONIALES**	182.446,21	0,00	182.446,21
**** 52 INTERESES DE DEPÓSITOS**	176.712,88	0,00	176.712,88
*** 520 DE LOS DEPÓSITOS EN BANCOS Y CAJAS DE AHORRO**	176.712,88	0,00	176.712,88
52000 INTERESES CUENTAS EN BANCOS Y CAJAS DE AHORRO	176.712,88	0,00	176.712,88
**** 55 PROD.DE CONCESIONES Y APROVECHAMIENTOS ESPECIALES**	5.733,33	0,00	5.733,33
*** 550 DE CONC. ADMINISTRATIVAS C/CONTRAPREST. PERIÓDICA**	5.733,33	0,00	5.733,33
55032 CANON MÁQUINAS VENDING EN INST.MUNICIPALES	5.733,33	0,00	5.733,33
***** 7 TRANSFERENCIAS DE CAPITAL**	123.600,00	0,00	123.600,00
**** 70 DE LA ADMINISTRACIÓN GENERAL DE LA ENTIDAD LOCAL**	123.600,00	0,00	123.600,00
*** 700 DE LA ADMINISTRACIÓN GENERAL AYUNTAMIENTO MADRID**	123.600,00	0,00	123.600,00
70000 DE LA ADMINISTRACIÓN GENERAL AYUNTAMIENTO MADRID	123.600,00	0,00	123.600,00

INFORMACIÓN PRESUPUESTARIA. EJERCICIO CORRIENTE. INGRESOS.COMPROMISOS DE INGRESO

AYUNTAMIENTO DE MADRID

INFORMACIÓN PRESUPUESTARIA. EJERCICIO CORRIENTE. PRESUPUESTO DE INGRESOS

COMPROMISOS DE INGRESO

Ejercicio : 2023 **Fecha: 31/12/2023**

Centro : 506 AGENCIA TRIBUTARIA MADRID

ARTICULO/CONCEPTO/SUBC. DESCRIPCION	COMPROMISOS CONCERTADOS INC.PRESUP.CERRADO	COMPROMISOS CONCERTADOS EN EL EJERCICIO	TOTAL COMPROMISOS CONCERTADOS	COMPROMISOS REALIZADOS	COMPROMISOS PENDIENTES REAL 31/12
****** TOTAL**	**0,00**	**920.465,75**	**920.465,75**	**920.465,75**	**0,00**
***** 4 TRANSFERENCIAS CORRIENTES**	0,00	920.465,75	920.465,75	920.465,75	0,00
**** 40 DE LA ADMINISTRACIÓN GENERAL DE LA ENTIDAD LOCAL**	0,00	920.465,75	920.465,75	920.465,75	0,00
*** 400 DE LA ADMINISTRACIÓN GENERAL DE LA ENTIDAD LOCAL**	0,00	920.465,75	920.465,75	920.465,75	0,00
40000 DE LA ADM. GRAL. DEL AYUNTAMIENTO DE MADRID	0,00	920.465,75	920.465,75	920.465,75	0,00

EJERCICIOS CERRADOS

INFORMACIÓN PRESUPUESTARIA. EJERCICIOS CERRADOS. GASTOS. OBLIGACIONES DE PRESUPUESTOS CERRADOS

AYUNTAMIENTO DE MADRID

INFORMACIÓN PRESUPUESTARIA. EJERCICIO CERRADOS. PRESUPUESTO DE GASTOS

OBLIGACIONES DE PRESUPUESTOS CERRADOS

Ejercicio : 2023 **Fecha: 31/12/2023**

Centro : AGENCIA TRIBUTARIA MADRID

EJERCICIO - ORGÁNICO - FUNCIONAL- ECONÓMICO	OBLIGACIONES PTES. PAGO A 1 DE ENERO	MODIFICACIONES SALDO INICIAL Y ANULACIONES	TOTAL OBLIGACIONES	PRESCRIPCIONES	PAGOS REALIZADOS	OBLIGACIONES PTES. PAGO A 31 DE DICIEMBRE
****** TOTAL**	**204.580,36**	**0,00**	**204.580,36**	**0,00**	**204.580,36**	**0,00**
***** 2022**	204.580,36	0,00	204.580,36	0,00	204.580,36	0,00
**** 506170 AGENCIA TRIBUTARIA MADRID**	204.580,36	0,00	204.580,36	0,00	204.580,36	0,00
*** 93200 GESTIÓN TRIBUTARIA**	204.580,36	0,00	204.580,36	0,00	204.580,36	0,00
20400 ARRENDAMIENTOS DE MATERIAL DE TRANSPORTE	2.604,20	0,00	2.604,20	0,00	2.604,20	0,00
21200 REP.MANT. Y CONSERV. EDIFICIOS Y OTRAS CONSTRUC.	85,61	0,00	85,61	0,00	85,61	0,00
21300 REP.MANT.Y CONSERV. MAQUINARIA, INSTAL. Y UTILLAJE	4.954,22	0,00	4.954,22	0,00	4.954,22	0,00
22000 MATERIAL DE OFICINA ORDINARIO NO INVENTARIABLE	21.001,97	0,00	21.001,97	0,00	21.001,97	0,00
22100 ENERGÍA ELÉCTRICA	25.000,60	0,00	25.000,60	0,00	25.000,60	0,00
22104 VESTUARIO	468,51	0,00	468,51	0,00	468,51	0,00
22107 IMPRESOS Y FORMULARIOS	25.257,54	0,00	25.257,54	0,00	25.257,54	0,00
22704 CUSTODIA, DEPÓSITOS Y ALMACENAJE	11.960,68	0,00	11.960,68	0,00	11.960,68	0,00
22706 ESTUDIOS Y TRABAJOS TÉCNICOS	16.093,00	0,00	16.093,00	0,00	16.093,00	0,00
35900 OTROS GASTOS FINANCIEROS	82.295,23	0,00	82.295,23	0,00	82.295,23	0,00
63500 MOBILIARIO Y EQUIPOS DE OFICINA (REFORMA Y REP.)	14.858,80	0,00	14.858,80	0,00	14.858,80	0,00

INFORMACIÓN PRESUPUESTARIA. EJERCICIOS CERRADOS. INGRESOS. DERECHOS PENDIENTES DE COBRO TOTALES

AYUNTAMIENTO DE MADRID

INFORMACIÓN PRESUPUESTARIA. EJERCICIOS CERRADOS. PRESUPUESTO DE INGRESOS

DERECHOS A COBRAR DE PRESUPUESTOS CERRADOS. DERECHOS PENDIENTES DE COBRO TOTALES

Ejercicio : 2023 **Fecha: 31/12/2023**

Centro : 506 AGENCIA TRIBUTARIA MADRID

EJERCICIO / SUBCONCEPTO / DESCRIPCIÓN	DERECHOS PENDIENTES DE COBRO A 1 DE ENERO	MODIFICACIONES SALDO INICIAL	DERECHOS ANULADOS	DERECHOS CANCELADOS	RECAUDACIÓN	DERECHOS PENDIENTES DE COBRO A 31 DICIEMBRE
***** TOTAL**	**5.671.541,09**	**0,00**	**0,00**	**0,00**	**5.671.541,09**	**0,00**
**** SUBTOTAL**	**5.671.541,09**	**0,00**	**0,00**	**0,00**	**5.671.541,09**	**0,00**
*** 2022 .**	5.671.541,09	0,00	0,00	0,00	5.671.541,09	0,00
40000 DE LA ADM. GRAL. DEL AYUNTAMIENTO DE MADRID	5.547.941,09	0,00	0,00	0,00	5.547.941,09	0,00
70000 DE LA ADMINISTRACIÓN GENERAL AYUNTAMIENTO MADRID	123.600,00	0,00	0,00	0,00	123.600,00	0,00

EJERCICIOS POSTERIORES

INFORMACIÓN PRESUPUESTARIA. EJERCICIOS POSTERIORES.COMPROMISOS DE GASTOS DE EJERCICIOS POSTERIORES

AYUNTAMIENTO DE MADRID

INFORMACIÓN PRESUPUESTARIA EJERCICIOS POSTERIORES

COMPROMISOS DE GASTOS CON CARGO A PRESUPUESTOS DE EJERCICIOS POSTERIORES

Ejercicio : 2023 **Fecha: 31/12/2023**

Centro **: 506 AGENCIA TRIBUTARIA MADRID**

Sección : 170 HACIENDA Y PERSONAL

PROGRAMA - SUBCONCEPTO - DESCRIPCIÓN	AÑO 2023	AÑO 2024	AÑO 2025	AÑO 2026	AÑOS SUCESIVOS
**** TOTAL**	**3.180.265,75**	**820.157,83**	**55.235,64**	**0,00**	**0,00**
*** 93200 GESTIÓN TRIBUTARIA**	3.180.265,75	820.157,83	55.235,64	0,00	0,00
20200 ARRENDAMIENTOS DE EDIFICIOS Y OTRAS CONSTRUCCIONES	134.389,19	0,00	0,00	0,00	0,00
20400 ARRENDAMIENTOS DE MATERIAL DE TRANSPORTE	1.890,13	0,00	0,00	0,00	0,00
20600 ARRENDAMIENTOS DE EQUIPOS PARA PROCESOS INFORMAC.	59.531,86	0,00	0,00	0,00	0,00
21200 REP.MANT. Y CONSERV. EDIFICIOS Y OTRAS CONSTRUC.	216.965,96	0,00	0,00	0,00	0,00
21300 REP.MANT.Y CONSERV. MAQUINARIA, INSTAL. Y UTILLAJE	84.159,19	5.521,35	0,00	0,00	0,00
21600 REP., MANT.Y CONSERV. EQUIPOS PROCESO INFORMACIÓN	75.353,58	0,00	0,00	0,00	0,00
22100 ENERGÍA ELÉCTRICA	218.936,47	0,00	0,00	0,00	0,00
22102 GAS	7.480,70	0,00	0,00	0,00	0,00
22299 OTRAS GASTOS EN COMUNICACIONES	12.644,50	1.053,71	0,00	0,00	0,00
22300 TRANSPORTES	22.647,79	1.887,32	0,00	0,00	0,00
22700 LIMPIEZA Y ASEO	676.186,51	662.827,76	55.235,64	0,00	0,00
22701 SEGURIDAD	78.504,80	0,00	0,00	0,00	0,00
22704 CUSTODIA, DEPÓSITOS Y ALMACENAJE	200.670,62	8.378,75	0,00	0,00	0,00
22706 ESTUDIOS Y TRABAJOS TÉCNICOS	1.332.659,97	129.322,62	0,00	0,00	0,00
22799 OTROS TRABAJOS REALIZADOS POR OTRAS EMP. Y PROF.	23.244,48	899,65	0,00	0,00	0,00
35900 OTROS GASTOS FINANCIEROS	35.000,00	10.266,67	0,00	0,00	0,00

EJECUCIÓN DE PROYECTOS DE GASTOS

INFORMACIÓN PRESUPUESTARIA. EJECUCIÓN DE PROYECTOS DE GASTOS. RESUMEN DE EJECUCIÓN

AYUNTAMIENTO DE MADRID

INFORMACIÓN PRESUPUESTARIA. EJECUCIÓN DE PROYECTOS DE GASTOS.

1. RESUMEN DE EJECUCIÓN

Ejercicio : 2023 **Fecha: 31/12/2023**

Centro : 506 AGENCIA TRIBUTARIA MADRID

PROYECTO DE GASTO	AÑO DE INICIO	DURACION	GASTO PREVISTO	GASTO COMPROMETIDO	OBLIGACIONES RECONOCIDAS A 1 DE ENERO	OBLIGACIONES RECONOCIDAS EN EL EJERCICIO	TOTAL	GASTO PENDIENTE DE REALIZAR	FINANCIACIÓN AFECTADA
TOTAL			**151.693,00**	**144.445,73**	**0,00**	**144.445,73**	**144.445,73**	**7.247,27**	
*** 2023/000137 PLACAS FOTOVOLTAICAS C/SACRAMENTO, 3 Y 5**	2.023	1	18.150,00	17.750,70	0,00	17.750,70	17.750,70	399,30	
*** 2023/000150 ELEM.PROTECCIÓN SOLAR, C/ RAMON POWER 24**	2.023	1	873,00	872,64	0,00	872,64	872,64	0,36	
*** 2023/000154 ADQUISIC. PEQUEÑOS ELECTRODOMÉSTICOS ATM**	2.023	1	2.000,00	1.983,40	0,00	1.983,40	1.983,40	16,60	
*** 2023/000156 REPOSICIÓN NUEVO EQUIPO SAI SEDE ATM**	2.023	1	20.570,00	18.597,70	0,00	18.597,70	18.597,70	1.972,30	
*** 2023/000157 REPOSIC.CLIMATIZACIÓN C/SACRAMENTO 1,3-5**	2.023	1	13.500,00	13.052,33	0,00	13.052,33	13.052,33	447,67	
*** 2023/000413 INST.PUERTAS AUTOMÁTICAS,SACRAMENTO,3-5**	2.023	1	13.831,00	13.830,30	0,00	13.830,30	13.830,30	0,70	
*** 2023/000450 ADQUISICIÓN CARRO DOCUMENTOS ATM**	2.023	1	427,00	426,14	0,00	426,14	426,14	0,86	
*** 2023/001146 REP.CLIMATIZACIÓN ATM,C/RAMÓN POWERL,24**	2.023	1	4.650,00	4.600,00	0,00	4.600,00	4.600,00	50,00	
*** 2023/001150 EQUIPAMIENTO SEDE AGENCIA TRIBUTARIA**	2.023	1	25.573,00	25.261,75	0,00	25.261,75	25.261,75	311,25	
*** 2023/001151 REPOSICIÓN MOBILIARIO EDIF.SEDE ATM**	2.023	1	41.000,00	40.821,88	0,00	40.821,88	40.821,88	178,12	
*** 2023/001548 OAIC C/RAMÓN POWER,24. CARRETILLA CONSTR**	2.023	1	172,60	172,57	0,00	172,57	172,57	0,03	
*** 2023/001580 ADQUISICIÓN EQUIPOS AUDIOVISUALES ATM**	2.023	1	3.627,52	3.627,52	0,00	3.627,52	3.627,52	0,00	
*** 2023/001591 REPOSIC.EQUIP.MEDICIÓN AMBIENTALES.ATM**	2.023	1	5.500,00	3.448,80	0,00	3.448,80	3.448,80	2.051,20	
*** 2023/004017 G PRÓRROGA CRÉDITO 506170/93200/62301**	2.023	1	19,00	0,00	0,00	0,00	0,00	19,00	
*** 2023/004018 G PRÓRROGA CRÉDITO 506170/93200/62302**	2.023	1	427,40	0,00	0,00	0,00	0,00	427,40	
*** 2023/004020 G PRÓRROGA CRÉDITO 506170/93200/62600**	2.023	1	1.372,48	0,00	0,00	0,00	0,00	1.372,48	

ANUALIDADES PENDIENTES

AYUNTAMIENTO DE MADRID

INFORMACION PRESUPUESTARIA. EJECUCIÓN DE PROYECTOS DE GASTO

2. ANUALIDADES PENDIENTES

Ejercicio : 2023

Centro : 506 AGENCIA TRIBUTARIA MADRID **Fecha: 31/12/2023**

CÓDIGO PROYECTO	DENOMINACIÓN	GASTOS PENDIENTES DE REALIZAR			
		2023	2024	2025	AÑOS SUCESIVOS
**** TOTAL**		**7.247,27**	**0,00**	**0,00**	**0,00**
2023/000137	PLACAS FOTOVOLTAICAS C/SACRAMENTO, 3 Y 5	399,30	0,00	0,00	0,00
2023/000150	ELEM.PROTECCIÓN SOLAR, C/ RAMON POWER 24	0,36	0,00	0,00	0,00
2023/000154	ADQUISIC. PEQUEÑOS ELECTRODOMÉSTICOS ATM	16,60	0,00	0,00	0,00
2023/000156	REPOSICIÓN NUEVO EQUIPO SAI SEDE ATM	1.972,30	0,00	0,00	0,00
2023/000157	REPOSIC.CLIMATIZACIÓN C/SACRAMENTO 1,3-5	447,67	0,00	0,00	0,00
2023/000413	INST.PUERTAS AUTOMÁTICAS,SACRAMENTO,3-5	0,70	0,00	0,00	0,00
2023/000450	ADQUISICIÓN CARRO DOCUMENTOS ATM	0,86	0,00	0,00	0,00
2023/001146	REP.CLIMATIZACIÓN ATM,C/RAMÓN POWERL,24	50,00	0,00	0,00	0,00
2023/001150	EQUIPAMIENTO SEDE AGENCIA TRIBUTARIA	311,25	0,00	0,00	0,00
2023/001151	REPOSICIÓN MOBILIARIO EDIF.SEDE ATM	178,12	0,00	0,00	0,00
2023/001548	OAIC C/RAMÓN POWER,24. CARRETILLA CONSTR	0,03	0,00	0,00	0,00
2023/001591	REPOSIC.EQUIP.MEDICIÓN AMBIENTALES.ATM	2.051,20	0,00	0,00	0,00
2023/004017	G PRÓRROGA CRÉDITO 506170/93200/62301	19,00	0,00	0,00	0,00
2023/004018	G PRÓRROGA CRÉDITO 506170/93200/62302	427,40	0,00	0,00	0,00
2023/004020	G PRÓRROGA CRÉDITO 506170/93200/62600	1.372,48	0,00	0,00	0,00

ESTADO DEL REMANENTE DE TESORERÍA

Ejercicio : 2023 **Fecha: 31/12/2023**

Centro : 506 AGENCIA TRIBUTARIA MADRID

COMPONENTES	IMPORTES AÑO		IMPORTES AÑO ANTERIOR	
1.(+) FONDOS LÍQUIDOS		390.054,40		8.215.760,05
2.(+) DERECHOS PEDIENTES DE COBRO		5.066.791,82		6.087.992,60
-(+)DEL PRESUPUESTO CORRIENTE	4.575.074,58		5.671.541,09	
-(+)DE PRESUPUESTOS CERRADOS	0,00		0,00	
-(+)DE OPERACIONES NO PRESUPUESTARIAS	491.717,24		416.451,51	
3.(-) OBLIGACIONES PENDIENTES DE PAGO		2.325.248,82		2.364.925,09
-(+)DEL PRESUPUESTO CORRIENTE	71.735,81		204.580,36	
-(+)DE PRESUPUESTOS CERRADOS	0,00		0,00	
-(+)DE OPERACIONES NO PRESUPUESTARIAS	2.253.513,01		2.160.344,73	
4.(+) PARTIDAS PENDIENTES DE APLICACIÓN		-487,93		-14.100,43
-(-)COBROS REALIZADOS PENDIENTES DE APLICACIÓN DEFINITIVA	487,93		14.100,43	
-(+) PAGOS REALIZADOS PENDIENTES DE APLICACIÓN DEFINITIVA	0,00		0,00	
I. REMANENTE DE TESORERÍA TOTAL (1+2-3+4)		3.131.109,47		11.924.727,13
II. SALDOS DE DUDOSO COBRO		229.192,52		229.192,52
III. EXCESO DE FINANCIACIÓN AFECTADA		0,00		0,00
IV. REMANENTE DE TESORERÍA PARA GASTOS GENERALES (I-II-III)		2.901.916,95		11.695.534,61

INFORME ACREEDORES POR OPERACIONES DEVENGADAS

AYUNTAMIENTO DE MADRID

INFORME ACREEDORES POR OPERACIONES DEVENGADAS

Ejercicio : 2023 **Fecha: 31/12/2023**

Centro : 506 AGENCIA TRIBUTARIA MADRID

	CTA DE MAYOR	IMPORTE	OBSERVACIONES
62300	SERVICIOS DE PROFESIONALES INDEPENDIENTES	2.782,61	
	TOTAL	2.782,61	

INDICADORES FINANCIEROS PATRIMONIAL

AYUNTAMIENTO DE MADRID

INDICADORES FINANCIEROS Y PATRIMONIALES

Ejercicio : **2023**

Centro : **506 AGENCIA TRIBUTARIA MADRID** **Fecha: 31/12/2023**

1) Indicadores financieros y patrimoniales.

a) LIQUIDEZ INMEDIATA =	Fondos líquidos / Pasivo corriente	=	390.054,40 / 2.328.519,36	=	**0,17**
b) LIQUIDEZ A CORTO PLAZO =	Fondos líquidos + Derechos pendientes de cobro / Pasivo corriente	=	5.227.653,70 / 2.328.519,36	=	**2,25**
c) LIQUIDEZ GENERAL =	Activo corriente / Pasivo corriente	=	5.227.653,70 / 2.328.519,36	=	**2,25**
d) ENDEUDAMIENTO POR HABITANTE =	Pasivo corriente + Pasivo no corriente / Nº habitantes	=	2.328.519,36 / 3.332.035	=	**0,70**
e) ENDEUDAMIENTO =	Pasivo corriente + Pasivo no corriente / Pasivo corriente + Pasivo no corriente +Patrimonio neto	=	2.328.519,36 / 32.674.737,00	=	**0,07**
f) RELACIÓN DE ENDEUDAMIENTO =	Pasivo corriente / Pasivo no corriente	=	2.328.519,36 / 0	=	**-**
g) CASH-FLOW =	Pasivo no corriente / Flujos netos de gestión + Pasivo corriente / Flujos netos de gestión	=	2.328.519,36 / -7.605.724,19	=	**-0,31**

Flujos netos de gestión: Importe de los “Flujos netos de efectivo por actividades de gestión” del estado de flujos de efectivo

h) PERIODO MEDIO DE PAGO A ACREEDORES COMERCIALES =	Σ (Número días periodo pago x Importe pago) / Σ Importe pago	=	129.286.919,93 / 5.209.586,89	=	**24,82**

AYUNTAMIENTO DE MADRID

INDICADORES FINANCIEROS Y PATRIMONIALES

Ejercicio : **2023**

Centro : **506 AGENCIA TRIBUTARIA MADRID** **Fecha: 31/12/2023**

PMP ECONÓMICO - REAL DECRETO 635/2014, DE 25 DE JULIO								
PERIODO MEDIO DE PAGO A PROVEEDORES (PMPE)	=	((ROP) x (A)) + ((ROPP) x (B)) / (A) + (B)	=	33.668.353,90 / 4.486.920,59	=	**7,50**
RATIO DE OPERACIONES PAGADAS (ROP)	=	Σ (Nº de días de pago x Importe pago) / Total pagos realizados (A)	=	33.528.442,92 / 4.415.184,78	=	**7,59**
RATIO DE OPERACIONES PENDIENTE DE PAGO (ROPP)	=	Σ (Nº de días de pte de pago x Importe pago pendiente) / Total pagos pendientes (B)	=	156.932,24 / 71.735,81	=	**2,19**

i) PERIODO MEDIO DE COBRO	=	Σ (Número días periodo cobro x Importe cobro) / Σ Importe cobro	=	0 / 182.446,21	=	**0,00**

j) RATIOS DE LA CUENTA DEL RESULTADO ECONÓMICO PATRIMONIAL

ING. TRIB.: Ingresos tributarios y urbanísticos.
TRANSFR.: Transferencias y subvenciones recibidas.
V. Y PS.: Ventas y prestación de servicios.
G. PERS.: Gastos de personal.
TRANSFC.: Transferencias y subvenciones concedidas.
APROV.: Aprovisionamientos.

1) Estructura de los ingresos

INGRESOS DE GESTIÓN ORDINARIA (IGOR)			
ING. TRIB / IGOR	TRANSFR / IGOR	V Y PS / IGOR	Resto IGOR / IGOR
0	0,9999	0	0,0000

AYUNTAMIENTO DE MADRID

INDICADORES FINANCIEROS Y PATRIMONIALES

Ejercicio : **2023**

Centro : **506 AGENCIA TRIBUTARIA MADRID** **Fecha: 31/12/2023**

2) Estructura de los gastos

GASTOS DE GESTIÓN ORDINARIA (GGOR)			
G. PERS. / GGOR	TRANSFC / GGOR	APROV / GGOR	Resto GGOR / GGOR
0,7578	0,1497	0	0,0925

3) Cobertura de los gastos corrientes = $\frac{\text{Gastos de gestión ordinaria}}{\text{Ingresos de gestión ordinaria}} = \frac{70.640.234,18}{61.741.505,58} =$ **1,14**

INDICADORES PRESUPUESTARIOS

AYUNTAMIENTO DE MADRID

INDICADORES PRESUPUESTARIOS

Ejercicio : **2023**

Centro : **506 AGENCIA TRIBUTARIA MADRID** **Fecha: 31/12/2023**

2) Indicadores presupuestarios.

a) Del Presupuesto de gastos corriente:

1) EJECUCIÓN DEL PRESUPUESTO DE GASTOS =	Obligaciones reconocidas netas / Créditos definitivos	=	70.711.836,12 / 73.434.506,86	=	**0,96**
2) REALIZACIÓN DE PAGOS =	Pagos realizados / Obligaciones reconocidas netas	=	70.640.100,31 / 70.711.836,12	=	**0,999**
3) GASTO POR HABITANTE =	Obligaciones reconocidas netas / Nº habitantes	=	70.711.836,12 / 3.332.035	=	**21,22**
4) INVERSIÓN POR HABITANTE =	Obligaciones reconocidas netas (Cap. 6 y 7) / Nº habitantes	=	144.445,73 / 3.332.035	=	**0,04**
5) ESFUERZO INVERSOR =	Obligaciones reconocidas netas (Cap. 6 y 7) / Total obligaciones reconocidas netas	=	144.445,73 / 70.711.836,12	=	**0,002**

b) Del Presupuesto de ingresos corriente:

1) EJECUCIÓN DEL PRESUPUESTO DE INGRESOS =	Derechos reconocidos netos / Previsiones definitivas	=	61.918.218,46 / 73.434.506,86	=	**0,843**
2) REALIZACIÓN DE COBROS =	Recaudación neta / Derechos reconocidos netos	=	57.343.143,88 / 61.918.218,46	=	**0,93**

AYUNTAMIENTO DE MADRID

INDICADORES PRESUPUESTARIOS

Ejercicio : **2023**

Centro : **506 AGENCIA TRIBUTARIA MADRID** **Fecha: 31/12/2023**

3) AUTONOMÍA (*) =	Derechos reconocidos netos (Cap. 1 a 3, 5, 6 y 8, + Transferencias recibidas) / Total derechos reconocidos netos	=	182.446,21 / 61.918.218,46	=	**0,0029**

(*) Para el cálculo del indicador de autonomía, en el numerador del ratio se toman en consideración los derechos reconocidos netos de los capítulos I, II, III, V, VI Y VIII más los derechos reconocidos netos en los subconceptos 420.00, 420.10, 420.20, 420.90, 450.00 y 450.01, de acuerdo con lo indicado en el documento " Juego de reglas de validación de cuentas" publicado en la web de la plataforma de rendición de cuentas (www.rendiciondecuentas.es)

4) AUTONOMÍA FISCAL =	Derechos reconocidos netos (de ingresos de naturaleza tributaria) / Derechos reconocidos netos totales	=	0,00 / 61.918.218,46	=	**0,00**

5) SUPERÁVIT (o DÉFICIT) POR HABITANTE =	Resultado presupuestario ajustado / Nº habitantes	=	1.901.916,95 / 3.332.035	=	**0,57**

c) De presupuestos cerrados:

1) REALIZACIÓN DE PAGOS =	Pagos / Saldo inicial de obligaciones (± Modificaciones y anulaciones)	=	204.580,36 / 204.580,36	=	**1,00**

2) REALIZACIÓN DE COBROS =	Cobros / Saldo inicial de derechos (± Modificaciones y anulaciones)	=	5.671.541,09 / 5.671.541,09	=	**1,00**

ACONTECIMIENTOS POSTERIORES CIERRE

AYUNTAMIENTO DE MADRID

HECHOS POSTERIORES AL CIERRE

Ejercicio **: 2023**

Centro : **506 AGENCIA TRIBUTARIA MADRID** **Fecha: 31/12/2023**

No se han producido hechos posteriores al cierre de carácter significativo que justifiquen su inclusión en la Memoria

CUENTA ANUAL BALANCE DE COMPROBACIÓN

AYUNTAMIENTO DE MADRID

CUENTA ANUAL BALANCE DE COMPROBACIÓN

Ejercicio : 2023 **Fecha: 31/12/2023**

Centro : 506 AGENCIA TRIBUTARIA MADRID

CTA DE MAYOR	DENOMINACIÓN	S. INICIAL DEUDOR	S. INICIAL ACREEDOR	MOVIMIENTOS DEBE	MOVIMIENTOS HABER	S. FINAL DEUDOR	S. FINAL ACREEDOR
00000	PRESUPUESTO EJERCICIO CORRIENTE	0,00	0,00	73.434.506,86	73.434.506,86	0,00	0,00
00100	PRESUPUESTO DE GASTOS CREDITOS INICIALES	0,00	0,00	66.702.093,00	66.702.093,00	0,00	0,00
00200	CREDITOS EXTRAORDINARIOS	0,00	0,00	10.573.567,42	10.573.567,42	0,00	0,00
00240	INCORPORACION DE REMANENTES DE CREDITO	0,00	0,00	1.121.967,19	1.121.967,19	0,00	0,00
00250	CREDITOS GENERADOS POR INGRESOS	0,00	0,00	920.465,75	920.465,75	0,00	0,00
00280	BAJAS POR ANULACION	0,00	0,00	5.883.586,50-	5.883.586,50-	0,00	0,00
00300	CREDITOS DISPONIBLES	0,00	0,00	71.143.491,71	73.434.506,86	0,00	2.291.015,15
00310	CREDITOS RETENIDOS PENDIENTES DE UTILIZACION	0,00	0,00	133.299,26	133.299,28	0,00	0,02
00400	PTO. DE GASTOS. GASTOS AUTORIZADOS	0,00	0,00	71.126.002,52	71.143.491,69	0,00	17.489,17
00500	PTO. DE GASTOS. GASTOS COMPROMETIDOS	0,00	0,00	0,00	71.126.002,52	0,00	71.126.002,52
00600	PTO. DE INGRESOS. PREVISIONES INICIALES	0,00	0,00	66.702.093,00	66.702.093,00	0,00	0,00
00700	MODIF. PREV. POR REMANENTE LIQUIDO DE TESORERIA.	0,00	0,00	11.695.534,61	11.695.534,61	0,00	0,00
00710	MODIF. PREV. POR COMPROMISOS DE INGRESO	0,00	0,00	920.465,75	920.465,75	0,00	0,00
00740	MODIF. PREV. POR MENORES INGRESOS.	0,00	0,00	5.883.586,50-	5.883.586,50-	0,00	0,00
00800	PRESUPUESTO DE INGRESOS. PREVISIONES DEFINITIVAS	0,00	0,00	73.434.506,86	0,00	73.434.506,86	0,00
06100	DEPOSITOS, FIANZAS Y GARANTIAS. AVALES	94.904,38	0,00	91.670,71	6.645,00	179.930,09	0,00
06300	OTRAS GARANTIAS EN DEPÓSITOS	157.121,25	0,00	81.649,81	49.204,41	189.566,65	0,00
06600	DEPOSITANTES DE AVALES EN GARANTIA	0,00	94.904,38	6.645,00	91.670,71	0,00	179.930,09
06800	DEPOSITANTES DE OTRAS GARANTIAS	0,00	157.121,25	49.204,41	81.649,81	0,00	189.566,65
10110	APORTACION DE BIENES Y DERECHOS	0,00	35.407.492,48	0,00	473.731,59	0,00	35.881.224,07
12000	RESULTADOS DE EJERCICIOS ANTERIORES	2.714.262,38	0,00	0,00	6.932.693,46	0,00	4.218.431,08
12900	RESULTADO DEL EJERCICIO	0,00	6.932.693,46	6.932.693,46	0,00	0,00	0,00
20600	APLICACIONES INFORMATICAS	1.357.841,60	0,00	0,00	0,00	1.357.841,60	0,00
21000	TERRENOS Y BIENES NATURALES	7.738.951,76	0,00	22.202,52	0,00	7.761.154,28	0,00
21100	CONSTRUCCIONES	29.908.697,20	0,00	451.529,07	0,00	30.360.226,27	0,00
21400	MAQUINARIA	719.705,99	0,00	0,00	0,00	719.705,99	0,00
21401	UTILLAJE	37.934,06	0,00	3.621,37	0,00	41.555,43	0,00
21500	INSTALACIONES TECNICAS Y OTRAS INSTALACIONES	685.404,36	0,00	67.831,03	0,00	753.235,39	0,00
21600	MOBILIARIO	3.867.244,63	0,00	69.365,81	291.571,42	3.645.039,02	0,00
21700	EQUIPOS PARA PROCESOS DE INFORMACION	376.906,03	0,00	0,00	0,00	376.906,03	0,00
21701	EQUIPOS DE COMUNICACION	48.444,04	0,00	3.627,52	0,00	52.071,56	0,00

AYUNTAMIENTO DE MADRID

CUENTA ANUAL BALANCE DE COMPROBACIÓN

Ejercicio : 2023 **Fecha: 31/12/2023**

Centro : 506 AGENCIA TRIBUTARIA MADRID

CTA DE MAYOR	DENOMINACIÓN	S. INICIAL DEUDOR	S. INICIAL ACREEDOR	MOVIMIENTOS DEBE	MOVIMIENTOS HABER	S. FINAL DEUDOR	S. FINAL ACREEDOR
21900	OTRO INMOVILIZADO MATERIAL	26.539,34	0,00	0,00	0,00	26.539,34	0,00
28060	AMORTIZACION ACDA. DE APLICACIONES INFORMATICAS	0,00	554.395,37	0,00	204.935,01	0,00	759.330,38
28110	AMORTIZACION ACUMULADA DE CONSTRUCCIONES	0,00	11.344.158,19	0,00	752.619,68	0,00	12.096.777,87
28140	AMORTIZACION ACUMULADA DE MAQUINARIA	0,00	427.293,61	0,00	54.927,90	0,00	482.221,51
28141	AMORTIZACION ACUMULADA DE UTILLAJE	0,00	29.128,74	0,00	2.156,89	0,00	31.285,63
28150	AMORT.ACDA. INSTALACIONES TECNICAS Y OTRAS INSTAL.	0,00	516.463,82	0,00	30.964,79	0,00	547.428,61
28160	AMORTIZACION ACUMULADA DE MOBILIARIO	0,00	3.559.100,71	291.447,29	46.492,35	0,00	3.314.145,77
28170	AMORT.ACDA. DE EQUIPOS PARA PROCESO DE INFORMACION	0,00	369.810,98	0,00	3.590,57	0,00	373.401,55
28171	AMORTIZACION ACUMULADA DE EQUIPOS DE COMUNICACION	0,00	23.794,58	0,00	6.566,92	0,00	30.361,50
28190	AMORTIZACION ACDA. DE OTRO INMOVILIZADO MATERIAL	0,00	9.586,68	0,00	2.652,11	0,00	12.238,79
40000	OBLIGAC.RECONOC.PTO.CORRIENTE. OPERAC. DE GESTION	0,00	0,00	69.467.984,44	69.536.092,73	0,00	68.108,29
40030	OBLIGAC.RECONOC.PTO.CORRIENTE. OTRAS DEUDAS	0,00	0,00	1.172.115,87	1.175.743,39	0,00	3.627,52
40100	OBLIGAC.RECONOC.PTOS. CERRADOS. OPERAC. DE GESTION	0,00	107.426,33	107.426,33	0,00	0,00	0,00
40130	OBLIGAC.RECONOC.PTOS. CERRADOS. OTRAS DEUDAS	0,00	97.154,03	97.154,03	0,00	0,00	0,00
41300	ACR DEVENGADO PPTO.PER.POST. OP.GESTION	0,00	2.047,38	0,00	2.047,38-	0,00	0,00
41310	ACREEDORES PTES. APLICAR A PPTO. OPERAC.DE GESTION	0,00	1.500,00	5.397.742,83	5.399.025,44	0,00	2.782,61
41313	ACREEDORES PTES. APLICAR A PPTO. OTRAS DEUDAS	0,00	0,00	144.445,73	144.445,73	0,00	0,00
41900	OTROS ACREEDORES NO PRESUPUESTARIOS	0,00	0,00	73.951,66	73.951,66	0,00	0,00
43000	DEUDORES. PPTO CORRIENTE OPERACIONES DE GESTION	0,00	0,00	61.741.505,58	57.166.431,00	4.575.074,58	0,00
43030	DEUDORES PPTO CTE OTRAS INVERSION FINANCIERAS	0,00	0,00	176.712,88	176.712,88	0,00	0,00
43100	DEUDORES PPTO CERRADOS OPERACIONES DE GESTION	5.671.541,09	0,00	0,00	5.671.541,09	0,00	0,00
44910	ANTICIPOS Y PRESTAMOS AL PERSONAL	62.423,92	0,00	51.416,52	32.812,25	81.028,19	0,00
44990	OT.DEUDORES NO PRESUPUESTARIOS	354.027,59	0,00	613.748,06	557.086,60	410.689,05	0,00
47510	HACIENDA PBCA.ACREEDOR POR RETENCIONES PRACTICADAS	0,00	1.223.420,54	9.940.111,43	10.002.654,48	0,00	1.285.963,59
47600	SEGURIDAD SOCIAL ACREEDORA	0,00	863.841,34	11.193.396,00	11.288.325,68	0,00	958.771,02
47690	RETENC. MUFACE, MUGEJU Y DCHOS.PASIV.FUN	0,00	0,00	137.653,78	137.653,78	0,00	0,00
49010	DETERIORO DEL VALOR DE CREDITOS. OT.CTAS. A COBRAR	0,00	229.192,52	0,00	0,00	0,00	229.192,52
55400	COBROS PENDIENTES DE APLICACIÓN	0,00	14.100,43	53.040.924,91	53.027.312,41	0,00	487,93
55610	MOV. INTERNO TESOR. ANTICIPOS CAJA FIJA	0,00	0,00	101.014,79	101.014,79	0,00	0,00
55700	FORMALIZACION	0,00	0,00	33.048.215,24	33.048.215,24	0,00	0,00
55810	PROV.FONDOS ACF PENDIENTES DE JUSTIFICACION	0,00	0,00	58.537,71	58.537,71	0,00	0,00

AYUNTAMIENTO DE MADRID

CUENTA ANUAL BALANCE DE COMPROBACIÓN

Ejercicio : 2023 **Fecha: 31/12/2023**

Centro : 506 AGENCIA TRIBUTARIA MADRID

CTA DE MAYOR	DENOMINACIÓN	S. INICIAL DEUDOR	S. INICIAL ACREEDOR	MOVIMIENTOS DEBE	MOVIMIENTOS HABER	S. FINAL DEUDOR	S. FINAL ACREEDOR
55851	LIBRAMIENTOS PARA REPOSICION DE ACF PDTES DE PAGO	0,00	0,00	58.537,71	58.537,71	0,00	0,00
56000	FIANZAS RECIBIDAS A CORTO PLAZO	0,00	73.082,85	64.304,45	0,00	0,00	8.778,40
57115	CUENTA OPERATIVA BANCO SABADELL	8.155.760,05	0,00	53.105.101,23	60.930.806,88	330.054,40	0,00
57511	CUENTAS RESTRINGIDAS DE A.C.F SABADELL	60.000,00	0,00	99.831,47	99.831,47	60.000,00	0,00
62100	ARRENDAMIENTOS Y CANONES	0,00	0,00	281.347,46	0,00	281.347,46	0,00
62200	REPARACIONES Y CONSERVACION	0,00	0,00	584.858,99	0,00	584.858,99	0,00
62300	SERVICIOS DE PROFESIONALES INDEPENDIENTES	0,00	0,00	2.202.612,11	0,00	2.202.612,11	0,00
62400	TRANSPORTES	0,00	0,00	12.346,43	0,00	12.346,43	0,00
62700	PUBLICIDAD, PROPAGANDA Y RELACIONES PUBLICAS	0,00	0,00	179.964,90	0,00	179.964,90	0,00
62800	SUMINISTROS	0,00	0,00	356.400,73	0,00	356.400,73	0,00
62900	COMUNICACIONES Y OTROS SERVICIOS	0,00	0,00	1.811.793,36	0,00	1.811.793,36	0,00
64000	SUELDOS Y SALARIOS	0,00	0,00	41.547.779,33	0,00	41.547.779,33	0,00
64200	COTIZACIONES SOCIALES A CARGO DEL EMPLEADOR	0,00	0,00	9.770.354,68	0,00	9.770.354,68	0,00
64400	OTROS GASTOS SOCIALES	0,00	0,00	2.080.103,36	0,00	2.080.103,36	0,00
64500	PRESTACIONES SOCIALES	0,00	0,00	134.199,19	0,00	134.199,19	0,00
65000	TRANSFERENCIAS A LA ENTIDAD PROPIETARIA	0,00	0,00	10.573.567,42	0,00	10.573.567,42	0,00
66970	INTERESES DE DEMORA	0,00	0,00	120.931,76	0,00	120.931,76	0,00
66990	OTROS GASTOS FINANCIEROS	0,00	0,00	910.365,90	0,00	910.365,90	0,00
67100	PERDIDAS DEL INMOV. MATERIAL	0,00	0,00	124,13	0,00	124,13	0,00
68060	AMORTIZACION DE APLICACIONES INFORMATICAS	0,00	0,00	204.935,01	0,00	204.935,01	0,00
68110	AMORTIZACION DE CONSTRUCCIONES	0,00	0,00	752.619,68	0,00	752.619,68	0,00
68140	AMORTIZACION DE MAQUINARIA Y UTILLAJE	0,00	0,00	57.084,79	0,00	57.084,79	0,00
68150	AMORTIZ.INSTALACIONES TÉCNICAS Y OT. INSTALACIONES	0,00	0,00	30.964,79	0,00	30.964,79	0,00
68160	AMORTIZACION DE MOBILIARIO	0,00	0,00	46.492,35	0,00	46.492,35	0,00
68170	AMORTIZACION EQUIPOS PARA PROCESOS DE INFORMACION	0,00	0,00	3.590,57	0,00	3.590,57	0,00
68171	AMORTIZACION EQUIPOS DE COMUNICACION	0,00	0,00	6.566,92	0,00	6.566,92	0,00
68190	AMORTIZACION DE OTRO INMOVILIZADO MATERIAL	0,00	0,00	2.652,11	0,00	2.652,11	0,00
75000	TRANSFERENCIAS DE LA ENTIDAD PROPIETARIA	0,00	0,00	0,00	61.735.772,25	0,00	61.735.772,25
76900	OTROS INGRESOS FINANCIEROS	0,00	0,00	0,00	176.712,88	0,00	176.712,88
77601	ING. POR CONCESIONES Y APROV. ESPECIALES	0,00	0,00	0,00	5.733,33	0,00	5.733,33

NOTAS ACLARATORIAS APART.DEL 5 AL 27

AYUNTAMIENTO DE MADRID

NOTAS ACLARATORIAS

Ejercicio : **2023**

Centro : **506 AGENCIA TRIBUTARIA MADRID** **Fecha: 31/12/2023**

NOTAS ACLARATORIAS A LOS APARTADOS DE LA MEMORIA

5- Inmovilizaciones materiales.

5.1) Inmovilizaciones materiales.

No se hacen comentarios en la Cuenta Anual de este Organismo a este estado.

5.2) Bienes en régimen de cesión temporal.

El Organismo no tiene contabilizado bienes en régimen de cesión temporal.

5.3) Bienes en régimen de adscripción.

No se hacen comentarios en la Cuenta Anual de este Organismo a este estado.

5.4) Bienes afectos a garantías

El Organismo no tiene contabilizado bienes afectos a garantías.

6- Patrimonio público del suelo.

No existen en la Cuenta Anual notas explicativas a este estado, al no efectuar el Organismo actuaciones relativas al contenido del mismo, tal como se especifica en el punto 3 de la memoria.

7- Inversiones inmobiliarias.

No existen en la Cuenta Anual notas explicativas a este estado, al no efectuar el Organismo actuaciones relativas al contenido del mismo, tal como se especifica en el punto 3 de la memoria.

8- Inmovilizado intangible.

No se hacen comentarios en la Cuenta Anual de este Organismo a este estado.

9- Arrendamientos financieros y otras operaciones de naturaleza similar.

No existen en la Cuenta Anual notas explicativas a este estado, al no efectuar el Organismo actuaciones relativas al contenido del mismo, tal como se especifica en el punto 3 de la memoria.

10-Activos financieros.

10.1) Información relacionada con el Balance.

No existen en la Cuenta Anual notas explicativas a este estado, al no efectuar el Organismo actuaciones relativas al contenido del mismo, tal como se especifica en el punto 3 de la memoria.

10.2) Información relacionada con la cuenta del resultado económico-patrimonial.

AYUNTAMIENTO DE MADRID

NOTAS ACLARATORIAS

Ejercicio : **2023**

Centro : **506 AGENCIA TRIBUTARIA MADRID** **Fecha: 31/12/2023**

No existen en la Cuenta Anual notas explicativas a este estado, al no efectuar el Organismo actuaciones relativas al contenido del mismo, tal como se especifica en el punto 3 de la memoria.

11- Pasivos financieros.

No existen en la Cuenta Anual notas explicativas a este estado, al no efectuar el Organismo actuaciones relativas al contenido del mismo, tal como se especifica en el punto 3 de la memoria.

12- Coberturas contables.

No existen en la Cuenta Anual notas explicativas a este estado, al no efectuar el Organismo actuaciones relativas al contenido del mismo, tal como se especifica en el punto 3 de la memoria.

13- Activos construidos o adquiridos para otras entidades y otras existencias.

No existen en la Cuenta Anual notas explicativas a este estado, al no efectuar el Organismo actuaciones relativas al contenido del mismo, tal como se especifica en el punto 3 de la memoria.

14- Moneda extranjera.

No existen en la Cuenta Anual notas explicativas a este estado, al no efectuar el Organismo actuaciones relativas al contenido del mismo, tal como se especifica en el punto 3 de la memoria.

15- Transferencias, subvenciones y otros ingresos y gastos.

15.1) Transferencias y subvenciones recibidas

No se hacen comentarios en la Cuenta Anual de este Organismo a este estado.

15.2) Transferencias y subvenciones concedidas

No se hacen comentarios en la Cuenta Anual de este Organismo a este estado.

16- Provisiones y contingencias.

No existen en la Cuenta Anual notas explicativas a este estado, al no efectuar el Organismo actuaciones relativas al contenido del mismo, tal como se especifica en el punto 3 de la memoria.

AYUNTAMIENTO DE MADRID

NOTAS ACLARATORIAS

Ejercicio : **2023**

Centro : **506 AGENCIA TRIBUTARIA MADRID** **Fecha: 31/12/2023**

17- Información sobre el Medio Ambiente.

17.1) Obligaciones reconocidas en el ejercicio con cargo a “Medio Ambiente”.

No existen Obligaciones reconocidas en el ejercicio con cargo a Medio Ambiente.

17.2) Beneficios fiscales por razones medioambientales en tributos propios.

No existen Beneficios fiscales por razones medioambientales en tributos propios.

18- Activos en estado de venta.

No existen en la Cuenta Anual notas explicativas a este estado, al no efectuar el Organismo actuaciones relativas al contenido del mismo, tal como se especifica en el punto 3 de la memoria.

19- Presentación por actividades de la cuenta del resultado económico-patrimonial.

No se hacen comentarios en la Cuenta Anual de este Organismo a este estado.

20- Operaciones por administración de recursos por cuenta de otros entes públicos.

No existen en la Cuenta Anual notas explicativas a este estado, al no efectuar el Organismo actuaciones relativas al contenido del mismo, tal como se especifica en el punto 3 de la memoria.

21- Operaciones no presupuestarias de tesorería.

No se hacen comentarios en la Cuenta Anual de este Organismo a este estado.

22- Contratación administrativa. Procedimientos de Adjudicación.

No se hacen comentarios en la Cuenta Anual de este Organismo a este estado.

23- Estado de valores recibidos en depósito.

No se hacen comentarios en la Cuenta Anual de este Organismo a este estado.

24- Información presupuestaria.

24.1) Ejercicio corriente.

No se hacen comentarios en la Cuenta Anual de este Organismo a este estado.

24.2) Ejercicios cerrados.

No se hacen comentarios en la Cuenta Anual de este Organismo a este estado.

24.3) Ejercicios posteriores.

AYUNTAMIENTO DE MADRID

NOTAS ACLARATORIAS

Ejercicio : **2023**

Centro : **506 AGENCIA TRIBUTARIA MADRID** **Fecha: 31/12/2023**

No se hacen comentarios en la Cuenta Anual de este Organismo a este estado.

24.4) Ejecución de Proyectos de Gasto.

No se hacen comentarios en la Cuenta Anual de este Organismo a este estado.

24.5) Gastos con financiación afectada.

No existen en la Cuenta Anual notas explicativas a este estado, al no efectuar el Organismo actuaciones relativas al contenido del mismo, tal como se especifica en el punto 3 de la memoria.

24.6) Remanente de tesorería.

No se hacen comentarios en la Cuenta Anual de este Organismo a este estado.

25- Indicadores.

25.1) Indicadores financieros y patrimoniales.

No se hacen comentarios en la Cuenta Anual de este Organismo a este estado.

25.2) Indicadores presupuestarios.

No se hacen comentarios en la Cuenta Anual de este Organismo a este estado.

26- Información sobre el coste de las actividades.

Este Organismo Autónomo no tiene obligación de cumplimentar las Notas 26 y 27 de la Memoria, en virtud de lo señalado en la Tercera Parte de la Orden HAP/1.781/2013, de 20 de septiembre, que en su apartado 1-11º, f) recoge: “La información contenida en las Notas 26 y 27 de la Memoria se elaborará, al menos, para los servicios que se financien con tasas o precios públicos…”, toda vez que el mismo se financia únicamente con transferencias corrientes y de capital del Ayuntamiento de Madrid y otros ingresos propios que no son tasas ni precios públicos.

27- Indicadores de gestión.

Este Organismo Autónomo no tiene obligación de cumplimentar las Notas 26 y 27 de la Memoria, en virtud de lo señalado en la Tercera Parte de la Orden HAP/1.781/2013, de 20 de septiembre, que en su apartado 1-11º, f) recoge: “La información contenida en las Notas 26 y 27 de la Memoria se elaborará, al menos, para los servicios que se financien con tasas o precios públicos…”, toda vez que el mismo se financia únicamente con transferencias corrientes y de capital del Ayuntamiento de Madrid y otros ingresos propios que no son tasas ni precios públicos.

CUENTA ANUAL

2023

AGENCIA TRIBUTARIA MADRID
DOCUMENTACIÓN COMPLEMENTARIA

ACTA DE ARQUEO

AYUNTAMIENTO DE MADRID

ARQUEO DE TESORERÍA

RESUMEN GENERAL

Ejercicio : 2023 **Fecha: 31/12/2023**

Centro : 506 AGENCIA TRIBUTARIA MADRID

	PAGOS	IMPORTE		COBROS	IMPORTE
	PRESUPUESTARIOS			PRESUPUESTARIOS	
	PRESUPUESTO DE GASTOS PTO. CORRIENTE	71.140.119,57		PRESUPUESTO DE INGRESOS PTO.CORRIENTE	57.343.143,88
	PRESUPUESTO DE GASTOS PTOS.CERRADOS	204.580,36		PRESUPUESTO DE INGRESOS PTOS.CERRADOS	5.671.541,09
	DEVOLUCIONES DE INGRESOS PRESUPUESTARIOS	0,00		REINTEGROS DE PRESUPUESTO DE GASTOS EJ. CORRIENTE	500.019,26
	DE RECURSOS DE OTROS ENTES			DE RECURSOS DE OTROS ENTES	
	DEVOLUCIONES DE RECURSOS DE OTROS ENTES	0,00		COBROS DE RECURSOS DE OTROS ENTES	0,00
	PAGOS DE RECURSOS DE OTROS ENTES	0,00		REINTEGROS DE RECURSOS DE OTROS ENTES	0,00
	MOVIMIENTOS ACF Y PAGOS A JUSTIFICAR			MOVIMIENTOS ACF Y PAGOS A JUSTIFICAR	
	ANTICIPOS DE CAJA FIJA	58.537,71		ANTICIPOS DE CAJA FIJA	58.537,71
	PAGOS A JUSTIFICAR	0,00		PAGOS A JUSTIFICAR	0,00
	DE OPERACIONES NO PRESUPUESTARIAS DE TESORERÍA			DE OPERACIONES NO PRESUPUESTARIAS DE TESORERÍA	
	ACREEDORES	21.409.417,32		ACREEDORES	21.502.585,60
	DEUDORES	665.164,58		DEUDORES	589.898,85
	PARTIDAS PENDIENTES DE APLICACIÓN	0,00		PARTIDAS PENDIENTES DE APLICACIÓN	-13.612,50
	TOTAL PAGOS	93.477.819,54		TOTAL COBROS	85.652.113,89
	EXISTENCIAS FINALES	390.054,40		EXISTENCIAS INICIALES	8.215.760,05
	TOTAL DEBE	93.867.873,94		TOTAL HABER	93.867.873,94

1HO08CFL6EUP3KPA

Información de Firmantes del Documento

MADRID

ALVARO SANCHEZ MARTI - JEFE SERVICIO PROGRAMACIÓN Y ANÁLISIS ECONÓMICO — Fecha Firma: 29/01/2024 10:49:41
MICAELA TORIJA CARPINTERO - SUBDIRECTORA GENERAL DE LA SUBDIRECCIÓN GENERAL DE SECRETARÍA GENERAL — Fecha Firma: 29/01/2024 10:55:35
PALOMA ARMERO ORTEGA - INTERVENTORA DELEGADA — Fecha Firma: 02/02/2024 12:28:45
GEMA TERESA PÉREZ RAMÓN - DIRECTORA ORGANISMO AUTÓNOMO AGENCIA TRIBUTARIA MADRID — Fecha Firma: 02/02/2024 13:25:42
URL de Verificación: https://servint.madrid.es/VECSV_WBCONSULTAINTRA/VerificarCove.do — CSV : 1HO08CFL6EUP3KPA

AYUNTAMIENTO DE MADRID

MOVIMIENTOS Y SITUACIÓN DE LA TESORERÍA: DETALLE POR CUENTA BANCARIA

Ejercicio : 2023 **Fecha: 31/12/2023**

Centro : 506 AGENCIA TRIBUTARIA MADRID

CTA. P.G.C.	IBAN	DESCRIPCIÓN	IMPORTES E.INICIALES	IMPORTES COBROS	IMPORTES PAGOS	IMPORTES E.FINALES
57115	ES47 0081 5136 7600 0188 7999	CUENTA OPERATIVA B. SABADELL 01887999	8.155.760,05	53.105.101,23	60.930.806,88	330.054,40
57511	ES44 0081 5136 7300 0188 8491	ACF A.TRIBUTARIA SABADELL 01888491	60.000,00	99.831,47	99.831,47	60.000,00
		TOTAL BANCOS	8.215.760,05	53.204.932,70	61.030.638,35	390.054,40
57000	CAJA	CAJA	0,00	0,00	0,00	0,00
55610		MOV. INTERNO TESOR. ANTICIPOS CAJA FIJA	0,00	-101.014,79	-101.014,79	0,00
55620		MOV. INTERNO TESOR. TRASPASO ENTRE CTAS OPERATIVAS	0,00	0,00	0,00	0,00
55630		MOV. INTERNO TESOR. TRASPASO ENTRE CAJA Y BANCOS	0,00	0,00	0,00	0,00
55640		MOV. INTERNO TESOR. CTAS. RESTRINGIDAS-OPERATIVAS	0,00	0,00	0,00	0,00
55650		MOV. INTERNO TESOR. CTAS RESTRINGIDAS PAGOS	0,00	0,00	0,00	0,00
		TOTAL MOVIMIENTOS INTERNOS DE TESORERÍA	0,00	-101.014,79	-101.014,79	0,00
		TOTAL METÁLICO	8.215.760,05	53.103.917,91	60.929.623,56	390.054,40
		FORMALIZACIÓN (COBROS Y PAGOS)	0,00	32.548.195,98	32.548.195,98	0,00
		TOTAL TESORERÍA	8.215.760,05	85.652.113,89	93.477.819,54	390.054,40

15C2DK6TA69FSP2D

Información de Firmantes del Documento

MADRID

ALVARO SANCHEZ MARTI - JEFE SERVICIO PROGRAMACIÓN Y ANÁLISIS ECONÓMICO — Fecha Firma: 29/01/2024 10:49:40
MICAELA TORIJA CARPINTERO - SUBDIRECTORA GENERAL DE LA SUBDIRECCIÓN GENERAL DE SECRETARÍA GENERAL — Fecha Firma: 29/01/2024 10:55:32
PALOMA ARMERO ORTEGA - INTERVENTORA DELEGADA — Fecha Firma: 02/02/2024 12:28:34
GEMA TERESA PÉREZ RAMÓN - DIRECTORA ORGANISMO AUTÓNOMO AGENCIA TRIBUTARIA MADRID — Fecha Firma: 02/02/2024 13:25:40
URL de Verificación: https://servint.madrid.es/VECSV_WBCONSULTAINTRA/VerificarCove.do — CSV : 15C2DK6TA69FSP2D

AYUNTAMIENTO DE MADRID

ARQUEO DE TESORERÍA

ESTADO DE TESORERÍA. ESTADO DE VALORES RECIBIDOS EN DEPÓSITO

Ejercicio : 2023 **Fecha: 31/12/2023**

Centro : 506 AGENCIA TRIBUTARIA MADRID

CONCEPTO	DESCRIPCIÓN	SALDO A 01-01	MODIFICACIONES DEL SALDO INICIAL	DEPÓSITOS RECIBIDOS	TOTAL DEPÓSITOS RECIBIDOS	DEPÓSITOS CANCELADOS	SALDO PENDIENTE DEVOLUCIÓN 31-12
20200	Gª.SUM.-CONTRATA.AVA	94.904,38	0,00	91.670,71	186.575,09	6.645,00	179.930,09
21200	Gª SUM-CONTRAT.SEGUR	157.121,25	0,00	81.649,81	238.771,06	49.204,41	189.566,65
	TOTAL	252.025,63	0,00	173.320,52	425.346,15	55.849,41	369.496,74

1PTBJASMD1T12H3D

Información de Firmantes del Documento

MADRID

ALVARO SANCHEZ MARTI - JEFE SERVICIO PROGRAMACIÓN Y ANÁLISIS ECONÓMICO — Fecha Firma: 29/01/2024 10:49:37
MICAELA TORIJA CARPINTERO - SUBDIRECTORA GENERAL DE LA SUBDIRECCIÓN GENERAL DE SECRETARÍA GENERAL — Fecha Firma: 29/01/2024 10:55:34
PALOMA ARMERO ORTEGA - INTERVENTORA DELEGADA — Fecha Firma: 02/02/2024 12:28:33
GEMA TERESA PÉREZ RAMÓN - DIRECTORA ORGANISMO AUTÓNOMO AGENCIA TRIBUTARIA MADRID — Fecha Firma: 02/02/2024 13:25:54
URL de Verificación: https://servint.madrid.es/VECSV_WBCONSULTAINTRA/VerificarCove.do — CSV : 1PTBJASMD1T12H3D

CONCILIACIÓN BANCARIA

AYUNTAMIENTO DE MADRID

ESTADO CONCILIATORIO ENTRE SALDOS CONTABLES Y BANCARIOS DEL DÍA 31 DE DICIEMBRE DE 2023

Ejercicio : 2023 **Fecha : 31/12/2023**

Centro : 506 AGENCIA TRIBUTARIA MADRID

ENTIDAD BANCARIA	CÓDIGO CUENTA CORRIENTE	SALDO SEGÚN BANCO (1)	COBROS CONTABILIZADOS POR LA ENTIDAD Y NO POR EL BANCO (2)	PAGOS CONTABILIZADOS POR LA ENTIDAD Y NO POR EL BANCO (3)	COBROS CONTABILIZADOS POR EL BANCO Y NO POR LA ENTIDAD (4)	PAGOS CONTABILIZADOS POR EL BANCO Y NO POR LA ENTIDAD (5)	SALDO CONCILIADO (6)=(1+2+5)-(3+4)	SALDO SEGUN LA ENTIDAD (7)	DIFERENCIA SALDOS (8)=(6-7)
BANCO DE SABADELL S.A.	ES4700815136760001887999	330.054,40	0,00	0,00	0,00	0,00	330.054,40	330.054,40	0,00
BANCO DE SABADELL S.A.	ES4400815136730001888491	60.000,00	0,00	0,00	0,00	0,00	60.000,00	60.000,00	0,00
TOTAL BANCOS		**390.054,40**	**0,00**	**0,00**	**0,00**	**0,00**	**390.054,40**	**390.054,40**	**0,00**
CAJA									
TOTAL GENERAL		**390.054,40**	**0,00**	**0,00**	**0,00**	**0,00**	**390.054,40**	**390.054,40**	**0,00**

EL JEFE DEL SERVICIO DE PROGRAMACIÓN ECONÓMICA

Fdo.: Álvaro Sánchez Marti

LA INTERVENTORA DELEGADA

Fdo.: Paloma Armero Ortega

LA SUBDIRECTORA GENERAL DE SECRETARÍA GENERAL

Fdo.: Micaela Torija Carpintero

LA DIRECTORA

Fdo.: Gema T. Pérez Ramón

190FG5H5P77OIJBA

Información de Firmantes del Documento

ALVARO SANCHEZ MARTI - JEFE SERVICIO PROGRAMACIÓN Y ANÁLISIS ECONÓMICO
MICAELA TORIJA CARPINTERO - SUBDIRECTORA GENERAL DE LA SUBDIRECCIÓN GENERAL DE SECRETARÍA GENERAL
PALOMA ARMERO ORTEGA - INTERVENTORA DELEGADA
GEMA TERESA PÉREZ RAMÓN - DIRECTORA ORGANISMO AUTÓNOMO AGENCIA TRIBUTARIA MADRID
URL de Verificación: https://servint.madrid.es/VECSV_WBCONSULTAINTRA/VerificarCove.do

Fecha Firma: 29/01/2024 10:49:39
Fecha Firma: 29/01/2024 10:55:33
Fecha Firma: 02/02/2024 12:28:44
Fecha Firma: 02/02/2024 13:25:25
CSV : 190FG5H5P77OIJBA

CERTIFICADOS ENTIDADES BANCARIAS

Dª. Nuria Buendía Recalde, como representante de BANCO SABADELL,SA con CIF A08000143, por la presente,

C E R T I F I C A:

Que, según consta en los registros del Banco, y salvo error u omisión, el día 31 de Diciembre de 2023, la cuenta número ES47 0081 5136 7600 0188 7999, SWIFT/BIC BSABESBBXXX, a nombre del titular ORGANISMO AUTONOMO DE LA AGENCIA TRIBUTARIA DE MADRID, con número de identificación P2800065A, presenta un saldo acreedor de 330.054,40 EUR (TRESCIENTOS TREINTA MIL CINCUENTA Y CUATRO CON CUARENTA EUROS).

Y para que así conste, a petición del Sr./de la Sra. MICAELA TORIJA CARPINTERO, se expide el presente en Alicante el día 15 de Enero de 2024.

Banco de Sabadell, S.A.
p. p.

50065084H NURIA BUENDIA (R: A08000143)

Firmado digitalmente por 50065084H NURIA BUENDIA (R: A08000143)
Fecha: 2024.01.16 16:23:44 +01'00'

Dª. Nuria Buendía Recalde, como representante de BANCO SABADELL,SA con CIF A08000143, por la presente,

C E R T I F I C A:

Que, según consta en los registros del Banco, y salvo error u omisión, el día 31 de Diciembre de 2023, la cuenta número ES44 0081 5136 7300 0188 8491, SWIFT/BIC BSABESBBXXX, a nombre del titular ORGANISMO AUTONOMO DE LA AGENCIA TRIBUTARIA DE MADRID, con número de identificación P2800065A, presenta un saldo acreedor de 60.000,00 EUR (SESENTA MIL EUROS).

Y para que así conste, a petición del Sr./de la Sra. MICAELA TORIJA CARPINTERO, se expide el presente en Alicante el día 15 de enero de 2024.

Banco de Sabadell, S.A.
p. p.

50065084H NURIA BUENDIA (R: A08000143)
Firmado digitalmente por 50065084H NURIA BUENDIA (R: A08000143)
Fecha: 2024.01.16 16:26:13 +01'00'

CUENTA ANUAL

2023

AGENCIA TRIBUTARIA MADRID
INFORME DIRECCIÓN GENERAL DE PRESUPUESTOS

ATM/24/05/CA

ASUNTO: Cuenta anual del organismo autónomo *Agencia Tributaria Madrid* correspondiente al ejercicio 2023.

Se recibe copia de la Cuenta anual del organismo autónomo *Agencia Tributaria Madrid* correspondiente al ejercicio 2023, al objeto de emitir informe, que tiene carácter preceptivo, en virtud de lo dispuesto en el apartado 13º, punto 1.4.j) del Acuerdo de 29 de junio de 2023 de la Junta de Gobierno de la Ciudad de Madrid, de organización y competencias del Área de Gobierno de Economía, Innovación y Hacienda, en el que se señala como competencia de la Dirección General de Presupuestos la emisión de informe previo relativo a la formulación de las cuentas anuales de los organismos públicos del Ayuntamiento de Madrid.

La competencia para aprobar el proyecto de Cuenta anual corresponde al Consejo Rector del organismo, de conformidad con lo establecido en el artículo 7.1.c) de sus estatutos.

En concordancia con lo regulado en el artículo 209.1 del texto refundido de la Ley reguladora de las Haciendas Locales, esta Cuenta, junto con la del Ayuntamiento y con las Cuentas de los restantes organismos autónomos y sociedades mercantiles de capital íntegramente municipal, se integran en la Cuenta General del Ayuntamiento.

El órgano competente para aprobar dicha Cuenta General es el Pleno, tal y como establece el artículo 11 apartado 1. h) de la Ley 22/2006 de Capitalidad y de Régimen Especial de Madrid.

Los estados que presenta la *Agencia Tributaria Madrid* están de acuerdo con lo determinado en la Regla 45 de la Instrucción del modelo normal de contabilidad local, aprobada por Orden de 20 de septiembre de 2013 del Ministerio de Hacienda y Administraciones Públicas (*Plan General de Contabilidad Pública adaptado a la Administración Local*).

ANÁLISIS PATRIMONIAL Y ECONÓMICO-FINANCIERO

Este análisis se realiza a través del *Balance* y de la *Cuenta del Resultado Económico-Patrimonial*, incluidos de forma resumida en los cuadros siguientes:

Información de Firmantes del Documento

MADRID

JULIO IGNACIO HERNANZ BODERO - SUBDIRECTOR GENERAL
MIGUEL ANGEL RODRIGUEZ MATEO - DIRECTOR GENERAL
URL de Verificación: https://csv.madrid.es/VECSV_WBCONSULTA/VerificarCove.do

Fecha Firma: 23/04/2024 17:29:46
Fecha Firma: 23/04/2024 20:46:25
CSV : 1BLXSNK6ICBE3UO6

BALANCE

	2023		2022	Variación 2023/2022	
	Importe	Estructura (%)		Absoluta	Relativa
Activo	**32.674.737,00**		**42.008.496,46**	**-9.333.759,46**	**-22,22%**
Inmovilizado intangible	598.511,22	1,83%	803.446,23	-204.935,01	*-25,51%*
Inmovilizado material	26.848.572,08	82,17%	27.130.490,10	-281.918,02	*-1,04%*
Activo no corriente	*27.447.083,30*	*84,00%*	*27.933.936,33*	*-486.853,03*	*-1,74%*
Deudores y otras cuentas a cobrar	4.837.599,30	14,81%	5.858.800,08	-1.021.200,78	*-17,43%*
Efectivo y otros activos líquidos equivalentes	390.054,40	1,19%	8.215.760,05	-7.825.705,65	*-95,25%*
Activo corriente	*5.227.653,70*	*16,00%*	*14.074.560,13*	*-8.846.906,43*	*-62,86%*
Patrimonio Neto y Pasivo	**32.674.737,00**		**42.008.496,46**	**-9.333.759,46**	**-22,22%**
Patrimonio	35.881.224,07	109,81%	35.407.492,48	473.731,59	*1,34%*
Patrimonio generado	-5.535.006,43	-16,94%	4.218.431,08	-9.753.437,51	*-231,21%*
Patrimonio neto	*30.346.217,64*	*92,87%*	*39.625.923,56*	*-9.279.705,92*	*-23,42%*
Pasivo no corriente	*0,00*	*0,00%*	*0,00*	*0,00*	
Deudas a corto plazo	12.405,92	0,04%	170.236,88	-157.830,96	*-92,71%*
Acreedores y otras cuentas a pagar a corto	2.316.113,44	7,09%	2.212.336,02	103.777,42	*4,69%*
Pasivo corriente	*2.328.519,36*	*7,13%*	*2.382.572,90*	*-54.053,54*	*-2,27%*

CUENTA DEL RESULTADO ECONÓMICO-PATRIMONIAL

	2023		2022	Variación 2023/2022	
Epígrafe	Importe	%		Absoluta	Relativa
Ingresos tributarios y subvenciones recibidas					
Transferencias y subvenciones recibidas	61.735.772,25	99,99%	66.765.596,00	-5.029.823,75	*-7,53%*
Otros ingresos de gestión ordinaria	5.733,33	0,01%	3.200,00	2.533,33	*79,17%*
Total ingresos de gestión ordinaria	*61.741.505,58*		*66.768.796,00*	*-5.027.290,42*	*-7,53%*
Gastos de personal	-53.532.436,56	75,78%	-50.140.191,60	-3.392.244,96	*-6,77%*
Transferencias y subvenciones concedidas	-10.573.567,42	14,97%		-10.573.567,42	
Otros gastos de gestión ordinaria	-5.429.323,98	7,69%	-7.678.901,87	2.249.577,89	*29,30%*
Amortización inmovilizado	-1.104.906,22	1,56%	-1.085.315,56	-19.590,66	*-1,81%*
Total gastos de gestión ordinaria	*-70.640.234,18*		*-58.904.409,03*	*-11.735.825,15*	*-19,92%*
RESULTADO DE LA GESTIÓN ORDINARIA	-8.898.728,60		7.864.386,97	-16.763.115,57	-213,15%
Deterioro y rdo. por enajenación inm. no financ.	-124,13		-974,35	850,22	*87,26%*
Otras partidas no ordinarias			37.323,09	-37.323,09	*-100,00%*
RESULTADO OPERACIONES NO FINANCIERAS	-8.898.852,73		7.900.735,71	-16.799.588,44	-212,63%
Ingresos financieros	176.712,88		8.206,55	168.506,33	*2053,32%*
Gastos financieros	-1.031.297,66		-976.248,80	-55.048,86	*-5,64%*
RESULTADO OPERACIONES FINANCIERAS	-854.584,78		-968.042,25	113.457,47	11,72%
RESULTADO NETO DEL EJERCICIO	**-9.753.437,51**		**6.932.693,46**	**-16.686.130,97**	**-240,69%**

Del análisis de ambos estados resulta lo siguiente:

a) El *Balance* de la *Agencia Tributaria Madrid* alcanza la cifra de 32,7 millones de euros, un 22,2% menos que en el ejercicio anterior. Esta disminución se debe fundamentalmente a la devolución al Ayuntamiento de Madrid del remanente líquido de tesorería resultante de la liquidación del presupuesto del ejercicio 2022 mediante una transferencia para gastos corrientes por importe de 10,6 millones de euros. El 84% del Activo corresponde al *Activo no corriente,* compuesto principalmente por *Inmovilizado material*. El *Activo corriente* asciende a 5,2 millones de euros, lo que supone un 16% del total y está distribuido en dos epígrafes. Por un lado, *Deudores y otras cuentas a cobrar* con un saldo de 4,8 millones de euros (corresponde fundamentalmente a las aportaciones del Ayuntamiento de Madrid pendientes de cobro al cierre del ejercicio y que han sido

Información de Firmantes del Documento

MADRID

JULIO IGNACIO HERNANZ BODERO - SUBDIRECTOR GENERAL
MIGUEL ANGEL RODRIGUEZ MATEO - DIRECTOR GENERAL
URL de Verificación: https://csv.madrid.es/VECSV_WBCONSULTA/VerificarCove.do

Fecha Firma: 23/04/2024 17:29:46
Fecha Firma: 23/04/2024 20:46:25
CSV : 1BLXSNK6ICBE3UO6

abonadas en el primer trimestre de 2024) y, por otro lado, *Efectivo y otros activos líquidos* con un saldo de 0,4 millones de euros en Tesorería.

El *Patrimonio Neto* asciende a 30,3 millones de euros, un 23,4% menos que en el ejercicio anterior, como consecuencia del resultado negativo del ejercicio producido fundamentalmente por la devolución del remanente de tesorería del ejercicio 2022 anteriormente mencionado. El *Pasivo corriente* asciende a 2,3 millones de euros, un 2,3% menos que el ejercicio anterior, y corresponde fundamentalmente a los saldos acreedores con Administraciones Públicas.

b) La *Cuenta del Resultado Económico-Patrimonial* pone de manifiesto un desahorro por importe de -9,8 millones de euros como consecuencia principalmente de que los ingresos de gestión ordinaria, que corresponden en su mayor parte a las transferencias recibidas del Ayuntamiento y ascienden a 61,8 millones de euros, son inferiores a los gastos de gestión ordinaria, cuyo importe es de 70,7 millones de euros. Estos gastos están constituidos por los gastos de personal principalmente, otros gastos de gestión ordinaria, la amortización del inmovilizado y la devolución del remanente líquido de tesorería resultante de la liquidación del ejercicio 2022 por 10,6 millones de euros consignados bajo la rúbrica *Transferencias y subvenciones concedidas* en la Cuenta del Resultado Económico-Patrimonial, ya que tal devolución constituye contablemente un gasto para el organismo en forma de transferencia para gastos corrientes. Asimismo, debe mencionarse por su incremento con respecto al ejercicio anterior 2022 la rúbrica de *Ingresos financieros,* que se corresponden con los intereses generados en las cuentas bancarias por un importe de 0,18 millones de euros y la de *Gastos financieros* con un saldo de 1,03 millones de euros, especialmente constituido por devoluciones de avales en procedimientos tributarios, que arrojan un *Resultado por operaciones financieras* negativo de -0,9 millones de euros.

EL DIRECTOR GENERAL DE PRESUPUESTOS	EL SUBDIRECTOR GENERAL DEL SECTOR PÚBLICO
Miguel Ángel Rodríguez Mateo	Julio Hernanz Bodero

Documento firmado electrónicamente en los términos y fechas expresados al pie de este escrito

Información de Firmantes del Documento

MADRID

JULIO IGNACIO HERNANZ BODERO - SUBDIRECTOR GENERAL
MIGUEL ANGEL RODRIGUEZ MATEO - DIRECTOR GENERAL
URL de Verificación: https://csv.madrid.es/VECSV_WBCONSULTA/VerificarCove.do

Fecha Firma: 23/04/2024 17:29:46
Fecha Firma: 23/04/2024 20:46:25
CSV : 1BLXSNK6ICBE3UO6

CUENTA ANUAL

2023

AGENCIA TRIBUTARIA MADRID
INFORME AUDITORÍA

ORGANISMO AUTÓNOMO AGENCIA TRIBUTARIA DE MADRID

Informe de auditoría de cuentas anuales

Ejercicio 2023

Intervención General del Ayuntamiento de Madrid

Oficina de Contabilidad y Control Financiero

Subdirección General de Control Financiero

Información de Firmantes del Documento

MADRID

LEOPOLDO OLEA RENGIFO - SUBDIRECTOR GENERAL DE CONTRO FINANCIERO — Fecha Firma: 29/04/2024 11:45:47
CRISTINA SANZ VAZQUEZ - DIRECTORA DE LA OFICINA DE CONTABILIDAD Y CONTROL FINANCIERO — Fecha Firma: 29/04/2024 13:34:02
BEATRIZ VIGO MARTIN - INTERVENTORA GENERAL — Fecha Firma: 29/04/2024 13:45:42
URL de Verificación: https://servint.madrid.es/VECSV_WBCONSULTAINTRA/VerificarCove.do
CSV : 1ZSMKOIE5XXEXA2S

Índice

OPINIÓN 1

FUNDAMENTOS DE LA OPINIÓN 1

CUESTIONES CLAVES DE LA AUDITORÍA 1

OTRA INFORMACIÓN 2

RESPONSABILIDAD DE LOS ADMINISTRADORES 2

RESPONSABILIDAD DE LOS AUDITORES 3

Información de Firmantes del Documento

LEOPOLDO OLEA RENGIFO - SUBDIRECTOR GENERAL DE CONTRO FINANCIERO Fecha Firma: 29/04/2024 11:45:47
CRISTINA SANZ VAZQUEZ - DIRECTORA DE LA OFICINA DE CONTABILIDAD Y CONTROL FINANCIERO Fecha Firma: 29/04/2024 13:34:02
BEATRIZ VIGO MARTIN - INTERVENTORA GENERAL Fecha Firma: 29/04/2024 13:45:42
URL de Verificación: https://servint.madrid.es/VECSV_WBCONSULTAINTRA/VerificarCove.do CSV : 1ZSMKOIE5XXEXA2S

Opinión

La Intervención General del Ayuntamiento de Madrid, a través de la Oficina de Contabilidad y Control Financiero en uso de las competencias que le atribuye el artículo 213 del texto refundido de la Ley Reguladora de las Haciendas Locales, aprobado por el Real Decreto Legislativo 2/2004, de 5 de marzo, y el artículo 29.3.A) del Real Decreto 424/2017, de 28 de abril, por el que se regula el régimen jurídico del control interno en las entidades del Sector Público Local ha auditado las cuentas anuales del Organismo Autónomo Agencia Tributaria de Madrid, formadas por el balance, la cuenta del resultado económico-patrimonial, el estado de cambios en el patrimonio neto, el estado de flujos de efectivo, el estado de liquidación del presupuesto y la memoria correspondiente al ejercicio 2023.

En nuestra opinión , las cuentas anuales adjuntas expresan, en todos los aspectos significativos, la imagen fiel del patrimonio y de la situación financiera de la entidad a 31 de diciembre de 2023, así como de sus resultados y flujos de efectivo correspondientes al ejercicio terminado en dicha fecha, de conformidad con la Orden HAP/1781/2013, de 20 de septiembre, por la que se aprueba la Instrucción del modelo normal de contabilidad local y, en particular, con los principios y criterios contables contenidos en ella.

Fundamentos de la opinión

Hemos llevado a cabo nuestra auditoría de conformidad con la normativa reguladora de la actividad de auditoría de cuentas vigente para el Sector Público en España. Nuestras responsabilidades de acuerdo con dichas normas se describen más adelante en la sección Responsabilidades del auditor en relación con la auditoría de las cuentas anuales de nuestro informe.

Somos independientes de la entidad de conformidad con los requerimientos de ética y protección de la independencia que son aplicables a nuestra auditoría de las cuentas anuales para el Sector Público en España según lo exigido por la normativa reguladora de la actividad de auditoría de cuentas de dicho Sector Público.

Consideramos que la evidencia de auditoría que hemos obtenido proporciona una base suficiente y adecuada para nuestra opinión.

Cuestiones claves de la auditoría

Las cuestiones clave de la auditoría son aquellas cuestiones que, según nuestro juicio profesional, han sido de la mayor significatividad en nuestra auditoría de las cuentas anuales del periodo actual. Estas cuestiones han sido tratadas en el contexto de nuestra auditoría de las cuentas anuales en su conjunto, y en la formación de nuestra opinión sobre estas, y no expresamos una opinión por separado sobre estas cuestiones.

Hemos determinado que no existen riesgos más significativos que generen cuestiones claves consideradas en la auditoría que se deban comunicar en nuestro informe.

Información de Firmantes del Documento

MADRID

LEOPOLDO OLEA RENGIFO - SUBDIRECTOR GENERAL DE CONTRO FINANCIERO — Fecha Firma: 29/04/2024 11:45:47
CRISTINA SANZ VAZQUEZ - DIRECTORA DE LA OFICINA DE CONTABILIDAD Y CONTROL FINANCIERO — Fecha Firma: 29/04/2024 13:34:02
BEATRIZ VIGO MARTIN - INTERVENTORA GENERAL — Fecha Firma: 29/04/2024 13:45:42
URL de Verificación: https://servint.madrid.es/VECSV_WBCONSULTAINTRA/VerificarCove.do — CSV : 1ZSMKOIE5XXEXA2S

Otra información

La otra información comprende el informe preceptivo en virtud de lo dispuesto en el apartado 13º, punto 1.3.j) del Acuerdo de 29 de junio de 2023 de la Junta de Gobierno de la Ciudad de Madrid, de organización y competencias del Área de Gobierno de Economía, Innovación y Hacienda, en el que se señala, como competencia de la Dirección General de Presupuestos, la emisión de informe previo relativo a la formulación de las cuentas anuales de los organismos públicos del Ayuntamiento de Madrid.

A este respecto, consta el informe emitido con fecha 23 de abril de 2024 por la Dirección General de Presupuestos de cuyo contenido no se desprenden observaciones.

De conformidad con lo exigido por la normativa reguladora de la actividad de auditoría de cuentas, nuestra responsabilidad sobre la "otra información" consiste en evaluar e informar sobre su concordancia con las cuentas anuales, a partir del conocimiento de la entidad obtenido en la realización de la auditoría de las citadas cuentas y sin incluir información distinta de la obtenida como evidencia durante la misma. Asimismo, nuestra responsabilidad consiste en evaluar e informar de si su contenido y presentación son conformes a la normativa que resulta de aplicación. En este contexto y basándonos en el trabajo que hemos realizado, si concluimos que existen incorrecciones materiales, estamos obligados a informar de ello.

Consecuentemente con lo descrito en el párrafo anterior, no tenemos nada que informar respecto a la "otra información" sobre la base del trabajo realizado. Asimismo, la información que contiene concuerda con la de las cuentas anuales del ejercicio 2023 y su contenido y presentación son conformes a la normativa que resulta de aplicación.

Responsabilidad de los administradores

El órgano de gestión es responsable de formular las cuentas anuales adjuntas, de forma que expresen la imagen fiel del patrimonio, de la situación financiera y de los resultados de la entidad, de conformidad con el marco normativo de información financiera aplicable a la entidad en España, y del control interno que consideren necesario para permitir la preparación de cuentas anuales libres de incorrección material, debida a fraude o error.

En la preparación de las cuentas anuales, el órgano de gestión es responsable de la valoración de la capacidad de la entidad para continuar como empresa en funcionamiento, revelando, según corresponda, las cuestiones relacionadas con la empresa en funcionamiento y utilizando el principio contable de empresa en funcionamiento excepto si el órgano de gestión tiene la intención o la obligación legal de liquidar la entidad o de cesar sus operaciones o bien no exista otra alternativa realista.

Las cuentas anuales a las que se refiere el presente informe fueron elaboradas por los responsables del Organismo Autónomo Agencia Tributaria de Madrid y fueron puestas a disposición de la Intervención General del Ayuntamiento de Madrid el 29 de abril de 2024.

Información de Firmantes del Documento

MADRID

LEOPOLDO OLEA RENGIFO - SUBDIRECTOR GENERAL DE CONTRO FINANCIERO — Fecha Firma: 29/04/2024 11:45:47
CRISTINA SANZ VAZQUEZ - DIRECTORA DE LA OFICINA DE CONTABILIDAD Y CONTROL FINANCIERO — Fecha Firma: 29/04/2024 13:34:02
BEATRIZ VIGO MARTIN - INTERVENTORA GENERAL — Fecha Firma: 29/04/2024 13:45:42
URL de Verificación: https://servint.madrid.es/VECSV_WBCONSULTAINTRA/VerificarCove.do — CSV : 1ZSMKOIE5XXEXA2S

Responsabilidad de los auditores

Nuestros objetivos son obtener una seguridad razonable de que las cuentas anuales en su conjunto están libres de incorrección material, debida a fraude o error, y emitir un informe de auditoría que contiene nuestra opinión.

Seguridad razonable es un alto grado de seguridad, pero no garantiza que una auditoría realizada de conformidad con la normativa reguladora de la actividad de auditoría de cuentas vigente en España siempre detecte una incorrección material cuando existe. Las incorrecciones pueden deberse a fraude o error y se consideran materiales si, individualmente o de forma agregada, puede preverse razonablemente que influyan en las decisiones económicas que los usuarios toman basándose en las cuentas anuales.

Como parte de una auditoría, de conformidad con la normativa reguladora de la actividad de auditoría de cuentas vigente para el Sector Público en España, aplicamos nuestro juicio profesional y mantenemos una actitud de escepticismo profesional durante toda la auditoría. También:

- Identificamos y valoramos los riesgos de incorrección material en las cuentas anuales, debida a fraude o error, diseñamos y aplicamos procedimientos de auditoría para responder a dichos riesgos y obtenemos evidencia de auditoría suficiente y adecuada para proporcionar una base para nuestra opinión. El riesgo de no detectar una incorrección material debida a fraude es más elevado que en el caso de una incorrección material debida a error, ya que el fraude puede implicar colusión, falsificación, omisiones deliberadas, manifestaciones intencionadamente erróneas, o la elusión del control interno.
- Obtenemos conocimiento del control interno relevante para la auditoría con el fin de diseñar procedimientos de auditoria que sean adecuados en función de las circunstancias, y no con la finalidad de expresar una opinión sobre la eficacia del control interno de la entidad.
- Evaluamos si las políticas contables aplicadas son adecuadas y la razonabilidad de las estimaciones contables y la correspondiente información revelada por el órgano de gestión.
- Concluimos sobre si es adecuada la utilización, por el órgano de gestión, del principio contable de empresa en funcionamiento y, basándonos en la evidencia de auditoría obtenida, concluimos sobre si existe o no una incertidumbre material relacionada con hechos o con condiciones que pueden generar dudas significativas sobre la capacidad de la entidad para continuar como empresa en funcionamiento. Si concluimos que existe una incertidumbre material, se requiere que llamemos la atención en nuestro informe de auditoría sobre la correspondiente información revelada en las cuentas anuales o, si dichas revelaciones no son adecuadas, que expresemos una opinión modificada. Nuestras conclusiones se basan en la evidencia de auditoria obtenida hasta la fecha de nuestro informe de auditoría. Sin embargo, los hechos o condiciones futuros pueden ser la causa de que la entidad deje de ser una empresa en funcionamiento.

Información de Firmantes del Documento

MADRID

LEOPOLDO OLEA RENGIFO - SUBDIRECTOR GENERAL DE CONTRO FINANCIERO — Fecha Firma: 29/04/2024 11:45:47
CRISTINA SANZ VAZQUEZ - DIRECTORA DE LA OFICINA DE CONTABILIDAD Y CONTROL FINANCIERO — Fecha Firma: 29/04/2024 13:34:02
BEATRIZ VIGO MARTIN - INTERVENTORA GENERAL — Fecha Firma: 29/04/2024 13:45:42
URL de Verificación: https://servint.madrid.es/VECSV_WBCONSULTAINTRA/VerificarCove.do — CSV : 1ZSMKOIE5XXEXA2S

- Evaluamos la presentación global, la estructura y el contenido de las cuentas anuales, incluida la información revelada, y si las cuentas anuales representan las transacciones y hechos subyacentes de un modo que logran expresar la imagen fiel.

Nos comunicamos con el órgano de gobierno del Organismo Autónomo en relación con, entre otras cuestiones, el alcance y el momento de realización de la auditoría planificada y los hallazgos significativos de la auditoría, así como cualquier deficiencia significativa del control interno que identificamos en el transcurso de la auditoría.

Entre las cuestiones que han sido objeto de comunicación al órgano de gobierno de la entidad, determinamos las que han sido de la mayor significatividad en la auditoría de las cuentas anuales del periodo actual y que son, en consecuencia, las cuestiones clave de la auditoría.

Firmado electrónicamente en los términos y fecha expresados al pie del documento.

EL SUBDIRECTOR GENERAL
Leopoldo Olea Rengifo

LA DIRECTORA DE LA OFICINA
Cristina Sanz Vázquez

LA INTERVENTORA GENERAL
Beatriz M. Vigo Martín

Información de Firmantes del Documento

MADRID

LEOPOLDO OLEA RENGIFO - SUBDIRECTOR GENERAL DE CONTRO FINANCIERO Fecha Firma: 29/04/2024 11:45:47
CRISTINA SANZ VAZQUEZ - DIRECTORA DE LA OFICINA DE CONTABILIDAD Y CONTROL FINANCIERO Fecha Firma: 29/04/2024 13:34:02
BEATRIZ VIGO MARTIN - INTERVENTORA GENERAL Fecha Firma: 29/04/2024 13:45:42
URL de Verificación: https://servint.madrid.es/VECSV_WBCONSULTAINTRA/VerificarCove.do CSV : 1ZSMKOIE5XXEXA2S

Ana Rivas Cantero, Secretaria del Consejo Rector del Organismo Autónomo Agencia Tributaria Madrid

CERTIFICO

Que el Consejo Rector del Organismo Autónomo Agencia Tributaria Madrid, en sesión ordinaria celebrada el 9 de mayo de 2024, en el punto 3 del orden del día, ha adoptado el siguiente acuerdo:

"Aprobar el proyecto de Cuenta Anual del ejercicio 2023 del Organismo Autónomo Agencia Tributaria Madrid y su remisión al Ayuntamiento de Madrid para su integración en la Cuenta General del mismo".

Y para que conste, expido la presente con el visto bueno de la presidenta.

Firmado electrónicamente
V.º B.º
LA PRESIDENTA DEL CONSEJO RECTOR
Engracia Hidalgo Tena

Firmado electrónicamente
LA SECRETARÍA DEL CONSEJO RECTOR
Ana Rivas Cantero

Información de Firmantes del Documento

MADRID

ANA RIVAS CANTERO - JEFA DE SERVICIO DE RECURSOS HUMANOS
Fecha Firma: 14/05/2024 11:26:19
ENGRACIA HIDALGO TENA - DELEGADA DEL AREA DE GOBIERNO DE ECONOMIA, INNOVACIÓN Y HACIENDA
Fecha Firma: 14/05/2024 12:09:54
URL de Verificación: https://csv.madrid.es/VECSV_WBCONSULTA/VerificarCove.do
CSV : 1M7E7RH5NQTYK3OR

2023

CUENTA ANUAL

MADRID SALUD

MADRID

AYUNTAMIENTO DE MADRID

MADRID SALUD

	PÁGINA
BALANCE	1
CUENTA DEL RESULTADO ECONÓMICO PATRIMONIAL	4
ESTADO DE CAMBIOS EN EL PATRIMONIO NETO	7
1. ESTADO TOTAL DE CAMBIOS EN EL PATRIMONIO NETO	8
2. ESTADO DE INGRESOS Y GASTOS RECONOCIDOS	9
3. ESTADO DE OPERACIONES CON LA ENTIDAD O ENTIDADES PROPIETARIAS	10
ESTADO DE FLUJOS DE EFECTIVO	11
ESTADO DE LIQUIDACIÓN DEL PRESUPUESTO	13
I. LIQUIDACIÓN DEL PRESUPUESTO DE GASTOS	14
LIQUIDACIÓN DEL PRESUPUESTO DE GASTOS.RESUMEN POR BOLSA DE VINCULACIÓN JURÍDICA	23
II. LIQUIDACIÓN DEL PRESUPUESTO DE INGRESOS	40
III. ESTADO DE LIQUIDACIÓN DEL PRESUPUESTO. RESULTADO PRESUPUESTARIO	43
MEMORIA	45
1. ORGANIZACIÓN Y ACTIVIDAD	46
2. GESTIÓN INDIRECTA DE SERVICIOS PÚBLICOS, CONVENIOS Y OTRAS FORMAS DE COLABORACIÓN	50
3. BASES DE PRESENTACIÓN DE LAS CUENTAS	52
4. NORMAS DE RECONOCIMIENTO Y VALORACIÓN	56
5. INMOVILIZADO MATERIAL	60
1. BIENES RECIBIDOS EN RÉGIMEN DE ADSCRIPCIÓN	62
2. BIENES RECIBIDOS EN RÉGIMEN DE CESIÓN	65
8. INMOVILIZADO INTANGIBLE	67
15. TRANSFERENCIAS, SUBVENCIONES Y OTROS INGRESOS Y GASTOS	69
1. TRANSFERENCIAS Y SUBVENCIONES RECIBIDAS	70
2. TRANSFERENCIAS Y SUBVENCIONES CONCEDIDAS	72

19. PRESENTACIÓN POR ACTIVIDADES DE LA CUENTA DEL RESULTADO ECONÓMICO PATRIMONIAL 74
21. OPERACIONES NO PRESUPUESTARIAS DE TESORERÍA 76
1. DEUDORES 77
2. ACREEDORES 79
3. PARTIDAS PENDIENTES DE APLICACIÓN: COBROS 81
4. PARTIDAS PENDIENTES DE APLICACIÓN: PAGOS 83
22. CONTRATACIÓN ADMINISTRATIVA. PROCEDIMIENTOS DE ADJUDICACIÓN 85
23. ARQUEO DE TESORERÍA. ESTADO DE VALORES RECIBIDOS EN DEPÓSITO 87
24.1 INFORMACIÓN PRESUPUESTARIA. EJERCICIO CORRIENTE 89
1. PRESUPUESTO DE GASTOS 90
a) MODIFICACIONES DE CRÉDITO 91
b) REMANENTES DE CRÉDITO 97
2. PRESUPUESTO DE INGRESOS 100
a) PROCESO DE GESTIÓN
a.1) DERECHOS ANULADOS 101
a.2) RECAUDACIÓN NETA 103
b) DEVOLUCIONES DE INGRESOS 105
c) COMPROMISOS DE INGRESO 107
24.2 INFORMACIÓN PRESUPUESTARIA. EJERCICIOS CERRADOS 109
1. PRESUPUESTO DE GASTOS. OBLIGACIONES DE PRESUPUESTOS CERRADOS 110
2. DERECHOS A COBRAR DE PRESUPUESTOS CERRADOS
a) DERECHOS PENDIENTES DE COBRO TOTALES 113
b) DERECHOS ANULADOS 116
c) DERECHOS CANCELADOS 119
3. VARIACIÓN DE RESULTADOS PRESUPUESTARIOS DE EJERCICIOS ANTERIORES 122
24.3 INFORMACIÓN PRESUPUESTARIA. EJERCICIOS POSTERIORES 124
1. COMPROMISOS DE GASTO CON CARGO A PRESUPUESTOS POSTERIORES 125

24.4 INFORMACIÓN PRESUPUESTARIA. EJECUCIÓN DE PROYECTOS DE GASTOS 128
1. RESUMEN DE EJECUCIÓN 129
2. ANUALIDADES PENDIENTES 131
24.5 GASTOS CON FINANCIACIÓN AFECTADA 133
24.6 REMANENTE DE TESORERÍA 135
24.7 ACREEDORES POR OPERACIONES DEVENGADAS 137
25. INDICADORES FINANCIEROS, PATRIMONIALES Y PRESUPUESTARIOS
1. INDICADORES FINANCIEROS Y PATRIMONIALES 139
2. INDICADORES PRESUPUESTARIOS 143
28. ACONTECIMIENTOS POSTERIORES AL CIERRE 146
BALANCE DE COMPROBACIÓN 148
NOTAS ACLARATORIAS APARTADOS MEMORIA 154

BALANCE

AYUNTAMIENTO DE MADRID

BALANCE

Centro : 508 MADRID SALUD

CUENTA	A C T I V O	Ej. 2023	Ej. 2022	CUENTA	PATRIMONIO NETO Y PASIVO	Ej. 2023	Ej. 2022
	A) Activo no corriente	**95.786.956,11**	**96.122.446,39**		**A) Patrimonio neto**	**105.012.333,26**	**108.729.163,85**
	I. Inmovilizado intangible	**159.520,93**	**166.059,91**	100,101	**I. Patrimonio**	**89.012.620,90**	**89.001.346,03**
200,201,(2800),(2801)	1. Inversión en investigación y desarrollo	0,00	0,00		**II. Patrimonio generado**	**15.640.553,76**	**19.335.475,63**
203,(2803),(2903)	2. Propiedad industrial e intelectual	0,00	0,00	120	1. Resultado de ejercicios anteriores	19.228.189,49	8.064.758,52
206,(2806),(2906)	3. Aplicaciones informáticas	110.224,35	94.044,58	129	2. Resultado del ejercicio	-3.587.635,73	11.270.717,11
207,(2807),(2907)	4. Inversiones sobre activos utilizados				**III. Ajustes por cambio de valor**	**0,00**	**0,00**
	en régimen de arrendamiento o cedidos	0,00	0,00	136	1. Inmovilizado no financiero	0,00	0,00
208,209,(2809),(2909)	5. Otro inmovilizado intangible	49.296,58	72.015,33	133	2. Activos financieros disponibles para la venta	0,00	0,00
	II. Inmovilizado material	**95.627.435,18**	**95.956.386,48**	134	3. Operaciones de cobertura	0,00	0,00
210,(2810),				130,131,132	**IV. Subvenciones recibidas pendientes de imputación a resultados**	**359.158,60**	**392.342,19**
(2910),(2990)	1. Terrenos	45.999.838,32	45.999.838,32				
211,(2811),					**B) Pasivo no corriente**	**79.774,89**	**325.380,99**
(2911),(2991)	2. Construcciones	44.727.970,24	45.603.430,38	14	**I. Provisiones a largo plazo**	**0,00**	**0,00**
212,(2812),					**II. Deudas a largo plazo**	**0,00**	**0,00**
(2912),(2992)	3. Infraestructuras	0,00	0,00	15	1. Obligaciones y otros valores negociables	0,00	0,00
213,(2813),				170,177	2. Deudas con entidades de crédito	0,00	0,00
(2913),(2993)	4. Bienes de patrimonio histórico	0,00	0,00	176	3. Derivados financieros	0,00	0,00
214,215,216,217,				173,174,178,179,			
218,219,(2814),(2815)				180,185	4. Otras deudas	0,00	0,00
(2816),(2817),(2818),				16	**III. Deudas con entidades del grupo,**		
(2819),(2914),(2915),					**multigrupo y asociadas a largo plazo**	**79.774,89**	**5.585,55**
(2916),(2917),(2918),				172	**IV. Acreedores y otras cuentas a pagar alargo plazo**	**0,00**	**319.795,44**
(29190),(29990)	5. Otro inmovilizado material	4.899.626,62	4.353.117,78	186	**V. Ajustes por periodificación a largo plazo**	**0,00**	**0,00**
2300,2310,232,233,							
234,235,237,238					**C) Pasivo corriente**	**7.256.158,02**	**6.349.591,06**
2390,(29199)	6. Inmovilizado material en curso y anticipos	0,00	0,00	58	**I. Provisiones a corto plazo**	**0,00**	**0,00**
	III. Inversiones inmobiliarias	**0,00**	**0,00**		**II. Deudas a corto plazo**	**1.538.515,96**	**770.682,38**
220,(2820),(2920)				50	1. Obligaciones y otros valores negociables	0,00	0,00
(29991)	1. Terrenos	0,00	0,00	520,521,527	2. Deudas con entidades de crédito	0,00	0,00,
221,(2821),(2921)				526	3. Derivados financieros	0,00	0,00
(29992)	2. Construcciones	0,00	0,00	4003,4013,41303,			
2301,2311,2391	3. Inversiones inmobiliarias en curso y anticipos	0,00	0,00	41313,4183,523,524	4. Otras deudas	1.538.515,96	770.682,38
	IV. Patrimonio público del Suelo	**0,00**	**0,00**	528,529,560,561			
240,(2840),(2930)	1. Terrenos	0,00	0,00				
241,(2841),(2931)	2. Construcciones	0,00	0,00	4002,4012,41302	**III. Deudas con entidades del grupo,**		
243,244,248	3. En construcción y anticipos	0,00	0,00	41312,4182,51	**multigrupo y asociadas a corto plazo**	**0,00**	**0,00**
249,(2849),(2939)	4. Otro patrimonio público del suelo	0,00	0,00		**IV. Acreedores y otras cuentas a pagar a corto plazo**	**5.717.642,06**	**5.578.908,68**
	V. Inversiones financieras a l/p en			4000,4010,41300,			
	entidades del grupo, multigrupo y asociadas	**0,00**	**0,00**	41310,416,4180,522	1. Acreedores por operaciones de gestión	1.019.362,57	818.753,58
2500,2510,(2940)	1. Inversiones financieras en			4001,4011,410,41301,			
	patrimonio de entidades de derecho público	0,00	0,00	41311,414,4181,419	2. Otras cuentas a pagar	101.626,87	107.253,91
2501,2511,259,				550,554,559			
(2941)	2. Inversiones financieras en patrimonio de sociedades	0,00	0,00	47	3. Administraciones públicas	4.596.652,62	4.652.901,19
2502,2512,(2942)	3. Inversiones financieras en otro patrimonio de otras entidades	0,00	0,00	45	4. Acreedores por administración de		
252,253,255,					recursos por cuenta de otros entes públicos	0,00	0,00
(295),(2960)	4. Créditos y valores representativos de deuda	0,00	0,00	485,568	**V. Ajustes por periodificación a cortoplazo**	**0,00**	**0,00**
257,258,(2961),							
(2962)	5. Otras inversiones financieras	0,00	0,00				
	VI. Inversiones financieras a largo plazo	**0,00**	**0,00**				
260,(269)	1. Inversiones financieras en patrimonio	0,00	0,00				
261,2620,2629,264,							
266,267,(297),							
(2980)	2. Créditos y valores representativos dedeuda	0,00	0,00				

AYUNTAMIENTO DE MADRID

BALANCE

Centro : 508 MADRID SALUD

CUENTA	A C T I V O	Ej. 2023	Ej. 2022	CUENTA	PATRIMONIO NETO Y PASIVO	Ej. 2023	Ej. 2022
263	3. Derivados financieros	0,00	0,00				
268,27,(2981), (2982)	4. Otras inversiones financieras	0,00	0,00				
2621,(2983)	**VII. Deudores y otras cuentas a cobrar a largo plazo**	**0,00**	**0,00**				
	B) Activo corriente	**16.561.310,06**	**19.281.689,51**				
38,(398)	**I. Activo en estado de venta**	**0,00**	**0,00**				
	II. Existencias	**0,00**	**0,00**				
37	1. Activos construidos o adquiridos para otras entidades	0,00	0,00				
30,35,(390), (395)	2. Mercaderías y productos terminados	0,00	0,00				
31,32,33,34, 36,(391),(392), (393),(394),(396)	3. Aprovisionamientos y otros	0,00	0,00				
	III. Deudores y otras cuentas a cobrar acorto plazo	**7.145.182,61**	**9.174.633,95**				
4300,4310,4430, 446,(4900)	1. Deudores por operaciones de gestión	6.997.581,96	9.038.635,71				
4301,4311,4431, 440,441,442,449, (4901),550,555,558	2. Otras cuentas a cobrar	147.600,65	135.998,24				
47	3. Administraciones públicas	0,00	0,00				
45	4. Deudores por administración de recursos por cuenta de otros entes públicos	0,00	0,00				
	IV. Inversiones financieras a c/p en entidades del grupo, multigrupo y asociadas	**0,00**	**0,00**				
530,531,(539),(594)	1. Inversiones financieras en patrimonio de entidades del grupo, multigrupo y asociadas	0,00	0,00				
4302,4312,4432, (4902),532,533, 535,(595),(5960)	2. Créditos y valores representativos de deuda	0,00	0,00				
536,537,538, (5961),(5962)	3. Otras inversiones	0,00	0,00				
	V. Inversiones financieras a corto plazo	**0,00**	**0,00**				
540,(549)	1. Inversiones financieras en patrimonio	0,00	0,00				
4303,4313,4433,(4903), 541,542,544,546, 547,(597),(5980)	2. Créditos y valores representativos de deuda	0,00	0,00				
543	3. Derivados financieros	0,00	0,00				
545,548,565,566, (5981),(5982)	4. Otras inversiones financieras	0,00	0,00				
480,567	**VI. Ajustes por periodificación**	**1.017.824,31**	**1.024.332,36**				
	VII. Efectivo y otros activos líquidos equivalentes	**8.398.303,14**	**9.082.723,20**				
577	1. Otros activos líquidos equivalentes	0,00	0,00				
556,570,571,573, 574,575	2. Tesorería	8.398.303,14	9.082.723,20				
	TOTAL ACTIVO (A+B)	**112.348.266,17**	**115.404.135,90**		**TOTAL PATRIMONIO NETO Y PASIVO (A+B+C)**	**112.348.266,17**	**115.404.135,90**

CUENTA DEL RESULTADO ECONÓMICO-PATRIMONIAL

AYUNTAMIENTO DE MADRID

CUENTA DEL RESULTADO ECONÓMICO-PATRIMONIAL

Centro : 508 MADRID SALUD

CUENTA	EPÍGRAFE	Ej. 2023	Ej. 2022
	1. Ingresos tributarios y urbanísticos	**0,00**	**0,00**
72,73	a) Impuestos	0,00	0,00
740,742	b) Tasas	0,00	0,00
744	c) Contribuciones especiales	0,00	0,00
745,746	d) Ingresos urbanísticos	0,00	0,00
	2. Transferencias y subvenciones recibidas	**100.278.849,86**	**96.602.702,08**
	a) Del ejercicio	100.245.666,27	96.569.518,49
751	a.1.) Subvenciones recibidas para financiar gastos del ejercicio	1.604.374,49	2.109.243,59
750	a.2) Transferencias	98.641.291,78	94.460.274,90
752	a.3) Subvenciones recibidas para cancelación de pasivos que no supongan financiación específica de un elemento patrimonial	0,00	0,00
7530	b) Imputación de subvenciones para el inmovilizado no financiero	33.183,59	33.183,59
754	c) Imputación de subvenciones para activos corrientes y otras	0,00	0,00
	3. Ventas y prestaciones de servicios	**0,00**	**0,00**
700,701,702,703,704	a) Ventas	0,00	0,00
741,705	b) Prestación de servicios	0,00	0,00
707	c) Imputación de ingresos por activos contruidos o adquiridos para otras entidades	0,00	0,00
71,7940, 6940	**4. Variación de existencias de productos terminados y en curso de fabricación y deterioro de valor**	**0,00**	**0,00**
780,781,782,783,784	**5. Trabajos realizados por la entidad para su inmovilizado**	**0,00**	**0,00**
776,777	**6. Otros ingresos de gestión ordinaria**	**173.076,78**	**375.441,78**
795	**7. Exceso de provisiones**	**0,00**	**0,00**
	A) TOTAL INGRESOS DE GESTIÓN ORDINARIA (1+2+3+4+5+6+7)	**100.451.926,64**	**96.978.143,86**
	8. Gastos de personal	**-66.882.499,92**	**-64.648.443,85**
(640),(641)	a) Sueldos, salarios y asimilados	-48.186.263,40	-46.409.285,87
(642),(643),(644),(645)	b) Cargas sociales	-18.696.236,52	-18.239.157,98
(65)	**9. Transferencias y subvenciones concedidas**	**-11.177.140,28**	**-2.261.532,08**
	10. Aprovisionamientos	**0,00**	**0,00**
(600),(601),(602),(605),(607),61	a) Consumo de mercaderías y otros aprovisionamientos	0,00	0,00
(6941),(6942),(6943),7941,7942,7943	b) Deterioro de valor de mercancías, materias primas y otros aprovisionamientos	0,00	0,00
	11. Otros gastos de gestión ordinaria	**-26.139.771,73**	**-22.645.554,54**
(62)	a) Suministros y servicios exteriores	-26.136.625,81	-22.642.175,24
(63)	b) Tributos	-3.145,92	-3.379,30
(676)	c) Otros	0,00	0,00
(68)	**12. Amortización del inmovilizado**	**-1.866.409,20**	**-1.862.515,33**
	B) TOTAL GASTOS DE GESTIÓN ORDINARIA (8+9+10+11+12)	**-106.065.821,13**	**-91.418.045,80**
	I. Resultado (ahorro o desahorro) de la gestión ordinaria (A+B)	**-5.613.894,49**	**5.560.098,06**
	13. Deterioro del valor y resultados por enajenación del inmovilizado no financiero y activos en estado de venta	**-10.703,58**	**-2.013,74**
(690),(691),(692),(693),(6948),790, 791,792,793,7948,799	a) Deterioro de valor	0,00	0,00

AYUNTAMIENTO DE MADRID

CUENTA DEL RESULTADO ECONÓMICO-PATRIMONIAL

Centro : 508 MADRID SALUD

CUENTA	EPÍGRAFE	Ej. 2023	Ej. 2022
770,771,772,773,774,(670),(671),(672),(673),(674)	b) Bajas y enajenaciones	-10.703,58	-2.013,74
7531	c) Imputación de subvenciones para el inmovilizado no financiero	0,00	0,00
	14. Otras partidas no ordinarias	**1.857.374,36**	**5.697.519,93**
775,778	a) Ingresos	1.857.374,36	5.697.519,93
(678)	b) Gastos	0,00	0,00
	II. Resultado de las operaciones no financieras (I+13+14)	**-3.767.223,71**	**11.255.604,25**
	15. Ingresos financieros	**167.883,15**	**0,00**
	a) De participaciones en instrumentos de patrimonio	0,00	0,00
7630	a.1.) En entidades de grupo, multigrupo y asociadas	0,00	0,00
760	a.2) En otras entidades	0,00	0,00
	b) De valores representativos de deuda, de créditos y de otras inversiones financieras	167.883,15	0,00
7631,7632	b.1.) En entidades del grupo, multigrupo y asociadas	0,00	0,00
761,762,769,76454,(66454)	b.2) Otros	167.883,15	0,00
	16. Gastos financieros	**0,00**	**-11.191,92**
(663)	a) Por deudas con entidades del grupo, multigrupo y asociadas	0,00	0,00
(660),(661),(662),(669),76451,(66451)	b) Otros	0,00	-11.191,92
785,786,787,788,789	**17. Gastos financieros imputados al activo**	**0,00**	**0,00**
	18. Variación del valor razonable en activos y pasivos financieros	**0,00**	**0,00**
7646,(6646),76459,(66459)	a) Derivados financieros	0,00	0,00
7640,7642,76452,76453,(6640),(6642),(66452),(66453)	b) Otros activos y pasivos a valor razonable con imputación en resultados	0,00	0,00
7641,(6641)	c) Imputación al resultado del ejercicio por activos financieros disponibles para la venta	0,00	0,00
768,(668)	**19. Diferencias de cambio**	**0,00**	**0,00**
	20. Deterioro de valor, bajas y enajenación de activos y pasivos financieros	**11.704,83**	**26.304,78**
796,7970,766,(6960),(6961),(6962),(6970),(666)			
7980,7981,7982,(6980),(6981),(6982),(6670)	a) De entidades del grupo, multigrupo y asociadas	0,00	0,00
765,7971,7983,7984,7985,(665),(6671),(6963),			
(6971),(6983),(6984), (6985)	b) Otros	11.704,83	26.304,78
755,756	**21. Subvenciones para la financiación de operaciones financieras**	**0,00**	**0,00**
	III. Resultado de las operaciones financieras (15+16+17+18+19+20+21)	**179.587,98**	**15.112,86**
	IV. Resultado (ahorro o desahorro) neto del ejercicio (II+III)	**-3.587.635,73**	**11.270.717,11**
	+ ajustes en la cuenta del resultado del ejercicio anterior		0,00
	Resultado del ejercicio anterior ajustado (IV +Ajustes)		11.270.717,11

ESTADO TOTAL DE CAMBIOS PATRIMONIO NETO

AYUNTAMIENTO DE MADRID

Estado Total de Cambios Patrimonio Neto

Ejercicio : 2023

Fecha: 31/12/2023

Centro **: 508 MADRID SALUD**

	NOTA MEMORIA	I. PATRIMONIO	II. PATRIMONIO GENERADO	III. AJUSTES POR CAMBIOS DE VALOR	IV. SUBVENCIONES RECIBIDAS	TOTAL
A. PATRIMONIO NETO AL FINAL DEL EJERCICIO 2022		89.001.346,03	19.335.475,63	0,00	392.342,19	108.729.163,85
B. AJUST.POR CAMBIOS DE CRITERIOS CONTAB.Y CORRECC.DE ERRORES		0,00	-107.286,14	0,00	0,00	-107.286,14
C. PATRIMONIO NETO INICIAL AJUSTADO DEL EJERCICIO 2023 (A+B)		89.001.346,03	19.228.189,49	0,00	392.342,19	108.621.877,71
D. VARIACIONES DEL PATRIMONIO NETO EJERCICIO 2023		11.274,87	-3.587.635,73	0,00	-33.183,59	-3.609.544,45
1. INGRESOS Y GASTOS RECONOCIDOS EN EL EJERCICIO		0,00	-3.587.635,73	0,00	-33.183,59	-3.620.819,32
2. OPERAC.PATRIM.CON LA ENTIDAD O ENTIDADES PROPIETARIAS		11.274,87	0,00	0,00	0,00	11.274,87
3. OTRAS VARIACIONES DEL PATRIMONIO NETO		0,00	0,00	0,00	0,00	0,00
E. PATRIMONIO NETO AL FINAL DEL EJERCICIO 2023 (C+D)		89.012.620,90	15.640.553,76	0,00	359.158,60	105.012.333,26

AYUNTAMIENTO DE MADRID

Estado de Ingresos y Gastos Reconocidos

Ejercicio : 2023 **Fecha: 31/12/2023**

Centro **: 508 MADRID SALUD**

	NOTA MEMORIA	EJ. 2023	EJ. 2022
I. RESULTADO ECONÓMICO PATRIMONIAL		-3.587.635,73	11.270.717,11
II. INGRESOS Y GASTOS RECONOCIDOS DIRECTAMENTE EN EL PATRIMONIO NETO:		0,00	0,00
1. INMOVILIZADO NO FINANCIERO		0,00	0,00
1.1 INGRESOS		0,00	0,00
1.2 GASTOS		0,00	0,00
2. ACTIVOS Y PASIVOS FINANCIEROS		0,00	0,00
2.1 INGRESOS		0,00	0,00
2.2 GASTOS		0,00	0,00
3. COBERTURAS CONTABLES		0,00	0,00
3.1 INGRESOS		0,00	0,00
3.2 GASTOS		0,00	0,00
4. SUBVENCIONES RECIBIDAS		0,00	0,00
TOTAL (1+2+3+4)		**0,00**	**0,00**
III. TRAN.A LA CUENTA RTDO.ECON.PATR.O AL VAL.INIC.DE LA PARTIDA CUBIERTA		0,00	0,00
1. INMOVILIZADO NO FINANCIERO		0,00	0,00
2. ACTIVOS Y PASIVOS FINANCIEROS		0,00	0,00
3. COBERTURAS CONTABLES		0,00	0,00
3.1 IMPORTES TRANSF. A LA CUENTA DEL RESULTADO ECONÓMICO PATRIMONIAL		0,00	0,00
3.2 IMPORTES TRANSFERIDOS AL VALOR INICIAL DE LA PARTIDA CUBIERTA		0,00	0,00
4. SUBVENCIONES RECIBIDAS		-33.183,59	-33.183,59
TOTAL (1+2+3+4)		**-33.183,59**	**-33.183,59**
IV. TOTAL INGRESOS Y GASTOS RECONOCIDOS (I + II + III)		**-3.620.819,32**	**11.237.533,52**

AYUNTAMIENTO DE MADRID

Estado de Operaciones con la Entidad o Entidades Propietarias

Ejercicio : 2023 **Fecha: 31/12/2023**

Centro **: 508 MADRID SALUD**

	NOTA MEMORIA	EJ. 2023	EJ. 2022
A) OP.PATRIM.CON LA ENTIDAD O ENTIDADES PROPIETARIAS (*)			
1. APORTACIÓN PATRIMONIAL DINERARIA		0,00	0,00
2. APORTACIÓN DE BIENES Y DERECHOS		11.274,87	714.153,21
3. ASUNCIÓN Y CONDONACIÓN DE PASIVOS FINANCIEROS		0,00	0,00
4. OTRAS APORTACIONES DE LA ENTIDAD O ENTIDADES PROPIETARIAS		0,00	0,00
5. (-) DEVOLUCIÓN DE BIENES Y DERECHOS		0,00	-12.635,02
6. (-) OTRAS DEVOLUCIONES A LA ENTIDAD O ENTIDADES PROPIETARIAS		0,00	0,00
TOTAL		**11.274,87**	**701.518,19**
B) OTRAS OPER.CON LA ENTIDAD O ENTIDADES PROPIETARIAS			
I. INGR.Y GASTOS REC.DIRECT.EN LA CUENTA DEL RESULTADO ECON.PATRIM.(1+2+3)		90.962.871,67	96.198.058,02
1. TRANSFERENCIAS Y SUBVENCIONES		90.962.871,67	96.198.058,02
1.1 INGRESOS		99.952.264,28	96.198.058,02
1.2 GASTOS		-8.989.392,61	0,00
2. PRESTACIÓN DE SERVICIOS Y VENTA DE BIENES		0,00	0,00
2.1 INGRESOS		0,00	0,00
2.2 GASTOS		0,00	0,00
3. OTROS		0,00	0,00
3.1 INGRESOS		0,00	0,00
3.2 GASTOS		0,00	0,00
II. INGRESOS Y GASTOS RECONOCIDOS DIRECTAMENTE EN EL PATRIMONIO NETO (1+2)		-26.789,99	-26.789,99
1. SUBVENCIONES RECIBIDAS		-26.789,99	-26.789,99
2. OTROS		0,00	0,00
TOTAL (I+II)		**90.936.081,68**	**96.171.268,03**

ESTADO DE FLUJOS DE EFECTIVO

AYUNTAMIENTO DE MADRID

ESTADO DE FLUJOS DE EFECTIVO

Ejercicio : 2023 **Fecha: 31/12/2023**

Centro : 508 MADRID SALUD

	NOTAS EN MEMORIA	2023	2022
I. FLUJOS DE EFECTIVO DE LAS ACTIVIDADES DE GESTIÓN			
A) Cobros:		**104.373.527,67**	**95.169.374,69**
1. Ingresos tributarios y urbanísticos		0,00	0,00
2. Transferencias y subvenciones recibidas		101.945.580,74	89.022.345,89
3. Ventas y prestaciones de servicios		0,00	0,00
4. Gestión de recursos recaudados por cuenta de otros entes		0,00	0,00
5. Intereses y dividendos cobrados		168.024,47	0,00
6. Otros cobros		2.259.922,46	6.147.028,80
B) Pagos:		**104.295.433,68**	**97.191.925,56**
7. Gastos de personal		66.926.975,06	68.226.538,64
8. Transferencias y subvenciones concedidas		11.153.740,28	5.061.532,08
9. Aprovisionamientos		0,00	0,00
10. Otros gastos de gestión		25.953.542,35	23.802.124,28
11. Gestión de recursos recaudados por cuenta de otros entes		0,00	0,00
12. Intereses pagados		0,00	11.191,92
13. Otros pagos		261.175,99	90.538,64
Flujos netos de efectivo por actividades de gestión (+A-B)		**78.093,99**	**-2.022.550,87**
II. FLUJOS DE EFECTIVO DE LAS ACTIVIDADES DE INVERSIÓN			
C) Cobros:		**0,00**	**0,00**
1. Venta de inversiones reales		0,00	0,00
2. Venta de activos financieros		0,00	0,00
3. Unidad de actividad		0,00	0,00
4. Otros cobros de las actividades de inversión		0,00	0,00
D) Pagos:		**695.477,12**	**1.750.636,49**
5. Compra de inversiones reales		695.477,12	1.750.636,49
6. Compra de activos financieros		0,00	0,00
7. Unidad de actividad		0,00	0,00
8. Otros pagos de las actividades de inversión		0,00	0,00
Flujos netos de efectivo por actividades de inversión (+C-D)		**-695.477,12**	**-1.750.636,49**
III. FLUJOS DE EFECTIVO DE LAS ACTIVIDADES DE FINANCIACIÓN			
E) Aumentos en el patrimonio:		**0,00**	**0,00**
1. Cobros por aportaciones de la entidad o entidades propietarias		0,00	0,00
F) Pagos a la entidad o entidades propietarias:		**0,00**	**0,00**
2. Devolución de aportaciones y reparto de resultados a la entidad o entidades propietarias		0,00	0,00
G) Cobros por emisión de pasivos financieros:		**85.238,03**	**240.593,86**
3. Obligaciones y otros valores negociables		0,00	0,00
4. Préstamos recibidos		0,00	0,00
5. Otras deudas		85.238,03	240.593,86
H) Pagos por reembolso de pasivos financieros:		**152.274,96**	**118.059,55**
6. Obligaciones y otros valores negociables		0,00	0,00
7. Préstamos recibidos		0,00	0,00
8. Otras deudas		152.274,96	118.059,55
Flujos netos de efectivo por actividades de financiación (+E-F+G-H)		**-67.036,93**	**122.534,31**
IV. FLUJOS DE EFECTIVO PENDIENTES DE CLASIFICACIÓN			
I) Cobros pendientes de aplicación		0,00	0,00
J) Pagos pendientes de aplicación		0,00	0,00
Flujos netos de efectivo pendientes de clasificación (+I-J)		**0,00**	**0,00**
V. EFECTO DE LAS VARIACIONES DE LOS TIPOS DE CAMBIO		**0,00**	**0,00**
VI. INCREMENTO/DISMINUCIÓN NETA DEL EFECTIVO Y ACTIVOS LÍQUIDOS EQUIVALENTES AL EFECTIVO (I + II + III + IV + V)		**-684.420,06**	**-3.650.653,05**
Efectivo y activos líquidos equivalentes al efectivo al inicio del ejercicio		9.082.723,20	12.733.376,25
Efectivo y activos líquidos equivalentes al efectivo al final del ejercicio		8.398.303,14	9.082.723,20

ESTADO DE LIQUIDACIÓN DEL PRESUPUESTO

LIQUIDACIÓN DEL PRESUPUESTO DE GASTOS

AYUNTAMIENTO DE MADRID

LIQUIDACIÓN DEL PRESUPUESTO DE GASTOS

RESUMEN ORGÁNICA

Ejercicio : 2023 **Fecha: 31/12/2023**

Centro : 508 MADRID SALUD

PROGRAMA/DESCRIPCIÓN/ECONÓMICO/DESCRIPCIÓN	C. INICIAL (1)	MODIFICACIONES (2)	C. DEFINITIVO (3=1+2)	G. COMPROMETIDOS (4)	OB. RECONOCIDAS (5)	PAGOS (6)	OB.PDTES.PAGO (7=5-6)	REMANENTE CRÉDITO (8=3-5)
*** TOTAL**	**100.902.706,00**	**12.447.142,56**	**113.349.848,56**	**106.978.062,32**	**105.726.072,62**	**103.629.387,28**	**2.096.685,34**	**7.623.775,94**
120 VICEALCALDÍA, PORTAVOZ, SEGURIDAD Y EMERGENCIAS	100.902.706,00	12.447.142,56	113.349.848,56	106.978.062,32	105.726.072,62	103.629.387,28	2.096.685,34	7.623.775,94

AYUNTAMIENTO DE MADRID

LIQUIDACIÓN DEL PRESUPUESTO DE GASTOS

Ejercicio : 2023 **Fecha: 31/12/2023**

Centro **: 508 MADRID SALUD**

Sección : 120 VICEALCALDÍA, PORTAVOZ, SEGURIDAD Y EMERGENCIAS

PROGRAMA/DESCRIPCIÓN/ECONÓMICO/DESCRIPCIÓN	C. INICIAL (1)	MODIFICACIONES (2)	C. DEFINITIVO (3=1+2)	G. COMPROMETIDOS (4)	OB. RECONOCIDAS (5)	PAGOS (6)	OB.PDTES.PAGO (7=5-6)	REMANENTE CRÉDITO (8=3-5)
**** TOTAL**	**100.902.706,00**	**12.447.142,56**	**113.349.848,56**	**106.978.062,32**	**105.726.072,62**	**103.629.387,28**	**2.096.685,34**	**7.623.775,94**
*** 23105 ATENCIÓN CONVIVENCIAL A PERSONAS CON ADICCIONES**	4.098.981,00	454.000,00	4.552.981,00	4.517.956,34	4.384.971,35	4.384.971,35	0,00	168.009,65
22799 OTROS TRABAJOS REALIZADOS POR OTRAS EMP. Y PROF.	4.098.981,00	454.000,00	4.552.981,00	4.517.956,34	4.384.971,35	4.384.971,35	0,00	168.009,65
*** 23199 ACTUACIONES EXTRAORDINARIAS COVID-19**	552.171,00	-61.492,41	490.678,59	476.064,81	472.704,54	472.704,54	0,00	17.974,05
20300 ARRENDAMIENTOS DE MAQUINARIA, INSTALAC. Y UTILLAJE	18.136,00	-16.624,19	1.511,81	1.511,29	1.511,29	1.511,29	0,00	0,52
22706 ESTUDIOS Y TRABAJOS TÉCNICOS	14.600,00	0,00	14.600,00	0,00	0,00	0,00	0,00	14.600,00
22799 OTROS TRABAJOS REALIZADOS POR OTRAS EMP. Y PROF.	519.435,00	-44.868,22	474.566,78	474.553,52	471.193,25	471.193,25	0,00	3.373,53
*** 31100 DIREC. Y GESTIÓN ADMTVA. MADRID SALUD**	19.976.614,00	7.402.076,30	27.378.690,30	25.598.891,98	24.918.813,44	23.645.984,79	1.272.828,65	2.459.876,86
10100 RETRIBUCIONES BÁSICAS	103.031,00	0,00	103.031,00	108.010,50	108.010,50	108.010,50	0,00	-4.979,50
12000 SUELDOS DEL GRUPO A1	463.635,00	12.787,00	476.422,00	358.725,91	358.725,91	358.725,91	0,00	117.696,09
12001 SUELDOS DEL GRUPO A2	359.612,00	1.200,00	360.812,00	334.064,82	334.064,82	334.064,82	0,00	26.747,18
12003 SUELDOS DEL GRUPO C1	538.739,00	3.757,83	542.496,83	428.495,75	428.495,75	428.495,75	0,00	114.001,08
12004 SUELDOS DEL GRUPO C2	626.253,00	-4.866,99	621.386,01	470.981,87	470.981,87	470.981,87	0,00	150.404,14
12005 SUELDOS DEL GRUPO E	77.202,00	-2.229,99	74.972,01	49.854,82	49.854,82	49.854,82	0,00	25.117,19
12006 TRIENIOS	379.522,00	0,00	379.522,00	424.950,15	424.950,15	424.950,15	0,00	-45.428,15
12100 COMPLEMENTO DE DESTINO	1.195.360,00	-1.384,34	1.193.975,66	1.103.117,07	1.103.117,07	1.103.117,07	0,00	90.858,59
12101 COMPLEMENTO ESPECÍFICO	2.593.184,00	14.307,01	2.607.491,01	2.562.045,43	2.562.045,43	2.562.045,43	0,00	45.445,58
12103 OTROS COMPLEMENTOS	156.108,00	1.317,00	157.425,00	138.666,56	138.666,56	138.666,56	0,00	18.758,44
13000 RETRIBUCIONES BÁSICAS	164.432,00	0,00	164.432,00	151.260,58	151.260,58	151.260,58	0,00	13.171,42
13001 HORAS EXTRAORDINARIAS	412,00	0,00	412,00	0,00	0,00	0,00	0,00	412,00
13002 OTRAS REMUNERACIONES	66.581,00	0,00	66.581,00	46.364,40	46.364,40	46.364,40	0,00	20.216,60
13100 RETRIBUCIONES BÁSICAS	38.809,00	0,00	38.809,00	32.985,51	32.985,51	32.985,51	0,00	5.823,49
13102 OTRAS REMUNERACIONES	39.486,00	0,00	39.486,00	31.148,94	31.148,94	31.148,94	0,00	8.337,06
14302 PREVISIÓN PARA ATRASOS DE PERSONAL	1.258,00	0,00	1.258,00	0,00	0,00	0,00	0,00	1.258,00
14303 AJUSTES TÉCNICOS	3.910.480,00	-3.097.889,94	812.590,06	0,00	0,00	0,00	0,00	812.590,06
14304 FONDO SUSTITUCIONES	9.407,00	0,00	9.407,00	0,00	0,00	0,00	0,00	9.407,00
15000 PRODUCTIVIDAD	251.687,00	0,00	251.687,00	315.572,22	315.572,22	315.572,22	0,00	-63.885,22
15100 GRATIFICACIONES POR SERVICIOS EXTRAORDINARIOS	6.360,00	0,00	6.360,00	8.390,42	8.390,42	8.390,42	0,00	-2.030,42
16000 SEGURIDAD SOCIAL	1.618.427,00	20.198,00	1.638.625,00	1.612.571,05	1.612.571,05	1.612.571,05	0,00	26.053,95
16009 OTRAS CUOTAS	179,00	0,00	179,00	137.826,88	137.826,88	137.826,88	0,00	-137.647,88

AYUNTAMIENTO DE MADRID

LIQUIDACIÓN DEL PRESUPUESTO DE GASTOS

Ejercicio : 2023 **Fecha: 31/12/2023**

Centro **: 508 MADRID SALUD**

Sección : 120 VICEALCALDÍA, PORTAVOZ, SEGURIDAD Y EMERGENCIAS

PROGRAMA/DESCRIPCIÓN/ECONÓMICO/DESCRIPCIÓN	C. INICIAL (1)	MODIFICACIONES (2)	C. DEFINITIVO (3=1+2)	G. COMPROMETIDOS (4)	OB. RECONOCIDAS (5)	PAGOS (6)	OB.PDTES.PAGO (7=5-6)	REMANENTE CRÉDITO (8=3-5)
16104 INDEMNIZAC. POR JUBILACIONES ANTICIPADAS PERS.LAB.	9.084,00	0,00	9.084,00	9.790,93	9.790,93	9.790,93	0,00	-706,93
16108 TRANSPORTE PERSONAL JUBILADO	39.318,00	0,00	39.318,00	155.211,50	155.211,50	155.211,50	0,00	-115.893,50
16109 OTRA ACCIÓN SOCIAL PERSONAL JUBILADO O PENSIONISTA	12.545,00	0,00	12.545,00	140.917,42	140.917,42	140.917,42	0,00	-128.372,42
16200 FORMACIÓN Y PERFECCIONAMIENTO DEL PERSONAL	30.500,00	0,00	30.500,00	363,00	363,00	363,00	0,00	30.137,00
16202 TRANSPORTE DEL PERSONAL	87.133,00	0,00	87.133,00	43.973,67	43.973,67	43.973,67	0,00	43.159,33
16204 ACCIÓN SOCIAL ACUERDO-CONVENIO	38.614,00	0,00	38.614,00	114.846,56	114.846,56	114.846,56	0,00	-76.232,56
16208 PREMIO RENDIMIENTO Y AÑOS DE SERVICIO	33.427,00	0,00	33.427,00	49.997,87	49.997,87	49.997,87	0,00	-16.570,87
16209 OTROS GASTOS SOCIALES	175,00	0,00	175,00	41.895,72	41.895,72	41.895,72	0,00	-41.720,72
20200 ARRENDAMIENTOS DE EDIFICIOS Y OTRAS CONSTRUCCIONES	1.950,00	0,00	1.950,00	0,00	0,00	0,00	0,00	1.950,00
20400 ARRENDAMIENTOS DE MATERIAL DE TRANSPORTE	221.728,00	40.000,00	261.728,00	240.925,43	240.924,80	240.924,80	0,00	20.803,20
21200 REP.MANT. Y CONSERV. EDIFICIOS Y OTRAS CONSTRUC.	624.115,00	-169.051,00	455.064,00	427.304,19	423.974,05	370.403,17	53.570,88	31.089,95
21300 REP.MANT.Y CONSERV. MAQUINARIA, INSTAL. Y UTILLAJE	38.150,00	-20.000,00	18.150,00	10.913,39	10.913,19	8.247,58	2.665,61	7.236,81
21400 REP., MANT. Y CONSERV. ELEMENTOS DE TRANSPORTE	10.000,00	0,00	10.000,00	1.704,66	1.704,66	1.704,66	0,00	8.295,34
21500 REP., MANT. Y CONSERV. DE MOBILIARIO	2.550,00	0,00	2.550,00	259,65	259,65	259,65	0,00	2.290,35
22000 MATERIAL DE OFICINA ORDINARIO NO INVENTARIABLE	50.000,00	-1.500,00	48.500,00	44.991,70	44.991,70	20.094,74	24.896,96	3.508,30
22001 PRENSA, REVISTAS, LIBROS Y OTRAS PUBLICACIONES	6.000,00	0,00	6.000,00	4.596,80	4.596,80	4.596,80	0,00	1.403,20
22002 MATERIAL INFORMÁTICO NO INVENTARIABLE	50.000,00	0,00	50.000,00	35.793,28	35.793,28	35.793,28	0,00	14.206,72
22100 ENERGÍA ELÉCTRICA	611.752,00	583.678,41	1.195.430,41	851.606,07	585.120,04	544.951,26	40.168,78	610.310,37
22101 AGUA	80.300,00	0,00	80.300,00	80.300,00	63.153,84	60.627,69	2.526,15	17.146,16
22102 GAS	527.867,00	0,00	527.867,00	522.300,02	209.267,39	209.267,39	0,00	318.599,61
22103 COMBUSTIBLES Y CARBURANTES	15.001,00	11.999,00	27.000,00	27.000,00	16.036,26	16.036,26	0,00	10.963,74
22104 VESTUARIO	16.000,00	25.000,00	41.000,00	40.957,57	40.957,57	39.136,18	1.821,39	42,43
22107 IMPRESOS Y FORMULARIOS	27.000,00	0,00	27.000,00	26.939,38	25.153,18	19.875,79	5.277,39	1.846,82
22199 OTROS SUMINISTROS	38.300,00	0,00	38.300,00	35.515,97	35.515,97	35.515,97	0,00	2.784,03
22203 INFORMÁTICAS	9.618,00	0,00	9.618,00	8.530,45	8.530,45	8.530,45	0,00	1.087,55
22299 OTRAS GASTOS EN COMUNICACIONES	44.560,00	0,00	44.560,00	44.559,08	44.069,99	44.069,99	0,00	490,01
22300 TRANSPORTES	90.872,00	-6.800,00	84.072,00	84.069,76	83.909,75	83.909,75	0,00	162,25
22400 PRIMAS DE SEGUROS	11.000,00	0,00	11.000,00	9.878,39	9.878,37	9.878,37	0,00	1.121,63
22500 TRIBUTOS ESTATALES	500,00	0,00	500,00	0,00	0,00	0,00	0,00	500,00
22501 TRIBUTOS DE LAS COMUNIDADES AUTÓNOMAS	5.600,00	0,00	5.600,00	3.086,92	3.086,92	3.086,92	0,00	2.513,08

AYUNTAMIENTO DE MADRID

LIQUIDACIÓN DEL PRESUPUESTO DE GASTOS

Ejercicio : 2023 **Fecha: 31/12/2023**

Centro **: 508 MADRID SALUD**

Sección : 120 VICEALCALDÍA, PORTAVOZ, SEGURIDAD Y EMERGENCIAS

PROGRAMA/DESCRIPCIÓN/ECONÓMICO/DESCRIPCIÓN	C. INICIAL (1)	MODIFICACIONES (2)	C. DEFINITIVO (3=1+2)	G. COMPROMETIDOS (4)	OB. RECONOCIDAS (5)	PAGOS (6)	OB.PDTES.PAGO (7=5-6)	REMANENTE CRÉDITO (8=3-5)
22502 TRIBUTOS DE LAS ENTIDADES LOCALES	1.000,00	0,00	1.000,00	59,00	59,00	59,00	0,00	941,00
22601 ATENCIONES PROTOCOLARIAS Y REPRESENTATIVAS	3.500,00	3.500,00	7.000,00	6.487,00	6.487,00	6.487,00	0,00	513,00
22602 PUBLICIDAD Y PROPAGANDA	99.000,00	0,00	99.000,00	97.820,35	97.820,32	66.249,28	31.571,04	1.179,68
22603 PUBLICACIÓN EN DIARIOS OFICIALES	7.500,00	0,00	7.500,00	2.030,74	2.030,74	2.030,74	0,00	5.469,26
22604 GASTOS JURÍDICOS Y CONTENCIOSOS	5.000,00	-2.000,00	3.000,00	1.610,00	1.610,00	1.610,00	0,00	1.390,00
22606 REUNIONES, CONFERENCIAS Y CURSOS	81.600,00	0,00	81.600,00	58.522,92	58.071,77	55.280,13	2.791,64	23.528,23
22699 OTROS GASTOS DIVERSOS	3.000,00	3.000,00	6.000,00	5.879,56	5.879,56	5.879,56	0,00	120,44
22700 LIMPIEZA Y ASEO	2.165.258,00	-130.000,00	2.035.258,00	1.866.913,64	1.861.383,72	1.857.466,46	3.917,26	173.874,28
22701 SEGURIDAD	1.278.378,00	0,00	1.278.378,00	1.374.374,52	1.374.374,41	1.374.374,41	0,00	-95.996,41
22706 ESTUDIOS Y TRABAJOS TÉCNICOS	30.150,00	0,00	30.150,00	28.286,28	24.750,53	24.750,53	0,00	5.399,47
22799 OTROS TRABAJOS REALIZADOS POR OTRAS EMP. Y PROF.	167.500,00	0,00	167.500,00	164.647,55	164.647,30	142.958,33	21.688,97	2.852,70
23020 DEL PERSONAL NO DIRECTIVO	3.000,00	3.000,00	6.000,00	4.056,67	4.056,67	4.056,67	0,00	1.943,33
23120 GASTOS DE VIAJE DEL PERSONAL NO DIRECTIVO	3.000,00	2.000,00	5.000,00	3.072,87	3.072,87	3.072,87	0,00	1.927,13
23121 LOCOMOCIÓN URBANA PERSONAL NO DIRECTIVO	10.000,00	0,00	10.000,00	7.549,30	7.549,30	7.549,30	0,00	2.450,70
23300 INDEMNIZACIÓN A FORMADORES INTERNOS	3.300,00	0,00	3.300,00	0,00	0,00	0,00	0,00	3.300,00
23399 OTRAS INDEMNIZACIONES	2.000,00	0,00	2.000,00	112,60	112,60	112,60	0,00	1.887,40
35900 OTROS GASTOS FINANCIEROS	30.065,00	13.149,22	43.214,22	43.214,22	0,00	0,00	0,00	43.214,22
40000 A LA ADMINISTRACIÓN GENERAL DEL AYUNTAMIENTO	0,00	8.989.392,61	8.989.392,61	8.989.392,61	8.989.392,61	8.989.392,61	0,00	0,00
48201 BECAS	31.200,00	-3.900,00	27.300,00	27.300,00	27.300,00	24.700,00	2.600,00	0,00
62300 MAQUINARIA	319.340,00	123.541,00	442.881,00	387.086,79	387.086,79	202.309,16	184.777,63	55.794,21
62301 INSTALACIONES TÉCNICAS	18.150,00	314.400,60	332.550,60	312.711,14	299.572,71	0,00	299.572,71	32.977,89
62500 MOBILIARIO Y EQUIPOS DE OFICINA	800,00	10.000,00	10.800,00	10.553,67	10.553,67	0,00	10.553,67	246,33
62599 OTRO MOBILIARIO Y ENSERES	90.000,00	80.000,00	170.000,00	163.797,71	163.797,71	8.546,10	155.251,61	6.202,29
62901 SEÑALIZACIÓN	18.000,00	0,00	18.000,00	17.917,68	17.917,68	17.917,68	0,00	82,32
63200 EDIFICIOS Y OTRAS CONSTRUCCIONES (REFORMA)	155.000,00	200.470,88	355.470,88	335.948,06	335.134,24	175.272,22	159.862,02	20.336,64
63301 INSTALACIONES (REFORMA Y REPOSICIÓN)	50.000,00	405.000,00	455.000,00	269.314,94	269.314,94	0,00	269.314,94	185.685,06
64100 APLICACIONES INFORMÁTICAS	67.050,00	-20.000,00	47.050,00	46.969,90	46.969,89	46.969,89	0,00	80,11
*** 31101 SALUBRIDAD PÚBLICA**	16.367.690,00	309.878,57	16.677.568,57	15.973.628,28	15.795.608,91	15.667.539,50	128.069,41	881.959,66
12000 SUELDOS DEL GRUPO A1	1.479.891,00	117.347,00	1.597.238,00	1.455.477,83	1.455.477,83	1.455.477,83	0,00	141.760,17
12001 SUELDOS DEL GRUPO A2	215.464,00	-13.743,59	201.720,41	113.365,18	113.365,18	113.365,18	0,00	88.355,23

AYUNTAMIENTO DE MADRID

LIQUIDACIÓN DEL PRESUPUESTO DE GASTOS

Ejercicio : 2023 **Fecha: 31/12/2023**

Centro **: 508 MADRID SALUD**

Sección : 120 VICEALCALDÍA, PORTAVOZ, SEGURIDAD Y EMERGENCIAS

PROGRAMA/DESCRIPCIÓN/ECONÓMICO/DESCRIPCIÓN	C. INICIAL (1)	MODIFICACIONES (2)	C. DEFINITIVO (3=1+2)	G. COMPROMETIDOS (4)	OB. RECONOCIDAS (5)	PAGOS (6)	OB.PDTES.PAGO (7=5-6)	REMANENTE CRÉDITO (8=3-5)
12003 SUELDOS DEL GRUPO C1	504.222,00	-4.010,42	500.211,58	512.852,73	512.852,73	512.852,73	0,00	-12.641,15
12004 SUELDOS DEL GRUPO C2	521.523,00	6.920,00	528.443,00	303.659,75	303.659,75	303.659,75	0,00	224.783,25
12005 SUELDOS DEL GRUPO E	85.954,00	13.083,67	99.037,67	73.310,07	73.310,07	73.310,07	0,00	25.727,60
12006 TRIENIOS	470.640,00	0,00	470.640,00	503.608,00	503.608,00	503.608,00	0,00	-32.968,00
12100 COMPLEMENTO DE DESTINO	1.640.785,00	50.026,08	1.690.811,08	1.487.463,25	1.487.463,25	1.487.463,25	0,00	203.347,83
12101 COMPLEMENTO ESPECÍFICO	3.900.266,00	147.374,83	4.047.640,83	3.704.217,10	3.704.217,10	3.704.217,10	0,00	343.423,73
12103 OTROS COMPLEMENTOS	193.009,00	8.772,00	201.781,00	169.301,96	169.301,96	169.301,96	0,00	32.479,04
13000 RETRIBUCIONES BÁSICAS	20.461,00	0,00	20.461,00	14.177,10	14.177,10	14.177,10	0,00	6.283,90
13001 HORAS EXTRAORDINARIAS	432,00	0,00	432,00	0,00	0,00	0,00	0,00	432,00
13002 OTRAS REMUNERACIONES	23.634,00	0,00	23.634,00	17.262,28	17.262,28	17.262,28	0,00	6.371,72
13100 RETRIBUCIONES BÁSICAS	4.397,00	0,00	4.397,00	6.472,58	6.472,58	6.472,58	0,00	-2.075,58
13102 OTRAS REMUNERACIONES	7.135,00	0,00	7.135,00	11.909,29	11.909,29	11.909,29	0,00	-4.774,29
15000 PRODUCTIVIDAD	234.880,00	0,00	234.880,00	309.195,18	309.195,18	309.195,18	0,00	-74.315,18
15100 GRATIFICACIONES POR SERVICIOS EXTRAORDINARIOS	8.394,00	0,00	8.394,00	1.137,34	1.137,34	1.137,34	0,00	7.256,66
16000 SEGURIDAD SOCIAL	2.166.879,00	130.009,00	2.296.888,00	2.246.182,88	2.246.182,88	2.246.182,88	0,00	50.705,12
16009 OTRAS CUOTAS	238,00	0,00	238,00	316.422,72	316.422,72	316.422,72	0,00	-316.184,72
16104 INDEMNIZAC. POR JUBILACIONES ANTICIPADAS PERS.LAB.	1.487,00	0,00	1.487,00	0,00	0,00	0,00	0,00	1.487,00
16202 TRANSPORTE DEL PERSONAL	115.807,00	0,00	115.807,00	56.619,65	56.619,65	56.619,65	0,00	59.187,35
16204 ACCIÓN SOCIAL ACUERDO-CONVENIO	52.011,00	0,00	52.011,00	124.851,21	124.851,21	124.851,21	0,00	-72.840,21
16208 PREMIO RENDIMIENTO Y AÑOS DE SERVICIO	77.376,00	0,00	77.376,00	51.278,30	51.278,30	51.278,30	0,00	26.097,70
16209 OTROS GASTOS SOCIALES	233,00	0,00	233,00	110.501,04	110.501,04	110.501,04	0,00	-110.268,04
20400 ARRENDAMIENTOS DE MATERIAL DE TRANSPORTE	65.000,00	-65.000,00	0,00	0,00	0,00	0,00	0,00	0,00
21300 REP.MANT.Y CONSERV. MAQUINARIA, INSTAL. Y UTILLAJE	273.024,00	-63.000,00	210.024,00	165.497,70	165.497,51	159.858,02	5.639,49	44.526,49
22001 PRENSA, REVISTAS, LIBROS Y OTRAS PUBLICACIONES	6.000,00	0,00	6.000,00	1.732,83	1.732,83	1.732,83	0,00	4.267,17
22104 VESTUARIO	29.400,00	0,00	29.400,00	23.185,82	23.185,82	10.286,76	12.899,06	6.214,18
22106 PRODUCTOS FARMACÉUTICOS Y MATERIAL SANITARIO	52.000,00	0,00	52.000,00	46.288,58	45.551,37	43.108,74	2.442,63	6.448,63
22107 IMPRESOS Y FORMULARIOS	2.000,00	0,00	2.000,00	0,00	0,00	0,00	0,00	2.000,00
22113 MANUTENCIÓN DE ANIMALES	69.474,00	0,00	69.474,00	87.155,98	87.155,98	87.155,98	0,00	-17.681,98
22199 OTROS SUMINISTROS	581.176,00	-25.000,00	556.176,00	541.773,93	426.486,76	399.616,33	26.870,43	129.689,24
22699 OTROS GASTOS DIVERSOS	15.000,00	-5.000,00	10.000,00	4.615,22	4.615,22	4.615,22	0,00	5.384,78

AYUNTAMIENTO DE MADRID

LIQUIDACIÓN DEL PRESUPUESTO DE GASTOS

Ejercicio : 2023 **Fecha: 31/12/2023**

Centro **: 508 MADRID SALUD**

Sección : 120 VICEALCALDÍA, PORTAVOZ, SEGURIDAD Y EMERGENCIAS

PROGRAMA/DESCRIPCIÓN/ECONÓMICO/DESCRIPCIÓN	C. INICIAL (1)	MODIFICACIONES (2)	C. DEFINITIVO (3=1+2)	G. COMPROMETIDOS (4)	OB. RECONOCIDAS (5)	PAGOS (6)	OB.PDTES.PAGO (7=5-6)	REMANENTE CRÉDITO (8=3-5)
22700 LIMPIEZA Y ASEO	323.297,00	0,00	323.297,00	321.496,41	274.371,32	272.153,28	2.218,04	48.925,68
22704 CUSTODIA, DEPÓSITOS Y ALMACENAJE	3.951,00	0,00	3.951,00	4.146,16	3.488,46	3.488,46	0,00	462,54
22706 ESTUDIOS Y TRABAJOS TÉCNICOS	30.000,00	25.000,00	55.000,00	53.643,95	53.445,99	34.097,61	19.348,38	1.554,01
22799 OTROS TRABAJOS REALIZADOS POR OTRAS EMP. Y PROF.	2.977.450,00	60.000,00	3.037.450,00	2.998.146,26	2.989.482,21	2.937.330,83	52.151,38	47.967,79
26000 TRABAJOS REALIZ. POR INSTITUCIONES S.F. DE LUCRO	90.000,00	-30.000,00	60.000,00	56.080,00	56.080,00	56.080,00	0,00	3.920,00
48201 BECAS	124.800,00	-42.900,00	81.900,00	80.600,00	75.250,00	68.750,00	6.500,00	6.650,00
*** 31102 ADICCIONES**	20.177.732,00	2.068.559,91	22.246.291,91	21.822.954,63	21.808.055,10	21.691.388,08	116.667,02	438.236,81
12000 SUELDOS DEL GRUPO A1	1.032.664,00	223.529,00	1.256.193,00	1.086.506,42	1.086.506,42	1.086.506,42	0,00	169.686,58
12001 SUELDOS DEL GRUPO A2	839.536,00	75.570,00	915.106,00	817.257,13	817.257,13	817.257,13	0,00	97.848,87
12003 SUELDOS DEL GRUPO C1	348.420,00	-840,76	347.579,24	277.338,46	277.338,46	277.338,46	0,00	70.240,78
12004 SUELDOS DEL GRUPO C2	196.258,00	2.435,49	198.693,49	148.942,99	148.942,99	148.942,99	0,00	49.750,50
12005 SUELDOS DEL GRUPO E	150.203,00	0,00	150.203,00	90.821,84	90.821,84	90.821,84	0,00	59.381,16
12006 TRIENIOS	469.018,00	0,00	469.018,00	479.828,33	479.828,33	479.828,33	0,00	-10.810,33
12100 COMPLEMENTO DE DESTINO	1.409.931,00	146.854,49	1.556.785,49	1.359.364,35	1.359.364,35	1.359.364,35	0,00	197.421,14
12101 COMPLEMENTO ESPECÍFICO	3.354.598,00	372.469,09	3.727.067,09	3.340.847,06	3.340.847,06	3.340.847,06	0,00	386.220,03
12103 OTROS COMPLEMENTOS	174.718,00	12.941,00	187.659,00	155.607,29	155.607,29	155.607,29	0,00	32.051,71
13000 RETRIBUCIONES BÁSICAS	191.204,00	0,00	191.204,00	124.152,62	124.152,62	124.152,62	0,00	67.051,38
13001 HORAS EXTRAORDINARIAS	412,00	0,00	412,00	0,00	0,00	0,00	0,00	412,00
13002 OTRAS REMUNERACIONES	276.767,00	0,00	276.767,00	174.871,16	174.871,16	174.871,16	0,00	101.895,84
13100 RETRIBUCIONES BÁSICAS	14.356,00	0,00	14.356,00	9.382,56	9.382,56	9.382,56	0,00	4.973,44
13102 OTRAS REMUNERACIONES	19.777,00	0,00	19.777,00	17.572,01	17.572,01	17.572,01	0,00	2.204,99
15000 PRODUCTIVIDAD	131.821,00	0,00	131.821,00	161.464,33	161.464,33	161.464,33	0,00	-29.643,33
15100 GRATIFICACIONES POR SERVICIOS EXTRAORDINARIOS	7.469,00	0,00	7.469,00	11.845,13	11.845,13	11.845,13	0,00	-4.376,13
16000 SEGURIDAD SOCIAL	2.102.283,00	251.755,00	2.354.038,00	2.463.093,39	2.463.093,39	2.463.093,39	0,00	-109.055,39
16009 OTRAS CUOTAS	222,00	0,00	222,00	560.417,04	560.417,04	560.417,04	0,00	-560.195,04
16104 INDEMNIZAC. POR JUBILACIONES ANTICIPADAS PERS.LAB.	8.659,00	0,00	8.659,00	2.754,60	2.754,60	2.754,60	0,00	5.904,40
16202 TRANSPORTE DEL PERSONAL	108.410,00	0,00	108.410,00	58.698,52	58.698,52	58.580,77	117,75	49.711,48
16204 ACCIÓN SOCIAL ACUERDO-CONVENIO	48.588,00	0,00	48.588,00	122.802,33	122.802,33	122.802,33	0,00	-74.214,33
16208 PREMIO RENDIMIENTO Y AÑOS DE SERVICIO	18.460,00	0,00	18.460,00	82.467,72	82.467,72	82.467,72	0,00	-64.007,72
16209 OTROS GASTOS SOCIALES	217,00	0,00	217,00	179.119,90	179.119,90	179.119,90	0,00	-178.902,90

AYUNTAMIENTO DE MADRID

LIQUIDACIÓN DEL PRESUPUESTO DE GASTOS

Ejercicio : 2023 **Fecha: 31/12/2023**

Centro **: 508 MADRID SALUD**

Sección : 120 VICEALCALDÍA, PORTAVOZ, SEGURIDAD Y EMERGENCIAS

PROGRAMA/DESCRIPCIÓN/ECONÓMICO/DESCRIPCIÓN	C. INICIAL (1)	MODIFICACIONES (2)	C. DEFINITIVO (3=1+2)	G. COMPROMETIDOS (4)	OB. RECONOCIDAS (5)	PAGOS (6)	OB.PDTES.PAGO (7=5-6)	REMANENTE CRÉDITO (8=3-5)
21300 REP.MANT.Y CONSERV. MAQUINARIA, INSTAL. Y UTILLAJE	21.000,00	2.000,00	23.000,00	19.157,90	19.157,90	19.157,90	0,00	3.842,10
22104 VESTUARIO	6.000,00	-4.000,00	2.000,00	1.524,11	1.524,11	933,87	590,24	475,89
22105 PRODUCTOS ALIMENTICIOS	0,00	0,00	0,00	287,86	287,86	287,86	0,00	-287,86
22106 PRODUCTOS FARMACÉUTICOS Y MATERIAL SANITARIO	36.700,00	0,00	36.700,00	36.487,47	33.112,96	29.652,74	3.460,22	3.587,04
22199 OTROS SUMINISTROS	9.300,00	2.000,00	11.300,00	9.876,87	9.876,87	9.876,87	0,00	1.423,13
22706 ESTUDIOS Y TRABAJOS TÉCNICOS	23.150,00	0,00	23.150,00	18.089,50	18.089,50	18.089,50	0,00	5.060,50
22799 OTROS TRABAJOS REALIZADOS POR OTRAS EMP. Y PROF.	7.036.834,00	971.876,60	8.008.710,60	7.863.273,15	7.851.748,60	7.756.531,55	95.217,05	156.962,00
26000 TRABAJOS REALIZ. POR INSTITUCIONES S.F. DE LUCRO	196.197,00	11.970,00	208.167,00	207.381,59	207.381,12	190.099,36	17.281,76	785,88
48901 OTRAS TRANSFERENCIAS A INSTITUC. SIN FINES LUCRO	1.944.560,00	0,00	1.944.560,00	1.941.721,00	1.941.721,00	1.941.721,00	0,00	2.839,00
*** 31103 PREVENCIÓN Y PROMOCIÓN DE LA SALUD**	39.729.518,00	2.274.120,19	42.003.638,19	38.588.566,28	38.345.919,28	37.766.799,02	579.120,26	3.657.718,91
12000 SUELDOS DEL GRUPO A1	3.683.060,00	179.761,83	3.862.821,83	2.767.742,18	2.767.742,18	2.767.742,18	0,00	1.095.079,65
12001 SUELDOS DEL GRUPO A2	3.037.475,00	218.865,59	3.256.340,59	2.811.165,11	2.811.165,11	2.811.165,11	0,00	445.175,48
12003 SUELDOS DEL GRUPO C1	1.142.027,00	15.188,42	1.157.215,42	1.056.740,83	1.056.740,83	1.056.740,83	0,00	100.474,59
12004 SUELDOS DEL GRUPO C2	879.861,00	20.869,83	900.730,83	692.607,12	692.607,12	692.607,12	0,00	208.123,71
12005 SUELDOS DEL GRUPO E	180.227,00	-8.919,99	171.307,01	106.320,81	106.320,81	106.320,81	0,00	64.986,20
12006 TRIENIOS	1.697.243,00	0,00	1.697.243,00	1.817.092,41	1.817.092,41	1.817.092,41	0,00	-119.849,41
12100 COMPLEMENTO DE DESTINO	4.999.482,00	149.649,25	5.149.131,25	4.243.262,25	4.243.262,25	4.243.262,25	0,00	905.869,00
12101 COMPLEMENTO ESPECÍFICO	10.967.604,00	346.544,17	11.314.148,17	9.579.463,63	9.579.463,63	9.579.463,63	0,00	1.734.684,54
12103 OTROS COMPLEMENTOS	615.185,00	29.727,00	644.912,00	524.250,06	524.250,06	524.250,06	0,00	120.661,94
13000 RETRIBUCIONES BÁSICAS	386.367,00	0,00	386.367,00	250.816,50	250.816,50	250.816,50	0,00	135.550,50
13001 HORAS EXTRAORDINARIAS	1.292,00	0,00	1.292,00	0,00	0,00	0,00	0,00	1.292,00
13002 OTRAS REMUNERACIONES	397.035,00	0,00	397.035,00	283.297,43	283.297,43	283.297,43	0,00	113.737,57
13100 RETRIBUCIONES BÁSICAS	93.044,00	0,00	93.044,00	75.394,72	75.394,72	75.394,72	0,00	17.649,28
13101 HORAS EXTRAORDINARIAS PERSONAL LAB.TEMPORAL	0,00	0,00	0,00	481,17	481,17	481,17	0,00	-481,17
13102 OTRAS REMUNERACIONES	158.373,00	0,00	158.373,00	131.032,63	131.032,63	131.032,63	0,00	27.340,37
15000 PRODUCTIVIDAD	271.245,00	0,00	271.245,00	258.034,43	258.034,43	258.034,43	0,00	13.210,57
15100 GRATIFICACIONES POR SERVICIOS EXTRAORDINARIOS	25.088,00	0,00	25.088,00	84.715,85	84.715,85	84.715,85	0,00	-59.627,85
16000 SEGURIDAD SOCIAL	7.068.370,00	567.978,00	7.636.348,00	7.275.285,18	7.275.285,18	7.275.285,18	0,00	361.062,82
16009 OTRAS CUOTAS	712,00	0,00	712,00	1.379.404,26	1.379.404,26	1.379.404,26	0,00	-1.378.692,26
16104 INDEMNIZAC. POR JUBILACIONES ANTICIPADAS PERS.LAB.	29.795,00	0,00	29.795,00	26.637,45	26.637,45	26.637,45	0,00	3.157,55

AYUNTAMIENTO DE MADRID

LIQUIDACIÓN DEL PRESUPUESTO DE GASTOS

Ejercicio : 2023 **Fecha: 31/12/2023**

Centro **: 508 MADRID SALUD**

Sección : 120 VICEALCALDÍA, PORTAVOZ, SEGURIDAD Y EMERGENCIAS

PROGRAMA/DESCRIPCIÓN/ECONÓMICO/DESCRIPCIÓN	C. INICIAL (1)	MODIFICACIONES (2)	C. DEFINITIVO (3=1+2)	G. COMPROMETIDOS (4)	OB. RECONOCIDAS (5)	PAGOS (6)	OB.PDTES.PAGO (7=5-6)	REMANENTE CRÉDITO (8=3-5)
16200 FORMACIÓN Y PERFECCIONAMIENTO DEL PERSONAL	0,00	60.400,00	60.400,00	33.100,00	33.100,00	14.000,00	19.100,00	27.300,00
16202 TRANSPORTE DEL PERSONAL	346.126,00	0,00	346.126,00	161.782,92	161.782,92	161.391,50	391,42	184.343,08
16204 ACCIÓN SOCIAL ACUERDO-CONVENIO	155.453,00	0,00	155.453,00	362.856,02	362.856,02	362.856,02	0,00	-207.403,02
16208 PREMIO RENDIMIENTO Y AÑOS DE SERVICIO	231.260,00	0,00	231.260,00	317.084,82	317.084,82	317.084,82	0,00	-85.824,82
16209 OTROS GASTOS SOCIALES	698,00	0,00	698,00	461.928,64	461.928,64	461.928,64	0,00	-461.230,64
20300 ARRENDAMIENTOS DE MAQUINARIA, INSTALAC. Y UTILLAJE	0,00	16.624,19	16.624,19	16.624,19	16.624,19	16.624,19	0,00	0,00
21300 REP.MANT.Y CONSERV. MAQUINARIA, INSTAL. Y UTILLAJE	338.045,00	-20.000,00	318.045,00	252.265,42	229.046,75	207.913,42	21.133,33	88.998,25
21600 REP., MANT.Y CONSERV. EQUIPOS PROCESO INFORMACIÓN	12.720,00	0,00	12.720,00	12.584,00	12.584,00	12.584,00	0,00	136,00
22000 MATERIAL DE OFICINA ORDINARIO NO INVENTARIABLE	3.000,00	0,00	3.000,00	137,10	137,10	137,10	0,00	2.862,90
22104 VESTUARIO	4.000,00	0,00	4.000,00	143,17	143,17	143,17	0,00	3.856,83
22105 PRODUCTOS ALIMENTICIOS	112.000,00	46.000,00	158.000,00	123.571,49	121.595,67	44.122,89	77.472,78	36.404,33
22106 PRODUCTOS FARMACÉUTICOS Y MATERIAL SANITARIO	683.920,00	3,12	683.923,12	713.226,66	612.493,23	583.281,56	29.211,67	71.429,89
22199 OTROS SUMINISTROS	1.095.584,00	142.000,00	1.237.584,00	1.202.519,57	1.115.933,70	1.045.132,83	70.800,87	121.650,30
22602 PUBLICIDAD Y PROPAGANDA	0,00	120.318,95	120.318,95	119.999,33	105.143,35	0,00	105.143,35	15.175,60
22699 OTROS GASTOS DIVERSOS	0,00	1.000,00	1.000,00	0,00	0,00	0,00	0,00	1.000,00
22706 ESTUDIOS Y TRABAJOS TÉCNICOS	145.320,00	30.000,00	175.320,00	173.768,50	173.766,54	124.890,16	48.876,38	1.553,46
22799 OTROS TRABAJOS REALIZADOS POR OTRAS EMP. Y PROF.	718.307,00	453.009,83	1.171.316,83	1.118.530,43	1.114.478,49	921.788,03	192.690,46	56.838,34
48201 BECAS	249.600,00	-94.900,00	154.700,00	154.700,00	143.476,67	129.176,67	14.300,00	11.223,33

LIQUIDACIÓN DEL PRESUPUESTO DE GASTOS POR BOLSAS DE VINCULACIÓN JURÍDICA

AYUNTAMIENTO DE MADRID

LIQUIDACIÓN DEL PRESUPUESTO DE GASTOS

RESUMEN POR BOLSA DE VINCULACIÓN JURÍDICA

Ejercicio : 2023 **Fecha: 31/12/2023**

Centro : 508 MADRID SALUD

PROGRAMA/DESCRIPCIÓN/ECONÓMICO/DESCRIPCIÓN	C. INICIAL (1)	MODIFICACIONES (2)	C. DEFINITIVO (3=1+2)	G. COMPROMETIDOS (4)	OB. RECONOCIDAS (5)	PAGOS (6)	OB.PDTES.PAGO (7=5-6)	REMANENTE CRÉDITO (8=3-5)
*** TOTAL**	**100.902.706,00**	**12.447.142,56**	**113.349.848,56**	**106.978.062,32**	**105.726.072,62**	**103.629.387,28**	**2.096.685,34**	**7.623.775,94**
508.120.23105.227 MSALUD.ATENC CONVIV PERS ADICC .TRAB.REAL.EMP	4.098.981,00	0,00	4.098.981,00	4.063.956,34	3.937.024,50	3.937.024,50	0,00	161.956,50
508.120.23105.22799.2 MSALUD.ATENC CONVIV PERS ADICC .O.TRAB.EMP	0,00	454.000,00	454.000,00	454.000,00	447.946,85	447.946,85	0,00	6.053,15
508.120.23199.203 MSALUD.ACT.COV19.ARRD. MAQ.INST.UTIL.	18.136,00	-16.624,19	1.511,81	1.511,29	1.511,29	1.511,29	0,00	0,52
508.120.23199.227 MSALUD.ACT.COV19.TRAB.REAL.EMP	534.035,00	-44.868,22	489.166,78	474.553,52	471.193,25	471.193,25	0,00	17.973,53
508.120.3.3 MSALUD PRODUC BIENES PCO CARÁCT PREF GTO.FINAC	30.065,00	13.149,22	43.214,22	43.214,22	0,00	0,00	0,00	43.214,22
508.120.31100.14303 MSALUD.DGA MADRID SALUD.AJUST TÉCN	3.910.480,00	-3.097.889,94	812.590,06	0,00	0,00	0,00	0,00	812.590,06
508.120.31100.14304 MSALUD.DGA MADRID SALUD.FONDO SUSTITUCIONES	9.407,00	0,00	9.407,00	0,00	0,00	0,00	0,00	9.407,00
508.120.31100.16200 MSALUD.DGA MADRID SALUD.FORMAC PERF PERSON	30.500,00	0,00	30.500,00	363,00	363,00	363,00	0,00	30.137,00
508.120.31100.202 MSALUD.DGA MADRID SALUD.ARREND.EDIF.O.CONST.	1.950,00	0,00	1.950,00	0,00	0,00	0,00	0,00	1.950,00
508.120.31100.204 MSALUD.DGA MADRID SALUD.ARR.MAT.TRANSP	221.728,00	40.000,00	261.728,00	240.925,43	240.924,80	240.924,80	0,00	20.803,20
508.120.31100.212 MSALUD.DGA MADRID SALUD.EDIF.OTR.CONST	624.115,00	-169.051,00	455.064,00	427.304,19	423.974,05	370.403,17	53.570,88	31.089,95
508.120.31100.213 MSALUD.DGA MADRID SALUD.MAQ.INST.Y UTILL	38.150,00	-20.000,00	18.150,00	10.913,39	10.913,19	8.247,58	2.665,61	7.236,81
508.120.31100.214 MSALUD.DGA MADRID SALUD.ELEMEN.TRANSP	10.000,00	0,00	10.000,00	1.704,66	1.704,66	1.704,66	0,00	8.295,34
508.120.31100.215 MSALUD.DGA MADRID SALUD.MOBILIARIO	2.550,00	0,00	2.550,00	259,65	259,65	259,65	0,00	2.290,35
508.120.31100.220 MSALUD.DGA MADRID SALUD.MAT.OFICINA	106.000,00	-1.500,00	104.500,00	85.381,78	85.381,78	60.484,82	24.896,96	19.118,22
508.120.31100.221 MSALUD.DGA MADRID SALUD.SUMINISTROS	65.300,00	0,00	65.300,00	62.455,35	60.669,15	55.391,76	5.277,39	4.630,85
508.120.31100.22100 MSALUD.DGA MADRID SALUD.ENERGÍA ELÉCTRICA	611.752,00	239.855,00	851.607,00	851.606,07	585.120,04	544.951,26	40.168,78	266.486,96
508.120.31100.22100.2 MSALUD.DGA MADRID SALUD.ENERGÍA ELÉCTRICA	0,00	343.823,41	343.823,41	0,00	0,00	0,00	0,00	343.823,41
508.120.31100.22101 MSALUD.DGA MADRID SALUD.AGUA	80.300,00	0,00	80.300,00	80.300,00	63.153,84	60.627,69	2.526,15	17.146,16
508.120.31100.22102 MSALUD.DGA MADRID SALUD.GAS	527.867,00	0,00	527.867,00	522.300,02	209.267,39	209.267,39	0,00	318.599,61
508.120.31100.22103 MSALUD.DGA MADRID SALUD.COMBUSTIBLES Y CARBU	15.001,00	11.999,00	27.000,00	27.000,00	16.036,26	16.036,26	0,00	10.963,74
508.120.31100.22104 MSALUD.DGA MADRID SALUD.VESTUARIO	16.000,00	25.000,00	41.000,00	40.957,57	40.957,57	39.136,18	1.821,39	42,43
508.120.31100.222 MSALUD.DGA MADRID SALUD.COMUNICACIONES	54.178,00	0,00	54.178,00	53.089,53	52.600,44	52.600,44	0,00	1.577,56
508.120.31100.223 MSALUD.DGA MADRID SALUD.TRANSPORTES	90.872,00	-6.800,00	84.072,00	84.069,76	83.909,75	83.909,75	0,00	162,25
508.120.31100.224 MSALUD.DGA MADRID SALUD.PRIMAS DE SEGUROS	11.000,00	0,00	11.000,00	9.878,39	9.878,37	9.878,37	0,00	1.121,63
508.120.31100.225 MSALUD.DGA MADRID SALUD.TRIBUTOS	7.100,00	0,00	7.100,00	3.145,92	3.145,92	3.145,92	0,00	3.954,08
508.120.31100.226 MSALUD.DGA MADRID SALUD.GTOS DIVERSOS	8.000,00	1.000,00	9.000,00	7.489,56	7.489,56	7.489,56	0,00	1.510,44
508.120.31100.22601 MSALUD.DGA MADRID SALUD.ATCION PROTOC	3.500,00	3.500,00	7.000,00	6.487,00	6.487,00	6.487,00	0,00	513,00
508.120.31100.22602 MSALUD.DGA MADRID SALUD.PUBLIC Y PROP	99.000,00	0,00	99.000,00	97.820,35	97.820,32	66.249,28	31.571,04	1.179,68

AYUNTAMIENTO DE MADRID

LIQUIDACIÓN DEL PRESUPUESTO DE GASTOS

RESUMEN POR BOLSA DE VINCULACIÓN JURÍDICA

Ejercicio : 2023 **Fecha: 31/12/2023**

Centro : 508 MADRID SALUD

PROGRAMA/DESCRIPCIÓN/ECONÓMICO/DESCRIPCIÓN	C. INICIAL (1)	MODIFICACIONES (2)	C. DEFINITIVO (3=1+2)	G. COMPROMETIDOS (4)	OB. RECONOCIDAS (5)	PAGOS (6)	OB.PDTES.PAGO (7=5-6)	REMANENTE CRÉDITO (8=3-5)
508.120.31100.22603 MSALUD.DGA MADRID SALUD.PUBLICA DIARIOS OF	7.500,00	0,00	7.500,00	2.030,74	2.030,74	2.030,74	0,00	5.469,26
508.120.31100.22606 MSALUD.DGA MADRID SALUD.REUN CONF CURS	81.600,00	0,00	81.600,00	58.522,92	58.071,77	55.280,13	2.791,64	23.528,23
508.120.31100.227 MSALUD.DGA MADRID SALUD.TRAB.REAL.EMP	3.641.286,00	-130.000,00	3.511.286,00	3.434.221,99	3.425.155,96	3.399.549,73	25.606,23	86.130,04
508.120.31100.23020 MSALUD.DGA MADRID SALUD.DIETAS NO DIRECTIVO	3.000,00	3.000,00	6.000,00	4.056,67	4.056,67	4.056,67	0,00	1.943,33
508.120.31100.23120 MSALUD.DGA MADRID SALUD.GTOS VIAJE P NO DIR	3.000,00	2.000,00	5.000,00	3.072,87	3.072,87	3.072,87	0,00	1.927,13
508.120.31100.23121 MSALUD.DGA MADRID SALUD.LOCOM URB P NO DIR	10.000,00	0,00	10.000,00	7.549,30	7.549,30	7.549,30	0,00	2.450,70
508.120.31100.233 MSALUD.DGA MADRID SALUD.OTRAS INDEMN.	5.300,00	0,00	5.300,00	112,60	112,60	112,60	0,00	5.187,40
508.120.31100.40000.4 MSALUD.DGA MADRID SALUD.A ADM GRAL AYTO	0,00	8.989.392,61	8.989.392,61	8.989.392,61	8.989.392,61	8.989.392,61	0,00	0,00
508.120.31100.482 MSALUD.DGA MADRID SALUD.A FAMIL.I.S.F.L	31.200,00	-3.900,00	27.300,00	27.300,00	27.300,00	24.700,00	2.600,00	0,00
508.120.31100.62300 MSALUD.DGA MADRID SALUD.MAQUINARIA	319.340,00	123.541,00	442.881,00	387.086,79	387.086,79	202.309,16	184.777,63	55.794,21
508.120.31100.62301 MSALUD.DGA MADRID SALUD.INSTALAC TÉCNICAS	18.150,00	314.400,60	332.550,60	312.711,14	299.572,71	0,00	299.572,71	32.977,89
508.120.31100.62500 MSALUD.DGA MADRID SALUD.MOBIL EQ OFI	800,00	10.000,00	10.800,00	10.553,67	10.553,67	0,00	10.553,67	246,33
508.120.31100.62599 MSALUD.DGA MADRID SALUD.OT MOBILY E	90.000,00	80.000,00	170.000,00	163.797,71	163.797,71	8.546,10	155.251,61	6.202,29
508.120.31100.62901 MSALUD.DGA MADRID SALUD.SEÑALIZACIÓN	18.000,00	0,00	18.000,00	17.917,68	17.917,68	17.917,68	0,00	82,32
508.120.31100.63200 MSALUD.DGA MADRID SALUD.EDIF CONST(RE	155.000,00	200.470,88	355.470,88	335.948,06	335.134,24	175.272,22	159.862,02	20.336,64
508.120.31100.63301 MSALUD.DGA MADRID SALUD.INSTALACION(REF)	50.000,00	405.000,00	455.000,00	269.314,94	269.314,94	0,00	269.314,94	185.685,06
508.120.31100.64100 MSALUD.DGA MADRID SALUD.APLICAC INFORMÁT	67.050,00	-20.000,00	47.050,00	46.969,90	46.969,89	46.969,89	0,00	80,11
508.120.31101.204 MSALUD.SALUBRIDAD Pª.ARR.MAT.TRANSP	65.000,00	-65.000,00	0,00	0,00	0,00	0,00	0,00	0,00
508.120.31101.213 MSALUD.SALUBRIDAD Pª.MAQ.INST.Y UTILL	273.024,00	-63.000,00	210.024,00	165.497,70	165.497,51	159.858,02	5.639,49	44.526,49
508.120.31101.220 MSALUD.SALUBRIDAD Pª.MAT.OFICINA	6.000,00	0,00	6.000,00	1.732,83	1.732,83	1.732,83	0,00	4.267,17
508.120.31101.221 MSALUD.SALUBRIDAD Pª.SUMINISTROS	704.650,00	-25.000,00	679.650,00	675.218,49	559.194,11	529.881,05	29.313,06	120.455,89
508.120.31101.22104 MSALUD.SALUBRIDAD Pª.VESTUARIO	29.400,00	0,00	29.400,00	23.185,82	23.185,82	10.286,76	12.899,06	6.214,18
508.120.31101.226 MSALUD.SALUBRIDAD Pª.GTOS DIVERSOS	15.000,00	-5.000,00	10.000,00	4.615,22	4.615,22	4.615,22	0,00	5.384,78
508.120.31101.227 MSALUD.SALUBRIDAD Pª.TRAB.REAL.EMP	3.284.698,00	85.000,00	3.369.698,00	3.352.272,48	3.295.627,68	3.226.857,68	68.770,00	74.070,32
508.120.31101.22799.5 MSALUD.SALUBRIDAD Pª.O.TRAB.EMP	50.000,00	0,00	50.000,00	25.160,30	25.160,30	20.212,50	4.947,80	24.839,70
508.120.31101.260 MSALUD.SALUBRIDAD Pª.TRAB.REAL.I.S.F.L	90.000,00	-30.000,00	60.000,00	56.080,00	56.080,00	56.080,00	0,00	3.920,00
508.120.31101.482 MSALUD.SALUBRIDAD Pª.A FAMIL.I.S.F.L	124.800,00	-42.900,00	81.900,00	80.600,00	75.250,00	68.750,00	6.500,00	6.650,00
508.120.31102.213 MSALUD.ADICCIONES.MAQ.INST.Y UTILL	21.000,00	2.000,00	23.000,00	19.157,90	19.157,90	19.157,90	0,00	3.842,10
508.120.31102.221 MSALUD.ADICCIONES.SUMINISTROS	46.000,00	2.000,00	48.000,00	46.652,20	43.277,69	39.817,47	3.460,22	4.722,31
508.120.31102.22104 MSALUD.ADICCIONES.VESTUARIO	6.000,00	-4.000,00	2.000,00	1.524,11	1.524,11	933,87	590,24	475,89

AYUNTAMIENTO DE MADRID

LIQUIDACIÓN DEL PRESUPUESTO DE GASTOS

RESUMEN POR BOLSA DE VINCULACIÓN JURÍDICA

Ejercicio : 2023 **Fecha: 31/12/2023**

Centro : 508 MADRID SALUD

PROGRAMA/DESCRIPCIÓN/ECONÓMICO/DESCRIPCIÓN	C. INICIAL (1)	MODIFICACIONES (2)	C. DEFINITIVO (3=1+2)	G. COMPROMETIDOS (4)	OB. RECONOCIDAS (5)	PAGOS (6)	OB.PDTES.PAGO (7=5-6)	REMANENTE CRÉDITO (8=3-5)
508.120.31102.227 MSALUD.ADICCIONES.TRAB.REAL.EMP	5.356.554,00	77.808,51	5.434.362,51	5.420.174,37	5.414.744,82	5.396.415,77	18.329,05	19.617,69
508.120.31102.22799.1 MSALUD.ADICCIONES.O.TRAB.EMP	0,00	325.058,92	325.058,92	205.956,90	199.862,30	130.097,82	69.764,48	125.196,62
508.120.31102.22799.5 MSALUD.ADICCIONES.O.TRAB.EMP	1.703.430,00	569.009,17	2.272.439,17	2.255.231,38	2.255.230,98	2.248.107,46	7.123,52	17.208,19
508.120.31102.260 MSALUD.ADICCIONES.TRAB.REAL.I.S.F.L	196.197,00	11.970,00	208.167,00	207.381,59	207.381,12	190.099,36	17.281,76	785,88
508.120.31102.489 MSALUD.ADICCIONES.OT.TRANS.FAMJSFL	1.944.560,00	0,00	1.944.560,00	1.941.721,00	1.941.721,00	1.941.721,00	0,00	2.839,00
508.120.31103.16200 MSALUD.PREV PROMO SALUD.FORMAC PERF PERSON	0,00	60.400,00	60.400,00	33.100,00	33.100,00	14.000,00	19.100,00	27.300,00
508.120.31103.203 MSALUD.PREV PROMO SALUD.ARRD. MAQ.INST.UTIL.	0,00	16.624,19	16.624,19	16.624,19	16.624,19	16.624,19	0,00	0,00
508.120.31103.213 MSALUD.PREV PROMO SALUD.MAQ.INST.Y UTILL	338.045,00	-20.000,00	318.045,00	252.265,42	229.046,75	207.913,42	21.133,33	88.998,25
508.120.31103.216 MSALUD.PREV PROMO SALUD.EQU.PROC.INFORM	12.720,00	0,00	12.720,00	12.584,00	12.584,00	12.584,00	0,00	136,00
508.120.31103.220 MSALUD.PREV PROMO SALUD.MAT.OFICINA	3.000,00	0,00	3.000,00	137,10	137,10	137,10	0,00	2.862,90
508.120.31103.221 MSALUD.PREV PROMO SALUD.SUMINISTROS	1.891.504,00	188.000,00	2.079.504,00	2.039.317,72	1.850.022,60	1.672.537,28	177.485,32	229.481,40
508.120.31103.22104 MSALUD.PREV PROMO SALUD.VESTUARIO	4.000,00	0,00	4.000,00	143,17	143,17	143,17	0,00	3.856,83
508.120.31103.22106.1 MSALUD.PREV PROMO SALUD.PRDCTOS FARMACÉ MAT SA	0,00	3,12	3,12	0,00	0,00	0,00	0,00	3,12
508.120.31103.226 MSALUD.PREV PROMO SALUD.GTOS DIVERSOS	0,00	1.000,00	1.000,00	0,00	0,00	0,00	0,00	1.000,00
508.120.31103.22602 MSALUD.PREV PROMO SALUD.PUBLIC Y PROP	0,00	120.000,00	120.000,00	119.999,33	105.143,35	0,00	105.143,35	14.856,65
508.120.31103.22602.1 MSALUD.PREV PROMO SALUD.PUBLIC Y PROP	0,00	318,95	318,95	0,00	0,00	0,00	0,00	318,95
508.120.31103.227 MSALUD.PREV PROMO SALUD.TRAB.REAL.EMP	519.633,00	247.993,83	767.626,83	713.289,03	713.086,16	476.559,92	236.526,24	54.540,67
508.120.31103.22799.5 MSALUD.PREV PROMO SALUD.O.TRAB.EMP	343.994,00	235.016,00	579.010,00	579.009,90	575.158,87	570.118,27	5.040,60	3.851,13
508.120.31103.482 MSALUD.PREV PROMO SALUD.A FAMIL.I.S.F.L	249.600,00	-94.900,00	154.700,00	154.700,00	143.476,67	129.176,67	14.300,00	11.223,33
508.3.1 PRODUC BIENES PCO CARÁCT PREF.GASTOS PERSONAL	67.896.704,00	3.105.241,50	71.001.945,50	66.853.483,59	66.853.483,59	66.852.974,42	509,17	4.148.461,91

AYUNTAMIENTO DE MADRID

LIQUIDACIÓN DEL PRESUPUESTO DE GASTOS

Ejercicio : 2023 **Fecha: 31/12/2023**

Centro **: 508 MADRID SALUD**

Sección : 120 VICEALCALDÍA, PORTAVOZ, SEGURIDAD Y EMERGENCIAS

PROGRAMA/DESCRIPCIÓN/ECONÓMICO/DESCRIPCIÓN	C. INICIAL (1)	MODIFICACIONES (2)	C. DEFINITIVO (3=1+2)	G. COMPROMETIDOS (4)	OB. RECONOCIDAS (5)	PAGOS (6)	OB.PDTES.PAGO (7=5-6)	REMANENTE CRÉDITO (8=3-5)
***** TOTAL**	**100.902.706,00**	**12.447.142,56**	**113.349.848,56**	**106.978.062,32**	**105.726.072,62**	**103.629.387,28**	**2.096.685,34**	**7.623.775,94**
** 508.120.23105.227 MSALUD.ATENC CONVIV PERS ADICC .TRAB.REAL.EM	4.098.981,00	0,00	4.098.981,00	4.063.956,34	3.937.024,50	3.937.024,50	0,00	161.956,50
* 23105 ATENCIÓN CONVIVENCIAL A PERSONAS CON ADICCIONES	4.098.981,00	0,00	4.098.981,00	4.063.956,34	3.937.024,50	3.937.024,50	0,00	161.956,50
22799 OTROS TRABAJOS REALIZADOS POR OTRAS EMP. Y PROF.	4.098.981,00	0,00	4.098.981,00	4.063.956,34	3.937.024,50	3.937.024,50	0,00	161.956,50
** 508.120.23105.22799.2 MSALUD.ATENC CONVIV PERS ADICC .O.TRAB.EMP	0,00	454.000,00	454.000,00	454.000,00	447.946,85	447.946,85	0,00	6.053,15
* 23105 ATENCIÓN CONVIVENCIAL A PERSONAS CON ADICCIONES	0,00	454.000,00	454.000,00	454.000,00	447.946,85	447.946,85	0,00	6.053,15
22799 OTROS TRABAJOS REALIZADOS POR OTRAS EMP. Y PROF.	0,00	454.000,00	454.000,00	454.000,00	447.946,85	447.946,85	0,00	6.053,15
** 508.120.23199.203 MSALUD.ACT.COV19.ARRD. MAQ.INST.UTIL.	18.136,00	-16.624,19	1.511,81	1.511,29	1.511,29	1.511,29	0,00	0,52
* 23199 ACTUACIONES EXTRAORDINARIAS COVID-19	18.136,00	-16.624,19	1.511,81	1.511,29	1.511,29	1.511,29	0,00	0,52
20300 ARRENDAMIENTOS DE MAQUINARIA, INSTALAC. Y UTILLAJE	18.136,00	-16.624,19	1.511,81	1.511,29	1.511,29	1.511,29	0,00	0,52
** 508.120.23199.227 MSALUD.ACT.COV19.TRAB.REAL.EMP	534.035,00	-44.868,22	489.166,78	474.553,52	471.193,25	471.193,25	0,00	17.973,53
* 23199 ACTUACIONES EXTRAORDINARIAS COVID-19	534.035,00	-44.868,22	489.166,78	474.553,52	471.193,25	471.193,25	0,00	17.973,53
22706 ESTUDIOS Y TRABAJOS TÉCNICOS	14.600,00	0,00	14.600,00	0,00	0,00	0,00	0,00	14.600,00
22799 OTROS TRABAJOS REALIZADOS POR OTRAS EMP. Y PROF.	519.435,00	-44.868,22	474.566,78	474.553,52	471.193,25	471.193,25	0,00	3.373,53
** 508.120.3.3 MSALUD PRODUC BIENES PCO CARÁCT PREF GTO.FIN	30.065,00	13.149,22	43.214,22	43.214,22	0,00	0,00	0,00	43.214,22
* 31100 DIREC. Y GESTIÓN ADMTVA. MADRID SALUD	30.065,00	13.149,22	43.214,22	43.214,22	0,00	0,00	0,00	43.214,22
35900 OTROS GASTOS FINANCIEROS	30.065,00	13.149,22	43.214,22	43.214,22	0,00	0,00	0,00	43.214,22
** 508.120.31100.14303 MSALUD.DGA MADRID SALUD.AJUST TÉCN	3.910.480,00	-3.097.889,94	812.590,06	0,00	0,00	0,00	0,00	812.590,06
* 31100 DIREC. Y GESTIÓN ADMTVA. MADRID SALUD	3.910.480,00	-3.097.889,94	812.590,06	0,00	0,00	0,00	0,00	812.590,06
14303 AJUSTES TÉCNICOS	3.910.480,00	-3.097.889,94	812.590,06	0,00	0,00	0,00	0,00	812.590,06
** 508.120.31100.14304 MSALUD.DGA MADRID SALUD.FONDO SUSTITUCIONES	9.407,00	0,00	9.407,00	0,00	0,00	0,00	0,00	9.407,00
* 31100 DIREC. Y GESTIÓN ADMTVA. MADRID SALUD	9.407,00	0,00	9.407,00	0,00	0,00	0,00	0,00	9.407,00
14304 FONDO SUSTITUCIONES	9.407,00	0,00	9.407,00	0,00	0,00	0,00	0,00	9.407,00
** 508.120.31100.16200 MSALUD.DGA MADRID SALUD.FORMAC PERF PERSON	30.500,00	0,00	30.500,00	363,00	363,00	363,00	0,00	30.137,00
* 31100 DIREC. Y GESTIÓN ADMTVA. MADRID SALUD	30.500,00	0,00	30.500,00	363,00	363,00	363,00	0,00	30.137,00
16200 FORMACIÓN Y PERFECCIONAMIENTO DEL PERSONAL	30.500,00	0,00	30.500,00	363,00	363,00	363,00	0,00	30.137,00
** 508.120.31100.202 MSALUD.DGA MADRID SALUD.ARREND.EDIF.O.CONST	1.950,00	0,00	1.950,00	0,00	0,00	0,00	0,00	1.950,00
* 31100 DIREC. Y GESTIÓN ADMTVA. MADRID SALUD	1.950,00	0,00	1.950,00	0,00	0,00	0,00	0,00	1.950,00
20200 ARRENDAMIENTOS DE EDIFICIOS Y OTRAS CONSTRUCCIONES	1.950,00	0,00	1.950,00	0,00	0,00	0,00	0,00	1.950,00
** 508.120.31100.204 MSALUD.DGA MADRID SALUD.ARR.MAT.TRANSP	221.728,00	40.000,00	261.728,00	240.925,43	240.924,80	240.924,80	0,00	20.803,20

AYUNTAMIENTO DE MADRID

LIQUIDACIÓN DEL PRESUPUESTO DE GASTOS

Ejercicio : 2023 **Fecha: 31/12/2023**

Centro **: 508 MADRID SALUD**

Sección : 120 VICEALCALDÍA, PORTAVOZ, SEGURIDAD Y EMERGENCIAS

PROGRAMA/DESCRIPCIÓN/ECONÓMICO/DESCRIPCIÓN	C. INICIAL (1)	MODIFICACIONES (2)	C. DEFINITIVO (3=1+2)	G. COMPROMETIDOS (4)	OB. RECONOCIDAS (5)	PAGOS (6)	OB.PDTES.PAGO (7=5-6)	REMANENTE CRÉDITO (8=3-5)
* 31100 DIREC. Y GESTIÓN ADMTVA. MADRID SALUD	221.728,00	40.000,00	261.728,00	240.925,43	240.924,80	240.924,80	0,00	20.803,20
20400 ARRENDAMIENTOS DE MATERIAL DE TRANSPORTE	221.728,00	40.000,00	261.728,00	240.925,43	240.924,80	240.924,80	0,00	20.803,20
** 508.120.31100.212 MSALUD.DGA MADRID SALUD.EDIF.OTR.CONST	624.115,00	-169.051,00	455.064,00	427.304,19	423.974,05	370.403,17	53.570,88	31.089,95
* 31100 DIREC. Y GESTIÓN ADMTVA. MADRID SALUD	624.115,00	-169.051,00	455.064,00	427.304,19	423.974,05	370.403,17	53.570,88	31.089,95
21200 REP.MANT. Y CONSERV. EDIFICIOS Y OTRAS CONSTRUC.	624.115,00	-169.051,00	455.064,00	427.304,19	423.974,05	370.403,17	53.570,88	31.089,95
** 508.120.31100.213 MSALUD.DGA MADRID SALUD.MAQ.INST.Y UTILL	38.150,00	-20.000,00	18.150,00	10.913,39	10.913,19	8.247,58	2.665,61	7.236,81
* 31100 DIREC. Y GESTIÓN ADMTVA. MADRID SALUD	38.150,00	-20.000,00	18.150,00	10.913,39	10.913,19	8.247,58	2.665,61	7.236,81
21300 REP.MANT.Y CONSERV. MAQUINARIA, INSTAL. Y UTILLAJE	38.150,00	-20.000,00	18.150,00	10.913,39	10.913,19	8.247,58	2.665,61	7.236,81
** 508.120.31100.214 MSALUD.DGA MADRID SALUD.ELEMEN.TRANSP	10.000,00	0,00	10.000,00	1.704,66	1.704,66	1.704,66	0,00	8.295,34
* 31100 DIREC. Y GESTIÓN ADMTVA. MADRID SALUD	10.000,00	0,00	10.000,00	1.704,66	1.704,66	1.704,66	0,00	8.295,34
21400 REP., MANT. Y CONSERV. ELEMENTOS DE TRANSPORTE	10.000,00	0,00	10.000,00	1.704,66	1.704,66	1.704,66	0,00	8.295,34
** 508.120.31100.215 MSALUD.DGA MADRID SALUD.MOBILIARIO	2.550,00	0,00	2.550,00	259,65	259,65	259,65	0,00	2.290,35
* 31100 DIREC. Y GESTIÓN ADMTVA. MADRID SALUD	2.550,00	0,00	2.550,00	259,65	259,65	259,65	0,00	2.290,35
21500 REP., MANT. Y CONSERV. DE MOBILIARIO	2.550,00	0,00	2.550,00	259,65	259,65	259,65	0,00	2.290,35
** 508.120.31100.220 MSALUD.DGA MADRID SALUD.MAT.OFICINA	106.000,00	-1.500,00	104.500,00	85.381,78	85.381,78	60.484,82	24.896,96	19.118,22
* 31100 DIREC. Y GESTIÓN ADMTVA. MADRID SALUD	106.000,00	-1.500,00	104.500,00	85.381,78	85.381,78	60.484,82	24.896,96	19.118,22
22000 MATERIAL DE OFICINA ORDINARIO NO INVENTARIABLE	50.000,00	-1.500,00	48.500,00	44.991,70	44.991,70	20.094,74	24.896,96	3.508,30
22001 PRENSA, REVISTAS, LIBROS Y OTRAS PUBLICACIONES	6.000,00	0,00	6.000,00	4.596,80	4.596,80	4.596,80	0,00	1.403,20
22002 MATERIAL INFORMÁTICO NO INVENTARIABLE	50.000,00	0,00	50.000,00	35.793,28	35.793,28	35.793,28	0,00	14.206,72
** 508.120.31100.221 MSALUD.DGA MADRID SALUD.SUMINISTROS	65.300,00	0,00	65.300,00	62.455,35	60.669,15	55.391,76	5.277,39	4.630,85
* 31100 DIREC. Y GESTIÓN ADMTVA. MADRID SALUD	65.300,00	0,00	65.300,00	62.455,35	60.669,15	55.391,76	5.277,39	4.630,85
22107 IMPRESOS Y FORMULARIOS	27.000,00	0,00	27.000,00	26.939,38	25.153,18	19.875,79	5.277,39	1.846,82
22199 OTROS SUMINISTROS	38.300,00	0,00	38.300,00	35.515,97	35.515,97	35.515,97	0,00	2.784,03
** 508.120.31100.22100 MSALUD.DGA MADRID SALUD.ENERGÍA ELÉCTRICA	611.752,00	239.855,00	851.607,00	851.606,07	585.120,04	544.951,26	40.168,78	266.486,96
* 31100 DIREC. Y GESTIÓN ADMTVA. MADRID SALUD	611.752,00	239.855,00	851.607,00	851.606,07	585.120,04	544.951,26	40.168,78	266.486,96
22100 ENERGÍA ELÉCTRICA	611.752,00	239.855,00	851.607,00	851.606,07	585.120,04	544.951,26	40.168,78	266.486,96
** 508.120.31100.22100.2 MSALUD.DGA MADRID SALUD.ENERGÍA ELÉCTRICA	0,00	343.823,41	343.823,41	0,00	0,00	0,00	0,00	343.823,41
* 31100 DIREC. Y GESTIÓN ADMTVA. MADRID SALUD	0,00	343.823,41	343.823,41	0,00	0,00	0,00	0,00	343.823,41
22100 ENERGÍA ELÉCTRICA	0,00	343.823,41	343.823,41	0,00	0,00	0,00	0,00	343.823,41
** 508.120.31100.22101 MSALUD.DGA MADRID SALUD.AGUA	80.300,00	0,00	80.300,00	80.300,00	63.153,84	60.627,69	2.526,15	17.146,16

AYUNTAMIENTO DE MADRID

LIQUIDACIÓN DEL PRESUPUESTO DE GASTOS

Ejercicio : 2023 **Fecha: 31/12/2023**

Centro **: 508 MADRID SALUD**

Sección : 120 VICEALCALDÍA, PORTAVOZ, SEGURIDAD Y EMERGENCIAS

PROGRAMA/DESCRIPCIÓN/ECONÓMICO/DESCRIPCIÓN	C. INICIAL (1)	MODIFICACIONES (2)	C. DEFINITIVO (3=1+2)	G. COMPROMETIDOS (4)	OB. RECONOCIDAS (5)	PAGOS (6)	OB.PDTES.PAGO (7=5-6)	REMANENTE CRÉDITO (8=3-5)
* 31100 DIREC. Y GESTIÓN ADMTVA. MADRID SALUD	80.300,00	0,00	80.300,00	80.300,00	63.153,84	60.627,69	2.526,15	17.146,16
22101 AGUA	80.300,00	0,00	80.300,00	80.300,00	63.153,84	60.627,69	2.526,15	17.146,16
** 508.120.31100.22102 MSALUD.DGA MADRID SALUD.GAS	527.867,00	0,00	527.867,00	522.300,02	209.267,39	209.267,39	0,00	318.599,61
* 31100 DIREC. Y GESTIÓN ADMTVA. MADRID SALUD	527.867,00	0,00	527.867,00	522.300,02	209.267,39	209.267,39	0,00	318.599,61
22102 GAS	527.867,00	0,00	527.867,00	522.300,02	209.267,39	209.267,39	0,00	318.599,61
** 508.120.31100.22103 MSALUD.DGA MADRID SALUD.COMBUSTIBLES Y CARB	15.001,00	11.999,00	27.000,00	27.000,00	16.036,26	16.036,26	0,00	10.963,74
* 31100 DIREC. Y GESTIÓN ADMTVA. MADRID SALUD	15.001,00	11.999,00	27.000,00	27.000,00	16.036,26	16.036,26	0,00	10.963,74
22103 COMBUSTIBLES Y CARBURANTES	15.001,00	11.999,00	27.000,00	27.000,00	16.036,26	16.036,26	0,00	10.963,74
** 508.120.31100.22104 MSALUD.DGA MADRID SALUD.VESTUARIO	16.000,00	25.000,00	41.000,00	40.957,57	40.957,57	39.136,18	1.821,39	42,43
* 31100 DIREC. Y GESTIÓN ADMTVA. MADRID SALUD	16.000,00	25.000,00	41.000,00	40.957,57	40.957,57	39.136,18	1.821,39	42,43
22104 VESTUARIO	16.000,00	25.000,00	41.000,00	40.957,57	40.957,57	39.136,18	1.821,39	42,43
** 508.120.31100.222 MSALUD.DGA MADRID SALUD.COMUNICACIONES	54.178,00	0,00	54.178,00	53.089,53	52.600,44	52.600,44	0,00	1.577,56
* 31100 DIREC. Y GESTIÓN ADMTVA. MADRID SALUD	54.178,00	0,00	54.178,00	53.089,53	52.600,44	52.600,44	0,00	1.577,56
22203 INFORMÁTICAS	9.618,00	0,00	9.618,00	8.530,45	8.530,45	8.530,45	0,00	1.087,55
22299 OTRAS GASTOS EN COMUNICACIONES	44.560,00	0,00	44.560,00	44.559,08	44.069,99	44.069,99	0,00	490,01
** 508.120.31100.223 MSALUD.DGA MADRID SALUD.TRANSPORTES	90.872,00	-6.800,00	84.072,00	84.069,76	83.909,75	83.909,75	0,00	162,25
* 31100 DIREC. Y GESTIÓN ADMTVA. MADRID SALUD	90.872,00	-6.800,00	84.072,00	84.069,76	83.909,75	83.909,75	0,00	162,25
22300 TRANSPORTES	90.872,00	-6.800,00	84.072,00	84.069,76	83.909,75	83.909,75	0,00	162,25
** 508.120.31100.224 MSALUD.DGA MADRID SALUD.PRIMAS DE SEGUROS	11.000,00	0,00	11.000,00	9.878,39	9.878,37	9.878,37	0,00	1.121,63
* 31100 DIREC. Y GESTIÓN ADMTVA. MADRID SALUD	11.000,00	0,00	11.000,00	9.878,39	9.878,37	9.878,37	0,00	1.121,63
22400 PRIMAS DE SEGUROS	11.000,00	0,00	11.000,00	9.878,39	9.878,37	9.878,37	0,00	1.121,63
** 508.120.31100.225 MSALUD.DGA MADRID SALUD.TRIBUTOS	7.100,00	0,00	7.100,00	3.145,92	3.145,92	3.145,92	0,00	3.954,08
* 31100 DIREC. Y GESTIÓN ADMTVA. MADRID SALUD	7.100,00	0,00	7.100,00	3.145,92	3.145,92	3.145,92	0,00	3.954,08
22500 TRIBUTOS ESTATALES	500,00	0,00	500,00	0,00	0,00	0,00	0,00	500,00
22501 TRIBUTOS DE LAS COMUNIDADES AUTÓNOMAS	5.600,00	0,00	5.600,00	3.086,92	3.086,92	3.086,92	0,00	2.513,08
22502 TRIBUTOS DE LAS ENTIDADES LOCALES	1.000,00	0,00	1.000,00	59,00	59,00	59,00	0,00	941,00
** 508.120.31100.226 MSALUD.DGA MADRID SALUD.GTOS DIVERSOS	8.000,00	1.000,00	9.000,00	7.489,56	7.489,56	7.489,56	0,00	1.510,44
* 31100 DIREC. Y GESTIÓN ADMTVA. MADRID SALUD	8.000,00	1.000,00	9.000,00	7.489,56	7.489,56	7.489,56	0,00	1.510,44
22604 GASTOS JURÍDICOS Y CONTENCIOSOS	5.000,00	-2.000,00	3.000,00	1.610,00	1.610,00	1.610,00	0,00	1.390,00
22699 OTROS GASTOS DIVERSOS	3.000,00	3.000,00	6.000,00	5.879,56	5.879,56	5.879,56	0,00	120,44

AYUNTAMIENTO DE MADRID

LIQUIDACIÓN DEL PRESUPUESTO DE GASTOS

Ejercicio : 2023 **Fecha: 31/12/2023**

Centro **: 508 MADRID SALUD**

Sección : 120 VICEALCALDÍA, PORTAVOZ, SEGURIDAD Y EMERGENCIAS

PROGRAMA/DESCRIPCIÓN/ECONÓMICO/DESCRIPCIÓN	C. INICIAL (1)	MODIFICACIONES (2)	C. DEFINITIVO (3=1+2)	G. COMPROMETIDOS (4)	OB. RECONOCIDAS (5)	PAGOS (6)	OB.PDTES.PAGO (7=5-6)	REMANENTE CRÉDITO (8=3-5)
** 508.120.31100.22601 MSALUD.DGA MADRID SALUD.ATCION PROTOC	3.500,00	3.500,00	7.000,00	6.487,00	6.487,00	6.487,00	0,00	513,00
* 31100 DIREC. Y GESTIÓN ADMTVA. MADRID SALUD	3.500,00	3.500,00	7.000,00	6.487,00	6.487,00	6.487,00	0,00	513,00
22601 ATENCIONES PROTOCOLARIAS Y REPRESENTATIVAS	3.500,00	3.500,00	7.000,00	6.487,00	6.487,00	6.487,00	0,00	513,00
** 508.120.31100.22602 MSALUD.DGA MADRID SALUD.PUBLIC Y PROP	99.000,00	0,00	99.000,00	97.820,35	97.820,32	66.249,28	31.571,04	1.179,68
* 31100 DIREC. Y GESTIÓN ADMTVA. MADRID SALUD	99.000,00	0,00	99.000,00	97.820,35	97.820,32	66.249,28	31.571,04	1.179,68
22602 PUBLICIDAD Y PROPAGANDA	99.000,00	0,00	99.000,00	97.820,35	97.820,32	66.249,28	31.571,04	1.179,68
** 508.120.31100.22603 MSALUD.DGA MADRID SALUD.PUBLICA DIARIOS OF	7.500,00	0,00	7.500,00	2.030,74	2.030,74	2.030,74	0,00	5.469,26
* 31100 DIREC. Y GESTIÓN ADMTVA. MADRID SALUD	7.500,00	0,00	7.500,00	2.030,74	2.030,74	2.030,74	0,00	5.469,26
22603 PUBLICACIÓN EN DIARIOS OFICIALES	7.500,00	0,00	7.500,00	2.030,74	2.030,74	2.030,74	0,00	5.469,26
** 508.120.31100.22606 MSALUD.DGA MADRID SALUD.REUN CONF CURS	81.600,00	0,00	81.600,00	58.522,92	58.071,77	55.280,13	2.791,64	23.528,23
* 31100 DIREC. Y GESTIÓN ADMTVA. MADRID SALUD	81.600,00	0,00	81.600,00	58.522,92	58.071,77	55.280,13	2.791,64	23.528,23
22606 REUNIONES, CONFERENCIAS Y CURSOS	81.600,00	0,00	81.600,00	58.522,92	58.071,77	55.280,13	2.791,64	23.528,23
** 508.120.31100.227 MSALUD.DGA MADRID SALUD.TRAB.REAL.EMP	3.641.286,00	-130.000,00	3.511.286,00	3.434.221,99	3.425.155,96	3.399.549,73	25.606,23	86.130,04
* 31100 DIREC. Y GESTIÓN ADMTVA. MADRID SALUD	3.641.286,00	-130.000,00	3.511.286,00	3.434.221,99	3.425.155,96	3.399.549,73	25.606,23	86.130,04
22700 LIMPIEZA Y ASEO	2.165.258,00	-130.000,00	2.035.258,00	1.866.913,64	1.861.383,72	1.857.466,46	3.917,26	173.874,28
22701 SEGURIDAD	1.278.378,00	0,00	1.278.378,00	1.374.374,52	1.374.374,41	1.374.374,41	0,00	-95.996,41
22706 ESTUDIOS Y TRABAJOS TÉCNICOS	30.150,00	0,00	30.150,00	28.286,28	24.750,53	24.750,53	0,00	5.399,47
22799 OTROS TRABAJOS REALIZADOS POR OTRAS EMP. Y PROF.	167.500,00	0,00	167.500,00	164.647,55	164.647,30	142.958,33	21.688,97	2.852,70
** 508.120.31100.23020 MSALUD.DGA MADRID SALUD.DIETAS NO DIRECTIVO	3.000,00	3.000,00	6.000,00	4.056,67	4.056,67	4.056,67	0,00	1.943,33
* 31100 DIREC. Y GESTIÓN ADMTVA. MADRID SALUD	3.000,00	3.000,00	6.000,00	4.056,67	4.056,67	4.056,67	0,00	1.943,33
23020 DEL PERSONAL NO DIRECTIVO	3.000,00	3.000,00	6.000,00	4.056,67	4.056,67	4.056,67	0,00	1.943,33
** 508.120.31100.23120 MSALUD.DGA MADRID SALUD.GTOS VIAJE P NO DIR	3.000,00	2.000,00	5.000,00	3.072,87	3.072,87	3.072,87	0,00	1.927,13
* 31100 DIREC. Y GESTIÓN ADMTVA. MADRID SALUD	3.000,00	2.000,00	5.000,00	3.072,87	3.072,87	3.072,87	0,00	1.927,13
23120 GASTOS DE VIAJE DEL PERSONAL NO DIRECTIVO	3.000,00	2.000,00	5.000,00	3.072,87	3.072,87	3.072,87	0,00	1.927,13
** 508.120.31100.23121 MSALUD.DGA MADRID SALUD.LOCOM URB P NO DIR	10.000,00	0,00	10.000,00	7.549,30	7.549,30	7.549,30	0,00	2.450,70
* 31100 DIREC. Y GESTIÓN ADMTVA. MADRID SALUD	10.000,00	0,00	10.000,00	7.549,30	7.549,30	7.549,30	0,00	2.450,70
23121 LOCOMOCIÓN URBANA PERSONAL NO DIRECTIVO	10.000,00	0,00	10.000,00	7.549,30	7.549,30	7.549,30	0,00	2.450,70
** 508.120.31100.233 MSALUD.DGA MADRID SALUD.OTRAS INDEMN.	5.300,00	0,00	5.300,00	112,60	112,60	112,60	0,00	5.187,40
* 31100 DIREC. Y GESTIÓN ADMTVA. MADRID SALUD	5.300,00	0,00	5.300,00	112,60	112,60	112,60	0,00	5.187,40
23300 INDEMNIZACIÓN A FORMADORES INTERNOS	3.300,00	0,00	3.300,00	0,00	0,00	0,00	0,00	3.300,00

AYUNTAMIENTO DE MADRID

LIQUIDACIÓN DEL PRESUPUESTO DE GASTOS

Ejercicio : 2023 **Fecha: 31/12/2023**

Centro **: 508 MADRID SALUD**

Sección : 120 VICEALCALDÍA, PORTAVOZ, SEGURIDAD Y EMERGENCIAS

PROGRAMA/DESCRIPCIÓN/ECONÓMICO/DESCRIPCIÓN	C. INICIAL (1)	MODIFICACIONES (2)	C. DEFINITIVO (3=1+2)	G. COMPROMETIDOS (4)	OB. RECONOCIDAS (5)	PAGOS (6)	OB.PDTES.PAGO (7=5-6)	REMANENTE CRÉDITO (8=3-5)
23399 OTRAS INDEMNIZACIONES	2.000,00	0,00	2.000,00	112,60	112,60	112,60	0,00	1.887,40
**** 508.120.31100.40000.4 MSALUD.DGA MADRID SALUD.A ADM GRAL AYTO**	0,00	8.989.392,61	8.989.392,61	8.989.392,61	8.989.392,61	8.989.392,61	0,00	0,00
*** 31100 DIREC. Y GESTIÓN ADMTVA. MADRID SALUD**	0,00	8.989.392,61	8.989.392,61	8.989.392,61	8.989.392,61	8.989.392,61	0,00	0,00
40000 A LA ADMINISTRACIÓN GENERAL DEL AYUNTAMIENTO	0,00	8.989.392,61	8.989.392,61	8.989.392,61	8.989.392,61	8.989.392,61	0,00	0,00
**** 508.120.31100.482 MSALUD.DGA MADRID SALUD.A FAMIL.I.S.F.L**	31.200,00	-3.900,00	27.300,00	27.300,00	27.300,00	24.700,00	2.600,00	0,00
*** 31100 DIREC. Y GESTIÓN ADMTVA. MADRID SALUD**	31.200,00	-3.900,00	27.300,00	27.300,00	27.300,00	24.700,00	2.600,00	0,00
48201 BECAS	31.200,00	-3.900,00	27.300,00	27.300,00	27.300,00	24.700,00	2.600,00	0,00
**** 508.120.31100.62300 MSALUD.DGA MADRID SALUD.MAQUINARIA**	319.340,00	123.541,00	442.881,00	387.086,79	387.086,79	202.309,16	184.777,63	55.794,21
*** 31100 DIREC. Y GESTIÓN ADMTVA. MADRID SALUD**	319.340,00	123.541,00	442.881,00	387.086,79	387.086,79	202.309,16	184.777,63	55.794,21
62300 MAQUINARIA	319.340,00	123.541,00	442.881,00	387.086,79	387.086,79	202.309,16	184.777,63	55.794,21
**** 508.120.31100.62301 MSALUD.DGA MADRID SALUD.INSTALAC TÉCNICAS**	18.150,00	314.400,60	332.550,60	312.711,14	299.572,71	0,00	299.572,71	32.977,89
*** 31100 DIREC. Y GESTIÓN ADMTVA. MADRID SALUD**	18.150,00	314.400,60	332.550,60	312.711,14	299.572,71	0,00	299.572,71	32.977,89
62301 INSTALACIONES TÉCNICAS	18.150,00	314.400,60	332.550,60	312.711,14	299.572,71	0,00	299.572,71	32.977,89
**** 508.120.31100.62500 MSALUD.DGA MADRID SALUD.MOBIL EQ OFI**	800,00	10.000,00	10.800,00	10.553,67	10.553,67	0,00	10.553,67	246,33
*** 31100 DIREC. Y GESTIÓN ADMTVA. MADRID SALUD**	800,00	10.000,00	10.800,00	10.553,67	10.553,67	0,00	10.553,67	246,33
62500 MOBILIARIO Y EQUIPOS DE OFICINA	800,00	10.000,00	10.800,00	10.553,67	10.553,67	0,00	10.553,67	246,33
**** 508.120.31100.62599 MSALUD.DGA MADRID SALUD.OT MOBILY E**	90.000,00	80.000,00	170.000,00	163.797,71	163.797,71	8.546,10	155.251,61	6.202,29
*** 31100 DIREC. Y GESTIÓN ADMTVA. MADRID SALUD**	90.000,00	80.000,00	170.000,00	163.797,71	163.797,71	8.546,10	155.251,61	6.202,29
62599 OTRO MOBILIARIO Y ENSERES	90.000,00	80.000,00	170.000,00	163.797,71	163.797,71	8.546,10	155.251,61	6.202,29
**** 508.120.31100.62901 MSALUD.DGA MADRID SALUD.SEÑALIZACIÓN**	18.000,00	0,00	18.000,00	17.917,68	17.917,68	17.917,68	0,00	82,32
*** 31100 DIREC. Y GESTIÓN ADMTVA. MADRID SALUD**	18.000,00	0,00	18.000,00	17.917,68	17.917,68	17.917,68	0,00	82,32
62901 SEÑALIZACIÓN	18.000,00	0,00	18.000,00	17.917,68	17.917,68	17.917,68	0,00	82,32
**** 508.120.31100.63200 MSALUD.DGA MADRID SALUD.EDIF CONST(RE**	155.000,00	200.470,88	355.470,88	335.948,06	335.134,24	175.272,22	159.862,02	20.336,64
*** 31100 DIREC. Y GESTIÓN ADMTVA. MADRID SALUD**	155.000,00	200.470,88	355.470,88	335.948,06	335.134,24	175.272,22	159.862,02	20.336,64
63200 EDIFICIOS Y OTRAS CONSTRUCCIONES (REFORMA)	155.000,00	200.470,88	355.470,88	335.948,06	335.134,24	175.272,22	159.862,02	20.336,64
**** 508.120.31100.63301 MSALUD.DGA MADRID SALUD.INSTALACION(REF)**	50.000,00	405.000,00	455.000,00	269.314,94	269.314,94	0,00	269.314,94	185.685,06
*** 31100 DIREC. Y GESTIÓN ADMTVA. MADRID SALUD**	50.000,00	405.000,00	455.000,00	269.314,94	269.314,94	0,00	269.314,94	185.685,06
63301 INSTALACIONES (REFORMA Y REPOSICIÓN)	50.000,00	405.000,00	455.000,00	269.314,94	269.314,94	0,00	269.314,94	185.685,06
**** 508.120.31100.64100 MSALUD.DGA MADRID SALUD.APLICAC INFORMÁT**	67.050,00	-20.000,00	47.050,00	46.969,90	46.969,89	46.969,89	0,00	80,11
*** 31100 DIREC. Y GESTIÓN ADMTVA. MADRID SALUD**	67.050,00	-20.000,00	47.050,00	46.969,90	46.969,89	46.969,89	0,00	80,11

AYUNTAMIENTO DE MADRID

LIQUIDACIÓN DEL PRESUPUESTO DE GASTOS

Ejercicio : 2023 **Fecha: 31/12/2023**

Centro **: 508 MADRID SALUD**

Sección : 120 VICEALCALDÍA, PORTAVOZ, SEGURIDAD Y EMERGENCIAS

PROGRAMA/DESCRIPCIÓN/ECONÓMICO/DESCRIPCIÓN	C. INICIAL (1)	MODIFICACIONES (2)	C. DEFINITIVO (3=1+2)	G. COMPROMETIDOS (4)	OB. RECONOCIDAS (5)	PAGOS (6)	OB.PDTES.PAGO (7=5-6)	REMANENTE CRÉDITO (8=3-5)
64100 APLICACIONES INFORMÁTICAS	67.050,00	-20.000,00	47.050,00	46.969,90	46.969,89	46.969,89	0,00	80,11
** 508.120.31101.204 MSALUD.SALUBRIDAD Pª.ARR.MAT.TRANSP	65.000,00	-65.000,00	0,00	0,00	0,00	0,00	0,00	0,00
* 31101 SALUBRIDAD PÚBLICA	65.000,00	-65.000,00	0,00	0,00	0,00	0,00	0,00	0,00
20400 ARRENDAMIENTOS DE MATERIAL DE TRANSPORTE	65.000,00	-65.000,00	0,00	0,00	0,00	0,00	0,00	0,00
** 508.120.31101.213 MSALUD.SALUBRIDAD Pª.MAQ.INST.Y UTILL	273.024,00	-63.000,00	210.024,00	165.497,70	165.497,51	159.858,02	5.639,49	44.526,49
* 31101 SALUBRIDAD PÚBLICA	273.024,00	-63.000,00	210.024,00	165.497,70	165.497,51	159.858,02	5.639,49	44.526,49
21300 REP.MANT.Y CONSERV. MAQUINARIA, INSTAL. Y UTILLAJE	273.024,00	-63.000,00	210.024,00	165.497,70	165.497,51	159.858,02	5.639,49	44.526,49
** 508.120.31101.220 MSALUD.SALUBRIDAD Pª.MAT.OFICINA	6.000,00	0,00	6.000,00	1.732,83	1.732,83	1.732,83	0,00	4.267,17
* 31101 SALUBRIDAD PÚBLICA	6.000,00	0,00	6.000,00	1.732,83	1.732,83	1.732,83	0,00	4.267,17
22001 PRENSA, REVISTAS, LIBROS Y OTRAS PUBLICACIONES	6.000,00	0,00	6.000,00	1.732,83	1.732,83	1.732,83	0,00	4.267,17
** 508.120.31101.221 MSALUD.SALUBRIDAD Pª.SUMINISTROS	704.650,00	-25.000,00	679.650,00	675.218,49	559.194,11	529.881,05	29.313,06	120.455,89
* 31101 SALUBRIDAD PÚBLICA	704.650,00	-25.000,00	679.650,00	675.218,49	559.194,11	529.881,05	29.313,06	120.455,89
22106 PRODUCTOS FARMACÉUTICOS Y MATERIAL SANITARIO	52.000,00	0,00	52.000,00	46.288,58	45.551,37	43.108,74	2.442,63	6.448,63
22107 IMPRESOS Y FORMULARIOS	2.000,00	0,00	2.000,00	0,00	0,00	0,00	0,00	2.000,00
22113 MANUTENCIÓN DE ANIMALES	69.474,00	0,00	69.474,00	87.155,98	87.155,98	87.155,98	0,00	-17.681,98
22199 OTROS SUMINISTROS	581.176,00	-25.000,00	556.176,00	541.773,93	426.486,76	399.616,33	26.870,43	129.689,24
** 508.120.31101.22104 MSALUD.SALUBRIDAD Pª.VESTUARIO	29.400,00	0,00	29.400,00	23.185,82	23.185,82	10.286,76	12.899,06	6.214,18
* 31101 SALUBRIDAD PÚBLICA	29.400,00	0,00	29.400,00	23.185,82	23.185,82	10.286,76	12.899,06	6.214,18
22104 VESTUARIO	29.400,00	0,00	29.400,00	23.185,82	23.185,82	10.286,76	12.899,06	6.214,18
** 508.120.31101.226 MSALUD.SALUBRIDAD Pª.GTOS DIVERSOS	15.000,00	-5.000,00	10.000,00	4.615,22	4.615,22	4.615,22	0,00	5.384,78
* 31101 SALUBRIDAD PÚBLICA	15.000,00	-5.000,00	10.000,00	4.615,22	4.615,22	4.615,22	0,00	5.384,78
22699 OTROS GASTOS DIVERSOS	15.000,00	-5.000,00	10.000,00	4.615,22	4.615,22	4.615,22	0,00	5.384,78
** 508.120.31101.227 MSALUD.SALUBRIDAD Pª.TRAB.REAL.EMP	3.284.698,00	85.000,00	3.369.698,00	3.352.272,48	3.295.627,68	3.226.857,68	68.770,00	74.070,32
* 31101 SALUBRIDAD PÚBLICA	3.284.698,00	85.000,00	3.369.698,00	3.352.272,48	3.295.627,68	3.226.857,68	68.770,00	74.070,32
22700 LIMPIEZA Y ASEO	323.297,00	0,00	323.297,00	321.496,41	274.371,32	272.153,28	2.218,04	48.925,68
22704 CUSTODIA, DEPÓSITOS Y ALMACENAJE	3.951,00	0,00	3.951,00	4.146,16	3.488,46	3.488,46	0,00	462,54
22706 ESTUDIOS Y TRABAJOS TÉCNICOS	30.000,00	25.000,00	55.000,00	53.643,95	53.445,99	34.097,61	19.348,38	1.554,01
22799 OTROS TRABAJOS REALIZADOS POR OTRAS EMP. Y PROF.	2.927.450,00	60.000,00	2.987.450,00	2.972.985,96	2.964.321,91	2.917.118,33	47.203,58	23.128,09
** 508.120.31101.22799.5 MSALUD.SALUBRIDAD Pª.O.TRAB.EMP	50.000,00	0,00	50.000,00	25.160,30	25.160,30	20.212,50	4.947,80	24.839,70
* 31101 SALUBRIDAD PÚBLICA	50.000,00	0,00	50.000,00	25.160,30	25.160,30	20.212,50	4.947,80	24.839,70

AYUNTAMIENTO DE MADRID

LIQUIDACIÓN DEL PRESUPUESTO DE GASTOS

Ejercicio : 2023 **Fecha: 31/12/2023**

Centro **: 508 MADRID SALUD**

Sección : 120 VICEALCALDÍA, PORTAVOZ, SEGURIDAD Y EMERGENCIAS

PROGRAMA/DESCRIPCIÓN/ECONÓMICO/DESCRIPCIÓN	C. INICIAL (1)	MODIFICACIONES (2)	C. DEFINITIVO (3=1+2)	G. COMPROMETIDOS (4)	OB. RECONOCIDAS (5)	PAGOS (6)	OB.PDTES.PAGO (7=5-6)	REMANENTE CRÉDITO (8=3-5)
22799 OTROS TRABAJOS REALIZADOS POR OTRAS EMP. Y PROF.	50.000,00	0,00	50.000,00	25.160,30	25.160,30	20.212,50	4.947,80	24.839,70
**** 508.120.31101.260 MSALUD.SALUBRIDAD Pª.TRAB.REAL.I.S.F.L**	90.000,00	-30.000,00	60.000,00	56.080,00	56.080,00	56.080,00	0,00	3.920,00
*** 31101 SALUBRIDAD PÚBLICA**	90.000,00	-30.000,00	60.000,00	56.080,00	56.080,00	56.080,00	0,00	3.920,00
26000 TRABAJOS REALIZ. POR INSTITUCIONES S.F. DE LUCRO	90.000,00	-30.000,00	60.000,00	56.080,00	56.080,00	56.080,00	0,00	3.920,00
**** 508.120.31101.482 MSALUD.SALUBRIDAD Pª.A FAMIL.I.S.F.L**	124.800,00	-42.900,00	81.900,00	80.600,00	75.250,00	68.750,00	6.500,00	6.650,00
*** 31101 SALUBRIDAD PÚBLICA**	124.800,00	-42.900,00	81.900,00	80.600,00	75.250,00	68.750,00	6.500,00	6.650,00
48201 BECAS	124.800,00	-42.900,00	81.900,00	80.600,00	75.250,00	68.750,00	6.500,00	6.650,00
**** 508.120.31102.213 MSALUD.ADICCIONES.MAQ.INST.Y UTILL**	21.000,00	2.000,00	23.000,00	19.157,90	19.157,90	19.157,90	0,00	3.842,10
*** 31102 ADICCIONES**	21.000,00	2.000,00	23.000,00	19.157,90	19.157,90	19.157,90	0,00	3.842,10
21300 REP.MANT.Y CONSERV. MAQUINARIA, INSTAL. Y UTILLAJE	21.000,00	2.000,00	23.000,00	19.157,90	19.157,90	19.157,90	0,00	3.842,10
**** 508.120.31102.221 MSALUD.ADICCIONES.SUMINISTROS**	46.000,00	2.000,00	48.000,00	46.652,20	43.277,69	39.817,47	3.460,22	4.722,31
*** 31102 ADICCIONES**	46.000,00	2.000,00	48.000,00	46.652,20	43.277,69	39.817,47	3.460,22	4.722,31
22105 PRODUCTOS ALIMENTICIOS	0,00	0,00	0,00	287,86	287,86	287,86	0,00	-287,86
22106 PRODUCTOS FARMACÉUTICOS Y MATERIAL SANITARIO	36.700,00	0,00	36.700,00	36.487,47	33.112,96	29.652,74	3.460,22	3.587,04
22199 OTROS SUMINISTROS	9.300,00	2.000,00	11.300,00	9.876,87	9.876,87	9.876,87	0,00	1.423,13
**** 508.120.31102.22104 MSALUD.ADICCIONES.VESTUARIO**	6.000,00	-4.000,00	2.000,00	1.524,11	1.524,11	933,87	590,24	475,89
*** 31102 ADICCIONES**	6.000,00	-4.000,00	2.000,00	1.524,11	1.524,11	933,87	590,24	475,89
22104 VESTUARIO	6.000,00	-4.000,00	2.000,00	1.524,11	1.524,11	933,87	590,24	475,89
**** 508.120.31102.227 MSALUD.ADICCIONES.TRAB.REAL.EMP**	5.356.554,00	77.808,51	5.434.362,51	5.420.174,37	5.414.744,82	5.396.415,77	18.329,05	19.617,69
*** 31102 ADICCIONES**	5.356.554,00	77.808,51	5.434.362,51	5.420.174,37	5.414.744,82	5.396.415,77	18.329,05	19.617,69
22706 ESTUDIOS Y TRABAJOS TÉCNICOS	23.150,00	0,00	23.150,00	18.089,50	18.089,50	18.089,50	0,00	5.060,50
22799 OTROS TRABAJOS REALIZADOS POR OTRAS EMP. Y PROF.	5.333.404,00	77.808,51	5.411.212,51	5.402.084,87	5.396.655,32	5.378.326,27	18.329,05	14.557,19
**** 508.120.31102.22799.1 MSALUD.ADICCIONES.O.TRAB.EMP**	0,00	325.058,92	325.058,92	205.956,90	199.862,30	130.097,82	69.764,48	125.196,62
*** 31102 ADICCIONES**	0,00	325.058,92	325.058,92	205.956,90	199.862,30	130.097,82	69.764,48	125.196,62
22799 OTROS TRABAJOS REALIZADOS POR OTRAS EMP. Y PROF.	0,00	325.058,92	325.058,92	205.956,90	199.862,30	130.097,82	69.764,48	125.196,62
**** 508.120.31102.22799.5 MSALUD.ADICCIONES.O.TRAB.EMP**	1.703.430,00	569.009,17	2.272.439,17	2.255.231,38	2.255.230,98	2.248.107,46	7.123,52	17.208,19
*** 31102 ADICCIONES**	1.703.430,00	569.009,17	2.272.439,17	2.255.231,38	2.255.230,98	2.248.107,46	7.123,52	17.208,19
22799 OTROS TRABAJOS REALIZADOS POR OTRAS EMP. Y PROF.	1.703.430,00	569.009,17	2.272.439,17	2.255.231,38	2.255.230,98	2.248.107,46	7.123,52	17.208,19
**** 508.120.31102.260 MSALUD.ADICCIONES.TRAB.REAL.I.S.F.L**	196.197,00	11.970,00	208.167,00	207.381,59	207.381,12	190.099,36	17.281,76	785,88
*** 31102 ADICCIONES**	196.197,00	11.970,00	208.167,00	207.381,59	207.381,12	190.099,36	17.281,76	785,88

AYUNTAMIENTO DE MADRID

LIQUIDACIÓN DEL PRESUPUESTO DE GASTOS

Ejercicio : 2023 **Fecha: 31/12/2023**

Centro **: 508 MADRID SALUD**

Sección : 120 VICEALCALDÍA, PORTAVOZ, SEGURIDAD Y EMERGENCIAS

PROGRAMA/DESCRIPCIÓN/ECONÓMICO/DESCRIPCIÓN	C. INICIAL (1)	MODIFICACIONES (2)	C. DEFINITIVO (3=1+2)	G. COMPROMETIDOS (4)	OB. RECONOCIDAS (5)	PAGOS (6)	OB.PDTES.PAGO (7=5-6)	REMANENTE CRÉDITO (8=3-5)
26000 TRABAJOS REALIZ. POR INSTITUCIONES S.F. DE LUCRO	196.197,00	11.970,00	208.167,00	207.381,59	207.381,12	190.099,36	17.281,76	785,88
**** 508.120.31102.489 MSALUD.ADICCIONES.OT.TRANS.FAMJSFL**	1.944.560,00	0,00	1.944.560,00	1.941.721,00	1.941.721,00	1.941.721,00	0,00	2.839,00
*** 31102 ADICCIONES**	1.944.560,00	0,00	1.944.560,00	1.941.721,00	1.941.721,00	1.941.721,00	0,00	2.839,00
48901 OTRAS TRANSFERENCIAS A INSTITUC. SIN FINES LUCRO	1.944.560,00	0,00	1.944.560,00	1.941.721,00	1.941.721,00	1.941.721,00	0,00	2.839,00
**** 508.120.31103.16200 MSALUD.PREV PROMO SALUD.FORMAC PERF PERSON**	0,00	60.400,00	60.400,00	33.100,00	33.100,00	14.000,00	19.100,00	27.300,00
*** 31103 PREVENCIÓN Y PROMOCIÓN DE LA SALUD**	0,00	60.400,00	60.400,00	33.100,00	33.100,00	14.000,00	19.100,00	27.300,00
16200 FORMACIÓN Y PERFECCIONAMIENTO DEL PERSONAL	0,00	60.400,00	60.400,00	33.100,00	33.100,00	14.000,00	19.100,00	27.300,00
**** 508.120.31103.203 MSALUD.PREV PROMO SALUD.ARRD. MAQ.INST.UTIL.**	0,00	16.624,19	16.624,19	16.624,19	16.624,19	16.624,19	0,00	0,00
*** 31103 PREVENCIÓN Y PROMOCIÓN DE LA SALUD**	0,00	16.624,19	16.624,19	16.624,19	16.624,19	16.624,19	0,00	0,00
20300 ARRENDAMIENTOS DE MAQUINARIA, INSTALAC. Y UTILLAJE	0,00	16.624,19	16.624,19	16.624,19	16.624,19	16.624,19	0,00	0,00
**** 508.120.31103.213 MSALUD.PREV PROMO SALUD.MAQ.INST.Y UTILL**	338.045,00	-20.000,00	318.045,00	252.265,42	229.046,75	207.913,42	21.133,33	88.998,25
*** 31103 PREVENCIÓN Y PROMOCIÓN DE LA SALUD**	338.045,00	-20.000,00	318.045,00	252.265,42	229.046,75	207.913,42	21.133,33	88.998,25
21300 REP.MANT.Y CONSERV. MAQUINARIA, INSTAL. Y UTILLAJE	338.045,00	-20.000,00	318.045,00	252.265,42	229.046,75	207.913,42	21.133,33	88.998,25
**** 508.120.31103.216 MSALUD.PREV PROMO SALUD.EQU.PROC.INFORM**	12.720,00	0,00	12.720,00	12.584,00	12.584,00	12.584,00	0,00	136,00
*** 31103 PREVENCIÓN Y PROMOCIÓN DE LA SALUD**	12.720,00	0,00	12.720,00	12.584,00	12.584,00	12.584,00	0,00	136,00
21600 REP., MANT.Y CONSERV. EQUIPOS PROCESO INFORMACIÓN	12.720,00	0,00	12.720,00	12.584,00	12.584,00	12.584,00	0,00	136,00
**** 508.120.31103.220 MSALUD.PREV PROMO SALUD.MAT.OFICINA**	3.000,00	0,00	3.000,00	137,10	137,10	137,10	0,00	2.862,90
*** 31103 PREVENCIÓN Y PROMOCIÓN DE LA SALUD**	3.000,00	0,00	3.000,00	137,10	137,10	137,10	0,00	2.862,90
22000 MATERIAL DE OFICINA ORDINARIO NO INVENTARIABLE	3.000,00	0,00	3.000,00	137,10	137,10	137,10	0,00	2.862,90
**** 508.120.31103.221 MSALUD.PREV PROMO SALUD.SUMINISTROS**	1.891.504,00	188.000,00	2.079.504,00	2.039.317,72	1.850.022,60	1.672.537,28	177.485,32	229.481,40
*** 31103 PREVENCIÓN Y PROMOCIÓN DE LA SALUD**	1.891.504,00	188.000,00	2.079.504,00	2.039.317,72	1.850.022,60	1.672.537,28	177.485,32	229.481,40
22105 PRODUCTOS ALIMENTICIOS	112.000,00	46.000,00	158.000,00	123.571,49	121.595,67	44.122,89	77.472,78	36.404,33
22106 PRODUCTOS FARMACÉUTICOS Y MATERIAL SANITARIO	683.920,00	0,00	683.920,00	713.226,66	612.493,23	583.281,56	29.211,67	71.426,77
22199 OTROS SUMINISTROS	1.095.584,00	142.000,00	1.237.584,00	1.202.519,57	1.115.933,70	1.045.132,83	70.800,87	121.650,30
**** 508.120.31103.22104 MSALUD.PREV PROMO SALUD.VESTUARIO**	4.000,00	0,00	4.000,00	143,17	143,17	143,17	0,00	3.856,83
*** 31103 PREVENCIÓN Y PROMOCIÓN DE LA SALUD**	4.000,00	0,00	4.000,00	143,17	143,17	143,17	0,00	3.856,83
22104 VESTUARIO	4.000,00	0,00	4.000,00	143,17	143,17	143,17	0,00	3.856,83
**** 508.120.31103.22106.1 MSALUD.PREV PROMO SALUD.PRDCTOS FARMACÉ MAT**	0,00	3,12	3,12	0,00	0,00	0,00	0,00	3,12
*** 31103 PREVENCIÓN Y PROMOCIÓN DE LA SALUD**	0,00	3,12	3,12	0,00	0,00	0,00	0,00	3,12

AYUNTAMIENTO DE MADRID

LIQUIDACIÓN DEL PRESUPUESTO DE GASTOS

Ejercicio : 2023 **Fecha: 31/12/2023**

Centro **: 508 MADRID SALUD**

Sección : 120 VICEALCALDÍA, PORTAVOZ, SEGURIDAD Y EMERGENCIAS

PROGRAMA/DESCRIPCIÓN/ECONÓMICO/DESCRIPCIÓN	C. INICIAL (1)	MODIFICACIONES (2)	C. DEFINITIVO (3=1+2)	G. COMPROMETIDOS (4)	OB. RECONOCIDAS (5)	PAGOS (6)	OB.PDTES.PAGO (7=5-6)	REMANENTE CRÉDITO (8=3-5)
22106 PRODUCTOS FARMACÉUTICOS Y MATERIAL SANITARIO	0,00	3,12	3,12	0,00	0,00	0,00	0,00	3,12
**** 508.120.31103.226 MSALUD.PREV PROMO SALUD.GTOS DIVERSOS**	0,00	1.000,00	1.000,00	0,00	0,00	0,00	0,00	1.000,00
*** 31103 PREVENCIÓN Y PROMOCIÓN DE LA SALUD**	0,00	1.000,00	1.000,00	0,00	0,00	0,00	0,00	1.000,00
22699 OTROS GASTOS DIVERSOS	0,00	1.000,00	1.000,00	0,00	0,00	0,00	0,00	1.000,00
**** 508.120.31103.22602 MSALUD.PREV PROMO SALUD.PUBLIC Y PROP**	0,00	120.000,00	120.000,00	119.999,33	105.143,35	0,00	105.143,35	14.856,65
*** 31103 PREVENCIÓN Y PROMOCIÓN DE LA SALUD**	0,00	120.000,00	120.000,00	119.999,33	105.143,35	0,00	105.143,35	14.856,65
22602 PUBLICIDAD Y PROPAGANDA	0,00	120.000,00	120.000,00	119.999,33	105.143,35	0,00	105.143,35	14.856,65
**** 508.120.31103.22602.1 MSALUD.PREV PROMO SALUD.PUBLIC Y PROP**	0,00	318,95	318,95	0,00	0,00	0,00	0,00	318,95
*** 31103 PREVENCIÓN Y PROMOCIÓN DE LA SALUD**	0,00	318,95	318,95	0,00	0,00	0,00	0,00	318,95
22602 PUBLICIDAD Y PROPAGANDA	0,00	318,95	318,95	0,00	0,00	0,00	0,00	318,95
**** 508.120.31103.227 MSALUD.PREV PROMO SALUD.TRAB.REAL.EMP**	519.633,00	247.993,83	767.626,83	713.289,03	713.086,16	476.559,92	236.526,24	54.540,67
*** 31103 PREVENCIÓN Y PROMOCIÓN DE LA SALUD**	519.633,00	247.993,83	767.626,83	713.289,03	713.086,16	476.559,92	236.526,24	54.540,67
22706 ESTUDIOS Y TRABAJOS TÉCNICOS	145.320,00	30.000,00	175.320,00	173.768,50	173.766,54	124.890,16	48.876,38	1.553,46
22799 OTROS TRABAJOS REALIZADOS POR OTRAS EMP. Y PROF.	374.313,00	217.993,83	592.306,83	539.520,53	539.319,62	351.669,76	187.649,86	52.987,21
**** 508.120.31103.22799.5 MSALUD.PREV PROMO SALUD.O.TRAB.EMP**	343.994,00	235.016,00	579.010,00	579.009,90	575.158,87	570.118,27	5.040,60	3.851,13
*** 31103 PREVENCIÓN Y PROMOCIÓN DE LA SALUD**	343.994,00	235.016,00	579.010,00	579.009,90	575.158,87	570.118,27	5.040,60	3.851,13
22799 OTROS TRABAJOS REALIZADOS POR OTRAS EMP. Y PROF.	343.994,00	235.016,00	579.010,00	579.009,90	575.158,87	570.118,27	5.040,60	3.851,13
**** 508.120.31103.482 MSALUD.PREV PROMO SALUD.A FAMIL.I.S.F.L**	249.600,00	-94.900,00	154.700,00	154.700,00	143.476,67	129.176,67	14.300,00	11.223,33
*** 31103 PREVENCIÓN Y PROMOCIÓN DE LA SALUD**	249.600,00	-94.900,00	154.700,00	154.700,00	143.476,67	129.176,67	14.300,00	11.223,33
48201 BECAS	249.600,00	-94.900,00	154.700,00	154.700,00	143.476,67	129.176,67	14.300,00	11.223,33
**** 508.3.1 PRODUC BIENES PCO CARÁCT PREF.GASTOS PERSONA**	67.896.704,00	3.105.241,50	71.001.945,50	66.853.483,59	66.853.483,59	66.852.974,42	509,17	4.148.461,91
*** 31100 DIREC. Y GESTIÓN ADMTVA. MADRID SALUD**	8.900.573,00	45.085,52	8.945.658,52	8.871.666,55	8.871.666,55	8.871.666,55	0,00	73.991,97
10100 RETRIBUCIONES BÁSICAS	103.031,00	0,00	103.031,00	108.010,50	108.010,50	108.010,50	0,00	-4.979,50
12000 SUELDOS DEL GRUPO A1	463.635,00	12.787,00	476.422,00	358.725,91	358.725,91	358.725,91	0,00	117.696,09
12001 SUELDOS DEL GRUPO A2	359.612,00	1.200,00	360.812,00	334.064,82	334.064,82	334.064,82	0,00	26.747,18
12003 SUELDOS DEL GRUPO C1	538.739,00	3.757,83	542.496,83	428.495,75	428.495,75	428.495,75	0,00	114.001,08
12004 SUELDOS DEL GRUPO C2	626.253,00	-4.866,99	621.386,01	470.981,87	470.981,87	470.981,87	0,00	150.404,14
12005 SUELDOS DEL GRUPO E	77.202,00	-2.229,99	74.972,01	49.854,82	49.854,82	49.854,82	0,00	25.117,19
12006 TRIENIOS	379.522,00	0,00	379.522,00	424.950,15	424.950,15	424.950,15	0,00	-45.428,15
12100 COMPLEMENTO DE DESTINO	1.195.360,00	-1.384,34	1.193.975,66	1.103.117,07	1.103.117,07	1.103.117,07	0,00	90.858,59

AYUNTAMIENTO DE MADRID

LIQUIDACIÓN DEL PRESUPUESTO DE GASTOS

Ejercicio : 2023 **Fecha: 31/12/2023**

Centro **: 508 MADRID SALUD**

Sección : 120 VICEALCALDÍA, PORTAVOZ, SEGURIDAD Y EMERGENCIAS

PROGRAMA/DESCRIPCIÓN/ECONÓMICO/DESCRIPCIÓN	C. INICIAL (1)	MODIFICACIONES (2)	C. DEFINITIVO (3=1+2)	G. COMPROMETIDOS (4)	OB. RECONOCIDAS (5)	PAGOS (6)	OB.PDTES.PAGO (7=5-6)	REMANENTE CRÉDITO (8=3-5)
12101 COMPLEMENTO ESPECÍFICO	2.593.184,00	14.307,01	2.607.491,01	2.562.045,43	2.562.045,43	2.562.045,43	0,00	45.445,58
12103 OTROS COMPLEMENTOS	156.108,00	1.317,00	157.425,00	138.666,56	138.666,56	138.666,56	0,00	18.758,44
13000 RETRIBUCIONES BÁSICAS	164.432,00	0,00	164.432,00	151.260,58	151.260,58	151.260,58	0,00	13.171,42
13001 HORAS EXTRAORDINARIAS	412,00	0,00	412,00	0,00	0,00	0,00	0,00	412,00
13002 OTRAS REMUNERACIONES	66.581,00	0,00	66.581,00	46.364,40	46.364,40	46.364,40	0,00	20.216,60
13100 RETRIBUCIONES BÁSICAS	38.809,00	0,00	38.809,00	32.985,51	32.985,51	32.985,51	0,00	5.823,49
13102 OTRAS REMUNERACIONES	39.486,00	0,00	39.486,00	31.148,94	31.148,94	31.148,94	0,00	8.337,06
14302 PREVISIÓN PARA ATRASOS DE PERSONAL	1.258,00	0,00	1.258,00	0,00	0,00	0,00	0,00	1.258,00
15000 PRODUCTIVIDAD	251.687,00	0,00	251.687,00	315.572,22	315.572,22	315.572,22	0,00	-63.885,22
15100 GRATIFICACIONES POR SERVICIOS EXTRAORDINARIOS	6.360,00	0,00	6.360,00	8.390,42	8.390,42	8.390,42	0,00	-2.030,42
16000 SEGURIDAD SOCIAL	1.618.427,00	20.198,00	1.638.625,00	1.612.571,05	1.612.571,05	1.612.571,05	0,00	26.053,95
16009 OTRAS CUOTAS	179,00	0,00	179,00	137.826,88	137.826,88	137.826,88	0,00	-137.647,88
16104 INDEMNIZAC. POR JUBILACIONES ANTICIPADAS PERS.LAB.	9.084,00	0,00	9.084,00	9.790,93	9.790,93	9.790,93	0,00	-706,93
16108 TRANSPORTE PERSONAL JUBILADO	39.318,00	0,00	39.318,00	155.211,50	155.211,50	155.211,50	0,00	-115.893,50
16109 OTRA ACCIÓN SOCIAL PERSONAL JUBILADO O PENSIONISTA	12.545,00	0,00	12.545,00	140.917,42	140.917,42	140.917,42	0,00	-128.372,42
16202 TRANSPORTE DEL PERSONAL	87.133,00	0,00	87.133,00	43.973,67	43.973,67	43.973,67	0,00	43.159,33
16204 ACCIÓN SOCIAL ACUERDO-CONVENIO	38.614,00	0,00	38.614,00	114.846,56	114.846,56	114.846,56	0,00	-76.232,56
16208 PREMIO RENDIMIENTO Y AÑOS DE SERVICIO	33.427,00	0,00	33.427,00	49.997,87	49.997,87	49.997,87	0,00	-16.570,87
16209 OTROS GASTOS SOCIALES	175,00	0,00	175,00	41.895,72	41.895,72	41.895,72	0,00	-41.720,72
* **31101 SALUBRIDAD PÚBLICA**	11.725.118,00	455.778,57	12.180.896,57	11.589.265,44	11.589.265,44	11.589.265,44	0,00	591.631,13
12000 SUELDOS DEL GRUPO A1	1.479.891,00	117.347,00	1.597.238,00	1.455.477,83	1.455.477,83	1.455.477,83	0,00	141.760,17
12001 SUELDOS DEL GRUPO A2	215.464,00	-13.743,59	201.720,41	113.365,18	113.365,18	113.365,18	0,00	88.355,23
12003 SUELDOS DEL GRUPO C1	504.222,00	-4.010,42	500.211,58	512.852,73	512.852,73	512.852,73	0,00	-12.641,15
12004 SUELDOS DEL GRUPO C2	521.523,00	6.920,00	528.443,00	303.659,75	303.659,75	303.659,75	0,00	224.783,25
12005 SUELDOS DEL GRUPO E	85.954,00	13.083,67	99.037,67	73.310,07	73.310,07	73.310,07	0,00	25.727,60
12006 TRIENIOS	470.640,00	0,00	470.640,00	503.608,00	503.608,00	503.608,00	0,00	-32.968,00
12100 COMPLEMENTO DE DESTINO	1.640.785,00	50.026,08	1.690.811,08	1.487.463,25	1.487.463,25	1.487.463,25	0,00	203.347,83
12101 COMPLEMENTO ESPECÍFICO	3.900.266,00	147.374,83	4.047.640,83	3.704.217,10	3.704.217,10	3.704.217,10	0,00	343.423,73
12103 OTROS COMPLEMENTOS	193.009,00	8.772,00	201.781,00	169.301,96	169.301,96	169.301,96	0,00	32.479,04
13000 RETRIBUCIONES BÁSICAS	20.461,00	0,00	20.461,00	14.177,10	14.177,10	14.177,10	0,00	6.283,90

AYUNTAMIENTO DE MADRID

LIQUIDACIÓN DEL PRESUPUESTO DE GASTOS

Ejercicio : 2023 **Fecha: 31/12/2023**

Centro **: 508 MADRID SALUD**

Sección : 120 VICEALCALDÍA, PORTAVOZ, SEGURIDAD Y EMERGENCIAS

PROGRAMA/DESCRIPCIÓN/ECONÓMICO/DESCRIPCIÓN	C. INICIAL (1)	MODIFICACIONES (2)	C. DEFINITIVO (3=1+2)	G. COMPROMETIDOS (4)	OB. RECONOCIDAS (5)	PAGOS (6)	OB.PDTES.PAGO (7=5-6)	REMANENTE CRÉDITO (8=3-5)
13001 HORAS EXTRAORDINARIAS	432,00	0,00	432,00	0,00	0,00	0,00	0,00	432,00
13002 OTRAS REMUNERACIONES	23.634,00	0,00	23.634,00	17.262,28	17.262,28	17.262,28	0,00	6.371,72
13100 RETRIBUCIONES BÁSICAS	4.397,00	0,00	4.397,00	6.472,58	6.472,58	6.472,58	0,00	-2.075,58
13102 OTRAS REMUNERACIONES	7.135,00	0,00	7.135,00	11.909,29	11.909,29	11.909,29	0,00	-4.774,29
15000 PRODUCTIVIDAD	234.880,00	0,00	234.880,00	309.195,18	309.195,18	309.195,18	0,00	-74.315,18
15100 GRATIFICACIONES POR SERVICIOS EXTRAORDINARIOS	8.394,00	0,00	8.394,00	1.137,34	1.137,34	1.137,34	0,00	7.256,66
16000 SEGURIDAD SOCIAL	2.166.879,00	130.009,00	2.296.888,00	2.246.182,88	2.246.182,88	2.246.182,88	0,00	50.705,12
16009 OTRAS CUOTAS	238,00	0,00	238,00	316.422,72	316.422,72	316.422,72	0,00	-316.184,72
16104 INDEMNIZAC. POR JUBILACIONES ANTICIPADAS PERS.LAB.	1.487,00	0,00	1.487,00	0,00	0,00	0,00	0,00	1.487,00
16202 TRANSPORTE DEL PERSONAL	115.807,00	0,00	115.807,00	56.619,65	56.619,65	56.619,65	0,00	59.187,35
16204 ACCIÓN SOCIAL ACUERDO-CONVENIO	52.011,00	0,00	52.011,00	124.851,21	124.851,21	124.851,21	0,00	-72.840,21
16208 PREMIO RENDIMIENTO Y AÑOS DE SERVICIO	77.376,00	0,00	77.376,00	51.278,30	51.278,30	51.278,30	0,00	26.097,70
16209 OTROS GASTOS SOCIALES	233,00	0,00	233,00	110.501,04	110.501,04	110.501,04	0,00	-110.268,04
* **31102 ADICCIONES**	10.903.991,00	1.084.713,31	11.988.704,31	11.725.155,18	11.725.155,18	11.725.037,43	117,75	263.549,13
12000 SUELDOS DEL GRUPO A1	1.032.664,00	223.529,00	1.256.193,00	1.086.506,42	1.086.506,42	1.086.506,42	0,00	169.686,58
12001 SUELDOS DEL GRUPO A2	839.536,00	75.570,00	915.106,00	817.257,13	817.257,13	817.257,13	0,00	97.848,87
12003 SUELDOS DEL GRUPO C1	348.420,00	-840,76	347.579,24	277.338,46	277.338,46	277.338,46	0,00	70.240,78
12004 SUELDOS DEL GRUPO C2	196.258,00	2.435,49	198.693,49	148.942,99	148.942,99	148.942,99	0,00	49.750,50
12005 SUELDOS DEL GRUPO E	150.203,00	0,00	150.203,00	90.821,84	90.821,84	90.821,84	0,00	59.381,16
12006 TRIENIOS	469.018,00	0,00	469.018,00	479.828,33	479.828,33	479.828,33	0,00	-10.810,33
12100 COMPLEMENTO DE DESTINO	1.409.931,00	146.854,49	1.556.785,49	1.359.364,35	1.359.364,35	1.359.364,35	0,00	197.421,14
12101 COMPLEMENTO ESPECÍFICO	3.354.598,00	372.469,09	3.727.067,09	3.340.847,06	3.340.847,06	3.340.847,06	0,00	386.220,03
12103 OTROS COMPLEMENTOS	174.718,00	12.941,00	187.659,00	155.607,29	155.607,29	155.607,29	0,00	32.051,71
13000 RETRIBUCIONES BÁSICAS	191.204,00	0,00	191.204,00	124.152,62	124.152,62	124.152,62	0,00	67.051,38
13001 HORAS EXTRAORDINARIAS	412,00	0,00	412,00	0,00	0,00	0,00	0,00	412,00
13002 OTRAS REMUNERACIONES	276.767,00	0,00	276.767,00	174.871,16	174.871,16	174.871,16	0,00	101.895,84
13100 RETRIBUCIONES BÁSICAS	14.356,00	0,00	14.356,00	9.382,56	9.382,56	9.382,56	0,00	4.973,44
13102 OTRAS REMUNERACIONES	19.777,00	0,00	19.777,00	17.572,01	17.572,01	17.572,01	0,00	2.204,99
15000 PRODUCTIVIDAD	131.821,00	0,00	131.821,00	161.464,33	161.464,33	161.464,33	0,00	-29.643,33
15100 GRATIFICACIONES POR SERVICIOS EXTRAORDINARIOS	7.469,00	0,00	7.469,00	11.845,13	11.845,13	11.845,13	0,00	-4.376,13

AYUNTAMIENTO DE MADRID

LIQUIDACIÓN DEL PRESUPUESTO DE GASTOS

Ejercicio : 2023 **Fecha: 31/12/2023**

Centro **: 508 MADRID SALUD**

Sección : 120 VICEALCALDÍA, PORTAVOZ, SEGURIDAD Y EMERGENCIAS

PROGRAMA/DESCRIPCIÓN/ECONÓMICO/DESCRIPCIÓN	C. INICIAL (1)	MODIFICACIONES (2)	C. DEFINITIVO (3=1+2)	G. COMPROMETIDOS (4)	OB. RECONOCIDAS (5)	PAGOS (6)	OB.PDTES.PAGO (7=5-6)	REMANENTE CRÉDITO (8=3-5)
16000 SEGURIDAD SOCIAL	2.102.283,00	251.755,00	2.354.038,00	2.463.093,39	2.463.093,39	2.463.093,39	0,00	-109.055,39
16009 OTRAS CUOTAS	222,00	0,00	222,00	560.417,04	560.417,04	560.417,04	0,00	-560.195,04
16104 INDEMNIZAC. POR JUBILACIONES ANTICIPADAS PERS.LAB.	8.659,00	0,00	8.659,00	2.754,60	2.754,60	2.754,60	0,00	5.904,40
16202 TRANSPORTE DEL PERSONAL	108.410,00	0,00	108.410,00	58.698,52	58.698,52	58.580,77	117,75	49.711,48
16204 ACCIÓN SOCIAL ACUERDO-CONVENIO	48.588,00	0,00	48.588,00	122.802,33	122.802,33	122.802,33	0,00	-74.214,33
16208 PREMIO RENDIMIENTO Y AÑOS DE SERVICIO	18.460,00	0,00	18.460,00	82.467,72	82.467,72	82.467,72	0,00	-64.007,72
16209 OTROS GASTOS SOCIALES	217,00	0,00	217,00	179.119,90	179.119,90	179.119,90	0,00	-178.902,90
* **31103 PREVENCIÓN Y PROMOCIÓN DE LA SALUD**	36.367.022,00	1.519.664,10	37.886.686,10	34.667.396,42	34.667.396,42	34.667.005,00	391,42	3.219.289,68
12000 SUELDOS DEL GRUPO A1	3.683.060,00	179.761,83	3.862.821,83	2.767.742,18	2.767.742,18	2.767.742,18	0,00	1.095.079,65
12001 SUELDOS DEL GRUPO A2	3.037.475,00	218.865,59	3.256.340,59	2.811.165,11	2.811.165,11	2.811.165,11	0,00	445.175,48
12003 SUELDOS DEL GRUPO C1	1.142.027,00	15.188,42	1.157.215,42	1.056.740,83	1.056.740,83	1.056.740,83	0,00	100.474,59
12004 SUELDOS DEL GRUPO C2	879.861,00	20.869,83	900.730,83	692.607,12	692.607,12	692.607,12	0,00	208.123,71
12005 SUELDOS DEL GRUPO E	180.227,00	-8.919,99	171.307,01	106.320,81	106.320,81	106.320,81	0,00	64.986,20
12006 TRIENIOS	1.697.243,00	0,00	1.697.243,00	1.817.092,41	1.817.092,41	1.817.092,41	0,00	-119.849,41
12100 COMPLEMENTO DE DESTINO	4.999.482,00	149.649,25	5.149.131,25	4.243.262,25	4.243.262,25	4.243.262,25	0,00	905.869,00
12101 COMPLEMENTO ESPECÍFICO	10.967.604,00	346.544,17	11.314.148,17	9.579.463,63	9.579.463,63	9.579.463,63	0,00	1.734.684,54
12103 OTROS COMPLEMENTOS	615.185,00	29.727,00	644.912,00	524.250,06	524.250,06	524.250,06	0,00	120.661,94
13000 RETRIBUCIONES BÁSICAS	386.367,00	0,00	386.367,00	250.816,50	250.816,50	250.816,50	0,00	135.550,50
13001 HORAS EXTRAORDINARIAS	1.292,00	0,00	1.292,00	0,00	0,00	0,00	0,00	1.292,00
13002 OTRAS REMUNERACIONES	397.035,00	0,00	397.035,00	283.297,43	283.297,43	283.297,43	0,00	113.737,57
13100 RETRIBUCIONES BÁSICAS	93.044,00	0,00	93.044,00	75.394,72	75.394,72	75.394,72	0,00	17.649,28
13101 HORAS EXTRAORDINARIAS PERSONAL LAB.TEMPORAL	0,00	0,00	0,00	481,17	481,17	481,17	0,00	-481,17
13102 OTRAS REMUNERACIONES	158.373,00	0,00	158.373,00	131.032,63	131.032,63	131.032,63	0,00	27.340,37
15000 PRODUCTIVIDAD	271.245,00	0,00	271.245,00	258.034,43	258.034,43	258.034,43	0,00	13.210,57
15100 GRATIFICACIONES POR SERVICIOS EXTRAORDINARIOS	25.088,00	0,00	25.088,00	84.715,85	84.715,85	84.715,85	0,00	-59.627,85
16000 SEGURIDAD SOCIAL	7.068.370,00	567.978,00	7.636.348,00	7.275.285,18	7.275.285,18	7.275.285,18	0,00	361.062,82
16009 OTRAS CUOTAS	712,00	0,00	712,00	1.379.404,26	1.379.404,26	1.379.404,26	0,00	-1.378.692,26
16104 INDEMNIZAC. POR JUBILACIONES ANTICIPADAS PERS.LAB.	29.795,00	0,00	29.795,00	26.637,45	26.637,45	26.637,45	0,00	3.157,55
16202 TRANSPORTE DEL PERSONAL	346.126,00	0,00	346.126,00	161.782,92	161.782,92	161.391,50	391,42	184.343,08
16204 ACCIÓN SOCIAL ACUERDO-CONVENIO	155.453,00	0,00	155.453,00	362.856,02	362.856,02	362.856,02	0,00	-207.403,02

AYUNTAMIENTO DE MADRID

LIQUIDACIÓN DEL PRESUPUESTO DE GASTOS

Ejercicio : 2023 **Fecha: 31/12/2023**

Centro **: 508 MADRID SALUD**

Sección : 120 VICEALCALDÍA, PORTAVOZ, SEGURIDAD Y EMERGENCIAS

PROGRAMA/DESCRIPCIÓN/ECONÓMICO/DESCRIPCIÓN	C. INICIAL (1)	MODIFICACIONES (2)	C. DEFINITIVO (3=1+2)	G. COMPROMETIDOS (4)	OB. RECONOCIDAS (5)	PAGOS (6)	OB.PDTES.PAGO (7=5-6)	REMANENTE CRÉDITO (8=3-5)
16208 PREMIO RENDIMIENTO Y AÑOS DE SERVICIO	231.260,00	0,00	231.260,00	317.084,82	317.084,82	317.084,82	0,00	-85.824,82
16209 OTROS GASTOS SOCIALES	698,00	0,00	698,00	461.928,64	461.928,64	461.928,64	0,00	-461.230,64

LIQUIDACIÓN DEL PRESUPUESTO DE INGRESOS

AYUNTAMIENTO DE MADRID

LIQUIDACIÓN DEL PRESUPUESTO DE INGRESOS

Ejercicio : 2023 **Fecha: 31/12/2023**

Centro : 508 MADRID SALUD

CAP./ART./CON./SUBCON. DESCRIPCIÓN	PREVIS. INICIAL (1)	MODIFICACIONES (2)	PREV. DEFINITIVAS (3=1+2)	D. RECONOCIDOS (4)	D. ANULADOS (5)	D. CANCEL. (6)	D. RECON. NETOS (7=4-5-6)	RECAUDADO (8)	PDTE. COBRO (9=7-8)	EXC/DEF. PREVISION (10=7-3)
****** TOTAL**	**100.902.706,00**	**12.447.142,56**	**113.349.848,56**	**102.103.938,85**	**775,13**	**0,00**	**102.103.163,72**	**95.105.763,71**	**6.997.400,01**	**-11.246.684,84**
***** 3 TASAS, PRECIOS PÚBLICOS Y OTROS INGRESOS**	0,00	0,00	0,00	2.031.084,95	775,13	0,00	2.030.309,82	2.030.261,69	48,13	2.030.309,82
**** 38 REINTEGROS DE OPERACIONES CORRIENTES**	0,00	0,00	0,00	1.857.374,36	0,00	0,00	1.857.374,36	1.857.374,36	0,00	1.857.374,36
*** 389 OTROS REINTEGROS DE OPERACIONES CORRIENTES**	0,00	0,00	0,00	1.857.374,36	0,00	0,00	1.857.374,36	1.857.374,36	0,00	1.857.374,36
38900 PAGOS DE EJERCICIOS ANTERIORES	0,00	0,00	0,00	1.857.374,36	0,00	0,00	1.857.374,36	1.857.374,36	0,00	1.857.374,36
**** 39 OTROS INGRESOS**	0,00	0,00	0,00	173.710,59	775,13	0,00	172.935,46	172.887,33	48,13	172.935,46
*** 391 MULTAS**	0,00	0,00	0,00	0,00	633,81	0,00	-633,81	-633,81	0,00	-633,81
39190 OTRAS MULTAS Y SANCIONES	0,00	0,00	0,00	0,00	633,81	0,00	-633,81	-633,81	0,00	-633,81
*** 393 INTERESES DE DEMORA**	0,00	0,00	0,00	0,00	141,32	0,00	-141,32	-141,32	0,00	-141,32
39300 INTERESES DE DEMORA	0,00	0,00	0,00	0,00	141,32	0,00	-141,32	-141,32	0,00	-141,32
*** 398 INDEMNIZACIONES DE SEGUROS DE NO VIDA**	0,00	0,00	0,00	324,10	0,00	0,00	324,10	324,10	0,00	324,10
39800 INDEMNIZACIONES DE SEGUROS DE NO VIDA	0,00	0,00	0,00	324,10	0,00	0,00	324,10	324,10	0,00	324,10
*** 399 OTROS INGRESOS DIVERSOS**	0,00	0,00	0,00	173.386,49	0,00	0,00	173.386,49	173.338,36	48,13	173.386,49
39999 OTROS INGRESOS DIVERSOS	0,00	0,00	0,00	173.386,49	0,00	0,00	173.386,49	173.338,36	48,13	173.386,49
***** 4 TRANSFERENCIAS CORRIENTES**	100.184.366,00	-244.466,33	99.939.899,67	98.407.477,55	0,00	0,00	98.407.477,55	92.907.477,55	5.500.000,00	-1.532.422,12
**** 40 DE LA ADMINISTRACIÓN GENERAL DE LA ENTIDAD LOCAL**	100.184.366,00	-322.274,84	99.862.091,16	98.329.311,75	0,00	0,00	98.329.311,75	92.829.311,75	5.500.000,00	-1.532.779,41
*** 400 DE LA ADMINISTRACIÓN GENERAL DE LA ENTIDAD LOCAL**	100.184.366,00	-322.274,84	99.862.091,16	98.329.311,75	0,00	0,00	98.329.311,75	92.829.311,75	5.500.000,00	-1.532.779,41
40000 DE LA ADM. GRAL. DEL AYUNTAMIENTO DE MADRID	100.184.366,00	-322.274,84	99.862.091,16	98.329.311,75	0,00	0,00	98.329.311,75	92.829.311,75	5.500.000,00	-1.532.779,41
**** 42 DE LA ADMINISTRACIÓN DEL ESTADO**	0,00	0,00	0,00	357,29	0,00	0,00	357,29	357,29	0,00	357,29
*** 420 DE LA ADMINISTRACIÓN GENERAL DEL ESTADO**	0,00	0,00	0,00	357,29	0,00	0,00	357,29	357,29	0,00	357,29
42090 OTRAS TRANSFERENCIAS DE LA A.GRAL.DEL ESTADO	0,00	0,00	0,00	357,29	0,00	0,00	357,29	357,29	0,00	357,29
**** 48 DE FAMILIAS E INSTITUCIONES SIN FINES DE LUCRO**	0,00	77.808,51	77.808,51	77.808,51	0,00	0,00	77.808,51	77.808,51	0,00	0,00
*** 480 DE FAMILIAS E INSTITUCIONES SIN FINES DE LUCRO**	0,00	77.808,51	77.808,51	77.808,51	0,00	0,00	77.808,51	77.808,51	0,00	0,00
48099 O.TRANSF. FAMILIAS E ISFL	0,00	77.808,51	77.808,51	77.808,51	0,00	0,00	77.808,51	77.808,51	0,00	0,00
***** 5 INGRESOS PATRIMONIALES**	0,00	0,00	0,00	168.024,47	0,00	0,00	168.024,47	168.024,47	0,00	168.024,47
**** 52 INTERESES DE DEPÓSITOS**	0,00	0,00	0,00	168.024,47	0,00	0,00	168.024,47	168.024,47	0,00	168.024,47
*** 520 DE LOS DEPÓSITOS EN BANCOS Y CAJAS DE AHORRO**	0,00	0,00	0,00	168.024,47	0,00	0,00	168.024,47	168.024,47	0,00	168.024,47
52000 INTERESES CUENTAS EN BANCOS Y CAJAS DE AHORRO	0,00	0,00	0,00	168.024,47	0,00	0,00	168.024,47	168.024,47	0,00	168.024,47
***** 7 TRANSFERENCIAS DE CAPITAL**	718.340,00	779.011,88	1.497.351,88	1.497.351,88	0,00	0,00	1.497.351,88	0,00	1.497.351,88	0,00
**** 70 DE LA ADMINISTRACIÓN GENERAL DE LA ENTIDAD LOCAL**	718.340,00	779.011,88	1.497.351,88	1.497.351,88	0,00	0,00	1.497.351,88	0,00	1.497.351,88	0,00

AYUNTAMIENTO DE MADRID

LIQUIDACIÓN DEL PRESUPUESTO DE INGRESOS

Ejercicio : 2023 **Fecha: 31/12/2023**

Centro : 508 MADRID SALUD

CAP./ART./CON./SUBCON. DESCRIPCIÓN	PREVIS. INICIAL (1)	MODIFICACIONES (2)	PREV. DEFINITIVAS (3=1+2)	D. RECONOCIDOS (4)	D. ANULADOS (5)	D. CANCEL. (6)	D. RECON. NETOS (7=4-5-6)	RECAUDADO (8)	PDTE. COBRO (9=7-8)	EXC/DEF. PREVISION (10=7-3)
* 700 DE LA ADMINISTRACIÓN GENERAL AYUNTAMIENTO MADRID	718.340,00	779.011,88	1.497.351,88	1.497.351,88	0,00	0,00	1.497.351,88	0,00	1.497.351,88	0,00
70000 DE ADMON. GRAL. AYTO.MADR	718.340,00	779.011,88	1.497.351,88	1.497.351,88	0,00	0,00	1.497.351,88	0,00	1.497.351,88	0,00
*** 8 ACTIVOS FINANCIEROS	0,00	11.912.597,01	11.912.597,01	0,00	0,00	0,00	0,00	0,00	0,00	-11.912.597,01
** 87 REMANENTE DE TESORERÍA	0,00	11.912.597,01	11.912.597,01	0,00	0,00	0,00	0,00	0,00	0,00	-11.912.597,01
* 870 REMANENTE DE TESORERÍA	0,00	11.912.597,01	11.912.597,01	0,00	0,00	0,00	0,00	0,00	0,00	-11.912.597,01
87000 PARA GASTOS GENERALES	0,00	11.587.216,02	11.587.216,02	0,00	0,00	0,00	0,00	0,00	0,00	-11.587.216,02
87010 PARA GASTOS CON FINANCIACIÓN AFECTADA	0,00	325.380,99	325.380,99	0,00	0,00	0,00	0,00	0,00	0,00	-325.380,99

ESTADO DE LIQUIDACIÓN DEL PRESUPUESTO

RESULTADO PRESUPUESTARIO

AYUNTAMIENTO DE MADRID

ESTADO DE LIQUIDACIÓN DEL PRESUPUESTO

RESULTADO PRESUPUESTARIO

Ejercicio : 2023 **Fecha: 31/12/2023**

Centro : 508 MADRID SALUD

CONCEPTOS	DERECHOS RECONOCIDOS NETOS	OBLIGACIONES RECONOCIDAS NETAS	AJUSTES	RESULTADO PRESUPUESTARIO
A. OPERACIONES CORRIENTES	100.605.811,84	104.195.724,99	0,00	-3.589.913,15
B. OPERACIONES DE CAPITAL	1.497.351,88	1.530.347,63	0,00	-32.995,75
1.TOTAL OPERACIONES NO FINANCIERAS (A+B)	102.103.163,72	105.726.072,62	0,00	-3.622.908,90
C. ACTIVOS FINANCIEROS	0,00	0,00	0,00	0,00
D. PASIVOS FINANCIEROS	0,00	0,00	0,00	0,00
2.TOTAL OPERACIONES FINANCIERAS (C+D)	0,00	0,00	0,00	0,00
I.RESULTADO PRESUPUESTARIO DEL EJ (1+2)	**102.103.163,72**	**105.726.072,62**	**0,00**	**-3.622.908,90**
AJUSTES	0,00	0,00	0,00	0,00
3.C.GAST.FINANC.REMANENTE TES.GTOS GRAL	0,00	0,00	9.437.339,46	9.437.339,46
4.DESVIAC.FINAN.NEGATIVAS DEL EJERCICIO	0,00	0,00	444.179,99	444.179,99
5.DESVIAC.FINAN.POSITIVAS DEL EJERCICIO	0,00	0,00	103.382,40	103.382,40
II.TOTAL AJUSTES (3+4-5)	0,00	0,00	9.778.137,05	9.778.137,05
RESULTADO PRESUPUESTARIO AJUSTADO (I+II)	**102.103.163,72**	**105.726.072,62**	**9.778.137,05**	**6.155.228,15**

MEMORIA

ORGANIZACIÓN Y ACTIVIDAD

AYUNTAMIENTO DE MADRID

ORGANIZACIÓN

Ejercicio : 2023 **Fecha: 31/12/2023**

Centro : 508 MADRID SALUD

1) Población oficial y otros datos de carácter socioeconómico

La información contenida en este subapartado se encuentra cumplimentada en la Cuenta Anual del Ayuntamiento de Madrid

2) Norma de creación de la entidad

El Ayuntamiento Pleno, en su sesión de 19 de noviembre de 2004, aprobó con carácter definitivo los Estatutos del organismo autónomo "Madrid salud"

3) Actividad principal de la entidad

"Madrid Salud" es un organismo autónomo del Ayuntamiento de Madrid, dotado de personalidad jurídica pública diferenciada, patrimonio y tesorería propios, así como autonomía de gestión para el cumplimiento de sus fines. Tiene por finalidad la gestión de las políticas municipales en las materias de salud pública y drogodependencias y otros trastornos adictivos, dentro del término municipal de Madrid, así como la prevención de riesgos laborales de los trabajadores del Ayuntamiento de Madrid. Para el cumplimiento de esta finalidad desarrolla las competencias que están establecidas en el artículo 3 de sus estatutos.

4) Descripción de las principales fuentes de ingresos y, en su caso, tasas y precios públicos percibidos

El 96,61% de sus ingresos han sido aportados por el Ayuntamiento, mientras que los ingresos propios han representado el 3,39%.

A partir del ejercicio 2016, Madrid Salud gestiona, pero no recauda, los ingresos derivados del ejercicio de la potestad sancionadora, de la liquidación las tasas de higiene y salud pública, y de los precios públicos por asesoramiento sanitario y administración de vacunas, asistencia a cursos y realización de análisis clínicos para la determinación de los niveles de alcohol en sangre.

5) Consideración fiscal de la entidad a efectos del impuesto de sociedades y, en su caso, operaciones sujetas a IVA y porcentaje de prorrata

El artículo 9 de la Ley 27/2014, de 27 de noviembre, del Impuesto sobre Sociedades, indica en su apartado 1.a), que estarán totalmente exentos del Impuesto: el Estado, las Comunidades Autónomas y las entidades locales, por lo que al formar el Organismo parte de una entidad local no se le aplica dicho impuesto.

Sin embargo, las operaciones que realiza "Madrid Salud", no gozan de exención en el impuesto sobre el valor añadido. No obstante, desde el ejercicio 2016 Madrid Salud no recauda ingresos sujetos a IVA.

AYUNTAMIENTO DE MADRID

ORGANIZACIÓN

Ejercicio : 2023 **Fecha: 31/12/2023**

Centro : 508 MADRID SALUD

6) Estructura organizativa de la entidad a nivel político

El Consejo Rector está integrado por 14 miembros uno de los cuales es el Presidente.

Administrativamente el órgano superior es la Gerencia de la que dependen 7 Subdirecciones Generales

7) Número medio de empleados durante el ejercicio y a 31 de diciembre, tanto funcionarios como personal laboral, distinguiendo por categorías y sexos

Durante el ejercicio 2023 el número medio de empleados ha sido de 1.128 de los que 1.082 corresponden a funcionarios y 45 a personal laboral.

NÚMERO MEDIO DE EMPLEADOS 2023

	DIRECTIVOS/AS	EVENTUALES	FUNCIONARIOS/AS	LABORALES
MUJERES			808	33
HOMBRES	1		274	12
TOTAL	1		1.082	45

El nº de empleados a 31 de diciembre asciende a un total de 1119 con el siguiente desglose

NUMERO DE EMPLEADOS 31-12-2023

	DIRECTIVOS/AS	EVENTUALES	FUNCIONARIOS/AS	LABORALES
MUJERES			805	32
HOMBRES	1		271	10
TOTAL			1.076	42

AYUNTAMIENTO DE MADRID

ORGANIZACIÓN

Ejercicio **: 2023** **Fecha: 31/12/2023**

Centro **: 508 MADRID SALUD**

8) Identificación, en su caso, de la entidad o entidades propietarias y porcentaje de participación de éstas en el patrimonio de la entidad contable

"Madrid Salud" es un organismo autónomo del Ayuntamiento de Madrid, adscrito al Área de Gobierno de Portavoz, Seguridad y Emergencias, que aunque dotado de personalidad jurídica diferenciada, patrimonio propio y autonomía de gestión para el cumplimiento de sus fines, forma parte de dicho Ayuntamiento. Por tanto, ninguna entidad es propietaria o tiene porcentaje de participación en su patrimonio.

.

9) Identificación, en su caso, de las entidades del grupo, multigrupo y asociadas de las que forme parte la entidad contable, indicando su actividad (excepto del Municipio, la Provincia y la Isla) así como el porcentaje de participación en el capital social o patrimonio de cada una de ellas.

"Madrid Salud" no forma parte de ningún grupo, multigrupo o entidad asociada.

GESTIÓN INDIRECTA DE SERVICIOS PÚBLICOS,CONVENIOS Y OTRAS FORMAS DE COLABORACIÓN

AYUNTAMIENTO DE MADRID

GESTIÓN INDIRECTA DE SERVICIOS PÚBLICOS, CONVENIOS Y OTRAS FORMAS DE COLABORACIÓN

Ejercicio : 2023
Centro : 508 MADRID SALUD

Fecha: 31/12/2023

HAP/2075/2014		FORMA GESTIÓN INDIRECTA [2]																	
PRGR.	**DESCRIPCIÓN**	**Modalidad**	**Objeto del contrato o convenio**	**Plazo del mismo incluido prórrogas**	**Datos identificativos de la entidad con la que se efectúa la gestión (NIF, Razón Social, y en su caso, nº de tercero de SAP)**			**Bienes de dominio público afectos a la gestión (denominación y ubicación)**	**Bienes objeto de reversión (denominación y ubicación)**	**Nº de efectivos afectos a la prestación del servicio**	**Indique si el servicio se presta con cobro de tarifas (SI/NO) [4]**	**Aportaciones no dinerarias, anticipos reintegrables, préstamos participativos, subordinados o de otra naturaleza concedidos a la entidad (G)**		**Contraprestación: precio (H)**		**Subvenciones explotación (J)**		**Retribución percibida por contratista directamente de usuarios (K)**	**Total Coste en el ejercicio (G+H+J+K))**
					NIF	RAZÓN SOCIAL	Nº de tercero de SAP (NIT)					Importe	Partidas presupuestarias (3)	Importe	Partidas presupuestarias (3)	Importe	Partidas presupuestarias (3)		
231	Evaluación e información de situaciones de necesidad social y la atención inmediata a personas en situación o riesgo de exclusión social.	E	CONVENIO ENTRE EL ORGANISMO AUTONOMO MADRID SALUD, DEL AYUNTAMIENTO DE MADRID, Y EL COLEGIO OFICIAL DE FARMACÉUTICOS DE MADRID PARA LA ATENCIÓN A DROGODEPENDIENTES EN OFICINAS DE FARMACIA DEL MUNICIPIO. El objeto del convenio es la ejecución del Programa de dispensación del fármaco "Metadona" en las Oficinas de Farmacia del municipio de Madrid, seleccionadas por el Colegio Oficial de Farmaceuticos de Madrid (COFM), con un máximo de 220 plazas para usuarios del Programa de Sustitutivos Opiáceos, procedentes tanto de los CAD como de los CCAD, distribuidas entre las Oficinas de Farmacia seleccionadas, así como difundir, a atraves del COFM y en dichas Oficinas de Farmacia, los Programas y campañas de prevención de las adicciones del Instituto de Adicciones (S.G de Adicciones) de Madrid Salud.	1 AÑO	[illegible]	Colegio Oficial de Farmacéuticos de Madrid				70 Oficinas de farmacia en los 21 distritos de Madrid	NO			210.140.17 €	508/120/311.02/260.00				210.140,17 €
311	Protección de la salubridad pública																		

Mediante concesión, gestionando el concesionario el servicio a su riesgo y ventura (A)

Interesada, compartiendo la entidad local y el empresario los resultados de explotación en la proporción fijada en el contrato (B)

Concierto (C)

Sociedad de economía mixta (D)

Gestión por convenio de colaboración interadministrativo (E)

Gestión consorciada (F)

[3] Incluir también la identificación de las partida o partidas presupuestarias a las que se imputa el gasto (sección, programa y subconcepto económico)

[4] Dato de cumplimentación obligatoria

BASES DE PRESENTACIÓN DE LAS CUENTAS

AYUNTAMIENTO DE MADRID

BASES DE PRESENTACIÓN DE LAS CUENTAS

Ejercicio : 2023
Centro : 508 MADRID SALUD **Fecha: 31/12/2023**

a) Principios contables

La cuenta anual de Madrid Salud se ha formulado aplicando los principios contables que rigen para la contabilidad pública, recogidos en la primera parte del Plan General de Contabilidad Pública adaptado a la Administración Local (Anexo a la Instrucción del modelo normal de contabilidad local aprobada en la Orden HAP/ 1781 /2013, de 20 de septiembre), y que, salvo casos excepcionales, son de aplicación obligatoria para conseguir que la cuenta muestre la imagen fiel del patrimonio, de la situación financiera, de la ejecución del Presupuesto y de los resultados del ejercicio.

a.1) Principios contables públicos no aplicados por interferir en el objetivo de la imagen fiel

El Organismo Autónomo ha aplicado todos los principios contables públicos establecidos en la ICAL.

a.2) Principios contables aplicados distintos de los principios contables públicos

El Organismo Autónomo no ha aplicado ningún principio contable público diferente a los establecidos en la ICAL

b) Comparación de la información

b.1) Explicación de la adaptación de los importes del ejercicio precedente para facilitar la comparación

La información recogida en la cuenta se presenta comparando las cifras del ejercicio que se cierra con el precedente. La información recogida en ambos ejercicios es comparable.

b) Razones e incidencias en las cuentas anuales de los cambios en criterios de contabilización.

Durante el ejercicio se han modificado algunas vidas útiles del inmovilizado para adecuarlos de manera más precisa al decreto de 7 de mayo de 2014 de la Delegada del Área de Gobierno de Economía y Administración Pública.

c) Apartados de la memoria que no se cumplimentan por carecer de contenido.

En la presente memoria no se informa de los siguientes apartados, al no efectuar el organismo actuaciones relativas al contenido de los mismos:

- Patrimonio público del suelo
- Inversiones inmobiliarias
- Arrendamientos financieros y otras operaciones de naturaleza similar
- Activos financieros
- Pasivos financieros
- Coberturas contables
- Activos construidos o adquiridos para otras entidades y otras existencias
- Moneda extranjera
- Provisiones y contingencias
- Información sobre medio ambiente
- Activos en estado de venta
- Operaciones por administración de recursos por cuenta de otros entes públicos
- Presupuesto de ingresos. Proceso de gestión. Ejercicio corriente. Derechos cancelados
- Compromisos de ingresos con cargo a presupuestos de ejercicios posteriores

AYUNTAMIENTO DE MADRID

BASES DE PRESENTACIÓN DE LAS CUENTAS

Ejercicio : 2023
Centro : 508 MADRID SALUD **Fecha: 31/12/2023**

Tampoco se cumplimentan los siguientes apartados por las razones expuestas en las notas aclaratorias:

- Información sobre el coste de actividades
- Indicadores de gestión

NORMAS DE RECONOCIMIENTO Y VALORACIÓN

Madrid Salud ha aplicado las normas de valoración que se encuentran recogidas en la quinta parte de la Orden EHA4041/2004, de 23 de noviembre, por la que se aprueba la Instrucción del modelo Normal de Contabilidad Local. Las cuotas de amortización del inmovilizado inmaterial se determinan por el método de cuota lineal.

a) Inmovilizado inmaterial:

Los criterios de amortización utilizados para los distintos elementos del inmovilizado material son los siguientes:

ELEMENTOS	PERIODO (AÑOS)	PORCENTAJE AMORTIZACIÓN
Inmovilizado inmaterial	**5**	**20%**

b) Inmovilizado material:

Los criterios de amortización utilizados para los distintos elementos del inmovilizado material son los siguientes:

ELEMENTOS	PERIODO (AÑOS)	PORCENTAJE AMORTIZACIÓN
Construcciones	**50**	**2%**
Instalaciones Técnicas	**10**	**10%**
Mobiliario	**10**	**10%**
Equipos para proceso de información	**5**	**20%**
Equipos comunicación	**5**	**20%**
Otro inmovilizado	**10**	**10%**
Utillaje	**8**	**12,5%**
Maquinaria	**10**	**10%**

c) Inversiones financieras

El Organismo carece de inversiones financieras.

d) Existencias

Por no tratarse de una entidad pública empresarial, no presenta contabilización en el grupo 3 “Existencias”.

e) Provisiones de riesgos y gastos

En el organismo no existen riesgos que puedan derivar en responsabilidades económicas ni en necesidades de grandes reparaciones, por lo que no se dota este tipo de provisiones.

f) Deudas

Carece de endeudamiento.

g) Provisiones para insolvencias

En el ejercicio 2023 el criterio para su cálculo ha sido dotar la provisión del 100% de los créditos pendientes en los años que indica el art. 193 bis del Texto Refundido de la Ley Reguladora de las Haciendas Locales, y aumentar los porcentajes del resto de los años proporcionalmente al aumento que señala la norma según la antigüedad de los créditos. Igualmente se ha tenido en cuenta el decreto de la Delegada del Área de Gobierno de Hacienda y Personal por el que se da cumplimiento a la disposición adicional octava de las bases de ejecución del presupuesto general del Ayuntamiento de Madrid para 2022.

AYUNTAMIENTO DE MADRID

NORMAS DE VALORACIÓN

Ejercicio : 2023

Centro : 508 MADRID SALUD

Fecha: 31/12/2023

EJERCICIO	DERECHOS PENDIENTES DE COBRO	PORCENTAJE	PROVISIÓN
2006	86,52	100,00%	86,52
2007	0	100,00%	0
2008	518,01	100,00%	518,01
2009	2.436,95	100,00%	2.436,95
2010	971,64	100,00%	971,64
2011	7.294,22	100,00%	7.294,22
2012	130.571,70	100,00%	130.571,70
2013	18.941,34	100,00%	18.941,34
2014	57.601,75	100,00%	57.601,75
2015	199.323,52	100,00%	199.323,52
2016	0	100,00%	0
2017	0	100,00%	0
2018	0	100,00%	0
2019	0	90,00%	0
2020	0	80,00%	0
2021	105,67	70,00%	73,969
2022	500,82	70,00%	350,574
2023	48.13	0	0
		T O T A L	**418.170,19**

INMOVILIZACIONES MATERIALES

AYUNTAMIENTO DE MADRID

INMOVILIZACIONES MATERIALES

Ejercicio : 2023

Fecha: 31/12/2023

Centro **: 508 MADRID SALUD**

DESCRIPCIÓN CUENTA	SALDO INICIAL	ENTRADAS O DOTACIONES	AUMENTOS POR TRANSFERENCIAS O TRASPASOS	BAJAS O REDUCCIONES	DISMINUCIONES POR TRANSFERENCIAS O TRASPASOS	CORRECCIONES VALORATIVAS NETAS POR DETERIORO DEL EJERCICIO	AMORTIZACIÓN DEL EJERCICIO	SALDO FINAL
TERRENOS	45.999.838,32	0,00	0,00	0,00	0,00	0,00	0,00	45.999.838,32
CONSTRUCCIONES	45.603.430,38	0,00	346.409,11	0,00	0,00	0,00	1.221.869,25	44.727.970,24
INFRAESTRUCTURAS	0,00	0,00	0,00	0,00	0,00	0,00	0,00	0,00
BIENES DEL PATRIMONIO HISTÓRICO	0,00	0,00	0,00	0,00	0,00	0,00	0,00	0,00
OTRO INMOVILIZADO MATERIAL	4.353.117,78	1.148.243,50	0,00	10.703,58	0,00	0,00	591.031,08	4.899.626,62
INMOVILIZADO MATERIAL EN CURSO Y ANTICIPOS	0,00	335.134,24	0,00	0,00	335.134,24	0,00	0,00	0,00

BIENES RECIBIDOS EN RÉGIMEN DE ADSCRIPCIÓN

AYUNTAMIENTO DE MADRID

INMOVILIZACIONES MATERIALES

BIENES RECIBIDOS EN RÉGIMEN DE ADSCRIPCIÓN

Ejercicio : 2023

Centro : 508 MADRID SALUD **Fecha: 31/12/2023**

CUENTA	TIPO DE BIEN	VALOR DEL BIEN
21000	Solar CMSc Latina	70.725,78
21000	Solar CAD Latina	1.333.051,78
21000	Solar CAD puente de Vallecas	255.458,55
21000	Solar CMSc Puente de Vallecas	619.557,06
21000	Solar CAD Arganzuela	9.228,18
21000	Solar CMSc Arganzuela	1.365.161,46
21000	Solar CMSc Fuencarral	174.965,63
21000	Solar CMSc Chamberi	847.617,69
21000	Solar CMSc Tetuan	1.559.233,25
21000	Solar CAD Hortaleza	21.674,44
21000	Solar Laboratorio salud publica	231.236,22
21000	Solar CAD Tetuán	450.759,08
21000	Solar CMSc Centro	193.688,17
21000	Solar CMSc Carabanchel	499.218,56
21000	Solar CMSc Ciudad Lineal	28.115,89
21000	Solar CMSc Vallecas villa	316.848,08
21000	Solar Edificio calle montesa	15.312.794,79
21000	Solar CMSc Hortaleza	1.006.239,65
21000	Solar Parcela Pobladura del Valle	1.314.158,79
21000	Solar Instituto de Medicina Preventiva	709.035,62
21000	Solar CMSc Vicalvaro	144.261,68
21000	Solar Centro de Protección Animal	8.638.561,65
21000	Solar Sede Central	9.089.171,78
21000	Solar Pabellón Casa de Campo	275.450,52
21000	Solar CAD Villaverde	685.400,42
21000	Solar CCAD Casa de Campo	848.223,60
21100	11 Plazas Garaje Pº Olmos	130.525,77
21100	CMSc Latina	252.194,87
21100	CAD Latina	920.895,73
21100	CAD Puente de Vallecas	442.530,14

AYUNTAMIENTO DE MADRID

INMOVILIZACIONES MATERIALES

BIENES RECIBIDOS EN RÉGIMEN DE ADSCRIPCIÓN

Ejercicio : 2023

Centro : 508 MADRID SALUD **Fecha: 31/12/2023**

CUENTA	TIPO DE BIEN	VALOR DEL BIEN
21100	Edificio CMS Puente de Vallecas	1.271.653,59
21100	Edificio CAD Arganzuela	782.312,45
21100	Edificio CMS Arganzuela	520.944,94
21100	Edificio CMS Fuencarral	247.134,88
21100	Edificio CMS Chamberi	846.306,73
21100	Edificio CMS Tetuan	1.258.250,07
21100	Edificio CAD Hortaleza	532.239,36
21100	Edificio Laboratorio salud pca.	3.165.207,75
21100	Edificio CAD Tetuán	922.286,80
21100	Edificio CMS Centro	529.139,19
21100	Edificio CMS Carabanchel	309.424,59
21100	Edificio CMS Ciudad Lineal	119.027,68
21100	Edificio CMS Vallecas villa	531.382,38
21100	Edificio calle montesa	4.525.667,67
21100	Edificio Medicina Preventiva	1.235.662,30
21100	Sede Central Av Medit	9.457.068,56
21100	Centro asistencial Casa Campo	303.575,03
21100	Edificio CMS Vicalvaro	768.359,78
21100	Edificio CPA	7.067.270,22
21100	CMS Hortaleza	230.749,67
21100	Edificio CAD Villaverde	1.047.884,49
21100	CCAD Casa de Campo	425.990,55
	TOTAL	83.843.523,51

BIENES RECIBIDOS EN RÉGIMEN DE CESIÓN

AYUNTAMIENTO DE MADRID

INMOVILIZACIONES MATERIALES
BIENES RECIBIDOS EN RÉGIMEN DE CESIÓN

Ejercicio : 2023
Centro : 508 MADRID SALUD **Fecha: 31/12/2023**

CUENTA	TIPO DE BIEN	NIF CEDENTE	DENOMINACIÓN CEDENTE	VALOR DEL BIEN
21100	Edificio oficinas Mercamadrid	A28327393	Mercamadrid S.A.	352.274,10
			TOTAL	**352.274,10**

INMOVILIZADO INTANGIBLE

AYUNTAMIENTO DE MADRID

INMOVILIZADO INTANGIBLE

Ejercicio : 2023

Fecha: 31/12/2023

Centro **: 508 MADRID SALUD**

DESCRIPCIÓN CUENTA	SALDO INICIAL	ENTRADAS O DOTACIONES	AUMENTOS POR TRANSFERENCIAS O TRASPASOS	BAJAS O REDUCCIONES	DISMINUCIONES POR TRANSFERENCIAS O TRASPASOS	CORRECCIONES VALORATIVAS NETAS POR DETERIORO DEL EJERCICIO	AMORTIZACIÓN DEL EJERCICIO	SALDO FINAL
INVERSIÓN EN INVESTIGACIÓN Y DESARROLLO	0,00	0,00	0,00	0,00	0,00	0,00	0,00	0,00
PROPIEDAD INDUSTRIAL E INTELECTUAL	0,00	0,00	0,00	0,00	0,00	0,00	0,00	0,00
APLICACIONES INFORMÁTICAS	94.044,58	46.969,89	0,00	0,00	0,00	0,00	30.790,12	110.224,35
INVERSIONES S/ACTIVOS EN RÉGIMEN DE ARRENDAMIENTO	0,00	0,00	0,00	0,00	0,00	0,00	0,00	0,00
OTRO INMOVILIZADO INTANGIBLE	72.015,33	0,00	0,00	0,00	0,00	0,00	22.718,75	49.296,58

TRANSFERENCIAS, SUBVENCIONES Y OTROS INGRESOS Y GASTOS

AYUNTAMIENTO DE MADRID

TRANSFERENCIAS Y SUBVENCIONES RECIBIDAS

Ejercicio : 2023
Centro : 508 MADRID SALUD **Fecha: 31/12/2023**

15.1.1 SUBVENCIONES DE GASTOS CON FINANCIACIÓN AFECTADA

DESCRIPCIÓN	TIPO SUBVENCIÓN	IMPORTE RECIBIDO		IMPORTE REINTEGRABLE	IMPORTE NO REINTEGRABLE	CANTIDAD IMPUTADA A RESULTADOS	
		EJERCICIO 2023	EJERCICIOS ANTERIORES			EJERCICIO 2023	EJERCICIOS ANTERIORES
PIBA SAN BLAS CANILLEJAS	CORRIENTE	160.286,85	906.667,04	0,00	1.066.953,89	165.549,62	901.404,27
PROXIMIDAD EMBAJADORES	CORRIENTE	338.067,00	1.110.725,53	0,91	1.448.791,62	338.066,40	1.110.725,22
PROXIMIDAD LATINA	CORRIENTE	155.314,00	608.312,89	0,43	763.626,46	155.313,84	608.312,62
CAÑADA REAL CAP 2	CORRIENTE	381.704,00	1.198.804,20	0,57	1.580.507,63	381.703,56	1.198.804,07
PREV COVID AMBITO ESCOLAR	CORRIENTE	0,00	35.000,00	322,07	34.677,93	0,00	34.677,93
FORO EMPRESAS HABITOS SALUDABLES ADOLESCENTES Y JOVENES	CORRIENTE	25.000,00	0,00	19.151,49	5.848,51	5.848,51	0,00
FORO EMPRESAS ENVEJECIMIENTO ACTIVO Y SALUDABLE	CORRIENTE	60.000,00	0,00	6.421,20	53.578,80	53.578,80	0,00
SALUD SEXUAL PARA ADOLESCENTES Y JOVENES	CORRIENTE	0,00	150.000,00	5.939,23	144.060,77	114.060,77	30.000,00
PREVENCIÓN SUICIDIO ADOLESCENTES Y JOVENES	CORRIENTE	65.000,00	65.000,00	47.938,99	82.061,01	70.061,01	12.000,00
ORIENTACION FAMILIAR PREV ADICCIONES	CORRIENTE	77.808,51	0,00	0,00	77.808,51	0,00	77.808,51
PLAN NACIONAL DROGAS 22/23	CORRIENTE	0,00	382.313,16	0,00	382.313,16	319.834,69	62.478,47
BONIFICACIÓN ART 15 RDL 6/2022	CORRIENTE	357,29	0,00	0,00	357,29	357,29	0,00
T O T A L		**1.263.537,65**	**4.456.822,82**	**79.774,89**	**5.640.585,58**	**1.604.374,49**	**4.036.211,09**

AYUNTAMIENTO DE MADRID

TRANSFERENCIAS Y SUBVENCIONES RECIBIDAS

Ejercicio : 2023
Centro : 508 MADRID SALUD **Fecha: 31/12/2023**

15.1.2 OTRAS SUBVENCIONES Y TRANSFERENCIAS RECIBIDAS

DESCRIPCIÓN	TIPO SUBVENCIÓN	IMPORTE RECIBIDO		IMPORTE REINTEGRABLE	IMPORTE NO REINTEGRABLE	CANTIDAD IMPUTADA A RESULTADOS	
		EJERCICIO 2023	EJERCICIOS ANTERIORES			EJERCICIO 2023	EJERCICIOS ANTERIORES
TRANSFERENCIAS CTTES DE LA ADMON GRAL DE LA ENTIDAD LOCAL	CORRIENTE	97.143.939,90	0,00	0,00	97.143.939,90	97.143.939,90	0,00
TRANSFERENCIAS CAPITAL DE LA ADMON GRAL DE LA ENTIDAD LOCAL	CAPITAL	1.497.351,88	0,00	0,00	1.497.351,88	1.497.351,88	0,00
T O T A L		**98.641.291,78**	**0,00**	**0,00**	**98.641.291,78**	**98.641.291,78**	**0,00**

AYUNTAMIENTO DE MADRID

TRANSFERENCIAS CONCEDIDAS

Ejercicio : 2023

Centro : 508 MADRID SALUD

Fecha: 31/12/2023

NORMATIVA	CARACTERÍSTICAS	NIF DEL RECEPTOR	DENOMINACIÓN DEL RECEPTOR	IMPORTE	FINALIDAD	REINTEGROS
BECAS	BECAS	02743088Q	MARCOS QUEROL SANCHEZ	13.650,00 €	DIVERSAS MATERIAS COMPETENCIAS DE MADRID SALUD	0
BECAS	BECAS	02747892J	JULIA RUBIO ESTEBAN	13.500,00 €	DIVERSAS MATERIAS COMPETENCIAS DE MADRID SALUD	0
BECAS	BECAS	02763291W	SOFIA CORDERO VARGAS	13.650,00 €	DIVERSAS MATERIAS COMPETENCIAS DE MADRID SALUD	0
BECAS	BECAS	05337082R	NATALIA MILLAN SAHUN	13.650,00 €	DIVERSAS MATERIAS COMPETENCIAS DE MADRID SALUD	0
BECAS	BECAS	05448739Q	NURIA REY SOMOZA	2.426,67 €	DIVERSAS MATERIAS COMPETENCIAS DE MADRID SALUD	0
BECAS	BECAS	05452157F	PEDRO PARBOLE MENENDEZ	4.550,00 €	DIVERSAS MATERIAS COMPETENCIAS DE MADRID SALUD	0
BECAS	BECAS	05456052S	MARINA GUTIERREZ MATEO	7.800,00 €	DIVERSAS MATERIAS COMPETENCIAS DE MADRID SALUD	0
BECAS	BECAS	11856894A	VICTOR CASTAÑO DIAZ	13.650,00 €	DIVERSAS MATERIAS COMPETENCIAS DE MADRID SALUD	0
BECAS	BECAS	20608254R	FRANCISCO GONZALEZ ESPEJITO	13.650,00 €	DIVERSAS MATERIAS COMPETENCIAS DE MADRID SALUD	0
BECAS	BECAS	47466286J	BORJA VELASCO ZAMORANO	13.650,00 €	DIVERSAS MATERIAS COMPETENCIAS DE MADRID SALUD	0
BECAS	BECAS	49103204K	LUCIA SANTAMARIA PARRA	13.650,00 €	DIVERSAS MATERIAS COMPETENCIAS DE MADRID SALUD	0
BECAS	BECAS	49245440W	LAURA FERNANDEZ ESCUDERO	13.650,00 €	DIVERSAS MATERIAS COMPETENCIAS DE MADRID SALUD	0
BECAS	BECAS	50335280X	FERNANDO VALLADARES MIGUEL	13.650,00 €	DIVERSAS MATERIAS COMPETENCIAS DE MADRID SALUD	0
BECAS	BECAS	50346166V	MARTA GARCIA BOMBIN	13.650,00 €	DIVERSAS MATERIAS COMPETENCIAS DE MADRID SALUD	0
BECAS	BECAS	50751627B	MARIA ASPERILLA AGUILÓ	9.100,00 €	DIVERSAS MATERIAS COMPETENCIAS DE MADRID SALUD	0
BECAS	BECAS	51458303N	SANTIAGO CERDÁ SUÁREZ	13.650,00 €	DIVERSAS MATERIAS COMPETENCIAS DE MADRID SALUD	0
BECAS	BECAS	70421241W	DAVID MENDEZ ARRANZ	8.450,00 €	DIVERSAS MATERIAS COMPETENCIAS DE MADRID SALUD	0
BECAS	BECAS	71463902G	ELENA DIAZ ZUBIAUR	13.650,00 €	DIVERSAS MATERIAS COMPETENCIAS DE MADRID SALUD	0
BECAS	BECAS	77188233A	YAIZA FANELLI GALÁN	9.100,00 €	DIVERSAS MATERIAS COMPETENCIAS DE MADRID SALUD	0
BECAS	BECAS	80080931Z	ALBA MORENO ALBA	13.650,00 €	DIVERSAS MATERIAS COMPETENCIAS DE MADRID SALUD	0
CONVENIO ADICCIONES	Subvenciones en materia de adicciones 2023	G28763712	FUNDACION BENEFICA SAN MARTIN DE PORRES	5.000,00 €	ATENCIÓN INTEGRAL DE LAS ADICCIONES	0
CONVENIO ADICCIONES	Subvenciones en materia de adicciones 2023	G47084132	FUNDACION INSTITUTO SPIRAL . .	3.000,00 €	ATENCIÓN INTEGRAL DE LAS ADICCIONES	0
CONVENIO ADICCIONES	Subvenciones en materia de adicciones 2023	G59435180	ABD ASOCIACION BIENESTAR Y DESARROLLO	10.000,00 €	ATENCIÓN INTEGRAL DE LAS ADICCIONES	0
CONVENIO ADICCIONES	Subvenciones en materia de adicciones 2023	G65715385	FUNDACION ACCION BIENESTAR Y DESARROLLO	5.000,00 €	ATENCIÓN INTEGRAL DE LAS ADICCIONES	0
CONVENIO SUBVENCIÓN 2023	CONVENIO SUBVENCIÓN 2023	G78005386	UNAD LA RED DE ATENCION A LAS ADICC . .	16.577,00 €	PROMOVER ESTILOS DE VIDA SALUDABLES	0
CONVENIO ADICCIONES	Subvenciones en materia de adicciones 2023	G78210150	ASOCIACION CULTURAL LA KALLE	5.000,00 €	ATENCIÓN INTEGRAL DE LAS ADICCIONES	0
CONVENIO SUBVENCIÓN 2023	CONVENIO SUBVENCIÓN 2023	G78406550	(FERMAD) PLATAFORMA MADRILEÑA DE ENTIDADES PARA LA ASISTENCIA A LA PERSONA ADICTA Y SU FAMILIA	210.305,00 €	PROMOVER ESTILOS DE VIDA SALUDABLES	0
CONVENIO ADICCIONES	Subvenciones en materia de adicciones 2023	G78785573	ASOCIACION CAMINAR . .	5.000,00 €	ATENCIÓN INTEGRAL DE LAS ADICCIONES	0
CONVENIO ADICCIONES	Subvenciones en materia de adicciones 2023	G78899903	ASOC CIUDAD JOVEN . .	5.000,00 €	ATENCIÓN INTEGRAL DE LAS ADICCIONES	0
CONVENIO ADICCIONES	Subvenciones en materia de adicciones 2023	G79075040	ASOCIACION LAKOMA MADRID	10.000,00 €	ATENCIÓN INTEGRAL DE LAS ADICCIONES	0
CONVENIO SUBVENCIÓN 2023	CONVENIO SUBVENCIÓN 2023	G79171732	ASOC PROYECTO HOGAR	123.081,00 €	PROMOVER ESTILOS DE VIDA SALUDABLES	0

AYUNTAMIENTO DE MADRID

TRANSFERENCIAS CONCEDIDAS

Ejercicio : 2023

Centro : 508 MADRID SALUD

Fecha: 31/12/2023

NORMATIVA	CARACTERÍSTICAS	NIF DEL RECEPTOR	DENOMINACIÓN DEL RECEPTOR	IMPORTE	FINALIDAD	REINTEGROS
CONVENIO ADICCIONES	Subvenciones en materia de adicciones 2023	G79171732	ASOC PROYECTO HOGAR	5.000,00 €	ATENCIÓN INTEGRAL DE LAS ADICCIONES	0
CONVENIO ADICCIONES	Subvenciones en materia de adicciones 2023	G79233680	ASOC CULTURAL TALLER COMUNICACION RADIO ENLACE DE MADRID	3.000,00 €	ATENCIÓN INTEGRAL DE LAS ADICCIONES	0
CONVENIO ADICCIONES	Subvenciones en materia de adicciones 2023	G79437349	ASOC PARA LA PROMOCION Y GESTION DE SERVICIOS SOCIALES GENERALES Y ESPECIALIZADOS PROGESTION	5.000,00 €	ATENCIÓN INTEGRAL DE LAS ADICCIONES	0
CONVENIO ADICCIONES	Subvenciones en materia de adicciones 2023	G79476297	ASOCIACION NAZARET	5.000,00 €	ATENCIÓN INTEGRAL DE LAS ADICCIONES	0
CONVENIO ADICCIONES	Subvenciones en materia de adicciones 2023	G79659892	ASOCIACION JUVENIL ATZ	4.000,00 €	ATENCIÓN INTEGRAL DE LAS ADICCIONES	0
CONVENIO ADICCIONES	Subvenciones en materia de adicciones 2023	G79770905	ASOCIACION COLECTIVO SAN BLAS	2.400,00 €	ATENCIÓN INTEGRAL DE LAS ADICCIONES	0
CONVENIO ADICCIONES	Subvenciones en materia de adicciones 2023	G79772018	LA RUECA ASOC SOCIAL Y CULTURAL	4.000,00 €	ATENCIÓN INTEGRAL DE LAS ADICCIONES	0
CONVENIO ADICCIONES	Subvenciones en materia de adicciones 2023	G80126360	ASOCIACION AVENTURA 2000	5.000,00 €	ATENCIÓN INTEGRAL DE LAS ADICCIONES	0
CONVENIO ADICCIONES	Subvenciones en materia de adicciones 2023	G80672694	APOYO POSITIVO . .	5.000,00 €	ATENCIÓN INTEGRAL DE LAS ADICCIONES	0
CONVENIO ADICCIONES	Subvenciones en materia de adicciones 2023	G81359630	ASOCIACION ATIEMPO . .	10.000,00 €	ATENCIÓN INTEGRAL DE LAS ADICCIONES	0
CONVENIO ADICCIONES	Subvenciones en materia de adicciones 2023	G82237827	FEDERACION INJUCAM PARA LA PROMOCION DE LA INFANCIA Y LA JUVENTUD	4.000,00 €	ATENCIÓN INTEGRAL DE LAS ADICCIONES	0
CONVENIO ADICCIONES	Subvenciones en materia de adicciones 2023	G82270489	ASOCIACION MASI MONITORES APOYO SOCIAL A LA INFANCI .	10.000,00 €	ATENCIÓN INTEGRAL DE LAS ADICCIONES	0
CONVENIO ADICCIONES	Subvenciones en materia de adicciones 2023	G83378828	ASOCIACION LA TORRE DE HORTALEZA	10.000,00 €	ATENCIÓN INTEGRAL DE LAS ADICCIONES	0
CONVENIO ADICCIONES	Subvenciones en materia de adicciones 2023	G85913358	FUNDACION HAY SALIDA	3.000,00 €	ATENCIÓN INTEGRAL DE LAS ADICCIONES	0
CONVENIO ADICCIONES	Subvenciones en materia de adicciones 2023	G86030517	ASOCIACION ALACRAN 1997	9.961,00 €	ATENCIÓN INTEGRAL DE LAS ADICCIONES	0
CONVENIO ADICCIONES	Subvenciones en materia de adicciones 2023	G86214749	FUNDACION CANIS MAJORIS	1.398,00 €	ATENCIÓN INTEGRAL DE LAS ADICCIONES	0
CONVENIO ADICCIONES	Subvenciones en materia de adicciones 2023	G86756723	ASOCIACION SOULING	3.562,00 €	ATENCIÓN INTEGRAL DE LAS ADICCIONES	0
CONVENIO ADICCIONES	Subvenciones en materia de adicciones 2023	G87303418	AIRES	5.000,00 €	ATENCIÓN INTEGRAL DE LAS ADICCIONES	0
CONVENIO ADICCIONES	Subvenciones en materia de adicciones 2023	G96808258	ASOCIACIÓN CONTROLA CLUB .	3.840,00 €	ATENCIÓN INTEGRAL DE LAS ADICCIONES	0
DEV REMANENTE TESORERIA 22	DEV REMANENTE TESORERIA 22	P2807900B	AYUNTAMIENTO DE MADRID	8.989.392,61 €	DEV REMANENTE TESORERIA 22	0
CONVENIO SUBVENCIÓN 2023	CONVENIO SUBVENCIÓN 2023	Q2866001G	CRUZ ROJA ESPAÑOLA	1.066.620,00 €	PROMOVER ESTILOS DE VIDA SALUDABLES	0
CONVENIO SUBVENCIÓN 2023	CONVENIO SUBVENCIÓN 2023	R2800135B	CARITAS DIOCESANA DE MADRID .	377.977,00 €	PROMOVER ESTILOS DE VIDA SALUDABLES	0
BECAS	BECAS	Y1265780N	ELENA CATALINA VASILE .	13.650,00 €	DIVERSAS MATERIAS COMPETENCIAS DE MADRID SALUD	0
			T O T A L	**11.177.140,28 €**		

PRESENTACIÓN POR ACTIVIDADES DE LA CUENTA DEL RESULTADO ECONÓMICO PATRIMONIAL

AYUNTAMIENTO DE MADRID

PRESENTACIÓN POR ACTIVIDADES DE LA CUENTA DEL RESULTADO ECONÓMICO-PATRIMONIAL

Ejercicio : 20223

Centro : 508 MADRID SALUD **Fecha: 31/12/2023**

GASTOS		EJERCICIO 2023			EJERCICIO 2022			INGRESOS	EJERCICIO 2023	EJERCICIO 2022
CÓDIGO GRUPO DE PROGRAMAS	DESCRIPCIÓN GRUPO DE PROGRAMAS	PRESUPUESTARIOS	NO PRESUPUESTARIOS	TOTAL	PRESUPUESTARIOS	NO PRESUPUESTARIOS	TOTAL			
231	**ASISTENCIA SOCIAL PRIMARIA**	4.857.675,89	108.322,59	4.965.998,48	4.738.909,31	91.976,02	4.830.885,33	**Ingresos de gestión ordinaria**	100.451.926,64	96.978.143,86
311	**PROTECCIÓN DE LA SALUBRIDAD PÚBLICA**	99.340.058,91	2.215.209,97	101.555.268,88	86.403.607,30	1.676.980,81	88.080.588,11	**Ingresos financieros**	167.883,15	0,00
								Otros ingresos	2.313.821,84	7.204.046,69
	TOTAL GASTO	**104.197.734,80**	**2.323.532,56**	**106.521.267,36**	**91.142.516,61**	**1.768.956,83**	**92.911.473,44**	**TOTAL INGRESOS**	**102.933.631,63**	**104.182.190,55**

OPERACIONES NO PRESUPUESTARIAS DE TESORERIA

DEUDORES

AYUNTAMIENTO DE MADRID

ESTADO DE SITUACIÓN Y MOVIMIENTOS DE LAS OPERACIONES NO PRESUPUESTARIAS DE TESORERIA

DEUDORES

Ejercicio : 2023 **Fecha: 31/12/2023**

Centro : 508 MADRID SALUD

CTA. PGC	CONC.	DESCRIPCIÓN	SALDO A 1 DE ENERO	MODIFICACIONES SALDO INICIAL	CARGOS REALIZADOS EN EL EJERCICIO	TOTAL DEUDORES	ABONOS REALIZADOS EN EL EJERCICIO	DEUDORES PENDIENTES DE COBRO A 31 DE DICIEMBRE
44000	00000	DEUDORES POR IVA REPERCUTIDO	435,41	0,00	0,00	435,41	0,00	435,41
		Total 44000	**435,41**	**0,00**	**0,00**	**435,41**	**0,00**	**435,41**
44910	71100	ANTICIPOS REINTEGRABLES AL PERSONAL	16.611,46	0,00	0,00	16.611,46	6.200,66	10.410,80
44910	71200	PRESTAMOS CONCEDIDOS POR ABONOS INDEBIDOS NOMINA	26.047,45	0,00	27.569,45	53.616,90	19.460,40	34.156,50
		Total 44910	**42.658,91**	**0,00**	**27.569,45**	**70.228,36**	**25.661,06**	**44.567,30**
		TOTAL	**43.094,32**	**0,00**	**27.569,45**	**70.663,77**	**25.661,06**	**45.002,71**

ACREEDORES

AYUNTAMIENTO DE MADRID

ESTADO DE SITUACIÓN Y MOVIMIENTOS DE LAS OPERACIONES NO PRESUPUESTARIAS DE TESORERIA

ACREEDORES

Ejercicio : 2023 **Fecha: 31/12/2023**

Centro : 508 MADRID SALUD

CTA. PGC	CONC.	DESCRIPCIÓN	SALDO A 1 DE ENERO	MODIFICACIONES SALDO INICIAL	ABONOS REALIZADOS EN EL EJERCICIO	TOTAL ACREEDORES	CARGOS REALIZADOS EN EL EJERCICIO	ACREEDORES PENDIENTES DE PAGO A 31 DE DICIEMBRE
41900	40100	RETC. JUDICIALESA TERCEROS	0,00	0,00	5.518,18	5.518,18	5.518,18	0,00
41900	40201	RETC. JUDICIALES S/HABERES-RETR-OOAA	0,00	0,00	33.562,93	33.562,93	33.562,93	0,00
41900	42400	RETROCESIONES PAGOS NOMINA	0,00	0,00	19,01	19,01	14,27	4,74
41900	42500	BONIFICACION ARTICULO 15 RDL 6/2022	0,00	0,00	357,29	357,29	357,29	0,00
41900	43200	RETC. CUOTA SINDICAL	0,00	0,00	22.127,36	22.127,36	22.127,36	0,00
41900	81300	INCAUTACIONES PTES.RESOLUCION	0,00	0,00	171.780,98	171.780,98	171.780,98	0,00
41900	87004	ACREEDORES POR REPOSICON ACF PTES. DE PAGO	92.519,67	0,00	185.332,71	277.852,38	177.264,25	100.588,13
		Total 41900	**92.519,67**	**0,00**	**418.698,46**	**511.218,13**	**410.625,26**	**100.592,87**
41990	87001	ACREEDORES POR PAGOS RETROCEDIDOS	0,00	0,00	42.791,35	42.791,35	41.757,35	1.034,00
		Total 41990	**0,00**	**0,00**	**42.791,35**	**42.791,35**	**41.757,35**	**1.034,00**
47510	42600	IMP.S/RENTA PROFES.Y ARTIST.PAG.EN FIRME	2.774,40	0,00	13.715,60	16.490,00	14.178,47	2.311,53
47510	42700	RETENC.IMP.S/RENTA PERSONAS FISICAS-NOMI	1.499.644,26	0,00	11.104.510,10	12.604.154,36	11.090.234,07	1.513.920,29
		Total 47510	**1.502.418,66**	**0,00**	**11.118.225,70**	**12.620.644,36**	**11.104.412,54**	**1.516.231,82**
47600	42900	RETENCIONES POR SEGUROS SOCIALES	3.145.011,31	0,00	16.226.361,46	19.371.372,77	16.296.468,38	3.074.904,39
		Total 47600	**3.145.011,31**	**0,00**	**16.226.361,46**	**19.371.372,77**	**16.296.468,38**	**3.074.904,39**
47690	43300	RETENC. MUFACE, MUGEJU Y DCHOS.PASIV.FUNCIONARIOS	5.471,22	0,00	18.200,67	23.671,89	18.155,48	5.516,41
		Total 47690	**5.471,22**	**0,00**	**18.200,67**	**23.671,89**	**18.155,48**	**5.516,41**
56000	60300	GARANTIA DE SUMINISTROS Y CONTRATOS	526.220,31	0,00	85.238,03	611.458,34	152.274,96	459.183,38
		Total 56000	**526.220,31**	**0,00**	**85.238,03**	**611.458,34**	**152.274,96**	**459.183,38**
		TOTAL	**5.271.641,17**	**0,00**	**27.909.515,67**	**33.181.156,84**	**28.023.693,97**	**5.157.462,87**

PARTIDAS PENDIENTES DE APLICACIč N COBROS

AYUNTAMIENTO DE MADRID

ESTADO DE SITUACIÓN Y MOVIMIENTOS DE LAS OPERACIONES NO PRESUPUESTARIAS DE TESORERIA

PARTIDAS PENDIENTES DE APLICACIÓN COBROS

Ejercicio : 2023 **Fecha: 31/12/2023**

Centro : 508 MADRID SALUD

CTA. PGC	CONC.	DESCRIPCIÓN	COBROS PDTES. DE APLICACIÓN A 1 DE ENERO	MODIFICACIONES SALDO INICIAL	COBROS REALIZADOS EN EL EJERCICIO	TOTAL COBROS PDTES APLICACIÓN	COBROS APLICADOS EN EL EJERCICIO	COBROS PDTES. APLICACIÓN A 31 DE DICIEMBRE
55400	00000	COBROS PENDIENTES DE APLICACIÓN	14.734,24	0,00	93.246.590,46	93.261.324,70	93.261.324,70	0,00
55400	86047	I.P.A.-TRANSFERENCIAS DIRECTAS	0,00	0,00	93.563,79	93.563,79	93.563,79	0,00
		Total 55400	**14.734,24**	**0,00**	**93.340.154,25**	**93.354.888,49**	**93.354.888,49**	**0,00**
		TOTAL	**14.734,24**	**0,00**	**93.340.154,25**	**93.354.888,49**	**93.354.888,49**	**0,00**

PARTIDAS PENDIENTES DE APLICACIč N PAGOS

AYUNTAMIENTO DE MADRID

ESTADO DE SITUACIÓN Y MOVIMIENTOS DE LAS OPERACIONES NO PRESUPUESTARIAS DE TESORERIA

PARTIDAS PENDIENTES DE APLICACIÓN PAGOS

Ejercicio : 2023 **Fecha: 31/12/2023**

Centro : 508 MADRID SALUD

CTA. PGC	CONC.	DESCRIPCIÓN	PAGOS PDTES. DE APLICACIÓN A 1 DE ENERO	MODIFICACIONES SALDO INICIAL	PAGOS REALIZADOS EN EL EJERCICIO	TOTAL PAGOS PDTES. APLICACIÓN	PAGOS APLICADOS EN EL EJERCICIO	PAGOS PDTES. DE APLICACIÓN A 31 DE DICIEMBRE
55520	00000	PAGOS EN TRAMITACION DE HABERES	0,00	0,00	27.569,45	27.569,45	27.569,45	0,00
		Total 55520	**0,00**	**0,00**	**27.569,45**	**27.569,45**	**27.569,45**	**0,00**
55810	00000	PROV.FONDOS ACF PENDIENTES DE JUSTIFICACION	384,25	0,00	274.535,18	274.919,43	272.909,62	2.009,81
		Total 55810	**384,25**	**0,00**	**274.535,18**	**274.919,43**	**272.909,62**	**2.009,81**
55851	00000	LIBRAMIENTOS PARA REPOSICION DE ACF PDTES DE PAGO	92.519,67	0,00	272.909,62	365.429,29	264.841,16	100.588,13
		Total 55851	**92.519,67**	**0,00**	**272.909,62**	**365.429,29**	**264.841,16**	**100.588,13**
		TOTAL	**92.903,92**	**0,00**	**575.014,25**	**667.918,17**	**565.320,23**	**102.597,94**

CONTRATACIÓN ADMINISTRATIVA. PROCEDIMIENTOS DE ADJUDICACIÓN

AYUNTAMIENTO DE MADRID

CONTRATACIÓN ADMINISTRATIVA. PROCEDIMIENTOS DE ADJUDICACIÓN

Ejercicio : 2023
Centro : 508 MADRID SALUD **Fecha: 31/12/2023**

RELACIÓN DE CONTRATOS INSCRITOS EN EL REGISTRO DE CONTRATOS 2023 - IVA INCLUIDO

TIPO DE CONTRATO	PROCEDIMIENTO ABIERTO			PROCEDIMIENTO RESTRINGIDO			PROCEDIMIENTO NEGOCIADO			DIÁLOGO COMPETITIVO	ADJUDICACIÓN DIRECTA	TOTAL
	PLURALIDAD DE CRITERIOS	ÚNICO CRITERIO	TOTAL	PLURALIDAD DE CRITERIOS	ÚNICO CRITERIO	TOTAL	CON PUBLICIDAD	SIN PUBLICIDAD	TOTAL			
- De obras											307.102,68 €	307.102,68 €
- De suministro	1.992.745,63 €		1.992.745,63 €					417.424,69 €	417.424,69 €		840.230,88 €	3.250.401,20 €
- Patrimoniales												
- De gestión de servicios públicos												
- De servicios	11.427.914,73 €		11.427.914,73 €					538.199,83 €	538.199,83 €		1.432.587,91 €	13.398.702,47 €
- De concesión de obra pública												
- De colaboración entre el sector público y el sector privado												
- De carácter administrativo especial												
- Otros												
TOTAL	**13.420.660,36 €**		**13.420.660,36 €**					**955.624,52 €**	**955.624,52 €**		**2.579.921,47 €**	**16.956.206,35 €**

ARQUEO DE TESORERÍA

ESTADO DE VALORES RECIBIDOS EN DEPOSITO

AYUNTAMIENTO DE MADRID

ARQUEO DE TESORERÍA

ESTADO DE TESORERÍA. ESTADO DE VALORES RECIBIDOS EN DEPÓSITO

Ejercicio : 2023 **Fecha: 31/12/2023**

Centro : 508 MADRID SALUD

CONCEPTO	DESCRIPCIÓN	SALDO A 01-01	MODIFICACIONES DEL SALDO INICIAL	DEPÓSITOS RECIBIDOS	TOTAL DEPÓSITOS RECIBIDOS	DEPÓSITOS CANCELADOS	SALDO PENDIENTE DEVOLUCIÓN 31-12
20200	Gª.SUM.-CONTRATA.AVA	2.184.496,05	0,00	413.374,31	2.597.870,36	95.451,15	2.502.419,21
21200	Gª SUM-CONTRAT.SEGUR	1.077.023,51	0,00	167.580,87	1.244.604,38	117.630,83	1.126.973,55
	TOTAL	3.261.519,56	0,00	580.955,18	3.842.474,74	213.081,98	3.629.392,76

INFORMACIÓN PRESUPUESTARIA
EJERCICIO CORRIENTE

PRESUPUESTO DE GASTOS

MODIFICACIONES DE CREDITO

AYUNTAMIENTO DE MADRID

INFORMACIÓN PRESUPUESTARIA. EJERCICIO CORRIENTE. PRESUPUESTO DE GASTOS

ESTADO DE MODIFICACIONES DE CRÉDITO

Ejercicio : 2023 **Fecha: 31/12/2023**

Centro : 508 MADRID SALUD

SECCIÓN	CRÉDITOS EXTRAORD.	SUPLEMENTOS DE CRÉDITO	AMPLIACIONES DE CRÉDITO	TRANSFERENCIAS POSITIVAS	TRANSFERENC. NEGATIVAS	INCORPORAC.DE REMANENTES	CRÉDITOS GENERADOS POR INGRESOS	BAJAS POR ANULACIÓN	AJUSTES POR PRÓRROGA	TOTAL MODIFICACIONES
*** TOTAL**	**8.989.392,61**	**0,00**	**0,00**	**6.465.307,34**	**6.465.307,34**	**2.923.204,40**	**2.341.702,99**	**1.807.157,44**	**0,00**	**12.447.142,56**
120 VICEALCALDÍA, PORTAVOZ, SEGURI	8.989.392,61	0,00	0,00	6.465.307,34	6.465.307,34	2.923.204,40	2.341.702,99	1.807.157,44	0,00	12.447.142,56

AYUNTAMIENTO DE MADRID

INFORMACIÓN PRESUPUESTARIA. EJERCICIO CORRIENTE. PRESUPUESTO DE GASTOS

ESTADO DE MODIFICACIONES DE CRÉDITO

Ejercicio : 2023 **Fecha: 31/12/2023**

Centro **: 508 MADRID SALUD**

Sección : 120 VICEALCALDÍA, PORTAVOZ, SEGURIDAD Y EMERGENCIAS

SECCIÓN	CRÉDITOS EXTRAORD.	SUPLEMENTOS DE CRÉDITO	AMPLIACIONES DE CRÉDITO	TRANSFERENCIAS POSITIVAS	TRANSFERENC. NEGATIVAS	INCORPORAC.DE REMANENTES	CRÉDITOS GENERADOS POR INGRESOS	BAJAS POR ANULACIÓN	AJUSTES POR PRÓRROGA	TOTAL MODIFICACIONES
**** TOTAL**	**8.989.392,61**	**0,00**	**0,00**	**6.465.307,34**	**6.465.307,34**	**2.923.204,40**	**2.341.702,99**	**1.807.157,44**	**0,00**	**12.447.142,56**
*** 23105 ATENCIÓN CONVIVENCIAL A PERSON**	0,00	0,00	0,00	0,00	0,00	454.000,00	0,00	0,00	0,00	454.000,00
22799 OTR.TRABAJ.EMP. Y PROFES.	0,00	0,00	0,00	0,00	0,00	454.000,00	0,00	0,00	0,00	454.000,00
*** 23199 ACTUACIONES EXTRAORDINARIAS COVID-19**	0,00	0,00	0,00	0,00	61.492,41	0,00	0,00	0,00	0,00	-61.492,41
20300 ARREND.MAQ.INST.UTIL	0,00	0,00	0,00	0,00	16.624,19	0,00	0,00	0,00	0,00	-16.624,19
22799 OTR.TRABAJ.EMP. Y PROFES.	0,00	0,00	0,00	0,00	44.868,22	0,00	0,00	0,00	0,00	-44.868,22
*** 31100 DIREC. Y GESTIÓN ADMTVA. MADRID SALUD**	8.989.392,61	0,00	0,00	1.861.667,32	4.589.661,48	2.143.823,41	804.011,88	1.807.157,44	0,00	7.402.076,30
12000 SUELDOS DEL GRUPO A1	0,00	0,00	0,00	12.787,00	0,00	0,00	0,00	0,00	0,00	12.787,00
12001 SUELDOS DEL GRUPO A2	0,00	0,00	0,00	1.200,00	0,00	0,00	0,00	0,00	0,00	1.200,00
12003 SUELDOS DEL GRUPO C1	0,00	0,00	0,00	13.327,00	9.569,17	0,00	0,00	0,00	0,00	3.757,83
12004 SUELDOS DEL GRUPO C2	0,00	0,00	0,00	0,00	4.866,99	0,00	0,00	0,00	0,00	-4.866,99
12005 SUELDOS DEL GRUPO E	0,00	0,00	0,00	0,00	2.229,99	0,00	0,00	0,00	0,00	-2.229,99
12100 COMPLEMENTO DE DESTINO	0,00	0,00	0,00	17.767,00	19.151,34	0,00	0,00	0,00	0,00	-1.384,34
12101 COMPLEMENTO ESPECÍFICO	0,00	0,00	0,00	41.341,00	27.033,99	0,00	0,00	0,00	0,00	14.307,01
12103 OTROS COMPLEMENTOS	0,00	0,00	0,00	1.317,00	0,00	0,00	0,00	0,00	0,00	1.317,00
14303 AJUSTES TÉCNICOS	0,00	0,00	0,00	1.082.826,50	4.173.559,00	1.800.000,00	0,00	1.807.157,44	0,00	-3.097.889,94
16000 SEGURIDAD SOCIAL	0,00	0,00	0,00	20.198,00	0,00	0,00	0,00	0,00	0,00	20.198,00
20400 ARRENDAMIENTOS DE MATERIAL DE TRANSPORTE	0,00	0,00	0,00	40.000,00	0,00	0,00	0,00	0,00	0,00	40.000,00
21200 REP.MAT.CONS.EDIFIC.	0,00	0,00	0,00	0,00	169.051,00	0,00	0,00	0,00	0,00	-169.051,00
21300 REP.MAT.CONS.MAQUIN.	0,00	0,00	0,00	0,00	20.000,00	0,00	0,00	0,00	0,00	-20.000,00
22000 MAT. OFICINA ORD. NO INV.	0,00	0,00	0,00	0,00	1.500,00	0,00	0,00	0,00	0,00	-1.500,00
22100 ENERGÍA ELÉCTRICA	0,00	0,00	0,00	239.855,00	0,00	343.823,41	0,00	0,00	0,00	583.678,41
22103 COMBUSTIBLES Y CARBURANTES	0,00	0,00	0,00	11.999,00	0,00	0,00	0,00	0,00	0,00	11.999,00
22104 VESTUARIO	0,00	0,00	0,00	0,00	0,00	0,00	25.000,00	0,00	0,00	25.000,00
22300 TRANSPORTES	0,00	0,00	0,00	0,00	6.800,00	0,00	0,00	0,00	0,00	-6.800,00
22601 ATENC.PROTOC.Y REPRE	0,00	0,00	0,00	3.500,00	0,00	0,00	0,00	0,00	0,00	3.500,00
22604 GASTOS JURÍDICOS Y CONTENCIOSOS	0,00	0,00	0,00	0,00	2.000,00	0,00	0,00	0,00	0,00	-2.000,00
22699 OTROS GASTOS DIVERSOS	0,00	0,00	0,00	3.000,00	0,00	0,00	0,00	0,00	0,00	3.000,00
22700 LIMPIEZA Y ASEO	0,00	0,00	0,00	0,00	130.000,00	0,00	0,00	0,00	0,00	-130.000,00

AYUNTAMIENTO DE MADRID

INFORMACIÓN PRESUPUESTARIA. EJERCICIO CORRIENTE. PRESUPUESTO DE GASTOS

ESTADO DE MODIFICACIONES DE CRÉDITO

Ejercicio : 2023 **Fecha: 31/12/2023**

Centro **: 508 MADRID SALUD**

Sección : 120 VICEALCALDÍA, PORTAVOZ, SEGURIDAD Y EMERGENCIAS

SECCIÓN	CRÉDITOS EXTRAORD.	SUPLEMENTOS DE CRÉDITO	AMPLIACIONES DE CRÉDITO	TRANSFERENCIAS POSITIVAS	TRANSFERENC. NEGATIVAS	INCORPORAC.DE REMANENTES	CRÉDITOS GENERADOS POR INGRESOS	BAJAS POR ANULACIÓN	AJUSTES POR PRÓRROGA	TOTAL MODIFICACIONES
23020 DEL PERSONAL NO DIRECTIVO	0,00	0,00	0,00	3.000,00	0,00	0,00	0,00	0,00	0,00	3.000,00
23120 GASTOS DE VIAJE DEL PERSONAL NO DIRECTIVO	0,00	0,00	0,00	2.000,00	0,00	0,00	0,00	0,00	0,00	2.000,00
35900 OTROS GASTOS FINANCIEROS	0,00	0,00	0,00	13.149,22	0,00	0,00	0,00	0,00	0,00	13.149,22
40000 TRANSF.CTE.ADM. AYTO	8.989.392,61	0,00	0,00	0,00	0,00	0,00	0,00	0,00	0,00	8.989.392,61
48201 BECAS	0,00	0,00	0,00	0,00	3.900,00	0,00	0,00	0,00	0,00	-3.900,00
62300 MAQUINARIA	0,00	0,00	0,00	0,00	0,00	0,00	123.541,00	0,00	0,00	123.541,00
62301 INSTALACIONES TÉCNICAS	0,00	0,00	0,00	314.400,60	0,00	0,00	0,00	0,00	0,00	314.400,60
62500 MOBILIARIO Y EQUIPOS DE OFICINA	0,00	0,00	0,00	0,00	0,00	0,00	10.000,00	0,00	0,00	10.000,00
62599 OTRO MOBILIARIO Y ENSERES	0,00	0,00	0,00	0,00	0,00	0,00	80.000,00	0,00	0,00	80.000,00
63200 EDIF. Y OTRAS CONST.(REF)	0,00	0,00	0,00	0,00	0,00	0,00	200.470,88	0,00	0,00	200.470,88
63301 INSTALACIONES (REFORMA Y REPOSICIÓN)	0,00	0,00	0,00	40.000,00	0,00	0,00	365.000,00	0,00	0,00	405.000,00
64100 APLICACIONES INFORMÁTICAS	0,00	0,00	0,00	0,00	20.000,00	0,00	0,00	0,00	0,00	-20.000,00
*** 31101 SALUBRIDAD PÚBLICA**	0,00	0,00	0,00	686.489,00	408.315,03	0,00	31.704,60	0,00	0,00	309.878,57
12000 SUELDOS DEL GRUPO A1	0,00	0,00	0,00	117.347,00	0,00	0,00	0,00	0,00	0,00	117.347,00
12001 SUELDOS DEL GRUPO A2	0,00	0,00	0,00	0,00	13.743,59	0,00	0,00	0,00	0,00	-13.743,59
12003 SUELDOS DEL GRUPO C1	0,00	0,00	0,00	14.171,00	18.181,42	0,00	0,00	0,00	0,00	-4.010,42
12004 SUELDOS DEL GRUPO C2	0,00	0,00	0,00	16.654,00	9.734,00	0,00	0,00	0,00	0,00	6.920,00
12005 SUELDOS DEL GRUPO E	0,00	0,00	0,00	13.827,00	743,33	0,00	0,00	0,00	0,00	13.083,67
12100 COMPLEMENTO DE DESTINO	0,00	0,00	0,00	86.780,00	36.753,92	0,00	0,00	0,00	0,00	50.026,08
12101 COMPLEMENTO ESPECÍFICO	0,00	0,00	0,00	213.929,00	66.554,17	0,00	0,00	0,00	0,00	147.374,83
12103 OTROS COMPLEMENTOS	0,00	0,00	0,00	8.772,00	0,00	0,00	0,00	0,00	0,00	8.772,00
16000 SEGURIDAD SOCIAL	0,00	0,00	0,00	130.009,00	0,00	0,00	0,00	0,00	0,00	130.009,00
20400 ARRENDAMIENTOS DE MATERIAL DE TRANSPORTE	0,00	0,00	0,00	0,00	65.000,00	0,00	0,00	0,00	0,00	-65.000,00
21300 REP.MAT.CONS.MAQUIN.	0,00	0,00	0,00	0,00	63.000,00	0,00	0,00	0,00	0,00	-63.000,00
22199 OTROS SUMINISTROS	0,00	0,00	0,00	0,00	56.704,60	0,00	31.704,60	0,00	0,00	-25.000,00
22699 OTROS GASTOS DIVERSOS	0,00	0,00	0,00	0,00	5.000,00	0,00	0,00	0,00	0,00	-5.000,00
22706 ESTUDIOS Y TRABAJOS TÉCNICOS	0,00	0,00	0,00	25.000,00	0,00	0,00	0,00	0,00	0,00	25.000,00
22799 OTR.TRABAJ.EMP. Y PROFES.	0,00	0,00	0,00	60.000,00	0,00	0,00	0,00	0,00	0,00	60.000,00
26000 TRAB. I. SIN FINES LUCRO	0,00	0,00	0,00	0,00	30.000,00	0,00	0,00	0,00	0,00	-30.000,00

AYUNTAMIENTO DE MADRID

INFORMACIÓN PRESUPUESTARIA. EJERCICIO CORRIENTE. PRESUPUESTO DE GASTOS

ESTADO DE MODIFICACIONES DE CRÉDITO

Ejercicio : 2023 **Fecha: 31/12/2023**

Centro **: 508 MADRID SALUD**

Sección : 120 VICEALCALDÍA, PORTAVOZ, SEGURIDAD Y EMERGENCIAS

SECCIÓN	CRÉDITOS EXTRAORD.	SUPLEMENTOS DE CRÉDITO	AMPLIACIONES DE CRÉDITO	TRANSFERENCIAS POSITIVAS	TRANSFERENC. NEGATIVAS	INCORPORAC.DE REMANENTES	CRÉDITOS GENERADOS POR INGRESOS	BAJAS POR ANULACIÓN	AJUSTES POR PRÓRROGA	TOTAL MODIFICACIONES
48201 BECAS	0,00	0,00	0,00	0,00	42.900,00	0,00	0,00	0,00	0,00	-42.900,00
*** 31102 ADICCIONES**	0,00	0,00	0,00	1.116.100,00	444.060,52	325.058,92	1.071.461,51	0,00	0,00	2.068.559,91
12000 SUELDOS DEL GRUPO A1	0,00	0,00	0,00	223.529,00	0,00	0,00	0,00	0,00	0,00	223.529,00
12001 SUELDOS DEL GRUPO A2	0,00	0,00	0,00	75.570,00	0,00	0,00	0,00	0,00	0,00	75.570,00
12003 SUELDOS DEL GRUPO C1	0,00	0,00	0,00	2.030,00	2.870,76	0,00	0,00	0,00	0,00	-840,76
12004 SUELDOS DEL GRUPO C2	0,00	0,00	0,00	4.869,00	2.433,51	0,00	0,00	0,00	0,00	2.435,49
12100 COMPLEMENTO DE DESTINO	0,00	0,00	0,00	156.666,00	9.811,51	0,00	0,00	0,00	0,00	146.854,49
12101 COMPLEMENTO ESPECÍFICO	0,00	0,00	0,00	384.740,00	12.270,91	0,00	0,00	0,00	0,00	372.469,09
12103 OTROS COMPLEMENTOS	0,00	0,00	0,00	12.941,00	0,00	0,00	0,00	0,00	0,00	12.941,00
16000 SEGURIDAD SOCIAL	0,00	0,00	0,00	251.755,00	0,00	0,00	0,00	0,00	0,00	251.755,00
21300 REP.MAT.CONS.MAQUIN.	0,00	0,00	0,00	2.000,00	0,00	0,00	0,00	0,00	0,00	2.000,00
22104 VESTUARIO	0,00	0,00	0,00	0,00	4.000,00	0,00	0,00	0,00	0,00	-4.000,00
22199 OTROS SUMINISTROS	0,00	0,00	0,00	2.000,00	0,00	0,00	0,00	0,00	0,00	2.000,00
22799 OTR.TRABAJ.EMP. Y PROFES.	0,00	0,00	0,00	0,00	412.673,83	325.058,92	1.059.491,51	0,00	0,00	971.876,60
26000 TRAB. I. SIN FINES LUCRO	0,00	0,00	0,00	0,00	0,00	0,00	11.970,00	0,00	0,00	11.970,00
*** 31103 PREVENCIÓN Y PROMOCIÓN DE LA SALUD**	0,00	0,00	0,00	2.801.051,02	961.777,90	322,07	434.525,00	0,00	0,00	2.274.120,19
12000 SUELDOS DEL GRUPO A1	0,00	0,00	0,00	348.841,00	169.079,17	0,00	0,00	0,00	0,00	179.761,83
12001 SUELDOS DEL GRUPO A2	0,00	0,00	0,00	250.101,00	31.235,41	0,00	0,00	0,00	0,00	218.865,59
12003 SUELDOS DEL GRUPO C1	0,00	0,00	0,00	31.456,00	16.267,58	0,00	0,00	0,00	0,00	15.188,42
12004 SUELDOS DEL GRUPO C2	0,00	0,00	0,00	26.597,00	20.279,17	0,00	14.552,00	0,00	0,00	20.869,83
12005 SUELDOS DEL GRUPO E	0,00	0,00	0,00	0,00	8.919,99	0,00	0,00	0,00	0,00	-8.919,99
12100 COMPLEMENTO DE DESTINO	0,00	0,00	0,00	337.010,00	195.869,75	0,00	8.509,00	0,00	0,00	149.649,25
12101 COMPLEMENTO ESPECÍFICO	0,00	0,00	0,00	736.042,00	404.626,83	0,00	15.129,00	0,00	0,00	346.544,17
12103 OTROS COMPLEMENTOS	0,00	0,00	0,00	28.772,00	85,00	0,00	1.040,00	0,00	0,00	29.727,00
16000 SEGURIDAD SOCIAL	0,00	0,00	0,00	558.214,00	515,00	0,00	10.279,00	0,00	0,00	567.978,00
16200 FORM. Y PERFEC. PERSONAL	0,00	0,00	0,00	35.000,00	0,00	0,00	25.400,00	0,00	0,00	60.400,00
20300 ARREND.MAQ.INST.UTIL	0,00	0,00	0,00	16.624,19	0,00	0,00	0,00	0,00	0,00	16.624,19
21300 REP.MAT.CONS.MAQUIN.	0,00	0,00	0,00	0,00	20.000,00	0,00	0,00	0,00	0,00	-20.000,00
22105 PRODUCTOS ALIMENTICIOS	0,00	0,00	0,00	46.000,00	0,00	0,00	0,00	0,00	0,00	46.000,00

AYUNTAMIENTO DE MADRID

INFORMACIÓN PRESUPUESTARIA. EJERCICIO CORRIENTE. PRESUPUESTO DE GASTOS

ESTADO DE MODIFICACIONES DE CRÉDITO

Ejercicio : 2023 **Fecha: 31/12/2023**

Centro **: 508 MADRID SALUD**

Sección : 120 VICEALCALDÍA, PORTAVOZ, SEGURIDAD Y EMERGENCIAS

SECCIÓN	CRÉDITOS EXTRAORD.	SUPLEMENTOS DE CRÉDITO	AMPLIACIONES DE CRÉDITO	TRANSFERENCIAS POSITIVAS	TRANSFERENC. NEGATIVAS	INCORPORAC.DE REMANENTES	CRÉDITOS GENERADOS POR INGRESOS	BAJAS POR ANULACIÓN	AJUSTES POR PRÓRROGA	TOTAL MODIFICACIONES
22106 PROD.FARM. Y MATER.SANIT.	0,00	0,00	0,00	0,00	0,00	3,12	0,00	0,00	0,00	3,12
22199 OTROS SUMINISTROS	0,00	0,00	0,00	130.000,00	0,00	0,00	12.000,00	0,00	0,00	142.000,00
22602 PUBLICIDAD Y PROPAGANDA	0,00	0,00	0,00	120.000,00	0,00	318,95	0,00	0,00	0,00	120.318,95
22699 OTROS GASTOS DIVERSOS	0,00	0,00	0,00	0,00	0,00	0,00	1.000,00	0,00	0,00	1.000,00
22706 ESTUDIOS Y TRABAJOS TÉCNICOS	0,00	0,00	0,00	30.000,00	0,00	0,00	0,00	0,00	0,00	30.000,00
22799 OTR.TRABAJ.EMP. Y PROFES.	0,00	0,00	0,00	106.393,83	0,00	0,00	346.616,00	0,00	0,00	453.009,83
48201 BECAS	0,00	0,00	0,00	0,00	94.900,00	0,00	0,00	0,00	0,00	-94.900,00

REMANENTES DE CREDITO

AYUNTAMIENTO DE MADRID

INFORMACIÓN PRESUPUESTARIA EJERCICIO CORRIENTE.

REMANENTES DE CRÉDITO

Ejercicio : 2023

Centro : 508 MADRID SALUD **Fecha: 31/12/2023**

APLICACIÓN PRESUPUESTARIA			DESCRIPCIÓN	REMANENTE NO COMPROMETIDO			REMANENTE COMPROMETIDO		
CÓDIGO ORGÁNICO	CÓDIGO FUNCIONAL	CÓDIGO ECONÓMICO		INCORPORABLE	NO INCORPORABLE	TOTAL	INCORPORABLE	NO INCORPORABLE	TOTAL
508120	23105	227	TRAB.REAL.EMP	0,00	35.024,66	35.024,66	126.931,84	0,00	126.931,84
508120	23105	22799.2	O.TRAB.EMP	0,00	0,00	0,00	0,00	6.053,15	6.053,15
508120	23199	203	ARRD. MAQ.INST.UTIL.	0,00	0,52	0,52	0,00	0,00	0,00
508120	23199	227	TRAB.REAL.EMP	0,00	14.613,26	14.613,26	3.360,27	0,00	3.360,27
508120	3.3		PRODUC BIENES PCO CARÁCT PREF GTO.FINAC	0,00	0,00	0,00	43.214,22	0,00	43.214,22
508120	31100	14303	AJUST TÉCN	0,00	812.590,06	812.590,06	0,00	0,00	0,00
508120	31100	14304	FONDO SUSTITUCIONES	0,00	9.407,00	9.407,00	0,00	0,00	0,00
508120	31100	16200	FORMAC PERF PERSON	0,00	30.137,00	30.137,00	0,00	0,00	0,00
508120	31100	202	ARREND.EDIF.O.CONST.	0,00	1.950,00	1.950,00	0,00	0,00	0,00
508120	31100	204	ARR.MAT.TRANSP	0,00	20.802,57	20.802,57	0,63	0,00	0,63
508120	31100	212	EDIF.OTR.CONST	0,00	27.759,81	27.759,81	3.330,14	0,00	3.330,14
508120	31100	213	MAQ.INST.Y UTILL	0,00	7.236,61	7.236,61	0,20	0,00	0,20
508120	31100	214	ELEMEN.TRANSP	0,00	8.295,34	8.295,34	0,00	0,00	0,00
508120	31100	215	MOBILIARIO	0,00	2.290,35	2.290,35	0,00	0,00	0,00
508120	31100	220	MAT.OFICINA	0,00	19.118,22	19.118,22	0,00	0,00	0,00
508120	31100	221	SUMINISTROS	0,00	2.844,65	2.844,65	1.786,20	0,00	1.786,20
508120	31100	22100	ENERGÍA ELÉCTRICA	0,00	0,93	0,93	266.486,03	0,00	266.486,03
508120	31100	22100.2	ENERGÍA ELÉCTRICA	0,00	343.823,41	343.823,41	0,00	0,00	0,00
508120	31100	22101	AGUA	0,00	0,00	0,00	17.146,16	0,00	17.146,16
508120	31100	22102	GAS	0,00	5.566,98	5.566,98	313.032,63	0,00	313.032,63
508120	31100	22103	COMBUSTIBLES Y CARBU	0,00	0,00	0,00	10.963,74	0,00	10.963,74
508120	31100	22104	VESTUARIO	0,00	42,43	42,43	0,00	0,00	0,00
508120	31100	222	COMUNICACIONES	0,00	1.088,47	1.088,47	489,09	0,00	489,09
508120	31100	223	TRANSPORTES	0,00	2,24	2,24	160,01	0,00	160,01
508120	31100	224	PRIMAS DE SEGUROS	0,00	1.121,61	1.121,61	0,02	0,00	0,02
508120	31100	225	TRIBUTOS	0,00	3.954,08	3.954,08	0,00	0,00	0,00
508120	31100	226	GTOS DIVERSOS	1.510,44	0,00	1.510,44	0,00	0,00	0,00
508120	31100	22601	ATCION PROTOC	513,00	0,00	513,00	0,00	0,00	0,00
508120	31100	22602	PUBLIC Y PROP	0,00	1.179,65	1.179,65	0,03	0,00	0,03
508120	31100	22603	PUBLICA DIARIOS OF		5.469,26	5.469,26	0,00	0,00	0,00
508120	31100	22606	REUN CONF CURS	0,00	23.077,08	23.077,08	451,15	0,00	451,15
508120	31100	227	TRAB.REAL.EMP	0,00	77.064,01	77.064,01	9.066,03	0,00	9.066,03
508120	31100	23020	DIETAS NO DIRECTIVO	1.943,33	0,00	1.943,33	0,00	0,00	0,00
508120	31100	23120	GTOS VIAJE P NO DIR	1.927,13	0,00	1.927,13	0,00	0,00	0,00
508120	31100	23121	LOCOM URB P NO DIR	0,00	2.450,70	2.450,70	0,00	0,00	0,00
508120	31100	233	OTRAS INDEMN.	0,00	5.187,40	5.187,40	0,00	0,00	0,00
508120	31100	400004	A ADM GRAL AYTO	0,00	0,00	0,00	0,00	0,00	0,00
508120	31100	482	A FAMIL.I.S.F.L	0,00	0,00	0,00	0,00	0,00	0,00
508120	31100	62300	MAQUINARIA	55.794,21	0,00	55.794,21	0,00	0,00	0,00
508120	31100	62301	INSTALAC TÉCNICAS	19.839,46	0,00	19.839,46	13.138,43	0,00	13.138,43
508120	31100	62500	MOBIL EQ OFI	246,33	0,00	246,33	0,00	0,00	0,00
508120	31100	62599	OT MOBILY E	6.202,29	0,00	6.202,29	0,00	0,00	0,00
508120	31100	62901	SEÑALIZACIÓN	82,32	0,00	82,32	0,00	0,00	0,00
508120	31100	63200	EDIF CONST(RE	19.522,82	0,00	19.522,82	813,82	0,00	813,82

AYUNTAMIENTO DE MADRID

INFORMACIÓN PRESUPUESTARIA EJERCICIO CORRIENTE.

REMANENTES DE CRÉDITO

Ejercicio : 2023

Centro : 508 MADRID SALUD **Fecha: 31/12/2023**

APLICACIÓN PRESUPUESTARIA			DESCRIPCIÓN	REMANENTE NO COMPROMETIDO			REMANENTE COMPROMETIDO		
CÓDIGO ORGÁNICO	CÓDIGO FUNCIONAL	CÓDIGO ECONÓMICO		INCORPORABLE	NO INCORPORABLE	TOTAL	INCORPORABLE	NO INCORPORABLE	TOTAL
508120	31100	63301	INSTALACION(REF)	185.685,06	0,00	185.685,06	0,00	0,00	0,00
508120	31100	64100	APLICAC INFORMÁT	80,10	0,00	80,10	0,01	0,00	0,01
508120	31101	204	ARR.MAT.TRANSP	0,00	0,00	0,00	0,00	0,00	0,00
508120	31101	213	MAQ.INST.Y UTILL	0,00	44.526,30	44.526,30	0,19	0,00	0,19
508120	31101	220	MAT.OFICINA	0,00	4.267,17	4.267,17	0,00	0,00	0,00
508120	31101	221	SUMINISTROS	0,00	4.431,51	4.431,51	116.024,38	0,00	116.024,38
508120	31101	22104	VESTUARIO	0,00	6.214,18	6.214,18	0,00	0,00	0,00
508120	31101	226	GTOS DIVERSOS	0,00	5.384,78	5.384,78	0,00	0,00	0,00
508120	31101	227	TRAB.REAL.EMP	0,00	17.425,52	17.425,52	56.644,80	0,00	56.644,80
508120	31101	227995	O.TRAB.EMP	0,00	24.839,70	24.839,70	0,00	0,00	0,00
508120	31101	260	TRAB.REAL.I.S.F.L	0,00	3.920,00	3.920,00	0,00	0,00	0,00
508120	31101	482	A FAMIL.I.S.F.L	0,00	1.300,00	1.300,00	5.350,00	0,00	5.350,00
508120	31102	213	MAQ.INST.Y UTILL	2.000,00	1.842,10	3.842,10	0,00	0,00	0,00
508120	31102	221	SUMINISTROS	1.347,80	0,00	1.347,80	3.374,51	0,00	3.374,51
508120	31102	22104	VESTUARIO	0,00	475,89	475,89	0,00	0,00	0,00
508120	31102	227	TRAB.REAL.EMP	0,00	14.188,14	14.188,14	5.429,55	0,00	5.429,55
508120	31102	227991	O.TRAB.EMP	1,91	119.100,11	119.102,02	6.094,60	0,00	6.094,60
508120	31102	227995	O.TRAB.EMP	0,00	17.207,79	17.207,79	0,40	0,00	0,40
508120	31102	260	TRAB.REAL.I.S.F.L	0,00	785,41	785,41	0,47	0,00	0,47
508120	31102	489	OT.TRANS.FAM.ISFL	0,00	2.839,00	2.839,00	0,00	0,00	0,00
508120	31103	16200	FORMAC PERF PERSON	27.300,00	0,00	27.300,00	0,00	0,00	0,00
508120	31103	203	ARRD. MAQ.INST.UTIL.	0,00	0,00	0,00	0,00	0,00	0,00
508120	31103	213	MAQ.INST.Y UTILL	0,00	65.779,58	65.779,58	23.218,67	0,00	23.218,67
508120	31103	216	EQU.PROC.INFORM	0,00	136,00	136,00	0,00	0,00	0,00
508120	31103	220	MAT.OFICINA	0,00	2.862,90	2.862,90	0,00	0,00	0,00
508120	31103	221	SUMINISTROS	0,00	40.186,28	40.186,28	189.295,12	0,00	189.295,12
508120	31103	22104	VESTUARIO	0,00	3.856,83	3.856,83	0,00	0,00	0,00
508120	31103	221061	PRDCTOS FARMACÉ MAT SA	3,12	0,00	3,12	0,00	0,00	0,00
508120	31103	226	GTOS DIVERSOS	1.000,00	0,00	1.000,00	0,00	0,00	0,00
508120	31103	22602	PUBLIC Y PROP	0,67	0,00	0,67	14.855,98	0,00	14.855,98
508120	31103	226021	PUBLIC Y PROP	318,95	0,00	318,95	0,00	0,00	0,00
508120	31103	227	TRAB.REAL.EMP	31.038,73	23.299,07	54.337,80	202,87	0,00	202,87
508120	31103	227995	O.TRAB.EMP	0,10	0,00	0,10	3.851,03	0,00	3.851,03
508120	31103	482	A FAMIL.I.S.F.L	0,00	0,00	0,00	11.223,33	0,00	11.223,33
508.3.1			PRODUC BIENES PCO CARÁCT PREF.GASTOS PERSONAL	139.679,00	4.008.782,91	4.148.461,91	0,00	0,00	0,00
			TOTAL	**496.036,77**	**5.875.749,47**	**6.371.786,24**	**1.245.936,55**	**6.053,15**	**1.251.989,70**

PRESUPUESTO DE INGRESOS

PROCESO DE GESTIč N. DERECHOS ANULADOS

AYUNTAMIENTO DE MADRID

INFORMACIÓN PRESUPUESTARIA. EJERCICIO CORRIENTE. PRESUPUESTO DE INGRESOS

PROCESO DE GESTIÓN: DERECHOS ANULADOS.

Ejercicio : 2023 **Fecha: 31/12/2023**

Centro : 508 MADRID SALUD

CAP./ART./CON./SUBCON. DESCRIPCIÒN	ANULACIÓN LIQUIDACIÓN	FRACCIONAMIENTO Y APLAZAMIENTO	DEVOLUCIONES INGRESOS	TOTAL DERECHOS ANULADOS
****** TOTAL**	**0,00**	**0,00**	**775,13**	**775,13**
***** 3 TASAS, PRECIOS PÚBLICOS Y OTROS INGRESOS**	0,00	0,00	775,13	775,13
**** 39 OTROS INGRESOS**	0,00	0,00	775,13	775,13
*** 391 MULTAS**	0,00	0,00	633,81	633,81
39190 OTRAS MULTAS Y SANCIONES	0,00	0,00	633,81	633,81
*** 393 INTERESES DE DEMORA**	0,00	0,00	141,32	141,32
39300 INTERESES DE DEMORA	0,00	0,00	141,32	141,32

PROCESO DE GESTIÓN. RECAUDACIč N NETA

AYUNTAMIENTO DE MADRID

INFORMACIÓN PRESUPUESTARIA. EJERCICIO CORRIENTE. PRESUPUESTO DE INGRESOS

PROCESO DE GESTIÓN: RECAUDACIÓN NETA

Ejercicio : 2023 **Fecha: 31/12/2023**

Centro : 508 MADRID SALUD

CAP./ART./CON./SUBCON. DESCRIPCIÓN	RECAUDACIÓN TOTAL	DEVOLUCIONES ING	RECAUDACIÓN NETA
****** TOTAL**	**95.106.538,84**	**775,13**	**95.105.763,71**
***** 3 TASAS, PRECIOS PÚBLICOS Y OTROS INGRESOS**	2.031.036,82	775,13	2.030.261,69
**** 38 REINTEGROS DE OPERACIONES CORRIENTES**	1.857.374,36	0,00	1.857.374,36
*** 389 OTROS REINTEGROS DE OPERACIONES CORRIENTES**	1.857.374,36	0,00	1.857.374,36
38900 PAGOS DE EJERCICIOS ANTERIORES	1.857.374,36	0,00	1.857.374,36
**** 39 OTROS INGRESOS**	173.662,46	775,13	172.887,33
*** 391 MULTAS**	0,00	633,81	-633,81
39190 OTRAS MULTAS Y SANCIONES	0,00	633,81	-633,81
*** 393 INTERESES DE DEMORA**	0,00	141,32	-141,32
39300 INTERESES DE DEMORA	0,00	141,32	-141,32
*** 398 INDEMNIZACIONES DE SEGUROS DE NO VIDA**	324,10	0,00	324,10
39800 INDEMNIZACIONES DE SEGUROS DE NO VIDA	324,10	0,00	324,10
*** 399 OTROS INGRESOS DIVERSOS**	173.338,36	0,00	173.338,36
39999 OTROS INGRESOS DIVERSOS	173.338,36	0,00	173.338,36
***** 4 TRANSFERENCIAS CORRIENTES**	92.907.477,55	0,00	92.907.477,55
**** 40 DE LA ADMINISTRACIÓN GENERAL DE LA ENTIDAD LOCAL**	92.829.311,75	0,00	92.829.311,75
*** 400 DE LA ADMINISTRACIÓN GENERAL DE LA ENTIDAD LOCAL**	92.829.311,75	0,00	92.829.311,75
40000 DE LA ADM. GRAL. DEL AYUNTAMIENTO DE MADRID	92.829.311,75	0,00	92.829.311,75
**** 42 DE LA ADMINISTRACIÓN DEL ESTADO**	357,29	0,00	357,29
*** 420 DE LA ADMINISTRACIÓN GENERAL DEL ESTADO**	357,29	0,00	357,29
42090 OTRAS TRANSFERENCIAS DE LA A.GRAL.DEL ESTADO	357,29	0,00	357,29
**** 48 DE FAMILIAS E INSTITUCIONES SIN FINES DE LUCRO**	77.808,51	0,00	77.808,51
*** 480 DE FAMILIAS E INSTITUCIONES SIN FINES DE LUCRO**	77.808,51	0,00	77.808,51
48099 OTRAS TRANSF. DE FAMILIAS E INSTITUCIONES S/F.LUCR	77.808,51	0,00	77.808,51
***** 5 INGRESOS PATRIMONIALES**	168.024,47	0,00	168.024,47
**** 52 INTERESES DE DEPÓSITOS**	168.024,47	0,00	168.024,47
*** 520 DE LOS DEPÓSITOS EN BANCOS Y CAJAS DE AHORRO**	168.024,47	0,00	168.024,47
52000 INTERESES CUENTAS EN BANCOS Y CAJAS DE AHORRO	168.024,47	0,00	168.024,47

DEVOLUCIč N DE INGRESOS

AYUNTAMIENTO DE MADRID

INFORMACIÓN PRESUPUESTARIA. EJERCICIO CORRIENTE. PRESUPUESTO DE INGRESOS

DEVOLUCIONES DE INGRESOS

Ejercicio : 2023 **Fecha: 31/12/2023**

Centro : 508 MADRID SALUD

CAP./ART./CON./SUBCON. DESCRIPCIÒN	SALDO INIC. PDTE PAGO	MODIF.SALDO INICIAL	EN EL EJERCICIO	TOTAL	PRESCRIPCIONES	DEV.PAGADAS EJERCICIO	PDTES. PAGO A 31/12
****** TOTAL**	**0,00**	**0,00**	**775,13**	**775,13**	**0,00**	**775,13**	**0,00**
***** 3 TASAS, PRECIOS PÚBLICOS Y OTROS INGRESOS**	0,00	0,00	775,13	775,13	0,00	775,13	0,00
**** 39 OTROS INGRESOS**	0,00	0,00	775,13	775,13	0,00	775,13	0,00
*** 391 MULTAS**	0,00	0,00	633,81	633,81	0,00	633,81	0,00
39190 OTRAS MULTAS Y SANCIONES	0,00	0,00	633,81	633,81	0,00	633,81	0,00
*** 393 INTERESES DE DEMORA**	0,00	0,00	141,32	141,32	0,00	141,32	0,00
39300 INTERESES DE DEMORA	0,00	0,00	141,32	141,32	0,00	141,32	0,00
*** 399 OTROS INGRESOS DIVERSOS**	0,00	0,00	0,00	0,00	0,00	0,00	0,00
39999 OTROS INGRESOS DIVERSOS	0,00	0,00	0,00	0,00	0,00	0,00	0,00

COMPROMISOS DE INGRESO

AYUNTAMIENTO DE MADRID

INFORMACIÓN PRESUPUESTARIA. EJERCICIO CORRIENTE. PRESUPUESTO DE INGRESOS

COMPROMISOS DE INGRESO

Ejercicio : 2023 **Fecha: 31/12/2023**

Centro : 508 MADRID SALUD

ARTICULO/CONCEPTO/SUBC. DESCRIPCION	COMPROMISOS CONCERTADOS INC.PRESUP.CERRADO	COMPROMISOS CONCERTADOS EN EL EJERCICIO	TOTAL COMPROMISOS CONCERTADOS	COMPROMISOS REALIZADOS	COMPROMISOS PENDIENTES REAL 31/12
****** TOTAL**	**0,00**	**102.485.261,04**	**102.485.261,04**	**99.766.663,63**	**2.718.597,41**
***** 4 TRANSFERENCIAS CORRIENTES**	0,00	100.979.698,16	100.979.698,16	98.269.311,75	2.710.386,41
**** 40 DE LA ADMINISTRACIÓN GENERAL DE LA ENTIDAD LOCAL**	0,00	100.979.698,16	100.979.698,16	98.269.311,75	2.710.386,41
*** 400 DE LA ADMINISTRACIÓN GENERAL DE LA ENTIDAD LOCAL**	0,00	100.979.698,16	100.979.698,16	98.269.311,75	2.710.386,41
40000 DE LA ADM. GRAL. DEL AYUNTAMIENTO DE MADRID	0,00	100.979.698,16	100.979.698,16	98.269.311,75	2.710.386,41
***** 7 TRANSFERENCIAS DE CAPITAL**	0,00	1.505.562,88	1.505.562,88	1.497.351,88	8.211,00
**** 70 DE LA ADMINISTRACIÓN GENERAL DE LA ENTIDAD LOCAL**	0,00	1.505.562,88	1.505.562,88	1.497.351,88	8.211,00
*** 700 DE LA ADMINISTRACIÓN GENERAL AYUNTAMIENTO MADRID**	0,00	1.505.562,88	1.505.562,88	1.497.351,88	8.211,00
70000 DE LA ADMINISTRACIÓN GENERAL AYUNTAMIENTO MADRID	0,00	1.505.562,88	1.505.562,88	1.497.351,88	8.211,00

INFORMACIÓN PRESUPUESTARIA.

EJERCICIOS CERRADOS

PRESUPUESTO DE GASTOS
OBLIGACIONES DE PRESUPUESTOS CERRADOS

AYUNTAMIENTO DE MADRID

INFORMACIÓN PRESUPUESTARIA. EJERCICIO CERRADOS. PRESUPUESTO DE GASTOS

OBLIGACIONES DE PRESUPUESTOS CERRADOS

Ejercicio : 2023 **Fecha: 31/12/2023**

Centro : MADRID SALUD

EJERCICIO - ORGÁNICO - FUNCIONAL- ECONÓMICO	OBLIGACIONES PTES. PAGO A 1 DE ENERO	MODIFICACIONES SALDO INICIAL Y ANULACIONES	TOTAL OBLIGACIONES	PRESCRIPCIONES	PAGOS REALIZADOS	OBLIGACIONES PTES. PAGO A 31 DE DICIEMBRE
****** TOTAL**	**1.058.384,73**	**0,00**	**1.058.384,73**	**0,00**	**1.058.384,73**	**0,00**
***** 2022**	1.058.384,73	0,00	1.058.384,73	0,00	1.058.384,73	0,00
**** 508120 MADRID SALUD**	1.058.384,73	0,00	1.058.384,73	0,00	1.058.384,73	0,00
*** 23105 ATENCIÓN CONVIVENCIAL A PERSONAS CON ADICCIONES**	43.126,95	0,00	43.126,95	0,00	43.126,95	0,00
22799 OTROS TRABAJOS REALIZADOS POR OTRAS EMP. Y PROF.	43.126,95	0,00	43.126,95	0,00	43.126,95	0,00
*** 31100 DIREC. Y GESTIÓN ADMTVA. MADRID SALUD**	647.594,78	0,00	647.594,78	0,00	647.594,78	0,00
16200 FORMACIÓN Y PERFECCIONAMIENTO DEL PERSONAL	19.300,40	0,00	19.300,40	0,00	19.300,40	0,00
20400 ARRENDAMIENTOS DE MATERIAL DE TRANSPORTE	18.787,71	0,00	18.787,71	0,00	18.787,71	0,00
21200 REP.MANT. Y CONSERV. EDIFICIOS Y OTRAS CONSTRUC.	4.075,31	0,00	4.075,31	0,00	4.075,31	0,00
21300 REP.MANT.Y CONSERV. MAQUINARIA, INSTAL. Y UTILLAJE	749,78	0,00	749,78	0,00	749,78	0,00
22000 MATERIAL DE OFICINA ORDINARIO NO INVENTARIABLE	887,53	0,00	887,53	0,00	887,53	0,00
22100 ENERGÍA ELÉCTRICA	230.557,84	0,00	230.557,84	0,00	230.557,84	0,00
22101 AGUA	2.546,81	0,00	2.546,81	0,00	2.546,81	0,00
22102 GAS	29.808,76	0,00	29.808,76	0,00	29.808,76	0,00
22103 COMBUSTIBLES Y CARBURANTES	1.679,01	0,00	1.679,01	0,00	1.679,01	0,00
22104 VESTUARIO	216,98	0,00	216,98	0,00	216,98	0,00
22107 IMPRESOS Y FORMULARIOS	10.091,40	0,00	10.091,40	0,00	10.091,40	0,00
22602 PUBLICIDAD Y PROPAGANDA	35.979,35	0,00	35.979,35	0,00	35.979,35	0,00
22606 REUNIONES, CONFERENCIAS Y CURSOS	19.627,95	0,00	19.627,95	0,00	19.627,95	0,00
22700 LIMPIEZA Y ASEO	4.809,15	0,00	4.809,15	0,00	4.809,15	0,00
22701 SEGURIDAD	1.948,58	0,00	1.948,58	0,00	1.948,58	0,00
22706 ESTUDIOS Y TRABAJOS TÉCNICOS	3.569,50	0,00	3.569,50	0,00	3.569,50	0,00
22799 OTROS TRABAJOS REALIZADOS POR OTRAS EMP. Y PROF.	18.496,65	0,00	18.496,65	0,00	18.496,65	0,00
62300 MAQUINARIA	54.432,58	0,00	54.432,58	0,00	54.432,58	0,00
62301 INSTALACIONES TÉCNICAS	3.337,18	0,00	3.337,18	0,00	3.337,18	0,00
62500 MOBILIARIO Y EQUIPOS DE OFICINA	4.424,08	0,00	4.424,08	0,00	4.424,08	0,00
62599 OTRO MOBILIARIO Y ENSERES	638,88	0,00	638,88	0,00	638,88	0,00
62901 SEÑALIZACIÓN	42.303,29	0,00	42.303,29	0,00	42.303,29	0,00
63301 INSTALACIONES (REFORMA Y REPOSICIÓN)	139.326,06	0,00	139.326,06	0,00	139.326,06	0,00
*** 31101 SALUBRIDAD PÚBLICA**	51.979,58	0,00	51.979,58	0,00	51.979,58	0,00

AYUNTAMIENTO DE MADRID

INFORMACIÓN PRESUPUESTARIA. EJERCICIO CERRADOS. PRESUPUESTO DE GASTOS

OBLIGACIONES DE PRESUPUESTOS CERRADOS

Ejercicio : 2023 **Fecha: 31/12/2023**

Centro : MADRID SALUD

EJERCICIO - ORGÁNICO - FUNCIONAL- ECONÓMICO	OBLIGACIONES PTES. PAGO A 1 DE ENERO	MODIFICACIONES SALDO INICIAL Y ANULACIONES	TOTAL OBLIGACIONES	PRESCRIPCIONES	PAGOS REALIZADOS	OBLIGACIONES PTES. PAGO A 31 DE DICIEMBRE
21300 REP.MANT.Y CONSERV. MAQUINARIA, INSTAL. Y UTILLAJE	4.698,32	0,00	4.698,32	0,00	4.698,32	0,00
22104 VESTUARIO	1.354,39	0,00	1.354,39	0,00	1.354,39	0,00
22199 OTROS SUMINISTROS	15.500,30	0,00	15.500,30	0,00	15.500,30	0,00
22700 LIMPIEZA Y ASEO	577,17	0,00	577,17	0,00	577,17	0,00
22799 OTROS TRABAJOS REALIZADOS POR OTRAS EMP. Y PROF.	25.779,40	0,00	25.779,40	0,00	25.779,40	0,00
26000 TRABAJOS REALIZ. POR INSTITUCIONES S.F. DE LUCRO	4.070,00	0,00	4.070,00	0,00	4.070,00	0,00
* **31102 ADICCIONES**	24.039,62	0,00	24.039,62	0,00	24.039,62	0,00
22106 PRODUCTOS FARMACÉUTICOS Y MATERIAL SANITARIO	1.714,40	0,00	1.714,40	0,00	1.714,40	0,00
22799 OTROS TRABAJOS REALIZADOS POR OTRAS EMP. Y PROF.	5.975,52	0,00	5.975,52	0,00	5.975,52	0,00
26000 TRABAJOS REALIZ. POR INSTITUCIONES S.F. DE LUCRO	16.349,70	0,00	16.349,70	0,00	16.349,70	0,00
* **31103 PREVENCIÓN Y PROMOCIÓN DE LA SALUD**	291.643,80	0,00	291.643,80	0,00	291.643,80	0,00
21300 REP.MANT.Y CONSERV. MAQUINARIA, INSTAL. Y UTILLAJE	16.172,25	0,00	16.172,25	0,00	16.172,25	0,00
22000 MATERIAL DE OFICINA ORDINARIO NO INVENTARIABLE	109,98	0,00	109,98	0,00	109,98	0,00
22104 VESTUARIO	2.996,84	0,00	2.996,84	0,00	2.996,84	0,00
22105 PRODUCTOS ALIMENTICIOS	48.528,48	0,00	48.528,48	0,00	48.528,48	0,00
22106 PRODUCTOS FARMACÉUTICOS Y MATERIAL SANITARIO	17.779,24	0,00	17.779,24	0,00	17.779,24	0,00
22199 OTROS SUMINISTROS	42.283,17	0,00	42.283,17	0,00	42.283,17	0,00
22606 REUNIONES, CONFERENCIAS Y CURSOS	17.459,67	0,00	17.459,67	0,00	17.459,67	0,00
22706 ESTUDIOS Y TRABAJOS TÉCNICOS	19.534,76	0,00	19.534,76	0,00	19.534,76	0,00
22799 OTROS TRABAJOS REALIZADOS POR OTRAS EMP. Y PROF.	126.779,41	0,00	126.779,41	0,00	126.779,41	0,00

DERECHOS A COBRAR DE PRESUPUESTOS CERRADOS

DERECHOS PENDIENTES DE COBRO TOTALES

AYUNTAMIENTO DE MADRID

INFORMACIÓN PRESUPUESTARIA. EJERCICIOS CERRADOS. PRESUPUESTO DE INGRESOS

DERECHOS A COBRAR DE PRESUPUESTOS CERRADOS. DERECHOS PENDIENTES DE COBRO TOTALES

Ejercicio : 2023 **Fecha: 31/12/2023**

Centro : 508 MADRID SALUD

EJERCICIO / SUBCONCEPTO / DESCRIPCIÓN	DERECHOS PENDIENTES DE COBRO A 1 DE ENERO	MODIFICACIONES SALDO INICIAL	DERECHOS ANULADOS	DERECHOS CANCELADOS	RECAUDACIÓN	DERECHOS PENDIENTES DE COBRO A 31 DICIEMBRE
***** TOTAL**	**9.495.083,19**	**0,00**	**12.055,40**	**26.572,46**	**9.038.103,19**	**418.352,14**
**** SUBTOTAL**	**9.495.083,19**	**0,00**	**12.055,40**	**26.572,46**	**9.038.103,19**	**418.352,14**
*** 2006 .**	86,52	0,00	0,00	0,00	0,00	86,52
30500 SERVICIOS DE HIGIENE Y SALUD PÚBLICA	86,52	0,00	0,00	0,00	0,00	86,52
*** 2008 .**	583,73	0,00	65,72	0,00	0,00	518,01
30500 SERVICIOS DE HIGIENE Y SALUD PÚBLICA	124,96	0,00	65,72	0,00	0,00	59,24
39190 OTRAS MULTAS Y SANCIONES	458,77	0,00	0,00	0,00	0,00	458,77
*** 2009 .**	2.982,11	0,00	545,16	0,00	0,00	2.436,95
30500 SERVICIOS DE HIGIENE Y SALUD PÚBLICA	234,49	0,00	0,00	0,00	0,00	234,49
39190 OTRAS MULTAS Y SANCIONES	2.747,62	0,00	545,16	0,00	0,00	2.202,46
*** 2010 .**	1.082,64	0,00	63,78	47,22	0,00	971,64
30500 SERVICIOS DE HIGIENE Y SALUD PÚBLICA	361,28	0,00	63,78	47,22	0,00	250,28
34101 ANÁLISIS CLÍNICOS	120,36	0,00	0,00	0,00	0,00	120,36
39190 OTRAS MULTAS Y SANCIONES	601,00	0,00	0,00	0,00	0,00	601,00
*** 2011 .**	9.994,44	0,00	295,22	2.405,00	0,00	7.294,22
30500 SERVICIOS DE HIGIENE Y SALUD PÚBLICA	591,77	0,00	15,50	0,00	0,00	576,27
34101 ANÁLISIS CLÍNICOS	123,18	0,00	0,00	0,00	0,00	123,18
39190 OTRAS MULTAS Y SANCIONES	9.279,49	0,00	279,72	2.405,00	0,00	6.594,77
*** 2012 .**	130.850,02	0,00	278,32	0,00	0,00	130.571,70
30500 SERVICIOS DE HIGIENE Y SALUD PÚBLICA	1.077,88	0,00	77,62	0,00	0,00	1.000,26
34101 ANÁLISIS CLÍNICOS	131,62	0,00	0,00	0,00	0,00	131,62
39190 OTRAS MULTAS Y SANCIONES	129.640,52	0,00	200,70	0,00	0,00	129.439,82
*** 2013 .**	22.057,48	0,00	562,75	2.553,39	0,00	18.941,34
30500 SERVICIOS DE HIGIENE Y SALUD PÚBLICA	1.070,21	0,00	19,21	148,39	0,00	902,61
34101 ANÁLISIS CLÍNICOS	178,50	0,00	48,13	0,00	0,00	130,37
38999 OTROS REINTEGROS	128,49	0,00	0,00	0,00	0,00	128,49
39190 OTRAS MULTAS Y SANCIONES	20.680,28	0,00	495,41	2.405,00	0,00	17.779,87
*** 2014 .**	69.936,89	0,00	5.099,07	7.236,07	0,00	57.601,75
30500 SERVICIOS DE HIGIENE Y SALUD PÚBLICA	1.454,62	0,00	152,73	111,11	0,00	1.190,78

AYUNTAMIENTO DE MADRID

INFORMACIÓN PRESUPUESTARIA. EJERCICIOS CERRADOS. PRESUPUESTO DE INGRESOS

DERECHOS A COBRAR DE PRESUPUESTOS CERRADOS. DERECHOS PENDIENTES DE COBRO TOTALES

Ejercicio : 2023 **Fecha: 31/12/2023**

Centro : 508 MADRID SALUD

EJERCICIO / SUBCONCEPTO / DESCRIPCIÓN	DERECHOS PENDIENTES DE COBRO A 1 DE ENERO	MODIFICACIONES SALDO INICIAL	DERECHOS ANULADOS	DERECHOS CANCELADOS	RECAUDACIÓN	DERECHOS PENDIENTES DE COBRO A 31 DICIEMBRE
34101 ANÁLISIS CLÍNICOS	522,55	0,00	0,00	0,00	0,00	522,55
39190 OTRAS MULTAS Y SANCIONES	67.959,72	0,00	4.946,34	7.124,96	0,00	55.888,42
*** 2015 .**	218.799,68	0,00	5.145,38	14.330,78	0,00	199.323,52
30500 SERVICIOS DE HIGIENE Y SALUD PÚBLICA	2.791,34	0,00	158,19	205,76	0,00	2.427,39
34101 ANÁLISIS CLÍNICOS	520,45	0,00	0,00	0,00	0,00	520,45
39190 OTRAS MULTAS Y SANCIONES	215.487,89	0,00	4.987,19	14.125,02	0,00	196.375,68
*** 2021 .**	105,67	0,00	0,00	0,00	0,00	105,67
39999 OTROS INGRESOS DIVERSOS	105,67	0,00	0,00	0,00	0,00	105,67
*** 2022 .**	9.038.604,01	0,00	0,00	0,00	9.038.103,19	500,82
39999 OTROS INGRESOS DIVERSOS	500,82	0,00	0,00	0,00	0,00	500,82
40000 DE LA ADM. GRAL. DEL AYUNTAMIENTO DE MADRID	8.319.763,19	0,00	0,00	0,00	8.319.763,19	0,00
70000 DE LA ADMINISTRACIÓN GENERAL AYUNTAMIENTO MADRID	718.340,00	0,00	0,00	0,00	718.340,00	0,00

DERECHOS A COBRAR DE PRESUPUESTOS CERRADOS
DERECHOS ANULADOS

AYUNTAMIENTO DE MADRID

INFORMACIÓN PRESUPUESTARIA. EJERCICIOS CERRADOS. PRESUPUESTO DE INGRESOS

DERECHOS A COBRAR DE PRESUPUESTOS CERRADOS. DERECHOS ANULADOS

Ejercicio : 2023 **Fecha: 31/12/2023**

Centro : 508 MADRID SALUD

EJERCICIO / SUBCONCEPTO / DESCRIPCIÓN	ANULACIÓN DE LIQUIDACIONES	APLAZAMIENTO Y FRACCIONAMIENTO	TOTAL DERECHOS ANULADOS
***** TOTAL**	**12.055,40**	**0,00**	**12.055,40**
**** SUBTOTAL**	**12.055,40**	**0,00**	**12.055,40**
*** 2006 .**	0,00	0,00	0,00
30500 SERVICIOS DE HIGIENE Y SALUD PÚBLICA	0,00	0,00	0,00
*** 2008 .**	65,72	0,00	65,72
30500 SERVICIOS DE HIGIENE Y SALUD PÚBLICA	65,72	0,00	65,72
39190 OTRAS MULTAS Y SANCIONES	0,00	0,00	0,00
*** 2009 .**	545,16	0,00	545,16
30500 SERVICIOS DE HIGIENE Y SALUD PÚBLICA	0,00	0,00	0,00
39190 OTRAS MULTAS Y SANCIONES	545,16	0,00	545,16
*** 2010 .**	63,78	0,00	63,78
30500 SERVICIOS DE HIGIENE Y SALUD PÚBLICA	63,78	0,00	63,78
34101 ANÁLISIS CLÍNICOS	0,00	0,00	0,00
39190 OTRAS MULTAS Y SANCIONES	0,00	0,00	0,00
*** 2011 .**	295,22	0,00	295,22
30500 SERVICIOS DE HIGIENE Y SALUD PÚBLICA	15,50	0,00	15,50
34101 ANÁLISIS CLÍNICOS	0,00	0,00	0,00
39190 OTRAS MULTAS Y SANCIONES	279,72	0,00	279,72
*** 2012 .**	278,32	0,00	278,32
30500 SERVICIOS DE HIGIENE Y SALUD PÚBLICA	77,62	0,00	77,62
34101 ANÁLISIS CLÍNICOS	0,00	0,00	0,00
39190 OTRAS MULTAS Y SANCIONES	200,70	0,00	200,70
*** 2013 .**	562,75	0,00	562,75
30500 SERVICIOS DE HIGIENE Y SALUD PÚBLICA	19,21	0,00	19,21
34101 ANÁLISIS CLÍNICOS	48,13	0,00	48,13
38999 OTROS REINTEGROS	0,00	0,00	0,00
39190 OTRAS MULTAS Y SANCIONES	495,41	0,00	495,41
*** 2014 .**	5.099,07	0,00	5.099,07
30500 SERVICIOS DE HIGIENE Y SALUD PÚBLICA	152,73	0,00	152,73
34101 ANÁLISIS CLÍNICOS	0,00	0,00	0,00

AYUNTAMIENTO DE MADRID

INFORMACIÓN PRESUPUESTARIA. EJERCICIOS CERRADOS. PRESUPUESTO DE INGRESOS

DERECHOS A COBRAR DE PRESUPUESTOS CERRADOS. DERECHOS ANULADOS

Ejercicio : 2023 **Fecha: 31/12/2023**

Centro **: 508 MADRID SALUD**

EJERCICIO / SUBCONCEPTO / DESCRIPCIÓN	ANULACIÓN DE LIQUIDACIONES	APLAZAMIENTO Y FRACCIONAMIENTO	TOTAL DERECHOS ANULADOS
39190 OTRAS MULTAS Y SANCIONES	4.946,34	0,00	4.946,34
* 2015 .	5.145,38	0,00	5.145,38
30500 SERVICIOS DE HIGIENE Y SALUD PÚBLICA	158,19	0,00	158,19
34101 ANÁLISIS CLÍNICOS	0,00	0,00	0,00
39190 OTRAS MULTAS Y SANCIONES	4.987,19	0,00	4.987,19
* 2021 .	0,00	0,00	0,00
39999 OTROS INGRESOS DIVERSOS	0,00	0,00	0,00
* 2022 .	0,00	0,00	0,00
39999 OTROS INGRESOS DIVERSOS	0,00	0,00	0,00
40000 DE LA ADM. GRAL. DEL AYUNTAMIENTO DE MADRID	0,00	0,00	0,00
70000 DE LA ADMINISTRACIÓN GENERAL AYUNTAMIENTO MADRID	0,00	0,00	0,00

DERECHOS A COBRAR DE PRESUPUESTOS CERRADOS
DERECHOS CANCELADOS

AYUNTAMIENTO DE MADRID

INFORMACIÓN PRESUPUESTARIA. EJERCICIOS CERRADOS. PRESUPUESTO DE INGRESOS

DERECHOS A COBRAR DE PRESUPUESTOS CERRADOS. DERECHOS CANCELADOS

Ejercicio : 2023 **Fecha: 31/12/2023**

Centro : 508 MADRID SALUD

EJERCICIO / SUBCONCEPTO / DESCRIPCIÓN	COBROS EN ESPECIE	INSOLVENCIAS	PRESCRIPCIONES	OTRAS CAUSAS	TOTAL DERECHOS CANCELADOS
***** TOTAL**	**0,00**	**0,00**	**26.572,46**	**0,00**	**26.572,46**
**** SUBTOTAL**	**0,00**	**0,00**	**26.572,46**	**0,00**	**26.572,46**
*** 2006 .**	0,00	0,00	0,00	0,00	0,00
30500 SERVICIOS DE HIGIENE Y SALUD PÚBLICA	0,00	0,00	0,00	0,00	0,00
*** 2008 .**	0,00	0,00	0,00	0,00	0,00
30500 SERVICIOS DE HIGIENE Y SALUD PÚBLICA	0,00	0,00	0,00	0,00	0,00
39190 OTRAS MULTAS Y SANCIONES	0,00	0,00	0,00	0,00	0,00
*** 2009 .**	0,00	0,00	0,00	0,00	0,00
30500 SERVICIOS DE HIGIENE Y SALUD PÚBLICA	0,00	0,00	0,00	0,00	0,00
39190 OTRAS MULTAS Y SANCIONES	0,00	0,00	0,00	0,00	0,00
*** 2010 .**	0,00	0,00	47,22	0,00	47,22
30500 SERVICIOS DE HIGIENE Y SALUD PÚBLICA	0,00	0,00	47,22	0,00	47,22
34101 ANÁLISIS CLÍNICOS	0,00	0,00	0,00	0,00	0,00
39190 OTRAS MULTAS Y SANCIONES	0,00	0,00	0,00	0,00	0,00
*** 2011 .**	0,00	0,00	2.405,00	0,00	2.405,00
30500 SERVICIOS DE HIGIENE Y SALUD PÚBLICA	0,00	0,00	0,00	0,00	0,00
34101 ANÁLISIS CLÍNICOS	0,00	0,00	0,00	0,00	0,00
39190 OTRAS MULTAS Y SANCIONES	0,00	0,00	2.405,00	0,00	2.405,00
*** 2012 .**	0,00	0,00	0,00	0,00	0,00
30500 SERVICIOS DE HIGIENE Y SALUD PÚBLICA	0,00	0,00	0,00	0,00	0,00
34101 ANÁLISIS CLÍNICOS	0,00	0,00	0,00	0,00	0,00
39190 OTRAS MULTAS Y SANCIONES	0,00	0,00	0,00	0,00	0,00
*** 2013 .**	0,00	0,00	2.553,39	0,00	2.553,39
30500 SERVICIOS DE HIGIENE Y SALUD PÚBLICA	0,00	0,00	148,39	0,00	148,39
34101 ANÁLISIS CLÍNICOS	0,00	0,00	0,00	0,00	0,00
38999 OTROS REINTEGROS	0,00	0,00	0,00	0,00	0,00
39190 OTRAS MULTAS Y SANCIONES	0,00	0,00	2.405,00	0,00	2.405,00
*** 2014 .**	0,00	0,00	7.236,07	0,00	7.236,07
30500 SERVICIOS DE HIGIENE Y SALUD PÚBLICA	0,00	0,00	111,11	0,00	111,11
34101 ANÁLISIS CLÍNICOS	0,00	0,00	0,00	0,00	0,00

AYUNTAMIENTO DE MADRID

INFORMACIÓN PRESUPUESTARIA. EJERCICIOS CERRADOS. PRESUPUESTO DE INGRESOS

DERECHOS A COBRAR DE PRESUPUESTOS CERRADOS. DERECHOS CANCELADOS

Ejercicio : 2023 **Fecha: 31/12/2023**

Centro : 508 MADRID SALUD

EJERCICIO / SUBCONCEPTO / DESCRIPCIÓN	COBROS EN ESPECIE	INSOLVENCIAS	PRESCRIPCIONES	OTRAS CAUSAS	TOTAL DERECHOS CANCELADOS
39190 OTRAS MULTAS Y SANCIONES	0,00	0,00	7.124,96	0,00	7.124,96
*** 2015 .**	0,00	0,00	14.330,78	0,00	14.330,78
30500 SERVICIOS DE HIGIENE Y SALUD PÚBLICA	0,00	0,00	205,76	0,00	205,76
34101 ANÁLISIS CLÍNICOS	0,00	0,00	0,00	0,00	0,00
39190 OTRAS MULTAS Y SANCIONES	0,00	0,00	14.125,02	0,00	14.125,02
*** 2021 .**	0,00	0,00	0,00	0,00	0,00
39999 OTROS INGRESOS DIVERSOS	0,00	0,00	0,00	0,00	0,00
*** 2022 .**	0,00	0,00	0,00	0,00	0,00
39999 OTROS INGRESOS DIVERSOS	0,00	0,00	0,00	0,00	0,00
40000 DE LA ADM. GRAL. DEL AYUNTAMIENTO DE MADRID	0,00	0,00	0,00	0,00	0,00
70000 DE LA ADMINISTRACIÓN GENERAL AYUNTAMIENTO MADRID	0,00	0,00	0,00	0,00	0,00

VARIACIÓN DE RESULTADOS PRESUPUESTARIOS DE EJERCICIOS ANTERIORES

AYUNTAMIENTO DE MADRID

INFORMACIÓN PRESUPUESTARIA. EJERCICIOS CERRADOS

VARIACIÓN DE RESULTADOS PRESUPUESTARIOS DE EJERCICIOS ANTERIORES

Ejercicio : 2023 **Fecha: 31/12/2023**

Centro : MADRID SALUD

CONCEPTOS	TOTAL VARIACIÓN DE DERECHOS	TOTAL VARIACIÓN DE OBLIGACIONES	VARIACIÓN DE RDOS. PRESUP. DE EJ. ANTERIORES
a) Operaciones Corrientes	-38.627,86	0,00	-38.627,86
b) Operaciones de Capital	0,00	0,00	0,00
1.TOTAL VARIACIÓN OP.NO FINANCIERAS(a+b)	**-38.627,86**	**0,00**	**-38.627,86**
c) Activos Financieros	0,00	0,00	0,00
d) Pasivos Financieros	0,00	0,00	0,00
2.TOTAL VARIACIÓN OP. FINANCIERAS (c+d)	**0,00**	**0,00**	**0,00**
TOTAL (1+2)	**-38.627,86**	**0,00**	**-38.627,86**

INFORMACIÓN PRESUPUESTARIA
EJERCICIOS POSTERIORES

COMPROMISOS DE GASTOS CON CARGO A PRESUPUESTOS POSTERIORES

AYUNTAMIENTO DE MADRID

INFORMACIÓN PRESUPUESTARIA EJERCICIOS POSTERIORES

COMPROMISOS DE GASTOS CON CARGO A PRESUPUESTOS DE EJERCICIOS POSTERIORES

Ejercicio : 2023 **Fecha: 31/12/2023**

Centro **: 508 MADRID SALUD**

Sección : 120 VICEALCALDÍA, PORTAVOZ, SEGURIDAD Y EMERGENCIAS

PROGRAMA - SUBCONCEPTO - DESCRIPCIÓN	AÑO 2023	AÑO 2024	AÑO 2025	AÑO 2026	AÑOS SUCESIVOS
**** TOTAL**	**16.096.325,52**	**5.957.685,57**	**1.690.994,13**	**0,00**	**0,00**
*** 23105 ATENCIÓN CONVIVENCIAL A PERSONAS CON ADICCIONES**	3.389.966,19	601.272,72	36.713,81	0,00	0,00
22799 OTROS TRABAJOS REALIZADOS POR OTRAS EMP. Y PROF.	3.389.966,19	601.272,72	36.713,81	0,00	0,00
*** 23199 ACTUACIONES EXTRAORDINARIAS COVID-19**	458.969,04	458.969,04	420.721,62	0,00	0,00
22799 OTROS TRABAJOS REALIZADOS POR OTRAS EMP. Y PROF.	458.969,04	458.969,04	420.721,62	0,00	0,00
*** 31100 DIREC. Y GESTIÓN ADMTVA. MADRID SALUD**	3.081.042,37	641.243,26	225.534,12	0,00	0,00
20400 ARRENDAMIENTOS DE MATERIAL DE TRANSPORTE	232.672,11	176.176,00	0,00	0,00	0,00
21200 REP.MANT. Y CONSERV. EDIFICIOS Y OTRAS CONSTRUC.	157.336,40	3.804,06	0,00	0,00	0,00
22100 ENERGÍA ELÉCTRICA	539.851,63	0,00	0,00	0,00	0,00
22102 GAS	91.059,34	0,00	0,00	0,00	0,00
22103 COMBUSTIBLES Y CARBURANTES	13.500,00	0,00	0,00	0,00	0,00
22203 INFORMÁTICAS	2.559,15	0,00	0,00	0,00	0,00
22299 OTRAS GASTOS EN COMUNICACIONES	44.559,08	3.713,26	0,00	0,00	0,00
22300 TRANSPORTES	80.672,16	80.672,16	53.781,44	0,00	0,00
22606 REUNIONES, CONFERENCIAS Y CURSOS	98.631,83	47.838,37	0,00	0,00	0,00
22700 LIMPIEZA Y ASEO	218.983,38	66.223,19	66.223,19	0,00	0,00
22701 SEGURIDAD	1.437.629,19	120.193,19	0,00	0,00	0,00
22799 OTROS TRABAJOS REALIZADOS POR OTRAS EMP. Y PROF.	120.373,88	99.408,81	91.124,75	0,00	0,00
35900 OTROS GASTOS FINANCIEROS	43.214,22	43.214,22	14.404,74	0,00	0,00
*** 31101 SALUBRIDAD PÚBLICA**	1.894.927,66	746.931,68	152.715,51	0,00	0,00
21300 REP.MANT.Y CONSERV. MAQUINARIA, INSTAL. Y UTILLAJE	12.460,85	0,00	0,00	0,00	0,00
22106 PRODUCTOS FARMACÉUTICOS Y MATERIAL SANITARIO	6.083,76	0,00	0,00	0,00	0,00
22113 MANUTENCIÓN DE ANIMALES	24.927,66	0,00	0,00	0,00	0,00
22199 OTROS SUMINISTROS	215.106,34	215.106,34	0,00	0,00	0,00
22700 LIMPIEZA Y ASEO	321.496,41	74.712,99	0,00	0,00	0,00
22704 CUSTODIA, DEPÓSITOS Y ALMACENAJE	347,00	0,00	0,00	0,00	0,00
22799 OTROS TRABAJOS REALIZADOS POR OTRAS EMP. Y PROF.	1.314.505,64	457.112,35	152.715,51	0,00	0,00
*** 31102 ADICCIONES**	5.401.258,59	2.775.275,31	762.029,65	0,00	0,00
21300 REP.MANT.Y CONSERV. MAQUINARIA, INSTAL. Y UTILLAJE	4.081,33	0,00	0,00	0,00	0,00
22106 PRODUCTOS FARMACÉUTICOS Y MATERIAL SANITARIO	2.356,23	0,00	0,00	0,00	0,00
22799 OTROS TRABAJOS REALIZADOS POR OTRAS EMP. Y PROF.	5.394.821,03	2.775.275,31	762.029,65	0,00	0,00

AYUNTAMIENTO DE MADRID

INFORMACIÓN PRESUPUESTARIA EJERCICIOS POSTERIORES

COMPROMISOS DE GASTOS CON CARGO A PRESUPUESTOS DE EJERCICIOS POSTERIORES

Ejercicio : 2023 **Fecha: 31/12/2023**

Centro **: 508 MADRID SALUD**

Sección : 120 VICEALCALDÍA, PORTAVOZ, SEGURIDAD Y EMERGENCIAS

PROGRAMA - SUBCONCEPTO - DESCRIPCIÓN	AÑO 2023	AÑO 2024	AÑO 2025	AÑO 2026	AÑOS SUCESIVOS
* 31103 PREVENCIÓN Y PROMOCIÓN DE LA SALUD	1.870.161,67	733.993,56	93.279,42	0,00	0,00
20300 ARRENDAMIENTOS DE MAQUINARIA, INSTALAC. Y UTILLAJE	1.511,29	0,00	0,00	0,00	0,00
21300 REP.MANT.Y CONSERV. MAQUINARIA, INSTAL. Y UTILLAJE	86.284,67	17.330,70	0,00	0,00	0,00
21600 REP., MANT.Y CONSERV. EQUIPOS PROCESO INFORMACIÓN	2.668,05	0,00	0,00	0,00	0,00
22106 PRODUCTOS FARMACÉUTICOS Y MATERIAL SANITARIO	287.356,45	0,00	0,00	0,00	0,00
22199 OTROS SUMINISTROS	607.679,32	0,00	0,00	0,00	0,00
22706 ESTUDIOS Y TRABAJOS TÉCNICOS	108.938,44	45.293,32	0,00	0,00	0,00
22799 OTROS TRABAJOS REALIZADOS POR OTRAS EMP. Y PROF.	775.723,45	671.369,54	93.279,42	0,00	0,00

INFORMACIÓN PRESUPUESTARIA. EJECUCIÓN DE PROYECTOS DE GASTOS

RESUMEN DE EJECUCIÓN

AYUNTAMIENTO DE MADRID

INFORMACIÓN PRESUPUESTARIA. EJECUCIÓN DE PROYECTOS DE GASTOS.

1. RESUMEN DE EJECUCIÓN

Ejercicio : 2023 **Fecha: 31/12/2023**

Centro : 508 MADRID SALUD

PROYECTO DE GASTO	AÑO DE INICIO	DURACION	GASTO PREVISTO	GASTO COMPROMETIDO	OBLIGACIONES RECONOCIDAS A 1 DE ENERO	OBLIGACIONES RECONOCIDAS EN EL EJERCICIO	TOTAL	GASTO PENDIENTE DE REALIZAR	FINANCIACIÓN AFECTADA
TOTAL			**1.831.752,48**	**1.544.299,89**	**0,00**	**1.530.347,63**	**1.530.347,63**	**301.404,85**	
* **2023/000377 G MAQUINARIA PARA LOS CENTROS MADRID SALUD**	2.023	1	442.881,00	387.086,79	0,00	387.086,79	387.086,79	55.794,21	
* **2023/000378 G INSTALACIONES TÉCNICAS MADRID SALUD**	2.023	1	787.550,60	582.026,08	0,00	568.887,65	568.887,65	218.662,95	
* **2023/000380 G EQUIPAMIENTO CENTROS MADRID SALUD**	2.023	1	180.800,00	174.351,38	0,00	174.351,38	174.351,38	6.448,62	
* **2023/000381 G SEÑALIZACIÓN CENTROS MADRID SALUD**	2.023	1	18.000,00	17.917,68	0,00	17.917,68	17.917,68	82,32	
* **2023/000382 G OBRAS DE REFORMA CENTROS MADRID SALUD**	2.023	2	355.470,88	335.948,06	0,00	335.134,24	335.134,24	20.336,64	
* **2023/000383 APLICACIONES INFORMÁTICAS MADRID SALUD**	2.023	1	47.050,00	46.969,90	0,00	46.969,89	46.969,89	80,11	

ANUALIDADES PENDIENTES

AYUNTAMIENTO DE MADRID

INFORMACION PRESUPUESTARIA. EJECUCIÓN DE PROYECTOS DE GASTO
2. ANUALIDADES PENDIENTES

Ejercicio : 2023 **Fecha: 31/12/2023**

Centro : 501 MADRID SALUD

CÓDIGO PROYECTO	DENOMINACIÓN	GASTOS PENDIENTES DE REALIZAR			
		2023	2024	2025	AÑOS SUCESIVOS
**** TOTAL**		**301.404,85**	**0,00**	**0,00**	**0,00**
2023/000377	MAQUINARIA PARA LOS CENTROS MADRID SALUD	55.794,21	0,00	0,00	0,00
2023/000378	INSTALACIONES TÉCNICAS MADRID SALUD	218.662,95	0,00	0,00	0,00
2023/000380	EQUIPAMIENTO CENTROS MADRID SALUD	6.448,62	0,00	0,00	0,00
2023/000381	SEÑALIZACIÓN CENTROS MADRID SALUD	82,32	0,00	0,00	0,00
2023/000382	OBRAS DE REFORMA CENTROS MADRID SALUD	20.336,64	0,00	0,00	0,00
2023/000383	APLICACIONES INFORMÁTICAS MADRID SALUD	80,11	0,00	0,00	0,00

GASTOS CON FINANCIACIÓN AFECTADA
DESVIACIONES DE FINANCIACIÓN POR AGENTE FINANCIADOR

AYUNTAMIENTO DE MADRID

GASTOS CON FINANCIACIÓN AFECTADA
DESVIACIONES DE FINANCIACIÓN POR AGENTE FINANCIADOR

Ejercicio : 2023
Centro : 508 MADRID SALUD **Fecha: 31/12/2023**

CÓDIGO DE GASTO	DESCRIPCIÓN	AGENTE FINANCIADOR		COEFICIENTE DE FINANCIACIÓN	DESVIACIONES DEL EJERCICIO		DESVIACIONES ACUMULADAS	
		TERCERO	APLICACIÓN PRESUPUESTARIA		POSITIVAS	NEGATIVAS	POSITIVAS	NEGATIVAS
300/2017/01406	PIB SAN BLAS- CANILLEJAS	AYUNTAMIENTO DE MADRID FRT	I/31100/40000 G/31102/22799	1,00	0,00	5.262,77	0,00	0,00
300/2019/00229	PROXIMIDAD EMBAJADORES	AYUNTAMIENTO DE MADRID FRT	I/31100/40000 G/31102/22799	1,00	0,60	0,00	0,91	0,00
300/2018/01204	PROXIMIDAD LATINA	AYUNTAMIENTO DE MADRID FRT	I/31100/40000 G/31102/22799	1,00	0,16	0,00	0,43	0,00
300/2019/00228	CAÑADA REAL REDUCCCION DAÑOS DROGODEP	AYUNTAMIENTO DE MADRID FRT	I/31100/40000 G/31102/22799	1,00	0,44	0,00	0,57	0,00
180202101868/180202101869	PREV COVID AMBITO ESCOLAR	AYUNTAMIENTO DE MADRID FORO EMPRESAS	I/31100/40000 G/31103/22799	1,00	0,00	0,00	322,07	0,00
511202312017/5080005542	FORO EMPRESAS HABITOS SALUDABLES ADOLESCENTES Y JOVENES	AYUNTAMIENTO DE MADRID FORO EMPRESAS	I/31100/40000 G/31103/22799 G/31103/22199	1,00	19.151,49	0,00	19.151,49	0,00
511202309122/511202309125/511202309123	FORO EMPRESAS ENVEJECIMIENTO ACTIVO Y SALIUDABLE	AYUNTAMIENTO DE MADRID FORO EMPRESAS	I/31100/40000 G/31103/22799	1,00	6.421,20	0,00	6.421,20	0,00
180202201806 Y SS	SALUD SEXUAL PARA ADOLESCENTES Y JOVENES	AYUNTAMIENTO DE MADRID FORO EMPRESAS	I/31100/40000 G/31103/22602 G/31103/22799	1,00	0,00	114.060,77	5.939,23	0,00
180/2022/01808 y ss	PREVENCIÓN SUICIDIO ADOLESCENTES Y JOVENES	AYUNTAMIENTO DE MADRID FORO EMPRESAS	I/31100/40000 G/31103/16200 G/31103/22606 G/31103/22799	1,00	0,00	5.061,01	47.938,99	0,00
300/2021/00203	ORIENTACION FAMILIAR PREV ADICCIONES	FEMP	I/31102/48099 G/31102/22799	0,60	77.808,51	0,00	0,00	0,00
300/2020/00464	PLAN NACIONAL SOBRE DROGAS 22-23	MINISTERIO SANIDAD	I/31102/42090 G/31102/22799	0,42	0,00	319.795,44	0,00	0,00
20225080000152 / 20225080003989	BONIFICACION ARTICULO 15 RDL 6/2022	MINISTERIO HACIENDA	I/31100/42090 G/31100/22102 G/31100/22103	0,2/ltr	0,00	0,00	0,00	0,00
				TOTAL	**103.382,40**	**444.179,99**	**79.774,89**	**0,00**

ESTADO DEL REMANENTE DE TESORERÍA

AYUNTAMIENTO DE MADRID

ESTADO DEL REMANENTE DE TESORERÍA

Ejercicio : 2023 **Fecha: 31/12/2023**

Centro : 508 MADRID SALUD

COMPONENTES	IMPORTES AÑO		IMPORTES AÑO ANTERIOR	
1.(+) FONDOS LÍQUIDOS		8.398.303,14		9.082.723,20
2.(+) DERECHOS PEDIENTES DE COBRO		7.460.754,86		9.538.177,51
-(+)DEL PRESUPUESTO CORRIENTE	6.997.400,01		9.038.604,01	
-(+)DE PRESUPUESTOS CERRADOS	418.352,14		456.479,18	
-(+)DE OPERACIONES NO PRESUPUESTARIAS	45.002,71		43.094,32	
3.(-) OBLIGACIONES PENDIENTES DE PAGO		7.254.148,21		6.330.025,90
-(+)DEL PRESUPUESTO CORRIENTE	2.096.685,34		1.058.384,73	
-(+)DE PRESUPUESTOS CERRADOS	0,00		0,00	
-(+)DE OPERACIONES NO PRESUPUESTARIAS	5.157.462,87		5.271.641,17	
4.(+) PARTIDAS PENDIENTES DE APLICACIÓN		102.597,94		78.169,68
-(-)COBROS REALIZADOS PENDIENTES DE APLICACIÓN DEFINITIVA	0,00		14.734,24	
-(+) PAGOS REALIZADOS PENDIENTES DE APLICACIÓN DEFINITIVA	102.597,94		92.903,92	
I. REMANENTE DE TESORERÍA TOTAL (1+2-3+4)		8.707.507,73		12.369.044,49
II. SALDOS DE DUDOSO COBRO		418.170,19		456.447,48
III. EXCESO DE FINANCIACIÓN AFECTADA		79.774,89		325.380,99
IV. REMANENTE DE TESORERÍA PARA GASTOS GENERALES (I-II-III)		8.209.562,65		11.587.216,02

INFORME ACREEDORES POR OPERACIONES DEVENGADAS

AYUNTAMIENTO DE MADRID

INFORME ACREEDORES POR OPERACIONES DEVENGADAS

Ejercicio : 2023 **Fecha: 31/12/2023**

Centro : 508 MADRID SALUD

	CTA DE MAYOR	IMPORTE	OBSERVACIONES
62200	REPARACIONES Y CONSERVACION	2.009,81	
	TOTAL	2.009,81	

INDICADORES FINANCIEROS Y PATRIMONIALES

AYUNTAMIENTO DE MADRID

INDICADORES FINANCIEROS Y PATRIMONIALES

Ejercicio : 2023

Centro : 508 MADRID SALUD

Fecha: 31/12/2023

LIQUIDEZ INMEDIATA	=	Fondos líquidos / Pasivo corriente	=	8.398.303,14 / 7.256.158,02	=	1,16
LIQUIDEZ A CORTO PLAZO	=	Fondos líquidos + Derechos pendientes de cobro / Pasivo corriente	=	15.543.485,75 / 7.256.158,02	=	2,14
LIQUIDEZ GENERAL	=	Activo corriente / Pasivo corriente	=	16.561.310,06 / 7.256.158,02	=	2,28
ENDEUDAMIENTO POR HABITANTE	=	Pasivo corriente + Pasivo no corriente / Nº habitantes	=	7.335.932,91 / 3.332.035,00	=	2,20
ENDEUDAMIENTO	=	Pasivo corriente + Pasivo no corriente / Pasivo corriente + Pasivo no corriente + Patrimonio neto	=	7.335.932,91 / 112.348.266,17	=	0,07
RELACIÓN DE ENDEUDAMIENTO	=	Pasivo corriente / Pasivo no corriente	=	7.256.158,02 / 79.774,89	=	90,96
CASH - FLOW	=	Pasivo no corriente / Flujos netos de gestión + Pasivo corriente / Flujos netos de gestión	=	7.335.932,91 / 78.093,99	=	93,94

AYUNTAMIENTO DE MADRID

INDICADORES FINANCIEROS Y PATRIMONIALES

Ejercicio : 2023

Centro : 508 MADRID SALUD

Fecha: 31/12/2023

PERIODO MEDIO DE PAGO A ACREEDORES COMERCIALES (PMPAC)	=	∑(Nº días período pago x importe pago) / ∑Importe pago	=	733.923.720,97 / 26.080.984,40	=	**28,14**

PMP ECONÓMICO - REAL DECRETO 635/2014, DE 25 DE JULIO						
PERIODO MEDIO DE PAGO APROVEEDORES (PMPE)	=	((ROP) x (A)) +((ROPP) x (B)) / (A)+(B)	=	225.756.248,87 / 28.032.918,54	=	**8,05 DIAS**
RATIO DE OPERACIONES PAGADAS (ROP)	=	Σ (Nº de días de pago x Importe pago) / Total pagos realizados (A)	=	213.725.860,17 / 26.038.377,36	=	**8,21 DIAS**
RATIO DE OPERACIONES PENDIENTES DE PAGO (ROPP)	=	Σ (Nº de días de pte de pago x Importe pago pendiente) / Total pagos pendientes (B)	=	12.030.388,70 / 1.994.541,18	=	**6,03 DIAS**

PERIODO MEDIO DE COBRO* *** De los derechos de cobro imputados a los Capítulos I a III.**	=	Σ (Número de días período cobro x importe cobro) / ∑ Importe cobro	=	35.476.451,83 / 10.852,39	**3.269,00**

AYUNTAMIENTO DE MADRID

INDICADORES FINANCIEROS Y PATRIMONIALES

Ejercicio : 2023

Centro : 508 MADRID SALUD

Fecha: 31/12/2023

RATIOS DE LA CUENTA DEL RESULTADO ECONÓMICO PATRIMONIAL

INGRESOS DE GESTIÓN ORDINARIA (IGOR)			
INGRESOS TRIBUTARIOS Y URBANÍSTICOS/IGOR	TRANSFERENCIAS Y SUBVENCIONES RECIBIDAS/IGOR	VENTAS Y PRESTACIÓN DE SERVICIOS/IGOR	RESTO IGOR/IGOR
0,00 / 100.451.926,64 = **0,00**	100.278.849,86 / 100.451.926,64 = **1,00**	0,00 / 100.451.926,64 = **0,00**	173.076,78 / 100.451.926,64 = **0,00**

GASTOS DE GESTIÓN ORDINARIA (GGOR)			
GASTOS DE PERSONAL/GGOR	TRANSFERENCIAS Y SUBVENCIONES CONCEDIDAS/GGOR	APROVISIONAMIENTOS/GGOR	RESTO GGOR/GGOR
66.882.499,92 / 106.065.821,13 = **0,63**	11.177.140,28 / 106.065.821,13 = **0,11**	0,00 / 106.065.821,13 = **0,00**	28.006.180,93 / 106.065.821,13 = **0,26**

COBERTURA DE LOS GASTOS CORRIENTES	=	Gastos de gestión ordinaria / Ingresos de gestión ordinaria	=	106.065.821,13 / 100.451.926,64 = **1,06**

INDICADORES PRESUPUESTARIOS

AYUNTAMIENTO DE MADRID

INDICADORES PRESUPUESTARIOS

Ejercicio : 2023

Centro : 508 MADRID SALUD

Fecha: 31/12/2023

Del Presupuesto de Gastos Corriente:

EJECUCIÓN DEL PRESUPUESTO DE GASTOS	=	Obligaciones reconocidas netas / Créditos definitivos	=	105.726.072,62 / 113.349.848,56	=	0,93
REALIZACIÓN DE PAGOS	=	Pagos realizados / Obligaciones reconocidas netas	=	103.629.387,28 / 105.726.072,62	=	0,98
GASTO POR HABITANTE	=	Obligaciones reconocidas netas / Nº habitantes	=	105.726.072,62 / 3.332.035,00	=	31,73
INVERSIÓN POR HABITANTE	=	Obligaciones reconocidas netas (Cap. 6 y 7) / Nº habitantes	=	1.530.347,63 / 3.332.035,00	=	0,46
ESFUERZO INVERSOR	=	Obligaciones reconocidas netas (Cap. 6 y 7) / Total obligaciones reconocidas netas	=	1.530.347,63 / 105.726.072,62	=	0,01

AYUNTAMIENTO DE MADRID

INDICADORES PRESUPUESTARIOS

Ejercicio : 2023

Centro : 508 MADRID SALUD

Fecha: 31/12/2023

Del Presupuesto de Ingresos Corriente:

EJECUCIÓN DEL PRESUPUESTO DE INGRESOS	=	Derechos reconocidos netos / Previsiones definitivas	=	102.103.163,72 / 113.349.848,56	=	0,90
REALIZACIÓN DE COBROS	=	Recaudación neta / Derechos reconocidos netos	=	95.105.763,71 / 102.103.163,72	=	0,93
AUTONOMÍA * De los Capítulos I a III, V, VI, VIII, más las transferencias recibidas.	=	Derechos reconocidos netos* / Total derechos reconocidos netos	=	2.198.334,29 / 102.103.163,72	=	0,02
AUTONOMÍA FISCAL * De los ingresos de naturaleza tributaria	=	Derechos reconocidos netos* / Total derechos reconocidos netos	=	0,00 / 102.103.163,72	=	0,00
SUPERÁVIT (o DÉFICIT) POR HABITANTE	=	Resultado presupuestario ajustado / Nº habitantes	=	6.155.228,15 / 3.332.035,00	=	1,85

De Presupuestos Cerrados:

REALIZACIÓN DE PAGOS	=	Pagos / Saldo inicial de obligaciones (+Modificaciones y anulaciones)	=	1.058.384,73 / 1.058.384,73	=	1,00
REALIZACIÓN DE COBROS	=	Cobros / Saldo inicial de derechos (+Modificaciones y anulaciones)	=	9.038.103,19 / 9.483.027,79	=	0,95

ACONTECIMIENTOS POSTERIORES AL CIERRE

AYUNTAMIENTO DE MADRID

ACONTECIMIENTOS POSTERIORES AL CIERRE

Ejercicio : **2023**

Centro : **508 MADRID SALUD** **Fecha: 31/12/2023**

No se han producido hechos posteriores al cierre de carácter significativo que justifiquen su inclusión en la Memoria.

CUENTA ANUAL BALANCE DE COMPROBACIÓN

AYUNTAMIENTO DE MADRID

CUENTA ANUAL BALANCE DE COMPROBACIÓN

Ejercicio : 2023 **Fecha: 31/12/2023**

Centro : 508 MADRID SALUD

CTA DE MAYOR	DENOMINACIÓN	S. INICIAL DEUDOR	S. INICIAL ACREEDOR	MOVIMIENTOS DEBE	MOVIMIENTOS HABER	S. FINAL DEUDOR	S. FINAL ACREEDOR
00000	PRESUPUESTO EJERCICIO CORRIENTE	0,00	0,00	113.349.848,56	113.349.848,56	0,00	0,00
00100	PRESUPUESTO DE GASTOS CREDITOS INICIALES	0,00	0,00	100.902.706,00	100.902.706,00	0,00	0,00
00200	CREDITOS EXTRAORDINARIOS	0,00	0,00	8.989.392,61	8.989.392,61	0,00	0,00
00240	INCORPORACION DE REMANENTES DE CREDITO	0,00	0,00	2.923.204,40	2.923.204,40	0,00	0,00
00250	CREDITOS GENERADOS POR INGRESOS	0,00	0,00	2.341.702,99	2.341.702,99	0,00	0,00
00280	BAJAS POR ANULACION	0,00	0,00	1.807.157,44-	1.807.157,44-	0,00	0,00
00300	CREDITOS DISPONIBLES	0,00	0,00	107.015.811,63	113.349.848,56	0,00	6.334.036,93
00310	CREDITOS RETENIDOS PENDIENTES DE UTILIZACION	0,00	0,00	65.425,45	99.035,76	0,00	33.610,31
00400	PTO. DE GASTOS. GASTOS AUTORIZADOS	0,00	0,00	106.978.062,32	106.982.201,32	0,00	4.139,00
00500	PTO. DE GASTOS. GASTOS COMPROMETIDOS	0,00	0,00	0,00	106.978.062,32	0,00	106.978.062,32
00600	PTO. DE INGRESOS. PREVISIONES INICIALES	0,00	0,00	100.902.706,00	100.902.706,00	0,00	0,00
00700	MODIF. PREV. POR REMANENTE LIQUIDO DE TESORERIA.	0,00	0,00	11.912.597,01	11.912.597,01	0,00	0,00
00710	MODIF. PREV. POR COMPROMISOS DE INGRESO	0,00	0,00	2.263.894,48	2.263.894,48	0,00	0,00
00730	MODIF. PREV. POR MAYOR RECAUDACION EFECTIVA.	0,00	0,00	77.808,51	77.808,51	0,00	0,00
00740	MODIF. PREV. POR MENORES INGRESOS.	0,00	0,00	1.807.157,44-	1.807.157,44-	0,00	0,00
00800	PRESUPUESTO DE INGRESOS. PREVISIONES DEFINITIVAS	0,00	0,00	113.349.848,56	0,00	113.349.848,56	0,00
06100	DEPOSITOS, FIANZAS Y GARANTIAS. AVALES	2.184.496,05	0,00	413.374,31	95.451,15	2.502.419,21	0,00
06300	OTRAS GARANTIAS EN DEPÓSITOS	1.077.023,51	0,00	167.580,87	117.630,83	1.126.973,55	0,00
06600	DEPOSITANTES DE AVALES EN GARANTIA	0,00	2.184.496,05	95.451,15	413.374,31	0,00	2.502.419,21
06800	DEPOSITANTES DE OTRAS GARANTIAS	0,00	1.077.023,51	117.630,83	167.580,87	0,00	1.126.973,55
07210	CERTIF. DE DESCUBIERTO/RECIBOS EN GESTION DE COBRO	384.224,41	0,00	0,00	0,00	384.224,41	0,00
07610	OTRAS CERT.DESCUBIERTO EN GEST.COBRO	0,00	384.224,41	0,00	0,00	0,00	384.224,41
10110	APORTACION DE BIENES Y DERECHOS	0,00	89.001.346,03	0,00	11.274,87	0,00	89.012.620,90
12000	RESULTADOS DE EJERCICIOS ANTERIORES	0,00	16.930.849,02	0,00	11.270.717,11	0,00	28.201.566,13
12001	RTDOS EJERC.ANTERIORES. RECTIFICACION OBLIG.PTRIAS	0,00	10.775,05	0,00	0,00	0,00	10.775,05
12002	RTDOS EJERC.ANTERIORES. RECTIFICACION DCHOS.PTRIOS	9.335.525,20	0,00	12.055,40	0,00	9.347.580,60	0,00
12004	RTDOS EJERC.ANTERIORES. RECTIFIC.DEUDOR.NO PTRIOS	3.485,24	0,00	0,00	0,00	3.485,24	0,00
12006	RTDOS EJERC.ANTERIORES. RECTIFIC.ERRORES CONTABLES	0,00	462.144,89	215.039,25	119.808,51	0,00	366.914,15
12900	RESULTADO DEL EJERCICIO	0,00	11.270.717,11	11.270.717,11	0,00	0,00	0,00
13000	SUBV.PARA FINANCIAR INM. NO FCRO Y ACT. EN VENTA	0,00	392.342,19	0,00	0,00	0,00	392.342,19
16300	DEU.LP TRANS.SUB.ENT.GRUPO MULTIG Y ASOCIADAS	0,00	5.585,55	1.326.182,51	1.400.371,85	0,00	79.774,89

AYUNTAMIENTO DE MADRID

CUENTA ANUAL BALANCE DE COMPROBACIÓN

Ejercicio : 2023 **Fecha: 31/12/2023**

Centro : 508 MADRID SALUD

CTA DE MAYOR	DENOMINACIÓN	S. INICIAL DEUDOR	S. INICIAL ACREEDOR	MOVIMIENTOS DEBE	MOVIMIENTOS HABER	S. FINAL DEUDOR	S. FINAL ACREEDOR
17201	DEUDAS LP TRANSFORMABLES EN SUBV.ACTI. CTES.Y GTOS	0,00	319.795,44	397.603,95	77.808,51	0,00	0,00
20300	PROPIEDAD INDUSTRIAL	3.941,98	0,00	580,00	0,00	4.521,98	0,00
20301	PROPIEDAD INTELECTUAL	580,00	0,00	0,00	580,00	0,00	0,00
20600	APLICACIONES INFORMATICAS	183.199,26	0,00	46.969,89	0,00	230.169,15	0,00
20900	OTRO INMOVILIZADO INTANGIBLE	90.875,01	0,00	0,00	0,00	90.875,01	0,00
21000	TERRENOS Y BIENES NATURALES	45.999.838,32	0,00	0,00	0,00	45.999.838,32	0,00
21100	CONSTRUCCIONES	61.064.576,34	0,00	346.409,11	0,00	61.410.985,45	0,00
21400	MAQUINARIA	5.483.104,41	0,00	387.086,79	122.711,20	5.747.480,00	0,00
21401	UTILLAJE	1.498,00	0,00	0,00	0,00	1.498,00	0,00
21500	INSTALACIONES TECNICAS Y OTRAS INSTALACIONES	3.533.605,18	0,00	568.887,65	1.044,00	4.101.448,83	0,00
21600	MOBILIARIO	3.186.787,36	0,00	174.351,38	32.229,59	3.328.909,15	0,00
21700	EQUIPOS PARA PROCESOS DE INFORMACION	14.144,85	0,00	0,00	0,00	14.144,85	0,00
21701	EQUIPOS DE COMUNICACION	181.878,45	0,00	0,00	4.387,93	177.490,52	0,00
21900	OTRO INMOVILIZADO MATERIAL	907.411,27	0,00	17.917,68	0,00	925.328,95	0,00
23100	CONSTRUCCIONES EN CURSO. INMOVILIZADO MATERIAL	0,00	0,00	335.134,24	335.134,24	0,00	0,00
28030	AMORTIZACION ACDA. PDAD. INDUSTRIAL E INTELECTUAL	0,00	4.521,98	0,00	0,00	0,00	4.521,98
28060	AMORTIZACION ACDA. DE APLICACIONES INFORMATICAS	0,00	89.154,68	0,00	30.790,12	0,00	119.944,80
28090	AMORTIZACION ACDA. DE OTRO INMOVILIZADO INTANGIBLE	0,00	18.859,68	0,00	22.718,75	0,00	41.578,43
28110	AMORTIZACION ACUMULADA DE CONSTRUCCIONES	0,00	15.461.145,96	0,00	1.221.869,25	0,00	16.683.015,21
28140	AMORTIZACION ACUMULADA DE MAQUINARIA	0,00	3.803.954,07	121.237,00	270.455,46	0,00	3.953.172,53
28141	AMORTIZACION ACUMULADA DE UTILLAJE	0,00	605,86	0,00	336,55	0,00	942,41
28150	AMORT.ACDA. INSTALACIONES TECNICAS Y OTRAS INSTAL.	0,00	1.961.215,55	1.044,00	156.154,10	0,00	2.116.325,65
28160	AMORTIZACION ACUMULADA DE MOBILIARIO	0,00	2.432.914,21	23.000,21	108.803,07	0,00	2.518.717,07
28170	AMORT.ACDA. DE EQUIPOS PARA PROCESO DE INFORMACION	0,00	12.302,09	0,00	1.842,76	0,00	14.144,85
28171	AMORTIZACION ACUMULADA DE EQUIPOS DE COMUNICACION	0,00	179.871,54	4.387,93	1.895,66	0,00	177.379,27
28190	AMORTIZACION ACDA. DE OTRO INMOVILIZADO MATERIAL	0,00	564.448,42	0,00	51.543,48	0,00	615.991,90
40000	OBLIGAC.RECONOC.PTO.CORRIENTE. OPERAC. DE GESTION	0,00	0,00	103.178.372,23	104.195.724,99	0,00	1.017.352,76
40030	OBLIGAC.RECONOC.PTO.CORRIENTE. OTRAS DEUDAS	0,00	0,00	451.015,05	1.530.347,63	0,00	1.079.332,58
40100	OBLIGAC.RECONOC.PTOS. CERRADOS. OPERAC. DE GESTION	0,00	813.922,66	813.922,66	0,00	0,00	0,00
40130	OBLIGAC.RECONOC.PTOS. CERRADOS. OTRAS DEUDAS	0,00	244.462,07	244.462,07	0,00	0,00	0,00
41310	ACREEDORES PTES. APLICAR A PPTO. OPERAC.DE GESTION	0,00	4.830,92	26.252.061,75	26.249.240,64	0,00	2.009,81

AYUNTAMIENTO DE MADRID

CUENTA ANUAL BALANCE DE COMPROBACIÓN

Ejercicio : 2023 **Fecha: 31/12/2023**

Centro : 508 MADRID SALUD

CTA DE MAYOR	DENOMINACIÓN	S. INICIAL DEUDOR	S. INICIAL ACREEDOR	MOVIMIENTOS DEBE	MOVIMIENTOS HABER	S. FINAL DEUDOR	S. FINAL ACREEDOR
41313	ACREEDORES PTES. APLICAR A PPTO. OTRAS DEUDAS	0,00	0,00	1.529.380,03	1.529.380,03	0,00	0,00
41800	ACREEDORES POR DEVOL. INGRESOS. OPERAC. DE GESTION	0,00	0,00	775,13	775,13	0,00	0,00
41900	OTROS ACREEDORES NO PRESUPUESTARIOS	0,00	92.519,67	410.625,26	418.698,46	0,00	100.592,87
41990	COBROS DUPLICADOS Y RETROCEDIDOS	0,00	0,00	41.757,35	42.791,35	0,00	1.034,00
43000	DEUDORES. PPTO CORRIENTE OPERACIONES DE GESTION	0,00	0,00	101.935.914,38	94.938.514,37	6.997.400,01	0,00
43030	DEUDORES PPTO CTE OTRAS INVERSION FINANCIERAS	0,00	0,00	168.024,47	168.024,47	0,00	0,00
43100	DEUDORES PPTO CERRADOS OPERACIONES DE GESTION	9.495.083,19	0,00	0,00	9.038.103,19	456.980,00	0,00
43390	DCHOS.ANULADOS POR DEVOLUCION DE INGRESOS	0,00	0,00	0,00	775,13	0,00	775,13
43400	DCHOS ANUL.CDOS. P/ANUL.LIQUID. OPER. GESTION.	0,00	0,00	0,00	12.055,40	0,00	12.055,40
43700	DEVOLUCION DE INGRESOS	0,00	0,00	775,13	0,00	775,13	0,00
43920	DCHOS.CANC.CDOS.PRESCRIPCION. OP.DE GESTION	0,00	0,00	0,00	26.572,46	0,00	26.572,46
44000	DEUDORES POR IVA REPERCUTIDO	435,41	0,00	0,00	0,00	435,41	0,00
44910	ANTICIPOS Y PRESTAMOS AL PERSONAL	42.658,91	0,00	27.569,45	25.661,06	44.567,30	0,00
47510	HACIENDA PBCA.ACREEDOR POR RETENCIONES PRACTICADAS	0,00	1.502.418,66	11.104.412,54	11.118.225,70	0,00	1.516.231,82
47600	SEGURIDAD SOCIAL ACREEDORA	0,00	3.145.011,31	16.296.468,38	16.226.361,46	0,00	3.074.904,39
47690	RETENC. MUFACE, MUGEJU Y DCHOS.PASIV.FUN	0,00	5.471,22	18.155,48	18.200,67	0,00	5.516,41
48000	GASTOS ANTICIPADOS	1.024.332,36	0,00	1.017.824,31	1.024.332,36	1.017.824,31	0,00
49000	DETERIORO DEL VALOR DE CREDITOS. OPERAC.DE GESTION	0,00	456.447,48	456.447,48	418.170,19	0,00	418.170,19
55400	COBROS PENDIENTES DE APLICACIÓN	0,00	14.734,24	93.354.888,49	93.340.154,25	0,00	0,00
55520	PAGOS EN TRAMITACION DE HABERES	0,00	0,00	27.569,45	27.569,45	0,00	0,00
55610	MOV. INTERNO TESOR. ANTICIPOS CAJA FIJA	0,00	0,00	212.423,09	212.423,09	0,00	0,00
55620	MOV. INTERNO TESOR. TRASPASO ENTRE CTAS OPERATIVAS	0,00	0,00	10.344,12	10.344,12	0,00	0,00
55700	FORMALIZACION	0,00	0,00	38.883.614,90	38.883.614,90	0,00	0,00
55810	PROV.FONDOS ACF PENDIENTES DE JUSTIFICACION	384,25	0,00	274.535,18	272.909,62	2.009,81	0,00
55851	LIBRAMIENTOS PARA REPOSICION DE ACF PDTES DE PAGO	92.519,67	0,00	272.909,62	264.841,16	100.588,13	0,00
56000	FIANZAS RECIBIDAS A CORTO PLAZO	0,00	526.220,31	152.274,96	85.238,03	0,00	459.183,38
57101	CUENTA BANCO SANTANDER	9.025.627,12	0,00	93.340.154,25	94.014.880,29	8.350.901,08	0,00
57511	CUENTAS RESTRINGIDAS DE ANTICIPOS DE CAJA FIJA	57.096,08	0,00	331.839,30	341.533,32	47.402,06	0,00
62100	ARRENDAMIENTOS Y CANONES	0,00	0,00	259.060,28	0,00	259.060,28	0,00
62200	REPARACIONES Y CONSERVACION	0,00	0,00	865.138,52	0,00	865.138,52	0,00
62300	SERVICIOS DE PROFESIONALES INDEPENDIENTES	0,00	0,00	271.662,56	0,00	271.662,56	0,00

AYUNTAMIENTO DE MADRID

CUENTA ANUAL BALANCE DE COMPROBACIÓN

Ejercicio : 2023 **Fecha: 31/12/2023**

Centro : 508 MADRID SALUD

CTA DE MAYOR	DENOMINACIÓN	S. INICIAL DEUDOR	S. INICIAL ACREEDOR	MOVIMIENTOS DEBE	MOVIMIENTOS HABER	S. FINAL DEUDOR	S. FINAL ACREEDOR
62400	TRANSPORTES	0,00	0,00	83.909,75	0,00	83.909,75	0,00
62500	PRIMAS DE SEGUROS	0,00	0,00	9.878,37	0,00	9.878,37	0,00
62700	PUBLICIDAD, PROPAGANDA Y RELACIONES PUBLICAS	0,00	0,00	209.450,67	0,00	209.450,67	0,00
62800	SUMINISTROS	0,00	0,00	4.476.884,11	1.017.824,31	3.459.059,80	0,00
62900	COMUNICACIONES Y OTROS SERVICIOS	0,00	0,00	20.978.465,86	0,00	20.978.465,86	0,00
63000	TRIBUTOS DE CARÁCTER LOCAL	0,00	0,00	59,00	0,00	59,00	0,00
63100	TRIBUTOS AUTONOMICOS	0,00	0,00	3.086,92	0,00	3.086,92	0,00
64000	SUELDOS Y SALARIOS	0,00	0,00	48.186.263,40	0,00	48.186.263,40	0,00
64200	COTIZACIONES SOCIALES A CARGO DEL EMPLEADOR	0,00	0,00	15.991.203,40	0,00	15.991.203,40	0,00
64400	OTROS GASTOS SOCIALES	0,00	0,00	2.369.721,22	0,00	2.369.721,22	0,00
64500	PRESTACIONES SOCIALES	0,00	0,00	335.311,90	0,00	335.311,90	0,00
65000	TRANSFERENCIAS A LA ENTIDAD PROPIETARIA	0,00	0,00	8.989.392,61	0,00	8.989.392,61	0,00
65110	SUBVENCIONES AL RESTO DE ENTIDADES	0,00	0,00	2.187.747,67	0,00	2.187.747,67	0,00
66710	PERDIDAS DE CREDITOS INCOBRABLES CON OTROS ENTES	0,00	0,00	26.572,46	0,00	26.572,46	0,00
67100	PERDIDAS DEL INMOV. MATERIAL	0,00	0,00	10.703,58	0,00	10.703,58	0,00
68060	AMORTIZACION DE APLICACIONES INFORMATICAS	0,00	0,00	30.790,12	0,00	30.790,12	0,00
68090	AMORTIZACION DE OTRO INMOVILIZADO INTANGIBLE	0,00	0,00	22.718,75	0,00	22.718,75	0,00
68110	AMORTIZACION DE CONSTRUCCIONES	0,00	0,00	1.221.869,25	0,00	1.221.869,25	0,00
68140	AMORTIZACION DE MAQUINARIA Y UTILLAJE	0,00	0,00	270.792,01	0,00	270.792,01	0,00
68150	AMORTIZ.INSTALACIONES TÉCNICAS Y OT. INSTALACIONES	0,00	0,00	156.154,10	0,00	156.154,10	0,00
68160	AMORTIZACION DE MOBILIARIO	0,00	0,00	108.803,07	0,00	108.803,07	0,00
68170	AMORTIZACION EQUIPOS PARA PROCESOS DE INFORMACION	0,00	0,00	1.842,76	0,00	1.842,76	0,00
68171	AMORTIZACION EQUIPOS DE COMUNICACION	0,00	0,00	1.895,66	0,00	1.895,66	0,00
68190	AMORTIZACION DE OTRO INMOVILIZADO MATERIAL	0,00	0,00	51.543,48	0,00	51.543,48	0,00
69830	PERDIDAS POR DETERIORO DE CREDITOS A OTROS ENTES	0,00	0,00	418.170,19	0,00	418.170,19	0,00
75000	TRANSFERENCIAS DE LA ENTIDAD PROPIETARIA	0,00	0,00	0,00	98.641.291,78	0,00	98.641.291,78
75100	SUBV.DE ENTIDAD PROPIET.GTOS.NO FINANC. DEL EJERCI	0,00	0,00	0,00	1.284.182,51	0,00	1.284.182,51
75110	SUBV. RESTO ENTIDADES GASTOS NO FINANC.DEL EJERC.	0,00	0,00	0,00	320.191,98	0,00	320.191,98
75300	SUB.ENT.PROP.INM.NO FCRO-AC.VTA. IMP.RTDO.P/AMORT.	0,00	0,00	0,00	26.789,99	0,00	26.789,99
75301	SUBV RESTO ENT.INM.NO FCRO-ACVTA IMP.RTDO.P/AMORT	0,00	0,00	0,00	6.393,60	0,00	6.393,60
76900	OTROS INGRESOS FINANCIEROS	0,00	0,00	141,32	168.024,47	0,00	167.883,15

AYUNTAMIENTO DE MADRID

CUENTA ANUAL BALANCE DE COMPROBACIÓN

Ejercicio : 2023 **Fecha: 31/12/2023**

Centro **: 508 MADRID SALUD**

CTA DE MAYOR	DENOMINACIÓN	S. INICIAL DEUDOR	S. INICIAL ACREEDOR	MOVIMIENTOS DEBE	MOVIMIENTOS HABER	S. FINAL DEUDOR	S. FINAL ACREEDOR
77501	REINTEGROS DE EJERCICIOS CDOS. OPERAC. CORRIENTES	0,00	0,00	0,00	1.857.374,36	0,00	1.857.374,36
77700	OTROS INGRESOS	0,00	0,00	633,81	173.710,59	0,00	173.076,78
79830	REVER. DEL DETERIORO DE CREDITOS A OTRAS ENTIDADES	0,00	0,00	0,00	456.447,48	0,00	456.447,48
84000	IMPUTACION SUBVENC.P/INMOV.NO FCRO. ENTIDAD PROPIE	0,00	0,00	26.789,99	0,00	26.789,99	0,00
84010	IMPUTACION SUBVENC.P/INMOV.NO FCRO. DEL RESTO ENTD	0,00	0,00	6.393,60	0,00	6.393,60	0,00

NOTAS ACLARATORIAS APARTADOS MEMORIA

NOTAS ACLARATORIAS A LOS APARTADOS DE LA MEMORIA

Apartado 5.- Inmovilizaciones materiales.

5.1) Inmovilizaciones materiales.

No se hacen comentarios en la cuenta anual de este organismo a este estado

5.2) Bienes en régimen de cesión temporal.

No se hacen comentarios en la cuenta anual de este organismo a este estado

5.3) Bienes en régimen de adscripción.

No se hacen comentarios en la cuenta anual de este organismo a este estado

5.4) Bienes afectos a garantías

Ver base presentación de cuentas

Apartado 6.- Patrimonio público del suelo.

Ver base presentación de cuentas

Apartado 7.- Inversiones inmobiliarias.

Ver base presentación de cuentas

Apartado 8.- Inmovilizado intangible.

No se hacen comentarios en la cuenta anual de este organismo a este estado

Apartado 9.- Arrendamientos financieros y otras operaciones de naturaleza similar.

Ver base presentación de cuentas

Apartado 10.- Activos financieros.

10.1) Información relacionada con el Balance.

10.2) Información relacionada con la cuenta del resultado económico-patrimonial.

Ver base presentación de cuentas

NOTAS ACLARATORIAS A LOS APARTADOS DE LA MEMORIA

Apartado 11.- Pasivos financieros.

Ver base presentación de cuentas

Apartado 12.- Coberturas contables.

Ver base presentación de cuentas

Apartado 13.- Activos construidos o adquiridos para otras entidades y otras existencias.

Ver base presentación de cuentas

Apartado 14.- Moneda extranjera.

Ver base presentación de cuentas

Apartado 15.- Transferencias, subvenciones y otros ingresos y gastos.

15.1) Transferencias y subvenciones recibidas

15.2) Transferencias y subvenciones concedidas.

No se hacen comentarios en la cuenta anual de este organismo a este estado

Apartado 16.- Provisiones y contingencias.

Ver base presentación de cuentas

Apartado 17.- Información sobre el Medio Ambiente.

17.1) Obligaciones reconocidas en el ejercicio con cargo a “Medio Ambiente”.

17.2) Beneficios fiscales por razones medioambientales en tributos propios.

Ver base presentación de cuentas

Apartado 18.- Activos en estado de venta.

Ver base presentación de cuentas

NOTAS ACLARATORIAS A LOS APARTADOS DE LA MEMORIA

Apartado 19.- Presentación por actividades de la cuenta del resultado económico-patrimonial.

No se hacen comentarios en la cuenta anual de este organismo a este estado

Apartado 20.- Operaciones por administración de recursos por cuenta de otros entes públicos.

Ver base presentación de cuentas

Apartado 21.- Operaciones no presupuestarias de tesorería.

No se hacen comentarios en la cuenta anual de este organismo a este estado

Apartado 22.- Contratación administrativa. Procedimientos de Adjudicación.

No se hacen comentarios en la cuenta anual de este organismo a este estado

Apartado 23.- Estado de valores recibidos en depósito.

No se hacen comentarios en la cuenta anual de este organismo a este estado

Apartado 24.- Información presupuestaria.

24.1) Ejercicio corriente.

Madrid Salud no tiene contabilizados derechos cancelados de ejercicio corriente

24.2) Ejercicios cerrados.

No se hacen comentarios en la cuenta anual de este organismo a este estado

24.3) Ejercicios posteriores.

Madrid Salud no tiene contabilizados compromisos de ingresos con cargo a ejercicios posteriores

24.4) Ejecución de Proyectos de Gasto.

No se hacen comentarios en la cuenta anual de este organismo a este estado

NOTAS ACLARATORIAS A LOS APARTADOS DE LA MEMORIA

24.5) Gastos con financiación afectada.

No se hacen comentarios en la cuenta anual de este organismo a este estado

24.6) Remanente de tesorería.

No se hacen comentarios en la cuenta anual de este organismo a este estado

Apartado 25.- Indicadores.

25.1) Indicadores financieros y patrimoniales.

El indicador de Periodo Medio de Cobro ha sido calculado a partir de los datos suministrados por la aplicación informática GIIM (Gestión Integrada de Ingresos Municipales).

25.2) Indicadores presupuestarios.

No se hacen comentarios en la cuenta anual de este organismo a este estado

Apartado 26.- Información sobre coste de las actividades.

Este Organismo Autónomo no tiene obligación de cumplimentar las Notas 26 y 27 de la Memoria, en virtud de lo señalado en la Tercera Parte de la Orden HAP/1.781/2013, de 20 de septiembre, que en su apartado 1-11º, f) recoge: “La información contenida en las Notas 26 y 27 de la Memoria se elaborará, al menos, para los servicios que se financien con tasas o precios públicos...”, toda vez que, en el ejercicio 2023, Madrid Salud se financia únicamente con transferencias corrientes y de capital del Ayuntamiento de Madrid y otros ingresos propios que no son tasas ni precios públicos.

Apartado 27.- Indicadores de gestión.

Este Organismo Autónomo no tiene obligación de cumplimentar las Notas 26 y 27 de la Memoria, en virtud de lo señalado en la Tercera Parte de la Orden HAP/1.781/2013, de 20 de septiembre, que en su apartado 1-11º, f) recoge: “La información contenida en las Notas 26 y 27 de la Memoria se elaborará, al menos, para los servicios que se financien con tasas o precios públicos...”, toda vez que, en el ejercicio 2023, Madrid Salud se financia únicamente con transferencias corrientes y de capital del Ayuntamiento de Madrid y otros ingresos propios que no son tasas ni precios públicos.

Apartado 28.- Acontecimientos posteriores al cierre.

No se hacen comentarios en la cuenta anual de este organismo a este estado

2023

CUENTA ANUAL

MADRID SALUD

Documentación Complementaria

MADRID

AYUNTAMIENTO DE MADRID

MADRID SALUD

		PÁGINA
1.	RESUMEN GENERAL	1
2.	ARQUEO DE TESORERÍA. DETALLE DE EXISTENCIAS	3
3.	ARQUEO DE TESORERÍA. ESTADO DE VALORES	5
4.	CERTIFICADOS BANCARIOS	7
5.	ESTADO CONCILIATORIO	12
6.	INFORME DE LA SUBDIRECCIÓN GENERAL DEL SECTOR PÚBLICO. DIRECCIÓN GENERAL DE PRESUPUESTOS	15
7.	INFORME DE LA INTERVENCIÓN	19
8.	APROBACIÓN DEL PROYECTO DE LA CUENTA GENERAL POR EL CONSEJO RECTOR	25

ARQUEO DE TESORERÍA
RESUMEN GENERAL

AYUNTAMIENTO DE MADRID

ARQUEO DE TESORERÍA

RESUMEN GENERAL

Ejercicio : 2023 **Fecha: 31/12/2023**

Centro : 508 MADRID SALUD

	PAGOS	IMPORTE		COBROS	IMPORTE
	PRESUPUESTARIOS			PRESUPUESTARIOS	
	PRESUPUESTO DE GASTOS PTO. CORRIENTE	103.630.845,06		PRESUPUESTO DE INGRESOS PTO.CORRIENTE	95.106.538,84
	PRESUPUESTO DE GASTOS PTOS.CERRADOS	1.058.384,73		PRESUPUESTO DE INGRESOS PTOS.CERRADOS	9.038.103,19
	DEVOLUCIONES DE INGRESOS PRESUPUESTARIOS	775,13		REINTEGROS DE PRESUPUESTO DE GASTOS EJ. CORRIENTE	1.457,78
	DE RECURSOS DE OTROS ENTES			DE RECURSOS DE OTROS ENTES	
	DEVOLUCIONES DE RECURSOS DE OTROS ENTES	0,00		COBROS DE RECURSOS DE OTROS ENTES	0,00
	PAGOS DE RECURSOS DE OTROS ENTES	0,00		REINTEGROS DE RECURSOS DE OTROS ENTES	0,00
	MOVIMIENTOS ACF Y PAGOS A JUSTIFICAR			MOVIMIENTOS ACF Y PAGOS A JUSTIFICAR	
	ANTICIPOS DE CAJA FIJA	274.535,18		ANTICIPOS DE CAJA FIJA	264.841,16
	PAGOS A JUSTIFICAR	0,00		PAGOS A JUSTIFICAR	0,00
	DE OPERACIONES NO PRESUPUESTARIAS DE TESORERÍA			DE OPERACIONES NO PRESUPUESTARIAS DE TESORERÍA	
	ACREEDORES	28.023.693,97		ACREEDORES	27.909.515,67
	DEUDORES	27.569,45		DEUDORES	25.661,06
	PARTIDAS PENDIENTES DE APLICACIÓN	0,00		PARTIDAS PENDIENTES DE APLICACIÓN	-14.734,24
	TOTAL PAGOS	133.015.803,52		TOTAL COBROS	132.331.383,46
	EXISTENCIAS FINALES	8.398.303,14		EXISTENCIAS INICIALES	9.082.723,20
	TOTAL DEBE	141.414.106,66		TOTAL HABER	141.414.106,66

Firmado electrónicamente
SUB. GRAL. GESTIÓN
ECONÓMICO-ADMINISTRATIVA
Rafael Ruiz Badiola

Firmado electrónicamente
INTERVENTORA DELEGADA
Pilar Guerrero Arcos

Firmado electrónicamente
GERENTE MADRID SALUD
Antonio Prieto Fernández

Información de Firmantes del Documento

RAFAEL RUIZ BADIOLA - SUBDIRECTOR GENERAL - Fecha Firma: 06/02/2024 12:30:12
PILAR GUERRERO ARCOS - INTERVENTORA DELEGADA - Fecha Firma: 06/02/2024 16:17:04
ANTONIO PRIETO FERNANDEZ - GERENTE ORGANISMO AUTÓNOMO MADRID SALUD - Fecha Firma: 06/02/2024 20:44:12

ARQUEO DE TESORERÍA
DETALLE DE EXISTENCIAS

AYUNTAMIENTO DE MADRID

MOVIMIENTOS Y SITUACIÓN DE LA TESORERÍA: DETALLE POR CUENTA BANCARIA

Ejercicio : 2023 **Fecha: 31/12/2023**

Centro : 508 MADRID SALUD

CTA. P.G.C.	IBAN	DESCRIPCIÓN	IMPORTES E.INICIALES	IMPORTES COBROS	IMPORTES PAGOS	IMPORTES E.FINALES
57101	ES21 0049 1892 6322 1330 9714	CUENTA CORRIENTE B. SANTANDER M.SALUD	8.499.406,81	93.246.590,46	93.854.279,57	7.891.717,70
57101	ES56 0049 1892 6223 1330 9731	CUENTA CORRIENTE B. SANTANDER M.SALUD FIANZAS	526.220,31	93.563,79	160.600,72	459.183,38
57115	ES64 0081 0300 6600 0190 9502	Madrid Salud-Ayuntamiento de Madrid	0,00	0,00	0,00	0,00
57115	ES61 0081 0300 6100 0190 9898	FIANZAS Y DEPOSITOS	0,00	0,00	0,00	0,00
57315	ES80 0081 0300 6000 0190 9799	RESTRINGIDA DE INGRESOS	0,00	0,00	0,00	0,00
57501	ES88 0049 1892 6927 1330 9749	PAGOS A JUST. MADRID SALUD	0,00	0,00	0,00	0,00
57501	ES93 0081 0300 6900 0190 9997	PAGOS A JUSTIFICAR	0,00	0,00	0,00	0,00
57511	ES78 0049 1892 6520 1330 9722	ACF MADRID SALUD	57.096,08	331.839,30	341.533,32	47.402,06
57511	ES15 0081 0300 6800 0191 0092	ANTICIPOS DE CAJA FIJA	0,00	0,00	0,00	0,00
		TOTAL BANCOS	9.082.723,20	93.671.993,55	94.356.413,61	8.398.303,14
57000	CAJA	CAJA	0,00	0,00	0,00	0,00
55610		MOV. INTERNO TESOR. ANTICIPOS CAJA FIJA	0,00	-212.423,09	-212.423,09	0,00
55620		MOV. INTERNO TESOR. TRASPASO ENTRE CTAS OPERATIVAS	0,00	-10.344,12	-10.344,12	0,00
55630		MOV. INTERNO TESOR. TRASPASO ENTRE CAJA Y BANCOS	0,00	0,00	0,00	0,00
55640		MOV. INTERNO TESOR. CTAS. RESTRINGIDAS-OPERATIVAS	0,00	0,00	0,00	0,00
55650		MOV. INTERNO TESOR. CTAS RESTRINGIDAS PAGOS	0,00	0,00	0,00	0,00
		TOTAL MOVIMIENTOS INTERNOS DE TESORERÍA	0,00	-222.767,21	-222.767,21	0,00
		TOTAL METÁLICO	9.082.723,20	93.449.226,34	94.133.646,40	8.398.303,14
		FORMALIZACIÓN (COBROS Y PAGOS)	0,00	38.882.157,12	38.882.157,12	0,00
		TOTAL TESORERÍA	9.082.723,20	132.331.383,46	133.015.803,52	8.398.303,14

Firmado electrónicamente
SUB. GRAL. GESTIÓN ECONÓMICO-ADMINISTRATIVA
Rafael Ruiz Badiola

Firmado electrónicamente
INTERVENTORA DELEGADA
Pilar Guerrero Arcos

Firmado electrónicamente
GERENTE MADRID SALUD
Antonio Prieto Fernández

Información de Firmantes del Documento

RAFAEL RUIZ BADIOLA - SUBDIRECTOR GENERAL - Fecha Firma: 06/02/2024 12:30:14
PILAR GUERRERO ARCOS - INTERVENTORA DELEGADA - Fecha Firma: 06/02/2024 16:17:05
ANTONIO PRIETO FERNANDEZ - GERENTE ORGANISMO AUTÓNOMO MADRID SALUD - Fecha Firma: 06/02/2024 20:44:17

ARQUEO DE TESORERÍA
ESTADO DE VALORES

AYUNTAMIENTO DE MADRID

ARQUEO DE TESORERÍA

ESTADO DE TESORERÍA. ESTADO DE VALORES RECIBIDOS EN DEPÓSITO

Ejercicio : 2023 **Fecha: 31/12/2023**

Centro : 508 MADRID SALUD

CONCEPTO	DESCRIPCIÓN	SALDO A 01-01	MODIFICACIONES DEL SALDO INICIAL	DEPÓSITOS RECIBIDOS	TOTAL DEPÓSITOS RECIBIDOS	DEPÓSITOS CANCELADOS	SALDO PENDIENTE DEVOLUCIÓN 31-12
20200	Gª.SUM.-CONTRATA.AVA	2.184.496,05	0,00	413.374,31	2.597.870,36	95.451,15	2.502.419,21
21200	Gª SUM-CONTRAT.SEGUR	1.077.023,51	0,00	167.580,87	1.244.604,38	117.630,83	1.126.973,55
	TOTAL	3.261.519,56	0,00	580.955,18	3.842.474,74	213.081,98	3.629.392,76

Firmado electrónicamente
SUB. GRAL. GESTIÓN
ECONÓMICO-ADMINISTRATIVA
Rafael Ruiz Badiola

Firmado electrónicamente
INTERVENTORA DELEGADA
Pilar Guerrero Arcos

Firmado electrónicamente
GERENTE MADRID SALUD
Antonio Prieto Fernández

Información de Firmantes del Documento

RAFAEL RUIZ BADIOLA - SUBDIRECTOR GENERAL - Fecha Firma: 06/02/2024 12:30:21
PILAR GUERRERO ARCOS - INTERVENTORA DELEGADA - Fecha Firma: 06/02/2024 16:17:07
ANTONIO PRIETO FERNANDEZ - GERENTE ORGANISMO AUTÓNOMO MADRID SALUD - Fecha Firma: 06/02/2024 20:44:14

CERTIFICADOS BANCARIOS

Santander

Banco Santander, S.A.-Domicilio Social: Paseo de Pereda, 9-12 39004 Santander, Hoja 286, Folio 6, Libro 5º de Sociedades. Inscipción 1ª C.I.F. A-39000013 BIC: BSCHESMM

Certificado de Saldo

Banco Santander S.A. hace constar que:

- la cuenta corriente / de ahorro IBAN: ES7800491892652013309722
- que presentaba un saldo de acreedor/ deudor de 44.454,06 EUR
- fecha 31-12-2023
- solicitante MADRID SALUD
- con domicilio en
- es titularidad de

Y para que conste y a petición del interesado, sin que la presente tenga el carácter de aval bancario. Se expide en Madrid a 19 de enero de 2024

Banco Santander S.A.

Este documento ha sido generado en formato digital y se ha firmado electrónicamente. Si está consultando una copia impresa del certificado, puede comprobar su autenticidad contrastándolo con la versión digital del mismo.

Santander

Banco Santander, S.A.-Domicilio Social: Paseo de Pereda, 9-12 39004 Santander, Hoja 286, Folio 6, Libro 5º de Sociedades. Inscipción 1ª C.I.F. A-39000013 BIC: BSCHESMM

Certificado de Saldo

Banco Santander S.A. hace constar que:

- la cuenta corriente / de ahorro IBAN: ES2100491892632213309714
- que presentaba un saldo de acreedor/ deudor de 7.890.683,70 EUR
- fecha 31-12-2023
- solicitante MADRID SALUD
- con domicilio en
- es titularidad de

Y para que conste y a petición del interesado, sin que la presente tenga el carácter de aval bancario. Se expide en Madrid a 19 de enero de 2024

Banco Santander S.A.

Este documento ha sido generado en formato digital y se ha firmado electrónicamente. Si está consultando una copia impresa del certificado, puede comprobar su autenticidad contrastándolo con la versión digital del mismo.

Santander

Banco Santander, S.A.-Domicilio Social: Paseo de Pereda, 9-12 39004 Santander, Hoja 286, Folio 6, Libro 5º de Sociedades. Inscipción 1ª C.I.F. A-39000013 BIC: BSCHESMM

Certificado de Saldo

Banco Santander S.A. hace constar que:

- la cuenta corriente / de ahorro IBAN: ES8800491892692713309749
- que presentaba un saldo de acreedor/ deudor de 0,00 EUR
- fecha 31-12-2023
- solicitante MADRID SALUD
- con domicilio en
- es titularidad de

Y para que conste y a petición del interesado, sin que la presente tenga el carácter de aval bancario. Se expide en Madrid a 19 de enero de 2024

Banco Santander S.A.

Este documento ha sido generado en formato digital y se ha firmado electrónicamente. Si está consultando una copia impresa del certificado, puede comprobar su autenticidad contrastándolo con la versión digital del mismo.

Santander

Banco Santander, S.A.-Domicilio Social: Paseo de Pereda, 9-12 39004 Santander, Hoja 286, Folio 6, Libro 5º de Sociedades. Inscipción 1ª C.I.F. A-39000013 BIC: BSCHESMM

Certificado de Saldo

Banco Santander S.A. hace constar que:

- la cuenta corriente / de ahorro IBAN: ES5600491892622313309731
- que presentaba un saldo de acreedor/ deudor de 459.183,38 EUR
- fecha 31-12-2023
- solicitante MADRID SALUD
- con domicilio en
- es titularidad de

Y para que conste y a petición del interesado, sin que la presente tenga el carácter de aval bancario. Se expide en Madrid a 19 de enero de 2024

Banco Santander S.A.

Este documento ha sido generado en formato digital y se ha firmado electrónicamente. Si está consultando una copia impresa del certificado, puede comprobar su autenticidad contrastándolo con la versión digital del mismo.

ESTADO CONCILIATORIO

ORGANISMO AUTÓNOMO MADRID SALUD

ESTADO CONCILIATORIO ENTRE SALDOS CONTABLES Y BANCARIOS DEL DÍA 31 DE DICIEMBRE DE 2023

ENTIDAD BANCARIA	CÓDIGO CUENTA CORRIENTE	SALDO SEGÚN BANCO	COBROS CONTABILIZADOS POR LA ENTIDAD Y NO POR EL BANCO	PAGOS CONTABILIZADOS POR LA ENTIDAD Y NO POR EL BANCO	COBROS CONTABILIZADOS POR EL BANCO Y NO POR LA ENTIDAD	PAGOS CONTABILIZADOS POR EL BANCO Y NO POR LA ENTIDAD	SALDO CONCILIADO	SALDO SEGUN LA ENTIDAD	DIFERENCIA SALDOS
		(1)	(2)	(3)	(4)	(5)	(6)=(1+2+5)-(3+4)	(7)	(8)=(6-7)
BANCO SANTANDER	ES21 0049 1892 6322 1330 9714	7.890.683,70	0,00	0,00	0,00	1.034,00	7.891.717,70	7.891.717,70	0,00
BANCO SANTANDER	ES56 0049 1892 6223 1330 9731	459.183,38	0,00	0,00	0,00	0,00	459.183,38	459.183,38	0,00
BANCO SANTANDER	ES78 0049 1892 6520 1330 9722	44.454,06	0,00	0,00	0,00	2.948,00	47.402,06	47.402,06	0,00
BANCO SANTANDER	ES88 0049 1892 6927 1330 9749	0,00	0,00	0,00	0,00	0,00	0,00	0,00	0,00
TOTAL BANCOS		**8.394.321,14**	**0,00**	**0,00**	**0,00**	**3.982,00**	**8.398.303,14**	**8.398.303,14**	**0,00**
CAJA		**0,00**	**0,00**	**0,00**	**0,00**	**0,00**	**0,00**	**0,00**	**0,00**
TOTAL GENERAL		**8.394.321,14**	**0,00**	**0,00**	**0,00**	**3.982,00**	**8.398.303,14**	**8.398.303,14**	**0,00**

Firmado electrónicamente
SUB. GRAL. GESTIÓN ECONÓMICO-ADMINISTRATIVA
Rafael Ruiz Badiola

Firmado electrónicamente
INTERVENTORA DELEGADA
Pilar Guerrero Arcos

Firmado electrónicamente
GERENTE MADRID SALUD
Antonio Prieto Fernández

Información de Firmantes del Documento

RAFAEL RUIZ BADIOLA - SUBDIRECTOR GENERAL - Fecha Firma: 06/02/2024 12:30:19
PILAR GUERRERO ARCOS - INTERVENTORA DELEGADA - Fecha Firma: 06/02/2024 16:17:08
ANTONIO PRIETO FERNANDEZ - GERENTE ORGANISMO AUTÓNOMO MADRID SALUD - Fecha Firma: 06/02/2024 20:44:15

ORGANISMO AUTÓNOMO MADRID SALUD

DETALLE DEL ESTADO CONCILIATORIO POR LINEA BANCARIA

Fecha: 31/12/2023

Ejercicio 2023
Centro : 508 MADRID SALUD

ENTIDAD: 0049 BANCO SANTANDER

LINEA: BST01
CUENTA 2013309714

PAGOS CONTABILIZADOS NO CONCILIADOS

Documento FI	Descripción	Fecha contable	Fecha operación	importe	Fecha Compensación	Documento Compensación
950006260	Pago devoluciones nominas jubilados	19/12/2023	18/12/2023	450,00	08/01/2024	10000006
950006484	Pago devoluciones nominas jubilados	21/12/2023	20/12/2023	397,00	08/01/2024	10000006
950006486	Pago devoluciones nominas jubilados	21/12/2023	20/12/2023	187,00	08/01/2024	10000006
				1.034,00		

Firmado electrónicamente
SUB. GRAL. GESTIÓN ECONÓMICO-ADMINISTRATIVA
Rafael Ruiz Badiola

Firmado electrónicamente
INTERVENTORA DELEGADA
Pilar Guerrero Arcos

Firmado electrónicamente
GERENTE MADRID SALUD
Antonio Prieto Fernández

Información de Firmantes del Documento

MADRID

RAFAEL RUIZ BADIOLA - SUBDIRECTOR GENERAL - Fecha Firma: 06/02/2024 12:30:17
PILAR GUERRERO ARCOS - INTERVENTORA DELEGADA - Fecha Firma: 06/02/2024 16:17:03
ANTONIO PRIETO FERNANDEZ - GERENTE ORGANISMO AUTÓNOMO MADRID SALUD - Fecha Firma: 06/02/2024 20:44:22

ORGANISMO AUTÓNOMO MADRID SALUD

DETALLE DEL ESTADO CONCILIATORIO POR LINEA BANCARIA

Fecha: 31/12/2023

Ejercicio 2023
Centro : 508 MADRID SALUD

ENTIDAD: 0049 BANCO SANTANDER

LINEA: BST03
CUENTA 2013309722

PAGOS CONTABILIZADOS NO CONCILIADOS

Documento FI	Descripción	Fecha contable	Fecha operación	importe	Fecha Compensación	Documento Compensación
950006575	Pago extraido reposición dic 2023	21/12/2023	20/12/2023	2.948,00		
			TOTAL	2.948,00		

Firmado electrónicamente
SUB. GRAL. GESTIÓN
ECONÓMICO-ADMINISTRATIVA
Rafael Ruiz Badiola

Firmado electrónicamente
INTERVENTORA DELEGADA
Pilar Guerrero Arcos

Firmado electrónicamente
GERENTE MADRID SALUD
Antonio Prieto Fernández

Información de Firmantes del Documento

MADRID

RAFAEL RUIZ BADIOLA - SUBDIRECTOR GENERAL - Fecha Firma: 06/02/2024 12:30:16
PILAR GUERRERO ARCOS - INTERVENTORA DELEGADA - Fecha Firma: 06/02/2024 16:17:06
ANTONIO PRIETO FERNANDEZ - GERENTE ORGANISMO AUTÓNOMO MADRID SALUD - Fecha Firma: 06/02/2024 20:44:20

2023

CUENTA ANUAL

MADRID SALUD

Informe S.G. del Sector Público

Dirección General de Presupuestos

MS/24/28/CA

ASUNTO: Cuenta anual del organismo autónomo *Madrid Salud* correspondiente al ejercicio 2023.

Se recibe copia de la Cuenta anual del organismo autónomo *Madrid Salud* correspondiente al ejercicio 2023, al objeto de emitir informe, que tiene carácter preceptivo, en virtud de lo dispuesto en el apartado 13º, punto 1.4.j) del Acuerdo de 29 de junio de 2023 de la Junta de Gobierno de la Ciudad de Madrid, de organización y competencias del Área de Gobierno de Economía, Innovación y Hacienda, en el que se señala como competencia de la Dirección General de Presupuestos la emisión de informe previo relativo a la formulación de las cuentas anuales de los organismos públicos del Ayuntamiento de Madrid.

La competencia para aprobar el proyecto de Cuenta anual corresponde al Consejo Rector del organismo, de conformidad con lo establecido en el artículo 7.1.d) de sus estatutos.

En concordancia con lo regulado en el artículo 209.1 del texto refundido de la Ley reguladora de las Haciendas Locales, esta Cuenta, junto con la del Ayuntamiento y con las Cuentas de los restantes organismos autónomos y sociedades mercantiles de capital íntegramente municipal, se integran en la Cuenta General del Ayuntamiento.

El órgano competente para aprobar dicha Cuenta General es el Pleno, tal y como establece el artículo 11 apartado 1. h) de la Ley 22/2006 de Capitalidad y de Régimen Especial de Madrid.

Los estados que presenta la *Madrid Salud* están de acuerdo con lo determinado en la Regla 45 de la Instrucción del modelo normal de contabilidad local, aprobada por Orden de 20 de septiembre de 2013 del Ministerio de Hacienda y Administraciones Públicas (*Plan General de Contabilidad Pública adaptado a la Administración Local*).

ANÁLISIS PATRIMONIAL Y ECONÓMICO-FINANCIERO

Este análisis se realiza a través del *Balance* y de la *Cuenta del Resultado Económico-Patrimonial*, incluidos de forma resumida en los cuadros siguientes:

Información de Firmantes del Documento

MADRID

JULIO IGNACIO HERNANZ BODERO - SUBDIRECTOR GENERAL
MIGUEL ANGEL RODRIGUEZ MATEO - DIRECTOR GENERAL
URL de Verificación: https://csv.madrid.es/VECSV_WBCONSULTA/VerificarCove.do

Fecha Firma: 29/04/2024 09:21:36
Fecha Firma: 29/04/2024 10:38:54
CSV : 1VL64GPI7RCRIVSP

BALANCE

	2023		2022	Variación 2023/2022	
	Importe	Estructura (%)		Absoluta	Relativa
Activo	**112.348.266,17**		**115.404.135,90**	**-3.055.869,73**	**-2,65%**
Inmovilizado intangible	159.520,93	0,14%	166.059,91	-6.538,98	-3,94%
Inmovilizado material	95.627.435,18	85,12%	95.956.386,48	-328.951,30	-0,34%
Activo no corriente	*95.786.956,11*	*85,26%*	*96.122.446,39*	*-335.490,28*	*-0,35%*
Deudores y otras cuentas a cobrar	7.145.182,61	6,36%	9.174.633,95	-2.029.451,34	-22,12%
Ajustes por periodificación	1.017.824,31	0,91%	1.024.332,36	-6.508,05	-0,64%
Efectivo y otros activos líquidos equivalentes	8.398.303,14	7,48%	9.082.723,20	-684.420,06	-7,54%
Activo corriente	*16.561.310,06*	*14,74%*	*19.281.689,51*	*-2.720.379,45*	*-14,11%*
Patrimonio Neto y Pasivo	**112.348.266,17**		**115.404.135,90**	**-3.055.869,73**	**-2,65%**
Patrimonio	89.012.620,90	79,23%	89.001.346,03	11.274,87	0,01%
Patrimonio generado	15.640.553,76	13,92%	19.335.475,63	-3.694.921,87	-19,11%
Subvenciones recibidas ptes. Imputar a resultados	359.158,60	0,32%	392.342,19	-33.183,59	-8,46%
Patrimonio neto	*105.012.333,26*	*93,47%*	*108.729.163,85*	*-3.716.830,59*	*-3,42%*
Pasivo no corriente	*79.774,89*	*0,07%*	*325.380,99*	*-245.606,10*	*-75,48%*
Deudas a corto plazo	1.538.515,96	1,37%	770.682,38	767.833,58	99,63%
Acreedores y otras cuentas a pagar a corto	5.717.642,06	5,09%	5.578.908,68	138.733,38	2,49%
Pasivo corriente	*7.256.158,02*	*6,46%*	*6.349.591,06*	*906.566,96*	*14,28%*

CUENTA DEL RESULTADO ECONÓMICO-PATRIMONIAL

	2023		2022	Variación 2023/2022	
Epígrafe	Importe	%		Absoluta	Relativa
Ingresos tributarios y subvenciones recibidas					
Transferencias y subvenciones recibidas	100.278.849,86	99,83%	96.602.702,08	3.676.147,78	*3,81%*
Ventas y prestación de servicios					
Otros ingresos de gestión ordinaria	173.076,78	0,17%	375.441,78	-202.365,00	*-53,90%*
Total ingresos de gestión ordinaria	*100.451.926,64*		*96.978.143,86*	*3.473.782,78*	*3,58%*
Gastos de personal	-66.882.499,92	63,06%	-64.648.443,85	-2.234.056,07	*-3,46%*
Transferencias y subvenciones concedidas	-11.177.140,28	10,54%	-2.261.532,08	-8.915.608,20	*-394,23%*
Otros gastos de gestión ordinaria	-26.139.771,73	24,64%	-22.645.554,54	-3.494.217,19	*-15,43%*
Amortización inmovilizado	-1.866.409,20	1,76%	-1.862.515,33	-3.893,87	*-0,21%*
Total gastos de gestión ordinaria	*-106.065.821,13*		*-91.418.045,80*	*-14.647.775,33*	*-16,02%*
RESULTADO DE LA GESTIÓN ORDINARIA	-5.613.894,49		5.560.098,06	-11.173.992,55	-200,97%
Deterioro y rdo. por enajenación inm. no financ.	-10.703,58		-2.013,74	-8.689,84	*-431,53%*
Otras partidas no ordinarias	1.857.374,36		5.697.519,93	-3.840.145,57	*-67,40%*
RESULTADO OPERACIONES NO FINANCIERAS	-3.767.223,71		11.255.604,25	-15.022.827,96	-133,47%
Ingresos financieros	167.883,15			167.883,15	
Gastos financieros			-11.191,92	11.191,92	*100,00%*
Deterioro valor, bajas y enaj. act. y pasivos. financ.	11.704,83		26.304,78	-14.599,95	*-55,50%*
RESULTADO OPERACIONES FINANCIERAS	179.587,98		15.112,86	164.475,12	1088,31%
RESULTADO NETO DEL EJERCICIO	**-3.587.635,73**		**11.270.717,11**	**-14.858.352,84**	**-131,83%**

Del análisis de ambos estados resulta lo siguiente:

a) El *Balance* de *Madrid Salud* alcanza la cifra de 112,3 millones de euros, un 2,7% menos que en el ejercicio anterior. Esta disminución se debe fundamentalmente a la devolución al Ayuntamiento de Madrid del remanente líquido de tesorería resultante de la liquidación del presupuesto del ejercicio 2022 mediante una transferencia para gastos corrientes por importe de 9 millones de euros. El 85,3% del Activo corresponde al *Activo no corriente* compuesto principalmente por *Inmovilizado material* con un importe de 96 millones de euros (85,1%). El *Activo corriente* asciende a 16,6 millones de euros, lo que supone un 14,7% del total y está integrado principalmente por *Deudores y otras cuentas a cobrar* con un saldo de 7,1 millones de euros (corresponde fundamentalmente a las aportaciones del Ayuntamiento de Madrid pendientes de cobro al cierre del ejercicio y que han sido abonadas por el Ayuntamiento en el primer

Información de Firmantes del Documento

MADRID

JULIO IGNACIO HERNANZ BODERO - SUBDIRECTOR GENERAL
MIGUEL ANGEL RODRIGUEZ MATEO - DIRECTOR GENERAL
URL de Verificación: https://csv.madrid.es/VECSV_WBCONSULTA/VerificarCove.do

Fecha Firma: 29/04/2024 09:21:36
Fecha Firma: 29/04/2024 10:38:54
CSV : 1VL64GPI7RCRIVSP

trimestre de 2024), y por *Efectivo y otros activos líquidos* con un saldo de 8,4 millones de euros en Tesorería.

En el Pasivo, el *Patrimonio Neto* constituye el 93,5% del total (105 millones de euros) y ha experimentado una disminución del 3,4% respecto del ejercicio anterior como consecuencia del resultado negativo del ejercicio producido fundamentalmente por la devolución del remanente de tesorería del ejercicio 2022 anteriormente mencionado. El *Pasivo corriente* representa el 6,5% del total (7,3 millones de euros), destacando la rúbrica *Acreedores y otras cuentas a pagar a corto* cuyo importe asciende a 5,7 millones de euros, y está compuesta principalmente por Deudas a corto plazo con *Administraciones Públicas* (4,6 millones de euros) y por *Acreedores por operaciones de gestión* (1 millón de euros).

b) La *Cuenta del Resultado Económico-Patrimonial* pone de manifiesto un desahorro por importe de 3,6 millones de euros, como consecuencia principalmente de que los ingresos de gestión ordinaria, que corresponden es su mayor parte a las transferencias recibidas del Ayuntamiento, ascienden a 100,5 millones de euros y son inferiores a los gastos de gestión ordinaria, cuyo importe es de 106,1 millones de euros. Por parte de los ingresos ordinarios, las transferencias recibidas del Ayuntamiento de Madrid ascienden a 99,8 millones de euros. Asimismo, se refleja un ingreso no ordinario de 1,8 millones de euros procedente en su mayor parte de regularizaciones con la Tesorería General de la Seguridad Social y de reintegros realizados por terceros correspondientes a ejercicios cerrados. Los gastos están constituidos por los gastos de personal principalmente, subvenciones concedidas a entidades sin ánimo de lucro, otros gastos de gestión ordinaria (contratos de suministros y servicios exteriores, fundamentalmente), la amortización del inmovilizado y la devolución del remanente líquido de tesorería resultante de la liquidación del ejercicio 2022 por 9 millones de euros consignados bajo la rúbrica *Transferencias y subvenciones concedidas* en la Cuenta del Resultado Económico-Patrimonial, ya que tal devolución constituye contablemente un gasto para el organismo en forma de transferencia para gastos corrientes. Por último, debe mencionarse como novedad en el ejercicio 2023 la rúbrica de *Ingresos financieros,* que corresponden a intereses generados en las cuentas bancarias por un importe de 0,17 millones de euros.

EL DIRECTOR GENERAL DE PRESUPUESTOS

Miguel Ángel Rodríguez Mateo

EL SUBDIRECTOR GENERAL DEL SECTOR PÚBLICO

Julio Hernanz Bodero

Documento firmado electrónicamente en los términos y fechas expresados al pie de este escrito

Información de Firmantes del Documento

MADRID

JULIO IGNACIO HERNANZ BODERO - SUBDIRECTOR GENERAL
MIGUEL ANGEL RODRIGUEZ MATEO - DIRECTOR GENERAL
URL de Verificación: https://csv.madrid.es/VECSV_WBCONSULTA/VerificarCove.do

Fecha Firma: 29/04/2024 09:21:36
Fecha Firma: 29/04/2024 10:38:54
CSV : 1VL64GPI7RCRIVSP

2023

CUENTA ANUAL

MADRID SALUD

Informe Intervención General

economía, innovación y hacienda | MADRID

ORGANISMO AUTÓNOMO MADRID SALUD

Informe de auditoría de cuentas anuales

Ejercicio 2023

Intervención General del Ayuntamiento de Madrid

Oficina de Contabilidad y Control Financiero

Subdirección General de Control Financiero

Información de Firmantes del Documento

MADRID

LEOPOLDO OLEA RENGIFO - SUBDIRECTOR GENERAL DE CONTRO FINANCIERO — Fecha Firma: 06/05/2024 09:58:56
CRISTINA SANZ VAZQUEZ - DIRECTORA DE LA OFICINA DE CONTABILIDAD Y CONTROL FINANCIERO — Fecha Firma: 06/05/2024 10:04:43
BEATRIZ VIGO MARTIN - INTERVENTORA GENERAL — Fecha Firma: 06/05/2024 11:46:32
URL de Verificación: https://servint.madrid.es/VECSV_WBCONSULTAINTRA/VerificarCove.do
CSV : 1AXQBF3TQZEU2MJ2

Índice

OPINIÓN 1

FUNDAMENTOS DE LA OPINIÓN 1

CUESTIONES CLAVES DE LA AUDITORÍA 1

OTRA INFORMACIÓN 2

RESPONSABILIDAD DE LOS ADMINISTRADORES 2

RESPONSABILIDAD DE LOS AUDITORES 3

Información de Firmantes del Documento

MADRID

LEOPOLDO OLEA RENGIFO - SUBDIRECTOR GENERAL DE CONTRO FINANCIERO — Fecha Firma: 06/05/2024 09:58:56
CRISTINA SANZ VAZQUEZ - DIRECTORA DE LA OFICINA DE CONTABILIDAD Y CONTROL FINANCIERO — Fecha Firma: 06/05/2024 10:04:43
BEATRIZ VIGO MARTIN - INTERVENTORA GENERAL — Fecha Firma: 06/05/2024 11:46:32
URL de Verificación: https://servint.madrid.es/VECSV_WBCONSULTAINTRA/VerificarCove.do
CSV : 1AXQBF3TQZEU2MJ2

Opinión

La Intervención General del Ayuntamiento de Madrid, a través de la Oficina de Contabilidad y Control Financiero en uso de las competencias que le atribuye el artículo 213 del texto refundido de la Ley Reguladora de las Haciendas Locales, aprobado por el Real Decreto Legislativo 2/2004, de 5 de marzo, y el artículo 29.3.A) del Real Decreto 424/2017, de 28 de abril, por el que se regula el régimen jurídico del control interno en las entidades del Sector Público Local, ha auditado las cuentas anuales del Organismo Autónomo Madrid Salud, formadas por el balance, la cuenta del resultado económico-patrimonial, el estado de cambios en el patrimonio neto, el estado de flujos de efectivo, el estado de liquidación del presupuesto y la memoria correspondiente al ejercicio 2023.

En nuestra opinión, las cuentas anuales adjuntas expresan, en todos los aspectos significativos, la imagen fiel del patrimonio y de la situación financiera de la entidad a 31 de diciembre de 2023, así como de sus resultados y flujos de efectivo correspondientes al ejercicio terminado en dicha fecha, de conformidad con la Orden HAP/1781/2013, de 20 de septiembre, por la que se aprueba la Instrucción del modelo normal de contabilidad local y, en particular, con los principios y criterios contables contenidos en ella.

Fundamentos de la opinión

Hemos llevado a cabo nuestra auditoría de conformidad con la normativa reguladora de la actividad de auditoría de cuentas vigente para el Sector Público en España. Nuestras responsabilidades de acuerdo con dichas normas se describen más adelante en la sección Responsabilidades del auditor en relación con la auditoría de las cuentas anuales de nuestro informe.

Somos independientes de la entidad de conformidad con los requerimientos de ética y protección de la independencia que son aplicables a nuestra auditoría de las cuentas anuales para el Sector Público en España según lo exigido por la normativa reguladora de la actividad de auditoría de cuentas de dicho Sector Público.

Consideramos que la evidencia de auditoría que hemos obtenido proporciona una base suficiente y adecuada para nuestra opinión.

Cuestiones claves de la auditoría

Las cuestiones clave de la auditoría son aquellas cuestiones que, según nuestro juicio profesional, han sido de la mayor significatividad en nuestra auditoría de cuentas anuales del periodo actual. Estas cuestiones han sido tratadas en el contexto de la auditoría en su conjunto, en la formación de nuestra opinión sobre estas y no expresamos una opinión por separado sobre estas cuestiones.

Hemos determinado que no existen riesgos significativos que generen cuestiones claves consideradas en la auditoría que se deban comunicar en nuestro informe.

Información de Firmantes del Documento

MADRID

LEOPOLDO OLEA RENGIFO - SUBDIRECTOR GENERAL DE CONTRO FINANCIERO
CRISTINA SANZ VAZQUEZ - DIRECTORA DE LA OFICINA DE CONTABILIDAD Y CONTROL FINANCIERO
BEATRIZ VIGO MARTIN - INTERVENTORA GENERAL
URL de Verificación: https://servint.madrid.es/VECSV_WBCONSULTAINTRA/VerificarCove.do

Fecha Firma: 06/05/2024 09:58:56
Fecha Firma: 06/05/2024 10:04:43
Fecha Firma: 06/05/2024 11:46:32
CSV : 1AXQBF3TQZEU2MJ2

Otra información

La otra información comprende el informe preceptivo en virtud de lo dispuesto en el apartado 13º, punto 1.3.j) del Acuerdo de 29 de junio de 2023 de la Junta de Gobierno de la Ciudad de Madrid, de organización y competencias del Área de Gobierno de Economía, Innovación y Hacienda, en el que se señala, como competencia de la Dirección General de Presupuestos, la emisión de informe previo relativo a la formulación de las cuentas anuales de los organismos públicos del Ayuntamiento de Madrid.

A este respecto, consta el informe emitido con fecha 29 de abril de 2024 por la Dirección General de Presupuestos de cuyo contenido no se desprenden observaciones.

De conformidad con lo exigido por la normativa reguladora de la actividad de auditoría de cuentas, nuestra responsabilidad sobre la "otra información" consiste en evaluar e informar sobre su concordancia con las cuentas anuales, a partir del conocimiento de la entidad obtenido en la realización de la auditoría de las citadas cuentas y sin incluir información distinta de la obtenida como evidencia durante la misma. Asimismo, nuestra responsabilidad consiste en evaluar e informar de si su contenido y presentación son conformes a la normativa que resulta de aplicación. En este contexto y basándonos en el trabajo que hemos realizado, si concluimos que existen incorrecciones materiales, estamos obligados a informar de ello.

Consecuentemente con lo descrito en el párrafo anterior, no tenemos nada que informar respecto a la "otra información" sobre la base del trabajo realizado. Asimismo, la información que contiene concuerda con la de las cuentas anuales del ejercicio 2023 y su contenido y presentación son conformes a la normativa que resulta de aplicación.

Responsabilidad de los administradores

El órgano de gestión es responsable de formular las cuentas anuales adjuntas, de forma que expresen la imagen fiel del patrimonio, de la situación financiera y de los resultados de la entidad, de conformidad con el marco normativo de información financiera aplicable a la entidad en España, y del control interno que consideren necesario para permitir la preparación de cuentas anuales libres de incorrección material, debida a fraude o error.

En la preparación de las cuentas anuales, el órgano de gestión es responsable de la valoración de la capacidad de la entidad para continuar como empresa en funcionamiento, revelando, según corresponda, las cuestiones relacionadas con la empresa en funcionamiento y utilizando el principio contable de empresa en funcionamiento excepto si el órgano de gestión tiene la intención o la obligación legal de liquidar la entidad o de cesar sus operaciones o bien no exista otra alternativa realista.

Las cuentas anuales a las que se refiere el presente informe fueron elaboradas por los responsables de Madrid

Información de Firmantes del Documento

MADRID

LEOPOLDO OLEA RENGIFO - SUBDIRECTOR GENERAL DE CONTRO FINANCIERO — Fecha Firma: 06/05/2024 09:58:56
CRISTINA SANZ VAZQUEZ - DIRECTORA DE LA OFICINA DE CONTABILIDAD Y CONTROL FINANCIERO — Fecha Firma: 06/05/2024 10:04:43
BEATRIZ VIGO MARTIN - INTERVENTORA GENERAL — Fecha Firma: 06/05/2024 11:46:32
URL de Verificación: https://servint.madrid.es/VECSV_WBCONSULTAINTRA/VerificarCove.do — CSV : 1AXQBF3TQZEU2MJ2

Salud y puestas a disposición de la Intervención General del Ayuntamiento de Madrid el 29 de abril de 2024.

Responsabilidad de los auditores

Nuestros objetivos son obtener una seguridad razonable de que las cuentas anuales en su conjunto están libres de incorrección material, debida a fraude o error, y emitir un informe de auditoría que contiene nuestra opinión.

Seguridad razonable es un alto grado de seguridad, pero no garantiza que una auditoría realizada de conformidad con la normativa reguladora de la actividad de auditoría de cuentas vigente en España siempre detecte una incorrección material cuando existe. Las incorrecciones pueden deberse a fraude o error y se consideran materiales si, individualmente o de forma agregada, puede preverse razonablemente que influyan en las decisiones económicas que los usuarios toman basándose en las cuentas anuales.

Como parte de una auditoría, de conformidad con la normativa reguladora de la actividad de auditoría de cuentas vigente para el Sector Público en España, aplicamos nuestro juicio profesional y mantenemos una actitud de escepticismo profesional durante toda la auditoría. También:

- Identificamos y valoramos los riesgos de incorrección material en las cuentas anuales, debida a fraude o error, diseñamos y aplicamos procedimientos de auditoría para responder a dichos riesgos y obtenemos evidencia de auditoría suficiente y adecuada para proporcionar una base para nuestra opinión. El riesgo de no detectar una incorrección material debida a fraude es más elevado que en el caso de una incorrección material debida a error, ya que el fraude puede implicar colusión, falsificación, omisiones deliberadas, manifestaciones intencionadamente erróneas, o la elusión del control interno.
- Obtenemos conocimiento del control interno relevante para la auditoría con el fin de diseñar procedimientos de auditoría que sean adecuados en función de las circunstancias, y no con la finalidad de expresar una opinión sobre la eficacia del control interno de la entidad.
- Evaluamos si las políticas contables aplicadas son adecuadas y la razonabilidad de las estimaciones contables y la correspondiente información revelada por el órgano de gestión.
- Concluimos sobre si es adecuada la utilización, por el órgano de gestión, del principio contable de empresa en funcionamiento y, basándonos en la evidencia de auditoría obtenida, concluimos sobre si existe o no una incertidumbre material relacionada con hechos o con condiciones que pueden generar dudas significativas sobre la capacidad de la entidad para continuar como empresa en funcionamiento. Si concluimos que existe una incertidumbre material, se requiere que llamemos la atención en nuestro informe de auditoría sobre la correspondiente información revelada en las cuentas anuales o, si dichas revelaciones no son adecuadas, que expresemos una opinión modificada. Nuestras conclusiones se basan en la evidencia de auditoria obtenida hasta la fecha de nuestro informe de auditoría. Sin

Información de Firmantes del Documento

MADRID

LEOPOLDO OLEA RENGIFO - SUBDIRECTOR GENERAL DE CONTRO FINANCIERO — Fecha Firma: 06/05/2024 09:58:56
CRISTINA SANZ VAZQUEZ - DIRECTORA DE LA OFICINA DE CONTABILIDAD Y CONTROL FINANCIERO — Fecha Firma: 06/05/2024 10:04:43
BEATRIZ VIGO MARTIN - INTERVENTORA GENERAL — Fecha Firma: 06/05/2024 11:46:32
URL de Verificación: https://servint.madrid.es/VECSV_WBCONSULTAINTRA/VerificarCove.do — CSV : 1AXQBF3TQZEU2MJ2

embargo, los hechos o condiciones futuros pueden ser la causa de que la entidad deje de ser una empresa en funcionamiento.

- Evaluamos la presentación global, la estructura y el contenido de las cuentas anuales, incluida la información revelada, y si las cuentas anuales representan las transacciones y hechos subyacentes de un modo que logran expresar la imagen fiel.

Nos comunicamos con el órgano de gobierno del Organismo Autónomo en relación con, entre otras cuestiones, el alcance y el momento de realización de la auditoría planificada y los hallazgos significativos de la auditoría, así como cualquier deficiencia significativa del control interno que identificamos en el transcurso de la auditoría.

Entre las cuestiones que han sido objeto de comunicación al órgano de gobierno de la entidad, determinamos las que han sido de la mayor significatividad en la auditoría de las cuentas anuales del periodo actual y que son, en consecuencia, las cuestiones clave de la auditoría.

Firmado electrónicamente en los términos y fecha expresados al pie del documento.

EL SUBDIRECTOR GENERAL
Leopoldo Olea Rengifo

LA DIRECTORA DE LA OFICINA
Cristina Sanz Vázquez

LA INTERVENTORA GENERAL
Beatriz M. Vigo Martín

Información de Firmantes del Documento

LEOPOLDO OLEA RENGIFO - SUBDIRECTOR GENERAL DE CONTRO FINANCIERO Fecha Firma: 06/05/2024 09:58:56
CRISTINA SANZ VAZQUEZ - DIRECTORA DE LA OFICINA DE CONTABILIDAD Y CONTROL FINANCIERO Fecha Firma: 06/05/2024 10:04:43
BEATRIZ VIGO MARTIN - INTERVENTORA GENERAL Fecha Firma: 06/05/2024 11:46:32
URL de Verificación: https://servint.madrid.es/VECSV_WBCONSULTAINTRA/VerificarCove.do CSV : 1AXQBF3TQZEU2MJ2

CUENTA ANUAL

2023

MADRID SALUD

Aprobación Proyecto de la Cuenta General por el Consejo Rector

D. Rafael Ruiz Badiola, secretario del Consejo Rector del Organismo Autónomo Madrid Salud

CERTIFICO

Que en la sesión ordinaria del Consejo Rector de "Madrid Salud", celebrada el 10 de mayo de 2024, se ha adoptado entre otros, el siguiente Acuerdo:

Aprobar el Proyecto de la Cuenta General 2023 del organismo Madrid Salud, para su aprobación definitiva por el órgano municipal competente.

Y para que conste y produzca los efectos oportunos lo certifico en Madrid, a diez de mayo de dos mil veinticuatro, haciendo constar que la presente certificación se expide con carácter previo a la aprobación del Acta correspondiente a la sesión del Consejo Rector.

Firmado electrónicamente

EL SECRETARIO DEL CONSEJO RECTOR
Rafael Ruiz Badiola

LA PRESIDENTA DEL CONSEJO RECTOR
Maria Inmaculada Sanz Otero

Información de Firmantes del Documento

MADRID

RAFAEL RUIZ BADIOLA - SUBDIRECTOR GENERAL
MARÍA INMACULADA SANZ OTERO - VICEALCALDESA Y DELEGADA AG DE VICEALCALDÍA, PORTAVOZ, SEGURIDAD Y EMERGENCIAS
URL de Verificación: https://servint.madrid.es/VECSV_WBCONSULTAINTRA/VerificarCove.do

Fecha Firma: 10/05/2024 13:33:32
Fecha Firma: 13/05/2024 10:02:17

CSV : 13B7TVUNHSCKMVKM

2023

CUENTA ANUAL

AGENCIA DE ACTIVIDADES

PÁGINA

1.- BALANCE 1
2.- CUENTA DEL RESULTADO ECONÓMICO PATRIMONIAL 4
3.- ESTADO DE CAMBIOS EN EL PATRIMONIO NETO 7
1.- ESTADO TOTAL DE CAMBIOS EN EL PATRIMONIO NETO 8
2.- ESTADO DE INGRESOS Y GASTOS RECONOCIDOS 10
3.- ESTADO DE OPERACIONES CON LA ENTIDAD O ENTIDADES PROPIETARIAS 12
4.- ESTADO DE FLUJOS DE EFECTIVO 14
5.- ESTADO DE LIQUIDACIÓN DEL PRESUPUESTO 16
1.- LIQUIDACIÓN DEL PRESUPUESTO DE GASTOS 17
2.- LIQUIDACIÓN DEL PRESUPUESTO DE GASTOS POR BOLSAS DE VINCULACIÓN 21
3.- LIQUIDACIÓN DEL PRESUPUESTO DE INGRESOS 26
4.- ESTADO DE LIQUIDACIÓN DEL PRESUPUESTO. RESULTADO PRESUPUESTARIO 28
6.- MEMORIA 30
1.- ORGANIZACIÓN Y ACTIVIDAD 32
3.- BASES DE PRESENTACIÓN DE LAS CUENTAS 34
4.- NORMAS DE RECONOCIMIENTO Y VALORACIÓN 38
5.- INMOVILIZADO MATERIAL 40
8.- INMOVILIZADO INTANGIBLE 42
15.- TRANSFERENCIAS, SUBVENCIONES Y OTROS INGRESOS Y GASTOS 44
1.- TRANSFERENCIAS Y SUBVENCIONES RECIBIDAS 45
19.- PRESENTACIÓN POR ACTIVIDADES DE LA CUENTA DEL RESULTADO ECONÓMICO PATRIMONIAL 46
21.- OPERACIONES NO PRESUPUESTARIAS DE TESORERÍA 48

1.- DEUDORES 49
2.- ACREEDORES 51
3.- PARTIDAS PENDIENTES DE APLICACIÓN: COBROS 53
4.- PARTIDAS PENDIENTES DE APLICACIÓN: PAGOS 55
22.- CONTRATACIÓN ADMINISTRATIVA 57
24.- INFORMACIÓN PRESUPUESTARIA 59
1.- EJERCICIO CORRIENTE 60
1) PRESUPUESTO DE GASTO 60
a) MODIFICACIONES DE CRÉDITO 61
b) REMANENTES DE CRÉDITO 64
2) PRESUPUESTO DE INGRESOS 66
a) PROCESO DE GESTIÓN 67
a.3) RECAUDACIÓN NETA 67
c) COMPROMISOS DE INGRESO 69
2.- EJERCICIOS CERRADOS 71
2) DERECHOS A COBRAR DE PRESUPUESTOS CERRADOS 72
a) DERECHOS PENDIENTES DE COBRO TOTALES 72
3.- EJERCICIOS POSTERIORES 74
1) COMPROMISOS DE GASTO CON CARGO A PRESUPUESTOS POSTERIORES 75
4.- EJECUCIÓN PROYECTOS DE GASTO 77
1) RESUMEN DE EJECUCIÓN 78
6.- REMANENTE DE TESORERÍA 80
7.- ACREEDORES POR OPERACIONES DEVENGADAS 82
25.- INDICADORES FINANCIEROS, PATRIMONIALES Y PRESUPUESTARIOS 84
1.- INDICADORES FINANCIEROS Y PATRIMONIALES 85

2.- INDICADORES PRESUPUESTARIOS 89

28.- ACONTECIMIENTOS POSTERIORES AL CIERRE 93

29.- BALANCE DE COMPROBACIÓN 95

NOTAS ACLARATORIAS A LA MEMORIA 98

DOCUMENTACIÓN COMPLEMENTARIA 104

1. BALANCE

AYUNTAMIENTO DE MADRID

BALANCE

Centro : 509 AGENCIA DE ACTIVIDADES

CUENTA	A C T I V O	Ej. 2023	Ej. 2022	CUENTA	PATRIMONIO NETO Y PASIVO	Ej. 2023	Ej. 2022
	A) Activo no corriente	**30.622,62**	**34.585,12**		**A) Patrimonio neto**	**929.068,80**	**4.733.738,23**
	I. Inmovilizado intangible	**11.325,18**	**14.029,56**	100,101	**I. Patrimonio**	**0,00**	**0,00**
200,201,(2800),(2801)	1. Inversión en investigación y desarrollo	0,00	0,00		**II. Patrimonio generado**	**929.068,80**	**4.733.738,23**
203,(2803),(2903)	2. Propiedad industrial e intelectual	0,00	0,00	120	1. Resultado de ejercicios anteriores	4.733.738,23	3.954.423,72
206,(2806),(2906)	3. Aplicaciones informáticas	11.325,18	14.029,56	129	2. Resultado del ejercicio	-3.804.669,43	779.314,51
207,(2807),(2907)	4. Inversiones sobre activos utilizados				**III. Ajustes por cambio de valor**	**0,00**	**0,00**
	en régimen de arrendamiento o cedidos	0,00	0,00	136	1. Inmovilizado no financiero	0,00	0,00
208,209,(2809),(2909)	5. Otro inmovilizado intangible	0,00	0,00	133	2. Activos financieros disponibles para la venta	0,00	0,00
	II. Inmovilizado material	**19.297,44**	**20.555,56**	134	3. Operaciones de cobertura	0,00	0,00
210,(2810),				130,131,132	**IV. Subvenciones recibidas pendientes de imputación a resultados**	**0,00**	**0,00**
(2910),(2990)	1. Terrenos	0,00	0,00				
211,(2811),					**B) Pasivo no corriente**	**0,00**	**0,00**
(2911),(2991)	2. Construcciones	0,00	0,00	14	**I. Provisiones a largo plazo**	**0,00**	**0,00**
212,(2812),					**II. Deudas a largo plazo**	**0,00**	**0,00**
(2912),(2992)	3. Infraestructuras	0,00	0,00	15	1. Obligaciones y otros valores negociables	0,00	0,00
213,(2813),				170,177	2. Deudas con entidades de crédito	0,00	0,00
(2913),(2993)	4. Bienes de patrimonio histórico	0,00	0,00	176	3. Derivados financieros	0,00	0,00
214,215,216,217,				173,174,178,179,			
218,219,(2814),(2815)				180,185	4. Otras deudas	0,00	0,00
(2816),(2817),(2818),				16	**III. Deudas con entidades del grupo,**		
(2819),(2914),(2915),					**multigrupo y asociadas a largo plazo**	**0,00**	**0,00**
(2916),(2917),(2918),				172	**IV. Acreedores y otras cuentas a pagar alargo plazo**	**0,00**	**0,00**
(29190),(29990)	5. Otro inmovilizado material	19.297,44	20.555,56	186	**V. Ajustes por periodificación a largo plazo**	**0,00**	**0,00**
2300,2310,232,233,							
234,235,237,238					**C) Pasivo corriente**	**1.684.617,88**	**1.408.576,76**
2390,(29199)	6. Inmovilizado material en curso y anticipos	0,00	0,00	58	**I. Provisiones a corto plazo**	**0,00**	**0,00**
	III. Inversiones inmobiliarias	**0,00**	**0,00**		**II. Deudas a corto plazo**	**0,00**	**0,00**
220,(2820),(2920)				50	1. Obligaciones y otros valores negociables	0,00	0,00
(29991)	1. Terrenos	0,00	0,00	520,521,527	2. Deudas con entidades de crédito	0,00	0,00,
221,(2821),(2921)				526	3. Derivados financieros	0,00	0,00
(29992)	2. Construcciones	0,00	0,00	4003,4013,41303,			
2301,2311,2391	3. Inversiones inmobiliarias en curso y anticipos	0,00	0,00	41313,4183,523,524	4. Otras deudas	0,00	0,00
	IV. Patrimonio público del Suelo	**0,00**	**0,00**	528,529,560,561			
240,(2840),(2930)	1. Terrenos	0,00	0,00				
241,(2841),(2931)	2. Construcciones	0,00	0,00	4002,4012,41302	**III. Deudas con entidades del grupo,**		
243,244,248	3. En construcción y anticipos	0,00	0,00	41312,4182,51	**multigrupo y asociadas a corto plazo**	**0,00**	**0,00**
249,(2849),(2939)	4. Otro patrimonio público del suelo	0,00	0,00		**IV. Acreedores y otras cuentas a pagar a corto plazo**	**1.684.617,88**	**1.408.576,76**
	V. Inversiones financieras a l/p en			4000,4010,41300,			
	entidades del grupo, multigrupo y asociadas	**0,00**	**0,00**	41310,416,4180,522	1. Acreedores por operaciones de gestión	0,00	0,00
2500,2510,(2940)	1. Inversiones financieras en			4001,4011,410,41301,			
	patrimonio de entidades de derecho público	0,00	0,00	41311,414,4181,419	2. Otras cuentas a pagar	2.578,22	2.357,74
2501,2511,259,				550,554,559			
(2941)	2. Inversiones financieras en patrimonio de sociedades	0,00	0,00	47	3. Administraciones públicas	1.682.039,66	1.406.219,02
2502,2512,(2942)	3. Inversiones financieras en otro patrimonio de otras entidades	0,00	0,00	45	4. Acreedores por administración de		
252,253,255,					recursos por cuenta de otros entes públicos	0,00	0,00
(295),(2960)	4. Créditos y valores representativos de deuda	0,00	0,00	485,568	**V. Ajustes por periodificación a cortoplazo**	**0,00**	**0,00**
257,258,(2961),							
(2962)	5. Otras inversiones financieras	0,00	0,00				
	VI. Inversiones financieras a largo plazo	**0,00**	**0,00**				
260,(269)	1. Inversiones financieras en patrimonio	0,00	0,00				
261,2620,2629,264,							
266,267,(297),							
(2980)	2. Créditos y valores representativos dedeuda	0,00	0,00				

AYUNTAMIENTO DE MADRID

BALANCE

Centro : 509 AGENCIA DE ACTIVIDADES

CUENTA	A C T I V O	Ej. 2023	Ej. 2022	CUENTA	PATRIMONIO NETO Y PASIVO	Ej. 2023	Ej. 2022
263	3. Derivados financieros	0,00	0,00				
268,27,(2981), (2982)	4. Otras inversiones financieras	0,00	0,00				
2621,(2983)	**VII. Deudores y otras cuentas a cobrar a largo plazo**	**0,00**	**0,00**				
	B) Activo corriente	**2.583.064,06**	**6.107.729,87**				
38,(398)	**I. Activo en estado de venta**	**0,00**	**0,00**				
	II. Existencias	**0,00**	**0,00**				
37	1. Activos construidos o adquiridos para otras entidades	0,00	0,00				
30,35,(390), (395)	2. Mercaderías y productos terminados	0,00	0,00				
31,32,33,34, 36,(391),(392), (393),(394),(396)	3. Aprovisionamientos y otros	0,00	0,00				
	III. Deudores y otras cuentas a cobrar acorto plazo	**1.654.328,39**	**4.086.596,36**				
4300,4310,4430, 446,(4900)	1. Deudores por operaciones de gestión	1.645.764,38	4.084.756,00				
4301,4311,4431, 440,441,442,449, (4901),550,555,558	2. Otras cuentas a cobrar	8.564,01	1.840,36				
47	3. Administraciones públicas	0,00	0,00				
45	4. Deudores por administración de recursos por cuenta de otros entes públicos	0,00	0,00				
	IV. Inversiones financieras a c/p en entidades del grupo, multigrupo y asociadas	**0,00**	**0,00**				
530,531,(539),(594)	1. Inversiones financieras en patrimonio de entidades del grupo, multigrupo y asociadas	0,00	0,00				
4302,4312,4432, (4902),532,533, 535,(595),(5960)	2. Créditos y valores representativos de deuda	0,00	0,00				
536,537,538, (5961),(5962)	3. Otras inversiones	0,00	0,00				
	V. Inversiones financieras a corto plazo	**0,00**	**0,00**				
540,(549)	1. Inversiones financieras en patrimonio	0,00	0,00				
4303,4313,4433,(4903), 541,542,544,546, 547,(597),(5980)	2. Créditos y valores representativos de deuda	0,00	0,00				
543	3. Derivados financieros	0,00	0,00				
545,548,565,566, (5981),(5982)	4. Otras inversiones financieras	0,00	0,00				
480,567	**VI. Ajustes por periodificación**	**0,00**	**0,00**				
	VII. Efectivo y otros activos líquidos equivalentes	**928.735,67**	**2.021.133,51**				
577	1. Otros activos líquidos equivalentes	0,00	0,00				
556,570,571,573, 574,575	2. Tesorería	928.735,67	2.021.133,51				
	TOTAL ACTIVO (A+B)	**2.613.686,68**	**6.142.314,99**		**TOTAL PATRIMONIO NETO Y PASIVO (A+B+C)**	**2.613.686,68**	**6.142.314,99**

2. CUENTA DEL RESULTADO ECONÓMICO-PATRIMONIAL

AYUNTAMIENTO DE MADRID

CUENTA DEL RESULTADO ECONÓMICO-PATRIMONIAL

Centro : 509 AGENCIA DE ACTIVIDADES

CUENTA	EPÍGRAFE	Ej. 2023	Ej. 2022
	1. Ingresos tributarios y urbanísticos	**0,00**	**0,00**
72,73	a) Impuestos	0,00	0,00
740,742	b) Tasas	0,00	0,00
744	c) Contribuciones especiales	0,00	0,00
745,746	d) Ingresos urbanísticos	0,00	0,00
	2. Transferencias y subvenciones recibidas	**16.995.595,08**	**13.604.186,67**
	a) Del ejercicio	16.995.595,08	13.604.186,67
751	a.1.) Subvenciones recibidas para financiar gastos del ejercicio	0,00	0,00
750	a.2) Transferencias	16.995.595,08	13.604.186,67
752	a.3) Subvenciones recibidas para cancelación de pasivos que no supongan financiación específica de un elemento patrimonial	0,00	0,00
7530	b) Imputación de subvenciones para el inmovilizado no financiero	0,00	0,00
754	c) Imputación de subvenciones para activos corrientes y otras	0,00	0,00
	3. Ventas y prestaciones de servicios	**0,00**	**0,00**
700,701,702,703,704	a) Ventas	0,00	0,00
741,705	b) Prestación de servicios	0,00	0,00
707	c) Imputación de ingresos por activos contruidos o adquiridos para otras entidades	0,00	0,00
71,7940, 6940	**4. Variación de existencias de productos terminados y en curso de fabricación y deterioro de valor**	**0,00**	**0,00**
780,781,782,783,784	**5. Trabajos realizados por la entidad para su inmovilizado**	**0,00**	**0,00**
776,777	**6. Otros ingresos de gestión ordinaria**	**0,00**	**0,00**
795	**7. Exceso de provisiones**	**0,00**	**0,00**
	A) TOTAL INGRESOS DE GESTIÓN ORDINARIA (1+2+3+4+5+6+7)	**16.995.595,08**	**13.604.186,67**
	8. Gastos de personal	**-16.245.496,57**	**-12.548.263,93**
(640),(641)	a) Sueldos, salarios y asimilados	-12.180.066,58	-9.462.750,65
(642),(643),(644),(645)	b) Cargas sociales	-4.065.429,99	-3.085.513,28
(65)	**9. Transferencias y subvenciones concedidas**	**-3.937.253,04**	**0,00**
	10. Aprovisionamientos	**0,00**	**0,00**
(600),(601),(602),(605),(607),61	a) Consumo de mercaderías y otros aprovisionamientos	0,00	0,00
(6941),(6942),(6943),7941,7942,7943	b) Deterioro de valor de mercancías, materias primas y otros aprovisionamientos	0,00	0,00
	11. Otros gastos de gestión ordinaria	**-595.742,25**	**-263.078,60**
(62)	a) Suministros y servicios exteriores	-595.742,25	-263.078,60
(63)	b) Tributos	0,00	0,00
(676)	c) Otros	0,00	0,00
(68)	**12. Amortización del inmovilizado**	**-15.252,79**	**-9.841,64**
	B) TOTAL GASTOS DE GESTIÓN ORDINARIA (8+9+10+11+12)	**-20.793.744,65**	**-12.821.184,17**
	I. Resultado (ahorro o desahorro) de la gestión ordinaria (A+B)	**-3.798.149,57**	**783.002,50**
	13. Deterioro del valor y resultados por enajenación del inmovilizado no financiero y activos en estado de venta	**0,00**	**0,00**
(690),(691),(692),(693),(6948),790, 791,792,793,7948,799	a) Deterioro de valor	0,00	0,00

AYUNTAMIENTO DE MADRID

CUENTA DEL RESULTADO ECONÓMICO-PATRIMONIAL

Centro : 509 AGENCIA DE ACTIVIDADES

CUENTA	EPÍGRAFE	Ej. 2023	Ej. 2022
770,771,772,773,774,(670),(671),(672),(673),(674)	b) Bajas y enajenaciones	0,00	0,00
7531	c) Imputación de subvenciones para el inmovilizado no financiero	0,00	0,00
	14. Otras partidas no ordinarias	**253,20**	**0,00**
775,778	a) Ingresos	253,20	0,00
(678)	b) Gastos	0,00	0,00
	II. Resultado de las operaciones no financieras (I+13+14)	**-3.797.896,37**	**783.002,50**
	15. Ingresos financieros	**0,00**	**0,00**
	a) De participaciones en instrumentos de patrimonio	0,00	0,00
7630	a.1.) En entidades de grupo, multigrupo y asociadas	0,00	0,00
760	a.2) En otras entidades	0,00	0,00
	b) De valores representativos de deuda, de créditos y de otras inversiones financieras	0,00	0,00
7631,7632	b.1.) En entidades del grupo, multigrupo y asociadas	0,00	0,00
761,762,769,76454,(66454)	b.2) Otros	0,00	0,00
	16. Gastos financieros	**-6.773,06**	**-3.687,99**
(663)	a) Por deudas con entidades del grupo, multigrupo y asociadas	0,00	0,00
(660),(661),(662),(669),76451,(66451)	b) Otros	-6.773,06	-3.687,99
785,786,787,788,789	**17. Gastos financieros imputados al activo**	**0,00**	**0,00**
	18. Variación del valor razonable en activos y pasivos financieros	**0,00**	**0,00**
7646,(6646),76459,(66459)	a) Derivados financieros	0,00	0,00
7640,7642,76452,76453,(6640),(6642),(66452),(66453)	b) Otros activos y pasivos a valor razonable con imputación en resultados	0,00	0,00
7641,(6641)	c) Imputación al resultado del ejercicio por activos financieros disponibles para la venta	0,00	0,00
768,(668)	**19. Diferencias de cambio**	**0,00**	**0,00**
	20. Deterioro de valor, bajas y enajenación de activos y pasivos financieros	**0,00**	**0,00**
796,7970,766,(6960),(6961),(6962),(6970),(666)			
7980,7981,7982,(6980),(6981),(6982),(6670)	a) De entidades del grupo, multigrupo y asociadas	0,00	0,00
765,7971,7983,7984,7985,(665),(6671),(6963),			
(6971),(6983),(6984), (6985)	b) Otros	0,00	0,00
755,756	**21. Subvenciones para la financiación de operaciones financieras**	**0,00**	**0,00**
	III. Resultado de las operaciones financieras (15+16+17+18+19+20+21)	**-6.773,06**	**-3.687,99**
	IV. Resultado (ahorro o desahorro) neto del ejercicio (II+III)	**-3.804.669,43**	**779.314,51**
	+ ajustes en la cuenta del resultado del ejercicio anterior		0,00
	Resultado del ejercicio anterior ajustado (IV +Ajustes)		779.314,51

3. ESTADO DE CAMBIOS EN EL PATRIMONIO NETO

3.1. ESTADO TOTAL DE CAMBIOS EN EL PATRIMONIO NETO

3.2. ESTADO DE INGRESOS Y GASTOS RECONOCIDOS

3.3. ESTADO DE OPERACIONES CON LA ENTIDAD O ENTIDADES PROPIETARIAS

3.1. ESTADO TOTAL DE CAMBIOS EN EL PATRIMONIO NETO

AYUNTAMIENTO DE MADRID

Estado Total de Cambios Patrimonio Neto

Ejercicio : 2023 **Fecha: 31/12/2023**

Centro : 509 AGENCIA DE ACTIVIDADES

	NOTA MEMORIA	I. PATRIMONIO	II. PATRIMONIO GENERADO	III. AJUSTES POR CAMBIOS DE VALOR	IV. SUBVENCIONES RECIBIDAS	TOTAL
A. PATRIMONIO NETO AL FINAL DEL EJERCICIO 2022		0,00	4.733.738,23	0,00	0,00	4.733.738,23
B. AJUST.POR CAMBIOS DE CRITERIOS CONTAB.Y CORRECC.DE ERRORES		0,00	0,00	0,00	0,00	0,00
C. PATRIMONIO NETO INICIAL AJUSTADO DEL EJERCICIO 2023 (A+B)		0,00	4.733.738,23	0,00	0,00	4.733.738,23
D. VARIACIONES DEL PATRIMONIO NETO EJERCICIO 2023		0,00	-3.804.669,43	0,00	0,00	-3.804.669,43
1. INGRESOS Y GASTOS RECONOCIDOS EN EL EJERCICIO		0,00	-3.804.669,43	0,00	0,00	-3.804.669,43
2. OPERAC.PATRIM.CON LA ENTIDAD O ENTIDADES PROPIETARIAS		0,00	0,00	0,00	0,00	0,00
3. OTRAS VARIACIONES DEL PATRIMONIO NETO		0,00	0,00	0,00	0,00	0,00
E. PATRIMONIO NETO AL FINAL DEL EJERCICIO 2023 (C+D)		0,00	929.068,80	0,00	0,00	929.068,80

3.2. ESTADO DE INGRESOS Y GASTOS RECONOCIDOS

AYUNTAMIENTO DE MADRID

Estado de Ingresos y Gastos Reconocidos

Ejercicio : 2023 **Fecha: 31/12/2023**

Centro : 509 AGENCIA DE ACTIVIDADES

	NOTA MEMORIA	EJ. 2023	EJ. 2022
I. RESULTADO ECONÓMICO PATRIMONIAL		-3.804.669,43	779.314,51
II. INGRESOS Y GASTOS RECONOCIDOS DIRECTAMENTE EN EL PATRIMONIO NETO:		0,00	0,00
1. INMOVILIZADO NO FINANCIERO		0,00	0,00
1.1 INGRESOS		0,00	0,00
1.2 GASTOS		0,00	0,00
2. ACTIVOS Y PASIVOS FINANCIEROS		0,00	0,00
2.1 INGRESOS		0,00	0,00
2.2 GASTOS		0,00	0,00
3. COBERTURAS CONTABLES		0,00	0,00
3.1 INGRESOS		0,00	0,00
3.2 GASTOS		0,00	0,00
4. SUBVENCIONES RECIBIDAS		0,00	0,00
TOTAL (1+2+3+4)		**0,00**	**0,00**
III. TRAN.A LA CUENTA RTDO.ECON.PATR.O AL VAL.INIC.DE LA PARTIDA CUBIERTA		0,00	0,00
1. INMOVILIZADO NO FINANCIERO		0,00	0,00
2. ACTIVOS Y PASIVOS FINANCIEROS		0,00	0,00
3. COBERTURAS CONTABLES		0,00	0,00
3.1 IMPORTES TRANSF. A LA CUENTA DEL RESULTADO ECONÓMICO PATRIMONIAL		0,00	0,00
3.2 IMPORTES TRANSFERIDOS AL VALOR INICIAL DE LA PARTIDA CUBIERTA		0,00	0,00
4. SUBVENCIONES RECIBIDAS		0,00	0,00
TOTAL (1+2+3+4)		**0,00**	**0,00**
IV. TOTAL INGRESOS Y GASTOS RECONOCIDOS (I + II + III)		**-3.804.669,43**	**779.314,51**

3.3. ESTADO DE OPERACIONES CON LA ENTIDAD O ENTIDADES PROPIETARIAS

AYUNTAMIENTO DE MADRID

Estado de Operaciones con la Entidad o Entidades Propietarias

Ejercicio : 2023 **Fecha: 31/12/2023**

Centro : 509 AGENCIA DE ACTIVIDADES

	NOTA MEMORIA	EJ. 2023	EJ. 2022
A) OP.PATRIM.CON LA ENTIDAD O ENTIDADES PROPIETARIAS (*)			
1. APORTACIÓN PATRIMONIAL DINERARIA		0,00	0,00
2. APORTACIÓN DE BIENES Y DERECHOS		0,00	0,00
3. ASUNCIÓN Y CONDONACIÓN DE PASIVOS FINANCIEROS		0,00	0,00
4. OTRAS APORTACIONES DE LA ENTIDAD O ENTIDADES PROPIETARIAS		0,00	0,00
5. (-) DEVOLUCIÓN DE BIENES Y DERECHOS		0,00	0,00
6. (-) OTRAS DEVOLUCIONES A LA ENTIDAD O ENTIDADES PROPIETARIAS		0,00	0,00
TOTAL		**0,00**	**0,00**
B) OTRAS OPER.CON LA ENTIDAD O ENTIDADES PROPIETARIAS			
I. INGR.Y GASTOS REC.DIRECT.EN LA CUENTA DEL RESULTADO ECON.PATRIM.(1+2+3)		13.058.342,04	13.604.186,67
1. TRANSFERENCIAS Y SUBVENCIONES		13.058.342,04	13.604.186,67
1.1 INGRESOS		16.995.595,08	13.604.186,67
1.2 GASTOS		-3.937.253,04	0,00
2. PRESTACIÓN DE SERVICIOS Y VENTA DE BIENES		0,00	0,00
2.1 INGRESOS		0,00	0,00
2.2 GASTOS		0,00	0,00
3. OTROS		0,00	0,00
3.1 INGRESOS		0,00	0,00
3.2 GASTOS		0,00	0,00
II. INGRESOS Y GASTOS RECONOCIDOS DIRECTAMENTE EN EL PATRIMONIO NETO (1+2)		0,00	0,00
1. SUBVENCIONES RECIBIDAS		0,00	0,00
2. OTROS		0,00	0,00
TOTAL (I+II)		**13.058.342,04**	**13.604.186,67**

4. ESTADO DE FLUJOS DE EFECTIVO

AYUNTAMIENTO DE MADRID

ESTADO DE FLUJOS DE EFECTIVO

Ejercicio : 2023 **Fecha: 31/12/2023**

Centro : **509 AGENCIA DE ACTIVIDADES**

	NOTAS EN MEMORIA	2023	2022
I. FLUJOS DE EFECTIVO DE LAS ACTIVIDADES DE GESTIÓN			
A) Cobros:		**19.435.313,58**	**13.149.837,72**
1. Ingresos tributarios y urbanísticos		0,00	0,00
2. Transferencias y subvenciones recibidas		19.434.586,70	13.143.971,60
3. Ventas y prestaciones de servicios		0,00	0,00
4. Gestión de recursos recaudados por cuenta de otros entes		0,00	0,00
5. Intereses y dividendos cobrados		0,00	0,00
6. Otros cobros		726,88	5.866,12
B) Pagos:		**20.516.421,13**	**12.626.930,20**
7. Gastos de personal		15.962.820,30	12.345.428,86
8. Transferencias y subvenciones concedidas		3.937.253,04	0,00
9. Aprovisionamientos		0,00	0,00
10. Otros gastos de gestión		595.742,25	267.435,70
11. Gestión de recursos recaudados por cuenta de otros entes		0,00	0,00
12. Intereses pagados		6.773,06	3.687,99
13. Otros pagos		13.832,48	10.377,65
Flujos netos de efectivo por actividades de gestión (+A-B)		**-1.081.107,55**	**522.907,52**
II. FLUJOS DE EFECTIVO DE LAS ACTIVIDADES DE INVERSIÓN			
C) Cobros:		**0,00**	**0,00**
1. Venta de inversiones reales		0,00	0,00
2. Venta de activos financieros		0,00	0,00
3. Unidad de actividad		0,00	0,00
4. Otros cobros de las actividades de inversión		0,00	0,00
D) Pagos:		**11.290,29**	**3.508,93**
5. Compra de inversiones reales		11.290,29	3.508,93
6. Compra de activos financieros		0,00	0,00
7. Unidad de actividad		0,00	0,00
8. Otros pagos de las actividades de inversión		0,00	0,00
Flujos netos de efectivo por actividades de inversión (+C-D)		**-11.290,29**	**-3.508,93**
III. FLUJOS DE EFECTIVO DE LAS ACTIVIDADES DE FINANCIACIÓN			
E) Aumentos en el patrimonio:		**0,00**	**0,00**
1. Cobros por aportaciones de la entidad o entidades propietarias		0,00	0,00
F) Pagos a la entidad o entidades propietarias:		**0,00**	**0,00**
2. Devolución de aportaciones y reparto de resultados a la entidad o entidades propietarias		0,00	0,00
G) Cobros por emisión de pasivos financieros:		**0,00**	**0,00**
3. Obligaciones y otros valores negociables		0,00	0,00
4. Préstamos recibidos		0,00	0,00
5. Otras deudas		0,00	0,00
H) Pagos por reembolso de pasivos financieros:		**0,00**	**0,00**
6. Obligaciones y otros valores negociables		0,00	0,00
7. Préstamos recibidos		0,00	0,00
8. Otras deudas		0,00	0,00
Flujos netos de efectivo por actividades de financiación (+E-F+G-H)		**0,00**	**0,00**
IV. FLUJOS DE EFECTIVO PENDIENTES DE CLASIFICACIÓN			
I) Cobros pendientes de aplicación		0,00	0,00
J) Pagos pendientes de aplicación		0,00	0,00
Flujos netos de efectivo pendientes de clasificación (+I-J)		**0,00**	**0,00**
V. EFECTO DE LAS VARIACIONES DE LOS TIPOS DE CAMBIO		**0,00**	**0,00**
VI. INCREMENTO/DISMINUCIÓN NETA DEL EFECTIVO Y ACTIVOS LÍQUIDOS EQUIVALENTES AL EFECTIVO (I + II + III + IV + V)		**-1.092.397,84**	**519.398,59**
Efectivo y activos líquidos equivalentes al efectivo al inicio del ejercicio		2.021.133,51	1.501.734,92
Efectivo y activos líquidos equivalentes al efectivo al final del ejercicio		928.735,67	2.021.133,51

5. ESTADO DE LIQUIDACIÓN DE PRESUPUESTO

5.1. LIQUIDACIÓN DEL PRESUPUESTO DE GASTOS

5.2. LIQUIDACIÓN DEL PRESUPUESTO DE GASTOS POR BOLSAS DE VINCULACIÓN

5.3. LIQUIDACIÓN DEL PRESUPUESTO DE INGRESOS

5.4. ESTADO DE LIQUIDACIÓN DEL PRESUPUESTO. RESULTADO PRESUPUESTARIO

5.1. LIQUIDACIÓN DEL PRESUPUESTO DE GASTOS

AYUNTAMIENTO DE MADRID

LIQUIDACIÓN DEL PRESUPUESTO DE GASTOS

RESUMEN ORGÁNICA

Ejercicio : 2023 **Fecha: 31/12/2023**

Centro : 509 AGENCIA DE ACTIVIDADES

PROGRAMA/DESCRIPCIÓN/ECONÓMICO/DESCRIPCIÓN	C. INICIAL (1)	MODIFICACIONES (2)	C. DEFINITIVO (3=1+2)	G. COMPROMETIDOS (4)	OB. RECONOCIDAS (5)	PAGOS (6)	OB.PDTES.PAGO (7=5-6)	REMANENTE CRÉDITO (8=3-5)
*** TOTAL**	**16.324.024,00**	**5.370.724,19**	**21.694.748,19**	**20.807.575,25**	**20.796.555,21**	**20.796.555,21**	**0,00**	**898.192,98**
160 DESARROLLO URBANO	16.324.024,00	5.370.724,19	21.694.748,19	20.807.575,25	20.796.555,21	20.796.555,21	0,00	898.192,98

AYUNTAMIENTO DE MADRID

LIQUIDACIÓN DEL PRESUPUESTO DE GASTOS

Ejercicio : 2023 **Fecha: 31/12/2023**

Centro **: 509 AGENCIA DE ACTIVIDADES**

Sección : 160 DESARROLLO URBANO

PROGRAMA/DESCRIPCIÓN/ECONÓMICO/DESCRIPCIÓN	C. INICIAL (1)	MODIFICACIONES (2)	C. DEFINITIVO (3=1+2)	G. COMPROMETIDOS (4)	OB. RECONOCIDAS (5)	PAGOS (6)	OB.PDTES.PAGO (7=5-6)	REMANENTE CRÉDITO (8=3-5)
**** TOTAL**	**16.324.024,00**	**5.370.724,19**	**21.694.748,19**	**20.807.575,25**	**20.796.555,21**	**20.796.555,21**	**0,00**	**898.192,98**
*** 15109 GESTIÓN DE LICENCIAS DE ACTIVIDADES**	16.324.024,00	5.370.724,19	21.694.748,19	20.807.575,25	20.796.555,21	20.796.555,21	0,00	898.192,98
10100 RETRIBUCIONES BÁSICAS	99.246,00	0,00	99.246,00	90.408,35	90.408,35	90.408,35	0,00	8.837,65
12000 SUELDOS DEL GRUPO A1	1.128.079,00	48.619,41	1.176.698,41	837.945,92	837.945,92	837.945,92	0,00	338.752,49
12001 SUELDOS DEL GRUPO A2	1.404.684,00	94.480,00	1.499.164,00	1.773.956,50	1.773.956,50	1.773.956,50	0,00	-274.792,50
12003 SUELDOS DEL GRUPO C1	452.728,00	4.748,94	457.476,94	264.893,88	264.893,88	264.893,88	0,00	192.583,06
12004 SUELDOS DEL GRUPO C2	724.922,00	30.120,00	755.042,00	653.985,05	653.985,05	653.985,05	0,00	101.056,95
12005 SUELDOS DEL GRUPO E	51.555,00	0,00	51.555,00	40.362,70	40.362,70	40.362,70	0,00	11.192,30
12006 TRIENIOS	441.984,00	0,00	441.984,00	519.215,37	519.215,37	519.215,37	0,00	-77.231,37
12100 COMPLEMENTO DE DESTINO	2.162.198,00	107.415,62	2.269.613,62	2.134.355,16	2.134.355,16	2.134.355,16	0,00	135.258,46
12101 COMPLEMENTO ESPECÍFICO	5.332.839,00	232.383,73	5.565.222,73	5.170.614,68	5.170.614,68	5.170.614,68	0,00	394.608,05
12103 OTROS COMPLEMENTOS	214.939,00	8.733,68	223.672,68	214.198,93	214.198,93	214.198,93	0,00	9.473,75
13000 RETRIBUCIONES BÁSICAS	141.160,00	0,00	141.160,00	88.266,58	88.266,58	88.266,58	0,00	52.893,42
13002 OTRAS REMUNERACIONES	18.274,00	0,00	18.274,00	1.529,41	1.529,41	1.529,41	0,00	16.744,59
14303 AJUSTES TÉCNICOS	0,00	0,00	0,00	0,00	0,00	0,00	0,00	0,00
14399 OTRAS PREVISIONES DE GASTOS DE PERSONAL	0,00	0,00	0,00	0,01	0,01	0,01	0,00	-0,01
15000 PRODUCTIVIDAD	302.986,00	0,00	302.986,00	390.334,04	390.334,04	390.334,04	0,00	-87.348,04
16000 SEGURIDAD SOCIAL	2.896.211,00	432.993,11	3.329.204,11	3.418.981,81	3.418.981,81	3.418.981,81	0,00	-89.777,70
16009 OTRAS CUOTAS	88.970,00	0,00	88.970,00	229.535,96	229.535,96	229.535,96	0,00	-140.565,96
16108 TRANSPORTE PERSONAL JUBILADO	1.132,00	0,00	1.132,00	0,00	0,00	0,00	0,00	1.132,00
16109 OTRA ACCIÓN SOCIAL PERSONAL JUBILADO O PENSIONISTA	12.204,00	0,00	12.204,00	3.334,87	3.334,87	3.334,87	0,00	8.869,13
16202 TRANSPORTE DEL PERSONAL	192.456,00	0,00	192.456,00	114.764,09	114.764,09	114.764,09	0,00	77.691,91
16204 ACCIÓN SOCIAL ACUERDO-CONVENIO	205.542,00	0,00	205.542,00	144.843,36	144.843,36	144.843,36	0,00	60.698,64
16208 PREMIO RENDIMIENTO Y AÑOS DE SERVICIO	115.949,00	0,00	115.949,00	60.815,94	60.815,94	60.815,94	0,00	55.133,06
16209 OTROS GASTOS SOCIALES	34.762,00	0,00	34.762,00	93.153,96	93.153,96	93.153,96	0,00	-58.391,96
20400 ARRENDAMIENTOS DE MATERIAL DE TRANSPORTE	49.511,00	-10.977,00	38.534,00	7.812,60	7.812,60	7.812,60	0,00	30.721,40
21500 REP., MANT. Y CONSERV. DE MOBILIARIO	500,00	0,00	500,00	0,00	0,00	0,00	0,00	500,00
22000 MATERIAL DE OFICINA ORDINARIO NO INVENTARIABLE	10.000,00	0,00	10.000,00	2.226,38	2.226,38	2.226,38	0,00	7.773,62
22001 PRENSA, REVISTAS, LIBROS Y OTRAS PUBLICACIONES	700,00	0,00	700,00	0,00	0,00	0,00	0,00	700,00
22002 MATERIAL INFORMÁTICO NO INVENTARIABLE	10.500,00	0,00	10.500,00	0,00	0,00	0,00	0,00	10.500,00

AYUNTAMIENTO DE MADRID

LIQUIDACIÓN DEL PRESUPUESTO DE GASTOS

Ejercicio : 2023 **Fecha: 31/12/2023**

Centro **: 509 AGENCIA DE ACTIVIDADES**

Sección : 160 DESARROLLO URBANO

PROGRAMA/DESCRIPCIÓN/ECONÓMICO/DESCRIPCIÓN	C. INICIAL (1)	MODIFICACIONES (2)	C. DEFINITIVO (3=1+2)	G. COMPROMETIDOS (4)	OB. RECONOCIDAS (5)	PAGOS (6)	OB.PDTES.PAGO (7=5-6)	REMANENTE CRÉDITO (8=3-5)
22104 VESTUARIO	4.000,00	0,00	4.000,00	1.590,30	1.590,30	1.590,30	0,00	2.409,70
22107 IMPRESOS Y FORMULARIOS	6.000,00	0,00	6.000,00	4.877,36	4.877,36	4.877,36	0,00	1.122,64
22110 PRODUCTOS DE LIMPIEZA Y ASEO	1.500,00	0,00	1.500,00	0,00	0,00	0,00	0,00	1.500,00
22199 OTROS SUMINISTROS	0,00	0,00	0,00	925,05	925,05	925,05	0,00	-925,05
22603 PUBLICACIÓN EN DIARIOS OFICIALES	500,00	0,00	500,00	0,00	0,00	0,00	0,00	500,00
22604 GASTOS JURÍDICOS Y CONTENCIOSOS	100.000,00	505.640,66	605.640,66	571.541,93	571.541,93	571.541,93	0,00	34.098,73
22606 REUNIONES, CONFERENCIAS Y CURSOS	0,00	1.386,00	1.386,00	1.386,00	1.386,00	1.386,00	0,00	0,00
22699 OTROS GASTOS DIVERSOS	500,00	0,00	500,00	0,00	0,00	0,00	0,00	500,00
22704 CUSTODIA, DEPÓSITOS Y ALMACENAJE	14.752,00	0,00	14.752,00	16.024,78	5.169,27	5.169,27	0,00	9.582,73
22799 OTROS TRABAJOS REALIZADOS POR OTRAS EMP. Y PROF.	91.682,00	-62.479,36	29.202,64	0,00	0,00	0,00	0,00	29.202,64
23399 OTRAS INDEMNIZACIONES	0,00	213,36	213,36	213,36	213,36	213,36	0,00	0,00
35900 OTROS GASTOS FINANCIEROS	6.059,00	880,00	6.939,00	6.937,59	6.773,06	6.773,06	0,00	165,94
40000 A LA ADMINISTRACIÓN GENERAL DEL AYUNTAMIENTO	0,00	3.937.253,04	3.937.253,04	3.937.253,04	3.937.253,04	3.937.253,04	0,00	0,00
62500 MOBILIARIO Y EQUIPOS DE OFICINA	5.000,00	0,00	5.000,00	3.423,83	3.423,83	3.423,83	0,00	1.576,17
64100 APLICACIONES INFORMÁTICAS	0,00	39.313,00	39.313,00	7.866,46	7.866,46	7.866,46	0,00	31.446,54

5.2. LIQUIDACIÓN DEL PRESUPUESTO DE GASTOS POR BOLSAS DE VINCULACIÓN

AYUNTAMIENTO DE MADRID

LIQUIDACIÓN DEL PRESUPUESTO DE GASTOS

RESUMEN POR BOLSA DE VINCULACIÓN JURÍDICA

Ejercicio : 2023 **Fecha: 31/12/2023**

Centro : 509 AGENCIA DE ACTIVIDADES

PROGRAMA/DESCRIPCIÓN/ECONÓMICO/DESCRIPCIÓN	C. INICIAL (1)	MODIFICACIONES (2)	C. DEFINITIVO (3=1+2)	G. COMPROMETIDOS (4)	OB. RECONOCIDAS (5)	PAGOS (6)	OB.PDTES.PAGO (7=5-6)	REMANENTE CRÉDITO (8=3-5)
*** TOTAL**	**16.324.024,00**	**5.370.724,19**	**21.694.748,19**	**20.807.575,25**	**20.796.555,21**	**20.796.555,21**	**0,00**	**898.192,98**
509.1.1 SERV PCO BÁSICO.GASTOS PERSONAL	16.022.820,00	959.494,49	16.982.314,49	16.245.496,57	16.245.496,57	16.245.496,57	0,00	736.817,92
509.160.1.3 A.ACT. SERV PCO BÁSICO GTO.FINACIEROS	6.059,00	880,00	6.939,00	6.937,59	6.773,06	6.773,06	0,00	165,94
509.160.15109.14303 A.ACT..G LICENC ACT .AJUST TÉCN	0,00	0,00	0,00	0,00	0,00	0,00	0,00	0,00
509.160.15109.204 A.ACT..G LICENC ACT .ARR.MAT.TRANSP	49.511,00	-10.977,00	38.534,00	7.812,60	7.812,60	7.812,60	0,00	30.721,40
509.160.15109.215 A.ACT..G LICENC ACT .MOBILIARIO	500,00	0,00	500,00	0,00	0,00	0,00	0,00	500,00
509.160.15109.220 A.ACT..G LICENC ACT .MAT.OFICINA	21.200,00	0,00	21.200,00	2.226,38	2.226,38	2.226,38	0,00	18.973,62
509.160.15109.221 A.ACT..G LICENC ACT .SUMINISTROS	7.500,00	0,00	7.500,00	5.802,41	5.802,41	5.802,41	0,00	1.697,59
509.160.15109.22104 A.ACT..G LICENC ACT .VESTUARIO	4.000,00	0,00	4.000,00	1.590,30	1.590,30	1.590,30	0,00	2.409,70
509.160.15109.226 A.ACT..G LICENC ACT .GTOS DIVERSOS	100.500,00	505.640,66	606.140,66	571.541,93	571.541,93	571.541,93	0,00	34.598,73
509.160.15109.22603 A.ACT..G LICENC ACT .PUBLICA DIARIOS OF	500,00	0,00	500,00	0,00	0,00	0,00	0,00	500,00
509.160.15109.22606 A.ACT..G LICENC ACT .REUN CONF CURS	0,00	1.386,00	1.386,00	1.386,00	1.386,00	1.386,00	0,00	0,00
509.160.15109.227 A.ACT..G LICENC ACT .TRAB.REAL.EMP	106.434,00	-62.479,36	43.954,64	16.024,78	5.169,27	5.169,27	0,00	38.785,37
509.160.15109.233 A.ACT..G LICENC ACT .OTRAS INDEMN.	0,00	213,36	213,36	213,36	213,36	213,36	0,00	0,00
509.160.15109.40000.4 A.ACT..G LICENC ACT .A ADM GRAL AYTO	0,00	3.937.253,04	3.937.253,04	3.937.253,04	3.937.253,04	3.937.253,04	0,00	0,00
509.160.15109.62500 A.ACT..G LICENC ACT .MOBIL EQ OFI	5.000,00	0,00	5.000,00	3.423,83	3.423,83	3.423,83	0,00	1.576,17
509.160.15109.64100 A.ACT..G LICENC ACT .APLICAC INFORMÁT	0,00	39.313,00	39.313,00	7.866,46	7.866,46	7.866,46	0,00	31.446,54

AYUNTAMIENTO DE MADRID

LIQUIDACIÓN DEL PRESUPUESTO DE GASTOS

Ejercicio : 2023 **Fecha: 31/12/2023**

Centro **: 509 AGENCIA DE ACTIVIDADES**

Sección : 160 DESARROLLO URBANO

PROGRAMA/DESCRIPCIÓN/ECONÓMICO/DESCRIPCIÓN	C. INICIAL (1)	MODIFICACIONES (2)	C. DEFINITIVO (3=1+2)	G. COMPROMETIDOS (4)	OB. RECONOCIDAS (5)	PAGOS (6)	OB.PDTES.PAGO (7=5-6)	REMANENTE CRÉDITO (8=3-5)
***** TOTAL**	**16.324.024,00**	**5.370.724,19**	**21.694.748,19**	**20.807.575,25**	**20.796.555,21**	**20.796.555,21**	**0,00**	**898.192,98**
** 509.1.1 SERV PCO BÁSICO.GASTOS PERSONAL	16.022.820,00	959.494,49	16.982.314,49	16.245.496,57	16.245.496,57	16.245.496,57	0,00	736.817,92
* 15109 GESTIÓN DE LICENCIAS DE ACTIVIDADES	16.022.820,00	959.494,49	16.982.314,49	16.245.496,57	16.245.496,57	16.245.496,57	0,00	736.817,92
10100 RETRIBUCIONES BÁSICAS	99.246,00	0,00	99.246,00	90.408,35	90.408,35	90.408,35	0,00	8.837,65
12000 SUELDOS DEL GRUPO A1	1.128.079,00	48.619,41	1.176.698,41	837.945,92	837.945,92	837.945,92	0,00	338.752,49
12001 SUELDOS DEL GRUPO A2	1.404.684,00	94.480,00	1.499.164,00	1.773.956,50	1.773.956,50	1.773.956,50	0,00	-274.792,50
12003 SUELDOS DEL GRUPO C1	452.728,00	4.748,94	457.476,94	264.893,88	264.893,88	264.893,88	0,00	192.583,06
12004 SUELDOS DEL GRUPO C2	724.922,00	30.120,00	755.042,00	653.985,05	653.985,05	653.985,05	0,00	101.056,95
12005 SUELDOS DEL GRUPO E	51.555,00	0,00	51.555,00	40.362,70	40.362,70	40.362,70	0,00	11.192,30
12006 TRIENIOS	441.984,00	0,00	441.984,00	519.215,37	519.215,37	519.215,37	0,00	-77.231,37
12100 COMPLEMENTO DE DESTINO	2.162.198,00	107.415,62	2.269.613,62	2.134.355,16	2.134.355,16	2.134.355,16	0,00	135.258,46
12101 COMPLEMENTO ESPECÍFICO	5.332.839,00	232.383,73	5.565.222,73	5.170.614,68	5.170.614,68	5.170.614,68	0,00	394.608,05
12103 OTROS COMPLEMENTOS	214.939,00	8.733,68	223.672,68	214.198,93	214.198,93	214.198,93	0,00	9.473,75
13000 RETRIBUCIONES BÁSICAS	141.160,00	0,00	141.160,00	88.266,58	88.266,58	88.266,58	0,00	52.893,42
13002 OTRAS REMUNERACIONES	18.274,00	0,00	18.274,00	1.529,41	1.529,41	1.529,41	0,00	16.744,59
14399 OTRAS PREVISIONES DE GASTOS DE PERSONAL	0,00	0,00	0,00	0,01	0,01	0,01	0,00	-0,01
15000 PRODUCTIVIDAD	302.986,00	0,00	302.986,00	390.334,04	390.334,04	390.334,04	0,00	-87.348,04
16000 SEGURIDAD SOCIAL	2.896.211,00	432.993,11	3.329.204,11	3.418.981,81	3.418.981,81	3.418.981,81	0,00	-89.777,70
16009 OTRAS CUOTAS	88.970,00	0,00	88.970,00	229.535,96	229.535,96	229.535,96	0,00	-140.565,96
16108 TRANSPORTE PERSONAL JUBILADO	1.132,00	0,00	1.132,00	0,00	0,00	0,00	0,00	1.132,00
16109 OTRA ACCIÓN SOCIAL PERSONAL JUBILADO O PENSIONISTA	12.204,00	0,00	12.204,00	3.334,87	3.334,87	3.334,87	0,00	8.869,13
16202 TRANSPORTE DEL PERSONAL	192.456,00	0,00	192.456,00	114.764,09	114.764,09	114.764,09	0,00	77.691,91
16204 ACCIÓN SOCIAL ACUERDO-CONVENIO	205.542,00	0,00	205.542,00	144.843,36	144.843,36	144.843,36	0,00	60.698,64
16208 PREMIO RENDIMIENTO Y AÑOS DE SERVICIO	115.949,00	0,00	115.949,00	60.815,94	60.815,94	60.815,94	0,00	55.133,06
16209 OTROS GASTOS SOCIALES	34.762,00	0,00	34.762,00	93.153,96	93.153,96	93.153,96	0,00	-58.391,96
** 509.160.1.3 A.ACT. SERV PCO BÁSICO GTO.FINACIEROS	6.059,00	880,00	6.939,00	6.937,59	6.773,06	6.773,06	0,00	165,94
* 15109 GESTIÓN DE LICENCIAS DE ACTIVIDADES	6.059,00	880,00	6.939,00	6.937,59	6.773,06	6.773,06	0,00	165,94
35900 OTROS GASTOS FINANCIEROS	6.059,00	880,00	6.939,00	6.937,59	6.773,06	6.773,06	0,00	165,94
** 509.160.15109.14303 A.ACT..G LICENC ACT .AJUST TÉCN	0,00	0,00	0,00	0,00	0,00	0,00	0,00	0,00
* 15109 GESTIÓN DE LICENCIAS DE ACTIVIDADES	0,00	0,00	0,00	0,00	0,00	0,00	0,00	0,00

AYUNTAMIENTO DE MADRID

LIQUIDACIÓN DEL PRESUPUESTO DE GASTOS

Ejercicio : 2023 **Fecha: 31/12/2023**

Centro **: 509 AGENCIA DE ACTIVIDADES**

Sección : 160 DESARROLLO URBANO

PROGRAMA/DESCRIPCIÓN/ECONÓMICO/DESCRIPCIÓN	C. INICIAL (1)	MODIFICACIONES (2)	C. DEFINITIVO (3=1+2)	G. COMPROMETIDOS (4)	OB. RECONOCIDAS (5)	PAGOS (6)	OB.PDTES.PAGO (7=5-6)	REMANENTE CRÉDITO (8=3-5)
14303 AJUSTES TÉCNICOS	0,00	0,00	0,00	0,00	0,00	0,00	0,00	0,00
** **509.160.15109.204 A.ACT..G LICENC ACT .ARR.MAT.TRANSP**	49.511,00	-10.977,00	38.534,00	7.812,60	7.812,60	7.812,60	0,00	30.721,40
* **15109 GESTIÓN DE LICENCIAS DE ACTIVIDADES**	49.511,00	-10.977,00	38.534,00	7.812,60	7.812,60	7.812,60	0,00	30.721,40
20400 ARRENDAMIENTOS DE MATERIAL DE TRANSPORTE	49.511,00	-10.977,00	38.534,00	7.812,60	7.812,60	7.812,60	0,00	30.721,40
** **509.160.15109.215 A.ACT..G LICENC ACT .MOBILIARIO**	500,00	0,00	500,00	0,00	0,00	0,00	0,00	500,00
* **15109 GESTIÓN DE LICENCIAS DE ACTIVIDADES**	500,00	0,00	500,00	0,00	0,00	0,00	0,00	500,00
21500 REP., MANT. Y CONSERV. DE MOBILIARIO	500,00	0,00	500,00	0,00	0,00	0,00	0,00	500,00
** **509.160.15109.220 A.ACT..G LICENC ACT .MAT.OFICINA**	21.200,00	0,00	21.200,00	2.226,38	2.226,38	2.226,38	0,00	18.973,62
* **15109 GESTIÓN DE LICENCIAS DE ACTIVIDADES**	21.200,00	0,00	21.200,00	2.226,38	2.226,38	2.226,38	0,00	18.973,62
22000 MATERIAL DE OFICINA ORDINARIO NO INVENTARIABLE	10.000,00	0,00	10.000,00	2.226,38	2.226,38	2.226,38	0,00	7.773,62
22001 PRENSA, REVISTAS, LIBROS Y OTRAS PUBLICACIONES	700,00	0,00	700,00	0,00	0,00	0,00	0,00	700,00
22002 MATERIAL INFORMÁTICO NO INVENTARIABLE	10.500,00	0,00	10.500,00	0,00	0,00	0,00	0,00	10.500,00
** **509.160.15109.221 A.ACT..G LICENC ACT .SUMINISTROS**	7.500,00	0,00	7.500,00	5.802,41	5.802,41	5.802,41	0,00	1.697,59
* **15109 GESTIÓN DE LICENCIAS DE ACTIVIDADES**	7.500,00	0,00	7.500,00	5.802,41	5.802,41	5.802,41	0,00	1.697,59
22107 IMPRESOS Y FORMULARIOS	6.000,00	0,00	6.000,00	4.877,36	4.877,36	4.877,36	0,00	1.122,64
22110 PRODUCTOS DE LIMPIEZA Y ASEO	1.500,00	0,00	1.500,00	0,00	0,00	0,00	0,00	1.500,00
22199 OTROS SUMINISTROS	0,00	0,00	0,00	925,05	925,05	925,05	0,00	-925,05
** **509.160.15109.22104 A.ACT..G LICENC ACT .VESTUARIO**	4.000,00	0,00	4.000,00	1.590,30	1.590,30	1.590,30	0,00	2.409,70
* **15109 GESTIÓN DE LICENCIAS DE ACTIVIDADES**	4.000,00	0,00	4.000,00	1.590,30	1.590,30	1.590,30	0,00	2.409,70
22104 VESTUARIO	4.000,00	0,00	4.000,00	1.590,30	1.590,30	1.590,30	0,00	2.409,70
** **509.160.15109.226 A.ACT..G LICENC ACT .GTOS DIVERSOS**	100.500,00	505.640,66	606.140,66	571.541,93	571.541,93	571.541,93	0,00	34.598,73
* **15109 GESTIÓN DE LICENCIAS DE ACTIVIDADES**	100.500,00	505.640,66	606.140,66	571.541,93	571.541,93	571.541,93	0,00	34.598,73
22604 GASTOS JURÍDICOS Y CONTENCIOSOS	100.000,00	505.640,66	605.640,66	571.541,93	571.541,93	571.541,93	0,00	34.098,73
22699 OTROS GASTOS DIVERSOS	500,00	0,00	500,00	0,00	0,00	0,00	0,00	500,00
** **509.160.15109.22603 A.ACT..G LICENC ACT .PUBLICA DIARIOS OF**	500,00	0,00	500,00	0,00	0,00	0,00	0,00	500,00
* **15109 GESTIÓN DE LICENCIAS DE ACTIVIDADES**	500,00	0,00	500,00	0,00	0,00	0,00	0,00	500,00
22603 PUBLICACIÓN EN DIARIOS OFICIALES	500,00	0,00	500,00	0,00	0,00	0,00	0,00	500,00
** **509.160.15109.22606 A.ACT..G LICENC ACT .REUN CONF CURS**	0,00	1.386,00	1.386,00	1.386,00	1.386,00	1.386,00	0,00	0,00
* **15109 GESTIÓN DE LICENCIAS DE ACTIVIDADES**	0,00	1.386,00	1.386,00	1.386,00	1.386,00	1.386,00	0,00	0,00
22606 REUNIONES, CONFERENCIAS Y CURSOS	0,00	1.386,00	1.386,00	1.386,00	1.386,00	1.386,00	0,00	0,00

AYUNTAMIENTO DE MADRID

LIQUIDACIÓN DEL PRESUPUESTO DE GASTOS

Ejercicio : 2023 **Fecha: 31/12/2023**

Centro **: 509 AGENCIA DE ACTIVIDADES**

Sección : 160 DESARROLLO URBANO

PROGRAMA/DESCRIPCIÓN/ECONÓMICO/DESCRIPCIÓN	C. INICIAL (1)	MODIFICACIONES (2)	C. DEFINITIVO (3=1+2)	G. COMPROMETIDOS (4)	OB. RECONOCIDAS (5)	PAGOS (6)	OB.PDTES.PAGO (7=5-6)	REMANENTE CRÉDITO (8=3-5)
** 509.160.15109.227 A.ACT..G LICENC ACT .TRAB.REAL.EMP	106.434,00	-62.479,36	43.954,64	16.024,78	5.169,27	5.169,27	0,00	38.785,37
* 15109 GESTIÓN DE LICENCIAS DE ACTIVIDADES	106.434,00	-62.479,36	43.954,64	16.024,78	5.169,27	5.169,27	0,00	38.785,37
22704 CUSTODIA, DEPÓSITOS Y ALMACENAJE	14.752,00	0,00	14.752,00	16.024,78	5.169,27	5.169,27	0,00	9.582,73
22799 OTROS TRABAJOS REALIZADOS POR OTRAS EMP. Y PROF.	91.682,00	-62.479,36	29.202,64	0,00	0,00	0,00	0,00	29.202,64
** 509.160.15109.233 A.ACT..G LICENC ACT .OTRAS INDEMN.	0,00	213,36	213,36	213,36	213,36	213,36	0,00	0,00
* 15109 GESTIÓN DE LICENCIAS DE ACTIVIDADES	0,00	213,36	213,36	213,36	213,36	213,36	0,00	0,00
23399 OTRAS INDEMNIZACIONES	0,00	213,36	213,36	213,36	213,36	213,36	0,00	0,00
** 509.160.15109.40000.4 A.ACT..G LICENC ACT .A ADM GRAL AYTO	0,00	3.937.253,04	3.937.253,04	3.937.253,04	3.937.253,04	3.937.253,04	0,00	0,00
* 15109 GESTIÓN DE LICENCIAS DE ACTIVIDADES	0,00	3.937.253,04	3.937.253,04	3.937.253,04	3.937.253,04	3.937.253,04	0,00	0,00
40000 A LA ADMINISTRACIÓN GENERAL DEL AYUNTAMIENTO	0,00	3.937.253,04	3.937.253,04	3.937.253,04	3.937.253,04	3.937.253,04	0,00	0,00
** 509.160.15109.62500 A.ACT..G LICENC ACT .MOBIL EQ OFI	5.000,00	0,00	5.000,00	3.423,83	3.423,83	3.423,83	0,00	1.576,17
* 15109 GESTIÓN DE LICENCIAS DE ACTIVIDADES	5.000,00	0,00	5.000,00	3.423,83	3.423,83	3.423,83	0,00	1.576,17
62500 MOBILIARIO Y EQUIPOS DE OFICINA	5.000,00	0,00	5.000,00	3.423,83	3.423,83	3.423,83	0,00	1.576,17
** 509.160.15109.64100 A.ACT..G LICENC ACT .APLICAC INFORMÁT	0,00	39.313,00	39.313,00	7.866,46	7.866,46	7.866,46	0,00	31.446,54
* 15109 GESTIÓN DE LICENCIAS DE ACTIVIDADES	0,00	39.313,00	39.313,00	7.866,46	7.866,46	7.866,46	0,00	31.446,54
64100 APLICACIONES INFORMÁTICAS	0,00	39.313,00	39.313,00	7.866,46	7.866,46	7.866,46	0,00	31.446,54

5.3. LIQUIDACIÓN DEL PRESUPUESTO DE INGRESOS

AYUNTAMIENTO DE MADRID

LIQUIDACIÓN DEL PRESUPUESTO DE INGRESOS

Ejercicio : 2023 **Fecha: 31/12/2023**

Centro : 509 AGENCIA DE ACTIVIDADES

CAP./ART./CON./SUBCON. DESCRIPCIÓN	PREVIS. INICIAL (1)	MODIFICACIONES (2)	PREV. DEFINITIVAS (3=1+2)	D. RECONOCIDOS (4)	D. ANULADOS (5)	D. CANCEL. (6)	D. RECON. NETOS (7=4-5-6)	RECAUDADO (8)	PDTE. COBRO (9=7-8)	EXC/DEF. PREVISION (10=7-3)
****** TOTAL**	**16.324.024,00**	**5.370.724,19**	**21.694.748,19**	**16.995.848,28**	**0,00**	**0,00**	**16.995.848,28**	**15.350.083,90**	**1.645.764,38**	**-4.698.899,91**
***** 3 TASAS, PRECIOS PÚBLICOS Y OTROS INGRESOS**	0,00	0,00	0,00	253,20	0,00	0,00	253,20	253,20	0,00	253,20
**** 38 REINTEGROS DE OPERACIONES CORRIENTES**	0,00	0,00	0,00	253,20	0,00	0,00	253,20	253,20	0,00	253,20
*** 389 OTROS REINTEGROS DE OPERACIONES CORRIENTES**	0,00	0,00	0,00	253,20	0,00	0,00	253,20	253,20	0,00	253,20
38900 PAGOS DE EJERCICIOS ANTERIORES	0,00	0,00	0,00	253,20	0,00	0,00	253,20	253,20	0,00	253,20
***** 4 TRANSFERENCIAS CORRIENTES**	16.319.024,00	632.258,08	16.951.282,08	16.951.282,08	0,00	0,00	16.951.282,08	15.305.517,70	1.645.764,38	0,00
**** 40 DE LA ADMINISTRACIÓN GENERAL DE LA ENTIDAD LOCAL**	16.319.024,00	632.258,08	16.951.282,08	16.951.282,08	0,00	0,00	16.951.282,08	15.305.517,70	1.645.764,38	0,00
*** 400 DE LA ADMINISTRACIÓN GENERAL DE LA ENTIDAD LOCAL**	16.319.024,00	632.258,08	16.951.282,08	16.951.282,08	0,00	0,00	16.951.282,08	15.305.517,70	1.645.764,38	0,00
40000 DE LA ADM. GRAL. DEL AYUNTAMIENTO DE MADRID	16.319.024,00	632.258,08	16.951.282,08	16.951.282,08	0,00	0,00	16.951.282,08	15.305.517,70	1.645.764,38	0,00
***** 7 TRANSFERENCIAS DE CAPITAL**	5.000,00	39.313,00	44.313,00	44.313,00	0,00	0,00	44.313,00	44.313,00	0,00	0,00
**** 70 DE LA ADMINISTRACIÓN GENERAL DE LA ENTIDAD LOCAL**	5.000,00	39.313,00	44.313,00	44.313,00	0,00	0,00	44.313,00	44.313,00	0,00	0,00
*** 700 DE LA ADMINISTRACIÓN GENERAL AYUNTAMIENTO MADRID**	5.000,00	39.313,00	44.313,00	44.313,00	0,00	0,00	44.313,00	44.313,00	0,00	0,00
70000 DE ADMON. GRAL. AYTO.MADR	5.000,00	39.313,00	44.313,00	44.313,00	0,00	0,00	44.313,00	44.313,00	0,00	0,00
***** 8 ACTIVOS FINANCIEROS**	0,00	4.699.153,11	4.699.153,11	0,00	0,00	0,00	0,00	0,00	0,00	-4.699.153,11
**** 87 REMANENTE DE TESORERÍA**	0,00	4.699.153,11	4.699.153,11	0,00	0,00	0,00	0,00	0,00	0,00	-4.699.153,11
*** 870 REMANENTE DE TESORERÍA**	0,00	4.699.153,11	4.699.153,11	0,00	0,00	0,00	0,00	0,00	0,00	-4.699.153,11
87000 PARA GASTOS GENERALES	0,00	4.699.153,11	4.699.153,11	0,00	0,00	0,00	0,00	0,00	0,00	-4.699.153,11

5.4. RESULTADO PRESUPUESTARIO

AYUNTAMIENTO DE MADRID

ESTADO DE LIQUIDACIÓN DEL PRESUPUESTO

RESULTADO PRESUPUESTARIO

Ejercicio : 2023 **Fecha: 31/12/2023**

Centro : 509 AGENCIA DE ACTIVIDADES

CONCEPTOS	DERECHOS RECONOCIDOS NETOS	OBLIGACIONES RECONOCIDAS NETAS	AJUSTES	RESULTADO PRESUPUESTARIO
A. OPERACIONES CORRIENTES	16.951.535,28	20.785.264,92	0,00	-3.833.729,64
B. OPERACIONES DE CAPITAL	44.313,00	11.290,29	0,00	33.022,71
1.TOTAL OPERACIONES NO FINANCIERAS (A+B)	16.995.848,28	20.796.555,21	0,00	-3.800.706,93
C. ACTIVOS FINANCIEROS	0,00	0,00	0,00	0,00
D. PASIVOS FINANCIEROS	0,00	0,00	0,00	0,00
2.TOTAL OPERACIONES FINANCIERAS (C+D)	0,00	0,00	0,00	0,00
I.RESULTADO PRESUPUESTARIO DEL EJ (1+2)	**16.995.848,28**	**20.796.555,21**	**0,00**	**-3.800.706,93**
AJUSTES	0,00	0,00	0,00	0,00
3.C.GAST.FINANC.REMANENTE TES.GTOS GRAL	0,00	0,00	3.962.335,19	3.962.335,19
4.DESVIAC.FINAN.NEGATIVAS DEL EJERCICIO	0,00	0,00	0,00	0,00
5.DESVIAC.FINAN.POSITIVAS DEL EJERCICIO	0,00	0,00	0,00	0,00
II.TOTAL AJUSTES (3+4-5)	0,00	0,00	3.962.335,19	3.962.335,19
RESULTADO PRESUPUESTARIO AJUSTADO (I+II)	**16.995.848,28**	**20.796.555,21**	**3.962.335,19**	**161.628,26**

6. MEMORIA

6.1. ORGANIZACIÓN Y ACTIVIDAD

6.3. BASES DE PRESENTACIÓN DE LAS CUENTAS

6.4. NORMAS DE RECONOCIMIENTO Y VALORACIÓN

6.5. INMOVILIZADO MATERIAL

6.8. INMOVIIZADO INTANGIBLE

6.15. TRANSFERENCIAS, SUBVENCIOES Y OTROS INGRESOS Y GASTOS

6.15.1. TRANSFERENCIAS Y SUBVENCIONES RECIBIDAS

6.19. PRESENTACIÓN POR ACTIVIDADES DE LA CUENTA DEL RESULTADO ECONÓMICO PATRIMONIAL

6.21. OPERACIONES NO PERESUPUESTARIAS DE TESORERÍA

6.21.1. DEUDORES

6.21.2. ACREEDORES

6.21.3. PARTIDAS PENDIENTES DE APLICACIÓN: COBROS

6.21.4. PARTIDAS PENDIENTES DE APLICACIÓN: PAGOS

6.22. CONTRATACIÓN ADMINISTRATIVA. PROCEDIMIENTOS DE ADJUDICACIÓN

6.24. INFORMACIÓN PRESUPUESTARIA

6.24.1. EJERCICIO CORRIENTE

6.24.1.1. PRESUPUESTO DE GASTOS

6.24.1.1.A) MODIFICACIONES DE CRÉDITO

6.24.1.1.B) REMANENTES DE CRÉDITO

6.24.1.2. PRESUPUESTO DE INGRESOS

6.24.1.2.A) PROCESO DE GESTIÓN

6.24.2.A) 3. RECAUDACIÓN NETA

6.24.1.2.C) COMPROMISOS DE INGRESOS

6.24.2. EJERCICIOS CERRADOS

6.24.2.2. DERECHOS A COBRAR DE PRESUPUESTOS CERRADOS

6.24.2.2.A) DERECHOS PENDIENTES DE COBRO TOTALES

6.24.3. EJERCICIOS POSTERIORES

6.24.3.1. COMPROMISOS DE GASTO CON CARGO A PRESUPUESTOS POSTERIORES

6.24.4. INFORMACIÓN PRESUPUESTARIA. EJECUCIÓN PROYECTOS DE GASTO

6.24.4.1. RESUMEN DE EJECUCIÓN

6.24.6. REMANENTE DE TESORERÍA

6.24.7. ACREEDORES POR OPERACIONES DEVENGDAS

6.25. INDICADORES FINANCIEROS, PATRIMONIALES Y PRESUPUESTARIOS

6.25.1. INDICADORES FINANCIEROS Y PATRIMONIALES

6.25.2. INDICADORES PRESUPUESTARIOS

6.28. ACONTECIMIENTOS POSTERIORES AL CIERRE

6.29. BALANCE DE COMPROBACIÓN

6.1. ORGANIZACIÓN Y ACTIVIDAD

AYUNTAMIENTO DE MADRID

ORGANIZACIÓN

Ejercicio : 2023 **Fecha: 31/12/2023**

Centro : 509 AGENCIA DE ACTIVIDADES

1.a) Según Real Decreto 1065/2021, de 30 de noviembre, por el que se declaran oficiales las cifras de población resultantes de la revisión del Padrón Municipal referidas al 1 de enero de 2023, la población de Madrid es de 3.332.035 habitantes.
1.b) La Agencia de Actividades, de acuerdo con lo establecido en el artículo 2 de sus Estatutos, tiene por finalidad la aplicación efectiva de los medios de intervención administrativa municipal para la apertura y funcionamiento de las actividades económicas en la ciudad de Madrid conforme a la OAAE.
1.c) La Agencia de Actividades es un organismo autónomo, del Ayuntamiento de Madrid, dotado de personalidad jurídica pública diferenciada, patrimonio y tesorería propia así como autonomía de gestión para el cumplimiento de sus fines.
1.d) El Organismo se estructura administrativamente en la Gerencia y tres Subdirecciones Generales (Subdirección General de Secretaria Técnica, Subdirección General de Inspección y Disciplina y Subdirección General de Actividades Económicas).
Los órganos de dirección de la Agencia de Actividades son los siguientes: Consejo Rector, Presidente, Vicepresidente y Gerente.
El Consejo Rector está integrado por el Presidente del Organismo y 16 vocales

NÚMERO MEDIO DE EMPLEADOS AGENCIA ACTIVIDADES 2023

	DIRECTIVOS/AS	EVENTUALES	FUNCIONARIOS/AS	LABORALES
MUJERES	1	0	168	1
HOMBRES	0	0	99	2
TOTAL	**1**	**0**	**267**	**3**

NÚMERO DE EMPLEADOS AGENCIA ACTIVIDADES 31 DIC 2023

	DIRECTIVOS/AS	EVENTUALES	FUNCIONARIOS/AS	LABORALES
MUJERES	0	0	164	1
HOMBRES	0	0	96	2
TOTAL	**0**	**0**	**260**	**3**

1.f) No existen Entidades dependientes.
1.g) No existen Entidades Públicas participadas.
1.h) No existen fundaciones.
1.i) El 100 % de sus ingresos han sido aportados por el Ayuntamiento

6.3. BASES DE PRESENTACIÓN DE LAS CUENTAS

AYUNTAMIENTO DE MADRID

BASES DE PRESENTACIÓN DE LAS CUENTAS

Ejercicio : 2023
Centro : 509 AGENCIA DE ACTIVIADES **Fecha: 31/12/2023**

1) Imagen fiel.

1.a) Requisitos de la información, principios contables públicos y criterios contables no aplicados por interferir en el objetivo de la imagen fiel.

El Organismo Autónomo ha aplicado todos los principios contables públicos y criterios contables establecidos en la Instrucción de Contabilidad Local, de forma que las cuentas anuales muestran la imagen fiel del patrimonio y de la situación financiera.

1.b) Principios, criterios contables aplicados e información complementaria necesaria para alcanzar el objetivo de imagen fie y ubicación de la memoria.

El Organismo Autónomo ha aplicado la totalidad de los principios y criterios contables establecidos en la Instrucción de Contabilidad Local. La información necesaria para el reflejo de la imagen fiel del patrimonio de la entidad se encuentra contenida en los diversos apartados de esta memoria de las cuentas anuales.

2) Comparación de la información.

En el ejercicio 2023 de acuerdo con lo establecido en la Disposición transitoria segunda de la Orden HAP/1781/2013, de 20 de septiembre, se reflejan en el balance, en la cuenta del resultado económico patrimonial y en el resto de los estados que incluyen información comparativa, las cifras relativas al ejercicio anterior.

3) Razones e incidencias en las cuentas anuales de los cambios en los criterios de contabilización

Durante el ejercicio no se ha producido ninguna modificación de los criterios de contabilización empleados en el ejercicio anterior.

4) Cambios en estimaciones contables.

Durante el ejercicio no se ha producido ningún cambio en las estimaciones contables.

5) Apartados de la Memoria de las Cuentas Anuales que no presentan información.

En la presente Memoria de las Cuentas Anuales del Organismo no se incluyen los informes o estados correspondientes a las siguientes notas de las mismas, por no presentar movimiento e información durante el ejercicio:

2. Gestión indirecta de servicios públicos, convenios y otras formas de colaboración.
6. Patrimonio público del suelo.
7. Inversiones inmobiliarias.
9. Arrendamientos financieros y otras operaciones de naturaleza similar.
10. Activos financieros.
    - 10.1. Información relacionada con el balance
    - 10.2. Información relacionada con la cuenta del resultado económico-patrimonial
11. Pasivos financieros.
12. Coberturas contables.
13. Activos construidos o adquiridos para otras entidades y otras existencias.
14. Moneda extranjera.
15. Transferencias, subvenciones y otros ingresos y gastos
    - 15.2 Transferencias y subvenciones concedidas.
16. Provisiones y contingencias.
17. Información sobre medio ambiente.
    - 17.1. Obligaciones reconocidas con cargo a Política de Gasto 17 “Medio Ambiente”
    - 17.2. Importe de los beneficios fiscales por razones medioambientales que afecten a los tributos propios
18. Activos en estado de venta.
19. Presentación por actividades de la cuenta del resultado económico patrimonial.
20. Operaciones por administración de recursos por cuenta de otros entes públicos.
23. Valores recibidos en depósito.
24. Información presupuestaria.
    - 24.1.2 a) 1. Presupuesto de ingresos. Procesos de gestión. Derechos anulados
    - 24.1.2 a) 2. Presupuesto de ingresos. Procesos de gestión. Derechos cancelados
    - 24.2.1.1. Presupuesto de ejercicios cerrados. Presupuesto de gastos. Obligaciones de presupuestos cerrados
    - 24.2.2.b) Presupuesto de ejercicios cerrados. Pto de ingresos. Derechos a cobrar de presupuestos cerrados. Derechos anulados

24.2.2.b) Presupuesto de ejercicios cerrados. Pto de ingresos. Derechos a cobrar de presupuestos cerrados. Derechos cancelados
24.2.3. Variación de resultados presupuestarios de ejercicios anteriores
24.3.2) Ejercicios posteriores. Compromisos de ingresos con cargo a presupuestos de ejercicios posteriores
24.4.2. Ejecución de proyectos de gasto. Anualidades pendientes
24.5 Gastos con financiación afectada

26. Información sobre el coste de las actividades.
27. Indicadores de gestión.

6.4. NORMAS DE RECONOCIMIENTO Y VALORACIÓN

AYUNTAMIENTO DE MADRID

NORMAS DE VALORACIÓN

Ejercicio : 2023

Centro : 509 AGENCIA DE ACTIVIDADES **Fecha: 31/12/2023**

La Agencia de Actividades ha aplicado las normas de valoración que se encuentran recogidas en la quinta parte de la Orden HAP/1781/2013, de 20 de septiembre, por la que se aprueba la Instrucción del modelo Normal de Contabilidad Local.

Las principales normas de valoración utilizadas para la elaboración de la cuenta anual del ejercicio 2023 han sido las siguientes:

4.b) Inmovilizado material: Los bienes inmuebles adscritos por el Ayuntamiento de Madrid, los cuales están registrados en los epígrafes de Construcciones y Terrenos y Bienes Naturales figuran valorados por el importe por el que fueron adscritos por parte de la Corporación.

El resto de los bienes que integran el Inmovilizado material figuran valorados al precio de adquisición. Los elementos que integran el inmovilizado material son objeto de amortización económica, por el método lineal mediante la aplicación, sobre los valores de coste, de los coeficientes que resultan de considerar las siguientes vidas útiles: construcciones – 50 años; mobiliario y equipos de oficina – 10 años; equipos para proceso de información – 5 años y otro inmovilizado material 8 – 10 años

4.f) Deudas: La totalidad de las deudas del organismo tienen vencimiento inferior a doce meses, motivo por el cual se presentan a corto plazo

La Entidad no tiene movimientos en el resto de los epígrafes.

6.5. INMOVILIZADO MATERIAL

AYUNTAMIENTO DE MADRID

INMOVILIZACIONES MATERIALES

Ejercicio : 2023 **Fecha: 31/12/2023**

Centro : 509 AGENCIA DE ACTIVIDADES

DESCRIPCIÓN CUENTA	SALDO INICIAL	ENTRADAS O DOTACIONES	AUMENTOS POR TRANSFERENCIAS O TRASPASOS	BAJAS O REDUCCIONES	DISMINUCIONES POR TRANSFERENCIAS O TRASPASOS	CORRECCIONES VALORATIVAS NETAS POR DETERIORO DEL EJERCICIO	AMORTIZACIÓN DEL EJERCICIO	SALDO FINAL
TERRENOS	0,00	0,00	0,00	0,00	0,00	0,00	0,00	0,00
CONSTRUCCIONES	0,00	0,00	0,00	0,00	0,00	0,00	0,00	0,00
INFRAESTRUCTURAS	0,00	0,00	0,00	0,00	0,00	0,00	0,00	0,00
BIENES DEL PATRIMONIO HISTÓRICO	0,00	0,00	0,00	0,00	0,00	0,00	0,00	0,00
OTRO INMOVILIZADO MATERIAL	20.555,56	3.423,83	1.004,30	0,00	1.004,30	0,00	4.681,95	19.297,44
INMOVILIZADO MATERIAL EN CURSO Y ANTICIPOS	0,00	0,00	0,00	0,00	0,00	0,00	0,00	0,00

6.8. INMOVILIZADO INTANGIBLE

AYUNTAMIENTO DE MADRID

INMOVILIZADO INTANGIBLE

Ejercicio : 2023 **Fecha: 31/12/2023**

Centro : 509 AGENCIA DE ACTIVIDADES

DESCRIPCIÓN CUENTA	SALDO INICIAL	ENTRADAS O DOTACIONES	AUMENTOS POR TRANSFERENCIAS O TRASPASOS	BAJAS O REDUCCIONES	DISMINUCIONES POR TRANSFERENCIAS O TRASPASOS	CORRECCIONES VALORATIVAS NETAS POR DETERIORO DEL EJERCICIO	AMORTIZACIÓN DEL EJERCICIO	SALDO FINAL
INVERSIÓN EN INVESTIGACIÓN Y DESARROLLO	0,00	0,00	0,00	0,00	0,00	0,00	0,00	0,00
PROPIEDAD INDUSTRIAL E INTELECTUAL	0,00	0,00	0,00	0,00	0,00	0,00	0,00	0,00
APLICACIONES INFORMÁTICAS	14.029,56	7.866,46	0,00	0,00	0,00	0,00	10.570,84	11.325,18
INVERSIONES S/ACTIVOS EN RÉGIMEN DE ARRENDAMIENTO	0,00	0,00	0,00	0,00	0,00	0,00	0,00	0,00
OTRO INMOVILIZADO INTANGIBLE	0,00	0,00	0,00	0,00	0,00	0,00	0,00	0,00

6.15. TRANSFERENCIAS, SUBVENCIONES Y OTROS INGRESOS Y GASTOS

6.15.1. Transferencias y subvenciones recibidas

AYUNTAMIENTO DE MADRID

TRANSFERENCIAS, SUBVENCIONES Y OTROS INGRESOS Y GASTOS

15.2.1 TRANSFERENCIAS Y SUBVENCIONES RECIBIDAS: CORRIENTES

Ejercicio **: 2023**

Centro **: 509 AGENCIA DE ACTIVIDADES** **Fecha: 31/12/2023**

CARACTERÍSTICAS	IMPORTE RECIBIDO EJERCICIO 2022	IMPORTE RECIBIDO EJERCICIOS ANTERIORES	IMPORTE REINTEGRABLE	IMPORTE NO REINTEGRABLE	CANTIDAD IMPUTADA A RESULTADOS EJERICIO 2022	CANTIDAD IMPUTADA A RESULTADOS EJERICIOS ANTERIORES
Trasferencias corrientes de la Administración General del Ayuntamiento de Madrid	15.305.517,70			15.305.517,70	15.305.517,70	
Trasferencias de capital de la Administración General del Ayuntamiento de Madrid	43.313,00			43.313,00	43.313,00	
TOTAL	15.348.830,70			15.348.830,70	15.348.830,70	

6.19. PRESENTACIÓN POR ACTIVIDADES DE LA CUENTA DEL RESULTADO ECONÓMICO-PATRIMONIAL

AYUNTAMIENTO DE MADRID

PRESENTACIÓN POR ACTIVIDADES DE LA CUENTA DEL RESULTADO ECONÓMICO-PATRIMONIAL

Ejercicio : 2023

Centro : 509 AGENCIA DE ACTIVIDADES **Fecha: 31/12/2023**

GASTOS		EJERCICIO 2023				EJERCICIO 2022				INGRESOS	EJERCICIO 2023	EJERCICIO 2022
CÓDIGO GRUPO DE PROGRAMAS	DESCRIPCIÓN GRUPO DE PROGRAMAS	PRESUPUESTARIOS	AJUSTE EJC. PRESUPUESTARIA	NO PRESUPUESTARIOS	TOTAL	PRESUPUESTARIOS	AJUSTE EJC. PRESUPUESTARIA	NO PRESUPUESTARIOS	TOTAL			
151	Urbanismo: planeamiento, gest ejec.y disciplina	20.793.744,65	0,00	0,00	20.793.744,65	12.821.184,17	0,00	0,00	12.821.184,17	Ingresos de gestión ordinaria	16.995.595,08	13.604.186,67
										Ingresos financieros	0,00	0,00
										Otros ingresos	0,00	0,00
	TOTAL GASTO	**20.793.744,65**	**0,00**	**0,00**	**20.793.744,65**	**12.821.184,17**	**0,00**	**0,00**	**12.821.184,17**		**16.995.595,08**	**13.604.186,67**

6.21. OPERACIONES NO PRESUPUESTARIAS DE TESORERÍA

6.21.1. Deudores

6.21.2. Acreedores

6.21.3. Partidas pendientes de aplicación: pagos

6.21.4. Partidas pendientes de aplicación: cobros

6.21.1. Deudores

AYUNTAMIENTO DE MADRID

ESTADO DE SITUACIÓN Y MOVIMIENTOS DE LAS OPERACIONES NO PRESUPUESTARIAS DE TESORERIA

DEUDORES

Ejercicio : 2023 **Fecha: 31/12/2023**

Centro : 509 AGENCIA DE ACTIVIDADES

CTA. PGC	CONC.	DESCRIPCIÓN	SALDO A 1 DE ENERO	MODIFICACIONES SALDO INICIAL	CARGOS REALIZADOS EN EL EJERCICIO	TOTAL DEUDORES	ABONOS REALIZADOS EN EL EJERCICIO	DEUDORES PENDIENTES DE COBRO A 31 DE DICIEMBRE
44910	71100	ANTICIPOS REINTEGRABLES AL PERSONAL	1.840,36	0,00	8.613,09	10.453,45	1.889,44	8.564,01
44910	71200	PRESTAMOS CONCEDIDOS POR ABONOS INDEBIDOS NOMINA	0,00	0,00	4.966,19	4.966,19	4.966,19	0,00
		Total 44910	**1.840,36**	**0,00**	**13.579,28**	**15.419,64**	**6.855,63**	**8.564,01**
		TOTAL	**1.840,36**	**0,00**	**13.579,28**	**15.419,64**	**6.855,63**	**8.564,01**

6.21.2. Acreedores

AYUNTAMIENTO DE MADRID

ESTADO DE SITUACIÓN Y MOVIMIENTOS DE LAS OPERACIONES NO PRESUPUESTARIAS DE TESORERIA

ACREEDORES

Ejercicio : 2023 **Fecha: 31/12/2023**

Centro : 509 AGENCIA DE ACTIVIDADES

CTA. PGC	CONC.	DESCRIPCIÓN	SALDO A 1 DE ENERO	MODIFICACIONES SALDO INICIAL	ABONOS REALIZADOS EN EL EJERCICIO	TOTAL ACREEDORES	CARGOS REALIZADOS EN EL EJERCICIO	ACREEDORES PENDIENTES DE PAGO A 31 DE DICIEMBRE
41900	42300	OTRAS RETC. A TERCEROS	0,00	0,00	253,20	253,20	253,20	0,00
41900	43200	RETC. CUOTA SINDICAL	0,00	0,00	2.915,00	2.915,00	2.915,00	0,00
41900	85401	COBROS CORRESPONDIENTES A OT.ORGANISMOS	2.257,74	0,00	220,48	2.478,22	0,00	2.478,22
		Total 41900	**2.257,74**	**0,00**	**3.388,68**	**5.646,42**	**3.168,20**	**2.478,22**
41990	87001	ACREEDORES POR PAGOS RETROCEDIDOS	100,00	0,00	0,00	100,00	0,00	100,00
		Total 41990	**100,00**	**0,00**	**0,00**	**100,00**	**0,00**	**100,00**
47510	42700	RETENC.IMP.S/RENTA PERSONAS FISICAS-NOMI	0,00	0,00	2.729.809,20	2.729.809,20	2.729.809,20	0,00
		Total 47510	**0,00**	**0,00**	**2.729.809,20**	**2.729.809,20**	**2.729.809,20**	**0,00**
47600	42900	RETENCIONES POR SEGUROS SOCIALES	1.405.694,22	0,00	4.085.520,69	5.491.214,91	3.809.700,05	1.681.514,86
		Total 47600	**1.405.694,22**	**0,00**	**4.085.520,69**	**5.491.214,91**	**3.809.700,05**	**1.681.514,86**
47690	43300	RETENC. MUFACE, MUGEJU Y DCHOS.PASIV.FUNCIONARIOS	524,80	0,00	2.270,86	2.795,66	2.270,86	524,80
		Total 47690	**524,80**	**0,00**	**2.270,86**	**2.795,66**	**2.270,86**	**524,80**
		TOTAL	**1.408.576,76**	**0,00**	**6.820.989,43**	**8.229.566,19**	**6.544.948,31**	**1.684.617,88**

6.21.3. Partidas pendientes de aplicación: cobros

AYUNTAMIENTO DE MADRID

ESTADO DE SITUACIÓN Y MOVIMIENTOS DE LAS OPERACIONES NO PRESUPUESTARIAS DE TESORERIA

PARTIDAS PENDIENTES DE APLICACIÓN COBROS

Ejercicio : 2023 **Fecha: 31/12/2023**

Centro : 509 AGENCIA DE ACTIVIDADES

CTA. PGC	CONC.	DESCRIPCIÓN	COBROS PDTES. DE APLICACIÓN A 1 DE ENERO	MODIFICACIONES SALDO INICIAL	COBROS REALIZADOS EN EL EJERCICIO	TOTAL COBROS PDTES APLICACIÓN	COBROS APLICADOS EN EL EJERCICIO	COBROS PDTES. APLICACIÓN A 31 DE DICIEMBRE
55400	00000	COBROS PENDIENTES DE APLICACIÓN	0,00	0,00	15.497.333,66	15.497.333,66	15.497.333,66	0,00
		Total 55400	**0,00**	**0,00**	**15.497.333,66**	**15.497.333,66**	**15.497.333,66**	**0,00**
		TOTAL	**0,00**	**0,00**	**15.497.333,66**	**15.497.333,66**	**15.497.333,66**	**0,00**

6.21.4. Partidas pendientes de aplicación: pagos

AYUNTAMIENTO DE MADRID

ESTADO DE SITUACIÓN Y MOVIMIENTOS DE LAS OPERACIONES NO PRESUPUESTARIAS DE TESORERIA

PARTIDAS PENDIENTES DE APLICACIÓN PAGOS

Ejercicio : 2023 **Fecha: 31/12/2023**

Centro : 509 AGENCIA DE ACTIVIDADES

CTA. PGC	CONC.	DESCRIPCIÓN	PAGOS PDTES. DE APLICACIÓN A 1 DE ENERO	MODIFICACIONES SALDO INICIAL	PAGOS REALIZADOS EN EL EJERCICIO	TOTAL PAGOS PDTES. APLICACIÓN	PAGOS APLICADOS EN EL EJERCICIO	PAGOS PDTES. DE APLICACIÓN A 31 DE DICIEMBRE
55520	00000	PAGOS EN TRAMITACION DE HABERES	0,00	0,00	13.358,80	13.358,80	13.358,80	0,00
		Total 55520	**0,00**	**0,00**	**13.358,80**	**13.358,80**	**13.358,80**	**0,00**
		TOTAL	**0,00**	**0,00**	**13.358,80**	**13.358,80**	**13.358,80**	**0,00**

6.22. CONTRATACIÓN ADMINISTRATIVA. PROCEDIMIENTOS DE ADJUDICACIÓN

OO. AA. AGENCIA DE ACTIVIDADES

RELACIÓN DE CONTRATOS INSCRITOS EN EL EJERCICIO 2023 - IVA INCLUIDO

TIPO DE CONTRATO	PROCEDIMIENTO ABIERTO			PROCEDIMIENTO RESTRINGIDO			PROCEDIMIENTO NEGOCIADO			DIÁLOGO COMPETITIVO	ADJ UDICACIÓN DIRECTA	**TOTAL**
	PLURALIDAD DE CRITERIOS	ÚNICO CRITERIO	TOTAL	PLURALIDAD DE CRITERIOS	ÚNICO CRITERIO	TOTAL	CON PUBLICIDAD	SIN PUBLICIDAD	TOTAL			
- De obras			- €			- €			- €			**- €**
- De suministro			- €			- €			- €		9.590,60 €	**9.590,60 €**
- Patrimoniales			- €			- €			- €			**- €**
- De gestión de servicios públicos			- €			- €			- €			**- €**
- De servicios		32.173,90 €	32.173,90 €			- €			- €		1.386,00 €	**33.559,90 €**
- De concesión de obra pública			- €			- €			- €			**- €**
- De colaboración entre el sector público y el sector privado			- €			- €			- €			**- €**
- De carácter administrativo especial			- €			- €			- €			**- €**
- Otros			- €			- €			- €			**- €**
TOTAL	- €	32.173,90 €	**32.173,90 €**	- €	- €	**- €**	- €	- €	**- €**	- €	10.976,60 €	**43.150,50 €**

Nota 1: Según ICAL Orden HAP/1781/2013, de 20 de septiembre, por la que se aprueba la Instrucción del modelo normal de contabilidad local, el punto 6.22 de la memoria recoge: Información, por tipos de contratos, sobre los importes adjudicados según los diferentes procedimientos establecidos en la normativa vigente sobre contratación.

Nota 2: El contrato abierto 300/2022/00728 de servicio de la HED fue adjudicado en diciembre de 2022 por importe de 32.173,90 euros y consta en la información de la Cuenta General 2022 aunque se inscribió en enero de 2023.
No se han incluido en adjudicación directa 4 expedientes de compras centralizadas por valor total de 3.452,32 euros (IVA incluido)

6.24. INFORMACIÓN PRESUPUESTARIA

6.24.1. EJERCICIO CORRIENTE

1) PRESUPUESTO DE GASTOS
   a) MODIFICACIONES DE CRÉDITO
   b) REMANENTES DE CRÉDITO
2) PRESUPUESTO DE INGRESOS
   a) PROCESO DE GESTIÓN
      a.3) RECAUDACIÓN NETA
   c) COMPROMISOS DE INGRESO

6.24.2. EJERCICIOS CERRADOS

2) DERECHOS A COBRAR DE PRESUPUESTOS CERRADOS
   a) DERECHOS PENDIENTES DE COBRO TOTALES

6.24.3. EJERCICIOS POSTERIORES

1) COMPROMISOS DE GASTO CON CARGO A PRESUPUESTOS POSTERIORES

6.24.4. EJECUCIÓN PROYECTOS DE GASTO

1) RESUMEN DE EJECUCIÓN

6.24.6. REMANENTE DE TESORERÍA

6.24.7. ACREEDORES POR OPERACIONES DEVENGADAS

6.24.1.1) EJERCICIO CORRIENTE. Presupuesto de gastos

6.24.1.1) a) EJERCICIO CORRIENTE. Presupuesto de gastos. Modificaciones de crédito

AYUNTAMIENTO DE MADRID

INFORMACIÓN PRESUPUESTARIA. EJERCICIO CORRIENTE. PRESUPUESTO DE GASTOS

ESTADO DE MODIFICACIONES DE CRÉDITO

Ejercicio : 2023 **Fecha: 31/12/2023**

Centro **: 509 AGENCIA DE ACTIVIDADES**

SECCIÓN	CRÉDITOS EXTRAORD.	SUPLEMENTOS DE CRÉDITO	AMPLIACIONES DE CRÉDITO	TRANSFERENCIAS POSITIVAS	TRANSFERENC. NEGATIVAS	INCORPORAC.DE REMANENTES	CRÉDITOS GENERADOS POR INGRESOS	BAJAS POR ANULACIÓN	AJUSTES POR PRÓRROGA	TOTAL MODIFICACIONES
*** TOTAL**	**3.937.253,04**	**0,00**	**0,00**	**824.379,43**	**824.379,43**	**761.900,07**	**682.548,08**	**10.977,00**	**0,00**	**5.370.724,19**
160 DESARROLLO URBANO	3.937.253,04	0,00	0,00	824.379,43	824.379,43	761.900,07	682.548,08	10.977,00	0,00	5.370.724,19

AYUNTAMIENTO DE MADRID

INFORMACIÓN PRESUPUESTARIA. EJERCICIO CORRIENTE. PRESUPUESTO DE GASTOS

ESTADO DE MODIFICACIONES DE CRÉDITO

Ejercicio : 2023 **Fecha: 31/12/2023**

Centro **: 509 AGENCIA DE ACTIVIDADES**

Sección : 160 DESARROLLO URBANO

SECCIÓN	CRÉDITOS EXTRAORD.	SUPLEMENTOS DE CRÉDITO	AMPLIACIONES DE CRÉDITO	TRANSFERENCIAS POSITIVAS	TRANSFERENC. NEGATIVAS	INCORPORAC.DE REMANENTES	CRÉDITOS GENERADOS POR INGRESOS	BAJAS POR ANULACIÓN	AJUSTES POR PRÓRROGA	TOTAL MODIFICACIONES
**** TOTAL**	**3.937.253,04**	**0,00**	**0,00**	**824.379,43**	**824.379,43**	**761.900,07**	**682.548,08**	**10.977,00**	**0,00**	**5.370.724,19**
*** 15109 GESTIÓN DE LICENCIAS DE ACTIVIDADES**	3.937.253,04	0,00	0,00	824.379,43	824.379,43	761.900,07	682.548,08	10.977,00	0,00	5.370.724,19
12000 SUELDOS DEL GRUPO A1	0,00	0,00	0,00	16.242,00	0,00	0,00	32.377,41	0,00	0,00	48.619,41
12001 SUELDOS DEL GRUPO A2	0,00	0,00	0,00	94.480,00	0,00	0,00	0,00	0,00	0,00	94.480,00
12003 SUELDOS DEL GRUPO C1	0,00	0,00	0,00	2.341,46	0,00	0,00	2.407,48	0,00	0,00	4.748,94
12004 SUELDOS DEL GRUPO C2	0,00	0,00	0,00	30.120,00	0,00	0,00	0,00	0,00	0,00	30.120,00
12100 COMPLEMENTO DE DESTINO	0,00	0,00	0,00	68.152,00	0,00	0,00	39.263,62	0,00	0,00	107.415,62
12101 COMPLEMENTO ESPECÍFICO	0,00	0,00	0,00	137.144,00	0,00	0,00	95.239,73	0,00	0,00	232.383,73
12103 OTROS COMPLEMENTOS	0,00	0,00	0,00	7.236,00	0,00	0,00	1.497,68	0,00	0,00	8.733,68
14303 AJUSTES TÉCNICOS	0,00	0,00	0,00	0,00	761.900,07	761.900,07	0,00	0,00	0,00	0,00
16000 SEGURIDAD SOCIAL	0,00	0,00	0,00	406.184,61	0,00	0,00	26.808,50	0,00	0,00	432.993,11
20400 ARRENDAMIENTOS DE MATERIAL DE TRANSPORTE	0,00	0,00	0,00	0,00	0,00	0,00	0,00	10.977,00	0,00	-10.977,00
22604 GASTOS JURÍDICOS Y CONTENCIOSOS	0,00	0,00	0,00	60.000,00	0,00	0,00	445.640,66	0,00	0,00	505.640,66
22606 REUNIONES, CONFERENCIAS Y CURSOS	0,00	0,00	0,00	1.386,00	0,00	0,00	0,00	0,00	0,00	1.386,00
22799 OTR.TRABAJ.EMP. Y PROFES.	0,00	0,00	0,00	0,00	62.479,36	0,00	0,00	0,00	0,00	-62.479,36
23399 OTRAS INDEMNIZACIONES	0,00	0,00	0,00	213,36	0,00	0,00	0,00	0,00	0,00	213,36
35900 OTROS GASTOS FINANCIEROS	0,00	0,00	0,00	880,00	0,00	0,00	0,00	0,00	0,00	880,00
40000 TRANSF.CTE.ADM. AYTO	3.937.253,04	0,00	0,00	0,00	0,00	0,00	0,00	0,00	0,00	3.937.253,04
64100 APLICACIONES INFORMÁTICAS	0,00	0,00	0,00	0,00	0,00	0,00	39.313,00	0,00	0,00	39.313,00

6.24.1.1)b) EJERCICIO CORRIENTE. Presupuesto de gastos. Remanentes de crédito

AYUNTAMIENTO DE MADRID

INFORMACIÓN PRESUPUESTARIA EJERCICIO CORRIENTE.

REMANENTES DE CRÉDITO

Ejercicio : **2023**

Centro : **509 AGENCIA DE ACTIVIDADES** **Fecha: 31/12/2023**

PARTIDA PRESUPUESTARIA			DESCRIPCIÓN ECONÓMICO	REMANENTES COMPROMETIDOS		REMANENTES NO COMPROMETIDOS	
CÓDIGO ORGANICO	CÓDIGO FUNCIONAL	CÓDIGO ECONÓMICO		INCORPORABLES	NO INCORPORABLES	INCORPORABLES	NO INCORPORABLES
509160	15109	10100	RETRIBUCIONES BÁSICAS	0,00	0,00	0,00	8.837,65
509160	15109	12000	SUELDOS DEL GRUPO A1	0,00	0,00	0,00	338.752,49
509160	15109	12001	SUELDOS DEL GRUPO A2	0,00	0,00	0,00	-274.792,50
509160	15109	12003	SUELDOS DEL GRUPO C1	0,00	0,00	0,00	192.583,06
509160	15109	12004	SUELDOS DEL GRUPO C2	0,00	0,00	0,00	101.056,95
509160	15109	12005	SUELDOS DEL GRUPO E	0,00	0,00	0,00	11.192,30
509160	15109	12006	TRIENIOS	0,00	0,00	0,00	-77.231,37
509160	15109	12100	COMPLEMENTO DE DESTINO	0,00	0,00	0,00	135.258,46
509160	15109	12101	COMPLEMENTO ESPECÍFICO	0,00	0,00	0,00	394.608,05
509160	15109	12103	OTROS COMPLEMENTOS	0,00	0,00	0,00	9.473,75
509160	15109	13000	RETRIBUCIONES BÁSICAS	0,00	0,00	0,00	52.893,42
509160	15109	13002	OTRAS REMUNERACIONES	0,00	0,00	0,00	16.744,59
509160	15109	14303	AJUSTES TÉCNICOS	0,00	0,00	0,00	0,00
509160	15109	14399	OTRAS PREVISIONES DE GASTOS DE PERSONAL	0,00	0,00	0,00	-0,01
509160	15109	15000	PRODUCTIVIDAD	0,00	0,00	0,00	-87.348,04
509160	15109	16000	SEGURIDAD SOCIAL	0,00	0,00	0,00	-89.777,70
509160	15109	16009	OTRAS CUOTAS	0,00	0,00	0,00	-140.565,96
509160	15109	16108	TRANSPORTE PERSONAL JUBILADO	0,00	0,00	0,00	1.132,00
509160	15109	16109	OTRA ACCIÓN SOCIAL PERSONAL JUBILADO O PENSIONISTA	0,00	0,00	0,00	8.869,13
509160	15109	16202	TRANSPORTE DEL PERSONAL	0,00	0,00	0,00	77.691,91
509160	15109	16204	ACCIÓN SOCIAL ACUERDO-CONVENIO	0,00	0,00	0,00	60.698,64
509160	15109	16208	PREMIO RENDIMIENTO Y AÑOS DE SERVICIO	0,00	0,00	0,00	55.133,06
509160	15109	16209	OTROS GASTOS SOCIALES	0,00	0,00	0,00	-58.391,96
509160	15109	20400	ARRENDAMIENTOS DE MATERIAL DE TRANSPORTE	0,00	0,00	0,00	30.721,40
509160	15109	21500	REP., MANT. Y CONSERV. DE MOBILIARIO	0,00	0,00	0,00	500,00
509160	15109	22000	MATERIAL DE OFICINA ORDINARIO NO INVENTARIABLE	0,00	0,00	0,00	7.773,62
509160	15109	22001	PRENSA, REVISTAS, LIBROS Y OTRAS PUBLICACIONES	0,00	0,00	0,00	700,00
509160	15109	22002	MATERIAL INFORMÁTICO NO INVENTARIABLE	0,00	0,00	0,00	10.500,00
509160	15109	22104	VESTUARIO	0,00	0,00	0,00	2.409,70
509160	15109	22107	IMPRESOS Y FORMULARIOS	0,00	0,00	0,00	1.122,64
509160	15109	22110	PRODUCTOS DE LIMPIEZA Y ASEO	0,00	0,00	0,00	1.500,00
509160	15109	22199	OTROS SUMINISTROS	0,00	0,00	0,00	-925,05
509160	15109	22603	PUBLICACIÓN EN DIARIOS OFICIALES	0,00	0,00	0,00	500,00
509160	15109	22604	GASTOS JURÍDICOS Y CONTENCIOSOS	0,00	0,00	0,00	34.098,73
509160	15109	22606	REUNIONES, CONFERENCIAS Y CURSOS	0,00	0,00	0,00	0,00
509160	15109	22699	OTROS GASTOS DIVERSOS	0,00	0,00	0,00	500,00
509160	15109	22704	CUSTODIA, DEPÓSITOS Y ALMACENAJE	10.855,51	0,00	0,00	-1.272,78
509160	15109	22799	OTROS TRABAJOS REALIZADOS POR OTRAS EMP. Y PROF.	0,00	0,00	0,00	29.202,64
509160	15109	23399	OTRAS INDEMNIZACIONES	0,00	0,00	0,00	0,00
509160	15109	35900	OTROS GASTOS FINANCIEROS	164,53	0,00	0,00	1,41
509160	15109	40000	A LA ADMINISTRACIÓN GENERAL DEL AYUNTAMIENTO	0,00	0,00	0,00	0,00
509160	15109	62500	MOBILIARIO Y EQUIPOS DE OFICINA	0,00	0,00	0,00	1.576,17
509160	15109	64100	APLICACIONES INFORMÁTICAS	0,00	0,00	0,00	31.446,54

6.24.1.2) EJERCICIO CORRIENTE. Presupuesto de ingresos

6.24.1.2)a.3) EJERCICIO CORRIENTE. Pto de ingresos. Proceso de gestión. Recaudación neta

AYUNTAMIENTO DE MADRID

INFORMACIÓN PRESUPUESTARIA. EJERCICIO CORRIENTE. PRESUPUESTO DE INGRESOS

PROCESO DE GESTIÓN: RECAUDACIÓN NETA

Ejercicio : 2023 **Fecha: 31/12/2023**

Centro : 509 AGENCIA DE ACTIVIDADES

CAP./ART./CON./SUBCON. DESCRIPCIÓN	RECAUDACIÓN TOTAL	DEVOLUCIONES ING	RECAUDACIÓN NETA
****** TOTAL**	**15.350.083,90**	**0,00**	**15.350.083,90**
***** 3 TASAS, PRECIOS PÚBLICOS Y OTROS INGRESOS**	253,20	0,00	253,20
**** 38 REINTEGROS DE OPERACIONES CORRIENTES**	253,20	0,00	253,20
*** 389 OTROS REINTEGROS DE OPERACIONES CORRIENTES**	253,20	0,00	253,20
38900 PAGOS DE EJERCICIOS ANTERIORES	253,20	0,00	253,20
***** 4 TRANSFERENCIAS CORRIENTES**	15.305.517,70	0,00	15.305.517,70
**** 40 DE LA ADMINISTRACIÓN GENERAL DE LA ENTIDAD LOCAL**	15.305.517,70	0,00	15.305.517,70
*** 400 DE LA ADMINISTRACIÓN GENERAL DE LA ENTIDAD LOCAL**	15.305.517,70	0,00	15.305.517,70
40000 DE LA ADM. GRAL. DEL AYUNTAMIENTO DE MADRID	15.305.517,70	0,00	15.305.517,70
***** 7 TRANSFERENCIAS DE CAPITAL**	44.313,00	0,00	44.313,00
**** 70 DE LA ADMINISTRACIÓN GENERAL DE LA ENTIDAD LOCAL**	44.313,00	0,00	44.313,00
*** 700 DE LA ADMINISTRACIÓN GENERAL AYUNTAMIENTO MADRID**	44.313,00	0,00	44.313,00
70000 DE LA ADMINISTRACIÓN GENERAL AYUNTAMIENTO MADRID	44.313,00	0,00	44.313,00

6.24.1.2)c EJERCICIO CORRIENTE. Pto de ingresos. Compromisos de ingresos

AYUNTAMIENTO DE MADRID

INFORMACIÓN PRESUPUESTARIA. EJERCICIO CORRIENTE. PRESUPUESTO DE INGRESOS

COMPROMISOS DE INGRESO

Ejercicio : 2023 **Fecha: 31/12/2023**

Centro : 509 AGENCIA DE ACTIVIDADES

ARTICULO/CONCEPTO/SUBC. DESCRIPCION	COMPROMISOS CONCERTADOS INC.PRESUP.CERRADO	COMPROMISOS CONCERTADOS EN EL EJERCICIO	TOTAL COMPROMISOS CONCERTADOS	COMPROMISOS REALIZADOS	COMPROMISOS PENDIENTES REAL 31/12
****** TOTAL**	**0,00**	**21.074.692,08**	**21.074.692,08**	**16.995.595,08**	**4.079.097,00**
***** 4 TRANSFERENCIAS CORRIENTES**	0,00	21.030.379,08	21.030.379,08	16.951.282,08	4.079.097,00
**** 40 DE LA ADMINISTRACIÓN GENERAL DE LA ENTIDAD LOCAL**	0,00	21.030.379,08	21.030.379,08	16.951.282,08	4.079.097,00
*** 400 DE LA ADMINISTRACIÓN GENERAL DE LA ENTIDAD LOCAL**	0,00	21.030.379,08	21.030.379,08	16.951.282,08	4.079.097,00
40000 DE LA ADM. GRAL. DEL AYUNTAMIENTO DE MADRID	0,00	21.030.379,08	21.030.379,08	16.951.282,08	4.079.097,00
***** 7 TRANSFERENCIAS DE CAPITAL**	0,00	44.313,00	44.313,00	44.313,00	0,00
**** 70 DE LA ADMINISTRACIÓN GENERAL DE LA ENTIDAD LOCAL**	0,00	44.313,00	44.313,00	44.313,00	0,00
*** 700 DE LA ADMINISTRACIÓN GENERAL AYUNTAMIENTO MADRID**	0,00	44.313,00	44.313,00	44.313,00	0,00
70000 DE LA ADMINISTRACIÓN GENERAL AYUNTAMIENTO MADRID	0,00	44.313,00	44.313,00	44.313,00	0,00

6.24.2. EJERCICIOS CERRADOS

6.24.2.2)a) EJERCICIOS CERRADOS. Derechos a cobrar de presupuestos cerrados. Derechos pendientes de cobro totales

AYUNTAMIENTO DE MADRID

INFORMACIÓN PRESUPUESTARIA. EJERCICIOS CERRADOS. PRESUPUESTO DE INGRESOS

DERECHOS A COBRAR DE PRESUPUESTOS CERRADOS. DERECHOS PENDIENTES DE COBRO TOTALES

Ejercicio : 2023 **Fecha: 31/12/2023**

Centro : 509 AGENCIA DE ACTIVIDADES

EJERCICIO / SUBCONCEPTO / DESCRIPCIÓN	DERECHOS PENDIENTES DE COBRO A 1 DE ENERO	MODIFICACIONES SALDO INICIAL	DERECHOS ANULADOS	DERECHOS CANCELADOS	RECAUDACIÓN	DERECHOS PENDIENTES DE COBRO A 31 DICIEMBRE
***** TOTAL**	**4.084.756,00**	**0,00**	**0,00**	**0,00**	**4.084.756,00**	**0,00**
**** SUBTOTAL**	**4.084.756,00**	**0,00**	**0,00**	**0,00**	**4.084.756,00**	**0,00**
*** 2022 .**	4.084.756,00	0,00	0,00	0,00	4.084.756,00	0,00
40000 DE LA ADM. GRAL. DEL AYUNTAMIENTO DE MADRID	4.079.756,00	0,00	0,00	0,00	4.079.756,00	0,00
70000 DE LA ADMINISTRACIÓN GENERAL AYUNTAMIENTO MADRID	5.000,00	0,00	0,00	0,00	5.000,00	0,00

6.24.3. EJERCICIOS POSTERIORES

6.24.3.1) EJERCICIOS POSTERIORES. Compromisos de gasto con cargo a presupuestos posteriores

AYUNTAMIENTO DE MADRID

INFORMACIÓN PRESUPUESTARIA EJERCICIOS POSTERIORES

COMPROMISOS DE GASTOS CON CARGO A PRESUPUESTOS DE EJERCICIOS POSTERIORES

Ejercicio : 2023 **Fecha: 31/12/2023**

Centro **: 509 AGENCIA DE ACTIVIDADES**

Sección : 160 DESARROLLO URBANO

PROGRAMA - SUBCONCEPTO - DESCRIPCIÓN	AÑO 2023	AÑO 2024	AÑO 2025	AÑO 2026	AÑOS SUCESIVOS
**** TOTAL**	**25.496,18**	**0,00**	**0,00**	**0,00**	**0,00**
*** 15109 GESTIÓN DE LICENCIAS DE ACTIVIDADES**	25.496,18	0,00	0,00	0,00	0,00
20400 ARRENDAMIENTOS DE MATERIAL DE TRANSPORTE	945,07	0,00	0,00	0,00	0,00
22704 CUSTODIA, DEPÓSITOS Y ALMACENAJE	19.921,28	0,00	0,00	0,00	0,00
35900 OTROS GASTOS FINANCIEROS	4.629,83	0,00	0,00	0,00	0,00
64100 APLICACIONES INFORMÁTICAS	0,00	0,00	0,00	0,00	0,00

6.24.4. EJECUCIÓN DE PROYECTOS DE GASTO

6.24.4.1. EJECUCIÓN DE PROYECTOS DE GASTO. Resumen de ejecución

AYUNTAMIENTO DE MADRID

INFORMACIÓN PRESUPUESTARIA. EJECUCIÓN DE PROYECTOS DE GASTOS.

1. RESUMEN DE EJECUCIÓN

Ejercicio : 2023 **Fecha: 31/12/2023**

Centro : 509 AGENCIA DE ACTIVIDADES

PROYECTO DE GASTO	AÑO DE INICIO	DURACION	GASTO PREVISTO	GASTO COMPROMETIDO	OBLIGACIONES RECONOCIDAS A 1 DE ENERO	OBLIGACIONES RECONOCIDAS EN EL EJERCICIO	TOTAL	GASTO PENDIENTE DE REALIZAR	FINANCIACIÓN AFECTADA
TOTAL			**44.430,90**	**11.408,19**	**117,90**	**11.290,29**	**11.408,19**	**33.022,71**	
* **2022/000639 ALOJAMIENTO NUBE AZURE PARA HED EN AA**	2.022	1	235,80	235,80	117,90	117,90	235,80	0,00	
* **2023/000218 EQUIPAMIENTO AGENCIA ACTIVIDADES**	2.023	1	5.000,00	3.423,83	0,00	3.423,83	3.423,83	1.576,17	
* **2023/000355 DESARROLLO INFORMÁTICO HED PARA AA**	2.023	2	39.195,10	7.748,56	0,00	7.748,56	7.748,56	31.446,54	

6.24.6. REMANENTE DE TESORERÍA

Ejercicio : 2023 **Fecha: 31/12/2023**

Centro : 509 AGENCIA DE ACTIVIDADES

COMPONENTES	IMPORTES AÑO		IMPORTES AÑO ANTERIOR	
1.(+) FONDOS LÍQUIDOS		928.735,67		2.021.133,51
2.(+) DERECHOS PEDIENTES DE COBRO		1.654.328,39		4.086.596,36
-(+)DEL PRESUPUESTO CORRIENTE	1.645.764,38		4.084.756,00	
-(+)DE PRESUPUESTOS CERRADOS	0,00		0,00	
-(+)DE OPERACIONES NO PRESUPUESTARIAS	8.564,01		1.840,36	
3.(-) OBLIGACIONES PENDIENTES DE PAGO		1.684.617,88		1.408.576,76
-(+)DEL PRESUPUESTO CORRIENTE	0,00		0,00	
-(+)DE PRESUPUESTOS CERRADOS	0,00		0,00	
-(+)DE OPERACIONES NO PRESUPUESTARIAS	1.684.617,88		1.408.576,76	
4.(+) PARTIDAS PENDIENTES DE APLICACIÓN		0,00		0,00
-(-)COBROS REALIZADOS PENDIENTES DE APLICACIÓN DEFINITIVA	0,00		0,00	
-(+) PAGOS REALIZADOS PENDIENTES DE APLICACIÓN DEFINITIVA	0,00		0,00	
I. REMANENTE DE TESORERÍA TOTAL (1+2-3+4)		898.446,18		4.699.153,11
II. SALDOS DE DUDOSO COBRO		0,00		0,00
III. EXCESO DE FINANCIACIÓN AFECTADA		0,00		0,00
IV. REMANENTE DE TESORERÍA PARA GASTOS GENERALES (I-II-III)		898.446,18		4.699.153,11

6.24.7. ACREEDORES POR OPERACIONES DEVENGADAS

AYUNTAMIENTO DE MADRID

INFORME ACREEDORES POR OPERACIONES DEVENGADAS

Ejercicio : 2023 **Fecha: 31/12/2023**

Centro : 509 AGENCIA DE ACTIVIDADES

	CTA DE MAYOR	IMPORTE	OBSERVACIONES

6.25. INDICADORES FINANCIEROS, PATRIMONIALES Y PRESUPUESTARIOS

6.25.1. Indicadores financieros y patrimoniales

6.25.2. Indicadores presupuestarios

6.25.1. INDICADORES FINANCIEROS Y PATRIMONIALES

AYUNTAMIENTO DE MADRID

INDICADORES FINANCIEROS Y PATRIMONIALES

Ejercicio : 2023

Centro : 509 Agencia de Actividades **Fecha: 31/12/2023**

1) Indicadores financieros y patrimoniales.

a) LIQUIDEZ INMEDIATA =	Fondos líquidos / Pasivo corriente	=	928.735,67 / 1.684.617,88	=	**0,55**
LIQUIDEZ A CORTO PLAZO =	Fondos líquidos + Derechos pendientes de cobro / Pasivo corriente	=	2.583.064,06 / 1.684.617,88	=	**1,53**
c) LIQUIDEZ GENERAL =	Activo corriente / Pasivo corriente	=	2.583.064,06 / 1.684.617,88	=	**1,53**
d) ENDEUDAMIENTO POR HABITANTE =	Pasivo corriente + Pasivo no corriente / Nº habitantes	=	1.684.617,88 / 3.332.035	=	**0,51**
e) ENDEUDAMIENTO =	Pasivo corriente + Pasivo no corriente / Pasivo corriente + Pasivo no corriente +Patrimonio neto	=	1.684.617,88 / 2.613.686,68	=	**0,64**
f) RELACIÓN DE ENDEUDAMIENTO =	Pasivo corriente / Pasivo no corriente	=	1.684.617,88 / 0	=	**-**
g) CASH-FLOW =	Pasivo no corriente / Flujos netos de gestión + Pasivo corriente / Flujos netos de gestión	=	1.684.617,88 / -1.081.107,55	=	**-1,56**

Flujos netos de gestión: Importe de los “Flujos netos de efectivo por actividades de gestión” del estado de flujos de efectivo

h) PERIODO MEDIO DE PAGO A ACREEDORES COMERCIALES (PMPAC) =	Σ (Número días periodo pago x Importe pago) / Σ Importe pago	=	553.186,21 / 35.277,25	=	**15,69**

AYUNTAMIENTO DE MADRID

INDICADORES FINANCIEROS Y PATRIMONIALES

Ejercicio : 2023

Centro : 509 Agencia de Actividades **Fecha: 31/12/2023**

PMP ECONÓMICO - REAL DECRETO 635/2014, DE 25 DE JULIO						
PERIODO MEDIO DE PAGO A PROVEEDORES (PMPE)	=	((ROP) x (A)) + ((ROPP) x (B)) / (A) + (B)	=	183.441,70 / 35.277,25	=	**(5,20)**
RATIO DE OPERACIONES PAGADAS (ROP)	=	Σ (Nº de días de pago x Importe pago) / Total pagos realizados (A)	=	183.441,43 / 35.277,25	=	**(5,20)**
RATIO DE OPERACIONES PENDIENTE DE PAGO (ROPP)	=	Σ (Nº de días de pte de pago x Importe pago pendiente) / Total pagos pendientes (B)	=	0 / 0	=	**(0,00)**

i) PERIODO MEDIO DE COBRO	=	Σ (Número días periodo cobro x Importe cobro) / Σ Importe cobro	=	0 / 0	=	**0**

j) RATIOS DE LA CUENTA DEL RESULTADO ECONÓMICO PATRIMONIAL

ING. TRIB.: Ingresos tributarios y urbanísticos.
TRANSFR.: Transferencias y subvenciones recibidas.
V. Y PS.: Ventas y prestación de servicios.
G. PERS.: Gastos de personal.
TRANSFC.: Transferencias y subvenciones concedidas.
APROV.: Aprovisionamientos.

1) Estructura de los ingresos

INGRESOS DE GESTIÓN ORDINARIA (IGOR)			
ING. TRIB / IGOR	TRANSFR / IGOR	V Y PS / IGOR	Resto IGOR / IGOR
0	1	0	0

AYUNTAMIENTO DE MADRID

INDICADORES FINANCIEROS Y PATRIMONIALES

Ejercicio : 2023

Centro : 509 Agencia de Actividades **Fecha: 31/12/2023**

2) Estructura de los gastos

GASTOS DE GESTIÓN ORDINARIA (GGOR)			
G. PERS. / GGOR	TRANSFC / GGOR	APROV / GGOR	Resto GGOR / GGOR
0.7813	0	0	0.2187

3) Cobertura de los gastos corrientes = $\frac{\text{Gastos de gestión ordinaria}}{\text{Ingresos de gestión ordinaria}} = \frac{20.793.744,65}{16.995.595,08} =$ **1,22**

6.25.2. INDICADORES PRESUPUESTARIOS

AYUNTAMIENTO DE MADRID

INDICADORES PRESUPUESTARIOS

Ejercicio : 2023

Centro : 509 Agencia de Actividades **Fecha: 31/12/2023**

1) EJECUCION DEL PRESUPUESTO DE GASTOS =	Obligaciones Reconocidas Netas / Créditos definitivos	=	20.796.555,21 / 21.694.748,19	=	**0,96**
2) REALIZACION DE PAGOS =	Pagos realizados / Obligaciones Reconocidas netas	=	20.796.555,21 / 20.796.555,21	=	**1,00**
3) GASTO POR HABITANTE =	Obligaciones reconocidas netas / Nº habitantes	=	20.796.555,21 / 3.332.035	=	**6,24**
4) INVERSION POR HABITANTE =	Obligaciones reconocidas netas (Cap.VI y VII) / Nº habitantes	=	11.290,29 / 3.332.035	=	**0,00**
5) ESFUERZO INVERSOR =	Obligaciones reconocidas netas (Cap.VI y VII) / Total Obligaciones reconocidas netas	=	11.290,29 / 20.796.555,21	=	**0,00**

B) De presupuesto ingresos corriente:

1)EJECUCION PRESUPUESTO DE INGRESOS =	Derechos reconocidos netos / Previsiones definitivas	=	16.995.848,28 / 21.694.748,19	=	**0,78**
2) REALIZACION DE COBROS =	Recaudación neta / Derechos reconocidos netos	=	15.350.083,90 / 16.995.848,28	=	**0,90**

AYUNTAMIENTO DE MADRID

INDICADORES PRESUPUESTARIOS

Ejercicio : 2023

Centro : 509 Agencia de Actividades **Fecha: 31/12/2023**

3) AUTONOMÍA = * De los Capítulos I a III, V, VI, VIII, más las transferencias recibidas.	Derechos reconocidos netos* Total Derechos reconocidos netos	=	253,20 16.995.848,28	=	**0,00**
4) AUTONOMÍA FISCAL = * De los ingresos de naturaleza tributaria.	Derechos reconocidos netos* Derechos reconocidos netos totales	=	0 16.995.848,28	=	**0,00**
5) SUPERÁVIT (o DÉFICIT) POR HABITANTE =	Resultado presupuestario ajustado Nº habitantes	=	161.628,26 3.332.035	=	**0,05**

C) De presupuesto cerrado

1)REALIZACIÓN DE PAGOS =	Pagos Saldo inicial de obligaciones ± Modificaciones y anulaciones	=	0,00 0,00	=	**0,00**
2)REALIZACIÓN DE COBROS =	Cobros Saldo inicial de derechos ± Modificaciones y anulaciones	=	4.084.756,00 4.084.756,00	=	**1,00**

6.28. ACONTECIMIENTOS POSTERIORES AL CIERRE

AYUNTAMIENTO DE MADRID

ACONTECIMIENTOS POSTERIORES AL CIERRE

Ejercicio **: 2023**

Centro **: 509 AGENCIA DE ACTIVIADES** **Fecha: 31/12/2023**

No se han producido hechos posteriores al cierre de carácter significativo que justifiquen su inclusión en la Memoria

6.29. BALANCE DE COMPROBACIÓN

AYUNTAMIENTO DE MADRID

CUENTA ANUAL BALANCE DE COMPROBACIÓN

Ejercicio : 2023 **Fecha: 31/12/2023**

Centro : 509 AGENCIA DE ACTIVIDADES

CTA DE MAYOR	DENOMINACIÓN	S. INICIAL DEUDOR	S. INICIAL ACREEDOR	MOVIMIENTOS DEBE	MOVIMIENTOS HABER	S. FINAL DEUDOR	S. FINAL ACREEDOR
00000	PRESUPUESTO EJERCICIO CORRIENTE	0,00	0,00	21.694.748,19	21.694.748,19	0,00	0,00
00100	PRESUPUESTO DE GASTOS CREDITOS INICIALES	0,00	0,00	16.324.024,00	16.324.024,00	0,00	0,00
00200	CREDITOS EXTRAORDINARIOS	0,00	0,00	3.937.253,04	3.937.253,04	0,00	0,00
00240	INCORPORACION DE REMANENTES DE CREDITO	0,00	0,00	761.900,07	761.900,07	0,00	0,00
00250	CREDITOS GENERADOS POR INGRESOS	0,00	0,00	682.548,08	682.548,08	0,00	0,00
00280	BAJAS POR ANULACION	0,00	0,00	10.977,00-	10.977,00-	0,00	0,00
00300	CREDITOS DISPONIBLES	0,00	0,00	20.807.575,25	21.694.748,19	0,00	887.172,94
00310	CREDITOS RETENIDOS PENDIENTES DE UTILIZACION	0,00	0,00	4.877,36	4.877,36	0,00	0,00
00400	PTO. DE GASTOS. GASTOS AUTORIZADOS	0,00	0,00	20.807.575,25	20.807.575,25	0,00	0,00
00500	PTO. DE GASTOS. GASTOS COMPROMETIDOS	0,00	0,00	0,00	20.807.575,25	0,00	20.807.575,25
00600	PTO. DE INGRESOS. PREVISIONES INICIALES	0,00	0,00	16.324.024,00	16.324.024,00	0,00	0,00
00700	MODIF. PREV. POR REMANENTE LIQUIDO DE TESORERIA.	0,00	0,00	4.699.153,11	4.699.153,11	0,00	0,00
00710	MODIF. PREV. POR COMPROMISOS DE INGRESO	0,00	0,00	682.548,08	682.548,08	0,00	0,00
00740	MODIF. PREV. POR MENORES INGRESOS.	0,00	0,00	10.977,00-	10.977,00-	0,00	0,00
00800	PRESUPUESTO DE INGRESOS. PREVISIONES DEFINITIVAS	0,00	0,00	21.694.748,19	0,00	21.694.748,19	0,00
12000	RESULTADOS DE EJERCICIOS ANTERIORES	0,00	3.973.463,72	0,00	779.314,51	0,00	4.752.778,23
12006	RTDOS EJERC.ANTERIORES. OTROS ERRORES CONTABLES	19.040,00	0,00	0,00	0,00	19.040,00	0,00
12900	RESULTADO DEL EJERCICIO	0,00	779.314,51	779.314,51	0,00	0,00	0,00
20600	APLICACIONES INFORMATICAS	16.815,90	0,00	7.866,46	0,00	24.682,36	0,00
21401	UTILLAJE	13.961,12	0,00	1.004,30	0,00	14.965,42	0,00
21600	MOBILIARIO	554.143,95	0,00	3.423,83	1.004,30	556.563,48	0,00
21700	EQUIPOS PARA PROCESOS DE INFORMACION	16.168,14	0,00	0,00	0,00	16.168,14	0,00
21900	OTRO INMOVILIZADO MATERIAL	7.201,14	0,00	0,00	0,00	7.201,14	0,00
28060	AMORTIZACION ACDA. DE APLICACIONES INFORMATICAS	0,00	2.786,34	0,00	10.570,84	0,00	13.357,18
28141	AMORTIZACION ACUMULADA DE UTILLAJE	0,00	13.644,41	0,00	460,62	0,00	14.105,03
28160	AMORTIZACION ACUMULADA DE MOBILIARIO	0,00	535.627,42	0,00	3.803,93	0,00	539.431,35
28170	AMORT.ACDA. DE EQUIPOS PARA PROCESO DE INFORMACION	0,00	16.168,14	0,00	0,00	0,00	16.168,14
28190	AMORTIZACION ACDA. DE OTRO INMOVILIZADO MATERIAL	0,00	5.478,82	0,00	417,40	0,00	5.896,22
40000	OBLIGAC.RECONOC.PTO.CORRIENTE. OPERAC. DE GESTION	0,00	0,00	20.778.491,86	20.778.491,86	0,00	0,00
40030	OBLIGAC.RECONOC.PTO.CORRIENTE. OTRAS DEUDAS	0,00	0,00	18.063,35	18.063,35	0,00	0,00
41310	ACREEDORES PTES. APLICAR A PPTO. OPERAC.DE GESTION	0,00	0,00	111.208,81	111.208,81	0,00	0,00

AYUNTAMIENTO DE MADRID

CUENTA ANUAL BALANCE DE COMPROBACIÓN

Ejercicio : 2023 **Fecha: 31/12/2023**

Centro : 509 AGENCIA DE ACTIVIDADES

CTA DE MAYOR	DENOMINACIÓN	S. INICIAL DEUDOR	S. INICIAL ACREEDOR	MOVIMIENTOS DEBE	MOVIMIENTOS HABER	S. FINAL DEUDOR	S. FINAL ACREEDOR
41313	ACREEDORES PTES. APLICAR A PPTO.. OTRAS DEUDAS	0,00	0,00	17.184,43	17.184,43	0,00	0,00
41900	OTROS ACREEDORES NO PRESUPUESTARIOS	0,00	2.257,74	3.168,20	3.388,68	0,00	2.478,22
41990	COBROS DUPLICADOS Y RETROCEDIDOS	0,00	100,00	0,00	0,00	0,00	100,00
43000	DEUDORES. PPTO CORRIENTE OPERACIONES DE GESTION	0,00	0,00	16.995.848,28	15.350.083,90	1.645.764,38	0,00
43100	DEUDORES PPTO CERRADOS OPERACIONES DE GESTION	4.084.756,00	0,00	0,00	4.084.756,00	0,00	0,00
44910	ANTICIPOS Y PRESTAMOS AL PERSONAL	1.840,36	0,00	13.579,28	6.855,63	8.564,01	0,00
47510	HACIENDA PBCA.ACREEDOR POR RETENCIONES PRACTICADAS	0,00	0,00	2.729.809,20	2.729.809,20	0,00	0,00
47600	SEGURIDAD SOCIAL ACREEDORA	0,00	1.405.694,22	3.809.700,05	4.085.520,69	0,00	1.681.514,86
47690	RETENC. MUFACE, MUGEJU Y DCHOS.PASIV.FUN	0,00	524,80	2.270,86	2.270,86	0,00	524,80
55400	COBROS PENDIENTES DE APLICACIÓN	0,00	0,00	15.497.333,66	15.497.333,66	0,00	0,00
55520	PAGOS EN TRAMITACION DE HABERES	0,00	0,00	13.358,80	13.358,80	0,00	0,00
55700	FORMALIZACION	0,00	0,00	10.765.351,30	10.765.351,30	0,00	0,00
57115	CUENTA OPERATIVA B.SABADELL	2.021.133,51	0,00	15.497.333,66	16.589.731,50	928.735,67	0,00
62100	ARRENDAMIENTOS Y CANONES	0,00	0,00	7.812,60	0,00	7.812,60	0,00
62300	SERVICIOS DE PROFESIONALES INDEPENDIENTES	0,00	0,00	571.541,93	0,00	571.541,93	0,00
62800	SUMINISTROS	0,00	0,00	7.392,71	0,00	7.392,71	0,00
62900	COMUNICACIONES Y OTROS SERVICIOS	0,00	0,00	8.995,01	0,00	8.995,01	0,00
64000	SUELDOS Y SALARIOS	0,00	0,00	12.180.066,58	0,00	12.180.066,58	0,00
64200	COTIZACIONES SOCIALES A CARGO DEL EMPLEADOR	0,00	0,00	3.648.517,77	0,00	3.648.517,77	0,00
64400	OTROS GASTOS SOCIALES	0,00	0,00	413.577,35	0,00	413.577,35	0,00
64500	PRESTACIONES SOCIALES	0,00	0,00	3.334,87	0,00	3.334,87	0,00
65000	TRANSFERENCIAS A LA ENTIDAD PROPIETARIA	0,00	0,00	3.937.253,04	0,00	3.937.253,04	0,00
66990	OTROS GASTOS FINANCIEROS	0,00	0,00	6.773,06	0,00	6.773,06	0,00
68060	AMORTIZACION DE APLICACIONES INFORMATICAS	0,00	0,00	10.570,84	0,00	10.570,84	0,00
68140	AMORTIZACION DE MAQUINARIA Y UTILLAJE	0,00	0,00	460,62	0,00	460,62	0,00
68160	AMORTIZACION DE MOBILIARIO	0,00	0,00	3.803,93	0,00	3.803,93	0,00
68190	AMORTIZACION DE OTRO INMOVILIZADO MATERIAL	0,00	0,00	417,40	0,00	417,40	0,00
75000	TRANSFERENCIAS DE LA ENTIDAD PROPIETARIA	0,00	0,00	0,00	16.995.595,08	0,00	16.995.595,08
77501	REINTEGROS DE EJERCICIOS CDOS. OPERAC. CORRIENTES	0,00	0,00	0,00	253,20	0,00	253,20

NOTAS ACLARATORIAS A LA MEMORIA

NOTAS ACLARATORIAS A LOS APARTADOS DE LA MEMORIA

6.- Patrimonio público del suelo

No existen en la Cuenta Anual notas explicativas a este estado, al no efectuar el Organismo actuaciones relativas al contenido del mismo, tal como se especifica en el punto 3 de la memoria.

7.- Inversiones inmobiliarias.

No existen en la Cuenta Anual notas explicativas a este estado, al no efectuar el Organismo actuaciones relativas al contenido del mismo, tal como se especifica en el punto 3 de la memoria.

8.- Arrendamientos financieros y otras operaciones de naturaleza similar.

No existen en la Cuenta Anual notas explicativas a este estado, al no efectuar el Organismo actuaciones relativas al contenido del mismo, tal como se especifica en el punto 3 de la memoria.

9.- Activos financieros.

9.a) Información relacionada con el Balance.
No existen en la Cuenta Anual notas explicativas a este estado, al no efectuar el Organismo actuaciones relativas al contenido del mismo, tal como se especifica en el punto 3 de la memoria.

9 b) Información relacionada con la Cuenta del Resultado Económico-Patrimonial.
No existen en la Cuenta Anual notas explicativas a este estado, al no efectuar el Organismo actuaciones relativas al contenido del mismo, tal como se especifica en el punto 3 de la memoria.

9.c) Información sobre los riesgos de tipo de cambio y de tipo de interés.
No existen en la Cuenta Anual notas explicativas a este estado, al no efectuar el Organismo actuaciones relativas al contenido del mismo, tal como se especifica en el punto 3 de la memoria.

9.d) Otra información.
No existen en la Cuenta Anual notas explicativas a este estado, al no efectuar el Organismo actuaciones relativas al contenido del mismo, tal como se especifica en el punto 3 de la memoria.

11.- Pasivos financieros.

11.a) Situación y movimiento de las deudas.
No existen en la Cuenta Anual notas explicativas a este estado, al no efectuar el Organismo actuaciones relativas al contenido del mismo, tal como se especifica en el punto 3 de la memoria.

11.b) Líneas de crédito.

No existen en la Cuenta Anual notas explicativas a este estado, al no efectuar el Organismo actuaciones relativas al contenido del mismo, tal como se especifica en el punto 3 de la memoria.

11.c) Información sobre los riesgos de tipo de cambio y de tipo de interés.

No existen en la Cuenta Anual notas explicativas a este estado, al no efectuar el Organismo actuaciones relativas al contenido del mismo, tal como se especifica en el punto 3 de la memoria.

11.d) Avales y otras garantías concedidas.

No existen en la Cuenta Anual notas explicativas a este estado, al no efectuar el Organismo actuaciones relativas al contenido del mismo, tal como se especifica en el punto 3 de la memoria.

11.e) Otra información

No existen en la Cuenta Anual notas explicativas a este estado, al no efectuar el Organismo actuaciones relativas al contenido del mismo, tal como se especifica en el punto 3 de la memoria.

12.- Coberturas contables.

No existen en la Cuenta Anual notas explicativas a este estado, al no efectuar el Organismo actuaciones relativas al contenido del mismo, tal como se especifica en el punto 3 de la memoria.

13.- Activos construidos o adquiridos para otras entidades y otras existencias.

No existen en la Cuenta Anual notas explicativas a este estado, al no efectuar el Organismo actuaciones relativas al contenido del mismo, tal como se especifica en el punto 3 de la memoria.

14.- Moneda extranjera.

No existen en la Cuenta Anual notas explicativas a este estado, al no efectuar el Organismo actuaciones relativas al contenido del mismo, tal como se especifica en el punto 3 de la memoria.

15.- Transferencias, subvenciones y otros ingresos y gastos.

15.a) Transferencias y subvenciones recibidas.

No se hacen comentarios en la Cuenta Anual de este Organismo a este estado.

15.b) Transferencias y subvenciones concedidas.

No se hacen comentarios en la Cuenta Anual de este Organismo a este estado.

16.- Provisiones y contingencias.

No existen en la Cuenta Anual notas explicativas a este estado, al no efectuar el Organismo actuaciones relativas al contenido del mismo, tal como se especifica en el punto 3 de la memoria.

17.- Información sobre el Medio Ambiente.

17.a) Obligaciones reconocidas con cargo a “Política de gasto 17 Medio Ambiente”
No existen obligaciones reconocidas en el ejercicio con cargo a Medio Ambiente.

17.b) Beneficios fiscales por razones medio ambientales en tributos propios.
No existen beneficios fiscales por razones medio ambientales en tributos propios.

18.- Activos en estado de venta.

No existen en la Cuenta Anual notas explicativas a este estado, al no efectuar el Organismo actuaciones relativas al contenido del mismo, tal como se especifica en el punto 3 de la memoria.

19.- Presentación por actividades de la cuenta de resultado económico-patrimonial.

19.a) Gastos
No se hacen comentarios en la Cuenta Anual de este Organismo a este estado.

19.b) Ingresos
No se hacen comentarios en la Cuenta Anual de este Organismo a este estado.

20.- Operaciones por administración de recursos por cuenta de otros entes públicos.

No existen en la Cuenta Anual notas explicativas a este estado, al no efectuar el Organismo actuaciones relativas al contenido del mismo, tal como se especifica en el punto 3 de la memoria.

21.- Operaciones no presupuestarias de Tesorería

21.a) Estado de Deudores No Presupuestarios
No se hacen comentarios en la Cuenta Anual de este Organismo a este estado.

21.b) Estado de Acreedores No Presupuestarios
No se hacen comentarios en la Cuenta Anual de este Organismo a este estado.

21.c) Estado de Partidas Pendientes de Aplicación
No se hacen comentarios en la Cuenta Anual de este Organismo a este estado.

23.- Estado de valores recibidos en depósito.

No se hacen comentarios en la Cuenta Anual de este Organismo a este estado, al no efectuar el Organismo actuaciones relativas al contenido del mismo, tal como se especifica en el punto 3 de la memoria.

24.- Información presupuestaria.

24.a) Ejercicio Corriente
No se hacen comentarios en la Cuenta Anual de este Organismo a este estado.

24.b) Ejercicios Cerrados
No se hacen comentarios en la Cuenta Anual de este Organismo a este estado.

24.c) Ejercicio posteriores.
No se hacen comentarios en la Cuenta Anual de este Organismo a este estado.

24.d) Ejecución de proyectos de gastos.
No se hacen comentarios en la Cuenta Anual de este Organismo a este estado.

24.e) Gastos con financiación afectadas.
No existen en la Cuenta Anual notas explicativas a este estado, al no efectuar el Organismo actuaciones relativas al contenido del mismo, tal como e especifica en el punto 3 de la memoria.

24.f) Remanente de Tesorería.
No se hacen comentarios en la Cuenta Anual de este Organismo a este estado.

25.- Indicadores.

25.a) Indicadores financieros y patrimoniales.
No se hacen comentarios en la Cuenta Anual de este Organismo a este estado.

25.b) Indicadores presupuestarios.
No se hacen comentarios en la Cuenta Anual de este Organismo a este estado.

26. Información sobre el coste de las actividades

Este Organismo autónomo no tiene obligación de cumplimentar la Nota 27 de la Memoria, en virtud de lo señalado en la Tercera Parte “Cuentas Anuales” de la Orden HAP/1.781/2013, de 20 de septiembre, que en su apartado 1 “Normas de elaboración de las cuentas anuales”, epígrafe 11° Memoria apartado f) recoge: "La información contenida en las Notas 26 y 27 de la Memoria se elaborará, al menos, para los servicios que se financien con tasas o precios públicos...", toda vez que el Organismo Autónomo Agencia de Actividades se financia únicamente con transferencias corrientes y de capital del Ayuntamiento de Madrid y otros ingresos propios que no son tasas ni precios públicos.

27. Indicadores de Gestión

Este Organismo autónomo no tiene obligación de cumplimentar la Nota 27 de la Memoria, en virtud de lo señalado en la Tercera Parte “Cuentas Anuales” de la Orden HAP/1.781/2013, de 20 de septiembre, que en su apartado 1 “Normas de elaboración de las cuentas anuales”, epígrafe 11° Memoria apartado f) recoge: "La información contenida en las Notas 26 y 27 de la Memoria se elaborará, al menos, para los servicios que se financien con tasas o precios públicos...", toda vez que el Organismo Autónomo Agencia de Actividades se financia únicamente con transferencias corrientes y de capital del Ayuntamiento de Madrid y otros ingresos propios que no son tasas ni precios públicos

28.- Acontecimientos posteriores al cierre.

No existen en la Cuenta Anual notas explicativas a este estado.

CUENTA GENERAL

2023

Documentación Complementaria

MADRID

AYUNTAMIENTO DE MADRID

MOVIMIENTOS Y SITUACIÓN DE LA TESORERÍA: DETALLE POR CUENTA BANCARIA

Ejercicio : 2023 **Fecha: 31/12/2023**

Centro : 509 AGENCIA DE ACTIVIDADES

CTA. P.G.C.	IBAN	DESCRIPCIÓN	IMPORTES E.INICIALES	IMPORTES COBROS	IMPORTES PAGOS	IMPORTES E.FINALES
57115	ES93 0081 5136 7000 0188 3391	CUENTA OPERATIVA B. SABADELL 01883391	2.021.133,51	15.497.333,66	16.589.731,50	928.735,67
57511	ES74 0081 5136 7100 0188 3490	ACF. A.Actividades Sabadell 83490	0,00	0,00	0,00	0,00
		TOTAL BANCOS	2.021.133,51	15.497.333,66	16.589.731,50	928.735,67
57000	CAJA	CAJA	0,00	0,00	0,00	0,00
55610		MOV. INTERNO TESOR. ANTICIPOS CAJA FIJA	0,00	0,00	0,00	0,00
55620		MOV. INTERNO TESOR. TRASPASO ENTRE CTAS OPERATIVAS	0,00	0,00	0,00	0,00
55630		MOV. INTERNO TESOR. TRASPASO ENTRE CAJA Y BANCOS	0,00	0,00	0,00	0,00
55640		MOV. INTERNO TESOR. CTAS. RESTRINGIDAS-OPERATIVAS	0,00	0,00	0,00	0,00
55650		MOV. INTERNO TESOR. CTAS RESTRINGIDAS PAGOS	0,00	0,00	0,00	0,00
		TOTAL MOVIMIENTOS INTERNOS DE TESORERÍA	0,00	0,00	0,00	0,00
		TOTAL METÁLICO	2.021.133,51	15.497.333,66	16.589.731,50	928.735,67
		FORMALIZACIÓN (COBROS Y PAGOS)	0,00	10.765.351,30	10.765.351,30	0,00
		TOTAL TESORERÍA	2.021.133,51	26.262.684,96	27.355.082,80	928.735,67

Información de Firmantes del Documento

MADRID

AMAYA MARIA CASADO ECHARREN - SUBDIRECTOR/A GENERAL - Fecha Firma: 05/02/2024 15:19:30
PALOMA ARMERO ORTEGA - INTERVENTORA DELEGADA - Fecha Firma: 06/02/2024 08:42:17
MYRIAM DE LA INMACULADA PEON GONZALEZ - DIRECTORA GENERAL - Fecha Firma: 06/02/2024 09:49:22

madrid

AYUNTAMIENTO DE MADRID

ESTADO CONCILIATORIO ENTRE SALDOS CONTABLES Y BANCARIOS DEL DÍA 31 DE DICIEMBRE DE 2023

Ejercicio : 2023

Centro : **509 AGENCIA DE ACTIVIDADES**

Fecha: **31/12/2023**

ENTIDAD BANCARIA	CÓDIGO CUENTA CORRIENTE	SALDO SEGÚN BANCO (1)	COBROS CONTABILIZADOS POR LA ENTIDAD Y NO POR EL BANCO (2)	PAGOS CONTABILIZADOS POR LA ENTIDAD Y NO POR EL BANCO (3)	COBROS CONTABILIZADOS POR EL BANCO Y NO POR LA ENTIDAD (4)	PAGOS CONTABILIZADOS POR EL BANCO Y NO POR LA ENTIDAD (5)	SALDO CONCILIADO (6)=(1+2+5)-(3+4)	SALDO SEGUN LA ENTIDAD (7)	DIFERENCIA SALDOS (8)=(6-7)
SABADELL	ES93 0081 5136 7000 0188 3391	928.735,67	0,00	0,00	0,00	0,00	928.735,67	928.735,67	0,00
SABADELL	ES74 0081 5136 7100 0188 3490	0,00	0,00	0,00	0,00	0,00	0,00	0,00	0,00
TOTAL BANCOS		**928.735,67**	**0,00**	**0,00**	**0,00**	**0,00**	**928.735,67**	**928.735,67**	**0,00**
CAJA									
TOTAL GENERAL		**928.735,67**	**0,00**	**0,00**	**0,00**	**0,00**	**928.735,67**	**928.735,67**	**0,00**

LA SUBIDRECTORA GENERAL DE SECRETARÍA TÉCNICA

LA INTERVENTORA DELEGADA

LA GERENTE

firmada electrónicamente por la titular de la Oficina del Nuevo Plan General de Ordenación Urbana de Madrid como suplente por vacante del Gerente del organismo autónomo Agencia de Actividades por Decreto de 30 de noviembre de 2023 del Delegado del Área de Gobierno de urbanismo, medio ambiente y movilidad

Información de Firmantes del Documento

MADRID

AMAYA MARIA CASADO ECHARREN - SUBDIRECTOR/A GENERAL - Fecha Firma: 05/02/2024 15:20:03
PALOMA ARMERO ORTEGA - INTERVENTORA DELEGADA - Fecha Firma: 06/02/2024 08:44:16
MYRIAM DE LA INMACULADA PEON GONZALEZ - DIRECTORA GENERAL - Fecha Firma: 06/02/2024 09:49:19

MADRID

AYUNTAMIENTO DE MADRID

ARQUEO DE TESORERÍA

RESUMEN GENERAL

Ejercicio : 2023 **Fecha: 31/12/2023**

Centro : 509 AGENCIA DE ACTIVIDADES

	PAGOS	IMPORTE		COBROS	IMPORTE
	PRESUPUESTARIOS			PRESUPUESTARIOS	
	PRESUPUESTO DE GASTOS PTO. CORRIENTE	20.796.555,21		PRESUPUESTO DE INGRESOS PTO.CORRIENTE	15.350.083,90
	PRESUPUESTO DE GASTOS PTOS.CERRADOS	0,00		PRESUPUESTO DE INGRESOS PTOS.CERRADOS	4.084.756,00
	DEVOLUCIONES DE INGRESOS PRESUPUESTARIOS	0,00		REINTEGROS DE PRESUPUESTO DE GASTOS EJ. CORRIENTE	0,00
	DE RECURSOS DE OTROS ENTES			DE RECURSOS DE OTROS ENTES	
	DEVOLUCIONES DE RECURSOS DE OTROS ENTES	0,00		COBROS DE RECURSOS DE OTROS ENTES	0,00
	PAGOS DE RECURSOS DE OTROS ENTES	0,00		REINTEGROS DE RECURSOS DE OTROS ENTES	0,00
	MOVIMIENTOS ACF Y PAGOS A JUSTIFICAR			MOVIMIENTOS ACF Y PAGOS A JUSTIFICAR	
	ANTICIPOS DE CAJA FIJA	0,00		ANTICIPOS DE CAJA FIJA	0,00
	PAGOS A JUSTIFICAR	0,00		PAGOS A JUSTIFICAR	0,00
	DE OPERACIONES NO PRESUPUESTARIAS DE TESORERÍA			DE OPERACIONES NO PRESUPUESTARIAS DE TESORERÍA	
	ACREEDORES	6.544.948,31		ACREEDORES	6.820.989,43
	DEUDORES	13.579,28		DEUDORES	6.855,63
	PARTIDAS PENDIENTES DE APLICACIÓN	0,00		PARTIDAS PENDIENTES DE APLICACIÓN	0,00
	TOTAL PAGOS	27.355.082,80		TOTAL COBROS	26.262.684,96
	EXISTENCIAS FINALES	928.735,67		EXISTENCIAS INICIALES	2.021.133,51
	TOTAL DEBE	28.283.818,47		TOTAL HABER	28.283.818,47

Información de Firmantes del Documento

MADRID

AMAYA MARIA CASADO ECHARREN - SUBDIRECTOR/A GENERAL - Fecha Firma: 05/02/2024 15:19:15
PALOMA ARMERO ORTEGA - INTERVENTORA DELEGADA - Fecha Firma: 06/02/2024 08:41:17
MYRIAM DE LA INMACULADA PEON GONZALEZ - DIRECTORA GENERAL - Fecha Firma: 06/02/2024 09:49:19

Sabadell

Solicitud servicios

RAQUEL RODRIGUEZ GONZALEZ
con número de identificación 71267598M,

como titular o apoderado/representante del titular de la cuenta número:

Código Cuenta Cliente IBAN
ES93 0081 5136 7000 0188 3391

solicita el siguiente documento:

Certificado de saldo en cuenta

y autoriza el cargo de la cantidad de 0€, más impuestos, por las comisiones y gastos establecidos para la confección y emisión del referido documento, en la siguiente cuenta:

Número de cuenta de cargo de la comisión:

Código Cuenta Cliente IBAN
ES93 0081 5136 7000 0188 3391

A 26 de Enero de 2024

Firmado,

Nombre: RAQUEL RODRIGUEZ GONZALEZ
NIF: 71267598M

Rogamos firme/n dentro del cuadro con el fin de facilitar el registro de la/s firma/s.

1V1B0JASM2SB0P4B
1-240126-KCC1001-00815913-01DV 151360000018833-XXXXXXXX-1-6987617954362884748 4-1/1-11
KCC1001E

Banco de Sabadell, S.A. - Av. Óscar Esplá, 37 (Alicante) - Ins. R. M. Alicante, Tomo 4070, Folio 1, Hoja A-156980 - CIF A08000143

www.bancosabadell.com

Información de Firmantes del Documento

MADRID

RAQUEL RODRIGUEZ GONZALEZ - JEFE/A SERVICIO
URL de Verificación: https://servint.madrid.es/VECSV_WBCONSULTAINTRA/VerificarCove.do

Fecha Firma: 30/01/2024 13:01:47
CSV : 1V1B0JASM2SB0P4B

Sabadell

Solicitud servicios

RAQUEL RODRIGUEZ GONZALEZ
con número de identificación 71267598M,

como titular o apoderado/representante del titular de la cuenta número:

Código Cuenta Cliente IBAN
ES74 0081 5136 7100 0188 3490

solicita el siguiente documento:

Certificado de saldo en cuenta

y autoriza el cargo de la cantidad de 0€, más impuestos, por las comisiones y gastos establecidos para la confección y emisión del referido documento, en la siguiente cuenta:

Número de cuenta de cargo de la comisión:

Código Cuenta Cliente IBAN
ES74 0081 5136 7100 0188 3490

A 26 de Enero de 2024

Firmado,

Nombre: RAQUEL RODRIGUEZ GONZALEZ
NIF: 71267598M

Rogamos firme/n dentro del cuadro con el fin de facilitar el registro de la/s firma/s.

1VVDSL8IT1HT6GPM

1-240126-KCC1001-00815913-01DV 151360000018834-XXXXXXXX-1-6987619054362884748 4-1/1-11

KCC1001E

Banco de Sabadell, S.A. - Av. Óscar Esplá, 37 (Alicante) - Ins. R. M. Alicante, Tomo 4070, Folio 1, Hoja A-156980 - CIF A08000143

www.bancosabadell.com

Información de Firmantes del Documento

MADRID

RAQUEL RODRIGUEZ GONZALEZ - JEFE/A SERVICIO
URL de Verificación: https://servint.madrid.es/VECSV_WBCONSULTAINTRA/VerificarCove.do

Fecha Firma: 30/01/2024 13:01:45
CSV : 1VVDSL8IT1HT6GPM

LIQUIDACIÓN PRESUPUESTO AYUNTAMIENTO DE MADRID.

2023

Agencia de Actividades
Informe Sector Público

AA/24/03/CA

ASUNTO: Cuenta anual del organismo autónomo *Agencia de Actividades* correspondiente al ejercicio 2023.

Se recibe copia de la Cuenta anual del organismo autónomo *Agencia de Actividades* correspondiente al ejercicio 2023, al objeto de emitir informe, que tiene carácter preceptivo, en virtud de lo dispuesto en el apartado 13º, punto 1.4.j) del Acuerdo de 29 de junio de 2023 de la Junta de Gobierno de la Ciudad de Madrid, de organización y competencias del Área de Gobierno de Economía, Innovación y Hacienda, en el que se señala como competencia de la Dirección General de Presupuestos la emisión de informe previo relativo a la formulación de las cuentas anuales de los organismos públicos del Ayuntamiento de Madrid.

La competencia para aprobar el proyecto de Cuenta anual corresponde al Consejo Rector del organismo, de conformidad con lo establecido en el artículo 7.1.d) de sus estatutos.

En concordancia con lo regulado en el artículo 209.1 del texto refundido de la Ley reguladora de las Haciendas Locales, esta Cuenta, junto con la del Ayuntamiento y con las Cuentas de los restantes organismos autónomos y sociedades mercantiles de capital íntegramente municipal, se integran en la Cuenta General del Ayuntamiento.

El órgano competente para aprobar dicha Cuenta General es el Pleno, tal y como establece el artículo 11 apartado 1. h) de la Ley 22/2006 de Capitalidad y de Régimen Especial de Madrid.

Los estados que presenta la *Agencia de Actividades* están de acuerdo con lo determinado en la Regla 45 de la Instrucción del modelo normal de contabilidad local, aprobada por Orden de 20 de septiembre de 2013 del Ministerio de Hacienda y Administraciones Públicas (*Plan General de Contabilidad Pública adaptado a la Administración Local*).

ANÁLISIS PATRIMONIAL Y ECONÓMICO-FINANCIERO

Este análisis se realiza a través del *Balance* y de la *Cuenta del Resultado Económico-Patrimonial*, incluidos de forma resumida en los cuadros siguientes:

Información de Firmantes del Documento

MADRID

JULIO IGNACIO HERNANZ BODERO - SUBDIRECTOR GENERAL
MIGUEL ANGEL RODRIGUEZ MATEO - DIRECTOR GENERAL
URL de Verificación: https://csv.madrid.es/VECSV_WBCONSULTA/VerificarCove.do

Fecha Firma: 25/04/2024 08:51:26
Fecha Firma: 25/04/2024 09:17:12
CSV : 1OEG6A6TCHN64BAX

BALANCE

	2023		2022	Variación 2023/2022	
	Importe	Estructura (%)		Absoluta	Relativa
Activo	**2.613.686,68**		**6.142.314,99**	**-3.528.628,31**	**-57,45%**
Inmovilizado intangible	11.325,18	0,43%	14.029,56	-2.704,38	*-19,28%*
Inmovilizado material	19.297,44	0,74%	20.555,56	-1.258,12	*-6,12%*
Activo no corriente	*30.622,62*	*1,17%*	*34.585,12*	*-3.962,50*	*-11,46%*
Deudores y otras cuentas a cobrar	1.654.328,39	63,29%	4.086.596,36	-2.432.267,97	*-59,52%*
Efectivo y otros activos líquidos equivalentes	928.735,67	35,53%	2.021.133,51	-1.092.397,84	*-54,05%*
Activo corriente	*2.583.064,06*	*98,83%*	*6.107.729,87*	*-3.524.665,81*	*-57,71%*
Patrimonio Neto y Pasivo	**2.613.686,68**		**6.142.314,99**	**-3.528.628,31**	**-57,45%**
Patrimonio					
Patrimonio generado	929.068,80	35,55%	4.733.738,23	-3.804.669,43	*-80,37%*
Patrimonio neto	*929.068,80*	*35,55%*	*4.733.738,23*	*-3.804.669,43*	*-80,37%*
Pasivo no corriente	*0,00*	*0,00%*	*0,00*	*0,00*	
Deudas a corto plazo					
Acreedores y otras cuentas a pagar a corto	1.684.617,88	64,45%	1.408.576,76	276.041,12	*19,60%*
Pasivo corriente	*1.684.617,88*	*64,45%*	*1.408.576,76*	*276.041,12*	*19,60%*

CUENTA DEL RESULTADO ECONÓMICO-PATRIMONIAL

	2023		2022	Variación 2023/2022	
Epígrafe	Importe	%		Absoluta	Relativa
Transferencias y subvenciones recibidas	16.995.595,08	100,00%	13.604.186,67	3.391.408,41	*24,93%*
Otros ingresos de gestión ordinaria					
Total ingresos de gestión ordinaria	*16.995.595,08*		*13.604.186,67*	*3.391.408,41*	*24,93%*
Gastos de personal	-16.245.496,57	78,13%	-12.548.263,93	-3.697.232,64	*-29,46%*
Transferencias y subvenciones concedidas	-3.937.253,04	18,93%		-3.937.253,04	
Otros gastos de gestión ordinaria	-595.742,25	2,87%	-263.078,60	-332.663,65	*-126,45%*
Amortización inmovilizado	-15.252,79	0,07%	-9.841,64	-5.411,15	*-54,98%*
Total gastos de gestión ordinaria	*-20.793.744,65*		*-12.821.184,17*	*-7.972.560,48*	*-62,18%*
RESULTADO DE LA GESTIÓN ORDINARIA	-3.798.149,57		783.002,50	-4.581.152,07	-585,08%
Otras partidas no ordinarias	253,20			253,20	
RESULTADO OPERACIONES NO FINANCIERAS	-3.797.896,37		783.002,50	-4.580.898,87	-585,04%
Ingresos financieros					
Gastos financieros	-6.773,06		-3.687,99	-3.085,07	*-83,65%*
RESULTADO OPERACIONES FINANCIERAS	-6.773,06		-3.687,99	-3.085,07	-83,65%
RESULTADO NETO DEL EJERCICIO	**-3.804.669,43**		**779.314,51**	**-4.583.983,94**	**-588,21%**

Del análisis de ambos estados resulta lo siguiente:

a) El *Balance* de la *Agencia de Actividades* alcanza la cifra de 2,6 millones de euros, un 57,5% menos que en el ejercicio anterior. Esta disminución se debe fundamentalmente a la devolución al Ayuntamiento de Madrid del remanente líquido de tesorería resultante de la liquidación del presupuesto del ejercicio 2022 mediante una transferencia para gastos corrientes por importe de 3,9 millones de euros. El 98,8% del Activo corresponde al *Activo corriente,* con un importe de 2,5 millones de euros, y está integrado por *Deudores y otras cuentas a cobrar* con un saldo de 1,6 millones de euros (corresponde fundamentalmente a las aportaciones del Ayuntamiento de Madrid pendientes de cobro al cierre del ejercicio y que ya han sido abonadas por el Ayuntamiento de Madrid durante 2024), y por *Efectivo y otros activos líquidos* con un saldo de 0,9 millones de euros en Tesorería. El 1,2%

Información de Firmantes del Documento

MADRID

JULIO IGNACIO HERNANZ BODERO - SUBDIRECTOR GENERAL
MIGUEL ANGEL RODRIGUEZ MATEO - DIRECTOR GENERAL
URL de Verificación: https://csv.madrid.es/VECSV_WBCONSULTA/VerificarCove.do

Fecha Firma: 25/04/2024 08:51:26
Fecha Firma: 25/04/2024 09:17:12
CSV : 1OEG6A6TCHN64BAX

restante es el *Activo no corriente* que se reparte entre el *Inmovilizado intangible* (aplicaciones informáticas) y el *Inmovilizado material*.

El *Patrimonio Neto,* constituido íntegramente por *Patrimonio generado*, asciende a 0,9 millones de euros, un 80,4% menos que en el ejercicio anterior, como consecuencia del resultado negativo del ejercicio producido principalmente por la devolución del remanente de tesorería del ejercicio 2022 anteriormente mencionado. El *Pasivo corriente* asciende a 1,6 millones de euros, un 19,6% mayor que el ejercicio anterior, y corresponde fundamentalmente a los saldos acreedores con Administraciones Públicas.

b) La *Cuenta del Resultado Económico-Patrimonial* pone de manifiesto un desahorro por importe de 3,8 millones de euros, como consecuencia principalmente de que los ingresos de gestión ordinaria, que se corresponden es su totalidad a las transferencias recibidas del Ayuntamiento y ascienden a 17 millones de euros, son inferiores a los gastos de gestión ordinaria, cuyo importe es de 20,8 millones de euros. Estos gastos están constituidos por los gastos de personal, otros gastos de gestión ordinaria, la amortización del inmovilizado material y la devolución del remanente líquido de tesorería resultante de la liquidación del ejercicio 2022 por 3,9 millones de euros consignados bajo la rúbrica *Transferencias y subvenciones concedidas* en la Cuenta del Resultado Económico-Patrimonial, ya que tal devolución constituye contablemente un gasto para el organismo en forma de transferencia de capital. Finalmente señalar el *Resultado por operaciones financieras* con un saldo de -6.773,06 euros, que supone un incremento del 83,7% respecto del año anterior, y está constituido por los gastos por servicios financieros y bancarios y la devolución de avales.

EL DIRECTOR GENERAL DE PRESUPUESTOS	EL SUBDIRECTOR GENERAL DEL SECTOR PÚBLICO
Miguel Ángel Rodríguez Mateo	Julio Hernanz Bodero

Documento firmado electrónicamente en los términos y fechas expresados al pie de este escrito

Información de Firmantes del Documento

MADRID

JULIO IGNACIO HERNANZ BODERO - SUBDIRECTOR GENERAL
MIGUEL ANGEL RODRIGUEZ MATEO - DIRECTOR GENERAL
URL de Verificación: https://csv.madrid.es/VECSV_WBCONSULTA/VerificarCove.do

Fecha Firma: 25/04/2024 08:51:26
Fecha Firma: 25/04/2024 09:17:12
CSV : 1OEG6A6TCHN64BAX

LIQUIDACIÓN PRESUPUESTO AYUNTAMIENTO DE MADRID.

2023

Agencia de Actividades
Informe Intervención General

ORGANISMO AUTÓNOMO AGENCIA DE ACTIVIDADES

Informe de auditoría de cuentas anuales
Ejercicio 2023

Intervención General del Ayuntamiento de Madrid
Oficina de Contabilidad y Control Financiero
Subdirección General de Control Financiero

Información de Firmantes del Documento

MADRID

LEOPOLDO OLEA RENGIFO - SUBDIRECTOR GENERAL DE CONTRO FINANCIERO — Fecha Firma: 29/04/2024 06:35:17
CRISTINA SANZ VAZQUEZ - DIRECTORA DE LA OFICINA DE CONTABILIDAD Y CONTROL FINANCIERO — Fecha Firma: 29/04/2024 09:19:55
BEATRIZ VIGO MARTIN - INTERVENTORA GENERAL — Fecha Firma: 29/04/2024 10:59:28
URL de Verificación: https://servint.madrid.es/VECSV_WBCONSULTAINTRA/VerificarCove.do — CSV : 1T72J7RLWGHZZQ6O

Índice

OPINIÓN 1

FUNDAMENTOS DE LA OPINIÓN 1

CUESTIONES CLAVES DE LA AUDITORÍA 1

OTRA INFORMACIÓN 2

RESPONSABILIDAD DE LOS ADMINISTRADORES 2

RESPONSABILIDAD DE LOS AUDITORES 3

Información de Firmantes del Documento

MADRID

LEOPOLDO OLEA RENGIFO - SUBDIRECTOR GENERAL DE CONTRO FINANCIERO — Fecha Firma: 29/04/2024 06:35:17
CRISTINA SANZ VAZQUEZ - DIRECTORA DE LA OFICINA DE CONTABILIDAD Y CONTROL FINANCIERO — Fecha Firma: 29/04/2024 09:19:55
BEATRIZ VIGO MARTIN - INTERVENTORA GENERAL — Fecha Firma: 29/04/2024 10:59:28
URL de Verificación: https://servint.madrid.es/VECSV_WBCONSULTAINTRA/VerificarCove.do — CSV : 1T72J7RLWGHZZQ6O

Opinión

La Intervención General del Ayuntamiento de Madrid, a través de la Oficina de Contabilidad y Control Financiero en uso de las competencias que le atribuye el artículo 213 del texto refundido de la Ley Reguladora de las Haciendas Locales, aprobado por el Real Decreto Legislativo 2/2004, de 5 de marzo, y el artículo 29.3.A) del Real Decreto 424/2017, de 28 de abril, por el que se regula el régimen jurídico del control interno en las entidades del Sector Público Local, ha auditado las cuentas anuales del Organismo Autónomo Agencia de Actividades, formadas por el balance, la cuenta del resultado económico-patrimonial, el estado de cambios en el patrimonio neto, el estado de flujos de efectivo, el estado de liquidación del presupuesto y la memoria correspondiente al ejercicio 2023.

En nuestra opinión, las cuentas anuales adjuntas expresan, en todos los aspectos significativos, la imagen fiel del patrimonio y de la situación financiera de la entidad a 31 de diciembre de 2023, así como de sus resultados y flujos de efectivo correspondientes al ejercicio terminado en dicha fecha, de conformidad con la Orden HAP/1781/2013, de 20 de septiembre, por la que se aprueba la Instrucción del modelo normal de contabilidad local y, en particular, con los principios y criterios contables contenidos en ella.

Fundamentos de la opinión

Hemos llevado a cabo nuestra auditoría de conformidad con la normativa reguladora de la actividad de auditoría de cuentas vigente para el Sector Público en España. Nuestras responsabilidades de acuerdo con dichas normas se describen más adelante en la sección Responsabilidades del auditor en relación con la auditoría de las cuentas anuales de nuestro informe.

Somos independientes de la entidad de conformidad con los requerimientos de ética y protección de la independencia que son aplicables a nuestra auditoría de las cuentas anuales para el Sector Público en España según lo exigido por la normativa reguladora de la actividad de auditoría de cuentas de dicho Sector Público.

Consideramos que la evidencia de auditoría que hemos obtenido proporciona una base suficiente y adecuada para nuestra opinión.

Cuestiones claves de la auditoría

Las cuestiones clave de la auditoría son aquellas cuestiones que, según nuestro juicio profesional, han sido de la mayor significatividad en nuestra auditoría de cuentas anuales del periodo actual. Estas cuestiones han sido tratadas en el contexto de la auditoría en su conjunto, en la formación de nuestra opinión sobre éstas y no expresamos una opinión por separado sobre estas cuestiones.

Hemos determinado que no existen riesgos significativos que generen cuestiones claves consideradas en la auditoría que se deban comunicar en nuestro informe.

Información de Firmantes del Documento

MADRID

LEOPOLDO OLEA RENGIFO - SUBDIRECTOR GENERAL DE CONTRO FINANCIERO Fecha Firma: 29/04/2024 06:35:17
CRISTINA SANZ VAZQUEZ - DIRECTORA DE LA OFICINA DE CONTABILIDAD Y CONTROL FINANCIERO Fecha Firma: 29/04/2024 09:19:55
BEATRIZ VIGO MARTIN - INTERVENTORA GENERAL Fecha Firma: 29/04/2024 10:59:28
URL de Verificación: https://servint.madrid.es/VECSV_WBCONSULTAINTRA/VerificarCove.do CSV : 1T72J7RLWGHZZQ6O

Otra información

La otra información comprende el informe preceptivo en virtud de lo dispuesto en el apartado 13º, punto 1.3.j) del Acuerdo de 29 de junio de 2023 de la Junta de Gobierno de la Ciudad de Madrid, de organización y competencias del Área de Gobierno de Economía, Innovación y Hacienda, en el que se señala, como competencia de la Dirección General de Presupuestos, la emisión de informe previo relativo a la formulación de las cuentas anuales de los organismos públicos del Ayuntamiento de Madrid.

A este respecto, consta el informe emitido con fecha 25 de abril de 2024 por la Dirección General de Presupuestos de cuyo contenido no se desprenden observaciones.

De conformidad con lo exigido por la normativa reguladora de la actividad de auditoría de cuentas, nuestra responsabilidad sobre la "otra información" consiste en evaluar e informar sobre su concordancia con las cuentas anuales, a partir del conocimiento de la entidad obtenido en la realización de la auditoría de las citadas cuentas y sin incluir información distinta de la obtenida como evidencia durante la misma. Asimismo, nuestra responsabilidad consiste en evaluar e informar de si su contenido y presentación son conformes a la normativa que resulta de aplicación. En este contexto y basándonos en el trabajo que hemos realizado, si concluimos que existen incorrecciones materiales, estamos obligados a informar de ello.

Consecuentemente con lo descrito en el párrafo anterior, no tenemos nada que informar respecto a la "otra información" sobre la base del trabajo realizado. Asimismo, la información que contiene concuerda con la de las cuentas anuales del ejercicio 2023 y su contenido y presentación son conformes a la normativa que resulta de aplicación.

Responsabilidad de los administradores

El órgano de gestión es responsable de formular las cuentas anuales adjuntas, de forma que expresen la imagen fiel del patrimonio, de la situación financiera y de los resultados de la entidad, de conformidad con el marco normativo de información financiera aplicable a la entidad en España, y del control interno que consideren necesario para permitir la preparación de cuentas anuales libres de incorrección material, debida a fraude o error.

En la preparación de las cuentas anuales, el órgano de gestión es responsable de la valoración de la capacidad de la entidad para continuar como empresa en funcionamiento, revelando, según corresponda, las cuestiones relacionadas con la empresa en funcionamiento y utilizando el principio contable de empresa en funcionamiento excepto si el órgano de gestión tiene la intención o la obligación legal de liquidar la entidad o de cesar sus operaciones o bien no exista otra alternativa realista.

Las cuentas anuales a las que se refiere el presente informe fueron elaboradas por los responsables del Organismo Autónomo Agencia de Actividades y puestas a disposición de la Intervención General del Ayuntamiento de Madrid el 23 de abril de 2023.

Información de Firmantes del Documento

MADRID

LEOPOLDO OLEA RENGIFO - SUBDIRECTOR GENERAL DE CONTRO FINANCIERO Fecha Firma: 29/04/2024 06:35:17
CRISTINA SANZ VAZQUEZ - DIRECTORA DE LA OFICINA DE CONTABILIDAD Y CONTROL FINANCIERO Fecha Firma: 29/04/2024 09:19:55
BEATRIZ VIGO MARTIN - INTERVENTORA GENERAL Fecha Firma: 29/04/2024 10:59:28
URL de Verificación: https://servint.madrid.es/VECSV_WBCONSULTAINTRA/VerificarCove.do CSV : 1T72J7RLWGHZZQ6O

Responsabilidad de los auditores

Nuestros objetivos son obtener una seguridad razonable de que las cuentas anuales en su conjunto están libres de incorrección material, debida a fraude o error, y emitir un informe de auditoría que contiene nuestra opinión.

Seguridad razonable es un alto grado de seguridad, pero no garantiza que una auditoría realizada de conformidad con la normativa reguladora de la actividad de auditoría de cuentas vigente en España siempre detecte una incorrección material cuando existe. Las incorrecciones pueden deberse a fraude o error y se consideran materiales si, individualmente o de forma agregada, puede preverse razonablemente que influyan en las decisiones económicas que los usuarios toman basándose en las cuentas anuales.

Como parte de una auditoría, de conformidad con la normativa reguladora de la actividad de auditoría de cuentas vigente para el Sector Público en España, aplicamos nuestro juicio profesional y mantenemos una actitud de escepticismo profesional durante toda la auditoría. También:

- Identificamos y valoramos los riesgos de incorrección material en las cuentas anuales, debida a fraude o error, diseñamos y aplicamos procedimientos de auditoría para responder a dichos riesgos y obtenemos evidencia de auditoría suficiente y adecuada para proporcionar una base para nuestra opinión. El riesgo de no detectar una incorrección material debida a fraude es más elevado que en el caso de una incorrección material debida a error, ya que el fraude puede implicar colusión, falsificación, omisiones deliberadas, manifestaciones intencionadamente erróneas, o la elusión del control interno.
- Obtenemos conocimiento del control interno relevante para la auditoría con el fin de diseñar procedimientos de auditoria que sean adecuados en función de las circunstancias, y no con la finalidad de expresar una opinión sobre la eficacia del control interno de la entidad.
- Evaluamos si las políticas contables aplicadas son adecuadas y la razonabilidad de las estimaciones contables y la correspondiente información revelada por el órgano de gestión.
- Concluimos sobre si es adecuada la utilización, por el órgano de gestión, del principio contable de empresa en funcionamiento y, basándonos en la evidencia de auditoría obtenida, concluimos sobre si existe o no una incertidumbre material relacionada con hechos o con condiciones que pueden generar dudas significativas sobre la capacidad de la entidad para continuar como empresa en funcionamiento. Si concluimos que existe una incertidumbre material, se requiere que llamemos la atención en nuestro informe de auditoría sobre la correspondiente información revelada en las cuentas anuales o, si dichas revelaciones no son adecuadas, que expresemos una opinión modificada. Nuestras conclusiones se basan en la evidencia de auditoria obtenida hasta la fecha de nuestro informe de auditoría. Sin embargo, los hechos o condiciones futuros pueden ser la causa de que la entidad deje de ser una empresa en funcionamiento.

Información de Firmantes del Documento

MADRID

LEOPOLDO OLEA RENGIFO - SUBDIRECTOR GENERAL DE CONTRO FINANCIERO Fecha Firma: 29/04/2024 06:35:17
CRISTINA SANZ VAZQUEZ - DIRECTORA DE LA OFICINA DE CONTABILIDAD Y CONTROL FINANCIERO Fecha Firma: 29/04/2024 09:19:55
BEATRIZ VIGO MARTIN - INTERVENTORA GENERAL Fecha Firma: 29/04/2024 10:59:28
URL de Verificación: https://servint.madrid.es/VECSV_WBCONSULTAINTRA/VerificarCove.do CSV : 1T72J7RLWGHZZQ6O

- Evaluamos la presentación global, la estructura y el contenido de las cuentas anuales, incluida la información revelada, y si las cuentas anuales representan las transacciones y hechos subyacentes de un modo que logran expresar la imagen fiel.

Nos comunicamos con el órgano de gobierno del Organismo Autónomo en relación con, entre otras cuestiones, el alcance y el momento de realización de la auditoría planificada y los hallazgos significativos de la auditoría, así como cualquier deficiencia significativa del control interno que identificamos en el transcurso de la auditoría.

Entre las cuestiones que han sido objeto de comunicación al órgano de gobierno de la entidad, determinamos las que han sido de la mayor significatividad en la auditoría de las cuentas anuales del periodo actual y que son, en consecuencia, las cuestiones clave de la auditoría.

Firmado electrónicamente en los términos y fecha expresados al pie del documento.

EL SUBDIRECTOR GENERAL
Leopoldo Olea Rengifo

LA DIRECTORA DE LA OFICINA
Cristina Sanz Vázquez

LA INTERVENTORA GENERAL
Beatriz M. Vigo Martín

Información de Firmantes del Documento

MADRID

LEOPOLDO OLEA RENGIFO - SUBDIRECTOR GENERAL DE CONTRO FINANCIERO Fecha Firma: 29/04/2024 06:35:17
CRISTINA SANZ VAZQUEZ - DIRECTORA DE LA OFICINA DE CONTABILIDAD Y CONTROL FINANCIERO Fecha Firma: 29/04/2024 09:19:55
BEATRIZ VIGO MARTIN - INTERVENTORA GENERAL Fecha Firma: 29/04/2024 10:59:28
URL de Verificación: https://servint.madrid.es/VECSV_WBCONSULTAINTRA/VerificarCove.do CSV : 1T72J7RLWGHZZQ6O

LIQUIDACIÓN PRESUPUESTO AYUNTAMIENTO DE MADRID.

2023

Aprobación Cuenta General por el Consejo Rector

Amaya Casado Echarren, secretaria del Consejo Rector del Organismo Autónomo Agencia de Actividades

CERTIFICO:

Que el Consejo Rector del Organismo Autónomo Agencia de Actividades, en su sesión ordinaria celebrada el 10 de mayo de 2024, en el punto 2 del orden del día, ha adoptado un acuerdo por el que se aprueba, al amparo de lo establecido en el artículo 7.1.d) de sus Estatutos.

"Proyecto de la Cuenta Anual del ejercicio 2023 y su remisión al Ayuntamiento para su integración en la Cuenta General del mismo".

Firmado electrónicamente
LA SECRETARIA DEL CONSEJO RECTOR
Amaya Casado Echarren

Firmado electrónicamente
EL PRESIDENTE
Borja Carabante Muntada

Agencia de Actividades
C/ Bustamante, 16 - 28045 Madrid

madrid.es

Información de Firmantes del Documento

AMAYA MARIA CASADO ECHARREN - SUBDIRECTOR/A GENERAL
FRANCISCO DE BORJA CARABANTE MUNTADA - DELEGADO ÁREA DE GOBIERNO DE URBANISMO, MEDIO AMBIENTE Y MOVILIDAD / SEGUNDO TENIENTE DE ALCALDE
URL de Verificación: https://servint.madrid.es/VECSV_WBCONSULTAINTRA/VerificarCove.do

Fecha Firma: 13/05/2024 12:23:13
Fecha Firma: 13/05/2024 13:49:49

CSV : 1UY7YRDA3FVVNS5Q

2023

CUENTA ANUAL

CONSORCIO DE REHABILITACIÓN Y EQUIPAMIENTO DE TEATROS DE MADRID

Consorcio de Rehabilitación de Teatros de Madrid
Secretaría de la Junta de Gobierno

AYUNTAMIENTO DE MADRID

CONSORCIO DEL PLAN DE REHABILITACIÓN Y EQUIPAMIENTO DE TEATROS DE MADRID

CUENTAS ANUALES EJERCICIO 2023

Consorcio de Rehabilitación de Teatros de Madrid
Secretaría de la Junta de Gobierno

ÍNDICE

	PÁGINA
BALANCE	1
CUENTA DE RESULTADO ECONÓMICO-PATRIMONIAL	4
ESTADO DE CAMBIOS EN EL PATRIMONIO NETO	7
ESTADO DE FLUJOS DE EFECTIVO	11
ESTADO DE LIQUIDACIÓN DEL PRESUPUESTO	14
I.ESTADO DE LIQUIDACIÓN DEL PRESUPUESTO DE GASTOS	15
LIQUIDACIÓN DEL PRESUPUESTO DE GASTO. RESUMEN POR BOLSA DE VINCULACIÓN JURÍDICA	18
II.LIQUIDACION DEL PRESUPUESTO DE INGRESOS	21
III.ESTADO DE LIQUIDACIÓN DEL PRESUPUESTO. RESULTADO PRESUPUESTARIO AJUSTADO	23
MEMORIA	25
1. ORGANIZACIÓN Y ACTIVIDAD	26
2. GESTIÓN INDIRECTA DE SERVICIOS PÚBLICOS, CONVENIOS Y OTRAS FORMAS DE COLABORACIÓN	30
3. BASES DE PRESENTACIÓN DE LAS CUENTAS ANUALES	32
4. NORMAS DE RECONOCIMIENTO Y VALORACIÓN	37
15. TRANSFERENCIAS, SUBVENCIONES Y OTROS INGRESOS Y GASTOS	39
19. PRESENTACIÓN POR ACTIVIDADES DE LA CUENTA DE RESULTADO ECONÓMICO-PATRIMONIAL	42

ÍNDICE

	PÁGINA
21. OPERACIONES NO PRESUPUESTARIAS DE TESORERÍA	44
1. DEUDORES	45
2. ACREEDORES	47
3. PARTIDAS PENDIENTE DE APLICACIÓN	49
a) COBROS	50
b) PAGOS	52
22. CONTRATACIÓN ADMINISTRATIVA. PROCEDIMIENTOS DE ADJUDICACIÓN	54
24. INFORMACIÓN PRESUPUESTARIA	56
24.1. EJERCICIO CORRIENTE	57
1. PRESUPUESTO DE GASTOS	58
a) MODIFICACIONES DE CRÉDITO	59
b) REMANENTES DE CRÉDITO	62
2. PRESUPUESTO DE INGRESO	64
a) 3. RECAUDACIÓN NETA	65
24.5. GASTOS CON FINANCIACIÓN AFECTADA	67
24.6. ESTADO DEL REMANENTE DE TESORERÍA	70
24.7. INFORME ACREEDORES POR OPERACIONES DEVENGADAS	72
25. INDICADORES FINANCIEROS, PATRIMONIALES Y PRESUPUESTARIOS	74
1. INDICADORES FINANCIEROS Y PATRIMONIALES	75
2. INDICADORES PRESUPUESTARIOS	79
28. HECHOS POSTERIORES AL CIERRE	82
29. BALANCE DE COMPROBACIÓN	84
30. NOTAS ACLARATORIAS A LA MEMORIA	86

Consorcio de Rehabilitación de Teatros de Madrid
Secretaría de la Junta de Gobierno

Consorcio de Rehabilitación de Teatros de Madrid
Secretaría de la Junta de Gobierno

BALANCE

AYUNTAMIENTO DE MADRID

BALANCE

Centro : 902 CONSORCIO REHAB.EQUIP.TEATROS

CUENTA	A C T I V O	Ej. 2023	Ej. 2022	CUENTA	PATRIMONIO NETO Y PASIVO	Ej. 2023	Ej. 2022
	A) Activo no corriente	**0,00**	**0,00**		**A) Patrimonio neto**	**646.382,81**	**865.563,61**
	I. Inmovilizado intangible	**0,00**	**0,00**	100,101	**I. Patrimonio**	**0,00**	**0,00**
200,201,(2800),(2801)	1. Inversión en investigación y desarrollo	0,00	0,00		**II. Patrimonio generado**	**646.382,81**	**865.563,61**
203,(2803),(2903)	2. Propiedad industrial e intelectual	0,00	0,00	120	1. Resultado de ejercicios anteriores	865.563,61	890.909,62
206,(2806),(2906)	3. Aplicaciones informáticas	0,00	0,00	129	2. Resultado del ejercicio	-219.180,80	-25.346,01
207,(2807),(2907)	4. Inversiones sobre activos utilizados en régimen de arrendamiento o cedidos	0,00	0,00	136	**III. Ajustes por cambio de valor**	**0,00**	**0,00**
					1. Inmovilizado no financiero	0,00	0,00
208,209,(2809),(2909)	5. Otro inmovilizado intangible	0,00	0,00	133	2. Activos financieros disponibles para la venta	0,00	0,00
	II. Inmovilizado material	**0,00**	**0,00**	134	3. Operaciones de cobertura	0,00	0,00
210,(2810), (2910),(2990)	1. Terrenos	0,00	0,00	130,131,132	**IV. Subvenciones recibidas pendientes de imputación a resultados**	**0,00**	**0,00**
211,(2811), (2911),(2991)	2. Construcciones	0,00	0,00	14	**B) Pasivo no corriente**	**0,00**	**0,00**
					I. Provisiones a largo plazo	**0,00**	**0,00**
212,(2812), (2912),(2992)	3. Infraestructuras	0,00	0,00	15	**II. Deudas a largo plazo**	**0,00**	**0,00**
				170,177	1. Obligaciones y otros valores negociables	0,00	0,00
213,(2813), (2913),(2993)	4. Bienes de patrimonio histórico	0,00	0,00	176	2. Deudas con entidades de crédito	0,00	0,00
214,215,216,217, 218,219,(2814),(2815) (2816),(2817),(2818), (2819),(2914),(2915), (2916),(2917),(2918), (29190),(29990)				173,174,178,179, 180,185	3. Derivados financieros	0,00	0,00
					4. Otras deudas	0,00	0,00
				16	**III. Deudas con entidades del grupo, multigrupo y asociadas a largo plazo**	**0,00**	**0,00**
				172	**IV. Acreedores y otras cuentas a pagar alargo plazo**	**0,00**	**0,00**
	5. Otro inmovilizado material	0,00	0,00	186	**V. Ajustes por periodificación a largo plazo**	**0,00**	**0,00**
2300,2310,232,233, 234,235,237,238					**C) Pasivo corriente**	**0,00**	**0,00**
2390,(29199)	6. Inmovilizado material en curso y anticipos	0,00	0,00	58	**I. Provisiones a corto plazo**	**0,00**	**0,00**
	III. Inversiones inmobiliarias	**0,00**	**0,00**		**II. Deudas a corto plazo**	**0,00**	**0,00**
220,(2820),(2920) (29991)	1. Terrenos	0,00	0,00	50	1. Obligaciones y otros valores negociables	0,00	0,00
				520,521,527	2. Deudas con entidades de crédito	0,00	0,00,
221,(2821),(2921) (29992)	2. Construcciones	0,00	0,00	526	3. Derivados financieros	0,00	0,00
				4003,4013,41303,			
2301,2311,2391	3. Inversiones inmobiliarias en curso y anticipos	0,00	0,00	41313,4183,523,524	4. Otras deudas	0,00	0,00
	IV. Patrimonio público del Suelo	**0,00**	**0,00**	528,529,560,561			
240,(2840),(2930)	1. Terrenos	0,00	0,00				
241,(2841),(2931)	2. Construcciones	0,00	0,00	4002,4012,41302	**III. Deudas con entidades del grupo, multigrupo y asociadas a corto plazo**	**0,00**	**0,00**
243,244,248	3. En construcción y anticipos	0,00	0,00	41312,4182,51	**IV. Acreedores y otras cuentas a pagar a corto plazo**	**0,00**	**0,00**
249,(2849),(2939)	4. Otro patrimonio público del suelo	0,00	0,00				
	V. Inversiones financieras a l/p en entidades del grupo, multigrupo y asociadas	**0,00**	**0,00**	4000,4010,41300, 41310,416,4180,522	1. Acreedores por operaciones de gestión	0,00	0,00
2500,2510,(2940)	1. Inversiones financieras en patrimonio de entidades de derecho público	0,00	0,00	4001,4011,410,41301, 41311,414,4181,419	2. Otras cuentas a pagar	0,00	0,00
2501,2511,259, (2941)	2. Inversiones financieras en patrimonio de sociedades	0,00	0,00	550,554,559 47	3. Administraciones públicas	0,00	0,00
2502,2512,(2942)	3. Inversiones financieras en otro patrimonio de otras entidades	0,00	0,00	45	4. Acreedores por administración de recursos por cuenta de otros entes públicos	0,00	0,00
252,253,255, (295),(2960)	4. Créditos y valores representativos de deuda	0,00	0,00	485,568	**V. Ajustes por periodificación a cortoplazo**	**0,00**	**0,00**
257,258,(2961), (2962)							
	VI. Inversiones financieras a largo plazo	**0,00**	**0,00**				
260,(269)	1. Inversiones financieras en patrimonio	0,00	0,00				
261,2620,2629,264, 266,267,(297), (2980)	2. Créditos y valores representativos dedeuda	0,00	0,00				

Consorcio de Rehabilitación de Teatros de Madrid

Secretaría de la Junta de Gobierno

AYUNTAMIENTO DE MADRID

BALANCE

Centro : 902 CONSORCIO REHAB.EQUIP.TEATROS

CUENTA	A C T I V O	Ej. 2023	Ej. 2022	CUENTA	PATRIMONIO NETO Y PASIVO	Ej. 2023	Ej. 2022
263							
268,27,(2981), (2982)	4. Otras inversiones financieras	0,00	0,00				
2621,(2983)	**VII. Deudores y otras cuentas a cobrar a largo plazo**	**0,00**	**0,00**				
	B) Activo corriente	**646.382,81**	**865.563,61**				
38,(398)	**I. Activo en estado de venta**	**0,00**	**0,00**				
	II. Existencias	**0,00**	**0,00**				
37	1. Activos construidos o adquiridos para otras entidades	0,00	0,00				
30,35,(390), (395)	2. Mercaderías y productos terminados	0,00	0,00				
31,32,33,34, 36,(391),(392), (393),(394),(396)	3. Aprovisionamientos y otros	0,00	0,00				
	III. Deudores y otras cuentas a cobrar acorto plazo	**0,00**	**0,00**				
4300,4310,4430, 446,(4900)	1. Deudores por operaciones de gestión	0,00	0,00				
4301,4311,4431, 440,441,442,449, (4901),550,555,558	2. Otras cuentas a cobrar	0,00	0,00				
47	3. Administraciones públicas	0,00	0,00				
45	4. Deudores por administración de recursos por cuenta de otros entes públicos	0,00	0,00				
	IV. Inversiones financieras a c/p en entidades del grupo, multigrupo y asociadas	**0,00**	**0,00**				
530,531,(539),(594)	1. Inversiones financieras en patrimonio de entidades del grupo, multigrupo y asociadas	0,00	0,00				
4302,4312,4432, (4902),532,533, 535,(595),(5960)	2. Créditos y valores representativos de deuda	0,00	0,00				
536,537,538, (5961),(5962)	3. Otras inversiones	0,00	0,00				
	V. Inversiones financieras a corto plazo	**0,00**	**0,00**				
540,(549)	1. Inversiones financieras en patrimonio	0,00	0,00				
4303,4313,4433,(4903), 541,542,544,546, 547,(597),(5980)	2. Créditos y valores representativos de deuda	0,00	0,00				
543	3. Derivados financieros	0,00	0,00				
545,548,565,566, (5981),(5982)	4. Otras inversiones financieras	0,00	0,00				
480,567	**VI. Ajustes por periodificación**	**0,00**	**0,00**				
	VII. Efectivo y otros activos líquidos equivalentes	**646.382,81**	**865.563,61**				
577	1. Otros activos líquidos equivalentes	0,00	0,00				
556,570,571,573, 574,575	2. Tesorería	646.382,81	865.563,61				
	TOTAL ACTIVO (A+B)	**646.382,81**	**865.563,61**		**TOTAL PATRIMONIO NETO Y PASIVO (A+B+C)**	**646.382,81**	**865.563,61**

Consorcio de Rehabilitación de Teatros del Madrid
Secretaría de la Junta de Gobierno

CUENTA DE RESULTADO ECONÓMICO-PATRIMONIAL

Consorcio de Rehabilitación de Teatros de Madrid
Secretaría de la Junta de Gobierno

AYUNTAMIENTO DE MADRID

CUENTA DEL RESULTADO ECONÓMICO-PATRIMONIAL

Consorcio de Rehabilitación de Teatros de Madrid
Secretaría de la Junta de Gobierno

Centro : 902 CONSORCIO REHAB.EQUIP.TEATROS

CUENTA	EPÍGRAFE	Ej. 2023	Ej. 2022
	1. Ingresos tributarios y urbanísticos	**0,00**	**0,00**
72,73	a) Impuestos	0,00	0,00
740,742	b) Tasas	0,00	0,00
744	c) Contribuciones especiales	0,00	0,00
745,746	d) Ingresos urbanísticos	0,00	0,00
	2. Transferencias y subvenciones recibidas	**375.000,00**	**500.000,00**
	a) Del ejercicio	375.000,00	500.000,00
751	a.1.) Subvenciones recibidas para financiar gastos del ejercicio	0,00	0,00
750	a.2) Transferencias	375.000,00	500.000,00
752	a.3) Subvenciones recibidas para cancelación de pasivos que no supongan financiación específica de un elemento patrimonial	0,00	0,00
7530	b) Imputación de subvenciones para el inmovilizado no financiero	0,00	0,00
754	c) Imputación de subvenciones para activos corrientes y otras	0,00	0,00
	3. Ventas y prestaciones de servicios	**0,00**	**0,00**
700,701,702,703,704	a) Ventas	0,00	0,00
741,705	b) Prestación de servicios	0,00	0,00
707	c) Imputación de ingresos por activos contruidos o adquiridos para otras entidades	0,00	0,00
71,7940, 6940	**4. Variación de existencias de productos terminados y en curso de fabricación y deterioro de valor**	**0,00**	**0,00**
780,781,782,783,784	**5. Trabajos realizados por la entidad para su inmovilizado**	**0,00**	**0,00**
776,777	**6. Otros ingresos de gestión ordinaria**	**0,00**	**0,00**
795	**7. Exceso de provisiones**	**0,00**	**0,00**
	A) TOTAL INGRESOS DE GESTIÓN ORDINARIA (1+2+3+4+5+6+7)	**375.000,00**	**500.000,00**
	8. Gastos de personal	**0,00**	**0,00**
(640),(641)	a) Sueldos, salarios y asimilados	0,00	0,00
(642),(643),(644),(645)	b) Cargas sociales	0,00	0,00
(65)	**9. Transferencias y subvenciones concedidas**	**-587.265,65**	**-542.390,22**
	10. Aprovisionamientos	**0,00**	**0,00**
(600),(601),(602),(605),(607),61	a) Consumo de mercaderías y otros aprovisionamientos	0,00	0,00
(6941),(6942),(6943),7941,7942,7943	b) Deterioro de valor de mercancías, materias primas y otros aprovisionamientos	0,00	0,00
	11. Otros gastos de gestión ordinaria	**-6.915,15**	**0,00**
(62)	a) Suministros y servicios exteriores	-6.915,15	0,00
(63)	b) Tributos	0,00	0,00
(676)	c) Otros	0,00	0,00
(68)	**12. Amortización del inmovilizado**	**0,00**	**0,00**
	B) TOTAL GASTOS DE GESTIÓN ORDINARIA (8+9+10+11+12)	**-594.180,80**	**-542.390,22**
	I. Resultado (ahorro o desahorro) de la gestión ordinaria (A+B)	**-219.180,80**	**-42.390,22**
	13. Deterioro del valor y resultados por enajenación del inmovilizado no financiero y activos en estado de venta	**0,00**	**0,00**
(690),(691),(692),(693),(6948),790, 791,792,793,7948,799	a) Deterioro de valor	0,00	0,00

AYUNTAMIENTO DE MADRID

CUENTA DEL RESULTADO ECONÓMICO-PATRIMONIAL

Centro : 902 CONSORCIO REHAB.EQUIP.TEATROS

CUENTA	EPÍGRAFE	Ej. 2023	Ej. 2022
770,771,772,773,774,(670),(671),(672),(673),(674)	b) Bajas y enajenaciones	0,00	0,00
7531	c) Imputación de subvenciones para el inmovilizado no financiero	0,00	0,00
	14. Otras partidas no ordinarias	**0,00**	**20.108,10**
775,778	a) Ingresos	0,00	20.108,10
(678)	b) Gastos	0,00	0,00
	II. Resultado de las operaciones no financieras (I+13+14)	**-219.180,80**	**-22.282,12**
	15. Ingresos financieros	**0,00**	**630,93**
	a) De participaciones en instrumentos de patrimonio	0,00	0,00
7630	a.1.) En entidades de grupo, multigrupo y asociadas	0,00	0,00
760	a.2) En otras entidades	0,00	0,00
	b) De valores representativos de deuda, de créditos y de otras inversiones financieras	0,00	630,93
7631,7632	b.1.) En entidades del grupo, multigrupo y asociadas	0,00	0,00
761,762,769,76454,(66454)	b.2) Otros	0,00	630,93
	16. Gastos financieros	**0,00**	**-3.694,82**
(663)	a) Por deudas con entidades del grupo, multigrupo y asociadas	0,00	0,00
(660),(661),(662),(669),76451,(66451)	b) Otros	0,00	-3.694,82
785,786,787,788,789	**17. Gastos financieros imputados al activo**	**0,00**	**0,00**
	18. Variación del valor razonable en activos y pasivos financieros	**0,00**	**0,00**
7646,(6646),76459,(66459)	a) Derivados financieros	0,00	0,00
7640,7642,76452,76453,(6640),(6642),(66452),(66453)	b) Otros activos y pasivos a valor razonable con imputación en resultados	0,00	0,00
7641,(6641)	c) Imputación al resultado del ejercicio por activos financieros disponibles para la venta	0,00	0,00
768,(668)	**19. Diferencias de cambio**	**0,00**	**0,00**
	20. Deterioro de valor, bajas y enajenación de activos y pasivos financieros	**0,00**	**0,00**
796,7970,766,(6960),(6961),(6962),(6970),(666) 7980,7981,7982,(6980),(6981),(6982),(6670)	a) De entidades del grupo, multigrupo y asociadas	0,00	0,00
765,7971,7983,7984,7985,(665),(6671),(6963), (6971),(6983),(6984), (6985)	b) Otros	0,00	0,00
755,756	**21. Subvenciones para la financiación de operaciones financieras**	**0,00**	**0,00**
	III. Resultado de las operaciones financieras (15+16+17+18+19+20+21)	**0,00**	**-3.063,89**
	IV. Resultado (ahorro o desahorro) neto del ejercicio (II+III)	**-219.180,80**	**-25.346,01**
	+ ajustes en la cuenta del resultado del ejercicio anterior		0,00
	Resultado del ejercicio anterior ajustado (IV +Ajustes)		-25.346,01

Consorcio de Rehabilitación de Teatros de Madrid

Secretaría de la Junta de Gobierno

Consorcio de Rehabilitación de Teatros de Madrid
Secretaría de la Junta de Gobierno

ESTADO TOTAL DE CAMBIOS PATRIMONIO NETO

AYUNTAMIENTO DE MADRID

Estado Total de Cambios Patrimonio Neto

Ejercicio : 2023

Fecha: 31/12/2023

Centro : **902 CONSORCIO REHAB.EQUIP.TEATROS**

	NOTA MEMORIA	I. PATRIMONIO	II. PATRIMONIO GENERADO	III. AJUSTES POR CAMBIOS DE VALOR	IV. SUBVENCIONES RECIBIDAS	TOTAL
A. PATRIMONIO NETO AL FINAL DEL EJERCICIO 2022		0,00	865.563,61	0,00	0,00	865.563,61
B. AJUST.POR CAMBIOS DE CRITERIOS CONTAB.Y CORRECC.DE ERRORES		0,00	0,00	0,00	0,00	0,00
C. PATRIMONIO NETO INICIAL AJUSTADO DEL EJERCICIO 2023 (A+B)		0,00	865.563,61	0,00	0,00	865.563,61
D. VARIACIONES DEL PATRIMONIO NETO EJERCICIO 2023		0,00	-219.180,80	0,00	0,00	-219.180,80
1. INGRESOS Y GASTOS RECONOCIDOS EN EL EJERCICIO		0,00	-219.180,80	0,00	0,00	-219.180,80
2. OPERAC.PATRIM.CON LA ENTIDAD O ENTIDADES PROPIETARIAS		0,00	0,00	0,00	0,00	0,00
3. OTRAS VARIACIONES DEL PATRIMONIO NETO		0,00	0,00	0,00	0,00	0,00
E. PATRIMONIO NETO AL FINAL DEL EJERCICIO 2023 (C+D)		0,00	646.382,81	0,00	0,00	646.382,81

Consorcio de Rehabilitación de Teatros de Madrid
Secretaría de la Junta de Gobierno

Consorcio de Rehabilitación de Patrimonio de Madrid
Secretaría de la Junta de Gobierno

AYUNTAMIENTO DE MADRID

Estado de Ingresos y Gastos Reconocidos

Ejercicio : 2023 **Fecha: 31/12/2023**

Centro : **902 CONSORCIO REHAB.EQUIP.TEATROS**

	NOTA MEMORIA	EJ. 2023	EJ. 2022
I. RESULTADO ECONÓMICO PATRIMONIAL		-219.180,80	-25.346,01
II. INGRESOS Y GASTOS RECONOCIDOS DIRECTAMENTE EN EL PATRIMONIO NETO:		0,00	0,00
1. INMOVILIZADO NO FINANCIERO		0,00	0,00
1.1 INGRESOS		0,00	0,00
1.2 GASTOS		0,00	0,00
2. ACTIVOS Y PASIVOS FINANCIEROS		0,00	0,00
2.1 INGRESOS		0,00	0,00
2.2 GASTOS		0,00	0,00
3. COBERTURAS CONTABLES		0,00	0,00
3.1 INGRESOS		0,00	0,00
3.2 GASTOS		0,00	0,00
4. SUBVENCIONES RECIBIDAS		0,00	0,00
TOTAL (1+2+3+4)		**0,00**	**0,00**
III. TRAN.A LA CUENTA RTDO.ECON.PATR.O AL VAL.INIC.DE LA PARTIDA CUBIERTA		0,00	0,00
1. INMOVILIZADO NO FINANCIERO		0,00	0,00
2. ACTIVOS Y PASIVOS FINANCIEROS		0,00	0,00
3. COBERTURAS CONTABLES		0,00	0,00
3.1 IMPORTES TRANSF. A LA CUENTA DEL RESULTADO ECONÓMICO PATRIMONIAL		0,00	0,00
3.2 IMPORTES TRANSFERIDOS AL VALOR INICIAL DE LA PARTIDA CUBIERTA		0,00	0,00
4. SUBVENCIONES RECIBIDAS		0,00	0,00
TOTAL (1+2+3+4)		**0,00**	**0,00**
IV. TOTAL INGRESOS Y GASTOS RECONOCIDOS (I + II + III)		**-219.180,80**	**-25.346,01**

AYUNTAMIENTO DE MADRID

Estado de Operaciones con la Entidad o Entidades Propietarias

Ejercicio : 2023

Fecha: 31/12/2023

Centro : **902 CONSORCIO REHAB.EQUIP.TEATROS**

	NOTA MEMORIA	EJ. 2023	EJ. 2022
A) OP.PATRIM.CON LA ENTIDAD O ENTIDADES PROPIETARIAS (*)			
1. APORTACIÓN PATRIMONIAL DINERARIA		0,00	0,00
2. APORTACIÓN DE BIENES Y DERECHOS		0,00	0,00
3. ASUNCIÓN Y CONDONACIÓN DE PASIVOS FINANCIEROS		0,00	0,00
4. OTRAS APORTACIONES DE LA ENTIDAD O ENTIDADES PROPIETARIAS		0,00	0,00
5. (-) DEVOLUCIÓN DE BIENES Y DERECHOS		0,00	0,00
6. (-) OTRAS DEVOLUCIONES A LA ENTIDAD O ENTIDADES PROPIETARIAS		0,00	0,00
TOTAL		**0,00**	**0,00**
B) OTRAS OPER.CON LA ENTIDAD O ENTIDADES PROPIETARIAS			
I. INGR.Y GASTOS REC.DIRECT.EN LA CUENTA DEL RESULTADO ECON.PATRIM.(1+2+3)		375.000,00	500.000,00
1. TRANSFERENCIAS Y SUBVENCIONES		375.000,00	500.000,00
1.1 INGRESOS		375.000,00	500.000,00
1.2 GASTOS		0,00	0,00
2. PRESTACIÓN DE SERVICIOS Y VENTA DE BIENES		0,00	0,00
2.1 INGRESOS		0,00	0,00
2.2 GASTOS		0,00	0,00
3. OTROS		0,00	0,00
3.1 INGRESOS		0,00	0,00
3.2 GASTOS		0,00	0,00
II. INGRESOS Y GASTOS RECONOCIDOS DIRECTAMENTE EN EL PATRIMONIO NETO (1+2)		0,00	0,00
1. SUBVENCIONES RECIBIDAS		0,00	0,00
2. OTROS		0,00	0,00
TOTAL (I+II)		**375.000,00**	**500.000,00**

Consorcio de Rehabilitación de Teatros de Madrid

Secretaría de la Junta de Gobierno

ESTADO DE FLUJOS DE EFECTIVO

Instituto de Rehabilitación de Teatros de Madrid
Secretaría de la Junta de Gobierno

AYUNTAMIENTO DE MADRID

ESTADO DE FLUJOS DE EFECTIVO

Ejercicio : 2023

Fecha: 31/12/2023

Centro : **902 CONSORCIO DE REHABILITACIÓN Y EQUIPAMIENTO DE TEATROS DE MADRID**

	NOTAS EN MEMORIA	2023	2022
I. FLUJOS DE EFECTIVO DE LAS ACTIVIDADES DE GESTIÓN			
A) Cobros:		**375.000,00**	**500.630,93**
1. Ingresos tributarios y urbanísticos		0,00	0,00
2. Transferencias y subvenciones recibidas		375.000,00	500.000,00
3. Ventas y prestaciones de servicios		0,00	0,00
4. Gestión de recursos recaudados por cuenta de otros entes		0,00	0,00
5. Intereses y dividendos cobrados		0,00	0,00
6. Otros cobros		0,00	630,93
B) Pagos:		**594.180,80**	**546.085,04**
7. Gastos de personal		0,00	0,00
8. Transferencias y subvenciones concedidas		587.265,65	542.390,22
9. Aprovisionamientos		0,00	0,00
10. Otros gastos de gestión		6.915,15	0,00
11. Gestión de recursos recaudados por cuenta de otros entes		0,00	0,00
12. Intereses pagados		0,00	3.694,82
13. Otros pagos		0,00	0,00
Flujos netos de efectivo por actividades de gestión (+A-B)		**-219.180,80**	**-45.454,11**
II. FLUJOS DE EFECTIVO DE LAS ACTIVIDADES DE INVERSIÓN			
C) Cobros:		**0,00**	**20.108,10**
1. Venta de inversiones reales		0,00	0,00
2. Venta de activos financieros		0,00	0,00
3. Unidad de actividad		0,00	0,00
4. Otros cobros de las actividades de inversión		0,00	20.108,10
D) Pagos:		**0,00**	**0,00**
5. Compra de inversiones reales		0,00	0,00
6. Compra de activos financieros		0,00	0,00
7. Unidad de actividad		0,00	0,00
8. Otros pagos de las actividades de inversión		0,00	0,00
Flujos netos de efectivo por actividades de inversión (+C-D)		**0,00**	**20.108,10**

Consorcio de Rehabilitación de Teatros de Madrid
Secretaría de la Junta de Gobierno

AYUNTAMIENTO DE MADRID

ESTADO DE FLUJOS DE EFECTIVO

Ejercicio : 2023

Fecha: 31/12/2023

Centro : **902 CONSORCIO DE REHABILITACIÓN Y EQUIPAMIENTO DE TEATROS DE MADRID**

III. FLUJOS DE EFECTIVO DE LAS ACTIVIDADES DE FINANCIACIÓN			
E) Aumentos en el patrimonio:		**0,00**	**0,00**
1. Cobros por aportaciones de la entidad o entidades propietarias		0,00	0,00
F) Pagos a la entidad o entidades propietarias:		**0,00**	**0,00**
2. Devolución de aportaciones y reparto de resultados a la entidad o entidades propietarias		0,00	0,00
G) Cobros por emisión de pasivos financieros:		**0,00**	**0,00**
3. Obligaciones y otros valores negociables		0,00	0,00
4. Préstamos recibidos		0,00	0,00
5. Otras deudas		0,00	0,00
H) Pagos por reembolso de pasivos financieros:		**0,00**	**0,00**
6. Obligaciones y otros valores negociables		0,00	0,00
7. Préstamos recibidos		0,00	0,00
8. Otras deudas		0,00	0,00
Flujos netos de efectivo por actividades de financiación (+E-F+G-H)		**0,00**	**0,00**
IV. FLUJOS DE EFECTIVO PENDIENTES DE CLASIFICACIÓN			
I) Cobros pendientes de aplicación		0,00	0,00
J) Pagos pendientes de aplicación		0,00	0,00
Flujos netos de efectivo pendientes de clasificación (+I-J)		**0,00**	**0,00**
V. EFECTO DE LAS VARIACIONES DE LOS TIPOS DE CAMBIO		**0,00**	**0,00**
VI. INCREMENTO/DISMINUCIÓN NETA DEL EFECTIVO Y ACTIVOS LÍQUIDOS EQUIVALENTES AL EFECTIVO (I + II + III + IV + V)		**-219.180,80**	**-25.346,01**
Efectivo y activos líquidos equivalentes al efectivo al inicio del ejercicio		**865.563,61**	**890.909,62**
Efectivo y activos líquidos equivalentes al efectivo al final del ejercicio		**646.382,81**	**865.563,61**

Consorcio de Rehabilitación de Teatros de Madrid
Secretaría de la Junta de Gobierno

ESTADO DE LIQUIDACIÓN DEL PRESUPUESTO

Consorcio de Rehabilitación de Teatros de Madrid

Secretaría de la Junta de Gobierno

Consorcio de Rehabilitación de Teatros de Madrid
Secretaría de la Junta de Gobierno

LIQUIDACIÓN DEL PRESUPUESTO DE GASTOS

AYUNTAMIENTO DE MADRID

LIQUIDACIÓN DEL PRESUPUESTO DE GASTOS

RESUMEN ORGÁNICA

Ejercicio : 2023

Fecha: 31/12/2023

Centro : **902 CONSOR. PLAN REHAB.EQUIP.TEATROS MADRID**

PROGRAMA/DESCRIPCIÓN/ECONÓMICO/DESCRIPCIÓN	C. INICIAL (1)	MODIFICACIONES (2)	C. DEFINITIVO (3=1+2)	G. COMPROMETIDOS (4)	OB. RECONOCIDAS (5)	PAGOS (6)	OB.PDTES.PAGO (7=5-6)	REMANENTE CRÉDITO (8=3-5)
*** TOTAL**	**375.000,00**	**865.563,61**	**1.240.563,61**	**1.220.915,13**	**594.180,80**	**594.180,80**	**0,00**	**646.382,81**
130 CULTURA, TURISMO Y DEPORTE	375.000,00	865.563,61	1.240.563,61	1.220.915,13	594.180,80	594.180,80	0,00	646.382,81

Consorcio de Rehabilitación de Teatros de Madrid

Secretaría de la Junta de Gobierno

AYUNTAMIENTO DE MADRID

LIQUIDACIÓN DEL PRESUPUESTO DE GASTOS

Ejercicio : 2023

Fecha: 31/12/2023

Centro : **902 CONSOR. PLAN REHAB.EQUIP.TEATROS MADRID**

Sección : 130 CULTURA, TURISMO Y DEPORTE

Consorcio de Rehabilitación de Teatros de Madrid
Secretaría de la Junta de Gobierno

PROGRAMA/DESCRIPCIÓN/ECONÓMICO/DESCRIPCIÓN	C. INICIAL (1)	MODIFICACIONES (2)	C. DEFINITIVO (3=1+2)	G. COMPROMETIDOS (4)	OB. RECONOCIDAS (5)	PAGOS (6)	OB.PDTES.PAGO (7=5-6)	REMANENTE CRÉDITO (8=3-5)
**** TOTAL**	**375.000,00**	**865.563,61**	**1.240.563,61**	**1.220.915,13**	**594.180,80**	**594.180,80**	**0,00**	**646.382,81**
*** 33401 ACTIVIDADES CULTURALES**	375.000,00	865.563,61	1.240.563,61	1.220.915,13	594.180,80	594.180,80	0,00	646.382,81
22602 PUBLICIDAD Y PROPAGANDA	0,00	7.000,00	7.000,00	6.915,15	6.915,15	6.915,15	0,00	84,85
35900 OTROS GASTOS FINANCIEROS	3.500,00	-3.500,00	0,00	0,00	0,00	0,00	0,00	0,00
77999 OTRAS SUBVENCIONES A EMPRESAS PRIVADAS	371.500,00	862.063,61	1.233.563,61	1.213.999,98	587.265,65	587.265,65	0,00	646.297,96

LIQUIDACIÓN DEL PRESUPUESTO DE GASTOS POR BOLSAS DE VINCULACIÓN JURÍDICA

Consorcio de Rehabilitación de Teatros de Madrid
Secretaría de la Junta de Gobierno

Consorcio de Rehabilitación de Teatros de Madrid
Secretaría de la Junta de Gobierno

AYUNTAMIENTO DE MADRID

LIQUIDACIÓN DEL PRESUPUESTO DE GASTOS
RESUMEN POR BOLSA DE VINCULACIÓN JURÍDICA

Ejercicio : 2023 **Fecha: 31/12/2023**

Centro : **902 CONSOR. PLAN REHAB.EQUIP.TEATROS MADRID**

PROGRAMA/DESCRIPCIÓN/ECONÓMICO/DESCRIPCIÓN	C. INICIAL (1)	MODIFICACIONES (2)	C. DEFINITIVO (3=1+2)	G. COMPROMETIDOS (4)	OB. RECONOCIDAS (5)	PAGOS (6)	OB.PDTES.PAGO (7=5-6)	REMANENTE CRÉDITO (8=3-5)
*** TOTAL**	**375.000,00**	**865.563,61**	**1.240.563,61**	**1.220.915,13**	**594.180,80**	**594.180,80**	**0,00**	**646.382,81**
902.130.33401.226 CONSORC TEATROS.ACTIV CULTURA.GTOS DIVERSOS	0,00	7.000,00	7.000,00	6.915,15	6.915,15	6.915,15	0,00	84,85
902.130.33401.779 CONSORC TEATROS.ACTIV CULTURA.OT.SUBV EMP.PRIV	371.500,00	-3.500,00	368.000,00	368.000,00	0,00	0,00	0,00	368.000,00
902.130.33401.77999.1 CONSORC TEATROS.ACTIV CULTURA.OT SUBV EMP PRIV	0,00	865.563,61	865.563,61	845.999,98	587.265,65	587.265,65	0,00	278.297,96
902.3.3 PRODUC BIENES PCO CARÁCT PREF.GTO.FINACIEROS	3.500,00	-3.500,00	0,00	0,00	0,00	0,00	0,00	0,00

AYUNTAMIENTO DE MADRID

LIQUIDACIÓN DEL PRESUPUESTO DE GASTOS

Ejercicio : 2023

Fecha: 31/12/2023

Centro : **902 CONSOR. PLAN REHAB.EQUIP.TEATROS MADRID**

Sección : 130 CULTURA, TURISMO Y DEPORTE

PROGRAMA/DESCRIPCIÓN/ECONÓMICO/DESCRIPCIÓN	C. INICIAL (1)	MODIFICACIONES (2)	C. DEFINITIVO (3=1+2)	G. COMPROMETIDOS (4)	OB. RECONOCIDAS (5)	PAGOS (6)	OB.PDTES.PAGO (7=5-6)	REMANENTE CRÉDITO (8=3-5)
*** TOTAL	**375.000,00**	**865.563,61**	**1.240.563,61**	**1.220.915,13**	**594.180,80**	**594.180,80**	**0,00**	**646.382,81**
** 902.130.33401.226 CONSORC TEATROS.ACTIV CULTURA.GTOS DIVERSOS	0,00	7.000,00	7.000,00	6.915,15	6.915,15	6.915,15	0,00	84,85
* 33401 ACTIVIDADES CULTURALES	0,00	7.000,00	7.000,00	6.915,15	6.915,15	6.915,15	0,00	84,85
22602 PUBLICIDAD Y PROPAGANDA	0,00	7.000,00	7.000,00	6.915,15	6.915,15	6.915,15	0,00	84,85
** 902.130.33401.779 CONSORC TEATROS.ACTIV CULTURA.OT.SUBV EMP.PR	371.500,00	-3.500,00	368.000,00	368.000,00	0,00	0,00	0,00	368.000,00
* 33401 ACTIVIDADES CULTURALES	371.500,00	-3.500,00	368.000,00	368.000,00	0,00	0,00	0,00	368.000,00
77999 OTRAS SUBVENCIONES A EMPRESAS PRIVADAS	371.500,00	-3.500,00	368.000,00	368.000,00	0,00	0,00	0,00	368.000,00
** 902.130.33401.77999.1 CONSORC TEATROS.ACTIV CULTURA.OT SUBV EMP PR	0,00	865.563,61	865.563,61	845.999,98	587.265,65	587.265,65	0,00	278.297,96
* 33401 ACTIVIDADES CULTURALES	0,00	865.563,61	865.563,61	845.999,98	587.265,65	587.265,65	0,00	278.297,96
77999 OTRAS SUBVENCIONES A EMPRESAS PRIVADAS	0,00	865.563,61	865.563,61	845.999,98	587.265,65	587.265,65	0,00	278.297,96
** 902.3.3 PRODUC BIENES PCO CARÁCT PREF.GTO.FINACIEROS	3.500,00	-3.500,00	0,00	0,00	0,00	0,00	0,00	0,00
* 33401 ACTIVIDADES CULTURALES	3.500,00	-3.500,00	0,00	0,00	0,00	0,00	0,00	0,00
35900 OTROS GASTOS FINANCIEROS	3.500,00	-3.500,00	0,00	0,00	0,00	0,00	0,00	0,00

Consorcio de Rehabilitación de Teatros de Madrid

Secretaría de la Junta de Gobierno

Consorcio de Rehabilitación de Teatros de Madrid
Secretaría de la Junta de Gobierno

LIQUIDACIÓN DEL PRESUPUESTO DE INGRESOS

AYUNTAMIENTO DE MADRID

LIQUIDACIÓN DEL PRESUPUESTO DE INGRESOS

Ejercicio : 2023

Fecha: 31/12/2023

Centro : 902 CONSOR. PLAN REHAB.EQUIP.TEATROS MADRID

CAP./ART./CON./SUBCON. DESCRIPCIÓN	PREVIS. INICIAL (1)	MODIFICACIONES (2)	PREV. DEFINITIVAS (3=1+2)	D. RECONOCIDOS (4)	D. ANULADOS (5)	D. CANCEL. (6)	D. RECON. NETOS (7=4-5-6)	RECAUDADO (8)	PDTE. COBRO (9=7-8)	EXC/DEF. PREVISION (10=7-3)
****** TOTAL**	**375.000,00**	**865.563,61**	**1.240.563,61**	**375.000,00**	**0,00**	**0,00**	**375.000,00**	**375.000,00**	**0,00**	**-865.563,61**
*** 4 TRANSFERENCIAS CORRIENTES	3.500,00	0,00	3.500,00	3.500,00	0,00	0,00	3.500,00	3.500,00	0,00	0,00
** 40 DE LA ADMINISTRACIÓN GENERAL DE LA ENTIDAD LOCAL	3.500,00	0,00	3.500,00	3.500,00	0,00	0,00	3.500,00	3.500,00	0,00	0,00
* 400 DE LA ADMINISTRACIÓN GENERAL DE LA ENTIDAD LOCAL	3.500,00	0,00	3.500,00	3.500,00	0,00	0,00	3.500,00	3.500,00	0,00	0,00
40000 DE LA ADM. GRAL. DEL AYUNTAMIENTO DE MADRID	3.500,00	0,00	3.500,00	3.500,00	0,00	0,00	3.500,00	3.500,00	0,00	0,00
*** 7 TRANSFERENCIAS DE CAPITAL	371.500,00	0,00	371.500,00	371.500,00	0,00	0,00	371.500,00	371.500,00	0,00	0,00
** 70 DE LA ADMINISTRACIÓN GENERAL DE LA ENTIDAD LOCAL	121.500,00	0,00	121.500,00	121.500,00	0,00	0,00	121.500,00	121.500,00	0,00	0,00
* 700 DE LA ADMINISTRACIÓN GENERAL AYUNTAMIENTO MADRID	121.500,00	0,00	121.500,00	121.500,00	0,00	0,00	121.500,00	121.500,00	0,00	0,00
70000 DE ADMON. GRAL. AYTO.MADR	121.500,00	0,00	121.500,00	121.500,00	0,00	0,00	121.500,00	121.500,00	0,00	0,00
** 72 DE LA ADMINISTRACIÓN DEL ESTADO	125.000,00	0,00	125.000,00	125.000,00	0,00	0,00	125.000,00	125.000,00	0,00	0,00
* 721 DE ORGANISMOS AUTÓNOMOS Y AGENCIAS ESTATALES	125.000,00	0,00	125.000,00	125.000,00	0,00	0,00	125.000,00	125.000,00	0,00	0,00
72190 DE OTROS ORGANISMOS AUTÓNOMOS Y AGENCIAS	125.000,00	0,00	125.000,00	125.000,00	0,00	0,00	125.000,00	125.000,00	0,00	0,00
** 75 DE COMUNIDADES AUTÓNOMAS	125.000,00	0,00	125.000,00	125.000,00	0,00	0,00	125.000,00	125.000,00	0,00	0,00
* 750 DE LA ADMINISTRACIÓN GENERAL COMUNIDAD DE MADRID	125.000,00	0,00	125.000,00	125.000,00	0,00	0,00	125.000,00	125.000,00	0,00	0,00
75099 OTRAS TRANSFERENCIAS DE LA COMUNIDAD DE MADRID	125.000,00	0,00	125.000,00	125.000,00	0,00	0,00	125.000,00	125.000,00	0,00	0,00
*** 8 ACTIVOS FINANCIEROS	0,00	865.563,61	865.563,61	0,00	0,00	0,00	0,00	0,00	0,00	-865.563,61
** 87 REMANENTE DE TESORERÍA	0,00	865.563,61	865.563,61	0,00	0,00	0,00	0,00	0,00	0,00	-865.563,61
* 870 REMANENTE DE TESORERÍA	0,00	865.563,61	865.563,61	0,00	0,00	0,00	0,00	0,00	0,00	-865.563,61
87010 PARA GASTOS CON FINANCIACIÓN AFECTADA	0,00	865.563,61	865.563,61	0,00	0,00	0,00	0,00	0,00	0,00	-865.563,61

Consorcio de Rehabilitación de Teatros de Madrid

Secretaría de la Junta de Gobierno

ESTADO DE LIQUIDACIÓN DEL PRESUPUESTO

RESULTADO PRESUPUESTARIO

AYUNTAMIENTO DE MADRID

ESTADO DE LIQUIDACIÓN DEL PRESUPUESTO

RESULTADO PRESUPUESTARIO

Ejercicio : 2023

Fecha: 31/12/2023

Centro : 902 CONSOR. PLAN REHAB.EQUIP.TEATROS MADRID

CONCEPTOS	DERECHOS RECONOCIDOS NETOS	OBLIGACIONES RECONOCIDAS NETAS	AJUSTES	RESULTADO PRESUPUESTARIO
A. OPERACIONES CORRIENTES	3.500,00	6.915,15	0,00	-3.415,15
B. OPERACIONES DE CAPITAL	371.500,00	587.265,65	0,00	-215.765,65
1.TOTAL OPERACIONES NO FINANCIERAS (A+B)	375.000,00	594.180,80	0,00	-219.180,80
C. ACTIVOS FINANCIEROS	0,00	0,00	0,00	0,00
D. PASIVOS FINANCIEROS	0,00	0,00	0,00	0,00
2.TOTAL OPERACIONES FINANCIERAS (C+D)	0,00	0,00	0,00	0,00
I.RESULTADO PRESUPUESTARIO DEL EJ (1+2)	**375.000,00**	**594.180,80**	**0,00**	**-219.180,80**
AJUSTES	0,00	0,00	0,00	0,00
3.C.GAST.FINANC.REMANENTE TES.GTOS GRAL	0,00	0,00	0,00	0,00
4.DESVIAC.FINAN.NEGATIVAS DEL EJERCICIO	0,00	0,00	587.265,65	587.265,65
5.DESVIAC.FINAN.POSITIVAS DEL EJERCICIO	0,00	0,00	368.084,85	368.084,85
II.TOTAL AJUSTES (3+4-5)	0,00	0,00	219.180,80	219.180,80
RESULTADO PRESUPUESTARIO AJUSTADO (I+II)	**375.000,00**	**594.180,80**	**219.180,80**	**0,00**

Consorcio de Rehabilitación de Teatros de Madrid

Secretaría de la Junta de Gobierno

Consorcio de Rehabilitación de Teatros de Madrid
Secretaría de la Junta de Gobierno

MEMORIA

MEMORIA. ORGANIZACIÓN Y ACTIVIDAD.

Consorcio de Rehabilitación de Teatros de Madrid
Secretaría de la Junta de Gobierno

AYUNTAMIENTO DE MADRID

MEMORIA. ORGANIZACIÓN Y ACTIVIDAD

Ejercicio : 2023 **Fecha: 31/12/2023**

Centro : 902 CONSORCIO DEL PLAN DE REHABILITACIÓN Y EQUIPAMIENTO DE TEATROS DE MADRID

01. Organización y actividad.

1. Población oficial y datos de carácter socioeconómico de la entidad.

El Consorcio de Rehabilitación y Equipamiento de Teatros de Madrid está adscrito al Ayuntamiento de Madrid. La población de la ciudad de Madrid a 1 de enero de 2023 es de 3.332.035 habitantes, según el Real Decreto 1085/2023, de 5 de diciembre, por el que se declaran oficiales las cifras de población resultantes de la revisión del Padrón municipal referidas a 1 de enero de 2023.

2. Norma de creación de la entidad.

El Consorcio se crea a partir de un convenio de colaboración entre el Ministerio de Cultura, la Comunidad de Madrid y el Ayuntamiento de Madrid fechado el día 19 de abril de 1994 (publicado en el Boletín Oficial del Estado de 20 de mayo de 1994, mediante Resolución de 6 de mayo de 1994 de la Secretaría General Técnica del Ministerio de Cultura) para un periodo de cuatro años, con la finalidad de alcanzar el objetivo de servicio al sector teatral y a la cultura en general, permitiendo la convergencia de esfuerzos de las tres Administraciones y su colaboración con el sector teatral privado de Madrid. Mediante adendas se prorrogó la duración del convenio hasta el ejercicio 2008. Por Acuerdo de 18 de febrero de 2009 (publicado en el Boletín Oficial del Estado de 24 de marzo de 2009, por Resolución de 2 de marzo de 2009 de la Secretaría General Técnica del Ministerio de Cultura), se estableció la duración indefinida del convenio.

Con fecha 15 de abril de 2015, la Junta de Gobierno del Consorcio aprobó la modificación de los Estatutos con la finalidad de adaptarlos a lo dispuesto en la Disposición final segunda de la Ley 27/2013, de 27 de diciembre, de Racionalización y Sostenibilidad de la Administración Local y en los artículos 12 a 15 de la Ley 15/2014, de 16 de septiembre, de Racionalización del Sector Público y otras medidas de reforma administrativa.

El Consorcio constituye una entidad jurídica pública, de carácter asociativo, dotada de personalidad jurídica plena y patrimonio propios y que tiene como finalidad promover, coordinar y gestionar acciones dirigidas a la realización de un Plan destinado a la Rehabilitación y Equipamiento de los Teatros de Madrid y en particular a las que se refieran a la elaboración, aprobación y habilitación de fórmulas de financiación de cuantos proyectos promuevan las Administraciones Públicas que lo integran y las entidades y particulares, en relación con la rehabilitación y equipamiento de los edificios y locales destinados a la actividad de teatro en el municipio de Madrid.

3. Actividad principal de la entidad, régimen jurídico, económico-financiero y de contratación. Forma de gestión del servicio público.

La actividad principal del Consorcio consiste en la gestión de subvenciones para la rehabilitación y mejora de los teatros de la ciudad de Madrid.

El Consorcio para la Rehabilitación y Equipamiento de Teatros de Madrid, bajo la forma jurídica de consorcio, se rige por la Ley 39/2015, de 1 de octubre, del Procedimiento Administrativo Común de las Administraciones Públicas; por la Ley 40/2015, de 1 de octubre, de Régimen Jurídico del Sector Público; por la Ley 22/2006, de 4 de julio, de Capitalidad y de Régimen Especial de Madrid; por la Ley 7/1985, de 2 de abril, Reguladora de las Bases del Régimen Local; por el texto refundido de las disposiciones vigentes en materia de Régimen Local, aprobado por Real decreto Legislativo 781/1986, de 18 de abril; por el texto refundido de la Ley Reguladora de las Haciendas Locales, aprobado por Real Decreto legislativo 2/2004, de 5 de marzo; por el Reglamento Orgánico del Gobierno y de la Administración del Ayuntamiento de Madrid de 31 de mayo de 2004; por sus Estatutos y por las demás disposiciones legales y reglamentarias que le resultan de aplicación.

AYUNTAMIENTO DE MADRID

MEMORIA. ORGANIZACIÓN Y ACTIVIDAD

Ejercicio : 2023

Fecha: 31/12/2023

Centro : 902 CONSORCIO DEL PLAN DE REHABILITACIÓN Y EQUIPAMIENTO DE TEATROS DE MADRID

La convocatoria de las subvenciones para la rehabilitación de salas y teatros situados en el municipio de Madrid que concede el Consorcio se financia con las transferencias que recibe de cada una de las tres administraciones consorciadas, el Ayuntamiento de Madrid, la Comunidad de Madrid y el Ministerio de Cultura, a través del INAEM.

El Consorcio está sujeto al régimen de presupuestación, contabilidad y control del Ayuntamiento de Madrid, de cuyo presupuesto forma parte, sin perjuicio de su sujeción a lo previsto en la Ley Orgánica 2/2012, de 27 de abril, de Estabilidad Presupuestaria y Sostenibilidad Financiera. El Consorcio somete su régimen presupuestario a lo establecido en el texto refundido de la Ley Reguladora de las Haciendas Locales, aprobado por Real Decreto Legislativo 2/2004, de 5 de marzo; en las Bases de Ejecución del Presupuesto del Ayuntamiento de Madrid y en las demás disposiciones legales y reglamentarias que le sean de aplicación. La contratación del Consorcio se rige por lo establecido en la Ley 9/2017, de 8 de noviembre, de Contratos del Sector Público y demás normativa reguladora de la contratación en las Administraciones Públicas.

El Consorcio está sometido al régimen de contabilidad pública, correspondiendo a la Intervención General del Ayuntamiento de Madrid realizar el control y fiscalización interna de su gestión económico-financiera y la inspección de su contabilidad.

El Consorcio es una de las modalidades de gestión directa de los servicios públicos. Por su parte, el Consorcio de Rehabilitación y Equipamiento de Teatros de Madrid no utiliza ninguna modalidad de gestión indirecta o mixta de gestión de servicios públicos.

4. Descripción de las principales fuentes de ingresos.

Las fuentes de financiación del Consorcio consisten en las transferencias anuales de capital por importe de 125.000 euros, por parte de cada una de las tres administraciones que forman parte del Consorcio.

5. Fiscalidad de la entidad.

El Consorcio es una entidad totalmente exenta del impuesto sobre sociedades, de acuerdo con el artículo 9º.1 de la Ley 27/2014, de 27 de noviembre, del Impuesto sobre Sociedades y no realiza actividades incluidas en el artículo 4º de la Ley 37/1992, de 28 de diciembre, del Impuesto sobre el Valor Añadido, que regula el hecho imponible de este tributo.

6. Estructura organizativa básica.

El Consorcio está regido por los siguientes órganos de gobierno: la Junta de Gobierno y la Comisión Ejecutiva. La Junta de Gobierno es el órgano colegiado superior del Consorcio, y está compuesta por seis miembros, designados por las respectivas entidades consorciadas, dos por cada una. La Presidencia de la Junta de Gobierno corresponde a un representante del Ayuntamiento de Madrid, del Área de Gobierno de Cultura, Turismo y Deporte, actualmente a la Coordinadora General de Cultura.

Consorcio de Rehabilitación de Teatros de Madrid
Secretaría de la Junta de Gobierno

De acuerdo con los Estatutos del Consorcio, con el fin de asegurar una correcta gestión jurídico-administrativa y económico-financiera, el Consorcio contará con una Secretaría General y una Gerencia económico-financiera, correspondiendo a la primera las funciones de asistencia y asesoramiento a los órganos de Consorcio y fe pública en relación con actos y acuerdos, y a la segunda, las funciones de gestión administrativa, intervención y control económico financiero. Su nombramiento corresponde a la Junta de Gobierno y habrá de recaer en funcionarios de carrera del Grupo A, de cualquiera de las tres administraciones fundadoras del Consorcio. Asimismo, como órgano consultivo y de asesoramiento se constituirá una Comisión Técnica, formada por tres empleados públicos pertenecientes al grupo A, designados por la Junta de Gobierno, uno por cada Administración. Actualmente, no han sido nombrados los miembros de los citados órganos.

Consorcio de Rehabilitación de Teatros de Madrid
Secretaría de la Junta de Gobierno

7. Número medio de empleados durante el ejercicio y a 31 de diciembre de 2023.

Para el desarrollo de su actividad, el Consorcio se vale del personal integrado en cada una de las administraciones públicas participantes en el mismo, no contando con personal propio.

8. Entidades propietarias y porcentaje de participación.

Son miembros del Consorcio: la Administración del Estado, a través del Instituto Nacional de las Artes Escénicas y de la Música, adscrito al Ministerio de Cultura, la Comunidad de Madrid y el Ayuntamiento de Madrid. La participación de cada una de las administraciones que forman parte del Consorcio es del 33,3%.

9. Entidades del grupo, multigrupo y asociadas de las que forma parte la entidad y su porcentaje de participación.

El Consorcio no forma parte de ningún grupo o multigrupo y no participa en ninguna entidad asociada

MEMORIA. GESTIÓN INDIRECTA DE SERVICIOS PÚBLICOS, CONVENIOS Y OTRAS FORMAS DE COLABORACIÓN.

Consorcio de Rehabilitación de Teatros de Madrid
Secretaría de la Junta de Gobierno

AYUNTAMIENTO DE MADRID

MEMORIA. GESTIÓN INDIRECTA DE SERVICIOS PÚBLICOS, CONVENIOS Y OTRAS FORMAS DE COLABORACIÓN.

Consorcio de Rehabilitación de Teatros de Madrid
Secretaría de la Junta de Gobierno

Ejercicio : 2023 **Fecha: 31/12/2023**

Centro : 902 CONSORCIO DEL PLAN DE REHABILITACIÓN Y EQUIPAMIENTO DE TEATROS DE MADRID

02. Gestión indirecta de servicios públicos, convenios y otras formas de colaboración.

El Consorcio de Rehabilitación y Equipamiento de Teatros de Madrid no gestiona ningún servicio público de forma indirecta, ni ha celebrado ningún convenio, ni realiza ninguna actividad conjunta que requiera la constitución de una nueva entidad, ni participa en otras formas de colaboración público-privadas.

MEMORIA. BASES DE PRESENTACIÓN DE LAS CUENTAS ANUALES.

Consorcio de Rehabilitación de Teatros de Madrid
Secretaría de la Junta de Gobierno

AYUNTAMIENTO DE MADRID

MEMORIA. BASES DE PRESENTACION DE LAS CUENTAS

Ejercicio : 2023 **Fecha: 31/12/2023**

Centro : 902 CONSORCIO DEL PLAN DE REHABILITACIÓN Y EQUIPAMIENTO DE TEATROS DE MADRID

Consorcio de Rehabilitación Teatros de Madrid
Secretaría de la Junta de Gobierno

03. Bases de presentación de las cuentas:

1) Imagen fiel:

Las cuentas anuales del Consorcio de Rehabilitación y Equipamiento de Teatros de Madrid se han formulado aplicando los principios contables que rigen para la contabilidad pública, recogidos en la primera parte del Plan General de Contabilidad Pública adaptado a la Administración Local (Anexo a la Instrucción del modelo normal de Contabilidad Local aprobada en la Orden HAP/1781/2013, de 20 de septiembre, por el que se aprueba el Modelo Normal de Contabilidad Local), y que, salvo casos excepcionales, son de aplicación obligatoria para conseguir que la cuenta muestre la imagen fiel del patrimonio, de la situación financiera, de le ejecución del presupuesto y de los resultados del ejercicio. En la elaboración de las cuentas no se ha aplicado ningún principio contable público diferente a los establecidos en la Instrucción del modelo normal de Contabilidad Local.

Desde el año 2015 el Consorcio está sometido al régimen de contabilidad pública, correspondiendo a la Intervención General del Ayuntamiento de Madrid realizar el control y fiscalización interna de su gestión económico-financiera y la inspección de su contabilidad; en concreto, le es de aplicación a la contabilidad del Consorcio lo establecido en la Instrucción del modelo normal de Contabilidad Local, aprobado por Orden del Ministerio de Hacienda y Administraciones Públicas HAP/1781/2013, de 20 de septiembre.

2) Comparación de la información:

La información recogida en la cuenta se presenta comparando las cifras del ejercicio que se cierra con el inmediato anterior.

3) Razones e incidencias en las Cuentas Anuales de los cambios en los criterios de contabilización:

Durante el ejercicio 2023 no se ha producido ningún cambio en los criterios de contabilización con respecto al año anterior.

4) Cambios en estimaciones contables:

No ha habido corrección de errores ni cambios en estimaciones contables.

AYUNTAMIENTO DE MADRID

MEMORIA. BASES DE PRESENTACION DE LAS CUENTAS

Ejercicio : 2023

Fecha: 31/12/2023

Centro : 902 CONSORCIO DEL PLAN DE REHABILITACIÓN Y EQUIPAMIENTO DE TEATROS DE MADRID

5) Apartados de la Memoria que no se cumplimentan por carecer de contenido:

En la presente Memoria no se informa de los siguientes apartados, al no efectuar el organismo actuaciones relativas a su contenido:

- Inmovilizado material
- Patrimonio público de suelo
- Inversiones inmobiliarias
- Inmovilizado intangible
- Arrendamientos financieros y otro inmovilizado de naturaleza similar
- Activos financieros
- Pasivos financieros
- Coberturas contables
- Activos construidos o adquiridos para otras entidades y otras existencias
- Moneda extranjera
- Provisiones y contingencias
- Información sobre el medio ambiente
- Activos en estado de venta
- Operaciones por administración de recursos por cuenta de otros entes públicos

Consorcio de Rehabilitación de Teatros de Madrid
Secretaría de la Junta de Gobierno

Consorcio de Rehabilitación de Teatros de Madrid
Secretaría de la Junta de Gobierno

AYUNTAMIENTO DE MADRID

MEMORIA. BASES DE PRESENTACION DE LAS CUENTAS

Ejercicio **: 2023** **Fecha: 31/12/2023**

Centro **: 902 CONSORCIO DEL PLAN DE REHABILITACIÓN Y EQUIPAMIENTO DE TEATROS DE MADRID**

- Estado de valores recibidos en depósito
- Información presupuestaria:
  - Presupuesto corriente
    - Presupuesto de ingresos
      - Derechos anulados
      - Derechos cancelados
      - Devoluciones de ingresos
      - Compromisos de ingresos
  - Ejercicios cerrados
    - Presupuesto de gastos. Obligaciones de presupuestos cerrados
    - Presupuesto de ingresos. Derechos a cobrar de presupuestos cerrados
      - Derechos pendientes de cobros totales
      - Derechos anulados
      - Derechos cancelados
    - Variación de resultados presupuestarios de ejercicios anteriores

AYUNTAMIENTO DE MADRID

MEMORIA. BASES DE PRESENTACION DE LAS CUENTAS

Ejercicio : 2023

Fecha: 31/12/2023

Centro : 902 CONSORCIO DEL PLAN DE REHABILITACIÓN Y EQUIPAMIENTO DE TEATROS DE MADRID

- Ejercicios posteriores
  - Compromisos de gastos con cargo a presupuestos de ejercicios posteriores
  - Compromisos de ingresos con cargo a presupuestos de ejercicios posteriores
- Estado de ejecución de proyectos de gasto
  - Resumen de ejecución
  - Anualidades pendientes

- Información sobre coste de las actividades
- Indicadores de gestión

Consorcio de Rehabilitación de Teatros de Madrid
Secretaría de la Junta de Gobierno

Consorcio de Rehabilitación de Teatros de Madrid
Secretaría de la Junta de Gobierno

MEMORIA. NORMAS DE RECONOCIMIENTO Y VALORACIÓN.

AYUNTAMIENTO DE MADRID

MEMORIA. NORMAS DE RECONOCIMIENTO Y VALORACIÓN

Ejercicio : 2023

Fecha: 31/12/2023

Centro : 902 CONSORCIO DEL PLAN DE REHABILITACIÓN Y EQUIPAMIENTO DE TEATROS DE MADRID

04. Normas de reconocimiento y valoración.

Durante el ejercicio 2023, en la contabilidad del Consorcio de Rehabilitación y Equipamiento de Teatros de Madrid no se ha realizado ninguna anotación ni figura en las cuentas anuales ninguna referencia a los siguientes epígrafes contables: inmovilizado material, patrimonio público del suelo, inversiones inmobiliarias, inmovilizado intangible, arrendamientos financieros y otro inmovilizado de naturaleza similar, permutas, activos y pasivos financieros, coberturas contables, existencias, activos construidos o adquiridos para otras entidades, transacciones en moneda extranjera, provisiones y contingencias, actividades conjuntas y activos en estado de venta.

Con respecto a los gastos realizados, se han aplicado las normas de valoración que se encuentra recogidas en la Orden HAP/1781/2013, de 20 de septiembre, por la que se aprueba la Instrucción del modelo normal de Contabilidad Pública.

Consorcio de Rehabilitación de Teatros de Madrid
Secretaría de la Junta de Gobierno

Consorcio de Rehabilitación de
Teatros de Madrid
Secretaría de la Junta de Gobierno

MEMORIA. TRANSFERENCIAS, SUBVENCIONES Y OTROS INGRESOS Y GASTOS.

AYUNTAMIENTO DE MADRID

MEMORIA. TRANSFERENCIAS, SUBVENCIONES Y OTROS INGRESOS Y GASTOS

Ejercicio : 2023

Fecha: 31/12/2023

Centro : 902 CONSORCIO DEL PLAN DE REHABILITACIÓN Y EQUIPAMIENTO DE TEATROS

TRANSFERENCIAS Y SUBVENCIONES RECIBIDAS

15.1.1. TRANSFERENCIAS Y SUBVENCIONES DE GASTOS CON FINANCIACIÓN AFECTADA RECIBIDAS

DESCRIPCIÓN	TIPO SUBVENCIÓN	IMPORTE RECIBIDO		IMPORTE REINTEGRABLE	IMPORTE NO REINTEGRABLE	CANTIDAD IMPUTADA A RESULTADOS	
		EJERCICIO 2023	EJERCICIOS ANTERIORES			EJERCICIO 2023	EJERCICIOS ANTERIORES
Gastos convocatoria subvenciones rehabilitación de teatros	CORRIENTE	3.500,00	0,00	0,00	3.500,00	3.500,00	0,00
Gastos convocatoria subvenciones rehabilitación de teatros	CAPITAL	371.500,00	865.563,61	0,00	1.237.063,61	371.500,00	865.563,61
TOTAL		375.000,00	865.563,61	0,00	1.240.563,61	375.000,00	865.563,61

15.1.2. OTRAS SUBVENCIONES Y TRANSFERENCIAS RECIBIDAS

DESCRIPCIÓN	TIPO	IMPORTE RECIBIDO		IMPORTE REINTEGRABLE	IMPORTE NO REINTEGRABLE	CANTIDAD IMPUTADA A RESULTADOS	
		EJERCICIO 2023	EJERCICIOS ANTERIORES			EJERCICIO 2023	EJERCICIOS ANTERIORES
TOTAL		0,00	0,00	0,00	0,00	0,00	0,00

Consorcio de Rehabilitación de Teatros de Madrid
Secretaría de la Junta de Gobierno

AYUNTAMIENTO DE MADRID

MEMORIA. TRANSFERENCIAS, SUBVENCIONES Y OTROS INGRESOS Y GASTOS

Ejercicio : 2023 **Fecha: 31/12/2023**

Centro : 902 CONSORCIO DEL PLAN DE REHABILITACIÓN Y EQUIPAMIENTO DE TEATROS

Consorcio de Rehabilitación de Teatros de Madrid
Secretaría de la Junta de Gobierno

15.2 TRANSFERENCIAS Y SUBVENCIONES CONCEDIDAS

NORMATIVA	CARACTERÍSTICAS	NIF DEL PERCEPTOR	DENOMINACIÓN DEL PERCEPTOR	IMPORTE	FINALIDAD	REINTEGROS
Resolución de 30 de junio de 2022, del Presidente de la Junta de Gobierno por la que se aprueba la convocatoria pública.	Subvenciones de capital de concurrencia competitiva 2022.	B83015040	PLURAL MULTIMEDIA Y OCIO S.L.	70.965,75	Realización de obras de rehabilitación y mejora de los teatros de Madrid.	0,00
		B84001205	SINGULAR MULTIMEDIA Y OCIO S.L.	23.917,79		0,00
		B82322371	SIGLO DE ORO PRODUCCIONES S.L.	10.575,35		0,00
		B83379339	STORY LINE S.L.	3.749,50		0,00
		B81852816	INICIATIVAS TEATRALES S.L.	21.732,32		0,00
		50829742H	MARÍA JOSÉ FERNÁNDEZ LÓPEZ	5.757,32		0,00
		A28035822	TEATRO LA LATINA S.A.	62.363,12		0,00
		A78774577	PENTACION S.A.	13.779,68		0,00
		B79957569	ACTIVIDADES CULTURALES LA BICICLETA S.L.	23.834,25		0,00
		B83571794	TARAMBANA ESPECTÁCULOS S.L.	8.407,73		0,00
		B87308011	GRAN TEATRO PRÍNCIPE PÍO S.L.	40.727,32		0,00
		B85942795	SOM 2011 S.L.	126.138,22		0,00
		B85987782	MICROTEATRO POR DINERO S.L.	4.304,28		0,00
		B83978346	SOCORRO MARGARITA LÓPEZ ANADÓN	712,48		0,00
		B86098852	BULULÚ 2120 S. L	905,87		0,00
		A78380995	TEATRO INFANTA ISABEL S.A.	59.781,61		0,00
		B86054327	LINEA CULTURAL TEATRAL S.L.	26.834,45		0,00
		B83944280	CANDELARIA SUR S.L.	12.257,94		0,00
		B28974814	MARQUITE S.L.	22.292,17		0,00
		B88388483	PRODUCCIONES GARROTE S.L.	4.746,46		0,00
		B87102810	NEW TECHNOLOGY ARCO MEDITERRÁNEO S.L.	43.482,04		0,00
		TOTAL SUBVENCIÓN 2022		587.265,65		0,00
		TOTAL		**587.265,65**		0,00

MEMORIA. PRESENTACIÓN POR ACTIVIDADES DE LA CUENTA DE RESULTADO ECONÓMICO-PATRIMONIAL.

Consorcio de Rehabilitación de Teatros de Madrid
Secretaría de la Junta de Gobierno

AYUNTAMIENTO DE MADRID

Consorcio de Rehabilitación de Teatros de Madrid
Secretaría de la Junta de Gobierno

MEMORIA

PRESENTACIÓN POR ACTIVIDADES DE LA CUENTA DE RESULTADO ECONÓMICO PATRIMONIAL

Ejercicio : 2023

Fecha: 31/12/2023

Centro : 902 CONSORCIO DEL PLAN DE REHABILITACIÓN Y EQUIPAMIENTO DE TEATROS DE MADRID

19. Presentación por actividades de la cuenta de resultado económico patrimonial

GASTOS		EJERCICIO 2023			EJERCICIO 2022					
CÓDIGO GRUPO DE PROGRAMAS	DESCRIPCIÓN GRUPO DE PROGRAMAS	PRESUPUESTARIOS	NO PRESUP.	TOTAL	PRESUPUESTARIOS	NO PRESUP.	TOTAL	INGRESOS	EJERCICIO 2023	EJERCICIO 2022
334	Promoción cultural	594.180,80	0,00	594.180,80	546.085,04	0,00	546.085,04	De gestión ordinaria	375.000,00	500.000,00
								Ingresos financieros	0,00	630,93
								Otros ingresos	0,00	20.108,10
TOTAL GASTO		594.180,80	0,00	594.180,80	546.085,04	0,00	546.085,04	TOTAL INGRESOS	375.000,00	520.739,03

OPERACIONES NO PRESUPUESTARIAS DE TESORERÍA

Consorcio de Rehabilitación de Teatros de Madrid
Secretaría de la Junta de Gobierno

Consorcio de Rehabilitación de Teatros de Madrid
Secretaría de la Junta de Gobierno

ESTADO DE SITUACIÓN Y MOVIMIENTOS DE LAS OPERACIONES NO PRESUPUESTARIAS DE TESORERIA

DEUDORES

AYUNTAMIENTO DE MADRID

ESTADO DE SITUACIÓN Y MOVIMIENTOS DE LAS OPERACIONES NO PRESUPUESTARIAS DE TESORERIA

DEUDORES

Ejercicio : 2023

Fecha: 31/12/2023

Centro : **902 CONSORCIO REHAB.EQUIP.TEATROS**

CTA. PGC	CONC.	DESCRIPCIÓN	SALDO A 1 DE ENERO	MODIFICACIONES SALDO INICIAL	CARGOS REALIZADOS EN EL EJERCICIO	TOTAL DEUDORES	ABONOS REALIZADOS EN EL EJERCICIO	DEUDORES PENDIENTES DE COBRO A 31 DE DICIEMBRE
		TOTAL	0,00	0,00	0,00	0,00	0,00	0,00

Consorcio de Rehabilitación de Teatros de Madrid

Secretaría de la Junta de Gobierno

Consorcio de Rehabilitación de Teatros de Madrid
Secretaría de la Junta de Gobierno

ESTADO DE SITUACIÓN Y MOVIMIENTOS DE LAS OPERACIONES NO PRESUPUESTARIAS DE TESORERIA

ACREEDORES

AYUNTAMIENTO DE MADRID

ESTADO DE SITUACIÓN Y MOVIMIENTOS DE LAS OPERACIONES NO PRESUPUESTARIAS DE TESORERIA

ACREEDORES

Ejercicio : 2023

Fecha: 31/12/2023

Centro : **902 CONSORCIO REHAB.EQUIP.TEATROS**

CTA. PGC	CONC.	DESCRIPCIÓN	SALDO A 1 DE ENERO	MODIFICACIONES SALDO INICIAL	ABONOS REALIZADOS EN EL EJERCICIO	TOTAL ACREEDORES	CARGOS REALIZADOS EN EL EJERCICIO	ACREEDORES PENDIENTES DE PAGO A 31 DE DICIEMBRE
		TOTAL	0,00	0,00	0,00	0,00	0,00	0,00

Consorcio de Rehabilitación de Teatros de Madrid

Secretaría de la Junta de Gobierno

Consorcio de Rehabilitación de Teatros de Madrid
Secretaría de la Junta de Gobierno

ESTADOS DE SITUACIÓN Y MOVIMIENTOS DE LAS OPERACIONES NO PRESUPUESTARIAS DE TESORERÍA. PARTIDAS PENDIENTES DE APLICACIÓN.

ESTADOS DE SITUACIÓN Y MOVIMIENTOS DE LAS OPERACIONES NO PRESUPUESTARIAS DE TESORERÍA. PARTIDAS PENDIENTES DE APLICACIÓN COBROS.

Consorcio de Rehabilitación de Teatros de Madrid
Secretaría de la Junta de Gobierno

AYUNTAMIENTO DE MADRID

ESTADO DE SITUACIÓN Y MOVIMIENTOS DE LAS OPERACIONES NO PRESUPUESTARIAS DE TESORERIA

PARTIDAS PENDIENTES DE APLICACIÓN COBROS

Consorcio de Rehabilitación de Teatros de Madrid
Secretaría de la Junta de Gobierno

Ejercicio : 2023 **Fecha: 31/12/2023**

Centro : **902 CONSORCIO REHAB.EQUIP.TEATROS**

CTA. PGC	CONC.	DESCRIPCIÓN	COBROS PDTES. DE APLICACIÓN A 1 DE ENERO	MODIFICACIONES SALDO INICIAL	COBROS REALIZADOS EN EL EJERCICIO	TOTAL COBROS PDTES APLICACIÓN	COBROS APLICADOS EN EL EJERCICIO	COBROS PDTES. APLICACIÓN A 31 DE DICIEMBRE
55400	86047	I.P.A.-TRANSFERENCIAS DIRECTAS	0,00	0,00	375.000,00	375.000,00	375.000,00	0,00
		Total 55400	**0,00**	**0,00**	**375.000,00**	**375.000,00**	**375.000,00**	**0,00**
		TOTAL	**0,00**	**0,00**	**375.000,00**	**375.000,00**	**375.000,00**	**0,00**

ESTADOS DE SITUACIÓN Y MOVIMIENTOS DE LAS OPERACIONES NO PRESUPUESTARIAS DE TESORERÍA. PARTIDAS PENDIENTES DE APLICACIÓN PAGOS.

Consorcio de Rehabilitación de Teatros de Madrid
Secretaría de la Junta de Gobierno

AYUNTAMIENTO DE MADRID

ESTADO DE SITUACIÓN Y MOVIMIENTOS DE LAS OPERACIONES NO PRESUPUESTARIAS DE TESORERIA

PARTIDAS PENDIENTES DE APLICACIÓN PAGOS

Ejercicio : 2023 **Fecha: 31/12/2023**

Centro : **902 CONSORCIO REHAB.EQUIP.TEATROS**

CTA. PGC	CONC.	DESCRIPCIÓN	PAGOS PDTES. DE APLICACIÓN A 1 DE ENERO	MODIFICACIONES SALDO INICIAL	PAGOS REALIZADOS EN EL EJERCICIO	TOTAL PAGOS PDTES. APLICACIÓN	PAGOS APLICADOS EN EL EJERCICIO	PAGOS PDTES. DE APLICACIÓN A 31 DE DICIEMBRE
		TOTAL	0,00	0,00	0,00	0,00	0,00	0,00

Consorcio de Rehabilitación de Teatros de Madrid
Secretaría de la Junta de Gobierno

22. CONTRATACIÓN ADMINISTRATIVA. PROCEDIMIENTOS DE ADJUDICACIÓN

Consorcio de Rehabilitación de Teatros de Madrid
Secretaría de la Junta de Gobierno

MADRID

AYUNTAMIENTO DE MADRID

CONTRATACIÓN ADMINISTRATIVA. PROCEDIMIENTOS DE ADJUDICACIÓN

Ejercicio : 2023 **Fecha: 31/12/2023**

Centro : 902 CONSORCIO DEL PLAN DE REHABILITACIÓN Y EQUIPAMIENTO DE TEATROS DE MADRID

TIPO DE CONTRATO	PROCEDIMIENTO ABIERTO			PROCEDIMIENTO RESTRINGIDO			PROCEDIMIENTO NEGOCIADO			DIÁLOGO COMPETITIVO	ADJUDICACIÓN DIRECTA	TOTAL
	PLURALIDAD DE CRITERIOS	ÚNICO CRITERIO	TOTAL	PLURALIDAD DE CRITERIOS	ÚNICO CRITERIO	TOTAL	CON PUBLICIDAD	SIN PUBLICIDAD	TOTAL			
- De obras												
- De suministro											4.192,65	4.192,65
- Patrimoniales												
- De gestión de servicios públicos												
- De servicios											2.722,50	2.722,50
- De concesión de obra pública												
- De colaboración entre el sector público y el sector privado												
- De carácter administrativo especial												
- Otros												
TOTAL	0,00	0,00	0,00	0,00	0,00	0,00	0,00	0,00	0,00	0,00	6.915,15	6.915,15

* Valor de los contratos formalizados en el ejercicio 2023 IVA incluido, obtenidos del Registro de Contratos del Ayuntamiento de Madrid.

Consorcio de Rehabilitación de Teatros de Madrid
Secretaría de la Junta de Gobierno

INFORMACIÓN PRESUPUESTARIA.

Consorcio de Rehabilitación de Teatros de Madrid
Secretaría de la Junta de Gobierno

INFORMACIÓN PRESUPUESTARIA. EJERCICIO CORRIENTE.

INFORMACIÓN PRESUPUESTARIA. EJERCICIO CORRIENTE. PRESUPUESTO DE GASTOS.

Consorcio de Rehabilitación de Teatros de Madrid
Secretaría de la Junta de Gobierno

Consorcio de Rehabilitación de Teatros de Madrid
Secretaría de la Junta de Gobierno

INFORMACIÓN PRESUPUESTARIA. EJERCICIO CORRIENTE. PRESUPUESTO DE GASTOS MODIFICACIONES DE CRÉDITO

AYUNTAMIENTO DE MADRID

INFORMACIÓN PRESUPUESTARIA. EJERCICIO CORRIENTE. PRESUPUESTO DE GASTOS

ESTADO DE MODIFICACIONES DE CRÉDITO

Ejercicio : 2023

Fecha: 31/12/2023

Centro : **902 CONSOR. PLAN REHAB.EQUIP.TEATROS MADRID**

SECCIÓN	CRÉDITOS EXTRAORD.	SUPLEMENTOS DE CRÉDITO	AMPLIACIONES DE CRÉDITO	TRANSFERENCIAS POSITIVAS	TRANSFERENC. NEGATIVAS	INCORPORAC.DE REMANENTES	CRÉDITOS GENERADOS POR INGRESOS	BAJAS POR ANULACIÓN	AJUSTES POR PRÓRROGA	TOTAL MODIFICACIONES
*** TOTAL**	**0,00**	**0,00**	**0,00**	**7.000,00**	**7.000,00**	**865.563,61**	**0,00**	**0,00**	**0,00**	**865.563,61**
130 CULTURA, TURISMO Y DEPORTE	0,00	0,00	0,00	7.000,00	7.000,00	865.563,61	0,00	0,00	0,00	865.563,61

Consorcio de Rehabilitación de Teatros de Madrid

Secretaría de la Junta de Gobierno

AYUNTAMIENTO DE MADRID

INFORMACIÓN PRESUPUESTARIA. EJERCICIO CORRIENTE. PRESUPUESTO DE GASTOS

ESTADO DE MODIFICACIONES DE CRÉDITO

Ejercicio : 2023

Fecha: 31/12/2023

Centro : **902 CONSOR. PLAN REHAB.EQUIP.TEATROS MADRID**

Sección : 130 CULTURA, TURISMO Y DEPORTE

Consorcio de Rehabilitación de Teatros de Madrid
Secretaría de la Junta de Gobierno

SECCIÓN	CRÉDITOS EXTRAORD.	SUPLEMENTOS DE CRÉDITO	AMPLIACIONES DE CRÉDITO	TRANSFERENCIAS POSITIVAS	TRANSFERENC. NEGATIVAS	INCORPORAC.DE REMANENTES	CRÉDITOS GENERADOS POR INGRESOS	BAJAS POR ANULACIÓN	AJUSTES POR PRÓRROGA	TOTAL MODIFICACIONES
**** TOTAL**	**0,00**	**0,00**	**0,00**	**7.000,00**	**7.000,00**	**865.563,61**	**0,00**	**0,00**	**0,00**	**865.563,61**
*** 33401 ACTIVIDADES CULTURALES**	0,00	0,00	0,00	7.000,00	7.000,00	865.563,61	0,00	0,00	0,00	865.563,61
22602 PUBLICIDAD Y PROPAGANDA	0,00	0,00	0,00	7.000,00	0,00	0,00	0,00	0,00	0,00	7.000,00
35900 OTROS GASTOS FINANCIEROS	0,00	0,00	0,00	0,00	3.500,00	0,00	0,00	0,00	0,00	-3.500,00
77999 OTRAS SUBVENCIONES A EMPRESAS PRIVADAS	0,00	0,00	0,00	0,00	3.500,00	865.563,61	0,00	0,00	0,00	862.063,61

INFORMACIÓN PRESUPUESTARIA. EJERCICIO CORRIENTE. PRESUPUESTO DE GASTOS

REMANENTES DE CRÉDITO

Consorcio de Rehabilitación de Teatros de Madrid
Secretaría de la Junta de Gobierno

Consorcio de Rehabilitación de Teatros de Madrid
Secretaría de la Junta de Gobierno

AYUNTAMIENTO DE MADRID

MEMORIA. INFORMACION PRESUPUESTARIA. EJERCICIO CORRIENTE. PRESUPUESTO DE GASTOS

REMANENTES DE CRÉDITO

Ejercicio : **2023**

Fecha: 31/12/2023

Centro : **902 CONSORCIO DEL PLAN DE REHABILITACIÓN Y EQUIPAMIENTO DE TEATROS DE MADRID**

APLICACIÓN PRESUPUESTARIA				REMANENTES COMPROMETIDOS			REMANENTES NO COMPROMETIDOS		
CÓDIGO ORGÁNICO	CÓDIGO FUNCIONAL	CÓDIGO ECONÓMICO	DESCRIPCIÓN ECONÓMICA	INCORPORABLES	NO INCORPORABLES	TOTAL	INCORPORABLES	NO INCORPORABLES	TOTAL
902130	33401	22602	PUBLICIDAD Y PROPAGANDA	0,00	0,00	0,00	84,85	0,00	84,85
902130	33401	77999	OTRAS SUBVENCIONES A EMPRESAS PRIVADAS	626.734,33	0,00	626.734,33	19.563,63	0,00	19.563,63
TOTALES				**626.734,33**	**0,00**	**626.734,33**	**19.648,48**	**0,00**	**19.648,48**

Consorcio de Rehabilitación de Teatros de Madrid
Secretaría de la Junta de Gobierno

INFORMACION PRESUPUESTARIA. EJERCICIO CORRIENTE. INGRESOS.PROCESO DE GESTIÓN: RECAUDACIÓN NETA

EJERCICIO CORRIENTE. PRESUPUESTO DE INGRESOS

Consorcio de Rehabilitación de Teatros de Madrid
Secretaría de la Junta de Gobierno

AYUNTAMIENTO DE MADRID

INFORMACIÓN PRESUPUESTARIA. EJERCICIO CORRIENTE. PRESUPUESTO DE INGRESOS

PROCESO DE GESTIÓN: RECAUDACIÓN NETA

Ejercicio : 2023

Fecha: 31/12/2023

Centro : **902 CONSOR. PLAN REHAB.EQUIP.TEATROS MADRID**

CAP./ART./CON./SUBCON. DESCRIPCIÓN	RECAUDACIÓN TOTAL	DEVOLUCIONES ING	RECAUDACIÓN NETA
****** TOTAL**	**375.000,00**	**0,00**	**375.000,00**
***** 4 TRANSFERENCIAS CORRIENTES**	3.500,00	0,00	3.500,00
**** 40 DE LA ADMINISTRACIÓN GENERAL DE LA ENTIDAD LOCAL**	3.500,00	0,00	3.500,00
*** 400 DE LA ADMINISTRACIÓN GENERAL DE LA ENTIDAD LOCAL**	3.500,00	0,00	3.500,00
40000 DE LA ADM. GRAL. DEL AYUNTAMIENTO DE MADRID	3.500,00	0,00	3.500,00
***** 7 TRANSFERENCIAS DE CAPITAL**	371.500,00	0,00	371.500,00
**** 70 DE LA ADMINISTRACIÓN GENERAL DE LA ENTIDAD LOCAL**	121.500,00	0,00	121.500,00
*** 700 DE LA ADMINISTRACIÓN GENERAL AYUNTAMIENTO MADRID**	121.500,00	0,00	121.500,00
70000 DE LA ADMINISTRACIÓN GENERAL AYUNTAMIENTO MADRID	121.500,00	0,00	121.500,00
**** 72 DE LA ADMINISTRACIÓN DEL ESTADO**	125.000,00	0,00	125.000,00
*** 721 DE ORGANISMOS AUTÓNOMOS Y AGENCIAS ESTATALES**	125.000,00	0,00	125.000,00
72190 DE OTROS ORGANISMOS AUTÓNOMOS Y AGENCIAS	125.000,00	0,00	125.000,00
**** 75 DE COMUNIDADES AUTÓNOMAS**	125.000,00	0,00	125.000,00
*** 750 DE LA ADMINISTRACIÓN GENERAL COMUNIDAD DE MADRID**	125.000,00	0,00	125.000,00
75099 OTRAS TRANSFERENCIAS DE LA COMUNIDAD DE MADRID	125.000,00	0,00	125.000,00

Consorcio de Rehabilitación de Teatros de Madrid
Secretaría de la Junta de Gobierno

Consorcio de Rehabilitación de Teatros de Madrid
Secretaría de la Junta de Gobierno

GASTOS CON FINANCIACIÓN AFECTADA. DESVIACIONES DE FINANCIACIÓN POR AGENTE FINANCIADOR.

AYUNTAMIENTO DE MADRID

MEMORIA. INFORMACION PRESUPUESTARIA. GASTOS CON FINANCIACIÓN AFECTADA.

DESVIACIONES DE FINANCIACIÓN POR AGENTE FINANCIADOR

Ejercicio : 2023

Fecha: 31/12/2023

Centro : 902 CONSORCIO DEL PLAN DE REHABILITACIÓN Y EQUIPAMIENTO DE TEATROS DE MADRID

CÓDIGO DE GASTO	DESCRIPCIÓN	AGENTE FINANCIADOR						COEFICIENTE DE FINANCIACIÓN	DESVIACIONES DEL EJERCICIO		DESVIACIONES ACUMULADAS	
		NIF	DESCRIPCIÓN	APLICACIÓN PRESUPUESTARIA					POSITIVAS	NEGATIVAS	POSITIVAS	NEGATIVAS
				CÓDIGO ORGÁNICO	DESCRIPCIÓN ORGÁNICO	CÓDIGO ECONÓMICO	DESCRIPCIÓN ECONÓMICA					
2018/F/900001	FINANCIACIÓN AYUDAS REHABILITACIÓN TEATROS DE MADRID 2018	P2807900B	AYUNTAMIENTO DE MADRID	902	CONSORCIO REHAB.EQUIP.TEATROS	700	DE LA ADMINISTRACIÓN GENERAL AYUNTAMIENTO MADRID	33,33 %	0,00	70.403,68	0,00	0,00
2018/F/900001	FINANCIACIÓN AYUDAS REHABILITACIÓN TEATROS DE MADRID 2018	Q2818024H	INAEM MINISTERIO DE CULTURA	902	CONSORCIO REHAB.EQUIP.TEATROS	721	DE ORGANISMOS AUTÓNOMOS Y AGENCIAS ESTATALES	33,33 %	0,00	70.403,68	0,00	0,00
2018/F/900001	FINANCIACIÓN AYUDAS REHABILITACIÓN TEATROS DE MADRID 2018	S7800001E	COMUNIDAD DE MADRID	902	CONSORCIO REHAB.EQUIP.TEATROS	750	DE LA ADMINISTRACIÓN GENERAL COMUNIDAD DE MADRID	33,33%	0,00	70.403,68	0,00	0,00
2019/F/900000	FINANCIACIÓN AYUDAS REHABILITACIÓN TEATROS DE MADRID 2019	P2807900B	AYUNTAMIENTO DE MADRID	902	CONSORCIO REHAB.EQUIP.TEATROS	700	DE LA ADMINISTRACIÓN GENERAL AYUNTAMIENTO MADRID	33,33 %	0,00	22.434,03	0,00	0,00
2019/F/900000	FINANCIACIÓN AYUDAS REHABILITACIÓN TEATROS DE MADRID 2019	Q2818024H	INAEM MINISTERIO DE CULTURA	902	CONSORCIO REHAB.EQUIP.TEATROS	721	DE ORGANISMOS AUTÓNOMOS Y AGENCIAS ESTATALES	33,33 %	0,00	22.434,02	0,00	0,00
2019/F/900000	FINANCIACIÓN AYUDAS REHABILITACIÓN TEATROS DE MADRID 2019	S7800001E	COMUNIDAD DE MADRID	902	CONSORCIO REHAB.EQUIP.TEATROS	750	DE LA ADMINISTRACIÓN GENERAL COMUNIDAD DE MADRID	33,33%	0,00	22.434,02	0,00	0,00
2021/F/900000	FINANCIACIÓN AYUDAS REHABILITACIÓN TEATROS DE MADRID 2021	P2807900B	AYUNTAMIENTO DE MADRID	902	CONSORCIO REHAB.EQUIP.TEATROS	700	DE LA ADMINISTRACIÓN GENERAL AYUNTAMIENTO MADRID	33,33 %	0,00	71.915,11	0,00	0,00
2021/F/900000	FINANCIACIÓN AYUDAS REHABILITACIÓN TEATROS DE MADRID 2021	Q2818024H	INAEM MINISTERIO DE CULTURA	902	CONSORCIO REHAB.EQUIP.TEATROS	721	DE ORGANISMOS AUTÓNOMOS Y AGENCIAS ESTATALES	33,33 %	0,00	71.915,11	0,00	0,00
2021/F/900000	FINANCIACIÓN AYUDAS REHABILITACIÓN TEATROS DE MADRID 2021	S7800001E	COMUNIDAD DE MADRID	902	CONSORCIO REHAB.EQUIP.TEATROS	750	DE LA ADMINISTRACIÓN GENERAL COMUNIDAD DE MADRID	33,33%	0,00	71.915,10	0,00	0,00
2022/F/900000	FINANCIACIÓN AYUDAS REHABILITACIÓN TEATROS DE MADRID 2022	P2807900B	AYUNTAMIENTO DE MADRID	902	CONSORCIO REHAB.EQUIP.TEATROS	700	DE LA ADMINISTRACIÓN GENERAL AYUNTAMIENTO MADRID	33,33 %	0,00	31.002,41	90.432,65	0,00
2022/F/900000	FINANCIACIÓN AYUDAS REHABILITACIÓN TEATROS DE MADRID 2022	Q2818024H	INAEM MINISTERIO DE CULTURA	902	CONSORCIO REHAB.EQUIP.TEATROS	721	DE ORGANISMOS AUTÓNOMOS Y AGENCIAS ESTATALES	33,33 %	0,00	31.002,41	93.932,65	0,00
2022/F/900000	FINANCIACIÓN AYUDAS REHABILITACIÓN TEATROS DE MADRID 2022	S7800001E	COMUNIDAD DE MADRID	902	CONSORCIO REHAB.EQUIP.TEATROS	750	DE LA ADMINISTRACIÓN GENERAL COMUNIDAD DE MADRID	33,33%	0,00	31.002,40	93.932,66	0,00
2023/F/900000	FINANCIACIÓN AYUDAS REHABILITACIÓN TEATROS DE MADRID 2023	P2807900B	AYUNTAMIENTO DE MADRID	902	CONSORCIO REHAB.EQUIP.TEATROS	400	DE LA ADMINISTRACIÓN GENERAL AYUNTAMIENTO MADRID	0,93%	0,00	0,00	0,00	0,00
2023/F/900000	FINANCIACIÓN AYUDAS REHABILITACIÓN TEATROS DE MADRID 2023	P2807900B	AYUNTAMIENTO DE MADRID	902	CONSORCIO REHAB.EQUIP.TEATROS	700	DE LA ADMINISTRACIÓN GENERAL AYUNTAMIENTO MADRID	32,40 %	120.361,61	0,00	120.361,61	0,00

Consorcio de Rehabilitación de Teatros de Madrid
Secretaría de la Junta de Gobierno

2023/F/900000	FINANCIACIÓN AYUDAS REHABILITACIÓN TEATROS DE MADRID 2023	Q2818024H	INAEM MINISTERIO DE CULTURA	902	CONSORCIO REHAB.EQUIP.TEATROS	721	DE ORGANISMOS AUTÓNOMOS Y AGENCIAS ESTATALES	33,33 %	123.861,62	0,00	123.861,62	0,00
2023/F/900000	FINANCIACIÓN AYUDAS REHABILITACIÓN TEATROS DE MADRID 2023	S7800001E	COMUNIDAD DE MADRID	902	CONSORCIO REHAB.EQUIP.TEATROS	750	DE LA ADMINISTRACIÓN GENERAL COMUNIDAD DE MADRID	33,33%	123.861,62	0,00	123.861,62	0,00
TOTAL									**368.084,85**	**587.265,65**	**646.382,81**	0,00

Consorcio de Rehabilitación de Teatros de Madrid
Secretaría de la Junta de Gobierno

ESTADO DEL REMANENTE DE TESORERÍA

Consorcio de Rehabilitación de Teatros de Madrid
Secretaría de la Junta de Gobierno

AYUNTAMIENTO DE MADRID

ESTADO DEL REMANENTE DE TESORERÍA

Ejercicio : 2023 **Fecha: 31/12/2023**

Centro : 902 CONSORCIO REHAB.EQUIP.TEATROS

COMPONENTES	IMPORTES AÑO		IMPORTES AÑO ANTERIOR	
1.(+) FONDOS LÍQUIDOS		646.382,81		865.563,61
2.(+) DERECHOS PEDIENTES DE COBRO		0,00		0,00
-(+)DEL PRESUPUESTO CORRIENTE	0,00		0,00	
-(+)DE PRESUPUESTOS CERRADOS	0,00		0,00	
-(+)DE OPERACIONES NO PRESUPUESTARIAS	0,00		0,00	
3.(-) OBLIGACIONES PENDIENTES DE PAGO		0,00		0,00
-(+)DEL PRESUPUESTO CORRIENTE	0,00		0,00	
-(+)DE PRESUPUESTOS CERRADOS	0,00		0,00	
-(+)DE OPERACIONES NO PRESUPUESTARIAS	0,00		0,00	
4.(+) PARTIDAS PENDIENTES DE APLICACIÓN		0,00		0,00
-(-)COBROS REALIZADOS PENDIENTES DE APLICACIÓN DEFINITIVA	0,00		0,00	
-(+) PAGOS REALIZADOS PENDIENTES DE APLICACIÓN DEFINITIVA	0,00		0,00	
I. REMANENTE DE TESORERÍA TOTAL (1+2-3+4)		646.382,81		865.563,61
II. SALDOS DE DUDOSO COBRO		0,00		0,00
III. EXCESO DE FINANCIACIÓN AFECTADA		646.382,81		865.563,61
IV. REMANENTE DE TESORERÍA PARA GASTOS GENERALES (I-II-III)		0,00		0,00

INFORMACIÓN PRESUPUESTARIA. INFORME ACREEDORES POR OPERACIONES DEVENGADAS.

Consorcio de Rehabilitación de Teatros de Madrid
Secretaría de la Junta de Gobierno

AYUNTAMIENTO DE MADRID

INFORME ACREEDORES POR OPERACIONES DEVENGADAS

Ejercicio : 2023

Fecha: 31/12/2023

Centro : 902 CONSORCIO REHAB.EQUIP.TEATROS

	CTA DE MAYOR	IMPORTE	OBSERVACIONES

Consorcio de Rehabilitación de Teatros de Madrid
Secretaría de la Junta de Gobierno

INDICADORES FINANCIEROS, PATRIMONIALES Y PRESUPUESTARIOS.

Consorcio de Rehabilitación de Teatros de Madrid
Secretaría de la Junta de Gobierno

Consorcio de Rehabilitación de Teatros de Madrid
Secretaría de la Junta de Gobierno

INDICADORES FINANCIEROS Y PATRIMONIALES.

AYUNTAMIENTO DE MADRID

INDICADORES

1. INDICADORES FINANCIEROS Y PATRIMONIALES

Ejercicio :2023

Centro : 902 CONSORCIO DE REHABILITACION Y EQUIPAMIENTOS DE TEATROS DE MADRID **Fecha: 31/12/2023**

a) LIQUIDEZ INMEDIATA	Fondos líquidos / Pasivo corriente	=	646.382,81 / 0,00	=	0,00
b) LIQUIDEZ A CORTO PLAZO	Fondos líquidos+Derechos pedientes de cobro / Pasivo corriente	=	646.382,81 / 0,00	=	0,00
c) LIQUIDEZ GENERAL	Activo corriente / Pasivo corriente	=	646.382,81 / 0,00	=	0,00
d) ENDEUDAMIENTO POR HABITANTE	Pasivo corriente + Pasivo no corriente / Nº habitantes	=	0,00 / 3.332.035	=	0,00 €
e) ENDEUDAMIENTO	Pasivo corriente + Pasivo no corriente / Pasivo corriente + Pasivo no corriente + Patrimonio neto	=	0,00 / 646.382,81	=	0,00
f) RELACIÓN DE ENDEUDAMIENTO	Pasivo corriente / Pasivo no corriente	=	0,00 / 0,00	=	0,00
g) CASH - FLOW	Pasivo no corriente / Flujos netos de gestión + Pasivo corriente / Flujos netos de gestión	=	0,00 + 0,00 / -219.180,80 -219.180,80	=	0,00
h) PERÍODO MEDIO DE PAGO A ACREEDORES COMERCIALES (PMPAC) (1)	Σ(Numero dias periodo pago x importe pago) / Σ(Importe pago)	=	216.819,90 / 6.915,15	=	31,35 DÍAS

Consorcio de Rehabilitación de Teatros de Madrid
Secretaría de la Junta de Gobierno

Consorcio de Rehabilitación de Teatros de Madrid
Secretaría de la Junta de Gobierno

PMP ECONÓMICO - REAL DECRETO 635/2014, DE 25 DE JULIO MODIFICADO POR RD 1040/2017, DE 22 DE DICIEMBRE					
Periodo medio de pago a proveedores (PMPE)	((ROP) x (A)) +((ROPP) x (B)) / (A)+(B)	=	76.447,80 / 6.915,15	=	11,06 DÍAS
Ratio de operaciones pagadas. (ROP)	Σ(Nº de días de pago x Importe pago) / Total pagos realizados (A).	=	76.447,80 / 6.915,15	=	11,06 DÍAS
Ratio de operaciones pendientes de pago. (ROPP)	Σ(Nº de días de pte de pago x Importe pago pendiente) / Total pagos pendientes (B)	=	0,00 / 0,00	=	0,00 DÍAS

(1) La redacción literal de la Orden HAP/1781/2013 da pie a pensar que se trata del periodo legal de pago ya que solo habla de importes pagados (pero ello puede deberse a que en el 2013 cuando se publico la ICAL no existian instrucciones para el calculo del periodo medio de pago establecido en el Real Decreto 635/2014). Por otra parte, en 2016 el ICAC ha publicado una Resolucion relativa a la informacion a incorporar en la memoria de las Cuentas Anuales de las sociedades mercantiles en relación con el periodo medio de pago a proveedores en operaciones comerciales y de acuerdo con esta Resolucion, lo que deben informar es un ratio equivalente al periodo medio de pago del RD 635/2014 (que tiene en cuenta no solo las facturas pagadas sino tambien las pendientes de pago y que es el indicador que está publicando por cuenta de las Administraciones Públicas el Ministerio de Hacienda). Asi pues, ante la duda y en virtud del principio de transparencia, consideramos que lo mas oportuno es incluir los dos calculos.

i) PERÍODO MEDIO DE COBRO (2)

$$\frac{\Sigma(\text{Numero dias periodo cobro x importe cobro})}{\Sigma(\text{Importe cobro})} = \frac{0,00}{0,00} = 0,00 \text{ DÍAS}$$

(2) El periodo medio de cobro (PMC) se ha obtenido mediante la explotación de datos de los aplicativos de gestión de ingresos municipales (GIIM;+TIL, MULTAS y VAM) y sin tomar en consideración los cobros de aplazamientos y fraccionamientos, por encontrarse aún en desarrollo, a la fecha de formulación de la Cuenta anual 2019, las modificaciones a implementar en el referido aplicativo para poder computar la fecha de inicio y cobro de cada uno de los plazos. Tampoco se incluyen en el calculo del PMC los ingresos de contraído previo de contabilización manual, toda vez que los documentos contables no mecanizados no contiene los datos necesarios para su calculo, si bien su relevancia en terminos cuantitativos no es significativa

J) RATIOS DE LA CUENTA DEL RESULTADO ECONÓMICO PATRIMONIAL

1) Estructura de los Ingresos.

INGRESOS DE GESTIÓN ORDINARIA (IGOR)			
ING. TRIB / IGOR	**TRANSFR / IGOR**	**V y PS / IGOR**	**Resto IGOR / IGOR**
0,00	1,00	0,00	0,00

2) Estructura de los gastos.

GASTOS DE GESTIÓN ORDINARIA (GGOR)			
G. PERS. / GGOR	TRANSFC / GGOR	APROV / GGOR	Resto GGOR / GGOR
0,00	0,99	0,00	0,01

3) Cobertura de los gastos corrientes

$$\frac{\text{Gastos de gestión ordinaria}}{\text{Ingresos de gestión ordinaria}} = \frac{594.180,80}{375.000,00} = 1,58$$

Consorcio de Rehabilitación de Teatros de Madrid
Secretaría de la Junta de Gobierno

Consorcio de Rehabilitación de Teatros de Madrid
Secretaría de la Junta de Gobierno

INDICADORES PRESUPUESTARIOS

AYUNTAMIENTO DE MADRID

INDICADORES

2. INDICADORES PRESUPUESTARIOS

Ejercicio :2023

Centro : 902 CONSORCIO DE REHABILITACION Y EQUIPAMIENTOS DE TEATROS DE MADRID **Fecha: 31/12/2023**

a) Del presupuesto de gastos corriente

1) EJECUCIÓN DEL PRESUPUESTO DE GASTOS	Obligaciones reconocidas netas / Créditos definitivos	=	594.180,80 / 1.240.563,61	=	0,48
2) REALIZACIÓN DE PAGOS	Pagos Realizados / Obligaciones reconocidas netas	=	594.180,80 / 594.180,80	=	1,00
3) GASTO POR HABITANTE	Obligaciones reconocidas netas / Nº habitantes	=	594.180,80 / 3.332.035	=	0,18 €
4) INVERSIÓN POR HABITANTE	Obligaciones reconocidas netas (Capítulos 6 y 7) / Nº habitantes	=	587.265,65 / 3.332.035	=	0,18 €
5) ESFUERZO INVERSOR	Obligaciones reconocidas netas (Capítulos 6 y 7) / Total obligaciones reconocidas netas	=	587.265,65 / 594.180,80	=	0,99

b) Del presupuesto de ingresos corriente

1) EJECUCIÓN DEL PRESUPUESTO DE INGRESOS	Derechos reconocidos netos / Previsiones definitivas	=	375.000,00 / 1.240.563,61	=	0,30
2) REALIZACIÓN DE COBROS	Recaudación neta / Derechos reconocidos netos	=	375.000,00 / 375.000,00	=	1,00
3) AUTONOMÍA	Derechos reconocidos netos (Capítulos 1 a 3, 5, 6 y 8 + transferencias recibidas) / Total derechos reconocidos netos	=	0,00 / 375.000,00	=	0,00

Consorcio de Rehabilitación de Teatros de Madrid
Secretaría de la Junta de Gobierno

Consorcio de Rehabilitación de Teatros de Madrid
Secretaría de la Junta de Gobierno

4) AUTONOMÍA FISCAL

$$\frac{\text{Derechos reconocidos netos(de ingresos de naturaleza tributaria)}}{\text{Total derechos reconocidos netos}} = \frac{0,00}{375.000,00} = 0,00$$

5) SUPERÁVIT (o DÉFICIT) POR HABITANTE

$$\frac{\text{Resultado presupuestario ajustado}}{\text{Nº Habitantes}} = \frac{0,00}{3.332.035} = 0,00 \ €$$

c) De presupuestos cerrados

1) REALIZACIÓN DE PAGOS

$$\frac{\text{Pagos}}{\text{Saldo inicial de obligaciones(+- Modificaciones y anulaciones)}} = \frac{0,00}{0,00} = 0,00$$

2) REALIZACIÓN DE COBROS

$$\frac{\text{Cobros}}{\text{Saldo inicial de Derechos(+- Modificaciones y anulaciones)}} = \frac{0,00}{0,00} = 0,00$$

MEMORIA. HECHOS POSTERIORES AL CIERRE.

Consorcio de Rehabilitación de Teatros de Madrid
Secretaría de la Junta de Gobierno

AYUNTAMIENTO DE MADRID

MEMORIA. ACONTECIMIENTOS POSTERIORES AL CIERRE

Ejercicio : 2023 **Fecha: 31/12/2023**

Centro : 902 CONSORCIO DEL PLAN DE REHABILITACIÓN Y EQUIPAMIENTO DE TEATROS DE MADRID

Consorcio de Rehabilitación de Teatros de Madrid
Secretaría de la Junta de Gobierno

No se han producido hechos posteriores al cierre de carácter significativo que justifiquen su inclusión en la memoria.

CUENTA ANUAL
AYUNTAMIENTO DE MADRID

2023

CONSORCIO DE REHABILITACIÓN Y EQUIPAMIENTO DE TEATROS DE MADRID

BALANCE DE COMPROBACIÓN

Consorcio de Rehabilitación de Teatros de Madrid
Secretaría de la Junta de Gobierno

AYUNTAMIENTO DE MADRID

CUENTA ANUAL BALANCE DE COMPROBACIÓN

Ejercicio : 2023

Centro : **902 CONSORCIO REHAB.EQUIP.TEATROS**

Fecha: 31/12/2023

Consorcio de Rehabilitación de Teatros de Madrid
Secretaría de la Junta de Gobierno

CTA DE MAYOR	DENOMINACIÓN	S. INICIAL DEUDOR	S. INICIAL ACREEDOR	MOVIMIENTOS DEBE	MOVIMIENTOS HABER	S. FINAL DEUDOR	S. FINAL ACREEDOR
00000	PRESUPUESTO EJERCICIO CORRIENTE	0,00	0,00	1.240.563,61	1.240.563,61	0,00	0,00
00100	PRESUPUESTO DE GASTOS CREDITOS INICIALES	0,00	0,00	375.000,00	375.000,00	0,00	0,00
00240	INCORPORACION DE REMANENTES DE CREDITO	0,00	0,00	865.563,61	865.563,61	0,00	0,00
00300	CREDITOS DISPONIBLES	0,00	0,00	1.220.915,15	1.240.563,61	0,00	19.648,46
00400	PTO. DE GASTOS. GASTOS AUTORIZADOS	0,00	0,00	1.220.915,13	1.220.915,15	0,00	0,02
00500	PTO. DE GASTOS. GASTOS COMPROMETIDOS	0,00	0,00	0,00	1.220.915,13	0,00	1.220.915,13
00600	PTO. DE INGRESOS. PREVISIONES INICIALES	0,00	0,00	375.000,00	375.000,00	0,00	0,00
00700	MODIF. PREV. POR REMANENTE LIQUIDO DE TESORERIA.	0,00	0,00	865.563,61	865.563,61	0,00	0,00
00800	PRESUPUESTO DE INGRESOS. PREVISIONES DEFINITIVAS	0,00	0,00	1.240.563,61	0,00	1.240.563,61	0,00
12000	RESULTADOS DE EJERCICIOS ANTERIORES	0,00	890.909,62	25.346,01	0,00	0,00	865.563,61
12900	RESULTADO DEL EJERCICIO	25.346,01	0,00	0,00	25.346,01	0,00	0,00
40000	OBLIGAC.RECONOC.PTO.CORRIENTE. OPERAC. DE GESTION	0,00	0,00	594.180,80	594.180,80	0,00	0,00
41310	ACREEDORES PTES. APLICAR A PPTO. OPERAC.DE GESTION	0,00	0,00	6.915,15	6.915,15	0,00	0,00
43000	DEUDORES. PPTO CORRIENTE OPERACIONES DE GESTION	0,00	0,00	375.000,00	375.000,00	0,00	0,00
55400	COBROS PENDIENTES DE APLICACIÓN	0,00	0,00	375.000,00	375.000,00	0,00	0,00
55700	FORMALIZACION	0,00	0,00	7,27-	7,27-	0,00	0,00
57104	CUENTA OPERATIVA BANCO BBVA	865.563,61	0,00	375.007,27	594.188,07	646.382,81	0,00
62700	PUBLICIDAD, PROPAGANDA Y RELACIONES PUBLICAS	0,00	0,00	6.915,15	0,00	6.915,15	0,00
65110	SUBVENCIONES AL RESTO DE ENTIDADES	0,00	0,00	587.265,65	0,00	587.265,65	0,00
75000	TRANSFERENCIAS DE LA ENTIDAD PROPIETARIA	0,00	0,00	0,00	375.000,00	0,00	375.000,00

MEMORIA. NOTAS ACLARATORIAS A LA MEMORÍA.

Consorcio de Rehabilitación de Teatros de Madrid
Secretaría de la Junta de Gobierno

AYUNTAMIENTO DE MADRID

MEMORIA

NOTAS ACLARATORIAS A LA MEMORIA

Consorcio de Rehabilitación de Teatros de Madrid
Secretaría de la Junta de Gobierno

Ejercicio : 2023 **Fecha: 31/12/2023**

Centro : 902 CONSORCIO DEL PLAN DE REHABILITACIÓN Y EQUIPAMIENTO DE TEATROS DE MADRID

NOTAS ACLARATORIAS A LOS APARTADOS DE LA MEMORIA

5. Inmovilizaciones materiales:

5.1) Inmovilizaciones materiales:
El Consorcio no tiene contabilizadas inmovilizaciones materiales.

5.2) Bienes en régimen de cesión temporal:
El Organismo no tiene contabilizado bienes en régimen de cesión temporal.

5.3) Bienes en régimen de adscripción:
El Consorcio no tiene contabilizados bienes en régimen de adscripción.

5.4) Bienes afectos a garantías:
El Organismo no tiene contabilizados bienes afectos a garantías.

6. Patrimonio público de suelo:
No existen en la Cuenta Anual notas referidas a este estado, ya que el Consorcio no efectúa actuaciones relativas al contenido del mismo, tal y como se especifica en el punto 3 de la memoria.

7. Inversiones inmobiliarias:
No existen en la Cuenta Anual notas referidas a este estado, ya que el Organismo no efectúa actuaciones relativas al contenido del mismo, tal y como se especifica en el punto 3 de la memoria.

8. Inmovilizado intangible:
No existen en la Cuenta Anual notas referidas a este estado, ya que el Organismo no efectúa actuaciones relativas al contenido del mismo, tal y como se especifica en el punto 3 de la memoria.

9. Arrendamientos financieros y otras operaciones de naturaleza similar:
No existen en la Cuenta Anual notas referidas a este estado, ya que el Organismo no efectúa actuaciones relativas al contenido del mismo, tal y como se especifica en el punto 3 de la memoria.

10. Activos financieros:
No existen en la Cuenta Anual notas referidas a los estados de este apartado, ya que el Organismo no efectúa actuaciones relativas al contenido del mismo, tal y como se especifica en el punto 3 de la memoria.

AYUNTAMIENTO DE MADRID

MEMORIA

NOTAS ACLARATORIAS A LA MEMORIA

Ejercicio : 2023 **Fecha: 31/12/2023**

Centro : 902 CONSORCIO DEL PLAN DE REHABILITACIÓN Y EQUIPAMIENTO DE TEATROS DE MADRID

11. Pasivos financieros:
No existen en la Cuenta Anual notas referidas a los estados de este apartado, ya que el Organismo no efectúa actuaciones relativas al contenido del mismo, tal y como se especifica en el punto 3 de la memoria.

12. Coberturas contables:
No existen en la Cuenta Anual notas referidas a este estado, ya que el Organismo no efectúa actuaciones relativas al contenido del mismo, tal y como se especifica en el punto 3 de la memoria.

13. Activos construidos o adquiridos para otras entidades y otras existencias:
No existen en la Cuenta Anual notas referidas a este estado, ya que el Organismo no efectúa actuaciones relativas al contenido del mismo, tal y como se especifica en el punto 3 de la memoria.

14. Moneda extranjera:
No existen en la Cuenta Anual notas referidas a este estado, ya que el Organismo no efectúa actuaciones relativas al contenido del mismo, tal y como se especifica en el punto 3 de la memoria.

15. Transferencias, subvenciones y otros ingresos y gastos:
Se reconocieron derechos por importe de 375.000 euros en concepto de aportaciones de capital realizadas por los miembros del Consorcio. La recaudación fue de 375.000 euros.

16. Provisiones y contingencias:
No existen en la Cuenta Anual notas referidas a este estado, ya que el Organismo no efectúa actuaciones relativas al contenido del mismo, tal y como se especifica en el punto 3 de la memoria.

17. Información sobre el Medio Ambiente:
No existen obligaciones reconocidas en el ejercicio relativas a medio ambiente ni beneficios fiscales por razones medio ambientales en los tributos.

18. Activos en estado de venta:
No existen en la Cuenta Anual notas referidas a este estado, ya que el Organismo no efectúa actuaciones relativas al contenido del mismo, tal y como se especifica en el punto 3 de la memoria.

19. Presentación por actividades de la cuenta de resultado económico-patrimonial:
No se hacen comentarios en la Cuenta Anual del Consorcio a este estado.

20. Operaciones por administración de recursos por cuenta de otros entes públicos:
No existen en la Cuenta Anual notas referidas a este estado, ya que el Organismo no efectúa actuaciones relativas al contenido del mismo, tal y como se especifica en el punto 3 de la memoria.

21. Operaciones no presupuestarias de tesorería:
No se hacen comentarios en la Cuenta Anual referidas a este estado, ya que durante el ejercicio no se han realizado operaciones de este tipo.

Consorcio de Rehabilitación de Teatros de Madrid
Secretaría de la Junta de Gobierno

Consorcio de Rehabilitación de Teatros de Madrid
Secretaría de la Junta de Gobierno

AYUNTAMIENTO DE MADRID

MEMORIA

NOTAS ACLARATORIAS A LA MEMORIA

Ejercicio : 2023 **Fecha: 31/12/2023**

Centro : 902 CONSORCIO DEL PLAN DE REHABILITACIÓN Y EQUIPAMIENTO DE TEATROS DE MADRID

22. Contratación administrativa. Procedimiento de adjudicación:
No se hacen comentarios en la Cuenta Anual del Consorcio a este estado

23. Estado de valores recibidos en depósito:
No existen en la Cuenta Anual notas referidas a este estado, ya que el Organismo no efectúa actuaciones relativas al contenido del mismo.

24. Información presupuestaria:
No se hacen comentarios en la Cuenta Anual del Consorcio a este estado.

25. Indicadores financieros, patrimoniales y presupuestarios:
No se hacen comentarios en la Cuenta Anual del Consorcio a este estado.

26. Información sobre el coste de las actividades:
Este Organismo no tiene obligación de cumplimentar las Notas 26 y 27 de la Memoria, en virtud de lo señalado en la Tercera Parte de la Orden HAP/1.781/2013, de 20 de septiembre, que en su apartado 1-11°, f) recoge: "La información contenida en las Notas 26 y 27 de la Memoria se elaborará, al menos, para los servicios que se financien con tasas o precios públicos...", toda vez que el mismo se financia únicamente con transferencias de capital de cada una de las tres administraciones que forman parte del Consorcio.

27. Indicadores de gestión:
Este Organismo no tiene obligación de cumplimentar las Notas 26 y 27 de la Memoria, en virtud de lo señalado en la Tercera Parte de la Orden HAP/1.781/2013, de 20 de septiembre, que en su apartado 1-11°, f) recoge: "La información contenida en las Notas 26 y 27 de la Memoria se elaborará, al menos, para los servicios que se financien con tasas o precios públicos...", toda vez que el mismo se financia únicamente con transferencias de capital de cada una de las tres administraciones que forman parte del Consorcio.

28. Hechos posteriores al cierre:
No se realizan comentarios a esta nota de la memoria, ya que no ha habido ningún hecho posterior al cierre que afecte a la Cuenta Anual.

CUENTA ANUAL
AYUNTAMIENTO DE MADRID

2023

CONSORCIO DE REHABILITACIÓN Y EQUIPAMIENTO DE TEATROS DE MADRID

DOCUMENTACIÓN COMPLEMENTARIA

Consorcio de Rehabilitación de Teatros de Madrid
Secretaría de la Junta de Gobierno

Consorcio de Rehabilitación de Teatros de Madrid
Secretaría de la Junta de Gobierno

AYUNTAMIENTO DE MADRID

CONSORCIO DEL PLAN DE REHABILITACIÓN Y EQUIPAMIENTO DE TEATROS DE MADRID

CUENTAS ANUALES EJERCICIO 2023

ÍNDICE INFORMACIÓN COMPLEMENTARIA

	Página
1.- ARQUEO DE TESORERÍA. RESUMEN GENERAL	1
2.- ARQUEO DE TESORERÍA. DETALLE POR CUENTA BANCARIA	3
3.- ARQUEO DE TESORERÍA. ESTADO DE VALORES	5
4.- ESTADO CONCILIATORIO	7
5.- CERTIFICADO BANCARIO	9

ARQUEO TESORERÍA.
RESUMEN GENERAL

Consorcio de Rehabilitación de Teatros de Madrid
Secretaria de la Junta de Gobierno

Consorcio de Rehabilitación de Teatros de Madrid
Secretaría de la entidad

AYUNTAMIENTO DE MADRID

ARQUEO DE TESORERÍA

RESUMEN GENERAL

Ejercicio : 2023

Centro : 902 CONSORCIO REHAB.EQUIP.TEATROS

Fecha: 31/12/2023

	PAGOS	IMPORTE		COBROS	IMPORTE
	PRESUPUESTARIOS			PRESUPUESTARIOS	
	PRESUPUESTO DE GASTOS PTO. CORRIENTE	594.180,80		PRESUPUESTO DE INGRESOS PTO.CORRIENTE	375.000,00
	PRESUPUESTO DE GASTOS PTOS.CERRADOS	0,00		PRESUPUESTO DE INGRESOS PTOS.CERRADOS	0,00
	DEVOLUCIONES DE INGRESOS PRESUPUESTARIOS	0,00		REINTEGROS DE PRESUPUESTO DE GASTOS EJ. CORRIENTE	0,00
	DE RECURSOS DE OTROS ENTES			DE RECURSOS DE OTROS ENTES	
	DEVOLUCIONES DE RECURSOS DE OTROS ENTES	0,00		COBROS DE RECURSOS DE OTROS ENTES	0,00
	PAGOS DE RECURSOS DE OTROS ENTES	0,00		REINTEGROS DE RECURSOS DE OTROS ENTES	0,00
	MOVIMIENTOS ACF Y PAGOS A JUSTIFICAR			MOVIMIENTOS ACF Y PAGOS A JUSTIFICAR	
	ANTICIPOS DE CAJA FIJA	0,00		ANTICIPOS DE CAJA FIJA	0,00
	PAGOS A JUSTIFICAR	0,00		PAGOS A JUSTIFICAR	0,00
	DE OPERACIONES NO PRESUPUESTARIAS DE TESORERÍA			DE OPERACIONES NO PRESUPUESTARIAS DE TESORERÍA	
	ACREEDORES	0,00		ACREEDORES	0,00
	DEUDORES	0,00		DEUDORES	0,00
	PARTIDAS PENDIENTES DE APLICACIÓN	0,00		PARTIDAS PENDIENTES DE APLICACIÓN	0,00
	TOTAL PAGOS	594.180,80		TOTAL COBROS	375.000,00
	EXISTENCIAS FINALES	646.382,81		EXISTENCIAS INICIALES	865.563,61
	TOTAL DEBE	1.240.563,61		TOTAL HABER	1.240.563,61

LA PRESIDENTA DE LA JUNTA DE GOBIERNO DEL CONSORCIO
DE REHABILITACIÓN Y EQUIPAMIENTO DE TEATROS DE MADRID

Fdo.: Mª José Barrero García

LA INTERVENCIÓN DELEGADA

Fdo.: Carolina Águeda Yebra Rovira

101746TDUA7EBT69

Información de Firmantes del Documento

MADRID

MARIA JOSEFA BARRERO GARCIA - COORDINADORA GENERAL DE CULTURA
CAROLINA AGUEDA YEBRA ROVIRA - INTERVENTORA DELEGADA
URL de Verificación: https://servint.madrid.es/VECSV_WBCONSULTAINTRA/VerificarCove.do

Fecha Firma: 02/02/2024 10:51:45
Fecha Firma: 05/02/2024 16:12:00
CSV : 101746TDUA7EBT69

ARQUEO TESORERÍA.
DETALLE POR CUENTA BANCARIA

Consorcio de Rehabilitación de Teatros de Madrid
Secretaria de la Junta de Gobierno

MADRID

AYUNTAMIENTO DE MADRID

MOVIMIENTOS Y SITUACIÓN DE LA TESORERÍA: DETALLE POR CUENTA BANCARIA

Consorcio de Rehabilitación de Teatros de Madrid
Secretaría de la Junta de Gobierno

Ejercicio : 2023 **Fecha: 31/12/2023**

Centro : 902 CONSORCIO REHAB.EQUIP.TEATROS

CTA. P.G.C.	IBAN	DESCRIPCIÓN	IMPORTES E.INICIALES	IMPORTES COBROS	IMPORTES PAGOS	IMPORTES E.FINALES
57104	ES10 0182 2370 4702 0020 2242	Cuenta Operativa BBVA	865.563,61	375.007,27	594.188,07	646.382,81
		TOTAL BANCOS	865.563,61	375.007,27	594.188,07	646.382,81
57000	CAJA	CAJA	0,00	0,00	0,00	0,00
55610		MOV. INTERNO TESOR. ANTICIPOS CAJA FIJA	0,00	0,00	0,00	0,00
55620		MOV. INTERNO TESOR. TRASPASO ENTRE CTAS OPERATIVAS	0,00	0,00	0,00	0,00
55630		MOV. INTERNO TESOR. TRASPASO ENTRE CAJA Y BANCOS	0,00	0,00	0,00	0,00
55640		MOV. INTERNO TESOR. CTAS. RESTRINGIDAS-OPERATIVAS	0,00	0,00	0,00	0,00
55603			0,00	0,00	0,00	0,00
		TOTAL MOVIMIENTOS INTERNOS DE TESORERÍA	0,00	0,00	0,00	0,00
		TOTAL METÁLICO	865.563,61	375.007,27	594.188,07	646.382,81
		FORMALIZACIÓN (COBROS Y PAGOS)	0,00	-7,27	-7,27	0,00
		TOTAL TESORERÍA	865.563,61	375.000,00	594.180,80	646.382,81

LA PRESIDENTA DE LA JUNTA DE GOBIERNO DEL CONSORCIO
DE REHABILITACIÓN Y EQUIPAMIENTO DE TEATROS DE MADRID

Fdo.: Mª José Barrero García

LA INTERVENCIÓN DELEGADA

Fdo.: Carolina Águeda Yebra Rovira

1IHNBH6G35TKRS6U

Información de Firmantes del Documento

MADRID

MARIA JOSEFA BARRERO GARCIA - COORDINADORA GENERAL DE CULTURA
CAROLINA AGUEDA YEBRA ROVIRA - INTERVENTORA DELEGADA
URL de Verificación: https://servint.madrid.es/VECSV_WBCONSULTAINTRA/VerificarCove.do

Fecha Firma: 02/02/2024 10:51:52
Fecha Firma: 05/02/2024 16:11:58
CSV : 1IHNBH6G35TKRS6U

ARQUEO TESORERÍA.
ESTADO DE VALORES

Consorcio de Rehabilitación de Teatros de Madrid
Secretaría de la Junta de Gobierno

Consorcio de Rehabilitación de Teatros de Madrid
Secretaría de la Junta de Gobierno

AYUNTAMIENTO DE MADRID

ARQUEO DE TESORERÍA

ESTADO DE TESORERÍA. ESTADO DE VALORES RECIBIDOS EN DEPÓSITO

Ejercicio : 2023 **Fecha: 31/12/2023**

Centro : 902 CONSORCIO DEL PLAN DE REHABILITACIÓN Y EQUIPAMIENTO DE TEATROS DE MADRID

CONCEPTO	DESCRIPCIÓN	SALDO A 01-01	MODIFICACIONES DEL SALDO INICIAL	DEPÓSITOS RECIBIDOS	TOTAL DEPÓSITOS RECIBIDOS	DEPÓSITOS CANCELADOS	SALDO PENDIENTE DEVOLUCIÓN 31-12
	TOTAL	0,00	0,00	0,00	0,00	0,00	0,00

LA PRESIDENTA DE LA JUNTA DE GOBIERNO DEL CONSORCIO
DE REHABILITACIÓN Y EQUIPAMIENTO DE TEATROS DE MADRID

Fdo.: Mª José Barrero García

LA INTERVENCIÓN DELEGADA

Fdo.: Carolina Águeda Yebra Rovira

13TTLSLM9CEFUBH6

Información de Firmantes del Documento

MADRID

MARIA JOSEFA BARRERO GARCIA - COORDINADORA GENERAL DE CULTURA
CAROLINA AGUEDA YEBRA ROVIRA - INTERVENTORA DELEGADA
URL de Verificación: https://servint.madrid.es/VECSV_WBCONSULTAINTRA/VerificarCove.do

Fecha Firma: 02/02/2024 10:51:55
Fecha Firma: 05/02/2024 16:12:01
CSV : 13TTLSLM9CEFUBH6

ESTADO CONCILIATORIO

Consorcio de Rehabilitación de Teatros de Madrid
Secretaría de la Junta de Gobierno

Consorcio de Rehabilitación de Teatros de Madrid
Secretaría de la Junta de Gobierno

AYUNTAMIENTO DE MADRID

ESTADO CONCILIATORIO ENTRE SALDOS CONTABLES Y BANCARIOS DEL DÍA 31 DE DICIEMBRE DE 2023

Ejercicio : 2023 **Fecha: 31/12/2023**

Centro : 902 CONSORCIO DE REHABILITACIÓN Y EQUIPAMIENTO DE TEATROS DE MADRID

ENTIDAD BANCARIA	IBAN	SALDO SEGÚN BANCO (1)	COBROS CONTABILIZADOS POR LA ENTIDAD Y NO POR EL BANCO (2)	PAGOS CONTABILIZADOS POR LA ENTIDAD Y NO POR EL BANCO (3)	COBROS CONTABILIZADOS POR EL BANCO Y NO POR LA ENTIDAD (4)	PAGOS CONTABILIZADOS POR EL BANCO Y NO POR LA ENTIDAD (5)	SALDO CONCILIADO (6)=(1+2+5)-(3+4)	SALDO SEGÚN LA ENTIDAD (7)	DIFERENCIA SALDOS (8)=(6-7)
BANCO BILBAO VIZCAYA ARGENTARIA, S.A.	ES10 0182 2370 4702 0020 2242	646.382,81	0,00	0,00	0,00	0,00	646.382,81	646.382,81	0,00
TOTAL BANCOS		**646.382,81**	**0,00**	0,00	**0,00**	**0,00**	**646.382,81**	**646.382,81**	**0,00**
CAJA		0,00	0,00	0,00	0,00	0,00	0,00	0,00	0,00
TOTAL GENERAL		**646.382,81**	**0,00**	0,00	**0,00**	**0,00**	**646.382,81**	**646.382,81**	**0,00**

LA PRESIDENTA DE LA JUNTA DE GOBIERNO DEL CONSORCIO
DE REHABILITACIÓN Y EQUIPAMIENTO DE TEATROS DE MADRID

Fdo.: Mª José Barrero García

LA INTERVENCIÓN DELEGADA

Fdo.: Carolina Águeda Yebra Rovira

181HPJMD483LJHEI

Información de Firmantes del Documento

MARIA JOSEFA BARRERO GARCIA - COORDINADORA GENERAL DE CULTURA
CAROLINA AGUEDA YEBRA ROVIRA - INTERVENTORA DELEGADA
URL de Verificación: https://servint.madrid.es/VECSV_WBCONSULTAINTRA/VerificarCove.do

Fecha Firma: 02/02/2024 10:51:44
Fecha Firma: 05/02/2024 16:11:56
CSV : 181HPJMD483LJHEI

MADRID

ARQUEO DE TESORERÍA. CERTIFICACIÓN BANCARIA

Consorcio de Rehabilitación de Teatros de Madrid
Secretaría de la Junta de Gobierno

Banco Bilbao Vizcaya Argentaria, S.A., con domicilio en la Plaza San Nicolás, número 4, 48005, Bilbao, inscrito en el Registro Mercantil de Vizcaya, al tomo 3858, folio 1, hoja BI - 17 - A, inscripción 1025, con C.I.F. A-48265169

La Entidad **BANCO BILBAO VIZCAYA ARGENTARIA, S.A.**

C E R T I F I C A

Que según consta en nuestros registros contables, la cuenta abierta en esta Entidad a nombre de **CONSORCIO DEL PLAN DE REHABIL Y EQUIPAM DE TEATROS DE MADRID** con N.I.F. **Q2878057E**, que a continuación se relaciona, presentaba a fecha **31 de diciembre de 2023** un saldo ACREEDOR O DEUDOR DE BANCO BILBAO VIZCAYA ARGENTARIA, S.A., según el siguiente detalle:

ES1001822370470200202242: 646.382,81 EUR (SEISCIENTOS CUARENTA Y SEIS MIL TRESCIENTOS OCHENTA Y DOS CON OCHENTA Y UNO EUR) .

Y para que conste donde proceda, a petición de parte interesada, se expide el presente CERTIFICADO en MADRID, 15 de enero de 2024.

BANCO BILBAO VIZCAYA ARGENTARIA, S.A.

Banco Bilbao Vizcaya Argentaria BBVA

Este documento ha sido generado en formato digital y se ha firmado electrónicamente.

Si está consultando una copia impresa del certificado, puede comprobar su autenticidad contrastandolo con la versión digital del mismo, en el que se puede comprobar la firma en el panel de firmas.

Consorcio de Rehabilitación de Teatros de Madrid
Secretaria de la Junta de Gobierno

Subject: C=ES, O=BBVA S.A., OU=CLIENTS SOLUTIONS, OID.2.5.4.97=#0C0F56415445532D413438323635313639, OID.2.5.4.5=#130F49444345532D30363537353034
Emisor del certificado: CN=AC CAMERFIRMA FOR NATURAL PERSONS - 2016, O=AC CAMERFIRMA S.A., OID.2.5.4.97=#0C0F56415445532D413832373433323837,
Nmeros de series: 0x1A0DA46A7D98543CC5
Fecha de Certificacin (hora GMT): 2024.01.15 10:25:50 Z

Mod.0496_ES

2023

CUENTA ANUAL

CONSORCIO DE REHABILITACIÓN Y EQUIPAMIENTO DE TEATROS DE MADRID

INFORME DIRECCIÓN GENERAL DE PRESUPUESTOS

Consorcio de Rehabilitación de Teatros de Madrid
Secretaría de la Junta de Gobierno

CRET/24/04/CA

ASUNTO: Cuenta anual del *Consorcio del Plan de Rehabilitación y Equipamiento de Teatros de Madrid* correspondiente al ejercicio 2023.

Se recibe copia de la Cuenta anual del *Consorcio del Plan de Rehabilitación y Equipamiento de Teatros de Madrid* correspondiente al ejercicio 2023, al objeto de emitir informe, que tiene carácter preceptivo, en virtud de lo dispuesto en el apartado 13º, punto 1.4.j) del Acuerdo de 29 de junio de 2023 de la Junta de Gobierno de la Ciudad de Madrid, de organización y competencias del Área de Gobierno de Economía, Innovación y Hacienda, en el que se señala como competencia de la Dirección General de Presupuestos la emisión de informe previo relativo a la formulación de las cuentas anuales de los organismos públicos del Ayuntamiento de Madrid.

La competencia para aprobar la Cuenta anual corresponde a la Junta de Gobierno del Consorcio, de conformidad con lo establecido en el artículo 12.k) de sus estatutos.

En concordancia con lo regulado en el artículo 6 de la Ley de Estabilidad Presupuestaria y Sostenibilidad Financiera, esta Cuenta, junto con la del Ayuntamiento y con las Cuentas de los organismos autónomos y sociedades mercantiles de capital íntegramente municipal, se integra en la Cuenta General del Ayuntamiento.

El órgano competente para aprobar dicha Cuenta General es el Pleno, tal y como establece el artículo 11 apartado 1. h) de la Ley 22/2006 de Capitalidad y de Régimen Especial de Madrid.

Los estados que presenta el *Consorcio del Plan de Rehabilitación y Equipamiento de Teatros de Madrid* están de acuerdo con lo determinado en la Regla 45 de la Instrucción del modelo normal de contabilidad local, aprobada por Orden de 20 de septiembre de 2013 del Ministerio de Hacienda y Administraciones Públicas (*Plan General de Contabilidad Pública adaptado a la Administración Local*).

ANÁLISIS PATRIMONIAL Y ECONÓMICO-FINANCIERO

Este análisis se realiza a través del *Balance* y de la *Cuenta del Resultado Económico-Patrimonial*, incluidos de forma resumida en los cuadros siguientes:

Consorcio de Rehabilitación de Teatros de Madrid
Secretaría de la Junta de Gobierno

Información de Firmantes del Documento

MADRID

JULIO IGNACIO HERNANZ BODERO - SUBDIRECTOR GENERAL
MIGUEL ANGEL RODRIGUEZ MATEO - DIRECTOR GENERAL
URL de Verificación: https://csv.madrid.es/VECSV_WBCONSULTA/VerificarCove.do

Fecha Firma: 24/04/2024 09:28:10
Fecha Firma: 24/04/2024 12:40:54
CSV : 1Y67FTMBTP2BONHG

BALANCE

	2023		2022	Variación 2023/2022	
	Importe	Estructura (%)		Absoluta	Relativa
Activo	**646.382,81**		**865.563,61**	**-219.180,80**	**-25,32%**
Inmovilizado intangible					
Inmovilizado material					
Activo no corriente	*0,00*	*0,00%*	*0,00*	*0,00*	
Deudores y otras cuentas a cobrar					
Efectivo y otros activos líquidos equivalentes	646.382,81	100,00%	865.563,61	-219.180,80	-25,32%
Activo corriente	*646.382,81*	*100,00%*	*865.563,61*	*-219.180,80*	*-25,32%*
Patrimonio Neto y Pasivo	**646.382,81**		**865.563,61**	**-219.180,80**	**-25,32%**
Patrimonio					
Patrimonio generado	646.382,81	100,00%	865.563,61	-219.180,80	-25,32%
Patrimonio neto	*646.382,81*	*100,00%*	*865.563,61*	*-219.180,80*	*-25,32%*
Pasivo no corriente	*0,00*	*0,00%*	*0,00*	*0,00*	
Deudas a corto plazo					
Acreedores y otras cuentas a pagar a corto					
Pasivo corriente	*0,00*	*0,00%*	*0,00*	*0,00*	

CUENTA DEL RESULTADO ECONÓMICO-PATRIMONIAL

	2023		2022	Variación 2023/2022	
Epígrafe	Importe	%		Absoluta	Relativa
Transferencias y subvenciones recibidas	375.000,00	100,00%	500.000,00	-125.000,00	*-25,00%*
Otros ingresos de gestión ordinaria					
Total ingresos de gestión ordinaria	*375.000,00*		*500.000,00*	*-125.000,00*	*-25,00%*
Gastos de personal					
Transferencias y subvenciones concedidas	-587.265,65	98,84%	-542.390,22	-44.875,43	*-8,27%*
Otros gastos de gestión ordinaria	-6.915,15	1,16%		-6.915,15	
Amortización inmovilizado					
Total gastos de gestión ordinaria	*-594.180,80*		*-542.390,22*	*-51.790,58*	*-9,55%*
RESULTADO DE LA GESTIÓN ORDINARIA	-219.180,80		-42.390,22	-176.790,58	-417,06%
Deterioro y rdo. por enajenación inm. no financ.					
Otras partidas no ordinarias			20.108,00	-20.108,00	*-100,00%*
RESULTADO OPERACIONES NO FINANCIERAS	-219.180,80		-22.282,22	-196.898,58	-883,66%
Ingresos financieros			630,93	-630,93	*-100,00%*
Gastos financieros			-3.694,82	3.694,82	*100,00%*
RESULTADO OPERACIONES FINANCIERAS	0,00		-3.063,89	3.063,89	100,00%
RESULTADO NETO DEL EJERCICIO	**-219.180,80**		**-25.346,11**	**-193.834,69**	**-764,75%**

Del análisis de ambos estados resulta lo siguiente:

a) El *Balance* del *Consorcio de Rehabilitación y Equipamiento de Teatros de Madrid* alcanza la cifra de 646.382,81 euros, lo que supone un 25,32% menos que en el ejercicio anterior. El total del *Activo* corresponde al *Activo corriente* y se encuentra en su totalidad en la partida de *Tesorería*, ya que a 31 de diciembre todas las aportaciones de las tres Administraciones Públicas que participan en el Consorcio habían sido abonadas. Este importe coincide con el *Patrimonio Neto*.

b) La *Cuenta del Resultado Económico-Patrimonial* pone de manifiesto un desahorro en el ejercicio de -219.180,80 euros, al ser los ingresos devengados en el ejercicio de las tres Administraciones consorciadas inferiores a los gastos, los cuales se corresponden principalmente a ayudas y/o subvenciones para la rehabilitación y equipamiento de teatros de la ciudad de Madrid por 587.265,65 euros

Consorcio de Rehabilitación de Teatros de Madrid
Secretaría de la Junta de Gobierno

MADRID

Información de Firmantes del Documento

JULIO IGNACIO HERNANZ BODERO - SUBDIRECTOR GENERAL
MIGUEL ANGEL RODRIGUEZ MATEO - DIRECTOR GENERAL
URL de Verificación: https://csv.madrid.es/VECSV_WBCONSULTA/VerificarCove.do

Fecha Firma: 24/04/2024 09:28:10
Fecha Firma: 24/04/2024 12:40:54
CSV : 1Y67FTMBTP2BONHG

correspondientes a la Convocatoria de subvenciones del ejercicio 2022 y a dos contratos menores para gastos en publicidad y propaganda, por 6.915,15 euros.

En 2024, el Consorcio ha incorporado como remanente de crédito financiado con remanente de tesorería afectado el importe de 646.382,81 euros.

EL DIRECTOR GENERAL DE PRESUPUESTOS	EL SUBDIRECTOR GENERAL DEL SECTOR PÚBLICO
Miguel Ángel Rodríguez Mateo	Julio Hernanz Bodero

Documento firmado electrónicamente en los términos y fechas expresados al pie de este escrito

Consorcio de Rehabilitación de Teatros de Madrid
Secretaría de la Junta de Gobierno

Información de Firmantes del Documento

MADRID

JULIO IGNACIO HERNANZ BODERO - SUBDIRECTOR GENERAL
MIGUEL ANGEL RODRIGUEZ MATEO - DIRECTOR GENERAL
URL de Verificación: https://csv.madrid.es/VECSV_WBCONSULTA/VerificarCove.do

Fecha Firma: 24/04/2024 09:28:10
Fecha Firma: 24/04/2024 12:40:54
CSV : 1Y67FTMBTP2BONHG

2023

CUENTA ANUAL

CONSORCIO DE REHABILITACIÓN Y EQUIPAMIENTO DE TEATROS DE MADRID

INFORME AUDITORÍA

Consorcio de Rehabilitación de Teatros de Madrid
Secretaría de la Junta de Gobierno

CONSORCIO DE REHABILITACIÓN Y EQUIPAMIENTO DE TEATROS DE MADRID

Informe de auditoría de cuentas anuales

Ejercicio 2023

Intervención General del Ayuntamiento de Madrid

Oficina de Contabilidad y Control Financiero

Subdirección General de Control Financiero

Consorcio de Rehabilitación de Teatros de Madrid
Secretaría de la Junta de Gobierno

Información de Firmantes del Documento

MADRID

LEOPOLDO OLEA RENGIFO - SUBDIRECTOR GENERAL DE CONTRO FINANCIERO — Fecha Firma: 29/04/2024 06:35:13
CRISTINA SANZ VAZQUEZ - DIRECTORA DE LA OFICINA DE CONTABILIDAD Y CONTROL FINANCIERO — Fecha Firma: 29/04/2024 09:19:57
BEATRIZ VIGO MARTIN - INTERVENTORA GENERAL — Fecha Firma: 29/04/2024 10:59:31
URL de Verificación: https://servint.madrid.es/VECSV_WBCONSULTAINTRA/VerificarCove.do — CSV : 1WXCSYEL5HKNKBXN

Índice

OPINIÓN....1

FUNDAMENTOS DE LA OPINIÓN....1

CUESTIONES CLAVES DE LA AUDITORÍA....1

OTRA INFORMACIÓN....2

RESPONSABILIDAD DE LOS ADMINISTRADORES....2

RESPONSABILIDAD DE LOS AUDITORES....3

Consorcio de Rehabilitación de Teatros de Madrid
Secretaría de la Junta de Gobierno

Información de Firmantes del Documento

MADRID

LEOPOLDO OLEA RENGIFO - SUBDIRECTOR GENERAL DE CONTRO FINANCIERO — Fecha Firma: 29/04/2024 06:35:13
CRISTINA SANZ VAZQUEZ - DIRECTORA DE LA OFICINA DE CONTABILIDAD Y CONTROL FINANCIERO — Fecha Firma: 29/04/2024 09:19:57
BEATRIZ VIGO MARTIN - INTERVENTORA GENERAL — Fecha Firma: 29/04/2024 10:59:31
URL de Verificación: https://servint.madrid.es/VECSV_WBCONSULTAINTRA/VerificarCove.do — CSV : 1WXCSYEL5HKNKBXN

Opinión

La Intervención General del Ayuntamiento de Madrid, a través de la Oficina de Contabilidad y Control Financiero en uso de las competencias que le atribuye el artículo 213 del texto refundido de la Ley Reguladora de las Haciendas Locales, aprobado por Real Decreto Legislativo 2/2004, de 5 de marzo, y el artículo 29.3.A) del Real Decreto 424/2017, de 28 de abril, por el que se regula el régimen jurídico del control interno en las entidades del Sector Público Local, ha auditado las cuentas anuales del Consorcio de Rehabilitación y Equipamiento de Teatros de Madrid, formadas por el balance, la cuenta del resultado económico-patrimonial, el estado de cambios en el patrimonio neto, el estado de flujos de efectivo, el estado de liquidación del presupuesto y la memoria correspondiente al ejercicio 2023.

En nuestra opinión, las cuentas anuales adjuntas expresan, en todos los aspectos significativos, la imagen fiel del patrimonio y de la situación financiera de la entidad a 31 de diciembre de 2023, así como de sus resultados y flujos de efectivo correspondientes al ejercicio terminado en dicha fecha, de conformidad con la Orden HAP/1781/2013, de 20 de septiembre, por la que se aprueba la Instrucción del modelo normal de contabilidad local y, en particular, con los principios y criterios contables contenidos la misma.

Fundamentos de la opinión

Hemos llevado a cabo nuestra auditoría de conformidad con la normativa reguladora de la actividad de auditoría de cuentas vigente para el Sector Público en España. Nuestras responsabilidades de acuerdo con dichas normas se describen más adelante en la sección Responsabilidades del auditor en relación con la auditoría de las cuentas anuales de nuestro informe.

Somos independientes de la entidad de conformidad con los requerimientos de ética y protección de la independencia que son aplicables a nuestra auditoría de las cuentas anuales para el Sector Público en España según lo exigido por la normativa reguladora de la actividad de auditoría de cuentas de dicho Sector Público.

Consideramos que la evidencia de auditoría que hemos obtenido proporciona una base suficiente y adecuada para nuestra opinión.

Cuestiones claves de la auditoría

Las cuestiones clave de la auditoría son aquellas cuestiones que, según nuestro juicio profesional, han sido de la mayor significatividad en nuestra auditoría de cuentas anuales del periodo actual. Estas cuestiones han sido tratadas en el contexto de la auditoría en su conjunto, en la formación de nuestra opinión sobre estas y no expresamos una opinión por separado sobre estas cuestiones.

Hemos determinado que no existen riesgos significativos que generen cuestiones claves consideradas en la auditoría que se deban comunicar en nuestro informe.

Consorcio de Rehabilitación de Teatros de Madrid
Secretaría de la Junta de Gobierno

Información de Firmantes del Documento

MADRID

LEOPOLDO OLEA RENGIFO - SUBDIRECTOR GENERAL DE CONTRO FINANCIERO — Fecha Firma: 29/04/2024 06:35:13
CRISTINA SANZ VAZQUEZ - DIRECTORA DE LA OFICINA DE CONTABILIDAD Y CONTROL FINANCIERO — Fecha Firma: 29/04/2024 09:19:57
BEATRIZ VIGO MARTIN - INTERVENTORA GENERAL — Fecha Firma: 29/04/2024 10:59:31
URL de Verificación: https://servint.madrid.es/VECSV_WBCONSULTAINTRA/VerificarCove.do — CSV : 1WXCSYEL5HKNKBXN

Otra información

La otra información comprende el informe preceptivo en virtud de lo dispuesto en el apartado 13°, punto 1.3.j) del Acuerdo de 29 de junio de 2023 de la Junta de Gobierno de la Ciudad de Madrid, de organización y competencias del Área de Gobierno de Economía, Innovación y Hacienda, en el que se señala, como competencia de la Dirección General de Presupuestos, la emisión de informe previo relativo a la formulación de las cuentas anuales de los organismos públicos del Ayuntamiento de Madrid.

A este respecto, consta el informe emitido con fecha 24 de abril de 2024 por la Dirección General de Presupuestos de cuyo contenido no se desprenden observaciones.

De conformidad con lo exigido por la normativa reguladora de la actividad de auditoría de cuentas, nuestra responsabilidad sobre la "otra información" consiste en evaluar e informar sobre su concordancia con las cuentas anuales, a partir del conocimiento de la entidad obtenido en la realización de la auditoría de las citadas cuentas y sin incluir información distinta de la obtenida como evidencia durante la misma. Asimismo, nuestra responsabilidad consiste en evaluar e informar de si su contenido y presentación son conformes a la normativa que resulta de aplicación. En este contexto y basándonos en el trabajo que hemos realizado, si concluimos que existen incorrecciones materiales, estamos obligados a informar de ello.

Consecuentemente con lo descrito en el párrafo anterior, no tenemos nada que informar respecto a la "otra información" sobre la base del trabajo realizado. Asimismo, la información que contiene concuerda con la de las cuentas anuales del ejercicio 2023 y su contenido y presentación son conformes a la normativa que resulta de aplicación.

Responsabilidad de los administradores

El órgano de gestión es responsable de formular las cuentas anuales adjuntas, de forma que expresen la imagen fiel del patrimonio, de la situación financiera y de los resultados de la entidad, de conformidad con el marco normativo de información financiera aplicable a la entidad en España, y del control interno que consideren necesario para permitir la preparación de cuentas anuales libres de incorrección material, debida a fraude o error.

En la preparación de las cuentas anuales, el órgano de gestión es responsable de la valoración de la capacidad de la entidad para continuar como empresa en funcionamiento, revelando, según corresponda, las cuestiones relacionadas con la empresa en funcionamiento y utilizando el principio contable de empresa en funcionamiento excepto si el órgano de gestión tiene la intención o la obligación legal de liquidar la entidad o de cesar sus operaciones o bien no exista otra alternativa realista.

Las cuentas anuales a las que se refiere el presente informe, elaboradas por los responsables del Consorcio de Rehabilitación y Equipamientos de Teatros de Madrid, fueron puestas a disposición de la Intervención General del Ayuntamiento de Madrid el 25 de abril de 2024.

Consorcio de Rehabilitación de Teatros de Madrid
Secretaría de la Junta de Gobierno

MADRID

Información de Firmantes del Documento

LEOPOLDO OLEA RENGIFO - SUBDIRECTOR GENERAL DE CONTRO FINANCIERO — Fecha Firma: 29/04/2024 06:35:13
CRISTINA SANZ VAZQUEZ - DIRECTORA DE LA OFICINA DE CONTABILIDAD Y CONTROL FINANCIERO — Fecha Firma: 29/04/2024 09:19:57
BEATRIZ VIGO MARTIN - INTERVENTORA GENERAL — Fecha Firma: 29/04/2024 10:59:31
URL de Verificación: https://servint.madrid.es/VECSV_WBCONSULTAINTRA/VerificarCove.do — CSV : 1WXCSYEL5HKNKBXN

Responsabilidad de los auditores

Nuestros objetivos son obtener una seguridad razonable de que las cuentas anuales en su conjunto están libres de incorrección material, debida a fraude o error, y emitir un informe de auditoría que contiene nuestra opinión.

Seguridad razonable es un alto grado de seguridad, pero no garantiza que una auditoría realizada de conformidad con la normativa reguladora de la actividad de auditoría de cuentas vigente en España siempre detecte una incorrección material cuando existe. Las incorrecciones pueden deberse a fraude o error y se consideran materiales si, individualmente o de forma agregada, puede preverse razonablemente que influyan en las decisiones económicas que los usuarios toman basándose en las cuentas anuales.

Como parte de una auditoría, de conformidad con la normativa reguladora de la actividad de auditoría de cuentas vigente para el Sector Público en España, aplicamos nuestro juicio profesional y mantenemos una actitud de escepticismo profesional durante toda la auditoría. También:

- Identificamos y valoramos los riesgos de incorrección material en las cuentas anuales, debida a fraude o error, diseñamos y aplicamos procedimientos de auditoría para responder a dichos riesgos y obtenemos evidencia de auditoría suficiente y adecuada para proporcionar una base para nuestra opinión. El riesgo de no detectar una incorrección material debida a fraude es más elevado que en el caso de una incorrección material debida a error, ya que el fraude puede implicar colusión, falsificación, omisiones deliberadas, manifestaciones intencionadamente erróneas, o la elusión del control interno.
- Obtenemos conocimiento del control interno relevante para la auditoría con el fin de diseñar procedimientos de auditoría que sean adecuados en función de las circunstancias, y no con la finalidad de expresar una opinión sobre la eficacia del control interno de la entidad.
- Evaluamos si las políticas contables aplicadas son adecuadas y la razonabilidad de las estimaciones contables y la correspondiente información revelada por el órgano de gestión.
- Concluimos sobre si es adecuada la utilización, por el órgano de gestión, del principio contable de empresa en funcionamiento y, basándonos en la evidencia de auditoría obtenida, concluimos sobre si existe o no una incertidumbre material relacionada con hechos o con condiciones que pueden generar dudas significativas sobre la capacidad de la entidad para continuar como empresa en funcionamiento. Si concluimos que existe una incertidumbre material, se requiere que llamemos la atención en nuestro informe de auditoría sobre la correspondiente información revelada en las cuentas anuales o, si dichas revelaciones no son adecuadas, que expresemos una opinión modificada. Nuestras conclusiones se basan en la evidencia de auditoria obtenida hasta la fecha de nuestro informe de auditoría. Sin embargo, los hechos o condiciones futuros pueden ser la causa de que la entidad deje de ser una empresa en funcionamiento.

Consorcio de Rehabilitación de Teatros de Madrid
Secretaría de la Junta de Gobierno

Información de Firmantes del Documento

MADRID

LEOPOLDO OLEA RENGIFO - SUBDIRECTOR GENERAL DE CONTRO FINANCIERO — Fecha Firma: 29/04/2024 06:35:13
CRISTINA SANZ VAZQUEZ - DIRECTORA DE LA OFICINA DE CONTABILIDAD Y CONTROL FINANCIERO — Fecha Firma: 29/04/2024 09:19:57
BEATRIZ VIGO MARTIN - INTERVENTORA GENERAL — Fecha Firma: 29/04/2024 10:59:31
URL de Verificación: https://servint.madrid.es/VECSV_WBCONSULTAINTRA/VerificarCove.do — CSV : 1WXCSYEL5HKNKBXN

- Evaluamos la presentación global, la estructura y el contenido de las cuentas anuales, incluida la información revelada, y si las cuentas anuales representan las transacciones y hechos subyacentes de un modo que logran expresar la imagen fiel.

Nos comunicamos con el órgano de gobierno del Consorcio de Rehabilitación y Equipamiento de Teatros de Madrid en relación con, entre otras cuestiones, el alcance y el momento de realización de la auditoría planificada y los hallazgos significativos de la auditoría, así como cualquier deficiencia significativa del control interno que identificamos en el transcurso de la auditoría.

Entre las cuestiones que han sido objeto de comunicación al órgano de gobierno de la entidad, determinamos las que han sido de la mayor significatividad en la auditoría de las cuentas anuales del periodo actual y que son, en consecuencia, las cuestiones clave de la auditoría.

Firmado electrónicamente en los términos y fecha expresados al pie del documento.

EL SUBDIRECTOR GENERAL
Leopoldo Olea Rengifo

LA DIRECTORA DE LA OFICINA
Cristina Sanz Vázquez

LA INTERVENTORA GENERAL
Beatriz M. Vigo Martín

Consorcio de Rehabilitación de Teatros de Madrid
Secretaría de la Junta de Gobierno

Información de Firmantes del Documento

MADRID

LEOPOLDO OLEA RENGIFO - SUBDIRECTOR GENERAL DE CONTRO FINANCIERO
CRISTINA SANZ VAZQUEZ - DIRECTORA DE LA OFICINA DE CONTABILIDAD Y CONTROL FINANCIERO
BEATRIZ VIGO MARTIN - INTERVENTORA GENERAL
URL de Verificación: https://servint.madrid.es/VECSV_WBCONSULTAINTRA/VerificarCove.do

Fecha Firma: 29/04/2024 06:35:13
Fecha Firma: 29/04/2024 09:19:57
Fecha Firma: 29/04/2024 10:59:31
CSV : 1WXCSYEL5HKNKBXN

2023

CUENTA ANUAL

CONSORCIO DE REHABILITACIÓN Y EQUIPAMIENTO DE TEATROS DE MADRID

CERTIFICADO APROBACIÓN JUNTA DE GOBIERNO

Consorcio de Rehabilitación de Teatros de Madrid

FEDERICO ANDRÉS LÓPEZ DE LA RIVA CARRASCO, SECRETARIO GENERAL DEL PLENO DEL EXCMO. AYUNTAMIENTO DE MADRID Y DEL CONSORCIO DEL PLAN DE REHABILITACIÓN Y EQUIPAMIENTO DE TEATROS DE MADRID,

CERTIFICO: Que la Junta de Gobierno del Consorcio de Rehabilitación de Teatros de Madrid, en la sesión celebrada el día 9 de mayo de 2024, con carácter no presencial, a través de medios telemáticos adoptó, por unanimidad, el siguiente acuerdo:

"1. Aprobar el proyecto de Cuenta Anual del Consorcio del Plan de Rehabilitación y Equipamiento de Teatros de Madrid, correspondiente al ejercicio 2023.

2. Notificar el presente acuerdo a las entidades que integran el Consorcio y demás interesados, incluida la Dirección General de Presupuestos del Ayuntamiento de Madrid, a los efectos legales oportunos".

Y para que así conste, expido la presente, con el Vº Bº de la Presidenta del Consorcio, en Madrid, a fecha de firma.

Vº Bº
LA PRESIDENTA DE LA JUNTA DE GOBIERNO DEL CONSORCIO DE REHABILITACIÓN DE TEATROS,
María José Barrero García

Información de Firmantes del Documento

MADRID

FEDERICO ANDRÉS LÓPEZ DE LA RIVA CARRASCO - SECRETARIO GENERAL DEL PLENO
Fecha Firma: 10/05/2024 09:41:15
MARIA JOSEFA BARRERO GARCIA - COORDINADORA GENERAL DE CULTURA
Fecha Firma: 10/05/2024 11:04:56
URL de Verificación: https://servint.madrid.es/VECSV_WBCONSULTAINTRA/VerificarCove.do
CSV : 1O3YB6WX5VZ3ZGLU

2023

CUENTAS ANUALES

SOCIEDADES MERCANTILES 100%

CUENTAS ANUALES E INFORME DE GESTIÓN

(incluye el estado de Información No Financiera)

2023

EMPRESA MUNICIPAL DE TRANSPORTES DE MADRID, S.A.

Documentos Complementarios:

- Informe de Auditoría Financiera de la Firma Auditora.
- Informe de verificación independiente del Estado de Información No financiera.
- Certificado expedido por la Secretaria del Consejo de Administración de la Sociedad.
- Certificado de aprobación por la Junta General.

Intervención General
Oficina de Contabilidad y Control Financiero
Subdirección General de Control Financiero
Jefatura de Servicio de Control Financiero I

D.ª Sara Inés López Sánchez, Jefa de Servicio de Control Financiero I, hace constar que el PDF que se adjunta, compuesto por las páginas 1 a 191 ambas inclusive, relativo a las cuentas anuales del ejercicio 2023 de la **Empresa Municipal de Transportes de Madrid, S.A.** es reproducción fiel y exacta de las cuentas formuladas por la Sociedad, de acuerdo con la certificación expedida por la Secretaria del Consejo de Administración con fecha 24 de abril de 2024 y al que esta Intervención General ha incorporado documentación adicional.

Firmado electrónicamente
LA JEFA DE SERVICIO
Sara Inés López Sánchez

Información de Firmantes del Documento

MADRID

SARA INES LOPEZ SANCHEZ - JEFA DE SERVICIO DE CONTROL FINANCIERO I
URL de Verificación: https://servint.madrid.es/VECSV_WBCONSULTAINTRA/VerificarCove.do
Fecha Firma: 28/05/2024 11:26:50
CSV : 1NVQUZHGUKEC7NET

EMPRESA MUNICIPAL DE TRANSPORTES DE MADRID, S.A.U.

Cuentas Anuales del ejercicio 2023

Incluye Informe de Auditoría de Cuentas Anuales

Grant Thornton

Grant Thornton
Paseo de la Castellana, 81
28046 Madrid
T. +34 91 576 39 99
F. +34 91 577 48 32
www.GrantThornton.es

INFORME DE AUDITORÍA DE CUENTAS ANUALES EMITIDO POR UN AUDITOR INDEPENDIENTE

Al Accionista de EMPRESA MUNICIPAL DE TRANSPORTES DE MADRID, S.A.U.:

Opinión

Hemos auditado las cuentas anuales de EMPRESA MUNICIPAL DE TRANSPORTES DE MADRID, S.A.U. (la Sociedad), que comprenden el balance a 31 de diciembre de 2023, la cuenta de pérdidas y ganancias, el estado de cambios en el patrimonio neto, el estado de flujos de efectivo y la memoria correspondientes al ejercicio terminado en dicha fecha.

En nuestra opinión, las cuentas anuales adjuntas expresan, en todos los aspectos significativos, la imagen fiel del patrimonio y de la situación financiera de la Sociedad a 31 de diciembre de 2023, así como de sus resultados y flujos de efectivo correspondientes al ejercicio terminado en dicha fecha, de conformidad con el marco normativo de información financiera que resulta de aplicación (que se identifica en la nota 2.1 de la memoria) y, en particular, con los principios y criterios contables contenidos en el mismo.

Fundamento de la opinión

Hemos llevado a cabo nuestra auditoría de conformidad con la normativa reguladora de la actividad de auditoría de cuentas vigente en España. Nuestras responsabilidades de acuerdo con dichas normas se describen más adelante en la sección *Responsabilidades del auditor en relación con la auditoría de las cuentas anuales* de nuestro informe.

Somos independientes de la Sociedad de conformidad con los requerimientos de ética, incluidos los de independencia, que son aplicables a nuestra auditoría de las cuentas anuales en España según lo exigido por la normativa reguladora de la actividad de auditoría de cuentas. En este sentido, no hemos prestado servicios distintos a los de la auditoría de cuentas ni han concurrido situaciones o circunstancias que, de acuerdo con lo establecido en la citada normativa reguladora, hayan afectado a la necesaria independencia de modo que se haya visto comprometida.

Consideramos que la evidencia de auditoría que hemos obtenido proporciona una base suficiente y adecuada para nuestra opinión.

Aspectos más relevantes de la auditoría

Los aspectos más relevantes de la auditoría son aquellos que, según nuestro juicio profesional, han sido considerados como los riesgos de incorrección material más significativos en nuestra auditoría de las cuentas anuales del periodo actual. Estos riesgos han sido tratados en el contexto de nuestra auditoría de las cuentas anuales en su conjunto, y en la formación de nuestra opinión sobre estas, y no expresamos una opinión por separado sobre esos riesgos.

Reconocimiento de ingresos

Tal como se indica en las notas 4.14 y 23 de la memoria adjunta, los ingresos de la Sociedad provienen de diversas actividades, todas ellas relacionadas con servicios de transporte en la ciudad de Madrid. Hemos considerado el reconocimiento de ingresos como un riesgo significativo de auditoria, y susceptible de incorrección material, en relación a la diferente tipología de los ingresos de la Sociedad, lo que conlleva diferentes criterios de imputación de ingresos en función de la casuística de cada actividad.

Grant Thornton

Como parte de nuestra auditoría y en respuesta al riesgo comentado, hemos evaluado los controles sobre el proceso de reconocimiento de ingresos de los diferentes tipos de actividad, analizando los criterios seguidos por la Sociedad y su razonabilidad en función de las características de cada actividad, que se describen en la nota 4.14 de la memoria. Asimismo, hemos obtenido, para las actividades más relevantes, documentación soporte de los ingresos registrados (liquidaciones, contratos, etc.). Adicionalmente, hemos evaluado si la información revelada en las cuentas anuales cumple con los requerimientos del marco normativo de información financiera aplicable.

Registro de subvenciones

Tal como se indica en las notas 7.8, 17 y 23.3, la Sociedad recibe distintas subvenciones, tanto de capital como de explotación, fundamentalmente de su accionista único. Hemos considerado la correcta clasificación de las subvenciones y su imputación a los ingresos del ejercicio en función de su destino como un área relevante en nuestra auditoría.

Como parte de nuestra auditoría, y en relación con esta área, hemos adquirido un entendimiento de los criterios de la Sociedad para la imputación de las subvenciones recibidas a ingresos del ejercicio, que se describen en la nota 4.10 de la memoria. Hemos analizado las concesiones de nuevas subvenciones en el ejercicio, verificando que se cumplen los criterios establecidos en las mismas para considerarlas como tales, y que la imputación a ingresos en la parte que corresponda es consecuente con la normativa contable de aplicación. Para las subvenciones de capital recibidas en ejercicios anteriores, hemos revisado la imputación a ingresos del ejercicio, comprobando que se corresponde con la amortización de los activos subvencionados. Por último, hemos evaluado si la información revelada en las cuentas anuales cumple con los requerimientos del marco normativo de información financiera aplicable.

Otra información: Informe de gestión

La otra información comprende exclusivamente el informe de gestión del ejercicio 2023, cuya formulación es responsabilidad de los administradores de la Sociedad y no forma parte integrante de las cuentas anuales.

Nuestra opinión de auditoría sobre las cuentas anuales no cubre el informe de gestión. Nuestra responsabilidad sobre el informe de gestión, de conformidad con lo exigido por la normativa reguladora de la actividad de auditoría de cuentas, consiste en:

a) Comprobar únicamente que el estado de información no financiera se ha facilitado en la forma prevista en la normativa aplicable y, en caso contrario, a informar sobre ello.

b) Evaluar e informar sobre la concordancia del resto de la información incluida en el informe de gestión con las cuentas anuales, a partir del conocimiento de la entidad obtenido en la realización de la auditoría de las citadas cuentas, así como en evaluar e informar de si el contenido y presentación de esta parte del informe de gestión son conformes a la normativa que resulta de aplicación. Si, basándonos en el trabajo que hemos realizado, concluimos que existen incorrecciones materiales, estamos obligados a informar de ello.

Sobre la base del trabajo realizado, según lo descrito anteriormente, hemos comprobado que la información mencionada en el apartado a) anterior se facilita en la forma prevista en la normativa aplicable y que el resto de la información que contiene el informe de gestión concuerda con la de las cuentas anuales del ejercicio 2023 y su contenido y presentación son conformes a la normativa que resulta de aplicación.

Responsabilidad de los administradores en relación con las cuentas anuales

Los administradores son responsables de formular las cuentas anuales adjuntas, de forma que expresen la imagen fiel del patrimonio, de la situación financiera y de los resultados de la Sociedad, de conformidad con el marco normativo de información financiera aplicable a la entidad en España, y del control interno que consideren necesario para permitir la preparación de cuentas anuales libres de incorrección material, debida a fraude o error.

En la preparación de las cuentas anuales, los administradores son responsables de la valoración de la capacidad de la Sociedad para continuar como empresa en funcionamiento, revelando, según corresponda, las cuestiones relacionadas con la empresa en funcionamiento y utilizando el principio contable de empresa en funcionamiento excepto si los administradores tienen intención de liquidar la Sociedad o de cesar sus operaciones, o bien no exista otra alternativa realista.

Responsabilidades del auditor en relación con la auditoría de las cuentas anuales

Nuestros objetivos son obtener una seguridad razonable de que las cuentas anuales en su conjunto están libres de incorrección material, debida a fraude o error, y emitir un informe de auditoría que contiene nuestra opinión. Seguridad razonable es un alto grado de seguridad pero no garantiza que una auditoría realizada de conformidad con la normativa reguladora de la actividad de auditoría de cuentas vigente en España siempre detecte una incorrección material cuando existe. Las incorrecciones pueden deberse a fraude o error y se consideran materiales si, individualmente o de forma agregada, puede preverse razonablemente que influyan en las decisiones económicas que los usuarios toman basándose en las cuentas anuales.

Como parte de una auditoría de conformidad con la normativa reguladora de la actividad de auditoría de cuentas vigente en España, aplicamos nuestro juicio profesional y mantenemos una actitud de escepticismo profesional durante toda la auditoría. También:

- Identificamos y valoramos los riesgos de incorrección material en las cuentas anuales, debida a fraude o error, diseñamos y aplicamos procedimientos de auditoría para responder a dichos riesgos y obtenemos evidencia de auditoría suficiente y adecuada para proporcionar una base para nuestra opinión. El riesgo de no detectar una incorrección material debida a fraude es más elevado que en el caso de una incorrección material debida a error, ya que el fraude puede implicar colusión, falsificación, omisiones deliberadas, manifestaciones intencionadamente erróneas, o la elusión del control interno.

- Obtenemos conocimiento del control interno relevante para la auditoría con el fin de diseñar procedimientos de auditoría que sean adecuados en función de las circunstancias, y no con la finalidad de expresar una opinión sobre la eficacia del control interno de la entidad.

- Evaluamos si las políticas contables aplicadas son adecuadas y la razonabilidad de las estimaciones contables y la correspondiente información revelada por los administradores.

- Concluimos sobre si es adecuada la utilización, por los administradores, del principio contable de empresa en funcionamiento y, basándonos en la evidencia de auditoría obtenida, concluimos sobre si existe o no una incertidumbre material relacionada con hechos o con condiciones que pueden generar dudas significativas sobre la capacidad de la Sociedad para continuar como empresa en funcionamiento. Si concluimos que existe una incertidumbre material, se requiere que llamemos la atención en nuestro informe de auditoría sobre la correspondiente información revelada en las cuentas anuales o, si dichas revelaciones no son adecuadas, que expresemos una opinión modificada. Nuestras conclusiones se basan en la evidencia de auditoría obtenida hasta la fecha de nuestro informe de auditoría. Sin embargo, los hechos o condiciones futuros pueden ser la causa de que la Sociedad deje de ser una empresa en funcionamiento.

- Evaluamos la presentación global, la estructura y el contenido de las cuentas anuales, incluida la información revelada, y si las cuentas anuales representan las transacciones y hechos subyacentes de un modo que logran expresar la imagen fiel.

Nos comunicamos con los administradores de la entidad en relación con, entre otras cuestiones, el alcance y el momento de realización de la auditoría planificados y los hallazgos significativos de la auditoría, así como cualquier deficiencia significativa del control interno que identificamos en el transcurso de la auditoría.

Grant Thornton

Entre los riesgos significativos que han sido objeto de comunicación a los administradores de la entidad, determinamos los que han sido de la mayor significatividad en la auditoría de las cuentas anuales del periodo actual y que son, en consecuencia, los riesgos considerados más significativos.

Describimos esos riesgos en nuestro informe de auditoría salvo que las disposiciones legales o reglamentarias prohíban revelar públicamente la cuestión

Grant Thornton, S.L.P., Sociedad Unipersonal

ROAC nº S0231

Alfredo González del Olmo

ROAC nº 18863

18 de abril de 2024

AUDITORES
INSTITUTO DE CENSORES JURADOS DE CUENTAS DE ESPAÑA

GRANT THORNTON, S.L.P.

2024 Núm. 01/24/01158
96,00 EUR
SELLO CORPORATIVO:
Informe de auditoría de cuentas sujeto a la normativa de auditoría de cuentas española o internacional

CUENTAS ANUALES

2023

emtmadrid.es

LA SECRETARIA DEL CONSEJO

Fdo.: Marta Campomanes Camino

EMT MADRID

Cuentas ANUALES

2023

I. Balance de situación al 31 de diciembre de 2023

LA SECRETARIA DEL CONSEJO

Fdo. Marta Campomanes Camino

Balance al 31 de diciembre de 2023
(Expresado en Euros)

ACTIVO	NOTAS	31/12/2023	31/12/2022
A) ACTIVO NO CORRIENTE		**705.668.319**	**618.372.835**
I. Inmovilizado intangible	**6**	**4.171.607**	**3.311.118**
3. Patentes, licencias, marcas y similares		-	-
4. Fondo de comercio		-	-
5. Aplicaciones informáticas		1.594.079	2.259.358
6. Otro inmovilizado intangible		2.577.528	1.051.760
II. Inmovilizado material	**7**	**699.525.083**	**612.806.379**
1. Terrenos y construcciones		136.403.615	138.438.576
2. Instalaciones técnicas y otro inmovilizado material		527.963.584	464.945.289
3. Inmovilizado en curso y anticipos		35.157.884	9.422.514
III. Inversiones inmobiliarias	**8**	**200.010**	**208.120**
2. Construcciones		200.010	208.120
V. Inversiones financieras a largo plazo	**10**	**1.765.762**	**2.041.361**
2. Creditos a terceros		1.374.716	1.653.810
5. Otros activos financieros		391.046	387.551
VI. Activos por impuesto diferido	**20**	**5.857**	**5.857**
B) ACTIVO CORRIENTE		**190.221.612**	**275.394.335**
I. Activos no corrientes mantenidos para la venta	**11**	-	-
II. Existencias	**12**	**13.614.768**	**14.262.578**
1 Comerciales		31.901	33.402
2. Materias primas y otros aprovisionamientos		12.795.626	11.975.877
6. Anticipos a proveedores		787.241	2.253.299
III. Deudores comerciales y otras cuentas a cobrar		**151.750.289**	**234.827.170**
1. Clientes por ventas y prestaciones de servicios	10	121.814.826	103.583.609
2. Clientes, empresas del grupo y asociadas	10	6.990.072	123.064.696
3. Deudores varios	10	22.794.267	8.135.199
4. Personal	10	16.551	11.936
5. Activos por impuesto corriente	19-22	134.573	31.730
6 Otros créditos con las Administraciones Públicas	22	-	-
V. Inversiones financieras a corto plazo	**10**	**9.527.613**	**13.652.722**
2. Créditos a terceros		800.000	1.120.681
5. Otros activos financieros		8.727.613	12.532.041
VI. Periodificaciones a corto plazo	**21**	**177.547**	**2.868.435**
VII. Efectivo y otros activos líquidos equivalentes	**13**	**15.151.395**	**9.783.430**
1. Tesorería		15.151.395	9.783.430
TOTAL ACTIVO (A + B)		**895.889.931**	**893.767.170**

Las Notas 1 a 31 de la memoria adjunta forman parte integrante del Balance al 31 de diciembre de 2023

LA SECRETARIA DEL CONSEJO

Fdo. Marta Campomanes Camino

Balance al 31 de diciembre de 2023
(Expresado en Euros)

PATRIMONIO NETO Y PASIVO	NOTAS	31/12/2023	31/12/2022
A) PATRIMONIO NETO		**656.850.043**	**702.429.026**
A-1) Fondos propios		**204.874.277**	**199.620.542**
I. Capital	**14**	**115.501.278**	**115.501.278**
1. Capital escriturado		115.501.278	115.501.278
III. Reservas	**14**	**84.119.264**	**69.522.597**
1. Legal y estatutarias		12.578.990	11.119.324
2. Otras reservas		71.540.274	58.403.273
VII. Resultado del ejercicio	**3**	**5.253.735**	**14.596.667**
A-3) Subvenciones, donaciones y legados recibidos	**7.8 y 17**	**451.975.766**	**502.808.484**
B) PASIVO NO CORRIENTE		**74.376.330**	**17.653.467**
I. Provisiones a largo plazo	**18**	**15.267.845**	**16.113.858**
1. Obligaciones por prestaciones a largo plazo al personal		4.658.009	4.851.471
2. Actuaciones medioambientales		5.297.616	6.166.181
4. Otras provisiones		5.312.220	5.096.206
II. Deudas a largo plazo	**15**	**57.946.276**	**250.000**
2. Deudas con entidades de crédito		21.726.175	-
3. Acreedores por arrendamiento financiero	**9**	35.279.965	-
4. Otros pasivos financieros		940.136	250.000
IV. Pasivos por impuesto diferido	**20**	**1.162.209**	**1.289.609**
C) PASIVO CORRIENTE		**164.663.558**	**173.684.677**
III. Deudas a corto plazo	**15**	**74.567.744**	**76.050.639**
2. Deudas con entidades de crédito		50.345.476	58.876.847
3. Acreedores por arrendamiento financiero	**9**	3.673.414	1.056.515
5. Otros pasivos financieros		20.548.854	16.117.277
IV. Deudas con empresas del grupo y asociadas a corto plazo	**15.1 - 24**	**646.257**	**668.434**
V. Acreedores comerciales y otras cuentas a pagar		**89.381.646**	**96.272.988**
1. Proveedores	**15**	8.087.602	9.466.251
3. Acreedores varios	**15**	2.893.285	12.565.031
4. Personal, remuneraciones pendientes de pago	**15**	29.729.377	24.622.067
6. Otras deudas con las Administraciones Públicas	**22**	33.064.042	34.650.240
7. Anticipos de clientes	**15**	15.607.340	14.969.399
VI. Periodificaciones a corto plazo	**21**	**67.911**	**692.616**
TOTAL PATRIMONIO NETO Y PASIVO (A + B + C)		**895.889.931**	**893.767.170**

Las Notas 1 a 31 de la memoria adjunta forman parte integrante del Balance al 31 de diciembre de 2023

LA SECRETARIA DEL CONSEJO

Fdo. Marta Camporanes Camino

Cuentas ANUALES

2023

II. Cuenta de pérdidas y ganancias al 31 de diciembre de 2023

LA SECRETARIA DEL CONSEJO

Fdo. Marta Campomanes Camino

Cuenta de Pérdidas y Ganancias correspondiente al ejercicio anual terminado el 31 de diciembre de 2023
(Expresada en Euros)

		NOTAS	31/12/2023	31/12/2022
A)	OPERACIONES CONTINUADAS			
	1. Importe neto de la cifra de negocios	**23.1**	**682.507.084**	**651.313.291**
	b) Prestaciones de servicios		682.507.084	651.313.291
	3. Trabajos realizados por la empresa para su activo		446.539	--
	4. Aprovisionamientos		**-65.966.022**	**-91.881.318**
	a) Consumo de mercaderías	23.4	-4.471	-11.281
	b) Consumo de materias primas y otras materias consumibles	23.4	-65.354.367	-91.740.568
	c) Trabajos realizados por otras empresas		-631.649	-127.068
	d) Deterioro de otros aprovisionamientos	12	24.465	-2.401
	5. Otros ingresos de explotación		**49.064.019**	**73.733.145**
	a) Ingresos accesorios y otros de gestión corriente	23.2	23.774.591	23.035.212
	b) Subvenciones de explotación incorporadas al resultado del ejercicio	23.3	25.289.428	50.697.933
	6. Gastos de personal		**-574.633.333**	**-538.863.208**
	a) Sueldos, salarios y asimilados		-412.356.898	-389.761.541
	b) Cargas sociales	23.5	-162.546.043	-150.490.579
	c) Provisiones		269.608	1.388.912
	7. Otros gastos de explotación		**-58.291.377**	**-56.749.411**
	a) Servicios exteriores	23.6	-50.991.805	-50.092.037
	b) Tributos	23.7	-7.281.568	-6.657.374
	c) Pérdidas por deterioro y veriación de provisiones de créditos comerciales	10.3.1.b	-18.004	
	8. Amortización de inmovilizado	6-7-8	**-77.199.653**	**-74.246.452**
	9. Imputación de subvenciones de Inmovilizado no financiero y otras	17	**58.395.133**	**69.094.548**
	10. Excesos de provisiones		**583.511**	**429.958**
	11. Deterioro y resultado por enajenaciones de Inmovilizado		**-8.178.238**	**-17.559.850**
	b) Resultados por enajenaciones y otras	23.8	-8.178.238	-17.559.850
	14. Otros resultados	23.9		**9.491**
A. 1)	**RESULTADO DE EXPLOTACIÓN (1+3+4+5+6+7+8+9+10+11+14)**		**6.727.663**	**15.280.194**
	12. Ingresos financieros		**1.140.864**	**26.150**
	b) De valores negociables y otros instrumentos financieros		1.140.864	26.150
	b. 2) De terceros		1.140.864	26.150
	13. Gastos financieros		**-2.610.021**	**-686.550**
	b) Por deudas con terceros	15.5	-2.610.021	-686.550
A. 2)	**RESULTADO FINANCIERO (12+13)**		**-1.469.157**	**-660.400**
A. 3)	**RESULTADO ANTES DE IMPUESTOS (A.1 + A.2)**		**5.258.506**	**14.619.794**
	17. Impuestos sobre beneficios	22	**-4.771**	**-23.127**
A. 4)	**RESULTADO DEL EJERCICIO PROCEDENTE DE OPERACIONES CONTINUADAS (A.3+ 17)**		**5.253.735**	**14.596.667**
A. 6)	**RESULTADO DEL EJERCICIO (A.4)**		**5.253.735**	**14.596.667**

Las Notas 1 a 31 de la memoria adjunta forman parte integrante de la cuenta de pérdidas y ganancias del ejercicio 2023

LA SECRETARIA DEL CONSEJO

Fdo. Marta Campomanes Camino

Cuentas ANUALES

2023

III. Estado de cambios en el patrimonio al 31 de diciembre de 2023

LA SECRETARIA DEL CONSEJO

Fdo. Marta Compomanes Camino

Estado de Cambios en el Patrimonio Neto correspondiente al ejercicio anual terminado el 31 de diciembre de 2023

(Expresado en Euros)

A. ESTADO DE INGRESOS Y GASTOS RECONOCIDOS CORRESPONDIENTES AL EJERCICIO TERMINADO EL 31 DE DICIEMBRE DE 2023

	NOTAS	2023	2022
A) RESULTADO DE LA CUENTA DE PÉRDIDAS Y GANANCIAS	3	5.253.735	14.596.667
INGRESOS Y GASTOS IMPUTADOS DIRECTAMENTE AL PATRIMONIO NETO		7.420.616	95.669.399
III. Subvenciones, donaciones y legados recibidos	17	7.435.015	95.880.435
V. Efecto impositivo	17	-14.399	-211.036
B) TOTAL INGRESOS Y GASTOS IMPUTADOS DIRECTAMENTE EN EL PATRIMONIO NETO (III + V)		7.420.616	95.669.399
TRANSFERENCIAS A LA CUENTA DE PÉRDIDAS Y GANANCIAS		-58.253.334	-68.949.555
VIII. Subvenciones, donaciones y legados recibidos	17	-58.395.133	-69.094.548
IX. Efecto impositivo	17	141.799	144.993
C) TOTAL TRANSFERENCIAS A LA CUENTA DE PÉRDIDAS Y GANANCIAS (VIII + IX)		-58.253.334	-68.949.555
TOTAL INGRESOS Y GASTOS RECONOCIDOS (A + B + C)		-45.578.983	41.316.511

B. ESTADO TOTAL DE CAMBIOS EN EL PATRIMONIO NETO CORRESPONDIENTE AL EJERCICIO TERMINADO EL 31 DE DICIEMBRE DE 2023

	Capital escriturado	Reservas	Resultados ejercicios anteriores	Resultado del ejercicio	Subvenciones, donaciones y legados recibidos	Total
A) SALDO AL FINAL DEL EJERCICIO 2022	115.501.278	69.522.597	0	14.596.667	502.808.484	702.429.026
B) SALDOS AJUSTADOS, INICIO DEL EJERCICIO 2023	115.501.278	69.522.597	0	14.596.667	502.808.484	702.429.026
I) Total ingresos y gastos reconocidos	-	-	-	5.253.735	-50.832.718	-45.578.983
III) Distribución del resultado	-	14.596.667	-	-14.596.667	-	-
C) SALDO, FINAL DEL EJERCICIO 2023	115.501.278	84.119.264	0	5.253.735	451.975.766	656.850.043

B. ESTADO TOTAL DE CAMBIOS EN EL PATRIMONIO NETO CORRESPONDIENTE AL EJERCICIO TERMINADO EL 31 DE DICIEMBRE DE 2022

	Capital escriturado	Reservas	Resultados ejercicios anteriores	Resultado del ejercicio	Subvenciones, donaciones y legados recibidos	Total
A) SALDO AL FINAL DEL EJERCICIO 2021	115.501.278	61.087.111	0	8.435.486	476.088.640	661.112.515
B) SALDOS AJUSTADOS, INICIO DEL EJERCICIO 2022	115.501.278	61.087.111	0	8.435.486	476.088.640	661.112.515
I) Total ingresos y gastos reconocidos	-	-	-	14.596.667	26.719.844	41.316.511
III) Distribución del resultado	-	8.435.486	-	-8.435.486	-	-
C) SALDO, FINAL DEL EJERCICIO 2022	115.501.278	69.522.597	0	14.596.667	502.808.484	702.429.026

Las Notas 1 a 31 de la memoria adjunta forman parte integrante del estado de cambios en el patrimonio neto correspondiente al ejercicio 2023

LA SECRETARIA DEL CONSEJO

Fdo. Marta Campomanes Camino

Cuentas ANUALES

2023

IV. Estado de flujo de efectivo al 31 de diciembre de 2023

LA SECRETARIA DEL CONSEJO

Fdo. Marta Campomanes Camino

Estado de Flujos de Efectivo correspondiente al ejercicio anual terminado el 31 de diciembre de 2023
(Expresado en Euros)

		NOTAS	31/12/2023	31/12/2022
A)	**FLUJOS DE EFECTIVO DE LAS ACTIVIDADES DE EXPLOTACIÓN**			
	1. Resultado del ejercicio antes de impuestos		**5.258.506**	**14.619.794**
	2. Ajustes del resultado		**35.123.267**	**28.361.173**
	a) Amortización del inmovilizado (+)	6-7-8	77.199.653	74.246.452
	b) Correcciones valorativas por deterioro (+/-)		-6.461	2.401
	c) Variación de provisiones (+/-)		6.677.813	4.986.618
	d) Imputación de subvenciones (-)	17	-58.395.133	-69.094.548
	e) Resultados por bajas y enajenaciones del inmovilizado (+/-)	23.8	8.178.238	17.559.850
	g) Ingresos financieros (-)		-1.140.864	-26.150
	h) Gastos financieros (+)	15.5	2.610.021	686.550
	3. Cambios en el capital corriente		**-12.648.683**	**-116.686.564**
	a) Existencias (+/-)		647.810	-8.282.587
	b) Deudores y otras cuentas para cobrar (+/-)		-5.392.329	-108.992.955
	c) Otros activos corrientes (+/-)		6.822.458	-13.290.458
	d) Acreedores y otras cuentas para pagar (+/-)		-6.891.342	19.886.084
	e) Otros pasivos corrientes (+/-)		-624.705	21.663
	f) Otros activos y pasivos no corrientes		-7.210.575	-6.028.311
	4. Otros flujos de efectivo de las actividades de explotación		**-1.496.129**	**-473.883**
	a) Pagos por intereses (-)		-2.637.217	-525.650
	c) Cobros de intereses (+)		1.140.864	26.150
	d) Cobros (pagos) por impuestos sobre beneficios (+/-)		223,52	25.617
	5. Flujos de efectivo de las actividades de explotación (+/- 1+/- 2+/- 3+/- 4)		**26.236.961**	**-74.179.480**
B)	**FLUJOS DE EFECTIVO DE LAS ACTIVIDADES DE INVERSIÓN**			
	6. Pagos por inversiones (-)		**-194.632.745**	**-176.206.209**
	a) Inmovilizado intangible	6	-1.588.927	-87.051
	b) Inmovilizado material	7	-193.043.818	-176.119.158
	7. Cobros por desinversiones (+)		**714.184**	**2.657.831**
	b) Inmovilizado material		714.184	2.657.831
	d) Otros activos financieros		-	-
	e) Activos no corrientes mantenidos para la venta		-	-
	8. Flujos de efectivo de las actividades de inversión (7-6)		**-193.918.561**	**-173.548.378**
C)	**FLUJOS DE EFECTIVO DE LAS ACTIVIDADES DE FINANCIACIÓN**			
	9. Cobros y pagos por instrumentos de patrimonio		**95.899.230**	**143.302.588**
	e) Subvenciones, donaciones y legados recibidos (+)		95.899.230	143.302.588
	10. Cobros y pagos por instrumentos de pasivo financiero		**77.150.335**	**73.067.080**
	a) Emisión de deudas con entidades de crédito		174.746.600	374.750.000
	b) Emisión otras deudas (+)		73.632.677	22.370.174
	c) Devolución y amortización de dedudas con entidades de crédito (-)		-161.524.601	-316.050.000
	d) Devolución y amortización de otras deudas		-9.704.341	-8.003.094
	12. Flujos de efectivo de las actividades de financiación (+/- 9+/-10)		**173.049.565**	**216.369.668**
E)	**AUMENTO / DISMINUCIÓN NETA DEL EFECTIVO O EQUIVALENTES (+/-5 +/-8 +/-12)**		**5.367.965**	**-31.358.190**
	Efectivo o equivalentes al comienzo del ejercicio		9.783.430	41.141.620
	Efectivo o equivalentes al final del ejercicio		15.151.395	9.783.430

Las Notas 1 a 31 de la memoria adjunta forman parte integrante del estado de flujos de efectivo correspondiente al ejercicio 2023

LA SECRETARIA DEL CONSEJO

Fdo. Marta Campomanes Camino

Cuentas ANUALES

2023

V Memoria del ejercicio 2023

LA SECRETARIA DEL CONSEJO

Fdo. Marta Campomanes Camino

ÍNDICE

1. Información general ---------- 17

1 · 1 · Constitución y domicilio social ---------- 17
1 · 2 · Actividad ---------- 17
1 · 3 · Moneda ---------- 18

2 · Bases de presentación de las cuentas anuales ---------- 19

2 · 1 · Marco normativo de información financiera ---------- 19
2 · 2 · Imagen fiel ---------- 19
2 · 3 · Aspectos críticos de la valoración y estimación de la incertidumbre y empresa en funcionamiento ---------- 19
2 · 3 · 1 Aspectos críticos de la valoración y estimación de la incertidumbre ------ 19
2 · 4 · Comparación de la información ---------- 20
2 · 5 · Clasificación de las partidas corrientes y no corrientes ---------- 20

3 · Aplicación de resultados ---------- 20

4 · Normas de registro y valoración ---------- 21

4 · 1 · Inmovilizado intangible ---------- 21
4 · 2 · Inmovilizado material ---------- 22
4 · 3 · Inversiones inmobiliarias ---------- 23
4 · 4 · Pérdidas por deterioro del valor de los activos no financieros ---------- 23
4 · 5 · Activos no corrientes mantenidos para la venta ---------- 24
4 · 6 · Existencias ---------- 24
4 · 7 · Instrumentos financieros ---------- 24
4 · 8 · Transacciones en moneda extranjera ---------- 29
4 · 9 · Impuestos corrientes y diferidos ---------- 29
4 · 10 · Subvenciones, donaciones y legados recibidos ---------- 30
4 · 11 · Provisiones y pasivos contingentes ---------- 31
4 · 12 · Criterios empleados para el registro y valoración de los gastos de personal 31
4 · 13 · Gastos ---------- 32
4 · 14 · Ingresos ---------- 32
4 · 15 · Transacciones entre partes vinculadas ---------- 34
4 · 16 · Arrendamientos ---------- 34

LA SECRETARIA DEL CONSEJO

Fdo. Marta Cardomanes Camino

4 16 1 Cuando la Sociedad es el arrendatario - Arrendamiento financiero ---------- 34
4 16 2 Cuando la Sociedad es el arrendatario - Arrendamiento operativo --------- 34
4 · 17 · Elementos patrimoniales de naturaleza medioambiental ---------- 35
4 · 18 · Estado de flujos de efectivo ---------- 35

5 · Gestión de riesgo financiero ---------- 35

5 · 1 · Riesgo de crédito ---------- 35
5 · 2 · Riesgo de tipo de interés ---------- 36
5 · 3 · Riesgo de liquidez ---------- 36

6 · Inmovilizado intangible ---------- 36

6 · 1 · Altas ---------- 37
6 · 2 · Fondo de comercio ---------- 37
6 · 3 · Inmovilizado intangible totalmente amortizado ---------- 37
6 · 4 · Activos sometidos a garantías ---------- 38
6 · 5 · Adquisiciones al accionista único ---------- 38

7 · Inmovilizado material ---------- 38

7 · 1 · Altas ---------- 39
7 · 2 · Bajas ---------- 42
7 · 3 · Pérdidas por deterioro ---------- 42
7 · 4 · Gastos financieros capitalizados ---------- 42
7 · 5 · Bienes totalmente amortizados ---------- 42
7 · 6 · Bienes bajo arrendamiento financiero ---------- 42
7 · 7 · Seguros ---------- 43
7 · 8 · Subvenciones ---------- 43
7 · 9 · Desglose de inmuebles ---------- 44
7 · 10 · Compromisos firmes de compra ---------- 44

8 · Inversiones inmobiliarias ---------- 44

9 · Arrendamientos y otras operaciones de naturaleza similar ---------- 45

9 · 1 · Arrendamientos financieros ---------- 45
9 · 2 · Arrendamientos operativos ---------- 46

10 · Activos financieros ---------- 47

10 · 1 · Análisis por categorías ---------- 47

LA SECRETARIA DEL CONSEJO

Fdo. Marta Cardomanes Camino

10 · 2 · Análisis por vencimientos ---- 48
10 · 3 · Créditos, derivados y otros ---- 48
10.3.1 Activos financieros a coste amortizado ---- 48
10.3.1.a A largo plazo ---- 48
10.3.1.b A corto plazo ---- 49

11 · Activos no corrientes mantenidos para la venta ---- 51

12 · Existencias ---- 51

13 · Efectivo y otros activos líquidos equivalentes ---- 52

14 · Fondos propios ---- 53

14 · 1 · Capital ---- 53
14 · 2 · Reservas ---- 53
14 · 3 · Reserva legal ---- 53
14 · 4 · Reserva voluntaria ---- 53
14 · 5 · Reserva de fusión ---- 53
14 · 6 · Diferencias por ajuste de capital a euros ---- 54

15 · Pasivos financieros ---- 54

15 · 1 · Categorías de pasivos financieros ---- 54
15 · 2 · Pasivos financieros a coste amortizado ---- 54
15 · 3 · Proveedores de inmovilizado ---- 55
15 · 4 · Deudas a largo plazo ---- 55
15 · 5 · Deudas a corto plazo ---- 56
15 · 6 · Información sobre aplazamientos de pago efectuados a proveedores. Disposición adicional tercera. "Deber de información" de la Ley 15/2011, de 5 de julio - 56
15 · 7 · Anticipo de clientes ---- 57
15 · 8 · Personal (remuneraciones pendientes de pago) ---- 57

16 · Moneda extranjera ---- 57

17 · Subvenciones, donaciones y legados recibidos ---- 58

18 · Provisiones y contingencias ---- 59

19 · Activos y pasivos por impuestos corrientes ---- 61

LA SECRETARIA DEL CONSEJO
Fdo. Marta Campomanes Camino

20 · Activos y pasivos por impuestos diferidos ---------- 62

21 · Periodificaciones a corto plazo ---------- 62

21 · 1 · Periodificaciones a corto plazo del activo ---------- 62
21 · 2 · Periodificaciones a corto plazo del pasivo ---------- 62

22 · Situación fiscal ---------- 63

22 · 1 · Información de carácter fiscal ---------- 63
22 · 2 · Impuestos sobre Beneficios ---------- 63

23 · Ingresos y gastos ---------- 65

23 · 1 · Importe neto de la cifra de negocios ---------- 65
23 · 2 · Ingresos accesorios y otros de gestión corriente ---------- 66
23 · 3 · Subvenciones de explotación incorporadas al resultado del ejercicio ------ 67
23 · 4 · Consumo de mercaderías, materias primas y otras materias consumibles - 67
23 · 5 · Cargas sociales ---------- 68
23 · 6 · Servicios exteriores ---------- 69
23 · 7 · Tributos ---------- 70
23 · 8 · Deterioro y resultado por enajenaciones de inmovilizado ---------- 70
23 · 9 · Otros resultados ---------- 70

24 · Operaciones con partes vinculadas ---------- 70

25 · Información sobre medio ambiente ---------- 71

26 · Retribuciones a largo plazo al personal ---------- 73

27 · Garantías ---------- 73

28 · Información relativa al Consejo de Administración y Alta Dirección ---------- 73

28 · 1 · Retribución a los miembros del Consejo de Administración y Alta Dirección 73
28 · 2 · Anticipos y créditos a los miembros del Consejo de Administración ------- 74
28 · 3 · Préstamos al personal de Alta Dirección ---------- 74
28 · 4 · Participaciones y cargos de los miembros del Consejo de Administración en otras sociedades análogas ---------- 74

LA SECRETARIA DEL CONSEJO

Fdo. Marta Campomanes Camino

29 · Hechos posteriores al cierre ---------- 74

30 · Honorarios de auditores de cuentas ---------- 74

31 · Otra información ---------- 75

LA SECRETARIA DEL CONSEJO

Fdo. Marta Campomanes Camino

1 INFORMACIÓN GENERAL

1 · 1 CONSTITUCIÓN Y DOMICILIO SOCIAL

EMPRESA MUNICIPAL DE TRANSPORTES DE MADRID, S.A.U. (en adelante también, "la Sociedad") fue constituida en Madrid en 1971, como consecuencia de la transformación de la Sociedad privada municipal denominada Empresa Municipal de Transportes de Madrid, fundada el 12 de noviembre de 1947, de la que la actual Sociedad recibió todo su patrimonio.

Tiene su domicilio social en la calle Cerro de la Plata, n°4, 28007- Madrid. Figura inscrita en el Registro Mercantil de Madrid, tomo 2808, folio 20, hoja 19260 con NIF número A-28046316.

1 · 2 ACTIVIDAD

Su actividad principal consiste en la explotación por gestión directa del servicio de transporte público colectivo, dentro de la competencia del Ayuntamiento de Madrid en materia de transporte y como órgano de gestión del mismo.

Su objeto social recogido en el artículo 2 de los Estatutos es:

- a) El transporte público urbano de viajeros, mediante la explotación y administración de la red de autobuses, o cualquier otro que sea el tipo de vehículo, su medio de tracción o su emplazamiento.
- b) La adopción, realización y ejecución de cuantas medidas y actuaciones se encuentren directamente relacionadas con el transporte público de viajeros.
- c) La prestación de servicios de ingeniería o consultoría en cualquier materia relacionada con el transporte de viajeros e infraestructura del transporte y movilidad urbana.
- d) Promover e impulsar los proyectos de transporte alternativo que faciliten y mejoren la movilidad urbana, como complemento al transporte público.
- e) Servicio de retirada, transporte, y depósito de aquellos vehículos que se encuentren en alguno de los supuestos establecidos en la normativa que ampare la retirada y depósito de los mismos y su posterior tratamiento residual, o el que se determine por órgano que ostente facultad de disposición sobre los mismos, así como la retirada, transporte y depósito de vehículos derivados de convenios o acuerdos con organismos públicos o privados.
- f) Instalación, conservación y mantenimiento de toda clase de señales de tráfico y estacionamiento de vehículos, así como las señalizaciones verticales y horizontales de calzadas y viales municipales, todas ellas de carácter provisional, en los supuestos de servicios especiales requeridos por el Ayuntamiento de Madrid.
- g) Servicios de conservación y mantenimiento del Parque Móvil del Ayuntamiento, Policía Municipal y cuerpo de Bomberos.

LA SECRETARIA DEL CONSEJO

Fdo. Marta Campomanes Camino

- h) Vigilancia del estacionamiento de vehículos en la vía pública y servicios relativos al suministro y mantenimiento de los aparatos necesarios para el control de velocidad de los mismos por el sistema de radar y otros similares.

- i) Construcción y explotación de estacionamientos públicos, tanto cerrados como abiertos.

- j) Realizar estudios e informes sobre la gestión e implantación de todo tipo de estacionamientos públicos en la ciudad de Madrid.

- k) Implantación y gestión del sistema prepago en el servicio de taxi en el municipio de Madrid.

- l) Vender y comprar energía eléctrica sin limitaciones o reservas a dicha actividad, actuando como gestor de cargas del sistema para la recarga de los vehículos eléctricos.

- m) Servicios de mantenimiento de instalaciones frigoríficas y térmicas existentes en sus centros de trabajo.

- n) Adicionalmente a todas las funciones anteriores, cualquier actividad comercial o industrial relacionada directamente con ellas o complementarias de estas.

- Si las disposiciones legales exigieran para el ejercicio de alguna de las actividades comprendidas en el objeto social, algún título y/o cualificación profesional, dichas actividades deberán realizarse por medio de persona que ostente la requerida titulación y/o cualificación adecuadas.

La Sociedad desarrolla todas sus actividades en la ciudad de Madrid.

Las principales instalaciones de la Sociedad se encuentran ubicadas en los distritos de Fuencarral, Entrevías, Carabanchel, La Elipa y Sanchinarro.

Con fecha 16 de mayo de 1985 se publicó la Ley 5/1985, por la que se creó el Consorcio Regional de Transportes de Madrid. En el año 2002, se publicó la Ley 6/2002, de 27 de junio, de Modificación Parcial de la anterior Ley, que transformó el marco jurídico, económico y financiero del servicio de transporte público realizado por la Empresa Municipal de Transportes de Madrid, S.A. y planificado y coordinado por el Consorcio Regional de Transportes de Madrid (en adelante también, "CRTM" o "el Consorcio"). A partir de dicha modificación legal el servicio de transporte urbano se presta a riesgo y ventura de la Sociedad, asumiendo el Consorcio el pago a la Sociedad de una tarifa de equilibrio por kilómetro recorrido. El Consorcio es el propietario de todas las recaudaciones por cualquier tipo de billete. El Consorcio es un Organismo Público con personalidad jurídica y patrimonio propios, que tiene asumidas las competencias sobre transporte público regular de viajeros de la Comunidad de Madrid y los Ayuntamientos adheridos al mismo, entre ellos el Ayuntamiento de Madrid, coordinando la cooperación y participación de los mismos en la gestión conjunta del transporte.

1 · 3 MONEDA

La moneda funcional en la que se presenta la información de esta memoria es el euro salvo que se haga mención expresa en contrario.

LA SECRETARIA DEL CONSEJO
Fdo. Marta Cantomanes Camino

2 BASES DE PRESENTACIÓN DE LAS CUENTAS ANUALES

2 · 1 MARCO NORMATIVO DE INFORMACIÓN FINANCIERA

Estas cuentas anuales han sido formuladas por los Administradores de la Sociedad de acuerdo con el marco normativo de información financiera aplicable a la misma, que es el establecido en:

- Código de Comercio y la restante legislación mercantil.
- Plan General de Contabilidad aprobado por el Real Decreto 1514/07, de 16 de noviembre de 2007, y sus modificaciones aprobadas por el Real Decreto 1159/2010, de 17 de septiembre, por el Real Decreto 602/2016, de 2 de diciembre y por el Real Decreto 1/2021, de 12 de enero.
- Las normas de obligado cumplimiento aprobadas por el Instituto de Contabilidad y Auditoría de Cuentas en desarrollo del Plan General de Contabilidad y sus normas complementarias.
- La Orden EHA/733/2010 de 25 de marzo.
- El resto de la normativa contable española que resulte de aplicación.

2 · 2 IMAGEN FIEL

Las presentes cuentas anuales del ejercicio 2023 se han preparado a partir de los registros contables de la Sociedad de acuerdo con el Marco Normativo de Información Financiera descrito en la Nota 2.1 anterior, con objeto de mostrar la imagen fiel del patrimonio, de la situación financiera y de los resultados de la Sociedad, así como los cambios en el patrimonio neto y la veracidad de los flujos de efectivo incorporados en el estado de flujos de efectivo.

Estas cuentas anuales son formuladas por el Consejo de Administración y se estima que serán aprobadas sin ninguna modificación por el Accionista. Las cuentas anuales del ejercicio 2022 de la Sociedad fueron aprobadas por el Accionista el 4 de mayo de 2023.

No existe ningún principio contable o criterio de valoración que, teniendo un efecto significativo en las cuentas anuales se haya dejado de aplicar.

2 · 3 ASPECTOS CRITICOS DE LA VALORACIÓN, ESTIMACIÓN DE LA INCERTIDUMBRE Y EMPRESA EN FUNCIONAMIENTO.

2 · 3 · 1 Aspectos críticos de la valoración y estimación de la incertidumbre

La preparación de las cuentas anuales requiere la realización por parte de la Sociedad de determinadas estimaciones contables y la consideración de determinados elementos de juicio. Estos se evalúan continuamente y se basan en la experiencia histórica y otros factores, incluidas las expectativas de sucesos futuros, que se han considerado razonables de acuerdo con las circunstancias.

LA SECRETARIA DEL CONSEJO
Fdo. Marta Capdevanes Camino

Las principales estimaciones y juicios considerados en la elaboración de las cuentas anuales son los siguientes:

- Vidas útiles de los elementos de inmovilizado intangible, inmovilizado material e inversiones inmobiliarias (Véanse Notas 4.1, 4.2 y 4.3).
- La evaluación de posibles pérdidas por deterioro de determinados activos (Véase Notas 4.4 y 4.6).
- Valor razonable de los instrumentos financieros (Véanse Notas 4.7).
- Evaluación de la recuperabilidad de los activos por impuestos diferidos (Véase Nota 4.9).
- Evaluación de las provisiones y contingencias (Véase Nota 4.11).
- Las hipótesis empleadas en el cálculo actuarial de los pasivos por pensiones y otros compromisos con el personal (Véase Nota 4.12).
- Si bien las estimaciones consideradas se han realizado sobre la mejor información disponible a la fecha de formulación de las presentes cuentas anuales, cualquier modificación en el futuro de dichas estimaciones se aplicarían de forma prospectiva a partir de dicho momento, reconociendo el efecto del cambio en la estimación realizada en la cuenta de pérdidas y ganancias del ejercicio en cuestión.

2 · 4 Comparación de la información

De acuerdo con la legislación mercantil, se presenta, a efectos comparativos, con cada una de las partidas del balance, de la cuenta de pérdidas y ganancias, del estado de cambios en el patrimonio neto y del estado de flujos de efectivo, además de las cifras del ejercicio 2023, las correspondientes al ejercicio anterior. En la memoria también se incluye información cuantitativa del ejercicio anterior, salvo cuando una norma contable específicamente establece que no es necesario.

2 · 5 Clasificación de las partidas corrientes y no corrientes

Para la clasificación de las partidas corrientes, se ha considerado el plazo máximo de un año a partir de la fecha de las presentes cuentas anuales.

3 APLICACIÓN DE RESULTADOS

La propuesta de aplicación de resultados del ejercicio 2023 formulada por el Consejo de Administración y que tendrá que ratificar el Accionista es la siguiente:

LA SECRETARIA DEL CONSEJO

Fdo. Marta Campomanes Camino

BASE DE APLICACIÓN	
Saldo de la cuenta de pérdidas y ganancias	5.253.735
TOTAL	**5.253.735**
APLICACIÓN A	
Reserva legal 10%	525.374
Reservas voluntarias	4.728.361
TOTAL	**5.253.735**

Con fecha 4 de mayo de 2023, el Accionista aprobó la distribución del resultado del ejercicio 2022 por importe de 14.596.667 euros a "Reserva legal" por importe de 1.459.667 euros y a "Reservas voluntarias" por importe de 13.137.000 euros.

4 NORMAS DE REGISTRO Y VALORACIÓN

4 · 1 INMOVILIZADO INTANGIBLE

a. Patentes, licencias, marcas y similares:

Refleja el coste de adquisición de la patente para los separadores del Carril Bus y derechos de reproducción entre otras, relacionadas con el transporte, cuyos importes se amortizan por el método lineal, en cinco años.

b. Fondo de Comercio

El fondo de comercio se registra únicamente cuando su valor se pone de manifiesto en virtud de una adquisición onerosa, en el contexto de una combinación de negocios.

El fondo de comercio se asigna a cada una de las unidades generadoras de efectivo sobre la que se espera que recaigan los beneficios de la combinación de negocios y, procediéndose, en su caso, a registrar la correspondiente corrección valorativa (ver nota 4.4).

Con posterioridad al reconocimiento inicial, el fondo de comercio se valora por su precio de adquisición menos la amortización acumulada y, en su caso, el importe acumulado de las correcciones valorativas por deterioro reconocidas.

El fondo de comercio se amortiza de forma lineal en diez años.

Al cierre de cada ejercicio se analizan si existen indicios de deterioro de valor de las unidades generadoras de efectivo a las que se haya asignado el fondo de comercio y, en caso de que los haya, se comprobará su eventual deterioro de valor de acuerdo a lo indicado en la nota 4.4).

Las correcciones valorativas por deterioro reconocidas en el fondo de comercio no son objeto de reversión en ejercicios posteriores.

LA SECRETARIA DEL CONSEJO

Fdo. Marta Cantomanes Camino

c. Aplicaciones informáticas:

Las aplicaciones informáticas adquiridas o elaboradas por la Sociedad se encuentran registradas a su precio de adquisición, menos la correspondiente amortización acumulada.

Se amortizan por el método lineal, durante su vida útil estimada de 5 años.

Los gastos de mantenimiento se reconocen como gasto cuando se incurre en ellos.

4 · 2 INMOVILIZADO MATERIAL

Los elementos del inmovilizado material se reconocen por su precio de adquisición o coste de producción menos la amortización acumulada y, si procediera, por las pérdidas por deterioro estimadas que resultasen de comparar el valor neto contable con su importe recuperable.

Cuando la adquisición se ha realizado a través de una permuta no comercial, el activo recibido se valora por el valor contable del bien entregado, con el límite del valor razonable del activo recibido, si este fuera menor.

El importe de los trabajos realizados por la empresa para su propio inmovilizado material se calcula imputando como valor del mismo, tanto los costes de personal necesarios para su realización, como el de los materiales empleados en su ejecución, valorados estos últimos al precio de adquisición.

Los costes de ampliación, modernización o mejora de los bienes del inmovilizado material se incorporan al activo como mayor valor del bien exclusivamente cuando suponen un aumento de su capacidad, productividad o alargamiento de su vida útil, y siempre que sea posible conocer o estimar el valor contable de los elementos que resultan dados de baja del inventario por haber sido sustituidos.

Para la realización de su actividad, la Sociedad utiliza activos calificados como no generadores de flujos de efectivo, de acuerdo con la Orden EHA/733/2010 de 25 de marzo, por la cual se aprueban aspectos contables de empresas públicas que operan en determinadas circunstancias. Los activos no generadores de flujos de efectivo son aquellos que se utilizan, no con el objeto de obtener un beneficio o rendimiento económico, sino para la obtención de flujos económicos sociales que beneficien a la colectividad por medio del potencial servicio o utilidad pública, a cambio de un precio fijado directa o indirectamente por la Administración Pública como consecuencia del carácter estratégico o de utilidad pública de la actividad que desarrolla. Por lo que todos los activos asociados al servicio de transporte, han sido calificados como bienes no generadores de flujos de efectivo.

Los gastos de reparación y mantenimiento del inmovilizado material se cargan en la cuenta de pérdidas y ganancias durante el ejercicio en que se incurre en ellos.

Los gastos financieros directamente atribuibles a la adquisición o construcción de elementos del inmovilizado que necesiten un periodo de tiempo superior a un año para estar en condiciones de uso se incorporan a su coste hasta que se encuentran en condiciones de funcionamiento.

La amortización del inmovilizado material, con excepción de los terrenos que no se amortizan, se calcula sistemáticamente por el método lineal en función de su vida útil estimada, atendiendo a la depreciación efectivamente sufrida por su funcionamiento, uso y disfrute. Las vidas útiles estimadas son:

LA SECRETARIA DEL CONSEJO
Fdo. Marta Campomanes Camino

Concepto	Años de vida útil estimada
Edificios administrativos	50-75
Edificios industriales	18-50
Instalaciones, maquinaria y utillaje	5-18
Mobiliario y enseres	10-20
Equipos informáticos	4-5
Vehículos de viajeros	10-15
Otros vehículos	6-10

El valor residual y la vida útil de los activos se revisa, ajustándose si fuese necesario, en la fecha de cada balance.

En el ejercicio 2023 la Sociedad, en base al contexto y la situación actual, tanto a nivel tecnológico como estratégico, ha reevaluado la vida útil de los autobuses eléctricos o de tecnologías similares (como el hidrógeno) estimando oportuno ampliarla a 15 años, por lo que se ha incrementado la vida útil de la flota de autobuses eléctricos de 10 a 15 años. (ver nota 7)

El efecto económico de la ampliación en 5 años de la vida útil de los autobuses eléctricos a 31/12/2023 se estima en:

- menor aplicación de subvenciones de capital por un total de 3.766.162,66 euros.
- menor dotación a la amortización por un importe de 4.357.867,83 euros

Los resultados por la venta de inmovilizado material se calculan comparando los ingresos obtenidos por la venta con el valor neto contable, y se registran en la cuenta de pérdidas y ganancias.

4 · 3 INVERSIONES INMOBILIARIAS

Las inversiones inmobiliarias comprenden terrenos y edificios en propiedad que no se destinan a la prestación del servicio público de transporte de viajeros, toda vez que son utilizados por la Asociación Cultural de Empleados de E.M.T., por los que se obtienen determinadas rentas (Véase Nota 8). Se valoran por su coste de adquisición minorado por la correspondiente amortización acumulada y si procediera, por las pérdidas por deterioro estimadas que resultasen de comparar su valor neto contable con su importe recuperable.

Para el cálculo de la amortización se utiliza el método lineal en función de los años de vida útil estimados, que es de 75 años.

Los gastos de reparación y conservación de estos activos se registran en la cuenta de pérdidas y ganancias del ejercicio en que se incurren.

4 · 4 PÉRDIDAS POR DETERIORO DEL VALOR DE LOS ACTIVOS NO FINANCIEROS

Los activos no financieros sujetos a amortización se someten a pruebas de pérdidas por deterioro siempre que algún suceso o cambio en las circunstancias indiquen que el valor contable puede no ser recuperable. Se reconoce una pérdida por deterioro por el exceso del valor contable del activo no financiero sobre su importe recuperable, entendido éste como el valor razonable del activo menos los costes de venta o el valor en uso, el mayor de los dos. A efectos de evaluar las pérdidas por deterioro del valor, los activos no

LA SECRETARIA DEL CONSEJO
Fdo. Marta Campomanes Camino

financieros se agrupan al nivel más bajo para el que hay flujos de efectivo identificables por separado (unidades generadoras de efectivo).

Los activos no financieros, que hubieran sufrido una pérdida por deterioro se someten a revisiones a cada fecha de balance por si se hubieran producido reversiones de la pérdida.

Al cierre de cada ejercicio la Sociedad también evalúa el deterioro de valor de los diferentes activos no generadores de flujos de efectivo, estimando el valor recuperable de estos activos, que es el mayor entre su valor razonable y su valor en uso, entendiendo como valor en uso el coste de reposición depreciado. Si el valor recuperable es inferior al valor neto contable se dotará la correspondiente provisión por deterioro de valor con cargo a la cuenta de pérdidas y ganancias.

4 · 5 ACTIVOS NO CORRIENTES MANTENIDOS PARA LA VENTA

Los activos no corrientes se clasifican como mantenidos para la venta cuando se considera que su valor contable se va a recuperar a través de una operación de venta en vez de su uso continuado. Esta condición se considera cumplida únicamente cuando su venta es probable, y está disponible para su venta inmediata en su condición actual. Estos activos se presentan valorados al menor importe entre su valor contable y el valor razonable minorado por los costes necesarios para su enajenación y no están sujetos a amortización.

4 · 6 EXISTENCIAS

Las existencias se valoran por su coste o a su valor neto realizable, el menor de los dos. Dado que para cada artículo pueden existir diversos precios de adquisición, las existencias se valoran por el coste medio ponderado. Cuando el valor neto realizable de las existencias sea inferior a su coste, se efectuarán las oportunas correcciones valorativas, reconociéndolas como un gasto en la cuenta de pérdidas y ganancias. Si las circunstancias que causan la corrección de valor dejan de existir, el importe de la corrección es objeto de reversión y se reconoce como ingreso en la cuenta de pérdidas y ganancias.

4 · 7 INSTRUMENTOS FINANCIEROS

La Sociedad, en el momento del reconocimiento inicial, clasifica los instrumentos financieros como un activo financiero, un pasivo financiero o un instrumento de patrimonio, en función del fondo económico de la transacción, y teniendo presente las definiciones de activo financiero, pasivo financiero e instrumento de patrimonio, del marco de información financiero que le resulta de aplicación, el cual ha sido descrito en la nota 2.1.

El reconocimiento de un instrumento financiero se produce en el momento en el que la Sociedad se convierte en parte obligada del mismo, bien como adquirente, como tenedora o como emisora de este.

ACTIVOS FINANCIEROS

La Sociedad clasifica sus activos financieros en función del modelo de negocio que aplica a los mismos y de las características de los flujos de efectivo del instrumento.

El modelo de negocio es determinado por la Dirección de la Sociedad y este refleja la forma en que gestionan conjuntamente cada grupo activos financieros para alcanzar un objetivo de negocio concreto.

LA SECRETARIA DEL CONSEJO
Fdo. Marta Campomanes Camino

El modelo de negocio que la Sociedad aplica a cada grupo de activos financieros es la forma en que esta gestiona los mismos con el objetivo de obtener flujos de efectivo.

La Sociedad a la hora de categorizar los activos también tiene presente las características de los flujos de efectivo que estos devengan. En concreto, distingue entre aquellos activos financieros cuyas condiciones contractuales dan lugar, en fechas especificadas, a flujos de efectivo que son cobros de principal e intereses sobre el importe del principal pendiente (de ahora en adelante, activos que cumplen con el criterio de UPPI), del resto de activos financieros (de ahora en adelante, activos que no cumplen con el criterio de UPPI).

- Activos financieros a coste amortizado

Se corresponden con activos financieros a los que la Sociedad aplica un modelo de negocio que tiene el objetivo de percibir los flujos de efectivo derivados de la ejecución del contrato, y las condiciones contractuales del activo financiero dan lugar, en fechas especificadas, a flujos de efectivo que son únicamente cobros de principal e intereses, sobre el importe del principal pendiente, aun cuando el activo esté admitido a negociación en un mercado organizado, por lo que son activos que cumplen con el criterio de UPPI (activos financieros cuyas condiciones contractuales dan lugar, en fechas especificadas, a flujos de efectivo que son cobros de principal e intereses sobre el importe del principal pendiente).

La Sociedad considera que los flujos de efectivo contractuales de un activo financiero son únicamente cobros de principal e interés sobre el importe del principal pendiente, cuando estos son los propios de un préstamo ordinario o común, sin perjuicio de que la operación se acuerde a un tipo de interés cero o por debajo de mercado. La Sociedad considera que no cumplen este criterio, y por lo tanto, no clasifica dentro de esta categoría, a activos financieros convertibles en instrumentos de patrimonio neto del emisor, préstamos con tipos de interés variables inversos (es decir, un tipo que tiene una relación inversa con los tipos de interés de mercado); o aquellos en los que el emisor puede diferir el pago de intereses si con dicho pago se viera afectada su solvencia, sin que los intereses diferidos devenguen intereses adicionales.

La Sociedad a la hora de evaluar si está aplicando el modelo de negocio de cobro de los flujos de efectivo contractuales a un grupo de activos financieros, o por el contrario, está aplicando otro modelo de negocio, tiene en consideración el calendario, la frecuencia y el valor de las ventas que se están produciendo y se han producido en el pasado dentro de este grupo de activos financieros. Las ventas en sí mismas no determinan el modelo de negocio y, por ello, no pueden considerarse de forma aislada. Por ello, la existencia de ventas puntuales, dentro de un mismo grupo de activos financieros, no determina el cambio de modelo de negocio para el resto de activos financieros incluidos dentro de ese grupo. Para evaluar si dichas ventas determinan un cambio en el modelo de negocio, la Sociedad tiene presente la información existente sobre ventas pasadas y sobre las ventas futuras esperadas para un mismo grupo de activos financieros. La Sociedad también tiene presente las condiciones que existían en el momento en el que se produjeron las ventas pasadas y las condiciones actuales, a la hora de evaluar el modelo de negocio que está aplicando a un grupo de activos financieros.

Con carácter general, se incluyen dentro de esta categoría los créditos por operaciones comerciales y los créditos por operaciones no comerciales:

Se incluyen bajo esta categoría los siguientes activos financieros:

LA SECRETARIA DEL CONSEJO
Fdo. Marta Campomanes Camino

- Créditos por operaciones comerciales: Aquellos activos financieros que se originan con la venta bienes y la prestación de servicios por operaciones de tráfico de la empresa por el cobro aplazado

- Créditos por operaciones no comerciales: Aquellos activos financieros que, no siendo instrumentos de patrimonio ni derivados, no tienen origen comercial y cuyos cobros son de cuantía determinada o determinable, procedentes de operaciones de préstamo o crédito concedidas por la Sociedad.

Se registran inicialmente al valor razonable de la contraprestación entregada más los costes de la transacción que sean directamente atribuibles.

No obstante lo anterior, los créditos por operaciones comerciales con vencimiento no superior a un año y que no tengan un tipo de interés contractual se valoran inicialmente por su valor nominal, siempre y cuando el efecto de no actualizar los flujos de efectivo no sea significativo, en cuyo caso se seguirán valorando posteriormente por dicho importe, salvo que se hubieran deteriorado.

Con posterioridad a su reconocimiento inicial, se valoran a coste amortizado. Los intereses devengados se contabilizan en la cuenta de pérdidas y ganancias.

Al cierre del ejercicio, la Sociedad efectúa las correcciones valorativas por deterioro oportunas siempre que existe evidencia objetiva de que el valor de un activo financiero, o de un grupo de activos financieros con similares características de riesgos valorados colectivamente, se ha deteriorado como resultado de uno o más eventos ocurridos después de su reconocimiento inicial, que ocasionan una reducción o retraso en el cobro de los flujos de efectivo futuros estimados, que puedan venir motivados por la insolvencia del deudor.

Las correcciones valorativas por deterioro se registran en función de la diferencia entre su valor en libros y el valor actual al cierre del ejercicio de los flujos de efectivo futuros que se estima van a generar (incluyendo los procedentes de la ejecución de garantías reales y/o personales), descontados al tipo de interés efectivo calculado en el momento de su reconocimiento inicial. Para los activos financieros a tipo de interés variable, la Sociedad emplea el tipo de interés efectivo que, conforme a las condiciones contractuales del instrumento, corresponde aplicar a fecha de cierre del ejercicio. Estas correcciones se reconocen en la cuenta de pérdidas y ganancias.

- Baja de activos financieros

Los activos financieros se dan de baja del balance, tal y como establece el Marco Conceptual de Contabilidad, del Plan General de Contabilidad, aprobado por el Real Decreto 1514/2007, de 16 de noviembre, atendiendo a la realidad económica de las transacciones y no sólo a la forma jurídica de los contratos que la regulan. En concreto, la baja de un activo financiero se registra, en su totalidad o en una parte, cuando han expirado los derechos contractuales sobre los flujos de efectivo del activo financiero o cuando se transfieren, siempre que en dicha transferencia se transmitan sustancialmente los riesgos y beneficios inherentes a su propiedad. La Sociedad entiende que se ha cedido de manera sustancial los riesgos y beneficios inherentes a la propiedad del activo financiero cuando su exposición a la variación de los flujos de efectivo deje de ser significativa en relación con la variación total del valor actual de los flujos de efectivo futuros netos asociados con el activo financiero.

LA SECRETARIA DEL CONSEJO

Fdo. Marta Campomanes Camino

Si la Sociedad no ha cedido ni retenido sustancialmente los riesgos y beneficios del activo financiero, éste se da de baja cuando no se retiene el control. Si la Sociedad mantiene el control del activo, continúa reconociéndolo por el importe al que está expuesta por las variaciones de valor del activo cedido, es decir, por su implicación continuada, reconociendo el pasivo asociado.

La diferencia entre la contraprestación recibida neta de los costes de transacción atribuibles, considerando cualquier nuevo activo obtenido menos cualquier pasivo asumido, y el valor en libros del activo financiero transferido, más cualquier importe acumulado que se haya reconocido directamente en el patrimonio neto, determina la ganancia o pérdida surgida al dar de baja el activo financiero y forma parte del resultado del ejercicio en que se produce.

La Sociedad no da de baja los activos financieros en las cesiones en las que retiene sustancialmente los riesgos y beneficios inherentes a su propiedad, tales como el descuento de efectos, las operaciones de "factoring con recurso", las ventas de activos financieros con pacto de recompra a un precio fijo o al precio de venta más un interés y las titulizaciones de activos financieros en las que las Sociedades retienen financiaciones subordinadas u otro tipo de garantías que absorben sustancialmente todas las pérdidas esperadas. En estos casos, la Sociedad reconoce un pasivo financiero por un importe igual a la contraprestación recibida.

PASIVOS FINANCIEROS

Se reconoce un pasivo financiero en el balance cuando la Sociedad se convierte en una parte obligada del contrato o negocio jurídico conforme a las disposiciones de este. En concreto, los instrumentos financieros emitidos se clasifican, en su totalidad o en parte, como un pasivo financiero, siempre que, de acuerdo con la realidad económica del mismo, suponga para la Sociedad una obligación contractual, directa o indirecta, de entregar efectivo u otro activo financiero o de intercambiar activos o pasivos financieros con terceros en condiciones desfavorables.

También se clasifican como un pasivo financiero, todo contrato que pueda ser, liquidado con los instrumentos de patrimonio propio de la empresa, siempre que:

- No sea un derivado y obligue o pueda obligar a entregar una cantidad variable de sus instrumentos de patrimonio propio.
- Si es un derivado con posición desfavorable para la Sociedad, que pueda ser liquidado mediante una forma distinta al intercambio de una cantidad fija de efectivo o de otro activo financiero por una cantidad fija de los instrumentos de patrimonio de la Sociedad; a estos efectos no se incluyen entre los instrumentos de patrimonio propio, aquellos que son, en sí mismos, contratos para la futura recepción o entrega de instrumentos de patrimonio propio de la Sociedad.

Las aportaciones realizadas como consecuencia de un contrato de cuentas en participación y similares se valoran al coste, incrementado o disminuido por el beneficio o la pérdida, respectivamente, que correspondan a la empresa como partícipe no gestor, y menos, en su caso, el importe acumulado de las correcciones valorativas por deterioro. En este caso, cuando se haya deteriorado la totalidad del coste de la cuenta en participación, las pérdidas adicionales que genera esta, se clasificarán como un pasivo.

LA SECRETARIA DEL CONSEJO

Fdo. Marta Campomanes Camino

Se registran de la misma forma los préstamos participativos que devenguen intereses de carácter contingente, bien porque se pacte un tipo de interés fijo o variable condicionado al cumplimiento de un hito en la empresa prestataria (por ejemplo, la obtención de beneficios), o bien porque se calculen exclusivamente por referencia a la evolución de la actividad de la citada empresa. Los gastos financieros devengados por el préstamo participativo se reconocen en la cuenta de pérdidas y ganancias de acuerdo con el principio de devengo, y los costes de transacción se imputarán a la cuenta de pérdidas y ganancias con arreglo a un criterio financiero o, si no resultase aplicable, de forma lineal a lo largo de la vida del préstamo participativo.

En aquellos casos, en los que la Sociedad no transfiere los riesgos y beneficios inherentes a un activo financiero, reconoce un pasivo financiero por un importe equivalente a la contraprestación recibida.

- Pasivos financieros a coste amortizado

Con carácter general, la Sociedad clasifica dentro de esta categoría a los siguientes pasivos financieros:

- Débitos por operaciones comerciales: son aquellos pasivos financieros que se originan en la compra de bienes y servicios por operaciones de tráfico con pago aplazado, y

- Débitos por operaciones no comerciales: son aquellos pasivos financieros que, no siendo instrumentos financieros derivados, no tienen origen comercial, sino que proceden de operaciones de préstamo o crédito recibidos por la Sociedad.

Los préstamos participativos que tienen características de préstamo ordinario o común también se clasifican dentro de esta categoría.

Adicionalmente, se clasificarán dentro de esta categoría todos aquellos pasivos financieros, que no cumplan los criterios para ser clasificadas como pasivos financieros a valor razonable con cambios en la cuenta de pérdidas y ganancias.

Los pasivos financieros a coste amortizado se valoran inicialmente al valor razonable de la contraprestación recibida, ajustada por los costes de la transacción directamente atribuibles.

No obstante lo anterior, los débitos por operaciones comerciales con vencimiento no superior a un año y que no tengan un tipo de interés contractual, así como los desembolsos exigidos por terceros sobre participaciones, cuyo importe se espera pagar en el corto plazo, se valoran inicialmente por su valor nominal, siempre y cuando el efecto de no actualizar los flujos de efectivo no sea significativo.

Con posterioridad, se valoran por su coste amortizado, empleando para ello el tipo de interés efectivo. Aquellos que de acuerdo a lo comentado en el párrafo anterior, se valoran inicialmente por su valor nominal, continúan valorándose por dicho importe.

LA SECRETARIA DEL CONSEJO

Fdo. Marta Campomanes Camino

- Baja de pasivos financieros

La Sociedad da de baja un pasivo financiero cuando la obligación se ha extinguido. La Sociedad también da de baja pasivos financieros propios que adquiere (aunque sea con la intención de venderlo en un futuro).

Cuando se produce un intercambio de instrumentos de deuda con un prestamista, siempre que éstos tengan condiciones sustancialmente diferentes, se registra la baja del pasivo financiero original y se reconoce el nuevo pasivo financiero que surge. De la misma forma se registra una modificación sustancial de las condiciones actuales de un pasivo financiero. La diferencia entre el valor en libros del pasivo financiero, o de la parte del mismo que se haya dado de baja, y la contraprestación pagada, incluidos los costes de transacción atribuibles, y en la que se recoge asimismo cualquier activo cedido diferente del efectivo o pasivo asumido, se reconoce en la cuenta de pérdidas y ganancias del ejercicio en que tenga lugar.

Cuando se produce un intercambio de instrumentos de deuda que no tengan condiciones sustancialmente diferentes, el pasivo financiero original no se da de baja del balance, registrando el importe de las comisiones pagadas como un ajuste de su valor contable. El nuevo coste amortizado del pasivo financiero se determina aplicando el tipo de interés efectivo, que es aquel que iguala el valor en libros del pasivo financiero en la fecha de modificación con los flujos de efectivo a pagar según las nuevas condiciones.

A estos efectos, se considera que las condiciones de los contratos son sustancialmente diferentes cuando el prestamista es el mismo que otorgó el préstamo inicial y el valor actual de los flujos de efectivo del nuevo pasivo financiero, incluyendo las comisiones netas, difiere al menos en un 10% del valor actual de los flujos de efectivo pendientes de pago del pasivo financiero original, actualizados ambos al tipo de interés efectivo del pasivo original. Adicionalmente, la Sociedad en aquellos casos en los que dicha diferencia es inferior al 10% también considera que las condiciones del nuevo instrumento financiero son sustancialmente diferentes, cuando hay otro tipo de modificaciones sustanciales en el mismo de carácter cualitativo, tales como: cambio de tipo de interés fijo a tipo de interés variable o viceversa, la reexpresión del pasivo en una divisa distinta, un préstamo ordinario que se convierte en préstamo participativo, etc.

4 · 8 TRANSACCIONES EN MONEDA EXTRANJERA

Las cuentas anuales de la Sociedad se presentan en euros, que es la moneda de presentación y funcional de la Sociedad.

Las transacciones en moneda extranjera se convierten a la moneda funcional utilizando los tipos de cambio vigentes en la fecha de las transacciones. Las pérdidas y ganancias en moneda extranjera que resultan de la liquidación de estas transacciones y de la conversión a los tipos de cambio de cierre de los activos y pasivos monetarios denominados en moneda extranjera se reconocen en la cuenta de pérdidas y ganancias.

4 · 9 IMPUESTOS CORRIENTES Y DIFERIDOS

El gasto (ingreso) por impuesto sobre beneficios es el importe que, por este concepto, se devenga en el ejercicio y que comprende tanto el gasto (ingreso) por impuesto corriente como por impuesto diferido.

LA SECRETARIA DEL CONSEJO
Fdo. Marta Cas[illegible]omanes Camino

Tanto el gasto (ingreso) por impuesto corriente como diferido se registra en la cuenta de pérdidas y ganancias. No obstante, se reconoce en el patrimonio neto el efecto impositivo relacionado con partidas que se registran directamente en el patrimonio neto.

Los activos y pasivos por impuesto corriente se valorarán por las cantidades que se espera pagar o recuperar de las autoridades fiscales, de acuerdo con la normativa vigente o aprobada y pendiente de publicación en la fecha de cierre del ejercicio.

Los impuestos diferidos se calculan sobre las diferencias temporarias que surgen entre las bases fiscales de los activos y pasivos y sus valores en libros. El impuesto diferido se determina aplicando la normativa y los tipos impositivos que se espera aplicar cuando el correspondiente activo por impuesto diferido se realice o el pasivo por impuesto diferido se liquide.

En general, se contabilizan los pasivos por impuesto diferido para todas las diferencias temporarias imponibles.

Por el contrario, los activos por impuestos diferidos se reconocen en la medida en que resulte probable que se vaya a disponer de ganancias fiscales futuras con las que poder compensar las diferencias temporarias o bien la Sociedad tenga pasivos por impuestos diferidos (asimilables a estos efectos a las ganancias fiscales) con los que compensar las bases imponibles negativas, salvo que el plazo de reversión del citado pasivo supere el plazo previsto por la legislación fiscal para compensar dichas bases.

Con ocasión de cada cierre contable, se revisan los impuestos diferidos registrados (tanto activos como pasivos) con objeto de comprobar que se mantienen vigentes, efectuándose las oportunas correcciones a los mismos de acuerdo con los resultados de los análisis efectuados.

4 · 10 SUBVENCIONES, DONACIONES Y LEGADOS RECIBIDOS

Para la contabilización de las subvenciones, donaciones y legados recibidos, la Sociedad sigue los criterios siguientes:

a. Subvenciones, donaciones y legados de capital no reintegrables:
Se valoran por el valor razonable del importe o el bien concedido, en función de si son de carácter monetario o no, y se imputan a la cuenta de pérdidas y ganancias en proporción a la dotación a la amortización efectuada en el periodo para los elementos subvencionados o, en su caso, cuando se produzca su enajenación o corrección valorativa por deterioro. Las subvenciones, donaciones y legados no reintegrables que se obtengan sin asignación a una finalidad específica se contabilizarán directamente como ingresos del ejercicio en que se reconozcan.

b. Subvenciones de carácter reintegrables:
Mientras tiene el carácter de reintegrables se contabilizan como pasivo.

c. Subvenciones de explotación:
Se abonan a resultados en el momento en que se conceden excepto si se destinan a financiar déficit de explotación de ejercicios futuros, en cuyo caso se imputarán en dichos ejercicios.

Si las subvenciones, donaciones o legados fueran concedidos por el Accionista, entidad pública, se seguirá este mismo criterio, salvo que se otorgasen a título de aportación, en cuyo caso se reconocerán directamente en los fondos propios de la Sociedad.

LA SECRETARIA DEL CONSEJO
Fdo. Marta Cantomanes Camino

4 · 11 PROVISIONES Y PASIVOS CONTINGENTES

Las provisiones se reconocen cuando la Sociedad tiene una obligación presente, ya sea legal o implícita, como resultado de sucesos pasados, es probable que vaya a ser necesaria una salida de recursos para liquidar la obligación y el importe se puede estimar de forma fiable.

Las provisiones se valoran por el valor actual de los desembolsos que se espera que sean necesarios para liquidar la obligación usando el tipo antes de impuestos que refleje las evaluaciones del mercado actual del valor temporal del dinero y los riesgos específicos de la obligación. Los ajustes en la provisión con motivo de su actualización se reconocen como un gasto financiero conforme se van devengando.

Las provisiones con vencimiento inferior o igual a un año, con un efecto financiero no significativo no se descuentan.

Cuando se espera que parte del desembolso necesario para liquidar la provisión sea reembolsado por un tercero, el reembolso se reconoce como un activo independiente, siempre que sea prácticamente segura su recepción.

Por su parte, se consideran pasivos contingentes aquellas posibles obligaciones surgidas como consecuencia de sucesos pasados, cuya materialización está condicionada a que ocurra o no uno o más eventos futuros independientes de la voluntad de la Sociedad. Dichos pasivos contingentes no son objeto de registro contable presentándose detalle de los mismos en la memoria, cuando fuera necesario.

4 · 12 CRITERIOS EMPLEADOS PARA EL REGISTRO Y VALORACIÓN DE LOS GASTOS DE PERSONAL

La Sociedad mantiene compromisos de prestación definida a sus empleados, los cuales se han instrumentado mediante pólizas de seguros. Tienen la consideración de retribuciones a largo plazo de prestación definida.

De acuerdo con las características de la póliza suscrita, no se estiman riesgos para la Sociedad, dado que éstos, salvo que se modifiquen las prestaciones, son asumidos por la compañía de seguros.

El convenio colectivo vigente recoge en el punto 3 los requisitos a cumplir ante una posible jubilación parcial en base a la Ley 27/2011 de 1 de agosto.

La Empresa tiene suscrita una póliza de seguro colectivo de vida y accidente anual y renovable con periodo de cobertura de 1 de enero hasta 31 de diciembre, con las garantías de fallecimiento, fallecimiento por accidente, incapacidad permanente absoluta o gran invalidez e incapacidad permanente total para profesión habitual en el marco de lo dispuesto en el Convenio Colectivo en sus puntos 8.5 y 8.12.

El coste total de la prima para 2023 ha sido de 6.449.534 euros, 6.371.577 euros en 2022.

El complemento por absentismo se devenga de 1 de septiembre de 2023 a 31 de agosto de 2024. Al cierre del ejercicio queda pendiente de pago la parte correspondiente al periodo 1 de septiembre a 31 de diciembre de 2023.

Se encuentran pendientes de pago los días libres adicionales que son susceptibles de abono.

LA SECRETARIA DEL CONSEJO
Fdo. Marta Campomanes Camino

4 · 13 GASTOS

Los gastos se imputan en función del criterio de devengo, es decir, cuando se produce la corriente real de bienes y servicios que los mismos representan, con independencia del momento en que se produzca la corriente monetaria o financiera derivada de ellos.

Los gastos se valoran por el valor razonable de la contraprestación recibida, deducidos descuentos e impuestos.

4 · 14 INGRESOS

Los ingresos provienen principalmente de la prestación de servicios de transporte.

Para determinar si se deben reconocer los ingresos, la Sociedad sigue un proceso de cinco pasos:

1. identificación del contrato con un cliente
2. identificación de las obligaciones de rendimiento
3. determinación del precio de la transacción
4. asignación del precio de transacción a las obligaciones de ejecución
5. reconocimiento de ingresos cuando se cumplen las obligaciones de rendimiento.

En todos los casos, el precio total de transacción de un contrato se distribuye entre las diversas obligaciones de ejecución sobre la base de sus precios de venta independientes relativos. El precio de transacción de un contrato excluye cualquier cantidad cobrada en nombre de terceros.

Los ingresos ordinarios en un momento determinado o a lo largo del tiempo, cuando (o como) la Sociedad satisface las obligaciones de rendimiento mediante la transferencia de los bienes o servicios prometidos a sus clientes.

La Sociedad reconoce los pasivos por contratos a título oneroso recibidos en relación con las obligaciones de rendimiento no satisfechas y presenta estos importes como otros pasivos en el balance. De forma similar, si la Sociedad satisface una obligación de cumplimiento antes de recibir la contraprestación, la Sociedad reconoce un activo contractual o un crédito en su estado de balance, dependiendo de si se requiere algo más que el paso del tiempo antes de que la contraprestación sea exigible.

Los ingresos provienen principalmente:

- Ingresos procedentes del servicio de transporte: Los Ingresos por prestaciones del servicio de transporte es la partida más significativa de los ingresos y se obtienen por la percepción de una tarifa de equilibrio por kilómetro realizado. La tarifa de equilibrio está presupuestada y acordada con el Consorcio Regional de Transportes de Madrid, para el año 2023, al amparo de la Adenda de fecha 28-12-2023 al Convenio Específico, mediante el que se regulan los compromisos de la Sociedad en cuanto a la prestación del servicio de transporte urbano en autobús y los del Consorcio en cuanto a la atención de las necesidades económico-financieras de la Sociedad, se registran en un momento del tiempo y se obtienen multiplicando el número de kilómetros realizados por la tarifa de equilibrio por kilómetro acordada con el Consorcio Regional de Transportes de Madrid en el ámbito del Convenio Específico suscrito con la empresa y al cierre del ejercicio se reajusta. Las cantidades

LA SECRETARIA DEL CONSEJO
Fdo. Marta Campomanes Camino

recibidas por títulos de transporte vendidos a los usuarios pero pendientes de utilizar por los viajeros, se contabilizan en el epígrafe "Anticipos de clientes" del Balance y se imputan a la cuenta de pérdidas y ganancias en el momento en el que sean utilizados por los usuarios del servicio. El Consorcio Regional de Transportes abona en el mes correspondiente los servicios prestados por la sociedad.

- Ingresos por la prestación de servicios especiales con sus autobuses: se valoran básicamente, mediante la aplicación de una tarifa horaria por el tiempo de servicio realizado, o por una tarifa por kilómetro recorrido. Generalmente se prestan en sustitución de otros realizados por distintas compañías de transporte público de viajeros, con motivo del cierre temporal en el corto plazo de alguna de sus líneas, se registran en un momento del tiempo y se cobran a 30 o 60 días.

- Ingresos obtenidos por la gestión de aparcamientos: se corresponden con los obtenidos de los usuarios de los aparcamientos y se obtienen multiplicando la tarifa aprobada por Ayuntamiento de Madrid para los Aparcamientos públicos municipales por los minutos de estancia que los vehículos de los usuarios permanecen en los aparcamientos, se registran en un momento del tiempo y se cobran al contado. También los usuarios pueden adquirir abonos que se facturan y se cobran en el momento de su emisión.

- Ingresos obtenidos de la explotación del Teleférico: las cantidades recibidas por los títulos de viaje vendidos a los usuarios según las tarifas aprobadas. Se registran en un momento en el tiempo y los cobros se producen al contado.

- Ingresos obtenidos por la prestación del servicio de Bicimad: las cantidades recibidas por la aplicación de las tarifas del servicio, fijadas por el Ayuntamiento de Madrid, a los usuarios, se registran en un momento en el tiempo. El servicio se presta bajo la modalidad de usuarios ocasionales que abonan directamente la tarifa establecida en esta modalidad por el tiempo de uso de la bicicleta. Los cobros se producen al contado.

- Ingresos obtenidos de otras ventas y servicios de movilidad: las cantidades recibidas por la venta para su eliminación y achatarramiento, de los vehículos que exceden los tiempos de permanencia en los depósitos del Servicio de Retirada de Vehículos de la Vía Pública, según el Procedimiento de Eliminación de Vehículos. Se registran en un momento en el tiempo y los cobros se producen a 60 días fecha factura.

- Ingresos derivados de la gestión publicitaria según lo establecido en los contratos vigentes en la Compañía durante el ejercicio 2023: La sociedad tiene contratado a un Exclusivista publicitario para la inserción de publicidad en sus autobuses y aparcamientos, la sociedad factura trimestralmente el canon fijo correspondiente a ese periodo y al final de cada año el canon variable por las campañas realizadas, los cobros se producen en un plazo de 10 días naturales., los ingresos se reconocen mensualmente en base a las campañas realizadas, a lo largo del tiempo, La sociedad mantiene un contrato con un exclusivista para la inserción de publicidad en las marquesinas y postes de las paradas, la sociedad factura semestralmente el canon fijo, el canon variable se factura a año vencido, los cobros se producen a 15 días fecha factura, los ingresos se reconocen mensualmente en base a los datos de marquesinas instaladas y campañas especiales realizadas. La sociedad mantiene un contrato con una empresa que presta los servicios de aplicación, reposición y retirada de

LA SECRETARIA DEL CONSEJO
Fdo. Marta Campomanes Camino

los vinilos publicitarios de los autobuses, la sociedad factura trimestralmente un porcentaje sobre su facturación al publicista, los cobros se producen a 10 días fecha factura, los ingresos se reconocen mensualmente.

- Ingresos por la gestión de la ayuda a la movilidad correspondientes al servicio de recogida, retirada, transporte, depósito y custodia de vehículos indebidamente estacionados en la vía pública: se registran a lo largo del tiempo de acuerdo con el importe del servicio a través de la subvención aprobada por el Ayuntamiento para tal fin.

Los ingresos por intereses se reconocen usando el método del tipo de interés efectivo.

4 · 15 TRANSACCIONES ENTRE PARTES VINCULADAS

Con carácter general, las operaciones entre empresas del grupo se contabilizan en el momento inicial por su valor razonable. En su caso, si el precio acordado difiere de su valor razonable, la diferencia se registra atendiendo a la realidad económica de la operación. La valoración posterior se realiza conforme con lo previsto en las correspondientes normas.

4 · 16 ARRENDAMIENTOS

4.16.1 Cuando la Sociedad es el arrendatario – Arrendamiento financiero

La Sociedad arrienda determinado inmovilizado material. Los arrendamientos de inmovilizado material en los que la Sociedad tiene sustancialmente todos los riesgos y beneficios derivados de la propiedad del activo se clasifican como arrendamientos financieros. Los arrendamientos financieros se capitalizan al inicio del arrendamiento al valor razonable de la propiedad arrendada o al valor actual de los pagos mínimos acordados por el arrendamiento, el menor de los dos. Para el cálculo del valor actual se utiliza el tipo de interés implícito del contrato y si éste no se puede determinar, el tipo de interés de la Sociedad para operaciones similares.

La carga financiera total se distribuye a lo largo del plazo del arrendamiento y se imputa a la cuenta de pérdidas y ganancias del ejercicio en que se devenga, aplicando el método del tipo de interés efectivo. Las cuotas contingentes son gasto del ejercicio en que se incurre en ellas. Las correspondientes obligaciones por arrendamiento, netas de cargas financieras, se incluyen en los epígrafes "Acreedores por arrendamiento financiero" a corto o largo plazo, según corresponda. El inmovilizado adquirido en régimen de arrendamiento financiero se deprecia durante su vida útil o la duración del contrato, el menor de los dos.

4.16.2 Cuando la Sociedad es el arrendatario – Arrendamiento operativo

Los arrendamientos en los que el arrendador conserva una parte importante de los riesgos y beneficios derivados de la titularidad se clasifican como arrendamientos operativos. Los pagos en concepto de arrendamiento operativo (netos de cualquier incentivo recibido del arrendador) se cargan en la cuenta de pérdidas y ganancias del ejercicio en que se devengan sobre una base lineal durante el período de arrendamiento.

LA SECRETARIA DEL CONSEJO

Fdo. Marta Campomanes Camino

4 · 17 ELEMENTOS PATRIMONIALES DE NATURALEZA MEDIOAMBIENTAL

Los gastos derivados de las actuaciones empresariales que tienen por objeto la protección y mejora del medioambiente se contabilizan, si procede, como gastos del ejercicio en que se incurren. No obstante, si suponen inversiones como consecuencia de actuaciones para minimizar el impacto medioambiental y la protección y mejora del medioambiente, se contabilizan como mayor valor del inmovilizado.

4 · 18 ESTADO DE FLUJOS DE EFECTIVO

El estado de flujos de efectivo ha sido elaborado utilizando el método indirecto, y en el mismo se utilizan las siguientes expresiones con el significado que se indica a continuación:

- Actividades de explotación: actividades que constituyen los ingresos ordinarios de la sociedad, así como otras actividades que no pueden ser calificadas como de inversión o financiación.
- Actividades de inversión: actividades de adquisición, enajenación o disposición por otros medios de activos a largo plazo y otras inversiones no incluidas en el efectivo y sus equivalentes.
- Actividades de financiación: actividades que producen cambios en el tamaño y composición del patrimonio neto y de los pasivos que no forman parte de las actividades de explotación.

5 GESTIÓN DEL RIESGO FINANCIERO

Las actividades de la Sociedad están expuestas a diversos riesgos financieros: riesgo de crédito, riesgo del tipo de interés y riesgo de liquidez.

La gestión del riesgo financiero está controlada por la Dirección Financiera de la Sociedad que identifica, evalúa y cubre los riesgos financieros con arreglo a las políticas aprobadas por el Consejo de Administración.

5 · 1 RIESGO DE CRÉDITO

El riesgo de crédito surge de efectivo y equivalentes al efectivo, así como de deudores comerciales u otras deudas, incluyendo cuentas a cobrar pendientes y transacciones comprometidas.

En relación a los deudores comerciales, la Sociedad evalúa la calidad crediticia del cliente, teniendo en cuenta su posición financiera, la experiencia pasada y otros factores. Al 31 de diciembre de 2023 uno de los clientes y accionista único (Ayuntamiento de Madrid) supone el 5% del saldo del epígrafe "Deudores comerciales y otras cuentas a cobrar" y otro de los clientes, el Consorcio Regional de Transportes de Madrid, supone el 78% del saldo del mencionado epígrafe.

LA SECRETARIA DEL CONSEJO
Fdo. Marta Campomanes Camino

5 · 2 RIESGO DE TIPO DE INTERÉS

El riesgo de tipo de interés surge principalmente de las cuentas financieras que la Sociedad tiene establecidas con entidades financieras.

El tipo de interés aplicado a dichos recursos, es el de mercado (tipo de interés variable en función del Euribor o fijo).

5 · 3 RIESGO DE LIQUIDEZ

Una gestión prudente del riesgo de liquidez implica el mantenimiento de efectivo y valores negociables suficientes, la disponibilidad de financiación mediante un importe suficiente de facilidades de crédito comprometidas y tener capacidad para liquidar posiciones de mercado. Dado el carácter dinámico de los negocios subyacentes, el Departamento de Tesorería de la Sociedad tiene como objetivo mantener la flexibilidad en la financiación mediante la disponibilidad de líneas de crédito comprometidas.

La Dirección realiza un seguimiento de las previsiones de la reserva de liquidez de la Sociedad (que comprende las disponibilidades de crédito y el efectivo y equivalentes al efectivo en función de los flujos de efectivo esperados).

La Sociedad presenta un fondo de maniobra positivo que asciende a 25.558.054 euros.

6 INMOVILIZADO INTANGIBLE

El detalle y movimiento de las partidas incluidas en el epígrafe Inmovilizado intangible es el siguiente:

Concepto	Patentes, licencias, marcas y similares	Fondo de Comercio	Aplicaciones informáticas	Otro inmovilizado intangible	Total
Saldo inicial bruto a 01-01-22	**215.572**	**4.029.926**	**16.377.601**	**2.300.677**	**22.923.776**
(+) Altas, ampliaciones y mejoras	-	-	87.051	905.852	992.903
(-) Deterioros	-	-	-	-	-
(-) Salidas, bajas o reducciones	-	-	-95.530	-	-95.530
(-/+) Traspasos a/de otras partidas	-	-	1.897.075	-2.154.769	-257.694
Saldo final bruto a 31-12-22	**215.572**	**4.029.926**	**18.266.197**	**1.051.760**	**23.563.455**
Amortización acumulada a 01-01-22	**-215.572**	**-1.276.143**	**-15.493.959**	**-**	**-16.985.674**
(+) Dotación a la amortización del ejercicio	-	-	-608.410	-	-608.410
(-/+) Traspasos a/de otras partidas	-	-	-	-	-
(-) Disminuciones por salidas o bajas	-	-	95.530	-	95.530
Amortización acumulada a 31-12-22	**-215.572**	**-1.276.143**	**-16.006.839**	**-**	**-17.498.554**
Corrección valorativa y entradas		**-2.753.783**			**-2.753.783**
Valor neto contable a 31-12-22	**-**	**-**	**2.259.358**	**1.051.760**	**3.311.118**
Saldo inicial bruto a 01-01-23	**215.572**	**4.029.926**	**18.266.197**	**1.051.760**	**23.563.455**
(+) Altas, ampliaciones y mejoras	-	-	63.158	1.525.768	1.588.926
(-) Deterioros	-	-	-	-	-
(-) Salidas, bajas o reducciones	-	-	-36.865	-	-36.865
(-/+) Traspasos a/de otras partidas	-	-	-	-	-
Saldo final bruto a 31-12-23	**215.572**	**4.029.926**	**18.292.490**	**2.577.528**	**25.115.516**
Amortización acumulada a 01-01-23	**-215.572**	**-1.276.143**	**-16.006.839**	**-**	**-17.498.554**
(+) Dotación a la amortización del ejercicio	-	-	-728.438	-	-728.438
(-/+) Traspasos a/de otras partidas	-	-	-	-	-
(-) Disminuciones por salidas o bajas	-	-	36.866	-	36.866
Amortización acumulada a 31-12-23	**-215.572**	**-1.276.143**	**-16.698.411**	**-**	**-18.190.126**
Corrección valorativa y entradas		**-2.753.783**			**-2.753.783**
Valor neto contable a 31-12-23	**-**	**-**	**1.594.079**	**2.577.528**	**4.171.607**

LA SECRETARIA DEL CONSEJO

Fdo. Marta Campomanes Camino

6 · 1 ALTAS

En el ejercicio 2023, se han adquirido aplicaciones informáticas por 63.158 euros, que corresponden a licencias SAP por 50.235 euros, al desarrollo de una APP móvil para el Museo de EMT por importe de 9.990 euros y a licencia ACD por 2.933 euros (87.051 euros en el ejercicio 2022. En 2022, las producidas por traspaso procedían del inmovilizado en curso por importe de 1.897.075 euros, correspondían a SAP Hana por importe de 1.123.288 euros, al Proyecto BPM por importe de 572.173 euros, al Sistema de Información a Clientes por 122.101 euros, a la aplicación Enter Rose Agrement por 32.767 euros, a licencias Readsoft por 16.000 euros, a licencias Vmware Vsphere Standard por 14.752 euros y otras licencias por 15.994 euros. Las altas producidas en otro inmovilizado intangible por 905.852 euros, corresponden a anticipos de aplicaciones, Móvil Madrid Movility360 por 738.350 euros, Proyecto Massall por 40.000 euros; licencia SAP GRC AC por 91.836 euros y a otras licencias por 35.666 euros).

6 · 2 FONDO DE COMERCIO

Con el contrato de transferencia de la unidad de negocio de BiciMAD, elevado a público el 20 de octubre de 2016, cuyo precio fue de 10.500.000 euros, se puso de manifiesto el fondo de comercio incluido en la presente nota por importe de 4.061.943 euros. El fondo de comercio se ha venido amortizando linealmente en diez años. Con el mencionado contrato se reconocieron por su valor razonable, en la fecha de adquisición, activos materiales por importe de 6.438.057 euros. La Sociedad recibió una subvención de capital de su accionista, por la totalidad del precio del contrato 10.500.000 euros.

La empresa, al cierre del ejercicio 2019, deterioró el Fondo de Comercio por el importe de su valor neto contable a 31 de diciembre 2019, que ascendía a 2.753.783 euros como consecuencia del resultado negativo de la actividad de BiciMad en los ejercicios 2018 y 2019 y teniendo en cuenta el plan de negocio, con previsiones negativas también para los ejercicios futuros, ya que se puso de manifiesto, que después de haber realizado la explotación del servicio de BiciMad por la Empresa Municipal de Transportes de Madrid, desde la fecha de la transferencia de la unidad de negocio, no se habían cumplido las expectativas contempladas en el plan de negocio inicial realizado para la adquisición. Las correcciones valorativas por deterioro reconocidas en el fondo de comercio no son objeto de reversión. Con fecha 1 de noviembre de 2022, se cambió la forma de prestación del servicio de Bicimad por la de gestión directa, asignada por el Ayuntamiento de Madrid a la Empresa Municipal de Transportes de Madrid para realizarla.

6 · 3 INMOVILIZADO INTANGIBLE TOTALMENTE AMORTIZADO

Al 31 de diciembre de 2023 y 2022 existe inmovilizado intangible, todavía en uso y totalmente amortizado, siendo el detalle el siguiente:

	2023	2022
Patentes, licencias, marcas y similares	215.572	215.572
Aplicaciones informáticas	15.556.342	14.353.974
TOTAL	**15.771.914**	**14.569.546**

LA SECRETARIA DEL CONSEJO
Fdo. Marta Campomanes Camino

6 · 4 ACTIVOS SOMETIDOS A GARANTÍAS

Al 31 de diciembre de 2023 y 2022 no existen inmovilizados intangibles sujetos a restricciones de titularidad o pignorados como garantías de pasivos.

6 · 5 ADQUISICIONES AL ACCIONISTA ÚNICO

No se han adquirido activos intangibles al Accionista Único durante los ejercicios 2023 y 2022.

7 INMOVILIZADO MATERIAL

El detalle y movimiento de las partidas incluidas en el epígrafe Inmovilizado material es el siguiente:

Concepto	Terrenos y construcciones	Instalaciones técnicas y otro inmovilizado material	Inmovilizado en curso y anticipos	Total
Saldo inicial bruto a 01-01-22	**173.439.065**	**861.486.585**	**19.449.296**	**1.054.374.946**
(+) Altas, ampliaciones y mejoras	--	91.061.193	13.998.380	105.059.573
(-) Salidas, bajas o reducciones	--	-102.146.140	--	-102.146.140
(-/+) Traspasos a/de otras partidas	--	21.320.450	-21.045.225	275.225
Saldo final bruto a 31-12-2022	**173.439.065**	**871.722.088**	**12.402.451**	**1.057.563.604**
Amortización acumulada a 01-01-22	**-33.022.189**	**-417.001.308**	**-2.360.605**	**-452.384.102**
(+) Dotación a la amortización del ejercicio	-1.978.300	-71.703.949	--	-73.682.249
(-/+) Traspasos a/de otras partidas	--	--	-619.332	-619.332
(-) Disminuciones por salidas o bajas	--	81.928.458	--	81.928.458
Amortización acumulada a 31-12-22	**-35.000.489**	**-406.776.799**	**-2.979.937**	**-444.757.225**
Valor neto contable a 31-12-22	**138.438.576**	**464.945.289**	**9.422.514**	**612.806.379**
Saldo inicial bruto a 01-01-23	**173.439.065**	**871.722.088**	**12.402.451**	**1.057.563.604**
(+) Altas, ampliaciones y mejoras	--	117.181.272	54.864.320	172.045.592
(-) Salidas, bajas o reducciones	-137.964	-51.164.238	-1.799	-51.304.001
(-/+) Traspasos a/de otras partidas	--	29.190.079	-29.127.151	62.928
Saldo final bruto a 31-12-2023	**173.301.101**	**966.929.201**	**38.137.821**	**1.178.368.123**
Amortización acumulada a 01-01-23	**-35.000.489**	**-406.776.799**	**-2.979.937**	**-444.757.225**
(+) Dotación a la amortización del ejercicio	-1.967.271	-74.533.485	--	-76.500.756
(-/+) Traspasos a/de otras partidas	--	--	--	--
(-) Disminuciones por salidas o bajas	70.274	42.344.667	--	42.414.941
Amortización acumulada a 31-12-23	**-36.897.486**	**-438.965.617**	**-2.979.937**	**-478.843.040**
Valor neto contable a 31-12-23	**136.403.615**	**527.963.584**	**35.157.884**	**699.525.083**

El detalle de los movimientos experimentados por el epígrafe de Instalaciones técnicas y otro inmovilizado material se incluye en los cuadros siguientes:

LA SECRETARIA DEL CONSEJO
Fdo. Marta Campomanes Camino

Inmovilizado

Concepto	Instalaciones, maquinaria, utillaje y Otras instalaciones	Mobiliario y enseres	Equipos informáticos	Elementos de transporte	Total
Saldo al 31-12-21	**134.683.083**	**3.252.089**	**32.012.223**	**691.639.190**	**861.486.585**
(+) Altas, ampliaciones y mejoras	514.032	66.569	4.046	90.476.546	91.061.193
(-) Salidas, bajas o reducciones	-8.415.290	-25.732	-402.150	-93.302.968	-102.146.140
(-/+) Traspasos a/de otras partidas	20.684.993	23.016	612.441	0	21.320.450
Saldo al 31-12-22	**147.366.818**	**3.315.942**	**32.226.560**	**688.812.768**	**871.722.088**
(+) Altas, ampliaciones y mejoras	7.276.233	90.753	287.380	109.526.906	117.181.272
(-) Salidas, bajas o reducciones	-812.154	-18.796	-134.585	-50.198.703	-51.164.238
(-/+) Traspasos a/de otras partidas	28.497.345	0	692.734	0	29.190.079
Saldo al 31-12-23	**182.328.242**	**3.387.899**	**33.072.089**	**748.140.971**	**966.929.201**

Amortización

Concepto	Instalaciones, maquinaria, utillaje y Otras instalaciones	Mobiliario y enseres	Equipos informáticos	Elementos de transporte	Total
Saldo al 31-12-21	**-86.900.817**	**-2.416.714**	**-29.062.828**	**-298.620.949**	**-417.001.308**
(+) Dotación a la amortización del ejercicio	-6.977.911	-118.730	-1.683.503	-62.923.805	-71.703.949
(-/+) Traspasos a/de otras partidas	0	0	0	0	0
(-) Disminuciones por salidas, bajas o reducciones	3.922.660	24.203	402.151	77.579.444	81.928.458
Saldo al 31-12-22	**-89.956.068**	**-2.511.241**	**-30.344.180**	**-283.965.310**	**-406.776.799**
(+) Dotación a la amortización del ejercicio	-8.949.760	-114.289	-1.003.963	-64.465.474	-74.533.486
(-/+) Traspasos a/de otras partidas	0	0	0	0	0
(-) Disminuciones por salidas, bajas o reducciones	746.528	16.734	132.006	41.449.400	42.344.668
Saldo al 31-12-23	**-98.159.300**	**-2.608.796**	**-31.216.137**	**-306.981.384**	**-438.965.617**
VNC a 31-12-22	**57.410.750**	**804.701**	**1.882.380**	**404.847.458**	**464.945.289**
VNC a 31-12-23	**84.168.942**	**779.103**	**1.855.952**	**441.159.587**	**527.963.584**

En el ejercicio 2023 la Sociedad, en base al contexto y la situación actual, tanto a nivel tecnológico como estratégico, ha reevaluado la vida útil de los autobuses eléctricos o de tecnologías similares (como el hidrógeno) estimando oportuno ampliarla a 15 años, por lo que se ha incrementado la vida útil de la flota de autobuses eléctricos de 10 a 15 años (ver nota 4.2).

El efecto económico de la ampliación en 5 años de la vida útil de los autobuses eléctricos a 31/12/2023 se estima en:

- menor aplicación de subvenciones de capital por un total de 3.766.162,66 euros.
- menor dotación a la amortización por un importe de 4.357.867,83 euros

7 · 1 ALTAS

A 31 de diciembre de 2023, el parque de autobuses que posee la Sociedad es de 2.176 unidades, (2022: 2.148 unidades), de las cuales 3 estaban totalmente amortizadas continuando en explotación (2022: 3 unidades).

LA SECRETARIA DEL CONSEJO
Fdo. Marta Campomanes Camino

A 31-12-2023 se encontraban prestando servicio 2.102 unidades de las cuales 1.837 unidades eran de GNC y 265 unidades eran eléctricas (en 2022: 2.090 unidades de las cuales 1.910 unidades eran de GNC y 180 unidades eran eléctricas). La flota en servicio de la empresa a 31 de diciembre de 2022 ya no incorporaba autobuses diésel, situación que persiste en 2023, cumpliendo de este modo con el compromiso de su sustitución en aras del mantenimiento y de la mejora del medio ambiente, por vehículos de bajas y de cero emisiones y con los objetivos de descarbonización.

De las altas del ejercicio en Elementos de transporte por valor de 109.526.906 euros (90.476.546 euros en el ejercicio 2022), el importe de 86.589.900 euros corresponden a la compra de 209 autobuses (88.629.000 euros correspondieron a la compra de 267 autobuses en 2022); 19.846.679 euros a la compra de 8.235 bicicletas, 2.984.192 a elementos aportados por el Ayuntamiento de Madrid vinculados al Servicio de Bicicleta Pública (1.238.664 euros a la compra de 942 bicicletas y 237.147 euros a la compra de 1.180 dispositivos anti vandalismo en el ejercicio 2022); 106.135 euros a equipamiento invernal y restauración de dos camiones, Pegaso 6050 y Mercedes Unimod (en 2022 184.843 euros a la compra de un camión Iveco Eurocargo ML160E21 GNC, una furgoneta Nissan E-NV-200 Eléctrica y dos motocicletas eléctricas Nerva Exe; 152.471 a la implementación del sistema DAFO contra incendios y 34.421 euros a la mejora de tres vehículos).

Las altas producidas en Instalaciones, maquinaria, utillaje y otras instalaciones por valor de 7.276.233 euros, corresponden a implementación y arranque de las nuevas instalaciones del servicio de Bicimad por 1.666.250 euros, al proyecto de autobús autónomo CDTI por 446.539 euros, a la mejora de las instalaciones y del acceso a la O.A.C. por 60.819 euros, a la ampliación de las instalaciones de la electrogenera de Canalejas 360 por 12.824 euros, a elementos aportados por el Ayuntamiento de Madrid vinculados al Servicio de Bicicleta Pública por 4.449.752 euros, a 8 soportes para el estacionamiento de bicicletas y patinetes por 45.650 euros, a diversas actuaciones por 14.015 euros, a maquinaria por 345.377 euros y a utillaje por 235.007 euros (514.032 euros euros en el ejercicio 2022). En esta agrupación las producidas por traspasos por importe de 28.497.345 proceden del inmovilizado en curso y se corresponden con la instalación de 612 estaciones del Servicio de Bicimad por 20.561.727 euros, a la ampliación de las instalaciones de recarga eléctrica del Centro de Operaciones de Carabanchel por 3.933.517 euros, la adaptación de 50 pantógrafos de carga eléctrica para autobuses Irizar por 875.000 euros, la adaptación de 45 pantógrafos de carga eléctrica para autobuses ByD por 708.750 euros, la mejora de Instalaciones de accesibilidad en paradas por 503.454 euros, al proyecto de autobús autónomo CDTI por 481.653 euros, la Adecuación eléctrica aparcamiento de Almagro por 333.321 euros, la Instalación de vallas de delimitación 174.492 euros, al proyecto de autobús autónomo Show por 140.807 euros, la del Instalación aseo C/ Simca por 65.871 euros, la adecuación de ascensores en aparcamientos por 106.808 euros, la instalación de salva escalera en el aparcamiento de la Plaza Mayor por 77.479 euros, la instalación de recarga eléctrica de vehículos en el aparcamiento de San Epifanio por 72.776 euros, la instalación de recarga eléctrica de vehículos en el aparcamiento de la Plaza Mayor por 44.736 euros, la instalación de recarga eléctrica de vehículos en el aparcamiento de Jacinto Benavente por 29.599 euros, la instalación de recarga eléctrica de vehículos en el aparcamiento de Pedro Zerolo por 116.324 euros, la instalación de recarga eléctrica de vehículos en el aparcamiento de la Plaza de Olavide por 40.929 euros, la instalación de recarga eléctrica de vehículos en el aparcamiento de Fuencarral por 36.743 euros, la instalación de recarga eléctrica de vehículos en el aparcamiento de Montalbán por 21.879 euros, la instalación de recarga eléctrica de vehículos en el aparcamiento de Salamanca por 57.026 euros, la del Sistema Información cliente a bordo por 58.527 euros y con la de varias instalaciones por 55.927 euros (en el ejercicio 2022, las producidas por traspaso en Instalaciones, maquinaria, utillaje y otras instalaciones por importe de 20.684.993 euros, procedían del inmovilizado en curso y se

LA SECRETARIA DEL CONSEJO

Fdo. Marta Campomanes Camino

correspondían con la adecuación y remodelación del Centro de Operaciones de Fuencarral por 6.755.767 euros, las instalaciones del sistema de información al cliente a bordo por 3.596.041 euros, la de la electrogenera de Canalejas360 por 2.492.540 euros, la de 68 cargadores eléctricos para autobuses en el Centro de Operaciones de Carabanchel por 2.393.075 euros, la mejora de las instalaciones de la Base de Mediodía por 570.683 euros, la mejora de instalaciones del Centro de Operaciones de Carabanchel por 567.147 euros, a equipamiento de infraestructura de red por 529.356 euros, a actuaciones PCI detectores y vies en diversas instalaciones por 415.188 euros, a la adecuación integral del aparcamiento de la Plaza Mayor por 389.872 euros, a la mejora de instalaciones de la Base de Pº Imperial por 368.786 euros, a la adecuación integral del aparcamiento de Olavide por 357.091 euros, a la mejora de las instalaciones del Centro de Operaciones de Entrevías por 338.824 euros, a la mejora de las instalaciones de Cerro de la Plata por 333.398 euros, al sistema de ayuda a la conducción Efibus por 254.695 euros, a la de estanterías para vehículos en la Base de Vicálvaro por 234.405 euros, a la de iluminación led en distintas instalaciones por 157.833 euros, a la del muro perimetral en la Base de Escuadrón por 144.722 euros, a la de una caldera de GNC en el Centro de Operaciones de Fuencarral por 70.583 euros, a la del aseo de Castiello de Jaca por 59.471 euros, a la del aseo de Plaza de España por 57.271 euros, a la de ocho cargadores eléctricos para vehículos del SACE en el Centro de Operaciones de Fuencarral por 53.999 euros, a la de dos cargadores eléctricos para vehículos en la Base de Colón por 52.493 euros, a la del aseo de Pradoluengo por 48.560 euros, a la del aseo de Aviación Española por 44.490 euros, a la de tres cargadores eléctricos en Bicimad por 39.659 euros, a otras instalaciones por 353.865 euros y a utillaje por 5.179 euros).

En la agrupación de Equipos Informáticos, se han producido altas por importe por importe de 287.380 euros corresponden a 615 conexiones router 4G por 230.344 euros, 1 scaner 3D Einscan por 14.811 euros, 2 drivers HPE Storeever por 11.860 euros, 1 impresora 3D Ultimarker por 11.258 euros, 30 tablet Samsumg Galaxi Tab Lite por 8.862 euros, 10 impresoras de etiquetas Brother por 4.609 euros, 4 impresoras térmicas Brother por 3.346 euros, 1 Equipo de diagnóstico TPMS por 1.062 euros y a Otros dispositivos por 1.228 euros. Las altas producidas en esta agrupación por traspasos, por importe de 692.734 euros, corresponden a 440 portátiles de 15" básicos por 463.398 euros, 40 portátiles 15" avanzados por 54.364 euros, 4 servidores HPE Synergy 480 por 49.247 euros, 65 monitores de 34" por 32.435 euros, 75 monitores de 27" por 28.050 euros, 2 dock de conexiones con varios puertos por 26.400 euros, 30 bladesystem transceiver por 14.501 euros, Sistema pantallas de información aparcamiento Plaza de España por 10.565 euros, 15 adaptadores Ethernet por 8.151 euros 2 ordenadores personales OSX por 5.623 euros; todos ellos vinculados a proyectos en curso que han concluido (en el ejercicio 2022 se produjeron altas en esta agrupación por importe de 4.046 euros. Las altas que se produjeron en esta agrupación por traspasos, por importe de 612.441 euros, correspondieron a la infraestructura de los servidores de almacén por 388.626 euros, 100 ordenadores personales Dell Precision por 73.000 euros, 30 ordenadores portátiles Dell Precision por 44.045 euros, 125 monitores Dell de 24" por 40.911 euros, 30 ordenadores portátiles Dell Latitude por 26.150 euros, 50 monitores Dell de 27" por 20.706 euros, 10 impresoras BN por 4.729 euros, 3 tablets IPAD por 4.692 euros, 2 ordenadores personales IMAC OS X por 4.000 euros, 3 Hba Logic Dell por 2.453 euros, 4 escáneres Workforce por 1.325 euros, una Tablet Samsung por 956 euros y cargadores switch por 848 euros; todos ellos vinculados a proyectos en curso que concluyeron). Por último, se ha adquirido mobiliario por 90.753 euros; en 2022 por 66.569 euros.

LA SECRETARIA DEL CONSEJO

Fdo. Marta Castromanes Camino

7 · 2 BAJAS

El importe más significativo de las bajas del ejercicio corresponde a autobuses. En el transcurso de 2023 causaron baja 178 unidades (359 en 2022), fundamentalmente por renovación de flota y finalización de su vida útil, procediéndose a su achatarramiento o venta.

Las bajas realizadas durante el ejercicio 2023 han producido una pérdida de 8.892.422 euros. Las ventas de inmovilizado han producido un beneficio de 714.184 euros. Mientras que en el 2022 las bajas realizadas produjeron una pérdida de 20.217.681 euros y las ventas un beneficio de 2.657.831 euros.

7 · 3 PERDIDAS POR DETERIORO

Durante los ejercicios 2023 y 2022 no se han reconocido ni revertido correcciones valorativas por deterioro significativas para ningún inmovilizado material individual.

7 · 4 GASTOS FINANCIEROS CAPITALIZADOS

En los ejercicios 2023 y 2022 no se han capitalizado gastos financieros.

7 · 5 BIENES TOTALMENTE AMORTIZADOS

El coste de los elementos del inmovilizado material totalmente amortizados y en uso se detalla a continuación:

	2023	2022
Construcciones	4.812.191	4.064.379
Instalaciones	39.608.223	39.663.549
Maquinaria	2.472.271	1.629.844
Utillaje	2.124.591	1.920.499
Otras instalaciones	5.720.829	5.720.829
Mobiliario y enseres	1.615.118	1.541.695
Equipos informáticos	29.939.571	23.678.911
Elementos de transporte	9.762.985	9.842.017
TOTAL	**96.055.779**	**88.061.723**

7 · 6 BIENES BAJO ARRENDAMIENTO FINANCIERO

El epígrafe Elementos de transporte incluye 147 autobuses adquiridos en régimen de arrendamiento financiero en el ejercicio 2023 (en 2022 66 autobuses cuyos contratos de arrendamiento financiero han finalizado en 2023 siendo totalmente amortizados).

Las características más significativas de los contratos por arrendamiento financiero se detallan en la Nota 9.1.

Indicamos a continuación el valor neto contable de dichos elementos en el Inmovilizado Material.

LA SECRETARIA DEL CONSEJO
Fdo. María Campomanes Camino

	2023	2022
Coste inicial activo	42.541.600	19.106.379
Ampliaciones y mejoras realizadas	-	147.158
Amortización acumulada	-6.971.813	-14.855.265
Valor contable	**35.569.787**	**4.398.272**

7 · 7 SEGUROS

La Sociedad tiene contratada una póliza de seguro para cubrir los riesgos a que están sujetos los bienes del inmovilizado material. La cobertura de esta póliza se considera suficiente.

7 · 8 SUBVENCIONES

Las subvenciones de capital están destinadas a financiar las inversiones de la Sociedad. Durante el ejercicio 2023, el Ayuntamiento de Madrid, ha concedido a la Sociedad una donación, consistente en la aportación no dineraria realizada por este de elementos vinculados al Servicio de Bicicleta Pública, por valor de 7.435.015 euros (durante el ejercicio 2022, el Ayuntamiento de Madrid, concedió a la Sociedad subvenciones de capital por importe de 95.880.435 euros).

En el siguiente cuadro se detallan los importes pendientes de aplicación a 31 de diciembre de 2023, son los que figuran netos de impuestos diferidos en dicho epígrafe del Balance.

	Coste	Subvención Recibida	Subvención Pendiente Aplicar (Nota 17)	Valor Neto Contable 31-12-23
Patentes, licencias, marcas y similares	29.749	19.350	--	--
Fondo de comercio	4.029.927	4.029.927	--	--
Aplicaciones informáticas	13.087.446	12.347.778	3.838.755	1.762.614
Terrenos y construcciones	6.674.722	5.740.708	2.406.451	1.663.855
Instalaciones	98.078.080	120.590.654	77.007.543	50.071.198
Maquinaria	5.425.649	5.048.364	1.597.684	1.731.372
Utillaje	2.110.778	1.749.408	194.793	338.060
Otras instalaciones	32.107.433	30.811.261	27.782.931	28.689.417
Mobiliario	1.567.754	1.248.263	378.550	441.162
Equipos informáticos	28.795.732	13.699.385	2.047.297	6.506.723
Elementos de transporte	644.040.155	682.352.334	336.721.762	333.787.688
TOTAL	**835.947.425**	**877.637.432**	**451.975.766**	**424.992.089**

LA SECRETARIA DEL CONSEJO
Fdo. Marta Campomanes Camino

	Coste	Subvención Recibida	Subvención Pendiente Aplicar (Nota 17)	Valor Neto Contable 31-12-22
Patentes, licencias, marcas y similares	29.749	19.350	-	-
Fondo de comercio	4.029.927	4.029.927	-	-
Aplicaciones informáticas	13.038.272	12.371.343	4.530.299	2.384.289
Terrenos y construcciones	6.700.001	5.754.125	2.466.625	1.753.714
Instalaciones	92.577.113	111.403.334	72.897.929	50.012.887
Maquinaria	5.457.995	5.207.814	2.082.005	2.086.149
Utillaje	2.154.560	1.791.454	438.005	568.626
Otras instalaciones	4.860.378	28.540.755	26.828.458	2.837.920
Mobiliario	1.569.950	1.250.470	416.621	479.497
Equipos informáticos	28.521.809	13.443.795	2.746.461	7.118.983
Elementos de transporte	588.457.931	697.265.301	390.402.081	310.210.628
TOTAL	**747.397.685**	**881.077.668**	**502.808.484**	**377.452.693**

7 · 9 DESGLOSE DE INMUEBLES

A 31 de diciembre de 2023 el valor bruto de los inmuebles de forma separada se detalla a continuación:

- Valor del terreno: 71.083.730 euros (en 2022: 71.083.730 euros).
- Valor de la construcción 102.217.371 euros (en 2022 102.355.335 euros).

7 · 10 COMPROMISOS FIRMES DE COMPRA

A 31 de diciembre de 2023 hay compromisos firmes de compra de 50 autobuses eléctricos y de 10 autobuses de hidrogeno por importe de 33.140.000 euros. A 31 de diciembre de 2022 había compromisos firmes de compra de 107 autobuses de GNC y de 150 autobuses eléctricos por importe de 112.494.900 euros.

8 INVERSIONES INMOBILIARIAS

El detalle de los inmuebles clasificados como inversiones inmobiliarias es el siguiente:

Concepto	2023	2022
Valor de la construcción	436.115	436.115
Amortización acumulada	-236.105	-227.995
VALOR NETO CONTABLE	**200.010**	**208.120**

En el ejercicio 2023, los ingresos derivados de rentas provenientes de las inversiones inmobiliarias propiedad de la Sociedad han ascendido a 2.076 euros (2022: 12.137 euros), y los gastos de explotación para todos los conceptos relacionados con estas inversiones han sido de 75.508 euros (2022: 68.496

LA SECRETARIA DEL CONSEJO
Fdo. Marta Campomanes Camino

euros), correspondiendo en ambos casos a los apartamentos destinados a la Asociación Cultural de Empleados de E.M.T.

9 ARRENDAMIENTOS Y OTRAS OPERACIONES DE NATURALEZA SIMILAR

9 · 1 ARRENDAMIENTOS FINANCIEROS

Las deudas por arrendamientos financieros corresponden al contrato formalizado en el ejercicio 2023 con BBVA por arrendamiento financiero de autobuses y con vencimiento en el ejercicio 2033, ya que el resto de los contratos formalizados en el ejercicio 2011 tenían vencimientos hasta el ejercicio 2023 y han sido totalmente amortizados en este ejercicio.

La información relativa a las deudas por arrendamientos financieros de los ejercicios 2023 y 2022 se detalla a continuación:

El tipo de interés aplicado se corresponde a un tipo de interés de mercado referenciado al Euribor.

El importe total de los pagos futuros mínimos al cierre del ejercicio es de 38.953.379 euros incluida la opción de compra y 1.056.515 euros en el ejercicio 2022 (Véase Nota15.2).

Los pagos mínimos comprometidos en el ejercicio 2023 a corto y largo plazo se detallan a continuación:

Banco	Concesión	Vencimiento	Coste inicial activo	Cuotas pagadas 2023	Cuotas pagadas a 31/12/2022	Pendiente
NATIXIS	01/04/2011	30/03/2023	2.074.856	69.398	2.005.458	0
NATIXIS	30/04/2011	30/04/2023	1.439.700	59.351	1.380.349	0
NATIXIS	05/05/2011	30/04/2023	592.816	24.439	568.377	0
BBVA	06/07/2011	31/05/2023	3.425.016	164.915	3.260.101	0
NATIXIS	22/07/2011	30/06/2023	1.727.640	97.998	1.629.642	0
NATIXIS	23/07/2011	30/06/2023	288.997	16.393	272.604	0
BBVA	02/08/2011	30/06/2023	4.623.952	259.398	4.364.554	0
BBVA	13/09/2011	31/08/2023	1.141.672	82.120	1.059.552	0
NATIXIS	23/09/2011	30/08/2023	2.639.970	190.513	2.449.457	0
NATIXIS	21/10/2011	30/09/2023	1.151.760	91.990	1.059.770	0
BBVA	03/01/2023	03/01/2033	42.541.600	3.588.221	0	38.953.379
TOTAL			**61.647.979**	**4.644.736**	**18.049.864**	**38.953.379**

LA SECRETARIA DEL CONSEJO

Fdo. Marta Campomanes Camino

Banco	Concesión	Vencimiento	Coste inicial activo	Cuotas pagadas 2022	Cuotas pagadas a 31/12/2021	Pendiente
NATIXIS	01/04/2011	30/03/2023	2.074.856	192.661	1.812.797	69.398
NATIXIS	30/04/2011	30/04/2023	1.439.700	133.429	1.246.920	59.351
NATIXIS	05/05/2011	30/04/2023	592.816	54.941	513.436	24.439
BBVA	06/07/2011	31/05/2023	3.425.016	325.773	2.934.328	164.915
NATIXIS	22/07/2011	30/06/2023	1.727.640	159.516	1.470.126	97.998
NATIXIS	23/07/2011	30/06/2023	288.997	26.684	245.920	16.393
BBVA	02/08/2011	30/06/2023	4.623.952	438.929	3.925.625	259.398
BBVA	13/09/2011	31/08/2023	1.141.672	107.935	951.617	82.120
NATIXIS	23/09/2011	30/08/2023	2.639.970	242.905	2.206.552	190.513
NATIXIS	21/10/2011	30/09/2023	1.151.760	105.803	953.967	91.990
TOTAL			**19.106.379**	**1.788.576**	**16.261.288**	**1.056.515**

Los pagos mínimos comprometidos en el ejercicio 2023 a corto y largo plazo se detallan a continuación:

	2024	2025	2026	2027	2028	2029 y siguientes	TOTAL
Arrendamientos financieros	3.673.414	3.794.626	3.919.838	4.049.181	4.182.793	19.333.527	38.953.379
TOTAL	**3.673.414**	**3.794.626**	**3.919.838**	**4.049.181**	**4.182.793**	**19.333.527**	**38.953.379**

Los pagos mínimos comprometidos en el ejercicio 2022 a corto y largo plazo se detallan a continuación:

	2023	Total
Arrendamientos financieros	1.056.515	1.056.515
TOTAL	**1.056.515**	**1.056.515**

No se ha reconocido como gasto ninguna cuota contingente por arrendamientos financieros.

El importe por el que se han reconocido inicialmente los autobuses registrados en la cuenta de Elementos de transporte corresponde al valor razonable del activo.

La opción de compra de todos los contratos de arrendamiento financiero corresponde a una cuota adicional, y en global, totaliza 1.175.855 euros.

No hay garantías afectas al inmovilizado.

9 · 2 ARRENDAMIENTOS OPERATIVOS

La Sociedad es arrendataria de distintos bienes, sin opción de compra, tales como vehículos auxiliares impresoras, los vehículos de la flota del servicio de ayuda a la movilidad, e instalaciones.

LA SECRETARIA DEL CONSEJO
Fdo. Marta Cantomanes Camino

La flota de vehículos auxiliares está destinada, fundamentalmente, a la gestión del Servicio en Calle, Servicio de Atención Móvil al ciudadano, y en general a la ayuda a la movilidad de la ciudad de Madrid. Otras funciones realizadas con vehículos auxiliares son: seguridad, servicio de prevención de riesgos laborales, correo interno, aprovisionamiento urgente, mantenimiento de instalaciones en calle, servicio de publicidad y apoyo al centro de atención al usuario (CAU).

Los pagos futuros previstos por este concepto son:

- Hasta un año..... 2.541.058 euros (en 2022: 2.559.422 euros).
- Entre uno y cinco años..... 7.579.516 euros (en 2022: 7.552.977 euros).
- Más de cinco años..... 630.084 euros (en 2022: 1.237.833 euros).

10 ACTIVOS FINANCIEROS

10 · 1 ANÁLISIS POR CATEGORÍAS

El valor en libros de cada una de las categorías de instrumentos financieros establecidas en la norma de registro y valoración de "Instrumentos financieros" es el siguiente:

Ejercicio 2023

	Créditos, derivados y otros a L/P	Total
Activos financieros a coste amortizado	1.765.762	1.765.762
TOTAL	**1.765.762**	**1.765.762**
	Créditos, derivados y otros a C/P	**Total**
Activos financieros a coste amortizado	161.143.329	161.143.329
TOTAL	**161.143.329**	**161.143.329**

Ejercicio 2022

	Créditos, derivados y otros a L/P	Total
Activos financieros a coste amortizado	2.041.361	2.041.361
TOTAL	**2.041.361**	**2.041.361**
	Créditos, derivados y otros a C/P	**Total**
Activos financieros a coste amortizado	248.448.162	248.448.162
TOTAL	**248.448.162**	**248.448.162**

LA SECRETARIA DEL CONSEJO
Fdo. Marta Campomanes Camino

10 · 2 ANÁLISIS POR VENCIMIENTOS

Los importes de los instrumentos financieros con un vencimiento determinado o determinable clasificados por año de vencimiento son los siguientes:

Conceptos	2024	2025	2026	2027 y siguientes	Total
Activos financieros a coste amortizado	161.147.779	3.367	1.014	820	161.152.980
TOTAL	**161.147.779**	**3.367**	**1.014**	**820**	**161.152.980**

Adicionalmente existen saldos sin vencimiento definido por importe de 1.756.111 euros, correspondientes a fianzas y depósitos constituidos a largo plazo, y a otras cuentas a cobrar.

En el ejercicio 2022 los importes de los instrumentos financieros clasificados por año de vencimiento eran los siguientes:

Conceptos	2023	2024	2025	2026 y siguientes	Total
Activos financieros a coste amortizado	248.452.611	4.450	3.564	1.637	248.462.262
TOTAL	**248.452.611**	**4.450**	**3.564**	**1.637**	**248.462.262**

Adicionalmente, existían saldos sin vencimiento definido por importe de 2.027.261 euros.

10 · 3 CRÉDITOS, DERIVADOS Y OTROS

10.3.1 Activos financieros a coste amortizado

10 · 3 · 1 · a A largo plazo

Los importes a largo plazo registrados en activos financieros a coste amortizado son los siguientes:

	2023	2022
Compañías de seguros	1.365.065	1.639.709
Créditos al personal	9.651	14.101
Resto (fianzas y depositos)	391.046	387.551
TOTAL	**1.765.762**	**2.041.361**

Con respecto a los créditos con compañías de seguros, con motivo del acuerdo contractual existente entre la Sociedad y la compañía con la que se tiene contratado el Seguro Obligatorio y de Responsabilidad Civil por siniestros de vehículos, la Sociedad participa en los beneficios de la póliza correspondiente, existiendo un saldo pendiente de cobro a largo plazo de 1.365.065 euros (2022: 1.639.709 euros) (Véase Nota 23.2).

LA SECRETARIA DEL CONSEJO

Fdo. Marta Campomanes Camino

De acuerdo con el Convenio Colectivo vigente, la Sociedad concede préstamos a su personal para la adquisición de viviendas por una cuantía máxima de hasta 6.100 euros/empleado, y con un límite global de hasta 480.000 euros, a un tipo de interés del 4% anual desde la entrada en vigor del Convenio Colectivo 1998-99, que son amortizados por el personal en un período máximo de ocho años. Los importes totales concedidos, pendientes de amortizar, así como los intereses correspondientes, figuran también en esta partida del Balance en el epígrafe de Créditos al personal, que a 31 de diciembre de 2023 arroja un saldo de 9.651 euros (2022: 14.101 euros).

10 • 3 • 1 • b A corto plazo

Los deudores comerciales y otras cuentas a cobrar se encuentran clasificados en la categoría de activos financieros a coste amortizado, tienen el siguiente detalle:

	2023	2022
Clientes por ventas y prestaciones de servicios	121.814.826	103.583.609
Clientes empresas del grupo y asociadas	6.990.072	123.064.696
Deudores varios	22.794.267	8.135.199
Anticipos de remuneraciones	16.551	11.936
Otros activos financieros	9.527.613	13.652.722
TOTAL	**161.143.329**	**248.448.162**

Deterioro de valor de créditos por operaciones comerciales:

La empresa continúa teniendo identificada una situación latente de insolvencia en uno de sus clientes, con el que se han realizado operaciones comerciales relacionadas con el procedimiento de eliminación de vehículos abandonados. El deudor ha presentado solicitud de Concurso Necesario del que está conociendo el Juzgado de lo Mercantil nº 12 de Madrid, por lo que se han remitido los procedimientos de reclamación que se tenían interpuestos, al referido Juzgado de lo Mercantil. La empresa realizó en el ejercicio 2017 la correspondiente corrección valorativa por deterioro, de carácter reversible, sobre el saldo del cliente por importe de 103.728 euros, la antigüedad del mismo es superior a seis meses. En el ejercicio 2023 la sociedad ha realizado correcciones valorativas por deterioro irreversible por operaciones comerciales que han resultado incobrables, realizadas con 47 clientes de aparcamientos por importe de 13.445 euros y por operaciones comerciales realizadas con 811 usuarios de Bicimad por importe de 4.559 euros, la antigüedad de las mismas es superior a seis meses.

Los epígrafes de "Clientes por ventas y prestaciones de servicios" y "Clientes empresas del grupo y asociadas" lo componen las siguientes partidas:

Clientes por ventas y prestaciones de servicios	2023	2022
Consorcio Regional de Transportes	119.077.926	102.288.184
Otros	2.736.900	1.295.425
TOTAL	**121.814.826**	**103.583.609**

LA SECRETARIA DEL CONSEJO
Fdo. Marta Compomanes Camino

Clientes empresas del grupo y asociadas	2023	2022
Ayuntamiento de Madrid	6.990.072	123.064.696
Otras empresas municipales	-	-
TOTAL	**6.990.072**	**123.064.696**

En los siguientes cuadros, se detallan las transacciones del Ayuntamiento de Madrid y del Consorcio Regional de Transportes con la Sociedad.

Ayuntamiento de Madrid

Concepto	Saldo a 01/01/23	Movimientos del ejercicio		Saldo a 31/12/23
		Subvenciones y/o prestaciones de servicios	Cobros y/o compensaciones	
Aportación dineraria para la ayuda a la movilidad	27.075.700	24.329.008	-44.554.708	6.850.000
Otros servicios ayuda a la movilidad	9.254	408.804	-363.863	54.195
Compensación deficit de explotación	39.999	--	--	39.999
Subvención de capital	95.899.230	--	-95.899.230	--
Otros servicios del transporte	40.513	487.712	-482.347	45.878
TOTAL SALDOS DEUDORES	**123.064.696**	**25.225.523**	**-141.300.148**	**6.990.072**
Concepto	Saldo a 01/01/22	Movimientos del ejercicio		Saldo a 31/12/22
		Subvenciones y/o prestaciones de servicios	Cobros y/o compensaciones	
Aportación dineraria para la ayuda a la movilidad	4.000.000	44.554.708	-21.479.008	27.075.700
Otros servicios ayuda a la movilidad	382.094	3.456.568	-3.829.408	9.254
Compensación deficit de explotación	39.999	285.000	-285.000	39.999
Subvención de capital	143.321.382	95.880.435	-143.302.587	95.899.230
Otros servicios del transporte	1.306	439.682	-400.475	40.513
TOTAL SALDOS DEUDORES	**147.744.781**	**144.616.393**	**-169.296.478**	**123.064.696**

Como se menciona en esta Memoria, el Ayuntamiento de Madrid, durante el ejercicio 2023 y 2022 ha realizado aportaciones a la Sociedad para cubrir el déficit de explotación de las actividades que realiza en su nombre y le ha concedido subvenciones de capital destinadas financiar sus inversiones para renovar su flota de vehículos, sus instalaciones y sus sistemas de procesos de información.

Consorcio Regional de Transportes

Concepto	Saldo a 01/01/23	Facturación y o subvenciones	Cobros	Saldo a 31/12/23
Liquidación tarifa de equilibrio	102.288.184	682.679.330	665.889.588	119.077.926
TOTAL	**102.288.184**	**682.679.330**	**665.889.588**	**119.077.926**
Concepto	Saldo a 01/01/22	Facturación y o subvenciones	Cobros	Saldo a 31/12/22
Liquidación tarifa de equilibrio	0	657.326.285	555.038.101	102.288.184
TOTAL	**0**	**657.326.285**	**555.038.101**	**102.288.184**

LA SECRETARIA DEL CONSEJO

Fdo. Marta Campomanes Camino

Las relaciones entre la Empresa Municipal de Transportes de Madrid, S.A. y el Consorcio Regional de Transportes de Madrid están reguladas por los acuerdos existentes entre dicho Organismo y el Ayuntamiento de Madrid, en líneas generales, y específicamente por el Convenio Específico entre el citado Consorcio y la Sociedad y que regula las condiciones económicas y operativas de la actividad de transporte Urbano.

Las inversiones financieras a corto plazo tienen el siguiente detalle:

Otros activos financieros	2023	2022
Compañías de seguros	800.000	1.120.681
Fianzas	8.727.113	12.531.541
Depositos y otros activos a corto plazo	500	500
TOTAL	**9.527.613**	**13.652.722**

Con respecto a los créditos con compañías de seguros, con motivo del acuerdo contractual existente entre la Sociedad y la compañía con la que se tiene contratado el Seguro Obligatorio y de Responsabilidad Civil por siniestros de vehículos, la Sociedad participa en los beneficios de la póliza correspondiente, existiendo un saldo pendiente de cobro a corto plazo de 800.000 euros (2022: 1.120.681 euros).

El saldo de fianzas por importe de 8.727.113 euros recoge, principalmente, las constituidas para garantizar el suministro de combustible a la flota de autobuses de la Sociedad (2022: 12.531.541 euros).

11 ACTIVOS NO CORRIENTES MANTENIDOS PARA LA VENTA

La Sociedad no mantiene en el ejercicio 2023 ni mantuvo en 2022, ningún activo no corriente para la venta.

12 EXISTENCIAS

Las existencias comerciales están valoradas de acuerdo con los criterios expuestos en la Nota 4.6 y se corresponden con el siguiente detalle:

Concepto	2023	2022
Mercederías	31.901	33.402
TOTAL	**31.901**	**33.402**

Las existencias de materias primas y otros aprovisionamientos están valoradas de acuerdo con los criterios expuestos en la Nota 4.6 y se corresponden con el siguiente detalle:

LA SECRETARIA DEL CONSEJO
Fdo. María Campomanes Camino

Concepto	2023	2022
Combustibles	6.855.756	6.735.987
Repuestos	3.991.366	3.236.719
Aceites, grasas y lubricantes	312.130	329.709
Neumáticos	5.272	73.914
Materiales de limpieza	37.265	64.690
Material reparado	476.775	605.490
Otros materiales	1.169.011	1.005.782
Deterioro de existencias	-51.949	-76.414
TOTAL	**12.795.626**	**11.976.877**

Los movimientos de deterioro de existencias han sido los siguientes:

Concepto	2023	2022
Saldo inicial	-76.414	-74.013
Dotaciónes del ejercicio		-2.401
Reversiones del ejercicio	24.465	-
Aplicaciones		-
TOTAL	**-51.949**	**-76.414**

Los anticipos a proveedores se han realizado sobre compras de combustible, su importe es el siguiente:

Concepto	2023	2022
Anticipos a Proveedores	787.241	2.253.299
TOTAL	**787.241**	**2.253.299**

La Sociedad tiene contratada una póliza de seguro para cubrir los riesgos a que están sujetas las existencias. La cobertura de esta póliza se considera suficiente.

13 EFECTIVO Y OTROS ACTIVOS LÍQUIDOS EQUIVALENTES

A 31 de diciembre de 2023 y 2022 el saldo registrado bajo el epígrafe de Tesorería recoge el importe de efectivo en entidades financieras y en la Caja de la Sociedad. Todos estos saldos son de disponibilidad inmediata.

LA SECRETARIA DEL CONSEJO
Fdo. Marta Campomanes Camino

14 FONDOS PROPIOS

14 · 1 CAPITAL

El Capital Social de la Sociedad al 31 de diciembre de 2023 y 2022 asciende a 115.501.278 euros y, es propiedad en su totalidad del Ayuntamiento de Madrid, y está representado por 261.256 acciones de 442,10 euros de valor nominal cada una, numeradas correlativamente del número 1 al 261.256, ambos inclusive, de una sola clase y serie. Todas las acciones están suscritas y desembolsadas íntegramente.

De acuerdo con la normativa vigente, la Sociedad mantiene inscrita su condición de Unipersonal en el Registro Mercantil.

Las operaciones realizadas con el Accionista se detallan en la Nota 24.

14 · 2 RESERVAS

El detalle por conceptos de las Reservas es el siguiente:

Concepto	2023	2022
Reserva legal	12.578.990	11.119.324
Reservas voluntarias	61.516.324	48.379.323
Reserva de fusión	10.023.478	10.023.478
Diferencia por ajuste capital a euros	472	472
TOTAL	**84.119.264**	**69.522.597**

14 · 3 RESERVA LEGAL

El Texto Refundido de la Ley de Sociedades de Capital, establece que las sociedades destinarán el 10% del beneficio del ejercicio a la reserva legal hasta que ésta alcance, al menos, el 20% del capital social. La reserva legal podrá utilizarse para aumentar el capital en la parte de su saldo que exceda del 10% del capital ya aumentado. Salvo para esta finalidad, esta reserva, mientras no supere el límite indicado, sólo podrá destinarse a la compensación de pérdidas en el caso de que no existan otras reservas disponibles suficientes para este fin.

Al 31 de diciembre de 2023 y 2022, dicha reserva no estaba aún constituida en su totalidad.

14 · 4 RESERVA VOLUNTARIA

Las reservas voluntarias se han constituido en base a las decisiones del Accionista en relación con la distribución de beneficios de ejercicios anteriores, y adicionalmente con el importe derivado del impacto de la aplicación del Nuevo Plan General de Contabilidad cuya aplicación fue efectiva desde el 1 de enero de 2008.

14 · 5 RESERVA DE FUSIÓN

Fue constituida en el ejercicio 2014 como consecuencia de la integración de los activos y pasivos de Madrid Movilidad, S.A., sociedad absorbida por la Empresa Municipal de Transportes de Madrid, S.A. con

LA SECRETARIA DEL CONSEJO
Fdo. Marta Campomanes Camino

efectos contables desde el 1 de enero de 2014.

14 · 6 DIFERENCIAS POR AJUSTE DEL CAPITAL A EUROS

La reserva por diferencias por ajuste del capital a euros procedente de la redenominación del capital en la unidad Euro es indisponible.

15 PASIVOS FINANCIEROS

15 · 1 CATEGORÍAS DE PASIVOS FINANCIEROS

El valor en libros de cada una de las categorías de pasivos financieros se detalla a continuación:

Deudas a largo plazo	2023	2022
Deudas con entidades de crédito	21.726.175	-
Acreedores por arrendamiento financiero (nota 9.1)	35.279.965	-
Otros pasivos financieros	940.136	250.000
TOTAL	**57.946.276**	**250.000**
Deudas a corto plazo	**2023**	**2022**
Deudas con entidades de crédito	50.345.476	58.876.847
Acreedores por arrendamiento financiero (nota 9.1)	3.673.414	1.056.515
Otros	14.999.873	5.271.752
Proveedores de inmovilizado	5.548.981	10.845.525
Proveedores	8.087.602	9.466.251
Deudas con empresas del grupo (nota 24)	646.257	668.434
Acreedores varios	2.893.285	12.565.031
Personal (nota 15.8)	29.729.377	24.622.067
Anticipos de clientes (nota 4.14.2)	15.607.340	14.969.399
TOTAL	**131.531.605**	**138.341.821**

15 · 2 PASIVOS FINANCIEROS A COSTE AMORTIZADO

La composición de los pasivos financieros a coste amortizado a largo y corto plazo es la siguiente:

2023

	Pasivos financieros a largo plazo		
Categorías	Deudas con entidades de crédito	Débitos, derivados y otros	Total
Pasivos financieros a coste amortizado	21.726.175	36.220.101	57.946.276
TOTAL	**21.726.175**	**36.220.101**	**57.946.276**
	Pasivos financieros a corto plazo		
Categorías	Deudas con entidades de crédito	Débitos, derivados y otros	Total
Pasivos financieros a coste amortizado	50.345.476	81.186.129	131.531.605
TOTAL	**50.345.476**	**81.186.129**	**131.531.605**

LA SECRETARIA DEL CONSEJO
Fdo. María Campomanes Camino

2022

Categorías	Pasivos financieros a largo plazo		
	Deudas con entidades de crédito	Débitos, derivados y otros	Total
Pasivos financieros a coste amortizado	-	250.000	250.000
TOTAL	**--**	**250.000**	**250.000**
	Pasivos financieros a corto plazo		
Categorías	**Deudas con entidades de crédito**	**Débitos, derivados y otros**	**Total**
Pasivos financieros a coste amortizado	58.876.847	79.464.974	138.341.821
TOTAL	**58.876.847**	**79.464.974**	**138.341.821**

15 · 3 PROVEEDORES DE INMOVILIZADO

El importe pendiente de pago a proveedores de inmovilizado al cierre del ejercicio 2023, asciende a 5.548.981 euros y se corresponde, principalmente, con las compras de autobuses realizadas a fínales del ejercicio (10.845.525 euros al cierre del ejercicio 2022). Se encuentran recogidos en el pasivo corriente del Balance, en el epígrafe III deudas a corto plazo, 5 otros pasivos financieros.

15 · 4 DEUDAS A LARGO PLAZO

Los préstamos, concedidos a la Sociedad en ejercicio 2023, tienen vencimiento hasta el ejercicio 2033.

La información relativa a las Deudas con entidades de crédito se detalla a continuación:

Banco	Concesión	Vencimiento	Principal	2023		2022	
				Largo plazo	Corto plazo	Largo plazo	Corto plazo
CAIXABANK	18/01/2023	31/03/2033	4.000.000	3.503.880	330.624	--	--
BANCO SABADELL	03/01/2023	03/01/2033	21.946.600	18.222.295	1.865.200	--	--
TOTAL			**25.946.600**	**21.726.175**	**2.195.824**	**0**	**0**

El tipo de interés aplicado se corresponde a un tipo de interés de mercado referenciado al Euribor.

Los gastos financieros por las deudas con entidades de crédito y acreedores por arrendamiento financiero han ascendido a 2.610.021 euros (2022: 686.550 euros).

El importe de los intereses devengados y no pagados al cierre del ejercicio asciende a 149.651 euros (2022: 176.847 euros), los citados importes se reflejan como Deudas a corto plazo con entidades de crédito.

El vencimiento de estas deudas a cierre del ejercicio 2023 es el siguiente:

	2024	2025	2026	2027	2028	2029 y siguientes	TOTAL
Deudas con entidades de crédito	2.195.825	2.298.189	2.399.173	2.504.596	2.614.652	11.909.564	23.921.999
TOTAL	**2.195.825**	**2.298.189**	**2.399.173**	**2.504.596**	**2.614.652**	**11.909.564**	**23.921.999**

LA SECRETARIA DEL CONSEJO

Fdo. Marta Campomanes Camino

Los saldos de los acreedores por arrendamientos financieros se detallan en la Nota 9.1.

15 · 5 DEUDAS A CORTO PLAZO

Deudas a corto plazo con entidades de crédito corresponden a pólizas de crédito. Se detalla a continuación:

Descripción	Concesión	Vencimiento	Limite	Dispuesto 2023	Dispuesto 2022
BBVA	03/06/2022	03/06/2024	47.000.000	30.000.000	16.700.000
Bankinter	31/10/2022	31/10/2023	30.000.000	-	11.500.000
CaixaBank	20/07/2022	18/01/2024	30.000.000	-	11.500.000
Sabadell	11/05/2022	11/05/2024	30.000.000	18.000.000	12.000.000
Caja Rural del Sur	11/11/2022	11/11/2023	15.000.000	-	7.000.000
TOTAL			**152.000.000**	**48.000.000**	**58.700.000**
Deudas a corto plazo prestamos				2.195.825	-
Intereses periodificados pendientes de pago				149.651	176.847
TOTAL			**152.000.000**	**50.345.476**	**58.876.847**

Los saldos de los acreedores por arrendamientos financieros se detallan en la Nota 9.1.

15 · 6 INFORMACIÓN SOBRE APLAZAMIENTOS DE PAGO EFECTUADOS A PROVEEDORES. DISPOSICIÓN ADICIONAL TERCERA. «DEBER DE INFORMACIÓN» DE LA LEY 15/2011, DE 5 DE JULIO.

A continuación, se detalla la información requerida por la Disposición adicional tercera de la Ley 15/2010, de 5 de julio (modificada a través de la Disposición final segunda de la Ley 31/2014, de 3 de diciembre) preparada conforme a la Resolución del ICAC de 29 de enero de 2016, sobre la información a incorporar en la memoria de las cuentas anuales en relación con el periodo medio de pago a proveedores en operaciones comerciales.

Periodo medio de pago (dias)	2023	2022
	Días	Días
Período medio de pago a Proveedores	40,63	38,00
Ratio de operaciones pagadas	40,62	37,96
Ratio de operaciones pendientes de pago	41,14	34,81
	Importe (euros)	**Importe (euros)**
Total pagos realizados	329.221.162	335.718.665
Total pagos pendientes	9.762.913	15.898.806

Los datos expuestos en el cuadro anterior sobre pagos a proveedores hacen referencia a aquellos que por su naturaleza son acreedores comerciales por deudas con suministradores de bienes y servicios, de modo que incluyen los datos relativos a los epígrafes "Proveedores" y "Proveedores, empresas del Grupo y asociadas" y "Acreedores varios" Y "Proveedores de Inmovilizado" del pasivo corriente del balance.

LA SECRETARIA DEL CONSEJO

Fdo. Marta Campomanes Camino

Los cálculos se han realizado según la Resolución de 29 de enero de 2016, del Instituto de Contabilidad y Auditoría de Cuentas, sobre la información a incorporar en la memoria de las cuentas anuales en relación con el periodo medio de pago a proveedores en operaciones comerciales. Dada la operativa de la Sociedad, se ha decidido incluir en este cálculo los pagos a proveedores de inmovilizado.

El plazo máximo legal de pago aplicable a la Sociedad en el ejercicio 2023 según la Ley 3/2004, de 29 de diciembre, por la que se establecen medidas de lucha contra la morosidad en las operaciones comerciales es de 30 días excepto que exista un acuerdo entre las partes con un plazo máximo de 60 días.

En relación con la Ley 18/2022, de 28 de septiembre, de creación y crecimiento de empresas, se incluye un detalle del volumen monetario de los pagos a proveedores y número de facturas pagadas en un periodo inferior al máximo establecido en la normativa sobre morosidad, así como el porcentaje que representa el número total de facturas y sobre el total monetario de los pagos a proveedores:

	2023		2022	
	En plazo	% sobre total	En plazo	% sobre total
Pagos a proveedores (euros)	311.840.688	94,72	332.154.688	98,93
Número de facturas pagadas	29.311	98,70	31.125	98,43

15 · 7 ANTICIPOS DE CLIENTES

En este epígrafe se recoge, fundamentalmente, el importe de los títulos de 10 viajes cargados en la Tarjeta Multi, en poder de los clientes del servicio de transporte (CRTM), que a 31 de diciembre de 2023 no han sido utilizados y asciende a 15.607.340 euros (2022: 14.969.399 euros).

15 · 8 PERSONAL (REMUNERACIONES PENDIENTES DE PAGO)

La composición del saldo de este epígrafe del Balance a 31 de diciembre de 2023 y de 2022 es la siguiente:

Concepto	2023	2022
Complementos mejora absentismo y plus asistencia	1.973.744	1.894.301
Otras retribuciones	27.755.633	22.727.766
TOTAL	**29.729.377**	**24.622.067**

Dentro de este epígrafe, en otras retribuciones se recogen los importes correspondientes al premio de seguridad en la conducción, días libres adicionales y atrasos del convenio colectivo.

16 MONEDA EXTRANJERA

Durante los ejercicios 2023 y 2022, no se han realizado transacciones en moneda extranjera ni se mantienen al cierre del ejercicio saldos en moneda distinta al euro.

LA SECRETARIA DEL CONSEJO
Fdo. Marta Compomanes Camino

17 SUBVENCIONES, DONACIONES Y LEGADOS RECIBIDOS

El detalle y los movimientos (netos del efecto impositivo) de los ejercicios 2023 y 2022 de las subvenciones de capital no reintegrables, que aparecen en el balance bajo el epígrafe "Subvenciones, donaciones y legados recibidos" es el siguiente:

Ejercicio 2023

Concepto	Saldo 31/12/2022	Subvención recibida 2023	Aplicación ingresos 2023	Impuesto diferido /otros movimientos		Saldo 31/12/2023
				Subvenciones recibidas	Aplicación subvenciones	
CRT	3.126.923	--	-1.165.189	1.615	1.297	1.964.646
Ayuntamiento de Madrid	497.039.856	--	-54.966.914	2.474	134.943	442.210.359
Donaciones Ayuntamiento d	--	7.433.944	-1.761.208	-18.585	4.403	5.658.554
Donaciones	2.192.087	1.071	-351.541	-2	879	1.842.494
Comunidad de Madrid	139.425	--	-82.544	99	107	57.087
Otros	310.193	--	-67.737	--	170	242.626
TOTAL	**502.808.484**	**7.435.015**	**-58.395.133**	**-14.399**	**141.799**	**451.975.766**

Ejercicio 2022

Concepto	Saldo 31/12/2021	Subvención recibida 2022	Aplicación ingresos 2022	Impuesto diferido /otros movimientos		Saldo 31/12/2022
				Subvenciones recibidas	Aplicación subvenciones	
CRT	8.549.024	--	-5.435.691	10.170	3.420	3.126.923
Ayuntamiento de Madrid	464.202.328	95.880.435	-62.960.608	-221.427	139.128	497.039.856
IMSERSO	87.589	--	-88.569	--	980	--
Donaciones	2.578.369	--	-387.413	--	1.131	2.192.087
Comunidad de Madrid	248.145	--	-108.992	109	163	139.425
Otros	423.185	--	-113.275	112	171	310.193
TOTAL	**476.088.640**	**95.880.435**	**-69.094.548**	**-211.036**	**144.993**	**502.808.484**

El saldo de este epígrafe corresponde a aquellos importes de subvenciones y donaciones de capital recibidas por la empresa a lo largo de los últimos ejercicios que a 31 de diciembre de 2023 están pendientes de aplicarse como ingresos de la explotación de acuerdo con las normas contables vigentes e incluyen:

- Las subvenciones de capital obtenidas del Consorcio Regional de Transportes de Madrid, lo son al amparo del Convenio Específico suscrito entre la Empresa Municipal de Transportes de Madrid y el Consorcio Regional de Transportes mediante el que se regulan las relaciones económicas y financieras en base a las cuales la empresa presta el servicio de transporte urbano de viajeros y el Consorcio contribuye a su financiación.

LA SECRETARIA DEL CONSEJO
Fdo. Marta Campomanes Camino

- Las subvenciones de capital recibidas del Ayuntamiento de Madrid financian las inversiones en la renovación de la flota de autobuses, así como bienes tanto del inmovilizado material como intangible.

- Las subvenciones de capital de la Comunidad de Madrid financian respectivamente parte del coste de la adquisición de autobuses poco contaminantes.

En cuanto a la donación del Ayuntamiento de Madrid corresponde, a la aportación no dineraria realizada por este de elementos vinculados al Servicio de Bicicleta Pública. El resto de donaciones corresponden a distintos activos entregados por proveedores de bienes de inmovilizado, sobre todo de autobuses, en concepto de compensaciones contractuales.

18 PROVISIONES Y CONTINGENCIAS

La composición del saldo de las provisiones a 31 de diciembre de 2023 y 2022 es la siguiente:

Concepto	2023	2022
Prestaciones a largo plazo al personal	4.658.009	4.851.471
Provisiones para actuaciones medioambientales	5.297.616	6.166.181
Provisiones para impuestos	32.500	32.500
Provisiones para siniestros de circulación y litigios	4.208.726	3.992.712
Otras provisiones	1.070.994	1.070.994
TOTAL	**15.267.845**	**16.113.858**

Los movimientos registrados en el ejercicio 2023 y en 2022 en este epígrafe se resumen a continuación:

Concepto	2023	2022
Saldo inicial	16.113.858	17.610.131
Dotación del ejercicio	7.530.931	6.805.488
Pagos	-7.523.825	-6.482.891
Excesos	-853.119	-1.818.870
TOTAL	**15.267.845**	**16.113.858**

Las provisiones por prestaciones a largo plazo al personal corresponden a la provisión estimada de acuerdo a criterios actuariales, de los compromisos devengados al cierre del ejercicio recogido en el Convenio Colectivo en relación a:

El Premio de antigüedad de los 25 y 40 años en la Sociedad, y al importe adicional a pagar en las liquidaciones por baja de la empresa establecido en el punto 4.3.3 del Convenio.

LA SECRETARIA DEL CONSEJO
Fdo. Marta Campomanes Camino

Bajo el concepto de Provisiones para actuaciones medioambientales se recoge el importe correspondiente a los costes necesarios para la descontaminación del suelo de los terrenos donde se encuentran ubicados los centros de operaciones de Fuencarral y Mediodía II (véase Nota 25).

Las provisiones realizadas por la Sociedad para cubrir los riesgos económicos derivados de siniestros de circulación y litigios pendientes de liquidación a la fecha de cierre del ejercicio ascienden a 4.208.726 euros (2022: 3.992.712 euros).

Bajo el concepto de otras provisiones se recoge la dotación que la empresa viene obligada a constituir, por precepto legal, como Entidad Colaboradora de la Seguridad Social en materia de accidentes de trabajo.

La empresa tiene evaluadas contingencias por procedimientos pendientes de juicio o de sentencia; una por procedimiento de despido y vulneración de derechos fundamentales seguida a instancia de un empleado por importe de 18.000 euros, una por procedimiento de reclamación de complemento seguida a instancia de un empleado por importe de 6.000 euros, una por procedimiento de extinción de contrato por moobing seguida a instancia de un empleado por importe de 55.000 euros, una por procedimiento de derechos y cantidad seguida a instancias de un empleado para que se declare su derecho a percibir el seguro de accidentes previsto en el convenio colectivo y mejoras en la seguridad social por importe de 47.480 euros, una por recurso de suplicación interpuesto a la sentencia desestimatoria de la demanda interpuesta por un empleado por procedimiento de despido por importe de 113.000 euros, una por procedimiento de derechos y cantidad seguida a instancias de un empleado para que se declare su derecho a percibir las cantidades del periodo pactado como suspensión de empleo y sueldo por importe de 93.804 euros, una por procedimiento de derechos y cantidad seguidos a instancias de un empleado que pretenden extinguir la relación laboral con las cantidades reconocidas a personal con I.P.T. por importe de 63.034 euros, una por recurso de suplicación interpuesto a la sentencia desestimatoria del procedimiento de derechos y cantidad seguido a instancias de un empleado que pretenden extinguir la relación laboral con las cantidades reconocidas a personal con I.P.T. por importe de 63.034 euros, una por reclamación de cantidad de un proveedor solicitando que se condene a la EMT a abonar 186.099 euros por incumplimiento del plazo máximo de duración del contrato de Dirección de Obra en fase de obra y el abono del último hito del 10% a la liquidación del contrato sumando la partida de 7.007 euros (en 2022 tenía evaluadas contingencias por procedimientos pendientes de juicio o de sentencia, una por procedimiento de derechos y reclamación de cantidad de un empleado por diferencias salariales alegando discriminación salarial por importe de, 5.065 euros; una por procedimiento de derechos y reclamación de cantidad de un empleado por haber concurrido al concurso de conductores y ser excluido por no apto en el reconocimiento médico reclamando una indemnización por daños y perjuicios y otra por daños morales por importes de 1.751 euros y 20.000 euros respectivamente; una por reclamación de cantidad de un empleado por retraso en el accesos a la jubilación parcial por importe de 5.944 euros, una por reclamación de cantidad de un empleado que alega que la fecha a tener en cuenta para el acceso a la jubilación es la de emisión del dictamen EVI por importe de 6.000 euros; una por conciliación de la vida laboral y familiar con vulneración de derechos fundamentales e indemnización de un empleado que reclama por habérsele dejado sin efecto el derecho a la citada conciliación en el modo de teletrabajo – acceso remoto por importe de 6.000 euros; una por procedimiento de conflicto colectivo por vulneración del derecho de libertad sindical por no disponer de tablones de publicidad y no facilitar copias de las actas con los acuerdos entre empresa y comité por importe de 15.000 euros; una por procedimiento por despido de un empleado por

LA SECRETARIA DEL CONSEJO
Fdo. Marta Campomanes Camino

importe de 140.000 euros y otra por procedimiento de derechos y cantidad seguido por un empleado que reclama 46.155 euros).

INGRESOS CONTINGENTES

La empresa tiene evaluadas contingencias por ingresos pendientes de recibir del Consorcio Regional de Transportes de Madrid, como ente financiador de la Empresa Municipal de Transportes de Madrid, sobre las liquidaciones correspondientes a los ejercicios 2020 y 2021. El CRTM no incrementó la aportación prevista para EMT Madrid en los citados ejercicios, manteniendo la misma desde 2019 para la financiación del servicio. Consecuentemente, las aportaciones realizadas por el CRTM no cubrieron el déficit de ingresos registrado por la EMT Madrid, con motivo de la pandemia, en el ejercicio 2020. Tampoco en el ejercicio 2021, en el que la Empresa Municipal de Transportes de Madrid ha prestado el servicio con normalidad, de acuerdo con las especificaciones del Consorcio, incrementando su producción de Kilómetros que ha ascendido a 92.599.980 Kilómetros en el ejercicio 2021, frente a los 90.866.857 kilómetros producidos en el ejercicio 2019 (situación normalizada anterior a la pandemia). Las cantidades evaluadas por la empresa como ingresos contingentes pendientes de recibir del Consorcio ascienden a 32.684.903 euros correspondientes al Ejercicio 2020 y a 40.639.269 euros correspondientes al ejercicio 2021. Esta circunstancia ha sido trasladada por EMT Madrid a la Comisión de Seguimiento del Convenio Específico entre el Consorcio Regional de Transportes y la Empresa Municipal de Transportes de Madrid, en su reunión celebrada el día 25 de febrero de 2022. En la citada reunión, desde la representación del Consorcio, se indicó que esta circunstancia será trasladada a la Comisión de Seguimiento del Convenio de Adhesión del Ayuntamiento de Madrid al propio Consorcio Regional de Transportes de Madrid, donde se encuentran representadas a su vez las Administraciones financiadoras del Consorcio Regional de Transportes de Madrid (en 2022 tenía evaluadas contingencias por las mismas cantidades y conceptos).

19 ACTIVOS Y PASIVOS POR IMPUESTOS CORRIENTES

Los activos por impuestos recogen las siguientes partidas a favor de la Sociedad:

Concepto	2023	2022
Devolución trimestral Impuestos Especiales	3.000	3.000
Cuota a devolver Impuesto sobre Sociedades	131.573	28.730
TOTAL	**134.573**	**31.730**

LA SECRETARIA DEL CONSEJO
Fdo. Marta Campomanes Camino

20 ACTIVOS Y PASIVOS POR IMPUESTO DIFERIDO

Los activos por impuestos diferidos, así como su movimiento durante el ejercicio, han sido los siguientes:

Concepto	2023	2022
Saldo a 1 de enero	5.857	5.857
Altas		
Bajas		
TOTAL	**5.857**	**5.857**

Los pasivos por impuestos diferidos se originan por las subvenciones de capital, y se irán aplicando a ejercicios sucesivos en la proporción que corresponda a las subvenciones aplicadas a la explotación en cada uno de ellos (véase Nota 17).

Los movimientos en los ejercicios 2023 y 2022 han sido los siguientes:

	2023	2022
Saldo inicial por Subvenciones ptes.aplicación a dicha fecha	1.289.609	1.223.566
Impuesto diferido por las subvenciones obtenidas en el ejercicio	14.399	211.036
Reducción por subvenciones aplicadas a ingresos en el ejercicio	-141.799	-144.993
TOTAL	**1.162.209**	**1.289.609**

21 PERIODIFICACIONES A CORTO PLAZO

21 · 1 PERIODIFICACIONES A CORTO PLAZO DEL ACTIVO

Aparecen reflejados en esta partida del Balance gastos contabilizados en el ejercicio que se cierra y que son imputables al ejercicio siguiente:

Concepto	2023	2022
Seguros incluida responsabilidad civil	89.789	2.636.337
Vestuario del personal	58.343	59.308
Gastos de mantenimiento y otros	29.415	172.790
TOTAL	**177.547**	**2.868.435**

LA SECRETARIA DEL CONSEJO

Fdo. Marta Campomanes Camino

21 · 2 PERIODIFICACIONES A CORTO PLAZO DEL PASIVO

Se registran bajo este epígrafe del Balance, ingresos registrados en el ejercicio que se cierra y que serán aplicados a la explotación del siguiente:

Concepto	2023	2022
Ingresos anticipados BiciMAD	70.620	527.502
Subvenciones formación pendientes aplicación	27.073	46.298
Intereses cobrados por anticipado	610	1.072
Otros ingresos	-30.392	117.744
TOTAL	**67.911**	**692.616**

22 SITUACIÓN FISCAL

22 · 1 INFORMACIÓN DE CARÁCTER FISCAL

Según las disposiciones legales vigentes las liquidaciones de impuestos y de cotizaciones sociales no pueden considerarse definitivas hasta que no han sido inspeccionadas por las autoridades fiscales o laborales, o ha transcurrido el plazo de prescripción de cuatro años.

Son susceptibles de inspección fiscal todos los tributos y cotizaciones sociales a los que se encuentra sujeta la Sociedad para todos los ejercicios no prescritos. Los Administradores de la Sociedad consideran que no se derivarían pasivos adicionales relevantes en una eventual inspección.

A 31 de diciembre de 2023 y 2022 los saldos que componen los epígrafes deudores y acreedores de Administraciones Públicas son los siguientes:

	2023		2022	
	Deudores	Acreedores	Deudores	Acreedores
Hacienda Pública				
IVA (Diciembre)		7.332.530	-	10.061.200
IRPF (Diciembre)		12.457.283	-	11.867.516
Instituto Nacional de la Seguridad Social (Diciembre)		13.009.163	-	12.524.186
Impuesto sobre beneficios	**131.573**		**28.730**	-
Otras Administraciones Públicas	**3.000**	**265.066**	**3.000**	**197.338**
TOTAL	**134.573**	**33.064.042**	**31.730**	**34.650.240**

LA SECRETARIA DEL CONSEJO

Fdo. Marta Campomanes Camino

22 · 2 IMPUESTO SOBRE BENEFICIOS

La conciliación del importe neto de ingresos y gastos del ejercicio 2023 con la base imponible del impuesto sobre sociedades es la siguiente:

CONCILIACIÓN DEL IMPORTE NETO DE INGRESOS Y GASTOS DEL EJERCICIO CON LA BASE IMPONIBLE DEL IMPUESTO SOBRE SOCIEDADES			
	Aumentos	Disminuciones	
Resultado contable antes de impuestos			**5.258.506**
Diferencias permanentes con origen en el ejercicio			**12.223**
Gastos no deducibles	12.223		
Diferencias temporarias con origen en el ejercicio			**-2.362.247**
Gastos financieros			
Provisión retribuciones al personal	383.546	-577.007	
Provisión medioambiente	969.325	-1.837.890	
Otras provisiones	351.000	-12.000	
Gasto por amortización		-1.639.221	
BASE IMPONIBLE			**2.908.482**
Compensación BI negativas			-1.000.000
BASE IMPONIBLE AJUSTADA			1.908.482
CUOTA INTEGRA AJUSTADA			477.120
Bonificaciones			-472.349
CUOTA ÍNTEGRA AJUSTADA POSITIVA / CUOTA MÍNIMA			**4.771**
Otras deducciones			-
CUOTA LÍQUIDA AJUSTADA			**4.771**
Retenciones y pagos a cuenta 2023			136.344
Cuota a devolver 2023			**131.573**

La conciliación del importe neto de ingresos y gastos del ejercicio 2022 con la base imponible del impuesto sobre sociedades es la siguiente:

CONCILIACIÓN DEL IMPORTE NETO DE INGRESOS Y GASTOS DEL EJERCICIO CON LA BASE IMPONIBLE DEL IMPUESTO SOBRE SOCIEDADES			
	Aumentos	Disminuciones	
Resultado contable antes de impuestos			**14.619.794**
Diferencias permanentes con origen en el ejercicio			**11.068**
Gastos no deducibles	11.068		
Diferencias temporarias con origen en el ejercicio			**-2.296.573**
Gastos financieros			
Provisión retribuciones al personal		-1.699.082	
Provisión medioambiente	2.391.667	-1.953.074	
Otras provisiones	76.646	-65.883	
Gasto por amortización		-1.046.847	
BASE IMPONIBLE			**12.334.289**
Compensación BI negativas			-3.083.572
BASE IMPONIBLE AJUSTADA			9.250.717
CUOTA INTEGRA AJUSTADA			2.312.679
Bonificaciones			-2.289.552
CUOTA ÍNTEGRA AJUSTADA POSITIVA / CUOTA MÍNIMA			**23.127**
Otras deducciones			-
CUOTA LÍQUIDA AJUSTADA			**23.127**
Retenciones y pagos a cuenta 2022			51.857
Cuota a devolver 2022			**26.730**

LA SECRETARIA DEL CONSEJO
Fdo. Marta Campomanes Camino

Las bases imponibles negativas del impuesto pendientes de compensar se detallan a continuación:

Ejercicio origen	Importe pendiente de compensar
2013	1.853.217
TOTAL	**1.853.217**

Las diferencias permanentes que ajustan el resultado contable son gastos fiscalmente no deducibles, principalmente sanciones, multas y otras liberalidades.

Con respecto a las diferencias temporarias, éstas se corresponden con los siguientes aspectos:

- Menor gasto por las dotaciones a las provisiones para hacer frente al importe adicional a pagar en las liquidaciones por baja de la empresa establecido en el punto 4.3.3 del Convenio y mayor por la aplicación en el ejercicio de las dotaciones de ejercicios anteriores.

- Menor gasto por las dotaciones a las provisiones por medioambiente y mayor por la aplicación en el ejercicio de las dotaciones de ejercicios anteriores.

- Menor gasto por las dotaciones a otras provisiones, que la empresa viene obligada a constituir, por precepto legal y mayor por la aplicación en el ejercicio de las dotaciones de ejercicios anteriores.

- Mayor gasto por ajuste del 10% de la cantidad no deducida en la amortización de inmovilizado según disposición adicional trigésimo séptima Ley 27/2014 I.S. y otros ajustes según el artículo 12.1 de la L.I.S.

Una vez obtenida la Base imponible previa, esta se ha visto minorada por la compensación de bases imponibles negativas de ejercicios anteriores hasta el límite del 25% con mínimo de 1.000.000 de euros.

El tipo impositivo para el ejercicio 2023 del Impuesto Sobre Sociedades es del 25% si bien la Sociedad goza de una bonificación del 99% de las cuotas resultantes por prestación de Servicios Públicos Locales que determina la cuota íntegra ajustada – cuota mínima.

23 INGRESOS Y GASTOS

23 · 1 IMPORTE NETO DE LA CIFRA DE NEGOCIOS

El importe neto de la cifra de negocios correspondiente a las actividades ordinarias de la Sociedad es -682.507.084 euros (2022: 651.313.291 euros).

La actividad principal de la Sociedad se desarrolla en la Comunidad de Madrid. El detalle de los ingresos por prestación de servicios es el siguiente:

LA SECRETARIA DEL CONSEJO

Fdo. Marta Camporrones Camino

2023	Plazo de reconocimiento de ingresos			Ingresos de contratos clientes		
	A lo largo del tiempo	En un momento concreto	Total	Procedentes de contratos con clientes	Resto	Total
Ingresos por transporte de viajeros	-	659.534.326	659.534.326	-	659.534.326	659.534.326
Otros ingresos del servicio de transporte	-	1.346.560	1.346.560	-	1.346.560	1.346.560
Ingresos derivados de la gestión de aparcamientos	-	18.399.213	18.399.213	-	18.399.213	18.399.213
Ingresos por prestación del servicio bicimad	-	1.593.449	1.593.449	-	1.593.449	1.593.449
Ingresos por prestación del servicio teléferico	-	135.973	135.973	-	135.973	135.973
Ingresos otros servicios de ayuda a la movilidad	-	1.497.563	1.497.563	-	1.497.563	1.497.563
TOTAL	-	**682.507.084**	**682.507.084**	-	**682.507.084**	**682.507.084**

2022	Plazo de reconocimiento de ingresos			Ingresos de contratos clientes		
	A lo largo del tiempo	En un momento concreto	Total	Procedentes de contratos con clientes	Resto	Total
Ingresos por transporte de viajeros	-	623.385.552	623.385.552	-	623.385.552	623.385.552
Otros ingresos del servicio de transporte	-	3.013.793	3.013.793	-	3.013.793	3.013.793
Ingresos derivados de la gestión de aparcamientos	-	16.981.593	16.981.593	-	16.981.593	16.981.593
Ingresos por prestación del servicio bicimad	-	5.451.359	5.451.359	-	5.451.359	5.451.359
Ingresos por prestación del servicio teléferico	-	1.410.296	1.410.296	-	1.410.296	1.410.296
Ingresos otros servicios de ayuda a la movilidad	-	1.070.698	1.070.698	-	1.070.698	1.070.698
TOTAL	-	**651.313.291**	**651.313.291**	-	**651.313.291**	**651.313.291**

Los ingresos obtenidos de la prestación del Servicio de Transporte se corresponden, fundamentalmente, con el número de kilómetros realizados por la Tarifa de Equilibrio garantizada por el Consorcio Regional de Transportes de Madrid, según el Convenio Específico suscrito entre la Sociedad y dicho Organismo. Asimismo, la Sociedad gestiona la explotación de determinados aparcamientos ubicados en Madrid y otros servicios de ayuda a la movilidad entre los que se encuentran, los correspondientes al procedimiento de eliminación de vehículos, al Teleférico, y al servicio de BiciMAD principalmente (Ver nota 4.14).

23 · 2 INGRESOS ACCESORIOS Y OTROS DE GESTIÓN CORRIENTE

Los ingresos obtenidos durante el ejercicio son los siguientes:

2023	Plazo de reconocimiento de ingresos			Ingresos de contratos clientes		
	A lo largo del tiempo	En un momento concreto	Total	Procedentes de contratos con clientes	Resto	Total
Ingresos por arrendamientos	--	257.550	257.550	--	257.550	257.550
Indemnización de terceros por daños	--	2.159.427	2.159.427	--	2.159.427	2.159.427
Beneficios rescates pólizas de seguro y otros	--	--	--	--	--	--
Ingresos por publicidad	20.241.556	--	20.241.556	20.241.556	--	20.241.556
Otros ingresos	--	1.116.058	1.116.058	--	1.116.058	1.116.058
TOTAL	**20.241.556**	**3.533.035**	**23.774.591**	**20.241.556**	**3.533.035**	**23.774.591**

LA SECRETARIA DEL CONSEJO

Fdo. Marta Compomanes Camino

2022	Plazo de reconocimiento de ingresos			Ingresos de contratos clientes		
	A lo largo del tiempo	En un momento concreto	Total	Procedentes de contratos con clientes	Resto	Total
Ingresos por arrendamientos	--	230.743	230.743	--	230.743	230.743
Indemnización de terceros por daños	--	2.523.918	2.523.918	--	2.523.918	2.523.918
Beneficios rescates pólizas de seguro y otros	--	690.930	690.930	--	690.930	690.930
Ingresos por publicidad	18.551.734	--	18.551.734	18.551.734	--	18.551.734
Otros ingresos	--	1.037.887	1.037.887	--	1.037.887	1.037.887
TOTAL	**18.551.734**	**4.483.478**	**23.035.212**	**18.551.734**	**4.483.478**	**23.035.212**

La Sociedad percibe determinados ingresos de terceros por la explotación de publicidad utilizada en sus autobuses y en las marquesinas situadas en las paradas de autobús (Ver nota 4.14).

23 · 3 SUBVENCIONES DE EXPLOTACIÓN INCORPORADAS AL RESULTADO DEL EJERCICIO

En 2023 la Sociedad ha recibido subvenciones de explotación del Ayuntamiento de Madrid por los siguientes conceptos:

Aportación dineraria para financiar el déficit de explotación de la actividad correspondiente al servicio de retirada, transporte, y depósito de aquellos vehículos que se encuentren en alguno de los supuestos establecidos en la normativa que ampare la retirada y depósito de los mismos y gestión de ayuda a la movilidad, así como para cubrir el déficit de explotación del ejercicio: 24.329.008 euros (en 2022 por este concepto 40.041.005 euros).

Por su parte, las subvenciones aplicadas a la explotación concedidas por la Fundae, para la formación profesional continua de los empleados, así como las concedidas por otros organismos para el desarrollo de determinados proyectos de consultoría han ascendido a 955.850 euros (2022: 3.135.632 euros). En el ejercicio 2023 se ha recibido la bonificación concedida por el Estado sobre el precio final de determinados productos energéticos R.D.L. 6/2022, por importe de 4.570 euros (en el ejercicio 2022 7.521.296 euros).

23 · 4 CONSUMO DE MERCADERÍAS, MATERIAS PRIMAS Y OTRAS MATERIAS CONSUMIBLES

La composición de consumo de mercaderías de la Cuenta de Pérdidas y Ganancias es la siguiente:

Concepto	2023	2022
Mercaderías (variación existencias)	4.471	11.281
	4.471	**11.281**

LA SECRETARIA DEL CONSEJO
Fdo. Marta Campomanes Camino

La composición de consumo de materias primas y otras materias consumibles de la Cuenta de Pérdidas y Ganancias es la siguiente:

Concepto	2023	2022
Gas Natural (GNC)	45.900.342	71.725.373
Otros combustibles (gasóleo, biodiesel y bioetanol)	548.715	3.615.716
Repuestos	13.134.660	11.002.680
Aceites, grasas y lubricantes	1.342.131	1.278.287
Neumáticos	1.385.415	1.016.166
Materiales diversos	3.043.104	3.102.346
TOTAL	**65.354.367**	**91.740.568**

23 · 5 CARGAS SOCIALES

La composición de este epígrafe de la Cuenta de Pérdidas y Ganancias es la siguiente:

Concepto	2023	2022
Seguridad Social a cargo de la Empresa	148.629.877	138.488.316
Otros gastos sociales	13.916.166	12.002.263
TOTAL	**162.546.043**	**150.490.579**

Como otros gastos sociales, se contabilizan determinadas partidas de gastos para la Sociedad con origen en Acuerdos de Convenios y Disposiciones de Régimen Interior para con el personal y que no suponen retribuciones en sentido estricto, tales como enfermedad a cargo de la empresa, gastos de vestuario, gastos de formación profesional, ayuda para hijos discapacitados de empleados, ayudas para estudios, premios a la seguridad en la conducción y Seguros de Vida.

La plantilla media de la Empresa Municipal de Transportes de Madrid, S.A., ha sido la que se indica a continuación:

Concepto	2023	2022
TECNICOS Y ADMINSTRATIVOS	**570**	**510**
PERSONAL AUXILIAR	**236**	**214**
Operaciones	7.153	7.075
Material Móvil y Mantenimiento	1.265	1.299
SERVICIOS DE TRANSPORTE	**8.418**	**8.374**
Grúas	270	272
Aparcamientos	152	146
BiciMAD	171	114
Teleférico	8	13
SACE	57	55
Servicios Directos al Ayuntamiento	151	149
SERVICIOS DE MOVILIDAD	**809**	**749**
Personal en formación	14	16
TOTAL EMPRESA	**10.047**	**9.863**

LA SECRETARIA DEL CONSEJO

Fdo. Marta Campomanes Camino

La plantilla al 31 de diciembre de 2023 y 2022 distribuida por sexos y categorías es la siguiente:

Concepto	2023		2022	
	Hombres	Mujeres	Hombres	Mujeres
TECNICOS Y ADMINSTRATIVOS	**386**	**191**	**334**	**188**
PERSONAL AUXILIAR	**226**	**28**	**200**	**26**
Operaciones	6.752	375	6.755	350
Material Móvil y Mantenimiento	1.166	65	1.228	76
SERVICIOS DE TRANSPORTE	**7.918**	**440**	**7.983**	**426**
Grúas	231	31	240	32
Aparcamientos	123	37	129	23
BiciMAD	195	12	111	5
SACE	56	2	52	1
Teleférico	4	-	12	2
Servicios Directos al Ayuntamiento	141	11	142	9
SERVICIOS DE MOVILIDAD	**750**	**93**	**686**	**72**
Personal en formación	11	2	8	--
TOTAL EMPRESA	**9.291**	**754**	**9.211**	**712**

De los componentes del Consejo de Administración de la Sociedad, nueve en total, dos son mujeres y siete son hombres.

El número medio de personas empleadas en el curso del ejercicio con discapacidad mayor o igual al treinta y tres por ciento por categorías es el siguiente:

Concepto	2023		2022	
	Hombres	Mujeres	Hombres	Mujeres
TECNICOS Y ADMINSTRATIVOS	**8**	**7**	**8**	**8**
PERSONAL AUXILIAR	**53**	**9**	**41**	**7**
Operaciones	50	2	51	3
Material Móvil y Mantenimiento	24	--	25	--
SERVICIOS DE TRANSPORTE	**74**	**2**	**76**	**3**
Grúas	13		10	--
Aparcamientos	23	2	24	2
BiciMAD	--	--	--	--
SACE	19	--	16	--
Teleférico	--	--	--	--
Servicios Directos al Ayuntamiento	28	3	26	1
SERVICIOS DE MOVILIDAD	**83**	**5**	**76**	**3**
Personal en formación	--	--	--	--
TOTAL EMPRESA	**218**	**23**	**201**	**21**

23 · 6 SERVICIOS EXTERIORES

Los servicios exteriores presentan el siguiente detalle durante los ejercicios 2023 y 2022:

Concepto	2023	2022
Arrendamientos y cánones (Nota 9.2)	5.608.652	4.312.657
Reparaciones y conservación	9.656.936	11.245.420
Servicios de profesionales independientes	2.457.336	1.441.081
Transportes	217.200	247.228
Primas de seguros	10.242.584	9.547.495
Publicidad y relaciones públicas	2.222.029	1.956.568
Suministros (agua, electricidad, teléfono)	9.855.912	9.946.315
Servicios de vigilancia	6.303.364	6.057.121
Otros gastos	4.427.792	5.338.152
TOTAL	**50.991.805**	**50.092.037**

LA SECRETARIA DEL CONSEJO
Fdo. Marta Campomanes Camino

23 · 7 TRIBUTOS

Los tributos que se han registrado en el ejercicio corresponden al siguiente detalle:

Concepto	2023	2022
Tributos municipales (IBI, IAE y Tasas)	3.383.197	3.457.762
Otros tributos	3.898.371	3.199.612
TOTAL	**7.281.568**	**6.657.374**

23 · 8 DETERIORO Y RESULTADO POR ENAJENACIONES DE INMOVILIZADO

Las bajas realizadas durante el ejercicio 2023 han producido una pérdida de 8.892.422 euros. Las ventas de inmovilizado han producido un beneficio de 714.184 euros (ver nota 7.2). En 2022 las bajas realizadas produjeron una pérdida de 20.217.681 euros, las ventas de inmovilizado produjeron un beneficio de 2.657.831 euros (ver nota 7.2).

23 · 9 OTROS RESULTADOS

El epígrafe Otros resultados presenta el siguiente detalle:

Concepto	2023	2022
Ingresos excepcionales	-	9.491
TOTAL	**-**	**9.491**

No se han registrado ingresos excepcionales del ejercicio. Los ingresos excepcionales del ejercicio 2022, correspondieron a la ejecución de la fianza depositada por un contratista que no realizó correctamente el contrato del que resultó adjudicatario.

24 OPERACIONES CON PARTES VINCULADAS

Durante el ejercicio se han realizado operaciones con las siguientes partes vinculadas:

- Ayuntamiento de Madrid

Las transacciones realizadas por la Sociedad durante el ejercicio 2023 con el resto de empresas vinculadas, adicionales a las mantenidas con el Ayuntamiento de Madrid explicadas en las Notas 10.3.1.b y 17, han sido las siguientes:

LA SECRETARIA DEL CONSEJO
Fdo. Marta Campomanes Camino

Concepto	2023	2022
Prestación de servicios	-	-
Gastos por servicios recibidos	-	3.500

Los saldos (IVA incluido) al 31 de diciembre derivados de prestaciones de servicios realizadas y recibidas con empresas del grupo son los siguientes:

Concepto	2023	2022
Saldos a pagar	646.257	668.434

Los servicios prestados a otras Empresas del Grupo Municipal y con independencia del servicio de que se trate se realizan a precios que se estiman de mercado.

Las prestaciones de servicios antes descritas, cuando se realizan, son beneficiosas para la Empresa y en ningún caso, esta asume riesgo por este tipo de operaciones, dado que percibe con regularidad el importe facturado por los servicios que realiza.

25 INFORMACIÓN SOBRE MEDIO AMBIENTE

Los Administradores de la Sociedad consideran adecuadamente cubiertos en forma habitual los riesgos medioambientales que se pudieran derivar de su actividad y, a tal efecto, en el transcurso del ejercicio 2023, ha incurrido en unos gastos de 151.192 euros (2022: 191.819 euros), que aparecen registrados en la cuenta de Pérdidas y Ganancias dentro del capítulo de suministros y servicios exteriores. Dichos gastos tienen por objeto, básicamente, la eliminación de todo tipo de residuos que pudieran influir negativamente en el medio ambiente.

La Sociedad tiene incorporados vía contrato de arrendamiento operativo sin opción de compra y con mantenimientos incluidos, 37 Iveco Dayli con tecnología biodiesel, así como 23 Iveco Dayli con tecnología de gas natural, en la flota de Vehículos de Ayuda a la Movilidad. También cuenta para la gestión administrativa entre las bases, centros de operaciones y oficinas, con 14 vehículos eléctricos Renault ZOE, 22 vehículos híbridos Toyota Yaris, 14 vehículos de gas natural comprimido Volkswagen Caddy ,9 vehículos eléctricos Hiunday Ionic, 3 furgonetas eléctricas Nissan NV200 y un Citroen Berlingo eléctrico. Todos con la misma tipología contractual que los de la flota V.A.M. (Vehículos de Ayuda a la Movilidad) y con el mismo objetivo de mejora de la calidad medioambiental. El gasto registrado por estos conceptos ha ascendido a 1.120.864 euros (1.280.085 euros en el ejercicio 2022).

Tal y como se detalla en la Nota 18, a 31 de diciembre de 2023 la Sociedad tiene provisionados 5.297.616 euros (2022: 6.166.181 euros) para la descontaminación de los suelos del centro de operaciones de Fuencarral en el marco de la Ley 26/2007 de 23 de octubre, de Responsabilidad Medioambiental, basándose en la ejecución del Plan Chamartín y, por tanto, los cálculos realizados se han efectuado teniendo en cuenta la hipótesis de que el suelo tendrá en el futuro un uso residencial. También contempla del suelo del depósito de Mediodía II.

LA SECRETARIA DEL CONSEJO
Fdo. Marta Cantalapiedra Camino

Por otra parte, en aras del mantenimiento y mejora medioambiental, la Sociedad viene invirtiendo regularmente, año tras año, importantes recursos en la adquisición de autobuses de bajas emisiones de humos y contaminantes, que han sido subvencionadas en su mayor parte por el Ayuntamiento de Madrid. En el ejercicio 2023 se han adquirido un total de 209 autobuses de los cuales 108 son de gas natural comprimido y 101 son eléctricos, por importe de 86.589.900 euros, la flota de autobuses en servicio de la empresa no incorpora autobuses diésel, cumpliendo de este modo el compromiso de su sustitución por vehículos de bajas y de cero emisiones (en 2022 se adquirieron 267 autobuses de los cuales 222 eran de gas natural comprimido y 45 eléctricos, por importe de 88.629.000 euros, con esas incorporaciones la flota de autobuses en servicio de la empresa a 31 de diciembre de 2022, ya no incorporaba autobuses diésel, cumpliendo de este modo con el compromiso de su sustitución por vehículos de bajas y de cero emisiones). También se han adquirido 8.235 bicicletas por importe de 19.846.679 euros, 612 estaciones por 20.561.727 euros y se han invertido 1.666.250 euros en implementación y arranque de las nuevas instalaciones del servicio de Bicimad; para el que también el Ayuntamiento de Madrid ha realizado una aportación no dineraria de elementos vinculados al Servicio de Bicicleta Pública valorada en 7.433.944 euros (942 bicicletas por importe de 1.238.664 euros adquiridas para el servicio de BiciMAD, en el ejercicio 2022).

Se ha realizado la ampliación de las instalaciones de la electrogenera de Canalejas 360 por 12.824 euros, la instalación de 8 soportes para el estacionamiento de bicicletas y patinetes por 45.650 euros, de 52 cargadores en las instalaciones de recarga eléctrica del Centro de Operaciones de Carabanchel por 3.933.517 euros, la adaptación de 50 pantógrafos de carga eléctrica para autobuses Irizar por 875.000 euros, la adaptación de 45 pantógrafos de carga eléctrica para autobuses ByD por 708.750 euros, la adecuación eléctrica del aparcamiento de Almagro por 333.321 euros, la instalación de recarga eléctrica de vehículos en el aparcamiento de San Epifanio por 72.776 euros, la instalación de recarga eléctrica de vehículos en el aparcamiento de la Plaza Mayor por 44.736 euros, la instalación de recarga eléctrica de vehículos en el aparcamiento de Jacinto Benavente por 29.599 euros, la instalación de recarga eléctrica de vehículos en el aparcamiento de Pedro Zerolo por 116.324 euros, la instalación de recarga eléctrica de vehículos en el aparcamiento de la Plaza de Olavide por 40.929 euros, la instalación de recarga eléctrica de vehículos en el aparcamiento de Fuencarral por 36.743 euros, la instalación de recarga eléctrica de vehículos en el aparcamiento de Montalbán por 21.879 euros, la instalación de recarga eléctrica de vehículos en el aparcamiento de Salamanca por 57.026 euros.

En 2022 se realizaron las instalaciones de la electrogenera de Canalejas360 por 2.492.540 euros, la de 68 cargadores eléctricos para autobuses en el Centro de Operaciones de Carabanchel por 2.393.075 euros, la de iluminación led en distintas instalaciones por 238.672 euros, la de una caldera de GNC en el Centro de Operaciones de Fuencarral por 70.583 euros, la de ocho cargadores eléctricos para vehículos del SACE en el Centro de Operaciones de Fuencarral por 53.999 euros, la de dos cargadores eléctricos para vehículos en la Base de Colón por 52.493 euros, la de tres cargadores eléctricos en Bicimad por 39.659 euros.

A 31 de diciembre de 2023, la sociedad cuenta con 1890 autobuses de gas natural comprimido, 7 híbridos de gas natural comprimido-eléctricos, 279 autobuses eléctricos. En el servicio de BiciMAD dispone de 12.662 bicicletas eléctricas. También cuenta con una grúa Iveco ML160 E20, dos Fiat Ducato Maxi Serie 7, un Fiat Ducato Comet Eurosfilo 15 2 10 HQ, dos Fiat Ducato 30 corto, un Fiat Doblo Cargo serie 2 SX, dos Man NL, un vehículo Iveco ML160, todos ellos de gas natural comprimido. A los que se suman un furgón Mercedes E VITO 111, una furgoneta Nissan E NV200 y dos motocicletas Nerva Maxi Scooter GT, todos ellos eléctricos.

LA SECRETARIA DEL CONSEJO

Fdo. Marta Cammomanes Camino

A 31 de diciembre de 2022, la sociedad contaba con 1.905 autobuses de gas natural comprimido, 14 híbridos de gas natural comprimido-eléctricos, 182 autobuses eléctricos. En el servicio de BiciMAD dispone de 4.436 bicicletas eléctricas. También cuenta con un furgón Mercedes Benz Citaro, una grúa Iveco ML160E20, dos Fiat Ducato Maxi Serie 7, un Fiat Ducato Comet Eurosfilo 15 2 10 HQ, dos Fiat Ducato 30 corto, un Fiat Ducato 35 largo, un Fiat Doblo Cargo serie 2 SX, dos Man NL, un vehículo Iveco

ML160, todos ellos de gas natural comprimido. A los que se suman un furgón Mercedes E VITO 111, una furgoneta Nissan E NV200 y dos motocicletas Nerva Maxi Scooter GT, todos ellos eléctricos.

26 RETRIBUCIONES A LARGO PLAZO AL PERSONAL

La Sociedad mantiene compromisos por pensiones de aportación definida con sus empleados, instrumentados pólizas de seguros, tal y como establece la normativa que regula la exteriorización de compromisos por pensiones.

27 GARANTIAS

La Sociedad ha presentado avales ante entidades bancarias y organismos públicos por valor de 9.409.988 euros (2022: 9.325.468 euros) y ha recibido por 68.476.297 euros (2022: 63.360.455 euros), que corresponden principalmente a los proveedores de suministros y servicios.

No considera que los citados avales vayan a suponer un posible riesgo de quebranto patrimonial.

28 INFORMACIÓN RELATIVA AL CONSEJO DE ADMINISTRACIÓN Y LA ALTA DIRECCION

28.1 RETRIBUCIÓN A LOS MIEMBROS DEL CONSEJO DE ADMINISTRACIÓN Y ALTA DIRECCIÓN

Los miembros del Consejo de Administración no han percibido en los ejercicios 2023 y 2022 ninguna cantidad en concepto de dietas de asistencia a las distintas sesiones del Consejo de administración.

Sobre la categoría de Director Gerente con contrato de Alta Dirección se han percibido 106.176 euros (2022: 103.084 euros) en concepto de salario, no recibiendo cantidad alguna adicional por ningún otro concepto.

Los miembros del equipo de Dirección con contrato laboral, entendiendo como equipo de Dirección al Comité de Dirección, han percibido en su conjunto durante el ejercicio 2023 unas retribuciones brutas de 1.095.050 euros (2022: 1.094.951 euros). La empresa tiene suscrita una póliza de responsabilidad civil para los miembros del Consejo de Administración y los Directivos cuya prima en 2023 ha ascendido a 70.297 euros (2022: 58.401 euros).

LA SECRETARIA DEL CONSEJO

Fdo. Marta Campomanes Camino

28.2 ANTICIPOS Y CRÉDITOS A LOS MIEMBROS DEL CONSEJO DE ADMINISTRACIÓN

Los miembros del Consejo no tienen concedido anticipo o crédito alguno por parte de la Sociedad, ni ésta tiene contraída obligación alguna en materia de pensiones y seguros de vida respecto de antiguos miembros del Consejo de Administración, ni de los actuales.

28.3 PRÉSTAMOS AL PERSONAL DE ALTA DIRECCIÓN

- No ha habido durante los años 2023 y 2022 anticipos y créditos a la alta dirección.
- Los miembros del Consejo de Administración, según declaración expresa, no han realizado con la Sociedad transacción alguna fuera del curso ordinario de las operaciones de ésta.

28.4 PARTICIPACIONES Y CARGOS DE LOS MIEMBROS DEL CONSEJO DE ADMINISTRACIÓN EN OTRAS SOCIEDADES ANÁLOGAS

De conformidad con lo establecido en el artículo 229 de la Ley de Sociedades de Capital, aprobada mediante Real Decreto Legislativo 1/2010, de 2 de julio, con las modificaciones introducidas por la Ley 31/2014, de 3 de diciembre, por la que se modifica la Ley de Sociedades de Capital para la mejora del gobierno corporativo, se señalan a continuación las situaciones de conflicto, directo o indirecto, que los miembros del Consejo de Administración de la Sociedad y personas vinculadas a los mismos a que se refiere el artículo 231, pudieran tener con el interés de la Sociedad y que han sido comunicadas de acuerdo a lo establecido en dicho artículo:

En el ejercicio 2023 no se han producido situaciones de conflicto.

Los Administradores y las personas vinculadas a ellos, no han tenido en el ejercicio 2023, ninguna participación directa o indirecta en el capital de una sociedad con el mismo, análogo o complementario genero de actividad al que constituya el objeto social.

29 HECHOS POSTERIORES AL CIERRE

A fecha de formulación de estas cuentas anuales, no se ha puesto de manifiesto ningún hecho o circunstancia dignos de mención.

30 HONORARIOS DE AUDITORES DE CUENTAS

Durante el ejercicio 2023 y 2022 los importes por honorarios relativos a los servicios de auditoría de cuentas y a otros servicios prestados por el auditor de la Sociedad, Grant Thornton, S.L.P., Sociedad Unipersonal, o por una empresa vinculada al auditor por control, propiedad o gestión, han sido los siguientes:

LA SECRETARIA DEL CONSEJO

Fdo. Marta Campomanes Camino

Ejercicio 2023

Concepto	Honorarios por servicios cargados por el auditor de cuentas y por empresas vinculadas
Servicios de Auditoria y otros servicios	44.785

Ejercicio 2022

Concepto	Honorarios por servicios cargados por el auditor de cuentas y por empresas vinculadas
Servicios de Auditoria y otros servicios	44.785

[1] Una interpretación razonable del término "cargados" sería: a) Para honorarios totales de auditoría, los honorarios acordados para la auditoría del ejercicio auditado (facturados o no). b) Para el resto de servicios, los servicios facturados durante el ejercicio auditado, aunque puede que la sociedad realice un desglose por devengo en sus cuentas anuales y no coincida exactamente con el importe facturado.

31 OTRA INFORMACIÓN

En cumplimiento de lo dispuesto por la legislación vigente, los Administradores de EMPRESA MUNICIPAL DE TRANSPORTES DE MADRID, S.A.U. han formulado las cuentas anuales (balance, cuenta de pérdidas y ganancias, estado de cambios en el patrimonio neto, estado de flujos de efectivo y memoria) de la Sociedad correspondientes al ejercicio anual terminado el 31 de diciembre de 2023.

Asimismo, declaran firmados de su puño y letra los citados documentos, mediante la suscripción del presente folio anexo a la Memoria, que se extiende en las páginas número 1 a 75.

LA SECRETARIA DEL CONSEJO

Fdo. Marta Campomanes Camino

Relación de miembros del Consejo de Administración:

D. Francisco de Borja Carabante Muntada	**D. Francisco de Borja Fanjul Fernández-Pita**
Presidente del Consejo de Administración	Vocal del Consejo de Administración
D. Juan Antonio Peña Ochoa	**Dª María Yolanda Estrada Madrid**
Vocal del Consejo de Administración	Vocal del Consejo de Administración
D. Jaime González Taboada	**Dª Paula Gómez-Ángulo Amorós**
Vocal del Consejo de Administración	Vocal del Consejo de Administración
D. Ignacio de Benito Pérez	**D. Ignacio Ansaldo Adriaensens**
Vocal del Consejo de Administración	Vocal del Consejo de Administración
D. Álvaro Fernández Heredia	
Vocal del Consejo de Administración	

LA SECRETARIA DEL CONSEJO

Fdo. Marta Campomanes Camino

EL PRESIDENTE DEL CONSEJO

Fdo.: FCO. DE BORJA CARABANTE MUNTADA



EMT MADRID

INFORME GESTIÓN

ESTADO INFORMACIÓN NO FINANCIERA

2023

EMT MADRID

LA SECRETARIA DEL CONSEJO

Fdo. Marta Campomanes Camino

ÍNDICE

A. Evolución de la actividad de la empresa en 2023 3

I · PRESENTACIÓN 3

II · RESUMEN ACTIVIDAD GENERAL DE LA EMPRESA 4

III · ACTIVIDAD DE TRANSPORTE COLECTIVO URBANO 5

IV · ACTIVIDAD DE GESTIÓN DE AYUDA A LA MOVILIDAD 6

V · ACTIVIDAD DE GESTIÓN DE APARCAMIENTOS 7

VI · ACTIVIDAD DE GESTIÓN DE BICIMAD 7

VII · ACTIVIDAD DE GESTIÓN DE TELEFÉRICO 8

VIII · ACTIVIDAD DE GESTIÓN PUBLICITARIA 8

IX · ACTIVIDAD DE CONSULTORÍA 9

X · ACONTECIMIENTOS MÁS RELEVANTES 9

XI · INSTRUMENTOS FINANCIEROS Y PAGO MEDIO A PROVEEDORES 10

B. Previsión de actividades y acontecimientos posteriores al cierre 12

EMT MADRID

LA SECRETARIA DEL CONSEJO

Fdo. Marta Campomanes Camino

C. Estado de la Información No Financiera 17

1 · ENTORNO EMPRESARIAL DE EMT Y PLAN ESTRATÉGICO 17
1 · 1 · Estructura, formulación estratégica y proyectos 17
1 · 2 · Metodología de elaboración de la Información No Financiera 20
1 · 3 · Gestión de riesgos 21
1 · 4 · Gestión de proyectos 23
1 · 5 · Gestión de procesos 24

2 · MEDIO AMBIENTE Y CALIDAD 25
2 · 1 · Impactos ambientales y medidas adoptadas 25
2 · 2 · Consumos 30
2 · 3 · Gestión de residuos 33
2 · 4 · Control y tratamiento de suelos contaminados 35
2 · 5 · Gestión de riesgos medioambientales 35
2 · 6 · Sistemas de Gestión de Medio Ambiente y Calidad 36
2 · 7 · Actividades para la mejora ambiental y protección a la biodiversidad 38
2 · 8 · Sensibilización y formación medioambiental o de movilidad 39

3 · CUESTIONES SOCIALES Y RELATIVAS A RECURSOS HUMANOS 41
3 · 1 · Plantilla de personal 41
3 · 2 · Tiempo de trabajo 50
3 · 3 · Relaciones Laborales 58
3 · 4 · Formación 60
3 · 5 · Accesibilidad Universal y diseño para todos 63
3 · 6 · Integración e Igualdad 65

4 · GESTIÓN DE DERECHOS HUMANOS Y LUCHA CONTRA LA CORRUPCIÓN Y EL SOBORNO 67

5 · RELACIONES CON LA SOCIEDAD 69
5 · 1 · Compromiso con el desarrollo sostenible. Relaciones con los grupos locales 69
5 · 2 · Contratación 73
5 · 3 · Consumidores 77

6 · MARCO DE FINANCIACIÓN SOSTENIBLE 89

7 · INFORMACIÓN FISCAL 90

8 · TABLA DE CONTENIDOS EINF 92

LA SECRETARIA DEL CONSEJO
Fdo. Marta Carpomanes Camino

A. Evolución de la actividad de la empresa en 2023

I. Presentación

La Empresa Municipal de Transportes de Madrid, S.A.U. (EMT) es una sociedad anónima, propiedad del Ayuntamiento de Madrid, que se constituye en Madrid en el año 1971 y tiene su sede social en la calle Cerro de la Plata, nº 4, 28007 Madrid.

A continuación, se detallan las líneas de actividad de las que EMT es responsable a 31 de diciembre de 2023.

- Su principal actividad es la prestación del servicio de transporte público urbano colectivo de superficie mediante autobús en la ciudad de Madrid, para lo que cuenta con 1 Sede Central y 5 Centros de Operaciones (Carabanchel, Fuencarral, Entrevías, La Elipa y Sanchinarro) y una flota de 2.102 autobuses.
- Prestación del servicio de retirada de vehículos de la vía pública, según lo establecido en la Ordenanza de Movilidad Sostenible, y del servicio de retirada y custodia de vehículos abandonados. EMT dispone de una flota de 80 grúas, así como 4 Bases de Rotación y 3 Depósitos. Además, el Servicio de Apoyo al Control de Estacionamiento lleva a cabo la vigilancia de los carriles reservados para el transporte público.
- Gestión integral de 29 Hubs de Movilidad que incluyen 26 aparcamientos municipales (rotación, residentes y mixtos), 2 Plataformas de Movilidad y 1 aparcamiento de colaboración público-privada).
- Gestión del Sistema de Bicicleta Pública de Madrid (Bicimad). con una flota de 8.250 bicicletas en 611 Estaciones distribuidas entre los 27 distritos de la ciudad.
- Gestión del servicio público de Teleférico de Madrid (Rosales-Casa de Campo) y sus instalaciones asociadas.
- Consultoría e internacionalización. EMT participa y colabora en Proyectos Internacionales para el fomento de la movilidad urbana y transporte sostenible. Asimismo, presta servicios de asistencia técnica en materia de ingeniería y operación de redes de transportes en todo el mundo.
- Explotación publicitaria mediante la comercialización de publicidad exhibida en sus vehículos y en los Hubs de Movilidad y la gestión de la explotación de otros ingresos, como arrendamientos de locales para rodajes o eventos.

En relación con la prestación del servicio de transporte público urbano colectivo de superficie mediante autobús, el 29 de diciembre de 2022 se suscribe la tercera prórroga de un año del Convenio de Adhesión del Ayuntamiento de Madrid para el periodo 1 de enero de 2017, a 31 de diciembre de 2020. Ha continuado el proceso de negociación para la suscripción de un Convenio Específico entre EMT y el Consorcio Regional de Transportes de Madrid (CRTM). El proceso para 2023 ha concluido con la suscripción de una Adenda, formalizada el 28 de diciembre de 2023.

El referido servicio prestado por EMT ha finalizado dentro de los estándares establecidos en el Convenio Específico y, en consecuencia, no ha resultado procedente la aplicación de penalización alguna.

LA SECRETARIA DEL CONSEJO
Fdo. Marta Campomanes Camino

II. Resumen Actividad General de la empresa

La actividad de EMT en 2023 ha estado marcada por la continuidad del proceso de recuperación iniciado en 2022, que ha permitido una progresiva normalización de la actividad hasta superar los niveles prepandemia.

La actividad de Transporte Colectivo Urbano ha presentado un incremento de la demanda del 21,92% respecto a 2022 (81.737.683 viajeros más), transportando un total de 454.606.028 viajeros. Esta recuperación es consecuencia del mayor uso del transporte público, derivado por una parte, de una vuelta a la actividad prepandemia y, por otra, de la prórroga de la reducción tarifaria aplicada a los títulos de transporte de los viajeros habituales, así como del paulatino retorno al trabajo presencial o al teletrabajo ocasional y la continuidad del incentivo del uso de este medio de transporte que en 2021 inició el Ayuntamiento de Madrid, habilitando durante el ejercicio 2023 hasta 6 periodos de gratuidad (sobre un conjunto de 14 días) para la totalidad de usuarios (exceptuada la línea al Aeropuerto).

El total de kilómetros recorridos en línea ha sido de 97.765.023, un 1,44% más que en el ejercicio anterior derivado del aumento de la oferta de servicio ya comentada, del incremento del uso del transporte público, de la creación de cuatro nuevas líneas y del elevado número de Servicios Especiales puestos en funcionamiento.

Por otra parte, y dentro del compromiso que EMT suscribe con el Medio Ambiente, ha continuado la renovación del parque móvil con la adquisición de vehículos de gas natural y eléctricos, hasta un total de 202 unidades. Toda la flota es 100% limpia y accesible.

En cuanto al Servicio de Ayuda a la Movilidad hay que destacar que las intervenciones del servicio de grúas han experimentado un descenso del 7,87% sobre el año 2022. Por otra parte, se ha continuado fomentando la puesta en marcha de nuevos carriles reservados para el transporte, con la incorporación de 2,21 kilómetros al total de carril-bus vigilado.

Los aparcamientos también presentan un aumento de la demanda, alcanzando un 11,40% en el caso de los vehículos en régimen de abonados. Asimismo, el número de visitantes del Teleférico ha descendido un 90,47%, como consecuencia del cierre de las instalaciones desde el 5 de febrero por una revisión técnica.

La actividad de Bicimad está marcada por una total transformación, iniciada en el mes de marzo, como consecuencia de su ampliación y renovación tecnológica, con más estaciones y bicicletas, y su expansión a los 21 distritos de la ciudad, lo que ha conllevado la desaparición de los anteriores Servicios de BiciMAD y BiciMAD Go. Además, los usuarios han podido beneficiarse de la gratuidad aplicada en este Servicio de marzo a diciembre. Todo ello ha supuesto un aumento del 120,61% en el número de viajes realizados con respecto a 2022.

En cuanto a Publicidad, resaltar que ha continuado con sus tres líneas de actividad: gestión de la explotación publicitaria y alquiler de espacios y vehículos para rodajes; elaboración y supervisión de la imagen corporativa de la empresa, y búsqueda de nuevas fuentes de ingresos.

Por lo que se refiere a la actividad de Consultoría, EMT ha continuado ofreciendo asesoramiento experto a empresas, autoridades del transporte y Ayuntamientos y participando en proyectos enfocados hacia una movilidad sostenible.

LA SECRETARIA DEL CONSEJO
Fdo. Marta Campomanes Camino

III. Actividad de transporte colectivo urbano

Principales cifras Actividad de Transporte

	Número de líneas	Longitud total de las líneas (ida y vuelta)	Nº de autobuses en Parque Móvil de Explotación a 31 diciembre	Antigüedad del Parque (años)	Media diaria de autobuses	
					En servicio	En parque
2023	223	4.097,68	2.102	4,73	1.577,06	2.097,62
2022	220	3.977,67	2.090	4,83	1.558,74	2.095,86
Δ	3	120,01	12	-0,10	18,32	1,76
%	1,36	3,02	0,57	-2,07	1,18	0,08

	Kilómetros recorridos				Horas-vehículo en línea	Velocidad en línea
	En línea	En salida y encierro	Comerciales	Totales		
2023	97.765.023	8.976.311	106.741.334	108.304.407	7.530.367	12,98
2022	96.378.889	8.562.028	104.940.917	106.475.619	7.448.509	12,94
Δ	1.386.134	414.283	1.800.417	1.828.788	81.857	0,04
%	1,44	4,84	1,72	1,72	1,10	0,31

	Viajeros transportados			Ingresos Servicios de Transportes		
	Totales	Promedio diario	Por vehículo-km en línea	Totales	Tarifa técnica por km (1)	Por viajero
2023	454.606.028	1.245.496	4,6500	660.880.886	6,76	1,4537
2022	372.868.345	1.021.557	3,8688	626.399.345	6,50	1,6799
Δ	81.737.683	223.939	0,7812	34.481.541	0,26	-0,2262
%	21,92	21,92	20,19	5,50	4,00	-13,47

	Consumos por 100 km (expresados en energía kWh)				Viajes diarios por vehículo	Índice de ocupación
	Diésel	Gas natural	Eléctrico	Híbrido		
2023	0,00	667,25	125,15	441,13	19,10	52,28
2022	472,44	664,36	126,36	442,25	19,26	42,94
Δ	-472,44	2,89	-1,21	-1,12	-0,16	9,34
%	-100,00	0,44	-0,96	-0,25	-0,83	21,75

	Plantilla a 31 de diciembre		Personal adscrito a los Servicios de Transporte (2)			
	Plantilla Efectiva	Plantilla Total	Plantilla Total a 31 de diciembre	Plantilla Media anual	Plantilla Media por vehículo en servicio	Plantilla Media por vehículo en parque
2023	9.386	10.045	8.416	8.475	5,374	4,040
2022	9.266	9.923	8.462	8.429	5,408	4,022
Δ	120	122	-46	46	-0,034	0,018
%	1,30	1,23	-0,54	0,55	-0,63	0,45

(1) Calculada sobre los kilómetros en línea.

(2) No incluye a Técnicos y Administrativos y Personal Auxiliar.

LA SECRETARIA DEL CONSEJO

Fdo. Marta Campomanes Camino

Se ha transportado un total de 454.606.028 viajeros, lo que representa un incremento de la demanda del 21,92% respecto a 2022 (81.737.683 viajeros). Esta progresiva recuperación de la demanda es consecuencia del mayor uso del transporte público, derivado por una parte, de una vuelta a la actividad prepandemia y, por otra, de la prórroga de la reducción tarifaria aplicada a los títulos de transporte de los viajeros habituales, así como del paulatino retorno al trabajo presencial o al teletrabajo ocasional y de la activación de varios periodos de gratuidad para el conjunto de usuarios.

La utilización del Abono Transportes se ha situado en 382.849.651 viajeros, con un incremento del 26,26%. En cuanto a los viajeros con Títulos EMT y Metrobús, han pasado de 66.639.821 a 63.703.983, con una reducción del 4,41%, debido principalmente al menor número de clientes transportados con Billete Sencillo, Bus+Bus y TransBus, entre otros, y por el traspaso de demanda a los títulos Abono Transportes.

El total de kilómetros recorridos en línea ha sido de 97.765.023, un 1,44% más que en el ejercicio anterior. La velocidad en línea se incrementa ligeramente (0,31%), pasando de 12,94 km/h en 2022 a 12,98 en 2023, en línea con el aumento de la velocidad programada en los cuadros de servicio. La media diaria de autobuses en servicio también ha aumentado un 1,18%, por las mismas razones expresadas para los viajeros.

En 2023, se han dado de alta 202 autobuses, al tiempo que se han retirado del servicio 190, por lo que el Parque Móvil de Explotación ha disminuido en 12 unidades. Toda la flota es 100% limpia y accesible.

El consumo de carburante ha aumentado un 1,76% debido, principalmente, al aumento de kilómetros recorridos en línea, como consecuencia de la mayor oferta de servicio, mientras que el consumo por kilómetro ha permanecido prácticamente estable con respecto a 2022. Asimismo, el importante incremento del consumo de electricidad, en valores absolutos, es debido a las incorporaciones de nuevos vehículos propulsados por este tipo de energía.

IV. Actividad de gestión de ayuda a la movilidad

GRÚAS Y SERVICIO DE APOYO AL CONTROL DE ESTACIONAMIENTO (SACE)

La capacidad de almacenamiento útil para la retirada de vehículos disponible en 2023 es de 9.375 plazas, manteniéndose constante con respecto a 2022.

Al cierre de este ejercicio el número total de grúas es de 80, que han realizado 61.856 intervenciones, lo que supone un 7,87% menos que en el año anterior. Del total de intervenciones, el 60,51% (37.429) han sido vehículos retirados de la calle, lo que representa un 4,07% menos (1.586) que en 2022 (39.015).

Con objeto de fomentar los carriles reservados para el transporte público, desde enero de 2007, se viene realizando la actividad de vigilancia del carril-bus mediante el sistema de captación automática de matrículas a través de cámaras fotográficas instaladas en el vehículo, así como la supervisión del estado de los separadores físicos. El total de kilómetros de carril-bus, a 31 de diciembre, es de 197,738, de los que 35,699 (el 18%) disponen de separador.

LA SECRETARIA DEL CONSEJO
Fdo. Marta Castromanes Camino

V. Actividad de gestión de aparcamientos

EMT ha gestionado un total de 29 Hubs de Movilidad, incluyendo 26 aparcamientos en régimen de residentes y rotación y mixtos, con un total de plazas disponibles de 12.155, dos Plataformas de Movilidad y un aparcamiento de colaboración público-privada en el Centro Comercial Islazul.

La distribución de plazas, por tanto, es de 9.646 plazas en rotación y 2.509 de residentes.

El número de vehículos que han estacionado en régimen de rotación ha sido de 2.192.220, con un incremento del 7,52% sobre los de 2022. El número total de abonados ha sido de 32.96 con un crecimiento del 11,40%.

De forma complementaria a la actividad principal, en los aparcamientos se integran otros servicios de movilidad:

- Plataforma de Movilidad Canalejas 360. Ofrece servicios de recarga eléctrica, carsharing, motosharing, logística de última milla y estacionamiento de bicicletas.
- Puntos de Recarga Eléctrica. EMT cuenta con un total de 235 puntos de recarga en sus instalaciones, que se gestionan desde la app 'Electro-EMT'.
- Micrologística. En 2023 ha aumentado la recogida de pedidos en un 61% con respecto al 2022.
- Sistema de estacionamiento BiciPARK, para aparcar bicicletas en sus aparcamientos, con acceso a través de la app 'Madrid Mobility 360' y un total de 185 plazas disponibles.

VI. Actividad de gestión de Bicimad

En 2023, se lleva a cabo la total transformación de este Servicio, iniciada en el mes de marzo, como consecuencia de su ampliación y renovación tecnológica, con más estaciones y bicicletas, y su expansión a toda de la ciudad, lo que ha conllevado la desaparición de los anteriores Servicios de BiciMAD y BiciMAD Go.

La flota total, a 31 de diciembre, asciende a 8.250 bicicletas incorporadas todas ellas al nuevo sistema de Bicimad a lo largo del año, para lo cual, entre los meses de marzo y mayo se llevó a cabo la retirada de las antiguas 2.964 bicicletas del sistema precedente. Por su parte, el número total de estaciones a fecha 31 de diciembre de 2023 es de 611, distribuidas entre los 21 distritos de la ciudad.

El Servicio de Bicimad cierra el año 2023 con 340.669 usuarios datos de alta en el sistema frente a los 283.960 del año anterior, con un total de 7.613.949 de viajes, lo que supone un incremento del 120,61% con respecto a 2022, como consecuencia, por una parte, de la mencionada transformación y, por otra, de la gratuidad del Servicio aplicada de marzo a diciembre.

LA SECRETARIA DEL CONSEJO

Fdo. Marta Campomanes Camino

VII. Actividad de gestión de teleférico

En la actividad del año, hay que tener en cuenta que, en una gran revisión de sus instalaciones realizada en el mes de enero, se detecta que el cable portador está defectuoso, y en consecuencia se decide cerrar este Servicio hasta que se completen los trabajos de subsanación, que se prevén tendrán una larga duración.

Por este motivo, solo ha estado abierto al público un total de 14 días, lo que ha supuesto, lógicamente, un significativo descenso en el número de visitantes, que ha pasado de 310.521 en el año 2022 a 29.588 en 2023, un 90,47% menos. Asimismo, tampoco se han realizado el resto de actividades, como las visitas guiadas de colegios a las instalaciones.

VIII. Actividad de gestión publicitaria

En 2023, con la actividad publicitaria totalmente recuperada, se han alcanzado los siguientes hitos:

- Gestión publicitaria
  - Licitación de un nuevo procedimiento de explotación publicitaria en autobuses y aparcamientos.
  - Adjudicación de un nuevo contrato de aplicación, mantenimiento y retirada de vinilos publicitarios.
- Gestión de imagen corporativa
  - Realización de 5 campañas publicitarias para fomentar el uso del transporte público: 'Fomento del servicio de autobuses'; 'Semana europea de la movilidad'; 'Nuevo servicio bicimad'; 'Nueva red nocturna de autobuses' y 'Gratuidad del servicio bicimad'.
  - Creación de una nueva imagen de marca para el nuevo Servicio de Bicimad.
  - Diseño de imagen corporativa en las nuevas infraestructuras de los Centros de Operaciones.
- Gestión de nuevas fuentes de ingresos
  - Participación con activos de EMT en 28 rodajes, tanto publicitarios como cinematográficos.
  - Diseño y producción de 20 eventos y/o actos de presentación pública de EMT, de los que cabe resaltar la participación en el UITP Global Public Transport Summit (Barcelona) y el Global Mobility Call 2023 (Madrid).

LA SECRETARIA DEL CONSEJO
Fdo. Marta Campomanes Camino

IX. Actividad de consultoría

Entre las actividades realizadas en 2023, cabe destacar:

- Consultorías externas: Asistencia técnica al BRT Transmilenio Bogotá (Colombia). Consultoría técnica al Fondo de Desarrollo Nacional de Colombia para del sistema de Transporte Público en la ciudad de Cartagena (Colombia). Participación en el proyecto de FIIAPP (Entidad Internacional y para Iberoamérica de Administración y Políticas Públicas), para impulsar acciones del programa EUROCLIMA+ (República Dominicana), sobre sostenibilidad y cambio climático en América Latina. Colaboración con la empresa Red Planners para el desarrollo de un lineamiento para vehículos eléctricos, tipo autobús y trolebús en Ciudad de México. Colaboración con la consultora IDOM en los estudios de diseño operacional para la integración de los servicios del BRT Metropolitano en la ciudad de Lima (Perú). Apoyo al Operador Público en la puesta en marcha y operación de una ruta de transporte público urbano en la ciudad colonial de Santo Domingo, impulsada por el Banco Interamericano de Desarrollo (BID) y que ha sido licitada por el Ministerio de Turismo de la República Dominicana

- Consultorías relacionadas con urbanismo y movilidad para el Ayuntamiento: Asistencia técnica a la Empresa Municipal Madrid Destino, Cultura, Turismo y Negocio, S.A. para la elaboración del pliego de licitación con motivo del proyecto de creación de un nuevo servicio de autobús turístico, para la ciudad de Madrid. Seguimiento del convenio de colaboración para la coordinación, financiación y ejecución de las actuaciones singulares previstas en la denominada Operación Urbanística 'Madrid Nuevo Norte'

- Proyectos de Movilidad. Proyecto de implantación del hidrógeno como nuevo combustible en la flota de EMT y Proyecto AUTO-BUS. Propuestas de ubicación de las nuevas estaciones contempladas en el plan de ampliación de Bicimad 2022-2024. Proyecto de desarrollo, creación de infraestructura y puesta en funcionamiento de una línea de Bus Rapid (BRT).

- Gestión de financiación de proyectos. Análisis y seguimiento de formas de financiación tanto del Gobierno de España como de la Comisión Europea (Fondos NextGeneration EU),

- Proyectos Internacionales de Investigación: UNCHAIN, AUGMENTED CCAM, LEAD, SCALE-UP, SHOW y SOLUTIONS PLUS.

X. Acontecimientos más relevantes

RESUMEN DE INVERSIONES LLEVADAS A CABO

En el año 2023 se han ejecutado el 86,64% de las inversiones presupuestadas para el ejercicio, entre ellas destacan las siguientes:

LA SECRETARIA DEL CONSEJO

Fdo. Marta Cambronanes Camino

- Adquisición de 214 autobuses para el servicio de transporte, de los que 108 unidades son estándar de gas natural y 106 son estándar eléctrico.
- Adecuaciones en instalaciones y construcciones:
  - En Centros de Operaciones y otros centros de la actividad del Servicio de Transporte: principalmente, construcción de una hidrogenera en el Centro de Operaciones de Entrevías, instalación de placas fotovoltaicas en hidrogenera y cubiertas, electrificación del Centro de Operaciones de Carabanchel con la instalación de nuevos puntos de recarga de autobuses eléctricos y la construcción de nuevos centros de operaciones.
  - En Aparcamientos y Bases: adecuación integral del aparcamiento de Recoletos e instalación de puntos de recarga de vehículos en los aparcamientos.
  - En Bicimad y Teleférico: adecuación de instalaciones.
- Instalaciones en calle: balizamiento del carril-bus y mejora de accesibilidad en paradas y aseos para conductores.
- Instalaciones tecnológicas: en autobuses, como los paneles embarcados, consolas, sistema de conducción autónoma, Cctv embarcado; en centros de operaciones, como el almacén robotizado; actualización del sistema de gestión de flotas de grúas y gestión de tecnología en aparcamientos.
- Adecuaciones o instalaciones en autobuses: adaptación a carga por pantógrafo y cargadores eléctricos.
- Aplicaciones y equipos informáticos: actualización de las existentes y desarrollo de la app Madrid Mobility 360.
- Trasformación y ampliación del servicio de Bicimad, afectando a bicicletas, estaciones y tecnología.

Las actuaciones de inversiones ejecutadas en 2023 serán financiadas, principalmente, con cargo a los fondos Next Generation de la EU y con financiación interna y externa para aquellos proyectos no contemplados en fondos europeos.

XI. Instrumentos financieros y pago medio a proveedores

En virtud de la obligación de información sobre instrumentos financieros, se informa que la sociedad no ha suscrito ni mantiene en 2023 ningún instrumento financiero complejo que resulte relevante para la valoración de sus activos, pasivos, situación financiera o resultado.

LA SECRETARIA DEL CONSEJO
Fdo. Marta Campomanes Camino

INFORMACIÓN SOBRE APLAZAMIENTOS DE PAGO EFECTUADOS A PROVEEDORES. DISPOSICIÓN ADICIONAL TERCERA. «DEBER DE INFORMACIÓN» DE LA LEY 15/2011, DE 5 DE JULIO.

A continuación, se detalla la información requerida por la Disposición adicional tercera de la Ley 15/2010, de 5 de julio (modificada a través de la Disposición final segunda de la Ley 31/2014, de 3 de diciembre), preparada conforme a la Resolución del ICAC de 29 de enero de 2016, sobre la información a incorporar en la memoria de las cuentas anuales en relación con el periodo medio de pago a proveedores en operaciones comerciales.

Aplazamientos de pago a proveedores

Pago medio a proveedores	2023	2022
Periodo medio de pago a Proveedores	40,63	37,82
Ratio de operaciones pagadas	40,62	37,96
Rsto de operaciones pendientes de pago	41,14	34,81

Pagos (euros)	2023	2022
Total pagos realizados	329.221.162	375.718.665
Total pagos pendientes	9.762.913	15.898.806
Total	**338.984.075**	**391.617.471**

Los datos expuestos en el cuadro anterior sobre pagos a proveedores hacen referencia a aquellos que por su naturaleza son acreedores comerciales por deudas con suministradores de bienes y servicios, de modo que incluyen los datos relativos a los epígrafes 'Proveedores' y 'Proveedores, empresas del Grupo y asociadas' y 'Acreedores varios' y 'Proveedores de Inmovilizado' del pasivo corriente del balance.

Los cálculos se han realizado, conforme a la resolución citada al comienzo de este apartado. Dada la operativa de la Sociedad, se ha decidido incluir en este cálculo los pagos a proveedores de inmovilizado.

El plazo máximo legal de pago aplicable a la Sociedad en el ejercicio 2023, según la Ley 3/2004, de 29 de diciembre, por la que se establecen medidas de lucha contra la morosidad en las operaciones comerciales, es de 30 días, excepto que exista un acuerdo entre las partes con un plazo máximo de 60 días.

En relación con la Ley 18/2022, de 28 de septiembre, de creación y crecimiento de empresas, se incluye un detalle del volumen monetario de los pagos a proveedores y número de facturas pagadas en un periodo inferior al máximo establecido en la normativa sobre morosidad, así como el porcentaje que representa el número total de facturas y sobre el total monetario de los pagos a proveedores:

LA SECRETARIA DEL CONSEJO

Fdo. Marta Campomanes Camino

Pago a proveedores

	2023		2022	
	En plazo	%sobre total	En plazo	%sobre total
Pagos a proveedores (euros)	311.840.688	94,72	332.154.688	98,93
Número de facturas pagadas	29.311	98,70	31.125	98,43

B. Previsión de actividades y acontecimientos posteriores al cierre

GESTIÓN ECONÓMICA-FINANCIERA

OBJETIVOS DE PRODUCCIÓN Y COSTE DE LOS RECURSOS

Con fecha 27 de octubre de 2023, el Consejo de Administración de EMT aprobó el Proyecto de Presupuestos de la sociedad para 2024, cuyas principales magnitudes son:

Presupuesto de Gastos Corrientes

En lo que se refiere a los gastos ordinarios, los criterios adoptados para las partidas principales han sido los que a continuación se detallan:

- -Gastos de personal activo: 580.611,32 miles de euros

  El presupuesto de gastos de personal se incrementa un 2,90% frente a la estimación de cierre del ejercicio 2023, incremento motivado tanto por las nuevas incorporaciones, debidas a la ampliación de servicio, como por el cumplimiento de los acuerdos registrados en Convenio Colectivo, aplicando una revisión salarial.

LA SECRETARIA DEL CONSEJO
Fdo. Marta Campomanes Camino

- -Gastos de combustibles: 68.366,62 miles de euros

  Los gastos de combustibles se han presupuestado, principalmente, en función de la evolución de los precios medios del año 2023, aplicados a las producciones previstas y al consumo unitario de los nuevos vehículos para el año 2024.

- -Gastos de suministros y servicios: 70.935,02 miles de euros

  El presupuesto para suministros y servicios se ha presupuestado en función de las necesidades contractuales estimadas y las correspondientes revisiones de precios para el ejercicio 2024.

- -Amortizaciones: 89.631,63 miles de euros

  Las amortizaciones responden a la aplicación de los coeficientes legalmente establecidos a los valores de los bienes amortizables de empresa, tanto de los activos de alta estimados a cierre del año 2023 como a las adquisiciones de activos presupuestados a lo largo del ejercicio 2024.

Para la consecución de dichos objetivos, se han previsto los recursos cuyos costes de explotación se indican a continuación:

Costes de los recursos de explotación (miles de euros)

Actividad	Personal activo	Carburantes y Lubricantes	Resto de consumos	Suministros y servicios	Amortizaciones del activo	Tributos	Gastos financieros	Total
Servicios Transporte	537.563,27	68.257,29	16.595,53	53.242,31	81.390,92	5.698,31	5.875,68	768.623,31
Gestión publicitaria	749,29	-	3,85	1.724,82	2,94	-	-	2.480,90
Consultoría	891,71	-	0,16	191,51	0,01	-	-	1.083,39
Gestión Ayuda Movilidad	22.647,16	66,00	95,29	5.472,82	457,83	872,03	58,86	29.669,99
Gestión Aparcamientos	7.267,02	0,69	28,87	6.073,43	1.458,07	494,61	387,52	15.710,21
Bicimad	10.554,24	41,02	1.260,30	3.729,64	6.290,43	8,94	151,18	22.035,75
Teleférico	938,63	1,62	24,07	500,49	31,43	0,82	72,45	1.569,51
Total EMT	**580.611,32**	**68.366,62**	**18.008,07**	**70.935,02**	**89.631,63**	**7.074,71**	**6.545,69**	**841.173,06**

Presupuesto de Ingresos Corrientes

Los ingresos por prestación del servicio de transporte urbano se han presupuestado en base a las condiciones que se esperan alcanzar en el Convenio Específico entre el Consorcio Regional de Transportes de Madrid (CRTM) y la Empresa Municipal de Transportes de Madrid (EMT) para el ejercicio 2024.

LA SECRETARIA DEL CONSEJO

Fdo. Marta Campomanes Camino

Las necesidades de financiación de EMT a través de Tarifa de Equilibrio para alcanzar los objetivos planteados para la actividad de transporte son de 625.035,90 miles de euros.

Los ingresos procedentes del Ayuntamiento de Madrid, en forma de subvención, para financiar la Actividad de Ayuda a la Movilidad, el déficit de los PAR y la Actividad de Consultoría al Ayuntamiento de Madrid, así como la prestación del servicio de la línea H1 y las Líneas CERO de la Actividad de Servicio de Transporte, ascienden a 25.500,00 miles de euros.

Los ingresos generados por las diferentes actividades vinculadas a la movilidad, aparcamientos, Bicimad y Teleférico, se han presupuestado en 36.266,51 miles de euros.

Los ingresos por la actividad de publicidad se han presupuestado en 22.900,05 miles de euros.

Los ingresos de la actividad de consultoría ajena a la subvención del Ayuntamiento se han presupuestado en 905,81 miles de euros.

Ingresos de Explotación

Actividad	Ingresos				Subvenciones		Total
	Por Tarifa de Equilibrio Servicios Transporte	Actividades vinculadas a la Movilidad	Otros Ingresos de Explotación Servicios Transporte	Fuera de Explotación	Explotación	Capital	
Servicios Transporte	625.035,90	-	62.781,23	6.651,99	8.034,10	56.210,68	758.713,90
Gestión publicitaria	-	-	-	22.900,00	-	0,05	22.900,05
Consultoría	-	-	-	905,81	572,60	0,01	1.478,42
Gestión Ayuda Movilidad	-	1.086,76	-	-	16.715,91	265,26	18.067,93
Gestión Aparcamientos	-	18.553,92	-	205,14	177,39	1.087,55	20.024,00
Bicimad	-	15.190,53	-	1.329,21	-	5.519,53	22.039,27
Teleférico	-	1.435,30	-	-	-	5,47	1.440,77
Total EMT	**625.035,90**	**36.266,51**	**62.781,23**	**31.992,15**	**25.500,00**	**63.088,55**	**844.664,34**

Presupuesto de Inversiones

El Presupuesto de Inversiones contempla las destinadas a la renovación de flota, innovación, mejora y adecuación de la estructura fija de la empresa.

El importe total de conceptos presupuestados para inversiones en el ejercicio 2024 asciende a 152.915,68 miles de euros para la adquisición de nuevas necesidades de activos, y a 19.247,05 miles de euros para la devolución de principales y pagos comprometidos por arrendamiento financiero.

Según el siguiente detalle:

LA SECRETARIA DEL CONSEJO
Fdo. Marta Campomanes Camino

Necesidades de inversión

Actividad	Aplicaciones Informáticas	Construcciones	Instalaciones técnicas	Maquinaria y utillaje	Mobiliario	Sistemas y equipos informáticos	Material Móvil		Amortización de Préstamos	Total
Servicios Transporte	3.825,61	6.640,16	29.670,43	608,80	85,00	3.000,00	89.955,84	133.785,84	19.247,05	153.032,89
Gestión publicitaria	-	-	-	0,50	-	-	-	0,50	-	0,50
Consultoría	-	-	-	-	-	-	-		-	-
Gestión Ayuda Movilidad	-	-	255,09	95,01	-	-	-	350,10	-	350,10
Gestión Aparcamientos	-	-	2.905,13	5,00	-	-	-	2.910,13	-	2.910,13
Bicimad	-	1.300,00	966,99	103,66	-	-	-	2.370,65	-	2.370,65
Teleférico	-	-	13.488,46	10,00	-	-	-	13.498,46	-	13.498,46
Total EMT	**3.825,61**	**7.940,16**	**47.286,10**	**822,97**	**85,00**	**3.000,00**	**89.955,84**	**152.915,68**	**19.247,05**	**172.162,73**

Recursos previstos para inversiones

Financiación 2024	Miles de euros
Endeudamiento a solicitar en 2024	**113.048,43**
Amortización de Préstamos 2024	**19.247,05**
Pago comprometido arrendamiento financiero	3.772,00
Pago comprometido principales deuda financiera l/p	15.475,05

El importe de las inversiones presupuestadas para 2024, se financiará con recursos ajenos por importe de 113.048,43 miles de euros y están comprometidos 19.247,05 miles de euros de devolución de principales de endeudamiento a largo plazo y de arrendamiento financiero.

ANÁLISIS DE RIESGOS EN EL PRESUPUESTO 2024

Para el cálculo del gasto de carburantes, se ha realizado una estimación en función del consumo previsto, según el servicio programado, el número y tipo de flota de autobuses y las necesidades de las diferentes actividades. Cabe destacar el importante riesgo asumido actualmente por la sociedad en este ámbito, con la inestabilidad de precios actuales motivada por la coyuntura internacional y la importante dependencia de EMT de gas natural.

Se consideran clave, para EMT, los términos de negociación del nuevo Convenio Específico con el CRTM para poder cumplir los objetivos y líneas de actuación marcadas en el presupuesto del ejercicio 2024, así

LA SECRETARIA DEL CONSEJO
Fdo. Marta Campomanes Camino

como el Convenio Regulador de las condiciones de Adhesión del Ayuntamiento de Madrid al Consorcio Regional de Transportes, ya que en este se han planteado, entre otras, las necesidades reales de financiación de inversión afectas al servicio de transporte. Si bien, se ha contemplado inicialmente un ingreso por compensación de incremento de costes para la actividad del Servicio de Transporte.

La financiación mediante subvención del Ayuntamiento para financiar la Actividad de Servicios a la Movilidad no cubre totalmente sus costes, generándose un déficit de 11.602,07 millones de euros que debe estar financiado con los resultados positivos del resto de actividades.

Las fuentes de financiación de las inversiones propuestas para el ejercicio 2024 son, principalmente, la aplicación de la subvención de capital de Fondos Europeos con alta 2024 o anterior y endeudamiento a largo plazo para completar la totalidad del plan de inversiones presupuestado.

A tener en cuenta que los objetivos, líneas de actuación y financiación de todos ellos, para el presupuesto 2024, estarán condicionados de los posibles ajustes económicos presupuestarios derivados de las eventualidades que puedan surgir a lo largo del mismo.

ACCIONES PROPIAS

La Sociedad no posee acciones propias al cierre del ejercicio 2023. No se han realizado transacciones.

LA SECRETARIA DEL CONSEJO
Fdo. Marta Campomanes Camino

C. Estado de la Información No Financiera

1 ENTORNO EMPRESARIAL DE EMT Y PLAN ESTRATÉGICO

EMT presta una amplia gama de servicios de movilidad y transportes en la ciudad de Madrid, aplicando criterios de calidad y eficiencia enfocados a la mejora continua en la atención a sus clientes, siempre con una firme apuesta por la movilidad sostenible.

Las principales acciones que EMT tiene previsto realizar una vez finalizado el año 2023, están recogidas en el apartado 'B. Previsión de actividades y acontecimientos posteriores al cierre' de este informe.

Tal como se señala en las 'Cuentas Anuales' y en el apartado 'I. Presentación' de este informe, la actividad principal de la Empresa es la explotación por gestión directa del servicio de transporte público colectivo en líneas urbanas regulares de autobús, dentro de la competencia del Ayuntamiento de Madrid en materia de transporte y como órgano de gestión del mismo. Además, es responsable de las siguientes líneas de actividad:

- Ayuda a la Movilidad
- Aparcamientos
- Bicimad
- Teleférico
- Explotación Publicitaria
- Consultoría e Internacionalización

1 · 1 ESTRUCTURA, FORMULACIÓN ESTRATÉGICA Y PROYECTOS

EMT estructura su formulación estratégica en la definición de un propósito general y unos objetivos corporativos que trascienden los servicios y negocios de la Empresa. El Plan Estratégico se basa sobre ocho ejes y define unos objetivos estratégicos que se materializan en proyectos e iniciativas.

El planteamiento responde a los retos y oportunidades a los que se enfrenta la Empresa, y se alinea con los compromisos de sostenibilidad y vertebración de ciudad que define el Ayuntamiento de Madrid, descendiendo desde su propósito general hasta los proyectos e iniciativas.

El propósito general destaca como fortaleza el ser una empresa pública madrileña con la voluntad de ser referencia en la integración de la movilidad sostenible en el ámbito urbano.

LA SECRETARIA DEL CONSEJO
Fdo. Marta Campomanes Camino

La estructura de la Formulación Estratégica ha quedado definida de la siguiente forma:

Formulación Estratégica

Estructura de la Formulación Estratégica	
Propósito General	1
Objetivos Corporativos	4
Ejes Estratégicos	8
Objetivos Estratégicos	18
Proyectos	24
Iniciativas	118

Los cuatro objetivos corporativos resultan transversales para toda la Empresa, centrados en la sostenibilidad, el cliente, la rentabilidad económica y la transformación digital:

- Avanzar hacia una empresa verde, descarbonizada y que aproveche las ventajas de la economía circular.
- Potenciar la orientación al cliente con un servicio de interés general excelente.
- Garantizar la sostenibilidad financiera y crecer empresarialmente a través de nuevos negocios y servicios.
- Impulsar la transformación digital de EMT y la mejora de eficiencia en la prestación de los servicios de movilidad.

Los proyectos definidos son los que se relacionan a continuación.

Proyectos

Proyectos	
1.	Optimización de las operaciones de mantenimiento.
2.	Optimización de las operaciones de autobús.
3.	Desarrollo del Autobús 2030, el Smart Bus (Bus Bajo Demanda) y la conducción autónoma.
4.	Mejora de la operativa de los servicios de movilidad.
5.	Optimización y mejora de las instalaciones de control de las operaciones.
6.	Definición y construcción de los Centro de Operaciones del futuro.
7.	Transformación de las infraestructuras para un futuro sostenible.
8.	Transformación de la cultura y la relación con el empleado.
9.	HUB de formación STEM, FP y capacitación profesional.
10.	Mejora de la eficiencia económica y financiera.
11.	Mejora y optimización de los sistemas de riesgos, los procesos y del modelo de gobernanza actual.
12.	Descarbonización y compensación de emisiones.
13.	Diseño del plan de economía circular.
14.	Transformación de la experiencia del cliente.

LA SECRETARIA DEL CONSEJO
Fdo. Marta Campomanes Camino

	Proyectos
15.	EMT Digital e innovadora.
16.	Explorar nuevos servicios de transporte y movilidad.
17.	Mejorar el posicionamiento de la Empresa.
18.	Desarrollo inmobiliario del Centro de Negocios Chamartín.
19.	Madrid Mobility 360.
20.	Potenciar y desarrollar otros negocios de servicios de movilidad.
21.	Expansión del negocio de BiciMAD.
22.	Desarrollo comercial de los activos de EMT.
23.	Prospección de provisión de servicios energéticos a terceros.
24.	Proyecto de Fondos.

En resumen, el año 2023 ha consolidado nuestro compromiso con la excelencia en el servicio y la evolución constante para satisfacer las cambiantes necesidades de la ciudad.

Resultados Esperados

El Plan Estratégico tiene como objetivo posicionar a EMT en 2025 como referente nacional y europeo a la vanguardia de la movilidad sostenible, flexible y multimodal, digital, eficiente y orientada al cliente.

De esta forma, EMT en 2025, como empresa pública al servicio de la ciudad de Madrid, será:

- Referente en la movilidad sostenible de la ciudad, cien por cien libre de diésel y con un avance claro en la descarbonización de la flota.
- Más eficiente en sus operaciones y más innovadora y digital en el desarrollo de sus servicios.
- Orientada hada el cliente y a la prestación excelente de sus servicios.
- Infraestructuras y Centros de Operaciones energéticamente más sostenibles y que aporten más valor a los procesos de negocio.
- Servicios y negocios actuales más desarrollados y prospección de diversificación de nuevos negocios.
- Impulsora del empleado en todo su desarrollo profesional y comprometida con la igualdad, el talento y la formación continua de sus trabajadores.

En 2024, se espera culminar, entre otras, las siguientes actuaciones:

- Incorporación a la flota de 10 autobuses propulsados por hidrógeno verde, gracias a la puesta en servicio de la hidrogenera del Centro de Operaciones de Entrevías, que se alimentará con energía fotovoltaica.
- Continuación de la electrificación de la flota con la incorporación de 100 autobuses eléctricos y la instalación de los puntos de recarga asociados.
- Elaboración del Plan de Economía Circular de la Empresa, incluyendo iniciativas como la compensación de emisiones de CO2.

LA SECRETARIA DEL CONSEJO
Fdo. Marta Campomanes Camino

- Lanzamiento de una nueva versión de la plataforma de Movilidad como Servicio (MaaS) de EMT 'Madrid Mobility 360'.

1 · 2 METODOLOGÍA DE ELABORACIÓN DE LA INFORMACIÓN NO FINANCIERA

A lo largo de este informe, se han ido plasmando las distintas políticas y acciones para generar impactos positivos y disminuir los negativos, así como los datos asociados a los temas medioambientales y sociales (los contenidos están referidos a lo explicitado en la Ley 11/2018, de 28 de diciembre.

1 · 2 · 1 Materialidad

En 2023, han finalizado los trabajos de actualización del informe de materialidad con el fin de identificar cuáles son los aspectos medioambientales, sociales y de buen gobierno que los Grupos de Interés de EMT, consideran más relevantes a la hora de desarrollar acciones de responsabilidad corporativa. El análisis de materialidad permite conocer los aspectos que más preocupan a los grupos de interés (GGII), y cómo impactan en el modelo de negocio y a la inversa. Estos aspectos son los que determinan la estrategia de RSC, y en consecuencia, la estrategia de gestión en general de la Empresa para garantizar su sostenibilidad.

Mapa de los Grupos de Interés

		Influencia de los Grupos de Interés sobre EMT		
		Poca influencia	Mediana influencia	Poder formal / Mucha influencia
Dependencia de los Grupos de Interés sobre EMT	Poder formal Mucha influencia	3	Organismos solicitantes de grúas de empleados 4	Usuarios autobús Usuario grúa Usuario PRM autobús Alta Dirección Ayto Madrid/Consejo Admón. 5 Usuarios Bicimad CRTM Sindicatos
	Mediana influencia	Usuarios Teleférico 2	Clientes consultoría Clientes publicidad 3	Usuarios Aparcamientos Proveedores estratégicos Usuario PMR Aparcamientos 4
	Poca Influencia	Proveedores no estratégicos Otros medios de transporte Socios/colaboradores proyectos 1	Medios de comunicación Ciudadanía Entidades sociales 2	3

En su informe de materialidad, EMT ha seguido los pasos que establece el modelo de reporte GRI:

- **Identificación de temas materiales y Priorización de los aspectos**

  Identificación de los aspectos más relevantes para EMT en la actualidad o en un futuro próximo (Marco global de Responsabilidad Social Corporativa), a partir de la participación de los Grupos de Interés mediante técnicas de dialogo y escucha activa con los mismos seleccionados a través de Focus Group.

LA SECRETARIA DEL CONSEJO
Fdo. Marta Campomanes Camino

Cada uno de estos Grupos ha opinado libremente acerca de como los aspectos del Marco global de RSC satisfacen sus expectativas y necesidades de EMT y han escogido los que consideran más significativos por orden de importancia.

- **Cálculo del Índice de Relevancia Total**

La correlación entre el índice de relevancia resultante de la consulta a los Grupos de Interés y el índice de relevancia correspondiente al análisis interno de madurez/implantación de los aspectos, determina el resultado final del análisis de materialidad, es decir, que aspectos son relevantes de acuerdo a la importancia de sus impactos económicos, sociales y ambientales.

Como resultado de este estudio se ha elaborado una matriz de materialidad, donde se sitúan los aspectos en función de la priorización por parte de la dirección de la Empresa y la priorización de los Grupos de Interés.

En el caso de los empleados, hay que destacar la priorización de los aspectos éticos y de buen gobierno como más relevantes en el desempeño de EMT.

Matriz de materialidad

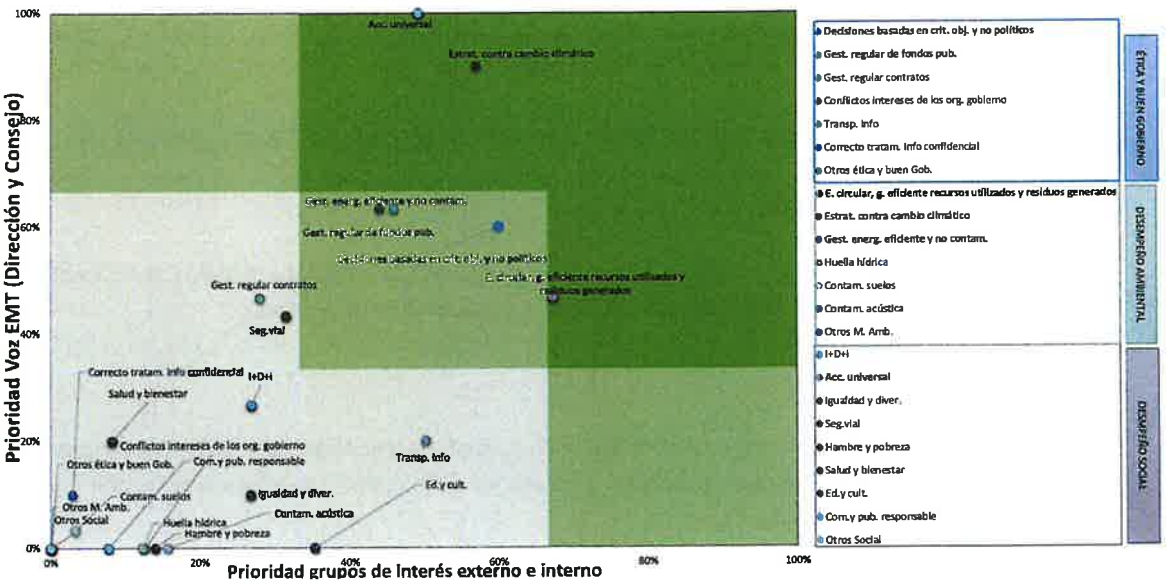

1 · 3 GESTIÓN DE RIESGOS

La Sociedad tiene implantado un Sistema de Gestión de Riesgos desde el 31 de diciembre de 2017, que analiza los distintos riesgos a los que está sometida la actividad de la Empresa y los valora desde el punto de vista de su impacto económico y reputacional, estimando la probabilidad de ocurrencia de cada uno de ellos.

Dichos riesgos definidos eran exclusivamente de carácter interno, centrándose en la reducción de la eficacia en la prestación del servicio o reducción de la eficiencia en cada una de las actividades que EMT gestiona.

LA SECRETARIA DEL CONSEJO
Fdo. Marta Campomanes Camino

Durante el año 2021 y 2022, se mejoró el actual Sistema de Gestión de Riesgos, siendo uno de los objetivos la definición y seguimiento de planes de acción que minimicen o mitiguen el impacto de los riesgos detectados, así como detectando oportunidades de mejora.

Paralelamente, y debido a que en los últimos años el entorno económico se ha vuelto mucho más volátil y complejo, la compañía consideró realizar un mapa de riesgos global, con el fin de definir cualquier situación que pudiera producirse tanto a nivel interno como externo.

Un mapa de riesgos corporativo ofrecerá una vista integral de la probabilidad y el impacto de los riesgos de una organización. Esto ayudará a la organización a mejorar la gestión y la gobernanza de riesgos al priorizar los esfuerzos.

Para el año 2024 está previsto que finalicé la elaboración del Mapa de Riesgos Global de EMT y que necesariamente estará alineado con el Plan Estratégico, con el fin de analizar cada uno de los riesgos de manera estratégica y así poder cumplir con los objetivos de la compañía. El sistema de control y gestión de riesgos que se implantará estará basado en el marco internacional COSO, orientado a identificar, controlar, prevenir y garantizar la adecuada respuesta ante su materialización.

El mapa de riesgos corporativos identificara los riesgos críticos, para asegurar su adecuada gestión, siendo necesario implantar una herramienta informática de GRC (Gobernanza, Riesgo y Cumplimiento) que permita el seguimiento y control de los mismos.

Las categorías de riesgos que se han definido para conformar el mapa de riesgos corporativo son:

- Riesgo estratégico

  Obedece, entre otros factores, a los cambios sociales y a los nuevos modelos de transporte que están apareciendo derivados de los cambios regulatorios y de mercado.

- Riesgo operativo

  Responde a la complejidad estructural de la compañía especialmente en lo relativo a la prestación de servicio de transporte, así como a la adaptación a nuevos modelos de transporte que EMT está poniendo en marcha.

- Riesgo financiero

  Incluye, principalmente, cambios en la estructura de costes de la entidad debido, principalmente, a variables exógenas y a posibles variaciones en la tarifa de equilibrio.

- Riesgo de cumplimiento

  Asociado al incumplimiento de la normativa o de los códigos de buen gobierno y ética por parte de directivos y empleados, en materia de contratación, uso de fondos, rendición de cuentas, adopción de acuerdos, utilización de información o conflictos de interés, entre otros. A estos se añaden otros riesgos ligados a posibles cambios en la normativa sectorial y del propio funcionamiento de la Empresa.

LA SECRETARIA DEL CONSEJO
Fdo. Marta Campomanes Camino

- Riesgo laboral

  Vinculado, al ser uno de los principales empleadores de la Comunidad de Madrid, a las dificultades asociadas a la rigidez en los procedimientos de contratación o a la capacidad de retención y captación del talento.

- Riesgo en sostenibilidad y medio ambiente

  Debido al impacto de la amplia red de infraestructuras y la flota de vehículos, la creciente regulación nacional e internacional, así como a las futuras exigencias derivadas de los compromisos asumidos por la sociedad.

- Riesgo reputacional

  Asociado a la percepción que tienen los clientes de los distintos servicios que presta la EMT, así como a la ocurrencia de hechos que pudieran perjudicar la imagen de la sociedad.

- Riesgo tecnológico

  Deficiencia en la seguridad de la información y de ciberseguridad.

1 · 4 GESTIÓN DE PROYECTOS

A lo largo del año 2023, la gestión de proyectos de EMT ha experimentado una consolidación significativa a través de la implementación y operación del modelo de gobierno y planificación de proyectos.

Este modelo se encuentra plenamente integrado en el módulo de SAP Project System (SAP PS), en conjunción con los módulos de SAP Finanzas y SAP Logística, marcando un hito en la eficiencia operativa y la alineación estratégica.

El nuevo sistema de proyectos desplegado durante este periodo ha mejorado significativamente la capacidad de seguimiento, posibilitando una supervisión detallada tanto de las iniciativas del plan estratégico como de los proyectos provenientes de convocatorias concedidas con Fondos Europeos. Esta actualización ha reforzado la capacidad de EMT para asegurar una ejecución precisa y eficiente de los proyectos.

En el segundo trimestre del año, se ha iniciado un proceso clave para la evolución de la inteligencia empresarial. Los trabajos de definición de informes multidimensionales de proyectos están en marcha, con el objetivo de desarrollar futuros cuadros de mando utilizando SAP Analytics Cloud. Este módulo de analítica e inteligencia empresarial será instrumental para la planificación, predicción y análisis de los datos del negocio.

LA SECRETARIA DEL CONSEJO

Fdo. Marta Campomanes Camino

Por otro lado, en colaboración con el Servicio de Procesos y la Dirección de Tecnología e Innovación, se ha implementado exitosamente un proceso de negocio automatizado en el ámbito de la gestión de proyectos. Esta acción ha facilitado la actualización de datos para el seguimiento de proyectos mediante una interfaz web integrada en el sistema BPM (Business Process Management), optimizando la captura y análisis de información clave de manera más eficiente y accesible.

1 · 5 GESTIÓN DE PROCESOS

Durante el año 2023 se ha continuado con la ejecución de los dos grandes proyectos iniciados el año anterior en relación con los procesos de gestión de EMT. A este respecto, se ha llevado a cabo la definición de un nuevo Mapa Global de Procesos de la Empresa, abarcando tanto los Procesos de Negocio (NG) como los Procesos Corporativos y de Soporte (CSO), siguiendo las mejores prácticas y modelos existentes a nivel internacional. Por otro lado, se están optimizado los procesos críticos y prioritarios para el negocio mediante técnicas de reingeniería de procesos y automatización de tareas.

Estos proyectos, que tienen un horizonte temporal de tres años, tienen la vocación de conseguir continuidad en el tiempo a través de la transferencia de conocimiento al personal de EMT y de la mejora continua de los procesos. Su puesta en marcha está suponiendo el levantamiento y rediseño de los procesos y procedimientos, su integración en la herramienta de gestión de procesos corporativos y la sistematización de flujos de trabajo, para mejorar su eficacia y eficiencia.

Después de seleccionar los procesos candidatos y evaluar el potencial de aplicación, durante el último trimestre 2023 se han implementado los primeros procesos en la herramienta de orquestación de procesos BPM (Business Process Management).

La implantación de estas medidas está redundando en una digitalización y modernización de los procesos y los sistemas que los soportan, así como en una reducción de la curva de aprendizaje y una considerable reducción de tiempos en tareas específicas.

Adicionalmente, en relación con el Sistema de Gestión Corporativo, que permite alinear el seguimiento de la Estrategia con la gestión de los servicios de la Empresa mediante la certificación de determinados procesos integrados en el Mapa de Procesos Corporativo, se ha actualizado el Mapa General de Procesos y su relación con aquellos procesos que agrupan las certificaciones UNE-EN ISO 9001:2015 y UNE-EN ISO 14001:2015.

LA SECRETARIA DEL CONSEJO
Fdo. Marta Campomanes Camino

2 MEDIO AMBIENTE Y CALIDAD

EMT dispone de una Política Ambiental que suscribe su compromiso con el Medio Ambiente y la Sostenibilidad y por la cual se aplican las medidas necesarias para minimizar los impactos ambientales negativos generados por su actividad.

La Empresa ha establecido diversos objetivos ambientales, entre los que cabe destacar la reducción del consumo de agua en un 2%, en 2024, respecto a la cifra de 2022, lo que supone una reducción del 1% cada año.

Asimismo, se han realizado diversas comunicaciones ambientales dirigidas a los trabajadores en relación con la minimización y segregación de residuos, uso eficiente de los recursos, etc contabilizándose un total de nueve. Durante 2023, además de eliminar el consumo de diésel de la flota de autobuses, se han seguido utilizando combustibles alternativos (gas natural y electricidad), cumpliendo con los más estrictos requisitos ambientales y favoreciendo una importante reducción en las emisiones, como se puede apreciar en el apartado de emisiones.

Entre las tareas que debe realizar el departamento de Medio Ambiente, relacionadas con el estricto cumplimiento legal de la normativa aplicable, se encuentran la elaboración de los procedimientos ambientales y sus especificaciones técnicas, si las hubiera, la adecuada gestión de residuos, tanto peligrosos como no peligrosos, descontaminación de suelos, tratamiento de aguas y control de emisiones atmosféricas. En relación con el Sistema de Gestión Ambiental, también se efectúa: el seguimiento de consumos, propuesta y objetivos ambientales, identificación y evaluación de aspectos ambientales, control del comportamiento ambiental de las contratas, realización de auditorías internas y asistencia en externas, planificación y realización de simulacros, etc.

2 · 1 IMPACTOS AMBIENTALES Y MEDIDAS ADOPTADAS

2 · 1 · 1 Caracterización del Parque Móvil

En el siguiente cuadro, puede observarse la composición de la flota en función de la clasificación de las Directivas de la Unión Europea, así como su evolución desde el año 2020 hasta el año 2023.

Clasificación del Parque Móvil de la Actividad de Transporte Urbano según Directivas UE a 31 de diciembre

Directiva UE	Unidades				
	2020	2021	2022	2023	Δ % 2023/2022
Euro IV	326	222	--	-	-
Euro V (1)	43	41	7	-	-100,00
VEM	482	464	391	213	-45,52
Euro VI	1.134	1.238	1.512	1.624	7,41
Cero emisiones	81	130	180	265	47,22
TOTAL	**2.066**	**2.095**	**2.090**	**2.102**	**0,57**

(1) Incluye los vehículos catalizados hasta abril de 2020.

LA SECRETARIA DEL CONSEJO
Fdo. Marta Campomanes Camino

A 31 de diciembre, el 100% de la flota es de Parque Verde, debido a la incorporación en 2023 de 202 vehículos (90 eléctricos y 112 autobuses propulsados por gas natural). Al mismo tiempo se han retirado 190 unidades, por lo que el Parque Móvil asciende a 2.102 vehículos (12 más que en 2022), conformado por 1.837 autobuses de gas natural (87,39%) y el resto, 265, eléctricos (12.61%).

Distribución del Parque Móvil de la Actividad de Transporte Urbano desde el punto de vista medioambiental a 31 de diciembre

Tipo de Combustible	2021		2022		2023	
	Unidades	% s/ total	Unidades	% s/ total	Unidades	% s/ total
GNC	1.642	78,38	1.896	90,72	1.837	87,39
GNC / Híbrido	7	0,33	7	0,33	-	-
GNC / Híbrido enchufable	7	0,33	7	0,33	-	-
GNC / Gas Diésel	1	0,05	-	-	-	-
Diésel / >= Euro V	57	2,72	-	-	-	-
Diésel / Híbrido	30	1,43	-	-	-	-
Diésel	221	10,55	-	-	-	-
Eléctrico	130	6,21	180	8,62	265	12,61
Total	**2.095**	**100,00**	**2.090**	**100,00**	**2.102**	**100,00**

Distribución de la Flota del Servicio de Grúas desde el punto de vista medioambiental a 31 de diciembre

Tipo de Combustible	2021		2022		2023	
	Unidades	% s/ total	Unidades	% s/ total	Unidades	% s/ total
GNC	31	38,75	31	38,75	32	40,00
Diésel / >= Euro V	47	58,75	47	58,75	47	58,75
Diésel	2	2,50	2	2,50	1	1,25
Total	**80**	**100,00**	**80**	**100,00**	**80**	**100,00**

En 2022, existían también 80 grúas, si bien se ha adquirido una de GNC, sustituyendo a una de Diésel.

2 · 1 · 2 Emisiones

A continuación, se desglosan los indicadores de emisiones correspondientes a las dos actividades más importantes de EMT. Las emisiones del resto de actividades corresponden a la utilización de vehículos auxiliares que, al realizar pocos kilómetros, no resultan relevantes.

Evolución de las emisiones del Parque de la Actividad de Transporte Urbano

Emisiones Reguladas	2021		2022		2023	
	Total (Kg)	gr/km	Total (Kg)	gr/km	Total (Kg)	gr/km
NOx	139.788,9	1,3751	75.922,6	0,7131	44.067,3	0,4069
HC	23.677,1	0,2329	28.255,9	0,2654	30.231,2	0,2791
CO	109.005,3	1,0723	96.854,3	0,9096	75.698,1	0,6989
Partículas	1.069,1	0,0105	607,9	0,0057	407,4	0,0038

Dióxido de Carbono	2021		2022		2023	
	Total (Tm)	kg/km	Total (Tm)	kg/km	Total (Tm)	kg/km
CO_2	132.042,6	1,2989	137.752,0	1,2937	137.036,6	1,2653

LA SECRETARIA DEL CONSEJO
Fdo. Marta Garzomanes Camino

Se puede observar que continúa la reducción en las emisiones contaminantes, tanto en valores absolutos como especialmente en emisiones por kilómetro en los contaminantes más nocivos, los NOx y las partículas. En 2022, la reducción fue más significativa al darse de baja definitiva de los últimos vehículos de propulsión diésel, sustituidos por autobuses de gas natural de nueva generación que cumplen la normativa Euro VI y autobuses eléctricos sin contaminación a nivel local. Con ello, EMT sigue manteniendo su compromiso de incorporar progresivamente autobuses sin emisiones de gases contaminantes.

En cuanto a las emisiones de dióxido de carbono (CO_2), con influencia sobre el efecto invernadero, pero sin efectos nocivos a nivel local, se han reducido ligeramente debido a la incorporación de autobuses eléctricos y a la compra de electricidad verde, con lo que las emisiones de CO_2 de los autobuses eléctricos es cero.

Evolución de las emisiones de la Flota del Servicio de Grúas

Emisiones Reguladas	2021		2022		2023	
	Total (Kg)	gr/km	Total (Kg)	gr/km	Total (Kg)	gr/km
NOx	172,8	0,1513	144,2	0,1266	174,1	0,1485
HC	21,7	0,0190	19,8	0,0174	22,5	0,0192
CO	114,1	0,0999	104,3	0,0916	130,1	0,1109
Partículas	0,8	0,0007	0,7	0,0006	0,9	0,0008

Dióxido de Carbono	2021		2022		2023	
	Total (Tm)	kg/km	Total (Tm)	kg/km	Total (Tm)	kg/km
CO_2	564,5	0,4943	608,1	0,5341	610,9	0,5210

En cuanto al parque de grúas de movilidad, se observa que el nivel de contaminantes de las grúas se ha mantenido más o menos estable en el trienio, debido a que el periodo de renovación de la flota de grúas es muy frecuente, y la flota ha sido básicamente la misma. Las emisiones más nocivas (los NOx y las partículas) son muy similares a las del año 2021, aunque sí se observa un ligero aumento en el CO. Con la renovación realizada a finales de 2023 y 2024 este valor se prevé que disminuirá en los futuros años.

En cuanto a las emisiones de dióxido de carbono (CO_2), con influencia sobre el efecto invernadero, pero sin efectos nocivos a nivel local, han aumentado ligeramente en valores absolutos respecto al año 2022, al existir una tendencia ascendente en el número de kilómetros recorridos, pero han disminuido en valor por kilómetro.

2 · 1 · 3 Huella de Carbono

EMT, desde 2012, ha realizado un cálculo anual de la Huella de Carbono de alcances 1 y 2 con medios propios y no verificado por un tercero. Para ello, se usaron los factores de emisión publicados por el Ministerio para la Transición Ecológica y el Reto Demográfico (MITERD), si bien este cálculo no se ha utilizado para desarrollar ninguna estrategia de reducción y/o compensación de emisiones.

LA SECRETARIA DEL CONSEJO

Fdo. Marta Campomanes Camino

Evolución de la Huella de Carbono

Alcance	t CO_2			
	2019	2020	2021	2022
1: Emisiones Directas	161.139,32	133.527,41	146.274,80	152.914,57
2: Emisiones Indirectas	5.327,98	4.350,87	7.663,15	6.352,62
TOTAL	**166.467,30**	**137.878,28**	**153.937,95**	**159.267,19**

Durante 2023, con el apoyo de una empresa externa, se ha efectuado el cálculo de la huella de carbono de 2022 con alcance 1, 2 y 3. Este análisis se ha basado en el protocolo de gases de efecto invernadero, GEI, (GHG Protocol), el cual establece marcos globales estandarizados para medir y gestionar las emisiones de GEI procedentes de las operaciones del sector privado y público, las cadenas de valor y las acciones de mitigación.

Huella de Carbono en 2022

Alcance	t CO_2
	2022
1: Emisiones Directas de GEI	**152.914,57**
Emisiones directas de combustión fija	2.615,68
Emisiones directas de combustión móvil	142.164,33
Emisiones fugitivas o difusas: gases refrigerantes	8.134,56
2: Emisiones Indirectas de GEI	**6.352,62**
Emisiones indirectas de GEI por consumo de electricidad	6.352,62
Subtotal de Alcances 1+2	**159.267,19**
3: Otras emisiones indirectas de GEI	**68.345,53**
Categoría 1. Productos y servicios adquiridos	25.509,70
Categoría 2. Bienes de capital	25.802,40
Categoría 3. Actividades relacionadas con el combustible y la energía	3.605,94
Categoría 4. Transporte y distribución aguas arriba	173,38
Categoría 5. Residuos generados en las operaciones	1.436,51
Categoría 6. Viajes de trabajo	37,83
Categoría 7. Desplazamiento de los empleados	11.624,58
Categoría 8. Transporte y distribución aguas abajo	155,19
TOTAL ALCANCES 1+2+3	**227.612,72**

Este cálculo se ha verificado por parte de la Asociación Española de Normalización y Certificación (AENOR), con el objeto de realizar, posteriormente, la integración de la huella de carbono en el Registro de Huella de Carbono, Compensación y Proyectos de Absorción de CO_2 creado por Real Decreto 163/2014, de 14 de marzo. Este registro, recoge el esfuerzo realizado en el cálculo y reducción de las emisiones de GEO, además de facilitar la posibilidad de compensar toda o parte de la huella de carbono, mediante una serie de proyectos forestales ubicados en territorio nacional. Este cálculo servirá, desde ahora, de escenario base para la lograr los siguientes objetivos:

LA SECRETARIA DEL CONSEJO
Fdo. Marta Campomanes Camino

- Conseguir información clave para trazar estrategias de reducción de consumos y emisiones. Se alinea con el objetivo de descarbonización, recogido en el Plan Estratégico de EMT.
- Disponer de un elemento clave para el planteamiento de un proceso de mejora continua, a través de la evolución de los resultados de la Huella de Carbono.

2 · 1 · 4 Combustibles alternativos

EMT utiliza dos tipos de combustibles en su flota de autobuses, apostando por los últimos avances en las tecnologías de automoción, trabajando para incrementar el número de vehículos con normativa Euro VI e incorporando unidades de Cero Emisiones.

Con la utilización de combustibles alternativos, y la última tecnología en los motores de los autobuses, se consigue una baja emisión de óxidos de nitrógeno y la casi nula emisión de partículas contaminantes en comparación con los vehículos diésel, lo que disminuye la concentración de estos contaminantes en la ciudad de Madrid.

El Gas Natural Comprimido Convencional se emplea en un total de 1.837 unidades (87,39% de la flota). El uso de este combustible, junto con la retirada total de los autobuses diésel y el aumento de vehículos eléctricos (12,61%, 265 unidades), ponen de manifiesto la clara apuesta de EMT por la sostenibilidad y el desarrollo sostenible.

2 · 1 · 5 Contaminación Acústica

Con la renovación de la flota de autobuses con vehículos de gas natural y eléctricos, EMT contribuye a mitigar la contaminación acústica del tráfico en la ciudad, ya que incorporan nuevas tecnologías de tracción más eficientes que contribuyen a mejorar la calidad del aire. Los motores de gas natural son más silenciosos que los convencionales y el nivel de ruido de los eléctricos es casi nulo, llegando a cero en parada.

Asimismo, tal y como establece la nueva Ordenanza de Movilidad Sostenible de Madrid, EMT cumple con la instrucción de apagar los motores en cabecera, siempre que la parada supere los dos minutos.

2 · 1 · 6 Contaminación Lumínica

EMT cumple con la Ordenanza Reguladora de Publicidad Exterior del Ayuntamiento de Madrid, de 30 de enero de 2009, en lo relacionado con su artículo 7 en cuanto a horarios de funcionamiento.

En el punto 2.2.1 de este apartado se incluye una explicación del cambio a iluminación con tecnología led en los centros, con la reducción que ello ha supuesto en contaminación y consumo.

LA SECRETARIA DEL CONSEJO

Fdo. Marta Campomanes Camino

2 · 2 CONSUMOS

2 · 2 · 1 Consumo de energías primarias y agua

A continuación, se muestran los consumos de las distintas energías primarias y agua. Los consumos los de los Centros de Operaciones de Entrevías y Carabanchel en el año 2023 fueron asumidos por el contrato en vigor con ELECNOR, S.A., quedando vigente para el 2024 únicamente el contrato suscrito con ELECNOR para el Centro de Operaciones de Carabanchel. Los consumos realizados en 2023 son los siguientes.

Consumos de energías primarias y agua

	Carabanchel (1)	Entrevías	Fuencarral	La Elipa	Sanchinarro (1)	Sede Central (1)
Gas Natural (kWh)	2.493.329	2.071.423	5.332.690	-	1.795.545	449.824
Biomasa (kWh) (2)	-	-	3.676	-	-	-
Electricidad (kWh) (3)	4.449.927	1.047.283	2.400.242	43.985	1.548.467	1.912.401
Energía térmica solar (kW térmico)	1.720.980	445.477	11.000	-	1.688.960	-
Agua consumo (m^3)	14.582	13.126	27.444	1.317	11.649	2.757
Agua Red Incendios (m^3)	154	6	-	-	21	-

(1) Los consumos energéticos de gas son aproximados, ya que dependen de los valores de los coeficientes de conversión de m^3 a kWh que proporciona a EMT la compañía junto con la factura mensual correspondiente, con lo que son susceptibles de valoración retroactiva.

(2) Corresponde al suministro, no se se dipsone de registros mensuales de consumo.

(3) Incluye electricidad solar fotovoltaica producida y de autoconsumo inmediato.

En el año 2023, se han iniciado las obras de ejecución para una nueva instalación de placas fotovoltaicas de 300 kW para autoconsumo en el Centro de Operaciones de Carabanchel de cara a la alimentación de de autobuses eléctricos mediante pantógrafos invertidos, se ha desinstalado a finales de diciembre la antigua fotovoltaica 100 kW de inyección a red eléctrica ubicadas en la cubierta de dicho centro, mientras que en noviembre se ha iniciado la instalación en la cubierta del Centro de Operaciones de Entrevías.

Evolución de los consumos de energías primarias y agua

	2021	2022	2023
Gas Natural (kWh) (1)	12.971.315	11.044.960	12.142.811
Biomasa (kWh) (2)	28.576	12.587	3.676
Electricidad (kWh) (3)	13.778.290	28.787.784	11.402.305
Energía térmica solar (kW térmico)	7.931.995	8.838.439	3.866.417
Agua consumo (m^3) (4)	55.819	79.097	70.875
Agua Red Incendios (m^3)	115	137	181

(1) El dato de Gas Natural (kWh) de 2021 publicado en el EINF 2021 (12.759.878) ha sido rectificado, al haberse detectado un error en la conversión de m^3 a kWh en el consumo de la Sede Central.

(2) Corresponde al suministro, no se se dipsone de registros mensuales de consumo.

(3) Incluye electricidad solar fotovoltaica producida y de autoconsumo inmediato, desde el año 2022, de Sede Central y Sanchinarro.

(4) El dato de Agua consumo (m^3) de 2021 publicado en el EINF 2021 (59.732) ha sido rectificado, al haberse detectado un error en los consumos del ultimo trimestre en Sanchinarro.

LA SECRETARIA DEL CONSEJO
Fdo. Marta Campomanes Camino

2 · 2 · 2 Consumo de energía en la Actividad de Transporte Urbano

En 2023, se observa que el consumo de carburante ha aumentado el 1,76% con respecto a su año precedente debido, principalmente, al aumento del número de kilómetros recorridos en línea, un 1,44% más que en el ejercicio anterior, como consecuencia de la mayor oferta de servicio (creación de cuatro nuevas líneas y puesta en servicio de un gran número de Servicios Especiales). Por otra parte, el consumo por kilómetro se ha mantenido prácticamente estable respecto a 2022, aunque hay que resaltar la disminución de un 4,83% que se produce en el trienio 2020-2023. Asimismo, el importante incremento del consumo de electricidad, en valores absolutos, se debe a las incorporaciones de nuevos vehículos propulsados por este tipo de energía.

Consumos de energía en la Actividad de Transporte Urbano (1)

Tipo de Carburante		2021		2022		2023		Δ % en el periodo 2020/23
		Total	% (2)	Total	% (2)	Total	% (2)	
Diésel	Total kw /h	77.538.421	-6,74	23.629.503	-69,53	0		
	kWh/100 Km	508,57	1,03	472,44	-7,10	0,00		
Gas natural	Total kw /h	541.012.158	13,14	633.042.691	17,01	667.904.542	5,51	39,68
	kWh/100 Km	663,22	4,87	664,36	0,17	667,25	0,44	5,50
Eléctrico	Total kw /h	3.596.659	65,99	6.825.382	89,77	10.045.315	47,18	363,60
	kWh/100 Km	128,71	0,32	126,36	-1,83	125,15	-0,96	-2,46
Híbrido (3)	Total kw /h	9.575.229	7,78	3.479.584	-63,66	794.506	-77,17	-91,06
	kWh/100 Km	469,12	1,75	442,25	-5,73	441,13	-0,25	-4,32
TOTAL	**Total kw /h**	**631.722.467**	**10,37**	**666.977.160**	**5,58**	**678.744.363**	**1,76**	**18,59**
	kWh/100 Km	**621,44**	**3,95**	**626,41**	**0,80**	**626,70**	**0,05**	**4,83**

(1) Con objeto de continuar la serie histórica, los factores de conversión son: diésel 10,1 y gas natural 13,1.
(2) Desviación porcentual con respecto al año precedente.
(3) Incluye los consumos de todos los vehículos híbridos (diésel, gas natural y electricidad).

2 · 2 · 3 Consumo de energía en la Actividad del Servicio de Grúas

Los consumos totales de la Actividad del Servicio de Grúas han permanecido prácticamente estables con respecto a 2022, si bien los correspondientes al gas natural han experimentado un decremento con respecto al año anterior del 16,17%, derivado del menor número de kilómetros recorridos. Por el contrario, el consumo de los vehículos diésel ha aumentado en un 19,82%, con respecto a su año precedente.

LA SECRETARIA DEL CONSEJO
Fdo. Marta Campomanes Camino

Consumos de energía en la Actividad del Servicio de Grúas (1)

Tipo de Carburante		2021		2022		2023		Δ % en el periodo 2020/23
		Total	%(2)	Total	%(2)	Total	%(2)	
Diésel	Total kw/h	1.308.460	5,57	1.207.375	-7,73	1.446.631	19,82	-18,42
	kWh/100 Km	207,49	1,01	208,45	0,46	197,32	-5,34	7,64
Gas natural	Total kw/h	1.487.484	17,12	1.591.699	7,01	1.334.340	-16,17	-10,59
	kWh/100 Km	290,80	8,29	308,32	6,02	306,93	-0,45	2,12
TOTAL	**Total kw/h**	**2.796.944**	**11,42**	**2.799.074**	**0,11**	**2.780.971**	**-0,65**	**-14,15**
	kWh/100 Km	**244,80**	**5,00**	**255,51**	**4,37**	**238,12**	**-6,81**	**6,10**

(1) Con objeto de continuar la serie histórica, los factores de conversión son: diésel 10,1 y gas natural 13,1.
(2) Desviación porcentual con respecto al año precedente.

2 · 2 · 4 Consumo de materias primas

La Empresa aplica de forma constante el principio de uso responsable de las materias primas, con objeto no solo de disminuir su consumo, sino también de reducir el número de residuos generados. En el siguiente cuadro se muestra el detalle de las materias primas más significativas utilizadas.

Evolución Consumos de principales Materias Primas

Materia Prima	2023	2022	Δ	%
Aceites (litros)	300.786	285.004	15.782	5,54
Grasas (kilos)	698	1.087	-390	-35,84
Lubricantes (litros)	598	2.006	-1.408	-70,17
Refrigerantes (litros)	145.067	159.355	-14.288	-8,97
Baterías (unidades)	1.267	1.317	-50	-3,80
Neumáticos (unidades)	4.964	4.485	479	10,68

2 · 2 · 5 Uso de energías renovables

EMT impulsa diferentes proyectos de eficiencia energética y uso de energías renovables, entre los que cabe destacar los siguientes:

- Instalaciones solares térmicas

  Los captadores solares térmicos o paneles solares aprovechan la energía que contiene la radiación solar y la transforman en energía térmica. Se trata de un tipo de energía renovable que,

LA SECRETARIA DEL CONSEJO
Fdo. Marta Campomanes Camino

a diferencia de la quema de combustibles fósiles, no genera emisiones de gases contaminantes a la atmósfera. Esta energía térmica se utiliza para las instalaciones de calefacción y agua caliente de consumo humano en los diferentes centros de la Empresa donde se cuenta con este tipo de instalaciones.

- Instalaciones fotovoltaicas

  Estas instalaciones generan energía eléctrica que se puede consumir en la propia instalación o se puede ceder a las empresas suministradoras. EMT dispone de instalaciones fotovoltaicas de los dos tipos, en Sede Central y en los Centros de Operaciones.

  En 2023, se han iniciado los trabajos de sustitución de las instalaciones fotovoltaicas en los Centros de Operaciones de Entrevías, Carabanchel y Sanchinarro, con las que aumentará la producción, ya que se mejora la tecnología y se amplía la superficie de captación.

- Caldera de biomasa

  La Empresa cuenta con una caldera que utiliza astilla para producir energía térmica que se utiliza en la propia instalación de calefacción y agua caliente de consumo humano.

- Hidrogenera

  Continúa en fase de construcción una hidrogenera, que abarcará todo el ciclo del hidrógeno (producción, almacenamiento y distribución), en el Centro de Operaciones de Entrevías, así como la instalación de placas fotovoltaicas en hidrogenera y cubiertas.

- Pantógrafos

  En el Centro de Operaciones de Carabanchel ya se han realizado varias fases de la instalación de pantógrafos invertidos en la nueva estación de carga eléctrica para autobuses, contando con instalaciones fotovoltaicas en los espigones cubiertos.

Con estos sistemas se logra un ahorro energético y, mediante el uso eficiente de las distintas instalaciones, se contribuye a la reducción de emisiones CO_2, produciendo electricidad baja en carbono.

2 · 3 GESTIÓN DE RESIDUOS

Debido a la actividad que se desarrolla diariamente en los diferentes centros de trabajo de la Empresa, se generan diferentes tipos de residuos que es necesario gestionar correctamente a fin de cumplir los requisitos ambientales emanados de la variada legislación ambiental (directivas europeas, leyes estatales y regionales y ordenanzas municipales) y satisfacer el compromiso de EMT por la conservación del Medio Ambiente. Estos residuos se clasifican, según la normativa vigente y atendiendo a su impacto ambiental, como peligrosos, biosanitarios-citotóxicos y no peligrosos. La gestión de los residuos generados comprende las tareas de identificación, clasificación, adecuación, transporte y tratamiento final de los mismos.

LA SECRETARIA DEL CONSEJO
Fdo. Marta Campomanes Camino

Los residuos peligrosos generados en los Centros de EMT son depositados en almacenes temporales, siguiendo la normativa vigente. Posteriormente, el transportista y gestor autorizado para cada residuo es el encargado de la recogida, transporte y tratamiento. El seguimiento de los residuos desde su generación, hasta su recogida, se controla a través de una aplicación informática.

Residuos gestionados

Residuo gestionado	Kg	
	2023	2022
Residuos Peligrosos	806.075	720.254
Residuos Biosanitarios-Citotóxicos		
Clase II	904	792
Clase III	440	675
Medicamentos caducados	69	35
Residuos No Peligrosos		
Inertes	619.933	678.578

Residuos comerciales

Este tipo de residuo se genera en las instalaciones de repostado, como consecuencia de la limpieza de los vehículos, así como en las oficinas. Los residuos que se recogen son envases, papel y cartón, materia orgánica, desechos exentos de carácter peligroso y restos de limpieza viaria.

Con objeto de garantizar su correcta segregación, según el sistema de recogida selectiva establecido por el Ayuntamiento de Madrid, todas las dependencias de EMT disponen de contenedores adecuados. De su recogida se encarga el Servicio Municipal de Recogida de Residuos Urbanos del Ayuntamiento de Madrid.

Coste económico de la Gestión de Residuos

La gestión de los residuos generados en las instalaciones de EMT, en algunos casos, supone un coste para la Empresa, mientras que algunos residuos peligrosos y no peligrosos sirven como materia prima y son demandados por empresas especializadas, por lo que generan un beneficio económico. Entre ellos, cabe señalar: envases de tóner, cartuchos de tinta usados, separadores de carril-bus que no pueden ser reparados, aceite usado, baterías de plomo con ácido usadas, papel y cartón, chatarra, residuos de fluorescentes, pilas usadas, envases de GRG y residuos de aparatos eléctricos y electrónicos.

El total de ingresos generados por este concepto asciende a 119.656,18 euros. El gasto generado alcanza un total de 110.834,09 euros. Por lo tanto, el balance económico por la gestión, en el año 2023 reporta un beneficio final de 8.822,09 euros. Es necesario señalar que el ingreso referente a la gestión de baterías, a fecha del cierre de este informe, tiene facturas correspondientes al ejercicio 2023, pendientes de cobro.

La diferencia con respecto a la cantidad reflejada en las Cuentas Anuales como gasto (151.192 euros), se debe a que en las Cuentas Anuales se incluye toda la actividad ambiental realizada por la Empresa (gestión de residuos, controles de vertidos, entre otros). Además, alguna factura correspondiente a 2023 está pendiente de tramitación contable, al no haber sido pagada todavía.

Asimismo, de la retirada de los residuos no peligrosos comerciales se encarga el Ayuntamiento de Madrid.

LA SECRETARIA DEL CONSEJO
Fdo. Marta Campomanes Camino

2 · 4 CONTROL Y TRATAMIENTO DE SUELOS CONTAMINADOS

EMT ha seguido realizando diferentes actuaciones para el control y descontaminación de los suelos en sus Centros de Operaciones, entre las que cabe destacar:

- Descontaminación del suelo en los Centros de Operaciones de La Elipa y Fuencarral.
- A 31 de diciembre de 2023, la Sociedad tiene provisionados 5.297.616 euros (2022: 6.166.181 euros) para la descontaminación de los suelos del Centro de Operaciones de Fuencarral en el marco de la Ley 26/2007, de 23 de octubre, de Responsabilidad Medioambiental, basándose en la ejecución del Plan Chamartín y, por tanto, los cálculos realizados se han efectuado teniendo en cuenta la hipótesis de que el suelo tendrá en el futuro un uso residencial. También contempla la descontaminación del suelo del Depósito de grúas de Mediodía II. (Nota 25 de la Memoria de las Cuentas Anuales).
- No se han producido derrames de combustibles ni otros incidentes significativos.

2 · 5 GESTIÓN DE RIESGOS MEDIOAMBIENTALES

En aplicación del Real Decreto 100/2011, de 28 de enero, por el que se actualiza el catálogo de actividades potencialmente contaminadoras de la atmósfera y se establecen las disposiciones básicas para su aplicación, se deben realizar los controles de emisiones atmosféricas de los focos de los Centros de Operaciones. Todos estos han sido catalogados dentro del Grupo C, lo que obliga a la realización de controles externos e internos de las emisiones de contaminación atmosférica que se producen durante el desarrollo de actividades que en ellos se realizan, como, por ejemplo, extracción de fibra procedente del lijado de piezas y de los quemadores para el secado de las cabinas de pintura.

Asimismo, en los Centros de Operaciones, las aguas vertidas al Sistema Integral de Saneamiento (SIS) son de dos tipos: sanitarias y, conjuntamente, pluviales y de proceso. Las aguas sanitarias son aquellas de uso doméstico que se originan en los aseos y vestuarios, mientras que las aguas de proceso se originan fundamentalmente en el lavado de los autobuses.

Los lavaderos automáticos se alimentan, en una gran parte, con agua reciclada y recirculada. Antes de ser vertidas al SIS, estas aguas son depuradas mediante tratamientos con separadores de hidrocarburos.

Todos los Centros de Operaciones cuentan con su correspondiente Autorización de Vertido y se realizan los autocontroles periódicos, cumpliendo de este modo con la normativa vigente en materia de vertidos.

LA SECRETARIA DEL CONSEJO

Fdo. Marta Campomanes Camino

2 · 6 SISTEMAS DE GESTIÓN DE MEDIO AMBIENTE Y CALIDAD

- Sistema de Calidad del Servicio de Transporte de Autobús

Durante 2023, ha continuado el seguimiento y análisis del servicio prestado en este ámbito, principalmente de las características cambiantes de la demanda de los clientes, para realizar el ajuste progresivo de los valores objetivo a cumplir de sus indicadores y, así, tratar de reducir las posibles desviaciones generadas desde la pandemia. La intención es la de captar el mayor número de clientes, para ofrecerles un servicio lo más acorde a sus nuevos hábitos, necesidades y expectativas. Estos análisis quedan plasmados en los Informes de Seguimiento mensuales y son puestos en conocimiento de los principales responsables de las áreas implicadas, como base para posteriores tomas de decisiones.

- Sistema de Gestión Corporativo

Durante este ejercicio, se ha realizado el seguimiento del Sistema de Gestión Corporativo de calidad y medio ambiente, en base a las normas de referencia: UNE-EN ISO 9001:2015, UNE-EN ISO 14001:2015 y EMAS III. Este seguimiento ha implicado proporcionar asistencia técnica a todo el personal implicado en las diferentes áreas y coordinar la ejecución de las revisiones anuales obligatorias del Sistema de Gestión, auditorías internas y externas de recertificación, garantizando, con ambas, que el Sistema sigue cumpliendo con el total de requisitos que engloban las dos normas. Los resultados obtenidos, tras la realización de estas, han sido satisfactorios.

El alcance del Sistema de Gestión en 2023 ha sido el siguiente:

- Ejecución de los siguientes servicios:
  - Servicio de transporte urbano de viajeros en la ciudad de Madrid mediante líneas regulares de autobús, para las actividades de 'asignación de autobuses a conductores y conductoras a las líneas de transporte de viajeros de EMT' y el 'mantenimiento de autobuses'.
  - Servicio de Grúa Municipal, para la retirada, transporte, depósito y custodia de aquellos vehículos que se encuentren en alguno de los supuestos establecidos en la normativa en vigor y su posterior tratamiento residual.
  - Servicio de Gestión de Aparcamientos Públicos, tanto de residentes, como de rotación o mixtos.
- Gestión de las operativas corporativas que afectan al total de servicios anteriormente descritos:
  - Gestión de sugerencias, peticiones, y/o reclamaciones
  - Servicio de Información
  - Gestión de los objetos encontrados

LA SECRETARIA DEL CONSEJO
Fdo. Marta Campomanes Camino

- Gestión de los Libros de Reclamaciones
- Gestión de la Centralita de EMT
- Cobro de recargos extraordinarios
- Gestión de la Formación
- Gestión del Mantenimiento de las Instalaciones Internas
- Compras, Aprovisionamiento y Evaluación de Proveedores

▪ Y las instalaciones o emplazamientos:

- Centro de Operaciones de Carabanchel
- Centro de Operaciones de Entrevías
- Centro de Operaciones de Sanchinarro
- Sede Central

■ Cartas de Servicio de Autobuses y Grúa Municipal

En coordinación con la Dirección General de Transparencia y Calidad del Ayuntamiento de Madrid (impulsor de la certificación de las cartas de servicios en diferentes empresas municipales), en 2023, se han hecho las evaluaciones anuales de las dos Cartas de Servicio certificadas en EMT, las de 'Transporte de Autobús' y 'Grúa Municipal', sometiéndose, con carácter anual, a la revisión de los compromisos adquiridos en cada una. El resultado ha sido satisfactorio, para las dos, en los valores propuestos a continuación:

▪ Para la Carta de Servicio de Autobuses: servicio prestado, información recibida, accesibilidad, nivel de ocupación del autobús, limpieza, seguridad, amabilidad del personal de conducción o el porcentaje de viajes que cumplen el horario publicado, condiciones de confort o puntuaciones relativas a las limpiezas realizadas o el tratamiento y respuesta a las reclamaciones recibidas, junto a las directrices marcadas para potenciar una flota más sostenible, con el aumento del ratio de vehículos eléctricos comprados respecto a otros combustibles, entre otros.

▪ Para la Carta de Servicio de Grúas: cumplimiento del compromiso de reducir las emisiones contaminantes por parte de la Grúa Municipal, facilitar información en tiempo real de la base donde esté depositado el vehículo, reducir las reclamaciones recibidas, minimizar el tiempo de contestación de estas, así como aumentar el número de horas de formación de los empleados asociados a la grúa, entre otros.

Además, se está proporcionado asistencia técnica desde la empresa a distintas áreas respecto a otras nuevas Normas a valorar, para su implantación futura (ISO 45001: Sistema de Gestión de la Seguridad y Salud en el Trabajo, ISO 39000: Sistema de Gestión de la Seguridad Vial y otras).

LA SECRETARIA DEL CONSEJO

Fdo. Marta Camporrines Camino

2 · 7 ACTIVIDADES PARA LA MEJORA AMBIENTAL Y PROTECCIÓN A LA BIODIVERSIDAD

2 · 7 · 1 Bosques

EMT no realiza ninguna actividad en áreas protegidas.

Con respecto a iniciativas ambientales, según el acuerdo de colaboración con el proveedor de autobuses SCANIA, por el que, por cada vehículo adquirido por EMT de esta marca, SCANIA se compromete a plantar un árbol en el llamado Bosque de EMT (situado en el término municipal de Rivas Vaciamadrid). En 2023, se han plantado 35 árboles, con lo que se estima una reducción de CO_2 de 64.32 toneladas. Desde 2016, se han plantado 564 árboles y la reducción estimada ha alcanzado las 1.138,97 toneladas. Este proyecto tiene por objeto la recuperación de masa forestal arbórea.

Proyecto 'Healthy Cities By Sanitas', cuyo objetivo es fomentar estilos de vida sanos y saludables, y construir ciudades saludables y sostenibles, mediante un reto de empresa para participación de los empleados. El reto consistía en caminar mínimo 6.000 pasos al día y/o dejar el coche un día en casa y utilizar transporte público durante dos meses. Por cada una de las personas que superasen el reto, Sanitas planta un árbol en el Bosque Metropolitano de Madrid. Se inscribieron 149 usuarios de EMT en el equipo de la Empresa y consiguieron el reto 98.

2 · 7 · 2 Movilidad Sostenible

EMT promueve la Movilidad Sostenible, entre otros, con la gestión de servicios como el de la Bicicleta Pública que, a 31 de diciembre, ha contado con 340.669 usuarios (152.825 se consideran activos) y un parque total de 8.250 bicicletas.

Durante 2023, la Empresa también ha gestionado un total de 29 Hubs de Movilidad, incluyendo 27 aparcamientos y 2 Plataformas de Movilidad Sostenible (Canalejas 360 y Colón). Además, con objeto de fomentar el transporte público y reducir el número de vehículos que entran en la ciudad, desde 2016, la Empresa ofrece el uso disuasorio de los siguientes aparcamientos: Avenida de Portugal, Nuestra Señora del Recuerdo, Aviación Española, Fuente de la Mora, Pitis y Estadio Metropolitano. La normativa permite aparcar de forma gratuita, cualquier día de la semana y en cualquier horario, si se acredita la utilización del transporte público en el mismo día, y una estancia mínima de 5 horas y un máximo de 16. El usuario debe presentar su tique de aparcamiento y el título de transporte que hubiera utilizado el mismo día.

2 · 7 · 3 Proyectos Clima

EMT participa, desde 2018 (gracias a su estrategia de sustitución de flota de autobuses por tecnologías alternativas), en los Proyectos Clima del Fondo de Carbono para una Economía Sostenible (FES-CO_2),

LA SECRETARIA DEL CONSEJO
Fdo. Marta Campomanes Camino

promovidos por el Ministerio de Transición Ecológica y el Reto Demográfico, intentando marcar una senda de transformación del sistema productivo español hacia un modelo bajo en carbono.

Con este acuerdo, EMT se comprometió a la reducción de 21.300 toneladas de gases de efecto invernadero hasta 2023, compromiso ampliado hasta un total de 31.000 t y que reportará unos ingresos de 300.000 euros para la Empresa. Se ha alcanzado un total de 3.984 toneladas evitadas con las certificaciones correspondientes al año 2022.

Por otro lado, EMT se convierte en pionera con la incorporación de una potencial reducción de 208 toneladas de CO_2, en el cuatrienio 2021-2024 en Bicimad, al haber sido seleccionado por primera vez un servicio público de bicicleta eléctrica en la convocatoria de este proyecto. Se han alcanzado un total de 67 t evitadas con las certificaciones correspondientes al año 2022.

2 · 8 SENSIBILIZACIÓN Y FORMACIÓN MEDIOAMBIENTAL O DE MOVILIDAD

Durante el ejercicio 2023, han continuado trabajando las tres cátedras existentes, y se ha puesto en marcha una nueva cátedra con la Escuela de Caminos, Canales y puertos de la Universidad Politécnica de Madrid, para apoyo a la Dirección de Infraestructuras, iniciándose asimismo la prospección de necesidades y posibles alternativas para dos nuevas cátedras al servicio de las direcciones que aún no cuentan con una.

- **Colaboración con universidades**
  - Cátedra Universidad Complutense de Madrid (UCM)
    - 'Movilidad ciclista EMT-UCM'. Consiste en la monitorización, análisis y visualización espaciotemporal de datos, análisis de cobertura del sistema y encuestas de campo para evolución del sistema de Bicimad. Su horizonte temporal ha sido del 15 de septiembre de 2020 al 14 de septiembre de 2023. En julio, se aprobó la memoria de actividades de 2022, considerando cumplidos los objetivos principales por haber integrado el conocimiento académico a la gestión del servicio de Bicimad, destacando la contribución de los trabajos de la Cátedra a la caracterización de los usuarios, a la base cartográfica de calles ciclables de Madrid y a la localización de estaciones en el plan de expansión de Bicimad. Actualmente se encuentra en trámite de renovación.
  - Cátedra Universidad Politécnica de Madrid (UPM)
    - 'Aula EMT-UPM investigadora de vehículos eléctricos, autónomos y conectividad' y cuyo objeto es la convocatoria de Premios Andrés García a la Innovación en el Transporte; autonomización de un autobús modelo Gulliver para cubrir necesidad del proyecto

LA SECRETARIA DEL CONSEJO
Fdo. Marta Campomanes Camino

europeo SHOW y estudio comparativo de un autobús puramente eléctrico con uno de gas: requerimientos energéticos en ciclos de conducción real y aspectos relacionados con el peso/volumen, autonomía, coste e infraestructura. Su horizonte temporal ha sido del 15 de septiembre de 2020 al 14 de septiembre de 2023. En mayo de 2023, se aprobó la memoria de actividades y se acuerda la renovación de la cátedra por dos años más, para continuar avanzando en la automatización de autobuses, con la que EMT pretende reducir los costes operacionales en depósito.

- 'Infraestructuras Sostenibles para el Transporte Urbano': Una vez finalizada la anterior cátedra, ha sido formalizada una nueva en el mes de mayo, comenzando su andadura con la constitución del grupo de trabajo, la definición del plan de trabajo y la realización de una primera jornada divulgativa el 17 de noviembre, que sirvió para destacar los proyectos de transformación de infraestructuras en EMT. Los objetivos de la cátedra, que tendrá una duración inicial de 3 años (hasta el 3 de mayo de 2026), serán: la evaluación de la sostenibilidad de las infraestructuras de EMT, el apoyo en la transformación prevista en las infraestructuras y el apoyo para la participación de EMT en el Comité de Desarrollo Sostenible de la Unión Internacional de Transporte Público (UITP).

Comunicación e información medioambiental

Se están realizando encuestas a los trabajadores con objeto de conocer su grado de sensibilización ambiental, así como sus conocimientos sobre segregación de residuos en su puesto de trabajo, al mismo tiempo que se dan recomendaciones para un uso racional de los recursos naturales y materiales y la reducción de la generación de residuos.

LA SECRETARIA DEL CONSEJO
Fdo. Marta Campomanes Camino

3 CUESTIONES SOCIALES Y RELATIVAS A RECURSOS HUMANOS

Tanto las condiciones de trabajo como la política retributiva del personal de EMT están reguladas por el Convenio Colectivo 2021-2023, en el que se contemplan una serie de medidas y beneficios en materia de contratación indefinida, jubilación anticipada, igualdad salarial entre hombres y mujeres, formación continuada y planes de carrera, medidas de conciliación y otros beneficios sociales. Todas estas medidas contribuyen a la creación de un equipo humano con una alta vinculación corporativa.

3 · 1 PLANTILLA DE PERSONAL

3 · 1 · 1 Evolución de la Plantilla

Durante 2023, la plantilla real ha aumentado en 122 empleados, para cubrir el cierre temporal de tres líneas de Metro, además de cubrir la sustitución de los jubilados parciales.

Por lo tanto, hay que considerar que, a 31 de diciembre de 2023, había 564 jubilados parciales al 25% de la jornada, lo que representa 141 trabajadores a tiempo completo. Además, otros 518 empleados disfrutan de jornadas reducidas a diferentes porcentajes, con una equivalencia de 282 empleados efectivos. Como consecuencia, la plantilla efectiva ha pasado de 9.266 empleados, el último día de 2023, a 9.386, el 31 de diciembre de 2023, lo que supone un incremento del 1,30%, mientras que la plantilla real ha aumentado de 9.923 a 10.045, en el mismo periodo (1,23%).

A continuación, se presenta la situación de la plantilla distribuida por Grupos Profesionales. El Grupo de Técnicos y Administrativos incluye al Personal Directivo.

Plantilla efectiva de personal a 31 de diciembre

Plantilla Efectiva (1)	2023			2022		
	Hombres	Mujeres	Total	Hombres	Mujeres	Total
Técnicos y Administrativos	**364**	**177**	**541**	**316**	**174**	**490**
Personal Auxiliar	**171**	**21**	**192**	**156**	**19**	**175**
Operaciones	6.443	364	6.807	6.444	339	6.783
Material Móvil y Mantenimiento	1.054	63	1.117	1.108	74	1.182
SACE	39	2	41	36	1	37
Servicios de Transporte	**7.536**	**429**	**7.965**	**7.588**	**414**	**8.002**
Servicios de Movilidad	**488**	**75**	**563**	**417**	**58**	**475**
Servicios Directos al Ayuntamiento	**104**	**8**	**112**	**109**	**7**	**116**
Personal en Formación (2)	**11**	**2**	**13**	**8**		**8**
TOTAL	**8.674**	**712**	**9.386**	**8.594**	**672**	**9.266**

(1) La plantilla efectiva es la que tiene en cuenta la ponderación de la jornada en el caso de los jubilados parciales y los empledos con jornada reducida.

(2) Personal que está realizando el periodo de Prácticas.

LA SECRETARIA DEL CONSEJO

Fdo. Marta Campomanes Camino

Plantilla total de personal por sexo y grupo de edad a 31 de diciembre

Edad	2023			2022		
	Hombres	Mujeres	Total	Hombres	Mujeres	Total
< 20 años	-	-	-	-	-	-
de 20 a 29 años	80	8	**88**	71	7	**78**
de 30 a 39 años	1.205	106	**1.311**	1.201	85	**1.286**
de 40 a 49 años	2.921	256	**3.177**	3.006	246	**3.252**
de 50 a 59 años	3.734	281	**4.015**	3.681	276	**3.957**
≥ 60 años	1.351	103	**1.454**	1.252	98	**1.350**
TOTAL	**9.291**	**754**	**10.045**	**9.211**	**712**	**9.923**

3 · 1 · 2 Contrataciones

Por otro lado, se han contratado 573 empleados que, en plantilla efectiva, suponen 546. De ellos, 469 son nuevos ingresos y 104 son reingresos. En lo que respecta a categorías, 342 han sido conductores, 112 operador de servicio de Bicimad y 119 de otras categorías que comprenden a los reingresos procedentes de Incapacidad Permanente Total (IPT) y a los nuevos ingresos, básicamente personal superior y técnico destinado en las distintas Direcciones y operadores de servicio para Aparcamientos. De todos los nuevos ingresos y reingresos en el año, 81 corresponden a mujeres y 492 a hombres.

La contratación de nuevos empleados se realiza con carácter indefinido, excepto aquellos casos en que, por razones de titulación oficial o exigencias coyunturales de la producción, probadas adecuadamente y con el informe preceptivo del Comité de Empresa, requieran de acuerdo con la legislación vigente una contratación de carácter temporal, como sucede en el caso de los jubilados parciales.

LA SECRETARIA DEL CONSEJO
Fdo. Marta Campomanes Camino

Evolución de los contratos por tipo, sexo y grupo de edad a 31 diciembre

Tipo de contrato	2023	2022	Diferencia	Δ %
Indefinido	**9.481**	**9.366**	**115**	**1,23**
Hombres	**8.752**	**8.677**	**75**	**0,86**
< 20 años				
20 a 29 años	80	71	9	12,68
30 a 39 años	1.205	1.201	4	0,33
40 a 49 años	2.921	3.006	-85	-2,83
50 a 59 años	3.734	3.681	53	1,44
≥ 60 años	812	718	94	13,09
Mujeres	**729**	**689**	40	**5,81**
< 20 años				
20 a 29 años	8	7	1	14,29
30 a 39 años	106	85	21	24,71
40 a 49 años	256	246	10	4,07
de 50 a 59 años	281	276	5	1,81
≥ 60 años	78	75	3	4,00
Temporal (1)	**564**	**557**	**7**	**1,26**
Hombres	**539**	**534**	**5**	**0,94**
< 20 años				
20 a 29 años				
30 a 39 años				
40 a 49 años				
50 a 59 años				
≥60 años	539	534	5	0,94
Mujeres	**25**	**23**	**2**	**8,70**
< 20 años				
20 a 29 años				
30 a 39 años				
40 a 49 años				
50 a 59 años				
≥60 años	25	23	2	8,70
TOTAL	**10.045**	**9.923**	**122**	**1,23**

(1) Por Convenio Colectivo, todas las contrataciones han de ser por tiempo indefinido, excepto las que la legislación vigente exige carácter temporal, como los jubilados parciales.

LA SECRETARIA DEL CONSEJO

Fdo. Marta Camporranes Camino

Contratos por tipo, sexo, grupo de edad y Grupos Profesionales a 31 diciembre

Tipo de contrato	Técnicos y Administrativos	Personal Auxiliar	Servicios de Transporte				Servicios de Movilidad	Servicios Directos al Ayto.	Personal en Formación (1)	TOTAL EMPRESA
			Operaciones	Mat. Móvil y Mantenimiento	SACE	Total				
Indefinido	**533**	**241**	**6.774**	**1.125**	**55**	**7.954**	**612**	**128**	**13**	**9.481**
Hombres	**359**	**214**	**6.402**	**1.062**	**53**	**7.517**	**534**	**117**	**11**	**8.752**
< 20 años										
20 a 29 años	4	1	18	33		51	22		2	80
30 a 39 años	44	19	759	285		1.044	92	2	4	1.205
40 a 49 años	118	60	2.324	220	10	2.554	167	19	3	2.921
50 a 59 años	134	113	2.831	366	29	3.226	205	54	2	3.734
≥ 60 años	59	21	470	158	14	642	48	42		812
Mujeres	**174**	**27**	**372**	**63**	**2**	**437**	**78**	**11**	**2**	**729**
< 20 años										
20 a 29 años	1		5	1		6	1			8
30 a 39 años	18	2	66			66	18		2	106
40 a 49 años	56	7	160	9		169	21	3		256
50 a 59 años	80	14	125	24	2	151	32	4		281
≥ 60 años	19	4	16	29		45	6	4		78
Temporal (2)	**44**	**13**	**353**	**106**	**3**	**462**	**21**	**24**		**564**
Hombres	**27**	**12**	**350**	**104**	**3**	**457**	**19**	**24**		**539**
< 20 años										
20 a 29 años										
30 a 39 años										
40 a 49 años										
50 a 59 años										
≥ 60 años	27	12	350	104	3	457	19	24		539
Mujeres	**17**	**1**	**3**	**2**		**5**	**2**			**25**
< 20 años										
20 a 29 años										
30 a 39 años										
40 a 49 años										
50 a 59 años										
≥ 60 años	17	1	3	2		5	2			25
TOTAL	**577**	**254**	**7.127**	**1.231**	**58**	**8.416**	**633**	**152**	**13**	**10.045**

(1) Personal que está realizando el periodo de Prácticas.
(2) Por Convenio Colectivo, todas las contrataciones han de ser por tiempo indefinido, excepto las que la legislación vigente exige carácter temporal, como los jubilados parciales.

LA SECRETARIA DEL CONSEJO
Fdo. Marta Camponanes Camino

3 · 1 · 3 Altas y Bajas

A continuación, se incluye un cuadro en el que se explica la distribución de altas en la Empresa, comentadas con más detalle en el apartado de Contratación.

Evolución de altas por sexo en 2023

Motivo	2023	2022	Diferencia	Δ %
Nuevo Ingreso	**469**	**414**	**55**	**13,29**
Hombres	400	365	35	9,59
Mujeres	69	49	20	40,82
Reingreso	**104**	**122**	**-18**	**-14,75**
Hombres	92	105	-13	-12,38
Mujeres	12	17	-5	-29,41
TOTAL	**573**	**536**	**37**	**6,90**

Altas por sexo y Grupos Profesionales en 2023

Altas	Técnicos y Administrativos	Personal Auxiliar	Servicios de Transporte				Servicios de Movilidad	Servicios Directos al Ayto.	Personal en Formación (1)	TOTAL EMPRESA
			Operaciones	Mat. Móvil y Mantenimiento	SACE	Total				
Nuevo Ingreso	**6**		**309**	**1**		**310**	**140**		**13**	**469**
Hombres	4		272	1		273	112		11	400
Mujeres	2		37			37	28		2	69
Reingreso	**3**	**24**	**30**	**12**	**1**	**43**	**18**	**16**		**104**
Hombres	1	23	27	10		37	17	14		92
Mujeres	2	1	3	2	1	6	1	2		12
TOTAL	**9**	**24**	**339**	**13**	**1**	**353**	**158**	**16**	**13**	**573**

(1) Personal que está realizando el periodo de Prácticas.

En cuanto a bajas, ha habido 204 jubilaciones, que al ser empleados que casi en su totalidad se encontraban en situación de jubilación parcial, han supuesto 58 empleados en plantilla efectiva. El resto de las bajas por otras causas, en su mayoría relacionadas con (IPT), que en muchos casos han originado procesos que han concluido en reingresos, ha afectado a 247 empleados, 216 en plantilla efectiva. Las jubilaciones parciales, en número de 201, no afectan a la plantilla real, ya que son empleados que continúan en activo, pero sí a la plantilla efectiva, ya que su potencial de trabajo disminuye al 25% (151 menos en la plantilla efectiva). Del total de bajas, 39 han correspondido a mujeres y 412 a hombres.

LA SECRETARIA DEL CONSEJO

Fdo. Marta Campomanes Camino

Evolución de bajas por sexo en 2023

Motivo	2023	2022	Diferencia	Δ %
Despido (1)	**10**	**5**	**5**	**100,00**
Hombres	10	5	5	100,00
Mujeres				
Resto	**441**	**441**		
Hombres	402	412	-10	-2,43
Mujeres	39	29	10	34,48
TOTAL	**451**	**446**	**5**	**1,12**

(1) Clasificación despidos por edad: año 2023, 5 entre 40 y 49, 2 entre 50 y 59 y 3 entre 60 y 65 años.
año 2022, 3 entre 40 y 49 años y 2 entre 50 y 59 años.

Bajas por sexo y Grupos Profesionales en 2023

Bajas	Técnicos y Administrativos	Personal Auxiliar	Servicios de Transporte				Servicios de Movilidad	Servicios Directos al Ayto.	Personal en Formación (1)	TOTAL EMPRESA
			Operaciones	Mat. Móvil y Mantenimiento	SACE	Total				
Despido		**1**	**4**	**4**		**8**	**1**			**10**
Hombres		1	4	4		8	1			10
Mujeres										
Resto	**8**	**16**	**263**	**77**	**6**	**346**	**45**	**15**	**11**	**441**
Hombres		12	250	69	5	324	40	15	11	402
Mujeres	8	4	13	8	1	22	5			39
TOTAL	**8**	**17**	**267**	**81**	**6**	**354**	**46**	**15**	**11**	**451**

(1) Personal que está realizando el periodo de Prácticas.

Altas y Bajas por sexo y edad en 2023

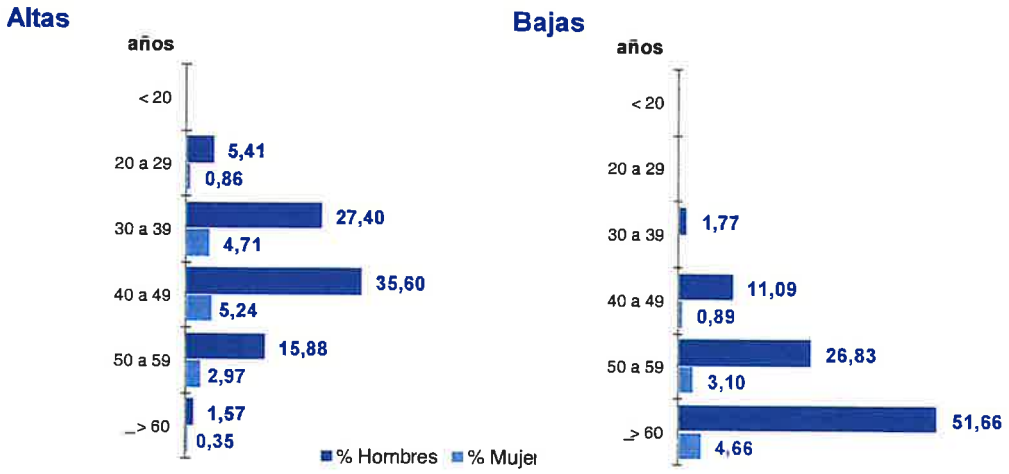

LA SECRETARIA DEL CONSEJO
Fdo. Marta Campomanes Camino

3 · 1 · 4 Remuneraciones medias

Remuneraciones medias de Consejeros y Directivos en 2023

Retribución Media Ponderada (1)	2023		2022	
	Hombres	Mujeres	Hombres	Mujeres
Consejo de Administración				
Alta Dirección, Director Gerente	106.176		103.084	
Equipo de Dirección con Contrato Laboral	98.733	98.230	96.714	93.988

(1) El cálculo se ha realizado con la media ponderada con el tiempo efectivo de trabajo en cada ejercicio.

Remuneraciones medias por sexo y Grupos Profesionales en 2023

Remuneración Media	2023		2022 (1)	
	Hombres	Mujeres	Hombres	Mujeres
Técnicos y Administrativos	53.297	53.237	53.645	51.460
Personal Auxiliar	41.485	36.068	40.022	32.439
Operaciones	45.644	41.755	44.717	40.704
Mat. Móvil y Mantenimiento	41.867	38.782	40.732	36.894
SACE	40.466	38.600	38.482	0
Servicios de Movilidad	38.235	37.836	38.521	38.931
Servicios Directos al Ayuntamiento	41.156	36.622	40.962	35.668
Personal en Formación (2)	0	0	0	0

(1) Datos 2022 recalculados
(2) Personal que está realizando el periodo de Prácticas.

Remuneraciones medias por sexo y grupo de edad en 2023

Remuneraciones medias	2023		2022 (1)	
	Hombres	Mujeres	Hombres	Mujeres
< 20 años				
de 20 a 29 años	38.854	30.418	37.895	40.279
de 30 a 39 años	41.415	41.735	40.589	41.197
de 40 a 49 años	44.051	44.014	43.089	42.262
de 50 a 59 años	45.536	44.897	44.666	42.584
≥ 60 años	50.919	45.656	50.095	46.164

(1) Datos 2022 recalculados

Para el cálculo de las remuneraciones medias por sexo y Grupo Profesionales y de Edad, se ha incluido la totalidad de las remuneraciones de gasto de personal activo en plantilla efectiva durante todo el ejercicio 2023 (sin incluir personal con bajas de larga duración) con el fin de homogeneizar y presentar unos salarios medios reales anualizados. Los datos del ejercicio 2022 han tenido que ser recalculados con los mismos criterios fijados para el ejercicio 2023 y poder ser así eqiiparables ya que, para el cálculo llevado a cabo en el año 2022 se incluyeron la totalidad del importe de Gastos de Personal (Sueldos y Salarios y asimilados) según epígrafe de la Cuenta de Resultados dividido entre el número de empleados (por sexo, rango de edad y grupo profesional} de la plantilla total activa durante el 2022 (no tratándose, por tanto, de plantilla efectiva).

LA SECRETARIA DEL CONSEJO
Fdo. Marta Campomanes Camino

La muestra de plantilla efectiva en 2023 representa un 91,4% (en 2022 un 92,9%).

Hay que tener en cuenta, para el análisis de los resultados obtenidos, que se incluyen todos los conceptos salariales abonados por EMT en el ejercicio (tanto fijos como variables), algunos de ellos asignables a las condiciones personales de cada empleado (como la antigüedad, distintas jornadas laborales por prejubilaciones, incapacidades...) o a las condiciones laborales de cada puesto (nocturnidad, sábados, uniformidad, libres abonados ...). Todo ello, hace que el análisis de variaciones por sexo y rango de edad no se pueda considerar comparativo. Cabe destacar que el salario base abonado, se encuentra fijado por categoría profesional en el Convenio Colectivo 2021-2023, siendo el mismo para ambos sexos.

3 · 1 · 5 Empleados con discapacidad

Plantilla Media Acumulada de empleados con IPT, CFD y discapacidad, por sexo y Grupos Profesionales en 2023

Grupos Profesionales	2023			2022		
	Hombres	Mujeres	Total	Hombres	Mujeres	Total
Técnicos y Administrativos	**13**	**7**	**20**	**14**	**8**	**22**
Personal Auxiliar	**102**	**16**	**118**	**82**	**13**	**95**
Operaciones	105	9	114	114	11	125
Material Móvil y Mantenimiento	86	1	87	90		90
SACE	39		39	33		33
Servicios de Transporte	**230**	**10**	**240**	**237**	**11**	**248**
Servicios de Movilidad	**115**	**6**	**121**	**108**	**5**	**113**
Servicios Directos al Ayuntamiento	**52**	**4**	**56**	**45**	**2**	**47**
Personal en Formación (1)						
TOTAL	**512**	**43**	**555**	**486**	**39**	**525**

(1) Personal que está realizando el periodo de Prácticas.

3 · 1 · 6 Gestión de puestos adaptados

Aquellos trabajadores que requieren una adaptación de su puesto de trabajo son valorados por la División de Prevención de Riesgos Laborales, con objeto de comunicar a los responsables de las correspondientes unidades funcionales las necesarias adaptaciones en los puestos de trabajo afectados.

3 · 1 · 7 Gestión de la Incapacidad Permanente Total (IPT)

En 2023, se ha reconocido una IPT a 95 trabajadores, de los cuales 33 no han reingresado y 62 han optado por reingresar y han sido reubicados en puestos adaptados a sus condiciones psicofísicas, en función de la demanda de personal de los distintos departamentos de la Empresa.

La mayor parte del personal se ha reubicado en la Dirección de Movilidad, Dependencias Municipales y los Departamentos de Avituallamiento y Limpieza de los Centros de Operaciones.

LA SECRETARIA DEL CONSEJO
Fdo. Marta Campomanes Camino

El desglose de los reingresos por departamento es el siguiente.

Empleados en situación de IPT reubicados en 2023

Departamento	Número empleados	%
Dirección de Movilidad	15	24,19
Dependencias Municipales	12	19,36
Avituallamiento y Limpieza	21	33,87
Secretaría General / Conserjería	1	1,61
Oficina de Atención al Cliente (OAC)	2	3,23
Servicio de Atención Móvil (SAM)	6	9,68
Departamento de Vehículos Auxiliares	1	1,61
Seguridad	2	3,23
Personal Auxiliar de Estación	1	1,61
Almacén	1	1,61
TOTAL	**62**	**100,00**

Asimismo, un total de 71 trabajadores que se encontraban en activo con una IPT reconocida han causado baja en la empresa por diversos motivos.

3 · 1 · 8 Gestión de la Capacidad Física Disminuida (CFD)

Se realiza un seguimiento de los empleados en situación de CFD, de acuerdo con la normativa consensuada con la Representación Laboral, con objeto de reubicar a aquellos trabajadores que padecen alguna limitación transitoria para la realización de su profesión habitual, previa valoración de la División de Prevención de Riesgos Laborales y Salud Laboral.

En esta situación se encuentran algunos empleados a los que se ha reubicado provisionalmente en puestos compatibles con su estado de salud, pendiente de la recuperación de sus aptitudes para la vuelta a su trabajo habitual, o del inicio del expediente de Incapacidad Permanente, en caso contrario.

Empleados en situación de CFD reubicados en 2023

Departamento	Número empleados	%
Avituallamiento y limpieza	6	25,00
Dirección de Movilidad	5	20,83
Dependencias Municipales	4	16,67
Servicio de Atención Móvil (SAM)	3	12,50
Secretaría General / Conserjería	3	12,50
Oficina de Atención al Cliente (OAC)	3	12,50
TOTAL	**24**	**100,00**

LA SECRETARIA DEL CONSEJO

Fdo. Marta Campomanes Camino

3 · 2 TIEMPO DE TRABAJO

3 · 2 · 1 Medidas de Conciliación

Las medidas que se llevan a cabo en EMT, para facilitar la conciliación de la vida laboral y familiar, están enmarcadas en el seno del Plan de Igualdad 2012 y en los acuerdos que emanan de la Subcomisión de Igualdad creada para tratar todo lo relacionado tanto con conciliación como con temas de género.

Las medidas que se han aplicado en la Empresa, así como los compromisos adquiridos en relación con temas de género e igualdad, son las siguientes:

- Se han tramitado 44 movimientos por guarda legal por cuidado de hijos o, en algún caso, de otro familiar conforme a la ley y al actual Convenio Colectivo, e incluyen tanto la reducción de jornada como el retorno a la jornada habitual. Del total de movimientos, 32 corresponden a hombres y 12 a mujeres. Asimismo, para dar cumplimiento al artículo 34.8 del Estatuto de los Trabajadores, se efectúa un control sobre todas las solicitudes de adaptación de jornada de los trabajadores.

  De ellas 57 están con anterioridad al año 2023 y 84 corresponden a las solicitudes realizadas este año, de las que 83 están aceptadas, 1 denegada.

- Se aplica un tratamiento preferente, en aspectos de la relación laboral y normalizados, a aquellos trabajadores con hijos discapacitados a su cargo. En total, se ha beneficiado de esta medida 87 empleados.

- Han sido tramitados y concedidos 119 procesos de permiso sin retribuir superior a cinco días, 83 de ellos correspondientes a conductores de autobús y 36 distribuidos entre diversas categorías.

  De todos los solicitados 12 son de mujeres y 107 de hombres que han supuesto 3.058 días de baja de los afectados en la Seguridad Social.

- Otro de los aspectos que se regulan de forma especial, relacionado con temas de género e igualdad, es el tratamiento especial que se establece para aquellas empleadas, conductoras de autobús en línea, que se encuentren en situación de embarazo. A partir del tercer mes de gestación, dado que su profesión se considera de riesgo para el embarazo, cesan en su trabajo hasta la fecha del parto (percibiendo el 100% de su salario), momento en el que comienzan a disfrutar de los permisos de maternidad que la legislación les reconoce.

  Este derecho se ha ampliado dentro del II Plan de Igualdad, al resto de categorías profesionales sometidas a los siguientes riesgos: trabajo nocturno, trabajo a turnos, temperaturas extremas, manipulación de cargas, escaleras manuales, movimientos repetitivos, bipedestación, sedestación, exposición AQ e irritaciones, trabajo en altura, espacios confinados, radiación, vibraciones y ruidos.

- Desde la fecha de embarazo hasta el tercer mes de gestación, y dado que las conductoras de autobús se encuentran sometidas a condiciones de su puesto de trabajo que pudieran influir negativamente, tanto en su salud como en la del feto, pueden pasar, previa solicitud, a desempeñar puestos de trabajo compatibles con su estado, conservando las retribuciones de su puesto de origen.

LA SECRETARIA DEL CONSEJO
Fdo. Marta Campomanes Camino

- Asimismo, mejorando la legislación vigente en cuanto a permisos retribuidos por contingencias familiares, se considera como ausencia remunerada el acompañamiento de familiares a determinadas pruebas diagnósticas que precisen reposo.

- En cuanto a normas convencionales en pro de la conciliación de la vida laboral y familiar, el Convenio Colectivo actualmente contempla el reconocimiento como permiso retribuido la asistencia a consulta médica acompañando a hijos menores de 6 años y para acompañar a menores de 12 años facilitamos el acompañamiento a través de cambios de libre, prestación, turno, etc.

- También en el presente Convenio Colectivo 2021-2023, se mantiene la mejora en los permisos retribuidos para atención de contingencias relacionadas con la conciliación de la vida laboral y familiar, entre los que se pueden destacar:

  - Permiso de lactancia: quince días laborables.

  - Dos días al año para realización de inseminación asistida.

  - Tres días por año para acompañamiento a familiares que requieren tratamientos tales como quimioterapias, radioterapias, paliativos, etc.

  - Un día al año para acompañar a cónyuges y a familiares de primer grado a pruebas diagnósticas que requieran sedación.

  - Facilitación de cambios de turno o de libre que sean precisos para el acompañamiento de padres, cónyuge o hijos del trabajador.

  - Tratamiento personalizado, por parte de la Comisión de Igualdad, de aquellos casos de violencia de género sufridos por trabajadoras, con el fin de adecuar su problemática con su vida laboral.

Además, en el Convenio Colectivo 2021-2023 se introduce la siguiente novedad en cuanto al disfrute de los permisos retribuidos por fallecimiento, enfermedad grave, intervención quirúrgica o asistencia a urgencias, entre otros: cuando coincidan con libres, se disfrutarán a continuación de los libres, y en caso de que el permiso se haya empezado a disfrutar en laborable y se tuviera que terminar de disfrutar en libres, se terminará de disfrutar cuando finalicen los libres.

Asimismo, y desde su aprobación, aplicación de los permisos y medidas de conciliación previstas en el artículo 127 Real Decreto-ley 5/2023, de 28 de junio, los cuales deberán ser incluidos en el nuevo convenio colectivo de EMT que está en fase de negociación.

Desarrollo de las medidas de conciliación previstas en las acciones del II Plan de Igualdad de EMT.

LA SECRETARIA DEL CONSEJO

Fdo. Marta Campomanes Camino

3 · 2 · 2 Medidas de desconexión laboral

La mayoría de los empleados trabajan a turnos, por lo que hasta el momento no se ha identificado la necesidad de establecer medidas de desconexión laboral. No obstante, la Empresa, a través de la División de Prevención de Riesgos Laborales, gestiona y asume los costes derivados de asistencia psicológica a los trabajadores que hayan sufrido algún incidente en el desempeño de sus funciones (agresiones, atropellos, acoso, etc). Está prevista la elaboración de un protocolo de desconexión digital en el II Plan de Igualdad de EMT el cual habrá de ser negociado con la Representación Laboral.

3 · 2 · 3 Corresponsabilidad

Se han aplicado las siguientes medidas:

- Gestión de solicitudes de reducción de jornada por atención a hijos menores de 12 años, cuidado de familiares, cuidado de menor con enfermedad grave o por cuidado de persona con discapacidad.

  Se efectúa un control y gestión de la concreción horaria y cambios de departamento, para tratar de conseguir un reparto homogéneo entre todos los centros y franjas horarias.

  El derecho a la reducción de jornada por cuidado de hijos, reconocido en el Estatuto de los Trabajadores, es una opción a la que cada vez se acogen más trabajadores y la Empresa está obligada a facilitarles, siempre intentando adecuar las necesidades de los empleados a las peculiaridades del servicio público que se presta.

  En 2023, se han acogido a este derecho 13 trabajadores, la mayoría con la categoría de conductor de autobús. Esto hace un total de 82 empleados con reducción de jornada, de los cuales 70 tienen jornada reducida por cuidado de hijos menores de 12 años, 3 por cuidado de persona con discapacidad, 2 por cuidado de familiares y 7 por cuidado de hijo con enfermedad grave.

- Gestión de permisos de paternidad.

  Para dar cumplimiento al artículo 34.8 del Estatuto de los Trabajadores, se efectúa un control sobre todas las solicitudes de adaptación de jornada de los trabajadores. Del total de las adaptaciones, 57 estaban vigentes con anterioridad a 2023 y 84 se han solicitado en 2023, De ellas, 83 han sido aceptadas y 1 denegada

LA SECRETARIA DEL CONSEJO
Fdo. Marta Campomanes Camino

3 · 2 · 4 Absentismo laboral

Seguimiento médico de la Incapacidad Temporal por enfermedad

El objetivo principal de EMT es la disminución del absentismo por enfermedad mediante el seguimiento médico de los casos registrados subsidiarios de baja médica por enfermedad común o accidente no laboral que han causado Incapacidad Temporal, verificando el diagnóstico, la evolución clínica, duración previsible y pronóstico. El total de actuaciones en 2023 ha sido de 11.748 (11.757 en 2022).

El descenso en el número de intervenciones es consecuencia de la estabilización de los contagios tras la vacunación de la población contra la COVID-19. En el último trimestre del año, se ha incrementado la incidencia de bajas por enfermedad común, con pronósticos más leves. A estas personas, se les presta consejo médico en relación con su diagnóstico, pronóstico y probabilidades terapéuticas e incluso se les proporciona un cambio de puesto de trabajo de forma temporal, encaminado, en algunos casos, a facilitar la mejoría de su proceso y, en otros, en lista de espera para pruebas diagnósticas, rehabilitación o intervenciones quirúrgicas, para compatibilizar su situación médica con una actividad laboral (en ocasiones proporcionando la realización de dichas pruebas, tratamientos de rehabilitación...). En aquellos casos en que, por edad o patología habitual, presentan fundadas condiciones para solicitar una Invalidez Permanente, se ha asesorado al trabajador en la tramitación sobre las gestiones a llevar a cabo para su presentación en el Instituto Nacional de la Seguridad Social (NSS). También se ha contactado con las diversas Inspecciones Médicas de área para la activación de pruebas diagnósticas de intervenciones quirúrgicas.

A continuación, se presentan los datos relacionados con el absentismo laboral por las diferentes causas, en el que se computan las horas perdidas por enfermedad, accidente (en puesto de trabajo o 'in itinere', maternidad, permisos retribuidos, permisos sin retribuir, suspensión de empleo y sueldo, huelga, ausencias injustificadas y asistencias a juicios). Por otra parte, hay que señalar que la Empresa no tiene Enfermedades Profesionales declaradas.

LA SECRETARIA DEL CONSEJO

Fdo. Marta Camporianes Camino

Accidentalidad, Enfermedad y Absentismo Laboral

	2023			2022			Δ %
	Hombres	Mujeres	Total	Hombres	Mujeres	Total	Total
Plantilla							
Plantilla media diaria	9.312	735	10.047	9.172	691	9.863	1,87
Actividad							
Horas trabajadas en jornada ordinaria	12.794.484	964.784	13.759.268	12.560.016	874.947	13.434.963	2,41
Enfermedad y Maternidad							
Número de bajas	4.903	513	5.416	6.162	609	6.771	-20,01
Número días laborales perdidos	177.180	21.636	198.816	176.351	22.300	198.651	0,08
Duración media de la baja (1)	31,95	35,47	32,30	24,36	31,50	24,99	29,25
Accidente							
Número de accidentes (2):							
- con baja puesto trabajo	293	32	325	287	27	314	3,50
- con baja "in itinere"	112	14	126	90	11	101	24,75
Número días laborales perdidos							
- por accidente puesto trabajo	5.271	568	5.839	7.243	720	7.963	-26,67
- por accidente "in itinere"	2.789	262	3.051	2.785	597	3.382	-9,79
Duración media de la baja (1)							
- por accidente puesto trabajo	16,32	16,71	16,36	23,52	24,83	22,16	-26,17
- por accidente "in itinere"	23,24	16,38	22,43	28,71	45,92	29,43	-23,79
Incapacidades por accidente	1	-	1	4	-	4	-75,00
Muertes por accidente	1	-	1	-	-	-	-
Absentismo							
Enfermedad, Maternidad y Accidente							
- horas de absentismo	1.367.484	163.365	1.530.849	1.381.815	171.028	1.552.843	-1,42
- % absentismo	9,58	14,34	9,93	9,86	16,22	10,30	-3,59
Otras causas							
- horas de absentismo	160.896	13.405	174.301	123.955	9.666	133.621	30,44
- % absentismo	1,13	1,18	1,13	0,88	0,92	0,89	26,97
Total							
- horas de absentismo	1.528.380	176.770	1.705.150	1.505.770	180.694	1.686.464	1,11
- % absentismo	10,71	15,52	11,06	10,74	17,14	11,19	-1,16

(1) Días laborales

(2) Se registran el número de bajas ocurridas durante el año y, como en años precedentes, los accidentes con baja ocurridos durante el año 2023, que fueron 316 en el trabajo y 121 "in itinere", más aquellas bajas médicas por recaídas debidas a un accidente registrado anteriormente, 9 y 5 respectivamente.

LA SECRETARIA DEL CONSEJO
Fdo. Marta Campomanes Camino

3 · 2 · 5 Salud y Seguridad

La accidentalidad laboral con baja oficial (accidentes de trabajo con baja más recaídas) en 2023 ha registrado 325 casos, lo que ha supuesto un ligero ascenso de 11 casos (un 3,50%) con respecto a los 314 de 2022. Los accidentes ocurridos en el lugar de trabajo (316) han sufrido un ligero ascenso el 4,64% sobre los ocurridos en 2022 (302), accidentes a los que, estadísticamente, se deben añadir 9 casos de bajas administrativas por recaída de accidentes anteriores, por lo que suman un total de 325. Atendiendo a su pronóstico, la totalidad de los accidentes ocurridos en el lugar de trabajo se consideran leves.

Se han continuado emitiendo los partes de accidentes a través de una conexión segura con el Ministerio de Trabajo y Economía Social para la declaración de los accidentes de trabajo, con o sin baja, altas, accidentes graves o fallecimientos ya que, a partir de 2004, se establece el Sistema Delt@ de declaración electrónica de documentos, modificada en el marco de actuación de la Unión Europea, y regulada a partir del 1 de enero de 2003 por la Orden TAS/2926, de 19 de noviembre de 2002, por la que se debían utilizar nuevas codificaciones en lo referido al tipo de trabajo, actividad física específica, desviación y forma de contacto del agente material causante del accidente.

En cuanto a los accidentes laborales, y teniendo en cuenta el origen del accidente, se han producido 177 (169 en 2022) accidentes con baja en el lugar de trabajo ocasionados por movimiento del cuerpo con esfuerzo físico, 48 (51 en 2022) por caída de personas, 59 (53 en 2022) por pérdida de control de máquinas o vehículos y 9 (2 en 2022) por sorpresa, miedo, violencia, agresión, etc,en línea con la tendencia de ascenso que presenta el total de accidentes.

Como viene siendo habitual, el mayor número de accidentes con baja ha tenido lugar en la primera y segunda hora (22,53 y 22,22%, respectivamente). En cuanto al día de la semana, el miércoles (20,06%), el martes (18,20%), el lunes (15,74%) y el viernes (13,88%) han sido los días en los que se registran los mayores porcentajes de accidentes laborales.

Siguiendo los criterios estadísticos del Ministerio de Trabajo y Economía Social, según los cuales, al calcular los índices generales de accidentalidad, no se contabilizan las bajas causadas por recaída de accidentes ocurridos con anterioridad ni, por tanto, los días de ausencia derivados de los mismos, se presentan los índices relativos a los años 2022 y 2023.

Índices de Accidentalidad por sexo

Índice	2023			2022		
	Hombres	Mujeres	Total	Hombres	Mujeres	Total
Índice de Incidencia	31,46	43,53	32,35	31,29	37,63	31,73
Índice de Frecuencia	22,90	33,16	23,62	22,85	29,72	23,30
Índice de Gravedad	0,41	0,59	0,38	0,58	0,82	0,59

El personal facultativo ha realizado el estudio y valoración de todos los accidentes laborales, con y sin baja, evaluando las causas, diagnóstico y tratamiento de las lesiones producidas, así como el tipo de trabajo, desviación, forma de contacto con el agente material causante de la lesión, áreas de trabajo y categorías profesionales en relación con los riesgos derivados del puesto de trabajo. Todos estos datos, extraídos de los informes de los accidentes de trabajo, han sido expuestos y estudiados detalladamente en las reuniones mensuales de los Subcomités de accidentes y en las trimestrales del Comité de

LA SECRETARIA DEL CONSEJO
Fdo. Marta Campomanes Camino

Seguridad y Salud, previa información detallada presentada por la División de Prevención de Riesgos Laborales y Salud Laboral y análisis de la investigación de accidentes realizada por el jefe responsable y revisada por el técnico de prevención.

Medicina asistencial

El objetivo primordial en este apartado, y debido a que la Empresa es colaboradora con el INSS en la gestión derivada de contingencias de accidente de trabajo y enfermedad profesional, asumiendo las prestaciones económicas y sanitarias correspondientes a la citada incapacidad temporal, es la asistencia a los trabajadores accidentados durante la jornada laboral o en su desplazamiento al trabajo 'in itinere', por parte del equipo traumatológico de la Empresa, para establecer el diagnóstico y tratamiento médico, quirúrgico y rehabilitador adecuado en cada situación y controlar su evolución posterior. Todo el personal sanitario participa en la prestación de primeros auxilios a accidentados, así como a los trabajadores que demandan consulta médica por presentar síntomas de enfermedad sobrevenidos durante su jornada laboral o por solicitar consejo o atención facultativa debido a otras causas. En 2023, ha proseguido la atención telefónica, siempre que ha sido posible, con objeto de reducir el número de asistencias presenciales a consultas. En todas las intervenciones quirúrgicas dentro del estudio preoperatorio se ha incluido la prueba de la PCR para evitar riesgos de contagios.

Actuaciones asistenciales por sexo

Índice	2023			2022		
	Hombres	Mujeres	Total	Hombres	Mujeres	Total
Curas	1.214	181	1.395	1.126	107	1.233
Operaciones	16	3	19	31	1	32
Rehabilitación y otros tratamientos	2.717	220	2.937	2.562	580	3.142
Asistencia por Enfermedad	162	13	175	153	16	169

Medicina preventiva y vigilancia de la salud

En cumplimiento de la legislación vigente en materia de vigilancia de la salud, prosiguen los programas de reconocimientos médicos periódicos, adaptados a cada actividad, renovados anualmente conforme a las variaciones normativas y de legislación, en los que se incluye la historia clínico-laboral y se relacionan los factores de riesgo a los que está expuesto el trabajador con los efectos que pudieran provocar sobre su salud. Además, se han seguido aplicando los protocolos de reconocimiento específico en relación con la manipulación de cargas, pantallas de visualización de datos, ruido, movimientos repetitivos, posturas forzadas, neuropatías por presión, etc, ppublicados por el Ministerio de Sanidad Consumo y Bienestar Social, además de la aplicación de un protocolo especial para conductores de autobús y de la grúa municipal, establecidos y adaptados por los técnicos de prevención de esta Área, teniendo en cuenta los riesgos evaluados en esos puestos de trabajo.

En 2023, ha continuado el seguimiento y aplicación de programas de prevención de riesgos, tanto médicos como laborales, gracias a la elaboración de estadísticas con criterios epidemiológicos, con las que posteriormente se ha colaborado con el Sistema Nacional de Salud a través de los servicios de atención primaria y de asistencia sanitaria especializada.

LA SECRETARIA DEL CONSEJO
Fdo. Marta Carbonanes Camino

Actuaciones preventivas por sexo

Índice	2023			2022		
	Hombres	Mujeres	Total	Hombres	Mujeres	Total
Reconocimientos	2.656	252	2.908	2.928	230	3.158
Determinaciones Analíticas	98.272	9.324	107.596	120.048	9.430	129.478
Vacunaciones	1.237	101	1.338	1.744	122	1.866
Otras Exploraciones	9.508	771	10.279	2.960	242	3.202

Dentro del apartado de reconocimientos médicos, se incluye, además de los exámenes de salud, nueva denominación de los reconocimientos en la vigilancia de la salud, periódicos ordinarios de carácter voluntario según la legislación vigente, los reconocimientos obligatorios de ingreso, reingreso, reconocimientos psicotécnicos, por cambios de categoría o puesto de trabajo, reincorporación al trabajo tras larga enfermedad, vigilancia de la salud aplicando protocolos específicos a determinados riesgos como por ejemplo riesgo por exposición a fibras de amianto y otros reconocimientos médicos que no pueden tipificarse dentro de los apartados anteriores. En 2023, se ha reanudado la revisión de los reconocimientos específicos del protocolo del amianto realizado en el año 2017 y que tuvieron que interrumpirse debido al comienzo de declaración de la pandemia de la COVID-19 en marzo de 2020.

Los reconocimientos de cambio de categoría o adaptación de puesto de trabajo, se realizan a los trabajadores que son declarados 'no apto' para su puesto de trabajo, ya sea por la concesión de una IPT para su trabajo habitual o por capacidades físicas disminuidas. A partir de este reconocimiento, se emite un informe de aptitud para gestionar la recolocación de esos trabajadores. En 2023, se han continuado realizando los reconocimientos de aptitud iniciada en 2014, como consecuencia del cambio de puesto de trabajo de los trabajadores que ya se encontraban adaptados en EMT y que por, cuestiones organizativas, se han recolocado en los aparcamientos que dependen de la Dirección de Movilidad. Dentro de la política de contratación de la Empresa, se han realizado 553 reconocimientos de ingreso a conductores y otras categorías, aprobados en los exámenes teórico y práctico de las convocatorias y personal de Bicimad que se han incorporado a la plantilla de la Empresa.

Se han reanudado todas las campañas asociadas a los exámenes de salud: la de detección precoz de patología prostática, a través de la determinación de niveles de antígeno prostático específico (PSA) en suero, considerando la edad de riesgo a los varones mayores de 45 años y recomendando una revisión anual por el urólogo a todos los que superen los 50 años mediante ecografía y flujometría; prevención de la obesidad, mediante la determinación de pruebas tiroideas, TSH y T4 libre y el diagnóstico precoz de la anemia, mediante la determinación de ferritina, completándola, desde el año 2007, con la determinación de hierro en suero (sideremia); la de detección precoz de procesos renales mediante la determinación de la creatinina en suero, como determinación complementaria a la urea que se utiliza para la valoración posterior del proceso renal y la determinación de LDL en suero para implementar el estudio lipídico, debido a la interrupción de los exámenes de salud a consecuencia de la pandemia.

La asistencia a reconocimiento médico periódico voluntario ha experimentado un ligero descenso en relación con el año anterior (40,75% de los citados en 2023 y 53,67% de los citados en 2022).

LA SECRETARIA DEL CONSEJO
Fdo. Marta Campomanes Camino

La campaña de vacunación antigripal, de carácter voluntario, continúa su aplicación al ser una enfermedad de alta incidencia en el medio laboral. En 2023, ha disminuido ligeramente el número de vacunaciones (1.338), con respecto al anterior (1.837). La campaña de vacunación antitetánica ha completado la profilaxis iniciada en años anteriores, cumpliendo los requisitos indicados por la Consejería de Sanidad de la Comunidad de Madrid.

A continuación, se desglosan las medidas preventivas que se han llevado a cabo tanto para clientes como para empleados:

- Medidas preventivas para clientes:
  - Recomendación de evitar el pago en efectivo.
- Medidas preventivas para empleados:
  - Autobuses con mampara de conductor en toda la flota de autobuses.
  - Priorización de reuniones por vía telemática.

3 · 3 RELACIONES LABORALES

El ejercicio 2023, en el ámbito de las Relaciones Laborales, ha estado marcado en su mayor parte por la aplicación y desarrollo del nuevo Convenio Colectivo de EMT para los años 2021, 2022 y 2023, firmado por ambas representaciones el 19 de enero de 2022 y registrado ante la autoridad laboral el 22 de enero de 2022.

Por otra parte, las actuaciones más significativas en esta materia han sido las siguientes:

- Negociación, firma y registro del II Plan de Igualdad de la Empresa para los años 2023-2026.
- Firma del Protocolo de acoso sexual y por razón de sexo el 27 de diciembre de 2022.
- Negociaciones para mejorar el acuerdo inicial sobre Teletrabajo firmado con el Comité de Empresa el 28 de julio de 2022.
- Continuidad de las comisiones de trabajo para seguimiento del teletrabajo.
- Denuncia del Convenio Colectivo EMT 2021-2023 y constitución de la Comisión Negociadora del Convenio Colectivo 2024.

LA SECRETARIA DEL CONSEJO
Fdo. Marta Campomanes Camino

- Aplicación en interpretación de los nuevos permisos previstos en el art. 127 del RDL. 5/2023, de 28 de junio, por el que se adoptan y prorrogan determinadas medidas de respuesta a las consecuencias económicas y sociales de la Guerra de Ucrania, de apoyo a la reconstrucción de la isla de La Palma y a otras situaciones de vulnerabilidad; de transposición de Directivas de la Unión Europea en materia de modificaciones estructurales de sociedades mercantiles y conciliación de la vida familiar y la vida profesional de los progenitores y los cuidadores, y de ejecución y cumplimiento del Derecho de la Unión Europea.

- Aplicación del protocolo de actuación para la adaptación de la jornada por razones de conciliación familiar, según lo definido en el artículo 34.8 del Estatuto de los Trabajadores.

- Gestión, control e intermediación en la contratación de los seguros médicos para empleados.

- Se han llevado a cabo un total de 87 reuniones con el Comité de Empresa y Delegados de Prevención, en el ámbito de las distintas Comisiones de Trabajo establecidas en EMT. Su desglose es el siguiente:

  - 24 reuniones de la Comisión de Coordinación.
  - 14 reuniones de la Comisión Paritaria de Seguimiento de Convenio.
  - 9 reuniones del Comité de Seguridad y Salud.
  - 18 reuniones de la Mesa Negociadora Convenio 2021-2023.
  - 3 reuniones de la Comisión de Igualdad.

Organización del diálogo social

La organización del diálogo social se sustenta en la creación y desarrollo de distintas Comisiones de Trabajo en las que se resuelven, junto con la representación legal de los trabajadores, cuestiones organizativas y de desarrollo del servicio en las distintas áreas de la empresa. La Comisión de Coordinación es la garante de los acuerdos que se alcancen en todas estas comisiones, de acuerdo con lo establecido en el Punto 12.2 del Convenio Colectivo vigente.

La denominación y contenido de las distintas comisiones de trabajo es: Comisión Paritaria (resolución de controversias sobre interpretación y aplicación del Convenio Colectivo vigente), Comisión de Coordinación (adopción de acuerdos que modifican o revisan el contenido del Convenio), Comisión Negociadora del Convenio (negociación colectiva sobre distintos aspectos de la relación laboral: retribuciones, vacaciones, jornada de trabajo, vacaciones, régimen disciplinario...), Comisión de Seguridad y Salud (órgano paritario y colegiado de participación, destinado a la consulta regular y periódica de las actuaciones de la Empresa en materia de prevención de riesgos), Comisión de Igualdad (desarrollo y realización de la evaluación, seguimiento y vigilancia de la aplicación del Plan de Igualdad de EMT).

Asimismo, se crean otras comisiones de trabajo, emanadas de la Comisión de Coordinación, en las que se tratan materias específicas de cada uno de los colectivos y diversos aspectos de la relación laboral. Entre ellas, se pueden citar las siguientes: Comisión de Movimiento, Comisión de Talleres, Comisión de SAM y SACE, Comisión de Administrativos, Comisión Mixta de Formación, Mesa Técnica de Cuadros,

LA SECRETARIA DEL CONSEJO
Fdo. Marta Campomanes Camino

Comisión Mixta de Inspectores, Comisión de Vestuario, Comisión de IPT y Comisión de Teletrabajo. En todas ellas, la Representación de la Empresa y la de los Trabajadores debaten y, en su caso, adoptan acuerdos en materia de organización y condiciones de trabajo y su aplicación práctica.

En el apartado de información a los trabajadores, se publican comunicados, tanto en soporte físico como a través del Portal del Empleado, sobre las cuestiones que afectan a la relación laboral de cualquier índole.

Todos los trabajadores, a excepción del Director Gerente, están cubiertos por el Convenio Colectivo vigente.

3 · 4 FORMACIÓN

La EMT considera la formación de sus empleados como un pilar básico para el correcto desarrollo de sus funciones que permitirán, prestar a la ciudad de Madrid un servicio público de la mayor calidad.

Uno de los mecanismos de gestión empresarial empleado de forma estratégica es la formación continua de los trabajadores, que EMT entiende como la mejor herramienta para dotar al equipo de empleados de competencias, conocimientos, habilidades y aptitudes necesarias para realizar su cometido dentro de la Empresa. En este sentido, las acciones formativas son un compromiso permanente recogido en el vigente Convenio Colectivo, con especial atención a la mejora tecnológica de los vehículos y de la red de líneas, así como la gestión de habilidades del equipo y potenciación de técnicas en los canales de comunicación con la ciudadanía.

3 · 4 · 1 Formación de ingreso

El número de conductores aspirantes formados en 2023 ha sido de 362, distribuidos en 21 grupos con una suma total de 76.825 horas.

Estos cursos suponen un importante esfuerzo formativo, derivado de la continua actualización y diversificación de la flota, que conlleva la necesidad de seguir impartiendo un elevado número de horas de formación, teórica y práctica, con el objetivo de proporcionar los conocimientos y la práctica suficiente, tanto de la operativa diaria en cuanto a las gestiones necesarias se refiere, como de los aspectos relativos a la conducción de los distintos modelos de autobús de la flota.

De este modo, los nuevos conductores pueden llevar a cabo sus funciones, desde el primer momento, con los conocimientos y habilidades que se requieren, tanto en lo referente a la atención, información y trato a los clientes, como en la seguridad y confortabilidad en la conducción, características todas ellas que comportan la excelente profesionalidad de los mismos.

LA SECRETARIA DEL CONSEJO
Fdo. Marta Campomanes Camino

Formación de nuevo ingreso por sexo

Tipo de curso	2023			2022		
	Número de Grupos	Asistentes	Horas de formación	Número de Grupos	Asistentes	Horas de formación
Conductor de autobús	**21**	**362**	**76.825**	**24**	**259**	**56.966**
Hombres		322	68.110		229	52.864
Mujeres		40	8.715		30	4.102

3 · 4 · 2 Formación continua de Empresa

Este programa formativo tiene por objeto garantizar la adecuación del personal de EMT a las nuevas funcionalidades y a la constante y necesaria actualización profesional. Estas acciones formativas han supuesto, en el año 2023, 131.938 horas impartidas tanto, en mayor proporción, por personal interno como, en menor medida, por empresas externas.

Sobre la totalidad de las horas impartidas durante el ejercicio 2023 se ha recibido bonificación de la Fundación Estatal para la Formación en el Empleo (FUNDAE).

Los siguientes cuadros presentan, de forma esquemática, un resumen de la formación continua de todas las Áreas. Hay que destacar la renovación del Certificado de Aptitud Profesional (CAP) a 1.311 conductores que precisan de esta titulación para su ejercicio profesional en vehículos de transporte de viajeros y a 84 empleados de otras categorías.

Evolución de la formación continua por sexo

Motivo	2023	2022	Diferencia	Δ %
Asistentes	**8.427**	**8.512**	**-85**	**-1,00**
Hombres	7.573	7.746	-173	-2,23
Mujeres	854	766	88	11,49
Horas	**131.938**	**160.105**	**-28.167**	**-17,59**
Hombres	119.449	143.294	-23.845	-16,64
Mujeres	12.489	16.811	-4.322	-25,71

LA SECRETARIA DEL CONSEJO

Fdo. Marta Campomanes Camino

Acciones de formación por Grupos Profesionales y sexo

	Técnicos y Administrativos	Personal Auxiliar	Servicios de Transporte				Servicios de Movilidad	Servicios Directos al Ayto.	Personal en Formación (1)	TOTAL EMPRESA
			Operaciones	Mat. Móvil y Mantenimiento	SACE	Total				
Asistentes	**562**	**99**	**5.086**	**1.391**	**145**	**6.622**	**1.144**			**8.427**
Hombres	382	80	4.689	1.331	120	6.140	971			7.573
Mujeres	180	19	397	60	25	482	173			854
Horas	**7.585**	**696**	**96.964**	**17.017**	**1.795**	**115.775**	**7.883**			**131.938**
Hombres	4.732	552	89.509	16.395	1.406	107.309	6.856			119.449
Mujeres	2.853	144	7.455	622	389	8.466	1.027			12.489

(1) Personal que está realizando el periodo de Prácticas y que ya tiene contrato laboral en la Empresa.

Desde el 11 de septiembre de 2008, todos los conductores profesionales deben disponer, además del correspondiente permiso de conducción, del CAP, expedido por el Ministerio de Transportes, Movilidad y Agenda Urbana, a través de las Comunidades Autónomas. Complementariamente, cada cinco años deben realizar un curso de formación continua de 35 horas de duración.

Cursos de formación continua CAP por sexo

Tipo de curso	2023			2022		
	Número de Grupos	Asistentes	Horas de formación	Número de Grupos	Asistentes	Horas de formación
Conductor de autobús	**70**	**1.311**	**45.885**	**75**	**1.452**	**50.800**
Hombres		1.250	43.750		1.392	48.700
Mujeres		61	2.135		60	2.100
Otras categorías	**4**	**84**	**2.940**	**6**	**107**	**3.745**
Hombres		82	2.870		102	3.570
Mujeres		2	70		5	175
Total	**74**	**1.395**	**48.825**	**81**	**1.559**	**54.545**

LA SECRETARIA DEL CONSEJO
Fdo. Marta Campomanes Camino

3 · 5 ACCESIBILIDAD UNIVERSAL Y DISEÑO PARA TODOS

En línea con el Objetivo de Desarrollo Sostenible 11 (ODS 11, ciudades y comunidades sostenibles), EMT tiene el compromiso de incorporar los conceptos de Accesibilidad Universal y Diseño para Todos de forma transversal en el desarrollo de todas sus actividades. Este compromiso lo lleva a cabo a través de las siguientes acciones:

- Material móvil: toda la flota de autobuses dispone de los elementos necesarios para garantizar la accesibilidad universal, es decir, piso bajo, sistema de inclinación y rampa de acceso para personas en silla de ruedas, espacio reservado para personas con movilidad reducida (PMR), trama continua de barras y asideros con contraste cromático, sistema braille y avisador acústico y luminoso. Además, dispone de otros que van más allá del estricto cumplimiento de la normativa, como es la ampliación del espacio o la doble plataforma central para compatibilizar el uso de cochecitos de niños y sillas de ruedas, la validadora en la plataforma central, o las pantallas de información, entre otros.

  En este sentido, al cierre del año, el número de autobuses con estas características, es decir, plataforma central ampliada, doble o doble ampliada es de 2.058 autobuses, lo que representa un 97,90% de la flota total. El porcentaje restante pertenece a minibuses y microbuses con plataforma sencilla pues, debido a su reducida longitud, no admiten una plataforma mayor. Asimismo,1.716 autobuses incorporan rampas manuales para evacuación de personas en silla de ruedas en caso de emergencia (81,68% de la flota).

- Infraestructuras: se ha impulsado la accesibilidad en las paradas de autobús, con la realización de trabajos de mejora en 71 marquesinas.

- En marzo de 2023, se presentó la herramienta NaviLens, que otorga autonomía a personas ciegas y con discapacidad visual, para poder llegar de manera precisa hasta un elemento concreto, como es una parada de autobús.

- Participación en la definición del Plan Estratégico de Accesibilidad Universal para la ciudad de Madrid (PEAUM), para el periodo 2022-2026, aprobado por la Junta de Gobierno de la Ciudad de Madrid en la sesión celebrada el 10 de noviembre. El PEAUM se ha definido en cinco líneas estratégicas: imagen y comunicación, inclusión y derechos, gestión interna de la accesibilidad universal en el Ayuntamiento de Madrid, concienciación y formación (interna y externa) y nuevas fronteras e innovación.

- Participación en otros Planes Municipales en materia de accesibilidad universal, tales como: 'El IV Plan Local de Infancia y Adolescencia' (PLIAM), el 'Plan Madrid, Ciudad Amigable con las Personas Mayores', cuyo fin es la adhesión de Madrid a la Red Mundial de Ciudades Amigables con las Personas Mayores promovida por la Organización Mundial de la Salud (OMS) y el 'Plan Municipal Madrid Incluye', cuyo objetivo es lograr la inclusión plena de las personas con discapacidad, desarrollando actuaciones públicas y privadas coordinadas y transversales tendentes al logro de una ciudad más accesible para todos.

- Mediante la participación en foros, jornadas y grupos de trabajo de diálogo con los grupos de interés:

LA SECRETARIA DEL CONSEJO

Fdo. Marta Campomanes Camino

- Asistencia al Consejo Municipal de Discapacidad para la presentación del PEAUM y del III Plan Madrid Incluye, que tuvo lugar el 17 de feberero.

- Comisión Técnica de Accesibilidad de Modos de Transporte del Consejo para la Promoción de la Accesibilidad y Supresión de Barreras de la Comunidad de Madrid.

- Grupo de trabajo junto con CERMI Madrid para la promoción de la accesibilidad y supresión de barreras en puntos de carga eléctricos.

- Comité Consultivo del Observatorio de Innovación en el Diseño Universal La Salle.

- Grupo de trabajo en Accesibilidad en el Autobús, impulsado por la Asociación de Transportes Públicos Urbanos y Metropolitanos (ATUC), cuyo objetivo es mejorar la accesibilidad en paradas y marquesinas y accesibilidad de personas mayores.

- Foro de Contratación Socialmente Responsable, cuyo objetivo principal es impulsar la inserción de cláusulas de contenido social en la contratación pública que favorezcan la inclusión laboral de las personas con discapacidad y de las personas en riesgo de exclusión.

- IV Jornada de Accesibilidad del Ayuntamiento de Madrid, realizada el 24 de octubre.

■ Otras acciones en materia de accesibilidad:

- 'Creemos en tu autonomía'. Entrenamientos para personas con discapacidad intelectual para uso autónomo y seguro del autobús. En 2023, se ha entrenado a 24 personas con discapacidad.

- Sesión de información, formación y práctica para el alumnado de técnicas de Guía Interpretación de personas sordociegas que pertenece al Grado de Lengua de Signos y Comunidad Sorda de la Universidad Rey Juan Carlos (URJC). El objetivo que se persigue con esta actividad es que los alumnos puedan llevar a la práctica los conocimientos teóricos adquiridos en su formación, en escenarios reales, como el uso del autobús como medio de transporte, que afiancen su formación y así puedan desempeñar su trabajo con eficacia y seguridad en un futuro próximo. Se ha proporcionado formación en accesibilidad universal en EMT con la concreción de elementos que garantizan la accesibilidad, autonomía y seguridad en el viaje, y se ha facilitado la práctica real en autobuses de diferentes modelos a dos grupos de alumnos.

- Colaboración con el Instituto de Enseñanza Secundaria Pío Baroja. Se ha trabajado en la adaptación de los conocimientos teóricos de sus alumnos a escenarios reales que se encontrarán los alumnos en su futuro profesional y que además garantizará el uso correcto del autobús.

- Mantenimiento de las pantallas de tiempo de espera de las paradas cercanas al Centro de Referencia Estatal de Atención al Daño Cerebral (CEADAC).

LA SECRETARIA DEL CONSEJO

Fdo. Marta Camponanes Camino

3 · 6 INTEGRACIÓN E IGUALDAD

El Plan de Igualdad, vigente desde 2012, contempla y desarrolla una serie de medidas y acciones acordadas entre la empresa y la representación laboral, agrupadas y estructuradas por áreas temáticas de actuación, encaminadas al establecimiento y desarrollo de políticas que integren la igualdad de trato y oportunidades entre mujeres y hombres, con la no discriminación directa o indirectamente por razón de sexo, con el derecho de los trabajadores y trabajadoras a disfrutar de unos ambientes de trabajo que excluyan el acoso sexual, acoso por razón de sexo y acoso moral, así como el impulso y fomento de medidas para conseguir la igualdad real en el seno de EMT, estableciendo la igualdad de oportunidades entre mujeres y hombres como un principio fundamental de la misma.

A lo largo de 2023, se ha negociado el contenido del II Plan de Igualdad que ha sido aprobado por la comisión negociadora del Plan el 27 de diciembre de 2023, y se ha procedido a registrar oficialmente el Plan en REGCON (Registro y Depósito de Convenios Colectivos, Acuerdos Colectivos de Trabajo y Planes de Igualdad).

Igualdad de género, protocolo contra acoso sexual

El Plan de Igualdad aprobado en 2012 contempla en su Anexo II un Protocolo de Actuación en materia de acoso sexual y acoso por razón de sexo e incorpora el principio de igualdad de trato y oportunidades en el acceso al empleo, en la formación, en la promoción profesional y en las condiciones de trabajo.

Políticas contra la discriminación y gestión de la diversidad

EMT se compromete en su Código Ético y de Conducta a la creación de un entorno de trabajo donde todos los empleados sean tratados con imparcialidad y respeto, poniendo especial atención en impulsar la igualdad de oportunidades en cuanto a género y capacidad, eliminando de esta forma cualquier tipo de discriminación profesional.

Asimismo, todos los empleados estarán obligados a actuar en sus relaciones laborales con otros empleados, grupos de interés y terceros, con criterios de respeto y dignidad, no estando permitida forma alguna de amenaza, violencia, acoso, abuso en el trabajo, comportamientos vejatorios u ofensivos, intimidación de ningún tipo, ni discriminaciones por razón de raza, religión, edad, nacionalidad, discapacidad, enfermedad, género, opinión o cualquier otra condición personal o social ajena a sus condiciones de capacidad.

En relación a dos iniciativas de EMT que promueven la igualdad de género, como son el Observatorio Mujer y Transporte Seguro y la Cátedra para la promoción de la mujer en vocaciones STEM, hay que destacar las siguientes acciones realizadas durante 2023:

- Presentación del Catálogo de la Cátedra STEM bajo el nombre 'Aulas +: Apuesta STEM por un futuro sostenible. Introduciendo el mundo STEM en las aulas'. Se trata de una herramienta web multidisciplinar de acceso libre a actividades de difusión y formación para promover vocaciones STEM realizado el 22 de febrero.

- Grabación 'Podcast de la cátedra STEM' para la serie de ICAI 'Casting the future', podcast para el mes de marzo coincidiendo con el Día de la Mujer.

LA SECRETARIA DEL CONSEJO

Fdo. Marta Campomanes Camino

- Participación en el Plan Municipal 'Madrid Ciudad Segura para Mujeres y Niñas', cuyo objetivo es reducir y prevenir el acoso sexual y otros tipos de violencia contra las mujeres en espacios públicos.

- Participación en el Plan Municipal 'Madrid lucha contra la pobreza femenina', cuyo objetivo es profundizar en la intervención municipal en la lucha contra la pobreza femenina en la ciudad de Madrid.

- Otras acciones en materia de igualdad:

  - Participación en todas sus fases en la elaboración del II Plan de Igualdad aprobado el día 27 de diciembre de 2023.

  - Participación en el Proyecto transversal 'Madrid Ciudad Corresponsable' de la Dirección General de Políticas de Igualdad y Contra la Violencia de Género del Ayuntamiento de Madrid. Se configura como un marco común de actuación municipal en materia de igualdad de oportunidades entre mujeres y hombres y en materia de corresponsabilidad, con el objetivo de contribuir a un reparto equitativo de las tareas de cuidados.

  - Participación en la Comisión de Movilidad y Género de la Asociación de Transportes Públicos Urbanos y Metropolitanos (ATUC).

  - Participación en el Programa Cross Mentoring de AED para fomentar el liderazgo en mujeres. Dicha participación se ha llevado a cabo mediante la aportación de 4 parejas Mentee (persona guiada) y Mentor (persona que guía) de distintas áreas de la empresa, que han compartido sus proyectos profesionales y han recibido consejos de otras parejas Mentee y Mentor de otras empresas que también participan en el programa.

  - Difusión en canales internos del video realizado por mujeres trabajadoras de EMT para poner en valor sus trabajos con motivo del día de la Mujer.

  - Campaña Polis Network para conmemorar el día Internacional de la Mujer, mediante la publiación de artículos en el sector de la movilidad urbana para promover la igualdad y la justicia urbana.

Otras acciones destacables en el ámbito de la RSC, y relacionadas con los Objetivos de Desarrollo Sostenible de convenios, 5,10 y 11 (igualdad de género, reducción de las desigualdades y ciudades y comunidades sostenibles, respectivamente) son:

- Colaboración en el Proyecto de la Fundación SEUR 'Tapones para una nueva vida', para ayudar a niños sin recursos a acceder a un tratamiento médico y facilitar aparatos ortopédicos, no reglados en el sistema sanitario, mediante la recogida de tapones y su posterior reciclaje. Durante 2023, se han recogido 3.150 kilos de tapones, lo que equivale a 4.725 kilos de CO^2 absorbido.

- Al final del ejercicio siguen activos 10 pases anuales a la Asociación Transexualia, para viajar en la red de autobuses de EMT a personas asociadas perceptoras de la renta mínima de inserción e inscritas en programas de búsqueda de empleo.

LA SECRETARIA DEL CONSEJO
Fdo. Marta Campomanes Camino

Asimismo, EMT participa en distintos planes municipales cuyo fin es atender las necesidades de acceso al transporte público y servicios de EMT de distintos colectivos y que están relacionados con los ODS 10 y 11 (igualdad de género, reducción de las desigualdades y ciudades y comunidades sostenibles, respectivamente), tales como:

- 'Campaña del Frío', en la que EMT participa en coordinación con el Área de Servicios Sociales del Ayuntamiento de Madrid en el traslado de personas sin hogar a los albergues facilitados por el propio Ayuntamiento. En la campaña 2022-2023 se han realizado 1.032 viajes, trasladando a 53.950 viajeros en las dos líneas que han estado en funcionamiento.

- Plan Estratégico de Accesibilidad Universal para la ciudad de Madrid (PEAUM), para el periodo 2022-2026, aprobado por la Junta de Gobierno de la Ciudad de Madrid en la sesión celebrada el 10 de noviembre. Se ha definido en cinco líneas estratégicas: imagen y comunicación, inclusión y derechos, gestión interna de la accesibilidad universal en el Ayuntamiento de Madrid, concienciación y formación (interna y externa) y nuevas fronteras e innovación.

Un año más, EMT ha logrado el 'Certificado de Responsabilidad Social Corporativa' concedido por la Asociación para la Autorregulación de la Comunicación Comercial (Autocontrol) que pone de manifiesto el compromiso de la Empresa por cumplir la ética y la lealtad publicitaria en beneficio de los consumidores y el propio mercado.

4 GESTIÓN DE DERECHOS HUMANOS Y LUCHA CONTRA LA CORRUPCIÓN Y EL SOBORNO

El Consejo de Administración de EMT aprobó el 27 de octubre de 2023 un nuevo Código Ético y de Conducta que vino a sustituir al anterior Código de 2017, para adecuarlo a las necesidades y situación actual de la Empresa y alinearlo con el Plan Estratégico, teniendo en cuenta las mejores prácticas en la materia y los requerimientos legales, incluyendo la reciente Ley 2/2023 de protección de informantes.

El Código Ético y de Conducta de EMT recoge el propósito y los valores de la Empresa y define las pautas de comportamiento responsable y transparente de todas las personas que forman parte de la misma, teniendo especialmente en cuenta el cumplimiento efectivo de las normas internas y externas que le aplican y, más allá de las exigencias legales, promueve un comportamiento íntegro, transparente y responsable, que contribuya a la excelencia en el desempeño y a la mejora social, económica y medioambiental.

Adicionalmente, la Empresa asume, como parte de su normativa interna, el contenido de los acuerdos y convenios nacionales e internacionales a los que se ha adherido, comprometiéndose a su promoción y cumplimiento, como son, entre otros, la Declaración Universal de Derechos Humanos, la Organización Internacional del Trabajo, las Normas para la Lucha contra la corrupción y el Pacto Mundial de las Naciones Unidas.

LA SECRETARIA DEL CONSEJO
Fdo. Marta Campomanes Camino

EMT establece en su Código Ético y de Conducta, la prohibición de todo tipo de prácticas fraudulentas, con especial atención a los sobornos, corrupción y comisiones ilegales, regulando, asimismo, la aceptación de regalos, préstamos e invitaciones, los conflictos de intereses y la realización de actividades externas.

Como parte de ese compromiso, EMT incluye en sus contratos y acuerdos, la obligación que asumen las partes firmantes de cumplir con toda la normativa que les resulte de aplicación y la no recepción ni oferta de cualquier retribución o ventaja indebida.

En relación con los pliegos de contratación financiados con fondos europeos, EMT aplica el Plan de Medidas Antifraude aprobado por el Ayuntamiento de Madrid para la gestión de los fondos procedentes del Mecanismo para la Recuperación y Resiliencia y cuenta con procedimientos de ausencia de conflicto de intereses, con objeto de garantizar la imparcialidad de los procedimientos de contratación.

De acuerdo con la Ley 2/2023, de 20 de febrero, reguladora de la protección de las personas que informen sobre infracciones normativas y de lucha contra la corrupción, la Empresa cuenta con un sistema interno de información que forma parte de su sistema de prevención de riesgos penales y un Comité de Cumplimiento nombrado por su Consejo de Administración, siendo el Comité el órgano encargado de resolver las consultas y dudas sobre la interpretación y aplicación del Código, así como de gestionar el Canal Ético, habiendo sido este órgano colegiado designado como responsable del sistema interno de información de la Empresa.

El Canal ético está accesible en la web externa de EMT y en la intranet de la Empresa, con la configuración de 'buzón seguro', que permite recibir comunicaciones anónimas, de acuerdo con la normativa vigente, garantizando la confidencialidad e integridad de estas. Este canal tiene como misión recibir consultas sobre la interpretación del Código Ético y de Conducta de EMT, así como poner de manifiesto conductas irregulares que puedan implicar la comisión de un acto contrario a la ley, incluyendo expresamente las infracciones previstas en la Ley 2/2023, de 20 de febrero, a las políticas y procedimientos de la Empresa o a las normas recogidas en el Código Ético y de Conducta. Durante 2023, se han recibido 34 comunicaciones en el Canal Ético, de las cuales 22 inciden directamente sobre el contenido del Código ético y de conducta, sin que ninguna de ellas sea relativa a supuestos de fraude, corrupción o soborno.

Como la Empresa tiene su Sede Social dentro de la Unión Europea, los Derechos Humanos están regulados por las normas vigentes tanto en la propia Unión Europea como en España.

En 2023, las aportaciones a asociaciones, organizaciones o instituciones empresariales realizadas por EMT han ascendido a un importe de 108,331 euros, IVA excluido.

LA SECRETARIA DEL CONSEJO
Fdo. Marta Campomanes Camino

5 RELACIONES CON LA SOCIEDAD

El objetivo principal que EMT persigue con su modelo de gestión radica en el impacto positivo que las prácticas socialmente responsables generan en los distintos ámbitos con los que la Empresa tiene relación.

5 · 1 COMPROMISO CON EL DESARROLLO SOSTENIBLE. RELACIONES CON LOS GRUPOS LOCALES

La gestión socialmente responsable de EMT, en los diferentes aspectos de la sociedad, del medio ambiente y de la economía sostenible, cada vez se hace más relevante, creando un valor para la Empresa y para los grupos de interés, que repercute en un incremento reputacional y en una mejora sustancial de la imagen de la Empresa.

En este sentido, se mantiene una continuidad en las actuaciones en relación con años anteriores, que se encuadran dentro de la política de Responsabilidad Social (RSC) Corporativa en EMT y, más en concreto, en el marco global de la RSC establecido dentro de la organización.

Por ello, las acciones derivadas de este modelo de gestión de la RSC han garantizado, a lo largo del año, el cumplimiento de las propuestas establecidas en años anteriores y han impulsado nuevas acciones que, en consonancia con los Objetivos de Desarrollo Sostenible (ODS), posicionan a EMT en una situación que permita alcanzar las metas resultantes de los diferentes proyectos tanto propios como ajenos en los que se participa.

Además, la RSC se consolida y da un paso más al transicionar desde finales de año 2023 a ESG (Environmental, Social and Governance), lo que significará, que además de responsabilizarse de los impactos que la Empresa causa en las personas y el medioambiente, como venía haciendo hasta ahora, EMT identificará los efectos que los riesgos y oportunidades de la sostenibilidad pueden tener en las finanzas de la Empresa.

Durante 2023, se han ido sucediendo diferentes actuaciones que han proporcionado a EMT las herramientas necesarias para conseguir los objetivos previstos que están plenamente vinculados con los ODS 1, 2, 3, 4, 5, 8, 10 y 17, y que han permitido la creación de valor tanto para la comunidad de nuestro entorno como para la sociedad en general y para la propia Empresa. Las actuaciones realizadas han sido las siguientes:

- **Nuevas firmas de convenios de colaboración con entidades sociales**
  - Fundación Adecco: con el objeto de apoyar la inclusión de las personas con discapacidad y en riesgo de exclusión en la sociedad, como parte del compromiso con la Accesibilidad Universal.
  - Colegio de Ingenieros Caminos, Canales y Puertos: con el objeto de trabajar conjuntamente

LA SECRETARIA DEL CONSEJO
Fdo. Marta Campomanes Camino

en proyectos de mejora de las infraestructuras, y de fomento de la innovación y la digitalización en el ámbito de la movilidad urbana. Por su parte, EMT se compromete a facilitar el acceso a sus instalaciones, a estudiantes de ingeniería con fines formativos. Se ha firmado, además, una Adenda que ha enmarcado la participación de EMT en la Semana de la Ingeniería 2023, cuyo objetivo es acercar el trabajo y la actividad profesional de los ingenieros de caminos, a la ciudadanía.

- Instituto de la Ingeniería de España: para impulsar el trabajo conjunto y fomentar actuaciones en relación con la ingeniería, la industria, la energía, la innovación, los transportes, las infraestructuras, la logística, la sostenibilidad y el medio ambiente. Igualmente, se ha firmado una Adenda que recoge la colaboración de EMT en la realización de los eventos 'Engineering the Cities of the future' y en la celebración del 'Día Mundial de la Ingeniería' .

- Asociación Infantil Oncológica de Madrid (ASION): con el fin de llevar a cabo iniciativas que sirvan de apoyo a los proyectos sociales que desarrolla esta asociación en la ayuda a niños y adolescentes enfermos de cáncer.

- Club Movistar Estudiantes de Baloncesto: para ofrecer apoyo y visibilidad a los proyectos sociales que promueve esta entidad deportiva a favor de los colectivos desfavorecidos.

- Entidad Plaza 1 (Simón Casas Production Sas y Nautalia Viajes, S.L.): para promocionar la ciudad de Madrid y el fomento del uso del transporte público en los eventos taurinos.

- Astrazeneca, Banco Santander, HP, Astara, Indra Sistemas y Daikin: para el desarrollo de la iniciativa 'Fundamentales', que nace del compromiso de generar un espacio de referencia estable que contribuya a la promoción, protección y apoyo del bienestar mental.

- Club Deportivo Elemental Escudería Centro (evento: 'ACtronics Rallye de Tierra de Madrid'): con objeto de realzar la imagen de Madrid, como ciudad moderna y con una amplia oferta de eventos relacionados con el deporte de competición, se cede el aparcamiento del estadio Civitas Metropolitano para el montaje y organización de la ceremonia protocolaria de salida que da inicio a la prueba deportiva.

- Club Español de la Energía (ENERCLUB): para fomentar el intercambio de buenas prácticas y experiencias en materia de energía (producción, transformación, transporte, almacenaje y uso), la difusión y divulgación de ideas; además del análisis y estudio de las materias.

Convenios de colaboración de patrocinio

- MADCUP: para fomentar el deporte base, en particular, el fútbol, y el desarrollo turístico, cultural y económico de Madrid.

- Sony Music Entertainmen España, S.L.: se ha celebrado un concierto para la conmemoración del Día de la Hispanidad y la promoción de los servicios de esta entidad como transporte oficial del evento.

En 2023, las aportaciones a patrocinios y convenios de colaboración realizadas por EMT han ascendido a un importe de 552.000 euros, IVA excluido.

LA SECRETARIA DEL CONSEJO
Fdo. Marta Campomanes Camino

- **Renovaciones de convenios de colaboración con entidades sociales**
  - Fundación SEUR.
  - Aldeas Infantiles SOS España.
  - Fundación Real Madrid.
  - Centro Superior de Estudios Universitarios La Salle.
  - Asociación Mensajeros de la Paz.
  - Coordinadora Infantil y Juvenil de Tiempo Libre de Vallecas.
  - Federación Española de Daño Cerebral (FEDACE).
  - Fundación Inocente Inocente.
  - Cruz Roja Comunidad de Madrid.
  - UNICEF.
  - Federación Española de Banco de Alimentos (FESBAL).
  - Asociación Transexualia.
  - Asociación Española Contral el Cáncer (AECC Madrid).
  - FEVOCAM, Plataforma de Entidades de Voluntariado de la Comunidad de Madrid.
  - Fundación Aladina.
  - Fundación CEOE.
  - Plena Inclusión Madrid.
  - Cátedra STEM Mujer.
  - Convenio de colaboración con Fundación Andecha y Bicisalud.
  - Instituto ERSO.
  - Cáritas Diocesana Madrid.
- **Acuerdos de Cesión de vehículos, piezas u otro tipo de materiales en desuso con el ánimo de apoyar diferentes proyectos de entidades sociales**
  - Cesión a Cáritas. Entrega de 60 juguetes nuevos y 10 seminuevos procedentes de una cesión realizada a EMT por parte de la juguetería Kiddyland durante la organización de la recogida anual de juguetes.

LA SECRETARIA DEL CONSEJO

Fdo. Marta Campomanes Camino

- Cesión al Ayuntamiento de Madrid. Entrega de 32 autobuses que han sido enviados a Ucrania, a la ciudad de Jerson, como ayuda humanitaria para cubrir las necesidades de la población civil afectada por la guerra.

- Cesión a CÍRVITE. Se hace entrega de la lona conmemorativa del 75ª aniversario de EMT para su uso en talleres de elaboración de productos con materiales reciclados y con fines sociales.

- Cesión a CERMI Madrid, Autismo Madrid y ASPACE. Entrega de mascarillas y desinfectantes de hidrogel.

- Cesión a la Asociación de la Familia Vicenciana de Andújar. Entrega de 15 PC, con sus correspondientes monitores, teclados y ratones, más cableados varios, con el fin de contribuir a la formación y el acceso a la empleabilidad del alumnado de este centro.

- Cesión a la Gala de la Fundación Inocente Inocente de un autobús, los días 27 y 28 de diciembre, para la grabación de esta Gala a favor de los niños/as con enfermedades raras.

Difusión de campañas de sensibilización y visibilización con entidades sociales ODS 1 (fin de la pobreza)

- Fundación Aladina: campañas 'Pañuelo Challenge', con motivo del Día Mundial del Cáncer Infantil y 'Este fin de semana todos al cine por una buena causa'.

- CERMI Madrid: campañas 'Día de la Convención de la ONU para las personas con discapacidad' y 'Día Internacional de las Personas con Discapacidad' con motivo del Día Internacional y Europeo de las personas con discapacidad.

- Fundación Grandes Amigos: campaña de sensibilización para la captación de voluntariado.

- UNICEF: difusión de la campaña 'Día Mundial de la Infancia'.

- Asociación STOP Accidentes: difusión de la campaña 'Día Muncial en recuerdo de las víctimas de siniestros viales'.

- FESBAL: difusión de la campaña 'Gran recogida de alimentos'.

- AECC Madrid: difusión a su carrera anual 'En Marcha Contra el Cáncer'.

- Plena Inclusión Madrid: campaña 'Yo me Sumo', con motivo del Día Mundial del Autismo.

- Aldeas Infantiles SOS: cesión de espacios en los Aparcamientos de Plaza de España, Marqués de Salamanca y Almagro, para la colocación de mesas solidarias y cuya función es informar y sensibilizar sobre los programas de dicha asociación.

Gestión y coordinación del protocolo para el acceso gratuito a los servicios de EMT (día gratis) ODS 1 (fin de la pobreza)

- Club Infantil y Juvenil Sandi: 30 personas.

- Fundación Manantial: 40 personas.

LA SECRETARIA DEL CONSEJO

Fdo. Marta Campomanes Camino

Voluntariado corporativo ODS 1 (fin de la pobreza)

Durante 2023, han continuado las acciones vinculadas a la creación del 'Autobús Solidario', iniciativa que consiste en colaborar en diferentes acciones (preferentemente, recogida de productos básicos para personas en riesgo de exclusión o vulnerables) organizadas por entidades de ayuda a personas desfavorecidas. Durante este ejercicio, se han contabilizado un total de 457 horas de trabajo realizado por voluntariado, en el que han participado un total de 149 personas en las siguientes actuaciones:

- Desayunos de San Antón: el grupo de voluntariado de EMT, participa durante todo el año, junto con Mensajeros de la Paz, en la acción denominada 'Los desayunos de San Antón', que consiste en colaborar en el reparto de desayunos a gente en riesgo de exclusión dentro de la iglesia de San Antón. Durante 2023, han participado un total de 79 voluntarios que han destinado 197,5 horas.

- XI Carrera Solidaria por la salud mental: el 5 de febrero se celebró una carrera, organizada por la Fundación Manantial, en la que participaron 9 voluntarios que invirtieron 40 horas.

- X Carrera Madrid contra el cáncer: el grupo de voluntariado de EMT, participó en la carrera organizada por la Asociación Española Contra el Cáncer, celebrada el 16 de abril, con 10 voluntarios que destinaron un total de 40 horas.

- Mercadillo solidario de la Fundación Alas Madrid: el grupo de voluntariado de EMT colaboró en el montaje y desmontaje de los estands; la limpieza de la zona; venta de productos y animación; y exposición del autobús solidario los días del mercadillo. En esta actuación participaron un total de 38 voluntarios que destinaron 147,5 horas.

- I Congreso de Volutariado de la AECC: esta entidad ha participado en dicho Congreso y ha recibido el reconocimiento de ésta a su labor como voluntaria en sus proyectos.

5 · 2 CONTRATACIÓN

El Área de Contratación tiene como función velar por el cumplimiento de los principios que inspiran la contratación del Sector Público, garantizando el respeto de los aspectos procedimentales, legales y formales de los contratos, en cumplimiento de lo dispuesto en la Ley 9/2017, de 8 de noviembre, de Contratos del Sector Público (LCSP) por la que se transponen al ordenamiento jurídico español las Directivas del Parlamento Europeo y del Consejo 2014/23/UE y 2014/24/UE, de 26 de febrero de 2014 (LCSP), y el Real Decreto-ley 3/2020 (RDL 3/2020), de 4 de febrero, de medidas urgentes por el que se incorporan al ordenamiento jurídico español diversas directivas de la Unión Europea en el ámbito de la contratación pública en determinados sectores; de seguros privados; de planes y fondos de pensiones; del ámbito tributario y de litigios fiscales (RDL 3/2020).

LA SECRETARIA DEL CONSEJO

Fdo. Marta Campomanes Camino

La gestión de la contratación en EMT se caracteriza por su pertenencia a los sectores conocidos como 'Sectores Excluidos o Sectores Especiales' y, en particular, a la actividad de transporte en autobús o por cable (Teleférico), lo que implica una regulación específica y diferenciada de la normativa del sector público en aquellos contratos cuyo valor estimado supera determinados umbrales en consideración al reconocimiento que la normativa europea hace de la especificidad de estos sectores.

Durante el ejercicio 2023, se ha procedido a la renovación de dos sistemas propios de clasificación de operadores económicos para la adquisición de materiales auxiliares (no repuestos de autobús) y para la adquisición de gasóleo A, biodiesel puro, mezclas de Gasóleo A y biodiesel, y gasóleo C, al amparo de lo dispuesto en el Real Decreto Ley 3/2020, que permite que, todos aquellos empresarios que reúnan las condiciones de capacidad y solvencia para poder realizar el suministro de los productos requeridos, puedan solicitar la clasificación en uno, varios o todos los lotes, solicitud que se puede efectuar en cualquier momento mientras el sistema esté vigente y a los que podrán presentar oferta mediante procedimiento restringido.

Los Sistemas Dinámicos de Adquisición (SDA) son un instrumento de racionalización de la compra pública que permite optimizar tiempos y trámites administrativos, para adquirir electrónicamente compras de uso corriente. Está abierto durante todo el periodo de vigencia a cualquier empresa interesada que cumpla con los criterios de selección determinados en el pliego, sin limitación en el número de candidatos, donde la adjudicación de los contratos específicos o derivados se produce mediante licitación con invitación de todas las empresas admitidas y adheridas a las distintas categorías que lo integran, adjudicándose a la mejor oferta según los criterios de adjudicación. Durante este ejercicio, continúan los SDA para el suministro de repuestos y componentes de autobús, servicios tecnológicos de desarrollo de software y actividades complementarias y adquisición de equipos, material informático y paquetes de software. No obstante, la Comisión Delegada del Consejo de Administración ha aprobado otros dos SDA para, respectivamente, la adquisición de materiales auxiliares (no repuestos de autobús) y para la adquisición de productos para las tiendas de EMT, encontrándose en fase de admisión de empresas.

El Acuerdo marco para el suministro de equipos de protección individual y productos sanitarios (nueve lotes) del Ayuntamiento de Madrid, y al que EMT se encontraba adherido, quedó sin efecto al no ser necesaria la compra de material de protección vinculado con la COVID-19.

Tras meses de adaptación y de diseño de los protocolos de licitación en EMT, desde junio de 2023, los expedientes de contratación se tramitan a través de la plataforma de contratación y licitación pública electrónica, PLYCA, adjudicada a la UTE Vortal-Nexus que, además de cumplir la función de licitación electrónica, como consecuencia de la obligación establecida en la normativa sectorial, actúa también como gestor documental. De esta manera, el expediente de contratación se inicia y finaliza, en todas sus fases, en dicha plataforma, disponiendo de un sistema de firma electrónica que cumple con todos los estándares en la materia. No obstante, dado el alto volumen de compras y las necesarias adaptaciones del producto estándar PLYCA a EMT, se ha compatibilizado su uso con la plataforma de contratación propiedad de Vortal Connecting Business S.A., hasta el 31 de diciembre de 2023. La implantación de esta nueva herramienta ha obligado a adaptar los pliegos de condiciones generales, así como del resto de documentos que son necesarios en el devenir del procedimiento.

Del mismo modo, EMT cumple con la política de publicidad y transparencia de la contratación pública mediante la publicación de las convocatorias y formalización de contratos en la Plataforma de Contratación del Sector Público, así como de la publicidad trimestral de los contratos menores, contratos

LA SECRETARIA DEL CONSEJO
Fdo. Marta Campomanes Camino

basados en acuerdos marco y contratos derivados de los SDA. De esta información se da traslado, también, al Registro de Contratos del Ayuntamiento de Madrid (REPLYCA).

En todos los procedimientos de tramitación ordinaria o urgente y en los contratos basados en un acuerdo marco con pluralidad de adjudicatarios y contratos derivados de un SDA, se constituye una Mesa de Contratación, como órgano técnico de asesoramiento al órgano de contratación en aras de la imparcialidad y transparencia. Las funciones de la Mesa son informar y proponer la selección de candidatos, aceptar la valoración de los criterios sujetos a juicio de valor y la valoración de los criterios automáticos conforme al informe propuesta que elabora la dirección promotora y la propuesta al órgano de contratación de la exclusión de candidatos u oferentes, la adjudicación, desierto o desistimiento del procedimiento. Sin embargo, de cara a la necesaria simplificación de la carga administrativa, en los contratos basados en un acuerdo marco con pluralidad de adjudicatarios y contratos derivados de un SDA, no se celebran Mesas de Contratación, habiéndose suprimido también que éstas sean públicas.

Durante 2023, se han tramitado tres expedientes por el procedimiento de emergencia en el marco del artículo 120 de la LCSP.

En este ejercicio, se han publicado diversas convocatorias de expedientes de contratación sujetos al Plan de Recuperación, Transformación y Resiliencia (Fondos Next Generation de la Unión Europea) y realizado diversas gestiones respecto de otros ya convocados o adjudicados y a los que, con posterioridad, se les han concedido dichas subvenciones. Estas ayudas se han concedido por el Ministerio de Transportes, Movilidad y Agenda Urbana (MITMA) y por el Ministerio de Industria, Comercio y Turismo (MINCOTUR).

Ha proseguido la inclusión de cláusulas sociales, así como el control, por parte de EMT, de la obligación que recae en los adjudicatarios de cumplir con la obligación de contratar trabajadores con discapacidad cuando disponen de una plantilla de 50 o más trabajadores (obligación prevista en el Texto Refundido de la Ley General de Derechos de las Personas con discapacidad y su inclusión Social), y también con la inclusión de cláusulas de política de calidad y medio ambiente.

Entre las cláusulas de carácter social incluidas dentro del condicionado de los contratos se encuentran las relativas a:

- La actividad contractual de EMT respecto a las empresas proveedoras, se desarrolla respetando la normativa socio laboral vigente en España y la Unión Europea o de la Organización Internacional del Trabajo.

- Toda la documentación, publicidad, imagen o material que deban aportar los licitadores para la ejecución del contrato deberá hacer un uso no sexista del lenguaje, tratando de evitar cualquier imagen discriminatoria de las mujeres, y fomentar con valores de igualdad, la presencia equilibrada, la diversidad y la corresponsabilidad.

- La empresa adjudicataria tiene la obligación de adoptar las medidas de seguridad y salud en el trabajo que sean obligatorios para prevenir los riesgos que puedan afectar a la integridad y la salud de las personas trabajadoras.

- La empresa adjudicataria deberá adoptar en la ejecución del contrato, las medidas adecuadas

LA SECRETARIA DEL CONSEJO
Fdo. Marta Campomanes Camino

para evitar que se puedan producir daños, a los trabajadores de EMT o a los ciudadanos en general, derivados de la ejecución de dicho contrato. El contratista tiene la obligación de proveer de Equipos de Protección Individual a sus trabajadores, en particular, en caso de situaciones excepcionales en los que esté indicado su uso de acuerdo con los criterios establecidos por las autoridades competentes, especialmente los EPI relacionados con la COVID-19.

- La empresa adjudicataria deberá acreditar, mediante declaración responsable, la afiliación y alta en la Seguridad Social de las personas destinadas a la ejecución del contrato, así como de las empresas o personal subcontratado por la empresa adjudicataria para la ejecución del contrato.

A continuación, se recogen los datos de las actuaciones más relevantes respecto de los contratos adjudicados en el ejercicio 2023.

Contratos Tramitados

Contratos	Número
Contratos sujetos a la Ley 9/2017 y al Real Decreto-ley 3/2020	129
Contratos tramitados por el procedimiento de emergencia	3
Contratos tramitados mediante sistema de clasificación propio	
- Material auxiliar (No repuestos de autobús)	53
- Gasóleo	25
Contratos tramitados mediante Sistema Dinámico de Adquisición (SDA)	
- Material informático	6
- Repuestos y componentes de autobús	105
- Desarrollo de software	4
Contratos tramitados mediante Acuerdo Marco (AM)	
- Ejecución de obras en edificaciones e infraestructuras de la EMT	62
- Servicios de Consultoría Financiera	5
-Obras necesarias para la instalación de aseos	1
Excluidos de la normativa contractual	
- Arrendamientos	2
- Publicidad	29
Contratos menores	93
Total de contratos	**517**
Adendas	70
Informes art. 336 LCSP	180
Subcontrataciones	84
Total de la actividad contractual	**851**

En el total de las 70 adendas se incluyen distintas actuaciones e incidencias en fase de ejecución: prórrogas, ampliaciones de plazo y modificaciones previstas y no previstas en el pliego.

Muchos de los expedientes tramitados por procedimiento ordinario y de los tramitados por el SDA de repuestos de autobús tienen lotes, lo que incrementa exponencialmente el número de contratos

LA SECRETARIA DEL CONSEJO
Fdo. Marta Campomanes Camino

formalizados/adjudicados. Del mismo modo, se ha dado cumplimiento a la normativa de protección de datos en todos aquellos contratos en los que el adjudicatario tiene acceso a datos personales, formalizándose, en estos supuestos, el correspondiente contrato de encargo de tratamiento.

A lo largo del ejercicio 2023, se han interpuesto 6 recursos especiales o reclamación en materia de contratación y 2 recursos de alzada que se han tramitado, respectivamente, ante el Tribunal Administrativo de Contratación Pública de la Comunidad de Madrid y el Área de Urbanismo, Medio Ambiente y Movilidad. Se han cursado, asimismo, las comunicaciones e informes preceptivos a diversos organismos: Cámara de Cuentas, Junta Consultiva de Contratación Administrativa, aplicación del Ayuntamiento REPLYCA, Dirección General de Contratación y Servicios del Ayuntamiento, Dirección General de Economía y Sector Público del Ayuntamiento.

La contratación se articula como flexible, por lo que una labor fundamental de la Empresa es asesorar a los promotores sobre la elección del procedimiento más adecuado para cada contratación, según las necesidades que se pretendan cubrir y las características del caso concreto, respetando los principios generales de la contratación, así como en fase de ejecución del contrato, la fórmula más adecuada para encajar el supuesto de hecho con las obligaciones legales y contractuales.

5 · 3 CONSUMIDORES

5 · 3 · 1 Medidas para la seguridad y salud de los consumidores

Protección de datos personales

La gestión de las actividades llamadas a garantizar el cumplimiento normativo, en materia de protección de datos personales, se lleva a cabo bajo el asesoramiento y supervisión del Delegado de Protección de Datos (DPD) y el Servicio de Protección de Datos (SPD), quienes vienen desempeñando su labor en estrecha colaboración con cada uno de los Coordinadores de Protección de Datos que cada Dirección de EMT ha designado y con los responsables funcionales y técnicos de cada actividad de tratamiento de datos personales.

Los dos principales hitos que hay que destacar en 2023, son:

- Implantación y puesta en marcha de una herramienta informática de gestión del sistema de protección de datos personales que mejora la eficiencia en la protección del derecho fundamental, aporta trazabilidad en la acreditación del cumplimiento de la normativa y mejora el sistema de gestión de riesgos en privacidad.

- Adaptación de todos los *banners* y políticas de *cookies* a los nuevos requerimientos de la última versión de la Guía de Cookies de la Agencia Española de Protección de Datos.

LA SECRETARIA DEL CONSEJO
Fdo. Marta Campomanes Camino

Además, EMT dispone de políticas y procedimientos internos que establecen medidas técnicas y organizativas acordes a los riesgos detectados en los tratamientos de datos personales que realiza. Complementariamente, se han gestionado y dado respuesta a las solicitudes realizadas por los interesados en relación con los derechos que la legislación les otorga en materia de protección de datos.

Para el tratamiento de datos nuevos, que así lo han requerido, se ha realizado la correspondiente evaluación de impacto, con el fin de valorar la necesidad y proporcionalidad del tratamiento y gestionar los potenciales riesgos para los derechos y libertades de los interesados, determinando así las medidas necesarias para reducirlos hasta un nivel aceptable. Para las actividades de tratamiento de datos que no han requerido evaluación de impacto, se ha desarrollado el correspondiente análisis de riesgos.

En cuanto a los sistemas de gestión de seguridad de la información, los principales hitos, durante 2023, son los siguientes:

- En febrero, se ha puesto en marcha una Oficina Técnica de Seguridad, para dar soporte a la implantación del Sistema de Gestión de Seguridad (SGSI) de EMT. Como resultado, se ha hecho una actualización del Plan Director de Seguridad definido en 2019 y se han identificado una serie de iniciativas a desarrollar en los próximos dos años. Igualmente, se ha avanzado en la confección del cuerpo normativo del SGSI (los objetivos vinculados a la seguridad de la información se recogen en dicho plan).

- Se ha dado soporte a las diferentes áreas de la empresa, principalmente en la definición e implantación de proyectos y servicios. Dentro de este soporte, cabe destacar:

  - Bastionado de servidores: generando guías y procedimientos automáticos para fortificar la seguridad de los servidores corporativos.

  - Gestión de contraseñas: implantando herramientas para la gestión de las contraseñas de administrador de los servidores corporativos.

  - Fortificación del Directorio Activo: realizando auditoría de configuración del Directorio Activo corporativo y realizando la definición de estrategia para la recuperación ante desastres de este.

  - Fortificación O365: haciendo el análisis de la instancia corporativa de O365, para identificar puntos de refuerzo de la seguridad.

Durante 2023, han seguido integrándose, además, nuevos sistemas de información corporativos al servicio de monitorización y alerta temprana desde el servicio encargado de la ciberseguridad de la empresa, con el fin de gestionar los incidentes de seguridad detectados.

Gestión de Riesgos

La División de Asesoría Jurídica y Seguros ha participado, en 2023, en los 21 cursos programados por la Dirección de Recursos Humanos para conductores de nuevo ingreso, en los que se ha desarrollado la ponencia 'La calidad en el trabajo y su repercusión en la categoría profesional de conductor de autobús de la EMT', con un enfoque eminentemente práctico que

LA SECRETARIA DEL CONSEJO
Fdo. Marta Campomanes Camino

promueve, en los nuevos conductores, hábitos de buenas prácticas que minimicen los riesgos en su trabajo. De igual forma, se han transmitido las instrucciones precisas para la tramitación de incidencias, con especial énfasis en el tratamiento de los lesionados en el interior o exterior del autobús, o las colisiones con daños a otros vehículos. Asimismo, la División ha colaborado en la formación de 4 Subjefes de Estación, por la importancia de su labor y su necesaria implicación para conseguir los mejores resultados de cara a la coordinación de estas gestiones.

En el cuadro siguiente, se reseña el número de accidentes con daños materiales y personales registrados en 2023 en la Empresa.

Clasificación de los accidentes con daños materiales

	2023	2022	Δ	%
Accidentes con daños materiales				
Con repercusión económica en póliza	4.506	4.265	241	5,65
Sin repercusión económica en póliza	1.842	1.660	182	10,96
Total Accidentes con daños materiales	**6.348**	**5.925**	**423**	**7,14**
Daños a personas				
Lesionados	1.942	1.639	303	18,49
Fallecidos		1	-1	-100,00

Seguridad Física

EMT cuenta con un Centro de Operación de Seguridad (SOC), especializado en la gestión de la Seguridad. Durante 2023, dentro de las actividades habituales del Servicio que lo coordina, cabe destacar la implementación de una serie de medidas complementarias relativas a los distintos niveles de alerta establecidos por parte del Ministerio de Interior. Para ello, se han seguido realizando reuniones con la Delegación de Gobierno, la Jefatura Superior de Policía Municipal y la Comisaria Central de Seguridad Privada de Policía Nacional, con objeto de revisar y aplicar los protocolos de colaboración suscritos. Además, continúa la colaboración con Red Azul CNP de Seguridad Privada y con el Servicio de Protección y Seguridad de la Guardia Civil (SEPROSE).

Al igual que en años anteriores, ha continuado la presencia de Agentes policiales uniformados en el Servicio de Ayuda a la Explotación (SAE) y en el Servicio de Seguridad durante las Fiestas Navideñas, Fiesta de Todos los Santos y en el transcurso de grandes manifestaciones en la ciudad de Madrid.

Por otra parte, han seguido reforzándose los sistemas de seguridad en las instalaciones de la Empresa (cámaras CCTV, barreras de acceso, cámaras lectoras de matrículas y de tarjetas y pulsadores de emergencia/pánico) y se han realizado auditorías a las empresas adjudicatarias de Seguridad Privada, para continuar con la mejora de la seguridad.

Además, se mantiene la colaboración con el Servicio de Bicimad para la recuperación de bicicletas abandonadas y sustraídas, interponiendo las denuncias, en caso necesario, en la Policía Judicial de Policía Municipal y Nacional.

LA SECRETARIA DEL CONSEJO

Fdo. Marta Campoamor Camino

5 · 3 · 2 Transparencia

EMT está firmemente comprometida con el Principio de Transparencia en su actividad, dando a conocer sus servicios y la información relevante de una manera clara, estructurada y entendible; fomentando la participación de los ciudadanos en la mejora de esos servicios.

En su condición de Sociedad Mercantil Municipal, se encuentra incluida en el ámbito de aplicación de la Ley 19/2013, de 9 de diciembre, de Transparencia, Acceso a la Información Pública y Buen Gobierno, así como de la Ley 10/2019, de 10 de abril, de Transparencia y de Participación de la Comunidad de Madrid y de la Ordenanza de Transparencia de la Ciudad de Madrid.

El cumplimiento de la mencionada normativa es responsabilidad de todas las Direcciones y Divisiones de EMT, para lo que se ha desarrollado un procedimiento específico, de carácter interno, en el que se recogen los principales aspectos organizativos, funcionales y metodológicos en los que se instrumenta el cumplimiento de la normativa de transparencia aplicable a EMT.

Como instrumento para facilitar la divulgación de la información, EMT dispone de un Portal de Transparencia en su web corporativa que permite consultar por parte de los ciudadanos la información relevante en los aspectos organizativos, funcionales y metodológicos, que se publica y actualiza periódicamente, según los criterios legalmente establecidos. Además, atiende las peticiones de acceso a la información pública, en cumplimiento del derecho de acceso recogido en la normativa, que pueden realizarse en línea, a través de un formulario que está disponible en el Portal de Transparencia o de forma presencial en las oficinas del Ayuntamiento de Madrid.

En el transcurso del año 2023, se registraron 60 solicitudes relacionadas con el derecho de acceso a la información pública. De este total, se han resuelto 45 de la siguiente manera:

- Estimadas: 35
- Estimadas parcialmente: 0
- Inadmitidas: 2
- Denegadas: 1
- Desistidas: 3
- Trasladadas: 4

Se han tramitado 4 reclamaciones ante el Consejo de Transparencia y Participación de la Comunidad de Madrid. De estas, 2 aún están pendientes de una resolución por parte del mencionado organismo, 1 ha sido desestimada y 1 ha resuelto concluir el procedimiento debido a la pérdida de su objeto.

Las solicitudes de acceso inadmitidas son aquellas que han incurrido en alguna causa de inadmisión prevista legalmente; las denegadas son aquellas a las que se les aplica algunos de los límites legales; y en la desistida el solicitante pide que se cierre el procedimiento que inició o no responde al requerimiento de identificación de la información solicitada.

LA SECRETARIA DEL CONSEJO
Fdo. Marta Campomanes Camino

5 · 3 · 3 Clientes

Dentro de la política de la Empresa, se establece la orientación al cliente como una de las estrategias que deberá estar presente en todas las actividades de esta. Conocer mejor a los clientes permite ofrecer servicios más alineados con sus necesidades. Por esta razón, es uno de los ocho ejes del Plan Estratégico con el que se pretende fomentar la orientación al cliente como un servicio de interés general con el que se transformará la experiencia del cliente, tanto interno como externo, desde un análisis exhaustivo de los datos. Para ello, se ha partido de un análisis de la arquitectura actual de la empresa, roles, procesos, herramientas y modelo organizativo, para dotarla de las herramientas necesarias en aras de facilitar una mejor toma de decisiones por parte de los órganos de dirección.

Como hito principal, a señalar durante 2023, ha continuado el desarrollo del proyecto de experiencia de cliente que arrancó en 2022 y cuya primera fase consistió en el conocimiento de la situación interna y de las potencialidades de EMT y de sus profesionales. En este ejercicio, se ha completado esta primera etapa y se han definido las dos siguientes: la visión y el alineamiento de la organización; y el diseño e implantación de la nueva experiencia de cliente mediante una transformación cultural de EMT. Este proyecto ha tomado forma a través de 33 iniciativas estratégicas de cliente, que se han valorado sobre criterios clave que supondrán la base de esta transformación. Dentro de esta, la formación de los empleados supone un pilar esencial, por lo que se ha diseñado un programa de capacitación que garantiza la adaptabilidad del personal de EMT a nuevas funcionalidades. A este curso han asistido un total de 426 participantes (de nuevo ingreso y aquellos que han aprobado algún tipo de promoción interna), con un total de 3.122 horas impartidas.

En esa mejora continuar por conocer el grado de satisfacción de nuestros clientes, se han realizado dos encuestas:

- Grado de satisfacción del cliente de aparcamientos EMT (Rotación, Abonado Rotación, Disuasorio y Residente): 1.207 encuestas realizadas entre el 9 y el 20 de junio, mediante entrevista asistida por ordenador (CAPI). Las notas de valoración, sobre 10, han sido las siguientes:
  - Aspectos generales: 7,09
  - Limpieza: 7,19
  - Actuación del personal: 8,08
  - Señalización interior: 7,58
  - Señalización exterior: 7,75
  - Seguridad: 8,10
  - Satisfacción general: 7,68
- Grado de satisfacción de clientes con la línea Bus Rapid (BR1): 225 encuestas realizadas entre el 7 y el 14 de julio, mediante entrevista personal en paradas de la línea y a bordo de autobuses. Las notas de valoración, sobre 10, han sido las siguientes:

LA SECRETARIA DEL CONSEJO

Fdo. Marta Campomanes Camino

- Acceso a autobús: 8,99
- Aspecto exterior: 9,34
- Aspecto interior: 9,25
- Comodidad: 8,94
- Distribución de asientos: 8,98
- Rapidez: 9,25
- Seguridad: 9,07

Por otra parte, y con objeto de facilitar la gestión de sugerencias, quejas, reclamaciones o cualquier solicitud de información relacionada con el servicio, EMT dispone de una Oficina de Atención al Cliente (OAC) con una amplia variedad de canales de comunicación:

- Contacto telefónico: 900.878.331 (gratuito) y 91.406.88.10. Todos los días de 07 a 21 horas.
- Atención presencial: Sede Central de EMT, Calle Cerro de la Plata, 4. lunes a viernes de 8:00 a 14:00 horas.
- Correo postal: dirigido a la Empresa Municipal de Transportes de Madrid, S.A., Oficina de Atención al Cliente, indicando el objeto del mismo, datos personales, dirección y teléfono de contacto.
- Fax: 91.406.88.79, incluyendo el objeto del mismo, datos personales y teléfono de contacto o dirección postal.
- A bordo del autobús, en los aparcamientos gestionados por EMT, depósitos de grúas y taquillas de teleférico, existen hojas de reclamación que pueden solicitarse al personal de EMT.
- En las oficinas del SAM en Cibeles, Aluche y Plaza de Castilla.
- A través de la página web de EMT: www.emtmadrid.es.
- Aplicaciones móviles de EMT.

Atención Presencial

La OAC tiene como función principal la de atender personalmente a los clientes que, por distintos motivos, quieren realizar sus gestiones en la Sede de EMT, ya sean reclamaciones, sugerencias, felicitaciones, objetos encontrados, gestión de recargos extraordinarios, realización de Tarjetas de Transporte Público, gestión de las diversas solicitudes de plazas de aparcamiento, etc. En 2023, fueron atendidas en la oficina de la Sede Central un total de 9.144 personas, cuyas encuestas de satisfacción reportaron, en un 87,51% de los clientes, que la atención fue 'muy buena'.

La OAC cuenta con dos puestos para la tramitación de la Tarjeta de Transporte Público (TTP) del Consorcio Regional de Transportes de Madrid, en los que se han emitido un total de 3.006 entre

LA SECRETARIA DEL CONSEJO
Fdo. Marta Campomanes Camino

tarjetas nuevas, duplicados, extravíos y deterioro.

También se ha gestionado el cobro de 1.367 recargos extraordinarios, y se ha realizado la gestión de los objetos encontrados en los autobuses o dependencias de EMT. En 2023, se han gestionado 13.233 objetos perdidos por los clientes en cualquiera de nuestros servicios, 9,38% más con respecto a 2022. El 28,17% de estos se devolvieron a sus propietarios y el resto se enviaron a la Oficina de Objetos Perdidos del Ayuntamiento de Madrid, al CRTM y a los diferentes Organismos Oficiales en el caso de Pasaportes, DNI, Tarjetas Sanitarias y Permisos de Conducir.

- **Atención telefónica**

Se han atendido todas las consultas recibidas vía telefónica relacionadas con cualquier servicio de EMT (Autobús, Hubs de Movilidad, Grúas, Aparcamientos, Bicimad, Teleférico, etc), dando respuesta a sus necesidades y garantizando una rápida contestación. En 2023, el número de llamadas gestionadas ha sido de 594.431, incluidas las que recibe la centralita de EMT (91.406.88.00), lo que triplica el número de llamadas atendidas con respecto a 2022, debido a la gestión directa de Bicimad. Del total de llamadas recibidas, 8.256 fueron para comunicar la pérdida inmediata de un objeto, que fue devuelto en el mismo día en 2.409 casos.

- **Gestión Administrativa**

Entre las diferentes herramientas de diálogo y gestión, destaca la oficina virtual de atención al cliente, que permite la presentación de reclamaciones y sugerencias a través de medios telemáticos, lo que ha conllevado la disminución del formato de envío tradicional (carta, telefónica/presencial y fax). Durante 2023, se ha actualizado la versión de MS Dynamics CRM (GestOAC) que se estableció en 2020, con objeto de ampliar distintas funciones para mejorar la gestión de las comunicaciones con las nuevas líneas de negocio incorporadas en la Empresa.

Sugerencias, reclamaciones y quejas recibidas según forma de presentación

Forma de Presentación	2023	2022	Diferencia	Δ %
Hojas de reclamaciones oficiales	1.328	786	542	68,96
Carta o escrito	349	639	-290	-45,38
Correo electrónico y App	1.083	670	413	61,64
Reclamación telefónica/presencial	780	613	167	27,24
Reclamación por fax	21	45	-24	-53,33
Página web	38.085	20.807	17.278	83,04
TOTAL	**41.646**	**23.560**	**18.086**	**76,77**

Como se puede apreciar en el cuadro anterior, en 2023, se ha producido un aumento del 76,77% en el número de sugerencias, reclamaciones o quejas con respecto al ejercicio anterior. El detalle por tipología es el siguiente.

LA SECRETARIA DEL CONSEJO

Fdo. Marta Campomanes Camino

Sugerencias, reclamaciones y quejas recibidas por tipología

Tipología	2023	2022	Diferencia	Δ %
Actuaciones de personal	6.274	6.320	-46	-0,73
Felicitaciones al personal	385	357	28	7,84
Daños y perjuicios económicos a los usuarios	1.527	1.378	149	10,81
Alteraciones del servicio	5.014	2.740	2.274	82,99
Sugerencias de los usuarios y otras	3.337	3.461	-124	-3,58
Reclamaciones por causa de material	263	301	-38	-12,62
Objetos encontrados	362	297	65	21,89
Descargo sobre Recargos Extraordinarios	137	161	-24	-14,91
Peticiones sugerencia y/o reclamaciones sobre carril-bus	0	1	-1	-100,00
Anomalías, cancelación y canje de títulos	1.484	1.758	-274	-15,59
Peticiones sugerencias y/o reclamaciones referentes a SMS y/o Panel de Mensajería Variable (tiempo de espera)	346	395	-49	-12,41
Grúas	664	731	-67	-9,17
Aparcamientos	4.279	4.797	-518	-10,80
Teleférico	354	214	140	65,42
Bicimad	17.220	649	16.571	2.553,31
TOTAL	**41.646**	**23.560**	**18.086**	**76,77**

Gestión de Reclamaciones

Todas las solicitudes recibidas en el día se agrupan para iniciar su tratamiento al día siguiente. Después, se revisa el correo electrónico para comprobar que no existen solicitudes de especial urgencia, que serían tramitadas en el mismo día. Los tramitadores registran cada una de las reclamaciones recibidas en la herramienta de gestión y se realiza una primera revisión para comprobar si el cliente ha escrito con anterioridad y, por tanto, si se trata de una solicitud expresada como recordatorio de la realizada previamente. Tras esta primera comprobación, se codifican las solicitudes y se realiza el traslado a los departamentos solicitando la información necesaria para elaborar una contestación.

Seguimiento de indicadores

La OAC está englobada en el Sistema de Gestión Corporativo de calidad y medio ambiente en base a las normas de referencia UNE-EN ISO 9001:2015; UNE-EN ISO 14001:2015 y EMAS III. Esto conlleva un control de sus diferentes procesos operativos y del cumplimento de su Política de Calidad. Para ello, se realiza un seguimiento de estos procesos a través de los siguientes indicadores:

- Número de objetos en custodia.

  Contabiliza el número de objetos encontrados que EMT tiene en sus dependencias desde su recepción hasta su entrega al cliente o, en su defecto, al Ayuntamiento de Madrid, al Consorcio Regional de Transportes de Madrid o a otros organismos oficiales. Durante 2023, se han cumplido los plazos fijados en este indicador.

LA SECRETARIA DEL CONSEJO
Fdo. Marta Campomanes Camino

- Tiempo de custodia de los objetos encontrados.

  El tiempo de custodia en las dependencias de EMT, en el supuesto de objetos que no sean títulos de transporte, debe ser mínimo de 30 días naturales. En el caso de que el objeto encontrado sea un título de transporte, su tiempo de custodia en EMT oscila entre los 14 y 21 días naturales. Si transcurrido este plazo los objetos no son reclamados en la OAC por su propietario, se envían al Ayuntamiento de Madrid para su custodia. Durante 2023, se han cumplido los plazos fijados en este indicador.

- Tiempo de respuesta entre entrada y acuse OAC.

  Contabiliza el tiempo de respuesta entre el registro de entrada de las reclamaciones, sugerencias y/o peticiones en la OAC y el acuse de recibo que se envía al interesado en aquellos casos en los que hay que requerir información a otras Direcciones, Divisiones, Servicios o Departamentos de EMT, para elaborar la pertinente contestación. El límite máximo se encuentra en 1 día natural. Durante 2023, el promedio ha estado en 1 día.

- Tiempo de respuesta entre solicitud y recepción de informes en OAC.

  Contabiliza el tiempo de respuesta entre la solicitud y recepción de informes cuando estos tienen que emitirse por otras Direcciones, Divisiones, Servicios o Departamentos de EMT, con el fin de elaborar la correspondiente contestación. El límite máximo se encuentra en 12 días naturales. Durante 2023, el promedio ha estado en 6,20 días.

- Tiempo de respuesta entre confección de respuesta final y envío al cliente a partir de la recepción de informes.

  Contabiliza el tiempo invertido en la confección de la respuesta final al cliente tras recibir los informes necesarios de otras Direcciones, Divisiones, Servicios o Departamentos de EMT y envío de la contestación al cliente. El tiempo máximo previsto es de 5 días naturales. Durante 2023, el promedio ha estado en 2,89 días.

- Tiempo de respuesta entre fecha de entrada en OAC y salida (sin solicitud de informe).

  Contabiliza el tiempo invertido desde el registro de entrada en la OAC y la respuesta final por parte de la OAC, en aquellos casos en los que no hay que solicitar informe a otras Direcciones, Divisiones, Servicios o Departamentos de EMT. El tiempo máximo previsto es de 10 días naturales. Durante 2023, el promedio ha estado en 2,18 días.

- Porcentaje de tiempo superior a dos meses sin respuesta desde la fecha de entrada en OAC y salida.

  Contabiliza el porcentaje de reclamaciones, sugerencias y peticiones que transcurridos 60 días se ha procedido a su archivo sin respuesta por parte de la OAC. El límite máximo es del 1% de las reclamaciones. Durante 2023, el promedio ha estado en 0,03%.

- Porcentaje de llamadas telefónicas sin recibir respuesta por parte de la OAC (llamadas perdidas).

  El máximo de llamadas perdidas permitidas es del 10%. Durante 2023 ha sido del 29,44%, como consecuencia de las llamadas recibidas por la gestión directa de Bicimad (triplicándose con respecto al año precedente), y de las modificaciones en la aplicación informática del *Call Center,* que aún siguen en proceso.

LA SECRETARIA DEL CONSEJO

Fdo. Marta Camporrales Camino

5 · 3 · 4 Servicio de Coordinación y Gestión de Atención a Colectivos y eventos

Desde 2022, la finalidad de este Servicio (operativo en turnos de mañana, tarde y noche, todos los días del año) es la de atender a colectivos y la realización de trabajos en calle. Dentro de este, el personal del Servicio de Atención Móvil (SAM) realiza una atención presencial a los clientes en la calle, en los puntos donde se produce una incidencia, así como en las casetas de información, autobuses, puntos de interés, etc. Asimismo, previa petición, el SAM realiza charlas informativas sobre el transporte público en superficie en colegios, centros de día de mayores y centros de personas con discapacidad; presta atención y visita en domicilios y hospitales a lesionados en autobuses y atiende las visitas a las instalaciones de EMT.

Los puntos de atención en la vía pública son los siguientes:

- Intercambiador de Plaza de Castilla.
- Cibeles (caseta abierta las 24 horas del día).
- Aluche.

En estos puntos se han realizado 1.830 actuaciones, dando información a un total de 279.309 personas.

Entre las actuaciones realizadas en el año 2023 cabe destacar las siguientes:

- Desde 2009, se realizan entrenamientos específicos en el uso autónomo del autobús dentro del programa 'Creemos en tu autonomía' a personas con discapacidad cognitiva. En 2023, se han realizado 24 entrenamientos de estas características.
- Recepción y atención de visitas a las instalaciones de EMT, especialmente Centros Educativos, (Programa 'Madrid, un libro abierto' dentro del Área de Gobierno de Familias, Igualdad y Bienestar Social), Centros Ocupacionales de Formación y Fundaciones para personas con discapacidad. En 2023, se ha recibido la visita de un total de 1.851 escolares pertenecientes a 72 colegios, institutos y fundaciones, de los que 57 eran personas con discapacidad pertenecientes a cinco Colegios de Educación Especial y a 25 personas pertenecientes a dos Centros de la Tercera Edad.
- Acompañamiento de escolares, previa petición, durante sus desplazamientos en alguna de las líneas de EMT con un total de 2.111 actuaciones y 58.098 escolares atendidos, de las que 134 actuaciones se realizaron a Centros Ocupacionales, atendiendo a 1.591 personas con discapacidad y 26 personas de la tercera edad.
- Intervenciones en Centros Educativos y Centros Ocupacionales de Formación y Fundaciones para personas con discapacidad, previa petición, con un total de 20 actuaciones y 588 escolares atendidos, de las que 1 actuación se realizó en un Centro de la Tercera Edad (42 de estos eran mayores de 65 años).
- También se ha prestado atención a 1.712 viajeros que han resultado lesionados en nuestros autobuses.
- En colaboración con el Servicio de Patrimonio Histórico, se ha realizado el acompañamiento a 196

LA SECRETARIA DEL CONSEJO
Fdo. Marta Campomanes Camino

visitas al Museo de EMT, a las que han asistido 5.665 personas, de las cuales 108 personas tenían alguna discapacidad y 641 eran mayores de 65 años.

- Se han llevado a cabo 13.377 actuaciones en paradas de la red, puntos de atención general, Intercambiadores, Aeropuerto Adolfo Suárez Madrid-Barajas, actuaciones en servicio nocturno, SAM exprés, Servicios Especiales sustitutivos por obras en líneas de Metro y Renfe.

- Colaboración en eventos y actos institucionales de distinta índole: nuevo Bicimad, UITP Barcelona, Premios 'Muévete verde', Global Mobility Call, etc.)

- Colaboración con el servicio de Atención Telefónica de OAC para usuarios de Bicimad, entre marzo y octubre, debido a la gran demanda de información e incidencias en el período de transición del antiguo sistema al nuevo. Se han realizado 1.211 actuaciones, atendiendo a un total de 338.764 personas.

EMT, además, es la responsable de la gestión y conservación del Patrimonio Histórico de la Empresa, así como de la gestión, mantenimiento y explotación del Museo EMT Madrid. El año 2023, ha sido el primer ejercicio en el que el Museo se ha explotado de manera profesionalizada y comercial de cara a los clientes, una vez implantado el módulo de venta de entradas online y el sistema de gestión, control y estadística de visitas y visitantes. Este sistema, acompañado de diversas campañas de promoción e imagen en Redes Sociales y otros canales de comunicación, así como el lanzamiento de una audioguía para los visitantes, ha supuesto un importante revulsivo para el Museo y ha significado la consolidación de este como destino cultural y el incremento y afianzamiento del número de visitantes. En total, se han ofertado un total de 5.880 plazas (en 147 sesiones de 40 plazas cada una, repartidas todos los sábados, domingos y festivos del 6 de mayo al 23 de julio y del 2 de septiembre al 12 de noviembre), registrándose una asistencia de 5.577 visitantes (94,85% de ocupación, sobre el total).

Además, se ha lanzado también este año el VIII Concurso de Microrrelatos y Fotografías de EMT, dedicado a Bicimad, que ha contado con la participación de 123 microrrelatos y 37 fotografías.

5 · 3 · 5 Comunicación Externa

El ejercicio 2023, ha estado marcado por la comunicación de proyectos estratégicos para la EMT, junto con iniciativas innovadoras que cuentan con el respaldo del Ayuntamiento de Madrid, como la finalización de la primera fase de los puntos de recarga eléctrica (pantógrafo invertido) en el Centro de Operaciones de Carabanchel, el inicio de las obras de la hidrogenera en Entrevías, la puesta en marcha de la primera línea Bus Rapid, el refuerzo de la red de autobuses nocturnos y la puesta en marcha del nuevo Bicimad.

- **Prensa y Redes Sociales**

  En la página web corporativa, se ha realizado el mantenimiento y actualización de la sección 'Noticias' en la que se han publicado 85 contenidos a lo largo del año y se ha actualizado la sección 'Sala de Prensa' en la que se ofrece material relevante para los medios de comunicación.

  En el Blog de EMT, se han publicado cerca de 34 entradas, entre noticias de servicio y otros contenidos de interés.

LA SECRETARIA DEL CONSEJO
Fdo. Marta Campomanes Camino

En materia de Redes Sociales, se ha gestionado y potenciado la presencia de EMT en Twitter, Facebook, Instagram, LinkedIn y YouTube; habiéndose incorporado también a WhatsApp Channels. Se han difundido contenidos relevantes como noticias, entradas del blog institucional de EMT e información sobre los diferentes servicios.

A 31 de diciembre de 2023, el perfil institucional de EMT presenta los siguientes datos de seguidores: 204.431 en Twitter, 47.085 en Facebook, 16.090 en Instagram, 7.558 en LinkedIn y 10.201 en el nuevo canal de WhatsApp. Se gestiona, además, el perfil oficial de EMT en YouTube, con 1.949 suscriptores a cierre del año y donde se han compartido diversos videos institucionales, informativos e históricos.

El Servicio de BiciMAD presenta los siguientes datos de seguidores en redes sociales: 18.449 en Twitter y 4.839 en Facebook. El Servicio de Teleférico actualmente cuenta con 1.024 en Twitter, 1.567 en Facebook y 3.015 en Instagram.

La comunidad de EMT en redes sociales sigue creciendo con ritmo constante y ha superado la barrera de los 300.000 usuarios. A lo largo del año, las cuentas de EMT en redes han realizado 9.014 publicaciones que han generado 14.091.879 impresiones y 403.136 interacciones, lo que ofrece una ratio medio de *engagement* del 2,86%.

- **Centro de Gestión de la Información (CGI)**

El Centro de Gestión de la Información (CGI) es el encargado de la recopilación, filtrado, edición y publicación de forma coordinada, de toda la información relativa a incidencias planificadas o sobrevenidas que, en mayor o menor grado, alteran el normal funcionamiento del servicio, así como las novedades y modificaciones que se producen en el mismo, con objeto de mantener informados tanto a nuestros clientes externos como internos.

Para ello, se utilizan los siguientes canales de comunicación: página web corporativa y aplicación 'Navega Madrid', Twitter, Telegram, avisos colocados en paradas, mensajería por correo electrónico, canal RSS, aplicaciones móviles, pantallas multimedia instaladas en autobuses y PMV instalados en las paradas con mayor demanda o de especial relevancia por su ubicación o coincidencia de líneas.

El número de avisos, mensajes, páginas y paneles, editados y publicados, durante 2023, es el siguiente.

Información sobre incidencias publicadas

Tipo de publicación	Número
Avisos por el Canal RSS	2.256
Avisos en la Web de la EMT y plataforma Open Data	2.644
Avisos en paradas	5.028
Avisos en pantallas de autobuses	2.402
Mensajes en paneles de paradas (PMV)	3.812
Mensajes en Twitter (@EMTincidencias)	4.797
Mensajes en Telegram	808
Correos electrónicos	2.270

LA SECRETARIA DEL CONSEJO
Fdo. Marta Campomanes Camino

Además, el CGI recopila y publica toda la información relativa a los procesos selectivos promovidos desde la Dirección de Recursos Humanos, tanto a nivel interno como externo.

Durante 2023, se han gestionado 68 procesos selectivos que han generado distintas publicaciones (36,35% más en comparación con el ejercicio anterior).

Información sobre procesos selectivos

Tipo de publicación	Número
Avisos en la Web de EMT	86
Avisos en el Portal del Empleado	698
Avisos en pantallas internas	71
Mensajes en Telegram	171
Correos electrónicos	477

6 MARCO DE FINANCIACIÓN SOSTENIBLE

EMT ha emitido el 08 de junio de 2023 un Marco de Financiación Sostenible con el propósito de conseguir fondos a través de bonos verdes, préstamos verdes y préstamos vinculados a la sostenibilidad para financiar proyectos de transporte limpio y energías renovables, contribuyendo así a una economía neutral en carbono.

El Marco de EMT ha sido revisado por Capgemeni Invent, que ha proporcionado una opinión de segunda parte, confirmando la alineación del Marco con los Principios Internacionales de Bonos y Préstamos Verdes, así como de Préstamos vinculados a criterios de Sostenibilidad.

Para medir el desempeño de EMT se han seleccionado unos indicadores de seguimiento (KPIs) relevantes y vinculados a la sostenibilidad, así como los objetivos pertinentes y se ha considerado tanto el impacto del sector del transporte al que pertenece su actividad, como los objetivos climáticos recogidos en el Acuerdo de París y en los Objetivos de Desarrollo Sostenible (ODS o SPTs).

- **SPT 1: Objetivos sobre el KPI Porcentaje (%) de Flota eléctrica y cero emisiones**

  EMT ha establecido en el Marco el objetivo de adquirir 539 vehículos eléctricos y de hidrógeno, que suponen el 25% sobre el total de la flota para el año 2025.

  El indicador fijado ha sido: Nº autobuses eléctricos o cero emisiones adquiridos en flota/ Nº total de autobuses en flota.

LA SECRETARIA DEL CONSEJO
Fdo. Marta Camporbanes Camino

Para el ejercicio 2023 el Valor Objetivo fijado es un 15% flota eléctrica y cero emisiones. La flota cero emisiones según Directiva UE a 31.12.23 son 265 unidades más 59 unidades cuya entrega se ha retrasado para los primeros meses del 2024. El total del parque móvil a 31.12.2023 se corresponde a 2.102 unidades, siendo 15,4% el valor alcanzado.

- **SPT 2: Objetivos sobre el KPI Emisiones de NOx**

EMT ha implantado en el Marco el objetivo emitir menos de 30.000 kg de NOx para el año 2025, que supone alcanzar un objetivo de menos de 0,30 kg de NOx por cada 1.000 km recorridos por vehículos eléctricos y de hidrógeno.

El indicador fijado ha sido: Kg NOx emitidos/ 1.000 km comerciales.

Para el ejercicio 2023 el Valor Objetivo fijado es menos de 0,41 gr/km NOx emitidos/año, siendo 0,4069 gr/km el valor alcanzado.

- **SPT 3: Objetivos sobre el KPI Energía renovable generada por paneles fotovoltaicos para autoconsumo**

EMT ha establecido en el Marco el objetivo de alcanzar una potencia instalada de alrededor de 3,96 MWh/año de energía para el año 2025 y un ratio de productividad de 1.600 h/año, que supone alcanzar un objetivo de más de 6.000 MWh/año por todos los paneles fotovoltaicos instalados.

El indicador fijado ha sido: Potencia instalada MWh/año x r (hr/año)

siendo r= ratio medio de productividad de los paneles instalados y su disposición Kg NOx emitidos/ 1.000 km comerciales.

Para el ejercicio 2023 el Valor Objetivo fijado es mayor de 3.000 Mwh/año. La Potencia instalada ha sido de 0,414 Mwh/año y el ratio medio de productividad de los paneles instalados 1.345 Mwh, siendo 557 Mwh/año el valor alcanzado. Cabe destacar que las cubiertas fotovoltaicas han sufrido retrasos y no han podido computarse dentro del 2023.

7 INFORMACIÓN FISCAL

El resultado del ejercicio 2023 ha sido de 5.253.735 euros (14.596.667 euros, en 2022) el cual ha sido fundamentalmente obtenido en España donde desarrolla su actividad, principalmente.

Como consecuencia del beneficio anteriormente descrito, el impuesto de sociedades del ejercicio 2023 ha tenido una cuota a devolver de 131.573 euros.(28.730 euros, en 2022) (Nota 22.2 de la Memoria de las Cuentas Anuales).

LA SECRETARIA DEL CONSEJO

Fdo. Marta Campomanes Camino

La sociedad ha recibido subvenciones de explotación que ha incorporado al resultado del ejercicio por importe de 25.289.428 euros. (50.697.933 euros, en 2022) (Nota 23.3 de la Memoria de las Cuentas Anuales).

No se han recibido subvenciones de capital no reintegrables con la finalidad específica de financiación de adquisición de inmovilizado en el ejercicio 2023. Se han recibido donaciones de elementos de inmovilizado por valor de 7.435.015 euros, del Ayuntamiento de Madrid, que corresponde a la aportación no dineraria realizada por este de elementos vinculados al Servicio de Bicicleta Pública y de activos entregados por proveedores de bienes de inmovilizado, sobre todo de autobuses, en concepto de compensaciones contractuales. (Nota 17 de la Memoria de las Cuentas Anuales).

LA SECRETARIA DEL CONSEJO

Fdo. Marta Campomanes Camino

8 TABLA DE CONTENIDOS EINF

Información solicitada por la Ley 11/2018 de Información no Financiera	Página del Informe
MODELO DE NEGOCIO	
Breve descripción del modelo de negocio del grupo (entorno empresarial, organización y estructura): actividades, marcas, productos y servicios; tamaño de la organización.	3–10
Mercados en los que opera: ubicación sede y ubicación operaciones.	3
Objetivos y estrategias de la organización.	12–15, 17–20
Principales factores y tendencias que pueden afectar a su futura evolución.	15–20
Análisis grupos de interés: identificación y canales de comunicación.	20–21, 63–64, 69–73
Estudio de materialidad: metodología y aspectos materiales.	20–21
CUESTIONES MEDIOAMBIENTALES	
Principales riesgos ambientales que afectan a la organización relaciones comerciales, productos o servicios que puedan tener efectos negativos, y cómo el grupo gestiona dichos riesgos, explicando los procedimientos utilizados para detectarlos y evaluarlos. Información sobre los impactos que se hayan detectado, ofreciendo un desglose de los mismos, en particular sobre los principales riesgos a corto, mediano y largo plazo.	36
Políticas y compromisos. procedimientos de diligencia debida aplicados para la identificación, evaluación, prevención y atenuación de riesgos e impactos significativos y de verificación y control, incluyendo qué medidas se han adoptado. Los resultados de esas políticas incluyendo indicadores clave de resultados.	36–37
Información general detallada	
Efectos actuales y previsibles de las actividades de la empresa en el medio ambiente y en su caso, la salud y la seguridad.	19, 25–27, 35–37
Procedimientos de evaluación o certificación ambiental.	36–37
Recursos dedicados a la prevención de riesgos ambientales.	35
Aplicación del principio de precaución.	35
Cantidad de provisiones y garantías para riesgos ambientales.	35
Contaminación	
Descripción de medidas para prevenir, reducir o reparar las emisiones que afectan gravemente el medio ambiente; teniendo en cuenta cualquier forma de contaminación atmosférica específica de la actividad (Indicar las emisiones distintas a las de CO2eq, es decir, contaminación acústica, contaminación lumínica, olores, vibraciones, partículas, NOx, SOx, CO, COV, etc).	26–29
Economía circular y prevención y gestión de residuos	
Descripción de medidas de prevención, reciclaje, reutilización, otras formas de recuperación y eliminación de desechos.	33–34
Acciones para combatir el desperdicio de alimentos.	34

LA SECRETARIA DEL CONSEJO
Fdo. Marta Campomanes Camino

Información solicitada por la Ley 11/2018 de Información no Financiera	Página del Informe
Uso sostenible de los recursos	
Consumo de agua y suministro de agua de acuerdo con las limitaciones locales	30–31
Consumo de materias primas y medidas adoptadas para mejorar la eficiencia de su uso.	33
Consumo, directo e indirecto, de energía.	30–32
Medidas tomadas para mejorar la eficiencia energética.	30, 35
Uso de energías renovables.	30, 33, 89
Cambio climático	
Los elementos importantes de las emisiones de gases de efecto invernadero generados como resultado de las actividades de la empresa, incluido el uso de los bienes y servicios que produce.	26–29
Medidas adoptadas para adaptarse a las consecuencias del cambio climático	26–29
Metas de reducción establecidas voluntariamente a medio y largo plazo para reducir las emisiones de gases de efecto invernadero y los medios implementados para tal fin.	26–27, 89
Protección de la biodiversidad	
Medidas tomadas para preservar o restaurar la biodiversidad.	38–39
Impactos causados por las actividades u operaciones en áreas protegidas.	38
CUESTIONES SOCIALES Y RELATIVAS AL PERSONAL	
Principales riesgos que afectan a la organización en materia laboral, de igualdad de trato y de oportunidades entre mujeres y hombres, de discriminación e inclusión de las personas con discapacidad y la accesibilidad universal. Explicando los procedimientos utilizados para detectarlos y evaluarlos. Información sobre los impactos que se hayan detectado, ofreciendo un desglose de los mismos, en particular sobre los principales riesgos a corto, mediano y largo plazo.	41, 48–51, 58–60, 60–62, 65–67
Políticas y compromisos. procedimientos de diligencia debida aplicados para la identificación, evaluación, prevención y atenuación de riesgos e impactos significativos y de verificación y control, incluyendo qué medidas se han adoptado. Los resultados de esas políticas incluyendo indicadores clave de resultados.	50–58
Empleo	
Número de empleados por país.	41
Número total y distribución de empleados por sexo, edad y clasificación profesional.	41–42
Número total y distribución de modalidades de contrato de trabajo, promedio anual de contratos indefinidos, de contratos temporales y de contratos a tiempo parcial por sexo, edad y clasificación profesional.	42–44
Número de despidos por sexo, edad y clasificación profesional.	46
Las remuneraciones medias y su evolución desagregados por sexo, edad y clasificación profesional o igual valor.	47–48
Brecha salarial, la remuneración puestos de trabajo iguales o de media de la sociedad.	47

LA SECRETARIA DEL CONSEJO

Fdo. Marta Campomanes Camino

Información solicitada por la Ley 11/2018 de Información no Financiera	Página del Informe
La remuneración media de los consejeros y directivos, incluyendo la retribución variable, dietas, indemnizaciones, el pago de los sistemas de previsión de ahorro a largo plazo y cualquier otra percepción desagregada por sexo.	47
Implantación de políticas de desconexión laboral.	52
Empleados con discapacidad.	48–49
Organización del trabajo	
Descripción de la organización del tiempo de trabajo (turnos, gestión de horas extra, flexibilidad en la jornada laboral, etc).	50–51
Descripción de medidas destinadas a facilitar el disfrute de la conciliación y fomentar el ejercicio corresponsable de estos por parte de ambos progenitores.	50–52
Número de Horas de absentismo.	53–54
Salud y seguridad	
Descripción de las condiciones de salud y seguridad en el trabajo.	55–58
Accidentes de trabajo, en particular su frecuencia y gravedad, así como las enfermedades profesionales; desagregado por sexo.	54–55
Relaciones sociales	
Descripción de la organización del diálogo social, incluidos procedimientos para informar y consultar al personal y negociar con ellos.	58–60
Descripción del balance de los convenios colectivos, particularmente en el campo de la salud y la seguridad en el trabajo.	58–59
Porcentaje de empleados cubiertos por convenio colectivo por país.	60
Formación	
Descripción de las políticas implementadas en el campo de la formación.	60–62
Cantidad total de horas de formación por categorías profesionales.	60–62
Accesibilidad universal de las personas con discapacidad	
Accesibilidad universal de las personas con discapacidad.	63–64
Igualdad	
Descripción de medidas adoptadas para promover la igualdad de trato y de oportunidades entre mujeres y hombres.	58, 65–67
Descripción de planes de igualdad, medidas adoptadas para promover el empleo, protocolos contra el acoso sexual y por razón de sexo, la integración y la accesibilidad universal de las personas con discapacidad.	52, 58, 65–67
Descripción de la política contra todo tipo de discriminación y, en su caso, de gestión de la diversidad.	65–67
RESPETO A LOS DERECHOS HUMANOS	
Principales riesgos que afectan a la organización en materia de derechos humanos, explicando los procedimientos utilizados para detectarlos y evaluarlos. Información sobre los impactos que se hayan detectado, ofreciendo un desglose de los mismos, en particular sobre los principales riesgos a corto, mediano y largo plazo.	67–68

LA SECRETARIA DEL CONSEJO
Fdo. Marta Cienfuegos Camino

Información solicitada por la Ley 11/2018 de Información no Financiera	Página del Informe
Políticas y compromisos. procedimientos de diligencia debida aplicados para la identificación, evaluación, prevención y atenuación de riesgos e impactos significativos y de verificación y control, incluyendo qué medidas se han adoptado. Los resultados de esas políticas incluyendo indicadores clave de resultados.	67–68
Derechos humanos	
Descripción de la aplicación de procedimientos de diligencia debida en materia de derechos humanos; prevención de los riesgos de vulneración de derechos humanos y, en su caso, medidas para mitigar, gestionar y reparar posibles abusos cometidos.	67–68
Denuncias por casos de vulneración de derechos humanos	67–68
Descripción de las medidas implementadas para la promoción y cumplimiento de las disposiciones de los convenios fundamentales de la Organización Internacional del Trabajo relacionadas con el respeto por la libertad de asociación y el derecho a la negociación colectiva; la eliminación de la discriminación en el empleo y la ocupación; la eliminación del trabajo forzoso u obligatorio; la abolición efectiva del trabajo infantil.	67–68
LUCHA CONTRA LA CORRUPCIÓN Y EL SOBORNO	
Principales riesgos que afectan a la organización en materia de corrupción y soborno, explicando los procedimientos utilizados para detectarlos y evaluarlos. Información sobre los impactos que se hayan detectado, ofreciendo un desglose de los mismos, en particular sobre los principales riesgos a corto, mediano y largo plazo.	67–68
Políticas y compromisos. procedimientos de diligencia debida aplicados para la identificación, evaluación, prevención y atenuación de riesgos e impactos significativos y de verificación y control, incluyendo qué medidas se han adoptado. Los resultados de esas políticas incluyendo indicadores clave de resultados.	67–68
Corrupción y soborno	
Medidas adoptadas para prevenir la corrupción y el soborno.	67–68
Medidas para luchar contra el blanqueo de capitales.	67–68
Aportaciones a fundaciones y entidades sin ánimo de lucro.	67–68
INFORMACIÓN SOBRE LA SOCIEDAD	
Principales riesgos que afectan a la organización en materia de compromiso con el desarrollo sostenible, subcontratistas y proveedores, consumidores e información fiscal, explicando los procedimientos utilizados para detectarlos y evaluarlos. Información sobre los impactos que se hayan detectado, ofreciendo un desglose de los mismos, en particular sobre los principales riesgos a corto, mediano y largo plazo.	73–77
Políticas y compromisos. procedimientos de diligencia debida aplicados para la identificación, evaluación, prevención y atenuación de riesgos e impactos significativos y de verificación y control, incluyendo qué medidas se han adoptado. Los resultados de esas políticas incluyendo indicadores clave de resultados.	67–68, 73–77, 80
Compromisos de la empresa con el desarrollo sostenible	
Descripción del impacto de la actividad de la sociedad en el empleo y el desarrollo local (por ejemplo, gasto en proveedores, gasto en proveedores locales).	69–73

LA SECRETARIA DEL CONSEJO

Fdo. Marta Campomanes Camino

Información solicitada por la Ley 11/2018 de Información no Financiera	Página del Informe
Descripción del impacto de la actividad de la sociedad en las poblaciones locales y en el territorio.	69–73
Descripción de las relaciones mantenidas con los actores de las comunidades locales y las modalidades del diálogo con estos.	69–73, 87–89
Información sobre las acciones de asociación o patrocinio.	70
Subcontratación y proveedores	
Información sobre la inclusión en la política de compras de cuestiones sociales, de igualdad de género y ambientales.	73–77
Descripción sobre cómo se considera la responsabilidad social y ambiental de los proveedores en sus relaciones con estos.	73–77
Descripción de los sistemas de supervisión y auditorías a proveedores y resultados de las mismas.	75
Consumidores	
Descripción de las medidas para la salud y la seguridad de los consumidores.	77–79
Descripción de los sistemas de reclamación, quejas recibidas y resolución de las mismas.	81–85
Información fiscal	
Los beneficios obtenidos por país.	90–91
Los impuestos sobre beneficios pagados (no devengados).	90–91
Las subvenciones públicas recibidas.	90–91

LA SECRETARIA DEL CONSEJO

Fdo. Marta Campomanes Camino

EL PRESIDENTE DE L CONSEJO

Fdo.: FCO. DE BORJA CARABANTE MUNTADA

EMPRESA MUNICIPAL DE TRANSPORTES DE MADRID, S.A.

www.emtmadrid.es

Grant Thornton
Paseo de la Castellana, 81
28046 Madrid
T. +34 91 576 39 99
F. +34 91 577 48 32
www.GrantThornton.es

INFORME DE VERIFICACIÓN INDEPENDIENTE DEL ESTADO DE INFORMACIÓN NO FINANCIERA DE EMPRESA MUNICIPAL DE TRANSPORTES DE MADRID, S.A.U. DEL EJERCICIO 2023

Al Accionista Único de Empresa Municipal de Transportes de Madrid, S.A.U.:

De acuerdo al artículo 49 del Código de Comercio, hemos realizado la verificación, con el alcance de seguridad limitada, del Estado de Información No Financiera (en adelante EINF) correspondiente al ejercicio anual finalizado el 31 de diciembre de 2023, de Empresa Municipal de Transportes de Madrid, S.A.U. (en adelante la Sociedad) que forma parte del Informe de Gestión adjunto de la Sociedad.

El contenido del Informe de Gestión incluye información adicional a la requerida por la normativa mercantil vigente en materia de información no financiera que no ha sido objeto de nuestro trabajo de verificación. En este sentido, nuestro trabajo se ha limitado exclusivamente a la verificación de la información identificada en el apartado 8 "Tabla de contenidos EINF" incluida en el Informe de Gestión adjunto.

Responsabilidad de los Administradores

La formulación del EINF incluido en el Informe de Gestión de la Sociedad, así como el contenido del mismo, es responsabilidad de los Administradores de Empresa Municipal de Transportes de Madrid, S.A.U. El EINF se ha preparado de acuerdo con los contenidos recogidos en la normativa mercantil vigente y siguiendo los criterios de los Sustainability Reporting Standards de Global Reporting Initiative (estándares GRI) seleccionados, así como aquellos otros criterios descritos de acuerdo con lo mencionado para cada materia en el apartado 8 "Tabla de contenidos EINF" del citado Estado.

Esta responsabilidad incluye asimismo el diseño, la implantación y el mantenimiento del control interno que se considere necesario para permitir que el EINF esté libre de incorreción material, debida a fraude o error.

Los administradores de Empresa Municipal de Transportes de Madrid, S.A.U. son también responsables de definir, implantar, adaptar y mantener los sistemas de gestión de los que se obtiene la información necesaria para la preparación del EINF.

Nuestra independencia y gestión de la calidad

Hemos cumplido con los requerimientos de independencia y demás requerimientos de ética del Código Internacional de Ética para Profesionales de la Contabilidad (incluidas las normas internacionales de independencia) del Consejo de Normas Internacionales de Ética para Profesionales de la Contabilidad (Código de ética del IESBA por sus siglas en inglés) que está basado en los principios fundamentales de integridad, objetividad, competencia y diligencia profesionales, confidencialidad y comportamiento profesional.

Nuestra firma aplica la Norma Internacional de Gestión de la Calidad (NIGC) 1, que requiere que la firma diseñe, implemente y opere un sistema de gestión de la calidad que incluya políticas y procedimientos relativos al cumplimiento de los requerimientos de ética, normas profesionales y requerimientos legales y reglamentarios aplicables.

El equipo de trabajo ha estado formado por profesionales expertos en revisiones de Información no Financiera y, específicamente, en información de desempeño económico, social y medioambiental.

Nuestra responsabilidad

Nuestra responsabilidad es expresar nuestras conclusiones en un informe de verificación independiente de seguridad limitada basándonos en el trabajo realizado. Hemos llevado a cabo nuestro trabajo de acuerdo con los requisitos establecidos en la Norma Internacional de Encargos de Aseguramiento 3000 Revisada en vigor, "Encargos de Aseguramiento distintos de la Auditoría o de la Revisión de Información Financiera Histórica" (NIEA 3000 Revisada) emitida por el Consejo de Normas Internacionales de Auditoría y Aseguramiento (IAASB) de la Federación Internacional de Contadores (IFAC) y con la Guía de Actuación sobre encargos de verificación del Estado de Información No Financiera emitida por el Instituto de Censores Jurados de Cuentas de España.

Grant Thornton

En un trabajo de seguridad limitada los procedimientos llevados a cabo varían en su naturaleza y momento de realización, y tienen una menor extensión, que los realizados en un trabajo de seguridad razonable y, por lo tanto, la seguridad que se obtiene es sustancialmente menor.

Nuestro trabajo ha consistido en la formulación de preguntas a la Dirección, así como a las diversas unidades de la Sociedad que han participado en la elaboración del EINF, en la revisión de los procesos para recopilar y validar la Información presentada en el EINF y en la aplicación de ciertos procedimientos analíticos y pruebas de revisión por muestreo que se describen a continuación:

- Reuniones con el personal de la Sociedad para conocer el modelo de negocio, las políticas y los enfoques de gestión aplicados, los principales riesgos relacionados con esas cuestiones y obtener la información necesaria para la revisión externa.
- Análisis del alcance, relevancia e integridad de los contenidos incluidos en el EINF del ejercicio 2023 en función del análisis de materialidad realizado por la Sociedad y descrito en el apartado 1.2.1, considerando contenidos requeridos en la normativa mercantil en vigor.
- Análisis de los procesos para recopilar y validar los datos presentados en el EINF del ejercicio 2023.
- Revisión de la información relativa a los riesgos, las políticas y los enfoques de gestión aplicados en relación con los aspectos materiales presentados en el EINF del ejercicio 2023.
- Comprobación, mediante pruebas, en base a la selección de una muestra, de la información relativa a los contenidos incluidos en el EINF del ejercicio 2023 y su adecuada compilación a partir de los datos suministrados por las fuentes de información.
- Obtención de una carta de manifestaciones de los Administradores y la Dirección.

Conclusión

Basándonos en los procedimientos realizados en nuestra verificación y en las evidencias que hemos obtenido no se ha puesto de manifiesto aspecto alguno que nos haga creer que el EINF de Empresa Municipal de Transportes de Madrid, S.A.U. correspondiente al ejercicio anual finalizado el 31 de diciembre de 2023, no ha sido preparado, en todos sus aspectos significativos, de acuerdo con los contenidos recogidos en la normativa mercantil vigente y siguiendo los criterios de los estándares GRI seleccionados, así como aquellos otros criterios descritos de acuerdo a lo mencionado para cada materia en el apartado 8 "Tabla de contenidos EINF" del citado Estado.

Uso y distribución

Este informe ha sido preparado en respuesta al requerimiento establecido en la normativa mercantil vigente en España, por lo que podría no ser adecuado para otros propósitos y jurisdicciones.

Grant Thornton, S.L.P., Sociedad Unipersonal



José Manuel López García

18 de abril de 2024



DILIGENCIA DE FIRMA DE LAS CUENTAS ANUALES Y DEL INFORME DE GESTION FORMULADOS POR LOS CONSEJEROS

En Madrid, a 20 de marzo de 2024, los abajo firmantes, que constituyen la totalidad de los miembros del Consejo de Administración de la Empresa Municipal de Transportes de Madrid, S.A., según acuerdo del Consejo de Administración adoptado en el día de hoy, formulan en este acto y firman por medio de esta diligencia, las Cuentas Anuales (Memoria, Balance, Cuenta de Pérdidas y Ganancias, Estado de Cambios en el Patrimonio Neto y Estado de Flujos de Efectivo) que se componen de las páginas numeradas del 1 al 76, ambas inclusive, y el Informe de Gestión que incluye el Estado de Información No Financiera, que se compone de las páginas numeradas del 1 al 96, ambas inclusive, correspondientes al ejercicio 2023, de conformidad con lo establecido en el art. 253 del R.D.L. 1/2010, de 2 de julio, por el que se aprueba el Texto Refundido de la Ley de Sociedades de Capital y del art. 37.1.3º del Código de Comercio.

CARGO	NOMBRE	FIRMA
Presidente	D. Francisco de Borja Carabante Muntada	
Vicepresidenta	Dña. Mª José Aparicio Sanchiz	
Consejero	D. Francisco de Borja Fanjul Fernández-Pita	
Consejera	Dña. Maria Yolanda Estrada Madrid	
Consejero	D. Jaime González Taboada	
Consejero	D. Juan Antonio Peña Ochoa	
Consejera	Dña. Paula Gomez-Angulo Amorós	
Consejero	D. Álvaro Fernández Heredia [1]	
Consejero	D. Ignacio Ansaldo Adriaensens [2]	
Consejero	D. Ignacio De Benito Pérez [2]	

[1] D. Álvaro Fernández Heredia ha presentado su dimisión el pasado 15 de marzo de 2024 por lo que no ha participado en la formulación de las Cuentas Anuales y el Informe de Gestión.

[2] D. Ignacio Ansaldo Adriaenses se ha abstenido y D. Ignacio De Benito Pérez ha votado en contra por no estar conformes con la gestión de la Empresa.



Dña. Marta Campomanes Camino
Secretaria del Consejo de Administración
Empresa Municipal de Transportes de Madrid, S.A.

CIF: A-28/046316. REG. Mercantil de Madrid. Tomo 2808. General 2132. Sección 3ª Libro Sociedades. Folio 20. Hoja 19260. Inscripción 1ª. Mod:SG-040

Dª MARTA CAMPOMANES CAMINO, CON DNI 02.874.776-Y, SECRETARIA DEL CONSEJO DE ADMINISTRACIÓN DE LA EMPRESA MUNICIPAL DE TRANSPORTES DE MADRID, S.A., CON CIF A/28046316 Y DOMICILIADA EN LA CALLE CERRO DE LA PLATA Nº 4 DE MADRID

CERTIFICA

Que, según consta en el punto tercero del Acta del Consejo de Administración de 20 de marzo de 2024, aprobada por unanimidad en ese punto, el Consejero D. Ignacio de Benito Pérez votó en contra de la formulación de las Cuentas Anuales del ejercicio 2023 por no estar de acuerdo con la gestión social de la Compañía, sin que manifestara su intención de no firmar las mismas.

Que, mediante carta de fecha 8 de abril de 2024, D. Ignacio de Benito comunica a la Secretaría del Consejo que no firma las Cuentas Anuales ni el Informe de Gestión ni la propuesta de aplicación del resultado correspondientes al ejercicio 2023 al estar disconforme con su contenido por los motivos que ya fueron expuestos en el transcurso de la reunión del Consejo, señalando también como razones que, la Sociedad se ha vuelto a endeudar a largo plazo con las entidades de crédito, que ha vuelto a recurrir a la figura del arrendamiento financiero y que el período medio de pago a proveedores ha empeorado.

Y para que conste y surta los efectos oportunos, expido la presente en Madrid, a 30 de abril de 2024.

LA SECRETARIA DEL CONSEJO

EL PRESIDENTE DEL CONSEJO

MADRID

Madrid PSOE

Dª Marta Campomanes Camino
Secretaria del Consejo de Administración
de la Empresa Municipal de Transportes de Madrid, S. A.

Madrid, 8 de abril de 2024

Don Ignacio de Benito Pérez, miembro del Consejo de Administración de la Empresa Municipal de Transportes de Madrid, S. A., manifiesta que no firma las Cuentas Anuales, ni el Informe de Gestión, ni la Propuesta de aplicación del resultado correspondientes al ejercicio 2023, al estar disconforme con su contenido por los motivos que ya fueron expuestos en el trascurso de la reunión del Consejo de Administración celebrado al efecto y donde votó en contra de su aprobación.

A aquellas razones que constan en el Acta de la Sesión del Consejo, se señalan también estas otras:

- La Sociedad se ha vuelto a endeudar a largo plazo con las entidades de crédito.
- También se ha vuelto a recurrir a la figura del arrendamiento financiero.
- El período medio de pago a proveedores ha empeorado.

Todo ello de conformidad con lo señalado en el Art. 253.2 Real Decreto Legislativo 1/2010, de 2 de julio, por el que se aprueba el texto refundido de la Ley de Sociedades de Capital.

Ignacio ***Benito Pérez***
Concejal del Grupo Socialista
Ayuntamiento de Madrid

MARTA CAMPOMANES CAMINO, con DNI 02874776-Y, SECRETARIA DEL CONSEJO DE ADMINISTRACIÓN DE LA EMPRESA MUNICIPAL DE TRANSPORTES DE MADRID, S.A., sita en la calle Cerro de la Plata número 4 de Madrid, CIF: A/28046316, con la facultad de certificar, según lo establecido en el artículo 22 de los Estatutos Sociales de la Empresa:

CERTIFICA:

Que el contenido del archivo en formato PDF que contiene:

- Las Cuentas Anuales y el Informe de Gestión de la Empresa Municipal de Transportes de Madrid, S.A. correspondiente al ejercicio 2023 formuladas por el Consejo de Administración de la sociedad el 20 de marzo de 2024.
- El Informe de Auditoría emitido por la firma auditora con fecha 18 de abril de 2024.

Es fiel reflejo de las cuentas anuales formuladas.

Y para que conste y surta los efectos oportunos, expido la presente, en Madrid a veinticuatro de abril de dos mil veinticuatro.

LA SECRETARIA

Marta Campomanes Camino

Empresa Municipal de Transportes de Madrid, S.A.
C/ Cerro de la Plata, 4 - 28007 Madrid
Secretaria.consejo@emtmadrid.es

JGCM 5/2024

MARÍA INMACULADA SANZ OTERO

Secretaria de la Junta de Gobierno de la Ciudad de Madrid y de la Junta General de accionistas de la Empresa Municipal de Transportes de Madrid, S.A.

CERTIFICA:

Que la Junta de Gobierno de la Ciudad de Madrid, constituida en Junta General de accionistas de la Empresa Municipal de Transportes de Madrid, S.A., de la que este ayuntamiento es el único accionista, celebró sesión ordinaria el día 23 de mayo de 2024, en Madrid, C/ Montalbán nº1, debidamente convocada al efecto mediante Decreto del Alcalde de 21 de mayo de 2024, en uso de las atribuciones que le confiere el artículo 13 de los Estatutos de la Empresa Municipal de Transportes de Madrid, S.A., conforme a lo dispuesto en el artículo 14.3.b) de la Ley 22/2006, de 4 de julio, de Capitalidad y de Régimen Especial de Madrid, bajo la presidencia del alcalde y presidente, José Luis Martínez-Almeida Navasqüés, y con la asistencia de los nueve miembros, incluido el alcalde, que componen la Junta de Gobierno:

PRESIDENTE

José Luis Martínez-Almeida Navasqüés

MIEMBROS ASISTENTES

Borja Carabante Muntada.
Marta Rivera de la Cruz.
Engracia Hidalgo Tena.
Paloma García Romero.
José Fernández Sánchez.
Álvaro González López.
Borja Fanjul Fernández-Pita

SECRETARIA

María Inmaculada Sanz Otero.

Representada la totalidad del capital social y asistida por la concejala-secretaria de la Junta de Gobierno, María Inmaculada Sanz Otero, la Junta General adoptó el acuerdo recogido en el acta de la sesión celebrada el día 23 de mayo de 2024, aprobada al final de dicha sesión y que a continuación se transcribe:

Información de Firmantes del Documento

MARÍA INMACULADA SANZ OTERO - VICEALCALDESA Y DELEGADA AG DE VICEALCALDÍA, PORTAVOZ, SEGURIDAD Y EMERGENCIAS
Fecha Firma: 23/05/2024 14:37:00
JOSE LUIS MARTINEZ ALMEIDA NAVASQÜÉS - ALCALDE DE MADRID
Fecha Firma: 27/05/2024 13:53:28
URL de Verificación: https://csv.madrid.es/VECSV_WBCONSULTA/VerificarCove.do
CSV : 1T2ATUWSRKDXT6Z3

"PRIMERO. - Aprobar las cuentas anuales, el informe de gestión -que incluye el estado de información no financiera-, y la aplicación del resultado correspondientes al ejercicio 2023.

A los efectos de dar cumplimiento a lo establecido en el artículo 33 de los Estatutos Sociales así como en los artículos 253 y 272 del texto refundido de la Ley de Sociedades de Capital, el Consejo de Administración de la sociedad acordó, en sesión celebrada el día 20 de marzo de 2024, la formulación de las cuentas anuales, el informe de gestión -que incluye el estado de información no financiera-, y la propuesta de aplicación del resultado correspondientes al ejercicio económico de 2023, así como su posterior elevación a la Junta General de accionistas para su aprobación.

Consta asimismo la certificación emitida en fecha 30 de abril de 2024 por la Secretaria del Consejo de Administración y en la que se han reflejado los motivos alegados por el consejero Ignacio de Benito Pérez, quien no ha firmado las cuentas anuales correspondientes al ejercicio 2023, por las razones que en la misma se recogen.

Por cuanto antecede, se propone a la Junta General de accionistas de la sociedad la adopción del siguiente acuerdo:

Aprobar las cuentas anuales, el informe de gestión -que incluye el estado de información no financiera-, correspondientes al ejercicio económico de 2023 y la aplicación del resultado del citado ejercicio, que asciende a 5.253.735,00 euros de beneficio con la siguiente distribución:

A Reserva legal	*525.374*
A Reserva voluntaria	*4.728.361*
Total	***5.253.735***

Sometida la propuesta a votación, se aprueba por unanimidad."

Y para que conste y surta los efectos oportunos, expido la presente en Madrid, con el visto bueno del alcalde.

Firmado electrónicamente
Vº Bº
EL ALCALDE
José Luis Martínez-Almeida Navasqüés

Información de Firmantes del Documento

MADRID

MARÍA INMACULADA SANZ OTERO - VICEALCALDESA Y DELEGADA AG DE VICEALCALDÍA, PORTAVOZ, SEGURIDAD Y EMERGENCIAS
Fecha Firma: 23/05/2024 14:37:00
JOSE LUIS MARTINEZ ALMEIDA NAVASQÜÉS - ALCALDE DE MADRID
Fecha Firma: 27/05/2024 13:53:28
URL de Verificación: https://csv.madrid.es/VECSV_WBCONSULTA/VerificarCove.do
CSV : 1T2ATUWSRKDXT6Z3

CUENTAS ANUALES E INFORME DE GESTIÓN

(incluye el estado de Información No Financiera)

2023

MADRID DESTINO CULTURA, TURISMO Y NEGOCIO, S.A.U.

Documentos Complementarios:

- Informe de Auditoría Financiera de la Firma Auditora.
- Informe de verificación independiente del Estado de Información No financiera.
- Certificado expedido por el Secretario del Consejo de Administración de la Sociedad.
- Certificación de aprobación por la Junta General.

D.ª Sara Inés López Sánchez, Jefa de Servicio de Control Financiero I, hace constar que el PDF que se adjunta, compuesto por las páginas 1 a 165 ambas inclusive, relativo a las cuentas anuales del ejercicio 2023 de la **Empresa Municipal Madrid Destino, Cultura, Turismo y Negocio, S.A.U.** es reproducción fiel y exacta de las cuentas formuladas por la Sociedad, de acuerdo con la copia de la certificación expedida por el Secretario del Consejo de Administración con fecha 4 de abril de 2024 y al que esta Intervención General ha incorporado documentación adicional.

Firmado electrónicamente
LA JEFA DE SERVICIO
Sara Inés López Sánchez

Información de Firmantes del Documento

MADRID

SARA INES LOPEZ SANCHEZ - JEFA DE SERVICIO DE CONTROL FINANCIERO I
URL de Verificación: https://servint.madrid.es/VECSV_WBCONSULTAINTRA/VerificarCove.do
Fecha Firma: 28/05/2024 10:16:10
CSV : 1C2O3SAI73U5VKE7

MADRID DESTINO CULTURA TURISMO Y NEGOCIO, S.A.U.

Informe de auditoría,
cuentas anuales e informe de gestión
al 31 de diciembre de 2023

SW Auditores España, S.L.P.
Member SW International

Paseo de la Castellana, 137, Planta 17ª
28046 Madrid (España)
Teléfono: +34 91 451 70 30
www.sw-spain.com

INFORME DE AUDITORÍA DE CUENTAS ANUALES
EMITIDO POR UN AUDITOR INDEPENDIENTE

Al accionista único de MADRID DESTINO CULTURA TURISMO Y NEGOCIO, S.A.U.

Opinión

Hemos auditado las cuentas anuales de MADRID DESTINO CULTURA TURISMO Y NEGOCIO, S.A.U., (la Sociedad), que comprenden el balance a 31 de diciembre de 2023, la cuenta de pérdidas y ganancias, el estado de cambios en el patrimonio neto, el estado de flujos de efectivo y la memoria, correspondientes al ejercicio terminado en dicha fecha.

En nuestra opinión, las cuentas anuales adjuntas expresan, en todos los aspectos significativos, la imagen fiel del patrimonio y de la situación financiera de la Sociedad a 31 de diciembre de 2023, así como de sus resultados y flujos de efectivo correspondientes al ejercicio anual terminado en dicha fecha, de conformidad con el marco normativo de información financiera que resulta de aplicación (que se identifica en la nota 2 de la memoria) y, en particular, con los principios y criterios contables contenidos en el mismo.

Fundamento de la opinión

Hemos llevado a cabo nuestra auditoría de conformidad con la normativa reguladora de la actividad de auditoría de cuentas vigente en España. Nuestras responsabilidades de acuerdo con dichas normas se describen más adelante en la sección *Responsabilidades del auditor en relación con la auditoría de las cuentas anuales* de nuestro informe.

Somos independientes de la Sociedad de conformidad con los requerimientos de ética, incluidos los de independencia, que son aplicables a nuestra auditoría de las cuentas anuales en España según lo exigido por la normativa reguladora de la actividad de auditoría de cuentas. En este sentido, no hemos prestado servicios distintos a los de la auditoría de cuentas ni han concurrido situaciones o circunstancias que, de acuerdo con lo establecido en la citada normativa reguladora, hayan afectado a la necesaria independencia de modo que se haya visto comprometida.

Consideramos que la evidencia de auditoría que hemos obtenido proporciona una base suficiente y adecuada para nuestra opinión.

Aspectos más relevantes de la auditoría

Los aspectos más relevantes de la auditoría son aquellos que, según nuestro juicio profesional, han sido considerados como los riesgos de incorrección material más significativos en nuestra auditoría de las cuentas anuales del periodo actual. Estos riesgos han sido tratados en el contexto de nuestra auditoría de las cuentas anuales en su conjunto, y en la formación de nuestra opinión sobre éstas, y no expresamos una opinión por separado sobre esos riesgos.

A. Reconocimiento de ingresos

Hemos considerado está cuestión como clave en nuestra auditoría debido dado que es un área significativa y susceptible de incorrección material particularmente en el cierre del ejercicio en relación con su adecuada imputación temporal.

Como respuesta a esta cuestión clave, nuestra auditoría ha incluido entre otros, los siguientes procedimientos:

- Comprobación del diseño e implantación, así como la eficacia operativa de los controles relevantes que soportan la integridad de las ventas, incluyendo la identificación de los controles manuales y automáticos de los sistemas de información.
- Evaluación de que los criterios de reconocimiento de ingresos son adecuados teniendo en consideración los términos y obligaciones contractuales.
- Realización de pruebas en detalle sobre las operaciones de venta verificando, para una muestra, el adecuado registro de las transacciones mediante documentación soporte de terceros.
- Obtención de las confirmaciones de los saldos registrados a cierre para una muestra de clientes.
- Comprobación de que las ventas se han reconocido en el periodo correcto en función de las condiciones establecidas para una muestra de transacciones.
- Verificación de que en la nota 12 de la memoria adjunta se incluyen los desgloses de información requeridos en el marco de información financiera aplicable.

Como resultado de nuestras pruebas no tenemos observaciones sobre esta cuestión.

B. Provisiones:

Tal y como se indica en las notas 4.8 y 13 de la memoria adjunta, en relación con las provisiones, hemos considerado está cuestión como clave en nuestra auditoría debido a la relevancia que tienen los juicios e hipótesis aplicados por la Sociedad, principalmente en cuanto a la probabilidad de ocurrencia, cuantificación y registro de los mismos, así como respecto a la información sobre los citados riesgos a incluir en las cuentas anuales.

Como respuesta a esta cuestión clave, nuestra auditoría ha incluido entre otros, los siguientes procedimientos:

- Entendimiento del procedimiento seguido por la Sociedad para la evaluación de la probabilidad de ocurrencia y en la cuantificación y registro de los mismos.
- Obtención de las confirmaciones de los asesores internos y externos de la Sociedad en las que se cuantifican los riesgos y se manifiestan sobre la probabilidad de ocurrencia de los mismos.
- Verificación de que en la nota 13 de la memoria adjunta se incluyen los desgloses de información requeridos en el marco de información financiera aplicable.

El resultado de los procedimientos realizados referentes al análisis de los principios y criterios contables y estimaciones aplicados por la Sociedad, a la evaluación de los controles clave implementados en el proceso de valoración y de los desgloses incluidos en la memoria y a la ejecución de pruebas sustantivas específicas, ha sido satisfactorio.

Otra información: Informe de gestión

La otra información comprende exclusivamente el informe de gestión del ejercicio 2023, cuya formulación es responsabilidad de los administradores de la Sociedad y no forma parte integrante de las cuentas anuales.

Nuestra opinión de auditoría sobre las cuentas anuales no cubre el informe de gestión. Nuestra responsabilidad sobre la Información contenida en el informe de gestión se encuentra definida en la normativa reguladora de la actividad de auditoría de cuentas, que establece dos niveles diferenciados sobre la misma:

a) Un nivel específico que resulta de aplicación al estado de la información no financiera, que consiste en comprobar únicamente que la citada información se ha facilitado en el informe de gestión o, en su caso, que se ha incorporado en éste la referencia correspondiente al informe separado sobre la información no financiera en la forma prevista en la normativa y, en caso contrario, a informar sobre ello.

b) Un nivel general aplicable al resto de la información incluida en el informe de gestión, que consiste en evaluar e informar sobre la concordancia de la citada información con las cuentas anuales, a partir del conocimiento de la Sociedad obtenido en la realización de la auditoría de las citadas cuentas y sin incluir información distinta de la obtenida como evidencia durante la misma, así como evaluar e informar de si el contenido y presentación de esta parte del informe de gestión son conformes a la normativa que resulta de aplicación. SI, basándonos en el trabajo que hemos realizado, concluimos que existen incorrecciones materiales, estamos obligados a informar de ello.

Sobre la base del trabajo realizado, según lo descrito anteriormente, hemos comprobado que la información mencionada en el apartado a) anterior se presenta en el informe independiente "Estado de información no financiera" al cual se incluye referencia en el informe de gestión y que el resto de la información que contiene el Informe de gestión concuerda con la de las cuentas anuales del ejercicio 2023 y su contenido y presentación son conformes a la normativa que resulta de aplicación.

Responsabilidad de los administradores en relación con las cuentas anuales

Los administradores son responsables de formular las cuentas anuales adjuntas, de forma que expresen la imagen fiel del patrimonio, de la situación financiera y de los resultados de la Sociedad, de conformidad con el marco normativo de información financiera aplicable a la entidad en España, y del control interno que consideren necesario para permitir la preparación de cuentas anuales libres de incorrección material, debida a fraude o error.

En la preparación de las cuentas anuales, los administradores son responsables de la valoración de la capacidad de la Sociedad para continuar como empresa en funcionamiento, revelando, según corresponda, las cuestiones relacionadas con empresa en funcionamiento y utilizando el principio contable de empresa en funcionamiento excepto si los administradores tienen intención de liquidar la sociedad o de cesar sus operaciones, o bien no exista otra alternativa realista.

Responsabilidades del auditor en relación con la auditoría de las cuentas anuales

Nuestros objetivos son obtener una seguridad razonable de que las cuentas anuales en su conjunto están libres de incorrección material, debida a fraude o error, y emitir un informe de auditoría que contiene nuestra opinión. Seguridad razonable es un alto grado de seguridad pero no garantiza que una auditoría realizada de conformidad con la normativa reguladora de auditoría vigente en España siempre detecte una incorrección material cuando existe. Las incorrecciones pueden deberse a fraude o error y se consideran materiales si, individualmente o de forma agregada, puede preverse razonablemente que influyan en las decisiones económicas que los usuarios toman basándose en las cuentas anuales.

Como parte de una auditoría de conformidad con la normativa reguladora de la actividad de auditoría de cuentas en España, aplicamos nuestro juicio profesional y mantenemos una actitud de escepticismo profesional durante toda la auditoría. También:

- Identificamos y valoramos los riesgos de incorrección material en las cuentas anuales, debida a fraude o error, diseñamos y aplicamos procedimientos de auditoría para responder a dichos riesgos y obtenemos evidencia de auditoría suficiente y adecuada para proporcionar una base para nuestra opinión. El riesgo de no detectar una incorrección material debida a fraude es más elevado que en el caso de una incorrección material debida a error, ya que el fraude puede implicar colusión, falsificación, omisiones deliberadas, manifestaciones intencionadamente erróneas, o la elusión del control interno.

- Obtenemos conocimiento del control interno relevante para la auditoría con el fin de diseñar procedimientos de auditoría que sean adecuados en función de las circunstancias, y no con la finalidad de expresar una opinión sobre la eficacia del control interno de la entidad.

- Evaluamos si las políticas contables aplicadas son adecuadas y la razonabilidad de las estimaciones contables y la correspondiente información revelada por los administradores.

- Concluimos sobre si es adecuada la utilización, por los administradores, del principio contable de empresa en funcionamiento y, basándonos en la evidencia de auditoría obtenida, concluimos sobre si existe o no una incertidumbre material relacionada con hechos o con condiciones que pueden generar dudas significativas sobre la capacidad de la Sociedad para continuar como empresa en funcionamiento. Si concluimos que existe una incertidumbre material, se requiere que llamemos la atención en nuestro informe de auditoría sobre la correspondiente información revelada en las cuentas anuales o, si dichas revelaciones no son adecuadas, que expresemos una opinión modificada. Nuestras conclusiones se basan en la evidencia de auditoría obtenida hasta la fecha de nuestro informe de auditoría. Sin embargo, los hechos o condiciones futuros pueden ser la causa de que la Sociedad deje de ser una empresa en funcionamiento.

- Evaluamos la presentación global, la estructura y el contenido de las cuentas anuales, incluida la información revelada, y si las cuentas anuales representan las transacciones y hechos subyacentes de un modo que logran expresar la imagen fiel.

Nos comunicamos con los administradores de la entidad en relación con, entre otras cuestiones, el alcance y el momento de realización de la auditoría planificados y los hallazgos significativos de la auditoría, así como cualquier deficiencia significativa del control interno que identificamos en el transcurso de la auditoría. Entre los riesgos significativos que han sido objeto de comunicación a los administradores de la entidad, determinamos los que han sido de la mayor significatividad en la auditoría de las cuentas anuales del periodo actual y que son, en consecuencia, los riesgos considerados más significativos.

Describimos esos riesgos en nuestro informe de auditoría salvo que las disposiciones legales o reglamentarias prohíban revelar públicamente la cuestión.

SW Auditores España, S.L.P.
Nº de ROAC: S-1620

00652812A JOSE MARIA GREDILLA (R: B83887125)

Firmado digitalmente por 00652812A JOSE MARIA GREDILLA (R: B83887125)
Fecha: 2024.04.11 11:19:45 +02'00'

José María Gredilla Bastos
Socio
Nº de ROAC: 03474

11 de abril de 2024

CUENTAS ANUALES A 31.12.23

MADRID DESTINO CULTURA TURISMO Y NEGOCIO, S.A.U.
CUENTAS ANUALES E INFORME DE GESTIÓN
DEL EJERCICIO TERMINADO
EL 31 DE DICIEMBRE DE 2023
(Junto con el informe de auditores)

CUENTAS ANUALES A 31 DE DICIEMBRE DE 2023

- **Balance de Situación**
- **Cuenta de Pérdidas y Ganancias**
- **Estado de Cambios en el Patrimonio Neto**
- **Estado de Flujos de Efectivo**
- **Memoria**
- **Informe de gestión**

MADRID DESTINO CULTURA TURISMO Y NEGOCIO, S.A.U.
Balance correspondiente al ejercicio anual finalizado el 31 de diciembre de 2023 y 2022

ACTIVO	Notas	2023	2022
ACTIVO NO CORRIENTE		**553.585.741**	**558.215.519**
Inmovilizado intangible	**5**	**3.084.170**	**3.989.077**
Concesiones		2.445.342	3.179.517
Aplicaciones informáticas		634.243	802.627
Otro inmovilizado inmaterial		4.585	6.933
Inmovilizado material	**6**	**550.455.632**	**554.178.666**
Terrenos y construcciones		541.506.988	543.206.328
Instalaciones técnicas y otro inmovilizado material		7.563.753	5.337.730
Inmovilizado en curso y anticipos		1.384.891	5.634.608
Deudores comerciales y otras cuentas a cobrar	**8.1**		**-**
Clientes por ventas y prestaciones de servicios l/p			-
Inversiones financieras a largo plazo	**8.1**	**45.939**	**47.776**
Otros activos financieros		45.939	47.776
Activos por impuesto diferido	**11**		
ACTIVO CORRIENTE		**110.799.274**	**123.492.523**
Existencias	**10**	**229.618**	**177.549**
Deudores comerciales y otras cuentas a cobrar	**8.1 y 11**	**75.113.760**	**94.067.434**
Clientes por ventas y prestaciones de servicios		554.572	416.211
Clientes, Empresas del grupo		71.299.755	90.089.060
Deudores varios			-
Personal		56.809	61.862
Activos por impuesto corriente	**11**	169.731	141.194
Otros créditos con las Administraciones Públicas	**11**	3.032.893	3.359.107
Inversiones financieras a corto plazo	**8.1**	**495.856**	**640.663**
Otros activos financieros		495.856	640.663
Periodificaciones a corto plazo		**5.400.000**	**2.000.000**
Efectivo y otros activos líquidos equivalentes	**8.1**	**29.560.040**	**26.606.877**
Tesorería		29.560.040	26.606.877
TOTAL ACTIVO		**664.385.015**	**681.708.042**

La Memoria adjunta forma parte de las cuentas anuales del ejercicio terminado el 31 de diciembre de 2023

MADRID DESTINO CULTURA TURISMO Y NEGOCIO, S.A.U.
Balance correspondiente al ejercicio anual finalizado el 31 de diciembre de 2023 y 2022

PATRIMONIO NETO Y PASIVO	Notas	2023	2022
PATRIMONIO NETO			
Fondos propios		**33.591.514**	**32.777.311**
Capital	**9**	1.000.000	1.000.000
Reservas	**9**	31.777.311	29.161.585
Legal		223.809	223.809
Otras reservas		31.553.502	28.937.776
Resultado ejercicio		814.203	2.615.726
Subvenciones, donaciones y legados	**15**	**517.091.364**	**527.047.168**
Total patrimonio neto		**550.682.878**	**559.824.479**
PASIVO NO CORRIENTE			
Provisiones a largo plazo	**13**	**3.653.160**	**3.367.287**
Obligaciones por prestaciones a LP al personal		3.653.160	3.367.287
Deudas a largo plazo	**8.2**	**190.115**	**190.115**
Otros pasivos financieros		190.115	190.115
Pasivos por impuesto diferido	**11**	**55.251.627**	**55.415.756**
Total pasivos no corrientes		**59.094.902**	**58.973.158**
PASIVO CORRIENTE			
Provisiones a corto plazo	**13**	**1.568.824**	**2.196.363**
Deudas a corto plazo	**8.2**	**3.938.865**	**4.215.342**
Otros pasivos financieros		3.938.865	4.215.342
Acreedores comerciales y otras cuentas a pagar	**8.2 y 11**	**34.371.007**	**26.709.703**
Proveedores		11.540.361	16.819.785
Proveedores, empresas del grupo y asociadas		2.548	2.548
Acreedores varios		21.064.931	8.144.975
Personal		5.132	66.173
Otras deudas con las Administraciones Públicas	**11**	1.758.035	1.676.222
Anticipos de clientes			
Periodificaciones a corto plazo		**14.728.539**	**29.788.997**
Total pasivos corrientes		**54.607.235**	**62.910.405**
TOTAL PATRIMONIO NETO Y PASIVO		**664.385.015**	**681.708.042**

La Memoria adjunta forma parte de las cuentas anuales del ejercicio terminado el 31 de diciembre de 2023

MADRID DESTINO CULTURA TURISMO Y NEGOCIO, S.A.U.

Cuenta de Pérdidas y Ganancias correspondiente al ejercicio anual finalizado el 31 de diciembre de 2023 y 2022

CUENTA DE PÉRDIDAS Y GANANCIAS	Notas	2023	2022
Operaciones Continuadas			
Importe neto de la cifra de negocios	**12**	**23.279.212**	**20.864.495**
Prestaciones de servicios		23.279.212	20.864.495
Aprovisionamientos	**12**	**(32.593.696)**	**(27.365.149)**
Consumos de existencias		(29.756)	(163.531)
Trabajos realizados por otras empresas		(32.563.940)	(27.201.618)
Otros ingresos de explotación	**12 y 15**	**84.909.235**	**77.069.558**
Gastos de personal	**12**	**(37.364.029)**	**(35.166.080)**
Sueldos, salarios y asimilados		(26.712.333)	(24.964.115)
Cargas sociales		(9.738.079)	(9.192.978)
Provisiones	**13**	(913.617)	(1.008.987)
Otros gastos de explotación	**12**	**(38.095.539)**	**(33.306.049)**
Servicios exteriores		(38.043.329)	(32.820.455)
Tributos		(263.185)	(240.169)
Pérdidas, deterioro y variación provisiones op. com.	**8 y 13**	210.975	(245.425)
Otros gastos de gestión corriente			
Amortización del inmovilizado	**5 y 6**	**(10.122.208)**	**(9.031.364)**
Imputación de subvenciones de inmovilizado no financiero y otras	**12**	**9.814.420**	**8.828.701**
Exceso de provisiones	**13**	**642.228**	**424.442**
Deterioro y resultado por enajenaciones del inmovilizado	**6**	**(462)**	
Otros resultados		**85.285**	**38.629**
RESULTADO DE EXPLOTACIÓN		**554.446**	**2.357.183**
Ingresos financieros		296.967	416.528
Gastos financieros		(351)	(47.950)
Diferencias de cambio		**(9.228)**	**(9.742)**
Resultado financiero Pérdida/Beneficio		**287.388**	**358.836**
Resultado antes de impuestos - Beneficio		**841.834**	**2.716.019**
Impuestos sobre beneficios	11	(27.631)	(100.293)
Resultado del ejercicio procedente de operaciones continuadas - Beneficio		**814.203**	**2.615.726**

La Memoria adjunta forma parte de las cuentas anuales del ejercicio terminado el 31 de diciembre de 2023

MADRID DESTINO CULTURA TURISMO Y NEGOCIO, S.A.U.

Estado de Flujos de Efectivo correspondiente al ejercicio anual finalizado el 31 de diciembre de 2023 y 2022

	Notas	2023	2022
I. Flujos de efectivo de las actividades de explotación			
Resultado del ejercicio antes de impuestos		**841.834**	**2.716.019**
Ajustes al resultado			
Amortización de Inmovilizado	**5 y 6**	10.122.208	9.031.364
Correcciones valorativas por deterioro	**8**	(238.394)	(410.158)
Imputación de subvenciones	**11 y 15**	(9.814.420)	(8.828.701)
Resultados por bajas y enajenaciones del inmovilizado	**6**	462	
Variación de provisiones		298.808	1.240.129
Ingresos financieros		(296.967)	(416.528)
Gastos financieros		351	47.950
Diferencias de cambio		9.228	9.742
Otros ingresos y gastos		(34.649)	5
Cambios en el capital corriente			
Existencias		(52.069)	(16.929)
Deudores y otras cuentas a cobrar		7.966.397	(9.666.908)
Otros activos corrientes		(3.255.192)	(2.489.048)
Acreedores y otras cuentas a pagar		4.727.232	(3.895.737)
Otros pasivos corrientes		(15.431.033)	23.518.108
Otros activos y pasivos no corrientes			
Otros flujos de efectivo de las actividades de explotación			
Pagos por intereses		(351)	(47.950)
Cobros por intereses		296.967	416.528
Cobros/(pagos) por impuesto sobre beneficios		(5.943)	(184.660)
Flujos de efectivo de las actividades de explotación		**(4.865.531)**	**11.023.226**
II. Flujos de efectivo de las actividades de inversión			
Pagos por inversiones			
Inmovilizado intangible	**5**	(226.490)	(305.309)
Inmovilizado material	**6**	(6.868.062)	(7.365.107)
Otros activos financieros		(6.810)	(8.647)
Flujos de efectivo de las actividades de inversión		**(7.101.362)**	**(7.679.063)**
III. Flujos de efectivo de las actividades de financiación			
Cobros y pagos por instrumentos de patrimonio			
Subvenciones, donaciones y legados recibidos	**15**	14.929.284	6.693.500
Cobros y pagos por instrumentos de pasivo financiero			
Flujos de efectivo de las actividades de financiación		**14.929.284**	**6.693.500**
Efecto de las diferencias en los tipos de cambio		(9.228)	(9.742)
Aumento / Disminución neta del efectivo o equivalente		**2.953.163**	**10.027.921**
Efectivo o equivalentes al comienzo del ejercicio		26.606.877	16.578.956
Efectivo o equivalentes al final de ejercicio		**29.560.040**	**26.606.877**

La Memoria adjunta forma parte de las cuentas anuales del ejercicio terminado el 31 de diciembre de 2023

MADRID DESTINO CULTURA TURISMO Y NEGOCIO, S.A.U.

Estado de Cambios en el Patrimonio Neto correspondiente a los ejercicios anuales terminados en 31 de diciembre de 2023 y 2022

A) Estados de Ingresos y Gastos Reconocidos correspondientes a los ejercicios anuales terminados en 31 de diciembre de 2023 y 2022:

		2023	2022
I. Resultado de la cuenta de pérdidas y ganancias (Pérdida)/Beneficio		**814.203**	**2.615.726**
II. Ingresos y gastos imputados directamente al patrimonio neto			
Subvencione donaciones y legados del Ayuntamiento de Madrid y otros:			
Subvenciones de capital		3.539.989	8.193.904
Derechos de uso en adscripción de bienes		79.874	3.020.380
Inversiones Financieras Sostenibles		-	(294.521)
Subvenciones Next Generation		(3.925.375)	16.631.375
Traspasos a pasivo por impuesto diferido		-	-
		(305.512)	27.551.138
Efecto impositivo:			
Subvenciones de capital		(883.333)	(3.192.772)
Derechos de uso en adscripción de bienes		(200)	35.627
Inversiones Financieras Sostenibles		-	74.052
Subvenciones Next Generation		9.813	(41.578)
		(873.720)	(3.124.671)
	Total	**(1.179.232)**	**24.426.467**
III. Transferencias a la cuenta de pérdidas y ganancias			
Subvenciones, donaciones y legados del Ayuntamiento de Madrid y otros:			
Subvenciones de capital		(1.787.569)	(1.339.904)
Derechos de uso en adscripción de bienes		(7.254.036)	(6.545.588)
Inversiones Financieras Sostenibles		(772.815)	(943.209)
Subvenciones Next Generation		-	-
		(9.814.420)	(8.828.701)
Efecto impositivo:			
Subvención de capital		73.316	129.882
Derechos de uso en adscripción de bienes		874.876	873.559
Inversiones Financieras Sostenibles		89.656	126.025
Subvenciones Next Generation		-	-
		1.037.848	1.129.466
	Total	**(8.776.572)**	**(7.699.235)**
	Total de ingresos y gastos reconocidos	**(9.141.601)**	**19.342.958**

La Memoria adjunta forma parte de las cuentas anuales del ejercicio terminado el 31 de diciembre de 2023

MADRID DESTINO CULTURA TURISMO Y NEGOCIO, S.A.U.

Estado de Cambios en el Patrimonio Neto correspondiente a los ejercicios anuales terminados en 31 de diciembre de 2023 y 2022

B) Estado Total de Cambios en el Patrimonio Neto correspondiente a los ejercicios anuales terminados en 31 de diciembre de 2023 y 2022

	Capital Escriturado	Reserva legal	Reservas voluntarias	Reserva de Fusión	Resultado del ejercicio	Subvenciones, donaciones y legados	Total
A. SALDO AJUSTADO, INICIO DEL AÑO 2022	**1.000.000**	**223.809**	**15.844.928**	**9.446.967**	**3.645.881**	**510.319.936**	**540.481.521**
I. Total ingresos y gastos reconocidos					2.615.726	16.727.232	19.342.958
II. Operaciones con socios o propietarios							
1. Aumentos de capital							
2. (-) Reducciones de capital							
3. Conversión de pasivos financieros en patrimonio neto							
4. (-) Distribución de dividendos							
5. Operaciones con acciones o participaciones propias (netas)							
6. Incremento (reducción) de patrimonio neto resultante de una combinación de negocios							
7. Otras operaciones con socios o propietarios							
II. Otras variaciones del patrimonio neto			3.645.881		(3.645.881)		
B. SALDO FINAL AL 31 DE DICIEMBRE DE 2022	**1.000.000**	**223.809**	**19.490.809**	**9.446.967**	**2.615.726**	**527.047.168**	**559.824.479**
I. Ajustes por cambio de criterio							
II. Ajustes por errores							
C. SALDO AJUSTADO, INICIO DEL AÑO 2023	**1.000.000**	**223.809**	**19.490.809**	**9.446.967**	**2.615.726**	**527.047.168**	**559.824.479**
I. Total ingresos y gastos reconocidos					814.203	(9.955.804)	(9.141.601)
II. Operaciones con socios o propietarios							
1. Aumentos de capital							
2. (-) Reducciones de capital							
3. Conversión de pasivos financieros en patrimonio neto							
4. (-) Distribución de dividendos							
5. Operaciones con acciones o participaciones propias (netas)							
6. Incremento (reducción) de patrimonio neto resultante de una combinación de negocios							
7. Otras operaciones con socios o propietarios							
II. Otras variaciones del patrimonio neto			2.615.726		(2.615.726)		
D. SALDO FINAL AL 31 DE DICIEMBRE DE 2023	**1.000.000**	**223.809**	**22.106.535**	**9.446.967**	**814.203**	**517.091.364**	**550.682.878**

La Memoria adjunta forma parte de las cuentas anuales del ejercicio terminado el 31 de diciembre de 2023

NOTA 1 - ACTIVIDAD DE LA SOCIEDAD

Madrid Destino Cultura, Turismo y Negocio, S.A.U. (en adelante la Sociedad o Madrid Destino) fue constituida el 2 de septiembre de 2004 bajo la denominación Empresa Municipal Madrid Arte y Cultura S.A., con inicio de sus operaciones el 1 de octubre, como sociedad anónima en España por un periodo de tiempo indefinido, siendo inscrita en el Registro Mercantil de Madrid el 29 de septiembre de 2004.

Con fecha 30 de julio de 2013 se propone y se aprueba por el Consejo de Administración la modificación del artículo 1 de los Estatutos Sociales, en lo referente a la denominación de la Sociedad que pasa a ser la actual. En esta misma fecha se propone y se aprueba por el Consejo de Administración la modificación del artículo 2 de los Estatutos Sociales, relativo al objeto social.

El 30 de julio de 2013 el Pleno del Ayuntamiento de Madrid autorizó la disolución de Madrid Espacios y Congresos S.A.U. (en adelante Madridec), sociedad cuyo capital era 100% del Ayuntamiento de Madrid, con efectos 31 de diciembre de 2013. El 27 de noviembre de 2013, la Junta de Gobierno de la Ciudad de Madrid aceptó, como forma de disolución de la citada sociedad, la cesión global de activos y pasivos a favor del Ayuntamiento de Madrid.

Adicionalmente, en dicho Acuerdo Plenario se determinó que la gestión del servicio que venía prestando Madridec pasara a ser prestada por otra sociedad íntegramente municipal, Madrid Destino Cultura Turismo y Negocio S.A.U., para lo cual se traspasaron a ésta el conjunto de bienes que conformaban el activo de la sociedad disuelta a 31 de diciembre de 2013, a excepción de diversos activos que permanecerían en el Ayuntamiento de Madrid. La efectividad de dichos acuerdos fue el 1 de enero de 2014.

En dicho Pleno también se acordó que el personal de Madridec pasara a ser personal de Madrid Destino desde el 1 de enero de 2014 en los mismos términos y condiciones laborales que tenían en Madridec el 31 de diciembre de 2013

El 16 de septiembre de 2013, y con efectos contables 1 de enero de 2013, se llevó a cabo la fusión por absorción de Madrid Visitors & Convention Bureau, S.A. (sociedad absorbida) por parte de Madrid Arte y Cultura S.A. (MACSA, en la actualidad Madrid Destino Cultura Turismo y Negocio S.A.) (sociedad absorbente), por medio de la transmisión en bloque de todo el patrimonio de la sociedad absorbida a la sociedad absorbente, procediendo a extinguir la sociedad absorbida. Se aprobaron como balances de fusión los cerrados a 31 de diciembre de 2012, debidamente auditados y aprobados.

Con fecha 10 de febrero de 2016, el Consejo de Administración traslada su domicilio fiscal y social a la Calle Conde Duque nº 9-11, Madrid. Anteriormente en C/Montalbán nº1.

Con fecha 31 de marzo de 2022 mediante sesión extraordinaria la Junta General de Accionistas, se acuerda la modificación de los artículos 2.10 y 18 de los estatutos sociales de la sociedad, el primer artículo se modifica como consecuencia del cambio de referencia normativa y la inclusión de la cualidad de la empresa como “Medio propio personificado” y en el segundo artículo se modifica la composición y condición de los consejeros.

Por último, con fecha 20 de abril de 2023 mediante acuerdo extraordinario de la Junta General de Accionista, se acuerda nuevamente la modificación de los estatutos en sus artículos 21 y 28, el primero referente a la convocatoria, constitución y acuerdos y el segundo referente a la comisión ejecutiva.

El objeto social y actividades principales de la Sociedad son:

- La gestión de programas y actividades culturales y artísticas, la organización, apoyo y difusión de las mismas, la promoción de iniciativas públicas y privadas en dicho ámbito, incluyendo la colaboración con entidades públicas y privadas de carácter nacional e internacional, el asesoramiento, la realización de estudios, la formación de artistas y técnicos relacionados con dichas actividades y la prestación de todos los servicios e infraestructuras integrantes o complementarias de estos programas y actividades.

- La gestión de cualesquiera centros, espacios, recintos, dependencias y/o servicios culturales, cuya gestión le fuera encomendada temporal o indefinidamente, o cuyo uso le fuera cedido por el Ayuntamiento de Madrid,

incluida la contratación y ejecución de las obras, instalaciones, servicios y suministros para los mismos y la contratación relacionada.

Con la absorción de Madrid Visitors & Convention Bureau, S.A., la Sociedad añadió a su objeto social la gestión de las políticas municipales de promoción e información turística de la Ciudad de Madrid, la proyección de su imagen a nivel nacional e internacional y la gestión y explotación de derechos de propiedad intelectual derivados de las obras susceptibles de generar tales derechos resultantes de las anteriores actividades.

- Con la cesión de los activos y pasivos del Ayuntamiento de Madrid procedentes de Madridec la Sociedad añadió a su objeto social: La promoción inmobiliaria en general; la construcción, adquisición, rehabilitación, reforma, tenencia y enajenación de toda clase de inmuebles y derechos sobre los mismos incluidos otros equipamientos o infraestructuras destinados al uso o servicio público, admitiendo las aportaciones para ulteriores promociones; la realización de toda clase de obras tales como las de urbanización y la parcelación de terrenos.

- La gestión, mantenimiento y/o explotación de cualesquier inmuebles, centros, espacios, recintos, dependencias y/o servicios cuya gestión le fuera encomendada temporal o indefinidamente, o cuyo uso le fuera cedido por el Ayuntamiento de Madrid, incluida la contratación y ejecución de las obras, instalaciones, servicios y suministros para los mismos, así como la prestación por cuenta propia o ajena, bajo cualquiera de las formas admitidas en derecho, de todo tipo de servicios turísticos relacionados con la organización, dirección, producción y administración de los mismos.

Para el desarrollo del mencionado objeto social y actividades principales se adscribieron a la Sociedad terrenos, inmuebles e instalaciones por parte del Ayuntamiento de Madrid (véanse notas 5 y 6). En base a ello, el Ayuntamiento de Madrid conserva en última instancia la titularidad de los bienes adscritos de dominio público, así como aquellas obras de mejora que se produzcan en los mismos. No obstante, la Sociedad ostenta, atendiendo al principio de trasmisiones de riesgos, plena responsabilidad sobre los mismos y en reflejo de ello contabiliza en sus registros, en los términos previstos en la normativa contable de aplicación, sus derechos de uso sobre los activos y las nuevas inversiones efectuadas sobre los mismos.

La moneda funcional con la que opera la empresa es el euro. Para la formulación de los estados financieros en euros se han seguido los criterios establecidos en el Plan General Contable tal y como figura en el apartado 4. Normas de registro y valoración.

Presupuesto para el ejercicio 2024

Con fecha 22 de diciembre de 2023, el Pleno del Ayuntamiento de Madrid aprueba el Presupuesto 2024. En dicho presupuesto se contempla una transferencia corriente a la Sociedad por importe de 86.446.619 euros.

NOTA 2 - BASES DE PRESENTACION DE LAS CUENTAS ANUALES

2.1. Imagen Fiel

Estas cuentas anuales se han formulado a partir de los registros contables de Madrid Destino Cultura Turismo y Negocio, S.A.U. y se han preparado de acuerdo con la legislación mercantil vigente y con las normas establecidas en el Plan General de Contabilidad, con el objeto de mostrar la imagen fiel del patrimonio y de la situación financiera de la Sociedad al 31 de diciembre de 2023 y de los resultados de sus operaciones, de los cambios en el patrimonio neto y de sus flujos de efectivo correspondientes al ejercicio anual terminado en dicha fecha.

No existen razones excepcionales por las que, para mostrar la imagen fiel, no se hayan aplicado disposiciones legales en materia contable.

Las Cuentas Anuales adjuntas se someterán a la aprobación por la Junta General Ordinaria de Accionistas, estimándose que serán aprobadas sin modificación alguna.

Las Cuentas Anuales del ejercicio anterior, fueron aprobadas por el Accionista Único, el 04 de mayo de 2023.

2.2. Principios contables aplicados

El Consejo de Administración ha formulado estas cuentas anuales teniendo en consideración la totalidad de los principios y normas contables de aplicación obligatoria. No existe ningún principio contable que siendo obligatorio y teniendo un efecto significativo, haya dejado de aplicarse.

2.3. Comparación de la información

Estas cuentas anuales presentan a efectos comparativos, con cada una de las partidas del balance, de la cuenta de pérdidas y ganancias, del estado de cambios en el patrimonio neto, del estado de flujos de efectivo y de la memoria, además de las cifras del ejercicio 2023 las correspondientes al ejercicio anterior, que formaban parte de las cuentas anuales del ejercicio 2022.

2.4. Agrupación de partidas

Determinadas partidas del balance de situación, de la cuenta de pérdidas y ganancias y del estado de cambios en el patrimonio neto y estado de flujos de efectivo se presentan de forma agrupada para facilitar su comprensión, si bien, en la medida en que sea significativa, se ha incluido la información desagregada en las correspondientes notas de esta memoria.

2.5. Elementos recogidos en varias partidas.

No se presentan elementos patrimoniales registrados en dos o más partidas del balance.

2.6. Cambios en criterios contables.

Durante el ejercicio 2023 no se han producido cambios significativos de criterios contables respecto a los criterios aplicados en el ejercicio anterior.

2.7. Corrección de errores

Respecto a las cifras reflejadas a efectos comparativos del ejercicio 2022 se ha realizado una corrección, sin efectos contables en la presentación de la información del Estado de Flujos de Efectivo de dicho ejercicio, como consecuencia de haber recogido en el epígrafe de “Subvenciones, donaciones y legados recibidos” dentro de “Cobros y pagos por instrumentos de patrimonio” las subvenciones concedidas a la sociedad en dicho ejercicio, en lugar de las efectivamente cobradas, siendo el importe corregido 6.693.500€ en lugar de 24.861.375€.

Como consecuencia de lo anterior se genera una diferencia del mismo importe pero con signo contrario en el importe de los flujos de efectivo de explotación, por la variación asociada de los deudores dentro de los cambios en el capital corriente, siendo el importe corregido en el epígrafe de “Deudores y cuentas a cobrar” de (9.666.908€) en lugar de (27.834.783€).

Estas variaciones no generan cambio alguno en el aumento o disminución neta del efectivo o equivalentes del Estado de Flujos de Efectivo debido a que la corrección es del mismo importe pero con signo contrario en dos epígrafes distintos.

2.8. Importancia relativa

Al determinar la información a desglosar en la presente memoria sobre las diferentes partidas de los estados financieros u otros asuntos, la Sociedad, de acuerdo con el Marco Conceptual del Plan General de Contabilidad, ha tenido en cuenta la importancia relativa en relación con las cuentas anuales del ejercicio 2023.

2.9. Aspectos críticos de la valoración y estimación de las incertidumbres y juicios relevantes en la aplicación de políticas contables

La Sociedad ha elaborado sus estados financieros bajo el principio de empresa en funcionamiento, sin que exista ningún tipo de riesgo importante que pueda suponer cambios significativos en el valor de los activos o pasivos en el ejercicio siguiente.

La preparación de las cuentas anuales requiere la aplicación de estimaciones contables relevantes y la realización de juicios, estimaciones e hipótesis en el proceso de aplicación de políticas contables de la Sociedad. Entre ellas se encuentra el cálculo de provisiones por litigios, que está sujeto a un elevado grado de incertidumbre (véase nota 13). La Sociedad reconoce las mismas si es probable que exista una obligación al cierre del ejercicio que vaya a suponer una salida de recursos y si se puede estimar su importe con fiabilidad.

La estimación de las vidas útiles de los bienes que conforman el inmovilizado material e intangible puede exigir un grado de subjetividad.

La corrección valorativa por insolvencias de clientes implica el juicio por la Dirección y la revisión de saldos individuales en base a la calidad crediticia de los clientes.
A pesar de que las estimaciones realizadas por los Administradores de la Sociedad se han calculado en función de la mejor información disponible al 31 de diciembre de 2023, es posible que acontecimientos que puedan tener lugar en el futuro obliguen a su modificación en los próximos ejercicios. El efecto en cuentas anuales de las modificaciones que, en su caso, se derivasen de los ajustes a efectuar durante los próximos ejercicios se registraría de forma prospectiva.

Como consecuencia de la situación motivada por el brote de Covid-19 la repercusión sobre el desarrollo de los mercados, las estimaciones contables relevantes y juicios significativos en la preparación de las cuentas anuales correspondiente a ejercicios anteriores a 2022 se vieron afectadas por un mayor grado de incertidumbre. No obstante, la situación de estos aspectos por lo que respecta al ejercicio 2023, se ha obervado mayor estabilidad, dando mayor certidumbre al mercado y como consecuencia a las actividades que desarrolla Madrid Destino.

NOTA 3 – APLICACIÓN DE RESULTADOS

La propuesta de aplicación del resultado por parte del Consejo de Administración de la Sociedad, y que se someterá a aprobación Accionista Único, es la siguiente:

	31/12/2023	31/12/2022
Base de reparto:		
Beneficio del ejercicio	814.203	2.615.726
Distribución:		
A reservas voluntarias	814.203	2.615.726

Durante el ejercicio no se repartieron dividendos a cuenta.

NOTA 4 - NORMAS DE REGISTRO Y VALORACIÓN

Las principales normas de registro y valoración utilizadas por la Sociedad en la formulación de sus cuentas anuales, de acuerdo con las establecidas en el Plan General de Contabilidad, son las que se describen a continuación:

4.1 Inmovilizado intangible

a) Derechos de uso:

Las altas producidas con posterioridad a la entrada en vigor del actual Plan General Contable se contabilizan por su valor razonable. Se amortizan linealmente según los siguientes periodos de vida útil estimada, al no estar prevista su reversión:

	Años
Construcciones	35-50
Instalaciones técnicas	10-15

Los derechos de uso relativos a autorizaciones de uso temporal y gratuito de determinados inmuebles propiedad del Ayuntamiento de Madrid se contabilizan por el valor razonable de los mismos en el momento de la cesión. Se amortizan linealmente en función del periodo estimado de cesión.

Los derechos de uso sobre bienes adscritos que forman parte del Patrimonio Histórico-Artístico no son amortizables al estar en su mayoría catalogados como obras de arte. Sólo en el caso de existir indicios de una potencial pérdida de valor se comprobaría su deterioro.

Dado que los bienes adscritos no son propiedad de la Sociedad, los costes posteriores o las mejoras que puedan introducirse en los mismos se registran como mayor valor del derecho de uso, procediéndose a practicar su amortización linealmente durante su vida útil.

b) Patentes, licencias, marcas y similares:

Las patentes, licencias y marcas, en el caso de Madrid Destino se trata de Propiedad Industrial principalmente de imágenes, figuran contabilizadas por su coste de adquisición y se amortizan linealmente en un periodo de 5 años.

Los contenidos audiovisuales que por su naturaleza son susceptibles de venta y/o de utilización propia cuya vida útil sea superior a 1 año se amortizan linealmente en un periodo de 3 años, si bien en el caso del coste de los documentales, fotografía y fonoteca se amortizan linealmente en un periodo comprendido entre 3 y 4 años.

c) Aplicaciones informáticas

Las aplicaciones informáticas figuran contabilizadas por su coste de adquisición y se amortizan linealmente durante el periodo de 4 o 5 años en que está prevista su utilización.

Las reparaciones que no representan una ampliación de la vida útil y los costes de mantenimiento son cargados en la cuenta de pérdidas y ganancias en el ejercicio en que se producen.

La Sociedad revisa la vida útil, el método de amortización de los inmovilizados intangibles y, en su caso, los valores residuales al cierre de cada ejercicio. Las modificaciones en los criterios inicialmente establecidos se reconocen como un cambio de estimación.

La Sociedad evalúa y determina las correcciones valorativas por deterioro y las revisiones de las pérdidas de deterioro de valor del inmovilizado intangible de acuerdo con los criterios que se mencionan en el apartado 4.2.

4.2 Inmovilizado material

Excepto por lo mencionado en el párrafo siguiente, el inmovilizado material se presenta en el balance por su valor de coste de adquisición, minorado en el importe de las amortizaciones y correcciones valorativas por deterioro acumuladas.

Los derechos de uso relativos a autorizaciones de uso indefinido y gratuito de determinados inmuebles propiedad del Ayuntamiento de Madrid se contabilizan por el valor razonable de los mismos en el momento de la cesión. En el caso de que estos activos se cataloguen como activos no generadores de flujos de efectivo, de acuerdo a la Orden EHA 733/2010, por la que se aprueban aspectos contables de empresas públicas que operan en determinadas

circunstancias, el valor razonable equivale al coste de reposición depreciado. Se amortizan linealmente en función del periodo estimado de vida útil del bien.

La amortización de los elementos del inmovilizado material se realiza disminuyendo su importe amortizable de forma sistemática a largo de su vida útil. A estos efectos se entiende por importe amortizable el coste de adquisición o valor razonable menos su valor residual.

La amortización de los elementos del inmovilizado material se realiza siguiendo el método lineal durante los siguientes períodos de vida útil estimados:

	Años
Construcciones	100-50
Instalaciones técnicas y maquinaria	15-7
Otras instalaciones, utillaje y mobiliario	10-5
Equipos para procesos de información	5-4
Otro inmovilizado material	10

La Sociedad revisa el valor residual, la vida útil y el método de amortización del inmovilizado material al cierre de cada ejercicio. Las modificaciones en los criterios inicialmente establecidos se reconocen como un cambio de estimación. Con posterioridad al reconocimiento inicial del activo sólo se capitalizan aquellos costes incurridos en la medida que supongan un aumento de su capacidad, productividad o alargamiento de la vida útil, debiéndose dar de baja el valor contable de los elementos sustituidos. Los costes derivados del mantenimiento diario del inmovilizado material se registran en resultados a medida que se incurren.

La Sociedad evalúa y determina las correcciones valorativas por deterioro y las revisiones de las pérdidas de deterioro de valor del inmovilizado material de acuerdo con los criterios que se mencionan en el apartado 4.2.

Deterioro de valor de activos no financieros sujetos a amortización o depreciación

La Sociedad sigue el criterio de evaluar la existencia de indicios que pudieran poner de manifiesto el potencial deterioro de valor en los activos no financieros sujetos a amortización o depreciación. En el caso de que estos activos se cataloguen como activos no generadores de flujos de efectivo, de acuerdo a la Orden EHA 733/2010, al menos al cierre del ejercicio la Sociedad evalúa si existe algún indicio del deterioro de valor de algún elemento del inmovilizado material o intangible, en cuyo caso deberá estimar su importe recuperable. Al evaluar si existe algún indicio de que el activo puede haberse deteriorado, la Sociedad tiene en cuenta, entre otras, las siguientes circunstancias:

(i) Cambios significativos en el entorno tecnológico, regulatorio o legal en los que opera la Sociedad acaecidos durante el ejercicio o que se espera se produzcan a corto plazo y que tengan una incidencia negativa sobre la misma.

(ii) Disminución significativa del valor de mercado del activo, si éste existe y está disponible, y superior a la esperada por el paso del tiempo o uso normal.

(iii) Evidencia de obsolescencia o deterioro físico del activo.

(iv) Cambios significativos en la forma o en la extensión en que se utiliza el activo acaecido durante el ejercicio o que se espera se produzcan a corto plazo y que tengan una incidencia negativa sobre la Sociedad.

(v) Existen dudas razonables de que el rendimiento técnico del activo se pueda mantener en el futuro de acuerdo con las previsiones que se tuvieron en cuenta en la fecha de incorporación al patrimonio de la empresa.

(vi) Interrupción de la construcción del activo antes de su puesta en condiciones de funcionamiento.

(vii) Cese o reducción significativa de la demanda o necesidad de los servicios prestados con el activo. Sin embargo, una mera fluctuación a la baja de la demanda no debe constituir necesariamente un indicio de que se ha producido un deterioro de valor de dichos activos, ya que la demanda o necesidad de estos servicios puede fluctuar a lo largo del tiempo.

En todo caso, los eventos o circunstancias que pueden indicar la existencia de deterioro de valor de un activo han de ser relevantes. En concreto, los cambios en la demanda, en la forma o extensión de la utilización del activo o en el entorno tecnológico, regulatorio o legal han de ser relevantes y han de tener o se prevé que tengan efectos a largo plazo.

Las pérdidas por deterioro se reconocen en la cuenta de pérdidas y ganancias. La reversión de la pérdida por deterioro de valor se registra con abono a la cuenta de pérdidas y ganancias. No obstante, la reversión de la pérdida no puede aumentar el valor contable del activo por encima del que hubiera tenido, neto de amortizaciones, si no se hubiera registrado el deterioro.

Una vez reconocida la corrección valorativa por deterioro o su reversión, se ajustan las amortizaciones de los ejercicios siguientes considerando el nuevo valor contable.

No obstante lo anterior, si de las circunstancias específicas de los activos se pone de manifiesto una pérdida de carácter irreversible, ésta se reconoce directamente en pérdidas procedentes de inmovilizado de la cuenta de pérdidas y ganancias.

4.3 Arrendamientos

Contabilidad del arrendador

Una de las actividades principales de la Sociedad consiste en la cesión bajo contratos de arrendamiento del derecho de uso de bienes inmuebles localizados en la ciudad de Madrid.
Los contratos de arrendamientos en los que la Sociedad transfiere a terceros de forma sustancial los riesgos y beneficios inherentes a la propiedad de los activos se clasifican como arrendamientos financieros. En caso contrario se clasifican como operativos.

Los arrendamientos de la Sociedad son operativos.

Los activos arrendados a terceros bajo contratos de arrendamiento operativo se presentan de acuerdo a la naturaleza de los mismos resultando de aplicación los principios contables que se desarrollan en el apartado siguiente de esta nota.
Los ingresos procedentes de los arrendamientos operativos se reconocen como ingresos en función de su devengo a lo largo del plazo del contrato de arrendamiento.

Contabilidad del arrendatario

Los contratos de arrendamiento que al inicio de los mismos transfieren a la Sociedad sustancialmente todos los riesgos y beneficios inherentes a la propiedad de los activos se clasifican como arrendamientos financieros, y en caso contrario como operativos.

4.4 Instrumentos financieros

La Sociedad tiene registrados en el capítulo de instrumentos financieros, aquellos contratos que dan lugar a un activo financiero en una empresa y, simultáneamente, a un pasivo financiero o a un instrumento de patrimonio en otra empresa. Por tanto, la presente norma resulta de aplicación a los siguientes instrumentos financieros:

a) Activos financieros:

- Efectivo y otros activos líquidos equivalentes.
- Créditos por operaciones comerciales: clientes y deudores varios.

- Créditos a terceros: tales como los préstamos y créditos financieros concedidos, incluidos los surgidos de la venta de activos no corrientes.
- Valores representativos de deuda de otras empresas adquiridos: tales como las obligaciones, bonos y pagarés.
- Instrumentos de patrimonio de otras empresas adquiridos: acciones, participaciones en instituciones de inversión colectiva y otros instrumentos de patrimonio.
- Derivados con valoración favorable para la empresa: entre ellos, futuros, opciones, permutas financieras y compraventa de moneda extranjera a plazo.
- Otros activos financieros: tales como depósitos en entidades de crédito, anticipos y créditos al personal, fianzas y depósitos constituidos, dividendos a cobrar y desembolsos exigidos sobre instrumentos de patrimonio propio.

b) Pasivos financieros:

- Débitos por operaciones comerciales: proveedores y acreedores varios.
- Deudas con entidades de crédito.
- Obligaciones y otros valores negociables emitidos: tales como bonos y pagarés.
- Derivados con valoración desfavorable para la empresa: entre ellos, futuros, opciones, permutas financieras y compraventa de moneda extranjera a plazo.
- Deudas con características especiales.
- Otros pasivos financieros: deudas con terceros, tales como los préstamos y créditos financieros recibidos de personas o empresas que no sean entidades de crédito incluidos los surgidos en la compra de activos no corrientes, fianzas y depósitos recibidos y desembolsos exigidos por terceros sobre participaciones.

c) Instrumentos de patrimonio propio: todos los instrumentos financieros que se incluyen dentro de los fondos propios.

Inversiones financieras a largo plazo y a corto plazo

d) **Activos Financieros a coste Amortizado**.

Un activo financiero se incluye en esta categoría, incluso cuando esté admitido a negociación en un mercado organizado, si la empresa mantiene la inversión con el objetivo de percibir los flujos de efectivo derivados de la ejecución del contrato, y las condiciones contractuales del activo financiero dan lugar, en fechas especificadas, a flujos de efectivo que son únicamente cobros de principal e intereses sobre el importe del principal pendiente. Los flujos de efectivo contractuales que son únicamente cobros de principal e interés sobre el importe del principal pendiente son inherentes a un acuerdo que tiene la naturaleza de préstamo ordinario o común, sin perjuicio de que la operación se acuerde a un tipo de interés cero o por debajo de mercado. Con carácter general, se incluyen en esta categoría los créditos por operaciones comerciales (aquellos activos financieros que se originan en la venta de bienes y la prestación de servicios por operaciones de tráfico de la empresa con cobro aplazado), y los créditos por operaciones no comerciales aquellos activos financieros que, no siendo instrumentos de patrimonio ni derivados, no tienen origen comercial y cuyos cobros son de cuantía determinada o determinable, que proceden de operaciones de préstamo o crédito concedidos por la empresa). Es decir, dentro de esta categoría estarían los préstamos y cuentas a cobrar, así como aquellos valores representativos de deuda, con una fecha de vencimiento fijada, cobros de cuantía determinada o determinable, que se negocien en un mercado activo y que la Sociedad tiene intención y capacidad de conservar hasta su vencimiento.

a. Valoración inicial: Inicialmente se valoran por su valor razonable, más los costes de transacción que les sean directamente atribuibles. No obstante, los créditos por operaciones comerciales con vencimiento no superior a un año y que no tienen un tipo de interés contractual explícito, así como los créditos al personal, los dividendos a cobrar y los desembolsos exigidos sobre instrumentos de patrimonio, cuyo importe se espera recibir en el corto plazo, se podrán valorar por su valor nominal cuando el efecto de no actualizar los flujos de efectivo no sea significativo.

b. Valoración posterior: se hace a coste amortizado y los intereses devengados se contabilizan en la cuenta de pérdidas y ganancias, aplicando el método del tipo de interés efectivo.

No obstante, los créditos con vencimiento no superior a un año que, de acuerdo con lo dispuesto en el apartado anterior, se valoren inicialmente por su valor nominal, continuarán valorándose por dicho importe, salvo que se hubieran deteriorado.
Cuando los flujos de efectivo contractuales de un activo financiero se modifican debido a las dificultades financieras del emisor, la empresa analizará si procede contabilizar una pérdida por deterioro de valor.

c. Deterioro: La Sociedad registra los correspondientes deterioros por la diferencia existente entre el importe a recuperar de las cuentas por cobrar y el valor en libros por el que se encuentran registradas.
Al menos al cierre del ejercicio, se efectúan las correcciones valorativas necesarias siempre que existe evidencia objetiva de que el valor de un activo financiero incluido en esta categoría, o de un grupo de activos financieros con similares características de riesgo valorados colectivamente, se ha deteriorado como resultado de uno o más eventos que hayan ocurrido después de su reconocimiento inicial y que ocasionen una reducción o retraso en los flujos de efectivo estimados futuros, que pueden venir motivados por la insolvencia del deudor.
La pérdida por deterioro del valor de estos activos financieros es la diferencia entre su valor en libros y el valor actual de los flujos de efectivo futuros, incluidos, en su caso, los procedentes de la ejecución de las garantías reales y personales, que se estima van a generar, descontados al tipo de interés efectivo calculado en el momento de su reconocimiento inicial.
Las correcciones de valor por deterioro, así como su reversión cuando el importe de dicha pérdida disminuyese por causas relacionadas con un evento posterior, se reconocen como un gasto o un ingreso, respectivamente, en la cuenta de pérdidas y ganancias. La reversión del deterioro tiene como límite el valor en libros del activo que estaría reconocido en la fecha de reversión si no se hubiese registrado el deterioro del valor.

e) Activos financieros a valor razonable con cambios en la cuenta de pérdidas y ganancias.

Se incluyen en esta categoría todos los activos financieros, salvo que proceda su clasificación en alguna de las restantes categorías. Se incluyen obligatoriamente en esta categoría los activos financieros mantenidos para negociar.

Los instrumentos de patrimonio que no se mantienen para negociar, ni se valoran al coste, la empresa puede realizar la elección irrevocable en el momento de su reconocimiento inicial de presentar los cambios posteriores en el valor razonable directamente en el patrimonio neto.
En todo caso, la empresa puede, en el momento del reconocimiento inicial, designar un activo financiero de forma irrevocable como medido al valor razonable con cambios en la cuenta de pérdidas y ganancias si haciéndolo elimina o reduce significativamente una incoherencia de valoración o asimetría.

a. Valoración inicial: Se valoran por su valor razonable. Los costes de transacción que les sean directamente atribuibles se reconocen en la cuenta de pérdidas y ganancias del ejercicio.

b. Valoración posterior: Valor razonable con cambios en la cuenta de pérdidas y ganancias.

c. Deterioro: No se deterioran puesto que están en todo momento valorados por su valor razonable, imputándose las variaciones de valor al resultado del ejercicio.

f) **Activos financieros a coste.**

Dentro de esta categoría se incluyen, entre otras, las inversiones en el patrimonio de empresas del grupo, multigrupo y asociadas, así como las restantes inversiones en instrumentos de patrimonio cuyo valor razonable no puede determinarse por referencia a un precio cotizado en un mercado activo para un instrumento idéntico, o no puede obtenerse una estimación fiable del mismo.

Se incluirán también en esta categoría los préstamos participativos cuyos intereses tengan carácter contingente y cualquier otro activo financiero que inicialmente procediese clasificar en la cartera de valor razonable con

cambios en la cuenta de pérdidas y ganancias cuando no sea posible obtener una estimación fiable de su valor razonable.

a. Valoración inicial: Se valoran al coste, que equivale al valor razonable de la contraprestación entregada más los costes de transacción que les sean directamente atribuibles.

b. Valoración posterior: Los instrumentos de patrimonio incluidos en esta categoría se valoran por su coste, menos, en su caso, el importe acumulado de las correcciones valorativas por deterioro.

c. Deterioro: Al menos al cierre del ejercicio, se efectúan las correcciones valorativas necesarias siempre que existe evidencia objetiva de que el valor en libros de una inversión no es recuperable. La Sociedad registra los correspondientes deterioros por la diferencia existente entre el valor en libros y el importe recuperable, entendido éste como el mayor importe entre su valor razonable menos los costes de venta y el valor actual de los flujos de efectivo futuros derivados de la inversión, que para el caso de instrumentos de patrimonio se calculan, bien mediante la estimación de los que se espera recibir como consecuencia del reparto de dividendos realizado por la empresa participada y de la enajenación o baja en cuentas de la inversión en la misma, bien mediante la estimación de su participación en los flujos de efectivo que se espera sean generados por la empresa participada, procedentes tanto de sus actividades ordinarias como de su enajenación o baja en cuentas.
Salvo mejor evidencia del importe recuperable de las inversiones en instrumentos de patrimonio, la estimación de la pérdida por deterioro de esta clase de activos se calcula en función del patrimonio neto de la entidad participada y de las plusvalías tácitas existentes en la fecha de la valoración, netas del efecto impositivo. En la determinación de ese valor, y siempre que la empresa participada haya invertido a su vez en otra, se tiene en cuenta el patrimonio neto incluido en las cuentas anuales consolidadas elaboradas aplicando los criterios del Código de Comercio y sus normas de desarrollo.
El reconocimiento de las correcciones valorativas por deterioro de valor y, en su caso, su reversión, se registran como un gasto o un ingreso, respectivamente, en la cuenta de pérdidas y ganancias. La reversión del deterioro tendrá como límite el valor en libros de la inversión que estaría reconocida en la fecha de reversión si no se hubiese registrado el deterioro del valor.

g) Activos financieros a valor razonable con cambios en el patrimonio neto.

Un activo financiero se incluye en esta categoría cuando las condiciones contractuales del activo financiero dan lugar, en fechas especificadas, a flujos de efectivo que son únicamente cobros de principal e intereses sobre el importe del principal pendiente, y no se mantiene para negociar ni proceda clasificarlo en la categoría de activos financieros a coste amortizado. También se incluyen en esta categoría las inversiones en instrumentos de patrimonio para las que, debiéndose haberse incluido en la categoría de activos financieros a valor razonable con cambios en pérdidas y ganancias, se ha ejercitado la opción irrevocable de clasificarlas en esta categoría.

a. Valoración inicial: Valor razonable, que, salvo evidencia en contrario, es el precio de la transacción, que equivale al valor razonable de la contraprestación entregada, más los costes de transacción que les son directamente atribuibles.

b. Valoración posterior: Valor razonable, sin deducir los costes de transacción en que se pueda incurrir en su enajenación. Los cambios que se producen en el valor razonable se registran directamente en el patrimonio neto, hasta que el activo financiero causa baja del balance o se deteriora, momento en que el importe así reconocido, se imputa a la cuenta de pérdidas y ganancias.

c. Deterioro: Al menos al cierre del ejercicio, se efectúan las correcciones valorativas necesarias siempre que existe evidencia objetiva de que el valor de un activo financiero se ha deteriorado como resultado de uno o más eventos que hayan ocurrido después de su reconocimiento inicial, y que ocasionen: - retraso en los flujos de efectivo estimados futuros; o - la falta de recuperabilidad del valor en libros del activo, evidenciada, por ejemplo, por un descenso prolongado o significativo en su valor razonable.
La corrección valorativa por deterioro del valor de estos activos financieros es la diferencia entre su coste o coste amortizado menos, en su caso, cualquier corrección valorativa por deterioro previamente reconocida en la cuenta de pérdidas y ganancias y el valor razonable en el momento en que se efectúe

la valoración. Las pérdidas acumuladas reconocidas en el patrimonio neto por disminución del valor razonable, siempre que exista una evidencia objetiva de deterioro en el valor del activo, se reconocen en la cuenta de pérdidas y ganancias.

Si en ejercicios posteriores se incrementa el valor razonable, la corrección valorativa reconocida en ejercicios anteriores revierte con abono a la cuenta de pérdidas y ganancias del ejercicio. No obstante, en el caso de que se incrementase el valor razonable correspondiente a un instrumento de patrimonio, la corrección valorativa reconocida en ejercicios anteriores no revertirá con abono a la cuenta de pérdidas y ganancias y se registra el incremento de valor razonable directamente contra el patrimonio neto.

Reclasificación de activos financieros

Cuando la empresa cambie la forma en que gestiona sus activos financieros para generar flujos de efectivo, reclasificará todos los activos afectados de acuerdo con los criterios establecidos en los apartados anteriores de esta norma. La reclasificación de categoría no es un supuesto de baja de balance sino un cambio en el criterio de valoración.

Se pueden dar las siguientes reclasificaciones:

d. Reclasificación de los activos financieros a coste amortizado a la categoría de activos financieros a valor razonable con cambios en la cuenta de pérdidas y ganancias y al contrario.

e. Reclasificación de los activos financieros a coste amortizado a la categoría de activos financieros a valor razonable con cambios en el patrimonio neto y, al contrario.
f. Reclasificación de los activos financieros a valor razonable con cambios en la cuenta de pérdidas y ganancias a la categoría de activos financieros a valor razonable con cambios en el patrimonio neto y, al contrario.

g. Reclasificación de las inversiones en instrumentos de patrimonio valoradas a coste a la categoría de activos financieros a valor razonable con cambios en pérdidas y ganancias y al contrario.

Intereses y dividendos recibidos de activos financieros

Los intereses y dividendos de activos financieros devengados con posterioridad al momento de la adquisición se reconocen como ingresos en la cuenta de pérdidas y ganancias. Los intereses de los activos financieros valorados a coste amortizado se reconocen por el método del tipo de interés efectivo y los ingresos por dividendos procedentes de inversiones en instrumentos de patrimonio se reconocen cuando han surgido los derechos para la Sociedad a su percepción.

En la valoración inicial de los activos financieros se registran de forma independiente, atendiendo a su vencimiento, el importe de los intereses explícitos devengados y no vencidos en dicho momento, así como el importe de los dividendos acordados por el órgano competente en el momento de la adquisición.

Asimismo, si los dividendos distribuidos proceden inequívocamente de resultados generados con anterioridad a la fecha de adquisición porque se hayan distribuido importes superiores a los beneficios generados por la participada desde la adquisición, no se reconocen como ingresos, y minoran el valor contable de la inversión.

El juicio sobre si se han generado beneficios por la participada se realiza atendiendo exclusivamente a los beneficios contabilizados en la cuenta de pérdidas y ganancias individual desde la fecha de adquisición, salvo que de forma indubitada el reparto con cargo a dichos beneficios deba calificarse como una recuperación de la inversión desde la perspectiva de la entidad que recibe el dividendo.

Baja de activos financieros

La Sociedad da de baja los activos financieros cuando expiran o se han cedido los derechos sobre los flujos de efectivo del correspondiente activo financiero y se han transferido sustancialmente los riesgos y beneficios inherentes a su propiedad. En el caso concreto de cuentas a cobrar se entiende que este hecho se produce en general si se han transmitido los riesgos de insolvencia y mora.

Cuando el activo financiero se da de baja la diferencia entre la contraprestación recibida neta de los costes de transacción atribuibles y el valor en libros del activo, más cualquier importe acumulado que se haya reconocido directamente en el patrimonio neto, determina la ganancia o pérdida surgida al dar de baja dicho activo, que forma parte del resultado del ejercicio en que ésta se produce.

Por el contrario, la Sociedad no da de baja los activos financieros, y reconoce un pasivo financiero por un importe igual a la contraprestación recibida, en las cesiones de activos financieros en las que se retenga sustancialmente los riesgos y beneficios inherentes a su propiedad.

Efectivo y otros medios líquidos equivalentes

Bajo este epígrafe del balance de situación adjunto se registra el efectivo en caja y bancos, depósitos a la vista y otras inversiones a corto plazo con vencimiento inferior a tres meses de alta liquidez que son rápidamente realizables en caja y que no tienen riesgo de cambios en su valor.

Pasivos financieros

Los pasivos financieros, a efectos de su valoración, se incluyen en alguna de las siguientes categorías:

h) **Pasivos Financieros a coste Amortizado.**

Dentro de esta categoría se clasifican todos los pasivos financieros excepto cuando deben valorarse a valor razonable con cambios en la cuenta de pérdidas y ganancias. Con carácter general, se incluyen en esta categoría los débitos por operaciones comerciales y los débitos por operaciones no comerciales.
Los préstamos participativos que tengan las características de un préstamo ordinario o común también se incluirán en esta categoría sin perjuicio de que la operación se acuerde a un tipo de interés cero o por debajo de mercado.

a. Valoración inicial: Inicialmente se valoran por su valor razonable, que, salvo evidencia en contrario, es el precio de la transacción, que equivale al valor razonable de la contraprestación recibida ajustado por los costes de transacción que le sean directamente atribuibles. No obstante, los débitos por operaciones comerciales con vencimiento no superior a un año y que no tengan un tipo de interés contractual, así como los desembolsos exigidos por terceros sobre participaciones, cuyo importe se espera pagar en el corto plazo, se pueden valorar por su valor nominal, cuando el efecto de no actualizar los flujos de efectivo no sea significativo.
b. Valoración posterior: se hace a coste amortizado. Los intereses devengados se contabilizan en la cuenta de pérdidas y ganancias, aplicando el método del tipo de interés efectivo. No obstante, los débitos con vencimiento no superior a un año que, de acuerdo con lo dispuesto en el apartado anterior, se valoren inicialmente por su valor nominal, continuarán valorándose por dicho importe.

i) Pasivos Financieros a valor razonable con cambios en la cuenta de pérdidas y ganancias.

Dentro de esta categoría se clasifican los pasivos financieros que cumplan algunas de las siguientes condiciones:

- Son pasivos que se mantienen para negociar.
- Son pasivos, que, desde el momento del reconocimiento inicial, y de forma irrevocable, han sido designados por la entidad para contabilizarlo al valor razonable con cambios en la cuenta de pérdidas y ganancias, siempre que dicha designación cumpla con nel objetivo fijado en la normativa contable.
- Opcionalmente y de forma irrevocable, se pueden incluir en su integridad en esta categoría los pasivos financieros híbridos sujeto a los requisitos establecidos en el PGC.

a. Valoración inicial: Valor razonable, que, salvo evidencia en contrario, es el precio de la transacción, que equivaldrá al valor razonable de la contraprestación recibida. Los costes de transacción que les sean directamente atribuibles se reconocen en la cuenta de pérdidas y ganancias del ejercicio.

b. Valoración posterior: Valor razonable con cambios en la cuenta de pérdidas y ganancias.

j) Baja de pasivos financieros.

La empresa dará de baja un pasivo financiero, o parte del mismo, cuando la obligación se haya extinguido; es decir, cuando haya sido satisfecha, cancelada o haya expirado.

k) Fianzas entregadas y recibidas.

Los depósitos o fianzas constituidas en garantía de determinadas obligaciones se valoran por el importe efectivamente satisfecho, que no difiere significativamente de su valor razonable.

En las fianzas entregadas o recibidas por arrendamientos operativos o por prestación de servicios, la diferencia entre su valor razonable y el importe desembolsado se considera como un pago o cobro anticipado por el arrendamiento o prestación del servicio, que se imputa a la cuenta de pérdidas y ganancias durante el periodo del arrendamiento o durante el periodo en el que se presta el servicio, de acuerdo con la norma sobre ingresos por ventas y prestación de servicios.

Al estimar el valor razonable de las fianzas, se toma como periodo remanente el plazo contractual mínimo comprometido durante el cual no se pueda devolver su importe, sin tomar en consideración el comportamiento estadístico de devolución.

Cuando la fianza sea a corto plazo, no es necesario realizar el descuento de flujos de efectivo si su efecto no es significativo.

l) Valor razonable

El valor razonable es el importe por el que puede ser intercambiado un activo o liquidado un pasivo, entre partes interesadas y debidamente informadas, que realicen una transacción en condiciones de independencia mutua.

Con carácter general, en la valoración de instrumentos financieros valorados a valor razonable, la Sociedad calcula éste por referencia a un valor fiable de mercado, constituyendo el precio cotizado en un mercado activo la mejor referencia de dicho valor razonable. Para aquellos instrumentos respecto de los cuales no exista un mercado activo, el valor razonable se obtiene, en su caso, mediante la aplicación de modelos y técnicas de valoración.

Se asume que el valor en libros de los créditos y débitos por operaciones comerciales se aproxima a su valor razonable.

m) Instrumentos financieros derivados y contabilización de coberturas.

La Sociedad clasifica en las siguientes categorías las operaciones de cobertura:

- Cobertura de valor razonable: cubre la exposición a los cambios en el valor razonable de activos o pasivos reconocidos o de compromisos en firme aún no reconocidos, o de una parte concreta de los mismos, atribuible a un riesgo concreto que pueda afectar a la cuenta de pérdidas y ganancias (por ejemplo, la contratación de una permuta financiera para cubrir el riesgo de una financiación a tipo de interés fijo).
  Los cambios de valor del instrumento de cobertura y de la partida cubierta atribuibles al riesgo cubierto se reconocerán en la cuenta de pérdidas y ganancias.

  Cuando la partida cubierta sea un compromiso en firme no reconocido o un componente de este, el cambio acumulado en el valor razonable de la partida cubierta con posterioridad a su designación se reconocerá

como un activo o un pasivo, y la ganancia o pérdida correspondiente se reflejará en la cuenta de pérdidas y ganancias.

Las modificaciones en el importe en libros de las partidas cubiertas que se valoren a coste amortizado implicarán la corrección, bien desde el momento de la modificación, bien (como tarde) desde que cese la contabilidad de coberturas, del tipo de interés efectivo del instrumento.

- Cobertura de flujos de efectivo: cubre la exposición a la variación de los flujos de efectivo que se atribuya a un riesgo concreto asociado a la totalidad o a un componente de un activo o pasivo reconocido (tal como la contratación de una permuta financiera para cubrir el riesgo de una financiación a tipo de interés variable), o a una transacción prevista altamente probable (por ejemplo, la cobertura del riesgo de tipo de cambio relacionado con compras y ventas previstas de inmovilizados materiales, bienes y servicios en moneda extranjera), y que pueda afectar a la cuenta de pérdidas y ganancias. La cobertura del riesgo de tipo de cambio de un compromiso en firme puede ser contabilizada como una cobertura de flujos de efectivo o como una cobertura de valor razonable.

  La Sociedad está expuesta a las fluctuaciones que se produzcan en los tipos de cambio de los diferentes países donde opera. Con objeto de mitigar este riesgo, se sigue la práctica de formalizar, sobre la base de sus previsiones y presupuestos, contratos de cobertura de riesgo en la variación del tipo de cambio cuando las perspectivas de evolución del mercado así lo aconsejan.

  Del mismo modo, mantiene una exposición al tipo de cambio por las variaciones potenciales que se puedan producir en las diferentes divisas en que mantiene la deuda con entidades financieras, por lo que realiza coberturas de este tipo de operaciones cuando las perspectivas de evolución del mercado así lo aconsejan. Por otro lado, se encuentra expuesta a las variaciones en las curvas de tipo de interés al mantener toda su deuda con entidades financieras a interés variable. En este sentido la Sociedad formaliza contratos de cobertura de riesgo de tipos de interés, básicamente a través de contratos con estructuras que aseguran tipos de interés máximos.

  Al cierre del ejercicio se han valorado los contratos en vigor comparando, para cada contrato individualmente considerado, el precio pactado con la cotización de cada divisa y, en su caso, con el tipo de interés de referencia a la fecha de cierre, reconociéndose los cambios de valor de los mismos en la cuenta de resultados.

n) Instrumentos financieros compuestos

La emisión de bonos canjeables realizada por la Sociedad cumple con los requisitos necesarios establecidos por el Plan General de Contabilidad para ser considerados como pasivos financieros. Por este motivo, del importe neto recibido desde la emisión de los bonos se ha diferenciado el importe correspondiente al elemento de pasivo del componente de patrimonio neto, que representa el valor razonable de la opción incorporada de este instrumento.

o) Inversiones en empresas del grupo, multigrupo y asociadas

Las inversiones en empresas del grupo, multigrupo y asociadas, se valoran inicialmente por su coste, que equivale al valor razonable de la contraprestación entregada más los costes de transacción.

Al menos al cierre del ejercicio, la Sociedad procede a evaluar si ha existido deterioro de valor de las inversiones. Las correcciones valorativas por deterioro y en su caso la reversión, se llevan como gasto o ingreso, respectivamente, en la cuenta de pérdidas y ganancias.

La corrección por deterioro se aplicará siempre que exista evidencia objetiva de que el valor en libros de una inversión no será recuperable. Se entiende por valor recuperable, el mayor importe entre su valor razonable menos los costes de venta y el valor actual de los flujos de efectivo futuros derivados de la inversión, calculados bien mediante la estimación de los que se espera recibir como consecuencia del reparto de dividendos realizados por la empresa participada y de la enajenación o baja en cuentas de la inversión misma, bien mediante la estimación de su participación en los flujos de efectivo que se espera que sean generados por la empresa participada. Salvo mejor

evidencia del importe recuperable, se tomará en consideración el patrimonio neto de la Entidad participada corregido por las plusvalías tácitas existentes en la fecha de la valoración.

Los pasivos financieros y los instrumentos de patrimonio se clasifican conforme al contenido de los acuerdos contractuales pactados y teniendo en cuenta el fondo económico. Un instrumento de patrimonio es un contrato que representa una participación residual en el patrimonio del grupo una vez deducidos todos sus pasivos.

4.5 Existencias

Las existencias se valoran por el coste de adquisición. El coste de las existencias comprende todos los costes relacionados con la adquisición y transformación de las mismas, así como otros costes en los que se haya incurrido para darles su condición y ubicación actuales.

El coste de adquisición se calcula utilizando el método PMP (precio medio ponderado).

El valor de coste de las existencias es objeto de corrección valorativa en aquellos casos en los que su coste exceda su valor neto realizable.

4.6 Subvenciones, donaciones y legados

Las subvenciones, donaciones y legados se contabilizan como ingresos y gastos reconocidos en el patrimonio neto cuando se obtiene, en su caso, la concesión oficial de las mismas y se han cumplido las condiciones para su concesión o no existen dudas razonables sobre la recepción de las mismas.

En el caso de subvenciones concedidas para la construcción, mejora, renovación o ampliación de un activo, si las condiciones del otorgamiento exigen la finalización de la obra y su puesta en condiciones de funcionamiento, se considerará no reintegrable cuando en la fecha de formulación de las cuentas anuales se haya ejecutado la actuación, total o parcialmente. En el supuesto de ejecución parcial, la subvención se calificará como no reintegrable en proporción a la obra ejecutada, siempre que no existan dudas razonables de que concluirá la construcción del activo o la ejecución de las actuaciones de mejora, renovación o ampliación según las condiciones establecidas en el acuerdo de concesión.

Las subvenciones, donaciones y legados de carácter monetario se valoran por el valor razonable del importe concedido y las de carácter no monetario por el valor razonable del activo recibido.

En ejercicios posteriores las subvenciones, donaciones y legados se imputan a resultados atendiendo a su finalidad.

Las subvenciones de capital se imputan al resultado del ejercicio en proporción a la amortización correspondiente a los activos financiados con las mismas o, en su caso, cuando se produzca la enajenación, baja o corrección valorativa por deterioro de los mismos.

En el caso de activos no depreciables, la subvención se imputa a resultados del ejercicio en el que se produce la enajenación, baja o corrección valorativa por deterioro de los mismos. El importe de la corrección valorativa equivalente a la parte subvencionada se registra como una pérdida irreversible de los activos directamente contra el valor de los mismos.

Las subvenciones que se conceden para financiar gastos específicos afectos a las distintas actividades específicas de la Sociedad se imputan a ingresos en el ejercicio que se devengan los gastos financiados.

Las subvenciones derivadas de la adscripción y donación de bienes por parte del Ayuntamiento de Madrid para financiar la realización de actividades de interés público o general se reconocen como ingresos en el epígrafe “Imputación de subvenciones de inmovilizado no financiero y otras” de la cuenta de pérdidas y ganancias sólo cuando se trate de activos depreciables, y en la misma proporción a la amortización de los activos adscritos y donados.

4.7 Indemnizaciones por cese

Las indemnizaciones por cese involuntario se reconocen en el momento en que existe un plan formal detallado y se ha generado una expectativa válida entre el personal afectado de que se va a producir la rescisión de la relación laboral, ya sea por haber comenzado a ejecutar el plan o por haber anunciado sus principales características.

Las indemnizaciones por cese voluntario se reconocen cuando han sido anunciadas y se valoran por la mejor estimación del colectivo de empleados que se van a acoger al plan.

4.8 Provisiones y contingencias

Las provisiones se reconocen cuando la Sociedad tiene una obligación presente, ya sea legal, contractual, implícita o tácita, como resultado de un suceso pasado; es probable que exista una salida de recursos que incorporen beneficios económicos futuros para cancelar tal obligación; y que se puede realizar una estimación fiable del importe de la obligación.

El efecto financiero de las provisiones se reconoce como gasto financiero en la cuenta de pérdidas y ganancias. Las provisiones no incluyen el efecto fiscal.

Las provisiones se revierten contra resultados cuando no es probable que exista una salida de recursos para cancelar la obligación.

4.8.1 Provisiones por indemnizaciones, reestructuraciones y retribuciones al personal

Las provisiones relacionadas con procesos de reestructuración e indemnizaciones se reconocen cuando la Sociedad tiene una obligación implícita debido a la existencia de un plan formal detallado y la generación de expectativas válidas entre los afectados de que el proceso se va a llevar a cabo, ya sea por haber comenzado a ejecutar el plan o por haber anunciado sus principales características.

Las provisiones por reestructuración sólo incluyen los desembolsos directamente relacionados con la reestructuración que no se encuentran asociados con las operaciones continuadas de la Sociedad.

En cuanto a las provisiones de personal el nuevo convenio colectivo ha extendido los premios por antigüedad a sus empleados, con anterioridad este premio solo estaba recogido en el convenio colectivo MACSA aplicable a determinados trabajadores de la Sociedad, por tanto se establece el pago de un premio de vinculación a los empleados que cumplan determinados años de servicio en la misma. La Sociedad reconoce una provisión que corresponde al valor actual de los compromisos adquiridos durante los años necesarios para la obtención del premio por cada empleado.

El valor actual de estas obligaciones se calcula empleando hipótesis financieras con una periodicidad anual, basándose en los conceptos señalados en el Convenio Colectivo suscrito por la Sociedad con sus empleados en el ejercicio 2019.

4.8.2 Provisiones para impuestos

El importe de las provisiones para impuestos corresponde al importe estimado de las deudas tributarias determinado siguiendo los criterios generales expuestos anteriormente. Las provisiones de impuestos distintas al Impuesto sobre Sociedades se dotan con cargo a la cuenta de pérdidas y ganancias por la cuota del ejercicio, a gastos financieros por los intereses de demora y a otros resultados por la sanción. Los efectos de los cambios de estimación de las provisiones de ejercicios anteriores se reconocen en las partidas por su naturaleza, salvo que se trate de la corrección de un error.

4.9 Transacciones en moneda extranjera

La conversión en moneda nacional de los créditos y débitos expresados en moneda extranjera (divisas distintas al euro) se realiza aplicando el tipo de cambio vigente en el momento de efectuar la correspondiente operación, valorándose al cierre del ejercicio de acuerdo con el tipo de cambio vigente en ese momento.

Las diferencias de cambio que se producen, son consecuencia de la valoración de los débitos y créditos en moneda extranjera en el momento del pago o cobro de la misma, la diferencia resultante se imputa directamente a la cuenta de pérdidas y ganancias.

4.10 Ingresos por prestación de servicios

Los ingresos por la prestación de servicios se reconocen por el valor razonable de la contrapartida recibida o a recibir derivada de los mismos, según el siguiente detalle:

- Los ingresos por trabajos encomendados directamente por el Ayuntamiento de Madrid se reconocen por el importe ejecutado entre las partes, siguiendo el Decreto del 23 de julio de 2008 del Delegado del Área de Gobierno de Hacienda y Administración Pública, en el cual se aprueban las instrucciones sobre la tramitación de los encargos de medios propios regulados en la Ley 9/2017, de 8 de noviembre,de contratos del Sector Público en el ámbito del Ayuntamiento de Madrid, de acuerdo con el marco normativo comunitario (Directivas 2014/24/UE y 2014/23/UE). Para el caso de encargos de medio propio plurianuales, la Sociedad determina el grado de realización de encargos de medio propio en base a la proporción que los costes incurridos hasta la fecha suponen sobre los costes totales previstos para la realización de los mismos. Las pérdidas esperadas en los encargos de medios propios, en su caso, se reconocen como gasto del ejercicio.

- Los ingresos por venta de entradas se reconocen por el importe de la recaudación, como consecuencia de la celebración de obras de teatro, exposiciones y otros eventos, en las instalaciones de la Sociedad.

- Los ingresos por patrocinios se reconocen por los importes pactados en función de la participación de las empresas patrocinadoras en los eventos realizados.
- Los ingresos por gira de representaciones de producciones y coproducciones se reconocen en función de las cantidades fijas o variables pactadas en contrato relativas a cada espectáculo.

No forman parte de los ingresos los impuestos que gravan las operaciones de entrega de bienes y prestación de servicios que la empresa debe repercutir a terceros como el impuesto sobre el valor añadido y los impuestos especiales, así como las cantidades recibidas por cuenta de terceros.

La empresa toma en cuenta en la valoración del ingreso la mejor estimación de la contraprestación variable si es altamente probable que no se produzca una reversión significativa del importe del ingreso reconocido cuando posteriormente se resuelva la incertidumbre asociada a la citada contraprestación.

4.11 Impuesto sobre beneficios

El gasto o ingreso por el impuesto sobre beneficios comprende tanto el impuesto corriente como el impuesto diferido.

Los activos o pasivos por impuesto sobre beneficios corriente se valoran por las cantidades que se espera pagar o recuperar de las autoridades fiscales, utilizando la normativa y tipos impositivos vigentes o aprobados y pendientes de publicación en la fecha de cierre del ejercicio.

El impuesto sobre beneficios corriente o diferido se reconoce en resultados, salvo que surja de una transacción o suceso económico que se ha reconocido en el mismo ejercicio o en otro diferente, contra patrimonio neto o de una combinación de negocios.

De acuerdo con el artículo 34 del Real Decreto Legislativo 4/2004, de 5 de marzo, del Impuesto sobre Sociedades, la Sociedad disfruta de una bonificación del 99% de la cuota para los ingresos de las actividades relacionadas con la Cultura y el Turismo.

Reconocimiento de pasivos por impuesto diferido

La Sociedad reconoce los pasivos por impuesto diferido en todos los casos, excepto que surjan del reconocimiento inicial del fondo de comercio o de un activo o pasivo en una transacción que no es una combinación de negocios y que en la fecha de la transacción no afecta ni al resultado contable ni a la base imponible fiscal.

Reconocimiento de activos por impuesto diferido

La Sociedad reconoce los activos por impuesto diferido siempre que resulte probable que existan ganancias fiscales futuras suficientes para su compensación, o cuando la legislación fiscal contemple la posibilidad de conversión futura de activos por impuesto diferido en un crédito exigible frente a la Administración Pública.

La Sociedad reconoce la conversión de un activo por impuesto diferido en una cuenta a cobrar frente a la Administración Pública, cuando es exigible según lo dispuesto en la legislación fiscal vigente. A estos efectos, se reconoce la baja del activo por impuesto diferido con cargo al gasto por impuesto sobre beneficios diferido y la cuenta a cobrar con abono al impuesto sobre beneficios corriente.

La Sociedad reconoce la obligación de pago derivada de la prestación patrimonial como un gasto de explotación por el valor actual de la misma con abono a la deuda con la Administración Pública y clasificada como corriente o no corriente atendiendo al plazo esperado de liquidación de la misma.

No obstante, los activos que surjan del reconocimiento inicial de activos o pasivos en una transacción que no es una combinación de negocios y que en la fecha de la transacción no afecta ni al resultado contable ni a la base imponible fiscal, no son objeto de reconocimiento.

Salvo prueba en contrario, no se considera probable que la Sociedad disponga de ganancias fiscales futuras cuando se prevea que su recuperación futura se va a producir en un plazo superior a los 10 años contados desde la fecha de cierre del ejercicio, al margen de cuál sea la naturaleza del activo por impuesto diferido o en el caso de tratarse de créditos derivados de deducciones y otras ventajas fiscales pendientes de aplicar fiscalmente por insuficiencia de cuota, cuando habiéndose producido la actividad u obtenido el rendimiento que origine el derecho a la deducción o bonificación, existan dudas razonables sobre el cumplimiento de los requisitos para hacerlas efectivas.

La Sociedad sólo reconoce los activos por impuestos diferido derivados de pérdidas fiscales compensables, en la medida que sea probable que se vayan a obtener ganancias fiscales futuras que permitan compensarlos en un plazo no superior al establecido por la legislación fiscal aplicable, con el límite máximo de 10 años, salvo prueba de que sea probable su recuperación en un plazo superior, cuando la legislación fiscal permita compensarlos en un plazo superior o no establezca límites temporales a su compensación.

Por el contrario, se considera probable que la Sociedad dispone de ganancias fiscales suficientes para recuperar los activos por impuesto diferido, siempre que existan diferencias temporarias imponibles en cuantía suficiente, relacionadas con la misma autoridad fiscal y referidas al mismo sujeto pasivo, cuya reversión se espere en el mismo ejercicio fiscal en el que se prevea reviertan las diferencias temporarias deducibles o en ejercicios en los que una pérdida fiscal, surgida por una diferencia temporaria deducible, pueda ser compensada con ganancias anteriores o posteriores.
La Sociedad reconoce los activos por impuesto diferido que no han sido objeto de reconocimiento por exceder del plazo de recuperación de los 10 años, a medida que el plazo de reversión futura no excede de los 10 años contados desde la fecha del cierre del ejercicio o cuando existan diferencias temporarias imponibles en cuantía suficiente.

Al objeto de determinar las ganancias fiscales futuras, la Sociedad tiene en cuenta las oportunidades de planificación fiscal, siempre que tenga la intención de adoptarlas o es probable que las vaya a adoptar.

Valoración de activos y pasivos por impuesto diferido

Los activos y pasivos por impuesto diferido se valoran por los tipos impositivos que vayan a ser de aplicación en los ejercicios en los que se espera realizar los activos o pagar los pasivos, a partir de la normativa y tipos que están vigentes o aprobados y pendientes de publicación y una vez consideradas las consecuencias fiscales que se derivarán de la forma en que la Sociedad espera recuperar los activos o liquidar los pasivos. A estos efectos, la Sociedad consideró la deducción por reversión de medidas temporales desarrollada en la disposición transitoria trigésimo

séptima de la Ley 27/2014, de 27 de noviembre, del Impuesto sobre Sociedades, como un ajuste al tipo impositivo aplicable a la diferencia temporaria deducible asociada a la no deducibilidad de las amortizaciones practicadas en los ejercicios 2013 y 2014.

Compensación y clasificación

La Sociedad sólo compensa los activos y pasivos por impuesto sobre beneficios si existe un derecho legal a su compensación frente a las autoridades fiscales y tiene la intención de liquidar las cantidades que resulten por su importe neto, o bien realizar los activos y liquidar los pasivos de forma simultánea.

Los activos y pasivos por impuesto diferido se reconocen en balance como activos o pasivos no corrientes, independientemente de la fecha esperada de realización o liquidación.

4.12 Clasificación de activos y pasivos entre corriente y no corriente

La Sociedad presenta el balance clasificando activos y pasivos entre corriente y no corriente. A estos efectos:

- Los activos se clasifican como corrientes cuando se espera realizarlos o se pretende venderlos o consumirlos en el transcurso del ciclo normal de la explotación de la Sociedad, se mantienen fundamentalmente con fines de negociación, se espera realizarlos dentro del periodo de los doce meses posteriores a la fecha de cierre o se trata de efectivo u otros activos líquidos equivalentes, excepto en aquellos casos en los que no puedan ser intercambiados o utilizados para cancelar un pasivo, al menos dentro de los doces meses siguientes a la fecha de cierre.

- Los pasivos se clasifican como corrientes cuando se espera liquidarlos en el ciclo normal de la explotación de la Sociedad, se mantienen fundamentalmente para su negociación, se tienen que liquidar dentro del periodo de doce meses desde la fecha de cierre o la Sociedad no tiene el derecho incondicional para aplazar la cancelación de los pasivos durante los doce meses siguientes a la fecha de cierre.

- Los pasivos financieros se clasifican como corrientes cuando deban liquidarse dentro de los doce meses siguientes a la fecha de cierre aunque el plazo original sea por un periodo superior a doce meses y exista un acuerdo de refinanciación o de reestructuración de los pagos a largo plazo que haya concluido después de la fecha de cierre y antes de que las cuentas anuales sean formuladas.

4.13 Criterios empleados en transacciones entre partes vinculadas

Las transacciones entre empresas del grupo se reconocen por el valor razonable de la contraprestación entregada o recibida**.**

Esta norma de valoración afecta a las partes vinculadas que se explicitan en la Norma de elaboración de cuentas anuales 13ª del Plan General de Contabilidad. En este sentido:

a) Se entenderá que una empresa forma parte del grupo cuando ambas estén vinculadas por una relación de control, directa o indirecta, análoga a la prevista en el artículo 42 del Código de Comercio, o cuando las empresas estén controladas por cualquier medio por una o varias personas jurídicas que actúen conjuntamente o se hallen bajo dirección única por acuerdos o cláusulas estatutarias.

b) Se entenderá que una empresa es asociada cuando, sin que se trate de una empresa del grupo en el sentido señalado, la empresa o las personas físicas dominantes, ejerzan sobre esa empresa asociada una influencia significativa, tal como se desarrolla detenidamente en la citada Norma de elaboración de cuentas anuales 13ª.

c) Una parte se considera vinculada a otra cuando una de ellas ejerce o tiene la posibilidad de ejercer directa o indirectamente o en virtud de pactos o acuerdos entre accionistas o partícipes, el control sobre otra o una influencia significativa en la toma de decisiones financieras y de explotación de la otra, tal como se detalla detenidamente en la Norma de elaboración cuentas anuales 15ª.

Se consideran partes vinculadas a la Sociedad, adicionalmente a las empresas del grupo, asociadas y multigrupo, a las personas físicas que posean directa o indirectamente alguna participación en los derechos de voto de la Sociedad, o en su dominante, de manera que les permita ejercer sobre una y otra una influencia significativa, así como a sus familiares próximos, al personal clave de la Sociedad o de su dominante (persona física con autoridad y responsabilidad sobre la planificación, dirección y control de las actividades de la empresa, ya sea directa o indirectamente), entre la que se incluyen los Administradores y los Directivos, junto a sus familiares próximos, así como a las entidades sobre las que las personas mencionadas anteriormente puedan ejercer una influencia significativa.

Asimismo, tienen la consideración de parte vinculadas las empresas que compartan algún consejero o directivo con la Sociedad, salvo cuando éste no ejerza una influencia significativa en las políticas financiera y de explotación de ambas, y, en su caso, los familiares próximos del representante persona física del Administrador persona jurídica, de la Sociedad.

NOTA 5 - INMOVILIZADO INTANGIBLE

El detalle y movimiento de este epígrafe durante los ejercicios 2023 y 2022 es el siguiente:

	Euros				
	31.12.22	**Altas**	**Bajas**	**Traspasos**	**31.12.23**
Coste					
Derechos de uso sobre bienes adscritos:					
Cesión de Derechos de Uso	3.319.562	79.874	(79.874)	-	3.319.562
	3.319.562	79.874	(79.874)	-	3.319.562
Propiedad industrial	5.939.995	-	-	-	5.939.995
Aplicaciones informáticas	8.000.042	238.913	-	17.727	8.256.682
	13.940.037	238.913	-	17.727	14.196.677
Total Coste	**17.259.599**	**318.787**	**(79.874)**	**17.727**	**17.516.239**
Amortización acumulada					
Derechos de uso sobre bienes adscritos	(140.045)	(814.049)	79.874	-	(874.220)
Propiedad industrial	(5.933.062)	(2.347)	-	-	(5.935.409)
Aplicaciones informáticas	(7.197.415)	(425.025)	-	-	(7.622.440)
Total Amortización acumulada	**(13.270.522)**	**(1.241.421)**	**79.874**	**-**	**(14.432.069)**
Valor neto contable al 31.12.2023	**3.989.077**	**(922.634)**	**-**	**17.727**	**3.084.170**

	Euros				
	31.12.21	**Altas**	**Bajas**	**Traspasos**	**31.12.22**
Coste					
Derechos de uso sobre bienes adscritos:					
Cesión de Derechos de Uso	95.168	3.239.688	(15.294)	-	3.319.562
	95.168	3.239.688	(15.294)	-	3.319.562
Propiedad industrial	5.939.995	-	-	-	5.939.995
Aplicaciones informáticas	7.694.733	305.309	-		8.000.042
	13.634.728	305.309	-	-	13.940.037
Total Coste	**13.729.896**	**3.544.997**	**(15.294)**	-	**17.259.599**
Amortización acumulada					
Derechos de uso sobre bienes adscritos	(44.510)	(110.829)	15.294	-	(140.045)
Propiedad industrial	(5.924.808)	(8.254)	-	-	(5.933.062)
Aplicaciones informáticas	(6.724.686)	(472.729)	-	-	(7.197.415)
Total Amortización acumulada	**(12.694.004)**	**(591.812)**	**15.294**	-	**(13.270.522)**
Valor neto contable al 31.12.2022	**(1.035.892)**	**2.953.185**	-	-	**3.989.077**

Con fecha 6 de marzo de 2017, mediante decreto de la Delegada del Área de Gobierno de Equidad, Derechos Sociales y Empleo, se recibe la cesión de uso por tiempo limitado de 2 años prorrogable a otros 2 años adicionales (sobre una vida útil remanente del activo de 34 años), del Palacete de Quinta de los Molinos, prorrogádose el 1 de octubre de 2018 la cesión para otros dos años.

Con fecha 3 de febrero de 2021 mediante decreto del Delegado del Área de Gobierno de Familia, Igualdad y Bienestar Social se vuelve a otorgar la autorización de uso no exclusivo del Palacete de la Quinta de los Molinos por un importe de 79.874 euros, para un periodo de dos años, prorrogables por un periodo del mismo tiempo. Una vez acabado este periodo, se ha vuelto a prorrogar el 28 de febrero de 2023 para otros dos ejercicios, mediante decreto del Delegado de Gobierno de Equidad, Derechos Sociales y Empleo. Esta adscripción tiene lugar como consecuencia del objeto social de Madrid Destino que, entre otras, desarrolla la gestión de programas y actividades culturales y la gestión de cualesquiera centros, espacios y dependencias cuyo uso le fuera cedido por el Ayuntamiento de Madrid.

Con fecha 29 de agosto de 2022, se firma la renovación de la autorización de la cesión especial de uso de determinados espacios del Cuartel de Conde Duque a favor de la empresa Madrid Destino por importe de 3.239.688 euros. Al igual que en el caso de la Quinta de los Molinos, esta adscripción tiene lugar como consecuencia del objeto social que ejerce Madrid Destino.

Las altas de Cesión de Derechos de Uso del ejercicio 2023, corresponden a la renovación de la cesión de derechos de uso del Palacete Quinta de los Molinos, realizada mediante renovación de la prórroga del Decreto del Delegado del Área de Gobierno de familias, Igualdad y Bienestar Social el día 3 de marzo de 2021, asimismo la baja de este

epígrafe corresponde a la baja de la cesión de derechos de uso del Palacete Quinta de los Molinos por acabar la cesión anterior.

Las altas de los ejercicios 2023 y 2022 de aplicaciones informáticas corresponden principalmente a los evolutivos y mejoras de las distintas plataformas de servicios de la web de cultura y del sistema de venta de entradas.

Debido a la finalidad distinta a la de generar un rendimiento comercial, como pueden ser los flujos económicos sociales y que benefician a la colectividad, esto es, su beneficio social o potencial de servicio de los activos recogidos bajo el epígrafe de inmovilizado intangible, la Sociedad ha considerado la clasificación de los mismos como activos no generadores de flujos de efectivo. (véase nota 4.1).

La Sociedad ha evaluado si existen indicios de deterioro a 31 de diciembre de 2023 y 2022, concluyendo que no se han puesto de manifiesto eventos o circunstancias relevantes que pueden indicar la existencia de deterioro de valor en los activos recogidos bajo este epígrafe.

El detalle de los elementos en uso totalmente amortizados al 31 de diciembre de 2023 y 2022 es el siguiente:

	Euros	
	2023	**2022**
Derechos de uso	-	-
Propiedad industrial	5.932.743	5.900.877
Aplicaciones informáticas	6.629.272	6.124.685
	12.562.015	**12.025.562**

Los activos mencionados se hayan adecuadamente cubiertos mediante las correspondientes pólizas de seguro, cuya titularidad es del Ayuntamiento de Madrid.

NOTA 6 - INMOVILIZADO MATERIAL

	31.12.22	Altas	Bajas	Traspasos	31.12.23
Coste					
Terrenos	211.546.851	-	-	-	211.546.851
Construcciones	407.355.459	529.105	(1.779.673)	6.988.247	413.093.138
Instalaciones técnicas y maquinaria	5.879.393	295.738	-	1.613.005	7.788.136
Otras instalaciones, utillaje y mobiliario	4.475.739	160.855	-	-	4.636.594
Equipos para procesos de información	3.426.565	129.369	-	136.297	3.692.231
Otro inmovilizado material	7.032.732	1.005.791	(5.032)	323.320	8.356.811
Inmovilizado material en curso	5.634.608	4.828.879	-	(9.078.596)	1.384.891
Total Coste	**645.351.348**	**6.949.737**	**(1.784.705)**	**(17.727)**	**650.498.652**
Amortización acumulada					
Construcciones	(75.695.982)	(7.445.603)	8.584	-	(83.133.001)
Instalaciones técnicas y maquinaria	(3.540.388)	(276.065)	-	-	(3.816.452)
Otras instalaciones, utillaje y mobiliario	(4.092.845)	(136.406)	-	-	(4.229.251)
Equipos para procesos de información	(3.000.151)	(246.176)	-	-	(3.246.327)
Otro inmovilizado material	(4.843.314)	(776.538)	1.864	-	(5.617.988)
Total Amortización acumulada	**(91.172.680)**	**(8.880.787)**	**10.448**	**-**	**(100.043.019)**
Valor neto contable al 31.12.2023	**554.178.667**	**(1.931.050)**	**(1.774.257)**	**(17.727)**	**550.455.632**

	31.12.21	Altas	Bajas	Traspasos	31.12.22
Coste					
Terrenos	211.591.251	-	(44.400)	-	211.546.851
Construcciones	405.434.107	370.180	(598.723)	2.149.896	407.355.459
Instalaciones técnicas y maquinaria	5.552.159	327.234	-	-	5.879.393
Otras instalaciones, utillaje y mobiliario	4.171.383	304.356	-	-	4.475.739
Equipos para procesos de información	3.307.379	119.186	-	-	3.426.565
Otro inmovilizado material	6.947.164	85.568	-	-	7.032.732
Inmovilizado material en curso	1.625.921	6.158.583	-	(2.149.896)	5.634.608
Total Coste	**638.629.364**	**7.365.107**	**(643.123)**	**-**	**645.351.348**
Amortización acumulada					
Construcciones	(68.580.520)	(7.162.464)	47.002	-	(75.695.982)
Instalaciones técnicas y maquinaria	(3.358.480)	(181.908)	-	-	(3.540.388)
Otras instalaciones, utillaje y mobiliario	(3.970.251)	(122.594)	-	-	(4.092.845)
Equipos para procesos de información	(2.782.987)	(217.164)	-	-	(3.000.151)
Otro inmovilizado material	(4.138.690)	(704.624)	-	-	(4.843.314)
Total Amortización acumulada	**(82.830.928)**	**(8.388.755)**	**47.002**	**-**	**(91.172.680)**
Valor neto contable al 31.12.2022	**555.798.436**	**(1.023.648)**	**(596.121)**	**-**	**554.178.667**

El Ayuntamiento de Madrid procedió a adscribir con efectos del 1 de octubre de 2004 en favor de la Sociedad y por tiempo indefinido, los terrenos y edificios donde se encuentran ubicados y realizan sus actividades tanto el Teatro Español (c/ Príncipe nº 25), como el Teatro Fernán Gómez (Jardines del Descubrimiento, s/n).

Estos bienes se registraron por importe de 3.141.178 euros, correspondiente al valor neto contable que presentaban en los registros del Ayuntamiento de Madrid. Los bienes muebles situados en el Teatro Español y en el Teatro Fernán Gómez fueron donados a la Sociedad para que ésta pudiera realizar sus actividades sociales.

Con fecha 11 de octubre de 2007, la Secretaria General Técnica del Área de Gobierno de las Artes del Ayuntamiento de Madrid aprobó la adscripción a la Sociedad por tiempo indefinido del terreno y edificio situado en la Ronda de Atocha, número 35, c/v a la calle Juan Sebastián Elcano, número 25, al objeto de posibilitar a la Sociedad la gestión del Teatro Circo Price, que tiene atribuida mediante Acuerdo Plenario de 27 de septiembre de 2006, formalizándose la adscripción del Teatro Circo Price el 19 de noviembre de 2007.

La gestión de las actividades realizadas en los bienes adscritos correspondientes al Teatro Español, Teatro Fernán Gómez y Teatro Circo Price es considerada de interés público general, en base al acta de la comisión permanente del Pleno de las Artes de 19 de julio de 2004, a la escritura de constitución de la Sociedad de 2 de septiembre de 2004 y a las posteriores modificaciones del objeto social de la Sociedad de fecha 28 de septiembre de 2006 y 2 de junio de 2010.

También figuran adscritos con carácter indefinido los bienes de carácter histórico-artístico que se encuentran en ambos edificios, y que se encuentran catalogados como tales en el inventario municipal del Ayuntamiento de Madrid.

En el Pleno del Ayuntamiento de Madrid de 25 de febrero de 2011 se decidió ceder a la Sociedad de manera gratuita e indefinida la gestión del Centro Cultural "Centro Centro" ubicado en el Palacio de Cibeles. Como consecuencia de esta cesión, la Sociedad dio de alta terrenos por importe de 73.650.822 euros y construcciones por importe de

80.254.382 euros, importes correspondientes al valor razonable obtenido por una tasación de dichos bienes. En la cesión de "Centro Centro" se incluye los metros cuadrados del edificio donde se ubican las antiguas oficinas de la Sociedad y el espacio ocupado por la Galería de Cristal.

En el Pleno del Ayuntamiento de Madrid de 30 de mayo de 2012 se decidió ceder a la Sociedad de manera gratuita e indefinida la gestión directa de los Centros Culturales "Medialab Prado" y "Matadero de Madrid". Como consecuencia de esta cesión, la Sociedad dio de alta terrenos por importe de 31.653.604 euros y construcciones por importe de 12.301.793 euros.

En 2021, el servicio de Medialab ha pasado a ubicarse en el ecosistema del Centro Cultural Matadero Madrid, por ello, el Ayuntamiento de Madrid, a través del Área de Gobierno de Cultura, Turismo y Deporte, ha configurado, con la denominación de "Espacio Cultural Serrería Belga" un nuevo servicio cultural en el inmueble de la antigua serrería.

Con fecha 1 de enero de 2013, y debido a la fusión con Madrid Visitors & Convention Bureau, S.A., se produjeron altas por importe de 12.355.255 euros correspondientes a los inmuebles de la Casa de la Panadería, el pasadizo de Colón y el edificio de Sres. de Luzón nº 10.

En el ejercicio 2014 la Sociedad corrigió el importe por el que contabilizó el inmueble de la Casa de la Panadería por ajustarlo a su valor razonable, conforme a lo que se indica en la nota 4.2.

El de 20 de diciembre de 2019 mediante Decreto de la Delegada de Gobierno de Obras y Equipamientos se desafecta el denominado pasadizo de Colón al Área de Gobierno de Cultura Turismo y Deporte y en consecuencia se desafecta de su destino al servicio público de turismo, gestionado directamente por la sociedad mercantil municipal Madrid Destino Cultura, Turismo y Negocio, S.A..

Con fecha 1 de enero de 2014 y debido al acuerdo Plenario de 30 de julio de 2013 por el cual se establece que la gestión del servicio prestado por Madrid Espacios y Congresos, S.A.U. se realice a través de Madrid Destino, la Sociedad incorporó a su inmovilizado el derecho de uso de los bienes inmuebles y muebles propiedad del Ayuntamiento de Madrid procedentes de la extinta Madridec (véase nota 1). Los principales activos incorporados por la Sociedad como consecuencia de esta operación fueron los siguientes:

	2014			
	Valor razonable			
	Vida útil (años)	Terreno	Construcción	Total
Caja Mágica	79	35.422.414	179.285.272	214.707.686
Madrid-Arena	32	15.491.567	18.141.682	33.633.249
Palacio Municipal	53	17.432.929	37.695.368	55.128.297
Pab. Cristal	37	6.395.917	8.058.378	14.454.295
Campo de Golf	-	9.193.419	-	9.193.419
Parcela Hipercor	-	3.033.258	-	3.033.258
Pabellones Recinto Ferial Casa Campo	37	18.330.623	14.139.618	32.470.241
	-	**105.300.127**	**257.320.318**	**362.620.445**

Durante el ejercicio 2015 el Pleno del Ayuntamiento de Madrid asignó a la Sociedad la gestión directa del "Faro de Moncloa" y del Centro Cultural "Daoiz y Velarde". Como consecuencia, correspondientes a este último centro, se dieron de alta terrenos por importe de 6.807.212 euros y construcciones por importe de 19.085.738 euros.

En el ejercicio 2018, se dio de baja el vuelo del pabellón Guipúzcoa situado en el Recinto Ferial Casa de Campo por valor de 255.251 euros debido a que se procedió a su demolición por resolución de ruina inminente con desalojo emitido por la Dirección General de la Edificación.

Adicionalmente, en 2019 se produjo la adscripción de Plataforma Puerta del Angel por valor de 373.932 euros.

El día 23 de junio de 2021 se firma Decreto de la Delegada del Área de Gobierno de Cultura, Turismo y Deporte en el que se concede autorización especial de uso de la caseta número 1 de la Cuesta del Moyano a favor de Madrid Destino, el valor de la cesión es de 33.132 euros.

Con fecha 21 de octubre de 2021 se firma Decreto de la Delegada del Área de Gobierno de Cultura, Turismo y Deporte, en el que se deja sin efecto el Decreto de 17 de enero de 2018 por el cual se desafectaba el pabellón IX de Bancadas, pasando a ser titularidad del Exmo. Ayuntamiento de Madrid concretamente al Área de Cultura y Deportes, por tanto, vuelve a formar parte del activo de la sociedad por un importe de 8.756.035 euros.

Asimismo, con fecha 24 de noviembre de 2021 mediante Decreto de la Delegada del Área de Gobierno de Cultura Turismo y Deporte se afectan por un importe de 97.448 euros los dos aparcamientos que dan servicio al pabellón de Convenciones al servicio público prestado por la sociedad mercantil municipal Madrid Destino.

Con fecha 2 de diciembre de 2021 por Decreto de la Delegada del Área de Gobierno de Cultura, Turismo y Deporte se afectan determinados espacios situados en la Plaza de Daoiz y Velarde número 3 al servicio público prestado por la sociedad mercantil municipal Madrid Destino, ascendiendo el importe de la adscripción a 2.818.963 euros.

En mayo de 2022 se procede a dar de baja al Pabellón de la Cruz Roja III, tal y como indica en el Decreto de la Delegada de Gobierno de Cultura, Turismo Deporte del Ayuntamiento de Madrid.

Con fecha 07 de marzo de 2023 la sociedad, traspasa al Ayuntamiento de Madrid mediante decreto de la Delegada del Área de Gobierno de Cultura, Turismo y Negocio, S.A., el Pabellón de Hexágonos por importe de 1.779.673 euros y adscribiéndose simultáneamente al Área de Gobierno de Cultura, Turismo y Deporte.

Por último, con fecha 21 de junio de 2023, mediante Decreto de la Delegada de Gobierno de Obras y Equipamientos, se acepta la donación al Ayuntamiento de Madrid por parte de Madrid Destino, Cultura, Turismo y Negocio, S.A de tres drones Mavic Mini Fly y tres tarjetas de memoria.

Durante 2023 y 2022 las altas y traspasos en construcciones corresponden principalmente a las obras realizadas en el Recinto Ferial de la Casa de Campo, tales como el Pabellón de Cristal, Pabellón de Bancadas, Puerta del Ángel, etc. por otra parte se han realizado obras en los teatros, Español, Fernán Gómez y en el Circo Price entre otros, también se han realizado obras en la Nave 11 de Matadero, por último se ha instalado una bomba de calor en la Serrería Belga y a Centro Centro se le ha dotado de nueva equipación audiovisual.

Por lo que respecta a la partida de inmovilizado en curso, el saldo del ejercicio 2023 corresponde principalmente a el proyecto del nuevo estadio semipermanente de Caja Mágica y a obras para la mejora del sistema de evacuación del Pabellón de Cristal de la Casa de Campo.

En el ejercicio 2022 se concedieron 16.631.375 € (1.900.000 euros para la financiación de proyectos presentados por el Ayuntamiento de Madrid a la convocatoria extraordinaria de los Planes de Sostenibilidad Turística en Destino 2021 PSTD 2021, Fondos Next Generation EU y los 14.731.375 euros restantes corresponden al Plan de Sostenibilidad Turística en destino 2022 (PSTD 2022) destinado al Plan de Recuperación de la Casa de Campo.

En el ejercicio 2023 mediante nota interna de la Dirección de Presupuestos de fecha 14 de diciembre de 2023 se le comunica a la entidad la modificación del importe de las actuaciones correspondientes a Madrid Destino para el PSTD 2022, pasando a ser un total de 8.788.000 euros, esto supone un sobrante en la aportación del ejercicio 2022 por importe de 5.943.375 euros. (Ver nota 16)

En esta misma nota, se indica que de este sobrante, 2.000.000 de euros sirvan para financiar la ejecución de la actuación “Adecuación con criterios de eficiencia energética de algunos espacios susceptibles de albergar reuniones ubicados en el complejo Caja Mágica”, incluida dentro del “Plan de sostenibilidad turística en destino del Ayuntamiento de Madrid, que forma parte del Plan Territorial de la Comunidad de Madrid 2021”.

De la cantidad restante, es decir de los 3.943.375 euros, 1.618.601 euros sirvan para financiar las necesidades del ejercicio y el resto 2.324.774 euros se devolverá al Ayuntamiento.

Asimismo, se han recibido 18.000 euros de Fondos Next Generation para financiar la actualización de cabinas de Cineteca.

Por último, en este mismo ejercicio, se ha recibido un total de 5.313.784 euros, de los cuales 5.293.750 euros corresponden al Ayuntamiento de Madrid (302.500 euros en 2022) para financiar las obras del estadio semipermanente de Caja Mágica, y 20.034 euros a Madrid Trophy Promotion, S.L (230.000 euros en 2022) conforme a los estipulado en el convenio firmado entre Madrid Destino, el Ayuntamiento de Madrid y MTP de fecha 17 de septiembre de 2021.
Adicionalmente, en el ejercicio 2022 se recibieron 7.697.500 euros para financiar obras y otros activos procedentes del Ayuntamiento de Madrid.

Debido a la finalidad distinta a la de generar un rendimiento comercial, como pueden ser los flujos económicos sociales y que benefician a la colectividad, esto es, su beneficio social o potencial de servicio de los activos recogidos bajo el epígrafe de inmovilizado material, la Sociedad ha considerado la clasificación de los mismos como activos no generadores de flujos de efectivo.

De acuerdo a lo mencionado en la nota 4.2, la Sociedad ha evaluado si existen indicios de deterioro a 31 de diciembre de 2023 y 2022, concluyendo que no se han puesto de manifiesto eventos o circunstancias relevantes que pueden indicar la existencia de deterioro de valor en los activos recogidos bajo este epígrafe.

El detalle de los elementos totalmente amortizados al 31 de diciembre de 2023 y 2022 es el siguiente:

	Euros	
	2023	**2.022**
Construcciones	6.098.482	6.098.482
Instalaciones técnicas y maquinaria	2.981.921	2.850.549
Otras instalaciones, utillaje y mobiliario	3.723.342	3.613.292
Equipos para procesos de información	2.806.190	2.366.493
Otro inmovilizado material	3.190.474	2.764.460
	18.800.409	**17.693.276**

Los activos mencionados se hayan adecuadamente cubiertos mediante las correspondientes pólizas de seguro, cuya titularidad es del Ayuntamiento de Madrid.

NOTA 7 – ARRENDAMIENTOS Y OTRAS OPERACIONES DE NATURALEZA SIMILAR

Arrendamientos financieros

Durante 2023 y 2022 no se han formalizado contratos de arrendamiento financiero.

Arrendamientos operativos – Arrendatario

El importe de las cuotas de arrendamientos operativos reconocidas como gasto (véase nota 12.e) en los ejercicios 2023 y 2022 es como sigue:

	2023	**2022**
Por equipamiento de oficinas	43.281	61.225
Por arrendamiento de almacén	41.988	45.590
Por otros arrendamientos	202.718	185.607
	287.987	**292.422**

Los pagos mínimos futuros por arrendamiento operativo no cancelables son los siguientes:

	2023	2022
Hasta 1 año	284.665	327.575
Entre 1 y 5 años	440.702	431.169
	725.367	**758.744**

Arrendamientos operativos – Arrendador

Una descripción de los contratos de arrendamiento más relevantes el 31 de diciembre de 2023 y 2022 es como sigue:

		2023	
Arrendatario	Activo	Vencimiento	Renta anual
El Corte Inglés	Parcela F-12	31/07/2053	724.640
Cons. Educación,Juventud y Deporte	Pabellones Recinto Casa de Campo	31/05/2025	491.164
Desprosa, S.A.	Parcela 21, 408	15/03/2034	319.269
Desarrollo de Eventos, S.L.	Pabellón La Masia	31/03/2032	167.325
Vera Galdeano SL	Pabellón de Burgos	15/01/2025	91.998
LA CASA DE LAS AZOTEAS, S.L.	Cafetería Restaur Palacio de Cibeles	09/05/2028	316.667
C. Deportivos Concesionales Forus SL	Club Deportivo Caja Mágica	25/06/2024	123.399
Restaurante Los Arroces	Pabellón de Toledo	03/04/2025	86.079
UTE Madrid Artes Digitales	Centro Exposiciones Nave 16	18/11/2026	478.743
			2.799.284

		2022	
Arrendatario	Activo	Vencimiento	Renta anual
El Corte Inglés	Parcela F-12	31/07/2053	685.563
Cons. Educación,Juventud y Deporte	Pabellones Recinto Casa de Campo	31/05/2025	464.677
Desprosa, S.A.	Parcela 21, 408	15/03/2034	302.052
Desarrollo de Eventos, S.L.	Pabellón La Masia	31/03/2032	158.852
Vera Galdeano SL	Pabellón de Burgos	15/01/2025	87.037
Leman SL y Top Eventos & Producciones, SL	Cafetería Restaur Palacio de Cibeles	31/12/2023	323.636
C. Deportivos Concesionales Forus SL	Club Deportivo Caja Mágica	25/06/2024	233.490
Restaurante Los Arroces	Pabellón de Toledo	03/04/2025	81.720
UTE Madrid Artes Digitales	Centro Exposiciones Nave 16	18/11/2026	401.714
			2.738.741

Los cobros futuros mínimos por arrendamientos operativos no cancelables son los siguientes:

	2023	2022
Hasta 1 año	2.482.618	2.738.741
Entre 1 año y 5 años	6.713.002	6.704.725
Más de 5 años	20.036.442	20.104.208
	29.232.062	**29.547.674**

Política y Gestión de Riesgos

La Sociedad tiene políticas para asegurar que presta servicios a clientes con un historial de crédito adecuado. La Sociedad dispone de políticas para limitar el importe del riesgo con cualquier institución financiera.

La corrección valorativa por insolvencias de clientes implica un elevado juicio por la Dirección y la revisión de saldos individuales en base a la calidad crediticia de los clientes, tendencias actuales del mercado y análisis histórico de las insolvencias a nivel agregado. En relación a la corrección valorativa derivada del análisis agregado de la experiencia histórica de impagados, una reducción en el volumen de saldos implica una reducción de las correcciones valorativas y viceversa.

La Sociedad lleva a cabo una gestión prudente del riesgo de liquidez y dispone de políticas para limitar el importe de riesgo con cualquier institución financiera.

Dada la actividad que desarrolla, su estructura financiera actual y la moneda en la que efectúa mayoritariamente sus operaciones (en euros), la Sociedad no se encuentra expuesta al riesgo de tipo de interés, al riesgo de tipo de cambio, ni a otros riesgos de precio.

NOTA 8 – INSTRUMENTOS FINANCIEROS

8.1. ACTIVOS FINANCIEROS

8.1.1 Activos financieros salvo inversiones en patrimonio de empresas del grupo, multigrupo y asociadas

El detalle de los activos financieros del balance de situación, distintos a las inversiones en empresas del grupo, multigrupo y asociadas, desglosados por clases y categorías es el siguiente:

A largo plazo:

		CLASES							
		Instrumentos de patrimonio		Valores representativos de deuda		Créditos derivados y otros		Total	
		2023	2022	2023	2022	2023	2022	2023	2022
CATEGORÍAS	**Activos a valor razonable con cambios en pérdidas y ganacias, del cual:**								
	- Mantenidos para negociar								
	- Otros								

	Inversiones mantenidas hasta el vencimiento								
	Préstamos y partidas a cobrar					45.939	47.776	45.939	47.776
	Activos disponibles para la venta, del cual: - Valorados a valor razonable - Valorados a coste								
	Derivados de cobertura								
	TOTAL					**45.939**	**47.776**	**45.939**	**47.776**

A corto plazo:

		CLASES							
		Instrumentos de patrimonio		**Valores representativos de deuda**		**Créditos derivados y otros**		**Total**	
		2023	**2022**	**2023**	**2022**	**2023**	**2022**	**2023**	**2022**
CATEGORÍAS	**Activos a valor razonable con cambios en pérdidas y ganacias, del cual:** - Mantenidos para negociar - Otros								
	Inversiones mantenidas hasta el vencimiento								
	Préstamos y partidas a cobrar					72.406.992	91.207.796	72.406.992	91.207.796
	Activos disponibles para la venta, del cual: - Valorados a valor razonable - Valorados a coste								
	Derivados de cobertura								
	TOTAL					**72.406.992**	**91.207.796**	**72.406.992**	**91.207.796**

El valor razonable de los activos no difiere de su valor contable.

La clasificación por vencimiento a 31 de diciembre de 2023 y 2022 de los activos financieros es como sigue:

	Saldo al 31/12/2023	Saldo al 31/12/2022
Hasta 1 año	72.406.992	91.207.796
Entre 1 y 5 años	45.939	47.776
Más de 5 años	-	-
	72.452.931	**91.255.572**

El detalle de los deudores comerciales y otras cuentas a cobrar a largo plazo al 31 de diciembre de 2023 y 2022 es como sigue:

	Saldo al 31/12/2023	Saldo al 31/12/2022
Créditos a largo plazo al personal	6.810	8.647
Depósitos y fianzas	39.129	39.129
	45.939	**47.776**

El detalle de los deudores comerciales y otras cuentas a cobrar a corto plazo a 31 de diciembre de 2023 y 2022 es como sigue:

	Saldo al 31/12/2023	Saldo al 31/12/2022
Clientes por ventas y prestación de servicios	554.572	416.211
Clientes Empresas del grupo (nota 16)	71.299.755	90.089.060
Personal	56.809	61.862
Depósitos y fianzas	495.856	640.663
	72.406.992	**91.207.796**

Clientes por ventas y prestación de servicios recoge principalmente saldos pendientes de cobro por servicios relacionados con las actividades de la Sociedad.

En el epígrafe Clientes Empresas del grupo, se registran principalmente las subvenciones pendientes de cobro comprometidas por el Ayuntamiento de Madrid así como facturas emitidas al Ayuntamiento también pendientes de cobro (véase nota 15).

En el ejercicio 2022 se cobró la deuda pendiente correspondiente a las subvenciones del Programa Operativo FEDER de Madrid del periodo 2007-2013 por importe de 1.122.382 euros, quedando por tanto el saldo de deudores varios saldado.

El movimiento de la provisión de pérdidas por deterioro de valor de las cuentas a cobrar es el siguiente:

	2023	2022
Saldo inicial	**(3.214.145)**	**(3.624.303)**
Dotaciones	(517.607)	(345.354)
Reversiones	71.119	
Aplicaciones	756.002	755.512
Saldo final	**(2.904.631)**	**(3.214.145)**

Efectivo y Otros Activos Líquidos Equivalentes

Recoge el importe correspondiente a las cuentas de tesorería de la Sociedad. El total de efectivo y otros activos líquidos equivalentes se incluye en el estado de flujos de efectivo.

	Saldo al 31/12/2023	Saldo al 31/12/2022
Tesorería	29.560.040	26.606.877

La totalidad del saldo de efectivo y otros activos líquidos equivalentes están disponibles para ser utilizados.

8.2. PASIVOS FINANCIEROS

El detalle de los pasivos financieros del balance de situación, desglosados por clases y categorías a largo plazo es el siguiente:

A largo plazo:

		CLASES							
		Deudas con entidades de crédito		Obligaciones y otros valores negociables		Derivados y otros		Total	
		2023	2022	2023	2022	2023	2022	2023	2022
CATEGORÍAS	Pasivos financieros a coste amortizado o coste					190.115	190.115	190.115	190.115
	Pasivos a valor razonable con cambios en pérdidas y ganancias: - Cartera de negociación - Designados - Otros								
	Derivados de cobertura								
	TOTAL					**190.115**	**190.115**	**190.115**	**190.115**

A corto plazo:

		CLASES							
		Deudas con entidades de crédito		Obligaciones y otros valores negociables		Derivados y otros		Total	
		2023	2022	2023	2022	2023	2022	2023	2022
CATEGORÍAS	Pasivos financieros a coste amortizado o coste					36.551.837	29.248.823	36.551.837	29.248.823
	Pasivos a valor razonable con cambios en pérdidas y ganancias: - Cartera de negociación - Designados - Otros								
	Derivados de cobertura								
	TOTAL					**36.551.837**	**29.248.823**	**36.551.837**	**29.248.823**

Débitos y partidas a pagar a largo plazo recoge principalmente depósitos y fianzas recibidas relacionados con la actividad de la Sociedad. El vencimiento de los importes contabilizados en el largo plazo está ligado al vencimiento de los contratos de arrendamiento para los que se ha recibido la fianza.

El detalle de las Deudas corto plazo a 31 de diciembre de 2023 y 2022, es como sigue:

	Saldo al 31/12/2023	Saldo al 31/12/2022
Proveedores a corto plazo	11.540.361	16.819.785
Ayuntamiento OOAA Y Emp. Municipales proveedores	2.548	2.548
Acreedores varios	21.064.931	8.144.975
Personal	5.132	66.173
Proveedores de inmovilizado y otros pasivos financieros	94.098	-
Depósitos y fianzas	3.844.767	4.215.342
	36.551.837	**29.248.823**

Información sobre naturaleza y nivel de riesgo de los instrumentos financieros.

Los principales riesgos e incertidumbres a los que se enfrenta la Sociedad vienen dados por los riesgos normales en el curso habitual de los negocios y por los riesgos de mercado.

- Riesgo de crédito:

  Los activos financieros de la Sociedad están compuestos principalmente de deuda comercial y crediticia con empresas del grupo.

  La Sociedad estima que no tiene un riesgo de crédito significativo sobre sus activos financieros.

- Riesgo de liquidez:
- La Sociedad lleva a cabo una gestión prudente del riesgo de liquidez, fundada en el mantenimiento de suficiente efectivo y la disponibilidad de financiación mediante un importe suficiente de facilidades de crédito comprometidas y capacidad suficiente para liquidar posiciones de mercado.

NOTA 9 – FONDOS PROPIOS

La composición y el movimiento del patrimonio neto se presentan en el estado de cambios en el patrimonio neto correspondiente a los ejercicios anuales terminados el 31 de diciembre de 2023 y 2022.

Capital social

Al 31 de diciembre de 2023 y 2022, el capital social de la Sociedad está representado por 1.000 acciones nominativas, de 1.000 euros de valor nominal cada una, íntegramente suscritas y desembolsadas.

La totalidad de las acciones de la Sociedad pertenecen al Ayuntamiento de Madrid. Para la transmisión de las acciones será requisito necesario el acuerdo formal del Pleno del Ayuntamiento de Madrid si esa transmisión conlleva una modificación de la forma de gestión del servicio público.

Reservas

La composición y el movimiento habido en las cuentas incluidas en el epígrafe de Reservas se muestran en el estado de cambios en el patrimonio neto.
Reserva legal

La reserva legal ha sido dotada de conformidad con el artículo 274 del Texto Refundido de la Ley de Sociedades de Capital, que establece que, en todo caso, una cifra igual al 10 por 100 del beneficio del ejercicio se destinará a ésta hasta que alcance, al menos, el 20 por 100 del capital social.
No puede ser distribuida y si es usada para compensar pérdidas, en el caso de que no existan otras reservas disponibles suficientes para tal fin, debe ser repuesta con beneficios futuros.
Al 31 de diciembre de 2023 y 2022, la Sociedad tiene dotada esta reserva con el límite mínimo que establece el Texto Refundido de la Ley de Sociedades de Capital.

Reservas voluntarias y otras

Las reservas voluntarias son de libre disposición, hasta aquel importe que como consecuencia de su distribución deje el patrimonio neto por debajo del capital social.

NOTA 10 – EXISTENCIAS

El detalle de las existencias al 31 de diciembre de 2023 y 2022 es el siguiente:

	2023	2022
Existencias	229.618	177.549
Anticipos a proveedores	-	-
	229.618	**177.549**

NOTA 11- SITUACIÓN FISCAL

El detalle de los saldos con Administraciones Públicas a 31 de diciembre de 2023 y 2022 es como sigue:

	Euros	
	2023	**2022**
Activos no corrientes		
Activo por impuesto diferido	-	-
Activos corrientes		
Impuesto sobre el valor añadido y otros	3.032.893	3.359.107
Activos por impuesto corriente	169.731	141.194
Total	3.202.624	3.500.301
Pasivos no corrientes		
Pasivo por impuesto diferido	55.251.627	55.415.756
Pasivos corrientes		
Seguridad Social	900.977	846.076
Hacienda Pública acreedora por retenciones/IVA	857.058	830.146
Total	57.009.662	57.091.978

A partir del 1 de enero de 2015 la Sociedad se vió afectada por la entrada en vigor de las modificaciones en los artículos 7.8 y 93.5 de la Ley del IVA. Por tanto, desde dicha fecha los servicios prestados en virtud de encomienda de gestión, así como otros servicios prestados al Ayuntamiento de Madrid, pasan a considerarse como actividad no sujeta al impuesto. Por otro lado, el artículo 93.5 de la Ley del IVA recoge que los sujetos pasivos que realicen conjuntamente operaciones sujetas al impuesto y operaciones no sujetas por aplicación de lo establecido en el artículo 7.8. de esta Ley podrán deducir las cuotas soportadas en base a un criterio razonable y homogéneo.

Pasivos no corrientes por impuesto diferido recoge el efecto fiscal acumulado de las subvenciones, donaciones y legados recibidos del Ayuntamiento de Madrid (véase nota 15), calculado al tipo efectivo al que tributa la Sociedad.

La Sociedad tiene pendientes de inspección por las autoridades fiscales los siguientes ejercicios para los principales impuestos que le son aplicables:

Impuesto	Ejercicios Abiertos
Impuesto sobre Sociedades	2019 – 2022
Impuesto sobre el Valor Añadido	2020 - 2023
Impuesto sobre la Renta de las Personas Físicas	2020 - 2023
Rendimientos sobre el Capital Mobiliario	2020 - 2023
Impuesto de Actividades Económicas	2020 - 2023
Seguridad Social	2020 - 2023
No Residentes	2020 - 2023

En septiembre de 2013, la Agencia Tributaria inició actuaciones inspectoras de comprobación e investigación sobre las liquidaciones del Impuesto sobre Valor Añadido de Madrid Visitors & Convention Bureau S.A.U del periodo de 9 meses comprendido entre enero y septiembre de 2013. Dichas actuaciones de comprobación tuvieron carácter general de acuerdo con lo dispuesto en el artículo 148 de la Ley General Tributaria. Con fecha de 22 de mayo de 2015, la Sociedad firmó Acta en disconformidad. Estas actuaciones finalizaron el 16 de septiembre del 2015 con la notificación del Acuerdo de Liquidación en el que se minora la cantidad solicitada a devolver por la Sociedad en 1.130.501 euros en concepto de cuota más 100.584 euros en concepto de intereses. El fundamento de esta regularización se encuentra en que, en opinión de la inspección de hacienda, parte del IVA soportado por MADRID VISITOR & CONVENTION BUREAU, S.A. no era deducible en atención al hecho de que una parte de los bienes y servicios adquiridos no se encontraban afectos a la actividad económica de dicha entidad.

Al no estar de acuerdo la Compañía con el Acuerdo de Liquidación dictado por la AEAT, con fecha 6 de octubre de 2015 presentó reclamación económico-administrativa ante el Tribunal Económico-Administrativo Central (TEAC), reclamación que fue estimada parcialmente. Como consecuencia de lo anterior, la Agencia Tributaria procedió a regularizar la situación tributaria de la compañía conforme a los criterios establecidos en la resolución del TEAC dejando sin efecto el acuerdo de 2015 y practicando nueva liquidación en la que mantiene la minoración de las cantidades solicitadas a devolver por la Compañía.

Al no estar conforme Madrid Destino con el contenido del fallo de la Resolución del TEAC, con fecha 18 de junio de 2020 interpuso recurso contencioso-administrativo ante la Audiencia Nacional, recurso que ha sido estimado totalmente por dicho Tribunal mediante Sentencia de fecha 19 de abril de 2023. Esta Sentencia es firme al no haber sido recurrida en casación ante el Tribunal Supremo por la Abogacía del Estado. Con fecha 25 de septiembre de 2023, la Delegación Especial de Madrid de la AEAT notificó a la Compañía Acuerdo de Ejecución de Resolución Contencioso-administrativa de fecha 21 de septiembre de 2023 mediante el que se lleva a efecto la Sentencia dictada, anulando la liquidación practicada en ejecución de la Resolución del TEAC y dictando una nueva liquidación en la que mantiene la minoración de las cantidades solicitadas a devolver por la Compañía y que fueron regularizadas en su día por la Inspección de Hacienda.

Al estar en desacuerdo la Compañía con la liquidación dictada por la AEAT en ejecución de la Sentencia de la Audiencia Nacional referida, con fecha 13 de noviembre de 2023 presentó ante este Tribunal Incidente de Ejecución, encontrándose actualmente a la espera de resolución.

Asimismo, la Sociedad ha tenido actuaciones inspectoras de comprobación e inspección sobre liquidación del Impuesto sobre el Valor Añadido de Madrid Destino, de los ejercicios 2015 a 2020 ambos incluidos, encontrándose estas inspecciones a fecha de formulación de estas cuentas totalmente concluidas

Como resultado de la última inspección realizada sobre los ejercicios 2018-2020 Madrid Destino recuperó en concepto de devolución de IVA un importe de 6.768.009 euros de los cuales 6.401.582 euros corresponden al principal de la deuda y 366.427 euros a devolución por intereses de demora. Estos importes se liquidaron en el ejercicio 2022.

La Sociedad presenta la declaración correspondiente a efectos del Impuesto sobre Sociedades. Los beneficios, determinados conforme a la legislación fiscal, están sujetos a un gravamen del 25% sobre la base imponible, con una bonificación del 99% del mismo para las actividades culturales y de turismo (véase nota 4.11)

La conciliación entre el importe neto de los ingresos y gastos de los ejercicios 2023 y 2022 y la base imponible es como sigue:

	2023		
	Cuenta de pérdidas y ganancias	Ingresos y gastos imputados al patrimonio neto	Total
Resultado del ejercicio	814.203	-	814.203
Impuesto sobre Sociedades	27.631	-	27.631
Resultado antes de impuestos	841.834		841.834
Diferencias permanentes	72.638		72.638
Diferencias temporarias	240.246		240.246
Base imponible	1.154.718		1.154.718

	2022		
	Cuenta de pérdidas y ganancias	Ingresos y gastos imputados al patrimonio neto	Total
Resultado del ejercicio	2.615.726		2.615.727
Impuesto sobre Sociedades	100.293		100.293
Resultado antes de impuestos	2.716.019		2.726.020
Diferencias permanentes	10.648		10.648
Diferencias temporarias	55.195		55.195
Compensación bases imponibles negativas ejercicios anteriores	-		-
Base imponible	2.781.862		2.781.863

Las diferencias temporarias de los ejercicios 2023 y 2022 corresponden principalmente a la dotación y reversión por las provisiones para operaciones comerciales y de personal, (por no ser deducible este gasto durante el ejercicio), a las dotaciones y reversiones por las provisiones registradas y a la reversión de los ajustes practicados en ejercicios anteriores debido a la limitación a la deducibilidad de la amortización en función de la Ley 16/2012 que afecta a los periodos impositivos iniciados en los ejercicios 2014 y 2013.

La relación existente entre el gasto por impuesto sobre beneficios y el beneficio del ejercicio es como sigue:

	2023	**2022**
Saldo de ingresos y gastos antes de impuestos	841.834	2.716.019
Impuesto al 25% / 25% (o bonificado)	210.459	679.005
Diferencias permanentes (al 25%)	18.160	2.662
Diferencias temporarias (al 25%)	60.062	13.799
Gasto / (Ingreso) por impuesto sobre beneficios	27.631	100.293

El movimiento por pasivos por impuesto diferido es el siguiente:

	31.12.22	Altas	Traspasos a la cuenta de PyG	Bajas	31.12.23
Pasivos por impuesto diferido	55.415.756	1.328.691	(1.037.848)	(454.972)	55.251.627

	31.12.21	Altas	Traspasos a la cuenta de PyG	Baja	31.12.22
Pasivos por impuesto diferido	53.420.551	3.250.324	(1.129.466)	(125.653)	55.415.756

Tanto en el ejercicio 2023 como en el 2022 no ha habido bases imponibles para compensar.

La Sociedad no ha reconocido como activos por impuestos diferidos las diferencias temporarias positivas pendientes de compensar en ejercicios siguientes.

NOTA 12 – INGRESOS Y GASTOS

a) Importe neto de la cifra de negocios

La distribución del importe neto de la cifra de negocios por categoría de actividades y mercados geográficos correspondiente a la actividad ordinaria de la Sociedad en los ejercicios anuales finalizados el 31 de diciembre de 2023 y 2022 es como sigue:

	Euros	
	2023	2022
Ingresos por venta de entradas:		
Teatro Circo Price	1.525.691	1.496.278
Teatro Español	1.445.209	1.261.604
Teatro Fernán Gómez	1.242.159	948.345
Naves del Español	1.000.453	985.151
Otras campañas	463.523	333.294
Conde Duque	286.950	228.610
Cineteca	144.557	104.995
Quinta de los Molinos	18.824	19.161
Centro Centro	17.796	14.507
Eventos y cesiones	9.930.014	9.099.793
Ingresos por arrendamiento	3.894.665	3.544.649
Otros ingresos de cultura, turismo y negocio	1.543.953	1.185.044
Ingresos por promoción turística de Madrid	1.162.358	924.294
Ingresos por patrocinios	304.405	465.414
Ingresos por coproducciones	153.531	100.770
Otros Ingresos	145.124	152.587
	23.279.212	20.864.495

El importe neto de la cifra de negocios de los ejercicios 2023 y 2022 recoge principalmente:

* Ingresos por ventas de entradas, principalmente en los teatros que la Sociedad gestiona, como consecuencia de la celebración en dichas ubicaciones de obras de teatro, exposiciones y otros eventos.

* Ingresos por coproducciones de espectáculos. Se recoge el ingreso derivado de giras y coproducciones que realiza la sociedad junto con otras entidades.

* Ingresos por arrendamientos, se trata de alquileres recurrentes y la repercusión de suministros y servicios incurridos.

* Ingresos por patrocinios y otros, corresponden a los obtenidos de empresas patrocinadoras que han participado en eventos realizados durante el ejercicio.

* Ingresos por actividades turísticas tales como visitas al Faro de la Moncloa, bus turístico, etc.

* Ingresos por cánones de cafetería, talleres, parking…

Durante los ejercicios 2023 y 2022, la Sociedad ha obtenido la práctica totalidad de sus ingresos en el territorio nacional.

	Euros	
	2023	**2022**
Ventas nacionales	23.153.875	20.784.097
Ventas extranjero	125.337	80.398
	23.279.212	**20.864.495**

Otros ingresos de explotación

Recoge las transferencias corrientes concedidas por el Ayuntamiento de Madrid por importe de 84.888.215 euros (77.044.063 euros en 2022) (Ver nota 15).

Adicionalmente, se recogen 21.020 euros de subvenciones por diversos conceptos de otros organismos (25.495 euros en 2022).

b) Imputación de subvenciones de inmovilizado no financiero y otras

Recoge la parte de las subvenciones de capital y de las subvenciones, donaciones y legados correspondientes a los bienes adscritos y donados recibidos del Ayuntamiento de Madrid que se imputan a la cuenta de pérdidas y ganancias de acuerdo a la amortización del ejercicio de los bienes que financian (véase estado de cambios en el patrimonio neto correspondiente a los ejercicios anuales terminados en 31 de diciembre de 2023 y 2022).

c) Aprovisionamientos

El detalle de los consumos de las existencias y trabajos realizados por otras empresas correspondientes a los ejercicios anuales terminados a 31 de diciembre de 2023 y 2022 es como sigue:

	2023	**2022**
Compras mercaderías	85.421	180.460
Variación de existencias	(55.665)	(16.929)
	29.756	**163.531**
Trabajos realizados por otras empresas y otros	32.563.940	27.201.618
	32.593.696	**27.365.149**

Trabajos realizados por otras empresas y otros recoge tanto en 2023 como en 2022, los costes incurridos por trabajos y servicios prestados relacionados principalmente con actividades realizadas a las producciones y actividades llevadas a cabo en los diferentes centros gestionados por la Sociedad.

d) Gastos de personal

Su detalle al 31 de diciembre de 2023 y 2022 es el siguiente:

	2023	2022
Sueldos y salarios	26.701.246	24.944.175
Indemnizaciones	11.087	19.940
Seguridad Social a cargo de la empresa	8.855.428	8.148.485
Otros gastos sociales	882.651	1.044.493
Provisiones (véase nota 13)	913.617	1.008.987
	37.364.029	**35.166.080**

e) Otros gastos de explotación

Su detalle al 31 de diciembre de 2023 y 2022 es el siguiente:

	2023	2022
Publicidad, propaganda y relaciones públicas	19.497.845	17.375.698
Otros servicios	7.839.135	7.631.207
Suministros	6.230.581	3.879.176
Reparaciones y conservación	3.166.448	2.654.327
Servicios profesionales	642.380	591.625
Arrendamientos y cánones (nota 7)	287.987	292.422
Tributos	263.185	240.169
Primas de seguros	259.595	261.943
Transportes	102.325	102.084
Servicios bancarios y similares	17.033	31.973
Pérdidas, deterioro y variación de operaciones comerciales	(210.975)	245.425
	38.095.539	**33.306.049**

Arrendamientos y cánones recoge principalmente el alquiler de equipos de oficina, almacenes, vehículos de la empresa y el canon del Faro de la Moncloa.

Publicidad, propaganda, patrocinios y relaciones públicas, recoge principalmente las inserciones publicitarias en medios nacionales e internacionales, así como otros costes de producciones publicitarias relacionados con la actividad de promoción turística y cultural.

Otros servicios recogen principalmente los costes de limpieza y seguridad de los centros que gestiona la Sociedad.

NOTA 13 – PROVISIONES Y CONTINGENCIAS

El movimiento de las provisiones a corto y largo plazo a 31 de diciembre de 2023 y 2022 es como sigue:

Provisiones a largo plazo

	31.12.22	Dotación	Aplicación	Traspasos	Pagos	31.12.23
Provisiones por retribuciones al personal	3.367.287	360.246		(74.373)		3.653.160
Total	**3.367.287**	**360.246**		**(74.373)**		**3.653.160**

	31.12.21	Dotación	Aplicación	Traspasos	Pagos	31.12.22
Provisiones por retribuciones al personal	3.066.657	307.856		(7.226)		3.367.287
Total	**3.066.657**	**307.856**		**(7.226)**		**3.367.287**

Provisiones a corto plazo

	31.12.22	Dotación	Aplicación	Traspasos	Pagos	31.12.23
Provisiones por retribuciones al personal	1.235.801	553.371	(530.991)	74.373	(228.496)	1.104.058
Provisiones otras responsabilidades	960.562	27.419	(111.237)		(411.978)	464.766
Total	**2.196.363**	**580.790**	**(642.228)**	**74.373**	**(640.474)**	**1.568.824**

	31.12.21	Dotación	Aplicación	Traspasos	Pagos	31.12.22
Provisiones por retribuciones al personal	1.209.932	701.131	(384.193)	7.226	(298.295)	1.235.801
Provisiones otras responsabilidades	356.016	655.584	(40.249)		(10.789)	960.562
Total	**1.565.948**	**1.356.715**	**(424.442)**	**7.226**	**(309.084)**	**2.196.363**

(a) Provisión por retribuciones al personal

En el ejercicio 2019, con motivo del Acuerdo de 27 de noviembre de 2014 de la Junta de Gobierno de la Ciudad de Madrid por el que se dejó sin efecto el Plan de Ajuste 2012-2022 a partir del 31 de diciembre de 2014 y con la entrada en vigor el día 27 de julio de 2019 del nuevo convenio colectivo se ha considerado ampliar la provisión en concepto de premios de antigüedad, ya que la que estaba dotada de ejercicios anteriores correspondía al colectivo de MACSA, este cálculo se ha realizado en base a lo indicado en el Convenio Colectivo aplicado a toda la plantilla fija de Madrid Destino.

La dotación a la provisión a largo plazo en 2023 por este concepto ha sido de 360.246 euros (307.856 euros en 2022).

El saldo pendiente por premios de antigüedad a corto plazo a cierre del ejercicio asciende a 71.064 euros y 3.653.160 euros a largo plazo (27.600 euros y 3.367.287 euros a 31 de diciembre de 2022).

La sociedad ha pagado en concepto de premios de vinculación la cantidad de 30.909 euros.

Por otro lado, se han provisionado reclamaciones de diferente índole de trabajadores de la Sociedad por importe de 112.787 euros (301.773 euros en el ejercicio 2022). El saldo provisionado a cierre del ejercicio 2023 arroja un importe de 477.454 euros (808.844 euros a 31 de diciembre de 2022).

Se ha pagado por este concepto en el ejercicio 2023 un importe de 60.507 euros (128.503 euros en el ejercicio 2022), en este importe no se incluye el importe abonado por premios de vinculación ni la parte provisionada por ayuda asistencial.

Adicionalmente la sociedad ha provisionado por una parte un importe de 286.349 euros correspondientes a la estimación de la ayuda asistencial devengable durante el segundo semestre de 2023 (284.400 euros en 2022, de los cuales se ha pagado en 2023 un importe de 137.080 euros, aplicando el resto a resultado del ejercicio) que se liquidará en nómina durante el ejercicio 2024 y por otra parte, 154.235 euros (114.958 euros en 2022) derivados de una revisión en el cálculo del importe de antigüedad.

Asimismo, en este mismo epígrafe la Sociedad ha contabilizado durante el ejercicio 2023 reversiones, debido a la finalización satisfactoria de varios procedimientos, por importe de 383.670 euros (384.193 a 31 de diciembre de 2022).

(b) Provisiones otras responsabilidades

En el ejercicio 2023 la sociedad ha realizado una dotación a la provisión por este concepto por importe de 27.419 euros, derivada de contingencias legales o recursos judiciales, derivados de la actividad ordinaria de la empresa.

En el ejercicio 2022 se realizó una dotación a la provisión por este concepto por importe de 655.583 euros, derivada por una parte, del no reconocimiento de un importe facturado por Macsa, correspondiente a ejercicios anteriores a la fusión y por otra, de contingencias legales o recursos judiciales, derivados de la actividad ordinaria de la empresa.

(c) Provisiones para impuestos

La sociedad ha considerado no dotar ninguna provisión para impuestos dado que viene aplicando los criterios marcados en las distintas actuaciones inspectoras.

(d) Otras provisiones

Al 31 de diciembre de 2023 esta provisión carece de saldo, al igual que en el ejercicio 2022.

NOTA 14 – INFORMACIÓN SOBRE MEDIO AMBIENTE

Los Administradores de la Sociedad consideran mínimos, y en todo caso adecuadamente cubiertos, los riesgos medioambientales que se pudieran derivar de su actividad, y estiman que no surgirán pasivos adicionales relacionados con dichos riesgos.

La sociedad ha incurrido en unos gastos/inversiones por importe de 1.228.189 euros, correspondientes a las siguientes actuaciones:

CENTRO	ACTUACIÓN	OBRAS	MANTENIMIENTO
Teatro Circo Price	Iluminación de trabajo Sala Principal	105.433	
Teatro Español	Bajantes de fibrocemento	26.884	
	luminarias LED y sensores de presencia	3.483	
	Griferias con aereadores y temporizador	930	
	Inodoros sistema de doble descarga	1.915	
Daoiz y Velarde	Optimización sistema de climatización	643.292	
	Tabicado patinillo	715	
Pabellón de Convenciones	Acometida de saneamiento	31.428	
	Renovación sellados Vidrios y instalación de burletes puertas	32.780	

Pabellón Multiusos I – Madrid Arena	Trabajos de sustitución de luminarias existentes en anillos exteriores a pista a led		36.081
Plataforma Puerta del Ángel	Nueva acometida de agua	36.405	
Pabellón de Bancadas	Limpieza y desinfección	2.025	
Caja Mágica	Sustitución de alumbrado de farolas en aparcamiento de c/Embajadores por LED.	7.121	7.121
Matadero	Sustitución de lámparas de descarga por equipos LED en acceso por Chopera y Naves del Español en el complejo cultural de Matadero Madrid	1.897	1.897
	Instalación de nueva iluminación con equipos LED y detector de presencia, en los accesos a almacenes de M-30 anejos a Matadero	2.395	2.395
Serrería Belga	Sustitución de la bomba de calor con recuperación por otra de mayor eficiencia en la Serrería Belga	140.596	140.596
Faro de Mocloa	Trabajos de suministro e instalación de un bote condensador fijo en el Faro de Moncloa		2.800
TOTAL- IMPORTES ACTUACIONES MEDIOAMBIENTALES Infraestructuras 2023		**1.037.299**	**190.890**

NOTA 15 – <u>SUBVENCIONES, DONACIONES Y LEGADOS</u>

Esta cuenta recoge las subvenciones, donaciones y legados otorgados por el Ayuntamiento de Madrid y otros en relación a activos no corrientes (véanse notas 5 y 6) cedidos. Su detalle y movimiento, teniendo en cuenta el efecto fiscal calculado al tipo efectivo al que tributa la Sociedad, se presentan a continuación:

	31.12.22	Altas (Nota 5 y 6)	Traspasos a la cuenta de pérdidas y ganancias	Bajas (Nota 6)	31.12.23
Subvenciones	498.770.360	4.065.012	(8.093.413)	(1.328.682)	493.413.277
Subv Next Generat	16.589.797	17.955		(3.933.517)	12.674.235
Inv. Financ. Sostenib	11.687.011		(683.159)		11.003.852
	527.047.168	4.082.967	(8.776.572)	(5.262.199)	517.091.364

	31.12.21	Altas (Nota 5 y 6)	Traspasos a la cuenta de pérdidas y ganancias	Bajas (Nota 6)	31.12.22
Subvenciones	497.601.276	8.260.942	(6.888.055)	(203.803)	498.770.360
Subv Next Generat		16.589.797			16.589.797
Inv. Financ. Sostenib	12.718.660		(811.181)	(220.469)	11.687.011
	510.319.936	24.850.739	(7.699.236)	(424.272)	527.047.168

El Ayuntamiento de Madrid ha concedido durante el ejercicio 2023 a la Sociedad subvenciones por importe de 66.170.195 euros (86.426.765 euros durante el ejercicio 2022), destinadas a realizar las actividades propias de la Sociedad (véase nota 12.c). Se ha traspasado a resultado del ejercicio, la cantidad de 75.078.591 euros (72.009.000 euros en el ejercicio 2022) utilizando por tanto remanente de ejercicios anteriores.

Además se ha pasado a resultado del ejercicio 2023 la cantidad de 133.908 euros correspondientes a la aplicación de los Fondos Next Generation 2021 de los 6.100.000 euros concedidos.

Por otro lado, el Ayuntamiento de Madrid ha concedido a la Sociedad durante 2023 subvenciones de explotación por importe de 1.047.021 euros (13.357.849 euros durante 2022) para la financiación de operaciones corrientes concretas.

Asimismo, la Sociedad ha traspasado a resultado (aplicado) en el ejercicio 2023 un total de 9.675.716 euros, correspondientes a las cantidades concedidas en el ejercicio 2023 y a remanentes de las concedidas en ejercicios anteriores. (5.035.063 euros en el ejercicio 2022).

La Sociedad ha recibido en el ejercicio 2023 otras subvenciones destinadas a proyectos de otros organismos, por diversos conceptos por importe de 21.020 euros (25.495 euros durante el ejercicio 2022).

NOTA 16 – OPERACIONES CON PARTES VINCULADAS

Saldos y Transacciones de la Sociedad con su Accionista Único

A 31 de diciembre de 2023 la Sociedad mantiene saldos pendientes de cobro con el Ayuntamiento de Madrid por subvenciones de capital y de explotación (en este importe se incluyen las prestaciones de servicios), un importe de 13.098.670 euros y 58.201.085 euros respectivamente (24.328.875 euros y 65.760.185 euros a 31 de diciembre de 2022), así mismo, mantiene importes pendientes de pago con el Ayuntamiento de Madrid por importes de 2.344.522 euros correspondiente a la devolución de PSTD 22 (2.548 euros en 2022) y en concepto de provisones por repercusión de suministros y otros 7.922.402 euros (7.208.332 euros en 2022).

Dentro del importe correspondiente a subvenciones de explotación (incluido la prestación de servicios) se encuentra un importe de 1.618.601 euros correspondientes al remanente derivado de la minoración de subvención concedida de los Fondos Next Generation UE Plan de Sostenibilidad Turística 2022, en atención a la aplicación de la nota interna emitida por el Director General de Presupuestos,Área de Gobierno de Economía, Innovación y Hacienda a la Secretaría General Técnica - Área de Gobierno Cultura, Turismo y Deporte de fecha 14 de diciembre de 2023. (Ver nota 6).

Asimismo y conforme a la nota interna mencionada en el párrafo anterior, incluido en el importe pendiente al Ayuntamiento de Madrid se encuentra la cantidad de 2.324.774 euros como devolución del exceso correspondiente a los Fondos Next Generation UE Plan de Sostenibilidad Turística 2022. (Ver nota 6)

En cuanto a los importe de subvenciones pendientes referentes al ejercicio 2022, se incluía un importe de 16.631.375 euros de capital de 2022 y otro de 7.104.749 euros de de explotación, correspondientes ambos importes a los Fondos Next Generation UE Plan de Sostenibilidad Turística 2021 y 2022.

Las transacciones realizadas con partes vinculadas, principalmente con el Ayuntamiento de Madrid, se describen en la nota 15.

NOTA 17 – OTRA INFORMACIÓN

Información relativa a Administradores y personal de Alta Dirección de la Sociedad

rante los ejercicios 2023 y 2022 los miembros del Consejo de Administración no han percibido remuneraciones ni dietas como administradores de la Sociedad. Durante el ejercicio 2023, los miembros del Consejo de Administración que al mismo tiempo ostentan cargo de alta dirección percibieron retribuciones por sueldos y salarios por importe de 103.782 euros (100.747 euros durante el ejercicio 2022). Por otra parte, el personal de alta dirección que no es administrador de la Sociedad ha percibido retribuciones por sueldos y salarios en 2023 por importe de 572.242 euros (609.387 euros en 2022).

Al 31 de diciembre de 2023 y 2022, los Administradores y el personal de la alta dirección no tienen concedidos créditos y no se han asumido obligaciones por cuenta de ellos a título de garantía.

La Sociedad no tiene contraídas obligaciones en materia de pensiones con respecto a los Administradores de la Sociedad.

La Sociedad cuenta con una póliza de seguro de vida correspondiente al total de los trabajadores de la Sociedad, ya sean administradores o no, cuyo coste anual asciende a 24.596 euros (23.996 euros en 2022).

Los miembros del Consejo de Administración de la Sociedad manifiestan que tanto ellos como las personas vinculadas, en cumplimiento de lo establecido en el artículo 229 del Texto Refundido de la Ley de Sociedades de Capital, no tienen participación alguna en el capital, ni ejercen cargos o funciones, ni realizan por cuenta propia o ajena otras actividades en sociedades cuyo género de actividad sea el mismo, análogo o complementario al de la Sociedad, tanto en 2023 como en 2022.

Honorarios de Auditoría

Durante el ejercicio 2023, los honorarios devengados por SW Auditores España, S.L.P, antigua Crowe Servicios de Auditoría, S.L.P. por los servicios de auditoría de cuentas ascendieron a 21.210 euros (21.210 euros en 2022). No se han devengado honorarios por otros servicios de verificación ni por otras sociedades de la firma.

Información sobre Empleados

El número medio de empleados y de los Administradores de la Sociedad durante los ejercicios finalizados el 31 de diciembre de 2023 y 2022 desglosado por categorías y sexos ha sido el siguiente:

EN PLANTILLA	2023		
	HOMBRES	MUJERES	TOTAL
CONSEJERO	1	0	1
ALTA DIRECCIÓN	5	2	7
DIRECTOR/A	2	1	3
SUBDIRECTOR/A 1	10	8	18
SUBDIRECTOR/A 2	5	5	10
RESPONSABLE DPTO 1	7	7	14
RESPONSABLE DPTO 2	5	12	17
GERENTE/A 1	0	2	2
GERENTE/A 2	1	4	5
TECNICO/A 1	24	31	55
TECNICO/A 2	20	51	71
TECNICO/A 3	40	39	79
TECNICO/A 4	31	34	65
OFICIALES	88	22	110

A1	5	22	27
A2	4	12	16
A3	10	18	28
PERS ACOMODACIÓN Y SERV AUX	9	17	26
PERSONAL TEMPORAL	32	54	86
PERSONAL ARTÍSTICO	7	5	12
TOTAL	**306**	**346**	**652**

2022

EN PLANTILLA	**HOMBRES**	**MUJERES**	**TOTAL**
CONSEJERO	1		1
ALTA DIRECCIÓN	5	2	7
DIRECTOR/A	2	1	3
SUBDIRECTOR/A 1	10	7	17
SUBDIRECTOR/A 2	6	6	12
RESPONSABLE DPTO 1	6	8	14
RESPONSABLE DPTO 2	5	10	15
GERENTE/A 1		2	2
GERENTE/A 2	1	4	5
TECNICO/A 1	22	25	47
TECNICO/A 2	19	47	66
TECNICO/A 3	39	40	79
TECNICO/A 4	30	30	60
OFICIALES	84	21	105
A1	5	21	26
A2	5	15	20
A3	9	21	30
PERSONAL TEMPORAL	35	61	96
PERSONAL ARTÍSTICO	6	7	13
TOTAL	**290**	**328**	**618**

El número de empleados en plantilla a 31 de diciembre de 2023 y 2022 por centros de actividad se presenta a continuación

	Personal	
	2023	2022
Personal Estructural/Fijo:		
Daoiz y Velarde	16	1
Conde Duque	141	139
C.C. Conde Duque	34	28

Naves Matadero	26	17
Medialab	12	10
Intermediae	3	4
Coordinación Matadero	24	23
Teatro Español	87	75
Teatro Fernán Gómez	52	44
Teatro Circo Price	43	39
Centro Centro	11	11
Cineteca	6	7
Casa de la panadería	52	50
Señores de Luzón	33	35
Faro de Moncloa	4	5
Caja Mágica	7	7
Casa de Campo	9	9
Quinta de los Molinos	4	4
Serrería Belga	6	2
Personal Eventual:		
Personal Temporal	75	147
Personal Artístico	24	4
TOTAL	**669**	**661**

El número medio de empleados de la Sociedad con discapacidad igual o superior al 33% durante el ejercicio 2023 y 2022, desglosado por categorías es como sigue:

	Número	
	2023	2022
Oficiales	1	1
Administrativo/a 1	2	
Administrativo/a 2	1	1
Administrativo/a 3	3	
Administrativo/a 4	2	5
Técnico/a 1	2	2
Técnico/a 2	1	1
Técnico/a 3	2	
Técnico/a 4	1	1
	15	**11**

NOTA 18 - Información sobre los aplazamientos de pago efectuados a proveedores. Disposición adicional tercera. "Deber de información" de la Ley 15/2010, de 5 de julio".

El detalle de los pagos por operaciones comerciales realizadas durante el ejercicio y pendientes de pago al cierre en relación con los plazos máximos legales previstos en la Ley 15/2010 es el siguiente:

	2023	2022
	Días	
Periodo medio de pago a proveedores	13	15
Ratio de las operaciones pagadas	13	15
Ratio de las operaciones pendientes de pago	16	19
	Euros	
Total pagos realizados	77.490.556	74.993.628
Total pagos pendientes	847.846	894.755

NOTA 19 – HECHOS POSTERIORES

Con fecha de 4 de mayo, mediante Decreto de la Delegada del Área de Gobierno de Cultura, Turismo y Deporte, fue otorgada a favor de la Sociedad la autorización especial de uso sobre el aparcamiento de Caja Mágica para diversos eventos y fechas hasta el 31 de diciembre de 2023. En 2024 se está tramitando la afectación del aparcamiento de Caja Mágica al servicio público que presta la Sociedad para unificar su gestión con la de Caja Mágica.

INFORME DE GESTIÓN

EJERCICIO 2023

Madrid Destino Cultura Turismo y Negocio, S.A.

1. INTRODUCCIÓN

El informe de gestión pretende analizar la situación de la Sociedad, describiendo las actividades desarrolladas y su resultado durante el ejercicio 2023.

Durante el ejercicio, la Sociedad ha continuado desarrollando las líneas de actuación que constituyen su objeto social:

a) La gestión de programas y actividades culturales, formativas y artísticas, así como la gestión de los Centros donde se realizan como medio propio y servicio técnico de la Administración del Ayuntamiento de Madrid, dando cumplimiento al conjunto de actividades indicadas por el Área de Gobierno de Cultura, Turismo y Deporte.

b) El fomento del atractivo turístico de la ciudad de Madrid, la proyección de su imagen a nivel nacional e internacional, la promoción y gestión de las capacidades de Madrid como destino turístico y la atención e información al visitante.

c) Y, por último, la prestación de todo tipo de servicios relacionados con la organización, dirección, producción y administración de eventos, ya sean deportivos, artísticos, exposiciones, congresos, convenciones, seminarios, ferias, y cualquier otro acto de naturaleza similar.

En la actividad contractual de la Sociedad se han respetado los principios de publicidad, concurrencia, confidencialidad, transparencia, igualdad y no discriminación, de conformidad con lo establecido en Ley 9/2017, de 8 de noviembre, de Contratos del Sector Público.

Durante el ejercicio 2023, y sin perjuicio de que en algunos casos su ejecución se pueda llevar a cabo durante el año 2023 y siguientes, la Sociedad ha convocado mediante los correspondientes procedimientos las licitaciones que han resultado precisas para cubrir las necesidades técnicas, estructurales y de servicios o suministros que requieren el cumplimiento de su objeto social.

Junto a la contratación técnica de obras, suministros o servicios, se ha procedido también, dado el objeto social de la Sociedad, a contratar, basándose en criterios puramente artísticos, a diversas compañías, creadores, actores, intérpretes, músicos, escenógrafos, iluminadores, diseñadores, etc., así como a empresas que ostentaban la representación de artistas, sin que dicha contratación tuviera que estar sometida a pública concurrencia.

2. SITUACIÓN ACTUAL

2.1. Resumen de Actividad del Área de Turismo durante el ejercicio 2023

El portal www.esmadrid.com ha seguido siendo durante 2023 el principal referente de la oferta turística de la ciudad de Madrid con 16.716.194 usuarios y un total de 21.554.300 visitas (Nota: ha habido un descenso con la nueva política de cookies que no registra los usuarios que no las aceptan.)

Durante 2023, esMADRID.COM, que promociona la agenda cultural y de ocio de la ciudad, así como todos los recursos asociados a la oferta turística madrileña. ha lanzado un espacio que recoge las iniciativas relacionadas con la sostenibilidad (https://www.esmadrid.com/madrid-sostenible) para fomentar el turismo responsable; los nuevos polos turísticos de Madrid (https://www.esmadrid.com/nuevos-polos-turisticos-madrid); y otra que reúne las iniciativas culturales municipales (https://www.esmadrid.com/iniciativas-culturales-municipales). Además de una dedicada al Centenario de Sorolla (https://www.esmadrid.com/centenario-sorolla-madrid)

En Bloggin' Madrid se han publicado unas ocho nuevas entradas cada mes.

Publicación de la revista Esmadrid con la presencia de la agenda cultural y de ocio más completa de la ciudad, así como reportajes sobre la oferta gastronómica, de compras artesanas en Madrid, museos y recorridos verdes para recordar la apuesta por la sostenibilidad de nuestra ciudad.

La publicación cuatrimestral y en formato bolsillo, Madrid Cultura, (bilingüe en español e inglés) se publicó en los meses de enero, mayo y septiembre. En él se recogen las principales exposiciones.

A lo largo del año se han actualizado: el mapa bloc y los folletos sobre Parques y Jardines, Tapas y Mercados, Compras: Zonas comerciales y Museos en papel.

El catálogo de novedades continúa publicándose cada semestre en formato digital.

ACTIVIDADES POR DEPARTAMENTOS

DEPARTAMENTO DE COMUNICACIÓN

El departamento de Comunicación ha promocionado las principales acciones puestas en marcha por el Área Delegada de Turismo a lo largo de 2023 mediante la elaboración y/o difusión de 92 notas de prensa y fotonoticias entre los medios de comunicación.

Se ha brindado apoyo y cobertura a cerca de 150 peticiones de periodistas nacionales e internacionales.

Se ha elaborado y difundido mensualmente la newsletter de turismo (español e inglés) que da a conocer las novedades de la oferta turística de la capital, las actuaciones realizadas en materia turística y la agenda de ocio y cultura madrileña.

MADRID CONVENTION BUREAU

En 2023 Madrid Convention Bureau siguió centrando sus esfuerzos en los mercados estratégicos para Madrid como Estados Unidos o Latinoamérica sin olvidar, no obstante, los mercados emisores maduros (europeos principalmente). Por medio de diferentes acciones, tanto en origen de los clientes como en destino, se abordaron todos ellos. Resumen de las acciones de promoción llevadas a cabo:

- ✓ Participación en 4 ferias internacionales y en 14 salones profesionales.
- ✓ Organización de 2 famtrips que trajeron a Madrid a un total de 317 representantes de agencias de eventos de los principales mercados emisores.
- ✓ Organización de un road-show en Minneapolis y Atlanta junto con 12 empresas asociadas.
- ✓ Participación en 4 Jornadas Directas/Inversas organizadas por Turespaña y el Spain Convention Bureau.
- ✓ 8 eventos propios. Entre ellos la XVI Recognition Night, XVI Networking Event, Asamblea MCB.
- ✓ Participación en las reuniones y en los eventos de las asociaciones de las que el MCB es socio: Spain Convention Bureau, Best Cities, ICCA, UIA.

En paralelo al desarrollo de la actividad de promoción, el MCB continuó apoyando la celebración de reuniones y presentando candidaturas de Madrid como destino de congresos. En 2023 se presentaron 70 candidaturas a congresos, se apoyaron 123 congresos celebrados durante 2023 y se organizaron 12 visitas de inspección vinculadas a candidaturas. En el mismo año se ganaron 28 candidaturas presentadas en años anteriores.

DEPARTAMENTO DE CITY MARKETING Y RELACIONES PÚBLICAS

Entre las actuaciones de Citymarketing en 2023, destaca la organización y participación en 6 grandes eventos de ciudad:

- ✓ 21 edición MADRID FUSIÓN, más de 120 ponentes, 21.106 asistentes, 1171 congresistas, 1216 periodistas acreditados, 184 empresas expositoras, 31.148 usuarios de la web durante el congreso, 96 países conectados, y un impacto en medios de 66 millones de euros.
- ✓ MADO Madrid Orgullo, asistencia de más 1.500.000 de personas y con un valor publicitario de más de 55 millones de euros y un impacto económico en la ciudad de 300 millones de euros.
- ✓ PRIMAVERA SOUND MADRID, 3 días duración, 12 escenarios y 207 conciertos, asistencia 150.000 personas, impacto publicitario de 49 millones de euros y un impacto económico para la ciudad de 237 millones de euros.

- ✓ 9ª edición IFEMA MADRID HORSE WEEK, asistencia de 45.000 personas, con más de 300 millones de impactos en los medios a nivel nacional e internacional, con un valor publicitario equivalente de más de 11 millones de euros.
- ✓ 9ª edición OPEN HOUSE MADRID, más de 50.000 personas, visitas guiadas gratuitas a 88 edificios, 42 estudios de arquitectura y 16 rutas exteriores.
- ✓ 36ª edición SALON GOURMETS 2.014 expositores, 116.257 visitantes y con más de 200 millones de euros de negocio generado.

DEPARTAMENTO DE ATENCION AL VISITANTE

En 2023 se han atendido a 1,8 millones de usuarios. Durante los 365 días del año han estado abiertos al público el Centro de Experiencia Turística de Casa de la Panadería y otras diez oficinas ubicadas en las zonas de mayor afluencia de visitantes. Además, se han instalado 10 puntos temporales en ferias, congresos y eventos.

Entre los proyectos desarrollados para la digitalización del servicio destacamos los siguientes:

- ✓ Pichi, robot de información turística que en 2023, con gran acogida.
- ✓ VideoAtención360: servicio que permite a los informadores acompañar a los visitantes en una visita virtual. Se han incorporado 22 nuevos recursos turísticos de la ciudad.
- ✓ El servicio ha renovado la Certificación "Q" de Calidad Turística (norma ISO: 14.785:2015 de Oficinas de Información Turística) con una puntuación de 9,88 puntos.
- ✓ Tienda Oficial de Madrid: Se han realizado 22.375 transacciones comerciales sobre un portfolio de 244 productos diferentes. La web www.tiendaoficialdemadrid.es ha atendido 558 transacciones.
- ✓ Faro de Moncloa: 131.838 visitantes recibidos durante 2023.
- ✓ Madrid City Card: Se ha puesto a disposición de los visitantes la nueva tarjeta turística para descubrir y disfrutar la ciudad, que combina el abono de transporte público con ventajas en más de 41 de recursos turísticos. En su primer año de lanzamiento se han superado las 4.000 tarjetas vendidas.
- ✓ Patrocinio el XIV Premio de "Madrid Acoge" y el V Premio a la Mejor Visita Guiada de Madrid.
- ✓ En el programa de Visitas Guiadas Accesibles: se han aumentado el número de temáticas. En 2023 se han realizado 151 visitas y 915 participantes.
- ✓ Se ha renovado la Certificación de Accesibilidad Universal (norma UNE: 170.001-2).

PROYECTOS ESTRATÉGICOS Y CIT

En 2023 el Departamento de Proyectos Estratégicos y CIT ha desarrollado diferentes proyectos, destacando el Anuario de Turismo Madrid 2022, la definición del nuevo sistema de inteligencia turística y el control y seguimiento de proyectos europeos (NEXTGEN). Desde CIT se continúa generando nuevos informes de inteligencia turística y se ha realizado la encuesta de percepción turística de Madrid a más de 4.000 visitantes.

DEPARTAMENTO DE TRAVEL TRADE & CONECTIVIDAD

- Ferias: Asistencia a 4 ferias
- Talleres de trabajo, roadshows, presentaciones B2B Presenciales y paneles B2B Online. Mercados de LATAM, EEUU, Oriente Medio, Asia y Europa.

TRAVEL TRADE - Asistencia 45 acciones y 28 fam trips

CONECTIVIDAD – Asistencia 14 acciones

DEPARTAMENTO DE MARKETING ESTRATÉGICO

Campañas de publicidad: Se ha realizado una inversión total 1.772.760 € en campañas de publicidad y marketing digital donde el 67% se ha destinado a campañas en mercados internacionales y un 33% al mercado nacional.

Marketing turístico: afianzamiento del relato de Madrid y desarrollo nuevas herramientas promocionales que han facilitado la información y la inspiración al turista.

Entre todo lo relativo a digitalización, se ha gestado un nuevo proyecto de IA, llamado VisitmadridGPT, gracias al cual podremos conocer y atender mejor a nuestras audiencias y cómo estas interactúan con la nueva tecnología, así como entender qué tipo de información o inspiración buscan.

Redes sociales: los perfiles turísticos de redes sociales siguieron creciendo en 2023 con un relevante 36% en Instagram o más de un 15% en Facebook y 11% en X.

Prensa internacional: Se ha colaborado en 40 viajes de prensa y se ha atendido a medios de más de 34 países.

MADRID FILM OFFICE

Asistencia a las producciones: se atendieron a más de 584 proyectos (66 internacionales y 518 nacionales) en labores de información, asesoría y mediación en localizaciones y permisos de rodaje. En total, la oficina ofreció más de 3.272 asistencias específicas, lo que supone un incremento de casi un 17% respecto a 2022.

Promoción y apoyo al sector audiovisual madrileño: se participó en 14 festivales y mercados audiovisuales, 4 internacionales y 10 nacionales.

A lo largo del año patrocinó 7 eventos en Madrid (Premios Platino 2023, Iberseries & Platino Industria 2023, etc.), ha apoyado diversos eventos en la ciudad y ha realizado acciones destinadas a fomentar el tejido industrial colaborando con otras asociaciones.

Web, RRSS y comunicación: La página web (madridfilmoffice.com) ha generado en 2023 un tráfico de 491 mil visitas a páginas repartidas entre 207 mil usuarios, con 271.833 sesiones. Los directorios profesionales finalizaron el año con un total de 544 empresas (413 en 2022) y 806 profesionales (588 en 2022) registrados. El catálogo de localizaciones de la ciudad ha seguido ampliándose hasta alcanzar las 681 fichas de referencias en español e inglés.

OTRA INFORMACIÓN RELEVANTE

Mediante Decreto de la Delegada del Área de Gobierno de Cultura, Turismo y Deporte, de fecha 28 de diciembre de 2023, se declara a Madrid Destino entidad instrumental del Ayuntamiento para la ejecución de todas las actuaciones enmarcadas en el PSTD 2021, y se le asigna un crédito por importe de 10.000.000,00 € para llevar a cabo las actuaciones a financiar dentro del PSTD 2021.

Las actuaciones a ejecutar, correspondiente al PSTD 2021 están incluidas en el Eje 1 "Transición ecológica", Eje 2 "Eficiencia energética", Eje 3 "Transformación digital" y Eje 4 "Competitividad".

En el ejercicio 2023 Madrid Destino ha iniciado la ejecución de los, Planes, en primer lugar, contratando parte del personal necesario para su consecución, y por otro lado, elaborando los expedientes de contratación que se licitarán en 2024.

2.2. Resumen de Actividad del Área de Cultura durante el ejercicio 2023

TEATROS

- **TEATRO ESPAÑOL Y NAVES DEL ESPAÑOL EN MATADERO**

El Teatro Español y Naves del Español en Matadero siguen apostando por la producción propia, la coproducción con otros teatros y compañías, la exhibición clásica, así como por la creación contemporánea, con espectáculos de distinto formato como teatro de texto, teatro musical, danza contemporánea y flamenca, teatro familiar, café teatro, música, recitales poéticos, exposiciones, artes vivas, lecturas dramatizadas y acciones pedagógicas, entre otros, consolidándose como una plataforma para la creación escénica en sus más variadas formas artísticas. En el año 2023, el Teatro Español programó 22 espectáculos en sus dos salas, que albergaron un total de 404 representaciones de enero a diciembre 2023 y dieron acogida a 110.046 espectadores. Mientras que en las Naves del Español en Matadero se pudieron disfrutar de 41 espectáculos en sus distintos espacios de exhibición, con 437 representaciones a las que asistieron un total de 92.695 espectadores. Por otra parte, el programa de Pedagogía y Mediación del Teatro Español y Naves realizó un total de 67 actividades y convocó a 2.222 participantes.

En el año 2023, se siguen reforzando las propuestas del área educativa y de mediación, tanto con espectáculos y actividades enfocadas a niños como también a adolescentes y a mayores, profundizando en temas de inclusión. En formación, ha habido nuevas ediciones de residencias artísticas con el III Programa de residencias de ayudantes de dirección de escena y el II Programa de residencias de audiovisuales para las artes escénicas. Por último, se ha continuado con la labor sistemática de recepción y valoración de proyectos artísticos, así como con el fomento de la Bolsa de actores y actrices del teatro, que suponen un apoyo explícito al sector de las artes escénicas.

- **TEATRO FERNÁN GÓMEZ CENTRO CULTURAL DE LA VILLA**

En 2023 se ha continuado con una programación que ha unificado criterios, consiguiendo darle al Fernán Gómez. Centro Cultural de la Villa un mayor impulso, que se ha visto reflejado en el número de público asistente, en la calidad de los espectáculos ofrecidos pertenecientes a todas las disciplinas escénicas, música, exposiciones, conferencias y talleres y un aumento de su presencia en los medios de comunicación.

Tanto la Sala Guirau como la Jardiel Poncela han acogido grandes espectáculos, así como la Sala de Exposiciones. 2023 ha supuesto la consolidación de la Sala III, situada dentro de la sala de exposiciones, sala que ha acogido espectáculos incluidos en distintos festivales que han formado parte de la programación del teatro.

En cuanto a la Sala Polivalente se han desarrollado diversas actividades pedagógicas y culturales paralelas complementarias a la programación como encuentros, talleres, presentaciones, mesas redondas, master class y conversaciones.

En suma, durante 2023, las Salas de Teatro albergaron un total 92 espectáculos, con un total de 409 funciones y 76.550 espectadores. En Exposiciones, se han realizado 4 proyectos expositivos en la propia sala y 3 exposiciones ubicadas en diferentes sitios del teatro.

En cuanto a la Sala Polivalente suma un total de 171 actividades y 4.283 asistentes. También se realizaron presentaciones en las salas de Teatro y otros espacios a los medios de comunicación y otros eventos con un total de 27 ruedas de prensa y 1.865 asistentes.

El total de asistentes a la actividad cultural desarrollada en todo el año 2023 en todas sus salas y espacios ascendió a 234.017 asistentes, un 49 % más que en el ejercicio anterior.

- **TEATRO CIRCO PRICE**

El Teatro Circo Price continua con su apuesta por proyectos que apoyan el nuevo talento circense, generando oportunidades de intercambio con otras artes escénicas, y colaborando con entidades vinculadas con el mundo del Circo. Además, se continúan ofertando convocatorias para niños y adolescentes para prácticas de circo.

ACCESIBILIDAD

El Teatro Circo Price ha dado en 2023 un paso significativo en accesibilidad al incluir en su producción Humanidad (Cinco visiones de Goya para circo) una creación con un intérprete sordo (Marcos Pereira en el rol de Goya), una actriz que suma la interpretación de signos del texto y una totalidad de funciones con servicio de accesibilidad para personas sordas.

MÚSICA

Inverfest, en los meses de enero y febrero, llevó a cabo 19 conciertos. Se probó con éxito un nuevo formato para el festival: proyección de película con artista invitado que compone nueva banda sonora de acompañamiento.

TEJIDO SECTORIAL

El Price ha colaborado en la organización de diferentes encuentros profesionales. Con el CDN se realizó la tercera edición de APUNTO, convocando a doce profesionales de circo y teatro a convivir de marzo a junio en el visionado y análisis de espectáculos de las respectivas temporadas y lecturas, incluyendo por primera vez como actividad un taller de crítica.

CENTROS CULTURALES

- **MATADERO MADRID**

  → **OFICINA DE COORDINACIÓN**

La Oficina de Coordinación elabora un programa anual en el que se dan cita las artes visuales, escénicas, la literatura, la cultura digital, la arquitectura y el diseño, entre otras disciplinas. En 2023 se ha centrado en tres líneas fundamentales: el formato expositivo, festivales en Plaza Matadero y experimentación en nuevos lenguajes.

En la línea de programación de actividades en Plaza, Matadero Madrid es un referente para grandes eventos de ciudad tan emblemáticos como Carnaval, Piano City, San Isidro, el Día de la Hispanidad o Madrid Navidad de encuentro.

Por último, la Oficina de Coordinación de Matadero Madrid, apoya y colabora con otros programas y departamentos, contribuyendo presupuestariamente al proyecto Escuela Dentro Cine y las actividades familiares organizadas por el departamento de Públicos del centro.

→ **CENTRO DE RESIDENCIAS ARTÍSTICAS (CRA)**

Durante 2023 el Centro de residencias artísticas ha continuado apoyando al tejido artístico nacional e internacional en el desarrollo de sus proyectos y la visibilización de sus prácticas. En cuanto al programa estable de residencias, se han proseguido las dos líneas de trabajo principales: residencias orientadas a la creación de obra o proyectos de diversa índole -artes visuales, música, cine, arte y educación...- y otras orientadas a la creación de conocimiento que implican fases de investigación y activación a través de los proyectos asociados al centro.

En 2023 se han desarrollado 8 residencias para artistas visuales; 2 residencias de música y creación sonora; 2 residencias de arte y educación; 4 residencias de proyectos audiovisuales en desarrollo en colaboración con Cineteca; 3 residencias de intercambio y 4 residencias artísticas en colaboración con Medialab.

Como novedad en este año, el CRA puso en marcha un Programa de movilidad en colaboración con AC/E, el Goethe Institute, el Institut Français, el Centro Cultural Checo y la embajada de Portugal en España, que permitió a 8 artistas disfrutar de residencias artísticas en Matadero así como en centros de residencias europeos.

El Programa experimental de estudios para la práctica artística (PEEPA) ha permitido a 10 alumnos disfrutar de un contexto para el desarrollo de la práctica artística individual acompañados por un grupo mentor de artistas.

En cuanto al programa de actividades, el Centro de residencias artísticas programó en 2023 un total de 114 actividades públicas dirigidas tanto a público general como a creadores y/o comunidades específicas.

→ **INTERMEDIAE MATADERO**

En 2023, la Nave Una, la nave de Intermediae, ha seguido siendo un espacio dedicado a la investigación y experimentación de formatos, con una programación que pone el énfasis en la activación del propio espacio a través de propuestas que propicien una actividad inclusiva, novedosa y de interés del público.

→ **MEDIALAB MATADERO**

La actividad de Medialab en 2023 ha continuado articulándose a través de LAB(s), programas interdisciplinares de investigación y producción colaborativa, que dialogan con los programas transversales que se desarrollan anualmente: Investigación situada, Residencias artísticas, Grupos de trabajo y FabLab.

En cuanto a la programación transversal, en el marco del Programa anual de investigación situada 2023-2024 se están desarrollando proyectos articulándose a través de los Grupos de trabajo formados por usuarios que desarrollan proyectos abiertos a la comunidad.

→ **CINETECA MADRID**

Cineteca Madrid ha continuado desarrollando una programación diaria en sus tres salas de proyección, vertebrando los contenidos de cada mes en torno a una temática que funciona como hilo conductor. Así, se han tratado temas como cine y filosofía, videojuegos, cine y educación, utopía, o cine y ciencia, entre otros.

Se han organizado los dos grandes festivales de producción propia: por un lado, Documenta Madrid, y por otro lado el Festival Internacional de Animación Contemporánea ANIMARIO.

Durante los meses de julio y agosto tuvo lugar la 6ª edición del ciclo Cineplaza de verano, desarrollado en colaboración con Matadero Madrid, que trajo el mejor cine independiente a la Plaza Matadero.

En el apartado de las actividades formativas, se ha dado continuidad a la Escuela Dentro Cine. También se ha dado continuidad al programa CineZeta: Jóvenes programando.

Cineteca ha seguido siendo sede de festivales de cine de la ciudad de Madrid tan consolidados como Márgenes, Another Way Film Festival, Rizoma, el Festival de Cine por Mujeres o Lesgaicinemad, entre otros.

- **CENTROCENTRO CIBELES**

CentroCentro ha producido 15 exposiciones, 10 de ellas inauguradas en 2023, entre las que destacan por su repercusión entre público y medios Monet. Obras Maestras del Musée Marmottan Monet.

El centro ha recibido más de 1.112.873, cifra cercana a las más altas obtenidas desde su apertura, en el periodo 2014-2017.

La programación ha seguido siendo pluridisciplinar –diseño, ilustración, historia, pensamiento, arte contemporáneo, fotografía, literaturas, creación sonora contemporánea– incidiendo en el objetivo de plantear la reflexión con respecto a temáticas cercanas a la ciudadanía, relativas a Madrid y al planeta, dando voz también a los creadores y artistas locales.

La programación musical ha continuado con la apuesta por la creación sonora y música contemporáneas, tanto en ciclos propios como la sexta edición de VANG y el ciclo Ausencias como en colaboraciones con Festivales como COMA.

CONDE DUQUE

El principal objetivo de 2023 ha sido continuar con la consolidación de la nueva identidad como Centro de Cultura Contemporánea, diseñada para apoyar la creación, la difusión y la investigación de los lenguajes artísticos y culturales más actuales.

Para la consecución de los objetivos marcados, se ha establecido una programación contemporánea, tanto nacional como internacional, en los ámbitos de las distintas prácticas artísticas: artes escénicas, artes plásticas, música, cine, pensamiento, palabra y mediación.

QUINTA DE LOS MOLINOS

Espacio Abierto, como centro cultural de la ciudad de Madrid dedicado íntegramente a niños, adolescentes y público familiar, continuó propiciando, a lo largo de 2023, una nutrida programación escénica y talleres artísticos de primer nivel para su público, a la vez que ha seguido apoyando firmemente el tejido artístico. Por último y, junto a otras instituciones de la ciudad, ha seguido colaborando en citas culturales tan relevantes como el Festival de Otoño; Teatralia, Festival Internacional de Artes Escénicas para todos los públicos; Pendientes de un Hilo o elPetit.

Por otra parte, el centro ha continuado apostando fuerte por sus programas educativos anuales. La programación se ha completado con numerosos talleres, pensados para las diferentes edades del joven público de Espacio Abierto.

DAOIZ Y VELARDE

Tras el proceso de rehabilitación del Centro Cultural Daoiz y Velarde, la Fundación Teatro Real y Madrid Destino firman un convenio para desarrollar el proyecto, hasta ahora conocido como "Real Junior" en dicho centro, dándole el nombre de Real Teatro de Retiro.

En abril de 2023 se inaugura oficialmente el Real Teatro de Retiro con una programación de arranque y en septiembre se inicia la primera temporada. Durante este año se han programado 14 espectáculos de diferentes disciplinas. Se han realizado un total de 180 representaciones con más de 36.000 asistentes. Más de 100 centros escolares han podido disfrutar de la calidad de los espectáculos del Real Junior.

También, se han realizado 4 Talleres del proyecto educativo LOVA (La Ópera como Vehículo de Aprendizaje) y 9 eventos de interés cultural para el Centro.

SERRERÍA BELGA

Durante 2023 se ha desarrollado una intensa programación de arranque y puesta en marcha compuesta de más de un centenar de actividades que han alcanzado los 170.000 visitantes. El público ha podido contemplar muestras inéditas que hacen un recorrido mostrando toda la efervescencia cultural de Madrid, como han sido Costus; La Via Lactea, Yo disparé en los 80, o Caleidoscopio: Madrid en la Colección Alcobendas; han conocido las tendencias del arte digital y de la pujanza de Madrid en esta nueva forma de arte, como MMMAD Festival Urbano de Arte Digital o la exposición Seasonal Proximities en el marco de Veranos de la Villa y han disfrutado de actividades creativas en familia, como 100 años de Walt Disney Animation Studios, entre otras muchas actividades culturales.

Así mismo, las alianzas con un amplio abanico de sectores durante 2023 como el Instituto Europeo de Diseño (IED), la Asociación Creadores de Moda de España (ACME), la Red Española de Teatros, la asociación Soy de la Cuesta, etc. han hecho que se consolide como punto de encuentro entre profesionales, entidades sin ánimo de lucro y empresas para bombear cultura, siendo centro anfitrión para las industrias culturales, los profesionales creativos y los artistas.

ACTIVIDADES CULTURALES

AÑO NUEVO CHINO 2023

Se llevó a cabo un amplio programa de actividades para celebrar el Año Nuevo Chino, el Año del Conejo. El 21 de enero se llenó el parque de Pradolongo para disfrutar de música y ver un espectáculo de fuegos artificiales. Además, en la Plaza de Usera, hubo conciertos y actividades diversas como talleres, exposiciones, etc.

CARNAVAL 2023

Madrid recuperó el pasacalle que recorrió Madrid Río. En el desfile de Carnaval participaron más de 100 artistas y asociaciones culturales de seis nacionalidades. El miércoles de ceniza, se celebró el fin de fiesta con el Entierro de la Sardina.

SEMANA SANTA 2023

Se organizaron un ciclo de charlas, el ciclo de música de órgano de la Iglesia de San Ginés, una tamborrada en la Plaza Mayor y varias saetas acompañando a algunas procesiones realizadas por el centro histórico.

SAN ISIDRO 2023

Las Fiestas de San Isidro 2023 contaron con la participación de miles de madrileños. Los cuatro días de conciertos en el escenario de Matadero Madrid fueron seguidos por 50.000 personas; 32.000 en la Plaza Mayor, 24.000 en Las Vistillas y mucha gente también se concentró en el Escenario de la Pradera. La novedad de este año fue una zarzuela ofrecida por la ORCAM en El Retiro que atrajo a unos 15.000 asistentes.

Un gran espectáculo pirotécnico de fuegos artificiales que iluminaron el cielo de Madrid, puso en la medianoche del lunes el punto y final a las fiestas.

VERANOS DE LA VILLA 2023

Los Veranos de la Villa 2023 se celebraron entre el 5 de julio y el 27 de agosto, en diferentes espacios de la ciudad. Fueron más de 200 citas que se han sucedido en 31 escenarios de la ciudad, en una intensa agenda de música, teatro, circo, cine, lírica, danza y arte contemporáneo, con gran afluencia de público.

Veranos de la Villa, clausuró su edición de 2023, con la asistencia de 162.000 espectadores.

HISPANIDAD 2023

A partir del 12 de octubre, el espacio municipal Matadero Madrid se convirtió en escenario principal de Hispanidad 2023 con un programa de seis conciertos que duró hasta el domingo y al que se suman las actuaciones musicales y de artes escénicas que se celebraron los días 12 y 13 de octubre en la plaza Mayor, la de Oriente, la de la Remonta y la Puerta del Sol.

Además, se montó un espectáculo piromusical para culminar la jornada del 12, que fue visto por miles de espectadores.

NAVIDAD CABALGATA 2023/2024

La Campaña de este año incluyó multitud de actividades desde primeros de diciembre y hasta el 5 de enero, comenzando con la presencia de Belenes en la ciudad desde finales de noviembre.

Matadero volvió a acoger el tradicional evento 'Madrid, Navidad de encuentro', el cual tuvo este año a Estados Unidos como país invitado y que concentró numerosas actividades, talleres, etc.

Una las actividades más significativas han sido las relativas al lema de 'Madrid, una ciudad con estrella'. Este nuevo ciclo, recoge la puesta en marcha de cinco instalaciones artísticas luminosas repartidas por otros tantos distritos de la ciudad, este año Centro, Tetuán, Arganzuela, Barajas y Carabanchel.

Otra novedad de la programación navideña municipal de este año ha sido el realce que se ha dado a un monumento emblemático de la ciudad, la Iglesia de San Jerónimo el Real o Los Jerónimos, que fue escenario de un evento de luz en la oscuridad,

La programación navideña incluyó además numerosos eventos con protagonismo musical, desde las clásicas zambombas al ritual concierto de Reyes, pasando por las actuaciones en balcones de edificios como los de la Casa de la Panadería, el Teatro Español, la Plaza de la Villa y conciertos en Plazas como la de la Paja y la del Cabo Noval.

El cierre de la campaña de Navidad vino con su Cabalgata de Reyes.

JAZZMADRID 2023

Durante el mes de noviembre se celebró JAZZMADRID 2023, que permitió ver algunos de los mejores músicos del jazz como son Ron Carter, Samara Joy o Andrea Motis, entre otros y que han llenado los 17 conciertos que se han celebrado en espacios municipales gestionados por Madrid Destino.

TEATRO DE TÍTERES 2023

Como en los últimos años, Madrid Destino gestionó la programación del Teatro de Títeres, con programación durante todos los fines de semana, con ciclos y charlas complementando la programación anual.

21 DISTRITOS 2023

La programación de este proyecto sigue siendo un programa de proximidad a los distritos con propuestas culturales en los distritos gratis para todo el público. El arte y la cultura ha llegado en 2023 a todos los rincones de Madrid, con un total de 256 actividades de 25 disciplinas diferentes. En ellas, han participado más de 400 artistas que han hecho disfrutar a los madrileños de la

2.3. Resumen de Actividad del Área de Cesión de Espacios durante el ejercicio 2023

Durante el ejercicio 2023, se ha consolidado la recuperación en el sector tras la crisis provocada por el Covid 19, con cifras que igualan e incluso superan a las de 2019, se ha reactivado el mercado corporativo, mientras el congresual sigue apostando por recuperarse.

En 2023, se han realizado 264 eventos, de los cuales 164 fueron estrictamente comerciales y 100 tuvieron un carácter institucional.

Cabe destacar, como claro ejemplo de la recuperación en el sector de eventos que, durante 2023, se han firmado 11 contratos marco para eventos en futuras anualidades.

RECINTO FERIAL CASA DE CAMPO

Han sido 60 eventos los celebrados en el Recinto Ferial Casa de Campo (superior al 2022), manteniéndose las ferias como las más demandadas y las que, al propio tiempo, congregan a un mayor número de visitantes. Este año han pasado por estas instalaciones más de un millón de asistentes.

PLATAFORMA ESCENARIO PUERTA DEL ÁNGEL

En esta edición, la plataforma ha acogido el espectáculo de la compañía Productores de Sonrisas, S.L., "Balloon Museum 2023", exposición de arte temporal que se caracteriza por presentar obras de arte inflable interactivo que buscan interactuar con el espectador.

CAJA MÁGICA

Un año más la instalación ha acogido la edición de 2023 del gran evento deportivo del Torneo de Tenis profesional Master 1000, situándola como sede internacional de grandes torneos y eventos deportivos. Durante los 14 días de torneo, han pasado 325.806 visitantes.

Además, se han celebrado otros eventos del sector deportivo como Fitboxing World Games, Madrid Crossfit o Arnold Classic Europe.

Por último, y en el sector de Festivales, destacan el Festival Rio Babel y el Festival Coca-Cola Music Experience 2023, que ha reunido a más de 50.000 personas, batiendo récord en streaming con 700.000 conexiones aproximadamente.

2.4 Resumen actividad de departamentos

- **INFRAESTRUCTURAS**

En el ejercicio 2023, dentro del progresivo Plan de Inversiones, se han realizado diversas actuaciones entre las que destacan:

- ACUERDO MARCO nº6 DE OBRAS DE CONSERVACIÓN, REPARACIÓN Y REFORMA:

Recinto Ferial de la Casa de Campo: sustitución de escaleras de la fachada noroeste del Pabellón Cristal, obras de consolidación estructural en el Pabellón Bancadas para evitar el deterioro del inmueble, trabajos de contingencia en varios pabellones (Segovia, Álava), y el acondicionamiento, nivelación, asfaltado en la plataforma de Puerta del Ángel.

Teatros y Centros Culturales: obras de conservación y acondicionamiento, necesarias para subsanar deficiencias detectadas, sin interferir en su actividad, así como peticiones desde Prevención de Riesgos Laborales y la gerencia de cada centro. En verano se ejecutaron trabajos en el T. Español, T. Fernán Gómez, T. Circo Price y Daoiz y Velarde; así como las obras necesarias para el refuerzo estructural de la Nave 11 en Matadero.

- OBRAS Y ASISTENCIAS TÉCNICAS DE LICITACIÓN INDEPENDIENTE

Durante el año 2023 se licita y adjudica la sustitución de las gradas fijas de Nave 10 y retráctiles de Nave 11 en Matadero, así como en el T. Circo Price.

En este ejercicio se han finalizado los trabajos de renovación de la bomba de calor con recuperación en Serrería Belga y la renovación de las instalaciones audiovisuales del auditorio de Centro Centro.

RECURSOS HUMANOS

Las actuaciones más destacadas realizadas por la Dirección de Organización y RRHH durante el año 2023 han sido las siguientes:

- Tramitación y conclusión de un total de 213 procesos de selección.
- Tramitación de 404 contrataciones, de las cuales 262 han sido de régimen general y 141 han correspondido a contrataciones artísticas.
- En materia de formación se ha impartido 9.754 horas de formación, impartiéndose formación a un total de 465 trabajadores.
- En ayudas sociales se han otorgado un total de 1.314 ayudas.
- En materia de negociación colectiva cabe destacar el mantenimiento del clima de dialogo con el Comité de Empresa a través de las distintas Comisiones constituidas.
- En materia de igualdad, el compromiso de Madrid Destino con la igualdad de oportunidades se ha traducido en la aprobación del II Plan de Igualdad de Oportunidades entre mujeres y hombres de Madrid Destino, mediante acuerdo suscrito con los representantes de las personas trabajadoras en fecha 22 de junio de 2023, con una vigencia de 4 años.
- Desde el Departamento de Prevención de Riesgos Laborales se ha gestionado: la impartición de formación específica en PRL a un total de 531 trabajadores, 193 actuaciones de recurso preventivo, la elaboración de 22 planes de seguridad y salud y 6 evaluaciones de riegos específicas para diversos montajes, 528 citas para realización de reconocimiento médico. Se han elaborado 10 evaluaciones de riesgo de trabajadores especialmente sensibles, 14 de centros de trabajo, 18 de puesto y sus correspondientes fichas informativas, se han realizado 28 investigaciones de accidente de trabajo, se han entregado 295 equipos de protección individual y se han implementado medidas de prevención y salud laboral, con el fin de mejorar las condiciones de trabajo.

CONTRATACION Y ASESORIA JURIDICA

Partiendo de la cifra de 124 contratos que se encontraban en ejecución a fecha de 1 de enero de 2023, el volumen de expedientes de contratación sujetos y no sujetos a la LCSP formalizados se resume en las siguientes cifras:

EXPEDIENTES DE CONTRATACIÓN SUJETOS Y NO SUJETOS A LA LCSP	2023
Contratos en ejecución a 1 de enero de 2022	124
Contratos derivados de las licitaciones LCSP	138
Acuerdos Marco	0
Contratos basados de acuerdos marco	26
Negociados sin publicidad (no patrocinios)	189
Modificaciones previstas en la Ley	15
Otras adendas o incidencias de ejecución contractual	6
Contratos menores que han requerido formalización bilateral	9
Prórrogas	76
Actividades docentes	100
Resoluciones de contrato	2
Patrocinios sujetos LCSP (MD patrocinador) (gasto)	18
Patrocinios no sujetos LCSP (MD patrocinado) (ingreso)	12
Convenios y adendas convenio	131
Cesiones de espacio (No sujeto LCSP)	142
Otras contrataciones no sujetas a LCSP (licencias, participación en Ferias, Cesión de derechos, coproducciones, etc…)	49
Total	**1037**

Durante este ejercicio se ha hecho un importante esfuerzo en trabajar a través de herramientas de gestión electrónica, facilitando los procedimientos de contratación.

Por otra parte, la ejecución de los proyectos amparados en el Real Decreto-ley 36/2020, de 30 de diciembre, por el que se aprueban medidas urgentes para la modernización de la Administración Pública y para la ejecución del Plan de Recuperación, Transformación y Resiliencia (fondos *Next Generation*), ha exigido a esta Dirección una nueva disposición de recursos y planificación.

A la citada actividad contractual y de expedientes no sujetos a la LCSP, deben sumarse expedientes como recursos especiales, la gestión y respuesta a las demandas de información y/o de documentación principalmente a grupos políticos municipales, así como, en procesos de auditoría y al Tribunal de Cuentas, tramitación de los expedientes de reclamación extrajudiciales por daños causados, indemnización por accidentes, reclamaciones de cantidades por impago de facturaciones, requerimientos judiciales, además de la defensa de la sociedad en diferentes procedimientos judiciales.

En cifras, a lo largo de 2023 se han gestionado:

- 89 procedimientos extrajudiciales (reclamaciones patrimoniales, cesiones de crédito, embargo, recursos especiales, etc.) de los cuales se han cerrado en dicho ejercicio 32,
- 13 procedimientos judiciales (7 de ellos iniciados en 2023)
- 8 peticiones de información

Sumando los expedientes de contratación y no sujetos a la LCSP, con estos últimos, la totalidad de expedientes gestionados por la Dirección de Asuntos Jurídicos en 2023 asciende a 1147 expedientes.

ECONOMICO FINANCIERO

Durante el ejercicio 2023 ha continuado desarrollando la función de la gestión económico financiera de la sociedad en dos ejes fundamentales:

- Administración:
  - Contabilización de todos los hechos económicos generados durante todo el ejercicio. Esto supone, entre otros, registrar contablemente todas las facturas recibidas de proveedores/acreedores, así como los movimientos generados de activos e inversiones.
  - Facturación de todos los eventos realizados en el ejercicio, así como la facturación generada por taquillas y otros hechos susceptibles de facturación.
  - Por lo que respecta a tesorería, pago de facturas, nóminas, fianzas, consignaciones judiciales etc. conforme a lo establecido en las disposiciones de la Ley 15/2010, de 5 de julio, de modificación de la Ley 3/2004, de 29 de diciembre, por la que se establecen medidas de lucha contra la morosidad en las operaciones comerciales y pagando en consecuencia con los plazos y tiempos establecidos.
  - Realización de presupuestos de previsión de pagos mensuales.
  - Por último, realización de todos los impuestos relacionados tanto con las operaciones nacionales como las internacionales, teniendo en cuenta la diversidad de actividad que genera la empresa. Anualmente se establecen criterios unificados en cuanto al tratamiento del Impuestos sobre el Valor Añadido, teniendo en cuenta la actividad que se realiza en cada centro.

- Control de Gestión:
  - Elaborando el presupuesto consolidado de la sociedad a partir de las estimaciones de ingreso y necesidades de gasto de los distintos centros y departamentos para el adecuado cumplimiento del objeto social.
  - Control del gasto y el seguimiento de ingresos, así como detectando posibles desviaciones en la ejecución del presupuesto. De esta forma se han autorizado:
    - 340 solicitudes de proyecto a petición de los teatros y centros culturales
    - 803 solicitudes de gasto necesarias para el desarrollo de la actividad de la sociedad.

- Registro de Facturas, permite a los proveedores el envío de las mismas a través de una plataforma on-line mejorando la eficacia y eficiencia de los procesos.

2.5 Otras actividades

TRANSPARENCIA

La Unidad de Transparencia de Madrid Destino desarrolla su actividad principal en dos ámbitos: el derecho de acceso a la información pública y la publicidad activa.

En cuanto a la promoción y garantía del derecho de acceso a la información pública, durante el año 2023 se han asignado a Madrid Destino un total de 19 expedientes de acceso a la información pública. De estos, se han resuelto 19 (100%), antes del 31 de diciembre. Además, se ha resuelto 1 expediente iniciado en el año 2022.

En relación con la temática, las solicitudes relacionadas con asuntos del ámbito jurídico representan el 36,84%; los vinculados con Recursos Humanos el 31,58%; con temas económico-financieros el 15,79% y relacionados con empleo, cultura y la gestión municipal el 5,26% en cada una de ellas.

Por otro lado, la publicidad activa hace referencia a la obligatoriedad de publicar información relacionada con el funcionamiento y control de la actuación pública. En el año 2023, se ha continuado con los trabajos de actualización de contenidos del portal de transparencia de Madrid Destino.

RESPONSABILIDAD SOCIAL CORPORATIVA

Durante el año 2023 Madrid Destino ha continuado desarrollando actividades tanto específicas como transversales dirigidas la puesta en marcha de las políticas de obligado cumplimiento en las principales materias; Accesibilidad, Igualdad, Inclusión y Sostenibilidad, así como la aplicación de medidas de Responsabilidad Social Corporativa.

En materia de Accesibilidad e Inclusión, se ha mantenido el compromiso de conseguir la plena participación de todas las personas en las actividades, especialmente las personas con discapacidad o con cualquier necesidad de apoyo, consiguiendo la mejora de la Accesibilidad Universal y Cognitiva de los diferentes espacios, actividades y eventos, así como el desarrollo de medidas de apoyo y el fomento a la inserción laboral de personas con discapacidad en la contratación artística de las distintas programaciones culturales de centros y campañas y en los diferentes servicios que licita la empresa pública.

Asimismo, se ha ampliado el desarrollo de acciones que permitan el acercamiento de los contenidos programados a colectivos en situación de vulnerabilidad o con dificultades de acceso a la cultura garantizando el disfrute de la programación mediante la puesta en marcha, entre otras acciones, de la reserva de entradas previa -siempre a coste cero- en las distintas actividades.

Cabe destacar el reconocimiento que en el mes de octubre la Fundación ONCE otorgaba a Madrid Destino a través del Premio Solidarios Grupo Social ONCE Comunidad de Madrid 2023 -en la categoría de Estamento de la Administración Pública-, el máximo galardón que concede dicha fundación a nivel autonómico, por la actividad de la empresa en el desarrollo de la accesibilidad en los centros y puntos de información turística de la capital, así como por la realización de nuevos proyectos con el objetivo de la promoción y consolidación de Madrid como un destino turístico accesible en colaboración con los colectivos representantes del sector.

Por otra parte, la promoción de la igualdad de oportunidades en la empresa ha mantenido su enfoque transversal en materia de Igualdad. Durante el año 2023 Madrid Destino ha actualizado el II Plan de Igualdad de Oportunidades y ha mantenido la actividad derivada de la Comisión de Trasversalidad de Género con los diferentes órganos a través de los que se garantica la aplicación y coordinación de las políticas de igualdad: Comité Operativo de Igualdad (COI) y la Unidad de Género (UIG). Las medidas de fomento de la Igualdad y Diversidad en la Cultura también han seguido presentes a través del acceso de las mujeres a la programación artística, así como la implantación de Puntos Violeta en sus diferentes escenarios dentro de las campañas.

Por último, Madrid Destino apuesta por el compromiso medioambiental, entre otras acciones, a través de la elaboración de informe de impacto medioambiental en aquellas programaciones donde se requiera por razones de afluencia de público o por las características de la misma. En ellas se incluyen medidas preventivas, correctoras y compensatorias, así como la estimación y compensación de la Huella de Carbono a través del Programa Madrid Compensa del Ayuntamiento de Madrid.

DESARROLLO TECNOLÓGICO

Acciones destacables llevadas a cabo en 2023 han sido:

- Se han atendido y solucionado 4.223 incidencias tecnológicas, con una dedicación estimada de 2.495 horas de trabajo.
- Finalización de la renovación de los servidores internos de Madrid Destino. Migración de datos de la infraestructura antigua a la nueva y puesta en marcha de un sistema de almacenamiento para históricos.
- Puesta en marcha del sistema de atención al cliente para el call center de venta de entradas.
- Puesta en marcha del Esquema Nacional de Seguridad:
- Mejoras en la Wifi de la Caja Mágica.

- Puesta en marcha del servicio Signaturit de firma electrónica para facilitar formas digitales con empresas extranjeras.
- Nuevo portal de turismo y renovación tecnológica de los Puntos de Información Turística gestionados por Madrid Destino.
- Mantenimientos, mejoras y evolutivos de 48 páginas Web que gestiona Madrid Destino, tanto de cultura, como de turismo y campañas.
- Desarrollo y puesta en marcha de un nuevo sistema de taquilla que optimiza las reservas de grupos, permitiendo la gestión de miles de reservas.

SEGURIDAD

Las actuaciones de la Dirección de Seguridad durante el año 2023 siguen estando orientadas a cumplir su objetivo principal: la seguridad de las personas, de los edificios, de los muebles que en ellos se contienen, la seguridad de los eventos y de las actividades culturales que se realizan en cumplimiento del objeto social de Madrid Destino.

Como acciones a mencionar especialmente durante el 2023:

- Preparación del nuevo procedimiento de contratación para la redacción del Plan o planes de Movilidad de Eventos (PME) o Documentos de Análisis de la Movilidad de Eventos, (AME) y el asesoramiento a Madrid Destino en todos aquellos asuntos que afecten a los planes de movilidad o documentos de análisis de la movilidad en eventos.
- Se continúa dotando a las instalaciones de material de seguridad, reponiendo el deteriorado y manteniendo un stock de material que permita atender a las necesidades de material de seguridad que van surgiendo en el desarrollo de las actividades culturales y eventos.
- Relación continua de coordinación y colaboración de la Dirección de Seguridad de Madrid Destino con las Fuerzas y Cuerpos de Seguridad Pública.
- Coordinación de actividades empresariales dando cumplimiento al protocolo de Madrid Destino en Materia de Prevención de riesgos en los eventos realizados en el año 2023.

3. EVOLUCIÓN PREVISIBLE DE LA SOCIEDAD

En el área de cultura, los objetivos fundamentales se han centrado en la creación de nuevos públicos y la puesta en marcha de nuevos espacios, el acercamiento de las artes escénicas a un número de ciudadanos cada vez mayor y el trabajo en red con el sector y los creadores emergentes, todo ello para consolidar una oferta y una propuesta cultural que contribuya a situar a Madrid entre las grandes capitales de la cultura en el mundo.

En el área de turismo, la meta principal se ha basado en captar un turismo de alto impacto a la vez que alargar la estancia media e incrementar el gasto en la ciudad, de acuerdo con la estrategia de alcanzar una actividad turística más sostenible que cuente con la colaboración público privada. La actividad de la sociedad en este campo también se ha basado en consolidar los mercados de largo radio más significativos a través de actividades de comunicación y marketing que potencian los valores de la ciudad y su estilo de vida único para, de esta forma, situar a la capital como un destino urbano líder a nivel mundial.

En el Área de Eventos, se ha producido un afianzamiento de la buena marcha retomada en el ejercicio previo, lo que ha permitido desarrollar e incrementar el número de actividades, así como su calidad. Los próximos objetivos pasan por consolidar y fidelizar los grandes eventos, aumentar la tasa de ocupación, prestigiar las instalaciones a nivel internacional y multisectorial y potenciar alianzas público-privadas en las actividades programadas.

En el ámbito de la Acción Social, se ha acentuado la mejora de la accesibilidad universal y cognitiva de los diferentes proyectos que gestiona la empresa. La incorporación de medidas de accesibilidad en los diferentes entornos y centros, en los contenidos programados y en la comunicación y difusión de las distintas acciones culturales y turísticas han sido un objetivo clave a reforzar.

4 POLÍTICA DE GESTIÓN DE RIESGOS

Las actividades de la Sociedad están expuestas a diversos riesgos financieros: riesgo de crédito, riesgo de liquidez y riesgo de mercado. El programa de gestión del riesgo global de la Sociedad se centra en la incertidumbre de los mercados financieros y trata de minimizar los efectos potenciales adversos sobre la rentabilidad financiera de la Sociedad. Las operaciones relacionadas con la gestión de riesgos financieros son aprobadas al más alto nivel de decisión y conforme a las normas, políticas y procedimientos establecidos.

4.1. Riesgo de crédito

La Sociedad no tiene concentraciones significativas de riesgo de crédito y posee políticas para asegurar que los servicios se presten a clientes con un historial de crédito adecuado. La Sociedad dispone de políticas para limitar el importe del riesgo con cualquier institución financiera. Con carácter general la Sociedad mantiene su tesorería y activos líquidos equivalentes en entidades financieras consolidadas.

La Sociedad realiza un cumplimiento adecuado del Decreto de 20 de abril de 2006 del Concejal de Gobierno de Hacienda y Administración Pública por el que se establecen las normas que regulan la colocación de los excedentes de Tesorería de los Organismos Públicos y las sociedades mercantiles del Ayuntamiento de Madrid.

4.2. Riesgo de liquidez

La Sociedad lleva a cabo una gestión prudente y acorde con las directrices del Ayuntamiento de Madrid, de sus saldos de tesorería, con el fin de asegurar la liquidez y poder atender los compromisos de pago que se derivan de su actividad. La Sociedad muestra un fondo de maniobra saneado.

4.3. Riesgo de mercado (incluye tipo de interés, tipo de cambio y otros riesgos de precio)

Dada la actividad que desarrolla, su estructura financiera actual y la moneda en la que efectúa mayoritariamente sus operaciones (en euros), no se encuentra expuesta al riesgo de tipo de interés, al riesgo de tipo de cambio, ni a otros riesgos de precio.

5 ACCIONES PROPIAS

En 2023 la Sociedad no ha efectuado negocio jurídico alguno sobre acciones propias.

6 DERIVADOS

La Sociedad no ha contratado durante 2023, ni tiene formalizados al cierre del ejercicio productos financieros derivados.

7 ACTIVIDADES EN MATERIA DE INVESTIGACIÓN, DESARROLLO Y MEDIO AMBIENTE

La Sociedad no ha realizado durante el ejercicio 2023 actividades de I+D+i.

En relación con las inversiones para la mejora en medio ambiente, en 2022 Madrid Destino elaboró el Censo del amianto, identificando su presencia y estableciendo un plan de retirada que se ha ido ejecutando durante el 2023.

Por otro lado, en aplicación del Real Decreto Ley 14/2022 de 1 de agosto, Madrid Destino aplica, allí donde lo permiten tanto la instalación como los usuarios, el protocolo de las medidas de ahorro energético marcadas:

- La Temperatura del aire en los recintos refrigerados no será inferior a 27º.
- La Temperatura del aire en los recintos calefactados no será superior a 19º.
- Humedad relativa entre el 30% y el 70%.
- Puertas de acceso desde el exterior con sistemas de cierre que impiden que permanezcan abiertas.
- Inspecciones periódicas energéticas.

8 PERÍODO MEDIO DE PAGO

El período medio de pago de la Sociedad en el ejercicio 2023 ha sido de 13 días.

La Sociedad seguirá manteniendo las medidas de reducción de los plazos de pago como así se ha reflejado en este ejercicio 2023.

ESTADO DE INFORMACIÓN NO FINANCIERA A 31.12.23

INFORME DE VERIFICACIÓN INDEPENDIENTE DEL ESTADO DE INFORMACIÓN NO FINANCIERA DE MADRID DESTINO CULTURA TURISMO Y NEGOCIO, S.A.U. DEL EJERCICIO ANUAL TERMINADO EL 31 DE DICIEMBRE DE 2023

Al Accionista Único de MADRID DESTINO CULTURA TURISMO Y NEGOCIO, S.A.U.:

Introducción

De acuerdo con el artículo 49 del Código de Comercio hemos realizado la verificación, con el alcance de seguridad limitada, del Estado de Información no Financiera adjunto (en adelante EINF) correspondiente al ejercicio anual terminado el 31 de diciembre de 2023, de MADRID DESTINO CULTURA TURISMO Y NEGOCIO, S.A.U., que forma parte integrante del informe de gestión de la Sociedad.

El contenido del informe de gestión incluye información adicional a la requerida por la normativa mercantil vigente en materia de información no financiera que no ha sido objeto de nuestro trabajo de verificación. En este sentido, nuestro trabajo se ha limitado exclusivamente a la verificación de la información identificada en la Tabla "Índice de contenidos de la Ley 11/2018 e indicadores GRI" incluida en el informe de gestión de la Sociedad.

Responsabilidad de los Administradores

La formulación el EINF incluido en el informe de gestión de la Sociedad, así como el contenido del mismo, es responsabilidad de los Administradores de la Sociedad. El EINF se ha preparado de acuerdo con los contenidos recogidos en la normativa mercantil vigente y siguiendo los criterios de los Sustainability Reporting Standars de Global Reporting Initiative (estándares GRI) seleccionados, de acuerdo a lo mencionado para cada materia en la tabla "Índice de contenidos de la Ley 11/2018 e indicadores GRI" del citado informe de gestión.

Esta responsabilidad incluye asimismo el diseño, la implantación y el mantenimiento del control interno que se considere necesario para permitir que el EINF esté libre de incorrección material, debida a fraude o error.

Los Administradores de la Sociedad son también responsables de definir, implantar, adaptar y mantener los sistemas de gestión de los que se obtiene la información necesaria para la preparación del EINF.

Nuestra independencia y control de calidad

Hemos cumplido con los requerimientos de independencia y demás requerimientos de ética del Código de Ética para profesionales de la Contabilidad emitido por el Consejo de Normas Internacionales de Ética para profesionales de Contabilidad (IESBA por sus siglas en inglés) que está basado en los principios fundamentales de integridad, objetividad, competencia y diligencia profesionales, confidencialidad y comportamiento profesional.

Nuestra firma aplica las Normas Internacionales de Calidad vigentes y mantiene, en consecuencia, un sistema global de control de calidad que incluye políticas y procedimientos documentados relativos al cumplimiento de requerimiento de ética, normas profesionales y disposiciones legales y reglamentarias aplicables.

El equipo de trabajo ha estado formado por profesionales expertos en revisiones de Información no Financiera y, específicamente, en información de desempeño económico, social y medioambiental.

Nuestra responsabilidad

Nuestra responsabilidad es expresar nuestras conclusiones en un informe de verificación independiente de seguridad limitada basándonos en el trabajo realizado. Hemos llevado a cabo nuestro trabajo de acuerdo con los requerimientos establecidos en la Norma Internacional de Encargos de Aseguramiento 3000 Revisada en vigor, "Encargos de Aseguramiento distintos de la Auditoría o de la Revisión de Información Financiera Histórica" (NIEA 3000 Revisada) emitida por el Consejo de Normas Internacionales de Auditoría y Aseguramiento (IAASB) de la Federación Internacional de Contadores (IFAC) y con la Guía de Actuación sobre encargos de verificación del Estado de Información no Financiera emitida por el Instituto de Censores Jurados de Cuentas de España.

En un trabajo de seguridad limitada los procedimientos llevados a cabo varían en su naturaleza y momento de realización, y tienen una menor extensión, que los realizados en un trabajo de seguridad razonable y, por lo tanto, la seguridad que se obtiene es sustancialmente menor.

Nuestro trabajo ha consistido en la formulación de preguntas a la Dirección, así como a las diversas unidades de la Sociedad que han participado en la elaboración del EINF, en la revisión de los procesos para recopilar y validar la información presentada en el EINF y en la aplicación de ciertos procedimientos analíticos y pruebas de revisión por muestreo que se describen a continuación:

- Reuniones con el personal de la Sociedad para conocer el modelo de negocio, las políticas y los enfoques de gestión aplicados, los principales riesgos relacionados con estas cuestiones y obtener la información necesaria para la revisión externa.

- Análisis del alcance, relevancia e integridad de los contenidos incluidos en el EINF del ejercicio 2023 en función del análisis de materialidad realizado por la Sociedad y descrito en los distintos apartados del EINF, considerando contenidos requeridos en la normativa mercantil en vigor.

- Análisis de los procesos para recopilar y validar los datos presentados en el EINF del ejercicio 2023.

- Revisión de las información relativa a los riesgos, las políticas y los enfoques de gestión aplicados en relación a los aspectos materiales presentados en el EINF del ejercicio 2023.

- Comprobación, mediante pruebas, en base a la selección de una muestra, de la información relativa a los contenidos incluidos en el EINF del ejercicio 2023 y su adecuada compilación a partir de los datos suministrados por las fuentes de información.

- Obtención de una carta de manifestaciones de los Administradores y la Dirección.

Conclusión

Basándonos en los procedimientos realizados en nuestra verificación y en las evidencias que hemos obtenido no se ha puesto de manifiesto aspecto alguno que nos haga creer que el EINF de MADRID DESTINO CULTURA TURISMO Y NEGOCIO, S.A.U. correspondiente al ejercicio anual finalizado el 31 de diciembre de 2023 no ha sido preparado, en todos sus aspectos significativos, de acuerdo con los contenidos recogidos en la normativa mercantil vigente y siguiendo los criterios de los estándares GRI seleccionados descritos de acuerdo a lo mencionado para cada materia en la tabla del apartado 8 del citado EINF.

Uso y distribución

Este informe ha sido preparado en respuesta al requerimiento establecido en la normativa mercantil vigente en España, por lo que podría no ser adecuado para otros propósitos y jurisdicciones.

Baker Tilly Auditores, S.L.P.

Juan Francisco Sanz Montero

4 de abril de 2024

Paseo de la Castellana 137, 4ª
28046 – Madrid
Tel. (+34) 91 365 05 42
www.bakertilly.es

BAKER TILLY AUDITORES, S.L.P.
Domicilio social: Paseo de la Castellana, 137 4 | 28046 Madrid
Registro Mercantil de Madrid, tomo 29348, folio 194, hoja M528304
CIF-B86300811

Baker Tilly Auditores S.L.P. trading as Baker Tilly is a member of the global network of Baker Tilly International Ltd., the members of which are separate and independent legal entities.

ESTADO DE INFORMACIÓN NO FINANCIERA 2023
MADRID DESTINO

1. INTRODUCCIÓN

Madrid Destino Cultura, Turismo y Negocio, S.A., en cumplimiento de la Ley 11/2018, de 28 de diciembre, por la que se modifica el Código de Comercio; el texto refundido de la Ley de Sociedades de Capital, aprobado por el Real Decreto Legislativo 1/2010, de 2 de julio, y la Ley 22/2015, de 20 de julio, de Auditoría de Cuentas, en materia de información no financiera y diversidad, que exige a las empresas incluidas en su ámbito de aplicación, la elaboración de un Estado de Información no Financiera (EINF) con información sobre cuestiones medioambientales y sociales, al respecto de los derechos humanos y a la lucha contra la corrupción y el soborno, así como relativa al personal y a las medidas adoptadas por la empresa para favorecer el principio de igualdad de trato y de oportunidades entre hombres y mujeres, emite el presente Estado de Información no Financiera.

Para su elaboración se han contado con la participación de todos los departamentos integrantes de la sociedad.

El presente Estado de Información no Financiera ha sido elaborado siguiendo las directrices internacionales del GRI (*Global Reporting Initiative*).

Toda la información contenida en el presente Estado de Información no Financiera hace referencia al ejercicio 2023; así mismo aquellos datos expresados en magnitudes cuantificables se presentan comparados con el periodo 2022.

2. MODELO DE NEGOCIO

Madrid Destino Cultura, Turismo y Negocio, (en adelante la Sociedad o Madrid Destino) fue constituida el 2 de septiembre de 2004 bajo la denominación Empresa Municipal Madrid Arte y Cultura S.A., con inicio de sus operaciones el 1 de octubre, como sociedad anónima en España por un periodo de tiempo indefinido, siendo inscrita en el Registro Mercantil de Madrid el 29 de septiembre de 2004.

El 16 de septiembre de 2013, y con efectos contables 1 de enero de 2013, se llevó a cabo la fusión por absorción de Madrid Visitors & Convention Bureau, S.A. (sociedad absorbida) por parte de Madrid Arte y Cultura S.A. (MACSA, en la actualidad Madrid Destino Cultura Turismo y Negocio S.A.) (Sociedad absorbente), por medio de la transmisión en bloque de todo el patrimonio de la sociedad absorbida a la sociedad absorbente, procediendo a extinguir la sociedad absorbida.

El 30 de julio de 2013 el Pleno del Ayuntamiento de Madrid autorizó la disolución de Madrid Espacios y Congresos S.A.U. (en adelante Madridec), sociedad cuyo capital era 100% del Ayuntamiento de Madrid, con efectos 1 de enero de 2014. Asimismo, acordó que la gestión del servicio público prestado por Madridec se realizara a través de Madrid Destino, para lo cual se traspasaron a la misma el conjunto de bienes, que conformaban el activo de la sociedad disuelta a 31 de diciembre a excepción de los que permanecieron en el Ayuntamiento de Madrid.

El 27 de noviembre de 2013, la Junta de Gobierno de la Ciudad de Madrid aceptó, como forma de disolución de la citada sociedad, la cesión global de activos y pasivos sin liquidación a favor del Ayuntamiento de Madrid.

Al estar formada la Sociedad por las actividades que realizaban las tres Sociedades, el ámbito empresarial en el que opera la Sociedad es el cultural en Teatros y Centros Culturales, así como la gestión de programas y actividades culturales que puedan desarrollarse en otras ubicaciones, incluida la vía pública, de atracción del Turismo nacional e internacional a Madrid y el ámbito empresarial para la celebración en Madrid de Ferias, Congresos y exposiciones en inmuebles del Ayuntamiento de Madrid.

El objeto social y actividades principales de la Sociedad son, entre otros:

- La gestión de programas y actividades culturales y artísticas, la promoción de iniciativas públicas y privadas en dicho ámbito.
- La gestión mantenimiento y/o explotación de cualesquiera centros, espacios, recintos, dependencias y/o servicios culturales, cuya gestión le fuera encomendada temporal o indefinidamente, o cuyo uso le fuera cedido por el Ayuntamiento de Madrid, incluida la contratación y ejecución de las obras instalaciones, servicios y suministros para los mismos y la contratación relacionada.
- La gestión de las políticas municipales de promoción e información turística de la Ciudad de Madrid y la proyección de su imagen a nivel nacional e internacional.
- La promoción inmobiliaria.
- Como medio propio personificado del Ayuntamiento de Madrid, en los términos reflejados en el artículo 32 de la Ley 9/2017 de 8 de noviembre de 2017 de contratos del Sector Público (LCSP), los trabajos que le encargue el Ayuntamiento de Madrid, referentes a cualquiera de las actividades reflejadas anteriormente, en los términos que para cada uno de ellos se establezca.

En 2023, se modifican los Estatutos Sociales de la Sociedad en sus artículos 21 “Convocatoria, constitución y acuerdos” y 28 “Comisión Ejecutiva”, previendo la convocatoria y asistencia por medios telemáticos tanto para el Consejo de Administración como para la Comisión Ejecutiva.

Durante el ejercicio 2023 los Centros, inmuebles e instalaciones que gestiona la Sociedad y su destino han sido:

	Destino
Pabellones Casa de Campo	Eventos
Campo de Golf “Olivar de la Hinojosa”	Arrendamiento
Parking Hipercor Campo de las Naciones	Arrendamiento
Caja Mágica	Eventos
Palacio de Cibeles	Cultura
Naves del Español	Cultura
Matadero	Cultura

	Destino
Cineteca	Cultura
Serrería Belga	Cultura
Teatro Circo Price	Cultura
Teatro Español	Cultura
Teatro Fernán Gómez - CCVilla	Cultura
Pedestal Plaza Colón- TFG-CCVilla	Cultura
Centro Conde Duque	Cultura
Daoiz y Velarde	Cultura
Faro de Moncloa	Turismo
Quinta de los Molinos	Cultura
Casa de la Panadería	Turismo
Señores de Luzón	Oficinas

En relación a Daoiz y Velarde, cabe señalar el Convenio firmado con fecha de 31 de octubre de 2022 con Fundación Teatro Real para el proyecto pedagógico "Real Junior" que se desarrollará en el Centro Cultural durante tres años y que supone un compromiso de gasto máximo para Madrid Destino de 1.585.000 € anuales.

Como hechos relevantes durante el año 2023, se destacan las siguientes actuaciones:

Con fecha de 28 de febrero, mediante Decreto del Delegado del Área de Gobierno de Familias, Igualdad y Bienestar Social, fue otorgada a favor de la Sociedad la prórroga de la autorización de uso no exclusivo del edificio denominado Palacete de la Quinta de los Molinos, que fue concedida por Decreto de 3 de febrero de 2021 del Delegado del Área de Gobierno de Familias, Igualdad y Bienestar Social por un periodo de dos años más improrrogables a contar desde el 7 de marzo de 2023.

Con fecha de 7 de marzo de 2023, mediante Decreto de la Delegada del Área de Gobierno de Cultura, Turismo y Deporte, se acordó el traspaso al Ayuntamiento de Madrid desde la sociedad del Pabellón de Hexágonos y la simultánea adscripción al Área de Gobierno de Cultura, Turismo y Deporte.

Con fecha de 4 de mayo, mediante Decreto de la Delegada del Área de Gobierno de Cultura, Turismo y Deporte, fue otorgada a favor de la Sociedad la autorización especial de uso sobre el aparcamiento de Caja Mágica para diversos eventos y fechas hasta el 31 de diciembre de 2023. En 2024 se está tramitando la afectación del aparcamiento de Caja Mágica al servicio público que presta la Sociedad para unificar su gestión con la de Caja Mágica.

Órganos de gobierno y estructura interna de dirección y control

Los Estatutos sociales atribuyen la dirección y administración de la Sociedad a la Junta General, el Consejo de Administración, la Comisión Ejecutiva y al Consejero Delegado.

La Junta de Gobierno de la Ciudad de Madrid asume las funciones y competencias de Junta General de la Sociedad, entre las que se encuentran la modificación de Estatutos y la determinación del número de consejeros de la Sociedad, entre otros.

Por su parte, los Estatutos sociales atribuyen al Consejo de Administración la representación, dirección, gestión y administración de la Sociedad. Este órgano está compuesto por un máximo de quince y un mínimo de tres miembros designados y cesados por la Junta General. El cargo de administrador es gratuito, sin derecho a indemnizaciones por asistencia. El número máximo de miembros se actualizó en 2022 a quince en consonancia con el aumento de partidos representados en el Pleno.

El Consejo de Administración puede delegar todas o algunas de sus facultades en uno o varios de sus miembros, salvo las indelegables del artículo 249 bis de la Ley de sociedades de capital. Para ello, podrá proceder a la delegación en uno o varios administradores o en la Comisión Ejecutiva.

La Comisión Ejecutiva, constituida en 2012, está configurada por la Presidenta de la Sociedad (Delegada del Área de Gobierno de Cultura, Turismo y Deporte), una vicepresidenta (Secretaria General Técnica del Área de Gobierno de Cultura, Turismo y Deporte), la Delegada Área de Gobierno de Economía, Innovación y Hacienda, la titular del Área Delgada de Turismo y el Consejero Delegado de Madrid Destino Cultura Turismo y Negocio.

Las sesiones para la toma de acuerdo requieren un *quorum* mínimo de tres (3) miembros y máximo de cinco (5) miembros.

Sus funciones son las mismas que las atribuidas al Consejo de Administración de la Sociedad con excepción de las indelegables establecidas en el artículo 249 bis del texto refundido de la Ley de Sociedades de Capital aprobadas por el Real Decreto Legislativo 1/2010.

Organigrama de la sociedad

El organigrama actualizado de la sociedad a nivel de Dirección es el siguiente:

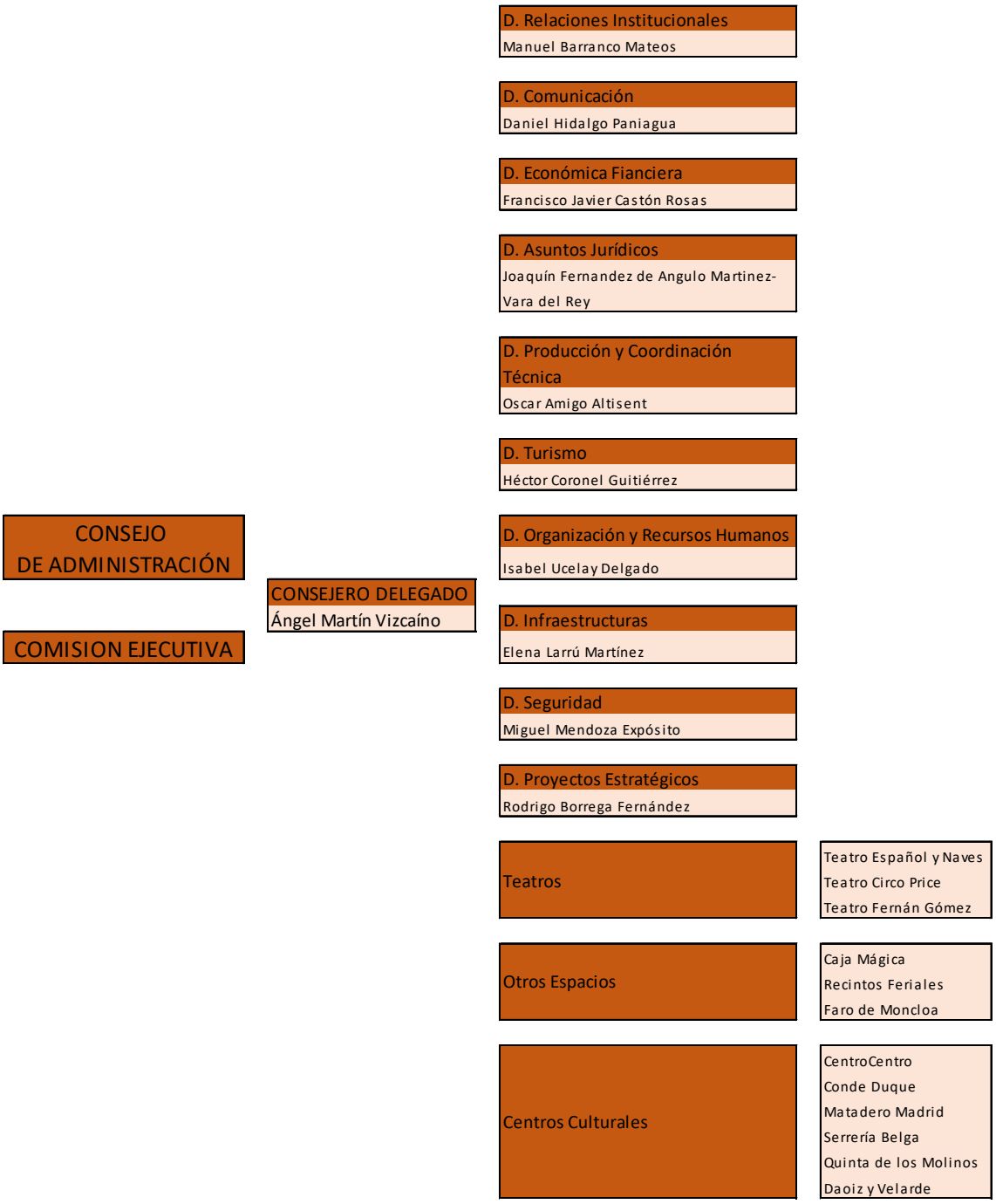

Presencia geográfica

El ámbito de actuación principal de la Sociedad se extiende al municipio de Madrid.

Gestión y control de riesgos

Las actividades de la Sociedad están expuestas a diversos riesgos financieros: riesgo de crédito, riesgo de liquidez y riesgo de mercado. La gestión de los mismos se centra en la incertidumbre de los mercados financieros y trata de minimizar los efectos

potenciales adversos sobre la rentabilidad financiera de la Sociedad. Las operaciones relacionadas con la gestión de riesgos financieros son aprobadas al más alto nivel de decisión y conforme a las normas, políticas y procedimientos establecidos.

- Riesgo de crédito
  - La Sociedad no tiene concentraciones significativas de riesgo de crédito y posee políticas para asegurar que los servicios se prestan a clientes con un historial de crédito adecuado. Asimismo, y en caso de que fuera necesario, se analiza individualmente la capacidad crediticia del cliente, estableciendo límites de crédito y condiciones de pago.
  - La Sociedad dispone de políticas para limitar el importe del riesgo con cualquier institución financiera. Con carácter general la Sociedad mantiene su tesorería y activos líquidos equivalentes en entidades financieras de elevado nivel crediticio.
  - La Sociedad realiza un cumplimiento adecuado del Decreto de 20 de abril de 2006 del Concejal de Gobierno de Hacienda y Administración Pública por el que se establecen las normas que regulan la colocación de los excedentes de Tesorería de los Organismos Públicos y las sociedades mercantiles del Ayuntamiento de Madrid.
- Riesgo de liquidez
  - La Sociedad lleva a cabo una gestión prudente de sus saldos de tesorería con el fin de asegurar la liquidez y poder atender los compromisos de pago que se derivan de su actividad. La Sociedad muestra un fondo de maniobra saneado.
- Riesgo de mercado (incluye tipo de interés, tipo de cambio y otros riesgos de precio)
  - Dada la actividad que desarrolla, su estructura financiera actual y la moneda en la que efectúa mayoritariamente sus operaciones (en euros), no se encuentra expuesta al riesgo de tipo de interés, al riesgo de tipo de cambio, ni a otros riesgos de precio.

Cabe añadir la existencia por parte de la Dirección Financiera, de un control de riesgos entre cuyas tareas figuran:

- Identificar, medir y valorar, desde una perspectiva global, los riesgos relevantes a los que se encuentra expuesta la Sociedad en el ejercicio de su actividad.
- Definir los procedimientos y mecanismos de control de los diferentes riesgos.
- Evaluar y valorar las técnicas de mitigación de riesgos empleadas y aquellas susceptibles de utilización.
- Vigilar y en su caso proponer cambios en la estructura de límites y alertas internas que refuercen el control de los riesgos y su consistencia con el nivel de tolerancia definido por el Consejo.

En la actualidad, desde las distintas áreas de gestión de la Sociedad se están analizando los posibles criterios a seguir con el objetivo de identificar, analizar y valorar los riegos globales para, de esta manera, mejorar y desarrollar las políticas de actuación precisas para minimizar su impacto. Para ello, la Sociedad dispone de diferentes grupos de trabajo:

- Comité de Seguridad de la Información

La creación del Comité de Seguridad de la Información fue aprobada por el Consejo de Administración de la Sociedad en su sesión de 21 de febrero de 2023 con el acuerdo de aprobar la implantación del Esquema Nacional de Seguridad (en adelante ENS), para establecer las medidas y procedimientos que garanticen la seguridad de la información digital que gestiona la Sociedad, como entidad de sector público, autorizando al Director Económico-Financiero a efectuar los nombramientos necesarios o convenientes para la implantación y buen fin del proyecto.

El acuerdo adoptado por el Consejo de Administración conllevó la aprobación de la Política General de Seguridad de la Información del documento MD-PLS-GLB-001 y la integración del Comité de Seguridad de la Información constituido con fecha de 12 de junio de 2015, entre cuyas funciones figuraban la coordinación, el cumplimiento y el control de las funciones técnicas y organizativas exigidas por la normativa vigente en materia de protección de datos, y sin perjuicio de las funciones propias del Delegado de Protección de Datos, externalizadas en un tercero.

Dentro de este Comité se integra el Responsable de Seguridad, quien actúa como Secretario del mismo. Adicionalmente, configuran el Comité de Seguridad de la Información la Dirección del Área Económico-Financiera, como Presidencia, y 6 vocalías, que incluye el Responsable del Sistema, los Directores de RRHH, Asuntos Jurídicos, Seguridad y Emergencias y de Comunicación, así como, la Delegada de Protección de Datos, como vocal externa.

Las competencias y funciones del Comité de Seguridad de la Información son, entre otras:

- Asumir los roles de responsables de servicio y responsables de la información.
- Informar regularmente del estado de la seguridad de la información a la Dirección.
- Promover la mejora continua del sistema de gestión de la seguridad de la información.
- Elaborar la estrategia de evolución de la organización en lo que respecta a seguridad de la información.
- Coordinar los esfuerzos de las diferentes áreas en materia de seguridad de la información.
- Elaborar (y revisar regularmente) la Política de Seguridad de la Información para su aprobación por la Dirección.
- Aprobar la Normativa de Seguridad de la información.
- Promover la realización de las auditorías periódicas que permitan verificar el cumplimiento de las obligaciones en materia de seguridad.

- Comité de Cumplimiento Normativo

La creación del Comité de Cumplimiento Normativo, así como su Reglamento de funcionamiento, fue aprobada por el Consejo de Administración de Madrid Destino en su sesión de 30 de mayo de 2019.

Las funciones del Comité de Cumplimiento Normativo vienen recogidas en el artículo 3 del Reglamento de funcionamiento.

El Comité de Cumplimiento tiene la máxima responsabilidad sobre la aprobación y supervisión de las políticas y estrategias generales en materia de Cumplimiento Normativo de Madrid Destino.

Sus principales funciones son la propuesta y ejecución de un programa de gestión de Cumplimiento Normativo, así como, las iniciativas en materia de Prevención de Riesgos y las relacionadas con el Código Ético.

El Reglamento enumera como referencia las siguientes funciones:

a) Asegurar que el mapa de riesgos y la matriz de riesgos y controles se mantienen actualizados.
b) Aprobar las políticas y procedimientos y la documentación soporte del Modelo de Prevención de Riesgos Penales.
c) Informar periódicamente al Consejo de Administración acerca del funcionamiento del Modelo.
d) Dar soporte al Consejo de Administración y a la Alta dirección en el proceso de toma de decisiones.
e) Asegurar el funcionamiento del Modelo de gobierno y de reporte de la información dentro del Modelo de Prevención de Riesgos Penales.
f) Supervisar, controlar y evaluar el funcionamiento global del Modelo.
g) Llevar a cabo un Plan anual de control, supervisión y evaluación del Modelo.
h) Revisar periódicamente el correcto diseño, implementación y eficacia del Modelo.
i) Elaboración y promoción de planes de comunicación y formación.
j) Supervisión de la actividad del Canal Ético y del Sistema Disciplinario en relación con incumplimientos.
k) Elaboración, implementación y revisión del Código Ético.
l) Todas aquellas otras funciones, ya sean de carácter singular o permanente, que sean acordadas por los órganos rectores de Madrid Destino o que le atribuyan las políticas de prevención de riesgos o los Estatutos de Madrid Destino.

La composición del Comité de Cumplimiento Normativo viene definida en el artículo 5 del Reglamento de Funcionamiento, según redacción aprobada

mediante acuerdo del Consejo de Administración de la sociedad con fecha de 18 de febrero de 2022.

El Comité está compuesto por un Presidente (Consejero Delegado de la Sociedad), por el Secretario (con voz pero sin voto) y los Vocales que son desempeñados por los responsables de las áreas y direcciones que dependan directamente del Consejero Delegado, limitando la representación de los centros y teatros a un (1) gerente, que como vocal, formará parte del citado comité con carácter rotatorio.

- Comité de Seguridad y Salud

  Destinado a la consulta regular y periódica de las actuaciones de la Empresa en materia de Prevención de Riesgos Laborales.

  Está compuesto por representante de la Sociedad y los delegados de prevención de riesgos laborales designados por el Comité de Empresa en reuniones trimestrales.

- Comisión de Interpretación y Seguimiento del Convenio Colectivo.

  Se abordan dudas que pueden surgir en la interpretación del articulado del Convenio Colectivo.

  En la composición de la Comisión participan los representantes de la Empresa y los representantes de los trabajadores. Sus reuniones son bimensuales.

Principales factores y tendencias que afectan a la evolución futura

El ejercicio 2023 ha supuesto una total recuperación de los hitos alcanzados antes de la crisis provocada por el Covid-19 de la que ha quedado una continua vigilancia de las medidas de seguridad sanitaria tanto en las actividades culturales y de negocio como en lo que se refiere al personal y colaboradores de la Sociedad.

Así, en 2023, la oferta de cultura, según los centros, ha continuado enfocándose a producciones propias o contenidos de vanguardia con el objetivo de llegar a una mayor variedad de público que abarca desde ofertas infantiles de teatro y talleres a producciones contemporáneas y promoción del pensamiento crítico.

En el área de turismo se ha continuado trabajando en los objetivos establecidos en el Plan Estratégico de Turismo 2020-23; esto es, posicionar a Madrid como destino de calidad.

Por último, en el área de negocio con el mercado completamente recuperado, el objetivo ha sido la mejora en la atención al público y el incremento del número de la actividad empresarial.

La estimación prevista para 2024 se centra en la continuidad de las actuaciones en los tres ejes fundamentales de la empresa: cultura, turismo y negocio.

Actividades de la Sociedad

Durante el ejercicio 2023 y para el desarrollo de sus actividades, la Sociedad contó con una plantilla media de 652 trabajadores siendo su importe neto de cifra de negocio 23.279.212,00 euros.

Las actividades culturales y de negocio en 2023 se pueden resumir:

- El Teatro Español y Naves del Español en Matadero.
  - Teatro Español:
    - Representaciones: 22
    - Exposiciones: 2
    - Talleres, encuentros con el público, mediación: 35

    Todo ello en un total de 404 funciones

    Asistencia aproximada de 111.336 personas
  - Naves del Español en Matadero:
    - Representaciones: 41
    - Conciertos: 6
    - Exposiciones: 2
    - Talleres, encuentros con el público, mediación: 32

    Con un total de 437 funciones

    Asistencia estimada de 92.695 personas

- Teatro Fernán Gómez.
  - Las Salas de Teatro albergaron un total 92 espectáculos, con un total de 409 funciones.
  - Exposiciones, se han realizado 7 proyectos expositivos.
  - Sala Polivalente se han desarrollado diversas actividades participativas, encuentros, talleres, presentaciones, mesas redondas, master class, conversaciones, conferencias etc…con un total de 171 actividades.
  - Ruedas de Prensa y otros eventos que han alcanzado la cifra de 27 encuentros.
  - Se estima que han asistido aproximadamente, 234.017 personas

- Centro Centro.
  - Exposiciones, se han llevado a cabo 15 exposiciones, 5 de ellas iniciadas en 2022.
  - Conciertos. Se han celebrado 7 ciclos con un total de 59 conciertos con una asistencia de 7.889 personas.

- Programa Público (talleres, conferencias, etc), 73 actividades y una participación aproximada de 2.400 personas.
- Visitas guiadas, 942 visitas y 10.516 asistentes.
- Cibeles sobre hielo, 7.865 patinadores.
- Cibeles de cine, 34.000 espectadores.
- Programación de las áreas municipales:
  - Belén Municipal, 62.733 visitantes
  - Madrid Un Libro Abierto, 86 grupos escolares, 3.225 asistentes.
  - Madrid Otra Mirada, 8 visitas, 97 asistentes

- Teatro Circo Price.
  - Se han celebrado 25 espectáculos
  - Conciertos organizados: 27
  - Se han propuesto 12 talleres
  - Se ha celebrado 1 evento
  - Funciones/sesiones: 454
  - Asistencia aproximada 168.846 personas

- Conde Duque.
  - Talleres, 4 actividades, 33 sesiones, 593 asistentes
  - Arte, 4 actividades, 295 sesiones, 19.993 espectadores
  - Escénicas, 34 espectáculos, 73 funciones, 16.404 espectadores
  - Palabra, 8 actividades, 9 sesiones, 895 asistentes
  - Cine y Talleres de cine, 21 actividades, 2.348 asistentes
  - Pensamiento, 8 actividades, 1.864 asistentes
  - Música, 35 espectáculos, 37 funciones, 9.286 espectadores
  - Instalaciones, 3
  - Escuela de Invierno, 1 actividad, 9 sesiones

- Matadero.
  - Cineteca:
    - Pases de películas, 901
    - 3 Talleres
    - Escuela Dentro Cine

    Estimación de asistentes 52.654 personas

  - Oficina de Coordinación:
    - Exposiciones, 6
    - Talleres, 14
    - Conciertos, 12
    - 157 Visitas dialogadas
    - 19 Visitas institucionales
    - 15 Eventos privados
    - 3 Festivales

    Con una asistencia aproximada de 142.095 personas

- Centro de Residencias Artísticas:
  - 18 Encuentros
  - 3 Jornadas de puertas abiertas
  - 42 proyectos en residencia
  - 3 seminarios
  - 28 Talleres
  - 1 Performance
  - 8 Grupos de lectura
  - 11 Presentaciones

  4.198 asistentes aproximadamente

- Intermediae:
  - 4 Exposiciones
  - 4 Conferencias
  - 3 Perfomances
  - 8 Conversaciones
  - 7 Talleres

  Asistencia aproximada, 97.103 personas

- Medialab:
  - Exposiciones, 5
  - Talleres, 27
  - Presentaciones, 10
  - Grupos de Trabajo/Investigación, 23
  - Residencias Artísticas, 3
  - Encuentros, 3
  - Presentaciones, 10
  - Proyecciones, 3
  - Webinar, 2

  Total de asistentes estimado 5.774 personas

- Centro Cultural Daoiz y Velarde.
  - Espectáculos, 14
  - Conciertos, 2
  - Exposiciones, 1
  - Talleres, 4
  - Eventos, 9

  Se estima una asistencia aproximada de 36.021 personas

- Serrería Belga.
  - Exposiciones, 12
  - Talleres creativos, 26
  - Exhibiciones de música y cine, 28
  - Conferencias, 10
  - Actividades sectoriales, 15

- Encuentros profesionales, 21

Se estima 170.000 visitas

- Quinta de los Molinos.
  - Espectáculos, 17 en 57 funciones
  - Conciertos, 5 en 12 pases
  - Talleres, 95 con 320 sesiones
  - Proyectos anuales, 5 con 73 pases

Se estima una asistencia aproximada de 11.191 personas

- Espacios Negocio.
  - Recinto Ferial, 63 eventos
  - Caja Mágica, 17 eventos
  - Faro de Moncloa, 3 eventos
  - Casa de la Panadería, 1 evento
  - CentroCentro, 30 eventos
  - Teatro Circo Price, 5 conciertos y 1 evento
  - Conde Duque, 12 eventos
  - Matadero, 21 eventos
  - Serrería Belga, 9 eventos
  - Teatro Fernán Gómez, 1 exposición
  - Daoiz y Velarde, 1 desfile

Materialidad y grupos de interés

El proceso de identificación de los asuntos materiales y la determinación de su alcance se realiza en atención de las recomendaciones recogidas en el *Global Reporting Initiative* (GRI) especialmente en el punto GRI 101: Fundamentos 2016. Para ello, identifica como grupos de interés:

- A nivel externo: proveedores de servicios, patrocinadores, clientes de eventos y de negocio y usuarios de actividades culturales.
- A nivel interno: empleados, directivos y Comité de Empresa de la Sociedad.

En la última encuesta realizada a los principales grupos de interés de la sociedad en la que se analizaban los asuntos más relevantes con respecto a la actividad de Madrid Destino generó la matriz de materialidad expresada a continuación, agrupados en cinco bloques con diferentes subtemas.

Nº	CATEGORÍA	DEFINICIÓN
1	Respecto al los derechos humanos	Aplicación de procedimientos de debida diligencia Medidas de prevención y gestión de posibles abusos cometidos
2	Lucha contra la corrupción y el soborno	Medidas para prevenir la corrupción y el soborno Medidas para luchar contra el blanqueo de capitales
3	Compromiso social	Compromisos de la empresa con el desarrollo sostenible Gestión responsable de la cadena de suministro Gestión de la relación con los consumidores Información fiscal y transparencia
4	Cuestiones medioambientales	Economía circular, uso sostenible de los recursos y prevención de residuos Contaminación Cambio Climático
5	Cuestiones sociales y relativas al personal	Empleo y Organización del trabajo Relaciones Sociales Seguridad y Salud Formación Accesibilidad Igualdad

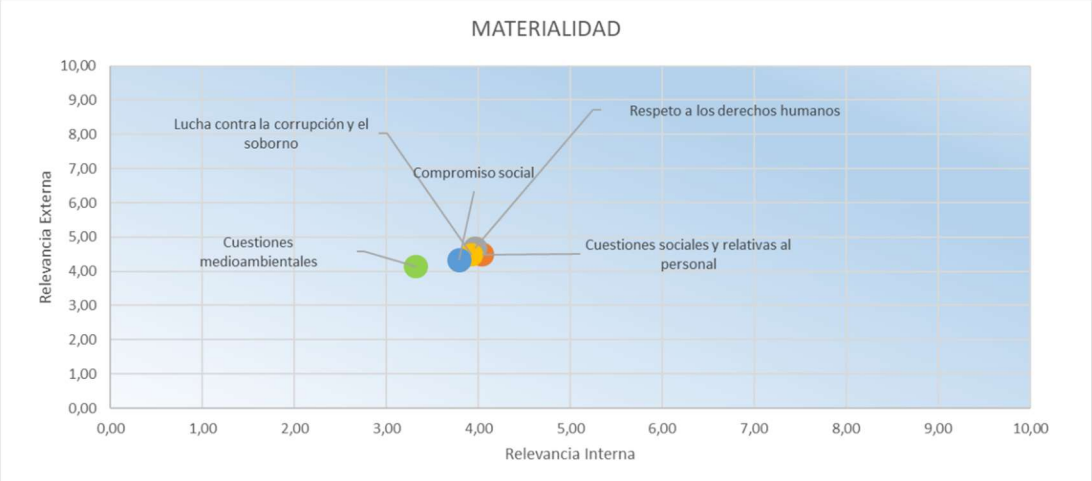

3. CUESTIONES MEDIOAMBIENTALES

Compromiso medioambiental

Madrid Destino, despliega sus medidas con una firme apuesta por el compromiso medioambiental; para ello, la Empresa ha implementado una línea de trabajo en esta materia que no solo suma esfuerzos en las políticas municipales en este sentido, sino que incorpora una visión propia de la cultura como vehículo de concienciación ante los retos que plantea la sostenibilidad y haciéndose cargo del impacto de su actividad sobre el medio ambiente.

Para llevar a cabo esta línea de trabajo, la Subdirección de RSC y Transparencia, siguiendo lo establecido en de la Ordenanza 4/2021, de 30 de marzo, de Calidad del Aire y Sostenibilidad, (en adelante, OCAS), elabora regularmente las preceptivas Memorias de impacto medioambiental de aquellas programaciones o eventos con una afluencia prevista de público superior a las cinco mil personas según establece la mencionada Ordenanza. Estos informes son remitidos por la Dirección de Actividades Culturales a las Áreas competentes del Ayuntamiento y en los mismos se incluye el siguiente contenido:

- Cálculo y compensación de la huella de carbono

Madrid Destino aborda la medición y compensación de los GEI (Gases de Efecto Invernadero) derivados de la organización y celebración de los eventos y actividades indicados.

En las estimaciones se calculan tanto las emisiones directas de GEI, emisiones de fuentes que son propiedad de o están controladas por la organización del estudio, como las emisiones indirectas de GEI, consecuencia de las actividades de la organización, pero que ocurren en fuentes que son propiedad de o están controladas por otra entidad o persona. Una vez detectadas, se definen asimismo tres alcances: (1) para emisiones directas, (2) para emisiones indirectas por el consumo de energía eléctrica, y (3) referido a otras emisiones indirectas: emisiones generadas de forma indirecta a consecuencia de las actividades realizadas por la empresa sujeta a evaluación, pero cuyas fuentes de emisión son propiedad o están controladas por una empresa tercera.

El cálculo, la reducción y la posterior compensación voluntaria de la Huella de Carbono son la mejor muestra de la responsabilidad y del compromiso de Madrid Destino con la situación climática actual.

Desde el año 2022, Madrid Destino ha comenzado no solo a calcular sino a compensar la huella de carbono para los alcances 1 y 2 que produce a través del programa municipal Madrid Compensa perteneciente a la Dirección General de Sostenibilidad y Control Ambiental, dentro del Área de Gobierno de Medio Ambiente y Movilidad.

A continuación, se detallan los datos de compensación Madrid Destino por campaña ejecutada, alguna de ellas ha conllevado la realización de varios eventos de más de 5.000 asistentes (los eventos menores de 5.000 asistentes no son objeto de cálculo) y por lo tanto, los datos de compensación y las toneladas de CO2eq corresponden a la suma de los distintos eventos:

Campaña	Estimación de la Huella de Carbono (total en toneladas CO2eq en alcances 1 y 2)	Compensación (en euros) al programa Madrid Compensa
Navidad 22/23: - Videomapping - Matadero - Instalación Spark	22,38	1.387,56 €
Cabalgata de Reyes 2023	16,78	1.040,36 €
Carnaval Matadero 2023	1,68	104,17 €
San Isidro 2023 - Matadero - Vistillas - Plaza Mayor	18,89	1.171,18 €
Día Internacional de la Música 2023 Matadero	2,46	152,57 €
Veranos de la Villa 2023 - Sub 25 - Conde Duque - Clausura	36,54	2.265,48 €
Día Hispanidad Matadero	2,47	153,14 €
Festival Luz Madrid 2023	47,31	2.933,22 €
Navidad 23/24 - Instalación Borealis - Matadero	38,93	2.413,80 €

Las emisiones de CO2 generadas durante los eventos realizados en 2022 y 2023 ya están siendo compensadas mediante plantaciones realizadas en el municipio de Madrid. En concreto, Madrid Destino ha elegido, de entre las opciones disponibles, destinar las acciones compensatorias al llamado Bosque Metropolitano colaborando en el aumento y refuerzo de la presencia de la naturaleza en Madrid con el objetivo de alcanzar la neutralidad climática de la ciudad y su adaptación a los impactos derivados del cambio climático.

- Emisiones de gases derivados de combustión

Teniendo en cuenta también los requisitos exigidos por la mencionada Ordenanza de Calidad del Aire y Sostenibilidad (OCAS) en relación con los gases derivados de combustión, las Memorias recogen el trabajo desarrollado por parte de los técnicos responsables de la producción del evento para evaluar el consumo eléctrico, que siempre que sea posible, se realiza directo de la red general. En los casos donde la conexión directa de la red general no es viable, el evento se alimenta energéticamente

a partir de grupos electrógenos del modelo Stage V, controlando su encendido y apagado para evitar consumos innecesarios. Los trabajos de las campañas se planifican minimizando el movimiento de vehículos, maquinaria y trasiego de elementos industriales.

- Ruidos y vibraciones

En las memorias medioambientales se recogen asimismo las medidas adoptadas en los espacios donde se prevé una mayor afluencia de público en lo referente a la prevención de ruidos y vibraciones, teniendo en cuenta los requisitos exigidos por la OCAS y por la Ordenanza de Protección contra la Contaminación Acústica y Térmica (OPCAT) que considera las actividades de especial protección oficial y cultural, justificándose así la emisión de niveles sonoros durante el montaje y el desmontaje y la celebración de los conciertos. Se revisan los equipos y maquinaria susceptibles de producir ruidos y vibraciones empleados durante el montaje y desmontaje vigilando que cumplan con los requisitos que imponen las directivas que le son de aplicación y se informa a todo el personal empleado para la prevención de la contaminación acústica durante el evento.

- Limpieza y gestión de residuos

Estas medidas preventivas y correctoras se aplican también a los trabajos de limpieza de recintos y de gestión de residuos teniendo en cuenta los requisitos exigidos por la OCAS y la Ordenanza de Limpieza de los Espacios Públicos y Gestión de Residuos (OLEPGR).

Se estudia para la contenerización necesaria para tratar de disponer de la capacidad suficiente y gestionar correctamente las diferentes fracciones de residuos, posibilitando su segregación en origen. Esta política también incluye los sanitarios portátiles que a menudo se instalan en los eventos y espacios para cumplir con los máximos estándares de calidad con el certificado de la Norma UNE_EN ISO 14001:2015.

- Prevención de vertidos accidentales y contaminación del suelo

En lo referente a la contaminación del suelo, se tienen en cuenta durante las campañas posibles vertidos accidentales de combustible a la hora de recargar la maquinaria y se aplican las acciones preventivas pertinentes, así como los posibles vertidos accidentales que pudieran producirse durante las labores de limpieza, recogida y recarga de los tanques de los baños químicos o aquellos que pudieran producirse durante sus labores de limpieza.

- Afección a zonas verdes, fuentes y estanques públicos

Sobre la posible afección a las zonas verdes, en los casos en los que se implantan eventos en estos espacios, se toman las medidas pertinentes para que el desarrollo de la actividad no afecte a la vegetación ni al arbolado.

- Contaminación lumínica

En las campañas se tiene en cuenta el diseño de las luces para que no interfiera en el exterior, utilizando equipos apropiados y dirigiéndolos en las direcciones que no afecten al exterior. En campañas específicas, como LuzMadrid, se han hecho memorias concretas para tratar la especificidad del evento en relación con este tipo de contaminación.

- Movilidad sostenible

En los casos que se valoran pertinentes, se incluyen dentro de la memoria medioambiental Planes de Movilidad específicos que recogen las especificaciones establecidas en el artículo 231 de la Ordenanza de Movilidad Sostenible del Ayuntamiento de Madrid. A través de acciones comunicativas se fomenta el acceso a los diferentes espacios y eventos mediante transporte público (metro, bus y minibús), desplazamientos peatonales o en bicicleta, que ponen en valor la red de transporte público municipal.

- Estrategia específica: Luz Madrid 2023

Especial atención en materia medioambiental ha supuesto la inclusión de la estrategia de sostenibilidad (Plan de Acción Sostenible) incorporada en el Festival de la Luz 2023 y sustentada en 15 compromisos de tipo medioambiental y social.

En el ámbito social, esta gran cita cultural perseguía integrar medidas de accesibilidad, al tiempo que informa y sensibiliza para la corresponsabilidad de todos, promoviendo prácticas y actitudes responsables durante la celebración del Festival.

Madrid Destino realizó el seguimiento y la evaluación del plan de acción sostenible para asegurar los mejores resultados y elaborar un informe de sostenibilidad que contribuyera a renovar el reconocimiento y la certificación otorgada por A Greener Future en la primera edición de Luz Madrid de 2021.

Algunas de las obras que forman parte de LuzMadrid, no solo incorporaban premisas de sostenibilidad en su producción, sino que integraban la sostenibilidad en su mensaje, invitando a los espectadores a reflexionar sobre la urgencia de afrontar los desafíos ambientales.

Gracias a esta estrategia de sostenibilidad, el Festival de Luz Madrid ha revalidado, en su segunda edición, su compromiso con la sostenibilidad, obteniendo la certificación AGF y demostrando credenciales ecológicas verificadas de forma independiente. Esta certificación proporciona un marco a través del cual comprender y gestionar la sostenibilidad. El Festival de la Luz de Madrid se reconoce como un festival bien gestionado y consciente del medio ambiente que va más allá de las expectativas para lograr cambios positivos, demostrando un fuerte impulso por ser un festival más ecológico centrándose en las mejores prácticas de cara al futuro.

Para lograr esta certificación, el equipo de Luz Madrid ha demostrado un gran compromiso para reducir los impactos ambientales negativos y mejorar los impactos positivos, siendo considerado el enfoque de elementos clave de la sostenibilidad

ambiental, incluidos la energía, el transporte, los residuos, el agua, la responsabilidad social, además de políticas y estrategias para reducir las emisiones de Co2e.

- Sensibilización y concienciación

Paralelamente a la realización de memorias medioambientales, en coordinación con el departamento de Calidad de Medio Ambiente municipal, a través de la Dirección General de Servicios de limpieza y recogida de residuos, Madrid Destino ha colaborado en la difusión de campañas y acciones de sensibilización municipales a través de la campaña de concienciación sobre limpieza y reciclaje de Madrid 'Con erre de…' dirigida a sensibilizar sobre la separación de residuos en origen y la limpieza y cuidado del espacio público de la ciudad en el Festival Sub 25 de Veranos de la Villa. La acción aglutinó las siete erres de la sostenibilidad del consumidor ecológico: reducir, reutilizar, reciclar, reparar, renovar, recuperar y rediseñar e incorporó una octava erre: respetar. Una docena de educadores ambientales, apoyados por una oficina técnica y de gestión, desarrollaron acciones informativas y de sensibilización a los asistentes.

Asimismo, la perspectiva de sostenibilidad se incorpora a las acciones comunicativas (notas de prensa, páginas web) de las campañas para asegurar su visibilidad.

Uso sostenible de los recursos

El área de Infraestructuras de la empresa municipal Madrid Destino Cultura, Turismo y Negocio S.A. es un área de trabajo transversal, principalmente técnico, organizada en dos líneas de actuación:

1.- Control de la edificación, Proyectos y Obras: planificación de inversiones, desarrollo y dirección facultativa de arquitectura de las actuaciones y control de la edificación existente, tanto a través de *Acuerdos Marco* de obras de reparación y reforma, como con licitaciones específicas, especialmente en la aplicación de la legislación (p.e. inspección técnica de edificios) y en materia de accesibilidad universal, así como la interlocución técnica con las distintas Áreas de Gobierno municipal.

2.- Mantenimiento, suministros y servicios internos: seguimiento, gestión y control de los distintos contratos de mantenimiento y suministros energéticos de la empresa, así como la licitación de los expedientes de limpieza. Los trabajos de mantenimiento de los distintos centros municipales gestionados por Madrid Destino, se realizan conforme a dos modelos diferenciados:

- Centros de negocio (Recinto Ferial Casa de Campo, Caja Mágica), turismo y nuevas actuaciones (como Matadero, Serrería Belga, Daoiz y Velarde) se realizan a través de empresas externas especializadas en la materia que, previo concurso público, son adjudicatarias del servicio de mantenimiento integral, así como la atención a eventos en dichos centros.
- Centros de teatros (Español, Fernán Gómez y Circo Price) los trabajos habituales de mantenimiento se realizan con personal propio de Madrid Destino (oficiales de mantenimiento), excepto el mantenimiento que requiere especialización normativa o específica.

El ingente patrimonio inmobiliario municipal que gestiona Madrid Destino, de casi cuatrocientos mil metros cuadrados de espacios e inmuebles, incluye muchos edificios

en continua actividad, de pública concurrencia e inmuebles históricos o con cierta antigüedad.

En Infraestructuras, tanto en el departamento de mantenimiento, como en el de obras y control de la edificación, se trabaja para mantener y mejorar en las mejores condiciones, con los recursos disponibles, las instalaciones y los centros que se gestionan, en base a las prioridades marcadas en cada etapa.

Madrid Destino elaboró el Censo del amianto en el ejercicio 2022, identificando su presencia y estableciendo un plan de retirada, priorizando los centros de trabajo propios, siguiendo la Iniciativa aprobada en el Pleno Municipal del Ayuntamiento de Madrid, así como la Ley 7/2022, de 8 de abril, de residuos y suelos contaminados para una economía circular, cuya disposición adicional decimocuarta sobre Instalaciones y emplazamientos con amianto determina que, en el plazo de un año desde la entrada en vigor de la ley, los ayuntamientos elaborarán un censo de instalaciones y emplazamientos con amianto incluyendo un calendario que planifique su retirada.

En base a dicho Censo, en el ejercicio 2023, se han realizado trabajos de retirada del amianto en los centros con actividad propia de Madrid Destino, en los que se ha identificado su presencia, en concreto, en el verano de 2023, coincidiendo con las vacaciones estivales y la ausencia de actividad escénica, para evitar la presencia de trabajadores de Madrid Destino, cumpliendo con los protocolos de seguridad y normativa específica, se ha retirado el amianto de todas las bajantes de fibrocemento de la red de saneamiento y pluviales en el teatro Español.

Consumo de materias primas

En un intento de optimización de recursos y conscientes del impacto medioambiental que supone el consumo de papel, en el ejercicio 2023 ha disminuido su consumo. A pesar de esto, se ha experimentado un mayor consumo esperado de papel blanco respecto al papel reciclado debido a escasez de este tipo de producto y a la falta de stock en el proveedor de la licitación actual.

	Año 2023	Año 2022
Consumo Papel (Kg/año)	427	242
Consumo Papel Reciclado (Kg/año)	4.946	5.214
Consumo total anual (Kg/año)	**5.373**	**5.456**

Uso sostenible de los recursos

Madrid Destino gestiona un gran patrimonio de pública concurrencia con uso eminentemente cultural y de eventos cuyas características son muy diversas, por lo que el perfil energético y de consumos es heterogéneo, debido al origen dispar y características intrínsecas de los distintos inmuebles y espacios que gestiona esta empresa municipal.

A lo largo del ejercicio 2023, en aplicación del Real Decreto Ley 14/2022 de 1 de agosto, Madrid Destino aplica, allí donde lo permiten tanto la instalación como los usuarios, el protocolo de las medidas de ahorro energético marcadas:

- La Temperatura del aire en los recintos refrigerados no será inferior a 27º.
- La Temperatura del aire en los recintos calefactados no será superior a 19º.
- Humedad relativa entre el 30% y el 70%.
- Puertas de acceso desde el exterior con sistemas de cierre que impiden que permanezcan abiertas.
- Inspecciones periódicas energéticas.

Por otra parte, al igual que ocurrió en el anterior ejercicio, de cara a la celebración del torneo internacional de tenis Madrid Open 2023 en la Caja Mágica, con objeto de cumplir la normativa indicada en el BOAM de fecha 16 de abril de 2021, disposición transitoria tercera sobre Prohibición del uso de combustibles y certificación de nuevos grupos electrógenos. Artículo 15. Condiciones de instalación de grupos electrógenos. Artículo 37. Suministro eléctrico en el exterior, se eliminaron los grupos electrógenos externos alimentados por combustible fósil de gasóleo y conexión directa a los centros de transformación eléctrica propios de Madrid Destino.

Esta modificación ha provocado el cambio de la potencia contratada para la instalación y un incremento significativo del consumo durante los meses de evento (incluyendo el montaje y desmontaje), con respecto a los años anteriores.

Con carácter general, en el ejercicio 2023, se ha retomado la actividad en los distintos centros gestionados por Madrid Destino, una vez superada la pandemia global producida por el Covid-19.

El consumo de electricidad se ha visto incrementado debido a los eventos, su naturaleza, duración, demandas energéticas, así como a la programación de actividades escénicas en los distintos centros municipales que gestiona Madrid Destino.

En contraposición, los consumos de agua, de gas y gasóleo, en el cómputo global durante el año 2023, han sufrido reducción.

Consumo de energía eléctrica

Los datos disponibles de consumo eléctrico en el ejercicio 2023 son los siguientes:

	Año 2023*	Año 2022**
Consumo anual de energía eléctrica en edificios Madrid Destino (Kwh/año)	11.760.112	11.496.568

*Los datos que se muestran del ejercicio 2023 corresponden a las cifras reales para el periodo facturado por el suministrador y una estimación para el periodo restante del que a la fecha no se ha recibido factura.

**Los datos que se muestran del ejercicio 2022 corresponden a las cifras reales de todo ese ejercicio.

El incremento total de consumo en el ejercicio 2023 respecto al anterior, no supera el 3%, en concreto es de un + 2,29%, con varios puntos de suministro eléctrico (CUPs) con mayores incrementos parciales, como por ejemplo el Madrid Arena, el pabellón de

Convenciones y Serrería Belga, centros en los que se ha registrado una gran actividad de ferias, congresos, eventos y exposiciones; y la acometida de socorro de Caja Mágica, en este último caso, por la realización de pruebas normativas y la subsanación de anomalías detectadas en revisiones técnicas.

En contrapartida, otros centros como el teatro Fernán Gómez y el Español o el Faro de Moncloa, han reducido su consumo eléctrico.

Es significativo que, casi la mitad del consumo eléctrico de todos los centros de Madrid Destino, se concentra en la acometida principal de Caja Mágica, que incluye el alumbrado deportivo. El consumo de este único CUPs supera en más de cinco veces el del resto de CUPs de mayor consumo de Madrid Destino.

Este elevado consumo eléctrico de este CUPs está directamente relacionado con la celebración de grandes eventos públicos como el torneo internacional de tenis Madrid Open 2023 en la Caja Mágica, en el que, con objeto de cumplir la normativa indicada en el BOAM de fecha 16 de abril de 2021, disposición transitoria tercera sobre *Prohibición del uso de combustibles y certificación de nuevos grupos electrógenos*. Artículo 15. Condiciones de instalación de grupos electrógenos. Artículo 37. Suministro eléctrico en el exterior, se eliminaron los grupos electrógenos externos alimentados por combustible fósil de gasóleo y conexión directa a los centros de transformación eléctrica propios de Madrid Destino.

Esta modificación ha provocado el cambio de la potencia contratada para la instalación y un incremento significativo del consumo durante los meses de evento (incluyendo el montaje y desmontaje) con respecto a los años anteriores a la entrada en vigor de la citada normativa municipal.

Consumo de gas y gasóleo

Los consumos de gas y gasóleo son de menor magnitud frente al consumo eléctrico.

Los datos disponibles de consumo de gas en el ejercicio 2023 son los siguientes:

	Año 2023*	Año 2022**
Consumo anual de gas en edificios Madrid Destino (Kwh/año)	5.431.652	5.954.223

*Los datos que se muestran del ejercicio 2023 corresponden a las cifras reales para el periodo facturado por el suministrador y una estimación para el periodo restante del que a la fecha no se ha recibido factura.

**Los datos que se muestran del ejercicio 2022 corresponden a las cifras reales de todo ese ejercicio.

La reducción total de consumo de gas en el ejercicio 2023 respecto al anterior, es casi del 10%, en concreto es de un – 8,78%, con varios puntos donde la reducción del consumo de gas respecto del anterior ejercicio es significativa, como son el Teatro Español, la casa de la Panadería y el Circo Price.

El centro en el que se ha registrado un mínimo incremento del consumo de gas ha sido La Caja Mágica, inferior al +1%, debido a la actividad de ese centro y en concreto a la

celebración, montaje y desmontaje del torneo internacional de tenis Madrid Open 2023, que abarca desde febrero hasta mayo, y el centro deportivo de *Forus*, con actividad durante todo el año.

Por otra parte, el consumo de gasóleo únicamente se produce en el Recinto Ferial de la Casa de Campo, donde persisten las calderas y depósitos de este combustible fósil, utilizado especialmente para la calefacción.

Los datos disponibles de consumo de gasóleo en el ejercicio 2023 son los siguientes:

	Año 2023	Año 2022
Consumo anual de gasóleo C (litros/año)	59.392	63.419

En el caso de este combustible fósil, la reducción del consumo en el ejercicio 2023 es de casi un -7%, en concreto de -6,35%.

Consumo de agua

El agua consumida en los edificios que gestiona Madrid Destino proviene de la red de abastecimiento municipal de agua (Canal de Isabel II) y se usa fundamentalmente para abastecimiento y consumo, aseos, operaciones de limpieza y mantenimiento de edificios.

También se dispone de agua regenerada para las labores de riego y lago ecológico (25.000 m^2) en el centro Caja Mágica, situado en el parque lineal del Manzanares.

Los datos disponibles de consumo de agua en el ejercicio 2023 son los siguientes:

	Año 2023*	Año 2022**
Consumo anual de agua en edificios Madrid Destino ($m^{3/}$año)	77.978	92.959

*Los datos que se muestran del ejercicio 2023 corresponden a las cifras reales para el periodo facturado por el suministrador y una estimación para el periodo restante del que a la fecha no se ha recibido factura.

**Los datos que se muestran del ejercicio 2022 corresponden a las cifras reales de todo ese ejercicio.

La reducción total de consumo de agua en el ejercicio 2023 respecto al anterior, es casi del 20%, en concreto es de un – 16,12%, con varios puntos donde la reducción del consumo de agua respecto del anterior ejercicio es significativa, como las acometidas de la red de hidrantes, de incendios y de agua regenerada en la Caja Mágica, así como una reducción en el consumo de agua en el Fernán Gómez.

En contrapartida, los dos puntos de mayor incremento de consumo de agua han sido la acometida de incendios de Serrería Belga, por la realización de pruebas normativas y, especialmente, el aparcamiento de la C/ Embajadores anejo a Caja Mágica, en el que se han celebrado grandes festivales como el *Coca Cola music experience* (CCME) del 17 de agosto al 7 de septiembre de 2023.

Medidas tomadas para la mejora de la eficiencia energética

En el ejercicio 2023, dentro de las medidas tomadas para mejorar la eficiencia energética, destacan especialmente los trabajos realizados siguiendo las principales líneas de actuación, enmarcadas en el progresivo proceso de reposición y renovación de equipos e instalaciones amortizadas; en concreto, se han finalizado los siguientes trabajos de carácter medioambiental:

1.Teatro Español

Sustitución de todas las bajantes de fibrocemento de la red de saneamiento y pluviales. Reforma de los aseos de público Planta 2ª:

- Incorporando nuevas luminarias con tecnología LED y sistema de accionamiento mediante sensores de presencia.
- Instalación de nuevas griferías con aireadores y sistema de accionamiento con temporizador.
- Nuevos inodoros con sistema de doble descarga para ahorro de agua.

2.Teatro Circo Price

Sustitución de toda la iluminación para efectos escénicos situada en grada y pista, por nuevos aparatos con tecnología LED, con el objetivo de ahorro energético.

3. Teatro Daoiz y Velarde

Optimización del sistema de climatización mediante la incorporación de nuevos equipos de apoyo obteniendo ahorro energético y mejora del confort térmico.

Tabicado de patinillo de instalaciones para mejorar la estanquidad de la zona de trasescena en la sala principal de teatro.

4. Matadero

Sustitución de lámparas de descarga por equipos LED en acceso por Chopera y Naves del Español en el complejo cultural de Matadero Madrid.

Instalación de nueva iluminación con equipos LED y detector de presencia, en los accesos a almacenes de M-30 anejos a Matadero.

Eliminación de sistemas VRV y conexionado de climatización a anillo térmico en la Nave 17 de Matadero.

5. Caja Mágica

Sustitución de alumbrado interior por 400 luminarias LED en Caja Mágica.

Sustitución de alumbrado de farolas en aparcamiento de c/Embajadores por LED.

Instalación de elementos más eficientes energéticamente en caso de sustitución (motores averiados, equipos de climatización…).

Apagado del sistema de agua caliente sanitaria (ACS) durante los meses de verano en zonas fuera de uso de la instalación.

6. Serrería Belga

Sustitución de la bomba de calor con recuperación por otra de mayor eficiencia. Esta instalación sufrió grandes desperfectos durante el temporal Filomena.

7. Faro de Moncloa

Instalación de una batería de condensadores fijo para la compensación de la energía eléctrica reactiva.

8. Pabellón Multiusos I – Madrid Arena

Sustitución de 174 unidades de luminarias existentes de vapor de mercurio y equipos, por luminarias LED.

9. Pabellón Convenciones

Mejora de la acometida de saneamiento existente para eliminación de vertidos de agua fecales al terreno por existencia de raíces del arbolado existente.

Renovación de los sellados de vidrio para mejora de la estanqueidad.

10. Plataforma de la Puerta del Ángel

Ejecución de nueva acometida de agua para servicio de eventos temporales en sustitución de la ineficiente red provisional existente.

11. Pabellón de Bancadas

Limpieza y desinfección de restos vegetales y animales de todo el interior del pabellón, para dejarlo en condiciones de seguridad higiénica.

12. Recinto Ferial de la Casa de Campo

A lo largo del ejercicio 2023, se han realizado trabajos para la inertización y dar de baja en la Conserjería de Industria de la Comunidad de Madrid los depósitos de gasoil fuera de uso de los pabellones XII y Convenciones. Estos trabajos se han realizado siguiendo la normativa medioambiental de aplicación.

Uso de energías renovables

En el ejercicio 2023, en relación al uso de energías renovables, se mantiene el cumplimiento de la obtención de un certificado de origen renovable para el 100% de la energía suministrada a los centros de Madrid Destino, mediante acreditación de Certificación de Origen (GdO) expedida por la Comisión Nacional de los Mercados y la Competencia (CNMC), que garantiza el origen de fuentes renovables o de cogeneración de alta eficiencia.

Por otra parte, para el cálculo de las emisiones de CO_2 se ha utilizado la Calculadora del Huella de Carbono para Organizaciones 2007 - 2022, alcance 1 + 2 publicada por el del Ministerio para la Transición Ecológica y Reto Demográfico (versión 28).

	Año 2023	Año 2022
HC (t CO2 eq)	1.152,60	1.295,84

El consumo eléctrico no emite CO_2 gracias a los GdO.

Se han considerado como combustibles fósiles el gasoil y el gas natural.

La reducción de la Huella de Carbono en Madrid Destino en este ejercicio 2023, tiene su origen principalmente en la reducción del consumo de gasóleo y en la reducción general de consumo de gas natural en este periodo.

Los datos informados no incluyen los consumos de los espacios utilizados por Madrid Destino en el Centro Conde Duque, debido a que el Ayuntamiento de Madrid es titular de dichos puntos de suministro energético, al igual que ocurre con los espacios de Centro Centro en el Palacio de Cibeles y Matadero. Aunque en este último centro Madrid Destino es titular de los puntos de suministro de electricidad y agua de los almacenes de M-30 anejos a Matadero.

Biodiversidad

Entendiendo por Biodiversidad la "variedad de especies animales y vegetales de sus ecosistemas en su medio ambiente", se considera que la actividad acometida por la Sociedad Madrid Destino no tiene impacto directo sobre la biodiversidad y, por lo tanto, carece de materialidad.

Otros aspectos de interés

En el ejercicio 2023 Madrid Destino ha seguido participado en las reuniones del grupo de trabajo sobre eficiencia energética en el Ayuntamiento de Madrid convocadas por la Dirección General de Sostenibilidad y Control Ambiental del Área de Gobierno de Medio Ambiente y Movilidad del consistorio, en las que se hace seguimiento de consumo/generación energéticos en empresas municipales y contratistas de servicios públicos municipales.

Por otra parte, en el ejercicio 2023, la *Oficina de Sostenibilidad* de la Dirección General de Sostenibilidad y Control Ambiental del Área de Gobierno de Medio Ambiente y Movilidad del Ayuntamiento de Madrid, ha comenzado la preparación de un nuevo plan de producción fotovoltaica municipal.

Como parte del mismo, se han identificado proyectos de posibles nuevas instalaciones fotovoltaicas en los que el Ayuntamiento de Madrid pudiera intervenir conjuntamente con empresas municipales, como Madrid Destino.

4. CUESTIONES SOCIALES Y RELATIVAS AL PERSONAL

La estrategia de recursos humanos se centra en contar con el mejor equipo de profesionales: un equipo comprometido con la ética corporativa, y con las señas de identidad de una entidad con vocación de servicio público.

La Sociedad promueve el compromiso y la motivación de los equipos a través de iniciativas que fomenten la escucha, una forma de trabajar más eficiente y colaborativa, en la que se favorezca la conciliación personal y profesional, el reconocimiento, así como la creación de un entorno saludable.

Empleo

A 31 de diciembre de 2023, la Sociedad cuenta con una plantilla compuesta por 645 empleados, de los que un 46,51 % son hombres y el 53,49 % mujeres.

Distribución de la plantilla:

Se presenta en las siguientes tablas la distribución del equipo humano en función del género y categoría profesional:

AÑO 2023						
NÚMERO DE EMPLEADOS	**HOMBRES**			**MUJERES**		
CATEGORIA	18 - 30 AÑOS	31 - 49 AÑOS	MÁS DE 50 AÑOS	18 - 30 AÑOS	31 - 49 AÑOS	MÁS DE 50 AÑOS
DIRECTOR/A		3	6		1	1
SUBDIRECTOR/A 1		4	6		5	3
SUBDIRECTOR/A 2		3	2		2	3
GERENTE/A 1						2
GERENTE/A 2			1		2	2
RESPONSABLE DPTO 1		3	3		4	3
RESPONSABLE DPTO 2		2	3		9	4
TECNICO/A 1		14	12		14	19
TECNICO/A 2		8	12		32	25
TECNICO/A 3		33	15		32	17
TECNICO/A 4		17	19	1	29	14
OFICIALES	3	45	51	5	19	12
A1		5	3	1	9	12
A2			4	1	8	6
A3		8	4		16	7
PERSONAL ACOMODACIÓN Y SERVICIOS AUXILIARES	**4**	**4**	**3**	**6**	**8**	**11**
TOTAL	**7**	**149**	**144**	**14**	**190**	**141**

AÑO 2022						
NÚMERO DE EMPLEADOS	**HOMBRES**			**MUJERES**		
CATEGORIA	18 - 30 AÑOS	31 - 49 AÑOS	MÁS DE 50 AÑOS	18 - 30 AÑOS	31 - 49 AÑOS	MÁS DE 50 AÑOS
DIRECTOR/A		4	4		1	2
SUBDIRECTOR/A 1		4	6		5	3
SUBDIRECTOR/A 2		3	3		3	4
GERENTE/A 1						2
GERENTE/A 2			1		2	2
RESPONSABLE DPTO 1		2	4		6	3
RESPONSABLE DPTO 2		2	3		9	3
TECNICO/A 1		14	8		16	11
TECNICO/A 2		8	10		32	16
TECNICO/A 3		30	15		35	10
TECNICO/A 4		17	17	1	25	10
OFICIALES	6	51	44	21	24	7
A1		2	3	1	12	10
A2		4	5	1	12	6
A3	8	11	8	13	27	25
TOTAL	**14**	**152**	**131**	**37**	**209**	**114**

*No se incluye en las tablas el personal artístico que se contrata con motivo de las producciones propias que tienen lugar en los Centros y Teatros de la Empresa y que se rigen por su convenio propio (Convenio Colectivo Actores CAM y Real Decreto de Artistas en Espectáculos Públicos).

Selección y contratación

En las siguientes tablas se registra el promedio anual de cada tipo de contrato, desglosado por género, edad y clasificación profesional.

Promedio tipo contrato por sexo:

AÑO 2023

PROMEDIO TIPO CONTRATO POR SEXO	HOMBRES				MUJERES			
	CONTRATOS FIJOS		CONTRATOS TEMPORALES		CONTRATOS FIJOS		CONTRATOS TEMPORALES	
CATEGORIA	TIEMPO COMPLETO	TIEMPO PARCIAL	TIEMPO COMPLETO	TIEMPO PARCIAL	TIEMPO COMPLETO	TIEMPO PARCIAL	TIEMPO COMPLETO	TIEMPO PARCIAL
DIRECTOR/A	8,07				2,55			
SUBDIRECTOR/A 1	10				7,98		1	
SUBDIRECTOR/A 2	5	0,4			5			
GERENTE/A 1					2			
GERENTE/A 2	1				4			
RESPONSABLE DPTO 1	6,62				7,33		0,45	
RESPONSABLE DPTO 2	5				12		0,87	
TECNICO/A 1	24,19		0,51		30,79		0,69	
TECNICO/A 2	19,9				51,33		1,18	1
TECNICO/A 3	40,07		4,84	0,02	38,55		6,15	
TECNICO/A 4	30,48	1	3,27		34,27		5,14	
OFICIALES	84,67	3	14,46	1,91	21,46	1	22,78	1,11
A1	5,44	0,02	0,48	0,4	21,59		1	
A2	4		0,16	0,78	12		2,04	0,5
A3	8,41	1	1,95	3,33	13,06	5	1,72	7,92
PERSONAL ACOMODACIÓN Y SERVICIOS AUXILIARES		8,61				17,32		0,11
TOTALES	**252,85**	**14,03**	**25,67**	**6,44**	**263,91**	**23,32**	**43,02**	**10,64**

AÑO 2022

PROMEDIO TIPO CONTRATO POR SEXO	HOMBRES				MUJERES			
	CONTRATOS FIJOS		CONTRATOS TEMPORALES		CONTRATOS FIJOS		CONTRATOS TEMPORALES	
CATEGORIA	TIEMPO COMPLETO	TIEMPO PARCIAL	TIEMPO COMPLETO	TIEMPO PARCIAL	TIEMPO COMPLETO	TIEMPO PARCIAL	TIEMPO COMPLETO	TIEMPO PARCIAL
DIRECTOR/A	8				3,4			
SUBDIRECTOR/A 1	10				7		1	
SUBDIRECTOR/A 2	5,39	0,61			5	1	1	
GERENTE/A 1					2			
GERENTE/A 2	1				4			
RESPONSABLE DPTO 1	6				8		1	
RESPONSABLE DPTO 2	4,75				10,22			
TECNICO/A 1	22				25,32		1,63	
TECNICO/A 2	18	0,67			47,2		2	
TECNICO/A 3	38,62		5,31	0,18	39,52		5,46	0,64
TECNICO/A 4	28	1,77	5,2		30,62		8,6	
OFICIALES	81,06	3	17,84	1,72	20,39	1	26,88	1,15
A1	4	1			20,81		1,58	
A2	5		0,82	0,73	15		0,72	0,44
A3	8	1	1,11	2,56	15,54	5	1,55	7,24
TOTAL	**239,82**	**8,05**	**30,28**	**5,19**	**254,02**	**7**	**51,42**	**9,47**

*No se incluye en las tablas el personal artístico que se contrata con motivo de las producciones propias que tienen lugar en los Centros y Teatros de la Empresa y que se rigen por su convenio propio (Convenio Colectivo Actores CAM y Real Decreto de Artistas en Espectáculos Públicos).

Promedio tipo contrato por edad:

AÑO 2023												
PROMEDIO TIPO CONTRATO POR EDAD	18 - 30 AÑOS				31 - 49 AÑOS				MÁS DE 50 AÑOS			
	CONTRATOS FIJOS		CONTRATOS TEMPORALES		CONTRATOS FIJOS		CONTRATOS TEMPORALES		CONTRATOS FIJOS		CONTRATOS TEMPORALES	
CATEGORIA	T. COMPLETO	T. PARCIAL	T. COMPLETO	T. PARCIAL	T. COMPLETO	T. PARCIAL	T. COMPLETO	T. PARCIAL	T. COMPLETO	T. PARCIAL	T. COMPLETO	T. PARCIAL
DIRECTOR/A					3,61				7			
SUBDIRECTOR/A 1					7,98		1		10			
SUBDIRECTOR/A 2					5				5,4			
GERENTE/A 1									2			
GERENTE/A 2					2				3			
RESPONSABLE DPTO 1					7,33		0,45		6,62			
RESPONSABLE DPTO 2					10		0,87		7			
TECNICO/A 1					28				26,97		1,2	
TECNICO/A 2					36,33		0,89	1,02	34,9		0,29	
TECNICO/A 3					48,98		8,61		29,63		2,38	
TECNICO/A 4	1				34,48		8,19		30,27		0,22	
OFICIALES	2,91		19,46	0,2	53,55	1	12,55	1,9	50,67	2	5,22	0,92
A1	1				11,44		1,1	0,4	14,61		0,38	
A2	1				5		1,65	0,78	10		0,56	0,5
A3				3,86	12,84	4	3,67	3,73	8,65	2		3,66
ACOMODACIÓN Y SERVICIOS AUXILIARES		6,92				8,13		0,11		10,87		
TOTAL	**5,91**	**6,92**	**19,46**	**4,06**	**266,54**	**13,13**	**38,98**	**7,94**	**246,72**	**14,87**	**10,25**	**5,08**

AÑO 2022												
PROMEDIO TIPO CONTRATO POR EDAD	18 - 30 AÑOS				31 - 49 AÑOS				MÁS DE 50 AÑOS			
	CONTRATOS FIJOS		CONTRATOS TEMPORALES		CONTRATOS FIJOS		CONTRATOS TEMPORALES		CONTRATOS FIJOS		CONTRATOS TEMPORALES	
CATEGORIA	TIEMPO COMPLETO	TIEMPO PARCIAL	TIEMPO COMPLETO	TIEMPO PARCIAL	TIEMPO COMPLETO	TIEMPO PARCIAL	TIEMPO COMPLETO	TIEMPO PARCIAL	TIEMPO COMPLETO	TIEMPO PARCIAL	TIEMPO COMPLETO	TIEMPO PARCIAL
DIRECTOR/A					5,4				6			
SUBDIRECTOR/A 1					7		1		10			
SUBDIRECTOR/A 2					5		1		5,39	1,61		
GERENTE/A 1									2			
GERENTE/A 2					2				3			
RESPONSABLE DPTO 1					7		1		7			
RESPONSABLE DPTO 2					9,75				5,22			
TECNICO/A 1					27,32				20		1,63	
TECNICO/A 2					34,2		1,33		31	0,67	0,67	
TECNICO/A 3					52,35		8,18	0,64	25,79		2,59	0,18
TECNICO/A 4	1				33,62		10,57		24	1,77	3,23	
OFICIALES	2		25,71	0,3	54,41	2	13,68	1,82	45,05	2	5,33	0,74
A1	1,62				12		1,58		11,18	1		
A2	1				8		1,22	0,95	11		0,32	0,22
A3	1		0,15	3,17	12	4	2,31	3,65	10,54	2	0,2	2,98
TOTAL	**6,62**	**0**	**25,86**	**3,47**	**270,05**	**6**	**41,87**	**7,06**	**217,17**	**9,05**	**13,97**	**4,12**

*No se incluye en las tablas el personal artístico que se contrata con motivo de las producciones propias que tienen lugar en los Centros y Teatros de la Empresa y que se rigen por su convenio propio (Convenio Colectivo Actores CAM y Real Decreto de Artistas en Espectáculos Públicos).

Despidos

El número de despidos desagregados por sexo, edad y categoría profesional es el siguiente:

AÑO 2023		
CATEGORIA	SEXO	EDAD
Técnico 1	Mujer	52 años
Responsable Dpto. 1	Hombre	52 años

AÑO 2022		
CATEGORIA	SEXO	EDAD
Técnico 4	Mujer	43 años
Técnico 4	Mujer	52 años
Ayudante- Admtvo. (ad. secc)	Mujer	48 años
Técnico 4	Hombre	41 años
Técnico 4	Mujer	41 años
Técnico 4	Mujer	40 años
Técnico 4	Mujer	44 años
Técnico 4	Mujer	35 años

Remuneraciones

Remuneraciones medias de la plantilla

Retribuciones medias por género, edad y categoría profesional.

AÑO 2023

	HOMBRES			RETRIBUCION PROMEDIO HOMBRES	MUJERES			RETRIBUCION PROMEDIO MUJERES
CATEGORIAS	18 - 30 AÑOS	31 - 49 AÑOS	MÁS DE 50 AÑOS		18 - 30 AÑOS	31 - 49 AÑOS	MÁS DE 50 AÑOS	
ALTA DIRECCIÓN		80.559,17 €	89.487,50 €	86.936,55 €			94.246,25 €	94.246,25 €
DIRECTOR		75.548,54 €	78.372,14 €	76.960,34 €		86.720,14 €		86.720,14 €
GERENTE 1							73.416,33 €	73.416,33 €
GERENTE 2			67.859,78 €	67.859,78 €		72.450,03 €	77.356,39 €	74.903,21 €
SUBDIRECTOR/A 1		73.246,75 €	72.553,87 €	72.831,02 €		73.757,07 €	75.049,15 €	74.331,33 €
SUBDIRECTOR/A 2		69.241,37 €	65.775,61 €	67.508,49 €		65.324,44 €	76.124,89 €	71.804,71 €
RESPONSABLE DPTO 1		58.750,42 €	63.124,19 €	61.249,72 €		57.921,00 €	67.474,49 €	61.105,50 €
RESPONSABLE DPTO 2		57.355,44 €	63.288,86 €	60.915,49 €		57.271,20 €	58.866,05 €	57.761,92 €
TECNICO/A 1		53.332,97 €	51.788,29 €	52.620,04 €		52.173,99 €	52.251,31 €	52.219,47 €
TECNICO/A 2		50.399,11 €	52.596,36 €	51.759,31 €		48.023,45 €	52.238,48 €	49.840,27 €
TECNICO/A 3		43.405,93 €	44.597,30 €	43.803,05 €		41.341,09 €	46.797,76 €	43.266,97 €
TECNICO/A 4		40.310,56 €	42.834,82 €	41.606,80 €	39.737,38 €	40.945,70 €	43.248,29 €	41.654,86 €
OFICIAL	30.764,01 €	36.790,18 €	37.250,75 €	36.549,31 €	31.775,96 €	32.464,73 €	36.333,45 €	33.273,52 €
ADMINISTRATIVO/A 1		30.262,61 €	35.683,07 €	32.671,70 €	35.432,57 €	35.501,69 €	37.178,68 €	36.466,53 €
ADMINISTRATIVO/A 2		16.055,28 €	37.771,47 €	33.428,23 €	33.557,56 €	31.973,94 €	33.628,19 €	32.679,54 €
PERSONAL AUXILIAR	18.271,30 €	24.964,17 €	24.250,94 €	23.665,08 €	22.412,59 €	24.794,21 €	22.812,59 €	23.788,25 €
A 4	11.575,76 €	13.263,13 €	11.709,14 €	12.182,67 €	11.644,16 €	13.651,69 €	12.561,78 €	12.685,38 €

AÑO 2022

	HOMBRES			RETRIBUCION PROMEDIO HOMBRES	MUJERES			RETRIBUCION PROMEDIO MUJERES
CATEGORIAS	18 - 30 AÑOS	31 - 49 AÑOS	MÁS DE 50 AÑOS		18 - 30 AÑOS	31 - 49 AÑOS	MÁS DE 50 AÑOS	
ALTA DIRECCIÓN		79.936,01 €	89.183,36 €	84.559,69 €		81.965,26 €	83.401,33 €	82.922,64 €
DIRECTOR		72.996,56 €	75.269,67 €	74.133,12 €		84.379,88 €		84.379,88 €
GERENTE 1							70.893,69 €	70.893,69 €
GERENTE 2		66.254,92 €		66.254,92 €		70.602,21 €	76.138,14 €	73.370,17 €
SUBDIRECTOR/A 1		70.693,54 €	70.978,16 €	70.864,31 €		76.060,34 €	73.468,46 €	74.764,40 €
SUBDIRECTOR/A 2		65.023,16 €	70.023,53 €	67.523,35 €		60.141,89 €	64.376,41 €	62.561,61 €
RESPONSABLE DPTO 1		59.843,30 €	62.147,37 €	61.379,34 €		55.998,09 €	69.476,30 €	60.490,83 €
RESPONSABLE DPTO 2		54.695,60 €	61.685,39 €	58.889,47 €		56.194,36 €	57.333,15 €	56.573,95 €
TECNICO/A 1		52.398,32 €	53.765,51 €	52.895,48 €		51.368,68 €	52.266,68 €	51.833,16 €
TECNICO/A 2		50.138,94 €	51.666,56 €	51.023,35 €		47.761,12 €	52.567,61 €	49.794,64 €
TECNICO/A 3		42.600,60 €	42.917,13 €	42.720,88 €		40.311,37 €	45.095,31 €	41.592,78 €
TECNICO/A 4		41.129,87 €	39.262,61 €	40.172,30 €	38.804,23 €	40.191,66 €	41.287,17 €	40.447,28 €
OFICIAL	28.236,36 €	34.371,08 €	35.743,24 €	34.384,90 €	27.252,14 €	32.750,78 €	33.758,64 €	31.119,21 €
ADMINISTRATIVO/A 1		33.906,46 €	30.910,58 €	32.108,93 €	28.282,99 €	35.503,27 €	38.852,13 €	36.131,24 €
ADMINISTRATIVO/A 2		18.188,73 €	35.963,77 €	27.076,25 €	29.150,79 €	31.433,79 €	31.064,29 €	31.201,91 €
PERSONAL AUXILIAR	15.776,53 €	21.604,51 €	21.881,28 €	19.929,92 €	18.389,86 €	21.180,89 €	20.042,26 €	20.204,14 €

*No se incluye en las tablas el personal artístico que se contrata con motivo de las producciones propias que tienen lugar en los Centros y Teatros de la Empresa y que se rigen por su convenio propio (Convenio Colectivo Actores CAM y Real Decreto de Artistas en Espectáculos Públicos).

Remuneraciones de los consejeros

Los Consejeros de la Sociedad no perciben ninguna retribución por parte de Madrid Destino por sus funciones; uno de los Consejeros recibe retribución salarial por formar parte de la Alta Dirección.

Dentro de la empresa existe personal con contrato de Alta Dirección. Durante el año 2023 han estado contratados con contratos de Alta Dirección, 7 hombres y 2 mujeres. La remuneración media anualizada de dicho personal ha sido la siguiente:

	Año 2023	Año 2022
HOMBRES	86.936,55 €	84.559,69 €
MUJERES	94.246,25 €	82.922,64 €

Análisis de la brecha salarial

La brecha salarial correspondiente al año 2023, calculada como la diferencia que existe entre la retribución total promedio de los hombres frente a la retribución total promedio de las mujeres ha sido:

	Año 2023	Año 2022
Diferencia en Retribución Promedio	**4,50%**	**3,02%**

La diferencia salarial promedio hombres y mujeres por categoría profesional es la siguiente:

Año 2023

Categoría profesional	Diferencia
ALTA DIRECCIÓN	-7,76%
DIRECTOR	-11,25%
GERENTE 1	
GERENTE 2	-9,40%
SUBDIRECTOR/A 1	-2,02%
SUBDIRECTOR/A 2	-5,98%
RESPONSABLE DPTO 1	0,24%
RESPONSABLE DPTO 2	5,46%
TECNICO/A 1	0,77%
TECNICO/A 2	3,85%
TECNICO/A 3	1,24%
TECNICO/A 4	-0,12%
OFICIAL	9,85%
ADMINISTRATIVO/A 1	-10,41%
ADMINISTRATIVO/A 2	2,29%
PERSONAL AUXILIAR	-0,52%
A4	-3,96%

Año 2022

Categoría profesional	Diferencia
ALTA DIRECCIÓN	1,97%
DIRECTOR	-12,14%
GERENTE 1	
GERENTE 2	-9,70%
SUBDIRECTOR/A 1	-5,22%
SUBDIRECTOR/A 2	7,93%
RESPONSABLE DPTO 1	1,47%
RESPONSABLE DPTO 2	4,09%
TECNICO/A 1	2,05%
TECNICO/A 2	2,47%
TECNICO/A 3	2,71%
TECNICO/A 4	-0,68%
OFICIAL	10,49%
ADMINISTRATIVO/A 1	-11,13%
ADMINISTRATIVO/A 2	-13,22%
PERSONAL AUXILIAR	-1,36%

Ratio de compensación total anual

La persona mejor pagada, percibe de salario 2,59 veces más que la mediana de los trabajadores de la empresa.

La persona mejor pagada, percibe de salario 2,53 veces más que la media de los trabajadores de la empresa.

Pagos a los sistemas de previsión social y ahorro.

	Año 2023	Año 2022
Pagos a Seguridad Social	9.648.441,50	8.836.469,84

Políticas de desconexión laboral

La Sociedad no dispone de políticas de desconexión laboral.

Empleados con discapacidad

En 2023, la Sociedad contaba con 20 personas con discapacidad integradas en su equipo.

	Año 2023	Año 2022
HOMBRES	10	7
MUJERES	10	10

Promedio del Personal con discapacidad:

AÑO 2023	
Igual o Superior al 33%	13,29
Igual o Superior al 33% e Inferior al 65%	1,00
Igual o Superior al 65%	1,00

AÑO 2022	
Igual o Superior al 33%	10,21
Igual o Superior al 33% e Inferior al 65%	0,00
Igual o Superior al 65%	1,00

Lo que supone un 3,10% sobre la plantilla total.

Organización del tiempo de trabajo

Organización del tiempo de trabajo

La organización del tiempo de trabajo en la Sociedad se apoya en la legislación vigente en la materia, regulándose internamente mediante los siguientes preceptos:

- Convenio Colectivo: Madrid Destino se rige actualmente por un Convenio Colectivo propio de empresa (Convenio Colectivo de la empresa Madrid Destino,

Cultura, Turismo y Negocio, S.A), que entró en vigor en fecha 27 de julio de 2019. Dicho convenio regula las relaciones laborales y las condiciones de trabajo de la Empresa Madrid Destino con el conjunto de sus trabajadores.

- Empleados cubiertos por convenio colectivo: Todos los empleados de la empresa están cubiertos por el Convenio Colectivo, excepto el personal de Alta Dirección.
- Diálogo social: El diálogo social, correspondiente a la información, consulta y negociación se articula con los representantes de los trabajadores. En Madrid Destino hay un Comité de Empresa integrado por 17 miembros.

Así mismo, a los representantes de los trabajadores se les informa trimestralmente:

- Sobre las previsiones del empresario de celebración de nuevos contratos, con indicación del número de éstos y de las modalidades y tipos que serán utilizados, incluidos los contratos a tiempo parcial.

- De las estadísticas sobre el índice de absentismo y las causas, los accidentes de trabajo y enfermedades profesionales y sus consecuencias, los índices de siniestralidad, los estudios periódicos o especiales del medio ambiente laboral y los mecanismos de prevención que se utilicen.

Y se les remite información sobre:

- El balance, la cuenta de resultados y la memoria de cuentas anuales.

- Los modelos de contrato de trabajo escrito que se utilizan en la empresa, así como los documentos relativos a la terminación de la relación laboral.

- Las sanciones impuestas por faltas muy graves.

- Entrega de la copia básica de todos los contratos celebrados.

De acuerdo con el procedimiento de selección establecido en MD, el Comité de Empresa participa en el órgano de selección en los procesos de selección que tienen lugar en la empresa.

Por último, hay que señalar que hay constituida una Comisión de Interpretación y Seguimiento del Convenio Colectivo, integrada por los representantes de la empresa y los trabajadores, que se reúne cada dos meses.

Conciliación de la vida laboral y personal/familiar

La política de conciliación viene regulada en el Convenio Colectivo de Madrid Destino vigente en la empresa, así como en las medidas establecidas en este punto por el Plan de Igualdad. Algunas de las medidas más destacadas que se incluyen en la política de conciliación de Madrid Destino son:

- Concesión de 10 días de libre disposición para asuntos propios.
- 23 días periodo vacacional, ampliándose por cumplimiento años de antigüedad en la empresa.

- Garantía de los 14 festivos establecidos en el calendario laboral, en caso de que alguno de dichos días coincida con el día de libranza del trabajador se compensa con días de libre disposición.
- Reducción de la jornada de trabajo en 1 hora durante la semana de San Isidro y en el periodo comprendido del 15 de junio al 15 de septiembre. Así mismo, los trabajadores/as que tengan a su cargo hijos/as o personas sujetas a su tutela o acogimiento de hasta 12 años, o personas dependientes a su cargo, pueden ampliar este periodo desde el 1 de junio al 30 de septiembre.
- Concesión de una semana adicional con cargo a la empresa en los permisos de nacimiento y cuidado del menor.

- Permisos cuidado del menor concedidos:

	Año 2023	Año 2022
HOMBRES	9	7
MUJERES	5	6

- Permiso de cuidado del lactante: permiso de dos horas de ausencia retribuida. Posibilidad de sustituirlo por acumulación en jornadas completas en cuyo caso de disfrutan 30 días naturales de descanso acumulado.

Permisos cuidado del lactante concedidos:

	Año 2023	Año 2022
HOMBRES	5	4
MUJERES	1	4

- Semana adicional al permiso por nacimiento y cuidado del menor:

	Año 2023	Año 2022
HOMBRES	5	3
MUJERES	1	4

- Excedencia por cuidado de hijo o familiar: ampliación del plazo de reserva de puesto de trabajo a dos años.

Excedencias cuidado de hijo o familiar concedidos:

	Año 2023	Año 2022
HOMBRES	0	1
MUJERES	3	3

Salud y Seguridad

Política de Prevención de Riesgos Laborales

La Dirección de la Madrid Destino ha definido la Política de Prevención de Riesgos Laborales acorde a la naturaleza, magnitud y riesgos de las actividades que se realizan en la empresa, adoptando el compromiso de facilitar un trabajo más seguro, fomentando una auténtica cultura preventiva que evite o disminuya los riesgos derivados del trabajo.

Para ello, toda la organización de la empresa, liderada por la Dirección, asume las siguientes líneas de actuación en materia de prevención de riesgos laborales:

- Promover una verdadera cultura preventiva proactiva, integrada en todos los niveles de la organización, que permita identificar de manera temprana los riesgos existentes en los lugares de trabajo y establecer las medidas preventivas correspondientes para evitar daños en la salud de los trabajadores.
- Cumplir y hacer cumplir en todo momento y, cuando sea posible, superar las exigencias de la legislación y la normativa en materia preventiva vigente.
- Adoptar las medidas necesarias para prevenir accidentes y enfermedades profesionales siguiendo el procedimiento de investigación de accidentes de trabajo y enfermedades profesionales.
- Vigilar la salud de los empleados/as con los medios e instalaciones disponibles.
- Planificar la realización de formaciones en materia preventiva adecuadas para fomentar la concienciación y responsabilidad del personal de la empresa en dicha materia, además de las que correspondan en función de las necesidades detectadas en las evaluaciones de riesgos, etc.
- Impulsar la mejora continua de las condiciones de trabajo basadas en las evaluaciones de riesgos realizadas, incluidas las de riesgo psicosocial, procedimientos de prevención, etc.
- Desarrollar medidas tendentes a conseguir un clima laboral saludable donde no tenga cabida ningún tipo de violencia, así como prevenir comportamientos constitutivos de acoso, de acuerdo con los principios declarados en el "Protocolo de Actuación frente al acoso en el entorno laboral de Madrid Destino".
- Aplicar a las empresas que trabajen en el centro las mismas medidas de prevención de riesgos laborales que se aplican al personal de Madrid Destino.
- Implantar planes de autoprotección y/o medidas de emergencia en todos los centros de Madrid Destino y velar por la participación de los empleados/as en simulacros que se realicen en los mismos.
- Involucrar a nuestros mandos y trabajadores, con el objeto de que todo el personal de la Empresa colabore en la aplicación y desarrollo de la Política Preventiva.

La Política de Seguridad y Salud Laboral será difundida y conocida por todo el personal, y será revisada por la Dirección en función de la evolución del marco legislativo, de la sensibilidad social y de las auditorias de seguridad realizadas.

Modalidad Preventiva

En cuanto a la organización de los recursos necesarios para el desarrollo de las actividades preventivas, Madrid Destino ha optado por la modalidad mixta formada por un Servicio de Prevención Propio que asume las especialidades de Seguridad en el

trabajo y Ergonomía y Psicosociología Aplicada y externaliza con dos Servicios de Prevención Ajenos las especialidades de Higiene Industrial y Vigilancia de la Salud.

Accidentes de trabajo y enfermedades profesionales

Durante 2023 el número de accidentes laborales sufridos por trabajadores de la Sociedad ha ascendido a 28, siendo todos ellos de carácter leve. De ellos, 16 han sido con baja médica y 12 sin baja médica.

AÑO 2023			
ACCIDENTES DE TRABAJO	IN ITINERE	TRABAJO	TOTALES
CON BAJA	1	15	**16**
SIN BAJA	1	11	**12**
TOTALES	**2**	**26**	**28**

AÑO 2022			
ACCIDENTES DE TRABAJO	IN ITINERE	TRABAJO	TOTALES
CON BAJA	6	11	**17**
SIN BAJA	5	18	**23**
TOTALES	**11**	**29**	**40**

A continuación, se presenta el detalle, desagregados por género y gravedad:

AÑO 2023		
ACCIDENTES DE TRABAJO	HOMBRES	MUJERES
LEVES	17	11
GRAVES	0	0

AÑO 2022		
ACCIDENTES DE TRABAJO	HOMBRES	MUJERES
LEVES	25	15
GRAVES	0	0

Durante el 2023 no se ha producido ninguna enfermedad profesional.

Indice de Frecuencia

El índice de frecuencia es un indicador acerca del número de siniestros ocurridos en un periodo de tiempo, en el cual los trabajadores se encontraron expuestos al riesgo de sufrir un accidente de trabajo. El índice de frecuencia corresponde al número total de accidentes con lesiones por cada millón de horas-hombre de exposición al riesgo, de conformidad con la siguiente fórmula:

$$Índice\ de\ Frecuencia = \frac{\text{Nº de Accidentes}}{\text{Nº de horas trabajadas}} * 10^6$$

No deben incluirse los accidentes *in itinere*, al haberse producido fuera de las horas de trabajo.

	Año 2023	Año 2022
Indice frecuencia de accidentes de trabajo con baja	**16,64**	**13,28**

	Año 2023	Año 2022
Indice frecuencia global de accidentes de trabajo	**28,84**	**35,01**

En el 2023 se ha producido una reducción muy notable del número de accidentes totales, respecto de los años anteriores, produciéndose este descenso básicamente en los accidentes sin baja e *in itinere*.

Aun habiéndose producido una reducción de accidentes totales en el 2023, como en el cálculo del índice de frecuencia de los accidentes de trabajo, no se tienen en cuenta los *in itinere* y los accidentes con baja, en el 2023 ha sufrido un aumento, el índice de frecuencia de los accidentes con baja ha aumentado, y en cambio se ha producido una bajada del índice de frecuencia de accidentes de trabajo globales (con baja y sin baja).

Formación en PRL

Madrid Destino consciente del impacto que la formación puede tener en el desarrollo de sus trabajadores y, en consecuencia, en el de la propia organización, así como mejorar la formación en materia preventiva, se han impartido las siguientes acciones formativas en materia de PRL durante el año 2023, con el número de trabajadores formados de los que se dispone hoy el diploma de formación.

- Formación en PRL oficinas y PVD: 139 trabajadores
- Formación en altura: 91 trabajadores
- Formación en Trabajos en altura y rescate: 9 trabajadores
- Formación en Manipulación Manual de Cargas:135 trabajadores
- Formación Personal Riesgo Eléctrico: 4 trabajadores
- Formación Nivel Básico de Prevención (30h): 5 trabajadores
- Formación PRL Personal de Taquilla: 2 trabajadores
- Formación PRL Personal de Peluquería y maquillaje: 1 trabajador
- Formación Personal de Sastrería: 1 trabajador
- Formación PRL Personal Audiovisuales: 11 trabajadores
- Formación PRL Personal Iluminación: 17 trabajadores
- Formación PRL Personal Maquinaria: 10 trabajadores
- Formación PRL Personal de Utilería: 5 trabajadores
- Formación PRL Personal de Coordinación Técnica: 7 trabajadores
- Formación PRL Personal de Mantenimiento: 2 trabajadores
- Formación PRL Personal de Regiduría: 4 trabajadores
- Formación PRL Personal de Sala: 43 trabajadores
- Formación PRL Personal de Producción Gestión Cultural: 45 trabajadores

Formación

Madrid Destino consciente del impacto que la formación puede tener en el desarrollo de las personas trabajadoras y, en consecuencia, en el de la propia organización, elabora un Plan de Formación Interna que íntegra multitud de acciones formativas orientadas a las diferentes personas y necesidades que tiene la entidad.

A continuación, mostramos las acciones formativas desarrolladas a lo largo del ejercicio 2023 y las personas que han finalizado dicha formación.

	AÑO 2023	AÑO 2022
CURSO	TRABAJADORES	TRABAJADORES
Finanzas	13	25
Herramientas Informáticas	161	172
Idiomas	49	35
Jurídico	36	0
Marketing	35	42
Prevención Riesgos Laborales	15	12
Técnica Artística	110	99
Técnicas Personales	46	78

Totales:

	AÑO 2023	AÑO 2022
Trabajadores	465	463
Horas de formación impartidas	9.754	9.681

Accesibilidad universal

Una de las señas de identidad de la gestión cultural, turística y de espacios desarrollada desde Madrid Destino es, sin duda, su ya asentada política en materia de innovación y compromiso con la accesibilidad universal. Desde el año 2017, la empresa desarrolla una línea de trabajo estable en su compromiso de conseguir la plena participación de todas las personas en sus actividades, especialmente las personas con discapacidad o con cualquier necesidad de apoyo.

Esta línea se lleva a cabo partiendo de dos premisas principales: la de garantizar la Accesibilidad Universal y Cognitiva de los diferentes espacios, actividades y eventos, es decir, hacia los ciudadanos, así como la implementación de medidas de apoyo y el fomento a la inserción laboral de personas con discapacidad en la contratación artística de las distintas programaciones culturales de centros y campañas y en los diferentes servicios que la empresa pública licita, es decir, hacia y desde el propio tejido y sector cultural municipal, nacional e internacional que participa en las campañas de Madrid Destino. Asimismo, tal y como marca la normativa en vigor, la empresa mantiene además la cuota de personal con discapacidad en la propia plantilla.

En estos años Madrid Destino ha puesto en práctica una metodología propia plasmada en una estrategia transversal e integral basada en una cuidadosa adaptación a las características concretas de los diferentes servicios que presta la empresa a través del área de Accesibilidad e Inclusión que exige una mirada especializada tanto del sector como de las diferentes necesidades y especificidades. Este trabajo cotidiano de diseño, implementación y evaluación de las diferentes medidas de accesibilidad aporta un valor añadido a todos ellos, especialmente en la vertiente cultural y artística.

Si bien las políticas de Accesibilidad tienen ya en Madrid Destino un recorrido de más de un lustro de implantación, su vocación de transversalidad, alcance y ampliación de derechos ha permitido que en 2023 esta línea de trabajo haya continuado profundizándose cuantitativa y cualitativamente, nutriendo los contenidos, oferta y servicios de la Sociedad, pero sobre todo, llegando a cada vez más personas,

audiencias y usuarios que pueden disfrutar de una cultura accesible y de una necesaria cultura pública de la accesibilidad.

Para ello, se parte de una metodología de trabajo en red impulsada desde el departamento responsable que se desarrolla de forma coordinada y colaborativa con los diferentes centros y departamentos, adaptando e incorporando las medidas adaptadas a las necesidades de las personas y la propia idiosincrasia artística, así como ajustándose a las diferentes innovaciones y necesidades fruto de la evolución en las programaciones, espacios o contenidos, con una perspectiva de mejora continua.

- Principales medidas implantadas para una cultura accesible

El área de Accesibilidad e Inclusión cuenta con un exhaustivo catálogo de medidas a disposición para el diseño de cada campaña, actividad o espacio, que son ya conocidas por un cada vez mayor número de ciudadanos que hacen uso de las mismas. Este catálogo de medidas comprende la interpretación en Lengua de Signos, las audiodescripciones y subtitulado de obras de teatro, circo, danza y performance, la implementación de servicios individuales de bucle magnético para los usuarios de audífono y/o implante coclear o sonido amplificado para personas con pérdidas auditivas, una tecnología innovadora de vibración que permite a las personas sordas sentir y disfrutar la música a través de la vibración de los dispositivos bien portátiles o de asiento. La inversión en las tecnologías para la discapacidad, en las que Madrid Destino ha sido en muchos casos pionera, se combina con un enfoque de trabajo de profesionales y atención directa fundamental para garantizar una experiencia cultural plena. Ello incluye medidas como paseos escénicos para personas con discapacidad visual e intelectual, que han permitido un acercamiento distinto a la actividad a través del tacto del vestuario y el atrezzo o interactuando de forma directa con los actores y actrices y resto del equipo artístico, posibilitando de este modo tener mayor conocimiento del espectáculo para poder ser disfrutado en su totalidad.

En materia de inversión, se continúa la vocación innovadora y de inclusión de tecnologías al servicio de la accesibilidad, adquiriendo, además de equipos tecnológicos, otros productos de apoyo a la movilidad como rampas, sillas de ruedas o sillas de evacuación, con el fin de mejorar los accesos y la movilidad y seguridad de las personas en los eventos y entornos gestionados por la empresa.

- Avances en Turismo accesible

El turismo accesible es también un desafío para la ciudad de Madrid como destino referente a nivel internacional. Madrid Destino ha participado en la actualización anual del Plan de Turismo Accesible del Ayuntamiento de Madrid 2023 recogiendo todas las líneas de actuación en materia de accesibilidad turística, que, como en materia cultural, tienen vocación de transversalidad y concienciación general, poniéndose en marcha de acciones de concienciación y sensibilización del sector turístico madrileño, el desarrollo de la accesibilidad en los centros y puntos de información turística de la capital.

Con este objetivo, Madrid Destino ha participado en las últimas ediciones de FITUR con ponencias sobre las buenas prácticas realizadas desde la accesibilidad universal en materia cultural y turística.

Uno de los hitos en este sentido es el reconocimiento que año tras año recoge el Centro de Turismo de la Plaza Mayor. La Certificación de Accesibilidad Universal del Centro de Turismo de la Plaza Mayor, según la norma UNE 170.001-2:2007 de Accesibilidad

Universal, muestra del intenso trabajo desarrollado en la consolidación de Madrid como un destino turístico accesible.

- Comunicación y sensibilización

La estrategia comunicativa de la accesibilidad en un ámbito como el de la actividad cultural y turística es fundamental. Madrid Destino despliega una estrategia dual en la que, por un lado, adapta la comunicación a todas las medidas de accesibilidad planteadas para garantizar que el servicio y sus detalles llegan a todos los públicos, especialmente a los colectivos y personas con discapacidad que a menudo tienen dificultades de acceso a la información, lo que puede impedirles un disfrute en igualdad de derechos de la cultura que oferta Madrid. En paralelo, estas medidas de accesibilidad permean también la comunicación general a los madrileños, el uso cuidado del lenguaje, términos y servicios, que, sin duda, es también una herramienta fundamental para visibilizar, sensibilizar y hacer pedagogía y por tanto, hacer presente la accesibilidad universal como una materia transversal e inherente a toda actividad pública.

Todas las webs de las campañas implementadas por Madrid Destino cuentan con una pestaña de accesibilidad específica a través de la cual se puede consultar las adaptaciones de accesibilidad con las que cuenta cada actividad mediante la descripción de los iconos visuales de fácil comprensión y una completa descripción de cada una de las medidas incorporadas. Estos iconos visuales también se han ido añadiendo a los programas de mano en papel diseñados para las campañas.

Además, se ofrece a los ciudadanos una dirección de correo electrónico específica donde poder plantear sus dudas en materia de accesibilidad, garantizando una atención en campañas que pueda resolver con eficacia y celeridad preguntas e incidencias en materia de reserva de localidades o medidas implantadas, entre otras cuestiones.

Otra de las señas de identidad de esta política de accesibilidad universal integral es la de hacer un trabajo específico para facilitar información a todas las personas independiente de sus necesidades cognitivas. Para ello, se han realizado programas de Lectura Fácil y con Pictogramas en diferentes centros y campañas, que son programas adaptados para permitir una lectura y una comprensión más sencilla del contenido a personas con discapacidad intelectual, personas con deterioro cognitivo o personas que no dominan el idioma.

Como novedad en este sentido, en la campaña de navidad 2023 se diseñaron dos programas de mano específicos para personas con dificultades de comprensión lectora, uno con lenguaje claro y otro con apoyos visuales, fotografías y pictogramas.

También para facilitar el acceso a la información a personas con discapacidad visual, se han vuelto a incorporar, en campañas como San Isidro y Veranos de la Villa, tarjetas Braille de acceso a la información de los eventos accesibles a través de códigos QR que redirigen a la web con la información sobre los eventos accesibles.

En 2023 también se han continuado elaborando vídeos accesibles para la difusión y promoción de las distintas actividades en redes sociales en los que toda la información se ha interpretado en Lengua de Signos, locutado y subtitulado.

- Seguridad

En materia de Seguridad, se trabaja de forma coordinada con los departamentos responsables de la misma, así como con el departamento de infraestructuras, para asegurar la movilidad y la mejora de la señalética y la comunicación en torno a las

medidas e informaciones específicas sobre seguridad que deben tenerse en cuenta durante las campañas y que garantizan un disfrute seguro también para las personas con discapacidad.

- Inclusión laboral

En lo relativo a la inclusión laboral de las personas con discapacidad, durante 2023 se ha continuado con la integración de artistas y colectivos del mundo de las artes y la discapacidad en las distintas programaciones, añadiendo esta perspectiva en la contratación de los diferentes servicios solicitados desde la Subdirección de RSC y Transparencia. Cabe destacar la incorporación de asesores sordos en el contrato de Lengua de Signos que permitan hacer la elaboración y validación de los diferentes contenidos artísticos a interpretar.

Como reconocimiento a todo el trabajo realizado en la materia, Madrid Destino acumula varios premios a lo largo de los últimos años que ponen en valor el trabajo realizado. En 2023, la empresa ha vuelto a ser galardonada, en esta ocasión, con el Premio Solidarios Grupo Social ONCE Comunidad de Madrid 2023 en la categoría de Estamento de la Administración Pública, el máximo galardón que la ONCE concede a nivel autonómico, por el Plan de Turismo Accesible que desarrolla dentro del Ayuntamiento. Este plan, que se revisa anualmente, recoge las líneas de actuación en materia de accesibilidad turística, como son la puesta en marcha de acciones de concienciación y sensibilización del sector turístico madrileño, el desarrollo de la accesibilidad en los centros y puntos de información turística de la capital, así como la realización de nuevos proyectos que tengan por objetivo la promoción y consolidación de Madrid como un destino turístico accesible en colaboración con los colectivos representantes del sector.

Por último, cabe destacar la relevancia que durante el 2023 ha tenido la empresa en eventos de referencia de entidades públicas y privadas ligados a la comunicación de buenas prácticas sobre accesibilidad y la inclusión de las personas con discapacidad. A través del Área de Accesibilidad e Inclusión, se han presentado diversas ponencias y comunicaciones dando a conocer el trabajo de Madrid Destino en esta materia. En el ámbito local, participando, entre otras, en la IV Jornada de Accesibilidad de Ayuntamiento de Madrid y, a nivel estatal, invitados por la Dirección General de Presidencia, Gobierno Abierto y Relaciones con el Parlamento de Navarra a participar en la primera jornada sobre Gestión de Servicios Públicos Inclusivos: retos, tendencias y éxitos.

Inclusión social

Desde la Subdirección de RSC y Transparencia, uno de los principales objetivos en materia de inclusión es el de hacer posible la participación y el acceso a la cultura de personas y colectivos en situación de vulnerabilidad o con dificultades de acceso a la cultura, tanto económicas como de otro ámbito.

Gracias a la estrecha colaboración del Área de Cultura, Turismo y Deporte con el Área de Gobierno Políticas Sociales, Familia e Igualdad del Ayuntamiento de Madrid, a través de la gestión de sus diferentes Direcciones Generales, de Mayores y Prevención de la Soledad No Deseada, Servicios Sociales y Atención a la Discapacidad, de Igualdad y Contra la Violencia de Género y de Inclusión Social, se desarrolla una línea de trabajo colaborativo para hacer llegar a los diferentes centros, entidades y usuarios acciones destinadas, entre otras, a facilitar la reserva previa de entradas, siempre a coste cero,

en las distintas actividades. Los destinatarios de estas acciones son los usuarios de la red de atención a personas sin hogar y a población migrante, de los centros de personas mayores, o las mujeres usuarias de los diferentes recursos de la red municipal de prevención y atención frente a la violencia de género, así como colectivos de personas con discapacidad sin recursos económicos.

El enfoque interseccional y transversal de esta línea de trabajo busca una continuidad y una vinculación con la vida cultural y la oferta municipal de arte y cultura que sirva como herramienta de inclusión y desarrollo personal, favoreciendo la socialización y la participación.

En 2023, se ha ampliado sensiblemente la red de entidades beneficiarias y localidades o plazas ofertadas con nuevas incorporaciones a ese trabajo coordinado, por ejemplo, Samur Social o la red municipal de atención a otras violencias contra la mujer, como la violencia sexual o la trata de mujeres con fines de explotación sexual.

Este tipo de acciones fueron planificadas teniendo en cuenta los diferentes contenidos programados y a propuesta de la Subdirección que, en coordinación con los profesionales de estos recursos públicos municipales, detectan las barreras y necesidades para garantizar la calidad y seguridad de la experiencia. De esta forma, se pone en valor la cultura y el ocio como vehículos de inclusión social y la naturaleza de Madrid como ciudad de acogida.

Igualdad

El compromiso de Madrid Destino con la igualdad de oportunidades tiene vocación de transversalidad y permanencia tanto a través de diferentes planes que dotan a la entidad de estrategias a medio y largo plazo, como mediante las acciones y proyectos desarrollados desde el área de igualdad de la Subdirección de Responsabilidad Social Corporativa y Transparencia.

- Políticas Internas

En 2023, la empresa ha actualizado el que ya es el II Plan de Igualdad de Oportunidades 2023-2027, un plan con una vigencia de cuatro años que continúa el trabajo transformador que se emprendió con el anterior Plan y que abordaba desde la transversalidad de género las diversas áreas en cumplimiento con lo establecido en el Real Decreto 901/2020, de 13 de octubre, por el que se regulan los planes de igualdad y su registro y se modifica el Real Decreto 713/2010, de 28 de mayo, sobre registro y depósito de convenios y acuerdos colectivos de trabajo.

Asimismo, y en cumplimiento del Decreto de 16 de noviembre de 2018 por el que se crea la Comisión de Transversalidad de Género, compuesta por 43 entidades de las Áreas de Gobierno, Distritos, Organismos Autónomos y Empresas Municipales, Madrid Destino cuenta con diferentes órganos que garantizan la aplicación, seguimiento y coordinación de las políticas de igualdad, liderados desde la Subdirección de Responsabilidad Social Corporativa y que comprenden:

- Un Comité Operativo de Igualdad de Madrid Destino (COI), constituido en 2022 y formado por los representantes de las Direcciones de la empresa, para el

seguimiento de las líneas de actuación y metas alcanzadas por las iniciativas y programas de su ámbito de actividad (cultura, turismo y negocio) recogidas en la Planificación Anual y en el posterior Informe de Seguimiento Anual. Este Comité se ha consolidado a lo largo de 2023 con reuniones periódicas de sus miembros.

- Una Unidad de Igualdad de Género de Madrid Destino (UIG), estructura encargada del impulso de la transversalidad de género y del Plan de Actuación Bienal, compuesta por los Agentes de Igualdad designados desde el Área de Gobierno de Políticas Sociales, Igualdad y la persona responsable de Igualdad de la empresa en el Departamento de Responsabilidad Social Corporativa, cuyo objetivo es mantener un diálogo fluido entre ambas instituciones y participar de las diferentes actividades, talleres, webinarios y espacios de encuentro de la empresa y, también, a nivel municipal, con el resto de las empresas públicas.

- Igualdad en la actividad cultural

En 2023, Madrid Destino, a través de la Subdirección de Responsabilidad Social Corporativa, ha continuado incorporando la perspectiva de género trabajando estrechamente junto al Área competente y a las diferentes direcciones y jefaturas artísticas para generar sinergias entre los diversos proyectos y medidas de fomento de la Igualdad y Diversidad en la Cultura. La empresa celebra el asentamiento de una línea de trabajo, iniciada hace cinco años, que actúa tanto de forma interna como hacia los ciudadanos y públicos, con el enfoque de las mujeres como creadoras y generadoras de cultura pero también como ciudadanas que disfrutan de ella, teniendo especial cuenta -como se describe en el apartado relacionado con la inclusión social- en la mirada interseccional hacia las situaciones de especial vulnerabilidad, como las víctimas de violencia contra las mujeres o aquellas que se encuentran en riesgo de exclusión social, así como colectivos y entidades del tejido social municipal.

También, y por segundo año consecutivo, algunas de las campañas culturales han desarrollado una línea específica destinada a la igualdad entre mujeres y hombres, destacando el festival La Sub25 de Veranos de la Villa dirigido a la población joven, donde se elaboró una memoria de impacto de género sobre los contenidos y acciones programadas. Durante el festival se instalaron varios *Puntos Activos* donde conocer de cerca algunas de las iniciativas públicas dirigidas a la juventud relacionadas con la igualdad y la diversidad LGTBI.

Además, y teniendo en cuenta la gran oferta cultural que Madrid Destino dedica a los públicos infantiles, esta línea de trabajo tiene un especial cuidado en incorporar una mirada hacia la vulnerabilidad de la infancia, especialmente de los hijos víctimas de violencia, para lo cual, y especialmente en campañas como la Navideña, se trabaja en impulsar iniciativas para el acceso gratuito de los hijos de mujeres usuarias de la red SAVG o en riesgo de exclusión social de los recursos municipales para que puedan participar conjuntamente en actividades de contenido infantil en diferentes espacios y campañas y facilitar así la conciliación.

El año 2023 ha continuado también la línea de trabajo en coordinación con el Área de Políticas Sociales, Familia e Igualdad del Ayuntamiento de Madrid para garantizar espacios de ocio y cultura y libres de violencia, a través de la implantación de Puntos Violeta en los diferentes escenarios dentro de las campañas.

Los Puntos Violeta son espacios de información, sensibilización y atención para prevenir la violencia contra las mujeres dinamizados por profesionales de intervención social que están a disposición de los ciudadanos para prevenir, dar a conocer y difundir -en el

marco de la campaña ‘¡Ni Una!’ impulsada desde la Dirección General de Igualdad y Violencia de Género- los recursos para las víctimas de violencia contra la mujer en la ciudad de Madrid, especialmente, el pionero centro de crisis 24 horas Pilar Estébanez, un recurso municipal específico para la atención a mujeres víctimas de violencia sexual. De nuevo, la mirada interseccional que permite trabajar en red desde la Subdirección ha permitido que estos puntos cuenten con medidas de accesibilidad para personas sordas como intérpretes de LSE, facilitando a todos los visitantes conocer los recursos municipales a su servicio.

5. RESPETO DE LOS DERECHOS HUMANOS

Madrid Destino, consciente de su responsabilidad como empresa pública municipal y su impacto en la vida cultural y artística de la ciudad, trabaja activamente en el impulso e incorporación de iniciativas para el respeto y la promoción de los Derechos Humanos en su ámbito de actuación y en el rechazo a cualquier vulneración de éstos.

La actividad de Madrid Destino está relacionada con el ejercicio de varios de los Derechos Humanos consignados en la Declaración Universal de los Derechos Humanos, documento adoptado por la Asamblea General de las Naciones Unidas en su Resolución 217 A (III), el 10 de diciembre de 1948 en París. En concreto, en los referidos a:

- Derecho a la igualdad (artículo 1)
- Prohibición de la discriminación (artículo 2)
- Derecho al trabajo y la afiliación sindical (artículo 23)
- Derecho a tomar parte libremente en la vida cultural de la comunidad, a gozar de las artes y a participar en el progreso científico y en los beneficios que de él resulten (artículo 27)

Asimismo, la cultura corporativa de Madrid Destino en materia de respeto y promoción de los Derechos Humanos, de igualdad de trato y de no discriminación se alinea con lo establecido por los Objetivos de Desarrollo Sostenible de la Agenda 2030 de la Organización de Naciones Unidas, aspirando a trascender el mero cumplimiento normativo en lo relativo a accesibilidad, inclusión, igualdad de género, de trato y de oportunidades o sostenibilidad del Medio Ambiente, para aplicar criterios de mejora continua de la calidad en estos ámbitos.

Diligencia debida, prevención y medidas de actuación

En cuanto a los procedimientos en materia de prevención de los riesgos de vulneración de derechos humanos y las medidas de actuación para mitigar, gestionar y reparar posibles abusos cometidos que Madrid Destino aplica, se pueden distinguir en función de los derechos concretados en el apartado anterior, sin perjuicio que algunas de ellas se incorporen, dado su cariz transversal, desde diferentes departamentos de la empresa.

- <u>Derecho a la igualdad</u>

Este derecho está contemplado en el Plan de Igualdad de Oportunidades entre Mujeres y Hombres de Madrid Destino (referido en el punto 4 de este Informe) liderado por RRHH, así como a través de la Comisión de Seguimiento del mismo en el marco del diálogo social.

Asimismo, la empresa cuenta con dos estructuras gestionadas a través de la Subdirección de Responsabilidad Social Corporativa y Transparencia, que velan por la aplicación de la normativa relativa a la igualdad: Comité Operativo de Igualdad, Unidad de Igualdad de Género, detalladas en el apartado de Igualdad del presente informe.

El derecho a la igualdad garantiza diferentes aspectos incluidos en el Convenio Colectivo en vigor, en concreto, los relativos a la estructura salarial, la provisión de puestos y promoción, o seguridad y salud laboral.

Paralelamente, para garantizar este derecho Madrid Destino contempla en sus procedimientos de contratación la inserción de cláusulas de igualdad, tanto de naturaleza obligatoria como voluntarias, en la elaboración de los contratos que obligan a los proveedores y contratistas en su cumplimiento, tal y como marca la instrucción 1/2016 del Ayuntamiento de Madrid.

Las prácticas de Madrid Destino sobre igualdad entre hombres y mujeres ya fueron objeto de reconocimiento en 2021 por la Comisión Delegada de Igualdad e Inclusión del Ilustre Colegio de la Abogacía de Madrid.

- Prohibición de la discriminación

Madrid Destino observa este derecho de forma activa a través de diferentes mecanismos:

- Su política de accesibilidad universal (referida en el punto 4 de este Informe) que garantiza la no discriminación de personas con discapacidad en la empresa y en el desarrollo de las actividades competenciales de la misma.

- La incorporación de medidas de inclusión que fomenten la participación en las actividades gestionadas por todas las personas, así como la protección de colectivos vulnerables tales como las personas LGTBIQ que aparecen contemplada en el II Plan de Igualdad (punto, 11.3 relativo al respeto, la libertad y la igualdad de todos los miembros de la plantilla, independientemente de su orientación sexual, identidad y expresión de género, debido a la persistencia de prejuicios fuertemente arraigados sobre la homosexualidad masculina o femenina y la transexualidad).
- La eliminación de la discriminación en materia de empleo mediante un procedimiento de selección basado en los principios de igualdad, mérito y capacidad.

La entidad cuenta, asimismo, con un Protocolo de Actuación Frente al Acoso en el Entorno Laboral elaborado en 2015 que incluye el acoso sexual y por razón de sexo, no habiendo recibido ninguna denuncia al respecto a lo largo del 2023.

En casos de incumplimiento, la empresa establece medidas disciplinarias en el Convenio Colectivo, en su art. 117, tipificando como infracción muy grave cualquier comentario o conducta vejatoria sobre aspecto físico, ideología o identidad sexual, así como falta grave de respeto o consideración a compañeros, superiores o subordinados.

- Derecho al trabajo

Teniendo en cuenta la Declaración de la OIT relativa a los principios y derechos fundamentales en el trabajo, Madrid Destino observa los siguientes:

- La libertad de asociación y la libertad sindical y el reconocimiento efectivo del derecho de negociación colectiva.
- La eliminación de todas las formas de trabajo forzoso u obligatorio.
- La abolición efectiva del trabajo infantil.
- La eliminación de la discriminación en materia de empleo y ocupación.
- Un entorno de trabajo seguro y saludable.

Para ello, como se ha especificado en el punto anterior, existe un protocolo de actuación frente al acoso en el entorno laboral cuyo objetivo es la prevención de cualquier

conducta de acoso en el trabajo, imposibilitando su aparición y erradicando todo comportamiento de este tipo. También el II Plan de Igualdad de Oportunidades entre mujeres y hombres de Madrid Destino tiene como objetivo específico el favorecimiento del derecho a la igualdad y la no discriminación por razón de sexo en el trabajo.

En lo relativo a la Seguridad y Salud en el trabajo, Madrid Destino establece su compromiso con la seguridad y la salud a través de su política de prevención de riesgos laborales, que promueve una cultura preventiva en todos los niveles de la organización y estableciendo las medidas preventivas correspondientes para evitar daños en la salud de los trabajadores. A ello se suma la realización de evaluaciones de riesgos psicosociales para mejorar la salud de los trabajadores, para crear un entorno de trabajo seguro y saludable. Y el fomento de la formación en materia de seguridad de los trabajadores.

Para el desarrollo de dichas medidas, se cuenta también con la existencia de un Comité de Seguridad y Salud como órgano paritario (empresa y comité) que vela por la seguridad y salud de los trabajadores.

Respecto del cumplimiento de todas las obligaciones legales en materia de libertad sindical, Madrid Destino cuenta con un Comité de Empresa democráticamente elegido por la plantilla. La actual composición de los órganos de representación sindical atiende a los resultados de las elecciones sindicales celebradas el 29 de junio de 2023. Su actividad se facilita a través de la cesión de locales a las secciones sindicales constituidas en la empresa, facilitando su comunicación habilitándoles un correo electrónico y entregándoles la información y documentación legalmente establecida según el art 64 del Estatuto de los Trabajadores.

El reconocimiento efectivo a la negociación colectiva se plasma en el clima de diálogo y negociación periódica de la entidad con el Comité de Empresa a través de las distintas comisiones establecidas. Destaca la Comisión de Seguimiento del Convenio Colectivo, que es la comisión paritaria de representantes empresa y representantes de los trabajadores que se encarga de la vigilancia e interpretación del articulado del convenio colectivo.

Asimismo, Madrid Destino tiene en vigor un Plan de Formación para mejorar el desarrollo de los empleados en el seno de la empresa. Dentro del que se incluye un amplio nuevo de cursos para facilitar el desarrollo profesional de los trabajadores, así como mejorar sus habilidades y competencias y sensibilizar en materias como igualdad, responsabilidad social corporativa, transparencia y buen gobierno.

El Convenio Colectivo contempla, igualmente, una serie de medidas de mejora de las condiciones de trabajo en materia de conciliación y beneficios sociales que redunden en el bienestar de la plantilla.

- Derecho a la cultura

A través de las áreas de Accesibilidad, Inclusión, Sostenibilidad y Igualdad pertenecientes a las Subdirección de RSC y Transparencia, se materializa el compromiso con el cumplimiento de este derecho con la aplicación, desde la interseccionalidad y la transversalidad, de acciones que garanticen el acceso a la cultura de todas las personas, especialmente de los colectivos más vulnerables, como son las personas con discapacidad, la infancia vulnerable, las mujeres víctimas de

violencia machista o las personas usuarias de recursos sociales de la red municipal con la que se colabora de forma regular, tal y como se desarrolla en el punto 4 de este Informe.

Denuncias por casos de vulneración de los derechos humanos

Además de los mecanismos mencionados (Convenio Colectivo, Protocolo contra el Acoso Laboral, Plan de Igualdad, negociación colectiva), Madrid Destino promueve otros procedimientos de relación con la plantilla que garanticen la canalización de los posibles casos de vulneración de los Derechos Humanos, como es la implantación del Canal Ético, dedicado a poner a disposición de los empleados, directivos, miembros de los órganos rectores, personal en prácticas, becarios, proveedores, clientes y patrocinadores, todos ellos, colaboradores, y al público asistente a actividades culturales y eventos así como a usuarios de los servicios que presta la Sociedad municipal, de un canal de comunicación confidencial, al objeto de permitir la realización de consultas y denuncias sobre posibles incumplimientos de las normas previstas en el Código Ético y el resto de normativa aplicable a la Entidad.

La responsabilidad del Canal Ético corresponde al Comité de Cumplimiento Normativo y, por delegación de éste, al gestor del Canal Ético, quien ejerce sus funciones bajo los principios de confidencialidad, exhaustividad, respeto y dignidad, que se deberán aplicar durante la totalidad del procedimiento.

En el 2023, atendiendo las prescripciones de la ley 2/2023, de 20 de febrero, reguladora de la protección de las personas que informen sobre infracciones normativas y de lucha contra la corrupción, se ha procedido a realizar la contratación del *suministro de un Sistema Interno de Información en modalidad software como servicio (SaaS, Software as a Service)* para la gestión de un Canal de Denuncias, que se encuentra en fase de configuración y puesta en marcha.

A lo largo del año 2023 a través del Canal Ético, como se indica en apartado 6 del presente informe, se han abierto dos expedientes correspondientes a una denuncia que no vulnera los derechos humanos y a una consulta:

- El expediente 001/2023 abierto con fecha del 5 de septiembre, corresponde a la denuncia interpuesta por una persona ajena a Madrid Destino por el posible incumplimiento de una norma legal.

- El expediente 002/2023, notificada el 9 de septiembre, corresponde a la consulta de un trabajador de Madrid Destino al que le preocupa que la asistencia a *BootCamp* de manera gratuita para conocer un producto digital, en el que correrían por parte gestor de la formación otros añadidos como el alojamiento, comidas y cenas fuera de Madrid, pueda ser considerada como un incumpliendo el código ético de Madrid Destino.

Ambos expedientes se han tramitado dando respuesta ajustada al marco del procedimiento establecido para la gestión, investigación y respuesta ante las consultas y denuncias sobre posibles incumplimientos de las normas previstas en el Código Ético de Madrid Destino.

Para garantizar también esta observancia de los DDHH en su relación con los proveedores, a través del Departamento de Asuntos Jurídicos se establecen medidas de respeto a los principios básicos de contratación, incorporación de cláusulas sociales o condiciones especiales de ejecución. En concreto, y con carácter preventivo, en los pliegos de prescripciones técnicas de los procedimiento de contratación sujetos a la LCSP y, entre otros fines, para evitar cualquier violación de derechos, figuran dos clausulas informativas y/o preventivas: una relativa a la obligación del adjudicatario de disponer de medidas de control, prevención y detección de ilícitos penales y otra relativa a la obligación del contratista de observar el Código Ético de Madrid Destino, así como impone en su cláusula 5.18 el respeto a los DDHH y Libertades Públicas:

"5.18 MADRID DESTINO se compromete a respetar y proteger los derechos y las libertades públicas reconocidas en la Declaración Universal de los Derechos Humanos y en los principales acuerdos internacionales en la materia. La Institución desempeñará sus actividades profesionales respetando y garantizando los derechos y libertades de los empleados y colaboradores. De acuerdo con la Declaración Universal de Derechos Humanos, MADRID DESTINO, de forma explícita, condena y prohíbe cualquier tipo de trabajo o servicio realizado por una persona bajo amenaza, castigo o en condiciones inhumanas o por cualquier persona que no tenga la edad mínima para trabajar. MADRID DESTINO mantiene un especial interés en el control y seguimiento del cumplimiento de los derechos humanos en su relación con el personal de la Sociedad, con atención espacial a Código Ético 11 los ligados a la actividad empresarial tales como el derecho de asociación (libertad de sindicación y derecho a la negociación colectiva), los derechos de la infancia y la juventud (supresión de la explotación infantil y trabajos forzados) o el derecho a condiciones de empleo equitativas y satisfactorias."

Durante el año 2023 no se ha tramitado ninguna denuncia por violación de derechos humanos, por lo tanto, no consta ninguna sentencia, auto o resolución donde se haya estimado o desestimado ninguna demanda o reclamación por violación de derechos humanos.

6. LUCHA CONTRA LA CORRUPCIÓN Y EL SOBORNO

De conformidad con los principios generales de la contratación pública, es un objetivo de la sociedad velar por la libertad de acceso a las licitaciones, la publicidad, la concurrencia y la igualdad de trato, así como asegurar una eficiente utilización de los fondos públicos.

El Consejo de Administración de 30 de mayo de 2019 aprobó, dentro de la política del Modelo de Prevención de Riesgos Penales, un mapa de riesgos penales y la creación de un órgano de cumplimiento normativo, así como el reglamento de su funcionamiento, incluyendo un Canal ético.

Madrid Destino tiene previsto en la actualidad implementar este Modelo de Prevención de Riesgos Penales existente, actualizándolo, para identificar correctamente todas las actividades que pudiesen dar lugar a una actuación delictiva.

El Comité de Cumplimiento Normativo, compuesto por el Consejero Delegado, los Directores de Departamento y un Gerente con carácter rotatorio, establece las líneas estratégicas y ejecuta ese programa, dando cauce a las posibles denuncias, estableciendo actuaciones y divulgando y asentando en la cultura empresarial el Código Ético, en el que se establece los principios que han de regir la actividad de sus empleados y la de sus proveedores, colaboradores, clientes y/o terceros que presten o reciban servicios, provean suministros o ejecuten obras en un marco contractual mercantil, laboral o convencional.

La Sociedad cuenta y atiende un Canal Ético que es uno de los cauces para la realización de consultas y denuncias sobre posibles incumplimientos de la normativa aplicable a la entidad.

A efectos de divulgar no solo su existencia sino su aplicación, el procedimiento de gestión del Canal Ético y el propio Código Ético se publican tanto en la página web como en la intranet de la Sociedad, y se informa como parte de los acuerdos contractuales con terceros para su conocimiento y efectos.

Todos los canales internos de denuncia, quedan integrados y disponibles de manera unificada en la página principal del espacio web de la entidad, en una sección separada y fácilmente identificable.

Hechos de relevancia en el ejercicio 2023

- La Ley 2/2023, de 20 de febrero, reguladora de la protección de las personas que informen sobre infracciones normativas y de lucha contra la corrupción, cuya entrada en vigor se produjo el 13 de marzo de 2023, ha venido a reforzar la figura de los posibles informadores con un plus de protección y garantías para el servicio que prestan y los riesgos que asumen.

  En cumplimiento de la misma, Madrid Destino ha desarrollado ya la herramienta informática de este sistema de Canal de Denuncias, en principio coexistente con el Canal Ético.

  Se ha dado a conocer la precitada Ley 2/20023 y la sociedad proveedora del dispositivo de comunicación de informaciones implantará un curso de formación.

- El Comité de Cumplimiento Normativo se ha reunido en dos ocasiones en 2023, cuyo contenido más relevante se cifra a continuación.

  - La sociedad está pendiente de la Sentencia en el procedimiento Ordinario 1777/2021 relativo a sendos procedimientos objeto de denuncia (SP 20-00359 y SP 21 00280) por posible incumplimiento de los principios de la contratación pública de un proveedor y de un técnico de Madrid Destino que permanece de baja y con el que no se ha podido instruir el expediente.

  - Se han dado a conocer indicios de incumplimiento del Código Ético que han dado lugar a la instrucción de un procedimiento que concluyó con la resolución contractual y el despido del trabajador implicado, así como con la convalidación de los servicios prestados sin marco contractual.

- El gestor del Canal Ético ha certificado una denuncia y una consulta a través del Canal Ético.

  - Denuncia por un posible conflicto de intereses en la contratación del Director Artístico de Matadero Madrid, interpuesta por la consejera del Grupo Socialista que ha dado lugar a un Informe de la Oficina Municipal contra el Fraude y la corrupción.

  - Consulta sobre la conveniencia de asistir a una formación intensiva tecnológica financiada en sus contenidos y estancias a cargo de un potencial proveedor, resuelta en el sentido de la improcedencia de la asistencia.

- La Oficina Municipal contra el Fraude y la Corrupción del Ayuntamiento de Madrid ha emitido el 14 de diciembre de 2023 un Informe con relación al expediente 214/2023/00101, sobre la denuncia presentada con fecha de 5 de septiembre de 2023 por la Portavoz del Grupo Socialista en el Consejo de Administración de Madrid Destino cuestionando la adjudicación, por parte de la Sociedad, de un contrato que tiene por objeto “la Dirección Artística de Matadero Madrid Centro de Creación Contemporánea” al anterior Director General de Actividades Culturales, mediante procedimiento negociado sin publicidad.

  Del estudio y valoración de los diferentes aspectos examinados y de la documentación obrante en el expediente, la Oficina Municipal contra el Fraude y la corrupción ha concluido:

  -1ª.- *La Empresa Municipal Madrid Destino Cultura, Turismo y Negocio, S.A. es una sociedad mercantil municipal con forma de sociedad anónima, definida, en sus estatutos sociales, como medio propio y servicio técnico de la administración del Ayuntamiento de Madrid. Tiene la condición de poder adjudicador no Administración Pública, atendiendo a lo dispuesto en el artículo 3.3.d) de la LCSP.*
  Tiene capacidad discrecional para utilizar cualquiera de los procedimientos previstos en la Sección 2.ª del Capítulo I del Título I del Libro Segundo de la presente Ley, incluido el procedimiento negociado sin publicidad, si bien en este último supuesto solo en los casos previstos en el artículo 168.
  El expediente de contratación objeto de denuncia se ha tramitado con base en este último precepto. Habida cuenta del carácter excepcional que supone la utilización de

estos procedimientos sin publicidad, podría valorarse por el órgano competente que las memorias justificativas de la utilización de dicho procedimiento fueran lo más completas y precisas posibles, con un elevado grado de detalle y justificación, de manera que quede indubitadamente razonada la procedencia de la elección.
Sin perjuicio de lo expuesto, cabe recordar que los procedimientos que facilitan la concurrencia de licitadores potencian el principio de igualdad de trato al servicio de los intereses públicos, evitando restricciones a la concurrencia.

2ª.- *Tratándose de un adjudicatario, ex alto cargo municipal, le resulta de aplicación la Ley 53/1984, de 26 de diciembre, de Incompatibilidades del personal al servicio de las Administraciones Públicas, así como el artículo 15 de la Ley 3/2015, de 30 de marzo, reguladora del ejercicio del alto cargo de la Administración General del Estado*.

Las limitaciones que establece este último precepto están específicamente referidas al ejercicio de actividades privadas con posterioridad al cese, y en concreto queda establecido que los altos cargos, durante los dos años siguientes a la fecha de su cese, no podrán prestar servicios en entidades privadas que hayan resultado afectadas por decisiones en las que hayan participado. Madrid Destino, si bien adopta la forma de sociedad anónima, es una sociedad mercantil conformada por capital municipal en su totalidad, y definida como medio propio del Ayuntamiento de Madrid, por lo que pertenece al sector público y no al privado. Por lo tanto, no tiene la consideración de Administración Pública, pero si pertenencia al sector público.

3ª.- Las prohibiciones de contratación dispuestas en el artículo 71 LCSP, deberán ser apreciadas por el órgano de contratación. Ha sido emitido informe jurídico por Madrid Destino, en el que se expone la no existencia de prohibición de contratar en el adjudicatario. No obstante, en el expediente de contratación no se observa ningún documento que ponga de manifiesto si existió de manera preventiva una valoración sobre la existencia o no de posibles conflictos, habida cuenta de las circunstancias que se daban por la condición de ex alto cargo municipal, al objeto de sustanciar jurídicamente que se cumplían todos los requisitos legalmente exigibles para confirmar la ausencia de incompatibilidad, y por tanto de prohibición de contratar.

4ª.- Habida cuenta de la competencia que tiene atribuida la Dirección General de Función Pública en materia de conflictos de intereses e incompatibilidades del personal directivo, procedería dar cuenta de las presentes actuaciones a dicho órgano, por si estimase oportuna alguna actuación en el ámbito de sus competencias.

Aportaciones a fundaciones y entidades sin ánimo de lucro

No se realizan aportaciones a estas entidades, no pudiendo Madrid Destino hacer donaciones ni financiar a ninguna persona física o jurídica. Ello, no obstante, en 2023 la Dirección General del Policía Municipal ha aceptado la entrega de tres (3) drones, por parte de Madrid Destino, valorados en 1.192,80€ según se indica en el Decreto de la Delegada de Gobierno de Obras y Equipamiento y al hecho de que Madrid Destino está declarado medio propio personificado del Ayuntamiento de Madrid, de cuyas cuentas consolidadas forman parte sus propias cuentas anuales.

7. SOCIEDAD

La Sociedad tiene por objeto, la gestión de programas y actividades culturales, formativas y artísticas, la organización, apoyo y difusión de las mismas, la promoción de iniciativas públicas y privadas en dicho ámbito, incluyendo la colaboración con entidades públicas y privadas de carácter nacional e internacional, el asesoramiento, la realización de estudios, la formación de artistas y técnicos relacionados con dichas actividades y la prestación de todos los servicios e infraestructuras integrantes o complementarios de estos programas y actividades.

A través de su actividad, la Sociedad contribuye la gestión de las políticas municipales de promoción e información turística de la ciudad de Madrid, la proyección de su imagen a nivel nacional e internacional y la gestión y explotación de derechos de propiedad intelectual derivados de las obras susceptibles de generar tales derechos resultantes de las anteriores actividades. La Sociedad tiene concertados convenios con diferentes universidades para propiciar que los alumnos de estas universidades realicen prácticas en la Sociedad.

Incluye también en su objeto la promoción inmobiliaria y la gestión, mantenimiento y/o explotación de cualesquiera inmuebles cuya gestión tenga encomendada.

Colaboraciones o acciones de patrocinio

a) Colaboraciones

La Sociedad ha formalizado 133 Convenios de colaboración en 2023 con entidades públicas y privadas para el desarrollo y ejecución de actividades y acciones conjuntas o en colaboración de las entidades firmantes.

De los Convenios firmados 16 han sido promovidos desde la Dirección de Turismo principalmente como acciones de comunicación, 3 Convenios de Cooperación Educativa con entidades, 1 con el Ayuntamiento de Madrid y la Real Federación Española de Atletismo para la celebración de competiciones deportivas y el resto desde los distintos Centros Culturales o Programas Culturales.

Asimismo, se han firmado 11 adendas de modificación de Convenios vigentes, 3 de los firmados en 2023, 1 en 2021 y resto en 2022.

Caben destacar las firmadas con:

- La Comunidad de Madrid e Institución Ferial de Madrid (IFEMA) al Convenio firmado el 21 de octubre de 2022 para el proyecto Promoción internacional del destino Madrid “Madrid Turismo by IFEMA” a desarrollar hasta el 31 de mayo de 2025 y por el que Madrid Destino se compromete a abonar 6.000.000 €, IVA incluido, por la que se modifica la redacción del Anexo III (que recoge los recursos aportados por IFEMA y la Comunidad de Madrid al 50%) de forma global para los tres años de vigencia del convenio y no de forma anualizada.

- La Comunidad Madrid como II Adenda al convenio marco de 7 de septiembre de 2022 para establecer y regular la colaboración y coordinación para llevar a cabo de manera conjunta tanto el diseño, como la producción, montaje, desmontaje, puesta en funcionamiento, mantenimiento y prestación de servicios accesorios (limpieza, wifi, seguridad, atención al público y servicio de catering) de los Stands del Destino Madrid, que comprende la ciudad de Madrid y su Comunidad Autónoma, en FITUR 2024 hasta el 31 de diciembre de 2024.

Los convenios con otras entidades que tengan o puedan implicar en un futuro efectos económico-presupuestarios, requieren la emisión de informe preceptivo no vinculante de la Dirección General de Presupuestos del Ayuntamiento de Madrid desde una perspectiva económico-financiera y mercantil.

Siguiendo esta premisa, se diferencian los Convenios que no conllevaban la suscripción de compromisos económicos a nivel presupuestario para la Sociedad (o bien porque eran asumidos por la otra entidad firmante o bien porque las partes firmantes asumían exclusivamente a su costa los compromisos asumidos como propios como gastos ordinarios de su actividad, sin existir contraprestaciones dinerarias directas entre las partes) de los que si conllevan un compromiso económico-presupuestario y que requieren informe preceptivo de la Dirección General de Presupuestos si conlleva la asunción de gastos o previsión de ingresos por importe superior a 15.000 € conforme al acuerdo del 29 de junio de 2023 de organización y competencias del Área de Gobierno de Economía, Innovación y Hacienda del Ayuntamiento de Madrid.

De todos los Convenios firmados 75 no conllevaban la suscripción de compromisos económicos a nivel presupuestario para la Sociedad, 5 conllevan ingresos sin costes para Madrid Destino, 45 conllevan gastos sin ingresos, y el resto (8) conllevan ingresos y gastos para Madrid Destino, por referirse a la organización conjunta de una actividad con otra entidad y a la liquidación posterior de ingresos de taquilla.

b) Acciones de Patrocinio

La Sociedad ha llevado a cabo 41 acciones de patrocinio en el 2023 para la promoción cultural y del turismo en la ciudad de Madrid.

	Año 2023	Año 2022
Acciones de Patrocinio	41	52

En relación a las acciones de patrocinio cabe diferenciar entre las acciones de patrocinio de actividades propias, que suponen un ingreso y la financiación de las actividades promovidas por la Sociedad, y las acciones de patrocinio de actividades de terceros, que suponen un gasto.

En cuanto a las acciones de patrocinio de actividades propias, la Sociedad ha desarrollado 12 acciones de patrocinio.

Por lo que se refiere a las acciones de patrocinio de gasto, en su mayor parte han sido acciones de patrocinio de eventos y actividades de terceros de especial interés e impacto en la promoción turística de la ciudad de la ciudad de Madrid.

En relación a este ámbito, se han realizado un total de 28 actividades y/o eventos patrocinados de especial interés e impacto en la promoción turística de la ciudad de Madrid. Las acciones de patrocinio de actividades y eventos de interés turístico que han sido ejecutadas en 2023 se han formalizado a través de 18 procedimientos de contratación negociados sin publicidad, 6 de los cuales de duración plurianual para dos o tres ediciones del evento, y 10 expedientes de gasto menor. Adicionalmente, se ha firmado una Adenda de ampliación de plazo de ejecución de un contrato de patrocinio firmado en 2022.

La anualidad de ejecución de casi todos los contratos de patrocinio es 2023 coincidiendo su terminación a la celebración del evento patrocinado y sin perjuicio del reconocimiento de derechos de accesorios posteriores al evento.

Se han firmado 3 contratos plurianuales, 2 de ellos, contemplan el patrocinio de varias ediciones de un evento, y otro, con duración de la acción entre los ejercicios 2023 y 2024.

Adicionalmente, a los contratos firmados en 2023, cabe añadir los 6 contratos de patrocinio plurianuales firmados en 2022, con vigencia en 2023.

Subcontratación y proveedores

Madrid Destino, Cultura, Turismo y Negocio S.A, forma parte del Sector Público y, sin tener el carácter de Administración Pública, tiene naturaleza de Poder Adjudicador, por lo que le resultan de aplicación las normas que se establecen en ella para los poderes adjudicadores.

El 9 de marzo de 2018 entró en vigor la Ley 9/2017 de 8 de noviembre de Contratos del sector Público (LCSP).

Regularmente se remite la información de todos los contratos sujetos a la LCSP, incluidos los de gasto menor, tanto trimestral como anualmente, al Registro de Contratos (RECON), actualmente REPLYCA todo ello de conformidad tanto con las Resoluciones de la Cámara de Cuentas de la Comunidad de Madrid como, en cuanto a los contratos menores, con la Instrucción 1/2018 del Área de Gobierno de Economía y Hacienda del Ayuntamiento de Madrid.

En este contexto, la misión del Departamento de Asuntos jurídicos es que la actividad de Madrid Destino se someta a la normativa aplicable, ofrecer servicios de asesoría legal, garantizar la seguridad jurídica y el adecuado marco contractual en sus relaciones con terceros en el cumplimiento de su objeto social.

La fortaleza y seguridad jurídica de las contrataciones viene dada por los propios controles a los que la sociedad ve sometida su actividad (auditoria mercantil de cuentas anuales, auditoria de cumplimiento municipal, Informes preceptivos de la Subdirección General de Sector Público, control de la Dirección General de Contratación y Servicios por REPLYCA).

De cara a futuro, sería necesario mejorar el marco de relación con el Ayuntamiento de Madrid, en los ámbitos legal y presupuestario, por afectar a la planificación, gestión y desarrollo de las actividades, dado el volumen y el dimensionamiento de la sociedad. A tales efectos, desde 2022 se han establecido reuniones quincenales con la Secretaria General Técnica.

Por otra parte, los contratos menores siguen teniendo un volumen importante en Madrid Destino por constituir parte fundamental de su objeto social la actividad artística, cuya contratación -al tratarse de servicios artísticos únicos no susceptibles de concurrencia- deben tramitarse como gasto menor cuando el valor estimado es por debajo del umbral previsto en la LCSP para el contrato menor.

Para facilitar su tramitación y el cumplimiento de la legislación vigente, se han elaborado desde la Dirección de Asuntos Jurídicos protocolos de actuación para los procedimientos de contratación menor y para los negociados sin publicidad, en los que se encuadran los contratos que tienen por objeto la creación o adquisición de una obra de arte o representación artística única o aquellos que se basan en derechos exclusivos, incluidos los de propiedad intelectual, muy frecuentes en el cumplimiento del objeto social de Madrid Destino.

Estos protocolos se suman al Plan de Acción de la Sociedad aprobado por el Consejero Delegado de la Sociedad en junio de 2020 con medidas encaminadas a mejorar la planificación y programación anual contractual y cuyo seguimiento de implementación en 2023 ha sido el siguiente:

- Vigencia. Se continua con el criterio de formalizar contratos de necesidades estructurales de vigencia plurianual de dos años prorrogables de año en año hasta un máximo de dos. Este proceso se ha iniciado también en los procedimientos de contratación de actividades y eventos de interés turístico.

- Unificación. Prosigue el proceso de unificación de procedimientos de contratación de necesidades similares y en particular con respecto a las necesidades técnicas de las actividades culturales y los centros relativos a servicios de iluminación, sonido, escenarios, ferretería, etc.

- Acuerdos Marco. En 2023, se ha firmado la prórroga del Acuerdo Marco de Proyectos técnicos de las actividades culturales desarrolladas por Madrid Destino, del 26 de julio de 2023 al 25 de julio de 2024 con los tres operadores que formalizaron el mismo con fecha de 26 de julio de 2022.

- Reducción de la contratación menor. La Subdirección Adjunta a la Dirección de Asuntos Jurídicos analiza el conjunto de la contratación menor detectando posibles anomalías e identificando servicios recurrentes para la reducción del volumen de este tipo de contratación.

- Informatización de la contratación menor. En 2023 se ha continuado con el proceso de generalización de la tramitación de los procedimientos negociados sin publicidad de la Sociedad a través de la herramienta Pixelware.

- Formación. En virtud de la regulación establecida en la Disposición Adicional Sexta del Convenio Colectivo de Madrid Destino, se ha elaborado el Plan de Formación para el año 2023, que define y determina las necesidades de formación de la mercantil, así como los cursos a impartir. El Plan de Formación establece la naturaleza de la actividad formativa, distinguiendo entre aquellas acciones formativas cuyo contenido sea imprescindible para el correcto desempeño del puesto de trabajo, y aquellas dirigidas al desarrollo profesional del trabajador dentro

de la estructura organizativa de la empresa. A los efectos de poder ejecutar el Plan de Formación, durante el año 2023 se han convocado diferentes procedimientos de contratación. En relación con la formación específica en materia de contratación conforme a la Ley 9/2017, de 8 de noviembre, de Contratos de Sector Público, en 2023 se ha licitado el “Procedimiento de contratación de la prestación del servicio de impartición de determinadas acciones formativas (curso de contratos del sector público)” en el Lote 1, Nivel básico (adjudicado en 2023) y Lote 2, Nivel avanzado (adjudicado en 2024), estando ambos en fase de formalización de contrato. La formación básica en dicha materia, será obligatorio para todos los empleados que sean gestores o responsables de procedimientos de contratación y el nivel avanzado será voluntario. En ambos casos será impartida por consultorías especializadas.

El compromiso de la Sociedad con el adecuado cumplimiento normativo ha comportado también la necesaria implementación de medidas para adaptarnos a sus exigencias e incluirlas, en su caso, en los clausulados contractuales.

La incorporación de la cláusulas sociales en los diferentes procedimientos de contratación de Madrid Destino Cultura Turismo y Negocio, S.A., se realiza teniendo en consideración lo establecido tanto en la Ley 9/2017, de 8 de noviembre de Contratos del Sector Público (en adelante, la “LCSP”) con carácter general y, de manera particular, lo señalado en el Decreto de 19 de enero de 2016 del Delegado de Economía y Hacienda del Ayuntamiento de Madrid, por el que se aprueba la Instrucción 1/2016 relativa a la incorporación de Cláusulas Sociales en los contratos celebrados por el Ayuntamiento de Madrid, sus Organismos Autónomos y Entidades del Sector Público Municipal (en adelante, la “Instrucción”).

En consecuencia y siguiendo la normativa citada, la incorporación de las cláusulas sociales sigue la siguiente estructura:

- Pliego de Prescripciones Técnicas Particulares: se incorporan una serie de cláusulas sociales que son comunes para toda la tipología de contratos, es decir, obras, servicios y suministros.
- Pliego de Cláusulas Administrativas Particulares: en este caso, la incorporación de las cláusulas sociales se adapta a la tipología de contratos (obras, servicios y suministros).

En el caso de que las cláusulas sociales se incorporen como criterios de valoración, es preciso destacar que deben estar vinculados con el objeto del contrato. Así lo contempla el artículo 145.2 de la LCSP, al señalar que los criterios cualitativos que establezca el órgano de contratación para evaluar la mejor relación calidad-precio podrán incluir aspectos medioambientales o sociales, vinculados al objeto del contrato.

En este Pliego se incorporan asimismo las denominadas condiciones especiales de ejecución, que también se contemplan y/o se adaptan dependiendo de que se trate de un contrato de obras, de servicios, o de suministro.

Por condición especial de ejecución se entiende aquellas obligaciones de carácter social o medioambiental, cuyo cumplimiento no puede eludir el adjudicatario y que afectan a la fase de ejecución del contrato. Al igual que en el caso anterior, deben estar vinculadas al objeto del contrato.

Merece especial atención la incorporación de las cláusulas sociales y de las condiciones especiales de ejecución en los contratos de servicios considerados como de perspectiva social.

De conformidad con la Instrucción, son aquéllos en los que concurren los siguientes requisitos:

- Que, de acuerdo con su estudio económico, el componente de mano de obra sea esencial.
- Que el pliego de prescripciones técnicas particulares describa y detalle la relación de personal adscrito o necesario para la prestación del servicio o gestión del servicio público.
- Y que en la memoria de necesidad del contrato se justifique que dicha relación de personal y sus condiciones son las idóneas para la prestación del servicio.

En el caso de contratos de servicios de perspectiva social, la incorporación tanto de las cláusulas sociales como de las condiciones especiales de ejecución cobra mayor relevancia, y el grado de exigencia de la Instrucción es mayor respecto a los contratos de obra o de suministro.

Por último, es necesario destacar que el incumplimiento por parte del adjudicatario, tanto de las cláusulas sociales como de las condiciones especiales de ejecución, implica la imposición de penalidades. Dichas penalidades se señalan de manera particular para cada procedimiento de contratación en el Pliego de Cláusulas Administrativas Particulares y su incumplimiento puede implicar, incluso, la resolución del contrato, tal y como señala el artículo 211. 1 f) de la LCSP.

En relación con la subcontratación, la posibilidad o no de ejecutar determinadas partes o trabajos, en atención a su especial naturaleza, directamente por el propio licitador o por un participante de la UTE debe recogerse expresamente en el Pliego de Cláusulas Administrativas Particulares.

La infracción de las condiciones de la subcontratación, incluida la falta de acreditación de la aptitud del subcontratista para ejecutar los trabajos, por referencia a los elementos técnicos y humanos de que dispone y su experiencia, y/o de las circunstancias determinantes de la situación de emergencia o de las que hacen urgente la subcontratación, en su caso, lleva aparejada la imposición de penalidades incluida la resolución contractual.

En todo caso los subcontratistas quedarán obligados sólo ante el contratista principal que asumirá, por tanto, la total responsabilidad de la ejecución del contrato frente a Madrid Destino, con arreglo estricto a los pliegos de cláusulas administrativas particulares, y a los términos del contrato, incluido el cumplimiento de las obligaciones en materia medioambiental, social o laboral a que se refiere el artículo 201 LCSP.

Todas las condiciones especiales de ejecución que formen parte del contrato serán exigidas igualmente a todos los subcontratistas que participen en la ejecución del mismo.

El contratista deberá acreditar que el subcontratista no se encuentra incurso en prohibición de contratar de acuerdo con el artículo 71 LCSP. Dicha acreditación podrá hacerse efectiva mediante declaración responsable del subcontratista.

El contratista principal deberá notificar por escrito al órgano de contratación cualquier modificación que sufra esta información y/o las condiciones de la subcontratación durante la ejecución del contrato principal, y toda la información necesaria sobre los nuevos subcontratistas.

El adjudicatario al que se refiera la subcontratación no podrá, en ningún caso, ejecutar el objeto de la misma sin la aprobación previa y expresa de Madrid Destino.

Consumidores

La Ley 19/2013, de 9 de diciembre, de Transparencia, Acceso a la Información Pública y Buen Gobierno, la Ley 10/2019, de 10 de abril, de Transparencia y de Participación de la Comunidad de Madrid y el Acuerdo de 27 de julio de 2016 del Pleno del Ayuntamiento de Madrid por el que se aprueba la Ordenanza de Transparencia de la Ciudad de Madrid, establecen la necesidad de que las Administraciones Públicas o las entidades participadas por estas garanticen la publicidad y el acceso a la información por parte de los ciudadanos. Madrid Destino, como sociedad mercantil municipal se constituye como sujeto obligado por la normativa mencionada.

La unidad de transparencia trabaja en la elaboración de los estudios y herramientas que se consideren en el desarrollo de la prevención de riesgos penales y la adaptación a la normativa en materia de protección de datos de carácter personal.

Conjuntamente con la Dirección General de Transparencia y Calidad del Ayuntamiento de Madrid se está trabajando para aumentar la publicación de nuevos conjuntos de datos en el portal de Datos Abiertos del Ayuntamiento de Madrid.

La transparencia se ejerce, principalmente, en dos ámbitos:

a) Publicidad activa**:** es la obligación, por parte de las Administraciones Públicas y sus entidades e instituciones dependientes, de publicar de manera permanente y actualizada determinada información pública exigida por la ley en sus portales de transparencia o sitios web con el fin de garantizar la transparencia de su actividad.

En el año 2023, se ha continuado con los trabajos de actualización periódica de los contenidos del portal de transparencia de Madrid Destino, así como incrementando aquellos de los que se encuentra información disponible.

b) Acceso a la información pública**:** consiste en el derecho de cualquier persona a solicitar y obtener información pública, contenidos o documentos, cualquiera que sea su soporte o formato, que obren en poder de la empresa y que hayan sido elaborados o adquiridos en el ejercicio de sus funciones.

En el marco de la promoción y garantía de este derecho, los datos relativos a los expedientes iniciados por solicitudes de acceso a la información pública durante todo el ejercicio son los siguientes:

EXPEDIENTES	Año 2023	Año 2022
Iniciados	19	13
Resueltos	19	14*
Pendientes de resolución	0	0

** Resueltos expedientes del año anterior*

SEGÚN IDENTIFICACIÓN	Año 2023	Año 2022
Identificado	13	13
No identificado	6	0
Total	19	13

PERSONALIDAD SOLICITANTE	Año 2023	Año 2022
Física	19	12
Jurídica	0	1
Total	19	13

SEXO SOLICITANTE	Año 2023	Año 2022
Hombres	7	9
Mujeres	7	4
Sin identificar	5	0
Total	19	13

RESOLUCIÓN	Año 2023	Año 2022
Estimación	17	13
Estimación parcial	0	1
Inadmisión	1	0
Denegación	0	0
Desistimiento	1	0
Archivo	0	0
Total	19	13

TIEMPO DE RESPUESTA (DÍAS)	Año 2023	Año 2022
Media	13	22
Mediana	14	17
Total	19	13

TEMÁTICA	Año 2023	Año 2022
Económico Financiero	3	1
Legislación y justicia	7	4
Recursos humanos	6	0
Turismo	0	2
Urbanismo e infraestructuras	0	3
Empleo	1	0
Cultura	1	3
Gestión municipal	1	0
Total	19	13

Sistema de sugerencias y reclamaciones (SYR)

Junto con las funciones relacionadas con el acceso a la información pública y la publicidad activa desarrolladas anteriormente, Madrid Destino posee un servicio para la tramitación de sugerencias y reclamaciones.

En este sentido, la Sociedad municipal tramita las sugerencias y reclamaciones relativas a alguna de las competencias de esta que han sido registradas en el Sistema de Gestión del Ayuntamiento de Madrid. Adicionalmente, resuelve las que se realizan a través de las hojas de reclamaciones existentes en los Centros Culturales y Teatros y las que se reciben a través de las direcciones de correo electrónico: atencion.usuario@madriddestino.com y registro@madrid-destino.com.

Durante el año 2023, se han registrado un total de 202 entradas. De este número, 30 no fueron admitidas, al no referirse a servicios prestados por esta Empresa Municipal. En términos comparados, esta cuantía supone una disminución del 28,35% respecto del año anterior.

Las áreas de Transparencia y Atención a la ciudadanía continuarán desarrollando iniciativas que contribuyan a la mejora de los servicios públicos que presta la Sociedad municipal. Para ello, además de realizar análisis en torno a las áreas de mejora manifestadas; implementarán, desde una perspectiva proactiva, actuaciones que tengan como objetivo la búsqueda de mayores niveles de excelencia que redunden directamente en la ciudadanía.

ENTRADAS	Año 2023	Año 2022
TOTAL ENTRADAS	202	282
NO ADMITIDAS	30	23
TOTAL ENTRADAS SYR	172	259

TIPOS DE ENTRADAS	Año 2023	Año 2022
FELICITACIONES	12	33
RECLAMACIONES	145	205
PETICION DE INFORMACION	1	0
SUGERENCIAS	14	21
TOTAL	172	259

CANALES DE ENTRADA	Año 2023		Año 2022	
INTERNET-PLATAFORMA SYR	117	68%	196	76%
PRESENCIAL-HOJAS DE RECLAMACIONES	50	29%	49	19%
ORG MUNICIPALES Y OTRAS ADM. PÚBLICAS	5	3%	14	5%
TOTAL	172	100%	259	100%

PRINCIPALES MATERIAS TRATADAS		Año 2023	Año 2022
MATERIA	SUBMATERIA	NÚMERO	NÚMERO
INSTALACIONES	MATADERO	24	33
	CAJA MÁGICA	6	8
	CINETECA	2	2
	CONDE DUQUE	9	8
TURISMO	VISITAS GUIADAS	9	6
CULTURA	CAMPAÑAS	18	27
	JOBO	1	0

ESTADO TRAMITACIÓN	AÑO 2023		AÑO 2022	
CONTESTADA	172	83%	248	87%
EN TRAMITACIÓN	0	2%	11	5%
NO ADMITIDAS	30	15%	23	8%
TOTAL	202	100%	282	100%

TIEMPO DE TRAMITACIÓN	Año 2023	Año 2022
Tiempo medio (días naturales)*	25	20
Porcentaje contestado en menos de 10 días	47%	46%
Porcentaje contestado en menos de 15 días	58%	62%
Porcentaje contestado antes de 30 días	73%	75%

*En este tiempo medio se incluyen las SYR contestadas en más de 30 días

Fiscalidad y administraciones públicas

	Año 2023	Año 2022
Beneficios obtenidos (€)	814.203	2.615.726
Impuesto sociedades (€)	56.169	184.660
	Pagos	Pagos
Subvenciones recibidas (€)	84.909.235	77.069.558

El importe de subvenciones recoge:

- La subvención general de explotación de la Sociedad para el ejercicio 2023, incluyendo las modificaciones de crédito recibidas a lo largo del año.
- Otras subvenciones.

8. INDICE DE CONTENIDOS DE LA LEY 1/2018 E INDICADORES GRI (*Global Reporting* initiative)

ÁMBITO DE APLICACIÓN	CONTENIDO LEY 11/2018	ESTANDAR GRI	LOCALIZACIÓN
Fundamentos			
Fundamentos y bases de Presentación	Marco de reporting utilizado	102-46; 102-47	Capítulo 1
	Análisis de materialidad y grupos de interés	101 1.1	Capítulo 2
		101 1.3	Capítulo 2
Contenidos Generales			
Perfil de la Organización	Descripción del modelo de negocio Objetivos y estrategias Presencia geográfica Entorno empresarial Organización Principales factores y tendencias que afectan a la evolución futura	102.1	Capítulo 2
		102.2	Capítulo 2
		102.3	Capítulo 2
		102.4	Capítulo 2
		102.5	Capítulo 2
		102.7	Capítulo 2
		102.14	Capítulo 2
		102.15	Capítulo 2
Gobernanza	Estructura	102.18	Capítulo 2
		102.19	Capítulo 2
		102.22	Capítulo 2
		102.23	Capítulo 2
	Remuneración media de los consejeros y directivos, incluyendo la retribución variable, dietas e indemnizaciones	102.35	Capítulo 4
	Brecha Salaria, la remuneración de puestos de trabajo iguales o de media de la sociedad	102.38	Capítulo 4
Ámbito Económico			
Desempeño Económico	Beneficios obtenidos	201.1	Capítulo 7
	Impuestos sobre beneficios pagados y las subvenciones públicas recibidas	201.4	Capítulo 7
Anticorrupción	Medidas para prevenir la corrupción y el soborno	205.2	Capítulo 6
		205.3	Capítulo 6
Cuestiones Medioambientales			
Gestión Ambiental	Enfoque de gestión	102-11; 307-1; 305-1; 305-2	Capítulo 3
	Información detallada sobre los efectos actuales y previsibles de las actividades de la empresa en el medio ambiente y en su caso, la salud y la seguridad, los procedimientos de evaluación o certificación ambiental; los recursos dedicados a la prevención de riesgos ambientales; La aplicación del principio de precaución, la cantidad de provisiones y garantías para riesgos ambientales.	305-3; 305-6; 305-7	Capítulo 3
	Medidas de prevención, reciclaje, reutilización, otras formas de recuperación y eliminación de desechos; acciones para combatir el desperdicio de alimentos.	306.2	Capítulo 3
Materias primas	Consumo de materias primas y las medidas adoptadas para mejorar la eficiencia de su uso	301.1	Capítulo 3
Energía	Consumo directo e indirecto de energía	302.1	Capítulo 3
	Medidas para mejorar la eficiencia energética	302.4	Capítulo 3
	Uso de energías renovables	302.1	Capítulo 3

ÁMBITO DE APLICACIÓN	CONTENIDO LEY 11/2018	ESTANDAR GRI	LOCALIZACIÓN
Cuestiones Medioambientales (continuación)			
Emisiones	Emisiones de gases de efecto invernadero. Medidas para prevenir, reducir o reparar las emisiones de carbono que afectan gravemente el medio ambiente; teniendo en cuenta cualquier forma de contaminación atmosférica específica de una actividad, incluido el ruido y la contaminación lumínica.	305-1; 305-2; 305-3	Capítulo 3
Cambio climático	Medidas adoptadas para adaptarse a las consecuencias del cambio climático	201-2	Capítulo 3
	Metas establecidas voluntariamente a medio y largo plazo para reducir las emisiones y medios implementados	305-5	Capítulo 3
Biodiversidad	Medidas para preservar o restaurar la biodiversidad	304-3	Capítulo 3
	Impactos causados por las actividades u operaciones en áreas protegidas	304-2	Capítulo 3
Gestión Social			
Empleo	Número total y distribución de empleados por sexo, edad, país y clasificación profesional	102-8	Capítulo 4
	Número total y distribución de modalidades de contrato de trabajo, promedio anual de contratos indefinidos, de contratos temporales y de contratos a tiempo parcial por sexo, edad y clasificación profesional	102-8	Capítulo 4
	Número de despidos por sexo, edad y clasificación profesional	401-1	Capítulo 4
	Remuneraciones medias por sexo, edad y clasificación profesional o igual valor	405-2	Capítulo 4
	Brecha salarial	405-2	Capítulo 4
	Remuneración media de los consejeros y directivos	102-35	Capítulo 4
	Pago a los sistemas de previsión social y ahorro	201-3; 401-2	Capítulo 4
	Implantación de políticas de desconexión laboral	401-3	Capítulo 4
	Porcentaje de empleados con discapacidad	405-1	Capítulo 4
Organización del trabajo	Organización del tiempo de trabajo	401-3	Capítulo 4
	Número de horas de absentismo	403-2	Capítulo 4
	Medidas de conciliación	401-2401-3	Capítulo 4
Salud y seguridad	Condiciones de salud y seguridad en el trabajo	403-2; 403-3; 403-4	Capítulo 4
	Accidentes de trabajo	403-2	Capítulo 4
Relaciones sociales	Organización del diálogo social	402-1; 403-1; 403-4	Capítulo 4
	Empleados cubiertos por convenio colectivo por país	102-41	Capítulo 4
	Balance de los convenios colectivos, particularmente en el campo de la salud y la seguridad en el trabajo	403-4	Capítulo 4
Formación y Enseñanza	Políticas implementadas en el campo de la formación	404.2	Capítulo 4
	Horas de formación por categorías profesionales	404-2	Capítulo 4
	Cantidad total de horas de formación por categorías profesionales	404-1	Capítulo 4
Accesibilidad universal personas con discapacidad	Accesibilidad universal personas con discapacidad	405-1	Capítulo 4
Igualdad	Medidas adoptadas para promover la igualdad de trato y de oportunidades entre mujeres y hombres; planes de igualdad (Capítulo III de la Ley Orgánica 3/2007, de 22 de marzo, para la igualdad efectiva de mujeres y hombres), medidas adoptadas para promover el empleo, protocolos contra el acoso sexual y por razón de sexo, la integración y la accesibilidad universal de las personas con discapacidad; la política contra todo tipo de discriminación y, en su caso, de gestión de la diversidad.	405.1, 405.2	Capítulo 4

ÁMBITO DE APLICACIÓN	CONTENIDO LEY 11/2018	ESTANDAR GRI	LOCALIZACIÓN
Derechos Humanos			
Información sobre el respeto a los derechos humanos	Aplicación de procedimientos de debida diligencia	102-16; 102-17; 412-2	Capítulo 5
	Medidas de prevención y gestión de posibles abusos cometidos	102-16; 102-17; 412-2	
	Denuncias por casos de vulneración de los derechos humanos	102-17	
	Promoción y cumplimiento de las disposiciones de la OIT	102-16; 407-1; 408-1; 409-1	
Lucha contra la corrupción y el soborno			
Información relativa a la lucha contra la corrupción y el soborno	Medidas para prevenir la corrupción y el soborno	102-16; 102-17	Capítulo 6
	Medidas para luchar contra el blanqueo de capitales	102-16; 102-17	Capítulo 6
	Aportaciones a fundaciones y entidades sin ánimo de lucro	201-1; 413-1	Capítulo 6
Sociedad			
Desarrollo Sostenible	Compromisos de la empresa con el desarrollo sostenible	102-43; 413-1; 413-2	Capítulo 3
Subcontratación y proveedores	Gestión responsable de la cadena de suministro	308-1; 414-1	Capítulo 7
Gestión de la relación con los consumidores	Medidas para la salud y la seguridad de los consumidores	416-1; 417-1	Capítulo 7
	Sistemas de reclamación, quejas recibidas y resolución de las mismas	*Marco específico	Capítulo 7

Los abajo firmantes, que constituyen la totalidad de los miembros del Consejo de Administración de Madrid Destino Cultura Turismo y Negocio, S.A., en virtud de lo señalado en el artº. 253.2 del RDL 1/2010, de 2 de Julio, por el que se aprueba el Texto Refundido de la Ley de Sociedades de Capital y el artículo 37 del Código de Comercio, formulan el día 21 de febrero de 2024 las Cuentas Anuales (Balance, Cuenta de Pérdidas y Ganancias, Memoria, Estado de Cambios en el Patrimonio Neto y Estado de Flujos de Efectivo), el Informe de Gestión (incluyendo el Informe sobre el Estado de Información No Financiera) y la Propuesta de Aplicación del Resultado correspondientes al ejercicio 2023, firmados además cada uno de los documentos por el Sr. Secretario No Consejero del Consejo de Administración.

Fdo.: Dª. Marta María Rivera de la Cruz

Fdo.: Dª. Engracia Hidalgo Tena

Fdo.: Dª. Almudena Maíllo del Valle

Fdo.: D. Ángel Martín Vizcaíno

Fdo. Dª. Mª del Carmen González Fernández

Fdo.: Dª. María Jose Barrero García

Fdo.: D. Francisco de Borja Fanjul Fernández Pita

Fdo.:D. Carlos Segura Gutierrez.

Fdo.: Dª. Sonia Cea Quintana

Fdo.: Dª. Adriana C. Moscoso del Prado Hernández

Fdo.: D. Eduardo Fernández Rubiño

Fdo.: D. Ignacio Ansaldo Adriaensens

Fdo.: D. Joaquín Fernández de Angulo Martínez -Vara de Rey
Secretario No Consejero del Consejo de Administración

JOAQUÍN FERNÁNDEZ DE ANGULO MARTÍNEZ-VARA DE REY, SECRETARIO NO CONSEJERO DEL CONSEJO DE ADMINISTRACIÓN DE MADRID DESTINO CULTURA TURISMO Y NEGOCIO, S.A

CERTIFICA:

Primero.- Que el día 21 de febrero de 2024, siendo las dieciséis treinta horas (16:30 h.), se constituyó válidamente en el Palacio de Cibeles, 2ª Planta, el Consejo de Administración de la sociedad Madrid Destino Cultura Turismo y Negocio, S.A., que había sido estatutariamente convocado, con la concurrencia (presentes o representados) de los doce miembros que componen el Consejo de Administración: doña Marta María Rivera de la Cruz, doña Almudena Maíllo del Valle, doña Sonia Cea Quintana, don Ángel Martín Vizcaíno, doña Engracia Hidalgo Tena, don Francisco de Borja Fanjul Fernández-Pita, don Carlos Segura Gutiérrez, doña María José Barrero García, doña María del Carmen González Fernández, doña Adriana Carlota Moscoso del Prado Hernández, don Eduardo Fernández Rubiño, y don Ignacio Ansaldo Adriaensens con la presencia, con voz pero sin voto, de don Joaquín Fernández de Angulo Martínez-Vara de Rey, Secretario no Consejero del Consejo de Administración, que suscribe. Los Sres. Consejeros se reunieron al objeto de tratar los asuntos comprendidos en el correspondiente Orden del Día que fue aprobado por unanimidad y, vista su conveniencia, adoptaron los acuerdos que se recogen en el Acta de la sesión, aprobada por mayoría al final de la misma en cuanto a los acuerdos adoptados a efectos de su certificación.

Segundo. - Que en la Nota 17 de la Memoria de las Cuentas Anuales correspondiente al ejercicio anual finalizado el 31 de diciembre de 2023, en su página 49 se ha producido un error de transcripción y en donde dice "*rante los ejercicios 2023 y 2022"* debe decir *"Durante los ejercicios 2023 y 2022*", sin que se haya producido ningún salto o incoherencia con respecto a la anterior página 48, que es la que le corresponde y de la que es correlativa.

Tercero. - Que el Informe de Auditoría consta como documento separado de las Cuentas Anuales y el Informe de Gestión, sin que quepa entenderlos conjuntamente como un documento único en virtud de la carátula del mismo.

Cuarto. -Que la consejera doña Adriana Moscoso del Prado ha remitido a la Secretaría del Consejo de Administración el documento en el que indica las razones para no firmar las cuentas el día 1 de abril de 2024, reflejando en él tanto las razones esgrimidas en el propio Consejo de administración del 21 de febrero de 2024: Que no se reflejan los ingresos por actividad, que hay excesivas cantidades pendientes de pago y de cobro y que desconoce el grado de ejecución de los fondos *next generation*, como las expresadas en dicho documento: Que el Grupo Municipal Socialista, al que representa en este Consejo de Administración, no aprobó en su momento la constitución de esta sociedad municipal y, además, considera que no es el instrumento más adecuado para preservar los intereses municipales y el desarrollo de la política cultural del Ayuntamiento de Madrid. Que esta

empresa dispone de una estructura ineficaz para los objetos sociales que tiene asignados, el ejercicio de las competencias municipales, la gestión de los servicios públicos y la explotación de negocios. Que, en los distintos consejos de administración celebrados a lo largo del año 2023, esta consejera ha votado en contra de un número significativo de acuerdos del consejo, entre otros: pliegos de Cláusulas Administrativas Particulares y de Prescripciones Técnicas en diferentes contratos; Cuentas anuales e Informe de Gestión correspondientes al ejercicio 2023; Proyecto de Presupuesto y Memoria para el ejercicio 2023, estando todos ellos vinculados con las Cuentas Anuales del año 2023. Que tal como indica el Informe de la Dirección General de Presupuestos, las "*Subvenciones pendientes de cobro, Ayuntamiento de Madrid*" en 2023, ascienden a 71,3 millones, cifra que consideramos excesivamente elevada y que de igual forma, el mencionado informe recoge que "*el saldo de deudas con acreedores comerciales y otras cuentas a pagar ha subido de 26,7 a 34,3 millones*" de euros. Cifra que pone de manifiesto la pésima gestión de pagos de esta empresa".

Quinto. - Que el consejero don Eduardo Fernández Rubiño ha remitido a la Secretaría del Consejo de Administración el día 19 de marzo documento en el que indica que no firma las Cuentas Anuales, ni el Informe de Gestión (incluyendo el Informe sobre el Estado de Información No Financiera) ni la Propuesta de aplicación del resultado correspondientes al ejercicio 2023, por discrepancias críticas con la gestión de la empresa y en coherencia con su voto negativo en las reuniones del Consejo de Administración.

Y para que así conste, a los efectos oportunos, expido la presente en Madrid, a fecha de la firma electrónica, con el Visto Bueno de la Presidenta.

Vº Bº
LA PRESIDENTA

Firmado por RIVERA DE LA CRUZ MARTA - ***2474** el día 07/05/2024 con un certificado emitido por SIA

Fdo.: Marta Rivera de la Cruz

EL SECRETARIO NO-CONSEJERO
DEL CONSEJO DE ADMINISTRACIÓN

FERNANDEZ DE ANGULO MARTINEZ-VARA DE REY JOAQUIN - DNI 07218129Q

Firmado digitalmente por FERNANDEZ DE ANGULO MARTINEZ-VARA DE REY JOAQUIN - DNI 07218129Q
Fecha: 2024.04.30 12:16:25 +02'00'

Fdo.: Joaquín Fernández de Angulo

Al Secretario No Consejero del Consejo de Administración de Madrid Destino Cultura turismo y Negocio S.A. (“Madrid Destino “)

Doña Adriana Carlota Moscoso del Prado Hernández, miembro del Consejo de Administración de Madrid Destino Cultura Turismo y Negocio SA, manifiesta que no firma las Cuentas Anuales, ni el Informe de Gestión (incluyendo el Informe sobre el Estado de Información No Financiera), ni la Propuesta de aplicación del resultado correspondientes al ejercicio 2023, al estar disconforme con su contenido por los motivos que ya fueron expuestos en el trascurso de la reunión del Consejo de Administración celebrado al efecto y donde votó en contra de su aprobación.

A aquellas razones que constan en el Acta de la Sesión del Consejo, se señalan también estas otras:

- El Grupo Municipal Socialista, al que represento en este Consejo de Administración, no aprobó en su momento la constitución de esta sociedad municipal y, además, considera que no es el instrumento más adecuado para preservar los intereses municipales y el desarrollo de la política cultural del Ayuntamiento de Madrid. Esta empresa dispone de una estructura ineficaz para los objetos sociales que tiene asignados, el ejercicio de las competencias municipales, la gestión de los servicios públicos y la explotación de negocios.

- En los distintos consejos de administración celebrados a lo largo del año 2023, esta consejera ha votado en contra de un número significativo de acuerdos del consejo, entre otros: pliegos de Cláusulas Administrativas Particulares y de Prescripciones Técnicas en diferentes contratos; Cuentas anuales e Informe de Gestión correspondientes al ejercicio 2023; Proyecto de Presupuesto y Memoria para el ejercicio 2023, estando todos ellos vinculados con las Cuentas Anuales del año 2023.

- Tal como indica el Informe de la Dirección General de Presupuestos, las “*Subvenciones pendientes de cobro, Ayuntamiento de Madrid*” en 2023, ascienden a 71,3 millones, cifra que consideramos excesivamente elevada.

- De igual forma, el mencionado informe recoge que “*el saldo de deudas con acreedores comerciales y otras cuentas a pagar ha subido de 26,7 a 34,3 millones*” de euros. Cifra que pone de manifiesto la pésima gestión de pagos de esta empresa.

Todo ello de conformidad con lo señalado en el Art. 253.2 Real Decreto Legislativo 1/2010, de 2 de julio, por el que se aprueba el texto refundido de la Ley de Sociedades de Capital.

Madrid, 13 de marzo de 2024

Firmado por ADRIANA MOSCOSO DEL PRADO HERNÁNDEZ el día 09-02-2024

Fdo.: Adriana Carlota Moscoso del Prado Hernández

Miembro del Consejo de Administración
Madrid Destino, Cultura Turismo y Negocio S.A.

Al Secretario No Consejero del Consejo de Administración de Madrid Destino Cultura turismo y Negocio S.A. (“Madrid Destino “)

D. Eduardo Fernández Rubiño, miembro del Consejo de Administración de Madrid Destino, manifiesta que no firma las Cuentas Anuales, ni el Informe de Gestión (incluyendo el Informe sobre el Estado de Información No Financiera) ni la Propuesta de aplicación del resultado correspondientes al ejercicio 2023, por discrepancias críticas con la gestión de la empresa y en coherencia con su voto negativo en las reuniones del Consejo de Administración.

Todo ello de conformidad con lo señalado en el Art. 253.2 Real Decreto Legislativo 1/2010, de 2 de julio, por el que se aprueba el texto refundido de la Ley de Sociedades de Capital

Madrid, 19 de marzo de 2024

FERNANDEZ RUBIÑO EDUARDO - 51127740M

Firmado digitalmente por FERNANDEZ RUBIÑO EDUARDO - 51127740M
Fecha: 2024.03.19 20:12:07 +01'00'

Fdo.: Eduardo Fernández Rubiño

Miembro del Consejo de Administración
Madrid Destino, Cultura Turismo y Negocio S.A.

DON JOAQUÍN FERNÁNDEZ DE ANGULO MARTÍNEZ VARA DE REY SECRETARIO NO CONSEJERO DE LA EMPRESA MUNICIPAL "MADRID D3ESTINO, CULTURA, TURISMO Y NEGOCIO S.A." (MADRID DESTINO) CON CIF A-84073105

CERTIFICO: Que el contenido del archivo PDF adjunto es fiel reflejo de las cuentas anuales formuladas en el consejo de administración del día 21 de febrero de 2024, incluyendo las Cuentas Anuales (Balance, Cuenta de Pérdidas y Ganancias, Memoria, Estado de Cambios en el Patrimonio Neto y Estado de Flujos de Efectivo), el Informe de Gestión (que incluye el Informe del Estado de Gestión No Financiera), el Informe de Auditoría y la Propuesta de Aplicación del Resultado correspondientes al ejercicio 2023 que se recogen en el Acta de la citada sesión.

En Madrid a fecha de la firma.

FERNANDEZ DE ANGULO MARTINEZ-VARA DE REY JOAQUIN - DNI 07218129Q

Firmado digitalmente por FERNANDEZ DE ANGULO MARTINEZ-VARA DE REY JOAQUIN - DNI 07218129Q
Fecha: 2024.04.04 11:11:57 +02'00'

El Secretario No consejero

Joaquín Fernández de Angulo

JGCM 4/2024

MARÍA INMACULADA SANZ OTERO

Secretaria de la Junta de Gobierno de la Ciudad de Madrid y de la Junta General de accionistas de la sociedad mercantil municipal Madrid Destino Cultura Turismo y Negocio, S.A.

CERTIFICA:

Que la Junta de Gobierno de la Ciudad de Madrid, constituida en Junta General de accionistas de la sociedad mercantil municipal Madrid Destino Cultura Turismo y Negocio, S.A. de la que este ayuntamiento es el único accionista, celebró sesión ordinaria el día 23 de mayo de 2024, en Madrid, C/ Montalbán nº1, debidamente convocada al efecto mediante Decreto del Alcalde de 21 de mayo de 2024, en uso de las atribuciones que le confiere el artículo 13 de los Estatutos de la Madrid Destino Cultura Turismo y Negocio, S.A., conforme a lo dispuesto en el artículo 14.3.b) de la Ley 22/2006, de 4 de julio, de Capitalidad y de Régimen Especial de Madrid, bajo la presidencia del alcalde y presidente, José Luis Martínez-Almeida Navasqüés, y con la asistencia de los nueve miembros, incluido el alcalde, que componen la Junta de Gobierno:

PRESIDENTE

José Luis Martínez-Almeida Navasqüés

MIEMBROS ASISTENTES

Borja Carabante Muntada.
Marta Rivera de la Cruz.
Engracia Hidalgo Tena.
Paloma García Romero.
José Fernández Sánchez.
Álvaro González López.
Borja Fanjul Fernández-Pita

SECRETARIA

María Inmaculada Sanz Otero.

Representada la totalidad del capital social y asistida por la concejala-secretaria de la Junta de Gobierno, María Inmaculada Sanz Otero, la Junta General adoptó el acuerdo recogido en el acta de la sesión celebrada el día 23 de mayo de 2024, aprobada al final de dicha sesión y que a continuación se transcribe:

Información de Firmantes del Documento

MADRID

MARÍA INMACULADA SANZ OTERO - VICEALCALDESA Y DELEGADA AG DE VICEALCALDÍA, PORTAVOZ, SEGURIDAD Y EMERGENCIAS
Fecha Firma: 23/05/2024 14:36:11
JOSE LUIS MARTINEZ ALMEIDA NAVASQÜÉS - ALCALDE DE MADRID
Fecha Firma: 27/05/2024 13:53:46
URL de Verificación: https://csv.madrid.es/VECSV_WBCONSULTA/VerificarCove.do
CSV : 1VBVYTK3GAUQ4CDB

"PRIMERO. - Aprobar las cuentas anuales, el informe de gestión -que incluye el estado de información no financiera-, y la aplicación del resultado correspondientes al ejercicio 2023.

A los efectos de dar cumplimiento a lo establecido en el artículo 30 de los Estatutos Sociales así como en los artículos 253 y 272 del texto refundido de la Ley de Sociedades de Capital, el Consejo de Administración de la sociedad acordó, en sesión celebrada el día 21 de febrero de 2024, la formulación de las cuentas anuales, el informe de gestión -que incluye el estado de información no financiera-, y la propuesta de aplicación del resultado correspondientes al ejercicio económico de 2023, así como su posterior elevación a la Junta General de accionistas para su aprobación.

Consta asimismo la certificación emitida en fecha 7 de mayo de 2024 por el Secretario del Consejo de Administración y en la que se han reflejado los motivos alegados por los consejeros Adriana Moscoso del Prado y Eduardo Fernández Rubiño, quienes no han firmado las cuentas anuales correspondientes al ejercicio 2023, por las razones que en la misma se recogen.

Por cuanto antecede, se propone a la Junta General de accionistas de la sociedad la adopción del siguiente acuerdo:

Aprobar las cuentas anuales, el informe de gestión -que incluye el estado de información no financiera-, correspondientes al ejercicio económico de 2023 y la aplicación del resultado del citado ejercicio, que asciende a ochocientos catorce mil doscientos tres euros (814.203,00 €) de beneficio, a reservas voluntarias.

Sometida la propuesta a votación, se aprueba por unanimidad."

Y para que conste y surta los efectos oportunos, expido la presente en Madrid, con el visto bueno del alcalde.

Firmado electrónicamente
Vº Bº
EL ALCALDE
José Luis Martínez-Almeida Navasqüés

Información de Firmantes del Documento

MADRID

MARÍA INMACULADA SANZ OTERO - VICEALCALDESA Y DELEGADA AG DE VICEALCALDÍA, PORTAVOZ, SEGURIDAD Y EMERGENCIAS
Fecha Firma: 23/05/2024 14:36:11
JOSE LUIS MARTINEZ ALMEIDA NAVASQÜÉS - ALCALDE DE MADRID
Fecha Firma: 27/05/2024 13:53:46
URL de Verificación: https://csv.madrid.es/VECSV_WBCONSULTA/VerificarCove.do
CSV : 1VBVYTK3GAUQ4CDB

CUENTAS ANUALES E INFORME DE GESTIÓN

(incluye el estado de Información No Financiera)

2023

EMPRESA MUNICIPAL DE LA VIVIENDA Y SUELO DE MADRID, S.A.

Documentos Complementarios:

- Informe de Auditoría Financiera de la Firma Auditora.
- Informe de verificación independiente del Estado de Información No financiera.
- Certificado expedido por el Secretario del Consejo de Administración de la Sociedad.
- Certificado de aprobación por la Junta General.

D.ª Sara Inés López Sánchez, Jefa de Servicio de Control Financiero I, hace constar que el PDF que se adjunta, compuesto por las páginas 1 a 126 ambas inclusive, relativo a las cuentas anuales del ejercicio 2023 de la **Empresa Municipal de la Vivienda y Suelo, S.A.**, es reproducción fiel y exacta de las cuentas formuladas por la Sociedad, de acuerdo con el certificado expedido por el Secretario del Consejo de Administración con fecha 26 de marzo de 2024 y al que esta Intervención General ha incorporado documentación adicional.

Firmado electrónicamente
LA JEFA DE SERVICIO
Sara Inés López Sánchez

Información de Firmantes del Documento

MADRID

SARA INES LOPEZ SANCHEZ - JEFA DE SERVICIO DE CONTROL FINANCIERO I
URL de Verificación: https://servint.madrid.es/VECSV_WBCONSULTAINTRA/VerificarCove.do
Fecha Firma: 28/05/2024 09:19:51
CSV : 1IYVAXDRNS6IDJJQ

Empresa Municipal de la Vivienda y Suelo de Madrid, S.A.

Informe de auditoría,
cuentas anuales e informe de gestión
al 31 de diciembre de 2023

INDICE

I - INFORME DE LOS AUDITORES

II - CUENTAS ANUALES E INFORME DE GESTIÓN A 31.12.23

* * * * *

I. INFORME DE LOS AUDITORES

SW Auditores España, S.L.P.
Member SW International
Paseo de la Castellana, 137 – 17ª plt.
28046 Madrid
Teléfono: +34 91 451 70 30
Fax: +34 91 399 06 41
www.sw-spain.com

INFORME DE AUDITORÍA DE CUENTAS ANUALES EMITIDO POR UN AUDITOR INDEPENDIENTE

Al accionista único de Empresa Municipal de la Vivienda y Suelo de Madrid, S.A.

Opinión con salvedades

Hemos auditado las cuentas anuales de Empresa Municipal de la Vivienda y Suelo de Madrid, S.A., (la Sociedad), que comprenden el balance a 31 de diciembre de 2023, la cuenta de pérdidas y ganancias, el estado de cambios en el patrimonio neto, el estado de flujos de efectivo y la memoria correspondiente al ejercicio terminado en dicha fecha.

En nuestra opinión, excepto por los posibles efectos de la cuestión descrita en la sección *Fundamento de la opinión con salvedades de nuestro informe*, las cuentas anuales adjuntas expresan, en todos los aspectos significativos, la imagen fiel del patrimonio y de la situación financiera de la Sociedad a 31 de diciembre de 2023, así como de sus resultados y flujos de efectivo correspondientes al ejercicio anual terminado en dicha fecha, de conformidad con el marco normativo de información financiera que resulta de aplicación (que se identifica en la nota 2 de la memoria) y, en particular, con los principios y criterios contables contenidos en el mismo.

Fundamento de la opinión con salvedades

Las cuentas anuales adjuntas, formuladas por el Consejo de Administración de la Sociedad en sesión ordinaria celebrada el 20 de febrero de 2024, no se encuentran firmadas por todos los administradores de la Entidad, tal y como prescribe la normativa mercantil vigente, y no se da una explicación razonable de las causas de dicha omisión. En consecuencia, no podemos determinar el impacto que la omisión de este requerimiento pudiera tener sobre dichas cuentas anuales.

Somos independientes de la Sociedad de conformidad con los requerimientos de ética, incluidos los de independencia, que son aplicables a nuestra auditoría de las cuentas anuales en España según lo exigido por la normativa reguladora de la actividad de auditoría de cuentas. En este sentido, no hemos prestado servicios distintos a los de la auditoría de cuentas ni han concurrido situaciones o circunstancias que, de acuerdo con lo establecido en la citada normativa reguladora, hayan afectado a la necesaria independencia de modo que se haya visto comprometida.

Consideramos que la evidencia de auditoría que hemos obtenido proporciona una base suficiente y adecuada para nuestra opinión.

Aspectos más relevantes de la auditoría

Los aspectos más relevantes de la auditoría son aquellos que, según nuestro juicio profesional, han sido considerados como los riesgos de incorrección material más significativos en nuestra auditoría de las cuentas anuales del periodo actual. Estos riesgos han sido tratados en el contexto de nuestra auditoría de las cuentas anuales en su conjunto, y en la formación de nuestra opinión sobre éstas, y no expresamos una opinión por separado sobre esos riesgos.

A. Reconocimiento de ingresos

Hemos considerado está cuestión como clave en nuestra auditoría dado que es un área significativa y susceptible de incorrección material particularmente en el cierre del ejercicio en relación con su adecuada imputación temporal.

Como respuesta a esta cuestión clave, nuestra auditoría ha incluido entre otros, los siguientes procedimientos:

- evaluación de los controles internos que la Sociedad tiene establecidos para el manejo de fondos;
- realización de pruebas de detalle sobre los ingresos reconocidos para una muestra de transacciones;
- comprobación de si las transacciones se encontraban registradas en el periodo apropiado;
- evaluación de que la información revelada en las Cuentas Anuales cumple con los requerimientos del marco normativo de información financiera aplicable.

B. Estimación del deterioro de Inversiones Inmobiliarias y Existencias

Tal y como se detallan en las notas 7 y 9 del balance adjunto, a 31 de diciembre de 2023 la Sociedad tiene registrados bajo los epígrafes de "Inversiones inmobiliarias" 914.451.913,99 euros y en "Existencias" 14.595.792,28 euros (797.767.802,76 euros y 25.261.499,53 euros respectivamente en el ejercicio 2022).

Conforme a lo establecido en las normas de valoración contable, al cierre de cada ejercicio la Sociedad evalúa la existencia, o no, de indicios de deterioro del valor de sus activos. Así para los casos que existan indicios de pérdida de valor, la Sociedad procede a estimar las posibles pérdidas de valor que reduzcan el valor recuperable de dichos activos a un importe inferior al de su valor en libros, neto de las subvenciones que los financian y que están pendientes de imputar a resultados. La evaluación del deterioro y la determinación del valor recuperable se realiza mediante la comparación del valor en libros con el valor actual de las rentas del alquiler futuras, en el caso de los activos inmobiliarios (nota 4.d) y mediante la utilización del valor razonable en uso para los activos materiales (nota 4.c) o el valor de reposición para el caso de las existencias (nota 4i).

Para la determinación del deterioro se aplican técnicas que requieren el ejercicio de juicio por parte de los Administradores y el uso de estimaciones. Debido al elevado grado de juicio y la significatividad del valor contable de los activos afectados se ha considerado un aspecto relevante de nuestra auditoría.

Como respuesta a esta cuestión clave, nuestra auditoría ha incluido entre otros, los siguientes procedimientos:

- obtención de un adecuado entendimiento del procedimiento utilizado por la Sociedad para la estimación del deterioro de los anteriores activos, y aplicación de procedimientos de auditoría encaminados a evaluar la razonabilidad de las hipótesis utilizadas durante dichas estimaciones y a contrastar la fiabilidad de los datos utilizados como fuente.
- revisión de los cálculos que soportan las dotaciones y aplicaciones por deterioro realizadas durante el ejercicio auditado.
- evaluación de que la información revelada en las Cuentas Anuales en relación con el valor de los activos afectados (notas 6, 7 y 9) cumple con los requerimientos del marco normativo de información financiera aplicable a la Sociedad

Párrafo sobre otras cuestiones

Las cuentas anuales de Empresa Municipal de la Vivienda y Suelo de Madrid, S.A. correspondientes al ejercicio terminado a 31 de diciembre de 2022 fueron auditadas por otro auditor que expresó una opinión con salvedades el 24 de febrero de 2023, debida a una salvedad de las mismas características y naturaleza que la expresada en el Fundamento de la opinión con salvedades de este informe.

Otra información: Informe de gestión

La otra información comprende exclusivamente el informe de gestión del ejercicio 2023, cuya formulación es responsabilidad de los administradores de la Sociedad y no forma parte integrante de las cuentas anuales.

Nuestra opinión de auditoría sobre las cuentas anuales no cubre el informe de gestión. Nuestra responsabilidad sobre la Información contenida en el informe de gestión se encuentra definida en la normativa reguladora de la actividad de auditoría de cuentas, que establece dos niveles diferenciados sobre la misma:

a) Un nivel específico que resulta de aplicación al estado de la información no financiera, que consiste en comprobar únicamente que la citada información se ha facilitado en el informe de gestión o, en su caso, que se ha incorporado en éste la referencia correspondiente al informe separado sobre la información no financiera en la forma prevista en la normativa y, en caso contrario, a informar sobre ello.

b) Un nivel general aplicable al resto de la información incluida en el informe de gestión, que consiste en evaluar e informar sobre la concordancia de la citada información con las cuentas anuales, a partir del conocimiento de la Sociedad obtenido en la realización de la auditoría de las citadas cuentas y sin incluir información distinta de la obtenida como evidencia durante la misma, así como evaluar e informar de si el contenido y presentación de esta parte del informe de gestión son conformes a la normativa que resulta de aplicación. Si, basándonos en el trabajo que hemos realizado, concluimos que existen incorrecciones materiales, estamos obligados a informar de ello.

Sobre la base del trabajo realizado, según lo descrito anteriormente, hemos comprobado que la información mencionada en el apartado a) anterior se presenta en el informe independiente "Estado de información no financiera" al cual se incluye referencia en el informe de gestión y que el resto de la información que contiene el Informe de gestión concuerda con la de las cuentas anuales del ejercicio 2023 y su contenido y presentación son conformes a la normativa que resulta de aplicación.

Responsabilidad de los administradores en relación con las cuentas anuales

Los administradores son responsables de formular las cuentas anuales adjuntas, de forma que expresen la imagen fiel del patrimonio, de la situación financiera y de los resultados de la Sociedad, de conformidad con el marco normativo de información financiera aplicable a la entidad en España, y del control interno que consideren necesario para permitir la preparación de cuentas anuales libres de incorrección material, debida a fraude o error.

En la preparación de las cuentas anuales, los administradores son responsables de la valoración de la capacidad de la Sociedad para continuar como empresa en funcionamiento, revelando, según corresponda, las cuestiones relacionadas con empresa en funcionamiento y utilizando el principio contable de empresa en funcionamiento excepto si los administradores tienen intención de liquidar la sociedad o de cesar sus operaciones, o bien no exista otra alternativa realista.

Responsabilidades del auditor en relación con la auditoría de las cuentas anuales

Nuestros objetivos son obtener una seguridad razonable de que las cuentas anuales en su conjunto están libres de incorrección material, debida a fraude o error, y emitir un informe de auditoría que contiene nuestra opinión. Seguridad razonable es un alto grado de seguridad, pero no garantiza que una auditoría realizada de conformidad con la normativa reguladora de auditoría vigente en España siempre detecte una incorrección material cuando existe. Las incorrecciones pueden deberse a fraude o error y se consideran materiales si, individualmente o de forma agregada, puede preverse razonablemente que influyan en las decisiones económicas que los usuarios toman basándose en las cuentas anuales.
Como parte de una auditoría de conformidad con la normativa reguladora de la actividad de auditoría de cuentas en España, aplicamos nuestro juicio profesional y mantenemos una actitud de escepticismo profesional durante toda la auditoría. También:

- Identificamos y valoramos los riesgos de incorrección material en las cuentas anuales, debida a fraude o error, diseñamos y aplicamos procedimientos de auditoría para responder a dichos riesgos y obtenemos evidencia de auditoría suficiente y adecuada para proporcionar una base para nuestra opinión. El riesgo de no detectar una incorrección material debida a fraude es más elevado que en el caso de una incorrección material debida a error, ya que el fraude puede implicar colusión, falsificación, omisiones deliberadas, manifestaciones intencionadamente erróneas, o la elusión del control interno.

- Obtenemos conocimiento del control interno relevante para la auditoría con el fin de diseñar procedimientos de auditoría que sean adecuados en función de las circunstancias, y no con la finalidad de expresar una opinión sobre la eficacia del control interno de la entidad.

- Evaluamos si las políticas contables aplicadas son adecuadas y la razonabilidad de las estimaciones contables y la correspondiente información revelada por los administradores.

- Concluimos sobre si es adecuada la utilización, por los administradores, del principio contable de empresa en funcionamiento y, basándonos en la evidencia de auditoría obtenida, concluimos sobre si existe o no una incertidumbre material relacionada con hechos o con condiciones que pueden generar dudas significativas sobre la capacidad de la Sociedad para continuar como empresa en funcionamiento. Si concluimos que existe una incertidumbre material, se requiere que llamemos la atención en nuestro informe de auditoría sobre la correspondiente información revelada en las cuentas anuales o, si dichas revelaciones no son adecuadas, que expresemos una opinión modificada. Nuestras conclusiones se basan en la evidencia de auditoría obtenida hasta la fecha de nuestro informe de auditoría. Sin embargo, los hechos o condiciones futuros pueden ser la causa de que la Sociedad deje de ser una empresa en funcionamiento.

- Evaluamos la presentación global, la estructura y el contenido de las cuentas anuales, incluida la información revelada, y si las cuentas anuales representan las transacciones y hechos subyacentes de un modo que logran expresar la imagen fiel.

Nos comunicamos con los administradores de la entidad en relación con, entre otras cuestiones, el alcance y el momento de realización de la auditoría planificados y los hallazgos significativos de la auditoría, así como cualquier deficiencia significativa del control interno que identificamos en el transcurso de la auditoría. Entre los riesgos significativos que han sido objeto de comunicación a los administradores de la entidad, determinamos los que han sido de la mayor significatividad en la auditoría de las cuentas anuales del periodo actual y que son, en consecuencia, los riesgos considerados más significativos.

Describimos esos riesgos en nuestro informe de auditoría salvo que las disposiciones legales o reglamentarias prohíban revelar públicamente la cuestión.

SW Auditores España, S.L.P.

José María Gredilla Bastos
Socio (Nº de ROAC: 3474)
14 de marzo de 2024

AUDITORES
INSTITUTO DE CENSORES JURADOS DE CUENTAS DE ESPAÑA

SW AUDITORES ESPAÑA, SLP .

2024 Núm. 01/24/02450

Informe de auditoría de cuentas sujeto a la normativa de auditoría de cuentas española o internacional

II. CUENTAS ANUALES E INFORME DE GESTIÓN A 31.12.23

MADRID
políticas de vivienda

emvs
EMPRESA MUNICIPAL DE LA VIVIENDA Y SUELO

EMPRESA MUNICIPAL DE LA VIVIENDA Y SUELO DE MADRID, S.A.

(Sociedad Unipersonal)

Cuentas Anuales 2023

MADRID
políticas de vivienda

emvs
EMPRESA MUNICIPAL DE LA VIVIENDA Y SUELO

BALANCE DE SITUACIÓN DE LA EMVS	Notas de la Memoria	2023	2022
ACTIVO		**1.256.241.531,67**	**1.193.864.960,87**
A) ACTIVO NO CORRIENTE		**948.175.375,45**	**830.341.472,58**
I. Inmovilizado Intangible	5	**598.005,58**	**590.558,80**
5. Aplicaciones Informáticas		598.005,58	590.558,80
II. Inmovilizado Material	6	**23.354.091,63**	**24.015.982,53**
1. Terrenos y Construcciones		20.585.866,19	20.761.454,57
1a. Terrenos		15.032.752,50	15.032.752,50
1b. Construcciones		5.553.113,69	5.728.702,07
2. Inst.Técnicas y Otro Inmovilizado Material		2.768.225,44	3.254.527,96
3. Inmovilizado en curso y anticipos			
III. Inversiones Inmobiliarias	7	**914.451.913,99**	**797.767.802,76**
1. Terrenos		261.037.077,31	254.940.044,08
2. Construcciones		438.324.194,08	416.260.650,60
3. Inmovilizado en curso y anticipos		215.090.642,60	126.567.108,08
V. Inversiones Financieras L/P	8	**9.755.072,98**	**7.898.923,77**
2. Créditos a Terceros		4.648.526,71	5.015.386,70
5. Otros Activos Financieros		5.106.546,27	2.883.537,07
VI. Activos por Impuesto Diferido	14	**16.291,27**	**68.204,72**
B) ACTIVO CORRIENTE		**308.066.156,22**	**363.523.488,29**
II. Existencias	9	**14.595.792,28**	**25.261.499,53**
2. Materias Primas y Otros Aprovisionamientos		14.595.792,28	25.261.499,53
6. Anticipo a Proveedores			
III. Deudores Comerciales y otras Ctas. a Cobrar		**119.392.688,84**	**169.529.664,63**
1. Clientes, Ventas y Prestación de Servicios	8	9.322.204,93	5.766.770,92
2. Clientes, Empr.Grupo y Asociadas	8/18	105.727.641,25	162.233.612,42
3. Deudores Varios	8	3.886.700,81	1.452.223,94
4. Personal	8	53.869,03	68.073,19
5. Activos por Impuesto Corriente	14	402.272,82	8.984,16
6. Otros Cdtos. con Administración Pública	14		
IV. Invers.Empr.Grupo y Asociadas C/P	8/18	**140.035,82**	**140.035,82**
5. Otros Activos Financieros		140.035,82	140.035,82
VI. Periodificaciones C/P		**3.492.173,75**	**2.191.317,95**
VII. Efectivo y otros Activos Líquidos		**170.445.465,53**	**166.400.970,36**
1. Tesorería		170.445.465,53	166.400.970,36

MADRID
políticas de vivienda

emvs
EMPRESA MUNICIPAL DE LA VIVIENDA Y SUELO

BALANCE DE SITUACIÓN DE LA EMVS	Notas de la Memoria	2023	2022
PATRIMONIO NETO Y PASIVO		**1.256.241.531,67**	**1.193.864.960,87**
A) PATRIMONIO NETO		**1.160.886.637,50**	**1.125.926.873,74**
A-1) Fondos Propios		**299.898.619,29**	**275.303.801,55**
I. Capital		**147.030.142,50**	**147.030.142,50**
1. Capital Escriturado	10	147.030.142,50	147.030.142,50
III. Reservas		**66.544.600,49**	**48.160.081,11**
1. Legal y Estatutarias	10	19.224.983,91	17.433.569,39
2. Otras Reservas		47.319.616,58	30.726.511,72
V. Resultados Ejercicios Anteriores		**0,00**	**0,00**
2. (Resultados negativos ejercicios anteriores)			
VI. Otras Aportaciones de Socios		**62.199.432,73**	**62.199.432,73**
VII. Resultado del Ejercicio	3	**24.124.443,57**	**17.914.145,21**
A-3) Subvenciones, Donaciones y Legados recibidos	11	**860.988.018,21**	**850.623.072,19**
B) PASIVO			
Pasivo no corriente		**9.736.750,06**	**9.856.200,40**
I. Provisiones a largo plazo	15	**1.874.287,14**	**4.768.634,14**
4. Otras Provisiones		1.874.287,14	4.768.634,14
II. Deudas a largo plazo	13	**5.560.473,59**	**2.837.407,78**
2. Deudas con entidades de crédito			
3. Acreedores por arrendamiento financiero		2.636.440,86	1.722.340,24
4. Derivados			
5. Otros pasivos financieros		2.924.032,73	1.115.067,54
IV. Pasivos por Impuesto diferido	14	**2.301.989,33**	**2.250.158,48**
Pasivo corriente		**85.618.144,11**	**58.081.886,73**
II. Provisiones a corto plazo			**0,00**
2. Otras provisiones			0,00
III. Deudas a corto plazo	13	**431.357,64**	**271.713,84**
2. Deudas con entidades de crédito			0,00
3. Acreedores por arrendamiento financiero		431.357,64	271.713,84
4. Derivados			
5. Otros pasivos financieros			
6. Otros Pasivos financieros			
IV. Deudas con empr.del grupo y asociadas a corto plazo	13,18	**58.392,46**	**276.880,51**
V. Acreedores comerciales y otras cuentas a pagar		**56.733.792,35**	**28.850.250,31**
1. Proveedores	13	25.327.471,15	20.431.357,52
3. Acreedores varios	13	28.550.919,08	6.492.112,54
4. Personal (remuneraciones pendientes de pago)	13	265.502,67	229.319,96
6. Otras deudas Administraciones Públicas	14	2.589.307,53	1.692.835,18
7. Anticipos de clientes	13	591,92	4.625,11
VI. Periodificaciones a corto plazo	16	**28.394.601,66**	**28.683.042,07**

MADRID
políticas de vivienda

emvs
EMPRESA MUNICIPAL DE LA VIVIENDA Y SUELO

CUENTA de PÉRDIDAS y GANANCIAS	2023	2022
A) OPERACIONES CONTINUADAS		
1. Importe Neto de la Cifra de Negocio	**19.690.832,36**	**16.569.288,72**
a) Ventas		
b) Prestaciones de Servicios	308.790,13	603.155,12
c) Ingresos por arrendamiento	19.382.042,23	15.966.133,60
2. Variación existencias prod.terminados y en curso	**-5.420.194,43**	
3. Trabajos realizados por la empresa para su activo	**129.158.427,74**	**70.630.988,14**
4. Aprovisionamientos	**-136.010.273,90**	**-74.382.272,18**
a) Consumo de mercaderías	-124.060.716,76	-70.630.988,14
b) Consumo materias primas y otras materias consumibles	-4.902.164,50	-3.949.097,93
d) Deterioro Mercaderías, Materias Primas y Otros Aprov.	-7.047.392,64	197.813,89
5. Otros Ingresos de Explotación	**55.272.122,35**	**51.229.740,66**
a) Ingresos accesorios y otros de gestión corriente	1.523.681,94	115.510,78
b) Subv.de explotación incorporadas al resultado del ejercicio	53.748.440,41	51.114.229,88
6. Gastos de Personal	**-18.009.542,31**	**-17.114.186,45**
a) Sueldos, Salarios y Asimilados	-13.525.858,64	-13.025.677,67
b) Cargas Sociales	-4.483.683,67	-4.088.508,78
7. Otros Gastos de Explotación	**-21.713.236,03**	**-27.756.785,06**
a) Servicios Exteriores	-17.843.892,58	-20.898.300,33
b) Tributos	-5.252.300,50	-5.491.828,91
c) Pérd., Deterioro y Var.de Provisiones por Operac.Comerc.	1.383.445,52	-1.366.655,82
d) Otros gastos de gestión corriente	-488,47	
8. Amortización del Inmovilizado	**-14.419.610,19**	**-12.798.608,86**
9. Imputación Subv.Inmovilizado no Financiero	**10.367.393,98**	**10.751.818,98**
10. Dotaciones y excesos de Provisiones	**1.843.495,54**	**575.898,30**
11. Deterioro y resultado por enajenación del inmovilizado	**1.001.761,53**	**523.859,55**
a) Deterioros y Pérdidas	367.818,37	379.157,74
b) Resultados por Enajenaciones y Otras	633.943,16	144.701,81
A.1) RESULTADO EXPLOTACION (1+2+3+4+5+6+7+8+9+10+11+12+13)	**21.761.176,64**	**18.229.741,80**
14. Ingresos Financieros	**2.538.867,54**	**105.428,54**
b) De valores negociables y otros instrumentos financieros	**2.538.867,54**	**105.428,54**
b2) De terceros	2.538.867,54	105.428,54
15. Gastos financieros	**-14.083,29**	**-106.899,25**
b) Por deudas con terceros	-14.083,29	-106.899,25
A.2) RESULTADO FINANCIERO (14+15+16+17+18+19)	**2.524.784,25**	**-1.470,71**
A.3) RESULTADO ANTES DE IMPUESTOS (A1+A2)	**24.285.960,89**	**18.228.271,09**
20. Impuesto sobre Beneficios	**-161.517,32**	**-314.125,88**
A.4) RESULT.EJERC.PROCEDENTE OPERAC.CONTINUADAS (A.3+20)	**24.124.443,57**	**17.914.145,21**
A.5) RESULTADO DEL EJERCICIO (A.4+21)	**24.124.443,57**	**17.914.145,21**

MADRID
políticas de vivienda

emvs
EMPRESA MUNICIPAL DE LA VIVIENDA Y SUELO

A) FLUJOS DE EFECTIVO DE LAS ACTIV. DE EXPLOTACION	Notas de la Memoria	2023	2022
1. Resultado del ejercicio antes de impuestos		**24.285.960,89**	**18.228.271,09**
2. Ajustes del resultado		**4.346.122,01**	**2.117.344,67**
a) Amortización del inmovilizado (+)	5,6 y 7	14.419.610,19	12.798.608,86
b) Correcciones valorativas por deterioro (+/-)	8,9	6.679.574,27	(576.971,63)
c) Variación de provisiones (+/-)	15	(3.226.941,06)	790.757,52
d) Imputación de subvenciones (-)	11	(10.367.393,98)	(10.751.818,98)
e) Resultados por bajas y enajenaciones del inmovilizado (+/-)	17.d	(633.943,16)	(144.701,81)
g) Ingresos financieros (-)		(2.538.867,54)	(105.428,54)
h) Gastos financieros (+)		14.083,29	106.899,25
3. Cambios en el capital corriente		**75.897.837,96**	**(33.770.398,59)**
a) Existencias (+/-)		(1.904.191,82)	(59.733,59)
b) Deudores y otras cuentas a cobrar (+/-)		50.136.975,79	(41.578.535,66)
d) Acreedores y otras cuentas a pagar (+/-)		27.883.542,04	7.649.382,61
e) Otros pasivos corrientes (+/-)		(218.488,05)	218.488,05
4. Otros flujos de efectivo de las actividades de explotación		**(35.995.281,45)**	**46.934.682,42**
a) Pagos de intereses (-)		(14.083,29)	(106.899,25)
c) Cobros de intereses (+)		2.538.867,54	105.428,54
d) Cobros (pagos) por impuesto sobre beneficios (+/-)	14	6.898,97	622,79
e) Otros pagos o cobros (-/+)		(38.526.964,67)	46.935.530,34
5. Flujos de efectivo de las actividades de explotación (+/-1+/-2+/-3+/-4)		**68.534.639,41**	**33.509.899,59**
B) FLUJOS DE EFECTIVO DE LAS ACTIVIDADES DE INVERSION			
6. Pagos por inversiones (-)		**(126.000.269,62)**	**(71.430.375,70)**
b) Inmovilizado intangible	5	(232.620,94)	(306.886,49)
c) Inmovilizado material	6	(39.156,57)	(375.844,82)
d) Inversiones inmobiliarias	7	(125.330.547,44)	(70.474.833,50)
e) Otros activos financieros		(397.334,67)	(270.810,89)
h) Otros activos		(610,00)	(2.000,00)
7. Cobros por desinversiones (+)		**1.791.804,38**	**1.308.088,20**
d) Inversiones inmobiliarias		786.544,34	811.091,50
e) Otros activos financieros		1.005.260,04	496.996,70
8. Flujos de efectivo de las actividades de inversión (7-6)		**(124.208.465,24)**	**(70.122.287,50)**
C) FLUJOS DE EFECTIVO DE LAS ACTIVIDADES DE FINANCIACIÓN			
9. Cobros y pagos por instrumentros de patrimonio		**59.718.321,00**	**77.388.320,60**
e) Subvenciones, donaciones y legados recibidos (+)		59.718.321,00	77.388.320,60
10. Cobros y pagos por instrumentos de pasivo financiero	13	**0,00**	**0,00**
10. b) Devolución y amortización de			
b.2. Deudas con entidades de crédito (-)			
12. Flujos de efectivo de las actividades de financiación (+/-9+/-10+/-11)		**59.718.321,00**	**77.388.320,60**
E) AUMENTO / DISMINUCION NETA DEL EFECTIVO O EQUIVALENTES (+/-5+/-8+/-12+/-D)		4.044.495,17	40.775.932,69
Efectivo o equivalentes al comienzo del ejercicio		**166.400.970,36**	**125.625.037,67**
Efectivo o equivalentes al final del ejercicio		**170.445.465,53**	**166.400.970,36**

MADRID
políticas de vivienda

emvs
EMPRESA MUNICIPAL DE LA VIVIENDA Y SUELO

ESTADO DE CAMBIOS EN EL PATRIMONIO NETO CORRESPONDIENTE AL EJERCICIO TERMINADO

A 31 de diciembre de 2023

a) Estado de ingresos y gastos reconocido correspondiente al ejercicio 2023

Nº de cuentas		2023	2022
	A) Resultado de la cuenta de pérdidas y ganancias	**24.124.443,57**	**17.914.145,21**
	Ingresos y gastos imputados directamente al patrimonio neto	21.202.714,17	115.112.865,37
94	III. Subvenciones, donaciones y legados recibidos	20.732.340,00	114.423.447,66
	IV. Por ganancias y pérdidas actuariales y otros ajustes	470.374,17	689.417,71
	B) Total ingresos y gastos imputados directamente en el patrimonio neto (I+II+III+IV+V+VI+VII)	**21.202.714,17**	**115.112.865,37**
	Transferencias a la cuenta de pérdidas y ganancias	-10.367.393,98	-10.751.818,98
-84	X. Subvenciones, donaciones y legados recibidos	-10.367.393,98	-10.751.818,98
	Otros ajustes		
	C) Total transferencias a la cuenta de pérdidas y ganancias (VIII+IX+X+XI+XII+XIII)	**-10.367.393,98**	**-10.751.818,98**
	TOTAL DE INGRESOS Y GASTOS RECONOCIDOS (A + B + C)	**34.959.763,76**	**122.275.191,60**

MADRID
políticas de vivienda

emvs
EMPRESA MUNICIPAL DE LA VIVIENDA Y SUELO

ESTADO TOTAL DE CAMBIOS EN EL PATRIMONIO NETO

	Capital Escriturado	Reservas	Resultados de ejercicios anteriores	Otras aportaciones de socios	Resultado del ejercicio	Ajustes por cambio de valor	Subvenciones donaciones y legados recibidos	Total
C) SALDO FINAL DEL AÑO 2022	**147.030.142,50**	**48.160.081,11**	**0,00**	**62.199.432,73**	**17.914.145,21**	**0,00**	**850.623.072,19**	**1.125.926.873,74**
D) SALDO AJUSTADO INICIO DEL AÑO 2022	147.030.142,50	48.160.081,11	0,00	62.199.432,73	17.914.145,21	0,00	850.623.072,19	1.125.926.873,74
I Total ingresos y gastos reconocidos		470.374,17			24.124.443,57		10.364.946,02	34.959.763,76
III Otras variaciones del patrimonio neto		17.914.145,21			-17.914.145,21			0,00
E) SALDO FINAL DEL AÑO 2023	**147.030.142,50**	**66.544.600,49**	**0,00**	**62.199.432,73**	**24.124.443,57**	**0,00**	**860.988.018,21**	**1.160.886.637,50**

ESTADO TOTAL DE CAMBIOS EN EL PATRIMONIO NETO

	Capital Escriturado	Reservas	Resultados de ejercicios anteriores	Otras aportaciones de socios	Resultado del ejercicio	Ajustes por cambio de valor	Subvenciones donaciones y legados recibidos	Total
A) SALDO FINAL DEL AÑO 2021	**147.030.142,50**	**28.534.335,55**	**0,00**	**62.199.432,73**	18.936.327,85	**0,00**	**746.951.443,51**	**1.003.651.682,14**
B) SALDO AJUSTADO INICIO DEL AÑO 2021	147.030.142,50	28.534.335,55	0,00	62.199.432,73	18.936.327,85	0,00	746.951.443,51	1.003.651.682,14
I Total ingresos y gastos reconocidos		689.417,71			17.914.145,21		103.671.628,68	122.275.191,60
III Otras variaciones del patrimonio neto		18.936.327,85			-18.936.327,85			0,00
C) SALDO FINAL DEL AÑO 2022	**147.030.142,50**	**48.160.081,11**	**0,00**	**62.199.432,73**	**17.914.145,21**	**0,00**	**850.623.072,19**	**1.125.926.873,74**

MADRID
políticas de vivienda

emvs
EMPRESA MUNICIPAL DE LA VIVIENDA Y SUELO

MEMORIA CUENTAS ANUALES

EMPRESA MUNICIPAL DE LA VIVIENDA Y SUELO DE MADRID, S.A. (EMVS)

MEMORIA DEL EJERCICIO ANUAL TERMINADO

EL 31 DE DICIEMBRE DE 2023

1. Actividad

La Empresa Municipal de la Vivienda de Madrid, SA, se constituyó por acuerdo plenario del Excmo. Ayuntamiento de Madrid de 17 de julio de 1981, con el fin de llevar a cabo la política municipal de vivienda, haciéndose cargo a partir de ese momento de las competencias que hasta entonces tenía encomendadas el extinguido Patronato Municipal de la Vivienda.

El domicilio social de la Empresa se encuentra actualmente en la calle Palos de la Frontera nº 13, 28012 Madrid.

Con fecha 23 de diciembre de 2004 fue aprobada por la Junta General la nueva denominación de Empresa Municipal de la Vivienda y Suelo de Madrid, SA, y la ampliación de su objeto social.

La Sociedad se constituyó inicialmente por un plazo de cincuenta años, pero en la modificación de los Estatutos de 2005 pasó a duración indefinida. En el mes de octubre de 2015 se modificaron los estatutos de la Sociedad, incluyendo la promoción de viviendas en los términos establecidos en las letras j), k) y l) de su objeto social.

El objeto social de la Sociedad recoge los siguientes puntos:

1. La Sociedad, dentro de la competencia general establecida en el art. 25.2.a) de la Ley de Bases de Régimen Local, de acuerdo con las directrices municipales y coordinadas por su Consejo de Administración, podrá llevar a cabo las siguientes funciones:

   a) Hacerse cargo de las funciones que correspondan al patrimonio del antiguo Patronato Municipal de Vivienda y de la denominada Sección de Viviendas del Departamento de patrimonio del Suelo de la Gerencia Municipal de Urbanismo.

   b) Administrar, gestionar, conservar, mantener, mejorar e inspeccionar, con separación de su régimen financiero respecto de la Administración General del Municipio, las viviendas, fincas urbanas, conjuntos urbanísticos o terrenos, solares, plazas de garaje y locales, ya hayan sido adquiridos por su cuenta o que le sean transferidos por el Estado, Comunidad Autónoma, o por el propio Municipio o cualquier otra persona física o jurídica.

   c) Llevar a cabo las adquisiciones o transmisiones de dominio sobre bienes inmuebles y derechos reales que se estime preciso establecer para el cumplimiento de sus fines, colaborando al efecto con entidades públicas o privadas de interés general o social.

   d) Desarrollar los acuerdos y convenios que adopte el Excmo. Ayuntamiento, realizando

las aportaciones dinerarias o en especie establecidas en los mismos con otras entidades, consorcios u organismos públicos o privados.

e) Llevar a cabo las actuaciones de rehabilitación de promoción pública directa, programadas por la Corporación Municipal.

f) Fomentar la rehabilitación privada mediante las subvenciones y ayudas establecidas en los Programas y Planes aprobados al efecto.

g) Colaborar con la Administración Central y Autonómica en la aplicación, en la Ciudad de Madrid, de la legislación vigente en materia de rehabilitación de edificios mediante fórmulas concertadas.

h) Contribuir a la Rehabilitación del Patrimonio Municipal de Viviendas.

i) Ejecutar las adjudicaciones de viviendas, locales de negocio y garajes construidos, siguiendo las instrucciones que sean aprobadas por la Corporación. Con fecha 28 de septiembre de 2016 se aprobó la modificación del Reglamento de Adjudicación de viviendas con protección pública afectas a los programas municipales de vivienda a aplicar por la Sociedad, el cual fue publicado en el Boletín Oficial de la Comunidad de Madrid con fecha 6 de octubre de 2016. A partir de la modificación el nuevo régimen de adjudicación de las viviendas será en arrendamiento. Posteriormente, el 20 de diciembre de 2018, el Ayuntamiento en sesión plenaria, aprobó el nuevo Reglamento de Adjudicación de Viviendas, que fue publicado en el BOCM el 4 de enero de 2019, entrando en vigor el 5 de enero de 2019.

j) Promoción y aprovechamiento de viviendas y locales, especialmente viviendas de protección pública.

k) Desarrollar las facultades transferidas por el Ayuntamiento de Madrid en materia de promoción de suelo, construcción, promoción, conservación, rehabilitación y auditoría de viviendas y locales.

l) Fomentar la rehabilitación energética tanto en edificios propios y de titularidad municipal, como de otras Administraciones y de particulares.

2. Igualmente forma parte de su Objeto Social la adquisición de suelo por cualquiera de los procedimientos legalmente establecidos, así como su urbanización, gestión y promoción, a cuyo fin llevará a cabo:

a) La redacción de planes de ordenación, proyectos de urbanización, estudios urbanísticos y la iniciativa para su tramitación y aprobación.

b) La actividad urbanizadora, mediante la preparación del suelo y renovación o remodelación urbana, realización de obras de infraestructura urbana y dotación de servicios.

c) La gestión y explotación de obras y servicios relativos a la actividad urbanizadora del suelo.

d) La investigación, información, asesoramiento y colaboración en estudios y actividades técnicas relacionadas con el urbanismo y la vivienda.

e) La adquisición y enajenación del suelo.

3. Constituye también el objeto social de la Sociedad la prestación de servicios a terceros en materias relacionadas con la vivienda, el urbanismo, las infraestructuras, la sostenibilidad, la eficiencia energética y cualesquiera otras relacionadas, siempre dentro del ámbito de la conservación, mejora y rehabilitación de viviendas y suelo. Estas actividades podrán llevarse a cabo en cualquier ámbito territorial distinto al de la Ciudad de Madrid.

4. Como medio propio y servicio técnico de la administración del Ayuntamiento de Madrid en los términos reflejados en la normativa de contratación pública, llevará a cabo los trabajos que le encomiende el Ayuntamiento de Madrid y sus organismos autónomos referentes a cualquiera de las actividades reflejadas anteriormente, en los términos que para cada uno de ellos se establezca.

2. Bases de presentación de las cuentas anuales

a) Imagen fiel

Las cuentas anuales, formadas por el balance, la cuenta de pérdidas y ganancias, el estado de cambios en el patrimonio neto, el estado de flujos de efectivo y la memoria compuesta por las notas 1 a 19, se han preparado a partir de los registros contables, habiéndose aplicado las disposiciones legales vigentes en materia contable, en concreto el Plan General de Contabilidad aprobado por el R.D. 1514/07, de 16 de noviembre 2007, el cual ha sido modificado por el Real Decreto 602/2016, de 2 de diciembre y el RD 1/2021 de 12 de enero, con el objeto de mostrar la imagen fiel del patrimonio, de la situación financiera, de los resultados y de los flujos de efectivo habidos durante el correspondiente ejercicio. Salvo indicación de lo contrario, todas las cifras presentadas en esta memoria vienen expresadas en euros con dos decimales.

Las cuentas anuales formuladas por los administradores serán sometidas a aprobación por el Accionista Único de la Sociedad, estimándose que serán aprobadas sin modificación alguna.

Las cuentas anuales del ejercicio anterior fueron aprobadas por la Junta General Ordinaria, el 2 de mayo de 2023, en plazo según los artículos 40.2 y 40.5 del RDL 8/2020, de 17 de marzo, de medidas urgentes extraordinarias para hacer frente al impacto económico y social del COVID-19.

b) Principios contables no obligatorios aplicados

No se han aplicado principios contables no obligatorios. Las cuentas anuales se han preparado de acuerdo con los principios contables obligatorios. No existe ningún principio contable que, siendo significativo su efecto, se haya dejado de aplicar.

c) Aspectos críticos de la valoración y estimación de la incertidumbre.

En la elaboración de las cuentas anuales adjuntas se han utilizado estimaciones realizadas por los Administradores de la Sociedad para valorar algunos de los activos, pasivos, ingresos, gastos y compromisos que figuran registrados en ellas. Básicamente estas estimaciones se refieren a:

- La vida útil de los activos materiales (Nota 4.b) e intangibles (Nota 4.a)

- El cálculo de provisiones por deterioro del inmovilizado (Nota 4.d)
- El cálculo de previsiones por riesgos y gastos (Nota 4.r)
- El cálculo de provisiones por deterioro de existencias (Nota 4.j)
- El cálculo de provisiones por deterioro de créditos (Nota 4.g)
- Principio de empresa en funcionamiento (Nota 2.d)

d) Principio de empresa en funcionamiento

La Sociedad presenta al 31 de diciembre de 2023 un beneficio de 24,12 millones de euros (17,91 millones de euros en 2022), debido principalmente a las aportaciones a la explotación del Ayuntamiento de Madrid por importe de 48,70 millones de euros (46,47 millones de euros en 2022).

En cuanto a las aportaciones de capital, se ha recibido del Ayuntamiento de Madrid en el ejercicio 2023 un importe de 9,0 millones de euros (Notal 11). Durante el año 2022 se recibieron 118,93 millones de euros para continuar durante el ejercicio 2023 con las obras en curso y las actuaciones de compra de viviendas debido a la prórroga de los presupuestos del ejercicio 2022 durante el año 2023.

Los Administradores han formulado las cuentas anuales en base al principio de empresa en funcionamiento, que presupone la realización de activos y liquidación de pasivos en el curso normal de las operaciones, que dependerán del mantenimiento de las aportaciones necesarias por parte del Ayuntamiento de Madrid.

e) Comparación de la información

Las cuentas anuales presentan a efectos comparativos, con cada una de las partidas del balance, de la cuenta de pérdidas y ganancias, del estado de cambios en el patrimonio neto, del estado de flujos de efectivo y de la memoria, además de las cifras del ejercicio terminado el 31 de diciembre de 2023 las correspondientes al ejercicio anterior, que formaban parte de las cuentas anuales del ejercicio terminado el 31 de diciembre de 2022.

f) Agrupación de partidas

Determinadas partidas del balance, de la cuenta de pérdidas y ganancias, del estado de cambios en el patrimonio neto y del estado de flujos de efectivo se presentan de forma agrupada para facilitar su comprensión, si bien, en la medida en que sea significativa, se ha incluido la información desagregada en las correspondientes notas de la memoria.

g) Elementos recogidos en varias partidas

En la elaboración de las cuentas anuales no se ha identificado ningún elemento que haya sido registrado en dos o más partidas del balance.

h) Clasificación de las partidas corrientes y no corrientes

Para la clasificación de las partidas corrientes se ha considerado el plazo máximo de un año a partir de la fecha de las presentes cuentas anuales.

i) Corrección de errores

En el presente ejercicio no ha habido que realizar ajustes por corrección de errores.

3. Aplicación del resultado

La propuesta de distribución de resultados que los administradores someten a la aprobación del Accionista Único es la siguiente:

BASE DE REPARTO	Euros
Pérdidas y Ganancias (Beneficio)	24.124.443,57
Total	**24.124.443,57**

DISTRIBUCIÓN	
A Reserva legal	2.412.444,36
A Reserva voluntaria	21.711.999,21
Total	**24.124.443,57**

4. Normas de registro y valoración

Las principales normas de registro y valoración utilizadas para la formulación de las cuentas anuales son las siguientes:

a) Inmovilizado intangible

Como norma general, el inmovilizado intangible se valora inicialmente por su precio de adquisición o coste de producción, minorado, posteriormente, por la correspondiente amortización acumulada y, en su caso, por las pérdidas por deterioro que haya experimentado. En particular se aplican los siguientes criterios:

a.1) Aplicaciones informáticas

Los programas de ordenador que cumplen los criterios de reconocimiento se activan a su coste de adquisición o elaboración. Su amortización se realiza linealmente en un período de 4 años desde la entrada en explotación de cada aplicación.

Los costes de mantenimiento de las aplicaciones informáticas se imputan a resultados del ejercicio en que se incurren.

b) Inmovilizado material

El inmovilizado material se valora por su precio de adquisición o coste de producción, incrementado en su caso, por las actualizaciones practicadas según lo establecido por las diversas disposiciones legales, y minorado por la correspondiente amortización acumulada y las pérdidas por deterioro experimentadas.

Adicionalmente, se incluyen los gastos financieros devengados durante el período de construcción que son directamente atribuibles a la adquisición o fabricación del activo, siempre que se requiriera un período de tiempo superior a un año para estar en condiciones de uso.

Los impuestos indirectos que gravan los elementos del inmovilizado material sólo se incluyen en el precio de adquisición o coste de producción cuando no son recuperables directamente de la Hacienda Pública.

Los costes de ampliación, modernización o mejoras que representan un aumento de la productividad, capacidad o eficiencia, o un alargamiento de la vida útil de los bienes, se contabilizan como un mayor coste de los mismos. Los gastos de conservación y mantenimiento se cargan a la cuenta de pérdidas y ganancias del ejercicio en que se incurren.

Los trabajos efectuados por Sociedad para su propio inmovilizado se reflejan en base al precio de coste de las materias primas y otras materias consumibles, los costes directamente imputables a dichos bienes, así como una proporción razonable de los costes indirectos.

La Sociedad amortiza su inmovilizado material siguiendo el método lineal distribuyendo el coste de acuerdo con la vida útil estimada de los activos, según los siguientes porcentajes anuales:

	Porcentaje aplicado
Construcciones *	2% y 4%
Mobiliario	10%
Equipos para procesos de información	25%
Elementos de transporte	14%
Otro inmovilizado material	10%

(*) Las construcciones nuevas se amortizan al 2% anual. Las construcciones destinadas a rehabilitación, así como las viviendas adquiridas en el mercado secundario para su arrendamiento se amortizan al 4% anual.

Adicionalmente se aplican las siguientes normas particulares:

b.1) Terrenos y bienes naturales

Se incluyen en su precio de adquisición los gastos de acondicionamiento, como cierres, movimiento de tierras, obras de saneamiento y drenaje, los de derribo de construcciones cuando sea necesario para poder efectuar obras de nueva planta, los gastos de inspección y levantamiento de planos cuando se efectúen con carácter previo a su adquisición, así como, en su caso, la estimación inicial del valor actual de las obligaciones presentes derivadas de los costes de rehabilitación del solar. Los terrenos no se amortizan.

b.2) Inmovilizado en curso y anticipos

Se incluyen todos los pagos a cuenta incurridos en las compras de los inmuebles, instalaciones técnicas, otro inmovilizado antes de la entrega efectiva de los mismos o puesta en condiciones de uso.

c) Inversiones inmobiliarias

Recoge los valores de terrenos, edificios y otras construcciones que se mantienen para su destino a la explotación en alquiler.

Para estos activos, la Sociedad aplica las normas de valoración relativas al inmovilizado material.

d) Deterioro de valor del inmovilizado intangible y material

Al menos al cierre del ejercicio, la Sociedad evalúa si existen indicios de que algún activo no corriente o, en su caso, alguna unidad generadora de efectivo pueda estar deteriorado. Si existen indicios se estiman sus importes recuperables.

El importe recuperable es el mayor entre el valor razonable menos los costes de venta y el valor en uso. Cuando el valor contable es mayor que el importe recuperable se produce una pérdida por deterioro. El valor en uso es el valor actual de los flujos de efectivo futuros esperados, utilizando tipos de interés de mercado sin riesgo, ajustados por los riesgos específicos asociados al activo. Para aquellos activos que no generen flujos de efectivo, en buena medida, independientes de los derivados de otros activos o grupos de activos, el importe recuperable se determina para las unidades generadoras de efectivo a las que pertenecen dichos activos.

Las correcciones valorativas por deterioro y su renovación se contabilizan en la cuenta de pérdidas y ganancias. Las correcciones valorativas por deterioro se revierten cuando las circunstancias que las motivaron dejan de existir, excepto las correspondientes a los fondos de comercio. La reversión del deterioro tiene como límite el valor contable del activo que figuraría si no se hubiera reconocido previamente el correspondiente deterioro del valor.

e) Arrendamientos y otras operaciones de naturaleza similar

La Sociedad registra como arrendamientos financieros aquellas operaciones por las cuales el arrendador transfiere sustancialmente al arrendatario los riesgos y beneficios inherentes a la propiedad del activo objeto del contrato, registrando como arrendamientos operativos el resto.

Sociedad como arrendatario

Los gastos derivados de los acuerdos de arrendamiento operativo se contabilizan en la cuenta de pérdidas y ganancias en el ejercicio en que se devengan.

Sociedad como arrendador

Los ingresos derivados de los arrendamientos operativos se registran en la cuenta de pérdidas y ganancias cuando se devengan. Los costes directos imputables al contrato se incluyen como mayor valor del activo arrendado y se reconocen como gasto durante el plazo

del contrato, aplicando el mismo criterio utilizado para el reconocimiento de los ingresos del arrendamiento.

En los contratos de alquiler con opción de compra, la Sociedad ha considerado como una posibilidad remota el ejercicio de la opción de compra, no transfiriendo por tanto los riesgos y beneficios.

En estos contratos, la Sociedad toma en consideración como indicadores de la transferencia de los riesgos y beneficios del bien arrendado, principalmente, los siguientes aspectos:

- El plazo del arrendamiento coincide o cubre la mayor parte de la vida económica del activo.

- Las especiales características de los activos objeto del arrendamiento hacen que su utilidad quede restringida al arrendatario.

- El arrendatario tiene la posibilidad de prorrogar el arrendamiento mientras sus circunstancias socioeconómicas no se vean modificas, con unos pagos por arrendamiento que son sustancialmente inferiores a los habituales del mercado.

f) Permutas

Los activos materiales o intangibles adquiridos a cambio de la entrega de otros activos no monetarios o de una combinación de éstos con activos monetarios, se valoran en función de la calificación de la permuta como comercial o no comercial.

Se considera que una permuta tiene carácter comercial cuando la configuración de los flujos de efectivo del inmovilizado recibido difiere de la del activo entregado, o cuando el valor actual de los flujos de efectivo después de impuestos de la empresa se ve modificado como consecuencia de la permuta.

En el caso de una permuta con carácter comercial, el activo recibido se valora por el valor razonable del activo entregado más, en su caso, las contrapartidas monetarias que se hubieran entregado a cambio. Las diferencias de valoración, que surgen al dar de baja el elemento entregado, a cambio se reconocen en la cuenta de pérdidas y ganancias.

Si la permuta tiene un carácter no comercial, el activo recibido se valora por el valor contable del bien entregado más, en su caso, las contrapartidas monetarias que se hubieran entregado a cambio, con el límite del valor razonable del activo recibido si éste fuera menor.

g) Instrumentos financieros

g.1) Activos financieros

Los activos financieros que posee la Sociedad se clasifican en las siguientes categorías:

g.1.1) Préstamos y partidas a cobrar

Corresponden a créditos, comerciales o no comerciales, originados en la venta de bienes, entregas de efectivo o prestación de servicios, cuyos cobros son de cuantía determinada o determinable, y que no se negocian en un mercado activo.

No obstante, lo anterior, los créditos con vencimiento no superior a un año valorados inicialmente por su valor nominal se siguen valorando por dicho importe, salvo que se hubieran deteriorado.

Las correcciones valorativas por deterioro se registran en función de la diferencia entre su valor en libros y el valor actual al cierre del ejercicio de los flujos de efectivo futuros que se estima van a generar. Estas correcciones se reconocen en la cuenta de pérdidas y ganancias.

g.1.2) Deudores por operaciones de tráfico

Los créditos para cobrar a los adjudicatarios de las viviendas están registrados por su valor nominal. Así mismo, se recoge una provisión para posibles insolvencias determinada en función del índice medio de devolución y de la antigüedad de los sados a cobrar.

g.1.3) Inversiones mantenidas hasta el vencimiento

Se incluyen en esta categoría los valores representativos de deuda, con fecha de vencimiento fijada y cobros de cuantía determinable, que se negocian en un mercado activo y sobre los que la Sociedad manifiesta su intención y capacidad para conservarlos en su poder hasta su vencimiento.

Se registran inicialmente al valor razonable de la contraprestación entregada más los costes de la transacción que sean directamente atribuibles. Estas inversiones se valoran posteriormente a su coste amortizado y los intereses devengados en el período se calculan aplicando el método del tipo de interés efectivo.

Las correcciones valorativas por deterioro se reconocen en la cuenta de pérdidas y ganancias, calculadas en función de la diferencia entre su valor en libros y el valor actual al cierre del ejercicio de los flujos de efectivo futuros que se estima van a generar, descontados al tipo de interés efectivo determinado en el momento de su reconocimiento inicial.

g.2) Pasivos financieros

Son pasivos financieros aquellos débitos y partidas a pagar que tiene la Sociedad y que se han originado en la compra de bienes y servicios por operaciones de tráfico de la empresa, o también aquellos que, sin tener un origen comercial, no pueden ser considerados como instrumentos financieros derivados.

Se valoran inicialmente al valor razonable de la contraprestación recibida, ajustada por los costes de la transacción directamente atribuibles.

La Sociedad da de baja los pasivos financieros cuando se extinguen las obligaciones que los han generado.

h) Fianzas entregadas y recibidas

La diferencia entre el valor razonable de las fianzas entregadas y recibidas y el importe desembolsado es considerada como un pago o cobro anticipado por el arrendamiento o prestación del servicio, que se imputa a la cuenta de pérdidas y ganancias durante el período del arrendamiento o durante el período en el que se preste el servicio.

Tanto en las fianzas a corto plazo como a largo plazo, no se realiza el descuento de flujos de efectivo dado que su efecto no es significativo para la Sociedad.

i) Existencias

Se incluyen como existencias los terrenos a urbanizar y urbanizados, las promociones en curso y las viviendas, locales y garajes a rehabilitar que no poseen una calificación para su uso en alquiler.

Las existencias se valoran al coste de adquisición o de construcción, estando formado por los gastos directos contratados con terceros para la ejecución de los proyectos y los intereses devengados por los préstamos concedidos para financiar la construcción hasta el momento de la recepción provisional de la obra.

Las existencias se valoran a su precio de adquisición, coste de producción o valor neto realizable.

Para aquellas existencias que necesitan un período de tiempo superior a un año para estar en condiciones de ser vendidas, el coste incluye los gastos financieros que han sido girados por

el proveedor o corresponden a préstamos u otro tipo de financiación ajena, específica o genérica, directamente atribuible a la fabricación o construcción.

Cuando el valor neto realizable de las existencias sea inferior a su precio de adquisición o a su coste de producción, se efectúan las oportunas correcciones valorativas reconociéndolas como un gasto en la cuenta de pérdidas y ganancias.

Dichas correcciones son objeto de reversión si las circunstancias que causaron la corrección del valor de las existencias hubiesen dejado de existir, reconociéndose como un ingreso en la cuenta de pérdidas y ganancias.

En el caso de las materias primas y otras materias consumibles en el proceso de producción, no se realiza corrección valorativa cuando se espera que los productos terminados a los que se incorporan sean vendidos por encima del coste. Cuando proceda realizar la corrección valorativa se toma como medida el precio de reposición.

La valoración de los productos obsoletos, defectuosos o de lento movimiento, se ha reducido a su posible valor de realización, registrándose la corrección efectuada en la cuenta de pérdidas y ganancias del ejercicio.

En el caso de que se cambie el régimen de uso de venta a arrendamiento de las viviendas, locales y otros inmuebles y una vez formalizado el contrato de arrendamiento, dichos inmuebles son clasificados como inversiones inmobiliarias.

j) Provisión para depreciación de existencias

En aquellas operaciones donde el valor neto de realización es inferior al coste contabilizado y en aquellas construcciones en curso en las que se estima una pérdida futura, se dota la correspondiente provisión por depreciación de existencias.

Para el caso de las existencias de plazas de garaje, la provisión por depreciación se determina en función de la rotación de este tipo de existencias, dotando un porcentaje anual creciente hasta alcanzar, en el quinto año, el valor neto contable residual mínimo del 25% del valor de

coste que la Sociedad estima recuperar. En el caso de que dichas plazas no se encuentren habilitadas para la venta la dotación es del 100%. Este tratamiento es igualmente aplicable a los locales comerciales en tiempo y cuantía de la dotación.

A lo largo del año 2019 se registró el cambio de uso de todos los elementos contabilizados como productos terminados, traspasándose por tanto el valor contable y su deterioro a cuentas de inversiones inmobiliarias, permaneciendo únicamente en la cuenta de existencias los solares pendientes de urbanizar, proindivisos, y los destinados a usos comerciales e industriales.

k) Subvenciones, donaciones y legados recibidos

La Sociedad registra las subvenciones, donaciones y legados recibidos según los siguientes criterios:

k.1) Subvenciones, donaciones y legados de capital no reintegrables:

Se contabilizan inicialmente como ingresos directamente imputados al patrimonio neto, reconociéndose en la cuenta de pérdidas y ganancias como ingresos sobre una base sistemática y racional de forma correlacionada con los gastos derivados de la subvención, donación o legado de acuerdo con los criterios que se describen a continuación:

- Se imputan como ingresos del ejercicio si son concedidos para financiar una actividad determinada.
- Si se conceden para financiar gastos específicos, la imputación se realiza a medida que se devenguen los gastos subvencionados.
- Si son concedidas para cancelar deudas, se imputan como ingresos del ejercicio en que se produzca dicha cancelación, salvo que se concedan en relación con una financiación específica, en cuyo caso la imputación se realiza en función del elemento subvencionado.
- Si son concedidos para la adquisición de activos o existencias, se imputan a resultados en proporción a la amortización o, en su caso, cuando se produzca su enajenación, corrección valorativa por deterioro o baja en balance.
- Las subvenciones recibidas por el accionista único, para financiar gastos o actividades de interés público o general se imputan a la cuenta de pérdidas y ganancias del ejercicio en el que se devenguen los gastos o actividades que se estén financiando.

k.2) Subvenciones de carácter reintegrables:

Se registran como pasivos de la Sociedad hasta que adquieran la condición de no reintegrables.

Las subvenciones, donaciones y legados no reintegrables recibidos de socios o propietarios son registrados directamente en los fondos propios, independientemente del tipo de subvención, donación o legado de que se trate. Su valoración es la establecida en este mismo apartado.

l) Impuesto sobre beneficios

El gasto o ingreso por impuesto sobre beneficios se calcula mediante la suma del gasto o ingreso por el impuesto corriente más la parte correspondiente al gasto o ingreso por impuesto diferido.

El impuesto corriente es la cantidad que resulta de la aplicación del tipo de gravamen sobre la base imponible del ejercicio y después de aplicar las deducciones que fiscalmente son admisibles.

El gasto o ingreso por impuesto diferido se corresponde con el reconocimiento y la cancelación de los activos y pasivos por impuesto diferido. Estos incluyen las diferencias temporarias que se identifican como aquellos importes que se prevén pagaderos o recuperables derivados de las diferencias entre los importes en libros de los activos y pasivos y su valor fiscal, así como las bases imponibles negativas pendientes de compensación y los créditos por deducciones fiscales no aplicadas fiscalmente. Dichos importes se registran aplicando a la diferencia temporaria o crédito que corresponda el tipo de gravamen al que se espera recuperarlos o liquidarlos.

Por su parte, los activos por impuestos diferidos sólo se reconocen en la medida en que se considere probable que la Sociedad vaya a disponer de ganancias fiscales futuras contra las que poder hacerlos efectivos.

Los activos y pasivos por impuestos diferidos, originados por operaciones con cargos o abonos directos en cuentas de patrimonio, se contabilizan también con contrapartida en patrimonio neto.

En cada cierre contable se revisan los impuestos diferidos registrados con objeto de comprobar que se mantienen vigentes, efectuándose las oportunas correcciones a los mismos. Asimismo, se evalúan los activos por impuestos diferidos no registrados en balance y éstos son objeto de reconocimiento en la medida en que pase a ser probable su recuperación con beneficios fiscales futuros.

Los activos y pasivos por impuesto diferido se valoran a los tipos de gravamen esperados en el momento de su reversión, según la normativa vigente aprobada, y de acuerdo con la forma en que racionalmente se espera recuperar o pagar el activo o pasivo por impuesto diferido.

Los activos y pasivos por impuesto diferido no se descuentan y se clasifican como activos y pasivos no corrientes, independientemente de la fecha esperada de realización o liquidación.

La Sociedad está sujeta al artículo 34 de la Ley del Impuesto de Sociedades por la cual disfruta de una bonificación en cuota del 99% por la prestación de servicios públicos locales.

m) Provisiones y contingencias

Los Administradores de la Sociedad en la formulación de las cuentas anuales diferencian entre:

m.1) Provisiones

Saldos acreedores que cubren obligaciones actuales derivadas de sucesos pasados, cuya cancelación es probable que origine una salida de recursos, pero que resultan indeterminados en cuanto a su importe y/ o momento de cancelación.

m.2) Pasivos contingentes

Obligaciones posibles surgidas como consecuencia de sucesos pasados, cuya materialización futura está condicionada a que ocurra, o no, uno o más eventos futuros independientes de la voluntad de la Sociedad.

Las cuentas anuales recogen todas las provisiones con respecto a las cuales se estima que la probabilidad de que se tenga que atender la obligación es mayor que lo contrario, y se registran por el valor actual de la mejor estimación posible del importe necesario para cancelar o transferir a un tercero la obligación. Los pasivos contingentes no se reconocen en las cuentas anuales, sino que se informa sobre los mismos en las notas de la memoria.

Las provisiones se valoran en la fecha del cierre del ejercicio por el valor actual de la mejor estimación posible del importe necesario para cancelar o transferir a un tercero la obligación.

La compensación para recibir de un tercero en el momento de liquidar la obligación no minora el importe de la deuda, sino que se reconoce como un activo, si no existen dudas de que dicho reembolso será percibida.

n) Elementos patrimoniales de naturaleza medioambiental.

La actividad de la Sociedad, por su naturaleza, no tiene un impacto medioambiental significativo ni realiza actividades medioambientales.

Dadas las actividades a las que se dedica la sociedad, ésta no tiene responsabilidades, gastos, activos ni provisiones o contingencias de naturaleza medioambiental que pudieran ser significativos en relación con el patrimonio, la situación financiera y los resultados de la Sociedad. Por este motivo, no se incluyen los desgloses específicos en esta memoria.

o) Pasivos por retribuciones a largo plazo de aportación definida.

Tienen carácter de aportación definida contribuciones de carácter predeterminado a una entidad externa.

p) Transacciones entre partes vinculadas

Las operaciones entre partes vinculadas, con independencia del grado de vinculación, se contabilizan de acuerdo con las normas generales, en el momento inicial por su valor razonable. Si el precio acordado en una operación difiere de su valor razonable, la diferencia se registra atendiendo a la realidad económica de la operación. La valoración posterior se realiza de acuerdo con lo previsto en las correspondientes normas.

q) Ingresos y gastos

Se imputan en función del criterio de devengo, es decir, cuando se produce la corriente real de bienes y servicios que los mismos representan, con independencia del momento en que se produzca la corriente monetaria o financiera derivada de ellos. Dichos ingresos se valoran por el valor razonable de la contraprestación recibida, deducidos descuentos e impuestos.

El reconocimiento de los ingresos por ventas se produce en el momento en que se han transferido al comprador los riesgos y beneficios significativos inherentes a la propiedad del bien vendido, y la sociedad no mantiene la gestión corriente sobre dicho bien, ni retiene el control efectivo sobre el mismo.

En cuanto a los ingresos por prestación de servicios, éstos se reconocen considerando el grado de realización de la prestación a la fecha de balance.

Los ingresos relativos a las ventas de viviendas, locales y garajes se reconocen íntegramente en el momento de la firma de los contratos o escrituras de venta. Los gastos se reconocen en el momento de su devengo.

Los ingresos por arrendamientos se reconocen con la emisión del recibo correspondiente.

Las actuaciones de rehabilitación privada financiadas con fondos del Excmo. Ayuntamiento de Madrid y otras instituciones públicas o privadas se abonan al epígrafe de deudas asociadas a organismos por convenios a la recepción de los fondos y se carga a dicha cuenta por la aplicación de los fondos a la rehabilitación privada sin pasar por la cuenta de pérdidas y ganancias del ejercicio debido a que la Sociedad se considera como mero gestor de dichos fondos.

r) Provisión para riesgos y gastos

Provisión para pensiones y obligaciones similares, esta provisión se dota para cubrir los compromisos con el personal.

Otras provisiones para litigios y reclamaciones, se dota en función de los litigios y otras contingencias por las distintas reclamaciones pendientes de sentencia y otros riesgos de carácter laboral y fiscal.

En las sentencias favorables de demandas contra la Sociedad interpuestas en ejercicios anteriores se ha considerado que la reducción del riesgo de la cifra de "Otras Provisiones" del balance debe suponer un incremento de la cifra de "otras reservas" al ser un ingreso del ejercicio en el que se dotó el gasto por el incremento del riesgo.

s) Estado de flujos de efectivo

El estado de flujos de efectivo ha sido elaborado utilizando el método indirecto, y en el mismo se utilizan las siguientes expresiones con el significado que se indica continuación:

- Actividades de explotación: actividades que constituyen los ingresos ordinarios de la sociedad, así como otras actividades que no pueden ser calificadas como de inversión o financiación.
- Actividades de inversión: actividades de adquisición, enajenación o disposición por otros medios de activos a largo plazo y otras inversiones no incluidas en el efectivo y sus equivalentes.
- Actividades de financiación: actividades que producen cambios en el tamaño y composición del patrimonio neto y de los pasivos que no forman parte de las actividades de explotación.

t) Cambio criterio de contabilización.

En el año 2021 la Sociedad cambió el criterio de contabilización de los trabajos realizados para su propio activo. Hasta el año 2020 los trabajos realizados que incrementaban el valor de las promociones inmobiliarias y el inmovilizado material pasaban a formar parte del balance directamente sin dejar constancia en la cuenta de pérdidas y ganancias. Debido a que la actividad principal es la promoción de vivienda en alquiler, a partir del año 2021 se

decidió que dicha actividad, además todas aquellas que incrementen el valor de los activos como es la adquisición de viviendas en el mercado secundario o los trabajos realizados para el inmovilizado material, tengan reflejo en la cuenta de resultados para así dejar constancia de forma más clara de las actuaciones realizadas en el ejercicio.

Esta nueva forma de contabilización no causa efecto en el resultado del ejercicio puesto que por un lado supone un incremento de la cifra de gastos de aprovisionamientos y por otro lado se recoge esa misma cantidad en la cifra de ingresos por "Trabajos realizados por la empresa para su activo".

5. Inmovilizado intangible

Los saldos y variaciones habidas durante los ejercicios 2023 y 2022 en las partidas que componen las inmovilizaciones inmateriales, expresadas en euros, son los siguientes:

Cuenta	Saldo inicial	Compras	Traspasos	Saldo final
Ejercicio 2023				
Aplicaciones informáticas	3.013.080,60	232.620,94		3.245.701,54
Anticipos inmov. Inmaterial	0,00			0,00
Total	3.013.080,60	232.620,94	0,00	3.245.701,54

Cuenta	Saldo inicial	Compras	Traspasos	Saldo final
Ejercicio 2022				
Aplicaciones informáticas	2.706.194,11	306.886,49		3.013.080,60
Anticipos inmov. Inmaterial	0,00			0,00
Total	2.706.194,11	0,00		3.013.080,60

La variación durante los ejercicios 2023 y 2022 de la amortización acumulada, expresada en euros, es la siguiente:

Cuenta	Saldo inicial	Baja	Adiciones	Saldo final
Ejercicio 2023				
Aplicaciones informáticas	-2.422.521,80	0,00	-225.174,16	-2.647.695,96
Total	-2.422.521,80	0,00	-225.174,16	-2.647.695,96

Cuenta	Saldo inicial	Baja	Adiciones	Saldos final
Ejercicio 2022				
Aplicaciones informáticas	-2.287.395,64	0,00	-135.126,16	-2.422.521,80
Total	-2.287.395,64	0,00	-135.126,16	-2.422.521,80

Los saldos y variaciones del valor neto contable durante los ejercicios 2023 y 2022 de cada partida del balance incluida en este epígrafe, expresados en euros, son los siguientes:

Cuenta	Saldo inicial	Saldo final
Ejercicio 2023		
Aplicaciones informáticas	590.558,80	598.005,58
Anticipos inmv. Inmaterial	0,00	0,00
Total	590.558,80	598.005,58

Cuenta	Saldo inicial	Saldo final
Ejercicio 2022		
Aplicaciones informáticas	3.046,29	590.558,80
Anticipos inmv. Inmaterial	25.636,80	
Total	28.683,09	590.558,80

Al cierre del ejercicio 2023 el valor de los elementos del inmovilizado intangible que se encuentran totalmente amortizados y que siguen en uso, expresados en euros, asciende a 2.254.407,63 euros.

6. Inmovilizado material

Los saldos y variaciones durante los ejercicios 2023 y 2022 de cada partida del balance incluida en este epígrafe, expresados en euros, son los siguientes:

Cuenta	Saldo inicial	Adiciones	Bajas	Reclasificación	Saldo final
Ejercicio 2023					
Terrenos y construcciones	23.774.656,50				23.774.656,50
Otras instalaciones, utillaje y mobiliario	3.626.028,22	1.555,76			3.627.583,98
Equipos informaticos	4.459.840,58	37.600,81			4.497.441,39
Instalaciones en curso	0,00				0,00
Total	31.860.525,30	39.156,57	0,00	0,00	31.899.681,87

Cuenta	Saldo inicial	Adiciones	Bajas	Reclasificación	Saldo final
Ejercicio 2022					
Terrenos y construcciones	23.774.656,50				23.774.656,50
Otras instalaciones, utillaje y mobiliario	1.024.275,73			2.601.752,49	3.626.028,22
Equipos informaticos	4.242.628,44	217.212,14			4.459.840,58
Instalaciones en curso	2.443.119,81	158.632,68		-2.601.752,49	0,00
Total	31.484.680,48	375.844,82	0,00	0,00	31.860.525,30

MADRID políticas de vivienda

emvs Empresa Municipal de la Vivienda y Suelo

La variación durante los ejercicios 2023 y 2022 de la amortización acumulada, expresada en euros, es la siguiente:

Cuenta	Saldo inicial	Adiciones	Bajas	Reclasificación	Saldo final
Ejercicio 2023					
Terrenos y Construcciones	-3.013.201,93	-175.588,38			-3.188.790,31
Otras instalaciones, utillaje y mobiliario	-843.589,90	-300.913,49			-1.144.503,39
Equipos informáticos	-3.987.750,94	-224.545,60			-4.212.296,54
Total	-7.844.542,77	-701.047,47	0,00	0,00	-8.545.590,24

Cuenta	Saldo inicial	Adiciones	Bajas	Reclasificación	Saldo final
Ejercicio 2022					
Terrenos y Construcciones	-2.837.613,55	-175.588,38			-3.013.201,93
Otras instalaciones, utillaje y mobiliario	-759.560,88	-84.029,02			-843.589,90
Equipos informáticos	-3.756.107,70	-231.643,24			-3.987.750,94
Total	-7.353.282,13	-491.260,64	0,00	0,00	-7.844.542,77

Los saldos y variaciones del valor neto contable durante los ejercicios 2023 y 2022 de cada partida del balance incluida en este epígrafe, expresados en euros, son los siguientes:

Cuenta	Saldo inicial	Saldo final
Ejercicio 2023		
Terrenos y Construcciones	20.761.454,57	20.585.866,19
Otras instalaciones, utillaje y mobiliario	2.782.438,32	2.483.080,59
Equipos Informaticos	472.089,64	285.144,85
Instalaciones en curso	-	-
Total	24.015.982,53	23.354.091,63

Cuenta	Saldo inicial	Saldo final
Ejercicio 2022		
Terrenos y Construcciones	20.937.042,95	20.761.454,57
Otras instalaciones, utillaje y mobiliario	264.714,85	2.782.438,32
Equipos Informaticos	486.520,74	472.089,64
Instalaciones en curso	2.443.119,81	0,00
Total	24.131.398,35	24.015.982,53

La Sociedad posee inmuebles cuyo valor de adquisición por separado de la construcción y del terreno, al cierre de los ejercicios 2023 y 2022, expresados en euros, es el siguiente:

Cuenta	Saldo al 31.12.2023	Saldo al 31.12.2022
Terrenos	15.032.752,50	15.032.752,50
Construcciones	8.741.904,00	8.741.904,00
Total	23.774.656,50	23.774.656,50

Al cierre de los ejercicios 2023 y 2022 el valor de coste de los elementos del inmovilizado material que se encuentran totalmente amortizados y que seguían en uso, expresados en euros, es el siguiente:

Cuenta	Saldo al 31.12.2023	Saldo al 31.12.2022
Otras instalaciones, utillaje y mobiliario	439.925,36	439.925,36
Equipos Informáticos	3.769.996,02	3.495.559,82
Total	4.209.921,38	3.935.485,18

La Sociedad sigue la práctica de suscribir pólizas de seguro para cubrir los principales riesgos a los que están sujetos los diversos elementos de inmovilizado material. Los Administradores de la Sociedad estiman que la cobertura de estos riesgos al 31 de diciembre de 2023 es suficiente.

La totalidad del inmovilizado material, tanto a 31 de diciembre de 2023 como a 31 de diciembre de 2022 se encuentra en territorio nacional.

La actual sede de la Empresa sita en la calle Palos de la Frontera nº 13 fue adquirida al Ayuntamiento de Madrid en el año 2006 por el importe que figura en los epígrafes de terrenos y construcciones.

No existen gastos financieros capitalizados en el inmovilizado material, ni en el ejercicio 2023 ni en el ejercicio 2022.

Durante el año 2022 finalizaron las obras en la instalación y se puso en marcha el suministro de agua caliente sanitaria y calefacción a las promociones del ámbito de Nuestra Señora de los Ángeles y San Francisco Javier en el distrito de Puente de Vallecas. Asimismo, y durante el año 2022 concluyó el acondicionamiento de la instalación de recogida Neumática de Residuos Urbanos que se encuentra anexa a la instalación del District Heating.

Durante el año 2023 se han realizado adquisiciones de equipos informáticos por importe de 37.600,81 euros.

MADRID políticas de vivienda

emvs EMPRESA MUNICIPAL DE LA VIVIENDA Y SUELO

7. Inversiones Inmobiliarias

Los saldos y variaciones durante los ejercicios 2023 y 2022 de inversiones inmobiliarias en este epígrafe expresado en euros son los siguientes:

2023	Saldo inicial	Aportaciones del Ayuntamiento	Traspaso desde Existencias	Adquisiciones	Ventas / Bajas	Amortización	Deterioros / Excesos	Reclasificación	Saldo Final
Terrenos y bienes naturales	261.881.806,09		4.631.735,16	1.513.943,80	-48.645,73				267.978.839,32
Deterioro terrenos	-6.941.762,01								-6.941.762,01
Total valor neto terrenos	**254.940.044,08**	**0,00**	**4.631.735,16**	**1.513.943,80**	**-48.645,73**	**0,00**	**0,00**	**0,00**	**261.037.077,31**
Construcciones	617.905.963,85				-115.292,54			35.293.069,12	653.083.740,43
Amortización acumulada Construcciones	-188.813.437,33				11.337,09	-13.493.388,56			-202.295.488,80
Deterioro construcciones	-12.831.875,92						367.818,37		-12.464.057,55
Total valor neto construcciones	**416.260.650,60**	**0,00**	**0,00**	**0,00**	**-103.955,45**	**-13.493.388,56**	**367.818,37**	**35.293.069,12**	**438.324.194,08**
Construcción en curso para alquiler	126.567.108,08			123.816.603,64				-35.293.069,12	215.090.642,60
TOTAL	**797.767.802,76**	**0,00**	**4.631.735,16**	**125.330.547,44**	**-152.601,18**	**-13.493.388,56**	**367.818,37**	**0,00**	**914.451.913,99**

2022	Saldo inicial	Aportaciones del Ayuntamiento	Traspaso desde Existencias	Adquisiciones	Ventas / Bajas	Amortización	Deterioros / Excesos	Reclasificación	Saldo Final
Terrenos y bienes naturales	260.532.822,10	1.316.805,66		32.178,33					261.881.806,09
Deterioro terrenos	-6.941.762,01								-6.941.762,01
Total valor neto terrenos	**253.591.060,09**	**1.316.805,66**	**0,00**	**32.178,33**	**0,00**	**0,00**	**0,00**	**0,00**	**254.940.044,08**
Construcciones	484.652.710,60				-799.011,23			134.052.264,48	617.905.963,85
Amortización acumulada Construcciones	-176.773.836,81				132.621,54	-12.172.222,06			-188.813.437,33
Deterioro construcciones	-13.211.033,66						379.157,74		-12.831.875,92
Total valor neto construcciones	**294.667.840,13**	**0,00**	**0,00**	**0,00**	**-666.389,69**	**-12.172.222,06**	**379.157,74**	**134.052.264,48**	**416.260.650,60**
Construcción en curso para alquiler	190.176.717,39			70.442.655,17				-134.052.264,48	126.567.108,08
TOTAL	**738.435.617,61**	**1.316.805,66**	**0,00**	**70.474.833,50**	**-666.389,69**	**-12.172.222,06**	**379.157,74**	**0,00**	**797.767.802,76**

a) Principales movimientos del ejercicio en terrenos y bienes naturales

Durante el año 2023 se han realizado adquisiciones de terrenos por importe de 3.315.823,62 euros, de los cuales, 1.513.943,80 euros se han incorporado directamente en la cuenta de terrenos de las inversiones inmobiliarias y 1.801.879,82 euros se han incorporado directamente a la cuenta de existencias. Posteriormente, esta última cantidad se ha traspasado a la cuenta de terrenos de las inversiones inmobiliarias junto al resto de traspasos realizados por un importe de 4.631.735,16 euros.

Con este traspaso, la totalidad de las parcelas adquiridas en San Cristóbal de los Ángeles se encuentran en la partida de inversiones inmobiliarias.

Las adquisiciones realizadas en 2023 por importe de 1.513.943,80 euros han sido por un lado en el barrio de San Cristóbal de los Ángeles por importe de 897.234,34 euros y por otro se ha incorporado la parcela sita en la calle José Romero, 13, permutada al Ayuntamiento de Madrid por la parcela sita en la calle Jose Romero 16.

El objetivo de esta permuta, se ha basado en que, siendo la EMVS propietaria del resto de fincas que conforman la parcela resultante PE-4 del Plano de Condiciones de la Edificación de Alineaciones y Rasantes de la Modificación Puntual del Plan General en el ámbito API 09.03 "Ofelia Nieto", su adquisición ha permitido completar la totalidad de la manzana 4 en su conjunto, completando una superficie de 738,40 metros cuadrados y con ello la materialización de una edificabilidad aproximada de 2.754,00 metros cuadrados.

El valor de la parcela transmitida por la EMVS en la calle de José Romero 16, asciende a 786.544,34 euros (sin IVA) y el valor de la parcela adquirida en la Calle José Romero 13, asciende a 508.677,24 euros (sin IVA).

b) Principales movimientos del ejercicio en las construcciones

Durante el año se han realizado obras y adquisiciones de viviendas en el mercado secundario por importe de 123.816.603,64 euros, de los cuales, 115.106.646,01 euros corresponden a ejecuciones de obras en promociones y 8.709.957,63 euros corresponden a adquisiciones de viviendas. En el año 2022 las ejecuciones de obras ascendieron a 63.848.731,39 euros y las adquisiciones de viviendas a 6.593.923,78 euros, totalizando un importe de 70.442.655,17 euros.

MADRID
políticas de vivienda

emvs
EMPRESA MUNICIPAL DE LA VIVIENDA Y SUELO

El desglose del gasto realizado en cada una de las promociones es el siguiente:

EJECUCIONES DE OBRAS 2023	EJECUTADO
NTRA. SRA. ANGELES 2 (6.2)	641.974,16
NTRA. SRA. ANGELES 3 (6.3)	15.534,68
NTRA.SRA DE LOS ANGELES 4 (7)	6.703.405,53
NTRA.SRA DE LOS ANGELES 14 (5-7)	14.596.934,97
LA ROSILLA 1	8.274.618,86
LA ROSILLA 2	3.311.131,17
LA ROSILLA 3	9.513.955,61
CAÑAVERAL 01 (M-5-A)	8.586.009,96
CAÑAVERAL 02 (M-5-B)	7.271.810,64
CAÑAVERAL 03 (M-41-B)	10.304.258,59
CAÑAVERAL 04 (M-39-A)	8.890.645,35
CAÑAVERAL 05 (M-39-B)	7.994.442,66
CAÑAVERAL 06 (M-30-A)	5.889.494,54
CAÑAVERAL 07 (M-30-D)	23.163,00
CAÑAVERAL 08 (T-10-B-C)	946.616,41
CAÑAVERAL 09 (M-34-B)	1.219.931,97
CAÑAVERAL 10 (T-6-B)	731.897,32
CAÑAVERAL 11 (T-6-A)	722.620,28
CAÑAVERAL 12 (M-5-C)	3.409.019,17
EL CAÑAVERAL 13 (M34 CD)	1.262.016,96
INGENIEROS 01	9.639.309,44
SAN FCO.JAVIER VI	2.749.612,35
EL ESPINILLO S6-P8	411.471,85
VALLECAS 62 (2,70)	530.035,96
VICALVARO LA CATALANA 1B Y 1C	429.383,92
PASEO DE LA DIRECION 03 (D1)	574.424,80
NªSRA LORETO P-4	39.077,61
LOS OLIVOS FASE 03	187.565,99
LOS OLIVOS FASE 04	159.510,48
CARABANCHEL ENS. 28 (4.7.2.AB)	37.706,98
CARABANCHEL 35	847,00
OTRAS OBRAS	11.261,59
TRES PECES 9	26.956,21
TOTAL EJECUCION DE OBRAS	**115.106.646,01**

A lo largo del año se han formalizado los contratos de obras de 9 promociones por un importe total de 32.571.129,68 euros.

Las promociones contratadas han sido:

Cañaveral 8	13.656.160.47
Cañaveral 9	12.373.353.91
Cañaveral 10	7.935.286.74
Cañaveral 11	8.116.840.60
Cañaveral 12	12.108.163.69
Cañaveral 13	25.206.308,72
Los Olivos 3	3.419.495.98
Los Olivos 4	7.364.820,96
Vallecas Ensanche 62	14.962.971.15
Total Obras contratadas	32.571.129,68

A lo largo del 2023 se han adquirido 14 viviendas el mercado secundario por un importe de 2.716.529,20 euros, se han adquirido 42 viviendas a la SAREB por un importe de 5.294.200,01 euros, se han recuperado otras 6 viviendas por sentencias de resoluciones de contratos de compraventa por un importe total de 37.620,51 euros y se han realizado gastos en reparaciones para el acondicionamiento de las viviendas adquiridas y otros gastos por importe 661.607,91euros. El importe total destinado a adquisiciones de viviendas ha ascendido a 8.709.957,63 euros.

Por otro lado, a lo largo del año se han activado 3 promociones, pasando de promociones en curso a construcciones finalizadas por un total de 31.334.314,62 euros y se han activado viviendas compradas en el Mercado Secundario por importe total de 3.958.754,50 euros.

Las activaciones suponen la finalización y la puesta en uso mediante el alquiler de las viviendas adquiridas y la finalización de las viviendas promovidas directamente por la Sociedad. Esta activación supone el comienzo del periodo de amortización.

Se han dado de baja 2 locales comerciales por cesiones al Ayuntamiento por un importe neto de 152.601,18 euros (48.645,73 euros valor del suelo cedido y 103.955,45 euros el valor de la construcción).

En el año 2023 la Sociedad ha reducido el deterioro de plazas de garaje y locales comerciales por importe de 367.818,37 euros debido al alquiler de plazas de garaje vacías principalmente.

Se han amortizado bienes por importe de 13.493.388,56 euros.

El resumen de los movimientos en las inversiones inmobiliarias durante el año 2023 es el siguiente:

- Se han realizado adquisiciones y gastos en varios terrenos por importe de 1.513.943,80 euros.
- Se han traspasado terrenos desde existencias a inversiones inmobiliarias por importe de 4.631.735,16 euros.
- Se han ejecutado obras en promociones destinadas al alquiler por importe de 115.106.646,01 euros.

- Se han adquirido 14 viviendas en el mercado secundario, 42 a la Sareb y se han recuperado 5 viviendas vendidas en ejercicios anteriores por un importe total de 8.709.957,63 euros.
- Se han activado 3 promociones finalizadas por importe de 31.334.314,62 euros y viviendas adquiridas en el Mercado Secundario por importe de 3.958.754,50 euros.
- Se han dado de baja por cesiones de locales comerciales activos por importe de152.601,18 euros (48.645,73 euros valor del suelo cedido y 103.955,45 euros el valor de la construcción).
- Se han retrocedido deterioros de años anteriores de locales y plazas de garaje por importe de 367.818,37 euros.
- Se han realizado amortizaciones de viviendas, locales y plazas de garaje durante el ejercicio por importe de 13.493.388,56 euros.

La variación de las inversiones inmobiliarias se ha visto incrementado por importe total de 116.684.111,23 euros.

La distribución de los deterioros de las inversiones inmobiliarias es la siguiente:

Distribución del deterioro	Deterioro
Terrenos	-6.941.762,01
Viviendas	0,00
Aparcamientos	-11.421.299,78
Locales	-1.042.757,77
Total	-12.464.057,55

c) Resultado por enajenaciones

Durante el ejercicio de 2023 la única enajenación ha sido la permuta realizada en el ámbito de Ofelia Nieto, mediante la cual la EMVS ha dado de baja con coste cero la parcela sita en la calle Jose Romero 13 y ha incorporado como contraprestación el valor de la parcela sita en la calle Jose Romero 16 por un valor de 616.709,46 euros (508.677,24 euros de valor de la parcela, más 21% de IVA, más gastos de escritura).

Además, la EMVS ha dado de baja el coste neto de 2 locales comerciales por su cesión en usufructo al Ayuntamiento (152.601,18 euros).

d) Tipo de inversiones y destino de las mismas

Las inversiones inmobiliarias de la Sociedad se corresponden con inmuebles destinados a su explotación en régimen de alquiler. A fecha de cierre del ejercicio el número de viviendas terminadas que componen el patrimonio de la Sociedad asciende a 8.069 viviendas, 4.583 plazas de garaje y 205 locales comerciales a 31 de diciembre de 2023.

La distribución de las Inversiones inmobiliarias al cierre de los ejercicios 2023 y 2022 es la siguiente:

Cuenta	2023					
	Terrenos	Deterioro Terrenos	Construcción	Deterioro Construcciones	Amortización acumulada	TOTAL
Terrenos	267.978.839,32	-6.941.762,01				261.037.077,31
Viviendas			618.463.460,32		-196.247.357,85	422.216.102,47
Garajes			29.487.326,81	-11.444.548,86	-3.513.982,69	14.528.795,26
Locales			5.132.953,30	-1.019.508,69	-2.534.148,26	1.579.296,35
Promociones en curso						215.090.642,60
Total	267.978.839,32	-6.941.762,01	653.083.740,43	-12.464.057,55	-202.295.488,80	914.451.913,99

Cuenta	2022					
	Terrenos	Deterioro Terrenos	Construcción	Deterioro	Amortización acumulada	TOTAL
Terrenos	261.881.806,09	-6.941.762,01				254.940.044,08
Viviendas			585.301.700,09		-183.395.056,77	401.906.643,32
Garajes			27.298.629,35	-11.785.513,74	-2.940.426,98	12.572.688,63
Locales			5.305.634,41	-1.046.362,18	-2.477.953,58	1.781.318,65
Promociones en curso						126.567.108,08
Total	261.881.806,09	-6.941.762,01	617.905.963,85	-12.831.875,92	-188.813.437,33	797.767.802,76

Los ingresos y gastos derivados de la gestión de estos activos ha sido la siguiente:

- Ingresos:

En los ejercicios 2023 y 2022 los ingresos derivados de rentas provenientes de las inversiones inmobiliarias propiedad de la Sociedad ascendieron a 19.382.042,23 euros y 15.966.133,60 euros respectivamente.

- Gastos:

En los ejercicios 2023 y 2022 los gastos derivados de inversiones inmobiliarias ascendieron a 13.494.874,07 euros y 17.558.756,72 euros respectivamente.

e) Otra información

La totalidad de las inversiones inmobiliarias se encuentran en territorio nacional.

Al cierre de los ejercicios 2023 y 2022, el valor de los elementos de inversiones inmobiliarias que se encuentran totalmente amortizados y que seguían en uso es de 43.330.403,31 euros y 42.817.139,40 euros respectivamente.

Existen subvenciones de capital recibidas que afectan a edificios destinados a alquiler, quedando al cierre del ejercicio 2023 pendiente de aplicar a resultados un importe de 344.813.542,28 euros, y 319.964.255,07 euros al cierre del ejercicio 2022.

Durante el ejercicio 2023 y 2022 no se han capitalizado gastos financieros.

Al 31 de diciembre de 2023 no hay ningún elemento del inmovilizado con carga hipotecaria, y tampoco a 31 de diciembre de 2022.

Los inmuebles propiedad de la EMVS se encuentran cubiertos por las correspondientes pólizas de seguro de incendios y responsabilidad civil.

8.- Inversiones Financieras a largo y a corto plazo

La Sociedad clasifica sus inversiones financieras en los ejercicios 2023 y 2022 de la siguiente manera:

Activos financieros	2023	2022
Activos financieros a largo plazo		
Créditos a terceros	4.648.526,71	5.015.386,70
Fianzas entregadas y pagos anticipados	2.769.921,22	2.883.537,07
Fianzas depositadas en el IVIMA	2.336.625,05	
Total activos financieros a largo plazo	**9.755.072,98**	**7.898.923,77**
Activos financieros a corto plazo		
Deudores comerciales y otras cuentas a cobrar	119.392.688,84	169.529.664,63
Créditos a empresas del grupo (Nota 18)	140.035,82	140.035,82
Total activos financieros a corto plazo	**119.532.724,66**	**169.669.700,45**

El detalle de los créditos a terceros a largo plazo al 31 de diciembre de 2023 y 2022 es el siguiente:

Clientes a Largo Plazo	2023	2022
Clientes	5.092.632,57	5.586.332,09
Provisión por deterioro (Nota 8.b)	(444.105,86)	(570.945,39)
Saldo al cierre del ejercicio	**4.648.526,71**	**5.015.386,70**

El detalle de deudores comerciales y otras cuentas para cobrar a corto plazo al 31 de diciembre de 2023 es el siguiente:

Clientes y deudores varios a corto plazo	2023	2022
Clientes, Ventas y Prestación de Servicios	9.322.204,93	5.766.770,92
Clientes, Empr.Grupo y Asociadas (Nota 8)	105.727.641,25	162.233.612,42
Deudores Varios	3.886.700,81	1.452.223,94
Activos por impuesto corriente	402.272,82	8.984,16
Personal	53.869,03	68.073,19
Total	**119.392.688,84**	**169.529.664,63**

El detalle de los "clientes, ventas y prestación de servicios" al 31 de diciembre de 2023 y 2022 es el siguiente:

Clientes por ventas y prestaciones de servicios	2023	2022
Clientes	19.548.797,47	17.807.433,59
Provisión Deterioro (Nota 8.b)	-10.226.592,60	-12.040.662,67
Saldo al cierre del ejercicio	**9.322.204,87**	**5.766.770,92**

a) Clasificación por vencimientos

El detalle por vencimientos de los "Créditos a Terceros" que forman parte del epígrafe de "Inversiones financieras a largo plazo" al 31 de diciembre de 2023 y 2022, sin tener en cuenta la provisión asociada, es el siguiente:

Cuenta	2024	2025	2026	2027	resto	Total
Créditos a terceros 2023	337.395,65	288.525,31	266.442,29	236.755,86	3.963.513,46	5.092.632,57
Total	**337.395,65**	**288.525,31**	**266.442,29**	**236.755,86**	**3.963.513,46**	**5.092.632,57**

Cuenta	2023	2024	2025	2026	resto	Total
Créditos a terceros 2022	390.097,59	345.623,15	300.270,26	276.662,25	4.273.678,84	5.586.332,09
Total	**390.097,59**	**345.623,15**	**300.270,26**	**276.662,25**	**4.273.678,84**	**5.586.332,09**

b) Correcciones por deterioro del valor originadas por el riesgo de crédito

Las variaciones derivadas de las pérdidas por deterioro registradas en este epígrafe durante los ejercicios 2023 y 2022, expresadas en euros, han sido las siguientes:

Cuenta	2023			2022		
	Deterioros acumulados al inicio del ejercicio	Dotación en el ejercicio(+)/ Aplicación (-)	Deterioros acumulados al final del ejercicio	Deterioros acumulados al inicio del ejercicio	Dotación en el ejercicio(+)/ Aplicación (-)	Deterioros acumulados al final del ejercicio
Clientes y partidas a cobrar l/p	570.945,39	-126.839,53	444.105,86	694.007,87	-123.062,48	570.945,39
Clientes y partidas a cobrar c/p	11.206.437,41	-2.164.510,15	9.041.927,26	10.731.916,90	474.520,51	11.206.437,41
Clientes y partidas a cobrar planes de pago	834.225,26	350.440,16	1.184.665,42	916.499,84	-82.274,58	834.225,26
Deudores varios	57.566,52	-57.566,52	0,00	147.139,65	-89.573,13	57.566,52
Total Deterioros de Clientes y Deudores	12.669.174,58	-1.998.476,04	10.670.698,54	12.489.564,26	179.610,32	12.669.174,58

La provisión por deterioro de clientes y partidas a cobrar a largo Plazo se ha determinado en función del índice medio de devolución para aquellos créditos pendientes de vencer. La estimación de

impago de estos créditos a 31 de diciembre de 2023 se ha estimado en un 8,88%, siendo del 10,43% al cierre del año 2022.

Para los créditos a cobrar de clientes a corto plazo la dotación por deterioro se realiza sobre todos los recibos impagados con una antigüedad superior a 6 meses. Los recibos pendientes de cobro a cierre del ejercicio con una antigüedad superior a seis meses ascienden a 9.041.927,26 euros (11.206.437,41 euros en 2022) y el deterioro esperado por incumplimiento de los planes de pagos formalizados ascienden a 1.184.665,42 euros (834.225,26 euros en 2022).

El deterioro total por importes pendientes de pago de clientes asciende a 10.670.698,54 euros (12.669.174,58 euros en 2022).

El porcentaje de morosidad del año 2023 ha ascendido al 13,60% frente al 17,7% del año 2022.

Durante el ejercicio 2023 ha disminuido la provisión por créditos de clientes a largo plazo en 126.839,53 euros debido a la disminución del importe de los créditos a largo plazo y la disminución del porcentaje de riesgo que ha pasado de un 10,43% en 2022 a un 8,88% en 2023.

La dotación por impago de recibos en alquiler a corto plazo ha disminuido en 2.164.510,15 euros debido al descenso de los recibos impagados por la disminución del porcentaje de morosidad y por la formalización de planes de pago. Esta es la razón por la que se ha incrementado la dotación por el incumplimiento de planes de pago en 350.440,16 euros.

La dotación por impago de deudores varios ha pasado de 57.566,52 euros en 2022 a 0 euros en 2023.

9.- Existencias

El detalle de las existencias está compuesto por aquellos terrenos que no están destinados a uso residencial, o estándolo, no son propiedad 100% de la Sociedad. En existencias se recogen los terrenos para uso comercial, industrial o pendientes de urbanizar.

El desglose en 2023 y 2022 es el siguiente:

Descripción	2023	2022
Suelo		
Terrenos rústicos	26.766.336,17	26.725.720,12
Terrenos industriales urbanizables	10.658.525,59	10.760.837,59
Solares	20.740.606,19	24.297.224,85
Total suelo	**58.165.467,95**	**61.783.782,56**
Provisión depreciación terrenos y solares	-43.569.675,67	-36.522.283,03
Total Neto	**14.595.792,28**	**25.261.499,53**

Los terrenos se valoran a su coste de adquisición, incluyendo los costes de urbanización proyecto y planeamiento.

En el ejercicio 2023 se han realizado traspaso al epígrafe de terrenos de inversiones inmobiliarias por importe de 3.827.880,30 euros (en 2022 no se produjo ningún traspaso) (nota 7).

Con la reclasificación de inmuebles desde existencias a inversiones inmobiliarias se emite la correspondiente factura de autoconsumo con la repercusión del IVA, de manera que la incorporación de los activos en la cuenta de terrenos de inversiones inmobiliarias se realiza por el valor del activo más el IVA aplicado. Durante el año 2023 se ha emitido la correspondiente factura de autoconsumo añadiendo al valor de los terrenos 803.854,86 euros en concepto de IVA.

Durante el año 2023 se han realizado compras por importe de 1.904.191,82 euros y se ha producido la devolución al Ayuntamiento de la Parcela denominada el Cocherón de la Villa por la imposibilidad de construir por importe de 1.592.314,13 euros y se han realizado devoluciones de derramas de la junta de compensación de la Atalayuela por importe de 102.312,00 euros. En total se han dado de baja por devoluciones 1.694.626,13 euros.

Los movimientos de las correcciones valorativas por deterioro de existencias de terrenos y solares han sido los siguientes:

2023	Saldo inicial	Reversión	Dotación	Traspaso	Saldo final
Deterioro de existencias terrenos y solares	-36.522.283,03		-7.047.392,64		-43.569.675,67
2022	**Saldo inicial**	**Reversión**	**Dotación**	**Traspaso**	**Saldo final**
Deterioro de existencias terrenos y solares	-36.720.096,92	197.813,89			-36.522.283,03

El importe de las pérdidas por deterioro, así como sus reversiones, figura dentro de la cuenta de pérdidas y ganancias en el epígrafe de "Deterioro Mercaderías, materias primas y otros aprovisionamientos".

Las reversiones valorativas corresponden a un mayor valor de mercado de aquellas promociones que originaron dotaciones en años anteriores. Las dotaciones se producen cuando el valor del mercado es inferior, en relación con su valor en libros.

La sociedad no ha capitalizado ningún importe por intereses en los ejercicios 2023 y 2022.

A 31 de diciembre de 2023 no existen garantías asociadas a terrenos dentro de existencias, ni tampoco las había al cierre del ejercicio 2022.

Los saldos y variaciones durante los ejercicios 2023 y 2022 de existencias en este epígrafe expresado en euros son los siguientes:

2023	Saldo inicial	Traspasos existencias a inversiones Inmobiliarias	Adquisiciones	Ventas / Bajas	Deterioros (-) / Excesos(+)	Saldo final
Materia prima y otros aprovisionamientos	61.783.782,56	-3.827.880,30	1.904.191,82	-1.694.626,13		58.165.467,95
Deterioro materia prima y otros aprov	-36.522.283,03				-7.047.392,64	-43.569.675,67
Total valor neto materia prima y otros aprov	**25.261.499,53**	**-3.827.880,30**	**1.904.191,82**	**-1.694.626,13**	**-7.047.392,64**	**14.595.792,28**

2022	Saldo inicial	Traspasos existencias / inversiones	Adquisiciones	Ventas / Bajas	Deterioros / Excesos	Saldo final
Materia prima y otros aprovisionamientos	61.724.048,97		59.733,59			61.783.782,56
Deterioro materia prima y otros aprov	-36.720.096,92				197.813,89	-36.522.283,03
Total valor neto materia prima y otros aprov	**25.003.952,05**	**0,00**	**59.733,59**	**0,00**	**197.813,89**	**25.261.499,53**

10.- Patrimonio neto y fondos propios

Fondos propios

a) Capital social

Al cierre del ejercicio el capital social de la Sociedad asciende a 147.030.142,50 euros, representado por 2.446.425 acciones de 60,10 euros de valor nominal cada una, todas ellas de la misma clase, totalmente suscritas y encontrándose totalmente desembolsadas

Las Sociedades que cuentan con una participación superior al 10% son las siguientes:

Sociedad	Participación %
Excmo. Ayuntamiento de Madrid	100%

El 28 de julio de 2016 el Accionista Único de la Sociedad, el Ayuntamiento de Madrid, aprobó una ampliación de capital por valor de 29.718.969,20 euros mediante la compensación de créditos a favor con el Accionista Único por el mismo importe. La ampliación de capital supuso la emisión de 494.492 nuevas acciones manteniendo el mismo valor nominal de cada acción en 60,10 euros.

La ampliación de capital se elevó a público mediante escritura el 9 de agosto de 2016 inscribiéndose en el Registro Mercantil de Madrid el 26 de agosto de 2016.

b) Reserva legal

De acuerdo con el Texto Refundido de la Ley de Sociedades de Capital, debe destinarse una cifra igual al 10% del beneficio del ejercicio a la reserva legal hasta que ésta alcance, al menos, el 20% del capital social. La reserva legal podrá utilizarse para aumentar el capital en la parte de su saldo que exceda del 10% del capital ya aumentado. Salvo para la finalidad mencionada anteriormente, y mientras no supere el 20% del capital social, esta reserva sólo podrá destinarse a la compensación de pérdidas y siempre que no existan otras reservas disponibles suficientes para este fin.

c) Otras Reservas

Las otras reservas de la Sociedad se vieron incrementadas en el año 2018, por reexpresión de las cantidades, en 11.367.054,61 euros debido al ajuste contable realizado por las liquidaciones de convenios de Áreas de rehabilitación que disminuyeron los acreedores de la Sociedad en esa misma cantidad.

En el año en curso se han concluido la depuración que la Sociedad viene haciendo desde hace dos años en la cuenta de fianzas de arrendatarios realizando una disminución de las fianzas contra un incremento del valor de "Otras reservas" por importe de 470.374,17 euros.

Los movimientos de las Reservas durante el año han sido los siguientes:

	2022	Distribucion resultados año 2022	Ingresos de años anteriores	2023
III. Reservas	**48.160.081,11**	**17.914.145,21**	**470.374,17**	**66.544.600,49**
1. Legal y Estatutarias	17.433.569,39	1.791.414,52		19.224.983,91
2. Otras Reservas	30.726.511,72	16.122.730,69	470.374,17	47.319.616,58

11. Subvenciones, donaciones y legados

Los saldos y variaciones habidas durante los ejercicios 2023 y 2022 en las partidas que componen las subvenciones, donaciones y legados recibidos de capital, expresados en euros, son los siguientes:

2023							
Entidad otorgante	Origen	Saldo inicial	Aumentos	Disminución	Imputación a resultados	Traspaso	Saldo final 2023
Ayto.de Madrid	Local (746)	842.212.522,54	9.000.000,00		-10.317.393,98		840.895.128,56
Cdad.de Madrid	Autonómica (746)	8.410.549,65	11.732.340,00		-50.000,00		20.092.889,65
Total		850.623.072,19	20.732.340,00	0,00	-10.367.393,98	0,00	860.988.018,21

2022							
Entidad otorgante	Origen	Saldo inicial	Aumentos	Disminución	Imputación a resultados	Traspaso	Saldo final 2022
Ayto.de Madrid	Local (746)	738.490.893,86	118.923.447,66		-10.701.818,98	-4.500.000,00	842.212.522,54
Cdad.de Madrid	Autonómica (746)	8.460.549,65			-50.000,00		8.410.549,65
Total		746.951.443,51	118.923.447,66	0,00	-10.751.818,98	-4.500.000,00	850.623.072,19

El total de aportaciones de capital recibidas en 2023 asciende a 20.732.340,00 euros, de los cuales el Ayuntamiento de Madrid ha aportado 9.000.000,00 euros destinados a la financiación de promociones en alquiler y adquisiciones de viviendas y la Comunidad de Madrid ha aportado 11.732.340,00 euros destinados a la financiación de promociones en alquiler.

En 2022 se recibieron 118.923.447,66 euros, recibidos en su totalidad del Ayuntamiento de Madrid, de los cuales 117.606.642,00 euros fueron aportaciones para la ejecución de obras y adquisiciones de viviendas y 1.316.805,66 euros se recibieron como aportaciones gratuitas de parcelas.

El desglose de las aportaciones por años es el siguiente:

DESGLOSE APORTACIONES DE CAPITAL	2023	2022
Aportaciones Ayuntamiento		
Aportación Obras		95.776.642,00
Aportación Incremento costes de las obras	7.500.000,00	5.830.000,00
Aportación Adquisición de viviendas	1.500.000,00	
Aportación adquisición de viviendas realojos Cañada Real		13.000.000,00
Aportación adquisición de viviendas realojos Cañada Real (fondos Ministerio)		3.000.000,00
Cesiones gratuitas de suelo		1.316.805,66
TOTAL APORTACIONES CAPITAL AYUNTAMIENTO	9.000.000,00	118.923.447,66
Aportaciones Comunidad de Madrid		
Aportacion promocion vivienda en alquiler	11.732.340,00	
TOTAL APORTACIONES CAPITAL COMUNIDAD DE MADRI	11.732.340,00	0,00
TOTAL APORTACIONES DE CAPITAL	20.732.340,00	118.923.447,66

Adicionalmente, durante el ejercicio 2023 la Sociedad ha recibido de su accionista único, el Ayuntamiento de Madrid, aportaciones de explotación por importe de 48.700.000,0 euros para los siguientes conceptos:

DESGLOSE APORTACIONES DE EXPLOTACION	2023	2022
Gastos corrientes	48.700.000,00	46.470.000,00
Ayuda inquilinos gastos energía (Aport adicional gastos corrientes)		2.400.000,00
Oficina itinerante apoyo instalación de renovables		200.000,00
Realojo el Gallinero		13.706,15
Colegio Público Antonio Moreno		3.190.740,71
Colonia Loyola y V.Inmac ARRUS 2018-2021		500.000,00
Urbanizacion Nicolas arechavaleta		5.730.203,16
TOTAL APORTACIONES EXPLOTACION	**48.700.000,00**	**58.504.650,02**

Las aportaciones de explotación para la financiación de programas en alquiler se han traspasado a la cuenta de Pérdidas y Ganancias en su totalidad.

Las aportaciones de capital se traspasan a cuenta de resultados por el mismo porcentaje en el cual se amortizan o por la baja de los bienes que financian. Durante el año 2023 se han traspasado a la cuenta de resultados 10.367.393,98 euros de aportaciones de capital.

A 31 de diciembre de 2023 la Sociedad tiene contabilizados 28.394.601,66 euros en "periodificaciones a corto plazo" de su cifra de balance (desglosado en nota 16 de la memoria), correspondiente a subvenciones de explotación recibidas para la ejecución de obras encargadas por el Ayuntamiento de Madrid y pendientes de realizar de ejercicios anteriores. Durante el año, la Sociedad ha aplicado a la cuenta de Pérdidas y Ganancias parte de las subvenciones de explotación

recibidas en ejercicios anteriores, en la medida en que ha ido realizando las actuaciones para las que fueron concedidas.

Los importes traspasados a la cuenta de pérdidas y ganancias correspondientes a aportaciones de explotación del Ayuntamiento de Madrid ascienden a 53.465.857,67 euros con el siguiente desglose:

Aportaciones Explotación del Ayuntamiento en la cuenta de Pérdidas y Ganancias 2023	
Aportaciones 2023 para Gastos de explotacion	48.700.000,00
Aportacion para suministro energetico District heating	114.612,76
Aportacion para oficina itinerante de informacion reahabilitacion	95.461,86
Aportacion para Gstos convenio con la Sareb	31.663,15
FRT Lavapiés:	
- Reforma Colegio Público Antonio Moreno	2.350.025,18
FRT Villaverde:	
- Auditorio Plata y Castañar	83.363,96
FRT Usera:	
- Reforma Iglesia Maris Stella	26.615,23
COLONIAS MUNICIPALES VALLECAS	
- Urbanización Nuestra Señora de los Ángeles	16.698,00
URBANIZACIÓN áreas de rehabilitación 2018-2021 AYTO MADRID	
- Barrio del Aeropuerto 2ªF ARRUs 2018-21	359.053,33
- Ambroz ARRUS 2018-2021	7.475,25
- Colonia Loyola y V.Inmac ARRUS 2018-2021	15.143,84
- Gran San Blas ARRUS 2018-2021	5.156,83
- Meseta de Orcasitas ARRUS 2018-2021	11.073,66
- Poblado dirig. Orcasitas ARRUS 2018-2021	11.275,00
- Simancas ARRUS 2018-2021	4.225,14
-Colonias de Vallecas ARRUS 2018-2021	10.470,95
Urbanización áreas de rehabilitación 2013-2016 AYO MADRID	
- Nicolás Arechavaleta ARRU 2013-2016	1.623.543,53
Total Aplicación Aportaciones Ayuntamiento de Madrid	**53.465.857,67**

Los importes traspasados a la cuenta de pérdidas y ganancias correspondientes a aportaciones de explotación de la Comunidad de Madrid ascienden a 282.582,74 euros con el siguiente desglose:

Aportaciones Explotación de otras Administraciones a la cuenta de Pérdidas y Ganancias 2023	
URBANIZACIÓN áreas de rehabilitación 2018-2021 COMUNIDAD MADRID	
Barrio del Aeropuerto 2ªF ARRUs 2018-21	239.368,95
Ambroz ARRUS 2018-2021 C77	4.983,50
Colonia Loyola y V.Inmac ARRUS 2018-2021	10.095,89
Gran San Blas ARRUS 2018-2021	3.437,89
Meseta de Orcasitas ARRUS 2018-2021	7.382,44
Poblado dirig. Fuencarral ARRUS 2018-2021	
Poblado dirig. Orcasitas ARRUS 2018-2022	7.516,67
Simancas ARRUS 2018-2021	2.816,76
Colonias de Vallecas ARRUS 2018-2021	6.980,64
Total Aplicación Aportaciones otras Administraciones	**282.582,74**

Al cierre de los ejercicios 2023 y 2022 la Sociedad había cumplido con todos los requisitos necesarios para la percepción de las subvenciones detalladas anteriormente.

12. Información sobre la naturaleza y el nivel de riesgo procedente de instrumentos financieros

La gestión de los riesgos financieros de la Sociedad está centralizada en la Dirección Financiera, la cual tiene establecidos los mecanismos necesarios para controlar la exposición a las variaciones en los tipos de interés y tipos de cambio, así como a los riesgos de crédito y liquidez. A continuación, se indican los principales riesgos financieros que impactan a la Sociedad:

a) Con carácter general la sociedad mantiene su tesorería y activos líquidos equivalentes en entidades financieras de elevado nivel crediticio.

b) Riesgo de liquidez:

Con el fin de asegurar la liquidez y poder atender todos los compromisos de pago que se derivan de su actividad, la Sociedad dispone de la tesorería que muestra su balance, así como de las líneas crediticias y de financiación que se detallan en la Nota 13.

c) Riesgo de mercado (incluye tipo de interés, tipo de cambio y otros riesgos de precio):

Tanto la tesorería como la deuda financiera de la Sociedad están expuestas al riesgo de tipo de interés, el cual podría tener un efecto adverso en los resultados financieros y en los flujos de caja. La Sociedad canceló anticipadamente en el año 2020 todos los préstamos hipotecarios.

MADRID políticas de vivienda

emvs Empresa Municipal de la Vivienda y Suelo

13.- Pasivos financieros

La composición de los pasivos financieros al 31 de diciembre de 2023 y 2022 es la siguiente:

	Deudas con entidades de crédito		Derivados y otros		Total	
	2023	2022	2023	2022	2023	2022
Débitos y partidas a pagar a largo plazo			5.560.473,59	2.837.407,78	5.560.473,59	2.837.407,78
Débitos y partidas a pagar a corto plazo				27.706.009,48	0,00	27.706.009,48
	0,00	0,00	5.560.473,59	30.543.417,26	5.560.473,59	30.543.417,26

Estos importes se desglosan en el balance de la siguiente forma:

	Deudas con entidades de crédito		Derivados y otros		Total	
	2023	2022	2023	2022	2023	2022
Deudas con entidades de crédito L/P						
Acreedores por arrendamiento financiero (Plan Reviva)			2.636.440,86	1.722.340,24	2.636.440,86	1.722.340,24
Otros pasivos financieros L/P (Fianzas)			2.924.032,73	1.115.067,54	2.924.032,73	1.115.067,54
Pasivos financieros no corrientes	0,00	0,00	5.560.473,59	2.837.407,78	5.560.473,59	2.837.407,78
Deudas con entidades de crédito C/P						
Acreedores por arrendamiento financiero (Plan Reviva c/P)			431.357,64	271.713,84	431.357,64	271.713,84
Deudas con Empr. del Grupo y asociadas (Nota 19) C/P			58.392,46	276.880,51	58.392,46	276.880,51
Acreedores comerciales y otras cuentas a pagar C/P			54.144.484,82	27.157.415,13	54.144.484,82	27.157.415,13
Pasivos financieros corrientes	0,00	0,00	54.634.234,92	27.706.009,48	54.634.234,92	27.706.009,48
Total pasivos financieros	0,00	0,00	60.194.708,51	30.543.417,26	60.194.708,51	30.543.417,26

13.1 Deudas con entidades de crédito

Al 31 de diciembre de 2023 y 2022 la Sociedad no mantiene ninguna deuda con Entidades financieras.

13.2 Otros pasivos financieros y Acreedores de arrendamientos financieros

El importe que se refleja en los epígrafes de "otros pasivos financieros a largo plazo y los acreedores de arrendamientos financieros" recoge las fianzas depositadas por los arrendatarios de viviendas, locales y plazas de garaje y las cantidades pendientes de pago por el precio acordado a los propietarios que han cedido sus viviendas en usufructo a la EMVS dentro del Programa Plan REVIVA.

	A LARGO PLAZO		A CORTO PLAZO	
	2023	2022	2023	2022
Usufructo Programa Plan REVIVA	2.636.440,86	1.722.340,24	431.357,64	271.713,84
Fianzas	2.924.032,73	1.115.067,54		
Total	**5.560.473,59**	**2.837.407,78**	**431.357,64**	**271.713,84**

Las fianzas recogidas en la cuenta equivalen a una mensualidad y su depósito es en efectivo de cada uno de los contratos formalizados en alquiler. En el ejercicio 2023, se han realizado una revisión de las fianzas depositadas de los contratos más antiguos resultando una regularización contable de un menor importe de 470.374,17 euros, que han ido a incrementar las reservas voluntarias de la sociedad.

Las cantidades pendientes de pago a los propietarios de las viviendas cedidas dentro del Plan REVIVA se van traspasando al corto plazo en función de los vencimientos del siguiente ejercicio.

A fecha de cierre de cuentas hay 101 viviendas incorporadas al Plan REVIVA. Mediante este Programa las viviendas cedidas en usufructo a la EMVS por propietarios particulares se alquilan a los solicitantes de vivienda de alquiler a un precio inferior en 10%-25% al de mercado.

El periodo medio de cesión en usufructo es de 8 años y el precio medio del usufructo asciende a 67.841,57 euros.

Durante el año 2023 se han incorporado 29 nuevas viviendas a este Plan.

14 -Situación fiscal

El detalle de este epígrafe en los ejercicios 2023 y 2022 expresado en euros, es el siguiente:

Cuenta	Saldos deudores 2023	Saldos acreedores 2023
	Corriente	Corriente
Impuesto sobre el Valor Añadido		1.760.374,03
Impuesto sobre la Renta de las Personas Físicas		401.476,04
Organismo de la Seguridad Social		422.060,18
Otros		5.397,28
Hacienda Publica por Impto. S/Sociedades	402.272,82	
Total	**402.272,82**	**2.589.307,53**

Cuenta	Saldos deudores 2022	Saldos acreedores 2022
	Corriente	Corriente
Impuesto sobre el Valor Añadido		930.903,01
Impuesto sobre la Renta de las Personas Físicas		387.268,61
Organismo de la Seguridad Social	2.085,19	377.269,15
Otros		(2.605,59)
Hacienda Publica por Impto. S/Sociedades	6.898,97	
Total	**8.984,16**	**1.692.835,18**

El concepto "OTROS" (saldos acreedores) recoge los impuestos y tasas locales (IBI, Plusvalías por incremento valor de los terrenos, ICIO), que se encuentran pendientes de pago o de devolución al cierre del ejercicio.

En Hacienda Pública por Impuesto sobre Sociedades se recoge los ingresos a cuenta del Impuesto sobre Sociedades realizados durante el año 2023 por importe de 395.373,85 euros, que una vez calculada la provisión de Impuesto sobre Sociedades de 2023 a final del ejercicio, sale a devolver. Además, tenemos el importe de 6.898,97€ que corresponde a la devolución que tenemos pendiente que nos ingrese la AEAT por el Impuesto sobre Sociedades de 2022.

MADRID políticas de vivienda

emvs EMPRESA MUNICIPAL DE LA VIVIENDA Y SUELO

La conciliación del resultado contable antes de impuestos correspondiente a los ejercicios 2023 y 2022 con la base imponible del Impuesto sobre Sociedades, expresada en euros, es la siguiente:

2023	Cuenta de Pérdidas y Ganancias		Ingresos y gastos directamente imputados a patrimonio neto	
Resultado del ejercicio antes de impuestos	24.285.960,89			
	Aumentos	Disminuciones	Aumentos	Disminuciones
Ajuste gastos financieros		(1.377.777,29)		
Ajuste 30% amortización ejercicio		(392.825,35)		
Deterioro creditos deudores	350.440,16	(126.839,53)		
Pérdidas créditos incobrables	32.044,19			
Deterioro inversiones inmobiliarias				
Pérdidas inmovilizado material	152.601,18			
Otros gastos no deducibles	39.227,71	(34.874,56)		
TOTAL AJUSTES	574.313,24	(1.932.316,73)		
Base imponible (con ajustes)	22.927.957,40			
Compensación 70% bases imponibles negativas		(7.526.504,99)		
Base imponible (resultado fiscal)	15.401.452,41			
Tipo gravamen 25%	3.850.363,10			
Cuota no bonificable		(69.216,78)		
Cuota bonificable	3.781.146,32			
Bonificación 99%		(3.743.334,86)		
Deducción reversión limitación amortiz (5%)		(49.255,22)		
Cuota del ejercicio	57.773,02			
Retenciones y pagos a cuenta		(453.146,87)		
Cuota a ingresar/ (devolver)		**(395.373,85)**		

MADRID
políticas de vivienda

emvs
Empresa Municipal de la Vivienda y Suelo

2022	Cuenta de Pérdidas y Ganancias		Ingresos y gastos directamente imputados a patrimonio neto	
Resultado del ejercicio antes de impuestos	18.228.271,09			
	Aumentos	Disminuciones	Aumentos	Disminuciones
Ajuste gastos financieros		(5.924.497,69)		
Ajuste 30% amortización ejercicio		(392.825,35)		
Deterioro creditos deudores		(205.337,06)		
Pérdidas créditos incobrables	843.549,42			
Deterioro inversiones inmobiliarias				
Pérdidas inmovilizado material				
Otros gastos no deducibles	46.466,93	(34.439,07)		
TOTAL AJUSTES	890.016,35	(6.557.099,17)		
Base imponible (con ajustes)	12.561.188,27			
Compensación 70% bases imponibles negativas		(8.792.831,79)		
Base imponible (resultado fiscal)	3.768.356,48			
Tipo gravamen 25%	942.089,12			
Bonificación 99%		(932.668,23)		
Deducción reversión limitación amortiz (5%)		(9.420,89)		
Cuota del ejercicio	0,00			
Retenciones y pagos a cuenta		(6.898,97)		
Cuota a ingresar/ (devolver)		**(6.898,97)**		

El importe de las retenciones y pagos a cuenta a 31 de diciembre de 2023 asciende a 453.146,87euros (6.898,97 euros a 31 de diciembre de 2022) debido a los resultados positivos previos al cierre del ejercicio. Se realizará la liquidación del impuesto con la presentación en el mes de julio de 2024.

Para el cálculo del Impuesto sobre Sociedades a 31 de diciembre de 2023 y 2022 se ha aplicado la bonificación del 99% de la cuota íntegra bonificable conforme al artículo 34 de la Ley del impuesto de Sociedades, correspondiente a la bonificación en cuota por la prestación de servicios públicos locales.

Según las disposiciones vigentes, las liquidaciones de impuestos no pueden considerarse definitivas hasta que no hayan sido inspeccionadas por las autoridades fiscales o haya transcurrido el plazo de prescripción de cuatro años. Al cierre del ejercicio se encuentran abiertos a inspección todos los impuestos a los que la Sociedad está obligada (Impuesto sobre Sociedades, IVA e IRPF).

En opinión de los Administradores, no existen contingencias de importes significativos que pudieran derivarse de la revisión de los años abiertos a inspección.

Las bases imponibles negativas pendientes de compensar al 31 de diciembre de 2023 son las siguientes:

AÑO 2023	Compensadas en el ejercicio	Pendiente de compensar
Pérdida año 2012	7.526.504,99	0,00
Total	**7.526.504,99**	**0,00**

Al 31 de diciembre de 2023 la Sociedad tiene diferencias temporarias sin activar correspondiente a la no deducibilidad de los gastos financieros, de las provisiones por operaciones de tráfico, de las previsiones por gastos sociales y de la amortización contable del inmovilizado e inversiones inmobiliarias por importe de 6.516.506,81 euros (7.909.799,52 euros en 2022).

La ley 27/2104, de 27 de noviembre, del Impuesto sobre Sociedades modificó el tipo de gravamen general, que pasó del 30% en el 2014 al 28% en 2015 y al 25% en ejercicios posteriores.

Hasta el ejercicio 2017 no se activaron las mencionadas diferencias temporarias, que vienen determinadas por la bonificación del 99% de la cuota íntegra que ha venido aplicando la empresa y cuya cuantificación del 0,25% de tributación, se consideraba poco significativa. Tampoco se registraban el pasivo por impuesto diferido del 0,25% de las subvenciones de capital, por considerarlo asimismo poco significativo, y que en todo caso podría ser compensado por una cifra similar de créditos fiscales por bases imponibles negativas. Dada la evolución de la Sociedad se considera que se dan las circunstancias para registrar los créditos fiscales correspondientes a las bases negativas pendientes de compensar, y otros impuestos diferidos de activos y pasivos correspondientes a otras diferencias temporarias deducibles e imponibles.

En el ejercicio 2023, el importe de los pasivos por impuesto diferido asciende a 2.301.989,33 € (a 2.250.158,48 euros en 2022).

El importe de los activos por impuestos diferidos en 2023 asciende a 16.291,27 euros (68.204,72 euros en 2022).

15.- Provisiones y contingencias

15.1 Provisiones a largo plazo

El detalle de las provisiones al cierre de los ejercicios 2023 y 2022, así como los principales movimientos registrados durante el ejercicio, expresado en euros, son los siguientes:

Cuenta 2023	Saldo inicial	Dotaciones	Aplicaciones	Pagos	Saldo final 2023
No Corrientes:					
Litigios y otras responsabilidades	4.768.634,14	582.986,54	1.843.495,54	1.633.838,00	1.874.287,14
Total	**4.768.634,14**	**582.986,54**	**1.843.495,54**	**1.633.838,00**	**1.874.287,14**

Cuenta 2022	Saldo inicial	Dotaciones	Aplicaciones	Pagos	Saldo final 2022
No Corrientes:					
Litigios y otras responsabilidades	5.830.660,10	311.489,47	575.898,30	797.617,13	4.768.634,14
Total	**5.830.660,10**	**311.489,47**	**575.898,30**	**797.617,13**	**4.768.634,14**

La dotación global por litigios y otras responsabilidades ha disminuido respecto al año anterior en 2.894.347.0 euros debido a las resoluciones favorables de varios pleitos contra la EMVS y a los pagos realizados.

A lo largo del año se han abonado 1.633.838,00 euros por sentencias desfavorables y acuerdos alcanzados con demandantes y se han aplicado como exceso de dotaciones 1.843.495,54 euros por sentencias favorables.

A 31 de diciembre de 2023 el importe de la dotación por riesgos derivados de litigios pendientes de resolución asciende a 1.874.287,14 euros, frente a los 4.768.634,14 euros que había en 2022.

Las dotaciones más elevadas corresponden a las siguientes reclamaciones:

RECLAMACIONES	IMPORTE
Alejandro Pastor Carmona y otros (Vallecas 3)	64.305,77 €
Comunidad de propietarios Vallecas 56	168.710,13 €
BRUESA Const. (Carabanchel 18)	193.097,03 €
Const. Generales del Norte (Sierra Toledana 1)	335.448,53 €
Mª del Carmen de la Llave y 67 más (Carabanchel 18)	205.808,00 €
José I. Gómez Lorenzo y 43 más (Varias Prom vendidas)	138.588,33 €
Marina Sansegundo Cherluja (La Perla R-14)	25.847,62 €
Aparejo Oficina Técnica SL	86.326,76 €
Soraya Martin Serrano y 26 más (Vallecas 50)	38.455,02 €
CP Garajes, Monseñor Oscar Romero 29	19.225,59 €
Evangelina Juarez Serrano (Sanchinarro 1)	27.615,40 €
BRUESA Const. (carabanchel 10)	426.897,00 €
Victor Girones Culebras	100.972,34 €
C.P. Sombrereria 14	20.245,57 €
Otros	22.744,05 €
TOTAL	**1.874.287,14 €**

15.2 Contingencias

15.2.1 Retribuciones largo plazo al personal

Premio de jubilación

En el ejercicio 2021 la Sociedad solicitó la devolución del premio de jubilación que tenía depositado en la Compañía Aseguradora Plus Ultra por la modificación del artículo referido a los premios de jubilación a los trabajadores dentro del Convenio Colectivo.

En el mes de noviembre de 2021 la redacción del artículo 30 del convenio colectivo pasó a denominarse "premio por años de servicio" en vez de "premio por años de servicio y jubilación" que se recogía en la redacción anterior. Según este artículo los trabajadores percibirán un premio en función de los años trabajados por un máximo de 18.000 euros cuando alcancen los 40 años de servicio. Este importe podrá ser cobrado del siguiente modo:

- 6.000 euros a los 25 años de servicio
- 3.000 euros más a los 30 años de servicio
- 6.000 euros más a los 35 años de servicio
- 3.000 euros más a los 40 años de servicio

Según esto la Sociedad presupuestará cada año las cantidades que por premios deba abonar en función de la antigüedad de los trabajadores.

Durante el año 2023 se han pagado 133.017,80 € en concepto de premio por años de servicio.

Provisión para pensiones

En el ejercicio 2006, por acuerdo de la Comisión de Control del Plan de Pensiones del Ayuntamiento de Madrid, la EMVS se adhirió al plan de pensiones del Excmo. Ayuntamiento de Madrid por el cual se establece una cobertura para todos los empleados que tengan una antigüedad superior a 6 meses y por la que los beneficiarios perciben una pensión complementaria e independiente a la Seguridad Social en función de las aportaciones realizadas por la Sociedad para el citado plan. Estas tienen carácter individual y personal en el que no se contemplan antigüedad ni derechos adquiridos, es decir, que se acoge a los beneficios fiscales de los fondos de pensiones en función de las aportaciones realizadas a partir del año 2004.

La entidad gestora de este fondo de pensiones es CaixaBank.

Desde el ejercicio 2012 no se realiza la aportación anual al aplicarse lo establecido en la Ley de estabilidad presupuestaria, en la cual se acordó no aumentar las aportaciones del promotor a dicho plan.

15.2.2 Garantías comprometidas con terceros y otros pasivos contingentes

Al 31 de diciembre de 2023, la Sociedad tiene concedidos avales bancarios a favor de terceros por un importe de 338.869,91 euros (362.869,91 euros al cierre del ejercicio 2022) para la realización de diversas actividades de promociones de viviendas. Los Administradores de la Sociedad no esperan que, de las garantías comprometidas que no estén adecuadamente provisionadas en las cuentas anuales, se deriven perjuicios económicos para la Sociedad.

15.2.3 Artículo 2.4 del Real Decreto Ley 20/2012

En relación con el artículo 2.4 del R.D. Ley 20/2012, tal y como se establece en la resolución del IGAE de fecha 4 de octubre de 2012, la sociedad no ha dotado provisión alguna en concepto de posibles aportaciones a planes de pensiones o contratos de seguro colectivo que incluyan la cobertura de la contingencia de jubilación.

16. Periodificaciones a corto plazo

A 31 de diciembre de 2023 el saldo del epígrafe "Periodificaciones a corto plazo" por importe de 28.394.601,66 euros corresponde a las aportaciones recibidas para realizar obras de infraestructuras en varias Áreas de rehabilitación urbanas declaradas al amparo de los planes estatales de vivienda 2013-2016 y 2018-2021 para financiar obras en colegios, polideportivos o centros públicos del Ayuntamiento de Madrid.

Asimismo se incluyen los Entornos urbanos declarados en base al Convenio formalizado con la Comunidad de Madrid para prestar servicios de Oficina colaboradora dentro del programa 1 del Real Decreto 853/2021 en el Marco del Plan de Recuperación, transformación y Resiliencia financiado por la Unión Europea (Fondos Next Generation).

En esta cuenta se recogen los importes recibidos hasta el cierre del ejercicio y pendientes de aplicar.

El desglose de las aportaciones por áreas pendientes de aplicar es el siguiente:

PERIODIFICACIONES A CORTO PLAZO 2023	
- Aportación adicional gastos corrientes	2.285.387,24
- Oficina Itinerante de apoyo a las instalac renovables	104.538,14
- Reforma Colegio Público Antonio Moreno	3.422.921,59
- Reforma Igelsia Maris Stella	123.499,81
- Urbanización Nuestra Señora de los Ángeles	3.438.002,49
- Gtos viviendas y garajes usufructo SAREB	468.336,85
- Gastos Gestion ARRUS 2018-2021 AYTO MADRID	1.307.817,05
- Obras Urbanizacion ARRUS 2018-2021 AYTO MADRID	6.750.256,69
- Gastos Gestion ARRUS 2018-2021 CAM	871.878,03
- Obras Urbanizacion ARRUS 2018-2021 CAM	75.883,29
- Obras Urbanizacion Nicolas Arechavaleta	4.786.080,48
- Gastos Gestion Fondos Next Generation	1.280.000,00
- Obras Urbanizacion Fondos Next Generation	3.480.000,00
TOTAL INGRESOS ANTICIPADOS	28.394.601,66

17. Ingresos y gastos

a) Cifra de negocios

La distribución del importe neto de la cifra de negocios correspondiente distribuida por categorías de actividades y por mercados geográficos, expresada en euros, es la siguiente:

Actividades	2023	2022
Venta de suelo		
Alquileres	19.382.042,23	15.966.133,60
Prestación de servicios	308.790,13	603.155,12
Total	**19.690.832,36**	**16.569.288,72**

El mercado geográfico único, ha sido España y centralizado en el municipio de Madrid capital.

Los ingresos por alquiler se deben a las rentas derivadas de los contratos formalizados por arrendamientos de viviendas, locales y plazas de garaje dentro de los diferentes programas de acceso a la vivienda de la EMVS.

Durante el año 2023 no se ha realizado ninguna venta de suelo.

Los ingresos por prestaciones de servicios son el resultado de la facturación realizada al Ayuntamiento de Madrid y otras entidades, derivadas de Encomiendas de gestión.

Durante el año 2023 se han emitido facturas por las siguientes encomiendas:

Prestaciones de Servicios	
Encargo Ampliación ayudas ARRUS 2013-2016	12.238,70 €
Encargo Gestión ayudas Plan Madre 2017-2018	66.000,00 €
Encargo Gestion Plan Rehabilita 2022	46.433,68 €
Encargo gestión Oficina Verde	127.081,89 €
Facturacion a Sareb por gastos de acondicionamiento	57.035,86 €
Total facturado por Encargos 2023	**308.790,13 €**

b) Consumo de mercaderías, materias primas y materias consumibles

Su desglose, expresado en euros, es el siguiente:

Concepto	2023	2022
Promociones en curso		
Compras	128.718.768,14	74.550.385,78
Variacion de Existencias		
Total consumo materias primas y otras	**128.718.768,14**	**74.550.385,78**
Consumo terrenos y solares		
Compras	5.664.307,55	29.700,29
Variacion de Terrenos y Solares		
Total consumo mercaderías	**5.664.307,55**	**29.700,29**
TOTAL	**134.383.075,69**	**74.580.086,07**

En el año 2021 se decidió incluir en el concepto de compras las obras que la Sociedad está realizando en las promociones de edificios destinados al alquiler, así como las adquisiciones realizadas de viviendas en el mercado secundario. Este cambio se debe a que hasta el año 2020 los importes se incluían directamente en la cifra de promociones inmobiliarias en curso del balance y no quedaba reflejo de la actividad principal de la EMVS en la cuenta de pérdidas y ganancias.

MADRID
políticas de vivienda

emvs
EMPRESA MUNICIPAL DE LA VIVIENDA Y SUELO

El desglose de las compras de promociones en curso es el siguiente:

Aprovisionamientos	
Consumos de Mercaderis (Trabajos de la Empresa para su activo):	
Promociones en alquiler	115.106.646,01
Adquisiciones viviendas	8.709.957,63
Adquisicion Terrenos para viv en alquiler	244.113,12
Total Consumos de mercaderias	124.060.716,76
Consumos de Materias primas (Otras Actuaciones):	
Infraestructuras ARRUS 2018-2021:	
- Ambroz	12.458,75
- Gran san Blas	8.594,72
- Simancas	7.041,90
- Colonia vallecas	17.451,59
- Colonia Loyola	25.239,73
- Meseta orcasitas	18.456,10
- Poblado Orcasitas	18.791,67
- Barrio del aeropuerto	598.422,28
Ingraestructuras ARRUS Nicolas Arechavaleta	1.623.543,53
Colegio Antonio Moreno	2.350.025,18
Actuaciones oficina verde itinerante	95.461,86
Obras Maris Stella/ auditorio plata y castañar	109.979,19
Urbanizacion ambito Ntra Sra de los Angeles	16.698,00
Total Consumos materias primas	4.902.164,50
Deterioro de existencias	7.047.392,64
TOTAL APROVISIONAMIENTOS	**136.010.273,90**

El incremento de los terrenos en las inversiones inmobiliarias por importe de 244.113,13 euros corresponde a la inversión realizada en varias parcelas destinadas a la promoción de viviendas en alquiler.

c) Cargas sociales

Su desglose es el siguiente:

Concepto	2023	2022
Seguridad Social cargo empresa	4.008.537,35	3.700.612,51
Otras cargas sociales	475.146,32	387.896,27
Total	**4.483.683,67**	**4.088.508,78**

d) Resultados por enajenaciones

En el ejercicio de 2023, se ha realizado la permuta con el Ayuntamiento de Madrid de os parcelas en el ámbito de Ofelia Nietos, resultando un beneficio a favor de la EMVS por importe de 786.544,34 euros. Asimismo, se han dado de baja los costes de cuatro locales comerciales cedidos al Ayuntamiento de Madrid por importe de 152.601,18 euros. El beneficio final del ejercicio por enajenaciones de inversiones inmobiliarias en 2023 asciende a 633.943,16 euros (666.389,69 euros en 2022) (Nota 7.b).

e) Dotaciones y Excesos de provisiones

La provisión por responsabilidades ha pasado de 4.768.634,14 euros en 2022 a 1.874.287,14 euros en 2023. Durante el año se han aplicado dotaciones por responsabilidades de ejercicios anteriores por importe de 1.843.495,54 euros, se han pagado sentencias y acuerdos derivados de pleitos por importe de 1.633.838,0 euros y se han dotado 582.986,54 euros por nuevos pleitos contra la Sociedad en 2023 (Nota 15.1).

El porcentaje de devolución de recibos de clientes a largo plazo ha pasado del 10,43% en 2022 al 8,88% en 2023. El deterioro de las deudas a largo plazo pasa de ser 570.945,39 euros a 444.105,86 euros, lo que supone una aplicación de deterioros por importe de 126.839,53 euros debido a la disminución de los créditos a largo plazo y la morosidad.

En clientes a corto plazo, la dotación realizada recoge el importe de todos los recibos impagados con una antigüedad superior a los seis meses. La dotación realizada en el ejercicio ha disminuido en 2.164.510,15 euros, con una dotación final de 9.041.927,26 euros, debido al menor número de recibos impagados por la formalización de numerosos planes de pagos. El Índice de morosidad del ejercicio 2023 se ha cerrado en un 13,60% frente a un 17,70% del 2022.

La Sociedad ha considerado necesario la dotación por posibles impagos en los planes de pago formalizados en el porcentaje del 13,60%, aumentando la dotación inicial en la cantidad de 350.440,16 euros por el incremento de los planes de pagos formalizados en el ejercicio. La dotación final por impagos previstos en planes de pago asciende a 1.184.665,42 euros.

En el ejercicio 2023 la dotación por deterioro de terrenos ha pasado de 36.522.283,03 euros a 43.569.675,67 euros, habiéndose dotado 7.047.392,64 euros por un menor valor de terrenos.

Por último, se han aplicado dotaciones por deterioro de construcciones a 31 de diciembre de 2023 por un importe de 367.818,37 euros por el alquiler de locales y plazas de garaje que estaban deteriorados. Los deterioros de las construcciones de inversiones inmobiliarias solo corresponden a

los locales comerciales y plazas de garaje en desuso, no correspondiendo ninguna clase de deterioro a las viviendas.

18.Operaciones con partes vinculadas

a) Saldos pendientes

El detalle de los saldos de balance con partes vinculadas durante los ejercicios 2023 y 2022 expresado en euros, es el siguiente:

Operación	2023		2022	
EXCMO.AYTO.MADRID	Deudor	Acreedor	Deudor	Acreedor
Ayto.- G.M.U.- Canon Plan 18000		17.189,63		17.189,63
Ayto.- G.M.U.- agilización parcelas		41.202,83		41.202,83
Ayto. encomiendas de gestión	112.433,68		411.761,78	
Ayto.- venta viviendas Pº. Dirección	0,00			218.488,05
Ayto. de Madrid subvenciones pdte.cobro	105.584.158,41		161.805.053,74	
Ayto. de Madrid alquiler locales	31.049,16		16.796,90	
Ayto.- G.M.U.- locales	140.035,82		140.035,82	
Total	**105.867.677,07**	**58.392,46**	**162.373.648,24**	**276.880,51**

El detalle de los saldos con partes vinculadas al 31 de diciembre de 2023, conforme a su desglose en el balance es el siguiente:

	Accionista Único	
	2023	2022
Clientes, Empr.Grupo y Asociadas (Nota 8)	105.727.641,25	162.233.612,42
Créditos a empresas del grupo a corto plazo (Nota 8)	140.035,82	140.035,82
Deudas con Empr. del Grupo y asociadas a corto plazo (Nota 13)	58.392,46	276.880,51

El importe correspondiente a clientes, empresas del grupo y Asociados recoge las subvenciones reconocidas a favor de la Sociedad y pendientes de cobro.

b) Medio Propio Instrumental y Servicio Técnico. Cumplimiento de la Regla del 80-20, articulo 32.2 de la Ley de Contratos del Sector Público.

De conformidad con lo previsto en el artículo 32.2 de la Ley 9/2017, de 8 de noviembre, de Contratos del Sector Público, la Empresa Municipal de la Vivienda y Suelo de Madrid, S.A. tiene la consideración de medio propio personificado, respecto del Ayuntamiento de Madrid como poder adjudicador para la realización de cualesquiera trabajos o servicios comprendidos en su Objeto Social.

El apartado b) del referido artículo 32.2 de la Ley de Contratos del Sector Público, exige a los medios propios personificados que más del 80% de las actividades se lleven a cabo en el ejercicio de los encargos realizados por el poder adjudicador que lo controla (en el caso de la Empresa Municipal de la Vivienda y Suelo de Madrid, S.A., el Ayuntamiento de Madrid), o por otras personas jurídicas controladas por la Entidad que hace el encargo.

En la Empresa Municipal de la Vivienda y Suelo de Madrid, S.A., el cumplimiento de esta Regla se realiza atendiendo al porcentaje que representa el volumen de negocios derivado de encargos del Ayuntamiento de Madrid, respecto del volumen global de negocios de la Sociedad.

La Empresa Municipal de la Vivienda y Suelo de Madrid, S.A. realiza un 92,88% de sus actividades en el ejercicio de sus cometidos que le han sido confiados por el poder adjudicador del que es medio propio instrumental y servicio técnico.

De acuerdo con lo previsto en la Circular conjunta, de 22 de marzo de 2019, de la Abogacía General del Estado – Dirección del Servicio Jurídico del Estado y de la Intervención General de la Administración del Estado sobre criterios para el cálculo del cómputo del requisito de actividad exigido por la Ley 9/2017, de 9 de Noviembre, de Contratos del Sector Público en aquellas entidades que sean consideradas medios propios, este porcentaje ha sido calculado teniendo en consideración el promedio del volumen de negocios total referido a los últimos tres ejercicios excluyendo del cómputo los ingresos por transferencias que financian el servicio público cuya prestación constituye la principal actividad de la empresa.

c) Contratos con el accionista Único

En cumplimiento de lo establecido en el artículo 16 de la Ley de Sociedades de Capital, se hace mención expresa e individualizada de los contratos que la sociedad tiene suscritos con su Accionista Único, el Excelentísimo Ayuntamiento de Madrid:

- Encargo para la Gestión de Ayudas en las ARRUS 2013-2016
- Encargo para la Gestión de Ayudas PLAN MADRE 2017-2018
- Encargo para la Gestión de la Oficina VERDE
- Encargo para la Gestión de ayudas Plan Rehabilita

19.- Otra información

El número medio de personas empleadas durante el ejercicio 2023 y 2022, distribuido por categorías profesionales, es el siguiente:

Categoría profesional	2023			2022		
	Hombres	Mujeres	Total	Hombres	Mujeres	Total
Grupo 0 Nivel 1	3	4	7	2	4	6
Grupo 1 Nivel 2	10	10	20	11	9	20
Grupo 1 Nivel 3	8	9	17	7	11	18
Grupo 1 Nivel 4	17	27	43	17	26	43
Grupo 1 Nivel 5	22	22	44	21	22	43
Grupo 2 Nivel 6	10	35	44	9	30	39
Grupo 2 Nivel 7.1	9	40	49	8	37	45
Grupo 2 Nivel 7	12	73	85	10	63	73
Grupo 2 Nivel 8	0	0	0	0	21	21
Grupo 4 Nivel 10	3	1	4	7	3	10
Grupo 3 Nivel 9	7	5	12	3	1	4
TOTAL	**98**	**225**	**322**	**95**	**227**	**322**

La distribución del personal Fijo y no Fijo medio a lo largo del ejercicio es la siguiente:

	2023			2022		
	Hombres	Mujeres	Total	Hombres	Mujeres	Total
FIJO	62	76	138	64	163	227
NO FIJO	35,5	148,5	184	33	62	95

El número de personas empleadas al 31 de diciembre de 2023 y 2022 distribuidos por categorías profesionales es el siguiente:

Categoría profesional	2023			2022		
	Hombres	Mujeres	Total	Hombres	Mujeres	Total
Grupo 0 Nivel 1	3	4	7	2	4	6
Grupo 1 Nivel 2	8	11	19	11	9	20
Grupo 1 Nivel 3	8	8	16	7	10	17
Grupo 1 Nivel 4	17	26	43	15	28	43
Grupo 1 Nivel 5	22	23	45	21	22	43
Grupo 2 Nivel 6	9	36	45	9	33	42
Grupo 2 Nivel 7.1	9	41	50	9	40	49
Grupo 2 Nivel 7	10	71	81	13	74	87
Grupo 2 Nivel 8	0	0	0	7	4	11
Grupo 3 Nivel 9	3	1	4	3	1	4
Grupo 4 Nivel 10	6	6	12	0	0	0
Total	**95**	**227**	**322**	**97**	**225**	**322**

La distribución entre personal fijo y no fijo a 31 de diciembre de 2023 es la siguiente:

	2023			2022		
	Hombres	Mujeres	Total	Hombres	Mujeres	Total
FIJO	61	148	229	66	163	229
NO FIJO	34	79	93	31	62	93

El número medio de personas con discapacidad superior al 33% del total de empleados es el siguiente:

	2023			2022		
	Hombres	Mujeres	Total	Hombres	Mujeres	Total
discapacidad superior al 33%	0	11	11	1	13	14

a) Retribuciones y otras prestaciones al Consejo de administración y Alta Dirección

Los administradores, según la información requerida por el R.D.1/2010 de 2 de julio, han comunicado que ni ellos o cualquiera de las personas físicas o jurídicas relacionadas, que puedan reunir las condiciones de partes vinculadas, según lo establecido en los artículos 229 y 231 Ley de Sociedades de Capital poseen participaciones, ni ejercen cargos o funciones en el capital u órganos de gestión de sociedades, con el mismo análogo o complementario género de actividad que el objeto social de la Sociedad.

La Alta Dirección está compuesta por dos personas, un Consejero Delegado y un Gerente.

Según el Acuerdo, de fecha 23 de octubre de 2015, adoptado por la Comision de Permanente Ordinaria de Participacion Ciudadana, Transparencia y Gobierno Abierto, las retribuciones de los miembros del Pleno que opten por el sistema de asistencia a órganos colegiados del Ayuntamiento percibirán la cantidad de 393,55 euros si se trata de la concurrencia a un consejo de administracion de una empresa de capital exclusivamente público o mixta. Este importe, actualizado en base a los establecido en la Ley General de Presupuestos de cada uno de los años transcurridos desde su aprobación supone un importe de 427,07 euros por la asistencia a cada uno de los Consejos de Administracion.

En el mes de diciembre de 2023 la Direccion General de Costes y Gestión de Personal del Ayuntamiento de Madrid ha comunicado a la Sociedad que a partir de ese mimsmo mes será dicha Direccion la que abonará las dietas de los consejeros.

Las retribuciones percibidas durante los ejercicios 2023 y 2022 por los miembros del Consejo de Administración y la alta dirección de la EMVS, S.A., clasificadas por conceptos, expresadas en euros, han sido las siguientes:

2023	Sueldos	Dietas
Consejo de Administración		3.416,56
Alta dirección	205.284,00	

2022	Sueldos	Dietas
Consejo de Administración		1.708,28
Alta dirección	199.304,64	

No tenían concedidos ni anticipos, ni créditos al cierre del ejercicio ninguno de los miembros del Consejo de Administración ni los cargos de Alta Dirección. Tampoco existen obligaciones contraídas en materia de pensiones ni contratos de seguros.

La composición del Consejo de Administración en cuanto al sexo para los ejercicios de 2023 y 2022 es la siguiente:

Consejo de Administracion	2023	2022
Hombres	5	7
Mujeres	4	2

Tal y como se menciona en la nota 10, la Sociedad pertenece al Excmo. Ayto. de Madrid.

b) Detalle de participaciones en sociedades con actividades similares y realización por cuenta propia o ajena de actividades similares por parte de los Administradores

De conformidad con lo establecido en el art. 229.3 de Texto Refundido de la Ley de Sociedades de capital aprobado por el Real Decreto Legislativo 1/2010, de 2 de julio, con el fin de reforzar la transparencia de las sociedades de capital, se hace constar que los administradores de la sociedad no han comunicado al Consejo de Administración la existencia de situación de conflicto alguno, directo o indirecto, que pudieran tener cualesquiera de los administradores de la sociedad, o personas vinculadas a los mismos en los términos del artículo 231 del citado Texto Refundido, por lo que no existe información a desglosar en las presentes cuentas anuales en relación con sociedades con el mismo, análogo o complementario genero de actividad al que constituye el objeto sociedad de la EMVS, S.A. en cuyo capital participen los administradores o personas vinculadas a los mismos, así como en relación con entidades en las que los mismos sean administradores o ejerzan algún tipo de función.

c) Remuneración de los auditores de cuentas

Los honorarios devengados por los auditores de la Sociedad durante el ejercicio por trabajos de auditoría de Cuentas Anuales han ascendido a 29.160 euros (32.100 euros en el ejercicio 2022).

Honorarios por auditoria	2023	2022
Auditores	29.160,00	32.100,00

d) Medio ambiente

Los gastos relativos a las actividades de descontaminación y restauración de lugares contaminados, eliminación de residuos y otros gastos derivados del cumplimiento de la legislación medioambiental se registran como gastos del ejercicio en que se producen, salvo que correspondan al coste de compra de elementos que se incorporen el patrimonio de la Sociedad con el objeto de ser utilizados de forma duradera, en cuyo caso se contabilizan en las correspondientes partidas del epígrafe de Inmovilizado material, siendo amortizados con los mismos criterios indicados para el inmovilizado.

La Sociedad no ha incorporado en el ejercicio 2023 sistemas, equipos o instalaciones, ni ha incurrido en gastos en relación con la protección y mejora del medio ambiente. El balance de situación adjunto no incluye provisión alguna para responsabilidades de carácter contingente derivadas del cumplimiento de obligaciones medioambientales, dado que los administradores de Sociedad consideran que no existen al cierre del ejercicio obligaciones a liquidar en el futuro por aspectos medioambientales.

e) Aplazamientos de Pago

El período medio de pago a proveedores durante el ejercicio 2023 ha sido de 11,90 días (11,57 días en 2022).

Periodo medio de pago a proveedores	EJERCICIO 2023	EJERCICIO 2022
	Días	Días
Periodo medio de pago a proveedores	11,90	11,57
Ratio de operaciones pagadas	12,02	11,63
Ratio de operaciones pendientes de pago	8,52	9,41
	Euros	Euros
Total pagos realizados	121.985.735,42	75.452.248,69
Total Pagos pendientes	4.344,745,74	1.882.256,97

f) Hechos posteriores al cierre

Con posterioridad al cierre del ejercicio y hasta la fecha de formulación de las presentes cuentas anuales, no se ha producido ningún hecho digno de mención más allá de los ya comentados en la presente memoria.

MADRID
políticas de vivienda

emvs
EMPRESA MUNICIPAL DE LA VIVIENDA Y SUELO

INFORME DE GESTIÓN 2023

EMPRESA MUNICIPAL DE LA VIVIENDA Y SUELO DE MADRID, S.A. (EMVS)

MEMORIA DEL EJERCICIO ANUAL TERMINADO

EL 31 DE DICIEMBRE DE 2023

La gestión de la EMVS durante el 2023 ha continuado los programas iniciados en los años anteriores basados en el incremento del parque inmobiliario de la Sociedad para destinarlo a los distintos programas de vivienda en alquiler asequible para familias con menores rentas.

Para ello ha continuado la promoción de viviendas de nueva construcción en parcelas cedidas gratuitamente por el Ayuntamiento de Madrid, la adquisición de viviendas en el mercado secundario y la formalización de contratos de cesión en usufructo de viviendas de particulares.

En lo relativo a la promoción de nuevas viviendas, al cierre del ejercicio 2023 la EMVS tiene en marcha la promoción de 2.783 viviendas públicas en régimen de arrendamiento distribuidas en 33 promociones:

- 22 promociones en ejecución de obras con 2.004 viviendas
- 7promociones en proyecto de obras con 563 viviendas
- 4 promociones en concurso de proyecto con 216 viviendas

En 2023 se han adjudicado las obras de 9 nuevas promociones por un total de 32.571.129,68 euros para la construcción de 688 nuevas viviendas (Cañaveral 8,9,10,11,10,13, Los olivos 3 y 4 y Vallecas 62). Durante el año han finalizado 356 viviendas distribuidas en 4 promociones.

En cuanto a la adquisición de viviendas en el mercado secundario, a lo largo del año se han adquirido 56 nuevas viviendas, de las cuales 14 viviendas se han adquirido a particulares y 42 viviendas a la Sareb. Asimismo, se han resuelto 6 contratos de compraventa de ejercicios anteriores por impago de los propietarios, incorporándose de nuevo las viviendas al patrimonio de la EMVS.

Durante el año se ha continuado con el Plan REVIVA, puesto en marcha en el año 2021, cuyo objetivo es la recuperación de viviendas vacías situadas en la ciudad de Madrid, en suelo urbano, libres de ocupantes, arrendatarios, precaristas y de cargas y gravámenes que impidan su cesión Los propietarios podrán ceder sus viviendas en usufructo por un plazo no inferior a 4 años ni superior a 10 años y a cambio de ello la EMVS satisfará un precio por el derecho de cesión.

Las viviendas incorporadas se destinan a satisfacer la demanda de arrendamiento de las personas o unidades familiares inscritas en la Bolsa de demandantes de Vivienda del programa REVIVA y por la cual abonan una renta inferior a la del mercado entre un 10% y un 25%.

Durante el año se han incorporado 29 nuevas viviendas a este Plan, de manera que al cierre del ejercicio el Plan cuenta con 101 vivienda, cedidas por un plazo medio de 8 años y a un precio medio de 67.841 €.

MADRID
políticas de vivienda

emvs
EMPRESA MUNICIPAL DE LA VIVIENDA Y SUELO

En junio de 2021 entró en vigor el nuevo Programa SIA (Servicio de Intermediación del Alquiler), continuación del anterior programa ALMA, pero con más incentivos para los propietarios (ampliación de la cobertura por impago de rentas a todo el periodo de alquiler y pago del IBI) para incentivar el alquiler de viviendas vacías entre los particulares. Durante el año 2023 se han gestionado 286 viviendas, formalizándose 189 nuevos contratos.

En lo que respecta a la adjudicación de viviendas a través del Reglamento de adjudicación de viviendas, al cierre del ejercicio 2023 se han formalizado 534 nuevos contratos de viviendas en alquiler y se han formalizado 136 contratos conforme a lo establecido en el Acuerdo de ordenación y homogeneización del patrimonio de la EMVS, aprobado el 9 de diciembre de 2020, para la permanencia en viviendas de la EMVS de personas vulnerables en precario. Se han renovado 158 contratos y se ha revisado la renta de 4.390 contratos de viviendas para adecuar la renta al nivel de ingresos de las familias adjudicatarias.

Además, se han formalizado nuevos contratos en alquiler en 9 locales comerciales y en 371 plazas de garaje.

Según establece el reglamento de adjudicación de viviendas, cuya última aprobación se publicó en el Boletín Oficial de la Comunidad de Madrid el 4 de enero de 2019, el destino de las viviendas adjudicadas debe ser el siguiente:

- 18% a personas en situación de vulnerabilidad residencial
- 20% conjuntamente a menores de 35 años y mayores de 65 años.
- 5% a familias monoparentales
- 5% a familias numerosas
- 4% a personas con discapacidad
- 5% Víctimas de violencia de género, trata y/o explotación sexual
- 3% Extrema exclusión residencial

El impulso de la Sociedad a la Rehabilitación en el Municipio se ha continuado realizando mediante la gestión de diferentes convenios y encomiendas para la concesión de ayudas a la rehabilitación y la urbanización de diferentes Áreas declaradas en el Municipio:

- El encargo para la gestión de ayudas en las Áreas de Renovación y Regeneración Urbana y Rural acogidas al Plan Estatal de Vivienda 2013-2016 finalizó en diciembre de 2022, por lo que en 2023 se ha procedido a realizar la liquidación con el Ayuntamiento quedando pendiente la devolución de las subvenciones no aplicadas por minoración, renuncias, informes desfavorables y por dos expedientes pendientes de resolver que suman la cantidad de 670.514,89 €.

- Convenio para la rehabilitación de las Infraestructuras en el ARRU de Nicolás Arechavaleta: Durante el año se han continuado las obras de accesibilidad en la Calle pan y Toros y las obras de urbanización de la 4ª fase en Ciudad de los Ángeles. Se han realizado obras por importe de 1.623.543,53 euros.

- En relación al Plan Madre 18, de los 572 expedientes en fase de justificación que la EMVS tiene encargados, a lo largo del año 2023 se han presentado 115 nuevos informes favorables, con los que a origen se han justificado 391 expedientes (68,35%), Las subvenciones justificadas suman más de 28 millones de euros en subvenciones y el número de viviendas beneficiadas en este encargo es de 7.240.

- En relación al Plan Madre 2017, de los 211 expedientes en fase de justificación que la EMVS tiene encargados, durante el 2023 se han resuelto un total de 4 nuevos expedientes y de esta forma tenemos resueltos a origen un total de 205 expedientes (97,15 %). Quedan actualmente pendientes de resolver 6 expedientes. Las subvenciones tramitadas desde la EMVS son de 9,5 millones de euros y el número de viviendas beneficiadas en este encargo es de 2.815.

- En los Convenios para la gestión de ayudas a la rehabilitación de edificios y viviendas y para obras de infraestructuras en 10 Áreas de Regeneración y Renovación Urbana y Rural, conforme al Programa de Fomento de la Regeneración y Renovación Urbana y Rural, del Real Decreto 106/2018, de 9 de marzo, por el que se regula el Plan Estatal de Vivienda 2018-2021: Áreas de Ambroz, Bº del Aeropuerto 2ª fase, Colonias de Vallecas, Gran San Blas, Colonia Loyola y Virgen de la Inmaculada, Meseta de Orcasitas, Poblado Dirigido de Fuencarral, Poblado dirigido de Orcasitas, Simancas, Colonia experimental de Villaverde, durante la anualidad 2023 se han abonado ayudas a 70 nuevos expedientes que suman 1.237 viviendas por un importe de 2.197.586,91 €. De forma acumulada en este plan, se han resuelto y abonado 133 expedientes sumando ayudas por valor de 3.034.722,33 €.

  En cuanto a las obras de urbanización en las distintas ARRUS, a lo largo del año, se han continuado las obras en todos las ARRUS declaradas con una inversión total de 706.456,74 euros.

- Encargo para la Gestion de la Oficina Verde. Durante el año se ha continuado la labor informativa y divulgativa sobre los beneficios de la eficiencia energética en las viviendas y edificios de la ciudad de Madrid. Además, en el mes de noviembre se puso en marcha la oficina verde móvil para informar de las distintas ayudas a la rehabilitación energética por todos los distritos del municipio.

- En el año 2023 se ha formalizado un nuevo Encargo para la gestión de 2.000 expedientes en fase de Concesión y unos 1.806 expedientes en fase de justificación las diferentes convocatorias del Plan Rehabilita realizadas por el Ayuntamiento en los años 2020 – 2023. Durante el 2023 se ha revisado la documentación en fase de Concesión de 583 expedientes del Rehabilita 2022 informando favorablemente de 61 que afectan a 1.404 viviendas y que han supuesto ayudas por valor de 8.743.587,94€

MADRID
políticas de vivienda

emvs
EMPRESA MUNICIPAL DE LA VIVIENDA Y SUELO

1.- Actuaciones desarrolladas por la EMVS durante 2023

Durante el año 2023 la inversión realizada en la promoción de viviendas en alquiler ha ascendido a 115.079.689,80 euros, además de otros 26.956 euros destinados a obras de acondicionamientos en el edificio de rehabilitación tres peces,9.

A 31 de diciembre de 2023 se estaba actuando en un total de 33 promociones y 2.784 viviendas.

Durante el año 2023 se ha contratado el inicio de obras en 9 nuevas promociones para un total de 688 viviendas, habiéndose adjudicado y estando pendiente de contratación en el mes de enero de 2024 otra promoción de 54 viviendas.

Las promociones contratadas a lo largo del 2023 han sido las siguientes:

promociones contatadas en 2023	Importe con Iva
Cañaveral 8	13.656.160.47
Cañaveral 9	12.373.353.91
Cañaveral 10	7.935.286.74
Cañaveral 11	8.116.840.60
Cañaveral 12	12.108.163.69
Cañaveral 13	25206308,72
Los Olivos 3	3.419.495.98
Los Olivos 4	7.364.820,96
Vallecas 62	14.962.971.15
Total	32.571.129,68

Han continuado las obras en varios proyectos financiados en ejercicios anteriores con Fondos de Reequilibrio Territorial por un importe total de 1.237.598,14 euros en los siguientes proyectos:

- Distrito Usera: La rehabilitación de Maris Stella finalizó en el año anterior, pero durante el año se ha contabilizado algunas finalizaciones de actuaciones por importe de 26.615,23 euros. La inversión total ha ascendido a 4.391.128,77 euros.
- Distrito Centro: Han continuado las obras de adecuación y rehabilitación en el colegio Antonio Moreno con una inversión en el año de 2.350.025,18 euros.
- Distrito de Villaverde: Las actuaciones en el auditorio de Plata y castañar finalizaron el año anterior, pero durante el año se han contabilizado 83.363,96 euros como resto de las actuaciones ejecutadas. La inversión total ha ascendido a 1.001.075,77 euros.

Han continuado las obras de rehabilitación de las infraestructuras en el ARRU de Nicolás Arechavaleta con la adecuación de accesibilidad en la calle Pan y Toros y la urbanización de la 4ª fase de Ciudad de los Ángeles, con un importe de 1.623.543,53 euros en el ejercicio.

MADRID
políticas de vivienda

emvs
EMPRESA MUNICIPAL DE LA VIVIENDA Y SUELO

Las obras realizadas en las diferentes ARRUS declaradas según el Plan 2018-2021 han ascendido a las siguientes cantidades:

ARRUS PLAN 2018-2021	
AMBROZ	12.458,75
GRAN SAN BLAS	8.594,72
SIMANCAS	7.041,90
COLONIA VALLECAS	17.451,59
POBLADO FUENCARRAL	
COLONIA LOYOLA	25.239,73
MESETA ORCASITAS	18.456,10
POBLADO ORCASITAS	18.791,67
BARRIO AEROPUERTO:	598.422,28
TOTAL ARRUS 2018-2021	706.456,74

También han continuado las obras de acondicionamientos y urbanización de los entornos donde se han construido las promociones de Nuestra Señora de los Angeles y san Francisco Javier, en el distrito de Puente de Vallecas, muy deteriorados tras las demoliciones de las antiguas colonias municipales y la construcción de los nuevos bloques. La inversión realizada en el año ha ascendido a 16.698,00 euros, estando previstos unos 3 millones de euros en la urbanización.

En 2023 se han adquirido 14 viviendas en el mercado secundario por un importe de 2.751.500,97 euros, otras 42 y 10 plazas de garaje se han adquirido a la SAREB por un importe de 5.294.364,23 euros, con una inversión en su acondicionamiento de 428.008,00 euros y se han efectuado obras de acondicionamiento para la puesta en uso en viviendas adquiridas en ejercicios anteriores por un importe de 172.967,39 euros. Además, se han recuperados otras 6 viviendas, vendidas en ejercicios anteriores, por resoluciones de contratos por impagos de los adjudicatarios, por un importe de 37.620,51 euros. El importe total del ejercicio en adquisiciones de viviendas ha ascendido a 8.684.461,10 euros

Hay que destacar la continuación del Plan Reviva, con la incorporación de 29 nuevas viviendas al Plan en el ejercicio 2023, con un total de 101 viviendas al cierre del ejercicio.

Al cierre del ejercicio 2023 el patrimonio de la Sociedad está constituido por 8.069 viviendas, de las cuales, 7.184 están adjudicadas con contrato en alquiler, 760 viviendas se encuentran en gestión de un nuevo contrato de alquiler y 125 se encuentran en situación de ocupación ilegal, 32 de ellas mediante ocupación forzada y 93 con ocupaciones no forzadas, además de 4.583 plazas de garaje no vinculadas y 205 locales comerciales.

Las ayudas concedidas a los inquilinos de viviendas de la EMVS han ascendido a 15.690.192,02 euros como diferencia entre la renta objetiva de vivienda protegida y la renta que abonan en función del nivel de ingresos de las unidades familiares.

MADRID
políticas de vivienda

emvs
EMPRESA MUNICIPAL DE LA VIVIENDA Y SUELO

3.- Resultado Económico de la Sociedad

El resultado Económico del Ejercicio 2023 ha arrojado un Beneficio de 24.124.443,57 euros.

La cifra de negocios de la Sociedad ha ascendido a 19.690.832,36 euros y engloba los siguientes conceptos:

Actividades	2023
Venta de suelo	
Alquileres	19.382.042,23
Prestación de servicios	308.790,13
Total	**19.690.832,36**

Los ingresos por arrendamiento han ascendido a 19.690.832,36 euros, lo que supone un 18,84% más que el ejercicio anterior. El número de viviendas con contratos formalizados asciende a 7.184 al cierre del ejercicio, frente a 6.885 viviendas con contratos formalizados a cierre del año 2022.

El índice de morosidad de la Sociedad se ha situado en el 13,60% al cierre del ejercicio, frente al 17,7% del año anterior.

Se han emitido facturas por la gestión realizada derivada de los diferentes encargos que la Sociedad tiene formalizados con el Ayuntamiento de Madrid por un importe total de 308.790,13 euros:

Prestaciones de Servicios	
Encargo Ampliación ayudas ARRUS 2013-2016	12.238,70 €
Encargo Gestión ayudas Plan Madre 2017-2018	66.000,00 €
Encargo Gestion Plan Rehabilita 2022	46.433,68 €
Encargo gestión Oficina Verde	127.081,89 €
Facturacion a Sareb por gastos de acondicionamiento	57.035,86 €
Total facturado por Encargos 2023	308.790,13 €

El Ayuntamiento ha aportado a la Sociedad 48.700.000 euros en concepto de aportaciones de explotación para financiar los gastos de funcionamiento de la Sociedad y la gestión de sus promociones.

Los gastos de funcionamiento y de gestión del patrimonio (Servicios exteriores de la cuenta de Pérdidas y ganancias) han ascendido a 17.843.892,58 euros y recoge los gastos de funcionamiento de la Sociedad y de gestión del patrimonio a lo largo del año, lo que supone una disminución del 14,62% respecto al año anterior debido fundamentalmente a una disminución de las reparaciones de las viviendas alquiladas.

Los gastos de personal han ascendido a 18.009.542,31 euros, lo que supone un 5,23% de incremento respecto al año anterior debido a la subida salarial del 2,5% y a un mayor gasto en

formación y prestaciones sociales de los 322 trabajadores. El número de trabajadores se ha mantenido respecto al año anterior.

Además de las aportaciones de explotación, se han recibido 20.732.340,00 euros en concepto de aportaciones de capital destinadas a financiar las siguientes actuaciones:

Subvenciones de Capital	
Subvencion Ayuntamiento promociones en alquiler	7.500.000,00
Subvencion Ayuntamiento adquisicion de viviendas	1.500.000,00
Subvencion Comunidad de Madrid promociones en alquiler	11.732.340,00
Total subv. Capital	20.732.340,00

El Beneficio de la empresa presupuestado para el año 2023 era de 4.091.587,36 euros, teniendo en cuenta que era un presupuesto prorrogado del año 2022. El beneficio del año ha ascendido a 24.124.443,57 euros debido principalmente a un menor gasto en los servicios exteriores y a un incremento de los ingresos financieros.

3.- Evolución previsible de la Sociedad

El presupuesto Municipal para el año 2024 se aprobó por el Pleno del Ayuntamiento de Madrid el 22 de diciembre de 2023.

En dicho presupuesto se establecen las líneas de actuación de la Sociedad y sus fuentes de financiación y el apoyo financiero a la Sociedad.

Con la aprobación de los presupuestos para el 2024, la Sociedad podrá afrontar los gastos e ingresos del ejercicio de manera sostenible.

4.-Investigación y Desarrollo

Desde el departamento de Soporte e Innovación se trabaja en la consecución de los objetivos marcados, tanto por el Ayuntamiento de Madrid como por la propia dirección de la EMVS, consistentes en la construcción de edificios de consumo de energía casi nula, al objeto de luchar contra la pobreza energética y reducir al máximo las emisiones de CO2 de nuestros edificios.

Para ello se realizan estudios y propuestas para los nuevos proyectos, apoyándose en tres pilares fundamentales:

- Medidas pasivas: propuestas de homogeneización de soluciones constructivas en cuanto a aislamientos, sistemas, carpinterías, vidrios, cuya elección repercute en una reducción de las necesidades energéticas para climatizar los edificios.

- Medidas activas: implantación de sistemas vanguardistas de instalaciones de climatización, producción de ACS y ventilación, con la tecnología más eficiente y puntera existente en el mercado. Para ello se mantienen reuniones con fabricantes, instaladores, ingenierías, en las que se valoran diferentes soluciones para decidir las mejores propuestas, poniendo el foco también en una eficiente gestión del mantenimiento y vida útil de los equipos.

- Medidas de investigación: con el fin de testar los resultados de las medidas contenidas en los dos apartados anteriores y progresar en esta línea, se implementan sistemas de monitorización de las instalaciones de Climatización, Ventilación y Energías Renovables, en el 100% de las viviendas, mediante los cuales se propone analizar, no sólo el adecuado uso que realiza cada vecino de la instalación, sino también el buen funcionamiento de las máquinas y su verdadera eficiencia. Esto sirve de aprendizaje para promociones futuras o para proponer la implantación de algunas medidas en otros edificios de la EMVS.

En línea con lo anterior, se ha continuado desarrollando el proyecto europeo de I+D+i SUNHORIZON, hasta su finalización en septiembre de 2023. El objeto ha consistido en la rehabilitación integral de un edificio propiedad de la EMVS en calle Tres Peces 9 que ha servido como demostrador, con el objetivo de realizar un desarrollo tecnológico que permitiera una gestión más eficiente de la energía para cubrir la demanda de calefacción, refrigeración y agua caliente sanitaria del edificio.

También en la línea de la investigación se trabaja en varios aspectos:

- Se está implementado la instalación de paneles fotovoltaicos para autoconsumo en las nuevas promociones, para dar una cobertura eléctrica anual de al menos un 80% del consumo (como propietarios de los edificios).

- Se están realizando análisis de manera continuada de los consumos y las potencias eléctricas necesarias de las zonas comunes de nuestros edificios, con el objetivo de optimizar los contratos eléctricos, proponiendo en su caso la reducción de las potencias contratadas para ajustarnos a las necesidades reales.

- Se ha adjudicado el contrato de proyecto y obra de edificio industrializado en madera en "Iberia Loreto 01", nueva modalidad de contratación para la redacción de proyecto y la construcción de 52 viviendas en régimen de alquiler social.

- Se ha redactado una propuesta de proyecto de I+D para solicitud de ayuda de la Comunidad de Madrid, titulado Proyecto de digitalización y gestión inteligente de edificios a través de SCAMIA (Sistema de Control de Activos Mediante Inteligencia Artificial). Este proyecto pionero mejora los desarrollos actuales en monitorización y control de activos, creando una plataforma integradora de datos mediante el uso de Gemelos Digitales de los edificios (Digital Twins) como interfaz gráfica sobre la que se pueda representar y gestionar la información, así como el funcionamiento del edificio y de los sistemas de acondicionamiento. Los datos de estudio obtenidos de cada edificio mediante instalación de la sensorización (IoT) y otros sistemas como BMS, se comunican directamente con la plataforma lo que permite la toma de decisiones basadas en datos obtenidos en tiempo real, empleando la Inteligencia Artificial (IA) para mejorar el mantenimiento preventivo de los edificios.

MADRID
políticas de vivienda

emvs
EMPRESA MUNICIPAL DE LA VIVIENDA Y SUELO

5.- Acciones Propias

El capital social de la EMVS es 100% propiedad del Ayuntamiento de Madrid y la Sociedad no tiene participación en su propio Capital Social.

6.- Hechos Posteriores al Cierre

Con posterioridad al cierre y hasta la fecha de formalización de las cuentas anuales y el presente informe de gestión no han acaecido hechos singulares que requieran llamar la atención ni que afecten a las cuentas anuales adjuntas.

7.- Uso de Instrumentos Financieros

Nos remitimos a lo indicado en la memoria y en los puntos anteriores.

EMPRESA MUNICIPAL DE LA VIVIENDA Y SUELO DE MADRID, S.A. (EMVS)

Informe de Verificación Independiente

Estado de Información No Financiera

Ejercicio anual finalizado al 31 de diciembre de 2023.



SW Auditores España, S.L.P.

Paseo de la Castellana 137, Planta 17.
28046, Madrid
Teléfono: +34 91 451 70 30
Fax: +34 91 399 06 41
www.sw-spain.com

SW Auditores España, S.L.P.

Paseo de la Castellana 137, Planta 17.
28046, Madrid
Teléfono: +34 91 451 70 30
Fax: +34 91 399 06 41
www.sw-spain.com

INFORME DE VERIFICACIÓN INDEPENDIENTE DEL ESTADO DE INFORMACION NO FINANCIERA DE EMPRESA MUNICIPAL DE LA VIVIENDA Y SUELO DE MADRID, S.A. (EMVS) CORRESPONDIENTE AL EJERCICIO ANUAL FINLIZADO EL 31 DE AGOSTO DE 2023

A los accionistas de, **EMPRESA MUNICIPAL DE LA VIVIENDA Y SUELO DE MADRID, S.A.**

De acuerdo al artículo 49 del Código de Comercio hemos realizado la verificación, con el alcance de seguridad limitada, del Estado de Información No Financiera, en adelante EINF que se adjunta como Anexo I de este informe, correspondiente al ejercicio anual finalizado el 31 de diciembre de 2023, de **EMPRESA MUNICIPAL DE LA VIVIENDA Y SUELO DE MADRID, S.A.** en adelante EMVS o la entidad.

El contenido del Informe de Gestión incluye información adicional a la requerida por la normativa mercantil vigente en materia de información no financiera que no ha sido objeto de nuestro trabajo de verificación. En este sentido, nuestro trabajo se ha limitado exclusivamente a la verificación de la información contenida en el EINF.

Responsabilidad de los Administradores

La formulación del EINF incluido en el Informe de Gestión de la entidad, así como el contenido del mismo, es responsabilidad de los Administradores del Grupo. El EINF se ha preparado de acuerdo con los contenidos recogidos en la normativa mercantil vigente y siguiendo los criterios de los Sustainability Reporting Standards de Global Reporting Initiative (estándares GRI) seleccionados.

Esta responsabilidad incluye asimismo el diseño, la implantación y el mantenimiento del control interno que se considere necesario para permitir que el EINF esté libre de incorrección material, debida a fraude o error.

Los administradores del Grupo son también responsables de definir, implantar, adaptar y mantener los sistemas de gestión de los que se obtiene la información necesaria para la preparación del EINF.

Nuestra independencia y control de calidad

Hemos cumplido con los requerimientos de independencia y demás requerimientos de ética del Código de Ética para Profesionales de la Contabilidad emitido por el Consejo de Normas Internacionales de Ética para Profesionales de la Contabilidad (IESBA, por sus siglas en inglés) que está basado en los principios fundamentales de integridad, objetividad, competencia y diligencia profesionales, confidencialidad y comportamiento profesional.

Nuestra firma aplica la Norma Internacional de Control de Calidad 1 (NICC 1) y mantiene, en consecuencia, un sistema global de control de calidad que incluye políticas y procedimientos documentados relativos al cumplimiento de requerimientos de ética, normas profesionales y disposiciones legales y reglamentarias aplicables.

El equipo de trabajo ha estado formado por profesionales expertos en revisiones de Información no Financiera y, específicamente, en información de desempeño económico, social y medioambiental.

Nuestra responsabilidad

Nuestra responsabilidad es expresar nuestras conclusiones en un informe de verificación independiente de seguridad limitada, basándonos en el trabajo realizado que se refiere exclusivamente al ejercicio 2023.

Hemos llevado a cabo nuestro trabajo de acuerdo con los requisitos establecidos en la Norma Internacional de Encargos de Aseguramiento 3000 Revisada en vigor, "Encargos de Aseguramiento distintos de la Auditoría o de la Revisión de Información Financiera Histórica" (NIEA 3000 Revisada) emitida por el Consejo de Normas Internacionales de Auditoría y Aseguramiento (IAASB) de la Federación Internacional de Contadores (IFAC) y con la Guía de Actuación sobre encargos de verificación del Estado de Información No Financiera emitida por el Instituto de Censores Jurados de Cuentas de España.

En un trabajo de seguridad limitada los procedimientos llevados a cabo varían en su naturaleza y momento de realización, y tienen una menor extensión, que los realizados en un trabajo de seguridad razonable y, por lo tanto, la seguridad que se obtiene es sustancialmente menor.

Nuestro trabajo ha consistido en la formulación de preguntas a la Dirección, así como a las diversas unidades de la entidad, que han participado en la elaboración del EINF, en la revisión de los procesos para recopilar y validar la información presentada en el EINF y en la aplicación de ciertos procedimientos analíticos y pruebas de revisión por muestreo que se describen a continuación:

- Reuniones con el personal de la entidad para conocer el modelo de negocio, las políticas y los enfoques de gestión aplicados, los principales riesgos relacionados con esas cuestiones y obtener la información necesaria para la revisión externa.

- Análisis del alcance, relevancia e integridad de los contenidos incluidos en el EINF del ejercicio 2023 en función del análisis de materialidad realizado por la entidad, considerando contenidos requeridos en la normativa mercantil en vigor.

- Análisis de los procesos para recopilar y validar los datos presentados en el EINF del ejercicio 2023.

- Revisión de la información relativa a los riesgos, las políticas y los enfoques de gestión aplicados en relación a los aspectos materiales presentados en el EINF del ejercicio 2023.

- Comprobación, de la información relativa a los contenidos incluidos en el EINF del ejercicio 2023 y su adecuada compilación a partir de los datos suministrados por las fuentes de información.

- Obtención de una carta de manifestaciones de los Administradores y la Dirección.

Conclusión

Basándonos en los procedimientos realizados en nuestra verificación y en las evidencias que hemos obtenido no se ha puesto de manifiesto aspecto alguno que nos haga creer que el EINF de **EMPRESA MUNICIPAL DE LA VIVIENDA Y SUELO DE MADRID, S.A.** correspondiente al ejercicio anual finalizado el 31 de diciembre de 2023 no ha sido preparado, en todos sus aspectos significativos, de acuerdo con los contenidos recogidos en la normativa mercantil vigente y siguiendo los criterios de los estándares GRI seleccionados.

Uso y distribución

Este informe ha sido preparado en respuesta al requerimiento establecido en la normativa mercantil vigente en España, por lo que podría no ser adecuado para otros propósitos y jurisdicciones.

SW Auditores España, S.L.P.
Paseo de la Castellana, 137 Planta 17
28046 Madrid (España)
ROAC S-1620

Loreta Calero
Socia

Madrid, 14 de marzo de 2024.

MADRID
políticas de vivienda

emvs
EMPRESA MUNICIPAL DE LA VIVIENDA Y SUELO

ESTADO DE INFORMACIÓN NO FINANCIERA

EMPRESA MUNICIPAL DE LA VIVIENDA Y SUELO DE MADRID, S.A. (EMVS)

MEMORIA DEL EJERCICIO ANUAL TERMINADO

EL 31 DE DICIEMBRE DE 2023

1.- INTRODUCCIÓN 2
2.- MODELO DE NEGOCIO 3
3.- CUESTIONES MEDIOAMBIENTALES 8
4.- CUESTIONES SOCIALES Y RELATIVAS AL PERSONAL 12
5.- RESPETO DE LOS DERECHOS HUMANOS 22
6.- LUCHA CONTRA LA CORRUPCIÓN Y EL SOBORNO 23
7.- SOCIEDAD 27

MADRID
políticas de vivienda

emvs
EMPRESA MUNICIPAL DE LA VIVIENDA Y SUELO

1. INTRODUCCION

Este informe presenta el Estado de Información no Financiera, incluyendo la información necesaria para comprender la evolución, los resultados, la situación de la compañía y el impacto de su actividad respecto a cuestiones medioambientales y sociales, así como las relativas al personal, al respeto de los Derechos Humanos y a la lucha contra la corrupción y el soborno.

De conformidad con lo establecido en la Ley 11/2018, de 28 de diciembre, por la que se modifica el Código de Comercio; el texto refundido de la Ley de Sociedades de Capital, aprobado por el Real Decreto Legislativo 1/2010, de 2 de julio, y la Ley 22/2015, de 20 de julio, de Auditoría de Cuentas, en materia de información no financiera y diversidad, este informe complementa la información ofrecida en el Informe de Gestión.

En su elaboración se ha tenido en cuenta la normativa anteriormente citada tomando como marco de referencia los Estándares GRI de forma orientativa.

El objetivo básico de la política de vivienda de la EMVS consiste en encontrar soluciones que aporten garantías para la obtención de una vivienda adecuada a toda la ciudadanía, atendiendo a la creciente necesidad de vivienda social en la ciudad de Madrid (hogares con unos ingresos inferiores a 3,5 veces el IPREM) y, priorizando las situaciones de emergencia y el acceso a una vivienda a sectores vulnerables.

Los sectores de la Sociedad hacia los que va destinada principalmente la política de vivienda son los grupos de personas jóvenes no emancipadas, los mayores que no poseen una vivienda adecuada a sus necesidades de movilidad, inmigrantes, hogares monoparentales, mujeres víctimas de violencia machista, afectados por los procesos de desahucio y todos aquellos ciudadanos que se encuentran en riesgo de exclusión social. A la vez estos sectores de la sociedad requieren que la política de alojamiento se integre con otras políticas transversales de desarrollo económico o de atención social.

Actualmente la EMVS tiene como objetivo dar una solución habitacional a los sectores de la sociedad con más bajos recursos. Por ello, cuenta con un paquete de viviendas disponibles para dar soluciones a cada tipo de problema social al que enfrentarse.

La EMVS cuenta con un equipo humano especializado en temas sociales y técnicos con una extensa experiencia en este sector. Este bagaje posibilita que la empresa trabaje y colabore con diferentes Áreas del Ayuntamiento en distintos Programas Sociales, en donde la vivienda es una parte fundamental del Programa de Ayuda, así como en otras Áreas más técnicas para el desarrollo de Proyectos Urbanos.

Como medio propio y Servicio Técnico del Ayuntamiento de Madrid, la Empresa tiene encomendadas diferentes tareas para dar soporte al Ayuntamiento de Madrid.

Los grupos de interés prioritarios para la empresa son: los empleados, adjudicatarios, proveedores/acreedores, Ayuntamiento de Madrid (como socio único).

A continuación, y fruto de esta interacción con los diferentes grupos de interés, se ha analizado la relevancia de todas las cuestiones tanto desde la perspectiva de los grupos de interés como desde la perspectiva de la Empresa.

No ha habido cambios significativos en la cadena de suministros, la empresa está sujeta a La Ley 9/2017, de 8 de noviembre, de Contratos del Sector Público.

En el informe se han incluido los aspectos materiales:

Empresa

- Órganos de gobierno y estructura interna de dirección y control
- Gestión y control de riesgos
- Transparencia, lucha contra la corrupción y el soborno
- Ética e integridad
- Política de protección de datos
- Sistema de sugerencias y reclamaciones
- Normativa estatal vigente de contratación
- Normativa, disposiciones e instrucciones municipales

Ambiental

- Compromiso ambiental
- Principales impactos y riesgos medioambientales
- Contaminación
- Uso sostenible de los recursos
- Biodiversidad

Cuestiones sociales y relativas al personal

- Empleo
- Remuneración plantilla
- Remuneración Consejeros
- Organización del tiempo de trabajo
- Absentismo
- Plan de Igualdad
- Plan de Formación

2. MODELO DE NEGOCIO

La Empresa Municipal de la Vivienda de Madrid, SA, se constituyó por acuerdo plenario del Excmo. Ayuntamiento de Madrid de 17 de julio de 1981, con el fin de llevar a cabo la política municipal de vivienda, haciéndose cargo a partir de ese momento de las competencias que hasta entonces tenía encomendadas el extinguido Patronato Municipal de la Vivienda.

El domicilio social de la Empresa se encuentra actualmente en la calle Palos de la Frontera nº 13, 28012 Madrid.

Con fecha 23 de diciembre de 2004 fue aprobada por la Junta General la nueva denominación de Empresa Municipal de la Vivienda y Suelo de Madrid, SA. y la ampliación de su objeto social.

La Sociedad se constituyó inicialmente por un plazo de cincuenta años, pero en la modificación de los Estatutos de 2005 pasó a duración indefinida. En el mes de octubre de 2015 se modificaron los estatutos de la Sociedad, incluyendo la promoción de viviendas en los términos establecidos en las letras j), k) y l) de su objeto social.

La Sociedad, dentro de la competencia general establecida en el art. 25.2.a) de la Ley de Bases de Régimen Local, de acuerdo con las directrices municipales y coordinadas por su Consejo de Administración, podrá llevar a cabo las siguientes funciones:

- Hacerse cargo de las funciones que correspondan al patrimonio del antiguo Patronato Municipal de Vivienda y de la denominada Sección de Viviendas del Departamento de patrimonio del Suelo de la Gerencia Municipal de Urbanismo.
- Administrar, gestionar, conservar, mantener, mejorar e inspeccionar, con separación de su régimen financiero respecto de la Administración General del Municipio, las viviendas, fincas urbanas, conjuntos urbanísticos o terrenos, solares, plazas de garaje y locales, ya hayan sido adquiridos por su cuenta o que le sean transferidos por el Estado, Comunidad Autónoma, o por el propio Municipio o cualquier otra persona física o jurídica.
- Llevar a cabo las adquisiciones o transmisiones de dominio sobre bienes inmuebles y derechos reales que se estime preciso establecer para el cumplimiento de sus fines, colaborando al efecto con entidades públicas o privadas de interés general o social.
- Desarrollar los acuerdos y convenios que adopte el Excmo. Ayuntamiento, realizando las aportaciones dinerarias o en especie establecidas en los mismos con otras entidades, consorcios u organismos públicos o privados.
- Llevar a cabo las actuaciones de rehabilitación de promoción pública directa, programadas por la Corporación Municipal.
- Fomentar la rehabilitación privada mediante las subvenciones y ayudas establecidas en los Programas y Planes aprobados al efecto.
- Colaborar con la Administración Central y Autonómica en la aplicación, en la Ciudad de Madrid, de la legislación vigente en materia de rehabilitación de edificios mediante fórmulas concertadas.
- Contribuir a la Rehabilitación del Patrimonio Municipal de Viviendas.
- Ejecutar las adjudicaciones de viviendas, locales de negocio y garajes construidos, siguiendo las instrucciones que sean aprobadas por la Corporación. Con fecha 28 de septiembre de 2016 se aprobó la modificación del Reglamento de Adjudicación de viviendas con protección pública afectas a los programas municipales de vivienda a aplicar por la Sociedad, el cual fue publicado en el Boletín Oficial de la Comunidad de Madrid con fecha 6 de octubre de 2016. A partir de la modificación el nuevo régimen de adjudicación de las viviendas será en arrendamiento. Posteriormente, el 20 de diciembre de 2018, el Ayuntamiento en sesión plenaria, aprobó el nuevo Reglamento de Adjudicación de Viviendas, que fue publicado en el BOCM el 4 de enero de 2019, entrando en vigor el 5 de enero de 2019.
- Promoción y aprovechamiento de viviendas y locales, especialmente viviendas de protección pública.

- Desarrollar las facultades transferidas por el Ayuntamiento de Madrid en materia de promoción de suelo, construcción, promoción, conservación, rehabilitación y auditoría de viviendas y locales.
- Fomentar la rehabilitación energética tanto en edificios propios y de titularidad municipal, como de otras Administraciones y de particulares.
- Igualmente forma parte de su Objeto Social la adquisición de suelo por cualquiera de los procedimientos legalmente establecidos, así como su urbanización, gestión y promoción, a cuyo fin llevará a cabo:
  - La redacción de planes de ordenación, proyectos de urbanización, estudios urbanísticos y la iniciativa para su tramitación y aprobación.
  - La actividad urbanizadora, mediante la preparación del suelo y renovación o remodelación urbana, realización de obras de infraestructura urbana y dotación de servicios.
  - La gestión y explotación de obras y servicios relativos a la actividad urbanizadora del suelo.
  - La investigación, información, asesoramiento y colaboración en estudios y actividades técnicas relacionadas con el urbanismo y la vivienda.
  - La adquisición y enajenación del suelo.

- Constituye también el objeto social de la Sociedad la prestación de servicios a terceros en materias relacionadas con la vivienda, el urbanismo, las infraestructuras, la sostenibilidad, la eficiencia energética y cualesquiera otras relacionadas, siempre dentro del ámbito de la conservación, mejora y rehabilitación de viviendas y suelo. Estas actividades podrán llevarse a cabo en cualquier ámbito territorial distinto al de la Ciudad de Madrid.

- Como medio propio y servicio técnico de la administración del Ayuntamiento de Madrid en los términos reflejados en la normativa de contratación pública, llevará a cabo los trabajos que le encomiende el Ayuntamiento de Madrid y sus organismos autónomos referentes a cualquiera de las actividades reflejadas anteriormente, en los términos que para cada uno de ellos se establezca.

Órganos de gobierno y estructura interna de dirección y control

Los Estatutos sociales atribuyen la dirección y administración de la Sociedad a la Junta General, el Consejo de Administración y al Consejero Delegado.

La Junta de Gobierno de la Ciudad de Madrid asume las funciones y competencias de Junta General de la Sociedad, entre las que se encuentran la modificación de Estatutos y la determinación del número de consejeros de la Sociedad, entre otros.

Por su parte, los Estatutos sociales atribuyen al Consejo de Administración la representación, dirección, gestión y administración de la Sociedad. Este órgano está compuesto por un máximo de doce y un mínimo de tres miembros designados y cesados por la Junta General. El cargo de

administrador es gratuito, sin derecho a indemnizaciones por asistencia con las excepciones recogidas en el Acuerdo de fecha 23 de octubre de 2015 adoptado por la Comisión Permanente Ordinaria de Participación Ciudadana.

El Consejo de Administración puede delegar todas o algunas de sus facultades en uno o varios de sus miembros, salvo las indelegables del artículo 249 bis de la Ley de sociedades de capital. Para ello, podrá proceder a la delegación en uno o varios administradores.

Presencia geográfica

El ámbito de actuación principal de la Sociedad se extiende al municipio de Madrid.

Objetivos y estrategias de la organización

El objetivo básico de la política de vivienda de la EMVS consiste en encontrar soluciones que aporten garantías para la obtención de una vivienda adecuada a todos los ciudadanos, atendiendo a la creciente necesidad de vivienda social en la ciudad de Madrid y priorizando las situaciones de emergencia y el acceso a una vivienda a sectores vulnerables.

Los sectores de la Sociedad hacia los que va destinada principalmente la política de vivienda son aquellos con mayores dificultades para acceder a una vivienda, algunos de los cuales requieren que la política de alojamiento se integre con otras políticas transversales de desarrollo económico o de atención social.

Con estos objetivos la Sociedad pretende lo siguiente:

- Impulsar el desarrollo de un parque público de vivienda social en alquiler similar al existente en las ciudades europeas más avanzadas, tal y como se establece en los Acuerdos de la Villa alcanzados en el mes de julio de 2020 entre todos los grupos políticos con representación municipal.
- Desarrollar un Plan de Rehabilitación y Renovación Urbana, que frene el deterioro del parque inmobiliario de nuestra ciudad, erradicando el nuevo "chabolismo vertical" y la infravivienda. Una parte muy importante del parque residencial madrileño requiere mejoras de consolidación de la edificación, accesibilidad y eficiencia energética, dado que más del 30% del parque de vivienda tiene más de 50 años y más del 42% se construyó entre 1960 y 1980.
- Favorecer la optimización del parque de viviendas vacías para su utilización con criterios sociales, económicos, urbanísticos y territoriales. Para ello la Sociedad ha puesto en marcha programas para favorecer la puesta en uso de viviendas vacías de particulares y permitir el acceso a familias con una renta de alquiler inferior al mercado.
- Compensar el desequilibrio territorial, funcional y social, fomentando la diversidad de alojamientos en toda la ciudad y el equilibrio territorial de sus distritos y barrios.

Gestión y control de riesgos

Las actividades de la Sociedad están expuestas a diversos riesgos financieros: riesgo de crédito, riesgo de liquidez y riesgo de mercado. El programa de gestión del riesgo global de la Sociedad se centra en la incertidumbre de los mercados financieros y trata de minimizar los efectos potenciales adversos sobre la rentabilidad financiera de la Sociedad. Las operaciones relacionadas con la gestión de riesgos financieros son aprobadas al más alto nivel de decisión y conforme a las normas, políticas y procedimientos establecidos.

- Riesgo de crédito

  - La Sociedad no tiene actualmente riesgo de crédito financiero puesto que en el año 2020 se cancelaron todos los préstamos hipotecarios y pólizas de crédito que la Sociedad mantenía. La Sociedad dispone de políticas para limitar el importe del riesgo con cualquier institución financiera. Con carácter general la Sociedad mantiene su tesorería y activos líquidos equivalentes en entidades financieras de elevado nivel crediticio.

  - La Sociedad realiza un cumplimiento adecuado del Decreto de 20 de abril de 2006 del Concejal de Gobierno de Hacienda y Administración Pública por el que se establecen las normas que regulan la colocación de los excedentes de Tesorería de los Organismos Públicos y las sociedades mercantiles del Ayuntamiento de Madrid.

- Riesgo de liquidez

  - La Sociedad lleva a cabo una gestión prudente de sus saldos de tesorería, con el fin de asegurar la liquidez y poder atender los compromisos de pago que se derivan de su actividad. La Sociedad muestra un fondo de maniobra saneado.
  - Hay que señalar que la liquidez procede en más de un 80% de las aportaciones municipales aprobadas en los presupuestos anuales.

- Riesgo de mercado (incluye tipo de interés, tipo de cambio y otros riesgos de precio)

  - Dada la actividad que desarrolla, su estructura financiera actual y la moneda en la que efectúa mayoritariamente sus operaciones (en euros), no se encuentra expuesta al riesgo de tipo de interés, al riesgo de tipo de cambio, ni a otros riesgos de precio.

Cabe añadir la existencia por parte de la Dirección Financiera, de un control de riesgos entre cuyas tareas figuran:

- Identificar, medir y valorar, desde una perspectiva global, los riesgos relevantes a los que se encuentra expuesta la Sociedad en el ejercicio de su actividad.
- Definir los procedimientos y mecanismos de control de los diferentes riesgos.

- Evaluar y valorar las técnicas de mitigación de riesgos empleadas y aquellas susceptibles de utilización.

3. CUESTIONES MEDIOAMBIENTALES

Compromiso ambiental

El compromiso de la Sociedad con el medio ambiente hace que se fomenten diferentes actuaciones a través del departamento de Soporte e Innovación.

Se continúa trabajando en la consecución de los objetivos marcados por el Ayuntamiento de Madrid y por la propia dirección de la EMVS, consistentes en la construcción de edificios de consumo de energía casi nula, que mejoren el comportamiento energético de los edificios y reduzcan eficazmente las emisiones de CO2.

Para ello todos los Proyectos contemplan la incorporación de criterios sostenibles basados en tres pilares:

- Medidas pasivas: propuestas de homogeneización de soluciones constructivas en cuanto a aislamientos, sistemas, carpinterías, vidrios, cuya elección repercute en una reducción de las necesidades energéticas para climatizar los edificios.

- Medidas activas: implantación de sistemas vanguardistas de instalaciones de climatización, producción de ACS y ventilación, con la tecnología más eficiente y puntera existente en el mercado. Para ello se mantienen reuniones con fabricantes, instaladores, ingenierías, en las que se valoran diferentes soluciones para decidir las mejores propuestas, poniendo el foco también en una eficiente gestión del mantenimiento y vida útil de los equipos.

- Medidas de investigación: con el fin de testar los resultados de las medidas contenidas en los dos apartados anteriores y progresar en esta línea, se implementan sistemas de monitorización de las instalaciones de Climatización, Ventilación y Energías Renovables, en el 100% de las viviendas, mediante los cuales se propone analizar, no sólo el adecuado uso que realiza cada vecino de la instalación, sino también el buen funcionamiento de las máquinas y su verdadera eficiencia. Esto sirve de aprendizaje para promociones futuras o para proponer la implantación de algunas medidas en otros edificios de la EMVS.

En línea con lo anterior, se ha continuado desarrollando el proyecto europeo de I+D+i SUNHORIZON, hasta su finalización en septiembre de 2023. El objeto ha consistido en la rehabilitación integral de un edificio propiedad de la EMVS en calle Tres Peces 9 que ha servido como demostrador, con el objetivo de realizar un desarrollo tecnológico que permitierá una gestión más eficiente de la energía para cubrir la demanda de calefacción, refrigeración y agua caliente sanitaria del edificio. Esto se ha conseguido, junto con los socios europeos del proyecto, por medio

del acoplamiento, y optimización de soluciones innovadoras de bombas de calor con tecnologías avanzadas de captación solar,

La obtención y el análisis de los datos durante más de un año, ha servido no solo para probar el éxito del proyecto, sino para optimizar el funcionamiento de la instalación, maximizar la eficiencia energética y la cobertura de energías renovables, alcanzando una reducción de hasta un 85%, de las necesidades energéticas, y mejorando el confort térmico interior. Este proyecto servirá de base de aplicación en nuevas actuaciones de Rehabilitación que se desarrollen en la Sociedad.

Por otro lado, cabe destacar la gestión que la EMVS está llevando a cabo sobre el District Heating de Puente de Vallecas, también conocido como Ecobarrio, y los 8 edificios conectados a él en 2023 (con el objetivo de llegar a 12 edificios / 1200 viviendas en 2024). Esta red abastece de calor las 24 horas para la producción de agua caliente sanitaria y calefacción en cada uno de los edificios. Además, los edificios disponen de paneles solares térmicos y aerotermia de alta temperatura para cubrir con energía renovable más del 60% de las necesidades de agua caliente sanitaria.

La gestión de toda la infraestructura energética de la red de calor y de los edificios a nivel interno se lleva a cabo mediante un sistema de monitorización y control con la última tecnología. Este sistema de control permite: (1) detectar incidencias y sus causas en tiempo record; (2) maximizar la producción renovable; (3) optimizar el sistema y reducir las pérdidas energéticas; (4) controlar condiciones de confort de las viviendas y (5) realizar la facturación de los consumos individuales de cada vivienda. Además de la red de calor, el Ecobarrio también dispone de una red de tuberías subterráneas para la recogida neumática de residuos, que permite la separación de las fracciones de orgánica, plásticos/ envases y resto.

Además, en la línea de la investigación se trabaja en dos aspectos adicionales:

- Se está implementado la instalación de paneles fotovoltaicos para autoconsumo en las nuevas promociones, para dar una cobertura eléctrica anual de al menos un 80% del consumo (como propietarios de los edificios). La energía eléctrica generada no autoconsumida de manera horaria, es decir, el excedente, se verterá a la red, compensándose en la factura mensual. El objetivo será reducir al mínimo lo que la EMVS pueda pagar por consumos. Esto además de producir ahorros sustanciales, evitaría importantes emisiones de CO2 a la atmósfera.

- Se están realizando análisis de manera continuada de los consumos y las potencias eléctricas necesarias de las zonas comunes de nuestros edificios, con el objetivo de optimizar los contratos eléctricos, proponiendo en su caso la reducción de las potencias contratadas para ajustarnos a las necesidades reales. Ya se ha realizado la optimización en 21 edificios, lo que supone un ahorro de más de 70.000 € al año. Se continuará realizando este estudio hasta completar el parque inmobiliario de la EMVS.

- Se ha adjudicado el contrato de proyecto y obra de edificio industrializado en madera en "Iberia Loreto 01", nueva modalidad de contratación para la redacción de proyecto y la

construcción de 52 viviendas en régimen de alquiler social. El objetivo es poner el foco en la industrialización con madera, elemento que asegura la circularidad de los materiales y la mínima huella de carbono, realizando un edificio sostenible y con reducido consumo energético, donde además se implementen nuevas tecnologías en las instalaciones, que favorezcan el autoconsumo. Con ello se asentarán las bases para nuevas licitaciones con dichos sistemas, apostando por el ahorro y la drástica optimización de tiempos

- Se ha redactado una propuesta de proyecto de I+D para solicitud de ayuda de la Comunidad de Madrid, titulado Proyecto de digitalización y gestión inteligente de edificios a través de SCAMIA (Sistema de Control de Activos Mediante Inteligencia Artificial). SCAMIA pretende ser un proyecto pionero en la gestión del patrimonio edificatorio en España, que mejora los desarrollos actuales en monitorización y control de activos, creando una plataforma integradora de datos mediante el uso de Gemelos Digitales de los edificios (Digital Twins) como interfaz gráfica sobre la que se pueda representar y gestionar la información, así como el funcionamiento del edificio y de los sistemas de acondicionamiento. Los datos de estudio obtenidos de cada edificio mediante instalación de la sensorización (IoT) y otros sistemas como BMS, se comunican directamente con la plataforma lo que permite la toma de decisiones basadas en datos obtenidos en tiempo real, empleando la Inteligencia Artificial (IA) para mejorar el mantenimiento preventivo de los edificios.

Principales impactos y riesgos medioambientales

El proyecto de plan considera que el principal impacto medioambiental que se produce es la generación de residuos, tanto a nivel de gestión interna, como en las obras desarrolladas.

La empresa deposita una fianza en el Ayuntamiento de Madrid como aval para la correcta gestión de los residuos generados.

Contaminación

La EMVS genera, de manera indirecta, contaminación atmosférica por combustión de energías fósiles, principalmente por el uso de vehículos de motor (desplazamientos a centros de trabajo, logística, traslados, envíos de suministros, seguimiento de obras). Para disminuir lo más posible este impacto, la Sociedad tiene formalizado un contrato de renting para el uso de 9 vehículos eléctricos como medio de transporte en las visitas de obra y a las diferentes promociones en alquiler.

La Sociedad prevé que este impacto se vea reducido también tras la implantación del teletrabajo de manera que el personal pueda teletrabajar un máximo de dos días a la semana.

Uso sostenible de los recursos

Los consumos de suministros han sufrido una paulatina disminución desde el año 2020 por la transformación de la metodología del trabajo y por un uso más eficiente de los recursos.

Consumo eficiente de materias primas

El papel, supone el consumo más importante del conjunto de las materias primas en la prestación de los servicios, tanto en coste como por su impacto ambiental. Es en este apartado donde más se aprecia el impacto de la implantación del teletrabajo desde el año 2020 y el uso, cada vez más común, del formato digital en todas las documentaciones (firma electrónica, archivo electrónico, facturaciones...).

En el mes de septiembre de 2022 se firmó el Acuerdo para la prestación de servicios en régimen de teletrabajo en la EMVS y se ha ido imponiendo una forma de trabajo más eficiente en cuanto al uso del papel.

El gasto en material de oficina ha disminuido en un 32% respecto al año 2022 con una caída paulatina en los últimos cinco años.

Consumo de energía eléctrica

Los trabajos realizados en la sede de la EMVS en los años 2020 y 2021 se dirigieron a reducir los consumos energéticos del edificio y consistieron en la renovación de las instalaciones existentes, originales de la rehabilitación en 1992 y por tanto con una antigüedad de 20 años. Se sustituyeron las máquinas enfriadoras por bombas de calor y las luminarias y falsos techos de todo el edificio por iluminación Led y falsos techos con aislamiento. La inversión total ascendió a 316.505,39 €.

Durante el año 2023, siguiendo las recomendaciones del Ayuntamiento de Madrid, la calefacción y la luz se encienden a las 7:00 de la mañana, apagándose la calefacción a las 15:00 horas y la luz a las 17:00 horas. La temperatura durante la jornada laboral no pasa de los 19 grados en los meses de invierno y 27 en los meses de verano.

Estas actuaciones han conseguido un ahorro paulatino en los consumos de energía de las oficinas de la EMVS en los dos últimos años, de manera que el ahorro en 2023 ha sido del 3,98% respecto al año anterior.

Biodiversidad

Entendiendo por Biodiversidad, la "variedad de especies animales y vegetales, de sus ecosistemas en su medio ambiente", se considera que la actividad acometida por la Sociedad no tiene impacto directo sobre la biodiversidad, aunque al tratarse de edificios destinados al alquiler, se realizan trabajos periódicos de, desinfección y prevención de otras plagas (DDD), así como trabajos de desbroce de las zonas verdes gestionadas.

MADRID
políticas de vivienda

emvs
EMPRESA MUNICIPAL DE LA VIVIENDA Y SUELO

4. CUESTIONES SOCIALES Y RELATIVAS AL PERSONAL

La estrategia de recursos humanos se centra en contar con el mejor equipo de profesionales: un equipo comprometido con la ética corporativa, y con las señas de identidad de una entidad con vocación de servicio público.

La Sociedad promueve el compromiso y la motivación de los equipos a través de iniciativas que fomenten la escucha, una forma de trabajar más eficiente y colaborativa, en la que se favorezca la conciliación personal y profesional, el reconocimiento, así como la creación de un entorno saludable.

Empleo

A 31 de diciembre de 2023, la Sociedad cuenta con una plantilla compuesta por 324 empleados, de los que un 30 % son hombres y el 70% mujeres.

La distribución por grupos de edades es la siguiente:

Número total de efectivos	322
Hombres	95
Mujeres	227

	Menores de 30 años	De 30 a 39 años	De 40 a 49 años	De 50 a 59 años	De 60 a 64 años	De 65 y más años	Total
Efectivos	8	35	41	165	70	3	322

La distribución por categorías y tipo de contrato es el siguiente:

Categoría profesional	2023		
	Hombres	Mujeres	Total
Grupo 0 Nivel 1	3	4	7
Grupo 1 Nivel 2	8	11	19
Grupo 1 Nivel 3	8	8	16
Grupo 1 Nivel 4	17	26	43
Grupo 1 Nivel 5	22	23	45
Grupo 2 Nivel 6	9	36	45
Grupo 2 Nivel 7.1	9	41	50
Grupo 2 Nivel 7	10	71	81
Grupo 2 Nivel 8	0	0	0
Grupo 3 Nivel 9	3	1	4
Grupo 4 Nivel 10	6	6	12
Total	**95**	**227**	**322**

MADRID
políticas de vivienda

emvs
EMPRESA MUNICIPAL DE LA VIVIENDA Y SUELO

	2023		
	Hombres	Mujeres	Total
FIJO	61	148	229
NO FIJO	34	79	93

Remuneraciones de la Plantilla

Las retribuciones medias por categoría profesional, incluyendo 8 miembros del consejo de Administración y 2 de alta dirección han sido los siguientes:

Grupo de Personal	Número de efectivos a fin de trimestre vencido	Retribuciones Distribuidas por Grupos				
		Sueldos y Salarios (excepto variable)	Retribución Variable	Planes de Pensiones	Otras Retribuciones	Total Retribuciones
Órganos de Gobierno	8	0,00	0,00	0,00	0,00	**0,00**
Máximos responsables	2	205.284,00	0,00	0,00	0,00	**205.284,00**
Resto de personal directivo	7	634.725,89	0,00	0,00	0,00	**634.725,89**
Laboral contrato indefinido	209	9.469.685,15	0,00	0,00	0,00	**9.469.685,15**
Laboral duración determinada	106	3.216.163,60	0,00	0,00	0,00	**3.216.163,60**
Otro personal	0	0,00	0,00	0,00	0,00	**0,00**
Total (5)	**332**	**13.525.858,64**	**0,00**	**0,00**	**0,00**	**13.525.858,64**

Los gastos sociales sin distribuir por categorías han sido los siguientes:

Concepto	Importe ejecutado a fin trimestre vencido
Acción Social	475.146,32
Seguridad Social	4.008.537,35
Total Gastos Comunes (6)	**4.483.683,67**

Remuneraciones de los consejeros

Según el Acuerdo, de fecha 23 de octubre de 2015, adoptado por la Comisión de Permanente Ordinaria de Participación Ciudadana, Transparencia y Gobierno Abierto, las retribuciones de los miembros del Pleno que opten por el sistema de asistencia a órganos colegiados del Ayuntamiento percibirán la cantidad de 393,55 euros si se trata de la concurrencia a un Consejo de Administración de una empresa de capital exclusivamente público o mixta. Este importe, actualizado en base a los establecido en la Ley General de Presupuestos de cada uno de los años transcurridos desde su aprobación supone un importe de 427,07 euros por la asistencia a cada uno de los Consejos de Administracion durante el año 2023.

En el mes de diciembre el Ayuntamiento de Madrid ha comunicado a la Sociedad que a partir de ese momento las dietas de los consejeros que tengan derecho a ello las percibirán a través de la Dirección General de Costes y Gestión de Personal, mediante el envío de la oportuna certificación mensual de asistencia a los consejos de Administracion.

La composición del consejo de administración es la siguiente:

Consejo de Administracion	2023	2022
Hombres	5	7
Mujeres	4	2

Las retribuciones percibidas durante los ejercicios 2023 y 2022 por los miembros del Consejo de Administración y la alta dirección de EMVS, S.A., clasificadas por conceptos, expresadas en euros, han sido las siguientes:

2023	Sueldos	Dietas
Consejo de Administración		3.416,56
Alta dirección	205.284,00	

La Alta Dirección está compuesta por dos personas, un Consejero Delegado y un Gerente

Análisis de la brecha salarial

La brecha salarial correspondiente al año 2023, calculada como la diferencia que existe entre el total de la retribución promedio de los hombres frente al total de la retribución promedio de las mujeres ha sido:

	Año 2023
Brecha salarial ajustada	0,85%

Políticas de desconexión laboral

La Sociedad no dispone de políticas de desconexión laboral.

Empleados con discapacidad

En 2023 la Sociedad contaba con 11 personas con discapacidad integradas en su equipo.

	2023			2022		
	Hombres	Mujeres	Total	Hombres	Mujeres	Total
N° de Trabajadores con discapacidad superior al 33%	0	11	11	1	13	14

Organización del tiempo de trabajo

La organización del tiempo de trabajo en la Sociedad se apoya en la legislación vigente en la materia, regulándose internamente mediante los siguientes preceptos:

- Convenio Colectivo: La EMVS se rige actualmente por un Convenio Colectivo propio de empresa (Convenio Colectivo de la Empresa Municipal de la Vivienda Y Suelo de Madrid S.A), que entró en vigor en fecha 28 de noviembre de 2016. Dicho convenio regula las relaciones laborales y las condiciones de trabajo de la Empresa con el conjunto de sus trabajadores. Todos los empleados de la empresa están cubiertos por el Convenio Colectivo, excepto el personal de Alta Dirección.
- Dialogo social: El dialogo social, correspondiente a la información, consulta y negociación se articula con los representantes de los trabajadores. En la EMVS hay un Comité de Empresa integrado por 13 miembros.

Así mismo, a los/as representantes de los/as trabajadores/as se les informa periódicamente:

- Sobre las previsiones del empresario de celebración de nuevos contratos, con indicación del número de estos y de las modalidades y tipos que serán utilizados, incluidos los contratos a tiempo parcial.

- De las estadísticas sobre el índice de absentismo y las causas, los accidentes de trabajo y enfermedades profesionales y sus consecuencias, los índices de siniestralidad, los estudios periódicos o especiales del medio ambiente laboral y los mecanismos de prevención que se utilicen.

Además, se les remite información sobre:

- El balance, la cuenta de resultados y la memoria de cuentas anuales.
- Los modelos de contrato de trabajo escrito que se utilizan en la empresa, así como los documentos relativos a la terminación de la relación laboral
- Las sanciones impuestas por faltas leves, graves y muy graves.
- Entrega de la copia básica de todos los contratos celebrados.

Por último, hay que señalar que, de acuerdo con el procedimiento de selección establecido en la EMVS, el Comité de Empresa participa en el órgano de selección en los procesos de selección que tienen lugar en la empresa.

Absentismo

El número de horas de absentismo del año 2023 han sido de 15.024 horas, frente a un absentismo en 2022 de 27.867 horas, lo cual implica una reducción del de una jornada total anual de 504.252 horas, lo que supone un porcentaje de absentismo del 5,52%.

	AÑO 2023
HORAS ABSENTISMO	15.024
JORNADA TOTAL ANUAL	457.508

Conciliación de la vida laboral y personal/familiar

La política de conciliación viene regulada en el Convenio Colectivo de la EMVS vigente en la empresa, así como en las medidas establecidas en este punto por el Plan de Igualdad.

Algunas de las medidas más destacadas que se incluyen en la política de conciliación de la Sociedad son:

- Concesión de 10 días de libre disposición para asuntos propios.
- 22 días periodo vacacional, ampliándose por cumplimiento años de antigüedad en la empresa.
- Garantía de los 14 festivos establecidos en el calendario laboral.
- Reducción de la jornada de trabajo en 1 hora durante la semana de San Isidro y en el periodo comprendido del 15 de junio al 15 de septiembre. Así mismo, los trabajadores/as que tengan a su cargo hijos/as o personas sujetas a su tutela o acogimiento de hasta 12 años, o personas dependientes a su cargo, pueden ampliar este periodo desde el 1 de junio al 30 de septiembre.

Salud y Seguridad

Política de Prevención

La Dirección de la empresa ha definido la Política de Seguridad apropiada a la naturaleza, magnitud y riesgos de las actividades, productos y servicios que realiza la EMVS, tomando el compromiso de desarrollar las actividades con el máximo respeto a la Seguridad Laboral, tratando de minimizar los riesgos que pudieran derivar en problemas para la seguridad y salud de los trabajadores.

Para ello, toda la organización de la empresa asume las siguientes líneas de actuación en política de Seguridad y Salud Laboral:

- Cumplir y hacer cumplir en todo momento las exigencias de la legislación y la normativa de Seguridad vigente.
- Tomar todas las medidas necesarias para prevenir accidentes y enfermedades profesionales, eliminando riesgos.
- Proporcionar la formación adecuada a nuestros trabajadores para fomentar la concienciación y responsabilidad respecto a los riesgos laborales.
- Promoción de la mejora continuada de las condiciones de trabajo, así como medidas de prevención primarias, basadas en la evaluación de riesgos, incluidos los psicosociales y procedimientos de prevención y resolución de situaciones de acoso y violencia.
- Compromiso de prevención de los comportamientos constitutivos de acoso y de actuar frente a las reclamaciones que puedan producirse, de acuerdo con los principios declarados en el "Protocolo de Actuación frente al acoso en el entorno laboral".
- Trabajar con nuestros suministradores en la mejora de sus productos y en su adecuación a la política de Prevención de Riesgos de la Empresa.

- Aplicar a los subcontratistas que trabajen en el centro las mismas medidas de Seguridad y Prevención de Riesgos que se aplican al personal propio de la empresa.
- Disponer de procedimientos de actuación en caso de accidente que pueda tener consecuencias en la Seguridad y Salud de nuestros trabajadores. Con especial atención a la situación de las personas especialmente sensibles.
- Involucrar a nuestros mandos y trabajadores, al objeto de que todo el personal de la Empresa colabore en la aplicación y desarrollo de la Política Preventiva.
- Para todo ello se aplicarán principios y prácticas de Seguridad y Salud Laboral para llevar a cabo estos compromisos, proporcionando el marco para establecer y revisar objetivos y metas.
- La Política de Seguridad y Salud Laboral es conocida por todo el personal, está a disposición del público y es revisada por la Dirección en función de la evolución del marco legislativo, de la sensibilidad social y de las auditorias de seguridad realizadas.
- Desarrollar, aplicar y mantener un modelo de gestión de la prevención destinado a la mejora continua de las condiciones de trabajo.

Modalidad Preventiva

La EMVS tiene actualmente organizados los recursos necesarios para el desarrollo de las actividades preventivas, a través de un Servicio de Prevención Ajeno en las especialidades de Seguridad en el Trabajo, Ergonomía y Psicosociología Aplicada, Higiene Industrial y Medicina del Trabajo.

Accidentes de trabajo y enfermedades profesionales

Durante 2023 el número de accidentes laborales en la jornada laboral, sufridos por personas trabajadoras de la Sociedad ha ascendido a 4 (2 de ellos con baja médica y otros dos sin baja médica sufridos por cuatro mujeres), tres de estos AT se han producido in – itínere. Por otra parte, se ha producido una incidencia no derivada de actividad laboral (1 hombre), se incluye un proceso de AT no ocurrido en el periodo comprendido entre el 01/01/2023 y el 31/12/2023 pero que cursa o permanece de baja durante el mismo, que corresponde a una mujer.

MADRID políticas de vivienda

emvs EMPRESA MUNICIPAL DE LA VIVIENDA Y SUELO

Por otra parte, y considerándose la baja por COVID accidente de trabajo a efectos de prestaciones, se han producido 8 IT durante 2023 (2 hombres y 6 mujeres)

Accidentes en Jornada Laboral

AT del periodo seleccionado	Mujeres			Hombres		
	Nº AT	%	Dias de baja	Nº AT	%	Dias de baja
AT con baja (excluidas Recaidas)	-	-	-	-	-	-
Recaidas de AT	-	-	-	-	-	-
AT sin baja (excluidos con baja posterior)*	1	100,00%	-	-	-	-
AT sin baja (con baja posterior)**	-	-	-	-	-	-
Total	1	100,00%	-	-	-	-

* Accidentes incluidos en indices

** Datos informativos

Accidentes In - Itinere

AT del periodo seleccionado	Mujeres			Hombres		
	Nº AT	%	Dias de baja	Nº AT	%	Dias de baja
AT con baja (excluidas Recaidas)	2	66,67%	29	-	-	-
Recaidas de AT	-	-	-	-	-	-
AT sin baja (excluidos con baja posterior)*	1	33,33%	-	-	-	-
AT sin baja (con baja posterior)**	-	-	-	-	-	-
Total	3	100,00%	29	-	-	-

* Accidentes incluidos en indices

** Datos informativos

Respecto a la incidencia y el periodo medio de bajas:

Datos obtenidos desde 01/01/2023 hasta 31/12/2023.

Índices	Mujeres	Hombres
Incidencia	9,07	-
Frecuencia	5,04	-
Absoluto de Frecuencia	10,08	-
Gravedad	0,07	-
Duración media de las bajas	14,5	-

Formación

El Convenio Colectivo recoge en su artículo 22 que la empresa, a través del departamento de relaciones laborales, promueve la realización de cursos y acciones diversas de formación dirigidos a todo el personal de la EMVS y para lo cual destina el 1% de la masa salarial del año anterior.

MADRID
políticas de vivienda

emvs
EMPRESA MUNICIPAL DE LA VIVIENDA Y SUELO

Durante el año se ha realizado 452 actuaciones formativas con un coste total de han realizado algún tipo de formación con un coste total de 52.108,55 euros, lo que supone un 6% más que el año anterior.

Los cursos realizados han versado sobre las siguientes materias:

Tipo de evento	Fecha de inicio	Fecha final	Ctd.inscripciones
AUDITORIA EN PROTECCIÓN DE DATOS	16/01/23	01/05/23	1
ESPECIALISTA EN DERECHO INMOBILIARIO	02/02/23	06/07/23	1
II FORO TÉCNICO INTERNL DE COMPLIANCE	01/02/23	14/09/23	1
INTR. CERTIF. PASSIVHOUSE VERDE Y BREEAM	01/02/23	08/02/23	2
MONOGRAF. SUMIN. INM.INFOR. SII Y FACT.	07/02/23	07/03/23	1
PROGRAMA SUPERIOR DELEGADO PROT. DATOS	22/02/23	28/07/23	1
7º CONGRESO TRABAJO SOCIAL MADRID	08/06/23	09/06/23	2
GEST. PÚBL. 2023 NOVEDADES LEG. Y GEST.	27/03/23	21/05/23	60
HERRAM. ACTUAR EN SITUAC. VULNERA.ENERG.	31/03/23	31/03/23	8
SEMINARIO NOVEDADES LEGALES I. T	29/03/23	29/03/23	5
LOCAL. USO Y REUT. DE REC. Y FUENTES DOC	04/05/23	07/06/23	1
ACTUAL. FACT. ELECTRON. ENTRE EMPRESAS	03/05/23	17/05/23	4
PASSIVHAUSE TRADESPERSON	19/04/23	28/04/23	1
DESIGNER PASSIVHAUS	10/05/23	31/05/23	8
IMPLICACIONES LEY LGBTI Y TRANS-4/2023	11/05/23	11/05/23	4
MONOG. PLANIF. FINAN. Y CONT. PRESUP.	10/05/23	20/07/23	1
RÉG. ECONÓM. Y CONTAB. DE ENTES PUBLICOS	29/05/23	16/07/23	4
PREVENCIÓN EN RIESGOS LABORALES	12/06/23	17/06/23	5
SEGUIMIENTO Y EVALUAC. PLAN IGUALDAD	21/06/23	22/06/23	5
DCHO LABORAL RRLL. NOVED LEGALES Y JUDIC	21/07/23	21/07/23	3
EXPERTO EN DERECHO DE INTELIGEN	16/09/23	01/12/23	1
SAP ABAP PROGRAMACIÓN PAAR HANA	11/09/23	30/11/23	1
SUPERVISIÓN Y AUDITORIA EN COMPLIANCE	19/09/23	20/09/23	2
MONOGRÁFICO COMUN. DE PROP. Y ADMON FINC	06/11/23	18/12/23	8
SALUD FINAN. PARA ATENCIÓN DE POBL.VULN.	16/10/23	20/10/23	11
NOVED. LEY VIVIENDA Y JUICIOS DESHAUCIO	26/10/23	26/10/23	5
URBANISMO	02/11/23	31/12/23	15
ESPECIALIZACIÓN EN POLÍTICAS DE VIVIENDA	02/11/23	14/12/23	2
ARCHI.EMPRESA, GEST. ESTRAT.TRAT. DOCUM.	09/10/23	03/11/23	1
ORGAN. CLASIFICACIÓN ARCHIVOS DIGITALES	20/11/23	06/12/23	1
PREV. BLANQ.CAP. Y FINAN. TER. NIVEL 1	12/12/23	19/12/23	48
PREV. BLANQ.CAP. Y FINAN. TER. NIVEL 1	12/12/23	19/12/23	41
PREV. BLANQ.CAP. Y FINAN. TER. NIVEL 1	12/12/23	19/12/23	68
PREV. BLANQ.CAP. Y FINAN. TER. NIVEL II	12/12/23	19/12/23	69
PREV. BLANQ.CAP. Y FINAN. TER. NIVEL II	12/12/23	19/12/23	61
			452

En el año 2023 se ha contratado la formación de los cursos de obligado cumplimiento para toda la plantilla consistentes en:

- Prevención del Blanqueo de Capitales y Financiación del Terrorismo.
- Protección de Datos.
- Transparencia.
- Cumplimiento Normativo

En el mes de diciembre de 2023 se ha realizado por la totalidad de la plantilla la formación en prevención del blanqueo de capitales y financiación del terrorismo, estando previsto la realización de los demás cursos a lo largo del año 2024.

La formación del personal en estas materias relacionadas con la protección de los datos personales, la transparencia, el cumplimiento normativo, y la prevención del blanqueo de capitales constituye un eficaz control de prevención de riesgos, ya que ayuda a que los miembros de la organización conozcan las pautas con las que deben actuar y sean conscientes de las consecuencias de los incumplimientos.

Accesibilidad

La Sociedad cumple con el requisito establecido en el RDL 1/2013 de 29 de noviembre "Ley general de derechos de personas con discapacidad y de su inclusión social" con la contratación de un porcentaje superior al 2% con un grado de minusvalía superior al 33%.

Por otro lado, en las promociones realizadas, se destina un 4% de las viviendas para personas con movilidad reducida y en el reglamento de Adjudicación de Viviendas de la EMVS se establece destinar el 4% de las viviendas adjudicadas a personas con discapacidad.

Asimismo, las obras de infraestructuras que la EMVS realiza en las distintas Áreas de Rehabilitación declaradas en el Municipio van encaminadas a suprimir las barreras arquitectónicas que impiden la movilidad de las personas con discapacidad.

En el diseño de los edificios, se tiene en cuenta que todos ellos sean de fácil accesibilidad y que cuenten con espacios comunes para facilitar las relaciones de la comunidad (locales o espacios al aire libre).

Entre las actuaciones de urbanización de las áreas de rehabilitación que se están desarrollando a lo largo del 2023, la mejora de la accesibilidad está siendo la principal actuación a tener en cuenta, de forma que las personas dependientes y sus cuidadores/cuidadoras podrán tener fácil movilidad en los espacios públicos.

Igualdad

Los aspectos más importantes a destacar de las actuaciones desarrolladas son las siguientes:

1.- La Empresa Municipal de la Vivienda y Suelo de Madrid S.A., cuenta con una Comisión para la Igualdad, regulada en el artículo 48 de su Convenio Colectivo, así como un Plan de Igualdad para promover la efectiva igualdad entre trabajadores y trabajadoras.

2.- La Empresa ha seguido contando con un programa para la adjudicación de viviendas a mujeres en situación de vulnerabilidad, mediante el cual se ceden viviendas a organizaciones que trabajan en la ayuda a las víctimas o bien la propia empresa adjudica de manera preferente las viviendas a mujeres que han sido víctimas de la violencia de género.

Es destacable reseñar, que el actual Reglamento de adjudicación de vivienda establece un porcentaje mínimo sobre el total de viviendas ofertadas, entre los que se beneficia a familias monoparentales o víctimas de violencia de género, trata y/o explotación sexual.

Del grupo de demanda, Víctimas de violencia de género hay 12 viviendas, asignadas todas a mujeres.

Asimismo, el diseño de las viviendas se realiza en función de los tipos de familias que solicitan el acceso a una vivienda: familias con hijo, monoparentales, con movilidad reducida...

En este sentido se ha trabajado en la desagregación de datos por género de solicitudes y adjudicaciones.

A nivel de solicitantes, de los 39.033 inscritos a 31 de diciembre de 2023 la distribución por géneros es la siguiente:

numero de solicitantes a 31/12/2023	
hombres	14.275
mujeres	24.742
sin datos	16
total inscritos	**39.033**

3.- Se han fomentado las medidas que promueven la participación paulatina en los pliegos de condiciones de las licitaciones públicas de una valoración de aquellas empresas que cuenten con Planes de Igualdad, flexibilidad horaria, planes contra el acoso...

4.- La Empresa ha seguido promoviendo el diseño de los espacios comunes de los edificios de viviendas, los espacios de seguridad, mediante la iluminación de las "zonas oscuras o ángulos muertos" y la erradicación de los "recovecos" en los accesos a los edificios, a través de las "Normas de Redacción de Proyectos" que se adjuntan en las licitaciones de nuevas promociones como documentos de obligado cumplimiento.

Así mismo se ha continuado con los recursos para las víctimas de violencia de género mediante las viviendas puestas a disposición del Programa de Viviendas para mujeres en situación de vulnerabilidad.

Es importante destacar que la Empresa cuenta con un Protocolo para la prevención del acoso laboral o mobbing, acoso sexual y por razón de sexo.

En este aspecto el Convenio Colectivo de la Empresa recoge ayudas para el cuidado de menores o mayores dependientes para los trabajadores y trabajadoras que lo necesiten.

En 2023 han percibido la Ayuda para Familiares Discapacitados (art. 27) 15 trabajadores/as, de las cuales 11 son mujeres y 4 hombres.

Durante el año se han tramitado 2 permisos de maternidad y 1 de paternidad que la empresa complementa con un permiso retribuido de ocho semanas más semanas en el caso de permiso de maternidad para la mujer trabajadora.

En 2023, 49 personas trabajadoras con hijos/as, descendientes o personas sujetas a su tutela o acogimiento de hasta 12 años de edad, han solicitado adelantar en una hora su horario de salida durante los periodos comprendidos entre el 1 y el 15 de junio, así como del 16 al 30 de septiembre (art. 8.C), de las cuales 30 son mujeres y 19 hombres.

En cuanto a otras circunstancias en la EMVS:

- Pluriempleo: 5 hombres y 4 mujeres (se consigna el dato de las personas trabajadoras que tienen concedida la compatibilidad de una segunda actividad)
- Paternidad/ Maternidad a tiempo parcial: 0
- Reducción de Jornada para atender a un menor o familiar: 0
- Permiso sin sueldo: 2 mujeres

5.- Participación sociopolítica y cultural de las mujeres

La Empresa ha continuado la formación de sus trabajadores y trabajadoras y en la mejora de los diseños respecto a las nuevas necesidades familiares de los solicitantes de viviendas (familias monoparentales, familias con movilidad reducida de algún miembro...).

5. RESPETO DE LOS DERECHOS HUMANOS

Impactos y riesgos

La cultura corporativa de la EMVS, así como el relevante papel que juega como Empresa Pública en el acceso a una vivienda digna en la ciudad de Madrid ha tenido su reflejo en diversas iniciativas que han buscado reflejar el compromiso de la entidad con el respeto y la promoción de los Derechos Humanos en su ámbito de actuación y minimizar cualquier vulneración de los mismos.

La cultura corporativa de la EMVS en materia de respeto y promoción de los Derechos Humanos, de igualdad de trato y de no discriminación, se alinea con lo establecido por los Objetivos de Desarrollo Sostenible de la Agenda 2030 de la Organización de Naciones Unidas, tanto en su vertiente social como medioambiental. Para ello, la Entidad aspira a trascender el mero cumplimiento normativo en lo relativo a accesibilidad, inclusión, igualdad de género, de trato y de oportunidades o sostenibilidad del Medio Ambiente, para aplicar criterios de mejora continua de la calidad en estos ámbitos, que redunda en la excelencia de todos los servicios que presta la entidad.

En el compromiso con la no vulneración de los derechos de las personas con discapacidad en su acceso a una vivienda, la EMVS desarrolla no sólo una actuación integral de fomento de la accesibilidad y la inclusión, sino que, a través de los canales formales establecidos al efecto, la Entidad promueve la transparencia y escucha de las demandas e inquietudes de la ciudadanía para la detección de oportunidades de mejora, calidad y excelencia de sus servicios y las necesidades que le son transmitidas.

La EMVS tiene firmados diferentes convenios con Organizaciones No gubernamentales cuyo objetivo es atender la necesidad de personas sin hogar residentes en el municipio de Madrid, desde una perspectiva integral y estable, centrada en la consecución de una vivienda como elemento fundamental para el cambio y con un acompañamiento social de un equipo de profesionales. La intención es, por tanto, mejorar la calidad de vida de las personas en situación de riesgo de exclusión social y promover el acceso a la vivienda de colectivos en situación de especial necesidad.

Asimismo, la EMVS cuenta también, con un convenio para la cooperación en la gestión del programa de alojamiento alternativo y temporal con entidades sociales, en la ciudad de Madrid donde se pretende entre otras cosas, apoyar a las personas y familias en situación de exclusión socio-residencial facilitando su autonomía residencial durante la estancia de las familias y personas en alojamientos temporales y alternativos

La EMVS no ha recibido denuncias por vulneraciones de los derechos humanos fundamentales.

6. LUCHA CONTRA LA CORRUPCIÓN Y EL SOBORNO

Los antecedentes del Modelo de Compliance de la EMVS se iniciaron con la elaboración y aprobación de un Mapa de Prevención de Riesgos Penales, el Código Ético y de Conducta, y el Reglamento del Canal de Denuncias.

Basándose en estos primeros documentos, el Programa de Cumplimiento de la Empresa ha ido creciendo y evolucionando en los últimos ejercicios.

La modificación del Código Penal, que entró en vigor en octubre de 2022, ampliando la responsabilidad penal de las personas jurídicas, incorpora una serie de nuevos delitos en los que podrían incurrir. Esta circunstancia nos ha llevado a la actualización del Mapa de Riesgos Penales de la EMVS, en el que se han incluido los delitos de acoso sexual, de descubrimiento y revelación de secretos y allanamiento informático, y delito contra el derecho de los ciudadanos extranjeros, cada

uno de ellos con sus correspondientes controles, aprobándose dicha actualización por el Consejo de Administración el 27de enero de 2023.

También en la misma sesión el Consejo de Administración, aprobó las siguientes políticas y procedimientos que forman parte del Programa de Cumplimiento de la Empresa:

Política de Compliance.:

- Código de Normas y Buenas Prácticas para la seguridad de la información y la protección de datos.

Política de prevención del Blanqueo de Capitales y financiación del Terrorismo:

- Actualización del Manual de prevención del Blanqueo de Capitales.

Política de Transparencia.

- Procedimiento de Publicación en el Portal de Transparencias

o Instrucción Técnica Publicación en el Portal de Transparencia

- Procedimiento de Respuesta a Solicitudes de Información Pública

o Instrucción Técnica Respuesta a Solicitudes de Información Pública

Política de Protección de Datos.

- Procedimientos para la gestión del tratamiento de datos personales.
- Procedimiento para la atención de solicitudes de ejercicio de derechos.

Política de Seguridad de la Información.

- Procedimiento para la gestión de incidentes de seguridad.

Política de conflicto de intereses:

Como parte del Programa de Cumplimiento, desde esta Dirección se ha coordinado la actualización y publicación en la intranet de las Instrucciones Técnicas de determinadas Direcciones, principalmente las concernientes a Rehabilitación y Obra Nueva y Administración y Finanzas.

En colaboración con la Dirección de Administración y Finanzas hemos actualizado el Manual para la Prevención del Blanqueo de Capitales y de la Financiación del Terrorismo, debido a que el RD 609/2023 de 11 de julio, crea el Registro Central de Titularidades Reales, para el cumplimiento de la obligación de identificación y comprobación de la identidad de la persona titular real. Esta modificación se ha introducido en su Capítulo VII Medidas de Diligencia Debida, letra b) Identidad del Titular Real.

Para el conocimiento por toda la plantilla del Programa de Cumplimiento de la Empresa se ha habilitado dentro de la intranet corporativa la sección Programa de cumplimiento normativo Páginas - La empresa (emv.es), donde se publican todas las Políticas y Procedimientos en esta materia, transmitiendo al Departamento de RRHH la necesidad de tener prueba fehaciente de que

todos los trabajadores de la plantilla de esta empresa lo conocen y se comprometen a su cumplimiento.

A raíz de la aprobación de la Ley 2/2023, de 20 de febrero, reguladora de la protección de las personas que informen sobre infracciones normativas y de lucha contra la corrupción (como transposición al Derecho español de la Directiva "Whistleblower" (UE) 2019/1937 del Parlamento Europeo y del Consejo, de 23 de octubre de 2019), la EMVS como sociedad mercantil municipal, se encuentra dentro del sector público obligado a disponer de un Sistema Interno de Información, según el artículo 13 g) de la citada Ley. Este Sistema formará parte de su Programa de Cumplimiento, con la finalidad de establecer la efectividad del mismo.

Para dar cumplimiento a lo dispuesto en la citada Ley, esta Dirección, ha procedido a la elaboración del Procedimiento de Gestión del Sistema Interno de Información, aprobándose por el Consejo de Administración el 19 de mayo de 2023, sustituyendo al Reglamento de Funcionamiento del Canal de Denuncias.

Este Procedimiento es la herramienta corporativa puesta al servicio de toda persona física, relacionada laboral o estatutariamente con la EMVS, para que comunique o revele públicamente información sobre infracciones cometidas en el contexto de actividades laborales, relativas a posibles comportamientos o actuaciones contrarias a la legalidad y a los principios y normas éticas de esta Empresa.

Además, y para cumplir con la seguridad y confidencialidad de la información que debe proteger el Sistema Interno de Información se ha iniciado el procedimiento (Exp. 72/2023) denominado "Contratación de una plataforma tecnológica para gestionar el canal del sistema interno de información de la EMVS". Este contrato tiene por objeto la cesión en derecho de uso de una plataforma tecnológica, basada en cloud computing, para la gestión del Canal del Sistema Interno de Información, que garantizará en todo momento la confidencialidad y seguridad de la identidad de los informantes y sus denuncias o comunicaciones.

El Comité de Ética y Cumplimiento de la EMVS, como órgano de supervisión y control del Programa de Compliance de esta empresa, ha celebrado nueve sesiones (cuatro sesiones ordinarias y cinco sesiones extraordinarias) durante el año 2023 en las siguientes fechas:

13 de febrero

-29 de mayo

-30 de mayo

-30 de mayo

-4 de julio

-25 de agosto

-13 de septiembre

-25 de septiembre

-20 de noviembre

Sistema interno de información:

A raíz de la aprobación de la Ley 2/2023, de 20 de febrero, reguladora de la protección de las personas que informen sobre infracciones normativas y de lucha contra la corrupción (como transposición al Derecho español de la Directiva "Whistleblower" (UE) 2019/1937 del Parlamento Europeo y del Consejo, de 23 de octubre de 2019), la EMVS como sociedad mercantil municipal, se encuentra dentro del sector público obligado a disponer de un Sistema Interno de Información, según el artículo 13 g) de la citada Ley. Este Sistema forma parte de su Programa de Cumplimiento, con la finalidad de establecer la efectividad del mismo.

Según el artículo 5 de la citada Ley el órgano de administración de cada entidad será el responsable de la implantación del Sistema Interno de Información, previa consulta a la representación legal de las personas trabajadoras, y tendrá la condición de responsable del tratamiento de los datos personales.

Así mismo, el artículo 8 establece que el órgano de administración será el competente para la designación del responsable del Sistema, que podrá recaer en un órgano colegiado.

Teniendo en cuenta lo anterior, el Consejo de Administración, en su sesión de fecha 19 de mayo de 2023, acordó designar como órgano Responsable del Sistema al Comité de Ética y Cumplimiento, delegando las facultades de gestión del Sistema en la directora de Transparencia, Protección de Datos y Cumplimiento.

También en la misma sesión del Consejo de administración este aprobó el Procedimiento de Gestión del Sistema Interno de Información. Este procedimiento de Gestión sustituye al Reglamento de Funcionamiento del Canal de Denuncias. Este Procedimiento tiene por objeto:

- Establecer las pautas de funcionamiento del Sistema Interno de Información.
- Garantizar la protección de las personas que comuniquen cualquier acción u omisión que pudiera constituir una infracción en el ámbito de aplicación establecido en este procedimiento y evitar represalias por haber informado.
- Impulsar una cultura de información en el seno de la EVS, como medida preventiva y de detección de posibles incumplimientos de la normativa vigente y de la adoptada voluntariamente por la Empresa.

Además, y para cumplir con la seguridad y confidencialidad de la información que debe proteger el Sistema Interno de Información se ha iniciado el procedimiento (Exp. 72/2023) denominado "Contratación de una plataforma tecnológica para gestionar el canal del sistema interno de información de la EMVS". Este contrato tiene por objeto la cesión en derecho de uso de una plataforma tecnológica, basada en cloud computing, para la gestión del Canal del Sistema Interno de Información, que garantizará en todo momento la confidencialidad y seguridad de la identidad de los informantes y sus denuncias o comunicaciones.

Este Comité como órgano Responsable del Sistema Interno de Información de la EMVS, ha recibido a través de su Canal Interno durante este año cuatro comunicaciones, tres de ellas de manera anónima, y todas relacionadas con conductas inapropiadas del personal de la EMVS, que podrían relacionarse con posibles faltas disciplinarias de las tipificadas en el Convenio Colectivo de esta Empresa.

Estas informaciones se han inscrito en el Libro-Registro del Sistema Interno de Información, como expedientes nº 01/2023 y 02/2023 03/2023 y 04/2023.

Los expedientes abiertos, se han resuelto de la siguiente manera:

-Expediente 01/2022, con una resolución indicando que en la conducta denunciada podrían concurrir varias faltas graves y muy graves de las establecidas en el Régimen Disciplinario del convenio Colectivo en vigor, comunicándoselo a la Dirección para que tomara las medidas que considerara oportunas.

-Expedientes 02/2022, y 03/2023, se inadmitieron las informaciones recibidas al no constituir infracciones de las incluidas en el ámbito de aplicación del Procedimiento de gestión del Sistema Interno de esta Empresa

-Expediente 04/2023, con una resolución en la que se indicaba que la información recibida tenía indicios de veracidad, y que los hechos denunciados podían ser calificados como infracciones graves de las establecidas en el Régimen Disciplinario de nuestro convenio colectivo, comunicándoselo a la Dirección, para que tomara las medidas que considerara oportunas

Teniendo en cuenta lo establecido en la ley 2/2023 de 3 de febrero y la normativa de protección de datos, se acordó entregar a la Comisión Disciplinaria que se creó como consecuencia de las resoluciones de este Comité, referentes a los hechos denunciados tanto en el expediente 01/2023 como 04/2023, los informes de instrucción de ambos expedientes.

Durante el año 2023 el Comité de ética ha emitido los siguientes informes:

-Informe sobre el Protocolo de Prevención del Acoso Laboral

-Informe sobre la aceptación de regalos por parte de la plantilla de la EMVS

7. SOCIEDAD

La Sociedad tiene por objeto, la gestión de la política de vivienda del Ayuntamiento de Madrid y para el ejercicio de su actividad debe gestionar adecuadamente las relaciones contractuales con los proveedores y contratistas con los que ejecuta las actuaciones encomendadas.

A. Subcontratación y proveedores

1.- Normativa estatal vigente

La Ley 9/2017, de 8 de noviembre, de Contratos del Sector Público (en adelante LCSP), surge ante la exigencia de incorporar a nuestro ordenamiento jurídico la Directiva 2014/23/UE del Parlamento Europeo y del Consejo, relativa a la adjudicación de contratos de concesión, y la Directiva 2014/24/UE del Parlamento Europeo y del Consejo, sobre contratación pública y por la que se deroga la Directiva 2004/18/CE, ambas de 26 de febrero de 2014.

Los objetivos que inspiran su regulación, y que han sido proclamados en su propio Preámbulo, se centran en lograr una mayor transparencia en la contratación pública, además de una mejor relación

calidad-precio imponiendo a los órganos de contratación la obligación de velar porque los criterios de adjudicación en los contratos permitan obtener obras, suministros y servicios de gran calidad, mediante la inclusión de aspectos cualitativos, medioambientales, sociales e innovadores vinculados al objeto del contrato. Además, pretende cumplir con el objetivo de simplificación de los trámites burocráticos reduciendo las cargas administrativas de todos los operadores económicos intervinientes en el procedimiento de contratación, en beneficio de licitadores y órganos de contratación, fomentando igualmente el acceso de las PYMES a los contratos públicos.

En cuanto al régimen jurídico aplicable a la contratación de poderes adjudicadores que, como es el caso de la Empresa Municipal de la Vivienda y Suelo de Madrid, S.A., no tengan la condición de Administración Pública (en adelante, PANAP) es el siguiente:

1.1. Régimen jurídico de los contratos y jurisdicción competente.

A los PANAP, por aplicación de las Directivas, les resultan aplicables los preceptos de la Ley en materia de ejecución, cumplimiento y extinción. Aunque sus contratos siguen considerándose privados, los PANAP están obligados a aplicar, en la fase de ejecución contractual, determinados preceptos que se corresponden con materias que, han sido armonizadas por las Directivas de contratación pública.

La jurisdicción contencioso-administrativa es competente para conocer de las cuestiones relativas a la preparación, adjudicación y modificaciones contractuales de los contratos celebrados por los PANAP cuando, en el caso de estas últimas, se entienda que se incumplen los artículos 204 y 205 porque dicha modificación debió ser objeto de una nueva adjudicación. Por su parte, la jurisdicción civil conocerá de las controversias que se susciten respecto de los efectos y extinción de los contratos privados de los poderes adjudicadores que no sean Administraciones Públicas, con excepción de las aludidas modificaciones contractuales.

1.2. Régimen de contratación.

La regulación de esta materia está recogida en el Título I del Libro III de la LCSP (artículos 316 a 320). Dicha regulación se asienta, por una parte, en la aproximación del régimen de contratación de estas entidades al de las Administraciones Públicas y, por otra, en la supresión de sus instrucciones internas de contratación.

1.3. Órganos de contratación.

De conformidad con el artículo 61 LCSP, la representación de la entidad corresponde a los órganos de contratación, unipersonales o colegiados que, en virtud de disposición estatutaria, tengan atribuida la facultad de celebrar contratos en su nombre. Dichos órganos pueden delegar sus facultades con cumplimiento de las normas y formalidades aplicables para el otorgamiento de poderes.

De conformidad con los Estatutos sociales de la Empresa Municipal de la Vivienda y Suelo de Madrid, S.A., el Consejo de Administración es el órgano de administración y representación de la sociedad, en juicio y fuera de él.

El Consejo de Administración nombra un Consejero Delegado, en el que delega todas sus facultades, salvo las indelegables por ley.

Asimismo, el titular de la gerencia cuenta con poderes en materia de contratación, dentro de los límites definidos en los mismos.

1.4. Autorizaciones para determinadas modificaciones.

Conforme al artículo 319.1, párrafo segundo, de la LCSP en los supuestos de modificaciones no previstas en el pliego, siempre que su importe sea igual o superior a 6.000.000 de euros y la cuantía de la modificación, aislada o conjuntamente, fuera superior a un 20 por ciento del precio inicial del contrato, IVA excluido, será necesaria la autorización del órgano de la administración local al que esté adscrita o corresponda la tutela de la entidad contratante, previo dictamen preceptivo del órgano consultivo competente de la Comunidad de Madrid.

1.5. Intervención de mesas de contratación.

Aunque el artículo 326 de la LCSP refiere la regulación de la mesa de contratación a "las Administraciones Públicas", y aunque el Libro Tercero de la Ley, relativo a los contratos de otros entes del sector público, no contiene previsiones expresas al respecto, la Abogacía del Estado ha admitido y aconsejado, en diversos informes, el establecimiento en los contratos que celebren los PANAP, de un órgano de valoración que, con una composición preestablecida, se encargue de calificar la documentación presentada, valorar las ofertas y elevar una propuesta de adjudicación al órgano de contratación, siendo posible, e incluso aconsejable, que su composición se inspire, en la medida de lo posible y con las adaptaciones que resulten necesarias, en los dispuesto para las Administraciones Públicas.

En este sentido, resulta de aplicación el Acuerdo de 17 de octubre de 2019 del Consejo de Administración de la Empresa Municipal de la Vivienda y Suelo de Madrid, S.A., por el que se designa el personal que integra las mesas de contratación y se dictan instrucciones internas para su funcionamiento, aprobado al objeto de garantizar la uniformidad en la composición de las mesas de contratación, la transparencia, la simplificación administrativa y la configuración de un auténtico órgano profesionalizado de asistencia al órgano de contratación de este PANAP.

1.6. Perfil de contratante y obligaciones de información.

La figura del perfil de contratante se configura como elemento que agrupa la información y documentos relativos a su actividad contractual al objeto de asegurar la transparencia y el acceso público a los mismos (art. 63 LCSP). El perfil de contratante de la Empresa Municipal de la Vivienda y Suelo de Madrid, S.A., está alojado en la Plataforma de contratación del Sector Público, en que se

publica su actividad en material contractual, incluyendo las relaciones trimestrales de contratos menores.

1.7. Licitación electrónica.

La Empresa Municipal de la Vivienda y Suelo de Madrid, S.A., en cumplimiento de lo previsto en la LCSP, tramita de forma íntegra su actividad contractual de forma electrónica, a través de suite informática PLYCA.

2.- Normativa, disposiciones, e instrucciones municipales:

2.1. Decreto de 17 de junio de 2023 del Alcalde, por el que se establece el número, denominación y competencias de las áreas en las que se estructura la Administración del Ayuntamiento de Madrid, que adscribe a la Empresa Municipal de la Vivienda y Suelo de Madrid, S.A., al Área de Gobierno de Políticas de Vivienda.

2.2. Acuerdo de 29 de junio de 2023 de la Junta de Gobierno de la Ciudad de Madrid, de organización y competencias del Área de Gobierno de Políticas de Vivienda que atribuye al Titular del Área de Gobierno de Políticas de Vivienda «ejercer las competencias que la legislación de contratos del sector público atribuye a los titulares de los órganos de los que dependan los poderes adjudicadores que no tengan la consideración de administraciones públicas, sin perjuicio de las competencias del Área de Gobierno de Economía, Innovación y Hacienda».

En consecuencia, corresponde al Área de Gobierno de Políticas de Vivienda, en materia de contratación y respecto de este PANAP:

- Declarar la nulidad o lesividad de sus actos (Art. 41.3 LCSP).
- Resolver los recursos de alzada impropios contra sus actos no susceptibles de recurso especial (Art. 44.6 LCSP).
- Tramitar la prohibición de contratar de los operadores económicos que participen en sus licitaciones (Art. 72.4 LCSP), sin perjuicio de lo previsto a este respecto en el Acuerdo de 29 de junio de 2023 de la Junta de Gobierno de la Ciudad de Madrid, de organización y competencias del Área de Gobierno de Economía, Innovación y Hacienda.
- Autorizar la tramitación de determinadas modificaciones (Art. 319.1, 2° párrafo, LCSP), según se ha indicado previamente.
- Acordar, respecto de los contratos de concesión de obras y concesión de servicios, el rescate de la obra o el servicio, la supresión de su explotación, así como el secuestro o intervención de los mismos (Art. 319.2, 2° párrafo, LCSP).

2.3. Acuerdo de 29 de junio de 2023 de la Junta de Gobierno de la Ciudad de Madrid, de organización y competencias del Área de Gobierno de Economía, Innovación y Hacienda que establece la competencia de la Dirección General de Presupuestos para emitir informe, desde una perspectiva económico-presupuestaria y mercantil, con carácter preceptivo y previo a la tramitación de determinadas actuaciones de los PANAP, en particular: «Contratos cuyo valor estimado sea superior a 500.000 euros, y que se correspondan con la tipología de contratos incluidos en la legislación de contratos de sector público».

2.4. Decreto de 15 de diciembre de 2016 del Delegado del Área de Gobierno de Economía y Hacienda por el que se aprueba la Instrucción 5/2016, relativa a los criterios de actuación en la contratación municipal que establece un conjunto de criterios generales y comunes aplicables a la contratación pública municipal. En particular, en el supuesto de que por el objeto y naturaleza del contrato se precise establecer un porcentaje de criterios valorables en cifras o porcentajes inferior al 75%, y con carácter previo al inicio del expediente, exige la autorización de la Dirección General competente en materia del sector público, salvo que se trate expedientes cuyo presupuesto (IVA incluido) sea igual o superior a 1.500.000 euros en gastos de capital o a 500.000 euros en gastos corrientes, en cuyo caso la autorización se efectuará por el titular del Área de Gobierno competente en materia de Hacienda.

2.5. Instrucción 1/2016 relativa a la incorporación de cláusulas sociales en los contratos celebrados por el Ayuntamiento de Madrid, sus Organismos Autónomos y Entidades del Sector Público Municipal. Modificado por Decreto de 4 de febrero de 2016 y Decreto de 20 de mayo de 2016.

Regula la incorporación de cláusulas sociales en las diferentes fases del procedimiento de contratación, distinguiendo entre cláusulas sociales de carácter obligatorio para todo tipo de contratos, y otras cuya incorporación tiene carácter facultativo.

2.6. Decreto de 28 de diciembre de 2023 de la Delegada del Área de Gobierno de Economía, Innovación y Hacienda, por el que se aprueba la Instrucción sobre contratos menores en el Ayuntamiento de Madrid, sus organismos autónomos y entidades del sector público municipal.

Regula aspectos esenciales de la tramitación del contrato menor y establece Anexos con Modelo de declaración responsable y oferta de criterios valorables en cifras o porcentajes, . Modelo de informe justificativo de la selección de la oferta y propuesta de adjudicación del contrato menor y Modelo de informe propuesta de adjudicación del contrato menor.

Los precitados modelos han sido adaptados para su aplicación la Empresa Municipal de la Vivienda y Suelo de Madrid, S.A., según resulta procedente en función de su propia naturaleza jurídica y régimen económico como PANAP.

2.7. Reglamento de Organización y Funcionamiento del Registro de Contratos del Ayuntamiento de Madrid aprobado por Acuerdo de Pleno de 27 de septiembre de 2017.

El Ayuntamiento de Madrid a través de su propio Registro de Contratos, centraliza la información de los contratos y acuerdos marco del Ayuntamiento y de los diferentes entes, organismos y entidades que integran el sector público municipal.

En su cumplimiento, la Empresa Municipal de la Vivienda y Suelo de Madrid, S.A., inscribe en dicho Registro los contratos y acuerdos marco formalizados, los contratos basados en un acuerdo marco y contratos menores adjudicados, así como las incidencias derivadas de los mismos.

2.8. Modelos de pliegos y modelos de contratos.

Por Decreto del titular del Área de Gobierno competente en materia de Hacienda se aprueban los modelos de pliegos de cláusulas administrativas particulares y los modelos de documentos de formalización de contratos de servicios, suministros y obras.

Pese a que se trata de modelos de aplicación obligatoria en el Ayuntamiento de Madrid y sus Organismos Autónomos, y no así en el resto de las entidades de su sector público, en la Empresa Municipal de la Vivienda y Suelo de Madrid, S.A., se han venido empleando dichos modelos convenientemente adaptados a su condición de PANAP, por razones de simplificación, interoperabilidad, y seguridad jurídica.

Se incorpora en el clausulado de los pliegos de cláusulas administrativas particulares referencia al Código Ético y de Conducta de la EMVS, tanto en relación con los licitadores, como de los adjudicatarios y subcontratistas de los mismos, con el objetivo establecer unos valores y pautas de comportamiento responsable y transparente.

Durante el año 2023 se han adjudicado un total de 147 contratos con la siguiente tipología:

CONTRATOS ADJUDICADOS 2023	
Obras	67
Servicios	54
Suministros	26
TOTAL	**147**

B) Consumidores

1.- Política de transparencia

La Ley 19/2013, de 9 de diciembre, de Transparencia, Acceso a la información pública y Buen Gobierno, la Ley 10/2019, de 10 de abril, de Transparencia y de Participación de la Comunidad de Madrid y el Acuerdo de 27 de julio de 2016 del Pleno del Ayuntamiento de Madrid por el que se aprueba la Ordenanza de Transparencia de la Ciudad de Madrid, establecen la necesidad de que las Administraciones Públicas o las entidades participadas por estas garanticen la publicidad y el acceso a la información por parte de la ciudadanía. La EMVS, como sociedad mercantil municipal cuyo capital social pertenece en su totalidad al Ayuntamiento de Madrid, se constituye como sujeto obligado por la normativa mencionada.

Para el buen cumplimiento de estas tareas la Empresa cuenta con la Direccion de Transparencia, Protección de datos y Cumplimiento que ha ido consolidando sus actividades y tareas, colaborando con las distintas áreas de la empresa, en todas las materias objeto de sus competencias.

En cumplimiento de las obligaciones contraídas por la Sociedad en cuanto a su deber de Transparencia, en su doble vertiente de publicidad activa y el derecho de acceso a la información

pública, se han aprobado en el Consejo de Administración de 27 de enero de 2023 los siguientes documentos en materia de Política de Transparencia:

- Procedimiento de Publicaciones en el Portal de Transparencia
- Procedimiento de Respuesta a Solicitudes de Información Pública.
  - Instrucción Técnica Publicación Portal de Transparencia
  - Instrucción Técnica Respuesta a Solicitudes de Información Pública.

Publicidad Activa

En referencia a la publicidad activa, además de la web corporativa, esta empresa cuenta con un Portal de Transparencia (en adelante Portal) donde se publica y mantiene actualizada la información relevante sobre sus actividades, servicios y datos de interés.

Dicho Portal se encuentra ubicado dentro de la web de la EMVS y está estructurado mostrando sus distintas áreas relevantes: Información institucional y organizativa, gestión económica y patrimonial, competencias de la empresa, calidad y evaluación de los servicios, y comunicación, información y participación, y política de privacidad.

El trabajo en materia de publicidad activa se centra en la revisión y/o actualización de la documentación que a tal fin envían las distintas direcciones a esta Dirección, cada vez que se produce un cambio reseñable en su gestión, para proceder por nuestra parte a su publicación en el Portal.

En algunos casos, se trata de información dinámica que es actualizada con periodicidad mensual o trimestral, como el perfil del solicitante y adjudicatario, los periodos medios de pago a proveedores, nuestro patrimonio de viviendas, garajes y locales, actualizaciones de suelos, balances de situación, cuentas anuales e informe de gestión con el informe de auditoría y la memoria del presupuesto. En otras ocasiones las publicaciones se van realizando conforme se genera la información, como ha ocurrido este año respecto a la Información Institucional y Organizativa, al producirse cambios en la corporación municipal, miembros del Consejo de Administración y del Comité de Empresa. También se ha publicado el organigrama, información estadística sobre la plantilla, relación de puestos de trabajo y las retribuciones. La aprobación de nuevas Políticas y Procedimientos relativas al Cumplimiento Normativo también ha ocupado un lugar de relevancia entre las publicaciones.

Atendiendo a lo establecido en el art. 29 de la Ley anteriormente citada, toda la información se publica en formatos abiertos y reutilizables, con mecanismos de acceso rápido y de fácil comprensión, información actualizada de forma continua y con mecanismos de alertas sobre la información que se ha actualizado

Publicidad Pasiva

Respecto a la publicidad pasiva, el derecho de acceso a la información pública se gestiona desde la sección de Transparencia elaborando las propuestas para la resolución de las mismas, en coordinación con las Direcciones competentes en la materia, y posterior firma por pare del Gerente. La resolución se hace llegar al solicitante, vía electrónica, con copia a la Dirección General de Transparencia del Ayuntamiento de Madrid. Existe un enlace en nuestra web de Transparencia, que dirige al formulario del Ayuntamiento, que el ciudadano debe rellenar para solicitar el acceso a la

información. Desde la Dirección de Comunicación también se atienden consultas de la ciudadanía de índole más particular o que les afecta en su día a día, principalmente centradas en sus solicitudes de vivienda, contratos, mantenimiento, . . .

Este año se han recibido 17 solicitudes de acceso a la información pública, todas ellas se han contestado en el menor tiempo posible, siempre en un plazo inferior al establecido legalmente. Se ha reducido la recepción de solicitudes respecto al año anterior, este descenso podría deberse ser al continuo mantenimiento y actualización de la publicidad activa realizado en la web, que suministra, de forma proactiva, información a la ciudadanía sobre sus posibles intereses.

La temática de las solicitudes de información ha ido evolucionando en los últimos años, mientras anteriormente se centraba en procedimientos de adjudicación de viviendas y/o sobre sus expedientes en particular, proyectos e información de viviendas vendidas, en la actualidad las solicitudes se reparten, principalmente, entre consultas relacionadas con los planes de vivienda, información sobre viviendas y los perfiles de los solicitantes y adjudicatarios.



2.- Política de Protección de Datos

En materia de protección de datos personales las actuaciones realizadas pueden englobarse en tres grandes bloques:

- Gestión del tratamiento de datos personales.
- Elaboración de las propuestas de políticas y procedimientos que forman parte del Programa de Cumplimiento de la EMVS.
- Participación en el Comité de Seguridad de la Información.

Gestión del tratamiento de datos personales

Las actuaciones realizadas a lo largo del año han consistido en lo siguiente:

- Registro de Actividades de Tratamiento

En el Registro de Actividades de Tratamiento se ha incluido, tanto la información concerniente a la implementación de las nuevas actividades de tratamiento llevadas a cabo por la EMVS, como la actualización de las ya existentes. El registro se encuentra publicado en la web corporativa y en la Intranet de la empresa.

Durante el año 2023 se han registrado como nuevas actividades de tratamiento las siguientes:

- RT-03/02/08 Evaluación de la situación de vulnerabilidad económica.
- RT-03/02/09 Procedimiento de conciliación o intermediación económica con inquilinos y ocupantes de viviendas de la EMVS.
- RT 07/03/03 Sistema Interno de Información.

Además, se han actualizado las siguientes actividades de tratamiento:

- RT 00/01/05 Identificación de usuarios de los servicios electrónicos de la EMVS.
- RT 02/01/01 Gestión de la conservación, mantenimiento y control del patrimonio.
- RT 02/02/01 Comercialización de locales y/o plazas de garaje de la EMVS.
- RT 03/02/01 Contratos de arrendamiento de viviendas gestionadas por la EMVS.
- RT 03/02/02 Subrogaciones de contratos de arrendamiento de viviendas.
- RT 03/03/01 Gestión Adjudicación de vivienda para personas con derecho a realojo.
- RT 04/00/01 Gestión económico-contable de la EMVS.
- RT 04/00/02 Identificación y conocimiento de datos de clientes de la EMVS.
- RT 06/01/01 Consultas y reclamaciones de la ciudadanía.
- RT 07/02/01 Acceso a la Información Pública.
- RT 07/03/01 Canal del Sistema Interno de Información.
- RT 08/00/01 Representación.
- RT 08/00/02 Autorización a consultar a Administraciones y Organismos Públicos.
- RT 09/00/03 Adjudicación de vivienda por la Comisión de Adjudicación, de acuerdo con el Reglamento.

- Cláusulas de Privacidad. Términos y condiciones legales

En el año 2023 se han revisado y actualizado los siguientes términos y condiciones legales concernientes al tratamiento de datos personales:

- Atención personalizada / cita previa.
- Consultas y reclamaciones de la ciudadanía.
- Inscripción en el Registro Permanente de Solicitantes de Vivienda.
- Autorización de consulta a las administraciones y organismos públicos.
- Inscripción de solicitante de vivienda en el Programa Reviva Madrid.
- Servicio de Intermediación del Alquiler (SIA):
    - Aportación de vivienda al programa de alquiler entre particulares.

  - Demanda de vivienda en el programa de alquiler entre particulares.
- Inscripción en base de datos de proveedores.
- Comercialización de locales y/o plazas de garaje.
- Canal del Sistema Interno de Información.

- Control de los contratos con acuerdo de encargo de tratamiento de datos personales

Se ha llevado el control de los contratos que llevan acuerdo de encargo de tratamiento de datos personales, con la finalidad de recordar a los contratistas que los han suscrito que, una vez finalicen aquéllos- están obligados a suprimir todos los datos personales, así como, todas las copias existentes que soporten los mismos.

- Tramitación de las solicitudes de ejercicio de derechos

Durante el año 2023 se han atendido y tramitado cuatro solicitudes de ejercicio de derechos de los titulares de los datos personales que se tratan en la EMVS - uno referente al derecho de rectificación y tres al derecho de supresión-, siguiendo el Procedimiento para la Atención de Solicitudes de Ejercicio de Derechos de la EMVS -que cumple con lo dispuesto en los artículos 15 al 21 del RGPD-.

Los solicitantes titulares de los derechos han preferido utilizar el canal del Registro Permanente de Solicitantes de Viviendas perteneciente al Departamento de Atención Ciudadana para ejercer los derechos de supresión y de rectificación.

El citado departamento ha facilitado que 560 solicitantes del Registro Permanente de Solicitantes de Vivienda han ejercido el derecho de supresión desde el 1 de enero hasta el día 1 de enero hasta el 22 de noviembre de 2023.

Asimismo, el Departamento de Atención Ciudadana ha informado que en el mismo periodo de tiempo han llevado a cabo un total de 12.570 rectificaciones, de las cuales 9.768 rectificaciones corresponden a solicitantes del Registro Permanente de Solicitantes de Vivienda.

- Evaluaciones de impacto

Durante el año 2023 se han realizado las evaluaciones de impacto correspondientes a los siguientes tratamientos de datos personales:

- Canal del Sistema Interno de Información de la EMVS.
- Implantación de un sistema de firma electrónica avanzada basada en técnicas biométricas.
- Recogida de huella dactilar para el sistema de fichaje de la EMVS.

En este momento se está en proceso de elaboración y estudio de las evaluaciones de impacto referentes a:

- Servicio denominado 'Oficina Virtual v1.0 de EMVS'.
- El Portal del Inquilino v 1.0 de EMVS.

MADRID políticas de vivienda

emvs EMPRESA MUNICIPAL DE LA VIVIENDA Y SUELO

3.- Sistema de sugerencias y reclamaciones

La ciudadanía, a través del buzón de Sugerencias y Reclamaciones del Ayuntamiento de Madrid, nos da traslado de sus inquietudes, sugerencias, reclamaciones y peticiones de información relativas a esta Empresa Municipal. Es deber de EMVS MADRID, dependiente del Área de Gobierno de Políticas de Vivienda, garantizar el derecho de acceso a la información a la población, desarrollando nuestro cometido de dar respuesta en cumplimiento de la Carta de Servicios del Ayuntamiento cuyo fin no es otro que canalizar adecuadamente las demandas ciudadanas y mejorar la calidad de los servicios municipales.

Los canales empleados durante 2023 han sido fundamentalmente a través de la web.

Canal	núm.	%
Presencial, buzón voz	11	0,25%
web, mail	4.457	99,75%
Total general	**4.468**	**100%**

Respecto al origen de las 4.468 peticiones, la mayoría (99,10%) se ha recibido directamente en la EMVS por parte los particulares, y sólo un 0,90% nos ha sido derivado desde el Buzón de Sugerencias y Reclamaciones del Ayuntamiento de Madrid.

Origen	núm.	%
Ayto SYR	39	0,87%
EMVS Direccion email	7	0,16%
EMVS Dirección voz	1	0,02%
EMVS Registro	10	0,22%
EMVS Web	4.410	98,70%
Ayto Alcaldia	1	0,02%
Total general	**4.468**	**100%**

El uso de la Aplicación "Consultas Generales", permite a la EMVS desarrollar la labor de recepción y tratamiento de estas cuestiones, mediante estudios cualitativo y cuantitativo. Esto nos da la posibilidad, junto con el resto de Las direcciones de EMVS, de explotar la información obtenida para -no sólo- mejorar los tiempos de respuesta, sino cumplir con los estándares de la Carta de Servicios.

El cumplimiento de la Carta de Servicios ha sido del 100 %, lo que pone de manifiesto que las modificaciones de descriptores y procedimientos de trabajo han resultado efectivos.

Respecto al año anterior las Consultas Generales se han incrementado en 818, mientras que las Sugerencias y Reclamaciones recibidas desde el Ayuntamiento han descendido en -232. Cabría pensar que ello se debe al mejor conocimiento por parte de la ciudadanía del canal habilitado en la web de la EMVS en la que también se han multiplicado el número de vistas.

El cumplimiento de la Carta de Servicios ha sido del 100 %, lo que pone de manifiesto que los cambios en descriptores y procedimientos de trabajo han resultado efectivos.

MADRID
políticas de vivienda

emvs
Empresa Municipal de la Vivienda y Suelo

2023	recibidas	finalizadas	% finalizada	pendientes	% anual	diferencia con anterior	<15 DÍAS	>15 DÍAS	>30 DÍAS	>60 DÍAS	TOTAL	FECHA FIN	<15 DÍAS %	>15 DÍAS %	>30 DÍAS %	>60 DÍAS %
Enero	54	54	100%	0	1,23%		54	0	0	0	54	14/02/2023	100,00%	0,00%	0,00%	0,00%
Febrero	430	430	100%	0	9,81%	9%	426	4	0	0	430	08/03/2023	99,07%	0,93%	0,00%	0,00%
Marzo	403	403	100%	0	9,19%	-1%	393	10	0	0	403	17/04/2023	97,52%	2,48%	0,00%	0,00%
Abril	332	332	100%	0	7,57%	-2%	324	8	0	0	332	12/05/2023	97,59%	2,41%	0,00%	0,00%
Mayo	340	340	100%	0	7,75%	0%	338	2	0	0	340	13/06/2023	99,41%	0,59%	0,00%	0,00%
Junio	284	284	100%	0	6,48%	-1%	277	7	0	0	284	12/07/2023	97,54%	2,46%	0,00%	0,00%
Julio	298	298	100%	0	6,80%	0%	297	1	0	0	298	02/08/2023	99,66%	0,34%	0,00%	0,00%
Agosto	365	365	100%	0	8,32%	2%	358	7	1	0	366	27/09/2023	98,08%	1,92%	0,27%	0,00%
Septiembre	489	489	100%	0	11,15%	3%	481	8	0	0	489	20/10/2023	98,36%	1,64%	0,00%	0,00%
Octubre	558	558	100%	0	12,73%	2%	550	8	0	0	558	16/11/2023	98,57%	1,43%	0,00%	0,00%
Noviembre	423	423	100%	0	9,65%	-3%	420	3	0	0	423	12/12/2023	99,29%	0,71%	0,00%	0,00%
Diciembre	236	236	100%	0	5,38%	-4%	234	2	0	0	236	17/1/2024	99,15%	0,85%	0,00%	0,00%
total anual	4.212	4.212		0							4.212	AÑO 2023				

En la siguiente tabla se puede observar la evolución del servicio de Consultas Generales, respecto a años anteriores.

comparativa mensual últimos años	enero	febrero	marzo	abril	mayo	junio	julio	agosto	septiembre	octubre	noviembre	diciembre	TOTAL
año 2019	834	731	467	332	262	263	292	189	226	204	236	191	**4.227**
año 2020	451	358	289	217	321	422	238	157	334	296	373	244	**3.700**
año 2021	344	439	291	298	284	315	232	203	275	346	266	274	**3.567**
año 2022	505	339	489	347	383	348	243	275	377	409	400	270	**4.385**
año 2023	412	430	403	332	340	284	298	365	489	558	423	236	**4.570**

MADRID
políticas de vivienda

emvs
EMPRESA MUNICIPAL DE LA VIVIENDA Y SUELO

EMPRESA MUNICIPAL DE LA VIVIENDA Y SUELO DE MADRID, S.A. (EMVS)

FORMULACIÓN CUENTAS ANUALES EJERCICIO 2023 Y DEL INFORME DE GESTIÓN

Formulación del BALANCE, CUENTA DE PÉRDIDAS Y GANANCIAS, ESTADO DE FLUJOS DE EFECTIVO, ESTADO DE CAMBIOS EN EL PATRIMONIO Y MEMORIA correspondientes al ejercicio 2023 desarrollado en páginas 1 a 59, INFORME DE GESTIÓN del ejercicio 2023, incluido en las páginas 1 a 9 y del ESTADO DE INFORMACION NO FINANCIERA páginas 1 a 38.

D. Álvaro González López
Presidente

D. Diego Lozano Pérez
Consejero Delegado

Dª. Paloma García Romero
Vicepresidenta

D. Pedro Barrero Cuadrado
Consejero

Da. Lucía Lois Méndez de Vigo
Consejera

D. Ángel Ramos Sánchez
Consejero

D. Aránzazu Purificación Cabello López
Consejera

Dª. Cayetana Hernández de la Riva
Consejera

D. Alberto González Díaz
Consejero

De todo lo que doy fe y certifico como: SECRETARIO DEL CONSEJO, en Madrid a 20 de febrero de 2024.

D. Carlos Medina Martínez
Secretario

MADRID
políticas de vivienda

emvs
Empresa Municipal de la Vivienda y Suelo

CARLOS MEDINA MARTÍNEZ, COMO SECRETARIO DEL CONSEJO DE ADMINISTRACIÓN DE LA EMPRESA MUNICIPAL DE LA VIVIENDA Y SUELO DE MADRID, S.A.

HAGO CONSTAR: Que en el Consejo de Administración de la Empresa Municipal de la Vivienda y Suelo de Madrid, S.A., en Sesión ordinaria celebrada el día 20 de febrero de 2024, debidamente convocada al efecto por su Presidente, Álvaro González López, el día 14 de febrero de 2024, y bajo la presidencia del mismo, con asistencia de ocho de los nueve miembros que componen dicho Consejo: Álvaro González López, Diego Lozano Pérez, Ángel Ramos Sánchez, Cayetana Hernández de la Riva, Alberto González Díaz, Lucía Lois Méndez de Vigo, Arántzazu Cabello López y Pedro Barrero Cuadrado y estando debidamente representada Paloma García Romero, por Álvaro González López, se formularon -de acuerdo a lo establecido en el Art. 253 de la Ley de Sociedades de Capital- por el Consejo de Administración, las Cuentas Anuales y el Informe de Gestión de la Sociedad, correspondientes al ejercicio 2023.

De los nueve miembros del Consejo, han firmado las Cuentas y el Informe de Gestión, los siguientes Sres.: Álvaro González López, Diego Lozano Pérez, Ángel Ramos Sánchez, Cayetana Hernández de la Riva, Alberto González Díaz, Paloma García Romero, Arántzazu Cabello López y Lucía Lois Méndez de Vigo, no firmando Pedro Barrero Cuadrado, por el siguiente motivo:

"No firmaré las mismas por los motivos que ya fueron expuestos en el trascurso de las sucesivas reuniones del Consejo de Administración celebradas al efecto, siendo su voto en consonancia con el sentido de la intervención negativa al respecto.

Además de aquellos motivos que deben constar en las Actas de Sesión de los sucesivos Consejos, de forma expresa, le menciono también el siguiente:

El Grupo Municipal Socialista, al que represento en este Consejo de Administración, no considera que las aclaraciones aportadas por el equipo de gobierno en el seno del Consejo de Administración de la EMVS, hasta la fecha, hayan despejado las dudas ante las cuestiones que hemos formulado en el mismo o que estas hayan sido lo suficientemente solventes como para asumir las cuentas anuales 2023.

Información de Firmantes del Documento

emvs Empresa Municipal de la Vivienda y Suelo | MADRID

Carlos Medina Martinez - Director de Servicio - D. Servicios Juridicos - Emvs	Fecha Firma: 26/03/2024 13:02:48
CSV: zhWIDo37z6b8xyRm7HKZsQ==	
Url De Verificación: https://portafirmas.emvs.es/verifirma/code/zhWIDo37z6b8xyRm7HKZsQ%3D%3D	

MADRID políticas de vivienda

emvs Empresa Municipal de la Vivienda y Suelo

En consecuencia y en coherencia con lo entonces y lo ahora expresado, ante la falta de transparencia y de información recibida les comunico mi negativa a firmar la citada documentación."

Dichos documentos, así como el informe de la entidad auditora, que se adjuntan, se corresponden fielmente con las Cuentas Anuales formuladas.

Y para que así conste y surta los efectos oportunos, expido el presente en Madrid, en la fecha indicada en la firma.

CARLOS MEDINA MARTÍNEZ
Secretario del Consejo de Administración

Información de Firmantes del Documento

emvs Empresa Municipal de la Vivienda y Suelo / MADRID	Carlos Medina Martinez - Director de Servicio - D. Servicios Juridicos - Emvs	Fecha Firma: 26/03/2024 13:02:48
	CSV: zhWIDo37z6b8xyRm7HKZsQ==	
	Url De Verificación: https://portafirmas.emvs.es/verifirma/code/zhWIDo37z6b8xyRm7HKZsQ%3D%3D	

JGCM 6/2024

MARÍA INMACULADA SANZ OTERO

Secretaria de la Junta de Gobierno de la Ciudad de Madrid y de la Junta General de accionistas de la Empresa Municipal de la Vivienda y Suelo de Madrid, S.A.

CERTIFICA:

Que la Junta de Gobierno de la Ciudad de Madrid, constituida en Junta General de accionistas de la Empresa Municipal de la Vivienda y Suelo de Madrid, S.A., de la que este ayuntamiento es el único accionista, celebró sesión ordinaria el día 23 de mayo de 2024, en Madrid, C/ Montalbán nº1, debidamente convocada al efecto mediante Decreto del Alcalde de 21 de mayo de 2024, en uso de las atribuciones que le confiere el artículo 13 de los Estatutos de la Empresa Municipal de la Vivienda y Suelo de Madrid, S.A., conforme a lo dispuesto en el artículo 14.3.b) de la Ley 22/2006, de 4 de julio, de Capitalidad y de Régimen Especial de Madrid, bajo la presidencia del alcalde y presidente, José Luis Martínez-Almeida Navasqüés, y con la asistencia de los nueve miembros, incluido el alcalde, que componen la Junta de Gobierno:

PRESIDENTE

José Luis Martínez-Almeida Navasqüés

MIEMBROS ASISTENTES

Borja Carabante Muntada.
Marta Rivera de la Cruz.
Engracia Hidalgo Tena.
Paloma García Romero.
José Fernández Sánchez.
Álvaro González López.
Borja Fanjul Fernández-Pita

SECRETARIA

María Inmaculada Sanz Otero.

Representada la totalidad del capital social y asistida por la concejala-secretaria de la Junta de Gobierno, María Inmaculada Sanz Otero, la Junta General adoptó el acuerdo recogido en el acta de la sesión celebrada el día 23 de mayo de 2024, aprobada al final de dicha sesión y que a continuación se transcribe:

Información de Firmantes del Documento

MARÍA INMACULADA SANZ OTERO - VICEALCALDESA Y DELEGADA AG DE VICEALCALDÍA, PORTAVOZ, SEGURIDAD Y EMERGENCIAS
Fecha Firma: 23/05/2024 14:36:39
JOSE LUIS MARTINEZ ALMEIDA NAVASQÜÉS - ALCALDE DE MADRID
Fecha Firma: 27/05/2024 13:52:55
URL de Verificación: https://csv.madrid.es/VECSV_WBCONSULTA/VerificarCove.do
CSV : 1UC5LBAXO4C5FPK5

EMPRESA MUNICIPAL DE LA VIVIENDA Y SUELO

"PRIMERO. - Aprobar las cuentas anuales, el informe de gestión -que incluye el estado de información no financiera-, y la aplicación del resultado correspondientes al ejercicio 2023.

A los efectos de dar cumplimiento a lo establecido en el artículo 33 de los Estatutos Sociales así como en los artículos 253 y 272 del texto refundido de la Ley de Sociedades de Capital, el Consejo de Administración de la sociedad acordó, en sesión celebrada el día 20 de febrero de 2024, la formulación de las cuentas anuales, el informe de gestión -que incluye el estado de información no financiera-, y la propuesta de aplicación del resultado correspondientes al ejercicio económico de 2023, así como su posterior elevación a la Junta General de accionistas para su aprobación.

Consta asimismo la certificación emitida en fecha 28 de febrero de 2024 por el Secretario del Consejo de Administración y en la que se han reflejado los motivos alegados por el consejero Pedro Barrero Cuadrado quien no ha firmado las cuentas anuales correspondientes al ejercicio 2023, por las razones que en la misma se recogen.

Por cuanto antecede, se propone a la Junta General de accionistas de la sociedad la adopción del siguiente acuerdo:

Aprobar las cuentas anuales, el informe de gestión -que incluye el estado de información no financiera-, correspondientes al ejercicio económico de 2023 y la aplicación del resultado del citado ejercicio, que asciende a 24.124.443,57 euros de beneficio con la siguiente distribución:

A Reserva legal	*2.412.444,36*
A Reserva voluntaria	*21.711.999,21*
Total	***24.124.443,57***

Sometida la propuesta a votación, se aprueba por unanimidad."

Y para que conste y surta los efectos oportunos, expido la presente en Madrid, con el visto bueno del alcalde.

Firmado electrónicamente
Vº Bº
EL ALCALDE
José Luis Martínez-Almeida Navasqüés

Información de Firmantes del Documento

MADRID

MARÍA INMACULADA SANZ OTERO - VICEALCALDESA Y DELEGADA AG DE VICEALCALDÍA, PORTAVOZ, SEGURIDAD Y EMERGENCIAS
Fecha Firma: 23/05/2024 14:36:39
JOSE LUIS MARTINEZ ALMEIDA NAVASQÜÉS - ALCALDE DE MADRID
Fecha Firma: 27/05/2024 13:52:55
URL de Verificación: https://csv.madrid.es/VECSV_WBCONSULTA/VerificarCove.do
CSV : 1UC5LBAXO4C5FPK5

CUENTAS ANUALES E INFORME DE GESTIÓN

(incluye el estado de Información No Financiera)

2023

EMPRESA MUNICIPAL DE SERVICIOS FUNERARIOS Y CEMENTERIOS DE MADRID, S.A.

Documentos Complementarios:

- Informe de Auditoría Financiera de la Firma Auditora.
- Informe de verificación independiente del Estado de Información No financiera.
- Certificado expedido por el Secretario del Consejo de Administración de la Sociedad.
- Certificado de aprobación por la Junta General.

D.ª Sara Inés López Sánchez, Jefa de Servicio de Control Financiero I, hace constar que el PDF que se adjunta, compuesto por las páginas 1 a 139 ambas inclusive, relativo a las cuentas anuales del ejercicio 2023 de la **Empresa Municipal de Servicios Funerarios y Cementerios de Madrid, S.A.**, es reproducción fiel y exacta de las cuentas formuladas por la Sociedad, de acuerdo con la certificación expedida por la Secretaria del Consejo de Administración con fecha 14 de mayo de 2024 y al que esta Intervención General ha incorporado documentación adicional.

Firmado electrónicamente
LA JEFA DE SERVICIO
Sara Inés López Sánchez

Información de Firmantes del Documento

MADRID

SARA INES LOPEZ SANCHEZ - JEFA DE SERVICIO DE CONTROL FINANCIERO I
URL de Verificación: https://servint.madrid.es/VECSV_WBCONSULTAINTRA/VerificarCove.do
Fecha Firma: 28/05/2024 12:33:59
CSV : 1HARNRJHKZBYTDAJ

EMPRESA MUNICIPAL DE SERVICIOS FUNERARIOS Y CEMENTERIOS DE MADRID, S.A.

Cuentas Anuales Abreviadas e Informe de Gestión del ejercicio 2023

Incluye Informe de Auditoría de Cuentas Anuales

Grant Thornton

Grant Thornton
Paseo de la Castellana, 81
28046 Madrid
T. +34 91 576 39 99
F. +34 91 577 48 32
www.GrantThornton.es

INFORME DE AUDITORÍA DE CUENTAS ANUALES EMITIDO POR UN AUDITOR INDEPENDIENTE

Al accionista Único de la Empresa Municipal de Servicios Funerarios y Cementerios de Madrid, S.A.:

Opinión

Hemos auditado las cuentas anuales de EMPRESA MUNICIPAL DE SERVICIOS FUNERARIOS Y CEMENTERIOS DE MADRID, S.A. (la Sociedad), que comprenden el balance a 31 de diciembre de 2023, la cuenta de pérdidas y ganancias, el estado de cambios en el patrimonio neto, el estado de flujos de efectivo y la memoria correspondiente al ejercicio terminado en dicha fecha.

En nuestra opinión, las cuentas anuales adjuntas expresan, en todos los aspectos significativos, la imagen fiel del patrimonio y de la situación financiera de la Sociedad a 31 de diciembre de 2023, así como de sus resultados y flujos de efectivo correspondientes al ejercicio terminado en dicha fecha, de conformidad con el marco normativo de información financiera que resulta de aplicación (que se identifica en la nota 2 de la memoria) y, en particular, con los principios y criterios contables contenidos en el mismo.

Fundamento de la opinión

Hemos llevado a cabo nuestra auditoría de conformidad con la normativa reguladora de la actividad de auditoría de cuentas vigente en España. Nuestras responsabilidades de acuerdo con dichas normas se describen más adelante en la sección *Responsabilidades del auditor en relación con la auditoría de las cuentas anuales* de nuestro informe.

Somos independientes de la Sociedad de conformidad con los requerimientos de ética, incluidos los de independencia, que son aplicables a nuestra auditoría de las cuentas anuales en España según lo exigido por la normativa reguladora de la actividad de auditoría de cuentas. En este sentido, no hemos prestado servicios distintos a los de la auditoría de cuentas ni han concurrido situaciones o circunstancias que, de acuerdo con lo establecido en la citada normativa reguladora, hayan afectado a la necesaria independencia de modo que se haya visto comprometida.

Consideramos que la evidencia de auditoría que hemos obtenido proporciona una base suficiente y adecuada para nuestra opinión.

Aspectos más relevantes de la auditoría

Los aspectos más relevantes de la auditoría son aquellos que, según nuestro juicio profesional, han sido considerados como los riesgos de incorrección material más significativos en nuestra auditoría de las cuentas anuales del periodo actual. Estos riesgos han sido tratados en el contexto de nuestra auditoría de las cuentas anuales en su conjunto, y en la formación de nuestra opinión sobre estas, y no expresamos una opinión por separado sobre esos riesgos.

Estimaciones relativas a la valoración del deterioro de inmovilizado material

Al 31 de diciembre de 2023, el inmovilizado material por importe de 50.976 miles de euros representa el 53,20% del balance de situación. Tal y como se indica en la nota 6.2 de la memoria adjunta, la Sociedad realiza anualmente el análisis de deterioro sobre los activos registrados en dicho epígrafe. El análisis se basa principalmente en la estimación de flujos de caja, considerando los activos como una única unidad generadora de efectivo y por tanto requieren juicios y estimaciones relevantes por parte de la Dirección.

Estas estimaciones incluyen, entre otras, las expectativas de servicios prestados, índices de crecimiento, índice de la tasa de mortalidad actualizada y la estimación de la tasa de descuento, entre otros, incluidos en la nota 6.2 de la memoria. Dada la relevancia que la cifra de inmovilizado material representa en el balance al cierre del ejercicio y el alto grado de juicio y estimaciones que son requeridos a la Dirección de la sociedad para el análisis del deterioro, hemos considerado este asunto como un aspecto más relevante de la auditoría.

Como parte de nuestra auditoría y en respuesta al riesgo comentado, se han llevado a cabo los siguientes procedimientos:

- Un entendimiento del proceso llevado a cabo por la Dirección, comprobando la consistencia de los criterios de cálculo aplicados con la metodología de valor de uso establecida en el marco normativo aplicable.

- En relación con los flujos de efectivo, hemos comparado los flujos anuales proyectados, basados en presupuestos y en el plan de inversiones actualizado del periodo 2024-2029, aprobados por su accionista, con los realmente conseguidos en el ejercicio 2023.

- Por último, hemos evaluado la adecuación de la información presentada por la Sociedad respecto al análisis del deterioro de los activos materiales que se incluye en la memoria de las cuentas anuales adjuntas.

Otra información: Informe de gestión

La otra información comprende exclusivamente el informe de gestión del ejercicio 2023, cuya formulación es responsabilidad de los administradores de la Sociedad, y no forma parte integrante de las cuentas anuales.

Nuestra opinión de auditoría sobre las cuentas anuales no cubre el informe de gestión. Nuestra responsabilidad sobre el informe de gestión, de conformidad con lo exigido por la normativa reguladora de la actividad de auditoría de cuentas, consiste en:

a) Comprobar únicamente que el estado de información no financiera se ha facilitado en la forma prevista en la normativa aplicable y, en caso contrario, a informar sobre ello.

b) Evaluar e informar sobre la concordancia del resto de la información incluida en el informe de gestión con las cuentas anuales, a partir del conocimiento de la entidad obtenido en la realización de la auditoría de las citadas cuentas, así como en evaluar e informar de si el contenido y presentación de esta parte del informe de gestión son conformes a la normativa que resulta de aplicación. Si, basándonos en el trabajo que hemos realizado, concluimos que existen incorrecciones materiales, estamos obligados a informar de ello.

Sobre la base del trabajo realizado, según lo descrito anteriormente, hemos comprobado que la información mencionada en el apartado a) anterior se facilita en la forma prevista en la normativa aplicable y que el resto de la información que contiene el informe de gestión concuerda con la de las cuentas anuales del ejercicio 2023 y su contenido y presentación son conformes a la normativa que resulta de aplicación.

Grant Thornton

Responsabilidad de los administradores en relación con las cuentas anuales

Los administradores son responsables de formular las cuentas anuales adjuntas, de forma que expresen la imagen fiel del patrimonio, de la situación financiera y de los resultados de la Sociedad, de conformidad con el marco normativo de información financiera aplicable a la entidad en España, y del control interno que consideren necesario para permitir la preparación de cuentas anuales libres de incorrección material, debida a fraude o error.

En la preparación de las cuentas anuales, los administradores son responsables de la valoración de la capacidad de la Sociedad para continuar como empresa en funcionamiento, revelando, según corresponda, las cuestiones relacionadas con la empresa en funcionamiento y utilizando el principio contable de empresa en funcionamiento excepto si los administradores tienen intención de liquidar la sociedad o de cesar sus operaciones, o bien no exista otra alternativa realista.

Responsabilidades del auditor en relación con la auditoría de las cuentas anuales

Nuestros objetivos son obtener una seguridad razonable de que las cuentas anuales en su conjunto están libres de incorrección material, debida a fraude o error, y emitir un informe de auditoría que contiene nuestra opinión. Seguridad razonable es un alto grado de seguridad, pero no garantiza que una auditoría realizada de conformidad con la normativa reguladora de la actividad de auditoría de cuentas vigente en España siempre detecte una incorrección material cuando existe. Las incorrecciones pueden deberse a fraude o error y se consideran materiales si, individualmente o de forma agregada, puede preverse razonablemente que influyan en las decisiones económicas que los usuarios toman basándose en las cuentas anuales.

Como parte de una auditoría de conformidad con la normativa reguladora de la actividad de auditoría de cuentas vigente en España, aplicamos nuestro juicio profesional y mantenemos una actitud de escepticismo profesional durante toda la auditoría. También:

- Identificamos y valoramos los riesgos de incorrección material en las cuentas anuales, debida a fraude o error, diseñamos y aplicamos procedimientos de auditoría para responder a dichos riesgos y obtenemos evidencia de auditoría suficiente y adecuada para proporcionar una base para nuestra opinión. El riesgo de no detectar una incorrección material debida a fraude es más elevado que en el caso de una incorrección material debida a error, ya que el fraude puede implicar colusión, falsificación, omisiones deliberadas, manifestaciones intencionadamente erróneas, o la elusión del control interno.

- Obtenemos conocimiento del control interno relevante para la auditoría con el fin de diseñar procedimientos de auditoría que sean adecuados en función de las circunstancias, y no con la finalidad de expresar una opinión sobre la eficacia del control interno de la entidad.

- Evaluamos si las políticas contables aplicadas son adecuadas y la razonabilidad de las estimaciones contables y la correspondiente información revelada por los administradores.

- Concluimos sobre si es adecuada la utilización, por los administradores, del principio contable de empresa en funcionamiento y, basándonos en la evidencia de auditoría obtenida, concluimos sobre si existe o no una incertidumbre material relacionada con hechos o con condiciones que pueden generar dudas significativas sobre la capacidad de la Sociedad para continuar como empresa en funcionamiento. Si concluimos que existe una incertidumbre material, se requiere que llamemos la atención en nuestro informe de auditoría sobre la correspondiente información revelada en las cuentas anuales o, si dichas revelaciones no son adecuadas, que expresemos una opinión modificada. Nuestras conclusiones se basan en la evidencia de auditoría obtenida hasta la fecha de nuestro informe de auditoría. Sin embargo, los hechos o condiciones futuros pueden ser la causa de que la Sociedad deje de ser una empresa en funcionamiento.

- Evaluamos la presentación global, la estructura y el contenido de las cuentas anuales, incluida la información revelada, y si las cuentas anuales representan las transacciones y hechos subyacentes de un modo que logran expresar la imagen fiel.

Grant Thornton

Nos comunicamos con los administradores de la entidad en relación con, entre otras cuestiones, el alcance y el momento de realización de la auditoría planificados y los hallazgos significativos de la auditoría, así como cualquier deficiencia significativa del control interno que identificamos en el transcurso de la auditoría.

Entre los riesgos significativos que han sido objeto de comunicación a los administradores de la entidad, determinamos los que han sido de la mayor significatividad en la auditoría de las cuentas anuales del periodo actual y que son, en consecuencia, los riesgos considerados más significativos.

Grant Thornton, S.L.P. Sociedad Unipersonal

ROAC nº S0231

María José Lázaro Serrano

ROAC nº 17732

9 de mayo de 2024

AUDITORES
INSTITUTO DE CENSORES JURADOS DE CUENTAS DE ESPAÑA

GRANT THORNTON, S.L.P.

2024 Núm. 01/24/01225

SELLO CORPORATIVO: 96,00 EUR

Informe de auditoría de cuentas sujeto a la normativa de auditoría de cuentas española o internacional

CUENTAS ANUALES
2023

E. M. DE SERVICIOS FUNERARIOS Y CEMENTERIOS DE MADRID, S.A.


E.M. DE SERVICIOS FUNERARIOS Y CEMENTERIOS DE MADRID, S.A.

CERTIFICADO

Dª. Inmaculada García Ibáñez, Secretaria del Consejo de Administración de la Empresa Municipal de Servicios Funerarios y Cementerios de Madrid, S.A.

C E R T I F I C A:

Que el presente documento, visado en todas sus hojas por el que suscribe y autorizado por el sello de la Sociedad, contiene las Cuentas Anuales (Balance de Situación, Cuenta de Pérdidas y Ganancias, Estado de Cambios en el Patrimonio Neto, Estado de Flujos de Efectivo y Memoria), y el Informe de Gestión de la "EMPRESA MUNICIPAL DE SERVICIOS FUNERARIOS Y CEMENTERIOS DE MADRID, S.A.", correspondientes al ejercicio 2023, cuyos documentos han sido formulados a tenor de lo dispuesto en el artículo 253 y siguientes del Texto Refundido de la Ley de Sociedades de Capital y disposiciones concordantes, por acuerdo del Consejo de Administración de dicha Sociedad adoptado en reunión celebrada en Madrid, el 21 de marzo de 2024 con asistencia, presentes o representados, de la mayoría absoluta de sus miembros.

Que, de conformidad con el artículo 253.2 del texto refundido citado, en concordancia con el artículo 37.1.3ª del Código de Comercio, los Administradores que integran el Consejo de Administración de la "EMPRESA MUNICIPAL DE SERVICIOS FUNERARIOS Y CEMENTERIOS DE MADRID, S.A.", firman a continuación el presente documento.

Madrid, 21 de marzo de 2024

E.M. DE SERVICIOS FUNERARIOS Y CEMENTERIOS DE MADRID, S.A.

DILIGENCIA DE FIRMA DE LAS CUENTAS ANUALES Y DEL INFORME DE GESTIÓN FORMULADOS POR LOS CONSEJEROS

En Madrid, a 21 de marzo de 2024, los abajo firmantes, que constituyen la totalidad de los miembros del Consejo de Administración de la Empresa Municipal de Servicios Funerarios y Cementerios de Madrid, S.A., según acuerdo del Consejo de Administración adoptado en el día de hoy, formulan en este acto y firman por medio de esta diligencia, las Cuentas Anuales (Memoria, Balance, Cuentas de Pérdidas y Ganancias, Estado de Cambios en el Patrimonio Neto y Estado de Flujos de Efectivo), y el Informe de Gestión que incluye el Estado de Información No Financiera correspondientes al ejercicio 2023, de conformidad con lo establecido en el art. 253 del R.D.L. 1/2010, de 2 de julio, por el que se aprueba el Texto Refundido de la Ley de Sociedades de Capital y del art. 37.1.3º del Código de Comercio.

CARGO	NOMBRE Y APELLIDOS	FIRMA
Presidenta	D.ª María Inmaculada Sanz Otero	
Consejero	D. Carlos González Pereira	
Consejero	D. José Canal Muñoz	
Consejera	D.ª Elena Julia Collado Martínez	
Consejero	D. Ivo Villalba Pozo	
Consejera	D.ª Aurora Arnanz Masedo	
Consejero	D. Enrique Rico García-Hierro*	
Consejero	D. Ignacio Murgui Parra**	
Consejero	D. Fernando Martínez Vidal**	

* D. Enrique Rico García-Hierro ha votado en contra.
** D. Ignacio Murgui Parra y D. Fernando Martínez Vidal se han abstenido en la votación.

E.M. DE SERVICIOS FUNERARIOS Y CEMENTERIOS DE MADRID, S.A.

D.ª Inmaculada García Ibáñez
Secretaria del Consejo de Administración


E. M. DE SERVICIOS FUNERARIOS Y CEMENTERIOS DE MADRID, S.A.

ESTADOS FINANCIEROS

E.M. DE SERVICIOS FUNERARIOS Y CEMENTERIOS DE MADRID, S.A.


SERVICIOS FUNERARIOS Y CEMENTERIOS DE MADRID, S.A.

BALANCE DE SITUACIÓN AL 31 DE DICIEMBRE DE 2023 Y 2022
(Euros)

ACTIVO	Notas de la memoria	2023	2022
A)- ACTIVO NO CORRIENTE		**52.715.264,70**	**50.519.323,08**
I-Inmovilizado intangible	**5**	**1.905.205,92**	**1.545.018,30**
5-Aplicaciones informáticas		1.905.205,92	1.545.018,30
II-Inmovilizado material	**6**	**50.796.379,62**	**48.959.383,72**
1-Terrenos y construcciones		42.650.609,62	42.062.402,66
2-Instalaciones técnicas y otro inmovilizado material		4.209.504,59	3.553.304,90
3-Inmovilizado en curso y anticipos		3.936.265,41	3.343.676,16
V-Inversiones financieras a largo plazo	**8.a).1**	**13.679,16**	**14.921,06**
2-Créditos a terceros		0,00	1.241,90
5-Otros activos financieros		13.679,16	13.679,16
B)- ACTIVO CORRIENTE		**43.092.955,07**	**46.746.009,28**
II-Existencias	**9**	**464.769,86**	**487.225,23**
1-Comerciales		368.319,24	417.493,98
2-Materias primas y otros aprovisionamientos		96.450,62	69.731,25
III-Deudores comerciales y otras cuentas a cobrar		**5.125.838,46**	**5.224.845,03**
1-Clientes por ventas y prestaciones de servicios	**8.a).1**	4.003.106,05	4.159.913,37
3-Deudores varios	**8.a).1**	717.841,31	890.497,74
4-Personal	**8.a).1**	4.308,36	3.071,23
5-Activos por impuesto corriente	**12.1**	249.130,60	30.680,08
6-Otros créditos con las Administraciones Públicas	**12.1**	151.452,14	140.682,61
IV-Inversiones en empresas del grupo y asociadas a corto plazo	**8.a).1 - 14.2**	**2.679.835,72**	**8.537.218,72**
5-Otros activos financieros		2.679.835,72	8.537.218,72
V-Inversiones financieras a corto plazo	**8.a).1**	**16.446,00**	**36.334,54**
5-Otros activos financieros		16.446,00	36.334,54
VI-Periodificaciones a corto plazo		**95.796,52**	**75.357,46**
VII-Efectivo y otros activos líquidos equivalentes	**8.a).1**	**34.710.268,51**	**32.385.028,30**
1-Tesorería		34.710.268,51	32.385.028,30
TOTAL ACTIVO (A + B)		**95.808.219,77**	**97.265.332,36**

PATRIMONIO NETO Y PASIVO	Notas de la memoria	2023	2022
A) - PATRIMONIO NETO		**83.590.671,42**	**85.143.570,84**
A.1) - Fondos propios		**40.217.876,54**	**40.132.818,61**
I-Capital		**24.000.000,00**	**24.000.000,00**
1-Capital escriturado	**10.1**	24.000.000,00	24.000.000,00
III-Reservas	**10.2**	**16.132.818,61**	**15.141.750,14**
1-Legal y estatutarias		1.613.281,87	1.514.175,02
2-Otras reservas		14.519.536,74	13.627.575,12
VII-Resultado del ejercicio	**3**	**85.057,93**	**991.068,47**
A 3 -Subvenciones,donaciones y legados recibidos	**10.3**	**43.372.794,88**	**45.010.752,23**
B) - PASIVO NO CORRIENTE		**109.121,73**	**116.449,28**
I-Provisiones a largo plazo	**11.1**	**109.121,73**	**116.449,28**
1-Obligaciones por prestaciones a largo plazo al personal		52.101,00	60.187,00
4-Otras provisiones		57.020,73	56.262,28
C) - PASIVO CORRIENTE		**12.108.426,62**	**12.005.312,24**
II-Provisiones a corto plazo	**11.2**	**142.324,87**	**87.362,00**
III-Deudas a corto plazo	**8.b.**	**1.122.975,51**	**1.316.675,44**
5-Otros pasivos financieros		1.122.975,51	1.316.675,44
V-Acreedores comerciales y otras cuentas a pagar		**10.843.126,24**	**10.601.274,80**
1-Proveedores	**8.b).**	3.254.101,47	3.826.493,47
2-Proveedores, empresas del grupo y asociadas	**8.b) - 14.2**	1.135.801,12	1.135.801,12
3-Acreedores varios	**8.b)**	713.692,14	766.853,06
4-Personal (remuneraciones pendientes de pago)	**8.b)**	3.267.090,28	2.364.786,32
6-Otras deudas con las Administraciones Públicas	**12.1**	2.471.504,42	2.507.340,83
7-Anticipos de clientes		936,81	0,00
TOTAL PATRIMONIO NETO Y PASIVO (A + B + C)		**95.808.219,77**	**97.265.332,36**

Las notas 1 a 19 descritas en la memoria adjunta forman parte integrante del Balance al 31 de diciembre de 2023.

CUENTA DE PÉRDIDAS Y GANANCIAS DE LOS EJERCICIOS 2023 Y 2022
(Euros)

	Nota	2023	2022
A) - OPERACIONES CONTINUADAS			
1-Importe neto de la cifra de negocios	**13.1**	**44.653.079,50**	**45.811.639,73**
b-Prestaciones de servicios		44.653.079,50	45.811.639,73
4-Aprovisionamientos	**13.2**	**-5.036.008,72**	**-4.851.003,44**
a-Consumo de mercaderías		-1.972.813,58	-1.887.337,01
b-Consumo de materias primas y otras materias consumibles		-250.665,25	-302.747,45
c-Trabajos realizados por otras empresas		-2.812.529,89	-2.660.918,98
5-Otros ingresos de explotación		**666.105,47**	**592.459,50**
a-Ingresos accesorios y otros de gestión corriente		666.105,47	592.459,50
6-Gastos de personal		**-29.387.022,76**	**-29.331.082,16**
a-Sueldos, salarios y asimilados		-21.888.906,07	-22.101.307,83
b-Cargas sociales	**13.3**	-7.490.827,65	-7.228.889,53
c-Provisiones		-7.289,04	-884,80
7-Otros gastos de explotación		**-9.326.567,79**	**-8.805.094,10**
a-Servicios exteriores	**13.5**	-9.047.149,95	-8.434.565,20
b-Tributos		-99.575,26	-113.368,03
c-Pérdidas, deterioro y variación de provisiones por operaciones comerciales		-70.991,34	-71.471,45
d-Otros gastos de gestión corriente		-108.851,24	-185.689,42
8-Amortización del inmovilizado	**5 - 6**	**-4.102.111,08**	**-4.011.938,68**
9-Imputacion de subvenciones e inmovilizado no financiero y otras	**10.3**	**1.637.957,35**	**1.574.583,29**
10-Excesos de provisiones		**29.724,05**	**-**
11-Deterioro y resultado por enajenaciones del inmovilizado		**26.613,22**	**15.924,17**
b-Resultados por enajenaciones y otros		26.613,22	15.924,17
A.1) RESULTADO DE EXPLOTACIÓN (1+3+4+5+6+7+8+10+11+12)		**-838.230,76**	**995.488,31**
13-Ingresos financieros		**930.692,17**	**-**
b-De valores negociables y otros instrumentos financieros		930.692,17	-
b2-De terceros	**13.6**	930.692,17	-
14-Gastos financieros		**-7.168,42**	**-1.910,22**
b) Por deudas con terceros		-7.168,42	-1.910,22
A.2)RESULTADO FINANCIERO (13 + 14)		**923.523,75**	**-1.910,22**
A.3)RESULTADO ANTES DE IMPUESTOS (A.1 + A.2)	**12.2**	**85.292,99**	**993.578,09**
18-Impuesto sobre beneficios	**12.3 - 12.4**	**-235,06**	**-2.509,62**
A.4)RESULTADO DEL EJERCICIO PROCED. OPERACIONES CONTINUADAS (A.3+18)		**85.057,93**	**991.068,47**
A.5)RESULTADO DEL EJERCICIO (A.3 + 18) - (nota 3)		**85.057,93**	**991.068,47**

Las notas 1 a 19 descritas en la memoria adjunta forman parte integrante de la Cuenta de Pérdidas y Ganancias correspondiente al ejercicio 2023.

E.M. DE SERVICIOS FUNERARIOS Y CEMENTERIOS DE MADRID, S.A.



ESTADO DE CAMBIOS EN EL PATRIMONIO NETO DE LOS EJERCICIOS 2023 Y 2022
(Euros)

A) ESTADO DE INGRESOS Y GASTOS RECONOCIDOS

CONCEPTO	Notas de la Memoria	Ejercicio 2023	Ejercicio 2022
A) Resultado de la cuenta de pérdidas y ganancias	**3**	**85.057,93**	**991.068,47**
Ingresos y gastos imputados directamente al patrimonio neto			
Subvenciones, donaciones y legados recibidos	**10.3**	0,00	5.857.383,00
B) Total ingresos y gastos imputados directamente en el patrimonio neto		**0,00**	**5.857.383,00**
Transferencias a la cuenta de pérdidas y ganancias			
Subvenciones, donaciones y legados recibidos	**10.3**	-1.637.957,35	-1.574.583,29
C) Total transferencias a la cuenta de pérdidas y ganancias		**-1.637.957,35**	**-1.574.583,29**
TOTAL DE INGRESOS Y GASTOS RECONOCIDOS (A + B + C)		**-1.552.899,42**	**5.273.868,18**

Las notas 1 a 19 descritas en la memoria adjunta forman parte integrante del Estado de Ingresos y Gastos reconocidos al 31 de diciembre de 2023.



ESTADO DE CAMBIOS EN EL PATRIMONIO NETO DE LOS EJERCICIOS 2023 Y 2022
(Euros)

B) ESTADO TOTAL DE CAMBIOS EN EL PATRIMONIO NETO

CONCEPTO	Notas de la Memoria	Capital Escriturado	Reservas	Subvenciones, donaciones y legados	Resultado del ejercicio	TOTAL
A. SALDO, FINAL DEL AÑO 2021		**24.000.000,00**	**14.947.744,84**	**40.727.952,52**	**194.005,30**	**79.869.702,66**
B. SALDO, INICIO DEL AÑO 2022		**24.000.000,00**	**14.947.744,84**	**40.727.952,52**	**194.005,30**	**79.869.702,66**
I. Total ingresos y gastos reconocidos.		-	-	4.282.799,71	991.068,47	5.273.868,18
III. Otras variaciones del patrimonio neto	3	-	194.005,30	-	-194.005,30	-
C. SALDO, FINAL DEL AÑO 2022		**24.000.000,00**	**15.141.750,14**	**45.010.752,23**	**991.068,47**	**85.143.570,84**
D. SALDO, INICIO DEL AÑO 2023		**24.000.000,00**	**15.141.750,14**	**45.010.752,23**	**991.068,47**	**85.143.570,84**
I. Total ingresos y gastos reconocidos.		-	-	-1.637.957,35	85.057,93	-1.552.899,42
III. Otras variaciones del patrimonio neto	3	-	991.068,47	-	-991.068,47	-
E. SALDO, FINAL DEL AÑO 2022		**24.000.000,00**	**16.132.818,61**	**43.372.794,88**	**85.057,93**	**83.590.671,42**

Las notas 1 a 19 descritas en la memoria adjunta forman parte integrante del Estado Total de Cambios en el Patrimonio Neto al 31 de diciembre de 2023.

E. M. DE SERVICIOS FUNERARIOS Y CEMENTERIOS DE MADRID, S.A.

ESTADO DE FLUJOS DE EFECTIVO DE LOS EJERCICIOS 2023 Y 2022
(Euros)

CONCEPTO	Notas	2023	2022
A) FLUJOS DE EFECTIVO DE LAS ACTIV. DE EXPLOTACIÓN			
1. Resultado del ejercicio antes de impuestos		**85.292,99**	**993.578,09**
2. Ajustes del resultado		**1.562.573,09**	**2.532.835,97**
a) Amortización del inmovilizado	**5 - 6**	4.102.111,08	4.011.938,68
b) Correcciones valorativas por deterioro		70.991,34	71.471,45
c) Variación de provisiones		-22.435,01	38.023,08
d) Imputación de subvenciones	**11.3**	-1.637.957,35	-1.574.583,29
e) Resultados por bajas y enajenaciones del inmovilizado		-26.613,22	-15.924,17
g) Ingresos financieros		-930.692,17	-
h) Gastos financieros		7.168,42	1.910,22
k) Otros ingresos y gastos		-	-
3.Cambios en el capital corriente		**956.023,53**	**-515.800,75**
a) Existencias		22.455,37	-96.648,33
b) Deudores y otras cuentas a cobrar		99.006,57	-1.266.909,87
c) Otros activos corrientes		592.710,15	138.275,05
d) Acreedores y otras cuentas a pagar		241.851,44	709.482,40
4. Otros flujos de efectivo de las actividades de explotación		**704.838,17**	**47.994,25**
a) Pago de intereses		-7.168,42	**-1.910,22**
c) Cobros de intereses		930.692,17	-
d) Pagos o cobros por impuesto sobre beneficios		-218.685,58	49.904,47
5. Flujos de efectivo de las actividades de explotación		**3.308.727,78**	**3.058.607,56**
B) FLUJOS DE EFECTIVO DE LAS ACTIV. DE INVERSIÓN			
6. Pagos por inversiones		**-6.867.483,79**	**-6.285.771,04**
b) Inmovilizado intangible		-556.489,68	-332.921,28
c) Inmovilizado material		-6.310.994,11	-5.952.849,76
7. Cobros por desinversiones		**26.613,22**	**16.232,24**
c) Inmovilizado material		26.613,22	16.232,24
8. Flujos de efectivo de las actividades de inversión		**-6.840.870,57**	**-6.269.538,80**
C) FLUJOS DE EFECTIVO DE LAS ACTIV. DE FINANCIACIÓN			
9.Cobros y pagos por instrumentros de patrimonio		**5.857.383,00**	**-**
c) Subvenciones, donaciones y legados recibidos		5.857.383,00	-
10. Cobros y pagos por instrumentos de pasivo financiero		-	**-**
b) Devolución y amortización de		-	-
3. Otras deudas		-	-
12. Flujos de efectivo de las actividades de financiación		**5.857.383,00**	**-**
E) AUMENTO / DISMINUCIÓN NETA DEL EFECTIVO O EQUIVALENTES		**2.325.240,21**	**-3.210.931,24**
Efectivo o equivalentes al comienzo del ejercicio		32.385.028,30	35.595.959,54
Efectivo o equivalentes al final del ejercicio		34.710.268,51	32.385.028,30

E.M. SERVICIOS FUNERARIOS Y CEMENTERIOS DE MADRID, S.A.

MEMORIA

E.M. DE SERVICIOS FUNERARIOS Y CEMENTERIOS DE MADRID, S.A.

MEMORIA DE LAS CUENTAS ANUALES DEL EJERCICIO 2023

1. Información general

1.1. Constitución y domicilio social.

El Pleno del Ayuntamiento de Madrid, del 25 de mayo de 2016, acordó el cambio de forma de gestión de los servicios funerarios y de cementerios en la ciudad de Madrid, creando para ello la Empresa Municipal de Servicios Funerarios y Cementerios de Madrid, S.A., de titularidad 100% municipal y de gestión directa.

La Empresa Municipal de Servicios Funerarios y Cementerios de Madrid, S.A. (en adelante "la Sociedad"), es una sociedad mercantil constituida en España el 7 de julio de 2016 por tiempo indefinido. La Sociedad figura inscrita en el Registro Mercantil de Madrid, tomo 34.805, folio 194, hoja M-626.087, inscripción 1ª, con C.I.F. A-87607917. Su domicilio social actual se encuentra en la calle Salvador de Madariaga, 11 de Madrid.

En aplicación del artículo 85 ter de la Ley 7/1985 de 2 de abril, Reguladora de las Bases de Régimen Local, la Sociedad se acomodará íntegramente al ordenamiento jurídico privado, salvo las materias en que le sea de aplicación la normativa presupuestaria, contable, de control financiero, de control de eficacia y contratación; como empresa integrada en el sector público del Ayuntamiento de Madrid, y a lo establecido en sus Estatutos.

Asimismo, el Pleno del 25 de mayo de 2016 acordó:

- La aprobación de los Estatutos de la Sociedad y el Reglamento de Prestación de Servicios Funerarios y de Cementerios.
- La puesta a disposición a partir del 16 de septiembre de 2016, en la nueva Empresa Municipal del conjunto de bienes muebles e inmuebles revertidos por la "Empresa Mixta de Servicios Funerarios, S. A. en Liquidación" (anterior prestataria de los servicios), a fin de disponer de los medios materiales necesarios para la prestación de los servicios.
- La subrogación de todos los empleados de la Empresa Mixta, para asegurar la continuidad de los puestos de trabajo y que permite retener el capital humano que supone los conocimientos y experiencia de la plantilla.
- La subrogación de la Empresa Municipal de Servicios Funerarios y Cementerios de Madrid, S.A., en las obligaciones y derechos derivados de los contratos en vigor a 15 de septiembre de 2016.
- Aprobar el presupuesto para 2016.
- Clasificar la Empresa Municipal de Servicios Funerarios y Cementerios de Madrid, S.A. en el grupo 1, de conformidad con lo establecido en la Disposición adicional duodécima de la Ley 7/1985, de 2 de abril, reguladora de las Bases del Régimen Local.

1.2. Actividad.

Su objeto social y actividades principales son la prestación de servicios funerarios, servicios de cementerios municipales de Madrid y cualquier otra actividad que directa o indirectamente esté relacionada, sea complementaria, o vaya dirigida hacia una mayor y más perfecta atención a los usuarios de dichos servicios.

La nueva Sociedad sustituyó en la prestación de los servicios mencionados a la Empresa Mixta de Servicios Funerarios de Madrid, S. A., en Liquidación, que conforme a sus Estatutos finalizó sus actividades el 15 de septiembre de 2016 y se inició su proceso de liquidación y extinción. Por lo tanto, la Sociedad inició sus actividades, el 16 de septiembre de 2016 del mismo año, enmarcadas en los siguientes ámbitos regulatorios:

- Servicios de cementerios de prestación obligatoria por los Ayuntamientos, cuyo uso se puede ceder, y que en este caso han sido cedidos a la nueva Empresa por el Ayuntamiento de Madrid.

- Servicios funerarios en régimen de libre concurrencia, de acuerdo con lo establecido en la Ordenanza de Protección de la Salubridad en la Ciudad de Madrid y demás normativa aplicable.

1.3. Moneda.

La moneda funcional en la que se presenta la información de esta memoria es el euro, salvo que se haga mención expresa en contrario.

2. Bases de presentación de las cuentas anuales

2.1. Marco normativo de información financiera aplicable a la Sociedad.

Estas cuentas anuales se han formulado por los Administradores de acuerdo con el marco normativo de información financiera aplicable a la Sociedad, que es el establecido en:

a) Código de Comercio y la restante legislación mercantil.

b) Plan General de Contabilidad aprobado por el Real Decreto 1514/2007, aplicando las modificaciones introducidas al mismo mediante el Real Decreto 1189/2010, Real Decreto 602/2016, de 2 de diciembre y Real Decreto 1/2021, de 12 de enero.

c) Las normas de obligado cumplimiento aprobadas por el Instituto de Contabilidad y Auditoría de Cuentas en desarrollo del Plan General de Contabilidad y sus normas complementarias.

d) El resto de la normativa contable española que resulte de aplicación.

2.2. Imagen fiel.

Las cuentas anuales del ejercicio 2023, han sido obtenidas de los registros contables de la sociedad y se presentan de acuerdo con el marco normativo de información financiera que le resulta de aplicación y en particular, los principios y criterios contables en él contenidos, de forma que muestran la imagen fiel del patrimonio, de la situación financiera, de los resultados de la sociedad y de los flujos de efectivo habidos durante el correspondiente ejercicio.

Estas cuentas anuales, que han sido formuladas por el Consejo de Administración de la sociedad, se someterán a la aprobación de la Junta General Ordinaria de Accionistas, estimándose que serán aprobadas sin modificación alguna.

2.3. Principios contables.

Sólo se han aplicado los principios contables obligatorios y en vigor a la fecha de formulación de estas cuentas anuales. Adicionalmente, los Administradores han formulado estas cuentas anuales

teniendo en consideración la totalidad de los principios y normas contables de aplicación obligatoria que tienen un efecto significativo en dichas cuentas anuales.

No existe ningún principio contable o criterio de valoración que, teniendo un efecto significativo en las cuentas anuales, se haya dejado de aplicar.

2.4. Aspectos críticos de la valoración y estimación de la incertidumbre.

En la elaboración de las Cuentas Anuales se han utilizado estimaciones realizadas por los Administradores de la sociedad para la valoración de algunos activos, pasivos, ingresos y gastos que figuran registrados en ellas. Básicamente estas estimaciones se refieren a:

- La determinación al 31 de diciembre de 2023 del valor en uso de los activos cedidos por el Ayuntamiento de Madrid para la prestación de los servicios funerarios y de cementerios, tal y como se indica en las Notas 4.2 y 6.2.
- La evaluación de posibles pérdidas por deterioro, al final de 2023 de determinados activos.
- Las hipótesis empleadas en los cálculos de compromisos con el personal. (Nota 4.11.1)
- La vida útil de los activos materiales e intangibles. (Notas 4.1 y 4.2)
- El cálculo de provisiones y pasivos contingentes. (Nota 4.8)
- El cálculo de los consumos de material de protección procedente del almacén del Plan de Emergencias del Ayuntamiento de Madrid (PEMAM) (Nota 14.1)

Las estimaciones utilizadas son revisadas de forma periódica y están basadas en la experiencia histórica y en otros factores que hayan podido considerarse más razonables en cada momento. Si como consecuencia de estas revisiones, se produjese un cambio de estimación en un periodo determinado, su efecto se aplicaría en ese periodo y en su caso, en los sucesivos.

2.5. Comparación de la información.

De acuerdo con la legislación mercantil, se presentan a efectos comparativos las cifras correspondientes al ejercicio anterior en cada una de las partidas del balance, de la cuenta de pérdidas y ganancias, del estado de cambios en el patrimonio neto y del estado de flujos de efectivo.

2.6. Agrupación de partidas.

Determinadas partidas del balance, de la cuenta de pérdidas y ganancias, del estado de cambios en el patrimonio neto y del estado de flujos de efectivo se presentan de forma agrupada para facilitar su comprensión, si bien, en la medida en que sea significativa, se ha incluido la información desagregada en las correspondientes notas de la memoria.

2.7. Clasificación de las partidas corrientes y no corrientes.

Para la clasificación de las partidas corrientes se ha considerado el plazo máximo de un año a partir de la fecha de las presentes cuentas anuales.

3. Aplicación del resultado

La propuesta de distribución del resultado del ejercicio 2023 que el Consejo de Administración propondrá a la Junta General de Accionistas para su aprobación, es la siguiente:

E.M. DE SERVICIOS FUNERARIOS Y CEMENTERIOS DE MADRID, S.A.

Base de reparto	Importe
Beneficio del ejercicio	85.057,93
Aplicación	
A Reserva legal	8.505,79
A Reservas voluntarias	76.552,14
TOTAL	**85.057,93**

La Junta de Gobierno de la ciudad de Madrid, constituida en Junta General de Accionistas de la Sociedad, en sesión ordinaria celebrada el 4 de mayo de 2023, acordó aprobar por unanimidad las cuentas anuales, el informe de gestión y la propuesta de aplicación de resultados de la Empresa Municipal de Servicios Funerarios y Cementerios de Madrid, correspondientes al ejercicio económico de 2022. Tal y como se indica en la nota 10.2, se procedió a distribuir 99.106,85 euros a reserva legal y el resto, 891.961,62 euros, a reservas voluntarias.

4. Normas de registro y valoración

Las principales normas de registro y valoración utilizadas por la sociedad en la elaboración de sus cuentas han sido las siguientes:

4.1. Inmovilizado intangible.

Como norma general, el inmovilizado intangible se valora inicialmente por su precio de adquisición o coste de producción. Posteriormente se valora a su coste minorado por la correspondiente amortización acumulada si aplicara y, en su caso, por las pérdidas por deterioro que haya experimentado. Dichos activos se amortizan en función de su vida útil.

Aplicaciones informáticas

La Sociedad registra en esta cuenta los costes incurridos en la adquisición y desarrollo de programas de ordenador, incluidos los costes de desarrollo de páginas web. Los costes de mantenimiento de las aplicaciones informáticas se registran en la cuenta de pérdidas y ganancias del ejercicio en que se incurren. La amortización de las aplicaciones informáticas se calcula por el método lineal en función de su vida útil estimada que es de 4 años.

4.2. Inmovilizado material.

Excepto por lo mencionado en el párrafo siguiente, el inmovilizado material se valora inicialmente por su precio de adquisición o coste de producción, y posteriormente se minora por la correspondiente amortización acumulada y las pérdidas por deterioro, si las hubiese.

Los derechos de uso relativos a los activos cedidos en 2016 para uso indefinido y gratuito, propiedad del Ayuntamiento de Madrid, se contabilizan al valor razonable determinado por su valor en uso, en el momento de la cesión, en función del valor actual de los flujos de efectivo generados por las actividades de la Sociedad. Dichos activos se presentan en el Inmovilizado Material del balance clasificados por su naturaleza y se amortizan linealmente, salvo las unidades de enterramiento, en función del periodo estimado de vida útil del bien. (Ver Notas 1 y 6)

Los gastos de conservación y mantenimiento de los diferentes elementos que componen el inmovilizado material se imputan a la cuenta de pérdidas y ganancias del ejercicio en que se incurren. Por el contrario, los importes invertidos en mejoras que contribuyen a aumentar la capacidad o eficiencia o a alargar la vida útil de dichos bienes se registran como mayor coste de los mismos.

La Sociedad amortiza su inmovilizado material siguiendo el método lineal, aplicando porcentajes de amortización anual calculados en función de la vida útil estimada de los diferentes bienes.

A partir del ejercicio 2017, la Sociedad, con base a un estudio de vidas útiles estimadas realizado por una empresa independiente especializada, decidió adoptar distintos porcentajes de amortización, de algunos de los activos incorporados a partir del 1 de enero de 2017, distintos a los aplicados a los activos cedidos por el Ayuntamiento de Madrid y que provenían de la anterior Empresa Mixta, según se indica en el siguiente detalle:

CONCEPTO	Porcentajes de amortización	
	Aplicables a Activos provenientes de la Empresa Mixta	Aplicables a Activos incorporados a la Sociedad
Construcciones	2,00	2,00
Infraestructuras	2,88	2,86
Instalaciones técnicas y maquinaria	24,90	10
Útiles y herramientas	24,90	12,50
Mobiliario	20,00-30,72	20,00
Elementos de transporte	33,72	25,00
Equipos para procesos de información	50,00	25,00
Unidades de enterramiento:		
▫ Cedidas a 75 años	100,00	100,00
▫ Cedidas a 30 años	-	50,00
▫ Cedidas a 10 años	20,00	20,00

Las unidades de enterramiento cedidas a diez años tienen una vida útil estimada en 50 años. Por cada cesión de diez años, se registra el correspondiente ingreso imputándose como coste el 20 % de la amortización que le correspondería a ese periodo. Las unidades de enterramiento cedidas a treinta años tienen una vida útil estimada en 60 años. Por cada cesión de treinta años, se registra el correspondiente ingreso imputándose como coste el 50% de la amortización que le correspondería a ese periodo. De esta manera se establece una adecuada correlación entre ingresos y gastos.

4.3. Pérdida de valor de activos materiales e intangibles.

La sociedad evalúa, al menos al cierre del ejercicio, la posible existencia de pérdidas de valor que obliguen a reducir los importes registrados en libros de sus activos materiales e intangibles en caso de que su valor recuperable sea inferior a su valor contable.

Las correcciones valorativas por deterioro, así como su reversión, se reconocen como un gasto o ingreso respectivamente en la cuenta de pérdidas y ganancias en la partida" *Deterioro y resultado por enajenaciones del inmovilizado*".

La citada evaluación se realiza mediante los denominados *"tests de deterioro"*, suponiendo, dadas las especiales características bajo las que se realiza la actividad y la propia naturaleza de la sociedad, que todos los activos y pasivos se asignan a una única unidad generadora de efectivo y que la explotación de los activos es necesariamente conjunta.

E.M. de SERVICIOS FUNERARIOS Y CEMENTERIOS DE MADRID, S.A.

4.4. Arrendamientos.

Todos los contratos de arrendamiento celebrados por la sociedad, ya sea en aquellos en los que actúa como arrendadora, principalmente de actividades de hostelería, como en aquellos en los que actúa en calidad de arrendataria, se califican como arrendamientos operativos ya que ni en los primeros transmite, ni en los segundos adquiere, atendiendo a la sustancia de los contratos correspondientes, la propiedad de los activos objeto de los mismos, ni por consiguiente todos los derechos y riesgos inherentes a la misma.

Los ingresos, cuando la sociedad actúa como arrendadora, y los gastos, cuando actúa como arrendatario, por cuotas de alquiler que con carácter de rentas mínimas están previstos en los contratos correspondientes, se imputan a la cuenta de pérdidas y ganancias linealmente a lo largo del período de duración de estas operaciones.

4.5. Instrumentos financieros.

La Sociedad, en el momento del reconocimiento inicial, clasifica los instrumentos financieros como un activo financiero, un pasivo financiero o un instrumento de patrimonio, en función del fondo económico de la transacción, y teniendo presente las definiciones de activo financiero, pasivo financiero e instrumento de patrimonio, del marco de información financiero que le resulta de aplicación, el cual ha sido descrito en la nota 2.

El reconocimiento de un instrumento financiero se produce en el momento en el que la Sociedad se convierte en parte obligada del mismo, bien como adquirente, como tenedora o como emisora de este.

4.5.1. Activos financieros.

La Sociedad clasifica sus activos financieros en función del modelo de negocio que aplica a los mismos y de las características de los flujos de efectivo del instrumento.

El modelo de negocio es determinado por la Dirección de la Sociedad y este refleja la forma en que gestionan conjuntamente cada grupo activos financieros para alcanzar un objetivo de negocio concreto. El modelo de negocio que la Sociedad aplica a cada grupo de activos financieros es la forma en que esta gestiona los mismos con el objetivo de obtener flujos de efectivo.

La Sociedad a la hora de categorizar los activos también tiene presente las características de los flujos de efectivo que estos devengan. En concreto, distingue entre aquellos activos financieros cuyas condiciones contractuales dan lugar, en fechas especificadas, a flujos de efectivo que son cobros de principal e intereses sobre el importe del principal pendiente (de ahora en adelante, activos que cumplen con el criterio de UPPI), del resto de activos financieros (de ahora en adelante, activos que no cumplen con el criterio de UPPI).

Clasificación:

Los activos financieros que posee la Sociedad se clasifican en las siguientes categorías:

a) Activos financieros a coste amortizado

Se corresponden con activos financieros a los que la Sociedad aplica un modelo de negocio que tiene el objetivo de percibir los flujos de efectivo derivados de la ejecución del contrato, y las condiciones contractuales del activo financiero dan lugar, en fechas especificadas, a flujos de efectivo que son únicamente cobros de principal e intereses, sobre el importe del principal pendiente, aun cuando el activo esté admitido a negociación en un mercado organizado, por lo que son activos que cumplen con el criterio de UPPI (activos financieros cuyas condiciones contractuales dan lugar, en fechas especificadas, a flujos de efectivo que son cobros de principal e intereses sobre el importe del principal pendiente).

La Sociedad considera que los flujos de efectivo contractuales de un activo financiero son únicamente cobros de principal e interés sobre el importe del principal pendiente, cuando estos son los propios de un préstamo ordinario o común, sin perjuicio de que la operación se acuerde a un tipo de interés cero o por debajo de mercado. La Sociedad considera que no cumplen este criterio, y por lo tanto, no clasifica dentro de esta categoría, a activos financieros convertibles en instrumentos de patrimonio neto del emisor, préstamos con tipos de interés variables inversos (es decir, un tipo que tiene una relación inversa con los tipos de interés de mercado); o aquellos en los que el emisor puede diferir el pago de intereses si con dicho pago se viera afectada su solvencia, sin que los intereses diferidos devenguen intereses adicionales.

La Sociedad a la hora de evaluar si está aplicando el modelo de negocio de cobro de los flujos de efectivo contractuales a un grupo de activos financieros, o por el contrario, está aplicando otro modelo de negocio, tiene en consideración el calendario, la frecuencia y el valor de las ventas que se están produciendo y se han producido en el pasado dentro de este grupo de activos financieros. Las ventas en sí mismas no determinan el modelo de negocio y, por ello, no pueden considerarse de forma aislada. Por ello, la existencia de ventas puntuales, dentro de un mismo grupo de activos financieros, no determina el cambio de modelo de negocio para el resto de los activos financieros incluidos dentro de ese grupo. Para evaluar si dichas ventas determinan un cambio en el modelo de negocio, la Sociedad tiene presente la información existente sobre ventas pasadas y sobre las ventas futuras esperadas para un mismo grupo de activos financieros. La Sociedad también tiene presente las condiciones que existían en el momento en el que se produjeron las ventas pasadas y las condiciones actuales, a la hora de evaluar el modelo de negocio que está aplicando a un grupo de activos financieros.

Con carácter general, se incluyen dentro de esta categoría los créditos por operaciones comerciales y los créditos por operaciones no comerciales:

- Créditos por operaciones comerciales: Aquellos activos financieros que se originan con la venta bienes y la prestación de servicios por operaciones de tráfico de la empresa por el cobro aplazado.

- Créditos por operaciones no comerciales: Aquellos activos financieros que, no siendo instrumentos de patrimonio ni derivados, no tienen origen comercial y cuyos cobros son de cuantía determinada o determinable, procedentes de operaciones de préstamo o crédito concedidas por la Sociedad.

Se registran inicialmente al valor razonable de la contraprestación entregada más los costes de la transacción que sean directamente atribuibles.

No obstante lo anterior, los créditos por operaciones comerciales con vencimiento no superior a un año y que no tengan un tipo de interés contractual se valoran inicialmente por su valor nominal, siempre y cuando el efecto de no actualizar los flujos de efectivo no sea significativo, en cuyo caso se seguirán valorando posteriormente por dicho importe, salvo que se hubieran deteriorado.

Con posterioridad a su reconocimiento inicial, se valoran a coste amortizado. Los intereses devengados se contabilizan en la cuenta de pérdidas y ganancias.

Al cierre del ejercicio, la Sociedad efectúa las correcciones valorativas por deterioro oportunas siempre que existe evidencia objetiva de que el valor de un activo financiero, o de un grupo de activos financieros con similares características de riesgos valorados colectivamente, se ha deteriorado como resultado de uno o más eventos ocurridos después de su reconocimiento inicial, que ocasionan una reducción o retraso en el cobro de los flujos de efectivo futuros estimados, que puedan venir motivados por la insolvencia del deudor.

Las correcciones valorativas por deterioro se registran en función de la diferencia entre su valor en libros y el valor actual al cierre del ejercicio de los flujos de efectivo futuros que se estima van a generar (incluyendo los procedentes de la ejecución de garantías reales y/o personales), descontados al tipo de interés efectivo calculado en el momento de su reconocimiento inicial. Para los activos financieros a tipo de interés variable, la Sociedad emplea el tipo de interés efectivo que, conforme a las condiciones contractuales del instrumento, corresponde aplicar a fecha de cierre del ejercicio. Estas correcciones se reconocen en la cuenta de pérdidas y ganancias.

Bajas de activos financieros:

Los activos financieros se dan de baja del balance, tal y como establece el Marco Conceptual de Contabilidad, del Plan General de Contabilidad, aprobado por el Real Decreto 1514/2007, de 16 de noviembre, atendiendo a la realidad económica de las transacciones y no sólo a la forma jurídica de los contratos que la regulan. En concreto, la baja de un activo financiero se registra, en su totalidad o en una parte, cuando han expirado los derechos contractuales sobre los flujos de efectivo del activo financiero o cuando se transfieren, siempre que en dicha transferencia se transmitan sustancialmente los riesgos y beneficios inherentes a su propiedad. La Sociedad entiende que se ha cedido de manera sustancial los riesgos y beneficios inherentes a la propiedad del activo financiero cuando su exposición a la variación de los flujos de efectivo deje de ser significativa en relación con la variación total del valor actual de los flujos de efectivo futuros netos asociados con el activo financiero.

Si la Sociedad no ha cedido ni retenido sustancialmente los riesgos y beneficios del activo financiero, éste se da de baja cuando no se retiene el control. Si la Sociedad mantienen el control del activo, continúa reconociéndolo por el importe al que está expuesta por las variaciones de valor del activo cedido, es decir, por su implicación continuada, reconociendo el pasivo asociado.

La diferencia entre la contraprestación recibida neta de los costes de transacción atribuibles, considerando cualquier nuevo activo obtenido menos cualquier pasivo asumido, y el valor en libros del activo financiero transferido, más cualquier importe acumulado que se haya reconocido directamente en el patrimonio neto, determina la ganancia o pérdida surgida al dar de baja el activo financiero y forma parte del resultado del ejercicio en que se produce.

La Sociedad no da de baja los activos financieros en las cesiones en las que retiene sustancialmente los riesgos y beneficios inherentes a su propiedad, tales como el descuento de efectos, las operaciones de "factoring con recurso", las ventas de activos financieros con pacto de recompra a un precio fijo o al precio de venta más un interés y las titulizaciones de activos financieros en las que las Sociedades retienen financiaciones subordinadas u otro tipo de garantías que absorben sustancialmente todas las pérdidas esperadas. En estos casos, las Sociedades reconoce un pasivo financiero por un importe igual a la contraprestación recibida.

4.5.2. Pasivos financieros.

Se reconoce un pasivo financiero en el balance cuando la Sociedad se convierte en una parte obligada del contrato o negocio jurídico conforme a las disposiciones de este. En concreto, los instrumentos financieros emitidos se clasifican, en su totalidad o en parte, como un pasivo financiero, siempre que, de acuerdo con la realidad económica del mismo, suponga para la Sociedad una obligación contractual, directa o indirecta, de entregar efectivo u otro activo financiero o de intercambiar activos o pasivos financieros con terceros en condiciones desfavorables.

En aquellos casos, en los que la Sociedad no transfiere los riesgos y beneficios inherentes a un activo financiero, reconoce un pasivo financiero por un importe equivalente a la contraprestación recibida.

La categoría de pasivos financieros, entre los que la Sociedad clasifica a los mismos, es la de "Pasivos financieros a coste amortizado".

Pasivos financieros a coste amortizado

Con carácter general, la Sociedad clasifica dentro de esta categoría a los siguientes pasivos financieros:

- Débitos por operaciones comerciales: son aquellos pasivos financieros que se originan en la compra de bienes y servicios por operaciones de tráfico con pago aplazado, y

- Débitos por operaciones no comerciales: son aquellos pasivos financieros que, no siendo instrumentos financieros derivados, no tienen origen comercial, sino que proceden de operaciones de préstamo o crédito recibidos por la Sociedad.

En el caso de existir, los préstamos participativos que tienen características de préstamo ordinario o común también se clasifican dentro de esta categoría.

Adicionalmente, se clasificarán dentro de esta categoría todos aquellos pasivos financieros, que no cumplan los criterios para ser clasificadas como pasivos financieros a valor razonable con cambios en la cuenta de pérdidas y ganancias.

Los pasivos financieros a coste amortizado se valoran inicialmente al valor razonable de la contraprestación recibida, ajustada por los costes de la transacción directamente atribuibles.

No obstante lo anterior, los débitos por operaciones comerciales con vencimiento no superior a un año y que no tengan un tipo de interés contractual, así como los desembolsos exigidos por terceros sobre participaciones, cuyo importe se espera pagar en el corto plazo, se valoran inicialmente por su valor nominal, siempre y cuando el efecto de no actualizar los flujos de efectivo no sea significativo.

Con posterioridad, se valoran por su coste amortizado, empleando para ello el tipo de interés efectivo. Aquellos que de acuerdo con lo comentado en el párrafo anterior, se valoran inicialmente por su valor nominal, continúan valorándose por dicho importe. Los débitos y partidas a pagar se valoran inicialmente al valor razonable de la contraprestación recibida, ajustada por los costes de la transacción directamente atribuibles. Con posterioridad, dichos pasivos se valoran de acuerdo con su coste amortizado.

Baja de pasivos financieros:

La Sociedad da de baja un pasivo financiero cuando la obligación se ha extinguido. La Sociedad también da de baja pasivos financieros propios que adquiere (aunque sea con la intención de venderlo en un futuro).

4.5.3. Fianzas entregadas y recibidas

La diferencia entre el valor razonable de las fianzas entregadas y recibidas y el importe desembolsado o cobrado es considerada como un pago o cobro anticipado por el arrendamiento operativo o prestación del servicio, que se imputa a la cuenta de pérdidas y ganancias durante el periodo del arrendamiento o durante el periodo en el que se preste el servicio.

Cuando se trata de fianzas a corto plazo, no se realiza el descuento de flujos de efectivo dado que su efecto no es significativo.

4.5.4. Riesgos en los instrumentos financieros

Los posibles riesgos e incertidumbres a los que se enfrenta la sociedad son los propios que afectan al sector y los inherentes al tipo de actividades que realiza y no se tiene constancia ni se presume de otros de carácter particular. No obstante, cabe indicar que, en condiciones normales de actividad actualmente no existen riesgos de crédito ni de liquidez. A continuación, se indican los principales riesgos financieros que impactan a la Sociedad:

a) Riesgo de crédito:

La sociedad mantiene su tesorería y activos líquidos en entidades financieras de elevado nivel crediticio. Adicionalmente, hay que indicar que no existe una concentración significativa del riesgo de crédito con terceros.

b) Riesgo de liquidez:

Con el fin de asegurar la liquidez y poder atender todos los compromisos de pago que se derivan de su actividad, la sociedad dispone de la tesorería que muestra su balance.

4.6. Existencias.

Las existencias se valoran al menor valor entre su precio de adquisición o el valor neto de realización. Los descuentos comerciales, las rebajas obtenidas y otras partidas similares se deducen en la determinación del precio de adquisición.

El precio de adquisición se determina utilizando el método del coste medio ponderado.

El valor neto de realización se calcula por diferencia entre el precio de venta y los costes estimados de comercialización, venta y distribución.

La Sociedad efectúa las oportunas correcciones valorativas, reconociéndolas como un gasto en la cuenta de pérdidas y ganancias cuando el valor neto realizable de las existencias es inferior a su precio de adquisición.

La sociedad tiene contratadas pólizas de seguros para cubrir los riesgos a que estarían sujetas las existencias. La cobertura de estas pólizas es considerada suficiente por los Administradores.

4.7. Indemnizaciones por cese.

Las indemnizaciones por cese involuntario se reconocen en el momento en que existe un plan formal detallado y se ha generado una expectativa entre el personal afectado de que se va a producir la rescisión de la relación laboral, ya sea por haber comenzado a ejecutar el plan o por haber sido comunicado.

4.8. Provisiones y contingencias.

Las provisiones se reconocen cuando la sociedad tiene una obligación presente, ya sea legal, contractual, implícita o tácita; es posible que exista una salida de recursos para cancelar tal obligación y que se pueda realizar una estimación fiable del importe de la obligación.

1. Provisiones: saldos acreedores que cubren obligaciones actuales derivadas de sucesos pasados, cuya cancelación es probable que origine una salida de recursos, pero que resultan indeterminados en cuanto a su importe y/o momento de cancelación.
2. Pasivos contingentes: obligaciones posibles surgidas como consecuencia de sucesos pasados, cuya materialización futura está condicionada a que ocurra, o no, uno o más eventos futuros independientes de la voluntad de la Sociedad.

Las cuentas anuales recogen todas las provisiones para las cuales se estima que la probabilidad de que se tenga que atender la obligación es mayor que de lo contrario. Los pasivos contingentes no se registran, sino que, en su caso, se informa sobre los mismos en las notas de la memoria.

Las provisiones se valorarán por el valor actual de la mejor estimación posible del importe necesario para cancelar o transferir la obligación, teniendo en cuenta la información disponible sobre el suceso

y sus consecuencias, registrándose los ajustes que surjan por la actualización de dichas provisiones como un gasto financiero conforme se va devengando.

4.9. Impuesto sobre beneficios.

El gasto o ingreso por impuesto sobre beneficios comprende la parte relativa al gasto o ingreso por el impuesto corriente y la parte correspondiente al gasto o ingreso por impuesto diferido.

El impuesto corriente es la cantidad que la Sociedad satisface como consecuencia de las liquidaciones fiscales del impuesto sobre el beneficio relativas a un ejercicio. Las deducciones y otras ventajas fiscales en la cuota del impuesto, excluidas las retenciones y pagos a cuenta, así como las pérdidas fiscales compensables de ejercicios anteriores y aplicadas efectivamente en éste, dan lugar a un menor importe del impuesto corriente.

El gasto o el ingreso por impuesto diferido se corresponden con el reconocimiento y la cancelación de activos y pasivos por impuesto diferido. Éstos incluyen las diferencias temporarias, que se identifican como aquellos importes que se prevén pagaderos o recuperables derivados de las diferencias entre los importes en libros de los activos y pasivos y su valor fiscal, así como las bases imponibles negativas pendientes de compensación y los créditos por deducciones fiscales no aplicadas fiscalmente. Dichos importes se registran aplicando a la diferencia temporaria o crédito que corresponda el tipo de gravamen al que se espera recuperarlos o liquidarlos.

Se reconocen pasivos por impuestos diferidos para todas las diferencias temporarias imponibles. En cambio, los activos por impuestos diferidos sólo se reconocen en la medida en que se considere probable la existencia de ganancias fiscales futuras contra las que poder hacerlos efectivos.

Los activos y pasivos por impuestos diferidos, originados por operaciones con cargo o abono directos en cuentas de patrimonio, se contabilizan también con contrapartida en patrimonio neto.

En cada cierre contable se reconsideran los activos por impuestos diferidos registrados, efectuándose las oportunas correcciones a los mismos en la medida en que existan dudas sobre su recuperación futura. Asimismo, en cada cierre se evalúan los activos por impuestos diferidos no registrados en el balance y éstos son objeto de reconocimiento en la medida en que pase a ser probable su recuperación con beneficios fiscales futuros.

De acuerdo con el artículo 34 de la Ley 27/2014, de 27 de noviembre, del Impuesto sobre Sociedades, la Sociedad disfruta de una bonificación del 99 % de la cuota para los ingresos derivados de sus actividades integras.

4.10. Ingresos y gastos.

Los ingresos provienen principalmente de la prestación de servicios: fúnebres, salas velatorio, prestaciones complementarias y servicios de cementerios.

Para determinar si se deben reconocer los ingresos, la Sociedad sigue un proceso de cinco pasos:

1. identificación del contrato con un cliente
2. identificación de las obligaciones de rendimiento
3. determinación del precio de la transacción
4. asignación del precio de transacción a las obligaciones de ejecución
5. reconocimiento de ingresos cuando se cumplen las obligaciones de rendimiento.

En todos los casos, el precio total de transacción de un contrato se distribuye entre las diversas obligaciones de ejecución sobre la base de sus precios de venta independientes relativos. El precio de transacción de un contrato excluye cualquier cantidad cobrada en nombre de terceros.

Los ingresos ordinarios se reconocen en un momento del tiempo, cuando la Sociedad presta los servicios fúnebres, de velatorio y prestaciones complementarias o cede en régimen de concesión las unidades de enterramiento.

Los ingresos derivados de la cesión de los derechos de uso a largo plazo de unidades de enterramiento se reconocen como ingreso en el momento en que se perfecciona el contrato de cesión, toda vez que se obtiene como contraprestación un desembolso único e irrevocable y se transfieren todos los riesgos y beneficios asociados al activo cedido. En consecuencia, se registran por su importe íntegro en el momento de formalización del contrato junto con todos los gastos significativos inherentes a la operación, principalmente derivados de la amortización relativa a las unidades de enterramiento durante el período de cesión, según las normas de registro indicadas en la nota 4.2.

La Sociedad reconoce los pasivos por contratos a título oneroso recibidos en relación con las obligaciones de rendimiento no satisfechas y presenta estos importes como otros pasivos en el balance. De forma similar, si la Sociedad satisface una obligación de cumplimiento antes de recibir la contraprestación, la Sociedad reconoce un activo contractual o un crédito en su estado de balance, dependiendo de si se requiere algo más que el paso del tiempo antes de que la contraprestación sea exigible.

4.11. Gastos de personal.

Los gastos de personal se contabilizan siguiendo el principio de devengo en función de los servicios prestados por los empleados.

De acuerdo con la legislación vigente, la sociedad está obligada al pago de indemnizaciones a aquellos empleados con los que, bajo determinadas condiciones, rescinda su relación laboral.

4.11.1. Viaje 25 años.

El convenio colectivo vigente prevé un pago en especie a aquellos trabajadores que cumplan determinadas condiciones y alcancen 25 años de servicio en la sociedad. Dicha obligación se reconoce, cuando procede, en función de su devengo a lo largo de la vida laboral del trabajador, considerando el valor actual, calculado con una tasa de actualización anual del 2,5% de los importes a pagar estimados.

4.12. Elementos patrimoniales de naturaleza medioambiental.

Se consideran activos de naturaleza medioambiental los bienes que son utilizados de forma duradera en la actividad de la sociedad, cuya finalidad principal es la minimización del impacto medioambiental y la protección y mejora del medioambiente, incluyendo la reducción o eliminación de la contaminación futura.

La sociedad realiza operaciones cuyo propósito principal es prevenir, reducir o reparar los daños que sus actividades pudieran producir sobre el medio ambiente. Los gastos derivados de las actividades medioambientales se reconocen como tales en el ejercicio de su devengo, siempre que los mismos no se produzcan como consecuencia de hechos acaecidos fuera de la actividad ordinaria de la Sociedad, en cuyo caso, se presentan como otros gastos de gestión corriente.

La actividad de la sociedad, por su naturaleza, no tiene un impacto medioambiental significativo.

4.13. Transacciones entre partes vinculadas.

Las transacciones con partes vinculadas se realizan en condiciones de mercado y son registradas según las normas de valoración anteriormente detalladas.

4.14. Subvenciones, donaciones y legados recibidos.

Se contabilizan inicialmente como ingresos directamente imputados al patrimonio neto, reconociéndose en la cuenta de pérdidas y ganancias como ingresos sobre una base sistemática y racional de forma correlacionada con los gastos derivados de la subvención, donación o legado de acuerdo con los criterios que se describen a continuación:

- Se imputan como ingresos del ejercicio si son concedidos para asegurar una rentabilidad mínima o para compensar déficits de explotación.
- Si son destinadas a financiar déficits de explotación de ejercicios futuros, se imputan como ingresos de dichos ejercicios.
- Si se conceden para financiar gastos específicos, la imputación se realiza a medida que se devenguen los gastos subvencionados.
- Si son concedidos para la adquisición de activos o existencias, se imputan a resultados en proporción a la amortización o, en su caso, cuando se produzca su enajenación, corrección valorativa por deterioro o baja en balance.
- Si son concedidas para cancelar deudas, se imputan como ingresos del ejercicio en que se produzca dicha cancelación, salvo que se concedan en relación con una financiación específica, en cuyo caso la imputación se realiza en función del elemento subvencionado.
- Los importes monetarios recibidos sin asignación a una finalidad específica se imputan como ingresos en el ejercicio.

4.15. Estado de flujos de efectivo.

El estado de flujos de efectivo ha sido elaborado utilizando el método indirecto, y en el mismo se utilizan las siguientes expresiones con el significado que se indica a continuación:

- Actividades de explotación: actividades que constituyen los ingresos ordinarios de la sociedad, así como otras actividades que no pueden ser calificadas como de inversión o financiación.
- Actividades de inversión: actividades de adquisición, enajenación o disposición por otros medios de activos a largo plazo y otras inversiones no incluidas en el efectivo y sus equivalentes.
- Actividades de financiación: actividades que producen cambios en el tamaño y composición del patrimonio neto y de los pasivos que no forman parte de las actividades de explotación.

5. Inmovilizado intangible

El movimiento de este epígrafe del balance durante el ejercicio 2023 ha sido el siguiente:

Concepto	Aplicaciones Informáticas	Acuerdo de concesión	Inm. Intangible en curso	Total
Coste				
Saldo inicial	**1.268.329,77**		**977.179,64**	**2.245.509,41**
Adiciones	170.268,32		421.156,72	591.425,04
Saldo final	**1.438.598,09**		**1.398.336,36**	**2.836.934,45**
Amortización				
Saldo inicial	**700.491,11**		**-**	**700.491,11**
Dotaciones	231.237,42		-	231.237,42
Saldo final	**931.728,53**		**-**	**931.728,53**
Total neto	**506.869,56**		**1.398.336,36**	**1.905.205,92**

Asimismo, dentro del inmovilizado intangible se incluyen elementos totalmente amortizados a 31 de diciembre de 2023 por importe de 533.365,45 euros y en 2022 por 379.552,95 euros, que corresponden principalmente a las aplicaciones informáticas incluidas en la cesión inicial de activos por parte del Ayuntamiento de Madrid, como se indica en las notas 1 y 6.

El movimiento de este epígrafe del balance durante el ejercicio 2022 fue el siguiente:

Concepto	Aplicaciones Informáticas	Inmovilizado Intangible en curso	Total
Coste			
Saldo inicial	**1.035.826,58**	**845.836,11**	**1.881.662,69**
Adiciones	189.376,04	175.075,95	364.451,99
Aumento por traspaso de otras cuentas	43.127,15	-	43.127,15
Disminuciones por traspaso a otras cuentas	-	-43.732,42	-43.732,42
Saldo final	**1.268.329,77**	**977.179,64**	**2.245.509,41**
Amortización			
Saldo inicial	**520.471,61**	**-**	**520.471,61**
Dotaciones	180.019,50	-	180.019,50
Saldo final	**700.491,11**	**-**	**700.491,11**
Total neto	**567.838,66**	**977.179,64**	**1.545.018,30**

6. Inmovilizado material

6.1. Saldos y movimientos.

El saldo de este epígrafe del balance incluye, el saldo de apertura de los activos cedidos en uso por el Ayuntamiento de Madrid a partir de la fecha de inicio de las actividades de la sociedad en 2016.

El movimiento de este epígrafe del balance durante el ejercicio 2023 ha sido el siguiente:

Concepto	Terrenos y construcciones	Instals. técnicas y maquinaria	Otras instal. utillaje y mobiliario	Anticipos e Inmov. en curso	Otro inmovilizado	Total
Coste						
Saldo inicial	**148.323.024,24**	**13.100.488,12**	**2.693.209,52**	**3.343.676,16**	**3.559.490,95**	**171.019.888,99**
Adiciones	30.387,19	99.939,18	81.766,81	5.493.103,38	2.673,00	5.707.869,56
Aumento por traspaso de Inmov. en curso	3.501.075,46	663.913,06	414.970,69	-	320.554,92	4.900.514,13
Bajas	-	-2.886,88	-	-	-450.850,65	-453.737,53
Reclasificaciones /ajustes	-	-	-	-	-	-
Disminuciones por traspaso a otras cuentas	-	-	-	-4.900.514,13	-	-4.900.514,13
Saldo final	**151.854.486,89**	**13.861.453,48**	**3.189.947,02**	**3.936.265,41**	**3.431.868,22**	**176.274.021,02**
Amortización						
Saldo inicial	**106.260.621,58**	**10.207.470,72**	**2.362.583,79**	**-**	**3.229.829,18**	**122.060.505,27**
Dotaciones	2.943.255,69	513.983,30	177.506,80	-	236.127,87	3.870.873,66
Bajas	-	-2.886,88	-	-	-450.850,65	-453.737,53
Reclasificaciones /ajustes	-	-	-	-	-	-
Disminuciones por traspaso a otras cuentas	-	-	-	-	-	-
Saldo final	**109.203.877,27**	**10.718.567,14**	**2.540.090,59**	**-**	**3.015.106,40**	**125.477.641,40**
Total neto	**42.650.609,62**	**3.142.886,34**	**649.856,43**	**3.936.265,41**	**416.761,82**	**50.796.379,62**

La activación de la obra de renovación integral del tanatorio M-30 a cada uno de los epígrafes por su naturaleza contable genera los traspasos registrados en 2023.

El resultado obtenido por la baja del inmovilizado ha sido de 26.613,22 euros.

El epígrafe de Terrenos y construcciones, que incluye el valor de los activos cedidos por el Ayuntamiento de Madrid, tiene el siguiente valor neto contable desglosado entre construcciones y terrenos al cierre de los ejercicios 2023 y 2022 siguiente:

Concepto	2023	2022
Terrenos	2.298.901,12	2.298.901,12
Construcciones	40.351.708,50	39.763.501,54
Total	**42.650.609,62**	**42.062.402,66**

Dentro de "*Terrenos*" se incluyen los solares correspondientes a los tanatorios de la M-30 y del Sur. Bajo el epígrafe de "*Construcciones*" se incluyen edificaciones de los tanatorios de la M-30 y Sur, así como del Crematorio Sur, la obra de remodelación del Pórtico de Nuestra Señora de la Almudena y la construcción de unidades de enterramiento.

El movimiento de Inmovilizado Material durante el ejercicio 2022 fue el siguiente:

Concepto	Terrenos y construcciones	Instals. técnicas y maquinaria	Otras instal. utillaje y mobiliario	Anticipos e Inmov. en curso	Otro inmovilizado	Total
Coste						
Saldo inicial	**145.511.416,65**	**13.011.086,04**	**2.462.828,20**	**205.172,66**	**3.883.614,53**	**165.074.118,08**
Adiciones	193.976,06	41.886,40	175.136,71	6.064.725,36	14.838,00	6.490.562,53
Aumento por traspaso de Inmov. en curso	2.617.631,53	252.121,29	56.469,05	-	-	2.926.221,87
Bajas	-	-204.605,61	-1.224,44	-	-338.961,58	-544.791,63
Reclasificaciones /ajustes	-	-	-	-	-	-
Disminuciones por traspaso a otras cuentas	-	-	-	-2.926.221,86	-	-2.926.221,86
Saldo final	**148.323.024,24**	**13.100.488,12**	**2.693.209,52**	**3.343.676,16**	**3.559.490,95**	**171.019.888,99**
Amortización						
Saldo inicial	**103.187.220,14**	**9.974.925,59**	**2.265.917,21**	**-**	**3.345.006,70**	**118.773.069,64**
Dotaciones	3.073.401,44	436.842,66	97.891,02	-	223.784,06	3.831.919,18
Bajas	-	-204.297,53	-1.224,44	-	-338.961,58	-544.483,55
Reclasificaciones /ajustes	-	-	-	-	-	-
Disminuciones por traspaso a otras cuentas	-	-	-	-	-	-
Saldo final	**106.260.621,58**	**10.207.470,72**	**2.362.583,79**	**-**	**3.229.829,18**	**122.060.505,27**
Total neto	**42.062.402,66**	**2.893.017,40**	**330.625,73**	**3.343.676,16**	**329.661,77**	**48.959.383,72**

Como se indica en la nota 1 de esta Memoria, el Pleno del Ayuntamiento de Madrid del 25 de mayo de 2016 acordó el cambio de forma de gestión de los servicios funerarios y de cementerios en la ciudad de Madrid, creando para ello la Empresa Municipal de Servicios Funerarios y Cementerios de Madrid, S.A., de titularidad 100% municipal y gestión directa. Asimismo, el Pleno del 25 de mayo de 2016, acordó la puesta a disposición de la Empresa Municipal, a partir del 16 de septiembre de 2016, del conjunto de activos, bienes muebles e inmuebles revertidos al Ayuntamiento de Madrid por la anterior empresa responsable de la prestación de servicios hasta el 15 de septiembre de 2016, a fin de disponer de los medios materiales necesarios para la prestación de los servicios.

De acuerdo con el Acta de Puesta a Disposición de bienes inmuebles del Ayuntamiento a la Empresa Municipal de Servicios Funerarios y Cementerios de Madrid, S.A. de 16 de septiembre de 2016, se acordó que la posesión transmitida lleva inherente las facultades de uso y administración de los mismos, pero no su titularidad, y siempre referidas a la prestación del servicio público.

El Ayuntamiento se reservó la posibilidad de recuperar la posesión de todos, algunos o alguno de los bienes inmuebles objeto de la entrega, revocando total o parcialmente el acuerdo adoptado, cuando no sean necesarios para la prestación del servicio público a que están destinados y sin derecho por la empresa a solicitar indemnización alguna por esta circunstancia.

6.2. Registro y valoración.

De acuerdo con el PGC, concretamente la NRV número 18 y la Consulta 6 BOICAC 77/2009, los activos cedidos en uso cuya vida útil es inferior al periodo de concesión se contabilizan en el Inmovilizado Material del balance, clasificados por su naturaleza y se amortizan linealmente en función del periodo estimado de vida útil del bien.

El valor de los solares de los 14 cementerios que gestiona la sociedad, bajo cesión de uso para la prestación de los servicios de cementerios (cremaciones, inhumaciones, exhumaciones y concesiones de unidades de enterramiento), cuya titularidad corresponde al Ayuntamiento de Madrid, no se han incorporado en el inmovilizado de la Sociedad, excepto por el valor de las unidades de enterramiento incluidas en la cesión inicial de bienes aportada por el Ayuntamiento de Madrid en el arranque de sus actividades y aquellas nuevas unidades construidas por la sociedad para su posterior concesión a los usuarios que adquieren la titularidad temporal a 10, 30 y 75 años de acuerdo con la normativa vigente.

A efectos de valoración, como se indica en la nota 4.2 de normas de registro y valoración del inmovilizado material, los derechos de uso relativos a los activos cedidos para uso indefinido y gratuito, propiedad del Ayuntamiento de Madrid, se contabilizan a valor razonable, que ha sido determinado por su valor en uso estimado mediante la metodología de cálculo del valor actual de los flujos de efectivo generados por las actividades de la sociedad, considerando la totalidad de los activos como una unidad íntegra generadora de los flujos de efectivo.

La metodología y las principales hipótesis utilizadas en el ejercicio 2016 al inicio de las operaciones de la empresa, que prevalecen anualmente actualizadas, se incluyen a continuación:

- Se estimó el valor razonable de los activos mediante el criterio de valor en uso, calculado a partir de la generación de flujos de efectivo y su actualización financiera. Para ello, se estimaron los flujos de efectivo del período 2024-2030 y el valor residual calculado a partir de los valores del ejercicio 2030

- Las principales hipótesis utilizadas en la proyección a 7 años de ingresos gastos e inversiones para la obtención flujos, corresponden a indicadores macroeconómicos, información pública de organismos oficiales y tendencias operativas relacionadas con la actividad de la empresa, como sigue:

    - Incremento anual de IPC del 3% para 2024 y 2,5% para 2025 y estabilización en el 2% en siguientes años.
    - Incremento tasa mortalidad de 1,30% interanual de acuerdo con los resultados del estudio actuarial solicitado por la empresa.
    - Crecimiento interanual de servicios por mayor cuota de mercado soportada, principalmente, por el Plan de Inversiones cuatrienal aprobado por el Ayuntamiento de Madrid (ver párrafo de Plan de Inversiones a continuación).
    - La tasa de crecimiento a perpetuidad de los flujos de efectivo se ha establecido con base en las proyecciones estimadas de fallecimientos hasta el año 2030.

- Se proyectó una Cuenta de Resultados a nivel de EBITDA, partiendo de las cifras del presupuesto 2024 aprobado por el Ayuntamiento de Madrid, según las hipótesis anteriormente descritas, y teniendo en cuenta el Plan de Inversiones 2024 – 2027.

El valor actual resultante de los flujos de efectivo proyectados, generados por las actividades de la sociedad no difirió significativamente del detalle de los activos cedidos por el Ayuntamiento por un valor neto contable de 26.689.719,52 euros. Esta conclusión se mantiene de acuerdo con el Test realizado como se indica a continuación.

Test de deterioro a 31 de diciembre de 2023 y 2022.

De acuerdo con las Normas de Registro y Valoración, incluidas en la nota 4, al cierre de cada ejercicio se ha realizado el denominado "test de deterioro" del inmovilizado, mediante la metodología de cálculo del valor actual de los flujos de efectivo generados por las actividades de la Sociedad, considerando la totalidad de los activos como una unidad íntegra generadora de los flujos de efectivo, a tal efecto, se han utilizado los mismos criterios, actualizando algunas de las principales hipótesis utilizadas en la valoración del ejercicio anterior y asimismo, la actualización del plan de inversiones.

Con base en los resultados obtenidos, se ha constatado que no existe deterioro a 31 de diciembre de 2022 y 2023.

Activos totalmente amortizados.

Los activos totalmente amortizados son los siguientes:

Concepto	2023	2022
Construcciones	60.738.220,14	59.336.815,74
Instalaciones técnicas	8.649.263,77	8.651.423,20
Mobiliario	2.352.009,42	2.022.526,51
Equipos Proceso Información	467.002,28	446.131,07
Elementos de transporte	1.916.940,13	2.367.790,78
Total	**74.123.435,74**	**72.824.687,30**

6.3. Otra información.

Plan de Inversiones actualizado.

El Plan de Inversiones a 31 de diciembre de 2023 actualizado, considerando las inversiones realizadas hasta este ejercicio, es como sigue (en miles de euros):

Detalle de inversiones 2023-2025	Real 2023	2024	2025	2023-2025
Rehabilitación Cementerios	470,0	5.780,7	50,0	6.300,7
Actuaciones Cementerio La Almudena	2.214,0	2.729,9	-	4.943,9
Uds. Enterramiento Cementerios	1.716,0	4.471,6	950,0	7.137,6
Renovación Crematorios	22,1	170,8	86,6	279,5
Renovación Tanatorios	963,2	359,0	200,0	1.522,2
Reposición flota de vehículos	320,6	255,0	175,0	750,6
Sistemas de Información y otros	594,1	848,6	757,3	2.200,0
Total inversiones	**6.299,9**	**14.615,6**	**2.218,9**	**23.134,4**

- Para la financiación del Plan, además de los flujos de efectivo generados por las actividades de la sociedad, el accionista único en Junta General Extraordinaria de fecha 6 de agosto de 2018, aprobó un incremento de capital por importe de 21 millones de euros (nota 10.1).

Del mismo modo, en las sesiones de la Junta de Gobierno de la Ciudad de Madrid de:

- del 26 de noviembre de 2020 se aprobó entre otros, el acuerdo por el que se autoriza y dispone el importe de 5.265.712 euros, destinado a la financiación de proyectos de obras de rehabilitación en el Cementerio de Nuestra Señora de la Almudena (Ver Nota 10.3).

- del 8 de septiembre de 2022 se aprobó entre otros, el acuerdo por el que se autoriza y dispone el importe de 5.857.383 euros, destinado a la financiación de obras de rehabilitación en los cementerios de N.ª S.ª de la Almudena, Carabanchel, Sur, Aravaca, Barajas, Canillas, Canillejas, Civil y Hebreo, Pardo, Mingorrubio, Vallecas, Villaverde y Fuencarral (Ver Nota 10.3).

- En el ejercicio 2023 se ha realizado el 38% de las inversiones previstas en el Plan de Inversiones debido a dilatación de plazos de licitación y contratación, afectando a la planificación y posterior ejecución. No obstante, la mayoría de las inversiones no realizadas se han trasladado al 2024.

- Para el año 2024, cabe destacar las siguientes inversiones:

    - Se continuará con la rehabilitación de los Cementerios para la mejora del estado de estos para devolver a sus instalaciones, edificaciones y construcciones singulares, las condiciones de habitabilidad, seguridad y servicio que requieren este tipo de recintos.
    - Se continuará con la renovación de la flota de vehículos.
    - Se continuará con el desarrollo del Plan de Sistemas de Información y de Comunicaciones de la empresa, que permita eliminar la obsolescencia técnica y tecnológica y que tiene como objetivo principal la transformación digital de la empresa.

Seguros de riesgo sobre inmovilizado.

En opinión de los Administradores el inmovilizado material se encuentra adecuadamente cubierto de los posibles riesgos que pudieran afectarles con las pólizas de seguros actualmente contratadas.

7. Arrendamientos

Arrendamientos operativos:

Como arrendador.

Al cierre de los ejercicios 2023 y 2022 la sociedad tiene previstos los siguientes ingresos por cuotas de arrendamiento mínimas, de acuerdo con los actuales contratos en vigor, sin tener en cuenta actualizaciones futuras o rentas contingentes pactadas contractualmente:

Arrendamientos operativos	**Valor nominal**	
Cuotas mínimas	**2023**	**2022**
Menos de un año	184.159,35	177.595,32
Entre uno y cinco años	-	-
Total	**184.159,35**	**177.595,32**

El importe de las cuotas reconocidas como ingresos en el ejercicio 2023 ascienden a 252.779,04 euros (255.740,72 euros en 2022).

Como arrendatario.

Al cierre del ejercicio la sociedad tiene previstos los siguientes gastos por cuotas de arrendamiento mínimas, de acuerdo con los actuales contratos en vigor, sin tener en cuenta actualizaciones futuras o rentas contingentes pactadas contractualmente:

Arrendamientos operativos	Valor nominal	
Cuotas mínimas	**2023**	**2022**
Menos de un año	656.626,22	322.702,91
Entre uno y cinco años	732.482,68	86.015,65
Total	**1.389.108,90**	**408.718,56**

El importe de las cuotas reconocidas como gasto en el ejercicio 2023 es de 616.814,53 euros (545.544,43 euros en 2022).

En su posición de arrendatario, los contratos de arrendamiento operativo más significativos corresponden a locales destinados a la atención personalizada y para la captación de servicios.

No se incluyen importes que se deriven de nuevos acuerdos o contratos basados en las licitaciones en curso a la fecha de formulación de las cuentas anuales.

8. Instrumentos financieros

8.a) - Activos financieros

a).1. Activos financieros a coste amortizado

El valor en libros de cada una de las categorías de instrumentos financieros establecidas en la norma de registro y valoración de "Instrumentos financieros", es el siguiente:

- **Largo plazo:**

	Inversiones financieras a largo plazo			
	Créditos, derivados y otros		Total	
	31.12.2023	31.12.2022	31.12.2023	31.12.2022
Categorías				
Activos financieros a coste amortizado	13.679,16	14.921,06	**13.679,16**	**14.921,06**
Total	**13.679,16**	**14.921,06**	**13.679,16**	**14.921,06**

El saldo de las cuentas del epígrafe "Inversiones financieras a largo plazo" integra las fianzas constituidas con un período de vencimiento superior a 12 meses.

- **Corto plazo:**

	Inversiones financieras a corto plazo			
	Créditos, derivados y otros		Total	
	31.12.2023	31.12.2022	31.12.2023	31.12.2022
Categorías				
Activos financieros a coste amortizado	42.131.805,95	46.012.063,90	**42.131.805,95**	**46.012.063,90**
Total	**42.131.805,95**	**46.012.063,90**	**42.131.805,95**	**46.012.063,90**

El saldo de las cuentas del epígrafe "Inversiones financieras a corto plazo" integra:

- Las fianzas constituidas con un período de vencimiento inferior a 12 meses
- Los deudores comerciales y otras cuentas por cobrar
- Efectivo y otros activos líquidos equivalentes

El detalle de los activos financieros a coste amortizado clasificados en esta categoría al 31 de diciembre es el siguiente:

Activos financieros a coste amortizado	Activos financieros no corrientes		Activos financieros corrientes	
	31.12.2023	31.12.2022	31.12.2023	31.12.2022
Deudores comerciales y otras cuentas a cobrar	-	-	4.725.255,72	5.053.482,34
Inversiones en empresas del grupo y asociadas (Nota 14.2)			2.679.835,72	8.537.218,72
Inversiones financieras	13.679,16	14.921,06	16.446,00	36.334,54
Efectivo y otros activos líquidos equivalentes	-	-	34.710.268,51	32.385.028,30
Total Activos financieros	**13.679,16**	**14.921,06**	**42.131.805,95**	**46.012.063,90**

a).2 Correcciones por deterioro del valor originadas por el riesgo de crédito

El movimiento de las cuentas correctoras representativas del deterioro del instrumento financiero debido al riesgo de crédito de los mismos, por categorías de instrumentos financieros es el siguiente:

	Ejercicio 2023			
	Corriente			
	Saldo a 1 de enero de 2023	Dotaciones	Reversiones	Saldo a 31 de diciembre de 2023
Activos financieros a coste amortizado				
Deudores comerciales y otras cuentas a cobrar	271.614,26	98.771,76	-38.924,06	331.461,96
Terceros	*271.614,26*	*98.771,76*	-38.924,06	*331.461,96*
Total activos financieros a coste amortizado	**271.614,26**	**98.771,76**	**-38.924,06**	**331.461,96**

	Ejercicio 2022			
	Corriente			
	Saldo a 1 de enero de 2022	Dotaciones	Reversiones	Saldo a 31 de diciembre de 2022
Activos financieros a coste amortizado	-	-	-	-
Deudores comerciales y otras cuentas a cobrar	230.140,28	102.131,83	-60.657,85	271.614,26
Terceros	*230.140,28*	*102.131,83*	*-60.657,85*	*271.614,26*
Total activos financieros a coste amortizado	**230.140,28**	**102.131,83**	**-60.657,85**	**271.614,26**

8.b) - Pasivos financieros

b).1. Pasivos financieros a coste amortizado

El valor en libros de cada una de las categorías de instrumentos financieros establecidas en la norma de registro y valoración de "Instrumentos financieros", es el siguiente:

Pasivos financieros a coste amortizado	Pasivos financieros corrientes	
	31.12.2023	31.12.2022
Acreedores comerciales y otras cuentas a pagar	8.370.685,01	8.093.933,97
Terceros	*7.234.883,89*	*6.958.132,85*
Empresas del grupo	*1.135.801,12*	*1.135.801,12*
Otros pasivos financieros	1.122.975,51	1.316.675,44
Total Pasivos financieros	**9.493.660,52**	**9.410.609,41**

E.M. DE SERVICIOS FUNERARIOS Y CEMENTERIOS DE MADRID S.A.

b).2. Acreedores comerciales y otras cuentas a pagar

El detalle del epígrafe del balance de "Acreedores comerciales y otras cuentas a pagar" es:

Concepto	31.12.2023	31.12.2022
Proveedores	3.254.101,47	3.826.493,47
Proveedores, empresas del grupo y asociadas *(ver Nota 17.2)*	1.135.801,12	1.135.801,12
Acreedores varios	713.692,14	766.853,06
Personal (remuneraciones pendientes de pago)	3.267.090,28	2.364.786,32
Total Acreedores Comerciales y otras cuentas a pagar	**8.370.685,01**	**8.093.933,97**

El saldo de proveedores incluye las cantidades pendientes de pago al cierre del ejercicio por suministros recibidos.

El saldo de proveedores, empresas del grupo y asociadas incluye los consumos de material de protección procedente del almacén del Plan de Emergencias del Ayuntamiento de Madrid (Ver Nota 14.2)

A efectos de lo establecido en la disposición adicional segunda de la Ley 31/2014, de 3 de diciembre por la que se modifica la Ley de Sociedades de Capital y de la Ley 18/2022, de 28 de septiembre y de conformidad con la Resolución de 29 de febrero de 2016 del Instituto de Contabilidad y Auditoría de Cuentas, se incluye a continuación un detalle con el periodo medio de pago a proveedores, ratio de las operaciones pagadas, ratio de las operaciones pendientes de pago, el total de pagos realizados y el total de pagos pendientes:

Concepto	2023 Días	2022 Días
Periodo medio de pago a proveedores	26,79	24,74
Ratio de las operaciones pagadas	26,54	26,24
Ratio de las operaciones pendientes de pago	28,47	14,02

	2023 Importe	2022 Importe
Total pagos realizados	18.257.049,02	15.979.732,62
Total pagos pendientes	2.714.782,57	2.239.625,24

Pagos realizados dentro del plazo legal (p.d.p.l)	2023	2022
Volumen de facturas p.d.p.l	20.929.024,95	17.247.164,94
Número de facturas p.d.p.l	3.949	3.671
Porcentaje del volumen facturas p.d.p.l sobre el volumen total de facturas pagadas (%)	99,80%	94,66%
Porcentaje del número de facturas p.d.p.l sobre el número total de facturas pagadas (%)	99,85%	93,46%

b).3. Otros pasivos financieros

El detalle del epígrafe del balance de "Otros pasivos financieros" es:

Otros pasivos financieros	31.12.2023	31.12.2022
Deudas a c/p plazo transformables en subvenciones	42.960,80	42.960,80
Proveedores de inmovilizado	739.386,33	941.205,56
Fianzas recibidas y retenciones contratistas	340.628,38	330.763,01
Partidas pendientes de aplicación	-	1.746,07
Total	**1.122.975,51**	**1.316.675,44**

El saldo de proveedores de inmovilizado incluye las cantidades pendientes de pago al cierre del ejercicio por contratos de obras ejecutadas y suministros o servicios recibidos.

9. Existencias

Durante los ejercicios 2023 y 2022 no se ha producido deterioro de existencias.

10. Patrimonio Neto y Fondos Propios

10.1. Capital Suscrito.

El Capital Social de la sociedad es propiedad en su totalidad del Ayuntamiento de Madrid, fijado en 24.000.000 de euros, representado por 4.800 acciones de 5.000 euros cada una, numeradas del 1 al 4.800, ambos inclusive. Al 31 de diciembre de 2023 todas las acciones están suscritas y desembolsadas íntegramente.

10.2. Reservas.

El movimiento de este epígrafe en el ejercicio 2023 ha sido el siguiente:

Concepto	Reserva legal	Reservas voluntarias	Total
Saldo a 31 de diciembre de 2022	**1.514.175,02**	**13.627.575,12**	**15.141.750,14**
Adiciones (Nota 3)	99.106,85	891.961,62	991.068,47
Saldo a 31 de diciembre de 2023	**1.613.281,87**	**14.519.536,74**	**16.132.818,61**

Como se indica en la Nota 3 los administradores proponen la dotación de la reserva legal preceptiva de conformidad con el Artículo 274 de la Ley de Sociedades de Capital, que establece que, en todo caso, una cifra igual al 10 por 100 del beneficio del ejercicio se destinará a ésta hasta que alcance, al menos, el 20 por 100 del capital social.

La reserva legal, no puede ser distribuida y si es usada para compensar pérdidas, en el caso de que no existan otras reservas disponibles suficientes para tal fin, debe ser repuesta con beneficios futuros.

Las reservas voluntarias son de libre disposición

El movimiento de este epígrafe en el ejercicio 2022 fue el siguiente:

Concepto	Reserva legal	Reservas voluntarias	Total
Saldo a 31 de diciembre de 2021	**1.494.774,49**	**13.452.970,35**	**14.947.744,84**
Adiciones (Nota 3)	19.400,53	174.604,77	194.005,30
Saldo a 31 de diciembre de 2022	**1.514.175,02**	**13.627.575,12**	**15.141.750,14**

10.3. Subvenciones donaciones y legados.

En este epígrafe se registran los activos cedidos por el Ayuntamiento de Madrid, con fecha 16 de septiembre de 2016, con la finalidad de realizar la prestación de servicios funerarios y de cementerios (ver nota 6), el importe concedido por el Ayuntamiento de Madrid mediante el mecanismo de Inversiones Financieramente Sostenibles para la rehabilitación de cementerios y el importe concedido para las obras de acondicionamiento para Memorial en el cementerio de Nuestra Señora de la Almudena.

El 8 de septiembre de 2022 se aprobó el acuerdo por el que se autoriza y dispone el importe de 5.857.383 euros, destinado a la financiación de obras de rehabilitación en los cementerios de N.ª S.ª de la Almudena, Carabanchel, Sur, Aravaca, Barajas, Canillas, Canillejas, Civil y Hebreo, Pardo,

Mingorrubio, Vallecas, Villaverde y Fuencarral (ver nota 6.3). Dicha cantidad fue cobrada el 25 de enero de 2023.

Su detalle y movimiento es el siguiente:

Concepto	Cesión de terrenos, construcciones e intalaciones	Otras subvenciones	Inversiones Financieras Sostenibles (I.F.S.)	Total
Saldo a 31 de diciembre de 2021	**29.526.437,97**	**5.265.712,00**	**5.935.802,55**	**40.727.952,52**
Subvención concedida	-	5.857.383,00	-	5.857.383,00
Amortización/bajas del ejercicio activos cedidos	-1.454.503,27	-11.320,76	-	-1.465.824,03
Amortización I.F.S.	-	-	-108.759,26	-108.759,26
Saldo a 31 de diciembre de 2022	**28.071.934,70**	**11.111.774,24**	**5.827.043,29**	**45.010.752,23**
Subvención concedida	-	-	-	-
Amortización/bajas del ejercicio activos cedidos	-1.393.635,86	-34.114,71	-	-1.427.750,57
Amortización I.F.S.	-	-	-210.206,78	-210.206,78
Saldo a 31 de diciembre de 2023	**26.678.298,84**	**11.077.659,53**	**5.616.836,51**	**43.372.794,88**

El importe de subvenciones imputado en ingresos en 2023 y 2022 asciende a 1.637.957,35 euros y 1.574.583,29 euros, respectivamente, y corresponde a las dotaciones por amortización de los activos cedidos por el Ayuntamiento de Madrid, y a la dotación por amortización de las Inversiones Financieras Sostenibles, cumpliéndose la correlación de ingresos y gastos, tal y como establece la normativa contable.

11. Provisiones y contingencias

11.1. *"Provisiones a largo plazo".*

Este epígrafe incluye el valor actual de los compromisos asumidos con el personal y otras responsabilidades.

Concepto	2023	2022
Obligaciones por prestaciones a largo plazo al personal	52.101,00	60.187,00
Otras responsabilidades	57.020,73	56.262,28
TOTAL	**109.121,73**	**116.449,28**

El importe de 52.101,00 euros corresponde a la cantidad estimada, a 31 de diciembre de 2023, en cumplimiento del artículo 44 del convenio colectivo según el cual el personal que lleve veinticinco años al servicio de la empresa percibirá un premio a la constancia. (Ver Nota 4.11)

11.2. *"Provisiones a corto plazo"*

Corresponde a la parte a corto plazo de las provisiones por obligaciones por prestaciones con el personal incluidas en el apartado anterior y otras responsabilidades derivadas de los cambios organizativos. Los importes ascienden a 142.324,87 euros en 2023 y 87.362,00 euros en 2022.

E.M. DE SERVICIOS FUNERARIOS Y CEMENTERIOS DE MADRID, S.A.

12. Administraciones Públicas y Situación Fiscal

12.1. Saldos corrientes con las Administraciones Públicas.

A continuación, se detallan para los ejercicios 2023 y 2022, la composición de los saldos corrientes con las Administraciones Públicas:

Saldos deudores

Concepto	2023	2022
Seguridad Social (pagos delegados) (nota 9)	150.869,08	140.682,61
Hacienda Pública, deudora por I.V.A.	583,06	-
Otros Créditos con las Administraciones Públicas	**151.452,14**	**140.682,61**
Hacienda Pública, deudora por Impuesto Sociedades (nota 9)	249.130,60	30.680,08
Activos por Impuesto Corriente	**249.130,60**	**30.680,08**

Saldos acreedores

Concepto	2023	2022
Retención I.R.P.F.	1.102.879,59	1.133.625,33
I.V.A.	549.935,35	572.047,32
Seguridad Social	667.530,48	606.918,18
Retención arrendamientos	1.159,00	-
I.A.E.	150.000,00	194.750,00
Total	**2.471.504,42**	**2.507.340,83**

12.2. Conciliación resultado contable y base imponible fiscal.

A continuación, se detalla la conciliación del resultado contable con la base imponible del Impuesto sobre Sociedades del ejercicio 2023:

Resultado contable del ejercicio antes de impuestos:			**85.292,99**
	Aumentos	**Disminuciones**	
Diferencias permanentes	**8.729,99**	**-**	**8.729,99**
Diferencias temporarias	**-**	**-**	**-**
- Con origen en el ejercicio	-	-	-
Renta del ejercicio	**8.729,99**	**-**	**94.022,98**
Compensación bases imponibles negativas ej. Ant.	-	-	-
Base imponible fiscal			**94.022,98**
Cuota al 25%	-	-	23.505,75
Bonificación 99%	-	-	-23.270,69
Cuota líquida			**235,06**
Retenciones y pagos a cuenta	-	-	-218.685,58
Cuota a pagar/devolver			**-218.450,52**

La tasa efectiva del impuesto sobre sociedades es del 1% sobre el 25%.

Los impuestos diferidos que se podrían derivar por las diferencias temporarias originadas por la dotación de la provisión del viaje de 25 años no son significativos.

A continuación, se detalla la conciliación del resultado contable con la base imponible del Impuesto sobre Sociedades del ejercicio 2022:

Resultado contable del ejercicio antes de impuestos:			**993.578,09**
	Aumentos	**Disminuciones**	
Diferencias permanentes	**10.269,86**	**-**	**10.269,86**
Diferencias temporarias	**-**	**-**	**-**
- Con origen en el ejercicio	-	-	-
Renta del ejercicio	**10.269,86**	**-**	**1.003.847,95**
Compensación bases imponibles negativas ej. Ant.	-	-	-
Base imponible fiscal			**1.003.847,95**
Cuota al 25%	-	-	250.961,99
Bonificación 99%	-	-	-248.452,37
Cuota líquida			**2.509,62**
Retenciones y pagos a cuenta	-	-	-33.189,70
Cuota a pagar/devolver			**-30.680,08**

12.3. Conciliación entre Resultado contable y gasto por impuesto sobre sociedades.

A continuación, se detallan, para los ejercicios 2023 y 2022, los principales componentes del gasto por impuesto sobre beneficios de operaciones continuadas y la conciliación entre el gasto por Impuesto sobre beneficios y el producto de multiplicar el resultado contable por el tipo impositivo aplicable:

Concepto	2023	2022
Base imponible fiscal	94.022,98	1.003.847,95
Cuota al 25%	23.505,75	250.961,99
Bonificación 99%	-23.270,69	-248.452,37
Total gasto por impuesto reconocido en la cuenta de pérdidas y ganancias	**235,06**	**2.509,62**

12.4. Desglose del gasto por impuesto sobre sociedades.

A continuación, se detalla el desglose del gasto por Impuesto sobre Sociedades para los ejercicios 2023 y 2022:

Concepto	2023	2022
Impuesto corriente	235,06	2.509,62
Total gasto por impuesto	**235,06**	**2.509,62**

E.M. DE SERVICIOS FUNERARIOS Y CEMENTERIOS DE MADRID, S.A.

12.5. Pasivos por impuesto diferido registrados.

En los ejercicios 2023 y 2022 no se han registrado pasivos por impuesto diferido. Los impuestos diferidos que se podrían derivar por las diferencias temporarias originadas por la dotación de la provisión del viaje de 25 años no son significativos.

12.6. Ejercicios pendientes de comprobación y actuaciones inspectoras.

De acuerdo con la legislación vigente, las declaraciones realizadas por los diferentes impuestos no podrán considerarse definitivas hasta haber sido inspeccionadas por las autoridades fiscales o haber transcurrido el plazo de prescripción de cuatro años.

A 31 de diciembre de 2023, la sociedad tenía abiertos a inspección todos los impuestos a los que está sometida.

13. Ingresos y gastos

13.1. Importe neto de la cifra de negocios.

El desglose de los ingresos de actividades ordinarias de 2023 y 2022, siendo todos ellos procedentes de contratos con clientes aseguradoras y particulares, es la siguiente:

Concepto	2023	2022
Ingresos reconocidos en un momento concreto del tiempo		
Servicios fúnebres	20.985.609,76	21.174.280,44
Salas velatorio	869.321,96	886.111,47
Prestaciones complementarias	4.098.977,55	4.146.907,25
Servicios de cementerios	18.699.170,23	19.604.340,57
Total	**44.653.079,50**	**45.811.639,73**

La cifra de ventas es neta, es decir una vez deducidos el I.V.A., devoluciones, bonificaciones, así como otros impuestos directamente relacionados con la citada cifra de ventas. La totalidad de las ventas se ha realizado en España.

13.2. Aprovisionamientos.

El desglose de las partidas de la cuenta de pérdidas y ganancias "*Consumo de mercaderías*", "*Consumo de materias primas y otras materias consumibles*" y "*Trabajos realizados por otras empresas*" correspondiente a los ejercicios 2023 y 2022 es el siguiente:

Consumo de mercaderías

Concepto	2023	2022
Compra de mercadería	1.919.313,58	1.993.685,55
Variación existencias mercaderías	53.500,00	-106.348,54
Total	**1.972.813,58**	**1.887.337,01**

Consumo de materias primas y otras materias primas consumibles

Concepto	2023	2022
Compras de otros aprovisionamientos	277.384,62	291.799,39
Variación existencias otros aprovisionamientos	-26.719,37	10.948,06
Total	**250.665,25**	**302.747,45**

Trabajos realizados por otras empresas

Concepto	2023	2022
Coches de duelo	439.100,47	379.726,99
Coronas y flores	1.107.910,87	881.224,43
Esquelas	39.217,50	44.222,03
Homenaje Póstumo	112.229,00	126.551,00
Catering	284.040,57	316.606,44
Otras prestaciones	424.955,60	461.281,48
Subtotal Prestaciones complementarias	**2.407.454,01**	**2.209.612,37**
Subtotal Tramitación de Servicios	**405.075,88**	**451.306,61**
Total Trabajos Otras Empresas	**2.812.529,89**	**2.660.918,98**

13.3. Cargas sociales.

El desglose de la partida de la cuenta de pérdidas y ganancias "*Cargas sociales*" correspondiente al ejercicio es la siguiente:

Concepto	2023	2022
Seguridad Social a cargo empresa	7.160.710,29	6.846.887,22
Otros gastos sociales	330.117,36	382.002,31
Total	**7.490.827,65**	**7.228.889,53**

Otros gastos sociales incluyen principalmente, gastos en formación y demás prestaciones de naturaleza social.

13.4. Obligaciones y aportaciones a planes de pensiones.

La sociedad tiene contraído con los empleados en activo, el compromiso de realizar una aportación definida para la contingencia de jubilación, consistente en un porcentaje sobre su salario, a un Plan de Pensiones externo. El Plan se encuentra adscrito al Fondo de Pensiones BBVA Empleo Cinco, cuyas Entidades Gestora y Depositaria son Gestión de Previsión y Pensiones, E.G.F.P., S.A. y Banco Bilbao Vizcaya Argentaria, S.A., respectivamente.

No se realizan aportaciones al mencionado Plan de Pensiones desde el año 2012, año en que se suspendieron por la crisis financiera y que siguen sin reactivarse.

13.5. Servicios exteriores.

Los servicios exteriores presentan el siguiente detalle:

Concepto	2023	2022
Arrendamientos (nota 7)	616.814,53	545.544,43
Reparación y conservación	5.329.864,38	4.951.609,86
Servicios profesionales independientes	305.711,71	242.706,20
Primas de seguros	88.695,16	110.437,41
Servicios bancarios y similares	9.292,12	89.880,24
Publicidad y propaganda	116.123,97	93.810,90
Suministros	1.634.901,86	1.528.299,18
Otros servicios	945.746,22	872.276,98
Total	**9.047.149,95**	**8.434.565,20**

E.M. DE SERVICIOS FUNERARIOS Y CEMENTERIOS DE MADRID, S.A.

El gasto de "Reparaciones y conservación" incluye, con carácter general, los servicios de mantenimiento de nuestros vehículos, instalaciones y equipamientos, así como de la vigilancia y limpieza de nuestros centros de trabajo en tanatorios, crematorios y cementerios.

13.6. Ingresos financieros.

La sociedad ha obtenido ingresos financieros durante el ejercicio 2023 como consecuencia de las remuneraciones de saldos a la vista disponibles en las distintas entidades financieras con las que trabaja, adaptándose a las subidas de tipos de interés realizadas por el Banco Central Europeo a lo largo de 2023.

14. Operaciones y saldos con partes vinculadas

14.1. Operaciones con partes vinculadas.

El detalle de operaciones realizadas con el Ayuntamiento de Madrid ha sido el siguiente:

Concepto	2023	2022
Ingresos		
Ayuntamiento de Madrid	436,92	693,50
Total ingresos con empresas del grupo	**436,92**	**693,50**
Gastos		
Ayuntamiento de Madrid	74.286,47	73.153,21
Total gastos con empresas del grupo	**74.286,47**	**73.153,21**

Los ingresos Ayuntamiento de Madrid corresponden al suministro de coronas.

Los gastos corresponden fundamentalmente al pago de los tributos siguientes: Tasa por aprovechamiento especial del dominio público con paso de vehículos, Impuesto de Actividades Económicas e Impuesto de Vehículos de Tracción Mecánica.

Las operaciones con empresas del grupo y vinculadas se realizan a precios de mercado.

14.2. Saldos con partes vinculadas.

El detalle de saldos con el Ayuntamiento de Madrid al cierre del ejercicio es:

Concepto	2023	2022
Saldos deudores		
Ayuntamiento de Madrid (nota 8.3)	2.679.835,72	8.537.218,72
Total saldos deudores con empresas del grupo	**2.679.835,72**	**8.537.218,72**
Saldos acreedores		
Ayuntamiento de Madrid (nota 14)	1.135.801,12	1.135.801,12
Total saldos acreedores con empresas del grupo	**1.135.801,12**	**1.135.801,12**

La disminución respecto a 2022 del saldo deudor viene explicada por el cobro el 25 de enero de 2023 del importe de 5.857.383 euros, destinado a la financiación de obras de rehabilitación en los

cementerios de N.ª S.ª de la Almudena, Carabanchel, Sur, Aravaca, Barajas, Canillas, Canillejas, Civil y Hebreo, Pardo, Mingorrubio, Vallecas, Villaverde y Fuencarral (ver nota 6.3). El saldo deudor a cierre de ejercicio corresponde a la obligación que mantiene el Ayuntamiento de Madrid con la sociedad, generada por los pagos realizados por ésta por cuenta del primero, en virtud del Convenio firmado para la compra de material de protección contra el Covid19, que está pendiente de abonar por importe de 2.679.835,72 euros (2.679.835,72 en 2022).

El saldo acreedor corresponde al material retirado por la sociedad del almacén PEMAM del Ayuntamiento de Madrid y pendiente de pago al cierre del ejercicio.

15. Información sobre los miembros del Órgano de Administración y de la Alta Dirección

15.1. Retribuciones al Consejo de Administración y a la Alta Dirección.

Las retribuciones percibidas durante el ejercicio por los miembros del Consejo de Administración y la Alta Dirección en 2023, clasificadas por conceptos, han sido las siguientes:

Ejercicio 2023	Sueldos	Dietas	Planes de Pensiones	TOTAL
Consejo de Administración	-	-	-	-
Alta Dirección	415.072,02	-	-	415.072,02

En el ejercicio 2022 fueron las siguientes:

Ejercicio 2022	Sueldos	Dietas	Planes de Pensiones	TOTAL
Consejo de Administración	-	-	-	-
Alta Dirección	405.986,43	-	-	405.986,43

A finales del ejercicio, el Director Gerente, en virtud de los poderes otorgados por el Consejo de Administración, ha aprobado un cambio organizativo con el objeto principal de optimizar los recursos de SFM para reforzar su posición competitiva.

Durante el ejercicio no se han concedido préstamos ni anticipos a los miembros del Consejo de Administración y a la Alta Dirección.

15.2. Situaciones de conflictos de interés por parte de los Administradores.

Los miembros del Consejo de Administración y las personas vinculadas a ellos, no han incurrido en ninguna situación de conflicto de interés, directo o indirecto, que haya tenido que ser objeto de comunicación de conformidad con lo establecido en el artículo 229 de la Ley de Sociedades de Capital, modificado por la Ley 31/2014 de 3 de diciembre, por la que se reforma dicha Ley para la mejora del gobierno corporativo.

16. Información sobre medio ambiente

Dadas las actividades a las que se dedica la sociedad, ésta no tiene responsabilidades, gastos, activos ni provisiones o contingencias de naturaleza medioambiental que pudieran ser significativos en relación con el patrimonio y la situación financiera.

17. Otra información

17.1. Personal.

El número medio de personas empleadas durante el ejercicio 2023 asciende a 428,65 (449,50 personas empleadas en 2022). No obstante, la plantilla media de trabajadores que han permanecido en situación de alta en el ejercicio 2023, es de 412,36 trabajadores, de acuerdo con información proporcionada por la Tesorería General de la Seguridad Social.

El detalle del personal empleado, a 31 de diciembre de 2023 y a 31 de diciembre de 2022, por categorías y sexos, es el siguiente:

Empleados	2023			2022		
Categoría	Hombres	Mujeres	Total	Hombres	Mujeres	Total
Altos directivos	1	2	3	4	-	4
Resto personal directivo	-	-	-	-	-	-
Técnicos/Profesionales	27	18	45	28	22	50
Empleados administrativos	15	26	41	14	29	43
Comerciales	82	71	153	85	71	156
Resto de trabajadores	167	12	179	172	13	185
Total	**292**	**129**	**421**	**303**	**135**	**438**

Al cierre del ejercicio 2023 la Sociedad cuenta con 15 empleados en situación de discapacidad, cumpliendo de esta forma la Ley 13/1982 de Integración Social del Minusválido, la cual establece, para las empresas públicas y privadas que empleen a más de 50 trabajadores, la obligación de contratar a un número de trabajadores no inferior al 2% de la plantilla, con una minusvalía superior al 33%.

17.2. Honorarios de auditoría.

Los honorarios de la empresa auditora de las cuentas anuales de la Sociedad, Grant Thornton, S.L.P., por servicios profesionales relativos a la auditoría, asciende a la cantidad de 16.575,59 euros en 2023 (16.575,59 euros en 2022).

No existen otros servicios prestados por el auditor y sus sociedades vinculadas.

17.3. Avales y garantías.

La Sociedad no tiene avales depositados en garantía al cierre del ejercicio.

18. Nota sobre los efectos de los conflictos de Rusia/Ucrania y de Oriente Medio.

Los efectos de las tensiones geopolíticas existentes durante el 2023 no han tenido un impacto significativo en nuestra actividad al no existir exposición directa al mismo.

El encarecimiento de suministros energéticos y de determinadas materias primas relacionadas con nuestra actividad causado por la coyuntura macroeconómica ha supuesto un impacto limitado en 2023 al existir contratos en vigor sin posibilidad de revisión de precios.

19. Hechos posteriores al cierre.

A la fecha de la formulación de las presentes cuentas anuales no existen otros hechos posteriores al cierre del ejercicio que impacten significativamente en las mismas.

INFORME DE GESTIÓN EJERCICIO 2023

1. INTRODUCCIÓN Y ACTIVIDADES

El Pleno del Ayuntamiento de Madrid, el 25 de mayo de 2016, acordó el cambio de forma de gestión de los servicios funerarios y de cementerios en la ciudad de Madrid, creando para ello la Empresa Municipal de Servicios Funerarios y Cementerios de Madrid, S.A., de titularidad 100% municipal y gestión directa.

La nueva empresa municipal sustituyó en la prestación de los servicios mencionados a la Empresa Mixta de Servicios Funerarios que se extinguió, conforme a sus Estatutos, el 15 de septiembre de 2016.

Por tanto, la empresa municipal inició sus actividades el 16 de septiembre de 2016, actividades enmarcadas en los siguientes ámbitos regulatorios:

- Servicios de cementerios; Servicio obligatorio a prestar por los Ayuntamientos, cuyo uso se puede ceder, y en este caso se ha cedido a la nueva empresa.
- Servicios funerarios: Liberalizados desde 1996, y que se prestan en un ámbito de libre concurrencia.

Con base en lo anterior, la actividad específica corresponde a la prestación de servicios fúnebres y servicios de cementerios.

2. EVOLUCIÓN DE LOS NEGOCIOS

La situación económica y el resultado de las operaciones de la sociedad se incluyen en los Estados Financieros y en la Memoria que integran las cuentas anuales del ejercicio que se cierra.

Las magnitudes más significativas son:

CONCEPTO (en Miles de Euros)	**2023**	**2022**
Cuenta de P y G:		
Importe neto de la cifra de negocios	44.653,1	45.811,6
Resultado del ejercicio	85,1	991,1
Balance:		
Activo Total	95.808,2	97.265,3
Patrimonio neto	83.590,7	85.143,5

A continuación, se detallan los datos más significativos y evolución de los servicios de la sociedad.

2.1. Servicios fúnebres.

Este epígrafe lo componen los servicios fúnebres básicos, servicios procedentes, ya sean del municipio, de otros municipios o de otros países, así como los servicios sociales.

Los servicios básicos utilizan las salas de velatorios y tienen tres posibles destinos:

- Inhumación en el municipio de Madrid
- Incineración en el municipio de Madrid
- Traslados a otros cementerios y crematorios situados fuera del término municipal de Madrid

Sin embargo, los servicios procedentes pueden no llegar a utilizar de las salas de velatorios e ir directamente a destino final, siendo en la mayoría de los casos gestionados por la empresa.

Los servicios sociales se prestan a aquellas familias carentes de medios económicos suficientes para hacer frente al pago del servicio, para ello deberán cumplir las condiciones establecidas en las "Normas para la tramitación de expedientes de abono de los servicios funerarios de carácter social en el municipio de Madrid" publicadas en el B.O.C.M. de fecha 31 de mayo de 2003.

Durante los ejercicios 2023 y 2022 se han realizado los siguientes servicios fúnebres:

CUADRO 1.- SERVICIOS FÚNEBRES TOTALES

Concepto	2023	2022
Servicios básicos	9.141	9.452
Servicios procedentes	6.881	7.923
Fallecidos fuera del municipio de Madrid	*2.820*	*3.123*
Fallecidos en el municipio de Madrid	*4.061*	*4.800*
Servicios básicos sociales	125	134
Total	**16.147**	**17.509**

Servicios Fúnebres Totales - 2023



CUADRO 2.- DESTINO DE LOS SERVICIOS BÁSICOS

Concepto	2023	2022
Inhumación	2.483	2.651
Incineración	5.799	5.917
Traslado	984	1.018
Total	**9.266**	**9.586**

Destino de los Servicios Básicos - 2023



E.M. DE SERVICIOS FUNERARIOS Y CEMENTERIOS DE MADRID, S.A.

CUADRO 3.- DESTINO DE LOS SERVICIOS PROCEDENTES

Concepto	2023	2022
Inhumación	3.035	3.466
Incineración	3.698	4.332
Traslado	148	125
Total	**6.881**	**7.923**



2.2. Servicios de tanatorios.

Durante el ejercicio 2023 se han ocupado 10.019 Salas Velatorio, lo que supone una disminución del 2,50% respecto al año anterior.

2.3. Servicios de cementerios.

2.3.1. Concesiones de unidades de enterramiento.

La demanda de unidades de enterramiento está dirigida fundamentalmente a la concesión de nichos temporales (10 y 30 años), situándose en el 43,10% del total. Las concesiones de columbarios suponen el 40,67% del total de concesiones, las de nichos de 75 años el 11,91% y las de sepulturas el 4,32%.

CUADRO 4.- CONCESIONES DE UNIDADES DE ENTERRAMIENTO

Concepto	2023	2022
Sepulturas	162	180
% S/Total	4,49%	4,32%
Nichos 10-30 años	1.514	1.795
% S/Total	41,96%	43,10%
Nichos 75 años	400	496
% S/Total	11,09%	11,91%
Columbarios 75 años	1.532	1.694
% S/Total	42,46%	40,67%
Totales	**3.608**	**4.165**

E.M. DE SERVICIOS FUNERARIOS Y CEMENTERIOS DE MADRID, S.A.



2.3.2. Exhumación y reclamación de restos

La mayoría de servicios de exhumación se realizan en nichos con una concesión por un período de 10 años. Se han realizado 1.449 exhumaciones de restos procedentes de la exhumación general durante el ejercicio 2023.

CUADRO 5.- EXHUMACIONES

Concepto	2023	2022
Restos reclamados	468	412
Restos no reclamados	981	948
Totales	**1.449**	**1.360**



3. MEDIOS Y SITUACIÓN

3.1. Evolución de la plantilla y del número de trabajadores.

Durante el ejercicio 2023 en la plantilla con contrato indefinido, se han producido 19 bajas, de las cuales 3 han sido por jubilación, 5 han sido por jubilaciones parciales, 5 por incapacidad permanente, 5 por despido, y 1 cese. En el año 2023 no se ha producido ninguna alta por contratación indefinida.

Cabe indicar que la plantilla media de trabajadores que han permanecido en situación de alta en el ejercicio 2023, es de 412,36 de acuerdo con información proporcionada por la Tesorería General de la Seguridad Social.

Durante el ejercicio 2019 se firmó el nuevo convenio colectivo, con efecto retroactivo desde 1 de enero de 2017 y que ha estado en vigor hasta 31 de diciembre de 2021. Tanto en 2022 como 2023, ninguna de las partes ha procedido a su denuncia, por lo que el Convenio se ha prorrogado tácitamente durante un año, hasta el 31 de diciembre de 2024. Se procederá, en el marco de la negociación colectiva, a negociar las condiciones retributivas aplicables para los ejercicios correspondientes.

3.2. Plan de Inversiones 2023-2025

El Plan de Inversiones a 31 de diciembre de 2023 actualizado, considerando las inversiones realizadas hasta este ejercicio, es como sigue (en miles de euros):

Detalle de inversiones 2023-2025	Real 2023	2024	2025	2023-2025
Rehabilitación Cementerios	470,0	5.780,7	50,0	6.300,7
Actuaciones Cementerio La Almudena	2.214,0	2.729,9	-	4.943,9
Uds. Enterramiento Cementerios	1.716,0	4.471,6	950,0	7.137,6
Renovación Crematorios	22,1	170,8	86,6	279,5
Renovación Tanatorios	963,2	359,0	200,0	1.522,2
Reposición flota de vehículos	320,6	255,0	175,0	750,6
Sistemas de Información y otros	594,1	848,6	757,3	2.200,0
Total inversiones	**6.299,9**	**14.615,6**	**2.218,9**	**23.134,4**

- Para la financiación del Plan, además de los flujos de efectivo generados por las actividades de la sociedad, el accionista único en Junta General Extraordinaria de fecha 6 de agosto de 2018, aprobó un incremento de capital por importe de 21 millones de euros (nota 10.1).

  Del mismo modo, en las sesiones de la Junta de Gobierno de la Ciudad de Madrid de:

  - del 26 de noviembre de 2020 se aprobó entre otros, el acuerdo por el que se autoriza y dispone el importe de 5.265.712 euros, destinado a la financiación de proyectos de obras de rehabilitación en el Cementerio de Nuestra Señora de la Almudena (Ver Nota 10.3).
  - del 8 de septiembre de 2022 se aprobó entre otros, el acuerdo por el que se autoriza y dispone el importe de 5.857.383 euros, destinado a la financiación de obras de rehabilitación en los cementerios de N.ª S.ª de la Almudena, Carabanchel, Sur, Aravaca, Barajas, Canillas, Canillejas, Civil y Hebreo, Pardo, Mingorrubio, Vallecas, Villaverde y Fuencarral (Ver Nota 10.3).

- En el ejercicio 2022 se ha realizado el 38% de las inversiones previstas en el Plan de Inversiones debido a dilatación de plazos de licitación y contratación, afectando a la planificación y posterior ejecución. No obstante, la mayoría de las inversiones no realizadas se han trasladado al 2024.

- Para el año 2024, cabe destacar las siguientes inversiones:

  - Se continuará con la rehabilitación de los Cementerios para la mejora del estado de estos para devolver a sus instalaciones, edificaciones y construcciones singulares, las condiciones de habitabilidad, seguridad y servicio que requieren este tipo de recintos.
  - Se continuará con la renovación de la flota de vehículos.
  - Se continuará con el desarrollo del Plan de Sistemas de Información y de Comunicaciones de la empresa, que permita eliminar la obsolescencia técnica y tecnológica y que tiene como objetivo principal la transformación digital de la empresa.

E.M. DE SERVICIOS FUNERARIOS Y CEMENTERIOS DE MADRID, S.A.

CUADRO 8.- SUPERFICIE DE LOS CEMENTERIOS MUNICIPALES

Cementerios	Metros²
Fuencarral	65.636
El Pardo	19.793
Cristo de El Pardo	1.947
Aravaca	5.586
Carabanchel	338.055
Sur	516.541
Civil y Hebreo	20.709
Almudena	1.082.781
Canillas	9.082
Villaverde	10.764
Vallecas	19.243
Canillejas	2.794
Barajas	5.670

4. OTRA INFORMACIÓN

4.1 Nota sobre los efectos de los conflictos de Rusia/Ucrania y de Oriente Medio.

Los efectos de las tensiones geopolíticas existentes durante el 2023 no han tenido un impacto significativo en nuestra actividad al no existir exposición directa al mismo.

El encarecimiento de suministros energéticos y de determinadas materias primas relacionadas con nuestra actividad causado por la coyuntura macroeconómica ha supuesto un impacto limitado en 2023 al existir contratos en vigor sin posibilidad de revisión de precios.

4.2 Hechos posteriores al cierre.

A la fecha de la formulación de las presentes cuentas anuales no existen otros hechos posteriores al cierre del ejercicio que impacten significativamente en las mismas.

4.3. Actividades de investigación y desarrollo y acciones propias.

La Sociedad no realiza actividades de Investigación y Desarrollo, ni ha realizado operaciones con acciones propias durante el ejercicio.

4.4. Instrumentos financieros.

La Sociedad no ha realizado operaciones con instrumentos financieros complejos ni derivados durante el ejercicio.

4.5. Descripción de riesgos e incertidumbres.

Los posibles riesgos e incertidumbres a los que se enfrenta la sociedad son los propios que afectan al sector y los inherentes al tipo de actividades que realiza y no se tiene constancia ni se presume de otros de carácter particular. No obstante, cabe indicar que, en condiciones normales de actividad actualmente no existen riesgos de crédito ni de liquidez. A continuación, se indican los principales riesgos financieros que impactan a la Sociedad:

a) Riesgo de crédito:

La sociedad mantiene su tesorería y activos líquidos en entidades financieras de elevado nivel crediticio. Adicionalmente, hay que indicar que no existe una concentración significativa del riesgo de crédito con terceros.

b) Riesgo de liquidez:

Con el fin de asegurar la liquidez y poder atender todos los compromisos de pago que se derivan de su actividad, la sociedad dispone de la tesorería que muestra su balance.

4.6. Evolución previsible.

Estrategia y objetivos

La estrategia de la sociedad es la prestación de los servicios funerarios y de cementerios, en condiciones de calidad, a los ciudadanos madrileños, en este sentido, aspira a convertirse en la empresa de referencia en la ciudad de Madrid.

Los principales objetivos, para la consecución de dicha estrategia son los siguientes:

- Mejorar la calidad en la prestación de los servicios.
- Invertir en la renovación y adecuación de las construcciones y equipamientos de Cementerios.
- Conseguir un alto grado de compromiso del conjunto de los empleados en el desarrollo de las actividades de la empresa municipal y en la consecución de su estrategia.

El presupuesto para 2023 contempla la realización de 9.532 servicios básicos y 6.963 servicios procedentes. Igualmente, los ingresos y gastos previstos ascienden a 49.990 y 49.198 miles de euros, respectivamente, con un beneficio neto después de impuestos de 792 miles de euros.

4.7 Información sobre los aplazamientos de pago efectuados a proveedores.

A efectos de lo establecido en la disposición adicional segunda de la Ley 31/2014, de 3 de diciembre por la que se modifica la Ley de Sociedades de Capital y de conformidad con la Resolución de 29 de febrero de 2016 del Instituto de Contabilidad y Auditoría de Cuentas, se incluye a continuación un detalle con el periodo medio de pago a proveedores, ratio de las operaciones pagadas, ratio de las operaciones pendientes de pago, el total de pagos realizados y el total de pagos pendientes:

Concepto	2023 Días	2022 Días
Periodo medio de pago a proveedores	26,79	24,74
Ratio de las operaciones pagadas	26,54	26,24
Ratio de las operaciones pendientes de pago	28,47	14,02

	2023 Importe	2022 Importe
Total pagos realizados	18.257.049,02	15.979.732,62
Total pagos pendientes	2.714.782,57	2.239.625,24

Pagos realizados dentro del plazo legal (p.d.p.l)	2023	2022
Volumen de facturas p.d.p.l	20.929.024,95	17.247.164,94
Número de facturas p.d.p.l	3.949	3.671
Porcentaje del volumen facturas p.d.p.l sobre el volumen total de facturas pagadas (%)	99,80%	94,66%
Porcentaje del número de facturas p.d.p.l sobre el número total de facturas pagadas (%)	99,85%	93,46%

4.8 Estado de Información No Financiera (EINF).

La Sociedad se encuentra obligada a presentar el Estado de información no financiera (EINF), al que se refieren los artículos 262 de la Ley de Sociedades de Capital y 49 del Código de Comercio. El estado de información no financiera se encuentra incluido en un informe separado denominado "Estado de información no financiera" del ejercicio 2023, que acompaña a las Cuentas Anuales y al Informe de Gestión.

Dicho documento ha sido objeto de verificación por un tercero independiente y está sometido a los mismos criterios de aprobación, depósito y publicación.


E.M. DE SERVICIOS FUNERARIOS Y CEMENTERIOS DE MADRID, S.A.

INFORME DE VERIFICACION INDEPENDIENTE DEL ESTADO DE INFORMACION NO FINANCIERA

Al socio único de la
EMPRESA MUNICIPAL DE SERVICIOS FUNERARIOS Y CEMENTERIOS DE MADRID, S.A.

De acuerdo con el artículo 49 del Código de Comercio hemos realizado la verificación, con el alcance de seguridad limitada, del Estado de Información No Financiera adjunto (en adelante EINF) correspondiente al ejercicio anual finalizado el 31 de diciembre de 2023, de la EMPRESA MUNICIPAL DE SERVICIOS FUNERARIOS Y CEMENTERIOS DE MADRID, S.A. (en adelante "la sociedad") que forma parte del Informe de Gestión de la sociedad.

Responsabilidad de los administradores

La formulación del EINF incluido en el Informe de Gestión de la Sociedad, así como su contenido, es responsabilidad de los administradores de la Sociedad. El EINF se ha preparado de acuerdo con los contenidos recogidos en la normativa mercantil vigente en España y específicamente con la Ley 11/2018 de 28 de diciembre por la que se modifica el Código de Comercio y la Ley de Sociedades de Capital en materia de información no financiera. Este Estado de Información No Financiera sigue las exigencias legales de la legislación española en materia de estado de información no financiera y utilizando como referencia los criterios del Sustainability Reporting Standards de Global Reporting Initiative (estándares GRI), de acuerdo con lo mencionado para cada materia en los diferentes capítulos y apartados del citado EINF.

Esta responsabilidad incluye, asimismo, el diseño, la implantación y el mantenimiento del control interno que se considere necesario para permitir que el EINF esté libre de incorrección material, debida a fraude o error.

Nuestra responsabilidad

Nuestra responsabilidad es expresar nuestras conclusiones en un informe de verificación independiente de seguridad limitada basándonos en el trabajo realizado. Hemos llevado a cabo nuestro trabajo de acuerdo con los requisitos establecidos en la Norma Internacional de Encargos de Aseguramiento 3000 en vigor, Assurance Engagements Other Than Audits or Reviews of Historical Financial Information (ISAE 3000 Revised), emitida por el Consejo de Normas Internacionales de Auditoría y Aseguramiento (IAASB) de la Federación Internacional de Contadores (IFAC) y con la Guía de Actuación sobre el Informe de verificación independiente del Estado de Información No Financiera emitida por el Registro de Economistas Auditores (REA) del Consejo General de Economistas de España (CGEE).

Hemos cumplido con los requerimientos de independencia y demás requerimientos de ética del Código de Ética para Profesionales de la Contabilidad emitido por el Consejo de Normas Internacionales de Ética para Profesionales de la Contabilidad (IESBA) que está basado en los principios fundamentales de integridad, objetividad, competencia y diligencia profesionales, confidencialidad y comportamiento profesional.

Nuestra firma aplica la Norma Internacional de Control de Calidad 1 (NICC 1) y mantiene un sistema global de control de calidad que incluye políticas y procedimientos documentados en relación con el cumplimiento de los requerimientos de ética, normas profesionales y disposiciones legales y reglamentarias aplicables

Alcance del trabajo

Nuestro trabajo de seguridad limitada se ha llevado a cabo mediante entrevistas con la Dirección y las personas encargadas de la preparación de la información incluida en el EINF, así como la revisión de los procesos para recopilar dicha información y la aplicación de procedimientos analíticos y otras pruebas dirigidas a la obtención de evidencia sobre el EINF, como son:

- Obtener conocimiento del modelo de negocio, las políticas y el enfoque de gestión aplicado, así como los principales riesgos, relacionados con las cuestiones que la normativa mercantil exige que se incluyan en el EINF y la información necesaria para su revisión.

- Revisión de las actuaciones de la sociedad para determinar la relevancia e integridad de los contenidos incluidos en el EINF del ejercicio 2023 en función del análisis de materialidad realizado por la sociedad considerando los contenidos requeridos en la normativa mercantil en vigor.

- Análisis de los procesos de la sociedad para recopilar y validar los datos presentados en el EINF del ejercicio 2023.

- Revisión y análisis de la información relativa a los riesgos, las políticas y los enfoques de gestión aplicados presentados en el EINF del ejercicio 2023.

- Revisión de la información relativa a los contenidos incluidos en el EINF del ejercicio 2023 a partir de los datos suministrados por las fuentes de información, utilizando procedimientos analíticos y pruebas de revisión en base a muestreo.

- Contraste de la información financiera reflejada en el EINF con la incluida en las cuentas anuales de la sociedad.

- Obtención de una carta de manifestaciones de la Dirección.

En un trabajo de seguridad limitada los procedimientos llevados a cabo varían en su naturaleza y momento de realización, y tienen una menor extensión, que los realizados en un trabajo de seguridad razonable y, por lo tanto, la seguridad que se obtiene es sustancialmente menor.

T +34 91 304 00 00 / 93 301 20 22
Conde de Xiquena, 4, 4ª planta 28004 Madrid
advisory@advisory.bnfix.com

Miembro independiente de DFK INTERNATIONAL
www.bnfix.com

Conclusión

Basándonos en los procedimientos realizados en nuestra verificación y en la evidencia obtenida, no se ha puesto de manifiesto aspecto alguno que nos haga creer que el EINF de EMPRESA MUNICIPAL SE SERVICIOS FUNERARIOS Y CEMENTERIOS DE MADRID, S.A. correspondiente al ejercicio anual finalizado el 31 de diciembre de 2023 no ha sido preparado, en todos sus aspectos significativos, de acuerdo con los contenidos recogidos en la normativa mercantil vigente.

Uso y distribución

Este informe ha sido preparado en respuesta al requerimiento establecido en la normativa mercantil vigente en España, por lo que podría no ser adecuado para otros propósitos o jurisdicciones.



09 de Mayo de 2024

T +34 91 304 00 00 / 93 301 20 22
Conde de Xiquena, 4, 4ª planta 28004 Madrid
advisory@advisory.bnfix.com

Miembro independiente de DFK INTERNATIONAL
www.bnfix.com

0. CUESTIONES GENERALES

0. CUESTIONES GENERALES

Cuestiones Generales

Bases de Preparación

Toda la información contenida en el presente Estado de Información No Financiera de la Empresa Municipal de Servicios Funerarios y Cementerios de Madrid, S.A. (en adelante Servicios Funerarios de Madrid o SFM), correspondiente al ejercicio 2023 se encuentra en los registros y en las bases de datos de SFM, así como en sus estatutos, escrituras de constitución y demás información de carácter público. El presente estado de información no financiera sigue las exigencias legales de la Ley 11/2018, de 28 de diciembre y sus requerimientos.

Este análisis sigue las nuevas exigencias legales de la legislación española en materia de estado de información no financiera, y utilizando como referencia los criterios de los Sustainability Reporting Standards de Global Reporting Initiative (estándares GRI) de acuerdo a lo mencionado en la "tabla de contenidos de indicadores GRI y la Ley 11/2018 de Información No Financiera" incluida en este EINF.

Comparativa ejercicios anteriores

En virtud de lo establecido en la Ley 11/2018, de 28 de diciembre, por la que se modifica el Código de Comercio, el texto refundido de la Ley de Sociedades de Capital aprobado por el Real Decreto Legislativo 1/2010, de 2 de julio, y la Ley 22/2015, de 20 de julio, de Auditoría de Cuentas, en materia de información no financiera y diversidad, siendo el ejercicio 2023 el tercero en el que SFM se encuentra obligada a presentar en el informe de gestión dicho estado, se realiza la comparación de la información económica-financiera con la del ejercicio 2022.

Responsabilidad y Revisión

Los Administradores, según lo establecido en la antedicha Ley 11/2018 son los responsables de la preparación del presente Estado de Información No Financiera, el cual se somete a la revisión, según lo establecido en el citado texto legal, de BNFIX ADVISORY, SL.

1. MODELO DE NEGOCIO

1.1. SOBRE SERVICIOS FUNERARIOS DE MADRID

GRI 2-1: Nombre de la organización

GRI 2-1: Ubicación de la sede central

GRI 2-1: Número de países donde opera la organización

GRI 2-1: Régimen de propiedad y su forma jurídica.

GRI 2-6: Actividades, cadena de valor y otras relaciones comerciales

GRI 2-7: Empleados

Sobre Servicios Funerarios de Madrid

La Empresa Municipal de Servicios Funerarios y Cementerios de Madrid, S.A., es una entidad inscrita en el Registro Mercantil de Madrid; Tomo 34.805, folio 194 y hoja M-626087, inscripción 1ª. Y con NIF: A87607917. El domicilio social se encuentra en calle Salvador de Madariaga, nº 11 CP 28027 de Madrid.

Con fecha 25 de mayo de 2016, el Pleno del Ayuntamiento de Madrid acordó la modificación de la forma de gestión de los Servicios Funerarios, de los Cementerios y demás instalaciones municipales, mediante la creación de la Empresa Municipal de Servicios Funerarios y Cementerios de Madrid, S.A, como una empresa de capital íntegramente municipal, integrada en el sector público municipal del Ayuntamiento de Madrid.

Asimismo, en dicho Pleno del 25 de mayo de 2016 se acordó:

- La aprobación de los estatutos de la sociedad y del reglamento de prestación de servicios funerarios y de cementerios.
- La puesta a disposición de la nueva empresa municipal, a partir del 16 de septiembre de 2016, del conjunto de bienes muebles e inmuebles revertidos por la "Empresa Mixta de Servicios Funerarios, S. A. en liquidación" (anterior prestataria de los servicios), a fin de disponer de los medios materiales necesarios para la prestación de los servicios.
- La subrogación de todos los empleados de la Empresa Mixta de Servicios Funerarios, S. A. en liquidación, para asegurar tanto la continuidad de los puestos de trabajo, como del capital humano.
- Clasificar a SFM en el grupo 1, de conformidad con lo establecido en la Disposición adicional duodécima de la Ley 7/1985, de 2 de abril, reguladora de las Bases del Régimen Local.

En aplicación del artículo 85 ter de la Ley 7/1985 de 2 de abril, Reguladora de las Bases de Régimen Local, SFM se regirá íntegramente por el ordenamiento jurídico privado, salvo las materias en que le sean de aplicación la normativa presupuestaria, contable, de control financiero, de control de eficacia y contratación.

La empresa inició sus actividades el 16 de septiembre de 2016, enmarcadas en los siguientes ámbitos regulatorios:

- Servicio de cementerios, de prestación obligatoria por los Ayuntamientos, cuya gestión puede realizarse en régimen de gestión indirecta, y que en el nuevo modelo de gestión propuesto por el Ayuntamiento de Madrid, se realiza a través de SFM, perteneciente al sector público local.
- Servicios funerarios, prestado en régimen de libre competencia, tras la liberalización contemplada en el artículo 22 del Real Decreto-ley 7/1996, de 7 de junio, sobre medidas urgentes de carácter fiscal y de fomento y liberalización de la actividad económica, de acuerdo además con lo establecido en la Ordenanza de Protección de la Salubridad en la Ciudad de Madrid y demás normativa aplicable.

En estos ámbitos, SFM presta servicios funerarios principalmente en el municipio de Madrid y tiene como objetivo ofrecer un servicio funerario integral y de calidad a las familias que se lo demanden. Para la prestación de dicho servicio, SFM pone a disposición de los ciudadanos de Madrid todas las instalaciones municipales gestionadas por la misma, en las que se incluyen:

> Dos tanatorios: Tanatorio M - 30 y Tanatorio SUR.

- Catorce cementerios municipales, entre ellos el Cementerio de Nuestra Señora de la Almudena, el Cementerio Sur/Carabanchel o el Cementerio de Fuencarral, que con el resto de Cementerios ocupan más de 220 hectáreas.

- Dos crematorios municipales, ubicados en el Cementerio Sur y en el Cementerio de Nuestra Señora de la Almudena.

Además de esta completa red de instalaciones, SFM dispone de una plantilla al cierre de 2023 de 421 trabajadores con una amplia experiencia, de una extensa flota de vehículos y de una trayectoria de más de 50 años de servicio de atención a las familias, lo que permite que SFM sea la empresa de referencia del sector funerario en la ciudad de Madrid.

Asimismo, SFM actúa junto con el resto de las unidades del Área de Gobierno de Vicealcaldía, Portavoz, Seguridad y Emergencias del Ayuntamiento de Madrid, Área de en la que se integra, en la gestión y coordinación de situaciones de emergencia.

En el ámbito de la adquisición de bienes y servicios, SFM como empresa de capital íntegramente público, tiene la consideración de poder adjudicador y se rige, por tanto en la contratación de bienes, suministros y servicios por la Ley de Contratos del Sector Público.

En lo referente a las relaciones laborales, SFM está sujeta a lo establecido en el Texto refundido del Estatuto de los trabajadores, Estatuto Básico del Empleado Público y a lo dispuesto en su Convenio Colectivo.

Como integrante del sector público local del Ayuntamiento de Madrid, SFM está sujeta dentro de la función de control interno, al control financiero realizado por la Intervención General del Ayuntamiento de Madrid, así como a los controles externos que determinen, en su caso, tanto la Cámara de Cuentas de la Comunidad de Madrid, como el Tribunal De Cuentas.

SFM cuenta con un Plan de Prevención de Riesgos Penales destinado a prevenir la comisión de delitos, tanto por parte de la empresa como de sus empleados, en particular los relativos a los delitos de corrupción y soborno. El Consejo de Administración ha designado al Comité de Dirección como responsable del cumplimiento, desarrollo y evolución del Plan. En dicho contexto SFM cuenta también con un Código Ético de obligado cumplimiento por todos sus empleados.

Con el objeto de prestar un servicio basado en la calidad, SFM ha implantado un sistema de gestión de calidad que monitoriza todos los procesos que se desarrollan durante la prestación del servicio. Dicho sistema es auditado periódicamente, lo que ha permitido obtener la certificación de calidad ISO 9001.

Adicionalmente, SFM cuenta también con la Carta de Servicios Funerarios y Cementerios, aprobada en la Junta de Gobierno el 11 de abril de 2019, que confirma el compromiso con la calidad en la presentación de un servicio esencial para los ciudadanos de la ciudad de Madrid. Dicha Carta fue certificada en diciembre de 2021 por la entidad certificadora independiente ICDQ, y evaluada a finales de marzo de 2023 por el servicio de calidad del Ayuntamiento de Madrid.

En Septiembre de 2023, SFM obtiene la certificación Compromiso con las Familias de las organizaciones funerarias otorgada por AENOR. Con esta nueva certificación se renueva el compromiso con la calidad, como herramienta de gestión y de mejora continua de los procesos de trabajo, con el objetivo principal de asegurar la satisfacción de las familias que confían en SFM.

También en 2023 se ha aprobado el Plan de Sostenibilidad de SFM por parte del Consejo de Administración en marzo de 2023.

SFM, como operador funerario, realiza sus actividades dentro del marco regulatorio aprobado por la Consejería de Sanidad de la Comunidad de Madrid, constituido principalmente por el Reglamento de Sanidad Mortuoria.

Servicios que ofrece SFM

SFM es un operador funerario y gestor de los cementerios y crematorios municipales, ofreciendo un servicio funerario integral, adaptado a las necesidades de las familias.

Los principales procesos para la prestación de dicho servicio integral son los siguientes:



Los procesos descritos se enmarcan en su doble actividad, como operador funerario y como empresa que gestiona los cementerios y crematorios municipales.

En el ámbito de los servicios funerarios contratados con SFM, ésta realiza todos los procesos relacionados con el mismo, que van desde la contratación, recogida, acondicionamiento y velatorio y como empresa que gestiona los cementerios y crematorios municipales, también incluye en este servicio integral, el destino final, ya sea inhumación o incineración en las instalaciones que gestiona. Por otro lado, como operador funerario, realiza también traslados a las instalaciones de otros operadores funerarios.

Por otra parte, como empresa que gestiona los cementerios y crematorios municipales, SFM presta servicios de destino final, tanto inhumaciones, como incineraciones a otros operadores funerarios de la ciudad de Madrid, además del servicio de Cámara o de sala velatorio para los operadores funerarios de fuera de la ciudad que lo demanden.

Adicionalmente SFM asume también los servicios funerarios catalogados como de carácter social, que son aquellos que cumplen los requisitos establecidos en las *normas para la tramitación de expedientes de abono de los servicios funerarios gratuitos de carácter social en el municipio de Madrid* , publicadas en el BOCM 128 de 31 mayo de 2003 y modificadas por suplemento al BOCM 141, de 15 de junio de 2005, que permite

atender aquellos servicios de personas fallecidas que estuvieran empadronadas en la Ciudad de Madrid, en los que el propio fallecido o sus familiares no disponen de capacidad económica suficiente para atender el pago de este servicio.

Como gestor de los cementerios municipales, SFM comercializa en régimen de concesión unidades de enterramiento situadas en los cementerios municipales que gestiona, ya sean sepulturas, nichos o columbarios, en períodos concesionales de 10, 30 ó 75 años, habiendo gestionado a lo largo de su dilatada historia más de 400.000 unidades de enterramiento construidas y concesionadas, disponiendo de todos los registros que permiten la identificación precisa tanto de la situación de la titularidad, como de la utilización que las familias le han dado.

Es esencial señalar la relevancia del sector asegurador en la prestación de los servicios funerarios. Con más de 22 millones de pólizas de decesos comercializadas en España, las compañías aseguradoras dan cobertura a aproximadamente dos tercios de los servicios funerarios que se prestan en España. En ese sentido, SFM se ha marcado como objetivo principal que las familias tengan una percepción de excelencia en la prestación del servicio, que pasa necesariamente en aquellos servicios con cobertura de una compañía aseguradora, por conseguir una valoración similar por parte de éstas.

Ámbito territorial.

SFM opera mayoritariamente en el municipio de Madrid, en competencia con otros operadores privados con instalaciones en la ciudad y otros que operan en la conurbación de Madrid y en el ámbito territorial de la Comunidad.

La ciudad de Madrid, con una población ligeramente superior a los 3,2 millones de habitantes, tiene una tasa de mortalidad de un 8,4 por mil, lo que supone aproximadamente 27.000 decesos anuales. Los estudios actuariales estiman una tasa de crecimiento interanual de los fallecimientos de un 1,3%, resultado de una tendencia ascendente, como consecuencia del envejecimiento de la población, que se ve compensada parcialmente por el incremento de la esperanza de vida. La pandemia causada por la Covid-19, supuso una brusca ruptura de esa tendencia en el año 2020, con un incremento de un 37% de los fallecimientos en la Ciudad de Madrid respecto a las previsiones actuariales, lo cual tendrá un impacto en ejercicios futuros en la medida en que se produzca una reducción de la mortalidad, que corrija ese fuerte incremento producido por las distintas oleadas de la pandemia sufridas desde marzo de 2020.

Marcas

Las principales marcas registradas por la empresa para la prestación de sus servicios son:

- Empresa Municipal de Servicios Funerarios y Cementerios de Madrid
- TANATORIO M-30
- TANATORIO SUR
- SFM SERVICIOS FUNERARIOS DE MADRID
- SFM TANATORIO M30
- SFM TANATORIO SUR
- SFM CEMENTERIO NTRA. SRA. DE LA ALMUDENA
- SFM CEMENTERIO SUR
- SFM CREMATORIO DE LA ALMUDENA
- SFM CREMATORIO SUR

SFM en cifras.

En el ejercicio 2023 SFM prestó un total de 16.272 servicios, de los cuales aproximadamente un 70% fueron contratados por compañías aseguradoras y operadores funerarios y el resto por particulares que, en el más estricto régimen de competencia, eligieron a SFM para la prestación de su servicio fúnebre.

Por tipo de destino final, en las instalaciones de SFM, es reseñable el porcentaje de incineraciones, que alcanza ya el 63%, frente a un 37% de inhumaciones.

El detalle de los indicadores de actividad y de los indicadores económico-financieros, en el ejercicio 2023, son los siguientes:

Actividad

16.272 servicios realizados	Más de **50** años de experiencia	Más de **5.500** servicios de inhumación y **9.500** de incineración	Más de **420** trabajadores

Datos 2023

2 Tanatorios Municipales:

1. M-30
2. Sur

2 Crematorios Municipales:

1. Nuestra Sra. de la Almudena
2. Sur – Carabanchel

14 Cementerios Municipales:

1. Nuestra Sra. de la Almudena
2. Civil
3. Hebreo
4. Sur
5. Carabanchel Alto
6. Aravaca
7. Barajas
8. Canillejas
9. Canillas
10. Fuencarral
11. El Pardo
12. Cristo del Pardo
13. Vallecas
14. Villaverde

Concepto	2023	2022
Servicios básicos	9.266	9.452
Servicios procedentes	6.881	7.923
Servicios básicos sociales	125	134
Total	**16.272**	**17.509**

Magnitudes económico-financieras:

CONCEPTO	Ejercicio 2023 (Miles de Euros)	Ejercicio 2022 (Miles de Euros)
Cuenta de P y G:		
Importe neto de la cifra de negocios	44.653	45.812
Resultado del ejercicio	85	991
Balance:		
Activo Total	95.808	97.265
Patrimonio neto	83.591	85.143

1.2. GOBERNANZA

GRI 2-9: Estructura de gobernanza y composición

Estructura organizativa

El máximo órgano de gobierno de SFM es el Consejo de Administración, el cual está compuesto por nueve miembros, de los cuales tres son mujeres. Además de la Presidencia y la Vicepresidencia, el Consejo está compuesto por 7 Consejeros, todos ellos pertenecientes a los diferentes Grupos Municipales o altos cargos del Ayuntamiento de Madrid.

La gestión de la actividad es responsabilidad del Comité de Dirección, formado por el Director Gerente, la Directora de Negocio, la Directora Corporativa y el Director de Cementerios e Infraestructuras, que conforman el siguiente organigrama:

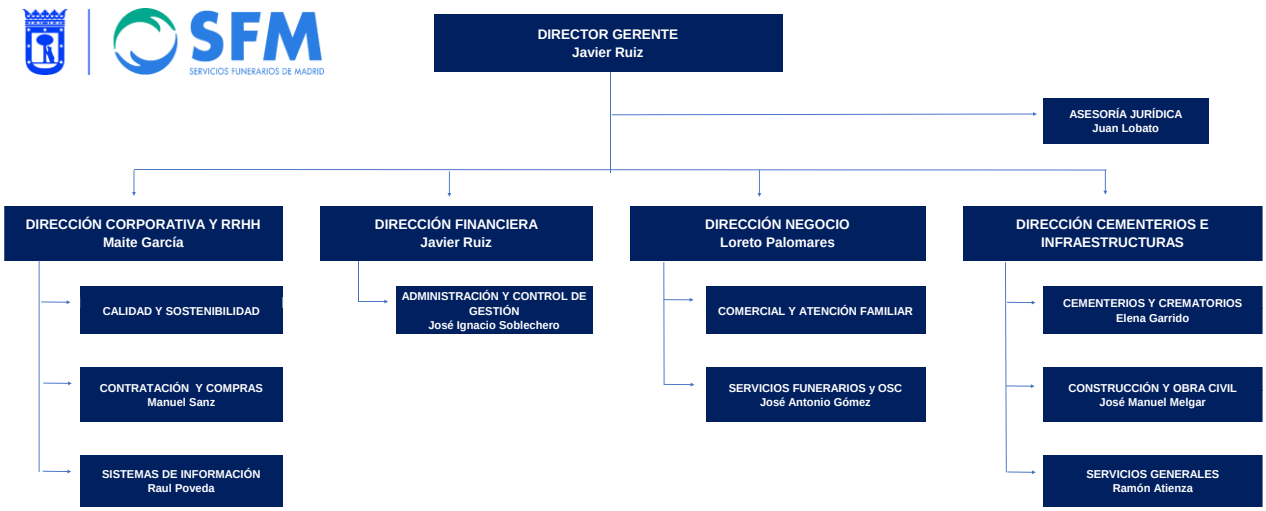

Según los estatutos sociales vigentes, las decisiones de gestión de la empresa corresponden al Director Gerente que, según lo establecido en los artículos 29 y 30 del mismo, tendrá las facultades que en cada caso le confiera el Consejo de Administración y le corresponden por derecho propio, entre otras, las siguientes:

a) La ejecución de los acuerdos del Consejo y la presentación al mismo de cuantos informes se consideren oportunos en relación con el desarrollo de las actividades de la empresa.
b) La propuesta al Consejo de Administración de la plantilla de empleados y la dirección y gestión de todo el personal al servicio de la sociedad.
c) Proponer al Consejo de Administración, para su posterior formulación, el Presupuesto, las Cuentas Anuales, el Informe de gestión, el Estado de Información No Financiera y la propuesta de aplicación del resultado.

Las principales funciones de las restantes Direcciones son las siguientes:

Dirección de Negocio

Tiene encomendadas las funciones de gestión Comercial y de la operativa diaria de la prestación de los servicios funerarios, como recogida, instalación en sala, salidas y traslados a destino final, además de las funciones de marketing y de atención familiar.

Dirección de Cementerios e Infraestructuras

Asume, a través de los diferentes departamentos que dependen de la misma, las funciones de gestión de los procesos de inhumación, exhumación e incineración, en los cementerios y crematorios municipales, la construcción y/o renovación de infraestructuras, así como el área de servicios generales,

Dirección Corporativa

Asume la gestión de las áreas de Recursos Humanos, Sistemas de Información, Calidad y Sostenibilidad, así como el área de Contratación y compras.

Dirección Financiera

Asume las funciones de gestión de los recursos financieros, concretamente las áreas de Administración y Control de Gestión.

1.3. ESTRATEGIA

GRI 2-6: Valores, principios, estándares y normas de conducta

Entorno empresarial

De acuerdo a los datos de los que se dispone en este momento, el sector funerario en España está compuesto en 2022 por aproximadamente 1.100 empresas, siendo en su gran mayoría pequeñas y medianas. El proceso de integración horizontal en el sector ha generado la creación de grupos de servicios funerarios, cinco de los cuales tienen un volumen de negocio superior a los 50 millones de euros. El sector prestó durante 2022 aproximadamente 463 miles de servicios, con una facturación de 1.653 millones de euros y con una generación de empleo de unos 12.300 trabajadores

El sector funerario está asistiendo en los últimos años a un proceso de vinculación de empresas funerarias y compañías aseguradoras, al que hay que sumar, como se ha señalado anteriormente, una tendencia tendente a la concentración horizontal del sector, con empresas de cada vez mayor dimensión, en ocasiones de ámbito nacional, que abarcan radios de actuación más amplios que el municipio y la provincia, incrementando la competencia en los municipios con mayor presencia hospitalaria y asistencial.

La demanda de servicios funerarios depende de forma directa de la tasa de mortalidad, cuya tasa de crecimiento se comporta de forma estable, excepto en situaciones excepcionales, como las ocurridas en los ejercicios 2020 y 2021 como consecuencia de la pandemia del Covid-19, dando lugar a una demanda de carácter estable y estacional, relativamente inelástica respecto al precio e intermediada por las compañías aseguradoras, dada la alta tasa de incidencia del seguro de decesos en España, donde, según los datos facilitados por UNESPA, el 69,02% de las defunciones son cubiertas mediante pólizas de decesos.

Principios y valores

Todas las actividades llevadas a cabo por SFM se realizan de acuerdo a sus principios y valores. La misión, visión y valores de la organización son la guía que fija las bases del desempeño de SFM con las familias, empleados, proveedores y demás grupos de interés.

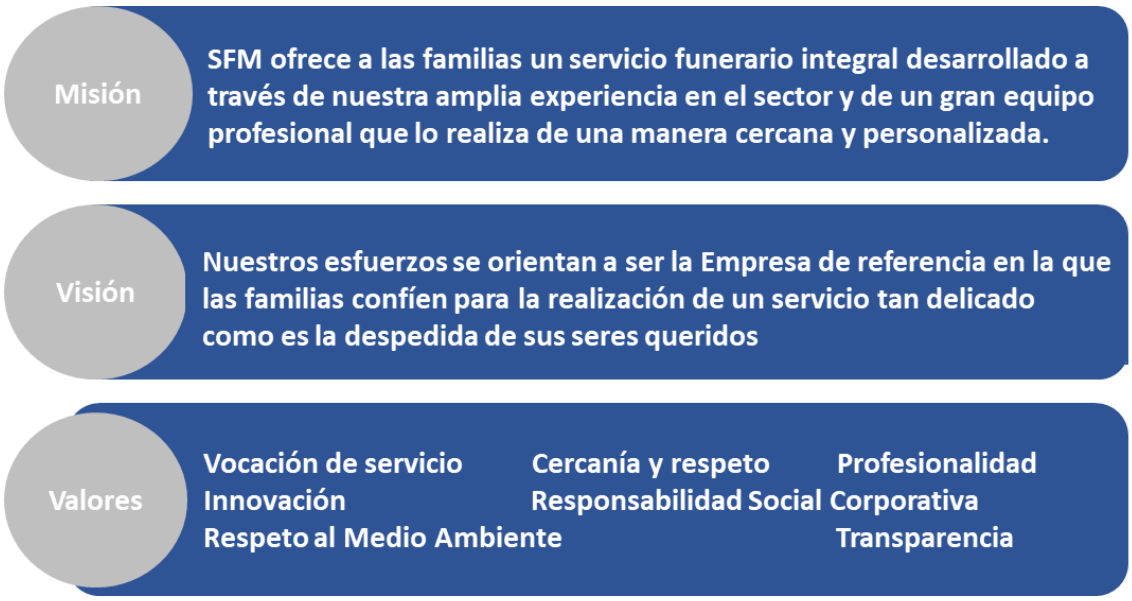

Como resultado de lo anterior, los objetivos estratégicos y líneas de actuación consisten en mejorar la adecuación competitiva en un sector funerario en el que la calidad de los servicios y la satisfacción de las necesidades de las familias son, de manera creciente, un elemento clave para afrontar los nuevos objetivos y retos en los próximos ejercicios.

Las principales políticas y actuaciones para la consecución de dicha estrategia son las siguientes:

- Implantación y desarrollo de la nueva estrategia comercial, definida en el Plan Comercial de SFM, adaptada a la nueva situación del mercado que mejore la presencia, eficiencia y eficacia de las actividades comerciales de la empresa.
- Continuidad de ejecución del Plan de Inversiones, destinado a la rehabilitación y renovación de Cementerios, Crematorios y Tanatorios, siendo el proyecto más relevante el de Renovación integral del Tanatorio M-30, finalizado en 2022.
- Continuar con el desarrollo del Plan de Transformación Digital de la empresa que va a permitir la modernización y mejora de los procesos, internos y externos, y de las relaciones con todos los grupos de interés.

- Revisión continua de los procesos, con un enfoque de mejora continua de la calidad y de creciente personalización de los servicios prestados, siendo la formación un factor esencial en el desarrollo de esta línea de actuación.
- Conseguir un alto grado de compromiso del conjunto de los empleados en el desarrollo de las actividades de SFM y en la consecución de su estrategia.
- Utilización del Sistema de Gestión de Calidad como una herramienta de gestión en el conjunto de actividades y procesos de SFM.
- Desarrollo del Plan de Sostenibilidad de SFM, aprobado por el Consejo de Administración de SFM en marzo de 2023, considerando de gran importancia la integración en sus actividades del impacto en el medio ambiente y el respeto al entorno natural, así como de las políticas de carácter social y de gobernanza.

Transparencia

SFM considera la transparencia como un valor esencial que afecta a la totalidad de sus actividades en todos sus procesos como forma de gestión, además de dar cumplimiento a todas las Leyes y regulaciones que le afectan en esta materia.

En la página web de SFM se hace pública toda la información requerida, de acuerdo con lo dispuesto en la *Ley 19/2013, de 9 de diciembre, de Transparencia, Acceso a la Información Pública y Buen Gobierno*, que tiene por objeto ampliar y reforzar la transparencia de la actividad pública, regular y garantizar el derecho de acceso a la información relativa a aquella actividad y establecer las obligaciones de buen gobierno que deben cumplir los responsables públicos.

Del mismo modo, SFM da cumplimiento a lo dispuesto en la *Ordenanza de Transparencia de la ciudad de Madrid*, aprobada el 27 de julio de 2016 por el Pleno del Ayuntamiento, que implica la publicación de la siguiente información:

- Institucional, organizativa y planificación.
- Económica, presupuestaria y estadística
- Calidad.
- Información pública adicional.

1.4. GESTIÓN DE RIESGOS

El modelo de gestión de SFM

SFM presta especial atención a todos los riesgos que pueden afectar de forma directa o indirecta a sus actividades, incluyendo entre los mismos tanto de los efectos de la incertidumbre derivada de la crisis sanitaria generada por la pandemia del Covid19 con respecto a la reducción de la mortalidad en los años siguiente a la misma, como por la situación económica general con tensiones en algunos de los indicadores

macroeconómicos manifestadas a lo largo de 2023, especialmente el crecimiento de la inflación y que continuarán, probablemente de forma más amortiguada, al menos durante el ejercicio 2024.

SFM cuenta con un protocolo específico de Gestión de Riesgos, en el que se ha definido la metodología para la identificación de aquellos más relevantes y asegurar una adecuada gestión de estos.

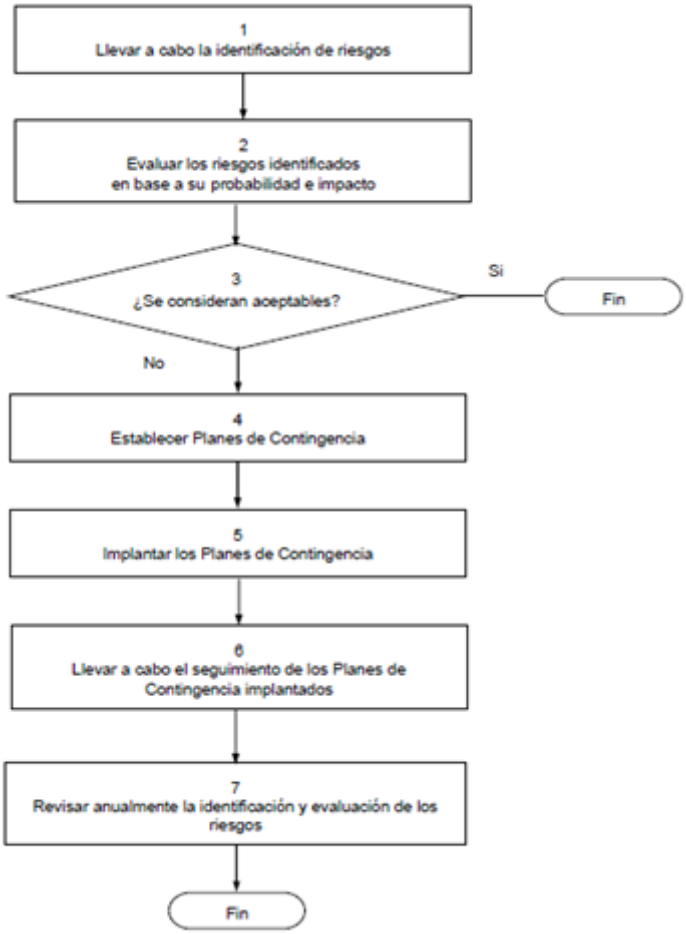

A partir de un análisis DAFO de toda la organización, se han identificado los posibles riesgos estratégicos que existen, los cuales han sido objeto de un proceso de evaluación, considerando tanto la probabilidad de ocurrencia, como la gravedad de las consecuencias que podría ocasionarse si el riesgo se llegara a materializar.

Para aquellos riesgos que tienen una alta probabilidad de ocurrencia y gravedad en sus consecuencias, riesgos considerados no aceptables, se establecen planes de contingencia específicos que garanticen su adecuada gestión, de los que se hace seguimiento para comprobar su efectividad, siendo el proceso revisado anualmente.

Durante el primer trimestre de 2023 se actualizó el análisis de los riesgos a los que el sector funerario y SFM se enfrentaban en esta nueva situación de pandemia, que ha dado como resultado la siguiente matriz de riesgos.

MATRIZ DE RIESGOS	RIESGO IDENTIFICADO	Mecanismo de control
RIESGOS ASOCIADOS A PROCESOS DE REALIZACIÓN DEL SERVICIO	El estado de algunas instalaciones (cementerios) puede dar lugar a una afectación negativa en la actividad que produzca una pérdida económica. Plan de Inversiones 25,5M (2022-2024)	Plan de inversiones
	La gestión de cualquier crisis de reputación de la Empresa puede dañar la imagen como prestadores de servicio de las principales Compañías Aseguradoras y de la ciudadanía en general.	Elaboración de protocolos de gestión de crisis reputacional
	El retraso en la evolución y modernización de la empresa puede ocasionar pérdida de competitividad en el ámbito de actuación	Proyecto de gestión del cambio E-VOLUCIONA Plan comercial
	La posibilidad de fallo de los Sistemas de información puede dar lugar a dificultades en la gestión del servicio	Plan de Transformación digital
	El efecto de nuestros procesos en términos de sostenibilidad	Plan de sostenibilidad
RIESGOS MEDIOAMBIENTALES	Vinculados con las políticas públicas, la entrada en vigor de nuevas regulaciones sobre el cambio climático.	Reuniones con Comunidad de Madrid y Ayuntamiento de Madrid Participación en Patronal PANASEF y AFCM
	Jurídicos y reputacionales por incumplimiento de normativa	Registro permanente de emisiones de Crematorios Calendario de mediciones externas acordado con Consejería de Medio Ambiente
	Necesidad de inversiones para cumplir con normativa o futura	Revisión periódica del Plan de Inversiones
RIESGOS SOCIALES	Incremento significativo de los servicios denominados "sociales" prestados de forma gratuita a familias sin recursos	Revisión del Reglamento de Servicios Funerarios y Cementerios de SFM

Además de los riesgos descritos anteriormente, se han identificado un conjunto de oportunidades que se presentan y que deben ser gestionadas adecuadamente para que puedan materializarse en mejoras que proporcionen estabilidad y crecimiento al negocio en todos los aspectos.

- Captación de mayor actividad a través de una política comercial más proactiva y por la estrategia de la personalización de los servicios.
- Regulación de un nuevo marco jurídico en las relaciones laborales a través de la aprobación de un nuevo convenio.
- Mayor control de los costes fijos y mejora de la eficiencia y productividad de los recursos.
- Mejora de la eficiencia de los procesos
- Mejora de imagen y la identidad corporativa.
- Mejora de la eficiencia energética y fomentar una movilidad más sostenible en nuestra actividad.

1.5. EL PLAN DE INVERSIONES

Cuando SFM inició sus actividades, en septiembre de 2016, se puso de manifiesto que determinados activos, especialmente los referentes a equipamientos e instalaciones de Cementerios, Crematorios, Tanatorios, así como la flota y los Sistemas de Información y Comunicaciones, cedidos por el Ayuntamiento y procedentes de la reversión de activos de la Empresa Mixta en liquidación, presentaban niveles de obsolescencia técnica y tecnológica altamente significativos.

Esa situación, hizo necesaria la elaboración de un Plan de Inversiones con el objetivo de conseguir, a medio plazo, la adecuada capacidad operativa de todas las construcciones, equipamientos e instalaciones de los Cementerios y Tanatorios de SFM, así como del resto de activos necesarios para las operaciones (flota, equipos y aplicaciones informáticas, mobiliario, etc.).

Dicho Plan de inversiones es objeto de actualización en cada presupuesto anual y ha permitido la ejecución de 39,3 millones euros en el período 2016-2023, de los cuales 6,3 millones de euros corresponden al ejercicio 2023.

Detalle de Inversiones 2016-2023	2016	2017	2018	2019	2020	2021	2022	2023	Total 2016-2023
Rehabilitación Cementerios	184,0	348,1	6.712,3	515,3	495,1	847,5	266,4	470,0	9.838,7
Memorial Almudena	-	-	-	220,0	29,1	-	-	-	249,1
Actuaciones Cementerio La Almudena	-	-	-	-	399,9	-	865,2	2.214,0	3.479,1
Ampliación Cementerio Vallecas	-	-	15,8	1.667,7	-	-	-	-	1.683,5
Uds. Enterramiento Cementerios	-	1.200,2	1.559,7	956,9	1.506,8	1.228,3	1.965,8	1.716,0	10.133,8
Renovación Crematorios	-	220,0	166,6	300,7	-	59,2	129,1	22,1	897,8
Renovación Tanatorios	-	237,3	2.965,9	811,4	164,3	248,4	3.264,1	963,2	8.654,6
Reposición flota de vehículos	-	169,8	169,9	325,0	-	342,8	-	320,6	1.328,1
Sistemas de Información y otros	-	27,3	244,4	284,2	563,4	962,8	364,5	594,1	3.040,6
Total Inversiones	**184,0**	**2.202,8**	**11.834,7**	**5.081,2**	**3.158,6**	**3.689,0**	**6.855,0**	**6.300,0**	**39.305,3**

Entre las inversiones más relevantes habría que destacar:

- Rehabilitación de los cementerios municipales y actuaciones en el Cementerio de La Almudena en edificios singulares.
- Ampliación del Cementerio de Vallecas.
- Construcción anual de unidades de enterramiento necesarias para atender las necesidades de la ciudadanía.
- Renovación del Crematorio de Nª. Sª. de la Almudena.
- Reforma integral de ambos tanatorios: M-30 (2022-23) y Sur (2018-19).
- Renovación de la Flota.
- Diseño y puesta en marcha del Plan de Transformación Digital.

El Consejo de Administración ha aprobado un Presupuesto para el ejercicio 2024, con inversiones con un importe de licitación de 14,6 millones euros. El detalle de las inversiones a realizar, por conceptos, es el siguiente:

Concepto	Presup. 2024
Rehabilitación Cementerios	7.510,6
Uds. Enterramiento Cementerios	4.471,6
Generación fotovoltaica	1.000,0
Renovación Instalaciones y flota	784,8
Sistemas de Información y otros	848,6
Total inversiones	**14.615,6**

Las inversiones relacionadas con la rehabilitación de cementerios requieren, en numerosos casos, autorización, por parte del área de Urbanismo el Ayuntamiento de Madrid, por lo que ejecución de las mismas se iniciarían en 2024 y continuarían durante 2025.

2. ANÁLISIS DE MATERIALIDAD

2.1. NUESTROS GRUPOS DE INTERÉS

GRI 3-3: Lista de Grupos de Interés
GRI 3-3: Identificación y selección de grupos de interés
GRI 3-3: Temas y preocupaciones claves mencionadas (clientes, proveedores, empleados...)

Uno de los grandes objetivos de SFM es estar de forma continua cerca de sus grupos de interés para poder conocer de primera mano sus demandas e inquietudes respecto a la empresa, ya que ésta es la base fundamental sobre la que se trabaja el proceso de mejora continua. Mediante distintos mecanismos de diálogo, SFM ha podido conocer sus necesidades y expectativas, las cuales se presentan a continuación.

El Plan de Calidad de SFM establece las directrices para la identificación y comprensión de las necesidades y expectativas de las partes interesadas, cuyo análisis y seguimiento es realizado por el Departamento de Calidad, integrado en la Dirección Corporativa, de forma conjunta con la Gerencia y las otras tres direcciones que componen de la Dirección de SFM.

Este análisis, que se revisa anualmente, tiene como objetivos:

- La identificación de los grupos de interés, con el nivel de segmentación que se estime adecuado.
- La identificación y evaluación de necesidades, expectativas e impacto de las actividades de SFM en cada uno de los grupos de interés (acciones dirigidas a los mismos).

El primer paso es la identificación de todos los grupos con los que SFM interactúa de alguna forma en el desempeño de la actividad, bien sea de forma directa o indirecta. Posteriormente, se han priorizado e identificado los canales de comunicación existentes y aquellos que permiten una mejor comunicación.

El resultado de este análisis se expresa a continuación:

GRUPOS DE INTERÉS	NECESIDADES Y EXPECTATIVAS	CANALES DE DIÁLOGO
USUARIOS (FAMILIARES)	Trato personalizado Facilidad en la tramitación Fiabilidad en el cumplimiento de las instrucciones Resolución de situaciones inesperadas	Presupuestos / contratos Encuentros Teléfono Verbal Página Web Catálogos
ASEGURADORAS	Calidad del servicio Gestiones administrativas sencillas y adecuadas Oferta de servicios adecuada	Acuerdos anuales Reuniones de seguimiento Visitas comerciales Correo electrónico Teléfono Verbal
	Calidad del servicio	Visitas comerciales

GRUPOS DE INTERÉS	NECESIDADES Y EXPECTATIVAS	CANALES DE DIÁLOGO
OTRAS EMPRESAS FUNERARIAS	Gestiones administrativas sencillas y adecuadas Honestidad	Correo electrónico Teléfono Verbal Reuniones Acuerdos
HOSPITALES, RESIDENCIAS, COLECTIVOS	Agilidad Imagen favorable del servicio	Acuerdos Reuniones de seguimiento Visitas comerciales Correo electrónico Teléfono Verbal
EMPLEADOS Y REPRESENTANTES SINDICALES	Cobro puntual del salario. Buen ambiente de trabajo. Conciliación. Formación. Comunicación. Influencia en fortalecimiento de la compañía Información completa y veraz Facultad para transmitir su opinión Atención a la presentación de sugerencias, incidencias y reivindicaciones.	Comunicación verbal Reuniones con Comité de Empresa y Comisiones varias Comunicados generales Portal del empleado Tablón de anuncios Correo electrónico Teléfono Información escrita (cartas, comunicados)

GRUPOS DE INTERÉS	NECESIDADES Y EXPECTATIVAS	CANALES DE DIÁLOGO
PROVEEDORES	Pago puntual Ejecución razonable de los contratos Buena comunicación	Expedientes de contratación / pedidos Investigación de mercado Reuniones / visitas Catálogos Página Web Correo electrónico Teléfono Verbal
AYUNTAMIENTO (socio o accionista)	Cumplimiento de la normativa Buena percepción de los ciudadanos Calidad en la prestación de los servicios Sostenibilidad financiera	Consejo Administración Comisiones Reuniones de seguimiento / visitas Requerimientos formales Correo electrónico Teléfono Verbal
INSTITUCIONES Y ORGANISMOS	Cumplimiento de la normativa Calidad en la prestación de los servicios Agilidad en la comunicación Cumplimiento convenios culturales (COAM) o de investigación (Escuela de Medicina Legal)	Reuniones / visitas Requerimientos formales Correo electrónico Teléfono Verbal

2.2. TEMAS MATERIALES

GRI 3-2 Lista de temas materiales

SFM ha llevado a cabo un análisis de materialidad para identificar cuáles son los asuntos más relevantes, tanto para la organización, como para el sector y de manera específica, para conocer cuáles son aquellos asuntos prioritarios en materia ambiental, social y de gobernanza para sus grupos de interés.

Los procesos de consulta entre los grupos de interés identificados por SFM se han realizado siguiendo el esquema que se adjunta:

GRUPO DE INTERÉS	Clientes	Empleados	Sindicato	Ayuntamiento de Madrid	Proveedores	ONGs colaboradoras	Regulador	Sociedad Civil
PONDERACIÓN	20%	20%	5%	20%	15%	5%	10%	5%
MÉTODO DE CONSULTA	Formulario online (aseguradoras) y análisis documental (usuarios)	Formulario online	Entrevistas	Análisis documental	Formulario online	Formulario online	Análisis documental	Análisis documental
MUESTRA	12	426	4	n/a	59	19	n/a	n/a
RESPUESTA	33%	13%	100%	n/a	49%	26%	n/a	n/a

A fin de adaptar el análisis a las tendencias actuales, se ha considerado la perspectiva de la doble materialidad, recogida en la Directiva Europea de Reporte Corporativo en Sostenibilidad (CSRD), aprobada en noviembre de 2022. Este enfoque considera los aspectos desde una doble perspectiva de impacto:

- **Materialidad financiera**, que considera el impacto en el negocio de SFM de las cuestiones ambientales, sociales y de gobernanza.

- **Materialidad de impacto**, que considera el impacto en las personas y el medio ambiente de la gestión que SFM realiza de estas cuestiones ambientales, sociales y de gobernanza.

El análisis se ha apoyado en los requerimientos de la Ley 11/2018 sobre información no financiera, los requerimientos de los GRI Standards, la Directiva Europea CSRD, el análisis de tendencias en sostenibilidad globales y sectoriales y de los asuntos materiales presentados por distintas empresas del sector. Además, se ha procedido a una valoración interna y a una consulta externa con grupos de interés, mediante cuestionarios online y grupos de trabajo.

Del análisis de materialidad desarrollado y aprobado en marzo de 2023, el cual se somete a revisión anual, se han extraído la siguiente matriz de asuntos prioritarios, clasificados según su impacto en el negocio y su impacto en las personas y el medio ambiente:

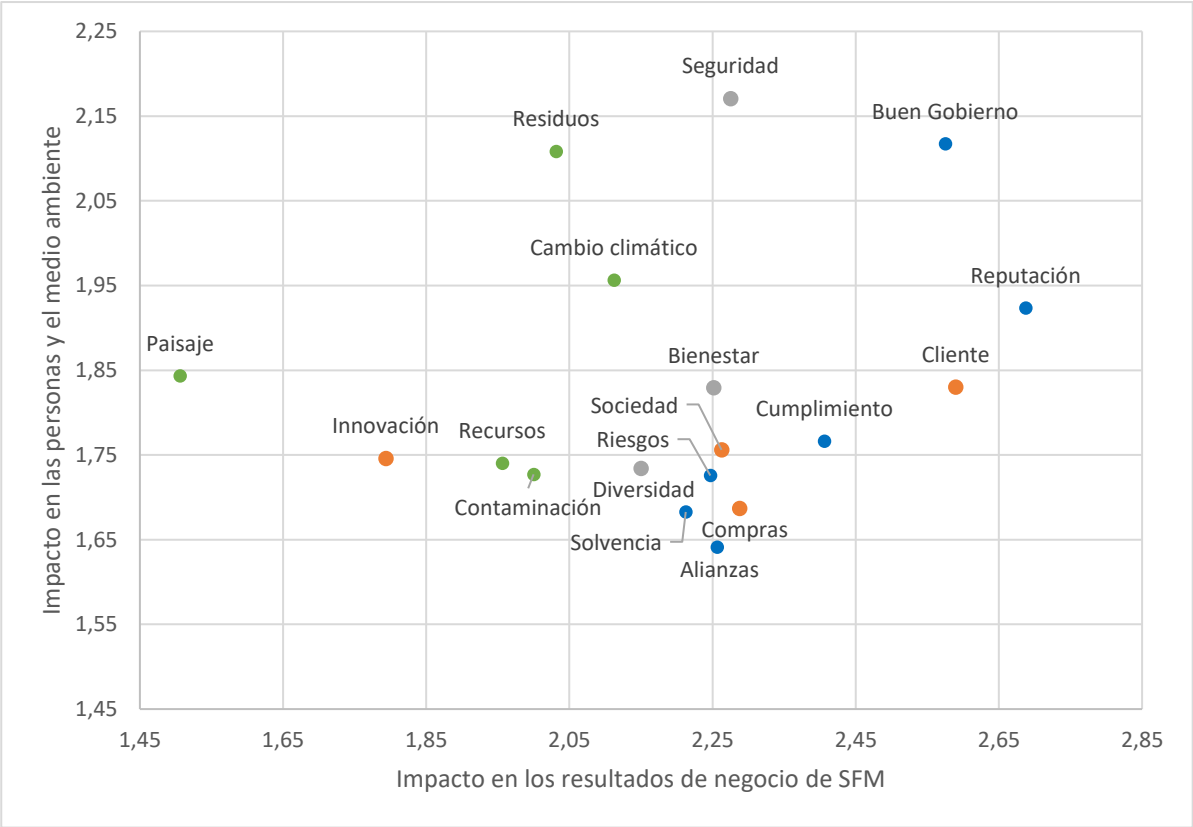

De este ejercicio se extrae que los diez asuntos más relevantes desde una perspectiva de doble materialidad son los siguientes, ordenados según la relevancia del impacto:

ASUNTOS POR ORDEN DE RELEVANCIA
1. **Buen Gobierno, ética y transparencia**
2. **Reputación e imagen de marca.**
3. **Seguridad y salud laboral**
4. **Experiencia del cliente: calidad, agilidad y digitalización**
5. **Cumplimiento y lucha contra la corrupción y el soborno**
6. **Gestión de residuos**
7. **Bienestar y condiciones de trabajo.**
8. **Cambio climático**
9. **Impacto social y acercamiento del duelo a la sociedad**
10. **Compras responsables, incluyendo la promoción de los derechos humanos**

3. CUESTIONES AMBIENTALES

SFM considera de gran importancia la integración del medio ambiente y el respeto al entorno natural en su forma de actuar. El respeto al medio ambiente como uno de los principales valores, determina la necesidad de establecer las medidas y acciones oportunas para proteger y mejorar la calidad del mismo y hacer frente al cambio climático.

SFM ha diseñado una estrategia de sostenibilidad, que establece las bases de actuación para cumplir con los compromisos establecidos en materia ambiental.

Para avanzar en la sostenibilidad ambiental de SFM se han establecido tres objetivos principales a alcanzar en 2030:

- Publicar un compromiso de descarbonización en línea con el Acuerdo de París, incluyendo la neutralidad en los alcances 1 y 2.

- Avanzar hacia una gestión ecoeficiente de los espacios que gestiona que reduzca el consumo de recursos y mejore la gestión de los residuos.

- Integrar los cementerios en el paisaje de la ciudad de Madrid, poniendo en valor su aportación a la biodiversidad e implicando a los ciudadanos en su cuidado y disfrute.

Habiendo identificado los dos crematorios que gestiona SFM como las áreas de mayor integración y riesgo en cuestiones ambientales, el mantenimiento de los mismos se lleva a cabo por una entidad que tiene acreditado el certificado del Sistema de Gestión Ambiental EMAS. Esta certificación permite evaluar el impacto ambiental de la actividad y poner en marcha las medidas necesarias para mejorarlo en términos cualitativos y cuantitativos, además de asegurar que ambos crematorios cumplen con la legislación y normativa vigente aplicable en materia medioambiental.

Además, el personal que trabaja en los hornos crematorios recibe formación como gestores medioambientales para el correcto manejo y mantenimiento de los hornos, con el fin de producir las menores emisiones posibles a la atmósfera y disminuir los residuos resultantes del proceso que realizan.

- **Aspectos ambientales significativos de SFM**

Se han identificado como aspectos ambientales significativos resultantes de la actividad de SFM, los siguientes:

Emisiones a la atmósfera
Consumo de materias primas
Consumo de agua
Consumo de energía

	Generación de residuos
	Emisión de ruidos

1. ***Emisiones a la atmósfera:***

Las emisiones a la atmósfera son producidas mayoritariamente por los hornos crematorios, pero también se identifican como consecuencia de los servicios ofrecidos de traslado de difuntos, el consumo energético, el desplazamiento de los empleados a los centros de trabajo y las potenciales fugas que pudieran existir de los equipos de refrigeración y climatización.

Sin embargo, las emisiones producidas por los crematorios son las más significativas dadas su variabilidad y concentración. La Agencia Europea de Medio Ambiente (2019) identifica como principales emisiones resultantes del proceso de cremación los óxidos de nitrógeno (NOx), monóxido de carbono (CO), dióxido de azufre (SO2), partículas (PM), mercurio (Hg), cloruro de hidrógeno (HCL), compuestos orgánicos volátiles no metanogénicos (NMVOCs), metales pesados y algunos Contaminantes Orgánicos Persistentes (COP).

Los niveles de emisión dependen fundamentalmente del diseño del crematorio, la temperatura de combustión, así como, la existencia de dispositivos de control.

CONTAMINANTES	FUENTES
PM	Como consecuencia del polvo, hollín, cenizas y otras partículas que se origina en el proceso de cremación.
NOx	Los óxidos de nitrógeno se forman por procesos de combustión a alta temperatura a través de la reacción del nitrógeno con el oxígeno del aire. Las emisiones de óxido de nitrógeno de los crematorios son menos significativas.
CO	Se producen como consecuencia de la combustión incompleta del contenedor, los restos humanos y los combustibles fósiles.
SO_2	El dióxido de azufre se produce a partir de la combustión de combustibles fósiles, el tipo de contenedor utilizado y los restos humanos. El contenido de azufre en el gas natural y los restos humanos es bajo.
Hg	Las emisiones de mercurio se originan en los empastes dentales que pueden contener de 5 a 10 gramos de mercurio, según la cantidad y los tipos utilizados.
NMVOCs	Se producen a partir de una combustión incompleta o ineficaz de los hidrocarburos contenidos en los combustibles, el cuerpo y el ataúd.

CONTAMINANTES	FUENTES
HCl	El HCl está asociado a la combustión del plástico, pero también, al contenido del estómago de los cuerpos humanos.
Dioxinas y furanos	Las dioxinas y los furanos son el resultado de la combustión de celulosa de la madera, plásticos clorados y un rango de temperatura concreto.
Metales pesados	Presentes en las trazas del cuerpo.

Fuente: Agencia Europea de Medio Ambiente (2019)

2. ***Consumo de materias primas.***

Dadas las características de la actividad que desarrolla SFM, los principales consumos de materias primas identificados son los siguientes:

	Maderas para la fabricación de féretros.
	Diferentes materiales para las urnas (metales y materiales biodegradables).
	Otros materiales que pueden ser incorporados como bolsas estancas, sudarios o sabanas, de materiales biodegradables.
	Consumo de papel en las oficinas.

3. ***Consumo de agua.***

El consumo de agua se produce como consecuencia de las labores de mantenimiento y limpieza de las instalaciones gestionadas por SFM, riego de jardines, así como en los aseos y vestuarios, servicio de hostelería, comedores, torres de refrigeración y climatizaciones de todos los centros gestionados.

Tanto el Tanatorio de la M-30 como el Cementerio de la Almudena son considerados como grandes consumidores, ya que su consumo es superior al 10.000 m^3 anuales.

4. ***Consumo de energía.***

Los principales consumos de energía derivados de la actividad de SFM son los siguientes:

Consumo de gas natural en las calderas.
Consumo de gas natural en los hornos crematorios
Consumo de combustible de los servicios de traslados.
Consumo de energía eléctrica en nuestros centros e instalaciones

5. ***Generación de residuos.***

SFM se encuentra dada de alta como pequeño productor de residuos. En los diferentes centros que gestiona se producen residuos muy variados que van desde residuos sólidos urbanos, hasta diferentes residuos sanitarios, que se especifican en apartados posteriores.

6. ***Emisiones de ruidos.***

Actualmente, SFM ha llevado a cabo la revisión de una de las instalaciones del Tanatorio M-30 para reducir la contaminación acústica, en concreto la reducción de emisiones acústicas de las torres de refrigeración, habiéndose resuelto de forma satisfactoria tras la instalación de una pantalla externa y otra interna que amortigua los ruidos dejándolos en niveles inferiores a los máximos permitidos.

Riesgos ambientales y derivados del cambio climático

SFM ha identificado y analizado los **riesgos ambientales** y los riesgos y oportunidades derivadas del cambio climático, estos últimos de acuerdo con las recomendaciones del Task Force on Climate related Financial Disclosure (TCFD).

Se identifican como **riesgos climáticos** negativos para la empresa aquellos que pueden causar un perjuicio para la misma y para sus resultados financieros, los cuales pueden clasificarse como materiales o de transición.

Los *riesgos de transición* son los riesgos que derivan del proceso de transición, como su propio nombre indica, hacia una economía baja o neutra en carbono y resiliente al cambio climático. Dentro de este tipo de riesgos SFM identifica los siguientes, así como sus oportunidades:

Riesgos vinculados con las políticas públicas	Estos riesgos se producen como consecuencia, entre otras, de un incremento en los impuestos y tasas de los sectores de la energía y del transporte, que puede traducirse para **SFM** en un incremento de costes. **Oportunidades:** Una oportunidad para SFM es promover una mejora en la eficiencia energética de SFM y fomentar una mayor movilidad sostenible en el ejercicio de la actividad. En abril de 2019, se elaboró un Estudio de Movilidad para la renovación de la flota actual con el fin último de mejorar su sostenibilidad y eficiencia, como se menciona más adelante. Además, en dos de los edificios - Tanatorio *M-30 y Tanatorio Sur* –se cuenta con la certificación de eficiencia energética y se ha llevado a cabo la sustitución de las luminarias de ambos tanatorios por LED.
Riesgos jurídicos	La entrada en vigor de nuevas regulaciones puede suponer un aumento de los litigios o gravámenes al incrementarse los requisitos relativos a impedir o minimizar los efectos adversos sobre el clima o por ausencia de medidas de adaptación del cambio climático. **Oportunidades:** La aplicación de requisitos medioambientales más exigentes en cuanto al cambio climático puede suponer para SFM una mejora en sus niveles de competitividad.
Riesgos reputacionales	Como consecuencia del incumplimiento de los compromisos y regulaciones en materia de cambio climático puede verse dañada la imagen de la empresa. **Oportunidades:** Para evitar cualquier daño reputacional sobre la imagen se debe potenciar una mayor transparencia y difusión de noticias relativas a los aspectos positivos medioambientales de la actividad, lo que permitirá dar a conocer en mayor medida el respeto por el Medio Ambiente de la política de la empresa.

Riesgos de mercado	Desplazamiento de la demanda de los clientes hacia servicios y productos menos nocivos para el clima. **Oportunidades:** Mejora en la sostenibilidad ambiental de los productos, así como, en los servicios ofrecidos, apostando por aquellos que contribuyen a la lucha contra el cambio climático y atrayendo nuevos clientes.
Riesgos de inversores	Dificultad para atraer nuevos clientes, socios comerciales e inversores, y de conservarlos, si una empresa tiene la reputación de ser perjudicial para el clima. **Oportunidades:** Apostar por productos y servicios más sostenibles y respetuosos con el clima puede aumentar la competitividad y atraer nuevos socios e inversores.

Los riesgos materiales son los riesgos que se derivan de los efectos físicos del cambio climáticos. Dentro de los mismos se diferencian dos tipos:

- **Riesgos materiales agudos**: aquellos derivados de los daños producidos por fenómenos meteorológicos extremos puntuales como consecuencia del cambio climático. Entre estos riesgos para SFM, se identifican los daños físicos a las instalaciones de los cementerios producidos por las tormentas, inundaciones, heladas, nieve, etc.

- **Riesgos materiales crónicos**: incremento de la temperatura media del planeta, el cual implica para SFM un aumento en el uso de los sistemas de refrigeración y climatización de las instalaciones, que se traduce en un aumento del consumo energético y además, el aumento de la temperatura supondrá un aumento en el consumo de agua de riego para el mantenimiento de los jardines de los diferentes edificios e instalaciones, entre otras consecuencias.

Recursos dedicados a la prevención de riesgos ambientales

Desde SFM se han impulsado y puesto en marcha numerosos recursos para hacer frente a los riesgos ambientales y derivados del cambio climático en la organización:

- Con respecto al consumo de agua, SFM cuenta con dos Planes de Gestión Sostenibles del Agua, uno para el Cementerio de la Almudena y otro para el Tanatorio de la M-30. El objetivo de estos Planes de Gestión es la implantación de una serie de medidas para lograr una reducción del consumo del recurso y una mejora en la eficiencia de su uso.

  En estos Planes de Gestión Sostenibles del Agua se establece la creación de un Programa de Control y Seguimiento (PCyS) del agua para dar seguimiento a los consumos mediante la toma de datos, la redacción de informes y la realización de auditorías bianuales. Las medidas llevadas a cabo se detallan

a continuación en el apartado 3.3.1. Así mismo, el mantenimiento de los jardines de las instalaciones de SFM es realizado por una empresa especializada que entre sus labores, lleva a cabo el control de los contadores para notificar con la mayor celeridad las posibles fugas de agua que pudieran producirse.

- Con respecto al consumo de energía eléctrica, los dos edificios principales de SFM ya disponen de certificados de eficiencia energética – Tanatorio M-30 y Tanatorio Sur – con la calificación energética B, los cuales fueron firmados en enero de 2020.

TANATORIO SUR		TANATORIO M-30	
Consumo de energía primaria no renovable	Emisiones de dióxido de carbono	Consumo de energía primaria no renovable	Emisiones de dióxido de carbono
[kWh/m² año]	[kgCO2/ m² año]	[kWh/m² año]	[kgCO2/ m² año]
528,5	**97,6**	**366,7**	**76,7**

- Con respecto a las emisiones a la atmósfera producidas en los crematorios, además del plan de mantenimiento recomendado por el fabricante de los hornos, se llevan a cabo las mediciones de control ambiental internas y externas requeridas por la Comunidad de Madrid.

  En los hornos del Crematorio del Cementerio de la Almudena y en los del Crematorio Carabanchel, se realizan mediciones internas cada dieciocho meses, mientras que en los hornos del Crematorio Sur se realizan cada año. Adicionalmente, las mediciones externas son llevadas a cabo en todos los hornos cada tres años, como sigue:

Instalación	2021		2022		2023	
	Tipo de Control					
Crematorio Sur	Interno			Externo	Interno	
Hornos Carabanchel			Interno			Externo
Crematorio Almudena	Interno					Externo

En 2022 y 2023, fueron realizadas las últimas inspecciones externas de control de emisiones a la atmósfera en estos tres centros – Crematorio Carabanchel Sur, Crematorio Sur y Crematorio Almudena y los resultados fueron favorables en todos los focos.

Asimismo, existe una planta incineradora de restos localizada en dependencias internas del Cementerio Sur, que cumple estrictamente con la normativa de emisiones teniendo en cuenta la actividad residual y esporádica que se lleva a cabo en esta instalación.

De igual manera, se han implantado en todos los hornos una serie de medidas correctoras de emisiones a la atmósfera que se identifican en el apartado siguiente, entre las que destaca la instalación de un cuarto quemador.

Provisiones y garantías financieras

No se requiere dotar ninguna provisión por este concepto y tampoco se requiere ninguna garantía.

Incumplimientos de la legislación y normativa ambiental

En 2020 fue identificada la necesidad de llevar a cabo la instalación de una mampara acústica como medida correctiva en una de las instalaciones del Tanatorio de la M-30, aunque esta no ha sido suficiente para su total corrección. Tras estudiar diferentes alternativas, en 2021 se pusieron en marcha nuevas medidas correctoras consistentes en la instalación de un sistema de aislamiento acústico y térmico, mediante plancha cohesionada de partículas de poliuretano, de diferentes propiedades, debidamente controladas, con aditivo acústico especial para su utilización en la construcción, que serán suficientes para el control del ruido.

Estas medidas han sido registradas ante la Dirección General de Sostenibilidad y Control Ambiental, dependiente del Área de Gobierno de Medio Ambiente y Movilidad del Ayuntamiento de Madrid y se encuentran a la espera de ser validadas por esta Administración.

Como ya se ha indicado en apartados precedentes, se ha resuelto satisfactoriamente la contaminación acústica producida por las Torres de refrigeración tras la instalación de una segunda pantalla interna entre Torres que amortigua los ruidos dejándolos en niveles inferiores a los máximos permitidos.

3.1. CONTAMINACIÓN ATMOSFÉRICA

Las principales fuentes de emisión de carbono a la atmósfera identificadas son emisiones de **Alcance 1** (Instalaciones fijas y desplazamientos en vehículos t/CO2) y de **Alcance 2** (Electricidad t/CO2).

Las fuentes de emisión de **Alcance 1** identificadas son las siguientes:

Emisiones asociadas a la combustión de gas natural en las calderas.
Emisiones asociadas al consumo de combustible en los servicios de traslados.
Emisiones asociadas al desplazamiento de los empleados a los centros de trabajo.
Emisiones resultantes del consumo de gas natural en los hornos de cremación.
Emisiones como consecuencia del propio proceso de combustión de los cuerpos y arcas en el interior de los hornos.
Fugas en los equipos de refrigeración y climatización de los diferentes centros.

Las fuentes de emisión de **Alcance 2** identificadas son las provenientes de los consumos de energía eléctrica de las instalaciones de SFM.

Con respecto a la contaminación acústica y lumínica, de forma general dada las características de la actividad que presta SFM y la ubicación de las instalaciones que gestiona, los impactos no resultan significativos. Si bien, en 2020 fue identificada como se ha mencionado anteriormente, la necesidad de disponer de medidas adicionales en una de las instalaciones del Tanatorio de la M-30.

La rigurosa política de cumplimiento medioambiental de SFM conlleva la implantación de diversas medidas de control para reducir las emisiones a la atmósfera, especialmente las generadas por los hornos crematorios y al parque móvil.

A continuación, se detallan algunas de las medidas que se llevan a cabo:

Medidas correctoras de emisiones en los hornos crematorios

Todos los hornos crematorios gestionados por SFM cumplen con el *Real Decreto 100/2011, de 28 de enero, por el que se actualiza el catálogo de actividades potencialmente contaminadoras de la atmósfera y se establecen las disposiciones básicas para su aplicación*, al tratarse de una actividad de tipo B, código 09 09 01 00 "*Incineración de cadáveres humanos o restos de exhumación*", según este catálogo.

Todos los hornos que gestiona SFM disponen de la correspondiente autorización administrativa y en ellos se han aplicado las medidas de prevención y corrección de emisiones necesarias para cumplir con los valores límite de emisión. Entre estas medidas se han identificado las siguientes:

- Altura adecuada de los focos con el objetivo de dispersar los contaminantes correctamente.
- Mantenimiento de los quemadores, postquemadores, ventiladores y conductos con el objetivo de asegurar el adecuado funcionamiento de los quemadores.
- Instalación de cámara de postcombustión con el objetivo de oxidar gases generados en la cámara primaria y captación de material particular.
- Realización de mediciones internas y externas por Organismos de Control Autorizados (OCA).

Así mismo, como medida para reducir los furanos y dioxinas emitidos a la atmósfera, entre otras emisiones, todos los hornos disponen de un cuarto quemador.

Medidas de reducción de emisiones en la flota móvil

El objetivo principal del estudio de movilidad realizado por SFM en abril de 2019 fue llevar a cabo la planificación de la renovación de la flota de vehículos con criterios de sostenibilidad y eficiencia, persiguiendo reducir las emisiones de CO_2 a la atmósfera.

De acuerdo con este estudio, la renovación de flota de SFM ha hecho que se cuente ya con 10 vehículos con etiqueta CERO y 15 vehículos híbridos con etiquetado ECO, habiendo determinado que la adquisición futura de nuevos vehículos se realizará de acuerdo con la política de máxima reducción posible de emisiones contaminantes, teniendo en cuenta la disponibilidad tecnología de cada momento.

Por ello, en todas las licitaciones de adquisición o renting de vehículos llevadas a cabo por SFM para la renovación de su flota de vehículos, se está requiriendo que, además de que los vehículos sean aptos para la actividad, la obligatoriedad de que produzcan el menor número de emisiones al medioambiente.

A continuación, en la siguiente tabla se muestra la relación en 2023 de distintivos para cada uno de los tipos de vehículos en términos de porcentaje:

	Número de vehículos		Sin distintivo		B		C		ECO		CERO	
	2023	2022	2023	2022	2023	2022	2023	2022	2023	2022	2023	2022
Coches funerarios	20	20	10,00%	10,00%	25,00%	25,00%	65,00%	65,00%				
Furgones/ Furgonetas	33	33	36,36%	57,57%	12,12%	12,12%			21,21%	21,21%	30,30%	9,09%
Turismos	11	17		11,76%	27,27%	47,05%			72,73%	41,17%		
Camiones	1	2	100,00%	100,00%								

Es importante señalar que:

- Se dispone de un **sistema de gestión eficiente de la flota** que permite conocer en todo momento la ubicación exacta de los vehículos, cuáles están disponibles, verificar informes, analizar el combustible, el coste por jornada y el estilo de conducción, permitiendo un ahorro en tiempo y recursos y que permite la reducción de las emisiones de CO_2 al promover una gestión más eficiente.

  Actualmente, parte de la flota de vehículos tienen instalado este Sistema y está proyectado ampliarlo al resto de vehículos.

- Se dispone de **dispositivos de ahorro de combustible**. Este sistema permite una reducción del 50% de las emisiones de NOx, partículas en suspensión y otras emisiones, además de reducir entre un 3% y 7% de las emisiones de CO_2 y de consumo de combustible. Este sistema fue instalado en todos los furgones de recogida de SFM, sin embargo no fue posible hacerlo en los furgones que prestan su actividad en los cementerios por incompatibilidad técnica.

Así mismo, se cuenta con un Plan de Renovación de Flota desde el 2017 que durante el periodo 2023-2024, prevé la eliminación de los vehículos fúnebres sin distintivo y reducir en 60% los vehículos fúnebres con etiqueta B. A fecha de este informe se han adquirido siete furgones eléctricos para el servicio de recogida, ya incorporados a la flota en 2023, reduciendo en una cantidad similar la flota de estos vehículos sin etiqueta, esta renovación implica que al menos 50% son furgones con etiqueta medioambiental CERO y ECO.

El Plan de Renovación contempla en el período 2023-2024 la sustitución de todos los furgones/furgonetas sin etiqueta medioambiental o etiqueta B por vehículos CERO y ECO, así como la sustitución de los turismos sin etiqueta medioambiental por otros de etiqueta CERO y ECO.

El Plan de Movilidad Segura y Sostenible, implantado en 2022 continúa afianzando sus objetivos:

- **Minimizando el impacto de los desplazamientos**, como consecuencia de la emisión de gases contaminantes, fomentando el uso de vehículos propulsados por energías limpias y renovables o combustibles menos contaminantes.

- **Mejorando la rentabilidad económica de la empresa**, mediante la implantación de prácticas de conducción segura y eficiente.

Otras medidas de reducción de emisiones de carbono a la atmósfera

En las calderas de los hornos y los sistemas de calefacción de SFM se sustituyó el gas propano por gas natural, reduciendo así las emisiones a la atmósfera de forma considerable.

Se ha procedido a la adjudicación de los contratos de mantenimiento de calderas y equipos de climatización, que repercutirán en un mayor control de fugas y una reducción de emisión de gases a la atmósfera.

Asimismo, mediante la mejora de la eficiencia energética de las instalaciones de SFM, se contribuye también a la reducción de las emisiones de CO_2 de Alcance 2.

3.2. ECONOMÍA CIRCULAR Y GESTIÓN DE RESIDUOS

GRI 306-1: Generación de residuos por tipo
GRI 306-2: Gestión de residuos y método de eliminación

Los residuos que se producen en los diferentes centros de actividad de SFM son de diversa naturaleza, siendo su gestión un proceso de elevada complejidad, no obstante, todos los residuos son gestionados de acuerdo con la legislación y normativa que les aplica, además SFM está inscrito en el registro de pequeños productores de residuos, lo cual redunda en un mayor control y una mejor gestión de los mismos.

4.1 CANTIDAD GENERADA DE RESIDUOS					
Código LER	Cantidad total generada (en kilogramos)	Destino final del residuo generado (%)			Equivalencia Codigo CER- Stat (Rev 4)
		Contenedores de uso público y/o puntos limpios municipales	Entrega a un gestor autorizado	Otros destinos	
16 01 03 Neumáticos fuera de uso	700		100		07.31
16 01 04* Vehículos al final de su vida útil	13.450		100		08.12
13 02 05* Aceites minerales no clorados de motor, de transmisión mecánica y lubricantes	1.000		100		01.31
16 06 01* Baterías de plomo	300		100		08.41
15 02 02* Absorbentes, materiales de filtración, trapos de limpieza y ropas protectoras contaminados por sustancias peligrosas	220		100		03.14
15 01 10* Envases que contienen restos de sustancias peligrosas	32.500		100		02.33
18 01 03* Residuos cuya recogida y eliminación es objeto de requisitos especiales para prevenir infecciones	84,4		100		05.11
20 03 06 Residuos de la limpieza de alcantarillas	200		100		11.41
16 05 06* Residuos de laboratorio	60		100		02.31
20 03 01 Mezclas de residuos municipales	51.840		100		10.11
Residuos de parques y jardines (incluidos los residuos de cementerios) 20 02 01 Residuos biodegradables (Cementerios)	858.000		100		09.21
17 09 04 Residuos mezclados de construcción y demolición distintos de los especificados en los códigos 17 09 01, 17 09 02 y 17 09 03	702.000		100		12.13
15 01 01 Papel y carton	858.000		100		07.21
15 01 01 Envases de papel y cartón	416.000	100			07.21
15 01 02 Envases de plástico	998.400	100			07.41

4.1 CANTIDAD GENERADA DE RESIDUOS					
Código LER	Cantidad total generada (en kilogramos)	Destino final del residuo generado (%)			Equivalencia Codigo CER- Stat (Rev 4)
		Contenedores de uso público y/o puntos limpios municipales	Entrega a un gestor autorizado	Otros destinos	
15 01 07 Envases de vidrio	3.200	100			07.11
20 01 08 Residuos biodegradables de cocinas y restaurantes	1.497.600	100			09.12
20 03 01 Mezclas de residuos municipales	3.744.000	100			10.11
Residuos de parques y jardines (incluidos los residuos de cementerios) 20 02 01 Residuos biodegradables (Cementerios)	17.667.771	100			09.21
18 01 04 Residuos cuya recogida y eliminación no es objeto de requisitos especiales para prevenir infecciones (ropa desechable)	68	100			05.21

El Plan de Sostenibilidad de SFM propone una reducción de los residuos generados del 30% en 2030. Para ello, pondrá en marcha diferentes medidas, entre las que se incluyen:

- El fomento del reciclaje en las oficinas, almacenes y otras instalaciones mediante sensibilización y recogida separada.
- La optimización de la gestión de residuos.
- La implantación del reciclaje de podas.
- Ampliar el proyecto de recuperación metálicas.

3.3. USO SOSTENIBLE DE LOS RECURSOS

Para gestionar eficientemente los espacios y reducir el uso de recursos, SFM ha marcado como objetivo una reducción del consumo de energía en sus edificios del 25% y un aumento del 70% del uso de agua reciclada o de lluvia para riego de aquí a 2030.

En orden a una mejor interpretación de los consumos de recursos, hay que tener en cuenta que SFM gestionó en 2023, tal y como ya se ha indicado en apartados precedentes, un total de 16.142 servicios funerarios, incluyendo los propios y los procedentes.

3.3.1. Consumo de agua

GRI 303-5 Extracción de agua por fuente

GRI 303-5: Vertido de aguas en función de su calidad y destino

El 100% del agua consumida por SFM procede de la red de abastecimiento local y su consumo en 2023 fue el siguiente:

	CONSUMO DE AGUA		
	2023	**2022**	**2021**
m^3	177.561	189.663	191,518
m3/servicios	10,99	10.83	11,06

La mayor parte del consumo de agua se produce en las tareas de limpieza y de mantenimiento de las instalaciones, así como en el riego de jardines, principalmente de los cementerios municipales gestionados por SFM, para lo cual hay que tener en cuenta:

- Cuentan con una extensión de más de 200 hectáreas.
- Dos de ellos, el Cementerio de Nuestra Señora de La Almudena y el Cementerio Sur están clasificados como grandes consumidores, al tener un consumo de agua superior a 10.000 $m^{3.}$

Se puso en marcha el Plan de Gestión del Agua en 2019, con una vigencia de cuatro años y que se encuentra en proceso de preparación para su renovación, el cual ha permitido identificar en el Cementerio de la Almudena que un 73% del agua consumida es destinada al riego, un 16% es consumida en oficinas, lavabos, aseos y vestuarios, y un 11% en el consumo por equipamientos, lo cual permite el diseño de actuaciones de ahorro en función del uso de la misma.

Los vertidos de agua realizados son de aguas procedentes de aseos, duchas y de limpieza de las instalaciones, las cuales son vertidas directamente sobre el sistema integrado de saneamiento municipal sin un tratamiento previo.

Igualmente y como resultado del Plan de Gestión del Agua, en el Tanatorio de la M-30 y en el Cementerio de Nuestra Señora de La Almudena, se está llevando a cabo, de manera progresiva, la implantación de los siguientes dispositivos y medidas de control para la reducción del consumo y mejora de la eficiencia de su uso:

- Instalación de grifería con pulsador para contribuir al ahorro de agua en las fuentes públicas.
- Instalación de programadores de riego y sensores de humedad para contribuir al ahorro en el riego.
- Instalación de pulsadores con temporizadores en las duchas.
- Instalación de griferías con temporizador y perlizador en los aseos y vestuarios.
- Instalación de pulsadores de doble carga para los inodoros.
- Control y mantenimiento de los sistemas contra incendios para reducir el consumo de agua como consecuencia de un mal mantenimiento.
- Realización de auditoría bianual Hídrica.

Para el mantenimiento de los jardines se cuenta con una empresa especializada, que además de hacer un mejor uso del agua, también revisa los contadores para detectar cualquier fuga en el menor tiempo posible, evitando el desaprovechamiento del recurso.

Se encuentra en estudio la implantación del riego por sistema de aspersores programables en los bulevares del Cementerio de Nuestra Señora de Almudena, para reducir el consumo de agua para el riego de las zonas verdes.

Se ha iniciado la implantación de la segunda fase del riego por sistema de aspersores programables en los bulevares del Cementerio de Nuestra Señora de Almudena, para reducir el consumo de agua para el riego de las zonas verdes, este plan de actuación contempla nueve fases dada la extensión de la zona.

Asimismo, y en línea con el Plan de Sostenibilidad, se va a realizar un análisis y plan de mejora del uso eficiente de agua, con la descripción de un protocolo de riego, y de uso de sistema de reutilización, para agua de riego, el uso de plantas adaptadas etc.

3.3.2. Consumo de materias primas

GRI 303-1: Materiales utilizados por peso o volumen

GRI 303-1: Impactos ambientales negativos en la cadena de suministro y medidas tomadas

SFM trabaja continuamente para ofrecer a todos los usuarios servicios y productos de mayor calidad, asociando siempre esta calidad con un mayor respeto por el medio ambiente. Prueba de ello es la renovación

que se ha llevado a cabo en los catálogos de féretros y urnas, introduciendo categorías ecológicas que SFM pone a disposición de sus clientes.

En los procesos de licitación se exige a todos los suministradores de féretros que, además de cumplir con la normativa vigente, cumplan con una serie de requisitos adicionales de carácter medioambiental, por ejemplo, que los féretros lleven barniz al agua o que los embalajes sean reciclables, en virtud de los requisitos necesarios para un proceso de incineración o de inhumación, siendo más restrictivos aquellos que van a la incineración.

Así mismo, la Carta de Servicios de SFM recoge como compromiso que al menos el 80% de los féretros utilizados serán ecológicos, es decir producidos con materiales 100% biodegradables, no incluyendo elementos metálicos y disponiendo de barnices al agua, pegamentos de origen natural y con un interior de algodón ecológico y otras fibras naturales.

Actualmente, SFM cuenta en su oferta comercial con 14 lotes de féretros, de los cuales 8 lotes son del tipo ecológico de 2 proveedores diferentes a los que se les exige estar en posesión de los certificados de féretros ecológicos – UNE 19º0001:2023, los cuales pueden ser utilizados tanto para servicios de inhumación, como de incineración.

En lo que se refiere al consumo de papel:

	CONSUMO DE PAPEL		
	2023	2022	2021
Kg/año	9.000	11.400	11.844
kg/servicios	0,56	0,65	0,68

3.3.3. Consumo indirecto y directo de energía

GRI 302-1: Consumo energético dentro de la organización

GRI 302-4: Reducción del consumo energético

El consumo directo de energía en SFM, atribuible a emisiones de Alcance 1, se debe fundamentalmente a los siguientes consumos:

	Consumo de gas natural en las calderas.
	Consumo de combustible de los servicios de traslados.
	Consumo de gas natural en los hornos de cremación.

Siendo su cuantía anual como sigue:

CONSUMO ENERGÉTICO DIRECTO			
Año		2023	2022
Gas Natural	Kw/h	6.488.995,5	5.499.377,4
	Kw/h/servicio	401,9	314,1
Gasóleo C	Litros	104.555	90.980
	Litros/h/servicio	6,0	5,3
Gasolina	Litros	17.313,9	11.937,7
	Litros/h/servicio	1,0	0,7
Diésel	Litros	45.422,5	54.294,6
	Litros/h/servicio	2,8	3,1

El consumo indirecto de energía es el atribuible a las emisiones de Alcance 2, como sigue:

CONSUMO ENERGÉTICO INDIRECTO		
Año	2023	2022
Mw/hora	3.829,7	4.215,0
Mw/h/servicio	237,2	240,8

Como se ha mencionado anteriormente, los edificios del Tanatorio M-30 y Tanatorio Sur disponen de certificados de eficiencia energética con una calificación B en el consumo de energía primaria no renovable.

Así mismo, para reducir el consumo energético, se están llevando a cabo otras medidas como la sustitución de luminarias en todas las instalaciones por luces LED de menor consumo, y adicionalmente se está estudiando la instalación de luces exteriores alimentadas por paneles solares.

En septiembre de 2022 se puso en marcha una campaña de eficiencia energética en los edificios de SFM, mediante la difusión de diversas medidas para el fomento del ahorro energético entre los trabajadores.

En la actualidad está en período de tramitación de expediente la contratación de una auditoria energética más ambiciosa que recoja además de los tanatorios otras dependencias susceptibles de estudio y/o mejora.

3.4. CAMBIO CLIMÁTICO

- GRI 305-1: Emisiones directas de GEI (alcance 1)
- GRI 305-2: Emisiones indirectas de gases de efecto invernadero (GEI) (alcance 2)
- GRI 305-4: Intensidad de las emisiones de GEI
- GRI 305-5: Reducción de las emisiones de GEI

SFM dedica grandes esfuerzos para reducir la huella de carbono, fundamentalmente a través de la mejora continua de la eficiencia energética y sostenibilidad de las instalaciones y de la flota de vehículos.

Como se ha mencionado anteriormente, las fuentes de emisión de carbono disponen de un control operativo del consumo de energía eléctrica en las instalaciones, los consumos de gas natural de los hornos y del sistema de calefacción, así como del consumo de combustible de los servicios de traslado de difuntos, los cuales han sido cuantificados en el apartado anterior.

De este modo, para el cálculo de la huella de carbono sólo se han tenido en cuenta las emisiones procedentes de aquellas fuentes que están bajo el control operativo de la organización. Para el cálculo se han utilizado los factores de emisión actualizados por el Ministerio de Transición Ecológica y el Reto Demográfico (MITERD) en junio de 2023. Estos factores se basan en las Fuentes del Inventario Nacional de Emisiones de España y las Directrices del IPCC para los inventarios nacionales de gases de efecto invernadero de 2006.

Los factores de emisión utilizados son los siguientes:

	Factor de emisión	Unidades
Gas natural	0,182	$kgCO_2/kWh$
Gasóleo C	2,881	$kgCO_2/l$
Combustible B7	2,467	$kgCO_{2/}$ l
Combustible E5	2,235	$kgCO_2/l$
LPG	1,737	kg CO2/l

Cálculo huella de carbono:

El cálculo de la huella de carbono se ha realizado utilizando la Calculadora de Huella de Carbono publicada por el MITERD, que, en la fecha de elaboración del presente informe, incorpora los factores de emisión correspondientes al periodo 2007-2022. A la fecha de elaboración del presente estado, no se encuentran publicados los factores de emisión (MITERD) correspondientes al año 2023, utilizándose los últimos disponibles para los cálculos.

Combustible	EMISIONES Kg CO_{2e}
Gas natural (kWhPCS)*	1.047.468,45
Gasóleo C (l)	4.499.585,60
B7 (l)	1.887.456,04
E5 (l)	376.710,22
LPG (l)	2.604,96

Con respecto al cálculo de las emisiones del Alcance 2 se han empleado los datos de kWh reflejados en las facturas de electricidad del año en cuestión. La mayor parte del consumo procede de energías renovables y dispone de certificado de garantía de origen. Sólo dos de los suministros del total de consumo de energía de SFM proceden de otras fuentes y se les ha aplicado el factor de emisión correspondiente de acuerdo con las indicaciones del MITERD, siendo este factor igual a 0,272 kgCO2/kWh.

ALCANCE 2	CONSUMO	FACTOR DE EMISIÓN	EMISIONES
ELECTRICIDAD RENOVABLES	4.042.036,0 kWh	0,00 kgCO_2/kWh	0,00 tCO_2
ELECTRICIDAD NO RENOVABLES	9.118,0 kWh	0,272 Kg CO_2 / kWh	2,480 tCO_2
		tCO_2/servicio	0,00015 tCO_2 / Servicio

El informe final de resultados de huella de carbono de SFM para el ejercicio 2022, arroja un resultado de emisiones totales de 1.690,76 CO2, siendo un 55% inferior al ejercicio anterior.

	EMISIONES DE CO_2
T CO_2	1.690,76
T CO_2/servicio	**0,10**

Medidas para adaptarse a las consecuencias del cambio climático

SFM puede verse afectada ante el cambio climático, por riesgos de transición y materiales. En este sentido, tal y como se establece en el Plan de Sostenibilidad de SFM y para alcanzar los objetivos relacionados con el cambio climático de reducción de emisiones y neutralidad climática en 2030, se van a implantar una serie de acciones entre las que se cuentan:

- Diseño de una ruta de descarbonización con objetivos a largo plazo.
- Optimización del reporte de Huella de carbono e inclusión del alcance 3.
- Identificación de riesgos y oportunidades financieros vinculados al cambio climático.
- Producción de electricidad fotovoltaica superior al 100% del consumo eléctrico.
- Plan de ecoeficiencia y movilidad sostenible, que incluye el plan de renovación de la flota de vehículos de SFM y la instalación de puntos de recarga de coches eléctricos.

Para hacer frente a los riesgos materiales crónicos, como un aumento del consumo de agua de riego ante un incremento de la temperatura media, se dispone de Planes de Gestión del Uso de Agua, para una mejor utilización del recurso y por tanto, una reducción del mismo.

De igual forma ocurre con el aumento del consumo energético como consecuencia de un incremento del uso de los sistemas de refrigeración y climatización, no obstante SFM ya dispone de dos edificios certificados en eficiencia energética y adicionalmente, el sistema energético de sus centros está siendo modificado para ser más eficiente. Así mismo, se está realizando la sustitución de las luminarias por luces LED de menor consumo.

Por otra parte, en cuanto a la reducción de emisiones contaminantes y ante un aumento de los gravámenes en los impuestos del consumo energético y el empleo de combustibles fósiles, SFM está llevando a cabo la ejecución de un plan para la renovación integral de su flota de vehículos, contando ya entre ella con coches eléctricos e híbridos.

3.5. PROTECCIÓN DE LA BIODIVERSIDAD

GRI 304-1: Impactos significativos de las actividades, los productos y los servicios en la biodiversidad

GRI 304-3: Hábitats protegidos o restaurados

Debido a que la localización de los centros de actividad de SFM se encuentran en áreas urbanas, el impacto entendido como negativo sobre la biodiversidad se considera poco significativo. Sin embargo, por el contrario, los cementerios se consideran espacios beneficiosos para la biodiversidad de las áreas urbanas.

Los cementerios no sólo son lugares de paz, sino que se constituyen en islas u oasis ecológicos en medio de las grandes urbes al servir de lugares de refugio, alimentación y nidificación para la mayoría de las aves urbanas, siendo al mismo tiempo también verdaderos sumideros de CO_2.

SFM quiere integrar los cementerios en el paisaje de Madrid, poniendo en valor su aportación a la biodiversidad e implicando a la ciudadanía en su cuidado y disfrute, para lo cual se va a realizar un estudio sobre la flora y la fauna de los cementerios.

El Cementerio de la Almudena tiene una superficie de más de 120 hectáreas y en el cual, la ausencia de tráfico y ruido constituye un medio adecuado para albergar diferentes especies de fauna urbana. Así mismo, en este cementerio habitan especies arbóreas con más de 100 años de antigüedad sobre grandes extensiones de zonas ajardinadas que constituyen importantes sumideros de CO_2, contribuyendo así también a la mitigación del cambio climático.

El Cementerio Sur Carabanchel, con una superficie de más de 70 hectáreas, es el segundo cementerio más grande de Madrid tras la Almudena. Localizado en la intersección de la M-40 con la A42, recoge grandes praderas de césped y diferentes especies arbóreas, también de gran longevidad – cipreses, cedros, magnolios, chopos, piños piñoneros, olivos y madroños – que constituyen el hábitat de numerosas especies de fauna urbana, además de ser otro importante sumidero de emisiones de CO_2 de Madrid.

Otro cementerio histórico importante que gestiona SFM es el Cementerio de Fuencarral, localizado en este barrio de la ciudad con una superficie de alrededor de 6 hectáreas, cuyo origen se remonta a 1809. Este cementerio, al igual que el resto de los cementerios que gestiona, contribuye significativamente al mantenimiento de la biodiversidad urbana y actúan como importantes agentes de lucha contra el efecto invernadero en Madrid.

Es importante señalar que ninguno de los centros de SFM se encuentra localizado en espacios protegidos o bajo cualquier otra figura de protección.

Dentro de los objetivos del Plan de Sostenibilidad, se van a llevar a cabo una serie de actuaciones que incluyen:

- Nuevas configuraciones de los cementerios, con proyectos como el Bosque de Esparcimiento de Cenizas.
- Estudio y programa piloto para la integración de los cementerios en la red de zonas verdes del Ayuntamiento.

- Adopción de medidas de protección y adaptación de la flora y fauna a las condiciones del cambio climático, con el desarrollo de un protocolo de actuación ante inclemencias meteorológicas.
- Acciones de sensibilización y voluntariado ambiental para empleados, visitantes y la ciudadanía.
- Comunicación del registro de colecciones botánicas y singulares y de la contribución de estos espacios a los objetivos climáticos y de conservación de la biodiversidad.

4. CUESTIONES RELATIVAS AL PERSONAL

4.1. INFORMACIÓN SOBRE EMPLEADOS

GRI 2-7: Información sobre empleados y otros trabajadores
GRI 401-1: Nuevas contrataciones de empleados y rotación de personal
GRI 405-1: Diversidad en órganos de gobierno y empleados
GRI 405-2: Ratio del salario base y de la remuneración de mujeres frente a hombres

Los empleados de SFM

En el cierre del ejercicio de 2023, SFM cuenta con una plantilla total de 421 profesionales, cuyo objetivo es satisfacer las necesidades de sus usuarios mediante la prestación de los servicios de la manera más profesional y cercana.

SFM 2023	Empleados/as por Edad			TOTAL
	18-35 años	36-50 años	+ 50 años	
Hombres	12	73	207	**292**
Mujeres	7	30	92	**129**
TOTAL	**19**	**103**	**299**	**421**

SFM 2022	Empleados/as por Edad			TOTAL
	18-35 años	36-50 años	+ 50 años	
Hombres	16	80	207	**303**
Mujeres	7	37	91	**135**
TOTAL	**23**	**117**	**298**	**438**

La plantilla está distribuida en 6 grupos profesionales, como se recoge en el Convenio Colectivo y en cada uno de ellos, se incluyen distintas categorías profesionales. El 30,64 % de los profesionales son mujeres, que desempeñan en su mayoría labores comerciales y administrativas.

SFM 2023	Empleados por Categoría profesional						TOTAL
	Altos directivos	Resto personal directivo	Técnicos / Profesionales	Administrativos	Comerciales	Resto de trabajadores	
Hombres	1	0	27	15	82	167	**292**
Mujeres	2	0	18	26	71	12	**129**
TOTAL	**3**	0	**45**	**41**	**153**	**179**	**421**

SFM 2022	Empleados por Categoría profesional						TOTAL
	Altos directivos	Resto personal directivo	Técnicos / Profesionales	Administrativos	Comerciales	Resto de trabajadores	
Hombres	4	0	28	14	85	172	**303**
Mujeres	0	0	22	29	71	13	**135**
TOTAL	**4**	**0**	**50**	**43**	**156**	**185**	**438**

Modalidades de contratación

SFM hace una apuesta clara por el empleo estable y de calidad.

El Comité de Seguimiento, órgano paritario establecido en el Convenio Colectivo vigente, establece anualmente los criterios para la contratación de personal. Una vez realizadas y superadas las pruebas de ingreso, que son evaluadas por un tribunal interno, ocupa la plaza aquel aspirante que obtenga la mejor calificación de acuerdo con los principios de igualdad, mérito y capacidad.

Los procesos de promoción interna se realizan de manera transparente y garantizando la aplicación de los criterios o principios de igualdad de oportunidades, mérito y capacidad. Las nuevas vacantes se publicitan a nivel interno y a los procesos solo puede presentarse el personal con una antigüedad de al menos 1 año en la Empresa.

En caso de no cubrirse la vacante con personal interno, la oferta es publicitada en canales externos. Del mismo modo, los aspirantes tienen que superar las pruebas que se determinen en función del trabajo a desempeñar. La selección se lleva a cabo siempre respetando los principios de igualdad, mérito y capacidad. Las contrataciones de personal temporal se realizan, generalmente, a través de una bolsa de trabajo temporal cuyas bases son aprobadas por la Dirección y el Comité de Empresa.

SFM 2023	Tipo Contrato por Sexo			
	Hombres	Mujeres	TOTALES	%
Contrato indefinido	284	126	**410**	**97,39%**
Contrato temporal	8	3	**11**	**2,61%**
TOTAL PLANTILLA	**292**	**129**	**421**	**100%**
Jornada completa	278	122	**400**	**95,01%**
Jornada parcial	14	7	**21**	**4,99%**
TOTAL PLANTILLA	**292**	**129**	**421**	**100%**

SFM 2023	Tipo Contrato por Edad			
	18-35	36-50	Mas de 50	total
Contrato indefinido	18	98	296	412
Contrato temporal	1	5	3	9
TOTAL PLANTILLA	**19**	**103**	**299**	**421**
Jornada completa	18	102	**280**	400
Jornada parcial	1	1	**19**	21
TOTAL PLANTILLA	**19**	**103**	**299**	**421**

SFM 2022	Tipo Contrato por Sexo			
	Hombres	Mujeres	TOTALES	%
Contrato indefinido	296	133	**429**	**98%**
Contrato temporal	7	2	**9**	**2%**
TOTAL PLANTILLA	**303**	**135**	**438**	**100%**
Jornada completa	303	130	**433**	**99%**
Jornada parcial	0	5	**5**	**1%**
TOTAL PLANTILLA	**303**	**135**	**438**	**100%**

SFM 2022	Tipo Contrato por Edad			
	18-35	36-50	Mas de 50	total
Contrato indefinido	20	113	**296**	429
Contrato temporal	3	4	**2**	9
TOTAL PLANTILLA	**23**	**117**	**298**	**438**
Jornada completa	22	114	**297**	433
Jornada parcial	1	3	**1**	5
TOTAL PLANTILLA	**23**	**117**	**298**	**438**

Política de remuneración

Los incrementos salariales de las remuneraciones del personal de SFM, así como los complementos, se establecen con carácter general para cada una de las categorías profesionales.

Para el año 2023 los incrementos salariales están en proceso de negociación entre la Dirección y la Representación de los trabajadores, tal y como estableció la sentencia del Tribunal Superior de Justicia sobre este asunto. Los incrementos salariales correspondientes al personal directivo, que se encuentra fuera del convenio, se realizan de acuerdo a lo establecido por las normas del Ayuntamiento de Madrid, en el marco de personal de alta dirección municipal.

SFM 2023	Remuneración Media Anual por Sexo y Categoría Profesional (€) 2023					
	Altos directivos	Resto personal directivo	Técnicos / Profesionales	Administrativos	Comerciales	Resto de trabajadores
Hombres	99.578	87.889	58.238	44.730	50.802	48.457
Mujer	0	92.005	57.701	42.037	51.678	45.882
Brecha salarial		-4,68%	0,92%	6,02%	-1,72%	5,31%

Brecha= (Salario hombres - salario mujeres) / salario hombres

SFM 2022	Remuneración Media Anual por Sexo y Categoría Profesional (€) 2022					
	Altos directivos	Resto personal directivo	Técnicos / Profesionales	Administrativos	Comerciales	Resto de trabajadores
Hombres	101.496	80.693	57.692	50.029	55.134	49.384
Mujer	0	79.466	58.483	48.360	53.723	46.504
Brecha salarial		2%	-1%	3%	3%	6%

Las principales diferencias salariales están originadas en la aplicación del concepto salarial de antigüedad.

Remuneración Media Anual por Edad	
18-35 años	38.661 €
36-50 años	46.875 €
Más de 50	52.275 €

SFM 2023	Remuneración directivos		
	18-35 años	36-50 años	+ 50 años
Hombres	0 €	103.667	98.215
Mujeres	0 €	0 €	0 €

Ratio salario mínimo local	TOTAL	Hombres	Mujeres
Resto trabajadores	34.600€	34.600 €	34.600 €
Salario mínimo	15.876	15.876	15.876

SFM 2022	Remuneración directivos		
	18-35 años	36-50 años	+ 50 años
Hombres	0 €	100.960	102.032
Mujeres	0 €	0 €	0 €

Ratio salario mínimo local 2022	TOTAL	Hombres	Mujeres
Resto trabajadores	34.600€	34.600 €	34.600 €
Salario mínimo	14.000	14.000	14.000

4.2. ORGANIZACIÓN DEL TRABAJO

GRI 401-2: Prestaciones a empleados a tiempo completo que no se dan a los empleados a tiempo parcial o temporales

GRI 401-3: Permiso parental

La jornada de trabajo de todo el personal de SFM es de 35 horas semanales, que se distribuyen en cada categoría según las necesidades del servicio que prestan. El Comité de Seguimiento realiza de forma permanente un análisis y seguimiento de los distintos horarios, con el fin principal de llevar a cabo un control de la realización de horas extraordinarias.

La organización del trabajo en SFM viene recogida en el Convenio Colectivo, que establece como principio general que toda la dirección y el personal de SFM procurarán obtener en todo momento, el mayor rendimiento en el trabajo y en definitiva, la mejor prestación de los servicios a su cargo. Cada uno de los empleados desempeña sus funciones en base a las instrucciones que recibe de la Dirección, jefes de departamento, encargados o persona de la que dependan jerárquicamente y que se responsabilizan de la ejecución normal de su trabajo.

La representación de los trabajadores tiene obligación de notificar a la Dirección cualquier anomalía que observen y crean que pueda causar perjuicios a los intereses de SFM y/o sus trabajadores, siempre que estén justificadas. Del mismo modo, cualquier empleado puede en todo momento elevar a la dirección sugerencias e iniciativas referentes a la mejora de su rendimiento laboral, condiciones de trabajo, economía y servicios que presta SFM.

Los empleados de SFM disfrutan de diferentes beneficios sociales, tales como ayuda de estudios a empleados e hijos de empleados hasta los 25 años, reconocimientos médicos oftalmológico y ginecológico, así como una cesta de navidad y un obsequio adicional a todos los empleados con hijos menores de 10 años, no existiendo diferenciación por jornada laboral para su percepción.

Absentismo laboral

El absentismo laboral, afecta a la eficacia y a la eficiencia de la prestación de servicios, así como al volumen de trabajo que tiene que ser realizado por el resto de los trabajadores.

A fin de limitar y controlar el absentismo, el Convenio Colectivo reconoce la implicación de la representación de los trabajadores para implementar medidas que permitan reducirlo y controlarlo.

El personal, avisando con la suficiente antelación, podrá faltar al trabajo con derecho a percibir la remuneración establecida para la actividad normal, por un plazo de duración establecidos en el convenio colectivo y para los casos específicos identificados (matrimonio, embarazo, fallecimientos, intervenciones quirúrgicas, etc.).

En 2023 se han registrado un total de 12.840 días de absentismo por contingencias comunes.

SFM	Días de Absentismo 2023 (Contingencias Comunes)						TOTAL
	Altos directivos	Resto personal directivo	Técnicos / Profesionales	Administrativos	Comerciales	Resto de trabajadores	
2023	0	0	2372	3658	27663	28991	12.840

SFM	Días de Absentismo 2022 (Contingencias Comunes)						TOTAL
	Altos directivos	Resto personal directivo	Técnicos / Profesionales	Administrativos	Comerciales	Resto de trabajadores	
2022	43	0	1049	1029	5925	7831	**15.877**

Si bien en la actualidad no se cuenta con una política de desconexión digital como tal, se respeta el descanso de los trabajadores, intentando respetar al máximo el horario laboral, siempre que las circunstancias de la actividad lo permitan, mientras que el teletrabajo, no cuenta con una regulación específica aprobada en SFM.

Adicionalmente, hay posibilidades de conciliación entre personas de la misma categoría, que tienen la posibilidad de proponer el cambio de turno entre trabajadores, si ambos están de acuerdo. A los matrimonios y parejas de hecho en los que ambos trabajen en SFM se les adecuan, en la medida de lo posible, libranzas compatibles para que puedan librar los mismos días y el mismo mes de vacaciones.

4.3. SEGURIDAD Y SALUD LABORAL

GRI 403-5: Formación de trabajadores sobre salud y seguridad en el trabajo

De acuerdo con lo establecido en la Ley 31/1995 de Prevención de Riesgos Laborales (LPRL) y otras normas de aplicación en la materia, SFM garantiza la seguridad y la salud de todos sus trabajadores en todos los aspectos relacionados con el trabajo.

Para ello, se dota al personal con todos los materiales, útiles y herramientas necesarios para que puedan desempeñar las funciones que conlleva su puesto de una manera segura. En el momento de la incorporación a SFM, los empleados reciben formación e información, especialmente de todos aquellos aspectos relacionados con la prevención de riesgos laborales en su puesto de trabajo.

Adicionalmente, SFM tiene contratado un seguro de accidentes que cubre el riesgo de muerte, gran invalidez e incapacidad permanente absoluta en caso de accidente.

SFM cuenta con una política de Seguridad y Salud que es revisada y publicada anualmente, en la que se incluyen los sistemas y medidas identificados para la protección de los empleados frente a los riesgos laborales, los programas de ejecución de medidas preventivas y el sistema de auditoría de estos, así como los planes de formación que se consideren necesarios.

Para el desarrollo del Plan de Prevención de Riesgos Laborales, SFM cuenta con un servicio de prevención propio, así como con un Comité de Seguridad y Salud, órgano paritario y colegiado de participación, el cual se constituye como un espacio de diálogo constante entre la representación de los trabajadores, delegados de prevención y la empresa para asegurar el cumplimiento de todos los deberes y obligaciones en materia de prevención de riesgos laborales.

Adicionalmente, SFM con carácter voluntario, ofrece a todos los trabajadores la realización de un reconocimiento médico general y otros de carácter específicos que se consideren necesarios, entre ellos, una revisión ginecológica y una revisión oftalmológica.

En el ejercicio 2023 se han formado un total de 177 empleados en materia de Prevención de Riesgos Laborales en un total de 14 cursos, celebrados en distintas convocatorias para favorecer la participación de la mayor parte de los empleados.

En lo que se refiere a siniestralidad en el ejercicio 2023, se han registrado un total de 28 accidentes laborales, todos ellos leves y de los que 3 han sido sufridos por mujeres (en el ejercicio 2022, se registraron un total de 35 accidentes laborales, 3 de ellos sufridos por mujeres.) No se han registrado casos de enfermedades profesionales en este período.

Índice Frecuencia Accidentes	
2023	13,38%
Índice Gravedad Accidentes	
2023	0,18%
Índice Frecuencia Accidentes	
2022	26.97%
Índice Gravedad Accidentes	
2022	0.44%

SFM	Días de baja por accidente laboral						TOTAL
	Altos directivos	Resto personal directivo	Técnicos / Profesionales	Administrativos	Comerciales	Resto de trabajadores	
2023	0	0	54	0	846	2662	**3562**

SFM	Días de baja por accidente laboral						TOTAL
	Altos directivos	Resto personal directivo	Técnicos / Profesionales	Administrativos	Comerciales	Resto de trabajadores	
2022	0	0	0	26	42	271	**339**

SFM cuenta con instalaciones en buenas condiciones de uso y accesibles a empleados con discapacidad o movilidad reducida, manteniendo el estricto cumplimiento de la normativa referida a la accesibilidad y supresión de barreras arquitectónicas.

4.4. RELACIONES SOCIALES

GRI 2-30: Convenios de negociación colectiva

SFM cuenta con un convenio laboral propio, el Convenio Colectivo de la Empresa Municipal de Servicios Funerarios y Cementerios de Madrid, S. A., publicado y aprobado en el Boletín Oficial de la Comunidad de Madrid el 17 de agosto de 2019. Este convenio fue acordado y aprobado conjuntamente por la dirección y la representación de los trabajadores, estableciendo entre otros, como objetivo común, asegurar la prestación de los servicios funerarios y de cementerios en condiciones de calidad y sostenibilidad a la ciudadanía madrileña, así como continuar siendo una empresa de referencia en el sector y mantener el alto nivel de calidad en la prestación del servicio.

Asimismo, se destaca como objetivo estratégico común garantizar la viabilidad económica de la empresa, la cual no es posible alcanzar sin el compromiso manifiesto del conjunto de la plantilla con dicho objetivo.

De acuerdo con lo establecido en el Convenio Colectivo, el Comité de Empresa es el órgano representativo y colegiado de la totalidad de los trabajadores de SFM, e igualmente el Convenio reconoce los derechos y competencias del Comité de empresa la capacidad para entablar las negociaciones necesarias con la empresa.

Entre sus principales competencias, destaca la defensa de los intereses generales y específicos de los trabajadores y, en particular la negociación de sus condiciones salariales, sociales y sindicales. También participa de forma muy activa en los asuntos referentes a la prevención laboral

EMPLEADOS POR TIPO DE CONTRATO

SFM	Nº empleados		TOTAL
	Fuera convenio	Convenio propio	
Hombres	3	289	**292**
Mujeres	1	128	**129**
TOTAL	**4**	**417**	**421**

Para ello, se cuenta con las siguientes comisiones de trabajo reguladas en el Convenio Colectivo:

Acción social	Becas	Plan de pensiones
Bolsa de contratación	formación	Uniformidad
Viajes	Consolidación	Igualdad
Funciones	Incentivos	Jubilación
	Jornada	

El Convenio Colectivo recoge una serie de derechos y condiciones que mejoran sustancialmente las condiciones establecidas en el sector, ofreciendo a todos los empleados unas condiciones laborales que les permitan una mejor conciliación familiar y disfrute de su vida personal, lo que convierte a SFM en todo un referente en el sector funerario de Madrid y de España.

Desde enero de 2024 se está negociando un nuevo convenio colectivo, cuyo objetivo es la actualización de su marco jurídico, así como dotarlo de una mayor flexibilidad para garantizar la viabilidad económica de la empresa, que permita garantizar la estabilidad de la plantilla.

4.5. FORMACIÓN

GRI 404-1: Media de horas de formación al año por empleado

Mediante la formación permanente del personal, SFM persigue optimizar la interacción entre el potencial de cada individuo y su rendimiento laboral; se trata em definitiva de conjugar las aptitudes, interés y necesidades individuales con los objetivos concretos de la empresa, en la búsqueda tanto del desarrollo personal como de la cantidad y calidad de los resultados.

Con carácter anual, SFM elabora un Plan General de Formación que da respuesta a las necesidades formativas de los trabajadores. Su objetivo prioritario es proporcionar a todo el personal un mayor nivel de cualificación, de modo que se favorezca el desarrollo personal y profesional, que contribuya a la mejora de la competitividad empresarial y que permita una mejor adaptación a los cambios derivados de la innovación tecnológica.

Unos profesionales formados de acuerdo con las necesidades del negocio son la garantía de que el servicio será prestado de acuerdo con las directrices establecidas en el Sistema de Gestión de Calidad y los más altos estándares que exige la certificación ISO 9001.

Las necesidades formativas identificadas a nivel individual y general en materia operativa se reflejan en el Plan General de Formación El Plan es aprobado por el Comité de Dirección de SFM y posteriormente, comunicado a los jefes de departamento o área, así como a la Comisión de Formación, que también propone acciones formativas con carácter más general.

En 2023 se han impartido un total de 5.538,25 horas de formación a 345 personas

SFM 2023	Horas de formación por Sexo y Categoría profesional							TOTAL
	Altos directivos	Resto personal directivo	Técnicos / Profesionales	Administrativos	Comerciales	Resto de trabajadores		
Hombres	53	0	833	233	776,5	1241,25		**3136,75**
Mujeres	111	0	511	987	719,5	73		**2401,5**
TOTAL	**164**	**0**	**1344**	**1220**	**1496**	**1314,25**		**5538,25**

SFM 2023	Horas de formación media por Sexo y Categoría profesional						
	Altos directivos	Resto personal directivo	Técnicos / Profesionales	Administrativos	Comerciales	Resto de trabajadores	TOTAL
Hombres	53	0	30,85	15,53	9,46	7,43	12,73
Mujeres	55,5	0	28,38	37,96	10,13	6,08	18,61
TOTAL	54,66	0	29,86	29,75	9,77	7,34	13,15

SFM 2022	Horas de formación por Sexo y Categoría profesional						TOTAL
	Altos directivos	Resto personal directivo	Técnicos / Profesionales	Administrativos	Comerciales	Resto de trabajadores	
Hombres	219	1192	690	618	597	1844	**5160**
Mujeres	0	328	699	1198	570	66	**2861**
TOTAL	**219**	1520	**1389**	**1816**	**1167**	**1910**	**8021**

SFM 2022	Horas de formación media por Sexo y Categoría profesional						
	Altos directivos	Resto personal directivo	Técnicos / Profesionales	Administrativos	Comerciales	Resto de trabajadores	TOTAL
Hombres	54.7	170	34.5	47.5	7.8	10.6	54.1
Mujeres		82	38.8	41.3	6.9	5.58	29
TOTAL	**54.7**	126	**36.6**	**44.4**	**7.35**	**8.0**	**46.1**

Para asegurar la eficacia de la formación que reciben los empleados, tras la finalización de cada una de las acciones planificadas, se lleva a cabo una evaluación que es completada por el personal asistente y evaluada por los responsables del área.

Esta evaluación se revisa anualmente durante la reunión de revisión del Sistema de Gestión de la Calidad por el Equipo de Calidad y su resultado es tenido en cuenta de cara a planificar futuras formaciones.

INDICADORES DE FORMACIÓN 2023	
Horas totales de formación impartidas	5538,25
Hora de formación por empleado	31,76
% empleados que reciben formación	81,95%
Evaluación de la formación (sobre 10)	8
INDICADORES DE FORMACIÓN 2022	
Horas totales de formación impartidas	8021
Hora de formación por empleado	46
% empleados que reciben formación	79%
Evaluación de la formación (sobre 10)	8

4.6. IGUALDAD

GRI 406-1 Casos de discriminación y acciones correctivas emprendidas

SFM promueve actuaciones y actividades para contribuir a la igualdad de género, así como para su alineamiento con las directrices establecidas en la Política de Igualdad del Ayuntamiento de Madrid.

Los servicios funerarios y de cementerios prestados por SFM están dirigidos al conjunto de los ciudadanos y por lo tanto, deberán contribuir a la igualdad de género y ser sensible con la problemática relativa a la brecha

de género, dirigiendo sus actuaciones por las demandas, necesidades e intereses de la posición de mujeres y hombres respecto a esta cuestión.

Como se establece en la Política de Calidad, SFM apuesta de forma decidida por la defensa de la igualdad de trato y de oportunidades entre mujeres y hombres, tanto en lo que se refiere a los procesos internos como en aquello que afecte a los ciudadanos.

De conformidad con lo expuesto en la Ley Orgánica 3/2007, SFM respeta la igualdad de trato y de oportunidades en el ámbito laboral para lo que se adoptan las medidas necesarias que permitan evitar cualquier tipo de discriminación laboral entre mujeres y hombres.

Como resultado de un diagnóstico de situación de la igualdad en SFM, en el que han trabajado conjuntamente empresa y representantes de los trabajadores, se ha establecido el Plan de Igualdad, vigente desde 2014 y que está en proceso de revisión y actualización para su adecuación a la normativa vigente. El mencionado Plan establece las bases para fijar objetivos concretos de igualdad a alcanzar, las estrategias y prácticas a adoptar para su consecución, así como la implementación de sistemas eficaces de seguimiento y evaluación de los objetivos establecidos.

La función del Comité de Igualdad es, entre otras establecer los objetivos que incluyen estrategias y prácticas para su consecución, enfocados preferentemente a las áreas de acceso al empleo, formación, clasificación, promoción profesional, condiciones retributivas o conciliación de la vida familiar, entre otros; así como evaluar su evolución y grado de consecución.

Anualmente, la Comisión de Igualdad informa a los representantes de los trabajadores de los avances, consecución de objetivos establecidos y evolución del Plan de Igualdad.

Indicadores de Igualdad y Conciliación 2023	
% mujeres en plantilla	30,64%
% mujeres en puestos de dirección	66,66%
Permisos maternales (nº empleados)	1
Permisos paternales (nº empleados)	4
% reincorporación al trabajo tras permisos de maternidad/paternidad	5
número mujeres con jornada reducida	4
número hombres con jornada reducida	0
% Teletrabajo	0
Jornadas para la atención de necesidades personales y familiares	0
% mujeres que han disfrutado de este tipo de jornadas	0
% hombres que han disfrutado de este tipo de jornadas	0
Nº de mujeres indefinidas en 2023	0
Nº de hombres indefinidos en 2023	0
Nº de mujeres promocionadas internamente en 2023	2
Indicadores de Igualdad y Conciliación 2022	
% mujeres en plantilla	31%
% mujeres en puestos de dirección	0
Permisos maternales (nº empleados)	2
Permisos paternales (nº empleados)	3
% reincorporación al trabajo tras permisos de maternidad/paternidad	100%
número mujeres con jornada reducida	4

número hombres con jornada reducida	0
% Teletrabajo	0
Jornadas para la atención de necesidades personales y familiares	0
% mujeres que han disfrutado de este tipo de jornadas	0
% hombres que han disfrutado de este tipo de jornadas	0
Nº de mujeres indefinidas en 2022	3
Nº de hombres indefinidos en 2022	3
Nº de mujeres promocionadas internamente en 2022	1

Acoso laboral o sexual

Si bien el propio Convenio Colectivo de SFM establece y tipifica las faltas debidas a posibles situaciones de acoso en el entorno laboral, SFM ha elaborado un Protocolo de Actuación para la Prevención del Acoso en el Trabajo, dada la especial relevancia de la materia.

Este Protocolo, en el que se han definido las conductas a prevenir y las medidas específicas para dicha prevención, es fiel reflejo de un compromiso manifiesto de evitar que se produzcan situaciones de acoso sexual, o acoso por razón de sexo, dado que atentan contra la dignidad de la persona, son perjudiciales para el entorno laboral y generadoras de efectos indeseables en la salud, moral, confianza y autoestima de las personas que las sufren.

SFM cuenta con un canal de quejas o denuncias para que, las personas objeto de acoso o que tengan conocimiento de alguna situación de acoso, puedan informar de ello con todas las garantías necesarias. El Protocolo establece también un procedimiento de investigación eficaz y ágil que se inicia en el momento en que se tiene conocimiento de una de estas conductas y asegura la confidencialidad y la protección de la identidad de las personas afectadas, así como de todas aquellas que intervengan en el proceso.

Todos los trabajadores tienen el derecho y la obligación de relacionarse entre sí con un trato cortés, respetuoso y digno. Por su parte, los responsables de las distintas direcciones/departamentos de SFM deberán velar porque exista un entorno laboral libre de todo tipo de acoso en sus respectivas áreas. Como parte del Procedimiento, se han establecido una serie de principios, que constituyen el Código de Conducta para la prevención del acoso, como sigue:

- La Dirección se compromete a investigar todas las quejas o denuncias sobre acoso, para lo cual se establece un procedimiento para la resolución de los posibles conflictos en este sentido. Este procedimiento, redactado de conformidad con el Acuerdo Marco Europeo sobre acoso y violencia en el trabajo suscrito el 26 de abril de 2007, garantiza el derecho a la intimidad y la confidencialidad de los temas tratados y de las personas que intervienen.

- Todos los trabajadores tienen derecho a invocar estos procedimientos con garantías de no ser objeto de intimidación, trato injusto, discriminatorio o desfavorable. Dicha protección se extenderá a las personas que intervengan en los mismos.

- Las conductas constitutivas de acoso sexual o por razón de sexo serán consideradas como faltas graves o muy graves y serán sancionadas -en función de la gravedad de los hechos-, con suspensión.

En el año 2023 se denunció un caso de acoso por razón de sexo, abriéndose el oportuno expediente de instrucción y averiguación de hechos, no siendo finalmente posible la verificación de los mismos, siendo por tanto y de acuerdo con el protocolo vigente, objeto de archivo, aunque se adoptaron ciertas medidas internas.

Violencia de género

Protegemos a los empleados que sean víctimas de violencia de género. Como establece el Convenio Laboral para estos casos, el empleado tiene derecho para hacer efectiva su protección o su derecho a la asistencia social integral, a la reducción de la jornada de trabajo con disminución proporcional del salario o a la reordenación del tiempo de trabajo, a través de la adaptación del horario, de la aplicación del horario flexible o cualquier otra forma de ordenación del tiempo de trabajo que se utilice. Para poder ejercitar este derecho, debe existir un acuerdo entre la persona afectada y la empresa.

5. RESPETO DE LOS DERECHOS HUMANOS

GRI 2-25: Valores, principios, estándares y normas de conducta
GRI 2-26: Mecanismos de asesoramiento y preocupaciones éticas
GRI 406-1: Casos de discriminación y acciones correctivas emprendidas
GRI 402-1: Plazos de aviso mínimos sobre cambios operacionales
GRI 410-1: Personal de seguridad capacitado en políticas o procedimientos de Derechos Humanos

En SFM, se identifican y defienden todos y cada uno de los principios recogidos en la Declaración Universal de Derechos Humanos de Naciones Unidas. La dignidad y el valor de la persona, así como la igualdad entre hombres y mujeres, son principios que rigen todas las actuaciones en el desarrollo cotidiano de la actividad.

En los distintos protocolos de aplicación en los centros de trabajo se recoge el cumplimiento de estos principios como el de igualdad, acoso o riesgos laborales. Adicionalmente, a través de distintos comités como el de igualdad y el de prevención de riesgos laborales, se trata, desarrolla y promueve el respeto a los Derechos Humanos.

Los procesos de selección y contratación siempre aseguran el cumplimiento de la edad mínima para trabajar y la preservación de las normas establecidas por la Organización Internacional del Trabajo, rechazando cualquier forma de trabajo forzoso o explotación infantil.

Además de la irrevocable voluntad de SFM de preservar y dar cumplimiento a las leyes nacionales, que se basan en los principios constitucionales y la defensa de los Derechos Humanos, el Convenio Colectivo recoge los derechos y obligaciones de los trabajadores, así como los derechos sindicales de los miembros del Comité de Empresa.

6. LUCHA CONTRA LA CORRUPCIÓN Y EL SOBORNO

GRI 205-1: Operaciones evaluadas para riesgos relacionados con la corrupción

GRI 205-2: Comunicación y formación sobre políticas y procedimientos anticorrupción

6.1. MODELO DE PREVENCIÓN DE DELITOS

Con la entrada en vigor de la Ley Orgánica 5/2010, de 22 de junio, se reformó el Código Penal y se adaptó la legislación penal española a los países de nuestro entorno y a una realidad más acorde con nuestros tiempos, introduciendo en España la responsabilidad penal de las personas jurídicas por los delitos cometidos en el seno de su organización y en su provecho por los empleados, directivos y administradores de estas.

En este nuevo contexto normativo, SFM asume como uno de sus objetivos de gestión, la adopción y la ejecución con la máxima eficacia posible de todas las medidas y controles que contribuyan a prevenir o mitigar al máximo posible el riesgo de que se cometa cualquier actuación delictiva en la organización y que se garantice en todo momento la legalidad de los actos que, en el ejercicio de las actividades profesionales, realicen los empleados y directivos de SFM.

Para la coordinación y supervisión del cumplimiento de las normas y procedimientos descritos en el modelo, SFM cuenta con un Órgano Responsable de Cumplimiento Penal, de composición colegiada e integrado por los miembros del Comité de Dirección de la empresa. Anualmente, se lleva a cabo una revisión del modelo (Plan de Supervisión Anual) para asegurar que en el mismo se identifican y describen, de modo actualizado, todos los controles y medidas de vigilancia establecidas para evitar o mitigar el riesgo de que se produzcan actuaciones delictivas en la organización. El procedimiento de revisión anual conlleva las siguientes actividades:

- Control y monitorización de riesgos.
- Definición de planes de acción.
- Reporte de cuestiones relacionadas con riesgos de incumplimiento.
- Actualización y aprobación del Modelo y el nivel de implementación.



Conscientes de la importancia de prevenir cualquier situación que pueda suponer un riesgo penal para una empresa pública, se ha establecido un mapa de riesgos penales, identificando aquellos que, en caso de ser cometidos, podrían afectar a SFM por las posibles consecuencias jurídicas contenidas en el artículo 129 del Código Penal.

Delito de construcción, edificación o urbanización ilegal	Delito contra la Hacienda Pública y la Seguridad Social
Delito de cohecho	Delito de financiación ilegal de partidos políticos

Delito de corrupción en los negocios	Delito de malversación
Delito de estafa	Negativa a actuaciones inspectoras
Delito de tráfico de influencias	Delito contra la intimidad y acceso no autorizado
Delito de blanqueo de capitales	Delito contra el mercado y los consumidores
Delito de provocación a la discriminación, odio o violencia	Delitos contra los derechos de los trabajadores
Delito contra el medio ambiente	Delito contra la propiedad intelectual e industrial

El Sistema de cumplimiento normativo, de cara a alcanzar un nivel aceptable de seguridad, se compone de medidas de control que se clasifican entre controles generales, que afectan a toda la organización en su conjunto y tienen impacto en la prevención de cualquier tipo de comportamiento delictivo, y controles específicos que contribuyen a la prevención, detección o disminución del riesgo de que puedan cometerse determinados delitos, y que han sido identificados en la elaboración del mapa de riesgos.

Una vez determinada la criticidad específica para cada uno de los riesgos penales, se decidirá la periodicidad del testeo de acuerdo con lo siguiente:

Criticidad	Periodicidad de Prueba
Alta	Dos veces al año
Media	Entre Una y Dos veces al año
Baja	Una vez al año

Entre las medidas y controles generales que se han establecido y que contribuyen a la prevención o mitigación del riesgo de que se produzca en la organización cualquiera de los delitos que pueden derivar en una posible responsabilidad penal para SFM, se encuentran:

- El Código Ético
- El Canal de Denuncias
- El Órgano Responsable de Cumplimiento Penal
- El sistema disciplinario sancionador
- El plan de formación sobre el Modelo de Prevención de Riesgos Penales
- El plan de supervisión
- Modelo para el control de los recursos del Modelo de Prevención de Riesgos Penales

6.2. EL CÓDIGO ÉTICO

El Código Ético de SFM tiene como objetivo establecer unos valores y unas pautas de comportamiento responsable y transparente, que orienten a todas las personas que forman parte de SFM en el desarrollo de su actividad profesional diaria y en su relación con todos los grupos de interés.

Las disposiciones de este código son de obligada aplicación a todas las personas vinculadas o relacionadas con SFM, y más concretamente a los integrantes del Consejo de Administración, del Comité de Dirección y a todas las personas contratadas como empleados.

1. Legalidad: SFM actuará en todo momento con sometimiento pleno a la Ley y a la normativa que regula su actividad y profesión.

2. Libertad de elección: Se deberá respetar en todo momento la libertad de elección de la familia o allegados del fallecido, así como velar por que la misma sea efectiva en todo momento, dentro de los límites establecidos por la Ley.

3. Respeto, dignidad y no discriminación: Se deberá tratar con la misma consideración a todos los fallecidos y a sus familiares, sin practicar ningún tipo de discriminación por razón de raza, religión, edad, nacionalidad, discapacidad, enfermedad, género, opinión o cualquier otra condición personal o social.

4. Profesionalidad: Se deberá actuar siempre de forma honesta, veraz y diligente en el desempeño de la profesión funeraria, aconsejando a las familias de acuerdo con lo más conveniente para los intereses de éstas.

5. Confidencialidad: Se deberá guardar secreto profesional acerca del servicio. Esta obligación permanecerá vigente incluso después de haber cesado la prestación de éste. Adquirimos el compromiso de no transmitir, ni difundir información secreta, privada o confidencial.

6. Respeto: Se deberá mantener una actitud respetuosa tanto con las familias o usuarios de los servicios como con el resto de la plantilla de SFM.

7. Calidad: Se orientará la prestación del servicio hacia la excelencia en la calidad de éste, entendiendo como calidad del servicio la satisfacción de las necesidades y expectativas de las familias y usuarios, entender sus demandas y resolverlas de forma personalizada.

8. Transparencia: SFM se compromete a publicar la información de su actividad para garantizar la transparencia y facilitar el conocimiento a la ciudadanía, sin otro límite que el impuesto por el respeto de los derechos fundamentales y las leyes o información que se considere estratégica o confidencial.

9. Prohibición de prácticas fraudulentas: La totalidad de la plantilla, incluyendo la Dirección, se abstendrá de realizar negociaciones, actividades financieras y/o económicas que pueden comprometer la buena imagen de la empresa.

6.3. CORRUPCIÓN, SOBORNO Y BLANQUEO DE CAPITALES

En SFM se encuentra prohibida toda practica de corrupción, soborno o pago de facilitación en todas sus formas activas y pasivas. No se aceptará ningún trato de favor o situación que implique privilegio o ventaja injustificada por parte de personas físicas o entidades privadas.

El personal al servicio de SFM, como todas aquellas personas vinculadas a la misma, no podrán solicitar, aceptar u ofrecer ningún tipo de pago (ni en efectivo ni en especie) o comisión ilegal. No se efectuarán en ningún caso, en nombre de SFM aportaciones monetarias o de cualquier otra forma a administraciones, gobiernos o entidades para obtener una posición de ventaja o influencia.

Tampoco se ofrecerá, admitirá ni aceptará ningún tipo de regalo, préstamo, comida, viaje o invitación que pudiera provocar una pérdida de la independencia y de la ecuanimidad en las relaciones comerciales,

servicios prestados o servicios recibidos, ni que pueda afectar a la toma de cualquier decisión por parte de la empresa. En general, pequeños artículos promocionales de un proveedor u otros obsequios de bajo coste están permitidos.

Como se recoge en el Código Ético, los empleados de SFM deberán evitar toda actividad privada que pueda suponer un conflicto de interés con el puesto de trabajo. Ninguna actividad o servicio que se preste externamente deberá suponer una pérdida de eficiencia o de productividad en el puesto de trabajo.

Asimismo, no se utilizarán los medios, el tiempo de trabajo o las instalaciones para fines personales o ajenos a las actividades de la empresa.

6.4. CANAL DE DENUNCIAS

SFM fomenta la difusión y cumplimento de los compromisos incluidos en el Código Ético, a través de la figura del Gestor Ético, que recae en el titular de la Asesoría Jurídica de SFM. El Gestor Ético es el que recibe las comunicaciones o denuncias, registra las incidencias y realiza el análisis de estas.

Todo el proceso se realiza desde la más estricta confidencialidad, garantizando que no se producirán represalias hacia el denunciante cualquiera que sea el hecho denunciado, salvo que se constate que éste sea falso.

Si procediese una sanción, previamente a la apertura del expediente laboral disciplinario, se comunicará al Comité de Empresa para su conocimiento y emisión de informe previo.

Todo el personal tiene el deber de informar a la empresa cuando tengan indicios razonables de alguna irregularidad grave o de un incumplimiento del propio Código Ético a través de canal.etico@sfmadrid.es

Asimismo, el Canal Ético permite la formulación de comunicaciones o denuncias en las que no consten los datos del denunciante, no obstante, este tipo de denuncias nunca podrán servir como única prueba de la comisión de una irregularidad o un delito. Durante 2023 no ha habido ninguna denuncia formulada.

6.5. APORTACIONES A ENTIDADES SIN ÁNIMO DE LUCRO

No se han realizado en 2023 aportaciones a organizaciones sin ánimo de lucro o fundaciones en el ejercicio, a excepción del Convenio que se describe en el apartado 7.3.

7. COMPROMISOS CON EL DESARROLLO SOSTENIBLE

7.1. ESTAMOS CERCA DE LA CIUDADANÍA

GRI 2-28 Afiliación a asociaciones

GRI 204-1: Prácticas de adquisición. Proporción de gasto en proveedores locales

SFM manifiesta su firme compromiso con la creación de valor para la comunidad, promoviendo acciones que aporten soluciones o colaboren ante las preocupaciones actuales de la sociedad.

Muestra clara de este compromiso es la asunción por parte de SFM y por cuenta de Ayuntamiento de Madrid, de los servicios funerarios de carácter social para todas aquellas personas que acrediten, según la normativa vigente, la falta de recursos para poder tener un sepelio en condiciones de dignidad.

Como empresa pública que opera en la ciudad de Madrid, SFM apoya la apuesta del Ayuntamiento de Madrid por la puesta en marcha de los procesos que garanticen el derecho de los ciudadanos a participar en la toma de decisiones junto con los poderes públicos, mediante propuestas ciudadanas. Adicionalmente a las que ya tiene implementadas el propio Ayuntamiento, como las propuestas ciudadanas o la participación en los Plenos municipales, en las que se pueden presentar propuestas que afecten a SFM, se cuenta con canales propios de diálogo con los diferentes colectivos con los que se relaciona SFM, como son el servicio de felicitaciones, sugerencias, quejas y reclamaciones y las encuestas de satisfacción, que permiten una interacción directa con los ciudadanos.

SFM ha estado y está siempre cerca de la sociedad madrileña, presente en los momentos en los que más puede necesitar sus servicios y liderando iniciativas de naturaleza social en el sector. Por eso, más allá de la gestión del negocio funerario, se han puesto en marcha diversas iniciativas sociales para atender sus necesidades.

Devolución a la sociedad.

Como empresa municipal, los beneficios obtenidos por SFM se reinvierten en su totalidad en la rehabilitación, mantenimiento y mejora de las instalaciones (tanatorios, cementerios y crematorios municipales), acciones sociales o ambientales entre otras:

- Prestación de servicios funerarios de carácter social para aquellas personas que se encuentran en situación de precariedad, asumiendo SFM la totalidad del coste de la prestación del servicio.
- SFM promueve actuaciones para cubrir las necesidades que puedan surgirles a las familias tras la despedida. De esta manera, se ha llegado a acuerdos con distintas entidades para ofrecer ayuda psicológica, ayuda legal o ayuda en domicilio entre otros servicios. Se adjunta link a los convenios en vigor: https://sfmadrid.es/informacion-economica-presupuestaria-y-estadistica#convenios
- SFM emprende acciones culturales que enseñan a concienciar sobre la presencia de la muerte como parte de la vida, que elimine los tabúes existentes y muestre una concepción distinta de lugares como los cementerios.
- Se organizan acciones solidarias con distintas entidades, tales como recogida de alimentos, recogida de juguetes y alimentación infantil para la Fundación "*Ningún Niño Sin Sonrisa*" o la colaboración con el proyecto "*Tapones para una nueva vida*" con la Fundación SEUR. Se adjuntan links de algunas de las campañas realizadas.

Duelo en Navidad. Esta Navidad en la que no estás

Desde 2020, se ha puesto en marcha un proyecto gratuito de ayuda al duelo en Navidad en forma de coloquio online y presencial, coordinado por una psicóloga experta en duelo y con testimonios reales, con la finalidad de compartir experiencias de personas que han sufrido pérdidas, para proporcionar herramientas que ayuden a vivir las fiestas navideñas de la mejor manera posible.

7.2. APOYAMOS EL DESARROLLO LOCAL

SFM apuesta por el desarrollo local a través de las compras locales, promoviendo y fomentando siempre que sea posible, cuando el desarrollo de la actividad lo permite y bajo los procedimientos establecidos por la Ley de Contratos del Sector Público, las compras a proveedores locales, de tal manera que en 2023 no se ha realizado compra alguna a proveedores internacionales.

7.3. ACCIONES DE ASOCIACIÓN Y PATROCINIO

SFM trabaja de manera colaborativa con el entorno en el que desarrolla su actividad, entablando diálogos con entidades con las que es posible establecer vínculos de colaboración para ampliar el alcance de dicha actividad.

Por otra parte, dentro de esta línea de actuación, se ha continuado con la colaboración en proyectos destinados a los procesos de final de vida y ayuda al duelo mediante el destino de los fondos obtenidos del reciclado de materiales metálicos resultantes de las incineraciones de los crematorios que gestiona SFM y que son objeto de donación a asociaciones, entidades sin ánimo de lucro o fundaciones, seleccionadas a través de un concurso público de proyectos.

Durante 2023 se han desarrollado un total de cuatro nuevos proyectos: Fundación Asispa, por su proyecto "*Cuando me vaya*", Fundación Kyrios, por su proyecto "*Cuando yo no esté*", Fundación Mario Losantos del Campo, por su proyecto "*El duelo, un horizonte común*", y Fundación Porque Viven, con el proyecto "*El acompañamiento del duelo en cuidados paliativos pediátricos: una vida plena cuidando de una hija o un hijo que vive con una enfermedad incurable*", proyectos financiados con una dotación de 25.000 Euros cada uno de ellos.

Esta colaboración refuerza el compromiso social de SFM en el apoyo a iniciativas que contribuyan a respetar la experiencia de duelo y a crear una pedagogía de vida en la que la muerte y el duelo sean tratado de manera natural, como un proceso único para cada persona y como una herramienta que facilite el recuerdo de la persona fallecida; en SFM seguimos contemplando nuestro quehacer de una manera personalizada, promoviendo un trato cercano y de excelencia, que exige el desempeño del mismo con una enorme sensibilidad y delicadeza; con este enfoque se persigue promover acciones que contribuyan a generar cambios positivos en la sociedad.

8. PROVEEDORES Y SUBCONTRATISTAS

GRI 2-6 Cadena de suministro

Desde su creación en 2016, SFM es una empresa del Ayuntamiento de Madrid, perteneciente al sector público municipal, configurada por tanto como un poder adjudicador no Administración Pública (PANAP) y sujeta a la Ley 9/2017 de Contratos del Sector Público, en lo que se refiere a la licitación y preparación de los contratos de adquisición de bienes y servicios, estando sujeta a la legislación no administrativa en el resto.

Esta nueva configuración supuso la necesidad de adaptar los procedimientos del Departamento de Contratación y Compras a la nueva realidad tanto empresarial como legal.

Por todo ello, desde el 26 de febrero de 2018 el perfil de contratante de Servicios Funerarios de Madrid ha quedado integrado en la Plataforma de Contratación del Sector Público, al que se puede acceder bien desde la propia página web de la plataforma, bien desde la propia de SFM.

De este modo, SFM consigue agilizar los procedimientos internos, establecer los cauces de comunicación, asegurar el cumplimiento de la normativa legal en todo momento y la transparencia en los procesos de compra y contratación.

En base a lo establecido en la Ley 9/2017 de 8 de noviembre, de Contratos de Sector Público y a las Instrucciones y Decretos emitidos por el Ayuntamiento de Madrid relativos a Contratación y contención del gasto público, se distinguen los siguientes tipos de compras, diferenciadas por el umbral económico del suministro, obra o servicio que va a ser objeto de adquisición, siempre bajo la demanda previa por parte de alguna de las áreas de SFM y justificación de la necesidad.

- Gasto Corriente (antiguos anticipos de caja): carácter puntual cuyo valor no exceda de 1.000 euros IVA incluido.
- Gasto Menor: carácter puntual cuyo valor no exceda de 3.000 euros IVA incluido.
- Contrato Menor: obras de valor estimado inferior a 40.000 euros y los contratos de suministro o de servicios de valor estimado inferior a 15.000 euros. Duración máxima 12 meses.
- Concurso Público o licitación pública. Es un procedimiento administrativo de preparación de la voluntad contractual, por el que un ente público en ejercicio de la función administrativa da cumplimiento a los principios de publicidad y concurrencia para que los interesados puedan, sujetándose a las bases fijadas en los pliegos de condiciones (administrativo y técnico), formular propuestas de entre las cuales se seleccionara la más ventajosa para SFM. Toda licitación pública está regida por los siguientes principios:
  - El principio de concurrencia o competencia.
  - El principio de igualdad o trato justo y equitativo.
  - Principio de publicidad y transparencia.

Para cada uno de los tipos de compras, la propia Ley 9/2017 de 8 de noviembre, de Contratos de Sector Público establece su definición, modo de empleo, tipos de procedimientos existentes para su ejecución, pasos y documentación requeridos.

Adicionalmente, se pueden realizar consultas preliminares al mercado para asesorarse sobre algún tema o tecnología concretos antes de presentar la oferta de contratación, sin que por ello la entidad consultada quede fuera del procedimiento de contratación.

Los pliegos de contratación podrán contener aspectos relativos a medidas sociales: planes de igualdad, de formación de sus trabajadores, de calidad en los procesos de producción, medioambientales u otros que se

consideren oportunos, de tal forma que se pueda evaluar la idoneidad del proveedor, pudiendo además solicitarles los documentos que acrediten que los procesos subcontratados se llevan a cabo de forma controlada.

9. CLIENTES Y FAMILIAS

9.1. GESTIÓN EN CLIENTES

GRI 417-2 Casos de incumplimiento relacionados con la información y el etiquetado de productos y servicios
GRI 417-3 Casos de incumplimiento relacionados con comunicaciones de marketing
GRI 418-1: Reclamaciones fundamentadas relativas a violaciones de la privacidad del cliente y pérdida de datos del cliente

Apuesta por la calidad

Uno de los compromisos básicos de SFM con las familias es prestar un servicio funerario y de cementerios dentro de parámetros de excelencia.

Para ello utiliza las herramientas que le proporciona su Sistema de Gestión de la Calidad, que forma parte de la estrategia de la organización, proporcionando elementos esenciales para establecer iniciativas que se alinean con el desarrollo sostenible, constituyendo un elemento fundamental para mejorar el desempeño global de SFM.

El modelo constituye un instrumento de gestión que posibilita enfocar de manera ordenada todos los procesos de actividad hacia los principales receptores de los servicios, que son las familias. El sistema se ha adaptado para poder cumplir con los requisitos del conjunto de normas UNE EN–ISO 9001. La calidad, de acuerdo con el requisito de dicha norma, se entiende como el grado en el que el conjunto de características inherentes al servicio funerario y de cementerio cumple con los requisitos establecidos.

El conjunto de valores de calidad se describe a través de la política de calidad (permanentemente actualizada), que forma parte junto con la estructura, compromisos y organización de la empresa en materia de calidad del principal documento del sistema, el Manual de calidad. Los principios fundamentales de la ISO 9001, a saber: enfoque al cliente (liderazgo, compromiso de las personas), enfoque a procesos, mejora continua y toma de decisiones basada en evidencias, forman parte de las actuaciones derivadas de la aplicación del sistema en todos los ámbitos de actuación. Asimismo, el ciclo PHVA (planificar, hacer, verificar y actuar para la mejora) se repite para asegurar la eficiencia del sistema.

La función de calidad opera transversalmente en el conjunto de SFM, lo que permite la mejora de los procesos de negocio y su impacto en la competitividad de todos los servicios que se prestan.

Anualmente se realizan auditorías internas de seguimiento para verificar que se siguen aplicando correctamente los requisitos de la norma y que el SGC sigue respondiendo a lo establecido en materia de calidad.

Además, se realiza también anualmente una revisión del sistema por la Dirección de SFM, que incluye entre otras acciones: el análisis del contexto (a través del modelo de Debilidades, amenazas, fortalezas y oportunidades –DAFO-), las necesidades y expectativas de las partes interesadas, la revisión de la eficacia de las acciones tomadas para abordar riesgos y oportunidades, el análisis del grado de cumplimiento de los objetivos de calidad, así como la posible necesidad de recursos humanos, materiales e instalaciones para abordar nuevos objetivos establecidos.

Las familias están acompañadas y asesoradas en todo momento por un equipo de profesionales para dar satisfacción a sus necesidades.

No se ha producido en 2023 ningún incumplimiento ni reclamación relativas a la información y etiquetado de los productos, así como a las comunicaciones de marketing.

Política de calidad

La prioridad de SFM es conseguir que las familias estén acompañadas y asesoradas por un equipo de personas que, a la vez que dé satisfacción a sus necesidades, tanto explícitas como implícitas, aporte un trato profesional y delicado durante la prestación del servicio; esto se consigue entre otros aspectos, a través del cumplimiento de una estricta política de calidad, en la que SFM se orienta hacia:

- Contemplar en todo momento que los servicios que se prestan se acercan a una experiencia única para cada persona, exigiéndonos por tanto una enorme sensibilidad y delicadeza.

- Prestar a los ciudadanos un servicio personalizado, cercano y de excelencia, acompañándolos y guiándoles durante todas las etapas de éste.

- Respetar en todo momento su proceso de duelo, mediante un comportamiento impecable y respetuoso que contribuya a crear un clima sereno y acogedor.

Procurar un cuidado digno del cadáver, respetando la historia del fallecido.

- Responder a las expectativas de los ciudadanos y usuarios, tratando de anticipar sus necesidades y preocupaciones, promoviendo una interacción de plena confianza.

- Contribuir a la protección del medio ambiente potenciando el uso de productos no contaminantes.

- Considerar cada momento como una oportunidad para el aprendizaje y la mejora, y, por tanto, como una forma de crecimiento personal.

- Preservar la confidencialidad y la privacidad de la información de los usuarios a la que SFM tenga acceso.

- Promover la igualdad de trato y de oportunidades entre mujeres y hombres, tanto en lo que se refiere a los procesos internos, como en aquello que afecte a los ciudadanos.

- Cumplir con los requisitos del Sistema de Gestión de Calidad y promover la mejora continua del mismo.

- Contribuir desde nuestros lugares de trabajo a mantener una buena imagen y reputación de la empresa, promoviendo la actualización e innovación de los procesos y servicios.

- Propiciar una política de contratación responsable, vinculada a los fundamentos de un servicio público y enfocada a la prestación de un servicio efectivo y eficiente.

- Trabajar una pedagogía de la muerte que facilite el recuerdo y la protección del legado de las personas de manera natural, como una herramienta para el reconocimiento y para la mejora de la vida.

Cartas de servicios

Además del Sistema de Gestión de Calidad, de acuerdo con la norma ISO 9001, SFM se ha integrado en el Sistema de Cartas de Servicios del Plan de Calidad del Ayuntamiento de Madrid, amparado en la Norma UNE 93200. El sistema de cartas de servicios ocupa un lugar estratégico desde el que se despliega todo su potencial como motor de cambio y de mejora de la propia organización, lo que redunda en una mayor calidad de los servicios que se prestan a la ciudadanía madrileña.

La carta de servicios funerarios y de cementerios fue aprobada por la Junta de Gobierno del Ayuntamiento de Madrid en abril de 2019 y como consecuencia de la pandemia generada por la propagación de virus del Covid19, durante el año 2020 el proceso de certificación se vio interrumpido, retomándose desde finales de ese mismo año y concretándose a finales de 2021 en la obtención de la primera certificación de la Carta de servicios funerarios y de cementerios. Este reconocimiento puso de manifiesto, según palabras de la entidad certificadora "*la excelencia de la labor de SFM y su compromiso con la mejora continua de los servicios y la satisfacción de la ciudadanía*". Este reconocimiento se mantiene vigente en 2023

Certificado *Compromiso con las familias*

En septiembre de 2023, SFM obtiene la certificación Compromiso con las Familias de las organizaciones funerarias, otorgada por AENOR.

La certificación del "*Compromiso con las Familias*" está basada en un modelo propio de AENOR que especifica los requisitos que deben cumplir las organizaciones funerarias para la prestación de un servicio socialmente responsable, por parte de sus profesionales hacia las familias, desde el momento de la pérdida hasta la despedida final.

Valores tan importantes como la humanización, la ética, la transparencia, la confianza, la certidumbre, el acompañamiento y la profesionalidad forman parte de los requisitos que se deben cumplir, desde la atención inicial hasta el asesoramiento posterior al duelo, pasando por cada proceso del servicio funerario (recogida, llegada a las instalaciones, ceremonia, etc.).

La certificación AENOR "*Compromiso con las Familias*" refleja el compromiso con la empatía, la integridad y la profesionalidad en cada fase del proceso.

Las ventajas para SFM son principalmente:

1. Reconocimiento: Demuestra su compromiso con la ética y la excelencia, aumentando la confianza de las familias y la comunidad.
2. Diferenciación: Destaca en un mercado competitivo al ofrecer servicios que van más allá de lo básico, mostrando empatía y calidez humana.

Mejora del control de los procesos: La certificación asegura atender las expectativas, necesidades, deseos y sentimientos de las familias, traduciéndolas en requisitos de alto nivel que SFM tiene que controlar para cada uno de los procesos.

Derechos de los usuarios y sus responsabilidades.

Demostrando su apuesta por la calidad, SFM ha realizado un análisis profundo de la capacidad de mejora del servicio prestado, al tiempo que ha identificado los mecanismos que pueden ayudar a materializarlo.

SFM se compromete a respetar y defender lo que considera son los derechos básicos y las responsabilidades de las familias usuarias del servicio:

DERECHOS	RESPONSABILIDADES
A elegir el canal de comunicación con SFM que más le convenga (presencial, telefónico o electrónico).	**Mantener siempre una actitud correcta y de respeto.**
A recibir información sobre la prestación de nuestros servicios, así como de las incidencias que puedan surgir.	**Cumplir lo establecido en la normativa vigente y, en concreto, en la reglamentación técnica general y específica de los servicios.**
A recibir un servicio personalizado y cercano, que respete el proceso de duelo	**Hacer un uso adecuado y correcto de las instalaciones, así como respetar el material y los equipamientos, favoreciendo su mantenimiento y limpieza.**
A recibir un trato respetuoso por parte del personal	**Evitar cualquier tipo de discusión o altercado con el resto de las personas usuarias de las salas velatorio en tanatorios, de los crematorios y de los cementerios.**
A preservar un cuidado digno de la persona fallecida.	**Cumplir lo establecido en la normativa vigente y, en especial, lo relativo al consumo de tabaco, alcohol y sustancias estupefacientes.**
A conocer la identidad de quien presta el servicio.	**Abonar el importe de los servicios prestados.**
A disponer de instalaciones en buenas condiciones de uso y accesibles a personas con discapacidad o movilidad reducida.	**Mantener y conservar la unidad de enterramiento.**
A que los vehículos utilizados para el transporte sean adecuados.	**Conservar el Título de la unidad de enterramiento, solicitar, en su caso, el cambio de titularidad, así como comunicar cualquier cambio de los datos de contacto.**
A exigir responsabilidades cuando así corresponda legalmente.	**Plantear sus sugerencias y reclamaciones con un contenido concreto y proporcionando los datos mínimos necesarios para su tramitación.**
A la protección de datos de carácter personal y en particular a su seguridad y confidencialidad.	
La ciudadanía tiene los derechos básicos recogidos en la normativa administrativa general.	

9.2. GESTIÓN DE INCIDENCIAS Y RECLAMACIONES

La opinión de los usuarios es un elemento de importante valor para SFM. A través de las incidencias y reclamaciones presentadas por las familias y tras el análisis de las mismas, se implementan mejoras que respondan de manera óptima a sus necesidades y expectativas.

Por ello, se recogen -a través de distintos canales- la percepción sobre el grado de cumplimiento de los requisitos establecidos entre SFM y las familias.

El cliente puede hacer llegar sus felicitaciones, sugerencias, quejas y reclamaciones a través de la cumplimentación del formulario de notificación correspondiente de SFM, presentando una hoja de reclamación a través del impreso oficial del Ayuntamiento de Madrid, por carta o verbalmente; asimismo, podrá hacerlo utilizando la dirección de correo electrónico calidad@sfmadrid.es y otros canales físicos (folleto de felicitaciones y sugerencias) o digitales como la página Web de SFM.

En 2023 se han registrado un total de 274 quejas y reclamaciones, correspondiente 87 de ellas a temas relacionados con los servicios funerarios y 187 relativas a cementerios municipales gestionados por SFM. Ninguna de ellas ha tenido consecuencias significativas. Asimismo, 44 personas usuarias han hecho llegar sus felicitaciones por el servicio prestado y 40 personas más han aportado sugerencias de mejora del servicio. A todas ellas, siempre que han aportado sus datos, se les ha respondido oportunamente.

Toda la información recogida a través de los distintos canales es analizada anualmente durante la revisión del SGC por la dirección, habiendo definido compromisos, tanto de los objetivos e indicadores relacionados con las quejas y reclamaciones, como con el tiempo de respuesta a los usuarios. El análisis de la información obtenida permite establecer acciones correctivas o de mejora para evitar que dichas situaciones vuelvan a producirse, eliminando las causas que las han originado.

Existe además un procedimiento que describe pormenorizadamente la manera en la que hay que gestionar estos inputs de entrada: procedimiento de gestión de quejas, reclamaciones, no conformidades, acciones correctivas y acciones de mejora.

Satisfacción de clientes

En paralelo a la gestión de las quejas, reclamaciones, sugerencias y felicitaciones, SFM ha establecido mecanismos para preguntar directamente a sus clientes sobre la calidad de los servicios ofrecidos.

A través del procedimiento *Determinación de la satisfacción del cliente* se gestiona la realización de encuestas para analizar los *pain points* o puntos de dolor del cliente, es decir los problemas o situaciones que los usuarios encuentran al utilizar los servicios de SFM y que generan como consecuencia un sentimiento negativo, que permiten identificar los puntos de mejora.

Se realizan encuestas telefónicas a todos los usuarios de los servicios propios de SFM (servicios funerarios con incineración o inhumación en cementerios municipales) a través de la metodología NPS (*Net Promoter Score*), que en caso de no responder a las llamadas, se remite por mail un cuestionario idéntico a la entrevista telefónica. El sistema NPS es un sistema de medición de la fidelidad de los usuarios muy utilizada en el sector servicios, considerándose una alternativa a las encuestas clásicas y está basada en la realización de una pregunta principal y otra dinámica, en función de la primera realizadas unos días después de prestado el servicio.

Los entrevistados otorgan una puntuación global de 0 a 10 respecto al servicio prestado, obteniendo en base a dicha métrica una puntuación global o índice, que permite realizar una comparación con la obtenida por las empresas del sector que prestan el mismo servicio y utilizan este mismo sistema de medición.

Con las respuestas obtenidas, se establece una clasificación de los usuarios en:

- Detractores: puntuaciones de 0 a 6: usuarios insatisfechos que desaconsejarán los servicios.
- Pasivos: puntuaciones de 7 a 8, personas que no dirán nada positivo.
- Promotores: puntuaciones de 9 a 10, personas que recomendarán los servicios.

Un importante valor es que a través del NPS se conocen los motivos de la valoración, lo que permite identificar, especialmente en el caso de los calificados como pasivos o detractores, el motivo de dicha puntuación, suponiendo una valiosa información de cara a la adopción de medidas correctoras.

Las ventajas que ofrece este sistema es que se incrementa el índice de respuesta de los usuarios sobre la calidad percibida (más del 70% de respuesta frente al 25% obtenido en encuestas en papel), lo que permite escuchar la opinión del cliente en tiempo real y consecuentemente, reaccionar más rápido ante opiniones negativas que puedan generar una mala reputación, facilitando así las actuaciones orientadas a la mejora continua y obteniendo datos que pueden ser comparados con el nivel de calidad de otras empresas del sector.

Para servicios procedentes de otras localidades y servicios donde se contrate con SFM exclusivamente el servicio de incineración o de inhumación, se realizan encuestas en papel, en las que los clientes son seleccionados de forma aleatoria entre todos los servicios contratados, quedando como norma general excluidos determinados perfiles establecidos en el propio procedimiento.

Desde los diferentes departamentos, a demanda del departamento de calidad, se analiza las encuestas recibidas y se responde a aquellos usuarios que han puntuado negativamente (6 o menos) a las encuestas; asimismo, se implementan las acciones correctivas pertinentes.

Los principales datos obtenidos en las encuestas realizadas en 2023 a través de la metodología NPS son los siguientes:

Año	Encuestas realizadas	Encuestas Contestadas	Tasa de Respuesta	Nota media obtenida
2023	6.646	5.131	77,00%	9
2022	6.963	5.461	78,50%	9

	Tanatorio M30				Tanatorio Sur			
Año	Encuestas realizadas	Encuestas Contestadas	Tasa de Respuesta	Nota media obtenida	Encuestas realizadas	Encuestas Contestadas	Tasa de Respuesta	Nota media obtenida
2023	4.895	3.751	79%	9,1	1.751	1.380	78%	8,8
2022	5.078	3.991	79%	9	1.885	1.470	78%	8,9

La nota media por servicios en destino final ha sido la siguiente:

Año	Cementerios	Crematorios
2023	8,9	9
2022	9	9,1

En lo que se refiere a las encuestas en papel, dirigidas a usuarios exclusivamente de los servicios de cementerios y crematorios gestionados por SFM, los datos obtenidos en el periodo han sido:

Año	Encuestas realizadas	Encuestas Contestadas	Tasa de Respuesta
2023	4.279	766	18%
2022	4.685	786	17%

La nota media por servicios de cementerios o crematorios ha sido la siguiente:

Año	Cementerios	Crematorios
2023	8,8	8,9
2022	8,8	8,9

En términos de la propia metodología NPS se considera que las puntuaciones obtenidas en 2023 están dentro de parámetros de excelencia en la prestación del servicio.

En cuanto a las motivaciones que sustentan las puntuaciones, el trato del personal sigue siendo el aspecto más destacado por los usuarios para recomendar los servicios de SFM (70%), seguido de la puntualidad en el compromiso horario y la limpieza de las instalaciones, como otros de los aspectos más repetidos como motivos de satisfacción.

Procedimiento de gestión de felicitaciones, sugerencias, quejas o reclamaciones

Las reclamaciones o quejas se gestionan en todos los casos a través de la operativa definida al efecto tanto en el Manual de Calidad, como en el procedimiento correspondiente y pueden recibirse a través de distintos canales: en el formato Notificación de Queja o a través de la Hoja Oficial de Reclamación, ambos a disposición de todos los usuarios; también por carta o incluso verbalmente, así como a través de la página web de SFM y del mail calidad@sfmadrid.es.

Existe asimismo, un buzón de sugerencias y felicitaciones a disposición de las familias, y a pesar de que algunas de las que se reciben son anónimas, si el usuario facilita datos de contacto, son respondidas al interesado, agradeciendo su colaboración por contribuir a la mejora del servicio.

Las reclamaciones/quejas quedan registradas y son derivadas al área correspondiente para su adecuada gestión y resolución y posteriormente son respondidas individualmente y por escrito.

El Departamento de Calidad elabora estadísticas periódicas sobre tipología de reclamaciones, departamentos o áreas afectados realizando un seguimiento de su gestión, entre otros aspectos para alcanzar los compromisos y objetivos determinados en el Sistema de Gestión de calidad.

Confidencialidad

SFM está comprometida con la protección de la confidencialidad y la identidad, tanto de las personas que integran la plantilla, como de los clientes y proveedores, así como del propio negocio. Para la aplicación de la normativa de protección de datos, se han desarrollado políticas de confidencialidad para empleados, clientes, proveedores, contactos, visitas y gestión de imágenes. Toda aquella persona relacionada con SFM puede ejercer sus derechos de gestión de datos personales a través de la página web www.sfmadrid.es, según establece la legislación vigente.

Durante 2023 no se han presentado denuncias ni reclamaciones por motivo de vulneración de Derechos Humanos, ni de empleados propios ni de colaboradores, clientes o proveedores. Tampoco se han recibido denuncias por violación de la normativa de Protección de Datos.

10. INFORMACIÓN FISCAL

GRI 201-4: Asistencia financiera o recibida del gobierno

Se presenta a continuación la información fiscal referente al ejercicio 2023 según lo requerido en la Ley 11/2018, de 28 de diciembre, por la que se modifica el Código de Comercio, el texto refundido de la Ley de Sociedades de Capital aprobado por el Real Decreto Legislativo 1/2010, de 2 de julio, y la Ley 22/2015, de 20 de julio, de Auditoría de Cuentas, en materia de información no financiera y diversidad.

- Los beneficios obtenidos por la compañía en el ámbito geográfico de actuación durante el ejercicio ascendieron a 85.057,93 euros, mientras que en 2022 ascendieron a 991.068,47 euros.
- El impuesto sobre beneficios pagados a favor de la Agencia Tributaria asciende a 218.685,58 euros, frente a los cobrados por importe de 49.904,47 euros en 2022.
- SFM recibió una subvención por importe de 5.857.383 euros, mediante acuerdo de la Junta de Gobierno del Ayuntamiento de Madrid de 8 de septiembre de 2022, destinado a la financiación de obras de rehabilitación en los cementerios de N.ª S.ª de la Almudena, Carabanchel, Sur, Aravaca, Barajas, Canillas, Canillejas, Civil y Hebreo, Pardo, Mingorrubio, Vallecas, Villaverde y Fuencarral.

TABLA INDICADORES GRI

La Empresa Municipal de Servicios Funerarios y Cementerios de Madrid, S.A. ha elaborado el informe siguiendo las exigencias legales de la legislación española en materia de estado de información no financiera (Ley 11/2018) y, utilizando como referencia los Standards del Sustainability Reporting Standards del Global Reporting Initiative (GRI SRS Standards) citados en el siguiente índice, para el periodo comprendido entre el 1 de enero de 2023 y el 31 de diciembre de 2023.

CONTENIDO LEY 11/2018	INDICADORES GRI	Pág.
1. MODELO DE NEGOCIO		**pág.1**
1.1. SOBRE SERVICIOS FUNERARIOS DE MADRID		**1**
Breve descripción del modelo de negocio del Grupo.	2-1 Nombre de la organización	**1**
	2-1 Localización de la sede	**2**
	2-1 Ubicación de las operaciones	**2**
	2-1 Propiedad y forma jurídica	**2**
	2-6 Actividades, cadena de valor y otras relaciones comerciales	**2-6**
	2-7 Empleados	**6-7**
1.2. Gobernanza		**7**
Organización y estructura.	2-9 Estructura de gobernanza y composición	**7-8**
1.3. Estrategia		**8**
Estrategia.	2-6: Valores, principios, estándares y normas de conducta	**8**
1.4. Gestión de riesgos		**10**
1.5. El plan de inversiones		**13**

2. ANÁLISIS DE MATERIALIDAD		pág.14
	3-3 Lista de Grupos de Interés	**15**
	3-3 Identificación y selección de grupos de interés	**16**
	3-3 Temas y preocupaciones claves mencionadas (clientes, proveedores, empleados...)	**16**
	3-2 Lista de temas materiales	**18**

3. CUESTIONES AMBIENTALES		pág.20
Efectos actuales y previsibles de las actividades de la empresa en el medio ambiente y en su caso, la salud y la seguridad.		21
Procedimientos de evaluación o certificación ambiental.		21
Recursos dedicados a la prevención de riesgos ambientales.		26
Aplicación del principio de precaución.		21
Cantidad de provisiones y garantías.		27
3.1. Contaminación atmosférica		27
Medidas para prevenir, reducir o reparar las emisiones de carbono.		27
Ruido y contaminación lumínica.		27
3.2. Economía circular y gestión de residuos		30
Medidas de prevención, reciclaje, reutilización, otras formas de recuperación y eliminación de desechos.		
Acciones para combatir el desperdicio de alimentos.	306-1 Generación de residuos por tipo	31
	306-2 Gestión de residuos y método de eliminación	32
3.3. Uso sostenible de los recursos		32
3.3.1. Consumo de agua		33
El consumo de agua y el suministro de agua de acuerdo con las limitaciones locales.	303-5 Extracción de agua por fuente	33
	303-5 Vertido de aguas en función de su calidad y destino	34
3.3.2. Consumo de materias primas		34
Consumo de materias primas.	303-1 Materiales utilizados por peso o volumen	35
Medidas adoptadas para mejorar la eficiencia de su uso.	303-1 Impactos ambientales negativos en la cadena de suministros y medidas tomadas	35
3.3.3. Consumo indirecto y directo de energía		35
Consumo, directo e indirecto, de energía.	302-1 Consumo energético dentro de la organización	36
Medidas tomadas para mejorar la eficiencia energética y el uso de energías renovables.	302-4 Reducción del consumo energético	36
3.4. Cambio climático		38
Los elementos importantes de las emisiones de gases de efecto invernadero generados como resultado de las actividades de la empresa, incluido el uso de los bienes y servicios que produce.	305-1 Emisiones directas de GEI (alcance 1)	38
	305-2 Emisiones indirectas de gases de efecto invernadero (GEI) (alcance 2)	38
Las medidas adoptadas para adaptarse a las consecuencias del cambio climático.		39
Las metas de reducción establecidas voluntariamente a medio y largo plazo para reducir las emisiones de gases de efecto invernadero y los medios implementados para tal fin.		39

	305-4: Intensidad de las emisiones de GEI	39
	305-5: Reducción de las emisiones de GEI	39
3.5. Protección de la biodiversidad		40
Medidas tomadas para preservar o restaurar la biodiversidad		40
Impactos causados por las actividades u operaciones en áreas protegidas.	304-1 Impactos significativos de las actividades, los productos y los servicios en la biodiversidad	40
	304-3 Hábitats protegidos o restaurados	40

4. CUESTIONES SOCIALES Y RELATIVAS AL PERSONAL		pág.41
4.1. INFORMACIÓN SOBRE EMPLEADOS		41
Número total y distribución de empleados por sexo, edad, país y clasificación profesional.	2-7 Información sobre empleados y otros trabajadores	41
Número total y distribución de modalidades de contrato de trabajo, promedio anual de contratos indefinidos, de contratos temporales y de contratos a tiempo parcial por sexo, edad y clasificación profesional.		42
Número de despidos por sexo, edad y clasificación profesional.		44
Las remuneraciones medias y su evolución desagregados por sexo, edad y clasificación profesional o igual valor.		44
Brecha salarial.	401-1 Nuevas contrataciones de empleados y rotación de personal	44
	405-1 Diversidad en órganos de gobierno y empleados	44
	405-2 Ratio del salario base y de la remuneración de mujeres frente a los hombres	44
4.2. ORGANIZACIÓN DEL TRABAJO		45
Organización del tiempo de trabajo; número de horas de absentismo.		45
Medidas destinadas a facilitar el disfrute de la conciliación y fomentar el ejercicio corresponsable de estos por parte de ambos progenitores.		45
	401-2: Prestaciones a empleados a tiempo completo que no se dan a los empleados a tiempo parcial o temporales	46
	401-3: Permiso parental	46
4.3. SEGURIDAD Y SALUD LABORAL		46
Condiciones de salud y seguridad en el trabajo		46
Accidentes de trabajo		47
	403-5 Formación de trabajadores sobre salud y seguridad en el trabajo	47
4.3. RELACIONES SOCIALES		48

Organización del diálogo social, incluidos procedimientos para informar y consultar al personal y negociar con ellos	2-30: Convenios de negociación colectiva	**48**
Porcentaje de empleados cubiertos por convenio colectivo por país; el balance de los convenios colectivos.		**48**
4.5. FORMACIÓN		**49**
Las políticas implementadas en el campo de la formación;		**49**
Cantidad total de horas de formación por categorías profesionales.	404-1 Media de horas de formación al año por empleado	**50**
4.6. IGUALDAD		**50**
Medidas adoptadas para promover la igualdad de trato y de oportunidades entre mujeres y hombres.		**51**
Planes de igualdad.		**51**
Medidas adoptadas para promover el empleo.		**51**
Protocolos contra el acoso sexual y por razón de sexo, la integración y la accesibilidad universal de las personas con discapacidad.		**52**
Política contra todo tipo de discriminación y, en su caso, de gestión de la diversidad.	406-1 Casos de discriminación y acciones correctivas emprendidas	**53**

5. RESPETO A LOS DERECHOS HUMANOS		**pág.53**
Aplicación de procedimientos de diligencia debida en materia de derechos humanos.	2-25 Valores, principios, estándares y normas de conducta	**53**
Prevención de los riesgos de vulneración de derechos humanos y, en su caso, medidas para mitigar, gestionar y reparar posibles abusos cometidos.	2-26 Mecanismos de asesoramiento y preocupaciones éticas	**53**
Denuncias por casos de vulneración de derechos humanos.	406-1 Casos de discriminación y acciones correctivas emprendidas	**53**
Promoción y cumplimiento de las disposiciones de los convenios fundamentales de la Organización Internacional del Trabajo relacionadas con el respeto por la libertad de asociación y el derecho a la negociación colectiva.		**53**
La eliminación del trabajo forzoso u obligatorio.		**53**
La abolición efectiva del trabajo infantil		**53**
	402-1 Plazos de aviso mínimos sobre cambios operacionales	**53**
	410-1 Personal de seguridad capacitado en políticas o procedimientos de Derechos Humanos	**53**

6. LUCHA CONTRA LA CORRUPCIÓN Y EL SOBORNO		**pág.56**
6.1. MODELO DE PREVENCIÓN DE DELITOS		**54**
Medidas adoptadas para prevenir la corrupción y el soborno.	205-1 Operaciones evaluadas para riesgos relacionados con la corrupción	**54**

	205-2 Comunicación y formación sobre políticas y procedimientos anticorrupción	55
6.2. EL CÓDIGO ÉTICO		56
Medidas adoptadas para establecer unos valores y unas pautas de comportamiento responsable y transparente		56
6.3. CORRUPCIÓN, SOBORNO Y BLANQUEO DE CAPITALES		56
Medidas para luchar contra el blanqueo de capitales.		56
6.4. CANAL DE DENUNCIAS		57
Instrumento para la difusión y cumplimiento de los compromisos incluidos en el Código ëtico		57
6.5. APORTACIONES A ENTIDADES SIN ÁNIMO DE LUCRO		57
Aportaciones a entidades sin ánimo de lucro		57

7. COMPROMISOS CON EL DESARROLLO SOSTENIBLE		**pág.57**
7.1. ESTAMOS CERCA DE LA CIUDADANÍA		57
	2-28 Afiliación a asociaciones	58
	204-1 Prácticas de adquisición. Proporción de gasto en proveedores locales	58
7.2. APOYAMOS EL DESARROLLO LOCAL		59
El impacto de la actividad de la sociedad en el empleo y el desarrollo local.		59
Las relaciones mantenidas con los actores de las comunidades locales y las modalidades del diálogo con estos.		59
7.3. ACCIONES DE ASOCIACIÓN Y PATROCINIO		59
Las acciones de asociación o patrocinio.		59

8. PROVEEDORES Y SUBCONTRATISTAS		**pág.59**
La inclusión en la política de compras de cuestiones sociales, de igualdad de género y ambientales.		60
Consideración en las relaciones con proveedores y subcontratistas de su responsabilidad social y ambiental		60
Sistemas de supervisión y auditorias.		60
	2-6 Cadena de suministro	60

9. CLIENTES Y FAMILIAS		**pág.61**
9.1. GESTIÓN EN CLIENTES		61
Medidas para la salud y la seguridad de los consumidores.		62
	417-2 Casos de incumplimiento relacionados con la información y el etiquetado de productos y servicios	63

	417-3 Casos de incumplimiento relacionados con comunicaciones de marketing	**63**
	418-1: Reclamaciones fundamentadas relativas a violaciones de la privacidad del cliente y pérdida de datos del cliente	**63**
9.2. GESTIÓN DE INCIDENCIAS Y RECLAMACIONES		**64**
Sistemas de reclamación.		**65**
Quejas recibidas y resolución de las mismas.		**65**

10. INFORMACIÓN FISCAL		**pág.68**
Los beneficios obtenidos país por país.		**68**
Los impuestos sobre beneficios pagados.		**68**
Las subvenciones públicas recibidas.	201-4 Asistencia financiera o recibida del gobierno	**68**

Dª. Inmaculada García Ibáñez, Secretaria no Consejera del Consejo de Administración de la Sociedad "Empresa Municipal de Servicios Funerarios y Cementerios de Madrid, S.A.", domiciliada en Madrid, calle Salvador de Madariaga, n.º 11 y con C.I.F. A-87607917

CERTIFICA

Que, según consta en el punto primero del acta de la sesión del Consejo de Administración de la Sociedad "Empresa Municipal de Servicios Funerarios y Cementerios de Madrid, S.A." celebrado el 21 de marzo de 2024, aprobada por unanimidad, el consejero D. Enrique Rico García-Hierro votó en contra de la formulación de las Cuentas Anuales y el Informe de Gestión correspondientes al ejercicio 2023 y la propuesta de aplicación de resultado del ejercicio, y el consejero D. Ignacio Murgui Parra, se abstuvo.

Que, mediante carta de fecha 26 de abril de 2024, D. Enrique Rico García-Hierro manifiesta a la secretaria del Consejo de Administración que no firma las Cuentas Anuales, ni el Informe de Gestión, ni la Propuesta de aplicación del resultado correspondientes al ejercicio 2023, al estar disconforme con su contenido por los motivos que ya fueron expuestos en el trascurso de la reunión del Consejo de Administración celebrado al efecto y donde votó en contra de su aprobación. A aquellas razones que constan en el acta de la sesión del Consejo, señala también que el Grupo Municipal Socialista, al que representa en este Consejo de Administración, considera grave que casi tres años después siga sin liquidarse el Convenio firmado con el Ayuntamiento de Madrid para la compra de material de protección contra el Covid19. Asimismo, que en varios consejos de administración ha manifestado su opinión en contra de la gestión del Plan de Inversiones: en 2023, solo se han ejecutado 6,3 millones de euros, de los 16,6 millones de euros previstos, así como que la pésima gestión de la sociedad ha llevado a un resultado de explotación negativa.

Que, mediante carta de fecha 26 de abril de 2024, D. Ignacio Murgui Parra manifiesta a la secretaria del Consejo de Administración que no firma las Cuentas Anuales, ni el Informe de Gestión, ni la Propuesta de aplicación del resultado correspondientes al ejercicio 2023, al no estar conforme con su contenido por los motivos expuestos en la reunión del Consejo de Administración celebrada al efecto el 21 de marzo de 2024 y en cuya votación se abstuvo.

Y para que así conste y surta los efectos oportunos, expido la presente en Madrid, a 9 de mayo de 2024.

LA SECRETARIA NO CONSEJERA	LA PRESIDENTA DEL CONSEJO
Doña Inmaculada García Ibáñez	Doña María Inmaculada Sanz Otero

A la atención de Inmaculada García Ibáñez

Secretaria del Consejo Administración de la Empresa Municipal

de Servicios Funerarios y Cementerios de Madrid, S. A

Don Enrique Rico García-Hierro, miembro del Consejo de Administración de la Empresa Municipal de Servicios Funerarios y Cementerios de Madrid, S. A., manifiesta que no firma las Cuentas Anuales, ni el Informe de Gestión, ni la Propuesta de aplicación del resultado correspondientes al ejercicio 2023, al estar disconforme con su contenido por los motivos que ya fueron expuestos en el trascurso de la reunión del Consejo de Administración celebrado al efecto y donde votó en contra de su aprobación.

A aquellas razones que constan en el Acta de la Sesión del Consejo, se señalan también estas otras:

- El Grupo Municipal Socialista, al que represento en este Consejo de Administración, considera grave que casi tres años después siga sin liquidarse el Convenio firmado con el Ayuntamiento de Madrid para la compra de material de protección contra el Covid19.

- En varios consejos de administración este consejero ha manifestado su opinión en contra de la gestión del Plan de Inversiones: en 2023, solo se han ejecutado 6,3 millones de euros, de los 16,6 millones de euros previstos.

- La pésima gestión de la sociedad ha llevado a un resultado de explotación negativa.

Todo ello de conformidad con lo señalado en el Art. 253.2 Real Decreto Legislativo 1/2010, de 2 de julio, por el que se aprueba el texto refundido de la Ley de Sociedades de Capital.

Madrid, a 26 de abril de 2024

Más Madrid
Grupo Municipal

A la atención de la Secretaria del Consejo de Administración
de la Empresa Municipal de Servicios Funerarios y Cementerios de Madrid
Doña Inmaculada García Ibáñez

Madrid, 26 de abril de 2024

Don Ignacio Murgui Parra, miembro del Consejo de Administración de la Empresa Municipal de Servicios Funerarios y Cementerios de Madrid S.A., manifiesta que no firma las Cuentas Anuales, ni el Informe de Gestión, ni la Propuesta de aplicación del resultado correspondiente al ejercicio 2023, al no estar conforme con su contenido por los motivos expuestos en la reunión del Consejo de Administración celebrada al efecto el 21 de marzo de 2024 y en cuya votación se abstuvo.

Todo ello de conformidad con lo señalado en el Art. 253 del Real Decreto Legislativo 1/2010, de 2 de julio, por el que se aprueba el texto refundido de la Ley de Sociedades de Capital.

Ignacio Murgui Parra

Ayuntamiento de Madrid
C/ Mayor, 71
28013 - Madrid

SFM
SERVICIOS FUNERARIOS DE MADRID

Dª. Inmaculada García Ibáñez, Secretaria no Consejera del Consejo de Administración de la Sociedad "Empresa Municipal de Servicios Funerarios y Cementerios de Madrid, S.A.", domiciliada en Madrid, calle Salvador de Madariaga, n.º 11 y con C.I.F. A-87607917

CERTIFICA

Que el archivo en formato PDF que contiene las cuentas anuales y el informe de gestión del ejercicio 2023 formulados por el Consejo de Administración de la Empresa Municipal de Servicios Funerarios y Cementerios de Madrid, S.A. el pasado 21 de marzo de 2024, junto con el informe de auditoría emitido por la firma auditora, que acompaña a esta certificación, es fiel reflejo de las cuentas formuladas.

Y para que así conste y surta los efectos oportunos, expido la presente en Madrid, a 14 de mayo de 2024.

LA SECRETARIA NO CONSEJERA

Doña Inmaculada García Ibáñez

JGCM 7/2024

MARÍA INMACULADA SANZ OTERO

Secretaria de la Junta de Gobierno de la Ciudad de Madrid y de la Junta General de accionistas de la Empresa Municipal de Servicios Funerarios y Cementerios de Madrid, S.A.

CERTIFICA:

Que la Junta de Gobierno de la Ciudad de Madrid, constituida en Junta General de accionistas de la Empresa Municipal de Servicios Funerarios y Cementerios de Madrid, S.A., de la que este ayuntamiento es el único accionista, celebró sesión ordinaria el día 23 de mayo de 2024, en Madrid, C/ Montalbán nº1, debidamente convocada al efecto mediante Decreto del Alcalde de 21 de mayo de 2024, en uso de las atribuciones que le confiere el artículo 12 de los Estatutos de la Empresa Municipal de Servicios Funerarios y Cementerios de Madrid, S.A., conforme a lo dispuesto en el artículo 14.3.b) de la Ley 22/2006, de 4 de julio, de Capitalidad y de Régimen Especial de Madrid, bajo la presidencia del alcalde y presidente, José Luis Martínez-Almeida Navasqüés, y con la asistencia de los nueve miembros, incluido el alcalde, que componen la Junta de Gobierno:

PRESIDENTE

José Luis Martínez-Almeida Navasqüés

MIEMBROS ASISTENTES

Borja Carabante Muntada.
Marta Rivera de la Cruz.
Engracia Hidalgo Tena.
Paloma García Romero.
José Fernández Sánchez.
Álvaro González López.
Borja Fanjul Fernández-Pita

SECRETARIA

María Inmaculada Sanz Otero.

Representada la totalidad del capital social y asistida por la concejala-secretaria de la Junta de Gobierno, María Inmaculada Sanz Otero, la Junta General adoptó el acuerdo recogido en el acta de la sesión celebrada el día 23 de mayo de 2024, aprobada al final de dicha sesión y que a continuación se transcribe:

Información de Firmantes del Documento

MADRID

MARÍA INMACULADA SANZ OTERO - VICEALCALDESA Y DELEGADA AG DE VICEALCALDÍA, PORTAVOZ, SEGURIDAD Y EMERGENCIAS
Fecha Firma: 23/05/2024 14:37:25
JOSE LUIS MARTINEZ ALMEIDA NAVASQÜÉS - ALCALDE DE MADRID
Fecha Firma: 27/05/2024 13:54:05
URL de Verificación: https://csv.madrid.es/VECSV_WBCONSULTA/VerificarCove.do
CSV : 1ULSLEALFYWJNECV

"PRIMERO. - Aprobar las cuentas anuales, el informe de gestión (constando en informe separado el estado de información no financiera), y la aplicación del resultado correspondientes al ejercicio 2023.

A los efectos de dar cumplimiento a lo establecido en el artículo 32 de los Estatutos Sociales así como en los artículos 253 y 272 del texto refundido de la Ley de Sociedades de Capital, el Consejo de Administración de la sociedad acordó, en sesión celebrada el día 21 de marzo de 2024, la formulación de las cuentas anuales, el informe de gestión (constando en informe separado el estado de información no financiera), y la propuesta de aplicación del resultado correspondientes al ejercicio económico de 2023, así como su posterior elevación a la Junta General de accionistas para su aprobación.

Consta asimismo la certificación emitida en fecha 9 de mayo de 2024 por la Secretaria del Consejo de Administración y en la que se han reflejado los motivos alegados por los consejeros Enrique Rico García-Hierro e Ignacio Murgui Parra, quienes no han firmado las cuentas anuales correspondientes al ejercicio 2023, por las razones que en la misma se recogen.

Por cuanto antecede, se propone a la Junta General de accionistas de la sociedad la adopción del siguiente acuerdo:

Aprobar las cuentas anuales, el informe de gestión -que incluye el estado de información no financiera (constando en informe separado el estado de información no financiera), correspondientes al ejercicio económico de 2023 y la aplicación del resultado del citado ejercicio, que asciende a 85.057,93 euros de beneficio con la siguiente distribución:

A Reserva legal	*8.505,79*
A Reserva voluntaria	*76.552,14*
Total	***85.057,93***

Sometida la propuesta a votación, se aprueba por unanimidad".

Y para que conste y surta los efectos oportunos, expido la presente en Madrid, con el visto bueno del alcalde.

Firmado electrónicamente
Vº Bº
EL ALCALDE
José Luis Martínez-Almeida Navasqüés

Información de Firmantes del Documento

MADRID

MARÍA INMACULADA SANZ OTERO - VICEALCALDESA Y DELEGADA AG DE VICEALCALDÍA, PORTAVOZ, SEGURIDAD Y EMERGENCIAS
Fecha Firma: 23/05/2024 14:37:25
JOSE LUIS MARTINEZ ALMEIDA NAVASQÜÉS - ALCALDE DE MADRID
Fecha Firma: 27/05/2024 13:54:05
URL de Verificación: https://csv.madrid.es/VECSV_WBCONSULTA/VerificarCove.do
CSV : 1ULSLEALFYWJNECV

2023

CUENTA GENERAL AYUNTAMIENTO DE MADRID

DOCUMENTACIÓN COMPLEMENTARIA

Regla 48.1-b)-c) y 48.2 y 48.3

2023

CUENTAS ANUALES

SOCIEDADES MIXTAS

CUENTAS ANUALES E INFORME DE GESTIÓN (incluye el estado de Información No Financiera)

2023

CLUB DE CAMPO VILLA DE MADRID, S.A.

Documentos Complementarios:

- Informe de Auditoría Financiera de la Firma Auditora.
- Informe de verificación independiente del Estado de Información No financiera.
- Certificado expedido por el secretario del Consejo de Administración de la Sociedad.

Intervención General
Oficina de Contabilidad y Control Financiero
Subdirección General de Control Financiero
Jefatura de Servicio de Control Financiero I

D.ª Sara Inés López Sánchez, Jefa de Servicio de Control Financiero I, hace constar que el PDF que se adjunta, compuesto por las páginas 1 a 177 ambas inclusive, relativo a las cuentas anuales del ejercicio 2024 de la **Empresa Mixta Club de Campo Villa de Madrid, S.A.**, es reproducción fiel y exacta de las cuentas formuladas por la Sociedad, de acuerdo con la certificación expedida por el Secretario del Consejo de Administración con fecha 10 de abril de 2024 y al que esta Intervención General ha incorporado documentación adicional.

Firmado electrónicamente
LA JEFA DE SERVICIO
Sara Inés López Sánchez

Información de Firmantes del Documento

MADRID

SARA INES LOPEZ SANCHEZ - JEFA DE SERVICIO DE CONTROL FINANCIERO I
URL de Verificación: https://servint.madrid.es/VECSV_WBCONSULTAINTRA/VerificarCove.do
Fecha Firma: 22/05/2024 12:28:01
CSV : 1X4S6VGWI6ZGNQ63

Informe de Auditoría de Club de Campo Villa de Madrid, S.A.

(Junto con las cuentas anuales e informe de gestión de Club de Campo Villa de Madrid, S.A. correspondientes al ejercicio finalizado el 31.12.2023)

KPMG Auditores, S.L.
Paseo de la Castellana, 259 C
28046 Madrid

Informe de Auditoría de Cuentas Anuales emitido por un Auditor Independiente

A los accionistas de Club de Campo Villa de Madrid, S.A.

Opinión

Hemos auditado las cuentas anuales de Club de Campo Villa de Madrid, S.A. (la Sociedad), que comprenden el balance a 31 de diciembre de 2023, la cuenta de pérdidas y ganancias, el estado de cambios en el patrimonio neto, el estado de flujos de efectivo y la memoria correspondiente al ejercicio terminado en dicha fecha.

En nuestra opinión, las cuentas anuales adjuntas expresan, en todos los aspectos significativos, la imagen fiel del patrimonio y de la situación financiera de la Sociedad a 31 de diciembre de 2023, así como de sus resultados y flujos de efectivo correspondientes al ejercicio terminado en dicha fecha, de conformidad con el marco normativo de información financiera que resulta de aplicación (que se identifica en la nota 2 de la memoria) y, en particular, con los principios y criterios contables contenidos en el mismo.

Fundamento de la opinión

Hemos llevado a cabo nuestra auditoría de conformidad con la normativa reguladora de la actividad de auditoría de cuentas vigente en España. Nuestras responsabilidades de acuerdo con dichas normas se describen más adelante en la sección *Responsabilidades del auditor en relación con la auditoría de las cuentas anuales* de nuestro informe.

Somos independientes de la Sociedad de conformidad con los requerimientos de ética, incluidos los de independencia, que son aplicables a nuestra auditoría de las cuentas anuales en España según lo exigido por la normativa reguladora de la actividad de auditoría de cuentas. En este sentido, no hemos prestado servicios distintos a los de la auditoría de cuentas ni han concurrido situaciones o circunstancias que, de acuerdo con lo establecido en la citada normativa reguladora, hayan afectado a la necesaria independencia de modo que se haya visto comprometida.

Consideramos que la evidencia de auditoría que hemos obtenido proporciona una base suficiente y adecuada para nuestra opinión.

KPMG Auditores S.L., sociedad española de responsabilidad limitada y firma miembro de la organización global de KPMG de firmas miembro independientes afiliadas a KPMG International Limited, sociedad inglesa limitada por garantía.
Todos los derechos reservados.
Paseo de la Castellana, 259C 28046 Madrid

Inscrita en el Registro Oficial de Auditores de Cuentas con el nº.S0702, y en el Registro de Sociedades del Instituto de Censores Jurados de Cuentas con el nº.10.
Reg. Mer Madrid, T. 11.961, F. 90, Sec. 8, H. M -188.007, Inscrip. 9
N.I.F. B-78510153

Aspectos más relevantes de la auditoría

Los aspectos más relevantes de la auditoría son aquellos que, según nuestro juicio profesional, han sido considerados como los riesgos de incorrección material más significativos en nuestra auditoría de las cuentas anuales del periodo actual. Estos riesgos han sido tratados en el contexto de nuestra auditoría de las cuentas anuales en su conjunto, y en la formación de nuestra opinión sobre éstas, y no expresamos una opinión por separado sobre esos riesgos.

Reconocimiento de ingresos por prestación de servicios (véase nota 19.a)

El reconocimiento de ingresos por prestación de servicios es un área significativa y susceptible de incorrección material debido al elevado número de transacciones que la Sociedad realiza durante el ejercicio, por lo que la hemos considerado un aspecto relevante de la auditoria.

Nuestros principales procedimientos de auditoría han comprendido, entre otros, la evaluación del diseño e implementación de los controles clave sobre el proceso de reconocimiento de ingresos por prestación de servicios. Asimismo, hemos realizado pruebas de detalle sobre los ingresos reconocidos para una muestra de transacciones. Adicionalmente, hemos evaluado si la información revelada en las cuentas anuales cumple con los requerimientos del marco normativo de información financiera aplicable a la Sociedad.

Otra información: Informe de gestión

La otra información comprende exclusivamente el informe de gestión del ejercicio 2023 cuya formulación es responsabilidad de los administradores de la Sociedad, y no forma parte integrante de las cuentas anuales.

Nuestra opinión de auditoría sobre las cuentas anuales no cubre el informe de gestión. Nuestra responsabilidad sobre la información contenida en el informe de gestión, de conformidad con lo exigido por la normativa reguladora de la actividad de auditoría de cuentas, consiste en.

a) Comprobar únicamente que el estado de la información no financiera se ha facilitado en la forma prevista en la normativa aplicable y, en caso contrario, a informar sobre ello.

b) Evaluar e informar sobre la concordancia del resto de la información incluida en el informe de gestión con las cuentas anuales, a partir del conocimiento de la entidad obtenido en la realización de la auditoría de las citadas cuentas, así como evaluar e informar de si el contenido y presentación de esta parte del informe de gestión son conformes a la normativa que resulta de aplicación. Si, basándonos en el trabajo que hemos realizado, concluimos que existen incorrecciones materiales, estamos obligados a informar de ello.

Sobre la base del trabajo realizado, según lo descrito anteriormente, hemos comprobado que la información mencionada en el apartado a) anterior se facilita en la forma prevista en la normativa aplicable y que el resto de la información que contiene el informe de gestión concuerda con la de las cuentas anuales del ejercicio 2023 y su contenido y presentación son conformes a la normativa que resulta de aplicación

Responsabilidad de los Administradores en relación con las cuentas anuales

Los administradores son responsables de formular las cuentas anuales adjuntas, de forma que expresen la imagen fiel del patrimonio, de la situación financiera y de los resultados de la Sociedad, de conformidad con el marco normativo de información financiera aplicable a la entidad en España, y del control interno que consideren necesario para permitir la preparación de cuentas anuales libres de incorrección material, debida a fraude o error.

En la preparación de las cuentas anuales, los administradores son responsables de la valoración de la capacidad de la Sociedad para continuar como empresa en funcionamiento, revelando, según corresponda, las cuestiones relacionadas con la empresa en funcionamiento y utilizando el principio contable de empresa en funcionamiento excepto si los administradores tienen intención de liquidar la Sociedad o de cesar sus operaciones, o bien no exista otra alternativa realista.

Responsabilidades del auditor en relación con la auditoría de las cuentas anuales

Nuestros objetivos son obtener una seguridad razonable de que las cuentas anuales en su conjunto están libres de incorrección material, debida a fraude o error, y emitir un informe de auditoría que contiene nuestra opinión. Seguridad razonable es un alto grado de seguridad, pero no garantiza que una auditoría realizada de conformidad con la normativa reguladora de la actividad de auditoría de cuentas vigente en España siempre detecte una incorrección material cuando existe. Las incorrecciones pueden deberse a fraude o error y se consideran materiales si, individualmente o de forma agregada, puede preverse razonablemente que influyan en las decisiones económicas que los usuarios toman basándose en las cuentas anuales.

Como parte de una auditoría de conformidad con la normativa reguladora de la actividad de auditoría de cuentas vigente en España, aplicamos nuestro juicio profesional y mantenemos una actitud de escepticismo profesional durante toda la auditoría. También:

- Identificamos y valoramos los riesgos de incorrección material en las cuentas anuales, debida a fraude o error, diseñamos y aplicamos procedimientos de auditoría para responder a dichos riesgos y obtenemos evidencia de auditoría suficiente y adecuada para proporcionar una base para nuestra opinión. El riesgo de no detectar una incorrección material debida a fraude es más elevado que en el caso de una incorrección material debida a error, ya que el fraude puede implicar colusión, falsificación, omisiones deliberadas, manifestaciones intencionadamente erróneas, o la elusión del control interno.
- Obtenemos conocimiento del control interno relevante para la auditoría con el fin de diseñar procedimientos de auditoría que sean adecuados en función de las circunstancias, y no con la finalidad de expresar una opinión sobre la eficacia del control interno de la entidad.
- Evaluamos si las políticas contables aplicadas son adecuadas y la razonabilidad de las estimaciones contables y la correspondiente información revelada por los administradores.

- Concluimos sobre si es adecuada la utilización, por los administradores, del principio contable de empresa en funcionamiento y, basándonos en la evidencia de auditoría obtenida, concluimos sobre si existe o no una incertidumbre material relacionada con hechos o con condiciones que pueden generar dudas significativas sobre la capacidad de la Sociedad para continuar como empresa en funcionamiento. Si concluimos que existe una incertidumbre material, se requiere que llamemos la atención en nuestro informe de auditoría sobre la correspondiente información revelada en las cuentas anuales o, si dichas revelaciones no son adecuadas, que expresemos una opinión modificada. Nuestras conclusiones se basan en la evidencia de auditoría obtenida hasta la fecha de nuestro informe de auditoría. Sin embargo, los hechos o condiciones futuros pueden ser la causa de que la Sociedad deje de ser una empresa en funcionamiento.
- Evaluamos la presentación global, la estructura y el contenido de las cuentas anuales, incluida la información revelada, y si las cuentas anuales representan las transacciones y hechos subyacentes de un modo que logran expresar la imagen fiel.

Nos comunicamos con los administradores de la entidad en relación con, entre otras cuestiones, el alcance y el momento de realización de la auditoría planificados y los hallazgos significativos de la auditoría, así como cualquier deficiencia significativa del control interno que identificamos en el transcurso de la auditoría.

Entre los riesgos significativos que han sido objeto de comunicación a los administradores de Club de Campo Villa de Madrid, S.A., determinamos los que han sido de la mayor significatividad en la auditoría de las cuentas anuales del periodo actual y que son, en consecuencia, los riesgos considerados más significativos.

Describimos esos riesgos en nuestro informe de auditoría salvo que las disposiciones legales o reglamentarias prohíban revelar públicamente la cuestión.

KPMG Auditores, S.L.
Inscrito en el R.O.A.C. nº S0702

Beatriz Sánchez Sánchez
Inscrito en el R.O.A.C. nº 23591

18 de marzo de 2024

AUDITORES
INSTITUTO DE CENSORES JURADOS DE CUENTAS DE ESPAÑA

KPMG AUDITORES, S.L.

2024 Núm. 01/24/02601
96,00 EUR
SELLO CORPORATIVO:
Informe de auditoría de cuentas sujeto a la normativa de auditoría de cuentas española o internacional

Club de Campo
Villa de Madrid S.A.

2023



Cuentas Anuales correspondientes al ejercicio terminado el 31 de diciembre de 2023 e Informe de Gestión del ejercicio 2023 (Expresadas en euros)

Club de Campo Villa de Madrid

EMPRESA MIXTA CLUB DE CAMPO
VILLA DE MADRID, S.A.
Secretaría del Consejo de
Administración

Club de Campo Villa de Madrid S.A.

Balance
al 31 de diciembre de 2023
(Expresado en euros)

Activo	Nota	2023	2022
Inmovilizado intangible	**5**	**37.921,53**	**37.693,33**
Aplicaciones informáticas		37.921,53	37.693,33
Inmovilizado material	**6**	**19.726.189,37**	**19.877.421,91**
Terrenos		3.016.119,15	3.016.119,15
Construcciones		11.632.956,19	11.682.410,41
Instalaciones técnicas, maquinaria, utillaje, mobiliario, y otro inmovilizado material		5.007.378,63	4.969.287,63
Inmovilizado en curso		69.735,40	209.604,72
Inversiones financieras a largo plazo	**10**	**11.245,75**	**11.245,75**
Otros activos financieros		3.058,38	3.058,38
Créditos a terceros		8.187,37	8.187,37
Activos por impuestos diferidos	**16**	**35.801,09**	**61.701,20**
Total activos no corrientes		**19.811.157,74**	**19.988.062,19**
Deudores comerciales y otras cuentas a cobrar	**10.a)**	**1.028.353,80**	**1.286.251,93**
Clientes por ventas y prestaciones de servicios		279.013,05	547.061,30
Clientes, empresas del grupo y asociadas corto		35.368,89	7.966,86
Deudores varios		29.622,82	3.037,46
Personal		71.303,60	63.533,55
Activos por impuestos corriente	**16**	277.958,02	330.905,48
Otros créditos con las Administraciones. Públicas	**16**	335.087,42	333.747,28
Inversiones financieras a corto plazo		**35.050,35**	**33.895,97**
Otros activos financieros	**10**	35.050,35	33.895,97
Periodificaciones a corto plazo		**49.097,23**	**31.935,11**
Efectivo y otros activos líquidos equivalentes	**11**	**506.393,26**	**324.492,49**
Tesorería		506.393,26	324.492,49
Total activos corrientes		**1.618.894,64**	**1.676.575,50**
Total activo		**21.430.052,38**	**21.664.637,69**

La memoria adjunta forma parte integrante de las cuentas anuales del ejercicio 2023.

EMPRESA MIXTA CLUB DE CAMPO VILLA DE MADRID, S.A.
Secretaría del Consejo de Administración

Club de Campo Villa de Madrid S.A.

Balance
al 31 de diciembre de 2023
(Expresado en euros)

Patrimonio Neto y Pasivo	Nota	2023	2022
Fondos propios		**14.023.477,43**	**13.834.482,22**
Capital			
Capital escriturado	**12.a**	4.567.676,00	4.567.676,00
Reservas			
Legal y estatutarias	**12.b**	1.141.294,60	1.141.294,60
Otras reservas	**12.b**	8.125.511,62	8.015.658,81
Resultado del ejercicio	**3**	188.995,21	109.852,81
Subvenciones, donaciones y legados recibidos	**13**	**1.312.611,62**	**1.482.636,62**
Total patrimonio neto		**15.336.089,05**	**15.317.118,84**
Provisiones a largo plazo	**14**	**406.373,34**	**348.905,23**
Obligaciones por prestaciones a largo plazo al personal		406.373,34	348.905,23
Deudas a largo plazo	**15**	**516.205,50**	**270.536,12**
Otros pasivos financieros		516.205,50	270.536,12
Pasivos por impuesto diferido	**16**	**386.079,13**	**442.754,17**
Total pasivos no corrientes		**1.308.657,97**	**1.062.195,52**
Deudas a corto plazo	**15**	**1.653.384,22**	**1.850.098,36**
Deudas con entidades de crédito		1.602.394,58	1.800.508,32
Otros pasivos financieros		50.989,64	49.590,04
Acreedores comerciales y otras cuentas a pagar		**3.131.921,14**	**3.435.224,97**
Proveedores a corto plazo	**15**	287.758,51	509.487,52
Proveedores empresas del grupo y asociadas		-	486,70
Acreedores varios	**15**	1.322.911,47	1.614.636,55
Personal (remuneraciones pendientes de pago)	**15**	65.188,25	13.684,91
Otras deudas con las Administraciones Públicas	**16**	666.466,04	580.545,64
Anticipo de clientes	**15**	789.596,87	716.383,65
Total pasivos corrientes		**4.785.305,36**	**5.285.323,33**
Total patrimonio neto y pasivo		**21.430.052,38**	**21.664.637,69**

La memoria adjunta forma parte integrante de las cuentas anuales del ejercicio 2023.

EMPRESA MIXTA CLUB DE CAMPO VILLA DE MADRID, S.A.
Secretaría del Consejo de Administración

Club de Campo Villa de Madrid S.A.

Cuenta de Pérdidas y Ganancias
correspondiente al ejercicio anual terminado el 31 de diciembre de 2023
(Expresada en euros)

	Nota	2023	2022
Importe neto de la cifra de negocios	**19.a**	**27.937.643,87**	**26.751.172,43**
Prestaciones de servicios		27.937.643,87	26.751.172,43
Otros ingresos de explotación	**19.b**	**1.374.104,71**	**1.455.907,23**
Ingresos accesorios y otros de gestión corriente		576.483,21	651.735,68
Subvenciones de explotación incorporadas al resultado del ejercicio	13	797.621,50	804.171,55
Gastos de personal	**19.c**	**(13.147.049,88)**	**(12.276.576,52)**
Sueldos, salarios y asimilados		(9.892.019,28)	(9.289.341,53)
Cargas sociales		(3.255.030,60)	(2.987.234,99)
Otros gastos de explotación		**(14.132.462,30)**	**(14.075.801,41)**
Servicios exteriores	19.d	(11.205.241,94)	(11.317.860,61)
Tributos	19.e	(2.926.566,36)	(2.741.704,03)
Pérdidas, deterioro y variación de provisiones por operaciones comerciales	10	(654,00)	(16.236,77)
Amortización del inmovilizado	**19.f**	**(1.956.130,84)**	**(1.848.994,62)**
Imputación de subvenciones de inmovilizado no financiero y otras	**13**	**226.700,04**	**226.700,04**
Otros resultados	**19.g**	**21.125,95**	**(17.418,77)**
Gastos excepcionales		(5.840,87)	(38.529,72)
(Ingresos excepcionales		26.966,82	21.110,95
Resultado de explotación		**323.931,55**	**214.988,38**
Ingresos financieros	**19.h**	**2.937,64**	**10.128,90**
De terceros		2.937,64	10.128,90
Gastos financieros	**19.i**	**(32.011,01)**	**(42.546,06)**
Por deudas con terceros		(32.011,01)	(42.546,06)
Resultado financiero		**(29.073,37)**	**(32.417,16)**
Resultado antes de impuestos		**294.858,18**	**182.571,22**
Impuestos sobre beneficios	**16**	**(105.862,97)**	**(72.718,41)**
Resultado del ejercicio neto de impuestos	**3**	**188.995,21**	**109.852,81**

La memoria adjunta forma parte integrante de las cuentas anuales del ejercicio 2023.

EMPRESA MIXTA CLUB DE CAMPO VILLA DE MADRID, S.A.
Secretaría del Consejo de Administración

Club de Campo Villa de Madrid S.A.

Estado de Cambios en el Patrimonio Neto correspondiente al ejercicio anual terminado el 31 de diciembre de 2023

A) Estado de Ingresos y Gastos reconocidos correspondiente al ejercicio anual terminado el 31 de diciembre de 2023 (Expresado en euros)

	Nota	2023	2022
Resultado de la cuenta de pérdidas y ganancias	**3**	**188.995,21**	**109.852,81**
Subvenciones, donaciones y legados	**13**	(226.700,04)	(226.700,04)
Efecto impositivo	**16**	56.675,04	56.675,04
Total Transferencias a la cuenta de pérdidas y ganancias		**(170.025,00)**	**(170.025,00)**
Total de ingresos y gastos reconocidos		**18.970,21**	**(60.172,19)**

B) Estado Total de Cambios en el Patrimonio Neto correspondiente al ejercicio anual terminado el 31 de diciembre de 2023 (Expresado en euros)

(Euros)	Capital Escriturado (Nota 12.a)	Reservas (Nota 12.b)	Resultado del ejercicio (Nota 3)	Subvenciones, donaciones y legados recibidos (Nota 13)	Total
Saldo final 2021	**4.567.676,00**	**9.107.767,10**	**49.186,31**	**1.652.661,62**	**15.377.291,03**
Total ingresos y gastos reconocidos	-	-	109.852,81	(170.025,00)	(60.172,19)
Otras variaciones del patrimonio neto	-	49.186,31	(49.186,31)	-	-
Saldo final 2022	**4.567.676,00**	**9.156.953,41**	**109.852,81**	**1.482.636,62**	**15.317.118,84**
Total ingresos y gastos reconocidos	-	-	188.995,21	(170.025,00)	18.970,21
Otras variaciones del patrimonio neto	-	109.852,81	(109.852,81)	-	-
Saldo final 2023	**4.567.676,00**	**9.266.806,22**	**188.995,21**	**1.312.611,62**	**15.336.089,05**

La memoria adjunta forma parte integrante de las cuentas anuales del ejercicio 2023.

EMPRESA MIXTA CLUB DE CAMPO VILLA DE MADRID, S.A.
Secretaría del Consejo de Administración

Club de Campo Villa de Madrid S.A.

Estado de Flujos de Efectivo correspondiente al ejercicio anual terminado el 31 de diciembre de 2023
(Expresado en euros)

	Notas	2023	2022
Resultado del ejercicio antes de impuestos		**294.858,18**	**182.571,22**
Procedente de operaciones continuadas		294.858,18	182.571,22
Ajustes del resultado		**1.932.377,69**	**1.904.068,47**
Amortización del inmovilizado	**19.f**	1.956.130,84	1.848.994,62
Correcciones valorativas por deterioro	**10.a**	654,00	16.236,77
Variación de provisiones	**14**	173.219,52	113.382,27
Imputación de subvenciones	**13**	(226.700,04)	(226.700,04)
Resultados por bajas y enajenaciones del inmovilizado	**6**	-	129.845,56
Ingresos financieros	**19.h**	(2.937,64)	(10.128,90)
Gastos financieros	**19.i**	32.011,01	42.546,06
Otros Ingresos/gastos		-	(10.107,87)
Cambios en el capital corriente		**54.730,09**	**424.149,04**
Existencias		-	97.708,29
Deudores y otras cuentas a cobrar		384.312,98	(19.008,27)
Otros activos corrientes y no corrientes		(17.162,12)	20.279,13
Otros pasivos corrientes y no corrientes		(9.116,94)	(32.578,39)
Acreedores y otras cuentas a pagar		(303.303,83)	357.748,28
Otros flujos de efectivo de las actividades de explotación		**(351.856,49)**	**(259.316,81)**
Pagos de intereses	**19.i**	(32.011,01)	(42.546,06)
Cobros de intereses	**19.h**	2.937,64	10.128,90
Cobros/pagos por impuesto sobre beneficios	**16**	(207.031,71)	(226.899,65)
Otros cobros/pagos	**14**	(115.751,41)	-
FLUJOS DE EFECTIVO DE LAS ACTIVIDADES DE EXPLOTACIÓN		**1.930.109,47**	**2.251.471,92**
Pagos y cobros por inversiones		**(1.806.280,88)**	**(1.024.867,48)**
Otros activos financieros		(1.154,38)	
Inmovilizado intangible	**5**	(13.125,20)	-
Inmovilizado material	**6**	(1.792.001,30)	(1.024.867,48)
FLUJOS DE EFECTIVO DE LAS ACTIVIDADES DE INVERSIÓN		**(1.806.280,88)**	**(1.024.867,48)**
Cobros y pagos por instrumentos de pasivo financiero		**58.072,18**	**(1.219.508,61)**
Emisión/(Amortización)		**58.072,18**	**(1.219.508,61)**
Deudas con entidades de crédito		(198.113,74)	(1.219.508,61)
Otras deudas		256.185,92	-
FLUJOS DE EFECTIVO DE LAS ACTIVIDADES DE FINANCIACIÓN		**58.072,18**	**(1.219.508,61)**
EFECTO DE LAS VARIACIONES DE LOS TIPOS DE CAMBIO		**-**	**-**
AUMENTO / DISMINUCIÓN NETA DEL EFECTIVO O EQUIVALENTES		**181.900,77**	**7.095,83**
Efectivo o equivalentes al comienzo del ejercicio	**11**	**324.492,49**	**317.396,66**
Efectivo o equivalentes al final del ejercicio	**11**	**506.393,26**	**324.492,49**

La memoria adjunta forma parte integrante de las cuentas anuales del ejercicio 2023.

EMPRESA MIXTA CLUB DE CAMPO VILLA DE MADRID, S.A.
Secretaría del Consejo de Administración

Club de Campo Villa de Madrid S.A.

Memoria correspondiente al ejercicio anual terminado en 31 de diciembre de 2023

1) Naturaleza y Actividad de la Sociedad

Club de Campo Villa de Madrid, S.A. (en adelante la Sociedad) se constituyó como sociedad anónima bajo el régimen de empresa mixta el 19 de diciembre de 1984 conforme a las disposiciones que para estas empresas se contienen en la vigente Ley de Régimen Local y el Reglamento de Servicios de las Entidades Locales y, en su defecto, por la Ley de Sociedades de Capital, como consecuencia de la decisión del Excelentísimo Ayuntamiento de Madrid de crear una sociedad para la explotación de los terrenos e instalaciones cuyo uso tenía concedido la Real Sociedad Hípica Española Club de Campo (en adelante R.S.H.E.C.C.) hasta el 30 de junio del 1984.

La Sociedad comenzó sus operaciones el 1 de julio de 1984, teniendo un período de duración fijado inicialmente hasta el 31 de marzo de 1993, habiendo sido prorrogado, durante 1991, hasta el 31 de diciembre del año 2025. En el ejercicio 2003 se volvió a prorrogar el plazo de vida de la Sociedad hasta el 31 de diciembre del 2034.

La Escritura de Constitución de la Sociedad establece que en el momento en que la Sociedad se disuelva, todos los activos y pasivos de la misma revertirán al Ayuntamiento de Madrid. Su domicilio social se ubica en la Carretera de Castilla, Km 2, 28040 Madrid.

La actividad y el objeto social de la Sociedad consiste en la explotación como servicio público de las instalaciones deportivas existentes y aquellas otras que se pudieran construir en los terrenos de la Casa de Campo propiedad del Excelentísimo Ayuntamiento de Madrid y en los terrenos sitos en el Plantío de los Infantes, propiedad del Patrimonio del Estado. Asimismo, durante el ejercicio 2003 se amplió dicha actividad y objeto social a la construcción, gestión y explotación de todo tipo de instalaciones deportivas de recreo y ocio sobre terrenos de propiedad municipal o autonómica, así como la creación o promoción de sociedades y empresas relacionadas con el deporte y clubes deportivos.

Los Estatutos de la Sociedad estipulan que el resultado del ejercicio se distribuirá a constituir la reserva conforme el artículo 214 de la Ley de Sociedades Anónimas y la reserva voluntaria con destino a la autofinanciación del programa de inversiones, considerando, por tanto, los Administradores de la Sociedad que la realización de sus actividades es sin ánimo de lucro al no existir reparto de dividendos.

2) Bases de Presentación

a) Imagen fiel

Estas cuentas anuales se han formulado a partir de los registros contables de Club de Campo Villa de Madrid, S.A. y se han preparado de acuerdo con la legislación mercantil vigente y con las normas establecidas en el Plan General de Contabilidad, con el objeto de mostrar la imagen fiel del patrimonio y de la situación financiera de la Sociedad al 31 de diciembre de 2023 y de los resultados de sus operaciones, de los cambios en el patrimonio neto y de sus flujos de efectivo correspondientes al ejercicio anual terminado en dicha fecha.

Estas cuentas anuales han sido formuladas por los Administradores de la Sociedad para su sometimiento a la aprobación de la Junta General de Accionistas, estimándose que serán aprobadas sin ninguna modificación.

b) Comparación de la información

De acuerdo con la legislación mercantil vigente, se presenta, a efectos comparativos, con cada una de las partidas del balance, de la cuenta de pérdidas y ganancias, del estado de cambios en el patrimonio neto y del estado de flujos de efectivo, además de las cifras del ejercicio 2023, las correspondientes al ejercicio

EMPRESA MIXTA CLUB DE CAMPO VILLA DE MADRID, S.A. Secretaría del Consejo de Administración

anterior, que formaban parte de las cuentas anuales del ejercicio 2022 aprobadas por la Junta General de Accionistas de fecha 26 de junio de 2023, considerando lo incluido en el apartado (a) de esta nota.

c) Moneda funcional y moneda de presentación

Las cuentas anuales se presentan en euros, que es la moneda funcional y de presentación de la Sociedad.

d) Aspectos críticos de la valoración y estimación de las incertidumbres y juicios relevantes en la aplicación de políticas contables

La preparación de las cuentas anuales requiere la aplicación de estimaciones contables relevantes y la realización de juicios, estimaciones e hipótesis en el proceso de aplicación de las políticas contables de la Sociedad. En este sentido, se resumen a continuación los aspectos que han implicado un mayor grado de juicio, complejidad o en los que las hipótesis y estimaciones son significativas para la preparación de las cuentas anuales.

(i) Estimaciones contables relevantes e hipótesis

La corrección valorativa por insolvencias de clientes implica un elevado juicio por la Dirección y la revisión de saldos individuales en base a la calidad crediticia de los clientes, tendencias actuales del mercado y análisis histórico de las insolvencias a nivel agregado.

El coste de los compromisos por complementos salariales a largo plazo en forma de premios de vinculación se determina mediante valoraciones actuariales. Las valoraciones actuariales requieren la utilización de hipótesis sobre los tipos de descuento, la rentabilidad de los activos, los incrementos de los salarios, las tablas de mortalidad y la edad de jubilación. Estas estimaciones están sujetas a incertidumbres significativas debido al largo plazo de liquidación de estos planes.

Los activos por impuesto diferido se registran para todas aquellas diferencias temporarias deducibles, bases imponibles negativas pendientes de compensar y deducciones pendientes de aplicar, para las que es probable que la Sociedad disponga de ganancias fiscales futuras que permitan la aplicación de estos activos. Los Administradores tienen que realizar estimaciones significativas para determinar el importe de los activos por impuesto diferido que se pueden registrar, teniendo en cuenta los importes y las fechas en las que se obtendrán las ganancias fiscales futuras y el periodo de reversión de las diferencias temporarias imponibles.

(ii) Cambios de estimación

A pesar de que las estimaciones realizadas por los Administradores de la Sociedad se han calculado en función de la mejor información disponible al 31 de diciembre de 2023, es posible que acontecimientos que puedan tener lugar en el futuro obliguen a su modificación en los próximos ejercicios. El efecto en cuentas anuales de las modificaciones que, en su caso, se derivasen de los ajustes a efectuar durante los próximos ejercicios se registraría de forma prospectiva.

EMPRESA MIXTA CLUB DE CAMPO VILLA DE MADRID, S.A.
Secretaría del Consejo de Administración

Club de Campo Villa de Madrid S.A.

3) Distribución de Resultados

La distribución del beneficio del ejercicio finalizado el 31 de diciembre de 2022, formulada por el Consejo de administración y aprobada por la Junta General de Administradores el 26 de junio de 2023, fue la siguiente:

(Euros)	2022
Base de reparto	
Saldo de la cuenta de pérdidas y ganancias (beneficio)	109.852,81
	109.852,81
Distribución	
A reservas voluntarias	109.852,81
	109.852,81

La propuesta de distribución del resultado de la Sociedad del ejercicio finalizado el 31 de diciembre de 2023 formulada por el Consejo de Administración y pendiente de aprobación por la Junta General de Accionistas, es como sigue:

(Euros)	2023
Base de reparto	
Saldo de la cuenta de pérdidas y ganancias (beneficio)	188.995,21
	188.995,21
Distribución	
A reservas voluntarias	188.995,21
	188.995,21

Como se indica en la Nota 1, los Estatutos de la Sociedad estipulan que los resultados del ejercicio se destinarán a la autofinanciación del programa de inversiones, por tanto, las reservas de la Sociedad no son de libre disposición para el reparto de dividendos.

4) Normas de Registro y Valoración

Estas cuentas anuales se han preparado de acuerdo con el Plan General de Contabilidad aprobado por el Real Decreto 1514/2007, de 16 de noviembre, el cual ha sido modificado por el Real Decreto 1159/2010, de 17 de septiembre, así como con el resto de la legislación mercantil vigente. Las principales son los siguientes:

a) Inmovilizado intangible

Los activos incluidos en el inmovilizado intangible figuran contabilizados a su precio de adquisición, ya sea éste el precio de adquisición o el coste de producción. El inmovilizado intangible se presenta en el balance por su valor de coste minorado en el importe de las amortizaciones y correcciones valorativas por deterioro acumuladas.

Los gastos de mantenimiento de las aplicaciones informáticas se llevan a gastos en el momento en que se incurren en ellos. Los costes posteriores incurridos en el inmovilizado intangible, se registran como

EMPRESA MIXTA CLUB DE CAMPO VILLA DE MADRID, S.A. Secretaría del Consejo de Administración

gasto, salvo que aumenten los beneficios económicos futuros esperados de los activos.

La amortización de los inmovilizados intangibles con vidas útiles finitas se realiza distribuyendo el importe amortizable de forma sistemática a lo largo de su vida útil mediante la aplicación de los siguientes criterios:

	Método de amortización	Años de vida útil estimada
Aplicaciones informáticas	Lineal	4

La Sociedad revisa el valor residual, la vida útil y el método de amortización de los inmovilizados intangibles al cierre de cada ejercicio. Las modificaciones en los criterios inicialmente establecidos se reconocen como un cambio de estimación.

La Sociedad evalúa y determina las correcciones valorativas por deterioro y las reversiones de las pérdidas por deterioro de valor del inmovilizado intangible de acuerdo con los criterios que se mencionan en el apartado 4.c).

b) Inmovilizado material

Los activos incluidos en el inmovilizado material figuran contabilizados a su precio de adquisición o de aportación. El inmovilizado material se presenta en el balance por su valor de coste minorado en el importe de las amortizaciones y correcciones valorativas por deterioro acumuladas.

Los bienes de inmovilizado recibidos en concepto de aportación no dineraria de capital se valoran por su valor razonable en el momento de la aportación.

La amortización de los elementos de inmovilizado material se realiza distribuyendo su importe amortizable de forma sistemática a lo largo de su vida útil. A estos efectos se entiende por importe amortizable el coste de adquisición menos su valor residual.

La amortización de los elementos del inmovilizado material se determina mediante la aplicación de los criterios que se mencionan a continuación:

	Método de amortización	Años de vida útil estimada
Construcciones	Lineal	25
Instalaciones técnicas y maquinara	Lineal	6,6-10
Otras instalaciones, utillaje y mobiliario	Lineal	6,6-10
Equipos para el proceso de información	lineal	4
Otro inmovilizado material	Lineal	6,6

La Sociedad revisa el valor residual, la vida útil y el método de amortización del inmovilizado material al cierre de cada ejercicio. Las modificaciones en los criterios inicialmente establecidos se reconocen como un cambio de estimación.

Con posterioridad al reconocimiento inicial del activo, sólo se capitalizan aquellos costes incurridos en la medida en que supongan un aumento de su capacidad, productividad o alargamiento de la vida útil, debiéndose dar de baja el valor contable de los elementos sustituidos. En este sentido, los costes derivados del mantenimiento diario del inmovilizado material se registran en resultados a medida que se incurren.

La Sociedad evalúa y determina las correcciones valorativas por deterioro y las reversiones de las pérdidas

EMPRESA MIXTA CLUB DE CAMPO VILLA DE MADRID, S.A.
Secretaría del Consejo de Administración

por deterioro de valor del inmovilizado material de acuerdo con los criterios que se mencionan en el apartado 4.c).

c) Deterioro de valor de activos no financieros sujetos a amortización o depreciación

La Sociedad sigue el criterio de evaluar la existencia de indicios que pudieran poner de manifiesto el potencial deterioro de valor de los activos no financieros sujetos a amortización o depreciación, al objeto de comprobar si el valor contable de los mencionados activos excede de su valor recuperable, entendido como el mayor entre el valor razonable, menos costes de venta y su valor en uso.

Las pérdidas por deterioro se reconocen en la cuenta de pérdidas y ganancias.

Una vez reconocida la corrección valorativa por deterioro o su reversión, se ajustan las amortizaciones de los ejercicios siguientes considerando el nuevo valor contable.

No obstante, a lo anterior, si de las circunstancias específicas de los activos se pone de manifiesto una pérdida de carácter irreversible, ésta se reconoce directamente en pérdidas procedentes del inmovilizado de la cuenta de pérdidas y ganancias.

d) Arrendamientos

Los contratos de arrendamiento en los que se transfiere de forma sustancial los riesgos y beneficios inherentes a la propiedad de los activos se clasifican como arrendamientos financieros. En caso contrario se clasifican como arrendamientos operativos.

(i) Contabilidad del arrendador

Arrendamientos operativos

Los ingresos procedentes de los arrendamientos operativos, netos de los incentivos concedidos, se reconocen como ingresos de forma lineal a lo largo del plazo del arrendamiento, salvo que resulte más representativa otra base sistemática de reparto por reflejar más adecuadamente el patrón temporal de consumo de los beneficios derivados del uso del activo arrendado.

(ii) Contabilidad del arrendatario

Arrendamientos operativos

Las cuotas derivadas de los arrendamientos operativos, netas de los incentivos recibidos, se reconocen como gasto de forma lineal durante el plazo del arrendamiento excepto que resulte más representativa otra base sistemática de reparto por reflejar más adecuadamente el patrón temporal de los beneficios del arrendamiento.

Las cuotas de arrendamiento contingente se registran como gasto cuando es probable que se vaya a incurrir en las mismas.

e) Instrumentos financieros

(i) Reconocimiento y reclasificación de instrumentos financieros

La Sociedad clasifica los instrumentos financieros en el momento de su reconocimiento inicial como un activo financiero, un pasivo financiero o un instrumento de patrimonio, de conformidad con el fondo económico del acuerdo contractual y con las definiciones de activo financiero, pasivo financiero o de instrumento de patrimonio. La Sociedad reconoce un instrumento financiero cuando se convierte en una parte obligada del contrato o negocio jurídico conforme a las disposiciones del mismo, bien como emisora o como tenedora o adquirente de aquél.

EMPRESA MIXTA CLUB DE CAMPO
VILLA DE MADRID, S.A.
Secretaría del Consejo de
Administración

A efectos de su valoración, la Sociedad clasifica los instrumentos financieros en las categorías de activos y pasivos financieros:

- a valor razonable con cambios en la cuenta de pérdidas y ganancias, separando aquellos designados inicialmente de aquellos mantenidos para negociar y los valorados obligatoriamente a valor razonable con cambios en la cuenta de pérdidas y ganancias;
- activos y pasivos financieros valorados a coste amortizado;
- activos financieros valorados a valor razonable con cambios en el patrimonio neto, separando los instrumentos de patrimonio designados como tales del resto de activos financieros; y activos financieros valorados a coste.

(ii) Clasificación de activos financieros:

La Sociedad clasifica los activos financieros a coste amortizado y a valor razonable con cambios en el patrimonio neto, excepto los instrumentos de patrimonio designados, de acuerdo con el modelo de negocio y las características de los flujos contractuales. La Sociedad clasifica los pasivos financieros como valorados a coste amortizado, excepto aquellos designados a valor razonable con cambios en la cuenta de pérdidas y ganancias y aquellos mantenidos para negociar.

La Sociedad clasifica un activo financiero a coste amortizado, incluso cuando está admitido a negociación, si se mantiene en el marco de un modelo de negocio cuyo objetivo es mantener la inversión para percibir los flujos de efectivo derivados de la ejecución del contrato y las condiciones contractuales del activo financiero dan lugar, en fechas especificadas, a flujos de efectivo que son únicamente pagos de principal e intereses sobre el importe del principal pendiente (UPPI).

La Sociedad clasifica los activos financieros o carteras de activos financieros adquiridas u originadas con pérdidas de crédito incurridas a valor razonable con cambios en la cuenta de pérdidas, atendiendo al modelo de negocio de la Sociedad y las características contractuales de los flujos de efectivo, sin considerar los flujos a percibir por la ejecución y venta de la garantía. La Sociedad no reconoce los intereses por el método del tipo de interés efectivo para estos activos financieros, en la medida en que los flujos a cobrar contractuales, sin considerar aquellos derivados de la realización de la garantía, sean inferiores al precio de adquisición u originación de los mismos.

La Sociedad designa un activo financiero en el momento inicial a valor razonable con cambios en la cuenta de pérdidas y ganancias, si al hacerlo así elimina o reduce significativamente alguna incoherencia en la valoración o asimetría contable que surgiría de otro modo, si la valoración de los activos o pasivos o el reconocimiento de los resultados de los mismos se hicieran sobre bases diferentes

En todo caso, la Sociedad clasifica los siguientes activos financieros a coste:

a. Las inversiones en el patrimonio de empresas del grupo, multigrupo y asociadas.

b. Las inversiones en instrumentos de patrimonio cuyo valor razonable no pueda determinarse por referencia a un precio cotizado en un mercado activo para un instrumento idéntico, o no pueda estimarse con fiabilidad, y los derivados que tengan como subyacente a estas inversiones.

c. Los préstamos participativos cuyos intereses tengan carácter contingente, bien porque se pacte un tipo de interés fijo o variable condicionado al cumplimiento de un hito en la empresa prestataria, o bien porque se calculen exclusivamente por referencia a la evolución de la actividad de la citada empresa.

d. Cualquier otro activo financiero que inicialmente procediese clasificar en la cartera de valor razonable con cambios en la cuenta de pérdidas y ganancias cuando no sea posible obtener una estimación fiable de su valor razonable.

EMPRESA MIXTA CLUB DE CAMPO VILLA DE MADRID, S.A.
Secretaría del Consejo de Administración

(iii) *Clasificación de pasivos financieros:*

La Sociedad designa un pasivo financiero en el momento inicial a valor razonable con cambios en la cuenta de pérdidas y ganancias si al hacerlo así elimina o reduce significativamente alguna incoherencia o asimetría contable en la valoración o en el reconocimiento que surgiría de otro modo, si la valoración de los activos o pasivos o el reconocimiento de los resultados de los mismos se hicieran sobre bases diferentes o un grupo de pasivos financieros o de activos financieros y pasivos financieros se gestiona, y su rendimiento se evalúa, sobre la base del valor razonable, de acuerdo con una estrategia de inversión o de gestión del riesgo documentada, y se proporciona internamente información relativa a dicho grupo sobre esa misma base al personal clave de la dirección de la Sociedad.

La Sociedad clasifica el resto de pasivos financieros, excepto los contratos de garantía financiera, los compromisos de concesión de un préstamo a un tipo de interés inferior al de mercado y los pasivos financieros resultantes de una transferencia de activos financieros que no cumplen los requisitos para su baja en cuentas o que se contabilizan utilizando el enfoque de la implicación continuada, como pasivos financieros a coste amortizado

(iv) *Principios de compensación*

Un activo financiero y un pasivo financiero son objeto de compensación sólo cuando la Sociedad tiene el derecho exigible de compensar los importes reconocidos y tiene la intención de liquidar la cantidad neta o de realizar el activo y cancelar el pasivo simultáneamente.

(v) *Activos y pasivos financieros a coste amortizado*

Los activos y pasivos financieros a coste amortizado se reconocen inicialmente por su valor razonable, más o menos los costes de transacción incurridos y se valoran posteriormente al coste amortizado, utilizando el método del tipo de interés efectivo. El tipo de interés efectivo es el tipo de actualización que iguala el valor en libros de un instrumento financiero con los flujos de efectivo estimados a lo largo de la vida esperada del instrumento, a partir de sus condiciones contractuales y para los activos financieros sin considerar las pérdidas crediticias futuras, excepto para aquellos adquiridos u originados con pérdidas incurridas, para los que se utiliza el tipo de interés efectivo ajustado por el riesgo de crédito, es decir, considerando las pérdidas crediticias incurridas en el momento de la adquisición u origen

(vi) *Deterioro de valor de activos financieros*

Un activo financiero o grupo de activos financieros está deteriorado y se ha producido una pérdida por deterioro, si existe evidencia objetiva del deterioro como resultado de uno o más eventos que han ocurrido después del reconocimiento inicial del activo y ese evento o eventos causantes de la pérdida tienen un impacto sobre los flujos de efectivo futuros estimados del activo o grupo de activos financieros, que puede ser estimado con fiabilidad. La Sociedad sigue el criterio de registrar las oportunas correcciones valorativas por deterioro de los activos financieros a coste amortizado, cuando se ha producido una reducción o retraso en los flujos de efectivo estimados futuros, motivados por la insolvencia del deudor.

El importe de la pérdida por deterioro del valor de activos financieros valorados a coste amortizado es la diferencia entre el valor contable del activo financiero y el valor actual de los flujos de efectivo futuros estimados, excluyendo las pérdidas crediticias futuras en las que no se ha incurrido, descontados al tipo de interés efectivo original del activo. Para los activos financieros a tipo de interés variable se utiliza el tipo de interés efectivo que corresponde a la fecha de valoración según las condiciones contractuales. No obstante, la Sociedad utiliza el valor de mercado de los mismos, siempre que éste sea lo suficientemente fiable como para considerarlo representativo del valor que pudiera recuperar.

EMPRESA MIXTA CLUB DE CAMPO
VILLA DE MADRID, S.A.
Secretaría del Consejo de
Administración

La pérdida por deterioro se reconoce con cargo a resultados y es reversible en ejercicios posteriores, si la disminución puede ser objetivamente relacionada con un evento posterior a su reconocimiento. No obstante, la reversión de la pérdida tiene como límite el coste amortizado que hubieran tenido los activos, si no se hubiera registrado la pérdida por deterioro de valor.

La Sociedad reduce directamente el importe en libros de un activo financiero cuando no tiene expectativas razonables de recuperación total o parcialmente.

(vii) Fianzas

Las fianzas entregadas, se valoran siguiendo los criterios expuestos para los activos financieros. La diferencia entre el importe entregado y el valor razonable se reconoce como un pago anticipado que se imputa a la cuenta de pérdidas y ganancias durante el periodo de arrendamiento (durante el periodo que se presta el servicio). Los anticipos cuya aplicación se va a producir a largo plazo, son objeto de actualización financiera al cierre de cada ejercicio en función del tipo de interés de mercado en el momento de su reconocimiento inicial.

(viii) Bajas de activos financieros

La Sociedad aplica los criterios de baja de activos financieros a una parte de un activo financiero o a una parte de un grupo de activos financieros similares o a un activo financiero o a un grupo de activos financieros similares.

Los activos financieros se dan de baja contable cuando los derechos a recibir flujos de efectivo relacionados con los mismos han vencido o se han transferido y la Sociedad ha traspasado sustancialmente los riesgos y beneficios derivados de su titularidad.

La baja de un activo financiero en su totalidad implica el reconocimiento de resultados por la diferencia existente entre su valor contable y la suma de la contraprestación recibida, neta de gastos de la transacción, incluyéndose los activos obtenidos o pasivos asumidos. Asimismo, se reclasifican, en su caso, los importes diferidos en el patrimonio neto a la cuenta de pérdidas y ganancias.

(ix) Bajas de pasivos financieros

La Sociedad da de baja un pasivo financiero o una parte del mismo cuando ha cumplido con la obligación contenida en el pasivo o bien está legalmente dispensada de la responsabilidad principal contenida en el pasivo ya sea en virtud de un proceso judicial o por el acreedor. La Sociedad reconoce la diferencia entre el valor contable del pasivo financiero o de una parte del mismo cancelado o cedido a un tercero y la contraprestación pagada, incluyendo cualquier activo cedido diferente del efectivo o pasivo asumido, con cargo o abono a la cuenta de pérdidas y ganancias.

f) Efectivo y otros activos líquidos equivalentes

El efectivo y otros activos líquidos equivalentes incluyen el efectivo en caja y los depósitos bancarios a la vista en entidades de crédito. También se incluyen bajo este concepto otras inversiones a corto plazo de gran liquidez siempre que sean fácilmente convertibles en importes determinados de efectivo y que están sujetas a un riesgo insignificante de cambios de valor. A estos efectos se incluyen las inversiones con vencimientos de menos de tres meses desde la fecha de adquisición.

A efectos del estado de flujos de efectivo, se incluyen como efectivo y otros activos líquidos equivalentes los descubiertos bancarios que son exigibles a la vista y que forman parte de la gestión de tesorería de la Sociedad. Los descubiertos bancarios se reconocen en el balance como pasivos financieros por deudas con entidades de crédito.

EMPRESA MIXTA CLUB DE CAMPO VILLA DE MADRID, S.A.
Secretaría del Consejo de Administración

g) Subvenciones

Las subvenciones, donaciones y legados se contabilizan como ingresos y gastos reconocidos en patrimonio neto cuando se obtiene, en su caso, la concesión oficial de las mismas, se han cumplido las condiciones para su concesión y no existen dudas razonables sobre la recepción de las mismas.

Las subvenciones de capital se imputan al resultado del ejercicio en proporción a la amortización correspondiente a los activos financiados con las mismas o en su caso, cuando se produzca la enajenación, baja o corrección valorativa por deterioro de los mismos.

En el caso de activos no depreciables, la subvención se imputa a resultados del ejercicio en el que se produce la enajenación, baja o corrección valorativa por deterioro de los mismos.

El importe de la corrección valorativa equivalente a la parte subvencionada se registra como una pérdida irreversible de los activos directamente contra el valor de los mismos.

Las subvenciones que se conceden para financiar gastos específicos se imputan a ingresos en el ejercicio que se devengan los gastos financiados.

Las subvenciones se califican como no reintegrables cuando se han cumplido las condiciones establecidas para su concesión, registrándose en ese momento directamente en el patrimonio neto, una vez deducido el efecto impositivo correspondiente.

Las subvenciones reintegrables se registran como pasivos de la Sociedad hasta que adquieren la condición de no reintegrables, no registrándose ningún ingreso hasta dicho momento.

Las subvenciones recibidas para financiar gastos específicos se imputan a la cuenta de pérdidas y ganancias del ejercicio en el que se devenguen los gastos que están financiando. Las subvenciones recibidas para adquirir activos materiales se imputan como ingresos del ejercicio en proporción a su amortización.

h) Pasivos por retribuciones a largo plazo al personal

La Sociedad clasifica sus compromisos por pensiones dependiendo de su naturaleza en planes de aportación definida y planes de prestación definida. Son de aportación definida aquellos planes en los que la Sociedad se compromete a realizar contribuciones de carácter predeterminado a una entidad separada (como puede ser una entidad aseguradora o un plan de pensiones), y siempre que no tenga la obligación legal, contractual o implícita de realizar contribuciones adicionales si la entidad separada no pudiera atender los compromisos asumidos. Los planes que no tengan el carácter de aportación definida se consideran de prestación definida.

La Sociedad tiene asumido con sus empleados un premio de vinculación, acorde con el convenio colectivo vigente, consistente en satisfacer una prestación equivalente a tres y seis meses de su último salario fijo acreditado, en el caso que posean una antigüedad de 25 y 40 años respectivamente, como empleados de la Sociedad.

Plan de prestación definida

La Sociedad reconoce en balance la diferencia entre el valor actual de las retribuciones comprometidas y el valor razonable de los activos afectos al plan y el importe procedente de costes por servicios pasados todavía no reconocidos. Si de esta diferencia se pone de manifiesto un activo, su valoración no puede superar el valor actual de las prestaciones económicas que pueden retornar a la Sociedad en forma de reembolsos directos o en forma de menores contribuciones futuras, más, en su caso, la parte pendiente de imputar a resultados de los costes por servicios pasados no reconocidos. Todas las variaciones de estos importes se registran en la cuenta de pérdidas y ganancias.

EMPRESA MIXTA CLUB DE CAMPO VILLA DE MADRID, S.A.
Secretaría del Consejo de Administración

i) Indemnizaciones por cese

Las indemnizaciones por cese involuntario se reconocen en el momento en que existe un plan formal detallado y se ha generado una expectativa válida entre el personal afectado de que se va a producir la rescisión de la relación laboral, ya sea por haber comenzado a ejecutar el plan o por haber anunciado sus principales características.

Las indemnizaciones a desembolsar en un plazo superior a los doce meses se descuentan al tipo de interés determinado en base a los tipos de mercado de bonos u obligaciones empresariales de alta calidad.

Las indemnizaciones por cese voluntario se reconocen cuando han sido anunciadas, sin que quepa posibilidad realista de retirar la oferta y se valoran por la mejor estimación del colectivo de empleados que se van a acoger al plan.

j) Provisiones

Las provisiones se reconocen cuando la Sociedad tiene una obligación presente, ya sea legal, contractual, implícita o tácita, como resultado de un suceso pasado; es probable que exista una salida de recursos que incorporen beneficios económicos futuros para cancelar tal obligación; y se puede realizar una estimación fiable del importe de la obligación.

Los importes reconocidos en el balance corresponden a la mejor estimación a la fecha de cierre de los desembolsos necesarios para cancelar la obligación presente, una vez considerados los riesgos e incertidumbres relacionados con la provisión y, cuando resulte significativo, el efecto financiero producido por el descuento, siempre que se pueda determinar con fiabilidad los desembolsos que se van a efectuar en cada periodo.

El tipo de descuento se determina antes de impuestos, considerando el valor temporal del dinero, así como los riesgos específicos que no han sido considerados en los flujos futuros relacionados con la provisión.

Las provisiones se revierten contra resultados cuando no es probable que exista una salida de recursos para cancelar tal obligación.

Por otra parte, se consideran pasivos contingentes aquellas posibles obligaciones surgidas como consecuencia de sucesos pasados cuya materialización está condicionada a que ocurran eventos futuros que no están enteramente bajo el control de la Sociedad, y aquellas obligaciones presentes surgidas como consecuencia de sucesos pasados para las que no es probable que haya una salida de recursos para su liquidación, o que no se pueden valorar con suficiente fiabilidad. Estos pasivos no son objeto de registro contable, detallándose los mismos en la memoria, excepto cuando la salida de recursos es remota.

k) Ingresos por cuotas y prestación de servicios

Los ingresos por cuotas o servicios se reconocen por el valor razonable de la contrapartida recibida o a recibir derivada de los mismos, en función de la corriente real de servicios que representen y con independencia del momento en que se produce la corriente monetaria o financiera derivada de ellos.

Tanto las tarifas como los presupuestos son aprobadas por el Excelentísimo Ayuntamiento de Madrid.

Los anticipos a cuenta de ventas futuras figuran valorados por el valor recibido.

l) Impuesto sobre beneficios

El gasto o ingreso por el impuesto sobre beneficios comprende tanto el impuesto corriente como el impuesto diferido.

EMPRESA MIXTA CLUB DE CAMPO VILLA DE MADRID, S.A.
Secretaría del Consejo de Administración

Club de Campo Villa de Madrid S.A.

Los activos o pasivos por impuesto sobre beneficios corriente se valoran por las cantidades que se espera pagar o recuperar de las autoridades fiscales, utilizando la normativa y tipos impositivos vigentes o aprobados y pendientes de publicación en la fecha de cierre del ejercicio.

El impuesto sobre beneficios corriente o diferido se reconoce en resultados, salvo que surja de una transacción o suceso económico que se ha reconocido en el mismo ejercicio o en otro diferente, contra patrimonio neto o de una combinación de negocios.

(i) *Reconocimiento de pasivos por impuesto diferido*

La Sociedad reconoce los pasivos por impuesto diferido en todos los casos, excepto que surjan del reconocimiento inicial del fondo de comercio o de un activo o pasivo en una transacción que no es una combinación de negocios y en la fecha de la transacción no afecta ni al resultado contable ni a la base imponible fiscal.

(ii) *Reconocimiento de activos por impuesto diferido*

La Sociedad reconoce los activos por impuesto diferido, siempre que resulte probable que existan ganancias fiscales futuras suficientes para su compensación o cuando la legislación fiscal contemple la posibilidad de conversión futura de activos por impuesto diferido en un crédito exigible frente a la Administración Pública.

La Sociedad reconoce la conversión de un activo por impuesto diferido en una cuenta a cobrar frente a la Administración Pública, cuando es exigible según lo dispuesto en la legislación fiscal vigente. A estos efectos, se reconoce la baja del activo por impuesto diferido con cargo al gasto por impuesto sobre beneficios diferido y la cuenta a cobrar con abono al impuesto sobre beneficios sobre corriente. De igual forma, la Sociedad reconoce el canje de un activo por impuesto diferido por valores de Deuda Pública, cuando se adquiere la titularidad de los mismos.

La Sociedad reconoce la obligación de pago derivada de la prestación patrimonial como un gasto de explotación con abono a la deuda con la Administración Pública cuando se devenga de acuerdo con la Ley del Impuesto sobre Sociedades.

No obstante, los activos que surjan del reconocimiento inicial de activos o pasivos en una transacción que no es una combinación de negocios y en la fecha de la transacción no afecta ni al resultado contable ni a la base imponible fiscal, no son objeto de reconocimiento.

Salvo prueba en contrario, no se considera probable que la Sociedad disponga de ganancias fiscales futuras cuando se prevea que su recuperación futura se va a producir en un plazo superior a los diez años contados desde la fecha de cierre del ejercicio, al margen de cuál sea la naturaleza del activo por impuesto diferido o en el caso de tratarse de créditos derivados de deducciones y otras ventajas fiscales pendientes de aplicar fiscalmente por insuficiencia de cuota, cuando habiéndose producido la actividad u obtenido el rendimiento que origine el derecho a la deducción o bonificación, existan dudas razonables sobre el cumplimiento de los requisitos para hacerlas efectivas.

La Sociedad sólo reconoce los activos por impuestos diferido derivados de pérdidas fiscales compensables, en la medida que sea probable que se vayan a obtener ganancias fiscales futuras que permitan compensarlos en un plazo no superior al establecido por la legislación fiscal aplicable, con el límite máximo de diez años, salvo prueba de que sea probable su recuperación en un plazo superior, cuando la legislación fiscal permita compensarlos en un plazo superior o no establezca límites temporales a su compensación.

Por el contrario, se considera probable que la Sociedad dispone de ganancias fiscales suficientes para recuperar los activos por impuesto diferido, siempre que existan diferencias temporarias imponibles en cuantía suficiente, relacionadas con la misma autoridad fiscal y referidas al mismo sujeto pasivo, cuya reversión se espere en el mismo ejercicio fiscal en el que se prevea reviertan las diferencias temporarias

EMPRESA MIXTA CLUB DE CAMPO VILLA DE MADRID, S.A.
Secretaría del Consejo de Administración

deducibles o en ejercicios en los que una pérdida fiscal, surgida por una diferencia temporaria deducible, pueda ser compensada con ganancias anteriores o posteriores.

La Sociedad reconoce los activos por impuesto diferido que no han sido objeto de reconocimiento por exceder del plazo de recuperación de los diez años, a medida que el plazo de reversión futura no excede de los diez años contados desde la fecha del cierre del ejercicio o cuando existan diferencias temporarias imponibles en cuantía suficiente.

Al objeto de determinar las ganancias fiscales futuras, la Sociedad tiene en cuenta las oportunidades de planificación fiscal, siempre que tenga la intención de adoptarlas o es probable que las vaya a adoptar.

(iii) *Valoración de activos y pasivos por impuesto diferido*

Los activos y pasivos por impuesto diferido se valoran por los tipos impositivos que vayan a ser de aplicación en los ejercicios en los que se espera realizar los activos o pagar los pasivos, a partir de la normativa y tipos que están vigentes o aprobados y pendientes de publicación y una vez consideradas las consecuencias fiscales que se derivarán de la forma en que la Sociedad espera recuperar los activos o liquidar los pasivos. A estos efectos, la Sociedad ha considerado la deducción por reversión de medidas temporales desarrollada en la disposición transitoria trigésima séptima de la Ley 27/2014, de 27 de noviembre, del Impuesto sobre Sociedades, como un ajuste al tipo impositivo aplicable a la diferencia temporaria deducible asociada a la no deducibilidad de las amortizaciones practicadas en los ejercicios 2013 y 2014.

(iv) *Clasificación*

Los activos y pasivos por impuesto diferido se reconocen en el balance como activos o pasivos no corrientes, independientemente de la fecha esperada de realización o liquidación.

m) *Clasificación de activos y pasivos entre corriente y no corriente*

La Sociedad presenta el balance clasificando activos y pasivos entre corriente y no corriente. A estos efectos son activos o pasivos corrientes aquellos que cumplan los siguientes criterios:

- Los activos se clasifican como corrientes cuando se espera realizarlos o se pretende venderlos o consumirlos en el transcurso del ciclo normal de la explotación de la Sociedad, se mantienen fundamentalmente con fines de negociación, se espera realizarlos dentro del periodo de los doce meses posteriores a la fecha de cierre o se trata de efectivo u otros activos líquidos equivalentes, excepto en aquellos casos en los que no puedan ser intercambiados o utilizados para cancelar un pasivo, al menos dentro de los doces meses siguientes a la fecha de cierre.
- Los pasivos se clasifican como corrientes cuando se espera liquidarlos en el ciclo normal de la explotación de la Sociedad, se mantienen fundamentalmente para su negociación, se tienen que liquidar dentro del periodo de doce meses desde la fecha de cierre o la Sociedad no tiene el derecho incondicional para aplazar la cancelación de los pasivos durante los doce meses siguientes a la fecha de cierre.

El ciclo normal de explotación de la Sociedad es inferior a un año.

n) *Medioambiente*

La Sociedad realiza operaciones cuyo propósito principal es prevenir, reducir o reparar el daño que como resultado de sus actividades pueda producir sobre el medio ambiente.

Los gastos derivados de las actividades medioambientales se reconocen como "Otros gastos de explotación" en el ejercicio en el que se incurren.

EMPRESA MIXTA CLUB DE CAMPO
VILLA DE MADRID, S.A.
Secretaría del Consejo de
Administración

Club de Campo Villa de Madrid S.A.

Los elementos del inmovilizado material adquiridos con el objeto de ser utilizados de forma duradera en su actividad y cuya finalidad principal es la minimización del impacto medioambiental y la protección y mejora del medio ambiente, se reconocen como activos mediante la aplicación de criterios de valoración, presentación y desglose consistentes con los que se mencionan en la nota 6.

o) Transacciones con partes vinculadas

Las transacciones entre empresas del Grupo, salvo aquellas relacionadas con fusiones, escisiones y aportaciones no dinerarias de negocios, se reconocen por el valor razonable de la contraprestación entregada o recibida. La diferencia entre dicho valor y el importe acordado, se registra de acuerdo con la sustancia económica subyacente.

Los precios de las operaciones realizadas con partes vinculadas se encuentran adecuadamente soportados, por lo que los Administradores de la Sociedad consideran que no existen riesgos que pudieran originar pasivos fiscales significativos.

Las transacciones con el Excelentísimo Ayuntamiento de Madrid se reconocen por el valor razonable de la contraprestación entregada o recibida.

5) Inmovilizado intangible

La composición y el movimiento habido en las cuentas incluidas en el inmovilizado intangible, han sido los siguientes:

(Euros)	Saldo inicial	Altas y dotaciones	Bajas	Traspasos (Nota 6)	Saldo final
Ejercicio 2023					
Coste					
Aplicaciones informáticas	785.475,93	13.125,20	-	-	798.601,13
Total coste	**785.475,93**	**13.125,20**	-	-	**798.601,13**
Amortización acumulada					
Aplicaciones informáticas	(747.782,60)	(12.897,00)	-	-	(760.679,60)
Total amortización acumulada	**(747.782,60)**	**(12.897,00)**	-	-	**(760.679,60)**
Valor neto contable	**37.693,33**	**228,20**	-	-	**37.921,53**

Ejercicio 2022					
Coste					
Aplicaciones informáticas	737.086,71	-	-	48.389,22	785.475,93
Total coste	**737.086,71**	-	-	**48.389,22**	**785.475,93**
Amortización acumulada					
Aplicaciones informáticas	(727.806,71)	(19.975,89)	-	-	(747.782,60)
Total amortización acumulada	**(727.806,71)**	**(19.975,89)**	-	-	**(747.782,60)**
Valor neto contable	**9.280,00**	**(19.975,89)**	-	**48.389,22**	**37.693,33**

a) Bienes totalmente amortizados

El coste de los inmovilizados intangibles que están totalmente amortizados y que todavía están en uso al 31 de diciembre de 2023 asciende a 747.782,60 euros y a 727.806,71 euros en 2022.

EMPRESA MIXTA CLUB DE CAMPO VILLA DE MADRID, S.A. Secretaría del Consejo de Administración

Club de Campo Villa de Madrid S.A.

6) Inmovilizado Material

La composición y el movimiento habido en las cuentas incluidas en el inmovilizado material han sido las siguientes:

(Euros)	Saldo inicial	Altas y dotaciones	Bajas	Traspasos	Saldo final
Ejercicio 2023					
Coste					
Terrenos	3.016.119,15	-	-	-	3.016.119,15
Construcciones	25.069.388,31	593.876,15	-	155.755,59	25.819.020,05
Instalaciones técnicas y otro inmovilizado material	26.149.689,53	1.182.238,88	-	-	27.331.928,41
Inmovilizado en curso y anticipos	209.604,72	15.886,27	-	(155.755,59)	69.735,40
Total Coste	**54.444.801,71**	**1.792.001,30**	-	-	**56.236.803,01**
Amortización acumulada					
Construcciones	(13.386.977,90)	(799.085,96)	-	-	(14.186.063,86)
Instalaciones técnicas y otro inmovilizado material	(21.180.401,90)	(1.144.147,88)	-	-	(22.324.549,78)
Total amortización acumulada	**(34.567.379,80)**	**(1.943.233,84)**	-	-	**(36.510.613,64)**
Valor neto contable	**19.877.421,91**	**(151.232,54)**	-	-	**19.726.189,37**
Ejercicio 2022					
Coste					
Terrenos	3.016.119,15	-	-	-	3.016.119,15
Construcciones	24.162.232,20	69.486,12	-	837.669,99	25.069.388,31
Instalaciones técnicas y otro inmovilizado material	23.287.889,60	830.008,11	-	2.031.791,82	26.149.689,53
Inmovilizado en curso y anticipos	3.131.928,06	125.373,25	(129.845,56)	(2.917.851,03)	209.604,72
Total coste	**53.598.169,01**	**1.024.867,48**	**(129.845,56)**	**(48.389,22)**	**54.444.801,71**
Amortización acumulada					
Construcciones	(12.600.645,52)	(786.332,38)	-	-	(13.386.977,90)
Instalaciones técnicas y otro inmovilizado material	(20.137.715,55)	(1.042.686,35)	-	-	(21.180.401,90)
Total amortización acumulada	**(32.738.361,07)**	**(1.829.018,73)**	-	-	**(34.567.379,80)**
Valor neto contable	**20.859.807,94**	**(804.151,25)**	**(129.845,56)**	**(48.389,22)**	**19.877.421,91**

Las altas del inmovilizado material que han tenido lugar en el ejercicio 2023 corresponden fundamentalmente a la instalación de placas fotovoltaicas para autoconsumo y obra en campo de croquet. Los traspasos se corresponden con la reforma de los vestuarios del edificio del picadero, principalmente.

Al 31 de diciembre de 2022, el inmovilizado material en curso recogía principalmente la reforma de los vestuarios del edificio del picadero por 107.900,98 euros y la obra de la red de saneamiento por 47.854,61.

Las altas del inmovilizado material que han tenido lugar en el ejercicio 2022 correspondían fundamentalmente a:

- Maquinaría.
- Reposición y mejora de estructuras de diferentes instalaciones (campo de golf y picadero)

a) *Bienes totalmente amortizados*

EMPRESA MIXTA CLUB DE CAMPO VILLA DE MADRID, S.A.
Secretaría del Consejo de Administración

Club de Campo Villa de Madrid S.A.

El coste de los elementos del inmovilizado material que están totalmente amortizados y que todavía están en uso al 31 de diciembre es como sigue:

(Euros)	2023	2022
Construcciones	5.281.600,86	5.149.540,09
Instalaciones técnicas y maquinaria	2.133.096,82	2.027.048,39
Otras instalaciones, utillaje y mobiliario	16.283.966,18	14.890.807,77
Otro inmovilizado	841.347,90	839.386,55
	24.540.011,76	**22.906.782,80**

b) Subvenciones oficiales recibidas

La adquisición de determinados elementos del inmovilizado material ha sido financiada en parte por una serie de subvenciones concedidas a la Sociedad por el Excelentísimo Ayuntamiento de Madrid (véase nota 13).

c) Seguros

La Sociedad tiene contratadas varias pólizas de seguro para cubrir los riesgos a que están sujetos los elementos del inmovilizado material. La cobertura de estas pólizas se considera suficiente para cubrir el valor neto contable del inmovilizado material.

7) Arrendamientos operativos – Arrendatario

La Sociedad tiene arrendado a terceros en régimen de arrendamiento operativo una serie de bienes. Una descripción de los bienes arrendados más relevantes es como sigue:

Ejercicio 2023

Descripción del bien arrendado	Fecha Inicio	Fecha Fin	Euros cuota mensual
RENTING FOTOCOPIADORA CANON IR C5185	08/02/2021	08/02/2023	287,00
RENTING FURGONETA OPEL VIVARO	01/08/2021	01/08/2023	396,54
RENTING FOTOCOPIADORA CANON IR-ADV-C256I	08/04/2019	08/04/2024	50,00
RENTING LOTE 2 BBVA MAQUINARIA	27/06/2022	27/06/2027	1.966,87
RENTING LOTE 2 BBVA MAQUINARIA	30/12/2021	30/12/2026	1.180,13
RENTING LOTE 3 MAQUINAS MANT TAL Y ZONAS DELTACINCO	23/07/2021	22/07/2026	3.810,00
RENTING LOTE 4 BBVA MAQUINARIA	15/07/2022	15/07/2027	1.993,64
RENTING LOTE 1 RIEGO VERDE GREEN MASTER	23/07/2021	22/07/2026	7.359,00
RENTING MAQUINAS GIMNASIO	06/02/2023	06/02/2026	2.697,99
RENTING FOTOCOPIADORA OFICINA DEPORTES	01/01/2023	01/01/2028	51,08
RENTING PEUGEOT EXPERT	10/10/2023	09/10/2027	564,47
ALQUILER CARRTITOS GOLF MINIKADDY	13/04/2021	12/04/2024	2.140,00

Ejercicio 2022

Descripción del bien arrendado	Fecha Inicio	Fecha Fin	Euros cuota mensual
Fotocopiadora (IRU ADU C20301)	30/06/2017	30/06/2022	57,29
Fotocopiadora (oficina golf)	08/04/2019	08/04/2024	50,00
Limpiafondos	01/07/2019	01/07/2022	357,19
Maquinaria diversa	15/07/2022	15/07/2027	1.993,64
Maquinaria diversa	27/06/2022	27/06/2027	1.966,87
Maquinaria diversa	30/12/2021	30/12/2026	1.180,13
Cajon de efectivo CashDro	26/06/2019	26/06/2022	203,24

EMPRESA MIXTA CLUB DE CAMPO VILLA DE MADRID, S.A. Secretaría del Consejo de Administración

Cajon de efectivo CashDro	01/07/2019	01/07/2022	167,97

El importe de las cuotas de arrendamientos operativos reconocidas como gastos en el ejercicio 2023 y 2022 ascienden a 438.513,15 euros y 375.912,91 euros, respectivamente (Nota 19.d).

Los pagos mínimos futuros por arrendamientos operativos no cancelables son los siguientes:

Euros	2023	2022
Hasta un año	264.820,94	41.245,12
Entre uno y cinco años	584.976,51	213.536,61
	849.797,45	**254.781,73**

8) Arrendamientos operativos - Arrendador

La Sociedad tiene colocadas en el terreno donde desarrolla su actividad una serie de antenas de telefonía y otros servicios (locales y tiendas) por las cuales cobra un alquiler mensual. Además, determinados servicios ofrecidos por la Sociedad son explotados por terceros, cobrando la Sociedad por esta concesión un alquiler mensual. Una descripción de estos contratos de arrendamiento es como sigue:

Ejercicio 2023

Descripción	Fecha Inicio	Fecha Fin	Euros Cuota mes	Actualización
American Tower (antena de telefonía en Tenis cubierto)	01/07/2003	30/06/2024	1.334,60	IPC
American Tower (antena de telefonía en puerta de Golf)	15/11/1993	31/12/2028	2.156,10	IPC
Totem Towerco (antena telefonia cuesta perdices)	01/05/2000	31/12/2025	1.084,40	IPC
Telxius (micro antenas en Chalets Social y Tenis)	15/06/2006	15/06/2026	26,00	IPC
Totem Towerco (antena de telefonia en zona de Cuadras)	01/01/2015	31/12/2030	1.080,08	IPC
Totem Towerco (Caseta control 2)	01/01/2015	31/12/2025	780,98	IPC
Vodafone (antena de telefonía)	22/09/2004	30/09/2024	527,51	IPC
Vodafone (antena de telefonía)	18/02/2011	31/12/2026	997,1	IPC
Erbut Consult, S.L. (Tienda de Golf)	27/04/2022	26/04/2024	1.050,00	IPC

Ejercicio 2022

Descripción del bien arrendado	Fecha Inicio	Fecha Fin	Euros cuota mensual	Actualización
Telefónica Móviles (antena de telefonía en puerta de Golf)	15/11/1993	31/12/2023	1.978,50	IPC
Telefónica Móviles (antena de telefonía en Tenis cubierto)	01/07/2006	30/06/2022	1.152,40	IPC
Telefónica Móviles (micro antenas en Chalets Social y Tenis)	15/06/2006	15/06/2026	26,00	IPC
Vodafone (antena de telefonía)	22/09/2004	30/09/2022	454,52	IPC
Vodafone (antena de telefonía)	18/02/2011	31/12/2023	997,10	IPC
Orange Espagne(antena de telefonía en zona de Cuadras)	01/01/2015	31/12/2025	1.080,08	IPC
Orange Espagne(antena de telefonía cuesta de las Perdices)	01/01/2015	31/12/2022	966,67	IPC
Orange Espagne(Caseta control 2)	01/01/2015	31/12/2025	780,98	IPC
Erbut Consult, S.L. (Tienda de Golf)	09/04/2018	09/04/2022	1.050,00	IPC

EMPRESA MIXTA CLUB DE CAMPO VILLA DE MADRID, S.A.
Secretaría del Consejo de Administración

Durante el ejercicio 2023 y 2022 se han reconocido ingresos por importe de 109.572,76 euros y 103.114,00 euros, respectivamente (véase nota 19.b).

Los cobros futuros mínimos por arrendamientos operativos no cancelables son los siguientes:

Euros	2023	2022
Hasta un año	90.451,11	69.951,96
Entre uno y cinco años	241.158,00	58.090,43
Más de cinco años	25.921,92	-
	357.531,03	**128.042,39**

9) Política y Gestión de Riesgos

Las actividades de la Sociedad están expuestas a diversos riesgos financieros: riesgo de liquidez, riesgo de crédito y riesgo del tipo de interés en los flujos de efectivo. El programa de gestión del riesgo global de la Sociedad se centra en la incertidumbre de los mercados financieros y trata de minimizar los efectos potenciales adversos sobre la rentabilidad financiera de la Sociedad.

La gestión del riesgo está controlada por el Consejo de Administración de la Sociedad el cual, identifica, evalúa y cubre los riesgos financieros en estrecha colaboración con las unidades operativas de la Sociedad. El Excelentísimo Ayuntamiento de Madrid y el Consejo de Administración de la Sociedad proporcionan políticas escritas para la gestión del riesgo global, así como para materias concretas tales como, riesgo de tipo de interés, riesgo de liquidez e inversión del excedente de liquidez.

a) Riesgo de crédito

La Sociedad no tiene concentraciones significativas de riesgo de crédito. La Sociedad tiene políticas para asegurar que los ingresos por cuotas y servicios se efectúen a clientes con un historial de crédito adecuado. Las ventas a clientes o abonados minoristas se realizan en efectivo, por medio de tarjetas de crédito o domiciliación bancaria.

La corrección valorativa por insolvencias de clientes implica un elevado juicio por la Dirección y la revisión de saldos individuales en base a la calidad crediticia de los clientes, tendencias actuales del mercado y análisis histórico de las insolvencias a nivel agregado. En relación con la corrección valorativa derivada del análisis agregado de la experiencia histórica de impagados, una reducción en el volumen de saldos implica una reducción de las correcciones valorativas y viceversa.

b) Riesgo de interés

El riesgo de tipo de interés de la Sociedad surge de los recursos ajenos a largo plazo. Los recursos ajenos emitidos a tipos variables exponen a la Sociedad a riesgo de tipo de interés de los flujos de efectivo.

La Sociedad gestiona el riesgo de tipo de interés en los flujos de efectivo, negociando en el mercado bancario el mínimo tipo de interés posible para sus operaciones de crédito.

c) Riesgo de liquidez

La Sociedad lleva a cabo una gestión prudente del riesgo de liquidez, fundada en el mantenimiento de suficiente efectivo, la disponibilidad de financiación mediante un importe suficiente de facilidades de crédito comprometidas. El Consejo de Administración de la Sociedad tiene como objetivo mantener la flexibilidad en la financiación mediante la disponibilidad de líneas de crédito contratadas.

EMPRESA MIXTA CLUB DE CAMPO VILLA DE MADRID, S.A.
Secretaría del Consejo de Administración

Club de Campo Villa de Madrid S.A.

A 31 de diciembre de 2023 la Sociedad presente un fondo de maniobra negativo por importe de 3.166.410,72 euros (3.608.747,83 euros en 2022). A la fecha de formulación de las presentes cuentas anuales correspondientes al ejercicio anual terminado al 31 de diciembre de 2023, la Sociedad ha facturado 10.684.634,18 euros correspondientes a las cuotas devengadas de los abonados por el primer semestre del ejercicio 2024, restableciendo el desequilibrio financiero temporal y posibilitando el cumplimiento de los compromisos y obligaciones contraídas por la Sociedad. Asimismo, a 31 de diciembre de 2023, la Sociedad tiene pólizas de crédito sin disponer por importe de 2.400.000 euros. La clasificación de los activos y pasivos financieros por plazos de vencimiento contractuales se muestra en las notas 10 y 15.

10) Activos Financieros por Categorías

La clasificación de los activos financieros por categorías y clases, así como la comparación del valor razonable y el valor contable es como sigue:

(Euros)	2023		2022	
	No corriente	Corriente	No corriente	Corriente
Préstamos y partidas a cobrar				
Clientes por ventas y prestaciones de servicios	-	279.013,05	-	547.061,30
Clientes, empresas del grupo y asociadas corto	-	35.368,89	-	7.966,86
Deudores varios	-	29.622,82	-	3.037,46
Personal	-	71.303,60	-	63.533,55
Otros activos financieros	11.245,75	35.050,35	11.245,75	33.895,97
Total activos financieros	**11.245,75**	**450.358,71**	**11.245,75**	**655.495,14**

El valor razonable de los activos no difiere significativamente del valor contable.

a) *Deudores comerciales y otras cuentas a cobrar*

El detalle de deudores comerciales y otras cuentas a cobrar es el siguiente:

(Euros)	2023	2022
Grupo		
Otros deudores (Nota 18.a))	35.368,89	7.966,86
	35.368,89	7.966,86
No vinculadas		
Clientes	279.013,05	547.061,30
Otros deudores	29.622,82	3.037,46
Personal	71.303,60	63.533,55
Activos por impuestos corriente (Nota 16)	277.958,02	330.905,48
Otros créditos con las Administraciones. Públicas (Nota 16)	335.087,42	333.747,28
	992.984,91	1.278.285,07
Total	**1.028.353,80**	**1.286.251,93**

(i) *Deterioro del valor*

El saldo de la partida "Clientes por ventas y prestaciones de servicios" se presenta neto de las correcciones valorativas por deterioro. El análisis del movimiento de las cuentas correctoras

EMPRESA MIXTA CLUB DE CAMPO VILLA DE MADRID, S.A. Secretaría del Consejo de Administración

representativas de las pérdidas por deterioro originadas por el riesgo de crédito de activos financieros valorados a coste amortizado es como sigue:

(Euros)	2023	2022
Saldo inicial	537.677,97	533.112,82
Dotaciones	-	17.315,66
Reversiones	-	(12.750,51)
Saldo final	**537.677,97**	**537.677,97**

Se han registrado pérdidas definitivas por créditos incobrables a 31 de diciembre de 2023 por importe de 654 euros. Se registro pérdidas por créditos incobrables a 31 de diciembre de 2022 por importe de 11.671,62 euros.

b) Otros activos financieros

Otros activos financieros a corto y largo plazo se corresponden principalmente a fianzas y un importe a cobrar en relación con una prima de seguro que tiene la Sociedad.

11) Efectivo y Otros Activos Líquidos Equivalentes

El detalle del epígrafe efectivo y otros activos líquidos equivalentes es como sigue:

(Euros)	2023	2022
Caja	23.321,07	18.018,35
Bancos	483.072,19	306.474,14
Saldo final	**506.393,26**	**324.492,49**

A 31 de diciembre de 2023 y 2022 no se presentaban restricciones a la disponibilidad de estos saldos.

12) Fondos Propios

La composición y el movimiento del patrimonio neto se presentan en el estado de cambios en el patrimonio neto.

a) Capital escriturado

El capital de la Sociedad al 31 de diciembre de 2023 y 2022 está representado por 7.600 acciones nominativas, totalmente desembolsadas, de 601,01 euros cada una, suscritas en un 51,00% por el Excelentísimo Ayuntamiento de Madrid y el 49,00% restante repartido a partes iguales entre la R.S.H.E.C.C. y el Patrimonio del Estado. Las acciones en poder del Excelentísimo Ayuntamiento de Madrid son intransferibles a terceras personas, mientras que las suscritas por la R.S.H.E.C.C. y el Patrimonio del Estado pueden transmitirse con consentimiento expreso de los otros accionistas.

Para constituir la Sociedad se realizó una aportación no dineraria de capital, acordándose valorar los terrenos e instalaciones, cuyo uso se cedía para explotación en régimen de empresa mixta. Las aportaciones realizadas por cada uno de los socios fueron las siguientes:

- Derecho de uso de los terrenos e instalaciones aportadas por el Ayuntamiento de Madrid, que

EMPRESA MIXTA CLUB DE CAMPO VILLA DE MADRID, S.A.
Secretaría del Consejo de Administración

fueron valorados en un importe de 2.329.522,92 euros.

- Derecho de uso de los terrenos e instalaciones propiedad del Patrimonio del Estado que inicialmente tenía la R.S.H.E.C.C., que fueron valorados en un importe de 686.596,23 euros.

- Muebles y enseres que se encontraban en las instalaciones cuyo derecho de uso cedía la R.S.H.E.C.C., que fueron valorados en un importe de 631.063,00 euros.

- Fondo de comercio que fue valorado en un importe de 319.498,00 euros, que surge debido a que hasta ese momento la R.S.H.E.C.C. explotaba las instalaciones y terrenos de las que se iba a encargar ahora la empresa mixta (los empleados de la R.S.H.E.C.C. pasaron a ser empleados de la nueva Sociedad y los socios de la R.S.H.E.C.C. tenían derecho preferente de ingreso en la nueva Sociedad). Este fondo de comercio fue amortizado totalmente el 1 de enero de 2009.

- Derechos de crédito que ostentaba la R.S.H.E.C.C. contra los socios que se abonasen a la nueva Sociedad por un importe de 601.012,00 euros.

En el supuesto de disolución de la Sociedad, y como parte de la misma, los derechos de uso de los terrenos aportados mencionados anteriormente revertirán a los mismos aportantes sin pérdida patrimonial por considerar que objetivamente dichos terrenos no están sometidos a depreciación.

b) Reservas y resultados negativos de ejercicios anteriores

La composición y el movimiento habido en las cuentas incluidas en el epígrafe de reservas y resultados son como sigue:

(Euros)	Saldo inicial	Distribución de resultados	Variaciones	Saldo final
Ejercicio 2023				
Reserva legal	1.141.294,60	-	-	1.141.294,60
Reservas voluntarias	8.015.642,82	109.852,81	-	8.125.495,63
Reserva de diferencia ajuste capital a euros	15,99	-	-	15,99
	9.156.953,41	**109.852,81**	**-**	**9.266.806,22**
Ejercicio 2022				
Reserva legal	1.141.294,60	-	-	1.141.294,60
Reservas voluntarias	7.966.456,51	49.186,31	-	8.015.642,82
Reserva de diferencia ajuste capital a euros	15,99	-	-	15,99
	9.107.767,10	**49.186,31**	**-**	**9.156.953,41**

(i) Reserva legal

La reserva legal ha sido dotada de conformidad con el artículo 272 de la Ley de Sociedades de Capital, que establece que, en todo caso, una cifra igual al 10 por 100 del beneficio del ejercicio se destinará

EMPRESA MIXTA CLUB DE CAMPO VILLA DE MADRID, S.A.
Secretaría del Consejo de Administración

a ésta hasta que alcance, al menos, el 20 por 100 del capital social.

No puede ser distribuida y, si es usada para compensar pérdidas, en el caso de que no existan otras reservas disponibles suficientes para tal fin, debe ser repuesta con beneficios futuros.

Al 31 de diciembre de 2023, la Sociedad tiene completamente dotada esta reserva.

(ii) Reservas voluntarias

Como se indica en la Nota 1, los Estatutos de la Sociedad estipulan que los resultados del ejercicio se destinarán a la autofinanciación del programa de inversiones, por tanto, las reservas de la Sociedad no son de libre disposición para el reparto de dividendos.

(iii) Reserva por ajuste del capital a euros

El Consejo de Administración acordó convertir el capital social de pesetas a euros con efecto 25 de septiembre de 2001. Esta conversión se realizó mediante la aplicación del tipo de cambio irrevocable a la cifra total de capital. No obstante, el Consejo de Administración decidió redondear a euros con dos decimales el valor nominal de cada acción, es decir, a 601,01 euros por acción. Como consecuencia de este redondeo, fue preciso reducir el capital social, mediante la creación de una reserva indisponible denominada "Diferencias por ajuste del capital en euros" por importe de 15,99 euros. Esta reserva es indisponible.

13) Subvenciones Recibidas

El movimiento de las subvenciones recibidas de carácter no reintegrable es el siguiente:

(Euros)	2023	2022
Saldo inicial	**1.482.636,62**	**1.652.661,62**
Traspasos a la cuenta de pérdidas y ganancias		
Subvenciones de capital	(226.700,04)	(226.700,04)
Efecto impositivo (Nota 16)	56.675,04	56.675,04
Saldo final	**1.312.611,62**	**1.482.636,62**

a) Subvenciones de capital

El detalle de las subvenciones de capital es como sigue:

Entidad Concesionaria	Euros				
	2023	2022	Fecha de concesión	Total subvención	Finalidad
Ayuntamiento de Madrid	178.570,58	209.958,02	2004	1.324.786,90	Instalaciones Preolímpico de Hockey
Ayuntamiento de Madrid	400.860,52	445.410,52	2005	1.500.000,00	II Fase Pabellón Multiusos
Ayuntamiento de Madrid	133.620,16	148.470,15	2006	500.000,00	Tenis cubierto
Ayuntamiento de Madrid	394.179,09	437.986,65	2006	1.475.000,00	Piscina cubierta
Ayuntamiento de Madrid	-	120.405,64	2007	500.000,00	Sala de esgrima
Ayuntamiento de Madrid	205.381,27	120.405,64	2008	500.000,00	Sala de esgrima (adecuación)
	1.312.611,62	**1.482.636,62**		**6.299.786,90**	

Debido a que se han cumplido las condiciones establecidas para la concesión de estas subvenciones, se han considerado como no reintegrables y, por tanto, se han registrado dentro del patrimonio neto, una vez deducido el efecto fiscal. La imputación de las subvenciones a la cuenta de pérdidas y ganancias se realiza de

EMPRESA MIXTA CLUB DE CAMPO VILLA DE MADRID, S.A. Secretaría del Consejo de Administración

manera lineal y sistemática a lo largo de la vida útil del inmovilizado adquirido con dichas subvenciones.

b) Subvenciones de explotación

El detalle de las subvenciones de explotación recibidas por la Sociedad durante el ejercicio 2023 y 2022, es el siguiente (Nota 19.b):

Entidad Concesionaria	Saldo	Finalidad
Ejercicio 2023		
Consejo Superior de Deportes	**190.904,00**	Subvención eficiencia energética instalaciones eventos internacionales
Comunidad de Madrid	**9.656,00**	Subvención de formación
Federación Hokey	**16.788,54**	Subvención de ayuda equipos Hockey
Comunidad de Madrid	**70.829,07**	Subvención de ayuda equipos Hockey
Ayuntamiento de Madrid	**507.835,89**	Subvención de ayuda eventos internacionales
Ayuntamiento de Madrid	**1.608,00**	Subvención de ayuda tenis y padel
	797.621,50	

Ejercicio 2022		
Comunidad de Madrid	**17.356,40**	Subvención de formación
Comunidad de Madrid	**7.371,00**	Subvención de ayuda equipos Hockey
Comunidad de Madrid	**72.685,27**	Subvención de ayuda equipos Hockey
Federación Hípica de Madrid	**1.710,00**	Ayudas varios concursos
Ayuntamiento de Madrid	**534.824,87**	Ayudas varios concursos
consejo Superior de Deportes	**170.224,01**	Subvención de ayuda equipos Hockey
	804.171,55	

14) Provisiones y contingencias

El detalle de provisiones al 31 de diciembre de 2023 y 2022 es el siguiente:

(Euros)	Saldo Inicial	Dotaciones	Aplicaciones y pagos	Saldo Final
Ejercicio 2023				
No corrientes				
Obligaciones por prestaciones a largo plazo al personal	348.905,23	173.219,52	(115.751,41)	406.373,34
	348.905,23	**173.219,52**	-	**406.373,34**

Ejercicio 2022				
No corrientes				
Obligaciones por prestaciones a largo plazo al personal	235.522,96	113.382,27	-	348.905,23
	235.522,96	**113.382,27**	-	**348.905,23**

EMPRESA MIXTA CLUB DE CAMPO VILLA DE MADRID, S.A.
Secretaría del Consejo de Administración

Club de Campo Villa de Madrid S.A.

a) Obligaciones por prestaciones a largo plazo al personal

Según el Convenio vigente, los trabajadores que causen baja en la Sociedad por cese voluntario o cualquier otra causa, a excepción de despido declarado procedente o expediente de regulación de empleo en sus diferentes modalidades, y que posean una antigüedad entre 25 y 40 años, recibirán una promoción económica en base a la cuantía establecida en convenio.

Para cubrir esta obligación, la Sociedad contrató un seguro de vida colectivo, según el cual mantiene los riesgos a modificaciones en las hipótesis actuariales, que son repercutidas por la entidad aseguradora en la prima anual.

Las principales hipótesis financieras y actuariales utilizadas en la valoración actuarial son las siguientes:

	Hipótesis	
	2023	2022
Tablas de mortalidad	GRM/F-95	GRM/F-95
Tipo de interés	1.88%	0,46%
Tasa de crecimiento de los salarios	3%	3,50%
Edad de jubilación	65	65

El detalle de los gastos e ingresos reconocidos en la cuenta de pérdidas y ganancias es el siguiente:

(Euros)	2023	2022
Gastos de personal (Nota 19.c)	173.219,52	113.382,27
	173.219,52	**113.382,27**

Por otra parte, no se han registrado adicionalmente importe en 2023 y 2022 en dicha provisión contra reservas.

b) Avales

A 31 de diciembre de 2023 la Sociedad tiene constituidos avales por importe de 40.618,18 euros (40.618,18 euros en 2022).

15) Pasivos Financieros por Categorías

La composición de los pasivos financieros al 31 de diciembre de 2023 es la siguiente:

	2023		2022	
(Euros)	No corriente	Corriente	No corriente	Corriente
Débitos y partidas a pagar				
Otros pasivos financieros	**516.205,50**	**50.989,64**	**270.536,12**	**49.590,04**
Deudas con entidades de crédito	**-**	**1.602.394,58**	**-**	**1.800.508,32**
Acreedores comerciales y otras cuentas a pagar	**-**	**2.465.455,10**	**-**	**2.854.679,33**
Proveedores	-	287.758,51	-	509.974,22
Acreedores varios	-	1322.911,47	-	1.614.636,55
Proveedores empresas del grupo	-	-	-	486,70
Personal (Remuneraciones pendientes de pago)	-	65.188,25	-	13.684,91
Anticipos de clientes	-	789.596,87	-	716.383,65

EMPRESA MIXTA CLUB DE CAMPO VILLA DE MADRID, S.A. Secretaría del Consejo de Administración

Club de Campo Villa de Madrid S.A.

Total pasivos financieros	**516.205,50**	**4.118.839,32**	**270.536,12**	**4.704.777,69**

El valor razonable de los pasivos no difiere significativamente del valor contable.

a) Otros pasivos financieros

Este epígrafe recoge el importe de las fianzas depositadas correspondientes a contratos de arrendamiento.

b) Acreedores Comerciales y Otras Cuentas a Pagar

El detalle de acreedores comerciales y otras cuentas a pagar es como sigue:

(Euros)	2023	2022
Vinculadas		
Proveedores empresas del grupo a c.p.	-	486,70
No vinculadas		
Proveedores a c.p.	287.758,51	509.487,52
Acreedores varios	1.322.911,47	1.614.636,55
Personal (remuneraciones pendientes de pago)	65.188,25	13.684,91
Otras deudas con las Administraciones Públicas (Nota 16)	666.466,04	580.545,64
Anticipos de clientes	789.596,87	716.383,65
	3.131.921,14	3.434.738,27
Total	**3.131.921,14**	**3.435.224,97**

Acreedores varios

A 31 de diciembre de 2023 y 2022 "Acreedores varios" presentaba un importe a devolver de 483.508,51 y 483.508,51 euros, respectivamente, a los abonados por la repercusión indebida del Impuesto de Valor Añadido en las cuotas de entrada y mantenimiento como consecuencia de la resolución de la consulta por parte de la Dirección General de Tributos a favor de la Sociedad para estar exenta de la misma (véase nota 16).

Durante el ejercicio 2016, comenzó el procedimiento de devolución a los abonados que se encontraban en baja temporal. Las devoluciones correspondientes a los demás abonados se han ido realizando durante los ejercicios siguientes.

c) Deudas con entidades de crédito

Las deudas con entidades de créditos corresponden principalmente con una póliza de crédito con la entidad financiera BBVA firmada el día 9 de abril de 2019 ampliada el día 14 de abril de 2020 por importe total de 4.000.000 euros, de la que se ha dispuesto 1.600.000 euros a 31 de diciembre de 2023 (1.800.000 euros a 31 de diciembre de 2022).

16) Situación Fiscal

El detalle de los saldos relativos a activos y pasivos con las Administraciones Públicas al 31 de diciembre es el siguiente:

EMPRESA MIXTA CLUB DE CAMPO VILLA DE MADRID, S.A.
Secretaría del Consejo de Administración

Club de Campo Villa de Madrid S.A.

(Euros)	2023	2022
Activos por impuesto diferido	**35.801,09**	**61.701,20**
Activos por impuesto corriente		
Impuesto de Sociedades del ejercicio (Nota 10)	277.958,02	330.905,48
	313.759,11	**392.606,68**
Otros créditos con las Administraciones Públicas		
Impuesto sobre el valor añadido (Nota 10)	335.087,42	333.747,28
	335.087,42	**333.747,28**
Total Activos	**648.846,53**	**726.353,96**
Pasivos por impuesto diferido	**386.079,13**	**NO442.754,17**
Seguridad Social	307.021,63	277.521,65
Impuesto sobre el valor añadido	68.470,45	46.224,70
Retenciones	290.973,96	256.799,29
	666.466,04	**580.545,64**
Total Pasivos	**1.052.545,17**	**1.023.299,81**

El importe deudor por Impuesto sobre el Valor Añadido al cierre del ejercicio 2023 y 2022 corresponde a parte del Impuesto sobre Valor Añadido repercutido a los abonados durante los ejercicios 2013 y 2014, que se encuentra en reclamación a la Administración Pública tras la resolución de la consulta en el ejercicio 2015, por la que se resuelve que dicho impuesto no es de aplicación la Sociedad según el artículo 20.Uno.13.

A la espera de la contestación a esta consulta la Sociedad durante el ejercicio 2015, si bien repercutió el IVA no ingresó el IVA repercutido en Hacienda, a diferencia de los ejercicios 2013 y 2014 donde si ingreso en la Hacienda Pública los importes correspondientes al IVA repercutido.

Una vez emitida la resolución, los abonados reclamaron la devolución del IVA indebidamente repercutido en los mencionados periodos, del mismo modo que la Sociedad reclamó la devolución del IVA repercutido por estos conceptos ingresado en la Hacienda Pública durante los ejercicios 2013 y 2014. Ambas devoluciones se han realizado de forma parcial, lo que ha generado que a fecha 31 de diciembre de 2023 y 2022 la Sociedad aún presente un activo y pasivo por estos conceptos.

a) *Cálculo del Impuesto sobre Sociedades.*

(Euros)	Cuenta de pérdidas y ganancias	Patrimonio Neto
Ejercicio 2023		
Saldo de ingresos y gastos del ejercicio	188.995,21	170.025,03
Impuesto sobre Sociedades	105.862,97	56.675,04
	294.858,18	**226.700,07**
Diferencias permanentes	129.937,72	
Diferencias Temporales	(86.333,71)	
Base imponible (Resultado fiscal)	**338.462,19**	
Ejercicio 2022		
Saldo de ingresos y gastos del ejercicio	109.852,81	170.025,03
Impuesto sobre Sociedades	72.718,41	56.675,01
	182.571,22	**226.700,04**
Diferencias permanentes	114.518,07	
Diferencias Temporales	(86.333,71)	
Base imponible (Resultado fiscal)	**210.755,58**	**226.700,04**

EMPRESA MIXTA CLUB DE CAMPO VILLA DE MADRID, S.A. Secretaría del Consejo de Administración

Club de Campo Villa de Madrid S.A.

La conciliación entre el gasto por impuesto sobre beneficios y el resultado de multiplicar los tipos de gravámenes aplicables al total de ingresos y gastos reconocidos es la siguiente:

(Euros)	2023		2022	
	Cuenta de pérdidas y ganancias	Ingresos y gastos imputados directamente al patrimonio neto	Cuenta de pérdidas y ganancias	Ingresos y gastos imputados directamente al patrimonio neto
Saldo de ingresos y gastos del ejercicio antes de impuestos	294.858,18	226.700,04	182.571,22	226.700,04
Carga impositiva teórica	73.714,55	56.675,01	45.642,81	56.675,01
Otros ajustes	-	-	(1.553,92)	-
Gastos no deducibles	-	-	28.629,52	-
Deducciones	-	-	-	-
Gasto impositivo efectivo	**73.714,55**	**56.675,01**	**72.718,41**	**56.675,01**

El gasto por impuesto sobre beneficios se desglosa como sigue:

(Euros)	2023		2022	
	Cuenta de pérdidas y ganancias	Directamente imputado al patrimonio neto	Cuenta de pérdidas y ganancias	Directamente imputado al patrimonio neto
Impuesto corriente	79.962,86	-	46.818,30	-
	79.962,86	**-**	**46.818,30**	-
Variación de impuestos diferidos				
Amortización contable	25.900,11	-	25.900,11	-
Créditos fiscales	-	-	-	-
Subvenciones, donaciones y legados recibidos	-	-	-	-
Ajuste por cambio tipo de gravamen	-	-	-	-
	105.862,97	**-**	**72.718,41**	-

El cálculo del Impuesto sobre Sociedades a pagar es el siguiente:

(Euros)	2023	2022
Impuesto corriente	79.962,86	46.818,30
Retenciones	(21.577,30)	(21.512,26)
Pagos a cuenta	(207.031,71)	(226.899,65)
Impuesto sobre Sociedades a pagar/(devolver)	**(148.646,15)**	**(201.593,61)**

b) Activos y pasivos por impuesto diferido

El detalle y los movimientos de las distintas partidas que componen los activos y pasivos por impuesto diferido

EMPRESA MIXTA CLUB DE CAMPO VILLA DE MADRID, S.A.
Secretaría del Consejo de Administración

Club de Campo Villa de Madrid S.A.

son los siguientes:

(Euros)	Saldo inicial	Variaciones reflejadas en Cuenta de pérdidas y ganancias	Variaciones reflejadas en Patrimonio neto	Saldo final
Ejercicio 2023				
Activos por impuesto diferido				
Amortización contable no deducible	61.701,20	(25.900,11)	-	35.801,09
	61.701,20	**(25.900,11)**	**-**	**35.801,09**
Pasivos por impuesto diferido				
Subvenciones no reintegrables	442.754,11	-	(56.675,04)	386.079,07
	442.754,11	**-**	**(56.675,04)**	**386.079,07**
Ejercicio 2022				
Activos por impuesto diferido				
Amortización contable no deducible	87.601,31	(25.900,11)	-	61.701,20
	87.601,31	**(25.900,11)**	**-**	**61.701,20**
Pasivos por impuesto diferido				
Subvenciones no reintegrables	499.429,21	-	(56.675,10)	442.754,11
	499.429,21	**-**	**(56.675,10)**	**442.754,11**

Los activos por impuesto diferidos indicados anteriormente han sido registrados en el balance por considerar los Administradores de la Sociedad que, conforme a la mejor estimación sobre los resultados futuros de la Sociedad, es probable que dichos activos sean íntegramente recuperables.

La Sociedad no tiene bases imponibles negativas pendientes de compensación al cierre del ejercicio 2023 y 2022.

c) Ejercicios pendientes de comprobación y actuación inspectora

Según las disposiciones legales vigentes, las liquidaciones de impuestos no pueden considerarse definitivas hasta que no han sido inspeccionadas por las autoridades fiscales o ha transcurrido el plazo de prescripción de cuatro años.

En la actualidad la Sociedad tiene abiertos a inspección fiscal los siguientes impuestos:

	Ejercicios abiertos a inspección
Impuesto sobre Sociedades	2019-2023
Impuesto sobre el Valor Añadido	2020-2023
Impuesto sobre la Renta de Personas Físicas	2020-2023

No obstante, el derecho de la Administración para comprobar o investigar las bases imponibles negativas compensadas o pendientes de compensación, las deducciones por doble imposición y las deducciones para incentivar la realización de determinadas actividades aplicadas o pendientes de aplicación, prescriben a los 10

EMPRESA MIXTA CLUB DE CAMPO VILLA DE MADRID, S.A. Secretaría del Consejo de Administración

años a contar desde el día siguiente a aquel en que finalice el plazo establecido para presentar la declaración o autoliquidación correspondiente al periodo impositivo en que se generó el derecho a su compensación o aplicación. Transcurrido dicho plazo, la Sociedad deberá acreditar las bases imponibles negativas o deducciones, mediante la exhibición de la liquidación o autoliquidación y de la contabilidad, con acreditación de su depósito durante el citado plazo en el Registro Mercantil.

Como consecuencia, entre otras, de las diferentes posibles interpretaciones de la legislación fiscal vigente, podrían surgir pasivos adicionales como resultado de una inspección. En todo caso, los Administradores de la Sociedad dominante consideran que dichos pasivos, caso de producirse, no afectarían significativamente a las cuentas anuales.

17) Información Medioambiental

El detalle de los elementos del inmovilizado material cuyo fin es la minimización del impacto medioambiental al 31 de diciembre de 2023 y 2022, es el siguiente:

(Euros)	Coste	Amortización Acumulada	Valor Neto contable
Ejercicio 2023			
Lámina solar, suministro e instalación	14.969,04	(1.781,30)	13.187,74
Soterramiento línea aérea de MT	54.403,30	(1.942,20)	52.461,10
INSTALACIONES FOTOVOLTAICAS PARA AUTOCONSUMO	599.260,03	(5.932,68)	593.327,35
LAMINA SOLAR 3A CLARITY 70X 230006 SUMINISTRO E INSTALACION	17.065,60	(609,24)	16.456,36
Cargadores eléctricos para vehículos	2.792,44	(966,90)	1.825,54
	688.490,41	**(11.232,32)**	**677.258,09**
Ejercicio 2022			
Plantación de árboles y plantas 2.984 uds.	46.110,00	(46.110,00)	-
Red de Riego y bombeo agua reciclada	211.722,58	(211.722,58)	-
Red de conducción de agua regenerada	512.595,20	(512.595,20)	0,00
Depósito para riego de golf	532.109,28	(532.109,28)	0,00
Cargadores eléctricos para vehículos	2.792,44	(598,14)	2.194,30
	1.305.329,50	**(1.303.135,20)**	**2.194,30**

El detalle de las inversiones realizadas por la Sociedad durante el ejercicio por razones medioambientales es como sigue:

Euros	2023	2022
Maquinaria e Instalaciones	-	269.637,39
	-	**269.637,39**

Los Administradores de la Sociedad estiman que no existen contingencias significativas relacionadas con la

EMPRESA MIXTA CLUB DE CAMPO VILLA DE MADRID, S.A. Secretaría del Consejo de Administración

protección y mejora del medioambiente, no considerando necesario registrar dotación alguna a la provisión para riesgos y gastos de carácter medioambiental al 31 de diciembre de 2023 y 2022.

18) Saldos y Transacciones con Partes Vinculadas

Las partes vinculadas con las que la Sociedad ha realizado transacciones durante los ejercicios 2023 y 2022, así como la naturaleza de dicha vinculación, son las siguientes:

	Naturaleza de la vinculación
Excelentísimo Ayuntamiento de Madrid	Sociedad dominante directa
Administradores	Administradores

Las transacciones realizadas con partes vinculadas corresponden a operaciones del tráfico normal de la Sociedad y se realizan a precios de mercado, los cuales son similares a los aplicados a entidades no vinculadas.

Asimismo, la Sociedad mantiene las negociaciones en referencia al Convenio de Colaboración con el Ayuntamiento de Madrid en relación con la infraestructura denominada "Estanque de Tormentas de Arroyofresno", del que se derivan compromisos para el Ayuntamiento de Madrid consistentes en la aportación de infraestructuras con el objetivo de mejorar y adecuar medioambientalmente las instalaciones del Club de Campo Villa de Madrid, S.A.

a) Saldos con partes vinculadas

El detalle de saldos deudores con partes vinculadas es el siguiente:

Euros		
Clientes, empresas del grupo y asociadas corto plazo (Nota 10)	2023	2022
Excelentísimo Ayuntamiento de Madrid	**35.368,89**	**7.966,86**

El detalle de saldos acreedores con partes vinculadas es el siguiente:

Euros	2023	2022
Proveedores, empresas del grupo y asociadas (nota 15)		
Excelentísimo Ayuntamiento de Madrid	-	**486,70**
	-	**486,70**

b) Transacciones con partes vinculadas

El detalle de las transacciones con partes vinculadas es el siguiente:

(Euros)			
Parte vinculada	Concepto	2023	2022
Excelentísimo Ayuntamiento de Madrid	Subvenciones de explotación incorporadas al resultado del ejercicio	509.443,89	534.824,87
		509.443,89	**534.824,87**

c) Información relativa a Administradores de la Sociedad y personal de alta Dirección de la Sociedad

EMPRESA MIXTA CLUB DE CAMPO VILLA DE MADRID, S.A. Secretaría del Consejo de Administración

Al 31 de diciembre de 2023 y 2022 los miembros del Consejo de Administración no perciben remuneración alguna por el desempeño de sus funciones.

Al 31 de diciembre de 2023 y 2022 la Sociedad no tenía obligaciones contraídas en materia de pensiones y de seguros de vida respecto a los miembros anteriores o actuales del Consejo de Administración.

En el ejercicio 2023 el personal de alta dirección de la Sociedad ha devengado remuneraciones por importe de 273.046,65 euros en concepto de sueldos y salarios (186.488,38 euros en el ejercicio 2022), no habiendo recibido retribuciones en especie ni beneficios sociales algunos.

Durante los ejercicios 2023 y 2022 los Administradores de la Sociedad y la Alta Dirección no tienen concedidos anticipos o créditos y no se han asumido obligaciones por cuenta de ellos a título de garantía, ni se han pagado primas de seguro de responsabilidad civil por daños por actos u omisiones en el ejercicio del cargo. Asimismo, la Sociedad no tiene contraídas obligaciones en materia de pensiones y de seguros de vida con respecto a antiguos o actuales Administradores de la Sociedad ni la Alta Dirección.

La Sociedad tiene contratado un seguro de responsabilidad civil de Administradores y Personal de alta dirección con un límite de 3.000.000,00 euros.

d) Situaciones de conflicto de interés de los Administradores

Los Administradores de la Sociedad y las personas vinculadas a los mismos, no han incurrido en ninguna situación de conflictos de interés que haya tenido que ser objeto de comunicación de acuerdo a lo dispuesto en el art. 229 del TRLSC.

19) Ingresos y Gastos

a) Prestación de servicios

La totalidad de los ingresos por prestación de servicios corresponden a la actividad de explotación desarrollada en territorio español. El detalle del importe neto de la cifra de negocios por categorías de actividades es como sigue:

(Euros)	2023	2022
Cuotas de mantenimiento	21.107.819,68	19.932.801,84
Baja temporal	576.155,91	883.579,53
Altas	1.652.507,06	1.807.220,00
Subtotal	***23.336.482,65***	***22.623.601,37***
Cuotas de utilización	4.956.783,88	4.443.936,87
Acceso al Club no abonados	430.783,90	373.899,77
	28.724.050,43	**27.441.438,01**
Devoluciones	(786.406,56)	(690.265,58)
Totales	**27.937.643,87**	**26.751.172,43**

El detalle de las cuotas de utilización es como sigue:

(Euros)	2023	2022
Hípica-Cuadras	1.482.116,21	1.265.465,35
Hockey	211.387,26	104.698,54
Tenis-pádel	240.068,63	233.519,26
Golf	1.749.174,01	1.673.356,65

EMPRESA MIXTA CLUB DE CAMPO VILLA DE MADRID, S.A.
Secretaría del Consejo de Administración

Croquet	74.834,00	72.642,00
Piscinas	512.920,20	539.478,52
Gimnasio, sauna, polo, squash	579.333,63	395.931,52
Servicios no deportivos	106.949,94	158.845,03
	4.956.783,88	**4.443.936,87**

b) Otros ingresos de explotación

El detalle de otros ingresos de explotación es el siguiente:

(Euros)	2023	2022
Ingresos por arrendamientos (Nota 8)	109.572,76	103.114,00
Otros ingresos de explotación	466.910,45	548.621,68
Subvenciones de explotación (Nota 13)	797.621,50	804.171,55
	1.374.104,71	**1.455.907,23**

c) Sueldos y salarios

El detalle de gastos de personal es como sigue:

(Euros)	2023	2022
Sueldos, salarios y asimilados		
Sueldos y salarios	9.819.931,43	9.289.341,53
Indemnizaciones	72.087,85	-
	9.892.019,28	9.289.341,53
Cargas sociales		
Seguridad social	2.976.885,73	2.843.893,40
Otras cargas sociales	104.925,35	29.959,32
Dotación art 30 y 31 Convenio (Nota 14)	173.219,52	113.382,27
	3.255.030,60	2.987.234,99
	13.147.049,88	**12.276.576,52**

d) Servicios exteriores

El detalle de gastos de servicios exteriores es como sigue:

(Euros)	2023	2022
Arrendamientos y cánones (Nota 7)	438.513,15	375.912,92
Reparaciones y conservación	2.472.715,29	2.481.700,76
Servicios profesionales independientes	2.811.107,30	2.741.172,11
Transportes	200,00	34,81
Primas de seguros	175.983,91	156.729,93
Publicidad, propaganda y relaciones públicas	539.379,96	509.171,41
Suministros	1.267.831,71	1.795.457,96
Otros servicios	3.499.510,62	3.257.680,71

EMPRESA MINISTERIO CLUB DE CAMPO VILLA DE MADRID, S.A. Secretaría del Consejo de Administración

Club de Campo Villa de Madrid S.A.

	11.205.241,94	**11.317.860,61**

e) *Tributos*

El detalle de otros tributos es el siguiente:

(Euros)	2023	2022
Impuesto sobre bienes inmuebles	777.763,17	777.763,17
Tasas y otros tributos	353.820,79	243.423,09
Ajustes negativos de IVA	1.794.982,40	1.720.517,77
	2.926.566,36	**2.741.704,03**

El saldo de "Ajustes negativos de IVA" incluye un importe de 1.794.982,40 euros (1.720.517,77 euros en 2022) correspondiente al IVA soportado no deducible como consecuencia de la aplicación por parte de la Sociedad de la exención fiscal del artículo 20.Uno.13º de la Ley del Impuesto sobre el Valor Añadido.

f) *Amortizaciones*

El detalle de las amortizaciones es el siguiente:

Euros	2023	2022
Inmovilizado intangible (Nota 5)	12.897,00	19.975,89
Inmovilizado material (Nota 6)	1.943.233,84	1.829.018,73
	1.956.130,84	**1.848.994,62**

g) *Otros resultados*

El detalle de otros resultados es el siguiente:

Euros	2023	2022
Ingresos excepcionales	26.966,82	21.110,95
Gastos excepcionales	(5.840,87)	(38.529,72)
	21.125,95	**(17.418,77)**

A 31 de diciembre de 2023 y 2022 el importe de los ingresos excepcionales corresponde principalmente a indemnización procedentes de la compañía de seguros en relación a siniestros y robos inesperados en el club.

A 31 de diciembre de 2022 el importe de los gastos excepcionales se corresponde con los gastos inicialmente asumidos por la Sociedad en concepto de siniestros y multas que posteriormente ha cubierto la compañía de seguros.

h) *Ingresos financieros*

EMPRESA MIXTA CLUB DE CAMPO VILLA DE MADRID, S.A. Secretaría del Consejo de Administración

El detalle de los ingresos financieros es el siguiente:

Euros	2023	2022
Otros ingresos financieros	2.937,64	10.128,90
	2.937,64	**10.128,90**

i) Gastos financieros

El detalle de los gastos financieros es el siguiente:

Euros	2023	2022
Intereses por deudas con entidades de crédito	4.990,11	2.860,56
Otros gastos financieros	27.020,90	39.685,50
	32.011,01	**42.546,06**

20) Información sobre empleados

El número medio de empleados de la Sociedad durante los ejercicios 2023 y 2022, desglosado por categorías y la distribución por sexos al final del ejercicio del personal y Alta Dirección es como sigue:

	Número de personas empleadas al final del ejercicio			Número medio de personas empleadas en el ejercicio
	Hombres	Mujeres	Total	
Ejercicio 2023				
Consejo de Administración	9	4	13	13
Dirección	8	3	11	12
Administración	11	21	32	32
Servicios y vigilancia	186	32	218	211
Técnicos y jugadores de hockey	22	14	36	18
	236	**74**	**310**	**286**

	final del ejercicio			Número medio de personas empleadas en el ejercicio
	Hombres	Mujeres	Total	
Ejercicio 2022				
Consejo de Administración	9	5	14	14
Dirección	9	3	12	12

EMPRESA MIXTA CLUB DE CAMPO VILLA DE MADRID, S.A.
Secretaría del Consejo de Administración

Administración	11	23	34	34
Servicios y vigilancia	178	28	206	206
Técnicos y jugadores de hockey	21	13	34	26
	228	**72**	**300**	**292**

El número medio de empleados de la Sociedad con discapacidad mayor o igual del 33% (o calificación equivalente local), durante el ejercicio 2023 y 2022, desglosado por categorías, es como sigue:

	2023	2022
Administración	1	1
Servicios y vigilancia	9	7
	10	**8**

21) Honorarios de Auditoría

Los honorarios correspondientes a los servicios prestados por la empresa auditora KPMG Auditores, S.L. de las cuentas anuales de la Sociedad durante los ejercicios terminados el 31 de diciembre de 2023 y 2022, con independencia del momento de su facturación, son los siguientes:

(Euros)	2023	2022
Servicios de auditoría	19.000,00	19.000,00
Otros servicios		
	19.900,00	**19.900,00**

Adicionalmente, KPMG Asesores S.L. ha facturado por otros servicios 14.500,00 euros correspondiente a la revisión independiente bajo ISAE 3000 sobre la información no financiera incluida en el Estado de Información No Financiera (EINF) a 31 de diciembre de 2023. (14.500 euros a 31 de diciembre de 2022)
Por otro lado, otras entidades afiliadas a KPMG International no han facturado a la Sociedad durante los ejercicios terminados el 31 de diciembre de 2023 y 2022, honorarios y gastos por servicios profesionales.

22) Información sobre el periodo medio de pago a proveedores. Disposición adicional tercera. "Deber de información" de la Ley 15/2010, de 5 de julio

La información sobre los aplazamientos de pago efectuados a proveedores al 31 de diciembre de 2023 y 2022 se presenta a continuación:

Euros	2023	2022

EMPRESA MIXTA CLUB DE CAMPO VILLA DE MADRID, S.A. Secretaría del Consejo de Administración

(Días)		
Periodo medio de pago a proveedores	36	14
Ratio de operaciones pagadas	10	27
Ratio de operaciones pendientes de pago	1	1

(Euros)		
Total pagos realizados	16.216.029,20	14.753.649,44
Total pagos pendientes	1.579.594,28	500.221,33

Euros	2023	2022
Pagos realizados en menos de 60 días	16.216.029,20	14.753.649,44
% de los pagos realizados en menos de 60 días	100%	100%
Número de facturas pagadas en menos de 60 días	4.011,00	4.068,00
% de facturas pagadas en menos de 60 días	100%	100%

23) Hechos Posteriores

Con posterioridad al cierre del ejercicio no se han producido acontecimientos que por su relevancia afectan a la situación económica patrimonial de la sociedad.

EMPRESA MIXTA CLUB DE CAMPO VILLA DE MADRID, S.A. Secretaría del Consejo de Administración

Club de Campo
Villa de Madrid S.A.

INFORME DE GESTIÓN

EMPRESA MIXTA CLUB DE CAMPO
VILLA DE MADRID, S.A.
Secretaría del Consejo de
Administración

Club de Campo Villa de Madrid S.A.

INFORME DE GESTIÓN

MEMORIA ECONÓMICA 2023

EVOLUCIÓN DE LOS NEGOCIOS

SITUACIÓN DE LA SOCIEDAD

En el ejercicio 2023, la sociedad vuelve a obtener un resultado neto positivo, que en este ejercicio asciende a 188.995,21€. Siendo este un año, otra vez excepcional, mejorando en un 72,04% el resultado del ejercicio anterior.

En este ejercicio se han cumplido importantes objetivos del Consejo de Administración, destacando de nuevo la realización de importantes eventos deportivos internacionales en Golf, Hípica y Tenis ofrecidos a todo el público, pero significativamente a todos los abonados y las abonadas del club gratuitamente; y que muestran la recuperación del esplendor del Club de Campo Villa de Madrid como un centro de referencia deportiva y social para todo el país. Así como ofrecer un destacado mantenimiento de todas las instalaciones para el disfrute de los abonados y usuarios.

CUENTA DE RESULTADOS

El resultado de explotación del ejercicio económico 2023 ha sido positivo en 323.931,55€, que supone un importante incremento porcentual del mismo respecto del año anterior, pero no tan destacado en valor absoluto. El resultado del ejercicio presenta un beneficio antes de impuestos de 294.858,18€ al aplicar el resultado financiero negativo de -29.073,37€, y obteniendo un resultado final del ejercicio de 188.995,21€.

	2023	% s/CN	2022	% s/CN	% Δ
Cifra de Negocio	27.937.643,87	100,00%	26.751.172,43	100,00%	4,44%
Resultado de explotación	323.931,55	1,16%	214.988,38	1,17%	50,67%
Resultado Financiero	-29.073,37	-0,10%	-32.417,16	-0,07%	-10,31%
Resultado antes de impuestos	294.858,18	1,06%	182.571,22	1,10%	61,50%
Resultado neto	188.995,21	0,68%	109.852,81	0,78%	72,04%

INGRESOS

Los ingresos por cuotas de mantenimiento, 21.107.599,68€, representan el 75,55% de la Cifra de Negocio, y se han incrementado un 5,89% respecto al ejercicio anterior. Los ingresos por cuotas de acceso de nuevas altas se han reducido en un 8,55% al incorporar a menos abonados de lista de espera que el año pasado; los ingresos por las cuotas de abonados en baja temporal se han reducido en un 34,79% debido a la reducción en el número de abonados en baja temporal, lo cual ha incrementado el número de abonados en activo.

EMPRESA MIXTA CLUB DE CAMPO VILLA DE MADRID, S.A. Secretaría del Consejo de Administración

Club de Campo Villa de Madrid S.A.

El desglose de los ingresos tiene la siguiente estructura:

	2023	% s/total	2022	% s/total	% Δ
Cuotas de mantenimiento	21.107.599,68	75,55%	19.932.801,84	74,51%	5,89%
Baja temporal	576.155,91	2,06%	883.579,53	3,30%	-34,79%
Altas	1.652.727,06	5,92%	1.807.220,00	6,76%	-8,55%
	23.336.482,65	*83,53%*	***22.623.601,37***	*84,57%*	3,15%
Cuotas de utilización	4.956.783,88	17,74%	4.443.936,87	16,61%	11,54%
Accesos no abonados	430.783,90	1,54%	373.899,77	1,40%	15,21%
	28.724.050,43	102,81%	27.441.438,01	102,58%	4,67%
Devoluciones	-786.406,56	-2,81%	-690.265,58	-2,58%	13,93%
Importe neto de cifra de negocios	**27.937.643,87**	100,00%	26.751.172,43	100,00%	4,44%
Otros ingresos de Explotación	**1.374.104,71**		**1.455.907,23**		
TOTAL INGRESOS	**29.311.748,58**		**28.207.079,66**		

Los ingresos por uso de las instalaciones han mejorado notablemente respecto del años 2022. Destacando el incremento de los ingresos en hípica en virtud del patrocinio y subvenciones recibidas para esta actividad, la actividad de hockey al haber incorporado a los equipos juveniles de la escuela al propio club y por tanto los ingresos que facilitan dichos abonados por esta actividad, así como el crecimiento sostenido de los ingresos de Golf otro año más.

La evolución de los ingresos por las diferentes instalaciones se presenta en el siguiente desglose de las ventas por cuotas de utilización:

	2023	% s/total	2022	% s/total	% Δ
Hípica-Cuadras	1.482.116,21	29,90%	1.265.465,35	28,48%	17,12%
Hockey	211.387,26	4,26%	104.698,54	2,36%	101,90%
Tenis-padel	240.068,63	4,84%	233.519,26	5,25%	2,80%
Golf	1.749.174,01	35,29%	1.673.356,65	37,65%	4,53%
Croquet	74.834,00	1,51%	72.642,00	1,63%	3,02%
Piscinas	512.920,20	10,35%	539.478,52	12,14%	-4,92%
Gimnasio, sauna, polo, squash	579.333,63	11,69%	470.080,92	10,58%	23,24%
Servicios no deportivos	106.949,94	2,16%	84.695,63	1,91%	26,28%
	4.956.783,88	100,00%	**4.443.936,87**	**100,00%**	11,54%

EMPRESA MIXTA CLUB DE CAMPO VILLA DE MADRID, S.A.
Secretaría del Consejo de Administración

Club de Campo Villa de Madrid S.A.

GASTOS

Los gastos totales de este ejercicio ascienden a 29.235.643,02€, lo que supone un incremento de estos del 3,67% respecto al ejercicio 2022. Por tanto, un crecimiento muy controlado del gasto, teniendo en cuenta el anterior ejercicio económico donde el incremento superó el 8%.

El gasto corriente de la entidad se ha reducido en un 1%, otro dato destacable teniendo en cuenta que el anterior ejercicio se incrementó en un 20,26% respecto al ejercicio anterior; y para este ejercicio supone un 38,33% del total de gastos.

Los gastos de personal ascienden a 13.147.049,88€ que suponen el 44,9% de los gastos, habiendo sufrido un incremento del 7,09%, debido al incremento de personal aprobado para dar servicio a nuevas instalaciones y servicios, además del incremento de salarios aprobado por el ayuntamiento para sus empresas.

El gasto de amortización ha sido de 1.956.130,84€, un 5,79% superior al anterior ejercicio, suponiendo el 6,69% sobre el total de gasto de la entidad.

El desglose de gastos es el siguiente:

	2023	% s/total	2022	% s/total	% Δ
Servicios exteriores (Gasto corriente del CCVM)	11.205.241,94	38,33%	11.317.860,61	40,13%	-1,00%
Tributos	2.926.566,36	10,01%	2.741.704,03	9,72%	6,74%
Pérdidas, deterioro y variación de provisiones	654,00	0,00%	16.236,77	0,06%	-95,97%
Total gastos de explotación	*14.132.462,30*	*48,34%*	*14.075.801,41*	*49,91%*	0,40%
Gastos de personal	13.147.049,88	44,97%	12.276.576,52	43,53%	7,09%
Amortización del inmovilizado	1.956.130,84	6,69%	1.848.994,62	6,56%	5,79%
TOTAL GASTOS	**29.235.643,02**	100,00%	**28.201.372,55**	100,00%	3,67%

EMPRESA MIXTA CLUB DE CAMPO VILLA DE MADRID, S.A. Secretaría del Consejo de Administración

Club de Campo Villa de Madrid S.A.

ACCIONES PROPIAS

La Sociedad no tiene en su cartera acciones propias, ni ha efectuado en el ejercicio 2023 operación alguna de este tipo.

INVESTIGACIÓN Y DESARROLLO

La Sociedad no ha realizado durante el ejercicio 2023 actividades que pudieran recogerse dentro de este epígrafe.

PRODUCTOS FINANCIEROS DERIVADOS

La Sociedad no tiene contratos de este tipo.

RIESGOS

Las actividades de la Sociedad están expuestas a diversos riesgos financieros: riesgo de liquidez y riesgo del tipo de interés en los flujos de efectivo. El programa de gestión del riesgo global de la Sociedad se centra en la incertidumbre de los mercados financieros y trata de minimizar los efectos potenciales adversos sobre la rentabilidad financiera de la Sociedad.

La gestión del riesgo está controlada por el Consejo de Administración de la Sociedad el cual, identifica, evalúa y cubre los riesgos financieros en estrecha colaboración con las unidades operativas de la Sociedad. El Excelentísimo Ayuntamiento de Madrid y el Consejo de Administración de la Sociedad proporcionan políticas escritas para la gestión del riesgo global, así como para materias concretas tales como, riesgo de tipo de interés, riesgo de liquidez e inversión del excedente de liquidez.

a) Riesgo de crédito

La Sociedad no tiene concentraciones significativas de riesgo de crédito. La Sociedad tiene políticas para asegurar que los ingresos por cuotas y servicios se efectúen a clientes con un historial de crédito adecuado. Las ventas a clientes minoristas se realizan en efectivo o por medio de tarjetas de crédito.

La corrección valorativa por insolvencias de clientes implica un elevado juicio por la Dirección y la revisión de saldos individuales en base a la calidad crediticia de los clientes, tendencias actuales del mercado y análisis histórico de las insolvencias a nivel agregado. En relación con la corrección valorativa derivada del análisis agregado de la experiencia histórica de impagados, una reducción en el volumen de saldos implica una reducción de las correcciones valorativas y viceversa.

b) Riesgo de interés

El riesgo de tipo de interés de la Sociedad surge de los recursos ajenos a largo plazo. Los recursos ajenos emitidos a tipos variables exponen a la Sociedad a riesgo de tipo de interés de los flujos de efectivo.

La Sociedad gestiona el riesgo de tipo de interés en los flujos de efectivo, negociando en el mercado bancario el mínimo tipo de interés posible para sus operaciones de crédito.

EMPRESA MIXTA CLUB DE CAMPO VILLA DE MADRID, S.A.
Secretaría del Consejo de Administración

Club de Campo Villa de Madrid S.A.

c) Riesgo de liquidez

La Sociedad lleva a cabo una gestión prudente del riesgo de liquidez, fundada en el mantenimiento de suficiente efectivo, la disponibilidad de financiación mediante un importe suficiente de facilidades de crédito comprometidas. El Consejo de Administración de la Sociedad tiene como objetivo mantener la flexibilidad en la financiación mediante la disponibilidad de líneas de crédito contratadas.

La exposición y gestión al riesgo de la Sociedad está detallada en la nota 9 de la memoria adjunta.

HECHOS POSTERIORES

No se han producido otros, de los que se describen en la nota 23 de memoria de las cuentas anuales.

EMPRESA MIXTA CLUB DE CAMPO VILLA DE MADRID, S.A.
Secretaría del Consejo de Administración

Club de Campo
Villa de Madrid S.A.

MEMORIA DE GESTIÓN Y ACTIVIDADES AÑO 2023

EMPRESA MIXTA CLUB DE CAMPO
VILLA DE MADRID, S.A.
Secretaría del Consejo de
Administración

Club de Campo Villa de Madrid S.A.

ÍNDICE

A) ÁREA DE ACTIVIDAD FÍSICA Y DEPORTE	Pag. 48
B) ÁREA DE COMUNICACIÓN Y ABONADOS	Pag. 64
C) ÁREA DE INFRAESTRUCTURAS, OBRAS Y MANTENIMIENTO	Pag. 76
D) ÁREA DE RECURSOS HUMANOS, ORGANIZACIÓN Y FORMACIÓN	Pag. 80
E) ÁREA ECONÓMICO-FINANCIERA	Pag. 107

EMPRESA MIXTA CLUB DE CAMPO VILLA DE MADRID, S.A.
Secretaría del Consejo de Administración

Club de Campo Villa de Madrid S.A.

A) ÁREA DE ACTIVIDAD FÍSICA Y DEPORTES

1. ORGANIGRAMA FUNCIONAL



2. USOS INSTALACIONES

A continuación, se detallan los usos de las distintas instalaciones deportivas del Club durante el Año 2022:

INDICADORES DE USOS	2019	2020	2021	2022	2023	VARIACIÓN (%)
GOLF						
Salidas Campo Abonados	140375	126649	154119	148854	136895	-8,03
Reservas perdidas Abonados	3237	3185	2723	2895	2235	-22,80
Salidas Campo No abonados	3265	3185	8462	3925	3546	-9,66
CROQUET						
Reserva Campo Abonados		2077	7556	6503	6768	4,08
PADEL						
Usos de pistas Abonados y No Abonados	2843	4539	4081	4225	4101	-2,93
Clases	293	350	205	430	385	-10,47
TENIS						
Usos de pistas Abonados y No Abonados	13502	15173	16758	16394	16950	3,39

EMPRESA MIXTA CLUB DE CAMPO VILLA DE MADRID, S.A.
Secretaría del Consejo de Administración

Clases	2105	2054	2030	1970	2295	16,50

SQUASH						
Usos pistas	787	613	585	329	412	25,23

PISCINA						
Usos libre Verano Abonados	74702	43877	67900	60812	66897	10,01
Usos libre Verano No Abonados	4110	0		2324	2124	-8,61
Usos libre Invierno Abonados	27099	20889	25756	25026	19350	-22,68
Usos libre Invierno No Abonados	126	0	153	117	177	51,28

GIMNASIO						
Usos Abonados	9367	4753	5712	7527	10237	36,00
Usos No Abonados	13	3	5	4	30	650,00

SESIONES INDIVIDUALES	**2019**	**2020**	**2021**	**2022**	**2023**	**VARIACIÓN**
PISCINA						
Clases Particular Abonados	9367	582	1441	1396	1463	4,80
Clases Particular No Abonados	9	4	0	9	0	-100,00

GIMNASIO						
Sesiones Entrenamientos Personales	5854	2108	2554	2645	10237	36,00
Grupos Especiales				10	10	

ABONOS	**2019**	**2020**	**2021**	**2022**	**2023**	**VARIACIÓN**
PISCINA						
Master Salud				220	137	-37,73

3. EVENTOS

EVENTOS ORGANIZADOS EN EL CCVM 2023

EMPRESA MIXTA CLUB DE CAMPO VILLA DE MADRID, S.A.
Secretaría del Consejo de Administración

Club de Campo Villa de Madrid S.A.

	CROQUET	GOLF	HÍPICA	HOCKEY	TENIS	PÁDEL	AJEDREZ	BRIDGE	PATINAJE	POLO	NATACIÓN	OTROS	TOTALES
SOCIALES	18	63	12	\	1	1	8	2	\	\	1	1	107
ABIERTOS	2	3	\	\	\	\	\	\	2	\	\	\	7
TERRITORIALES	1	1	\	\	1	1	\	\	\	\	\	\	4
NACIONALES	1	\	7	2	1	\	\	1	\	\	\	\	12
INTERNACIONALES	\	1	2	\	2	\	\	\	\	\	\	\	5
BENÉFICOS	1	\	\	\	\	\	\	1	\	1	\	\	2
TOTAL	***23***	***68***	***21***	***2***	***5***	***2***	***8***	***4***	***2***	***1***	***1***	***1***	***138***

A continuación se detallan los eventos más significativos en las distintas secciones:

AJEDREZ
Junio: Exhibición Gran Maestro Internacional Sara Khadem El Rey Enigma.
Diciembre: Final Anual de Ajedrez .

BRIDGE
Septiembre: Gran Premio de Bridge del CCVM.

CROQUET
Marzo: Campeonato de España Tier 4
Septiembre: IV Aniversario Copa Caser
Octubre: VII Open de Madrid de Croquet

GOLF
Octubre: Acciona Open de España de Golf

HÍPICA
Mayo: Global Champions Tour CSI5*
Septiembre: Campeonato de España de Menores de Doma
Octubre: CDI4* Copa S.M. El Rey de Doma
Noviembre: CSN4* Madrid Top Ten

HOCKEY
Marzo: Copa S.M. El Rey y La Reina
Junio: 51º Torneo de San Isidro.

NATACIÓN
Septiembre: 65º Campeonato Social de Natación.

PÁDEL
Circuito de Veteranos de Madrid de Pádel.

PATINAJE
Interclubs de Patinaje

EMPRESA MIXTA CLUB DE CAMPO VILLA DE MADRID, S.A.
Secretaría del Consejo de Administración

Club de Campo Villa de Madrid S.A.

TENIS
Abril: II Open Comunidad de Madrid de Tenis CCVM
Noviembre: II Open W100 Villa Madrid
Diciembre: Campeonato Absoluto de Madrid Masc y Fem.

OTROS
Torneo Solidario de Polo Mama´s Chukker

4. RESULTADOS

RESULTADOS DEPORTIVOS CCVM 2022

RESULTADOS INTERNACIONALES

Deporte	Deportista/Equipo	Competición	Categoría	Rtdo.
CROQUET	Castañon Churruca, Iñigo	Campeonato del Mundo Sub-21	Individual	1º
GOLF	Cayetana Fernández Gacía-Poggio	Internacional de Portugal Femenino	Absoluto	2ª
	Alejandro Aguilera Martín / ESPAÑA	Match Octogonal Absoluto Masculino 2023	Absoluto	1º
	Ramón Luengo Martínez	Internacional Individual Senior MAsculino	Senior	2º
	Mercedes Gomez-Arbex	Internacional de España Senior Amateur Femenino (handicap)	Senior	1ª
	Cayetana Fernández Gacía-Poggio	Augusta National Women´s Amateur	Absoluto	4ª
	Alejandro Aguilera Martín / ESPAÑA	Copa R.C.G. Sotogrande - European Nations	Absoluto	3º
	Cayetana Fernández Gacía-Poggio / EUROPA	Vagliano Trophy (Europa vs Gran Bretaña & Irlanda)	Absoluto	1ªs
	Cayetana Fernández García-Poggio / ESAÑA	Campeonato de Europa Absoluto Femenino por Equipos	Absoluto	1ªs
	María de Orueta Pemartín / ESPAÑA	Campeonato de Europa Senior Femenino por Equipos 2023	Senior	1ªs
	Cayetana Fernández García-Poggio / ESAÑA	Campeonato del Mundo Amateur Femenino por Equipos 2023 "Espirito Santo Trophy"	Absoluto	3ªs
HÍPICA	Eduardo Alvarez Aznar	CSIO3*	145	2
	Eduardo Alvarez Aznar	CSIO3*	Copa Naciones	1
	Eduardo Alvarez Aznar	CSIO5*	160	1
	Eduardo Alvarez Aznar	CSIO5*	160	2
	Eduardo Alvarez Aznar	CSI3*	150 GP	2
	Eduardo Alvarez Aznar	CSI5*	145	1
	Eduardo Alvarez Aznar	CSIO3*	Copa Naciones	3
	Eduardo Alvarez Aznar	CSIO3*	145	2
	Eduardo Alvarez Aznar	CSIO3*	145	3
	Eduardo Alvarez Aznar	CSI5*	155	2
	Eduardo Alvarez Aznar	CSI5*	150	2
	Eduardo Alvarez Aznar	CSI5*	160 GP	2

EMPRESA MIXTA CLUB DE CAMPO VILLA DE MADRID, S.A. Secretaría del Consejo de Administración

Club de Campo Villa de Madrid S.A.

	Eduardo Alvarez Aznar	CSI4*	150	3
	Eduardo Alvarez Aznar	CSI4*	145	3
	Eduardo Alvarez Aznar	CSI4*	150	2
	Eduardo Alvarez Aznar	CSI4*	145	3
	Leticia Riva Gil	CSI3*	145	2
	Leticia Riva Gil	CSI3*	145	1
	Leticia Riva Gil	CSI1*	140 GP	1
	Leticia Riva Gil	CSI1*	140	3
	Leticia Riva Gil	CSI2*	140	2
	Leticia Riva Gil	CSI3*	140	1
	Leticia Riva Gil	CSI4*	140	1
	Leticia Riva Gil	CSI4*	140	3
	Leticia Riva Gil	CSI4*	145	1
	Leticia Riva Gil	CSI4*	145	3
	Leticia Riva Gil	CSI4*	140	1
	Juan Riva Gil	CSIO Ch/J/Y	130	3
	Santiago Nuñez Riva	CSI4*	150	2
	Santiago Nuñez Riva	CSI3*	150 GP	3
	Santiago Nuñez Riva	CSI4*	155	3
	Jose Diaz Vecino	CSI3*	140	1
	Armando Trapote	CSIW5*	160 GP	3
	Armando Trapote	Campeonato de Europa Calificativa Equipos	160	1
	Armando Trapote	Campeonato de Europa Final Equipos	160	5
	Armando Trapote	CSI1*	140	3
	Armando Trapote	CSI4*	150	2
	Armando Trapote	CSI2*	145	2
	Teresa Blazquez Abascal	CSIO3*	Copa Naciones	1
	Teresa Blazquez Abascal	CSIO3*	Copa Naciones	3
	Teresa Blazquez Abascal	CSIO3*	145	3
	Teresa Blazquez Abascal	CSI3*	150 GP	2
	Teresa Blazquez Abascal	CSI4*	150	3
	Teresa Blazquez Abascal	CSI2*	140	3
	Teresa Blazquez Abascal	CSI2*	145	3
HOCKEY	Equipo de Hockey División de Honor Fem	EUROHOCKEY EHL	Hierba Fem	**2º**
	Equipo de Hockey División de Honor Fem.	Cto. Europa Sala	Sala Fem	Susp
TENIS	Equipo Fem Veteranas +45 de Tenis	Cto. Europa Tenis	V. +45 Fem	1er
	Equipo Fem Veteranas +55 de Tenis	Cto. Europa Tenis	V. +55 Fem	2do
RESULTADOS NACIONALES				

EMPRESA MIXTA CLUB DE CAMPO VILLA DE MADRID, S.A.
Secretaría del Consejo de Administración

Club de Campo Villa de Madrid S.A.

Deporte	Deportista/Equipo	Competición	Categoría	Rtdo.
CROQUET	Garay Morenes, Patricio	XVI Campeonato de España Individual Tier 1	Individual	2º
	Calderón Castro, Javier	XVI Campeonato de España Individual Tier 4-a	Individual	1º
	Real Club De Puerta De Hierro	VII Copa España	Equipos	1º
	Real Club De Golf Vista Hermosa		Equipos	2º
GOLF	Juan Salama Monsalve / --	Spain Glf Tour - Campeonato de la PGAE de Dobles 2023	Absoluto	2º
	Alejandro Agulera Martín	Campeonato de España Universitartio 2023 (Sracth)	Universitario	1º
	Santiago Montero Ramírez	Campeonato de España Universitartio 2023 (Handicap)	Universitario	1º
	Casilda Allendesalazae Bárcena / Cayetana Fernánez García Poggio / Blanca Fernánez García Poggio + 4	Campeonato de España de Federaciones Autonómicas Absoluto Femenino	Absoluto	1ªs
	Beatriz Martín-Falquina Garre	Campeonato de España Individual Senior Femenino 2023	Senior	3ª
	Jaiver Calles Román	Campeonato de España Absoluto Masculino 2023	Absoluto	T2
	Fernando Mata Tornos	Campeonato de España Mis-Amateur Masculino de Pitch&Putt 2023	Mid-Amateur	1º
	Elena Juanas Crowe / MADRID	Campeonato de España de FFAA Sub 16 Femenino 2023	Sub16	1ªs
	Ramón Luengo Martínez / Alejandro Lafarga Ibran / +6	Octogonal de España Senior Masculino 2023	Senior	1ºs
	María de Orueta Pemartín / --	Campeonato de España Dobles Senior Mixto 2023	Senior	3ºs
	Gonzalo Fernández-Castaño Hernando	Campeonato de España de Profesionales Masculino 2023	Absoluto	3º
	Carlos César Balmaseda Sánchez	Costa de Almería Campeonato de España de Profesionales Senior	Senior	1º
HÍPICA	Eduardo Alvarez Aznar	Campeonato de España	Absoluto	Oro
	Eduardo Alvarez Aznar	Campeonato de España	Cab. Jovenes	Oro
	Eduardo Alvarez Aznar	Campeonato de España	Cab. Jovenes	1
	Eduardo Alvarez Aznar	Campeonato de España	Absoluto	3
	Eduardo Alvarez Aznar	Campeonato de España	Absoluto	1
	Eduardo Alvarez Aznar	CSN4*	140	3
	Eduardo Alvarez Aznar	CSN4*	140	2
	Iñigo Verdugo Velon	Campeonato de España	Veteranos 1*	Bronce
	Iñigo Verdugo Velon	Campeonato de España Veteranos 1*	Equipos	Bronce

EMPRESA MIXTA CLUB DE CAMPO VILLA DE MADRID S.A. Secretaría del Consejo de Administración

Club de Campo Villa de Madrid S.A.

Santiago Nuñez Riva	CSN4*	145 GP	2
Santiago Nuñez Riva	CSN4*	140	2
Jose Arango Lasaosa	Campeonato de España Veteranos 1*	Equipos	Bronce
Pilar Alvarez Galvez	Campeonato de España Veteranos 1*	Equipos	Plata
Añfonso Gredilla Bastos	Campeonato de España Veteranos 1*	Equipos	Plata
S.A.R. Dña. Elena de Borbon y Grecia	Campeonato de España Veteranos 1*	Equipos	Plata
Jaime Matossian Osorio	Campeonato de España Veteranos 1*	Equipos	Plata
Clara Rotondo Urcola	Campeonato de España Veteranos	Equipos	Oro
Natalia Megias Comin	Campeonato de España Veteranos	Equipos	Oro
Juan Luis Castillejo Bermudez de Castro	Campeonato de España Veteranos 1*	Equipos	Bronce
Isidro Castillejo Bermudez de Castro	Campeonato de España Veteranos 1*	Equipos	Bronce
Ivan Rodrigañez Bayon	Campeonato de España Veteranos	Equipos	Plata
Juan Riva Gil	Campeonato de España Menores	Equipos	Oro
Miguel F. Bañon Puente	Campeonato de España Veteranos	Equipos	Plata
Leticia Riva Gil	CSN5*	145	2
Leticia Riva Gil	CSN4*	145 GP	2
Teresa Blazquez Abascal	CSN5*	150 GP	1
Teresa Blazquez Abascal	CSN4*	145 GP	1
Teresa Blazquez Abascal	CSN4*	140	3
Teresa Blazquez Abascal	Campeonato de España	ABS 2º Cal	3
Teresa Blazquez Abascal	Campeonato de España	2º Cal	3
Emilio Garcia-Torres Solano	Campeonato de España Menores	Juveniles 1*	Bronce
Emilio Garcia-Torres Solano	Campeonato de España Menores	Equipos	Oro
Emilio Garcia-Torres Solano	CSN3*	140 GP	1
Emilio Garcia-Torres Solano	CSN1* Princesa de Asturias	Final JJ	2
Emilio Garcia-Torres Solano	CSN1* Princesa de Asturias	Cal JJ	1
Emilio Garcia-Torres Solano	CSN1* Princesa de Asturias	Cal JJ	2
Emilio Garcia-Torres Solano	CSN4*	140	2
Ana Garcia-Torres Solano	Campeonato de España Univesitario	Equipos	Plata
Camen Garcia-Torres Solano	CSN4*	140	1
Jose Diaz Vecino	CSN5*	140	2
Armando Trapote	CSN4*	140	3
Jose Diaz Vecino	CSN4*	140	2

EMPRESA MIXTA CLUB DE CAMPO VILLA DE MADRID, S.A. Secretaría del Consejo de Administración

Club de Campo Villa de Madrid S.A.

HOCKEY	Equipo de Hockey División de Honor Fem	Cto. Liga División Honor Fem Hierba	Hierba fem	2º
	Equipo de Hockey División de Honor Mas	Cto. Liga División Honor Mas Hierba	Hierba Mas	1ro
	Equipo de Hockey División de Honor Fem	Cto. la Copa la Reina Hierba	Hierba fem	2º
	Equipo de Hockey División de Honor Mas	Cto. la Copa el Rey Hierba	Hierba mas	1ro
	Equipo de Hockey División de Honor Fem	Cto. España Sala Fem	Sala Fem	2º
	Equipo de Hockey División de Honor Mas	Cto. España Sala Mas	Sala Mas	2º
	Equipo de Hockey de 1ª División Fem	Cto. Liga División Honor Fem Hierba B	Hierba Fem	9º
	Real Sociedad 1927	Cto. Liga División Honor Mas Hierba B	Hierba Mas	10º
	Equipo Juvenil Fem	Copa España Hierba	Hierba Fem	7º
	Equipo Juvenil Fem	Cto. España Hierba	Hierba Fem	no
	Equipo Juvenil Fem	Cto. España Sala	Sala Fem	5º
	Equipo Juvenil Mas	Copa España Hierba	Hierba Mas	2º
	Equipo Juvenil Mas	Cto. España Hierba	Hierba Mas	6º
	Equipo Juvenil Mas	Cto. España Sala	Sala Mas	9º
	Equipo Cadete Fem	Cto. España Hierba	Hierba Fem	no
	Equipo Cadetel Fem	Cto. España Sala	Sala Fem	6º
	Equipo Cadete Mas	Cto. España Hierba	Hierba Mas	4º
	Equipo Cadetel Mas	Cto. España Sala	Sala Mas	6º
	Equipo Infantil Mas	Cto. España Hierba mas	Hierba Inf mas	no
	Equipo Infantil Mas	Cto. España Sala mas	Hierba Inf mas	7º
	Equipo Infantil Fem	Cto. España Hierba Fem	Hierba Inf Fem	6º
	Equipo Infantil Fem	Cto. España Sala Fem	Hierba Inf Fem	5º
TENIS	Equipo Mas Veteranos +55 de Tenis	Cto. España por Equipos	+ 55 Mas	1er
	Equipo Mas Veteranos +60 de Tenis	Cto. España por Equipos	+ 55 Mas	2do
	Equipo Mas Veteranos +65 de Tenis	Cto. España por Equipos	+ 65 Mas	2do
	Equipo Fem Veteranos +65 de Tenis	Cto. España por Equipos	+ 65 Fem	1er
	Equipo Fem Veteranos +60 de Tenis	Cto. España por Equipos	+ 60 Fem	1er
	Leticia Almirall	Cto. España Individual	+ 55 Fem	1er
	Carmen Chillida	Cto. España Individual	+ 65 Fem	1er
	Jeronimo Arroyo	Cto. España Individual	+ 80 Mas	2do
	Javier Molina	Cto. España Individual	+ 65 Mas	2do
PADEL	Equipo Mas Veteranos +50 de Padel	Cto España por Equipos 3ª Cat	Veteranos +50	1er

EMPRESA MIXTA CLUB DE CAMPO VILLA DE MADRID, S.A. Secretaría del Consejo de Administración

Club de Campo Villa de Madrid S.A.

RESULTADOS TERRITORIALES				
Deporte	**Deportista/Equipo**	**Competición**	**Categoría**	**Rtdo.**
CROQUET	Zavala García-Loygorri, Luis	VII Campeonato de Madrid de Croquet GC	Individual	2º
GOLF	Marta Fernández-Ardavín Martínez	Campeonato de Madrid Femenio de P&P	Absoluto	2ª
	Elena Juanas Crowe	Torneo Juvenil Absoluto FGM y CLM	Juvenil	1ª
	Álvaro Rogado Tobio	Torneo Juvenil Absoluto FGM y CLM	Juvenil	2º
	José Ortiz Revuelta	Campeonato de Madrid Masculino de P&P	Absoluto	3º
	Alejandro Martín Aguilera	Campeonato de Madrid Universitario	Absoluto	1º
	Fernando Mata Tornos	Campeonato de Madrid Mid-Amateur de P&P	Mid-Amateur	1º
	José Ortiz Revuelta	Campeonato de Madrid Mid-Amateur de P&P	Mid-Amateur	3º
	Álvaro Rodriguez Villanueva / Gonzalo Rodriguez Villanueva	Campeonato de Madrid Dobles Mid-Amateur Masculino (scratch)	Mid-Amateur	2º
	Félix Bolívar Asensi / --	Campeonato de Madrid Dobles Mid-Amateur Masculino (scratch)	Mid-Amateur	3º
	José Mata Tornos / Luis Rodriguez Blasco	Campeonato de Madrid Dobles Mid-Amateur Masculino (handicap)	Mid-Amateur	1º
	Pablo Salto Pelaez	Campeonato de Madrid Infantil	Infantil	1º
	Juan Fernández-Ardavín Martínez	Campeonato de Madrid Senior y Supersenior de P&P	Senior	1º
	Eduardo Gonzalez Iglesias	Campeonato de Madrid Senior y Supersenior de P&P	Supersenior	3º
	María de Orueta Pemartín	Campeonato de Madrid Mid-Amateur y Senior Femenino	Senior	3ª
	Gonzalo Rodriguez Villanueva	Campeonato de Madrid Mid-Amateur Masculino	Mid-Amateur	2º
	Elena Juanas Crowe	Copa Princesa de Asturias. Campeonato de Madrid Sub25, Sub18 y Sub16	Sub25, Sub18, Sub16	T3
	Ramón Luengo Martínez	Campeonato de Madrid Senior Masculino 1ª y 2ª categoría FGM Medal Play (Scratch)	1ª categoría	1º
	Pablo Calvo Pérez / --	Campeonato de Madrid Dobles de Profesionales	Absoluto	1º
	Gonzalo Fernández-Castaño Hernando / --	Campeonato de Madrid Dobles de Profesionales	Absoluto	2º
	Alejandro Aguilera Martín / --	Campeonato de Madrid Dobles de Profesionales	Absoluto	3º
	Mercedes Gomez-Arbex / --	Campeonato de Madrid Dobles Femenino	Absoluto	1ª
	María de Orueta Pemartín / --	Campeonato de Madrid Dobles Femenino	Absoluto	2ª
	Alfonso Piñero Sánchez	Campeonato de Madrid de Profesionales Senior	Senior	3º
HIPICA	Pilar Roch Gonzalez	Campeonato CAM	Veteranos	Oro

EMPRESA MIXTA CLUB DE CAMPO VILLA DE MADRID, S.A.
Secretaría del Consejo de Administración

Club de Campo Villa de Madrid S.A.

	Jose Antonio Centenera Samper	Campeonato CAM	Veteranos 1*	Bronce
	Claudia Arango Varela	Campeonato CAM	U25	Bronce
	Patricio Malodonado McAfee	Campeonato CAM	Absoluto	Plata
	Maria Varela de Leon	Campeonato CAM	Absoluto	Bronce
	Alfonso Vazquez Aymerich	Campeonato CAM	Equipos	Plata
	Adriana Perez-Bustamante Arias-Salgado	Campeonato CAM	Ponis D2	Bronce
	Andres Carretero Perez de Herrasti	Campeonato CAM	Ponis B	Bronce
HOCKEY	Equipo de Hockey División de Honor Fem	Torneo Comunidad de Madrid Hierba Fem	Hierba Fem	**1ª**
	Equipo de Hockey División de Honor Mas	Torneo Comunidad de Madrid Hierba Mas	Hierba Mas	**2ª**
	Real Sociedad 1927 A	Liga 1ª División Masculina Territorial	Hierba Mas	**2º**
	Real Sociedad 1927 B	Liga 1ª División Masculina Territorial	Hierba Mas	**6º**
	Real Sociedad 1927	Liga 2ª División Masculina Territorial	Hierba Mas	**5º**
	Real Sociedad 1928	Liga 2ª División Masculina Territorial	Hierba Mas	**12º**
	Club de Campo Femenino	Liga 1ª División Femenina Territorial	Hierba Mas	**1ª**
	Equipo de Hockey División de Honor Mas	1ª Campeonato Madrid Sala	Sala Mas	**1º**
	Equipo de Hockey División de Honor Fem	1ª Campeonato Madrid Sala	Sala Fem	**1º**
	Equipo de Hockey CCVM B	2ª Campeonato Madrid Sala B	Sala Fem	**3ª**
	Equipo de Hockey CCVM	2ª Campeonato Madrid Sala	Sala Fem	**2ª**
	Equipo Juvenil Mas	Copa Madrid Hierba	Juvenil Mas	**1º**
	Equipo Juvenil Mas	Cto. Madrid Hierba	Juvenil Mas	**1º**
	Equipo Juvenil Mas	Cto. Madrid Sala	Juvenil Mas	1ª
	Equipo Juvenil Fem	Copa Madrid Hierba	Juvenil Fem	**3º**
	Equipo Juvenil Fem	Cto. Madrid Hierba	Juvenil Fem	**3ª**
	Equipo Juvenil Fem	Cto. Madrid Sala	Juvenil Fem	2º
	Equipo Cadete Mas	Cto. Madrid Hierba	Cadete Mas	**1º**
	Equipo Cadete Mas	Copa. Madrid Hierba	Cadete Mas	**1º**
	Equipo Cadete Mas	Cto. Madrid Sala	Cadete Mas	2º
	Equipo Cadete Fem	Cto. Madrid Hierba	Cadete Fem	**2ª**
	Equipo Cadete Fem	Copa. Madrid Hierba	Cadete Fem	**2ª**
	Equipo Cadete Fem	Cto. Madrid Sala	Cadete Fem	1º
	Equipo Infantil Mas	Cto. Madrid Hierba	Infantil Mas	2ª
	Equipo Infantil Mas	Cto. Madrid Sala	Infantil Mas	**2º**

EMPRESA MIXTA CLUB DE CAMPO VILLA DE MADRID, S.A. Secretaría del Consejo de Administración

Club de Campo Villa de Madrid S.A.

	Equipo Infantil Fem	Cto. Madrid Hierba	Infantil Fem	1º
	Equipo Infantil Fem	Cto. Madrid Sala	Infantil Fem	**1º**
	Equipo Benjamin mixto	Cto. Madrid Hierba	Benj Mixto	**4**
	Equipo Pre-benjamin mixto	Cto. Madrid Hierba	Prebenj Mixto	
	Equipo Alevín Mas	Cto. Madrid Sala	Alevín Mas	**1ª**
	Equipo Alevín Mas A	Cto. Madrid Hierba	Alevín Mas	**2º**
	Equipo Alevín Mas B	Cto. Madrid Hierba	Alevín Mas	**3º**
	Equipo Alevín Mas	Copa. Madrid Hierba	Alevín Mas	**1º**
	Equipo Alevín Fem A	Cto. Madrid Hierba	Alevín Fem	**3º**
	Equipo Alevín Fem B	Cto. Madrid Hierba	Alevín Fem	**4º**
	Equipo Alevín Fem	Copa. Madrid Hierba	Alevín Fem	**2ª**
	Equipo Alevín Fem	Copa Madrid sala	Alevín Fem	**3º**
TENIS	Equipo Mas Veteranos +45 de Tenis	Cto. Madrid por equipos	Vet. +45 Mas	2do
	Equipo Mas Veteranos +55 de Tenis	Cto. Madrid por equipos	Vet. + 55 Mas	1er
	Equipo Fem Veteranos +55 de Tenis	Cto. Madrid por equipos	Vet. + 55 Fem	1er
	Equipo Fem Veteranas +35 de Tenis	Cto. Madrid por equipos	Vet. + 35 Fem	2do
	Equipo Fem Veteranas +45 de Tenis	Cto. Madrid por equipos	Vet. + 45 Fem	2do
	Pilar Collado Baillo	Cto. Madrid Individual Veteranos	Vet. +50 Fem	2do
	Enrique Grasset	Cto. Madrid Individual Veteranos	Vet. +50 Mas	2do
	Jorge Mantilla Morato	Cto. Madrid Individual Veteranos	Vet. +55 Mas	1er
	Javier Molina Ramos	Cto. Madrid Individual Veteranos	Vet.+65	1er
	Jaime Garcia Murillo	Cto. Madrid Individual Veteranos	Vet.+65	2do
	Emilia Lopez-Luzzatti	Cto. Madrid Individual Veteranos	Vet.+70	2do
	Juan Antonio Chavarri Navarro	Cto. Madrid Individual Veteranos	Vet.+75	1er
	Jeronimo Arroyo Cruz	Cto. Madrid Individual Veteranos	Vet.+80	1er
	Equipo 01 Fem Veteranas	Liga Veteranas de Dobles 1ª Cat.	Veteranas	1er
	Equipo 01 Fem Veteranas	Liga Veteranas 1ª Cat.	Veteranas	1er

EMPRESA MIXTA CLUB DE CAMPO VILLA DE MADRID, S.A.
Secretaría del Consejo de Administración

Club de Campo Villa de Madrid S.A.

5. PROGRAMA DE BECAS DEPORTIVAS

Se mantienen los programas de becas por resultado que sustituyeron a los programas de rendimiento, siendo el golf el deporte donde se aplica y sobre el que ya varios alumnos han podido beneficiarse de dichas becas. En el pádel se incrementan las ayudas por parte del club a sus equipos de menores, incrementando los entrenamientos y concentraciones d ellos miembros d ellos equipos, e incluyendo nuevas actividades e iniciativas como la asistencia a distintos torneos para analizarlos tácticamente junto con el entrenador/capitán.

6. ESCUELAS DEPORTIVAS TEMPORADA 2022/2023

6.1 Cifras

En este apartado presentamos una relación de alumnos, abonados y no abonados en de la actividad invernal de las distintas escuelas deportivas, de la temporada 2022-23.

ALUMNOS ESCUELAS DEPORTIVAS CCVM 2022-2023								
	GOLF	HÍPICA	HOCKEY	TENIS	PÁDEL	NATACIÓN	PATINAJE	TOTAL
ABONADOS	1284	140	412	789	326	693	234	3878
NO ABONADOS	66	55	70	35	8	19	30	283
TOTAL	1350	195	482	824	334	712	264	**4161**

A continuación, la variación del total de alumnos en relación a la desde la temporada 2020-2021 hasta 2022-2023.

	TEMPORADA			VARIACIÓN 20/21 21/22
	2020-2021	2021-2022	2022-2023	
GOLF	1088	1292	1350	4,48%
HOCKEY	449	456	482	5,70%
TENIS	683	666	824	23,72%
PADEL	340	310	334	7,74%
HIPICA	201	209	195	-6,69%
PATINAJE	288	261	264	1,14%
NATACION	679	829	712	-14,11%

CAMPAMENTOS – TEMPORADA ESTIVAL

Los campamentos en la temporada 2022-2023 se desarrollaron en la temporada estival, entre el 26 de junio hasta el 28 de julio. Este año, se ha visto un ligero descenso en el número de alumnos en los campamentos a excepción del campamento de golf.

EMPRESA MIXTA CLUB DE CAMPO VILLA DE MADRID, S.A. Secretaría del Consejo de Administración

Club de Campo Villa de Madrid S.A.

CAMPAMENTOS VERANO 2023

	GOLF			HÍPICA			HOCKEY			TENIS		
	2021	*2022*	*2023*	*2021*	*2022*	*2023*	*2021*	*2022*	*2023*	*2021*	*2022*	*2023*
ABONADOS	458	169	338	121	124	112	128	54	149	282	342	239
NO ABONADOS	29	8	23	61	30	27	56	67	3	56	23	17
TOTAL	487	177	361	182	154	139	184	121	156	338	365	256

	NATACIÓN			PATINAJE			MULTIACTIVIDAD			PÁDEL		
	2021	*2022*	*2023*	*2021*	*2022*	*2023*	*2021*	*2022*	*2023*	*2021*	*2022*	*2023*
ABONADOS	394	348		37	57	80	374	499	484	77	72	60
NO ABONADOS	0	0	0	30	3	3	93	43	18	82	12	6
TOTAL	394	348		67	60	83	467	542	502	159	84	66

	CAMPAMENTOS			VARIACIÓN 21/22-22/23
	2020-2021	2021-22	2022-23	
GOLF	487	177	361	
HOCKEY	184	121	156	
TENIS	338	365	256	
PÁDEL	159	84	66	
HIPICA	182	154	139	
PATINAJE	67	60	83	
MULTIACTIVIDAD	467	542	502	
NATACION	394	348	409	
TOTALES	1374	1851	1563	15,55%

Algunos ítems destacables de cada escuela en la temporada 2022 – 2023

GOLF

- ✓ Incremento consecutivo de alumnos aun en post pandemia llegando a ser la escuela con más participantes.
- ✓ COMPETICIÓN: Incremento del número de niños que han obtenido la beca por resultados implantada este mismo año.
- ✓ ACTIVIDADES EXTRAORDINARIAS: Torneos Fin de Curso, carnaval, Halloween, Semana Santa y campamento estival.

HOCKEY

- ✓ Incremento consecutivo de alumnos y de licencias para competir.
- ✓ ALTO RENDIMIENTO Objetivos técnicos, tácticos y psicológicos.
  JUGADORES EN LAS SELECCIONES MADRILEÑAS Y ESPAÑOLAS DE HOCKEY:
  Sub 16 masculina y femenina, sub 18 masculina y femenina.
  Sub 16 masculina y femenina, sub 18 masculina y femenina y sub 21 masculina y femenina.
  Clasificación para el U14 de la EHL.
- ✓ ACTIVIDADES EXTRAORDINARIAS: Torneo San Isidro, asistencia a los torneos de la Inmaculada y Gabriel Arias, Padres e Hijos, Clinics de porteros, Clinics con jugadores de los primeros equipos e internacionales.

EMPRESA MIXTA CLUB DE CAMPO VILLA DE MADRID, S.A.
Secretaría del Consejo de Administración

TENIS

- ✓ Incremento inscritos en temporada ordinaria pero aumento considerable en campamentos
- ✓ ACTIVIDADES EXTRAORDINARIAS: Campeonato de Navidad, Campeonato de promoción y de días sin cole. Rankings infantiles y adultos.

PÁDEL

- ✓ Incremento de los inscritos en temporada ordinaria y aumento considerable en campamentos
- ✓ PROGRAMAS ESPECIALES: Pádel para todos ASPADO
- ✓ Torneos para alumnos de la Escuela.

HÍPICA

- ✓ Ligero descenso de alumnos en temporada ordinaria
- ✓ PROGRAMAS ESPECIALES: Terapias asistidas a la Fundación Gotze y Cruz Roja.
- ✓ ACTIVIDADES EXTRAORDINARIAS: Concursos de salto y doma durante el curso.

PATINAJE

- ✓ Ligero aumento de alumnos
- ✓ COMPETICION: Trofeo INTERCLUBES, es uno de los eventos deportivos con mayor participación y público asistente, con una media de 800 participantes.
- ✓ Ligero descenso en las licencias deportivas.

NATACIÓN

- ✓ Es la única escuela gestionada directamente por el Club.
- ✓ Realiza cursos intensivos en época estival con casi 400 alumnos.
- ✓ COMPETICIÓN: Organiza uno de los eventos deportivos más longevos y multitudinario en el Club, el Campeonato Social de Natación. En 2023 se celebró la 65ª Edición.
- ✓ ACTIVIDADES EXTRAORDINARIAS: Actividades Lúdico-deportivas, Halloween, Carnaval.
- ✓ Aumento en el número de actividades ofertadas tanto en las mañanas como los fines de semana.
- ✓ Escuela con menor porcentaje de alumnos no abonados.

7. OTRAS ACTIVIDADES DEPORTIVAS

- ✓ *ACTIVIDAD FISICA PARA EMPLEADOS*
  Continuidad de *Actividad Física para Empleados*, programa de deportes dirigido a los empleados del Club, con actividades como golf, natación y diversas actividades fitness que han tenido un total de 858 asistencias en este año.

- ✓ *INCLUSIÓN*
  Con diversas organizaciones en diversas secciones deportivas:*
  - Hockey*: Estrecha colaboración con Special Hockey Programa de personas con* discapacidad intelectual donde el CCVM colabora con la Fundación Gotze.

  Además de:
  - Pádel*: Cesión de espacios para la impartición de clases por parte de ASPADO, Asociación Pádel Para Todos, también a miembros de la Fundación Gotze.*
  - Hípica: Sesiones terapéuticas impartidas gracias a los equinos y el personal de la escuela a la *Fundación Gotze*.

7.1 AULA DEPORTIVA MUNICIPAL

Las sesiones deportivas con los Colegios de Madrid según el acuerdo con el Área delegada de deportes del Ayuntamiento de Madrid han quedado suspendidas durante la temporada 2023/204. En la actualidad se está trabajando para la firma del convenio de la temporada 2024/2025.

Convenio Aula Deportiva:

EMPRESA MIXTA CLUB DE CAMPO VILLA DE MADRID, S.A.
Secretaría del Consejo de Administración

Club de Campo Villa de Madrid S.A.

CONVENIO AULA DEPORTIVA MUNICIPAL					
Temporadas	2017/2018	2018/2019	2019/2020	2020/2021	2021/2022
COLEGIOS	38	71	39	52	50
SESIONES	53	60	40	54	56
ACTIVIDAD POR SESION	3	3	3	3	3
ALUMNOS POR SESION	30	30	26	26	26
TOTAL ALUMNOS	4770	5400	2477	3831	4187

7.2 Universidades

Convenios de colaboración con diversas Universidades.
- *Universidad Europea de Madrid*
- *Universidad Politécnica (INEF)*

8. OTROS

✓ *Correspondencias:*
Correspondencias con 22 clubes a nivel nacional, 5 de ellos en la Comunidad de Madrid y 6 clubes internacionales.

CUADRO SOLICITUDES DE NUESTROS ABONADOS A LOS DIFERENTES CLUBES DE ESPAÑA

PROVINCIA	CLUB	2018	2019	2020	2021	2022
Álava	**Club de Golf Larrabea**	53	57	47	89	**52**
Asturias	**Club de Golf La Barganiza**	146	189	168	258	**163**
Barcelona	**Club de Golf Sant Cugat**	29	27	32	46	**28**
Barcelona	**Real Club de Polo**	74	77	14	42	**58**
Bilbao	**Real Club Jolaseta**	149	214	142	176	**168**
Bilbao	**Club de Campo de LAUKARIZ**	128	124	113	107	**83**
Cádiz	**Vista Hermosa Club de Golf**	725	775	528	831	**757**
Canarias	**Real Club de Golf Las Palmas**	9	45	27	35	**35**
Canarias	**Real Club de Golf Tenerife**	32	33	18	23	**32**
Hondarribia	**Real Golf Club de San Sebastián**	68	77	66	86	**94**
Navarra	**Club de Golf Castillo de Gorraiz**	71	47	42	55	**46**
Navarra	**Club de Golf Ulzama**	101	97	95	144	**78**
Oviedo	**Real Club de Tenis Oviedo**	5	2	0	6	**2**
Pontevedra	**Golf Balneario de Mondariz**	57	70	36	71	**89**
San Sebastián	**Real Club Tenis San Sebastian**	102	117	80	139	**79**
Segovia	**Los Angeles de San Rafael**	37	48	60	7	**0**
Sevilla	**Real Club Pineda de Sevilla**	118	132	15	166	**175**

CUADRO SOLICITUDES DE NUESTROS ABONADOS A LOS CLUBES DE LA COMUNIDAD DE MADRID

EMPRESA MIXTA CLUB DE CAMPO VILLA DE MADRID, S.A.
Secretaría del Consejo de Administración

Club de Campo Villa de Madrid S.A.

✓ GOLF:

PROVINCIA	CLUB	2018	2019	2020	2021	2022	2023
Madrid	**Golf La Dehesa**	228	285	229	45	483	
Madrid	**RACE**	536	394	286	242	450	
Madrid	**RSHECC**	618	522	308	184	500	
Madrid	**Golf Lomas del Bosque**	288	283	239	204	403	
Madrid	**Real Club de Golf La Herrería**	447	384	309	309	439	

✓ CROQUET:

PROVINCIA	CLUB	2021	2022	2023
Madrid	**RSHECC**	115	110	66
Sevilla	**RC Pineda**	0	0	0

9. VALORACION DE LOS OBJETIVOS

CELEBRACIÓN DE EVENTOS DEPORTIVOS

De los eventos programados para el ejercicio de 2023, se llevan a cabo:

- Global Champions Tour CSI5*
- Acciona Open de España de Golf
- Copa S.M. El Rey y La Reina de Hockey
- 51 Edición de San Isidro de Hockey
- II Open ATP Challenger Comunidad de Madrid de Tenis CCVM
- II W100 Villa de Madrid de Tenis

Se realizaron eventos deportivos de relevancia en prácticamente todas y cada una de las secciones deportivas del club.

OTRAS ACTUACIONES

Se crean nuevas actividades en secciones que en los últimos años demandaban algún cambio, como:

- Nuevos cursos de ajedrez para menores impartidos por personal de la federación madrileña.
- Ranking benjamín de tenis y de golf.

EMPRESA MIXTA CLUB DE CAMPO VILLA DE MADRID, S.A.
Secretaría del Consejo de Administración

Club de Campo
Villa de Madrid S.A.

B) ÁREA DE COMUNICACIÓN Y ABONADOS

ORGANIGRAMA DEL DEPARTAMENTO DE COMUNICACIÓN, MARKETING Y CAMBIO DIGITAL

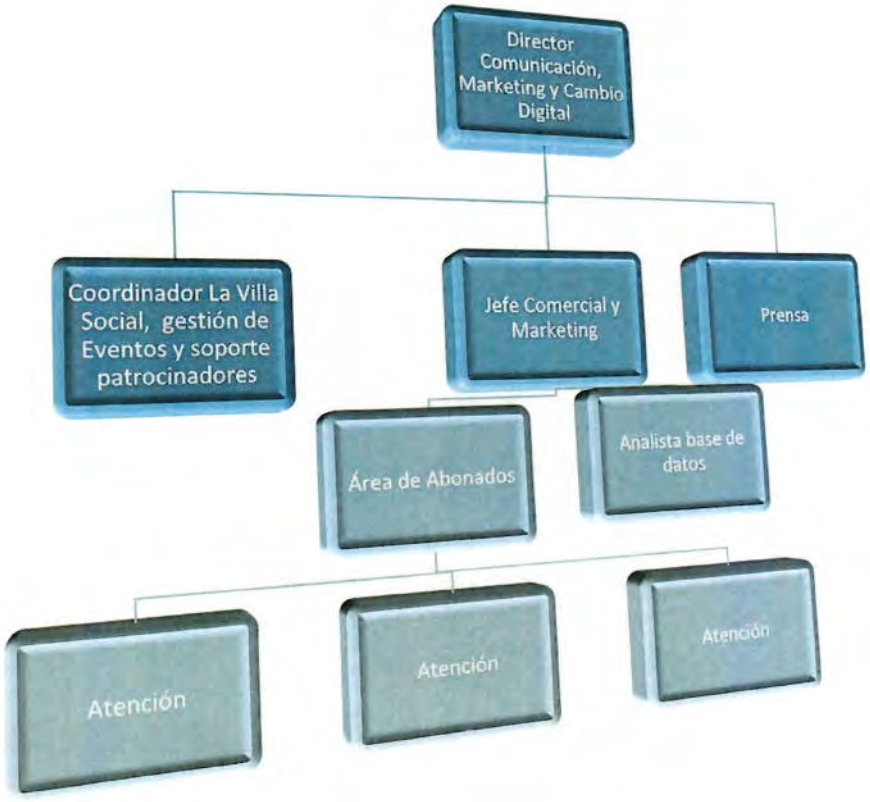

El organigrama del Departamento de Comunicación y Abonados se compone de 9 personas. Además del director, un jefe de comunicación y marketing, un supervisor y tres personas de gestión administrativa y atención al abonado. Este año 2023, se ha creado una nueva figura administrativa cuya principal función es supervisar nuestra base de datos con el objetivo de reducir errores de gestión. Asimismo, hay un puesto responsable de prensa y otro de eventos, coordinación de la Villa Social y soporte a patrocinadores.

EMPRESA MIXTA CLUB DE CAMPO VILLA DE MADRID, S.A.
Secretaría del Consejo de Administración

Club de Campo Villa de Madrid S.A.

ENUMERACIÓN DE LAS ACTIVIDADES 2023

1. Gestión y atención de abonados, usuarios y correspondencias

1. Recepción escritos

Se han gestionado un total de 21.943 escritos físicos y vía correo electrónico:

- Cambios domicilio, bancos, datos personales, peticiones bajas temporales y definitivas
- Información Lista de espera
- Bonificaciones familia numerosa, discapacidad, etc.
- Solicitudes de readmisión
- Petición de carnets de acompañantes, servicio doméstico, etc.
- Reclamaciones, quejas, sugerencia y felicitaciones
- Certificados…

2. Recepción Presencial

El equipo de atención directa se compone de 4 personas, una de ellas actúa como supervisora del Área y 3 están directamente en el mostrador de la secretaría.
Se han gestionado 18.750 atenciones presenciales y telefónicas.

3. Otras gestiones administrativas

- Se han tramitado 300 cartas de Lista de Espera (18.301 al 18.600).
- Se han tramitado 622 altas nuevas de niños menores de 7 años.
- Se han tramitado 1.851 tarjetas de correspondencia.
- Se han tramitado 181 bonos deportivos.

2. Comercialización, Negociación y Firma de Convenios de patrocinadores 2023:

Captación, promoción, gestión, implementación de acuerdos y convenios de patrocinio de eventos deportivos y generales del Club. Incluye la venta de publicidad en los principales medios del Club como la revista, la WEB, el boletín electrónico y el calendario de competiciones.
Convenios vigentes durante 2023:
CASER, MAHOU, VOLKSWAGEN MADRID, UNIVERSIDAD FRANCISCO DE VITORIA, MADRID TROPHY PROMOTION, AYUNTAMIENTO DE MADRID.
A finales de 2023 se firmó convenio con VOLVO, dentro de la estrategia de incorporar patrocinadores de marca premium.
Promoción de convenios con entidades afines, así como captación de eventos deportivos y culturales.

3. Comunicación: interna y externa.

Comunicación con los Abonados:

1. Coordinación de 4 números de la revista del CCVM, asunción de todo el contenido por el Departamento de Comunicación.

EMPRESA MIXTA CLUB DE CAMPO VILLA DE MADRID, S.A.
Secretaría del Consejo de Administración

Club de Campo Villa de Madrid S.A.

2. Boletín Electrónico mensual del Club (11 números), cambio de diseño y estructura, asunción de todo el contenido e integración con la WEB.
3. Gestión de la WEB y sus contenidos, sistema de gestión de contenidos, desarrollo y publicación de noticias y gestión y supervisión de todo el contenido, actualizaciones en tiempo real.
4. Coordinación diaria de RRSS: Facebook, Twitter, Instagram y YouTube.
5. Realización de campañas de comunicación específicas.
6. Número de notificaciones vía mail enviados en 2023: se han enviado aproximadamente 725.000 correos electrónicos a nuestros abonados informando sobre eventos deportivos, actividades socioculturales, facturación, incidencias etc., y cierres, aperturas, estados de situación... .

4. Supervisión del contrato y nuevo concurso de Hostelería del Club

Supervisión completa de la operativa de los operadores de hostelería:

- reuniones semanales de evolución del servicio,
- reuniones mensuales con la Dirección de Brandelicious y Vandelvira y Yantar, seguimiento de las operaciones
- supervisión de compromisos de inversión,
- planificación de inversiones,
- gestión de incidencias y reclamaciones,
- gestión, reservas y supervisión de eventos,

Supervisión de las nuevas condiciones de los contratos de hostelería, pliegos técnicos del concurso y su cumplimiento.

5. Gestión de Cuadras

Gestión de boxes, alquileres, altas, bajas. Entradas y salidas de equinos, gestión de accesos de propietarios y acompañantes. Supervisión de servicios como venta de paja, viruta, heno y piensos.
A 31 de diciembre había 314 caballos estabulados en el Club.

6. **Coordinación del proyecto Cultura Activa**

Implantación del proyecto, planificación trimestral de actividades, gestión de actividades, control y seguimiento.

	2023	2022
Total inscripciones	3.343	2.313
Total participantes	2.854	2.148
Grado de satisfacción (sobre 5)	4.56	4.55

7. Supervisión y desarrollo de la cartelería y señalética del Club

8. Revisión de Tarifas para 2023

9. Digitalización

EMPRESA MIXTA CLUB DE CAMPO VILLA DE MADRID, S.A.
Secretaría del Consejo de Administración

Club de Campo Villa de Madrid S.A.

1. Seguimiento y optimización de la Oficina Virtual.
2. Seguimiento del DF Server: archivo digital, registro, certificados digitales, firma digital, integración digital de facturas y contratos y sistema digital de gestión de reclamaciones, quejas y felicitaciones. Puesta en marcha en 2018.
3. Actualización de la APP de Reservas.
4. Desarrollo e implementación del Monedero Electrónico. Puesta en marcha enero de 2021.

10. Miembro del Comité de Disciplina

11. Colaboración institucional y comercial en eventos deportivos:

- Top Ten de saltos de hípica del 17 al 19 de noviembre
- Open de España de Golf

OTROS, INDICADORES Y CIFRAS

	2023	2022
Contratos de patrocinio y publicidad	12	11
Anuncios publicitarios en la revista del Club	19	26
Comunicados de prensa	11*	84
Seguidores en Facebook	4.384	4.236
Seguidores en X (antes Twitter)	2.539	2.470
Seguidores en Instagram	7.238	5.855
Flyers impresos	25.000	33.000
Carteles	600	700
Ejemplares enviados de revista del Club	44.000	44.000
Ediciones de la revista del Club publicadas	4	4
Ediciones del boletín mensual electrónico enviadas	11	11
Número de envíos del boletín electrónico por email	113.151	124.944
Noticias publicadas en la web	319	324
Ejemplares distribuidos del calendario deportivo	0	3.000
Caballos estabulados	314	298
Pernoctaciones de caballos externos	1048	863

***Se reduce el número de comunicados de prensa debido a que el contacto y la interacción tanto con medios de comunicación como con usuarios es cada vez más intensiva a través de las redes sociales y la web, los cuales también se ponen habitualmente en contacto con Prensa CCVM por medio de estos canales, la tendencia actual es disminuir los comunicados para potenciar un contacto más fluido, directo e inmediato a través de las RRSS**

INDICADORES PRINCIPALES Y SU EVOLUCIÓN EN LOS ÚLTIMOS EJERCICIOS

EMPRESA MIXTA CLUB DE CAMPO VILLA DE MADRID, S.A. Secretaría del Consejo de Administración

Club de Campo Villa de Madrid S.A.

Situación Abonados 2023

Situación-Edad\Sexo	Hombres	Mujeres	No Definido	Total
Abonado Activo	16.615	15.738	19	32.372
0-10	2.476	2.290	18	4.784
11-20	2.456	2.360		4.816
21-30	1.702	1.638		3.340
31-40	1.924	1.965	1	3.890
41-50	2.263	2.247		4.510
51-60	2.031	1.910		3.941
61-70	1.880	1.922		3.802
71-80	1.503	1.132		2.635
Mayor de 80	380	274		654
Abonado Baja Temporal	1.282	1.270		2.552
0-10	157	163		320
11-20	226	233		459
21-30	239	259		498
31-40	197	218		415
41-50	213	188		401
51-60	145	137		282
61-70	82	54		136
71-80	20	17		37
Mayor de 80	3	1		4
Total	17.897	17.008	19	34.924

EMPRESA MIXTA CLUB DE CAMPO VILLA DE MADRID, S.A.
Secretaría del Consejo de Administración

Club de Campo Villa de Madrid S.A.

Situación Abonados 2022

Situación-Edad\Sexo	Hombres	Mujeres	No Definido	Total
Abonado Activo	16.389	15.547	33	31.969
0-10	2.443	2.274	19	4.736
11-20	2.408	2.307	3	4.718
21-30	1.702	1.650	10	3.362
31-40	1.901	1.952	1	3.854
41-50	2.249	2.220		4.469
51-60	1.992	1.904		3.896
61-70	1.915	1.904		3.819
71-80	1.429	1.081		2.510
Mayor de 80	350	255		605
Abonado Baja Temporal	1.443	1.377	1	2.821
0-10	173	169		342
11-20	265	264		529
21-30	238	252		490
31-40	236	251	1	488
41-50	244	222		466
51-60	168	144		312
61-70	94	63		157
71-80	23	12		35
Mayor de 80	2			2
Total	17.832	16.924	34	34.790

Situación Abonados 2021

Situación-Edad\Sexo	Hombres	Mujeres	No Definido	Total
Abonado Activo	15.341	14.597	30	29.968
0-10	2.346	2.260	17	4.623
11-20	2.285	2.138	1	4.424
21-30	1.475	1.376	11	2.862
31-40	1.719	1.791	1	3.511
41-50	2.119	2.105		4.224
51-60	1.888	1.874		3.762
61-70	1.847	1.806		3.653
71-80	1.359	1.023		2.382
Mayor de 80	303	224		527
Abonado Baja Temporal	2.451	2.354	2	4.807
0-10	259	232	2	493
11-20	370	373		743
21-30	443	492		935
31-40	474	450		924
41-50	399	399		798
51-60	266	234		500
61-70	173	134		307
71-80	57	33		90
Mayor de 80	10	7		17
Total	17.792	16.951	32	34.775

EMPRESA MIXTA CLUB DE CAMPO VILLA DE MADRID, S.A.
Secretaría del Consejo de Administración

Club de Campo Villa de Madrid S.A.

Situación Abonados 2020

Situación-Edad\Sexo	Hombres	Mujeres	No Definido	Total
Abonado Activo	**14.991**	**14.334**	**28**	**29.353**
0-10	2.317	2.234	15	4.566
11-20	2.137	2.029		4.166
21-30	1.427	1.339	11	2.777
31-40	1.713	1.820	2	3.535
41-50	2.116	2.075		4.191
51-60	1.862	1.911		3.773
61-70	1.845	1.762		3.607
71-80	1.294	965		2.259
Mayor de 80	280	199		479
Abonado Baja Temporal	**2.576**	**2.449**	**2**	**5.027**
0-10	300	265	2	567
11-20	387	380		767
21-30	469	522		991
31-40	487	481		968
41-50	419	395		814
51-60	280	236		516
61-70	167	136		303
71-80	57	27		84
Mayor de 80	10	7		17
Total	17.567	16.783	30	34.380

Situación Abonados 2019

Situación-Edad/Sexo	Hombres	Mujeres	Sin dato	Total
Abonado Activo	14.906	14.389	30	**29.325**
0-10	2.398	2.303	16	4.717
11-20	2.059	1.968		4.027
21-30	1.356	1.363	11	2.730
31-40	1.793	1.876	3	3.672
41-50	2.076	2.065		4.141
51-60	1.893	1.927		3.820
61-70	1.833	1.788		3.621
71-80	1.229	904		2.133
Mayor de 80	269	195		464
Abonado Baja Temporal	2.641	2.513	1	**5.155**
0-10	298	295	1	594
11-20	424	396		820
21-30	497	542		1.039
31-40	497	480		977
41-50	416	412		828
51-60	279	226		505
61-70	171	130		301
71-80	51	26		77
Mayor de 80	8	6		14
Total	17.547	16.902	31	**34.480**

EMPRESA MIXTA CLUB DE CAMPO VILLA DE MADRID, S.A.
Secretaría del Consejo de Administración

Club de Campo Villa de Madrid S.A.

Situación de bonos Deportivos Anuales

Bonos deportivos anuales 2023: 181
Se han dado de baja (no han renovado) 35 bajas y 31 altas
Bonos deportivos anuales 2022: 185

Resumen Altas y Bajas Abonados 2023

Edad\Sexo	Altas	Bajas	Variación
0-6 Años	622	57	565
7-12 Años	136	116	20
13-17 Años	112	152	-40
Adulto	1.123	1.072	51
Total	1.993	1.397	594

Altas Abonados:

1) Altas de lista de espera durante 2023: **192**

Adultos	152
De 13 a 17 años	8
De 7 a 12 años	21
Menor de 7 años	11

2) Altas crecimiento vegetativo (cónyuges, parejas de hecho e hijos) 2023: **1077**

Cónyuges/parejas de hecho	247
De 13 a 17 años	104
De 7 a 12 años	115
Menores de 7 años	611

EMPRESA MIXTA CLUB DE CAMPO VILLA DE MADRID, S.A.
Secretaría del Consejo de Administración

Club de Campo Villa de Madrid S.A.

Lista de Espera

EVOLUCION LISTA DE ESPERA

Ultima solicitud en la lista admitida 2.004
20.889

Hasta año 2002
solicitud 5074 15.815

	Solicitud Final	Solicitud Inicial	Solicitudes llamadas	Solicitudes Pendientes
2003	5.124	5.074	50	15.765
2004	5.174	5.124	50	15.715
2005	5.224	5.174	50	15.665
2006	5.274	5.224	50	15.615
2007	5.324	5.274	50	15.565
2008	5.374	5.324	50	15.515
2009	5.424	5.374	50	15.465
2010	5.474	5.424	50	15.415
2011	5.524	5.474	50	15.365
2012	5.574	5.524	50	15.315
2013	6.750	5.574	1.176	14.139
2014	10.000	6.751	3.249	10.890
2015	***11.500***	10.001	1.499	***9.390***
2016	***13.000***	11.501	1.499	***7.889***
2017	***14.200***	13.001	1.199	***6.689***
2018	***14.800***	14.201	600	***6.089***
2019	***16.300***	14.801	1.501	***4.589***
2020	***17.100***	16.301	800	***3.789***
2021	***17.700***	17.101	600	***3.189***
2022	***18.300***	17.701	300	***2.889***
2023	***18.600***	18.301	300	***2.589***
		TOTAL	**13.223**	

EMPRESA MIXTA CLUB DE CAMPO VILLA DE MADRID, S.A.
Secretaría del Consejo de Administración

Club de Campo Villa de Madrid S.A.

Accesos al Club por edad y sexo 2023

Edad\Sexo	Hombres	Mujeres	No definido	Total
0-10	48.211	45.348	640	94.199
11-20	46.116	43.158	1.038	90.312
21-30	33.955	18.134	235	52.324
31-40	54.890	32.270	311	87.471
41-50	87.856	58.476	171	146.503
51-60	84.589	46.046	279	130.914
61-70	92.632	54.425	15	147.072
71-80	75.492	32.661		108.153
Mayor de 80	11.811	5.051		16.862
Total	535.552	335.569	2.689	873.810

No Abonados
17.201

Resumen Accesos por edad y sexo 2022

Edad\Sexo	Hombres	Mujeres	No definido	Total
0-10	42.043	40.992	904	83.939
11-20	38.326	36.134	561	75.021
21-30	28.652	16.229	311	45.192
31-40	48.948	30.247	97	79.292
41-50	78.297	52.301	92	130.690
51-60	74.274	43.381	171	117.826
61-70	83.810	50.168	15	133.993
71-80	65.626	28.490	2	94.118
Mayor de 80	9.541	3.931		13.472
Total	469.517	301.873	2.153	773.543

No Abonados
16.071

EMPRESA MATRIZ CLUB DE CAMPO VILLA DE MADRID, S.A. Secretaría del Consejo de Administración

Club de Campo Villa de Madrid S.A.

Accesos al Club por edad y sexo 2021

Edad \Sexo	Hombres	Mujeres	No definido	Total
0-10	40.883	40.955	298	82.136
11-20	37.368	33.105	181	70.654
21-30	30.128	17.207	74	47.409
31-40	49.889	32.909	43	82.841
41-50	83.720	53.397	75	137.192
51-60	72.398	45.987	24	118.409
61-70	82.086	50.117	8	132.211
71-80	64.210	26.826		91.036
Mayor de 80	8.524	3.461		11.985
Total	469.206	303.964	703	773.873

No Abonados
21.496

Accesos al Club por edad y sexo 2020

Edad \Sexo	Hombres	Mujeres	No definido	Total
0-10	25.511	24.544	232	50.287
11-20	26.799	21.462	73	48.334
21-30	25.749	12.548	26	38.323
31-40	40.250	24.625	50	64.925
41-50	65.624	40.257	16	105.897
51-60	59.307	35.553	5	94.865
61-70	70.101	38.218	18	108.337
71-80	49.136	19.648		68.784
Mayor de 80	6.224	2.790		9.014
Total	368.701	219.645	420	588.766

No Abonados
16.599

EMPRESA MIXTA CLUB DE CAMPO VILLA DE MADRID, S.A.
Secretaría del Consejo de Administración

Club de Campo Villa de Madrid S.A.

Accesos al Club por edad y sexo 2019

Edad\Sexo	Hombres	Mujeres	No definido	Total
0-10	22.121	22.192	441	44.754
11-20	23.802	20.219	119	44.140
21-30	22.053	12.323	51	34.427
31-40	44.544	29.846	71	74.461
41-50	75.339	47.762	24	123.125
51-60	71.354	41.863	4	113.221
61-70	83.490	44.004	12	127.506
71-80	56.061	20.748	2	76.811
Mayor de 80	8.410	2.926		11.336
Total	407.174	241.883	724	649.781

No Abonados
19.825

ACCESOS POR PUERTA 2023

PUERTA	ACCESOS	%
PRINCIPAL	279.794	32,02
GOLF	142.781	16,34
TIRO/HOCKEY	451.235	51,64
	873.810	100

EVENTOS VINCULADOS A RESTAURACIÓN EN EL CLUB

Año	Nº Eventos	Personas	Bodas	Bautizos	Primeras Comuniones	Eventos empresas	Benéficas	Varios Sociales	Culturales	Deportivos
2023	155		10	17	53	14	3	42	9	7
2022	148		22	9	40	18	1	42	12	4

Espacios	2023
Chalet Tenis	83
Pabellon Social	24
Chalet Tiro	
Pista Verde	2
Picadero	2
Cristalera de la Hipica	44
	155

EMPRESA MIXTA CLUB DE CAMPO VILLA DE MADRID, S.A.
Secretaría del Consejo de Administración

Club de Campo
Villa de Madrid S.A.

C) DIRECCIÓN DE INFRAESTRUCTURAS, OBRAS Y MANTENIMIENTO

1) **Organigrama del Área.**
2) **Enumeración de las actividades y descripción de las principales desarrolladas en el año 2021**
3) **Nivel de cumplimiento de los objetivos establecidos para el ejercicio.**

1.- ORGANIGRAMA DEL ÁREA

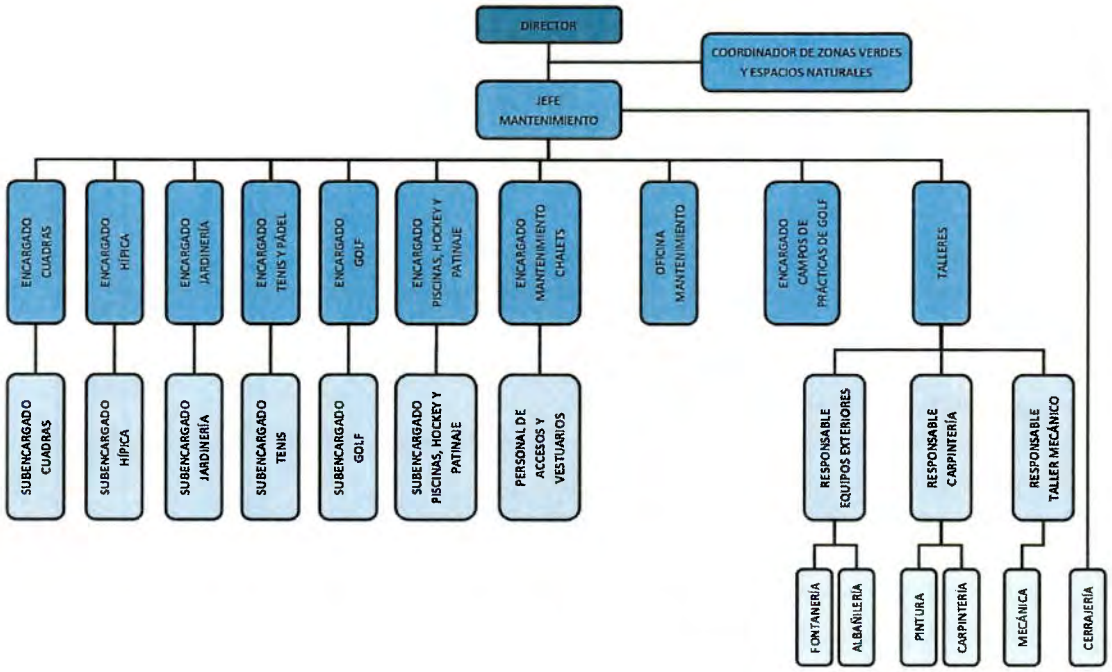

EMPRESA MIXTA CLUB DE CAMPO VILLA DE MADRID, S.A.
Secretaría del Consejo de Administración

Club de Campo Villa de Madrid S.A.

2.- ENUMERACIÓN DE LAS ACTIVIDADES Y DESCRIPCIÓN DE LAS PRINCIPALES DESARROLLADAS EN EL AÑO 2023.

En el 2023 el Consejo de Administración aprobó una partida presupuestaria de 5.265.000 + IVA en concepto de obras de inversión con el mismo objeto que todos los años que no es otro que el de mejorar, actualizar y modernizar las instalaciones del Club al igual que se hizo en los ejercicios anteriores.

En el siguiente cuadro se relacionan las inversiones aprobadas inicialmente con sus importes estimados a realizar durante el año 2023, en esta ocasión contando no solo con recursos propios sino también con Financiación Externa dado el importe económico del proyecto a acometer:

FINANCIACIÓN PROPIA	IMPORTE
Marquesinas parking golf y parking chalet golf	30.000 €
Equipo climatización carpa Fase II	30.000 €
Soterramiento linea MT piscina-golf	35.000 €
Construcción 3 campos de croquet	350.000 €
Reforma de la zona de caddy master y tienda de golf (pendiente de valoración)	100.000 €
Remodelación zona de prácticas anexa a campo de prácticas 2.	90.000 €
Cerramiento perimetral campo de prácticas 1	35.000 €
Cargadores eléctricos coches	25.000 €
Centro aprendizaje virtual golf	105.000 €
Iluminación campo 2 hockey	35.000 €
Sustitución de tuberías de riego uralita zona hípica	50.000 €
Instalación sistema energía fotovoltaica	755.000 €
Instalación de tornos en piscina cubierta	25.000 €
TOTAL	**1.665.000 €**
FINANCIACIÓN EXTERNA	
REFORMA CAMPO DE GOLF RECORRIDO BALLESTEROS	**3.600.000 €**
TOTAL INVERSIÓN 2023	**5.265.000 €**

EMPRESA MIXTA CLUB DE CAMPO VILLA DE MADRID, S.A.
Secretaría del Consejo de Administración

Club de Campo Villa de Madrid S.A.

En este ejercicio se realizaron sólo parte de las inversiones previstas ya que se tuvieron que posponer varias de ellas por los siguientes motivos.
Respecto a las marquesinas del parking del Golf, el Club ha decidido desistir debido a que las exigencias de cambio del proyecto inicial por parte del Ayuntamiento que suponía cambiar las marquesinas inicialmente contempladas en presupuesto por otras de diferente tipología encarecían notablemente la inversión inicialmente contemplada.
La reforma de la zona de Caddy Master y tienda de Golf y la construcción del nuevo Centro de aprendizaje virtual se ejecutarán en 2024 al no haberse obtenido las respectivas Licencias de obras hasta Enero del presente año.
La remodelación de la zona de prácticas anexa a campo de Prácticas 2 no se ha realizado debido a la reconsideración por parte del club del proyecto inicialmente contemplado.
La inversión acerca de los cargadores eléctricos no se ha realizado pues se decidió a lo largo de 2023 cambiar el proyecto inicial de instalación de nuevos cargadores similares a los existentes, gratuitos, por cargadores de pago dado el elevado coste de la energía eléctrica que supondría el consumo de estos nuevos cargadores que hasta el momento ha corrido a cargo del Club.
Respecto a la instalación de tornos en piscina cubierta se ha pospuesto para 2024 pues se está en fase de definición de las funcionalidades de estos elementos, entre las que se encuentra el control de aforo también del Gimnasio anexo a la zona en cuestión.
Finalmente la obra más emblemática de las previstas para ser iniciada en 2023, la reforma de 90 hoyos del campo de Golf del recorrido Ballesteros, se ha debido posponer para este año 2024 ya que el Contrato con la UTE adjudicataria no se pudo firmar hasta el pasado 15 de Enero. El motivo ha sido la necesaria espera a la concesión de la Licencia por parte del Ayuntamiento y los plazos necesarios para proceder a la Licitación Pública y la posterior adjudicación y firma del Contrato.
De las inversiones previstas inicialmente con financiación propia se han ejecutado todas menos la instalación de tornos en piscina cubierta y la remodelación zona de prácticas anexa a campo de prácticas 2 por las razones expuestas, habiéndose ejecutado un 84% de lo aprobado, es decir, de 1.665.000 € se han ejecutado 1.290.000 € en inversiones.
De la inversión con financiación externa, correspondiente a la reforma de los 9 hoyos 10 al 18 del campo de Golf Ballesteros, no se ha ejecutado ningún porcentaje por causas ajenas al Club ya que, como se ha mencionado anteriormente, el Contrato no pudo ser licitado ni firmado hasta la obtención de la Licencia de obra del Ayuntamiento, hecho que se produjo en la segunda mitad del año 2023 y que implicó que la firma del contrato se realizara en enero de 2024.
Se resume a continuación el grado de cumplimiento de lo aprobado en 2023.

FINANCIACIÓN PROPIA	IMPORTE	EJECUTADO (*)
Marquesinas parking golf y parking chalet golf	30.000 €	
Equipo climatización carpa Fase II	30.000 €	30.000 €
Soterramiento linea MT piscina-golf	35.000 €	35.000 €
Construcción 3 campos de croquet	350.000 €	350.000 €
Reforma de la zona de caddy master y tienda de golf	100.000 €	
Remodelación zona de prácticas anexa campo de prácticas 2	90.000 €	
Cerramiento perimetral campo de prácticas 1	35.000 €	35.000 €
Iluminación campo 2 hockey	35.000 €	35.000 €
Sustitución de tuberías de riego uralita zona hípica	50.000 €	50.000 €

EMPRESA MIXTA CLUB DE CAMPO VILLA DE MADRID, S.A.
Secretaría del Consejo de Administración

Instalación sistema energía fotovoltaica	755.000 €	755.000 €
Instalación de tornos en piscina cubierta	25.000 €	
TOTAL	**1.535.000 €**	1.290.000 €
FINANCIACIÓN EXTERNA		
REFORMA CAMPO DE GOLF RECORRIDO BALLESTEROS	**3.600.000 €**	
TOTAL INVERSIÓN 2023	**5.135.000 €**	1.290.000 €

Al igual que en los ejercicios anteriores y como sustitución de las previstas inicialmente que no se pudieron ejecutar se volvieron a proponer actuaciones en instalaciones relacionadas con la gran mayoría de las disciplinas deportivas del Club. Además de las ya mencionadas en el cuadro anterior, se realizaron otras cuya necesidad de llevarlas a cabo fue surgiendo según se desarrolló el año.

Por otro lado, en el capítulo de los contratos de mantenimiento se adjudicaron los contratos de mantenimiento de los sistemas de elevación de sillas hidráulicas de piscinas para personas con movilidad reducida, de mantenimiento de control de plagas y desinsectación, el servicio de mantenimiento anual de las instalaciones de almacenamiento de gases licuados del petróleo (GLP), mantenimiento de fuentes de agua fría, servicio de reparación y mantenimiento de robot limpiafondos de piscina, servicio de gestor de mantenimiento para golf, servicio de mantenimiento de generadores eléctricos de emergencia y servicios de mantenimiento de instalaciones eléctricas de baja y media tensión.

Por último, se siguieron elaborando proyectos constructivos y estudios como todos los años con el objeto de que vieran la luz en los próximos años y tramitando las licencias correspondientes lo cual nos supone un esfuerzo muy importante por la cantidad de documentación que se nos exige y los amplios plazos que maneja tanto el Ayuntamiento de Madrid, la Comisión Local de Patrimonio Histórico de la Comunidad de Madrid o la Confederación Hidrográfica del Tajo.

3.- NIVEL DE CUMPLIMIENTO DE LOS OBJETIVOS ESTABLECIDOS PARA EL EJERCICIO.

Los objetivos marcados para el ejercicio del 2023 para el área de Infraestructuras, Obras y Mantenimiento fueron los siguientes:

- Ejecución del plan de obras de inversión aprobado por el Consejo de Administración.

El nivel de cumplimiento de los objetivos establecidos para este ejercicio ha sido en líneas generales satisfactorio para la Dirección de Infraestructuras, Obras y Mantenimiento ya que se han conseguido llevar a cabo el 84% de las inversiones previstas inicialmente con financiación propia.

EMPRESA MIXTA CLUB DE CAMPO VILLA DE MADRID, S.A. Secretaría del Consejo de Administración

Club de Campo Villa de Madrid S.A.

D) MEMORIA DEL DEPARTAMENTO DE RECURSOS HUMANOS, ORGANIZACIÓN Y FORMACIÓN 2023

ORGANIGRAMA DEL DEPARTAMENTO



ÁREA ADMINISTRACIÓN DE PERSONAL Y RECURSOS HUMANOS. -

A lo largo del año 2023 se han desarrollado los siguientes procesos y proyectos:

- Creación de 15 bolsas de empleo temporal a través de la página web de diferentes niveles profesionales.
- Ofertas de empleo público correspondientes:
  .- Proceso extraordinario de estabilización del 2022, desarrollado a lo largo del año 2023.
  .- OEP para la cobertura de las tasas de reposición del 2021 y primer trimestre de 2022.
  .- OEP para la cobertura de las tasas de reposición de los tres últimos trimestres del 2022 y plazas por nuevos servicios. (19 plazas)

- Selección y contratación personal de temporada de verano. Más de 80 personas.

- Actividades formativas para el personal de CCVM, desarrolladas en el año 2023:

EMPRESA MIXTA CLUB DE CAMPO VILLA DE MADRID, S.A.
Secretaría del Consejo de Administración

Club de Campo Villa de Madrid S.A.

FORMACION BONIFICADA AÑO 2023		
ACCION FORMATIVA	CURSO/FORMACION	ASISTENTES
100/001	STARTER MARSHALL	13
101/001	CONFIGURACION Y ADMINISTRCION DE REDES	1
102/001	COMISION EN INVESTIGACION DE ACOSO	2
103/001	IGUALDAD DE GENERO PREVENCION Y ACTUACION FRENTE AL ACOSO. 4 GRUPOS	104
105/001	LIDERAZGO Y GESTION DE EQUIPOS	18
104/001	BLOGGER Y CONSULTOR SEO	1
57/03551	PINTURA CON PISTOLA	6
106/001	SOLDADURA	6

FORMACION NO BONIFICADA	ASISTENTES
REGIMEN JURIDICO DEL CONTRATO FIJO DISCONTINUO	1
COTIZACION A LA SEGURIDAD SOCIAL AVANZADA	2
TALLER DE NOMINAS AVANZADAS	2
IGUALDAD. CONCEPTOS BASICOS	12
COMPLIANCE	219
USO Y MANEJO DEL DESFIBRILADOR	25

- **TOTAL FORMACIONES: 17**
  - 11 BONIFICADAS
  - 6 NO BONIFICADAS
- **TOTAL ASISTENTES A FORMACION: 322 ASISTENTES**
  - 151 EN FORMACION BONIFICADA
  - 171 EN FORMACION NO BONIFICADA
- Continuación con el programa de prácticas universitarias de alumnos encuadrados en el proyecto SPORTEDUCA.

EMPRESA MIXTA CLUB DE CAMPO VILLA DE MADRID, S.A. Secretaría del Consejo de Administración

Club de Campo Villa de Madrid S.A.

- Continuación del proyecto de prácticas formativas en jardinería especifica de golf para alumnos con discapacidad psíquica en colaboración con la Dirección de Infraestructuras, Obras y Mantenimiento y la Agencia Municipal de Empleo del Ayuntamiento de Madrid.
- Gestión de nóminas, Seguros Sociales e I.R.P.F.
- Entrevistas y selección de Personal.
- Contratación Laboral, altas y bajas en Seguridad Social.
- Seguimiento y control de bajas y altas por I.T y Accidentes Laborales.
- Control de Incidencias mensuales de las diferentes Dependencias junto con los Encargados
- Acción social.
- Comprobación y tramitación de los Premios al Trabajo.
- Tramitación de Jubilaciones Parciales y Definitivas.
- Elaboración Anual de Presupuestos y Masa Salarial.
- Gestión de plantilla de una media de más de 250 trabajadores.
- Tras la elaboración el registro retributivo anual. Y con la aprobación en diciembre de 2022 del Plan de Igualdad, se ha procedido a la constitución de la comisión de seguimiento para desarrollar el referido Plan de igualdad con vigencia hasta diciembre de 2026, entre otras acciones positivas en 2023 se ha procedido a formar a la comisión y a través de acciones formativas a todos los empleados tanto personal indefinido como temporal así como al envío de distintas píldoras informativas de sensibilización que se cuelgan en nuestro portal del empleado.
- El CCVM está integrado en la Red de empresas Corresponsables del Ayuntamiento de Madrid participando en sus comisiones de desarrollo. Participando en todas las acciones formativas que propone.
- Comisión de seguridad y salud: se ha trabajado en la revisión del plan de prevención de riesgos laborales del CCVM y en la planificación y ejecución de las medidas preventivas para el año 2024.
- Se ha puesto en marcha una intranet o portal del empleado.

ÁREA ORGANIZACIÓN, ASESORÍA JURÍDICA Y CONTRATACIÓN PÚBLICA.

=

CONTRATOS DE SUMINISTRO: 13	ADJUDICATARIO	FECHA ADJUDICACIÓN	PLAZO EJECUCIÓN	PTO LICITACIÓN	PTO ADJUDICACION	% BAJA	IMPORTE AHORRO
CONTRATO DE SUMINISTRO DE PRODUCTOS DE DROGUERÍA PARA EL CCVM, S.A. CCV/2023/00758	MUÑOZ BOSCH, S.L.	22/02/2023	24 MESES	64.600,00 €	45.220,00 €	30,00%	19.380,00 €
CONTRATO DE SUMINISTRO Y MONTAJE PARA LA SUSTITUCIÓN DE MÁQUINA DE CLIMATIZACIÓN EXISTENTE EN LA CARPA DE EVENTOS DEL CCVM, S.A. CCV/2023/00761	VEOLIA SERVICIOS LECAM, S.A.U.	25/05/2023	7 SEMANAS	50.000,00 €	39.238,00 €	21,6%	10.762,00 €
CONTRATO SUMINISTRO DE MATERIAL DE FONTANERIA NECESARÍO PARA EL CCVM, S.A., CCV/2023/00755	SALTOKI CENTRO, S.A.	27/04/2023	24 MESES	100.000,00 €	46.000,00 €	54,00%	54.000,00 €
CONTRATO DE SUMINISTRO DE HENO DE MONTAÑA CON DESTINO A LA ALIMENTACION Y CAMA DE LOS CABALLOS ESTABULADOS EN EL CCVM, SA CCV/2023/00750	SALCEDO&RUBIO, S.L.	29/03/2023	12 MESES	196.400,00 €	173.323,00 €	11,75%	23.077,00 €
CONTRATO DE SUMINISTRO DE PRODUCTOS FITOSANITARIOS PARA EL CCVM, S.A. CCV/2023/00765	SAZ ANCHUELO, S.L.	14/02/2022	12 MESES	70.000,00 €	58.100,00 €	17,00%	11.900,00 €

EMPRESA MIXTA CLUB DE CAMPO VILLA DE MADRID, S.A. Secretaría del Consejo de Administración

Club de Campo Villa de Madrid S.A.

CONTRATO PARA EL SUMINISTRO DE NUTRIENTES, BIOESTIMULANTES Y HUMECTANTES DEL CCVM. CCV/2023/00762-1	CAMPO GARDEN S. L	20/06/2023	24 MESES	235.000,00 €	204.450,00 €	13,00%	30.550,00 €
CONTRATO DE SUMINISTRO Y MONTAJE DE INSTALACIONES FOTOVOLTAICAS PARA AUTOCONSUMO EN EDIFICIOS Y EQUIPAMIENTOS INCLUIDOS EN LAS INSTALACIONES DEL CCVM, S.A.CCV/2023/00734	INFRAESTRUCTURAS Y SERVICIOS SERVITRIA, S. A	15/04/2023	6 MESES	889.669,33 €	502.229,33 €	45,10%	29.135,00 €
SUMINISTRO DE PROYECTORES LED PARA LA SUSTITUCIÓN DE LOS FOCOS EXISTENTES DE ILUMINACIÓN DEL CAMPO 2 DE HOCKEY DEL CCVM, S.A. CCV/2023/00763	SALTOKI CENTRO, S. A	17/07/2022	6 SEMANAS	50.800,00 €	41.270,00 €	18,76%	9.530,00 €
SUMINISTRO DE MATERIAL DE PINTURA NECESARIO PARA EL CCVM, S.A. CCV/2023/00764	INSTALACIONES Y MANTENIMIENTO MAGAR, S.L.	30/07/2023	24 MESES	50.000,00 €	31.495,00 €	37,01%	18.505,00 €
SUMINISTRO DE SEMILLAS NECESARIAS PARA EL CCVM, S.A. CCV/2023/00766	SEMILAS DALMAU, S. L	16/08/2023	12 MESES	120.000,00 €	97.200,00 €	19.00%	22.800,00 €
SUMINISTRO DE MATERIAL DE IMPRENTA/PAPELERIA NECEARIO PARA EL CCVM. CCV/2023/00960	PUBLIPRINTERS GLOBAL, S.L..	22/12/2023	24 MESES	106.500,00 €	71.887,5 €	32,50%	34.612,50 €
SUMINISTRO EN RÉGIMEN DE ALQUILER Y MANTENIMIENTO DE VEHÍCULOS MULTIUSOS PARA EL MANTENIMIENTO DE LAS PISTAS DE TENIS Y CAMPOS DE GOLF DEL CCVM, S.A. CCV/2023/00725	DELTACINCO LÍNEA VERDE, S.L.	13/12/2023	60 MESES	120.000,00 €	120.000,00 €	0,00%	0 €
SUMINISTRO ENERGIA ELECTRICA EN LAS INSTALACIONES DEL CCVM, SA CCV/2022/00705	THE YELLOW ENERGY, S.L.U.	17/11/2022	9 MESES	1.252.623,37 €	1.205.438,60 €	3,76%	47.184,77 €
CONTRATO DE SUMINISTRO DE FERRETERIA NECESARIO PARA EL CLUB DE CAMPO VILLA DE MADRID, S.A. CCV/2023/00754	FERRETERIA IBERMADRID, S.A.	12/04/2023	2 AÑOS	250.000,00€	112.475,00€	55,01%	137.525,00
CONTRATO DE SUMINISTRO DE PIENSO PARA LA ALIMENTACIÓN DE LA COLONIA FELINA DEL CCVM, S.A. CCV/2023/00769	SAN JUAN DE ALONSO OJEDA, SDAD	17/01/2024	2 AÑOS	14.040,00	12.312,00€	12,31%	1.728,00€
CONTRATO DE SUMINISTRO DE MATERIAL DE RECAMBIO NECESARIO PARA EL MANTENIMIENTO DE LA MAQUINARIA UTILIZADA EN LOS CAMPOS DE GOLF Y RESTO DE PRADERAS DEL CCVM, S.A. CCV/2023/00767	DELTACINCO LÍNEA VERDE, S.L.	04/08/2023	12 MESES	152.000,00	152.0000,00	0%	0€

CONTRATOS DE SERVICIOS: 15	**ADJUDICATARIO**	**FECHA ADJUDICACIÓN**	**PLAZO EJECUCIÓN**	**PTO LICITACIÓN 2023**	**PTO ADJUDICACION 2023**	**% BAJA**	**IMPORTE AHORRO**
CONTRATO SERVICIO DE LIMPIEZA DE TOALLAS QUE SE UTILIZAN EN LOS EDIFICIOS Y DEPENDENCIAS DEL CCVM, SA CCV/2023/00953	LAVANDERÍA ROSARIO E HIJOS, S.L.	17/08/2023	24 MESES	289.809,42€	289.809,42€	0%%	0,0 €

EMPRESA MIXTA CLUB DE CAMPO VILLA DE MADRID, S.A.
Secretaría del Consejo de Administración

Club de Campo Villa de Madrid S.A.

CONTRATO SERVICIO DE MANTENIMIENTO DE BUNKERS Y DESBROZADO DE ZONAS VERDES PUNTUALES DE LOS CAMPOS DE GOLF DEL CCVM, SA CCV/2022/00833	TERRA VERDE, S.L..	27/03/2023	12 MESES	264.000,00 €	241.560,00 €	8,75%	22.440,00 €
SERVICIOS INFORMÁTICOS PARA EL CLUB DE CAMPO VILLA DE MADRID, S.A., CCV/2023/00945-2	INSTASOFT, S. L	04/07/2023	12 MESES	13.500,00 €	9.000,00 €	14,28%	4.500,00 €
SERVICIO DE MANTENIMIENTO DE LA RED DE ALCANTARILLADO Y SANEAMIENTO DEL CCVM, S.A., CCV/2023/00837	FCC AQUALIA, S.A.	04/09/2023	36 MESES	180.000,00 €	124.503,19 €	30,84%	55.496,81 €
SERVICIO VEHICULO 1ªINTERVENCION SANITARIA AMBULANCIA EN EL CCVM, SA CCV/2023/00946	VITALIA SERVICIOS SANITARIOS, SA	07/07/2023	12 MESES	257.137,58€	238.000,00 €	7,45%	19.137,58 €
SERVICIO DE CONSERJERIA Y ACCESOS EN EL CCVM, SA CCV/2023/00625	DIMOBA SERVICIOS, S.L.U.	01/08/2023	12 MESES	938.053,31 €	809.800,42 €	13,68%	76.858,97 €
SERVICIOS POFESIONALES DELEGADO CAMPO DE HOCKEY DEL CCVM, SA. CCV/2023/00957	PABLO ANDRÉS CASTRONOVO	25/10/2023	18 MESES	18.000,00 €	17.935,71 €	0,36%	64,29€
SERVICIO DE ACTUALIZACIÓN Y MODERNIZACIÓN DEL DISEÑO UX/UI, MIGRACIÓN DE CONTENIDOS, HOSTING, SOPORTE Y MANTENIMIENTO DEL PORTAL WEB DEL CCVM, S.A.CCV/2023/00954	SERINZA SOLUTIONS, S. L	13/09/2023	48 MESES	78.000,00 €	38.100,00 €	51,16%	39.900,00 €
SERVICIO DE LIMPIEZA DE LA TOTALIDAD DE LOS EDIFICIOS Y DEPENDENCIAS DEL CCVM, S.A. CCV/2023/00911	SAMSIC IBERIA, S.L.U.	28/04/2023	24 MESES	1.303.640,59 €	1.097.679,47 €	15,80%	205.961,12 €
SERVICIOS DE VIGILANCIA Y SEGURIDAD EN LAS DEPENDENCIAS E INSTALACIONES DEL CCVM, S.A., CCV/ 2023/00631-1	SEGURIDAD UPC Y ALEXMA UNIÓN TEMPORAL DE EMPRESAS	21/11/2023	12 MESES	177.376,15 €	168.239,98 €	5,16%	9.136,17 €
SEGURO DE VIDA DEL PERSONAL LABORAL Y DIRECTIVO DEL CCVM, S.A., CCV/2023/00501	CASER SEGUROS S.A.	31/10/2023	24 MESES	190.000,00€	85.014,06€	55,26%	104.985,94€
SERVICIO DE APOYO A LA CAPTACIÓN Y GESTIÓN DE PATROCINIOS PARA LAS INSTALACIONES Y ACTIVIDADES DEPORTIVAS DEL CCVM, S.A., CCV/2023/00943	UTE OXER SPORT-STROCK CONSULTING	28/07/2023	24 MESES	290.000,00€	290.000,00€	0%	0,00€
SERVICIO DE MANTENIMIENTO DEL SISTEMA DE RECEPCIÓN, LAVADO Y DISTRIBUCIÓN DE BOLAS DEL CAMPO DE PRÁCTICAS DE GOLF DEL CCVM, S.A. CCV/2023/00801	GRUPO TARJETAS Y SISTEMAS, S.L.	21/04/2023	36 MESES	75.000,00€	75.000,00€	0%	0,00€
SERVICIO DE ASISTENCIA TÉCNICA ESPECIALIZADA PARA LA PROGRMACIÓN Y ORGANIZACIÓN DE SERVICIOS Y ACTIVIDADES SOCIOCULTURALES DEL CCVM, S.A. CCV/2023/00951	HARTFORD, S.L.	18/09/2023	12 MESES	150.000,00€	126.815,19€	15,46%	23.184,81€
SERVICIOS DE MANTENIMIENTO DE LAS	INFRAESTRUCTURAS Y SERVICIOS	19/06/2023	24 MESES	210.000,00€	156.176,65€	25,64%	53.823,35€

EMPRESA MIXTA CLUB DE CAMPO VILLA DE MADRID, S.A. Secretaría del Consejo de Administración

Club de Campo Villa de Madrid S.A.

INSTALACIONES ELÉCTRICAS DE BAJA TENSIÓN CON REPARACIÓN DE AVERÍAS PARA EL CCVM. S.A. CCV/2023/00836	SERVITRIA						

CONTRATOS DE OBRAS: 3	ADJUDICATARIO	FECHA ADJUDICACIÓN	PLAZO EJECUCIÓN	PTO LICITACIÓN 2023	PTO ADJUDICA. 2023	% BAJA	IMPORTE AHORRO
OBRAS DE REMODELACIÓN DEL RECORRIDO BALLESTEROS DE GOLF DEL CCVM, S.A. CCV/2023/01101	UTE GOLF CCVM.	28/12/2023	9,5 MESES	3.266.029,79€	3.137.021,53 €	3,96%	129.008,26 €
OBRAS DE CONSTRUCCIÓN DE TRES CAMPOS DE CROQUET Y ZONA DE PRADERA EN EL CCVM, S.A. CCV/2023/01106	UTE DEPORTES CCVM	30/03/2023	8 MESES	383.816,33€	341.212,72 €	11,1%	42.603,61 €
OBRAS DE SUSTITUCIÓN DEL CÉSPED ARTIFICIAL DE LAS PISTAS DE TENIS, 14,15,.22 Y 23 DEL CCVM, S.A. CCV/2023/01122	PROELIUM SPORT & EQIPMENT, S.L.	01/06/2023	2,5 MESES	69.000,00 €	53.900,00 €	21,89%	15.100,00 €

CONTRATOS DE INGRESOS: 1	ADJUDICATARIO	FECHA ADJUDICACIÓN	PLAZO EJECUCIÓN	PTO LICITACIÓN ANUALIDAD 2022	PTO ADJUDICACION ANUALIDAD 2022	% BAJA	IMPORTE AHORRO
GESTIÓN DEL ÁREA DE FITNESS DEL CCVM, SA CCV/2022/00608	CORPORAFIT, S.L.	18/09/2023	12 MESES	330.000,00 €	260.000,00 €	21,22%	70.000,00 €

PRÓRROGAS 28:

- Escuela de hípica - CCV/2021/00603
- Escuela de pádel – CCV/2021/00607
- Escuela de tenis – CCV/2021/00602
- Escuela de golf – CCV/2021/00611
- Escuela de patinaje-CCV/2021/00608
- Escuela de hockey- CCV/2021/00612
- Seguro de asistencia sanitaria y dental a favor de los empleados - CCV/2020/00502
- Seguro de vida para el personal laboral- CCV/2018/00511
- Suministro de ropa deportiva- CCV/2022/00704
- Suministro de energía eléctrica-CCV/2022/00705
- Suministro de trofeos-CCV/2020/00741
- Suministro en régimen de alquiler de maquinaria – CCV/2021/00748
- Arrendamiento de servicios médicos para los equipos de hockey-CCV/2022/00930
- Servicio agencia de viajes- CCV/2022/00935
- Servicio profesional de fisioterapia para los equipos de hockey-CCV/2022/00942
- Servicio de edición, diseño gráfico, impresión, maquetación de revista-CCV/2020/00959
- Servicio de video vigilancia- CCV/2021/00817
- Seguro de Responsabilidad civil para administradores y directivos del CCVM-CCV/2019/00504
- Servicio de prevención de riesgos laborales- CCV/ 2019/00506
- Explotación de la tienda de golf- CCV/2022/00606

EMPRESA MIXTA CLUB DE CAMPO VILLA DE MADRID, S.A. Secretaría del Consejo de Administración

Club de Campo Villa de Madrid S.A.

- Servicio de asesoría en licencias urbanísticas- CCV/2019/00995
- Suministro de productos químicos para el tratamiento de aguas de las piscinas-CCV/2022/00706
- Servicios de mantenimiento de instalaciones de climatización y producción de agua caliente sanitaria-CCV/2021/00826
- Mantenimiento del servicio de bombeo y del sistema de riego del CCVM-CCV/2021/00828
- Servicio de mantenimiento de instalaciones eléctricas de baja tensión-CCV/2021/00830
- Suministro de forrajes -CCV/2022/00759
- Arrendamiento de servicios de arquitectura- CCV/2020/00947
- Servicio de secretaria en los concursos hípicos-CCV/2021/00952
- Servicios secretaría tenis- CCV/2021/00956

CONTRATOS MENORES: TOTAL 445 CONTRATOS

Nº.Expte	Objeto del contrato	Importe adjudicación IVA incluido	Fecha de adjudicación	Adjudicatario
CCV202241106	SUMINISTRO MATERIAL DE FARMACIA PARA HOCKEY	263,12 €	10/01/2023	GUILLERMO ESTRADA RIOLOBOS
CCV202211121	SUMINISTRO DE ADOQUINES PARA PASO DE CUADRAS	8.931,25 €	10/01/2023	SOTOANCHO INSTALACIONES HÍPICAS, S.L.
CCV202211215	SUMINISTRO CRONOMETRO DIGITAL PARA CONCURSOS HÍPICOS	4.931,96 €	10/01/2023	IN2STRIDES, S.L.
CCV202211224	SUMINISTRO DE CRISTAL PARA PISTA DE PADEL	2.153,64 €	10/01/2023	CRISTALERIA HERMANOS REVERENDO, S.L.
CCV202211225	SUMINISTRO DE PIÑONCILLO PARA ALBAÑILERIA	786,50 €	10/01/2023	ABONOS ALONSO, S.L.
CCV202211226	SUMINISTRO DE CRISTAL PARA SERVICIO DE CABALLEROS DEL CHALET DE TENIS	752,62 €	10/01/2023	CRISTALERIA HERMANOS REVERENDO, S.L.
CCV202211227	SERVICIO DE MONTAJE DE NEUMÁTICOS PARA TRACTOR DEL CCVM, SA	193,60 €	10/01/2023	S. VELARDE ROMAN E HIJOS, S.L.
CCV202221204	OBRA DE REPARACIÓN DE GOTERAS EN LA ZONA DE COCINAS DEL CHALET SOCIAL DE GOLF	27.643,68 €	10/01/2023	MONTAJES SHELUX, S.L.
CCV202330101	SUMINISTRO DE CORONA DE FLORES Y ENVIO AL TANATORIO	200,00 €	12/01/2023	Juan R. Pellín Rivas
CCV202241202	SUMINISTRO LIBROS DE AJEDREZ	92,44 €	12/01/2023	LA CASA DEL AJEDREZ; S.L.
CCV202231102	SERVICIO DE FORMACIÓN PARA LA CONTRATACIÓN TEMPORAL	294,03 €	12/01/2023	FORMACIÓN FRANCIS LEFEBVRE, S.L..
CCV202231108	SERVICIO DE FORMACIÓN PARA PERSONAL STARTER MARSHALL	1.306,80 €	12/01/2023	GRUPO CIEF
CCV202231201	SUMINISTRO DE MATERIAL Y MEDICAMENTOS PARA BOTIQUIN	483,81 €	12/01/2023	FARMACIA ALCALA 409, C.B.
CCV202241203	SERIGRAFIA CAMISETAS EQUIPO CADETES DE HOCKEY	203,52 €	13/01/2023	PROMOGENIUS, S.L.
CCV202241204	PREMIOS PARA TORNEO DE GOLF	931,70 €	13/01/2023	CASTELLANA GOLF, S.L. . . .
CCV202241205	RELOJES DE AJEDREZ	487,00 €	13/01/2023	64 JACQUES
CCV202241201	SERVICIO DE SERIGRAFIA EN CAMISETAS DE HOCKEY PARA EL EQUIPO JUVENIL MASCULINO	103,52 €	19/01/2023	PROMOGENIUS, S.L.
CCV202340101	SUMINISTRO DE MATERIAL PARA LA SECCION DE GIMNASIO	2.729,23 €	01/02/2023	THOMAS WELLNESS GROUP S.L.
CCV202340102	SUMINISTRO DE BOLAS PARA TENIS DUNLOP PARA STOCK Y PARA CAMPEONATOS	5.250,00 €	01/02/2023	VICTOR STRING S.L.

EMPRESA MIXTA CLUB DE CAMPO VILLA DE MADRID, S.A. Secretaría del Consejo de Administración

Club de Campo Villa de Madrid S.A.

CCV202211217	SUMINISTRO DE ROBOT LIMPIAFONDOS PARA PISCINA	11.858,00 €	03/02/2023	PIMACLOR S. L
CCV202330201	SUMINISTRO DE ARMARIO-ARCHIVADOR PARA OFICINA	560,22 €	03/02/2023	GESTIÓN INTEGRAL DE OFICINAS, S.L.
CCV202310101	SUMINISTRO PILONAS PARA ZONA DE PICADERO CUBIERTO DEL CCVM, SA	2.631,82 €	03/02/2023	BENITO URBAN, SLU
CCV202310102	SUMINISTRO DE ZAHORRA PARA CAMINOS	2.013,44 €	03/02/2023	HORMIGONES Y ARIDOS CORREDOR, S.L.
CCV202310103	SUMINISTRO DE BATERIAS PARA TALLER	611,18 €	03/02/2023	REPUESTOS CUGAR, S.L.
CCV202310104	SUMINISTRO DE CORREA PARA MAQUINA DE BOLAS	1.404,08 €	03/02/2023	GRUPO TARJETAS Y SISTEMAS, S.L.
CCV202310105	SUMINISTRO DE CAMION DE COMPOST	693,00 €	03/02/2023	ABONOS ALONSO, S.L.
CCV202310106	SUMINISTRO DE BOLAS DE GOLF PARA CAMPO DE PRACTICAS	5.881,81 €	03/02/2023	HIDALGO SUMINISTROS INTERNACIONALES, SLN
CCV202310107	SUMINISTRO DE TABLEROS PARA CARPINTERIA	2.744,15 €	03/02/2023	MADERAS CARABANCHEL, S.L.
CCV202310108	SUMINISTRO DE REDES PARA CAMPOS DE TENIS	2.057,00 €	03/02/2023	TECNOLOGIA DEPORTIVA, S.A.
CCV202310109	SUMINISTRO DE ANTICONGELANTE PARA LAS PISTAS DE TENIS	2.472,03 €	03/02/2023	SPORT F. MEGIAS, S.L.
CCV202310110	SUMINISTRO DE ZAHORRA FINA PARA CAMINOS	1.452,00 €	03/02/2023	ABONOS ALONSO, S.L.
CCV202310111	SUMINISTRO DE ZAHORRA PARA TAPAR HOYOS EN CAMINOS	464,64 €	03/02/2023	HORMIGONES Y ARIDOS CORREDOR, S.L.
CCV202310112	SUMINISTRO DE RECAMBIOS PARA KUBOTA	392,73 €	03/02/2023	AGRICOLA MANZANO, S.L.
CCV202310113	SUMINISTRO DE TAPETE PARA MESAS DE TROFEOS DE CROQUET	318,71 €	03/02/2023	FIELTROS OLLEROS, S.L.
CCV202310114	SUMINISTRO DE LAPICEROS PARA MASTER CADIE PARA JUGADORES	1.046,41 €	03/02/2023	DISEYMA GOLF, S.L.U.
CCV202310115	SUMINISTRO DE PLANTAS Y ARBOLES PARA REPOBLACION EN CCVM	13.342,56 €	03/02/2023	VIVEROS PEÑITA, S.L.
CCV202310116	SUMINISTRO DE SECADORES PARA PISCINA Y ALMACEN	945,88 €	03/02/2023	ALMOAL MARKETING Y PRODUCTO, S.L.
CCV202310117	SUMINISTRO DE REPUESTOS PARA BUGUIES DE GOLF	452,90 €	03/02/2023	DELTACINCO LINEA VERDE, S.L.
CCV202310118	SUMINISTRO DE RUEDA Y LLANTAS PARA DESBROZADORA ISEKI	395,71 €	03/02/2023	GREEM MOWERS, MECANICA Y SERVICIO DE ZONAS VERDES, S.L.
CCV202310119	SUMINISTRO DE CAMIONES DE PIÑONCILLO Y COMPOST VEGETAL PARA DEPENDENCIA DE GOLF	3.234,00 €	03/02/2023	ABONOS ALONSO, S.L.
CCV202310120	SERVICIO DE REPARACION DE PERSIANAS EN CHALET DE GOLF Y QUIOSCO HOYO 19 DE GOLF	556,60 €	03/02/2023	PERSIANAS CRUZ, S.L.
CCV202310121	SERVICIO DE REPARACION DE FUENTE EN CROQUET	349,99 €	03/02/2023	CANALETAS, S.A.
CCV202310122	SUMINISTRO DE REPUESTOS RECAMBIOS PARA SUZUKI Y RUEDAS	630,03 €	03/02/2023	REPUESTOS CUGAR, S.L.
CCV202310123	SUMINISTRO DE REDES PARA DIANAS DE CAMPO DE PRACTICAS DE GOLF	598,95 €	03/02/2023	POLACE GOLF, S.L.
CCV202310124	SUMINISTRO DE RUEDAS PARA TALLER	340,86 €	03/02/2023	REPUESTOS CUGAR, S.L.
CCV202310125	SERVICIO DE REPARACION DE CILINDRO PARA BRAZO HIDRAULICO DE LA MINI BOBCAT	406,56 €	03/02/2023	HIDRAULICA Y JUNTAS, S.A.
CCV202320101	OBRA DE CAMINO DE ACCESO A CALDERAS DE PISCINA	3.591,28 €	03/02/2023	CONSTRUCCIONES MARIAN VICENTE, S.L.

EMPRESA MIXTA CLUB DE CAMPO VILLA DE MADRID, S.A.
Secretaría del Consejo de Administración

Club de Campo Villa de Madrid S.A.

CCV202320102	CERRAMIENTO METALICO CAMPO DE PRACTICAS Y BARANDILLA PASEO PEATONAL ZONA DE TENIS	45.465,75 €	03/02/2023	CERRAJERIA CALIFORNIA, S.L.
CCV202320103	OBRA DE REHABILITACION DE LOS COLECTORES DE LA RED DE SANEAMIENTO DE LA ZONA DE PISCINAS	48.276,58 €	03/02/2023	FCC AQUALIA, S.A.
CCV202320104	OBRA DE MONTAJE DE ADOQUINES DE CAUCHO PARA PASOS PEATONALES EN LA ZONA DE CUADRAS	23.948,94 €	03/02/2023	PORTAL DIEZ SOLUCIONES INMOBILIARIAS, S.L.
CCV202320105	OBRAS DE DRENAJE CON MINIZANJADORA EN LAS CALLES DE LOS CAMPOS DE GOLF NEGRO Y AMARILLO	47.795,00 €	03/02/2023	ROCAGREEN TURFCARE, S.L.
CCV202320106	OBRA DE RECUPERACION DE TALUD Y CIMENTACION DE ESTRIBO DE PUENTE PEATONAL Y REPARACION DE CAMINOS ALEDAÑOS POR ACUMULACION DE AGUA.	7.980,05 €	03/02/2023	CONSTRUCCIONES MARIAN VICENTE, S.L.
CCV202320107	OBRA DE TENDIDO DE LINEA ELECTRICA DE MEDIA TENSION ENTRE CT DE PISCINA Y CT DE GOLF	42.350,00 €	03/02/2023	Elecnor Servicios y Proyectos, S.A.U.
CCV202330108	SUMINISTRO CORONA DE FLORES Y ENVIO A TANATORIO FCG.	200,00 €	14/02/2023	Juan R. Pellín Rivas
CCV202340202	SUMINISTRO DE TABLEROS Y PIEZAS DE AJEDREZ	970,25 €	16/02/2023	LA CASA DEL AJEDREZ; S.L.
CCV202340203	SUMINISTRO DE ZAPATOS PARA MARSHALLS EN LA DEPENDENCIA DE GOLF	1.295,91 €	16/02/2023	CASTELLANA GOLF, S.L. . . .
CCV202330203	SERVICIO DE REALIZACION DE ENCUESTA DE SATISFACCION DE LOS ABONADOS DEL CCVM CON EL SERVICIO DE HOSTELERIA	12.493,87 €	16/02/2023	VALGO INVESTIMENT, S.L.
CCV202340201	SERVICIO DE TRANSPORTE BUS ESPECIAL HOCKEY DHF RINCON DE LA VICTORIA	1.705,00 €	17/02/2023	AVAN BUS CLASS
CCV202310227	SUMINISTRO DE COMPROBADOR DE FUGAS DE PRESIÓN Y CALZADORES DE NEUMÁTICOS	385,81 €	20/02/2023	REPUESTOS CUGAR, S.L.
CCV202310234	SUMINISTRO CARROS MANUALES DE TRES RUEDAS	7.151,10 €	23/02/2023	HIDALGO SUMINISTROS INTERNACIONALES, SLN
CCV202310235	SERVICIO DE ESTUDIO Y MEMORIA VALORADA PARA LA RENOVACIÓN DE LA RED DE RIEGO EXISTENTE EN LA PARTE DE HÍPICA Y ALEDAÑOS	4.840,00 €	23/02/2023	IPOC, S.L.
CCV202330210	SERVICIO DE ACTUACION PARA REVISION ISAE 3000	17.545,00 €	23/02/2023	KPMG Asesores, S.L.
CCV202310201	SUMINISTRO DE RECAMBIO PARA BUJÍAS EZGO	853,58 €	28/02/2023	GREEM MOWERS, MECANICA Y SERVICIO DE ZONAS VERDES, S.L.
CCV202310202	SERVICIO DE CARGA, TRANSPORTE Y GESTIÓN DE RESIDUOS DE PAJA, ESTIÉRCOL A VERTEDERO AUTORIZADO.	18.089,50 €	28/02/2023	ABONOS ALONSO, S.L.
CCV202310203	SUMINISTRO DE CUCHILLAS CURVADAS PARA HÍPICA Y CUADRAS	2.843,50 €	28/02/2023	CALDERERIA DEL POZO E HIJOS, S.L.
CCV202310204	SUMINISTRO DE SIFONES URIMAT PARA URINARIOS CABALLEROS DEL CCVM, SA	1.481,04 €	28/02/2023	URIMAT IBERICA, S.L.
CCV202310205	SUMINISTRO DE COMIDA PARA GATOS	1.650,00 €	28/02/2023	KA SALUD INTEGRAL, S.L.
CCV202310207	SUMINISTRO DE DISCOS PARA MÁQUINAS RECOGE BOLAS DE CAMPO DE PRÁCTICAS	2.092,17 €	28/02/2023	AGRONIMER, S.L.U.
CCV202310208	SUMINISTRO DE COMPOST VEGETAL PARA TRABAJOS EN GOLF Y JARDINERIA	1.524,60 €	28/02/2023	ABONOS ALONSO, S.L.
CCV202310209	SUMINISTRO DE NEUMÁTICOS DELANTEROS PARA TRACTOR 5080R DE GOLF	1.351,39 €	28/02/2023	DELTACINCO LINEA VERDE, S.L.
CCV202310210	SUMINISTRO DE ADOQUINES PARA TERRAZA DE CHALET DE TIRO	3.468,47 €	28/02/2023	CONSTRUCCIONES NORMALIADAS, S.A.
CCV202310211	SUMINISTRO CRISTAL PARA PISTA PADDEL EXTERIOR	1.975,23 €	28/02/2023	CRISTALERIA HERMANOS REVERENDO, S.L.

EMPRESA MIXTA CLUB DE CAMPO VILLA DE MADRID, S.A.
Secretaría del Consejo de Administración

Club de Campo Villa de Madrid S.A.

CCV202310212	SUMINISTRO DE PROYECTORES LED PARA PISTAS DE TENIS 24 Y 25	13.968,24 €	28/02/2023	FORLINI LIGHTING, S.L.
CCV202310213	SUMINISTRO DE NEUMÁTICOS ARA MOTO BUNKER Y VEHÍCULO DE TALLER	1.700,58 €	28/02/2023	GREEM MOWERS, MECANICA Y SERVICIO DE ZONAS VERDES, S.L.
CCV202310214	SUMINISTRO CUADRO DE CONTROL DE BOMBEO PARA DOS BOMBAS DE 4 KW EN PISCINA	3.236,75 €	28/02/2023	DUNA INGENIERÍA Y ÁREAS VERDES, S.L.
CCV202310215	SUMINISTRO AMORTIGUADORES PARA LOS BRAZOS DE LA VERTIDRAIN DE GOLF	4.631,59 €	28/02/2023	DELTACINCO LINEA VERDE, S.L.
CCV202310217	SUMINISTRO DE ARENA DE RIO Y PIÑONCILLO PARA TRABAJOS VARIOS DE ALBAÑILERIA	1.452,00 €	28/02/2023	MATERIALES DE CONSTRUCCIÓN MAFER, S.L.U.
CCV202310218	SERVICIO DE REPARACIÓN DE BOMBA Y MOTO-BOMBA PARA PISCINA	1.321,14 €	28/02/2023	R.E.I. MOTORES ELÉCTRICOS, S.L.
CCV202310219	SUMINISTRO TABLERO COMPACTO PARA TRABAJOS DE CARPINTERIA	286,17 €	28/02/2023	MADERAS CARABANCHEL, S.L.
CCV202310221	SUMINISTRO DE BIDONES DE ACEITE PLUS Y ACEITE HIDRAULICO PARA TALLER	1.902,07 €	28/02/2023	TAJADA BARRIO, S.L.
CCV202310222	SUMINISTRO DE RECAMBIOS PARA MANTENIMIENTO DE VEHÍCULOS EN TALLER	1.106,86 €	28/02/2023	BLINKER, S.A.
CCV202310223	SUMINISTRO DE RECAMBIOS PARA VEHÍCULOS BOBCAT DE TALLER	765,36 €	28/02/2023	ITT BOBCAT OF, S.L.
CCV202310224	SERVICIO DE MONTAJE DE NEUMÁTICOS PARA TRACTOR	193,60 €	28/02/2023	S. VELARDE ROMAN E HIJOS, S.L.
CCV202310225	SUMINISTRO TIERRA BATIDA PARA PISTAS DE TENIS	4.861,26 €	28/02/2023	CELABASA, S.A.
CCV202310226	SUMINISTRO DE PIEZAS PARA REPARACIÓN DE VALLADO DE PISTAS DE HOCKEY	2.937,88 €	28/02/2023	ALBERTO MARTÍNEZ BRICEÑO, S.L.
CCV202310228	SUMINISTRO DE LATIGUILLOS PARA PALAS DE LAS MINIEXCAVADORAS	978,36 €	28/02/2023	HIDRAULICA Y JUNTAS, S.A.
CCV202310229	SERVICIO DE MANTENIMIENTO DE GENERADORES DE EMERGENCIA	1.723,04 €	28/02/2023	SDMO SERVICE, S.L.
CCV202310230	SUMINISTRO DE ALIGUSTRE PARA ZONA DE TENIS	544,50 €	28/02/2023	VIVEROS ANGEL, S. L.
CCV202310231	SERVICIO DE ACCESO RED TOPCON	484,00 €	28/02/2023	TOPCON POSITIONING SPAIN, S.L.U.
CCV202310232	SERVICIO DE REPARACIÓN DE CIERRE DE ESTANQUE DE TORMENTAS Y CORREDERA PASO DE CABALLOS	467,97 €	28/02/2023	SERVIDOORS PUERTAS SECCIONALES, S.L.
CCV202320201	OBRA DE SUSTITUCIÓN DEL VALLADO PERIMETRAL DE LA PISTA DE LA ESCUELA DE HIPICA	10.862,29 €	28/02/2023	SOTOANCHO INSTALACIONES HÍPICAS, S.L.
CCV202310206	SERVICIO DE REPARACIÓN DE TRACTOR JOHN DEERE	8.426,39 €	28/02/2023	DELTACINCO LINEA VERDE, S.L.
CCV202310126	SUMINISTRO DE SACOS PARA ASPIRACION CARPINTERIA	251,68 €	28/02/2023	HERMADI, S.L.
CCV202310302	SUMINISTRO DE MATERIAL PARA SEGURIDAD Y ALARMAS EN VARIAS DEPENDENCIAS	867,01 €	02/03/2023	FERMALUX, SL
CCV202310303	SERVICIO DE REFUNDIDO DE PROYECTO CONSTRUCTIVO DE SENDA BIOSALUDABLE CCVM FASE I	2.178,00 €	02/03/2023	CODIGO ARQUITECTURA; S.L. . . .
CCV202330301	SERVICIO DE MANTENIMIENTO DE LOS BUNKERS Y DEL DESBROZADO DE ZONAS VERDES PUNTUALES DE LOS CAMPOS DE GOLF DEL CCVM	18.147,58 €	03/03/2023	GESTIÓN DE PAISAJES URBANOS, S.L.U.
CCV202340204	SUMINISTRO DE MATERIAL DEPORTIVO PARA HOCKEY	947,50 €	07/03/2023	RANKING LA TIENDA DEL DEPORTE S.L.
CCV202340205	SUMINISTRO DE MATERIAL DEPORTIVO PARA PISCINA	592,89 €	07/03/2023	ELK SPORT DISTRIBUCIONES, S.L.
CCV202330109	SUMINISTRO DE MEMENTO SOCIAL 2023+MEMENTO EXPRESS NOVEDADES SOCIALES 2023	214,03 €	07/03/2023	Lefebvre El Derecho, SA,

EMPRESA MIXTA CLUB DE CAMPO VILLA DE MADRID, S.A. Secretaría del Consejo de Administración

Club de Campo Villa de Madrid S.A.

CCV202330202	SUMINISTRO DE CORONA DE FLORES Y ENVIO AL TANATORIO POR MOTIVOS PROTOCOLARIOS	200,00 €	07/03/2023	Juan R. Pellín Rivas
CCV202330204	SUMINISTRO DE PRODUCTOS FARMACEUTICOS PARA REPONER EN EL BOTIQUIN DEL CCVM	234,26 €	07/03/2023	FARMACIA FERNANDO MARTIN-BARRIOS MADRAZO
CCV202330209	SUMINISTRO DE CORONA DE FLORES Y ENVIO AL TANATORIO POR MOTIVOS PROTOCOLARIOS	200,00 €	07/03/2023	Juan R. Pellín Rivas
CCV202310320	SERVICIO DE DESMONTAJE DE CASETA DE MADERA DE CROQUET	3.448,50 €	15/03/2023	THE END GAME, S.L.
CCV/2023/10307	SUMINISTRO ADOQUINES PARA SOLADO EN ZONA NUEVA DE CROQUET	1.202,74 €	23/03/2023	EL TESORO MATERIALES DE CONSTRUCCIÓN Y SANEAMIENTOS, S.L.
CCV202210240	SERVICIO DE DESMONTAJE DE TARIMA EN PICADERO CUBIERTO	1.231,18 €	23/03/2023	PARQUETRES, S.A.
CCV202310236	SUMINISTRO E INSTALACIÓN DE VENTANA EN BAÑOS CHALET DE PADEL	834,90 €	23/03/2023	MENCIU VLAD DANIEL
CCV202310240	SERVICIO DE DESMONTAJE DE TARIMA EN PICADERO CUBIERTO	1.231,18 €	23/03/2023	PARQUETRES, S.A.
CCV202310243	SUMINISTRO E INSTALACIÓN DE ASTA PARA BARRERA EN PUERTA DE INIA	493,68 €	23/03/2023	SERVIDOORS PUERTAS SECCIONALES, S.L.
CCV202310301	SUMINISTRO MATERIALES PARA CLIMATIZACIÓN DE VARIAS DEPENDENCIAS	2.954,15 €	23/03/2023	EULEN, S.A.
CCV202310304	SERVICIO DE REPARACIÓN DE FUENTE EN CAMPO DE PRÁCTICAS	209,21 €	23/03/2023	CANALETAS, S.A.
CCV202310305	SERVICIO DE DESMONTAJE DE CASETAS DE CROQUET	1.028,50 €	23/03/2023	LUIS MANUEL SANCHEZ NUÑEZ
CCV202310306	SERVICIO DE REPARACIÓN DEL RULO TRASERO DE LA VERTIDRAIN DE GOLF	163,35 €	23/03/2023	CALDERERIA DEL POZO E HIJOS, S.L.
CCV202310307	SUMINISTRO DE ADOQUINES PARA SOLADO EN ZONA NUEVA DE CROQUET	1.202,74 €	23/03/2023	EL TESORO MATERIALES DE CONSTRUCCIÓN Y SANEAMIENTOS, S.L.
CCV202310308	SERVICIO ALQUILER MÓDULOS CASETA PARA OFICINA Y ALMACEN DE CROQUET	2.063,05 €	23/03/2023	ALQUIBALAT, S.L
CCV202310309	SUMINISTRO E INSTALACIÓN TOLDO PARA CASETA PRINCIPE PISTA VERDE DE HIPICA Y CAMBIO LONA EN PUERTA PRINCIPAL	2.028,20 €	23/03/2023	PASTOR S.L.
CCV202310311	SUMINISTRO MOTOR DE ARRANQUE PARA GATOR DE GOLF	506,39 €	23/03/2023	ELECTROSANZ, S.L.
CCV202310313	SUMINISTRO DE RODAMIENTOS PARA LA DIRECCION DE LA RASTRA DE GOLF	285,94 €	23/03/2023	RODABAU, S.L.
CCV202310314	SUMINISTROS DE PIEZAS DE PLASTICO PARA ZONA HIPICA	2.491,39 €	23/03/2023	MECANIZACION EUROPEA DE PLASTICOS, S.L.
CCV202310315	SUMINISTRO DE MATERIAL PARA MANTENIMIENTO DE CAMPO DE GOLF	2.813,90 €	23/03/2023	DISEYMA GOLF, S.L.U.
CCV202320203	OBRAS DE AMPLIACIÓN PAVIMENTACIÓN DE TERRAZA EN CHALET DE TIRO	26.572,21 €	23/03/2023	FUSION REHABILITACION Y CONSTRUCCION, S.L.
CCV202310216	SERVICIO ALQUILER ENVASES Y SUMINISTROS DE RECARGAS DE GAS PARA TRABAJOS DE SOLDADURA	1.275,61 €	23/03/2023	ABELLO, OXIGENO-LINDE, S.A.
CCV202310220	SERVICIO DE DIRECCIÓN FACULTATIVA Y COORDINACIÓN DE SEGURIDAD Y SALUD EN OBRAS DE CAMPO DE CROQUET Y PRADERA	16.940,00 €	23/03/2023	TARGET INGENIEROS Y ASOCIADOS, S.A.
CCV202310237	SUMINISTRO Y COLOCACIÓN DE PUERTA EN CHALET SOCIAL	1.645,60 €	23/03/2023	CERRAJERIA BRUSE, S.L.
CCV202310241	SUMINISTRO DE BEBEDEROS PARA CUADRAS	1.254,04 €	23/03/2023	GRUPANOR CERCAMPO; S.A.
CCV202310242	SUMINISTRO RECAMBIOS PARA BARREDORA DE GOLF	394,22 €	23/03/2023	HIDRAULICA Y JUNTAS, S.A.
CCV202320202	OBRA DE AMPLIACIÓN DE TEES, FASE 6	47.891,32 €	23/03/2023	HORCASA, S.A.

EMPRESA MIXTA CLUB DE CAMPO VILLA DE MADRID, S.A.
Secretaría del Consejo de Administración

Club de Campo Villa de Madrid S.A.

CCV202330306	SERVICIO DE ACTUALIZACION Y MANTENIMIENTO DE LA CENTRALITA DE TELEFONIA FIJA	15.734,54 €	24/03/2023	LATACAR, S.L.
CCV202330303	CORONA FLORES TANATORIO FALLECIMIENTO FAMILIAR EMPLEADO DEL CCVM	200,00 €	28/03/2023	Juan R. Pellín Rivas
CCV202330106	SUMINISTRO DE 4 IMPRESORAS PARA LA EMISION DE TICKETS	1.542,90 €	28/03/2023	IT GENETICS ES, S.L.
CCV202330206	FORMACION AL PERSONAL DEL CCVM PARA PROTOCOLO CONTRA EL ACOSO EN EL TRABAJO	786,50 €	28/03/2023	GRUPO CIEF
CCV202330104	ADQUISICION DE IMPRESORAS DE TARJETAS PARA LA IMPRESION DE CARNETS DE ABONADOS, ESCUELAS Y ACCESOS EN GENERAL.	2.720,08 €	28/03/2023	GRUPO TARJETAS Y SISTEMAS, S.L.
CCV202340301	IMPRESION LOGO EHL CAMISETA HOCKEY	432,21 €	05/04/2023	PROMOGENIUS, S.L.
CCV202340302	OBJETOS DE ANIMACION PARA LA COPA DEL REY/REINA HOCKEY	432,21 €	05/04/2023	PROMOGENIUS, S.L.
CCV202340303	SUMINISTRO DE BANDERAS COLORES EQUIPOS DE HOCKEY PARA COPA DEL REY/REINA	363,61 €	05/04/2023	ANA ISABEL COLMENERO LABRADOR
CCV202340304	SUMINISTRO DE SUELO PROTECTOR PARA CUBRIR LA SALA DE SQUASH	994,62 €	05/04/2023	MOYPE SPORT SA
CCV202340305	SUMINISTRO DE BOLAS DE TENIS Y PADEL	4.245,20 €	05/04/2023	ALPHA TENNIS, SLU
CCV-2023-10318	OBRA DE REPARACIÓN VASO DE EXPANSIÓN EN PISCINA DE APRENDIZAJE	18.029,15 €	10/04/2023	MONTAJES SHELUX, S.L.
CCV202310401	SUMINISTRO DE MADERA PARA ESTACAS DE GOLF Y ALMACÉN DE CARPINTERIA	1.539,93 €	10/04/2023	Santiago Ramos Izquierdo
CCV202310402	SUMINISTRO DE TOALLAS PARA TEES EN RECORRIDO NEGRO DE GOLF	636,46 €	10/04/2023	HIDALGO SUMINISTROS INTERNACIONALES, SLN
CCV202310403	SUMINISTRO LAVA BOLAS PARA PUTTING GREENS	2.838,37 €	10/04/2023	POLACE GOLF, S.L.
CCV202310405	SUMINISTRO MOTOR PARA MAQUINA DE BOLAS EN CAMPO DE PRÁCTICAS	1.212,34 €	10/04/2023	AGRONIMER, S.L.U.
CCV202310312	SUMINISTRO DE LONAS Y CARTELES PARA EVENTOS EN VARIAS DEPENDENCIAS	2.974,18 €	10/04/2023	ARCO NEW LABEL, S.L.
CCV202310316	SUMINISTRO DE GRANITO PARA CHIMENEA DE PICADERO CUBIERTO	1.264,45 €	10/04/2023	ALBERTO ADAN, S.A.
CCV202310321	SERVICIO REPARACIÓN BRAZO DE TOLDO EN PABELLÓN SOCIAL	647,35 €	10/04/2023	PASTOR S.L.
CCV202310322	SUMINISTRO CAMIÓN DE MANTILLO PARA GOLF	759,00 €	10/04/2023	ABONOS ALONSO, S.L.
CCV202310323	SERVICIO DE SUBSANACIÓN DE ANOMALÍAS PENDIENTES EN SISTEMA CONTRA INCENDIOS	3.687,84 €	10/04/2023	ABTEX, S.A.
CCV202310326	SERVICIO INTEGRAL DE PLAGAS EN EL ARBOLADO	12.808,45 €	10/04/2023	SILCO, S.L.
CCV202310331	SERVICIO DE ALQUILER DE CASETA DE OBRA PARA EMPLEADOS EMPRESA EXTERNA BUNKERS GOLF	2.366,76 €	10/04/2023	ALQUIBALAT, S. L
CCV202310333	SERVICIO DE MANTENIMIENTO Y REPARACION DE SILLAS ELEVADORAS HIDRAULICAS EN PISCINA	484,00 €	10/04/2023	PIMACLOR S. L
CCV202310334	SUMINISTRO E INSTALACION DE ASIENTOS PARA LA GRADA DE LA PISTA 1 DE TENIS	2.821,96 €	10/04/2023	PROELIUM SPORT & EQUIPMENT, S.L.
CCV202310335	SUMINISTRO DE SOPORTES PARA SALTO DE HIPICA	206,31 €	10/04/2023	LUPA IBERICA, S.A.
CCV202310336	SERVICIO DE PROYECTO Y SEGUIMIENTO ARQUEOLOGICO DE LA OBRA DE RENOVACION DE LA RED DE RIEGO DE LA ZONA DE HIPICA	1.875,50 €	10/04/2023	CARLOS CABALLERO CASADO
CCV202310337	SERVICIO DE SUSTITUCION DE CUADRO ELECTRICO PARA PUERTA ESTANQUE DE TORMENTAS	210,84 €	10/04/2023	SERVIDOORS PUERTAS SECCIONALES, S.L.

EMPRESA MIXTA CLUB DE CAMPO VILLA DE MADRID, S.A. Secretaría del Consejo de Administración

Club de Campo Villa de Madrid S.A.

CCV202310338	SUMINISTRO DE PLANTAS ARBUSTIVAS	1.076,02 €	10/04/2023	VIVEROS ANGEL, S. L.
CCV202320301	OBRAS PARA TRABAJOS VARIOS DE ALBAÑILERIA EN DIVERSAS INSTALACIONES DEL CCVM	21.477,50 €	10/04/2023	SERCON, S.L.
CCV202320303	OBRA DE REFORMA DEL INTERIOR DE LOCALES DE BARES EN LA PISTA VERDE	31.097,00 €	10/04/2023	OPCION 2005, S.A.
CCV202320304	OBRA DE REMODELACION DE LA RECEPCION DEL GIMNASIO	26.789,47 €	10/04/2023	ENGAR CERRAJERIA Y ESTRUCTURA METALICAS, S.L.
CCV202310317	SERVICIO DE SUSTITUCIÓN DE ILUMINACIÓN PISTAS DE TENIS 24 Y 25	3.300,21 €	20/04/2023	BENJAMIN MUÑOZ RODRIGUEZ
CCV202310410	SUMINISTRO DE PLANTA FLOR DE TEMPORADA	4.404,51 €	20/04/2023	ASOCIACION LA VEGUILLA
CCV202310411	SUMINISTRO CARTELERÍA PARA SEÑALIZACIÓN DE CAMPOS DE GOLF	3.044,36 €	20/04/2023	ARCO NEW LABEL, S.L.
CCV202310412	SUMINISTRO MOTOR DE ARRANQUE PARA KUBOTA	711,48 €	20/04/2023	ELECTROSANZ, S.L.
CCV202310413	SUMINISTRO MOTO TAMBOR PARA MÁQUINA DE BOLAS EN CAMPO DE PRÁCTICAS	507,78 €	20/04/2023	INTERROLL ESPAÑA, S.A.
CCV202310414	SUMINISTRO PIEZAS PARA VEHÍCULO DUMPER	291,78 €	20/04/2023	JUFRAN, S.A.
CCV202310417	SERVICIO DE REPARACIÓN BOMBA PISCINA	682,26 €	20/04/2023	R.E.I. MOTORES ELÉCTRICOS, S.L.
CCV202310418	SERVICIO DE REPARACIÓN DE MARCADOR DE CAMPO 2 DE HOCKEY	363,00 €	20/04/2023	TEXTEL MARIMON S.A.
CCV202310420	SUMINISTRO ALFOMBRA PARA CARPINTERÍA	2.901,24 €	20/04/2023	TRAFIC MAT Y MAS, S.L.
CCV202310324	SUMINISTRO YESO PARA TRATAMIENTO EN CAMPOS DE GOLF	16.280,00 €	20/04/2023	FITOFLOR, S.L.
CCV202310327	SUMINISTRO CRISTALES EN ZONA DE PISCINA CUBIERTA	10.618,96 €	20/04/2023	TOLDOS NARVAEZ
CCV202310330	SUMINISTRO DE TUMBONAS GRANDES PARA PISCINA	17.861,42 €	20/04/2023	MADERA Y ANEA, S.L.
CCV202310332	SUMINISTRO DE ARBOLES PARA LA ZONA DE GOLF	2.739,86 €	20/04/2023	VIVEROS PEÑA, S.L.
CCV202310340	SUMINISTRO DE EQUIPO DE ANALISIS PARA EL MANTENIMIENTO DE CESPED DEL CAMPO DE GOLF	7.389,47 €	20/04/2023	TILOOM SOLUCIONES TECNOLOGICAS, S.L.
CCV202320302	OBRA DE RENOVACION EN BAÑOS DE VESTUARIOS DE CABALLEROS Y SEÑORAS DE PISCINA CUBIERTA	13.175,69 €	20/04/2023	ISD REFORMAS, S.L.
CCV202330308	SERVICIO DE RETRANSMISION DE LIVE STREAMING PARA EVENTOS HIPICOS	18.148,79 €	20/04/2023	CMHTV OXER, S.L.
CCV202330405	SERVICIO DE PROCURADOR PARA TRÁMITES JUDICIALES	374,39 €	26/04/2023	FRANCISCA AMORES ZAMBRANO
CCV202330307	SERVICIO DE CONFIGURACION DE REGISTRO DE ENTRADA ELECTRONICO	4.447,96 €	26/04/2023	SOTRONIC INNOVATION TECHNOLOGY, S.L.
CCV202310319	SERVICIO DE REPARACIÓN DE MÁQUINA DE TALLER	2.032,80 €	04/05/2023	REPARACIONES INDUSTRIALES RYMSAT, S.L.L.
CCV202310325	SUMINISTRO TEPES PARA GOLF	9.900,00 €	04/05/2023	SD BY DALMAU, S.L.
CCV202310329	SUMINISTRO CASETAS DE MADERA PARA HÍPICA	10.607,34 €	04/05/2023	LUIS MANUEL SANCHEZ NUÑEZ
CCV202310407	SUMINISTRO BOMBA LÁPIZ PARA POZO RÍO	3.817,85 €	04/05/2023	NOGALES TECNICAS AVANZADAS
CCV202310409	SUMINISTRO PIENSO PARA GATOS COLONIA CCVM	1.650,00 €	04/05/2023	KA SALUD INTEGRAL, S.L.
CCV202310415	SERVICIO DE REPARACIÓN SISTEMA DE SONIDO EN PISTA DE PATINAJE	248,05 €	04/05/2023	LBT APATEL, S.L.

EMPRESA MIXTA CLUB DE CAMPO VILLA DE MADRID, S.A. Secretaría del Consejo de Administración

Club de Campo Villa de Madrid S.A.

CCV202310416	SUMINISTRO SISTEMA DE CABLEADO PARA ÁRBOLES	839,26 €	04/05/2023	ASUNCION BELTRAN JIMENEZ
CCV202310419	SERVICIO DE ALQUILER Y RECARGAS DE BOTELLAS DE OXIGENO MEDICINAL PARA BOTIQUIN	1.445,74 €	04/05/2023	AIR LIQUIDE HEALTHCARE ESPAÑA S.L.
CCV202310421	SERVICIO DE ALQUILER DE EXTINTORES PARA CONCURSO HIPICO DEL C.S.I.	261,36 €	04/05/2023	ABTEX, S.A.
CCV202310422	SUMINISTRO DE TEES DE GOMA PARA CAMPO PRÁCTICAS	317,76 €	04/05/2023	POLACE GOLF, S.L.
CCV202310424	SUMINISTRO EQUIPO PROYECTOR PARA CAMPO 1 DE HOCKEY	801,44 €	04/05/2023	SOCIEDAD IBERICA DE CONSTRUCCIONES ELECTRICAS, S.A.
CCV202310425	SUMINISTRO TRANSFORMADORES DE AISLAMIENTO EN GOLF	3.034,68 €	04/05/2023	DUNA INGENIERÍA Y ÁREAS VERDES, S.L.
CCV202310426	SUMINISTRO LETRAS Y PICTOGRAMAS PARA ASEOS CHALET DE HIPICA	1.197,90 €	04/05/2023	NANOT SERVICIOS PUBLICITARIOS, S.L.
CCV202310427	SUMINISTRO REDES DE PROTECCIÓN LATERALES EN CAMPO DE HOCKEY	710,60 €	04/05/2023	POLACE GOLF, S.L.
CCV202310430	SUMINISTRO CESTAS PARA BOLAS EN CAMPO DE PRÁCTICAS	1.320,78 €	04/05/2023	DISEYMA GOLF, S.L.U.
CCV202320401	OBRA DE SUSTITUCIÓN DEL SETO PERIMETRAL DE LAS PISTAS 22 Y 23 DE TENIS	20.328,00 €	04/05/2023	TERRAVERDE S.I.J.M.A., S.L.
CCV202320402	OBRA DE CANALIZACIÓN DE LINEAS ELÉCTRICAS PARA RIEGO DE LOS CAMPOS DE HOCKEY	6.698,15 €	04/05/2023	DESMONTES Y EXCAVACIONES . . .
CCV202340402	SUMINISTRO AURICULAR INHALAMBRICO	401,50 €	09/05/2023	LATACAR, S.L.
CCV202330401	SUMINISTRO DE ROUTER CHALET SOCIAL	1.522,13 €	16/05/2023	INFRACOM, S.L.
CCV202310503	SERVICIO DE PROYECTO Y SEGUIMIENTO ARQUEOLÓGICO DE REFORMA TIENDA DE GOLF	907,50 €	17/05/2023	CARLOS CABALLERO CASADO
CCV202310504	SUMINISTRO DE MATERIAL PARA MODIFICAR LA UBICACIÓN DE SPLITS DE SALA RACK A CUBIERTA CHALET	1.371,91 €	17/05/2023	EULEN, S.A.
CCV202310505	SERVICIO DE REVISIÓN ANUAL Y MANTENIMIENTO PREVENTIVO DE FUENTES DE AGUA FRIA	1.929,01 €	17/05/2023	CANALETAS, S.A.
CCV202310507	SUMINISTRO DE LANZA Y MÁQUINA PARA LIMPIEZA DE VEHÍCULOS EN TALLERES	1.654,46 €	17/05/2023	SOLUCIONES TÉCNICAS NCH ESPAÑOLA, S.L.
CCV202310509	SUMINISTRO SEÑALIZACIÓN Y ESTACAS PARA CAMPOS DE GOLF	1.841,38 €	17/05/2023	DISEYMA GOLF, S.L.U.
CCV202310511	SUMINISTRO DE HUMECTANTES PARA CÉSPED DEPORTIVO	10.566,16 €	17/05/2023	OTECA, S.L.
CCV202310512	SERVICIO PROYECTO Y SEGUIMIENTO ARQUEOLOGICO EN EL CENTRO DE APRENDIZAJE DE LA ESCUELA DE GOLF	1.161,60 €	17/05/2023	CARLOS CABALLERO CASADO
CCV202310513	SERVICIO REPARACIÓN DE VEHÍCULO PARA TALLER	1.602,14 €	17/05/2023	TALLERES LENDISA, S.L.
CCV202310428	SUMINISTRO E INSTALACIÓN DE CERRAMIENTO Y BARANDILLAS EN TENIS, HOCKEY Y CUADRAS	11.512,01 €	17/05/2023	CERRAJERIA BRUSE, S.L.
CCV202310408	SUMINISTRO PORTERÍAS HOCKEY HIERBA	3.709,56 €	17/05/2023	VIMAS SPORT, S.L.
CCV202310429	SERVICIO DE REPARACIÓN DE RED DE RIEGO EN PISCINA DE VERANO	2.292,95 €	17/05/2023	SOCIEDAD ESPAÑOLA DE AGUAS FILTRADAS, S.A.
CCV202340502	SUMINISTRO CAMISETAS TORNEO SAN ISIDRO DE HOCKEY	7.806,50 €	18/05/2023	GRUPO MANIN DE PUBLICIDAD, S.A.
CCV202340503	SUMINISTRO ROPA SOCORRISTAS	6.224,85 €	18/05/2023	FORLOZ SPORT, S.L.
CCV202340506	SERVICIO DE DJ PARA SAN ISIDRO DE HOCKEY	1.016,40 €	18/05/2023	SERGIO CERCEDO CEMBRANOS
CCV202310423	SUMINISTRO E INSTALACIÓN LÁMINAS SOLARES EN FACHADAS DE LA CARPA DE EVENTOS Y PISCINA	17.305,88 €	26/05/2023	3A APLICACIONES, AISLAMIENTO Y AUTOTINTADO, S.L.

EMPRESA MIXTA CLUB DE CAMPO VILLA DE MADRID, S.A.
Secretaría del Consejo de Administración

Club de Campo Villa de Madrid S.A.

	CUBIERTA DEL CCVM, SA			
CCV202310510	SUMINISTRO DE DETERGENTE PARA LAVA PALOS	724,55 €	26/05/2023	SANDRA DE DOMPABLO CASASECA
CCV202310514	INSTALACIÓN DE LINEA BAJA TENSIÓN PARA ALIMENTACIÓN DE LA RED DE RIEGO DEL CAMPO 1 DE HOCKEY	2.323,20 €	26/05/2023	BENJAMIN MUÑOZ RODRIGUEZ
CCV202310516	SUMINISTRO AMORTIGUADORES PARA FURGONETA DE TOALLAS	883,25 €	26/05/2023	REPUESTOS CUGAR, S.L.
CCV202310517	SUMINISTRO SIFONES URIMAT PARA URINARIOS	1.481,04 €	26/05/2023	URIMAT IBERICA, S.L.
CCV202310518	SERVICIO DE REPARACIÓN Y MANTENIMIENTO DE ROBOT	991,15 €	26/05/2023	COMERCIAL BLAUTEC S.L.
CCV202310519	SERVICIO MODIFICACIÓN DE LOS CUADROS ELÉCTRICOS DE LAS TORRES DE ILUMINACIÓN DEL CAMPO 2 DE HOCKEY	3.484,80 €	26/05/2023	BENJAMIN MUÑOZ RODRIGUEZ
CCV202310522	SUMINISTRO DE PRODUCTOS PARA TALLER Y CONTROL DE PLAGAS EN CUADRAS	3.072,29 €	26/05/2023	PROLUTEC, S.A.
CCV202310524	SUMINISTRO E INSTALACIÓN DE ESPEJO PARA ASEOS CHALET DE TENIS	226,10 €	26/05/2023	CRISTALERIA UNIONGLASS, S.L.U.
CCV202310525	SUMINISTRO DE BATERÍAS PARA TALLER	603,29 €	26/05/2023	TEMPEL, S.A.
CCV202310526	SUMINISTRO ELEMENTOS PARA STILH DE PISCINA	849,30 €	26/05/2023	JARDINERIA POZUELO, S.L.
CCV202310527	SERVICIO DE ELABORACIÓN PARA OBTENER AUTORIZACIÓN DE LA CONFEDERACIÓN HIDROGRÁFICA DEL TAJO, PARA INSTALACIÓN DE CASETAS Y PORCHE AUXILIAR EN CROQUET	2.420,00 €	26/05/2023	TARGET INGENIEROS Y ASOCIADOS, S.A.
CCV202310528	SUMINISTRO DE TABLAS DE PLÁSTICO PARA SEÑALIZACIÓN DE SALIDAS EN TEES DE GOLF	1.195,20 €	26/05/2023	CENTRAL DE PLASTICOS SA
CCV202310530	SERVICIO DE REPARACIÓN DE INSTALACIONES PETROLÍFERAS Y MONTAJE DE LIRAS DE ALTA PRESIÓN EN BOTELLAS DE PROPANO EN VARIAS UBICACIONES DEL CCVM	1.747,24 €	26/05/2023	GAS NOROESTE, S.L.
CCV202330501	SERVICIO DE MANTENIMIENTO PROGRAMA DF-SERVER	4.156,35 €	30/05/2023	SOTRONIC INNOVATION TECHNOLOGY, S.L.
CCV202340401	SUMINISTRO SUELO PROTECTOR PARA GIMNASIO	1.193,54 €	01/06/2023	MOYPE SPORT SA
CCV202340507	SUMINISTRO POLOS Y JERSEYS CON LOGO CCVM -REPOSICIÓN-.	5.870,92 €	02/06/2023	PROMOGENIUS, S.L.
CCV202330503	SUMINISTRO MATERIAL PARA BOTIQUIN	938,31 €	02/06/2023	FARMACIA FERNANDO MARTIN-BARRIOS MADRAZO
CCV202330504	SERVICIO DE PROCURADOR	358,16 €	02/06/2023	FRANCISCA AMORES ZAMBRANO
CCV202330505	SUMINISTRO UNIFORMIDAD CONSERJES CCVM	968,45 €	02/06/2023	EL CORTE INGLES, S.A.
CCV202330506	SERVICIO DE PROCURADOR	358,16 €	02/06/2023	FRANCISCA AMORES ZAMBRANO
CCV202330304	SERVICIO DE FORMACIÓN EN CONFIGURACIÓN Y ADMINISTRACIÓN DE REDES	412,50 €	02/06/2023	INSTITUTO EUROPEO PARA EL EMPLEO, S.L.
CCV202330404	FORMACIÓN EN IGUALDAD DE GENERO Y PREVENCIÓN DE ACOSO	4.840,00 €	02/06/2023	GRUPO CIEF
CCV202340508	SUMINISTRO DE ARREGLA PIQUES PARA GOLF	995,23 €	07/06/2023	KIROL ESKLUSIBAK, S.L.
CCV202310602	SUMINISTRO DE RASTRILLOS PARA GOLF	3.267,00 €	15/06/2023	INGENIERIA DESARROLLO Y MARKETING, S.L.
CCV202310603	SUMINISTRO ANTIGRIPANTE Y ANTICONGELANTE INDUSTRIAL PARA TALLER	1.091,69 €	15/06/2023	SOLUCIONES TÉCNICAS NCH ESPAÑOLA, S.L.

EMPRESA MIXTA CLUB DE CAMPO VILLA DE MADRID, S.A.
Secretaría del Consejo de Administración

Club de Campo Villa de Madrid S.A.

CCV202310604	SERVICIO DE ALQUILER DE BAÑOS AUTÓNOMOS PARA CONCURSO HÍPICO EN PISTA DE DOMA	816,75 €	15/06/2023	AVANZA, S.L.
CCV202310607	SERVICIO DE MANTENIMIENTO DE LAS INSTALACIONES DE ALMACENAMIENTO DE GASES LICUADOS DE PETROLEO (GLP)	3.569,50 €	15/06/2023	GAS NOROESTE, S.L.
CCV202310608	SUMINISTRO 900 ADELFAS C-30	13.860,00 €	15/06/2023	VIVEROS PEÑA, S.L.
CCV202310609	SUMINISTRO CONSUMIBLES ESPECÍFICOS PARA MECÁNICA EN TALLER	1.074,86 €	15/06/2023	BLINKER, S.A.
CCV202310611	SUMINISTRO PUNTAS DE RASTRA PARA RASTRILLAR LA PISTA DE GALOPE DE HÍPICA	1.197,90 €	15/06/2023	CALDERERIA DEL POZO E HIJOS, S.L.
CCV202310613	SUMINISTRO E INSTALACIÓN CARTEL OBRAS PANELES FOTOVOLTAICOS	1.675,85 €	15/06/2023	ARCO NEW LABEL, S.L.
CCV202310614	SUMINISTRO DE EQUIPO COMPLETO DE ROLLERFLAM PARA CERRAJERIA	1.130,59 €	15/06/2023	DISTRIBUCION SUMINISTROS INDUSTRIALES GECRIS, S.L.
CCV202310615	SERVICIO REPARACIONES CORRECTIVAS EN FUENTES DE AGUA CANALETAS	901,51 €	15/06/2023	CANALETAS, S.A.
CCV-2023-10617	SUMINISTRO DE TOALLAS PARA REPONER EN CAMPO DE GOLF	574,75 €	15/06/2023	HIDALGO SUMINISTROS INTERNACIONALES, SLN
CCV202310623	SUMINISTRO BOMBONA DE HORMIGÓN HA-25 CON FIBRA PARA TALLERES	907,50 €	15/06/2023	HORMIGONES Y ARIDOS CORREDOR, S.L.
CCV202310624	SERVICIO DE REPARACIÓN DE DUMPER DE ALBAÑILERIA	2.184,88 €	15/06/2023	JUFRAN, S.A.
CCV202310406	SUMINISTRO CALZADO ESPECIFICO DE GOLF	199,80 €	15/06/2023	ERBUT CONSULT S.L.
CCV202310501	SERVICIO MONITORIZACIÓN DE CONTADORES ELÉCTRICOS	3.621,17 €	15/06/2023	ENERGY MINUS, S.L.
CCV202310508	SUMINISTRO CASETAS PARA FUENTE DE AGUA FRIA EN RECORRIDO DE GOLF Y REPARACIÓN DE BARRAS EN ZONA DE RESTAURACIÓN PISCINA	3.309,35 €	15/06/2023	LUIS MANUEL SANCHEZ NUÑEZ
CCV202310515	SERVICIO DE INSTALACIÓN DE PROYECTORES LED EN EL CAMPO DE HOCKEY	5.435,31 €	15/06/2023	LÍNEAS Y CABLES, S.A.
CCV202310520	SUMINISTRO VALLA PARA TERRAZAS BAR DE NIÑOS	3.568,90 €	15/06/2023	SAIGO, S.L.
CCV202310523	SUMINISTRO DE CARTEL, POSTES Y TABLA CROQUET EN PLÁSTICO RECICLADO	2.155,48 €	15/06/2023	FLOEMA SEÑALETICA Y EQUIPAMIENTO, S.L.
CCV202310529	SERVICIO RECOGIDA BIDONES DE PRODUCTO ANTIPOLVO	278,30 €	15/06/2023	AMBAR PLUS, S.L.
CCV202310531	SUMINISTRO ALTERNADORES PARA TRACTOR DE HÍPICA, RUEDAS PARA PLATAFORMAS Y REPUESTOS NECESARIOS PARA TALLERES	2.709,99 €	15/06/2023	REPUESTOS CUGAR, S.L.
CCV202310532	SERVICIO TRANSPORTE VEHÍCULO A TALLER EN GRÚA	423,50 €	15/06/2023	GRUAS ARROYOMOLINOS, S.L.
CCV202310533	SERVICIO DE ALQUILER DE CARPA PARA EVENTO DE SAN ISIDRO DE HOCKEY	3.025,00 €	15/06/2023	MOÑITA PULIDO S.A.
CCV202310534	SERVICIO DE ALQUILER DE PANTALLAS CON TARIMA PARA CAMPEONATO DE ESPAÑA DE DOMA CLÁSICA DE MENORES	5.582,60 €	15/06/2023	GAM ESPAÑA SERVICIO DE MAQUINARIA, S.L. U
CCV202310536	SUMINISTRO DE PRODUCTOS PARA PLAGA CERAMBYX	1.299,06 €	15/06/2023	INGENIERIA Y NATURALEZA ALACHA, S.L.
CCV202310537	SUMINISTRO DE BIDONES DE ACEITE PLUS Y ACEITE HIDRAÚLICO	1.718,39 €	15/06/2023	TAJADA BARRIO, S.L.
CCV202310606	SUMINISTRO E INSTALACIÓN DE ESPEJOS EN VESTUARIOS DE PISCINAS DE VERANO Y EN BAÑO PISTA SOCIAL DE HÍPICA	223,22 €	16/06/2023	CRISTALERIA UNIONGLASS, S.L.U.
CCV202310502	SERVICIO DE CERTIFICACIÓN ITEAF PARA 2 FUMIGADORAS MULTIPRO	320,65 €	19/06/2023	INALOCAL CONSULTING, S.L.

EMPRESA MIXTA CLUB DE CAMPO VILLA DE MADRID, S.A.
Secretaría del Consejo de Administración

Club de Campo Villa de Madrid S.A.

CCV202340601	SUMINISTRO DE MANCUERNA DE GIMNASIO POR SUSTITUCION POR DETERIORO	296,33 €	27/06/2023	TECHNOGYM TRADING, S.A.
CCV202310701	SUMINISTRO DE TIERRA BATIDA Y RECAMBIOS DE RASCADOR Y RASPADORES PARA PISTAS DE TENIS	1.987,91 €	28/06/2023	CELABASA, S.A.
CCV202310601	SUMINISTRO VÁLVULA MOTORIZADA Y TERMOSTATO PARA SUELO RADIANTE DE PISCINA	721,37 €	28/06/2023	EULEN, S.A.
CCV202310605	SUMINISTRO PIENSO PARA GATOS DE LA COLONIA DEL CCVM	1.650,00 €	28/06/2023	KA SALUD INTEGRAL, S.L.
CCV202310616	SUMINISTRO E INSTALACIÓN DE PERSIANAS EN OFICINAS CHALET DE GOLF	1.003,82 €	28/06/2023	PERSIANAS CRUZ, S.L.
CCV202310618	SUMINISTRO BOMBA LÁPIZ PARA POZO DEL RÍO	3.856,33 €	28/06/2023	NOGALES TECNICAS AVANZADAS
CCV202310625	SERVICIO DE REPARACIÓN DE COMPRESOR	244,42 €	28/06/2023	MADRIFERR. S.L.U.
CCV202310626	SUMINISTRO DE TOALLAS	3.571,92 €	28/06/2023	DISVALMOR, S.L.
CCV202310627	SUMINISTRO DE ASIENTOS PARA GRADAS TENIS-HOCKEY	854,50 €	28/06/2023	MONDO IBERICA, S.A.
CCV202310628	SERVICIO ALQUILER BAÑOS QUÍMICOS PARA CONCURSO HÍPICO	816,75 €	28/06/2023	AVANZA, S.L.
CCV202310629	SUMINISTRO SACOS ZANAHORIAS PARA CONSUMO DE LOS CABALLOS EN CUADRAS	13.893,00 €	28/06/2023	JUPICAR, S.L.
CCV202310630	SERVICIO GESTOR PARA MANTENIMIENTO DE GOLF	822,80 €	28/06/2023	TILOOM SOLUCIONES TECNOLOGICAS, S.L.
CCV202310631	SERVICIO DE REPARACION DE SURTIDOR DE GASOLEO EN GASOLINERA DE TALLER	1.101,10 €	28/06/2023	GAS NOROESTE, S.L.
CCV202310633	SUMINISTRO DE RULO APISONADOR DE MANO	169,70 €	28/06/2023	JARDINERIA POZUELO, S.L.
CCV202310635	SERVICIO DE ELABORACION DE MEMORIA VALORADA PARA LA SOLICITUD DE LICENCIA DE INSTALACION DE ILUMINACION DE LOS NUEVOS CAMPOS DE CROQUET	3.025,00 €	28/06/2023	JUAN ANTONIO LOPEZ GOMEZ
CCV202310636	SERVICIO DE ELABORACION DE MEMORIA VALORADA PARA LA SOLICITUD DE LICENCIA PARA LA REHABILITACION DE LA ESCALERAS DE LA ZONA DE LAS PISTAS DE TENIS DE TIERRA BATIDA	3.509,00 €	28/06/2023	DELFOS PROYECTOS SL.
CCV202310637	SUMINISTRO DE NEUMATICOS PARA VEHICULOS CISTERNA	840,95 €	28/06/2023	F.C. CAMARA, S.L.
CCV202310638	SUMINISTRO DE RECAMBIOS PARA MAQUINARIA KUBOTA	3.346,44 €	28/06/2023	AGRICOLA MANZANO, S.L.
CCV202310639	SUMINISTRO DE CRISTALES PARA MESAS DE CAFETERIA CHALET DE TENIS	728,69 €	28/06/2023	CRISTALERIA UNIONGLASS, S.L.U.
CCV202310640	SERVICIO DE REPARACION DE ROBOT LIMPIAFONDOS DE PISCINA	1.809,43 €	28/06/2023	COMERCIAL BLAUTEC S.L.
CCV202320601	OBRA DE REPARACION DE CUBIERTA DE CHALET SOCIAL, FASE 3	48.237,74 €	28/06/2023	INMASUR, S.L.
CCV202320602	OBRA DE INSTALACION DE TALANQUERAS DE PROTECCION EN TEE 8 AMARILLO	1.510,81 €	28/06/2023	CONALSA, S.A.
CCV202320603	OBRA DE NIVELACION PISTAS HIPICA SOCIAL, PICADERO Y DOMA	11.979,00 €	28/06/2023	IQ FOOTING, S.L.U.
CCV202340603	SUMINISTRO DE BOLAS DE TENIS DUNLOP PARA STOCK Y PARA CAMPEONATOS	3.949,20 €	28/06/2023	ALPHA TENNIS, SLU
CCV202310538	SUMINISTRO ARENA SÍLICE PARA PISTA PONIS	6.759,06 €	28/06/2023	IQ FOOTING, S.L.U.
CCV202320501	OBRAS DE ACONDICIONAMIENTO DE LA PISTA HÍPICA 1 DE LA ESCUELA	21.760,40 €	28/06/2023	MUNDO ECUESTRE, S.L.

EMPRESA MIXTA CLUB DE CAMPO VILLA DE MADRID, S.A.
Secretaría del Consejo de Administración

Club de Campo Villa de Madrid S.A.

CCV202310705	SERVICIO DE LIMPIEZA DE TOALLAS PARA EL CCVM, SA	17.908,00 €	04/07/2023	Lavandería Rosario e hijos, S.L.
CCV202330508	SERVICIO CORPORATIVO DE APPS Y PAGINA WEB DE RESERVAS DEPORTIVAS	13.310,00 €	04/07/2023	THANKIURAMA, S.L.
CCV202310622	SUMINISTRO BREZO PARA PROTEGER ÁRBOLES	825,95 €	21/07/2023	ARTIBREZO, S.L.
CCV202310632	SERVICIO DE RETIRADA DE RESIDUOS PLÁSTICOS Y MADERA DEL PUNTO LIMPIO DEL CCVM, SA	1.156,65 €	21/07/2023	AMBAR PLUS, S.L.
CCV202310634	SERVICIO DE TAPIZADO PARA SOFÁS EN CHALETS	10.890,00 €	21/07/2023	VIKARMA DECORACION
CCV202310702	SERVICIO REPARACIÓN DE 2 BUGGIES KUBOTA	14.638,65 €	21/07/2023	AGRICOLA MANZANO, S.L.
CCV202310703	SUMINISTRO DE RODAMIENTOS PARA VERTIDRAIN	452,98 €	21/07/2023	RODABAU, S.L.
CCV202310704	SUMINISTRO DE TABLEROS ENTEROS Y CORTADOS	3.014,07 €	21/07/2023	MADERAS CARABANCHEL, S.L.
CCV202310706	SUMINISTRO DE LATIGUILLOS PARA MAQUINARIA	226,02 €	21/07/2023	HIDRAULICA Y JUNTAS, S.A.
CCV202310707	SERVICIO DE SUSTITUCIÓN DE CUADRO GENERAL Y AUXILIAR EN HOCKEY 2	1.379,40 €	21/07/2023	BENJAMIN MUÑOZ RODRIGUEZ
CCV202310708	SUMINISTRO TRAMPAS MOSCAS	1.314,67 €	21/07/2023	FITOGARDEN, S.L.
CCV202310709	SUMINISTRO REPUESTOS PARA TRACTOR HÍPICA 4066R	725,58 €	21/07/2023	DELTACINCO LINEA VERDE, S.L.
CCV202310710	SUMINISTRO SOPORTES Y RODAMIENTOS PARA TALLERES	308,62 €	21/07/2023	RODABAU, S.L.
CCV202310711	SUMINISTRO E INSTALACIÓN DE ARRANCADOR PARA BOMBEO PISCINA	1.917,85 €	21/07/2023	DUNA INGENIERÍA Y ÁREAS VERDES, S.L.
CCV202310712	SERVICIO DE ELABORACIÓN DE PROYECTO PARA FOSA SÉPTICA	1.240,25 €	21/07/2023	CARLOS CABALLERO CASADO
CCV202310713	OBRA DE APLICACIÓN PAVIMENTO ANTIDESLIZANTE MULTICAPA EN SUELO TALLER MECÁNICO	8.070,70 €	21/07/2023	PAVIMENTOS ORION, S.L.
CCV202310714	SUMINISTRO PLACAS POLICARBONATO PARA CASETAS DE HÍPICA	3.111,25 €	21/07/2023	CENTRAL DE PLASTICOS SA
CCV202310715	SUMINISTRO E INSTALACIÓN DE CRISTAL EN PISTA DE PADEL	1.981,58 €	21/07/2023	CRISTALERIA UNIONGLASS, S.L.U.
CCV202310716	SUMINISTRO E INSTALACIÓN DE CREMALLERA DE ACERO PARA CORREDERA DE PASO DE CABALLOS Y LED PARA BARRERA PRINCIPAL	847,00 €	21/07/2023	SERVIDOORS PUERTAS SECCIONALES, S.L.
CCV202310717	SUMINISTRO DE RECAMBIOS PARA DESBROZADORA ISEKI	242,00 €	21/07/2023	GREEM MOWERS, MECANICA Y SERVICIO DE ZONAS VERDES, S.L.
CCV202310718	SUMINISTRO DE BARRERA PARA PUERTA DE INIA POR SINIESTRO	2.268,75 €	21/07/2023	SERVIDOORS PUERTAS SECCIONALES, S.L.
CCV202310719	SUMINISTRO RECAMBIOS PARA RECOGE CANUTOS DE GOLF	2.718,25 €	21/07/2023	GREEM MOWERS, MECANICA Y SERVICIO DE ZONAS VERDES, S.L.
CCV202310721	SUMINISTRO NEUMÁTICOS PARA VEHÍCULOS MULTIUSOS, ROLLER Y SEMILLADORA	883,87 €	21/07/2023	S. VELARDE ROMAN E HIJOS, S.L.
CCV202310722	SUMINISTRO Y MONTAJE CRISTALES POR ROTURA EN OFICINA DE DEPORTES	644,11 €	21/07/2023	CRISTALERIA UNIONGLASS, S.L.U.
CCV202310723	SUMINISTRO LÍQUIDO LUBRICANTE Y ANTIGRIPANTE PARA MÁQUINA DE GOLF	797,39 €	21/07/2023	SOLUCIONES TÉCNICAS NCH ESPAÑOLA, S.L.
CCV202320701	OBRA DE AMPLIACIÓN DE CAMINOS DE CAMPO DE GOLF. HOYOS 2A, 6N Y 12N	36.568,66 €	21/07/2023	CONSTRUCCIONES MARIAN VICENTE, S.L.
CCV202320703	OBRA DE ACONDICIONAMIENTO DE PARKING TERRIZO EN CUADRAS	47.123,91 €	21/07/2023	HORMIGONES Y ARIDOS CORREDOR, S.L.
CCV202340705	SERVICIO DE PROYECTO DE MONITORIZACIÓN Y OPTIMIZACIÓN DEL RENDIMIENTO FÍSICO DE	17.545,00 €	27/07/2023	FUAM-FUNDACION DE LA UNIVERSIDAD AUTONOMA DE MADRID

EMPRESA MIXTA CLUB DE CAMPO VILLA DE MADRID, S.A.
Secretaría del Consejo de Administración

Club de Campo Villa de Madrid S.A.

	JUGADORES DE HOCKEY PROFESIONAL.			
CCV202330705	SERVICIO DE PROCURADOR	338,80 €	27/07/2023	FRANCISCA AMORES ZAMBRANO
CCV202310610	SERVICIO DE ANALÍTICAS DE LOS SUELOS DE LOS CAMPOS DE GOLF	862,13 €	21/08/2023	EUROPEAN TURFGRASS LABORATORIES LTD
CCV202310802	SUMINISTRO DE NEUMÁTICOS PARA TRACTOR Y BATERÍAS VEHÍCULOS	1.817,01 €	21/08/2023	REPUESTOS CUGAR S.L.
CCV202310803	SUMINISTRO DE SELLO PARA MARCAR ALBARANES EN ALMACÉN	484,00 €	21/08/2023	NANOT SERVICIOS PUBLICITARIOS
CCV202310804	SUMINISTRO E INSTALACIÓN DE COLUMPIOS TENIS	3.629,70 €	04/10/2023	CONALSA
CCV202310805	SUMINISTRO E INSTALACION DE CRISTAL PUERTA SALA MASAJES EN VESTUARIO DE TENIS	1.737,86 €	21/08/2024	CRISTALERIA UNIONGLASS, S.L.U.
CCV202310806	SUMINISTRO DE RECAMBIOS DE CUCHILLAS ABREHOYOS PARA GOLF	534,88 €	21/08/2024	POLACE GOLF, S.L.
CCV202310807	SERVICIO DE SUSTITUCIÓN DE BOTELLA HIDRAULICA PARA DUMPER	385,68 €	21/08/2024	JUAN MARRON Y FRANCISCO ALVAREZ SA (JUFRAN)
CCV202310808	SERVICIO DE ALQUILER DE MODULOS SANITARIOS Y BAÑOS QUIMICOS PARA CAMPEONATO DE ESPAÑA DOMA MENORES EN HIPICA	3.509,00 €	21/08/2024	AVANZA SL
CCV202310809	SERVICIO DE ELABORACIÓN DE PROYECTO Y SEGUIMIENTO ARQUEOLÓGICO CUBIERTA PISTAS DE PADEL 1 Y 2	1.137,40 €	14/09/2024	CARLOS CABALLERO CASADO
CCV202310810	SUMINISTRO DE TABLAS DE PLÁSTICO PARA CARPINTERÍA PARA TRABAJOS DE MANTENIMIENTO	1.719,41 €	14/09/2024	CEPLASA - CENTRAL DE PLÁSTICOS S.A.
CCV202310812	SERVICIO DE TRANSPORTE EN GRÚA DE TALLER KUBOTA A CLUB DE CAMPO	346,06 €	04/10/2023	GRUAS ARROYOMOLINOS, SL
CCV202310814	SUMINISTRO DE SIFONES URIMAT PARA URINARIOS DEL CLUB DE CAMPO	1.481,04 €	14/09/2023	URIMAT IBERICA SL
CCV202310815	SUMINISTRO DE SEGADORA PARA CUADRAS	549,91 €	14/09/2023	JARDINERÍA POZUELO
CCV202310816	SUMINISTRO DE RODILLO PARA DESENROLLAR CABLE	410,35 €	04/10/2023	MADRIFERR
CCV202310818	SUMINISTRO DE CUERDA PARA SEÑALIZACIÓN DE CAMPO DE GOLF	450,37 €	14/09/2023	POLACE GOLF, S.L.
CCV202310819	SUMINISTRO DE PLANTA PARA MACIZOS PAB. SOCIAL	201,30 €	14/09/2023	ASOCIACION LA VEGUILLA
CCV202310820	SUMINISTRO E INSTALACIÓN DE CIERRE MECÁNICO Y VÁLVULA PARA BOMBEO HÍPICA	899,03 €	14/09/2023	WATER PRO
CCV202310821	SERVICIO DE TRANSPORTE IDA Y VUELTA DE VEHÍCULO DE CLUB A KUBOTA	726,00 €	04/10/2023	GRUAS ARROYOMOLINOS, SL
CCV202310822	SUMINISTRO DE MATERIAL ESPECÍFICO PARA MANTENIMIENTO DE MAQUINARIA	506,01 €	14/09/2023	BLINKER
CCV202320801	OBRA DE SUBSANACIÓN DE DESPERFECTOS POR HUMEDAD EN TECHO VEST. CAB. GOLF	6.494,07 €	06/09/2023	MAJAIDA 2014 SL
CCV202310612	SERVICIO DE RECARGA DE AIRE ACONDICIONADO DE TRACTORES	961,95 €	26/10/2023	TALLERES LENDINSA, S.L.
CCV202310901	SUMINISTRO DE MATERIAL PLÁSTICO PARA SUBSANAR ANOMALÍAS EN PISCINA	1.185,80 €	12/09/2023	(MECAPLAST)MECANIZACIÓN EUROPEA DE PLÁSTICOS, S.L.
CCV202310903	SUMINISTRO DE PILONAS PARA ZONA CROQUET NUEVO	1.862,19 €	04/10/2023	BENITO URBAN
CCV202310904	SUMINISTRO E INSTALACIÓN DE BOMBA DE RECIRCULACIÓN EN CHALET DE GOLF	1.096,02 €	12/09/2023	EULEN S.A.
CCV202310906	SUMINISTRO DE TABLAS DE MADERA PARA CARPINTERÍA	2.438,16 €	04/10/2023	MADERAS CARABANCHEL, S.L.

EMPRESA MIXTA CLUB DE CAMPO VILLA DE MADRID, S.A.
Secretaría del Consejo de Administración

Club de Campo Villa de Madrid S.A.

CCV202310907	SUMINISTRO DE BANDERAS PARA MÁSTILES DE CCVM	991,35 €	04/10/2023	ANABEL COLMENERO - BANDERAS Y MÁSTILES
CCV202310908	SUMINISTRO DE BANDAS EN VINILO PARA SEÑALIZACIÓN DE CRISTALES EN PISCINA	423,50 €	12/09/2023	NANOT SERVICIOS PUBLICITARIOS
CCV202310909	SUMINISTRO DE LETRAS Y PICTOGRAMAS PARA ASEOS EN CHALET DE HIPICA	1.070,85 €	12/09/2023	NANOT SERVICIOS PUBLICITARIOS
CCV202310910	SUMINISTRO DE ALFOMBRA PARA GIRO DE MÁQUINA EN GREENS	2.901,24 €	04/10/2023	TRAFIC MAT Y MAS, SL
CCV202310911	SUMINISTRO DE ASTILLAS DE BIOMASA PARA ZONAS AJARDINADAS EN CAMPO DE GOLF	2.662,00 €	04/10/2023	VEOLIA BIOMASA ESPAÑA
CCV202310912	SUMINISTRO DE TEPES PARA GOLF PARA REPARAR ZONAS MUERTAS POR OLA DE CALOR	3.128,40 €	04/10/2023	NOVOGREEN CÉSPED NATURAL S.A.
CCV202310913	SERVICIO DE LICENCIA POGO	2.050,95 €	04/10/2023	TILOOM SOLUCIONES TECNOLOGICAS
CCV202310914	SUMINISTRO DE SILLAS VERDES PARA REPONER Y UTILIZAR EN EVENTOS	2.931,23 €	04/10/2023	ACARTRES WEB S.L.
CCV202310915	SUMINISTRO E INSTALACION DE PUERTA DE ALUMINIO EN VESTUARIOS SEÑORAS DE CHALET DE PADEL	1.790,80 €	04/10/2023	TOLDOS NARVÁEZ - MENCIU VLAD DANIEL
CCV202310916	SERVICIO DE REPARACIÓN DE SUZUKI JIMMY	3.762,62 €	04/10/2023	TALLERES LENDINSA, S.L.
CCV202310918	SUMINISTRO E INSTALACIÓN DE MANDO PARA BARRERA PUERTA GOLF	320,05 €	04/10/2023	SERVIDOORS PUERTAS SECCIONALES, S.L.
CCV202310919	SERVICIO DE ALQUILER DE PRACTICABLE PARA CAMARAS DE TV EN HOCKEY	471,90 €	04/10/2023	A&G PRODSERVICES, S.L.
CCV202310920	SERVICIO DE REPARACIÓN DE ELEVADOR DE PISCINA APRENDIZAJE	423,50 €	04/10/2023	PIMACLOR, S.L.
CCV202310921	SUMINISTRO DE CAMIÓN DE ZAHORRA RECICLADA DE HORMIGÓN	363,00 €	04/10/2023	HORMIGONES Y ARIDOS CORREDOR S.L.
CCV202310922	SUMINISTRO DE TIERRA BATIDA PARA PISTAS DE TENIS	3.488,12 €	04/10/2023	CERAMICA LA BARRINA S.A.(CELABASA)
CCV202310923	SUMINISTRO E INSTALACION DE CRISTALES EN PABELLON MULTIUSOS Y GARITA ENTRADA GOLF	508,26 €	04/10/2023	CRISTALERIA UNIONGLASS, S.L.U.
CCV202310924	SUMINISTRO DE RECAMBIOS PARA BOBCAT CUADRAS	421,08 €	04/10/2023	ITT BOBCAT OF, S.L.
CCV202310925	SUMINISTRO E INSTALACION DE TOLDOS EN EL LATERAL DEL PABELLON MULTIUSOS	6.050,00 €	04/10/2023	TOLDOS PASTOR S.L.
CCV202310926	SUMINISTRO DE MOTOR PARA SPLIT OFICINA DE GOLF Y BOMBA ANTICONDENSADO CHALET GOLF	1.326,49 €	17/10/2023	EULEN S.A.
CCV202310927	SERVICIO DE REPARACION DE VEHICULO DUMPER	3.187,35 €	04/10/2023	JUAN MARRON Y FRANCISCO ALVAREZ SA (JUFRAN)
CCV202310928	SUMINISTRO E INSTALACION DE VINILO MAPA DE GOLF	508,20 €	04/10/2023	NANOT SERVICIOS PUBLICITARIOS
CCV202310929	Servicio de documentación y Gestión para la obtención de autorización de Patrimonio de la CAM para excavación cimentaciones casetas y porche campo de croquet 1	877,25 €	04/10/2023	CARLOS CABALLERO CASADO
CCV202310930	Suministro de limpiador de frenos y anticongelante refrigerante para la maquinaria de golf	950,04 €	04/10/2023	SOLUCIONES TÉCNICAS NCH ESPAÑOLA, SL
CCV202310931	SUMINISTRO DE CADENAS PARA VEHICULO RULO DE CALLES DE GOLF	395,67 €	04/10/2023	RODABAU, S.L.
CCV202310932	SUMINISTRO DE BATERIAS PARA FOCOS DE VEHICULOS GOLF	798,24 €	04/10/2023	REPUESTOS CUGAR S.L.
CCV202320901	Obra de colocación de alero de aluminio, saneamiento y pintura de frontal en edificio de Hockey	9.009,12 €	04/10/2023	CERRAJERIA BRUSE S.L.
CCV202320902	Obras de acondicionamiento y pintado de los edificios del complejo chalet del tiro y comederos del restaurante del chalet de	17.693,65 €	04/10/2023	APIN-MORA S.L.

EMPRESA MIXTA CLUB DE CAMPO VILLA DE MADRID, S.A.
Secretaría del Consejo de Administración

Club de Campo Villa de Madrid S.A.

	tenis			
CCV202330612	Curso Formación	484,00 €	02/11/2023	LEFEBVRE
CCV202330610	Curso Formación I	1.222,00 €	02/11/2023	CEINLA
CCV202330609	Curso Formación II	1.222,00 €	02/11/2023	CEINLA
CCV202330608	Curso Formación	4.719,00 €	02/11/2023	ESVENTIA CONSULTORES
CCV202330902	SUMINISTRO FARMACIA	570,87 €	25/10/2023	FARMACIA ALCALA
CCV202340902	SUMINISTRO GORRAS PARA EVENTOS	642,51 €	27/092023	GRUPO MANIM
CCV202340901	SUMINISTRO SOMBREROS PARA EVENTOS	803,44 €	27/09/2023	NANOT
CCV202311001	SERVICIO DE TRANSPORTE DE VEHÍCULOS DE CENTRO NACIONAL A CLUB DE CAMPO	484,00 €	20/10/2023	ATLÁNTICA TRANSPORTES, SCCL
CCV202311002	SUMINISTRO DE MADERA PARA CARPINTERÍA PARA TIRO Y TALLERES	2.359,32 €	04/10/2023	MADERAS CARABANCHEL, S.L.
CCV202311003	SERVICIO DE ALQUILER DE PRACTICABLE PARA CAMARAS DE TELEVISION PARTIDOS DE HOCKEY	471,90 €	04/10/2023	A&G PRODSERVICES, S.L.
CCV202311004	SUMINISTRO DE SOMBRILLAS PARA LOS CAMPOS DE CROQUET	1.911,80 €	04/10/2023	ACARTRES WEB S.L.
CCV202311005	SUMINISTRO DE ELEMENTOS PERSONALIZADOS PARA EL CAMPO DE CROQUET	2.882,95 €	17/10/2023	FLOEMA SEÑALETICA Y EQUIPAMIENTOS SL
CCV202311006	SUMINISTRO DE HERRAMIENTAS PARA HACER HOYOS DE GOLF	283,14 €	17/10/2023	DISEYMA GOLF. S.L.U.
CCV202311007	SUMINISTRO DE BANCO PARA PRADERA CROQUET	4.428,60 €	17/10/2023	FORJAS ESTILO ESPAÑOL S. A
CCV202311008	SUMINISTRO DE CALZADO ESPECÍFICO PARA GREENES DE GOLF	1.399,95 €	17/10/2023	DECATHLON ESPAÑA SAU
CCV202311009	SUMINISTRO DE RECAMBIOS PARA SECADORES DE VESTUARIOS	230,26 €	20/10/2023	ALMOAL MARKETING Y PRODUCTO S.L.
CCV202311011	SUMINISTRO DE RODILLOS PARA BUNKERS	361,79 €	20/10/2023	DROGUERÍA INDUSTRIAL MANUEL DURAN (PINTURAS MAVY)
CCV202311012	SUMINISTRO DE CUADRO ELÉCTRICO PARA CHALET DE TIRO	493,68 €	20/10/2023	TRADELECTRIC 2000, S.L.
CCV202311013	Servicio de gestión documental con la Confederación Hidrográfica del Tajo y Proyecto técnico para la obra de reconstrucción del puente sobre el arroyo Pozuelo a la altura del hoyo 6 del recorrido negro	14.036,00 €	20/10/2023	TORROJA INGENIERÍA
CCV202311014	SERVICIO DE ALQUILER DE BAÑOS DUCHAS AUTONOMOS PARA CONCURSO HIPICO PICADERO CUBIERTO	3.025,00 €	20/10/2023	AVANZA SL
CCV202311015	SERVICIO DE REPARACIÓN DE ALTAVOZ DE PISCINA	326,70 €	20/10/2023	LBT APATEL, S.L.
CCV202311017	SERVICIO DE REPARACIÓN DE BOMBAS DE SISTEMA DE FILTRACIÓN DE PISCINA	619,76 €	16/11/2023	R.E.I. MOTORES ELÉCTRICOS, S.L.
CCV202311018	SERVICIO PROYECTO CONSTRUCTIVO PLATAFORMA PARA RESIDUOS DE PODA, DRENAJE COMPARTIMENTOS RESIDUOS CAMPA DE ACOPIOS Y CANALIZACION PARA FUTUROS CARGADORES DE VEHICULOS ELECTRICOS	6.050,00 €	16/11/2023	Juan Antonio López Gómez (Ingeniero de caminos)
CCV202311019	SUMINISTRO DE BOMBAS DOSIFICADORAS DE HIPOCLORITO PARA PISCINA	2.884,64 €	16/11/2023	PIMACLOR, S.L.

EMPRESA MIXTA CLUB DE CAMPO VILLA DE MADRID, S.A. Secretaría del Consejo de Administración

Club de Campo Villa de Madrid S.A.

CCV202311020	SERVICIO DE CORTE Y PLEGADO DE PELDAÑOS	333,48 €	16/11/2023	CALDERERÍA DEL POZO E HIJOS
CCV202311021	Seguimiento arqueológico para obra de canalización para acometidas a cuadros eléctricos	1.669,80 €	16/11/2023	CARLOS CABALLERO CASADO
CCV202311022	SERVICIO DE ALQUILER DE MODULO BAÑOS PARA CONCURSO EN PICADERO CUBIERTO	1.512,50 €	16/11/2023	AVANZA SL
CCV202311023	SERVICIO DE MANTENIMIENTO DE DESINSECTACIÓN, DESRATIZACIÓN Y CONTROL DE PLAGAS EN CCVM	2.420,00 €	16/11/2023	ARAVACA CONTROL DE PLAGAS S.L.
CCV202321001	OBRA DE SUSTITUCIÓN DE RAMPA DE PICADERO CUBIERTO	8.569,51 €	16/11/2023	LUPA IBÉRICA S.A.
CCV202321002	OBRA DE EJECUCIÓN DE ACOMETIDAS ELÉCTRICAS PARA INSTALACIONES DE CARGADORES PARA VEHÍCULOS ELÉCTRICOS	40.755,21 €	20/10/2023	DESMONTES Y EXCAVACIONES ORTIGOSA SA
CCV202321003	OBRA DE DESMONTAJE Y MONTAJE DE PUERTA BATIENTE PARA TALLERES	4.879,93 €	20/10/2023	CERRAJERIA BRUSE S.L.
CCV202331001	MANTENIMIENTO CASHDROW	1.052,70 €	17/10/2023	BAM SYSTEM, S.A.
CCV202331002	ALQUILER DE SILLAS	423,50 €	09/10/2023	CONSTAN, S.L.
CCV202331003	IMPRESIÓN FORMULARIOS PARA EXAMEN AUTOCOPATIVO Y PLANTILLA CORRECTORA	341,22 €	25/10/2023	COPYPOC, S.L.
CCV202331005	MANTENIMIENTO TERMINALES FICHAJE	1.881,55 €	25/10/2023	ACCES TIME, S.L.
CCV202341001	MATERIAL FISIOTERAPIA	372,00 €	10/10/2023	FISAUDE
CCV202341002	TROFEOS	1.551,68 €	10/10/2023	ALPHA TENNIS
CCV202341003	GORROS PISCINA	822,80 €	18/10/2023	MOYPE SA
CCV202341005	MATERIAL GYM	2.868,95 €	31/10/2023	THOMAS WELLNESS
CCV202341006	MANTILLAS HIPICA	635,25	31/10/2023	EQUUS RIDING SHOP, SL
CCV202341007	BARAJAS BRIDGE	495	03/11/2023	MINI CLUB BRIDGE
CCV202311101	SERVICIO DE DESMONTAJE DE TRANSFORMADOR Y CELDAS DE CT Y COLOCACION DE CHAPA EN FOSOS	2.238,50 €	16/11/2023	ELECNOR SERVICIOS Y PROYECTOS SA
CCV202311102	SUMINISTRO DE TOALLAS TAMAÑO PEQUEÑO PARA VESTUARIOS	2.312,31 €	16/11/2023	ALMOAL MARKETING Y PRODUCTO S.L.
CCV202311103	SUMINISTRO Y MONTAJE DE CUADRO ELÉCTRICO PARA PROTECCIÓN DE EQUIPOS DE SOLDADURA PARA CURSOS DE SOLDADOR A DESARROLLAR EN INSTALACIONES DEL CCVM	672,76 €	16/11/2023	TRADELECTRIC 2000, S.L.
CCV202311104	Servicio de elaboración de documentación para obtención de licencia para construcción de 4 pistas de pádel	1.815,00 €	24/11/2023	SENDAS Y CAMINOS INGENIEROS S. L
CCV202311105	SUMINISTRO DE COMIDA PARA GATOS	1.650,00 €	24/11/2023	KA SALUD INTEGRAL S. L
CCV202311106	SERVICIO DE LIMPIEZA DE CESPED ARTIFICIAL Y PAVIMENTO EN CAMPO DE HOCKEY 1	8.833,00 €	16/11/2023	SPORTAN S.L.
CCV202311107	SERVICIO DE REPARACION DE LISTONES EN PICADERO CUBIERTO	1.082,95 €	16/11/2023	MADINTEGRA21 CEE, S.L.U.
CCV202311108	SUMINISTRO DE 12 m³ DE HORMIGÓN PARA HÍPICA	1.335,84 €	24/11/2023	HORMIGONES Y ARIDOS CORREDOR S.L.
CCV202311109	SERVICIO DE ALQUILER MENSUAL DE BAÑOS CON DUCHAS PARA CONCURSO HIPICO	3.025,00 €	16/11/2023	AVANZA SL

EMPRESA MIXTA CLUB DE CAMPO VILLA DE MADRID, S.A.
Secretaría del Consejo de Administración

Club de Campo Villa de Madrid S.A.

CCV202311110	SUMINISTROS DE TABLAS DE PLÁSTICO PARA MARCAS DE HÍPICA	925,65 €	24/11/2023	(MECAPLAST)MECANIZACIÓN EUROPEA DE PLÁSTICOS, S.L.
CCV202311111	Suministro carteles informativos obras de instalación de paneles fotovoltaicos	424,71 €	24/11/2023	NANOT SERVICIOS PUBLICITARIOS
CCV202311112	SUMINISTROS DE CRISTALES PARA KUBOTA HÍPICA Y SOLDADURA	1.660,19 €	20/12/2023	AGRÍCOLA MANZANO S.L.
CCV202311113	SERVICIO DE REPARACIÓN DE MÁQUINAS DE TALLER	1.754,50 €	20/11/2023	REPARACIONES INDUSTRIALES RYMSAT S.L.L.
CCV202311114	SUMINISTRO DE RECAMBIOS PARA TALLER	462,12 €	24/11/2023	REPUESTOS CUGAR S.L.
CCV202311115	SUMINISTRO DE RODAMIENTOS PARA RASTRA DE HIPICA Y MAQUINAS DE GOLF	533,32 €	24/11/2023	RODABAU, S.L.
CCV202311116	SERVICIO DE SUSTITUCIÓN DE CONVERTIDOR SDOM4 DE PISCINA	731,45 €	24/11/2023	SEDICAL SA
CCV202311117	SUMINISTRO DE HERRAMIENTAS PARA CROQUET	1.689,87 €	24/11/2023	POLACE GOLF, S.L.
CCV202311119	SUMINISTRO DE PRODUCTO ESPECIAL PARA CONTROLAR ZONAS CON MUCHO POLVO	18.090,76 €	24/11/2023	BRAKEL CONSTRUCTION PRODUCTS S.L.
CCV202311121	SUMINISTRO DE BREZO PARA ALMACÉN	924,44 €	20/12/2023	ARTIBREZO S.L.
CCV202311122	SUMINISTRO DE DISCOS MULTIFLEX PARA MAQUINA RECOGEBOLAS CAMPO DE PRACTICAS DE GOLF	2.904,00 €	20/12/2023	DISEYMA GOLF. S.L.U.
CCV202311123	SUMINISTRO DE PIEZAS PARA MAQUINAS DE BOLAS DEL CAMPO DE PRACTICAS DE GOLF	504,57 €	24/11/2023	GRUPO TARJETAS Y SISTEMAS S.L.
CCV202311124	SUMINISTRO DE TOALLAS PARA CAMPO DE GOLF	1.899,70 €	20/12/2023	HIDALGO SUMINISTROS INTERNACIONALES SLNE
CCV202321101	Obras de impermeabilización de la cubierta del picadero cubierto para reparación de goteras.	46.839,10 €	16/11/2023	RACOSA (RAMON Y CONCHI S.A.)
CCV202321102	Obras de reparación de elementos existentes (muretes, arquetas, pavimentos, etc.)	21.648,11 €	24/11/2023	FUSIÓN rehabilitación y construcción, S.L.
CCV202321103	Obras de Acondicionamiento interior bar de mozos y tribuna del jurado pista verde	26.577,65 €	24/11/2023	SERCÓN S.L.
CCV202311201	Servicio de subsanación de defectos en los centros de transformación de AT del CCVM	5.691,71 €	19/01/2024	ELECNOR SERVICIOS Y PROYECTOS SA
CCV202311202	SUMINISTRO DE DESBROZADORA PARA JARDINERIA Y EQUIPO AUTONOMO DE SOLDADURA PARA CERRAJERIA	3.218,60 €	12/01/2024	MADRIFERR
CCV202311203	SUMINISTRO DE ANTICONGELANTE PARA LAS PISTAS DE TENIS	2.378,38 €	19/12/2023	CERAMICA LA BARRINA S.A.(CELABASA)
CCV202311204	SUMINISTRO DE PLANTAS DE TEMPORADA PARA DECORAR CCVM POR JARDINERIA	853,71 €	15/12/2023	ASOCIACION LA VEGUILLA
CCV202311205	SUMINISTRO DE MESAS DE PICNIC PARA PRADERA DE CHALET DE TIRO	7.258,98 €	17/01/2024	BENITO URBAN
CCV202311206	SUMINISTRO DE ALFOMBRAS DE PRÁCTICAS DE GOLF	2.770,90 €	03/01/2024	DISEYMA GOLF. S.L.U.
CCV202311208	SUMINISTRO E INTALACIÓN DE CONVERTIDOR BINARIO EN PISCINA	500,34 €	16/01/2024	SEDICAL SA
CCV202321202	Obras de reparación de la tubería de desagüe de los aseos del chalet de tenis	3.622,56 €	19/12/2023	Tratamiento Industrial De Aguas Sa
CCV202321203	OBRA DE APLICACION DE PAVIMENTO DE RESINA PARA COCINA DE CHALET DE TENIS	1.140,43 €	19/12/2023	PAVIMENTOS ORION SL
CCV202311016	SPLIT EN VEST. SRAS. SQUASH Y OFICINA NUEVA CAMPO DE CROQUET	6.338,56 €	15/12/2023	VEOLIA
CCV202331201	VIRUTA	14.617,86 €	19/12/2023	GRUPO HISPANICO
CCV202331204	VIRUTA	18.029,00 €	20/12/2023	TABALOU

EMPRESA MIXTA CLUB DE CAMPO VILLA DE MADRID, S.A.
Secretaría del Consejo de Administración

Club de Campo Villa de Madrid S.A.

Todos los expedientes de contratación ya sean menores o los de cuantías superiores a los límites de los contratos menores han sido comunicados al sistema REPLYCA del Excmo. Ayuntamiento de Madrid y se publican en el portal de transparencia del CCVM y en la plataforma de contratación del sector público.
Se ha elaborado un manual con el procedimiento de contratación y los pasos a seguir para la tramitación de los contratos menores con el fin de formar al resto de áreas que realizan contratos de dichas características.
Se ha establecido un sistema de control previo a la validación de dichos contratos en el Replyca mediante la emisión de un documento de Excel donde se recogen todos los contratos y sus características para su estudio previo a dicha validación.

SOLICITUDES DE ACCESO A INFORMACIÓN PÚBLICA. -

Tramitación de solicitudes a través de la Dirección General de Transparencia y Acceso a la Información Pública:
Se han atendido 4 peticiones de solicitudes de acceso a información pública, según la siguiente temática:
Total expedientes tramitados o en trámite: 4

- Información sobre contrato menor de obras.
- Información inscripción como abonados y lista de espera.
- Información sobre su situación en la lista de espera y sobre su avance.
- Información sobre bases de sorteo en la secretaria del golf.

RESUMEN DE EXPEDIENTES TRAMITADOS: ESTIMADOS: 4

COMITÉ DE DISCIPLINA AÑO 2023:

Se han tramitado 48 expedientes con los siguientes motivos y las siguientes sanciones:
20 abiertos por cesión de carnet de abonados.
6 expedientes por faltas de respeto y malos tratos.
17 expedientes por incumplimiento de normativa de accesos e instalaciones
0 expediente por causar daños a instalaciones.
2 expedientes por incumplimiento de normativa de animales.
3 expedientes por negativo de pago de tarifas de utilización.

INFORME ESTADISTICO DEL 01/01/2023 AL 31/12/2023 DEL SERVICIO VIR

DATOS ESTADISTICOS

- POR SEXO SOBRE EL TOTAL DE ASISTENCIAS (161).

SEXO	
MUJER	HOMBRE
74	87

- POR EDAD DEL PACIENTE SOBRE EL TOTAL DE ASISTENCIAS (161).

EDAD				
<18	18-35	35-65	>65	NO INDICA
47	12	47	46	9

- POR DEPENDENCIA SOBRE EL TOTAL DE ASISTENCIAS (161).

EMPRESA MIXTA CLUB DE CAMPO VILLA DE MADRID, S.A.
Secretaría del Consejo de Administración

Club de Campo Villa de Madrid S.A.

DEPENDENCIA													
TENIS	PADEL	GOLF	HIPICA	PICADERO CUBIERTO	CUADRAS	CAMPO DE PRACTICAS	ACCESOS	HOCKEY	PISCINA Botiquín Puesto sanitario	CROQUET	CHALET SOCIAL	CHALET TENIS	CARPA	GIMNAS
11	15	10	22	5	7	8	4	8	38	3	12	12	1	3

- POR MOTIVO DEL AVISO SOBRE EL TOTAL DE ASISTENCIAS (165).

MOTIVO DE REQUERIMIENTO						
MAREO	CAIDA	TRAUMATISMO	DOLOR	INCONSCIENCIA	ENFERMEDAD	PICADURA
25	49	48	16	2	18	3

COMPLIANCE

Durante todo el año 2023 se ha estado trabajando en el desarrollo del programa de Compliance con la empresa externa Auren, habiéndose aprobado en febrero de 2023 los siguientes documentos: el código ético y de conducta de la entidad, el Modelo de Prevención de delitos, la Política anticorrupción, el reglamento del Órgano de cumplimiento y el reglamento del Canal de Denuncias, asimismo se ha seguido actualizando el mapa de riesgo y añadiéndose controles y evidencias y se ha formado a la totalidad de los trabajadores del CCVM así como a los dueños de los controles.

Entre las Actuaciones propias del funcionamiento del sistema de compliance del Club se han llevado a cabo e informado en el informe anual del año 2023 al Consejo de Administración del CCVM:

a. Revisión de controles. Creación de nuevos controles por todas las áreas del CCVM.
b. Documentación de evidencias.
c. Aprobación de nueva documentación (Políticas/protocolos/procedimientos).
d. Reuniones y actas del Órgano de Cumplimiento. 4 reuniones en 2023.
e. Denuncias a través del canal de denuncias. (0 denuncias)
f. Actualización del sistema conforme a la Ley 2/2023 del 20 de febrero.

NIVEL DE CUMPLIMIENTO DE OBJETIVOS. -

Dentro de los objetivos del 2023 hay que destacar el desarrollo del modelo de prevención de riesgos penales (COMPLIANCE) estando ya muy desarrollada la documentación que sustenta dicho modelo, se ha realizado la formación a la casi totalidad de la plantilla, incorporado información en el canal del empleado sobre esta materia y definido numerosos controles y evidencias.
Se ha desarrollado la OEP del Proceso de Estabilización, habiéndose creado el tribunal, desarrollado sus funciones, realizado los exámenes y corregidos los mismos sin incidencias.
Se ha negociado el convenio colectivo para el periodo 2023 a 2027.

INDICADORES PRINCIPALES DEL AREA. –

EMPRESA MIXTA CLUB DE CAMPO VILLA DE MADRID, S.A.
Secretaría del Consejo de Administración

Club de Campo Villa de Madrid S.A.

COMPARATIVA AÑOS 2022 - 2023		
	2022	**2023**
ACCIONES FORMATIVAS	25	17
NUMERO EMPLEADOS FORMADOS	267	322
FORMACION BONIFICADA	19	11
FORMACION SIN BONIFICACION	6	6
CONTRATOS MENORES	459	445
CONTRATOS DE OBRAS	3	3
CONTRATOS DE SUMINISTROS	14	13
CONTRATOS DE SERVICIOS	16	15
CONTRATOS DE CONCESION/INGRESOS	3	1
PRORROGAS	26	28
SOLICITUDES ACCESO INFORMACION PUBLICA (LEY DE TRANSPARENCIA)	13	4
EXPEDIENTES DISCIPLINARIOS	32	48

SE ADJUNTAN GRAFICOS EN MATERIA DISCIPLINARIA, TOTAL DE INFRACCIONES DEL AÑO 2023 Y RESUMEN POR TIPO DE INFRACCION DESDE LA CREACION DEL COMITÉ DE DISCIPLINA.

EMPRESA MIXTA CLUB DE CAMPO VILLA DE MADRID, S.A.
Secretaría del Consejo de Administración

Club de Campo
Villa de Madrid S.A.

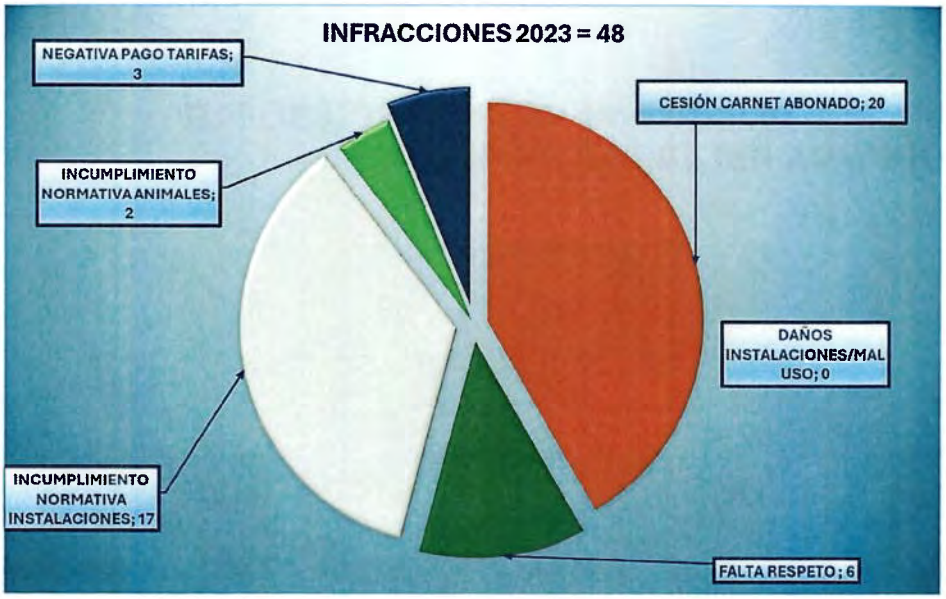

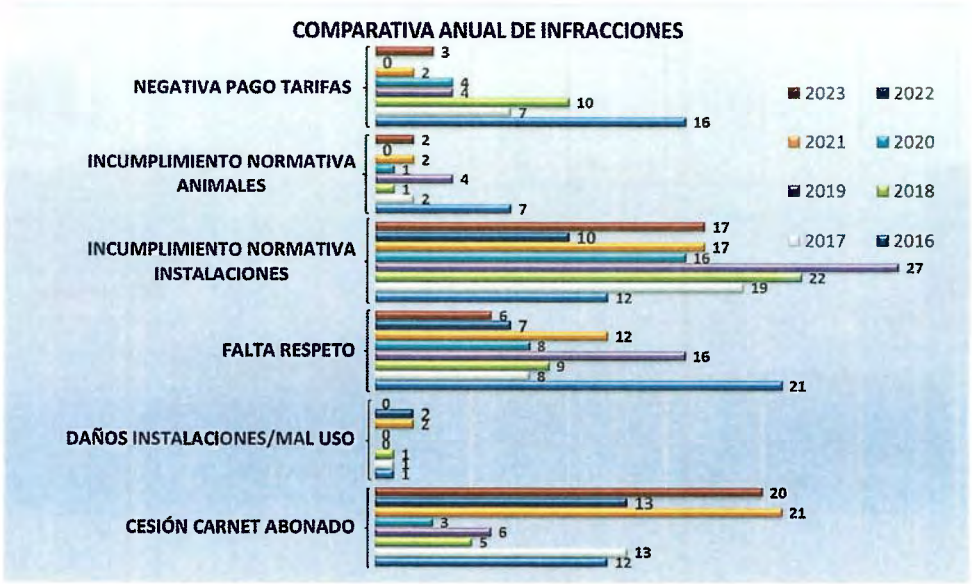

EMPRESA MIXTA CLUB DE CAMPO VILLA DE MADRID, S.A.
Secretaría del Consejo de Administración

Club de Campo Villa de Madrid S.A.

E) MEMORIA DEL DEPARTAMENTO FINANCIERO 2022
1.- ORGANIGRAMA DEL DEPARTAMENTO

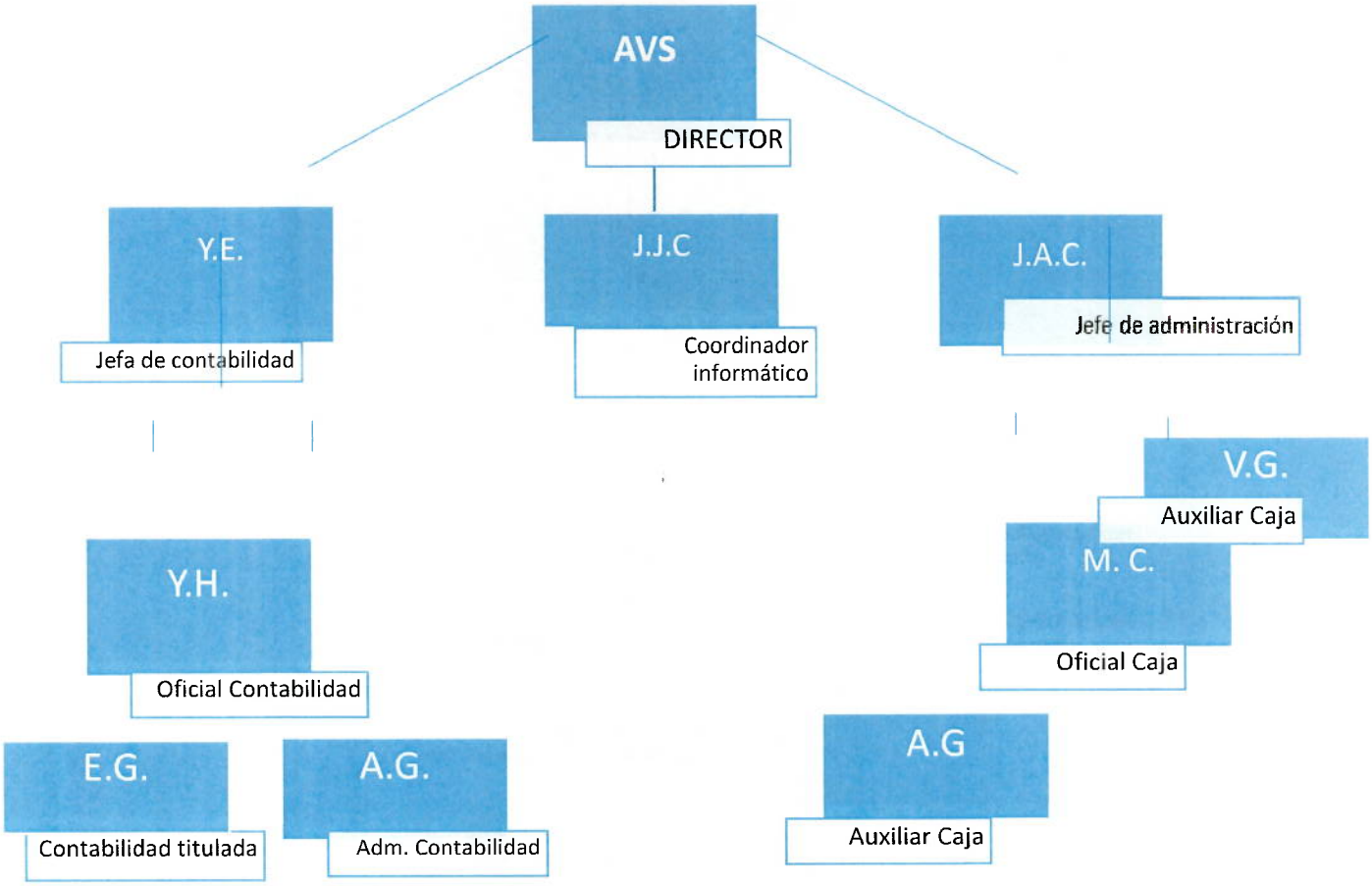

EMPRESA MIXTA CLUB DE CAMPO VILLA DE MADRID, S.A.
Secretaría del Consejo de Administración

Club de Campo Villa de Madrid S.A.

2.- Resumen de actividades principales del Departamento financiero

- Representación del CCVM en los cometidos que el Gerente y presidente le confieran.
- Gestión y control de contratos de personal externo para el departamento financiero (asesoría fiscal, auditoria, informática, etc)
- Traslado de Información financiera y contable al Gerente y consejo de administración.
- Elaboración y envío de información financiera pertinente al resto de departamentos del CCVM.
- Elaboración de la información contable periódica y memorias: cuentas anuales, balances, pérdidas y ganancias, cierre contable, etc. Para envío al ayuntamiento y hacienda.
- Elaboración, ejecución y control de presupuestos
- Política bancaria y acuerdos con entidades financieras. Gestión bancaria general.
- Gestión y control de área informática del CCVM
- Gestión y actualización del Portal de Transparencia del CCVM
- Gestión de telefonía móvil del CCVM
- Contabilidad general de la empresa
- Contabilidad de Costes
- Control de Tesorería
- Evaluación de pliegos técnico – económicos para concursos y contratos del CCVM
- Elaboración, actualización y control de procesos de gestión del CCVM
- Gestión de cuentas de acreedores y deudores y previsión de pagos
- Órdenes de pago a proveedores, nóminas y seguridad social
- Ordenes de cobro a abonados
- Gestión de auditorías y presentación libros contables en registro
- Organización de la gestión de la recaudación, puntos de caja y arqueo.
- Gestión de amortizaciones (inmovilizado), inventario.
- Conciliaciones presupuestarias periódicas con distintos departamentos
- Gestión económica de los concursos hípicos
- Gestión de remesas bancarias
- Gestión de Impuestos, gestión fiscal
- Control y gestión del archivo
- Emisión de facturas, registro y control de documentación de gastos
- Archivo de documentación administrativa y contable
- Gestión de facturas de IRPF y certificados de retenciones (externos y premios)
- Gestión de cobro, reclamaciones
- Gestión de la Caja diaria del CCVM
- Sistema de Información Inmediata a Hacienda (SII)

EMPRESA MIXTA CLUB DE CAMPO VILLA DE MADRID, S.A. Secretaría del Consejo de Administración

Club de Campo Villa de Madrid S.A.

Resumen de la actividad principal del departamento financiero en cifras

	2023	2022
Recibos que gira el departamento financiero	71.095	63.428
Transferencias bancarias	6.912	5.097
Operaciones bancarias	57.000	52.000
Cobros por Visa	52.000	45.000
Cobros por caja	4.000	4.400
Pagos domiciliados a proveedores	550	580
Facturas emitidas	347.426	398.000

ÁREA DE COORDINACIÓN INFORMÁTICA

El pasado año se creó esta nueva área como parte de la estrategia de mejora y autonomía de la empresa en este importante apartado.

RESUMEN DE ACTIVIDADES EN INFORMÁTICA

INFRAESTRUCTURAS Y EQUIPOS INFORMATICOS

Limpieza y ordenación del RAC de comunicaciones del chalét social.
Se ha limpiado y mejorado el cableado del RAC, reorganizado las conexiones, cerrado el armario y protegido con cerraduras los accesos al mismo.
Solo durante la celebración del Open de España de Golf, se podrá acceder al mismo para la instalación de las líneas de fibra óptica y switches necesarios para la organización del evento.
Limpieza y ordenación del RAC de comunicaciones de la Oficina comercial de la zona de Hípica.
Se han eliminado elementos antiguos y mejorado las conexiones, el armario se encuentra cerrado y protegido por cerradura.
Instalación del punto de acceso wifi en la zona de cuadras.
Para la mejora del control de entrega de mercancías y entrada / salida de caballos principalmente durante la celebración del C.S.I anual.
Mejora en los puntos de acceso wifi de la piscina para apoyo a la restauración.
Se han instalado y reconectado según las necesidades de la empresa adjudicataria de la restauración varios puntos de acceso en la piscina de verano, barra principal, barra de la zona infantil y cocina.
Mejora en los puntos de acceso wifi y fijos en el chalet de tiro.
Para el apoyo a la empresa de restauración, se han mejorado las comunicaciones en el chalet, incluyendo nuevos puntos de conexión en la barra y en la cocina de este que se encuentra en un edificio aledaño.

EMPRESA MIXTA CLUB DE CAMPO VILLA DE MADRID, S.A.
Secretaría del Consejo de Administración

Club de Campo Villa de Madrid S.A.

Saneamiento y mejora de las conexiones a la red interna y acceso a internet de la zona de talleres, mediante la instalación de fibra óptica y RAC para la distribución de la señal en la zona de talleres (Mecánica, fontanería y carpintería)
Modificaciones y mejoras en la oficina de mastercaddie para sustituir switch antiguo por conexiones permanentes en cada uno de los equipos y elementos informáticos que allí existen. Se reorganiza la ubicación de los puestos, impresora y ordenador controlador de las cámaras que dejamos instalado en la pared (ubicación de los antiguos)
Soporte a la inauguración de los nuevos campos de croquet, comprobando los puntos de conexión a la red y telefonía para el arranque. Ya existían las conexiones, se ha reconfigurado la llegada de las redes adecuadas para el funcionamiento de la aplicación de gestión deportiva.
Control del mantenimiento de los sistemas de alimentación ininterrumpida existentes
Se firma un contrato con la empresa suministradora de los equipos que no existía. Se realizan las operaciones de saneamiento de los elementos con reemplazo de baterías sulfatadas y limpieza de los equipos, no eran revisados desde 2020, los elementos datan de 2019
Se han adquirido varias impresoras tanto de tickets como de carnets para mantener un stock adecuado y poder dar respuesta a posibles incidencias. Mantenemos también una impresora en stock para la zona de dirección y caja
Se han mejorado y adquirido varios equipos informáticos a destacar las estaciones de trabajo de mastercaddie, renovación de equipo para el mantenimiento de piscina y hockey, reconfiguración de equipo en la escuela de piscina (con los equipos retirados de mastercaddie), portátiles para la sección de Hockey y control de accesos de la puerta del INIA y ordenador para el director de Marketing y abonados.

RENOVACIÓN DE LICENCIAS Y CONTRATOS.

Renovación de contratos de acceso a Internet. (En negociación)
Proveedor de acceso a Internet (COLT), estudio de posibilidad de cambios previo estudio de soporte técnico.
Renovación del contrato de mantenimiento de servidores (En negociación)
Renovación del contrato para el mantenimiento de la solución CLUSTER VIRTUALIZACION 2 NODOS, CABINA DE ALMACENAMIENTO Y SISTEMAS DE COPIAS DE SEGURIDAD. (Vence en septiembre) (SCC Specialist Computer Center,S.L.)
Estudiar con soporte las características del nuevo contrato de mantenimiento.
Contratos de mantenimiento del campo de prácticas (GOLF).
Contrato de mantenimiento de soporte y aplicación StartMaster
Se aplica una prórroga de un año por lo que el contrato está en vigor hasta el ejercicio 2024.
Licencia para la migración de cuentas de correo Exchange a Office 365.
Se ha realizado la migración de las cuentas de correo a Office 365 así como la adecuación de las aplicaciones necesarias para el envío de notificaciones, control de envío desde la página web y control de gestión documental.
Licencias de uso de Microsoft Office 365.
Se han ido adquiriendo licencias de uso individual a medida que se han ido necesitando por instalación de equipos nuevos. Somos independientes en el proceso de adquisición de licencias.
Licencias de uso de AUTCAD -LITE
Se han renovado para el departamento de mantenimiento de Campo, obras e infraestructuras las licencias correspondientes (2)

EMPRESA MIXTA CLUB DE CAMPO VILLA DE MADRID, S.A.
Secretaría del Consejo de Administración

Club de Campo Villa de Madrid S.A.

CIBERSEGURIDAD

Licencias para la actualización del antivirus actual por uno mejorado de alta seguridad, supondrá un coste mensual de 3 euros por equipo (Sentinel)
Se encuentra en fase de traspaso de usuarios de un panel de control a otro que contiene el antivirus mejorado.
Programa para la instalación de doble autenticación para usuarios que trabajen en remoto mediante la utilización de VPN. Supone un gasto adicional de 36 euros al año por usuario.
Se han analizado las necesidades de doble autenticación siendo necesarias 35 licencias.
Este proceso está en estudio ya se han realizado pruebas y debe aplicarse en el primer trimestre del 2024.
Se ha realizado una auditoría externa desde el departamento de ciberseguridad del Ayuntamiento de Madrid para conocer el índice de penetración e intrusión en nuestros sistemas.
Existe un informe completo con las vulnerabilidades detectadas que se han enviado a las empresas responsables de las aplicaciones expuestas en Internet.

APLICACIONES.

Implementación del registro digital de entrada.
El proyecto se encuentra a un 100 % de desarrollo, necesitamos una segunda fase para la implementación completa.
Seguimiento y control de los contratos con la administración.
El proyecto se encuentra a un 90 % de su implementación, es necesario realizar pruebas de funcionamiento para su total puesta en funcionamiento.
Se ha desechado la utilización del programa de control de incidencias de CPI.
El departamento de comunicación y marketing ha asignado el contrato de mantenimiento de la web general del Club a una nueva empresa que ya está trabajando en la actualización de la misma

StartMaster

Instalada nueva versión de la aplicación, reservas web y Apps
Seguimiento de las incidencias 2022 sin fecha de instalación.
Seguimiento de la conexión con Compwin (En estudio 16/11/2022).
Seguimiento de la carga automática de categorías correspondientes a la cancha de prácticas al dar de alta un abonado (16/11/2022).
Seguimiento de la solicitud para incluir el número de teléfono móvil en las inscripciones de campeonatos para poder gestionar la App externa de gestión de golpes (En estudio 16/11/202).
Seguimiento de la venta de entradas desde eventos públicos que no está desarrollado (16/11/2022)
Análisis y solicitud de controles establecidos en la normativa de introducción de datos. (SEGURIDAD)

EMPRESA MIXTA CLUB DE CAMPO VILLA DE MADRID, S.A.
Secretaría del Consejo de Administración

Club de Campo Villa de Madrid S.A.

INDICADORES ECONOMICOS DEL CLUB DE CAMPO VILLA DE MADRID S.A.

EVOLUCIÓN

	2015	2016	2017	2018	2019	2020	2021	2022	2023
Fondo de maniobra	-4.130.268	-1.058.937	-920.938	-898.373	-3.769.584	-3.232.661	-4.588.803	-3.608.747	-3.166.410
Ratio de liquidez general	69%	89%	66,32%	65,39%	26,59%	38,40%	25,19%	31,72%	33,83%
Ratio de solvencia	1,70	2,22	4,98	5,47	3,78	3,50	3,16	3,41	3,52
Ratio de endeudamiento	1,42	0,82	0,25	0,22	0,36	0,40	0,46	0,41	0,40
Margen financiero	13,55%	14,7%	12,09%	5,04%	1,10%	0,60%	0,27%	0,68%	1,06%
Rentabilidad económica	14,26%	16,1%	16,58%	6,46%	1,36%	0,59%	0,45%	1%	1,51%
Margen económico	14,51%	15,2%	12,12%	5,13%	1,17%	0,56%	0,42%	0,80%	1,16%
Autofinanciación	3.861.371	4.181,614	3.669.585	2.526.418	1.699.253	1.755.278	1.625.457	1.958.847	2.145.126
Cobertura gastos financieros	13,05	30,68	215,77	56,57	5,74	5,84	4,04	5,29	10,21
Calidad de la deuda	0.91	0.87	0,72	0,74	0,90	0,83	0,86	0,83	0,78

Los indicadores financieros del Club de Campo muestran cambios positivos respecto al ejercicio anterior. Hay que destacar la mejora en todos los valores, destacando el fondo de maniobra, la solvencia, el margen financiero y la autofinanciación.

Evolución del fondo de maniobra:

	2015	2016	2017	2018	2019	2020	2021	2022	2023
Fondo de maniobra	-4.130.268	-1.058.937	-920.938	-898.373	-3.769.584	-3.232.661	-4.588.803	-3.608.747	-3.166.410

La entidad, como en años precedentes muestra un fondo de maniobra negativo a 31 de diciembre, esta situación se produce por el momento en el que el Club recibe la mayor parte de sus ingresos, que es a principios de enero con el cobro de la cuota de mantenimiento a los abonados. En una empresa como la nuestra se puede funcionar con un fondo de maniobra negativo, debido a la peculiaridad de cobros y pagos.
En este ejercicio se ha mejorado el dato del año precedente, siendo el mejor de los últimos 5 años, pero el necesario uso de la línea de crédito a final de año no permite que el índice vuelva a los buenos datos de los años 2017 y 2018.

Solvencia de la empresa:

	2015	2016	2017	2018	2019	2020	2021	2022	2023
Ratio de solvencia	1,70	2,22	4,98	5,47	3,78	3,50	3,16	3,41	3,52

Este ratio mide el peso de la deuda o la distancia a la quiebra, es decir, el número de veces que la empresa puede hacer frente a sus deudas o pagos a corto plazo. Un ratio por debajo de 1 nos indicaría quiebra técnica. En este ejercicio el dato es positivo, con el mejor dato de los últimos 4 años.

EMPRESA MIXTA CLUB DE CAMPO VILLA DE MADRID, S.A.
Secretaría del Consejo de Administración

Club de Campo Villa de Madrid S.A.

Endeudamiento del club de campo:

	2015	2016	2017	2018	2019	2020	2021	2022	2023
Ratio de endeudamiento	1,42	0,82	0,25	0,22	0,36	0,40	0,46	0,41	0,40

Este indicador nos informa del desapalancamiento que la empresa ha conseguido este año, siendo un dato positivo. Este ratio nos indica la relación entre las deudas y los recursos propios, el grado de apalancamiento mediante financiación externa que tiene la empresa. Cada empresa, según el sector y características tienen un grado óptimo de endeudamiento, este suele estar entre 0,4 y 0,6, pues si es mayor a 0,6 supone que la empresa está demasiado endeudada, y un valor menor a 0,4 supone que no está aprovechando sus recursos propios. El club tiene un ratio de endeudamiento del 0,40 lo que supone que los recursos ajenos a la entidad, suponen solamente un 40 % de los propios, lo que nos indica un valor óptimo de endeudamiento, y consolida la mejora de este valor.

Rentabilidad económica:

	2015	2016	2017	2018	2019	2020	2021	2022	2023
Rentabilidad económica	14,26%	16,1%	16,58%	6,46%	1,36%	0,59%	0,45%	1%	1,51 %

La rentabilidad económica, que evalúa el beneficio generado por el activo sin contar gastos financieros, y mide las unidades monetarias ganadas operativamente por cada unidad vendida. La rentabilidad del club de campo estimada para 2023 es del 1,51%, esto supone que por cada 100€ invertidos en el activo, la empresa obtendrá unos beneficios brutos de 1,51€. La naturaleza de la empresa, sin reparto de dividendos, y reinversión de beneficios, conlleva que el ratio sea aceptable en una situación como la actual.

Autofinanciación

	2015	2016	2017	2018	2019	2020	2021	2022	2023
Autofinanciación	3.861.371	4.181,614	3.669.585	2.526.418	1.699.253	1.755.278	1.625.457	1.958.847	2.145.126

La autofinanciación es la capacidad que tiene la empresa de financiar sus operaciones por si misma sin tener que acudir a entidades externas a la empresa (bancos, entidades de crédito…). La autofinanciación está formada por los beneficios retenidos de la empresa, con lo que al financiarse con este dinero las ventajas son muchas, de esta manera se debe buscar menos financiación externa y por tanto se reducen las obligaciones en las que incurre la empresa.
La autofinanciación de la empresa para este ejercicio ha sido la mejor de los últimos 5 ejercicios.

Cobertura de gastos financieros

	2015	2016	2017	2018	2019	2020	2021	2022	2023
Cobertura gastos financieros	13,05	30,68	215,77	56,57	5,74	5,84	4,04	5,29	10,21

El indicador de cobertura de gastos financieros mejora, y es el mejor de los últimos 5 años, lo que estimamos muy positivo. Este ratio mide la capacidad que tiene la empresa para generar beneficios que respalden las obligaciones financieras de la empresa, el número de veces que la

EMPRESA MIXTA CLUB DE CAMPO VILLA DE MADRID, S.A.
Secretaría del Consejo de Administración

Club de Campo Villa de Madrid S.A.

empresa puede afrontar los gastos financieros con los beneficios de explotación obtenidos. Es recomendable que la empresa sea capaz de afrontar varias veces los gastos financieros.
Esto nos indica que la empresa puede hacer frente a sus obligaciones financieras 10,21 veces con sus beneficios de explotación

EMPRESA MIXTA CLUB DE CAMPO VILLA DE MADRID, S.A.
Secretaría del Consejo de Administración

Club de Campo Villa de Madrid, S.A.

Informe de Verificación Independiente del Estado de Información No Financiera (EINF)

31 de diciembre de 2023

KPMG Auditores, S.L.
P.° de la Castellana, 259 C
28046 Madrid

Informe de Verificación Independiente del Estado de Información no Financiera de Club de Campo Villa de Madrid, S.A. del ejercicio 2023

A los accionistas de Club de Campo Villa de Madrid, S.A.:

De acuerdo al artículo 49 del Código de Comercio, hemos realizado la verificación, con el alcance de seguridad limitada, del Estado de Información No Financiera (en adelante EINF) correspondiente al ejercicio anual finalizado el 31 de diciembre de 2023, de Club de Campo Villa de Madrid, S.A. (en adelante la Sociedad) que forma parte del Informe de Gestión de 2023 adjunto de la Sociedad.

El contenido del EINF incluye información adicional a la requerida por la normativa mercantil vigente en materia de información no financiera que no ha sido objeto de nuestro trabajo de verificación. En este sentido, nuestro trabajo se ha limitado exclusivamente a la verificación de la información identificada en la tabla "Anexo I: Índice de los contenidos requeridos por la Ley 11/2018, de 28 de diciembre" incluida en el Informe de Gestión adjunto.

Responsabilidad de los Administradores

La formulación del EINF incluido en el Informe de Gestión de la Sociedad, así como el contenido del mismo, es responsabilidad de los administradores de la Sociedad. El EINF se ha preparado de acuerdo con los contenidos recogidos en la normativa mercantil vigente y siguiendo los contenidos de los *Sustainability Reporting Standards* de Global Reporting Initiative (estándares GRI) seleccionados de acuerdo a lo mencionado para cada materia en la tabla "Anexo I: Índice de los contenidos requeridos por la Ley 11/2018, de 28 de diciembre" del citado EINF.

Esta responsabilidad incluye asimismo el diseño, la implantación y el mantenimiento del control interno que se considere necesario para permitir que el EINF esté libre de incorrección material, debida a fraude o error.

Los administradores de la Sociedad son también responsables de definir, implantar, adaptar y mantener los sistemas de gestión de los que se obtiene la información necesaria para la preparación del EINF.

KPMG Auditores S.L., sociedad española de responsabilidad limitada y firma miembro de la organización global de KPMG de firmas miembro independientes afiliadas a KPMG International Limited, sociedad inglesa limitada por garantía. Todos los derechos reservados.
Paseo de la Castellana, 259C 28046 Madrid

Reg. Mer Madrid, T. 11.961, F. 90, Sec. 8, H. M -188.007, Inscrip. 9
N.I.F. B-78510153

Nuestra independencia y gestión de la calidad

Hemos cumplido con los requerimientos de independencia y demás requerimientos de ética del Código Internacional de Ética para Profesionales de la Contabilidad (incluidas las normas internacionales de independencia) del Consejo de Normas Internacionales de Ética para Profesionales de la Contabilidad (Código de ética del IESBA por sus siglas en inglés) que está basado en los principios fundamentales de integridad, objetividad, competencia y diligencia profesionales, confidencialidad y comportamiento profesional.

Nuestra firma aplica la Norma Internacional de Gestión de la Calidad (NIGC) 1, que requiere que la firma diseñe, implemente y opere un sistema de gestión de la calidad que incluya políticas y procedimientos relativos al cumplimiento de los requerimientos de ética, normas profesionales y requerimientos legales y reglamentarias aplicables.

El equipo de trabajo ha estado formado por profesionales expertos en revisiones de Información No Financiera y, específicamente, en información de desempeño económico, social y medioambiental.

Nuestra responsabilidad

Nuestra responsabilidad es expresar nuestras conclusiones en un informe de aseguramiento independiente de seguridad limitada basándonos en el trabajo realizado. Hemos llevado a cabo nuestro trabajo de acuerdo con los requisitos establecidos en la Norma Internacional de Encargos de Aseguramiento 3000 Revisada en vigor, "Encargos de Aseguramiento distintos de la Auditoría y de la Revisión de Información Financiera Histórica" (ISAE 3000 Revisada) emitida por el Consejo de Normas Internacionales de Auditoría y Aseguramiento (IAASB) de la Federación Internacional de Contadores (IFAC) y con la Guía de Actuación sobre encargos de verificación del Estado de Información No Financiera emitida por el Instituto de Censores Jurados de Cuentas de España.

En un trabajo de seguridad limitada los procedimientos llevados a cabo varían en naturaleza y momento, y tienen una menor extensión, que los realizados en un trabajo de seguridad razonable y, por lo tanto, la seguridad proporcionada es también menor.

Nuestro trabajo ha consistido en la formulación de preguntas a la Dirección, así como a las diversas unidades y áreas responsables de la Sociedad que han participado en la elaboración del EINF, en la revisión de los procesos para recopilar y validar la información presentada en el EINF y en la aplicación de ciertos procedimientos analíticos y pruebas de revisión por muestreo que se describen a continuación:

- Reuniones con el personal de la Sociedad para conocer el modelo de negocio, las políticas y los enfoques de gestión aplicados, los principales riesgos relacionados con esas cuestiones y obtener la información necesaria para la revisión externa.
- Análisis del alcance, relevancia e integridad de los contenidos incluidos en el EINF del ejercicio 2023 en función del análisis de materialidad realizado por la Sociedad y descrito en el apartado "1. Bases para la formulación del Estado de Información No Financiera", considerando contenidos requeridos en la normativa mercantil en vigor.
- Análisis de los procesos para recopilar y validar los datos presentados en el EINF del ejercicio 2023.

- Revisión de la información relativa a los riesgos, las políticas y los enfoques de gestión aplicados en relación a los aspectos materiales presentados en el EINF del ejercicio 2023.
- Comprobación, mediante pruebas, en base a la selección de una muestra, de la información relativa a los contenidos incluidos en el EINF del ejercicio 2023 y su adecuada compilación a partir de los datos suministrados por las fuentes de información.
- Obtención de una carta de manifestaciones de los Administradores y la Dirección.

Conclusión

Basándonos en los procedimientos realizados en nuestra verificación y en las evidencias que hemos obtenido no se ha puesto de manifiesto aspecto alguno que nos haga creer que el EINF de Club de Campo Villa de Madrid, S.A. correspondiente al ejercicio anual finalizado el 31 de diciembre de 2023, no ha sido preparado, en todos sus aspectos significativos, de acuerdo con los contenidos recogidos en la normativa mercantil vigente y siguiendo los contenidos de los estándares GRI seleccionados de acuerdo a lo mencionado para cada materia en la tabla "Anexo I: Índice de los contenidos requeridos por la Ley 11/2018, de 28 de diciembre" del citado EINF.

Uso y distribución

Este informe ha sido preparado en respuesta al requerimiento establecido en la normativa mercantil vigente en España, por lo que podría no ser adecuado para otros propósitos y jurisdicciones.

KPMG Auditores, S.L.

Silvana Alfaya Bas

18 de marzo de 2024

INSTITUTO DE CENSORES JURADOS DE CUENTAS DE ESPAÑA

KPMG AUDITORES, S.L.

2024 Núm. 01/24/00402

SELLO CORPORATIVO: 30,00 EUR

Sello distintivo de otras actuaciones

Club de Campo Villa de Madrid S.A.

ESTADO DE INFORMACIÓN NO FINANCIERA

CLUB DE CAMPO VILLA DE MADRID

AÑO 2023

EMPRESA MIXTA CLUB DE CAMPO VILLA DE MADRID, S.A.
Secretaría del Consejo de Administración

ÍNDICE

1. BASES PARA LA FORMULACIÓN DEL ESTADO DE INFORMACIÓN NO FINANCIERA 3
2. Información general 3
3. GESTIÓN AMBIENTAL 6
4. GESTIÓN SOCIAL Y DE PERSONAL 26
5. DERECHOS HUMANOS 36
6. CORRUPCIÓN Y SOBORNO 37
7. SOCIEDAD 40

ANEXO I. INDICE DE CONTENIDOS REQUERIDOS POR LA LEY 11/2018, DE 28 DE DICIEMBRE.

EMPRESA MIXTA CLUB DE CAMPO VILLA DE MADRID, S.A.
Secretaría del Consejo de Administración

1. BASES PARA LA FORMULACIÓN DEL ESTADO DE INFORMACIÓN NO FINANCIERA

De conformidad con la Ley 11/2018 de 28 de diciembre, en materia de información no financiera y diversidad, el Consejo de Administración del Club de Campo Villa de Madrid S.A. (en adelante Club de Campo o CCVM) emite el presente Estado de Información No Financiera (EINF) para el ejercicio de 2023 como anexo al Informe de Gestión que se presenta con las cuentas anuales. Este informe es de carácter público y puede ser consultado en el portal de transparencia de la sociedad.

El Club de Campo no cuenta en la actualidad con un análisis de la materialidad en el que se identifiquen los diferentes asuntos materiales para la organización de acuerdo con las actividades que desarrolla. Tal y como se muestra en el Anexo I, "Índice de los contenidos requeridos por la Ley 11/2018, de 28 de diciembre", el EINF se ha elaborado en referencia a los Estándares Global Reporting Initiative (GRI) seleccionados.

El alcance de la información reportada engloba la actividad de la sociedad en su territorio, es decir, en la ubicación de sus instalaciones sitas en la ciudad de Madrid.

2. Información general

El Club de Campo Villa de Madrid, S.A. se constituyó como sociedad anónima bajo el régimen de empresa mixta el 19 de diciembre de 1984 conforme a las disposiciones que para estas empresas se contienen en la vigente Ley de Régimen Local y el Reglamento de Servicios de las Entidades Locales y, en su defecto, por la Ley de Sociedades de Capital, como consecuencia de la decisión del Excelentísimo Ayuntamiento de Madrid de crear una sociedad para la explotación de los terrenos e instalaciones cuyo uso tenía concedido la Real Sociedad Hípica Española Club de Campo (en adelante R.S.H.E.C.C.) hasta el 30 de junio del 1984.
La Sociedad comenzó sus operaciones el 1 de julio de 1984, teniendo un período de duración fijado inicialmente hasta el 31 de marzo de 1993, habiendo sido prorrogado, durante 1991, hasta el 31 de diciembre del año 2025. En el ejercicio 2003 se volvió a prorrogar el plazo de vida de la Sociedad hasta el 31 de diciembre del 2034. La Escritura de Constitución de la Sociedad establece que en el momento en que la Sociedad se disuelva, todos los activos y pasivos de la misma revertirán al Ayuntamiento de Madrid. Su domicilio social se ubica en la Carretera de Castilla, Km 2, 28040 Madrid.
La actividad y el objeto social de la Sociedad consiste en la explotación como servicio público de las instalaciones deportivas existentes y aquellas otras que se pudieran construir en los terrenos de la Casa de Campo propiedad del Excelentísimo Ayuntamiento de Madrid y en los terrenos sitos en el Plantío de los Infantes, propiedad del Patrimonio del Estado. Asimismo, durante el ejercicio 2003 se amplió dicha actividad y objeto social a la construcción, gestión y explotación de todo tipo de instalaciones deportivas de recreo y ocio sobre terrenos de propiedad municipal o autonómica, así como la creación o promoción de sociedades y empresas relacionadas con el deporte y clubes deportivos.
Los Estatutos de la Sociedad estipulan que el resultado del ejercicio se distribuirá a constituir la reserva conforme el artículo 214 de la Ley de Sociedades Anónimas y la reserva voluntaria con destino a la autofinanciación del programa de inversiones, considerando, por tanto, los Administradores de la Sociedad que la realización de sus actividades es sin ánimo de lucro al no existir reparto de dividendos.

EMPRESA MIXTA CLUB DE CAMPO VILLA DE MADRID, S.A.
Secretaría del Consejo de Administración

El Club de Campo Villa de Madrid es una sociedad mixta municipal que tiene como razón de ser la gestión, como servicio público, de las instalaciones deportivas adscritas del mismo nombre; así como, el sostenimiento, en condiciones idóneas, de un patrimonio privilegiado, dadas sus condiciones de ubicación y el alto valor de sus instalaciones y entorno natural. Esta gestión contribuye de forma significativa a la promoción y desarrollo deportivo de la ciudad de Madrid.
La promoción y el desarrollo del CCVM se articularán a través de sus programas de actividades y servicios deportivos - de formación, recreación, salud, competición y eventos– así como, con el impulso de programas sociales y culturales dirigidos a los abonados y, complementariamente, a la ciudadanía de madrileña.

• El Club de Campo tiene un número medio de abonados de 34.500 abonados, de entre los cuales aproximadamente el 87 % son abonados activos y el 13% se encuentran en baja temporal. La franja de edad que cuenta con un mayor número de abonados en activo es la compuesta por usuarios de entre 0 y 10 años, seguida de la franja entre 41 y 50 años. En

relación a la distribución por sexos esta es pareja, cincuenta por ciento para cada uno.

• La distribución por franjas de edad y sexos, muy equilibradas y proporcionadas en ambos casos, confirma la estructura de un "club familiar".

• En relación con el número de accesos, el club recibe una media de 600.000 accesos a la instalación. Del total de accesos, menos del 3% son de personas no abonadas, en su mayor parte, usuarios inscritos en Escuelas deportivas.

Algunos datos relevantes

Es una entidad de mayoría pública que se autofinancia.
Presupuesto anual medio: 26 millones de €
Ingresos: 80% tarifa de ingresos y mantenimiento semestral abonados, 18% tarifa de usos y 2% patrocinios
Más de 250 empleados bajo convenio colectivo propio
Desde 1984 es una empresa mixta con mayoría de capital del Ayuntamiento de Madrid
Composición de la propiedad: Ayuntamiento de Madrid (51%), Patrimonio del Estado (24,5%) y Real Sociedad Hípica Española (24,5%)

EMPRESA MIXTA CLUB DE CAMPO VILLA DE MADRID, S.A.
Secretaría del Consejo de Administración

Mercados en los que opera

Las instalaciones del Club de Campo se sitúan en la ciudad de Madrid, su dirección postal y fiscal es la carretera de Castilla KM2. Las operaciones de la sociedad se desarrollan en dichas instalaciones.

Objetivos y estrategias de la organización

1. Impulsar e incrementar el valor y nivel deportivo del CCVM -formular una nueva "política deportiva"-, orientada a la iniciación y educación deportiva, a la mejora de los resultados y a los eventos deportivos "de ciudad".

2.Incrementar la oferta de actividades y servicios deportivos y su nivel de uso en el ámbito de la salud, de la recreación y, especialmente, aquellas de dimensión social, ligadas a la educación y la inclusión a través del Deporte

3. Continuar con la inversión y el proceso de modernización de las instalaciones del club -tanto las deportivas y sociales- como las infraestructuras básicas.

4. Avanzar en la mejora de la organización del club, garantizando su estabilidad económica y estructural, una mayor calidad de los servicios y una gestión basada en la excelencia, la transparencia y el buen gobierno.

Principales factores y tendencias que pueden afectar a su futura evolución

Hay que destacar el riesgo medioambiental que suponen los periodos de sequía que afectan a las amplias áreas de regadío que nuestras instalaciones poseen.

También el incremento del precio de los suministros energéticos necesarios para la puesta en marcha de nuestras instalaciones, principalmente la energía eléctrica.

EMPRESA MIXTA CLUB DE CAMPO VILLA DE MADRID, S.A.
Secretaría del Consejo de Administración

3. GESTIÓN AMBIENTAL

Principales riesgos ambientales que afectan a la organización

Los riesgos ambientales de las actividades que se desarrollan en el Club de Campo villa de Madrid se refieren a las actividades siguientes, que son las que componen la totalidad de actividades del Club:
- Uso y Mantenimiento de Instalaciones Deportivas diversas
- Servicios de Restauración
- Mantenimiento de instalaciones, vehículos y maquinaria diversa
- Actividades de tipo Administrativo para la gestión del Club

Para describir los principales riesgos ambientales nos referiremos a los distintos medios que pueden ser afectados por cualquier actividad humana:

- **Riesgos Relacionados con el Agua.** En este caso el riesgo asociado es el posible impacto sobre el agua superficial y subterránea.

En lo que respecta a aguas superficiales el Club de Campo limita por el Este con el Río Manzanares del que se capta agua para riego de Campos de Golf y distintas zonas verdes a través de las autorizaciones pertinentes de captación concedidas por la Confederación Hidrográfica del Tajo. En dicho cauce no se producen vertidos procedentes del Club más que los propios de aguas de escorrentía de pluviales por lo que el impacto y por tanto el riesgo ambiental es nulo. Así mismo el Club es atravesado en dos puntos por el Arroyo Pozuelo y el Arroyo Antequina. En este caso como en el anterior los únicos vertidos corresponden a aguas de escorrentía de origen pluvial por lo que el impacto ambiental y por tanto el riesgo es igualmente nulo.

En lo que respecta a aguas subterráneas existen dos pozos que se utilizan para el riego de los campos de golf. No existe ninguna actividad directa desarrollada en el CCVM que pueda suponer un riesgo de contaminación de estos pozos siendo la única vía posible la indirecta a través de la percolación de una posible contaminación del suelo.
La gestión de este riesgo se describe en el punto siguiente junto con la gestión de riesgos relacionados con la contaminación de suelos.

- **Riesgos relacionados con el Suelo.** En este caso el riesgo asociado es la posible contaminación del suelo por productos químicos. Existen algunas actividades que pueden suponer un riesgo para la contaminación del suelo.

- La derivada de los tratamientos agronómicos de los campos de Golf y praderas.
- La derivada de las actividades relacionadas con la reparación de maquinaria y vehículos del Taller Mecánico y la posible contaminación provocada por aceites, disolventes u otros tipos de sustancias.
- La derivada de las actividades de restauración y la producción de residuos de aceites procedentes de cocinas.
- La derivada de la deposición de residuos peligrosos.

EMPRESA MIXTA CLUB DE CAMPO VILLA DE MADRID, S.A.
Secretaría del Consejo de Administración

En lo que respecta a aguas subterráneas el posible impacto, tal y como se ha citado anteriormente, vendría dado por la percolación de los contaminantes presentes en el suelo a los acuíferos existentes en el Club.

La gestión de estos riesgos es la siguiente:

En lo que respecta al riesgo derivado de la realización de Tratamientos agronómicos necesarios para el mantenimiento de campos de Golf y praderas del CCVM, se está trazando un plan de restauración ecológica con la realización de un inventario de las diferentes zonas y las prioridades de rehabilitación para recomponer la superficie afectada por impactos ambientales. Así mismo en los últimos años hemos reducido al mínimo el uso de productos fitosanitarios y herbicidas, adoptando para el mantenimiento un plan de gestión integrada que incluye la realización de trabajos de conservación y control ecológico de plagas y enfermedades. A nivel de inventario arbolado se definen en el plan de restauración ecológica 22 especies diferentes presentes en el Club de Campo Villa de Madrid páginas 8 a 29 del Documento titulado "PROYECTO.RECUPERACIÓN MEDIOAMBIENTAL, ARBOREA Y MASA VEGETAL DEL CLUB DE CAMPO VILLADE MADRID, DESPUÉS DEL PASO DE LA BORRASCA FILOMENA".
En lo que respecta a la posible afección al suelo de las actividades propias del taller mecánico la gestión del CCVM consiste en la utilización de un depósito de almacenamiento temporal de aceites lubricantes y de un separador de hidrocarburos para recoger las aguas hidrocarbonadas procedentes de red separativa de surtidores de combustibles de automoción, que son gestionado a través de empresas autorizadas. Los disolventes que pueden utilizarse son igualmente gestionados a través de empresa autorizada.

En lo que respecta a las actividades de restauración, los potenciales riesgos al medioambiente son gestionados por las contratas externas siendo responsabilidad del CCVM el dotar de las infraestructuras necesarias a dichas contratas. Este es el caso de los separadores de grasas que recogen los vertidos procedentes de cocinas con contenido en aceites alimentarios usados.

Respecto al riesgo potencial por deposición de residuos peligrosos la gestión realizada por el CCVM consiste en la deposición controlada en un punto específico de almacenamiento temporal de RP´s que cuenta con solado y asfaltado y que se encuentra protegido por una cubierta para protegerlos del agua de lluvia. Por tanto, la posible afección al suelo y la percolación de estas sustancias que componen los RP´s es nula.

- **Riesgos relacionados con el Aire.** El riesgo asociado sobre el aire es la posible contaminación atmosférica. A este respecto las emisiones atmosféricas derivadas de las actividades del CCVM son las siguientes.

La derivada del tráfico de vehículos por el interior de los viales del CCVM.
La gestión realizada por el CCVM para minimizar las emisiones procedentes de maquinaria y vehículos consiste en las siguientes medidas:

EMPRESA MIXTA CLUB DE CAMPO VILLA DE MADRID, S.A.
Secretaría del Consejo de Administración

- Instalación paulatina de puntos de recarga de vehículos eléctricos para abonados, para promover su uso en lugar de vehículos contaminantes. En la actualidad existen 7 puntos de recarga de vehículos eléctricos. De cara al próximo ejercicio 2023 el club quiere comprometerse con la instalación de 19 puntos de recarga doble para vehículos eléctricos de abonados y usuarios de diferentes instalaciones del Club, lo que supone prácticamente triplicar la capacidad existente en la actualidad.

- La adquisición paulatina de vehículos eléctricos para el transporte interior de trabajadores y material del Servicio de Mantenimiento del Club. En el año 2022 se han adquirido 11 vehículos 100% eléctricos para los Encargados de las distintas Unidades del servicio de Mantenimiento del CCVM, para el transporte personal y de material y herramientas.

- La adquisición paulatina de maquinaria específica para trabajos de jardinería y de Golf eléctrica en sustitución de motores de combustión. En el año 2022 se han adquirido ya las primeras unidades de segadoras eléctricas e híbridas para el cuidado de los campos de Golf

La derivada de la combustión de combustibles fósiles para la producción de Calefacción y agua Caliente sanitaria.

En el último trimestre del año 2021 se procedió a la puesta en Marcha de 3 nuevas instalaciones de sistemas de producción de agua caliente sanitaria y calefacción que suponen un ahorro energético y de emisiones de gases de combustión de combustibles fósiles.

Estas nuevas instalaciones son dos plantas modulares de Biomasa y una instalación de Aerotermia.

Los edificios elegidos para la instalación de sistemas modulares de producción de energía térmica a partir de biomasa se han elegido en base a los siguientes parámetros:

- ✓ Consumos actuales de gasoil, propano y electricidad relacionada con los consumos de equipos térmicos.
- ✓ Espacios disponibles
- ✓ Viabilidad económica

Como resultado de la aplicación de estos criterios se eligieron las dos siguientes ubicaciones:

TENIS Y SQUASH

Esta ubicación engloba los consumos de Gasóleo C del chalé de tenis y de Gas propano del edificio del squash.

En el caso del chalé del tenis se instala una planta de Biomasa. Se determina como alternativa más económica, con el criterio de asegurar el grado máximo de cobertura de demanda, la instalación de una caldera de Biomasa de 250 KW que garantiza un 96% de cobertura del consumo. Por tanto, se disminuye el consumo de combustible de

EMPRESA MIXTA CLUB DE CAMPO VILLA DE MADRID, S.A.
Secretaría del Consejo de Administración

gasóleo C en un 96% y en el mismo porcentaje las emisiones atmosféricas derivadas de su combustión.

Las instalaciones existentes hasta el año 2021 a base de 3 calderas de gasoil en el chalé del Tenis se mantienen como apoyo en puntas de consumos y como sistema de seguridad ante posibles fallos en la nueva instalación.

En el caso del edificio de Squash se sustituye la caldera de propano existente hasta 2021 por un sistema de aerotermia y se elimina además el depósito enterrado de Propano existente en las inmediaciones. Se sustituye por tanto el 100% del consumo de propano en el CCVM por energía eléctrica de origen renovable.

PISCINA CUBIERTA

Esta ubicación engloba los consumos de gasóleo c para calefacción y agua caliente sanitaria de la piscina olímpica Cubierta, los Vestuarios y el gimnasio existentes en el mismo edificio.
Se determina como alternativa más económica, con el criterio de asegurar el grado máximo de cobertura de demanda, la instalación de una caldera de Biomasa 400 Kw que garantiza un 90% de cobertura del consumo actual. Por tanto, se disminuye el consumo de combustible de gasóleo C en un 90% y en el mismo porcentaje las emisiones atmosféricas derivadas de su combustión.

Como en el caso anterior, las instalaciones existentes hasta el año 2021 a base de 2 calderas de gasoil en la sal de máquinas de la Piscina Cubierta se mantienen como apoyo en puntas de consumos y como sistema de seguridad ante posibles fallos en la nueva instalación.

Además de las medidas anteriores de sustitución de fuentes de energía basadas en el gasóleo C y el propano por fuentes menos contaminantes como la Biomasa y la Aerotermia, para minimizar las emisiones de contaminantes por la combustión del Gasóleo C utilizado residualmente para asegurar las puntas del servicio de calefacción y agua caliente sanitaria a los edificios del Club, los servicios de Mantenimiento realizan las medidas y análisis de gases de combustión según establece la normativa vigente, en concreto el Reglamento de Instalaciones Térmicas en edificios (RITE). Igualmente, ciertas gamas de mantenimiento de quemadores y calderas llevadas a cabo por el CCVM están orientadas a garantizar el estado óptimo de aquellos equipos y elementos que tienen influencia en la calidad de las emisiones atmosféricas.

La derivada de la emisión de compuestos fluorocarbonados utilizados en sistemas de aire acondicionado. La gestión realizada por el CCVM ha consistido en los últimos años en la eliminación paulatina de los gases refrigerantes más nocivos para el medio ambiente, los clorofluorocarbonados o CFC, utilizándose en la actualidad aquellos con menor impacto ambiental recomendados por diferentes organismos competentes en la materia, como son por ejemplo los hidrofluorocarbonados HFC.

— Políticas y compromisos

EMPRESA MIXTA CLUB DE CAMPO VILLA DE MADRID, S.A.
Secretaría del Consejo de Administración

Las medidas adoptadas son las descritas de en apartado anterior. En la actualidad el CCVM no tiene una Política medioambiental recogida en un Sistema de Gestión Medioambiental.

Gestión ambiental

Los efectos actuales han sido descritos en el apartado "Principales riesgos ambientales que afectan a la organización

Los efectos previsibles en el futuro son los mismos que los actuales pues no están previstas nuevas actividades en el CCVM diferentes de las actuales.

— Procedimientos de evaluación o certificación ambiental
No se dispone de estos Procedimientos.

— Recursos dedicados a la prevención de riesgos ambientales
Se dispone de recursos humanos con formación y/o experiencia en Gestión Medioambiental, en concreto el actual Jefe de Servicio de mantenimiento y Oficina Técnica, aunque esas funciones no están recogidas a nivel de Funciones o responsabilidades en ningún puesto de la Organización. Se dedican en la actualidad 3 personas incluido el jefe de Servicio mencionado para lo relacionado con la Gestión Medioambiental incluida la prevención de riesgos ambientales desde la Oficina de Mantenimiento.

— Aplicación del principio de precaución
No se dispone de un sistema de Gestión Medioambiental.

— Cantidad de provisiones y garantías para riesgos ambientales

La empresa se cubre a través de póliza contratada con la empresa CASER seguros: La póliza 1187391, correspondiente al Club de Campo, tiene contratada la garantía de CONTAMINACION ACCIDENTAL. Lo que implica que, EL ASEGURADOR ampara al Asegurado, contra el riesgo de que le sea atribuida Responsabilidad Civil por Contaminación accidental, siempre que se origine en las instalaciones fijas y permanentes o durante el desarrollo de la actividad asegurada, según se designa en las Condiciones Particulares, que sea extraordinario y que no se haya producido de forma intencionada o prevista y consentida, como una consecuencia normal de la actividad realizada en la instalación asegurada o de la posesión de la misma, y que desde el momento en que ha comenzado la emisión causante de la contaminación, hasta que se descubre la existencia de dicha contaminación no haya transcurrido un periodo superior a 120 horas. Lo que no incluye y así se constata en la página 27 de 35 de las Condiciones Particulares y Especiales, como exclusión, la incurrida por daños causados por la contaminación del suelo, las aguas o la atmósfera, o por vibraciones o ruidos, así como por daños derivados de fusión o fisión nuclear, radiación o contaminación radiactiva. La cuantía de la cobertura es de 1.500.000 € por siniestro anual.

Economía circular y prevención y gestión de residuos

EMPRESA MIXTA CLUB DE CAMPO VILLA DE MADRID, S.A.
Secretaría del Consejo de Administración

Descripción de medidas de prevención, reciclaje, reutilización, otras formas de recuperación y eliminación de desechos

El CCVM produce diferentes clases de residuos. En la siguiente tabla se incluyen los RNP **(Residuos No Peligrosos) y RP (Residuos Peligrosos)** cuya gestión se realiza a través de Gestor Autorizado.

Se facilita a continuación una tabla con la comparativa de los 3 últimos años en la que se observa un aumento constante de los denominados residuos de Aparatos eléctricos y electrónicos o RAEE mientras que en el caso de los Residuos No peligrosos o RNP se observó un pico importante en 2022 derivado fundamentalmente de la ejecución de numerosas obras en el club que generaron grandes cantidades de los antes llamados RCD o residuos de construcción y demolición, seguido de una caída en 2023 probablemente debida a la exigencia a los contratistas de las obras ejecutadas de gestión de los residuos generados por sus propios medios.

CLASIFICACIÓN	TIPO RESIDUO	CANTIDAD KILOGRAMOS GENERADA EN 2021	CANTIDAD KILOGRAMOS GENERADA EN 2022	CANTIDAD KILOGRAMOS GENERADA EN 2023
RAEE peligrosos y no peligrosos	RAEE Pequeños aparatos informáticos con CP y pila Pequeños aparatos < 50 cm	769	696,66	1.053,31
RNP	Madera - Contenedor 30m3 DT, Mezcla res. industriales - Contenedor 30m3 DT, Neumáticos - kilogramos, vidrio, Tóner	1.406	12.547,12	3.646,79
RP	Aceites usados, pilas, sepiolita, adhesivos y sellantes, envases plásticos y metálicos contaminados, desengrasantes, disolventes, aerosoles, trapos contaminados, etc	1.436	1.950,82	2.275,66

En el segundo semestre del año 2022 se procedió a construir un denominado Punto Limpio situado en una campa adyacente a la Zona de talleres del Servicio de mantenimiento. Dicho punto limpio incluye una losa de hormigón armado sobre la que de forma separada por tipo de residuos se realiza la deposición de todos los diferentes tipos de residuos de gestión no municipal que se producen. El Punto Limpio se encuentra dividido mediante muros de hormigón para delimitar los diferentes espacios de deposición por tipo de residuo, e incluye dos zonas cubiertas para almacenar temporalmente los Residuos Peligrosos y los productos para tratamientos fitosanitarios.

EMPRESA MIXTA CLUB DE CAMPO VILLA DE MADRID, S.A.
Secretaría del Consejo de Administración

Las cantidades gestionadas de **Chatarra en los últimos 3 años** han sido las siguientes:

CONCEPTO PRODUCTO	CANTIDAD KILOGRAMOS 2021	CANTIDAD KILOGRAMOS 2022	CANTIDAD KILOGRAMOS 2023
ACERO		360	
CABLE 40		162	
CARTER		40	
COBRE	89	39	
HIERRO	25.940	16.440	20.500
LATON		2	
PERFILES	880	120	

También se producen residuos orgánicos como resultado de la actividad de las Cuadras en el CCVM. Los alrededor de 200 caballos que viven de manera permanente en el Club producen una cantidad considerable de estiércol. De la misma forma la paja sucia utilizada en las camas de los caballos es retirada y sustituida por paja limpia con frecuencia suficiente como para asegurar el bien estar de los animales y las condiciones sanitarias necesarias, lo que produce residuos de este tipo.

Ambos tipos de residuos se mezclan en la recogida por parte de Gestor autorizado para ser reutilizado como abono.

Las cantidades gestionadas en los últimos años han sido las siguientes:

RETIRADA DE PAJA – 2021, 2022, 2023

MES	m^3 de retirada de paja 2021	m^3 de retirada de paja 2022	m^3 de retirada de paja 2023
ENERO	490	685	675
FEBRERO	650	745	855
MARZO	885	740	445
ABRIL	705	655	975
MAYO	730	760	1125
JUNIO	1.040	1.165	875
JULIO	600	440	610
AGOSTO	380	345	450
SEPTIEMBRE	765	555	765
OCTUBRE	860	690	795
NOVIEMBRE	1.030	915	1110
DICIEMBRE	985	910	910
TOTAL	9.120	8.605	9590
TOTAL kg (m^3 * 500 kg)	**4.560.000**	**4.302.500**	**4.795.000**

EMPRESA MIXTA CLUB DE CAMPO VILLA DE MADRID, S.A.
Secretaría del Consejo de Administración

— Acciones para combatir el desperdicio de alimentos

Estas acciones corresponden a las contratas externas de Restauración del CCVM.
Uso sostenible de los recursos

- Consumo de materias primas y medidas adoptadas para mejorar la eficiencia de su uso

Materias Primas

Las materias primas utilizadas en el CCVM durante el año 2023 son las siguientes. Respecto a las cantidades de materias primas consumidas se lleva a cabo el control a través de su Servicio de Mantenimiento. Este control se refleja en hojas de cálculo que contienen los datos de cantidad de adquisición de dichas materias primas y fechas en que se adquieren y enlaces a carpetas donde figuran los albaranes y/o facturas correspondientes a cada compra realizada.

A continuación, se cita para cada tipo de materia prima consumida la regularidad de los consumos y las posibilidades de disminución de las cantidades consumidas o la posibilidad de su reutilización.

-Productos químicos utilizados para el tratamiento de agua de Piscinas.

Para regular las condiciones higiénico sanitarias exigidas por normativa en las piscinas se consumen productos químicos. Su consumo es regular a lo largo de los años siendo en la actualidad costoso y complicado disminuir su consumo por medio de la sustitución de estos aditivos por otros de origen no químico como por ejemplo el agua salada.

Los productos utilizados en 2023 en las piscinas del Club han sido de los siguientes tipos:
- Alguicidas
- Cloro en diferentes formas para la desinfección del agua
- Reguladores de PH.

PRODUCTOS UTILIZADOS 2023	CAJAS	LITROS	KILOGRAMOS
CLORO LÍQUIDO ANTIALGAS, GRANULADO Y CLORIX HIPO CISTERNA			57.991
REGULADOR DE PH SIN OLOR		7.600	
ALGICIDA LÍQUIDO		520	
REACTIVOS DPD1,DPD3 Y PHENOL	27		
CLORURO DE ALUMINIO			200
ESTABILIZADOR DE CLORO Y ACTIVADOR CATALÍTICO		360	

EMPRESA MIXTA CLUB DE CAMPO VILLA DE MADRID, S.A.
Secretaría del Consejo de Administración

PRODUCTOS UTILIZADOS 2022	CAJAS	LITROS	KILOGRAMOS
CLORO LÍQUIDO ANTIALGAS, GRANULADO Y CLORIX HIPO CISTERNA			66.596
REGULADOR DE PH SIN OLOR		3.940	
ALGICIDA LÍQUIDO		500	
REACTIVOS DPD1,DPD3 Y PHENOL	48		
CLORURO DE ALUMINIO			100

Las cantidades de productos consumidos en el año 2021 fueron:

PRODUCTOS UTILIZADOS 2021	CAJAS	LITROS	KILOGRAMOS
AG-500 ANTIALGAS SUPERCONCENTRADO 20L		1.100	
CLORIX HIPO DESINFECTANTE AGUAS DE PISCINAS CISTERNAS, CLORIX-90- GRANULADO 30KG, HIPOCLORITO PISCINAS PROFESIONAL ESTABILIZADO			128.583
PH-MINUS PRO. REDUCTOR PH ESP. HABITÁCULOS CERRADOS 27KG			16.311
PISCIFLOK 22KG			550
REACTIVOS DPD1,DPD3 Y PHENOL	68		
SANICENTRO MULTI-DESINFECCIÓN BACTERICIDA Y FUNGICIDA 5L		100	

-Madera, utilizada para la reparación y construcción de diversas infraestructuras, mobiliario y equipamiento del CCVM. Se han consumido en el año 2023 productos preelaborados de madera en forma de tableros de contrachapado y fenólicos. Dichos productos se transforman en el taller de Carpintería para construir mobiliario urbano para la ocultación de zonas de acopio de RSU (Residuos Sólidos Urbanos), para reparar muebles de madera de los Chalets del Club, suelos, para delimitar zonas de paseo y de instalaciones deportivas a base de vallados de madera, etc. Su consumo anual es variable en función de los trabajos y las obras que sea necesario acometer por necesidades de mantenimiento o de nuevo equipamiento cada año respectivamente.

Respecto a las posibilidades de disminución de consumo de madera nos basamos en la reutilización y en el reciclaje. En el propio CCVM, en su Servicio de Mantenimiento, existe una Unidad de Taller de Carpintería. La existencia de esta unidad hace posible el reaprovechamiento y/o reciclaje de los residuos generados por su actividad o bien por la actividad de diversas instalaciones del club de forma que se disminuye así el consumo de nuevas maderas. Ejemplos de lo anterior pueden ser la adaptación de tablones, traviesas y diferentes tipos de productos de madera para otros usos tras ser sustituidas mediante labores de corte y adaptación mediante lijados, torneados, etc

EMPRESA MIXTA CLUB DE CAMPO VILLA DE MADRID, S.A.
Secretaría del Consejo de Administración

Las cantidades expresadas en unidades consumidas en los últimos años han sido las siguientes:

CONCEPTO PRODUCTO	2023	2022	2021	m³/PIEZA	TOTAL m³ 2022	TOTAL m³ 2023	DENSIDAD (Kg/m3)	PESO EN kg 2022	PESO EN kg 2023
AGLOMERADO HIDROFUGO 2,44*1,22*10MM Y 19MM			3	0,08632	0,116095	0	530	61,53	0,00
AGLOMERADO HIDROFUGO 2,44*1,22*16MM	5			0,0476288		0,238144	530		126,22
AGLOMERADO HIDROFUGO 2,80*2,07*16MM	8			0,092736		0,741888	530		393,20
AGLOMERADO ROBLE 2,44*1,22*10MM	5			0,029768		0,14884	770		114,61
AGLOMERADO ROBLE 2,44*1,22*16MM	5			0,0476288		0,238144	770		183,37
AGLOMERADO ROBLE 2,44*1,22*19MM	10	2		0,0565592	0,1131184	0,565592	770	87,1	435,51
CONCH.ABEDUL 2,50*1,25*15MM	6			0,046875		0,28125	650		182,81
CONCH.ABEDUL 2,50*1,25*18MM		5		0,05625	0,28125	0	650	182,81	0,00
CONCH.ABEDUL 2,50*1,25*18MM	6			0,05625		0,3375	650		219,38
CONCH.ABEDUL 2,50*1,25*30MM		2		0,09375	0,1875	0	650	121,88	0,00
CONCH.ABEDUL 2,50*1,25*9MM	4			0,028125		0,1125	650		73,13

EMPRESA MIXTA CLUB DE CAMPO VILLA DE MADRID, S.A.
Secretaría del Consejo de Administración

CONCH.ABEDUL 2,50*1,25*9MM, 15MM,18 MM		16		0,13125	0,73125	0	650	475,32	0,00
CONCH.CALABO 2,50*1,22*3MM	6			0,00915		0,0549	475		26,08
CONCH.CALABO 2,50*1,22*4MM,7MM,10M M,15MM		21		0,1098	0,5856	0	475	278,17	0,00
CONCH.CALABO 2,50*1,22*7MM	4			0,02135		0,0854	475		40,57
CONCH.PINO 2,44*1,22*21MM Y 25MM		4		0,0695128	0,2650256	0	530	145,15	0,00
LISTONES 220X35X35 PINO			16	0,02695	0,4312	0	530	228,54	0,00
RODAPIE BLANCO 2,44*7CM	7			0,002562		0,017934	560		10,04
RODAPIE BLANCO 2,44*9CM	8			0,003294		0,026352	560		14,76
TABLERO COMPACTO BLANCO 3,66*2,52*4 MM	5			0,0368928		0,184464	1350		249,03
TABLERO FENÓLICO CARROZADOS DE ABEDUL MARCA ESTPLY DECK 1400 X 1080 X 21 MM			140	0,031752	4,44528	0	650	2.889,43	0,00
TABLEROS FENOLICOS CARROZADOS DE ABEDUL 1400X1030X21 MM		10		0,030282	0,30282	0	650	196,83	0,00
TABLEROS FENOLICOS CARROZADOS DE ABEDUL 2,5*1,25*0,004 MTS	2			0,0125		0,025	650		16,25
TABLEROS FENOLICOS CARROZADOS DE ABEDUL 2,5*1,25*0,007 MTS	9			0,021875		0,196875	650		127,97
TABLEROS FENOLICOS CARROZADOS DE ABEDUL 2,5*1,25*0,01 MTS	9			0,03125		0,28125	650		182,81

EMPRESA MIXTA CLUB DE CAMPO VILLA DE MADRID, S.A.
Secretaría del Consejo de Administración

TABLEROS FENOLICOS CARROZADOS DE ABEDUL 2,5*1,25*0,015 MTS	13		0,046875		0,609375	650		396,09
TABLEROS FENOLICOS CARROZADOS DE ABEDUL 2,5*1,25*0,018 MTS	6		0,05625		0,3375	650		219,38
TRAVIESA ECOLOGICA PINO 2M*20CM*10CM ABONOS ALONSO		50	0,04	2	0	530	1.060,00	0,00
TRAVIESAS DABEMA CEPILLADAS Y RETESTEADAS 260*22*12 CM		78	0,06864	5,35392	0	700	3.747,74	0,00
TRAVIESAS DABEMA CEPILLADAS Y RETESTEADAS 300*22*12 CM		6	0,0792	0,4752	0	700	332,64	0,00
TRAVIESAS DE IROKO 240*22*12 CM	66		0,06336		4,18176	650		2718,14
BIOMASA ASTILLA							29.356	23.100

- Fertilizantes y Abonos.

Para el tratamiento agronómico de los Campos de Golf y de diversas praderas del Club se utilizan tanto fertilizantes como abonos de origen natural.

Los Fertilizantes Químicos con contenido en Nitrógeno, Fosfatos y Potasio son utilizados para los campos de Golf y las praderas y se está disminuyendo paulatinamente su uso a favor del uso de Abonos naturales como compost y mantillo. Los fertilizantes y Abonos químicos con contenido en Nitrógenos, Fosfatos y Potasio van siendo disminuidos como resultado de la reducción del uso de productos fitosanitarios y herbicidas, adoptando para el mantenimiento de zonas verdes un plan de gestión integrada que incluye la realización de trabajos de conservación y control ecológico de plagas y enfermedades.

Los abonos naturales como compost y Mantillo se utilizan tanto para el abono de macizos de flores como de setos. La tierra vegetal cribada se utiliza para reponer tierras para posterior plantado de diferentes tipos de plantas autóctonas.

EMPRESA MIXTA CLUB DE CAMPO VILLA DE MADRID, S.A.
Secretaría del Consejo de Administración

En este caso la cantidad consumida depende fuertemente de las condiciones climatológicas y no puede asegurarse que sea regular su consumo a lo largo de los años.

También se utilizan arenas de río y de albero en cantidades moderadas para la plantación o acondicionamiento de plantas y arbustos en los trabajos de mantenimiento de la Unidad de Jardinería.

Las cantidades consumidas en 2021, 2022 Y 2023 han sido las siguientes:

PRODUCTO	CANTIDAD M3 2021	CANTIDAD M3 2022	CANTIDAD 2023
MANTILLO REFINADO	20	40	30 M3
TIERRA VEGETAL CRIBADA		20	
COMPOST VEGETAL	10	40	120 M3
BIG -BAG ARENA ALBERO	2	3	28,50 TN
MORRO DE RIO		20	
TURBA RUBIA		56	
ZAHORRA		20	207,50 TN
ARENA RIO LAVADA	20	10	
PIÑONCILLO	20	30	136 TN
MEZCLA TIERRA+MANTILLO+ARENA	15		

- Arenas

Las arenas son utilizadas en los campos de Golf como sustrato y también como parte fundamental en las pistas de equitación. Se alterna el uso de arenas húmedas para las Calles y los Tees de los Campos de Golf y también para las Praderas. Las arenas secas se utilizan en menor proporción para los Greenes de los Campos de Golf. También se utilizan arenas especiales para Bunkers de los Campo de Golf y arena cribada para los Tees. Su consumo es regular a lo largo de los años y puede incrementarse puntualmente debido a la necesidad de sustitución parcial o total de la misma en algunas zonas de los Campos de Golf y en praderas cada año dependiendo de la pluviometría y de las temperaturas estivales cada año con el objeto de mantener los Campos y las Praderas en perfecto estado para su uso. No obstante, las arenas utilizadas en diversas instalaciones del CCVM, como son las pistas de hípica o los campos de Golf son objeto de operaciones de mantenimiento que tienden a aumentar su vida útil con el objeto de disminuir la necesidad de nuevos aportes de material y de la generación de residuos.

Las cantidades totales por tipo de arenas consumidas en los últimos años han sido las siguientes:

EMPRESA MIXTA CLUB DE CAMPO VILLA DE MADRID, S.A.
Secretaría del Consejo de Administración

TIPO DE ARENA	KILOGRAMOS 2021	KILOGRAMOS 2022	KILOGRAMOS 2023
BUNKERS	793.280	550.380	327.140
ARENA 0/2 CRIBADA	360.060	327.440	191.020
H RP-34 HUMEDA	3.441.040	2.577.620	2.012.310
RP-0508/SECA	135.760	578.480	2.590.540
ARENA RPARGTODH GRANEL			27120
Total	**4.730.140**	**4.033.920**	**5.148.130**

- Tierras Batidas

Las tierras batidas se utilizan para el acabado superficial de las pistas de tierra de Tenis del Club. Su consumo es regular a lo largo de los años y puede incrementarse puntualmente debido a la necesidad de sustitución parcial o total de la misma en algunas pistas cada año con el objeto de mantenerlas en perfecto estado para su uso. No obstante, las tierras de las pistas de tenis son objeto de operaciones de mantenimiento que tienden a aumentar su vida útil con el objeto de disminuir la necesidad de nuevos aportes de material y de la generación de residuos. Se utilizan productos anticongelantes para evitar la congelación de las tierras de las pistas, así como grancilla para rellenos en pistas.

Las cantidades consumidas en 2023 han sido las siguientes:

TIPO	CANTIDAD kg. AÑO 2021	CANTIDAD kg. AÑO 2022	CANTIDAD kg. AÑO 2023
ANTICONGELANTE SACOS 25 KG	1.092	1.000	4.100
GRANCILLA Nº5	1.000	3.000	0
TIERRA BATIDA	50.696	47.344	46.464
PASTILLA O MORTERO OSCURO			4.000

- Heno, Paja, Viruta, alfalfa y pienso

El Club de Campo aloja y alimenta a un número variable de caballos propiedad de los abonados o usuarios de las instalaciones de Hípica.

Para la alimentación de los caballos se utiliza alfalfa y piensos.

EMPRESA MIXTA CLUB DE CAMPO VILLA DE MADRID, S.A.
Secretaría del Consejo de Administración

También se utiliza heno y paja para las camas y el acondicionamiento higiénico de las cuadras.

Su consumo es proporcional al número de caballos residentes en el Club a lo largo de los años con el objeto de mantener a los animales ya las instalaciones en perfecto estado desde el punto de vista higiénico sanitario.

PRODUCTO	KILOGRAMOS AÑO 2021	KILOGRAMOS AÑO 2022	KILOGRAMOS AÑO 2023
ALFALFA	2.860	3.310	1.980
AVENA ENTERA DE PRIMERA LIMPIA (SACO 20 KG)	23.000	13.000	16.000
HENO	389.450	501.570	607.000
PAJA	74.160	102.457	108.900
PAQUETE VIRUTA EXTRA	40.981	85.460	51.725
PAVO ALL SPORT,STÁNDAR(20 KG)Y TRIPLE(15KG)	69.200	89.200	116.620
SALVADO DE TRIGO (SACO 18 KG)	3.500	3.040	2.880
ZANAHORIAS (SACO 10 KG)	38.350	38.250	43.010
CEBADA (SACO 30 KG)	1.200		
MAÍZ (SACO 30 KG)	180		

Consumo energético

- Medidas tomadas para mejorar la eficiencia energética

El Plan Estratégico vigente en el CCVM incluye una serie de medidas para aumentar la Eficiencia Energética de sus instalaciones. Entre las medidas adoptadas en los últimos años destacan las siguientes.
- Obras de mejora de cerramientos de edificios para evitar pérdidas térmicas y mejorar la eficiencia de los sistemas de climatización.
- Instalación de sistemas de control horario y de movimiento para sistemas de iluminación y sistemas eléctricos de climatización.
- Sustitución de gas propano por sistema de Aerotermia para producción de calefacción y agua caliente sanitaria en instalación de Squash.
- Instalación de dos plantas de Biomasa en Chalet de Tenis y Piscina Cubierta para la sustitución de consumo de Gasóleo C para climatización y producción de ACS.

De entre las citadas, entre los años 2022 y 2023 se han llevado a cabo todas las medidas citadas anteriormente.
Ahorro de Gasóleo C para calefacción: En comparación con el año 2022, el consumo de Gasóleo C para calefacción ha aumentado en 2023 debido a una demanda de calefacción mayor que la del invierno de 2022 debido a un registro de menores temperaturas, aunque el gasoleo C se utiliza solamente para cubrir puntas de consumo, siendo la base cubierta por la Biomasa en el chalé del tenis y de Piscina Cubierta.

EMPRESA MIXTA CLUB DE CAMPO VILLA DE MADRID, S.A.
Secretaría del Consejo de Administración

- **Uso de energías renovables**

Como se ha mencionado anteriormente se implementó en 2022 el uso de Biomasa para producción de agua caliente sanitaria y calefacción en dos edificios del CCVM. El detalle sobre consumo de Biomasa se desarrolla en los puntos siguientes.

Combustibles de calefacción y automoción.

Los consumos energéticos en el CCVM en los últimos años por cada tipo de combustible son los siguientes:

COMBUSTIBLE	CONSUMO 2021 EN LITROS	CONSUMO 2022 EN LITROS	CONSUMO 2023 EN LITROS
GASÓLEO B	73.837	94.615	69.251
GASÓLEO C	216.570	78.823	98.863
GASOLINA	36.011	34.653	41.332

En comparación con el año 2022, se puede observar que si bien la suma de consumos de Gasóleo B para automoción y de gasolina de 95 octanos es muy similar al del año 2023 el consumo de Gasóleo C para calefacción ha aumentado como se ha comentado anteriormente.

Así mismo, en 2022 se eliminó al 100% el consumo de propano para calefacción en el squash sustituyéndose por Aerotermia, lo que elimina las emisiones atmosféricas al 100% en este caso.

NOTAS: Los valores de conversión utilizados para el Gasoil B y C y la Gasolina son los publicados por "UK Government GHG Conversion Factors for Company Reporting" del año 2021 como valores PCI.

Biomasa

El consumo de Biomasa, que ha sustituido parcialmente al de Gasóleo C para calefacción del chalé del tenis y de la Piscina cubierta ha sido de 1.288.456 Kwh frente a 1.013.875 kWh en el año 2022. Este aumento se debe, al igual que en el caso del Gasóleo C a una mayor demanda de calefacción.

PERIODO	KWH CONSUMIDOS 2022	KWH CONSUMIDOS 2023
15 de diciembre 2022 a 17 de enero	66.022	132.044
17 de enero a 16 de febrero	176.390	102.446
17 de febrero a 15 de marzo	127.364	165.126

EMPRESA MIXTA CLUB DE CAMPO VILLA DE MADRID, S.A.
Secretaría del Consejo de Administración

15 de marzo a 13 de abril	178.175	121.006
13 de abril a 13 de mayo		171.866
13 de mayo a 15 de junio	47.630	72.959
15 de junio a 14 de julio	27.980	31.470
14 de julio a 16 de agosto	13.695	56.627
16 de agosto a 15 de septiembre	20.218	49.078
15 de septiembre a 27 de octubre	38.900	71.710
27 de octubre a 18 de noviembre	123.628	147.495
18 de noviembre a 15 de diciembre	193.873	163.441
Total consumo año natural	**1.013.875**	**1.288.456**

Electricidad

El consumo de electricidad en 2023 ha sido de 4.050.526 frente a los 3.833.260 kWh registrados en 2022. Los aproximadamente 217.000 kWh consumidos de menos en 2023 respecto a 2022 se deben a las medidas de ahorro energético promovidas por el CCVM.

PERIODO	kWh consumidos 2022	kWh consumidos 2023
ENERO	405.370	355.667
FEBRERO	362.476	344.292
MARZO	366.418	336.164
ABRIL	318.022	283.458
MAYO	332.239	289.745
JUNIO	389.950	304.288
JULIO	400.787	379.371
AGOSTO	307.214	313.855
SEPTIEMBRE	290.883	263.564
OCTUBRE	250.885	280.812
NOVIEMBRE	292.699	320.820
DICIEMBRE	333.583	361.224
TOTAL	**4.050.526**	**3.833.260**

En el año 2023 no se ha consumido energía eléctrica procedente de fuentes renovables medible ya que, aunque las instalaciones se encontraban construidas a final de 2023 el

EMPRESA MIXTA CLUB DE CAMPO VILLA DE MADRID, S.A.
Secretaría del Consejo de Administración

sistema de telemedida no se encontraba en esa fecha aún instalado por lo que la energía producida se podría basar únicamente en estimaciones y medidas parciales realizadas en algunas instalaciones consumidoras.

Consumo de agua y suministro de agua de acuerdo con las limitaciones locales

Los consumos de agua en el CCVM son los siguientes en el año 2022 Y 2023.

En el caso de agua potable para consumo procedente del **canal de Isabel II:**

DESDE	HASTA	CONSUMO m³ 2022	CONSUMO m³ 2023
16/12	16/02	18.992	20.348
16/02	13/04	16.744	20.881
13/04	15/06	23.965	23.769
16/06	16/08	25.594	28.114
16/08	13/10	22.135	23.176
13/10	15/12	22.692	21.333
		130.122	137.621

Se ha registrado un aumento de consumo en el agua potable moderado respecto al año pasado.

Respecto a las aguas procedentes de captaciones en Pozos y en el Río manzanares los consumos han sido los siguientes:

AGUA DE RIEGO M³	M³ AÑO 2021	M³ AÑO 2022	M³ AÑO 2023
RIO	663.670	721.240	746.680
PISCINA	36.870	47.563	13.951
BALLESTEROS	19.199	35.727	693

El descenso de consumos respecto a 2022 en agua de riego para piscinas procedentes de los pozos en explotación se ha debido a la pluviometría registrada y a las medidas de ahorro impulsadas desde el CCVM como fue la optimización del bombeo de Piscina mediante la inversión en cambio de bombas de mayor eficiencia y en el cambio de las propias tuberías de impulsión, que registraban pérdidas o fugas por su propia antigüedad.

El aumento de consumo en agua de río para riego de los campos de Golf a aumentado por un menor índice pluviométrico que en 2022.

EMPRESA MIXTA CLUB DE CAMPO VILLA DE MADRID, S.A.
Secretaría del Consejo de Administración

Cambio climático

Como se ha ido mencionando en los apartados de este informe, las medidas tomadas en 2022 para mitigar las emisiones de gases a la atmósfera han sido la instalación de 2 plantas de Biomasa para sustituir el gasóleo C para producción de agua caliente sanitaria y calefacción en el Chalet del tenis y la Piscina Climatizada y la eliminación del propano en el Squash para el mismo fin, sustituyéndolo por aerotermia.

También repercuten positivamente las medidas de adquisición de 11 vehículos eléctricos para el área de mantenimiento y de máquinas híbridas para el cuidado de los campos de Golf en sustitución de máquinas de Gasoil.

Mediante estas medidas se reducen las toneladas de CO2 equivalente emitidas a la atmósfera.

Metas de reducción establecidas voluntariamente a medio y largo plazo para reducir las emisiones de gases de efecto invernadero y los medios implementados para tal fin

No existen metas de reducción.

Medidas para adaptarse al cambio climático

Teniendo en cuenta los consumos de electricidad y combustibles mencionados en el apartado de Consumos energéticos y usando factores de conversión de la Agencia Internacional de la Energía y de DEFRA se obtiene como cifra correspondiente a Alcance 1 o cifra asociada a las emisiones directas por quemado de Gasóleos B y C, Gasolina 95 y biomasa siguiente:

COMBUSTIBLE	CONSUMO 2023 EN LITROS	KWH/LITRO	KWH	FACTOR KG/CO_2	KG/CO2
GASÓLEO B	69.251	11,18	825.497,66	0,26939	222.380
GASÓLEO C	98.863	11,18	2.421.252,6	0,26939	652.261,24
GASOLINA	41.332	10,10	363.711,1	0,27319	99.362,23

COMBUSTIBLE	CONSUMO 2022 EN LITROS	KWH/LITRO	KWH	FACTOR KG/CO_2	KG/CO2
GASÓLEO B	94.615	11,18	1.057.795,70	0,26939	284.959,58
GASÓLEO C	78.823	11,18	881.241,14	0,26939	237.397,55
GASOLINA	34.653	10,10	349.995,30	0,27319	95.615,22

EMPRESA MIXTA CLUB DE CAMPO VILLA DE MADRID, S.A.
Secretaría del Consejo de Administración

Para el cálculo del Alcance 2, es decir de las emisiones derivadas de los consumos eléctricos, se ha utilizado el factor de conversión publicado por Defra de 0,1545 Kg CO2 eq/kWh, con lo que al consumo eléctrico de 2023 de 3.833.260 kWh le corresponden 592,24 Ton CO2eq.

Protección de la biodiversidad

-Durante el 2023 hemos continuado trazando un plan de restauración ecológica con la realización de un inventario de las diferentes zonas y las prioridades de rehabilitación para recomponer la superficie afectada por impactos ambientales.

-Contamos con un plan de repoblación forestal que incluye el uso de especies autóctonas, xerófilas y adaptadas a las condiciones de cada biotopo en la finca.

-Tenemos un listado de especies en el que calificamos las más beneficiosas y amenazadas, a partir de este adoptamos medidas para su conservación como la colocación y mantenimiento de cajas nido, refugios para quirópteros, bebederos y comederos, también conservamos algunas zonas con mínima intervención para reservorio de biodiversidad. No eliminamos las partes no peligrosas de los viejos árboles muertos para que sirvan de refugio.

-En los últimos años hemos reducido al mínimo el uso de productos fitosanitarios y herbicidas, adoptando para el mantenimiento un plan de gestión integrada que incluye la realización de trabajos de conservación y control ecológico de plagas y enfermedades.

-Estamos realizando un plan de gestión de arbolado que incluye la eliminación de podas drásticas, un protocolo de protección durante la realización de trabajos de mantenimiento y mejora y la no introducción de especies exóticas con el fin de conseguir una superficie arbolada sana.

-La empresa está situada dentro del área protegida bien de interés cultural Casa de Campo y se podría calificar como una gran instalación deportiva al aire libre conformando en su conjunto un parque periurbano, los impactos principales provienen de la propia actividad deportiva como son el mantenimiento de las instalaciones y de la presión humana que supone la continua presencia de jugadores, el consumo energético y la generación de varios tipos de residuos. Las condiciones son marcadas por las del B.I.C. dentro del cual funcionamos como recinto estanco que se gestiona de forma independiente con un uso deportivo y otros complementarios compatibles como la restauración.

Otros aspectos de contaminación

Descripción de medidas para prevenir, reducir o reparar las emisiones que afectan gravemente el medio ambiente; teniendo en cuenta cualquier forma de contaminación atmosférica específica de la actividad

EMPRESA MIXTA CLUB DE CAMPO VILLA DE MADRID, S.A.
Secretaría del Consejo de Administración

No se identifican emisiones con un impacto significativo distintas a las de Gases de Efecto Invernadero.

4. GESTIÓN SOCIAL Y DE PERSONAL

Principales riesgos que materia de igualdad de trato y de oportunidades entre mujeres y hombres

Los principales riesgos detectados han sido evaluados desde un diagnóstico de Igualdad del CCVM adaptándonos a las exigencias de la L.O 2/2007 de 22 de marzo para la igualdad efectiva de mujeres y hombres. En este sentido se ha evaluado por áreas y objetivos los siguientes:

Área de acceso al empleo objetivo garantizar que las convocatorias de ingreso y los procesos de contratación no contienen elementos de discriminación directa o indirecta, facilitar la incorporación del género subrepresentado a puestos en los que exista un desequilibrio manifiesto o una segregación ocupacional.

Área de formación lograr que el personal adquiera perspectiva de género y Reducir el impacto del cuidado de hijos o de personas dependientes en la promoción Profesional de los trabajadores.

Área Clasificación profesional catalogación y valoración de puestos de trabajo con criterios no discriminatorios. Facilitar la promoción profesional de las mujeres a categorías donde se encuentran subrepresentadas.
Área retribuciones Acabar con la posible brecha salarial entre hombres y mujeres.

Área de conciliación y corresponsabilidad Fomentar y garantizar que las diferentes medidas de conciliación puedan ser disfrutadas por ambos sexos sin que aquellas sean asumidas exclusivamente por mujeres.
Área de comunicación y lenguaje. Potenciar una imagen no sexista de la empresa en su presentación cara al exterior. Utilización de un lenguaje no sexista en la documentación interna. Sensibilización y creación de un estado de opinión.

Políticas y compromisos
El CCVM tras trabajar sobre el diagnostico habiendo realizado un registro retributivo y una auditoria retributiva y una evaluación de puestos todo ello siguiendo los modelos oficiales del Ministerio de Igualdad y las exigencias legales L.O y al R.D901/2020 y a 902/2020, declara su compromiso en el establecimiento y desarrollo de políticas que integren la igualdad de trato y oportunidades entre hombres y mujeres sin discriminar directa o indirectamente por razón de sexo, así como el impulso y fomento de medidas para conseguir una igualdad real en nuestra organización. Todo ello recogido en el vigente plan de Igualdad, que establece medidas positivas para la vigilancia de estas políticas teniendo una comisión al efecto. La principal medida llevada a cabo en 2023 ha sido la formación tanto de las comisiones de seguimiento del plan, como a la de investigación del acoso y acciones formativas de toda la plantilla dando a conocer la estrategia propuesta en el plan y en el protocolo contra el acoso sexual, por razón de

EMPRESA MIXTA CLUB DE CAMPO VILLA DE MADRID, S.A.
Secretaría del Consejo de Administración

sexo y otros tipos de acoso laboral, así como el envío de píldoras informativas de sensibilización general.

EMPLEO

- Número de empleados por país

  Todos los empleados de la compañía Club de Campo Villa de Madrid desarrollan su actividad en España siendo estos 297 al cierre del ejercicio fiscal 31/12/2023. Sin incluir consejo de administración que son 13 personas ya no es personal laboral. Este dato no se pedía en 2022 por lo que no es posible la comparación. En el resto de los cuadros de este informe no aparece el consejo debido que no tienen relación laboral con el CCVM ni contrato, ni remuneración asociada a su responsabilidad como consejeros, por lo que no hay datos para comparar.

  Al cierre del 2022 conto con 286 empleados

  En 2022 se analizaron todos los datos en 21 categorías basándonos en los grupos del registro retributivo y en las categorías del convenio. Este año par mejor entendimiento y cumplimiento de las directrices de la ley se unifican las 21 categorías en 5 las mismas que aparecen en las cuentas anuales publicadas. Para mayor claridad se especifica que grupos o categorías componen cada área con las categorías agrupadas en 5 grandes bloques:

- CONSEJO DE ADMINISTRACION
- DIRECCION: gerencia (grupo 1), dirección (grupo 2), alta dirección (grupo 3), jefe de servicio (grupo 4) y jefe de área (grupo 5)
- ADMINISTRACION: coordinador (grupo 8), oficial administrativo (grupo 9), administrativo (grupo 10) y auxiliar administrativo (grupo 11)
- SERVICIOS Y VIGILANCIA: médicos (grupo 6), ats (grupo 7), vigilantes, socorristas (grupo 13) y socorrista monitor(grupo 12), operario(grupo 19), oficial 1ª de oficio (grupo16), oficial de 1º(grupo 17) oficial de 2º(grupo 18), encargado (grupo 14), subencargado (grupo 15)
- TECNICOS Y JUGADORES DE HOCKEY: entrenadores y jugadores de hockey (grupo 21)

DATOS DE PLANTILLA A 31/12/2023 POR SUS DIFERENTES DESGLOSES

Número total y distribución de empleados por sexo,modalidad de contrato y tipo de jornada

	HOMBRE	MUJER	Total
Fijo	**141**	**29**	**170**
Completa	139	29	168
Parc-Horas	2		2
Eventual	**86**	**41**	**127**
Completa	56	22	78
Parc-Horas	30	19	49
Total	**227**	**70**	**297**

EMPRESA MIXTA CLUB DE CAMPO VILLA DE MADRID, S.A.
Secretaría del Consejo de Administración

Número total y distribución de empleados por rango de edad modalidad de contrato y tipo de jornada

	Menor de 30	Entre 30 y 50	Mayor de 50	Total
Fijo		**90**	**80**	**170**
Completa		89	79	168
Parc-Horas		1	1	2
Eventual	**32**	**67**	**28**	**127**
Completa	11	47	20	78
Parc-Horas	21	20	8	49
Total	**32**	**157**	**108**	**297**

Número total y distribución de empleados por categoría profesional , modalidad de contrato y tipo de jornada.

	Dirección	Administración	Servicios y Vigilancia	Técnicos y jugadores de Hockey	Total
Fijo	**10**	**24**	**136**		**170**
Completa	10	24	134		168
Parc-Horas			2		2
Eventual	**1**	**8**	**82**	**36**	**127**
Completa	1	7	69	1	78
Parc-Horas		1	13	35	49
Total	**11**	**32**	**218**	**36**	**297**

- Número de despidos por sexo, edad y clasificación profesional.

DESPIDOS	<30	30-50	>50	2022
hombres	0	2	0	0
mujeres	0	0	0	0

La categoría de los despedidos es dirección y servicios y vigilancia

EMPRESA MIXTA CLUB DE CAMPO VILLA DE MADRID, S.A.
Secretaría del Consejo de Administración

Promedio de remuneración por edad, sexo y categoría profesional (*)

	media de remuneración en €
HOMBRE	31.903,12
MUJER	27.808,77

	media de remuneración en €
Dirección	75.583,27
Administración	39.031,41
Servicios y Vigilancia	30.834,65
Técnicos y jugadores de Hockey	10.729,12

	media de remuneración en €
Menor de 30 (**)	11.312,13
Entre 30 y 50	30.266,95
Mayor de 50	37.728,92

(*) Para el cálculo de las remuneraciones medias del ejercicio 2023 se han contabilizado las remuneraciones de todos los empleados en alta a fecha de 31/12/2023 sin anualizar las cuantías percibidas

(**) Estas remuneraciones son tan bajas debido a que este grupo está compuesto en su mayoría por jugadores de Hockey, los cuales, por la naturaleza de su contrato y actividad, tienes unas remuneraciones inferiores.

EMPRESA MIXTA CLUB DE CAMPO VILLA DE MADRID, S.A.
Secretaría del Consejo de Administración

- Brecha salarial

  El cálculo de la brecha salarial se ha llevado a cabo teniendo en cuenta las remuneraciones medias de hombres y de mujeres que estaban de alta a 31/12/2023 sin haber anualizado las remuneraciones para aquellos que no han estado de alta durante todo el ejercicio 2023. La brecha salarial para el año 2023 es del 13%. La brecha salarial de 2022 era de 16%

- Remuneración media de consejeros y directivos.

  Los consejeros no tienen retribución vinculada a su actividad en el CCVM. Del mismo modo, la remuneración de los directivos viene recogida en la tabla correspondiente en el epígrafe "Remuneraciones medias por categoría profesional"

- Implantación de políticas de desconexión digital.

  Se dispone de política de desconexión digital aprobada el 17 de mayo de 2021.

- Empleados con discapacidad: 10 personas con discapacidad reconocida de las cuales al menos 1 con 65% y 9 al menos un 33% En 2022 se reportaron 8 personas con discapacidad.

ORGANIZACIÓN DE TRABAJO

- Descripción de la organización del tiempo de trabajo

  El tiempo de trabajo, la jornada, y su distribución, el horario, se encuentran regulados en el convenio colectivo del CCVM y se negocian con cada convenio colectivo en aplicación del art 37 de la Constitución española. Está pendiente de publicación el convenio colectivo de 2024 de modo que sigue en vigor el convenio colectivo de los años 2019/2020/2021 y 2022 que recoge en su disposición adicional primera que será la comisión paritaria del convenio la que, a finales de cada año, elaborará el calendario laboral estableciendo las modalidades de jornada, horarios, descansos y vacaciones del año siguiente. En el año 2023 se mantuvieron reuniones con los trabajadores de los diferentes departamentos y sus responsables y con el comité de empresa a fin de concretar los horarios de cada dependencia dado el grado de flexibilidad que es necesario en el CCVM por la diversidad de actividades y servicios y debido a la jornada de 35h semanales de cómputo medio anual. Cada final de año se reúne la comisión paritaria para revisar los mínimos cambios que pudieran ser necesarios por adaptación a las circunstancias en los departamentos. Asimismo, el convenio regula diferentes permisos y licencias que están sujetas a la mera comunicación, de ser causales como los permisos y a la autorización en el caso de las licencias, limitadas por las necesidades del servicio.

EMPRESA MIXTA CLUB DE CAMPO VILLA DE MADRID, S.A.
Secretaría del Consejo de Administración

- Descripción de las medidas destinadas a facilitar el disfrute de la conciliación y fomentar el ejercicio corresponsable de estos por parte de los dos progenitores.

  Además de las establecidas en la ley, nuestro convenio para facilitar la conciliación amplia algunos permisos:

  Art. 19 i) 2. Por motivos particulares vinculados a la conciliación de la vida familiar, desarrollo cultural y formativo del trabajador 2 días.
  19 k) Por un máximo de 3 ocasiones al año y por el tiempo imprescindible para acompañar a los hijos menores de edad, a los padres o cónyuge al medico
  19 m) todos los trabajadores /as podrán disfrutar del tiempo indispensable para asistir a tutorías escolares de hijos menores de 18 años o de edad superior sien caso de discapacidad.
  El permiso de lactancia es extensible al padre y se podrá acumular por periodos acumulados de 15 días laborables.
  Estas medidas y otras están recogidas en el convenio y en el Plan de Igualdad.
  Además, y estudiando cada caso en particular se conceden para conciliación familiar adaptaciones de horarios.
  También en 2021 se implanto la modalidad de teletrabajo, permitiendo a los trabajadores/as trabajar a distancia desde sus domicilios lo que permite una mayor conciliación familiar.

- Número de horas de absentismo.

  El absentismo del 2023 es de: 5.435 días *7= 38.045 horas totales de absentismo calculadas a partir de días naturales (bajas por enfermedad común y accidentes)

SEGURIDAD Y SALUD

- Descripción de las condiciones de salud y seguridad en el trabajo

  Seguridad: El CCVM cuenta con un servicio de prevención ajeno Novotec que además de la formación de todo el personal de nueva incorporación en los riesgos propios de cada puesto, analiza todos los riesgos del personal especialmente sensible analizando el puesto y las limitaciones o restricciones, así como la posible adecuación de las labores.
  El servicio de prevención realiza una planificación de la actividad preventiva anual con visitas periódicas a las instalaciones y estudio de cualquier incidencia que se le traslade. También realiza una memoria con las actividades al finalizar el año.
  Realizamos inventario de epis periódico y de su uso, formando a los responsables de almacenamiento y distribución.

EMPRESA MIXTA CLUB DE CAMPO VILLA DE MADRID, S.A.
Secretaría del Consejo de Administración

Salud: Se facilita a Los trabajadores/as revisión médica anual en horario de trabajo. La empresa encargada de la seguridad Ibersis en 2023. En este sentido también se ha impartido formación en el uso y manejo de desfibriladores, ya que el CCVM cuenta con varios.

Contamos con un botiquín atendido permanentemente por profesionales sanitarios médicos y ats a los que podemos asistir en caso de alguna incidencia médica. El CCVM cuenta con un vehículo de intervención sanitaria VIR para la atención de emergencias
Comité de seguridad y salud este comité formado paritariamente por miembros del comité de trabajadores y de la empresa en la que en reuniones periódicas los trabajadores trasladan a la empresa las cuestiones sobre seguridad o salud que tengan y se resuelven.

- Enfermedades profesionales

No se ha producido ninguna enfermedad profesional durante el 2023
En 2022 no se produjo ninguna enfermedad profesional.

- Las contingencias comunes desagregadas por sexo con Índices de frecuencias de accidentes (sin contar itinere)

Durante el período comprendido entre el 1 de enero de 2023 hasta el 31 de diciembre de 2023 han sufrido los datos de siniestralidad e índices de frecuencia y gravedad siguientes:

contingencias comunes		
	2023	2022
casos	172	182
dias	4865	2720

Accidentes de trabajo					2023	2022
	MUJERES		HOMBRES			
casos	1	9,09%	10	90,91%	11	6
dias de baja	3	0,52%	567	99,47%	570	46
horas trabajadas	91.195		316.940			
acc mortales						
indice frecuencia	10,90		31,5			
indice de gravedad	0		1,7			

EMPRESA MIXTA CLUB DE CAMPO VILLA DE MADRID, S.A.
Secretaría del Consejo de Administración

FORMACIÓN

- Descripción de las políticas implementadas en el campo de la formación.

  El CCVM garantiza la igualdad de oportunidades de acceso a la formación para todos y todas las trabajadoras potenciando la formación a distancia para aquellos trabajadores que han optado por la modalidad de teletrabajo.

  El CCVM cuenta con un plan de formación para la capacitación continua de todos los trabajadores, así como cubrir las necesidades que surgen por nuevos procedimientos o tecnologías, asimismo se cubren las imposiciones formativas legales como formación en Igualdad, o prevención de riesgos laborales, informando y contando con la representación de los trabajadores. Estos datos están registrados en Fundae en cuanto a la formación bonificada.

- Cantidad de horas de formación por categoría profesional.

  Formados en horas por categoría profesional

HORAS DE FORMACION POR CATEGORIA		
	2023	2022
CONSEJO		
DIRECCION	17	72
ADMON	385	167
SERV/VIG	934	2604
HOCKEY	10	0
	1346	2843

ACCESIBILIDAD

El Club de Campo Villa de Madrid es consciente de que entre sus usuarios existe un porcentaje de personas con movilidad reducida (PMR) que no solo utilizan los espacios destinados a restauración si no que también utilizan algunas instalaciones deportivas bien como espectadores o incluso como deportistas. Por este motivo el CCVM ha ido incorporando desde hace años diferentes equipos y ha ido realizando diferentes obras para facilitar el acceso y el uso tanto de los restaurantes y salones de sus chalets como de sus instalaciones deportivas.

En el caso de los restaurantes y salones sociales de los 4 chalets de que dispone el Club existen rampas para ser utilizadas por PMR para acceder a dichos espacios y además aseos especiales para su uso exclusivo.

EMPRESA MIXTA CLUB DE CAMPO VILLA DE MADRID, S.A.
Secretaría del Consejo de Administración

En el caso de las instalaciones deportivas existen igualmente rampas para poder acceder en silla de ruedas e incluso poder practicar la actividad deportiva en la mayor parte de las pistas de Tenis y de Pádel; en el campo de Prácticas de Golf número 1 y en los Campos de Hockey y aseos para PMR en las inmediaciones de dichas instalaciones. En el caso de las piscinas se cuenta con sillas elevadoras para el acceso a los vasos tanto en la zona de Adultos como en la Infantil.

Por otra parte, existen proyectos en ejecución para dotar de aseos para PMR, además de los ya existentes en los mencionados chalets, en diferentes puntos del CCVM como es por ejemplo el caso de los aseos del campo de prácticas número 2

RELACIONES SOCIALES

El mecanismo por el que el CCVM promueve la implicación de los trabajadores con la compañía está vertebrado a través del comité de empresa, de modo que la participación, información y consulta se hace con su intermediación. El comité de empresa cuenta con 13 miembros donde están representados, según marca la ley y el convenio colectivo, todos los trabajadores. Este Comité negocia el convenio colectivo con los representantes de la empresa y se reúne a petición de cualquiera de las partes cuando la importancia del tema así lo exige. Derivados de este comité existen diferentes subcomités o comisiones por áreas de trabajo: así por ejemplo la comisión paritaria de interpretación del Convenio que negocia el calendario laboral, la comisión de acción social que gestiona las ayudas sociales, prestamos etc., comité de seguridad y salud. A través de las distintas comisiones se informa a los representantes de los trabajadores de la evolución económica de la empresa, de la previsión de contratación, modalidades de contratos con especial atención a la temporalidad, índices de absentismo, aplicación de derecho de igualdad de trato entre mujeres y hombres, sanciones, asi como de cualquier cuestión que afecten a las condiciones de trabajo.
Además, la información a los trabajadores se realiza desde el departamento de RRHH con la creación este año del "portal del empleado". Esta plataforma permite una comunicación directa de los empleados con el departamento, así como tener a su alcance toda la documentación e informes sobre sus nóminas, irpf, contratos, modelos oficiales etc. También se cuelga en la plataforma información sobre procedimientos, píldoras informativas, noticias destacadas, anuncios y otras comunicaciones masivas de información laboral o social. Cada empleado entra a su perfil con un usuario y contraseña segura. El departamento de RRHH también admite la solicitud de información o resolución de dudas a través de canales como la atención telefónica y por mail, contando con dos direcciones únicas para estos efectos.
El porcentaje de empleados cubiertos por convenio es del 100% teniendo el CCVM un convenio propio, publicado en el BOCM y es accesible en:

http://www.bocm.es/boletin/CM_Orden_BOCM/2019/11/30/BOCM-20191130-1.PDF

EMPRESA MIXTA CLUB DE CAMPO VILLA DE MADRID, S.A.
Secretaría del Consejo de Administración

El balance del convenio en el campo de seguridad y salud esta recogido en nuestro convenio en el articulo 49 que recoge la obligación de tener un comité de seguridad y salud, que, junto a la empresa externa de prevención, trabaja para la adopción de medidas protectoras en el ámbito laboral. Este órgano paritario de participación tiene como finalidad la consulta regular en materia de seguridad y salud favoreciendo el bienestar laboral. Con reuniones periódicas de las cuales se levanta acta y que se convocan a petición de las partes siempre que sea necesario. Además, el convenio contempla en su artículo 50 una mejora del reconocimiento y calidad de vida de los empleados a través de un programa de deporte y salud.

EMPRESA MIXTA CLUB DE CAMPO VILLA DE MADRID, S.A.
Secretaría del Consejo de Administración

5. DERECHOS HUMANOS

Principales riesgos que afectan a la organización en materia de derechos humanos

El Club de Campo por su actividad, gestión y organización no está afectado por riesgos relacionados con la vulneración de los derechos humanos.

Políticas y compromisos

El Club de Campo no cuenta con políticas en este tema al no considerar que sea parte de nuestro ámbito de actuación.

Denuncias por casos de vulneración de derechos humanos

No ha habido denuncias relativas a los Derechos Humanos.

Medidas implementadas para la promoción y cumplimiento de las disposiciones de los convenios fundamentales de la Organización Internacional del Trabajo relacionadas con el respeto por la libertad de asociación y el derecho a la negociación colectiva; la eliminación de la discriminación en el empleo y la ocupación; la eliminación del trabajo forzoso u obligatorio; la abolición efectiva del trabajo infantil.

El convenio colectivo del Club de Campo Villa de Madrid reúne los requisitos fundamentales que recogen los convenios internacionales en materia de Derechos Humanos.

EMPRESA MIXTA CLUB DE CAMPO VILLA DE MADRID, S.A.
Secretaría del Consejo de Administración

6. CORRUPCIÓN Y SOBORNO

Principales riesgos que afectan a la organización en materia de corrupción y soborno

Delito de cohecho
Delito de corrupción en los negocios
Delito de estafa
Delito de tráfico de influencias
Delito contra la intimidad y acceso no autorizado
Delito contra el mercado y los consumidores
Delito contra la Hacienda Pública y la Seguridad Social
Delito de blanqueo de capitales

Política y compromisos

El Club de Campo cuenta con un mapa de riesgos fruto de un exhaustivo análisis de la organización (aprobado por el Consejo de administración en el 2019) que ha sido revisado y actualizado en el año 2021 por una empresa externa (Auren Consultores). Están recogidos los delitos que podrían ser cometidos en el ámbito de nuestra organización, evaluados los riesgos inherentes y analizados los controles existentes, formales e informales para determinar el riesgo residual de que se produzca alguno de ellos. Se ha estado trabajando en la elaboración de un código ético del CCVM que se corresponda con la misión y visión de la entidad y que contenga todos los aspectos relativos a la ética, conducta e integridad que forman parte de su cultura ética, así como su compromiso con los principales valores, principios y políticas de cumplimiento del CCVM. Asimismo se ha elaborado un manual/modelo de Prevención de delitos donde se recogen las líneas de defensa, segregación de funciones, órganos de control y responsabilidades, órgano de cumplimiento (con su reglamento específico de funcionamiento), responsables y dueños de los controles, mecanismos de control y procedimientos de prevención, detección y reacción así como comunicación interna (canal de denuncias con su reglamento) y difusión del modelo, formación, sistema disciplinario y supervisión y mantenimiento del modelo.

Medidas adoptadas para prevenir la corrupción y el soborno

El CCVM ha elaborado junto con los consultores de Auren un documento donde se recoge la política anticorrupción analizándose los delitos de cohecho y tráfico de influencias, ámbito de aplicación, objetivos, medidas para evitar la corrupción y procedimientos. Todo ello adaptado a las características propias y singulares del CCVM. Así mismo se han elaborado controles para evitar la posibilidad de comisión de los referidos delitos.

EMPRESA MIXTA CLUB DE CAMPO VILLA DE MADRID, S.A.
Secretaría del Consejo de Administración

Medidas para luchar contra el blanqueo de capitales

Se concretan en los diferentes controles establecidos en el departamento financiero en relación con toda la operativa económica del CCVM. Se recogen a continuación la relación de los ya descritos ya sean operativos o como propuesta:

Descripción del control

.- CCVM cuenta con unas instrucciones de gastos de viaje, en el que se incluye tanto los documentos justificativos que deben presentar los interesados como los importes máximos por tipo de gasto (manutención, alojamiento).

.- CCVM cuenta con un procedimiento formalizado de registro, aprobación y pago de facturas, cuyo workflow esta soportado por una herramienta informática (DF Server). En el proceso existe segregación de funciones. Los pagos deben ser firmado por dos directores.

.- CCVM elabora un presupuesto anualmente, en conjunto con los responsables de los distintos Centros de Coste.

En el caso en que un Centro de Coste quiera incurrir en un gasto extraordinario debe solicitar una ampliación de presupuesto. Esta ampliación debe ser evaluada y aprobada por la Dirección Financiera. Las modificaciones presupuestarias están reflejadas en el portal de transparencia de la compañía.

.- Las cuentas anuales de CCVM son auditadas por un externo.

.- Mensualmente, la Dirección Financiera elabora un informe de control de presupuesto que comparte con los Directores y el Gerente.

.- Trimestralmente, la Dirección Financiera elabora un informe de contabilidad de costes.

.- Los Directores de área de CCVM se reúnen semanalmente para hacer seguimiento operativo y financiero. Se elaboran actas de las reuniones en las que se recogen los acuerdos realizados y son compartidas con el resto de los empleados.

.- Los pagos en efectivo están limitados a 400 euros.

.- Las cajas se liquidan diariamente a través de la realización de un arqueo.

.- Las altas y bajas de usuarios en los sistemas de la empresa son comunicadas por la Dirección Financiera a la empresa externa que gestiona los sistemas.

.- La preparación de impuestos es realizada internamente la Dirección Financiera. Una vez preparado, se lo envían al asesor fiscal externo para que lo revise. Cuando reciben la aprobación proceden a realizar el pago.

.- Funciones en pagos + 100 mil euros: Existe un procedimiento de aprobación de gastos superiores a 100 mil euros, por el cual, financiero hace la propuesta, lo firma el gerente y se sube al Presidente para su firma.

.- Propuesta de control: Desde CCVM realizan auditoría internas mensuales con carácter previo a la auditoría financiera mensual del Ayuntamiento de Madrid

.- Desde CCVM cuentan con un programa de contabilidad. "Kritter"

.- Propuesta de control: Los únicos pagos extra es al personal. Tienen que venir solicitados por el encargado y aprobado por RRHH. Es por horas extra.

.- CCVM cuenta con la herramienta "ERP Start Master" para el control de la facturación, el control de clientes y abonados. Se gestionan todos los recibos.

.- Propuesta de control: CCVM realiza un seguimiento de todas las partidas procedentes de subvenciones a través de la implantación de una partida de la auditoría financiera, así como del control interno.

.- CCVM cuenta con procesos administrativos de:

EMPRESA MIXTA CLUB DE CAMPO VILLA DE MADRID, S.A.
Secretaría del Consejo de Administración

- Contabilización
- Facturación
- Reclamación de impagos
- De revisión de caja
- Ingresos cheques
- Ingresos en efectivo

.- CCVM cuenta con un monedero electrónico con recarga automática a través de la web, para quitar taquillas y reducir los pagos en efectivo.
.- CCVM lleva a cabo la comprobación de que el origen de los fondos provenientes de los patrocinios (u otras actividades por las que percibe cuantía económica) se corresponden con la cuenta/s aportadas por la entidad patrocinadora, evitando pagos mediante terceros intermediarios.

Todas las medidas de los puntos anteriores contenidas en el punto 5 y la documentación que las contienen constituyen el sistema de Compliance o cumplimiento penal del CCVM que será aprobado próximamente en el Consejo de administración previa consideración de los Consejeros.

Aportaciones a asociaciones o patrocinios

El Club de Campo pertenece a dos asociaciones sectorial: ACEDYR y ELIGE.

ELIGE es la Red de Empresas Locales de Interés General, que agrupa a empresas de propiedad mayoritariamente municipal, como es nuestro caso, que presten servicios en cualquier sector o ámbito de actuación con el fin de promover los intereses comunes de todas ellas y fomentar la eficacia, eficiencia, competitividad y calidad de servicio a la ciudadanía.

La aportación anual que el Club de Campo realiza a la Red Elige es de 2.420€

ACEDYR es la asociación de Clubes y Entidades Deportivas y Recreativas, es una asociación sin ánimo de lucro. Entre sus objetivos están: Incrementar y mejorar la participación social y deportiva de nuestros asociados y de la sociedad en general. Aumentar la calidad económica de nuestros clubes asociados y con ello el aumento de servicios con la máxima calidad. Sumar información individual de cada club en un entorno de colaborativo y altamente positivo de todos los asociados. Programas comunes de formación y actualización constante en referencia a los cambios legislativos en ámbitos de gestión. Intercambios de gestión, deportivos, culturales, etc.

La aportación anual que el Club de Campo realiza a la asociación es de 2.286€

EMPRESA MIXTA CLUB DE CAMPO VILLA DE MADRID, S.A.
Secretaría del Consejo de Administración

7. SOCIEDAD

Principales riesgos que afectan a la organización en materia de compromiso con el desarrollo sostenible, subcontratistas y proveedores, consumidores e información fiscal

Compromisos de la empresa con el desarrollo sostenible

El Club de Campo desarrolla su actividad en la localidad donde se ubican sus instalaciones, por lo que la oferta de empleo tiene mucho impacto a nivel local y de la comunidad,
Así mismo, el porcentaje de proveedores locales es superior al 40% respecto a la facturación.

Descripción del impacto de la actividad de la sociedad en las poblaciones locales y en el territorio

El impacto de la actividad de la sociedad en las poblaciones locales y en el territorio es elevado, ya que tanto empleados, proveedores, abonados son del territorio local o de Comunidad de Madrid. Se incrementa es este impacto cuando se realizan en las instalaciones del Club de Campo actividades deportivas o sociales en varios días ya que implica la de demanda de servicios en la localidad como hospedaje o restauración.

Información sobre la aportación a fundaciones y entidades sin ánimo de lucro

En el 2023 sólo se han realizado aportaciones a asociaciones con las cuales CCVM mantiene relación.

Subcontratación y proveedores

El CCVM se encuentra sujeto a la Ley de Contratos del Estado, a sus instrucciones internas de contratación y a una pluralidad de instrucciones del Ayuntamiento de Madrid publicadas en la página web del Ayuntamiento en su portal de transparencia.
En aplicación de toda esa normativa, el club elabora sus pliegos administrativos y técnicos estableciendo diferentes condiciones de solvencia, criterios de adjudicación y criterios de adjudicación que incluyen cláusulas sociales (igualdad, prevención riesgos, formación) de protección del medio ambiente y de ley de protección de datos.

No existe ningún procedimiento sobre cómo se considera la responsabilidad social y ambiental de los proveedores en sus relaciones con estos. Tampoco existen sistemas de supervisión y auditorías a proveedores y resultados de las mismas salvo la comprobación de que las empresas licitadoras cumplen con los criterios de solvencia exigidos (clasificaciones), la aplicación de los criterios de adjudicación (calidad) y el cumplimiento de las condiciones especiales de ejecución obligatoria con requisitos de carácter social o medioambiental que deben cumplir obligatoriamente.

EMPRESA MIXTA CLUB DE CAMPO VILLA DE MADRID, S.A.
Secretaría del Consejo de Administración

Asimismo, de acuerdo con lo previsto en el Art. 64 de la LCSP, el CCVM toma las medidas adecuadas para luchar contra el fraude, el favoritismo y la corrupción, y prevenir, detectar y solucionar de modo efectivo los conflictos de intereses que puedan surgir en los procedimientos de licitación a fin de evitar cualquier distorsión de la competencia y garantizar la transparencia y la igualdad de trato a los candidatos y licitadores.

A estos efectos, cualquier persona o entidad que tenga conocimiento de un posible conflicto de interés deberá ponerlo inmediatamente en conocimiento del órgano de contratación.

Consumidores

Descripción de las medidas para la salud y la seguridad de los consumidores
El Club de Campo Villa de Madrid ofrece a los usuarios un servicio de intervención rápida en caso de accidentes en sus instalaciones a través de una unidad móvil medicalizada y dos técnicos sanitarios. Se trata de un servicio a través de un teléfono de emergencias a disposición de todos los usuarios durante todo el tiempo de apertura de las instalaciones, que gracias a su vehículo todoterreno puede acceder en un corto espacio de tiempo a cualquier lugar del Club de Campo y realizar una primera atención sanitaria mientras que llega servicio de ambulancia y traslado en caso de ser necesario.
Además, el Club de Campo Villa de Madrid ofrece un servicio de atención médica con médico y ATS en la piscina cubierta durante todo el tiempo de apertura de la instalación.

El CCVM cuanta con Política de privacidad y protección de datos. Para la mejor gestión de la política contamos con asesores externos que en 2023 es la empresa e-computer. Dicha Política está a disposición de todos los usuarios en la página web del CCVM y en todas nuestras comunicaciones de modo que el usuario al proporcionar sus datos de carácter personal es informado del tratamiento.

Descripción de los sistemas de reclamación, quejas recibidas y resolución de las mismas

El Club de Campo Villa de Madrid, dispone de un sistema de registro de todas las sugerencias y reclamaciones que recibe por varios canales: web (apartado opina y sugiere), correo electrónico de información de abonados, correo ordinario a través de cartas y presenciales.

Las sugerencias y reclamaciones llegan a través de los diferentes canales y se registran en el Server, o Sistema de Registro. Una vez registradas e identificadas con los datos del abonado y breve descripción (ej.. Reclamación bono piscina), el sistema las deja en el apartado de distribución. Desde este apartado del Server, se distribuyen por materias al Departamento que compite la sugerencia o reclamación (Deportes, Infraestructuras, RR.HH, Etc.). Cada departamento genera la respuesta, dicha respuesta es aprobada y firmada por el director del Departamento al que corresponde y regresa a distribución, para que desde aquí sea enviada vía correo electrónico, con sello y fecha, a la persona que ha enviado esa sugerencia o reclamación.

EMPRESA MIXTA CLUB DE CAMPO VILLA DE MADRID, S.A.
Secretaría del Consejo de Administración

CLASIFICACIÓN POR TIPO AÑO 2023

Del total de la entrada, 401 han sido Reclamaciones, y 14 son Sugerencias, como se puede observar en la tabla que se adjuntan a continuación

	2023	2022
	Número	
RECLAMACIÓN	401	313
SUGERENCIA	13	22
Totales	414	335

A continuación, se inserta una tabla en los que se puede observar la clasificación de las Reclamaciones recibidas, agrupadas por materias.

MATERIAS	2023	2022
	Número	
DEPORTES	195	174
COMUNICACION	114	68
INFRAESTRUCTURAS	93	71
RRHH	12	
Totales	414	313

CLASIFICACIÓN POR MOTIVOS DE RECLAMACIÓN AÑO 2023

Los motivos de las reclamaciones según han indicado los ciudadanos han sido los siguientes:

- CELEBRACIONES DE GRANDES EVENTOS DEPORTIVOS. Quejas por el cierre de instalaciones durante los grandes eventos deportivos que se celebran el Club de campo
- RESERVAS GOLF Y SATURACION CAMPO GOLF Y OBRAS. (Incidencias en la web, saturación campo ...)
- OBRAS DEL COLECTOR
- INCIDENCIAS EN LOS ACCESOS
- RESTAURACION
- SUPRESION DE ALGUNOS TIPOS DE ABONOS Y CAMBIOS EN EL MONEDERO ELECTRONICO
- SUBIDAS DE TARIFAS
- ENCUESTA. Tras la encuesta realizada a todos los abonados a través de la web, los abonados enviaron a través del server sus comentarios
- VARIOS. (Incidentes accesos, quejas sobre empleados, diferencias entre abonados ...)

EMPRESA MIXTA CLUB DE CAMPO VILLA DE MADRID, S.A.
Secretaría del Consejo de Administración

Información fiscal

Proporcionamos evidencias del seguimiento efectivo de las políticas y estrategias fiscales definidas por el Consejo de Administración.

*Criterios aplicados. Responsabilidad, estructura corporativa, transparencia y cumplimiento. Normativa interna que asegura un cumplimiento íntegro de las obligaciones tributarias. Estructura organizativa y medios adecuados para cumplir las obligaciones fiscales.

*Relaciones con Administraciones. Desarrollar de relaciones cooperativas con las autoridades fiscales, basadas en respeto, transparencia y confianza.

*El enfoque Fiscal. El Consejo de Administración aprueba la Política Fiscal y supervisa la ejecución de la estrategia y la gestión de los riesgos fiscales. Estructura societaria alineada con el negocio y adecuada a los requerimientos legales y estándares de gobierno corporativo. Consolidación de las operaciones con el Ayto. de Madrid, publicando la información sobre pagos de impuestos y obligaciones en el portal de transparencia.

*Gobernanza fiscal y gestión de riesgos. Realizamos procesos de control interno para asegurar el cumplimiento fiscal. Estructura organizativa y medios adecuados para garantizar el correcto desempeño de la función fiscal y así aplicación de la norma tributaria rigurosamente.

Los beneficios obtenidos país por país

El Club de Campo ha obtenido un resultado del ejercicio 2023 antes de impuestos de 294.858,18€.

Los impuestos sobre beneficios pagados (no devengados)

* 1 PERIODO 164342.57 euros, en abril del 2023.

* 2 PERIODO 42.689,14 euros, en octubre del 2023

* 3 PERIODO sin ingreso debido a que la base del pago fraccionado resulto ser de 771.835,84 euros al que aplicando el 24% da un resultado previo de 185.240.60 euros con el pago del 1 y 2 PERIODO de 207.031.71 se obtiene declaración negativa, en diciembre 2022

La cuota líquida del I.S. de 2022 fue 46.818,30. Debido a las retenciones y los pagos a cuenta el resultado fue de 201.593,61 a favor de la sociedad.

EMPRESA MIXTA CLUB DE CAMPO VILLA DE MADRID, S.A.
Secretaría del Consejo de Administración

Las subvenciones públicas recibidas

Las subvenciones públicas recibidas de entidades públicas se gestionan según la normativa vigente en tiempo y forma directamente con la entidad que corresponda. En el 2023 se han solicitado subvenciones corrientes para la actividad deportiva a los distintos organismos públicos como Consejo Superior de Deportes, Ayuntamiento de Madrid, CAM, Federaciones Deportivas, los cuales publican las condiciones para solicitud. Tras solicitarlas se justifica con la documentación necesaria. Posteriormente publican en el BOAM, BOCAM o BOE, la resolución definitiva de la cantidad aprobada de subvención para cada entidad.

Entidad Concesionaria	Saldo	Finalidad
Ejercicio 2023		
Consejo Superior de Deportes	**190.904,00**	Subvención eficiencia energética instalaciones eventos internacionales
Comunidad de Madrid	**9.656,00**	Subvención de formación
Federación Hockey	**16.788,54**	Subvención de ayuda equipos Hockey
Comunidad de Madrid	**70.829,07**	Subvención de ayuda equipos Hockey
Ayuntamiento de Madrid	**507.835,89**	Subvención de ayuda eventos internacionales
Ayuntamiento de Madrid	**1.608,00**	Subvención de ayuda tenis y padel
	797.621,50	

EMPRESA MIXTA CLUB DE CAMPO VILLA DE MADRID, S.A.
Secretaría del Consejo de Administración

ANEXO I: Índice de los contenidos requeridos por la Ley 11/2018, de 28 de diciembre

Índice de los contenidos requeridos por la Ley 11/2018			
Información solicitada por la Ley 11/2018	**Materialidad**	**Página o apartado del informe donde se da respuesta**	**Criterio de reporting: GRI seleccionados** (última versión si no se indica lo contrario)
INFORMACIÓN GENERAL			
Una breve descripción del modelo de negocio que incluye su entorno empresarial, su organización y estructura	Material	3-4	GRI 2-6 (2021)
Mercados en los que opera	Material	5	GRI 2-1 (2021) GRI 2-6 (2021)
Objetivos y estrategias de la organización	Material	5	GRI 2-1 (2021)
Principales factores y tendencias que pueden afectar a su futura evolución	Material	5	GRI 3-3 (2021)
Marco de reporting utilizado	Material	3	GRI 1 (2021)
Principio de materialidad	Material	3	GRI 3-3 (2021)
CUESTIONES MEDIOAMBIENTALES			
Enfoque de gestión: descripción y resultados de las políticas relativas a estas cuestiones así como de los principales riesgos relacionados con esas cuestiones vinculados a las actividades del grupo	Material	**6-10**	GRI 3-3 (2021)
Información general detallada			
Información detallada sobre los efectos actuales y previsibles de las actividades de la empresa en el medio ambiente y en su caso, la salud y la seguridad	Material	10	GRI 3-3 (2021)
Procedimientos de evaluación o certificación ambiental	Material	10	GRI 3-3 (2021)
Recursos dedicados a la prevención de riesgos ambientales	Material	10 Ver nota de las cuentas anuales *(en el caso de que incluyan recursos financieros y se reflejen en las cuentas anuales)*	GRI 3-3 (2021)
Aplicación del principio de precaución	Material	10	GRI 2-23 (2021)
Cantidad de provisiones y garantías para riesgos ambientales	Material	10-11 Ver nota de las cuentas anuales	GRI 3-3 (2021)
Contaminación			

EMPRESA MIXTA CLUB DE CAMPO VILLA DE MADRID, S.A.
Secretaría del Consejo de Administración

Índice de los contenidos requeridos por la Ley 11/2018			
Información solicitada por la Ley 11/2018	**Materialidad**	**Página o apartado del informe donde se da respuesta**	**Criterio de reporting: GRI seleccionados** (última versión si no se indica lo contrario)
Medidas para prevenir, reducir o reparar las emisiones que afectan gravemente el medio ambiente; teniendo en cuenta cualquier forma de contaminación atmosférica específica de una actividad, incluido el ruido y la contaminación lumínica	No Material		GRI 3-3 (2021)
Economía circular y prevención y gestión de residuos			
Medidas de prevención, reciclaje, reutilización, otras formas de recuperación y eliminación de desechos	Material	11-13	GRI 306-1 GRI 306-2 GRI 306-3
Acciones para combatir el desperdicio de alimentos	Material	13	GRI 3-3 (2021)
Uso sostenible de los recursos			
Consumo de agua y suministro de agua de acuerdo con las limitaciones locales	Material	23-24	GRI 303-3 GRI 303-5
Consumo de materias primas y medidas adoptadas para mejorar la eficiencia de su uso	Material	13-20	GRI 301-1
Consumo, directo e indirecto, de energía	Material	20-23	GRI 302-1
Medidas tomadas para mejorar la eficiencia energética	Material	20-21	GRI 3-3 (2021)
Uso de energías renovables	Material	21	GRI 302-1
Cambio climático			
Emisiones de gases de efecto invernadero generadas como resultado de las actividades de la empresa, incluido el uso de los bienes y servicios que produce	Material	24	GRI 305-1 GRI 305-2
Medidas adoptadas para adaptarse a las consecuencias del cambio climático	Material	24-26	GRI 3-3 (2021)
Metas de reducción establecidas voluntariamente a medio y largo plazo para reducir las emisiones de gases de efecto invernadero y los medios implementados para tal fin	Material	24-26	GRI 3-3 (2021)
Protección de la biodiversidad			
Medidas tomadas para preservar o restaurar la biodiversidad	Material	25	GRI 3-3 (2021)
Impactos causados por las actividades u operaciones en áreas protegidas	Material	25	GRI 3-3 (2021)

EMPRESA MIXTA CLUB DE CAMPO VILLA DE MADRID, S.A.
Secretaría del Consejo de Administración

Índice de los contenidos requeridos por la Ley 11/2018			
Información solicitada por la Ley 11/2018	**Materialidad**	**Página o apartado del informe donde se da respuesta**	**Criterio de reporting: GRI seleccionados** (última versión si no se indica lo contrario)
CUESTIONES SOCIALES Y RELATIVAS AL PERSONAL			
Enfoque de gestión: descripción y resultados de las políticas relativas a estas cuestiones, así como de los principales riesgos relacionados con esas cuestiones vinculados a las actividades del grupo	Material	**27**	GRI 3-3 (2021)
Empleo			
Número total y distribución de empleados por país, sexo, edad y clasificación profesional	Material	27-28	GRI 405-1
Número total y distribución de modalidades de contrato de trabajo y promedio anual de contratos indefinidos, de contratos temporales y de contratos a tiempo parcial por sexo, edad y clasificación profesional	Material	27-28	GRI 2-7 (2021)
Número de despidos por sexo, edad y clasificación profesional	Material	28	GRI 3-3 (2021)
Remuneraciones medias y su evolución desagregados por sexo, edad y clasificación profesional o igual valor	Material	29	GRI 3-3 (2021)
Brecha salarial, la remuneración de puestos de trabajo iguales o de media de la sociedad	Material	30	GRI 3-3 (2021)
Remuneración media de los consejeros y directivos, incluyendo la retribución variable, dietas, indemnizaciones, el pago a los sistemas de previsión de ahorro a largo plazo y cualquier otra percepción desagregada por sexo	Material	30	GRI 3-3 (2021)
Implantación de políticas de desconexión laboral	Material	30	GRI 3-3 (2021)
Número de empleados con discapacidad	Material	30	GRI 3-3 (2021)
Organización del trabajo			
Organización del tiempo de trabajo	Material	30-31	GRI 3-3 (2021)
Mecanismos y procedimientos con los que cuenta la empresa para promover la implicación de los trabajadores en la gestión de la compañía, en términos de información, consulta y participación	Material	30-31	GRI 3-3 (2021)
Número de horas de absentismo	Material	31	GRI 3-3 (2021) GRI 403-9
Medidas destinadas a facilitar el disfrute de la conciliación y fomentar el ejercicio corresponsable de estos por parte de ambos progenitores	Material	30-31	GRI 3-3 (2021) GRI 403-3
Salud y seguridad			

EMPRESA MIXTA CLUB DE CAMPO VILLA DE MADRID, S.A.
Secretaría del Consejo de Administración

Índice de los contenidos requeridos por la Ley 11/2018			
Información solicitada por la Ley 11/2018	**Materialidad**	**Página o apartado del informe donde se da respuesta**	**Criterio de reporting: GRI seleccionados** (última versión si no se indica lo contrario)
Condiciones de salud y seguridad en el trabajo	Material	32	GRI 3-3 (2021) GRI 403-1 GRI 403-3 GRI 403-4
Accidentes de trabajo, en particular su frecuencia y gravedad, así como las enfermedades profesionales; desagregado por sexo	Material	32-33	GRI 403-9 GRI 403-10
Relaciones sociales			
Organización del diálogo social incluidos procedimientos para informar y consultar al personal y negociar con ellos	Material	34-35	GRI 3-3 (2021)
Mecanismos y procedimientos con los que cuenta la empresa para promover la implicación de los trabajadores en la gestión de la compañía, en términos de información, consulta y participación	Material	34-35	GRI 3-3 (2021)
Porcentaje de empleados cubiertos por convenio colectivo por país	Material	34-35	GRI 2-30 (2021)
Balance de los convenios colectivos, particularmente en el campo de la salud y la seguridad en el trabajo	Material	35	GRI 3-3 (2021) GRI 403-4
Formación			
Políticas implementadas en el campo de la formación	Material	33	GRI 404-2
Cantidad total de horas de formación por categoría profesional	Material	33	GRI 3-3 (2021)
Accesibilidad universal			
Accesibilidad universal de las personas con discapacidad	Material	33-34	GRI 3-3 (2021)
Igualdad			
Medidas adoptadas para promover la igualdad de trato y de oportunidades entre mujeres y hombres	Material	26-27	GRI 3-3 (2021)
Planes de igualdad, medidas adoptadas para promover el empleo, protocolos contra el acoso sexual y por razón de sexo	Material	27	GRI 3-3 (2021)
Política contra todo tipo de discriminación y, en su caso, de gestión de la diversidad	Material	27	GRI 3-3 (2021)
RESPETO DE LOS DERECHOS HUMANOS			
Enfoque de gestión: descripción y resultados de las políticas relativas a estas cuestiones así como de los principales riesgos relacionados con esas cuestiones vinculados a las actividades del grupo	Material	**38**	GRI 3-3 (2021)

EMPRESA MIXTA CLUB DE CAMPO VILLA DE MADRID, S.A.
Secretaría del Consejo de Administración

Índice de los contenidos requeridos por la Ley 11/2018			
Información solicitada por la Ley 11/2018	**Materialidad**	**Página o apartado del informe donde se da respuesta**	**Criterio de reporting: GRI seleccionados** (última versión si no se indica lo contrario)
Aplicación de procedimientos de diligencia debida			
Aplicación de procedimientos de diligencia debida en materia de derechos humanos y prevención de los riesgos de vulneración de derechos humanos y, en su caso, medidas para mitigar, gestionar y reparar posibles abusos cometidos	Material	36	GRI 2-23 (2021) GRI 2-26 (2021)
Denuncias por casos de vulneración de derechos humanos	Material	36	GRI 3-3 (2021) GRI 406-1 (2016)
Medidas implementadas para la promoción y cumplimiento de las disposiciones de los convenios fundamentales de la OIT relacionadas con el respeto por la libertad de asociación y el derecho a la negociación colectiva; la eliminación de la discriminación en el empleo y la ocupación; la eliminación del trabajo forzoso u obligatorio; la abolición efectiva del trabajo infantil	Material	36	GRI 3-3 (2021)
LUCHA CONTRA LA CORRUPCIÓN Y EL SOBORNO			
Enfoque de gestión: descripción y resultados de las políticas relativas a estas cuestiones así como de los principales riesgos relacionados con esas cuestiones vinculados a las actividades del grupo	Material	**37-38**	GRI 3-3 (2021)
Medidas adoptadas para prevenir la corrupción y el soborno	Material	37-38	GRI 3-3 (2021) GRI 2-23 (2021) GRI 2-26 (2021)
Medidas para luchar contra el blanqueo de capitales	Material	37-38	GRI 3-3 (2021) GRI 2-23 (2021) GRI 2-26 (2021)
Aportaciones a fundaciones y entidades sin ánimo de lucro	Material	40	GRI 2-28 (2021)
INFORMACIÓN SOBRE LA SOCIEDAD			
Enfoque de gestión: descripción y resultados de las políticas relativas a estas cuestiones así como de los principales riesgos relacionados con esas cuestiones vinculados a las actividades del grupo	Material	**42**	GRI 3-3 (2021)
Compromisos de la empresa con el desarrollo sostenible			
El impacto de la actividad de la sociedad en el empleo y el desarrollo local	Material	42-43	GRI 3-3 (2021)

EMPRESA MIXTA CLUB DE CAMPO VILLA DE MADRID, S.A.
Secretaría del Consejo de Administración

Índice de los contenidos requeridos por la Ley 11/2018			
Información solicitada por la Ley 11/2018	**Materialidad**	**Página o apartado del informe donde se da respuesta**	**Criterio de reporting: GRI seleccionados** (última versión si no se indica lo contrario)
El impacto de la actividad de la sociedad en las poblaciones locales y en el territorio	Material	40	GRI 3-3 (2021)
Las relaciones mantenidas con los actores de las comunidades locales y las modalidades del diálogo con estos	Material	40	GRI 2-29 (2021)
Las acciones de asociación o patrocinio	Material	39	GRI 3-3 (2021)
Subcontratación y proveedores			
Inclusión en la política de compras de cuestiones sociales, de igualdad de género y ambientales	Material	40-41	GRI 3-3 (2021)
Consideración en las relaciones con proveedores y subcontratistas de su responsabilidad social y ambiental	Material	40-41	GRI 2-6 (2021)
Sistemas de supervisión y auditorias y resultados de las mismas	Material	40-41	GRI 2-6 (2021)
Consumidores			
Medidas para la salud y la seguridad de los consumidores	Material	41	GRI 3-3 (2021)
Sistemas de reclamación, quejas recibidas y resolución de las mismas	Material	41-42	GRI 3-3 (2021)
Información fiscal			
Los beneficios obtenidos país por país	Material	43	GRI 3-3 (2021)
Los impuestos sobre beneficios pagados	Material	43	GRI 3-3 (2021)
Las subvenciones públicas recibidas	Material3-	44	GRI 201-4

EMPRESA MIXTA CLUB DE CAMPO VILLA DE MADRID, S.A.
Secretaría del Consejo de Administración

Club de Campo Villa de Madrid S.A.

Diligencia de Firma

Reunidos los Administradores de la Sociedad Club de Campo Villa de Madrid, S.A., con fecha de 15 de marzo de 2024 y en cumplimiento de los requisitos establecidos en el artículo 253 de la Ley de Sociedades de Capital y en el artículo 37 del Código de Comercio, proceden a formular las cuentas anuales y el informe de gestión del ejercicio comprendido entre el 1 de enero de 2023 y el 31 de diciembre de 2023. Las cuentas anuales vienen constituidas por los documentos anexos que preceden a este escrito.

JOSÉ LUIS MARTÍNEZ ALMEIDA-NAVASQÜÉS

SONIA CEA QUINTANA

JAIME GONZALEZ TABOADA

INMACULADA SANCHEZ-CERVERA VALDÉS

MARIA CAYETANA HERNANDEZ DE LA RIVA

LORETO SORDO RUIZ

ALVARO GONZALEZ LÓPEZ

SANTIAGO BARRENECHEA ELORRIETA

JOAQUIN AYUSO GARCÍA

LUIS DIAZ REDONDO

VICENTE TOLEDANO VALERO

ANTONIO HERNANDO VERA

FEDERICO ANDRES LOPEZ DE LA RIVA CARRASCO

CARLOS MORENO MEDINA

DILIGENCIA: Para hacer constar que no han firmado las Cuentas Anuales, por no haber podido asistir a la sesión, delegando su representación: la consejera doña Maria Cayetana Hernández de la Riva y el consejero don Antonio Hernando Vera, que delegaron su representación en el Presidente del Consejo de Administración; el consejero don Joaquín Ayuso García, que delegó su representación en don Santiago Barrenechea Elorrieta; y don Carlos Moreno Medina, que delegó su representación en don Vicente Toledano Valero.

Madrid, 15 de marzo de 2024
EL SECRETARIO DEL CONSEJO
Federico Andrés López de la Riva Carrasco

EMPRESA MIXTA CLUB DE CAMPO VILLA DE MADRID, S.A.
Secretaría del Consejo de Administración

Club de Campo
Villa de Madrid S.A.

FEDERICO ANDRÉS LÓPEZ DE LA RIVA CARRASCO, SECRETARIO DE LA JUNTA GENERAL Y DEL CONSEJO DE ADMINISTRACIÓN DE LA EMPRESA MIXTA CLUB DE CAMPO VILLA DE MADRID, S.A.

CERTIFICO:

Que las Cuentas Anuales de la EMPRESA MIXTA CLUB DE CAMPO VILLA DE MADRID, S.A., correspondientes al ejercicio 2023, que se adjuntan a la presente certificación, son fiel reflejo de las formuladas por el Consejo de Administración de dicha entidad, en su sesión celebrada el día 15 de marzo de 2024 (2024/002).

Y para que surta los oportunos efectos, se expide la presente en Madrid, a diez de abril de dos mil veinticuatro.

EMPRESA MIXTA CLUB DE CAMPO
VILLA DE MADRID, S.A.
Secretaría del Consejo de
Administración

CUENTAS ANUALES E INFORME DE GESTIÓN

2023

MADRID CALLE 30, S.A.

Documentos Complementarios:

- Informe de Auditoría Financiera de la Firma Auditora.
- Certificado expedido por el Secretario del Consejo de Administración de la Sociedad.

D.ª Sara Inés López Sánchez, Jefa de Servicio de Control Financiero I, hace constar que el PDF que se adjunta, compuesto por las páginas 1 a 55 ambas inclusive, relativo a las cuentas anuales del ejercicio 2023 de la **Empresa Mixta Madrid Calle 30, S.A.**, es reproducción fiel y exacta de las cuentas formuladas por la Sociedad, de acuerdo con la certificación expedida por el Secretario del Consejo de Administración con fecha 26 de marzo de 2024 y al que esta Intervención General ha incorporado documentación adicional.

Firmado electrónicamente
LA JEFA DE SERVICIO
Sara Inés López Sánchez

Información de Firmantes del Documento

MADRID

SARA INES LOPEZ SANCHEZ - JEFA DE SERVICIO DE CONTROL FINANCIERO I
URL de Verificación: https://servint.madrid.es/VECSV_WBCONSULTAINTRA/VerificarCove.do
Fecha Firma: 23/05/2024 10:36:09
CSV : 1X46O6ZMCDW3CEL7

PKF Attest

MADRID CALLE 30, S.A.

CUENTAS ANUALES E INFORME DE GESTIÓN DEL EJERCICIO 2023, JUNTO CON EL INFORME DE AUDITORÍA EMITIDO POR UN AUDITOR INDEPENDIENTE



INFORME DE AUDITORÍA DE CUENTAS ANUALES EMITIDO POR UN AUDITOR INDEPENDIENTE

A los Accionistas de MADRID CALLE 30, S.A.:

Opinión con salvedades

Hemos auditado las cuentas anuales de MADRID CALLE 30, S.A. (la Sociedad), que comprenden el balance al 31 de diciembre de 2023, la cuenta de pérdidas y ganancias, el estado de cambios en el patrimonio neto, el estado de flujos de efectivo y la memoria correspondiente al ejercicio terminado en dicha fecha.

En nuestra opinión, excepto por los efectos y los posibles efectos de las cuestiones descritas en la sección *Fundamento de la opinión con salvedades* de nuestro informe, las cuentas anuales adjuntas expresan, en todos los aspectos significativos, la imagen fiel del patrimonio y de la situación financiera de la Sociedad al 31 de diciembre de 2023, así como de sus resultados y flujos de efectivo correspondientes al ejercicio terminado en dicha fecha, de conformidad con el marco normativo de información financiera que resulta de aplicación (que se identifica en la Nota 2.1 de la memoria) y, en particular, con los principios y criterios contables contenidos en el mismo.

Fundamento de la opinión con salvedades

Tal y como se indica en la Nota 9 de la memoria adjunta, durante el ejercicio 2017 la Sociedad recibió una notificación de demanda judicial presentada contra ella por parte de su accionista minoritario, Empresa de Mantenimiento y Explotación M30, S.A. (EMESA), solicitando la restitución de determinadas penalidades por incumplimientos contractuales interpuestas por importe de 1.370.000 euros. En este sentido, durante el ejercicio 2017 la Sociedad procedió a registrar una provisión a largo plazo mediante cargo a resultados, cuantía que permanece registrada, al 31 de diciembre de 2023 en el epígrafe "Provisiones a largo plazo" del pasivo no corriente del balance adjunto. De acuerdo con la normativa contable, se reconocerá una provisión de riesgos y gastos cuando sea probable que se produzca una disminución de los recursos de la empresa y siempre que pueda valorarse con fiabilidad. Como resultado de los procedimientos de auditoría realizados, que han incluido la obtención de confirmaciones de los asesores legales de la Sociedad, así como considerando las actuaciones judiciales previstas por la misma en defensa de sus intereses, no hemos obtenido evidencia que permita concluir que esta provisión cumpla con los requisitos contables para su registro al 31 de diciembre de 2023 por importe de 1.370.000 euros, lo que supondría un incremento del epígrafe "Reservas" del Patrimonio Neto del balance adjunto en el citado importe. Nuestra opinión de auditoría del ejercicio 2022 incluyó una salvedad por esta cuestión.

Adicionalmente, tal y como indica la Nota 12.3 de la memoria adjunta durante el ejercicio 2021 la Sociedad procedió a registrar una factura emitida por Empresa de Mantenimiento y Explotación M30, S.A. (EMESA), por importe de 1.009.597 euros mediante cargo al epígrafe "Otros gastos de explotación – servicios exteriores" de la cuenta de pérdidas y ganancias del ejercicio 2021 que, al 31 de diciembre de 2022, se encontraba pendiente de pago y que durante el ejercicio 2023 la Sociedad ha procedido a su devolución, mediante abono al epígrafe "Otros gastos de explotación – Servicios exteriores" de la cuenta de pérdidas y ganancias adjunta, al no haber comunicado el Ayuntamiento de Madrid ningún cambio sobre la deducción en firme aplicada al segundo semestre del ejercicio 2017, entendiendo por tanto que la deducción aplicada era correcta. La motivación de la facturación de estos servicios vendría determinada por la sentencia dictada favorable a EMESA en un procedimiento judicial entre la propia EMESA y el Ayuntamiento de Madrid, el cual se encuentra en curso a la fecha de formulación de las presentes cuentas anuales. No hemos podido obtener evidencia de auditoría adecuada y suficiente sobre este procedimiento. En consecuencia, no podemos concluir sobre el adecuado registro de dicha transacción, tanto en el ejercicio 2023 como en precedentes, y no podemos determinar los posibles efectos que sobre las cuentas anuales adjuntas

PKF ATTEST SERVICIOS EMPRESARIALES, S.L. – Alameda de Recalde, 36 8º 48009 Bilbao - Reg. Merc. Biz., Tomo 4205, Sec 8, Hoja 34713, Folio 112, Incs 1ª C.I.F. B-95221271
Inscrita en el Registro Oficial de Auditores de Cuentas (ROAC) con el Nº S1520. Inscrita en el Instituto de Censores Jurados de Cuentas de España (ICJCE)
PKF ATTEST es miembro de la red de firmas jurídicamente independientes PKF International Limited y no acepta ninguna responsabilidad u obligación por las acciones u omisiones de cualquier firma miembro o corresponsal de la red.

pudieran derivarse de haber dispuesto de dicha documentación. Nuestra opinión de auditoría del ejercicio 2022 incluyó una salvedad por esta cuestión.

Tal y como se indica en las Notas 2.4 y 7 de la memoria adjunta, la Sociedad mantiene registrado en su activo no corriente, el activo financiero correspondiente al acuerdo de concesión del que es titular, el cual es objeto de actualización financiera anualmente durante el plazo de vida de la concesión, en función de una tasa interna de rentabilidad definida en el plan económico financiero aprobado entre las partes en el ejercicio 2011. En este sentido, tanto el factor de actualización como los flujos de caja generados por la concesión determinan el efecto de dicha actualización y, en consecuencia, la variación del valor del activo financiero y de una parte del resultado de cada ejercicio. Las principales asunciones contenidas en el referido plan para determinar dichos flujos de caja, relativas fundamentalmente a índices de precios de consumo, determinados costes de servicios y/o suministros, etc., no han sido objeto de actualización por parte de la Sociedad para adecuarlos a las nuevas circunstancias económicas vigentes, ni disponemos de información suficiente para poder evaluar su impacto dado el alto grado de complejidad existente en dicha estimación. En consecuencia, no podemos determinar los efectos que dicha actualización de estimaciones podría provocar en la situación financiero - patrimonial de la Sociedad. Nuestra opinión de auditoría del ejercicio 2022 incluyó una salvedad por esta cuestión.

Hemos llevado a cabo nuestra auditoría de conformidad con la normativa reguladora de la actividad de auditoría de cuentas vigente en España. Nuestras responsabilidades de acuerdo con dichas normas se describen más adelante en la sección *Responsabilidades del auditor en relación con la auditoría de las cuentas anuales* de nuestro informe.

Somos independientes de la Sociedad de conformidad con los requerimientos de ética, incluidos los de independencia, que son aplicables a nuestra auditoría de las cuentas anuales en España según lo exigido por la normativa reguladora de la actividad de auditoría de cuentas. En este sentido, no hemos prestado servicios distintos a los de la auditoría de cuentas ni han concurrido situaciones o circunstancias que, de acuerdo con lo establecido en la citada normativa reguladora, hayan afectado a la necesaria independencia de modo que se haya visto comprometida.

Consideramos que la evidencia de auditoría que hemos obtenido proporciona una base suficiente y adecuada para nuestra opinión con salvedades.

Párrafos de énfasis

Llamamos la atención respecto de lo señalado en la Nota 16 de la memoria adjunta, en la que se indica que el Pleno del Ayuntamiento de Madrid, con fecha 25 de enero de 2022, aprobó un proceso para realizar los procedimientos administrativos necesarios para establecer la gestión directa del servicio público de conservación y explotación de la infraestructura viaria de Madrid Calle 30, con el objetivo de implantar un nuevo modelo de gestión a partir del 1 de julio de 2022. A la fecha de formulación de las cuentas anuales adjuntas está situación no ha sido resuelta. En consecuencia, la eficacia de esta decisión estará supeditada a la resolución del actual contrato relativo a los servicios de gestión integral de Madrid Calle 30 entre el Ayuntamiento de Madrid y la Sociedad. En este sentido, en función de la resolución definitiva del citado proceso deberá ser analizado el nuevo marco normativo de información financiera aplicable a la Sociedad y deberá ser determinado el impacto, en su caso, que este hecho pudiera tener en la situación patrimonial de la Sociedad. Esta cuestión no modifica nuestra opinión.

Llamamos la atención respecto de lo señalado en la Nota 9 de la memoria adjunta, en la que se indica que la Sociedad se encuentra inmersa en distintos procedimientos judiciales relativos, fundamentalmente, a la reclamación presentada al anterior proveedor de energía de la Sociedad. En el momento de emitir el presente informe se desconoce el desenlace de estos litigios, así como los efectos futuros que los mismos pudiesen provocar para la Sociedad. Adicionalmente, llamamos la atención sobre lo indicado en la Nota 17 de la memoria adjunta relativa a la sentencia dictada en el

PKF ATTEST Servicios Empresariales, S.L. · Orense 81 – 4ª Plta. · 28020 MADRID
PKF ATTEST SERVICIOS EMPRESARIALES, S.L. – Alameda de Recalde, 36 8º 48009 Bilbao - Reg. Merc. Biz., Tomo 4205, Sec 8, Hoja 34713, Folio 112, Incs 1ª C.I.F. B-95221271
Inscrita en el Registro Oficial de Auditores de Cuentas (ROAC) con el Nº S1520. Inscrita en el Instituto de Censores Jurados de Cuentas de España (ICJCE)
PKF ATTEST es miembro de la red de firmas jurídicamente independientes PKF International Limited y no acepta ninguna responsabilidad u obligación por las acciones u omisiones de cualquier firma miembro o corresponsal de la red.

ejercicio 2024 sobre el procedimiento judicial entre el Ayuntamiento de Madrid y Empresa de Mantenimiento y Explotación M30, S.A. (EMESA). Estas cuestiones no modifican nuestra opinión.

Aspectos más relevantes de la auditoría

Los aspectos más relevantes de la auditoría son aquellos que, según nuestro juicio profesional, han sido considerados como los riesgos de incorrección material más significativos en nuestra auditoría de las cuentas anuales del periodo actual. Estos riesgos han sido tratados en el contexto de nuestra auditoría de las cuentas anuales en su conjunto, y en la formación de nuestra opinión sobre éstas, y no expresamos una opinión por separado sobre esos riesgos.

Además de las cuestiones descritas en la sección *Fundamento de la opinión con salvedades*, hemos determinado que los riesgos que se describen a continuación son los riesgos más significativos considerados en la auditoría que se deben comunicar en nuestro informe.

Reconocimiento de Ingresos – Calidad del servicio

Tal y como se describe en la Nota 1 de la memoria adjunta, la Sociedad tiene como actividad principal la ejecución del Contrato de Servicios de Gestión Integral de Calle 30, desarrollando el mismo con un único cliente, el Ayuntamiento de Madrid.

Los ingresos registrados por la Sociedad en el epígrafe "Importe neto de la cifra de negocios" de la cuenta de pérdidas y ganancias adjunta corresponden, fundamentalmente, con la retribución económica del contrato, estando compuesta por un componente fijo y un componente adicional vinculado al nivel alcanzado en el mantenimiento de la infraestructura en cada año respecto al nivel requerido contractualmente, existiendo penalizaciones cuantificables en función de los niveles alcanzados, tal y como se indica en la Nota 4.7 de la memoria adjunta. Debido al alto grado de juicio necesario, en la parte correspondiente a la estimación del nivel de calidad del servicio de cada periodo para el reconocimiento de los ingresos, así como a la significatividad de los mismos, hemos considerado la estimación de dichas penalizaciones como uno de los aspectos más relevantes de nuestra auditoría.

Nuestros procedimientos de auditoria han incluido, entre otros, la revisión del proceso de estimaciones realizado por la Sociedad en cuanto al cálculo de penalizaciones y hemos revisado la documentación acreditativa de las mismas. Hemos revisado la corrección aritmética del cálculo realizado, así como las facturaciones y cobros realizados durante el ejercicio. Hemos obtenido por parte del Ayuntamiento de Madrid confirmación del saldo y del volumen de operaciones realizadas a la fecha de nuestra auditoría.

Adicionalmente, hemos evaluado si los desgloses realizados por la Sociedad en las cuentas anuales a este respecto resultan adecuados a lo requerido por el marco normativo de información financiera aplicable a la Sociedad (Notas 1 y 7 de la memoria adjunta).

Otra información: Informe de gestión

La otra información comprende exclusivamente el informe de gestión del ejercicio 2023, cuya formulación es responsabilidad de los Administradores de la Sociedad y no forma parte integrante de las cuentas anuales.

Nuestra opinión de auditoría sobre las cuentas anuales no cubre el informe de gestión. Nuestra responsabilidad sobre el informe de gestión, de conformidad con lo exigido por la normativa reguladora de la actividad de auditoría de cuentas, consiste en evaluar e informar sobre la concordancia del informe de gestión con las cuentas anuales, a partir del conocimiento de la entidad obtenido en la realización de la auditoría de las citadas cuentas, así como en evaluar e informar de si el contenido y presentación del informe de gestión son conformes a la normativa que resulta de

PKF ATTEST Servicios Empresariales, S.L. · Orense 81 – 4ª Plta. · 28020 MADRID
PKF ATTEST SERVICIOS EMPRESARIALES, S.L. – Alameda de Recalde, 36 8º 48009 Bilbao - Reg. Merc. Biz., Tomo 4205, Sec 8, Hoja 34713, Folio 112, Incs 1ª C.I.F. B-95221271
Inscrita en el Registro Oficial de Auditores de Cuentas (ROAC) con el Nº S1520. Inscrita en el Instituto de Censores Jurados de Cuentas de España (ICJCE)
PKF ATTEST es miembro de la red de firmas jurídicamente independientes PKF International Limited y no acepta ninguna responsabilidad u obligación por las acciones u omisiones de cualquier firma miembro o corresponsal de la red.

aplicación. Si, basándonos en el trabajo que hemos realizado, concluimos que existen incorrecciones materiales, estamos obligados a informar de ello.

Sobre la base del trabajo realizado, según lo descrito en el párrafo anterior, la información que contiene el informe de gestión concuerda con la de las cuentas anuales del ejercicio 2023 y su contenido y presentación son conformes a la normativa que resulta de aplicación.

Como se describe en la sección *Fundamento de la opinión con salvedades*, no hemos podido obtener evidencia de auditoría suficiente y adecuada sobre las cuestiones indicadas en dicha sección lo que supone sendas limitaciones al alcance de nuestro trabajo. En consecuencia, no hemos podido alcanzar una conclusión sobre si pudiera existir una incorrección material en el informe de gestión en relación con esta cuestión.

Responsabilidad de los Administradores en relación con las cuentas anuales

Los Administradores son responsables de formular las cuentas anuales adjuntas, de forma que expresen la imagen fiel del patrimonio, de la situación financiera y de los resultados de la Sociedad, de conformidad con el marco normativo de información financiera aplicable a la entidad en España, y del control interno que considere necesario para permitir la preparación de cuentas anuales libres de incorrección material, debida a fraude o error.

En la preparación de las cuentas anuales, los Administradores son responsables de la valoración de la capacidad de la Sociedad para continuar como empresa en funcionamiento, revelando, según corresponda, las cuestiones relacionadas con la empresa en funcionamiento y utilizando el principio contable de empresa en funcionamiento excepto si los Administradores tienen intención de liquidar la Sociedad o de cesar sus operaciones, o bien no exista otra alternativa realista.

Responsabilidades del auditor en relación con la auditoría de las cuentas anuales

Nuestros objetivos son obtener una seguridad razonable de que las cuentas anuales en su conjunto están libres de incorrección material, debida a fraude o error, y emitir un informe de auditoría que contiene nuestra opinión.

Seguridad razonable es un alto grado de seguridad, pero no garantiza que una auditoría realizada de conformidad con la normativa reguladora de la actividad de auditoría de cuentas vigente en España siempre detecte una incorrección material cuando existe. Las incorrecciones pueden deberse a fraude o error y se consideran materiales si, individualmente o de forma agregada, puede preverse razonablemente que influyan en las decisiones económicas que los usuarios toman basándose en las cuentas anuales.

En el Anexo 1 de este informe de auditoría se incluye una descripción más detallada de nuestras responsabilidades en relación con la auditoría de las cuentas anuales. Esta descripción que se encuentra en la página 5 siguiente es parte integrante de nuestro informe de auditoría.

PKF ATTEST Servicios Empresariales, S.L.
Inscrita en el ROAC con el Nº S1520



Raúl Rubio
Inscrito en el ROAC con el Nº 20.004

27 de febrero de 2024

PKF ATTEST Servicios Empresariales, S.L. • Orense 81 – 4ª Plta. • 28020 MADRID
PKF ATTEST SERVICIOS EMPRESARIALES, S.L. – Alameda de Recalde, 36 8º 48009 Bilbao - Reg. Merc. Biz., Tomo 4205, Sec 8, Hoja 34713, Folio 112, Incs 1ª C.I.F. B-95221271
Inscrita en el Registro Oficial de Auditores de Cuentas (ROAC) con el Nº S1520. Inscrita en el Instituto de Censores Jurados de Cuentas de España (ICJCE)
PKF ATTEST es miembro de la red de firmas jurídicamente independientes PKF International Limited y no acepta ninguna responsabilidad u obligación por las acciones u omisiones de cualquier firma miembro o corresponsal de la red.

Anexo 1 de nuestro informe de auditoría

Adicionalmente a lo incluido en nuestro informe de auditoría, en este Anexo incluimos nuestras responsabilidades respecto a la auditoría de las cuentas anuales.

Responsabilidades del auditor en relación con la auditoría de las cuentas anuales

Como parte de una auditoría de conformidad con la normativa reguladora de la actividad de auditoría de cuentas vigente en España, aplicamos nuestro juicio profesional y mantenemos una actitud de escepticismo profesional durante toda la auditoría. También:

- Identificamos y valoramos los riesgos de incorrección material en las cuentas anuales, debida a fraude o error, diseñamos y aplicamos procedimientos de auditoría para responder a dichos riesgos y obtenemos evidencia de auditoría suficiente y adecuada para proporcionar una base para nuestra opinión. El riesgo de no detectar una incorrección material debida a fraude es más elevado que en el caso de una incorrección material debida a error, ya que el fraude puede implicar colusión, falsificación, omisiones deliberadas, manifestaciones intencionadamente erróneas, o la elusión del control interno.

- Obtenemos conocimiento del control interno relevante para la auditoría con el fin de diseñar procedimientos de auditoría que sean adecuados en función de las circunstancias, y no con la finalidad de expresar una opinión sobre la eficacia del control interno de la entidad.

- Evaluamos si las políticas contables aplicadas son adecuadas y la razonabilidad de las estimaciones contables y la correspondiente información revelada por los Administradores.

- Concluimos sobre si es adecuada la utilización, por los Administradores, del principio contable de empresa en funcionamiento y, basándonos en la evidencia de auditoría obtenida, concluimos sobre si existe o no una incertidumbre material relacionada con hechos o con condiciones que pueden generar dudas significativas sobre la capacidad de la Sociedad para continuar como empresa en funcionamiento. Si concluimos que existe una incertidumbre material, se requiere que llamemos la atención en nuestro informe de auditoría sobre la correspondiente información revelada en las cuentas anuales o, si dichas revelaciones no son adecuadas, que expresemos una opinión modificada. Nuestras conclusiones se basan en la evidencia de auditoría obtenida hasta la fecha de nuestro informe de auditoría. Sin embargo, los hechos o condiciones futuros pueden ser la causa de que la Sociedad deje de ser una empresa en funcionamiento.

- Evaluamos la presentación global, la estructura y el contenido de las cuentas anuales, incluida la información revelada, y si las cuentas anuales representan las transacciones y hechos subyacentes de un modo que logran expresar la imagen fiel.

Nos comunicamos con los Administradores de la entidad en relación con, entre otras cuestiones, el alcance y el momento de realización de la auditoría planificados y los hallazgos significativos de la auditoría, así como cualquier deficiencia significativa del control interno que identificamos en el transcurso de la auditoría.

Entre los riesgos significativos que han sido objeto de comunicación los Administradores de la entidad, determinamos los que han sido de la mayor significatividad en la auditoría de las cuentas anuales del periodo actual y que son, en consecuencia, los riesgos considerados más significativos.

Describimos esos riesgos en nuestro informe de auditoría salvo que las disposiciones legales o reglamentarias prohíban revelar públicamente la cuestión.

PKF ATTEST Servicios Empresariales, S.L. • Orense 81 – 4ª Plta. • 28020 MADRID
PKF ATTEST SERVICIOS EMPRESARIALES, S.L. – Alameda de Recalde, 36 8º 48009 Bilbao - Reg. Merc. Biz., Tomo 4205, Sec 8, Hoja 34713, Folio 112, Incs 1ª C.I.F. B-95221271
Inscrita en el Registro Oficial de Auditores de Cuentas (ROAC) con el Nº S1520. Inscrita en el Instituto de Censores Jurados de Cuentas de España (ICJCE)
PKF ATTEST es miembro de la red de firmas jurídicamente independientes PKF International Limited y no acepta ninguna responsabilidad u obligación por las acciones u omisiones de cualquier firma miembro o corresponsal de la red.

Madrid Calle 30, S.A.

Cuentas Anuales del
ejercicio terminado el
31 de diciembre de 2023 e
Informe de Gestión

MADRID CALLE 30, S.A.

BALANCES AL 31 DE DICIEMBRE DE 2023 Y 2022

(Euros)

ACTIVO	Notas de la Memoria	31.12.2023	31.12.2022	PATRIMONIO NETO Y PASIVO	Notas de la Memoria	31.12.2023	31.12.2022
ACTIVO NO CORRIENTE:		**608.911.995**	**605.596.941**	**PATRIMONIO NETO:**	**Nota 8**	**518.034.407**	**507.189.946**
Inmovilizado intangible-	**Nota 5.1**	**4.804**	**4.869**	***FONDOS PROPIOS-***			
Aplicaciones informáticas		4.804	4.869	**Capital-**		**345.500.000**	**345.500.000**
Inmovilizado material-	**Nota 5.2**	**15.821**	**18.070**	Capital escriturado		345.500.000	345.500.000
Instalaciones técnicas y otro inmovilizado material		15.821	18.070	**Reservas-**		**106.757.779**	**106.356.982**
Deudores comerciales no corrientes-	**Notas 7.1 y 13.1**	**608.891.370**	**605.574.002**	Legal y estatutarias		69.100.000	68.699.203
Acuerdo de concesión, derecho de cobro		608.891.370	605.574.002	Otras reservas		37.657.779	37.657.779
				Resultado del ejercicio - Beneficio	**Nota 3**	**65.776.628**	**55.332.964**
				PASIVO NO CORRIENTE:		**112.930.000**	**116.286.324**
				Provisiones a largo plazo	**Nota 9**	**1.370.000**	**4.726.324**
				Deudas con empresas del Grupo y vinculadas a largo plazo	**Notas 10 y 13.1**	**111.560.000**	**111.560.000**
				PASIVO CORRIENTE:		**24.492.133**	**19.460.654**
				Provisiones a corto plazo	**Nota 9**	**4.244.542**	**-**
				Deudas a corto plazo-		**67.489**	**52.503**
				Otros pasivos financieros		67.489	52.503
ACTIVO CORRIENTE:		**46.544.545**	**37.339.983**				
Deudores comerciales y otras cuentas a cobrar-		**29.012.029**	**27.658.546**	**Acreedores comerciales y otras cuentas a pagar-**		**20.180.102**	**19.408.151**
Clientes, empresas del Grupo y asociadas	**Notas 7.2 y 13.1**	28.749.716	27.474.288	Proveedores, empresas del Grupo y asociadas	**Nota 13.1**	196.461	196.461
Deudores varios		262.313	184.258	Acreedores, empresas del Grupo y asociadas	**Nota 13.1**	3.821.348	4.321.605
Periodificaciones a corto plazo		**443.427**	**295.886**	Acreedores varios		9.627.623	9.649.066
Efectivo y otros activos líquidos equivalentes-	**Nota 7.2**	**17.089.088**	**9.385.551**	Pasivo por impuesto corriente	**Nota 11.1 y 11.2**	3.614.558	2.182.744
Tesorería		17.089.088	9.385.551	Otras deudas con las Administraciones Públicas	**Notas 11.1**	2.920.112	3.058.275
TOTAL ACTIVO		**655.456.540**	**642.936.924**	**TOTAL PATRIMONIO NETO Y PASIVO**		**655.456.540**	**642.936.924**

Las Notas 1 a 17 descritas en la Memoria adjunta forman parte integrante del balance al 31 de diciembre de 2023.

MADRID CALLE 30, S.A.

CUENTAS DE PÉRDIDAS Y GANANCIAS DE LOS EJERCICIOS ANUALES TERMINADOS EL 31 DE DICIEMBRE DE 2023 Y 2022

(Euros)

	Notas de la Memoria	Ejercicio 2023	Ejercicio 2022
OPERACIONES CONTINUADAS:			
Importe neto de la cifra de negocios:	**Nota 12.1**	**146.689.959**	**132.704.898**
Ingresos de gestión corriente		49.734.506	41.676.148
Ingreso financiero, acuerdo de concesión		87.010.000	86.400.000
Prestación de servicios	**Nota 7.1**	9.945.453	4.628.750
Gastos de personal:	**Nota 12.2**	**(1.396.940)**	**(1.238.966)**
Sueldos, salarios y asimilados		(1.136.282)	(1.018.236)
Cargas sociales		(260.658)	(220.730)
Otros gastos de explotación:		**(50.569.276)**	**(51.439.336)**
Servicios exteriores	**Nota 12.3**	(50.563.741)	(51.432.565)
Tributos		(5.535)	(6.771)
Amortización del inmovilizado	**Nota 5**	**(9.390)**	**(7.840)**
Deterioro y resultado por enajenaciones de Inmovilizado			
Resultado por enajenaciones y otras	**Nota 5.2**	(279)	-
RESULTADO DE EXPLOTACIÓN		**94.714.074**	**80.018.756**
Ingresos financieros:		**97.333**	-
De valores negociables y otros instrumentos financieros-			
En terceros		97.333	-
Gastos financieros:		**(7.109.237)**	**(6.241.470)**
Por deudas con empresas del Grupo y asociadas	**Notas 9, 10 y 13.2**	(7.109.237)	(6.221.019)
Por deudas con terceros		-	(20.451)
RESULTADO FINANCIERO		**(7.011.904)**	**(6.241.470)**
RESULTADO ANTES DE IMPUESTOS		**87.702.170**	**73.777.286**
Impuestos sobre Beneficios	**Nota 11.3**	(21.925.542)	(18.444.322)
RESULTADO DEL EJERCICIO - Beneficio (Pérdida)		**65.776.628**	**55.332.964**

Las Notas 1 a 17 descritas en la Memoria adjunta forman parte integrante de la cuenta de pérdidas y ganancias correspondiente al ejercicio 2023.

MADRID CALLE 30, S.A.

ESTADOS DE CAMBIOS EN EL PATRIMONIO NETO CORRESPONDIENTES A LOS EJERCICIOS ANUALES TERMINADOS EL 31 DE DICIEMBRE DE 2023 Y 2022

A) ESTADOS DE INGRESOS Y GASTOS RECONOCIDOS CORRESPONDIENTES A LOS EJERCICIOS ANUALES TERMINADOS EL 31 DE DICIEMBRE DE 2023 Y 2022

(Euros)

	Ejercicio 2023	Ejercicio 2022
RESULTADO DE LA CUENTA DE PÉRDIDAS Y GANANCIAS	65.776.628	55.332.964
Ingresos y gastos imputados directamente en el patrimonio:		
Por cobertura de los flujos de efectivo	-	-
Efecto impositivo	-	-
TOTAL TRANSFERENCIAS A LA CUENTA DE PÉRDIDAS Y GANANCIAS	-	-
TOTAL INGRESOS Y GASTOS RECONOCIDOS	65.776.628	55.332.964

Las Notas 1 a 17 descritas en la Memoria adjunta forman parte integrante del estado de ingresos y gastos reconocidos correspondiente al ejercicio 2023.

MADRID CALLE 30, S.A.

ESTADOS DE CAMBIOS EN EL PATRIMONIO NETO CORRESPONDIENTES A LOS EJERCICIOS ANUALES TERMINADOS EL 31 DE DICIEMBRE DE 2023 Y 2022

B) ESTADOS TOTALES DE CAMBIOS EN EL PATRIMONIO NETO CORRESPONDIENTES A LOS EJERCICIOS ANUALES TERMINADOS EL 31 DE DICIEMBRE DE 2023 Y 2022

(Euros)

	Capital	Reserva legal	Otras reservas	Resultado del ejercicio	Total
SALDO FINAL DEL EJERCICIO 2021	**345.500.000**	**62.794.930**	**39.847.296**	**59.042.740**	**507.184.966**
Total ingresos y gastos reconocidos	-	-	-	55.332.964	55.332.964
Operaciones con socios o propietarios					
A reservas	-	5.904.274	-	(5.904.274)	-
Distribución de dividendos (Nota 8.2)	-	-	(2.189.518)	(53.138.466)	(55.327.984)
SALDO FINAL DEL EJERCICIO 2022	**345.500.000**	**68.699.203**	**37.657.779**	**55.332.964**	**507.189.946**
Total ingresos y gastos reconocidos	-	-	-	65.776.628	65.776.628
Operaciones con socios o propietarios (Notas 3 y 8)					
A reservas	-	400.797	-	(400.797)	-
Distribución de dividendos (Nota 8.2)	-	-	-	(54.932.167)	(54.932.167)
SALDO FINAL DEL EJERCICIO 2023	**345.500.000**	**69.100.000**	**37.657.779**	**65.776.628**	**518.034.407**

Las Notas 1 a 17 descritas en la Memoria adjunta forman parte integrante del estado total de cambios en el patrimonio neto correspondiente al ejercicio 2023.

ESTADOS DE FLUJOS DE EFECTIVO CORRESPONDIENTES A LOS EJERCICIOS ANUALES TERMINADOS EL 31 DE DICIEMBRE DE 2023 Y 2022

(Euros)

	Notas de la Memoria	Ejercicio 2023	Ejercicio 2022
FLUJOS DE EFECTIVO DE LAS ACTIVIDADES DE EXPLOTACIÓN:		**32.539.511**	**20.670.761**
Resultado del ejercicio antes de impuestos		**87.702.170**	**73.777.286**
Ajustes al resultado-			
Amortización del inmovilizado	**Nota 5**	9.390	7.840
Ingresos financieros		(97.333)	-
Gastos financieros		7.109.237	6.241.470
Cambios en el capital corriente-			
Deudores y otras cuentas a cobrar		(26.980.860)	(28.643.325)
Acreedores y otras cuentas a pagar		(6.669.181)	(959.207)
Otros activos y pasivos no corrientes	**Nota 7.1**	(3.080.000)	(4.520.000)
Otros flujos de efectivo de las actividades de explotación-			
Pagos de intereses		(5.039.026)	(5.059.476)
Cobros de intereses		78.840	-
Pagos por Impuesto sobre beneficios		(20.493.728)	(20.173.827)
FLUJOS DE EFECTIVO DE LAS ACTIVIDADES DE INVERSIÓN:		**3.280.487**	**(432.973)**
Pagos por inversiones-			
Otros activos financieros		(9.052.666)	(5.140.515)
Inmovilizado material	**Nota 5**	(2.208)	(13.891)
Inmovilizado intangible		(5.147)	(3.575)
Cobros por desinversiones			
Otros activos financieros		12.340.507	4.725.008
FLUJOS DE EFECTIVO DE LAS ACTIVIDADES DE FINANCIACIÓN:		**(28.116.460)**	**(17.188.803)**
Pagos por dividendos y remuneraciones de otros instrumentos de patrimonio-			
Dividendos	**Nota 8.2**	(28.116.460)	(17.188.803)
AUMENTO NETO DEL EFECTIVO O EQUIVALENTES		**7.703.537**	**3.048.985**
Efectivo o equivalentes al comienzo del ejercicio		9.385.551	6.336.566
Efectivo o equivalentes al final del ejercicio		17.089.088	9.385.551

Las Notas 1 a 17 descritas en la Memoria adjunta forman parte integrante del estado de flujos de efectivo correspondiente al ejercicio 2023.

Madrid Calle 30, S.A.

Memoria del
ejercicio terminado el
31 de diciembre de 2023

1. Naturaleza y actividades principales

Con fecha 4 de marzo de 2004 se firmó entre el Ministerio de Fomento y el Ayuntamiento de Madrid un convenio por el cual se transfirió al Ayuntamiento de Madrid la titularidad de la hasta entonces carretera de circunvalación M-30 y una serie de tramos viarios de funcionalidad ligados a la misma. Como consecuencia de ello, en la actualidad la M-30 y los citados tramos de funcionalidad, son vías urbanas de titularidad municipal respecto de las cuales el Ayuntamiento de Madrid tiene, por tanto, la responsabilidad de mantenimiento y gestión.

Madrid Calle 30, S.A. es una sociedad de economía mixta participada al 80% por el Ayuntamiento de Madrid y el 20% restante por EMESA (Empresa Mantenimiento y Explotación M30, S.A.), constituida el 21 de mayo de 2004 y cuya actividad principal es la ejecución del Contrato de Servicios de Gestión Integral de la M-30 (actualmente Calle 30) de 12 de septiembre de 2005. Su domicilio social y fiscal está radicado en la C/ Méndez Álvaro, 95 de Madrid.

La Sociedad está realizando la conservación y explotación del anillo de la vía urbana Calle 30 y del resto de las infraestructuras viarias y espacios relacionados con la misma tales como enlaces, puentes, y espacios libres incluidos dentro del anillo, de conformidad con lo previsto en el citado contrato, en el Pliego Administrativo y en el Pliego de Prescripciones Técnicas (en adelante PPT). El cumplimiento, por parte de la Sociedad, de estas obligaciones deberá realizarse bajo los principios de (i) prestar el servicio con la continuidad convenida y (ii) garantizar un nivel de servicio adecuado y garantizar, asimismo, el derecho a utilizar el viario a los particulares.

La Sociedad ha realizado, durante los ejercicios 2023 y 2022, una parte significativa de sus operaciones (99,90% y 99,83% respectivamente, sobre el importe neto de la cifra de negocios total) con empresas del grupo y asociadas. En este sentido, los importes que figuran contabilizados en las cuentas anuales del ejercicio 2023 y 2022 deben interpretarse en el ámbito de sus relaciones con empresas del grupo en el que la Sociedad realiza sus operaciones. Los saldos y las transacciones con empresas del Grupo se muestran en la Nota 13.

La reforma, conservación y explotación de la Calle 30 incluye el conjunto de actuaciones que se recogen en el Contrato, en el Pliego y en el PPT y que, resumidamente, suponen las siguientes actuaciones:

a. Ejecución de las obras de reforma y mejora de la vía urbana Calle 30 que están incluidas y descritas en el Pliego.

b. Conservación y Mantenimiento de la infraestructura reformada, durante todo el plazo de duración del contrato en los términos establecidos en el PPT.

c. Explotación de la vía y gestión de la funcionalidad del tráfico en el viario durante todo el plazo de duración del contrato en los términos establecidos en el PPT. La encargada de la gestión de la explotación, conservación y mantenimiento del anillo de la Calle 30, en los términos previstos en el pliego, es EMESA.

Acuerdo de reestructuración financiera y traspaso de activos – Acuerdo de Concesión

Con fecha 29 de septiembre de 2011 la Junta de Gobierno del Ayuntamiento de Madrid autorizó la subrogación del Ayuntamiento de Madrid en la deuda relativa a la financiación ajena de Madrid Calle 30, S.A., incluyendo los derivados financieros de cobertura asociados a la misma, con efectos contables de 30 de junio de 2011.

Como consecuencia de todo ello, y de otros movimientos adicionales, se generó un derecho de cobro registrado en el epígrafe "Deudores comerciales no corrientes" del balance al 31 de diciembre de 2011 por importe de 512.719.280 euros. Dicho derecho de cobro es actualizado cada ejercicio por un tipo de interés que fue aprobado por La Junta de Gobierno del Ayuntamiento de Madrid, en la sesión celebrada el 29 de septiembre de 2011, ascendiendo el derecho de cobro al 31 de diciembre de 2023 y 2022 a 608.891.370 euros y 605.574.002 euros, respectivamente (véase Nota 7.1).

La compensación de los créditos y débitos entre la Sociedad y el Ayuntamiento de Madrid supuso la modificación del Plan Económico-Financiero inicial del contrato del servicio de reforma, conservación y explotación de la infraestructura Calle 30, en base a la nueva estructura financiera de la Sociedad.

El importe comprometido por el Ayuntamiento de Madrid en su presupuesto a partir del 30 de junio de 2011 fija una contraprestación anual máxima de 128.706.957 euros hasta el año 2040, pagadera regularmente durante la vida del contrato. Dicha remuneración, según se estableció en el Contrato de Servicios de Gestión Integral de la Calle 30 de 12 de septiembre de 2005, se compone de un elemento básico y otro componente variable (componente adicional de la retribución), vinculado al nivel de conservación del vial de la Calle 30, sus infraestructuras y espacios relacionados. Asimismo, la Sociedad tiene establecido un plan de reposiciones de activos, en función de la vida útil de los mismos, para asegurar su buen estado.

Empresa Mantenimiento y Explotación M-30, S.A. podrá, si así lo desea, y deberá, si así lo desea el Ayuntamiento de Madrid, abandonar el capital de la Sociedad llegado el 31 de diciembre de 2025.

Este derecho o deber de salida se instrumentará, en su caso, mediante la compra de todas sus acciones por parte del Ayuntamiento de Madrid por un precio equivalente a su valor teórico contable multiplicado por el coeficiente que haya cotizado el adjudicatario en su oferta.

Los Estatutos de la Sociedad establecen una duración de 35 años como sociedad de economía mixta.

En cualquier caso, en septiembre de 2040, fecha de finalización del contrato de prestación del servicio público de reforma, conservación, mantenimiento y gestión de la funcionalidad del tráfico viario de la Calle 30, el Ayuntamiento de Madrid adquirirá la participación del socio privado por su valor teórico contable, con lo que la Sociedad volverá a tener forma de Sociedad Anónima Municipal. Por otro lado, tal y como se recoge en el punto 8.3 del Contrato Relativo a los servicios de Gestión Integral de la M30 celebrado entre el Ayuntamiento de Madrid y Madrid Calle 30, S.A., "una vez producida la extinción del citado contrato, por cualquier causa, la Sociedad hará entrega al Ayuntamiento de Madrid, en buen estado de conservación y uso, de las infraestructuras incluyendo los bienes e instalaciones necesarios para su explotación, de acuerdo con los oportunos inventarios". Todo ello quedará reflejado en la oportuna acta de recepción.

2. Bases de presentación

2.1 Marco normativo de información financiera aplicable a la Sociedad

Estas cuentas anuales se han formulado por los Administradores de acuerdo con el marco normativo de información financiera aplicable a la Sociedad, que es el establecido en:

- Código de Comercio y la restante legislación mercantil.
- Plan General de Contabilidad aprobado por el Real Decreto 1514/2007 y sus Adaptaciones sectoriales, concretamente, las normas de adaptación del Plan General de Contabilidad a las empresas concesionarias de infraestructuras públicas.
- Las normas de obligado cumplimiento aprobadas por el Instituto de Contabilidad y Auditoría de Cuentas en desarrollo del Plan General de Contabilidad y sus normas complementarias.
- El Real Decreto Legislativo 1/2010, de 2 de julio, por el que se aprueba el Texto Refundido de la Ley de Sociedades de Capital.
- El resto de la normativa contable española que resulte de aplicación.

2.2 Imagen fiel

Las cuentas anuales del ejercicio 2023 han sido obtenidas de los registros contables de la Sociedad y se presentan de acuerdo con el marco normativo de información financiera descrito en la Nota 2.1 anterior, de forma que muestran la imagen fiel del patrimonio, de la situación financiera, de los resultados y de los flujos de efectivo habidos durante el ejercicio. Estas cuentas anuales, que han sido formuladas por los Administradores de la Sociedad, se someterán a la aprobación por la Junta General Ordinaria de Accionistas, estimándose que serán aprobadas sin modificación alguna. Por su parte, las cuentas anuales del ejercicio 2022 fueron aprobadas por la Junta General de Accionistas celebrada el 17 de mayo de 2023.

2.3 Principios contables aplicados

Para la elaboración de las cuentas anuales del ejercicio 2023 se ha seguido la legislación mercantil vigente, recogida en el Código de Comercio y en el Plan General de Contabilidad aprobado por el Real Decreto 1514/2007, de 16 de noviembre y las modificaciones al mismo introducidas por el Real Decreto 1159/2010, de 17 de septiembre y, especialmente se han seguido las normas de registro y valoración descritas en la Nota 4. No existe ningún principio contable obligatorio que, siendo significativo su efecto, se haya dejado de aplicar en la elaboración de estas cuentas anuales. Asimismo, no se han aplicado principios contables no obligatorios.

2.4 Aspectos críticos de la valoración y estimación de la incertidumbre

Estimaciones contables relevantes e hipótesis

En la preparación de las cuentas anuales correspondientes al ejercicio 2023 se han utilizado juicios y estimaciones realizadas por los Administradores de la Sociedad, para cuantificar algunos de los activos, pasivos, ingresos, gastos y compromisos que figuran registrados en ellas. Dichas estimaciones están basadas en la experiencia histórica y en otros factores que se consideran razonables bajo las circunstancias actuales.

Si bien las citadas estimaciones se han realizado en función de la mejor información disponible al cierre del ejercicio 2023 sobre los hechos analizados, es posible que acontecimientos que puedan tener lugar en el futuro obliguen a su modificación en los próximos ejercicios, lo que se realizaría, en su caso, de forma prospectiva. Durante el ejercicio 2022, se aplicó la mejor estimación disponible a la fecha de formulación de las cuentas anuales de dicho ejercicio para cuantificar los ingresos de la Sociedad derivados de las desviaciones de calidad en la prestación del servicio. En este sentido, se aplicó el factor reductor fijado para el segundo semestre del ejercicio 2021 cuyo porcentaje definitivo aprobado fue del 1,594%. Durante el ejercicio 2023, dicha estimación se ha regularizado con el porcentaje definitivo que para el primer y segundo semestre de 2022, los valores ascienden a 1,129% y 1,383%, respectivamente. Dicha regularización ha supuesto un menor ingreso por importe de 274.154 euros, con respecto a haber aplicado la estimación del ejercicio anterior, el cual ha sido ajustado de forma prospectiva en el epígrafe "Importe negó de la cifra de negocios". A fecha de formulación de estas cuentas anuales, el porcentaje definitivo aprobado es el correspondiente al segundo semestre de 2022 el cual ha sido de 1,383% motivo por el que la estimación correspondiente al ejercicio 2023, se ha realizado con dicho porcentaje definitivo aprobado.

Los supuestos clave acerca del futuro, así como otros datos relevantes sobre la estimación de la incertidumbre en la fecha de cierre del ejercicio, que llevan asociados un riesgo importante que pueda suponer cambios significativos en el valor de los activos y pasivos en el ejercicio siguiente, son los siguientes:

- La vida útil de los activos materiales (véase Notas 4.1 y 4.2)
- La evaluación de posibles pérdidas por deterioro de determinados activos (Notas 4.3 y 4.5)
- La evaluación y cuantificación, en su caso, de provisiones y contingencias (Nota 4.8)
- La gestión del riesgo financiero (Nota 4.5) y la cuantificación de la actualización financiera del activo financiero concesional.
- La cuantificación en función de la experiencia pasada, de los ajustes económicos, derivados de las desviaciones de calidad, en la prestación del servicio a aplicar en las facturaciones emitidas al Ayuntamiento y de recibir a EMESA.
- La determinación de hipótesis clave relativas a los flujos de efectivo, IPC, ingresos y gastos, inversiones, etc. por la Sociedad hasta septiembre de 2040, las cuales determinan la tasa de actualización y la cuantificación del activo financiero descrito en la Nota 7.

Principio de empresa en funcionamiento

La Sociedad ha elaborado las cuentas anuales del ejercicio 2023 aplicando el principio de empresa en funcionamiento, habiendo tenido en consideración los efectos de la economía en general y en la actividad de la Sociedad en particular, no existiendo riesgo de continuidad en su actividad, en su modelo de financiación y en las estimaciones o supuestos tenidos en consideración para el registro contable de determinados activos y transacciones.

Este principio contable asume que la Sociedad tendrá continuidad y por ello recuperará los activos y liquidará sus pasivos en el curso normal de las operaciones. Por lo tanto, la aplicación de los principios contables no irá encaminada a determinar el valor del patrimonio a efectos de su enajenación global o parcial ni el importe resultante en caso de liquidación.

2.5 Comparación de la información

De acuerdo con la legislación mercantil, se presenta, a efectos comparativos, con cada una de las partidas del balance, de la cuenta de pérdidas y ganancias, del estado de cambios en el patrimonio neto y del estado de flujos de efectivo, además de las cifras del ejercicio anual terminado el 31 de diciembre de 2023, las correspondientes al ejercicio anterior. Así mismo, la información contenida en esta memoria referida al ejercicio 2022 se presenta a efectos comparativos con la información del ejercicio 2023.

2.6 Agrupación de partidas

Determinadas partidas del balance, de la cuenta de pérdidas y ganancias, del estado de cambios en el patrimonio neto y del estado de flujos de efectivo se presentan de forma agrupada para facilitar su comprensión, si bien, en la medida en que sea significativa, se ha incluido la información desagregada en las correspondientes notas de esta memoria.

2.7 Cambios en criterios contables

Durante el ejercicio 2023 no se han producido cambios de criterios contables significativos respecto a los criterios aplicados en el ejercicio anterior.

2.8 Corrección de errores

En la elaboración de las cuentas anuales adjuntas no se ha detectado ningún error significativo que haya supuesto la reexpresión de los importes incluidos en las cuentas anuales del ejercicio 2023.

2.9 Importancia relativa

Al determinar la información a desglosar en la presente memoria sobre las diferentes partidas de los estados financieros u otros asuntos, la Sociedad, de acuerdo con el Marco Conceptual del Plan General de Contabilidad, ha tenido en cuenta la importancia relativa en relación con las cuentas anuales del ejercicio 2023.

3. Distribución de resultados

La propuesta de distribución de resultados del ejercicio 2023 que los Administradores de la Sociedad presentarán para la aprobación de la Junta General de Accionistas es la siguiente:

	Euros
Base de reparto:	
Beneficio del ejercicio	65.776.628
Distribución:	
A reservas voluntarias	65.776.628

Por su parte, la Junta General de Accionistas de la Sociedad acordó aplicar el resultado del ejercicio 2022 según el siguiente detalle:

	Euros
Base de reparto:	
Beneficio del ejercicio	55.332.964
Distribución:	
A reserva legal	400.797
A dividendos	54.932.167
	55.332.964

4. Normas de valoración aplicadas

Las principales normas de registro y valoración utilizadas por la Sociedad en la elaboración de estas cuentas anuales, de acuerdo con las establecidas por el Plan General de Contabilidad, han sido las siguientes:

4.1 Inmovilizaciones intangible

El inmovilizado intangible se valora inicialmente por su precio de adquisición o coste de producción, y posteriormente se minora por la correspondiente amortización acumulada y las pérdidas por deterioro, si las hubiera, conforme al criterio mencionado en la Nota 4.3.

La Sociedad amortiza su inmovilizado intangible siguiendo el método lineal, distribuyendo el coste de los activos entre los años de vida útil estimada, de acuerdo con el siguiente detalle:

	Años de Vida Útil Estimada
Aplicaciones informáticas	4

4.2 Inmovilizaciones materiales

El inmovilizado material se valora inicialmente por su precio de adquisición o coste de producción, y posteriormente se minora por la correspondiente amortización acumulada y las pérdidas por deterioro, si las hubiera, conforme al criterio mencionado en la Nota 4.3.

Los gastos de conservación y mantenimiento de los diferentes elementos que componen el inmovilizado material se imputan a la cuenta de pérdidas y ganancias del ejercicio en que se incurren. Por el contrario, los importes invertidos en mejoras que contribuyen a aumentar la capacidad o eficiencia o a alargar la vida útil de los bienes se registran como mayor coste de los mismos.

La Sociedad amortiza su inmovilizado material siguiendo el método lineal, distribuyendo el coste de los activos entre los años de vida útil estimada, de acuerdo con el siguiente detalle:

	Años de Vida Útil Estimada
Otras instalaciones, utillaje y mobiliario	10
Equipos para proceso de información	4

4.3 Deterioro de valor de activos materiales e intangibles

Se produce una pérdida por deterioro de valor de un elemento del inmovilizado material o intangible cuando su valor contable supere a su importe recuperable.

La Sociedad evalúa al menos al cierre de cada ejercicio si existen indicios de que algún inmovilizado material o intangible o en su caso, alguna unidad generadora de efectivo, puedan estar deteriorados, en cuyo caso, se estiman sus importes recuperables efectuando las correcciones valorativas que, en su caso, procedan.

Los cálculos del deterioro se efectúan elemento a elemento de forma individualizada. En caso de que no sea posible estimar el importe recuperable de cada bien individual, la Sociedad determina el importe de la unidad generadora de efectivo (UGE) a la que pertenece cada elemento cada elemento del inmovilizado.

El importe recuperable de los activos es el mayor entre su valor razonable menos los costes de venta y su valor en uso. La determinación del valor en uso se realiza en función de los flujos de efectivo futuros esperados que se derivarán de la utilización del activo, las expectativas sobre posibles variaciones en el importe o distribución temporal de los flujos, el valor temporal del dinero, el precio a satisfacer por soportar la incertidumbre relacionada con el activo y otros factores que los partícipes del mercado considerarían en la valoración de los flujos de efectivo futuros relacionados con el activo.

En el caso de que el importe recuperable estimado sea inferior al valor neto en libros del activo, se registra la correspondiente pérdida por deterioro con cargo a la cuenta de pérdidas y ganancias, reduciendo el valor en libros del activo a su importe recuperable. Asimismo, en el caso de que se deba reconocer una pérdida por deterioro de una unidad generadora de efectivo a la que, en su caso, se hubiese asignado todo o parte de un fondo de comercio, se reduce en primer lugar el valor contable del fondo de comercio correspondiente a dicha unidad. Si el deterioro supera el importe de éste, en segundo lugar, se reduce, en proporción a su valor contable, el del resto de activos de la unidad generadora de efectivo, hasta el límite del mayor valor entre los siguientes: su valor razonable menos los costes de venta, su valor en uso y cero.

La Sociedad evalúa al cierre de cada ejercicio, si existen indicios de que la pérdida por deterioro de valor reconocida en ejercicios anteriores ya no existe o pudiera haber disminuido por haber dejado de existir total o parcialmente las circunstancias que la motivaron. Las pérdidas por deterioro de valor correspondientes al fondo de comercio no son objeto de reversión en ejercicios posteriores.

La reversión de la pérdida por deterioro de valor se reconoce como un ingreso en la cuenta de pérdidas y ganancias, aumentándose el importe en libros del activo o de la unidad generadora de efectivo en la estimación revisada de su importe recuperable, pero de tal modo que el importe en libros incrementado no supere el valor neto contable que se habría determinado de no haberse reconocido ninguna perdida por deterioro de valor en ejercicios anteriores.

El importe de la reversión de la pérdida de valor de una UGE, se distribuye entre los activos de la misma, exceptuando el fondo de comercio, prorrateando en función del valor contable de los activos, con el límite por activo del menor de su valor recuperable y el valor contable que hubiera tenido, neto de amortizaciones, si no se hubiera registrado la pérdida.

Una vez reconocida la corrección valorativa por deterioro o su reversión, se ajustan las amortizaciones de los ejercicios siguientes considerando el nuevo valor contable.

No obstante, lo anterior, si de las circunstancias específicas de los activos se pone de manifiesto una pérdida de carácter irreversible, ésta se reconoce directamente en pérdidas procedentes del inmovilizado de la cuenta de pérdidas y ganancias.

Durante los ejercicios 2023 y 2022, la Sociedad no ha registrado pérdidas por deterioro de los inmovilizados intangible y material.

4.4 Arrendamientos

Los arrendamientos se clasifican como arrendamientos financieros siempre que de las condiciones de los mismos se deduzca que se transfieren al arrendatario sustancialmente los riesgos y beneficios inherentes a la propiedad del activo objeto del contrato. Los demás arrendamientos se clasifican como arrendamientos operativos.

Arrendamiento operativo

Los gastos derivados de los acuerdos de arrendamiento operativo se cargan a la cuenta de pérdidas y ganancias en el ejercicio en que se devengan.

El gasto anual devengado por los arrendamientos operativos se calcula distribuyendo linealmente la suma de la totalidad de los importes a pagar como arrendatario durante el periodo contemplado en el contrato siempre que dichos importes sean determinables, es decir, sin contemplar eventuales variaciones por incrementos en función del índice de precios al consumo u otros conceptos variables.

Consecuentemente, cualquier pago que pudiera realizarse al contratar un arrendamiento operativo, se trata como un pago anticipado que se imputa linealmente a la cuenta de pérdidas y ganancias a lo largo del periodo del arrendamiento.

4.5 Instrumentos financieros

4.5.1 Activos financieros a coste amortizado

Contrato de gestión del servicio de reforma, conservación y explotación de la Infraestructura Calle 30

La contraprestación recibida por los servicios de mantenimiento de la infraestructura conforme al "Contrato Relativo a los Servicios de Gestión Integral de la M30" se reconoce como ingresos por servicios. Los gastos en que incurre la Sociedad para llevarlos a cabo se contabilizan en la cuenta de pérdidas y ganancias cuando se devengan. Las actuaciones posteriores en la infraestructura a las que hace referencia el mencionado contrato detallado en la Nota 1 de la presente memoria, tales como obras de reposición y gran reparación que se realicen respecto a períodos de utilización superiores al año, que sean exigibles en relación con los elementos que ha de reunir la infraestructura para mantenerse apta a fin de que los servicios y actividades a los que ésta sirven puedan ser desarrollados adecuadamente, se registran en la cuenta de pérdidas y ganancias como un gasto del periodo en que se realizan, reconociendo paralelamente un ingreso por el mismo importe e incrementando el activo financiero hasta su facturación, que tiene lugar, como norma general, en el mismo ejercicio de la actuación. Adicionalmente, el activo financiero se actualiza financieramente cada ejercicio en función de la TIR prevista en el PEF, resultante de la estimación de los flujos de caja previstos en dicho documento, el cual se encuentra aprobado por la Sociedad.

Los activos financieros derivados de esta operativa que posee la Sociedad se clasifican, por lo tanto, en la categoría Activos financieros a coste amortizado.

Valoración inicial

Un activo financiero se incluye en esta categoría, incluso cuando está admitido a negociación en un mercado organizado, si se mantiene en el marco de un modelo de negocio cuyo objetivo es mantener la inversión para percibir los flujos de efectivo derivados de la ejecución del contrato y las condiciones contractuales del activo financiero dan lugar, en fechas especificadas, a flujos de efectivo que son únicamente cobros de principal e intereses sobre el importe del principal pendiente.

Los flujos de efectivo contractuales que son únicamente cobros de principal e interés sobre el importe del principal pendiente son inherentes a un acuerdo que tiene la naturaleza de préstamo ordinario o común, sin perjuicio de que la operación se acuerde a un tipo de interés cero o por debajo de mercado.

La gestión de un grupo de activos financieros para obtener sus flujos contractuales no implica que la Sociedad haya de mantener todos los instrumentos hasta su vencimiento; se podrá considerar que los activos financieros se gestionan con ese objetivo aun cuando se hayan producido o se espere que se produzcan ventas en el futuro. A tal efecto, la Sociedad considera la frecuencia, el importe y el calendario de las ventas en ejercicios anteriores, los motivos de esas ventas y las expectativas en relación con la actividad de ventas futuras. La gestión que realiza la Sociedad de estas inversiones es una cuestión de hecho y no depende de sus intenciones para un instrumento individual.

Con carácter general, se incluyen en esta categoría los créditos por operaciones comerciales (aquellos activos financieros que se originan en la venta de bienes y la prestación de servicios por operaciones de tráfico de la Sociedad con cobro aplazado), y los créditos por operaciones no comerciales (aquellos activos financieros que, no siendo instrumentos de patrimonio ni derivados, no tienen origen comercial y cuyos cobros son de cuantía determinada o determinable, que proceden de operaciones de préstamo o crédito concedidos por la Sociedad).

La Sociedad considera que los deudores comerciales y cuentas a cobrar que van a ser objeto de cesión a terceros y que no van a suponer la baja de los mismos, se mantienen en este modelo de negocio.

Los activos financieros clasificados en esta categoría se valoran inicialmente por su valor razonable, que, salvo evidencia en contrario, es el precio de la transacción, que equivale al valor razonable de la

contraprestación entregada, más los costes de transacción que les sean directamente atribuibles. Posteriormente estos activos financieros se valoran por su coste amortizado. Los intereses devengados se contabilizan en la cuenta de pérdidas y ganancias aplicando el método del tipo de interés efectivo.

No obstante, los créditos por operaciones comerciales con vencimiento no superior a un año y que no tienen un tipo de interés contractual explícito, así como los dividendos a cobrar, cuyo importe se espera recibir en el corto plazo, se valoran por su valor nominal cuando el efecto de no actualizar los flujos de efectivo no es significativo.

Cuando los flujos de efectivo contractuales de un activo financiero se modifican debido a las dificultades financieras del emisor, la Sociedad analiza si procede contabilizar una pérdida por deterioro de valor

Valoración posterior

Al menos al cierre del ejercicio, se efectúan las correcciones valorativas necesarias siempre que existe evidencia objetiva de que el valor de un activo financiero, o de un grupo de activos financieros con similares características de riesgo valorados colectivamente, se ha deteriorado como resultado de uno o más eventos que hayan ocurrido después de su reconocimiento inicial y que ocasionen una reducción o retraso en los flujos de efectivo estimados futuros, que pueden venir motivados por la insolvencia del deudor. En tal caso, la pérdida por deterioro del valor de estos activos financieros es la diferencia entre su valor en libros y el valor actual de los flujos de efectivo futuros, incluidos, en su caso, los procedentes de la ejecución de las garantías reales y personales, que se estima van a generar, descontados al tipo de interés efectivo calculado en el momento de su reconocimiento inicial.

Las correcciones de valor por deterioro, así como su reversión cuando el importe de dicha pérdida disminuye por causas relacionadas con un evento posterior, se reconocen como un gasto o un ingreso, respectivamente, en la cuenta de pérdidas y ganancias. La reversión del deterioro tiene como límite el valor en libros del activo que estaría reconocido en la fecha de reversión si no se hubiese registrado el deterioro del valor.

El reconocimiento de intereses en los activos financieros con deterioro crediticio sigue las reglas generales, sin perjuicio de que de manera simultánea la Sociedad evalúa si dicho importe será objeto de recuperación y, en su caso, contabiliza la correspondiente pérdida por deterioro.

La Sociedad reduce directamente el importe en libros de un activo financiero cuando no tiene expectativas razonables de recuperación total o parcialmente.

Al 31 de diciembre de 2023 y 2022, la totalidad de los activos financieros de la Sociedad (Acuerdo de concesión, Deudores comerciales y otras cuentas a cobrar y Tesorería) corresponden a la categoría de Activos financieros a coste amortizado.

4.5.2 Pasivos financieros

A efectos de su valoración, los pasivos financieros que posee la Sociedad se clasifica en la categoría de pasivos financieros a coste amortizado.

La Sociedad clasifica todos los pasivos financieros en esta categoría excepto cuando deben valorarse a valor razonable con cambios en la cuenta de pérdidas y ganancias.

Con carácter general, se incluyen en esta categoría los débitos por operaciones comerciales (aquellos pasivos financieros que se originan en la compra de bienes y servicios por operaciones de tráfico de la empresa con pago aplazado), y los débitos por operaciones no comerciales (aquellos pasivos financieros que, no siendo instrumentos derivados, no tienen origen comercial, sino que proceden de operaciones de préstamo o crédito recibidos por la Sociedad).

Los pasivos financieros incluidos en esta categoría se valoran inicialmente por su valor razonable, que, salvo evidencia en contrario, es el precio de la transacción, que equivale al valor razonable de la contraprestación recibida ajustado por los costes de transacción que les sean directamente atribuibles. Posteriormente estos pasivos financieros se valoran por su coste amortizado. Los intereses devengados se contabilizan en la cuenta de pérdidas y ganancias aplicando el método del tipo de interés efectivo.

No obstante, los débitos por operaciones comerciales con vencimiento no superior a un año y que no tienen un tipo de interés contractual, así como los desembolsos exigidos por terceros sobre participaciones, cuyo importe se espera pagar en el corto plazo, se valoran por su valor nominal, cuando el efecto de no actualizar los flujos de efectivo no es significativo

Al 31 de diciembre de 2023 y 2022, la totalidad de los pasivos financieros de la Sociedad (Deudas con empresas del Grupo y vinculadas a largo plazo, Otros pasivos financieros a corto plazo, Proveedores y acreedores, empresas del Grupo y asociadas y Acreedores varios) corresponden a la categoría de Pasivos financieros a coste amortizado.

Acreedores comerciales

Las cuentas a pagar originadas por operaciones de tráfico son inicialmente valoradas a valor razonable y posteriormente son valoradas a coste amortizado utilizando el método del tipo de interés efectivo.

La clasificación entre corto y largo plazo se realiza teniendo en cuenta el plazo previsto para el vencimiento, enajenación o cancelación de las obligaciones y derechos de la Sociedad. Se considera largo plazo cuando es superior a un año contado a partir de la fecha de cierre del balance.

Valor razonable

El valor razonable es el precio que se recibiría por la venta de un activo o se pagaría para transferir o cancelar un pasivo mediante una transacción ordenada entre participantes en el mercado en la fecha de valoración. El valor razonable se determina sin practicar ninguna deducción por los costes de transacción en que pudiera incurrirse por causa de enajenación o disposición por otros medios. No tiene en ningún caso el carácter de valor razonable el que sea resultado de una transacción forzada, urgente o como consecuencia de una situación de liquidación involuntaria.

4.6 Impuesto sobre beneficios

El gasto o ingreso por impuesto sobre beneficios comprende la parte relativa al gasto o ingreso por el impuesto corriente y la parte correspondiente al gasto o ingreso por impuesto diferido.

El impuesto corriente es la cantidad que la Sociedad satisface como consecuencia de las liquidaciones fiscales del impuesto sobre el beneficio relativas a un ejercicio. Las deducciones y otras ventajas fiscales en la cuota del impuesto, excluidas las retenciones y pagos a cuenta, así como las pérdidas fiscales compensables de ejercicios anteriores y aplicadas efectivamente en éste, dan lugar a un menor importe del impuesto corriente.

El gasto o el ingreso por impuesto diferido se corresponde con el reconocimiento y la cancelación de los activos y pasivos por impuesto diferido. Estos incluyen las diferencias temporarias que se identifican como aquellos importes que se prevén pagaderos o recuperables derivados de las diferencias entre los importes en libros de los activos y pasivos y su valor fiscal, así como las bases imponibles negativas pendientes de compensación y los créditos por deducciones fiscales no aplicadas fiscalmente. Dichos importes se registran aplicando a la diferencia temporaria o crédito que corresponda el tipo de gravamen al que se espera recuperarlos o liquidarlos.

En general se reconocen pasivos por impuesto diferido para todas las diferencias temporarias imponibles, en cambio, los activos por impuestos diferidos sólo se reconocen en la medida en que se considere probable que la Sociedad vaya a disponer de ganancias fiscales futuras contra las que poder hacerlos efectivos.

Los activos y pasivos por impuesto diferido, originados por operaciones con cargos o abonos directos en cuentas de patrimonio, se contabilizan también con contrapartida en patrimonio neto.

En cada cierre contable se reconsideran los activos por impuestos diferidos registrados, efectuándose las oportunas correcciones a los mismos en la medida en que existan dudas sobre su recuperación futura. Asimismo, en cada cierre se evalúan los activos por impuestos diferidos no registrados en el balance y éstos son objeto de reconocimiento en la medida en que pase a ser probable su recuperación con beneficios fiscales futuros.

4.7 Ingresos y gastos

La empresa reconoce los ingresos derivados de un contrato con un cliente o a medida que se produce la transferencia al cliente del control sobre los bienes o servicios comprometidos, es decir, las obligaciones a cumplir, según el contrato de gestión del servicio de reforma, conservación y explotación de la infraestructura Calle 30.

Para cada obligación a cumplir (entrega de bienes o prestación de servicios) identificada, la Sociedad determina al comienzo del contrato si el compromiso asumido se cumple a lo largo del tiempo o en un momento determinado

Las obligaciones a cumplir en el contrato de la Sociedad se cumplen a lo largo del tiempo.

El ingreso registrado por la Sociedad en concepto de retribución del Ayuntamiento está compuesto por un componente fijo (componente básico) y un componente variable (componente adicional de la retribución) vinculado al nivel alcanzado en el mantenimiento de la infraestructura en cada año respecto al nivel requerido contractualmente, existiendo penalizaciones cuantificables en función a dichos niveles alcanzados. En ningún caso está vinculado a la utilización de la infraestructura por los usuarios, por lo que la Sociedad no asume ningún riesgo de demanda.

Los intereses recibidos de activos financieros se reconocen utilizando el método del tipo de interés efectivo. En cualquier caso, los intereses de activos financieros devengados con posterioridad al momento de la adquisición se reconocen como ingresos en la cuenta de pérdidas y ganancias. Adicionalmente, tal y como se indica en la Nota 4.5.1 anterior, las mejoras y reposiciones realizadas sobre las infraestructuras suponen el registro de un derecho de cobro a la Sociedad mediante el registro de un ingreso del periodo.

El ingreso financiero formado por los intereses devengados por los derechos de cobro por acuerdos de concesión que procede reconocer, se muestra formando parte del importe neto de la cifra de negocios.

4.8 Provisiones y contingencias

Los Administradores de la Sociedad en la formulación de las cuentas anuales diferencian entre:

a. Provisiones: saldos acreedores que cubren obligaciones actuales derivadas de sucesos pasados, cuya cancelación es probable que origine una salida de recursos, pero que resultan indeterminados en cuanto a su importe y/o momento de cancelación.

b. Pasivos contingentes: obligaciones posibles surgidas como consecuencia de sucesos pasados, cuya materialización futura está condicionada a que ocurra, o no, uno o más eventos futuros independientes de la voluntad de la Sociedad.

El balance recoge todas las provisiones con respecto a las cuales se estima que la probabilidad de que se tenga que atender la obligación es mayor que de lo contrario. Los pasivos contingentes no se registran, sino que se informa sobre los mismos en las notas de la memoria.

Las provisiones se valoran por el valor actual de la mejor estimación posible del importe necesario para cancelar o transferir la obligación, teniendo en cuenta la información disponible sobre el suceso y sus consecuencias, y registrándose los ajustes que surjan por la actualización de dichas provisiones como un gasto financiero conforme se va devengando.

4.9 Indemnizaciones por despido

De acuerdo con la legislación vigente, la Sociedad está obligada al pago de indemnizaciones a aquellos empleados con los que, bajo determinadas condiciones, rescinda sus relaciones laborales. En los balances al 31 de diciembre de 2023 y 2022 no se contempla provisión alguna por este concepto, ya que no están previstas situaciones de esta naturaleza.

4.10 Transacciones con partes vinculadas

A efectos de presentación de las cuentas anuales, se entenderá que otra empresa forma parte del grupo cuando ambas estén vinculadas por una relación de control, directa o indirecta, análoga a la prevista en el artículo 42 del Código de Comercio para los grupos de sociedades o cuando las empresas estén controladas por cualquier medio por una o varias personas físicas o jurídicas que actúen conjuntamente o se halle bajo dirección única por acuerdos o cláusulas estatutarias.

Se entenderá que una empresa es asociada cuando, sin que se trate de una empresa del grupo, en el sentido señalado anteriormente, alguna o algunas de las empresas que lo forman, incluida la entidad o persona física dominante, ejerza sobre tal influencia significativa. Se presumirá que existe influencia significativa cuando se posea al menos el 20% de los derechos de voto de otra sociedad.

Por otra parte, se consideran partes vinculadas a la Sociedad, adicionalmente a las empresas del grupo, asociadas y multigrupo, a las personas físicas que posean directa o indirectamente alguna participación en los derechos de voto de la Sociedad, o en su dominante, de manera que le permita ejercer sobre una u otra una influencia significativa, así como sus familiares próximos, al personal clave de la Sociedad o de su dominante (personas físicas con autoridad y responsabilidad sobre la planificación, dirección y control de las actividades de la empresa, ya sea directa o indirectamente), entre la que se incluyen los administradores y los Directivos, junto a sus familiares próximos, así como a las entidades sobre las que las personas mencionadas anteriormente puedan ejercer una influencia significativa.

Asimismo, tienen la consideración de parte vinculadas las empresas que compartan algún consejero o directivo con la Sociedad, salvo cuando éste no ejerza una influencia significativa en las políticas financiera y de explotación de ambas, y los familiares próximos del representante persona física de los administradores, personas jurídicas, de la Sociedad.

La Sociedad realiza todas sus operaciones con vinculadas a valores de mercado. Adicionalmente, los precios de transferencia se encuentran adecuadamente analizados, por lo que los administradores de la Sociedad consideran que no existen riesgos significativos por este aspecto de los que puedan derivarse pasivos de consideración en el futuro.

Las condiciones de las transacciones con las partes vinculadas son equivalentes a las que se dan en transacciones hechas en condiciones de mercado.

La Sociedad presta, fundamentalmente, servicios de asesoramiento y apoyo a la gestión y mantiene relaciones comerciales y financieras con las empresas del grupo en los términos acordados entre las mismas.

Los préstamos recibidos y concedidos entre las empresas del grupo, en su caso, devengan tipos de interés de mercado y sus vencimientos son a corto plazo.

4.11 Clasificación de saldos entre corriente y no corriente

Son activos o pasivos corrientes aquellos que cumplan los siguientes criterios:

- Los activos se clasifican como corrientes cuando se espera realizarlos o se pretende venderlos o consumirlos en el transcurso del ciclo normal de la explotación, se mantienen fundamentalmente con fines de negociación, se espera realizarlos dentro del periodo de los doce meses posteriores a la fecha de cierre o se trata de efectivo u otros activos líquidos equivalentes, excepto en aquellos casos en los que no puedan ser intercambiados o utilizados para cancelar un pasivo, al menos dentro de los doces meses siguientes a la fecha de cierre.

- Los pasivos se clasifican como corrientes cuando se espera liquidarlos en el ciclo normal de la explotación, se mantienen fundamentalmente para su negociación, se tienen que liquidar dentro del periodo de doce meses desde la fecha de cierre o la Sociedad no tiene el derecho incondicional para aplazar la cancelación de los pasivos durante los doce meses siguientes a la fecha de cierre.

- Los pasivos financieros se clasifican como corrientes cuando deban liquidarse dentro de los doce meses siguientes a la fecha de cierre, aunque el plazo original sea por un periodo superior a doce meses y exista un acuerdo de refinanciación o de reestructuración de los pagos a largo plazo que haya concluido después de la fecha de cierre y antes de que las cuentas anuales sean formuladas.

5. Inmovilizado

5.1. Inmovilizado intangible

Los movimientos habidos en este capítulo del balance, así como la información más significativa que afecta a este epígrafe son los siguientes:

Ejercicio 2023

	Euros		
	Saldos al 31.12.2022	Adiciones o Dotaciones	Saldos al 31.12.2023
Coste:			
Aplicaciones informáticas	33.506	2.208	35.714
	33.506	2.208	35.714
Amortización acumulada:			
Aplicaciones informáticas	(28.637)	(2.273)	(30.910)
	(28.637)	(2.273)	(30.910)
Valor neto	**4.869**	**(65)**	**4.804**

Ejercicio 2022

	Euros		
	Saldos al 31.12.2021	Adiciones o Dotaciones	Saldos al 31.12.2022
Coste:			
Aplicaciones informáticas	29.931	3.575	33.506
	29.931	3.575	33.506
Amortización acumulada:			
Aplicaciones informáticas	(26.745)	(1.892)	(28.637)
	(26.745)	(1.892)	(28.637)
Valor neto	**3.186**	**1.683**	**4.869**

El coste de adquisición de los elementos totalmente amortizados que continuaban en explotación al 31 de diciembre de 2023 y 2022 se desglosa a continuación:

	Euros	
	31.12.2023	31.12.2022
Aplicaciones informáticas	24.025	24.025
	24.025	**24.025**

5..2 Inmovilizado material

Los movimientos habidos en este capítulo del balance durante los ejercicios 2023 y 2022, así como la información más significativa que afecta a este epígrafe son los siguientes:

Ejercicio 2023

		Euros		
	Saldos al 31.12.2022	Adiciones o Dotaciones	Retiros	Saldos al 31.12.2023
Coste:				
Otras instalaciones, utillaje y mobiliario	141.546	-	-	141.546
Equipos para proceso de información	119.705	5.147	(1.263)	123.589
Otro inmovilizado	9.051	-	-	9.051
	270.302	5.147	(1.263)	274.186
Amortización acumulada:				
Otras instalaciones, utillaje y mobiliario	(141.546)	-	-	(141.546)
Equipos para proceso de información	(101.635)	(7.117)	984	(107.768)
Otro inmovilizado	(9.051)	-	-	(9.051)
	(252.232)	(7.117)	984	(258.365)
Valor neto	**18.070**	**(1.970)**	**(279)**	**15.821**

Ejercicio 2022

		Euros		
	Saldos al 31.12.2021	Adiciones o Dotaciones	Retiros	Saldos al 31.12.2022
Coste:				
Otras instalaciones, utillaje y mobiliario	141.546	-	-	141.546
Equipos para proceso de información	105.814	13.891	-	119.705
Otro inmovilizado	9.051	-	-	9.051
	256.411	13.891	-	270.302
Amortización acumulada:				
Otras instalaciones, utillaje y mobiliario	(141.546)	-	-	(141.546)
Equipos para proceso de información	(95.687)	(5.948)	-	(101.635)
Otro inmovilizado	(9.051)	-	-	(9.051)
	(246.284)	(5.948)	-	(252.232)
Valor neto	**10.127**	**7.943**	**-**	**18.070**

El coste de adquisición de los elementos totalmente amortizados que continuaban en explotación al 31 de diciembre de 2023 y 2022 se desglosa a continuación:

	Euros	
	31.12.2023	31.12.2022
Otras instalaciones, utillaje y mobiliario	141.546	141.546
Equipos para procesos de información	94.575	95.537
Otro inmovilizado	9.051	9.051
	245.172	**246.134**

La política de la Sociedad es formalizar pólizas de seguros para cubrir los posibles riesgos a que están sujetos los diversos elementos de su inmovilizado material. Al cierre del ejercicio 2023 y 2022 no existe déficit de cobertura alguno relacionado con dichos riesgos.

6. Arrendamientos y otras operaciones de naturaleza similar

6.1 Arrendatario operativo

La Sociedad satisface al Ayuntamiento de Madrid un importe anual por el otorgamiento de los derechos previstos en el contrato. Dicho importe se actualiza anualmente en base a la evolución del Índice de Precios al Consumo, y en el Modelo de Reequilibrio Financiero de fecha 29 de septiembre de 2011 se prevé su devengo hasta 2025.

El importe del canon a pagar futuro derivado de este compromiso al 31 de diciembre de 2023 y 2022 clasificado por tramos de vencimiento y sin considerar actualizaciones futuras se detalla a continuación:

	Euros	
	31.12.2023	31.12.2022
Menos de un año	720.867	681.993
Entre uno y cinco años	720.867	1.363.986
Más de cinco años	-	-
	1.441.733	**2.045.979**

En el ejercicio 2023 se han registrado 720.867 euros (681.993 euros en el ejercicio 2022) por este canon.

Salvo las obligaciones derivadas del contrato anterior, no existen compromisos adquiridos por la Sociedad significativos relacionados con contratos de arrendamiento operativo.

El gasto total en concepto de arrendamientos y cánones ascendió a 728.751 euros en el ejercicio 2023 (704.666 euros en 2022) (véase Nota 12.3).

7. Inversiones financieras

7.1 Deudores comerciales no corrientes

La composición de este capítulo del balance al 31 de diciembre de 2023 y 2022, así como la información más significativa que afecta a este epígrafe es la siguiente:

	Euros	
	31.12.2023	31.12.2022
Deudores comerciales no corrientes:		
Acuerdo de concesión, derecho de cobro	608.891.370	605.574.002
	608.891.370	**605.574.002**

El movimiento de este activo durante los ejercicios 2023 y 2022 es como sigue:

	Euros	
	31.12.2023	31.12.2022
Saldo inicial	605.574.002	601.851.953
Disminución por facturación	(133.102.489)	(130.904.841)
Altas por gastos asumidos	49.172.489	49.024.841
Altas por actualización de la cuenta a cobrar	87.010.000	86.400.000
Baja DAIS	--	(932.673)
Saldo neto de la cuenta por inversiones de reposiciones	237.368	134.722
	608.891.370	**605.574.002**

El tipo de interés mediante el que se actualiza la cuenta por cobrar está determinado por el modelo económico aprobado por La Junta de Gobierno del Ayuntamiento de Madrid en la sesión celebrada el 29 de septiembre de 2011.En este sentido, durante el ejercicio un importe de 3.080.000 euros (4.520.000 euros en 2022) ha sido abonado al epígrafe "Importe neto de la cifra de negocios" de la cuenta de pérdidas y ganancias adjunta como consecuencia de la actualización del activo financiero concesional.

De acuerdo con las previsiones del modelo económico en vigor pactado con el Ayuntamiento de Madrid el activo financiero concesional tendrá su total liquidación en el ejercicio 2040.

En relación con la cuenta por inversiones de reposición, durante este ejercicio se han producido altas por un importe de 9.768.327 euros (4.406.333 euros en 2022) las cuales figuran registradas, junto a otros conceptos,

mediante cargo y abono a los epígrafes "Otros gastos de explotación" e "Importe neto de la cifra de negocios-Prestación de servicios" respectivamente, de la cuenta de pérdidas y ganancias adjunta.

Las obras facturadas al Ayuntamiento de Madrid por este mismo concepto han ascendido a 9.768.327 euros, (4.406.333 en 2022). A 31 de diciembre de 2023 y 2022, quedando pendiente de facturar, 372.090 euros y 134.722 euros respectivamente.

Al 31 de diciembre de 2021, había saldos pendientes de facturar por importe de 932.673 euros, los cuales se correspondían con el coste del proyecto DAIS, para los cuales:

- Con fecha 20 de mayo de 2015 se adjudicó la obra y en la mesa de contratación, además de los miembros de la Sociedad, participaba como vocal en representación del Ayuntamiento de Madrid el Subdirector General de Vías y Publicidad Exterior.

- El 13 mayo de 2016 se suspendió la obra, al no ser posible su finalización por no estar acabado el Proyecto de CCTV. El 3 de diciembre de 2016 se levantó suspensión del contrato, y se terminó de ejecutar hasta un 83% del proyecto procediendo al abono por parte de la Sociedad al contratista del 81% del importe. El 13 de diciembre de 2016 se volvió a suspender la obra.

- El 13 de diciembre de 2016 la Sociedad, según lo acordado con el Ayuntamiento de Madrid, se envía el nuevo proyecto; "Proyecto Ejecutado de Renovación del Sistema de Detección Automática de Incidentes en los Túneles de Madrid Calle 30" a la Dirección del Contrato.

- El Consejo de Administración de Madrid Calle 30, el 5 de noviembre de 2018, aprobó en su punto 4 la ratificación del Proyecto ejecutado denominado "Renovación del sistema de Detección Automática de incidentes en los túneles de Madrid Calle 30" así como aprobar expresamente el gasto del citado contrato.

- El 26 de noviembre del 2018 se recibió una comunicación del Director General del espacio Público y obras en el que se indicaba lo siguiente, "se deberá tramitar para su abono una única certificación final de la obra realmente ejecutada, junto al resto de documentación solicitada, una vez que la obra haya sido recibida por Calle 30 y conformada por el Ayuntamiento".

- Con fecha 14 de septiembre de 2022, la empresa adjudicataria del contrato, con el informe favorable de fecha 20 de septiembre de 2022 del Director Facultativo de la obra, solicitó el levantamiento de la suspensión del contrato, formalizándose el levantamiento de la citada suspensión con fecha de efectos 26 de septiembre de 2022.

- El 30 de septiembre de 2022 se emitió la certificación final nº12 por importe de 187.976,10 euros sin IVA.

- En 19 de octubre de 2022 se procedió a la recepción final del contrato de "Renovación del Sistema DAI de los túneles de Madrid Calle 30".

- El 7 de diciembre de 2022 se emitió la factura nº 492 al Ayuntamiento de Madrid por importe pendiente de cobro del contrato antes referido por importe de 1.000.505,18 euros.

- Una vez recibida la factura por el Ayuntamiento de Madrid, se comunicó a la Sociedad que no era posible el pago de la misma ya que la mayor parte del gasto se produjo en el año 2016, motivo por el cual no era posible el abono de la misma con cargo al importe destinado a las inversiones de reposición que estaba en vigor. En este sentido, la Sociedad procedió en 2022 a registrar una pérdida definitiva, al no tener previsto la Sociedad iniciar proceso de reclamación de dicha transacción, por importe de 1.120.640 euros, con cargo al epígrafe "Otros gastos de explotación – Servicios exteriores" de la cuenta de pérdidas y ganancias adjunta.

En la memoria de renovación de elementos incluida en la subrogación del 2011, se indica que entre las obligaciones a realizar por Madrid Calle 30, se encuentran las operaciones de renovación (inversiones de reposición), que son las operaciones de renovación de un elemento por la finalización de su vida útil detectada a través de una auscultación o inspección del mismo, no solamente por un mero cálculo aritmético entre la fecha de inspección y fecha de instalación, es decir, una comprobación de que ya no cumple la función para la que fue instalado, y además ha sobrepasado la vida útil definida inicialmente.

En la cláusula sexta del acuerdo de subrogación, se establece la previsión de anualidades a la aplicación presupuestaria "Inversiones de reposición en infraestructuras y bienes de uso general Madrid Calle 30". Esta

tabla, no obstante, se determinó basándose en un estudio de la vida útil teórica establecida para los diversos elementos que forma objeto del contrato.

Sin embargo, el desarrollo del contrato exige adecuar la previsión de anualidades establecidas en la tabla siguiente a la realidad del mismo, de manera que se tenga en cuenta cuándo se produce el fin de la vida útil concreta de cada elemento.

Con fecha 3 de noviembre de 2023, la Sociedad ha recibido el último reajuste de anualidades por la Dirección General de Planificación e Infraestructuras de Movilidad, para la reposición de los activos según el siguiente detalle:

	Euros
Año	Inversión de reposición
2024	18.500.000
2025	89.244.104
2026	952.253
2029	85.966
2030	88.356.760
2033	952.252
2035	78.999.048
2037	85.966
2040	952.252

7.2 Información sobre naturaleza y nivel de riesgo de los instrumentos financieros

Los principales riesgos e incertidumbres a los que se enfrenta la Sociedad vienen dados por los riesgos operativos normales en el curso habitual de los negocios.

Riesgo de crédito

Los principales activos financieros de la Sociedad son caja y efectivo, deudores comerciales y otras cuentas a cobrar corrientes y no corrientes. Estas últimas partidas concentran los riesgos de insolvencia y morosidad. Con carácter general la Sociedad tiene su tesorería y otros activos líquidos equivalentes depositados en entidades de elevado nivel crediticio y controla los riesgos de morosidad e insolvencia mediante el establecimiento de condiciones exigentes respecto a los plazos de cobro.

El saldo de deudores comerciales y otras cuentas a cobrar del activo corriente se compone, de las deudas contraídas por el Ayuntamiento de Madrid de acuerdo con lo previsto en el contrato relativo a los servicios de gestión integral de la M30. Al 31 de diciembre de 2023 el saldo total a cobrar al Ayuntamiento de Madrid incluido en el activo corriente asciende a 28.713.596 euros (27.431.053 euros al 31 de diciembre de 2022), de los que ningún importe se encontraba vencido (Nota 13.1).

Riesgo de liquidez

Con el fin de asegurar la liquidez y poder atender todos los compromisos de pago que se derivan de su actividad, la Sociedad dispone de la tesorería que muestra su balance, que al 31 de diciembre de 2023 asciende a 17.089.088 euros (9.385.551 euros, al 31 de diciembre de 2022) y que corresponde al saldo de una cuenta corriente en la entidad bancaria Ibercaja.

La Sociedad gestiona el riesgo de liquidez a través de una política de apalancamiento reducido y con una estructura de vencimientos que evita tensiones en la gestión del fondo de maniobra.

Riesgo de mercado (incluye tipo de interés, tipo de cambio y otros riesgos de precio)

La deuda por el préstamo subordinado que presenta la Sociedad en el balance adjunto está formalizada con un tipo de interés fijo anual del 5,5%, por tanto, no se mantienen deudas a tipos de interés variable.

8. Patrimonio Neto y Fondos Propios

El capital social al cierre del ejercicio 2023 y 2022 asciende a 345.500.000 euros, materializado en 34.550 acciones de 10.000 euros de valor nominal, cada una de ellas totalmente suscritas y desembolsadas.

La composición del accionariado de la Sociedad al 31 de diciembre de 2023 y 2022 es la siguiente:

	% de Participación
Ayuntamiento de Madrid	80%
Empresa de Mantenimiento y Explotación M30, S.A.	20%
	100%

Al 31 de diciembre de 2023 y 2022, el Ayuntamiento de Madrid tiene suscritas 27.640 acciones por un valor nominal de 276.400.000 euros y Empresa Mantenimiento y Explotación M-30, S.A. tiene suscritas 6.910 acciones por un valor nominal de 69.100.000 euros. Las acciones de la Sociedad no cotizan en Bolsa.

8.1 Reserva legal

De acuerdo con el Texto Refundido de la Ley de Sociedades de Capital, debe destinarse a la reserva legal una cifra igual al 10% del beneficio del ejercicio hasta que ésta alcance, al menos, el 20% del capital social.

La reserva legal podrá utilizarse para aumentar el capital en la parte de su saldo que exceda del 10% del capital ya aumentado.

Salvo para la finalidad mencionada anteriormente, y mientras no supere el 20% del capital social, esta reserva sólo podrá destinarse a la compensación de pérdidas y siempre que no existan otras reservas disponibles suficientes para este fin.

Al 31 de diciembre de 2023, la reserva legal está totalmente constituida (al 31 de diciembre de 2022, la reserva legal no estaba aún totalmente constituida).

8.2 Dividendos

Durante el ejercicio 2023, la Sociedad ha repartido dividendos con cargo al resultado del ejercicio 2022 por importe de 54.932.167 euros, habiéndose compensado parte de los dividendos correspondientes al Ayuntamiento de Madrid, con el crédito comercial que mantenía con la Sociedad por la facturación mensual de los meses de septiembre y octubre del ejercicio 2023, cuyo importe global ascendía a 26.815.707 euros. Al 31 de diciembre de 2023, el dividendo ha sido íntegramente desembolsado a los accionistas de la Sociedad.

Por otra parte, durante el ejercicio 2022, la Sociedad repartió dividendos con cargo al resultado del ejercicio 2021 por importe de 53.138.466 euros, compensándose parte de los dividendos correspondientes al Ayuntamiento de Madrid, con el crédito comercial que mantenía con la Sociedad por la facturación mensual de los meses de junio, julio y agosto del ejercicio 2022, cuyo importe global ascendía a 38.139.181 euros. Al 31 de diciembre de 2022, el dividendo fue íntegramente desembolsado a los accionistas de la Sociedad.

La Sociedad repartió dividendos con cargo a reservas voluntarias por importe de 2.189.518 euros, aprobado por la Junta General de Accionistas con fecha 19 de diciembre de 2022. Al 31 de diciembre de 2022, el dividendo fue íntegramente desembolsado a los accionistas de la Sociedad.

Adicionalmente, en el ejercicio 2021 la Sociedad repartió dividendos por importe de 53.794.082 euros, compensándose parte de los dividendos correspondientes al Ayuntamiento de Madrid, con el crédito comercial que mantenía con esta parte por la facturación mensual de los meses de agosto, septiembre y octubre del ejercicio 2021, cuyo importe global ascendía a 35.328.534 euros.

Por otro lado, la Sociedad repartió dividendos por importe de 1.045.159 euros, aprobado por la Junta General de Accionistas con fecha 27 de diciembre de 2021. Al 31 de diciembre de 2021, el dividendo fue íntegramente desembolsado a los accionistas de la Sociedad.

La información sobre los dividendos repartidos durante los cinco últimos ejercicios es la siguiente:

Ejercicio	Dividendo distribuido	Resultado
2017	48.271.007	54.877.438
2018	49.389.694	54.877.438
2019	51.402.926	63.588.993
2020	53.051.705	62.966.765
2021	54.839.241	59.042.740
2022	55.327.984	55.332.964
2023	54.932.167	65.776.628

9. Provisiones y contingencias

Durante el ejercicio 2017, la Sociedad impuso a la sociedad encargada del mantenimiento y gestión de la infraestructura (EMESA) determinadas sanciones por incumplimiento de las condiciones del contrato mencionadas en la Nota 1 por importe de 1.370.000 euros, las cuales fueron cobradas en los meses de noviembre y diciembre de 2017. Dichas sanciones fueron registradas como ingreso en el ejercicio 2017 en el epígrafe de "Otros resultados". No obstante, lo anterior, la sociedad EMESA procedió a presentar una reclamación judicial contra la Sociedad por considerar incorrectas las sanciones interpuestas en relación con el contrato de servicios referido a la infraestructura. En este contexto, Madrid Calle 30, S.A. registró una provisión a largo plazo por la totalidad del importe reclamado que asciende al mismo importe correspondiente a las sanciones interpuestas de 1.370.000 euros. Dicha provisión se registró en el epígrafe de "Otros resultados" de la cuenta de pérdidas y ganancias del ejercicio 2017. A fecha de formulación de estas cuentas anuales, la Sociedad sigue incursa en dicho litigio, manteniéndose provisionada al cierre del ejercicio 2023, dicha cuantía al considerar, que la salida de recursos económicos es altamente probable.

Adicionalmente, la Sociedad dotó en el ejercicio 2017 una provisión por importe de 3.356.324 euros correspondientes a otra reclamación judicial interpuesta por Empresa Mantenimiento y Explotación M30, S.A. relativa a determinados costes de ruptura de los contratos de cobertura de tipo de interés en los que la Sociedad incurrió por la amortización anticipada parcial de un préstamo en el año 2011 (véase Nota 1) y que, en opinión del demandante, le supuso un quebranto que no debió asumir. Dicha provisión fue registrada en el epígrafe de "Otros resultados" de la cuenta de pérdidas y ganancias del ejercicio 2017. Con fecha 30 de noviembre de 2023, la Audiencia Provincial Civil de Madrid ha dictado sentencia 497/2023 por la cual se estima parcialmente el recurso de apelación formulado por la representación procesal de Madrid Calle 30, S.A. contra la Sentencia de 1 de marzo de 2022 dictada por el Juzgado de 1ª Instancia nº 56 de Madrid en el Juicio Ordinario nº 305/17, y estimado parcialmente la demanda que había formulado en su contra la representación procesal de la Empresa Mantenimiento y Explotación M-30, S.A. (EMESA), se declara que Madrid Calle 30, S.A. había incumplido la cláusula 6.5 del contrato de préstamo subordinado de 12 de diciembre de 2005 que les vinculaba, condenándola a que abone a la actora la cantidad de 3.356.324 euros, más 16.420 euros en concepto de intereses de demora devengados desde el 23 de diciembre de 2016 hasta el 28 de febrero de 2017, más los intereses de demora que se devenguen desde esa fecha y hasta el dictado de Sentencia, momento a partir del cual deberá satisfacer los pactados por las partes en la cláusula 5.4 del contrato referido, de conformidad con lo establecido en el art. 576 de la LEC. El importe de los intereses devengados desde el 29 de febrero de 2017 hasta la fecha de pago asciende a 888.218 euros, los cuales figuran registrados junto con el principal en el epígrafe "Provisiones a corto plazo" del pasivo corriente del balance adjunto y cargados en el epígrafe "Gastos financieros – Por deudas con empresas del Grupo y asociadas" de la cuenta de pérdidas y ganancias adjunta. El día 6 de febrero se ha procedido a consignar los importes antes detallados en el Juzgado.

Por otra parte, durante los ejercicios 2023 y 2022, la Sociedad se ha visto afectada por los siguientes litigios:

Litigio Filomena

Las copiosas nevadas que tuvieron lugar en Madrid durante los días 8 y 9 de enero de 2021, ocasionaron múltiples daños en la vía M-30. De igual modo, las heladas extremas de los días 10 y siguientes del propio enero, ampliaron la necesidad de contrarrestar los perniciosos efectos adversos que dichos fenómenos meteorológicos estaban teniendo, causando afectación no sólo al tráfico rodado sino a cualquier tipo de movilidad, con los innumerables problemas que ello acarreaba -destacando el ámbito de las emergencias-, los cuales, por ser de sobre conocidos, se entiende innecesario explicar.

La imperiosa necesidad causada por las circunstancias señaladas en el párrafo anterior, justificaron la tramitación y contratación mediante procedimiento de emergencia, así como la realización inaplazable de trabajos de conservación imprescindibles para mantener abiertos al tráfico rodado la carretera de circunvalación y los túneles, todo ello con amparo en la legislación vigente y, singularmente, en el Contrato de 12 de septiembre de 2005 "relativo a ciertos servicios de conservación y explotación de la M30" (suscrito entre la Sociedad y Emesa).

El ámbito geográfico de la M30, competencia del Ayuntamiento de Madrid, se ve impactado por dos contratos: de carácter administrativo el firmado entre la Sociedad y el Ayuntamiento ("Contrato principal") y, de carácter privado el que une a la Sociedad con Emesa ("Contrato de gestión").

Este Contrato de gestión establece que Emesa presta los servicios de gestión integral de la M30, trabajos que aparecen de manera concreta y detallada en el Anexo A del mismo.

Por su parte, la Sociedad, como sociedad de economía mixta gestora del servicio público, tienen un objeto social más amplio que incluye la obligación de hacer todo lo necesario para la correcta conservación y mantenimiento de la M30 (vid. a este respecto, el amplio tenor del artículo 2 de los Estatutos Sociales de la propia sociedad).

Esta doble habilitación contractual, permitió a la Sociedad paliar los efectos de la tormenta mediante la rápida contratación de soluciones dirigidas a restablecer, lo antes posible, la normalidad de las condiciones de circulación, así como ayudar a los centenares de personas que, con sus vehículos, se quedaron atrapados.

Por el procedimiento establecido en el art. 120 de la Ley 9/2017, de 8 de noviembre, de Contratos del Sector Público (LCSP), la Sociedad adjudicó y formalizó durante los propios días de la nevada, dos contratos, el de recogida de vehículo y el de retirada de árboles, ambos en evitación de graves afecciones al tráfico, ayuda a las personas y en aras de la más rápida recuperación posible de la movilidad en la ciudad de Madrid.

Conviene destacar que, a raíz de la tormenta de nieve, se produjeron (otros) innumerables daños a la carretera, sus estructuras, firmes, cerramientos, paneles, arbolado, e instalaciones de todo tipo, que no fueron incluidos en expedientes de contratación por el procedimiento de emergencia, por los siguientes motivos:

- no darse todos y cada uno de los condicionantes legales para aplicar las normas especiales de los arts. 120 y 118 LCSP; y,

- existir un contrato en vigor con normas pactadas para la realización de los trabajos de reparación, es decir, el contrato de 12 de septiembre de 2005 "relativo a ciertos servicios de conservación y explotación de la M30" (contrato de la Sociedad/Emesa). Este contrato (Anexo A, página 35), establece para la vialidad invernal, que en el área objeto del contrato (la M30), Emesa deberá atender las actuaciones de urgencia que se pudiesen presentar, realizando labores cuando el equipo del Ayuntamiento de Madrid se encuentre superado por la magnitud de las labores a realizar.

Por otro lado, es un hecho incontrovertido que la nevada de los días 8 de enero y siguientes, adquirió unas dimensiones imprevisibles, agravándose con las heladas de los días posteriores.

Por dicho motivo, la Sociedad, mediante un juicio ponderado y atendiendo siempre a la mejor prestación del servicio público que tiene encomendado, consideró, que dicha situación se incardinaba, de un modo indiscutible, en el denominado supuesto de fuerza mayor, al tratarse de un fenómeno atmosférico totalmente desproporcionado, desacostumbrado e imprevisible en sus circunstancias y efectos. Un acontecimiento externo que no pudo preverse o que, incluso habiendo sido previsto, fue inevitable dada su magnitud.

No obstante, si bien la fuerza mayor es una institución utilizada para eximir de responsabilidad a la Administración, en este supuesto opera como elemento de activación de una cláusula del contrato privado entre la Sociedad y Emesa. (Vid. página 15, apartado 4.1.3., en relación con apartado 4.1.2).

En las referidas cláusulas contractuales se excepciona el principio de riesgo y ventura que asume de ordinario Emesa por darse un evento de fuerza mayor como el que nos ocupa. Esto quiere decir que Emesa debe cumplir con las obligaciones de conservación que se derivan de su contrato, y en este particular supuesto dada la fuerza mayor, debe obtener la compensación económica por los gastos extraordinarios e inaplazables, porque de no haberse realizado hubieran supuesto el cierre al tráfico rodado de la carretera.

Todo cuanto se ha reflejado hasta el momento, es igualmente válido en relación con el expediente denominado "inundaciones". La magnitud de las advertencias se reflejaba desde diversos organismos públicos tales como la DG de Emergencias del Ayuntamiento de Madrid o la Agencia de Seguridad y Emergencias de la Comunidad Autónoma de Madrid.

Ante dichos reiterados avisos, la Sociedad necesitó adjudicar un contrato de emergencia para la retirada de restos vegetales procedentes de la tormenta Filomena que no suponían peligro de vialidad en circunstancias ordinarias de lluvia, pero que ante las previsiones meteorológicas adversas previstas y -anunciadas igualmente por la AEMET- para los siguientes días suponían un peligro de inundaciones por el arrastre de dichos restos vegetales ya que lejos de ser un fenómeno lluvioso normal, se siguió un criterio de prudencia ante lo que se preveía como un suceso desacostumbrado, tratando de anticiparse al mismo y buscando evitar, de antemano, los posibles daños.

Debido al carácter extraordinario de lo sucedido, de los graves perjuicios para el interés público que podía ocasionar una permanencia prolongada de los árboles y ramas sobre o con riesgo de inundaciones en la vía, se hizo necesario la tramitación del expediente con carácter de urgencia, movilizando, en consecuencia, personal, vehículos y maquinaria especializada.

La obligación de pago de dicho contrato y el resto de consideraciones señaladas para la Sociedad, en cumplimiento del contrato que le une al Ayuntamiento de Madrid y en cumplimiento de su objeto social, ordenó a Emesa mediante la adjudicación de los mencionados contratos de emergencia, la realización de las operaciones necesarias para la correcta conservación y mantenimiento de la M30 para reparar los daños ocasionados por la borrasca "Filomena", impartiendo, además, órdenes en ejecución del contrato privado de arrendamiento de servicios de septiembre de 2005 entre la Sociedad y Emesa, por "operaciones inaplazables para mantener la carretera abierta".

Por ello, y en cumplimiento de la obligación civil de cumplimiento de los contratos en sus propios términos, la Sociedad debió compensar los gastos incurridos por Emesa recogidos en dichos contratos y que quedaron validados por el supuesto de fuerza mayor al que se hizo amplia mención anteriormente.

De acuerdo con todo lo anterior, durante el ejercicio 2021, la Sociedad cargó un importe de 849.940 euros al epígrafe "Otros gastos de explotación – Servicios exteriores" de la cuenta de pérdidas y ganancias adjunta, como consecuencia de los trabajos adicionales descritos anteriormente relacionados con el fenómeno meteorológico Filomena.

Es necesario recalcar que, Madrid Calle 30, S.A. (MC30) tenía suscrita una póliza de seguro Todo Riesgo Daño Material para la Calle 30 con las aseguradoras RSA LUXEMBOURG, S.A. Sucursal en España (en Adelante "RSA") y AIG EUROPE S.A. Sucursal en España (en adelante, "AIG") cuando se produjo la borrasca Filomena (enero de 2021).

MC30 comunicó a RSA (entidad que asume la representación de AIG en sus relaciones con aquélla como tomador del seguro y asegurado, de acuerdo con lo dispuesto en la póliza) la existencia del siniestro y que el mismo había producido numerosos daños (algunos de los cuales exigían actuaciones urgentes e inaplazables).

Ante la falta de pago de cantidad alguna por parte de las aseguradoras, la Sociedad envió en fecha 12 de marzo de 2021 y nuevamente el 20 de abril de 2021 sendos burofaxes a RSA reclamándole el pago de los gastos en que ya se había incurrido.

Con fecha 15 de julio de 2021, desde Ramón y Cajal Abogados -como firma jurídica de cabecera de la Sociedad al resultar adjudicataria del Acuerdo Marco legal- (en nombre y representación de la Sociedad) se envió un nuevo burofax a RSA por el que, entre otros extremos, se volvía a requerir el pago de los costes y gastos en que ya había incurrido MC30, advirtiendo expresamente que de no ser atendido el requerimiento se procedería a la interposición de la correspondiente demanda.

Ante la falta de respuesta, a finales de julio se interpuso la demanda contra las dos aseguradoras reclamando el pago de las siguientes cantidades:

1. 901.858,10 euros del importe de los costes en que ya se ha incurrido.

2. El importe de las reparaciones pendientes, importe que vendrá determinado por el precio de adjudicación (IVA incluido) a la empresa o empresas que efectúen dichas reparaciones una vez resuelta la licitación de las mismas. El presupuesto de los costes de reconstrucción o reparaciones pendientes asciende a la cantidad total (IVA incluido) de 2.878.562,23 euros. No obstante, hay que tener en cuenta que el importe final del coste de estas reparaciones puede ser distinto, pues vendrá determinado por el precio de adjudicación (IVA incluido) a la empresa o empresas que efectúen dichas reparaciones una vez que se resuelva definitivamente la licitación de las mismas.

3. El importe de los daños sobre la vida útil de los firmes de la M-30 que resulte de la liquidación que se practique en un posterior juicio declarativo.

Tras la interposición de la demanda, las aseguradoras efectuaron extrajudicialmente un pago de 300.000 euros a la Sociedad como anticipo y a cuenta de la cantidad que pueda corresponder finalmente como indemnización, los cuales figuraban registrados, junto con otros conceptos, en el epígrafe "Importe neto de la cifra de negocios – Prestación de servicios" de la cuenta de pérdidas y ganancias del ejercicio 2021 (Nota 12.1).

Con fecha 7 de febrero de 2022, el Ayuntamiento de Madrid, desde la Dirección de Contrato comunicó a la Sociedad, que actualmente están activados los mecanismos necesarios para recuperar los gastos soportados por Madrid Calle 30 durante las copiosas nevadas que tuvieron lugar en Madrid durante los días 8 y 9 de enero de 2021, así en segunda instancia, y una vez que queden resueltos los mecanismos de retorno de gastos que están en marcha, se acometerán las acciones tendentes a analizar y compensar los saldos pendientes, si procede. En estas circunstancias, de acuerdo con lo que se desprende de los párrafos anteriores y siguiendo un criterio de prudencia, la Sociedad procedió a registrar los gastos conocidos y devengados correspondientes a dicho siniestro y los ingresos ciertos cobrados del seguro. Los ingresos, en su caso, que serían objeto de refacturación al Ayuntamiento serán reconocidos contablemente de acuerdo con los costes relacionados una vez sean altamente probables y cuantificables.

Durante el ejercicio 2024 ha sido celebrado el juicio contra las referidas aseguradoras, estimándose parcialmente la demanda y condenando a estas al pago de 743.925,02 euros, más los intereses del artículo 20 de la Ley del Contrato de Seguro desde la fecha de la recepción de la reclamación previa, computándose para su cálculo el pago parcial de 300.000 euros efectuado con fecha 27 de octubre de 2021.

A fecha de formulación de la Cuentas Anuales la empresa no es conocedora de que las empresas aseguradoras hayan recurrido al TSJ. Al producirse la firmeza de la sentencia la indemnización se aplicará a los gastos por reparaciones ya realizados por Madrid Calle 30, los importes que no sean cubiertos con la indemnización serán reclamados al Ayuntamiento de Madrid, mediante la petición del reequilibrio del contrato.

Litigio Aura Energía

Constando los orígenes del contrato en la Plataforma de Contratos del Estado y siendo conocidos por los consejeros, baste señalar los siguientes hitos:

- Hasta el 20 de mayo de 2021 estaban vigentes dos contratos:

- Alta Tensión: Acciona Green Energy Develompents, S.L.U.

- Baja Tensión: Iberdrola

- A Partir del 20 de mayo, tras un periodo de licitación pública, comienza el contrato con Aura Energía, S.L., para Alta y Baja Tensión.

En el interior del túnel el suministro eléctrico necesario es de Alta Tensión (AT), alimentándose los 14 puntos de suministro exteriores.

En el exterior de la M-30 el suministro eléctrico necesario es en Baja Tensión.

Como se ha comentado con anterioridad el contrato con Aura comenzó el día 21 de mayo de 2021. Durante todo el contrato con Aura se ha podido constatar que las facturas recibidas por la Sociedad no incluían periodos facturados de la totalidad de los CUPs cuya titularidad es de Madrid Calle 30, S.A.

A esta situación, hay que añadir que el día 1 de junio de 2021 entraron en vigor varias disposiciones publicadas por la Comisión Nacional de los Mercados y la Competencia (CNMC) y del Ministerio para la Transición Ecológica y el Reto Demográfico y que afectaba a los precios regulados fijados en el contrato.

El 16 de septiembre de 2021 Aura dirigió a la Sociedad una solicitud de modificación del Contrato con el contenido siguiente:

- Desde el punto de vista fáctico, se alegó la superveniencia de un hecho imprevisible que afecta esencialmente a la equivalencia entre las prestaciones contractuales, como es el alza del precio de la energía eléctrica en el mercado mayorista, lo que a juicio de la Empresa Comercializadora provoca la excesiva onerosidad sobrevenida de la prestación de suministro de energía.

- Desde el punto de vista jurídico, se aludió a la subsunción de los hechos anteriores en el supuesto de modificación contractual del artículo 205.2 b) de la LCSP.

- La modificación del Contrato pretendida consistía en la sustitución del precio fijo pactado originalmente por el "precio indexado al mercado diario OMIE, a reserva de la liquidación del Contrato".

El 2 de noviembre de 2021 Aura comunicó a la Sociedad la denominada "suspensión de la ejecución" del Contrato, y el "traspaso de los puntos del suministro eléctrico contratado a una comercializadora de referencia".

El 16 de noviembre de 2021 Ramón y Cajal Abogados se dirige a Aura, por indicación y en nombre de la Sociedad, advirtiéndole de que la terminación unilateral del Contrato era contraria a Derecho, y requiriendo la continuación del suministro de energía eléctrica en los términos pactados, con anuncio del ejercicio de las acciones legales oportunas si la terminación unilateral del Contrato se consumaba.

Aura hace caso omiso, el Contrato se interrumpe y pasa a prestarse por la comercializadora de referencia (comercializadora de la tarifa de último recurso -TUR-, cuyos términos y condiciones son mucho más onerosos para la Sociedad que los establecidos en el Contrato).

A fecha de formulación de cuentas de las cuentas del ejercicio 2021 la Sociedad se encontraba en dicha situación.

El pasado 27 de diciembre de 2021, el Consejo de Administración, como órgano de contratación, aprobó la rescisión del contrato de energía eléctrica y aprobó el inicio de una nueva licitación (la cual quedó desierta, por lo que se sigue en la TUR). La rescisión aprobada, no ha sido aun comunicada a Aura para que no parezca que la Sociedad se coloca voluntariamente en la TUR, ya que ello podría dañar las eventuales reclamaciones que se efectúen. (Legalmente solo debe rescindirse el contrato inmediatamente antes de la adjudicación de uno nuevo, el cual quedó desierto, por lo que en el departamento técnico se está preparando una nueva licitación).

El 7 de enero de 2022, se recibió en la sede electrónica de MC30 comunicación de Aura en la que se comunicaba que dicha sociedad había sido declarada en concurso de acreedores en fecha 21 de diciembre del pasado 2021 por el Juzgado Mercantil número 1 de Barcelona. Ello supuso, entre otras cosas, que desde ese momento cualquier eventual reclamación de la Sociedad debía sustanciarse en dicho tribunal, que tiene jurisdicción exclusiva y excluyente.

Toda la situación referida con anterioridad supuso que, entonces, todos los suministros de Madrid Calle 30 se encontraran en las Compañías Comercializadoras de Referencia, en el caso de los puntos de suministro distribuidos por Iberdrola la CUR correspondiente era la de CURENERGÍA COMERCIALIZADOR DE ÚLTIMO RECURSO, S.A.U., y en el caso de los puntos de suministro distribuidos por Unión Fenosa Distribución la CUR correspondiente era la de COMERCIALIZADORA REGULADA GAS & POWER, S.A.

Esta situación supuso pagar las Tarifas Último Recurso (TUR), las cuales correspondían al precio establecido en el mercado mayorista de energía con un recargo de un 20% de la factura.

Todas estas circunstancias acaecidas, hacen que, a 31 de diciembre de 2021, la Sociedad no dispusiera de información sobre el consumo real de 8 cups de Unión Fenosa Distribución y, no conociera a ciencia cierta los precios reales de la TUR.

Este hecho supuso que a 31 de diciembre de 2021 la Sociedad realizara una estimación completa sobre la facturación total para el suministro de energía eléctrica para 2021, de acuerdo con los consumos históricos de la Sociedad y las tarifas aplicable a cada periodo y se dotara una provisión de gasto de 3.056.308,64 euros, los cuales figuraban registrados al 31 de diciembre de 2021, dentro del epígrafe "Acreedores comerciales y otras cuentas a pagar – Acreedores varios" del balance adjunto. Durante el ejercicio 2022 fueron recibidas facturas correspondientes a dicha provisión, siendo el importe de la misma al 31 de diciembre de 2022 de 2.286.399 euros.

El 14 de julio de 2022 se procedió al cambio de ATR por la empresa Acciona Green Energy, S.L.U. tras la adjudicación de la pertinente licitación pública. En este sentido, la Sociedad dotó una provisión de gasto por importe de 2.418.829 euros, los cuales figuran registrados al 31 de diciembre de 2022, dentro del epígrafe "Acreedores comerciales y otras cuentas a pagar – Acreedores varios" del balance adjunto por el periodo correspondiente hasta la entrada en vigor del contrato con Acciona Green Energy, S.L.U., con los mismos criterios que se utilizaron en el ejercicio 2021, habiéndose abonado a fecha de formulación de estas cuentas.

Por otra parte, la Sociedad al 31 de diciembre de 2020 adeudaba a Aura determinadas facturas por el suministro de energía por un importe total de 289.026 euros, que figuraban registradas dentro del epígrafe "Acreedores comerciales y otras cuentas a pagar – Acreedores varios" del pasivo del balance adjunto, que Aura ha reclamado extrajudicialmente.

A la fecha de formulación de las presentes cuentas anuales, la Sociedad con la supervisión de sus asesores legales externos, está ejercitando sus derechos para, en la medida de lo posible, reducir su perjuicio patrimonial, así como obtener, si ha lugar, la indemnización de daños y perjuicios solicitando que dicha indemnización se compense con el importe de las facturas que se describen en el párrafo anterior.

Durante el ejercicio 2023, Madrid Calle 30 ha optado por devolver las facturas pendientes de pago a Aura. Esta devolución no afecta para la interposición de la demanda incidental a presentar el procedimiento concursal de Aura y es una muestra más de mostrar la disconformidad de la Sociedad con que tenga que abonar cantidad alguna debido a los importes adeudados por la concursada, importes estos que son muy superiores a los importes de las facturas emitidas por Aura a la Sociedad

Litigio ENDESA

Mediante acuerdo del Consejo de Administración de Madrid Calle 30, S.A. de 26 de diciembre de 2018 se aprobó la licitación de suministro de energía eléctrica renovable para Madrid Calle 30 y los pliegos de condiciones que debían de regir la misma.

Con fecha 7 de enero de 2019 en la Plataforma de Contratación del Sector Público y el 8 de enero de 2019 en el Diario Oficial de la Uninón Europea se plublicaron el anuncio y los Pliegos de Cláusulas Administrativas y Prescripciones Técnicas del contrato de suministro sujeto a regulación armonizada denominado "Suministro de energía eléctrica renovable para Madrid Calle 30, S.A. (2 lotes, procedimiento abierto, SARA)" con número de expediente 201800021, licitado por el procedimiento abierto y con tramitación urgente.

El objeto de este contrato era el suministro de energía eléctrica renovable a los diferentes puntos de suministro que abastcen todo el anillo de la M30, dividido en dos lotes.

Con fechas 28 y 29 de enero de 2019 las mercantiles Gas Natural Comercializadora, S.A. y Endesa Eenergía S.A.U interpusieron sendos recursos especiales en materia de contratación frente al anuncio de licitación y los pliegos de prescripciones administrativas particulares de la citada licitación, al entender perjudicados sus intereses por la inclusión del requisito de solvencia:

" Certificación emitida por la Comisión Nacional de los mercados y la Competencia o equivalente, de acuerdo con el orden IET/931/2015, de 20 de mayo que modifica la ITC 1522/2007, de que la energía comercializada es de origen 100% renovable".

El 13 de febrero de 2019, el Tribunal Administrativo de Contratación Pública de la Comunidad de Madrid notificó a Madrid Calle 30, la resolución 60/219 de 6 de febrero de 2019 por la que acumulaban y desestimaban íntegramente los recursos especiales en materia de contratación interpuestos por Gas Natural Comercializadora, S.A. y Endesa Energía S.A.U.

Una vez tramitado el correspondiente procedimiento de licitación, el 13 de marzo de 2019 , el Consejo de Administración de Madrid Calle 30, S.A. aprobó por unanimidad la adjudicación de contrato "Suministro de energía eléctrica renovable para Madrid Calle 30" a la mejor oferta en relación calidad precio, que fue presentada por la empresa Aura Energía S.L. tanto para el Lote1 (alta tensión), como para el Lote 2 (baja tensión).

El 13 de junio de 2019 tiene entrada en Madrid Calle 30, el oficio de 27 de mayo de 201 del Tribunal Superior de Justicia de Madrid, Sala de lo Contencioso-Administrativo, Sección Tercera dictado en el marco del PO 265/2019 interpuesto por Gas Natural Comercializadora, S.A. frente a la resolución 60/2019 de 6 de febrero de 2019 del Tribunal Administrativo de Contratación Pública de la Comunidad de Madrid por la que se acumulan y desestima los recursos especiales en materia de contratación con números 47 y 50/2019 interpuestos, respectivamente, por Gas Natural Comercializadora S.A. y Endesa Energía S.A.U contra el anuncio de licitación y los Pliegos de Prescripciones Administrativas Particulares para la contratación del suministro de energía eléctrica renovable a los diferentes puntos de suministro que abastecen todo el anillo de la M30.

Esta resolución fue, asimismo notificada a ENEDESA ENERGIA S.A.U. como interesada en el recurso especial en materia de contratación Nº 50/2019, desestimado por la resolución 60/2019 de 6 de febrero de 2019 del Tribunal Administrativo de Contratación Pública de la Comunidad de Madrid.

Paralelamente ENEDESA ENERGÍA S.A.U igualmente formuló Recurso Contencioso Administrativo ante el Tribunal Superior de Justicia de Madrid, Sala de lo Contencioso Administrativo, Sección Tercera, contra la resolución 60/2019 de 6 de febrero de 2019 del Tribunal Administrativo de Contratación Pública de la Comunidad de Madrid dando lugar al Procedimiento Ordinario 223/2019.

Ante la Resolución anterior, ENDESA acudió a la Sala de lo Contencioso Administrativo del TSJ de Madrid y se tramitó el PO 223/2019 que dio lugar a la Sentencia de la Sección 3ª de la Sala de los CA del TSJ de Madrid de11 de noviembre de 2020.

ENDESA siguió recurriendo y en el Tribunal Supremo ha conseguido una sentencia favorable que, por tanto, determina que no sea conforme a derecho lo previsto en el apartado 8 del Anexo I del PCAP del procedimiento de licitación.

Lo que ha solicitado ENDESA es que se ordene la retroacción del procedimiento de licitación al momento de aprobación de los Pliegos para que Madrid Calle 30, pueda publicar unos pliegos que no contengan la exigencia del certificado de la CNMC para acreditar la solvencia técnica en los términos en los que se establecía en el apartado 7 del Anexo I del PCAP.

Una vez que han transcurrido 5 años, y encontrándose el contrato ya vencido, la retroacción que solicita ENDESA no puede producirse, y las consecuencias de la sentencia STS de 26 de octubre de 2023 son imposibles de materializar.

Por otro lado, al 31 de diciembre de 2023 y 2022 no existen avales prestados por la Sociedad a terceros.

Al 31 de diciembre de 2023 la Sociedad tiene en su poder avales recibidos de las sociedades contratistas por garantía de las obras adjudicadas por un importe de 1.713.550 euros (1.658.840 euros al 31 de diciembre de 2022).

10. Deudas a largo plazo

El detalle del epígrafe "Deudas con empresas del Grupo y vinculadas a largo plazo" del balance al 31 de diciembre de 2023 y 2022 adjunto, es el siguiente:

	Euros	
	31.12.2023	31.12.2022
Deudas con empresas del Grupo	111.560.000	111.560.000
	111.560.000	**111.560.000**

El importe registrado en este epígrafe del balance corresponde a un préstamo subordinado, concedido por Empresa Mantenimiento y Explotación M-30, S.A., con vencimiento de la totalidad del principal el 31 de diciembre de 2025 y firmado el 12 de septiembre de 2005 a un tipo de interés del 5,5% anual.

El gasto financiero generado por este préstamo asciende en el ejercicio 2023 a 6.221.019 euros (6.221.019 euros, en el ejercicio 2022) que se presenta, junto con otros conceptos, en el epígrafe "Gastos Financieros por deudas con empresas del Grupo y asociadas" de la cuenta de pérdidas y ganancias adjunta.

11. Administraciones Públicas y Situación Fiscal

11.1 Saldos corrientes y no corrientes con las Administraciones Públicas

La composición de los saldos corrientes, todos ellos acreedores con las Administraciones Públicas al 31 de diciembre de 2023 y 2022 es la siguiente:

	Euros	
	31.12.2023	31.12.2022
Saldos acreedores:		
Otras deudas con las Administraciones Públicas-	**2.920.112**	**3.058.275**
Hacienda Pública, Retenciones Préstamo Subordinado	1.181.994	1.181.994
Impuesto sobre la Renta de las Personas Físicas	46.170	41.312
Impuesto sobre el Valor Añadido	1.664.328	1.811.439
Organismos de la Seguridad Social acreedores	27.620	23.530
Pasivo por impuesto corriente-	**3.614.558**	**2.182.744**
Impuesto sobre Sociedades	3.614.558	2.182.744
	6.534.670	**5.241.019**

11.2 Conciliación entre el resultado contable y la base imponible fiscal

El Impuesto sobre Sociedades se calcula a partir del resultado económico o contable, obtenido por la aplicación de principios de contabilidad generalmente aceptados, que no necesariamente ha de coincidir con el resultado fiscal, entendido éste como la base imponible del citado impuesto.

La conciliación entre el resultado contable de los ejercicios 2023 y 2022 y la base imponible del Impuesto sobre Sociedades es como sigue:

	Euros			
	2023		2022	
	Cuota a Pagar	Gasto/Ingreso	Cuota a Pagar	Gasto/Ingreso
Beneficio antes de impuestos	87.702.170	87.702.170	73.777.286	73.777.286
Diferencias permanentes:				
Otras	-	-	-	-
Base imponible	87.702.170	87.702.170	73.777.286	73.777.286
Base imponible (Resultado fiscal)	**87.702.170**	**87.702.170**	**73.777.286**	**73.777.286**
Conciliación de la cuenta a pagar por Impuesto sobre Sociedades				
Impuesto bruto devengado (25%)	21.925.542	21.925.542	18.444.322	18.444.322
Retenciones y pagos a cuenta	(18.310.984)		(16.261.578)	
Hacienda pública deudora/ acreedora por Impuesto sobre Sociedades	**3.614.558**		**2.182.744**	

Durante el ejercicio 2023 y 2022 a la Sociedad le han practicado retenciones y ha realizado pagos a cuenta por el Impuesto sobre Sociedades por un importe total conjunto de 18.310.984 euros y 16.261.578 euros, respectivamente. Al cierre del ejercicio la Sociedad no tiene bases imponibles negativas pendiente de compensación futura ni deducciones pendientes de aplicar.

11.3 Desglose del gasto por impuesto sobre sociedades

El desglose del gasto por impuesto sobre sociedades es el siguiente:

	Euros	
	2023	2022
Gasto (Ingreso) por Impuesto corriente	21.925.542	18.444.322
Total gasto por impuesto	**21.925.542**	**18.444.322**

11.4 Ejercicios pendientes de comprobación y actuaciones inspectoras

Según establece la legislación vigente, los impuestos no pueden considerarse definitivamente liquidados hasta que las declaraciones presentadas hayan sido inspeccionadas por las autoridades fiscales, o haya transcurrido el plazo de prescripción de cuatro años. Al 31 de diciembre de 2023, la Sociedad tiene abiertos a inspección por las autoridades fiscales los impuestos principales que le son aplicables para los últimos cuatro ejercicios. En opinión de los Administradores de la Sociedad no se esperan pasivos fiscales significativos derivados de futuras inspecciones y, en consecuencia, las cuentas anuales adjuntas no reflejan provisión alguna por este concepto.

12. Ingresos y gastos

12.1 Importe neto de la cifra de negocios

La distribución del importe neto de la cifra de negocios correspondiente a la actividad ordinaria de la Sociedad durante los ejercicios 2023 y 2022 es como sigue:

	Euros	
	2023	2022
Por actividad:		
Ingresos de gestión corriente	59.502.833	46.082.481
Ingresos financieros	87.010.000	86.400.000
Ingresos por siniestros	29.851	35.732
Otros	147.275	186.685
	146.689.959	**132.704.898**

La totalidad del importe neto de la cifra de negocios se genera en el mercado nacional.

Los ingresos de gestión corriente son los derivados del contrato de servicio público de reforma, conservación y explotación de la Infraestructura Calle 30 (Prestación de Servicios al Ayuntamiento de Madrid). El ingreso financiero, corresponde con la suma rendimiento anual del activo financiero concesional y su variación.

La Sociedad ha registrado durante el ejercicio 2023 la mejor estimación posible, de acuerdo con lo indicado en la Nota 2.4, de la regularización realizada sobre los ingresos a percibir correspondientes del componente adicional del servicio vinculado a la calidad del mismo que, a 31 de diciembre de 2023, se encuentra facturado en su totalidad al Ayuntamiento de Madrid.

Adicionalmente a lo señalado a lo largo de esta memoria, el epígrafe "Prestación de servicios" de la cuenta de pérdidas y ganancias de los ejercicios 2023 y 2022 incluyen unos importes de 147.275 euros y 141.381 euros, respectivamente, que corresponden a los importes recibidos por la Sociedad de determinados operadores de telefonía por la cesión de uso de los espacios e infraestructuras necesarios para que éstos puedan desplegar de forma conjunta sus redes de comunicaciones con el objeto de posibilitar la prestación de servicio de telefonía móvil en la vía de circunvalación Calle 30, en virtud del contrato firmado entre las partes con fecha 1 de diciembre de 2007.

12.2 Gastos de personal

La composición del epígrafe "Gastos de Personal" de las cuentas de pérdidas y ganancias de los ejercicios 2023 y 2022 es la siguiente:

	Euros	
	2023	2022
Sueldos, salarios y asimilados	(1.136.282)	(1.018.236)
Seguridad Social a cargo de la empresa	(260.658)	(220.730)
	(1.396.940)	**(1.238.966)**

El número medio de personas empleadas durante los ejercicios 2023 y 2022, detallado por categorías profesionales, es el siguiente:

	Número Medio de Empleados	
	2023	2022
Alta Dirección	3	2
Secretario General Técnico	-	1
Director	1	1
Jefes de Departamento	2	2
Ingenieros y Técnicos	9	8
Administrativos	1	1
	16	**15**

Asimismo, la distribución por sexos de la plantilla de la Sociedad al 31 de diciembre de 2023 y 2022, detallado por categorías profesionales, es la siguiente:

	Número de Empleados					
	31.12.2023			31.12.2022		
Categoría Profesional	Hombres	Mujeres	Total	Hombres	Mujeres	Total
Director	1	-	1	1	-	1
Alta Dirección	2	1	3	1	1	2
Jefes de Departamento	2	-	2	2	-	2
Ingenieros y Técnicos	6	3	9	6	3	9
Administrativos	-	1	1	-	1	1
	11	**5**	**16**	**10**	**5**	**15**

Al 31 de diciembre de 2023, el Consejo de Administración está compuesto por 9 hombres y 6 mujeres (11 hombres y 4 mujeres al 31 de diciembre de 2022, siendo a fecha de formulación de dicho ejercicio 13 miembros).

La Sociedad no tiene personas empleadas con discapacidad mayor o igual al 33% en los ejercicios 2023 y 2022.

12.3 Servicios exteriores

La composición del epígrafe "Servicios exteriores" de las cuentas de pérdidas y ganancias de los ejercicios 2023 y 2022 es la siguiente:

	Euros	
	2023	2022
Arrendamientos y cánones (Nota 6)	728.751	704.666
Reparaciones y conservación	41.939.522	36.438.337
Servicios de profesionales independientes	108.708	203.366
Primas de seguros	954.082	1.124.852
Suministros	6.301.490	12.528.067
Otros gastos de explotación	531.188	433.277
	50.563.741	**51.432.565**

Dentro del epígrafe de "Servicios exteriores – Reparaciones y Conservación" de la cuenta de pérdidas y ganancias del ejercicio 2021 adjunta, la Sociedad registró con fecha 30 de noviembre de 2021 una factura recibida de EMESA correspondiente a la "Regularización extraordinaria expediente 730/05/188 2S 2017" por importe de 1.009.597 euros.

Esta factura es consecuencia de la demanda interpuesta por EMESA al Ayuntamiento de Madrid contra la resolución de la Dirección General del Espacio Público, Obras e Infraestructuras del Área de Gobierno de Desarrollo Urbano Sostenible del Ayuntamiento de Madrid, de fecha 5 de julio de 2018, por la que se establecía la deducción de la cuantía de los pagos variables para el segundo semestre de 2017 del contrato para la gestión del servicio público de reforma, conservación y explotación de la vía urbana M-30, así como contra el certificado de la Dirección General del Espacio Público, Obras e Infraestructuras del mismo Área de

Gobierno, de fecha 5 de julio de 2018, por el que se certificaba la deducción a aplicar en la cuantía de los pagos variables para el segundo semestre de 2017 del citado contrato.

Con anterioridad a la emisión de la factura, concretamente el día 6 de octubre de 2021, EMESA remitió un escrito a la Sociedad en el cuál informaba de la sentencia dictada el 9 de abril de 2021 por el Juzgado de lo contencioso-administrativo núm. 25 de Madrid, en el marco del procedimiento ordinario 446/2018, por la que se estimaba parcialmente el recurso contencioso-administrativo interpuesto por EMESA frente a la resolución y el certificado emitido por la Dirección General del Espacio Público, Obras e Infraestructuras señalado anteriormente.

En el citado escrito, se refería al acuerdo de la sentencia por el que se acordaba anular los actos recurridos, dejando sin efecto las deducciones llevadas a cabo por el Ayuntamiento de Madrid a Madrid Calle 30 y la practicada a Madrid Calle 30 a EMESA.

Este hecho motivaba, según citan en su documento, que Madrid Calle 30 devuelva a EMESA el importe de la deducción impuesta por importe de 1.009.597 euros (1.221.612 euros Iva incluido).

A 31 de diciembre de 2022 esta factura se encontraba pendiente de pago en tanto en cuanto el Ayuntamiento de Madrid no certifique a la Sociedad la firmeza de la citada sentencia.

En el presente ejercicio, la Dirección de Madrid Calle 30 ha decidido devolver la citada factura dado que el Ayuntamiento de Madrid no ha comunicado durante el ejercicio 2023 ningún cambio sobre la deducción en firme aplicada correspondiente al segundo semestre del 2017, entendiendo por tanto, que la deducción aplicada es correcta y que no procede la emisión de la factura por parte de EMESA.

Durante el ejercicio 2023 y 2022, los honorarios relativos a los servicios de auditoría de cuentas prestados por el auditor de la Sociedad han sido de 19.000 euros en ambos ejercicios. No se han prestado servicios de otra naturaleza por el auditor o empresas a él vinculadas.

13. Saldos corrientes y transacciones con empresas del Grupo y entidades vinculadas

Los saldos mantenidos con las empresas del grupo, asociadas y entidades vinculadas al 31 de diciembre de 2023 y 2022 así como el resumen de las principales transacciones efectuadas con éstas durante los ejercicios 2023 y 2022 son las siguientes:

13.1 Saldos con entidades vinculadas

31.12.2023

Empresa	Euros			
	Saldos			
	Deudores		Acreedores	
	Acuerdo de Concesión Derecho de cobro (Nota 7.1)	Comerciales (Nota 7.2)	Comerciales	Préstamos (Nota 10)
Ayuntamiento de Madrid	608.891.370	28.713.596	196.461	-
Empresa de Mantenimiento y Explotación M-30, S.A.	-	36.120	3.821.348	111.560.000
	608.891.370	**28.749.716**	**4.017.153**	**111.560.000**

31.12.2022

Empresa	Euros			
	Saldos			
	Deudores		Acreedores	
	Acuerdo de Concesión Derecho de cobro (Nota 7.1)	Comerciales (Nota 7.2)	Comerciales	Préstamos (Nota 10)
Ayuntamiento de Madrid	605.574.002	27.431.053	196.461	-
Empresa de Mantenimiento y Explotación M-30, S.A.	-	43.235	4.321.605	111.560.000
	605.574.002	**27.474.288**	**4.518.066**	**111.560.000**

13.2 Transacciones con empresas del Grupo, asociadas, y entidades vinculadas.

Ejercicio 2023

Empresa	Euros					
	Transacciones					
	Ingresos			Gastos		
	Mantenimiento del Viario Ingresos de Gestión Corriente (Nota 12.1)	Ingreso Financiero (Nota 12.1)	Ingreso por Siniestros	Canon (Nota 6)	Mantenimiento y Conservación del Viario	Intereses Préstamo Subordinado (Nota 10)
Ayuntamiento de Madrid	59.502.833	87.010.000	-	720.866	-	-
Empresa de Mantenimiento y Explotación M-30, S.A.	-	-	29.851	-	31.486.525	6.221.019
	59.502.833	**87.010.000**	**29.851**	**720.866**	**31.486.525**	**6.221.019**

Ejercicio 2022

Empresa	Euros					
	Transacciones					
	Ingresos			Gastos		
	Mantenimiento del Viario Ingresos de Gestión Corriente (Nota 12.1)	Ingreso Financiero (Nota 12.1)	Ingreso por Siniestros	Canon (Nota 6)	Mantenimiento y Conservación del Viario	Intereses Préstamo Subordinado (Nota 10)
Ayuntamiento de Madrid	46.082.482	86.400.000	-	681.993	-	-
Empresa de Mantenimiento y Explotación M-30 S.A.	-	-	35.732	-	30.743.730	6.221.019
	46.082.482	**86.400.000**	**35.732**	**681.993**	**30.743.730**	**6.221.019**

El gasto por Mantenimiento y Conservación del Viario con la Empresa de Mantenimiento y Explotación M-30 S.A., se origina como consecuencia de que esta Sociedad es la encargada de la gestión de la explotación, conservación y mantenimiento del anillo de la Calle 30, en los términos previstos en el pliego.

Los importes anteriores incluyen diversas operaciones realizadas con EMESA por importe global 849.940 euros, correspondientes a los trabajos realizados durante el ejercicio 2021 como consecuencia de Filomena y la regularización de determinadas penalidades (Notas 9 y 12.3).

13.3 Retribuciones al Consejo de Administración y a la alta dirección

Ni durante el ejercicio 2023 ni durante el ejercicio 2022 los Administradores han percibido remuneraciones en razón de sus cargos como consejeros, ni tienen concedidos anticipos o créditos y no se han asumido

obligaciones por cuenta de ellos a título de garantía, ni existen saldos con ellos al cierre del ejercicio. La Sociedad no tiene contraídas obligaciones en materia de pensiones y de seguros de vida con respecto a antiguos o actuales Administradores de la Sociedad. Las remuneraciones por los miembros del Consejo de Administración que actúan como personal directivo han ascendido en el ejercicio 2023 a 114.981 euros (103.109 euros en el ejercicio 2022).

El importe satisfecho por la prima de seguro de responsabilidad civil de los Administradores por daños ocasionados por actos u omisiones es de 39.502 euros en el ejercicio 2023 y 40.200 euros para el ejercicio 2022.

Durante el ejercicio 2022 el personal de Alta Dirección, que no incluye a los miembros del Consejo de Administración que realizan labores ejecutivas, ha percibido remuneraciones por importe de 124.989 euros por todos los conceptos (170.864 euros en el ejercicio 2021). La Alta Dirección no tiene concedidos anticipos, créditos o avales. Asimismo, la Sociedad no tiene contraídas obligaciones en materia de pensiones y de seguros de vida con respecto al personal de Alta Dirección.

13.4 Información en relación con situaciones de conflicto de intereses por parte de los Administradores

De conformidad con lo establecido en el artículo 229 del Texto Refundido de la Ley de Sociedades de Capital, al cierre del ejercicio 2023 los miembros del Consejo de Administración de Madrid Calle 30, S.A. han manifestado no estar incursos en situación alguna de conflicto, directo o indirecto, que ellos o personas vinculadas a ellos, según se define en dicha ley, pudieran tener con el interés de la Sociedad.

13.5 Modificación o resolución de contratos

En el ejercicio 2023 y 2022, la Sociedad mantiene el Contrato de Servicios de Gestión Integral de la Calle 30 formalizado a 12 de septiembre de 2005 con el Ayuntamiento de Madrid (véase Nota 1).

La Sociedad no ha formalizado durante el ejercicio 2023 ni mantiene ningún contrato con socios o Administradores que se enmarcaran fuera de las operaciones de su tráfico ordinario o que se hubiesen realizado fuera de las condiciones normales de mercado.

Nuevos tramos a conservar

La cláusula 6.3 del contrato para la gestión del servicio público formalizado entre Madrid Calle 30 SA y el Ayuntamiento de Madrid contempla que el Ayuntamiento podrá modificar el contrato por razones de interés público que sean debidas a necesidad nuevas o causas imprevistas, justificándolo debidamente en el expediente, sujetando dicha modificación a lo dispuesto por los artículos 101 y 156.3 del Real Decreto Legislativo 2/2000, de 16 de junio, por el que se aprueba el Texto refundido de la Ley de Contratos de las Administraciones Públicas (TRLCAP,en adelante).

Durante el ejercicio 2023, diversas unidades del Ayuntamiento de Madrid han recepcionado una serie de obras que tienen incidencia sobre la infraestructura del viario público M-30.

Toda vez que se trata de espacios insertos o como afección al viario público M-30, el hecho de no estar, actualmente, incluidas las nuevas instalaciones en el inventario de elementos a conservar por Madrid Calle 30, S.A. no debe suponer que los nuevos trazados e instalaciones de la M-30 en estas zonas, fuesen conservados de manera distinta y con medios diferentes que el resto de la M-30.

Por ello, se ha considerado necesario aplicar de manera íntegra, el contenido y obligaciones del pliego de prescripciones técnicas (en adelante PPT) y PCAP vigente, considerándose de aplicación los mismo estándares de prestación que contiene el "Contrato Relativo a los Servicios de Gestión Integral de la M-30" suscrito entre Madrid Calle 30, S.A. y el Ayuntamiento de Madrid, con fecha 12 de septiembre de 2005.

Los nuevos espacios asumidos han sido los siguientes:

- Cubrimiento del tramo Calle 30 incluido en el ámbito APE.02.27 Nuevo Mahou-Calderón.
- Remodelación del Nudo Norte.
- Implantación del Jardín Vertical

La conservación y explotación de Calle 30 se ha visto afectada por estas actuaciones de diferentes maneras:

- Las dos primeras obras han sido una alteración de la infraestructura existente, que redunda en un incremento en las operaciones de conservación y explotación, al incorporarse nuevos elementos de obra civil y de instalaciones.

- La tercera, es una infraestructura nueva que requiere de nuevas operaciones de mantenimiento no contempladas en el contrato inicial y sus posteriores modificaciones.

Las fechas en las que se asumieron las obligaciones por la empresa mixta Madrid Calle 30, S.A. con respecto a los nuevos espacios descritos son las siguientes:

- Remodelación del Nudo Norte el 1 de enero de 2023.

- Cubrición del tramo afectado por el desarrollo Mahou-Calderón el 17 de octubre de 2023.

- Implantación del jardín vertical el 17 de octubre de 2023

Estos son por tanto, los periodos necesarios para convalidar los citados trabajos.

La valoración económica del resultado de los tres nuevos ámbitos a conservar por Madrid Calle 30, S.A., ha sido prevista homogeneizando por ámbito de afección.

En consecuencia, la justificación económica ha sido determinada por el importe resultante de:

- La obra civil de los ámbitos de nudo norte y soterramiento del Mahou-Calderón.

- Las instalaciones de los ámbitos de nudo norte y soterramiento de Mahou-Calderón.

- El jardín vertical por ser una infraestructura hasta ahora no existente.

Las cifras globales del mantenimiento de estas infraestructuras a insertar en la M-30 por cada uno de los ámbitos han sido:

- Instalaciones.- El coste de la prestación del servicios asciende a 714.976,18 euros IVA incluido, una vez efectuado el resultado de aplicar a los precios unitarios los gastos generales que incluyen los costes de continuidad del servicio y aplicación del IVA vigente.

- Obra civil.- A partir del estudio económico efectuado que se ajusta a las condiciones de los precios de mercado, el coste de la prestación del servicio asciende a 29.992,43 euros IVA incluido, una vez efectuado el resultado de aplicar a los precios unitarios los gastos generales que incluyen los costes de continuidad del servicio y aplicación del IVA vigente.

- Jardín vertical.- A partir del estudio económico efectuado que se ajusta a las condiciones de los precios de mercado, el coste de la prestación del servicio asciende a 72.976,93 euros IVA incluido, una vez efectuado el resultado de aplicar a los precios unitarios los gastos generales que incluyen los costes de continuidad del servicio y aplicación del IVA vigente.

A fecha de formulación de estas Cuentas Anuales, está pendiente de aprobación por la Junta de Gobierno de la Ciudad de Madrid, la convalidación del gasto de 817.945,54 euros, (IVA incluido), a favor de la empresa Madrid Calle 30, S.A. relativo a la prestación del servicio de conservación y mantenimiento de los nuevos trazados e instalaciones de la M-30, los cuales figuran registrados al 31 de diciembre de 2023, por importe de 544.656 euros, dentro del epígrafe "Acreedores, empresas del Grupo y asociadas" del pasivo corriente del balance adjunto.

Por su parte, la Sociedad formalizó durante el ejercicio 2021 contratos con el socio privado (EMESA) que se enmarcan fuera de las operaciones de su tráfico ordinario (Ver Nota 9 "Provisiones y contingencias – Litigio Filomena").

14. Información sobre medio ambiente

La Sociedad tiene responsabilidad medioambiental potencial derivada del mantenimiento de las infraestructuras, si bien los Administradores estiman que de ella no se derivan pasivos relevantes.

Al 31 de diciembre del 2023 y 2022, la Sociedad no tiene gastos, activos ni provisiones o contingencias de naturaleza medioambiental que pudieran ser significativos en relación con el patrimonio, la situación financiera y los resultados. Por este motivo, no se incluyen los desgloses específicos en esta memoria.

15. Información sobre el periodo medio de pago a proveedores. Disposición final segunda de la Ley 31/2014, de 3 de diciembre.

A continuación, se detalla la información requerida por la Disposición adicional tercera de la Ley 15/2010, de 5 de julio (modificada a través de la Disposición final segunda de la Ley 31/2014, de 3 de diciembre) preparada conforme a la Resolución del ICAC de 29 de enero de 2016, sobre la información a incorporar en la memoria de las cuentas anuales en relación con el periodo medio de pago a proveedores en operaciones comerciales.

	Ejercicio 2023	Ejercicio 2022
	Días	Días
Periodo medio de pago a proveedores	31,92	33,71
Ratio de operaciones pagadas	35,11	24,04
Ratio de operaciones pendientes de pago	8,44	99,39

	Ejercicio 2023	Ejercicio 2022
	Euros	Euros
Total pagos realizados	61.411.750	63.638.274
Total pagos pendientes	8.328.493	9.131.886

Adicionalmente, de acuerdo con lo establecido en la Disposición adicional tercera de la Ley 15/2010, a continuación se detalla la información relativa al volumen monetario y número de facturas pagadas en un periodo inferior al máximo establecido en la normativa de morosidad, y el porcentaje que suponen sobre el número total de facturas y sobre el total monetario de los pagos a sus proveedores, correspondiente a los ejercicios 2023 y 2022:

Ejercicio 2023

Euros	Número	% sobre el total de pagos	% sobre el nº total de facturas
47.805.902	587	77,84%	69,39%

Ejercicio 2022

Euros	Número	% sobre el total de pagos	% sobre el nº total de facturas
50.862.702	581	67,64%	61,29%

Los datos expuestos en el cuadro anterior sobre pagos a proveedores hacen referencia a aquellos que por su naturaleza son acreedores comerciales por deudas con suministradores de bienes y servicios, de modo que incluyen los datos relativos a las partidas "Acreedores comerciales y otras cuentas a pagar- Proveedores, empresas del grupo", "Acreedores comerciales y otras cuentas a pagar- Proveedores, empresas del grupo y asociadas" y "Acreedores comerciales y otras cuentas a pagar- Acreedores varios" del pasivo corriente del balance adjunto. En este sentido, el ratio de operaciones pendientes de pago se muestra tan elevado al incluir, fundamentalmente, la facturas pendientes de Emesa y Aura (Notas 12.3 y 9, respectivamente)

Se entiende por "Periodo medio de pago a proveedores" la expresión del tiempo de pago o retraso en el pago de la deuda comercial. Dicho "Periodo medio de pago a proveedores" se calcula como el cociente formado en el numerador por el sumatorio del ratio de operaciones pagadas por el importe total de los pagos realizados más el ratio de operaciones pendientes de pago por el importe total de pagos pendientes y, en el denominador, por el importe total de pagos realizados y los pagos pendientes.

El ratio de operaciones pagadas se calcula como el cociente formado en el numerador por el sumatorio de los productos correspondientes a los importes pagados, por el número de días de pago (diferencia entre los días naturales transcurridos desde el final del plazo máximo legal de pago hasta el pago material de operación) y, en el denominador, el importe total de pagos realizados.

Asimismo, el ratio de operaciones pendientes de pago corresponde al cociente formulado en el numerador por el sumatorio de los productos correspondientes a los importes pendientes de pago, por el número de días pendiente de pago (diferencia entre los días naturales transcurridos desde el final del plazo máximo legal de pago hasta el día de cierre de las cuentas anuales) y, en el denominador, el importe total de pagos pendientes.

El plazo máximo legal de pago aplicable a la Sociedad en el ejercicio 2023 y 2022 según la Ley 3/2004, de 29 de diciembre, por la que se establecen medidas de lucha contra la morosidad en las operaciones comerciales y conforme a las disposiciones transitorias establecidas en la Ley 15/2010, de 5 de julio, es de 30 días (a menos que se cumplan las condiciones establecidas en la misma, que permitirían elevar dicho plazo máximo de pago hasta los 60 días).

16. Otra información

En relación al Acuerdo del Pleno del Ayuntamiento de Madrid de 25 de enero de 2022 por el que se acordó que:

1. El equipo de gobierno iniciará con la mayor celeridad los procedimientos administrativos necesarios para establecer la gestión directa del servicio público de conservación y explotación de la infraestructura viaria MC30, con el objetivo de implantar el nuevo modelo a partir del 1 de julio de 2022.

2. Se constituirá una mesa de trabajo, en la estén representados todos los grupos municipales, para realizar un seguimiento mensual de los citados procedimientos administrativos.

3. Una vez culminada la tramitación administrativa y recabados todos los informes favorables, el órgano municipal competente someterá el acuerdo relativo a la municipalización de la actual sociedad público-privada Madrid Calle 30 a la aprobación del Pleno. La eficacia de esta decisión estará supeditada a la resolución del actual contrato relativo a los Servicios de Gestión Integral de la M-30 entre el Ayuntamiento y MC30.

A fecha de formulación de las cuentas anuales, el Ayuntamiento de Madrid no ha informado a Madrid Calle 30, S.A. sobre la municipalización de la Sociedad y, en consecuencia, su marco normativo de información financiera se encuentra plenamente vigentes. En estas circunstancias, las cuentas anuales del ejercicio 2023 han sido formuladas considerando las estimaciones inherentes al Plan Económico Financiero y al modelo de negocio en vigor.

En función de la resolución definitiva del proceso de municipalización anteriormente indicado, deberá realizarse un estudio minucioso de su impacto económico-contable y de posibles cambios en el marco normativo de información financiera aplicable a la Sociedad. Situación que no puede estimarse con fiabilidad a la fecha formulación de las presentes cuentas anuales y que, en su caso, tendrá efectos prospectivos.

17. Hechos Posteriores

El día 9 de enero de 2024 se ha celebrado el Consejo de Administración de la Sociedad en el que se ha aprobado la convocatoria de Junta General Extraordinaria de Accionistas, para la propuesta a la Junta de distribución de dividendo extraordinario, como consecuencia de la sentencia 594/2023 del TSJ de Madrid de 8 de septiembre de 2023 sobre el litigio mantenido entre el Ayuntamiento de Madrid y Empresa de Mantenimiento y Explotación M-30, S.A., accionista minoritario de la Sociedad.

El importe previsto a distribuir con cargo a la partida de reservas voluntarias será de 24.521.245 euros, de los cuales 4.904.249 euros corresponden a Empresa de Mantenimiento y Explotación M-30, S.A. (EMESA) y 19.616.996 euros al Ayuntamiento de Madrid. El importe de la partida correspondiente a Reservas Voluntarias a 31 de diciembre de 2023 es de 37.657.779 euros, una vez se produzca el reparto de dividendos previsto, el importe sería de 13.136.534 euros, sin considerar la distribución del resultado del ejercicio 2023 referida en la Nota 3 anterior.

madrid calle 30

INFORME DE GESTIÓN 2023

Febrero 2024

madrid calle 30

1.ANTECEDENTES

El Pleno del Ayuntamiento de Madrid, en su sesión de 30 de marzo de 2004, aprobó la gestión directa del servicio público de reforma, mantenimiento y gestión de la vía urbana Calle 30 y las vías de acceso vinculadas a la misma a través de sociedad mercantil local, así como la constitución de una sociedad mercantil bajo la forma de sociedad anónima, denominada Madrid Calle 30, S.A.

Posteriormente, en su sesión de 23 de diciembre de 2004, el Pleno del Ayuntamiento de Madrid modificó la forma de gestión del servicio público sustituyendo el régimen de gestión directa a través de sociedad mercantil local por la gestión indirecta a través de sociedad de economía mixta.

El 27 de abril de 2005 la Concejalía de Gobierno de Urbanismo, Vivienda e Infraestructuras decidió convocar concurso público para la selección de socio privado en la sociedad de economía mixta, siendo el objeto del contrato la reforma, conservación y explotación de la M-30 mediante la forma de sociedad de economía mixta, previa selección del socio privado de la misma.

El 12 de septiembre de 2005 se firma el "Contrato relativo a los Servicios de Gestión Integral de la M30" entre el Ayuntamiento de Madrid y la sociedad mixta Madrid Calle 30, así como el "Contrato relativo a ciertos Servicios de Conservación y Explotación de la M-30" entre Madrid Calle 30 S.A. y Empresa de Mantenimiento y Explotación M-30 S.A. (EMESA).

Ambos contratos fueron objeto de tramitación de un expediente de modificación del servicio público iniciado con fecha de 27 de abril de 2007.

Posteriormente, el 29 de septiembre de 2011, se tramita la aprobación en Junta de Gobierno de la subrogación, por parte del Ayuntamiento de Madrid, de la deuda financiera de la sociedad Madrid Calle 30, S.A., lo que conlleva a la elaboración de un nuevo reequilibrio financiero de la sociedad Madrid Calle 30, S.A.

La gestión de Madrid Calle 30 se rige por los documentos contractuales que vinculan a los tres agentes intervinientes: El Ayuntamiento de Madrid, la empresa de economía mixta Madrid Calle 30 y EMESA.

La gestión diaria de la conservación y la explotación viene determinada por el Manual de Explotación de la Infraestructura, los documentos contractuales y sus modificaciones. Las actuaciones de mantenimiento correctivo, que vienen sobrevenidas, suponen asimismo una tarea esencial de la gestión diaria si bien resultan ajenas a la conservación programada de la infraestructura.

El Manual de Explotación es un documento clave en la conservación y la explotación de la infraestructura y, es por ello, que está en constante revisión y mejora para adecuar la conservación a las necesidades de la infraestructura y garantizar unos adecuados estándares de calidad.

Asimismo, parte esencial de la gestión de la sociedad es la tramitación y ejecución de los proyectos de renovación y mejora necesarios para la infraestructura que pueden venir determinados por diversos motivos:

- Obsolescencia o finalización de la vida útil de los elementos
- Mejora en las prestaciones bien sea por motivos tecnológicos o de seguridad.
- Rehabilitación de infraestructuras para prevenir posibles fallos.

En el presente documento se realiza un informe de gestión de Madrid Calle 30 a lo largo del ejercicio 2023.

madrid calle 30

2. PROYECTOS DE RENOVACIÓN

La renovación y mejoras en los elementos de la infraestructura suponen un hito fundamental en la gestión de Calle 30. La situación de los proyectos vinculados a la gestión de Madrid Calle 30 es la siguiente:

a) Proyectos ejecutados o en ejecución:

- Se ha concluido la obra de rehabilitación del Puente de la Lira, paso superior sobre la M-30 a la altura del p.k 8+700 que conecta la Calle Sirio con la Calle Ramón Areces, por importe de 0,7 millones de euros.
- Se ha finalizado la rehabilitación de la pasarela peatonal Ramón y Cajal sobre la M-607 Carretera de Colmenar a la altura del p.k 9+160 que conecta la Calle Alfredo Marquerie con la calle de San Modesto donde se encuentra el acceso al Hospital de Ramón y Cajal, por importe de 0,6 millones de euros.
- En ejecución la renovación de la Gestión Centralizada de los túneles de Calle 30, de importe 12,5millones de euros. Proyecto financiado por Fondos Europeos dentro del plan de recuperación, transformación y resiliencia.
- En ejecución el proyecto de renovación de Instalaciones de Alumbrado Exterior (dividido en 4 lotes) con tecnología led con lo que se consiguen unos ahorros elevados en el consumo eléctrico y reducción de las emisiones de CO2 a la atmósfera; por importe de 19,5 millones de euros. Proyecto financiado por IDAE.
- En ejecución la rehabilitación de la Pasarela de Veterinaria por importe de 0,6 millones de euros. Proyecto financiado por Fondos Europeos dentro del plan de recuperación, transformación y resiliencia.
- En ejecución la rehabilitación del puente del Palacio de la Moncloa, por un importe de 1,4 M€.

b) Proyectos en licitación:

- Rehabilitación de la pasarela de Maques de Zafra, por un importe de 3 M€. Proyecto financiado por Fondos Europeos dentro del plan de recuperación, transformación y resiliencia.
- Proyecto de adecuación de adecuación de exutorios del bypass, por un importe de 1,3 M€

c) Proyectos en redacción:

- Rehabilitación del puente de Estrella Polar, por un importe aproximado de 3,0 M€.
- Mejora del drenaje en varias salidas de emergencia y pozos de ventilación.
- Proyecto de renovación del sistema de GPS en los túneles de Calle 30.
- Rehabilitación del pozo de bombeo 15NC15.
- Implantación de una arquitectura de seguridad en la red informática de explotación de Calle 30.
- Renovación de telecomunicaciones en los túneles de Calle 30.
- Proyecto de renovación de las instalaciones de climatización de los cuartos técnicos de los túneles de Calle 30.
- Proyecto de renovación de las instalaciones contraincendios de los túneles de Calle 30.
- Proyecto de renovación del sistema de control de accesos.

madrid calle 30

3. GESTIÓN DE LA INFRAESTRUCTURA

3.1 Supervisión del Mantenimiento de las Instalaciones.

Una de las labores principales es el seguimiento del mantenimiento realizado por EMESA sobre las instalaciones de MC30. El número de equipos que se engloban dentro del área de Instalaciones de MC30 según inventario del programa Prisma es del orden de los 18.000 agrupados en 110 clases o familias. El número de órdenes de trabajo, por año, realizadas para estos equipos es del orden de las 36.000. Dado el elevado número de equipos y de órdenes de trabajo no es posible un seguimiento individualizado del mantenimiento de cada uno de los equipos, por ello se han establecido herramientas de supervisión global para el análisis del mantenimiento.

3.2 Seguimiento del mantenimiento de obra civil.

Se realiza las siguientes labores de seguimiento:

- Revisión diaria del Cuadro de Mando. El Cuadro de Mando es una aplicación informática que entre otras cosas permite la monitorización en tiempo real de parte de los equipos.
- Revisión diaria del Informe Diario sobre el estado de los equipos, donde se monitoriza el estado, averías, alarmas o avisos de todos los equipos y sistemas conectados al Centro de Control.
- Visitas a los túneles para revisar el estado de las instalaciones, así como verificar la correcta realización de las labores de mantenimiento.
- Reuniones de mantenimiento con EMESA los lunes y jueves. En estas reuniones se revisan las principales incidencias de mantenimiento ocurridas en los últimos días, se revisa el informe diario y el cuadro de mando. También se sigue el cumplimiento del plan de mantenimiento preventivo. Adicionalmente se tratan temas puntuales relevantes relativos al mantenimiento.
- Revisión de la evolución del plan anual de mantenimiento.
- Análisis de averías repetitivas o de especial relevancia: Además de las labores relacionadas con el mantenimiento de instalaciones citadas anteriormente se han tenido diversas reuniones de trabajo con fabricantes de equipos que presentan problemas recurrentes o problemas de obsolescencia.

3.3 Coordinación con servicios de emergencia.

Se siguen realizando reuniones de coordinación y mejorando los procedimientos de coordinación y actuación en situaciones de emergencia, así como la formación de los diferentes departamentos implicados: Bomberos, Samur, Policía Municipal, Policía Nacional y Madrid Calle 30.

3.4 Cortes de tráfico.

Diariamente se solicita a la Dirección General de Gestión y Vigilancia de la Circulación las autorizaciones necesarias para la ejecución de los trabajos de mantenimiento.

madrid calle 30

3.5 Análisis diario de datos de tráfico.

Desde Madrid Calle 30 se analiza el tráfico en la vía de la M-30 en tiempo real a través de la aplicación SETRE, midiendo la intensidad, velocidad, ocupación de la vía y trayectos realizados tanto en superficie como en túnel y su comparación con el día tipo similar.
Se realiza un análisis diario de la afección a la M-30 de las obras del Ayuntamiento de Madrid.
También se analiza la afección de las Obras que el Ayuntamiento de Madrid ejecuta en zonas limítrofes a la M30, para prever su afección y tomar las medidas adecuadas.

3.6 Obras externas con afección a Calle 30.

Ha finalizado la obra de remodelación del Nudo Norte de Calle 30.
El Ayuntamiento de Madrid finalizó también la obra de soterramiento de la M-30 en la zona del antiguo estadio Vicente Calderón.
También fue finalizada la obra de jardines verticales en la zona de la Avda. de la Ilustración.
Madrid Calle 30 ha iniciado el mantenimiento de estos nuevos activos.

3.7 Atención al ciudadano.

Como parte importante del trabajo, se siguen resolviendo dudas, solicitudes, quejas y peticiones de los usuarios de la vía o de los ciudadanos que, de una manera u otra, están afectados por ella.

3.8 Campaña de aglomerado.

La campaña anual de asfaltado de la M-30 para renovar y mantener el firme de la vía tiene como objetivo la mejora de las características de la vía, el incremento de la seguridad y la disminución del ruido. Este año se ha actuado en un total de 102.000 m2, lo que equivale a 7 kilómetros lineales, distribuidos en varias zonas y sectores.

La zona noroeste acoge el tramo más representativo, realizándose tareas sobre la calzada exterior de la M-30 desde el PK-28+000 al 23+000 incluidos, que corresponden con el final de la calle de Santiago de Compostela en la Avda. de la Ilustración hasta el enlace con la A-6.

4. Evolución

Los ingresos por prestación de servicios en el ejercicio 2023 han ascendido a 146.689.959 euros sin IVA. Los gastos incurridos sin considerar las amortizaciones del inmovilizado, que incluyen tanto los propios costes de la estructura interna de la empresa (personal, suministros, consumos de electricidad, etc) como los derivados del servicio prestado (conservación, mantenimiento de la infraestructura, etc) ascienden a 51.966.216 euros.

En cuanto a los gastos e ingresos financieros, el coste financiero a lo largo del ejercicio 2023 derivado de la financiación formalizada por la sociedad asciende a 7.109.237 euros.

La cuenta de resultados del ejercicio asciende a un beneficio de 87.702.170 euros antes de impuestos.

madrid calle 30

5. Riesgos e incertidumbre

En la actualidad la Sociedad no tiene riesgo de tipo de interés, ya que la única financiación que en la actualidad tiene formalizada la Sociedad es un préstamo subordinado con el socio EMESA a un tipo de interés fijo.

6. Expectativas futuras.

A día de la formulación de las Cuentas Anuales correspondientes al ejercicio 2023 se encuentra aprobado el presupuesto para el ejercicio siguiente.

7. Periodo medio de pago.

Para el cálculo del periodo medio de pago se han aplicado los criterios que han sido aprobados en el Real Decreto 635/2014, de 25 de julio, que tiene por objeto establecer la metodología económica para el cálculo y la publicidad del periodo medio de pago a proveedores de las Administraciones Públicas. Las desviaciones en su caso, se encuentras explicadas en la memoria.

Para realizar dicho cálculo se han tenido en cuenta las facturas expedidas desde el 1 de enero de 2023 que constan en el registro contable de facturas. El último mes, el periodo medio de pago ha sido de 17,44 días.

8. Adquisiciones de acciones propias

No se han realizado adquisiciones de acciones propias durante el ejercicio

9. Actividades en materia de investigación y desarrollo

No hay actividades en materia de investigación y desarrollo realizadas durante el ejercicio

10. Acontecimientos importantes para la Sociedad ocurridos después del cierre del ejercicio

El día 9 de enero de 2024 se ha celebrado el Consejo de Administración de la Sociedad en el que se ha aprobado la convocatoria de Junta General Extraordinaria de Accionistas, para la propuesta a la Junta de distribución de dividendo extraordinario, como consecuencia de la sentencia 594/2023 del TSJ de Madrid de 8 de septiembre de 2023 sobre el litigio mantenido entre el Ayuntamiento de Madrid y Empresa de Mantenimiento y Explotación M-30, S.A., accionista minoritario de la Sociedad.
El importe previsto a distribuir con cargo a la partida de reservas voluntarias será de 24.521.245 euros, de los cuales 4.904.249 euros corresponden a Empresa de Mantenimiento y Explotación M-30, S.A. (EMESA) y 19.616.996 euros al Ayuntamiento de Madrid. El importe de la partida correspondiente a Reservas Voluntarias a 31 de diciembre de 2023 es de 37.657.779 euros, una vez se produzca el reparto de dividendos previsto, el importe sería de 13.136.534 euros, sin considerar la distribución del resultado del ejercicio 2023 referida en la Nota 3 de la memoria.



madrid calle 30

Diligencia de firma

Las anteriores cuentas anuales que comprenden el balance de situación; la cuenta de pérdidas y ganancias; el estado de cambios en el patrimonio neto; el estado de flujos de efectivo; la memoria y el informe de gestión, correspondientes al ejercicio finalizado a 31 de diciembre de 2023, han sido formuladas por el Consejo de Administración de Madrid Calle 30, S.A., en la sesión celebrada el día 21 de febrero de 2024

Dña. Paloma García Romero

Dª. Engracia Hidalgo Tena

D. Javier Ramírez Caro

Dª. Catalina Bennaceur Vindel

D. José Antonio Martínez Páramo

D. Carlos Segura Gutiérrez

D. Carlos Segura

D. Ignacio José Pezuela Cabañes

Dña. María Nadia Álvarez Padilla

D. Orlando Chacón Tabares

Dña. Mar Barberán Parrado

D. Enrique Rico García-Hierro

Dña. Aranzazu Purificación Cabello López

D. Rufino del Río Aparicio

IRIDIUM, S.A. (representante persona física D. Antonio de la Llama Campillo)

D. José Angel Tamariz-Martel Goncer

Aranzazu Cabello López

madrid calle 30

María del Rosario Pérez De Hita (1 de 1)
Coordinadora
Fecha Firma: 05/03/2024
HASH: 11ba01ead44f22e23df463e442421de1c

Dña. Rosario Pérez de Hita, Secretaria no consejera del Consejo de Administración de Madrid Calle 30, S.A., certifico que las firmas que anteceden corresponden a los intervinientes cuyo nombre consta en la diligencia de firma y que son todos ellos los miembros del Consejo de Administración de Madrid Calle 30, S.A.

Asimismo en cumplimiento de lo dispuesto en los artículos 253 del Texto Refundido de la Ley de Sociedades de Capital y 37.2 del Código de Comercio, hago constar:

- Que 9 consejeros presentes y representados han votado a favor del acuerdo de Formulación de Cuentas Anuales correspondientes al ejercicio 2023, así como de la propuesta de aplicación del resultado.

- Que 5 consejeros han votado en contra, a saber: Dña Mª. Mar Barberán Parrado, D. Enrique Rico García Hierro, D. Rufino del Río en su nombre y en representación de D. José Angel Tamariz y D. Antonio de la Llama, persona física representante de Iridium, S.A.

- Que Dña. Aránzazu Concepción Cabello López se abstuvo.

- Que las Cuentas Anuales han quedado formuladas y conformadas por:
  - El Balance de Situación contenido en 1 página
  - La Cuenta de Pérdidas y Ganancias contenida en 1 página
  - El Estado de Cambios en el patrimonio neto contenido en 2 páginas
  - El Estado de Flujos de Efectivo contenido en 1 página
  - La Memoria contenida en 33 páginas
  - El Informe de Gestión contenido en 6 páginas incluida la portada

Las páginas han sido visadas todas ellas por la Secretaria del Consejo y la última página firmada por todos los Consejeros de la Sociedad, excepto por don Enrique Rico García Hierro, que no formula las cuentas, alegando los siguientes motivos:

- Disconforme con el modelo de gestión externalizada de prestación del servicio
- Disconforme con el cumplimiento de las inversiones de reposición.
- Existencia de salvedades en el informe de auditoría relativas a la falta de actualización del modelo económico financiero y el estado patrimonial de la sociedad ocasionado por lo anterior.

Para que así conste, firmo el presente documento en Madrid, a la fecha que consta en el cajetín de firma.

Cód. Validación: 6MDGTWNS2GY6XCA4X2FLYELQ3
Verificación: https://madridcalle30.sedelectronica.es/
Documento firmado electrónicamente desde la plataforma esPublico Gestiona | Página 1 de 1

María del Rosario Pérez De Hita (1 de 1)
Coordinadora
Fecha Firma: 26/03/2024
HASH: 11ba01ead44f22e29df463e42421de1c

A LA JEFATURA DE SERVICIO DE CONTROL FINANCIERO I DEL ÁREA DE ECONOMÍA, INNOVACIÓN Y HACIENDA DEL AYUNTAMIENTO DE MADRID

Dña. Rosario Pérez de Hita, Secretaria no consejera del Consejo de Administración de Madrid Calle 30, S.A., con domicilio social en la calle Méndez Álvaro, número 95 – 28053 de Madrid,

CERTIFICO

I. Que el archivo adjunto denominado "Ctas_forml_2023.rar", contiene las Cuentas Anuales de Madrid Calle 30, S.A., del ejercicio cerrado a fecha 31 de diciembre de 2023, así como el Informe de Gestión y el de Auditoría.

II. Que dicha información es fiel reflejo de las cuentas anuales formuladas por esta Sociedad.

Y para que así conste a todos los efectos, firmo el presente documento en Madrid, a 26 de marzo de 2024.

Cód. Validación: 9QTSD2J4HJPDNTC3H2N57ZKKP
Verificación: https://madridcalle30.sedelectronica.es/
Documento firmado electrónicamente desde la plataforma esPublico Gestiona | Página 1 de 1

CUENTAS ANUALES E INFORME DE GESTIÓN

2023

MERCADOS CENTRALES DE ABASTECIMIENTO DE MADRID, S.A.

Documentos Complementarios:

- Informe de Auditoría Financiera de la Firma Auditora.
- Certificado expedido por el Secretario del Consejo de Administración de la Sociedad.
- Certificación de aprobación por la Junta General.

D.ª Sara Inés López Sánchez, Jefa de Servicio de Control Financiero I, hace constar que el PDF que se adjunta, compuesto por las páginas 1 a 110 ambas inclusive, relativo a las cuentas anuales del ejercicio 2023 de la **Empresa Mixta Mercados Centrales de Abastecimiento de Madrid, S.A.**, es reproducción fiel y exacta de las cuentas formuladas por la Sociedad, de acuerdo con la certificación expedida por el Secretario del Consejo de Administración con fecha 4 de marzo de 2024 y al que esta Intervención General ha incorporado documentación adicional.

Firmado electrónicamente
LA JEFA DE SERVICIO
Sara Inés López Sánchez

Información de Firmantes del Documento

MADRID

SARA INES LOPEZ SANCHEZ - JEFA DE SERVICIO DE CONTROL FINANCIERO I
URL de Verificación: https://servint.madrid.es/VECSV_WBCONSULTAINTRA/VerificarCove.do
Fecha Firma: 20/05/2024 11:01:03
CSV : 1FD3H3DSGNDTMP4U

BS Audit

ESPECIALISTA SECTOR PÚBLICO

CUENTAS ANUALES, INFORME DE GESTIÓN E INFORME DE AUDITORÍA:

Mercados Centrales de Abastecimiento de Madrid, S.A. (MERCAMADRID)"

Ejercicio terminado el 31 de diciembre de 2023

Fecha 21/02/2024

Nº ROAC:S-2328

Teléfonos: +(34) 91 04 06 018, +(34) 951 66 78 68
www.bsaudit.eu ; administracion@bsaudit.eu

ÍNDICE

I. INFORME DE AUDITORIA .....

II. CUENTAS ANUALES .....

II.1 BALANCE DE SITUACIÓN .....
II.2 CUENTA DE PÉRDIDAS Y GANANCIAS .....
II.3 ESTADO DE CAMBIOS EN EL PATRIMONIO NETO .....
II.4 ESTADO DE FLUJOS DE EFECTIVO .....
II.5 MEMORIA .....
II.6 INFORME DE GESTIÓN .....

BS Audit
ESPECIALISTA SECTOR PÚBLICO

Teléfonos: +(34) 91 04 06 018, +(34) 951 66 78 68
www.bsaudit.eu ; administracion@bsaudit.eu

I. INFORME DE AUDITORIA

"INFORME DE AUDITORÍA DE CUENTAS ANUALES EMITIDO POR UN AUDITOR INDEPENDIENTE"

A los Accionistas de "Mercados Centrales de Abastecimiento de Madrid, S.A."
Por encargo del: Presidente del Consejo de Administración:

I. Opinión con salvedades

Hemos auditado las cuentas anuales adjuntas de "Mercados Centrales de Abastecimiento de Madrid, S.A." (en adelante la sociedad), que comprenden el balance a 31 de diciembre de 2023**,** la cuenta de pérdidas y ganancias, el estado de cambios en el patrimonio neto, el estado de flujos de efectivo y la memoria correspondiente al ejercicio anual terminado en dicha fecha.

En nuestra opinión, excepto por los posibles efectos de la cuestión descrita en la sección "Fundamento de la Opinión con Salvedades" de nuestro informe, las cuentas anuales adjuntas expresan, en todos los aspectos significativos, la imagen fiel del patrimonio y de la situación financiera de la sociedad **a 31 de diciembre de 2023**, así como de sus resultados y flujos de efectivo correspondientes al ejercicio anual terminado en dicha fecha, de conformidad con el marco normativo de información financiera que resulta de aplicación (que se identifica en la Nota 2.a. de la memoria) y, en particular, con los principios y criterios contables contenidos en el mismo.

II. Fundamento de la opinión con salvedades

Tal y como se indica en la nota 17 b) de la memoria adjunta, "Mercados Centrales de Abastecimiento de Madrid, S.A.", venía realizando hasta el 31 de diciembre de 2007 dotaciones anuales a un fondo destinado a llevar a cabo el reembolso del capital social no municipal al final de la vida de la Sociedad. La documentación existente, que nos ha sido facilitada en el transcurso de nuestro trabajo, no permite aclarar la falta de definición de este asunto entre las partes implicadas.

En consecuencia, no hemos podido obtener evidencia de auditoría suficiente y adecuada para determinar la razonabilidad del fondo

BS Audit
ESPECIALISTA SECTOR PÚBLICO

Teléfonos: +(34) 91 04 06 018, +(34) 951 66 78 68
www.bsaudit.eu ; administracion@bsaudit.eu

constituido al 31 de diciembre de 2023, que asciende a 7.298.824,08 de euros (mismo importe al 31 de diciembre de 2022), ni si dicho importe debe ser ajustado, así como si todas sus consecuencias han sido adecuadamente consideradas y desglosadas en las cuentas anuales adjuntas.

Esta circunstancia supuso una salvedad en el informe de auditoría del ejercicio anterior.

****

Hemos llevado a cabo nuestra auditoría de conformidad con la normativa reguladora de auditoría de cuentas vigente en España. Nuestras responsabilidades de acuerdo con dichas normas se describen más adelante en la sección Responsabilidades del auditor, en relación con la auditoría de las cuentas anuales de nuestro informe.

Somos independientes de la sociedad de conformidad con los requerimientos de ética, incluidos los de independencia, que son aplicables a nuestra auditoría de las cuentas anuales en España, según lo exigido por la normativa reguladora de la actividad de auditoría de cuentas. En este sentido, no hemos prestado servicios distintos a los de la auditoría de cuentas ni han concurrido situaciones o circunstancias que, de acuerdo con lo establecido en la citada normativa reguladora, hayan afectado a la necesaria independencia de modo que se haya visto comprometida.

Consideramos que la evidencia de auditoría que hemos obtenido proporciona una base suficiente y adecuada para nuestra opinión con salvedades.

III. Párrafo de énfasis

III.I. Llamamos la atención sobre lo descrito en la nota 2.c) "Aspectos críticos de la valoración y estimación de la incertidumbre", de la memoria adjunta, en la que se describe el incendio que tuvo lugar la tarde del sábado 23 de julio de 2022 y la posterior reconstrucción del 50% de la Nave-A de Frutas de la Sociedad, haciendo especial relevancia a la percepción por parte de la asegurada de las cantidades compensatorias totales relativas a la cobertura del seguro que ha ascendido a un importe total de 4.978.939,75 euros (primer pago a cuenta por importe de

BS Audit
ESPECIALISTA SECTOR PÚBLICO

Teléfonos: +(34) 91 04 06 018, +(34) 951 66 78 68
www.bsaudit.eu ; administracion@bsaudit.eu

1.750.000,00 euros recibido el 22 de diciembre de 2022 y un segundo pago definitivo de 3.228.939,75 euros recibido el 21 de diciembre de 2023), del cual se ha aplicado 1.360.134,82 euros y quedan pendientes de aplicar 3.618.804,93 euros que se encuentran distribuidos al 31 de diciembre de 2023 en el balance de situación adjunto, en el epígrafe periodificaciones a largo plazo en el pasivo no corriente por importe de 3.510.658,82 euros y el importe de 108.146,11 euros en el epígrafe periodificaciones a corto plazo en el pasivo corriente, dichos importes se imputarán a los resultados de ejercicios futuros, proporcional y correlativamente en función de la amortización de los activos de la inversión, por la reconstrucción de la Nave-A, la cual ha ascendido al importe total de 8.134.676,14 euros.

Esta cuestión no modifica nuestra opinión.

IV. Aspectos más relevantes de la auditoría

Los aspectos más relevantes de la auditoría son aquellos que, según nuestro juicio profesional, han sido considerados como los riesgos de incorrección material más significativos en nuestra auditoría de cuentas anuales del periodo actual. Estos riesgos han sido tratados en el contexto de nuestra auditoría de cuentas anuales en su conjunto, y en la formación de nuestra opinión sobre éste, y no expresamos una opinión por separado sobre esos riesgos.

Además de la cuestión descrita en la sección "Fundamento de la opinión con salvedades", hemos determinado que los riesgos que se describen a continuación son los riesgos más significativos considerados en la auditoría que se deben comunicar en nuestro informe.

IV.I Reconocimiento de los ingresos

Descripción

La sociedad, según se indica en la Nota 1 de la Memoria adjunta, tiene por actividad principal la promoción, construcción y explotación de los Mercados Centrales Mayoristas de Madrid, así como la promoción de actividades, instalaciones y servicios tendentes a la mejora de todos los órdenes del ciclo de comercialización de los productos alimenticios. Dada la variedad de conceptos de sus ingresos (arrendamientos, accesos y derechos de explotación), el adecuado registro contable de los ingresos es un área significativa y susceptible de incorrección material, dada la

variedad de conceptos y múltiple casuística existente en los contratos que lo soportan, lo que requiere un análisis pormenorizado e individualizado de cada uno de ellos.

El circuito de control interno establecido por la sociedad para el control de en cada uno de los conceptos de sus ingresos y su posterior facturación a los clientes pretende minimizar el riesgo de fraude y error en los ingresos. El adecuado control de las operaciones de facturación es fundamental para garantizar que las mismas se registran en su totalidad, en el periodo y por el importe correcto, riesgo de por sí, inherente a estas transacciones.

Procedimientos aplicados en la auditoría

Nuestros principales procedimientos de auditoría han consistido, entre otros, en los siguientes:

- Evaluación de los sistemas de control existentes sobre el proceso de reconocimiento de ingresos por arrendamientos, accesos y derechos de explotación, y de facturación y cobro a los clientes implicados en dicho proceso.

- Realización de pruebas de cumplimiento sobre el funcionamiento de los controles anteriores a partir de las estadísticas e información obtenida del sistema informático soporte de la gestión de la sociedad.

- Realización de pruebas globales basadas en el análisis de variaciones de actividad y márgenes en las distintas áreas que componen la actividad de la sociedad, obteniendo, en su caso, respuestas a las mismas por parte de la Dirección.

- Sobre una muestra, hemos realizado procedimientos de solicitud de confirmaciones a determinados clientes, sobre el importe facturado en el ejercicio, realizando pruebas sustantivas sobre cobros recibidos como medio alternativo.

- Hemos verificado la correcta imputación de los ingresos en el periodo correspondiente, de acuerdo al criterio de devengo.

- Evaluación de que la información revelada en las cuentas anuales cumple con los requerimientos del marco normativo de información financiera aplicable.

IV.II Estimación del deterioro de Inversiones Inmobiliarias e Inmovilizado Material

Descripción

Tal y como se detalla en el balance adjunto, a 31 de diciembre de 2023, la Sociedad tiene registrados bajo los epígrafes de "Inmovilizado Material" e "Inversiones Inmobiliarias" activos por importe de 28.812.981,23 euros y 114.112.557,87 euros respectivamente (23.327.631,97 euros y 108.413.279,97 euros respectivamente en el ejercicio 2022).

Un aspecto crítico en su valoración es la consideración del riesgo de que los mismos presenten deterioro, lo cual, unido a la relevancia de los importes involucrados, nos han hecho considerar la valoración del inmovilizado material y las inversiones inmobiliarias, como un aspecto relevante de la auditoría.

Procedimientos aplicados en la auditoría

Nuestros principales procedimientos de auditoría han consistido, entre otros, en los siguientes:

- Cruce entre los importes de coste y amortización acumulada reflejados en el inventario y los que aparecen en los registros contables a 31.12.2023.

- Análisis de la correcta estimación de la vida útil de los activos fijos contabilizados, que repercute directamente sobre los porcentajes de amortización aplicados.

- Recálculo individualizado de la amortización del ejercicio 2023 y comparación con el gasto de amortización contabilizado por la sociedad.

- Evaluación de los posibles indicios de deterioro en los activos fijos.

BS Audit
ESPECIALISTA SECTOR PÚBLICO

Teléfonos: +(34) 91 04 06 018, +(34) 951 66 78 68
www.bsaudit.eu ; administracion@bsaudit.eu

- Verificación de una muestra de altas, bajas y reclasificaciones, analizando individualmente los movimientos más significativos.

V. Otra información: Informe de gestión

La otra información comprende exclusivamente el informe de gestión del ejercicio 2023, cuya formulación es responsabilidad de los administradores de la sociedad y no forma parte integrante de las cuentas anuales.

Nuestra opinión de auditoría sobre las cuentas anuales no cubre el informe de gestión. Nuestra responsabilidad sobre el informe de gestión, de conformidad con lo exigido por la normativa reguladora de la actividad de auditoría de cuentas, consiste en evaluar e informar sobre la concordancia del informe de gestión con las cuentas anuales, a partir del conocimiento de la entidad obtenido en la realización de la auditoría de las citadas cuentas y sin incluir información distinta de la obtenida como evidencia durante la misma. Asimismo, nuestra responsabilidad consiste en evaluar e informar de si el contenido y presentación del informe de gestión son conformes a la normativa que resulta de aplicación. Si, basándonos en el trabajo que hemos realizado, concluimos que existen incorrecciones materiales, estamos obligados a informar de ello.

Sobre la base del trabajo realizado, según lo descrito en el párrafo anterior, la información que contiene el informe de gestión concuerda con la de las cuentas anuales del ejercicio 2023 y su contenido y presentación son conforme a la normativa que resulta de aplicación.

VI. Responsabilidad de los administradores en relación con la Cuentas Anuales

Los administradores son responsables de formular las cuentas anuales adjuntas, de forma que expresen la imagen fiel del patrimonio, de la situación financiera y de los resultados de la sociedad, de conformidad con el marco normativo de información financiera aplicable a la entidad en España, que se identifica en la Nota 2.a. de la memoria adjunta, y del control interno que consideren necesario para permitir la preparación de cuentas anuales libres de incorrección material, debida a fraude o error.

BS Audit
ESPECIALISTA SECTOR PÚBLICO

Teléfonos: +(34) 91 04 06 018, +(34) 951 66 78 68
www.bsaudit.eu ; administracion@bsaudit.eu

En la preparación de las cuentas anuales, los administradores son responsables de la valoración de la capacidad de la sociedad para continuar como empresa en funcionamiento, revelando, según corresponda, las cuestiones relacionadas con la empresa en funcionamiento y utilizando el principio contable de empresa en funcionamiento excepto si los administradores tienen intención de liquidar la sociedad o de cesar sus operaciones, o bien no exista otra alternativa realista.

VIII. Responsabilidad del auditor en relación con la auditoría de las Cuentas Anuales

Nuestros objetivos son obtener una seguridad razonable de que las cuentas anuales en su conjunto están libres de incorrección material, debida a fraude o error, y emitir un informe de auditoría que contiene nuestra opinión. Seguridad razonable es un alto grado de seguridad, pero no garantiza que una auditoría realizada de conformidad con la normativa reguladora de auditoría vigente en España siempre detecte una incorrección material cuando existe. Las incorrecciones pueden deberse a fraude o error y se consideran materiales si, individualmente o de forma agregada, puede preverse razonablemente que influyan en las decisiones económicas que los usuarios toman basándose en las cuentas anuales.

Como parte de una auditoría de conformidad con la normativa reguladora de auditoría de cuentas en España, aplicamos nuestro juicio profesional y mantenemos una actitud de escepticismo profesional durante toda la auditoría.

También:

- Identificamos y valoramos los riesgos de incorrección material en las cuentas anuales, debida a fraude o error, diseñamos y aplicamos procedimientos de auditoría para responder a dichos riesgos y obtenemos evidencia de auditoría suficiente y adecuada para proporcionar una base para nuestra opinión. El riesgo de no detectar una incorrección material debida a fraude es más elevado que en el caso de una incorrección material debida a error, ya que el fraude puede implicar colusión, falsificación, omisiones deliberadas, manifestaciones intencionadamente erróneas, o la elusión del control interno.

- Obtenemos conocimiento del control interno relevante para la auditoría con el fin de diseñar procedimientos de auditoría que sean adecuados en función de las circunstancias, y no con la finalidad de expresar una opinión sobre la eficacia del control interno de la entidad.

- Evaluamos si las políticas contables aplicadas son adecuadas y la razonabilidad de las estimaciones contables y la correspondiente información revelada por los administradores.

- Concluimos sobre si es adecuada la utilización, por los administradores, del principio contable de empresa en funcionamiento y, basándonos en la evidencia de auditoría obtenida, concluimos sobre si existe o no una incertidumbre material relacionada con hechos o con condiciones que pueden generar dudas significativas sobre la capacidad de la sociedad para continuar como empresa en funcionamiento. Si concluimos que existe una incertidumbre material, se requiere que llamemos la atención en nuestro informe de auditoría sobre la correspondiente información revelada en las cuentas anuales o, si dichas revelaciones no son adecuadas, que expresemos una opinión modificada. Nuestras conclusiones se basan en la evidencia de auditoría obtenida hasta la fecha de nuestro informe de auditoría. Sin embargo, los hechos o condiciones futuros pueden ser la causa de que la sociedad deje de ser una empresa en funcionamiento.

- Evaluamos la presentación global, la estructura y el contenido de las cuentas anuales, incluida la información revelada, y si las cuentas anuales representan las transacciones y hechos subyacentes de un modo que logran expresar la imagen fiel.

****

Nos comunicamos con los administradores de la entidad en relación con, entre otras cuestiones, el alcance y el momento de realización de la auditoría planificados y los hallazgos significativos de la auditoría, así como cualquier deficiencia significativa del control interno que identificamos en el transcurso de la auditoría.

Entre los riesgos significativos que han sido objeto de comunicación a los administradores de la entidad, determinamos los que han sido de la

Teléfonos: +(34) 91 04 06 018, +(34) 951 66 78 68
www.bsaudit.eu ; administracion@bsaudit.eu

mayor significatividad en la auditoría de las cuentas anuales del periodo actual y que son, en consecuencia, los riesgos considerados más significativos.

Describimos esos riesgos en nuestro informe de auditoría salvo que las disposiciones legales o reglamentarias prohíban revelar públicamente la cuestión.

En Marbella (Málaga), a 21 de febrero de 2024

BS Audit
Sociedad inscrita en el R.O.A.C. con el nº S-2328

Fdo: D. Óscar Sánchez Carmona
Socio BS Audit
Inscrito en el R.O.A.C. con el nº 20.026
C/ Miguel Ángel Catalán Sañudo, Local 10
29603 Marbella (Málaga)

Teléfonos: +(34) 91 04 06 018, +(34) 951 66 78 68
www.bsaudit.eu ; administracion@bsaudit.eu

II. CUENTAS ANUALES

II.1 Balance de Situación

II.2 Cuenta de Pérdidas y Ganancias

II.3 Estado de Cambios en el Patrimonio Neto

II.4 Estado de Flujos de Efectivo

II.5 Memoria

II.6 Informe de Gestión

MERCADOS CENTRALES DE ABASTECIMIENTO DE MADRID, S.A. (MERCAMADRID)

Cuentas Anuales e Informe de Gestión

31 de diciembre de 2023

MERCADOS CENTRALES DE ABASTECIMIENTO DE MADRID, S.A. (MERCAMADRID)
BALANCES DE SITUACIÓN
ACTIVO
31 DE DICIEMBRE DE 2023 Y 2022
(Expresados en euros)

ACTIVO	NOTA	2023	2022
ACTIVO NO CORRIENTE		**143.791.762,56**	**132.357.832,50**
Inmovilizado intangible	5	**422.334,21**	**137.250,03**
Marcas y similares		30.029,65	24.861,59
Aplicaciones informáticas		392.304,56	112.388,44
Inmovilizado material	6	**28.812.981,23**	**23.327.631,97**
Terrenos y construcciones		14.368.777,14	14.125.049,93
Instalaciones técnicas, maquinaria, utillaje, mobiliario y otro inmovilizado material		8.436.928,14	6.248.526,28
Inmovilizado en curso y anticipos		6.007.275,95	2.954.055,76
Inversiones inmobiliarias	7	**114.112.557,87**	**108.413.279,97**
Terrenos		58.242.740,42	58.225.085,11
Construcciones		55.869.817,45	50.188.194,86
Inversiones financieras a largo plazo	11, 12	**337.440,21**	**335.822,09**
Otros activos financieros		337.440,21	335.822,09
Deudores comerciales y otras cuentas a cobrar	11, 12	**0,00**	**0,00**
Activos por impuesto diferido	21	**106.449,04**	**143.848,44**
Periodificaciones a largo plazo	20		
ACTIVO CORRIENTE		**22.370.824,35**	**24.868.516,11**
Existencias		**0,00**	**0,00**
Materias primas y otros aprovisionamientos	13		
Deudores comerciales y otras cuentas a cobrar	11, 12	**1.059.674,25**	**998.173,86**
Clientes por ventas y prestaciones de servicios		587.445,33	692.724,60
Clientes, empresas del grupo y asociadas	23	14.207,17	8.427,21
Deudores varios		126.009,88	194.467,99
Personal		81.581,30	102.554,06
Otros créditos con las Administraciones Públicas		250.430,57	0,00
Inversiones financieras a corto plazo	11, 12	**33.813,61**	**29.013,61**
Otros activos financieros		33.813,61	29.013,61
Periodificaciones a corto plazo		**45.922,82**	**162.593,38**
Efectivo y otros activos líquidos equivalentes	14	**21.231.413,67**	**23.678.735,26**
Tesorería		21.231.413,67	23.678.735,26
TOTAL ACTIVO		**166.162.586,91**	**157.226.348,61**

La memoria adjunta forma parte integrante de las cuentas anuales

MERCADOS CENTRALES DE ABASTECIMIENTO DE MADRID, S.A. (MERCAMADRID)
BALANCES DE SITUACIÓN
PATRIMONIO NETO Y PASIVO
31 DE DICIEMBRE DE 2023 Y 2022
(Expresados en euros)

PATRIMONIO NETO Y PASIVO	NOTA	2023	2022
PATRIMONIO NETO		**145.784.199,28**	**143.469.805,91**
Fondos Propios	15	**145.718.017,28**	**143.469.805,91**
Capital		**48.681.000,00**	**48.681.000,00**
Reservas		**86.159.220,21**	**84.115.620,11**
Reserva legal		9.736.200,00	9.736.200,00
Otras reservas		76.423.020,21	74.379.420,11
Resultados de ejercicios anteriores		**4.735.105,70**	**4.735.105,70**
Remanente		4.735.105,70	4.735.105,70
Resultado del ejercicio	3	**6.142.691,37**	**5.938.080,10**
Subvenciones, donaciones y legados recibidos		**66.182,00**	-
PASIVO NO CORRIENTE		**13.739.806,83**	**10.688.872,56**
Provisiones a largo plazo	17	**7.339.895,08**	**7.339.895,08**
Otras provisiones		7.339.895,08	7.339.895,08
Deudas a largo plazo	18,19	**2.802.038,18**	**2.824.153,35**
Otros pasivos financieros		2.802.038,18	2.824.153,35
Pasivos por impuesto diferido	21	**87.214,75**	**90.777,95**
Periodificaciones a largo plazo	20	**3.510.658,82**	**434.046,18**
PASIVO CORRIENTE		**6.638.580,80**	**3.067.670,14**
Deudas a corto plazo	18,19	**4.158.698,45**	**313.271,69**
Otros pasivos financieros		4.158.698,45	313.271,69
Acreedores comerciales y otras cuentas a pagar		**2.479.882,35**	**2.754.398,45**
Proveedores	18,19	1.409.597,12	1.477.470,32
Proveedores, empresas del grupo y asociadas	23	3.049,20	3.049,20
Acreedores varios	18,19	-13.345,40	-860,79
Personal	19	89.000,47	78.202,77
Pasivos por impuesto corriente	21	343.842,91	299.885,26
Otras deudas con las Administraciones Publicas	21	539.591,94	540.126,85
Periodificaciones a corto plazo		108.146,11	356.524,84
TOTAL PATRIMONIO NETO Y PASIVO		**166.162.586,91**	**157.226.348,61**

La memoria adjunta forma parte integrante de las cuentas anuales

MERCADOS CENTRALES DE ABASTECIMIENTO DE MADRID, S.A. (MERCAMADRID)
CUENTAS DE PERDIDAS Y GANANCIAS
PARA LOS EJERCICIOS TERMINADOS
EN 31 DE DICIEMBRE DE 2023 Y 2022
(Expresadas en euros)

CUENTA DE PERDIDAS Y GANANCIAS	NOTA	2023	2022
OPERACIONES CONTINUADAS			
Importe neto de la cifra de negocios		**29.824.949,38**	**28.481.730,82**
Ventas	24(a)	29.824.949,38	28.481.730,82
Trabajos realizados por la empresa para su activo		**318.821,71**	**336.178,12**
Aprovisionamientos		**-46.355,92**	**-53.436,01**
Consumo de mercaderías	24(c)	-46.355,92	-53.436,01
Otros ingresos de explotación		**1.363.825,51**	**2.223.200,20**
Ingresos accesorios y otros de gestión corriente	24(b)	1.363.825,51	2.223.200,20
Gastos de personal		**-6.895.589,72**	**-6.765.201,60**
Sueldos, salarios y asimilados		-5.311.207,48	-5.243.390,02
Cargas sociales	24(d)	-1.584.382,24	-1.521.811,58
Otros gastos de explotación		**-13.390.868,54**	**-13.069.937,59**
Servicios exteriores		-11.820.299,55	-11.669.059,45
Tributos		-1.230.836,26	-1.209.849,42
Pérdidas, deterioro y variación de provisiones por operaciones comerciales		-339.732,73	-190.538,81
Otros gastos de gestión corriente		0,00	-489,91
Amortización del inmovilizado		**-3.882.529,50**	**-3.690.583,64**
Amortización del inmovilizado intangible	5	-107.472,94	-56.473,21
Amortización del inmovilizado material	6	-1.742.929,85	-1.572.134,47
Amortización de las inversiones inmobiliarias	7	-2.032.126,71	-2.061.975,96
Imputación de subvenciones de inmoviliz no financ. y otras		**182.324,34**	**0,00**
Excesos de provisiones		**0,00**	**0,00**
Deterioro y resultado por enajenaciones del inmovilizado		**-92.464,05**	**-523.391,94**
Resultados por enajenaciones y otros		-92.464,05	-523.391,94
Otros resultados		**472.580,94**	**977.633,40**
Ingresos excepcionales		476.177,88	1.083.648,63
Gastos excepcionales		-3.596,94	-106.015,23
RESULTADO DE EXPLOTACIÓN		**7.854.694,15**	**7.916.191,76**
Ingresos financieros		**335.561,01**	**2.265,03**
De valores negociables y de créditos del activo inmovilizado		335.561,01	2.265,03
De terceros		335.561,01	2.265,03
Gastos financieros		**0,00**	**0,00**
Por deudas con terceros		0,00	0,00
RESULTADO FINANCIERO		**335.561,01**	**2.265,03**
RESULTADO ANTES DE IMPUESTOS		**8.190.255,16**	**7.918.456,79**
Impuesto sobre beneficios	21	-2.047.563,79	-1.980.376,69
RESULTADO DEL EJERCICIO PROCEDENTE DE OPERACIONES CONTINUADAS		**6.142.691,37**	**5.938.080,10**
RESULTADO DEL EJERCICIO		**6.142.691,37**	**5.938.080,10**

La memoria adjunta forma parte integrante de las cuentas anuales

MERCADOS CENTRALES DE ABASTECIMIENTO DE MADRID, S.A. (MERCAMADRID)
ESTADO DE CAMBIOS EN EL PATRIMONIO NETO CORRESPONDIENTES A LOS EJERCICIOS ANUALES TERMINADOS EN 31 DE DICIEMBRE DE 2023 Y 2022

A) ESTADO DE INGRESOS Y GASTOS RECONOCIDOS CORRESPONDIENTES A LOS EJERCICIOS ANUALES TERMINADOS EN 31 DE DICIEMBRE DE 2023 Y 2022

(Expresado en euros)

	NOTA	2023	2022
Resultado de la cuenta de pérdidas y ganancias		**6.142.691,37**	**5.938.080,10**
Ingresos y gastos imputados directamente al patrimonio neto			
Otros ajustes		-	-
Efecto impositivo	21	-	-
Total ingresos y gastos imputados directamente al patrimonio neto		-	-
Transferencias a la cuenta de pérdidas y ganancias			
Subvenciones, donaciones y legados recibidos	16	0,00	0,00
Efecto impositivo		0,00	0,00
Total transferencia a la cuenta de pérdidas y ganancias		**0,00**	**0,00**
TOTAL DE INGRESOS Y GASTOS RECONOCIDOS		**6.142.691,37**	**5.938.080,10**

B) ESTADO TOTAL DE CAMBIOS EN EL PATRIMONIO NETO CORRESPONDIENTE A LOS EJERCICIOS ANUALES TERMINADOS EN 31 DE DICIEMBRE DE 2023 Y 2022

(Expresado en euros)

	Nota	Capital Escriturado	Reservas	Resultados de ejercicios anteriores	Resultado del ejercicio	Subvenciones, donaciones y legados recibidos	Total
Saldo al 31 de diciembre de 2021		**48.681.000,00**	**82.963.425,96**	**4.735.105,70**	**5.333.374,49**	**0,00**	**141.712.906,15**
Ajustes por cambios de criterio 2021 y anteriores			-286.700,34				-286.700,34
Total ingresos y gastos reconocidos					5.938.080,10		5.938.080,10
Operaciones con socios o propietarios			1.438.894,49		-5.333.374,49		-3.894.480,00
Dividendos					-3.894.480,00		-3.894.480,00
Reservas			1.438.894,49		-1.438.894,49		0,00
Saldo al 31 de diciembre de 2022		**48.681.000,00**	**84.115.620,11**	**4.735.105,70**	**5.938.080,10**	**0,00**	**143.469.805,91**
Ajustes por cambios de criterio 2022 y anteriores							0,00
Total ingresos y gastos reconocidos					6.142.691,37		6.142.691,37
Operaciones con socios o propietarios			2.043.600,10		-5.938.080,10		-3.894.480,00
Dividendos					-3.894.480,00		-3.894.480,00
Reservas			2.043.600,10		-2.043.600,10		0,00
Saldo al 31 de diciembre de 2023		**48.681.000,00**	**86.159.220,21**	**4.735.105,70**	**6.142.691,37**	**0,00**	**145.718.017,28**

La memoria adjunta forma parte integrante de las cuentas anuales

MERCADOS CENTRALES DE ABASTECIMIENTO DE MADRID, S.A. (MERCAMADRID)

ESTADO DE FLUJOS DE EFECTIVO CORRESPONDIENTE A LOS EJERCICIOS TERMINADOS EN 31 DE DICIEMBRE DE 2023 Y 2022

(Expresados en euros)

ESTADO DE FLUJOS DE EFECTIVO	NOTA	2023	2022
Flujos de ejectivo de las actividades de explotación		**14.057.783,11**	**9.494.404,39**
Resultado del ejercicio antes de impuestos		**8.190.255,16**	**7.918.456,79**
Ajustes del resultado		**3.796.840,93**	**4.402.249,36**
Amortización del inmovilizado intangible	5	107.472,94	56.473,21
Amortización del inmovilizado material	6	1.742.929,85	1.572.134,47
Amortización de inversiones inmobiliarias	7	2.032.126,71	2.061.975,96
Correcciones valorativas por deterioro		339.732,73	190.538,81
Variación de provisiones		0,00	0,00
Imputación de subvenciones		-182.324,34	0,00
Resultado por bajas de enajenaciones de inmovilizado		92.464,05	523.391,94
Ingresos financieros		-335.561,01	-2.265,03
Gastos financieros		0,00	0,00
Otros Ingresos y Gastos		0,00	0,00
Cambios en el capital corriente		**3.641.192,87**	**-871.968,52**
Deudores y otras cuentas a cobrar		-401.233,12	-409.587,83
Otros activos corrientes		116.670,56	-73.066,91
Acreedores y otras cuentas a pagar		-71.439,55	-395.571,98
Otros pasivos corrientes		3.998.813,10	11.061,21
Otros activos y pasivos no corrientes		-1.618,12	-4.803,01
Otros flujos de efectivo de las actividades de explotación		**-1.570.505,85**	**-1.954.333,24**
Pagos de intereses		0,00	0,00
Cobros de intereses		335.561,01	2.265,03
Pagos (cobros) por impuesto sobre beneficios		-1.906.066,86	-1.956.598,27
Flujos de efectivo de las actividades de inversión		**-12.588.509,53**	**-2.816.927,16**
Pagos por inversión		**-15.665.122,17**	**-3.340.319,10**
Inmovilizado	5,6,7	-15.665.122,17	-3.340.319,10
Cobros por desinversiones		**3.076.612,64**	**523.391,94**
Inversiones Inmobiliarias		3.076.612,64	523.391,94
Flujos de efectivo de las actividades de financiación		**-3.916.595,17**	**-3.821.000,51**
Cobros y pagos por instrumentos de pasivo financiero		**-22.115,17**	**73.479,49**
Emisión		-22.115,17	73.479,49
Otras deudas		-22.115,17	73.479,49
Pagos por dividendos y remuneración de otros instrumentos de patrimonio	3	**-3.894.480,00**	**-3.894.480,00**
Dividendos		-3.894.480,00	-3.894.480,00
Aumento/ Disminución neta de efectivo o equivalentes		**-2.447.321,59**	**2.856.476,72**
Efectivo o equivalentes al comienzo del ejercicio (*)		**23.678.735,26**	**20.822.258,54**
Efectivo o equivalentes al final del ejercicio		**21.231.413,67**	**23.678.735,26**

La memoria adjunta forma parte integrante de las cuentas anuales

MERCADOS CENTRALES DE ABASTECIMIENTO DE MADRID, S.A. (MERCAMADRID)

Memoria de las Cuentas Anuales
31 de diciembre de 2023
ÍNDICE

(1)		Naturaleza, Actividades de la Sociedad	1
(2)		Bases de presentación	1
	(a)	Imagen fiel	1
	(b)	Principios contables no obligatorios aplicados	1
	(c)	Aspectos críticos de la valoración y estimación de la incertidumbre	1
	(d)	Principio de empresa en funcionamiento	2
	(e)	Comparación de la información	3
	(f)	Agrupación de partidas	3
	(g)	Elementos recogidos en varias partidas	3
	(h)	Cambios en criterios contables	3
	(i)	Errores y ajustes contables	3
	(j)	Moneda funcional y moneda de presentación	7
(3)		Distribución de Resultados	7
(4)		Normas de Registro y Valoración	8
	(a)	Inmovilizado intangible	8
	(b)	Inmovilizado material	9
	(c)	Inversiones inmobiliarias	10
	(d)	Capitalización de gastos financieros	10
	(e)	Deterioro de valor de activos no financieros sujetos a amortización o depreciación	10
	(f)	Arrendamientos y figuras jurídicas asimilables (en adelante, a efectos contables, bajo la rúbrica genérica y única de "Arrendamientos")	11
	(g)	Permutas	12
	(h)	Instrumentos financieros	12
	(i)	Instrumentos de patrimonio propio	14
	(j)	Coberturas contables	15
	(k)	Existencias	15
	(l)	Efectivo y otros activos líquidos equivalentes	15
	(m)	Transacciones en moneda extranjera	15
	(n)	Impuesto sobre beneficios	15
	(ñ)	Ingresos y gastos	16
	(o)	Provisiones y contingencias	17
	(p)	Elementos patrimoniales de naturaleza medioambiental	17
	(q)	Criterios empleados para el registro y valoración de los gastos de personal	17
	(r)	Subvenciones	18
	(s)	Clasificación de activos y pasivos entre corriente y no corriente	18
	(t)	Transacciones con partes vinculadas	19
	(u)	Estado de flujos de efectivo	19
(5)		Inmovilizado Intangible	19
	(a)	Bienes totalmente amortizados	20
	(b)	Deterioro del valor	20
(6)		Inmovilizado Material	21
	(a)	Inmovilizado en curso y anticipos	23
	(b)	Bienes totalmente amortizados	24
	(c)	Deterioro del valor	24
	(d)	Subvenciones oficiales recibidas	24
	(e)	Seguros	24
(7)		Inversiones Inmobiliarias	25
	(a)	General	25
	(b)	Bienes totalmente amortizados	26
	(c)	Deterioro del valor	26
	(d)	Seguros	26
(8)		Arrendamientos operativos - Arrendatario	27
(9)		Arrendamientos operativos - Arrendador	28
(10)		Política y Gestión de Riesgos	29

MERCADOS CENTRALES DE ABASTECIMIENTO DE MADRID, S.A.
(MERCAMADRID)

Memoria de las Cuentas Anuales
31 de diciembre de 2023

ÍNDICE

	(a)	Riesgo de mercado	29
	(b)	Riesgo de crédito	30
	(c)	Riesgo de liquidez	30
	(d)	Riesgo de tipo de interés en los flujos de efectivo y del valor razonable	30
(11)		Activos Financieros por Categorías	31
(12)		Inversiones Financieras y Deudores Comerciales	33
	(a)	Inversiones financieras	33
	(b)	Otra información sobre las inversiones financieras	33
	(c)	Deudores comerciales y otras cuentas a cobrar	34
	(d)	Deterioro del valor	35
	(e)	Clasificación por vencimientos	36
(13)		Existencias	38
(14)		Efectivo y Otros Activos Líquidos Equivalentes	38
(15)		Fondos Propios	38
	(a)	Capital	38
	(b)	Reservas	38
(16)		Subvenciones Recibidas	39
(17)		Provisiones	39
	(a)	Provisiones por retribución al personal	39
	(b)	Otras provisiones y contingencias	40
(18)		Pasivos Financieros por Categorías	43
(19)		Deudas Financieras y Acreedores Comerciales	45
	(a)	Deudas financieras	45
	(b)	Acreedores comerciales y otras cuentas a pagar	46
	(c)	Clasificación por vencimientos	47
(20)		Periodificaciones no corrientes	49
(21)		Situación Fiscal	49
(22)		Información Medioambiental	55
(23)		Saldos y Transacciones con Partes Vinculadas	56
	(a)	Saldos con partes vinculadas	56
	(b)	Transacciones de la sociedad con partes vinculadas	58
	(c)	Información relativa a administradores de la sociedad y personal de alta dirección de la sociedad	59
(24)		Ingresos y Gastos	60
	(a)	Importe neto de la cifra de negocios	60
	(b)	Otros ingresos de explotación	60
	(c)	Aprovisionamientos	60
	(d)	Cargas sociales y provisiones	61
	(e)	Compensaciones de seguros recibidas	61
(25)		Información sobre Empleados	61
(26)		Honorarios de Auditoría	62
(27)		Información sobre los aplazamientos de pago efectuados a proveedores	62
(28)		Hechos Posteriores	63

Anexos

Anexo I	Detalle del movimiento de reservas correspondiente a los ejercicios anuales terminados en 31 de diciembre de 2023 y 2022 (nota 15)
Anexo II	Ley de Transparencia 26/2003 de 17 de julio (nota 23)

MERCADOS CENTRALES DE ABASTECIMIENTO DE MADRID, S.A. (MERCAMADRID)

Memoria de las Cuentas Anuales

(1) Naturaleza, Actividades de la Sociedad

MERCADOS CENTRALES DE ABASTECIMIENTO DE MADRID, S.A. (en adelante, MERCAMADRID o la Sociedad) se constituyó como Sociedad Anónima en España el 12 de julio de 1973 y como Empresa Mixta el 29 de enero de 1982. La duración de la Sociedad es de cincuenta años contados a partir de esta última fecha; una vez expirado dicho plazo, según establece el artículo 3 de los estatutos sociales, revertirán al Excelentísimo Ayuntamiento de Madrid los activos y pasivos de la Sociedad, sin indemnización alguna. A los efectos de esta memoria de las cuentas anuales, se utiliza el término "reversión" en el sentido dado por el artículo 111.2. del Reglamento de Servicios de las Corporaciones Locales (Decreto de 17 de junio de 1955), referido a las Empresas Mixtas.

El domicilio social y fiscal de la Sociedad está radicado en Madrid 28053, Avenida de Madrid Mercamadrid, Centro Administrativo, número 3 portal B.

Las instalaciones de la Sociedad están ubicadas en la Unidad Alimentaria Mercamadrid de su propiedad.

El objeto social de la Sociedad contempla, entre otras, las actividades de promoción, construcción y explotación de los Mercados Centrales Mayoristas de Madrid, así como la promoción de actividades, instalaciones y servicios tendentes a la mejora en todos los órdenes del ciclo de comercialización de los productos alimenticios.

La Sociedad tiene como actividad principal la descrita en su objeto social.

(2) Bases de Presentación

(a) Imagen fiel

Las cuentas anuales se han formulado a partir de los registros contables de MERCADOS CENTRALES DE ABASTECIMIENTO DE MADRID, S.A. (MERCAMADRID). Las cuentas anuales del ejercicio 2023 se han preparado de acuerdo con la legislación mercantil vigente y con las normas establecidas en el Plan General de Contabilidad, aprobado por el Real Decreto 1514/2007, de 16 de noviembre de 2007, y sus modificaciones aprobadas por el Real Decreto 1159/2010, de 17 de septiembre, Real Decreto 602/2016, de 2 de diciembre, y Real Decreto 1/2021, de 12 de enero, por el que se modifican el Plan General de Contabilidad aprobado por Real Decreto 1514/2007 de 16 de noviembre, con el objeto de mostrar la imagen fiel del patrimonio, de la situación financiera, de los resultados, de los cambios en el patrimonio neto y de los flujos de efectivo correspondientes al ejercicio.

La Sociedad, como se ha indicado, ha tenido en cuenta para la formulación de estas cuentas anuales la introducción del Real Decreto 1/2021, publicado el 30 enero 2021, aplicable a las cuentas anuales de los ejercicios que se inicien a partir del 1 de enero 2021, aunque no ha supuesto un cambio en las políticas contables de la Sociedad.

Las Cuentas Anuales del ejercicio anterior, fueron aprobadas por la Junta General Ordinaria de Accionistas el 14 de abril de 2023.

Los Administradores de la Sociedad estiman que las cuentas anuales del ejercicio 2023, objeto de formulación, serán aprobadas por la Junta General de Accionistas sin modificación alguna.

(b) Principios contables no obligatorios aplicados.

No se han aplicado principios contables no obligatorios. Las cuentas anuales se han preparado de acuerdo con los principios contables obligatorios. No existe ningún principio contable que, siendo significativo su efecto, se haya dejado de aplicar.

(c) Aspectos críticos de la valoración y estimación de la incertidumbre

La preparación de las cuentas anuales requiere la aplicación de estimaciones contables relevantes y la realización de juicios, estimaciones e hipótesis en el proceso de aplicación de las políticas contables de la Sociedad. En este sentido, se resumen a continuación un detalle de los aspectos que han implicado un mayor

(Continúa)

grado de juicio, complejidad o en los que las hipótesis y estimaciones son significativas para la preparación de las cuentas anuales.

La Sociedad ha elaborado las Cuentas Anuales del ejercicio 2023 bajo el principio de empresa en funcionamiento, no existiendo riesgo de continuidad en su actividad y detallando a continuación las medidas y efectos mas relevantes acontecidos durante el ejercicio que han tenido lugar tras la normalización del escenario socio económico una vez superado el periodo previo de pandemia y que a nuestro juicio son las mas relevantes:

Durante la tarde del sábado 23 de julio de 2022 se produjo un incendio en la Nave A del Mercado Central de Frutas y Verduras provocando la destrucción total del 50% de la Nave y la afección en la actividad comercial de 34 puestos y la cafetería de dicha Nave. Una rápida y eficiente respuesta por parte de Mercamadrid, junto con equipos de emergencia, bomberos y la solidaridad y colaboración de todos los operadores del mercado, permitió una respuesta colectiva eficiente consiguiendo que prácticamente a la semana siguiente del siniestro todos los operadores afectados habían reanudado su actividad comercial reubicados en otros espacios comerciales y, en las 24 horas siguientes de su inicio el incendio estaba completamente controlado, evitándose su propagación al resto de la Nave y edificaciones colindantes. En cuanto a las cifras económicas que el siniestro supuso, cabe destacar que, por acuerdo del Consejo de Administración de fecha 21 de octubre de 2022, se dejó de facturar a los puestos siniestrados totalmente por el incendio desde el 23 de julio y durante el resto del ejercicio 2022. Adicionalmente, los puestos colindantes y no afectados directamente, que pudieron comenzar con la comercialización al inicio del mes de agosto, no se facturaron desde el 23 de julio al 31 de agosto de 2022, fecha en la que la finalizaron los trabajos de revisión y reparación de instalaciones y limpieza exhaustiva tras el siniestro. En definitiva, el siniestro provocó una disminución en los ingresos comerciales durante el ejercicio 2022 de 408.420,21 euros mientras que durante el ejercicio 2023 y una vez terminadas las obras de reconstrucción, la pérdida de ingresos comerciales ha ascendido a 642.532,52 euros. De los ingresos no percibidos por los puestos el seguro ha cubierto la totalidad de los ingresos no percibidos en 2022 y 365.521,43 euros de los ingresos no percibidos en 2023. En relación a la cafetería totalmente siniestrada de la Nave A, no se facturó desde el 23 de julio ni durante el resto del ejercicio 2022 y 2023, lo que conllevó una disminución de ingresos de 25.975,22 euros en el ejercicio 2022 y durante el año 2023 no se han facturado ingresos por importe de 44.189,55 euros de los cuales el seguro ha cubierto la totalidad de los ingresos de 2022 y 35.184,41 euros correspondientes a 2023. En el aspecto inmobiliario, como antes se ha comentado, la destrucción provocada por el siniestro supuso la demolición completa del 50% de la Nave A, con una baja contable de los activos afectados valorados en 1.542.551,83 euros y que provocó pérdidas contables procedentes del inmovilizado no amortizado de 523.391,95 euros en las cuentas del ejercicio 2022. Tanto el cese de la facturación y, por tanto la disminución de los ingresos comerciales, como las pérdidas de inmovilizado ocasionadas por el siniestro se vieron compensadas al 100% en el 2022 por las coberturas de las pólizas de seguro suscritas entre Mercamadrid y las distintas compañías aseguradoras, lo que permitió que el impacto en el resultado contable del ejercicio 2022 fuera completamente nulo. El 15 de diciembre de 2023 se ha suscrito un acuerdo con Mapfre en donde se identificaban de manera definitiva las cantidades compensatorias totales relativas a la cobertura del seguro y que ascendían a un importe total de 4.978.939,75 euros de las cuales se realizó un primer pago a cuenta por importe de 1.750.000,00 euros el 22 de diciembre de 2022 y un segundo pago definitivo de 3.228.939,75 euros el 21 de diciembre de 2023. Desde el punto de vista de la reconstrucción de la Nave A para la vuelta a una situación de normalidad, el siniestro ha conllevado la licitación y contratación de varios proyectos urbanísticos por importe de 7.158.020,88 euros y la acción sustitutoria de demolición inicial realizada por el Ayuntamiento de Madrid, estando completados todos ellos en el cuarto trimestre del ejercicio 2023. Del total pecibido de indemnización por parte del seguro de la Nave A, se han aplicado 959.428,98 euros en 2022 (436.037,03 euros de rentas no percibidas y 523.391,95 euros de pérdidas procedentes del inmovilizado material no amortizado a la fecha del siniestro) y 400.705,84 euros de rentas no percibidas en 2023. El importe de las periodificaciones no corrientes incluidas en el pasivo del balance de situación a 31 de diciembre de 2023 correspondientes a la indemnización de la Nave A, que asciende a 3.618.804,93 (3.510.658,82 euros a largo plazo y 108.146,11 euros a corto plazo) se imputará a los resultados de ejercicios futuros proporcional y correlativamente en función de la amortización de los activos de la reconstrucción de la Nave A, siendo el total de la inversión el importe de **8.134.676,14 euros.**

(Continúa)

PC-MER/2022/00024-ORD Reconstrucción puestos colindantes a la zona siniestrada (A25 a A30)
Publicada en la plataforma de contratación del Estado el 13 de septiembre de 2022 y adjudicado el 21 de octubre de 2022 a COARSA, S.A

- Valor estimado del contrato: 405.026,76 euros, IVA excluido
- Presupuesto base de licitación (IVA 21% incluido): 490.082,38 euros
- Importe de adjudicación: 385.638,72 euros + IVA
- Plazo de ejecución: 2 meses desde la firma del acta de replanteo

PC-MER/2022/00026-ORD Demolición solera y red saneamiento
Publicado en la plataforma de contratación del Estado el 3 de octubre de 2022 y adjudicado el 26 de octubre de 2022 a CONSTRUCCIONES Y DESMONTES RIVERA NAVARRA, S.A.

- Valor estimado del contrato: 111.300,91 euros, IVA excluido
- Presupuesto base de licitación (IVA 21% incluido): 134.674,10 euros
- Importe de adjudicación: 82.996,74 euros + IVA
- Plazo de ejecución: 28 días (1 mes) desde la firma del acta de replanteo

PC-MER/2022/00028-ORD Reconstrucción de la Nave A
Publicado en la plataforma de contratación del Estado el 7 de noviembre de 2022 y adjudicado el 16 de diciembre de 2022 a FERROVIAL CONSTRUCCIÓN, S.A.

- Valor estimado del contrato: 6.210.024,09 euros, IVA excluido
- Presupuesto base de licitación (IVA 21% incluido): 7.514.129,15 euros
- Importe de adjudicación: 5.689.898,99 euros + IVA
- Plazo de ejecución: 32 semanas (8 meses) desde la firma del acta de replanteo

Las obras de la reconstrucción de la Nave A han sido recepcionadas a fecha 22 de noviembre de 2023, y se han activado contablemente en diciembre de 2023 con un coste total para Mercamadrid de **8.134.676,14 euros.**

(i) Estimaciones contables relevantes e hipótesis

La Sociedad evalúa de forma periódica la existencia de indicios de deterioro de activos pertenecientes a inversiones inmobiliarias y a los principales activos del inmovilizado material e intangible. La determinación del valor recuperable de estos activos implica el uso de estimaciones por la Dirección. El valor recuperable es el mayor del valor razonable menos costes de venta y su valor en uso, para ello se tendrá en consideración lo indicado en la nota 4 (e).

Los procesos legales habitualmente implican asuntos complejos y están sujetos a incertidumbres sustanciales. Como consecuencia, la Dirección de la Sociedad ejerce un juicio significativo en determinar si es probable que los procesos legales resulten en una salida de recursos y en la estimación del importe, reconociendo al cierre del ejercicio una provisión si fuera probable que exista una obligación que va a suponer una salida de recursos, si el importe se puede estimar con fiabilidad.

A 31 de diciembre de 2023 no quedan cantidades pendientes de pago a cargo de la Sociedad derivadas de los procedimientos judiciales existentes durante los ejercicios precedentes relacionados con la expropiación de terrenos adquiridos en relación al Proyecto de Ampliación de Mercamadrid, por lo que no se espera ya ningún un impacto económico relativo a dichos procedimientos y por lo tanto, al cierre del ejercicio, todas las provisiones habilitadas a tal efecto que todavía se encontraban vigentes han sido desdotadas y recuperadas. (ver nota 17.b)

La corrección valorativa por insolvencias de clientes implica la consideración de un principio de prudencia por la Dirección, cubriendo los saldos individuales con una antigüedad de la deuda superior a seis meses.

(ii) Cambios de estimación

A pesar de que las estimaciones realizadas por los Administradores de la Sociedad se han calculado en función de la mejor información disponible al cierre del ejercicio, es posible que acontecimientos que

(Continúa)

puedan tener lugar en el futuro obliguen a su modificación en los próximos ejercicios. El efecto en cuentas anuales de las modificaciones que, en su caso, se derivasen de los ajustes a efectuar durante los próximos ejercicios se registraría de forma prospectiva.

(d) Principio de empresa en funcionamiento

Estas cuentas anuales han sido preparadas siguiendo el principio de empresa en funcionamiento, según el cual la gestión de la empresa tiene una duración limitada sólo por la finalización del plazo de concesión, por lo que la realización de los activos y la liquidación de los pasivos se efectúa en el transcurso normal del negocio. Al 31 de diciembre de 2023 la Sociedad presenta un fondo de maniobra positivo consecuencia de los recursos autogenerados durante el ejercicio por su propia actividad. Los Administradores de la Sociedad han preparado las cuentas anuales atendiendo al principio de empresa en funcionamiento.

Como parte de sus estimaciones en la preparación de la información financiera y en la formulación de las presentes cuentas anuales, respecto de la valoración de sus inmovilizados, inversiones inmobiliarias, inversiones en curso y otros activos, los Administradores de la Sociedad han considerado la utilización y explotación de los mismos en base a su vida económica estimada en función de su naturaleza, más allá del período inicialmente establecido para su duración finita, tal y como se ha establecido en la Nota 1 de esta Memoria. De este modo, entienden que una vez llegada esa fecha, tales activos podrían contribuir a la obtención de flujos de caja adicionales derivados de su utilización ya sea por la propia Sociedad, caso de producirse una extensión en su duración actual, o para el Ayuntamiento de Madrid con la reversión de los mismos, sin perjuicio de los derechos que correspondan a los accionistas no municipales. Por tanto, entienden que de dicha reversión, no se derivarán perjuicios económicos para la Sociedad o sus accionistas, según han considerado en la preparación de estas cuentas anuales.

Al 31 de diciembre de 2023 la Sociedad tenía un fondo de maniobra positivo por importe de 15.732.243,55 euros (fondo de maniobra positivo por importe de 21.800.845,97 euros al 31 de diciembre de 2022). Los Administradores de la Sociedad estiman que los flujos de efectivo que genera el negocio permiten hacer frente a los pasivos corrientes (Nota 19a). En consecuencia, los Administradores de la Sociedad han preparado las cuentas anuales atendiendo al principio de empresa en funcionamiento.

(e) Comparación de la información

Las cuentas anuales presentan a efectos comparativos, con cada una de las partidas del balance de situación, de la cuenta de pérdidas y ganancias, del estado de cambios en el patrimonio neto, del estado de flujos de efectivo y de la memoria, además de las cifras del ejercicio 2023, las correspondientes al ejercicio anterior, que formaban parte de las cuentas anuales del ejercicio 2022 aprobadas por la Junta General de Accionistas de fecha 14 de abril de 2023.

(f) Agrupación de partidas

Determinadas partidas del balance, de la cuenta de pérdidas y ganancias, del estado de cambios en el patrimonio neto y del estado de flujos de efectivo se presentan de forma agrupada para facilitar su comprensión, si bien, en la medida en que sea significativa, se ha incluido la información desagregada en las correspondientes notas de la memoria.

(g) Elementos recogidos en varias partidas

En la elaboración de las cuentas anuales no se ha identificado ningún elemento que haya sido registrado en dos o más partidas del balance.

(h) Cambios en criterios contables

En la elaboración de las cuentas anuales no se ha identificado ningún cambio de criterio contable a mencionar en la misma.

(Continúa)

(i) Errores y Ajustes Contables

Durante el ejercicio 2023 no se ha producido ningún tipo de reclasificaciones o ajustes contables por errores o cambios de criterio que supongan movimientos en las cuentas de reservas.

(j) Moneda funcional y moneda de presentación

Las cuentas anuales se presentan en euros, que es la moneda funcional y de presentación de la Sociedad.

(3) Distribución de Resultados

La distribución de los beneficios de la Sociedad del ejercicio finalizado el 31 de diciembre de 2022, aprobada por la Junta General de Accionistas el 14 de abril de 2023 fue la siguiente:

	Euros
Base de reparto	
Beneficio del ejercicio	5.938.080,10
Distribución	
Reservas voluntarias	2.043.600,10
Dividendos	3.894.480,00
	5.938.080,10

La distribución de los beneficios de la Sociedad del ejercicio finalizado el 31 de diciembre de 2023, formulada por los Administradores para su aprobación por la Junta General de Accionistas, es la siguiente:

	Euros
Base de reparto	
Beneficio del ejercicio	6.142.691,37
Distribución	
Reservas voluntarias	2.248.211,37
Dividendos	3.894.480,00
	6.142.691,37

(Continúa)

Al 31 de diciembre de 2023, los importes de las reservas no distribuibles, que no han experimentado variaciones con respecto a las existentes a 31 de diciembre de 2022 son como sigue:

	Euros
Reservas no distribuibles	
Reserva legal	9.736.200,00
Reserva por Ajuste de Capital Social a euros	653,64
	9.736.853,64

Los beneficios imputados directamente al patrimonio neto no pueden ser objeto de distribución, ni directa ni indirectamente.

De acuerdo con el artículo 34 de los Estatutos Sociales, y sin perjuicio de lo establecido por la legislación mercantil para la reserva legal, los beneficios, si los hubiere, se destinarán a los siguientes fines:

(i) Dividendo a los accionistas, hasta un 6%, excepto que se decida otra cosa por la mayoría prevista en el artículo 21 de los Estatutos (cuatro quintas partes del capital suscrito con derecho a voto en primera convocatoria y, en segunda convocatoria, tres cuartas partes de dicho capital).

(ii) Para los fines que establezca la Junta General, mediante acuerdo adoptado con la mayoría prevista en el artículo 21 de los Estatutos.

No existen otras limitaciones legales ni estatutarias a la distribución de dividendos.

(4) Normas de Registro y Valoración

(a) Inmovilizado intangible

Los activos incluidos en el inmovilizado intangible figuran contabilizados a su precio de adquisición o a su coste de producción. El inmovilizado intangible se presenta en el balance de situación por su valor de coste minorado en el importe de las amortizaciones y correcciones valorativas por deterioro acumuladas.

Los costes incurridos en la realización de actividades que contribuyen a desarrollar el valor del negocio de la Sociedad en su conjunto, así como los gastos de establecimiento se registran como gastos en la cuenta de pérdidas y ganancias a medida que se incurren.

(i) *Aplicaciones informáticas*

Las aplicaciones informáticas adquiridas y elaboradas por la propia empresa, incluyendo los gastos de desarrollo de la página web, se reconocen en la medida que cumplen las siguientes condiciones:

- Están específicamente individualizados por proyectos y su coste claramente establecido para que pueda ser distribuido en el tiempo
- Se tienen motivos fundados del éxito técnico y de la rentabilidad económico - comercial de los proyectos activados

Los gastos de mantenimiento de las aplicaciones informáticas se llevan a gastos en el momento en que se incurre en ellos.

(ii) *Costes posteriores*

Los costes posteriores incurridos en el inmovilizado intangible, se registran como gasto, salvo que aumenten los beneficios económicos futuros esperados de los activos.

(Continúa)

(iii) *Vida útil y Amortizaciones*

La amortización de las aplicaciones informáticas se realiza distribuyendo el importe amortizable de forma sistemática a lo largo de su vida útil, que se estima en cuatro años.

A estos efectos se entiende por importe amortizable el coste de adquisición menos, en caso de ser aplicable, su valor residual.

La Sociedad revisa el valor residual, la vida útil y el método de amortización de los inmovilizados intangibles al cierre de cada ejercicio. Las modificaciones en los criterios inicialmente establecidos se reconocen como un cambio de estimación.

(iv) *Deterioro del valor del inmovilizado*

La Sociedad evalúa y determina las correcciones valorativas por deterioro y las reversiones de las pérdidas por deterioro de valor del inmovilizado intangible de acuerdo con los criterios que se mencionan en el apartado (e) de esta nota.

(b) Inmovilizado material

(i) *Reconocimiento inicial*

Los activos incluidos en el inmovilizado material figuran contabilizados a su precio de adquisición o a su coste de producción. Los gastos de personal propio que contribuyen al coste de producción se incluyen como mayor valor del mismo. La capitalización del coste de producción se realiza a través del epígrafe "Trabajos efectuados por la empresa para su activo" de la cuenta de pérdidas y ganancias. El inmovilizado material se presenta en el balance de situación por su valor de coste minorado en el importe de las amortizaciones y correcciones valorativas por deterioro acumuladas.

Asimismo, forma parte del valor del inmovilizado material, la estimación inicial del valor actual de las obligaciones asumidas derivadas del desmantelamiento o retiro y otras asociadas al activo, tales como costes de rehabilitación, cuando estas obligaciones dan lugar al registro de provisiones.

(ii) *Amortizaciones*

La amortización de los elementos de nmovilizado material se realiza distribuyendo linealmente su importe amortizable de forma sistemática a lo largo de su vida útil, de acuerdo con los periodos que se mencionan a continuación:

	Años de vida útil estimada
Construcciones	8,33 - 50
Instalaciones técnicas y maquinaria	8,33 - 20
Otras instalaciones, utillaje y mobiliario	8,33 - 10
Otro inmovilizado material	4 - 10

(Continúa)

A estos efectos se entiende por importe amortizable el coste de adquisición menos su valor residual. La Sociedad determina el gasto de amortización de forma independiente para cada componente que tenga un coste significativo en relación al coste total del elemento y una vida útil distinta del resto del elemento, y con independencia del periodo de duración de la Sociedad.

La Sociedad revisa el valor residual, la vida útil y el método de amortización del inmovilizado material al cierre de cada ejercicio. Las modificaciones en los criterios inicialmente establecidos se reconocen como un cambio de estimación.

(iii) *Costes posteriores*

Con posterioridad al reconocimiento inicial del activo, sólo se capitalizan aquellos costes incurridos en la medida en que supongan un aumento de su capacidad, productividad o alargamiento de la vida útil, debiéndose dar de baja el valor contable de los elementos sustituidos. En este sentido, los costes derivados del mantenimiento diario del inmovilizado material se registran en resultados a medida que se incurren.

(iv) *Deterioro del valor de los activos*

La Sociedad evalúa y determina las correcciones valorativas por deterioro y las reversiones de las pérdidas por deterioro de valor del inmovilizado material de acuerdo con los criterios que se mencionan en el apartado (e) de esta nota.

(c) Inversiones inmobiliarias

La Sociedad clasifica en este epígrafe los inmuebles destinados total o parcialmente para obtener rentas, ganancias de capital o ambas, en lugar de para su uso en la producción o suministro de bienes o servicios, o bien para fines administrativos de la Sociedad o su venta en el curso ordinario de las operaciones.

Los inmuebles que se encuentran en construcción o en desarrollo para uso futuro como inversión inmobiliaria, se clasifican como inmovilizado material en curso hasta que están terminados. Sin embargo las obras de ampliación o mejoras sobre inversiones inmobiliarias, se clasifican como inversiones inmobiliarias.

La Sociedad reconoce y valora las inversiones inmobiliarias siguiendo los criterios establecidos para el inmovilizado material.

La amortización de las construcciones clasificadas como inversiones inmobiliarias se realiza distribuyendo su importe amortizable linealmente de forma sistemática a lo largo de su vida útil, de acuerdo con los periodos que se mencionan a continuación:

	Años de vida útil estimada
Construcciones	10 - 50

(d) Capitalización de gastos financieros

La Sociedad incluye en el coste del inmovilizado intangible, inmovilizado material e inversiones inmobiliarias los gastos financieros relacionados con la financiación específica o genérica, directamente atribuibles a la adquisición, construcción o producción.

En la medida que la financiación se haya obtenido específicamente, el importe de los intereses a capitalizar se determina en función de los gastos financieros devengados por la misma.

(Continúa)

La capitalización de los intereses comienza cuando se ha incurrido en los gastos relacionados con los activos, se devengan los intereses y se están llevando a cabo las obras necesarias para preparar los activos o partes de los mismos para su uso, explotación o venta y finaliza cuando se han completado todas o prácticamente todas las obras necesarias, independientemente de que se hayan obtenido los permisos administrativos necesarios, sin considerar las interrupciones.

(e) Deterioro de valor de activos no financieros sujetos a amortización o depreciación

La Sociedad sigue el criterio de evaluar la existencia de indicios que pudieran poner de manifiesto el potencial deterioro de valor de los activos no financieros sujetos a amortización o depreciación, al objeto de comprobar si el valor contable de los mencionados activos excede de su valor recuperable, entendido como el mayor entre el valor razonable, menos costes de venta y su valor en uso.

A la Sociedad, como empresa gestora del servicio público de abastecimiento de productos alimenticios, cuyos activos forman parte de un sistema conformando la infraestructura Mercados Centrales de Abastecimiento de Madrid, le es de aplicación la Orden EHA/733/2010, de 25 de marzo, en lo que se refiere a los criterios de deterioro de los activos generadores y no generadores de flujos de efectivo. En consecuencia, a los efectos del análisis del potencial deterioro de los activos no financieros sujetos a amortización o depreciación, se establece su valor en uso como el coste de reposición en que debería incurrirse para prestar el citado servicio, considerando la depreciación que tendría el activo en el momento de efectuar al cálculo (valor de reposición depreciado).

Las pérdidas por deterioro se reconocen en la cuenta de pérdidas y ganancias.

El valor recuperable se debe calcular para un activo individual, a menos que el activo no genere entradas de efectivo que sean, en buena medida, independientes de las correspondientes a otros activos o grupos de activos. Si este es el caso, el importe recuperable se determina para la unidad generadora de efectivo a la que pertenece.

La Sociedad evalúa en cada fecha de cierre, si existe algún indicio de que la pérdida por deterioro de valor reconocida en ejercicios anteriores ya no existe o pudiera haber disminuido. Las pérdidas por deterioro sólo se revierten si se hubiese producido un cambio en las estimaciones utilizadas para determinar el valor recuperable del activo.

La reversión de la pérdida por deterioro de valor se registra con abono a la cuenta de pérdidas y ganancias. No obstante la reversión de la pérdida no puede aumentar el valor contable del activo por encima del valor contable que hubiera tenido, neto de amortizaciones, si no se hubiera registrado el deterioro.

Una vez reconocida la corrección valorativa por deterioro o su reversión, se ajustan las amortizaciones de los ejercicios siguientes considerando el nuevo valor contable.

No obstante lo anterior, si de las circunstancias específicas de los activos se pone de manifiesto una pérdida de carácter irreversible, ésta se reconoce directamente en pérdidas procedentes del inmovilizado de la cuenta de pérdidas y ganancias. Durante el ejercicio 2023 se han reconocido pérdidas originadas en un proyecto informático fallido por importe de 92.464,05 euros mientras que en el ejercicio 2022 como consecuencia del siniestro de la Nave A del Mercado de Frutas y Verduras se reconocieron pérdidas por importe de 523.391,95 euros.

(f) Arrendamientos y figuras jurídicas asimilables (en adelante, a efectos contables, bajo la rúbrica genérica y única de "Arrendamientos")

(i) *Contabilidad del arrendador*

Una de las actividades principales de la Sociedad consiste en la cesión de espacios en los Mercados Centrales (puestos) y bajo contrato de arrendamiento, a los operadores que han obtenido la necesaria autorización municipal para ser mayorista del Mercado. La vigencia de la autorización condiciona la del contrato de arrendamiento.

(Continúa)

Además de los puestos en el Mercado, la Sociedad cede también naves industriales, oficinas y locales comerciales bajo contrato de arrendamiento y el derecho de superficie de solares de su propiedad.

Los contratos de arrendamientos en los que la Sociedad transfiere a terceros de forma sustancial los riesgos y beneficios inherentes a la propiedad de los activos se clasifican como arrendamientos financieros. En caso contrario se clasifican como arrendamientos operativos.

Los arrendamientos conjuntos de terrenos y edificios se clasifican como operativos o financieros con los mismos criterios.

Los activos arrendados a terceros bajo contratos de arrendamiento operativo se presentan de acuerdo a la naturaleza de los mismos resultando de aplicación los principios contables que se desarrollan en el apartado (c).

Los ingresos procedentes de los arrendamientos operativos, se reconocen como ingresos en función de su devengo a lo largo del plazo del contrato de arrendamiento.

(ii) *Contabilidad del arrendatario*

La Sociedad tiene cedido el derecho de uso de determinados activos bajo contratos de arrendamiento.

Los arrendamientos en los que el contrato transfiere a la Sociedad sustancialmente todos los riesgos y beneficios inherentes a la propiedad de los activos se clasifican como arrendamientos financieros y en caso contrario se clasifican como arrendamientos operativos.

Los arrendamientos conjuntos de terrenos y edificios se clasifican como operativos o financieros con los mismos criterios.

Las cuotas derivadas de los arrendamientos operativos se reconocen como gasto en función de su devengo a lo largo del plazo del contrato de arrendamiento.

(g) Permutas

Los activos materiales o intangibles adquiridos a cambio de la entrega de otros activos no monetarios o de una combinación de éstos con activos monetarios, se valoran en función de la calificación de la permuta como comercial o no comercial.

Se considera que una permuta tiene carácter comercial cuando la configuración de los flujos de efectivo del inmovilizado recibido difiere de la del activo entregado, o cuando el valor actual de los flujos de efectivo después de impuestos de la empresa se ve modificado como consecuencia de la permuta.

En el caso de una permuta con carácter comercial, el activo recibido se valora por el valor razonable del activo entregado más, en su caso, las contrapartidas monetarias que se hubieran entregado a cambio. Las diferencias de valoración, que surgen al dar de baja el elemento entregado, a cambio se reconocen en la cuenta de pérdidas y ganancias.

Si la permuta tiene un carácter no comercial, el activo recibido se valora por el valor contable del bien entregado más, en su caso, las contrapartidas monetarias que se hubieran entregado a cambio, con el límite del valor razonable del activo recibido si éste fuera menor.

(Continúa)

(h) Instrumentos financieros

(i) *Clasificación y separación de instrumentos financieros*

Los instrumentos financieros se clasifican en el momento de su reconocimiento inicial como un activo financiero, un pasivo financiero o un instrumento de patrimonio, de conformidad con el fondo económico del acuerdo contractual y con las definiciones de activo financiero, pasivo financiero o de instrumento de patrimonio.

La Sociedad clasifica los instrumentos financieros en las diferentes categorías atendiendo a las características y a las intenciones de la Dirección en el momento de su reconocimiento inicial.

Las operaciones de compra o venta de activos financieros instrumentadas mediante contratos convencionales, entendidos por tales aquéllos en los que las obligaciones recíprocas de las partes deben consumarse dentro de un marco temporal establecido por la regulación o por las convenciones de mercado y que no pueden liquidarse por diferencias, se reconocen en la fecha de contratación o liquidación.

(ii) *Préstamos y partidas a cobrar*

Los préstamos y partidas a cobrar se componen de créditos por operaciones comerciales y créditos por operaciones no comerciales con cobros fijos o determinables que no cotizan en un mercado activo distintos de aquellos clasificados en otras categorías de activos financieros. Estos activos se reconocen inicialmente por su valor razonable, incluyendo los costes de transacción incurridos y se valoran posteriormente al coste amortizado, utilizando el método del tipo de interés efectivo.

No obstante los activos financieros que no tengan un tipo de interés establecido, el importe venza o se espere recibir en el corto plazo y el efecto de actualizar no sea significativo, se valoran por su valor nominal.

(iii) *Intereses*

Los intereses se reconocen por el método del tipo de interés efectivo.

(iv) *Bajas de activos financieros*

Los activos financieros se dan de baja contable cuando los derechos a recibir flujos de efectivo relacionados con los mismos han vencido o se han transferido y la Sociedad ha traspasado sustancialmente los riesgos y beneficios derivados de su titularidad.

La baja de un activo financiero en su totalidad implica el reconocimiento de resultados por la diferencia existente entre su valor contable y la suma de la contraprestación recibida, neta de gastos de la transacción, incluyéndose los activos obtenidos o pasivos asumidos y cualquier pérdida o ganancia diferida en ingresos y gastos reconocidos en patrimonio neto.

(v) *Deterioro de valor de activos financieros*

Un activo financiero o grupo de activos financieros está deteriorado y se ha producido una pérdida por deterioro, si existe evidencia objetiva del deterioro como resultado de uno o más eventos que han ocurrido después del reconocimiento inicial del activo y ese evento o eventos causantes de la pérdida tienen un impacto sobre los flujos de efectivo futuros estimados del activo o grupo de activos financieros, que puede ser estimado con fiabilidad.

La Sociedad sigue el criterio de registrar las oportunas correcciones valorativas por deterioro de préstamos y partidas a cobrar, cuando se ha producido una reducción o retraso en los flujos de efectivo estimados futuros, motivados por la insolvencia del deudor.

(Continúa)

- Deterioro de valor de activos financieros valorados a coste amortizado

En el caso de activos financieros contabilizados a coste amortizado, el importe de la pérdida por deterioro del valor es la diferencia entre el valor contable del activo financiero y el valor actual de los flujos de efectivo futuros estimados, excluyendo las pérdidas crediticias futuras en las que no se ha incurrido, descontados al tipo de interés efectivo original del activo.

La pérdida por deterioro se reconoce con cargo a resultados y es reversible en ejercicios posteriores, si la disminución puede ser objetivamente relacionada con un evento posterior a su reconocimiento. No obstante la reversión de la pérdida tiene como límite el coste amortizado que hubieran tenido los activos, si no se hubiera registrado la pérdida por deterioro de valor.

La corrección valorativa por insolvencias de clientes implica un elevado juicio por la Dirección y la revisión de saldos individuales en base a la calidad crediticia de los clientes, tendencias actuales del mercado y análisis histórico de las insolvencias a nivel agregado.

- Reconocimiento de ingresos financieros relacionados con activos financieros deteriorados

El ingreso financiero de activos financieros para los que se ha reconocido una pérdida por deterioro de valor, se reconoce en base al tipo de descuento utilizado para descontar los flujos de efectivo futuros estimados.

(vi) *Pasivos financieros*

Los pasivos financieros, incluyendo acreedores comerciales y otras cuentas a pagar, que no se clasifican como mantenidos para negociar o como pasivos financieros a valor razonable con cambios en la cuenta de pérdidas y ganancias, se reconocen inicialmente por su valor razonable, menos, en su caso, los costes de transacción que son directamente atribuibles a la emisión de los mismos. Con posterioridad al reconocimiento inicial, los pasivos clasificados bajo esta categoría se valoran a coste amortizado utilizando el método del tipo de interés efectivo.

No obstante los pasivos financieros que no tengan un tipo de interés establecido, el importe venza o se espere recibir en el corto plazo y el efecto de actualizar no sea significativo, se valoran por su valor nominal.

(vii) *Bajas y modificaciones de pasivos financieros*

La Sociedad da de baja un pasivo financiero o una parte del mismo cuando ha cumplido con la obligación contenida en el pasivo o bien está legalmente dispensada de la responsabilidad fundamental contenida en el pasivo ya sea en virtud de un proceso judicial o por el acreedor.

La Sociedad reconoce la diferencia entre el valor contable del pasivo financiero o de una parte del mismo cancelado o cedido a un tercero y la contraprestación pagada, incluida cualquier activo cedido diferente del efectivo o pasivo asumido, con cargo o abono a la cuenta de pérdidas y ganancias.

(viii) *Activos y Pasivos financieros con empresas del grupo*

Los préstamos y partidas a cobrar y los débitos y partidas a pagar con las empresas del grupo se valoran siguiendo los mismos criterios utilizados para la valoración de las operaciones de la misma naturaleza realizadas con terceros.

(ix) *Fianzas*

Las fianzas recibidas como consecuencia de los contratos de arrendamiento u otras figuras jurídicas asimilables (apartado (f)), se valoran siguiendo los criterios expuestos para los pasivos financieros. La diferencia entre el importe recibido y el valor razonable, se reconoce como un cobro anticipado que se imputa linealmente a la cuenta de pérdidas y ganancias durante el periodo de arrendamiento o durante

(Continúa)

el periodo que se presta el servicio.
Las fianzas entregadas como consecuencia de los contratos de arrendamiento u otras figuras jurídicas asimilables y suministros, se valoran siguiendo los criterios expuestos para los activos financieros. La diferencia entre el importe entregado y el valor razonable, se reconoce como un pago anticipado que se imputa linealmente a la cuenta de pérdidas y ganancias durante el periodo de arrendamiento o durante el periodo en que se recibe el servicio. Al 31 de diciembre de 2023 todas las fianzas están valoradas con importe de valor entregado no existiendo pagos anticipados por este concepto.

(i) Instrumentos de patrimonio propio

Las ampliaciones de capital se reconocen en fondos propios, siempre que la inscripción en el Registro Mercantil se haya producido con anterioridad a la formulación de las cuentas anuales, en caso contrario se presentan en el epígrafe Deudas a corto plazo del balance de situación.

Las reducciones de capital se reconocen como una minoración de fondos propios cuando se ha adoptado la decisión en la Junta General de Accionistas.

La adquisición por la Sociedad de instrumentos de patrimonio se presenta por el coste de adquisición de forma separada como una minoración de los fondos propios del balance de situación. En las transacciones realizadas con instrumentos de patrimonio propio no se reconoce ningún resultado en la cuenta de pérdidas y ganancias.

La amortización posterior de los instrumentos, da lugar a una reducción de capital por el importe del nominal de dichas acciones y la diferencia positiva o negativa entre el precio de adquisición y el nominal de las acciones se carga o abona a cuentas de reservas.

Los costes de transacción relacionados con instrumentos de patrimonio propio, incluyendo los costes de emisión relacionados con una combinación de negocios, se registran como una minoración de las reservas, una vez considerado cualquier efecto fiscal.

Los dividendos relativos a instrumentos de patrimonio propio se reconocen como una reducción de patrimonio neto en el momento en el que tiene lugar su aprobación por la Junta General de Accionistas.

(j) Coberturas Contables

La Sociedad en lo que se refiere a coberturas contables no se encuentra incursa a cierre contable del ejercicio 2023. Si fuera el caso, se indicarán los criterios de valoración aplicados por la sociedad en sus operaciones de cobertura, distinguiendo entre coberturas de valor razonable, de flujos de efectivo y de inversiones netas en negocios en el extranjero, así como los criterios de valoración aplicados para el registro de los efectos contables de su interrupción y los motivos que la han originado

(k) Existencias

Las existencias que adquiere la Sociedad son repuestos y materiales diversos que se valoran inicialmente por el coste de adquisición imputándose a resultados del ejercicio.

(l) Efectivo y otros activos líquidos equivalentes

El efectivo y otros activos líquidos equivalentes incluyen el efectivo en caja, los depósitos bancarios a la vista y las cuentas corrientes en entidades de crédito.

(m) Transacciones en moneda extranjera:

La Sociedad a lo que se refiere a transacciones en moneda extranjera no se encuentra incursa a cierre

contable del ejercicio 2023. Si fuera el caso, procederemos a indicar:
- Criterios de valoración de las transacciones en moneda extranjera y criterios de imputación de las diferencias de cambio.

(Continúa)

- Cuando se haya producido un cambio en la moneda funcional, se pondrá de manifiesto, así como la razón de dicho cambio.
- Para los elementos contenidos en las cuentas anuales que en la actualidad o en su origen hubieran sido expresados en moneda extranjera, se indicará el procedimiento empleado para calcular el tipo de cambio a euros.
- (Criterio empleado para la conversión a la moneda de presentación).

(n) Impuesto sobre beneficios

El gasto o ingreso por el impuesto sobre beneficios comprende tanto el impuesto corriente como el impuesto diferido.

Los activos o pasivos por impuesto sobre beneficios corriente se valoran por las cantidades que se espera pagar o recuperar de las autoridades fiscales, utilizando la normativa y tipos impositivos vigentes.

El impuesto sobre beneficios corriente o diferido se reconoce en resultados, salvo que surja de una transacción o suceso económico que se ha reconocido en el mismo ejercicio o en otro diferente, contra patrimonio neto o de una combinación de negocios.

(i) *Reconocimiento de diferencias temporarias imponibles*

Las diferencias temporarias imponibles se reconocen en todos los casos.

(ii) *Reconocimiento de diferencias temporarias deducibles*

Las diferencias temporarias deducibles se reconocen siempre que resulte probable que existan bases imponibles positivas futuras suficientes para su compensación. Al cierre de cada ejercicio se evalúa si tal probabilidad se mantiene con relación a las diferencias temporarias deducibles reconocidas en ejercicios anteriores.

(iii) *Valoración*

Los activos y pasivos por impuesto diferido se valoran por los tipos impositivos que vayan a ser de aplicación en los ejercicios en los que se espera realizar los activos o pagar los pasivos, a partir de la normativa y tipos que están vigentes y una vez consideradas las consecuencias fiscales que se derivarán de la forma en que la Sociedad espera recuperar los activos o liquidar los pasivos.

(iv) *Clasificación*

Los activos y pasivos por impuesto diferido se reconocen en balance de situación como activos o pasivos no corrientes, independientemente de la fecha esperada de realización o liquidación y no se presentan a valor descontado.

(ñ) Ingresos y gastos:

Ingresos por venta de bienes y prestación de servicios

Se reconocen siguiendo el principio de devengo y cuando es probable que la Sociedad reciba los beneficios o rendimientos derivados de la transacción y estos puedan valorarse con fiabilidad.

Los ingresos por la venta de bienes o servicios se reconocen por el valor razonable de la contrapartida recibida o a recibir derivada de los mismos. Los descuentos por pronto pago, por volumen u otro tipo de descuentos, así como los intereses incorporados al nominal de los créditos, se registran como una minoración de los mismos.

(Continúa)

No obstante la Sociedad no incluye los intereses incorporados a los créditos comerciales con vencimiento no superior a un año que no tienen un tipo de interés contractual, cuando el efecto de no actualizar los flujos de efectivo no es significativo.

Los descuentos concedidos a clientes se reconocen en el momento en que es probable que se van a cumplir las condiciones que determinan su concesión como una reducción de los ingresos por ventas.

Los ingresos en concepto de derechos de traspaso de un titular a otro de los contratos de arrendamiento se imputan directamente a la cuenta de pérdidas y ganancias en el momento en que se producen.

(i) *Identificación de las transacciones*

La Sociedad evalúa si existen diferentes componentes en una transacción, con el objeto de aplicar los criterios de reconocimiento de ingresos a cada uno de ellos.

(ii) *Prestación de servicios*

Los ingresos derivados de la prestación de servicios, se reconocen en la fecha de su devengo.

Gastos

Se imputan en función del criterio de devengo, es decir, cuando se produce la corriente real de bienes y servicios que los mismos representan, con independencia del momento en que se produzca la corriente monetaria o financiera derivada de ellos. Dichos gastos se valoran por el valor razonable de la contraprestación recibida, deducidos descuentos e impuestos.

(o) Provisiones y contingencias

Las provisiones se reconocen cuando la Sociedad tiene una obligación presente, ya sea legal, contractual, implícita o tácita, como resultado de un suceso pasado; es probable que exista una salida de recursos que incorporen beneficios económicos futuros para cancelar tal obligación; y se puede realizar una estimación fiable del importe de la obligación.

Los importes reconocidos en el balance de situación corresponden a la mejor estimación a la fecha de cierre de los desembolsos necesarios para cancelar la obligación presente, una vez considerados los riesgos e incertidumbres relacionados con la provisión y, cuando resulte significativo, el efecto financiero producido por el descuento, siempre que se pueda determinar con fiabilidad los desembolsos que se van a efectuar en cada periodo.

Las obligaciones aisladas se valoran por el desenlace individual que resulta más probable.

El efecto financiero de las provisiones se reconoce como gasto financiero en la cuenta de pérdidas y ganancias.

Las provisiones no incluyen el efecto fiscal, ni las ganancias esperadas por la enajenación o abandono de activos.

Las provisiones se revierten contra resultados cuando no es probable que exista una salida de recursos para cancelar tal obligación.

(Continúa)

Por su parte, se consideran pasivos contingentes aquellas posibles obligaciones surgidas como consecuencia de sucesos pasados, cuya materialización está condicionada a que ocurra o no uno o más eventos futuros independientes de la voluntad de la Sociedad y aquellas obligaciones presentes surgidas como consecuencia de sucesos pasados para los que no es probable que haya una salida de recursos o que no se puedan valorar con suficiente fiabilidad. Dichos pasivos contingentes no son objeto de registro contable presentándose en la memoria sólo cuando son significativos.

(p) Elementos Patrimoniales de naturaleza mediombiental

La Sociedad realiza operaciones cuyo propósito principal es la minimización del impacto medioambiental y la protección y mejora del medio ambiente.

Los elementos del inmovilizado material adquiridos con el objeto de ser utilizados de forma duradera en su actividad se reconocen como activos mediante la aplicación de criterios de valoración, presentación y desglose consistentes con los que se mencionan en el apartado.

(q) Criterios empleados para el registro y valoración de los gastos de personal

Se imputan en función del criterio de devengo, es decir, cuando se produce la corriente real de bienes y servicios que los mismos representan, con independencia del momento en que se produzca la corriente monetaria o financiera derivada de ellos.

Pasivos por retribuciones a largo plazo al personal

La Sociedad no cuenta con pasivos a registrar en este epígrafe por las aportaciones a las contribuciones a realizar a los planes de pensiones de aportación definida ya que dicho plan se encuentra externalizado. El importe de las contribuciones devengadas se registra como un gasto por retribuciones a los empleados contra la salida de tesorería correspondiente.

Indemnizaciones por cese

Las indemnizaciones por cese involuntario se reconocen en el momento en que existe un plan formal detallado y se ha generado una expectativa válida entre el personal afectado de que se va a producir la rescisión de la relación laboral, ya sea por haber comenzado a ejecutar el plan o por haber anunciado sus principales características.

Las indemnizaciones a desembolsar en un plazo superior a los 12 meses se descuentan al tipo de interés determinado en base a los tipos de mercado de bonos u obligaciones empresariales de alta calidad.

Las indemnizaciones por cese voluntario se reconocen cuando han sido anunciadas, sin que quepa posibilidad realista de retirar la oferta y se valoran por la mejor estimación del colectivo de empleados que se van a acoger al plan.

(r) Subvenciones

Las subvenciones se califican como no reintegrables cuando se han cumplido las condiciones establecidas para su concesión, registrándose en ese momento directamente en el patrimonio neto, una vez deducido el efecto impositivo correspondiente.

Las subvenciones reintegrables se registran como pasivos de la Sociedad hasta que adquieren la condición de no reintegrables, no registrándose ningún ingreso hasta dicho momento.

Las subvenciones recibidas para financiar gastos específicos se imputan a la cuenta de pérdidas y ganancias

(Continúa)

del ejercicio en el que se devenguen los gastos que están financiando. Las subvenciones recibidas para adquirir activos materiales se imputan como ingresos del ejercicio en proporción a su amortización.

(s) Clasificación de activos y pasivos entre corriente y no corriente

La Sociedad presenta el balance de situación clasificando activos y pasivos entre corriente y no corriente. A estos efectos son activos o pasivos corrientes aquellos que cumplan los siguientes criterios:

- Los activos se clasifican como corrientes cuando se espera realizarlos o se pretende venderlos o consumirlos en el transcurso del ciclo normal de la explotación de la Sociedad, se mantienen fundamentalmente con fines de negociación, se espera realizarlos dentro del periodo de los doce meses posteriores a la fecha de cierre o se trata de efectivo u otros activos líquidos equivalentes, excepto en aquellos casos en los que no puedan ser intercambiados o utilizados para cancelar un pasivo, al menos dentro de los doces meses siguientes a la fecha de cierre.

- Los pasivos se clasifican como corrientes cuando se espera liquidarlos en el ciclo normal de la explotación de la Sociedad, se mantienen fundamentalmente para su negociación, se tienen que liquidar dentro del periodo de doce meses desde la fecha de cierre o la Sociedad no tiene el derecho incondicional para aplazar la cancelación de los pasivos durante los doce meses siguientes a la fecha de cierre.

- Los pasivos financieros se clasifican como corrientes cuando deban liquidarse dentro de los doce meses siguientes a la fecha de cierre aunque el plazo original sea por un periodo superior a doce meses y exista un acuerdo de refinanciación o de restructuración de los pagos a largo plazo que haya concluido después de la fecha de cierre y antes de que las cuentas anuales sean formuladas.

(t) Transacciones con partes vinculadas

Las transacciones con partes vinculadas, salvo aquellas relacionadas con combinaciones de negocios, fusiones, escisiones y aportaciones no dinerarias de negocios, se reconocen por el valor razonable de la contraprestación entregada o recibida. La diferencia entre dicho valor y el importe acordado, se registra de acuerdo con la sustancia económica subyacente.

Las transacciones con partes vinculadas se realizan en los mismos términos y condiciones que las realizadas con terceros no vinculados y se encuentran adecuadamente soportadas, por lo que los Administradores de la Sociedad consideran que no existen riesgos que pudieran originar pasivos fiscales significativos.

(u) Estado de flujos de efectivo

El estado de flujos de efectivo ha sido elaborado utilizando el método indirecto, y en el mismo se utilizan las siguientes expresiones con el significado que se indica a continuación:

- Actividades de explotación: actividades que constituyen los ingresos ordinarios de la Sociedad, así como otras actividades que no pueden ser calificadas como de inversión o financiación.
- Actividades de inversión: actividades de adquisición, enajenación o disposición por otros medios de activos a largo plazo y otras inversiones no incluidas en el efectivo y sus equivalentes.
- Actividades de financiación: actividades que producen cambios en el tamaño y composición del patrimonio neto y de los pasivos que no forman parte de las actividades de explotación.

(5) Inmovilizado Intangible

(Continúa)

La composición y el movimiento habido en las cuentas incluidas en el inmovilizado intangible en los ejercicios 2023 y 2022 han sido los siguientes:

	Euros	
	Inmovilizado intangible	
	2023	2022
Coste al 1 de enero	1.673.510,24	1.597.030,57
Altas	258.782,12	61.489,67
Bajas	-	-
Traspasos	133.775,00	14.990,00
Coste al 31 de diciembre	2.066.067,36	1.673.510,24
Amortización acumulada al 1 de enero	-1.536.260,21	-1.479.787,00
Altas	-107.472,94	-56.473,21
Bajas	-	-
Amortización acumulada al 31 de diciembre	-1.643.733,15	-1.536.260,21
Valor neto contable al 31 de diciembre	422.334,21	137.250,03

Las altas registradas en el ejercicio 2023 corresponden principalmente a nuevos proyectos, en concreto el desarrollo de la aplicación de gestión de mercados licencias software y al desarrollo de la fase 2.2 de la elaboración del modelo BIM y han supuesto un importe total de 258.782,12 euros (61.489,67 euros en 2022).

(a) Bienes totalmente amortizados

El coste de aplicaciones informáticas totalmente amortizadas y que todavía están en uso al 31 de diciembre de 2023 asciende a 1.460.508,54 euros (1.412.303,97euros al 31 de diciembre 2022).

(b) Deterioro del valor

Durante los ejercicios ejercicio 2023 y 2022 no se ha indentificado indicadores de deterioro que hayan supusto el reconocimiento de pérdidas por deterioro de valor correspondientes a activos del inmovilizado intangible.

(Continúa)

(6) Inmovilizado Material

La composición y el movimiento habido en las cuentas incluidas en el inmovilizado material en los ejercicios 2023 y 2022 han sido los siguientes:

	Euros						
	2023						
	Terrenos	Construcciones	Instalaciones técnicas y maquinaria	Otras instalaciones, utillaje y mobiliario	Inmovilizado en curso y anticipos	Otro inmovilizado	Total
Coste al 1 de enero de 2023	3.630.355,84	29.670.027,71	21.703.230,90	2.124.942,80	2.954.055,76	1.760.615,81	61.843.228,82
Altas	3.510,94	847.622,06	1.489.873,46	64.032,42	5.583.475,40	101.517,00	8.090.031,28
Bajas					-312.820,08		-312.820,08
Traspasos	13.455,00	6.595,00	1.646.750,34	1.702,70	-2.217.435,13		-548.932,09
Coste al 31 de diciembre de 2023	3.647.321,78	30.524.244,77	24.839.854,70	2.190.677,92	6.007.275,95	1.862.132,81	69.071.507,93
Amortización acumulada al 1 de enero de 2023		-19.175.333,62	-15.938.162,94	-1.911.355,91		-1.490.744,38	-38.515.596,85
Amortizaciones alta		-627.455,79	-934.209,75	-44.587,27		-137.970,16	-1.744.222,97
Amortizaciones baja			1.293,12				1.293,12
Amortización acumulada al 31 de diciembre de 2023		-19.802.789,41	-16.871.079,57	-1.955.943,18		-1.628.714,54	-40.258.526,70
Valor neto contable al 31 de diciembre de 2023	3.647.321,78	10.721.455,36	7.968.775,13	234.734,74	6.007.275,95	233.418,27	28.812.981,23

	Euros						
	2022						
	Terrenos	Construcciones	Instalaciones técnicas y maquinaria	Otras instalaciones, utillaje y mobiliario	Inmovilizado en curso y anticipos	Otro inmovilizado	Total
Coste al 1 de enero de 2022	3.630.355,84	28.706.927,47	20.999.700,06	2.092.573,32	3.217.649,42	1.746.583,80	60.393.789,91
Altas		343.433,61	533.446,22	35.665,28	1.472.052,57	30.274,76	2.414.872,44
Bajas		-58.165,78	-241.001,75	-3.295,80	-7.209,82	-16.242,75	-325.915,90
Traspasos		677.832,41	411.086,37		-1.728.436,41		-639.517,63
Coste al 31 de diciembre de 2022	3.630.355,84	29.670.027,71	21.703.230,90	2.124.942,80	2.954.055,76	1.760.615,81	61.843.228,82
Amortización acumulada al 1 de enero de 2022		-18.554.125,95	-15.393.571,32	-1.875.322,86		-1.347.019,56	-37.170.039,69
Amortizaciones alta		-636.609,14	-973.719,66	-42.484,07		-154.553,32	-1.807.366,19
Amortizaciones baja		15.401,47	429.128,04	6.451,02		10.828,50	461.809,03
Amortización acumulada al 31 de diciembre de 2022		-19.175.333,62	-15.938.162,94	-1.911.355,91		-1.490.744,38	-38.515.596,85
Valor neto contable al 31 de diciembre de 2022	3.630.355,84	10.494.694,09	5.765.067,96	213.586,89	2.954.055,76	269.871,43	23.327.631,97

(a) Inmovilizado en curso y anticipos

Al 31 de diciembre de 2023, el saldo de éste epígrafe corresponde casi en su totalidad, a actuaciones realizadas durante el ejercicio o ejercicios anteriores cuyos trabajos no han concluido definitivamente (nuevo aparcamiento en la Parcela H5, adecuación instalaciones PCI de los mercados centrales, con red interior de rociadores en naves, Centro del Conocimiento de Mercamadrid – CCIMM - entre otros) y que serán activados a la conclusión de dichos trabajos. En el ejercicio 2023 la Sociedad ha activado en sus correspondientes cuentas de activos diversos proyectos por un importe de 10.032.332,44 euros una vez fueron completados de los cuales 8.134.676,14 euros pertenecen a la activación completa del proyecto de reconstrucción de la Nave A de Frutas. En el ejercicio 2022 se activaron proyectos de inmovilizado en curso por un importe de 1.728.436,38 euros.

Durante el ejercicio 2015 la Sociedad procedió a la activación en diversos epígrafes del activo de su balance del proyecto "Ampliación de Mercamadrid" por un importe de 73.225.241,97 euros traspasando dichas cantidades desde el epígrafe inmovilizado en curso como consecuencia de la Recepción de las obras del AOE 00.05 por parte del Excelentísimo Ayuntamiento de Madrid. (Acta de fecha 18 de mayo de 2015).

Durante los ejercicios 2023 y 2022 no se ha activado ninguna cantidad correspondiente a intereses del justiprecio en la valoración de alguna finca correspondientes a este proyecto.

Resultante de la activación de dichas cantidades, el importe reconocido en Balance hasta el 31 de diciembre de 2023 por la Sociedad como consecuencia del procedimiento de adquisición del suelo por expropiación asciende aproximadamente a 40,6 millones de euros (mismo importe en 2022), que han sido desembolsados por la sociedad en su totalidad, bien directamente a los propietarios o consignados por corresponder a fincas litigiosas, no comparecientes o desconocidos. El importe final de la inversión total a acometer por Mercamadrid en lo que se refiere a adquisición de suelo y urbanización, en cuanto al coste del suelo ha resultado finalmente fijado por las sentencias emitidas por el Tribunal Supremo, última instancia judicial.

Ante la posibilidad de que, siendo admitidos los recursos planteados por algunos propietarios ante el Tribunal Supremo, la vía casacional pudiera tener efectos invalidantes de las Sentencias emitidas por el TSJM, la sociedad reconoció en el balance a 31 de diciembre de 2012 como mayor valor de los terrenos (Inmovilizado en curso) en el activo y la oportuna provisión a largo plazo en el pasivo por un importe de 2.499.004,87 euros correspondiente al diferencial derivado de las Sentencias del TSJM respecto al precio fijado en el Jurado Territorial de Expropiación (10,83 euros). En junio de 2013, dando cumplimiento a dichas sentencias, la sociedad procedió a consignar en los juzgados, parte de las cantidades provisionadas por importe de 1.801.569,36 euros. Asimismo la Sociedad procedió a dar de baja en 2014 un importe de 160.372,83 euros en relación a la notificación de la sentencia relativa al justiprecio de la finca 2-A cuyo recurso había sido desestimado. Adicionalmente también dio bajas por importes de 9.168,09 euros correspondientes a un menor valor del justiprecio de la finca F-25 y 7.815,86 euros correspondientes a un menor valor de la finca F-48 y en 2016 un importe de 510.926,10 euros en relación a la notificación de la sentencia relativa al justiprecio de la finca 3 cuyo recurso fue desestimado.

Durante el año 2023 la Sociedad no ha consignado importes adicionales así como tampoco lo hizo en el ejercicio 2022.

En lo que respecta a las obras de urbanización, su coste hasta el 31 de diciembre de 2023 asciende aproximadamente a 27,8 millones de euros al haberse realizado trabajos de plantación de árboles durante el ejercicio 2023. (27 millones al 31 de diciembre de 2022). El resto del importe invertido en este proyecto corresponde principalmente a costes financieros (nota 4 (d)) y otros gastos de gestión.

A 31 de diciembre de 2023 los trabajos de urbanización están finalizados, y recepcionados por la propiedad según Acta del Excelentísimo Ayuntamiento de Madrid de fecha 18 de mayo de 2015.

(Continúa)

La Sociedad dispuso de dos pólizas de crédito señaladas en la nota 19a), para financiar el proyecto que vencieron en el año 2017 y no fueron renovadas.

(b) Bienes totalmente amortizados

El coste de los elementos del inmovilizado material que están totalmente amortizados y que todavía están en uso al 31 de diciembre de 2023 y 2022 es como sigue:

	Euros	
	2023	2022
Construcciones	12.747.091,79	11.962.279,56
Instalaciones técnicas y maquinaria	12.035.141,70	11.812.799,97
Otras instalaciones, utillaje y mobiliario	1.744.181,84	1.724.013,72
Otro inmovilizado	1.422.071,35	1.328.614,88
	27.948.486,68	26.827.708,13

(c) Deterioro del valor

Durante el ejercicio 2023 la Sociedad ha reconocido una pérdida de 92.464,05 euros como consecuencia de un proyecto fallido resultante de la mala praxis de la empresa adjudicataria y ha sido dado de baja el coste asociado por importe de 312.820,08 euros. Dicho procedimiento se encuentra actualmente judicializado habiendo solicitado Mercamadrid la correspondiente indemnización por daños ocasionados. Durante el ejercicio 2022, la Sociedad no identificó indicadores de deterioro que hayan supuesto el reconocimiento de pérdidas por deterioro de valor correspondientes a activos del inmovilizado material y como se indica en la nota 4.e) la orden EMA 733/2010 de 25 de marzo es de aplicación en lo que se refiere a los criterios de deterioro de activos generadores y no generadores de flujos de efectivo.

(d) Subvenciones oficiales recibidas

Durante el ejercicio 2023 se han recibido tres subvenciones destinadas a la modernización y rehabilitación de distintas áreas industriales, las cuales han sido: "subvención CAM "aula de logística" por importe de 9.638,00 euros, subvención Ayuntamiento de Madrid para "cargadores eléctricos de automoción" por importe de 27.442,95 euros y subvención estatal para "alineación de los peajes" por importe de 37.034,51 euros. Los importes de dichas subvenciones se irán reconociendo en la cuenta de pérdidas y ganancias en la misma medida que se genere la amortización de los activos que originaron la subvención de forma correlacionada y proporcional, siendo la imputación a la cuenta de pérdidas y ganancias el importe de 7.933,46 euros. Durante el ejercicio 2022 no se recibieron subvenciones oficiales adicionales destinadas a financiar el inmovilizado material.

(e) Seguros

La Sociedad tiene contratadas varias pólizas de seguro para cubrir los riesgos a que están sujetos los elementos del inmovilizado material. La cobertura de estas pólizas se considera suficiente.

En el apartado (e) de la nota 24, se incluye el importe de las compensaciones de seguros recibidas por la Sociedad en relación a siniestros relativos al inmovilizado material.

(Continúa)

(7) Inversiones Inmobiliarias

La composición y el movimiento habido en las cuentas incluidas en inversiones inmobiliarias en los ejercicios 2023 y 2022 han sido los siguientes:

	Euros		
	2023		
	Terrenos	Construcciones	Total
Coste al 1 de enero de 2023	58.225.085,11	102.641.581,97	160.866.667,08
Altas	17.655,31	7.298.592,21	7.316.247,52
Bajas			
Traspasos		415.157,09	415.157,09
Coste al 31 de diciembre de 2023	58.242.740,42	110.355.331,27	168.598.071,69
Amortización acumulada al 1 de enero de 2022		-52.453.387,11	-52.453.387,11
Amortizaciones		-2.032.253,49	-2.032.253,49
Bajas		126,78	126,78
Amortización acumulada al 31 de diciembre de 2023		-54.485.513,82	-54.485.513,82
Valor neto contable al 31 de diciembre de 2023	58.242.740,42	55.869.817,45	114.112.557,87

	Euros		
	2022		
	Terrenos	Construcciones	Total
Coste al 1 de enero de 2022	58.005.023,05	102.599.611,78	160.604.634,83
Altas	220.062,06	643.894,94	863.957,00
Bajas		-1.226.452,37	-1.226.452,37
Traspasos		624.527,62	624.527,62
Coste al 31 de diciembre de 2022	58.225.085,11	102.641.581,97	160.866.667,08
Amortización acumulada al 1 de enero de 2022		-51.183.993,71	-51.183.993,71
Amortizaciones		-2.874.976,48	-2.874.976,48
Bajas		1.605.583,08	1.605.583,08
Amortización acumulada al 31 de diciembre de 2022		-52.453.387,11	-52.453.387,11
Valor neto contable al 31 de diciembre de 2022	58.225.085,11	50.188.194,86	108.413.279,97

Son inversiones inmobiliarias los activos asociados a los Mercados Centrales de Frutas, de Pescados y de Carnes, la Nave de Hostelería, las Naves Auxiliares 1 y 2, la Zona Comercial, SYA y el CTM y la práctica totalidad del proyecto "Ampliación de Mercamadrid". No se incluyen en este epígrafe los activos asociados al Edificio Administrativo, Viales y Accesos.

(a) General

El detalle del periodo de amortización residual, coste inicial, amortización del ejercicio, amortización acumulada y valor neto contable de los activos clasificados como inversiones inmobiliarias individualmente significativos al 31 de diciembre de 2023 y 2022 es como sigue:

(Continúa)

	Euros				
	2023				
	Años de vida útil residual	Coste Inicial	Amortización	Amortización Acumulada	Valor Neto Contable
Nave Mercado de Pescados	8,92	3.144.795,18	62.895,96	-2.583.481,93	561.313,25
Terrenos Centro de Transporte		3.141.054,67			3.141.054,67
Urbanización Centro de Transporte	17,00	7.133.385,22	142.667,76	-4.707.937,57	2.425.447,65
Naves Mercado de Frutas	6,30	6.766.843,29	159.819,84	-5.759.720,74	1.007.122,55
Reconstrucción Nave A Frutas	50	7.131.467,98	142.629,36		7.131.467,98
Instal. reconstruc. Nave A Frutas	10	1.001.465,81	100,146,58		1.001.465,81
Nave de Hostelería	12,91	1.536.837,73	30.736,80	-1.139.910,58	396.927,15
Nave Auxiliar F-3	18,42	1.770.766,49	35.415,36	-1.118.513,73	652.252,76
Nave Auxiliar F-4	18,42	1.770.766,49	35.415,36	-1.118.513,73	652.252,76
Terrenos Ampliación y Parque MM		52.093.342,69			52.093.342,69
Urbanización. Ampliación MM	41,75	21.286.095,21	425.721,48	-3.512.202,21	17.773.893,00
Instalaciones Técn. Ampliación MM	11,76	3.590.175,70	179.509,20	-1.478.483,70	2.111.692,00
Estructura enfriamiento del Mercado de Pescados	44,50	2.309.825,21	46.196,52	-254.024,94	2.055.800,27
		112.676.821,66	1.361.154,22	-21.672.789,13	91.004.032,53

Los elementos correspondientes a la reconstrucción del Nave A del Mercado de Frutas y Verduras se activaron contablemente en diciembre de 2023 y por lo tanto comenzará su amortización en enero de 2024.

	Euros				
	2022				
	Años de vida útil residual	Coste Inicial	Amortización	Amortización Acumulada	Valor Neto Contable
Nave Mercado de Pescados	9,92	3.144.795,18	62.895,96	-2.520.585,97	624.209,21
Terrenos Centro de Transporte		3.141.054,67			3.141.054,67
Urbanización Centro de Transporte	18,00	7.133.385,22	142.667,76	-4.565.269,81	2.568.115,41
Naves Mercado de Frutas	7,30	6.766.843,29	159.819,84	-5.599.900,90	1.166.942,39
Nave de Hostelería	13,91	1.536.837,73	30.736,80	-1.109.173,78	427.663,95
Nave Auxiliar F-3	19,42	1.770.766,49	35.415,36	-1.083.098,37	687.668,12
Nave Auxiliar F-4	19,42	1.770.766,49	35.415,36	-1.083.098,37	687.668,12
Terrenos Ampliación y Parque MM		52.093.342,69	-		52.093.342,69
Urbanización. Ampliación MM	42,75	21.286.095,21	425.721,48	-3.086.480,73	18.199.614,48
Instalaciones Técn. Ampliación MM	12,76	3.590.175,70	179.509,20	-1.298.974,50	2.291.201,20
Estructura enfriamiento del Mercado de Pescados	45,50	2.309.825,21	46.196,52	-207.828,42	2.101.996,79
		104.543.887,88	1.118.378,28	-20.554.410,85	83.989.477,03

(b) Bienes totalmente amortizados

El coste de construcciones clasificadas como inversiones inmobiliarias que están totalmente amortizadas y que todavía están en uso al 31 de diciembre de 2023 asciende a 7.906.872,02 euros (6.070.102,76 euros en 2022).

(c) Deterioro del valor

Durante el ejercicio 2023 no se han producido pérdidas por deterioro de valor de activos inmobiliarios. Durante el ejercicio 2022, se produjeron pérdidas por deterioro de valor correspondientes a activos clasificados como inversiones inmobiliarias en los activos correpondientes al siniestro de la Nave A del

(Continúa)

Mercado Central de Frutas y Verduras y que supusieron unas cantidades de 523.391,95 euros.

(d) Seguros

La Sociedad tiene contratadas varias pólizas de seguro para cubrir los riesgos a que están sujetas las inversiones inmobiliarias. La cobertura de estas pólizas se considera suficiente.

(8) Arrendamientos Operativos – Arrendatario.

Con fecha 28 de noviembre de 2013 la Sociedad suscribió un contrato de arrendamiento con la empresa MERCAOCIO HOTELES 22, S.L., con efectos 1 de octubre de 2013, de dos salas ubicadas en la Parcela I.1' con el fin de ofrecerles en subarriendo a otros operadores para su explotación. Al 31 de diciembre de 2017 se satisficieron cuarenta y tres mensualidades (hasta el mes de abril de 2017) de dicho contrato que ascienden a un total de 2.819.193,41 euros incluyendo los correspondientes recibos de IBI y TRU.

Con fecha 5 de mayo de 2017, Mercamadrid, S.A. interpuso demanda civil contra MercaOcio Hoteles 22, S.L. solicitando como petición principal la declaración de la nulidad del contrato de transacción de 28 de noviembre de 2013 y del accesorio contrato de arrendamiento de misma fecha y la recíproca restitución de prestaciones entre las partes (planteándose peticiones subsidiarias para el caso de no ser admitida por el juzgado la petición principal). Con fecha 17 de mayo de 2017, Mercamadrid, S.A. comunicó a MercaOcio Hoteles 22, S.L. la interposición de dicha demanda, y que en consecuencia al entender que el contrato es nulo, iba a cesar en el pago de la renta del contrato de arrendamiento, habiendo procedido no obstante a la habilitación de una cuenta corriente al efecto del depósito de la renta mensual y reconociendo en la cuenta de pérdidas y ganancias el gasto periódico para el hipotético supuesto, en aquel momento, de que no fuera estimada la demanda. Durante el ejercicio 2019, se dictó sentencia por la que se desestima la demanda interpuesta por Mercamadrid, S.A. y se estima la reconvención instada de contrario parcialmente, con condena en costas de la reconvención a Mercamadrid, S.A., y tras la tramitación del recurso de apelación 362/2020 formulado por Mercamadrid, S.A. en fecha 8 de octubre de 2020, por la Sección Vigésima de la Audiencia Provincial de Madrid se dictó sentencia de apelación por la que se estimó parcialmente el recurso de Mercamadrid, S.A. al confirmar todos los pronunciamientos de la sentencia de 29 de noviembre de 2019 dictada por el Juzgado de 1ª Instancia nº 10 de Madrid en el Juicio Ordinario nº 458/17, salvo el referente a las costas de la reconvención, cuyo pago no procede que se impongan a Mercamadrid, S.A., ya que la reconvención sólo fue acogida parcialmente.

Adquirida firmeza las anteriores sentencias, tanto de primera como de segunda instancia firmes, por parte de Mercamadrid, S.A. en el ejercicio 2020 se puso al corriente en el pago del arrendamiento con MercaOcio Hoteles 22, S.L. Durante el ejercicio 2023 no se ha realizado ningún pago correspondiente a este procedimiento mientras que en el ejercicio 2022, se pagaron intereses de demora correspondientes a este procedimiento por importe de 149.783,19 euros en su mayor parte devengados antes del ejercicio 2021 y que fueron notificados en el ejercicio 2022.

Los pagos mínimos futuros por arrendamientos operativos no cancelables, incluidos impuestos aplicables y revisión de I.P.C., en el supuesto de que no fuera estimada la demanda de resolución correspondientes a este contrato son los siguientes:

	2023	2022
Hasta un año	916.429,07	893.254,57
Entre uno y cinco años	4.864.516,38	4.741.503,33
Más de cinco años	3.158.479,65	4.146.130,46
	8.939.425,10	9.780.888,36

(Continúa)

(9) Arrendamientos Operativos - Arrendador

La Sociedad tiene las siguientes clases de activos sujetos al régimen de arrendamiento operativo como rúbrica contable genérica y única:

	Euros	
	2023	
	Terrenos	Construcciones
Coste	58.242.740,42	110.355.331,27
Amortización acumulada		-54.485.513,82
Valor neto contable al 31 de diciembre de 2023	58.242.740,42	55.869.817,45

	Euros	
	2022	
	Terrenos	Construcciones
Coste	58.225.085,11	102.641.581,97
Amortización acumulada		-52.453.387,11
Valor neto contable al 31 de diciembre de 2022	58.225.085,11	50.188.194,86

Una descripción de los contratos de arrendamiento o de cesión de derecho de superficie más relevantes a 31 de diciembre de 2023 es como sigue:

Parcela	Vencimiento	Renta Anual	Revisión	Cuotas contingentes	Penalización cancelación anticipada
CTM	28/01/2032	1.051.523,52	IPC	No	SI
D3.1	29/01/2032	434.376,96	IPC	No	SI
PHOS01	28/01/2032	372.226,44	IPC ofici	No	SI
D3.2	29/01/2032	364.221,84	IPC	No	SI
A2	28/01/2032	353.489,40	IPC	No	SI
G3.1	29/01/2032	276.750,60	IPC	No	SI
E8	29/01/2032	256.270,20	IPC	No	SI
D2.2	28/01/2032	221.866,68	IPC ofici	No	SI
G3.3	29/01/2032	199.097,64	IPC	No	SI
H3B	29/01/2032	204.349,32	IPC	No	SI
H5.1	28/01/2032	176.187,12	IPC ofici	No	SI
B31	29/01/2032	224.893,20	IPC	No	SI
G1A	29/01/2032	184.268,16	IPC	No	SI
B7	29/01/2032	172.310,52	IPC	No	SI
B33.2	29/01/2032	168.232,56	IPC	No	SI
B33.1	29/01/2032	155.379,72	IPC	No	SI
G3.2	29/01/2032	163.939,20	IPC	No	SI
C1B	29/01/2032	151.349,28	IPC	No	SI
B32.1	29/01/2032	142.007,28	IPC	No	SI
B32.2	29/01/2032	131.653,32	IPC	No	SI
I12.1	28/01/2032	183.096,36	IPC	No	SI
SB9	28/01/2032	131.824,20	IPC	No	SI
H1	29/01/2032	144.119,88	IPC	No	SI
ZCB25	28/01/2032	125.833,08	IPC	No	SI

(Continúa)

Los contratos de arrendamiento más relevantes a 31 de diciembre de 2022 eran los siguientes:

Parcela	Vencimiento	Renta Anual	Revisión	Cuotas contingentes	Penalización cancelación anticipada
CTM	28/01/2032	984.572,64	IPC	No	SI
D3.1	29/01/2032	406.719,96	IPC	No	SI
PHOS01	28/01/2032	365.644,80	IPC ofici	No	SI
D3.2	29/01/2032	341.031,72	IPC	No	SI
A2	29/01/2032	330.982,56	IPC	No	SI
G 3. 1	29/01/2032	259.129,80	IPC	No	SI
E8	29/01/2032	239.953,32	IPC	No	SI
D2.2	28/01/2032	217.943,64	IPC ofici	No	SI
G 3.3	29/01/2032	187.531,86	IPC	No	SI
H3B	29/01/2032	191.338,32	IPC	No	SI
H5.1	29/01/2032	173.071,80	IPC ofici	No	SI
B31	28/01/2032	210.574,08	IPC	No	SI
G1A	29/01/2032	172.535,76	IPC	No	SI
B7	29/01/2032	161.339,40	IPC	No	SI
B33.2	29/01/2032	157.521,12	IPC	No	SI
B33.1	29/01/2032	145.486,68	IPC	No	SI
G 3.2	29/01/2032	153.501,12	IPC	No	SI
C1B	29/01/2032	141.712,80	IPC	No	SI
B32.1	29/01/2032	132.965,64	IPC	No	SI
B32.2	29/01/2032	123.270,84	IPC	No	SI
H2.1	29/01/2032	171.438,48	IPC	No	SI
SB9	28/01/2032	123.430,92	IPC	No	SI
H1	29/01/2032	134.943,72	IPC	No	SI
ZCB25	28/01/2032	125.833,08	IPC	No	SI

Los cobros futuros mínimos por arrendamientos operativos no cancelables, incluidos impuestos aplicables y revisión de IPC, son los siguientes:

	Euros	
	2023	2022
Hasta un año	30.469.931,68	29.293.622,42
Entre uno y cinco años	128.096.816,46	123.151.565,04
Más de cinco años	138.656.113,73	168.311.805,06
	297.222.861,87	320.756.992,56

(10) Política y Gestión de Riesgos

Las actividades de la Sociedad están expuestas a diversos riesgos financieros, riesgo de crédito, riesgo de liquidez y riesgo del tipo de interés en los flujos de efectivo. El programa de gestión del riesgo global de la Sociedad se centra en la incertidumbre de los mercados financieros y trata de minimizar los potenciales efectos adversos sobre su rentabilidad financiera.

(Continúa)

La gestión del riesgo está controlada por el Área Financiera de la Sociedad con arreglo a políticas aprobadas por la Dirección.

a) *Riesgo de mercado*

La Sociedad no se encuentra expuesta a riesgos de mercado por activos financieros o no financieros.

b) *Riesgo de crédito*

La Sociedad no tiene concentraciones significativas de riesgo de crédito. La Sociedad tiene políticas para asegurar que las ventas se efectúen a clientes con un historial de crédito adecuado. Además, el riesgo de crédito de la Sociedad se ve reducido por el hecho de que los Reglamentos de Funcionamiento de los Mercados contemplan la rescisión automática del contrato de arrendamiento en caso de impago.

La corrección valorativa por insolvencias de clientes implica un elevado juicio por la Dirección y la revisión de saldos individuales en base a la calidad crediticia de los clientes, tendencias actuales del mercado y análisis histórico de las insolvencias a nivel agregado. Así, en las circunstancias actuales de persistente crisis se ha considerado aplicar un criterio de máxima prudencia cubriendo la totalidad de los saldos individuales de clientes cuya deuda presenta una antigüedad mayor a 6 meses.

El importe total de los activos financieros sujetos a riesgo de crédito se muestra en la nota 11.

c) *Riesgo de liquidez*

La Sociedad lleva a cabo una gestión prudente del riesgo de liquidez, fundada en el mantenimiento de suficiente efectivo, y la disponibilidad de financiación mediante un importe suficiente de pólizas de crédito en el caso que fueran necesarias contratar, y capacidad suficiente para liquidar posiciones de mercado.

La clasificación de los activos y pasivos financieros por plazos de vencimiento contractuales se muestra en las notas 12 y 19.

d) *Riesgo de tipo de interés en los flujos de efectivo y del valor razonable*

El riesgo de tipo de interés de la Sociedad surge de los activos financieros a corto plazo remunerados y de los recursos ajenos a largo plazo. Los recursos ajenos a tipos variables exponen a la Sociedad a riesgo de tipo de interés de los flujos de efectivo. Al cierre del ejercicio, el 100% de los recursos ajenos era a tipo de interés fijo.

(Continúa)

MERCADOS CENTRALES DE ABASTECIMIENTO DE MADRID, S.A. (MERCAMADRID)

Memoria de las Cuentas Anuales

(11) Activos Financieros por Categorías

La clasificación de los activos financieros a 31 de diciembre de 2023 y 2022 por categorías y clases, así como la comparación del valor razonable y el valor contable es como sigue:

	Euros					
	2023					
	No corriente			Corriente		
	A coste amortizado o coste		Total	A coste amortizado o coste		Total
	Valor contable	Valor razonable		Valor contable	Valor razonable	
Préstamos y partidas a cobrar						
Depósitos y fianzas	337.440,21	337.440,21	337.440,21	33.813,61	33.813,61	33.813,61
	337.440,21	337.440,21	337.440,21	33.813,61	33.813,61	33.813,61
Deudores Comerciales y otras cuentas a cobrar						
Clientes por ventas y prestación de servicios				601.652,50	601.652,50	601.652,50
Otras cuentas a cobrar				458.021,75	458.021,75	458.021,75
				1.059.674,25	1.059.674,25	1.059.674,25
Total préstamos y partidas a cobrar	337.440,21	337.440,21	337.440,21	1.093.487,86	1.093.487,86	1.093.487,86
Total activos financieros	337.440,21	337.440,21	337.440,21	1.093.487,86	1.093.487,86	1.093.487,86

	Euros					
	2022					
	No corriente			Corriente		
	A coste amortizado o coste		Total	A coste amortizado o coste		Total
	Valor contable	Valor razonable		Valor contable	Valor razonable	
Préstamos y partidas a cobrar						
Depósitos y fianzas	335.822,09	335.822,09	335.822,09	29.013,61	29.013,61	29.013,61
	335.822,09	335.822,09	335.822,09	29.013,61	29.013,61	29.013,61
Deudores Comerciales y otras cuentas a cobrar						
Clientes por ventas y prestación de servicios				701.151,81	701.151,81	701.151,81
Otras cuentas a cobrar				297.022,05	297.022,05	297.022,05
				998.173,86	998.173,86	998.173,86
Total préstamos y partidas a cobrar	335.822,09	335.822,09	335.822,09	1.027.187,47	1.027.187,47	1.027.187,47
Total activos financieros	335.822,09	335.822,09	335.822,09	1.027.187,47	1.027.187,47	1.027.187,47

(12) Inversiones Financieras y Deudores Comerciales

(a) Inversiones financieras

El detalle de las inversiones financieras a 31 de diciembre de 2023 y 2022 es como sigue:

	Euros			
	2023		2022	
	No corriente	Corriente	No corriente	Corriente
Depósitos y fianzas	337.440,21	33.813,61	335.822,09	29.013,61
Efectos en cartera				
Total	337.440,21	33.813,61	335.822,09	29.013,61

Durante el ejercicio 2018 la sociedad procedió a regularizar como arrendador, el depósito de fianzas en el Instituto de la Vivienda de la Comunidad de Madrid en base al Decreto 181/1996 de 5 de diciembre por el que se regula el Régimen de Depósito de Fianzas de Arrendamientos en la Comunidad de Madrid por un importe de 213.317,06 euros. A cierre del ejercicio 2022 el importe actualizado es de 199.419,25 euros. A cierre del ejercicio 2023 el importe actualizado es de 197.845,31 euros.

b) Otra información sobre las inversiones financieras

La Sociedad no mantiene inversiones financieras por créditos concedidos a 31 de diciembre de 2023, ni tampoco en 2022.

(c) Deudores comerciales y otras cuentas a cobrar

El detalle de deudores comerciales y otras cuentas a cobrar a 31 de diciembre de 2023 y 2022 es como sigue:

	Euros	
	2023	
	No corriente	Corriente
Clientes por ventas y prestaciones de servicios	-	1.972.625,48
Clientes, empresas del grupo y asociadas	-	14.207,17
Deudores varios	-	126.009,88
Personal	-	81.581,30
Otros créditos con Administraciones Públicas	-	250.430,57
	-	2.444.854,40
Correcciones valorativas por deterioro	-	-1.385.180,15
Total		1.059.674,25

	Euros	
	2022	
	No corriente	Corriente
Clientes por ventas y prestaciones de servicios	-	2.018.948,92
Clientes, empresas del grupo y asociadas	-	8.427,21
Deudores varios	-	194.467,99
Personal	-	102.554,06
Otros créditos con Administraciones Públicas		
	-	2.324.398,18
Correcciones valorativas por deterioro	-	-1.326.224,32
Total	-	998.173,86

(Continúa)

(d) Deterioro del valor

El análisis del movimiento de las cuentas correctoras representativas de las pérdidas por deterioro originadas por el riesgo de crédito de activos financieros valorados a coste amortizado en los ejercicios 2023 y 2022 es como sigue:

	Euros	
	2023	2022
Saldo a 1 de enero	1.326.224,32	1.056.559,17
Dotaciones	595.204,89	652.719,37
Reversiones	-536.249,06	-470.929,57
Aplicaciones		87.875,35
Saldo al 31 de diciembre	1.385.180,15	1.326.224,32

Como consecuencia del agotamiento del posible recobro de créditos de diversos clientes en concurso de acreedores, se decidió retirar durante el ejercicio 2023 los saldos de balance por un importe de 280.776,90 euros (8.731,01 en 2022). Los saldos retirados no afectan al resultado del ejercicio al estar plenamente provisionados en ejercicios anteriores.

(Continúa)

(e) Clasificación por vencimientos

La clasificación de los activos financieros por vencimientos a 31 de diciembre de 2023 y 2022 es como sigue:

	Euros					
	2023					
	2024	2025	2026	años posteriores	Menos, parte corriente	Total no corriente
Inversiones financieras						
Otros activos financieros (Fianzas y Efectos)	33.813,61			337.440,21	-33.813,61	337.440,21
Deudores comerciales y otras cuentas a cobrar						
Clientes por ventas y prestaciones de servicios	587.445,33				-587.445,33	
Clientes, empresas del grupo y asociadas	14.207,17				-14.207,17	
Deudores varios	126.009,88				-126.009,88	
Personal	81.581,30				-81.581,30	
Otros créditos con Administraciones Públicas	250.430,57				-250.430,57	
	1.059.674,25				-1.059.674,25	
Total	1.093.487,86			337.440,21	-1.093.487,86	337.440,21

	Euros					
	2022					
	2023	2024	2025	años posteriores	Menos, parte corriente	Total no corriente
Inversiones financieras						
Otros activos financieros (Depósitos y fianzas)	29.013,61			335.822,09	-29.013,61	335.822,09
Deudores comerciales y otras cuentas a cobrar						
Clientes por ventas y prestaciones de servicios	692.724,60				-692.724,60	
Clientes, empresas del grupo y asociadas	8.427,21				-8.427,21	
Deudores varios	194.467,99				-194.467,99	
Personal	102.554,06				-102.554,06	
Otros créditos con Administraciones Públicas						
Total	998.173,86				-998.173,86	
	1.027.187,47			335.822,09	-1.027.187,47	335.822,09

(13) Existencias

El saldo de este epígrafe al 31 de diciembre de 2023 y 2022, es cero. La Sociedad lleva a consumos el aprovisionamiento de existencias.

(14) Efectivo y Otros Activos Líquidos Equivalentes

El saldo del epígrafe efectivo y otros activos líquidos equivalentes a 31 de diciembre de 2023, asciende a 21.231.413,67 euros (23.678.735,26 en 2022) y corresponde en su totalidad a saldos disponibles en caja y bancos. No existen restricciones a la disponibilidad de estos saldos.

(15) Fondos Propios

La composición y el movimiento del patrimonio neto se presentan en el estado de cambios en el patrimonio neto.

(a) Capital

Al 31 de diciembre de 2023 y 2022, el capital social de MERCADOS CENTRALES DE ABASTECIMIENTO DE MADRID, S.A. (MERCAMADRID) está representado por 540.000 acciones ordinarias, nominativas, de 90,15 euros de valor nominal cada una, totalmente desembolsadas. Todas las acciones gozan de iguales derechos políticos y económicos.

En 2023 y 2022 no ha habido cambios en el número y características de las acciones en circulación.

La composición del accionariado de MERCAMADRID al 31 de diciembre de 2023, que no ha experimentado variaciones durante el ejercicio, es la siguiente:

	Euros	Porcentaje de participación
Excelentísimo Ayuntamiento de Madrid	24.891.947,55	51,13%
"Mercados Centrales de Abastecimiento, S.A., S.M.E., M.P." (MERCASA)	23.673.209,70	48,63%
Otros (Gremios y Usuarios)	115.842,75	0,24%
	48.681.000,00	100,00%

Los estatutos de la Sociedad establecen que sólo podrán ser accionistas de la Sociedad:

- El Excelentísimo Ayuntamiento de Madrid con una participación mínima del 51 por ciento
- "Mercados Centrales de Abastecimiento, S.A., S.M.E., M.P." (MERCASA) con una participación mínima del 26 por ciento
- Otros que reúnan la doble condición de representantes de los estamentos dedicados a la producción, el comercio y el consumo de productos alimenticios y sean usuarios de los Mercados Centrales (con el límite de lo mencionado en los dos párrafos anteriores).

(b) Reservas

La composición y el movimiento habido en las cuentas incluidas en el epígrafe de Reservas se muestran en el Anexo I.

(Continúa)

(i) *Reserva legal*

La reserva legal ha sido dotada de conformidad con el artículo 274 de la Ley de Sociedades de Capital, que establece que, en todo caso, una cifra igual al 10 por 100 del beneficio del ejercicio se destinará a ésta hasta que alcance, al menos, el 20 por 100 del capital social. Esta reserva no es distribuible.

Al 31 de diciembre de 2023 y 2022, la Sociedad tiene dotada esta reserva con el límite que establece la Ley de Sociedades de Capital.

(ii) *Diferencias por redenominación del capital en euros*

Esta reserva es indisponible.

(iii) *Reservas voluntarias*

Las reservas voluntarias son de libre disposición.

(16) Subvenciones Recibidas

Al 31 de diciembre de 2023 existe un saldo pendiente de imputaciones a la cuenta de pérdidas y ganancias por las subvenciones de capital recibidas en el ejercicio 2023 y de carácter no reintegrable por un importe de 66.182,00 euros. Durante el ejercicio 2023 la Sociedad ha percibido además varias subvenciónes de la Consejería de Empleo y Hacienda de la Comunidad de Madrid para la financiación de acciones de formación por un importe de 113.613,00 euros. (9.114,20 euros en 2022). Estas subvenciones se imputan a los resultados del ejercicio una vez que se justifican los cursos a los que dieron lugar las subvenciones concedidas. En el ejercicio 2023 se ha llevado a resultados un total de 88.610,55 euros del saldo anteriormente concedido. Además se ha imputado a resultados el saldo de la subvención fondos Next UE/4847/22 correspondiente a la Campaña Medioambiental realizada en el ejercicio por un importe de 84.968,53 euros. El total imputado en la cuenta cuenta de resultado en 2023 ha ascendido a 182.324,34 euros.

(17) Provisiones

El detalle de las provisiones a 31 de diciembre de 2023 y 2022 es como sigue:

	Euros			
	2023		2022	
	No corriente	Corriente	No corriente	Corriente
Retribuciones al personal	-	-	-	-
Otras provisiones	7.339.895,08	-	7.339.895,08	-
	7.339.895,08	-	7.339.895,08	-

(a) Provisiones por retribuciones al personal

No existen a 31 de diciembre de 2023 y 2022 provisiones por prestaciones a los empleados.

En mayo de 2002 la Sociedad externalizó los compromisos por pensiones con el personal mediante la integración de los mismos en el Fondo de Pensiones Ahorromadrid Empleo, Fondo de Pensiones. El Plan de Pensiones se rige por lo establecido en la Ley 8/87 de Planes y Fondos de Pensiones, en su Reglamento aprobado por Real Decreto 1307/88 de 30 de septiembre y en las demás normas específicas sobre Planes

(Continúa)

y Fondos de Pensiones vigentes en cada momento. El mencionado Plan de Pensiones se ha estructurado en la modalidad de aportación definida.

La aportación global a realizar por Mercamadrid, S.A. cada año, equivale al 1,5% del salario bruto de cada partícipe distribuido de manera lineal en los términos establecidos en el Convenio Colectivo vigente, y se deben desembolsar en el primer trimestre del año siguiente. Desde el ejercicio 2012 por aplicación del Real Decreto 20/2011 de 30 de diciembre de medidas para garantizar la estabilidad presupuestaria y de fomento de la competitividad la aportación global anual quedó suspendida.

Para el ejercicio 2023 y en aplicación del artículo 19.Tres de la Ley 31/2022, de 23 de diciembre, de Presupuestos Generales del Estado para el año de 2023, que establece que "En el sector público se podrán realizar aportaciones a planes de pensiones de empleo o contratos de seguro colectivos siempre que no se supere el incremento global fijado en el apartado anterior (En el año 2023, las retribuciones del personal al servicio del sector público no podrán experimentar un incremento global superior al 2,5 por ciento respecto a las vigentes a 31 de diciembre de 2022, en términos de homogeneidad para los dos períodos de la comparación, tanto por lo que respecta a efectivos de personal como a la antigüedad del mismo)". Por dicho motivo, para el ejercicio 2023 procede dotar la cantidad relativa a aportación de planes de pensiones, dado que se cumple el requisito recogido en la Ley 31/2022.

(b) Otras provisiones y contingencias

El detalle de este epígrafe a 31 de diciembre de 2023 y 2022 es el siguiente:

	Euros	
	No corriente	
	2023	2022
Otras Provisiones	41.071,00	41.071,00
Fondo para reembolso del capital no municipal	7.298.824,08	7.298.824,08
	7.339.895,08	7.339.895,08

El saldo de otras provisiones recoge las contingencias que se podrían derivar para la Sociedad por la resolución de los litigios en curso.

Durante el ejercicio 2023 no se ha aplicado provisiones por ningún concepto. En el ejercicio 2022 se aplicó una provisión para el pago de 11.869,86 euros como consecuencia de la sentencia de actualización de los intereses de demora del contencioso con Mercaocio.

La composición de los importes del saldo del epígrafe "Otras Provisiones" una vez recogida la operacion anteriormente descrita, corresponde a la provisión de costas en el proceso de liquidación de intereses del procedimiento de Mercaocio por un importe de 17.796,68 euros y a la provisión de costas en el proceso de liquidación de intereses del procedimiento de la finca 2ª de la Ampliación titular Capitel Rozio por un importe de 23.274,32 euros.

El saldo del fondo para reembolso del capital no municipal a 31 de diciembre de 2023 y 2022, corresponde a la dotación realizada en cumplimiento de lo consignado en el párrafo 3º del artículo 111 del Reglamento de Servicios de las Corporaciones Locales, con el fin de establecer el reembolso del capital no municipal al final de la vida de la Sociedad. La Dirección considera que el valor contable de esta provisión a 31 de diciembre de 2023 y 2022 refleja adecuadamente el valor actual del capital inicial no municipal sin perjuicio de los derechos que corresponden a los socios no municipales.

(Continúa)

El detalle de los avales recibidos de entidades bancarias al 31 de diciembre de 2023 es como sigue:

Avalista	Concepto	Fecha	Euros
Banco Sabadell	TRU 2012	23/12/2012	4.202,89
Caja Rural Castilla La Mancha	Garantía Tarjetas Solred	27/09/2013	3.500,00
			7.702,89

El detalle de los avales recibidos de entidades bancarias al 31 de diciembre de 2022 era el siguiente:

Avalista	Concepto	Fecha	Euros
Banco Sabadell	TRU 2012	23/12/2012	4.202,89
Caja Rural Castilla La Mancha	Garantía Tarjetas Solred	27/09/2013	3.500,00
			7.702,89

(Continúa)

(18) Pasivos Financieros por Categorías

La clasificación de los pasivos financieros a 31 de diciembre de 2023 y 2022 por categorías y clases, así como la comparación del valor razonable y el valor contable es como sigue:

	Euros					
	2023					
	No corriente			Corriente		
	A coste amortizado o coste			A coste amortizado o coste		
	Valor contable	Valor razonable	Total	Valor contable	Valor razonable	Total
Débitos y partidas a pagar						
Deudas con entidades de crédito						
Interés Fijo	-	-	-	-	-	-
Interés Variable	-	-	-	-	-	-
	-	-	-	-	-	-
Otros pasivos financieros	2.802.038,18	2.802.038,18	2.802.038,18	4.158.698,45	4.158.698,45	4.158.698,45
Acreedores comerciales y otras cuentas a pagar						
Proveedores, acreedores varios	-	-	-	1.399.300,92	1.399.300,92	1.399.300,92
	-	-	-	1.399.300,92	1.399.300,92	1.399.300,92
Total débitos y partidas a pagar	2.802.038,18	2.802.038,18	2.802.038,18	5.557.999,37	5.557.999,37	5.557.999,37
Total pasivos financieros	2.802.038,18	2.802.038,18	2.802.038,18	5.557.999,37	5.557.999,37	5.557.999,37

	Euros					
	2022					
	No corriente			Corriente		
	A coste amortizado o coste			A coste amortizado o coste		
	Valor contable	Valor razonable	Total	Valor contable	Valor razonable	Total
Débitos y partidas a pagar						
Deudas con entidades de crédito						
Interés Fijo						
Interés Variable						
Otros pasivos financieros	2.824.153,35	2.824.153,35	2.824.153,35	313.271,69	313.271,69	313.271,69
Proveedores y acreedores varios				1.479.658,73	1.479.658,73	1.479.658,73
				1.479.658,73	1.479.658,73	1.479.658,73
Total débitos y partidas a pagar	2.824.153,35	2.824.153,35	2.824.153,35	1.792.930,42	1.792.930,42	1.792.930,42
Total pasivos financieros	2.824.153,35	2.824.153,35	2.824.153,35	1.792.930,42	1.792.930,42	1.792.930,42

(19) Deudas Financieras y Acreedores Comerciales

(a) Deudas financieras

El detalle de las deudas financieras a 31 de diciembre de 2023 y 2022 es como sigue:

	Euros			
	2023		2022	
	No corriente	Corriente	No corriente	Corriente
Deudas con entidades de crédito				
Proveedores de inmovilizado		4.071.321,74		211.005,73
Facturas ptes recibir Inmovilizado		13.035,00		22.456,40
Dividendos a pagar (nota 23)		17.828,92		17.005,25
Fianzas y depósitos recibidos	2.802.038,18	56.512,79	2.824.153,35	62.804,31
Otros pasivos financieros	2.802.038,18	4.158.698,45	2.824.153,35	313.271,69
Total	2.802.038,18	4.158.698,45	2.824.153,35	313.271,69

(Continúa)

Durante los ejercicios el ejercicio 2023 y 2022 no se han suscrito ninguna póliza de crédito.

(b) Acreedores Comerciales y Otras Cuentas a Pagar

El detalle de acreedores comerciales y otras cuentas a pagar es como sigue:

	Euros
	2023
	Corriente
Proveedores	1.409.597,12
Proveedores, empresas del grupo y asociadas	3.049,20
Acreedores	-13.345,40
Personal	89.000,47
	1.488.301,39

	Euros
	2022
	Corriente
Proveedores	1.477.470,32
Proveedores, empresas del grupo y asociadas	3.049,20
Acreedores	-860,79
Personal	78.202,77
	1.557.861,50

(Continúa)

(c) Clasificación por vencimientos

La clasificación de los pasivos financieros por vencimientos a 31 de diciembre de 2023 y 2022 es como sigue:

	Euros							
	2023							
	2024	2025	2026	2027	2028	Años posteriores	Menos, parte corriente	Total no corriente
Deudas								
Deudas con entidades de crédito								
Otros pasivos financieros	4.158.698,45					2.802.038,18	-4.158.698,45	2.802.038,18
	4.158.698,45					2.802.038,18	-4.158.698,45	2.802.038,18
Acreedores comerciales y otras cuentas a pagar								
Proveedores	1.409.597,12						-1.409.597,12	
Proveedores, empresas gr grupo y asociadas	3.049,20						-3.049,20	
Acreedores varios	-13.345,40						13.345,40	
Personal	89.000,47						-89.000,47	
	1.488.301,39						-1.488.301,39	
Total pasivos financieros	5.646.999,84						-5.646.999,84	

	Euros							
	2022							
	2023	2024	2025	2026	2027	Años posteriores	Menos, parte corriente	Total no corriente
Deudas								
Deudas con entidades de crédito								
Otros pasivos financieros	313.271,69					2.824.153,35	-313.271,69	2.824.153,35
	313.271,69					2.824.153,35	-313.271,69	2.824.153,35
Acreedores comerciales y otras cuentas a pagar								
Proveedores	1.477.470,32						-1.477.470,32	
Proveedores, empresas gr grupo y asociadas	3.049,20						-3.049,20	
Acreedores varios	-860,79						860,79	
Personal	78.202,77						-78202,77	
	1.557.861,50						-1.557.861,50	
Total pasivos financieros	1.871.133,19						-1.871.133,19	

(20) Periodificaciones No Corrientes y Corrientes

El importe de las periodificaciones no corrientes incluidas en el pasivo del balance de situación a 31 de diciembre de 2023 que asciende a 3.510.658,82 euros corresponde al saldo pendiente de imputación a resultados del anticipo de 1.750.000 euros recibido en diciembre 22 de la Compañía de Seguros de las cantidades aseguradas una vez compensado la diminución de la facturación ordinaria de los puestos afectados de la Nave A por el siniestro en 2022 (281.719,07 euros) mas el saldo completo de la liquidación final del seguro por un importe de 3.228.939,75 euros recibido en diciembre de 2023. El saldo de la cuenta se imputará a los resultados futuros, progresivamente se realice la amortización de la nueva Nave A reconstruida. El importe de las Periodificaciones corrientes asciende a 108.146,11 euros.

(21) Situación Fiscal

El detalle de los saldos con Administraciones Públicas a 31 de diciembre de 2023 y 2022 es como sigue:

	Euros			
	2023		2022	
	No corriente	Corriente	No corriente	Corriente
Activos				
Activos por impuesto diferido	106.449,04	-	143.848,44	-
Impuesto sobre el valor añadido y similares				
	106.449,04	-	143.848,44	-
Pasivos				
Pasivos por impuesto diferido	87.214,75	-	90.777,95	-
Pasivos por impuesto corriente		343.842,91		299.885,26
Impuesto sobre el valor añadido y similares		231.889,22		231.856,88
Seguridad Social		154.040,08		151.654,14
Retenciones		153.662,64		156.615,83
	87.214,75	883.434,85	90.777,95	840.012,11

(Continúa)

La Sociedad tiene pendientes de inspección por las autoridades fiscales los siguientes ejercicios de los principales impuestos que le son aplicables:

Impuesto	Ejercicios abiertos
Impuesto sobre Sociedades	2019-2022
Impuesto sobre el Valor añadido	2020-2023
Impuesto sobre la renta de las personas físicas	2020-2023
Rendimiento sobre el capital mobiliario	2020-2023
Impuesto de actividades económicas	2020-2023
Seguridad Social	2020-2023

Como consecuencia, entre otras, de las diferentes posibles interpretaciones de la legislación fiscal vigente, podrían surgir pasivos adicionales como resultado de una inspección. En todo caso, los Administradores de la Sociedad consideran que dichos pasivos, caso de producirse, no afectarían significativamente a las cuentas anuales.

(Continúa)

La conciliación entre el importe neto de los ingresos y gastos del ejercicio y la base imponible del Impuesto sobre Sociedades en 2023 y 2022 es como sigue:

	Euros						
	2023						
	Cuenta de pérdidas y ganancias			Ingresos y gastos imputados al patrimonio neto			
	Aumentos	Disminuciones	Neto	Aumentos	Disminuciones	Neto	Total
Saldo de ingresos y gastos del ejercicio			6.142.691,37				6.142.691,37
Impuesto sobre sociedades			2.047.563,79				2.047.563,79
Operaciones continuadas			2.047.563,79				2.047.563,79
Beneficios/ (pérdidas) antes de impuestos			8.190.255,16				8.190.255,16
Diferencias permanentes							
Total							
Diferencias temporarias	16.131,36	-151.476,14	-135.344,78				-135.344,78
Total	16.131,36	-151.476,14	-135.344,78				-135.344,78
Con origen en el ejercicio							
Con origen en ejercicios anteriores	16.131,36	-151.476,14	-135.344,78				-135.344,78
Base imponible (Resultado fiscal)			8.054.910,38				8.054.910,38

Euros

	2022						
	Cuenta de pérdidas y ganancias			Ingresos y gastos imputados al patrimonio neto			
	Aumentos	Disminuciones	Neto	Aumentos	Disminuciones	Neto	Total
Saldo de ingresos y gastos del ejercicio			5.938.080,10				5.938.080,10
Impuesto sobre sociedades			1.980.376,70				1.980.376,70
Operaciones continuadas			1.980.376,70				1.980.376,70
Beneficios/ (pérdidas) antes de impuestos			7.918.456,79				8.107.112,02
Diferencias permanentes	3.050,00		3.050,00				3.050,00
Total	3.050,00		3.050,00				3.050,00
Diferencias temporarias	16.131,36	-208.170,23	-192.038,87				-192.038,87
Total	16.131,36	-208.170,23	-192.038,87				-192.038,87
Con origen en el ejercicio							
Con origen en ejercicios anteriores	16.131,36	-208.170,23	-192.038,87				-192.038,87
Base imponible (Resultado fiscal)			7.729.467,92				7.729.467,92

La relación existente entre el gasto por impuesto sobre beneficios y el beneficio de los ejercicios 2023 y 2022 es como sigue:

	Euros		
	2023		
	Pérdidas y ganancias	Patrimonio neto	Total
Saldo de ingresos y gastos del ejercicio	8.190.255,16		8.190.255,16
Impuesto al 25%	2.047.563,79		2.047.563,79
Gastos no deducibles			
Multas y sanciones			
Donativos			
Ajustes de saldos contables			
Deducciones y bonificaciones del ejercicio corriente			
Gasto/ (Ingreso) por impuesto sobre beneficios	2.047.563,79		2.047.563,79
De las operaciones continuadas	2.047.563,79		2.047.563,79
	2.047.563,79		2.047.563,79

	Euros		
	2022		
	Pérdidas y ganancias	Patrimonio neto	Total
Saldo de ingresos y gastos del ejercicio	7.918.456,79		7.918.456,79
Impuesto al 25%	1.979.614,20		1.979.614,20
Gastos no deducibles			
Multas y sanciones	762,50		762,50
Donativos			
Ajustes de saldos contables			
Deducciones y bonificaciones del ejercicio corriente			
Gasto/ (Ingreso) por impuesto sobre beneficios	1.980.376,70		1.980.376,70
De las operaciones continuadas	1.980.376,70		1.980.376,70
	1.980.376,70		1.980.376,70

(Continúa)

El detalle del gasto por impuesto sobre beneficios en 2023 y 2022 es como sigue:

	Euros	
	2023	2022
Impuesto corriente con cargo a la cuenta de pérdidas y ganancias	2.013.727,59	1.932.366,98
Del ejercicio (Cuota Líquida del Impuesto)	2.013.727,59	1.932.366,98
Impuestos diferidos		
Origen y reversión de diferencias temporarias		
Inmovilizado material	33.836,20	33.836,20
Préstamos y partidas a cobrar		14.173,52
Provisión por responsabilidad		
	33.836,20	48.009,72
De las actividades continuadas	2.047.563,79	1.980.376,70

El detalle a 31 de diciembre de 2023 y 2022 de activos y pasivos por impuesto diferido es como sigue:

	Euros		
	2023		
	Activos	Pasivos	Netos
Inmovilizado material (amortizaciones)	107.574,58	-87.214,75	20.359,83
Clientes por ventas y prestaciones de servicios (provisiones)	-1.125,54		-1.125,54
Provisión Responsabilidad			
	106.449,04	-87.214,75	19.234,29

	Euros		
	2022		
	Activos	Pasivos	Netos
Inmovilizado material (amortizaciones)	141.410,77	-90.777,95	50.632,82
Clientes por ventas y prestaciones de servicios (provisiones)	2.437,67		2.437,67
Provisión Responsabilidad			
	143.848,44	-90.777,95	53.070,49

Al 31 de diciembre de 2023, los pasivos por impuesto diferido cuyo plazo de realización o reversión es superior a 12 meses ascienden a 87.214,75 euros (90.777,95 euros en 2022).

La Sociedad tiene el compromiso de mantener durante cinco años los activos fijos afectos a la desgravación por inversiones, tres años en el caso de bienes muebles, o durante su vida útil, de ser ésta menor.

(Continúa)

(22) Información Medioambiental

Las acciones más relevantes desde el punto de vista ambiental durante el año 2023, han sido las siguientes:

COMUNICACIÓN AMBIENTAL

En el mes de marzo se inició la campaña de sensibilización ambiental "La grandeza de un pequeño gesto", con despliegue en la página web y redes sociales, emisiones audiovisuales en las pantallas de todo el recinto, cuñas de megafonía e instalación de diversa cartelería.

Durante los meses de septiembre y octubre se desarrolló una campaña de comunicación ambiental PRESENCIAL comprendiendo 40 jornadas de actividad presencial en la Unidad Alimentaria de 1 Jefe de Servicio o Coordinador de Proyecto y de 18 Educadores Ambientales en horario de 04:00 a 09:00 horas.

El objetivo de ambas campañas quedó centrado en recordar a los usuarios el modelo de gestión de residuos implantado en la Unidad Alimentaria y las necesidades de colaboración por su parte para la mejora de la segregación de los residuos orgánicos, en particular, los de frutas y hortalizas.

En diciembre de 2023 se publicó en la página web de Mercamadrid la 2ª Guía Práctica de Objetivos de Desarrollo Sostenible en Mercamadrid, en la que se contemplan las acciones realizadas por Mercamadrid y por empresas en la Unidad Alimentaria.

GESTIÓN AMBIENTAL

En el mes de abril de 2023 se superó la auditoría de renovación de la certificación del Sistema de Gestión Ambiental (Norma UNE-EN ISO 14001:2015) con resultado de "Ausencia de No Conformidades".

RECOGIDA SELECTIVA

El porcentaje de residuos valorizados respecto del total de residuos generados se ha situado en un valor medio anual del 74,64 %, cumpliendo sobradamente las expectativas y objetivos marcados.

Entre las mejoras realizadas a lo largo de 2023 deben destacarse las habilitación de tres nuevos puntos de aportación de residuos, dos de ellas para las empresas radicadas en la Zona Comercial Antigua y otro para los usuarios de la Nave I. Por otra parte, se mejoraron las instalaciones de la ECOÁREA con la renovación del pavimento de hormigón de la playa interior y la instalación de una báscula para el pesaje de camiones.

HUELLA DE CARBONO

Con fecha 11 de julio de 2023 se formalizó la inscripción de la huella de carbono (Alcance 1+2) del año 2021 en el registro del Ministerio para la Transición Ecológica y el Reto Demográfico y con fecha 3 de agosto de 2023 la del año 2022.

(23) Saldos y Transacciones con Partes Vinculadas

Las operaciones realizadas con partes vinculadas recogidas en este epígrafe son las realizadas con los accionistas de la Sociedad (Ayuntamiento de Madrid, "Mercados Centrales de Abastecimiento, S.A., S.M.E., M.P." (MERCASA) y otros accionistas minoritarios), y con empresas con participación del Ayuntamiento de Madrid en su capital social. No se han realizado operaciones con otras entidades vinculadas distintas a las mencionadas.

Las operaciones con partes vinculadas se realizan en los mismos términos y condiciones que las realizadas con terceros no vinculados y se encuentran adecuadamente soportadas, por lo que los Administradores de la Sociedad consideran que no existen riesgos que pudieran originar pasivos fiscales significativos.

(Continúa)

(a) Saldos con partes vinculadas

El detalle de los saldos deudores y acreedores con partes vinculadas al 31 de diciembre de 2023 y 2022, que corresponden en su totalidad a operaciones comerciales, es como sigue:

	Euros
	2023
Deudas comerciales y otras cuentas a cobrar	14.207,17
Clientes por ventas y prestaciones de servicios a corto plazo	
Organismo Autónomo "Madrid Salud"	2.591,17
Agencia para el empleo de Madrid.	11.616,00
"Mercados Centrales de Abastecimiento, S.A., S.M.E., M.P." (MERCASA)	
Total activo	14.207,17
Otros pasivos financieros	-17.828,92
Dividendos a pagar (Nota 19.a)	
Excelentísimo Ayuntamiento de Madrid	
"Mercados Centrales de Abastecimiento, S.A., S.M.E., M.P." (MERCASA)	
Accionistas privados	-17.828,92
Acreedores comerciales y otras cuentas a pagar	-3.049,20
Acreedores varios	
"Mercados Centrales de Abastecimiento, S.A., S.M.E., M.P." (MERCASA)	-3.049,20
Total pasivo	-20.878,12

(Continúa)

	Euros
	2022
Deudas comerciales y otras cuentas a cobrar	8.427,21
Clientes por ventas y prestaciones de servicios a corto plazo	
Organismo Autónomo "Madrid Salud"	2.619,21
Agencia para el empleo de Madrid.	5.808,00
"Mercados Centrales de Abastecimiento, S.A., S.M.E., M.P." (MERCASA)	-
Total activo	8.427,21
Otros pasivos financieros	-17.005,25
Dividendos a pagar (Nota 19.a)	
Excelentísimo Ayuntamiento de Madrid	-
"Mercados Centrales de Abastecimiento, S.A., S.M.E., M.P." (MERCASA)	-
Accionistas privados	-17.005,25
Acreedores comerciales y otras cuentas a pagar	-3.049,20
Acreedores varios	
"Mercados Centrales de Abastecimiento, S.A., S.M.E., M.P." (MERCASA)	-3.049,20
Total pasivo	-20.054,45

(b) Transacciones de la sociedad con partes vinculadas

Los importes de las transacciones realizadas por la Sociedad con partes vinculadas en los ejercicios 2023 y 2022 son los siguientes:

	2023
Ventas y prestación de servicios	
"Mercados Centrales de Abastecimiento, S.A., S.M.E., M.P." (MERCASA).	76.805,52
Organismo Autónomo " Madrid Salud"	2.311,91
Agencia para el empleo de Madrid	9.600,00
Ingresos procedentes de empresas del grupo	88.717,43
Compras y servicios recibidos	11.644,95
"Mercados Centrales de Abastecimiento, S.A., S.M.E., M.P." (MERCASA).	11.644,95
Gastos por patrocinio	
Ayuntamiento de Madrid	
Tasas e impuestos	510.082,27
Ayuntamiento de Madrid	510.082,27
Gastos incurridos con empresas del grupo	521.727,22
Dividendos	
Excelentísimo Ayuntamiento de Madrid.	1.991.355,80
"Mercados Centrales de Abastecimiento, S.A., S.M.E., M.P." (MERCASA).	1.893.856,78
Accionistas Privados	9.267,42
	3.894.480,00

(Continúa)

	2022
Ventas y prestación de servicios	
"Mercados Centrales de Abastecimiento, S.A., S.M.E., M.P." (MERCASA).	71.915,28
Organismo Autónomo " Madrid Salud"	2.310,71
Agencia para el Empleo	9.600,00
Ingresos procedentes de empresas del grupo	83.825,99
Compras y servicios recibidos	10.526,60
"Mercados Centrales de Abastecimiento, S.A., S.M.E., M.P." (MERCASA).	10.526,60
Gastos por patrocinio	
Ayuntamiento de Madrid	
Tasas e impuestos	1.136.129,33
Ayuntamiento de Madrid	1.136.129,33
Gastos incurridos con empresas del grupo	1.146.655,93
Dividendos	
Excelentísimo Ayuntamiento de Madrid.	1.991.355,80
"Mercados Centrales de Abastecimiento, S.A., S.M.E., M.P." (MERCASA).	1.893.856,78
Accionistas Privados	9.267,42
	3.894.480,00

(c) Información relativa a Administradores de la Sociedad y personal de Alta Dirección de la sociedad

No se han producido remuneraciones a los miembros del Consejo de Administración en su calidad de Administradores durante los ejercicios anuales terminados el 31 de diciembre de 2023 y 2022.

Por contratos laborales de Alta Dirección (1), cuyo modelo y cuantías salariales se ajustan a lo prescrito por el Ayuntamiento de Madrid en cuanto a sus competencias sobre el personal laboral de Alta Dirección de las empresas públicas municipales, el importe efectivamente devengado en el año 2023 ha ascendido a 106.187,48 euros (103.085,25 euros en 2022).

(Continúa)

Durante los ejercicios 2023 y 2022 no se ha concedido por parte de la Sociedad préstamo o crédito alguno, ni se han contraído obligaciones en materia de pensiones y pagos de seguros de vida a favor de los miembros del Consejo de Administración, que no mantienen saldos deudores o acreedores con la Sociedad al cierre de ambos ejercicios. La prima satisfecha por el seguro de responsabilidad civil de los admnistradores en 2023 asciende a un importe de 219.990,00 euros (173.250,00 euros en 2022).

Las participaciones de los Administradores de la Sociedad, y de las personas a ellos vinculadas, en las empresas cuyo objeto social es idéntico, análogo o complementario al desarrollado por la Sociedad, así como los cargos, funciones y actividades desempeñados y/o realizados en las mismas se detallan en el Anexo II adjunto, que forma parte integrante de esta nota de la memoria, de acuerdo con lo indicado en los artículos 229 y 231 del Real Decreto Ley 1/2010, de 2 de julio (Ley de Sociedades de Capital).

(24) Ingresos y Gastos

(a) Importe neto de la cifra de negocios

El detalle del importe neto de la cifra de negocios de los ejercicios 2023 y 2022 por categorías de actividades es como sigue:

	Euros	
	2023	2022
Mercado de frutas	7.729.047,14	7.471.340,88
Mercado de pescados	4.813.119,56	4.688.756,73
Mercado de carnes	684.930,84	637.335,42
Nave de hostelería	1.013.446,02	1.113.500,55
Servicios y almacenes	8.634.931,98	8.097.115,83
Locales comerciales	1.194.302,01	1.256.809,44
Acceso y estacionamiento	5.330.380,17	4.951.396,73
Otros ingresos de gestión	424.791,66	265.475,24
	29.824.949,38	28.481.730,82

Las variaciones de los ingresos por categorías de actividad se deben principalmente al incremento de la variación del IPC de noviembre 2021 – noviembre 2022 pactada en la mayoría de los contratos suscritos del 6,8%.

Los ingresos por prestaciones de servicios de la Sociedad se realizan en su totalidad en el mercado nacional.

(b) Otros ingresos de explotación

La distribución del importe total por conceptos al 31 de diciembre de 2023 y 2022 es como sigue:

	Euros	
	2023	2022
Derechos de explotación	200.983,06	1.321.550,24
Ingresos de Formación	680.905,11	450.693,07
Otros ingresos de explotación	481.937,34	450.956,89
	1.363.825,51	2.223.200,20

(Continúa)

La variación de otros ingresos de explotación se debe a la partida de derechos de explotación en las categorías de actividad del Mercado Central de Frutas y Hortalizas y Servicios y Almacenamiento, donde se han producido muchos menos movimientos que en el ejercicio anterior y a los ingresos del área de formación que se incrementan sustancialmente respecto del ejercicio anterior.

(c) Aprovisionamientos

Los gastos de aprovisionamiento de existencias del ejercicio 2023 fueron compras netas en su totalidad por valor de 46.355,92 euros (53.436,01 euros en 2022), y corresponden en una gran mayoría a materiales de obra, suministros de papelería y otros materiales de construcción y mantenimiento.

(d) Cargas sociales y provisiones

El detalle de cargas sociales y provisiones de los ejercicios 2023 y 2022 es como sigue:

	Euros	
	2023	2022
Cargas sociales	13.880,32	
Seguridad Social a cargo de la empresa	1.481.079,67	1.428.993,82
Otros gastos sociales	89.422,25	92.817,76
	1.584.382,24	1.521.811,58

(e) Compensaciones de seguros recibidas

El importe de las compensaciones de seguros imputados durante el ejercicio 2023 en la cuenta de pérdidas y ganancias asciende a 417.815,90 euros (965.562,90 euros en 2022) de los cuales 17.110,06 euros corresponde a siniestros sufridos por diversos elementos pertenecientes al inmovilizado material, y a diversas compensaciones por parte de los seguros por los vehículos con incidencias. El resto pertenece a la compensación por parte del seguro del cese de facturación a los operadores afectados por el siniestro de la Nave A que asciende a 400.705,84 euros

(f) Otros gastos de explotación

El detalle de otros gastos de explotación de los ejercicios 2023 y 2022 es como sigue:

	Euros	
	2023	2022
Servicios Ext.	11.820.299,55	11.669.059,45
Tributos	1.230.836,26	1.209.849,42
Variac Provisiones en operac. Comercial.	339.732,73	190.538,81
Otros gastos de gestión corriente		489,91
	13.390.868,54	13.069.937,59

(Continúa)

El leve aumento de los gastos de explotación se debe principalmente a la participación en las Ferias de 2023 (Madrid Fusión, Fruit Logística, Meat Attraction, Salón Gourmets, Seafood y Fruit Attraction), las misiones comerciales con empresas de la Unidad Alimentaria a París y Varsovia, la campaña de comunicación ambiental y el aumento de las pólizas de seguros, contrarrestado por la disminución del precio del suministro de la energía eléctrica en 2023 y el ahorro por el proceso de transformación digital y automatización del sistema de accesos.

(g) Deterioro y resultado por enajenaciones del inmovilizado

Durante el ejercicio 2023 la Sociedad ha reconocido una pérdida de 92.464,05 euros como consecuencia de un proyecto fallido resultante de la mala praxis de la empresa adjudicataria. Dicho procedimiento se encuentra actualmente judicializado habiendo solicitado Mercamadrid la correspondiente indemnización por los daños ocasionados.

(h) Otros resultados

El detalle de otros resultados de los ejercicios 2023 y 2022 es como sigue:

	Euros	
	2023	2022
Ingresos excepcionales	476.177,88	1.083.648,63
Gastos excepcionales	-3.596,94	-106.015,23
	472.580,94	977.633,40

La variación de los ingresos corresponde a la compensación de de los ingresos por rentas no percibidas del siniestro de la Nave A explicado en el punto en el punto 24 (e) de esta memoria y las pérdidas de Inmovilizado por el mismo siniestro compensadas en su totalidas por el seguro en el ejercicio 2022.

(25) Información sobre Personal

El número medio de personal de la Sociedad durante los ejercicios 2023 y 2022, desglosado por categorías, es como sigue:

	Número	
	2023	2022
Dirección/Responsables de Área	21,84	21,00
Personal técnico	39,90	38,82
Personal administrativo	51,68	52,99
	113,42	112,81

(Continúa)

La distribución por sexo del personal y de los Administradores al final de cada ejercicio es como sigue:

	Número			
	2023		2022	
	Mujeres	Hombres	Mujeres	Hombres
Consejeros/as	5	10	5	10
Dirección/Responsables de Área	11	10	11	11
Personal técnico	15	25	14	25
Personal administrativo	15	38	13	39
	46	83	43	85

(26) Honorarios de Auditoría

Las Cuentas Anuales del ejercicio 2023 y del ejercicio 2022 han sido auditadas por la compañía BS Audit S.L.P., Dicha Sociedad, ha devengado, durante los ejercicios terminados el 31 de diciembre de 2023 y 2022, honorarios y gastos por servicios profesionales, según el siguiente detalle:

	Euros	
	2023	2022
Servicios de auditoría	10.975,00	10.975,00
	10.975,00	10.975,00

Los importes indicados en los cuadros anteriores incluyen la totalidad de los honorarios relativos a los servicios realizados durante los ejercicios 2023 y 2022, con independencia del momento de su facturación.

(27) Información sobre periodo medio de pago a proveedores. Disposición adicional tercera (Deber de Información) de la Ley 15/2010, de 5 de julio.

De acuerdo con lo establecido en la disposición adicional única "Resolución de 29 de enero de 2016", del Instituto de Contabilidad y Auditoría de cuentas, sobre la información a incorporar en la Memoria de las Cuentas Anuales en relación con el periodo medio de pago a proveedores en operaciones comerciales, la Sociedad suministra en la nota 27 información comparativa con el ejercicio 2015 que fue calificado como inicial a efectos, en lo que se refiere a la aplicación del principio de uniformidad y del requisito de comparabilidad. La información en relación con los aplazamientos de pago a proveedores en operaciones comerciales, es la siguiente:

Durante el ejercicio 2023 se han realizado un total de pagos que asciende a 13.144.154,52 euros, (14.100.032,84 euros en 2022).

(Continúa)

El período medio de pago de 2023 asciende a 1,00 día. (1,00 día en 2022)
Se han recalculado los datos de 2022 como consecuencia de incluir las facturas de caja y domiciliadas, como pagos instantáneos independientemente de la fecha contable con que se registran
Esta información se resume en el siguiente cuadro:

	2023 Días	2022 Días
Periodo medio de pago a proveedores	1,00	1,00
Ratio de operaciones pagadas	4,37	7,89
Ratio operaciones pendientes de pago	19,99	4,28
	Importe (Euros)	Importe (Euros)
Total pagos realizados	13.144.154,52	14.100.032,84
Total pagos pendientes	77.641,25	613.322,40

Sobre la modificación a incorporar en la memoria de las cuentas anuales en relación con el periodo medio de pago a proveedores en operaciones comerciales, tras la publicación en el BOE de la Ley 18/2022, de 28 de septiembre, de creación y crecimiento de empresas se presenta la siguiente información adicional :

	Importe	% s/total ejerc.
Volumen monetario de pagos dentro del periodo legal máximo	9.230.811,78	70,23%
Número de facturas pagadas dentro del periodo legal máximo	2.015	75,44%

(28) Hechos Posteriores

No existen hechos posteriores adicionales reseñables al cierre del ejercicio de fecha 31.12.2023

(Continúa)

Anexo I

MERCADOS CENTRALES DE ABASTECIMIENTO DE MADRID, S.A. (MERCAMADRID)

DETALLE DEL MOVIMIENTO DE RESERVAS CORRESPONDIENTE A LOS EJERCICIOS ANUALES TERMINADOS EN 31 DE DICIEMBRE DE 2023 Y 2022

(Expresado en euros)

	Reserva Legal	Reserva transición euro	Reservas voluntarias	Total
Saldo al 31 de diciembre de 2021	**9.736.200,00**	**653,64**	**73.226.572,32**	**82.963.425,96**
Ajustes por errores 2021 y anteriores	-	-	-286.700,34	-286.700,34
Saldo ajustado al 1 de enero de 2022	9.736.200,00	653,64	72.939.871,98	82.676.725,62
Distribución del beneficio del ejercicio anterior	-	-	1.438.894,49	1.438.894,49
Saldo al 31 de diciembre de 2022	**9.736.200,00**	**653,64**	**74.378.766,47**	**84.115.620,11**
Ajustes				
Distribución del beneficio del ejercicio anterior			2.043.600,10	2.043.600,10
Saldo al 31 de diciembre de 2023	**9.736.200,00**	**653,64**	**76.422.366,57**	**86.159.220,21**

ANEXO II

COMUNICACIÓN DE SITUACIONES DE CONFLICTO DE INTERESES
(Art.º 229.3 RDL 1/2010, DE 2 DE JULIO)

Administrador y/o persona vinculada	Sociedad	Cargos y funciones	Número de Títulos	% en C. Social
Dª. Silvia Llerena Muñoz	Mercabilbao, S.A.	Vicepresidenta	0	0
	Mercagranada, S.A.	Consejera	0	0
	Mercaolid, S.A.	Vicepresidenta	0	0
	Mercasevilla, S.A.	Consejera	0	0
	Mercavalencia, S.A.	Vicepresidenta	0	0
	Mercazaragoza, S.A.	Consejera	0	0
Dª. Mª. Teresa Castillo Pasalodos	Mercabarna, S.A.	Vocal/Consejera	0	0
	Mercagalicia, S.A.	Vicepresidenta 1ª	0	0
	Mercalicante, S.A.	Vicepresidenta 1ª	0	0
	Mercasevilla, S.A.	Vicepresidenta 1ª	0	0
	Mercamurcia, S.A.	Vicepresidenta 1ª	0	0
	Mercavalencia, S.A.	Vocal/Consejera	0	0
D. Agustín S. García-Cabo Fernández	Mercasturias, S.A.S.M.E.	Presidente	0	0
	Mercabarna, S.A.	Vicepresidente	0	0
	Mercalaspalmas, S.A.S.M.E.	Vicepresidente	0	0
	Mercasantander, S.A.	Vicepresidente	0	0
	Mercatenerife, S.A	Vicepresidente	0	0
	Mercairuña, S.A.	Consejero	0	0
	Mercaleón, S.A.	Consejero	0	0
D. Antonio Jiménez-Clar Hernández	Mercabilbao, S.A.	Consejero	0	0
	Mercacórdoba, S.A.	Vicepresidente 1º	0	0
	Mercaleón, S.A.	Vicepresidente 1º	0	0
	Mercapamplona, S.A.	Vicepresidente 1º	0	0
	Mercavalencia, S.A.	Consejero	0	0
D. Octavio Jiménez Suárez	Mercalaspalmas, S.A.S.M.E.	Consejero	0	0

Administrador y/o persona vinculada	Sociedad	Cargos y funciones	Número de Títulos	% en C. Social
Dª. Vanessa Moreno Vincent	Mercalicante, S.A.	Consejera	0	0
	Mercalaspalmas S.A.S.M.E.	Consejera	0	0
	Mercabarna, S.A.	Consejera	0	0
	Mercacórdoba, S.A.	Consejera	0	0
	Mercagalicia, S.A.	Consejera	0	0
	Mercagranada, S.A.	Consejera	0	0
	Mercapalma, S.A.	Consejera	0	0
	Mercasevilla, S.A.	Consejera	0	0
D. Alfredo Suaz González	Mercapalma, S.A.	Vicepresidente 1º	0	0
	Mercagranada, S.A.	Vicepresidente 1º	0	0
	Mercazaragoza, S.A.	Vicepresidente 1º	0	0
	Mercasalamanca, S.A.	Vicepresidente 1º	0	0
	Mercabarna, S.A.	Vocal Consejero	0	0

El resto de Consejeros no relacionados en este Anexo II declara no incurrir en ninguna de las circunstancias a la que hace referencia dicha disposición.

Este Anexo forma parte integrante de la nota 23c de la memoria de las cuentas anuales, junto con las que debería ser leído.

INFORME DE GESTIÓN

Cuentas anuales

Ejercicio 2023

Introducción

Tras años complejos por el contexto internacional, el ejercicio 2023 ha supuesto para Mercamadrid un gran impulso inversor que le permita mirar hacia el futuro con confianza para seguir siendo un referente internacional. Con este objetivo, actualmente se están ejecutando actuaciones de inversión por importe de 23 millones de euros, que permitan trasformar las infraestructuras, hacer de Mercamadrid un ecosistema innovador y avanzar hacía un mercado mayorista circular. Algunos de los proyectos en marcha más significativos de esa inversión son la apuesta por el autoconsumo y energía fotovoltaica, la creación del Centro de Conocimiento e Innovación de Mercamadrid, con más de 6.000 m2, para favorecer la formación y la I+D+i, promoviendo la transferencia de los resultados a las empresas; y, una completa modernización de las instalaciones generales y de protección contra incendios, aprovechando todas las posibilidades y soluciones constructivas actuales. Se trata de un esfuerzo de inversión único en la historia de la empresa desde su creación, que se produce en un momento clave, tras cumplir 40 años de actividad. Todo, para afrontar el futuro con la confianza de seguir siendo un referente del sector, con una mirada eficaz, eficiente y sostenible para nuestros clientes y nuestro entorno.

La digitalización del sector es clave para seguir ganando competitividad. En este marco, Mercamadrid ha avanzado en la progresiva digitalización de gestiones y servicios, disminuyendo tiempos y desplazamientos innecesarios en las operativas habituales, así como la implantación de un nuevo sistema de accesos digitalizado, que permita agilizar el flujo de vehículos y avanzar en los pagos con tarjeta y recargas online. Se ha elaborado un modelo digital BIM de las instalaciones, un gemelo digital que facilita el mantenimiento preventivo de infraestructuras y control de servicios, agilizando, a su vez, intervenciones de renovación o solución. Mercamadrid online es el primer mercado mayorista virtual B2B de alimentación fresca de España. Cuenta ya con 11.000 referencias en su catálogo, a los tres sectores de actividad: carnes, pescados, así como frutas y hortalizas. Con este mercado mayorista virtual, Mercamadrid sigue apostando por la innovación como eje central de su estrategia, invirtiendo en nuevas soluciones para retos actuales, que dan respuesta a las necesidades de las empresas y permiten mejorar su competitividad.

La actividad comercializadora de las empresas en 2023 ha experimentado cierto crecimiento, a pesar del contexto inflacionista, con diferencias por mercados, pero mostrando una tendencia creciente generalizada. Asimismo, se mantiene una ocupación de la superficie en los mercados centrales del 98%, lo que consolida el importante atractivo comercial de la unidad alimentaria.

El año 2023 ha supuesto la consolidación de algunos de los proyectos de la empresa más recientes, tales como la actividad de la Oficina de acción exterior, con el objetivo de impulsar la actividad exportadora de las empresas; o, el compromiso con la incorporación de la perspectiva de desarrollo sostenible y su divulgación en la unidad alimentaria, con la elaboración y actualización anual de la Guía práctica de ODS en Mercamadrid, que permite conocer el avance producido.

La apertura a la sociedad sigue siendo un eje clave de trabajo. En el curso escolar 2022/23 (de octubre a junio) 6.241 personas conocieron Mercamadrid gracias a estas visitas. De éstas, 5.343 han sido escolares, que aprendieron, además, sobre hábitos saludables de alimentación. Una labor esta última que ha obtenido el Premio Agripina, Festival de la Comunicación, con la campaña de comunicación "Wellfooder", distinguida como la Mejor Campaña Infantil del Año. Este reconocimiento destaca "el enfoque innovador y efectivo para llegar a la audiencia infantil y familiar, en su objetivo de promover hábitos de alimentación saludables".

Mercamadrid, por tanto, sigue trabajando en retos y objetivos estratégicos que le permitan avanzar en la modernización y mejora de la competitividad necesarios para seguir siendo un referente internacional, en un contexto socioeconómico complejo y exigente. Es por ello que, para 2024, la empresa tiene presupuestada una inversión de 14,7 millones de euros, que le permitirá seguir avanzando para su consecución.

Principales actuaciones en 2023

La visión de Mercamadrid, S.A. refleja su compromiso en la consolidación como una Unidad Alimentaria líder y referente en instalaciones, tecnología y servicios para sus clientes, y de esta forma contribuir con el bienestar de la sociedad madrileña, prestando un servicio público, y con el desarrollo socio-económico.

Por ello, la sociedad sigue apostando por la modernización de infraestructuras, con inversiones que supondrán la mejora de instalaciones y una mejora en la eficiencia y sostenibilidad.

En el año 2023 se han desarrollado proyectos de inversión para la transformación del recinto, algunos de los cuales tendrán continuidad en el 2024:

- **Reconstrucción de la Nave A** del Mercado Central de Frutas y Hortalizas. Un proyecto diseñado, licitado y finalizado en poco más de un año desde la fecha del siniestro. Se han incorporado todas las mejoras constructivas y tecnológicas actuales que mejoran la eficiencia y sostenibilidad medioambiental, reducen plazos e incorporan nuevas opciones y soluciones para las empresas. Se ha incorporado una instalación fotovoltaica de 200 kWp en la cubierta.
- **Nuevo aparcamiento** soterrado en la zona sur del Mercado Central de Frutas y Hortalizas, con 231 plazas. Dispondrá de 10 plazas para recarga de vehículos eléctricos y de la infraestructura necesaria para poder aumentar ese número en función de la demanda.
- Puesta en marcha del **Hub de innovación**, con el objetivo de hacer de Mercamadrid un ecosistema innovador, que aporte valor al conjunto del sector. Espacio que acogió la primera llamada internacional a la innovación impulsada desde la unidad alimentaria, el Smart Food Future Innovation Challenge. donde se seleccionaron cinco startups, que presentaron sus propuestas innovadoras a retos de logística, sostenibilidad, trazabilidad y embalajes planteados por empresas mayoristas de la unidad alimentaria.

- Puesta en marcha de **Mercamadrid online**, el primer mercado mayorista virtual B2B de alimentación fresca de España. Recientemente se ha incorporado el primer operador logístico de la plataforma.
- **Centro de Conocimiento e Innovación de Mercamadrid**, un espacio de aproximadamente 6.000 m^2 para favorecer la formación y la I+D+i, promoviendo la transferencia de resultados a las empresas; la transformación digital del sector; impulsar la capacitación de los profesionales del sector alimentario y apoyar la economía social. Este espacio contará con una instalación fotovoltaica de autoconsumo de 100 kWp.
- Modernización de las **instalaciones generales de protección contra incendios** de las naves de los mercados centrales, que supondrán una mejor sectorización del espacio, la incorporación de un nuevo aljibe con capacidad para 280 m^3 de agua y 54,6 kilómetros de nuevas conducciones de distribución general de suministro de agua a todas las naves, incorporación de rociadores, mejoras en la ignifugación de la estructura y mejora en las condiciones generales de protección, con incorporación, además, de sistema de extracción mecánica de humos.
- **Instalación fotovoltaica de autoconsumo en el Mercado Central de Pescados**, de 300 kWp que, junto a las proyectadas en la reconstrucción de la Nave A y el CCIMM, y las ya instaladas en la zona comercial, consolida el compromiso con la eficiencia energética y mitigar el cambio climático, reduciendo el impacto medioambiental de nuestra actividad.
- Elaboración de un **modelo digital BIM de las instalaciones de Mercamadrid**, que permite disponer de datos reales para un mejor mantenimiento preventivo y control de estas instalaciones, agilizando las intervenciones de renovación o solución.
- Nuevas **pantallas digitales exteriores,** para la comunicación interna.
- Mejora **de la señalización vertical y horizontal** de la unidad alimentaria Mercamadrid.
- Desarrollo de **nuevas funcionalidades en la solución digital de movilidad** y plataforma de gestión de mercado, limpieza y seguridad, con el empleo de dispositivos móviles.

El programa de actuaciones ejecutadas en las instalaciones de Mercamadrid, ha supuesto una inversión para el **cierre del ejercicio 2023** que ha ascendido a la cifra de **15.665.122** euros.

La labor esencial del equipo del área de **Mercados y Servicios** sigue teniendo un papel clave, realizando su trabajo de manera presencial, llevando a cabo labores fundamentales para el buen funcionamiento del mercado:

- Prescripción, seguimiento y control del cumplimiento de normas y recomendaciones en los mercados e instalaciones.
- Información y comunicación periódica de normas y recomendaciones a empresas, asociaciones profesionales y personas usuarias de Mercamadrid.
- Control de acreditaciones (solo se permite el acceso a personas con acreditación vigente).

- Se realiza un seguimiento diario de la evolución de la actividad: vehículos abastecedores, volumen de mercancía, número de vehículos totales, ... lo que permite conocer en tiempo real la actividad de mercado.

En lo que respecta a **Seguridad**, cabe destacar la continuidad de:

- Coordinación con CNPIC-Ministerio del Interior, dado que somos infraestructura estratégica.
- Licitación para acometer la renovación de todos los planes de Autoprotección, iniciando los trabajos con la elaboración del Plan de Autoprotección de la Nave A del Mercado Central de Frutas y Verduras, una vez finalizada su reconstrucción, quedando adaptado a las nuevas instalaciones y sus dimensiones originales.
- Instalación de video-vigilancia en la zona reconstruida de la Nave A de Frutas en interior y perímetro, sirviendo como un modelo de instalación para implementar en un futuro al resto de naves.
- Formación PCI teórico practica con fuego real, para intervención en caso de incendio, para el personal de Mercamadrid, contando además con la presencia de trabajadores/as de los mercados. Realización de Simulacro con fuego real para poner en práctica los conocimientos adquiridos.
- Puesta en marcha del nuevo repetidor y antena del sistema de radiocomunicaciones, incluyendo proyecto para las nuevas frecuencias y su legalización que permitiendo una sustancial mejora en la capacidad y calidad de las comunicaciones.
- El mantenimiento y conservación de los sistemas de Protección Contra Incendios.
- Refuerzo de vídeo-vigilancia en el interior del Mercado Central de Pescados, que añade 20 cámaras multi-ópticas (83 nuevos canales de vídeo), que se suman al nuevo sistema de video-vigilancia del exterior de Mercado Central de Pescados implementado a principios de 2023.
- Formación en el manejo de desfibriladores semi-automáticos y atención de soporte vital básica, con la realización de simulacros de emergencias médicas y primeros auxilios.
- Control diario del perímetro y peatonal.

El área de **Estadísticas** de Mercamadrid, es la encargada de confeccionar las estadísticas de comercialización de los diferentes mercados y sectores. Los datos, que se recogen mediante declaraciones expresas que realizan los remitentes y/o transportistas, son procesados y se almacenan en una base de datos de desarrollo propio que recoge información diaria de volúmenes, precios y orígenes, a nivel de producto y variedad.

Durante el ejercicio 2023 se ha avanzado en la línea de conseguir digitalizar estas declaraciones de entradas de mercancías a la Unidad Alimentaria, mediante el uso de plataformas digitales abiertas que están empezando a desarrollarse en el sector de la logística y el transporte. Para

el año 2024 está previsto desplegar una prueba piloto con implicación de varias empresas de los 3 sectores.

Desde el área de **Sostenibilidad y PRL**, se han llevado a cabo las siguientes actuaciones:

- En el mes de marzo se inició la campaña de sensibilización ambiental "La grandeza de un pequeño gesto", con despliegue en la página web y redes sociales. Durante los meses de septiembre y octubre se desarrolló una campaña de comunicación ambiental presencial de 40 jornadas con 18 educadores ambientales en horario de 04:00 a 09:00 horas. Los objetivos de ambas campañas se centralizaban en recordar a los usuarios/as de las instalaciones de Mercamadrid el modelo de gestión implantado y la necesidad de colaboración por su parte para la mejora de la segregación de los residuos orgánicos.
- En abril de 2023 se superó la auditoría de renovación de la certificación de Gestión Ambiental (Norma UNE-EN ISO 14001:2015) con resultado *de Ausencia de no conformidades*.
- En julio de 2023 se formalizó la inscripción de la huella de carbono (Alcance 1+2) del año 2021 y en agosto la correspondiente al año 2022.
- En diciembre de 2023 se publicó la 2ª Guía Práctica de Objetivos de Desarrollo Sostenible, en las que se contemplan las acciones realizadas por Mercamadrid y por las empresas de la Unidad Alimentaria.
- Durante el 2023 se han continuado mejorando las instalaciones de la Ecoárea, con la renovación del pavimento de hormigón de la playa interior y la instalación de una báscula para el pesaje de los camiones. El porcentaje de residuos valorizados respecto del total de residuos generados se ha situado en un valor medio en 2023 del 74,64%, superando los objetivos que se había marcado la organización.
- Cabe destacar la habilitación de 3 nuevos puntos de aportación de residuos, 2 de ellas destinadas a las empresas de la Zona Comercial y otra para los usuarios/as de la Nave I.

Desde el área **Técnica y Mantenimiento** se ha desarrollado un trabajo de control y actuación diaria sobre las instalaciones de Mercamadrid, asegurando el buen funcionamiento con la aplicación de los procedimientos establecidos en la sociedad en un escenario de normalidad.

En materia de **Recursos Humanos**, del estudio de clima laboral realizado en el abril de 2023 se desprende que se mantiene por encima de 8 la satisfacción de la plantilla, resultado ya obtenido en el estudio de los años anteriores. A partir de junio de 2023 evolucionaron las medidas organizativas adoptadas en 2022 para organizar el trabajo: se implanta poder desempeñar la jornada laboral en modalidad a distancia hasta 5 días al mes, para aquellas personas cuya labor pueda desarrollarse de manera remota. Proyecto que emana del compromiso de la empresa por flexibilizar y organizar de la manera más eficiente posible el trabajo a realizar en cada momento, también positivo para las personas. Una medida consensuada con el Comité de Empresa.

Como continuación del anterior Plan de Igualdad, se han desarrollado una serie de acciones encaminadas a lograr una igualdad efectiva en la organización, a través de:

- La incorporación de Mercamadrid en 2023 a la Red de empresas corresponsables del Ayuntamiento de Madrid, participando de forma activa en los proyectos que se desarrollan en este marco.
- La participación activa en seminarios y webinars promovidos desde el Servicio Madrid Ciudad Corresponsable, de la Dirección General de Políticas de Igualdad y Contra la Violencia de Género.
- La continuidad del compromiso de la organización con la incorporación de mujeres a la plantilla en posiciones tradicionalmente desempeñadas por hombres.
- La homogenización de los procesos de selección, donde se tienen en cuenta las cualificaciones y habilidades para que tengan las mismas oportunidades.
- La publicación previa interna de las vacantes en la organización, de manera que cualquier empleado o empleada puede optar a dicho puesto.
- Consolidación y fomento del horario flexible y la modalidad de trabajo a distancia, estableciéndose la posibilidad de hasta 5 días al mes de trabajo a distancia o remoto.
- En 2023, Mercamadrid recibe la Mención de Honor de los premios Madrid Empresa Flexible en su XIX Edición, en la categoría de mediana empresa. Estos premios se organizan desde la Dirección General de Igualdad de la Comunidad de Madrid. Buscan reconocer a aquellas empresas que fomentan la conciliación, la corresponsabilidad y la igualdad en sus plantillas
- La incorporación del lenguaje inclusivo en todas las comunicaciones de la empresa, dando las pautas a seguir a la plantilla.
- Además, en la unidad alimentaria continúa *Mercamadrid en igualdad*, campaña de sensibilización y prevención de situaciones vejatorias o de acoso en el recinto.
- Evolución de los indicadores desagregados por género donde sea relevante.

Para dar cumplimiento al Real Decreto 902/2020, que entró en vigor el 14/04/2021, Mercamadrid, S.A. cuenta con un registro retributivo, utilizando la herramienta elaborada y proporcionada por el Ministerio de Trabajo y Economía Social y el Instituto de la Mujer del Ministerio de Igualdad.

En este periodo, se renovó la licencia de uso de la Marca Madrid Excelente, otorgados por la Fundación Madrid por la Competitividad, tras la auditoría realizada en el mes de octubre, incrementándose la puntuación obtenida año tras año.

Durante el año 2023, se ha llevado a cabo el seguimiento trimestral del avance de los planes de acción vinculados a los objetivos estratégicos y se ha realizado el análisis de los indicadores bajo criterios de gestión del modelo EFQM que lleva implantado varios años en la compañía.

Del estudio de satisfacción de clientes, realizado a finales de 2022 y principios de 2023, se desprende una leve disminución de la satisfacción general situándose en el 7 (7,45 en 2021 frente a 7,33 en 2020) consecuencia del siniestro ocurrido en la Nave A de Frutas en julio de 2022 que sesga el resultado respecto el año anterior. Este indicador muestra la percepción de las empresas instaladas en la Unidad Alimentaria, disminuyendo la satisfacción de las dimensiones analizadas más vinculadas con el siniestro como son instalaciones, seguridad y limpieza. Por otro lado, en el parámetro analizado "¿Recomendarías a otras empresas desarrollar su actividad / negocio en las instalaciones e Mercamadrid?", se obtiene una puntuación media de los distintos sectores del de 7,38 (siendo el valor 1 muy poco probable y el valor 10 muy probable) penalizando notablemente el sector de Frutas y Hortalizas. El índice NPS en 2022 queda por debajo del 50%, lo que implica que la organización tiene margen de mejora.

La actividad desarrollada por el **Centro de Formación** de Mercamadrid en 2023 ha experimentado un nuevo impulso atendiendo la demanda creciente de formación que nos llega tanto por la vía de nuevas entidades sociales, como por el desarrollo de proyectos propios con cargos a fondos públicos.

Así, en 2023 se han impartido 168 cursos a un total de 2.037 personas (más de 134.000 horas lectivas) lo que supone un crecimiento del 22% en el número de personas formadas respecto al año anterior. Del total de acciones formativas, 123 lo fueron en formato presencial y 45 en alguna de las modalidades on-line (aula virtual, teleformación y mixta). El 85% de ellos han sido desempleados, que han recibido formación en algunas de las materias específicas de comercio y logística alimentaria, consiguiendo una tasa de inserción muy elevada.

En 2023 las materias más demandadas continúan siendo logística, comercio, seguridad alimentaria y carnicería, con un considerable aumento de la formación oficial como son los certificados de profesionalidad, especialidades formativas, formación de operarios de carretillas de manutención según norma UNE 58451 y manipulación de alimentos.

El Centro de Formación queda acreditado en el año 2023 para la impartición de 8 certificados de profesionalidad en modalidad presencial y 2 en modalidad teleformación; inscrito para la impartición de 46 especialidades formativas en modalidad presencial y 13 en modalidad teleformación, de las áreas de ofimática, carretillas, logística y aprovisionamiento, comercio, calidad alimentaria, limpieza, entre otros. El Centro de Formación mantiene sus certificaciones de las Normas UNE-EN ISO 9001, UNE-EN 58451, UNE 58923 y UNE-EN 66181.

Un crecimiento muy significativo ha tenido también la formación dirigida a ocupados gracias al desarrollo de programas propios diseñados y ofrecidos por Mercamadrid Formación con fondos

públicos conseguidos en convocatorias de la Comunidad de Madrid, así como por la mayor demanda de formación continua para trabajadores/as por parte de empresas.

La oficina de **Acción Exterior**, ha seguido avanzando y consolidando sus actividades y servicios en sus diferentes líneas de trabajo durante el 2023:

- Asesoramiento a empresas mayoristas en el inicio de su proceso de internacionalización.
- Atención a compradores internacionales: se han atendido visitas de compradores a lo largo de todo el año, además del programa específico de "hosting para compradores internacionales", que se diseña y pone en marcha con motivo de Fruit Attraction.
- Organización de misiones comerciales y encuentros de negocios:
    - El enero de 2023 se llevó a cabo una misión empresarial a París, organizada en colaboración con Rungis y COCEF (Cámara de Comercio España Francia). Participaron 14 empresas mayoristas de los sectores frutas, pescados y carnes.
    - En septiembre de 2023 de se llevó a cabo la misión empresarial a Varsovia (Polonia) de 7 empresas del sector de frutas y hortalizas, con motivo del evento Fresh Market, en el que tuvieron ocasión de entrevistarse con responsables de compra de cadenas de supermercados de Europa del este, así como visitar el mercado mayorista de Bronisze y contactar con algunos de sus mayoristas.
    - En cuanto misiones inversas, en el marco de nuestra alianza con Provacuno, se organizaron en Mercamadrid un total de 6 misiones provenientes de Corea, Vietnam, Japón, Kuwait, Tailandia y China.

En el ámbito de la **Promoción y Comunicación,** Mercamadrid participa en las principales ferias profesionales del sector agro y gastronómico: Fruit Attraction, Meat Attraction, Seafood Expo Global, Fruit Logística Berlín, Salón Gourmets, Madrid Fusión e HIP. Espacios clave para promocionar comercialmente y posicionar como referente a la unidad alimentaria. Impulsamos la participación directa de las empresas de Mercamadrid, bien con estand agrupado, bien facilitando espacios de reunión y/o demostración de producto. En otras, asistimos como visitantes para hacer networking y apoyar a las empresas de mercamadrid que asisten a la feria (Conxemar).

La campaña de comunicación "Wellfooder", estrenada en el mes de abril, ha sido distinguida como la Mejor Campaña Infantil del Año en los Premios Agripina, el Festival de la Comunicación. Este reconocimiento destaca "el enfoque innovador y efectivo para llegar a la audiencia infantil y familiar, en su objetivo de promover hábitos de alimentación saludables". Se trata de un paquete de minijuegos dirigidos a familias con niños y niñas de entre 3 a 12 años. Basados en la estética de los videojuegos de los años 80 –Arcade-, busca la conexión con una generación de padres y madres, para animarles a jugar y aprender en familia.

En materia de **RSC**, Mercamadrid S.A. se ha comunicado y compartido la Guía práctica de Objetivos de Desarrollo Sostenible (ODS) en Mercamadrid, elaborada a finales de 2022. Permite conocer el avance producido en la incorporación de una cultura de desarrollo sostenible en la unidad alimentaria. Identifica y clasifica por ODS las acciones y proyectos llevados a cabo, tanto

por la empresa mixta como por las empresas instaladas. Destaca el esfuerzo por medir y reducir el impacto de la actividad en el entorno, con el avance de energías limpias, la apuesta por la movilidad sostenible, la reducción y optimización de residuos o la digitalización de servicios. En el último trimestre, se ha desarrollado y lanzado la actualización de este ejercicio, que refleja un avance claro por las energías limpias, con especial protagonismo del autoconsumo y energía fotovoltaica.

Este curso escolar 2022/23 (de octubre a junio) 6.241 personas conocieron Mercamadrid gracias a las visitas de sociedad. Una oportunidad para conocer este espacio habitualmente restringido al público profesional. De éstas, 5.343 han sido escolares, que aprendieron sobre hábitos saludables de alimentación en los tres sectores, con las iniciativas "Detectives de la Carne", "Aprendo con el Pescado" y "Escuela de la Fruta", todas ellas en el marco del proyecto "Aprendo a comer sano en Mercamadrid". En total, cinco programas de visitas guiadas que permiten dar a conocer este espacio y promover las bondades de la cadena alimentaria española y de la Dieta Mediterránea. En el último trimestre se celebró una nueva edición de la Carrera 10K mercamadrid, con 1.500 corredores. La jornada de puertas abiertas debió suspenderse por la climatología.

Con el objetivo de avanzar en la lucha contra el desperdicio de alimentos, en 2023 se trabaja con la Fundación Banco de Alimentos de Madrid, con la cesión de espacio en la unidad alimentaria y en campañas de sensibilización para redirigir excedentes hacia la donación de alimentos, que benefician a 40.000 personas en situación de vulnerabilidad.

Mercamadrid mantiene una colaboración activa con su entorno directo, a través de entidades como la Coordinadora Infantil y Juvenil de tiempo libre de Vallecas para el desarrollo del 34º Día Infantil y Juvenil de Vallecas o la donación de material escolar; así como con la Junta de Distrito.

Análisis financiero respecto al año anterior

Mercamadrid, S.A. presenta una **estructura financiera** saneada, con una cifra total de **Balance** a cierre del ejercicio 2023 de 166,1 millones de euros (en 2022 de 157,2 millones de euros, representa un incremento del 5,68% del *"pie de balance"*) y un Patrimonio Neto de 145,7 millones de euros (143,4 millones de euros en 2022).

El Pasivo no corriente sufre una variación positiva de 3.050,9 miles de euros (28,54%) respecto al cierre del ejercicio anterior. Esta variación corresponde principalmente con las Periodificaciones a largo plazo, que se corresponde con el segundo pago de la indemnización de seguro del siniestro de la Nave A de Frutas recibido en 2023 y el remanente del primer pago cobrado a cuenta en 2022. El resto del saldo corresponde al fondo para reembolso de capital no municipal a 31 de diciembre de 2023, igual al del año 2022, y las fianzas recibidas por arrendamientos.

Se mantiene en este epígrafe la ausencia de financiación ajena al no disponer la Sociedad de ninguna póliza de crédito, como viene siendo habitual en los últimos ejercicios.

El Pasivo corriente se incrementa un 116,40% (3.570,9 miles de euros) respecto al ejercicio anterior. Este epígrafe se compone fundamentalmente del saldo de proveedores comerciales, que disminuye levemente respecto al ejercicio anterior, otros pasivos financieros que crece sustancialmente respecto al ejercicio debido al saldo de proveedores de inmovilizado por certificaciones de obra recibidas al final del ejercicio, y el saldo de Administraciones Públicas (liquidación del impuesto de sociedades e impuestos corrientes a cierre de ejercicio).

Por el lado del Activo, comentar que el activo corriente se compone principalmente de los saldos disponibles de tesorería, que disminuye respecto al ejercicio anterior fruto de los proyectos de inversiones que se están desarrollando en la Unidad Alimentaria (disminuye en 2,4 millones de euros respecto al año 2022) y saldos deudores de clientes, estando cubiertos al 100% con la correspondiente provisión por insolvencias aquellos que presentan una antigüedad superior a 6 meses.

La cifra de clientes dudosos aumenta y supone una variación del 4,45% (58,9 miles de euros) respecto al año anterior, manteniéndose el control de los clientes habituales morosos y retirada definitiva de saldos de clientes con deuda histórica por insolvencias que ya cuentan con resolución judicial o cierre de situaciones concursales, y el cobro íntegro del aplazamiento del incremento del canon por tarifas de los mercados centrales del 2022.

Por lo que se refiere a nuevas inversiones, el epígrafe de inmovilizado alcanza una cifra de 15.665.122 €, que corresponde a mejoras en instalaciones, al compromiso de la sociedad con la protección y sostenibilidad del medio ambiente, además de la prevención de riesgos laborales en nuestras instalaciones. Las inversiones más importantes acometidas en el ejercicio 2023, algunas de ellas finalizarán en el 1º trimestre de 2024, son las detalladas a continuación: reconstrucción de la Nave A de Frutas, Parking de la Parcela H5, instalación de placas Fotovoltaicas en la cubierta del Mercado Central de Pescados, inicio de las obras del Centro del Conocimiento e Innovación de Mercamadrid e inicio de obras de PCI en los mercados centrales

Por lo que respecta a la **Cuenta de Resultados,** comentar que la Cifra de Negocio, que refleja los ingresos procedentes de las principales líneas de actividad de la sociedad (rentas y accesos) se ha situado en 29,8 millones de euros, cifra superior a la del ejercicio anterior que fue de 28,4 millones de euros, lo que representa un incremento del 4,72%, principalmente por la actualización de las rentas con un IPC del 6,8%.

La **cifra total de ingresos** en el ejercicio 2023 alcanza los 32.501,6 miles de euros, lo que representa una diferencia de 374,6 miles de euros respecto el ejercicio 2022 (32.127 miles de euros). Este incremento es el reflejo de una actualización de los contratos y tarifas de accesos a la Unidad Alimentaria con un IPC del 6,8%, la recuperación de la facturación de algunos conceptos como las repercusiones de ferias y eventos y publicidad en el marco de la normalidad, el crecimiento de los ingresos procedentes del Centro de Formación, los ingresos financieros procedentes de la remuneración de los saldos de tesorería en cuenta corriente,

siendo sin embargo los ingresos por derechos económicos muy inferiores a los del ejercicio anterior (diferencia de 1.120,5 miles de euros). Cabe destacar que los ingresos no facturados por los puestos y cafetería de la Nave A de Frutas, tras el siniestro por incendio de julio de 2022, han sido cubiertos por las pólizas de seguros con las que cuenta la Sociedad hasta el 22 de julio de 2023. Por otro lado, la partida de "Imputación de subvenciones de inmovilizado no financiero y otros" recoge ingresos por 182,3 miles de euros procedentes de las subvenciones concedidas en el ejercicio vinculadas a la financiación de la campaña medioambiental y acciones de formación, así como del aula de logística, la alineación del peaje principal y las instalaciones de cargadores eléctricos de automoción que se imputarán como ingresos del ejercicio en proporción a su amortización. Todo ello ha conllevado un incremento de la cifra total de ingresos al cierre del ejercicio del 1,17 % respecto del año anterior.

Se incrementa levemente la **cifra de gastos** respecto al año anterior, aumentando notablemente los gastos vinculados a la reanudación de ferias y congresos a los que asiste Mercamadrid y el incremento de costes asociados (Fruit Logística, Meat Attraction, Salón Gourmets, Madrid Fusión, Fruit Attraction, SeaFood). Por otro lado, disminuye de forma significativa la partida de suministros como consecuencia del fuerte descenso del precio de la energía eléctrica respecto del ejercicio anterior y los gastos asociados a los accesos por su proceso de transformación digital y automatización.

Los aprovisionamientos disminuyen respecto del ejercicio anterior, 46 miles de euros (53 miles de euros en 2022).

Aumentan las amortizaciones, como consecuencia del inicio de las amortizaciones correspondientes a las inversiones realizadas en el ejercicio 2023 (5,20%).

Los gastos de personal se incrementan un 1,93%, como resultado de la subida del 2,5% al inicio del ejercicio, según los Presupuestos del Estado para 2022, y la subida adicional del 0,5% con efecto retroactivo, según Acuerdo del Consejo de Ministros del 3 de octubre de 2023.

El Resultado Neto de Explotación se sitúa en 7,8 millones de euros (7,9 millones euros en 2022) lo que supone una disminución del 0,78%.

En definitiva, el BAI (Beneficio antes de impuestos) al cierre de 2023 se ha situado en 8,1 millones de euros (7,9 millones de euros en 2022), reflejando un incremento del 3,43% respecto al ejercicio anterior, debido a los ingresos financieros procedentes de la remuneración de los saldos de tesorería en cuenta corriente (335,5 miles de euros en 2023). Por su parte, el Beneficio Neto (BN), después del impuesto sobre sociedades, ha aumentado en 204,6 miles euros siendo la cifra de 6,1 millones euros (5,9 millones euros en 2022) un 3,45% más que en 2022.

El EBITDA, medido como Resultado neto de explotación más las amortizaciones, pasa de 11,6 millones de euros en 2022 a 11,7 millones de euros en 2023.

La información en relación con los aplazamientos de pago a proveedores en operaciones comerciales, es la siguiente:

- Durante el ejercicio 2023 se han realizado un total de pagos que asciende a 13.144.154,52 euros (14.100.032,84 euros en 2022)
- El PMP de 2023 se sitúa en 1,00 (1,00 2022)

Durante 2023 el área Jurídica, junto con las distintas áreas de la organización, ha gestionado 44 procedimiento ordinarios / licitaciones, de los cuales 2 quedaron desiertos, otros 4 desistidos y 1 se encuentran en tramitación, previendo su adjudicación en el primer trimestre de 2024.

La sociedad cumple al 100% el compromiso establecido con el Sector Público de pago a proveedores, establecido a 30 días según la Ley Orgánica de Estabilidad Presupuestaria y Sostenibilidad Financiera, Real Decreto 635/2014.

Análisis financiero respecto al proyecto de presupuesto

Durante el ejercicio 2023 el comportamiento **de ingresos y gastos respecto al proyecto de presupuesto** ha estado marcado por la vuelta a la normalidad, en un escenario complejo asociado al efecto inflacionista, los conflictos bélicos y el incremento en los precios de las materias primas, con una cifra global de **6.142.691,37 euros de Beneficio Neto** (beneficio después de impuestos) por encima del resultado presupuestado (en 794.534,74 euros) lo que supone un incremento del **14,86%**, después de impuestos, cifras que pasamos a analizar respecto a las desviaciones presupuestarias que se han producido.

Por el lado de los **gastos**, la cifra final de desviación respecto a los gastos presupuestados en 2023 antes de Impuestos, disminuye en 348,8 miles de euros, lo que supone una disminución del gasto real frente al presupuestado de un 1,41%, principalmente por una fuerte disminución del precio de la energía eléctrica.

En el epígrafe de otros gastos de explotación, las cifras totales se mantienen alineadas respecto a las cifras presupuestadas (-0,38%), como consecuencia de lo explicado en el apartado anterior y a pesar de haber aumentando notablemente los gastos vinculados a la reanudación de ferias y congresos a los que asiste Mercamadrid y las pólizas de seguros.

Por el lado de los **ingresos**, la tónica general viene marcada por una presupuestación de las tarifas sobre una actualización del 4 %, a las que se aplicó finalmente un IPC real del 6,8%.

La cifra de negocios está alineada con el importe presupuestado (+0,82%) estando los ingresos de Rentas y cánones (+0,57%) y de Accesos y Estacionamiento acordes a lo presupuestado (+0,45). Cabe destacar el comportamiento de los derechos económicos por traspasos que no alcanza la cifra presupuestada, y aun así situándose el epígrafe de Otros ingresos de explotación un 23,18% por encima de lo presupuestado.

Aumentan los ingresos en el área de formación en 210,9 miles de euros, un 44,9% con respecto a la cifra presupuestada, por la consolidación y crecimiento de la formación on-line y volviendo a tener la formación presencial un peso importante.

Cabe destacar el buen comportamiento de los ingresos financieros procedentes de la remuneración de los saldos de tesorería en cuentas corrientes en 2023, que penalizaban el resultado en el ejercio anterior, tras el cambio en la estrategia del sector bancario.

En su conjunto, el total de ingresos aumenta en un 2,23% (710,5 miles de euros) con relación al proyecto de presupuesto 2023.

Como medida económica extraordinaria para paliar la difícil situación de la coyuntura económica que continua en el ejercicio 2023, con un IPC por encima de lo habitual en los últimos años, la Sociedad estableció la medida de aplazar el pago 12 meses del 50% de la subida del IPC durante el ejercicio 2022 a los operadores de los mercados centrales que decidieran acogerse voluntariamente a esta medida, con una amplia acogida entre los operadores y cobrado íntegramente al final del 2023.

Objetivos y líneas de actuación para 2024

El detalle de los principales capítulos de inversión presupuestados para 2024 es el siguiente:

• Seguridad, Accesos y Movilidad	1.745.346
• Mercado de Frutas y Hortalizas	6.110.892
• Mercado de Pescados	1.991.580
• Zona Comercial	360.000
• Nave de Hostelería	10.000
• Centro Administrativo	850.000
• Ampliación Mercamadrid	50.000
• Nuevos proyectos	3.634.888

El importe total de estas inversiones presupuestadas para el 2024 asciende a **14.752.706 €.**

En el apartado de **Seguridad, Accesos y Movilidad**, continuará la renovación de cámaras de CCTV, la campaña de asfaltado, y la renovación y mejora de la eficiencia energética de la iluminación de los viales.

En el **Mercado Central de Frutas y Hortalizas y Mercado Central de Pescados**, continuará la ejecución de mejoras en las instalaciones generales de protección contra incendios.

En el **Mercado Central de Pescados** también se abordarán trabajos para la renovación de muelles, marquesinas y aseos.

En la **Zona Comercial** se abordará la remodelación de su urbanización.

En el área de **Nuevos proyectos** cabe destacar la continuidad en las obras del Centro de Conocimiento e Innovación de Mercamadrid, la incorporación de soluciones que permitan optimizar la gestión de las infraestructuras, utilizando la tecnología actual, orientando la labor del equipo humano a tareas de mayor valor para los usuarios/as.

Por otro lado, se acometerá la sustitución del sistema de climatización e impermeabilización de la cubierta del Centro Administrativo.

Para acometer la inversión comprometida, la sociedad dispone de tesorería para hacer frente a los pagos de las certificaciones de las obras, puesto que existe capacidad suficiente de autofinanciación.

En el supuesto de que fuera necesario, se optaría por financiación a corto plazo a través de póliza de crédito, pero tanto el importe como el plazo será acordado por el Comité de Dirección de la sociedad y elevado al Consejo de Administración para su aprobación, así se especifica en la memoria del Proyecto de Presupuesto para 2024.

CUENTAS ANUALES E INFORME DE GESTIÓN DEL EJERCICIO 2023

Reunidos los Administradores de la sociedad MERCADOS CENTRALES DE ABASTECIMIENTO DE MADRID, S.A. formulan, en este acto, con fecha 16 de febrero de 2024, en virtud de lo señalado en el artículo 253 del Real Decreto Legislativo 1/2010 de 2 de julio por el que se aprueba el Texto Refundido de la Ley de Sociedades de Capital, las Cuentas Anuales y el Informe de Gestión de esta Sociedad, correspondientes al ejercicio del 2023, que se componen de: Carátula (1 hoja sin numerar), **Balances de Situación**, compuesto por 2 hojas sin numerar; Cuentas de Pérdidas y Ganancias, compuesta por 1 hoja sin numerar; Estado de cambios en el Patrimonio Neto, compuesto por 1 hoja sin numerar, Estado de Flujos de Efectivo, compuesto por 1 hoja sin numerar, índice de la **Memoria**, compuesto de 2 hojas sin numerar, Memoria compuesta de 61 hojas, numeradas de la 1 a la 61 y de 2 anexos, Anexo I (1 hoja) y Anexo II (2 hojas) e **Informe de Gestión**, compuesto por 15 hojas, numeradas de la 65 a la 79. El sumatorio de todas las hojas es de 87 y estando cada una de ellas firmadas por la Sra. Presidenta y el Sr. Secretario del Consejo.

Presidenta
(asiste presencialmente)
Dª. Engracia Hidalgo Tena

Vicepresidenta 1ª
(asiste presencialmente)
Dª. Silvia Llerena Muñoz

Vicepresidente 2º
(asiste presencialmente)
D. Ángel Niño Quesada

Vocal
(asiste presencialmente)
D. José Canal Muñoz

Vocal
(asiste telemáticamente y firma el documento Dª. Silvia Llerena Muñoz, debidamente habilitada)
Dª. Mª. Teresa Castillo Pasalodos

Vocal
(le representa D. Óscar Romera Jiménez que firma el documento)
Dª. Concepción Díaz de Villegas Solans

Vocal
(asiste presencialmente)
D. Agustín S. García-Cabo Fernández

Vocal
(asiste presencialmente)
D. Jesús Gil Martín

Vocal
(le representa Dª. Engracia Hidalgo Tena que firma el documento)
D. Carlos Izquierdo Torres

Vocal
(asiste presencialmente)
D. Antonio Jiménez-Clar Hernández

Vocal
(asiste presencialmente)
D. Octavio Jiménez Suárez

Vocal
(le representa Dª. Silvia Llerena Muñoz que firma el documento)
Dª. Vanessa Moreno Vincent

Vocal
(asiste presencialmente)
D. José Mª. Ortega Antón

Vocal
(asiste presencialmente)
D. Óscar Romera Jiménez

Vocal
(asiste presencialmente)
D. Alfredo Suaz González

DILIGENCIA:
La extiendo yo, Secretario General del Pleno del Ayuntamiento de Madrid y del Consejo de Administración de Mercamadrid, S.A., para hacer constar que las precedentes Cuentas e Informe de Gestión del Ejercicio 2023 y propuesta de resultado se formulan en sesión de dicho Consejo celebrado el 16 de febrero de 2024 por unanimidad de los 15 Consejeros, siendo suscrito este documento por los que asistieron a la misma presencial y telemáticamente y por D. Óscar Romera Jiménez en representación de Dª. Concepción Díaz de Villegas Soláns y por Dª. Silvia Llerena Muñoz en representación de Dª. Vanessa Moreno Vincent, y de Dª. Mª Teresa Castillo Pasalodos, debidamente habilitada. Doy fe.

Madrid, 16 de febrero de 2024
Federico Andrés López de la Riva Carrasco

BS Audit

ESPECIALISTA SECTOR PÚBLICO

C.I.F.: **B-87164547** *Nº R.O.A.C:* **S-2328**

Telefonos: **(+34) 91 04 06 018, (+34) 951 66 78 68**

http://www.bsaudit.eu

BRAINSTORMING AUDIT S.L.P. – (BS AUDIT) – Registro Mercantil de Málaga: MA-00171819, Tomo: 06279, Folio: 180, Fecha de inscripción: 27/01/2023

FEDERICO ANDRÉS LÓPEZ DE LA RIVA CARRASCO, EN CALIDAD DE SECRETARIO NO CONSEJERO DEL CONSEJO DE ADMINISTRACIÓN DE MERCADOS CENTRALES DE ABASTECIMIENTO DE MADRID, S.A. (MERCAMADRID, S.A.), N.I.F. A-28/327393, SOCIEDAD INSCRITA EN EL REGISTRO MERCANTIL DE MADRID, TOMO 3.249 GENERAL, 2.538 DE LA SECCION 3ª DEL LIBRO DE SOCIEDADES, FOLIO 111, HOJA Nº 23.687, INSCRIPCION 1ª,

Registro Mercantil de Madrid, Tomo 3.249, General 2.538 de la Sección 3ª, Folio 111, Hoja 23.687, Inscripción 1ª - N.I.F. A-28 327393

CERTIFICA:

Que las Cuentas Anuales de MERCADOS CENTRALES DE ABASTECIMIENTO DE MADRID, S.A. (MERCAMADRID, S.A.) correspondientes al ejercicio 2023, que se adjuntan a la presente certificación, es fiel reflejo de las formuladas por el Consejo de Administración de Mercamadrid, S.A. en su sesión celebrada el día 16 de febrero de 2024.

Y para que surta los oportunos efectos, se expide la presente en Madrid, a fecha de firma.

Mercamadrid, S.A.
Centro Administrativo
Avda. de Madrid Mercamadrid, nº 3 B (portal)
28053 Madrid (España)
Tel. +34 91 7850000 Fax. +34 91 7860099
www.mercamadrid.es
mercamadrid@mercamadrid.es

Información de Firmantes del Documento

FEDERICO ANDRÉS LÓPEZ DE LA RIVA CARRASCO - SECRETARIO GENERAL DEL PLENO
URL de Verificación: https://servint.madrid.es/VECSV_WBCONSULTAINTRA/VerificarCove.do
Fecha Firma: 04/03/2024 12:03:00
CSV : 1ANKPGCK3TGEG25T

mercamadrid

JUAN JOSÉ ORQUÍN SERRANO, EN CALIDAD DE VICESECRETARIO NO CONSEJERO DEL CONSEJO DE ADMINISTRACIÓN DE LA EMPRESA MIXTA MERCADOS CENTRALES DE ABASTECIMIENTO DE MADRID, S.A. (MERCAMADRID, S.A.), N.I.F. A-28/327393, SOCIEDAD INSCRITA EN EL REGISTRO MERCANTIL DE MADRID, TOMO 3.249 GENERAL, 2.538 DE LA SECCION 3ª DEL LIBRO DE SOCIEDADES, FOLIO 111, HOJA Nº 23.687, INSCRIPCION 1ª

CERTIFICA:

1.- Que con fecha 10 de abril de dos mil veinticuatro, a las 9,08 horas, en el domicilio social de MERCAMADRID, S.A., sito en Madrid, Centro Administrativo de la Unidad Alimentaria Mercamadrid, Avda. de Madrid, nº 3 B (portal), C.P. 28053, se reunió su Junta General Ordinaria de Accionistas que fue convocada mediante anuncio publicado el día 4 de marzo de 2024 en la web corporativa de Mercamadrid, S.A. (https://www.areadegobierno.es/A28327393) de la que es titular MERCADOS CENTRALES DE ABASTECIMIENTO DE MADRID, S.A. (que está gestionada mediante la plataforma ARGON), desde la fecha de la convocatoria (4 de marzo de 2024, 13,26 h.) hasta la efectiva celebración de la Junta General (10 de abril de 2024, 9:08 h.), cuyo contenido íntegro de convocatoria es el que consta en el certificado de publicación del anuncio que se adjunta a la presente certificación.

2.- Que, de acuerdo con los Estatutos Sociales, actuó como Presidenta de la Junta Dª. Engracia Hidalgo Tena y como Vicesecretario no Consejero D. Juan José Orquín Serrano quienes lo son del Consejo de Administración.

3.- Que la Junta se celebró en segunda convocatoria, y que una vez confeccionada la lista de asistentes por medio de su constancia en el Acta, en los acuerdos objeto de la presente certificación concurrieron tres socios accionistas (AYUNTAMIENTO DE MADRID, MERCASA, S.A. S.M.E. M.P. Y ABASTECEDORES DE FRUTAS Y HORTALIZAS DE MADRID, SOCIEDAD COOP. MADRILEÑA), propietarios de 276.117, 262.598 y 205 acciones respectivamente, que representan el 99,8% del capital social, los cuales asistieron debidamente representados.

4.- Que, en la referida sesión, dentro de los puntos nº 1, nº 2 y nº 3 del Orden del Día, se propusieron los siguientes:

ACUERDOS

- Aprobar las Cuentas Anuales correspondientes al ejercicio 2023 (Balance, Cuenta de Pérdidas y Ganancias, Estado de Cambios en el Patrimonio Neto, Estado de Flujos de Efectivo y Memoria), cerrado el 31 de diciembre de 2023".

  El Vicesecretario da paso a la votación del anterior acuerdo aprobándose el mismo con los votos a favor de los accionistas AYUNTAMIENTO DE MADRID y MERCADOS CENTRALES DE ABASTECIMIENTO, S.A. S.M.E. M.P. (MERCASA), que representan el 99,762% del capital social, y con el voto en contra del accionista ABASTECEDORES DE FRUTAS Y HORTALIZAS DE MADRID, SOCIEDAD COOPERATIVA MADRILEÑA, representativa del 0,038% del capital social con derecho a voto.

Registro Mercantil de Madrid, Tomo 3.249, General 2.538 de la Sección 3ª, Folio 111, Hoja 23.687, Inscripción 1ª - N.I.F. A-28 327393

Mercamadrid, S.A.
Centro Administrativo
Avda. de Madrid Mercamadrid, 3B
28053 Madrid (España)
Tel. +34 91 7850000 Fax. +34 91 7860099
www.mercamadrid.es
mercamadrid@mercamadrid.es

EMPRESA MIXTA MERCAMADRID, S.A. Junta General

mercamadrid

- "Facultar al Secretario y Vicesecretario, indistintamente, del Consejo de Administración con el fin de que proceda a realizar las gestiones necesarias ante el Registro Mercantil para el depósito de las Cuentas".

  El Vicesecretario da paso a la votación del anterior acuerdo aprobándose el mismo con los votos a favor de los accionistas AYUNTAMIENTO DE MADRID y MERCADOS CENTRALES DE ABASTECIMIENTO, S.A. S.M.E. M.P. (MERCASA), que representan el 99,762% del capital social, y con el voto en contra del accionista ABASTECEDORES DE FRUTAS Y HORTALIZAS DE MADRID, SOCIEDAD COOPERATIVA MADRILEÑA, representativa del 0,038% del capital social con derecho a voto.

- "Facultar al Director General, D. David Chica Marcos, para llevar a cabo las actuaciones necesarias en orden a hacer efectivo el pago del Impuesto sobre Sociedades".

  El Vicesecretario da paso a la votación del anterior acuerdo aprobándose el mismo con los votos a favor de los accionistas AYUNTAMIENTO DE MADRID y MERCADOS CENTRALES DE ABASTECIMIENTO, S.A. S.M.E. M.P. (MERCASA), que representan el 99,762% del capital social, y con el voto en contra del accionista ABASTECEDORES DE FRUTAS Y HORTALIZAS DE MADRID, SOCIEDAD COOPERATIVA MADRILEÑA, representativa del 0,038% del capital social con derecho a voto.

- "Aprobar el Informe de Gestión del Ejercicio 2023".

  El Vicesecretario da paso a la votación del anterior acuerdo aprobándose el mismo con los votos a favor de los accionistas AYUNTAMIENTO DE MADRID y MERCADOS CENTRALES DE ABASTECIMIENTO, S.A. S.M.E. M.P. (MERCASA), que representan el 99,762% del capital social, y con el voto en contra del accionista ABASTECEDORES DE FRUTAS Y HORTALIZAS DE MADRID, SOCIEDAD COOPERATIVA MADRILEÑA, representativa del 0,038% del capital social con derecho a voto.

- "Aprobar la gestión social y la actuación llevada a cabo por el Consejo de Administración durante el ejercicio social finalizado a 31 de diciembre de 2023.

  El Vicesecretario da paso a la votación del anterior acuerdo aprobándose el mismo con los votos a favor de los accionistas AYUNTAMIENTO DE MADRID y MERCADOS CENTRALES DE ABASTECIMIENTO, S.A. S.M.E. M.P. (MERCASA), que representan el 99,762% del capital social, y con el voto en contra del accionista ABASTECEDORES DE FRUTAS Y HORTALIZAS DE MADRID, SOCIEDAD COOPERATIVA MADRILEÑA, representativa del 0,038% del capital social con derecho a voto.

- "Aprobar la siguiente propuesta de aplicación del resultado que se somete a la consideración de la Junta General de Accionistas:

Reservas voluntarias	2.248.211,37 Euros.
Dividendos	3.894.480,00 Euros."

  El anterior acuerdo se aprueba con los votos a favor de los accionistas AYUNTAMIENTO DE MADRID y MERCADOS CENTRALES DE ABASTECIMIENTO, S.A. S.M.E. M.P. (MERCASA), que representan el 99,762% del capital social, y con el voto en contra del accionista ABASTECEDORES DE FRUTAS Y HORTALIZAS DE MADRID, SOCIEDAD COOPERATIVA MADRILEÑA, representativa del 0,038% del capital social con derecho a voto.

Mercamadrid, S.A.
Centro Administrativo
Avda. de Madrid Mercamadrid, 3B
28053 Madrid (España)
Tel. +34 91 7850000 Fax. +34 91 7860099
www.mercamadrid.es
mercamadrid@mercamadrid.es

EMPRESA MIXTA
MERCAMADRID, S.A.
Junta General

mercamadrid

5.- Que, a efectos de aprobar el acta, se nombraron Interventores a D. José Canal Muñoz en representación de la mayoría (AYUNTAMIENTO DE MADRID), y a D. Víctor Garrigós Marín en nombre de la minoría (ABASTECEDORES DE FRUTAS Y HORTALIZAS, SOCIEDAD COOPERATIVA MADRILEÑA), quienes, con fecha 8 de mayo de 2024 y 9 de mayo de 2024, respectivamente, aprobaron el acta y la firmaron en unión del Vicesecretario y con el Visto Bueno de la Presidenta.

IGUALMENTE CERTIFICA:

1.- Que las Cuentas Anuales aprobadas, según se ha referido, se acompañan en las hojas anexas a esta certificación.

2.- Que las Cuentas Anuales que se presentan a depósito coinciden con las auditadas, acompañándose a esta certificación los siguientes documentos:

- Un ejemplar del Informe de los Auditores de Cuentas, debidamente firmado por éstos.
- Un ejemplar del Informe de Gestión 2023, aprobado en la reunión.

3.- Que las Cuentas Anuales y el Informe de Gestión correspondientes al ejercicio 2023 fueron formulados en la sesión de 16 de febrero de 2024 del Consejo de Administración de MERCAMADRID, S.A. que fue celebrada parcialmente presencial y a través de medios telemáticos.

4. Que el documento de las Cuentas Anuales y el Informe de Gestión correspondientes al ejercicio 2023 fue firmado por los miembros del órgano de administración que asistieron presencialmente a la misma, es decir, Dª. Engracia Hidalgo Tena, Dª. Silvia Llerena Muñoz, D. Ángel Niño Quesada, D. José Canal Muñoz, D. Agustín S. García-Cabo Fernández, D. Jesús Gil Martín, D. Antonio Jiménez-Clar Hernández, D. Octavio Jiménez Suárez, D. José Mª. Ortega Antón, D. Óscar Romera Jiménez y D. Alfredo Suaz González, así como por D. Óscar Romera Jiménez en representación de Dª. Concepción Díaz de Villegas Soláns, Dª. Engracia Hidalgo Tena en representación de D. Carlos Izquierdo Torres y por Dª. Silvia Llerena Muñoz en representación de Dª. Vanessa Moreno Vincent y de Dª. Mª. Teresa Castillo Pasalodos, según diligencia del Secretario reflejada como párrafo final de la hoja de firmas.

5.- Que la entidad no ha realizado operaciones con acciones propias durante el ejercicio 2023.

Y para que así conste, expide la presente certificación en Madrid, a 14 de mayo de dos mil veinticuatro.

Vº Bº PRESIDENTA
Engracia Hidalgo Tena

Registro Mercantil de Madrid, Tomo 3.249, General 2.538 de la Sección 3ª, Folio 111, Hoja 23.687, Inscripción 1ª - N.I.F. A-28 327393

Mercamadrid, S.A.
Centro Administrativo
Avda. de Madrid Mercamadrid, 3B
28053 Madrid (España)
Tel. +34 91 7850000 Fax. +34 91 7860099
www.mercamadrid.es
mercamadrid@mercamadrid.es

EMPRESA MIXTA
MERCAMADRID, S.A.
Junta General

SAAS LEGAL

Nº de certificado: **1124/2024**

Certificado de publicación de documento en una web corporativa

SAAS LEGAL (*) en relación con el documento que se reproduce más adelante, certifica:

1. La veracidad de los siguientes datos:

Fecha y hora de expedición del certificado: **09/04/2024 11:19**

Título del documento: **Junta General Ordinaria Accionista 09-10 de abril de 2024**

Documento publicado en la web corporativa **https://www.areadegobierno.es/A28327393**

de la que es titular la sociedad **MERCADOS CENTRALES DE ABASTECIMIENTO DE MADRID SA**

con N.I.F **A28327393** y que está gestionada mediante la plataforma ARGON.

Documento publicado por el usuario **1394 Federico Andrés López de la Riva Carrasco**

en su condición de **Secretario/a** , quien ha sido identificado de la forma prevista

en el contrato suscrito con SAAS LEGAL de fecha: **15/07/2019 11:23**

Fecha y hora de inclusión del documento en la web corporativa: **04/03/2024 13:26**

El periodo de accesibilidad del documento es desde **04/03/2024 13:26** hasta la fecha del presente certificado, con acceso continuado e interrupciones inferiores al 0,005% (2 minutos/mes).

Disponible en: **Área pública (acceso gratuito y con posibilidad de descarga e impresión)**

Usuario solicitante del certificado: **Hermenegildo Morell Fuentes, hermenegildo@morellconsultor.e**

2. La preservación de la seguridad jurídica y técnica del documento:

SAAS LEGAL tiene implantados los procesos de seguridad técnicos establecidos en sus sistemas de información que soportan la plataforma ARGON contando con un certificado de seguridad emitido por la compañía GLOBAL SIGN, que garantiza que el entorno tecnológico al que los usuarios acceden y en el que se deposita información es seguro. Al mismo tiempo, La plataforma ARGON está alojada en un Centro de Proceso de Datos con sede en España con un nivel de seguridad y disponibilidad de acceso certificado por el UPTIME Institute con nivel TIER IV Plus Gold, atendiendo a la metodología de medición internacional, por lo que cumple con las más estrictas normativas en materia de seguridad y de protección. Los procesos de autenticación, gestión de identidades y control de accesos de la plataforma, están controlados en Sistema de Gestión de Evidencias electrónicas y los procesos de conservación, disponibilidad, integridad e inalterabilidad de los documentos custodiados en la plataforma ARGON, están protegidos mediante Sellos de Tiempo Reconocidos y facilitados por el Prestador de Servicios Electrónicos de confianza FIRMAPROFESIONAL homologado por el MINETAD (https://sedeaplicaciones.minetur.gob.es/Prestadores/) permitiendo el sellado de tiempo y atendiendo a las exigencias establecidas en la normativa vigente, Reglamento (UE) Nº910/2014 sobre identificación electrónica y servicios de confianza (eIDAS). La veracidad, fiabilidad y exactitud de las evidencias relacionadas con la identidad del depositante, la fecha, el contenido, custodia y disponibilidad del documento, están basadas en un sistema combinado de seguridad, certificación, sellado de tiempos y mantenimiento de cadena de custodia. A requerimiento de parte legitimada SAAS LEGAL podrá facilitar toda la información relativa a los accesos a este documento, así como las evidencias que acrediten fehacientemente su disponibilidad, confidencialidad, custodia e integridad. A continuación se acompaña detalle del documento certificado.

(*)SAAS LEGAL es una marca registrada de Morell Consultores de Negocio, S.L., con NIF B-83695478, C/ Ayala nº 20, 1º H, inscrita en el Registro Mercantil de Madrid Tomo 35470, Folio 48, hoja M-637538

yVZtpV6DKAeXZhaO/WC7V78CCQISK47i5Jw3di56tP2tEB6QVx1kJhxS0tJs28HtjjX5rDbQFpxIxfBIKMhz2g==

SAAS LEGAL

Nº de certificado: **1124/2024**

La publicación a la que hace referencia este documento está sellada digitalmente por FIRMAPROFESIONAL y archivada en el Sistema de Gestión de Evidencias de SAAS LEGAL con el siguiente sello y certificado:

(*)SAAS LEGAL es una marca registrada de Morell Consultores de Negocio, S.L., con NIF B-83695478, C/ Ayala nº 20, 1º H, inscrita en el Registro Mercantil de Madrid Tomo 35470, Folio 48, hoja M-637538

Identificador SGE

a71c2322-ce6d-47f1-a64b-8ef986a92847

Huella digital

yVZtpV6DKAeXZhaO/WC7V78CCQISK47i5Jw3di56tP2tEB6QVx1kJhxS0tJs28HtjjX5rDbQFpxIxfBIKMhz2g==

Certificado

TUlBR0NTcUdTSWIzRFFFSEFxQ0FNSUlENHdJQkF6RVBNQTBHQ1dDR1NBRmxBd1FDQVFVQU1JR2tCZ3NxaGtpRzl3MEJDUkFCQktDQmxBU0JrVENCamdJQkFRWUdCQUNQWndFQk1GRXdEUVlKWUlaSUFXVURCQUlEQlFBRVFNbFdiYVZlZ3lnSGwyWVdqdjFndTFlL0Fna0NFaXVPNHVTY04zWXVlclQ5clJBZWtGY2RaQ1ljVXRMU2JOdkI3WTQxK2F3MjBCYWNTTVh3U0NqSWM5b0NDQldZQjQ1eWVtNnpHQTh5TURJME1ETXdOREV5TWpZMU1Gb3dBd0lCQVFJTy9kcHRVRy9jUnpwNGRMRExpSUl4Z2dNa01JSURJQUlCQVRDQnB6Q0JrakVMTUFrR0ExVUVCaE1DUlZNeEhqQWNCZ05WQkFvTUZVWnBjbTFoY0hKdlptVnphVzl1WVd3Z1V5NUJMakVZTUJZR0ExVUVZUXdQVmtGVVJWTXRRVFl5TmpNME1EWTRNUm93R0FZRFZRUUxEQkZUWldOMWNtbDBlU0JUWlhKMmFXTmxjekV0TUNzR0ExVUVBd3drUVVNZ1JtbHliV0Z3Y205bVpYTnBiMjVoYkNBdElGUnBiV1Z6ZEdGdGNDQXlNREl4QWhBTzlLbklSb2k5MXZtdnpHbzJrblBTUEwR0NXQ0dTQUZsQXdRQ0FRVUFvSUlCVFRBYUJna3Foa2lHOXcwQkNRTXhEUVlMS29aSWh2Y05BUWtRQVFRd0hBWUpLb1pJaHZjTkFRa0ZNUThYRFRJME1ETXdOREV5TWpZMU1Gb3dMd1lKS29aSWh2Y05BUWtFTVNJRUlFVGExbkJuZUdJaEo4dFFYcnRiL1JHMFZZOU5XWjBmcGJxc0kvZmp2Y1dvTUlIZkJnc3Foa2lHOXcwQkNSQUNEREdCenpDQnpEQ0J5VENCeGdRVVoxWWFlanhhNDlVdWg1eHdrbVUzcUd0VnhGTXdnYTB3Z1ppa2daVXdnWkl4Q3pBSkJnTlZCQVlUQWtWVE1SNHdIQVlEVlFRS0RCVkdhWEp0WVhCeWIyWmxjMmx2Ym1Gc0lGTXVRUzR4R0RBV0JnTlZCR0VNRDFaQlZFVlRMVUUyTWpZek5EQTJPREVhTUJnR0ExVUVDd3dSVTJWamRYSnBkSGtnVTJWeWRtbGpaWE14TFRBckJnTlZCQU1NSkVGRElFWnBjbTFoY0hKdlptVnphVzl1WVd3Z0xTQlVhVzFsYzNSaGJYQWdNakF5TVFJUUR2U3B5RWFJdmRiNXI4eHFOcEoyQURBTkJna3Foa2lHOXcwQkFRRUZBQVNDQVFBUjFycUR2WjkxVGlnK2Z4aFR3VlpueGl6dW1KaFBvRjM0dmxFVHNHNmgwcFRrclpIaG1aLzRJdU83YklNY3RZVnNqZlJabTNNY3RkUUxUTU9OMXNuaFE3RmpQRFlLTituaXpKR2Zpcy9XNGEzeWZoVk53MFN4T2hDVWFnYTBoOFZCOStSY1JUR1U1Q0VSWjJtakdTK1BhdjR2SmtWUjkyWk1zM1BaMXRNbEpqcFQxNGRvd2tlZ085N0FQNnU5VzZFSWt4WmxnZCtLcDFIRGlUL01pU1k2K0VPS2JkTHBLWEJxUzZ4aWhiYmpMTFM3NTRsek5rcDJxaysyRTVwcDlBMHJpNXhnRHc1ak1RUml0aFJqcjVrL1pNUmpYeGRPeENDcVFYZW1GVVNYaUp2ek1hQzlaTmFaR3VNR3N2ajJpTXNhanpZak84aW5RcDY4UlpBTDFCWFBBQUFBQUE9PQ==

Código Seguro de Verificación

CSV: **a71c2322-ce6d-47f1-a64b-8ef986a92847**

Firmado por: **hermenegildo@morellconsultor.es**

Fecha: **09/04/2024 11:19**

URL: **https://www.areadegobierno.es/api/resources/a71c2322-ce6d-47f1-a64b-8ef986a92847**

DOCUMENTO DEPOSITADO EN argon DOCUMENTO DEPOSITADO EN

yVZtpV6DKAeXZhaO/WC7V78CCQISK47i5Jw3di56tP2tEB6QVx1kJhxS0tJs28HtjjX5rDbQFpxIxfBIKMhz2g==

MERCADOS CENTRALES DE ABASTECIMIENTO DE MADRID, S.A. (MERCAMADRID, S.A.)

JUNTA GENERAL ORDINARIA DE ACCIONISTAS

Por acuerdo del Consejo de Administración de la sociedad, celebrado el día 16 de febrero de 2024, adoptó, entre otros, el acuerdo de convocar a los accionistas para celebrar Junta General Ordinaria de Mercamadrid, S.A. para el próximo día 9 de abril de 2024, a las 9,00 horas, en el domicilio social de la entidad, sito en el Centro Administrativo, Avenida de Madrid Mercamadrid, nº 3 B, Unidad Alimentaria Mercamadrid, 28053 Madrid, en primera convocatoria, y en segunda convocatoria el día 10 de abril de 2024, a la misma hora y lugar, para, entre otros, aprobar las Cuentas Anuales del ejercicio 2023, la gestión social y la propuesta de aplicación del resultado y todo ello de acuerdo con el siguiente:

ORDEN DEL DÍA

Punto nº 1.- Examen y aprobación, en su caso, de las Cuentas Anuales correspondientes al ejercicio cerrado a 31 de diciembre de 2023, conformadas por el Balance, Cuenta de Pérdidas y Ganancias, Estado de Cambios en el Patrimonio Neto, Estado de Flujos de Efectivo y Memoria, Informe de Gestión.

Punto nº 2.- Examen y aprobación en su caso de la gestión social del Órgano de Administración durante el ejercicio 2023.

Punto nº 3.- Aprobación de la propuesta de aplicación del resultado obtenido en el citado ejercicio.

Punto nº 4.- Cese, nombramiento y renovación de Consejeros, en su caso.

Punto nº 5.- Ruegos y preguntas.

Punto nº 6.- Redacción y aprobación del Acta de la sesión o, en su caso, designación de Interventores para dicha aprobación.

Los señores accionistas tienen a su disposición en el domicilio social toda la documentación relativa a los puntos del Orden del Día, la cual pueden examinar en el propio domicilio social o bien solicitar la entrega o el envío gratuito de la misma

Lo que se comunica a los miembros de la Junta General para su conocimiento y demás efectos.

Madrid, a fecha de firma
El Secretario del Consejo de Administración
Federico Andrés López de la Riva Carrasco

DOCUMENTO DEPOSITADO EN argon DOCUMENTO DEPOSITADO EN

Información de Firmantes del Documento

MADRID

FEDERICO ANDRÉS LÓPEZ DE LA RIVA CARRASCO - SECRETARIO GENERAL DEL PLENO
URL de Verificación: https://servint.madrid.es/VECSV_WBCONSULTAINTRA/VerificarCove.do
Fecha Firma: 04/03/2024 09:40:38
CSV : 1I6MJV833K879ML9

yVZtpV6DKAeXZhaO/WC7V78CCQISK47i5Jw3di56tP2tEB6QVx1kJhxS0tJs28HtjjX5rDbQFpxIxfBIKMhz2g==

CUENTAS ANUALES

2023

EMPRESA MIXTA DE SERVICIOS FUNERARIOS DE MADRID, S.A., EN LIQUIDACIÓN

Documentos Complementarios:

- Informe de Auditoría Financiera de la Firma Auditora.
- Certificado expedido por la sociedad Liquidadora.
- Acta de aprobación por la Junta General

Intervención General
Oficina de Contabilidad y Control Financiero
Subdirección General de Control Financiero
Jefatura de Servicio de Control Financiero I

D.ª Sara Inés López Sánchez, Jefa de Servicio de Control Financiero I, hace constar que el PDF que se adjunta, compuesto por las páginas 1 a 40 ambas inclusive, relativo a las cuentas anuales del ejercicio 2023 de la **Empresa Mixta de Servicios Funerarios de Madrid, S.A. en liquidación.**, es reproducción fiel y exacta de las cuentas formuladas por la Sociedad, de acuerdo con la certificación emitida por KROLL ADVISORY, S.L. (antes denominada DUFF & PHELPS, S.L.U.), liquidador de la Sociedad con fecha 15 de abril de 2024, y al que esta Intervención General ha incorporado documentación adicional.

Firmado electrónicamente
LA JEFA DE SERVICIO
Sara Inés López Sánchez

Información de Firmantes del Documento

MADRID

SARA INES LOPEZ SANCHEZ - JEFA DE SERVICIO DE CONTROL FINANCIERO I
URL de Verificación: https://servint.madrid.es/VECSV_WBCONSULTAINTRA/VerificarCove.do
Fecha Firma: 23/05/2024 10:37:17
CSV : 14L56WIUKQUUTQCW

auren

EMPRESA MIXTA DE SERVICIOS FUNERARIOS DE MADRID, S.A., EN LIQUIDACIÓN

Informe de auditoría
y Cuentas anuales abreviadas al 31 de diciembre de 2023

Member of
Antea
Alliance of
independent firms

auren

INFORME DE AUDITORÍA DE CUENTAS ANUALES ABREVIADAS EMITIDO POR UN AUDITOR INDEPENDIENTE

A los accionistas de
EMPRESA MIXTA DE SERVICIOS FUNERARIOS DE MADRID, S.A., en liquidación:

Opinión

Hemos auditado las cuentas anuales abreviadas de EMPRESA MIXTA DE SERVICIOS FUNERARIOS DE MADRID, S.A., en liquidación (la Sociedad), que comprenden el balance abreviado a 31 de diciembre de 2023, la cuenta de pérdidas y ganancias abreviada, y la memoria abreviada correspondientes al ejercicio terminado en dicha fecha.

En nuestra opinión, las cuentas anuales abreviadas adjuntas expresan, en todos los aspectos significativos, la imagen fiel del patrimonio y de la situación financiera de la Sociedad a 31 de diciembre de 2023, así como de sus resultados correspondientes al ejercicio terminado en dicha fecha, de conformidad con el marco normativo de información financiera que resulta de aplicación (que se identifica en la Nota 2 de la memoria abreviada) y, en particular, con los principios y criterios contables contenidos en el mismo.

Fundamento de la opinión

Hemos llevado a cabo nuestra auditoría de conformidad con la normativa reguladora de la actividad de auditoría de cuentas vigente en España. Nuestras responsabilidades de acuerdo con dichas normas se describen más adelante en la sección *Responsabilidades del auditor en relación con la auditoría de las cuentas anuales abreviadas* de nuestro informe.

Somos independientes de la Sociedad de conformidad con los requerimientos de ética, incluidos los de independencia, que son aplicables a nuestra auditoría de las cuentas anuales abreviadas en España según lo exigido por la normativa reguladora de la actividad de auditoría de cuentas. En este sentido, no hemos prestado servicios distintos a los de la auditoría de cuentas ni han concurrido situaciones o circunstancias que, de acuerdo con lo establecido en la citada normativa reguladora, hayan afectado a la necesaria independencia de modo que se haya visto comprometida.

Consideramos que la evidencia de auditoría que hemos obtenido proporciona una base suficiente y adecuada para nuestra opinión.

Aspectos más relevantes de la auditoría

Los aspectos más relevantes de la auditoría son aquellos que, según nuestro juicio profesional, han sido considerados como los riesgos de incorrección material más significativos en nuestra auditoría de las cuentas anuales abreviadas del periodo actual. Estos riesgos han sido tratados en el contexto de nuestra auditoría de las cuentas anuales abreviadas en su conjunto, y en la formación de nuestra opinión sobre éstas, y no expresamos una opinión por separado sobre esos riesgos.

AUREN AUDITORES SP, S.L.P. Inscrita en el R.M. de Madrid. Tomo 33.829. Sección 8 Folio 89 Hoja M-608799. Inscripción 1 C.I.F. B/87352357 Avda. General Perón 38 - 28020 Madrid.

Como resultado de nuestro proceso de auditoría hemos determinado que no existen riesgos significativos considerados en la auditoría que se deban comunicar en nuestro informe, distintos al mencionado en el segundo párrafo de la sección siguiente de nuestro informe.

Párrafos de énfasis

Llamamos la atención sobre lo indicado en la Nota 1.1. de la memoria adjunta en la que se menciona que desde el 15 de septiembre de 2016 la Sociedad ha dejado de desarrollar su actividad principal por haber entrado en fase de liquidación y, conforme al artículo 24 de sus Estatutos, todo su activo ha revertido al Ayuntamiento de Madrid con efectos desde la mencionada fecha, por lo que las cuentas anuales adjuntas han sido formuladas aplicando lo dispuesto en la Resolución del Instituto de Contabilidad y Auditoría de Cuentas de 18 de octubre de 2013 donde se desarrollan criterios específicos a aplicar por empresas en liquidación. Nuestra opinión no ha sido modificada en relación con esta cuestión.

Llamamos la atención sobre la Nota 2.2. y Nota 16.3 de la memoria adjunta donde se indica que hay dos demandas interpuestas contra la Sociedad por Funespaña, S.A., accionista privado de la Sociedad, sobre impugnaciones de determinados acuerdos sociales detallados en dichas notas y que actualmente se encuentran a la espera de resolución de los recursos interpuestos por ambas partes. A la fecha de nuestro informe, no es posible evaluar de forma razonable el desenlace que pudieran tener estos procedimientos y, en su caso los posibles efectos que pudieran derivarse de ellos. Nuestra opinión no ha sido modificada por esta cuestión.

Responsabilidad del Liquidador en relación con las cuentas anuales abreviadas

El Liquidador es responsable de formular las cuentas anuales abreviadas adjuntas, de forma que expresen la imagen fiel del patrimonio, de la situación financiera y de los resultados de la Sociedad, de conformidad con el marco normativo de información financiera aplicable a la entidad en España, y del control interno que consideren necesario para permitir la preparación de cuentas anuales abreviadas libres de incorrección material, debida a fraude o error.

En la preparación de las cuentas anuales abreviadas, el Liquidador es responsable de la valoración de la capacidad de la Sociedad para continuar como empresa en funcionamiento, revelando, según corresponda, las cuestiones relacionadas con este principio y aplicando los criterios adecuados teniendo en cuenta la situación de liquidación en la que se encuentra la Sociedad.

Responsabilidades del auditor en relación con la auditoría de las cuentas anuales abreviadas

Nuestros objetivos son obtener una seguridad razonable de que las cuentas anuales abreviadas en su conjunto están libres de incorrección material, debida a fraude o error, y emitir un informe de auditoría que contiene nuestra opinión.

auren

EMPRESA MIXTA DE SERVICIOS DE FUNERARIOS DE MADRID, S.A. EN LIQUIDACIÓN

Seguridad razonable es un alto grado de seguridad, pero no garantiza que una auditoría realizada de conformidad con la normativa reguladora de la actividad de auditoría de cuentas vigente en España siempre detecte una incorrección material cuando existe. Las incorrecciones pueden deberse a fraude o error y se consideran materiales si, individualmente o de forma agregada, puede preverse razonablemente que influyan en las decisiones económicas que los usuarios toman basándose en las cuentas anuales abreviadas.

Como parte de una auditoría de conformidad con la normativa reguladora de la actividad de auditoría de cuentas vigente en España, aplicamos nuestro juicio profesional y mantenemos una actitud de escepticismo profesional durante toda la auditoría. También:

- Identificamos y valoramos los riesgos de incorrección material en las cuentas anuales abreviadas, debida a fraude o error, diseñamos y aplicamos procedimientos de auditoría para responder a dichos riesgos y obtenemos evidencia de auditoría suficiente y adecuada para proporcionar una base para nuestra opinión. El riesgo de no detectar una incorrección material debida a fraude es más elevado que en el caso de una incorrección material debida a error, ya que el fraude puede implicar colusión, falsificación, omisiones deliberadas, manifestaciones intencionadamente erróneas, o la elusión del control interno.

- Obtenemos conocimiento del control interno relevante para la auditoría con el fin de diseñar procedimientos de auditoría que sean adecuados en función de las circunstancias, y no con la finalidad de expresar una opinión sobre la eficacia del control interno de la entidad.

- Evaluamos si las políticas contables aplicadas son adecuadas y la razonabilidad de las estimaciones contables y la correspondiente información revelada por el Liquidador.

- Concluimos sobre si es adecuada la utilización, por el Liquidador, del principio contable de empresa en funcionamiento y, basándonos en la evidencia de auditoría obtenida, concluimos sobre si existe o no una incertidumbre material relacionada con hechos o con condiciones que pueden generar dudas significativas sobre la capacidad de la Sociedad para continuar como empresa en funcionamiento. Si concluimos que existe una incertidumbre material, se requiere que llamemos la atención en nuestro informe de auditoría sobre la correspondiente información revelada en las cuentas anuales abreviadas o, si dichas revelaciones no son adecuadas, que expresemos una opinión modificada. Nuestras conclusiones se basan en la evidencia de auditoría obtenida hasta la fecha de nuestro informe de auditoría. Sin embargo, los hechos o condiciones futuros pueden ser la causa de que la Sociedad deje de ser una empresa en funcionamiento.

  Si la utilización del principio de empresa en funcionamiento no es adecuada teniendo en cuenta las circunstancias, concluimos si el principio alternativo es aceptable. Si el citado principio alternativo es adecuado, concluimos si la información revelada acerca del principio contable utilizado en la preparación de las cuentas anuales es adecuada.

- Evaluamos la presentación global, la estructura y el contenido de las cuentas anuales abreviadas, incluida la información revelada, y si las cuentas anuales abreviadas representan las transacciones y hechos subyacentes de un modo que logran expresar la imagen fiel.

Nos comunicamos con el Liquidador de la entidad en relación con, entre otras cuestiones, el alcance y el momento de realización de la auditoría planificados y los hallazgos significativos de la auditoría, así como cualquier deficiencia significativa del control interno que identificamos en el transcurso de la auditoría.

auren

EMPRESA MIXTA DE SERVICIOS DE FUNERARIOS DE MADRID, S.A. EN LIQUIDACIÓN

Entre los riesgos significativos que han sido objeto de comunicación al Liquidador de EMPRESA MIXTA DE SERVICIOS FUNERARIOS DE MADRID, S.A., en liquidación, determinamos los que han sido de la mayor significatividad en la auditoría de las cuentas anuales abreviadas del periodo actual y que son, en consecuencia, los riesgos considerados más significativos.

Describimos esos riesgos en nuestro informe de auditoría salvo que las disposiciones legales o reglamentarias prohíban revelar públicamente la cuestión.

AUREN AUDITORES SP, S.L.P.
Inscrita en el R.O.A.C. Nº S2347

Julio López Vázquez
Inscrito en el R.O.A.C. Nº 18683

1 de marzo de 2024

AUDITORES
INSTITUTO DE CENSORES JURADOS DE CUENTAS DE ESPAÑA

AUREN AUDITORES SP, S.L.P.

2024 Núm. 01/24/00820
96,00 EUR

SELLO CORPORATIVO:
Informe de auditoría de cuentas sujeto a la normativa de auditoría de cuentas española o internacional

Empresa Mixta de Servicios Funerarios de Madrid, S.A., en Liquidación

Cuentas Anuales

31 de diciembre de 2023

EMPRESA MIXTA DE SERVICIOS FUNERARIOS DE MADRID, S.A., EN LIQUIDACIÓN

BALANCES AL 31 DE DICIEMBRE DE 2023 Y 2022

Activo	Nota	2023	2022
Deudores comerciales y otras cuentas a cobrar	8.3	15.436	17.231
Deudores varios		1.700	2.100
Otros créditos con las Administraciones Públicas	12.1	13.736	15.131
Periodificaciones a corto plazo		2.425	-
Efectivo y otros activos líquidos equivalentes	8.1	610.735	74.051
Total activos corrientes		628.596	91.282
Total activo		628.596	91.282

EMPRESA MIXTA DE SERVICIOS FUNERARIOS DE MADRID, S.A., EN LIQUIDACIÓN

BALANCES AL 31 DE DICIEMBRE DE 2023 Y 2022

Patrimonio Neto y Pasivo	Nota	2023	2022
Capital	9.1	2.061.971	2.061.971
Prima de emisión	9.2	1.201.483	1.201.483
Reservas		14.852.669	14.021.925
Legal y estatutaria	9.3-9.4	1.030.430	1.030.430
Otras reservas	9.5	47.432.005	47.432.005
Reversión de activos por disolución	9.6	(33.609.766)	(34.440.510)
Resultados negativos de ejercicios anteriores		(17.442.324)	(17.383.846)
Resultado del ejercicio		(264.953)	(58.478)
Total Fondos Propios y Patrimonio Neto		408.846	(156.945)
Acreedores comerciales y otras cuentas a pagar	11.1	219.750	248.227
Proveedores		4.000	6.000
Acreedores varios		215.750	242.227
Total pasivos corrientes		219.750	248.227
Total patrimonio neto y pasivo		628.596	91.282

EMPRESA MIXTA DE SERVICIOS FUNERARIOS DE MADRID, S.A., EN LIQUIDACIÓN

CUENTA DE PÉRDIDAS Y GANANCIAS DE LOS EJERCICIOS 2023 Y 2022

	Nota	2023	2022
Otros gastos de explotación	13.1	(83.142)	(58.478)
Servicios exteriores		(87.022)	(68.258)
Pérdidas por deterioro por operaciones comerciales	8.2	3.880	9.780
Otros resultados	13.2	(181.811)	-
Ingresos excepcionales		4.669	-
Gastos excepcionales	14.2	(186.480)	-
Resultado de explotación		(264.953)	(58.478)
Resultado antes de impuestos	12.3	(264.953)	(58.478)
Impuesto sobre beneficios		-	-
Resultado del ejercicio		(264.953)	(58.478)

MEMORIA CORRESPONDIENTE AL EJERCICIO ANUAL TERMINADO EL 31 DE DICIEMBRE DE 2023

1. *Actividad de la empresa e información general*

1.1 Constitución y antigüedad

Empresa Mixta de Servicios Funerarios de Madrid, S.A., en Liquidación (en adelante EMSFM o la Sociedad), es una sociedad constituida en España el 15 de septiembre de 1966. Su domicilio social actual se encuentra en la calle Salvador de Madariaga, 11 de Madrid.

Su objeto social y actividades principales eran la prestación de servicios fúnebres, servicios de cementerios municipales de Madrid y cualquier otra actividad que directa o indirectamente esté relacionada, sea complementaria, o vaya dirigida hacia una mayor y más perfecta atención a los usuarios de dichos servicios.

Tal como se describe en la nota 1.2 de esta memoria, desde el 15 de septiembre de 2016 la Sociedad ha dejado de desarrollar su actividad principal por haber entrado en fase de liquidación desde esa fecha. Tal actividad está siendo desarrollada actualmente por la Empresa Municipal de Servicios Funerarios y Cementerios de Madrid, S.A.

En consecuencia, conforme al artículo 24 de los estatutos de la Sociedad, todo su activo revierte al Ayuntamiento de Madrid por lo que dicha reversión se ha producido con efectos desde la mencionada fecha (nota 9.6).

Por este motivo, las cuentas anuales adjuntas han sido formuladas aplicando lo dispuesto en la Resolución del Instituto de Contabilidad y Auditoría de Cuentas de 18 de octubre de 2013 donde se desarrollan criterios específicos a aplicar por empresas en liquidación.

Funeraria:

La Sociedad tiene el carácter de empresa mixta de las reguladas por el artículo 104 del Texto Refundido de las Disposiciones Legales vigentes en materia de Régimen Local, RD 781/86, y concordante del Reglamento de Servicios de las Corporaciones Locales, fue constituida para la prestación de servicios funerarios y como tal empresa mixta tiene duración limitada, habiéndose producido su liquidación el 15 de septiembre de 2016. Desde el 5 de abril de 1997, fecha en que el Excmo. Ayuntamiento de Madrid aprobó la Ordenanza Reguladora para la prestación de Servicios Funerarios siguiendo lo dispuesto por el Real Decreto Ley 7/1996 de Medidas Urgentes de Carácter Fiscal y de Fomento y Liberalización de la Actividad Económica, la prestación de servicios funerarios se viene prestando en régimen de libre competencia.

Cementerios:

La Sociedad fue concesionaria hasta el 15 de septiembre de 2016 del servicio público de cementerios en el municipio de Madrid según acuerdo de 1 de febrero de 1985 y título concesional otorgado por el Pleno del Excmo. Ayuntamiento en sesión plenaria de 26 de febrero de 1993.

El ámbito de actuación de la Sociedad era el municipio de Madrid.

La Sociedad se encuentra participada en un 51% por el Excmo. Ayuntamiento de Madrid y con un 49% por Funespaña, S.A. (en adelante "Funespaña") sociedad dependiente de Mapfre, S.A.

El Excmo. Ayuntamiento de Madrid, accionista mayoritario de la Sociedad con una participación en el Capital Social del 51%, es una entidad perteneciente al Inventario de Entes del Sector Público Local y, por lo tanto, no está sujeto a la Normativa Mercantil en materia de Depósito de cuentas anuales en el Registro Mercantil.

1.2 *Inicio de periodo de liquidación de la Sociedad*

El artículo 360 de la Ley de Sociedades de Capital, en su apartado 1.a) establece que las sociedades de capital se disolverán de pleno derecho por el transcurso del término de duración fijado en los estatutos, a no ser que con anterioridad hubiera sido expresamente prorrogada e inscrita la prórroga en el Registro Mercantil.

El artículo 3 de los Estatutos de la Sociedad establece que "La Empresa Mixta de Servicios Funerarios de Madrid, S.A., tendrá una duración de cincuenta años a partir de la fecha de constitución de la Sociedad, 15 de septiembre de 1966, que a todos los efectos se considera como de comienzo de sus operaciones".

Asimismo, el artículo 24 de los Estatutos establece que "al extinguirse la Empresa Mixta por transcurso del plazo de cincuenta años de duración fijado en estos Estatutos, revertirá todo su activo al Ayuntamiento de Madrid, quedando éste como dueño absoluto en pleno y exclusivo dominio de todos los bienes de la Sociedad y careciendo los restantes accionistas del derecho a participar en la cuota de liquidación de aquella".

Por este motivo, el 15 de septiembre de 2016 el Consejo de Administración facultó al Presidente de la Sociedad para poder "firmar la documentación necesaria para hacer efectiva la reversión del activo de la Empresa a favor del Excmo. Ayuntamiento de Madrid en los términos y con el

alcance del artículo 24 de los Estatutos de la Empresa". Dicha reversión de activos se produjo con efectos 15 de septiembre de 2016, tal como se describe en la nota 9.6 de esta memoria.

Esta reversión de activos se enmarca dentro de la modificación de la forma de gestión de los servicios funerarios y de cementerios de la ciudad de Madrid acordada por el Pleno del Ayuntamiento de Madrid de fecha 25 de mayo de 2016, que adoptó el siguiente acuerdo:

- Creación de una empresa mercantil de capital íntegramente municipal.
- Aprobar el cambio de forma de gestión de los servicios funerarios y de cementerios en la Ciudad de Madrid, que pasa de gestión indirecta mediante sociedad de economía mixta a gestión directa mediante la creación de una empresa de titularidad municipal y capital 100 por 100 municipal, para lo cual se pondrán a disposición, a partir del 16 de septiembre de 2016, de la nueva sociedad mercantil "Empresa Municipal de Servicios Funerarios y Cementerios de Madrid, Sociedad Anónima" (en adelante la Empresa Municipal), los medios materiales y personales necesarios consistentes en:
  - Los trabajadores contratados por la "Empresa Mixta de Servicios Funerarios de Madrid" relacionados en el Anexo I, que pasarán a ser personal de la "Empresa Municipal de Servicios Funerarios y Cementerios de Madrid, Sociedad Anónima", en los términos que figuran en el expediente.
  - La subrogación de la "Empresa Municipal de Servicios Funerarios y Cementerios de Madrid, Sociedad Anónima", en las obligaciones y derechos derivados de los contratos en vigor a 15 de septiembre de 2016 que se relacionan en el Anexo II.
  - La puesta a disposición de la "Empresa Municipal de Servicios Funerarios y Cementerios de Madrid, Sociedad Anónima", del conjunto de bienes muebles e inmuebles, según relación que se incorpora como Anexo III, a excepción de los que se relacionan a continuación:

    a) Solar Tanatorio Norte, calle Manuel Tovar, número 41.

    b) Parcela 4143 C PAU Carabanchel. PG Ensanche de Carabanchel.

    c) Parcela 452 B PAU Carabanchel. PG Ensanche de Carabanchel.

    d) Parcela 73 A PAU Carabanchel. Calle Salvador Vicente Martín.

De esta forma, y de acuerdo con lo establecido en el Pleno del Ayuntamiento de Madrid de fecha 25 de mayo de 2016, con efectos de 15 de septiembre de 2016 la Sociedad dejó de prestar los servicios que se indican en la nota 1.1 de esta memoria, que a partir de esa fecha son prestados por la Empresa Municipal. Por este motivo, con efectos también del 15 de septiembre de 2016 la Sociedad procedió a liquidar y emitir finiquito a todos sus empleados, que desde esa fecha pasan a formar parte de la plantilla de la Empresa Municipal.

2. Bases de presentación de las cuentas anuales

2.1. Imagen fiel y no aplicación del principio de empresa en funcionamiento

El balance de situación se ha preparado a partir de los registros contables de la Sociedad y se presenta de acuerdo con la legislación mercantil vigente y con las normas establecidas en el Plan General de Contabilidad (en adelante el PGC) aprobado mediante el Real Decreto 1514/2007, de 16 de noviembre, y las modificaciones incorporadas a éste mediante Real Decreto 1159/2010 y las normas de adaptación del Plan General de Contabilidad a las empresas concesionarias de infraestructuras públicas aprobadas por Orden EHA/3362/2010, de 23 de diciembre (en adelante "Plan Contable de concesiones").

Las cuentas anuales muestran la imagen fiel del patrimonio, de la situación financiera y de los resultados de la Sociedad.

Si bien, hay que tener en cuenta que, en el caso de iniciado el proceso de liquidación de una empresa no es aplicable el criterio de empresa en funcionamiento que define el PGC para mostrar la imagen fiel de las operaciones realizadas en el patrimonio, de su situación financiera y de los resultados obtenidos por una entidad en dichas circunstancias. Por ese motivo, tratando de aplicar en todo momento las normas de valoración que resulten más adecuadas a la situación en que se encuentra la Sociedad, el Instituto de Contabilidad y Auditoría de Cuentas (ICAC) ha publicado, como norma complementaria al PGC, la Resolución de 18 de octubre de 2013 donde desarrolla los criterios específicos a aplicar por las empresas en fase de liquidación. De acuerdo con lo expuesto, la Sociedad ha aplicado los criterios y normas de valoración que se derivan de dicha resolución a efectos de la preparación de las cuentas anuales de 2023.

Tal y como se explica en la nota 9.6, la contrapartida de la baja del valor neto contable de los activos y pasivos que revirtieron al Ayuntamiento de Madrid fueron las reservas, considerándose

que de esta forma se reflejaba mejor la imagen fiel. Por este motivo se incorporó al balance un epígrafe con la denominación "Reversión de activos por disolución" dentro de las reservas.

2.2. *Aspectos críticos de la valoración y estimación de la incertidumbre*

El hecho de que la Sociedad entrara en liquidación el pasado 15 de septiembre de 2016 le obliga a la realización de determinadas estimaciones contables y la consideración de determinados elementos de juicio. Estos se evalúan continuamente y se basan en la experiencia histórica y otros factores, incluidas las expectativas de sucesos futuros, que se han considerado razonables de acuerdo con las circunstancias.

Si bien las estimaciones consideradas se han realizado sobre la mejor información disponible a la fecha de formulación de las cuentas anuales, por definición, pueden diferir de los resultados reales. Cualquier modificación en el futuro de dichas estimaciones se aplicaría de forma prospectiva a partir de dicho momento, reconociendo el efecto del cambio en la estimación realizada en la cuenta de pérdidas y ganancias del ejercicio en cuestión.

Las principales estimaciones y juicios considerados en la elaboración del balance de situación son las siguientes:

- No consideración de aplicabilidad del principio de empresa en funcionamiento, habiéndose aplicado las precisiones y reglas especiales a la normativa contable aplicable descrita en la presente nota, en base a la situación del proceso de la fase de liquidación.
- La valoración de los compromisos asumidos contractualmente con terceros y las posibles consecuencias de su cancelación o amortización anticipada al entrar la Sociedad en fase de liquidación.
- La valoración de potenciales pasivos contingentes que puedan existir.
- La evaluación del deterioro de los activos.

Mediante Decreto de 17 de junio de 1955 se aprueba el Reglamento de Servicios de las Corporaciones locales que establece en su artículo 111.3 que "En la constitución o Estatutos de la Empresa habrá de preverse la forma de amortización del capital privado durante el plazo de gestión del servicio por la misma, y expirado el plazo que se fije revertirán a la Entidad local, sin indemnización, el activo y pasivo y, en condiciones normales de uso, todas las instalaciones, bienes y material del servicio". Sin embargo, ni en la escritura de constitución ni en los Estatutos de la Empresa existe constancia alguna sobre la forma de amortización del capital privado

durante el plazo de gestión del servicio por la misma, mientras que dichos estatutos establecen que: "Al extinguirse la Empresa Mixta por el transcurso del plazo de cincuenta años de duración fijado en los Estatutos, revertirá todo su activo al Ayuntamiento de Madrid, quedando este como dueño absoluto, en pleno y exclusivo dominio de todos los bienes de la Sociedad y careciendo los restantes accionistas del derecho a participar en la cuota de liquidación de aquella".

Tal y como se expone en la nota 16.3, se han producido dos demandas por parte de Funespaña, S.A., accionista privado de la Sociedad, que a la fecha de formulación de las presentes cuentas anuales se encuentran en curso, y sobre las que no es posible evaluar de forma razonable el desenlace que puedan tener y, en su caso, los posibles efectos que pudieran derivarse.

2.3. Comparación de la información

De acuerdo con la legislación mercantil, se presenta, a efectos comparativos las cifras correspondientes al ejercicio anterior en cada una de las partidas del balance y de la cuenta de pérdidas y ganancias.

La información incluida en la memoria se presenta en euros.

No existen causas que impidan la comparación de las cuentas anuales del ejercicio con las del precedente.

3. Aplicación del resultado

El Liquidador de la Sociedad ha propuesto para su aprobación por la Junta General de Accionistas el traspaso de las pérdidas del ejercicio a resultados negativos de ejercicios anteriores.

4. Normas de registro y valoración

Las principales normas de registro y valoración utilizadas por la Sociedad en la elaboración de sus cuentas, ha sido la siguiente:

4.1. Instrumentos financieros

4.1.1. Activos financieros

Se califican como activos financieros aquellos que corresponden a dinero en efectivo, instrumentos de patrimonio de otra empresa, o supongan un derecho contractual a recibir

efectivo u otro activo financiero, o cualquier intercambio de instrumentos financieros en condiciones favorables.

Clasificación:

Los activos financieros que posee la Sociedad se clasifican en las siguientes categorías:

a) Préstamos y partidas a cobrar y fianzas.

Se incluyen en esta categoría los créditos por operaciones comerciales y no comerciales.

Tras su reconocimiento inicial por su valor razonable, se valoran por su coste amortizado. Los intereses devengados se contabilizan en la cuenta de pérdidas y ganancias, aplicando el método del tipo de interés efectivo.

En el caso de créditos por operaciones comerciales y otras partidas como anticipos, créditos al personal, o dividendos a cobrar, con vencimiento no superior a un año sin tipo de interés contractual, se valoran por su valor nominal, tanto en el reconocimiento inicial como en la valoración posterior, salvo que exista deterioro.

Las fianzas se valoran por el importe desembolsado que no difiere sustancialmente del valor razonable.

Las correcciones valorativas por deterioro, y en su caso su reversión, se realizan al cierre del ejercicio reconociendo un gasto o ingreso, respectivamente, en la cuenta de pérdidas y ganancias.

b) Efectivo y otros activos equivalentes: este epígrafe del balance incluye el efectivo en caja, las cuentas corrientes bancarias y los depósitos y adquisiciones temporales de activos que cumplen con los siguientes requisitos:

- Son convertibles en efectivo de forma inmediata.
- No están sujetos a un riesgo significativo de cambio de valor.
- Forman parte de la política de gestión normal de tesorería de la Sociedad.

Bajas de activos financieros:

Los activos financieros se dan de baja cuando han expirado los derechos contractuales sobre los flujos de efectivo del activo financiero o cuando se transfieren.

4.1.2. Pasivos financieros

Se registran como pasivos financieros aquellos instrumentos emitidos, incurridos o asumidos, que suponen para la Sociedad una obligación contractual directa o indirecta atendiendo a su realidad económica, de entregar efectivo u otro activo financiero o intercambiar activos o pasivos financieros con terceros en condiciones desfavorables.

Los débitos y partidas a pagar se valoran inicialmente al valor razonable de la contraprestación recibida, ajustada por los costes de la transacción directamente atribuibles. Con posterioridad, dichos pasivos se valoran de acuerdo con su coste amortizado.

En el caso de débitos por operaciones comerciales, con vencimiento no superior a un año sin tipo de interés contractual, se valoran por su valor nominal cuando el efecto de no actualizar los flujos de efectivo no sea significativo, tanto en el reconocimiento inicial como en la valoración posterior.

Baja de pasivos financieros:

Los pasivos financieros se dan de baja cuando se ha extinguido la obligación inherente a los mismos.

4.2. Impuesto sobre beneficios

El gasto o ingreso por impuesto sobre beneficios comprende la parte relativa al gasto o ingreso por el impuesto corriente y la parte correspondiente al gasto o ingreso por impuesto diferido.

El impuesto corriente es la cantidad que la Sociedad satisface como consecuencia de las liquidaciones fiscales del impuesto sobre el beneficio relativas a un ejercicio. Las deducciones y otras ventajas fiscales en la cuota del impuesto, excluidas las retenciones y pagos a cuenta, así como las pérdidas fiscales compensables de ejercicios anteriores y aplicadas efectivamente en éste, dan lugar a un menor importe del impuesto corriente.

El gasto o el ingreso por impuesto diferido se corresponden con el reconocimiento y la cancelación de activos y pasivos por impuesto diferido. Éstos incluyen las diferencias temporarias, que se identifican como aquellos importes que se prevén pagaderos o recuperables derivados de las diferencias entre los importes en libros de los activos y pasivos y su valor fiscal, así como las bases imponibles negativas pendientes de compensación y los créditos por deducciones fiscales no aplicadas fiscalmente. Dichos importes se registran aplicando a la diferencia temporaria o crédito que corresponda el tipo de gravamen al que se espera recuperarlos o liquidarlos.

Se reconocen pasivos por impuestos diferidos para todas las diferencias temporarias imponibles. En cambio, los activos por impuestos diferidos sólo se reconocen en la medida en que se considere probable la existencia de ganancias fiscales futuras contra las que poder hacerlos efectivos. Dado que la empresa está en situación de liquidación no se considera probable que pueda disponerse de ganancias fiscales futuras.

Los activos y pasivos por impuestos diferidos, originados por operaciones con cargo o abono directos en cuentas de patrimonio, se contabilizan también con contrapartida en patrimonio neto.

4.3. Ingresos y gastos

Los ingresos y gastos se imputan en función del criterio de devengo, es decir, cuando se produce la corriente real de bienes y servicios que los mismos representan, con independencia del momento en que se produzca la corriente monetaria o financiera derivada de ellos. Los ingresos se valoran por el valor razonable de la contraprestación recibida, deducidos descuentos e impuestos.

El reconocimiento de los ingresos por ventas se produce en el momento en que se han transferido al comprador los riesgos y beneficios significativos inherentes a la propiedad del bien vendido.

4.4. Gastos de personal

Los gastos de personal se contabilizan siguiendo el principio de devengo en función de los servicios prestados por los empleados.

De acuerdo con la legislación vigente, la Sociedad está obligada al pago de indemnizaciones a aquellos empleados con los que, bajo determinadas condiciones, rescinda sus relaciones laborales.

4.5. Elementos patrimoniales de naturaleza medioambiental

Se consideran activos de naturaleza medioambiental los bienes que son utilizados de forma duradera en la actividad de la Sociedad, cuya finalidad principal es la minimización del impacto medioambiental y la protección y mejora del medioambiente, incluyendo la reducción o eliminación de la contaminación futura.

Si la Sociedad realiza operaciones cuyo propósito principal es prevenir, reducir o reparar los daños que sus actividades pudieran producir sobre el medio ambiente, los gastos derivados de

las actividades medioambientales se reconocen como tales en el ejercicio de su devengo, siempre que los mismos no se produzcan como consecuencia de hechos acaecidos fuera de la actividad ordinaria de la Sociedad, en cuyo caso, se presentan como otros gastos de gestión corriente.

La actividad que realizaba la Sociedad, por su naturaleza, no tiene un impacto medioambiental significativo.

4.6. Provisiones y contingencias

El Liquidador de la Sociedad en la formulación de las cuentas anuales diferencia entre:

1. Provisiones: saldos acreedores que cubren obligaciones actuales derivadas de sucesos pasados, cuya cancelación es probable que origine una salida de recursos, pero que resultan indeterminados en cuanto a su importe y/o momento de cancelación.

2. Pasivos contingentes: obligaciones posibles surgidas como consecuencia de sucesos pasados, cuya materialización futura está condicionada a que ocurra, o no, uno o más eventos futuros independientes de la voluntad de la Sociedad.

El balance recoge todas las provisiones para las cuales se estima que la probabilidad de que se tenga que atender la obligación es mayor que de lo contrario. Los pasivos contingentes no se registran, sino que, en su caso, se informa sobre los mismos en las notas de la memoria.

Las provisiones se valoran por el valor actual de la mejor estimación posible del importe necesario para cancelar o transferir la obligación, teniendo en cuenta la información disponible sobre el suceso y sus consecuencias, y registrándose los ajustes que surjan por la actualización de dichas provisiones como un gasto financiero conforme se va devengando.

4.7. Transacciones entre partes vinculadas

Las transacciones con partes vinculadas se realizan en condiciones de mercado y son registradas según las normas de valoración anteriormente detalladas.

5. Inmovilizado intangible

Durante los años 2023 y 2022 no ha existido movimiento en este epígrafe del balance.

Tal como se describe en las notas 1.2 y 9.6, el 15 de septiembre de 2016 se produjo la reversión de los activos de la Sociedad al Ayuntamiento de Madrid, por disolución de la Sociedad por finalización del plazo de duración establecido en el artículo 3 de sus estatutos.

6. Inmovilizado material

Durante los años 2023 y 2022 no ha existido movimiento en este epígrafe del balance.

Tal como se describe en las notas 1.2 y 9.6, el 15 de septiembre de 2016 se produjo la reversión de los activos de la Sociedad al Ayuntamiento de Madrid, por disolución de la Sociedad por finalización del plazo de duración establecido en el artículo 3 de sus estatutos.

7. Arrendamientos

Arrendamientos operativos:

Durante los ejercicios 2023 y 2022 la Sociedad no tiene reconocido ningún importe en su condición de arrendador.

8. Inversiones financieras y tesorería

8.1. *Tesorería*

El saldo de las cuentas del epígrafe "Efectivo y otros activos líquidos equivalentes" al cierre de los ejercicios 2023 y 2022 es el siguiente:

	Euros	
	2023	2022
Cuenta corriente a la vista	610.735	74.051
Total	610.735	74.051

8.2. *Información sobre naturaleza y nivel de riesgo de los instrumentos financieros*

La gestión de los riesgos financieros es realizada por el Liquidador de la Sociedad, el cual tiene establecidos los mecanismos necesarios para controlar la exposición a las variaciones en los tipos de interés, así como a los riesgos de crédito y liquidez. A continuación, se indican los principales riesgos financieros que impactan a la Sociedad:

a) Riesgo de crédito:

La Sociedad mantiene su tesorería y activos líquidos en entidades financieras de elevada calificación crediticia. Adicionalmente, hay que indicar que no existe una concentración significativa del riesgo de crédito con terceros.

Se presenta a continuación el movimiento de la provisión por deterioro de créditos comerciales durante los ejercicios 2022 y 2023:

	Euros
Saldo a 31 de diciembre 2021	2.825.799
Adiciones	-
Excesos	(9.781)
Saldo a 31 de diciembre 2022	2.816.018
Adiciones	-
Excesos	(3.880)
Saldo a 31 de diciembre 2023	2.812.138

El saldo a 31 de diciembre de 2023 incluye el deterioro de las cuentas a cobrar al Ayuntamiento de Madrid por importe de 1.485.879 euros y a Funespaña, S.A. por importe de 521.170 euros.

b) Riesgo de liquidez:

Con el fin de asegurar la liquidez y poder atender todos los compromisos de pago que se derivan de su actividad, la Sociedad dispone de la tesorería que muestra su balance.

8.3. *Activos financieros a corto plazo*

El saldo de las cuentas del epígrafe "Deudores comerciales" al cierre de los ejercicios 2023 y 2022 es como sigue:

	2023	2022
Otros Deudores	1.700	2.100
Hacienda Pública Deudora (nota 12.1)	13.736	15.131
	15.436	17.231

9. Patrimonio Neto y Fondos Propios

9.1. *Capital Suscrito*

Los accionistas de la Sociedad al 31 de diciembre de 2023 y 2022 son los siguientes:

Acciones	Titular	Número de acciones	% Participación
De 1 al 17.500	Ayuntamiento de Madrid	17.500	51
Del 17.501 al 34.309	Funespaña, S.A	16.809	49
		34.309	100

El capital social está representado por treinta y cuatro mil trescientas nueve acciones nominativas, número 1 al 34.309, ambos inclusive, de 60,10 euros nominales cada una, totalmente suscritas y desembolsadas. Las acciones se distribuyen en dos clases, denominadas Clase A y Clase B. Las acciones de la Clase A son las comprendidas entre el número 1 y el 17.500, ambos inclusive y son intransferibles, salvo lo dispuesto en la legislación vigente, siendo su titular el Excmo. Ayuntamiento de Madrid. El resto de las acciones, numeradas correlativamente del 17.501 al 34.309, ambos inclusive, son transferibles siempre que se obtenga con carácter previo la correspondiente autorización expresa del Excmo. Ayuntamiento de Madrid.

9.2. *Prima de emisión*

Su saldo procede del ejercicio 1993 con motivo del aumento de capital, aprobado por la Junta General de Accionistas el 21 de diciembre de 1992. Esta reserva es de libre disposición.

9.3. Reserva Legal

El sado de la reserva legal a 31 de diciembre de 2023 y 2022, que asciende a un importe de 412.402,49 euros, no es distribuible a los accionistas y sólo puede utilizarse para compensar eventuales pérdidas.

9.4. Reservas Estatuarias

Reserva para renovación de inmovilizado

Esta reserva, hasta el ejercicio 1991, se dotaba en una cuantía mínima del 10% de los beneficios obtenidos en el ejercicio anterior, de acuerdo con lo que establecía el Art. 19 C. de los Estatutos de la Sociedad vigentes hasta ese momento. Desde el citado ejercicio no ha tenido movimientos. No existe restricción alguna sobre la disponibilidad de esta reserva. El importe de esta reserva al cierre de los ejercicios 2023 y 2022 asciende a 618.027,32 euros.

9.5 Otras Reservas

Dentro de este epígrafe se incluyen las siguientes a 31 de diciembre de 2023:

	Euros
Reservas voluntarias	47.431.963
Diferencia Redenominación capital a euros	42
	47.432.005

A 31 de diciembre de 2023 las reservas voluntarias son de libre disposición, condicionadas por el saldo de los resultados negativos.

La Sociedad se acogió a los beneficios fiscales establecidos por el Real Decreto-Ley 2/1985 de 30 de abril, que permitía, bajo ciertas condiciones, establecer libremente los plazos de amortizaciones de las inversiones y planes de inversión producidos entre el 9 de mayo y el 31 de diciembre de 1985.

De acuerdo con lo dispuesto en la Resolución de la Dirección General de Tributos de 11 de diciembre de 1985, la amortización extraordinaria realizada, que se registra en la cuenta "*Provisión Libertad de Amortización R.D. Ley 2/1985*", ha de tener la consideración de distribución de resultados del ejercicio. Esta cuenta, una vez deducida la carga fiscal futura forma parte del neto patrimonial de la Sociedad y se recoge en "*Reservas Libertad Amortización R.D. Ley 2/1985*".

La E.M.S.F.M. sigue el procedimiento, admitido por la normativa legal, de reducir la "*Reserva de Libertad de Amortización R.D. Ley 2/1985*" y la "*Provisión para Impuesto sobre Sociedades diferido R.D. Ley 2/1985*" por el importe efectivo que representa en cada período la amortización de los bienes acogidos a este régimen fiscal, calculada en base a su vida útil estimada. Por otra parte, la Sociedad registra dicha amortización efectiva en el epígrafe "*Amortización del inmovilizado intangible*" de la cuenta de pérdidas y ganancias.

Como consecuencia de las bajas por reversión de los inmovilizados tangibles e intangibles de la Sociedad, el de 15 de septiembre de 2016 se produjo la anulación de esta reserva llevándolo contra la cuenta de Exceso de otras Provisiones.

9.6. *Reversión de activos por disolución*

Tal como se describe en la nota 1.2 de esta memoria, la Sociedad se disolvió el 15 de septiembre de 2016 por finalización del plazo de duración establecido en el artículo 3 de sus Estatutos.

Por ello, de acuerdo con lo establecido en el artículo 24 de los mismos, el Consejo de Administración de fecha 15 de septiembre de 2016 facultó solidariamente al Presidente y Vicepresidente del Consejo de Administración para que el Presidente pudiera firmar la documentación necesaria para hacer efectiva la reversión del activo de la Sociedad a favor del Excmo. Ayuntamiento de Madrid en los términos y con el alcance del artículo 24 de los Estatutos de la Sociedad.

De esta forma, el 15 de septiembre de 2016 se firmó el Acta de recepción de los bienes inmuebles de la Empresa Mixta Servicios Funerarios de Madrid, S.A. y de los bienes municipales revertidos entre la Directora General de Patrimonio del Área de Economía y Hacienda del Ayuntamiento de Madrid y el Presidente del Consejo de Administración de la Sociedad, mediante la cual el Ayuntamiento de Madrid recibió de la Sociedad los bienes inmuebles que se describen a continuación para incorporarse al inventario del Ayuntamiento de Madrid. La relación de estos bienes inmuebles es la siguiente:

- Bienes inmuebles:
  - Tanatorio M-30. Calle Salvador de Madariaga 11
  - Tanatorio Sur. Calle Ildefonso González Valencia 1
- Cementerios:
  - Cementerio de Nuestra Señora de la Almudena.
  - Cementerio Civil y Hebrero de la Almudena. Avda Daroca nº 90.
  - Cementerio Sur y Cementerio de Carabanchel y Crematorio Sur.
  - Cementerio de Fuencarral.
  - Cementerio de Aravaca.
  - Cementerio de Vallecas.
  - Cementerio de Villaverde.
  - Cementerio de Canillas.
  - Cementerio Cristo del Pardo.
  - Cementerio de Canillejas.
  - Cementerio de Barajas.
  - Cementerio de El Pardo de Mingorrubio.

- Terrenos:
  - Solar Tanatorio Norte, C/Manuel Tovar nº 41
  - Parcela 4.14.3 C PAU de Carabanchel.
  - Parcela 4.5.2 B PAU de Carabanchel.
  - Parcela 7.3 A PAU de Carabanchel.

Con esta Acta, tal como se manifiesta en la misma, "se entiende transmitida la posesión y propiedad de los citados bienes inmuebles al Ayuntamiento de Madrid y se da por recuperada la posesión inmediata de lo que en su día fueron objeto de concesión".

De la misma forma, el 15 de septiembre se firmó también el Acta de recepción de los bienes muebles de la Empresa Mixta de Servicios Funerarios de Madrid, S.A., en Liquidación de valor neto contable inferior a 6.000 euros. Esta acta se firmó por los técnicos adscritos al Area de gobierno de Salud, Seguridad y Emergencias, por parte del Ayuntamiento de Madrid, y por el Presidente del Consejo de Administración de la Sociedad.

La Sociedad registró en la cuenta de "Reversión de activos por disolución" del Patrimonio Neto de su balance, el importe del valor neto contable a 15 de septiembre de 2016 de los activos que fueron objeto de reversión al Ayuntamiento de Madrid, estando registrado en 2023 y 2022.

Durante el presente ejercicio el Ayuntamiento de Madrid ha realizado una aportación de efectivo a la Sociedad por importe de 830.744 euros para atender sus necesidades de tesorería, con cargo a la partida de Tesorería incluida en la reversión de activos realizada en 2016:

	Euros	
	2023	2022
Inmovilizado intangible	35.997.038	35.997.038
Inmovilizado material	10.986.204	10.986.204
Existencias	634.618	634.618
Provisiones a corto plazo	(21.963.672)	(21.963.672)
Venta de parcelas al Ayto de Madrid	3.283.650	3.283.650
Tesorería	4.669.256	5.500.000
Gastos anticipados	2.672	2.672
	33.609.766	34.440.510

10. Provisiones y contingencias

A continuación, se detalla el desglose del epígrafe "Provisiones a largo plazo" a cierre de los últimos ejercicios.

10.1. Obligaciones por prestaciones a largo plazo al personal

Con efectos del 15 de septiembre de 2016 la Sociedad procedió a liquidar y emitir finiquito a todos sus empleados, que desde esa fecha pasaron a formar parte de la plantilla de la Empresa Municipal, asumiendo la misma los compromisos existentes con el personal.

10.2. Otras provisiones

Con fecha 15 de septiembre de 2016 se procedió a la reversión de todos los activos de la Sociedad a favor del Ayuntamiento de Madrid.

10.3. Provisiones por actuaciones necesarias para la reversión de activos a corto plazo

El 15 de septiembre de 2016 la Sociedad procedió a la cancelación de las provisiones recogidas en este epígrafe con cargo a la cuenta de reservas "Reversión de activos por disolución", tal y como se explica en la nota 9.6.

11. Pasivos financieros

La composición de los pasivos financieros a 31 de diciembre de 2023 y 2022 es la siguiente:

11.1. Acreedores comerciales y otras cuentas a pagar

El saldo de las cuentas del epígrafe "Acreedores comerciales y otras cuentas a pagar" al cierre del ejercicio 2023 y 2022 es el siguiente:

	Euros	
	2023	2022
Proveedores	4.000	6.000
Acreedores varios	215.750	242.227
Acreedores empresas vinculadas (nota 14.2)	186.480	232.720
Acreedores por prestación de servicios	29.219	9.507
Hacienda pública acreedora (nota 12.1)	51	-
	219.750	248.227

12. Administraciones Públicas y Situación Fiscal

12.1. Saldos corrientes con las Administraciones Públicas

A continuación, se detallan, para los ejercicios de 2023 y 2022, la composición de los saldos corrientes con las Administraciones Públicas:

Saldos deudores

	Euros	
	2023	2022
Retenciones y pagos a cuenta	4	4
Hacienda Pública, deudora por I.V.A.	13.732	15.127
Otros Créditos con las Administraciones Públicas (nota 8.3)	13.736	15.131

Saldos acreedores

	Euros	
	2023	2022
Retenciones I.R.P.F.	51	-
Otras Deudas con las Administraciones Públicas (nota 11.1)	51	-

12.2. Conciliación resultado contable y base imponible fiscal

A continuación, se detalla la conciliación del resultado contable con la base imponible del Impuesto sobre Sociedades de los ejercicios 2023 y 2022.

	Euros	
	2023	2022
Resultado de las cuentas de pérdidas y ganancias	(264.953)	(58.478)
Impuesto sobre Sociedades	-	-
Resultado antes de impuestos, resultado fiscal y base imponible	(264.953)	(58.478)

12.3. Conciliación entre resultado contable y gasto por impuesto sobre sociedades

La conciliación entre el resultado contable y el gasto por impuesto sobre sociedades para los ejercicios 2023 y 2022, es como sigue:

	Euros	
	2023	2022
Resultado contable antes de impuestos	(264.953)	(58.478)
Cuota del 25%	-	-
Resultado fiscal y base imponible	(264.953)	(58.478)

12.4. Ejercicios pendientes de comprobación y actuaciones inspectoras

De acuerdo con la legislación vigente, las declaraciones realizadas por los diferentes impuestos no podrán considerarse definitivas hasta haber sido inspeccionadas por las autoridades fiscales o haber transcurrido el plazo de prescripción de cuatro años.

A 31 de diciembre de 2023, la Sociedad tiene abiertos a inspección todos los impuestos a los que está sometida por los ejercicios 2019 a 2023.

13. Ingresos y gastos

13.1. Otros gastos de explotación

El detalle de otros gastos de explotación en 2023 y 2022 es el siguiente:

	Euros	
	2023	2022
Servicios profesionales	85.507	65.036
Servicios bancarios	1.515	1.434
Reparaciones	-	1.788
Pérdidas por deterioro	(3.880)	(9.780)
	83.142	58.478

13.2. Gastos de personal

Tal como se indica en las notas 1 y 10 anteriores, la Sociedad no tiene empleados desde el 15 de septiembre de 2016.

14. Operaciones y saldos con partes vinculadas

14.1. Operaciones con partes vinculadas

La Sociedad no ha realizado operaciones con partes vinculadas durante los ejercicios 2023 y 2022.

14.2. Saldos con partes vinculadas

El importe de los saldos en balance con empresas del grupo y vinculadas durante los ejercicios 2023 y 2022 es el siguiente:

	Euros	
	2023	2022
Saldos acreedores		
Empresa Municipal de Servicios Funerarios y Cementerios de Madrid, S.A. (nota 11.1)	186.480	232.720
	186.480	232.720

Durante el ejercicio 2022, la Empresa Municipal satisfizo a la Tesorería General de la Seguridad Social un importe de 145.815 euros derivado de un acta de infracción abierta por la Inspección de Trabajo y Seguridad Social de Madrid en relación con la reclamación realizada por un empleado de la Empresa Municipal, que anteriormente lo fue de la Sociedad, por un accidente de trabajo que sufrió el 4 de septiembre de 2016. Posteriormente, en 2023 la Seguridad Social comunicó el reconocimiento de una prestación adicional al referido empleado por importe de 40.665 euros, que también fue abonado por la Empresa Municipal.

Si bien inicialmente la Sociedad no reconoció ninguna deuda con la Empresa Municipal, por los motivos expuestos en la memoria de las cuentas anuales de 2022, posteriormente ha dispuesto de información adicional que le ha llevado a modificar su estimación inicial y, en consecuencia,

registrar un gasto por importe de 186.480 euros, que corresponde al importe total de esta obligación.

14.3. Retribuciones al Liquidador

En los ejercicios 2022 y 2023 el Liquidador ha recibido una retribución anual de 46.800 euros. Adicionalmente, el Liquidador, Kroll Advisory, S.L. facturó gastos incurridos por cuenta de la Sociedad por importe de 397 euros en 2022.

14.4. Deber de evitar conflictos de interés por parte de los Administradores

Al cierre del ejercicio no se han producido situaciones de conflicto, directo o indirecto, del Liquidador con el interés de la Sociedad.

15. Información sobre medio ambiente

Dadas las actividades a las que se dedicaba la Sociedad, ésta no tiene responsabilidades, gastos, activos ni provisiones o contingencias de naturaleza medioambiental que pudieran ser significativos en relación con el patrimonio y la situación financiera.

16. Otra información

16.1. Personal

Durante los ejercicios 2023 y 2022 la Sociedad no ha tenido empleados.

16.2. Honorarios de auditoría

La empresa auditora de las cuentas anuales de la Sociedad, AUREN AUDITORES S.L.P., S.L. y aquellas otras sociedades con las que dicha empresa mantiene alguno de los vínculos a los que hace relación la Disposición Adicional decimocuarta de la Ley de Medidas de Reforma del Sistema Financiero, han presupuestado a la Sociedad por servicios profesionales relativos a la auditoría de las presentes cuentas anuales la cantidad de 4.000 euros. Los honorarios de auditoría del ejercicio 2022 ascendieron a 6.000 euros.

16.3. Litigios

La sociedad tiene interpuestas las siguientes acciones judiciales:

- ***Procedimiento judicial de impugnación del acuerdo adoptado por la Junta General Extraordinaria de la Sociedad el 29 de abril de 2016 por el que se decidió no repartir un dividendo extraordinario.***

  La demanda interpuesta por Funespaña dio lugar al Procedimiento Ordinario 523/2016 sobre impugnación de acuerdos sociales que se siguió ante el Juzgado de lo Mercantil nº 12 de Madrid. Este procedimiento tiene asignada por la demandante una cuantía indeterminada que ha sido impugnada por la Sociedad solicitando se fije como cuantía del proceso el importe del dividendo solicitado (47.431.963 euros).

  Con fecha 5 de marzo de 2018 fue dictada sentencia estimando parcialmente la demanda interpuesta.

  Contra dicha sentencia fue interpuesto por ambas partes recurso de apelación ante la Audiencia Provincial de Madrid. Tras la tramitación pertinente, con fecha 18 de septiembre de 2020, la Sección 28ª de la Audiencia Provincial de Madrid ha dictado sentencia estimando el recurso de la Sociedad y desestimando el recurso de Funespaña lo que implica que la demanda contra la Sociedad queda completamente desestimada

  Contra dicha sentencia Funespaña ha interpuesto recurso de casación que actualmente se encuentra pendiente de señalamiento de fecha para votación y fallo

- ***Procedimiento judicial de impugnación del acuerdo social de aprobación de las Cuentas Anuales de la Sociedad relativas al ejercicio 2015.***

  La demanda interpuesta por Funespaña dio lugar al Procedimiento Ordinario 871/2016 sobre impugnación de acuerdos sociales que se siguió ante el Juzgado de lo Mercantil nº 5 de Madrid. En este procedimiento se ha asignado por la demandante una cuantía indeterminada.

  Con fecha 29 de marzo de 2019 fue dictada sentencia estimando la demanda interpuesta y declarando la nulidad del acuerdo impugnado. La sentencia fue recurrida en apelación por la Sociedad ante la Audiencia Provincial de Madrid, y con fecha 19 de noviembre de 2021 la Sección 28ª de la Audiencia Provincial de Madrid ha dictado sentencia estimando el recurso de la Sociedad y revocando la sentencia de primera instancia, lo que supone la desestimación íntegra de la demanda.

Contra dicha sentencia Funespaña ha interpuesto recurso de casación que actualmente se encuentra pendiente de señalamiento de fecha para votación y fallo.

- ***Demanda de procedimiento ordinario presentada por la mercantil PLANIFICACIÓN RESIDENCIAL Y GESTIÓN, S.A.U. en solicitud de división de cosa común relativa a la parcela urbana 4.5.2.B inscrita en el Registro de la Propiedad nº 15 de Madrid.***

  El Juzgado de 1ª Instancia nº 48 de Madrid ha dictado sentencia con fecha 25 de octubre de 2023 declarando haber lugar a la extinción del condominio existente sobre la finca. La sentencia es firme y aún no se ha procedido a la ejecución de la misma mediante la venta de la finca en pública subasta.

16.4. *Información sobre el periodo medio de pago a proveedores durante el ejercicio*

A continuación, se detalla la información correspondiente a los ejercicios 2023 y 2022:

	Euros	
	2023	2022
Periodo medio de pago proveedores	23	20
	23	20

El plazo máximo legal de pago aplicable a la Sociedad es de 30 días desde el ejercicio 2012.

16.5. *Avales y garantías*

A 31 de diciembre de 2023 y 2022 la Sociedad mantiene avales entregados por importe de 9.616 euros.

17. Hechos posteriores al cierre

No se han producido hechos relevantes con posterioridad al cierre del ejercicio y hasta la formulación de las presentes Cuentas Anuales.

MEMORIA CORRESPONDIENTE AL EJERCICIO ANUAL TERMINADO EL 31 DE DICIEMBRE DE 2023

Diligencia de Formulación de Cuentas Anuales

El Liquidador de EMPRESA MIXTA DE SERVICIOS FUNERARIOS, S.A. en Liquidación, que fue nombrado por la Junta General de la Sociedad en la sesión de fecha 3 de noviembre de 2016 y aceptó el cargo el 7 de diciembre de 2016, en cumplimiento de los preceptos establecidos en la Ley de Sociedades de Capital, el 8 de febrero de 2024 formula, por imperativo legal, las cuentas anuales correspondientes al ejercicio 2023 que serán sometidas a la aprobación de la Junta General de Accionistas.

La elaboración de estas cuentas anuales se ha llevado a cabo en base a los registros contables de la Sociedad y a los datos recabados de sus archivos.

EL LIQUIDADOR



KROLL ADVISORY, S.L.

(Dª María Luisa Castrillo Núñez)

CERTIFICACIÓN

MARIA LUISA CASTRILLO NUÑEZ, en representación de KROLL ADVISORY, S.L. (anteriormente denominada DUFF & PHELPS, S.L.U.), liquidador de la **EMPRESA MIXTA DE SERVICIOS FUNERARIOS DE MADRID, S.A., EN LIQUIDACIÓN**, certifica que el archivo en pdf adjunto que es copia de las Cuentas Anuales de la Sociedad del ejercicio 2023, es fiel reflejo de las cuentas anuales formuladas.

Madrid, a 15 de abril de 2024

CASTRILLO NUÑEZ MARIA LUISA - 03106951L

Digitally signed by: CASTRILLO NUÑEZ MARIA LUISA - 03106951L
DN: CN = CASTRILLO NUÑEZ MARIA LUISA - 03106951L C = ES
Date: 2024.04.15 13:35:41 +02'00'

KROLL ADVISORY, S.L.

ACTA DE LA JUNTA GENERAL UNIVERSAL ORDINARIA DE LA EMPRESA MIXTA DE SERVICIOS FUNERARIOS DE MADRID, S.A., en Liquidación

En Madrid, a 20 de mayo de 2024, siendo las diecisiete horas, encontrándose presentes todos los accionistas de la **EMPRESA MIXTA DE SERVICIOS FUNERARIOS DE MADRID, S.A., en Liquidación** (la Sociedad o la Compañía), titulares de la totalidad del capital social, acuerdan por unanimidad constituirse en Junta General de Accionistas de la Sociedad con carácter de universal, al amparo de lo previsto en el artículo 178 del Real Decreto Legislativo 1/2010, de 2 de julio, por el que se aprueba el texto refundido de la Ley de Sociedades de Capital, actuando como presidente Dña. María Luisa Castrillo Núñez, en su condición de representante persona física del Liquidador de la Sociedad, Kroll Advisroy, S.L., y como secretario D. Carlos Muñoz Bermejo, ambos designados al efecto por la propia Junta, para tratar de los asuntos señalados en el siguiente

ORDEN DEL DIA

Primero. - Examen y aprobación en su caso de las cuentas anuales correspondientes al ejercicio cerrado el 31 de diciembre de 2023, formuladas por el Liquidador social en cumplimento de lo previsto en el artº 253 en relación con el 375.2 LSC.

Segundo. – Aprobación de la propuesta de aplicación del resultado del ejercicio.

Tercero. - Informe de Liquidación.

Cuarto. - Delegación de facultades.

Quinto. - Aprobación del acta de la sesión.

La Junta General de Accionistas que se constituye con carácter universal, cuenta con los siguientes

ACCIONISTAS ASISTENTES

- Dña. Inmaculada Sanz Otero, que acredita la representación del Ayuntamiento de Madrid propietario de 17.500 acciones (números de la 1 a la 17.500, ambas inclusive), que suponen un 51 por 100 del capital social de la Sociedad.
- D. Alberto Saavedra Delgado, que acredita la representación de FUNESPAÑA, S.A., propietaria de 16.809 acciones (números de la 17.501 a la 34.309, ambas inclusive) cuyo porcentaje sobre el capital social de la Sociedad es del 49 por 100.

Concurre, por tanto, la representación de la totalidad del capital social de la EMPRESA MIXTA DE SERVICIOS FUNERARIOS DE MADRID, S.A., en Liquidación.

Asimismo, al amparo de lo previsto en el artículo 12 de los vigentes Estatutos de la Compañía, la

ACTA DE LA JUNTA GENERAL UNIVERSAL ORDINARIA DE LA EMPRESA MIXTA DE SERVICIOS FUNERARIOS DE MADRID, S.A., en Liquidación

Presidenta autoriza que asistan a la Junta con voz, pero sin voto: *Dña. Inmaculada Garcia Ibañez, D. Julio Hernanz Bodero y D. Rafael Gómez de Castro.*

Se acuerda por unanimidad lo siguiente:

- La constitución de esta reunión en Junta General de Accionistas con carácter universal.
- La configuración del orden del día descrito anteriormente, que consta de cinco puntos.
- La designación como presidenta de la Junta de Dña. María Luisa Castrillo Núñez y como secretario de D. Carlos Muñoz Bermejo.

Se pasa a debatir el orden del día:

Primero. - Examen y aprobación en su caso de las cuentas anuales correspondientes al ejercicio cerrado el 31 de diciembre de 2023, formuladas por el Liquidador social en cumplimento de lo previsto en el artº 253 en relación con el 375.2 LSC.

La señora Presidenta pasa a explicar las cifras más significativas de las cuentas anuales del ejercicio 2023, que se acompañan con el informe de los auditores de cuentas de la Sociedad, la firma AUREN AUDITORES SP, SLP., emitido con una opinión sin salvedades. Las cuentas anuales muestran unas pérdidas de 264.953 euros y un patrimonio neto por importe de 408.846 euros.

Por parte del Ayuntamiento de Madrid no se estima preciso realizar comentario alguno sobre las cuentas formuladas.

Toma la palabra a continuación el Sr. Saavedra para indicar lo siguiente:

"No procede la aprobación de las cuentas anuales formuladas puesto que las mismas vulneran lo dispuesto en el artículo 254.3 de la Ley de Sociedades de Capital ya que dichas cuentas anuales no reflejan la imagen fiel del patrimonio, de la situación financiera y de los resultados de la Sociedad, correspondiente al ejercicio 2023.

Las cuentas anuales formuladas confirman las cuentas y determinadas operaciones de la sociedad de ejercicios anteriores pese a la existencia de las siguientes incidencias contables:

***1.** Las cuentas del año 2015 reflejaron una dotación indebida por Provisiones por actuaciones necesarias para la reversión de activos a corto plazo, por importe de 21.963.671,59 euros, así como el registro de la cuenta "Servicios Exteriores" dentro de Otros gastos de explotación por importe de 15.283.784,73 euros.*

***2.** En las cuentas del año 2016 el reflejo de la reversión de activos de la Sociedad a favor del Ayuntamiento de Madrid no respetaba los requisitos legales. Esta circunstancia ha sido ratificada por la DGRN en Resolución de 1 de agosto de 2017.*

Ni la dotación de la provisión, ni la forma de contabilización de la reversión, se ajustan a los requisitos técnicos, jurídicos y contables aplicables a la Sociedad. Tampoco respetan los Estatutos Sociales, ni el principio de imagen fiel.

- No se hace previsión respecto a la forma de amortización del capital privado, conforme a lo exigido por el artículo 111.3 del Decreto de 17 de junio de 1955 por el que se aprueba el Reglamento de Servicios de las Corporaciones Locales.

- Las cuentas anuales no respetan el principio de prudencia que ordena el Plan General contable, ya que no tiene en cuenta el riesgo económico, ni los impactos contables que para la Sociedad pueden derivar de los procesos en curso entre Funespaña, accionista minoritario y la propia EMSFM.

- Tampoco se toma en consideración el posible impacto derivado de la tramitación del recurso contencioso-administrativo interpuesto por Funespaña contra el Ayuntamiento de Madrid en el que se impugnó el Decreto de 18 de julio de 2022 y que dio origen al PO 232/2023 en el que, actualmente, tras sentencia desestimatoria del recurso dictada el 19 de febrero de 2024, se encuentra pendiente de recurso de apelación.

En dicho procedimiento se impugnó el Decreto de 18 de julio de 2022 del Ayuntamiento de Madrid que puso fin al Expediente Municipal 183/2016/00322 en el que se retrotrajeron las actuaciones como consecuencia de la ejecución de la Sentencia dictada en el recurso contencioso-administrativo 229/2016, que se tramitó ante el Juzgado de lo Contencioso-Administrativo núm. 28 de Madrid y por la que se estimó el recurso contencioso-administrativo de Funespaña y se anuló el Decreto de 12 de abril de 2016 por el que inicialmente se puso fin al citado expediente municipal.

- Estamos en desacuerdo con el informe elaborado por los liquidadores sobre el estado de la liquidación al que se refiere el artículo 388.2 de la Ley de Sociedades de Capital.

- En relación con la aportación de efectivo realizada por el Ayuntamiento de Madrid a la EMSFM por importe de 830.744 euros para atender sus necesidades de tesorería con cargo al concepto de Tesorería incluida en la cuenta de reversión de activos, tal y como consta en la Nota. 9.6. in fine de la Memoria de las Cuentas Anuales de 2023, dicho reflejo contable supondría el reconocimiento de que dicha partida es variable al albur del criterio del Ayuntamiento, toda vez que el registro de la cuenta "reversión de activos por disolución" en la que se incluye dicha partida de Tesorería únicamente refleja el importe del valor neto contable a 15 de septiembre de 2016 de los activos que fueron objeto de reversión al Ayuntamiento de Madrid, cuestión que ya se materializó y que, en principio, impediría realizar alteraciones en dicha partida contable salvo que fueran consecuencia de una resolución judicial".

Seguidamente, se somete a votación la aprobación de las cuentas anuales de 2023, formuladas por el Liquidador de la Sociedad, con el siguiente resultado:

- Votos a favor: Dña. Inmaculada Sanz Otero, representante de las 17.500 acciones propiedad del Ayuntamiento de Madrid, que suponen un 51 por 100 del capital social de la Compañía.
- Votos en contra: D. Alberto Saavedra Delgado, en representación de las 16.809 acciones

propiedad de FUNESPAÑA, S.A., cuyo porcentaje sobre el capital social de la Sociedades del 49 por 100.

En consecuencia, quedan aprobadas por mayoría las cuentas anuales del ejercicio 2023.

Segundo. - Aprobación de la propuesta de aplicación del resultado del ejercicio.

Toma la palabra D. Alberto Saavedra para exponer lo siguiente:

Oposición a la aprobación de la propuesta de aplicación de resultado.

"Sin perjuicio de que Funespaña se ha opuesto expresamente y seguirá oponiéndose a las reversiones de activo efectuadas por el Consejo de Administración de EMSFM de fecha 15 de septiembre de 2016 y noviembre de 2016, y con independencia de las acciones ejercitadas, y todavía por ejercitar, frente a la sociedad, su socio y sus administradores, la realidad es que el resultado de la compañía en su proceso de liquidación nunca debería haber arrojado pérdidas.

La EMSFM contaba con patrimonio más que suficiente para afrontar todos los gastos derivados de su fase de liquidación. El hecho de que ahora se reflejen pérdidas sólo se debe a que las reversiones de activo en favor del Ayuntamiento de Madrid se hicieron, no sólo de forma contraria a Derecho y en perjuicio del socio minoritario Funespaña, sino también en perjuicio de la propia EMSFM por su carácter absolutamente precipitado y anticipatorio.

En este sentido, las pretendidas reversiones de activo a favor del Ayuntamiento de Madrid sólo podrían haberse realizado en el reparto de la cuota de liquidación, nunca antes. Por este motivo, y habida cuenta de que la Sociedad contaba con patrimonio y reservas más que suficiente para afrontar los gastos de la liquidación, el resultado nunca podría ser negativo, y no debería incrementarse la cuenta "Resultados negativos de ejercicios anteriores".

A continuación, se somete a votación la propuesta de aplicación del resultado del ejercicio contenida en la formulación de las cuentas anuales de 2023 efectuada por el Liquidador de la Sociedad, que consiste en el traspaso a la cuenta de "Resultados Negativos de Ejercicios Anteriores" de las pérdidas del ejercicio 2023 que ascienden a 264.953 euros, aumentando esta cuenta en dicho importe, con el siguiente resultado:

- Votos a favor: Dña. Inmaculada Sanz Otero, representante de las 17.500 acciones propiedad del Ayuntamiento de Madrid, que suponen un 51 por 100 del capital social de la Compañía.
- Votos en contra: D. Alberto Saavedra Delgado, en representación de las 16.809 acciones propiedad de FUNESPAÑA, S.A., cuyo porcentaje sobre el capital social de la Sociedades

ACTA DE LA JUNTA GENERAL UNIVERSAL ORDINARIA DE LA EMPRESA MIXTA DE SERVICIOS FUNERARIOS DE MADRID, S.A., en Liquidación

del 49 por 100.

Queda aprobado por mayoría la aplicación del resultado del ejercicio a la cuenta de "Resultados Negativos de Ejercicios Anteriores".

Tercero.- Informe de la liquidación

Comenta la señora Presidenta que el último balance disponible, correspondiente al 30 de abril de 2024, muestra una situación patrimonial prácticamente idéntica al de 31 de diciembre de 2023, la única diferencia es el resultado negativo generado durante los primeros cuatro meses del año.

Los principales activos pendientes de liquidación corresponden a las cuentas a cobrar a los accionistas, cuyos saldos se encuentran provisionados, y respecto al pasivo, señalar que en 2024 se ha liquidado la deuda que mantenía la Sociedad con la Empresa Municipal de Servicios Funerarios y Cementerios de Madrid, S.A., que representaba la cuenta a pagar más significativa del pasivo.

Cuarto.- Delegación de facultades.

Se acuerda por unanimidad facultar al Presidente de la Junta y al Secretario de la misma, indistintamente, para realizar cuantas actuaciones y trámites sean necesarios para la elevación a público de los acuerdos adoptados que lo requieran y tramites derivados de los mismos como el depósito de las cuentas en el Registro Mercantil, incluida la autorización para las posibles subsanaciones que fuesen precisas hasta conseguir su inscripción en el Registro Mercantil.



ACTA DE LA JUNTA GENERAL UNIVERSAL ORDINARIA DE LA EMPRESA MIXTA DE SERVICIOS FUNERARIOS DE MADRID, S.A., en Liquidación

Quinto.-Aprobación del acta de la sesión.

Llegados a este punto la Presidenta suspende la sesión para que por el Sr Secretario se proceda a la redacción del acta de la Junta General. Tras unos breves minutos se procede por el secretario a la lectura en alta voz de la presente acta que se aprueba por unanimidad, dándose por terminada la sesión a las 17:30 horas del día de la fecha.

Cuenta General Ayuntamiento de Madrid

2023

Documentación Complementaria

MEMORIA JUSTIFICATIVA DEL COSTE DE LOS SERVICIOS PÚBLICOS

AYUNTAMIENTO DE MADRID

MEMORIA JUSTIFICATIVA DEL COSTE DE LOS SERVICIOS PÚBLICOS 2023

	PÁGINA
- PRESENTACIÓN	1
- DISTRIBUCIÓN DE GASTOS TOTALES POR CENTROS	2
- DISTRIBUCIÓN DE GASTOS TOTALES POR POLÍTICA DE GASTO	4
- DISTRIBUCIÓN DE GASTOS PRESUPUESTARIOS POR SECCIONES	6
- DISTRIBUCIÓN DE GASTOS PRESUPUESTARIOS POR DISTRITOS	8
- DISTRIBUCIÓN DE GASTOS PRESUPUESTARIOS POR ÁREA DE GASTO	10
- RESUMEN DE GASTOS PRESUPUESTARIOS POR ÁREAS DE GASTO	12
- RESUMEN POR POLÍTICAS DE GASTO	19
- RESUMEN POR GRUPO DE PROGRAMAS	39
- DESGLOSE POR SECCIONES/PROGRAMA	93

El Real Decreto Legislativo de 2/2004, de 5 de marzo, que aprueba el texto refundido de la Ley Reguladora de las Haciendas Locales (TRLRHL) determina que la Contabilidad de los Entes Locales “estará organizada al servicio de varios fines”, entre los que figura el de “determinar los resultados analíticos poniendo de manifiesto el coste y rendimiento de los servicios” (Art.205 c), mandato que se repite reglamentariamente en la Regla 13.b) de la Instrucción del Modelo Normal de Contabilidad Local (IMNCL 2013), aprobada por Orden de Ministerio de Hacienda y Administraciones Públicas 1781/2013, de 20 de septiembre.

La citada normativa, en el Art. 211-a) del TRLRHL y en la Regla 48.3.a) de la IMNCL 2013, establece que los municipios de más de 50.000 habitantes y las demás entidades locales de ámbito superior, acompañaran a la Cuenta General una “Memoria justificativa del coste y rendimiento de los servicios públicos”.

El Ayuntamiento de Madrid, no tiene implantado un sistema de tratamiento analítico de la información, como se ha indicado en las Notas 26 y 27 de la Memoria. A continuación se presenta una “Memoria de Gastos” consolidada con sus Organismos Autónomos, agrupando éstos en función de las tres clasificaciones establecidas en la estructura presupuestaria (orgánica, funcional y económica), lo que permite conocer por quién (órgano municipal), para qué (finalidad o función) y en qué (naturaleza económica) se han realizado los diversos gastos municipales durante el año.

Al igual que en los ejercicios 2017 al 2022, en el presente ejercicio, esta Memoria consolidada incluye no sólo los gastos presupuestarios (ajustados por la variación del saldo de la cuenta 413 “Acreedores por operaciones devengadas” y por la periodificación económica de intereses deuda), sino también el resto de gastos económicos de carácter no presupuestario registrados en la cuenta del resultado económico-patrimonial del ejercicio (amortizaciones, deterioros, perdidas del inmovilizado,....), con el fin de homogenizar el contenido de la Memoria consolidada de gastos, con la nueva información que, respecto a la presentación por actividades de los gastos incluidos en la cuenta del resultado económico-patrimonial ha establecido la IMNCL 2013, que se recoge en la Nota 19 de la Memoria de la Cuenta anual del Ayuntamiento y de cada uno de sus Organismos Autónomos.

Respecto a los gastos de carácter no presupuestario cabría distinguir dos situaciones. Cuando se ha podido identificar el gestor municipal y el programa al que procede asignar el gasto, se han asignado los gastos no presupuestarios a ese órgano/programa identificado. Cuando no se dispone de información para identificar estos datos (amortización, pérdidas...), los gastos no presupuestarios se han distribuido entre los grupos de programas en función de la proporción que sobre el gasto total presupuestario representa el gasto de cada uno de los grupos de programas, de acuerdo con lo establecido en la IMNCL 2013 en relación a la Nota 19 de la Memoria.

Firmado electrónicamente
LA SUBDIRECTORA GENERAL
DE CONTABILIDAD
Inmaculada Velilla López

Firmado electrónicamente
LA DIRECTORA DE LA OFICINA DE
CONTABILIDAD Y CONTROL FINANCIERO
Cristina Sanz Vázquez

Firmado electrónicamente
LA INTERVENTORA GENERAL
Beatriz M. Vigo Martín

Información de Firmantes del Documento

MADRID

MARIA INMACULADA VELILLA LOPEZ - SUBDIRECTORA GENERAL DE CONTABILIDAD
CRISTINA SANZ VAZQUEZ - DIRECTORA DE LA OFICINA DE CONTABILIDAD Y CONTROL FINANCIERO
BEATRIZ VIGO MARTIN - INTERVENTORA GENERAL
URL de Verificación: https://servint.madrid.es/VECSV_WBCONSULTAINTRA/VerificarCove.do

Fecha Firma: 27/05/2024 08:42:40
Fecha Firma: 27/05/2024 09:29:34
Fecha Firma: 27/05/2024 10:52:24
CSV : 1GQS7BUGZODYD3XO

DISTRIBUCIÓN DE GASTOS TOTALES POR CENTROS

AYUNTAMIENTO DE MADRID

MEMORIA DE COSTES

Ejercicio: 2023

DISTRIBUCION DE GASTOS TOTALES POR CENTROS

Fecha: 31/12/2023

CENTRO	GASTOS PRESUPUESTARIOS	GASTOS NO PRESUPUESTARIOS	GASTOS TOTALES	PORCENTAJE
AYUNTAMIENTO DE MADRID	4.400.016.835,23	1.409.502.243,37	5.809.519.078,60	94,17%
INFORMATICA DEL AYUNTAMIENTO DE MADRID	122.314.705,12	13.274.018,79	135.588.723,91	2,20%
AGENCIA PARA EL EMPLEO DE MADRID	47.367.724,20	1.161.958,01	48.529.682,21	0,79%
AGENCIA TRIBUTARIA MADRID	59.993.058,20	1.113.921,06	61.106.979,26	0,99%
MADRID SALUD	95.209.960,32	2.299.362,18	97.509.322,50	1,58%
AGENCIA DE ACTIVIDADES	16.848.011,88	15.252,79	16.863.264,67	0,27%
Total General	**4.741.750.294,95**	**1.427.366.756,20**	**6.169.117.051,15**	**100,00%**

DISTRIBUCIÓN DE GASTOS TOTALES POR POLÍTICA DE GASTO

AYUNTAMIENTO DE MADRID

MEMORIA DE COSTES

Ejercicio: 2023

DISTRIBUCIÓN DE GASTOS TOTALES POR POLÍTICA DE GASTO

Fecha: 31/12/2023

POLÍTICA DE GASTO		GASTOS PRESUPUESTARIOS	GASTOS NO PRESUPUESTARIOS	GASTOS TOTALES	PORCENTAJE
01	DEUDA PÚBLICA	80.366.033,36	46.168.500,74	126.534.534,10	2,05%
13	SEGURIDAD Y MOVILIDAD CIUDADANA	922.186.940,68	271.974.390,24	1.194.161.330,92	19,36%
15	VIVIENDA Y URBANISMO	417.028.760,24	179.917.710,09	596.946.470,33	9,68%
16	BIENESTAR COMUNITARIO	827.828.937,57	230.828.971,40	1.058.657.908,97	17,16%
17	MEDIO AMBIENTE	272.074.871,91	79.213.050,76	351.287.922,67	5,69%
22	OTRAS PRESTACIONES ECONÓMICAS A FAVOR DE EMPLEADOS	36.560.270,73	10.150.866,23	46.711.136,96	0,76%
23	SERVICIOS SOCIALES Y PROMOCIÓN SOCIAL	540.303.478,21	140.578.664,92	680.882.143,13	11,04%
24	FOMENTO DEL EMPLEO	43.979.283,70	10.285.310,88	54.264.594,58	0,88%
31	SANIDAD	101.361.454,24	5.049.280,32	106.410.734,56	1,72%
32	EDUCACIÓN	141.525.658,73	40.415.465,23	181.941.123,96	2,95%
33	CULTURA	194.999.173,12	53.116.080,77	248.115.253,89	4,02%
34	DEPORTE	178.034.934,91	53.866.801,08	231.901.735,99	3,76%
43	COMERCIO, TURISMO Y PEQUEÑAS Y MEDIANAS EMPRESAS	41.120.298,26	10.769.811,65	51.890.109,91	0,84%
44	TRANSPORTE PÚBLICO	260.195.840,57	67.479.627,27	327.675.467,84	5,31%
46	INVESTIGACIÓN, DESARROLLO E INNOVACIÓN	8.989.255,56	2.417.247,34	11.406.502,90	0,18%
49	OTRAS ACTUACIONES DE CARÁCTER ECONÓMICO	136.110.420,36	18.667.214,58	154.777.634,94	2,51%
91	ÓRGANOS DE GOBIERNO	37.900.881,03	9.844.902,94	47.745.783,97	0,77%
92	SERVICIOS DE CARÁCTER GENERAL	328.177.319,02	120.032.539,86	448.209.858,88	7,27%
93	ADMINISTRACIÓN FINANCIERA Y TRIBUTARIA	173.006.482,75	76.590.319,90	249.596.802,65	4,05%
Total General		**4.741.750.294,95**	**1.427.366.756,20**	**6.169.117.051,15**	**100,00%**

DISTRIBUCIÓN DE GASTOS PRESUPUESTARIOS POR SECCIONES

AYUNTAMIENTO DE MADRID

MEMORIA DE COSTES

Ejercicio: 2023

DISTRIBUCION DE GASTOS PRESUPUESTARIOS POR SECCIONES

Fecha: 31/12/2023

SECCIÓN		GASTOS PRESUPUESTARIOS	PORCENTAJE
100	PRESIDENCIA DEL PLENO	17.661.075,43	0,37%
101	ALCALDÍA	1.124.063,31	0,02%
102	COORDINACIÓN GENERAL DE LA ALCALDÍA	153.493.633,96	3,24%
103	OFICINA MPAL. CONTRA EL FRAUDE Y LA CORR	497.008,27	0,01%
110	VICEALCALDÍA	4.521.003,49	0,10%
111	COORD. TERRITORIAL TRANSP. Y PARTICIPACI	31.211.886,83	0,66%
112	INTERNACIONALIZACIÓN Y COOPERACIÓN	2.168.109,04	0,05%
120	VICEALCALDÍA, PORTAVOZ, SEGURIDAD Y EMERGENCIAS	894.397.771,67	18,86%
130	CULTURA, TURISMO Y DEPORTE	153.857.992,89	3,24%
131	DEPORTE	30.309.958,09	0,64%
132	TURISMO	619.823,20	0,01%
140	ECONOMÍA, INNOVACIÓN Y HACIENDA	171.166.853,71	3,61%
141	INNOVACIÓN Y EMPRENDIMIENTO	20.845.308,43	0,44%
150	URBANISMO, MEDIO AMBIENTE Y MOVILIDAD	1.090.590.622,98	23,00%
151	LIMPIEZA Y ZONAS VERDES	428.677.959,30	9,04%
160	DESARROLLO URBANO	51.128.408,86	1,08%
161	POLÍTICAS DE VIVIENDA	105.405.675,87	2,22%
170	HACIENDA Y PERSONAL	179.175.957,63	3,78%
180	POLÍTICAS SOCIALES, FAMILIA E IGUALDAD	282.160.450,91	5,95%
190	OBRAS Y EQUIPAMIENTOS	292.989.627,18	6,18%
300	ENDEUDAMIENTO	80.366.033,36	1,69%
320	TRIBUNAL ECONÓMICO-ADMINISTRATIVO	4.403.152,16	0,09%
	DISTRITOS	744.977.918,38	15,71%
	TOTAL	**4.741.750.294,95**	**100,00%**

DISTRIBUCIÓN DE GASTOS PRESUPUESTARIOS POR DISTRITOS

AYUNTAMIENTO DE MADRID

MEMORIA DE COSTES

Ejercicio: 2023

DISTRIBUCION DE GASTOS PRESUPUESTARIOS POR DISTRITOS **Fecha: 31/12/2023**

DISTRITO	GASTOS PRESUPUESTARIOS	PORCENTAJE
DISTRITO DE CENTRO	29.077.914,41	3,90%
DISTRITO DE ARGANZUELA	32.581.273,05	4,37%
DISTRITO DE RETIRO	24.077.932,72	3,23%
DISTRITO DE SALAMANCA	21.338.186,46	2,86%
DISTRITO DE CHAMARTÍN	19.480.784,07	2,61%
DISTRITO DE TETUÁN	33.138.882,82	4,45%
DISTRITO DE CHAMBERÍ	18.009.589,15	2,42%
DISTRITO DE FUENCARRAL-EL PARDO	42.069.762,07	5,65%
DISTRITO DE MONCLOA-ARAVACA	39.435.894,98	5,29%
DISTRITO DE LATINA	62.282.257,67	8,36%
DISTRITO DE CARABANCHEL	51.263.259,48	6,88%
DISTRITO DE USERA	40.604.628,14	5,45%
DISTRITO DE PUENTE DE VALLECAS	62.835.925,80	8,43%
DISTRITO DE MORATALAZ	28.554.845,55	3,83%
DISTRITO DE CIUDAD LINEAL	39.658.542,00	5,32%
DISTRITO DE HORTALEZA	37.706.579,06	5,06%
DISTRITO DE VILLAVERDE	51.066.976,42	6,85%
DISTRITO DE VILLA DE VALLECAS	28.319.046,16	3,80%
DISTRITO DE VICÁLVARO	29.465.431,29	3,96%
DISTRITO DE SAN BLAS-CANILLEJAS	37.496.978,71	5,03%
DISTRITO DE BARAJAS	16.513.228,37	2,22%
TOTAL GENERAL	**744.977.918,38**	**100,00%**

DISTRIBUCIÓN DE GASTOS PRESUPUESTARIOS POR ÁREA DE GASTO

AYUNTAMIENTO DE MADRID

MEMORIA DE COSTES

Ejercicio: 2023

DISTRIBUCIÓN DE GASTOS PRESUPUESTARIOS POR ÁREA DE GASTO **Fecha: 31/12/2023**

ÁREA DE GASTO	DESCRIPCIÓN	COMPRAS	SERVICIOS EXTERIORES	TRIBUTOS	GASTOS PERSONAL Y PREST. SOCIALES	TRANSFER. Y SUBVENCIONES	GASTOS FINANCIEROS	TOTAL GENERAL
0	DEUDA PÚBLICA	0,00	0,00	0,00	0,00	0,00	80.366.033,36	80.366.033,36
1	SERVICIOS PÚBLICOS BÁSICOS	0,00	1.409.532.054,00	14.642.584,49	879.766.801,91	130.271.119,99	4.906.950,01	2.439.119.510,40
2	ACTUACIONES DE PROTECCIÓN Y PROMOCIÓN SOCIAL	0,00	399.514.863,96	11.775,76	163.558.724,75	57.659.605,12	98.063,05	620.843.032,64
3	PRODUCCIÓN BIENES PÚBLICOS DE CARÁCTER PREFERENTE	0,00	223.763.684,18	5.133,88	294.310.889,58	97.832.809,64	8.703,72	615.921.221,00
4	ACTUACIONES DE CARÁCTER ECONÓMICO	-5.201,57	112.874.939,41	4.327,26	55.203.813,64	278.294.780,18	43.155,83	446.415.814,75
9	ACTUACIONES DE CARÁCTER GENERAL	0,00	161.206.444,80	131.368,87	355.980.728,31	19.959.733,08	1.806.407,74	539.084.682,80
	TOTAL	**-5.201,57**	**2.306.891.986,35**	**14.795.190,26**	**1.748.820.958,19**	**584.018.048,01**	**87.229.313,71**	**4.741.750.294,95**

RESUMEN DE GASTOS PRESUPUESTARIOS POR ÁREAS DE GASTO

AYUNTAMIENTO DE MADRID

MEMORIA DE COSTES

Ejercicio: 2023

RESUMEN POR ÁREAS DE GASTO **Fecha: 31/12/2023**

ÁREA DE GASTO 0 DEUDA PÚBLICA

POLÍTICA DE GASTO	DESCRIPCIÓN	COMPRAS	SERVICIOS EXTERIORES	TRIBUTOS	GASTOS PERSONAL Y PREST. SOC.	TRANSFER. Y SUBVENC.	GASTOS FINANCIEROS	TOTAL GENERAL
01	DEUDA PÚBLICA	0,00	0,00	0,00	0,00	0,00	80.366.033,36	80.366.033,36
	Total Área de Gasto	**0,00**	**0,00**	**0,00**	**0,00**	**0,00**	**80.366.033,36**	**80.366.033,36**

AYUNTAMIENTO DE MADRID

MEMORIA DE COSTES

Ejercicio: 2023

RESUMEN POR ÁREAS DE GASTO **Fecha: 31/12/2023**

ÁREA DE GASTO 1 SERVICIOS PÚBLICOS BÁSICOS

POLÍTICA DE GASTO	DESCRIPCIÓN	COMPRAS	SERVICIOS EXTERIORES	TRIBUTOS	GASTOS PERSONAL Y PREST. SOC.	TRANSFER. Y SUBVENC.	GASTOS FINANCIEROS	TOTAL GENERAL
13	SEGURIDAD Y MOVILIDAD CIUDADANA	0,00	187.784.747,83	5.213,60	733.321.802,51	1.054.517,18	20.659,56	922.186.940,68
15	VIVIENDA Y URBANISMO	0,00	243.874.115,99	865,15	77.528.715,53	94.490.464,17	1.134.599,40	417.028.760,24
16	BIENESTAR COMUNITARIO	0,00	775.275.872,27	14.414.997,86	34.133.976,23	389.718,60	3.614.372,61	827.828.937,57
17	MEDIO AMBIENTE	0,00	202.597.317,91	221.507,88	34.782.307,64	34.336.420,04	137.318,44	272.074.871,91
	Total Área de Gasto	**0,00**	**1.409.532.054,00**	**14.642.584,49**	**879.766.801,91**	**130.271.119,99**	**4.906.950,01**	**2.439.119.510,40**

AYUNTAMIENTO DE MADRID

MEMORIA DE COSTES

Ejercicio: 2023

RESUMEN POR ÁREAS DE GASTO **Fecha: 31/12/2023**

ÁREA DE GASTO 2 ACTUACIONES DE PROTECCIÓN Y PROMOCIÓN SOCIAL

POLÍTICA DE GASTO	DESCRIPCIÓN	COMPRAS	SERVICIOS EXTERIORES	TRIBUTOS	GASTOS PERSONAL Y PREST. SOC.	TRANSFER. Y SUBVENC.	GASTOS FINANCIEROS	TOTAL GENERAL
22	OTRAS PRESTACIONES ECONÓMICAS A FAVOR DE EMPLEADOS	0,00	0,00	0,00	36.560.270,73	0,00	0,00	36.560.270,73
23	SERVICIOS SOCIALES Y PROMOCIÓN SOCIAL	0,00	394.775.690,87	11.157,58	93.301.049,31	52.208.010,12	7.570,33	540.303.478,21
24	FOMENTO DEL EMPLEO	0,00	4.739.173,09	618,18	33.697.404,71	5.451.595,00	90.492,72	43.979.283,70
	Total Área de Gasto	**0,00**	**399.514.863,96**	**11.775,76**	**163.558.724,75**	**57.659.605,12**	**98.063,05**	**620.843.032,64**

AYUNTAMIENTO DE MADRID

MEMORIA DE COSTES

Ejercicio: 2023

RESUMEN POR ÁREAS DE GASTO **Fecha: 31/12/2023**

ÁREA DE GASTO 3 PRODUCCIÓN BIENES PÚBLICOS DE CARÁCTER PREFERENTE

POLÍTICA DE GASTO	DESCRIPCIÓN	COMPRAS	SERVICIOS EXTERIORES	TRIBUTOS	GASTOS PERSONAL Y PREST. SOC.	TRANSFER. Y SUBVENC.	GASTOS FINANCIEROS	TOTAL GENERAL
31	SANIDAD	0,00	21.492.287,65	3.086,92	77.678.332,00	2.187.747,67	0,00	101.361.454,24
32	EDUCACIÓN	0,00	108.647.213,58	0,00	29.382.081,60	3.496.363,55	0,00	141.525.658,73
33	CULTURA	0,00	50.121.549,54	1.854,54	59.229.307,77	85.638.025,39	8.435,88	194.999.173,12
34	DEPORTE	0,00	43.502.633,41	192,42	128.021.168,21	6.510.673,03	267,84	178.034.934,91
	Total Área de Gasto	**0,00**	**223.763.684,18**	**5.133,88**	**294.310.889,58**	**97.832.809,64**	**8.703,72**	**615.921.221,00**

AYUNTAMIENTO DE MADRID

MEMORIA DE COSTES

Ejercicio: 2023

RESUMEN POR ÁREAS DE GASTO **Fecha: 31/12/2023**

ÁREA DE GASTO 4 ACTUACIONES DE CARÁCTER ECONÓMICO

POLÍTICA DE GASTO	DESCRIPCIÓN	COMPRAS	SERVICIOS EXTERIORES	TRIBUTOS	GASTOS PERSONAL Y PREST. SOC.	TRANSFER. Y SUBVENC.	GASTOS FINANCIEROS	TOTAL GENERAL
43	COMERCIO, TURISMO Y PEQUEÑAS Y MEDIANAS EMPRESAS	0,00	17.169.495,60	0,00	8.792.672,03	15.158.130,63	0,00	41.120.298,26
44	TRANSPORTE PÚBLICO	0,00	0,00	0,00	0,00	260.195.840,57	0,00	260.195.840,57
46	INVESTIGACIÓN, DESARROLLO E INNOVACIÓN	0,00	4.331.963,31	0,00	1.718.933,27	2.938.358,98	0,00	8.989.255,56
49	OTRAS ACTUACIONES DE CARÁCTER ECONÓMICO	-5.201,57	91.373.480,50	4.327,26	44.692.208,34	2.450,00	43.155,83	136.110.420,36
	Total Área de Gasto	**-5.201,57**	**112.874.939,41**	**4.327,26**	**55.203.813,64**	**278.294.780,18**	**43.155,83**	**446.415.814,75**

AYUNTAMIENTO DE MADRID

MEMORIA DE COSTES

Ejercicio: 2023

RESUMEN POR ÁREAS DE GASTO **Fecha: 31/12/2023**

ÁREA DE GASTO 9 ACTUACIONES DE CARÁCTER GENERAL

POLÍTICA DE GASTO	DESCRIPCIÓN	COMPRAS	SERVICIOS EXTERIORES	TRIBUTOS	GASTOS PERSONAL Y PREST. SOC.	TRANSFER. Y SUBVENC.	GASTOS FINANCIEROS	TOTAL GENERAL
91	ÓRGANOS DE GOBIERNO	0,00	722.079,47	0,00	36.689.815,49	488.986,07	0,00	37.900.881,03
92	SERVICIOS DE CARÁCTER GENERAL	0,00	93.133.724,71	13.904,27	215.486.488,26	19.470.747,01	72.454,77	328.177.319,02
93	ADMINISTRACIÓN FINANCIERA Y TRIBUTARIA	0,00	67.350.640,62	117.464,60	103.804.424,56	0,00	1.733.952,97	173.006.482,75
	Total Área de Gasto	**0,00**	**161.206.444,80**	**131.368,87**	**355.980.728,31**	**19.959.733,08**	**1.806.407,74**	**539.084.682,80**

RESUMEN POR POLÍTICAS DE GASTO

AYUNTAMIENTO DE MADRID

MEMORIA DE COSTES

Ejercicio: 2023

RESUMEN POR POLÍTICAS DE GASTO

Fecha: 31/12/2023

POLÍTICA DE GASTO: 01 DEUDA PÚBLICA

GRUPO DE PROGRAMAS	DESCRIPCIÓN	COMPRAS	SERVICIOS EXTERIORES	TRIBUTOS	GASTOS PERSONAL Y PREST. SOC.	TRANSFER. Y SUBVENC.	GASTOS FINANCIEROS	TOTAL GENERAL
011	DEUDA PÚBLICA	0,00	0,00	0,00	0,00	0,00	80.366.033,36	80.366.033,36
	Total Política de Gasto	**0,00**	**0,00**	**0,00**	**0,00**	**0,00**	**80.366.033,36**	**80.366.033,36**

AYUNTAMIENTO DE MADRID

MEMORIA DE COSTES

Ejercicio: 2023

RESUMEN POR POLÍTICAS DE GASTO

Fecha: 31/12/2023

POLÍTICA DE GASTO: 13 SEGURIDAD Y MOVILIDAD CIUDADANA

GRUPO DE PROGRAMAS	DESCRIPCIÓN	COMPRAS	SERVICIOS EXTERIORES	TRIBUTOS	GASTOS PERSONAL Y PREST. SOC.	TRANSFER. Y SUBVENC.	GASTOS FINANCIEROS	TOTAL GENERAL
130	ADMÓN. GENERAL DE LA SEGURIDAD Y PROTECCIÓN CIVIL	0,00	4.294.093,42	4.395,19	12.312.718,78	0,00	0,00	16.611.207,39
132	SEGURIDAD Y ORDEN PÚBLICO	0,00	26.260.664,32	96,21	472.520.254,60	8.798,00	0,00	498.789.813,13
133	ORDENACIÓN DEL TRÁFICO Y DEL ESTACIONAMIENTO	0,00	17.003.091,98	0,00	36.993.085,73	1.025.169,18	0,00	55.021.346,89
134	MOVILIDAD URBANA	0,00	109.822.757,64	0,00	6.122.480,30	19.750,00	20.659,56	115.985.647,50
135	PROTECCIÓN CIVIL	0,00	11.869.054,06	722,20	67.905.777,16	800,00	0,00	79.776.353,42
136	SERVICIO DE PREVENCIÓN Y EXTINCIÓN DE INCENDIOS	0,00	18.535.086,41	0,00	137.467.485,94	0,00	0,00	156.002.572,35
	Total Política de Gasto	**0,00**	**187.784.747,83**	**5.213,60**	**733.321.802,51**	**1.054.517,18**	**20.659,56**	**922.186.940,68**

AYUNTAMIENTO DE MADRID

MEMORIA DE COSTES

Ejercicio: 2023

RESUMEN POR POLÍTICAS DE GASTO

Fecha: 31/12/2023

POLÍTICA DE GASTO: 15 VIVIENDA Y URBANISMO

GRUPO DE PROGRAMAS	DESCRIPCIÓN	COMPRAS	SERVICIOS EXTERIORES	TRIBUTOS	GASTOS PERSONAL Y PREST. SOC.	TRANSFER. Y SUBVENC.	GASTOS FINANCIEROS	TOTAL GENERAL
150	ADMINISTRACIÓN GENERAL DE VIVIENDA Y URBANISMO	0,00	5.446.896,14	201,20	5.040.730,34	0,00	1.123.323,86	11.611.151,54
151	URBANISMO: PLANEAMIENTO,GEST., EJEC. Y DISCIPLINA	0,00	13.514.432,20	0,00	48.146.029,96	0,00	6.773,06	61.667.235,22
152	VIVIENDA	0,00	4.465.784,22	27,30	6.149.728,44	94.337.996,36	0,00	104.953.536,32
153	VÍAS PÚBLICAS	0,00	220.447.003,43	636,65	18.192.226,79	152.467,81	4.502,48	238.796.837,16
	Total Política de Gasto	**0,00**	**243.874.115,99**	**865,15**	**77.528.715,53**	**94.490.464,17**	**1.134.599,40**	**417.028.760,24**

AYUNTAMIENTO DE MADRID

MEMORIA DE COSTES

Ejercicio: 2023

RESUMEN POR POLÍTICAS DE GASTO

Fecha: 31/12/2023

POLÍTICA DE GASTO: 16 BIENESTAR COMUNITARIO

GRUPO DE PROGRAMAS	DESCRIPCIÓN	COMPRAS	SERVICIOS EXTERIORES	TRIBUTOS	GASTOS PERSONAL Y PREST. SOC.	TRANSFER. Y SUBVENC.	GASTOS FINANCIEROS	TOTAL GENERAL
160	ALCANTARILLADO	0,00	-2.396.757,07	0,00	0,00	0,00	0,00	-2.396.757,07
161	ABASTECIMIENTO DOMICILIARIO DE AGUA POTABLE	0,00	31.123.004,29	318.525,47	8.852.310,05	40.367,30	0,00	40.334.207,11
162	RECOGIDA, GESTION Y TRATAMIENTO DE RESIDUOS	0,00	311.431.968,22	14.096.472,39	16.971.975,30	0,00	2.858.372,61	345.358.788,52
163	LIMPIEZA VIARIA	0,00	331.847.247,68	0,00	8.309.690,88	349.351,30	756.000,00	341.262.289,86
165	ALUMBRADO PÚBLICO	0,00	103.270.409,15	0,00	0,00	0,00	0,00	103.270.409,15
	Total Política de Gasto	**0,00**	**775.275.872,27**	**14.414.997,86**	**34.133.976,23**	**389.718,60**	**3.614.372,61**	**827.828.937,57**

AYUNTAMIENTO DE MADRID

MEMORIA DE COSTES

Ejercicio: 2023

RESUMEN POR POLÍTICAS DE GASTO

Fecha: 31/12/2023

POLÍTICA DE GASTO: 17 MEDIO AMBIENTE

GRUPO DE PROGRAMAS	DESCRIPCIÓN	COMPRAS	SERVICIOS EXTERIORES	TRIBUTOS	GASTOS PERSONAL Y PREST. SOC.	TRANSFER. Y SUBVENC.	GASTOS FINANCIEROS	TOTAL GENERAL
170	ADMINISTRACIÓN GENERAL DE MEDIO AMBIENTE	0,00	9.133.741,48	618,18	8.986.583,81	17.966.719,69	137.318,44	36.224.981,60
171	PARQUES Y JARDINES	0,00	186.622.118,97	220.889,70	15.418.203,89	73.440,12	0,00	202.334.652,68
172	PROTECCIÓN Y MEJORA DEL MEDIO AMBIENTE	0,00	6.841.457,46	0,00	10.377.519,94	16.296.260,23	0,00	33.515.237,63
	Total Política de Gasto	**0,00**	**202.597.317,91**	**221.507,88**	**34.782.307,64**	**34.336.420,04**	**137.318,44**	**272.074.871,91**

AYUNTAMIENTO DE MADRID

MEMORIA DE COSTES

Ejercicio: 2023

RESUMEN POR POLÍTICAS DE GASTO

Fecha: 31/12/2023

POLÍTICA DE GASTO: 22 OTRAS PRESTACIONES ECONÓMICAS A FAVOR DE EMPLEADOS

GRUPO DE PROGRAMAS	DESCRIPCIÓN	COMPRAS	SERVICIOS EXTERIORES	TRIBUTOS	GASTOS PERSONAL Y PREST. SOC.	TRANSFER. Y SUBVENC.	GASTOS FINANCIEROS	TOTAL GENERAL
221	OTRAS PRESTACIONES ECONÓMICAS A FAVOR DE EMPLEADOS	0,00	0,00	0,00	36.560.270,73	0,00	0,00	36.560.270,73
	Total Política de Gasto	**0,00**	**0,00**	**0,00**	**36.560.270,73**	**0,00**	**0,00**	**36.560.270,73**

AYUNTAMIENTO DE MADRID

MEMORIA DE COSTES

Ejercicio: 2023

RESUMEN POR POLÍTICAS DE GASTO

Fecha: 31/12/2023

POLÍTICA DE GASTO: 23 SERVICIOS SOCIALES Y PROMOCIÓN SOCIAL

GRUPO DE PROGRAMAS	DESCRIPCIÓN	COMPRAS	SERVICIOS EXTERIORES	TRIBUTOS	GASTOS PERSONAL Y PREST. SOC.	TRANSFER. Y SUBVENC.	GASTOS FINANCIEROS	TOTAL GENERAL
231	ASISTENCIA SOCIAL PRIMARIA	0,00	392.824.284,24	11.157,58	91.247.253,76	42.092.309,14	7.570,33	526.182.575,05
232	PROMOCIÓN SOCIAL	0,00	1.951.406,63	0,00	2.053.795,55	10.115.700,98	0,00	14.120.903,16
	Total Política de Gasto	**0,00**	**394.775.690,87**	**11.157,58**	**93.301.049,31**	**52.208.010,12**	**7.570,33**	**540.303.478,21**

AYUNTAMIENTO DE MADRID

MEMORIA DE COSTES

Ejercicio: 2023

RESUMEN POR POLÍTICAS DE GASTO

Fecha: 31/12/2023

POLÍTICA DE GASTO: 24 FOMENTO DEL EMPLEO

GRUPO DE PROGRAMAS	DESCRIPCIÓN	COMPRAS	SERVICIOS EXTERIORES	TRIBUTOS	GASTOS PERSONAL Y PREST. SOC.	TRANSFER. Y SUBVENC.	GASTOS FINANCIEROS	TOTAL GENERAL
241	FOMENTO DEL EMPLEO	0,00	4.739.173,09	618,18	33.697.404,71	5.451.595,00	90.492,72	43.979.283,70
	Total Política de Gasto	**0,00**	**4.739.173,09**	**618,18**	**33.697.404,71**	**5.451.595,00**	**90.492,72**	**43.979.283,70**

AYUNTAMIENTO DE MADRID

MEMORIA DE COSTES

Ejercicio: 2023

RESUMEN POR POLÍTICAS DE GASTO

Fecha: 31/12/2023

POLÍTICA DE GASTO: 31 SANIDAD

GRUPO DE PROGRAMAS	DESCRIPCIÓN	COMPRAS	SERVICIOS EXTERIORES	TRIBUTOS	GASTOS PERSONAL Y PREST. SOC.	TRANSFER. Y SUBVENC.	GASTOS FINANCIEROS	TOTAL GENERAL
311	PROTECCIÓN DE LA SALUBRIDAD PÚBLICA	0,00	21.492.287,65	3.086,92	77.678.332,00	2.187.747,67	0,00	101.361.454,24
	Total Política de Gasto	**0,00**	**21.492.287,65**	**3.086,92**	**77.678.332,00**	**2.187.747,67**	**0,00**	**101.361.454,24**

AYUNTAMIENTO DE MADRID

MEMORIA DE COSTES

Ejercicio: 2023

RESUMEN POR POLÍTICAS DE GASTO

Fecha: 31/12/2023

POLÍTICA DE GASTO: 32 EDUCACIÓN

GRUPO DE PROGRAMAS	DESCRIPCIÓN	COMPRAS	SERVICIOS EXTERIORES	TRIBUTOS	GASTOS PERSONAL Y PREST. SOC.	TRANSFER. Y SUBVENC.	GASTOS FINANCIEROS	TOTAL GENERAL
323	FUNC. CENTROS ENS. PREESCOLAR, PRIMARIA Y ESPECIAL	0,00	85.229.154,88	0,00	26.089.427,42	3.231.596,55	0,00	114.550.178,85
325	VIGILANCIA CUMPLIMIENTO ESCOLARIDAD OBLIGATORIA	0,00	5.070.129,27	0,00	0,00	0,00	0,00	5.070.129,27
326	SERVICIOS COMPLEMENTARIOS DE EDUCACIÓN	0,00	18.347.929,43	0,00	3.292.654,18	264.767,00	0,00	21.905.350,61
	Total Política de Gasto	**0,00**	**108.647.213,58**	**0,00**	**29.382.081,60**	**3.496.363,55**	**0,00**	**141.525.658,73**

AYUNTAMIENTO DE MADRID

MEMORIA DE COSTES

Ejercicio: 2023

RESUMEN POR POLÍTICAS DE GASTO

Fecha: 31/12/2023

POLÍTICA DE GASTO: 33 CULTURA

GRUPO DE PROGRAMAS	DESCRIPCIÓN	COMPRAS	SERVICIOS EXTERIORES	TRIBUTOS	GASTOS PERSONAL Y PREST. SOC.	TRANSFER. Y SUBVENC.	GASTOS FINANCIEROS	TOTAL GENERAL
330	ADMINISTRACIÓN GENERAL DE CULTURA	0,00	10.848.710,30	1.854,54	5.412.144,07	72.235.317,89	8.435,88	88.506.462,68
332	BIBLIOTECAS Y ARCHIVOS	0,00	1.634.087,02	0,00	25.659.456,75	467.738,89	0,00	27.761.282,66
333	EQUIPAMIENTO CULTURALES Y MUSEOS	0,00	1.557.213,94	0,00	8.100.336,63	757.335,69	0,00	10.414.886,26
334	PROMOCIÓN CULTURAL	0,00	27.493.552,59	0,00	17.020.896,99	10.744.297,92	0,00	55.258.747,50
336	PROTECCIÓN Y GEST. PATRIMONIO HISTÓRICO ARTÍSTICO	0,00	3.757.888,52	0,00	3.036.473,33	912.050,00	0,00	7.706.411,85
337	INSTALACIONES DE OCUPACIÓN DEL TIEMPO LIBRE	0,00	4.830.097,17	0,00	0,00	521.285,00	0,00	5.351.382,17
	Total Política de Gasto	**0,00**	**50.121.549,54**	**1.854,54**	**59.229.307,77**	**85.638.025,39**	**8.435,88**	**194.999.173,12**

AYUNTAMIENTO DE MADRID

MEMORIA DE COSTES

Ejercicio: 2023

RESUMEN POR POLÍTICAS DE GASTO

Fecha: 31/12/2023

POLÍTICA DE GASTO: 34 DEPORTE

GRUPO DE PROGRAMAS	DESCRIPCIÓN	COMPRAS	SERVICIOS EXTERIORES	TRIBUTOS	GASTOS PERSONAL Y PREST. SOC.	TRANSFER. Y SUBVENC.	GASTOS FINANCIEROS	TOTAL GENERAL
341	PROMOCIÓN Y FOMENTO DEL DEPORTE	0,00	20.487.199,45	0,00	6.053.075,70	6.030.561,92	267,84	32.571.104,91
342	INSTALACIONES DEPORTIVAS	0,00	23.015.433,96	192,42	121.968.092,51	480.111,11	0,00	145.463.830,00
	Total Política de Gasto	**0,00**	**43.502.633,41**	**192,42**	**128.021.168,21**	**6.510.673,03**	**267,84**	**178.034.934,91**

AYUNTAMIENTO DE MADRID

MEMORIA DE COSTES

Ejercicio: 2023

RESUMEN POR POLÍTICAS DE GASTO

Fecha: 31/12/2023

POLÍTICA DE GASTO: 43 COMERCIO, TURISMO Y PEQUEÑAS Y MEDIANAS EMPRESAS

GRUPO DE PROGRAMAS	DESCRIPCIÓN	COMPRAS	SERVICIOS EXTERIORES	TRIBUTOS	GASTOS PERSONAL Y PREST. SOC.	TRANSFER. Y SUBVENC.	GASTOS FINANCIEROS	TOTAL GENERAL
431	COMERCIO	0,00	1.695.717,06	0,00	2.304.587,65	10.231.166,80	0,00	14.231.471,51
432	INFORMACIÓN Y PROMOCIÓN TURÍSTICA	0,00	49.579,75	0,00	0,00	7.000,00	0,00	56.579,75
433	DESARROLLO EMPRESARIAL	0,00	15.424.198,79	0,00	6.488.084,38	4.919.963,83	0,00	26.832.247,00
	Total Política de Gasto	**0,00**	**17.169.495,60**	**0,00**	**8.792.672,03**	**15.158.130,63**	**0,00**	**41.120.298,26**

AYUNTAMIENTO DE MADRID

MEMORIA DE COSTES

Ejercicio: 2023

RESUMEN POR POLÍTICAS DE GASTO

Fecha: 31/12/2023

POLÍTICA DE GASTO: 44 TRANSPORTE PÚBLICO

GRUPO DE PROGRAMAS	DESCRIPCIÓN	COMPRAS	SERVICIOS EXTERIORES	TRIBUTOS	GASTOS PERSONAL Y PREST. SOC.	TRANSFER. Y SUBVENC.	GASTOS FINANCIEROS	TOTAL GENERAL
441	TRANSPORTE DE VIAJEROS	0,00	0,00	0,00	0,00	260.195.840,57	0,00	260.195.840,57
	Total Política de Gasto	**0,00**	**0,00**	**0,00**	**0,00**	**260.195.840,57**	**0,00**	**260.195.840,57**

AYUNTAMIENTO DE MADRID

MEMORIA DE COSTES

Ejercicio: 2023

RESUMEN POR POLÍTICAS DE GASTO

Fecha: 31/12/2023

POLITICA DE GASTO: 46 INVESTIGACION, DESARROLLO E INNOVACION

GRUPO DE PROGRAMAS	DESCRIPCIÓN	COMPRAS	SERVICIOS EXTERIORES	TRIBUTOS	GASTOS PERSONAL Y PREST. SOC.	TRANSFER. Y SUBVENC.	GASTOS FINANCIEROS	TOTAL GENERAL
462	INVES. Y ESTUDIOS RELAC. CON LOS SERV. PÚBLICOS	0,00	3.744.522,31	0,00	1.718.933,27	2.289.358,98	0,00	7.752.814,56
463	INVESTIGACIÓN CIENTÍFICA, TÉCNICA Y APLICADA	0,00	587.441,00	0,00	0,00	649.000,00	0,00	1.236.441,00
	Total Política de Gasto	**0,00**	**4.331.963,31**	**0,00**	**1.718.933,27**	**2.938.358,98**	**0,00**	**8.989.255,56**

AYUNTAMIENTO DE MADRID

MEMORIA DE COSTES

Ejercicio: 2023

RESUMEN POR POLÍTICAS DE GASTO

Fecha: 31/12/2023

POLÍTICA DE GASTO: 49 OTRAS ACTUACIONES DE CARÁCTER ECONÓMICO

GRUPO DE PROGRAMAS	DESCRIPCION	COMPRAS	SERVICIOS EXTERIORES	TRIBUTOS	GASTOS PERSONAL Y PREST. SOC.	TRANSFER. Y SUBVENC.	GASTOS FINANCIEROS	TOTAL GENERAL
491	SOCIEDAD DE LA INFORMACION	-5.201,57	90.944.737,80	4.327,26	35.942.949,72	2.450,00	43.155,83	126.932.419,04
493	PROTECCION DE CONSUMIDORES Y USUARIOS	0,00	428.742,70	0,00	8.749.258,62	0,00	0,00	9.178.001,32
	Total Política de Gasto	**-5.201,57**	**91.373.480,50**	**4.327,26**	**44.692.208,34**	**2.450,00**	**43.155,83**	**136.110.420,36**

AYUNTAMIENTO DE MADRID

MEMORIA DE COSTES

Ejercicio: 2023

RESUMEN POR POLÍTICAS DE GASTO

Fecha: 31/12/2023

POLÍTICA DE GASTO: 91 ÓRGANOS DE GOBIERNO

GRUPO DE PROGRAMAS	DESCRIPCION	COMPRAS	SERVICIOS EXTERIORES	TRIBUTOS	GASTOS PERSONAL Y PREST. SOC.	TRANSFER. Y SUBVENC.	GASTOS FINANCIEROS	TOTAL GENERAL
912	ORGANOS DE GOBIERNO	0,00	722.079,47	0,00	36.689.815,49	488.986,07	0,00	37.900.881,03
	Total Política de Gasto	**0,00**	**722.079,47**	**0,00**	**36.689.815,49**	**488.986,07**	**0,00**	**37.900.881,03**

AYUNTAMIENTO DE MADRID

MEMORIA DE COSTES

Ejercicio: 2023

RESUMEN POR POLÍTICAS DE GASTO

Fecha: 31/12/2023

POLÍTICA DE GASTO: 92 SERVICIOS DE CARÁCTER GENERAL

GRUPO DE PROGRAMAS	DESCRIPCION	COMPRAS	SERVICIOS EXTERIORES	TRIBUTOS	GASTOS PERSONAL Y PREST. SOC.	TRANSFER. Y SUBVENC.	GASTOS FINANCIEROS	TOTAL GENERAL
920	ADMINISTRACION GENERAL	0,00	63.836.111,74	13.904,27	171.538.503,89	848.843,23	72.454,77	236.309.817,90
922	COORD. Y ORGANIZACION INST. ENTIDADES LOCALES	0,00	3.615.386,65	0,00	13.732.057,52	10.201.096,02	0,00	27.548.540,19
923	INFORMACION BASICA Y ESTADISTICA	0,00	414.411,86	0,00	1.960.096,57	0,00	0,00	2.374.508,43
924	PARTICIPACION CIUDADANA	0,00	2.423.923,38	0,00	6.410.693,44	8.420.807,76	0,00	17.255.424,58
925	ATENCION A LOS CIUDADANOS	0,00	22.843.891,08	0,00	21.845.136,84	0,00	0,00	44.689.027,92
	Total Política de Gasto	**0,00**	**93.133.724,71**	**13.904,27**	**215.486.488,26**	**19.470.747,01**	**72.454,77**	**328.177.319,02**

AYUNTAMIENTO DE MADRID

MEMORIA DE COSTES

Ejercicio: 2023

RESUMEN POR POLÍTICAS DE GASTO

Fecha: 31/12/2023

POLÍTICA DE GASTO: 93 ADMINISTRACIÓN FINANCIERA Y TRIBUTARIA

GRUPO DE PROGRAMAS	DESCRIPCION	COMPRAS	SERVICIOS EXTERIORES	TRIBUTOS	GASTOS PERSONAL Y PREST. SOC.	TRANSFER. Y SUBVENC.	GASTOS FINANCIEROS	TOTAL GENERAL
931	POLITICA ECONOMICA Y FISCAL	0,00	6.992.228,43	102.429,64	33.183.658,14	0,00	169,16	40.278.485,37
932	GESTION DEL SISTEMA TRIBUTARIO	0,00	5.626.392,86	0,00	57.738.519,84	0,00	1.031.297,66	64.396.210,36
933	GESTION DEL PATRIMONIO	0,00	54.634.994,17	15.034,96	10.368.230,61	0,00	0,00	65.018.259,74
934	GESTION DE LA DEUDA Y LA TESORERIA	0,00	97.025,16	0,00	2.514.015,97	0,00	702.486,15	3.313.527,28
	Total Política de Gasto	**0,00**	**67.350.640,62**	**117.464,60**	**103.804.424,56**	**0,00**	**1.733.952,97**	**173.006.482,75**

RESUMEN POR GRUPO DE PROGRAMAS

AYUNTAMIENTO DE MADRID

MEMORIA DE COSTES

Ejercicio: 2023

RESUMEN POR GRUPO DE PROGRAMAS **Fecha: 31/12/2023**

GRUPO DE PROGRAMAS 011 DEUDA PÚBLICA

PROGRAMA	DESCRIPCIÓN	COMPRAS	SERVICIOS EXTERIORES	TRIBUTOS	GASTOS PERSONAL Y PREST. SOC.	TRANSFER. Y SUBVENC.	GASTOS FINANCIEROS	TOTAL GENERAL
1111	ENDEUDAMIENTO	0,00	0,00	0,00	0,00	0,00	80.366.033,36	80.366.033,36
	Total Grupo de Programas	**0,00**	**0,00**	**0,00**	**0,00**	**0,00**	**80.366.033,36**	**80.366.033,36**

AYUNTAMIENTO DE MADRID

MEMORIA DE COSTES

Ejercicio: 2023

RESUMEN POR GRUPO DE PROGRAMAS **Fecha: 31/12/2023**

GRUPO DE PROGRAMAS 130 ADMÓN. GENERAL DE LA SEGURIDAD Y PROTECCIÓN CIVIL

PROGRAMA	DESCRIPCIÓN	COMPRAS	SERVICIOS EXTERIORES	TRIBUTOS	GASTOS PERSONAL Y PREST. SOC.	TRANSFER. Y SUBVENC.	GASTOS FINANCIEROS	TOTAL GENERAL
13000	DIR.Y GEST.ADMV. VICEALCALDÍA,	0,00	1.872.686,91	4.395,19	9.339.862,54	0,00	0,00	11.216.944,64
13001	CENTRO INTEGRAL DE FORMACIÓN D	0,00	2.421.406,51	0,00	2.972.856,24	0,00	0,00	5.394.262,75
	Total Grupo de Programas	**0,00**	**4.294.093,42**	**4.395,19**	**12.312.718,78**	**0,00**	**0,00**	**16.611.207,39**

AYUNTAMIENTO DE MADRID

MEMORIA DE COSTES

Ejercicio: 2023

RESUMEN POR GRUPO DE PROGRAMAS **Fecha: 31/12/2023**

GRUPO DE PROGRAMAS 132 SEGURIDAD Y ORDEN PÚBLICO

PROGRAMA	DESCRIPCIÓN	COMPRAS	SERVICIOS EXTERIORES	TRIBUTOS	GASTOS PERSONAL Y PREST. SOC.	TRANSFER. Y SUBVENC.	GASTOS FINANCIEROS	TOTAL GENERAL
13201	SEGURIDAD	0,00	26.260.664,32	96,21	472.520.254,60	8.798,00	0,00	498.789.813,13
	Total Grupo de Programas	**0,00**	**26.260.664,32**	**96,21**	**472.520.254,60**	**8.798,00**	**0,00**	**498.789.813,13**

AYUNTAMIENTO DE MADRID

MEMORIA DE COSTES

Ejercicio: 2023

RESUMEN POR GRUPO DE PROGRAMAS **Fecha: 31/12/2023**

GRUPO DE PROGRAMAS 133 ORDENACIÓN DEL TRÁFICO Y DEL ESTACIONAMIENTO

PROGRAMA	DESCRIPCIÓN	COMPRAS	SERVICIOS EXTERIORES	TRIBUTOS	GASTOS PERSONAL Y PREST. SOC.	TRANSFER. Y SUBVENC.	GASTOS FINANCIEROS	TOTAL GENERAL
13301	TRÁFICO	0,00	16.242.944,99	0,00	34.535.544,01	1.025.169,18	0,00	51.803.658,18
13302	GESTIÓN DE APARCAMIENTOS	0,00	760.146,99	0,00	2.457.541,72	0,00	0,00	3.217.688,71
	Total Grupo de Programas	**0,00**	**17.003.091,98**	**0,00**	**36.993.085,73**	**1.025.169,18**	**0,00**	**55.021.346,89**

AYUNTAMIENTO DE MADRID

MEMORIA DE COSTES

Ejercicio: 2023

RESUMEN POR GRUPO DE PROGRAMAS **Fecha: 31/12/2023**

GRUPO DE PROGRAMAS 134 MOVILIDAD URBANA

PROGRAMA	DESCRIPCIÓN	COMPRAS	SERVICIOS EXTERIORES	TRIBUTOS	GASTOS PERSONAL Y PREST. SOC.	TRANSFER. Y SUBVENC.	GASTOS FINANCIEROS	TOTAL GENERAL
13402	PLANIFICACIÓN DE LA MOVILIDAD	0,00	0,00	0,00	4.249.043,80	19.750,00	0,00	4.268.793,80
13404	GESTIÓN DE LA MOVILIDAD	0,00	108.334.798,16	0,00	1.873.436,50	0,00	20.659,56	110.228.894,22
13460	NGEU. ZBE TRANSFORMACIÓN DIGITAL Y SOSTENIBLE	0,00	1.487.959,48	0,00	0,00	0,00	0,00	1.487.959,48
	Total Grupo de Programas	**0,00**	**109.822.757,64**	**0,00**	**6.122.480,30**	**19.750,00**	**20.659,56**	**115.985.647,50**

AYUNTAMIENTO DE MADRID

MEMORIA DE COSTES

Ejercicio: 2023

RESUMEN POR GRUPO DE PROGRAMAS **Fecha: 31/12/2023**

GRUPO DE PROGRAMAS 135 PROTECCIÓN CIVIL

PROGRAMA	DESCRIPCIÓN	COMPRAS	SERVICIOS EXTERIORES	TRIBUTOS	GASTOS PERSONAL Y PREST. SOC.	TRANSFER. Y SUBVENC.	GASTOS FINANCIEROS	TOTAL GENERAL
13510	SAMUR-PROTECCIÓN CIVIL	0,00	11.869.054,06	722,20	67.905.777,16	800,00	0,00	79.776.353,42
	Total Grupo de Programas	**0,00**	**11.869.054,06**	**722,20**	**67.905.777,16**	**800,00**	**0,00**	**79.776.353,42**

AYUNTAMIENTO DE MADRID

MEMORIA DE COSTES

Ejercicio: 2023

RESUMEN POR GRUPO DE PROGRAMAS **Fecha: 31/12/2023**

GRUPO DE PROGRAMAS 136 SERVICIO DE PREVENCIÓN Y EXTINCIÓN DE INCENDIOS

PROGRAMA	DESCRIPCIÓN	COMPRAS	SERVICIOS EXTERIORES	TRIBUTOS	GASTOS PERSONAL Y PREST. SOC.	TRANSFER. Y SUBVENC.	GASTOS FINANCIEROS	TOTAL GENERAL
13610	BOMBEROS	0,00	18.535.086,41	0,00	137.467.485,94	0,00	0,00	156.002.572,35
	Total Grupo de Programas	**0,00**	**18.535.086,41**	**0,00**	**137.467.485,94**	**0,00**	**0,00**	**156.002.572,35**

AYUNTAMIENTO DE MADRID

MEMORIA DE COSTES

Ejercicio: 2023

RESUMEN POR GRUPO DE PROGRAMAS **Fecha: 31/12/2023**

GRUPO DE PROGRAMAS 150 ADMINISTRACIÓN GENERAL DE VIVIENDA Y URBANISMO

PROGRAMA	DESCRIPCIÓN	COMPRAS	SERVICIOS EXTERIORES	TRIBUTOS	GASTOS PERSONAL Y PREST. SOC.	TRANSFER. Y SUBVENC.	GASTOS FINANCIEROS	TOTAL GENERAL
15000	DIR.Y GEST.ADMV. DE DESARROLLO URBANO	0,00	5.446.896,14	201,20	5.040.730,34	0,00	1.123.323,86	11.611.151,54
	Total Grupo de Programas	**0,00**	**5.446.896,14**	**201,20**	**5.040.730,34**	**0,00**	**1.123.323,86**	**11.611.151,54**

AYUNTAMIENTO DE MADRID

MEMORIA DE COSTES

Ejercicio: 2023

RESUMEN POR GRUPO DE PROGRAMAS **Fecha: 31/12/2023**

GRUPO DE PROGRAMAS 151 URBANISMO: PLANEAMIENTO,GEST., EJEC. Y DISCIPLINA

PROGRAMA	DESCRIPCIÓN	COMPRAS	SERVICIOS EXTERIORES	TRIBUTOS	GASTOS PERSONAL Y PREST. SOC.	TRANSFER. Y SUBVENC.	GASTOS FINANCIEROS	TOTAL GENERAL
15101		0,00	441.399,01	0,00	4.087.236,50	0,00	0,00	4.528.635,51
15102	GESTIÓN URBANÍSTICA	0,00	54.810,80	0,00	5.755.034,83	0,00	0,00	5.809.845,63
15103	EJECUCIÓN Y CONTROL DE LA EDIFICACIÓN	0,00	1.755.040,32	0,00	13.101.027,23	0,00	0,00	14.856.067,55
15104	ESTRATEGIA URBANA	0,00	1.975.627,17	0,00	5.884.981,09	0,00	0,00	7.860.608,26
15105	GESTION DEL PATRIMONIO MUNICIPAL DEL SUELO	0,00	8.508.223,11	0,00	1.944.923,20	0,00	0,00	10.453.146,31
15109	GESTIÓN DE LICENCIAS DE ACTIVIDADES	0,00	595.742,25	0,00	16.245.496,57	0,00	6.773,06	16.848.011,88
15110	OFICINA DEL NUEVO PGOU	0,00	0,00	0,00	32.154,08	0,00	0,00	32.154,08
15111	RÉGIMEN JURÍDICO URBANÍSTICO	0,00	0,00	0,00	1.095.176,46	0,00	0,00	1.095.176,46
15170	NGEU. RESTAURACIÓN ECOSISTEMAS FLUVIALES	0,00	183.589,54	0,00	0,00	0,00	0,00	183.589,54
	Total Grupo de Programas	**0,00**	**13.514.432,20**	**0,00**	**48.146.029,96**	**0,00**	**6.773,06**	**61.667.235,22**

AYUNTAMIENTO DE MADRID

MEMORIA DE COSTES

Ejercicio: 2023

RESUMEN POR GRUPO DE PROGRAMAS **Fecha: 31/12/2023**

GRUPO DE PROGRAMAS 152 VIVIENDA

PROGRAMA	DESCRIPCIÓN	COMPRAS	SERVICIOS EXTERIORES	TRIBUTOS	GASTOS PERSONAL Y PREST. SOC.	TRANSFER. Y SUBVENC.	GASTOS FINANCIEROS	TOTAL GENERAL
15210	PROMOCIÓN Y GESTIÓN DE VIVIENDA	0,00	0,00	0,00	0,00	57.700.000,00	0,00	57.700.000,00
15220	CONSERVACIÓN Y REHABILITACIÓN VIVIENDA	0,00	695.434,88	0,00	3.076.455,66	36.637.996,36	0,00	40.409.886,90
15200	DIR.Y GEST.ADMV. POLÍTICAS DE VIVIENDA	0,00	3.624.908,16	27,30	2.081.639,41	0,00	0,00	5.706.574,87
15230	REGENERACIÓN URBANA	0,00	145.441,18	0,00	991.633,37	0,00	0,00	1.137.074,55
	Total Grupo de Programas	**0,00**	**4.465.784,22**	**27,30**	**6.149.728,44**	**94.337.996,36**	**0,00**	**104.953.536,32**

AYUNTAMIENTO DE MADRID

MEMORIA DE COSTES

Ejercicio: 2023

RESUMEN POR GRUPO DE PROGRAMAS **Fecha: 31/12/2023**

GRUPO DE PROGRAMAS 153 VÍAS PÚBLICAS

PROGRAMA	DESCRIPCIÓN	COMPRAS	SERVICIOS EXTERIORES	TRIBUTOS	GASTOS PERSONAL Y PREST. SOC.	TRANSFER. Y SUBVENC.	GASTOS FINANCIEROS	TOTAL GENERAL
15320	DIR.Y GEST.ADMV. DE OBRAS Y EQUIPAMIENTOS	0,00	869.085,55	0,00	4.504.091,38	0,00	4.502,48	5.377.679,41
15321	VÍAS PÚBLICAS	0,00	52.774.654,23	569,39	7.885.357,41	152.467,81	0,00	60.813.048,84
15322	OTRAS ACTUACIONES EN VÍAS PÚBLICAS	0,00	485.535,44	0,00	0,00	0,00	0,00	485.535,44
15323	INFRAESTRUCTURA MADRID CALLE 30	0,00	161.096.295,00	0,00	0,00	0,00	0,00	161.096.295,00
15330	INFRAESTRUCTURAS DE MOVILIDAD	0,00	615.937,47	0,00	0,00	0,00	0,00	615.937,47
15340	INFRAESTRUCTURAS URBANAS	0,00	3.967.541,71	67,26	5.171.101,47	0,00	0,00	9.138.710,44
15350	OFICINA DE ACCESIBILIDAD	0,00	637.954,03	0,00	631.676,53	0,00	0,00	1.269.630,56
	Total Grupo de Programas	**0,00**	**220.447.003,43**	**636,65**	**18.192.226,79**	**152.467,81**	**4.502,48**	**238.796.837,16**

AYUNTAMIENTO DE MADRID

MEMORIA DE COSTES

Ejercicio: 2023

RESUMEN POR GRUPO DE PROGRAMAS **Fecha: 31/12/2023**

GRUPO DE PROGRAMAS 160 ALCANTARILLADO

PROGRAMA	DESCRIPCIÓN	COMPRAS	SERVICIOS EXTERIORES	TRIBUTOS	GASTOS PERSONAL Y PREST. SOC.	TRANSFER. Y SUBVENC.	GASTOS FINANCIEROS	TOTAL GENERAL
16001	#N/D	0,00	-2.396.757,07	0,00	0,00	0,00	0,00	-2.396.757,07
	Total Grupo de Programas	**0,00**	**-2.396.757,07**	**0,00**	**0,00**	**0,00**	**0,00**	**-2.396.757,07**

AYUNTAMIENTO DE MADRID

MEMORIA DE COSTES

Ejercicio: 2023

RESUMEN POR GRUPO DE PROGRAMAS **Fecha: 31/12/2023**

GRUPO DE PROGRAMAS 161 ABASTECIMIENTO DOMICILIARIO DE AGUA POTABLE

PROGRAMA	DESCRIPCIÓN	COMPRAS	SERVICIOS EXTERIORES	TRIBUTOS	GASTOS PERSONAL Y PREST. SOC.	TRANSFER. Y SUBVENC.	GASTOS FINANCIEROS	TOTAL GENERAL
16102	SUMINISTRO HÍDRICO	0,00	31.123.004,29	318.525,47	8.852.310,05	40.367,30	0,00	40.334.207,11
	Total Grupo de Programas	**0,00**	**31.123.004,29**	**318.525,47**	**8.852.310,05**	**40.367,30**	**0,00**	**40.334.207,11**

AYUNTAMIENTO DE MADRID

MEMORIA DE COSTES

Ejercicio: 2023

RESUMEN POR GRUPO DE PROGRAMAS **Fecha: 31/12/2023**

GRUPO DE PROGRAMAS 162 RECOGIDA, GESTION Y TRATAMIENTO DE RESIDUOS

PROGRAMA	DESCRIPCIÓN	COMPRAS	SERVICIOS EXTERIORES	TRIBUTOS	GASTOS PERSONAL Y PREST. SOC.	TRANSFER. Y SUBVENC.	GASTOS FINANCIEROS	TOTAL GENERAL
16210	GESTIÓN AMBIENTAL URBANA	0,00	226.443.330,57	0,00	13.496.139,42	0,00	2.858.372,61	242.797.842,60
16230	PARQUE TECNOLÓGICO DE VALDEMINGÓMEZ	0,00	84.988.637,65	14.096.472,39	3.475.835,88	0,00	0,00	102.560.945,92
	Total Grupo de Programas	**0,00**	**311.431.968,22**	**14.096.472,39**	**16.971.975,30**	**0,00**	**2.858.372,61**	**345.358.788,52**

AYUNTAMIENTO DE MADRID

MEMORIA DE COSTES

Ejercicio: 2023

RESUMEN POR GRUPO DE PROGRAMAS **Fecha: 31/12/2023**

GRUPO DE PROGRAMAS 163 LIMPIEZA VIARIA

PROGRAMA	DESCRIPCIÓN	COMPRAS	SERVICIOS EXTERIORES	TRIBUTOS	GASTOS PERSONAL Y PREST. SOC.	TRANSFER. Y SUBVENC.	GASTOS FINANCIEROS	TOTAL GENERAL
16301	LIMPIEZA VIARIA	0,00	331.847.247,68	0,00	8.309.690,88	349.351,30	756.000,00	341.262.289,86
	Total Grupo de Programas	**0,00**	**331.847.247,68**	**0,00**	**8.309.690,88**	**349.351,30**	**756.000,00**	**341.262.289,86**

AYUNTAMIENTO DE MADRID

MEMORIA DE COSTES

Ejercicio: 2023

RESUMEN POR GRUPO DE PROGRAMAS **Fecha: 31/12/2023**

GRUPO DE PROGRAMAS 165 ALUMBRADO PÚBLICO

PROGRAMA	DESCRIPCIÓN	COMPRAS	SERVICIOS EXTERIORES	TRIBUTOS	GASTOS PERSONAL Y PREST. SOC.	TRANSFER. Y SUBVENC.	GASTOS FINANCIEROS	TOTAL GENERAL
16501	EQUIPAMIENTOS URBANOS	0,00	103.270.409,15	0,00	0,00	0,00	0,00	103.270.409,15
	Total Grupo de Programas	**0,00**	**103.270.409,15**	**0,00**	**0,00**	**0,00**	**0,00**	**103.270.409,15**

AYUNTAMIENTO DE MADRID

MEMORIA DE COSTES

Ejercicio: 2023

RESUMEN POR GRUPO DE PROGRAMAS **Fecha: 31/12/2023**

GRUPO DE PROGRAMAS 170 ADMINISTRACIÓN GENERAL DE MEDIO AMBIENTE

PROGRAMA	DESCRIPCIÓN	COMPRAS	SERVICIOS EXTERIORES	TRIBUTOS	GASTOS PERSONAL Y PREST. SOC.	TRANSFER. Y SUBVENC.	GASTOS FINANCIEROS	TOTAL GENERAL
17000	DIR.Y GEST.ADMV. URBANISMO, ME	0,00	9.133.741,48	618,18	8.986.583,81	17.966.719,69	137.318,44	36.224.981,60
	Total Grupo de Programas	**0,00**	**9.133.741,48**	**618,18**	**8.986.583,81**	**17.966.719,69**	**137.318,44**	**36.224.981,60**

AYUNTAMIENTO DE MADRID

MEMORIA DE COSTES

Ejercicio: 2023

RESUMEN POR GRUPO DE PROGRAMAS **Fecha: 31/12/2023**

GRUPO DE PROGRAMAS 171 PARQUES Y JARDINES

PROGRAMA	DESCRIPCIÓN	COMPRAS	SERVICIOS EXTERIORES	TRIBUTOS	GASTOS PERSONAL Y PREST. SOC.	TRANSFER. Y SUBVENC.	GASTOS FINANCIEROS	TOTAL GENERAL
17101	PATRIMONIO VERDE	0,00	66.129.037,76	220.889,70	14.871.804,90	73.440,12	0,00	81.295.172,48
17102	ZONAS VERDES	0,00	120.493.081,21	0,00	546.398,99	0,00	0,00	121.039.480,20
	Total Grupo de Programas	**0,00**	**186.622.118,97**	**220.889,70**	**15.418.203,89**	**73.440,12**	**0,00**	**202.334.652,68**

AYUNTAMIENTO DE MADRID

MEMORIA DE COSTES

Ejercicio: 2023

RESUMEN POR GRUPO DE PROGRAMAS **Fecha: 31/12/2023**

GRUPO DE PROGRAMAS 172 PROTECCIÓN Y MEJORA DEL MEDIO AMBIENTE

PROGRAMA	DESCRIPCIÓN	COMPRAS	SERVICIOS EXTERIORES	TRIBUTOS	GASTOS PERSONAL Y PREST. SOC.	TRANSFER. Y SUBVENC.	GASTOS FINANCIEROS	TOTAL GENERAL
17211	SOSTENIBILIDAD	0,00	3.966.961,60	0,00	4.303.956,49	16.295.900,23	0,00	24.566.818,32
17212	CONTROL AMBIENTAL	0,00	2.476.987,74	0,00	6.073.563,45	360,00	0,00	8.550.911,19
17213	RENATURALIZACIÓN DE PATRIMONIO	0,00	397.508,12	0,00	0,00	0,00	0,00	397.508,12
	Total Grupo de Programas	**0,00**	**6.841.457,46**	**0,00**	**10.377.519,94**	**16.296.260,23**	**0,00**	**33.515.237,63**

AYUNTAMIENTO DE MADRID

MEMORIA DE COSTES

Ejercicio: 2023

RESUMEN POR GRUPO DE PROGRAMAS **Fecha: 31/12/2023**

GRUPO DE PROGRAMAS 221 OTRAS PRESTACIONES ECONÓMICAS A FAVOR DE EMPLEADOS

PROGRAMA	DESCRIPCIÓN	COMPRAS	SERVICIOS EXTERIORES	TRIBUTOS	GASTOS PERSONAL Y PREST. SOC.	TRANSFER. Y SUBVENC.	GASTOS FINANCIEROS	TOTAL GENERAL
22101	ACCIÓN SOCIAL PARA EL PERSONAL	0,00	0,00	0,00	27.563.639,94	0,00	0,00	27.563.639,94
22102	OTRAS PRESTACIONES	0,00	0,00	0,00	8.996.630,79	0,00	0,00	8.996.630,79
	Total Grupo de Programas	**0,00**	**0,00**	**0,00**	**36.560.270,73**	**0,00**	**0,00**	**36.560.270,73**

AYUNTAMIENTO DE MADRID

MEMORIA DE COSTES

Ejercicio: 2023

RESUMEN POR GRUPO DE PROGRAMAS **Fecha: 31/12/2023**

GRUPO DE PROGRAMAS 231 ASISTENCIA SOCIAL PRIMARIA

PROGRAMA	DESCRIPCIÓN	COMPRAS	SERVICIOS EXTERIORES	TRIBUTOS	GASTOS PERSONAL Y PREST. SOC.	TRANSFER. Y SUBVENC.	GASTOS FINANCIEROS	TOTAL GENERAL
23100	DIR.Y GEST.ADMV. POLÍTICAS SOC	0,00	4.022.814,12	11.157,58	5.716.905,60	0,00	7.570,33	9.758.447,63
23101	PREVENCIÓN Y ATENCIÓN FRENTE A	0,00	12.012.042,55	0,00	1.280.575,04	499.894,00	0,00	13.792.511,59
23102	FAMILIA E INFANCIA	0,00	35.204.318,16	0,00	4.717.194,98	11.878.038,27	0,00	51.799.551,41
23103	MAYORES	0,00	268.276.257,90	0,00	6.144.739,52	1.543.669,88	0,00	275.964.667,30
23104	PROMOC. CONCILIACIÓN Y COOP. I	0,00	5.836.167,56	0,00	3.540.425,87	1.870.000,00	0,00	11.246.593,43
23105	ATENCIÓN CONVIVENCIAL A PERSONAS CON ADICCIONES	0,00	4.384.971,35	0,00	0,00	0,00	0,00	4.384.971,35
23106	SERVICIOS SOCIALES Y EMERGENCIA SOCIAL	0,00	32.980.414,19	0,00	59.816.327,61	14.173.631,71	0,00	106.970.373,51
23107	INCLUSIÓN SOCIAL	0,00	27.214.106,22	0,00	6.591.275,29	8.592.820,42	0,00	42.398.201,93
23109	INNOVACIÓN Y ESTRATEGIA SOCIAL	0,00	126.837,02	0,00	710.499,13	0,00	0,00	837.336,15
23110	VOLUNTARIADO	0,00	502.441,67	0,00	0,00	247.214,90	0,00	749.656,57
23166	NGEU. ITINERARIOS DE INCLUSIÓN SOCIAL	0,00	1.763.221,66	0,00	2.729.310,72	0,00	0,00	4.492.532,38
23168	NGEU. EJE REACT-UE AYUDAS EMERGENCIA	0,00	0,00	0,00	0,00	3.295.839,96	0,00	3.295.839,96
23199	ACTUACIONES EXTRAORDINARIAS COVID-19	0,00	500.691,84	0,00	0,00	-8.800,00	0,00	491.891,84
	Total Grupo de Programas	**0,00**	**392.824.284,24**	**11.157,58**	**91.247.253,76**	**42.092.309,14**	**7.570,33**	**526.182.575,05**

AYUNTAMIENTO DE MADRID

MEMORIA DE COSTES

Ejercicio: 2023

RESUMEN POR GRUPO DE PROGRAMAS **Fecha: 31/12/2023**

GRUPO DE PROGRAMAS 232 PROMOCIÓN SOCIAL

PROGRAMA	DESCRIPCIÓN	COMPRAS	SERVICIOS EXTERIORES	TRIBUTOS	GASTOS PERSONAL Y PREST. SOC.	TRANSFER. Y SUBVENC.	GASTOS FINANCIEROS	TOTAL GENERAL
23200	PLANES CONCERTADOS DE REEQUILIBRIO	0,00	261.650,33	0,00	0,00	398.639,09	0,00	660.289,42
23201	FONDO DE REEQUILIBRIO TERRITORIAL	0,00	1.579.145,40	0,00	1.023.895,10	785.400,00	0,00	3.388.440,50
23290	COOPERACIÓN AL DESARROLLO	0,00	110.610,90	0,00	1.029.900,45	8.931.661,89	0,00	10.072.173,24
	Total Grupo de Programas	**0,00**	**1.951.406,63**	**0,00**	**2.053.795,55**	**10.115.700,98**	**0,00**	**14.120.903,16**

AYUNTAMIENTO DE MADRID

MEMORIA DE COSTES

Ejercicio: 2023

RESUMEN POR GRUPO DE PROGRAMAS **Fecha: 31/12/2023**

GRUPO DE PROGRAMAS 241 FOMENTO DEL EMPLEO

PROGRAMA	DESCRIPCIÓN	COMPRAS	SERVICIOS EXTERIORES	TRIBUTOS	GASTOS PERSONAL Y PREST. SOC.	TRANSFER. Y SUBVENC.	GASTOS FINANCIEROS	TOTAL GENERAL
24100	DIREC. Y GESTIÓN ADMTVA. AG. EMPLEO DE MADRID	0,00	3.388.952,06	618,18	18.319.740,31	345.136,00	425,27	22.054.871,82
24102	FORMACIÓN PROFESIONAL PARA EL EMPLEO	0,00	480.900,82	0,00	13.907.603,44	0,00	90.067,45	14.478.571,71
24103	POLÍTICAS ACTIVAS DE EMPLEO MUNICIPALES	0,00	590.144,17	0,00	337.432,06	298.569,00	0,00	1.226.145,23
24105	FOMENTO DEL EMPLEO - U.E.	0,00	27.563,81	0,00	0,00	0,00	0,00	27.563,81
24109	INTERMEDIACIÓN LABORAL	0,00	246.452,23	0,00	0,00	4.804.690,00	0,00	5.051.142,23
24166	NGEU. ITINERARIOS DE INCLUSIÓN SOCIAL	0,00	0,00	0,00	345.322,86	3.200,00	0,00	348.522,86
24167	REEQUILIBRIO Y EQUIDAD COLECTIVOS VUL. CM-NGEU	0,00	0,00	0,00	520.684,31	0,00	0,00	520.684,31
24169	NGEU. PRIMERA EXPERIENCIA PROF	0,00	5.160,00	0,00	266.621,73	0,00	0,00	271.781,73
	Total Grupo de Programas	**0,00**	**4.739.173,09**	**618,18**	**33.697.404,71**	**5.451.595,00**	**90.492,72**	**43.979.283,70**

AYUNTAMIENTO DE MADRID

MEMORIA DE COSTES

Ejercicio: 2023

RESUMEN POR GRUPO DE PROGRAMAS **Fecha: 31/12/2023**

GRUPO DE PROGRAMAS 311 PROTECCIÓN DE LA SALUBRIDAD PÚBLICA

PROGRAMA	DESCRIPCIÓN	COMPRAS	SERVICIOS EXTERIORES	TRIBUTOS	GASTOS PERSONAL Y PREST. SOC.	TRANSFER. Y SUBVENC.	GASTOS FINANCIEROS	TOTAL GENERAL
31100	DIREC. Y GESTIÓN ADMTVA. MADRID SALUD	0,00	5.498.223,29	3.086,92	8.872.029,55	27.300,00	0,00	14.400.639,76
31101	SALUBRIDAD PÚBLICA	0,00	4.314.764,67	0,00	22.385.097,52	75.250,00	0,00	26.775.112,19
31102	ADICCIONES	0,00	8.177.353,50	0,00	11.725.155,18	1.941.721,00	0,00	21.844.229,68
31103	PREVENCIÓN Y PROMOCIÓN DE LA SALUD	0,00	3.501.946,19	0,00	34.696.049,75	143.476,67	0,00	38.341.472,61
	Total Grupo de Programas	**0,00**	**21.492.287,65**	**3.086,92**	**77.678.332,00**	**2.187.747,67**	**0,00**	**101.361.454,24**

AYUNTAMIENTO DE MADRID

MEMORIA DE COSTES

Ejercicio: 2023

RESUMEN POR GRUPO DE PROGRAMAS **Fecha: 31/12/2023**

GRUPO DE PROGRAMAS 323 FUNC. CENTROS ENS. PREESCOLAR, PRIMARIA Y ESPECIAL

PROGRAMA	DESCRIPCIÓN	COMPRAS	SERVICIOS EXTERIORES	TRIBUTOS	GASTOS PERSONAL Y PREST. SOC.	TRANSFER. Y SUBVENC.	GASTOS FINANCIEROS	TOTAL GENERAL
32301	CENTROS DOCENTES ENSEÑANZA INFANTIL Y PRIMARIA	0,00	85.229.154,88	0,00	26.089.427,42	3.231.596,55	0,00	114.550.178,85
	Total Grupo de Programas	**0,00**	**85.229.154,88**	**0,00**	**26.089.427,42**	**3.231.596,55**	**0,00**	**114.550.178,85**

AYUNTAMIENTO DE MADRID

MEMORIA DE COSTES

Ejercicio: 2023

RESUMEN POR GRUPO DE PROGRAMAS **Fecha: 31/12/2023**

GRUPO DE PROGRAMAS 325 VIGILANCIA CUMPLIMIENTO ESCOLARIDAD OBLIGATORIA

PROGRAMA	DESCRIPCIÓN	COMPRAS	SERVICIOS EXTERIORES	TRIBUTOS	GASTOS PERSONAL Y PREST. SOC.	TRANSFER. Y SUBVENC.	GASTOS FINANCIEROS	TOTAL GENERAL
32501	ABSENTISMO	0,00	5.070.129,27	0,00	0,00	0,00	0,00	5.070.129,27
	Total Grupo de Programas	**0,00**	**5.070.129,27**	**0,00**	**0,00**	**0,00**	**0,00**	**5.070.129,27**

AYUNTAMIENTO DE MADRID

MEMORIA DE COSTES

Ejercicio: 2023

RESUMEN POR GRUPO DE PROGRAMAS **Fecha: 31/12/2023**

GRUPO DE PROGRAMAS 326 SERVICIOS COMPLEMENTARIOS DE EDUCACIÓN

PROGRAMA	DESCRIPCIÓN	COMPRAS	SERVICIOS EXTERIORES	TRIBUTOS	GASTOS PERSONAL Y PREST. SOC.	TRANSFER. Y SUBVENC.	GASTOS FINANCIEROS	TOTAL GENERAL
32601	SERVICIOS COMPLEMENTARIOS EDUCACIÓN	0,00	18.347.929,43	0,00	3.292.654,18	264.767,00	0,00	21.905.350,61
	Total Grupo de Programas	**0,00**	**18.347.929,43**	**0,00**	**3.292.654,18**	**264.767,00**	**0,00**	**21.905.350,61**

AYUNTAMIENTO DE MADRID

MEMORIA DE COSTES

Ejercicio: 2023

RESUMEN POR GRUPO DE PROGRAMAS **Fecha: 31/12/2023**

GRUPO DE PROGRAMAS 330 ADMINISTRACIÓN GENERAL DE CULTURA

PROGRAMA	DESCRIPCIÓN	COMPRAS	SERVICIOS EXTERIORES	TRIBUTOS	GASTOS PERSONAL Y PREST. SOC.	TRANSFER. Y SUBVENC.	GASTOS FINANCIEROS	TOTAL GENERAL
33000	DIR.Y GEST.ADMV. DE CULTURA, TURISMO Y DEPORTE	0,00	10.848.710,30	1.854,54	5.412.144,07	72.235.317,89	8.435,88	88.506.462,68
	Total Grupo de Programas	**0,00**	**10.848.710,30**	**1.854,54**	**5.412.144,07**	**72.235.317,89**	**8.435,88**	**88.506.462,68**

AYUNTAMIENTO DE MADRID

MEMORIA DE COSTES

Ejercicio: 2023

RESUMEN POR GRUPO DE PROGRAMAS **Fecha: 31/12/2023**

GRUPO DE PROGRAMAS 332 BIBLIOTECAS Y ARCHIVOS

PROGRAMA	DESCRIPCIÓN	COMPRAS	SERVICIOS EXTERIORES	TRIBUTOS	GASTOS PERSONAL Y PREST. SOC.	TRANSFER. Y SUBVENC.	GASTOS FINANCIEROS	TOTAL GENERAL
33210	BIBLIOTECAS PÚBLICAS Y PATRIMONIO BIBLIOGRÁFICO	0,00	1.533.569,97	0,00	24.311.662,40	467.738,89	0,00	26.312.971,26
33220	ARCHIVOS	0,00	100.517,05	0,00	1.347.794,35	0,00	0,00	1.448.311,40
	Total Grupo de Programas	**0,00**	**1.634.087,02**	**0,00**	**25.659.456,75**	**467.738,89**	**0,00**	**27.761.282,66**

AYUNTAMIENTO DE MADRID

MEMORIA DE COSTES

Ejercicio: 2023

RESUMEN POR GRUPO DE PROGRAMAS **Fecha: 31/12/2023**

GRUPO DE PROGRAMAS 333 EQUIPAMIENTO CULTURALES Y MUSEOS

PROGRAMA	DESCRIPCIÓN	COMPRAS	SERVICIOS EXTERIORES	TRIBUTOS	GASTOS PERSONAL Y PREST. SOC.	TRANSFER. Y SUBVENC.	GASTOS FINANCIEROS	TOTAL GENERAL
33301	MUSEOS	0,00	1.557.213,94	0,00	8.100.336,63	757.335,69	0,00	10.414.886,26
	Total Grupo de Programas	**0,00**	**1.557.213,94**	**0,00**	**8.100.336,63**	**757.335,69**	**0,00**	**10.414.886,26**

AYUNTAMIENTO DE MADRID

MEMORIA DE COSTES

Ejercicio: 2023

RESUMEN POR GRUPO DE PROGRAMAS **Fecha: 31/12/2023**

GRUPO DE PROGRAMAS 334 PROMOCIÓN CULTURAL

PROGRAMA	DESCRIPCIÓN	COMPRAS	SERVICIOS EXTERIORES	TRIBUTOS	GASTOS PERSONAL Y PREST. SOC.	TRANSFER. Y SUBVENC.	GASTOS FINANCIEROS	TOTAL GENERAL
33401	ACTIVIDADES CULTURALES	0,00	26.977.035,61	0,00	11.064.289,64	10.744.297,92	0,00	48.785.623,17
33405	BANDA SINFÓNICA MUNICIPAL	0,00	516.516,98	0,00	5.956.607,35	0,00	0,00	6.473.124,33
	Total Grupo de Programas	**0,00**	**27.493.552,59**	**0,00**	**17.020.896,99**	**10.744.297,92**	**0,00**	**55.258.747,50**

AYUNTAMIENTO DE MADRID

MEMORIA DE COSTES

Ejercicio: 2023

RESUMEN POR GRUPO DE PROGRAMAS **Fecha: 31/12/2023**

GRUPO DE PROGRAMAS 336 PROTECCIÓN Y GEST. PATRIMONIO HISTÓRICO ARTÍSTICO

PROGRAMA	DESCRIPCIÓN	COMPRAS	SERVICIOS EXTERIORES	TRIBUTOS	GASTOS PERSONAL Y PREST. SOC.	TRANSFER. Y SUBVENC.	GASTOS FINANCIEROS	TOTAL GENERAL
33601	PATRIMONIO CULTURAL	0,00	3.757.888,52	0,00	3.036.473,33	912.050,00	0,00	7.706.411,85
	Total Grupo de Programas	**0,00**	**3.757.888,52**	**0,00**	**3.036.473,33**	**912.050,00**	**0,00**	**7.706.411,85**

AYUNTAMIENTO DE MADRID

MEMORIA DE COSTES

Ejercicio: 2023

RESUMEN POR GRUPO DE PROGRAMAS **Fecha: 31/12/2023**

GRUPO DE PROGRAMAS 337 INSTALACIONES DE OCUPACIÓN DEL TIEMPO LIBRE

PROGRAMA	DESCRIPCIÓN	COMPRAS	SERVICIOS EXTERIORES	TRIBUTOS	GASTOS PERSONAL Y PREST. SOC.	TRANSFER. Y SUBVENC.	GASTOS FINANCIEROS	TOTAL GENERAL
33702	PROGRAMAS Y SERVICIOS DE JUVENTUD	0,00	4.830.097,17	0,00	0,00	521.285,00	0,00	5.351.382,17
	Total Grupo de Programas	**0,00**	**4.830.097,17**	**0,00**	**0,00**	**521.285,00**	**0,00**	**5.351.382,17**

AYUNTAMIENTO DE MADRID

MEMORIA DE COSTES

Ejercicio: 2023

RESUMEN POR GRUPO DE PROGRAMAS **Fecha: 31/12/2023**

GRUPO DE PROGRAMAS 341 PROMOCIÓN Y FOMENTO DEL DEPORTE

PROGRAMA	DESCRIPCIÓN	COMPRAS	SERVICIOS EXTERIORES	TRIBUTOS	GASTOS PERSONAL Y PREST. SOC.	TRANSFER. Y SUBVENC.	GASTOS FINANCIEROS	TOTAL GENERAL
34101	ACTUACIONES DEPORTIVAS EN DISTRITOS	0,00	2.905.254,56	0,00	0,00	0,00	0,00	2.905.254,56
34102	COORDINACIÓN Y FOMENTO DEL DEPORTE	0,00	17.581.944,89	0,00	6.053.075,70	6.030.561,92	267,84	29.665.850,35
	Total Grupo de Programas	**0,00**	**20.487.199,45**	**0,00**	**6.053.075,70**	**6.030.561,92**	**267,84**	**32.571.104,91**

AYUNTAMIENTO DE MADRID

MEMORIA DE COSTES

Ejercicio: 2023

RESUMEN POR GRUPO DE PROGRAMAS **Fecha: 31/12/2023**

GRUPO DE PROGRAMAS 342 INSTALACIONES DEPORTIVAS

PROGRAMA	DESCRIPCIÓN	COMPRAS	SERVICIOS EXTERIORES	TRIBUTOS	GASTOS PERSONAL Y PREST. SOC.	TRANSFER. Y SUBVENC.	GASTOS FINANCIEROS	TOTAL GENERAL
34201	INSTALACIONES DEPORTIVAS	0,00	23.015.433,96	192,42	121.968.092,51	480.111,11	0,00	145.463.830,00
	Total Grupo de Programas	**0,00**	**23.015.433,96**	**192,42**	**121.968.092,51**	**480.111,11**	**0,00**	**145.463.830,00**

AYUNTAMIENTO DE MADRID

MEMORIA DE COSTES

Ejercicio: 2023

RESUMEN POR GRUPO DE PROGRAMAS **Fecha: 31/12/2023**

GRUPO DE PROGRAMAS 431 COMERCIO

PROGRAMA	DESCRIPCIÓN	COMPRAS	SERVICIOS EXTERIORES	TRIBUTOS	GASTOS PERSONAL Y PREST. SOC.	TRANSFER. Y SUBVENC.	GASTOS FINANCIEROS	TOTAL GENERAL
43100	COMERCIO	0,00	1.714.096,74	0,00	2.304.587,65	10.231.166,80	0,00	14.249.851,19
43162	NGEU. APOYO MERCADOS SOSTENIBLES	0,00	-18.379,68	0,00	0,00	0,00	0,00	-18.379,68
	Total Grupo de Programas	**0,00**	**1.695.717,06**	**0,00**	**2.304.587,65**	**10.231.166,80**	**0,00**	**14.231.471,51**

AYUNTAMIENTO DE MADRID

MEMORIA DE COSTES

Ejercicio: 2023

RESUMEN POR GRUPO DE PROGRAMAS **Fecha: 31/12/2023**

GRUPO DE PROGRAMAS 432 INFORMACIÓN Y PROMOCIÓN TURÍSTICA

PROGRAMA	DESCRIPCIÓN	COMPRAS	SERVICIOS EXTERIORES	TRIBUTOS	GASTOS PERSONAL Y PREST. SOC.	TRANSFER. Y SUBVENC.	GASTOS FINANCIEROS	TOTAL GENERAL
43220	INFORMACIÓN Y PROMOCIÓN TURÍSTICA	0,00	49.579,75	0,00	0,00	7.000,00	0,00	56.579,75
	Total Grupo de Programas	**0,00**	**49.579,75**	**0,00**	**0,00**	**7.000,00**	**0,00**	**56.579,75**

AYUNTAMIENTO DE MADRID

MEMORIA DE COSTES

Ejercicio: 2023

RESUMEN POR GRUPO DE PROGRAMAS **Fecha: 31/12/2023**

GRUPO DE PROGRAMAS 433 DESARROLLO EMPRESARIAL

PROGRAMA	DESCRIPCIÓN	COMPRAS	SERVICIOS EXTERIORES	TRIBUTOS	GASTOS PERSONAL Y PREST. SOC.	TRANSFER. Y SUBVENC.	GASTOS FINANCIEROS	TOTAL GENERAL
43300	DIR.Y GEST.ADMV. DE ECONOMÍA, INNOV. Y EMPLEO	0,00	222.586,56	0,00	1.644.908,25	0,00	0,00	1.867.494,81
43301	PROMOCIÓN ECONÓMICA Y DESARROLLO EMPRESARIAL	0,00	676.103,90	0,00	1.519.559,21	3.941.303,83	0,00	6.136.966,94
43304	ATRACCIÓN DE INVERSIÓN E INTERNACIO. EMPRESARIAL	0,00	707.869,01	0,00	331.494,20	428.660,00	0,00	1.468.023,21
43305	EMPRENDIMIENTO	0,00	3.889.579,36	0,00	1.581.273,42	250.000,00	0,00	5.720.852,78
43306	COORDINACIÓN ECONOMÍA	0,00	0,00	0,00	793.714,78	0,00	0,00	793.714,78
43307	ESTRATEGIAS DESARRO.ECONOM.Y A	0,00	1.234.941,31	0,00	617.134,52	250.000,00	0,00	2.102.075,83
43375	NGEU. ECOSISTEMAS DIGITALES EN	0,00	8.693.118,65	0,00	0,00	50.000,00	0,00	8.743.118,65
	Total Grupo de Programas	**0,00**	**15.424.198,79**	**0,00**	**6.488.084,38**	**4.919.963,83**	**0,00**	**26.832.247,00**

AYUNTAMIENTO DE MADRID

MEMORIA DE COSTES

Ejercicio: 2023

RESUMEN POR GRUPO DE PROGRAMAS **Fecha: 31/12/2023**

GRUPO DE PROGRAMAS 441 TRANSPORTE DE VIAJEROS

PROGRAMA	DESCRIPCIÓN	COMPRAS	SERVICIOS EXTERIORES	TRIBUTOS	GASTOS PERSONAL Y PREST. SOC.	TRANSFER. Y SUBVENC.	GASTOS FINANCIEROS	TOTAL GENERAL
44110	PROMOCIÓN, CONTROL Y DESARROLLO DEL TRANSPORTE	0,00	0,00	0,00	0,00	260.195.840,57	0,00	260.195.840,57
	Total Grupo de Programas	**0,00**	**0,00**	**0,00**	**0,00**	**260.195.840,57**	**0,00**	**260.195.840,57**

AYUNTAMIENTO DE MADRID

MEMORIA DE COSTES

Ejercicio: 2023

RESUMEN POR GRUPO DE PROGRAMAS **Fecha: 31/12/2023**

GRUPO DE PROGRAMAS 462 INVES. Y ESTUDIOS RELAC. CON LOS SERV. PÚBLICOS

PROGRAMA	DESCRIPCIÓN	COMPRAS	SERVICIOS EXTERIORES	TRIBUTOS	GASTOS PERSONAL Y PREST. SOC.	TRANSFER. Y SUBVENC.	GASTOS FINANCIEROS	TOTAL GENERAL
46200	INNOVACIÓN Y CIUDAD INTELIGENTE	0,00	3.744.522,31	0,00	1.718.933,27	2.289.358,98	0,00	7.752.814,56
	Total Grupo de Programas	**0,00**	**3.744.522,31**	**0,00**	**1.718.933,27**	**2.289.358,98**	**0,00**	**7.752.814,56**

AYUNTAMIENTO DE MADRID

MEMORIA DE COSTES

Ejercicio: 2023

RESUMEN POR GRUPO DE PROGRAMAS **Fecha: 31/12/2023**

GRUPO DE PROGRAMAS 463 INVESTIGACIÓN CIENTÍFICA, TÉCNICA Y APLICADA

PROGRAMA	DESCRIPCIÓN	COMPRAS	SERVICIOS EXTERIORES	TRIBUTOS	GASTOS PERSONAL Y PREST. SOC.	TRANSFER. Y SUBVENC.	GASTOS FINANCIEROS	TOTAL GENERAL
46300	INVESTIGACIÓN CIENTÍFICA, TÉCNICA Y APLICADA	0,00	587.441,00	0,00	0,00	649.000,00	0,00	1.236.441,00
	Total Grupo de Programas	**0,00**	**587.441,00**	**0,00**	**0,00**	**649.000,00**	**0,00**	**1.236.441,00**

AYUNTAMIENTO DE MADRID

MEMORIA DE COSTES

Ejercicio: 2023

RESUMEN POR GRUPO DE PROGRAMAS **Fecha: 31/12/2023**

GRUPO DE PROGRAMAS 491 SOCIEDAD DE LA INFORMACIÓN

PROGRAMA	DESCRIPCIÓN	COMPRAS	SERVICIOS EXTERIORES	TRIBUTOS	GASTOS PERSONAL Y PREST. SOC.	TRANSFER. Y SUBVENC.	GASTOS FINANCIEROS	TOTAL GENERAL
49101	SERVICIOS INFORMÁTICOS Y COMUNICACIONES	-5.201,57	89.109.695,83	4.327,26	33.162.727,77	0,00	43.155,83	122.314.705,12
49102	OFICINA DIGITAL	0,00	1.835.041,97	0,00	2.780.221,95	2.450,00	0,00	4.617.713,92
	Total Grupo de Programas	**-5.201,57**	**90.944.737,80**	**4.327,26**	**35.942.949,72**	**2.450,00**	**43.155,83**	**126.932.419,04**

AYUNTAMIENTO DE MADRID

MEMORIA DE COSTES

Ejercicio: 2023

RESUMEN POR GRUPO DE PROGRAMAS **Fecha: 31/12/2023**

GRUPO DE PROGRAMAS 493 PROTECCIÓN DE CONSUMIDORES Y USUARIOS

PROGRAMA	DESCRIPCIÓN	COMPRAS	SERVICIOS EXTERIORES	TRIBUTOS	GASTOS PERSONAL Y PREST. SOC.	TRANSFER. Y SUBVENC.	GASTOS FINANCIEROS	TOTAL GENERAL
49300	CONSUMO	0,00	428.742,70	0,00	8.749.258,62	0,00	0,00	9.178.001,32
	Total Grupo de Programas	**0,00**	**428.742,70**	**0,00**	**8.749.258,62**	**0,00**	**0,00**	**9.178.001,32**

AYUNTAMIENTO DE MADRID

MEMORIA DE COSTES

Ejercicio: 2023

RESUMEN POR GRUPO DE PROGRAMAS **Fecha: 31/12/2023**

GRUPO DE PROGRAMAS 912 ÓRGANOS DE GOBIERNO

PROGRAMA	DESCRIPCIÓN	COMPRAS	SERVICIOS EXTERIORES	TRIBUTOS	GASTOS PERSONAL Y PREST. SOC.	TRANSFER. Y SUBVENC.	GASTOS FINANCIEROS	TOTAL GENERAL
91200	OFICINA DE LA SECRETARÍA DE LA JUNTA DE GOBIERNO	0,00	0,00	0,00	1.316.728,85	0,00	0,00	1.316.728,85
91201	ALCALDÍA	0,00	0,00	0,00	1.124.063,31	0,00	0,00	1.124.063,31
91202	GABINETE DE LA ALCALDÍA	0,00	46.881,96	0,00	1.386.445,06	0,00	0,00	1.433.327,02
91203	A.D. COORD.TERRITORIAL, TRANSP. Y P.CIUDADANA	0,00	525,95	0,00	153.561,16	0,00	0,00	154.087,11
91206	A.G. URBANISMO, MEDIO AMBIENTE Y MOVILIDAD	0,00	684,28	0,00	987.356,15	0,00	0,00	988.040,43
91207	ÁREA GOB. OBRAS Y EQUIPAMIENTOS	0,00	4.311,41	0,00	717.653,58	0,00	0,00	721.964,99
91208	A.G. POLÍTICAS SOCIALES, FAMILIA E IGUALDAD	0,00	87,30	0,00	1.587.934,32	0,00	0,00	1.588.021,62
91209	A.G. ECONOMÍA, INNOVACIÓN Y HACIENDA	0,00	481,83	0,00	944.158,47	0,00	0,00	944.640,30
91210	A.G. VICEALCALDÍA, PORTAVOZ, S	0,00	4.374,95	0,00	1.214.487,97	0,00	0,00	1.218.862,92
91211	A.D. DEPORTE	0,00	1.306,13	0,00	245.689,09	0,00	0,00	246.995,22
91212	ÁREA DE GOB. DE M. AMBIENTE Y MOVILIDAD	0,00	660,90	0,00	402.152,93	0,00	0,00	402.813,83
91213	ÁREA GOB. CULTURA, TURISMO Y DEPORTE	0,00	3.335,86	0,00	645.548,37	0,00	0,00	648.884,23
91214	ÁREA GOB. ECONOMÍA, INNOVACIÓN Y EMPLEO	0,00	95,04	0,00	446.725,19	0,00	0,00	446.820,23
91215	A.G. POLÍTICAS DE VIVIENDA	0,00	292,42	0,00	451.847,13	0,00	0,00	452.139,55
91216	PRESIDENCIA DEL PLENO	0,00	0,00	0,00	359.236,90	0,00	0,00	359.236,90
91217	A.D. INNOVACION Y EMPRENDIMIENTO	0,00	3.956,65	0,00	264.122,73	0,00	0,00	268.079,38
91218	ÁREA GOB. PORTAVOZ, SEGURIDAD Y EMERGENCIAS	0,00	90,00	0,00	528.589,68	0,00	0,00	528.679,68
91219	A.D. INTERNACIONALIZACIÓN Y COOPERACIÓN	0,00	1.601,92	0,00	94.986,72	0,00	0,00	96.588,64
91220	CONCEJALÍA-PRESIDENCIA DEL DISTRITO	0,00	27.884,74	0,00	6.971.846,05	0,00	0,00	6.999.730,79
91222	A.D. TURISMO	0,00	9.959,73	0,00	553.283,72	0,00	0,00	563.243,45
91230	SECRETARÍA GENERAL DEL PLENO	0,00	457.539,62	0,00	5.746.251,10	0,00	0,00	6.203.790,72
91240	GRUPOS POLÍTICOS MUNICIPALES	0,00	158.008,78	0,00	10.451.052,96	488.986,07	0,00	11.098.047,81
91223	A.D. LIMPIEZA Y ZONAS VERDES	0,00	0,00	0,00	96.094,05	0,00	0,00	96.094,05
	Total Grupo de Programas	**0,00**	**722.079,47**	**0,00**	**36.689.815,49**	**488.986,07**	**0,00**	**37.900.881,03**

AYUNTAMIENTO DE MADRID

MEMORIA DE COSTES

Ejercicio: 2023

RESUMEN POR GRUPO DE PROGRAMAS **Fecha: 31/12/2023**

GRUPO DE PROGRAMAS 920 ADMINISTRACIÓN GENERAL

PROGRAMA	DESCRIPCIÓN	COMPRAS	SERVICIOS EXTERIORES	TRIBUTOS	GASTOS PERSONAL Y PREST. SOC.	TRANSFER. Y SUBVENC.	GASTOS FINANCIEROS	TOTAL GENERAL
92001	DIREC. Y GESTIÓN ADMTVA. DEL DISTRITO	0,00	5.639.315,63	8.935,00	104.005.825,19	3.470,18	72.454,77	109.730.000,77
92002	ORGANIZACIÓN, RÉGIMEN J. Y CALIDAD REGULATORIA	0,00	0,00	0,00	1.197.951,33	0,00	0,00	1.197.951,33
92003	CONTRATACIÓN Y SERVICIOS	0,00	54.061.580,60	2.785,23	6.519.337,22	1.500,00	0,00	60.585.203,05
92004	FORMACIÓN DE PERSONAL	0,00	1.122.463,70	0,00	3.402.732,95	0,00	0,00	4.525.196,65
92005	RELACIONES LABORALES	0,00	57.602,02	0,00	5.757.613,24	246.230,00	0,00	6.061.445,26
92006	FOMENTO DE LA TRANSPARENCIA Y	0,00	198.154,35	0,00	3.144.536,29	8.775,00	0,00	3.351.465,64
92007	GESTIÓN DE PERSONAL	0,00	0,00	0,00	24.014.861,81	0,00	0,00	24.014.861,81
92008	PLANIFICACIÓN DE RECURSOS HUMANOS	0,00	763.597,27	0,00	9.527.112,06	0,00	0,00	10.290.709,33
92009	ASESORÍA JURÍDICA	0,00	0,00	0,00	5.769.309,79	0,00	0,00	5.769.309,79
92010	DIR.Y GEST.ADMV. DE VICEALCALDÍA	0,00	169.924,26	2.184,04	2.367.588,96	588.868,05	0,00	3.128.565,31
92012	DIR.Y GEST.ADMV. DE COORDINACI	0,00	1.764.700,05	0,00	5.209.812,73	0,00	0,00	6.974.512,78
92013	PROTECCIÓN DE DATOS	0,00	58.773,86	0,00	621.822,32	0,00	0,00	680.596,18
	Total Grupo de Programas	**0,00**	**63.836.111,74**	**13.904,27**	**171.538.503,89**	**848.843,23**	**72.454,77**	**236.309.817,90**

AYUNTAMIENTO DE MADRID

MEMORIA DE COSTES

Ejercicio: 2023

RESUMEN POR GRUPO DE PROGRAMAS **Fecha: 31/12/2023**

GRUPO DE PROGRAMAS 922 COORD. Y ORGANIZACIÓN INST. ENTIDADES LOCALES

PROGRAMA	DESCRIPCIÓN	COMPRAS	SERVICIOS EXTERIORES	TRIBUTOS	GASTOS PERSONAL Y PREST. SOC.	TRANSFER. Y SUBVENC.	GASTOS FINANCIEROS	TOTAL GENERAL
92201	RELACIONES CON EL PLENO	0,00	0,00	0,00	354.836,62	0,00	0,00	354.836,62
92202	COMUNICACIÓN	0,00	1.280.626,25	0,00	3.898.910,25	0,00	0,00	5.179.536,50
92206	COORDINACIÓN GENERAL DE LA ALCALDÍA	0,00	3.775,86	0,00	2.867.105,07	1.682.403,07	0,00	4.553.284,00
92207	RELACIONES INTERNACIONALES	0,00	142.619,70	0,00	1.229.492,57	1.554.570,00	0,00	2.926.682,27
92208	COORDINACIÓN TÉCNICA DE LOS DISTRITOS	0,00	2.017.385,08	0,00	556.940,16	300.000,00	0,00	2.874.325,24
92209	DESCONCENTRACIÓN Y ACCIÓN TERRITORIAL	0,00	44.504,07	0,00	3.384.044,49	6.664.122,95	0,00	10.092.671,51
92210	OFICINA DE COORDINACIÓN	0,00	0,00	0,00	442.035,30	0,00	0,00	442.035,30
92211	COORDINACIÓN DE VICEALCALDÍA	0,00	102.523,43	0,00	525.637,05	0,00	0,00	628.160,48
92222	OFICINA CONTRA EL FRAUDE Y LA CORRUPCIÓN	0,00	23.952,26	0,00	473.056,01	0,00	0,00	497.008,27
	Total Grupo de Programas	**0,00**	**3.615.386,65**	**0,00**	**13.732.057,52**	**10.201.096,02**	**0,00**	**27.548.540,19**

AYUNTAMIENTO DE MADRID

MEMORIA DE COSTES

Ejercicio: 2023

RESUMEN POR GRUPO DE PROGRAMAS **Fecha: 31/12/2023**

GRUPO DE PROGRAMAS 923 INFORMACIÓN BÁSICA Y ESTADÍSTICA

PROGRAMA	DESCRIPCIÓN	COMPRAS	SERVICIOS EXTERIORES	TRIBUTOS	GASTOS PERSONAL Y PREST. SOC.	TRANSFER. Y SUBVENC.	GASTOS FINANCIEROS	TOTAL GENERAL
92310	ESTADÍSTICA	0,00	414.411,86	0,00	1.960.096,57	0,00	0,00	2.374.508,43
	Total Grupo de Programas	**0,00**	**414.411,86**	**0,00**	**1.960.096,57**	**0,00**	**0,00**	**2.374.508,43**

AYUNTAMIENTO DE MADRID

MEMORIA DE COSTES

Ejercicio: 2023

RESUMEN POR GRUPO DE PROGRAMAS **Fecha: 31/12/2023**

GRUPO DE PROGRAMAS 924 PARTICIPACIÓN CIUDADANA

PROGRAMA	DESCRIPCIÓN	COMPRAS	SERVICIOS EXTERIORES	TRIBUTOS	GASTOS PERSONAL Y PREST. SOC.	TRANSFER. Y SUBVENC.	GASTOS FINANCIEROS	TOTAL GENERAL
92401	PARTICIPACIÓN CIUDADANA	0,00	1.894.739,37	0,00	4.367.036,36	4.696.160,31	0,00	10.957.936,04
92402	REL. INSTI., PROYECTOS ESTRATÉ	0,00	529.184,01	0,00	2.043.657,08	3.724.647,45	0,00	6.297.488,54
	Total Grupo de Programas	**0,00**	**2.423.923,38**	**0,00**	**6.410.693,44**	**8.420.807,76**	**0,00**	**17.255.424,58**

AYUNTAMIENTO DE MADRID

MEMORIA DE COSTES

Ejercicio: 2023

RESUMEN POR GRUPO DE PROGRAMAS **Fecha: 31/12/2023**

GRUPO DE PROGRAMAS 925 ATENCIÓN A LOS CIUDADANOS

PROGRAMA	DESCRIPCIÓN	COMPRAS	SERVICIOS EXTERIORES	TRIBUTOS	GASTOS PERSONAL Y PREST. SOC.	TRANSFER. Y SUBVENC.	GASTOS FINANCIEROS	TOTAL GENERAL
92501	ATENCIÓN A LA CIUDADANÍA	0,00	22.843.891,08	0,00	21.845.136,84	0,00	0,00	44.689.027,92
	Total Grupo de Programas	**0,00**	**22.843.891,08**	**0,00**	**21.845.136,84**	**0,00**	**0,00**	**44.689.027,92**

AYUNTAMIENTO DE MADRID

MEMORIA DE COSTES

Ejercicio: 2023

RESUMEN POR GRUPO DE PROGRAMAS **Fecha: 31/12/2023**

GRUPO DE PROGRAMAS 931 POLÍTICA ECONÓMICA Y FISCAL

PROGRAMA	DESCRIPCIÓN	COMPRAS	SERVICIOS EXTERIORES	TRIBUTOS	GASTOS PERSONAL Y PREST. SOC.	TRANSFER. Y SUBVENC.	GASTOS FINANCIEROS	TOTAL GENERAL
93100	DIR.Y GEST.ADMV. ECONOMÍA, INNOVACIÓN Y HACIENDA	0,00	6.694.507,34	8.786,16	8.697.808,28	0,00	169,16	15.401.270,94
93101	PROGRAMACIÓN Y PRESUPUESTACIÓN	0,00	0,00	93.643,48	3.808.080,93	0,00	0,00	3.901.724,41
93102	CONTROL INTERNO Y CONTABILIDAD	0,00	40.838,87	0,00	18.371.408,60	0,00	0,00	18.412.247,47
93105	SECTOR PÚBLICO	0,00	0,00	0,00	976.660,84	0,00	0,00	976.660,84
93106	AUDITORÍA, IMPULSO DE LA MODER	0,00	249.778,31	0,00	974.993,83	0,00	0,00	1.224.772,14
93103	FONDOS EUROPEOS	0,00	7.103,91	0,00	354.705,66	0,00	0,00	361.809,57
	Total Grupo de Programas	**0,00**	**6.992.228,43**	**102.429,64**	**33.183.658,14**	**0,00**	**169,16**	**40.278.485,37**

AYUNTAMIENTO DE MADRID

MEMORIA DE COSTES

Ejercicio: 2023

RESUMEN POR GRUPO DE PROGRAMAS **Fecha: 31/12/2023**

GRUPO DE PROGRAMAS 932 GESTIÓN DEL SISTEMA TRIBUTARIO

PROGRAMA	DESCRIPCIÓN	COMPRAS	SERVICIOS EXTERIORES	TRIBUTOS	GASTOS PERSONAL Y PREST. SOC.	TRANSFER. Y SUBVENC.	GASTOS FINANCIEROS	TOTAL GENERAL
93200	GESTIÓN TRIBUTARIA	0,00	5.429.323,98	0,00	53.532.436,56	0,00	1.031.297,66	59.993.058,20
93201	RECLAMACIONES ECONÓMICO-ADMINISTRATIVAS	0,00	197.068,88	0,00	4.206.083,28	0,00	0,00	4.403.152,16
	Total Grupo de Programas	**0,00**	**5.626.392,86**	**0,00**	**57.738.519,84**	**0,00**	**1.031.297,66**	**64.396.210,36**

AYUNTAMIENTO DE MADRID

MEMORIA DE COSTES

Ejercicio: 2023

RESUMEN POR GRUPO DE PROGRAMAS **Fecha: 31/12/2023**

GRUPO DE PROGRAMAS 933 GESTIÓN DEL PATRIMONIO

PROGRAMA	DESCRIPCIÓN	COMPRAS	SERVICIOS EXTERIORES	TRIBUTOS	GASTOS PERSONAL Y PREST. SOC.	TRANSFER. Y SUBVENC.	GASTOS FINANCIEROS	TOTAL GENERAL
93301	CONSTR.MNTO.Y REHABILITACIÓN I	0,00	1.255.588,56	0,00	4.891.927,80	0,00	0,00	6.147.516,36
93302	EDIFICIOS	0,00	46.019.988,21	0,00	0,00	0,00	0,00	46.019.988,21
93304	GESTIÓN PATRIMONIAL	0,00	7.359.417,40	15.034,96	5.476.302,81	0,00	0,00	12.850.755,17
	Total Grupo de Programas	**0,00**	**54.634.994,17**	**15.034,96**	**10.368.230,61**	**0,00**	**0,00**	**65.018.259,74**

AYUNTAMIENTO DE MADRID

MEMORIA DE COSTES

Ejercicio: 2023

RESUMEN POR GRUPO DE PROGRAMAS **Fecha: 31/12/2023**

GRUPO DE PROGRAMAS 934 GESTIÓN DE LA DEUDA Y LA TESORERÍA

PROGRAMA	DESCRIPCIÓN	COMPRAS	SERVICIOS EXTERIORES	TRIBUTOS	GASTOS PERSONAL Y PREST. SOC.	TRANSFER. Y SUBVENC.	GASTOS FINANCIEROS	TOTAL GENERAL
93401	POLÍTICA FINANCIERA	0,00	97.025,16	0,00	1.002.579,48	0,00	258.638,36	1.358.243,00
93405	TESORERÍA	0,00	0,00	0,00	1.511.436,49	0,00	443.847,79	1.955.284,28
	Total Grupo de Programas	**0,00**	**97.025,16**	**0,00**	**2.514.015,97**	**0,00**	**702.486,15**	**3.313.527,28**

DESGLOSE POR SECCIONES/PROGRAMA

AYUNTAMIENTO DE MADRID

MEMORIA DE COSTES

Ejercicio: 2023

DESGLOSE POR SECCIONES/PROGRAMA **Fecha: 31/12/2023**

SECCION: 100 PRESIDENCIA DEL PLENO

			SERVICIOS		GASTOS PERSONAL	TRANSFER.	GASTOS	TOTAL
PROGRAMA	**DESCRIPCIÓN**	**COMPRAS**	**EXTERIORES**	**TRIBUTOS**	**Y PREST. SOC.**	**Y SUBVENC.**	**FINANCIEROS**	**GENERAL**
91216	PRESIDENCIA DEL PLENO	0,00	0,00	0,00	359.236,90	0,00	0,00	359.236,90
91230	SECRETARÍA GENERAL DEL PLENO	0,00	457.539,62	0,00	5.746.251,10	0,00	0,00	6.203.790,72
91240	GRUPOS POLÍTICOS MUNICIPALES	0,00	158.008,78	0,00	10.451.052,96	488.986,07	0,00	11.098.047,81
	Total Sección	**0,00**	**615.548,40**	**0,00**	**16.556.540,96**	**488.986,07**	**0,00**	**17.661.075,43**

AYUNTAMIENTO DE MADRID

MEMORIA DE COSTES

Ejercicio: 2023

DESGLOSE POR SECCIONES/PROGRAMA **Fecha: 31/12/2023**

SECCION: 101 ALCALDÍA

			SERVICIOS		GASTOS PERSONAL	TRANSFER.	GASTOS	TOTAL
PROGRAMA	**DESCRIPCIÓN**	**COMPRAS**	**EXTERIORES**	**TRIBUTOS**	**Y PREST. SOC.**	**Y SUBVENC.**	**FINANCIEROS**	**GENERAL**
91201	ALCALDÍA	0,00	0,00	0,00	1.124.063,31	0,00	0,00	1.124.063,31
	Total Sección	**0,00**	**0,00**	**0,00**	**1.124.063,31**	**0,00**	**0,00**	**1.124.063,31**

AYUNTAMIENTO DE MADRID

MEMORIA DE COSTES

Ejercicio: 2023

DESGLOSE POR SECCIONES/PROGRAMA **Fecha: 31/12/2023**

SECCION: 102 COORDINACIÓN GENERAL DE LA ALCALDÍA

			SERVICIOS		GASTOS PERSONAL	TRANSFER.	GASTOS	TOTAL
PROGRAMA	**DESCRIPCIÓN**	**COMPRAS**	**EXTERIORES**	**TRIBUTOS**	**Y PREST. SOC.**	**Y SUBVENC.**	**FINANCIEROS**	**GENERAL**
49101	SERVICIOS INFORMÁTICOS Y COMUNICACIONES	-5.201,57	89.109.695,83	4.327,26	33.162.727,77	0,00	43.155,83	122.314.705,12
49102	OFICINA DIGITAL	0,00	1.835.041,97	0,00	2.780.221,95	2.450,00	0,00	4.617.713,92
91202	GABINETE DE LA ALCALDÍA	0,00	46.881,96	0,00	1.386.445,06	0,00	0,00	1.433.327,02
92002	ORGANIZACIÓN, RÉGIMEN J. Y CALIDAD REGULATORIA	0,00	0,00	0,00	1.197.951,33	0,00	0,00	1.197.951,33
92009	ASESORÍA JURÍDICA	0,00	0,00	0,00	5.769.309,79	0,00	0,00	5.769.309,79
92012	DIR.Y GEST.ADMV. DE COORDINACI	0,00	1.764.700,05	0,00	5.209.812,73	0,00	0,00	6.974.512,78
92206	COORDINACIÓN GENERAL DE LA ALCALDÍA	0,00	3.775,86	0,00	2.867.105,07	1.682.403,07	0,00	4.553.284,00
92207	RELACIONES INTERNACIONALES	0,00	43.341,87	0,00	417.017,29	1.080.000,00	0,00	1.540.359,16
92210	OFICINA DE COORDINACIÓN	0,00	0,00	0,00	442.035,30	0,00	0,00	442.035,30
92402	REL. INSTI., PROYECTOS ESTRATÉ	0,00	372.775,54	0,00	1.157.660,80	3.119.999,20	0,00	4.650.435,54
	Total Sección	**-5.201,57**	**93.176.213,08**	**4.327,26**	**54.390.287,09**	**5.884.852,27**	**43.155,83**	**153.493.633,96**

AYUNTAMIENTO DE MADRID

MEMORIA DE COSTES

Ejercicio: 2023

DESGLOSE POR SECCIONES/PROGRAMA **Fecha: 31/12/2023**

SECCION: 103 OFICINA MPAL. CONTRA EL FRAUDE Y LA CORR

			SERVICIOS		GASTOS PERSONAL	TRANSFER.	GASTOS	TOTAL
PROGRAMA	DESCRIPCIÓN	COMPRAS	EXTERIORES	TRIBUTOS	Y PREST. SOC.	Y SUBVENC.	FINANCIEROS	GENERAL
92222	OFICINA CONTRA EL FRAUDE Y LA CORRUPCIÓN	0,00	23.952,26	0,00	473.056,01	0,00	0,00	497.008,27
	Total Sección	**0,00**	**23.952,26**	**0,00**	**473.056,01**	**0,00**	**0,00**	**497.008,27**

AYUNTAMIENTO DE MADRID

MEMORIA DE COSTES

Ejercicio: 2023

DESGLOSE POR SECCIONES/PROGRAMA **Fecha: 31/12/2023**

SECCION: 110 VICEALCALDÍA

			SERVICIOS		GASTOS PERSONAL	TRANSFER.	GASTOS	TOTAL
PROGRAMA	**DESCRIPCIÓN**	**COMPRAS**	**EXTERIORES**	**TRIBUTOS**	**Y PREST. SOC.**	**Y SUBVENC.**	**FINANCIEROS**	**GENERAL**
91200	OFICINA DE LA SECRETARÍA DE LA JUNTA DE GOBIERNO	0,00	0,00	0,00	758.161,24	0,00	0,00	758.161,24
91210	A.G. VICEALCALDÍA, PORTAVOZ, S	0,00	2.611,43	0,00	631.665,51	0,00	0,00	634.276,94
92010	DIR.Y GEST.ADMV. DE VICEALCALDÍA	0,00	169.924,26	2.184,04	2.367.588,96	588.868,05	0,00	3.128.565,31
	Total Sección	**0,00**	**172.535,69**	**2.184,04**	**3.757.415,71**	**588.868,05**	**0,00**	**4.521.003,49**

AYUNTAMIENTO DE MADRID

MEMORIA DE COSTES

Ejercicio: 2023

DESGLOSE POR SECCIONES/PROGRAMA **Fecha: 31/12/2023**

SECCION: 111 COORD. TERRITORIAL TRANSP. Y PARTICIPACI

			SERVICIOS		GASTOS PERSONAL	TRANSFER.	GASTOS	TOTAL
PROGRAMA	**DESCRIPCIÓN**	**COMPRAS**	**EXTERIORES**	**TRIBUTOS**	**Y PREST. SOC.**	**Y SUBVENC.**	**FINANCIEROS**	**GENERAL**
23200	PLANES CONCERTADOS DE REEQUILIBRIO	0,00	103.802,08	0,00	0,00	398.639,09	0,00	502.441,17
91203	A.D. COORD.TERRITORIAL, TRANSP. Y P.CIUDADANA	0,00	525,95	0,00	153.561,16	0,00	0,00	154.087,11
92006	FOMENTO DE LA TRANSPARENCIA Y	0,00	19.104,75	0,00	1.852.916,19	8.775,00	0,00	1.880.795,94
92013	PROTECCIÓN DE DATOS	0,00	26.774,39	0,00	323.208,97	0,00	0,00	349.983,36
92208	COORDINACIÓN TÉCNICA DE LOS DISTRITOS	0,00	126.708,08	0,00	418.331,32	0,00	0,00	545.039,40
92209	DESCONCENTRACIÓN Y ACCIÓN TERRITORIAL	0,00	0,00	0,00	1.920.160,85	6.164.124,95	0,00	8.084.285,80
92211	COORDINACIÓN DE VICEALCALDÍA	0,00	46.234,71	0,00	0,00	0,00	0,00	46.234,71
92401	PARTICIPACIÓN CIUDADANA	0,00	440.727,24	0,00	2.516.916,44	2.504.800,98	0,00	5.462.444,66
92501	ATENCIÓN A LA CIUDADANÍA	0,00	1.768.350,19	0,00	12.418.224,49	0,00	0,00	14.186.574,68
	Total Sección	**0,00**	**2.532.227,39**	**0,00**	**19.603.319,42**	**9.076.340,02**	**0,00**	**31.211.886,83**

AYUNTAMIENTO DE MADRID

MEMORIA DE COSTES

Ejercicio: 2023

DESGLOSE POR SECCIONES/PROGRAMA **Fecha: 31/12/2023**

SECCION: 112 INTERNACIONALIZACIÓN Y COOPERACIÓN

			SERVICIOS		GASTOS PERSONAL	TRANSFER.	GASTOS	TOTAL
PROGRAMA	**DESCRIPCIÓN**	**COMPRAS**	**EXTERIORES**	**TRIBUTOS**	**Y PREST. SOC.**	**Y SUBVENC.**	**FINANCIEROS**	**GENERAL**
23290	COOPERACIÓN AL DESARROLLO	0,00	0,00	0,00	685.197,29	0,00	0,00	685.197,29
91219	A.D. INTERNACIONALIZACIÓN Y COOPERACIÓN	0,00	1.601,92	0,00	94.986,72	0,00	0,00	96.588,64
92207	RELACIONES INTERNACIONALES	0,00	99.277,83	0,00	812.475,28	474.570,00	0,00	1.386.323,11
	Total Sección	**0,00**	**100.879,75**	**0,00**	**1.592.659,29**	**474.570,00**	**0,00**	**2.168.109,04**

AYUNTAMIENTO DE MADRID

MEMORIA DE COSTES

Ejercicio: 2023

DESGLOSE POR SECCIONES/PROGRAMA **Fecha: 31/12/2023**

SECCION: 120 VICEALCALDÍA, PORTAVOZ, SEGURIDAD Y EMERGENCIAS

PROGRAMA	DESCRIPCIÓN	COMPRAS	SERVICIOS EXTERIORES	TRIBUTOS	GASTOS PERSONAL Y PREST. SOC.	TRANSFER. Y SUBVENC.	GASTOS FINANCIEROS	TOTAL GENERAL
13000	DIR.Y GEST.ADMV. VICEALCALDÍA,	0,00	1.872.686,91	4.395,19	9.339.862,54	0,00	0,00	11.216.944,64
13001	CENTRO INTEGRAL DE FORMACIÓN D	0,00	2.421.406,51	0,00	2.972.856,24	0,00	0,00	5.394.262,75
13201	SEGURIDAD	0,00	26.260.664,32	96,21	472.520.254,60	8.798,00	0,00	498.789.813,13
13510	SAMUR-PROTECCIÓN CIVIL	0,00	11.869.054,06	722,20	67.905.777,16	800,00	0,00	79.776.353,42
13610	BOMBEROS	0,00	18.535.086,41	0,00	137.467.485,94	0,00	0,00	156.002.572,35
15350	OFICINA DE ACCESIBILIDAD	0,00	329.487,25	0,00	125.575,55	0,00	0,00	455.062,80
23105	ATENCIÓN CONVIVENCIAL A PERSONAS CON ADICCIONES	0,00	4.384.971,35	0,00	0,00	0,00	0,00	4.384.971,35
23199	ACTUACIONES EXTRAORDINARIAS COVID-19	0,00	500.691,84	0,00	0,00	0,00	0,00	500.691,84
23200	PLANES CONCERTADOS DE REEQUILIBRIO	0,00	157.848,25	0,00	0,00	0,00	0,00	157.848,25
31100	DIREC. Y GESTIÓN ADMTVA. MADRID SALUD	0,00	5.498.223,29	3.086,92	8.872.029,55	27.300,00	0,00	14.400.639,76
31101	SALUBRIDAD PÚBLICA	0,00	4.101.426,94	0,00	11.589.265,44	75.250,00	0,00	15.765.942,38
31102	ADICCIONES	0,00	8.177.353,50	0,00	11.725.155,18	1.941.721,00	0,00	21.844.229,68
31103	PREVENCIÓN Y PROMOCIÓN DE LA SALUD	0,00	3.501.946,19	0,00	34.696.049,75	143.476,67	0,00	38.341.472,61
91200	OFICINA DE LA SECRETARÍA DE LA JUNTA DE GOBIERNO	0,00	0,00	0,00	558.567,61	0,00	0,00	558.567,61
91210	A.G. VICEALCALDÍA, PORTAVOZ, S	0,00	1.763,52	0,00	582.822,46	0,00	0,00	584.585,98
91218	ÁREA GOB. PORTAVOZ, SEGURIDAD Y EMERGENCIAS	0,00	90,00	0,00	528.589,68	0,00	0,00	528.679,68
92006	FOMENTO DE LA TRANSPARENCIA Y	0,00	179.049,60	0,00	1.291.620,10	0,00	0,00	1.470.669,70
92013	PROTECCIÓN DE DATOS	0,00	31.999,47	0,00	298.613,35	0,00	0,00	330.612,82
92201	RELACIONES CON EL PLENO	0,00	0,00	0,00	354.836,62	0,00	0,00	354.836,62
92202	COMUNICACIÓN	0,00	1.280.626,25	0,00	3.898.910,25	0,00	0,00	5.179.536,50
92208	COORDINACIÓN TÉCNICA DE LOS DISTRITOS	0,00	1.890.677,00	0,00	138.608,84	300.000,00	0,00	2.329.285,84
92209	DESCONCENTRACIÓN Y ACCIÓN TERRITORIAL	0,00	44.504,07	0,00	1.463.883,64	499.998,00	0,00	2.008.385,71
92211	COORDINACIÓN DE VICEALCALDÍA	0,00	56.288,72	0,00	525.637,05	0,00	0,00	581.925,77
92401	PARTICIPACIÓN CIUDADANA	0,00	604.910,84	0,00	1.850.119,92	482.396,48	0,00	2.937.427,24
92501	ATENCIÓN A LA CIUDADANÍA	0,00	21.075.540,89	0,00	9.426.912,35	0,00	0,00	30.502.453,24
	Total Sección	**0,00**	**112.776.297,18**	**8.300,52**	**778.133.433,82**	**3.479.740,15**	**0,00**	**894.397.771,67**

AYUNTAMIENTO DE MADRID

MEMORIA DE COSTES

Ejercicio: 2023

DESGLOSE POR SECCIONES/PROGRAMA **Fecha: 31/12/2023**

SECCION: 130 CULTURA, TURISMO Y DEPORTE

PROGRAMA	DESCRIPCIÓN	COMPRAS	SERVICIOS EXTERIORES	TRIBUTOS	GASTOS PERSONAL Y PREST. SOC.	TRANSFER. Y SUBVENC.	GASTOS FINANCIEROS	TOTAL GENERAL
33000	DIR.Y GEST.ADMV. DE CULTURA, TURISMO Y DEPORTE	0,00	10.848.710,30	1.854,54	5.412.144,07	72.235.317,89	8.435,88	88.506.462,68
33210	BIBLIOTECAS PÚBLICAS Y PATRIMONIO BIBLIOGRÁFICO	0,00	1.533.569,97	0,00	24.311.662,40	467.738,89	0,00	26.312.971,26
33220	ARCHIVOS	0,00	100.517,05	0,00	1.347.794,35	0,00	0,00	1.448.311,40
33301	MUSEOS	0,00	1.557.213,94	0,00	8.100.336,63	757.335,69	0,00	10.414.886,26
33401	ACTIVIDADES CULTURALES	0,00	95.695,25	0,00	1.640.835,50	10.610.410,13	0,00	12.346.940,88
33405	BANDA SINFÓNICA MUNICIPAL	0,00	516.516,98	0,00	5.956.607,35	0,00	0,00	6.473.124,33
33601	PATRIMONIO CULTURAL	0,00	3.757.888,52	0,00	3.036.473,33	912.050,00	0,00	7.706.411,85
91213	ÁREA GOB. CULTURA, TURISMO Y DEPORTE	0,00	3.335,86	0,00	645.548,37	0,00	0,00	648.884,23
	Total Sección	**0,00**	**18.413.447,87**	**1.854,54**	**50.451.402,00**	**84.982.852,60**	**8.435,88**	**153.857.992,89**

AYUNTAMIENTO DE MADRID

MEMORIA DE COSTES

Ejercicio: 2023

DESGLOSE POR SECCIONES/PROGRAMA **Fecha: 31/12/2023**

SECCION: 131 DEPORTE

			SERVICIOS		GASTOS PERSONAL	TRANSFER.	GASTOS	TOTAL
PROGRAMA	**DESCRIPCIÓN**	**COMPRAS**	**EXTERIORES**	**TRIBUTOS**	**Y PREST. SOC.**	**Y SUBVENC.**	**FINANCIEROS**	**GENERAL**
34102	COORDINACIÓN Y FOMENTO DEL DEPORTE	0,00	17.581.944,89	0,00	6.053.075,70	6.030.561,92	267,84	29.665.850,35
34201	INSTALACIONES DEPORTIVAS	0,00	397.112,52	0,00	0,00	0,00	0,00	397.112,52
91211	A.D. DEPORTE	0,00	1.306,13	0,00	245.689,09	0,00	0,00	246.995,22
	Total Sección	**0,00**	**17.980.363,54**	**0,00**	**6.298.764,79**	**6.030.561,92**	**267,84**	**30.309.958,09**

AYUNTAMIENTO DE MADRID

MEMORIA DE COSTES

Ejercicio: 2023

DESGLOSE POR SECCIONES/PROGRAMA **Fecha: 31/12/2023**

SECCION: 132 TURISMO

			SERVICIOS		GASTOS PERSONAL	TRANSFER.	GASTOS	TOTAL
PROGRAMA	**DESCRIPCIÓN**	**COMPRAS**	**EXTERIORES**	**TRIBUTOS**	**Y PREST. SOC.**	**Y SUBVENC.**	**FINANCIEROS**	**GENERAL**
43220	INFORMACIÓN Y PROMOCIÓN TURÍSTICA	0,00	49.579,75	0,00	0,00	7.000,00	0,00	56.579,75
91222	A.D. TURISMO	0,00	9.959,73	0,00	553.283,72	0,00	0,00	563.243,45
	Total Sección	**0,00**	**59.539,48**	**0,00**	**553.283,72**	**7.000,00**	**0,00**	**619.823,20**

AYUNTAMIENTO DE MADRID

MEMORIA DE COSTES

Ejercicio: 2023

DESGLOSE POR SECCIONES/PROGRAMA **Fecha: 31/12/2023**

SECCION: 140 ECONOMÍA, INNOVACIÓN Y HACIENDA

PROGRAMA	DESCRIPCIÓN	COMPRAS	SERVICIOS EXTERIORES	TRIBUTOS	GASTOS PERSONAL Y PREST. SOC.	TRANSFER. Y SUBVENC.	GASTOS FINANCIEROS	TOTAL GENERAL
22101	ACCIÓN SOCIAL PARA EL PERSONAL	0,00	0,00	0,00	6.498.568,22	0,00	0,00	6.498.568,22
22102	OTRAS PRESTACIONES	0,00	0,00	0,00	4.096.221,45	0,00	0,00	4.096.221,45
23201	FONDO DE REEQUILIBRIO TERRITORIAL	0,00	1.579.145,40	0,00	1.023.895,10	785.400,00	0,00	3.388.440,50
24100	DIREC. Y GESTIÓN ADMTVA. AG. EMPLEO DE MADRID	0,00	3.388.952,06	618,18	18.319.740,31	345.136,00	425,27	22.054.871,82
24102	FORMACIÓN PROFESIONAL PARA EL EMPLEO	0,00	480.900,82	0,00	13.907.603,44	0,00	90.067,45	14.478.571,71
24103	POLÍTICAS ACTIVAS DE EMPLEO MUNICIPALES	0,00	590.144,17	0,00	337.432,06	298.569,00	0,00	1.226.145,23
24105	FOMENTO DEL EMPLEO - U.E.	0,00	27.563,81	0,00	0,00	0,00	0,00	27.563,81
24109	INTERMEDIACIÓN LABORAL	0,00	246.452,23	0,00	0,00	4.804.690,00	0,00	5.051.142,23
24166	NGEU. ITINERARIOS DE INCLUSIÓN SOCIAL	0,00	0,00	0,00	345.322,86	3.200,00	0,00	348.522,86
24167	REEQUILIBRIO Y EQUIDAD COLECTIVOS VUL. CM-NGEU	0,00	0,00	0,00	520.684,31	0,00	0,00	520.684,31
24169	NGEU. PRIMERA EXPERIENCIA PROF	0,00	5.160,00	0,00	266.621,73	0,00	0,00	271.781,73
32301	CENTROS DOCENTES ENSEÑANZA INFANTIL Y PRIMARIA	0,00	0,00	0,00	7.698.249,89	0,00	0,00	7.698.249,89
43100	COMERCIO	0,00	1.696.255,29	0,00	2.304.587,65	10.231.166,80	0,00	14.232.009,74
43162	NGEU. APOYO MERCADOS SOSTENIBLES	0,00	-18.379,68	0,00	0,00	0,00	0,00	-18.379,68
43300	DIR.Y GEST.ADMV. DE ECONOMÍA, INNOV. Y EMPLEO	0,00	222.586,56	0,00	1.644.908,25	0,00	0,00	1.867.494,81
43301	PROMOCIÓN ECONÓMICA Y DESARROLLO EMPRESARIAL	0,00	676.103,90	0,00	1.519.559,21	3.941.303,83	0,00	6.136.966,94
43304	ATRACCIÓN DE INVERSIÓN E INTERNACIO. EMPRESARIAL	0,00	707.869,01	0,00	331.494,20	428.660,00	0,00	1.468.023,21
43306	COORDINACIÓN ECONOMÍA	0,00	0,00	0,00	793.714,78	0,00	0,00	793.714,78
43307	ESTRATEGIAS DESARRO.ECONOM.Y A	0,00	1.234.941,31	0,00	617.134,52	250.000,00	0,00	2.102.075,83
43375	NGEU. ECOSISTEMAS DIGITALES EN	0,00	2.875.997,94	0,00	0,00	0,00	0,00	2.875.997,94
49300	CONSUMO	0,00	412.407,70	0,00	4.133.997,48	0,00	0,00	4.546.405,18
91209	A.G. ECONOMÍA, INNOVACIÓN Y HACIENDA	0,00	481,83	0,00	418.675,75	0,00	0,00	419.157,58
91214	ÁREA GOB. ECONOMÍA, INNOVACIÓN Y EMPLEO	0,00	95,04	0,00	446.725,19	0,00	0,00	446.820,23
92003	CONTRATACIÓN Y SERVICIOS	0,00	25.935.567,03	2.785,23	2.799.136,84	1.500,00	0,00	28.738.989,10
92004	FORMACIÓN DE PERSONAL	0,00	547.872,59	0,00	1.599.491,55	0,00	0,00	2.147.364,14
92005	RELACIONES LABORALES	0,00	16.202,38	0,00	2.376.294,61	246.230,00	0,00	2.638.726,99
92007	GESTIÓN DE PERSONAL	0,00	0,00	0,00	9.757.942,40	0,00	0,00	9.757.942,40
92008	PLANIFICACIÓN DE RECURSOS HUMANOS	0,00	421.516,02	0,00	4.179.898,97	0,00	0,00	4.601.414,99
92310	ESTADÍSTICA	0,00	221.236,07	0,00	844.991,94	0,00	0,00	1.066.228,01
92402	REL. INSTI., PROYECTOS ESTRATÉ	0,00	156.408,47	0,00	885.996,28	604.648,25	0,00	1.647.053,00
93100	DIR.Y GEST.ADMV. ECONOMÍA, INNOVACIÓN Y HACIENDA	0,00	2.951.689,51	8.786,16	4.278.367,67	0,00	169,16	7.239.012,50
93101	PROGRAMACIÓN Y PRESUPUESTACIÓN	0,00	0,00	0,00	1.654.898,01	0,00	0,00	1.654.898,01
93102	CONTROL INTERNO Y CONTABILIDAD	0,00	18.351,02	0,00	8.119.806,86	0,00	0,00	8.138.157,88
93103	FONDOS EUROPEOS	0,00	7.103,91	0,00	354.705,66	0,00	0,00	361.809,57
93105	SECTOR PÚBLICO	0,00	0,00	0,00	402.778,92	0,00	0,00	402.778,92
93106	AUDITORÍA, IMPULSO DE LA MODER	0,00	249.778,31	0,00	383.848,14	0,00	0,00	633.626,45
93401	POLÍTICA FINANCIERA	0,00	52.199,40	0,00	427.837,82	0,00	236.720,77	716.757,99
93405	TESORERÍA				655.287,66	0,00	235.755,78	891.043,44
	Total Sección	**0,00**	**44.704.602,10**	**12.189,57**	**103.946.419,73**	**21.940.503,88**	**563.138,43**	**171.166.853,71**

AYUNTAMIENTO DE MADRID

MEMORIA DE COSTES

Ejercicio: 2023

DESGLOSE POR SECCIONES/PROGRAMA **Fecha: 31/12/2023**

SECCION: 141 INNOVACIÓN Y EMPRENDIMIENTO

PROGRAMA	DESCRIPCIÓN	COMPRAS	SERVICIOS EXTERIORES	TRIBUTOS	GASTOS PERSONAL Y PREST. SOC.	TRANSFER. Y SUBVENC.	GASTOS FINANCIEROS	TOTAL GENERAL
43305	EMPRENDIMIENTO	0,00	3.889.579,36	0,00	1.581.273,42	250.000,00	0,00	5.720.852,78
46200	INNOVACIÓN Y CIUDAD INTELIGENTE	0,00	3.744.522,31	0,00	1.718.933,27	2.289.358,98	0,00	7.752.814,56
46300	INVESTIGACIÓN CIENTÍFICA, TÉCNICA Y APLICADA	0,00	587.441,00	0,00	0,00	649.000,00	0,00	1.236.441,00
91217	A.D. INNOVACION Y EMPRENDIMIENTO	0,00	3.956,65	0,00	264.122,73	0,00	0,00	268.079,38
43375	NGEU. ECOSISTEMAS DIGITALES EN	0,00	5.817.120,71	0,00	0,00	50.000,00	0,00	5.867.120,71
	Total Sección	**0,00**	**14.042.620,03**	**0,00**	**3.564.329,42**	**3.238.358,98**	**0,00**	**20.845.308,43**

AYUNTAMIENTO DE MADRID

MEMORIA DE COSTES

Ejercicio: 2023

DESGLOSE POR SECCIONES/PROGRAMA **Fecha: 31/12/2023**

SECCION: 150 URBANISMO, MEDIO AMBIENTE Y MOVILIDAD

			SERVICIOS		GASTOS PERSONAL	TRANSFER.	GASTOS	TOTAL
PROGRAMA	DESCRIPCIÓN	COMPRAS	EXTERIORES	TRIBUTOS	Y PREST. SOC.	Y SUBVENC.	FINANCIEROS	GENERAL
13301	TRÁFICO	0,00	16.242.944,99	0,00	34.535.544,01	1.025.169,18	0,00	51.803.658,18
13302	GESTIÓN DE APARCAMIENTOS	0,00	760.146,99	0,00	2.457.541,72	0,00	0,00	3.217.688,71
13402	PLANIFICACIÓN DE LA MOVILIDAD	0,00	0,00	0,00	4.249.043,80	19.750,00	0,00	4.268.793,80
13404	GESTIÓN DE LA MOVILIDAD	0,00	108.334.798,16	0,00	1.873.436,50	0,00	20.659,56	110.228.894,22
13460	NGEU. ZBE TRANSFORMACIÓN DIGITAL Y SOSTENIBLE	0,00	1.487.959,48	0,00	0,00	0,00	0,00	1.487.959,48
15101	PLANIFICACIÓN URBANÍSTICA	0,00	155.736,10	0,00	1.758.827,71	0,00	0,00	1.914.563,81
15102	GESTIÓN URBANÍSTICA	0,00	26.915,15	0,00	2.633.015,15	0,00	0,00	2.659.930,30
15103	EJECUCIÓN Y CONTROL DE LA EDIFICACIÓN	0,00	1.636.859,59	0,00	5.555.302,74	0,00	0,00	7.192.162,33
15104	ESTRATEGIA URBANA	0,00	1.289.990,17	0,00	2.222.601,27	0,00	0,00	3.512.591,44
15105	GESTION DEL PATRIMONIO MUNICIPAL DEL SUELO	0,00	5.396.785,19	0,00	862.345,61	0,00	0,00	6.259.130,80
15110	OFICINA DEL NUEVO PGOU	0,00	0,00	0,00	32.154,08	0,00	0,00	32.154,08
15111	RÉGIMEN JURÍDICO URBANÍSTICO	0,00	0,00	0,00	1.095.176,46	0,00	0,00	1.095.176,46
15170	NGEU. RESTAURACIÓN ECOSISTEMAS FLUVIALES	0,00	183.589,54	0,00	0,00	0,00	0,00	183.589,54
15323	INFRAESTRUCTURA MADRID CALLE 30	0,00	67.241.319,94	0,00	0,00	0,00	0,00	67.241.319,94
15330	INFRAESTRUCTURAS DE MOVILIDAD	0,00	615.937,47	0,00	0,00	0,00	0,00	615.937,47
16001	INGENIERIA DEL AGUA	0,00	-2.821.371,80	0,00	0,00	0,00	0,00	-2.821.371,80
16102	SUMINISTRO HÍDRICO	0,00	6.670.229,50	3.386,80	5.035.570,63	0,00	0,00	11.709.186,93
16210	GESTIÓN AMBIENTAL URBANA	0,00	137.095.771,05	0,00	7.788.408,23	0,00	0,00	144.884.179,28
16230	PARQUE TECNOLÓGICO DE VALDEMINGÓMEZ	0,00	39.963.510,79	9.415.292,59	1.977.702,25	0,00	0,00	51.356.505,63
16301	LIMPIEZA VIARIA	0,00	190.168.758,65	0,00	4.759.839,92	0,00	756.000,00	195.684.598,57
17000	DIR.Y GEST.ADMV. URBANISMO, ME	0,00	9.133.741,48	618,18	8.986.583,81	17.966.719,69	137.318,44	36.224.981,60
17101	PATRIMONIO VERDE	0,00	29.062.242,38	-116,38	8.496.757,69	0,00	0,00	37.558.883,69
17102	ZONAS VERDES	0,00	59.627.929,18	0,00	256.567,90	0,00	0,00	59.884.497,08
17211	SOSTENIBILIDAD	0,00	3.966.961,60	0,00	4.303.956,49	16.295.900,23	0,00	24.566.818,32
17212	CONTROL AMBIENTAL	0,00	2.476.987,74	0,00	6.073.563,45	360,00	0,00	8.550.911,19
17213	RENATURALIZACIÓN DE PATRIMONIO	0,00	229.647,42	0,00	0,00	0,00	0,00	229.647,42
44110	PROMOCIÓN, CONTROL Y DESARROLLO DEL TRANSPORTE	0,00	0,00	0,00	0,00	260.195.840,57	0,00	260.195.840,57
91206	A.G. URBANISMO, MEDIO AMBIENTE Y MOVILIDAD	0,00	84,80	0,00	449.495,31	0,00	0,00	449.580,11
91212	ÁREA DE GOB. DE M. AMBIENTE Y MOVILIDAD	0,00	660,90	0,00	402.152,93	0,00	0,00	402.813,83
	Total Sección	**0,00**	**678.948.136,46**	**9.419.181,19**	**105.805.587,66**	**295.503.739,67**	**913.978,00**	**1.090.590.622,98**

AYUNTAMIENTO DE MADRID

MEMORIA DE COSTES

Ejercicio: 2023

DESGLOSE POR SECCIONES/PROGRAMA **Fecha: 31/12/2023**

SECCION: 151 LIMPIEZA Y ZONAS VERDES

			SERVICIOS		GASTOS PERSONAL	TRANSFER.	GASTOS	TOTAL
PROGRAMA	**DESCRIPCIÓN**	**COMPRAS**	**EXTERIORES**	**TRIBUTOS**	**Y PREST. SOC.**	**Y SUBVENC.**	**FINANCIEROS**	**GENERAL**
16001	INGENIERÍA DEL AGUA	0,00	424.614,73	0,00	0,00	0,00	0,00	424.614,73
16102	SUMINISTRO HÍDRICO	0,00	24.452.774,79	315.138,67	3.816.739,42	40.367,30	0,00	28.625.020,18
16210	GESTIÓN AMBIENTAL URBANA	0,00	89.347.559,52	0,00	5.707.731,19	0,00	2.858.372,61	97.913.663,32
16230	PARQUE TECNOLÓGICO DE VALDEMINGÓMEZ	0,00	45.025.126,86	4.681.179,80	1.498.133,63	0,00	0,00	51.204.440,29
16301	LIMPIEZA VIARIA	0,00	141.678.489,03	0,00	3.549.850,96	349.351,30	0,00	145.577.691,29
17101	PATRIMONIO VERDE	0,00	37.066.795,38	221.006,08	6.375.047,21	73.440,12	0,00	43.736.288,79
17102	ZONAS VERDES	0,00	60.810.315,56	0,00	289.831,09	0,00	0,00	61.100.146,65
91223	A.D. LIMPIEZA Y ZONAS VERDES	0,00	0,00	0,00	96.094,05	0,00	0,00	96.094,05
	Total Sección	**0,00**	**398.805.675,87**	**5.217.324,55**	**21.333.427,55**	**463.158,72**	**2.858.372,61**	**428.677.959,30**

AYUNTAMIENTO DE MADRID

MEMORIA DE COSTES

Ejercicio: 2023

DESGLOSE POR SECCIONES/PROGRAMA **Fecha: 31/12/2023**

SECCION: 160 DESARROLLO URBANO

			SERVICIOS		GASTOS PERSONAL	TRANSFER.	GASTOS	TOTAL
PROGRAMA	**DESCRIPCIÓN**	**COMPRAS**	**EXTERIORES**	**TRIBUTOS**	**Y PREST. SOC.**	**Y SUBVENC.**	**FINANCIEROS**	**GENERAL**
15000	DIR.Y GEST.ADMV. DE DESARROLLO URBANO	0,00	5.446.896,14	201,20	5.040.730,34	0,00	1.123.323,86	11.611.151,54
15101	PLANIFICACIÓN URBANÍSTICA	0,00	285.662,91	0,00	2.328.408,79	0,00	0,00	2.614.071,70
15102	GESTIÓN URBANÍSTICA	0,00	20.895,49	0,00	3.122.019,68	0,00	0,00	3.142.915,17
15103	EJECUCIÓN Y CONTROL DE LA EDIFICACIÓN	0,00	118.180,73	0,00	7.545.724,49	0,00	0,00	7.663.905,22
15104	ESTRATEGIA URBANA	0,00	685.637,00	0,00	3.662.379,82	0,00	0,00	4.348.016,82
15105	GESTION DEL PATRIMONIO MUNICIPAL DEL SUELO	0,00	3.111.437,92	0,00	1.082.577,59	0,00	0,00	4.194.015,51
15109	GESTIÓN DE LICENCIAS DE ACTIVIDADES	0,00	595.742,25	0,00	16.245.496,57	0,00	6.773,06	16.848.011,88
17213	RENATURALIZACIÓN DE PATRIMONIO	0,00	167.860,70	0,00	0,00	0,00	0,00	167.860,70
91206	A.G. URBANISMO, MEDIO AMBIENTE Y MOVILIDAD	0,00	599,48	0,00	537.860,84	0,00	0,00	538.460,32
	Total Sección	**0,00**	**10.432.912,62**	**201,20**	**39.565.198,12**	**0,00**	**1.130.096,92**	**51.128.408,86**

AYUNTAMIENTO DE MADRID

MEMORIA DE COSTES

Ejercicio: 2023

DESGLOSE POR SECCIONES/PROGRAMA **Fecha: 31/12/2023**

SECCION: 161 POLÍTICAS DE VIVIENDA

			SERVICIOS		GASTOS PERSONAL	TRANSFER.	GASTOS	TOTAL
PROGRAMA	**DESCRIPCIÓN**	**COMPRAS**	**EXTERIORES**	**TRIBUTOS**	**Y PREST. SOC.**	**Y SUBVENC.**	**FINANCIEROS**	**GENERAL**
15200	DIR.Y GEST.ADMV. POLÍTICAS DE VIVIENDA	0,00	3.624.908,16	27,30	2.081.639,41	0,00	0,00	5.706.574,87
15210	PROMOCIÓN Y GESTIÓN DE VIVIENDA	0,00	0,00	0,00	0,00	57.700.000,00	0,00	57.700.000,00
15220	CONSERVACIÓN Y REHABILITACIÓN VIVIENDA	0,00	695.434,88	0,00	3.076.455,66	36.637.996,36	0,00	40.409.886,90
15230	REGENERACIÓN URBANA	0,00	145.441,18	0,00	991.633,37	0,00	0,00	1.137.074,55
91215	A.G. POLÍTICAS DE VIVIENDA	0,00	292,42	0,00	451.847,13	0,00	0,00	452.139,55
	Total Sección	**0,00**	**4.466.076,64**	**27,30**	**6.601.575,57**	**94.337.996,36**	**0,00**	**105.405.675,87**

AYUNTAMIENTO DE MADRID

MEMORIA DE COSTES

Ejercicio: 2023

DESGLOSE POR SECCIONES/PROGRAMA **Fecha: 31/12/2023**

SECCION: 170 HACIENDA Y PERSONAL

			SERVICIOS		GASTOS PERSONAL	TRANSFER.	GASTOS	TOTAL
PROGRAMA	**DESCRIPCIÓN**	**COMPRAS**	**EXTERIORES**	**TRIBUTOS**	**Y PREST. SOC.**	**Y SUBVENC.**	**FINANCIEROS**	**GENERAL**
22101	ACCIÓN SOCIAL PARA EL PERSONAL	0,00	0,00	0,00	21.065.071,72	0,00	0,00	21.065.071,72
22102	OTRAS PRESTACIONES	0,00	0,00	0,00	4.900.409,34	0,00	0,00	4.900.409,34
32301	CENTROS DOCENTES ENSEÑANZA INFANTIL Y PRIMARIA	0,00	0,00	0,00	10.236.748,86	0,00	0,00	10.236.748,86
91209	A.G. ECONOMÍA, INNOVACIÓN Y HACIENDA	0,00	0,00	0,00	525.482,72	0,00	0,00	525.482,72
92003	CONTRATACIÓN Y SERVICIOS	0,00	28.126.013,57	0,00	3.720.200,38	0,00	0,00	31.846.213,95
92004	FORMACIÓN DE PERSONAL	0,00	574.591,11	0,00	1.803.241,40	0,00	0,00	2.377.832,51
92005	RELACIONES LABORALES	0,00	41.399,64	0,00	3.381.318,63	0,00	0,00	3.422.718,27
92007	GESTIÓN DE PERSONAL	0,00	0,00	0,00	14.256.919,41	0,00	0,00	14.256.919,41
92008	PLANIFICACIÓN DE RECURSOS HUMANOS	0,00	342.081,25	0,00	5.347.213,09	0,00	0,00	5.689.294,34
92310	ESTADÍSTICA	0,00	193.175,79	0,00	1.115.104,63	0,00	0,00	1.308.280,42
93100	DIR.Y GEST.ADMV. ECONOMÍA, INNOVACIÓN Y HACIENDA	0,00	3.742.817,83	0,00	4.419.440,61	0,00	0,00	8.162.258,44
93101	PROGRAMACIÓN Y PRESUPUESTACIÓN	0,00	0,00	93.643,48	2.153.182,92	0,00	0,00	2.246.826,40
93102	CONTROL INTERNO Y CONTABILIDAD	0,00	22.487,85	0,00	10.251.601,74	0,00	0,00	10.274.089,59
93105	SECTOR PÚBLICO	0,00	0,00	0,00	573.881,92	0,00	0,00	573.881,92
93106	AUDITORÍA, IMPULSO DE LA MODER	0,00	0,00	0,00	591.145,69	0,00	0,00	591.145,69
93200	GESTIÓN TRIBUTARIA	0,00	5.429.323,98	0,00	53.532.436,56	0,00	1.031.297,66	59.993.058,20
93401	POLÍTICA FINANCIERA	0,00	44.825,76	0,00	574.741,66	0,00	21.917,59	641.485,01
93405	TESORERÍA	0,00	0,00	0,00	856.148,83	0,00	208.092,01	1.064.240,84
	Total Sección	**0,00**	**38.516.716,78**	**93.643,48**	**139.304.290,11**	**0,00**	**1.261.307,26**	**179.175.957,63**

AYUNTAMIENTO DE MADRID

MEMORIA DE COSTES

Ejercicio: 2023

DESGLOSE POR SECCIONES/PROGRAMA **Fecha: 31/12/2023**

SECCION: 180 POLÍTICAS SOCIALES, FAMILIA E IGUALDAD

			SERVICIOS		GASTOS PERSONAL	TRANSFER.	GASTOS	TOTAL
PROGRAMA	DESCRIPCIÓN	COMPRAS	EXTERIORES	TRIBUTOS	Y PREST. SOC.	Y SUBVENC.	FINANCIEROS	GENERAL
23100	DIR.Y GEST.ADMV. POLÍTICAS SOC	0,00	4.022.814,12	11.157,58	5.716.905,60	0,00	7.570,33	9.758.447,63
23101	PREVENCIÓN Y ATENCIÓN FRENTE A	0,00	12.012.042,55	0,00	1.280.575,04	499.894,00	0,00	13.792.511,59
23102	FAMILIA E INFANCIA	0,00	25.836.164,61	0,00	4.717.194,98	6.079.469,06	0,00	36.632.828,65
23103	MAYORES	0,00	77.172.782,88	0,00	6.144.739,52	478.000,00	0,00	83.795.522,40
23104	PROMOC. CONCILIACIÓN Y COOP. I	0,00	5.836.167,56	0,00	3.540.425,87	1.870.000,00	0,00	11.246.593,43
23106	SERVICIOS SOCIALES Y EMERGENCIA SOCIAL	0,00	20.721.887,08	0,00	6.512.724,85	7.462.243,08	0,00	34.696.855,01
23107	INCLUSIÓN SOCIAL	0,00	27.214.106,22	0,00	6.591.275,29	8.592.820,42	0,00	42.398.201,93
23109	INNOVACIÓN Y ESTRATEGIA SOCIAL	0,00	126.837,02	0,00	710.499,13	0,00	0,00	837.336,15
23110	VOLUNTARIADO	0,00	502.441,67	0,00	0,00	247.214,90	0,00	749.656,57
23166	NGEU. ITINERARIOS DE INCLUSIÓN SOCIAL	0,00	1.763.221,66	0,00	2.729.310,72	0,00	0,00	4.492.532,38
23290	COOPERACIÓN AL DESARROLLO	0,00	110.610,90	0,00	344.703,16	8.931.661,89	0,00	9.386.975,95
32301	CENTROS DOCENTES ENSEÑANZA INFANTIL Y PRIMARIA	0,00	2.198.367,80	0,00	8.108.821,25	3.231.596,55	0,00	13.538.785,60
32501	ABSENTISMO	0,00	2.368.186,06	0,00	0,00	0,00	0,00	2.368.186,06
32601	SERVICIOS COMPLEMENTARIOS EDUCACIÓN	0,00	8.093.609,59	0,00	3.292.654,18	140.350,00	0,00	11.526.613,77
33702	PROGRAMAS Y SERVICIOS DE JUVENTUD	0,00	4.830.097,17	0,00	0,00	521.285,00	0,00	5.351.382,17
91208	A.G. POLÍTICAS SOCIALES, FAMILIA E IGUALDAD	0,00	87,30	0,00	1.587.934,32	0,00	0,00	1.588.021,62
	Total Sección	**0,00**	**192.809.424,19**	**11.157,58**	**51.277.763,91**	**38.054.534,90**	**7.570,33**	**282.160.450,91**

AYUNTAMIENTO DE MADRID

MEMORIA DE COSTES

Ejercicio: 2023

DESGLOSE POR SECCIONES/PROGRAMA **Fecha: 31/12/2023**

SECCION: 190 OBRAS Y EQUIPAMIENTOS

			SERVICIOS		GASTOS PERSONAL	TRANSFER.	GASTOS	TOTAL
PROGRAMA	**DESCRIPCIÓN**	**COMPRAS**	**EXTERIORES**	**TRIBUTOS**	**Y PREST. SOC.**	**Y SUBVENC.**	**FINANCIEROS**	**GENERAL**
15320	DIR.Y GEST.ADMV. DE OBRAS Y EQUIPAMIENTOS	0,00	869.085,55	0,00	4.504.091,38	0,00	4.502,48	5.377.679,41
15321	VÍAS PÚBLICAS	0,00	52.774.654,23	569,39	7.885.357,41	152.467,81	0,00	60.813.048,84
15323	INFRAESTRUCTURA MADRID CALLE 30	0,00	93.854.975,06	0,00	0,00	0,00	0,00	93.854.975,06
15340	INFRAESTRUCTURAS URBANAS	0,00	3.967.541,71	67,26	5.171.101,47	0,00	0,00	9.138.710,44
15350	OFICINA DE ACCESIBILIDAD	0,00	308.466,78	0,00	506.100,98	0,00	0,00	814.567,76
16501	EQUIPAMIENTOS URBANOS	0,00	103.270.409,15	0,00	0,00	0,00	0,00	103.270.409,15
91207	ÁREA GOB. OBRAS Y EQUIPAMIENTOS	0,00	4.311,41	0,00	717.653,58	0,00	0,00	721.964,99
93301	CONSTR.MNTO.Y REHABILITACIÓN I	0,00	1.255.588,56	0,00	4.891.927,80	0,00	0,00	6.147.516,36
93304	GESTIÓN PATRIMONIAL	0,00	7.359.417,40	15.034,96	5.476.302,81	0,00	0,00	12.850.755,17
	Total Sección	**0,00**	**263.664.449,85**	**15.671,61**	**29.152.535,43**	**152.467,81**	**4.502,48**	**292.989.627,18**

AYUNTAMIENTO DE MADRID

MEMORIA DE COSTES

Ejercicio: 2023

DESGLOSE POR SECCIONES/PROGRAMA **Fecha: 31/12/2023**

SECCION: 201 DISTRITO DE CENTRO

			SERVICIOS		GASTOS PERSONAL	TRANSFER.	GASTOS	TOTAL
PROGRAMA	DESCRIPCIÓN	COMPRAS	EXTERIORES	TRIBUTOS	Y PREST. SOC.	Y SUBVENC.	FINANCIEROS	GENERAL
15102	GESTIÓN URBANÍSTICA	0,00	4.555,96	0,00	0,00	0,00	0,00	4.555,96
15322	OTRAS ACTUACIONES EN VÍAS PÚBLICAS	0,00	8.431,40	0,00	0,00	0,00	0,00	8.431,40
23102	FAMILIA E INFANCIA	0,00	349.836,62	0,00	0,00	129.421,85	0,00	479.258,47
23103	MAYORES	0,00	5.884.911,92	0,00	0,00	159.035,33	0,00	6.043.947,25
23106	SERVICIOS SOCIALES Y EMERGENCIA SOCIAL	0,00	2.296.294,88	0,00	3.190.069,09	332.003,55	0,00	5.818.367,52
23168	NGEU. EJE REACT-UE AYUDAS EMERGENCIA	0,00	0,00	0,00	0,00	160.855,45	0,00	160.855,45
31101	SALUBRIDAD PÚBLICA	0,00	2.137,15	0,00	1.254.691,34	0,00	0,00	1.256.828,49
32301	CENTROS DOCENTES ENSEÑANZA INFANTIL Y PRIMARIA	0,00	3.202.116,69	0,00	0,00	0,00	0,00	3.202.116,69
32501	ABSENTISMO	0,00	14.997,51	0,00	0,00	0,00	0,00	14.997,51
32601	SERVICIOS COMPLEMENTARIOS EDUCACIÓN	0,00	288.445,33	0,00	0,00	0,00	0,00	288.445,33
33401	ACTIVIDADES CULTURALES	0,00	682.343,76	0,00	417.056,55	0,00	0,00	1.099.400,31
34101	ACTUACIONES DEPORTIVAS EN DISTRITOS	0,00	39.925,02	0,00	0,00	0,00	0,00	39.925,02
34201	INSTALACIONES DEPORTIVAS	0,00	51.487,73	0,00	74.040,61	150.256,00	0,00	275.784,34
49300	CONSUMO	0,00	0,00	0,00	235.689,50	0,00	0,00	235.689,50
91220	CONCEJALÍA-PRESIDENCIA DEL DISTRITO	0,00	0,00	0,00	432.798,76	0,00	0,00	432.798,76
92001	DIREC. Y GESTIÓN ADMTVA. DEL DISTRITO	0,00	799.234,61	1.854,54	6.592.907,15	0,00	0,00	7.393.996,30
92401	PARTICIPACIÓN CIUDADANA	0,00	0,00	0,00	0,00	116.679,45	0,00	116.679,45
93302	EDIFICIOS	0,00	2.205.836,66	0,00	0,00	0,00	0,00	2.205.836,66
	Total Sección	**0,00**	**15.830.555,24**	**1.854,54**	**12.197.253,00**	**1.048.251,63**	**0,00**	**29.077.914,41**

AYUNTAMIENTO DE MADRID

MEMORIA DE COSTES

Ejercicio: 2023

DESGLOSE POR SECCIONES/PROGRAMA **Fecha: 31/12/2023**

SECCION: 202 DISTRITO DE ARGANZUELA

PROGRAMA	DESCRIPCIÓN	COMPRAS	SERVICIOS EXTERIORES	TRIBUTOS	GASTOS PERSONAL Y PREST. SOC.	TRANSFER. Y SUBVENC.	GASTOS FINANCIEROS	TOTAL GENERAL
15322	OTRAS ACTUACIONES EN VÍAS PÚBLICAS	0,00	16.075,71	0,00	0,00	0,00	0,00	16.075,71
17102	ZONAS VERDES	0,00	15.770,07	0,00	0,00	0,00	0,00	15.770,07
23102	FAMILIA E INFANCIA	0,00	167.993,95	0,00	0,00	327.510,42	0,00	495.504,37
23103	MAYORES	0,00	6.623.086,03	0,00	0,00	35.571,22	0,00	6.658.657,25
23106	SERVICIOS SOCIALES Y EMERGENCIA SOCIAL	0,00	125.596,68	0,00	1.887.805,20	411.390,41	0,00	2.424.792,29
23168	NGEU. EJE REACT-UE AYUDAS EMERGENCIA	0,00	0,00	0,00	0,00	12.610,83	0,00	12.610,83
31101	SALUBRIDAD PÚBLICA	0,00	2.985,94	0,00	436.830,15	0,00	0,00	439.816,09
32301	CENTROS DOCENTES ENSEÑANZA INFANTIL Y PRIMARIA	0,00	3.878.047,36	0,00	0,00	0,00	0,00	3.878.047,36
32601	SERVICIOS COMPLEMENTARIOS EDUCACIÓN	0,00	397.447,14	0,00	0,00	0,00	0,00	397.447,14
33401	ACTIVIDADES CULTURALES	0,00	1.095.906,18	0,00	320.373,98	16.000,00	0,00	1.432.280,16
34101	ACTUACIONES DEPORTIVAS EN DISTRITOS	0,00	2.677,73	0,00	0,00	0,00	0,00	2.677,73
34201	INSTALACIONES DEPORTIVAS	0,00	760.355,42	192,42	8.003.382,96	0,00	0,00	8.763.930,80
49300	CONSUMO	0,00	0,00	0,00	316.916,81	0,00	0,00	316.916,81
91220	CONCEJALÍA-PRESIDENCIA DEL DISTRITO	0,00	3.384,80	0,00	382.946,91	0,00	0,00	386.331,71
92001	DIREC. Y GESTIÓN ADMTVA. DEL DISTRITO	0,00	180.813,48	618,18	4.879.707,90	0,00	21.622,08	5.082.761,64
92401	PARTICIPACIÓN CIUDADANA	0,00	0,00	0,00	0,00	120.000,00	0,00	120.000,00
93302	EDIFICIOS	0,00	2.137.653,09	0,00	0,00	0,00	0,00	2.137.653,09
	Total Sección	**0,00**	**15.407.793,58**	**810,60**	**16.227.963,91**	**923.082,88**	**21.622,08**	**32.581.273,05**

AYUNTAMIENTO DE MADRID

MEMORIA DE COSTES

Ejercicio: 2023

DESGLOSE POR SECCIONES/PROGRAMA **Fecha: 31/12/2023**

SECCION: 203 DISTRITO DE RETIRO

			SERVICIOS		GASTOS PERSONAL	TRANSFER.	GASTOS	TOTAL
PROGRAMA	**DESCRIPCIÓN**	**COMPRAS**	**EXTERIORES**	**TRIBUTOS**	**Y PREST. SOC.**	**Y SUBVENC.**	**FINANCIEROS**	**GENERAL**
15322	OTRAS ACTUACIONES EN VÍAS PÚBLICAS	0,00	432,82	0,00	0,00	0,00	0,00	432,82
23102	FAMILIA E INFANCIA	0,00	431.315,43	0,00	0,00	106.162,77	0,00	537.478,20
23103	MAYORES	0,00	4.025.730,24	0,00	0,00	36.162,36	0,00	4.061.892,60
23106	SERVICIOS SOCIALES Y EMERGENCIA SOCIAL	0,00	112.371,78	0,00	1.326.867,09	134.020,25	0,00	1.573.259,12
23168	NGEU. EJE REACT-UE AYUDAS EMERGENCIA	0,00	0,00	0,00	0,00	114.488,80	0,00	114.488,80
31101	SALUBRIDAD PÚBLICA	0,00	2.225,99	0,00	606.078,05	0,00	0,00	608.304,04
32301	CENTROS DOCENTES ENSEÑANZA INFANTIL Y PRIMARIA	0,00	2.071.416,89	0,00	0,00	0,00	0,00	2.071.416,89
32501	ABSENTISMO	0,00	38.687,70	0,00	0,00	0,00	0,00	38.687,70
32601	SERVICIOS COMPLEMENTARIOS EDUCACIÓN	0,00	527.652,06	0,00	0,00	2.100,00	0,00	529.752,06
33401	ACTIVIDADES CULTURALES	0,00	722.936,19	0,00	373.498,19	4.000,00	0,00	1.100.434,38
34101	ACTUACIONES DEPORTIVAS EN DISTRITOS	0,00	49.385,62	0,00	0,00	0,00	0,00	49.385,62
34201	INSTALACIONES DEPORTIVAS	0,00	297.530,77	0,00	4.938.801,80	0,00	0,00	5.236.332,57
49300	CONSUMO	0,00	0,00	0,00	231.929,35	0,00	0,00	231.929,35
91220	CONCEJALÍA-PRESIDENCIA DEL DISTRITO	0,00	3.096,29	0,00	307.072,10	0,00	0,00	310.168,39
92001	DIREC. Y GESTIÓN ADMTVA. DEL DISTRITO	0,00	204.808,21	0,00	4.904.864,21	3.470,18	0,00	5.113.142,60
92401	PARTICIPACIÓN CIUDADANA	0,00	0,00	0,00	0,00	99.120,00	0,00	99.120,00
93302	EDIFICIOS	0,00	2.401.707,58	0,00	0,00	0,00	0,00	2.401.707,58
	Total Sección	**0,00**	**10.889.297,57**	**0,00**	**12.689.110,79**	**499.524,36**	**0,00**	**24.077.932,72**

AYUNTAMIENTO DE MADRID

MEMORIA DE COSTES

Ejercicio: 2023

DESGLOSE POR SECCIONES/PROGRAMA **Fecha: 31/12/2023**

SECCION: 204 DISTRITO DE SALAMANCA

			SERVICIOS		GASTOS PERSONAL	TRANSFER.	GASTOS	TOTAL
PROGRAMA	**DESCRIPCIÓN**	**COMPRAS**	**EXTERIORES**	**TRIBUTOS**	**Y PREST. SOC.**	**Y SUBVENC.**	**FINANCIEROS**	**GENERAL**
15322	OTRAS ACTUACIONES EN VÍAS PÚBLICAS	0,00	2.926,46	0,00	0,00	0,00	0,00	2.926,46
17102	ZONAS VERDES	0,00	21.327,80	0,00	0,00	0,00	0,00	21.327,80
23102	FAMILIA E INFANCIA	0,00	13.400,75	0,00	0,00	175.547,41	0,00	188.948,16
23103	MAYORES	0,00	4.128.270,47	0,00	0,00	18.152,18	0,00	4.146.422,65
23106	SERVICIOS SOCIALES Y EMERGENCIA SOCIAL	0,00	381.111,00	0,00	1.484.155,84	63.060,37	0,00	1.928.327,21
23168	NGEU. EJE REACT-UE AYUDAS EMERGENCIA	0,00	0,00	0,00	0,00	57.941,61	0,00	57.941,61
31101	SALUBRIDAD PÚBLICA	0,00	1.985,03	0,00	556.705,79	0,00	0,00	558.690,82
32301	CENTROS DOCENTES ENSEÑANZA INFANTIL Y PRIMARIA	0,00	954.918,08	0,00	0,00	0,00	0,00	954.918,08
32601	SERVICIOS COMPLEMENTARIOS EDUCACIÓN	0,00	400.759,20	0,00	0,00	0,00	0,00	400.759,20
33401	ACTIVIDADES CULTURALES	0,00	966.995,89	0,00	392.827,39	3.500,00	0,00	1.363.323,28
34201	INSTALACIONES DEPORTIVAS	0,00	1.349.887,21	0,00	2.989.934,45	0,00	0,00	4.339.821,66
49300	CONSUMO	0,00	0,00	0,00	185.861,93	0,00	0,00	185.861,93
91220	CONCEJALÍA-PRESIDENCIA DEL DISTRITO	0,00	0,00	0,00	321.608,36	0,00	0,00	321.608,36
92001	DIREC. Y GESTIÓN ADMTVA. DEL DISTRITO	0,00	280.638,19	1.026,23	5.341.614,22	0,00	12.018,96	5.635.297,60
92401	PARTICIPACIÓN CIUDADANA	0,00	0,00	0,00	0,00	68.240,81	0,00	68.240,81
93302	EDIFICIOS	0,00	1.163.770,83	0,00	0,00	0,00	0,00	1.163.770,83
	Total Sección	**0,00**	**9.665.990,91**	**1.026,23**	**11.272.707,98**	**386.442,38**	**12.018,96**	**21.338.186,46**

AYUNTAMIENTO DE MADRID

MEMORIA DE COSTES

Ejercicio: 2023

DESGLOSE POR SECCIONES/PROGRAMA **Fecha: 31/12/2023**

SECCION: 205 DISTRITO DE CHAMARTÍN

			SERVICIOS		GASTOS PERSONAL	TRANSFER.	GASTOS	TOTAL
PROGRAMA	**DESCRIPCIÓN**	**COMPRAS**	**EXTERIORES**	**TRIBUTOS**	**Y PREST. SOC.**	**Y SUBVENC.**	**FINANCIEROS**	**GENERAL**
15322	OTRAS ACTUACIONES EN VÍAS PÚBLICAS	0,00	18.107,61	0,00	0,00	0,00	0,00	18.107,61
23102	FAMILIA E INFANCIA	0,00	417.605,61	0,00	0,00	90.695,78	0,00	508.301,39
23103	MAYORES	0,00	3.836.437,70	0,00	0,00	39.448,34	0,00	3.875.886,04
23106	SERVICIOS SOCIALES Y EMERGENCIA SOCIAL	0,00	221.815,55	0,00	1.379.517,05	126.604,83	0,00	1.727.937,43
23168	NGEU. EJE REACT-UE AYUDAS EMERGENCIA	0,00	0,00	0,00	0,00	50.207,56	0,00	50.207,56
31101	SALUBRIDAD PÚBLICA	0,00	2.417,97	0,00	394.227,16	0,00	0,00	396.645,13
32301	CENTROS DOCENTES ENSEÑANZA INFANTIL Y PRIMARIA	0,00	1.360.349,13	0,00	0,00	0,00	0,00	1.360.349,13
32501	ABSENTISMO	0,00	70.460,25	0,00	0,00	0,00	0,00	70.460,25
32601	SERVICIOS COMPLEMENTARIOS EDUCACIÓN	0,00	161.167,29	0,00	0,00	1.800,00	0,00	162.967,29
33401	ACTIVIDADES CULTURALES	0,00	1.069.868,76	0,00	282.204,74	6.000,00	0,00	1.358.073,50
34101	ACTUACIONES DEPORTIVAS EN DISTRITOS	0,00	66.261,65	0,00	0,00	0,00	0,00	66.261,65
34201	INSTALACIONES DEPORTIVAS	0,00	256.701,23	0,00	2.902.224,92	0,00	0,00	3.158.926,15
49300	CONSUMO	0,00	0,00	0,00	249.234,37	0,00	0,00	249.234,37
91220	CONCEJALÍA-PRESIDENCIA DEL DISTRITO	0,00	6.415,94	0,00	384.751,82	0,00	0,00	391.167,76
92001	DIREC. Y GESTIÓN ADMTVA. DEL DISTRITO	0,00	203.014,09	0,00	4.560.343,22	0,00	0,00	4.763.357,31
92401	PARTICIPACIÓN CIUDADANA	0,00	0,00	0,00	0,00	40.183,10	0,00	40.183,10
93302	EDIFICIOS	0,00	1.282.718,40	0,00	0,00	0,00	0,00	1.282.718,40
	Total Sección	**0,00**	**8.973.341,18**	**0,00**	**10.152.503,28**	**354.939,61**	**0,00**	**19.480.784,07**

AYUNTAMIENTO DE MADRID

MEMORIA DE COSTES

Ejercicio: 2023

DESGLOSE POR SECCIONES/PROGRAMA **Fecha: 31/12/2023**

SECCION: 206 DISTRITO DE TETUÁN

			SERVICIOS		GASTOS PERSONAL	TRANSFER.	GASTOS	TOTAL
PROGRAMA	**DESCRIPCIÓN**	**COMPRAS**	**EXTERIORES**	**TRIBUTOS**	**Y PREST. SOC.**	**Y SUBVENC.**	**FINANCIEROS**	**GENERAL**
15322	OTRAS ACTUACIONES EN VÍAS PÚBLICAS	0,00	14.992,69	0,00	0,00	0,00	0,00	14.992,69
23102	FAMILIA E INFANCIA	0,00	810.405,83	0,00	0,00	642.029,00	0,00	1.452.434,83
23103	MAYORES	0,00	7.336.371,06	0,00	0,00	103.664,58	0,00	7.440.035,64
23106	SERVICIOS SOCIALES Y EMERGENCIA SOCIAL	0,00	480.941,62	0,00	2.660.629,26	157.241,71	0,00	3.298.812,59
23168	NGEU. EJE REACT-UE AYUDAS EMERGENCIA	0,00	0,00	0,00	0,00	139.875,01	0,00	139.875,01
31101	SALUBRIDAD PÚBLICA	0,00	17.185,48	0,00	632.148,36	0,00	0,00	649.333,84
32301	CENTROS DOCENTES ENSEÑANZA INFANTIL Y PRIMARIA	0,00	3.266.201,60	0,00	0,00	0,00	0,00	3.266.201,60
32501	ABSENTISMO	0,00	147.000,55	0,00	0,00	0,00	0,00	147.000,55
32601	SERVICIOS COMPLEMENTARIOS EDUCACIÓN	0,00	682.099,25	0,00	0,00	0,00	0,00	682.099,25
33401	ACTIVIDADES CULTURALES	0,00	1.363.202,21	0,00	427.733,82	18.500,00	0,00	1.809.436,03
34101	ACTUACIONES DEPORTIVAS EN DISTRITOS	0,00	85.756,38	0,00	0,00	0,00	0,00	85.756,38
34201	INSTALACIONES DEPORTIVAS	0,00	1.606.826,84	0,00	4.151.744,82	0,00	0,00	5.758.571,66
49300	CONSUMO	0,00	0,00	0,00	177.145,09	0,00	0,00	177.145,09
91220	CONCEJALÍA-PRESIDENCIA DEL DISTRITO	0,00	0,00	0,00	362.603,42	0,00	0,00	362.603,42
92001	DIREC. Y GESTIÓN ADMTVA. DEL DISTRITO	0,00	274.508,90	1.236,36	5.043.371,24	0,00	8.294,00	5.327.410,50
92401	PARTICIPACIÓN CIUDADANA	0,00	0,00	0,00	0,00	100.000,00	0,00	100.000,00
93302	EDIFICIOS	0,00	2.427.173,74	0,00	0,00	0,00	0,00	2.427.173,74
	Total Sección	**0,00**	**18.512.666,15**	**1.236,36**	**13.455.376,01**	**1.161.310,30**	**8.294,00**	**33.138.882,82**

AYUNTAMIENTO DE MADRID

MEMORIA DE COSTES

Ejercicio: 2023

DESGLOSE POR SECCIONES/PROGRAMA **Fecha: 31/12/2023**

SECCION: 207 DISTRITO DE CHAMBERÍ

			SERVICIOS		GASTOS PERSONAL	TRANSFER.	GASTOS	TOTAL
PROGRAMA	**DESCRIPCIÓN**	**COMPRAS**	**EXTERIORES**	**TRIBUTOS**	**Y PREST. SOC.**	**Y SUBVENC.**	**FINANCIEROS**	**GENERAL**
15102	GESTIÓN URBANÍSTICA	0,00	2.444,20	0,00	0,00	0,00	0,00	2.444,20
23102	FAMILIA E INFANCIA	0,00	164.000,48	0,00	0,00	108.946,55	0,00	272.947,03
23103	MAYORES	0,00	5.583.120,25	0,00	0,00	3.913,63	0,00	5.587.033,88
23106	SERVICIOS SOCIALES Y EMERGENCIA SOCIAL	0,00	228.588,74	0,00	1.866.402,03	18.430,43	0,00	2.113.421,20
23168	NGEU. EJE REACT-UE AYUDAS EMERGENCIA	0,00	0,00	0,00	0,00	18.931,58	0,00	18.931,58
31101	SALUBRIDAD PÚBLICA	0,00	242,00	0,00	465.989,50	0,00	0,00	466.231,50
32301	CENTROS DOCENTES ENSEÑANZA INFANTIL Y PRIMARIA	0,00	1.246.610,53	0,00	0,00	0,00	0,00	1.246.610,53
32501	ABSENTISMO	0,00	23.051,33	0,00	0,00	0,00	0,00	23.051,33
32601	SERVICIOS COMPLEMENTARIOS EDUCACIÓN	0,00	199.010,95	0,00	0,00	0,00	0,00	199.010,95
33401	ACTIVIDADES CULTURALES	0,00	725.196,15	0,00	213.183,29	6.000,00	0,00	944.379,44
34101	ACTUACIONES DEPORTIVAS EN DISTRITOS	0,00	112.572,51	0,00	0,00	0,00	0,00	112.572,51
34201	INSTALACIONES DEPORTIVAS	0,00	24.052,89	0,00	52.666,59	0,00	0,00	76.719,48
49300	CONSUMO	0,00	16.335,00	0,00	300.492,07	0,00	0,00	316.827,07
91220	CONCEJALÍA-PRESIDENCIA DEL DISTRITO	0,00	1.953,22	0,00	376.340,74	0,00	0,00	378.293,96
92001	DIREC. Y GESTIÓN ADMTVA. DEL DISTRITO	0,00	408.340,62	0,00	4.127.805,79	0,00	0,00	4.536.146,41
92401	PARTICIPACIÓN CIUDADANA	0,00	0,00	0,00	0,00	33.218,96	0,00	33.218,96
93302	EDIFICIOS	0,00	1.681.749,12	0,00	0,00	0,00	0,00	1.681.749,12
	Total Sección	**0,00**	**10.417.267,99**	**0,00**	**7.402.880,01**	**189.441,15**	**0,00**	**18.009.589,15**

AYUNTAMIENTO DE MADRID

MEMORIA DE COSTES

Ejercicio: 2023

DESGLOSE POR SECCIONES/PROGRAMA **Fecha: 31/12/2023**

SECCION: 208 DISTRITO DE FUENCARRAL-EL PARDO

			SERVICIOS		GASTOS PERSONAL	TRANSFER.	GASTOS	TOTAL
PROGRAMA	**DESCRIPCIÓN**	**COMPRAS**	**EXTERIORES**	**TRIBUTOS**	**Y PREST. SOC.**	**Y SUBVENC.**	**FINANCIEROS**	**GENERAL**
15322	OTRAS ACTUACIONES EN VÍAS PÚBLICAS	0,00	265.713,13	0,00	0,00	0,00	0,00	265.713,13
17102	ZONAS VERDES	0,00	17.738,60	0,00	0,00	0,00	0,00	17.738,60
23102	FAMILIA E INFANCIA	0,00	280.449,92	0,00	0,00	245.419,50	0,00	525.869,42
23103	MAYORES	0,00	11.124.614,56	0,00	0,00	39.445,80	0,00	11.164.060,36
23106	SERVICIOS SOCIALES Y EMERGENCIA SOCIAL	0,00	292.597,28	0,00	2.421.901,98	423.469,56	0,00	3.137.968,82
23168	NGEU. EJE REACT-UE AYUDAS EMERGENCIA	0,00	0,00	0,00	0,00	227.893,87	0,00	227.893,87
31101	SALUBRIDAD PÚBLICA	0,00	31.659,57	0,00	335.310,18	0,00	0,00	366.969,75
32301	CENTROS DOCENTES ENSEÑANZA INFANTIL Y PRIMARIA	0,00	6.822.009,66	0,00	0,00	0,00	0,00	6.822.009,66
32501	ABSENTISMO	0,00	26.951,64	0,00	0,00	0,00	0,00	26.951,64
32601	SERVICIOS COMPLEMENTARIOS EDUCACIÓN	0,00	625.069,69	0,00	0,00	0,00	0,00	625.069,69
33401	ACTIVIDADES CULTURALES	0,00	2.626.107,99	0,00	533.762,51	5.000,00	0,00	3.164.870,50
34101	ACTUACIONES DEPORTIVAS EN DISTRITOS	0,00	97.138,55	0,00	0,00	0,00	0,00	97.138,55
34201	INSTALACIONES DEPORTIVAS	0,00	595.951,38	0,00	7.373.878,51	0,00	0,00	7.969.829,89
49300	CONSUMO	0,00	0,00	0,00	105.825,98	0,00	0,00	105.825,98
91220	CONCEJALÍA-PRESIDENCIA DEL DISTRITO	0,00	1.097,35	0,00	285.500,58	0,00	0,00	286.597,93
92001	DIREC. Y GESTIÓN ADMTVA. DEL DISTRITO	0,00	200.088,27	1.258,56	4.631.810,48	0,00	0,00	4.833.157,31
92401	PARTICIPACIÓN CIUDADANA	0,00	0,00	0,00	0,00	68.796,70	0,00	68.796,70
93302	EDIFICIOS	0,00	2.363.300,27	0,00	0,00	0,00	0,00	2.363.300,27
	Total Sección	**0,00**	**25.370.487,86**	**1.258,56**	**15.687.990,22**	**1.010.025,43**	**0,00**	**42.069.762,07**

AYUNTAMIENTO DE MADRID

MEMORIA DE COSTES

Ejercicio: 2023

DESGLOSE POR SECCIONES/PROGRAMA **Fecha: 31/12/2023**

SECCION: 209 DISTRITO DE MONCLOA-ARAVACA

			SERVICIOS		GASTOS PERSONAL	TRANSFER.	GASTOS	TOTAL
PROGRAMA	**DESCRIPCIÓN**	**COMPRAS**	**EXTERIORES**	**TRIBUTOS**	**Y PREST. SOC.**	**Y SUBVENC.**	**FINANCIEROS**	**GENERAL**
23102	FAMILIA E INFANCIA	0,00	306.940,81	0,00	0,00	176.295,30	0,00	483.236,11
23103	MAYORES	0,00	6.722.740,84	0,00	0,00	41.106,30	0,00	6.763.847,14
23106	SERVICIOS SOCIALES Y EMERGENCIA SOCIAL	0,00	290.094,33	0,00	1.878.191,79	116.312,63	0,00	2.284.598,75
23168	NGEU. EJE REACT-UE AYUDAS EMERGENCIA	0,00	0,00	0,00	0,00	46.898,50	0,00	46.898,50
31101	SALUBRIDAD PÚBLICA	0,00	1.927,73	0,00	454.927,59	0,00	0,00	456.855,32
32301	CENTROS DOCENTES ENSEÑANZA INFANTIL Y PRIMARIA	0,00	2.935.863,27	0,00	0,00	0,00	0,00	2.935.863,27
32601	SERVICIOS COMPLEMENTARIOS EDUCACIÓN	0,00	259.776,31	0,00	0,00	3.950,00	0,00	263.726,31
33401	ACTIVIDADES CULTURALES	0,00	1.819.645,11	0,00	573.585,07	14.000,00	0,00	2.407.230,18
34101	ACTUACIONES DEPORTIVAS EN DISTRITOS	0,00	24.825,19	0,00	0,00	0,00	0,00	24.825,19
34201	INSTALACIONES DEPORTIVAS	0,00	884.371,31	0,00	13.279.673,22	0,00	0,00	14.164.044,53
49300	CONSUMO	0,00	0,00	0,00	169.437,61	0,00	0,00	169.437,61
91220	CONCEJALÍA-PRESIDENCIA DEL DISTRITO	0,00	874,65	0,00	356.218,24	0,00	0,00	357.092,89
92001	DIREC. Y GESTIÓN ADMTVA. DEL DISTRITO	0,00	291.520,56	0,00	6.462.836,40	0,00	0,00	6.754.356,96
92401	PARTICIPACIÓN CIUDADANA	0,00	2.969,53	0,00	0,00	41.503,60	0,00	44.473,13
93302	EDIFICIOS	0,00	2.279.409,09	0,00	0,00	0,00	0,00	2.279.409,09
	Total Sección	**0,00**	**15.820.958,73**	**0,00**	**23.174.869,92**	**440.066,33**	**0,00**	**39.435.894,98**

AYUNTAMIENTO DE MADRID

MEMORIA DE COSTES

Ejercicio: 2023

DESGLOSE POR SECCIONES/PROGRAMA **Fecha: 31/12/2023**

SECCION: 210 DISTRITO DE LATINA

			SERVICIOS		GASTOS PERSONAL	TRANSFER.	GASTOS	TOTAL
PROGRAMA	**DESCRIPCIÓN**	**COMPRAS**	**EXTERIORES**	**TRIBUTOS**	**Y PREST. SOC.**	**Y SUBVENC.**	**FINANCIEROS**	**GENERAL**
15322	OTRAS ACTUACIONES EN VÍAS PÚBLICAS	0,00	88.718,57	0,00	0,00	0,00	0,00	88.718,57
23102	FAMILIA E INFANCIA	0,00	272.188,36	0,00	0,00	1.417.541,60	0,00	1.689.729,96
23103	MAYORES	0,00	21.957.617,54	0,00	0,00	203.183,76	0,00	22.160.801,30
23106	SERVICIOS SOCIALES Y EMERGENCIA SOCIAL	0,00	640.146,13	0,00	4.376.115,49	239.577,96	0,00	5.255.839,58
23168	NGEU. EJE REACT-UE AYUDAS EMERGENCIA	0,00	0,00	0,00	0,00	159.469,60	0,00	159.469,60
31101	SALUBRIDAD PÚBLICA	0,00	512,14	0,00	537.806,92	0,00	0,00	538.319,06
32301	CENTROS DOCENTES ENSEÑANZA INFANTIL Y PRIMARIA	0,00	5.263.057,83	0,00	0,00	0,00	0,00	5.263.057,83
32501	ABSENTISMO	0,00	599.495,46	0,00	0,00	0,00	0,00	599.495,46
32601	SERVICIOS COMPLEMENTARIOS EDUCACIÓN	0,00	561.109,96	0,00	0,00	8.450,00	0,00	569.559,96
33401	ACTIVIDADES CULTURALES	0,00	1.892.670,23	0,00	827.294,00	8.500,00	0,00	2.728.464,23
34101	ACTUACIONES DEPORTIVAS EN DISTRITOS	0,00	89.464,02	0,00	0,00	0,00	0,00	89.464,02
34201	INSTALACIONES DEPORTIVAS	0,00	3.772.297,92	0,00	8.946.879,34	0,00	0,00	12.719.177,26
49300	CONSUMO	0,00	0,00	0,00	316.960,91	0,00	0,00	316.960,91
91220	CONCEJALÍA-PRESIDENCIA DEL DISTRITO	0,00	312,00	0,00	434.050,96	0,00	0,00	434.362,96
92001	DIREC. Y GESTIÓN ADMTVA. DEL DISTRITO	0,00	264.744,10	204,02	5.965.005,35	0,00	6.264,41	6.236.217,88
92401	PARTICIPACIÓN CIUDADANA	0,00	0,00	0,00	0,00	102.128,88	0,00	102.128,88
93302	EDIFICIOS	0,00	3.330.490,21	0,00	0,00	0,00	0,00	3.330.490,21
	Total Sección	**0,00**	**38.732.824,47**	**204,02**	**21.404.112,97**	**2.138.851,80**	**6.264,41**	**62.282.257,67**

AYUNTAMIENTO DE MADRID

MEMORIA DE COSTES

Ejercicio: 2023

DESGLOSE POR SECCIONES/PROGRAMA **Fecha: 31/12/2023**

SECCION: 211 DISTRITO DE CARABANCHEL

			SERVICIOS		GASTOS PERSONAL	TRANSFER.	GASTOS	TOTAL
PROGRAMA	DESCRIPCIÓN	COMPRAS	EXTERIORES	TRIBUTOS	Y PREST. SOC.	Y SUBVENC.	FINANCIEROS	GENERAL
15322	OTRAS ACTUACIONES EN VÍAS PÚBLICAS	0,00	36.991,72	0,00	0,00	0,00	0,00	36.991,72
23102	FAMILIA E INFANCIA	0,00	591.880,13	0,00	0,00	228.685,00	0,00	820.565,13
23103	MAYORES	0,00	18.825.971,02	0,00	0,00	61.621,84	0,00	18.887.592,86
23106	SERVICIOS SOCIALES Y EMERGENCIA SOCIAL	0,00	372.960,96	0,00	4.526.321,50	389.942,18	0,00	5.289.224,64
23168	NGEU. EJE REACT-UE AYUDAS EMERGENCIA	0,00	0,00	0,00	0,00	219.284,25	0,00	219.284,25
31101	SALUBRIDAD PÚBLICA	0,00	2.144,13	0,00	558.636,83	0,00	0,00	560.780,96
32301	CENTROS DOCENTES ENSEÑANZA INFANTIL Y PRIMARIA	0,00	5.637.702,77	0,00	0,00	0,00	0,00	5.637.702,77
32501	ABSENTISMO	0,00	79.755,75	0,00	0,00	0,00	0,00	79.755,75
32601	SERVICIOS COMPLEMENTARIOS EDUCACIÓN	0,00	646.034,03	0,00	0,00	7.000,00	0,00	653.034,03
33401	ACTIVIDADES CULTURALES	0,00	1.547.589,72	0,00	593.706,47	20.000,00	0,00	2.161.296,19
34101	ACTUACIONES DEPORTIVAS EN DISTRITOS	0,00	245.301,34	0,00	0,00	0,00	0,00	245.301,34
34201	INSTALACIONES DEPORTIVAS	0,00	3.996.405,82	0,00	3.123.286,51	0,00	0,00	7.119.692,33
49300	CONSUMO	0,00	0,00	0,00	291.143,30	0,00	0,00	291.143,30
91220	CONCEJALÍA-PRESIDENCIA DEL DISTRITO	0,00	1.690,11	0,00	256.953,37	0,00	0,00	258.643,48
92001	DIREC. Y GESTIÓN ADMTVA. DEL DISTRITO	0,00	273.023,04	246,84	5.936.999,19	0,00	0,00	6.210.269,07
92401	PARTICIPACIÓN CIUDADANA	0,00	40.870,66	0,00	0,00	82.620,88	0,00	123.491,54
93302	EDIFICIOS	0,00	2.668.490,12	0,00	0,00	0,00	0,00	2.668.490,12
	Total Sección	**0,00**	**34.966.811,32**	**246,84**	**15.287.047,17**	**1.009.154,15**	**0,00**	**51.263.259,48**

AYUNTAMIENTO DE MADRID

MEMORIA DE COSTES

Ejercicio: 2023

DESGLOSE POR SECCIONES/PROGRAMA **Fecha: 31/12/2023**

SECCION: 212 DISTRITO DE USERA

			SERVICIOS		GASTOS PERSONAL	TRANSFER.	GASTOS	TOTAL
PROGRAMA	**DESCRIPCIÓN**	**COMPRAS**	**EXTERIORES**	**TRIBUTOS**	**Y PREST. SOC.**	**Y SUBVENC.**	**FINANCIEROS**	**GENERAL**
15322	OTRAS ACTUACIONES EN VÍAS PÚBLICAS	0,00	0,00	0,00	0,00	0,00	0,00	0,00
17102	ZONAS VERDES	0,00	0,00	0,00	0,00	0,00	0,00	0,00
23102	FAMILIA E INFANCIA	0,00	618.162,57	0,00	0,00	591.213,22	0,00	1.209.375,79
23103	MAYORES	0,00	12.256.952,57	0,00	0,00	87.009,86	0,00	12.343.962,43
23106	SERVICIOS SOCIALES Y EMERGENCIA SOCIAL	0,00	588.987,50	0,00	2.877.980,94	94.376,42	0,00	3.561.344,86
23168	NGEU. EJE REACT-UE AYUDAS EMERGENCIA	0,00	0,00	0,00	0,00	198.259,14	0,00	198.259,14
31101	SALUBRIDAD PÚBLICA	0,00	-2,13	0,00	414.313,72	0,00	0,00	414.311,59
32301	CENTROS DOCENTES ENSEÑANZA INFANTIL Y PRIMARIA	0,00	3.780.020,08	0,00	0,00	0,00	0,00	3.780.020,08
32501	ABSENTISMO	0,00	995.571,77	0,00	0,00	0,00	0,00	995.571,77
32601	SERVICIOS COMPLEMENTARIOS EDUCACIÓN	0,00	710.445,89	0,00	0,00	99.317,00	0,00	809.762,89
33401	ACTIVIDADES CULTURALES	0,00	1.998.988,04	0,00	523.954,53	0,00	0,00	2.522.942,57
34101	ACTUACIONES DEPORTIVAS EN DISTRITOS	0,00	90.338,58	0,00	0,00	0,00	0,00	90.338,58
34201	INSTALACIONES DEPORTIVAS	0,00	1.117.848,23	0,00	6.091.959,66	0,00	0,00	7.209.807,89
49300	CONSUMO	0,00	0,00	0,00	118.754,42	0,00	0,00	118.754,42
91220	CONCEJALÍA-PRESIDENCIA DEL DISTRITO	0,00	910,00	0,00	239.258,65	0,00	0,00	240.168,65
92001	DIREC. Y GESTIÓN ADMTVA. DEL DISTRITO	0,00	241.676,82	0,00	4.593.814,25	0,00	0,00	4.835.491,07
92401	PARTICIPACIÓN CIUDADANA	0,00	63.369,24	0,00	0,00	149.155,90	0,00	212.525,14
93302	EDIFICIOS	0,00	2.061.991,27	0,00	0,00	0,00	0,00	2.061.991,27
	Total Sección	**0,00**	**24.525.260,43**	**0,00**	**14.860.036,17**	**1.219.331,54**	**0,00**	**40.604.628,14**

AYUNTAMIENTO DE MADRID

MEMORIA DE COSTES

Ejercicio: 2023

DESGLOSE POR SECCIONES/PROGRAMA **Fecha: 31/12/2023**

SECCION: 213 DISTRITO DE PUENTE DE VALLECAS

			SERVICIOS		GASTOS PERSONAL	TRANSFER.	GASTOS	TOTAL
PROGRAMA	DESCRIPCIÓN	COMPRAS	EXTERIORES	TRIBUTOS	Y PREST. SOC.	Y SUBVENC.	FINANCIEROS	GENERAL
15322	OTRAS ACTUACIONES EN VÍAS PÚBLICAS	0,00	16.270,87	0,00	0,00	0,00	0,00	16.270,87
23102	FAMILIA E INFANCIA	0,00	1.478.741,66	0,00	0,00	36.271,35	0,00	1.515.013,01
23103	MAYORES	0,00	19.830.674,66	0,00	0,00	5.701,52	0,00	19.836.376,18
23106	SERVICIOS SOCIALES Y EMERGENCIA SOCIAL	0,00	2.534.323,26	0,00	5.235.066,11	1.152.974,54	0,00	8.922.363,91
23168	NGEU. EJE REACT-UE AYUDAS EMERGENCIA	0,00	0,00	0,00	0,00	942.546,43	0,00	942.546,43
23199	ACTUACIONES EXTRAORDINARIAS COVID-19	0,00	0,00	0,00	0,00	-8.800,00	0,00	-8.800,00
31101	SALUBRIDAD PÚBLICA	0,00	62.478,77	0,00	410.477,80	0,00	0,00	472.956,57
32301	CENTROS DOCENTES ENSEÑANZA INFANTIL Y PRIMARIA	0,00	4.769.744,12	0,00	45.607,42	0,00	0,00	4.815.351,54
32501	ABSENTISMO	0,00	35.759,54	0,00	0,00	0,00	0,00	35.759,54
32601	SERVICIOS COMPLEMENTARIOS EDUCACIÓN	0,00	1.247.916,57	0,00	0,00	0,00	0,00	1.247.916,57
33401	ACTIVIDADES CULTURALES	0,00	1.429.570,30	0,00	464.925,71	0,00	0,00	1.894.496,01
34101	ACTUACIONES DEPORTIVAS EN DISTRITOS	0,00	191.905,55	0,00	0,00	0,00	0,00	191.905,55
34201	INSTALACIONES DEPORTIVAS	0,00	1.084.583,21	0,00	12.949.564,48	0,00	0,00	14.034.147,69
49300	CONSUMO	0,00	0,00	0,00	239.857,98	0,00	0,00	239.857,98
91220	CONCEJALÍA-PRESIDENCIA DEL DISTRITO	0,00	400,00	0,00	245.759,51	0,00	0,00	246.159,51
92001	DIREC. Y GESTIÓN ADMTVA. DEL DISTRITO	0,00	240.769,33	0,00	5.635.778,99	0,00	215,21	5.876.763,53
92401	PARTICIPACIÓN CIUDADANA	0,00	0,00	0,00	0,00	137.352,91	0,00	137.352,91
93302	EDIFICIOS	0,00	2.419.488,00	0,00	0,00	0,00	0,00	2.419.488,00
	Total Sección	**0,00**	**35.342.625,84**	**0,00**	**25.227.038,00**	**2.266.046,75**	**215,21**	**62.835.925,80**

AYUNTAMIENTO DE MADRID

MEMORIA DE COSTES

Ejercicio: 2023

DESGLOSE POR SECCIONES/PROGRAMA **Fecha: 31/12/2023**

SECCION: 214 DISTRITO DE MORATALAZ

			SERVICIOS		GASTOS PERSONAL	TRANSFER.	GASTOS	TOTAL
PROGRAMA	**DESCRIPCIÓN**	**COMPRAS**	**EXTERIORES**	**TRIBUTOS**	**Y PREST. SOC.**	**Y SUBVENC.**	**FINANCIEROS**	**GENERAL**
23102	FAMILIA E INFANCIA	0,00	254.515,60	0,00	0,00	63.711,63	0,00	318.227,23
23103	MAYORES	0,00	6.650.761,00	0,00	0,00	31.875,88	0,00	6.682.636,88
23106	SERVICIOS SOCIALES Y EMERGENCIA SOCIAL	0,00	118.057,35	0,00	1.652.480,61	14.557,35	0,00	1.785.095,31
23168	NGEU. EJE REACT-UE AYUDAS EMERGENCIA	0,00	0,00	0,00	0,00	61.577,37	0,00	61.577,37
31101	SALUBRIDAD PÚBLICA	0,00	2.916,34	0,00	469.381,73	0,00	0,00	472.298,07
32301	CENTROS DOCENTES ENSEÑANZA INFANTIL Y PRIMARIA	0,00	2.513.656,74	0,00	0,00	0,00	0,00	2.513.656,74
32501	ABSENTISMO	0,00	16.478,00	0,00	0,00	0,00	0,00	16.478,00
32601	SERVICIOS COMPLEMENTARIOS EDUCACIÓN	0,00	354.396,45	0,00	0,00	0,00	0,00	354.396,45
33401	ACTIVIDADES CULTURALES	0,00	880.315,38	0,00	353.081,71	6.200,00	0,00	1.239.597,09
34101	ACTUACIONES DEPORTIVAS EN DISTRITOS	0,00	34.839,39	0,00	0,00	0,00	0,00	34.839,39
34201	INSTALACIONES DEPORTIVAS	0,00	747.112,71	0,00	7.942.188,56	0,00	0,00	8.689.301,27
43100	COMERCIO	0,00	17.841,45	0,00	0,00	0,00	0,00	17.841,45
49300	CONSUMO	0,00	0,00	0,00	188.264,61	0,00	0,00	188.264,61
91220	CONCEJALÍA-PRESIDENCIA DEL DISTRITO	0,00	1.199,23	0,00	346.688,11	0,00	0,00	347.887,34
92001	DIREC. Y GESTIÓN ADMTVA. DEL DISTRITO	0,00	190.058,50	96,21	3.944.371,26	0,00	0,00	4.134.525,97
92401	PARTICIPACIÓN CIUDADANA	0,00	436.153,98	0,00	0,00	39.936,87	0,00	476.090,85
93302	EDIFICIOS	0,00	1.222.131,53	0,00	0,00	0,00	0,00	1.222.131,53
	Total Sección	**0,00**	**13.440.433,65**	**96,21**	**14.896.456,59**	**217.859,10**	**0,00**	**28.554.845,55**

AYUNTAMIENTO DE MADRID

MEMORIA DE COSTES

Ejercicio: 2023

DESGLOSE POR SECCIONES/PROGRAMA **Fecha: 31/12/2023**

SECCION: 215 DISTRITO DE CIUDAD LINEAL

			SERVICIOS		GASTOS PERSONAL	TRANSFER.	GASTOS	TOTAL
PROGRAMA	**DESCRIPCIÓN**	**COMPRAS**	**EXTERIORES**	**TRIBUTOS**	**Y PREST. SOC.**	**Y SUBVENC.**	**FINANCIEROS**	**GENERAL**
15322	OTRAS ACTUACIONES EN VÍAS PÚBLICAS	0,00	4.857,53	0,00	0,00	0,00	0,00	4.857,53
23102	FAMILIA E INFANCIA	0,00	466.503,56	0,00	0,00	55.269,94	0,00	521.773,50
23103	MAYORES	0,00	12.303.469,86	0,00	0,00	50.018,21	0,00	12.353.488,07
23106	SERVICIOS SOCIALES Y EMERGENCIA SOCIAL	0,00	299.004,87	0,00	3.102.972,32	320.569,59	0,00	3.722.546,78
23168	NGEU. EJE REACT-UE AYUDAS EMERGENCIA	0,00	0,00	0,00	0,00	47.810,10	0,00	47.810,10
31101	SALUBRIDAD PÚBLICA	0,00	29.585,44	0,00	445.391,72	0,00	0,00	474.977,16
32301	CENTROS DOCENTES ENSEÑANZA INFANTIL Y PRIMARIA	0,00	3.919.001,13	0,00	0,00	0,00	0,00	3.919.001,13
32601	SERVICIOS COMPLEMENTARIOS EDUCACIÓN	0,00	178.612,51	0,00	0,00	0,00	0,00	178.612,51
33401	ACTIVIDADES CULTURALES	0,00	1.332.822,53	0,00	485.027,26	0,00	0,00	1.817.849,79
34101	ACTUACIONES DEPORTIVAS EN DISTRITOS	0,00	14.476,40	0,00	0,00	0,00	0,00	14.476,40
34201	INSTALACIONES DEPORTIVAS	0,00	1.255.091,21	0,00	7.432.932,58	0,00	0,00	8.688.023,79
49300	CONSUMO	0,00	0,00	0,00	234.573,78	0,00	0,00	234.573,78
91220	CONCEJALÍA-PRESIDENCIA DEL DISTRITO	0,00	235,70	0,00	333.068,45	0,00	0,00	333.304,15
92001	DIREC. Y GESTIÓN ADMTVA. DEL DISTRITO	0,00	245.711,77	772,88	4.568.503,42	0,00	0,00	4.814.988,07
92401	PARTICIPACIÓN CIUDADANA	0,00	16.938,74	0,00	0,00	64.000,00	0,00	80.938,74
93302	EDIFICIOS	0,00	2.451.320,50	0,00	0,00	0,00	0,00	2.451.320,50
	Total Sección	**0,00**	**22.517.631,75**	**772,88**	**16.602.469,53**	**537.667,84**	**0,00**	**39.658.542,00**

AYUNTAMIENTO DE MADRID

MEMORIA DE COSTES

Ejercicio: 2023

DESGLOSE POR SECCIONES/PROGRAMA **Fecha: 31/12/2023**

SECCION: 216 DISTRITO DE HORTALEZA

			SERVICIOS		GASTOS PERSONAL	TRANSFER.	GASTOS	TOTAL
PROGRAMA	**DESCRIPCIÓN**	**COMPRAS**	**EXTERIORES**	**TRIBUTOS**	**Y PREST. SOC.**	**Y SUBVENC.**	**FINANCIEROS**	**GENERAL**
23102	FAMILIA E INFANCIA	0,00	184.036,70	0,00	0,00	230.645,51	0,00	414.682,21
23103	MAYORES	0,00	10.034.858,60	0,00	0,00	29.339,81	0,00	10.064.198,41
23106	SERVICIOS SOCIALES Y EMERGENCIA SOCIAL	0,00	54.675,95	0,00	2.000.810,11	65.717,05	0,00	2.121.203,11
23168	NGEU. EJE REACT-UE AYUDAS EMERGENCIA	0,00	0,00	0,00	0,00	80.303,35	0,00	80.303,35
31101	SALUBRIDAD PÚBLICA	0,00	12.154,78	0,00	421.643,25	0,00	0,00	433.798,03
32301	CENTROS DOCENTES ENSEÑANZA INFANTIL Y PRIMARIA	0,00	6.263.567,51	0,00	0,00	0,00	0,00	6.263.567,51
32501	ABSENTISMO	0,00	33.547,20	0,00	0,00	0,00	0,00	33.547,20
32601	SERVICIOS COMPLEMENTARIOS EDUCACIÓN	0,00	425.934,89	0,00	0,00	0,00	0,00	425.934,89
33401	ACTIVIDADES CULTURALES	0,00	994.284,44	0,00	483.265,18	5.000,00	0,00	1.482.549,62
34101	ACTUACIONES DEPORTIVAS EN DISTRITOS	0,00	1.117.173,26	0,00	0,00	0,00	0,00	1.117.173,26
34201	INSTALACIONES DEPORTIVAS	0,00	633.602,76	0,00	6.070.954,72	0,00	0,00	6.704.557,48
49300	CONSUMO	0,00	0,00	0,00	251.187,01	0,00	0,00	251.187,01
91220	CONCEJALÍA-PRESIDENCIA DEL DISTRITO	0,00	385,62	0,00	315.155,44	0,00	0,00	315.541,06
92001	DIREC. Y GESTIÓN ADMTVA. DEL DISTRITO	0,00	223.229,19	96,19	4.955.380,66	0,00	20.073,57	5.198.779,61
92401	PARTICIPACIÓN CIUDADANA	0,00	203.514,83	0,00	0,00	49.310,00	0,00	252.824,83
93302	EDIFICIOS	0,00	2.546.731,48	0,00	0,00	0,00	0,00	2.546.731,48
	Total Sección	**0,00**	**22.727.697,21**	**96,19**	**14.498.396,37**	**460.315,72**	**20.073,57**	**37.706.579,06**

AYUNTAMIENTO DE MADRID

MEMORIA DE COSTES

Ejercicio: 2023

DESGLOSE POR SECCIONES/PROGRAMA **Fecha: 31/12/2023**

SECCION: 217 DISTRITO DE VILLAVERDE

PROGRAMA	DESCRIPCIÓN	COMPRAS	SERVICIOS EXTERIORES	TRIBUTOS	GASTOS PERSONAL Y PREST. SOC.	TRANSFER. Y SUBVENC.	GASTOS FINANCIEROS	TOTAL GENERAL
23102	FAMILIA E INFANCIA	0,00	1.532.329,10	0,00	0,00	628.591,51	0,00	2.160.920,61
23103	MAYORES	0,00	11.668.548,02	0,00	0,00	19.385,55	0,00	11.687.933,57
23106	SERVICIOS SOCIALES Y EMERGENCIA SOCIAL	0,00	1.324.074,78	0,00	3.926.246,66	1.007.632,80	0,00	6.257.954,24
23168	NGEU. EJE REACT-UE AYUDAS EMERGENCIA	0,00	0,00	0,00	0,00	148.451,37	0,00	148.451,37
31101	SALUBRIDAD PÚBLICA	0,00	23.766,98	0,00	617.160,81	0,00	0,00	640.927,79
32301	CENTROS DOCENTES ENSEÑANZA INFANTIL Y PRIMARIA	0,00	7.069.723,26	0,00	0,00	0,00	0,00	7.069.723,26
32501	ABSENTISMO	0,00	430.671,00	0,00	0,00	0,00	0,00	430.671,00
32601	SERVICIOS COMPLEMENTARIOS EDUCACIÓN	0,00	1.168.858,53	0,00	0,00	0,00	0,00	1.168.858,53
33401	ACTIVIDADES CULTURALES	0,00	1.649.650,33	0,00	657.401,00	4.450,00	0,00	2.311.501,33
34101	ACTUACIONES DEPORTIVAS EN DISTRITOS	0,00	223.056,96	0,00	0,00	0,00	0,00	223.056,96
34201	INSTALACIONES DEPORTIVAS	0,00	1.342.872,67	0,00	9.265.207,21	0,00	0,00	10.608.079,88
49300	CONSUMO	0,00	0,00	0,00	211.077,83	0,00	0,00	211.077,83
91220	CONCEJALÍA-PRESIDENCIA DEL DISTRITO	0,00	701,95	0,00	353.737,29	0,00	0,00	354.439,24
92001	DIREC. Y GESTIÓN ADMTVA. DEL DISTRITO	0,00	220.450,50	906,81	4.594.108,28	0,00	598,93	4.816.064,52
92401	PARTICIPACIÓN CIUDADANA	0,00	0,00	0,00	0,00	176.726,17	0,00	176.726,17
93302	EDIFICIOS	0,00	2.800.590,12	0,00	0,00	0,00	0,00	2.800.590,12
	Total Sección	**0,00**	**29.455.294,20**	**906,81**	**19.624.939,08**	**1.985.237,40**	**598,93**	**51.066.976,42**

AYUNTAMIENTO DE MADRID

MEMORIA DE COSTES

Ejercicio: 2023

DESGLOSE POR SECCIONES/PROGRAMA **Fecha: 31/12/2023**

SECCION: 218 DISTRITO DE VILLA DE VALLECAS

			SERVICIOS		GASTOS PERSONAL	TRANSFER.	GASTOS	TOTAL
PROGRAMA	**DESCRIPCIÓN**	**COMPRAS**	**EXTERIORES**	**TRIBUTOS**	**Y PREST. SOC.**	**Y SUBVENC.**	**FINANCIEROS**	**GENERAL**
15322	OTRAS ACTUACIONES EN VÍAS PÚBLICAS	0,00	411,64	0,00	0,00	0,00	0,00	411,64
23102	FAMILIA E INFANCIA	0,00	163.485,98	0,00	0,00	43.299,28	0,00	206.785,26
23103	MAYORES	0,00	4.325.032,51	0,00	0,00	33.704,77	0,00	4.358.737,28
23106	SERVICIOS SOCIALES Y EMERGENCIA SOCIAL	0,00	1.149.024,43	0,00	2.310.111,50	666.131,28	0,00	4.125.267,21
23168	NGEU. EJE REACT-UE AYUDAS EMERGENCIA	0,00	0,00	0,00	0,00	182.706,58	0,00	182.706,58
31101	SALUBRIDAD PÚBLICA	0,00	6.444,77	0,00	492.070,17	0,00	0,00	498.514,94
32301	CENTROS DOCENTES ENSEÑANZA INFANTIL Y PRIMARIA	0,00	4.310.943,65	0,00	0,00	0,00	0,00	4.310.943,65
32501	ABSENTISMO	0,00	189.515,51	0,00	0,00	0,00	0,00	189.515,51
32601	SERVICIOS COMPLEMENTARIOS EDUCACIÓN	0,00	332.394,04	0,00	0,00	1.800,00	0,00	334.194,04
33401	ACTIVIDADES CULTURALES	0,00	912.120,25	0,00	267.468,20	4.900,00	0,00	1.184.488,45
34101	ACTUACIONES DEPORTIVAS EN DISTRITOS	0,00	255.888,53	0,00	0,00	0,00	0,00	255.888,53
34201	INSTALACIONES DEPORTIVAS	0,00	1.565.845,44	0,00	3.659.130,28	0,00	0,00	5.224.975,72
49300	CONSUMO	0,00	0,00	0,00	236.427,21	0,00	0,00	236.427,21
91220	CONCEJALÍA-PRESIDENCIA DEL DISTRITO	0,00	789,88	0,00	270.926,78	0,00	0,00	271.716,66
92001	DIREC. Y GESTIÓN ADMTVA. DEL DISTRITO	0,00	184.280,67	0,00	4.791.602,21	0,00	0,00	4.975.882,88
92401	PARTICIPACIÓN CIUDADANA	0,00	0,00	0,00	0,00	60.000,00	0,00	60.000,00
93302	EDIFICIOS	0,00	1.902.590,60	0,00	0,00	0,00	0,00	1.902.590,60
	Total Sección	**0,00**	**15.298.767,90**	**0,00**	**12.027.736,35**	**992.541,91**	**0,00**	**28.319.046,16**

AYUNTAMIENTO DE MADRID

MEMORIA DE COSTES

Ejercicio: 2023

DESGLOSE POR SECCIONES/PROGRAMA **Fecha: 31/12/2023**

SECCION: 219 DISTRITO DE VICÁLVARO

			SERVICIOS		GASTOS PERSONAL	TRANSFER.	GASTOS	TOTAL
PROGRAMA	DESCRIPCIÓN	COMPRAS	EXTERIORES	TRIBUTOS	Y PREST. SOC.	Y SUBVENC.	FINANCIEROS	GENERAL
23102	FAMILIA E INFANCIA	0,00	496.814,43	0,00	0,00	21.184,47	0,00	517.998,90
23103	MAYORES	0,00	4.945.938,39	0,00	0,00	3.031,93	0,00	4.948.970,32
23106	SERVICIOS SOCIALES Y EMERGENCIA SOCIAL	0,00	269.140,37	0,00	1.894.531,59	691.685,62	0,00	2.855.357,58
23168	NGEU. EJE REACT-UE AYUDAS EMERGENCIA	0,00	0,00	0,00	0,00	120.125,09	0,00	120.125,09
31101	SALUBRIDAD PÚBLICA	0,00	1.082,84	0,00	577.009,27	0,00	0,00	578.092,11
32301	CENTROS DOCENTES ENSEÑANZA INFANTIL Y PRIMARIA	0,00	4.627.506,96	0,00	0,00	0,00	0,00	4.627.506,96
32601	SERVICIOS COMPLEMENTARIOS EDUCACIÓN	0,00	242.833,89	0,00	0,00	0,00	0,00	242.833,89
33401	ACTIVIDADES CULTURALES	0,00	1.245.515,02	0,00	343.034,61	7.337,79	0,00	1.595.887,42
34101	ACTUACIONES DEPORTIVAS EN DISTRITOS	0,00	83.909,60	0,00	0,00	0,00	0,00	83.909,60
34201	INSTALACIONES DEPORTIVAS	0,00	631.048,57	0,00	5.664.476,04	0,00	0,00	6.295.524,61
49300	CONSUMO	0,00	0,00	0,00	183.443,50	0,00	0,00	183.443,50
91220	CONCEJALÍA-PRESIDENCIA DEL DISTRITO	0,00	2.907,47	0,00	383.767,66	0,00	0,00	386.675,13
92001	DIREC. Y GESTIÓN ADMTVA. DEL DISTRITO	0,00	311.933,51	618,18	4.382.935,75	0,00	0,00	4.695.487,44
92401	PARTICIPACIÓN CIUDADANA	0,00	85.284,31	0,00	0,00	64.230,00	0,00	149.514,31
93302	EDIFICIOS	0,00	2.184.104,43	0,00	0,00	0,00	0,00	2.184.104,43
	Total Sección	**0,00**	**15.128.019,79**	**618,18**	**13.429.198,42**	**907.594,90**	**0,00**	**29.465.431,29**

AYUNTAMIENTO DE MADRID

MEMORIA DE COSTES

Ejercicio: 2023

DESGLOSE POR SECCIONES/PROGRAMA **Fecha: 31/12/2023**

SECCION: 220 DISTRITO DE SAN BLAS-CANILLEJAS

			SERVICIOS		GASTOS PERSONAL	TRANSFER.	GASTOS	TOTAL
PROGRAMA	**DESCRIPCIÓN**	**COMPRAS**	**EXTERIORES**	**TRIBUTOS**	**Y PREST. SOC.**	**Y SUBVENC.**	**FINANCIEROS**	**GENERAL**
15322	OTRAS ACTUACIONES EN VÍAS PÚBLICAS	0,00	9.784,24	0,00	0,00	0,00	0,00	9.784,24
23102	FAMILIA E INFANCIA	0,00	84.986,54	0,00	0,00	431.569,22	0,00	516.555,76
23103	MAYORES	0,00	11.122.717,01	0,00	0,00	63.212,01	0,00	11.185.929,02
23106	SERVICIOS SOCIALES Y EMERGENCIA SOCIAL	0,00	324.776,08	0,00	2.304.683,15	116.039,59	0,00	2.745.498,82
23168	NGEU. EJE REACT-UE AYUDAS EMERGENCIA	0,00	0,00	0,00	0,00	254.155,63	0,00	254.155,63
31101	SALUBRIDAD PÚBLICA	0,00	138,07	0,00	404.609,44	0,00	0,00	404.747,51
32301	CENTROS DOCENTES ENSEÑANZA INFANTIL Y PRIMARIA	0,00	6.405.976,25	0,00	0,00	0,00	0,00	6.405.976,25
32601	SERVICIOS COMPLEMENTARIOS EDUCACIÓN	0,00	498.272,18	0,00	0,00	0,00	0,00	498.272,18
33401	ACTIVIDADES CULTURALES	0,00	1.162.599,93	0,00	541.975,95	0,00	0,00	1.704.575,88
34101	ACTUACIONES DEPORTIVAS EN DISTRITOS	0,00	2.992,92	0,00	0,00	0,00	0,00	2.992,92
34201	INSTALACIONES DEPORTIVAS	0,00	395.715,44	0,00	4.195.424,58	329.855,11	0,00	4.920.995,13
49300	CONSUMO	0,00	0,00	0,00	235.736,00	0,00	0,00	235.736,00
91220	CONCEJALÍA-PRESIDENCIA DEL DISTRITO	0,00	953,00	0,00	227.234,50	0,00	0,00	228.187,50
92001	DIREC. Y GESTIÓN ADMTVA. DEL DISTRITO	0,00	174.378,10	0,00	4.701.035,25	0,00	0,00	4.875.413,35
92401	PARTICIPACIÓN CIUDADANA	0,00	0,00	0,00	0,00	45.202,38	0,00	45.202,38
93302	EDIFICIOS	0,00	3.462.956,14	0,00	0,00	0,00	0,00	3.462.956,14
	Total Sección	**0,00**	**23.646.245,90**	**0,00**	**12.610.698,87**	**1.240.033,94**	**0,00**	**37.496.978,71**

AYUNTAMIENTO DE MADRID

MEMORIA DE COSTES

Ejercicio: 2023

DESGLOSE POR SECCIONES/PROGRAMA **Fecha: 31/12/2023**

SECCION: 221 DISTRITO DE BARAJAS

			SERVICIOS		GASTOS PERSONAL	TRANSFER.	GASTOS	TOTAL
PROGRAMA	DESCRIPCIÓN	COMPRAS	EXTERIORES	TRIBUTOS	Y PREST. SOC.	Y SUBVENC.	FINANCIEROS	GENERAL
15322	OTRAS ACTUACIONES EN VÍAS PÚBLICAS	0,00	1.821,05	0,00	0,00	0,00	0,00	1.821,05
23102	FAMILIA E INFANCIA	0,00	282.559,52	0,00	0,00	48.557,90	0,00	331.117,42
23103	MAYORES	0,00	1.915.650,77	0,00	0,00	1.085,00	0,00	1.916.735,77
23106	SERVICIOS SOCIALES Y EMERGENCIA SOCIAL	0,00	153.943,57	0,00	1.000.743,45	169.650,51	0,00	1.324.337,53
23168	NGEU. EJE REACT-UE AYUDAS EMERGENCIA	0,00	0,00	0,00	0,00	51.447,84	0,00	51.447,84
31101	SALUBRIDAD PÚBLICA	0,00	9.348,74	0,00	310.422,30	0,00	0,00	319.771,04
32301	CENTROS DOCENTES ENSEÑANZA INFANTIL Y PRIMARIA	0,00	2.732.353,57	0,00	0,00	0,00	0,00	2.732.353,57
32601	SERVICIOS COMPLEMENTARIOS EDUCACIÓN	0,00	346.083,68	0,00	0,00	0,00	0,00	346.083,68
33401	ACTIVIDADES CULTURALES	0,00	763.011,95	0,00	348.093,98	4.500,00	0,00	1.115.605,93
34101	ACTUACIONES DEPORTIVAS EN DISTRITOS	0,00	77.365,36	0,00	0,00	0,00	0,00	77.365,36
34201	INSTALACIONES DEPORTIVAS	0,00	248.732,68	0,00	2.859.740,67	0,00	0,00	3.108.473,35
49300	CONSUMO	0,00	0,00	0,00	135.301,88	0,00	0,00	135.301,88
91220	CONCEJALÍA-PRESIDENCIA DEL DISTRITO	0,00	577,53	0,00	355.404,40	0,00	0,00	355.981,93
92001	DIREC. Y GESTIÓN ADMTVA. DEL DISTRITO	0,00	226.093,17	0,00	3.391.029,97	0,00	3.367,61	3.620.490,75
92401	PARTICIPACIÓN CIUDADANA	0,00	0,00	0,00	0,00	50.556,24	0,00	50.556,24
93302	EDIFICIOS	0,00	1.025.785,03	0,00	0,00	0,00	0,00	1.025.785,03
	Total Sección	**0,00**	**7.783.326,62**	**0,00**	**8.400.736,65**	**325.797,49**	**3.367,61**	**16.513.228,37**

AYUNTAMIENTO DE MADRID

MEMORIA DE COSTES

Ejercicio: 2023

DESGLOSE POR SECCIONES/PROGRAMA **Fecha: 31/12/2023**

SECCION: 300 ENDEUDAMIENTO

			SERVICIOS		GASTOS PERSONAL	TRANSFER.	GASTOS	TOTAL
PROGRAMA	**DESCRIPCIÓN**	**COMPRAS**	**EXTERIORES**	**TRIBUTOS**	**Y PREST. SOC.**	**Y SUBVENC.**	**FINANCIEROS**	**GENERAL**
1111	ENDEUDAMIENTO	0,00	0,00	0,00	0,00	0,00	80.366.033,36	80.366.033,36
	Total Sección	**0,00**	**0,00**	**0,00**	**0,00**	**0,00**	**80.366.033,36**	**80.366.033,36**

AYUNTAMIENTO DE MADRID

MEMORIA DE COSTES

Ejercicio: 2023

DESGLOSE POR SECCIONES/PROGRAMA **Fecha: 31/12/2023**

SECCION: 320 TRIBUNAL ECONÓMICO-ADMINISTRATIVO

			SERVICIOS		GASTOS PERSONAL	TRANSFER.	GASTOS	TOTAL
PROGRAMA	**DESCRIPCIÓN**	**COMPRAS**	**EXTERIORES**	**TRIBUTOS**	**Y PREST. SOC.**	**Y SUBVENC.**	**FINANCIEROS**	**GENERAL**
93201	RECLAMACIONES ECONÓMICO-ADMINISTRATIVAS	0,00	197.068,88	0,00	4.206.083,28	0,00	0,00	4.403.152,16
	Total Sección	**0,00**	**197.068,88**	**0,00**	**4.206.083,28**	**0,00**	**0,00**	**4.403.152,16**

CUENTA GENERAL
AYUNTAMIENTO DE MADRID

2023

Memoria cumplimiento de objetivos

2023

CUENTA GENERAL
AYUNTAMIENTO DE MADRID

Memoria de cumplimiento de objetivos

Volumen I

Secciones 100 a 190 y 300 a 320

ÍNDICE

100 PRESIDENCIA DEL PLENO 5
101 ALCALDÍA 13
102 COORDINACIÓN GENERAL DE LA ALCALDÍA 15
103 OFICINA MUNICIPAL CONTRA EL FRAUDE Y LA CORRUPCIÓN 46
110 VICEALCALDÍA 49
111 COORD. TERRITORIAL TRANSPARENCIA Y PARTICIPACIÓN 61
112 INTERNACIONALIZACIÓN Y COOPERACIÓN 122
120 PORTAVOZ, SEGURIDAD Y EMERGENCIAS 135
130 CULTURA, TURISMO Y DEPORTE 181
131 DEPORTE 247
132 TURISMO 267
140 ECONOMÍA, INNOVACIÓN Y EMPLEO 273
141 INNOVACIÓN Y EMPRENDIMIENTO 334
150 MEDIO AMBIENTE Y MOVILIDAD 353
151 LIMPIEZA Y ZONAS VERDES 444
160 DESARROLLO URBANO 447
161 VIVIENDA 500
170 HACIENDA Y PERSONAL 530
180 FAMILIAS, IGUALDAD Y BIENESTAR SOCIAL 643
190 OBRAS Y EQUIPAMIENTOS 747
300 ENDEUDAMIENTO 798
310 CRÉDITOS GLOBALES Y FONDO CONTINGENCIA 802
320 TRIBUNAL ECONÓMICO-ADMINISTRATIVO 806

CUENTA GENERAL 2023

MEMORIA DE CUMPLIMIENTO DE OBJETIVOS

100. PRESIDENCIA DEL PLENO

CENTRO: 001 AYUNTAMIENTO DE MADRID

SECCIÓN: 100 PRESIDENCIA DEL PLENO

PROGRAMA: 91216 PRESIDENCIA DEL PLENO

RESPONSABLE PROGRAMA: SECRETARIO/A GENERAL DEL PLENO

MEMORIA GENERAL DEL PROGRAMA

Entre las competencias de la Presidencia del Pleno, recogidas en la Ley 22/2006, de 4 de julio, de Capitalidad y Régimen Especial de Madrid y en el Reglamento Orgánico del Pleno, figuran la de asegurar la buena marcha de los trabajos del Pleno, la de convocar, fijar el orden del día y presidir las sesiones, o la de presidir la Junta de Portavoces del Pleno.

El decreto del Alcalde de delegación de competencias de la presidencia del Pleno en un concejal, de fecha 11 de julio de 2019, delega dicha competencia en el Segundo Teniente de Alcalde.

En este ámbito se encuadran los indicadores del primer objetivo de este programa.

El segundo objetivo, relativo a la implantación de un proyecto escultórico que rinda homenaje a las víctimas del campo de concentración de Mauthausen, en cumplimiento al Acuerdo Plenario de fecha 24 de abril de 2017, su realización y adquisición fue pospuesta al año 2022, debido a los motivos técnicos que se explican en el objetivo.

Para el cumplimiento de sus objetivos el programa Presidencia del Pleno ha contado con un crédito definitivo de 617.066 euros, del que se ejecutado un total de 301.951 euros (48,9% del presupuesto definitivo). Esto se debe a que el conjunto escultórico contenido en el objetivo 2, fue pospuesto para el año 2022. Por último, hay que señalar que si el importe consignado para este objetivo se descuenta del crédito definitivo el grado de ejecución del presupuesto sería del 91%.

OBJETIVOS / INDICADORES DE GESTIÓN

1. EJERCER LAS FUNCIONES DE LA PRESIDENCIA DEL PLENO DELEGADAS POR EL ALCALDE

Los borradores del orden del día coinciden con los 21 plenos convocados y celebrados, número inferior al previsto debido a la celebración de un pleno ordinario mensual en lugar de los dos que se celebraron durante el año 2020. A los 11 plenos ordinarios habría que añadir los 10 extraordinarios que han tenido lugar.

En cuanto a las reuniones y juntas de portavoces se han cumplido los objetivos, superando ligeramente lo previsto.

INDICADOR	MAGNITUD	PREVISIÓN	REALIZADO
JUNTAS DE PORTAVOCES	NÚMERO/AÑO	15	18
REUNIONES	NÚMERO/AÑO	250	251
BORRADORES ORDEN DEL DÍA ELABORADOS	NÚMERO/AÑO	35	21

2. EJECUCION Y CUMPLIMIENTO DEL ACUERDO PLENARIO DE FECHA 24 DE ABRIL DE 2017

El proyecto escultórico se emplazará en el espacio (o plaza) definido por las calles Duque de Nájera, Madrid, Rollo y Sacramento, sobre un aparcamiento subterráneo municipal gestionado por el Área de Gobierno de Portavoz, Seguridad y Emergencias.

La implantación del conjunto escultórico, dadas las características del emplazamiento, requiere un proyecto de refuerzo de la estructura del aparcamiento por lo que previamente fue preciso llevar a cabo un estudio de caracterización que, mediante diferentes ensayos, permitiera conocer el estado real de la estructura, así como la redacción de un proyecto de refuerzo para su posterior implantación.

OBJETIVOS / INDICADORES DE GESTIÓN

Estos hechos han originado que se retrase la adquisición y colocación del conjunto escultórico hasta el año 2022.

INDICADOR	MAGNITUD	PREVISIÓN	REALIZADO
MEMORIALES ESCULTÓRICO-ARQUITECTÓNICOS	NÚMERO/AÑO	1	0

CENTRO: 001 AYUNTAMIENTO DE MADRID

SECCIÓN: 100 PRESIDENCIA DEL PLENO

PROGRAMA: 91230 SECRETARÍA GENERAL DEL PLENO

RESPONSABLE PROGRAMA: SECRETARIO/A GENERAL DEL PLENO

MEMORIA GENERAL DEL PROGRAMA

La Ley 22/2006, de 4 de julio, de Capitalidad y de Régimen Especial de Madrid y el Reglamento Orgánico del Pleno, atribuyen a la Secretaría General del Pleno funciones de asesoramiento legal y de asistencia técnica y administrativa al Pleno, a su Presidente y a sus Comisiones.

Las competencias de la Secretaría General del Pleno están contenidas en el Acuerdo de la Junta de Gobierno de la Ciudad de Madrid de organización y estructura de la Presidencia del Pleno de fecha 31 de julio de 2019.

La Secretaria General del Pleno para la eficaz gestión de los servicios de su competencia, tramita los correspondientes procedimientos de gestión de personal, contratación administrativa y gestión económica y presupuestaria. Así mismo le corresponde garantizar el mantenimiento, limpieza y adecuado funcionamiento del edificio sede de la Presidencia del Pleno ubicado en Plaza de la Villa nº 4.

El citado Reglamento Orgánico atribuye al Secretario General del Pleno la llevanza del Registro del Pleno, asimismo la llevanza y custodia del Registro de Causas de Posible Incompatibilidad y Actividades y el Registro de Bienes de los Concejales de acuerdo con lo dispuesto en el artículo 75.7 de la Ley Reguladora de Bases del Régimen Local. Por su parte el Reglamento de Distinciones Honoríficas atribuye a la Secretaría General del Pleno la llevanza del registro correspondiente a las mismas.

En el capítulo de inversiones, se quiere significar que por un lado, se instalaron en la Casa Cisneros, equipos de monitorización y control de la calidad del aire interior; y por otro lado, fueron necesarias operaciones de mejora de los equipos de comunicación de la Secretaría General del Pleno destinados al audio, video y streaming de las comisiones, con la finalidad de aumentar su vida útil y sus prestaciones.

Para el cumplimiento de sus objetivos el programa presupuestario 91230 Secretaría General del Pleno ha contado con un crédito definitivo de 5.716.791 euros, de que se ha ejecutado un total de 5.528.996 euros, lo que supone un 99,2% del crédito definitivo.

OBJETIVOS / INDICADORES DE GESTIÓN

1. ATENCIÓN DE LA ACTIVIDAD DEL PLENO Y SUS COMISIONES

En las sesiones de las comisiones la previsión fue 124, teniendo en cuenta que 100 se consideraban como de muy probable realización y 24 se valoraban como razonablemente posibles, en consideración al ritmo de actividad de las Comisiones de Pleno en el momento de elaboración del presupuesto para el año 2021.

El decremento en el número de sesiones celebradas en relación con las previstas obedece fundamentalmente a que durante el ejercicio presupuestario de 2021 no se ha constituido ninguna comisión no permanente de investigación y que a la Comisión Especial de Vigilancia de la Contratación solo ha celebrado dos sesiones en el citado periodo.

En cuanto a la retransmisión de las sesiones de las comisiones del Pleno se ha alcanzado un porcentaje próximo al 100%, toda vez que si existe coincidencia temporal, entre alguna de ellas y no se pudiera retransmitir en directo se hace en diferido por la web municipal.

INDICADOR	MAGNITUD	PREVISIÓN	REALIZADO

OBJETIVOS / INDICADORES DE GESTIÓN

RETRANSMISIÓN SOBRE SESIONES COMISIONES PERMANENTES EFECTIVAMENTE REALIZADAS	PORCENTAJE	100	100
RETRANSMISIÓN SOBRE SESIONES COMISIONES NO PERMANENTES EFECTIVAMENTE REALIZADAS	PORCENTAJE	100	100
SESIONES DEL PLENO	NÚMERO/AÑO	25	21
SESIONES DE LAS COMISIONES DEL PLENO	NÚMERO/AÑO	124	106

2. MANTENIMIENTO Y ADAPTACIÓN DE LA INFORMACIÓN EN LA WEB MUNICIPAL

Las actividades de mantenimiento y adaptación de la información en la web municipal se han realizado por el personal adscrito a la Secretaría General del Pleno.

Para el año 2021 se ha superado el objetivo previsto debido a la intensa actividad de la corporación y a su compromiso con la transparencia.

INDICADOR	MAGNITUD	PREVISIÓN	REALIZADO
ACTUALIZACIONES DE LA INFORMACIÓN	NÚMERO/AÑO	1800	2578
DOCUMENTOS ACCESIBLES A TRAVÉS DE LA WEB	NÚMERO/AÑO	6700	7655

3. GESTIÓN, MANTENIMIENTO Y CUSTODIA DE LOS REGISTROS DE RESPONSABILIDAD DE LA SECRETARÍA GENERAL DEL PLENO

A lo largo del ejercicio 2021 la actividad registral de la Secretaría General del Pleno, se ha desarrollado con normalidad. La variación en los asientos de salida en el Registro del Pleno, entre los realizados (360 asientos) y los previstos (1500), se debe a que de conformidad con el apartado 3.3 de la Resolución de la Dirección General de Transparencia, Administración Electrónica y Calidad: "Tampoco serán objeto de anotación en el Registro las comunicaciones internas ni el envío de documentación entre las dependencias del Ayuntamiento de Madrid".

En los dos últimos indicadores de este objetivo, las pequeñas diferencias existentes entre lo previsto y lo realizado se debe a que ha habido menos solicitudes de modificación de las declaraciones tanto de bienes patrimoniales de los concejales como de causas de posible incompatibilidad.

INDICADOR	MAGNITUD	PREVISIÓN	REALIZADO
INCORPORACIÓN DE DOCUMENTACIÓN ASOCIADA A LOS ASIENTOS DEL REGISTRO DE DISTINCIONES HONORÍFICAS	NÚMERO/AÑO	100	90
ANOTACIONES DE DISTINCIONES CONCEDIDAS EN EL REGISTRO DE DISTINCIONES HONORÍFICAS	NÚMERO/AÑO	10	13
ANOTACIONES EN EL REGISTRO DE CAUSAS DE POSIBLE INCOMPATIBILIDAD Y DE ACTIVIDADES DE LOS CONCEJALES	NÚMERO/AÑO	60	57
ASIENTOS DE ENTRADA EN EL REGISTRO DEL PLENO	NÚMERO/AÑO	2000	2195
ASIENTOS DE SALIDA EN EL REGISTRO DEL PLENO	NÚMERO/AÑO	1500	360
ANOTACIONES EN EL REGISTRO DE BIENES PATRIMONIALES DE LOS CONCEJALES	NÚMERO/AÑO	65	61
INCORPORACIÓN DE DOCUMENTACIÓN ASOCIADA A LOS ASIENTOS DEL REGISTRO DEL PLENO	NÚMERO/AÑO	4200	4000

4. PROMOVER LA EFICAZ GESTIÓN DE LOS SERVICIOS DE COMPETENCIA DE LA SECRETARÍA GENERAL DEL PLENO, APORTANDO LOS MEDIOS NECESARIOS PARA EL DESARROLLO DE LAS FUNCIONES DE LA MISMA MEDIANTE LOS CORRESPONDIENTES PROCEDIMIENTOS DE CONTRATACIÓN, GESTIÓN DE PERSONAL Y TRAMITACIÓN DE EXPEDIENTES DE GASTO

El número de documentos contables realizados durante el año 2021 como consecuencia de la tramitación de expedientes ha sido de 241, ligeramente inferior a lo previsto, que queda justificado con la continuidad del teletrabajo, hecho que hace que los diversos pedidos de material y suministros sean menores.
En cuanto a las actuaciones en materia de gestión del personal, se pueden desglosar en:

- Actuaciones para la modificación de la relación de puestos de trabajo de la sección: 20
- Actuaciones para la cobertura de puestos vacantes: 91
- Actuaciones para el seguimiento de la incapacidad temporal: 61 actuaciones relacionadas con las bajas laborales, 51 relacionadas con la reincorporación tras la incapacidad y 192 actuaciones para tramitar los partes de confirmación de baja.

OBJETIVOS / INDICADORES DE GESTIÓN

- Actuaciones relacionadas con el complemento de productividad: 82, de las cuales, 48 son altas en el complemento, 23 causan baja en el mismo y 11 son modificaciones.

INDICADOR	MAGNITUD	PREVISIÓN	REALIZADO
CONTRATOS MENORES TRAMITADOS	NÚMERO/AÑO	40	38
ACTUACIONES EN MATERIA DE GESTIÓN DE PERSONAL	NÚMERO/AÑO	330	305
DOCUMENTOS CONTABLES REALIZADOS	NÚMERO/AÑO	265	241

5. CONSERVAR EL EDIFICIO MUNICIPAL DESTINADO A LA PRESIDENCIA DEL PLENO Y SUS INSTALACIONES EN CONDICIONES IDÓNEAS PARA SU USO MEDIANTE LA REALIZACIÓN DE LAS CORRESPONDIENTES ACCIONES DE CONSERVACIÓN, LIMPIEZA Y MANTENIMIENTO

Este objetivo incide en la conservación del edificio municipal situado en la Plaza de la Villa nº 4 así como de sus instalaciones, tratando de mantenerlas en condiciones idóneas para su utilización. A este respecto indicar, que se han cumplido los objetivos previstos en el mismo.

INDICADOR	MAGNITUD	PREVISIÓN	REALIZADO
CONTRATOS TRAMITADOS POR PROCEDIMIENTO ABIERTO	NÚMERO/AÑO	1	1
INSTALACIONES DE ELEMENTOS DE CONTROL DE OBJETOS Y PERSONAS	NÚMERO/AÑO	2	2
EDIFICIO CON MANTENIMIENTO INTEGRAL Y LIMPIEZA SEDE DE LA PRESIDENCIA DEL PLENO	NÚMERO/AÑO	1	1
MUJERES EMPLEADAS EN PUESTOS DE COORDINACIÓN	NÚMERO	1	1
HOMBRES EMPLEADOS POR LAS EMPRESAS ADJUDICATARIAS	NÚMERO	10	10
HOMBRES EMPLEADOS EN PUESTOS DE COORDINACIÓN	NÚMERO	5	5
MUJERES EMPLEADAS POR LAS EMPRESAS ADJUDICATARIAS	NÚMERO	12	12
INSTALACIONES DE ELEVACIÓN Y ELECTROMECÁNICAS CON MANTENIMIENTO	NÚMERO/AÑO	9	9
INSTALACIONES DE ELEMENTOS DE CONTROL DE ACCESO Y SEGURIDAD	NÚMERO/AÑO	142	142

PRESUPUESTO GENERAL DEL AYUNTAMIENTO DE MADRID 2021

MEMORIA DE CUMPLIMIENTO DE OBJETIVOS

CENTRO: 001 AYUNTAMIENTO DE MADRID

SECCIÓN: 100 PRESIDENCIA DEL PLENO

PROGRAMA: 91240 GRUPOS POLÍTICOS MUNICIPALES

RESPONSABLE PROGRAMA: SECRETARIO/A GENERAL DEL PLENO

MEMORIA GENERAL DEL PROGRAMA

Dentro de los gastos de este programa se incluyen las transferencias directas a favor de los grupos políticos municipales.

El presupuesto municipal del ejercicio 2021, trata de dotar a los grupos políticos municipales de los medios adecuados para el correcto desarrollo de sus funciones, tales como suministro de material de oficina ordinario y de material informático no inventariable, soporte técnico y mantenimiento, limpieza y adecuado funcionamiento de las instalaciones donde desarrollan sus actividades.

Los gastos de los Grupos Políticos Municipales, han de ser adecuados a la actuación corporativa de cada grupo político.

En el capítulo de inversiones, se quiere significar que se instalaron en el edificio sede de los Grupos Políticos Municipales ubicado en la C/ Mayor nº71, equipos de monitorización y control de la calidad del aire interior.

Para el cumplimiento de sus objetivos este programa ha contado con un crédito definitivo de 11.292.958 euros, del que se ha ejecutado un total de 10.867.742 euros, lo que supone un 96,2% del crédito definitivo.

OBJETIVOS / INDICADORES DE GESTIÓN

1. **GESTIÓN DE LOS SERVICIOS PARA EL APOYO AL DESARROLLO DE LAS FUNCIONES DE LOS GRUPOS POLÍTICOS MEDIANTE LA TRAMITACIÓN DE LOS CORRESPONDIENTES PROCEDIMIENTOS DE CONTRATACIÓN Y EXPEDIENTES DE GASTO**

Según lo establecido en las Bases de Ejecución del Presupuesto Municipal para el año 2021, en su disposición adicional segunda y en cumplimiento de lo dispuesto en los artículo 73.3 de la ley 7/1985, de 2 de abril, Reguladora de las Bases del Régimen Local y 32 del Reglamento Orgánico del Pleno del Ayuntamiento de Madrid, se han tramitado las transferencias directas a favor de los seis Grupos Políticos Municipales, cinco grupos más el Grupo Mixto del Ayuntamiento de Madrid, declarado constituido por resolución de la Presidencia del Pleno, de 5 de abril de 2021, consistentes en un componente fijo anual para cada uno y otro variable en función del número de Concejales que integra cada uno de ellos.

La gestión de la actividad que señalan los indicadores de este objetivo, se han desarrollado con normalidad superando lo previsto debido fundamentalmente a un aumento de peticiones y a la existencia de un grupo político más.

INDICADOR	MAGNITUD	PREVISIÓN	REALIZADO
CONTRATOS MENORES TRAMITADOS	NÚMERO/AÑO	20	33
DOCUMENTOS CONTABLES REALIZADOS	NÚMERO/AÑO	168	226

2. **MANTENIMIENTO Y CONSERVACIÓN EN PERFECTO ESTADO DE USO, GARANTIZANDO EL CUMPLIMIENTO DE LA NORMATIVA VIGENTE, ASÍ COMO DE SUS INSTALACIONES, DEL EDIFICIO DESTINADO A LOS GRUPOS POLÍTICOS MUNICIPALES**

Este objetivo incide en la conservación del edificio municipal situado en la Calle Mayor nº 71 así como de sus instalaciones, tratando de mantenerlas en condiciones idóneas para su utilización. A este respecto indicar, que se han cumplido los objetivos previstos en el mismo.

OBJETIVOS / INDICADORES DE GESTIÓN

INDICADOR	MAGNITUD	PREVISIÓN	REALIZADO
INSTALACIONES DE ELEVACIÓN Y ELECTROMECÁNICAS CON MANTENIMIENTO	NÚMERO/AÑO	2	2
INSTALACIONES DE ELEMENTOS DE CONTROL DE OBJETOS Y PERSONAS	NÚMERO/AÑO	2	2
EDIFICIO CON MANTENIMIENTO INTEGRAL Y LIMPIEZA ADSCRITO A LOS GRUPOS POLÍTICOS MUNICIPALES	NÚMERO/AÑO	1	1
MUJERES EMPLEADAS EN PUESTOS DE COORDINACIÓN	NÚMERO	1	1
HOMBRES EMPLEADOS POR LAS EMPRESAS ADJUDICATARIAS	NÚMERO	10	10
HOMBRES EMPLEADOS EN PUESTOS DE COORDINACIÓN	NÚMERO	5	5
MUJERES EMPLEADAS POR LAS EMPRESAS ADJUDICATARIAS	NÚMERO	12	12
INSTALACIONES DE ELEMENTOS DE CONTROL DE ACCESO Y SEGURIDAD	NÚMERO/AÑO	34	34

CUENTA GENERAL 2023

MEMORIA DE CUMPLIMIENTO DE OBJETIVOS

101. ALCALDÍA

CENTRO: 001 AYUNTAMIENTO DE MADRID

SECCIÓN: 101 ALCALDÍA

PROGRAMA: 91201 ALCALDÍA

RESPONSABLE PROGRAMA: COORDINACIÓN GENERAL DE LA ALCALDÍA

MEMORIA GENERAL DEL PROGRAMA

La Alcaldía es el órgano municipal al que le corresponde, según el artículo 14 de la Ley 22/2006, de 4 de julio, de Capitalidad y Régimen Especial de Madrid en relación con la Ley 7/1985, reguladora de las Bases del Régimen Local, ostentar la máxima representación de la ciudad, impulsar la política municipal, dirigir la acción de los restantes órganos ejecutivos y ejercer la superior dirección de la Administración ejecutiva municipal, respondiendo ante el Pleno por su gestión política.

La celebración de las elecciones locales de mayo de 2023 no ha supuesto en el Ayuntamiento de Madrid un cambio en la titularidad de la Alcaldía, por lo que su actividad se ha desarrollado a lo largo de ese ejercicio sin solución de continuidad, una vez constituida la nueva Corporación y configurado el nuevo equipo de gobierno conforme a la estructura municipal recogida en el decreto de 17 junio de 2023.

En el marco de ese ámbito competencial y, principalmente, en el de la representación de la ciudad, el programa de la Alcaldía cuenta, al margen de la dotación del capítulo 1, con una única aplicación presupuestaria para atender los gastos protocolarios y de representación que conlleva el cargo de Alcalde, si bien la mayoría de ellos se gestionan por el Gabinete de la Alcaldía, que cuenta con programa presupuestario propio.

Para la consecución de sus objetivos, el Alcalde ha suscrito 598 decretos; ha mantenido reuniones continuas y periódicas con los concejales de gobierno y sus equipos directivos; con colectivos ciudadanos y empresariales y con autoridades internacionales, nacionales y autonómicas.

Además, ha participado en más de 500 actos presenciales propuestos por las Áreas de Gobierno, los Distritos y agentes externos en materias tales como representación institucional, económico/jurídico, internacional, medioambiente y movilidad, cultural, de fomento del turismo, social y deportivo.

OBJETIVOS / INDICADORES DE GESTIÓN

1. EJERCER LAS FUNCIONES EJECUTIVAS DE DIRECCIÓN POLÍTICA Y ADMINISTRATIVA QUE CORRESPONDEN A LA ALCALDÍA

En cuanto a los objetivos marcados en el presupuesto 2023, en el ejercicio de las funciones ejecutivas de dirección política y administrativa, destaca el número de reuniones mantenidas, tanto con personas y entidades ajenas a la organización municipal como dentro de la propia institución con los responsables del gobierno y administración de la ciudad.

En cuanto a la presidencia de las sesiones del Pleno, hay que reseñar que, si bien la presidencia está delegada en un concejal, el Alcalde asiste a las sesiones y se somete a su control, contestando preguntas y realizando comparecencias.

Asimismo, preside las reuniones de la Junta de Gobierno que con carácter ordinario se celebran semanalmente.

INDICADOR	MAGNITUD	PREVISIÓN	REALIZADO
REUNIONES	NÚMERO	300	355
PLENOS	NÚMERO	25	18
JUNTAS DE GOBIERNO PRESIDIDAS	NÚMERO	55	44

CUENTA GENERAL 2023

MEMORIA DE CUMPLIMIENTO DE OBJETIVOS

102. COORDINACIÓN GENERAL DE LA ALCALDÍA

CENTRO: 001 AYUNTAMIENTO DE MADRID

SECCIÓN: 102 COORDINACIÓN GENERAL DE LA ALCALDÍA

PROGRAMA: 49102 OFICINA DIGITAL

RESPONSABLE PROGRAMA: D.G. OFICINA DIGITAL

MEMORIA GENERAL DEL PROGRAMA

La Oficina Digital tiene como objetivo principal definir y ejecutar la acción del gobierno digital de la ciudad de Madrid y diseñar la estrategia de transformación digital de la administración y de los servicios públicos municipales y de la ciudad, para facilitar el incremento de la calidad de los servicios y de la eficiencia de su gestión, así como para promover las medidas que favorezcan los procesos de digitalización y la generación de sinergias que refuercen las fortalezas, capacidades e infraestructuras digitales de nuestra ciudad, para conseguir un modelo de gestión y de ciudad basada en datos.

Los tres principales ejes de trabajo que se propusieron para el ejercicio 2023 fueron los siguientes:

- La transformación digital de la ciudad y de la propia organización interna administrativa. Después de trabajar en la definición de la estrategia global de transformación digital para el Ayuntamiento y sus Organismos Públicos, se ha avanzado en su implementación, en su continua actualización y seguimiento al objeto de responder a los retos municipales y de la ciudad. Para ello se abrió la estrategia a un proceso continuo de enriquecimiento con las aportaciones de los diferentes colectivos y agentes relacionados con la transformación digital.

En este nuevo periodo de PostCovid se precisa que los cambios iniciados como actuaciones coyunturales den paso a medidas para consolidar y reforzar actuaciones estructurales. El objetivo es avanzar en la mejora de la calidad y la eficiencia de los servicios a través de su digitalización integral que permita aprovechar todo el potencial de las tecnologías emergentes (IA, IoT, Blockchain, 5G, Big Data, etc.) que aportan nuevas oportunidades a todo el proceso.

La transformación digital es un proceso que está en la agenda de las principales ciudades a nivel global. Por otro lado, las competencias digitales resultan imprescindibles para su consecución, promoviendo administraciones más preparadas y mejor formadas, que incorporan la disrupción digital como elemento impulsor de su visión estratégica en el servicio a una ciudadanía demandante de nuevas formas de relación. La Capacitación Digital se mantiene como uno de los ejes tractores que permite la materialización de los efectos beneficiosos que el uso de la tecnología aporta en todos los planos de actividad al servicio del Ayuntamiento y de la ciudadanía.

Se ha seguido impulsando el modelo de colaboración público-privado, a través de startups con vocación de crear valor público e impacto social, estableciendo un nuevo modelo de alianza para la innovación abierta, promovido por el ecosistema GovTech y con casos de éxito en otras administraciones internacionales. La consolidación de este ecosistema es una palanca que permite el desarrollo y la permeabilidad de soluciones digitales en toda la Ciudad.

En relación con el desarrollo de infraestructuras y soluciones basadas en redes 5G, se ha continuado avanzando en el desarrollo de la Agenda 5G en la que se contempla el doble rol del Ayuntamiento como promotor de proyectos para la mejora de la eficiencia y calidad de los servicios municipales a través de su hiperconectividad.

Para ello se ha avanzado en la infraestructura municipal 5G que se extienda través de Madrid Río hasta la zona del Matadero, donde se han iniciado soluciones de gestión y servicios avanzados para su utilización, tanto por las diferentes Áreas de Gobierno municipales como por los ciudadanos.

- El Ayuntamiento de Madrid apuesta por situar al dato en el centro de la gestión municipal, en dirección hacia una administración guiada por datos (data driven) para lograr un diseño, prestación y evaluación de servicios municipales más adecuados y apropiados para la realidad social y económica de Madrid. Con este fin, la Oficina Digital ha desarrollado la Estrategia de Datos del Ayuntamiento de Madrid y sus Organismos Públicos, para potenciar la cultura del dato en el seno de la corporación, sus empleados y el conjunto de los

MEMORIA GENERAL DEL PROGRAMA

madrileños.

A partir de la Estrategia y su implantación progresiva se han definido el modelo de gobernanza del dato que se ha de implantar y los canales necesarios de interlocución para ello, las bases para la creación de los catálogos e inventariado las de soluciones, de forma que se esté en condiciones de poder desarrollar una nueva forma de gestión, a todos los niveles municipales, en la que el dato y su gestión eficiente esté presente, asista y asesore a los empleados en el desempeño de sus funciones.

La Oficina Digital ha implantado el Cuadro de Mando de Administración Digital que ha continuado incorporando nuevos indicadores y difundiendo y participando en los proyectos de gestión de datos de ámbito municipal más representativos.

Así mismo, continúa colaborando y aplicando mejores prácticas en el sector a través de la participación en grupos de trabajo y conferencias, y manteniendo un estrecho y frecuente contacto con el sector tecnológico nacional e internacional.

- El impulso de la administración digital continuado para mejorar los servicios públicos prestados a los ciudadanos por el Ayuntamiento de Madrid, para reducir cargas administrativas, acortar tiempos de tramitación de los procedimientos, evitar desplazamientos y decrementar el consumo de papel contribuyendo a la mejora del medio ambiente. Se ha trabajado en la digitalización de la gestión de los procedimientos administrativos, en la potenciación de las herramientas de intermediación de datos, en el desarrollo de la sede electrónica y la carpeta ciudadana, en el impulso de la notificaciones electrónicas y la mejora del registro electrónico y de las oficinas de asistencia en materia de registro, con el objetivo de impulsar la tramitación electrónica por parte de la ciudadanía, y se ha profundizado en la capacitación de los empleados municipales y la utilización de la intranet municipal para mejorar la gestión interna.

Se ha fomentado el cambio de cultura corporativa y la participación activa de todos actores involucrados, la trasformación interna de los procedimientos y la adopción e implantación de tecnología de forma transversal, la extensión de la cultura del dato en toda la organización y la formación y la capacitación necesaria para conseguir todos estos objetivos y posicionar a Madrid como referente digital nacional e internacional.

En definitiva, se ha trabajado en convertir a Madrid en un referente en el uso intensivo de las tecnologías para la gestión de los servicios municipales y de ciudad, a la cabeza en derechos digitales, ética algorítmica y humanización de la tecnología al servicio de las personas, que generen sinergias y oportunidades para el desarrollo de la economía digital y polo tecnológico del Sur de Europa para atraer inversión y empresas.

La Oficina Digital, como órgano de conocimiento experto y definidor de las políticas estratégicas del Ayuntamiento en el ámbito digital, dispuso de dotación económica, para el ejercicio 2023 en el programa 491.02, de un crédito definitivo de 2.310.527 euros (excluido capítulo 1).

En este presupuesto los objetivos se han cumplido ampliamente al realizar el diseño y la ejecución de numerosos proyectos e iniciativas orientados a la transformación digital en el ámbito de la Administración municipal y los servicios públicos, así como en el impulso de la gestión basada en datos para las políticas públicas, propiciando la interlocución tecnológica del Ayuntamiento de Madrid con una proyección internacional. Las actuaciones llevadas a cabo en cada uno de ellos se detallan a continuación.

La ejecución presupuestaria ha sido del 81,7% sin considerar la aportación del Foro de Empresas (comprometida para el ejercicio siguiente) y de un 79,5% incluyéndola.

OBJETIVOS / INDICADORES DE GESTIÓN

1. DEFINIR LA ESTRATEGIA Y LOS PROYECTOS DE TRANSFORMACION DIGITAL EN EL ÁMBITO DE LA ADMINISTRACION MUNICIPAL Y LOS SERVICIOS PÚBLICOS, ASÍ COMO REALIZAR SU SEGUIMIENTO

Las actuaciones realizadas para el cumplimiento de este objetivo han sido las siguientes:

A) Analizar, plantear, presentar y hacer el seguimiento de proyectos significativos para la transformación digital buscando las diversas fuentes de financiación, especialmente fondos europeos. Estudiar las estrategias digitales de administraciones regionales, nacional y europea, el estado del arte en tecnologías disponibles y planteamientos estratégicos de transformación digital y los proyectos tractores para la transformación digital.

OBJETIVOS / INDICADORES DE GESTIÓN

Actividades:

Desde la Oficina Digital se han realizado las siguientes actividades en aras de cumplimiento de este objetivo:

1) Se ha puesto en marcha la Estrategia de Transformación Digital del Ayuntamiento de Madrid, Madrid Capital Digital que fue presentada por el Alcalde el 7 de noviembre de 2022. Es la Estrategia que el Ayuntamiento ha definido para seguir siendo una ciudad referente en el ámbito digital, pensada para todas las personas y empresas que forman parte de Madrid, para sus barrios y distritos, y para el propio Ayuntamiento, como un dinamizador clave de la transformación digital de la ciudad. Con una vigencia de 5 años, la Estrategia extiende su alcance al periodo 2023-2027, si bien algunos de sus proyectos ya se han iniciado.

La Estrategia recoge y aprovecha el trabajo que el Ayuntamiento viene realizando en materia de digitalización por el conjunto de Áreas de Gobierno y Organismos municipales, ya que la transformación digital es un proceso continuo y transversal que debe estar en constante revisión y actualización. Por otro lado, se realizó un análisis del contexto actual a través de un bechmarking con las principales ciudades a nivel internacional, europeo y nacional entre las que se encuentran, entre otras, Sídney, Boston, New York, Seúl, Londres, Barcelona o Málaga.

Se configura sobre 3 objetivos estratégicos: Servicios Digitales para las Personas, Inteligencia de Ciudad y Polo de Innovación Digital, y sobre 6 ejes de actuación que se articulan, a su vez, a través de Programas y Proyectos, vertebrando la Estrategia en un total de 12 Programas y 75 Proyectos.

Durante el ejercicio 2023 se han desarrollado actuaciones que han permitido un grado de ejecución de un 25%.

2) Para alcanzar los objetivos fijados y hacer frente a los retos que se plantean, la Estrategia se apoya y desarrolla una serie de estrategias tecnológicas y organizativas digitales diseñadas para incorporar tecnologías emergentes facilitadoras de la digitalización de los servicios municipales y de la ciudad, que se sintetizan en los siguientes documentos: Plan de Choque de Racionalización y Simplificación, Estrategia en materia de Apps móviles, Estrategia de Inteligencia Artificial y Robotización, Estrategia de Ciberseguridad, Plan de Administración Digital, Agenda 5G, Estrategia Multicloud del Ayuntamiento de Madrid, Programa Madrid GovTech, Estrategia de Gobierno del Dato y Plan de Capacitación Digital.

3) Se ha puesto en marcha el Centro de Transformación Digital (CTD). La Estrategia de Transformación Digital y su ejecución precisan asegurar un proceso de actualización permanente, reforzar la gestión de la Gobernanza de la transformación digital en las Áreas de Gobierno, identificando el contenido y alcance de los proyectos para responder a las necesidades de las personas, de la ciudad y de las áreas municipales. El objetivo del CTD ha sido que la Oficina Digital cuente con un dispositivo para el desarrollo de los trabajos relativos a la definición, el diseño y el acompañamiento durante la implantación de los planes y proyectos para la transformación digital municipal y de la ciudad. Ha incluido, como parte de sus trabajos, la actualización de la documentación y puesta en marcha de la Estrategia de Transformación Digital, su modelo de gobernanza, el plan operativo y las actuaciones de comunicación asociadas.

4) Se ha completado la creación de la figura del "Delegado Digital" en de cada Área de Gobierno y para los Distritos, con dependencia orgánica de la Secretaría General Técnica del Área de Gobierno de adscripción y dependencia funcional de la propia Oficina Digital, que impulsan la implantación y evaluación de la transformación digital. Su función es de enorme importancia en el modelo de gobernanza de la transformación digital en el Ayuntamiento de Madrid, ya que están colaborando en el desarrollo digital en sus Áreas de Gobierno, alineando el desarrollo de las medidas a implantar con las líneas estratégicas emanadas de la Oficina Digital y, a la vez, están siendo cauce y punto de conexión y recogida de las necesidades en materia de digitalización de las unidades del Área de Gobierno a la que pertenezcan. Su figura es clave para conseguir la capilaridad necesaria en la implantación y seguimiento de la Estrategia Digital en las Áreas de Gobierno, los Distritos, los Organismos y las Empresas que integran la estructura del Ayuntamiento. Actúan como elemento de comunicación, difusión y seguimiento de las políticas, planes y medidas a implantar y como elemento de recogida y monitorización del grado de ejecución alcanzado, dificultades y posibles desviaciones, y recogen las sugerencias y necesidades de digitalización dentro de su ámbito de actuación, cohesionando la implantación de la Estrategia de forma común.

5) Se han desarrollado las actuaciones recogidas en las estrategias diseñadas en el año anterior de Inteligencia Artificial y Robotización de procesos (RPA, Robotic Process Automation). Esta última se ha

OBJETIVOS / INDICADORES DE GESTIÓN

materializado en los siguientes procesos:

- Tratamiento automatizado de las notificaciones y comunicaciones recibidas por el sistema Lexnet de la Administración de Justicia.

- Automatización del proceso manual de distribución de los asientos electrónicos que se dirigen al Registro General del Ayuntamiento y que deben ser encaminados a las unidades correspondientes.

- Automatización de las notificaciones electrónicas dirigidas a la dirección electrónica habilitada del Ayuntamiento de Madrid, para agilizar el proceso manual corresponder a la operativa para ser aceptadas, descargadas y encaminadas mediante la creación de un asiento de registro electrónico dirigido a la unidad correspondiente.

6) Y además se ha realizado la actualización de las mismas, en una segunda versión, de las estrategias de Administración Digital, Inteligencia Artificial y Automatización y Gestión del Dato y se ha completado la elaboración de la primera versión de las estrategias de Competencias Digitales para el Personal Municipal así como la estrategia de Inclusión y Competencias Digitales para los Ciudadanos en el objetivo prioritario de ruptura de la brecha digital.

7) Se ha definido el contenido y alcance de los Proyectos Transversales de la Estrategia. Impulsados por la Oficina Digital, y se está preparando su ejecución, a través de la preparación de las correspondientes licitaciones, que deberán comenzar el próximo año:

- Gestión inteligente de procesos.
- Plataforma Integral de Atención Ciudadana.
- Madrid Datadriven.
- Gemelo Digital.
- Cerebro Digital.
- Espacios urbanos inteligentes-Corredores 5G.
- Inclusión y competencias digitales para todos .
- Programa Govtech-Concurso de ideas.
- Inteligencia artificial y automatización.

8) Se ha conseguido financiación europea para el proyecto Mobilities for EU, en el que se contempla el desarrollo de Movilidad inteligente y sostenible actuando en Mercamadrid y en la EMT con soluciones de vehículos inteligentes para transporte de mercancías y personas, incluyendo: vehículos autónomos, smartgrid, inteligencia artificial, gemelo digital, espacios de datos, IoT y 5G, para el despliegue de un espacio urbanos inteligente y un corredor 5G. Y se ha trabajado en el planteamiento de nuevos proyectos y consorcios, susceptibles de la recepción de Fondos Europeos.

B) Incrementar la comunicación y divulgación de la estrategia de transformación digital del Ayuntamiento.

Desde la Oficina Digital se han promovido las actuaciones de comunicación y divulgación siguientes:

1) Se han realizado videos, en español e inglés, para difusión de planes y proyectos para la transformación digital, incluyendo video-guías explicativas de los servicios digitales que están publicados en el canal de youtube del Ayuntamiento.

2) Se ha organizado una jornada para la presentación del balance y retos de la Estrategia de Transformación Digital al cabo del año de su presentación.

3) Se ha puesto en marcha el proyecto de voluntarios digitales dirigido a la inclusión digital de las personas mayores.

4) Se ha participado en jornadas, congresos y eventos del sector tecnológico con presencia activa de la Oficina Digital para difundir las estrategias elaboradas y las diferentes actuaciones en materia de digitalización de los servicios municipales y de ciudad que se ha complementado con la presentación de buenas prácticas a diferentes convocatorias de premios y reconocimientos en el ámbito nacional e internacional.

5) Se ha intensificado la participación en redes nacionales e internacionales celebrándose en el mes de octubre el Digital Forum de la red de Eurocities.

OBJETIVOS / INDICADORES DE GESTIÓN

6) Se ha creado el Portal corporativo de la Oficina Digital para divulgación de la actividad de la misma y publicación de los documentos de interés confeccionados en materia de digitalización.

7) Después de crear el portal de 5G de Madrid con objeto de recoger todas las iniciativas que se están efectuando en la ciudad en materia de 5G e IoT se ha mantenido actualizada con toda la información de actuaciones y proyectos entre todos los agentes que actúan en este campo en la ciudad y para atraer inversión especializada del sector hacia Madrid.

C) Fomentar la comunicación con todos los agentes funcionales del Ayuntamiento (Áreas, Distritos, Organismos y Empresas Públicas municipales), con los agentes tecnológicos y con la ciudadanía para definir la estrategia e impulsar la cultura organizativa hacia la digitalización de los procesos y de todos los sistemas que soportan la actividad municipal basada en la experiencia del ciudadano.

Desde la Oficina Digital se han promovido las actuaciones siguientes de comunicación y posicionamiento de Madrid:

1) Se ha desarrollado un plan de comunicación de la transformación digital en Madrid, con más de 60 conferencias e intervenciones, entre ellas, intervenciones en foros internacionales (Organización de Naciones Unidas, Unión Europea, Banco Interamericano de Desarrollo, Oficina Nacional de Estadística, Banco de Desarrollo de América Latina (CAF), Unión de Ciudades Capitales Iberoamericanas, City Seoul y WeGO (the Seoul Smart City Prize), Université pour la démocratie pour le sud de la Méditerrannée. (Comisión de Venecia del Consejo de Europa), etc.). Se solicita la participación de Madrid en todos los foros de transformación y administración digital, un elemento estratégico esencial de desarrollo en Europa del Digital Compass 2030, con el que la Oficina está completamente alineada.

2) Se colabora con todos los organismos internacionales en el intercambio de buenas prácticas y en la definición de servicios tecnológicos para la transición verde y digital de las ciudades.

3) En el ámbito interno del Ayuntamiento, se han realizado sesiones de trabajo con diferentes Áreas de Gobierno y también con Organismos Públicos y otras entidades municipales, autonómicas y estatales.

4) Se ha seguido impulsando el Foro 5G de la ciudad de Madrid para mantener el diálogo permanente con operadores y desarrolladores fomentando un ecosistema que permita desarrollar y aprovechar las oportunidades que aporta esta tecnología. Se han impulsado las propuestas que desarrollan la Agenda 5G, se realizó la reunión con las operadoras y los demás miembros del foro que ya están desplegando redes 5G y con las principales gestoras independientes de infraestructuras de telecomunicaciones, con el fin de revisar e impulsar las distintas experiencias y proyecto en marcha para realizar un proceso de co-creación conjunto. Se han diseñado los primeros corredores 5G SA de la ciudad para facilitar y acelerar la aplicación de esta tecnología para conseguir una menor latencia y mayor capacidad y se precisa para los servicios de una ciudad 5.0: vehículos autónomos, drones, realidad extendida e inmersiva, emergencias hiperconectadas, etc.

D) Diseñar los itinerarios formativos para cubrir las necesidades de capacitación digital avanzadas que permitan consolidar la transformación digital en la administración municipal y la especialización de los profesionales TIC en las tecnologías disruptivas.

Desde la Oficina Digital se han realizado las siguientes actuaciones en relación a la capacitación digital:

1) Se ha continuado el Plan de Capacitación previsto en el Programa Easydro, para facilitar la adquisición de competencias digitales del personal municipal.

2) En paralelo a la elaboración de la Estrategia de Transformación Digital, se ha realizado una revisión del Plan de Capacitación que actualmente ya se ha completado para extender sus efectos en el horizonte temporal de la Estrategia de Transformación Digital, Madrid Capital Digital, incorporando las competencias digitales previstas en el espacio europeo.

E) Promover la colaboración público-privada para la cocreación de servicios innovadores que demanda la ciudadanía, divulgando el ecosistema Gov-Tech en el Ayuntamiento.

Se ha trabajado en los siguientes aspectos:

1) Se ha continuado con la ejecución del programa de GovTech de Madrid para incorporar propuestas

OBJETIVOS / INDICADORES DE GESTIÓN

innovadoras en el diseño de los servicios con visión global y participación de distintas Áreas municipales. Se ha trabajado en dos ejes complementarios, formación y difusión de la metodología y cultura "GovTech" y la realización de talleres para identificación de retos que permitan poner en marcha proyectos de GovTech. Además, Madrid sigue participando junto a otros 21 organismos públicos y empresas europeas en el proyecto europeo de GovTech4All liderado por el think tank Lisbon Council.

2) Se ha ampliado el Laboratorio IoT Ciudad de Madrid creado el año anterior con el objetivo de, a través de la colaboración público privada, financiado por el Foro de Empresas por Madrid, dar respuesta a los retos y necesidades de conectividad de las cosas en la ciudad construyendo espacios para el trabajo conjunto entre las Áreas municipales que utilizan esta tecnología, los fabricantes y las empresas adjudicatarias proveedoras de servicios municipales, para que colaboren aportando material y experiencia al equipo investigador de la Universidad para construir, con todas las aportaciones, el modelo estándar para el internet de las cosas en Madrid, basado en una arquitectura abierta, neutra e interoperable que facilite el despliegue de esta tecnología en Madrid.

En la ampliación del objeto del proyecto durante este año se han incluido los aspectos relativos a las comunicaciones 5G como soporte a la propia red IOT y en la ciberseguridad del ecosistema IOT/5G.

INDICADOR	MAGNITUD	PREVISIÓN	REALIZADO
ESTUDIOS EN MATERIA DE TRANSFORMACIÓN DIGITAL Y ADM. ELECTRÓNICA	NÚMERO	4	6
PLANTEAMIENTO DE PROYECTOS DE TRANSFORMACION DIGITAL	NÚMERO	10	10
PARTICIPACION EN ACTOS PÚBLICOS DIFUSION TRANSF. DIGITAL AYTO	NÚMERO	25	60
INICIATIVAS DE CAPACITACION AVANZADA EN TRANSF. DIGITAL	NÚMERO	20	25
PROYECTOS INNOVADORES EN EL MARCO DEL ECOSISTEMA GOVTECH	NÚMERO	2	3

2. DEFINIR LA ESTRATEGIA DE DATOS MUNICIPAL E INICIAR SU IMPLANTACIÓN A TRAVES DE LA CREACION DEL MODELO DE GOBERNANZA Y EL FOMENTO Y COLABORACIÓN EN NUEVOS PROYECTOS DE DATOS

Las actuaciones realizadas para el cumplimiento de este objetivo han sido las siguientes:

A) Desarrollar la estrategia de datos del Ayuntamiento de Madrid y sus Organismos Públicos.

Tras la presentación durante el mes de noviembre de 2022 de la Estrategia de Transformación Digital del Ayuntamiento de Madrid, que incluye la Estrategia de Gobernanza del Dato se han ido desarrollando una serie de acciones en aras a su desarrollo e implantación en el Ayuntamiento de Madrid. A raíz de su publicación se procedió a su inclusión en el portal web https://madrid.es/oficinadigital, y se ha continuado durante 2023 con su difusión entre las distintas Áreas de Gobierno y su impulso a través de los Delegados Digitales.

Las líneas principales que se han continuado desarrollando para su correcta implementación, así como para el establecimiento de un Gobierno del Dato con la participación de todas las unidades del Ayuntamiento es clave para el desarrollo de cualquiera de las iniciativas que se llevan a cabo en cualquier ámbito, ya que "el dato" es la base para cualquiera de ellas. Las acciones llevadas a cabo, se concretan en: creación de la oficina del dato, establecer e implantar el modelo de gobierno del dato, construir y desarrollar el mapa de datos, promover la capacitación y la alfabetización en el uso de datos, diseñar el repositorio centralizado de datos (data lake), desarrollar plataformas para la analítica avanzada y promover su uso, así como definir e implantar indicadores para el seguimiento y evaluación de los servicios.

B) Inventariar las iniciativas, conjuntos de datos y cuadros de mando más representativos de las distintas Áreas de Gobierno municipales.

Se ha continuado recopilando y actualizando el catálogo de cuadros de mando existentes en cada una de las Áreas de Gobierno y han sido revisados por parte de los Delegados Digitales, siendo un documento vivo que ha seguido actualizándose.

También y durante este año se ha continuado trabajando, conjuntamente con Informática Ayuntamiento Madrid (IAM), en el Glosario de Conjuntos de Datos donde consta una serie de información básica para cada uno de los Conjuntos de Datos, aspectos tales como la temática, la descripción, su frecuencia de actualización, la dependencia que tiene de otros sistemas, su responsable, etc., así como una información detallada para cada uno de ellos con todos los campos y su contenido. Este Glosario ha sido compartido

OBJETIVOS / INDICADORES DE GESTIÓN

con las distintas Áreas del Ayuntamiento para su consulta y explotación de aquellos datos disponibles que puedan ser de su interés.

Estas dos acciones se están realizando de forma continua con el fin de mantener una visión lo más actualizada posible de esta información, contando actualmente con más de 300 Conjuntos de Datos elaborados y disponibles en el DataLake (Espacio de Datos) municipal.

C) Establecer y potenciar la interlocución entre responsables en el ámbito de la gestión, visualización y analítica de datos de las distintas Áreas de Gobierno.

Además de las reuniones sectoriales con las Áreas de Gobierno para dar a conocer la Estrategia de Datos, se han mantenido otras más específicas, con los Delegados Digitales pertenecientes a las distintas Áreas de Gobierno.

Así mismo, se han establecido reuniones de trabajo más específicas con las áreas responsables de Datos de la Agencia Tributaria de Madrid y de la Empresa Municipal de Transportes (EMT), Madrid Destino e Innovación Urbanística, para profundizar en las líneas de trabajo iniciales, y continuar estableciendo sinergias.

D) Desarrollar y evolucionar el cuadro de mando de administración digital a través del que se posibilitará el desempeño del observatorio de administración digital.

Se ha evolucionado el Cuadro de Mando de indicadores interno (FACTO) que ha pasado a contener y explotar 23 conjuntos de datos puestos a disposición de las distintas Áreas del Ayuntamiento.

Se ha ampliado hasta 14, el número de indicadores que se hacen públicos a través del Observatorio de Administración Digital publicado en la página web https://madrid.es/oficinadigital y se está en continuo estudio y análisis de más conjuntos de datos para su inclusión y publicación como parte de este observatorio.

E) Fomentar el desarrollo de nuevos proyectos de analítica y visualización de datos y la difusión, tanto a nivel interno, como a nivel externo, de aquellos casos de uso municipales más representativos.

Se han mantenido reuniones sectoriales con las distintas Áreas de Gobierno:

- Deportes.
- Turismo.
- Hacienda y Personal.
- Desarrollo Urbano.
- Obras y Equipamientos.
- Medio Ambiente.
- Seguridad y Emergencias.
- Servicios Sociales.

INDICADOR	MAGNITUD	PREVISIÓN	REALIZADO
DESARROLLO ESTRATEGIA DE DATOS DEL AYTO. MADRID Y SUS OOPP	NÚMERO	1	1
PARTICIPACION EN JORNADAS SOBRE GESTIÓN DE DATOS Y ANALITICA	NÚMERO	5	10
PARTICIPACION GRUPOS NACIONALES E INTERNAC. ANALÍTICA DATOS	NÚMERO	2	4
ANÁLISIS DE PLATAFORMAS TECNOLOGICAS DE GOBIERNO DE DATOS	NÚMERO	8	8
ELABORACION Y DIFUSION DE INFORMES ADMINISTRACION DIGITAL	NÚMERO	4	8
ANÁLISIS E IMPULSO PROYECTOS DE DATOS DEL AYUNTAMIENTO	NÚMERO	5	14

3. PROFUNDIZAR EN EL DESARROLLO Y EVOLUCIÓN DE LA ADMINISTRACIÓN DIGITAL

Las actuaciones realizadas para el cumplimiento de este objetivo han sido las siguientes:

A) Impulsar la mejora de la digitalización de la gestión de procedimientos administrativos.

Se han implantado dos funcionalidades generales en SIGSA (gestión de documentos electrónicos y nuevas

OBJETIVOS / INDICADORES DE GESTIÓN

bandejas de gestión de expedientes desde notificaciones y documentos), además de incorporar nueves expedientes, como el de terrazas de veladores.

En el Sistemas de Licencias Municipales (SLIM) se han incluido 10 nuevos procedimientos y una nueva funcionalidad para la gestión de la tasa de prestación de servicios urbanísticos.

Se inician los trabajos con el nuevo gestor de expedientes, GEDIE, con la incorporación de nuevos expedientes, elaboración de guías de tramitación y publicación de un nuevo espacio en Ayre.

B) Incrementar el uso de la notificación electrónica en el Ayuntamiento.

En el primer trimestre de 2023, se ha diseñado y puesto en funcionamiento una campaña de difusión dirigida a las personas jurídicas, informándoles, además de su obligación a relacionarse electrónicamente, del procedimiento para mantener actualizados en la Sede Electrónica (Mi Carpeta- Perfil) sus datos de contacto (correo electrónico y teléfono móvil), como medio para el envío de los avisos de puesta a disposición de las notificaciones electrónicas.

Se ha consolidado el envío de notificaciones y comunicaciones desde el Módulo de SAP de Gestión de Impuestos e Ingresos (SAPTRP) y se han iniciado las pruebas para la integración de multas, lo que ha supuesto un incremento del 370% respecto a 2022, pasando de 989.879 a 4.660.517 de notificaciones y comunicaciones.

C) Impulsar el uso de la certificación electrónica a través de la Plataforma de Intermediación de Datos.

Se han incorporado 16 nuevos procedimientos para consulta de datos en la Plataforma de intermediación de datos, uno de ellos automatizado de la Agencia para el Empleo.

Se han realizado mejoras para la simplificación de las autorizaciones a nivel interno con el cambio y homogeneización de las unidades responsables a nivel de dirección general o asimilado.

D) Mejorar el uso de la sede electrónica y carpeta ciudadana (Mi Carpeta).

En 2023, se ha implementado una mejora de diseño y usabilidad en las opciones de tramitación en la Sede facilitando un acceso independiente a los formularios según la opción elegida para la tramitación: en línea o presencial.

Por lo que respecta a Mi Carpeta:

- Es un nuevo sistema de acceso electrónico a los servicios públicos que permite al ciudadano autenticarse en el trámite que esté realizando, simplemente confirmando la petición de autenticación que le llegará a la aplicación móvil Cl@ve. Es un sistema sencillo, con el que el usuario no tiene que recordar ninguna contraseña y solo con un clic, pulsando en el aviso que le llega al dispositivo móvil o abriendo la APP Cl@ve, confirma la petición de autenticación, tras lo que se le redirigirá al trámite donde estaba intentando acceder.

- Se ha implantado la nueva página intermedia de Mi Carpeta con información sobre sistemas de identificación y protección de datos y una selección de trámites y servicios disponibles.

- Se ha implantado el Perfil del ciudadano en Mi Carpeta, un espacio personal del ciudadano, en el que puede indicar los medios por los que la administración podrá ponerse en contacto con él: número de teléfono, correo electrónico o su dirección postal.

E) Impulsar la utilización del registro electrónico general.

Se ha procedido a la automatización robótica del proceso de recepción y asignación a dependencia competente de las anotaciones de entrada en Registro provenientes de la plataforma SIR (Sistema de Interconexión de Registros) en la Oficina Central de Registro con lo que se ha mejorado el tiempo de aceptación y asignación de estas anotaciones.

Por parte del Ayuntamiento de Madrid se ha habilitado en algunos formularios una tercera figura para la presentación electrónica de escritos y solicitudes: autorizado para la presentación. Con esta figura se pretende disminuir la brecha digital y facilitar a las personas físicas, no obligadas a relacionarse electrónicamente con la administración, la presentación en el Registro del Ayuntamiento en el canal

OBJETIVOS / INDICADORES DE GESTIÓN

electrónico.

Se permite así que una tercera persona, ni interesado ni representante, autorizado por alguno de ellos, realice únicamente la presentación electrónica.

El módulo de la tercera figura se diseñó para que los funcionarios habilitados en las oficinas de asistencia en materia de registro o en oficinas especializadas también lo utilicen.

F) Estudiar y revisar formularios y procedimientos para incorporarlos como servicios electrónicos a la sede electrónica.

Todos los procedimientos que se digitalizan se han analizado tanto desde el punto de vista de la gestión interna como para la tramitación o solicitud por parte de la ciudadanía.

G) Divulgar los servicios de administración electrónica en la ciudadanía.

En el impulso del uso de Cl@ve como medio de identidad digital se ha procedido a integrar a las Oficinas de Asistencia en Materia de Registro en la Red de Oficinas de Registro de Cl@ve con capacidad para realizar el trámite presencial de registro de ciudadanos.

En 2023 el servicio se presta en las 14 Oficinas de Registro del Ayuntamiento además de en las 26 Oficinas de Línea Madrid. Igualmente se ha ampliado el contrato con la FNMT para la emisión de certificados electrónicos, ampliándose las oficinas prestadoras, además de las 26 de Línea Madrid a las 4 Oficinas de Atención Integral al Contribuyente.

H) Elaborar normativa, instrucciones e informes sobre administración digital y tramitación de expedientes.

Se han elaborado 159 informes de simplificación de convocatorias y normativa.

Se han aprobado 3 actuaciones administrativas automatizadas.

I) Informar y asesorar a gestores y ciudadanía en materia de administración digital.

Se han realizado dos campañas internas sobre notificaciones y el nuevo gestor de Sistema de Gestión Digital de Expedientes del Ayuntamiento actual (GEDIE), además se han realizado cinco acciones formativas con 135 asistentes sobre notificaciones y los gestores del Sistema de Gestión y Tramitación de Expedientes Administrativos del Ayuntamiento antiguo (SIGSA) y GEDIE. Se participa en la formación de los voluntarios digitales.

J) Desarrollar mejoras y nuevos servicios de la intratet municipal (AYRE).

En la intranet se han incorporado 21 nuevos formularios: se han creado 5 espacios nuevos: Compatibilidades, Funcionarización, Provisión de puestos, Procedimientos de Recursos Humanos y Gestión documental y archivos.

Además, se ha realizado mejoras en 4 espacios ya existentes y mejoras en el Portal del personal jubilado para mejorar su usabilidad.

INDICADOR	MAGNITUD	PREVISIÓN	REALIZADO
PROYECTOS DE DIGITALIZACIÓN Y AUTOMATIZACION	NÚMERO	4	10
NUEVOS SERVICIOS A LA PLATAFORMA DE INTERMEDIACION DE DATOS	NÚMERO	5	16
ANALISIS E INFORME DE NORMATIVA Y PROPUESTAS PROCEDIMIENTOS	NÚMERO	30	159
PROYECTOS SEDE ELECTRONICA Y CARPETA CIUDADANO EN EL MOVIL	NÚMERO	3	4
ACTUACIONES ATENCIÓN Y ASESORAMIENTO CIUDADANOS Y GESTORES	NÚMERO	3000	10620
NUEVAS GESTIONES INTERNAS AYRE	NÚMERO	5	21

CENTRO: 001 AYUNTAMIENTO DE MADRID

SECCIÓN: 102 COORDINACIÓN GENERAL DE LA ALCALDÍA

PROGRAMA: 49179 NGEU. CONVENIO SERVICIOS SOCIALES

RESPONSABLE PROGRAMA: S.G.T. COORDINACION GENERAL DE LA ALCALDÍA

MEMORIA GENERAL DEL PROGRAMA

En la estructura de la sección 102 vigente a 1 de enero del 2022 no existía este programa presupuestario pues, como ya ha ocurrido en otras ocasiones, se creó por una necesidad surgida durante la ejecución del ejercicio presupuestario. Así, por Resolución de 19 de abril de 2023 del Director General de Presupuestos, se asignó el programa 491.79 "NGEU Convenio de Servicios Sociales" al centro presupuestario 001, sección 102, determinándose como responsable a la Secretaria General Técnica de la Coordinación General de la Alcaldía. Paralelamente y por la misma Resolución se creó el mismo programa en el centro 501, atribuyendo la responsabilidad al Gerente del Organismo Informática del Ayuntamiento de Madrid (IAM).

Su creación respondió a la necesidad de financiación para el proyecto recogido en el convenio de colaboración, suscrito el 19 de julio de 2022, entre la Comunidad de Madrid y el Ayuntamiento de Madrid para la ejecución de proyectos financiados con cargo a los Fondos Europeos procedentes del mecanismo para la recuperación y resiliencia S33. Conforme al mismo, se estableció una línea de inversión C22.12, Plan de Modernización de los Servicios Sociales, Proyecto P03 Transformación Tecnológica de los Servicios Sociales (línea C22.12.P03), subproyecto S33 -Ayudas a centros sociales de entidades locales para la inversión en la mejora tecnológica-. Se consideró que el órgano más idóneo para desarrollar y ejecutar ese proyecto era y es el IAM, Organismo Autónomo adscrito a la Coordinación General de la Alcaldía.

Este programa presupuestario se dotó en el ejercicio 2023 con 7.000.000 euros de Fondos Europeos y supuso la realización de una aportación extraordinaria por esa cantidad a favor del mencionado Organismo Autónomo, debiendo completarse con una nueva aportación durante el ejercicio 2024 para financiar los contratos licitados y adjudicados en cumplimiento de los compromisos adquiridos en el convenio para el proyecto.

El programa, en el ejercicio 2023, por su propia naturaleza no tiene asociados objetivos ni indicadores de gestión, de poder asociarse algún objetivo únicamente podría ser la realización de la aportación prevista para la ejecución del proyecto.

PRESUPUESTO GENERAL DEL AYUNTAMIENTO DE MADRID 2023

MEMORIA DE CUMPLIMIENTO DE OBJETIVOS

CENTRO: 001 AYUNTAMIENTO DE MADRID

SECCIÓN: 102 COORDINACIÓN GENERAL DE LA ALCALDÍA

PROGRAMA: 91202 GABINETE DE LA ALCALDÍA

RESPONSABLE PROGRAMA: COORDINACIÓN GENERAL DE LA ALCALDÍA

MEMORIA GENERAL DEL PROGRAMA

Las funciones del Gabinete de la Alcaldía se concretan en la actividad permanente de asesoramiento y asistencia política y técnica al titular de la Alcaldía, así como atención y tramitación de todas las cartas o solicitudes que le dirigen.

En 2023 el Gabinete de Alcaldía ha continuado con su actividad de permanente contacto con los gabinetes de las diferentes Áreas de Gobierno y los Distritos, para coordinar las acciones a implementar en sus respectivos ámbitos competenciales.

En cuanto a la presidencia de las sesiones del Pleno, hay que reseñar que, si bien la presidencia está delegada en un concejal, el Alcalde asiste a las sesiones y se somete a su control, contestando preguntas y realizando comparecencias. En 2023 ha participado en 9 Plenos ordinarios y 9 extraordinarios. Asimismo, preside las reuniones de la Junta de Gobierno que con carácter ordinario se celebran semanalmente. En 2023 ha participado en 43 Juntas de Gobierno ordinarias y 1 extraordinaria.

La gestión de las solicitudes y escritos dirigidos al Alcalde corresponde a la Oficina Técnica del Gabinete de Alcaldía que se encarga de dar contestación a las solicitudes que ciudadanos y entidades le dirigen. Entre sus funciones se encuentran el velar porque todas las solicitudes realizadas al amparo del derecho de petición sean contestadas y resueltas en los plazos establecidos que son muy breves así como realizar un minucioso seguimiento de los asuntos que han sido derivados a las Áreas y los Distritos para garantizar que las solicitudes sean convenientemente atendidas y respondidas. También se tramitan las sugerencias y reclamaciones que se derivan a la Alcaldía desde el aplicativo informático Sugerencias y Reclamaciones. Los asuntos son de tipología muy variada enmarcados dentro de todas las competencias municipales. En aquellos casos que no son competencia municipal también se les responde informando al interesado a dónde debe dirigir su solicitud para que sea convenientemente atendida.

OBJETIVOS / INDICADORES DE GESTIÓN

1. PROPORCIONAR AL ALCALDE LA ASISTENCIA Y ASESORAMIENTO QUE RESULTE NECESARIO PARA EL EJERCICIO DE SUS FUNCIONES

Este objetivo constituye la actividad básica de asesoramiento e información constante de carácter técnico y político al Alcalde para el ejercicio de sus funciones.

INDICADOR	MAGNITUD	PREVISIÓN	REALIZADO
ACTIVIDADES PROGRAMADAS EN AGENDA	NÚMERO	350	550
ACTIVIDADES DE COORDINACIÓN CON GABINETES DE LAS ÁREAS DE GOBIERNO	NÚMERO	250	620
MINUTAS E INFORMES DE ASESORAMIENTO	NÚMERO	400	276
COMUNICACIONES, PETICIONES Y ESCRITOS GESTIONADOS	NÚMERO	5000	7633

CENTRO: 001 AYUNTAMIENTO DE MADRID

SECCIÓN: 102 COORDINACIÓN GENERAL DE LA ALCALDÍA

PROGRAMA: 92002 ORGANIZACIÓN, RÉGIMEN J. Y CALIDAD REGULATORIA

RESPONSABLE PROGRAMA: D.G. ORGANIZACIÓN Y RÉGIMEN J. Y CALIDAD

MEMORIA GENERAL DEL PROGRAMA

La Dirección General de Organización, Régimen Jurídico y Calidad Regulatoria se adscribe a la Coordinación General de la Alcaldía, estructurándose para el ejercicio de sus competencias en dos subdirecciones generales: Subdirección General de Organización y Régimen Jurídico y Oficina de Calidad Regulatoria, con rango de Subdirección General.

El programa presupuestario que apoya el ejercicio de las competencias de la Dirección General de Organización, Régimen Jurídico y Calidad Regulatoria es el programa 920.02 "Organización y Régimen Jurídico". A través de este programa se desarrollan dos objetivos claramente diferenciados, uno en materia de racionalización de la organización municipal; y otro en materia de simplificación de normas, procedimientos y competencias.

Las competencias atribuidas a esta dirección general en materia de racionalización de la organización municipal comprenden la elaboración de propuestas de disposiciones de carácter organizativo, entre las que se encuentran los Decretos del Alcalde y los Acuerdos de la Junta de Gobierno de delegación y desconcentración de competencias, a través de los cuales se estructura la organización municipal.

En el año 2023 hay que destacar el trabajo desarrollado por esta dirección general tras las elecciones municipales del mes de mayo para adaptar la organización municipal a la nueva estructura del gobierno municipal.

Tras la celebración de las elecciones municipales el 28 de mayo de 2023, desde la Dirección General de Organización, Régimen Jurídico y Calidad Regulatoria se realizaron una serie de labores preparatorias al objeto de que, una vez constituido el Ayuntamiento de Madrid el 17 de junio de 2023 se pudiesen aprobar con la mayor celeridad posible todas las disposiciones de organización y competencias, con el objetivo final de que los órganos, superiores y directivos tuviesen definidas sus competencias concretas desde el inicio del mandato, para poder desarrollar sus funciones con normalidad y continuidad.

En concreto, por parte de este centro directivo se procedió a elaborar el Decreto del Alcalde por el que se estableció el número, denominación y competencias de las Áreas en las que se estructura la Administración del Ayuntamiento de Madrid y el Decreto del Alcalde de delegación y desconcentración de competencias, así como los nuevos Acuerdos de la Junta de Gobierno de organización y competencias de las distintas Áreas de Gobierno, Coordinación General de la Alcaldía, Distritos y Presidencia del Pleno.

Los trabajos realizados desde esta dirección general en colaboración con las Áreas de Gobierno se desarrollaron con gran celeridad, de forma que en la primera sesión de la Junta de Gobierno del nuevo mandato (29 de junio de 2023) se aprobaron todos los acuerdos de organización y competencias.

Fruto de este proceso se produjo un cambio en la propia denominación de la dirección general, que pasó de denominarse Dirección General de Organización y Régimen Jurídico, a Dirección General de Organización, Régimen Jurídico y Calidad Regulatoria, denominación más acorde con el ejercicio de las competencias que desarrolla. Además, como consecuencia de la nueva distribución competencial tras las elecciones, la dirección general asumió la competencia en materia de Huella Normativa, correspondiéndole la actualización en el Portal de Transparencia del Ayuntamiento de Madrid de toda la información generada durante el proceso de elaboración de las normas.

A lo largo del año 2023 se han efectuado también diversas modificaciones en los Acuerdos de la Junta de Gobierno de organización y competencias con el objeto de adaptarlos a los distintos cambios que se han requerido desde el punto de vista de la estructura organizativa y la distribución competencial.

MEMORIA GENERAL DEL PROGRAMA

La labor de racionalización de la organización municipal se materializa también mediante la emisión de informes en materia organizativa y competencial. En particular, esta dirección general emite informes respecto de los Decretos del Alcalde y los Acuerdos de la Junta de Gobierno de delegación y desconcentración de competencias, Decretos de creación y modificación de órganos colegiados, Acuerdos de estructura de los organismos públicos así como los de aprobación y modificación de sus estatutos, propuestas de ordenanzas y reglamentos con incidencia en la organización o competencias municipales, así como otros actos, acuerdos o disposiciones con incidencia en la organización o competencias municipales.

A su vez, dentro del ámbito de la racionalización, se realizan estudios sobre la organización municipal y los procesos de reorganización administrativa y redistribución competencial, así como estudios de las estructuras organizativas con el objeto de conseguir su racionalización y simplificación.

En relación con el segundo objetivo del programa presupuestario 920.02, la simplificación de normas, procedimientos y competencias, la dirección general realizó en el año 2023 la evaluación del Plan de Gobernanza y Simplificación Normativa del Ayuntamiento de Madrid, instrumento de planificación que permitió instaurar en el Ayuntamiento de Madrid un auténtico sistema de gobernanza normativa. El resultado de la evaluación puso de manifiesto el éxito de las medidas incorporadas para avanzar en la mejora del ordenamiento jurídico municipal.

Para dar continuidad a los trabajos desarrollados por este Plan, la Dirección General de Organización, Régimen Jurídico y Calidad Regulatoria, elaboró una propuesta de Plan de Calidad Institucional que culminó en el Acuerdo de 30 de noviembre de 2023 de la Junta de Gobierno de la Ciudad de Madrid por el que se aprueba el Plan de Calidad Institucional del Ayuntamiento de Madrid. Este Plan se estructura en 3 ejes de actuación: mejora de las instituciones municipales; seguridad jurídica y simplificación administrativa; y calidad regulatoria. En los distintos ejes de actuación se integran un total de 16 medidas que tienen un impacto transversal en toda la organización municipal, y que se desarrollarán a lo largo del mandato.

El objetivo del Plan es dotar al Ayuntamiento de Madrid de una infraestructura legal e institucional que promueva la transformación de las instituciones municipales para dotarlas de mayor neutralidad, pluralidad y mejorar la eficacia y transparencia de la actuación administrativa.

El primer eje de actuación incluye las medidas normativas necesarias para mejorar la calidad de las instituciones municipales. Las medidas de este primer eje se articulan a partir de la modificación de la Ley de Capitalidad y Régimen Especial de Madrid (LCREM), proponiéndose llevar a cabo un proceso de actualización de esta ley que permita incorporar nuevas competencias y mejorar la regulación de aquellas cuestiones que han quedado desfasadas con el transcurso de los años. Este proceso se puso en marcha ya en el año 2023.

El segundo eje de actuación va dirigido a incrementar la seguridad jurídica del ordenamiento jurídico municipal y a profundizar en la simplificación administrativa iniciada a través del Plan de Gobernanza y Simplificación, e integra 5 medidas que se desarrollarán a lo largo del mandato: derogación de normas innecesarias; elaboración de convenios de reducción de cargas administrativas; actualización de las disposiciones de desarrollo de las normas municipales; eliminación de los informes no preceptivos en los procedimientos administrativos; y normalización de los órganos de participación ciudadana.

Por último, el tercer eje, calidad regulatoria, profundiza y amplía las medidas de mejora de la regulación que vienen ya desde hace años implantándose en el Ayuntamiento de Madrid, estando conformado por 7 medidas: aprobación de un nuevo reglamento regulador de la elaboración de normas municipales; simplificación de las ordenanzas fiscales; continuación con los procesos de evaluación ex post de las ordenanzas aprobadas; normalización del contenido de la memoria de valoración de las alegaciones presentadas en el período de información pública de las normas; elaboración de una instrucción sobre seguimiento del proceso normativo; incorporación de herramientas de inteligencia artificial para mejorar el lenguaje en la redacción de textos legales; y mejora de los sistemas de información jurídica municipales.

A través del Comité de Política Regulatoria (en adelante, CPR), cuya Vicepresidencia y Secretaría dependen de la dirección general, se ha articulado la colaboración con las distintas Áreas de Gobierno municipales para la puesta en marcha de las medidas contempladas en el Plan.

En desarrollo del primer eje del Plan, la dirección general elaboró el Decreto de 27 de septiembre de 2023 del Alcalde por el que se crea la Comisión para la Reforma del Régimen de Capitalidad de Madrid, órgano colegiado de asesoramiento que permitirá acometer una futura reforma de esta ley. Este órgano, que bajo

MEMORIA GENERAL DEL PROGRAMA

la presidencia del Alcalde está integrado por personal del Ayuntamiento de Madrid y expertos del ámbito universitario en materia de régimen local, tiene encomendada la función de realizar propuestas de modificación de la LCREM, entre otros, en los siguientes ámbitos: organización y régimen jurídico; competencias y regulación del nuevo Distrito 22; financiación y gestión presupuestaria; y recursos humanos, contratación y patrimonio.

Por Resolución del Director General de Organización, Régimen Jurídico y Calidad Regulatoria de 23 de noviembre de 2023 se aprobó la composición, funcionamiento y régimen de sesiones de los grupos de trabajo de la Comisión para la Reforma del Régimen de Capitalidad de Madrid y la retribución por la participación en sus sesiones.

La reunión de la sesión constitutiva de la Comisión de Capitalidad tuvo lugar el día 29 de noviembre de 2023, bajo la presidencia del Alcalde.

En materia de evaluación normativa, ámbito que desarrolla el Plan de Calidad Institucional, hay que destacar la realización en el año 2023 de la primera evaluación final de una ordenanza municipal siguiendo las pautas de la Guía Metodológica sobre la Evaluación Normativa. La implantación de estas evaluaciones en el Ayuntamiento de Madrid es una iniciativa pionera en España, y se proyectó sobre la Ordenanza 5/2021, de 30 de marzo, por la que se modifica la Ordenanza de las prestaciones económicas del sistema público de servicios sociales del Ayuntamiento de Madrid, de 28 de septiembre de 2004.

En este ámbito de la evaluación de normas, destaca también la colaboración de la dirección general con los centros directivos responsables para la realización de dos evaluaciones periódicas, previas al informe final de evaluación: la de la Ordenanza 8/2021, de 1 de junio, por la que se modifica la Ordenanza reguladora del Taxi, de 28 de noviembre de 2012; y la segunda evaluación periódica del Reglamento 1/2021, de 26 de enero, por el que se modifica el Reglamento para la adjudicación de las Viviendas gestionadas por la Empresa Municipal de la Vivienda y Suelo de Madrid, S.A., de 20 de diciembre de 2018.

Por lo que a la planificación normativa se refiere, la dirección general elaboró el informe de evaluación del Plan Anual Normativo del año 2022, que se elevó al Comité de Política Regulatoria (CPR) para su aprobación. Se trata del último plan normativo de carácter anual.

Asimismo, siguiendo lo determinado en las directrices del Plan Normativo del Ayuntamiento de Madrid, de 24 de noviembre de 2022, la dirección general coordinó la elaboración de la propuesta del Plan Normativo del Ayuntamiento de Madrid para el mandato 2023-2027, primer plan con una duración plurianual coincidente con la del mandato electoral. El CPR aprobó el proyecto del plan en su sesión de 11 de diciembre de 2023, siendo aprobado por la Junta de Gobierno por Acuerdo de 21 de diciembre de 2023.

Otro de los acuerdos que se elaboraron por esta dirección general en desarrollo de los trabajos encomendados en el seno del CPR fue el Acuerdo de 21 de diciembre de 2023 de la Junta de Gobierno de la Ciudad de Madrid por el que se aprueban los modelos de acuerdo de creación de Consejos Sectoriales.

Mediante la Ordenanza 9/2022, de 28 de junio, de Derogación Normativa y de Modificación del Régimen Jurídico de los Consejos Sectoriales, se derogaron los reglamentos reguladores de los consejos sectoriales, modificándose además la regulación que el Reglamento Orgánico de Participación Ciudadana del Ayuntamiento de Madrid, de 31 de mayo de 2004 (en adelante, ROPC) hacía de los mismos. En particular, el artículo 55 ROPC, en su redacción dada por la Ordenanza 9/2022, de 28 de junio, atribuye su creación en cada ámbito a un acuerdo de la Junta de Gobierno, y establece el contenido mínimo que debe incorporar dicho acuerdo. El Acuerdo de 21 de diciembre de 2023 tiene por objeto aprobar los modelos de acuerdo de creación de los consejos sectoriales, con objeto de dotar de homogeneidad al contenido de estos Acuerdos.

Otro de los trabajos que se desarrollaron por la dirección general en el año 2023 fue la puesta en marcha de un Código de Buenas Prácticas Administrativas, cuya creación tuvo lugar mediante el Acuerdo de 23 de marzo de 2023 de la Junta de Gobierno de la Ciudad de Madrid por el que se aprobó el Código de Buenas Prácticas del Ayuntamiento de Madrid y se modificó el Acuerdo de 5 de septiembre de 2019 de la Junta de Gobierno de la Ciudad de Madrid, de organización y competencias de la Coordinación General de la Alcaldía, para atribuir su gestión a la Dirección General de Organización, Régimen Jurídico y Calidad Regulatoria.

El Código ofrece una recopilación de las buenas prácticas municipales clasificadas en 8 categorías, estando disponible en formato digital permanentemente actualizado. La recopilación y revisión de las

MEMORIA GENERAL DEL PROGRAMA

buenas prácticas se ha desarrollado por la dirección general en colaboración con las Áreas de Gobierno, habiéndose elaborado un vídeo de presentación, disponible en la web municipal, para facilitar su conocimiento por los ciudadanos.

También en el seno del CPR se encargó la elaboración a esta dirección general de un informe sobre el nombramiento de consejeros independientes en empresas públicas del Ayuntamiento de Madrid en el que se analizó la posibilidad de incluir consejeros independientes en el consejo de administración de las empresas públicas del Ayuntamiento de Madrid. Así, partiendo del estudio de la organización de la sociedad mercantil y del papel que el consejero independiente tiene en ella, se estudió la implantación de esta figura en la Administración General del Estado y en la Comunidad de Madrid y se examinaron las peculiaridades de la sociedad mercantil en el ámbito local.

Por otra parte, en desarrollo de los trabajos de gestión de la base de datos de normativa municipal, Cibelex, la Dirección General de Organización, Régimen Jurídico y Calidad Regulatoria ha desarrollado a lo largo de 2023 una serie de actuaciones encaminadas a mejorar la accesibilidad y ampliar la información que se muestra de cada norma y actos vigentes en Cibelex. En este sentido, se ha llevado a cabo una revisión completa de los actos vigentes de la base de datos, detectándose 51 actos no vigentes que debían ser objeto de un nuevo acuerdo derogatorio.

Asimismo, se realizó un estudio, para la creación de versiones intermedias de cada norma en función de las distintas modificaciones legales de que habían sido objeto, incluyendo la jurisprudencia que las hubiera afectado. Cada versión de la norma fue adaptada al protocolo de actuación Cibelex.

También se ha llevado a cabo una revisión diaria del BOAM para la localización de las normas y actos susceptibles de publicación en Cibelex. Durante el año 2023, se publicaron 95 contenidos nuevos que afectaron, a su vez, a un total de 54 contenidos ya existentes, que fueron convenientemente consolidados.

Por otra parte, con objeto de facilitar la utilización de Cibelex por la ciudadanía, la dirección general elaboró en el año 2023 un video de presentación de la base de datos que se encuentra disponible en la web municipal en el que se explica detalladamente el funcionamiento de la misma (criterios para buscar la información deseada, suscripción para recibir avisos, acceso a versiones consolidadas, jurisprudencia asociada, etc.).

En el ámbito de los sistemas de información jurídica, además de la gestión desarrollada con Cibelex y con la huella normativa, la dirección general ha llevado a cabo a lo largo de 2023 una labor de actualización permanente de la información jurídica del Inventario Electrónico de Procedimientos y Servicios del Ayuntamiento de Madrid, atendiendo 85 solicitudes de alta o modificación que han ido formulando las distintas unidades.

Por otra parte, desde la dirección general se ha participado en la elaboración de distintas normas, asesorando a distintos centros directivos en la fase de observaciones, y mediante la emisión del Informe de Calidad Regulatoria. En particular, se ha analizado el anteproyecto normativo de la Ordenanza de Mercados y se han realizado observaciones al anteproyecto de Ordenanza de Gestión de Ferias y Fiestas populares de los Distritos. No obstante, es preciso señalar en este punto que el año 2023 ha venido marcado por una cierta ralentización en la elaboración normativa tanto autonómica como municipal, debido a la celebración de las elecciones autonómicas y municipales en mayo de 2023.

Además de lo comentado anteriormente, el objetivo de simplificación de normas, procedimientos y competencias comprende también el seguimiento, estudio y análisis de las disposiciones normativas del Estado y de la Comunidad de Madrid con incidencia en el ámbito del Ayuntamiento de Madrid.

En este sentido, se han analizado aquellas normas aprobadas en 2023 que pudiesen tener una repercusión en el ámbito del Ayuntamiento de Madrid. Entre ellas cabe destacar la Ley 5/2023, de 22 de marzo, de Creación del Sistema Integrado de Protección Civil y Emergencias de la Comunidad de Madrid; la Ley 6/2023, de 30 de marzo, de Archivos y Documentos de la Comunidad de Madrid; la Ley 11/2023, de 12 de abril, por la que se modifica la Ley 20/1998, de 27 de noviembre, de Ordenación y Coordinación de los Transportes Urbanos de la Comunidad de Madrid; Ley 4/2023, de 22 de marzo, de Derechos, Garantías y Protección Integral de la Infancia y la Adolescencia de la Comunidad de Madrid; y la Ley 7/2023, de 28 de marzo, de Protección de los Derechos y el Bienestar de los Animales.

Para el cumplimiento de los objetivos mencionados se dotaron créditos iniciales en la Sección 102. Centro 001. Programa 920.02 Organización y Régimen Jurídico del Presupuesto del Ayuntamiento de Madrid 2023,

MEMORIA GENERAL DEL PROGRAMA

por un importe de 1.184.304 euros, correspondiente a créditos del Capítulo 1.

Durante la vigencia del ejercicio económico 2023 no se efectuaron modificaciones de crédito. Los créditos asignados alcanzaron una ejecución del 100%.

OBJETIVOS / INDICADORES DE GESTIÓN

1. RACIONALIZAR LA ORGANIZACIÓN MUNICIPAL

La actividad llevada a cabo para la consecución de este objetivo se materializa mediante la elaboración de estudios, informes y el análisis de proyectos normativos, así como mediante la elaboración de propuestas de disposiciones de carácter organizativo.

Dicha actividad se financia fundamentalmente con los créditos contenidos en el capítulo 1 de gastos de personal, por tratarse de una actividad de estudio, análisis, emisión de informes y elaboración de proyectos de disposiciones de carácter organizativo realizada por el personal adscrito a esta dirección general.

Los resultados obtenidos cumplen las previsiones contenidas en el Presupuesto 2023 y se han concretado según se describe a continuación.

Estudios.

Los estudios efectuados en el año 2023 se han centrado en el análisis de la organización municipal y los procesos de reorganización administrativa y redistribución competencial.

Asimismo, con ocasión de las numerosas modificaciones de los Acuerdos de la Junta de Gobierno de organización y competencias o de la creación de nuevos órganos colegiados, se han realizado estudios sobre las estructuras organizativas de la Administración municipal con el objetivo de conseguir su racionalización y simplificación.

El número total de estudios realizados en el año 2023 es de 93.

Informes.

Por lo que se refiere a los informes en materia organizativa y competencial, cabe destacar el elevado número de informes emitidos durante el año 2023, al haberse alcanzado un total de 104.

En concreto se emitieron informes en relación con Convenios, Estatutos de Organismos Públicos, Ordenanzas y Reglamentos, Acuerdos de la Junta de Gobierno, Decretos del Alcalde, Decretos de titulares de Áreas de Gobierno, sobre órganos colegiados, sobre interpretación de acuerdos y decretos de delegación de competencias, sobre instrucciones, y sobre otras cuestiones con incidencia en la organización o competencias municipales.

Entre ellos cabe destacar los informes realizados sobre el órgano competente para la declaración de interés general o de especial significación ciudadana en las autorizaciones de suspensión de los niveles máximos de emisión sonora; sobre el órgano competente en relación con las necesidades de tesorería de la Empresa Mixta de Servicios Funerarios de Madrid, S.A. en liquidación; sobre la competencia para la emisión de certificados de pagos de ayudas sociales, solicitados por deudores de un crédito o préstamo garantizado con hipoteca sobre vivienda habitual; sobre el órgano competente para la instalación de forma provisional de dos postes para el servicio de telecomunicaciones en el distrito de Barajas; sobre la firma de los concejales presidentes en el periodo en que la corporación está en funciones; para aclarar el ámbito competencial en relación con las actuaciones municipales previstas en los artículos 26.1 y 27.2 de la Ley 17/1997, de 4 de julio, de Espectáculos Públicos y Actividades Recreativas de la Comunidad de Madrid; sobre el órgano competente para autorizar la instalación en la vía púbica de señales de guiado a un aparcamiento público de titularidad de la Empresa Municipal de Transportes de Madrid, S.A.; y sobre la competencia para la autorización de la instalación de infraestructuras de saneamiento privadas en espacios urbanos de titularidad pública.

Especial mención requiere el informe de calidad regulatoria de la Ordenanza de Mercados y las observaciones al anteproyecto de Ordenanza de Gestión de Ferias y Fiestas populares de los Distritos.

Propuestas.

OBJETIVOS / INDICADORES DE GESTIÓN

Por lo que se refiere a la elaboración de propuestas de carácter organizativo, se han elaborado un total de 78 propuestas. Estas propuestas están referidas fundamentalmente a la elaboración de acuerdos de la Junta de Gobierno de delegación de competencias y avocaciones. También ha de destacarse la colaboración con otros centros directivos asesorando en la elaboración de diversas disposiciones.

Tal y como se ha señalado en la parte introductoria, se pueden destacar la elaboración de los Acuerdos de la Junta de Gobierno de organización y competencias y los Decretos del Alcalde aprobados tras las elecciones municipales. Ha de destacarse, en este sentido, la colaboración con otros centros directivos asesorando en la elaboración de estas disposiciones.

Además, se han elaborado propuestas de modificación de los Acuerdos de la Junta de Gobierno de organización y competencias de todas las Áreas de Gobierno y de la Coordinación General de la Alcaldía. Finalmente, se han elaborado propuestas de Acuerdos de la Junta de Gobierno relativos a la avocación de determinadas competencias.

INDICADOR	MAGNITUD	PREVISIÓN	REALIZADO
ESTUDIOS	NÚMERO	80	93
INFORMES	NÚMERO	90	104
PROPUESTAS	NÚMERO	45	78

2. SIMPLIFICAR NORMAS, PROCEDIMIENTOS Y COMPETENCIAS

La actividad llevada a cabo para la consecución de este objetivo se ha materializado en la realización de tareas de estudio y análisis jurídico en diversos ámbitos. En particular, respecto de la materia sobre gobierno y administración local y sobre las disposiciones normativas del Estado y de la Comunidad de Madrid que incidan en el régimen jurídico del Ayuntamiento de Madrid.

Esta labor de estudio y análisis jurídico se concreta también en la elaboración de proyectos de disposiciones y acuerdos en materias de competencia de la Coordinación General de la Alcaldía, así como en la elevación a la Coordinadora General de la Alcaldía de propuestas de instrucciones en las materias descritas. Asimismo, se elaboran propuestas de mejora de la normativa municipal y de simplificación administrativa y racionalización de procedimientos.

En materia de estudios y análisis, se han efectuado un total de 73, así como 46 propuestas.

Entre los estudios más relevantes, pueden citarse el estudio para la elaboración de un plan de calidad institucional en el Ayuntamiento de Madrid.

Entre las propuesta realizadas cabe destacar las propuestas por las que se aprobaron el Acuerdo de 30 de noviembre de 2023 de la Junta de Gobierno de la Ciudad de Madrid por el que se aprueba el Plan de Calidad Institucional del Ayuntamiento de Madrid; Acuerdo de 21 de diciembre de 2023 de la Junta de Gobierno de la Ciudad de Madrid por el que se aprueban los modelos de acuerdo de creación de Consejos Sectoriales; Acuerdo de 23 de marzo de 2023 de la Junta de Gobierno de la Ciudad de Madrid por el que se aprueba el Código de Buenas Prácticas del Ayuntamiento de Madrid y se modifica el Acuerdo de 5 de septiembre de 2019 de la Junta de Gobierno de la Ciudad de Madrid, de organización y competencias de la Coordinación General de la Alcaldía; Acuerdo de 21 de diciembre de 2023 de la Junta de Gobierno de la Ciudad de Madrid por el que se aprueba el Plan Normativo del Ayuntamiento de Madrid para el mandato 2023-2027; Decreto de 27 de septiembre de 2023 del Alcalde por el que se crea la Comisión para la Reforma del Régimen de Capitalidad de Madrid.

En este ámbito hay que destacar especialmente la labor desarrollada por el Comité de Política Regulatoria (CPR), en el que tal y como se ha señalado anteriormente, la vicepresidencia y secretaría dependen de esta dirección general. Fruto del trabajo desarrollado en el seno del Comité, se han elaborado a su vez distintas propuestas de mejora de la normativa municipal y de simplificación administrativa y de procedimientos.

En concreto, en el año 2023 tuvieron lugar 5 sesiones del Comité en las que se abordaron, entre otros, los siguientes asuntos:

1. Propuesta de Acuerdo de la Junta de Gobierno para la aprobación de un Código de Buenas Prácticas del Ayuntamiento de Madrid.

OBJETIVOS / INDICADORES DE GESTIÓN

2. Informe de evaluación del Plan Anual Normativo 2022.

3. Propuesta de Acuerdo de la Junta de Gobierno por el que se aprueban los modelos de Acuerdo de creación de Consejos Sectoriales.

4. Informe de cumplimiento y evaluación del Plan de Gobernanza y Simplificación Normativa del Ayuntamiento de Madrid.

5. Informe de evaluación de la Ordenanza 5/2021, de 30 de marzo, por la que se modifica la Ordenanza de las prestaciones económicas del sistema público de servicios sociales del Ayuntamiento de Madrid, de 28 de septiembre de 2004.

6. Creación de la Comisión para la Reforma del Régimen de Capitalidad de Madrid.

7. Plan de Calidad Institucional del Ayuntamiento de Madrid.

8. Plan Normativo del Ayuntamiento de Madrid para el mandato 2023-2027.

Cabe destacar también la participación como ponente del titular de la dirección general en la Jornada sobre Calidad Normativa: instrumentos para la mejora regulatoria, organizada por la Escuela de Formación e Innovación de la Región de Murcia el 17 de marzo de 2023.

La participación en este tipo de jornadas permite el intercambio de experiencias en materia de calidad normativa, coadyuvando también al cumplimiento de los objetivos de este programa presupuestario.

INDICADOR	MAGNITUD	PREVISIÓN	REALIZADO
ESTUDIOS Y ANÁLISIS	NÚMERO	60	73
ELABORACIÓN DE PROPUESTAS	NÚMERO	20	46

CENTRO: 001 AYUNTAMIENTO DE MADRID

SECCIÓN: 102 COORDINACIÓN GENERAL DE LA ALCALDÍA

PROGRAMA: 92009 ASESORÍA JURÍDICA

RESPONSABLE PROGRAMA: LETRADO GENERAL

MEMORIA GENERAL DEL PROGRAMA

La Asesoría Jurídica desarrolla las funciones de los servicios jurídicos de las Administraciones Públicas previstas en el art. 551 de la Ley Orgánica 6/1985, del Poder Judicial y, de conformidad con la Ley 22/2006, de Capitalidad y Régimen Especial de Madrid, le corresponde el asesoramiento jurídico al Alcalde, la Junta de Gobierno, los órganos directivos, los Organismos Autónomos y Entidades públicas empresariales de ámbito municipal. Desarrolla sus competencias a través del cuerpo de Letrados integrados en la misma, bajo los principios organizativos de legalidad, eficiencia, coordinación y colaboración. Su régimen jurídico se ha completado recientemente con la aprobación del Reglamento Orgánico 1/2023, de 31 de enero, de la Asesoría Jurídica del Ayuntamiento de Madrid.

En el ejercicio 2023 se ha aprobado la Instrucción sobre el funcionamiento de la Asesoría Jurídica. Esta nueva instrucción ha permitido terminar con la dispersión que existía de instrucciones y órdenes de servicio en relación con el funcionamiento de la Asesoría Jurídica, dotando de mayor seguridad jurídica, eficacia y eficiencia a las funciones propias de las Asesoría Jurídica municipal.

Asimismo, durante el ejercicio 2023 se ha implementado un nuevo protocolo de actuación en los supuestos de ofrecimiento de acciones para el ejercicio de la acción penal por parte de los Órganos Judiciales, Ministerio Fiscal o Policía Judicial. El objeto del protocolo ha sido fijar el modo de actuación de la Asesoría Jurídica y de los órganos gestores municipales en aquellos supuestos en los que se reciba un ofrecimiento de acciones y no se considere necesario solicitar la personación formal de la Asesoría Jurídica como parte en procedimientos para el juicio sobre delitos leves y para los procedimientos para el enjuiciamiento rápido de determinados delitos, y de este modo ser más eficaces en la gestión de los recursos humanos y materiales de que se dispone en la Asesoría Jurídica.

Este instrumento, así como las mejoras organizativas implementadas, han coadyuvado de manera decisiva a que la Asesoría Jurídica haya podido asimilar el incremento en el volumen de la litigiosidad con relación a la expectativa fijada en el 2022 sin recurrir a medidas extraordinarias.

OBJETIVOS / INDICADORES DE GESTIÓN

1. PRESTAR EL ASESORAMIENTO JURÍDICO Y LA ASISTENCIA PROCESAL QUE LA LEY ATRIBUYE A LA ASESORIA JURÍDICA

El número total de asuntos nuevos gestionados en la Asesoría Jurídica durante el año 2023 ha sido de 13.727. Esta cifra no refleja la ingente cuantía de asuntos de años anteriores que se encuentran aún en tramitación o la reapertura de asuntos previos a causa de incidentes procesales. Asimismo, tampoco se incluye la continua función de asesoramiento verbal diaria requerida a través de canales presenciales, telefónicos y electrónicos.

El número de procedimientos judiciales que se han dado de alta en la Asesoría Jurídica durante el año 2023 correspondientes a todas las jurisdicciones, así como la elaboración de informes de índole procesal asciende a 11.284. Este número encuentra su razón de ser en el incremento de la actividad tras la paralización experimentada en el año 2020 por la pandemia mundial, así como por la aparición de pleitos masa, principalmente de carácter sancionador.

En el ámbito consultivo se han emitido un total de 2.443 informes, correspondientes a diferentes materias como expedientes de contratación, convenios, modificaciones de contratos, interpretaciones y resoluciones de contratos, disposiciones de carácter general (ordenanzas y reglamentos) o estatutos, entre otros. Asimismo, se han realizado 578 bastanteos de poderes para actuar ante el Ayuntamiento o sus Organismos Autónomos.

OBJETIVOS / INDICADORES DE GESTIÓN

INDICADOR	MAGNITUD	PREVISIÓN	REALIZADO
PLEITOS	NÚMERO	8300	11284
INFORMES	NÚMERO	2100	2443
EXPEDIENTES DE BASTANTEOS	NÚMERO	700	578

CENTRO: 001 AYUNTAMIENTO DE MADRID

SECCIÓN: 102 COORDINACIÓN GENERAL DE LA ALCALDÍA

PROGRAMA: 92012 DIR.Y GEST.ADMV. DE COORDINACIÓN GENERAL DE LA ALC

RESPONSABLE PROGRAMA: S.G.T. COORDINACION GENERAL DE LA ALCALDÍA

MEMORIA GENERAL DEL PROGRAMA

En el ejercicio 2023, el programa presupuestario 920.12 "Dirección y Gestión Administrativa de la Coordinación General de la Alcaldía", se ha ejecutado con normalidad, a pesar de la prórroga del ejercicio precedente. Prácticamente, se han hecho efectivas las previsiones y objetivos enunciados inicialmente en el proyecto de presupuestos 2023, teniendo en cuenta, además, que en este ejercicio se han celebrado elecciones locales con la consiguiente formación de un nuevo gobierno municipal. El 17 de junio de 2023 se dictó el Decreto del Alcalde por el que se estableció el número, denominación y competencias de las Áreas en que se estructura la Administración del Ayuntamiento de Madrid, incorporándose a la Coordinación General de la Alcaldía nuevas funciones como las relaciones internacionales, la participación en redes e instituciones europeas e internacionales y la coordinación ejecutiva de proyectos estratégicos de ciudad e impulso y coordinación de programas y plataformas de participación empresarial. Estas nuevas responsabilidades han implicado una novación en la estructura organizativa de esta sección, con nuevas unidades que demandan por parte de la Secretaría General Técnica un mayor esfuerzo en la gestión de los servicios comunes que tiene encomendados.

El programa 920.12 tras la consecuente restructuración presupuestaria, se mantiene vigente en su sección de origen, dotado, en términos homogéneos con el mismo crédito inicial de 8.185.879 euros como no puede ser de otra manera a resultas de la prórroga de 2022, al que hay que sumar las aportaciones corrientes y de capital previstas para el Organismo Autónomo Informática del Ayuntamiento de Madrid (IAM), adscrito a este programa, que inicialmente se fijaron en 116.246.914 euros. No obstante, a lo largo de este ejercicio ha habido variaciones, transferencias de crédito, asignación de nuevos programas presupuestarios, etc., aunque ello no ha interferido en la consecución de los objetivos fijados para 2023. En conclusión, a 31 de diciembre de 2023, la Secretaría General Técnica contaba con créditos por importe de 142.102.934 euros para la gestión de los servicios comunes de la Alcaldía y la Coordinación General de la Alcaldía, proveyendo a estos órganos de los bienes y servicios necesarios para el funcionamiento de sus distintas unidades.

Analizado el grado de ejecución de las obligaciones reconocidas y contabilizadas a 31 de diciembre de 2023, se ha alcanzado un grado de ejecución del 99% semejante al alcanzado en el ejercicio 2022, pudiendo afirmar que en este ejercicio la normalidad es la nota predominante en la ejecución presupuestaria de este programa.

El grueso de los créditos del capítulo 2, gastos corrientes, como en ejercicios anteriores, se han destinado a financiar los servicios necesarios para garantizar el correcto funcionamiento de los edificios gestionados por la Coordinación de la Alcaldía. En este contexto el crédito vinculado a esta finalidad ascendió, en términos homogéneos, a 2.309.076 euros, destinado a la prestación de los servicios de limpieza, protección y seguridad, así como el mantenimiento preventivo y correctivo de los edificios e instalaciones adscritos a la Coordinación General de la Alcaldía. Asimismo, se ha pretendido mantener los estándares de calidad, obtenidos en el ejercicio anterior, controlando los consumos energéticos y de otra índole; y manteniendo la actitud preventiva emprendida en los ejercicios precedentes, de anticiparse en dar solución a los posibles riesgos y problemas que el uso continuado de los edificios plantea.

En el contexto de los edificios gestionados por la Secretaría General Técnica hay que destacar la nueva adscripción del edificio sito en la calle Mayor 69, denominado Palacio Cañete, con la asunción de todos los contratos gestionados por la extinta Área de Gobierno de la Vicealcaldía en relación con este edificio. Asimismo, se ha mantenido en este ejercicio la actividad de apertura de los espacios institucionales de Plaza de la Villa, 5 para que puedan ser visitados por el público los fines de semana, mediante las visitas guiadas incardinadas en el programa Pasea Madrid que gestiona el Área de Gobierno de Cultura, Turismo y Deporte y que sigue teniendo una excepcional acogida en esta su segunda edición.

MEMORIA GENERAL DEL PROGRAMA

En cuanto a las líneas globales de actuación u objetivos del programa 920.12 "Dirección y Gestión Administrativa de la Coordinación y Gestión Administrativa" han sido los siguientes:

OBJETIVOS / INDICADORES DE GESTIÓN

1. RACIONALIZAR LA GESTIÓN DE LOS RECURSOS HUMANOS

A principios de 2022, la plantilla gestionada por la Secretaría General Técnica de la Alcaldía y Coordinación General de la Alcaldía, a través del programa presupuestario 920.12, ascendía a 377 puestos de trabajo. A principios de 2023, el número de puestos de trabajo era de 412, pasando a ser de 435 puestos a finales del mismo año.

El número de puestos a finales de 2023 se ha visto incrementado en un 15% respecto de principios de 2022 y en un 6% respecto de principios de 2023.

Este incremento se explica fundamentalmente por el cambio de corporación tras las elecciones de mayo de 2023, que ha supuesto una nueva estructura organizativa en la Coordinación General de la Alcaldía.

A lo largo del ejercicio presupuestario de 2023, el Servicio de Recursos Humanos de la Secretaría General Técnica ha tramitado 23 propuestas de modificación de la relación de puestos de trabajo y plantilla presupuestaria, con el fin de adecuar la RPT a las bases generales de provisión de puestos y a las necesidades de los servicios que han venido surgiendo en desarrollo de sus competencias.

En este mismo período se han realizado un total de 481 propuestas de provisión de puestos de trabajo, en las que se incluyen los expedientes de libre designación, concursos, comisiones de servicio, atribución de funciones, adscripciones provisionales, nombramientos de interinos y nombramientos y ceses de personal eventual. La variación de expedientes respecto de 2022 responde a los nuevos nombramientos y ceses de personal eventual efectuados como consecuencia del cambio de corporación. Dicha cifra no incluye las adscripciones provisionales derivadas de modificaciones de RPT.

Asimismo, se han tramitado 85 expedientes de concesión de flexibilidad horaria. Igualmente, los datos finales varían respecto de los objetivos fijados para el incremento de personal tras la nueva estructura organizativa.

El Servicio de Recursos Humanos evacuó los informes preceptivos para cada una de las propuestas de adecuación de la Relación de Puestos de Trabajo (RPT) a las nuevas estructuras, así como los oportunos informes en materia de provisión, disciplina, permisos y licencias.

Asimismo, se ha coordinado la formación del personal y se ha propuesto la inclusión en el Plan de Formación de las acciones de formación específicas propuestas por los diferentes Servicios.

INDICADOR	MAGNITUD	PREVISIÓN	REALIZADO
EXPEDIENTES DE PROVISIÓN DE PUESTOS DE TRABAJO	NÚMERO	140	481
RELACIONES DE PUESTOS DE TRABAJO ELABORADAS	NÚMERO	15	23
EXPEDIENTES DE CONCESIÓN DE FLEXIBILIDAD HORARIA	NÚMERO	60	85

2. GESTIONAR EXPEDIENTES DE CONTRATACIÓN PÚBLICA

La Secretaría General Técnica tiene encomendada, entre otras actividades, la planificación y coordinación del presupuesto de la Alcaldía y de la Coordinación General de la Alcaldía, así como la tramitación de los expedientes de contratación de estos centros gestores.

En materia de contratación el número de contratos formalizados durante el año 2023 ha aumentado sensiblemente en relación con otros ejercicios presupuestarios. Los dos factores que han propiciado este crecimiento han sido la restructuración administrativa consecuencia de la formación de la nueva corporación y la tramitación de las prórrogas de aquellos contratos cuyo plazo de ejecución vencía en el ejercicio 2023. Conforme al Plan de Contratación del Ayuntamiento de Madrid 2023, se han licitado cuatro de los cinco expedientes definidos en el Plan, a lo que hay que sumar, como ya se ha mencionado, las prórrogas formalizadas. La suma de todos estos expedientes, junto con el encargo a medios propios formalizado con la entidad TRAGSATEC supone un total de 9 tramitaciones frente a las cinco previstas en el ejercicio 2022.

OBJETIVOS / INDICADORES DE GESTIÓN

En relación con el siguiente indicador de este objetivo, tramitación de contratos menores, la previsión en 2022 se estableció en 80 contratos, no obstante, esta previsión se superó ya en dicho ejercicio, siguiendo esa tendencia en el año 2023, llegándose a comunicar al Registro de Contratos, a través de la aplicación Replyca, un total de 125 contratos menores tramitados por los centros directivos dependientes de la Coordinación General de la Alcaldía. Se trata en su mayoría de pequeños contratos de suministros relacionados fundamentalmente con la actividad institucional del Ayuntamiento (banderas de países extranjeros para su utilización en las recepciones a embajadores y mandatarios que visitan nuestra ciudad; traseras para eventos; material para la división de montajes de actos públicos; material específico de papelería para la Alcaldía; etc.) cuyas necesidades concretas son difíciles de anticipar.

En cuanto al indicador de expedientes de devolución de garantías definitivas, de la previsión inicial en 2022 de 6 expedientes se ha tramitado finalmente 2, aunque se han realizado actuaciones de revisión de todos los contratos ubicados en otras Áreas de Gobierno y que como consecuencia de la nueva distribución competencial su tramitación depende ahora de esta Secretaria Técnica, preparando la documentación necesaria para culminar la devolución de la garantía en el plazo fijado en cada contrato formalizado.

INDICADOR	MAGNITUD	PREVISIÓN	REALIZADO
EXPEDIENTES DE CONTRATACIÓN	NÚMERO/AÑO	5	9
TRAMITACIÓN DE CONTRATOS MENORES	NÚMERO/AÑO	80	125
EXPEDIENTES DE DEVOLUCIÓN DE GARANTÍAS DEFINITIVAS	NÚMERO/AÑO	6	2

3. INCLUIR EN LA CONTRATACIÓN CLÁUSULAS SOCIALES DE PERSPECTIVA DE GÉNERO

Como en ejercicios anteriores, en todos los pliegos de prescripciones de los contratos tramitados se ha incluido la cláusula social de perspectiva de género, tal como se recogía en la Instrucción 1/2016 relativa a la incorporación de cláusulas sociales en la contratación, para fomentar la igualdad efectiva de hombres y mujeres.

En aplicación de la Instrucción 1/2016, en toda la documentación, publicidad, imagen o materiales que deban aportar los licitadores o que sean necesarios para la ejecución del contrato, deberá hacerse un uso no sexista del lenguaje, evitar cualquier imagen discriminatoria de las mujeres o estereotipos sexistas, y fomentar con valores de igualdad la presencia equilibrada, la diversidad y la corresponsabilidad.

Esta cláusula, que se configura como obligación contractual en todos los expedientes de contratación que se promueven desde esta Secretaría General Técnica, se complementa con el estudio y análisis a la hora de configurar criterios de adjudicación que puedan favorecer el fomento de la igualdad efectiva en los ámbitos sectoriales de los respectivos contratos. Así, en la preparación de los pliegos se examina las posibles brechas salariales, el número de efectivos hombre/mujer, etc. De nuevo manifestamos que se trata de una tarea dificultosa, pues no siempre es posible vincular estos criterios, en general los criterios de carácter social, con el objeto contractual. Así, criterios deseables que favorecen la conciliación laboral, mejoras salariales, o similares, que finalmente inciden en la calidad de los servicios prestados pueden colisionar con la capacidad de dirección de las empresas contratistas, tal como se recoge en la doctrina de algunos tribunales de recursos contractuales y en las sentencias de los tribunales.

INDICADOR	MAGNITUD	PREVISIÓN	REALIZADO
EXPEDIENTES DE CONTRATACIÓN QUE INCLUYAN CLÁUSULAS SOCIALES	NÚMERO/AÑO	2	4

4. OBTENER INFORMACIÓN PARA ANALIZAR EL IMPACTO DE LA CONTRATACIÓN GESTIONADA POR LA SECRETARÍA GENERAL TÉCNICA EN LAS LÍNEAS ESTRATÉGICAS DE LAS POLÍTICAS MUNICIPALES DE IGUALDAD

Con este objetivo se persigue, ejercicio tras ejercicio, obtener información que permita analizar la situación de la contratación, con la finalidad de valorar su impacto sobre las líneas estratégicas de las políticas de igualdad del Ayuntamiento de Madrid. A este fin, se ha incluido en los pliegos de prescripciones que rigen los contratos la obligación de que dentro del primer y último mes de ejecución del contrato, el adjudicatario aporte un informe en el que figuren los siguientes datos: el número de mujeres y el número de hombres empleados en su empresa; el número de mujeres y número de hombres empleados en puestos de coordinación y/o dirección; el salario medio de las mujeres y hombres empleados; las medidas de flexibilidad horaria; los permisos remunerados para el cuidado de menores y mayores dependientes; los protocolos de actuación en caso de acoso sexual y laboral y los Planes de Igualdad.

Este objetivo, junto con el anterior, tienen un mismo propósito, incluir consideraciones de tipo social,

OBJETIVOS / INDICADORES DE GESTIÓN

medioambientales, innovadoras y de desarrollo en la contratación municipal consecuente con los objetivos y principios que promueven las actuales directivas comunitarias en materia de contratación pública.

INDICADOR	MAGNITUD	PREVISIÓN	REALIZADO
NÚMERO DE EMPRESAS ADJUDICATARIAS DE LAS QUE SE OBTIENE INFORMACIÓN	NÚMERO/AÑO	3	4

5. TRAMITAR LOS PROCEDIMIENTOS DE GESTIÓN ECONÓMICA Y PRESPUESTARIA

Este objetivo junto con sus indicadores de gestión nos permite valorar la actividad de gestión y ejecución del presupuesto correspondiente a la Sección de Coordinación General de la Alcaldía. Las expectativas en prácticamente todos los indicadores se han superado en el año 2023. Posiblemente, las razones de esta progresión al alza enlazan directamente con el trabajo emprendido por las nuevas unidades administrativas adscritas a la Coordinación General de la Alcaldía en el cumplimiento de las materias y competencias que le son propias tras la restructuración organizativa del Ayuntamiento.

INDICADOR	MAGNITUD	PREVISIÓN	REALIZADO
ELABORACIÓN DEL PRESUPUESTO	NÚMERO/AÑO	1	1
INFORMES DE SEGUIMIENTO DE LA EJECUCIÓN DEL PRESUPUESTO	NÚMERO/AÑO	200	175
MODIFICACIONES DE CRÉDITO	NÚMERO/AÑO	15	17
DOCUMENTOS CONTABLES	NÚMERO/AÑO	350	788
EXPEDIENTES DE GASTO POR ANTICIPO DE CAJA FIJA	NÚMERO/AÑO	300	384
OTROS EXPEDIENTES DE GESTIÓN PRESUPUESTARIA	NÚMERO/AÑO	18	47

6. GESTIONAR LAS ACTUACIONES DE RÉGIMEN INTERIOR Y DE MONTAJE DE ACTOS PÚBLICOS

Corresponde a la Secretaría General Técnica de la Coordinación General de la Alcaldía garantizar el funcionamiento de los edificios que dicha Coordinación General tiene adscritos: los edificios de la antigua casa consistorial de la Plaza de la Villa, 5 y 6; el Pabellón de los Jardines de Cecilio Rodriguez en el Parque del Retiro, la nave en que se ubica la División de Montajes de actos públicos, en el camino de Hormigueras, 133 y el edificio de Mayor 69 (Palacio de Cañete). Asimismo, corresponde a la Secretaría General Técnica el mantenimiento del mástil, mecanismos y componentes de la bandera de los Jardines del Descubrimiento en la Plaza de Colón.

Para ello se precisa gestionar el mantenimiento de las instalaciones (ascensores, aparatos elevadores, elementos de seguridad, escáneres, arcos detectores, climatización, etc.) así como la seguridad, limpieza y demás actuaciones que los edificios requieran de forma ordinaria y permanente.

Esta gestión conlleva la tramitación de los correspondientes expedientes de contratación, así como, una vez adjudicados los respectivos contratos, las labores de supervisión y seguimiento durante su fase de ejecución y la liquidación a la finalización de los contratos.

Asimismo, le corresponde:

(I) Elaborar los Planes de Autoprotección de los edificios gestionados por la Secretaría General Técnica, en cumplimiento de la de la Ley 31/1195 de Prevención de Riesgos Laborales y la Normativa Básica de Autoprotección, y mantener operativos los ya implantados mediante la celebración de jornadas formativas e informativas para el personal y la realización de simulacros de evacuación.

(II) Atender las necesidades de la Alcaldía y de la Coordinación General de la Alcaldía en bienes y servicios. Para ello se gestionan los contratos necesarios para el adecuado desempeño de las actividades administrativas: contratos de suministro de bienes (para proveer de material de oficina, de imprenta, informático, vestuario del personal uniformado -POSI, oficiales mecánicos conductores, maceros, letrados-, mobiliario, banderas y demás artículos destinados a funciones protocolarias, etc.), y contratos de servicios (control y mantenimiento de elementos audiovisuales, reparación de maquinaria y utillaje, reparación de mobiliario, servicios de lavandería, señalización y rotulación, etc.).

(III) Proveer de material y utilería a la División de Montajes de Actos Públicos, responsable de los montajes de estructuras y elementos de protocolo en todos aquellos actos de carácter institucional promovidos por la Alcaldía o por la Coordinación General de la Alcaldía o requeridos desde otras instancias públicas o privadas.

OBJETIVOS / INDICADORES DE GESTIÓN

Durante el año 2023 se ha gestionado por el sistema de compras centralizadas un número inferior de contratos de los inicialmente previstos, fundamentalmente por la disminución de compras de material de oficina como consecuencia del teletrabajo, y por haberse tramitado por contrato menor la adquisición de diversos productos que antes se adquirían mediante compra centralizada (agua embotellada, productos de limpieza, papel blanco..), con motivo de no disponerse de acuerdo marco o haber quedado desierta la licitación.

Respecto a las actuaciones de régimen interior, cabe destacar el traslado de personal o unidades con el estudio de los espacios y logística de los traslados; las autorizaciones de uso del Pabellón de Cecilio Rodríguez con la gestión del precio público; reserva de espacios en Plaza de la Villa para actos institucionales, la reserva de las salas de reuniones existentes en el edificio de Montalbán o la tramitación de las peticiones dirigidas a Informática del Ayuntamiento de Madrid (IAM).

Algunas de estas actuaciones han incrementado su número respecto del año anterior, especialmente los traslados, como consecuencia de la nueva estructura organizativa surgida tras las elecciones municipales, las peticiones a IAM a través de Easydro y las reservas de salas, al haberse multiplicado las reuniones presenciales. Asimismo, han aumentado las reservas de espacios para la celebración de actos en los distintos edificios gestionados por la Secretaría General Técnica.

INDICADOR	MAGNITUD	PREVISIÓN	REALIZADO
MANTENIMIENTO DE LOS EDIFICIOS ADSCRITOS	M2	13125	16826
PLIEGOS DE PRESCRIPCIONES TÉCNICAS DE CONTRATOS ELABORADOS	NÚMERO	1	3
CONTRATOS GESTIONADOS A TRAVÉS DEL SISTEMA DE COMPRAS CENTRALIZADAS	NÚMERO	40	23
MONTAJE DE ACTOS PÚBLICOS	NÚMERO	300	309
ACTUACIONES DE RÉGIMEN INTERIOR	NÚMERO	1500	3032

7. ASISTIR JURÍDICAMENTE A LOS SERVICIOS DE LA COORDINACIÓN GENERAL DE LA ALCALDÍA

La Secretaría General Técnica facilita el apoyo jurídico necesario a las unidades administrativas de la Coordinación General de la Alcaldía, tanto verbalmente como mediante la emisión de informes escritos. Asimismo, se realiza esta tarea jurídica cuando se hacen observaciones a los proyectos de disposiciones normativas que, con este propósito, se distribuyen entre todas las Secretarías Generales Técnicas del Ayuntamiento o se colabora activamente en grupos de trabajo creados para actualizar la normativa municipal que corresponde elaborar, por materia y competencia, a la Coordinación General de la Alcaldía.

Otras actividades que se han desarrollado en este ámbito son la coordinación de los expedientes que procede elevar a la consideración de órganos municipales de gobierno, Pleno y Junta de Gobierno y la inscripción en los Libros de Resoluciones de las dictadas por los órganos directivos de la Coordinación General de la Alcaldía, así como la emisión de certificados de empleado público.

En lo que se refiere a los indicadores, en general se ha producido un incremento en el cumplimiento de la mayoría de ellos, especialmente en el número de acuerdos de la Junta de Gobierno y del Pleno. Las desviaciones entre el número previsto y el realizado se deben fundamentalmente a que los indicadores dependen del número de asuntos, expedientes, solicitudes o resoluciones que se remitan, presenten o dicten a lo largo de cada año. También se ha incrementado el número de gestiones realizadas por las personas registradoras de certificados de empleado público, debido a la progresiva implementación de la firma electrónica en el funcionamiento de las Administraciones Públicas.

Se destaca, entre otras actuaciones de los Servicios Jurídicos en 2023, la creación de las oficinas Cl@ve en la sede de Montalbán, que ha supuesto registrar a los ciudadanos en Cl@ve, así como la primera modificación del Plan Estratégico de Subvenciones de la Coordinación General de la Alcaldía 2023-2025.

INDICADOR	MAGNITUD	PREVISIÓN	REALIZADO
INFORMES JURÍDICOS	NÚMERO	35	38
EXPEDIENTES DE SUBVENCIONES Y CONVENIOS	NÚMERO	30	24
ACUERDOS DE JUNTA DE GOBIERNO Y DE PLENO	NÚMERO	40	92
INSCRIPCIONES LIBRO DE RESOLUCIONES	NÚMERO	100	173
GESTIÓN DE LA OFICINA DE REGISTRO DE ACREDITACIÓN DE FIRMA ELECTRÓNICA	NÚMERO	90	132
SOLICITUDES DE ACCESO A LA INFORMACIÓN PÚBLICA	NÚMERO	20	7

OBJETIVOS / INDICADORES DE GESTIÓN

8. FACILITAR AL CIUDADANO SU RELACIÓN CON LA ADMINISTRACIÓN MUNICIPAL MEDIANTE LA INFORMACIÓN Y ATENCIÓN, EL REGISTRO DE DOCUMENTOS Y LA GESTIÓN DE LAS SUGERENCIAS Y RECLAMACIONES

Las funciones de registro, solicitudes, escritos y comunicaciones y, en general, todas las actuaciones relacionadas con la oficina de registro de la Coordinación General de la Alcaldía, ubicada en la calle Montalbán, 1, es una de las atribuciones de todas las Secretarías Generales Técnicas. El número de anotaciones ha sido inferior a la previsión inicial debido a la progresiva implantación de formularios electrónicos en los trámites administrativos que implica la asignación directa de la documentación a la unidad encargada de la tramitación sin pasar por las Oficinas de Asistencia en Materia de Registro.

INDICADOR	MAGNITUD	PREVISIÓN	REALIZADO
ANOTACIONES REGISTRO	NÚMERO/AÑO	10000	6550

CENTRO: 001 AYUNTAMIENTO DE MADRID

SECCIÓN: 102 COORDINACIÓN GENERAL DE LA ALCALDÍA

PROGRAMA: 92206 COORDINACIÓN GENERAL DE LA ALCALDÍA

RESPONSABLE PROGRAMA: COORDINACIÓN GENERAL DE LA ALCALDÍA

MEMORIA GENERAL DEL PROGRAMA

La Coordinación General de la Alcaldía es un órgano directamente dependiente de la Alcaldía al que le corresponde una serie de tareas a cuyo cumplimiento se encaminan los diferentes programas presupuestarios que tiene asignados.

Entre ellas se encuentran las de coordinación administrativa general; asesoría jurídica; organización y régimen jurídico; gabinete de Alcaldía; protocolo; oficina digital; tecnologías de la información y las comunicaciones; relaciones con otras Administraciones Publicas; coordinación de la representación institucional internacional del Alcalde y las relaciones con la Unión de Ciudades Capitales Iberoamericanas (UCCI). Asimismo, figuran adscritos a este órgano, el Organismo Autónomo Informática del Ayuntamiento de Madrid, y la Empresa de Capital Mixto Club de Campo Villa de Madrid S.A.

La constitución del nuevo Ayuntamiento, surgido de los comicios de mayo de 2023, supuso la asunción por parte de la Coordinación General de la Alcaldía de nuevas competencias y la creación en su estructura organizativa de dos nuevas Direcciones Generales.

Por una parte, la Dirección General de Relaciones Institucionales y Proyectos Estratégicos, que tiene como objetivo estratégico favorecer la colaboración público-privada en proyectos e iniciativas que resulten estratégicas o de elevado impacto para la ciudad, así como impulsar la Marca Madrid para la promoción de la ciudad de Madrid en colaboración con las Áreas de Gobierno.

Por otra parte, la Dirección General de Relaciones Internacionales, que asume el objetivo de gestionar la participación de Madrid en todos los ámbitos de la diplomacia de ciudades; una participación más activa de las Áreas de Gobierno en todas aquellas actividades que impliquen incrementar la presencia e imagen de Madrid en el ámbito europeo, iberoamericano y global, fundamentalmente mediante su participación en redes.

Así mismo, cabe destacar la creación de una Oficina de Mediación con el objetivo de coordinar la actividad de mediación municipal que viene desarrollándose en el Ayuntamiento, unificando criterios y elaborando manuales de buenas prácticas y protocolos de actuación en este ámbito; atender y potenciar la resolución de conflictos entre la Administración y los ciudadanos a través de la prevención y la mediación administrativa y organizar la representación y participación del Ayuntamiento en los foros sectoriales en materia de mediación.

Dado el carácter de las funciones asignadas, debe destacarse el peso específico que el capítulo 1 (gastos de personal) representa respecto al resto del presupuesto asignado, casi un 80% del presupuesto del programa.

En este marco competencial, las principales actuaciones de la Coordinación General de la Alcaldía para el ejercicio 2023 se orientaron a la coordinación administrativa general y la coordinación entre los distintos centros políticos y directivos del Ayuntamiento de Madrid entre sí y del propio Ayuntamiento con otras Administraciones Públicas e Instituciones Públicas y Privadas, pudiendo destacar las siguientes actuaciones:

1. Creación de la Comisión para la Reforma del Régimen de Capitalidad de Madrid con el objetivo de realizar un trabajo de análisis de las distintas posibilidades de modificación de la Ley 22/2006, de 4 de julio, de Capitalidad y de Régimen Especial de Madrid.

2. Aprobación del Plan de Calidad Institucional del Ayuntamiento de Madrid. Con este Plan, el gobierno municipal asume el compromiso de dotar a la ciudad de una infraestructura legal e institucional a la altura

MEMORIA GENERAL DEL PROGRAMA

de las necesidades de la capital del Estado, promoviendo la transformación de las instituciones municipales para convertirlas en un espacio común y dotarlas de neutralidad, pluralidad y mejorar la eficacia y transparencia de la actuación administrativa.

3. Inauguración del Centro de Ciberseguridad para mejorar la prevención ante ciberataques y optimizar la respuesta temprana ante incidentes de seguridad.

4. Puesta en marcha del Centro de Transformación Digital, cuyos objetivos son la actualización anual de la estrategia, el diseño y la ejecución de los proyectos estratégicos transversales y corporativos, la elaboración de un observatorio tecnológico de Madrid y el soporte y acompañamiento al Consejo Asesor Digital.

5. Coordinación de las actividades por el Año Santo Jubilar San Isidro Labrador. En este ámbito se coordinaron las actuaciones para la organización y promoción de este acontecimiento, y se llevó a cabo la actualización del programa. También, se realizó el seguimiento de la audiencia ofrecida por Su Santidad el Papa Francisco en el Vaticano al Alcalde junto a la Presidenta de la Comunidad de Madrid.

6. Impulso de la candidatura de Madrid para acoger la sede de la Agencia Europea de Lucha contra el Blanqueo de Capitales y la Financiación del Terrorismo (AMLA). Para elaborar y defender esta candidatura se estableció un canal de colaboración con distintas entidades de la sociedad civil (constitución de un Comité Ejecutivo que tuvo entre sus funciones el seguimiento de las acciones de promoción e ideación de nuevas iniciativas). Se coordinó la elaboración del documento de la candidatura que se presentó oficialmente ante la UE, y en la que participaron las tres Administraciones, así como diversas entidades públicas y privadas. Además, se buscó un edificio idóneo que cumpliera con los requisitos para acoger la sede. En enero de 2023 se realizó un primer viaje a Bruselas para dar a conocer la candidatura entre los europarlamentarios españoles, y se preparó y coordinó el desarrollo de diversas acciones a nivel nacional e internacional encaminadas a presentar una candidatura sólida con el máximo de apoyos posibles, como un nuevo viaje a Bruselas en mayo de 2023.

OBJETIVOS / INDICADORES DE GESTIÓN

1. ASISTIR AL ALCALDE EN SUS FUNCIONES DE COORDINACIÓN ADMINISTRATIVA GENERAL DEL AYUNTAMIENTO DE MADRID

Las labores de coordinación atribuidas a la Coordinación General de la Alcaldía, involucra a todos los servicios y unidades del Ayuntamiento de Madrid, así como a todo tipo de actores, tanto públicos como privados, con el fin de favorecer el logro de objetivos estratégicos de diferente alcance y resultado. Se trata, en definitiva, de promover acciones conjuntas, en muchos casos de carácter transversal, ejerciendo funciones de orientación y coordinación, las cuales se materializan fundamentalmente en reuniones y sesiones de grupos de trabajo.

INDICADOR	MAGNITUD	PREVISIÓN	REALIZADO
REUNIONES Y SESIONES EN GRUPOS DE TRABAJO	NÚMERO	400	377

CENTRO: 001 AYUNTAMIENTO DE MADRID

SECCIÓN: 102 COORDINACIÓN GENERAL DE LA ALCALDÍA

PROGRAMA: 92210 OFICINA DE COORDINACIÓN

RESPONSABLE PROGRAMA: S.G.T. COORDINACION GENERAL DE LA ALCALDÍA

MEMORIA GENERAL DEL PROGRAMA

Conforme al acuerdo de organización y competencias de la Coordinación General de la Alcaldía, a la Dirección General de Coordinación de Alcaldía se le asignan como principales atribuciones: (I) la actividad protocolaria municipal, en particular los actos de carácter oficial y conmemorativo; (II) gestionar las relaciones del Ayuntamiento de Madrid con las instituciones del Estado y las demás administraciones públicas, así como canalizar y ampliar las relaciones bilaterales de apoyo y colaboración con las instituciones municipales.

La dotación presupuestaria de este programa se corresponde con la consignada en el Capítulo 1 es decir los gastos del personal que realiza las funciones en que se materializa la gestión encomendada.

En lo que se refiere a la actividad protocolaria e institucional en el año 2023, procede destacar en el mes de enero las visitas al Ayuntamiento de Madrid del Presidente de Guatemala y del Expresidente de Colombia, Alvaro Uribe; durante el mes de mayo, el acto oficial de entrega de la Llave de Oro de la Villa de Madrid al Presidente de Colombia, además de la tradicional entrega de medallas con motivo de la fiesta de San Isidro, correspondiendo este año las Medallas de Honor a la periodista Ana Rosa Quintana, a la cantante Alaska y a título póstumo a Melchor Rodríguez García.

Hay que mencionar también la celebración en el mes de junio del acto de constitución de la corporación municipal, con la elección y toma de posesión del Alcalde de Madrid y el encuentro en el mes de julio con el Presidente de la Republica de Ecuador. Por último, destacan la celebración en agosto de los tradicionales actos conmemorativos de la festividad de la Virgen de La Paloma, en el mes de octubre los actos con motivo del juramento de la Constitución por parte de S.A.R. la Princesa de Asturias y en noviembre, la misa mayor en honor a Nuestra Señora de la Almudena, patrona de la capital.

Por lo que se refiere al otro grupo de atribuciones, las relaciones con otras instituciones se centran cuantitativamente en las que se mantienen con el Defensor del Pueblo y con la Comisión Jurídica Asesora de la Comunidad de Madrid. En este sentido, durante el año 2023, se ha mantenido la normalidad y regularidad en la atención a los requerimientos de información cursados desde la Oficina del Defensor del Pueblo, así como las solicitudes de dictamen a la Comisión Jurídica Asesora de la Comunidad de Madrid.

OBJETIVOS / INDICADORES DE GESTIÓN

1. ASEGURAR EL CORRECTO DESARROLLO DE LA ACTIVIDAD REPRESENTATIVA Y PROTOCOLARIA DE LA INSTITUCIÓN MUNICIPAL.

Desde la Oficina de Protocolo se coordinan, gestionan y supervisan los actos y eventos de carácter institucional en los que el Ayuntamiento está representado por el Alcalde.

Estas actividades incluyen tanto las de naturaleza eminentemente oficial, en concurrencia con otras instituciones internacionales, estatales, autonómicas o locales; como aquellas otras que se realizan con todo tipo de instituciones, entidades o empresas privadas.

En el ejercicio 2023, ha continuado a pleno rendimiento la actividad institucional del Ayuntamiento. Se observa un aumento significativo, respecto a la previsión, en el número de actos de naturaleza oficial celebrados durante este ejercicio. La prevalencia otorgada a la celebración de actos de naturaleza oficial ha provocado que el número de atenciones protocolarias haya disminuido considerablemente, no alcanzando la previsión realizada.

INDICADOR	MAGNITUD	PREVISIÓN	REALIZADO

OBJETIVOS / INDICADORES DE GESTIÓN

ACTOS DE NATURALEZA OFICIAL	NÚMERO	350	542
ATENCIONES PROTOCOLARIAS Y REPRESENTATIVAS	NÚMERO	200	85

2. CONSEGUIR UNA GESTIÓN EFICAZ DE LOS EXPEDIENTES QUE SE REMITEN A LA COMISIÓN JURÍDICA ASESORA DE LA COMUNIDAD DE MADRID Y DE LAS PETICIONES DE LA OFICINA DEL DEFENSOR DEL PUEBLO.

Desde la Dirección General de Coordinación de Alcaldía se han gestionado:

1. Las quejas interpuestas por los ciudadanos ante la Oficina del Defensor del Pueblo, dirigidas a la Alcaldía y referidas a la actuación municipal, así como cualquier otra iniciada de oficio por la propia institución.

2. La solicitud de dictámenes de la Comisión Jurídica Asesora de la Comunidad de Madrid a través del Consejero competente en materia de relaciones con la Administración Local.

3. La tramitación de las observaciones del Ayuntamiento de Madrid en los procedimientos de infracción del derecho comunitario tramitados por la Comisión Europea, para su remisión por el Alcalde al Ministerio de Asuntos Exteriores, Unión Europea y Cooperación.

4. Las peticiones que según lo establecido en los artículos 192 y 193 del Reglamento del Senado de 3 de mayo de 1994, y el artículo 49.2 del Reglamento del Congreso de los Diputados de 10 de febrero de 1982, los españoles dirijan al Congreso o al Senado, en el ejercicio de su derecho de petición (artículo 29 CE).

En este ámbito, durante 2023 se ha producido un aumento significativo en el número total de peticiones remitidas por la Oficina del Defensor del Pueblo respecto a la estimación realizada. Esta circunstancia obedece al hecho de que se ha mantenido el incremento de las quejas en materia de impuestos, debido a la repercusión en el Impuesto sobre el Incremento del Valor de los Terrenos de Naturaleza Urbana de la sentencia del Tribunal Constitucional de 26 de octubre de 2021; habiéndose mantenido también el incremento del número de quejas relativas a la demora en la resolución de solicitudes de cesión de derecho de uso de plazas de Aparcamientos de Residentes, ocasionada por la aplicación del Plan Extraordinario de Inspección de Aparcamientos para Residentes, que ha multiplicado exponencialmente las solicitudes de cesión de derechos de uso. Finalmente, se ha constatado un aumento del número de quejas en materia de servicios sociales, referidas mayoritariamente a desahucios de inquilinos en situación de vulnerabilidad económica.

Por último, se observa una disminución, respecto de la previsión, en el número de expedientes elevados a dictamen de la Comisión jurídica Asesora de la Comunidad de Madrid. Las solicitudes de dictamen se refieren mayoritariamente a reclamaciones en materia de responsabilidad patrimonial y, residualmente, a otras cuestiones como resolución de contratos y revisión de actos firmes.

INDICADOR	MAGNITUD	PREVISIÓN	REALIZADO
PETICIONES DEL DEFENSOR DEL PUEBLO TRAMITADAS	NÚMERO	250	354
SOLICITUDES DE DICTAMEN A LA COMISIÓN JURÍDICA ASESORA DE LA COMUNIDAD DE MADRID	NÚMERO	200	163

CUENTA GENERAL 2023

MEMORIA DE CUMPLIMIENTO DE OBJETIVOS

103. OFICINA MUNICIPAL CONTRA EL FRAUDE Y LA CORRUPCIÓN

CENTRO: 001 AYUNTAMIENTO DE MADRID

SECCIÓN: 103 OFICINA MPAL. CONTRA EL FRAUDE Y LA CORR

PROGRAMA: 92222 OFICINA CONTRA EL FRAUDE Y LA CORRUPCIÓN

RESPONSABLE PROGRAMA: DIRECTOR/A OFI. MUNI. CONTRA.FRAUDE Y.CORRUP.

MEMORIA GENERAL DEL PROGRAMA

La creación de la Oficina Municipal contra el Fraude y la Corrupción se produjo por Acuerdo del Pleno del Ayuntamiento, en su sesión 34/2016, ordinaria, de fecha 23 de diciembre de 2016, y se regula por su Reglamento Orgánico, aprobado en el mismo acuerdo plenario.

La Oficina Municipal contra el Fraude y la Corrupción desarrolla funciones de inspección, comprobación y prevención de las actuaciones desarrolladas por sus autoridades, directivos y empleados municipales que pudieran ser constitutivas de fraude o de corrupción. Las funciones de la Oficina Municipal están recogidas en el artículo 4º de su Reglamento Orgánico.

Como se expresa en su Reglamento Orgánico, a la Oficina Municipal se le atribuyen relevantes funciones desde el punto de vista de prevención de las conductas constitutivas de fraude o corrupción, funciones que son esenciales para el fortalecimiento de la ética en la actuación pública en cuanto ayudan a evitar malas prácticas y conductas que puedan perjudicar los recursos públicos y en definitiva los intereses generales. Y con ese fin la Oficina viene desarrollando un "mapa de riesgos", identificando los sectores con mayor vulnerabilidad y exposición a los riesgos que puedan favorecer el fraude o la corrupción y asimismo viene emitiendo informes que son de gran interés en esa labor de prevención.

La actividad de la Oficina Municipal para la consecución de los objetivos fijados en la Memoria del Presupuesto para 2023 y señalados en los párrafos anteriores, se ha realizado con las siguientes actividades.

Han existido comunicaciones con distintas Áreas de Gobierno y Distritos y con otras entidades representativas de intereses profesionales, sociales y sindicales. Asimismo se han mantenido encuentros y seminarios, presenciales y virtuales, con la Oficina Independiente de Regulación y Supervisión de la Contratación, del Ministerio de Hacienda, con la Red de Oficinas y Agencias Anticorrupción de España, así como la participación y presencia del Director en diversos encuentros institucionales. De todos ellos se hace relación expresa y concreta en la Memoria Anual de la Actividad de la Oficina Municipal que se presentará ante el próximo Pleno Municipal del mes de abril de conformidad con lo establecido en el artículo 37.1 de su Reglamento Orgánico.

En relación con el presupuesto para el ejercicio 2023 y su grado de ejecución, hemos de significar que el mismo aprobó dentro de la sección 103, para el programa 922.22 "Oficina contra el Fraude y la Corrupción", un importe total de 48.800 euros, siendo todas las aplicaciones presupuestarias del capítulo 2, habiéndose autorizado, dispuesto y ordenado la cantidad 23.867,35, que supone el 48,91%.

OBJETIVOS / INDICADORES DE GESTIÓN

1. **PREVENCIÓN Y, EN SU CASO, INVESTIGACIÓN EN EL AYUNTAMIENTO DE MADRID DE ACTUACIONES QUE PUEDAN SER CONSTITUTIVAS DE FRAUDE, CORRUPCIÓN O MALA ADMINISTRACIÓN INTENCIONADA DE LOS PODERES PÚBLICOS. LA PREVISIÓN PARA EL EJERCICIO 2022 ES DE 100 DENUNCIAS, IGUALANDO LO PREVISTO PARA EL AÑO 2021, DEBIDO A LA ESPECIAL SITUACIÓN PROVOCADA POR LA PANDEMIA DE COVID 19, CUYOS EFECTOS CABE LA POSIBILIDAD DE QUE SE EXTIENDAN AL AÑO 2022.**

Se han tramitado en su totalidad las denuncias presentadas, que se han facilitado por la página Web de la Oficina que incluye el acceso al buzón de denuncias, con la posibilidad de poderlas presentar anónimamente, habiéndose cumplido en gran parte las expectativas inicialmente previstas en la Memoria de Objetivos para el 2023 en materia de inspección, pero, por otro lado, se ha incrementado la labor de la Oficina en materia de prevención con la realización de informes que no estaban inicialmente previstos en la memoria de objetivos del presupuesto para 2023. Por último, se han presentado 175 instancias, de las que 166 corresponden a denuncias que han sido tramitadas en los correspondientes expedientes y 9 se

OBJETIVOS / INDICADORES DE GESTIÓN

corresponden con escritos que fueron archivados sin trámite por carecer de fundamento.

Hacer referencia que por error en la previsión para el ejercicio 2023 prorrogado de 2022, aparecen 100, cuando en realidad su previsión fueron 115.

INDICADOR	MAGNITUD	PREVISIÓN	REALIZADO
EXPEDIENTES DENUNCIA	NÚMERO/AÑO	100	166

CUENTA GENERAL 2023

MEMORIA DE CUMPLIMIENTO DE OBJETIVOS

110. VICEALCALDÍA

CENTRO: 001 AYUNTAMIENTO DE MADRID

SECCIÓN: 110 VICEALCALDÍA

PROGRAMA: 91200 OFICINA DE LA SECRETARÍA DE LA JUNTA DE GOBIERNO

RESPONSABLE PROGRAMA: DIRECTOR/A OFICINA. SECRET. DE LA JUNTA DE GOB.

MEMORIA GENERAL DEL PROGRAMA

La Oficina, como órgano de apoyo a la Junta de Gobierno y a la Concejala Secretaria, desarrolla en este programa presupuestario, entre otras, las tareas dirigidas al funcionamiento de la Junta de Gobierno según establece el artículo 30 del Reglamento Orgánico de Gobierno y de la Administración del Ayuntamiento (ROGA). Como parte de esas tareas hay que señalar las que se ejecutan para la convocatoria y celebración de las sesiones de la Comisión Preparatoria, órgano previsto en el artículo 29 del ROGA, que estudia los asuntos que se van a elevar al Pleno y a la Junta de Gobierno de la Ciudad de Madrid.

En este programa, la oficina tiene atribuidas funciones de gestión administrativa que se concretan básicamente en el Registro de Convenios; expedición de certificaciones y copias auténticas respecto de la documentación de la Alcaldía y de las que afecten a varias Áreas; la incorporación al Registro de Decretos y Resoluciones de los decretos de la Alcaldía; la autorización de los documentos municipales que los ciudadanos y las ciudadanas precisan que sean legalizados para surtir efectos en el extranjero (adopciones, matrimonios y permisos de trabajo fundamentalmente). Así mismo, se ocupa del Tablón de Edictos y del seguimiento del nombramiento de representantes del Ayuntamiento en organismos, entidades y sociedades públicas.

El presente programa ha contado con una dotación definitiva de 1.427.639 euros, integrada únicamente por aplicaciones del capítulo 1, personal, siendo el importe de las obligaciones reconocidas a 31 de diciembre de 1.316.729, lo que representa un nivel de ejecución del 92,2% del crédito definitivo.

OBJETIVOS / INDICADORES DE GESTIÓN

1. PREPARACIÓN Y SEGUIMIENTO DE LOS ACUERDOS DE LA JUNTA DE GOBIERNO

En relación con este objetivo la Oficina realiza, entre otras, las siguientes actividades: la remisión de la convocatoria y de la documentación de la sesión a sus miembros; la cumplimentación de los acuerdos adoptados; la remisión, en su caso, de los acuerdos a la Presidencia del Pleno; la gestión del trámite de información pública y alegaciones en los proyectos normativos; la puesta a disposición de los miembros de la corporación de la documentación de los asuntos, archivo de la documentación de cada sesión, elaboración y remisión del acta de las sesiones.

Algunas de estas actividades se realizan también en relación con la Comisión Preparatoria, como es la remisión de la convocatoria y de la documentación de la sesión a sus miembros.

En la dinámica del funcionamiento de la Oficina, con la transformación del entorno digital y de la manera de trabajar en el Ayuntamiento de Madrid que supuso en su momento el proyecto tecnológico Easydro y el cambio realizado del espacio de puesta a disposición de los miembros de la Comisión Preparatoria y de la Junta de Gobierno de la Ciudad de Madrid de la documentación de los asuntos a tratar en los órganos correspondientes, así como el de la puesta a disposición de los Grupos Políticos de la documentación preceptiva de los acuerdos adoptados por la Junta de Gobierno, se sigue compartiendo la documentación a través de la nube. Se continúa utilizando Teams como repositorio documental mediante la creación de equipos privados, para garantizar la seguridad de la documentación, de Comisión Preparatoria, de Junta de Gobierno y de Grupos Políticos.

Durante el año 2023 se han celebrado 46 sesiones ordinarias de la Junta de Gobierno. No se ha celebrado ninguna sesión extraordinaria.

Se ha difundido, a través de la página web municipal, el extracto de los acuerdos aprobados por la Junta de Gobierno, los textos de los proyectos normativos aprobados y todos aquellos acuerdos que han estado

OBJETIVOS / INDICADORES DE GESTIÓN

sometidos al trámite de información pública.

Asimismo, y cumpliendo lo establecido en la Ordenanza de Transparencia de la Ciudad de Madrid, se han publicado en la web municipal el texto íntegro de los asuntos aprobados en cada sesión por la Junta de Gobierno.

La Junta de Gobierno se constituye como Junta General de las sociedades mercantiles municipales y en esa condición ha celebrado 11 sesiones y ha adoptado 16 acuerdos.

INDICADOR	MAGNITUD	PREVISIÓN	REALIZADO
ASUNTOS TRAMITADOS COMISIÓN PREPARATORIA	NÚMERO/AÑO	1300	1103
ACTAS COMISIÓN PREPARATORIA	NÚMERO/AÑO	45	45
ASUNTOS TRAMITADOS POR LA JUNTA DE GOBIERNO	NÚMERO/AÑO	1400	1408
ACTAS DE LAS SESIONES	NÚMERO/AÑO	60	46
COMUNICACIONES A SECRETARÍAS GENERALES TÉCNICAS	NÚMERO/AÑO	700	1066
COMUNICACIONES A LA PRESIDENCIA DEL PLENO	NÚMERO/AÑO	200	97
COMUNICACIONES A DISTRITOS	NÚMERO/AÑO	150	337
PROYECTOS NORMATIVOS TRAMITADOS	NÚMERO/AÑO	90	39
ALEGACIONES A PROYECTOS NORMATIVOS	NÚMERO/AÑO	400	289
PUBLICACIONES EN BOLETINES OFICIALES	NÚMERO/AÑO	300	430
CONTENIDOS PUBLICADOS EN LA WEB MUNICIPAL	NÚMERO/AÑO	220	119

2. GESTIÓN DEL REGISTRO DE CONVENIOS, ENCOMIENDAS DE GESTIÓN Y ENCARGOS A MEDIOS PROPIOS PERSONIFICADOS.

Corresponde a esta Oficina la gestión del registro de convenios, así como la expedición de certificaciones y copias auténticas de los convenios incorporados al mismo. En dicho registro constan tanto los que han sido suscritos por las Áreas de Gobierno como por los Distritos.

En cumplimiento de lo establecido en la Ley de Transparencia, acceso a la Información Pública y Buen Gobierno y en la Ordenanza de Transparencia de la Ciudad de Madrid, esta Oficina tramita la publicación mensual en la web municipal de la relación de los convenios suscritos por las Áreas de Gobierno y los Distritos, gestionando el acceso en el Portal de Transparencia y en el de Datos Abiertos, la relación de los convenios suscritos, así como al texto íntegro de los convenios, sus anexos y el informe preceptivo de la Asesoría Jurídica.

Asimismo, y de acuerdo con lo estipulado en el artículo 22 del Reglamento Orgánico del Pleno del Ayuntamiento de Madrid se envían mensualmente al Pleno la relación de los convenios celebrados.

Por otra parte, y en virtud de lo dispuesto en el artículo 53 de la Ley 40/2015, de 1 de octubre, de Régimen Jurídico del Sector Público, esta Oficina ha remitido al Tribunal de Cuentas, a través de la Plataforma de Rendición de Cuentas de las Entidades Locales, los convenios suscritos por el Ayuntamiento de Madrid cuando los compromisos asumidos por las partes superaron los 600.000 euros. En 2023 se han enviado un total de 34 convenios que superan dicho importe.

Igualmente se ha enviado al Tribunal de Cuentas la relación anual de todos los convenios formalizados en el año 2023 por el Ayuntamiento de Madrid, sus Organismos Autónomos, Empresas y Consorcios municipales y Empresas Mixtas.

En el año 2023 se han formalizado 2 encomiendas de gestión y 2 encargos a medios propios personificados.

INDICADOR	MAGNITUD	PREVISIÓN	REALIZADO
CONVENIOS INCORPORADOS AL REGISTRO	NÚMERO/AÑO	600	538
ENCOMIENDAS DE GESTIÓN INCORPORADAS AL REGISTRO	NÚMERO/AÑO	3	2
ENCARGOS A MEDIOS PROPIOS PERSONIFICADOS INCORPORADOS AL REGISTRO	NÚMERO/AÑO	5	2

3. GESTIÓN DEL TABLÓN DE EDICTOS

Se gestiona en esta Oficina la publicación en el Tablón de Edictos Municipal de los anuncios enviados por los servicios municipales y sus organismos públicos, así como los remitidos por otras administraciones o

OBJETIVOS / INDICADORES DE GESTIÓN

instituciones públicas. El número de este último tipo de publicaciones se ha ido reduciendo paulatinamente como consecuencia de que la publicación de los anuncios de notificación en este Tablón no es obligatoria a partir de la entrada en vigor de la Ley 39/2015, de 1 de octubre, del Procedimiento Administrativo Común de las Administraciones Públicas.

Mediante Decreto de 27 de diciembre de 2022 de la titular del Área de Gobierno de Vicealcaldía, por el que se aprueban las instrucciones para la gestión y funcionamiento del Tablón de Edictos Electrónico del Ayuntamiento de Madrid, se ha culminado el proceso de integración de todos los edictos que publica el Ayuntamiento de Madrid -tanto internos como externos-, en la sede electrónica, poniendo a disposición de los interesados servicios digitales fácilmente utilizables y accesibles, de modo que se pueda conseguir un doble objetivo: fomentar la transparencia y el acceso de los ciudadanos a los edictos en aras de una mejora en la divulgación de su contenido y, que el canal electrónico habilitado para ello sea fácil, intuitivo y eficiente, ofreciendo a la ciudadanía información puntual, ágil y actualizada de los edictos publicados.

Igualmente, esta Oficina gestiona la publicación de carácter obligatorio en el Tablón Edictal Único del BOE de los anuncios de las notificaciones contempladas en el artículo 44 de la Ley de Procedimiento Administrativo Común de las Administraciones Públicas y de los anuncios por comparecencia regulados en el artículo 112 de la Ley General Tributaria que tienen que publicar los servicios municipales y sus organismos públicos.

En conjunto y atendiendo a los 3 indicadores más abajo mencionados, desde esta Oficina se han gestionado a lo largo de 2023 un total de 6.982 anuncios, de los cuales fueron publicados 6.863. La diferencia entre ambos datos es debida a peticiones de anulación por parte las dependencias administrativas que solicitaron inicialmente dicha publicación o a la detección por parte de esta Oficina de solicitudes que, por error de las dependencias o entidades remitentes, se habían enviado duplicadas o repetidas sobre un mismo edicto.

INDICADOR	MAGNITUD	PREVISIÓN	REALIZADO
EDICTOS PUBLICADOS DE LOS SERVICIOS MUNICIPALES Y SUS ORGANISMOS PÚBLICOS	NÚMERO/AÑO	1200	2091
TIEMPO MEDIO DE TRAMITACIÓN DE LAS PUBLICACIONES DE EDICTOS MUNICIPALES	DÍAS	1	1
EDICTOS DE OTRAS ADMINISTRACIONES E INSTITUCIONES PÚBLICAS	NÚMERO/AÑO	1000	364
TIEMPO MEDIO DE TRAMITACIÓN DE LAS PUBLICACIONES DE EDICTOS DE OTRAS ENTIDADES	DÍAS	1	1
ANUNCIOS DE NOTIFICACIONES PUBLICADAS EN EL TABLÓN EDICTAL ÚNICO DEL BOE.	NÚMERO/AÑO	5000	4408
TIEMPO MEDIO DE TRAMITACIÓN DE LAS PUBLICACIONES DE EDICTOS EN EL TEU DEL BOE.	DÍAS	2	2

4. GESTIONAR LAS FUNCIONES RELACIONADAS CON LA FE PÚBLICA

La Oficina de la Secretaría de la Junta de Gobierno efectúa las tareas encaminadas al cumplimiento de las funciones de fe pública que le corresponde a su titular.

Durante el año 2023 se tramitaron 57 solicitudes de certificaciones y se gestionaron un total de 462 documentos para que, tras su posterior apostillado o legalización puedan surtir efectos en el extranjero.

Desde la Oficina de la Secretaría de la Junta de Gobierno se ha considerado conveniente mantener, con carácter opcional, el sistema de petición de cita previa para este tipo de trámites implantado en 2020, con motivo de la crisis sanitaria provocada por la pandemia, lo que redunda en una mejor gestión y atención a la ciudadanía evitando demoras y esperas innecesarias, minimizando tanto los tiempos de resolución de sus peticiones como el de ocupación de espacios y el contacto prolongado entre las personas que acudan a realizar dichas gestiones. No obstante, también se atiende a la ciudadanía que acude a las dependencias municipales a realizar este trámite sin cita previa al objeto de evitar posibles indefensiones en los grupos más vulnerables y minimizando, en lo posible, el impacto provocado por la brecha digital. Durante el año 2023 se concertaron y tramitaron un total de 515 citas, si bien 53 de las personas citadas no acudieron a recoger la documentación solicitada.

Desde esta Oficina se gestiona también la incorporación de los Decretos y Resoluciones del Alcalde al Registro de Decretos y Resoluciones. Se asumen asimismo las necesarias tareas de coordinación de los diferentes servicios administrativos que llevan el Registro de Decretos y Resoluciones en cada Área de Gobierno y en los Organismos Autónomos.

OBJETIVOS / INDICADORES DE GESTIÓN

Con carácter trimestral se gestiona la publicación en el Portal de Transparencia de los índices de los Decretos adoptados por el Alcalde y de los Decretos y Resoluciones aprobados por todos los órganos de resolución de las Áreas de Gobierno, de la Coordinación General de la Alcaldía, de los Organismos Autónomos y de los Distritos.

A través de la Oficina de la Secretaría de la Junta de Gobierno se efectúan las publicaciones y comunicaciones de los Decretos del Alcalde a las unidades administrativas que deban tener constancia de los mismos. En el año 2023 se han efectuado 4.607 comunicaciones electrónicas y 93 publicaciones en boletines oficiales.

INDICADOR	MAGNITUD	PREVISIÓN	REALIZADO
CERTIFICACIONES EXPEDIDAS	NÚMERO/AÑO	40	57
TIEMPO MEDIO DE TRAMITACIÓN DE LAS CERTIFICACIONES.	DÍAS	10	7
DOCUMENTOS AUTORIZADOS A LAS CIUDADANAS	NÚMERO/AÑO	300	249
DOCUMENTOS AUTORIZADOS A LOS CIUDADANOS	NÚMERO/AÑO	300	213
DECRETOS INCORPORADOS AL REGISTRO DE DECRETOS Y RESOLUCIONES.	NÚMERO/AÑO	500	598

CENTRO: 001 AYUNTAMIENTO DE MADRID

SECCIÓN: 110 VICEALCALDÍA

PROGRAMA: 91210 A.G. VICEALCALDÍA, PORTAVOZ, SEGURIDAD Y EMERGENCI

RESPONSABLE PROGRAMA: S.G.T. VICE., PORTAVOZ, SEGURIDAD Y EMER.

MEMORIA GENERAL DEL PROGRAMA

El programa 912.10 "Área de Gobierno de Vicealcaldía" recoge los gastos necesarios para el desarrollo de aquellas actividades que tienen como finalidad el ejercicio de funciones de gobierno. Comprende, por tanto, todos los gastos relativos al funcionamiento de los órganos del gobierno municipal.

De acuerdo con lo dispuesto en la normativa aplicable, se incluyen en este programa los gastos de personal de los miembros de la corporación y su personal asesor y administrativo adscrito, así como los gastos de representación de los órganos de gobierno de la entidad local.

Se ha de tener en cuenta que, tras la celebración de las elecciones municipales del 28 de mayo de 2023, y la constitución de la nueva corporación en fecha 17 de junio de 2023, mediante Resolución del Director General de Presupuestos de 21 de julio de 2023, se adapta la estructura presupuestaria para el ejercicio 2023 a la nueva organización administrativa y distribución de competencias establecida por los Acuerdos de Junta de Gobierno de la Ciudad de Madrid de 29 de junio de 2023, cambiándose la denominación del presente programa de Área de Gobierno de Vicealcaldía, a Área de Gobierno de Vicealcaldía, Portavoz, Seguridad y Emergencias.

Los créditos disponibles que se encontraban en el programa 912.18 de la sección 120 pasaron a integrarse en este programa 912.10, que quedó enmarcado en la sección 120.

En el ejercicio 2023 este programa ha sido dotado con un crédito definitivo de 1.032.684 euros y se han reconocido obligaciones por importe de 1.218.863 euros, lo que supone una ejecución del 118%. Las obligaciones reconocidas en el capítulo 1, Gastos de Personal, han ascendido a 1.214.488 euros, lo que supone un porcentaje de ejecución del 118,8%, ya que el crédito definitivo en este capítulo fue de 1.021.858. En el capítulo 2, Gastos en Bienes Corrientes y Servicios, con un crédito definitivo de 10.826 euros se han reconocido obligaciones por importe de 4.375 euros, lo que supone un porcentaje de ejecución en el mismo del 40,4%.

OBJETIVOS / INDICADORES DE GESTIÓN

1. **DESARROLLAR EFICAZMENTE ACTIVIDADES PROPIAS DEL EJERCICIO DE LAS FUNCIONES DE GOBIERNO, REALIZANDO LOS DESPLAZAMIENTOS, ACTOS Y DEMÁS TAREAS Y GESTIONES DE REPRESENTACIÓN Y PROTOCOLO INHERENTES A DICHAS FUNCIONES**

El objetivo se ha cumplido. Se han atendido todos los gastos relacionados con la representación y los desplazamientos realizados en el ejercicio de las funciones de gobierno de la Vicealcaldía.

CENTRO: 001 AYUNTAMIENTO DE MADRID

SECCIÓN: 110 VICEALCALDÍA

PROGRAMA: 92010 DIR.Y GEST.ADMV. DE VICEALCALDÍA

RESPONSABLE PROGRAMA: S.G.T. VICE., PORTAVOZ, SEGURIDAD Y EMER.

MEMORIA GENERAL DEL PROGRAMA

A la Secretaría General Técnica de Vicealcaldía le correspondía gestionar de forma homogénea los servicios comunes del Área de Gobierno de Vicealcaldía, de la que dependía funcionalmente, así como del Área Delegada de Coordinación Territorial, Transparencia y Participación Ciudadana y del Área Delegada de Internacionalización y Cooperación. En esta gestión destacaba el desarrollo de funciones relacionadas con el uso eficiente de los medios y recursos materiales, económicos y personales, así como la actividad tendente a garantizar la coordinación administrativa de las Direcciones Generales en las que se estructuraban las mencionadas Áreas.

El establecimiento de objetivos, actividades e indicadores concretos está ajustado de forma específica al conjunto de programas de la referida Área de Gobierno y Áreas Delegadas.

Los 5 objetivos presupuestarios establecidos para 2022, que coinciden para 2023 al tratarse de un presupuesto prorrogado, se vinculaban a la actividad desarrollada por los cinco sectores de gestión de la propia Secretaría General: contratación, gestión económica y presupuestaria, recursos humanos, régimen jurídico y régimen interior. En su definición se distingue la eficacia, el impulso de la tramitación, la optimización de los recursos económicos y la potenciación de la formación y recualificación del personal, como principios informadores de la gestión:

Objetivo 01: Gestionar eficazmente los servicios comunes en materia de contratación garantizando el asesoramiento, tramitación, seguimiento e impulso de los contratos tramitados por el Área, así como la inclusión en los mismos de cláusulas sociales de perspectiva de género, estabilidad en el empleo y formación.

Objetivo 02: Optimizar los recursos económicos del Área de Gobierno y sus órganos directivos a través de una adecuada planificación del presupuesto y de la ejecución del gasto, garantizando la aplicación del principio de igualdad entre mujeres y hombres en la gestión presupuestaria.

Objetivo 03: Gestionar los recursos humanos y la provisión de puestos de trabajo, potenciando la formación y recualificación de trabajadoras/es así como la aplicación del principio de igualdad entre mujeres y hombres en la gestión de recursos humanos.

Objetivo 04: Proporcionar apoyo jurídico a unidades administrativas del Área de Gobierno mediante informes, tramitación de convenios, propuestas de resolución y publicación de disposiciones y resoluciones administrativas, garantizando la aplicación del principio de igualdad entre mujeres y hombres en la actuación administrativa.

Objetivo 05: Gestionar eficazmente los servicios comunes y de apoyo en materia de régimen interior y soporte logístico al Área de Gobierno, sus unidades y personal adscrito, velando por la aplicación del principio de igualdad entre mujeres y hombres.

Los 29 indicadores establecidos para cuantificar la consecución de estos objetivos reflejan, aunque no de forma completa si razonablemente aproximada, la actividad realizada durante el ejercicio en los distintos sectores de gestión citados, computándose el número de expedientes, documentos e informes tramitados, en sus distintos tipos, así como los relativos a los puestos de trabajo y de trabajadoras/es destinatarias/os de la gestión acometida. Los datos registrados permiten concluir que, en su conjunto, los objetivos perseguidos se han alcanzado, debiendo entenderse dentro de las particularidades del ejercicio 2023 que se ponen de manifiesto en la presente memoria.

En 2023 el presente programa dispuso de una dotación inicial de 5.428.591 euros y contó con un crédito

MEMORIA GENERAL DEL PROGRAMA

definitivo de 5.004.778 euros, incluyendo dotaciones en los capítulos 1, 2, 4 y 6 del presupuesto. Se han reconocido globalmente obligaciones por importe de 3.129.692 euros, lo que representa un grado de ejecución del 62,5% sobre el presupuesto definitivo.

Se ha de tener en cuenta que, tras la celebración de las elecciones municipales del 28 de mayo de 2023, y la constitución de la nueva corporación en fecha 17 de junio de 2023, mediante Resolución del Director General de Presupuestos de 21 de julio de 2023, se adapta la estructura presupuestaria para el ejercicio 2023 a la nueva organización administrativa y distribución de competencias establecida por los Acuerdos de Junta de Gobierno de la Ciudad de Madrid de 29 de junio de 2023, de manera que los créditos disponibles que se encontraban en el programa 920.10 de la sección 110 pasan a integrarse en el programa 130.00 de la sección 120.

Dicha resolución determina que el presente programa se mantiene vigente en la estructura de su sección de origen a los únicos efectos de reflejar la ejecución presupuestaria realizada, no pudiéndose contraer en el mismo ningún nuevo compromiso u obligación económica.

Es por ello, que los créditos definitivos de los capítulos 2, 4 y 6 del programa 920.10 quedan limitados por las cifras de obligaciones reconocidas que se habían dado hasta el momento de la reorganización de la estructura presupuestaria, coincidiendo, por tanto, ambos importes, mientras que en el capítulo 1 se produce un sobrante de 1.875.086 euros, que queda como crédito disponible. Esta cifra es la que hace que la ejecución del programa sea del 62,5% y no más alta, aunque si se consideren alcanzados los objetivos perseguidos.

El capítulo 1, Gastos de Personal, con un crédito definitivo de 4.242.675 euros, representa el 84,8% del programa y ha tenido una ejecución del 55,8%.

El capítulo 2, Gastos en Bienes Corrientes y Servicios, representa el 3,4% del crédito definitivo. El crédito definitivo y las obligaciones reconocidas han ascendido a 172.108 euros.

El capítulo 4 supone el 11,8% del presupuesto definitivo. El crédito definitivo y las obligaciones reconocidas han sido de 588.868 euros, que corresponden al pago de las cuotas de la Federación Madrileña de Municipios y de la Federación Española de Municipios y Provincias, competencia encomendada por el Acuerdo de 27 de junio de 2019 de la Junta de Gobierno de la Ciudad de Madrid de organización y competencias del Área de Gobierno de la Vicealcaldía.

Por último, en el capítulo 6, Inversiones Reales, el crédito definitivo y obligaciones reconocidas han sido de 1.127 euros.

OBJETIVOS / INDICADORES DE GESTIÓN

1. **GESTIONAR EFICAZMENTE LOS SERVICIOS COMUNES EN MATERIA DE CONTRATACIÓN GARANTIZANDO EL ASESORAMIENTO, TRAMITACIÓN SEGUIMIENTO E IMPULSO DE LOS CONTRATOS TRAMITADOS POR EL ÁREA DE GOBIERNO, ASÍ COMO LA INCLUSIÓN EN LOS MISMOS DE CLÁUSULAS SOCIALES DE PERSPECTIVA DE GÉNERO, ESTABILIDAD EN EL EMPLEO Y FORMACIÓN**

En materia de contratación la actividad se ha orientado al objetivo de lograr una gestión eficaz en las fases de asesoramiento, impulso y seguimiento de los contratos del Área de Gobierno tramitados.

Debemos tener en cuenta que la Secretaria General Técnica del Área de Gobierno de Vicealcaldía, con la Corporación anterior y en la fecha en que se fijaron los objetivos e indicadores, además de gestionar los contratos pertenecientes a la sección 110 (Vicealcaldía) gestionaba también los correspondientes a las secciones 111 y 112 correspondientes al Área Delegada de Coordinación Territorial, Transparencia y Participación Ciudadana y al Área Delegada de Internacionalización y Cooperación, respectivamente, por lo que los indicadores de este objetivo se formulan en relación con los indicadores y objetivos de estas secciones presupuestarias.

Tras las elecciones municipales del 28 de mayo de 2023, se constituyó la nueva Corporación y en virtud del Decreto de 17 de junio de 2023 del Alcalde, por el que se establece el número, denominación y competencias de las Áreas en las que se estructura la Administración del Ayuntamiento de Madrid y el Acuerdo de Junta de Gobierno de 29 de junio de 2023 de la Junta de Gobierno de la Ciudad de Madrid, de Organización y competencias del Área de Gobierno de Vicealcaldía, Portavoz, Seguridad y Emergencias, el Área Delegada de Internacionalización y Cooperación, se integró en otras Áreas de Gobierno.

OBJETIVOS / INDICADORES DE GESTIÓN

Por otra parte, por Acuerdo de 19 de octubre de 2023 de la Junta de Gobierno de la Ciudad de Madrid por el que se modifican los Acuerdos de 29 de junio de 2023, de Organización y Competencias del Área de Gobierno de Vicealcaldía, Portavoz, Seguridad y Emergencias y del Área de Gobierno de Obras y Equipamientos, se atribuye la Oficina de Accesibilidad al Área de Gobierno de Vicealcaldía, Portavoz, Seguridad y Emergencias y se adscribe, por ende, la Dirección General de Accesibilidad a la Coordinación General de Vicealcaldía.

Todo lo anteriormente mencionado ha de tenerse en cuenta en la valoración del cumplimiento de objetivos del presupuesto 2023.

El volumen global de expedientes tramitados en el ejercicio 2023, ha sido de 122, clasificados de la siguiente manera:

Los contratos adjudicados por procedimiento abierto, abierto simplificado o negociado sin publicidad han sido 8, tramitándose, además, 6 contratos basados en Acuerdos Marco. Los contratos menores, ascienden a 78.

Se han tramitado un total de 15 incidencias contractuales, con la siguiente distribución: 5 prórrogas, 7 reajustes, 1 modificación 1 penalidad y 1 convalidación.

Además, se han tramitado 8 liquidaciones y 7 devoluciones de garantía.

La previsión de expedientes de contratación fue de 119 sin realizarse una desagregación de los contratos menores, habiéndose tramitado un total de 122 expedientes, habiéndose cumplido las previsiones.

En el indicador de anuncios en materia de contratación, se engloban los anuncios de licitación, adjudicación y formalización, siendo de 22 para los contratos tramitados por procedimiento abierto y de 6 para los contratos basados en acuerdos marco. El número previsto de anuncios era de 75 y se han publicado un total de 28, lo que supone una minoración del 62,7%. Hay que tener en cuenta al considerar esta disminución, que la previsión de anuncios va estrechamente ligada a la previsión de contratos que, tramitados por procedimientos abierto ordinario, procedimiento abierto simplificado o negociado sin publicidad, hacen las Direcciones Generales del Área de Gobierno de Vicealcaldía, al no ser la Secretaría General Técnica un servicio gestor, teniendo en cuenta además lo mencionado anteriormente en relación con la nueva estructura de la Corporación.

Así, la previsión de las Direcciones Generales para el ejercicio 2023 en relación con la tramitación de procedimientos contractuales que conllevaban publicación, fue de 25 contratos y se han tramitado 8.

Conforme establece el artículo 63.4 de la Ley de Contratos del Sector Público (LCSP), trimestralmente, se ha publicado en el perfil del contratante, integrado en la Plataforma de Contratación del Sector Público, la información relativa a los contratos menores, realizándose las cuatro publicaciones previstas por cada una de las Áreas en los dos primeros trimestres y una publicación en los dos últimos trimestres, consecuencia de la nueva estructura de la Corporación, por lo que se han realizado 8 anuncios, siendo el cumplimiento de este indicador del 66,7%.

En relación con la inclusión de cláusulas de igualdad de género, la previsión inicial fue de 25, totalizándose finalmente 8. Igual previsión se hizo respecto del resto de cláusulas sociales contempladas en la Instrucción 1/2016, relativa a la incorporación de cláusulas sociales en los contratos celebrados por el Ayuntamiento de Madrid, sus Organismos Autónomos y Entidades del Sector Público Municipal, siendo finalmente 8 las efectivamente incluidas en los contratos.

En ambos casos se ha producido una disminución del 68% respecto de los inicialmente previstos. Tanto en un supuesto como en el otro, la disminución es consecuencia de la reducción del número de contratos abiertos ordinarios, abiertos simplificados o negociado sin publicidad tramitados, ya que la previsión de inclusión de ambas cláusulas en los expedientes de contratación coincide con la previsión de contratos a tramitar, por las distintas Direcciones Generales del Área de Gobierno de Vicealcaldía y en su momento, sus Áreas Delegadas.

INDICADOR	MAGNITUD	PREVISIÓN	REALIZADO
EXPEDIENTES DE CONTRATACIÓN TRAMITADOS	NÚMERO	119	122
ANUNCIOS EN MATERIA DE CONTRATACIÓN	NÚMERO	75	28

OBJETIVOS / INDICADORES DE GESTIÓN

PUBLICACIÓN TRIMESTRAL EN LA PLATAFORMA DE CONTRATACIÓN DEL SECTOR PÚBLICO DE LOS CONTRATOS MENORES	NÚMERO	12	8
INSCRIPCIÓN EXPEDIENTES DE CONTRATACIÓN EN REPLYCA	NÚMERO	119	225
CONTRATOS QUE INCLUYEN CLÁUSULAS SOCIALES DE IGUALDAD DE GÉNERO	NÚMERO	25	8
CONTRATOS QUE INCLUYEN OTRAS CLÁSUSULAS SOCIALES	NÚMERO	25	8

2. OPTIMIZAR LOS RECURSOS ECONÓMICOS DEL ÁREA DE GOBIERNO Y SUS ÓRGANOS DIRECTIVOS A TRAVÉS DE UNA ADECUADA PLANIFICACIÓN DEL PRESUPUESTO Y DE LA EJECUCIÓN DEL GASTO, GARANTIZANDO LA APLICACIÓN DEL Pº. DE IGUALDAD ENTRE MUJERES Y HOMBRES EN LA GESTIÓN PRESUPUESTARIA

En cuanto a gestión económica y presupuestaria, se ha perseguido la optimización de los recursos, mediante la planificación y adecuada gestión del gasto.

Los informes de seguimiento de ejecución presupuestaria realizados fueron 48, tanto relativos a las Área de Gobierno en su conjunto como específicos para las Direcciones Generales que la integran.

El número total de documentos contables en firme gestionados por la Secretaría General Técnica fue de 949, lo que supone un volumen ligeramente inferior al dato estimado (1.000), debido a la desaparición de la sección 110 para integrarse en la 120 con el cambio de Corporación.

Los pagos efectuados a través del anticipo de caja fija ascendieron a 194, nivel de ejecución inferior a los 220 previstos, ya que, debido al cambio de corporación con motivo de las elecciones municipales, se canceló el anticipo de caja constituido en el del Área de Gobierno de Vicealcaldía con fecha 7 de junio, por Decreto de la Delegada del Área de Gobierno de Hacienda y Personal de fecha 27 de marzo de 2023. La reposición de la cancelación se realizó a fecha 30 de mayo por lo que el periodo de ejecución del anticipo en 2023 se acortó considerablemente, al terminarse en dicha fecha.

Con fecha 1 de agosto de 2023 se dicta el Decreto de la Delegada del Área de Gobierno de Economía, Innovación y Hacienda, por el que se aprueba la constitución del anticipo de caja fija para el Área de Gobierno de Vicealcaldía, Portavoz, Seguridad y Emergencias, en la sección 120, por lo que los posteriores pagos efectuados a través del anticipo, se recogen en los objetivos del programa 130.00 de la Secretaría General Técnica de la mencionada Área.

INDICADOR	MAGNITUD	PREVISIÓN	REALIZADO
INFORMES DE EJECUCIÓN PRESUPUESTARIA	NÚMERO	48	48
DOCUMENTOS CONTABLES EN FIRME	NÚMERO	1000	949
PAGOS EFECTUADOS A TRAVÉS DE ANTICIPO DE CAJA FIJA	NÚMERO	220	194

3. GESTIONAR LOS RECURSOS HUMANOS Y LA PROVISIÓN DE PUESTOS DE TRABAJO POTENCIANDO LA FORMACIÓN Y RECUALIFICACIÓN DE TRABAJADORAS/ES ASÍ COMO LA APLICACIÓN DEL Pº. DE IGUALDAD ENTRE MUJERES Y HOMBRES EN LA GESTIÓN DE RECURSOS HUMANOS

1.- PRÓRROGA PRESUPUESTOS:

En primer lugar, debe tenerse en cuenta que en el ejercicio 2023 se parte del presupuesto prorrogado 2022, por lo que las previsiones que se analizan en esta memoria se realizaron en el ejercicio 2021, partiendo de datos objetivos correspondientes a ese año. Ello explica en gran medida las divergencias entre lo previsto en 2021 y lo ejecutado en 2023.

Tal y como se observa, todos los indicadores se han visto superados, excepto los dos últimos, que se acercan mucho a la previsión original.

Destaca de manera particular la divergencia en el indicador, HOMBRES QUE COBRAN EL COMPLEMENTO DE PRODUCTIVIDAD Y OTRAS RETRIBUCIONES COMPLEMENTARIAS DENTRO DE LA PLANTILLA MASCULINA DE VICEALCALDÍA. La subida considerable en la magnitud pone de manifiesto una ruptura en la tendencia que se venía observando en años anteriores en el Área de Vicealcaldía, conducente a la eliminación de desigualdades en la percepción de retribuciones complementarias. Esta circunstancia se analizará con más detalle en la Memoria de Cumplimiento de Objetivos e Indicadores correspondiente a este programa.

2.- ELECCIONES MUNICIPALES/ CAMBIO ESTRUCTURA ORGANIZATIVA:

OBJETIVOS / INDICADORES DE GESTIÓN

Otra circunstancia relevante a tener en cuenta en el análisis de las divergencias fueron las elecciones municipales del 28 de mayo de 2023 y los cambios de estructura y competencias que llevó aparejada la nueva corporación.

Como es sabido, los meses posteriores a la formación de la nueva corporación generan mucha actividad en materia de recursos humanos y esta circunstancia suele tenerse en cuenta en las previsiones que se llevan a cabo en la elaboración del presupuesto del año anterior a las elecciones.

Sin embargo, esta previsión, que sí se hizo en la fase de elaboración del anteproyecto del presupuesto 2023, no llegó a materializarse como consecuencia de la prórroga que se ha analizado en el punto anterior, motivo por el cual las divergencias son mayores que las que se hubieran dado en el caso de haberse podido aprobar el presupuesto 2023.

INDICADOR	MAGNITUD	PREVISIÓN	REALIZADO
EXPEDIENTES CREACIÓN Y MODIFICACIÓN RELACIONES PUESTOS DE TRABAJO	NÚMERO	15	24
PUESTOS AFECTADOS POR PROCESOS DE PROVISIÓN	NÚMERO	260	393
MUJERES QUE COBRAN EL COMPLEMENTO DE PRODUCTIVIDAD Y OTRAS RETRIBUCIONES COMPLEMENTARIAS	PORCENTAJE	32	58
HOMBRES QUE COBRAN EL COMPLEMENTO DE PRODUCTIVIDAD Y OTRAS RETRIBUCIONES COMPLEMENTARIAS	PORCENTAJE	36	72
MUJERES QUE SE HAN ACOGIDO A PERMISOS,EXCEDENCIAS Y LICENCIAS DE CONCILIACIÓN	PORCENTAJE	36	27
HOMBRES QUE SE HAN ACOGIDO A PERMISOS,EXCEDENCIAS Y LICENCIAS DE CONCILIACIÓN	PORCENTAJE	27	25

4. PROPORCIONAR APOYO JURÍDICO A UNIDADES ADMINISTRATIVAS DEL ÁREA DE GOBIERNO MEDIANTE INFORMES, TRAMITACIÓN DE CONVENIOS, PROPUESTAS DE RESOLUCIÓN Y PUBLICACIÓN DE DISPOSICIONES Y RESOLUCIONES ADMINISTRATIVAS, GARANTIZANDO LA APLICACIÓN DEL Pº. DE IGUALDAD ENTRE HOMBRES Y MUJERES EN LA ACTUACIÓN ADMINISTRATIVA

JUSTIFICACIÓN DE LA DIFERENCIA ENTRE LOS INDICADORES PREVISTOS Y SU CUMPLIMIENTO

Con carácter general, se indica que existen desviaciones debido a la modificación de la estructura municipal tras la constitución de la nueva corporación en junio de 2023. Así, de conformidad con el Decreto de 17 de junio de 2023 del Alcalde, por el que se establece el número, denominación y competencias de las áreas en las que se estructura la Administración del Ayuntamiento de Madrid, se fusionan las anteriores Áreas de Gobierno de Vicealcaldía y de Portavoz, Seguridad y Emergencias, dando lugar a la actual Área de Gobierno de Vicealcaldía, Portavoz, Seguridad y Emergencias. Por este motivo, algunos indicadores pasan a contabilizarse, a partir de esa fecha, en el programa presupuestario 13000 "Dirección y Gestión Administrativa de Portavoz, Seguridad y Emergencias". Además, las competencias que en la anterior corporación correspondían al Área Delegada de Internacionalización y Cooperación se han distribuidos entre las actuales Área de Gobierno de Economía, Innovación y Hacienda (Internacionalización y Fondos Europeos) y Área de Gobierno de Políticas Sociales, Familia e Igualdad (Cooperación Internacional al Desarrollo).

Por otro lado, hay que tener en cuenta que, al prorrogarse los presupuestos de 2022, los objetivos analizados son los establecidos para ese ejercicio presupuestario, sin que se pudieran adaptar a la situación prevista para el ejercicio 2023.

Asimismo, para los siguientes objetivos:

Informes de contenido jurídico.
Decretos y Resoluciones incorporados a registros de Decretos y Resoluciones de órganos superiores y directivos de Áreas de Gobierno.
Publicación en tablón y boletines.
Acuerdos de Junta de Gobierno y Pleno.
Tramitación de expedientes ante órganos judiciales.

Se ha de tener en cuenta que, desde la constitución de la nueva corporación, los datos de los mismos pasan a contabilizarse en el programa presupuestario 130.00. Por lo tanto, la cifra que se facilita se refiere,

OBJETIVOS / INDICADORES DE GESTIÓN

exclusivamente, al primer semestre, mientras que la previsión hace referencia a todo el ejercicio presupuestario.

INDICADOR	MAGNITUD	PREVISIÓN	REALIZADO
INFORMES DE CONTENIDO JURÍDIC	NÚMERO	150	86
TRAMITACIÓN DE CONVENIOS Y SUBVENCIONES QUE APLICAN CRITERIOS DE TRANSVERSALIDAD DE GÉNERO	PORCENTAJE	70	70
TRAMITACIÓN DE SOLICITUDES DE ACCESO A LA INFORMACIÓN PÚBLICA PRESENTADAS POR MUJERES	NÚMERO	8	18
TRAMITACIÓN DE SOLICITUDES DE ACCESO A LA INFORMACIÓN PÚBLICA PRESENTADAS POR HOMBRES	NÚMERO	18	25
TRAMITACIÓN DE SOLICITUDES DE ACCESO A LA INFORMACIÓN PÚBLICA PRESENTADAS POR ENTIDADES	NÚMERO	5	16
DECRETOS Y RESOLUCIONES INCORPORADOS A REGISTROS DYR DE ÓRGANOS SUPERIORES Y DIRECTIVOS ÁREA GOB	NÚMERO	500	548
PUBLICACIONES EN TABLÓN Y BOLETINES	NÚMERO	78	30
ACUERDOS DE JUNTA DE GOBIERNO Y PLENO	NÚMERO	380	193
TRAMITACIÓN DE EXPEDIENTES ANTE ÓRGANOS JURISDICCIONALES	NÚMERO	42	20

5. GESTIONAR EFICAZMENTE LOS SERVICIOS COMUNES Y DE APOYO EN MATERIA DE RÉGIMEN INTERIOR Y SOPORTE LOGÍSTICO AL ÁREA DE GOBIERNO SUS UNIDADES Y PERSONAL ADSCRITO, VELANDO POR EL Pº. DE IGUALDAD ENTRE MUJERES Y HOMBRES

Se ha producido un incremento significativo de las anotaciones de registro realizadas respecto de las previstas, esto ha sido debido a que, como consecuencia de la implantación desde octubre del sistema de cita previa en las Oficinas de Atención a la Ciudadanía (OAC´s) se ha producido un desplazamiento de la ciudadanía a la Oficina de asistencia en materia de registro de Montalbán, que funciona sin cita previa, para realizar sus registros.

INDICADOR	MAGNITUD	PREVISIÓN	REALIZADO
CONTRATOS BASADOS EN ACUERDOS MARCO DE BIENES Y SERVICIOS DE ADQUISICIÓN CENTRALIZADA	NÚMERO	10	13
EXPEDIENTES DE CONTRATOS DE BIENES Y SERVICIOS EN MATERIA DE RÉGIMEN INTERIOR	NÚMERO	18	18
ANOTACIONES REGISTRO	NÚMERO	6800	20347
APROBACIÓN DECATÁLOGO SEPARADO DE BIENES	NÚMERO	1	1
ACTUACIONES DE RÉGIMEN INTERIOR	NÚMERO	3800	3800

CUENTA GENERAL 2023

MEMORIA DE CUMPLIMIENTO DE OBJETIVOS

111. COORD. TERRITORIAL, TRANSP. Y PARTICIPACIÓN

CENTRO: 001 AYUNTAMIENTO DE MADRID

SECCIÓN: 111 COORD. TERRITORIAL TRANSP. Y PARTICIPACI

PROGRAMA: 23200 PLANES CONCERTADOS DE REEQUILIBRIO

RESPONSABLE PROGRAMA: D.G. PARTICIPACIÓN CIUDADANA

MEMORIA GENERAL DEL PROGRAMA

En el programa presupuestario 232.00 "Planes Concertados de Reequilibrio" se incluyen los Planes Integrales de Barrio (PIBAS) y los Planes Estratégicos de Reequilibrio Territorial (PERT), estos últimos en el marco de SURES- Plan de desarrollo del Sur y del Este de Madrid.

En lo que respecta a los PIBAS, han tenido por propósito en el año 2023 el desarrollo de actuaciones para el reequilibrio territorial y social de la ciudad a través del impulso y la coordinación de los PIBAS en aquellos ámbitos más vulnerables de la ciudad.

La concertación de las actuaciones se realiza bajo la coordinación de la Dirección General de Participación Ciudadana en las comisiones anuales de concertación, con la intervención de los órganos gestores (Coordinación de los Distritos y, en su caso, las Gerencias de los Organismos Autónomos Madrid Salud y Agencia para el Empleo), la Federación Regional de Asociaciones Vecinales de Madrid (FRAVM) y las asociaciones vecinales y sociales de cada ámbito de actuación.

El programa comprende 39 PIBAs distribuidos en 14 Distritos:

Lucero-Puerta del Ángel, Caño Roto y Campamento (Latina) Pan Bendito, San Isidro, Alto de San Isidro y Comillas (Carabanchel) Almendrales, Orcasur, Meseta de Orcasitas, San Fermín, Zofio, Moscardo y Pradolongo (Usera), San Diego, Pozo-Entrevías, Fontarrón, Palomeras Bajas y Triángulo del Agua (Puente de Vallecas) U.V.A. de Vallecas y Ensanche de Vallecas (Villa de Vallecas), Ambroz (Vicálvaro), El Ruedo-Polígonos A y C "El Vandel" (Moratalaz), Embajadores (Centro), Simancas y Gran San Blas (San Blas-Canillejas), U.V.A. de Hortaleza y Manoteras (Hortaleza), Poblados A y B, Poblado Dirigido y Begoña (Fuencarral-El Pardo), La Ventilla-Almenara y Bellas Vistas (Tetuán), San Pascual, Pueblo Nuevo Norte y la Elipa (Ciudad Lineal) y Villaverde Alto, Villaverde Bajo y San Cristóbal (Villaverde).

Por su parte, SURES es un Plan Estratégico de Reequilibrio Territorial para mejorar la calidad de vida de los Distritos del Sur y del Este de Madrid, cuyo ámbito de actuación corresponde a los Distritos de Carabanchel, Latina, Moratalaz, Puente de Vallecas, San Blas Canillejas, Usera, Vicálvaro, Villa de Vallecas y Villaverde.

Entre sus mecanismos de financiación figuran los Planes Estratégicos de Reequilibrio Territorial (en adelante, PERT) en el marco del citado programa presupuestario 232.00.

Los Planes Estratégicos de Reequilibrio Territorial que se inician en el 2020 incorporan los proyectos propuestos en el documento estratégico de desarrollo del Sur y del Este que sirve de punto de partida de SURES, con la finalidad de reducir el desequilibrio territorial existente entre los Distritos del Sur y del Este de Madrid y el resto de la ciudad e igualar la calidad de vida de los nueve Distritos que lo componen.

La concertación de las actuaciones se realiza con la participación de las Áreas de Gobierno, los Distritos, la FRAVM y los Consejos de Proximidad.

En lo referido a la ejecución del presupuesto atribuido a la Dirección General de Participación Ciudadana dentro del programa 232.00 "Planes Concertados de Reequilibrio", con un crédito inicial de 11.089.049 euros se ha alcanzado un nivel de ejecución presupuestaria del 98,7%.

OBJETIVOS / INDICADORES DE GESTIÓN

1. AVANZAR EN LA COHESIÓN SOCIAL Y EL REEQUILIBRIO TERRITORIAL

OBJETIVOS / INDICADORES DE GESTIÓN

Las actuaciones concertadas con los 14 Distritos y los Organismos Autónomos Madrid Salud y Agencia para el Empleo en el marco de los PIBAs asciende a 215, cifra superior a la inicialmente prevista.

INDICADOR	MAGNITUD	PREVISIÓN	REALIZADO
PLANES	NÚMERO	38	39
ACCIONES	NÚMERO	205	215

2. FOMENTO DE LA COGOBERNANZA Y DE LA PARTICIPACIÓN ACTIVA DE LA CIUDADANÍA

Con los PIBAS se persigue la promoción de la participación ciudadana mediante la incorporación activa de las organizaciones vecinales y de los ciudadanos en el diagnóstico de las necesidades de cada ámbito y la formulación de propuestas de actuaciones a implementar, a través de los mismos. En el conjunto de los 39 PIBAS vigentes durante el año 2023 han participado 56 entidades sociales en los procesos de concertación y de seguimiento.

Los órganos gestores han ejecutado 194 actuaciones, cifra ligeramente por debajo de las previsiones iniciales, al haberse aprobado en las comisiones de concertación, algunas actuaciones por importes superiores al de otras actuaciones concertadas en el año precedente.

En la convocatoria pública de subvenciones para promover el desarrollo de proyectos que impulsen el reequilibrio territorial y social en barrios vulnerables de la ciudad de Madrid, para la anualidad 2023 se subvencionaron 6 proyectos, presentados por 5 entidades, con la siguiente distribución: 1 proyecto de formación y empleo, 2 proyectos de carácter social y 3 de carácter educativo, cultural, de ocio y deporte, con un total de 94 actuaciones.

INDICADOR	MAGNITUD	PREVISIÓN	REALIZADO
ACCIONES QUE EJECUTAN LOS DISTRITOS	NÚMERO	190	183
ACCIONES QUE EJECUTAN LAS ÁREAS DE GOBIERNO	NÚMERO	15	11
ACCIONES COMPLEMENTARIAS QUE REALIZAN LAS ENTIDADES SOCIALES	NÚMERO	100	94

3. CONSOLIDACIÓN DEL PRINCIPIO DE CORRESPONSABILIDAD

Los Planes Integrales de Barrio contribuyen al fortalecimiento del principio de corresponsabilidad en la gestión pública, a través de Comisiones de Seguimiento, formadas por responsables municipales y representantes de las organizaciones sociales que conviven en los barrios, para la toma de decisiones, su implementación y la evaluación de las actuaciones a desarrollar. Las Comisiones de Seguimiento tienen por finalidad controlar y evaluar la ejecución de las actuaciones previamente comprometidas para su desarrollo durante el año. Al mismo tiempo permiten canalizar la información y sugerencias aportadas por los ciudadanos, asociaciones civiles y demás colectivos del Distrito y mantener la información sobre el avance de los planes en su fase de ejecución, así como la resolución de incidencias y la adopción de acuerdos de finalización de las actuaciones ejecutadas.

A lo largo del año 2023 se celebraron un total de 41 reuniones de concertación y seguimiento.

El plazo para presentar la cuenta justificativa de la convocatoria pública de la subvención de 2023 finaliza el 31 de marzo de 2024 por lo que, se encuentran en tramitación los estudios de satisfacción, a partir de los cuestionarios de satisfacción presentados por los beneficiarios de la subvención.

INDICADOR	MAGNITUD	PREVISIÓN	REALIZADO
COMISIONES DE SEGUIMIENTO	NÚMERO	38	41
ESTUDIOS DE SATISFACCIÓN DE LA CIUDADANÍA DE ACCIONES DE LOS PLANES EJECUTADAS POR LAS ASOCIACIONES	NÚMERO	14	2
INFORMES DE EJECUCIÓN DE LAS ACTUACIONES INCLUIDAS EN LOS PLANES INTEGRALES DE BARRIO	NÚMERO	38	39

4. INCORPORACIÓN DE LA PERSPECTIVA DE GÉNERO Y DE INCLUSIÓN DE LAS PERSONAS MAYORES

En materia de políticas de género, frente a la previsión inicial de realizar 10 actuaciones específicamente orientadas a la promoción de la mujer, se han realizado 11, de las cuales 3 se enmarcan en los acuerdos de concertación y 8 en la convocatoria pública de la subvención. Es de advertir que, en todo caso, la política de género es una materia que se trabaja con los destinatarios de forma transversal, con mujeres de todas las edades.

OBJETIVOS / INDICADORES DE GESTIÓN

Si atendemos al porcentaje de mujeres y niñas participantes en el conjunto de actuaciones desarrolladas por los órganos gestores, en las que, a día de la fecha, ha sido posible recoger datos desagregados por sexo, el mismo asciende al 56,4% en el caso de mujeres y niñas (58.050), frente al 43,6% de hombres y niños (44.869).

Un aspecto relevante en la gestión de los programas municipales es el referido a la presencia de mujeres en los órganos en los que se adoptan las decisiones. En el caso de los Planes Integrales de Barrio, el órgano competente para la adopción de los acuerdos relativos a los contenidos a incorporar a cada Plan son las Comisiones de Concertación y Seguimiento, constituidas de forma singular para cada Plan. En estas Comisiones ciudadanas se integran tanto representantes de las entidades vecinales y ciudadanas con presencia activa en el ámbito del barrio, como representantes de la administración municipal.

Para el conjunto de los 39 Planes Integrales de Barrio, estas Comisiones han contado con 355 miembros participantes, con una presencia de 162 mujeres, que representan el 45,6% del total.

El aumento de proyectos realizados en 2023 específicamente orientados a las necesidades de las personas mayores es consecuencia del incremento de actuaciones de esta naturaleza concertadas en los PIBAs, así como por las incluidas en proyectos beneficiarios de la convocatoria pública de subvención.

INDICADOR	MAGNITUD	PREVISIÓN	REALIZADO
PROYECTOS ESPECÍFICAMENTE ORIENTADOS A LA PROMOCIÓN DE LA MUJER	NÚMERO	10	11
RATIO DE MUJERES PARTICIPANTES EN LAS COMISIONES CIUDADANAS	RATIO	60	45
PROYECTOS ESPECÍFICAMENTE ORIENTADOS A MAYORES	NÚMERO	13	26

5. APOYAR EL DESARROLLO DE LOS DISTRITOS Y BARRIOS MÁS DEPRIMIDOS SOCIOECONÓMICAMENTE, PROMOVIENDO EL DESARROLLO DE INFRAESTRUCTURAS Y EQUIPAMIENTOS PÚBLICOS QUE POTENCIEN EL REEQUILIBRIO TERRITORIAL, LA CREACIÓN DE EMPLEO Y LA RIQUEZA

El Plan de Desarrollo del Sur y Este (SURES), iniciado en 2020, es un plan estratégico que tiene como objetivo reducir el desequilibrio territorial existente entre los Distritos del Sur y del Este de Madrid y el resto de la ciudad e igualar la calidad de vida en los nueve Distritos que lo componen, donde los Planes Estratégicos de Reequilibrio Territorial (en adelante, PERT) figuran como mecanismo de financiación para su correcto desarrollo, en el marco del programa presupuestario 232.00.

Durante la anualidad 2023, en el marco de los citados PERT, se valoraron en el seno de las Mesas Técnicas Sectoriales un total de 20 nuevas actuaciones, pasando a 199 actuaciones las incluidas en el Plan SURES, de las cuales 54 afectaron a varios o a la totalidad de los Distritos del ámbito SURES. Por tanto, a nivel distrital, se desarrollaron un total de 145 actuaciones en la anualidad 2023.

Como se puede comprobar, el número total de actuaciones supera las previstas, tanto desde el punto de vista distrital como supradistrital. Ello se debe al gran volumen de actuaciones aprobadas a lo largo de 2023 y a la continuación de muchas de las actuaciones que estaban aprobadas con anterioridad.

INDICADOR	MAGNITUD	PREVISIÓN	REALIZADO
PLAN ESTRATÉGICO	NÚMERO	1	1
ACTUACIONES SUPRADISTRITALES	NÚMERO	30	54
ACTUACIONES DISTRITALES	NÚMERO	70	145

6. FOMENTAR LA CONCERTACIÓN CON EL TEJIDO ASOCIATIVO Y DEMÁS ENTIDADES EN LOS PLANES ESTRATÉGICOS PARA EL REEQUILIBRIO TERRITORIAL (PERT)

El sistema de trabajo de SURES implica reuniones de concertación periódicas. Se convocan semanalmente las Mesas Técnicas Sectoriales (en adelante MTS), habiendo una por cada uno de los Ejes Estratégicos en las que se estructuran las propuestas que integran el documento estratégico. La función de las MTS es la valoración de las propuestas, determinar la viabilidad y la programación de su ejecución y, en su caso, las alternativas viables a las mismas. Forman parte de esas Mesas el titular de la Dirección General de Participación Ciudadana, representantes del Área de Gobierno y las Juntas Municipales de Distrito afectadas por la propuesta que se vaya a abordar, y por representantes de la FRAVM y de los consejos de proximidad.

OBJETIVOS / INDICADORES DE GESTIÓN

A partir de esas periodicidades se estableció el objetivo de 90 reuniones desde la puesta en marcha del Plan SURES hasta 2022, dato prorrogado para 2023 (debe tenerse en cuenta que la prórroga de los Presupuestos Generales de 2022 supone arrastrar también las previsiones de ese año a 2023). Finalmente se celebraron 152 reuniones de concertación, en las que no están incluidas las reuniones internas de preparación de los trabajos, cumpliendo sobradamente el objetivo.

En lo que respecta a los participantes, la posibilidad de realizar estas reuniones de forma telemática tiene como consecuencia un aumento de presencia en estas reuniones. Por todo ello se cumple el objetivo, llegando a aproximadamente 3.040 asistentes, con una media de 20 asistentes a cada reunión de las Mesas.

INDICADOR	MAGNITUD	PREVISIÓN	REALIZADO
CONCERTACIÓN CIUDADANA DE ACTUACIONES DEL PERT (REUNIONES)	NÚMERO	90	152
PARTICIPANTES EN LOS PROCESOS DE CONCERTACIÓN: ENTIDADES E INDIVIDUAL	NÚMERO	1300	3040

7. INFORMAR Y DIFUNDIR LOS RESULTADOS Y PLANIFICACIÓN DE SURES - PLAN DE DESARROLLO DEL SUR Y DEL ESTE

En la Comisión Permanente de SURES se informa del estado de ejecución de las actuaciones que conforman el Plan SURES y las previsiones de ejecución de cada ejercicio presupuestario. Esta información es el resultado de la gestión técnica que se lleva a cabo en cada una de las mesas sectoriales.

Durante el ejercicio 2023, se celebraron 2 Comisiones Permanentes.

INDICADOR	MAGNITUD	PREVISIÓN	REALIZADO
COMISIONES PERMANENTES SURES		3	2

CENTRO: 001 AYUNTAMIENTO DE MADRID

SECCIÓN: 111 COORD. TERRITORIAL TRANSP. Y PARTICIPACI

PROGRAMA: 23201 FONDO DE REEQUILIBRIO TERRITORIAL

RESPONSABLE PROGRAMA: D.G. PARTICIPACIÓN CIUDADANA

MEMORIA GENERAL DEL PROGRAMA

El Fondo de Reequilibrio Territorial de Madrid (en adelante FRT) es un instrumento de acción territorial que permite a los Distritos aumentar su capacidad de decisión en proyectos y materias susceptibles de ser territorializadas.

En cada Distrito se emplea este presupuesto en proyectos destinados a las zonas más vulnerables. El perfil de las actuaciones responde a criterios de alto impacto que contribuyan a revertir situaciones de degradación urbana con desarrollo de programas que conlleven una mejora social, urbanística y económica de las zonas.

Previamente a valorar la ejecución y cumplimiento de los objetivos, debe tenerse en cuenta que la prórroga de los Presupuestos Generales de 2022 supone arrastrar también las previsiones de ese año a 2023 con el consecuente desajuste debido a que una parte de las actuaciones concluían o estaban previstas únicamente para el dicho ejercicio 2022.

OBJETIVOS / INDICADORES DE GESTIÓN

1. AVANZAR EN LA COHESIÓN Y REEQUILIBRIO TERRITORIAL Y CONSOLIDAR LOS PRINCIPIOS DE CORRESPONSABILIDAD Y SOLIDARIDAD TERRITORIAL, MEJORANDO SOCIAL, URBANÍSTICA Y ECONÓMICAMENTE LOS DISTRITOS, BARRIOS Y ZONAS MÁS VULNERABLES Y CON MAYOR NECESIDAD DE REEQUILIBRIO.

Los proyectos del FRT inciden sobre los 21 Distritos del Ayuntamiento de Madrid, con un objetivo de reequilibrio y cohesión social, poniendo por lo tanto especial énfasis en aquellos Distritos más desfavorecidos.

De los 60 barrios administrativos previstos en 2022 y arrastrados a 2023, el Fondo de Reequilibrio Territorial ha actuado sobre 53 de forma singular, con un claro objetivo de corregir desequilibrios en aquellos espacios especialmente vulnerables. Adicionalmente, varias actuaciones se han realizado a nivel de todo el Distrito, en toda la ciudad, tales como Soledad No Deseada ejecutada por Madrid Salud. Esto supone que, aunque no se trate de barrios singularizados, implica una intervención en todos los barrios administrativos de la ciudad de Madrid (131), lo que puede entenderse como objetivo cumplido.

Por último, de los proyectos iniciados entre 2016 y 2022 se han continuado 30 a lo largo de 2023 de los 45 previstos en el presupuesto de 2022, teniendo en cuenta el desajuste debido a la prórroga del Presupuesto, puesto que las previsiones iniciales para el Presupuesto de 2023 reducían esa cifra considerablemente. Además, se han desarrollado 43 nuevos proyectos lo que supone un total de 73 actuaciones.

En lo que respecta a la ejecución presupuestaria del programa en su totalidad, incluyendo el resto de las aplicaciones presupuestarias, el porcentaje es del 100%.

INDICADOR	MAGNITUD	PREVISIÓN	REALIZADO
DISTRITOS CON PROYECTOS EN EL FRT	NÚMERO	21	21
BARRIOS CON PROYECTOS EN EL FRT	NÚMERO	60	60
PROYECTOS DE CONTINUIDAD INICIADOS EN EJERCICIOS ANTERIORES	NÚMERO	45	30

2. MEJORAR EL SEGUIMIENTO DEL FONDO DE REEQUILIBRIO TERRITORIAL E INCORPORAR PERSPECTIVA DE GÉNERO

Se ha incluido la perspectiva de género entre los objetivos del programa con la perspectiva de entender que

OBJETIVOS / INDICADORES DE GESTIÓN

el proceso de sociabilización diferenciada y jerarquizada de mujeres y hombres ha generado una posición de desigualdad de ambos en la sociedad.

Esta situación de desigualdad se reproduce si mantenemos los roles y estereotipos de género con un acceso desigual a los recursos por parte de hombre y mujeres.

Por ello el programa de Fondo de Reequilibrio Territorial se ha considerado como una herramienta útil para combatir dichas desigualdades, ya que aborda problemáticas, necesidades, demanda e intereses de la ciudadanía.

En concreto, dentro de los proyectos del FRT para el año citado, se previó que un tres por ciento abordara directamente la perspectiva de género. En dicho año hubo cuatro actuaciones destinadas a este objetivo, de las 73 totales, de manera que la cifra asciende a un 5,4% de los proyectos totales.

INDICADOR	MAGNITUD	PREVISIÓN	REALIZADO
PROYECTOS DIRIGIDOS A FOMENTAR LA IGUALDAD ENTRE HOMBRES Y MUJERES	PORCENTAJE	3	5

PRESUPUESTO GENERAL DEL AYUNTAMIENTO DE MADRID 2023

MEMORIA DE CUMPLIMIENTO DE OBJETIVOS

CENTRO: 001 AYUNTAMIENTO DE MADRID

SECCIÓN: 111 COORD. TERRITORIAL TRANSP. Y PARTICIPACI

PROGRAMA: 91203 A.D. COORD.TERRITORIAL, TRANSP. Y P.CIUDADANA

RESPONSABLE PROGRAMA: S.G.T. VICE., PORTAVOZ, SEGURIDAD Y EMER.

MEMORIA GENERAL DEL PROGRAMA

El programa 912.03 "Área Delegada de Coordinación Territorial, Transparencia y Participación Ciudadana" recoge los gastos necesarios para el desarrollo de aquellas actividades que tienen como finalidad el ejercicio de funciones de gobierno. Comprende, por tanto, todos los gastos relativos al funcionamiento de los órganos del gobierno municipal.

De acuerdo con lo dispuesto en la normativa aplicable, se incluyen en este programa los gastos de personal de los miembros de la corporación y su personal asesor y administrativo adscrito, así como los gastos de representación de los órganos de gobierno de la entidad local.

Se ha de tener en cuenta que, tras la celebración de las elecciones municipales del 28 de mayo de 2023, y la constitución de la nueva corporación en fecha 17 de junio de 2023, mediante Resolución del Director General de Presupuestos de 21 de julio de 2023, se adapta la estructura presupuestaria para el ejercicio 2023 a la nueva organización administrativa y distribución de competencias establecida por los Acuerdos de Junta de Gobierno de la Ciudad de Madrid de 29 de junio de 2023.

Dicha Resolución determina que el presente programa se mantiene vigente en la estructura de su sección de origen, a los únicos efectos de reflejar la ejecución presupuestaria realizada, no pudiéndose contraer en el mismo, ningún nuevo compromiso u obligación económica. Es por ello, que los créditos disponibles que se encontraban en el programa 912.03 de la sección 111, se extinguieron como consecuencia de esta nueva estructura, de modo que, en el capítulo 2, los créditos definitivos coinciden con las obligaciones reconocidas.

En el ejercicio 2023 este programa ha sido dotado con un crédito definitivo de 216.824 euros y se han reconocido obligaciones por importe de 154.087 euros, lo que supone una ejecución del 71%. Las obligaciones reconocidas en el capítulo 1, Gastos de Personal, han ascendido a 153.561 euros, lo que supone un porcentaje de ejecución del 71%. En el capítulo 2, Gastos en Bienes Corrientes y Servicios, se han reconocido obligaciones por importe de 526 euros.

OBJETIVOS / INDICADORES DE GESTIÓN

1. **DESARROLLAR EFICAZMENTE ACTIVIDADES PROPIAS DEL EJERCICIO DE LAS FUNCIONES DE GOBIERNO, REALIZANDO LOS DESPLAZAMIENTOS, ACTOS Y DEMÁS TAREAS Y GESTIONES DE REPRESENTACIÓN Y PROTOCOLO INHERENTES A DICHAS FUNCIONES**

El objetivo se ha cumplido. Se han atendido todos los gastos relacionados con la representación y los desplazamientos realizados en el ejercicio de las funciones de gobierno del Área Delegada.

CENTRO: 001 AYUNTAMIENTO DE MADRID

SECCIÓN: 111 COORD. TERRITORIAL TRANSP. Y PARTICIPACI

PROGRAMA: 92006 FOMENTO DE LA TRANSPARENCIA Y MEJORA DE LA GESTIÓN

RESPONSABLE PROGRAMA: D.G. TRANSPARENCIA Y CALIDAD

MEMORIA GENERAL DEL PROGRAMA

El Programa 920.06 "Fomento de la transparencia y mejora en la gestión" tiene como misión servir de apoyo e impulso de la transparencia y la apertura de datos, la evaluación y mejora de la calidad de los servicios públicos municipales, y la coordinación del sistema de sugerencias y reclamaciones municipal, para avanzar en un modelo de gestión pública que haga del Ayuntamiento de Madrid un referente como Administración receptiva, transparente e innovadora teniendo como meta la prestación de unos servicios de calidad.

El programa se desarrolla con 7 objetivos estratégicos.

La Transparencia, entendida como la acción administrativa, proactiva y permanente de dar a conocer, de manera accesible, la información pública, en el Ayuntamiento de Madrid se ha vertebrado en torno a la Ordenanza de Transparencia de la Ciudad de Madrid, de 27 de julio de 2016.

El Portal de Transparencia del Ayuntamiento de Madrid (transparencia.madrid.es) constituye el cauce fundamental para cumplir con las obligaciones que recoge la referida Ordenanza y las leyes de transparencia vigentes.

Los trabajos desarrollados en el Portal de Transparencia en 2023 se orientaron a conseguir dos objetivos: incorporar totalmente los nuevos contenidos de publicidad activa introducidos por la Ley 10/2019, de 10 de abril de Transparencia y Participación de la Comunidad de Madrid, e incrementar la transparencia en aquellos ámbitos especialmente relevantes para la rendición de cuentas, como son contratación, subvenciones y presupuestos, inspecciones, sugerencias y reclamaciones, personal y convenios.

Durante el año 2023 se llevó a cabo el rediseño del Portal de Transparencia, modificando su imagen y generando una página más limpia, más usable, amigable e intuitiva para la ciudadanía.

El pasado año se alcanzó una incorporación casi total de los contenidos exigidos en la Ley de Transparencia y Participación de la Comunidad de Madrid, y se prestó especial atención a que la información publicada fuese clara, visual y comprensible, mediante gráficos y visualizaciones. Ello ha propiciado un mayor acceso al Portal por parte de la ciudadanía.

Se trabajó también en mejorar el Portal de Datos Abiertos adaptándolo a los nuevos requerimientos marcados en el renovado marco normativo, que incide en la importancia de la calidad del dato y en la relevancia de determinados datos, los considerados de alto valor. Y, en paralelo, se continuó con la dinámica de incremento de los conjuntos de datos publicados, con 45 nuevos conjuntos de datos, 15 de los cuales son de alto valor.

En cuanto a la calidad, en 2023 se mantuvo actualizado el Plan de Calidad del Ayuntamiento de Madrid 2019-2023, reforzado su visualización con formatos interactivos más sencillos y accesibles. Desde mediados del año 2023 se desarrolló el proyecto mapeo de calidad con la finalidad de elaborar un nuevo Plan de Calidad que estuviera alineado con los ejes y objetivos estratégicos establecidos para el mandato 2023-2027 por el equipo de gobierno. En este sentido, se remitió una encuesta a todas las unidades municipales solicitando información sobre los proyectos de calidad que tuvieran en ejecución o planificados para su desarrollo durante los años posteriores. Por otra parte, el Sistema de Cartas de Servicios (principal sistema de calidad del Ayuntamiento de Madrid) continuó expandiéndose e implantándose en servicios municipales con impacto directo en la ciudadanía, ejecutándose los procesos de evaluación y certificación de las Cartas de Servicios vigentes en el Ayuntamiento de Madrid.

En el marco de las herramientas existentes para la evaluación de la gestión municipal (el Sistema

MEMORIA GENERAL DEL PROGRAMA

Estratégico, el Plan Operativo de Gobierno y el Sistema de Percepción Ciudadana), se llevaron a cabo las tareas necesarias para el seguimiento, revisión y actualización de sus diferentes componentes (ejes, objetivos estratégicos, actuaciones, indicadores, etc.), realizándose el balance del mandato 2019-2023 e iniciándose el mandato 2023-2027.

En relación con el Sistema de Sugerencias y Reclamaciones en el año 2023 se trabajó en impulsar y expandir el conocimiento de los derechos de la ciudadanía a presentar sugerencias y reclamaciones mediante contenidos específicos interactivos del Sistema de Sugerencias y Reclamaciones que fueron publicados en la página web institucional, como la elaboración de un vídeo que sintetizaba las características principales del Sistema y que invitaba a la participación de la ciudadanía, o también, en el ámbito interno, la elaboración de una píldora formativa sobre buenas prácticas de gestión destinada a todos los gestores que intervienen en la tramitación de sugerencias y reclamaciones. Junto a todo ello, se continuó con las tareas de coordinación y apoyo a las unidades gestoras a través del establecimiento de criterios de actuación en la asignación y resolución de las sugerencias y reclamaciones presentadas y la fijación de objetivos de gestión. Durante 2023, se consolidaron los contactos y reuniones a distancia, que son ya la forma de relación normal que permite un ahorro muy importante de tiempo a la vez que constituye una relación más fluida y eficiente entre la unidad supervisora y las gestoras SyR.

En el ámbito de la percepción ciudadana se llevó a cabo la Encuesta de Calidad de Vida y Satisfacción con los Servicios Públicos de la Ciudad de Madrid 2023, y se continuó con el apoyo técnico, asesoramiento, seguimiento y publicación de los estudios de percepción ciudadana (Banco de Estudios municipal).

Por último, la Dirección General de Transparencia y Calidad impulsa un proyecto transversal que persigue el logro de una comunicación clara con la ciudadanía para todo el Ayuntamiento de Madrid.

En 2023 el Programa 920.06 "Fomento de la transparencia y mejora en la gestión" dispuso de 3.604.286 euros en su presupuesto definitivo (capítulos 1, 2 y 4). La ejecución alcanzó el 93%, con unas obligaciones reconocidas por valor de 3.351.466 euros.

En relación con los indicadores asociados a cada uno de los 7 objetivos estratégicos del programa presupuestario, se alcanzó al cierre de ejercicio un cumplimiento del 74%. Se habían definido un total de 42 indicadores para los 7 objetivos estratégicos y en 31 de ellos se alcanzó la meta establecida.

OBJETIVOS / INDICADORES DE GESTIÓN

1. INCREMENTAR LA TRANSPARENCIA DEL AYUNTAMIENTO DE MADRID MEDIANTE EL IMPULSO DEL PORTAL DE TRANSPARENCIA Y LA GESTIÓN DE LAS SOLICITUDES DE ACCESO A LA INFORMACIÓN PÚBLICA EN DESARROLLO DE LA ORDENANZA DE TRANSPARENCIA DE LA CIUDAD DE MADRID

Como ya se ha señalado, los trabajos desarrollados en el Portal de Transparencia en 2023 se orientaron a conseguir dos objetivos: incorporar totalmente los nuevos contenidos de publicidad activa introducidos por la Ley de Transparencia y Participación de la Comunidad de Madrid, e incrementar la transparencia en aquellos ámbitos especialmente relevantes para la rendición de cuentas, como son contratación, subvenciones y presupuestos, inspecciones, sugerencias y reclamaciones, personal y convenios.

Cabe resaltar que, tras la implantación de la nueva sección del Portal de Datos Abiertos "Visualiza Madrid con Datos Abiertos", referida a las visualizaciones, éstas se han seguido actualizando y consolidando, por el gran impacto que han tenido en la ciudadanía y entre el propio personal del Ayuntamiento de Madrid.

En esta misma línea, en 2023 se promovió un contrato de servicios de mantenimiento de los aplicativos del sistema de información geográfico de la entonces Área Delegada de Coordinación Territorial, Transparencia y Participación Ciudadana del Ayuntamiento de Madrid para la mejora de estas visualizaciones.

Asimismo, se realizaron vídeos de visual thinking, con las ideas básicas de la publicidad activa, datos abiertos y acceso a información pública, y diferentes píldoras informativas con respecto a estas materias y al Registro de Lobbies.

A lo largo de todo el 2023, y con vistas a continuar los años próximos, se realizó una labor de impulso a la automatización de los conjuntos de datos del Portal de Datos Abiertos, mediante el trabajo conjunto de las unidades responsables, la Subdirección General de Transparencia y los departamentos de Informática del Ayuntamiento de Madrid (IAM) dedicados a la analítica de datos, de modo que se consiguió automatizar 17 datasets.

OBJETIVOS / INDICADORES DE GESTIÓN

En materia de presupuestos, debe destacarse la continuidad durante 2023 del contrato suscrito en 2022, mediante procedimiento abierto, para la implantación de un nuevo evolutivo de la aplicación de presupuestos abiertos, que permitió publicar, además del detalle mensual de su ejecución, inversiones por distritos y evolución del gasto en las principales inversiones realizadas por el Ayuntamiento de Madrid, y el cumplimiento de los objetivos e indicadores presupuestarios fijados en las memorias de presupuestos desde el año 2011 hasta el actual. Este proyecto ha hecho posible que pueda ofrecerse de forma integrada y completa en el Portal de Transparencia toda la información presupuestaria (¿en qué se gasta?, ¿quién lo gasta? y ¿con qué objetivos?). Para mayor difusión de esta plataforma, se realizaron en 2023 dos sesiones informativas internas, donde se enseñaron las visualizaciones a unas 133 personas.

Todo ello ha determinado unos elevados niveles de publicidad activa reconocidos a través de la evaluación externa de Infoparticipa (grupo de investigadores de diferentes universidades coordinado por la Universidad Autónoma de Barcelona) que concedió el sello Infoparticipa 2022 al Ayuntamiento de Madrid. De esta forma, por sexta evaluación consecutiva, el Ayuntamiento obtuvo este sello con el 100% de los indicadores presupuestarios de transparencia cumplidos.

En cuanto a la vertiente pasiva de la transparencia, en 2023 se produjo un incremento destacable de las solicitudes de acceso a información pública respecto a 2022, llegando a tramitarse 1.381 solicitudes de acceso, aumentando los niveles de estimación o concesión de la información y manteniendo los plazos de resolución de años anteriores.

Se recogen a continuación los indicadores definidos para este objetivo y el análisis de su grado de cumplimiento:

Indicador 1: Incremento de las visitas al Portal de Transparencia del Ayuntamiento de Madrid. Objetivo: 1.050.000 visitas al Portal.

El objetivo fijado para 2023 siguió una línea continuista con los de años anteriores: incrementar los accesos al Portal de Transparencia.

Con respecto a las audiencias, cabe señalar que debido a incidencias técnicas que el Organismo Autónomo Informática del Ayuntamiento de Madrid trató de solventar sin éxito, no existen datos desde julio hasta diciembre de 2023 (segunda mitad del año).

Los datos de los seis primeros meses suman un total de 668.066 visitas, lo que permite estimar el acumulado anual por encima de las 1.300.000 visitas (concretamente 1.336.132).

De este modo, se concluye que, partiendo de los datos disponibles, este indicador se cumplió.

Indicador 2: Nuevos contenidos y visualizaciones en el Portal de Transparencia. Objetivo: incremento de contenidos de un 20%.

En la misma línea de años anteriores, se fijó como objetivo la incorporación al Portal de Transparencia de nuevos contenidos y visualizaciones de publicidad activa.

En 2023 se siguieron integrando en el Portal de Transparencia y mejorando visualizaciones realizadas a partir de datos abiertos.

Utilizando como medidor objetivo la herramienta WEM para la publicación y creación de nuevos contenidos en el canal de transparencia, de los 2.828 contenidos creados desde la puesta en marcha del Portal de Transparencia, en 2023, 984 fueron modificados o actualizados y 813 fueron incorporados. Ello implica una creación de 28,7% de nuevos ficheros o contenidos WEM.

Por tanto, se incrementaron en más de un 20% los contenidos o ítems y visualizaciones del Portal, cumpliendo así con el objetivo del indicador.

Indicador 3: Evaluación externa de la transparencia. Objetivo: 100% de cumplimiento.

Se viene empleando, como sistema de medición objetiva del grado de transparencia del Ayuntamiento de Madrid, evaluadores externos independientes (Infoparticipa e ITA) que, mediante los parámetros por ellos fijados, ofrecen una acreditación objetiva e imparcial.

OBJETIVOS / INDICADORES DE GESTIÓN

El Mapa InfoParticipa es un producto del Laboratorio de Periodismo y Comunicación para la Ciudadanía Plural (LPCCP) de la Universitat Autónoma de Barcelona basado en 52 indicadores de transparencia. El resultado de la evaluación realizada señala que Madrid obtuvo el sello Infoparticipa 2022, que se entregó en marzo de 2023, cumpliendo con el 100% de los indicadores de transparencia. Es de destacar que, de las 179 entidades locales de la Comunidad de Madrid, solamente 6 obtuvieron el sello Infoparticipa.

En consecuencia, esta evaluación externa refleja la obtención de un 100% en los indicadores de transparencia fijados por esta entidad, por lo que este indicador también se cumplió.

Indicador 4: Solicitudes de acceso a la información pública estimadas. Objetivo: 70%.

Se emplea como indicador el porcentaje de solicitudes de acceso a información pública de ciudadanos que sean estimadas y concedidas por el Ayuntamiento.

En 2023, se resolvieron 1.259 expedientes de acceso a información pública. De estos expedientes, 911 (un 72,4% del total) se resolvieron concediendo totalmente y 80 expedientes (un 6,3% del total) se resolvieron concediendo parcialmente la información solicitada, lo cual suma un grado de concesión del 78,7%.

Por tanto, el porcentaje de concesión (total y parcial) de la información, sobre el total de expedientes resueltos en 2023, se situó en el 78,7% de los expedientes, muy superior a la cifra de 2022 que fue 73%. Siendo el objetivo el 70%, este indicador también se cumplió.

Indicador 5. Tiempo medio de respuesta a las solicitudes de acceso a la información pública. Objetivo: 20 días hábiles.

Se fijó como indicador resolver las solicitudes de acceso a la información pública en un periodo no superior a veinte días hábiles.

En 2023 se llevó a cabo un esfuerzo importante para agilizar las respuestas a las solicitudes de acceso a la información pública en cumplimiento de los plazos requeridos por la Ley 10/2019 de Transparencia y Participación de la Comunidad de Madrid (20 días hábiles) que ha rebajado los tiempos de tramitación que fijaba la Ley estatal de Transparencia, Acceso a la Información Pública y Buen Gobierno (1 mes). El plazo que fija la ley se computa desde la entrada de la solicitud en el Registro del Ayuntamiento de Madrid, lo que implica, en general, plazos mucho más breves como consecuencia de los reenvíos sucesivos a distintos órganos que la solicitud puede experimentar y una respuesta unitaria y coordinada de todos los órganos municipales frente al ciudadano en un único plazo.

En 2023 el tiempo medio de resolución en el procedimiento de acceso a la información pública fue de 20 días hábiles, lo que implica que este indicador también se cumplió.

Indicador 6. Resoluciones del Consejo de Transparencia y Buen Gobierno estimando las reclamaciones presentadas excepto las de motivos formales. Objetivo: menos de un 15%.

Este indicador mide el nivel de acierto de las resoluciones dictadas en el procedimiento de acceso a la información pública a través de su confirmación o revocación por el Consejo de Transparencia y Participación de la Comunidad de Madrid, órgano actualmente competente. De esta forma, para 2023 se fijó como objetivo para este indicador que las resoluciones estimatorias de las reclamaciones interpuestas frente a resoluciones del Ayuntamiento, no superase el 15% (en 2022 fue del 22%).

El Consejo de Transparencia y Buen Gobierno dictó en 2023, 62 resoluciones, 37 correspondientes a reclamaciones presentadas en 2022 y 25 en 2023. De ellas, 4 fueron archivadas, 26 desestimadas, 18 archivadas por pérdida de objeto, 2 inadmitidas, 9 estimadas totalmente y 3 estimadas parcialmente.

Ello implica que hay 12 resoluciones estimadas (total y parcialmente) de un total de 62 resoluciones, lo que supone un porcentaje de estimación de un 19,3%, por lo que este indicador no se cumplió, si bien se mejoró el indicador respecto del año anterior en casi 3 puntos porcentuales.

El coste que ha supuesto el desarrollo de este objetivo 1 procede de créditos correspondientes al capítulo 1, relativos a los medios humanos asignados al programa y a créditos correspondientes a los capítulos 2 y 4. Se detallan a continuación estos últimos:

Capítulo 2

OBJETIVOS / INDICADORES DE GESTIÓN

- 9.257 euros correspondientes a la aplicación 226.06 "Reuniones, conferencias y cursos", destinados al abono de los servicios necesarios para la realización de la VI Jornada de Transparencia y Datos Abiertos, contratados a través de contrato por importe de 7.650 euros sin IVA, y 9.257 euros IVA incluido.

- 6.966 euros correspondientes a la aplicación presupuestaria 227.06 "Estudios y trabajos técnicos", destinados al abono del contrato Apoyo a los trabajos de mantenimiento y evolución de la aplicación Presupuestos Abiertos. Este importe se corresponde con las tres facturas, una por cada cuatrimestre, para la carga de la información presupuestaria, que alcanzan un importe total de 5.757 euros sin IVA, y 6.966 euros IVA incluido.

Capítulo 4

- 4.500 euros correspondientes a la aplicación 489.01 "Otras transferencias a instituciones sin fines de lucro" destinados al abono de la cuota de la Red de Entidades Locales por la Transparencia y la Participación de la FEMP.

INDICADOR	MAGNITUD	PREVISIÓN	REALIZADO
VISITAS AL PORTAL DE TRANSPARENCIA DEL AYUNTAMIENTO DE MADRID	NÚMERO	1050000	1336132
NUEVOS CONTENIDOS Y VISUALIZACIONES EN EL PORTAL DE TRANSPARENCIA.	PORCENTAJE	20	29
EVALUACIÓN EXTERNA DE LA TRANSPARENCIA MUNICIPAL (ITA, INFOPARTICIPA)	PORCENTAJE	100	100
SOLICITUDES DE ACCESO A LA INFORMACIÓN PÚBLICA ESTIMADAS.	PORCENTAJE	70	79
TIEMPO MEDIO DE RESPUESTA A SOLICITUDES DE ACCESO A LA INFORMACIÓN PÚBLICA.	DÍAS	20	20
RESOLUCIONES DEL CTBG ESTIMANDO RECLAMACIONES EXCEPTO MOTIVOS FORMALES.	PORCENTAJE	15	19

2. IMPULSAR LA REUTILIZACIÓN DE LA INFORMACIÓN PÚBLICA DE LA QUE DISPONE EL AYUNTAMIENTO DE MADRID MEDIANTE LA AUTOMATIZACIÓN Y EL INCREMENTO DE GRUPOS DE DATOS EN EL CATÁLOGO DEL PORTAL DE DATOS ABIERTOS

Los trabajos de 2023 se dirigieron a continuar la adaptación del Portal de Datos Abiertos a los nuevos requerimientos marcados en el renovado marco normativo, que incide en la importancia de la calidad del dato y en la relevancia de determinados datos, los considerados de alto valor (Directiva (UE) 2019/1024 del Parlamento Europeo y del Consejo de 20 de junio de 2019 relativa a los Datos Abiertos y la Reutilización de la Información del Sector Público, y Ley 37/2007, de 16 de noviembre, de Reutilización de la Información del Sector Público por el Real Decreto-ley 24/2021, de 2 de noviembre, de Transposición de las Directivas de la Unión Europea en determinadas materias.

Con este objetivo, se continuó la ejecución del contrato pionero en el mercado denominado Contrato de servicios de consultoría para el análisis, perfilado y depuración de los conjuntos de datos del Portal de Datos Abiertos del Ayuntamiento de Madrid dirigido al análisis de la calidad de los conjuntos de datos publicados en el Portal de Datos Abiertos y de sus metadatos asociados, comprendiendo también los conjuntos de datos que fueran a ser objeto de próxima publicación en el Portal. Este contrato fue también objeto de prórroga en 2023.

A través de este contrato, actualmente en ejecución, en 2023 se realizó un análisis preliminar de los 578 conjuntos de datos del Portal de Datos Abiertos localizando y corrigiendo los errores más ostensibles de los conjuntos de datos publicados. Se realizó también un análisis detallado de 148 conjuntos de datos y de sus correspondientes metadatos, analizando 48 de estos conjuntos de datos en coherencia con los contenidos publicados en otros portales y webs del Ayuntamiento de Madrid.

El contrato aportó también nuevas ideas de propuestas de conjuntos de datos, a partir del estudio de otros portales nacionales e internacionales, así como la elaboración de una importante documentación de gestión -fichas metodológicas de los conjuntos de datos, informes propuesta dirigidos a responsables de los datos para la mejora de los datos- y la entrega de dos estudios importantes en materia de datos abiertos y calidad del dato.

La política de datos abiertos mantuvo en 2023 la línea continuada de incremento de los conjuntos de datos publicados, con 45 nuevos conjuntos de datos, 15 de los cuales son de alto valor.

OBJETIVOS / INDICADORES DE GESTIÓN

En 2023 continuó también el estudio iniciado en 2022 para la renovación del Portal, con un completo y exhaustivo análisis de necesidades de la plataforma actual a efectos de considerar su posible evolución a una nueva plataforma tecnológica. Finalizó el estudio con el desarrollo de un prototipo funcional utilizando la tecnología CKAN y con la migración de 10 conjuntos de datos para validar la viabilidad del producto.

Finalmente, en línea con los objetivos del Tercer Plan de Acción de Gobierno Abierto, se continuó acercando los datos abiertos a la ciudadanía, proporcionando experiencias de uso a través de la mejora de las visualizaciones.

Esto se viene realizando a través del espacio de visualización: Visualiza Madrid con Datos Abiertos. En 2023 se desarrollaron mejoras en las visualizaciones existentes y se integraron dentro de esta web todas las visualizaciones desarrolladas con datos abiertos, en los diferentes proyectos y tecnologías, constituyendo así un punto central de las visualizaciones realizadas a partir de datos abiertos conformando así a final de 2023, 21 temáticas disponibles a través de este espacio.

En materia de colaboraciones y participaciones en grupos de estudio, se mantuvo el contacto y la colaboración con ASEDIE (Asociación multisectorial de la información en materia de reutilización), con quien se firmó el Protocolo General en Materia de Reutilización el 14 de diciembre de 2022.

Se mantuvo también la participación en el Grupo de Datos Abiertos de la FEMP y la colaboración con universidades, en concreto con la Universidad Carlos III en materia de analítica de datos a través del Proyecto en Ciencia de Datos del Grado en Ciencia e Ingeniería de Datos, y en el reto planteado por el Ayuntamiento Madrid Isla de Calor, donde se miden variables con respecto al calor y la vulnerabilidad de la población.

En materia de formación y difusión, en 2023 se llevaron a cabo 19. Dentro de ellas, debe destacarse la celebración de la VI Jornada de Transparencia y Datos Abiertos.

Se recogen a continuación los indicadores definidos para este objetivo y el análisis de su grado de cumplimiento:

Indicador 1.- Nuevos datasets en el año 2023 con respecto a 2022. Objetivo: incremento de 30 conjuntos de datos en el Portal.

En la línea de años anteriores, se propuso ampliar el conjunto de datasets publicados en el Portal de Datos Abiertos. Para 2023 se estableció el objetivo de publicar 30 nuevos conjuntos de datos.

A 31 de diciembre de 2023 el Portal contaba con 583 conjuntos de datos, 45 de ellos fueron publicados a lo largo del año. Durante este periodo también se realizaron tareas de fusión de algunos conjuntos de datos e incluso despublicación de otros. La actuación se caracterizó por la mejora de la calidad de la información publicada y la incorporación de nuevos conjuntos de datos, siendo algunos de ellos de alto valor (relacionados con el medio ambiente y la movilidad).

Por tanto, se cumplió este indicador.

Indicador 2.-Descargas de datasets realizadas desde el Portal de Datos Abiertos. Objetivo: 2.600.000 descargas.

El número de descargas acumuladas de datasets a lo largo de 2023 fue de 4.230.307 sin contar con las descargas realizadas a través de la utilización de APIs. Se afianzó, por tanto, la línea de marcado incremento de las descargas de años anteriores y se cumplió holgadamente con el objetivo establecido para este indicador.

Indicador 3.- Impulso del procedimiento de reutilización de la información del sector público. Objetivo: 10 solicitudes de reutilización.

El Ayuntamiento de Madrid cuenta en su sede electrónica con un formulario para solicitar la reutilización de la información publicada.

A pesar de que en 2022 se mejoró el formulario de solicitud de reutilización a disposición en la sede electrónica del Ayuntamiento y de los esfuerzos de difusión llevados a cabo en el Portal de Datos Abiertos, este formulario de solicitud no fue utilizado durante ese año y tampoco en 2023. De este modo, el objetivo

OBJETIVOS / INDICADORES DE GESTIÓN

establecido para este indicador, muy relacionado con la actuación de la ciudadanía, no se cumplió en 2023.

La práctica demuestra que los reutilizadores prefieren utilizar vías más ágiles, acudiendo principalmente a las propuestas de conjuntos de datos o propuestas de mejora a través del Portal de Datos Abiertos. Así, en el 2023 se recibieron 31 propuestas de la ciudadanía, las cuales fueron analizadas. De ellas, solamente 6 se referían a propuestas de reutilización, por lo que se tramitaron y se hizo la solicitud oportuna a los responsables.

Indicador 4.- Incremento de conjuntos de datos de alto valor. Objetivo: incremento de 15 datasets.

El anexo I de la Directiva (UE) 2019/1024 establece los temas de los conjuntos de datos de alto valor enumerando seis categorías temáticas de datos: geoespacial; observación de la Tierra y medio ambiente; meteorología; estadística; sociedades y propiedad de sociedades; y movilidad. Así mismo, la propia Comisión ha establecido una lista de conjuntos de datos específicos de alto valor y fija criterios para la definición de los conjuntos de datos de alto valor. También ha realizado un estudio en el que se recogen siete nuevas categorías que se considera que podrían llegar a incluirse como datos de alto valor.

Con arreglo a estos criterios, se realizó un estudio de los datasets incorporados al Portal y se consideró de alto valor 15 de los conjuntos de datos incorporados al Portal en 2023.

De este modo, se entiende que el objetivo establecido para este indicador se cumplió.

Indicador 5.- Actuaciones de difusión y formación sobre el Portal de Datos Abiertos. Objetivo: 15 actuaciones.

En 2023 se realizaron 19 actuaciones de difusión y formación, a lo que hay que añadir un vídeo de difusión realizado, con lo que el objetivo para este indicador se cumplió holgadamente.

Indicador 6.- Cumplimiento de recomendaciones de organizaciones públicas externas. Objetivo: 80%.

La Red de Entidades Locales por la Transparencia y la Participación Ciudadana de la FEMP emitió en 2019 una serie de recomendaciones sobre los conjuntos de datos abiertos que han de publicar las entidades locales españolas, fijando la recomendación de publicar 40 conjuntos de datos.

Con arreglo a esta referencia externa acreditada, se evaluó el cumplimiento de las recomendaciones por parte de los conjuntos de datos publicados y se concluyó que el 90% cumplía lo establecido por la FEMP, con lo que el objetivo de este indicador se cumplió.

El coste que ha supuesto el desarrollo de este objetivo 2 procede de créditos correspondientes al capítulo 1, relativos a los medios humanos asignados al programa y a créditos correspondientes al capítulo 2. Se detallan a continuación estos últimos:

Capítulo 2

- 65.849 euros correspondientes a la aplicación presupuestaria 227.06 "Estudios y trabajos técnicos", destinados al abono de la factura correspondiente a la segunda fase del Contrato de consultoría de análisis, depuración y perfilado de los conjuntos de datos del Portal de Datos Abiertos del Ayuntamiento de Madrid.

- 53.441 euros correspondientes a la aplicación presupuestaria 227.06 "Estudios y trabajos técnicos", destinados al abono de la factura correspondiente a la primera fase de la prórroga del Contrato de consultoría de análisis, depuración y perfilado de los conjuntos de datos del Portal de Datos Abiertos del Ayuntamiento de Madrid.

INDICADOR	MAGNITUD	PREVISIÓN	REALIZADO
NUEVO DATASETS AL AÑO	NÚMERO	30	45
DESCARGAS DATASETS REALIZADAS	NÚMERO	2600000	4230307
IMPULSO DEL PROCEDIMIENTO DE REUTILIZACIÓN DE LA INFORMACIÓN DEL SECTOR PÚBLICO	NÚMERO	10	0
INCREMENTO DE CONJUNTOS DE DATOS DE ALTO VALOR	NÚMERO	15	15
ACTUACIONES DE DIFUSIÓN Y FORMACIÓN SOBRE EL PORTAL DE DATOS ABIERTOS.	NÚMERO	15	19
CUMPLIMIENTO DE RECOMENDACIONES DE ORGANIZACIONES PÚBLICAS EXTERNAS.	PORCENTAJE	80	90

OBJETIVOS / INDICADORES DE GESTIÓN

3. MEJORAR LA CALIDAD DE LOS SERVICIOS MUNICIPALES A TRAVÉS DE LOS SISTEMAS DE CALIDAD CARTAS DE SERVICIOS Y MODELOS CAF Y EFQM, Y LA APLICACIÓN DE HERRAMIENTAS DE CALIDAD

En 2023 se mantuvo actualizado el Plan de Calidad del Ayuntamiento de Madrid 2019-2023. En el desarrollo de éste se incidió en la simplicidad y sistematización de sus contenidos y en ajustarlo a un formato interactivo y virtual que facilitase su comprensión y actualización, potenciando su condición de instrumento de coordinación y comunicación y transformándolo en un documento vivo que garantice su vigencia. En tal sentido, se reforzó su visualización con formatos interactivos más sencillos y accesibles.

En relación con el Sistema de Cartas de Servicios, como principal modelo de calidad del Ayuntamiento de Madrid, durante el año 2023, se alcanzó un total de 72 cartas de servicio vigentes. El pasado año se aprobó una nueva carta, la de Seguridad Vial con un enorme contenido transversal, en la que se involucraron Policía Municipal, Agentes de Movilidad, SAMUR-Protección Civil, la empresa municipal Calle 30 y EMT.

Dentro de los procesos asociados al ciclo de mejora del Sistema de Cartas de Servicios, en el año 2023, en el primer trimestre, se realizó la evaluación anual de todas las Cartas de Servicios vigentes en el Ayuntamiento de Madrid. Esta labor conllevó tareas de recopilación de los datos anuales de todos los indicadores asociados a los compromisos de cada una de las Cartas de Servicios y la carga en la aplicación de gestión de los resultados obtenidos durante el año anterior y de las previsiones para el año 2023. Se evaluaron todas las Cartas de Servicio susceptibles de ser evaluadas, un total de 68, quedando excluidas de la evaluación la Carta de Servicios del Laboratorio Municipal de Salud Pública, la de Puntos de Encuentro Familiar y la Carta de Servicios de Seguridad Vial, por ser aprobadas en la segunda mitad de 2022 y en 2023 respectivamente.

Con respecto a la certificación de las Cartas de Servicios, en 2023 superaron el proceso de auditoría y, por tanto, consiguieron mantener la certificación un total de 27, lo que supuso que se continuase con la misma cifra que el año anterior de Cartas de Servicios certificadas: 66.

Junto a lo anterior, en 2023 se continuó con la labor de impulso de los Modelos de Calidad y Excelencia CAF y EFQM en el Ayuntamiento de Madrid, de manera que aquellas unidades que prestan sus servicios con niveles de calidad avanzados y consolidados se autoevalúen conforme a estos modelos, se comparen con otras organizaciones y sistematicen su mejora continua. En 2023 se prestó apoyo técnico a SAMUR-Protección Civil en su renovación del sello CAF 400 + y a la Dirección General de Atención a la Ciudadanía - Línea Madrid, en su proceso de autoevaluación y en la generación de su Plan de áreas de mejora, con vistas a la futura renovación de su certificación CAF 500 +. Igualmente se propuso a las unidades municipales que contaban con modelos de excelencia su participación en los Premios de Ciudadanía e Innovación, de la Dirección General de Gobernanza Pública.

Respecto de la aplicación de herramientas de calidad, se trabajó en impulsar y dar difusión a las denominadas metodologías agiles y además se realizó una edición del curso Técnicas y Herramientas para una gestión de Calidad. Se revisaron las presentaciones interactivas de todas las cartas de servicio y se realizaron cursos de herramientas y de procesos, como el Curso Sistemas de gestión: Cuadro de Mando y Procesos, destinados a unidades con cartas de servicios.

Se recogen a continuación los indicadores definidos para este objetivo y el análisis de su grado de cumplimiento:

Indicador 1.- Cartas de Servicio iniciadas. Objetivo: iniciar 3 Cartas de Servicio.

En 2023 no se inició ninguna Carta de Servicio. La propuesta de implantar nuevas Cartas de Servicio fue declinada por las unidades a las que se les ofertó debido a los posibles cambios organizativos derivados del cambio de mandato. En este indicador, por lo tanto, no se cumplió el objetivo.

Indicador 2.- Cartas de Servicios aprobadas. Objetivo: aprobar 3 Cartas de Servicio.

Se aprobó una única Carta de Servicios, la de Seguridad Vial. En este indicador tampoco se cumplió el objetivo.

Indicador 3.- Cartas de Servicio evaluadas. Objetivo: evaluar 68 Cartas de Servicio.

Se evaluaron 68 Cartas de Servicio de las 68 previstas. Se cumplió el objetivo.

Indicador 4.- Cartas de Servicios certificadas externamente. Objetivo: certificar 16 Cartas de Servicio.

OBJETIVOS / INDICADORES DE GESTIÓN

El proceso de certificación de diferentes Cartas de Servicios se realizó mediante auditoría por parte de una empresa externa y se llevó a cabo sin incidencias, de tal forma que todas las Cartas de Servicios que fueron sometidas al proceso, un total de 27, lo alcanzaron sin dificultad. Se cumplió el objetivo.

Indicador 5.- Unidades a las que se presta apoyo técnico y asesoramiento en sus procesos de autoevaluación, evaluación externa y certificación conforme a los Modelo CAF o EFQM y en la aplicación de herramientas de calidad. Objetivo: prestar apoyo a 3 unidades.

A lo largo de 2023 se prestó apoyo técnico a SAMUR-Protección Civil y a la Dirección General de Atención a la Ciudadanía Línea Madrid, en sus procesos de renovación o de autoevaluación, cada uno en distintos niveles de desarrollo. En aplicación de las mejoras detectadas en el proceso de autoevaluación de Línea Madrid, también se participó en el jurado del Concurso de Ideas para el Personal de Línea Madrid. También se acompañó a Policía Municipal, Madrid Salud y SAMUR Protección Civil en la presentación de buenas prácticas sobre el modelo de excelencia CAF en el Congreso de EUPAN 2023, celebrado en noviembre en Madrid. Fueron, por tanto, 4 las unidades a las que se prestó apoyo técnico o asesoramiento. Se cumplió el objetivo.

Indicador 6.- Unidades a las que se presta apoyo técnico y asesoramiento en la aplicación de herramientas de calidad (procesos, DAFO, grupos focales, ágiles...). Objetivo: prestar apoyo a 5 unidades.

En 2023 se prestó apoyo técnico a más de 5 unidades en relación con actualizaciones de procesos: Agencia de Actividades, Cuerpo de Bomberos, Subdirección General de Gestión del Agua, Madrid Salud, Dirección General de Familia e Infancia, la Dirección General de Sostenibilidad y Control Ambiental.

Durante el año 2023 también se celebró un curso sobre gestión de procesos destinados a responsables de cartas de servicios, cumpliéndose de este modo con el objetivo establecido para este indicador.

Indicador 7.- Satisfacción de las unidades que han recibido apoyo técnico y asesoramiento en Cartas de Servicios, modelos CAF o EFQM, y aplicación de herramientas de calidad. Objetivo: evaluación media de 8 sobre 10.

La satisfacción del apoyo técnico realizado a la elaboración de la nueva Carta de Servicios de Seguridad Vial fue de 9,25 sobre una escala de 10. La satisfacción con el apoyo al proceso de evaluación fue de 9,26. Por otro lado, la satisfacción al apoyo y asesoramiento de procesos CAF y EFQM fue 10 y con la gestión del apoyo a las normas UNE EN ISO fue de 9,8. En promedio la satisfacción se situó en un 9,58, superando el objetivo fijado para este indicador.

Indicador 8.- Puntuación media de la satisfacción con los cursos de calidad. Objetivo: evaluación media de 8 sobre 10.

En las actividades formativas llevadas a cabo se obtuvo una satisfacción media de 4,33 sobre 5 (escala de puntuación establecida por la EFAM), lo que equivale a 8,66 sobre 10, cumpliéndose así con el objetivo establecido.

El desglose de puntuaciones de cada una de las acciones formativas fue:

Introducción a la Calidad (2 sesiones): 4,43.
Introducción a las metodologías ágiles (2 sesiones): 4,70.
Metodologías agiles nivel avanzado (1 sesión): 3,82.
Habilidades interpersonales de comunicación para una gestión de calidad (5 sesiones): 4,68.
Introducción a la comunicación clara (4 sesiones): 4,19.
Técnicas y herramientas de gestión de calidad (1 sesión): 3,86.
Sistemas de Gestión: cuadros de mando y procesos (1 sesión): 4,60.

El coste que ha supuesto el desarrollo de este objetivo 3 procede de créditos correspondientes al capítulo 1, relativos a los medios humanos asignados al programa y a créditos correspondientes a los capítulos 2 y 4. Se detallan a continuación estos últimos:

Capítulo 2

- 9.486 euros correspondientes a la aplicación presupuestaria 227.06 "Estudios y Trabajos Técnicos", se destinaron a la certificación de Cartas de Servicios.

OBJETIVOS / INDICADORES DE GESTIÓN

- 12.761 euros correspondientes a la aplicación presupuestaria 226.06 "Reuniones, conferencias y cursos", se destinaron a la Jornada de Cartas de Servicios.

- 16.407 euros correspondientes a la aplicación 226.02 "Publicidad y Propaganda", se destinaron a actividades de difusión de herramientas y modelos de calidad.

- 2.322 euros correspondientes a la aplicación presupuestaria 227.06 "Estudios y Trabajos Técnicos" se utilizaron para realizar la Certificación CAF de SAMUR-Protección Civil.

- 2.933 euros correspondientes a la aplicación 220.01 "Prensa, revistas libros y otras publicaciones" se destinaron a realizar el pago de acceso a normas ISO, EN y UNE para todos los empleados del Ayuntamiento.

Capítulo 4

- 4.275 euros correspondientes a la aplicación 489.01 "Otras transferencias a instituciones sin fines de lucro", se destinaron al abono de las cuotas del Club Excelencia en la Gestión (2.075 euros) y de la Asociación Española de la Calidad (2.200 euros).

INDICADOR	MAGNITUD	PREVISIÓN	REALIZADO
CARTAS DE SERVICIOS INICIADAS.	NÚMERO	3	0
CARTAS DE SERVICIOS APROBADAS.	NÚMERO	3	1
CARTAS DE SERVICIOS EVALUADAS.	NÚMERO	68	68
CARTAS DE SERVICIOS CERTIFICADAS EXTERNAMENTE.	NÚMERO	16	27
UNIDADES A LAS QUE SE PRESTA APOYO TÉCNICO Y ASESORAMIENTO EN SUS PROCESOS DE AUTOEVALUACIÓN EXTERNA Y CERTIFICACIONES.	NÚMERO	3	4
UNIDADES A LAS QUE SE PRESTA APOYO TÉCNICO Y ASESORAMIENTO EN LA APLICACION DE HERRAMIENTAS DE CALIDAD.	NÚMERO	5	6
SATISFACCIÓN DE LAS UNIDADES QUE HAN RECIBIDO APOYO TÉCNICO Y ASESORAMIENTO (CARTAS DE SERVICIO, MODELOS CAF O EFQM...)	PUNTUACIÓN	8	10
PUNTUACIÓN MEDIA DE LA SATISFACCIÓN CON LOS CURSOS DE CALIDAD.	PUNTUACIÓN	8	9

4. COORDINAR LA DEFINICIÓN Y OPERATIVIZACIÓN DE LA ESTRATEGIA MUNICIPAL MEDIANTE LA ELABORACIÓN, SEGUIMIENTO Y EVALUACIÓN DEL PLAN ESTRATÉGICO Y DEL PLAN OPERATIVO DE GOBIERNO DE LA CIUDAD DE MADRID

El Acuerdo de la Junta de Gobierno de la Ciudad de Madrid, de 27 de junio de 2019, de Organización y Competencias del Área de Gobierno de Vicealcaldía atribuye a la Dirección General de Transparencia y Calidad la gestión de los tres instrumentos de evaluación y calidad a los que se refiere este Objetivo: el Sistema Estratégico, el Plan Operativo de Gobierno y el Sistema de Percepción Ciudadana.

Coincidiendo con la finalización del mandato 2019-2023 y en relación con el Plan Estratégico, se finalizó el seguimiento del correspondiente a dicho periodo y se elaboró y publicó su Informe Final, en el que se recogen, en primer lugar, el resultado de los 86 indicadores estratégicos identificados para realizar el seguimiento de los 5 ejes y 28 objetivos estratégicos 2019-2023; y, en segundo lugar, para cada una de las Áreas de Acción municipal y sus subáreas, los indicadores de acción que complementan a los estratégicos. En el marco de la Planificación Estratégica se identificaron 56 estrategias sectoriales vigentes en el Ayuntamiento de Madrid.

En relación con el Plan Operativo de Gobierno, también se finalizó su seguimiento y se elaboró y publicó su Informe Final de Balance, en el que se recogen como datos principales: Número total de actuaciones 1.683; Cumplidas 1.369; En ejecución avanzada 70; En ejecución 146; En fase inicial 31; Aplazadas 59; Decaídas 8. El grado de cumplimiento del Plan de Gobierno en su conjunto fue del 89,1%.

Toda la información y datos referidos tanto al Plan Estratégico como al Plan Operativo de Gobierno se incorporaron a EVALG (aplicación para la evaluación de gestión municipal), visualizándose externamente desde abril en el Portal de Evaluación de la Gestión Municipal en madrid.es.

De todo lo anterior se dio cuenta al Observatorio de la Ciudad en la sesión que se celebró el 27 de marzo de 2023.

OBJETIVOS / INDICADORES DE GESTIÓN

Una vez se iniciado el mandato 2023-2027 y tomando como referencia el programa electoral del Partido Popular al que los madrileños dieron su confianza en las elecciones del 28 de mayo, se inició la identificación de los elementos del Plan Estratégico y del Plan Operativo de Gobierno para ese periodo temporal y conforme a los criterios fijados por el nuevo equipo de gobierno.

Por lo que se refiere al grado de cumplimiento de los 5 indicadores asociados a este objetivo, en 3 no pudieron medirse las variables en cuestión. En los dos restantes se alcanzaron los objetivos previstos.

Indicador 1.- Indicadores del Plan Estratégico correctamente documentados e informados. Objetivo: 95%.

Se superó el objetivo inicialmente previsto del 95% de los indicadores del Plan Estratégico debidamente documentados e informados, pues al finalizar el mandato los 86 indicadores estratégicos y los 400 indicadores de acción quedaron correctamente documentados e informados en sus correspondientes informes finales, cumpliéndose así el objetivo previsto.

Indicador 2.- Informes de Seguimiento y Evaluación del Plan Operativo de Gobierno. Objetivo: 2 informes.

Se realizaron dos informes, uno de seguimiento con ocasión de la sesión del Observatorio de la Ciudad celebrada en marzo y otro de evaluación final en mayo al finalizar el mandato, por lo que se alcanzó el objetivo de 2 informes de seguimiento y evaluación.

Indicador 3.- Visitas al Cuadro de Mando del Ayuntamiento de Madrid en madrid.es y en Ayre. Objetivo: 500.000 visitas.

Este indicador del número de visitas al Cuadro de Mando en madrid.es y en Ayre no ha podido medirse. El proyecto de generación de un Cuadro de Mando fue replanificado, dando lugar al desarrollo del Portal de Evaluación de la Gestión Municipal, portal de visualización externa más dinámico, útil y accesible que se abrió a la ciudadanía en abril de 2023.

Indicador 4.- Mujeres usuarias de las aplicaciones de Calidad y Evaluación. Objetivo: 200.

El indicador del número de mujeres usuarias de las aplicaciones de Calidad y Evaluación (actualmente EVALG: aplicación para la evaluación de gestión municipal) en 2023 no ha podido medirse. La aplicación no permite en su sistema de gestión de usuarios la descarga de usuarios distinguiendo entre mujeres y hombres.

Indicador 5.- Hombres usuarios de las aplicaciones de Calidad y Evaluación. Objetivo: 100.

El indicador del número de hombres usuarios de las aplicaciones de Calidad y Evaluación (actualmente EVALG: aplicación para la evaluación de gestión municipal) en 2023 no ha podido medirse. La aplicación no permite en su sistema de gestión de usuarios la descarga de usuarios distinguiendo entre mujeres y hombres.

El coste que ha supuesto el desarrollo de este objetivo procede exclusivamente de créditos correspondientes al Capítulo 1 relativos a los medios humanos propios de la Dirección General de Transparencia y Calidad.

INDICADOR	MAGNITUD	PREVISIÓN	REALIZADO
INDICADORES DEL PLAN ESTRATÉGICO CORRECTAMENTE DOCUMENTADOS E INFORMADOS.	PORCENTAJE	95	100
INFORMES DE SEGUIMIENTO Y EVALUACIÓN DEL PLAN DE GOBIERNO.	NÚMERO	2	2
VISITAS AL CUADRO DE MANDO DEL AYUNTAMIENTO DE MADRID EN MADRID.ES Y EN AYRE	NÚMERO	50000	0
MUJERES USUARIAS DE LA APLICACIONES DE CALIDAD Y EVALUACIÓN.	NÚMERO	200	0
HOMBRES USUARIOS DE LAS APLICACIONES DE CALLIDAD Y EVALUACIÓN.	NÚMERO	100	0

5. OFRECER UN SERVICIO EFICAZ QUE FACILITE A LA CIUDADANÍA EL EJERCICIO DEL DERECHO A PRESENTAR SUGERENCIAS RECLAMACIONES Y FELICITACIONES

Durante el año 2023 se trabajó en el impulso del conocimiento de los derechos de la ciudadanía a presentar sugerencias y reclamaciones, mediante la difusión de contenidos específicos de este servicio

OBJETIVOS / INDICADORES DE GESTIÓN

publicados en la página web y la intranet municipal.

Por otra parte, en el ámbito interno, se realizó un esfuerzo continuado en la coordinación y apoyo a las unidades gestoras, mediante el establecimiento de criterios de actuación en la asignación y resolución de las sugerencias y reclamaciones presentadas y la fijación de objetivos de gestión. Al mismo tiempo, se consolidaron las reuniones continuadas con las unidades gestoras a distancia, que son ya la forma de relación normal que permite un ahorro muy importante de tiempo a la vez que constituye una relación más fluida y eficiente entre la unidad supervisora y las gestoras SyR.

Tras el diseño funcional de la nueva aplicación denominada SYRCI (año 2022), en 2023 se implantó en producción, lo que ha permitido que el Sistema SyR cuente desde entonces con una aplicación mejorada tecnológicamente y que incorpora funcionalidades nuevas para una tramitación más ágil y un control de la gestión más eficaz.

Este cambio de aplicación de gestión del sistema ha permitido su exportación y análisis de datos en Power Bi de Microsoft (la base de datos de la aplicación anterior se analizaba con la herramienta DataWareHouse Bi de Microestrategy). Durante el año 2023 se trabajó en el diseño de los nuevos informes de extracción de datos e integración en el cuadro de mandos. Todas estas labores de diseño y generación de informes se realizaron con personal propio del Servicio de Sugerencias y Reclamaciones y, en el mes de junio se contaba ya con los cuadros de mando de sugerencias y reclamaciones generales y tributarias y se pudo dar acceso a los usuarios del Sistema SYR y a los responsables de todas las unidades gestoras.

Por otra parte, en relación con la elaboración de informes del sistema, durante el año 2023 se elaboraron el Informe anual correspondiente al año 2022 y el Informe semestral del primer semestre del año 2023. Junto a ellos, se diseñaron y elaboraron informes de SyR Generales (carácter mensual) y de SyR Tributarias (carácter trimestral). Estos informes también se pusieron a disposición de la Comisión de Sugerencias y Reclamaciones del Pleno.

Relacionado con lo anterior, en 2023 se publicaron en el portal de transparencia los datos mensuales relativos a sugerencias y reclamaciones presentadas por la ciudadanía y las sugerencias y reclamaciones de limpieza viaria, recogida de residuos, zonas verdes de barrio y arbolado de alineación. También se publicaron los datos mensuales en el Portal de Datos Abiertos los datos de sugerencias y reclamaciones generales y tributarias recibidas y terminadas, incorporando información con el desglose por modos de terminación. También se publicó, como cada año, el conjunto de datos de la encuesta de satisfacción realizada sobre las personas usuarias del Sistema de Sugerencias y Reclamaciones.

En relación con el grado de cumplimiento de los 12 indicadores asociados a este objetivo, se ha logrado alcanzar los objetivos en 5 de ellos, el 42%. Este objetivo combina indicadores de gestión, obtenidos con los datos de tramitación, con indicadores de percepción de los usuarios, procedentes de los resultados de Estudio de Satisfacción anual.

Por lo que se refiere al grado de cumplimiento de los indicadores, los de gestión (un total de cuatro) alcanzaron los objetivos los referentes a las SyR generales, mientras que los de las SyR tributarias no alcanzaron los objetivos. Y en los indicadores de percepción (ocho en total) se alcanzó el objetivo establecido en tres de ellos.

Indicador 1.- Tiempo medio de respuesta SyR Generales (días). Objetivo: 30 días.

La meta era 30 días, contados desde la presentación de la solicitud y el valor alcanzado fue de 27 días como tiempo medio de respuesta en la SyR Generales, con lo que este indicador vio cumplido su objetivo.

Indicador 2.- Tiempo medio de respuesta SyR Tributarias (días). Objetivo: 18 días.

La meta era 18 días y el valor alcanzado fue de 26 días como tiempo medio de respuesta en la SyR tributarias, contados desde la presentación de la solicitud. No se cumplió con el objetivo. Las dificultades de la Agencia Tributaria de Madrid para atender la demanda de reclamaciones relativas a la gestión y la recaudación del IBI así como a la presentación de recursos relacionados con la declaración y pago del Impuesto sobre el Incremento del Valor de los Terrenos de Naturaleza Urbana, explican las dificultades para cumplir con los objetivos establecidos.

Indicador 3.- Sugerencias y Reclamaciones Generales tramitadas en 20 días. Objetivo: 35%.

El objetivo era atender en menos de 20 días el 35% de los SyR Generales recibidas, y se logró hacerlo en

OBJETIVOS / INDICADORES DE GESTIÓN

ese plazo en el 48% de los casos, con lo que en este indicador también se cumplió el objetivo.

Indicador 4.- Sugerencias y Reclamaciones Tributarias tramitadas en 20 días. Objetivo: 75%.

La meta era 75% y el valor alcanzado fue del 55%, con lo que no se alcanzó el objetivo. De nuevo, el desajuste entre el relevante número de solicitudes y los medios de la Agencia Tributaria de Madrid para atenderlos en los plazos previstos, explican las dificultades para cumplir con los objetivos establecidos, no obstante, el porcentaje de solicitudes contestadas en 20 días o menos se ha incrementado notablemente respecto a 2022 (45%).

Indicador 5.- Mujeres usuarias que consideran que el servicio recibido es igual, mejor o mucho mejor que el recibido en otros servicios similares. Objetivo: 60%.

La encuesta enmarcada en el Estudio de Satisfacción anual permitió establecer en el 67% el porcentaje de mujeres que consideran el servicio mejor o igual que otros similares. Este indicador cumplió con su objetivo.

Indicador 6.- Hombres usuarios que consideran que el servicio recibido es igual, mejor o mucho mejor que el recibido en otros servicios similares. Objetivo: 60%.

La misma fuente permite cifrar en el 59% los hombres que consideran el servicio mejor o igual que otros similares, con lo que no se cumple con el objetivo de este indicador.

Indicador 7.- Mujeres usuarias que declaran que volverían a usar el Servicio. Objetivo: 70%.

La encuesta realizada en 2023 permite establecer que un 75% de las mujeres volvería a usar el servicio. Este indicador también alcanza el objetivo establecido.

Indicador 8.- Hombres usuarios que declaran que volverían a usar el Servicio. Objetivo: 70%.

Sin embargo, la encuesta establece que solo el 69% de los hombres usuarios volvería a usar el servicio. Este indicador no alcanzó el objetivo establecido (68% en 2022).

Indicador 9.- Mujeres usuarias que recomendarían el Servicio de Sugerencias y Reclamaciones. Objetivo: 60%.

De acuerdo con la encuesta, el 61% de las mujeres usuarias recomendaría el servicio. El indicador alcanzó el objetivo establecido.

Indicador 10.- Hombres usuarios que recomendarían el Servicio de Sugerencias y Reclamaciones. Objetivo: 60%.

El 54% (53% en 2022) de los hombres usuarios recomendarían el Servicio de Sugerencias y Reclamaciones, de acuerdo con los resultados de la encuesta de satisfacción. De este modo, no se alcanzó el objetivo del indicador.

Indicador 11.- Mujeres usuarias que consideran el Servicio de Sugerencias y Reclamaciones útil o muy útil. Objetivo: 60%.

Tan solo el 43% (42% en 2022) de las mujeres usuarias consideró el servicio útil o muy útil. El objetivo no se alcanzó, por tanto.

Indicador 12.- Hombres usuarios que consideran el Servicio de Sugerencias y Reclamaciones útil o muy útil. Objetivo: 60%.

En el caso de los hombres usuarios, fue el 42% (41% en 2022) los que consideraron el servicio útil o muy útil (%). Tampoco este indicador alcanzó su objetivo.

El coste que ha supuesto el desarrollo de este objetivo procede de créditos correspondientes al capítulo 1, relativos a los medios humanos asignados al programa, y los siguientes créditos del capítulo 2:

- 6.413 euros con cargo a la aplicación presupuestaria 227.06 "Estudios y Trabajos Técnicos", correspondientes al estudio de satisfacción entre las personas usuarias del Sistema SyR. El servicio contratado comprende la realización de la encuesta y el estudio de sus resultados.

OBJETIVOS / INDICADORES DE GESTIÓN

INDICADOR	MAGNITUD	PREVISIÓN	REALIZADO
TIEMPO MEDIO DE RESPUESTA SYR GENERALES.	DÍAS	30	27
TIEMPO MEDIO DE RESPUESTA SYR TRIBUTARIAS.	DÍAS	18	26
SUGERENCIAS Y RECLAMACIONES GENERALES TRAMITADAS EN 20 DÍAS NATURALES.	PORCENTAJE	35	48
SUGERENCIAS Y RECLAMACIONES GENERALES TRIBUTARIAS TRAMITADAS EN 20 DÍAS NATURALES.	PORCENTAJE	75	55
MUJERES USUARIAS QUE CONSIDERAN QUE EL SERVICIO ES IGUAL, MEJOR O MUCHO MEJOR QUE EL RECIBIDO EN OTROS SERV. SIMILARES	PORCENTAJE	60	67
HOMBRES USUARIOS QUE CONSIDERAN QUE EL SERVICIO ES IGUAL, MEJOR O MUCHO MEJOR QUE EL RECIBIDO EN OTROS SERVICIOS SIMILAR	PORCENTAJE	60	59
MUJERES USUARIAS QUE DECLARAN QUE VOLVERÍAN A USAR EL SERVICIO.	PORCENTAJE	70	75
HOMBRES USUARIOS QUE DECLARAN QUE VOLVERÍAN A USAR EL SERVICIO.	PORCENTAJE	70	69
MUJERES USUARIAS QUE RECOMENDARÍAN EL SERVICIO DE SYR.	PORCENTAJE	60	61
HOMBRES USUARIOS QUE RECOMENDARÍAN EL SERVICIO DE SYR.	PORCENTAJE	60	54
MUJERES USUARIAS QUE CONSIDERAN EL SERVICIO SYR ÚLTIL O MUY ÚTIL.	PORCENTAJE	60	43
HOMBRES USUARIOS QUE CONSIDERAN EL SERVICIO SYR ÚTIL O MUY ÚTIL.	PORCENTAJE	60	42

6. CONOCER LA OPINIÓN CIUDADANA PARA SU SEGUIMIENTO Y EVALUACIÓN GESTIONANDO EL SISTEMA DE PERCEPCIÓN CIUDADANA Y EL RESULTADO E IMPACTO DE PLANES, PROGRAMAS Y SERVICIOS MUNICIPALES A TRAVÉS DE SU EVALUACIÓN.

En el marco del Sistema de Percepción Ciudadana, se continuó con las líneas de trabajo dirigidas a conocer la opinión ciudadana y evaluar su grado de satisfacción con los servicios municipales. Mediante el contrato plurianual 2023-2024 para la realización de las Encuesta de Calidad de Vida y Satisfacción con los Servicios Públicos de la Ciudad de Madrid se acometió el estudio de 2023, con una muestra de 8.509 personas, aproximadamente 400 por Distrito.

En paralelo, se prestó apoyo y asesoramiento a 14 unidades del Ayuntamiento interesadas en realizar estudios de satisfacción. Para ello se siguió dando difusión a las posibilidades que ofrece la aplicación informática encuesta.com para la realización de encuestas de opinión y las tareas de soporte técnico para su utilización. En algunos estudios, el asesoramiento ha sido completo, abarcando todas las fases de la encuesta e incluyendo el informe de resultados.

Dentro de este ámbito y dando cumplimiento a la obligación de transparencia impuesta por la propia Ordenanza, se hizo un seguimiento de los estudios de percepción ciudadana realizados en el Ayuntamiento de Madrid y se procedió a publicarlos en el espacio de Calidad y Evaluación de madrid.es. En este espacio web hay publicados 994 estudios anteriores al 31 de diciembre de 2023, de ellos 46 de ese año. Los contenidos de todos estos estudios fueron publicados en la intranet municipal y en la web municipal, en sus diferentes portales: Observatorio de la Ciudad, Portal de Transparencia y, en su caso, Portal de Datos Abiertos.

Por último, en desarrollo del Acuerdo del Pleno de fecha 27 de junio de 2018 en el que se aprobaba promover la realización de evaluaciones de políticas públicas, la cultura de la evaluación y proveer a los funcionarios la formación necesaria para la realización y aprovechamiento de las evaluaciones, se llevó a cabo la evaluación del Tercer Plan de Gobierno Abierto del Ayuntamiento de Madrid (2022-2023) y para el Plan SURES el análisis y propuesta de indicadores para su seguimiento y evaluación, y el diseño de su evaluación.

De los 4 indicadores definidos, los 4 alcanzaron el objetivo previsto.

Indicador 1.- Estudios obtenidos de la Encuesta General de Calidad de Vida y Satisfacción con los Servicios municipales. Objetivo: 30 estudios.

A partir de los resultados de la Encuesta se realizaron y publicaron un total de 40 informes: 1 general, 4 de cruces, 1 interdistrital, 21 de los distritos y 13 de áreas de acción, superándose, por tanto, la previsión de 30 estudios obtenidos de la Encuesta, cumpliéndose así con el objetivo de este indicador.

OBJETIVOS / INDICADORES DE GESTIÓN

Indicador 2.- Unidades a las que se presta apoyo técnico y asesoramiento en la realización de encuestas y estudios de opinión. Objetivo: 5 unidades.

Como se ha señalado anteriormente, fueron un total de 14 las unidades a las que se prestó apoyo técnico y asesoramiento para la realización de encuestas y estudios de opinión, alcanzándose la meta de 5 inicialmente prevista y cumpliendo con el objetivo.

Indicador 3.- Estudios incorporados al Banco de Estudios de Percepción Ciudadana. Objetivo: 20 estudios.

Se incorporaron a la base de datos de Estudios de Percepción Ciudadana 46 estudios de 2023, sobrepasando la meta fijada de 20. Se cumplió con el objetivo del indicador.

Indicador 4.- Evaluaciones de planes, programas y servicios municipales realizados. Objetivo: 1 evaluación.

Se llevó a cabo la evaluación del Tercer Plan de Gobierno Abierto del Ayuntamiento de Madrid (2022-2023) y para el Plan SURES el análisis y propuesta de indicadores para su seguimiento y evaluación, y el diseño de su evaluación, alcanzándose la meta inicialmente prevista y cumpliendo con el objetivo.

El coste que ha supuesto el desarrollo de este objetivo procede de créditos correspondientes al Capítulo 1 relativos a los medios humanos propios de la Dirección General de Transparencia y Calidad, y otros créditos del Capítulo 2 destinados a:

- 1.089 euros, con cargo a la aplicación presupuestaria 222.03 "Comunicaciones informáticas" destinados a la adquisición de una licencia de uso en régimen de arrendamiento para la aplicación Web e-encuesta de gestión de encuestas online auto elaboradas.

- 13.552 euros, con cargo a la aplicación presupuestaria 227.06 "Estudios y trabajos técnicos", destinados a la realización la evaluación del Tercer Plan de Gobierno Abierto del Ayuntamiento de Madrid (2022-2023).

INDICADOR	MAGNITUD	PREVISIÓN	REALIZADO
ESTUDIOS OBTENIDOS DE ENCUESTA GENERAL DE CALIDAD DE VIDA Y SATISFACCIÓN CON LOS SERVICIOS MUNICIPALES	NÚMERO	30	40
UNIDADES A LAS QUE SE PRESTA APOYO TÉCNICO Y ASESORAMIENTO EN LA REALIZACIÓN DE ENCUESTAS Y ESTUDIOS DE OPINIÓN	NÚMERO	5	14
ESTUDIOS INCORPORADOS AL BANCO DE ESTUDIOS DE PERCEPCIÓN CIUDADANA	NÚMERO	20	46
EVALUACIONES DE PLANES, PROGRAMAS Y SERVICIOS MUNICIPALES REALIZADOS	NÚMERO	1	1

7. PROMOVER LA COMUNICACIÓN CLARA EN EL AYUNTAMIENTO DE MADRID DE MANERA QUE SE COMUNIQUE DE FORMA FÁCIL, DIRECTA, TRANSPARENTE, SENCILLA, INCLUSIVA Y EFICAZ INFORMACIÓN RELEVANTE PARA LA CIUDADANÍA

Desde la Dirección General de Transparencia y Calidad se impulsa esta línea de actuación que consiste en el desarrollo del proyecto transversal de comunicación clara en el Ayuntamiento de Madrid para mejorar la comunicación con la ciudadanía.

Para ello, se utiliza una metodología que garantiza el derecho a entender mediante la combinación de lenguaje claro, lenguaje visual, lenguajes de especialidad y neuro lenguaje, todo ello bajo la denominación común de comunicación clara. Su propósito es que la ciudadanía comprenda de forma fácil, directa, transparente, simple y eficaz la información y las comunicaciones que proceden del Ayuntamiento de Madrid.

Dentro de las tareas de promoción de comunicación clara debe destacarse la continuidad en la ejecución del Protocolo de Colaboración en investigación científica en materia de comunicación clara, firmado entre el Ayuntamiento de Madrid y la Universidad Nacional de Educación a Distancia (UNED) en abril de 2021, que tenía como objeto articular el apoyo a la realización de un prototipo de herramienta informática de asistencia a los empleados públicos para la redacción en lenguaje claro de documentos dirigidos a la ciudadanía. Este protocolo, que tenía estipulada una duración inicial de 18 meses, llegó a su finalización en septiembre de 2022. A la vista del interés del proyecto y de acuerdo entre ambas partes, se decidió prorrogar la colaboración hasta abril de 2024.

OBJETIVOS / INDICADORES DE GESTIÓN

Junto a ello, durante el año 2023 se prestó apoyo técnico al Servicio de Investigación Catastral e Información Territorial de la Agencia Tributaria de Madrid para la conversión de diferentes plantillas de documentos (6) a los estándares de comunicación clara.

En cuanto al grado de cumplimiento de este objetivo, se han cumplido en su totalidad la totalidad de los indicadores previstos:

Indicador 1.- Líneas de trabajo de comunicación clara desarrolladas. Objetivo: 4 líneas de trabajo.

Se participó en varias actividades externas de divulgación del proyecto:

- Asistencia a la presentación del libro Lenguaje claro y tecnología en la Administración 15 de marzo de 2023. Varios capítulos recogen el desarrollo del protocolo de colaboración UNED-Ayuntamiento de Madrid.

- Presentación de una ponencia en la jornada sobre Comunicación Clara y lenguaje administrativo, organizada por la Generalitat Valenciana, 22 de marzo de 2023.

- Participación en el encuentro online Comunicación Clara: la ciudadanía con derecho a entender Red de Innovación Local Argentina, 2 de noviembre de 2023.

Por otro lado, se realizaron cuatro actividades formativas dentro del Plan de Formación y dos sesiones divulgativas con la ATM. Además, se mantuvo el convenio de colaboración con la UNED para el desarrollo de una aplicación informática que sirva de apoyo a la redacción de textos claros. Se cumplió con el objetivo del indicador.

Indicador 2: Documentos redactados y diseñados conforme a las directrices de comunicación clara. Objetivo: 4 documentos.

Se prestó apoyo técnico al Servicio de Investigación Catastral e Información Territorial, de la Agencia Tributaria Madrid, para la revisión de 6 plantillas de documentos, con lo que se cumplió con el objetivo establecido.

Indicador 3.- Actividades formativas de comunicación clara desarrolladas. Objetivo: 4 actividades.

En el marco del Plan de Formación del Ayuntamiento de Madrid se impartieron cuatro ediciones de la acción formativa Introducción a la comunicación clara, cuyo contenido consiste en recomendaciones de aplicación y buenas prácticas de comunicación clara en el Ayuntamiento de Madrid. Se cumplió de este modo con el objetivo del indicador.

Indicador 4.- Puntuación media de la satisfacción con las acciones formativas sobre comunicación clara. Objetivo: 8 sobre 10.

La puntuación media de la satisfacción de los asistentes a las acciones formativas sobre comunicación clara fue de 4,19 sobre 5, lo que equivale a un 8,38 sobre 10. Se cumplió, por tanto, el objetivo de este indicador.

El coste que ha supuesto el desarrollo de este objetivo procede de créditos correspondientes al capítulo 1, relativos a los medios humanos asignados al programa, sin que se haya dispuesto de crédito del capítulo 2 para este objetivo.

INDICADOR	MAGNITUD	PREVISIÓN	REALIZADO
LÍNEAS DE TRABAJO DE COMUNICACIÓN CLARA DESARROLLADAS.	NÚMERO	4	4
DOCUMENTOS REDACTADOS Y DISEÑADOS CONFORME A LAS DIRECTRICES DE COMUNICACIÓN CLARA.	NÚMERO	4	6
ACTIVIDADES FORMATIVAS DE COMUNICACIÓN CLARA DESARROLLADAS.	NÚMERO	4	4
PUNTUACIÓN MEDIA DE SATISFACCIÓN CON LACCIONES FORMATIVAS.	NÚMERO	8	8

CENTRO: 001 AYUNTAMIENTO DE MADRID

SECCIÓN: 111 COORD. TERRITORIAL TRANSP. Y PARTICIPACI

PROGRAMA: 92013 PROTECCIÓN DE DATOS

RESPONSABLE PROGRAMA: C.G. VICEALCALDÍA

MEMORIA GENERAL DEL PROGRAMA

Las competencias en materia de protección de datos le corresponden al Coordinador General de Vicealcaldía, por Acuerdo de 29 de junio de 2023 de la Junta de Gobierno de la Ciudad de Madrid, de organización y competencias del Área de Gobierno de Vicealcaldía, Portavoz, Seguridad y Emergencias, asumiendo, desde ese momento, todas las tareas de la Oficina de Protección de Datos.

Se ha continuado con la adaptación de procedimientos al Reglamento Europeo de Protección de Datos (en adelante RGPD) y a la Ley Orgánica 3/2018, de 5 de diciembre, de Protección de Datos Personales y Garantía de los Derechos Digitales (en adelante LOPDyGDD) y Ley Orgánica 7/2021, de 26 de mayo, de Protección de Datos personales tratados para fines de prevención, detección, investigación y enjuiciamiento de infracciones penales y de ejecución de sanciones penales.

Entre las tareas de la Oficina de Protección de Datos, se encuentran las de elaboración, mantenimiento y publicación del Registro de Actividades de Tratamiento, elaboración de informes preceptivos sobre contratos, convenios, subvenciones y normativa, tareas de consultoría interna y externa, asesoramiento a los responsables sobre la atención de derechos sobre protección de datos, elaboración de informes específicos sobre la materia, elaboración y aprobación de normativa interna, asesoramiento y supervisión de la gestión del riesgo y evaluaciones de impacto en la protección de datos, gestión de brechas de seguridad, gestión de reclamaciones presentadas ante la Agencia Española de Protección de Datos (en adelante AEPD), difusión de la normativa, así como recomendaciones para su aplicación, y formación al personal municipal.

Para el ejercicio 2023 estaba previsto el siguiente gasto de 253.238 euros, pero debido al retraso en la ejecución del contrato de servicios desarrollo de nuevas funcionalidades y mantenimiento del sistema informático para la gestión de la protección de datos (SIGPD) del Ayuntamiento de Madrid, expediente 180/2022/01805 por parte de la empresa adjudicataria, se tramitó un reajuste de anualidades, quedando distribuido el gasto de la siguiente manera:

- Año 2023: 143.789 euros.
- Año 2024: 233.975 euros.

El crédito definitivo global del presente programa presupuestario en 2023 ascendió a 710.771 euros. Las obligaciones reconocidas sobre dicho crédito definitivo suponen a 31 de diciembre un grado de ejecución del 108,7%. La distribución del gasto por capítulos y su correspondiente nivel de ejecución, fue el siguiente; capítulo 1, Gastos de personal: 621.822 euros con un grado de ejecución del 129,8%, capitulo 2, Gastos corrientes en bienes corrientes y servicios: 58.774 euros con un grado de ejecución de 66,9% y capítulo 6 Inversiones reales: 91.724 euros con un grado de ejecución de 63,8%.

El coste que ha supuesto el desarrollo de este objetivo procede de créditos correspondientes al capítulo 1, relativos a los medios humanos asignados al programa y los siguientes créditos del capítulo 2 y 6:

- 10.950 euros correspondientes a la aplicación presupuestaria 226.02 "Publicidad y propaganda" destinados a la contratación del servicio para la elaboración de píldoras informativas y formativas en materia de protección de datos para su publicación en el portal web del Ayuntamiento de Madrid y en el portal de la intranet del Ayuntamiento de Madrid.

- 2.520 euros correspondientes a aplicación presupuestaria 226.02 "Publicidad y propaganda" destinados al contrato basado de servicios de creación publicitaria declarada de gestión centralizada, destinado a la campaña de elaboración del logo para la oficina de protección de datos personales del Ayuntamiento de Madrid.

MEMORIA GENERAL DEL PROGRAMA

- 7.321 euros correspondientes a la aplicación presupuestaria 226.06 "Reuniones, conferencias y cursos" destinados a la celebración de la IV Jornada de Protección de Datos: Los derechos de los ciudadanos.

- 19.454 euros correspondientes a la aplicación 227.06 "Estudios y trabajos técnicos" destinados al pago de la anualidad 2023 del contrato plurianual de servicios de soporte para la realización de revisiones de tratamientos de datos personales y evaluaciones de impacto en la protección de datos.

- 8.418 euros correspondientes a la aplicación 227.06 "Estudios y trabajos técnicos" destinados al pago del contrato menor de servicios para la definición de un programa y la elaboración y aplicación práctica de unas directrices de auditoría en materia de protección de datos personales de las actividades de tratamiento de datos personales del Ayuntamiento de Madrid y sus organismos públicos.

- 10.111 euros correspondientes a la aplicación 227.06 "Estudios y trabajos técnicos" destinados al pago del contrato menor de servicios de soporte para la realización de análisis de riesgos para la protección de los datos personales.

- 91.724 euros correspondientes a la aplicación 641.00 "Aplicaciones informáticas" destinados al pago del contrato de servicios de desarrollo de un sistema informático para la gestión de la protección de datos del Ayuntamiento de Madrid y sus organismos públicos.

OBJETIVOS / INDICADORES DE GESTIÓN

1. GARANTIZAR LA CONFIDENCIALIDAD DE LA INFORMACIÓN DE CARÁCTER PERSONAL DE LA CIUDADANÍA QUE SE RELACIONA CON EL AYUNTAMIENTO DE MADRID Y ADAPTACIÓN A LA NUEVA NORMATIVA DE PROTECCIÓN DE DATOS

Se ha continuado con la adaptación de procedimientos al Reglamento Europeo de Protección de Datos (en adelante RGPD) y a la Ley Orgánica 3/2018, de 5 de diciembre, de Protección de Datos Personales y Garantía de los Derechos Digitales (en adelante LOPDyGDD) y Ley Orgánica 7/2021, de 26 de mayo, de Protección de Datos personales tratados para fines de prevención, detección, investigación y enjuiciamiento de infracciones penales y de ejecución de sanciones penales.

En 2023 se ha continuado con el desarrollo del Sistema Informático de Protección de datos (SIGPD) añadiendo nuevas funcionalidades como son las de informes preceptivos sobre contratos y convenios, actuaciones y normativa del Ayuntamiento de Madrid que comporten tratamiento de datos personales por terceros o deban incluir medidas de seguridad de la información en materia de protección de datos personales; informes específicos solicitados por los responsables o por el propio Delegado de Protección de Datos; consultas internas emitidas por los responsables de tratamiento del Ayuntamiento de Madrid y sus organismos públicos. Este sistema integra las tareas con el objeto de relacionar todo lo que afecta a cada una de las actividades de tratamiento para facilitar la gestión de la protección de datos. Además, también está integrado con los sistemas y servicios informáticos gestionados por Informática del Ayuntamiento de Madrid (IAM): portafirmas, registro electrónico, archivo electrónico, gestión de accesos, directorio, sistema de tramitación y libro de resoluciones. Se contemplan, asimismo, las actuaciones a realizar por los distintos participantes en la protección de datos en el Ayuntamiento, que son usuarios de SIGPD y de la gestión de usuarios del Ayuntamiento. Cada usuario del sistema podrá realizar las tareas para las que tenga permiso como resultado del perfil asignado y la unidad a la que pertenezca.

Se ha continuado con el mantenimiento y publicación del Registro de Actividades de Tratamiento del Ayuntamiento de Madrid y sus organismos públicos (en adelante RAT) tramitándose 187 actualizaciones (frente a las 126 de 2022) distribuidas en 26 altas, 140 modificaciones, 10 supresiones y 11 unificaciones de tratamientos, siendo el número de tratamientos del RAT, a fecha 31 de diciembre de 2023, de 768.

Se han tramitado 105 actualizaciones en el registro de personas interlocutoras y personal de apoyo al responsable de tratamiento de las cuales 57 son altas y 48 bajas estando registradas a fecha 31 de diciembre de 2023 un total de 256 personas, frente a las 240 de 2022.

Con relación a las consultas atendidas, ha disminuido el número de consultas realizadas pasando de un total de 930 atendidas en 2022, a las 796 respondidas en 2023, distribuidas de la siguiente forma: 291 consultas internas, 69 externas, 436 otro tipo de consultas.

En lo que se refiere a las reclamaciones, en 2023 se ha disminuido el número de ellas presentadas ante la

OBJETIVOS / INDICADORES DE GESTIÓN

AEPD, siendo 48 frente a las 56 de 2022. Las reclamaciones se refieren a utilización de cámaras de video vigilancia, ejercicio del derecho de acceso y del derecho de supresión, vulneración del derecho a la protección de datos. De las 48 reclamaciones se han archivado 5, no se han admitido a trámite 5, se han comunicado 36 al responsable las actuaciones realizadas por la AEPD, y 2 están pendientes de resolución de la AEPD.

En lo que se refiere a la gestión de riesgos, se ha ejecutado la anualidad de 2023 del contrato de servicios de soporte para la realización de revisiones de tratamientos de datos personales, expediente: 300/2021/00565.

Además, también se han licitado 2 contratos menores de servicios:

- El contrato menor de servicios relativo a la definición de un programa y la elaboración y aplicación práctica de unas directrices de auditoría en materia de protección de datos personales de las actividades de tratamiento de datos personales del Ayuntamiento de Madrid y sus organismos públicos, expediente 180/2023/01106, por el que se ha definido y desarrollado las líneas de un programa de auditoría y el desarrollo de un plan de auditoría y el desarrollo de directrices de autodiagnóstico en materia de protección de datos y la realización como piloto de 8 auditorías de protección de datos.

- El contrato menor de servicios de soporte para la realización de análisis de riesgos para la protección de los datos personales, expediente 180/2023/01107, con el que se han realizado 19 análisis de riesgos.

En cuanto al Sistema Integrado de Protección de Datos (SIGPD), se ha iniciado la ejecución del contrato de servicios desarrollo de nuevas funcionalidades y mantenimiento del sistema informático para la gestión de la protección de datos (SIGPD) del Ayuntamiento de Madrid, expediente 180/2022/01805.

En el ejercicio 2023 se han finalizado las funcionalidades relativas a informes preceptivos sobre contratos y convenios, actuaciones y normativa del Ayuntamiento de Madrid que comporten tratamiento de datos personales por terceros o deban incluir medidas de seguridad de la información en materia de protección de datos personales; informes específicos solicitados por los responsables o por el propio Delegado de Protección de Datos; consultas internas emitidas por los responsables de tratamiento del Ayuntamiento de Madrid y sus organismos públicos, así como, y se ha realizado la ampliación y mejora de funcionalidades existentes.

En cuanto a formación, se han realizado cuatro ediciones del curso de formación general sobre protección de datos para personal municipal y dos ediciones del curso de formación en SIGPD. También se han realizado 23 sesiones formativas a personal interlocutor y de apoyo para la realización de análisis de riesgos para la protección de los datos personales y 1 sesión formativa para los Distritos para la utilización del sistema informático para la gestión de la protección de datos (SIGPD).

Al objeto de concienciar y divulgar la normativa de protección de datos, tanto al personal del Ayuntamiento de Madrid como a la ciudadanía en general, se tramitó el contrato menor de servicios para la elaboración de píldoras informativas y formativas en materia de protección de datos para su publicación en el portal web del Ayuntamiento de Madrid y en el portal de la intranet del Ayuntamiento de Madrid, expediente nº 180/2023/01108, con el que se han realizado y publicado, tanto en Ayre como en el portal de madrid.es, 9 vídeos formativos. Además, se ha ido incrementando la publicación de diversa información en el canal de protección de datos de la intranet municipal.

Se ha celebrado la IV Jornada de Protección de Datos: Los derechos de los ciudadanos, se ha elaborado y publicado en Ayre la primera encuesta sobre protección de datos para saber el grado de conocimiento que hay en esta materia por parte del personal del Ayuntamiento de Madrid y también, y se ha elaborado el logo de la Oficina de Protección de Datos.

Por lo que se refiere al grado de cumplimiento de los 12 indicadores asociados a este objetivo, procedemos a analizar cada uno de ellos:

- Indicador 1 "Brechas de seguridad". En cuanto a las brechas de seguridad, en 2023 se ha incrementado el número habiéndose producido 29 frente a las 5 prevista en el 2022. Las brechas han sucedido por robo de documentación con datos personales de un vehículo, envío de correos electrónicos con destinatarios sin copia oculta, comunicación a denunciados de datos de denunciantes, pérdida de notificaciones tributarias, publicación de datos personales en el Portal de Datos abiertos, pérdida o robo de portátil corporativo. De las 29 ocurridas, 11 no se notificaron a la AEPD por no constituir un riesgo para los derechos y libertades de las personas interesadas, 17 se han archivado y 1 está pendiente de resolución de la AEPD.

OBJETIVOS / INDICADORES DE GESTIÓN

- Indicador 2 "Informes específicos sobre protección de datos". Se han emitido 9 informes específicos sobre protección de datos relativos a: Actuaciones a realizar derivadas de la aprobación del Acuerdo de 7 de diciembre de 2022 de la Junta de Gobierno de la Ciudad de Madrid por el que se modifica en materia de provisión de puestos y de personal interino los acuerdos de 27 de junio de 2019, de 4 de julio de 2019, de 11 de julio de 2019 y de 5 de septiembre de 2019, de organización y competencias en materia de provisión de puestos y de personal interino; Ley reguladora de la protección de las personas que informen sobre infracciones normativas y de lucha contra la corrupción; Acceso por la Policía Municipal a bases de datos de la Dirección General de Sostenibilidad Ambiental; Envío de información por el sindicato CCOO a los empleados públicos del Ayuntamiento de Madrid; Implantación del sistema de Carga y Descarga Inteligente; Convenio de colaboración entre el Servicio Madrileño de Salud y el Ayuntamiento de Madrid en materia de coordinación de actuaciones de carácter social y sanitario destinado a personas mayores en situación de especial fragilidad; Nuevos retos tecnológicos en la protección de datos personales: especial referencia a la elaboración de perfiles, big data e inteligencia artificial; Política y uso de cookies en los Portales madrid.es;. El número de informes específicos solicitados por los responsables del tratamiento han sido inferiores a la previsión de 2022 fijada en 15, lo que indica que la continua labor de formación, concienciación y divulgación de la normativa de protección de datos personales realizada por la Oficina de Protección de Datos en una menor demanda de asesoramiento por parte de los responsables de las actividades de tratamiento.

- Indicador 3 "informes sobre actuaciones que impliquen tratamiento de datos por terceros". En 2023 se han emitido 576 informes sobre contratos, convenios, subvenciones y normativa frente a los 420 previstos en 2022.

- Indicador 4 "Tramitación expedientes de la AEPD". Se han tramitado 77 expedientes de la AEPD, correspondientes a 48 reclamaciones y 29 brechas de seguridad. La previsión para el 2022 fue de 10 expedientes.

- Indicador 5 "Respuestas a consultas externas": Se han atendido 69 consultas externas solicitadas por los ciudadanos y ciudadanas. La mayoría de estas consultas tienen su origen en incidencias en el tratamiento de datos personales por los diferentes servicios municipales por lo que la minoración de este indicador con respecto a la previsión de 90 en el 2022 implica que dichas incidencias se han reducido.

- Los indicadores 6 "Alumnos de acciones formativas o divulgativas sobre protección de datos" y 7 "Alumnas de acciones formativas o divulgativas sobre protección de datos" se han cumplido ampliamente.

- Indicador 8 "Atención a derechos sobre protección de datos". Se ha asesorado sobre la gestión de 296 derechos de protección de datos, frente a los 70 previstos para 2022.

- Indicador 9 "Respuestas a consultas técnicas y jurídicas internas". Se han atendido 291 por lo que se ha superado la previsión del 2022 de 260.

- Indicador 10 "Instrucciones en materia de protección de datos". Si bien han sido elaboradas las 2 instrucciones previstas, solo una ha sido aprobada.

- Indicador 11 "Jornadas sobre protección de datos". En el 2023 se ha celebrado la IV edición.

- Indicador 12 "Evaluaciones de impacto". Durante el ejercicio 2023 se han realizado 10 informes de Evaluaciones de Impacto en la protección de datos, 10 cuestionarios sobre cumplimiento normativo y 10 análisis preliminares de riesgo. La desviación que se observa en relación con los indicadores de 2022 se debe a que el contrato de servicios de soporte para la realización de revisiones de tratamientos de datos personales estaba previsto realizarse durante 2022 y 2023, a razón de 75 EIPDs en 2022 y 15 en 2023, realizándose finalmente, 79 EIPDs en 2022 y 10 en 2023. Los motivos por los cuales no se han realizado las EIPDs previstas es porque los responsables de los tratamientos del Ayuntamiento han realizado procesos de unificación de tratamientos, que han reducido su número, y, por tanto, el número de potenciales EIPDs a realizar.

INDICADOR	MAGNITUD	PREVISIÓN	REALIZADO
BRECHAS DE SEGURIDAD	NÚMERO	5	29
INFORMES ESPECÍFICOS SOBRE PROTECCIÓN DE DATOS	NÚMERO	15	9
INFORMES SOBRE ACTUACIONES QUE IMPLIQUEN TRATAMIENTO DE DATOS POR TERCEROS	NÚMERO	420	576
TRAMITACIÓN EXPEDIENTES DE LA AEPD	NÚMERO	10	77

OBJETIVOS / INDICADORES DE GESTIÓN			
RESPUESTAS A CONSULTAS EXTERNAS	NÚMERO	90	69
ALUMNOS DE ACCIONES FORMATIVAS O DIVULGATIVAS SOBRE PROTECCIÓN DE DATOS	NÚMERO	40	90
ALUMNAS DE ACCIONES FORMATIVAS O DIVULGATIVAS SOBRE PROTECCIÓN DE DATOS	NÚMERO	60	179
ATENCIÓN A DERECHOS SOBRE PROTECCIÓN DE DATOS	NÚMERO	70	296
RESPUESTAS A CONSULTAS TECNICAS Y JURIDICAS INTERNAS	NÚMERO	260	291
INSTRUCCIONES EN MATERIA DE PROTECCION DE DATOS	NÚMERO	2	1
JORNADAS SOBRE PROTECCION DE DATOS	NÚMERO	1	1
EVALUACIONES DE IMPACTOS	NÚMERO	75	10

CENTRO: 001 AYUNTAMIENTO DE MADRID

SECCIÓN: 111 COORD. TERRITORIAL TRANSP. Y PARTICIPACI

PROGRAMA: 92208 COORDINACIÓN TÉCNICA DE LOS DISTRITOS

RESPONSABLE PROGRAMA: D.G. COORDINACIÓN TERRITORIAL Y DESCONCENTRACIÓN

MEMORIA GENERAL DEL PROGRAMA

El programa 922.08 "Coordinación Técnica de los Distritos" tiene por objeto la realización de diversas actuaciones en las materias competencia de la Dirección General de Coordinación Territorial y Desconcentración.

Con carácter general, las funciones desarrolladas en este ámbito son de carácter interno, fundamentalmente enfocadas, a la consolidación de la coordinación técnica y al establecimiento de criterios homogéneos de actuación dirigidos a los Distritos que, a su vez, procuren simplificar la gestión de los distintos asuntos que tienen atribuidos.

La ejecución de estas funciones puede materializarse a través de distintas herramientas: documentos de asesoramiento y coordinación técnica o propuestas de herramientas electrónicas que simplifiquen la gestión de los Distritos.

Con carácter general este programa presupuestario da cobertura a todas aquellas actuaciones que se derivan del régimen jurídico de funcionamiento de los Distritos, especialmente de las Juntas Municipales de Distrito como órganos colegiados, y de las distintas competencias que asumen, mediante el asesoramiento técnico-jurídico, así como mediante la tramitación de determinados expedientes o actuaciones de los distritos que deben elevarse a otros órganos municipales.

En este contexto ocupan un papel destacado, las consultas formuladas respecto a las distintas iniciativas que presentan los Grupos Municipales para las correspondientes sesiones, cuya resolución supone una homogeneización de la actuación de los Distritos en este ámbito.

En el marco de las competencias relativas a coordinación y asesoría técnico-jurídica a los Distritos, se llevan a cabo actuaciones de apoyo a éstos, en procesos específicos, que en ocasiones se desarrollan mediante convenios de colaboración, así como en coordinación con las Áreas competentes en función de la materia. En este ámbito cabe destacar el convenio celebrado con la Comunidad de Madrid, firmado con fecha 9 de septiembre de 2022, cuyo objeto es, mediante la aportación del medio propio de la Empresa de Transformación Agraria S.A., S.M.E., M.P. (TRAGSA), tramitar los expedientes de control urbanístico de los Distritos del Ayuntamiento de Madrid, y que con la nueva regulación aprobada por la Comunidad de Madrid, Ley 1/2020, de 17 de julio, del Suelo, algunas de las formas de intervención urbanística municipal para el control de la legalidad urbanística ya no tienen cabida. Para la ejecución del convenio se firma, con fecha 4 de noviembre de 2022, el acuerdo de encargo a medios propios personificados entre el Área de Gobierno de Vicealcaldía y TRAGSATEC para dar apoyo a la gestión de expedientes de control urbanístico del Ayuntamiento de Madrid. La ejecución del encargo finalizó el 3 de julio de 2023.

En este ámbito, cabe destacar igualmente, los convenios firmados en años anteriores con la Comunidad de Madrid juntamente con el Área de Gobierno de Políticas Sociales, Familia e Igualdad para la realización de actuaciones en el marco del Plan Corresponsables y que este año 2023 se ha materializado en la aceptación de una subvención para la ejecución de actividades en el conjunto de los 21 Distritos.

En el mismo marco de coordinación y asesoría técnico-jurídica a los Distritos se ha llevado a cabo, junto con el Área competente en la materia, un profundo trabajo de análisis de la incidencia en el ámbito de los Distritos, en sus competencias y en sus flujos de trabajo de la nueva Ordenanza 6/2022, de 26 de abril, de Licencias y Declaraciones Responsables Urbanísticas del Ayuntamiento de Madrid y se ha continuado trabajando en el grupo de informatización de licencias con el fin de obtener un sistema de gestión único para todos los gestores del Ayuntamiento.

Por otro lado, desde la Dirección General de Coordinación Territorial y Desconcentración se asumen los

MEMORIA GENERAL DEL PROGRAMA

cometidos de la Secretaría de la Comisión de Terrazas de Hostelería y Restauración (4 sesiones en 2023) y de su grupo de trabajo técnico (2 sesiones en 2023), y, por tanto, le corresponde la valoración técnica de los expedientes de terrazas que se elevan a la Comisión, así como la preparación de los informes y criterios previos a las posibles resoluciones de la comisión estableciendo criterios comunes de actuación. Durante 2023 se ha producido una ingente labor para continuar la puesta en ejecución de la modificación de la Ordenanza de Terrazas y Quioscos de Hostelería y Restauración, aprobada en 2022, y en particular destaca la aprobación de 3 nuevos estudios de ordenación conjunta de terrazas en los términos previstos en el nuevo texto de la ordenanza. En materia de homogeneización de criterios de actuación e interpretación de la ordenanza, durante 2023 la Comisión aprobó 5 Resoluciones, 2 Acuerdos de toma de razón sobre el régimen transitorio de estufas y terrazas en banda de estacionamiento, y aprobó la elevación de informe al Pleno del Ayuntamiento para dar cuenta de la publicidad de los estudios de ordenación conjunta. Destaca también la Resolución de 29 recursos de reposición contra actos de aprobación de estudios de ordenación conjunta aprobados por la Comisión.

El presente programa presupuestario 922.08 dispuso, para el año 2023, de un crédito definitivo de 3.714.450 euros; habiéndose reconocido obligaciones sobre éste por importe de 2.874.325 euros, lo que supone un grado de ejecución global del 77,4%. La ejecución del presupuesto se ha visto afectada por la imposibilidad de formalizar los convenios correspondientes para el pago de los derechos derivados de la propiedad intelectual por actos celebrados en los Distritos a favor de Asociación de Gestión de Derechos Intelectuales y Artistas Intérpretes y Ejecutantes, Sociedad de Gestión de España (AGEDI-AIE) y la SGAE, por no aceptar estas entidades las condiciones propuestas por el Ayuntamiento de Madrid, siendo el importe previsto de 475.028 euros. Respecto al convenio con la Comunidad de Madrid para la utilización del medio propio TRAGSATEC la mayor parte del importe que se previó ejecutar en 2022 (1.864.293 euros) finalmente hubo que trasladarlo a 2023.

OBJETIVOS / INDICADORES DE GESTIÓN

1. CONTRIBUIR A LA PRODUCCIÓN DE NORMAS JURÍDICAS MUNICIPALES

Estos indicadores se refieren a la elaboración y/o modificación de normas que puedan afectar a los Distritos en su conjunto, así como al conjunto de normas que, siendo competencia de otras Áreas de Gobierno, se informan desde ésta por afectar a los Distritos.

En 2023 no se preveía incluir ninguna norma, por lo que no se ha realizado ninguna actuación.

El cumplimiento del indicador "Proyectos de normas informadas" únicamente depende de la iniciativa en la producción normativa del resto de las Áreas de Gobierno.

Durante 2023 se ha trabajado fundamentalmente en la ordenanza de habitabilidad como parte integrante del grupo de trabajo correspondiente.

INDICADOR	MAGNITUD	PREVISIÓN	REALIZADO
PROYECTOS DE NORMAS ELABORADAS	NÚMERO	1	0
PROYECTOS DE NORMAS INFORMADAS	NÚMERO	6	1

2. DETERMINAR CRITERIOS BÁSICOS DE ACTUACIÓN DE LOS DISTRITOS QUE FACILITEN SU GESTIÓN Y GRANTICEN UNA HOMOGENEIZACIÓN DE PROCEDIMIENTOS

El indicador "documentos de unificación elaborados" engloba los informes elaborados en relación con el funcionamiento de las sesiones de las Juntas Municipales de Distrito, tanto sobre iniciativas presentadas por los Grupos Políticos como sobre otras cuestiones diversas relativas al régimen jurídico de su ámbito de actuación, o sobre cualquier otro asunto que afecte a las competencias atribuidas a los Distritos, así como las instrucciones elaboradas o criterios de actuación común.

Durante el año 2023 se han elaborado un total de 205 informes en este ámbito, entre los que se incluyen los documentos donde se establecen instrucciones o criterios de actuación común, frente a los 300 que se previeron.

Debe señalarse que este indicador se fija en función de la experiencia del año anterior, si bien depende absolutamente de la iniciativa de los Distritos en la solicitud de los informes correspondientes, habiendo bajado la demanda en el año 2023.

OBJETIVOS / INDICADORES DE GESTIÓN

Si bien se ha producido una disminución respecto al indicador realmente ejecutado en 2022, (300 documentos) ha seguido siendo elevado el número de solicitudes de informe relativos tanto a iniciativas presentadas por los Grupos Municipales ante las Juntas Municipales de Distrito como los relativos a conflictos de competencia entre los Distritos y las Áreas, si bien el indicador previsto está prácticamente ajustado a lo realmente hecho.

Por último, respecto al indicador relativo a las reuniones de coordinación, se han llevado a cabo en 2023 un total de 3 reuniones de las 11 previstas teniendo en cuenta que ha sido un año electoral.

INDICADOR	MAGNITUD	PREVISIÓN	REALIZADO
DOCUMENTOS DE UNIFICACIÓN ELABORADOS	NÚMERO	300	205
REUNIONES DE COORDINACIÓN	NÚMERO	11	3

3. FORTALECER LOS SISTEMAS DE INFORMACIÓN DE LOS DISTRITOS PARA SIMPLIFICAR SU GESTIÓN ADMINISTRATIVA Y POTENCIAR LOS CANALES DE COMUNICACIÓN Y EL TRASPASO DE DATOS E INFORMACIONES CON LAS ÁREAS DE GOBIERNO, MEDIANTE EL ANÁLISIS DE PROCESOS Y LA PROPUESTA DE NUEVAS UTILIDADES INFORMÁTICAS O MEJORA DE FUNCIONALIDADES

Respecto a este objetivo se ha cumplido la previsión, si bien no solo ha de referirse a proyectos nuevos sino al mantenimiento y mejora de los ya emprendidos, destacando el trabajo efectuado en relación con la plataforma de actividades culturales y la mejora del registro electrónico de iniciativas y los trabajos para la implementación de INPER (aplicación del Ayuntamiento (Ayre) para completar el perfil profesional y el registro de intereses (información de personas) para vocales vecinos en los Distritos.

Con este objetivo, esta Dirección General contribuye a emprender o consolidar proyectos para fortalecer los sistemas de información de los Distritos con el objetivo de simplificar su gestión administrativa, potenciar los canales de comunicación y el traspaso de datos e informaciones con las Áreas de Gobierno, mediante el análisis de procesos y la propuesta de nuevas utilidades o mejora de funcionalidades.

Los proyectos incluidos como indicadores van en relación con los proyectos incluidos en la Cartera de Proyectos de Informática del Ayuntamiento de Madrid (IAM) si bien a lo largo del año no se trabaja de forma homogénea en todos ellos. Es de destacar el trabajo realizado en relación con el mantenimiento del sistema de grabación y difusión de las sesiones de las Juntas Municipales de Distrito, así como la integración de este sistema con el de videoconferencia por Teams que supone la posibilidad de celebrar estas sesiones de manera semipresencial o a distancia. Durante el año 2022 y 2023 se ha de destacar también el trabajo realizado respecto a la implantación de un nuevo aplicativo para la presentación electrónica, por los Grupos Políticos de los Distritos, de iniciativas ante las Juntas Municipales de Distrito y para el seguimiento de los acuerdos adoptados por estos órganos colegiados.

INDICADOR	MAGNITUD	PREVISIÓN	REALIZADO
PROYECTOS EMPRENDIDOS	NÚMERO	3	3

4. COORDINAR LA GESTIÓN DE LOS DISTRITOS SUPERVISANDO LOS EXPEDIENTES Y PROPUESTAS QUE SE ELEVAN A OTROS ÓRGANOS MUNICIPALES

En cuanto a este objetivo, se han llevado a cabo actuaciones para la consolidación de los Distritos como espacios de eficacia, con la participación en grupos de trabajo o la elaboración de criterios o protocolos de actuación. Respecto al indicador grupos mixtos de trabajo se refiere a la participación en numerosos grupos de muy variado contenido, destacando los relativos los de contenido urbanístico, en los que participa el personal de la Subdirección General de Coordinación Técnica de los Distritos (aproximadamente 30 grupos).

INDICADOR	MAGNITUD	PREVISIÓN	REALIZADO
GRUPOS MIXTOS (AG/DISTRITOS) DE TRABAJO EN LOS QUE SE PARTICIPA	NÚMERO	30	30
CRITERIOS/PROTOCOLOS DE ACTUACIÓN	NÚMERO	2	2

5. COORDINAR LA GESTIÓN DE LOS DISTRITOS SUPERVISANDO LOS EXPEDIENTES Y PROPUESTOS QUE SE ELEVAN A OTROS ÓRGANOS MUNICIPALES

El indicador "Expedientes y propuestas tramitadas" engloba actividades relativas a los siguientes asuntos: Resoluciones asignando denominaciones a edificios no singulares de los Distritos (7); Decretos de delegación especial para matrimonios civiles (113); Decretos de nombramiento y cese de vocales vecinos

OBJETIVOS / INDICADORES DE GESTIÓN

(52); Decretos de suplencia de concejales presidentes (32); Publicación de anuncios de obligado cumplimiento (10) y elevación de expedientes de los Distritos a la Junta de Gobierno o al Pleno del Ayuntamiento (329) de los cuales son contratos 180, reconocimientos extrajudiciales 8, convalidaciones 107 y Planes Especiales de Control Urbanístico Ambiental de Usos (PECUAUS) 24. Asimismo, se computan las siguientes actuaciones: Contestación a consultas ciudadanas (2) y acceso información pública (28); Gestión de Sugerencias y Reclamaciones (185) y asistencia a reuniones y comisiones (271).

Igualmente se computan en este indicador otras actuaciones desarrolladas en relación con la actividad de los Distritos como son, entre otras: consultas de protección de datos (2), alta de publicaciones y sus modificaciones en madrid.es (121) y publicaciones en Ayre (227).

Este indicador depende absolutamente de la actividad de los Distritos (que ha ido sufriendo un aumento considerable desde 2015 y respecto de 2022 ha disminuido en 2023, de 1.679 a 1.379) y de las solicitudes efectuadas por los ciudadanos, tanto en relación con las sugerencias y reclamaciones como con el acceso a la información pública, así como la reclamación del resto de las áreas de la participación de ésta en las comisiones o grupos en las que se tratan cuestiones que afectan a los Distritos que son la mayoría.

El indicador previsto para 2022 ha aumentado, por ejemplo, en relación con las convalidaciones elevadas a Junta de Gobierno (de 77 en 2022 a 107 en 2023) y en otros indicadores como, por ejemplo, los contratos elevados a Junta de Gobierno (que pasan de 99 en 2022 a 180 en 2023).

En resumen, respecto a este objetivo destaca el mantenimiento del incremento de la actividad de coordinación de la gestión de los Distritos supervisando los expedientes y propuestas que se elevan a otros órganos municipales, ya que estando previsto 600 actuaciones se han efectuado un total de 1.379 actuaciones, de las cuales 533 son propiamente elevaciones de expedientes y propuestas de decretos, si bien se engloban aquí otro tipo de actuaciones en relación con la actividad de los Distritos por lo que las actuaciones totales realizadas son 1.379 actuaciones, lo que supone cierta disminución respecto de las realizadas en el año 2022 que alcanzaron las 1.679 actuaciones.

Respecto a la emisión de tarjetas para los vocales vecinos debe tenerse en cuenta que el indicador que figura (100) es el del presupuesto prorrogado de 2022, que no era año electoral, si bien para el 2023 se preveía un indicador de 600, más cercano al volumen de 477 producido como consecuencia de las elecciones municipales de mayo de 2023 y del nombramiento del conjunto de los vocales vecinos de todas las Juntas Municipales de Distrito, si bien, debe destacarse que el número de miembros fijados finalmente por el Pleno del Ayuntamiento para este mandando es inferior al del mandato anterior y de ahí también que el número de tarjetas emitidas sea inferior al indicador que se prevería para 2023.

INDICADOR	MAGNITUD	PREVISIÓN	REALIZADO
EXPEDIENTES Y PROPUESTAS TRAMITADAS	NÚMERO	100	1379
EMISIÓN TARJETAS VOCALES VECINOS	NÚMERO	600	477

6. DAR A CONOCER LAS ACTIVIDADES DESARROLLADAS EN EL ÁMBITO TERRITORIAL

Respecto a este indicador en 2023 no se ha realizado ninguna campaña, motivado también por ser año electoral y estar limitada esta posibilidad.

INDICADOR	MAGNITUD	PREVISIÓN	REALIZADO
CAMPAÑAS PUBLICITARIAS REALIZADAS	NÚMERO	2	0

CENTRO: 001 AYUNTAMIENTO DE MADRID

SECCIÓN: 111 COORD. TERRITORIAL TRANSP. Y PARTICIPACI

PROGRAMA: 92209 DESCONCENTRACIÓN Y ACCIÓN TERRITORIAL

RESPONSABLE PROGRAMA: D.G. COORDINACIÓN TERRITORIAL Y DESCONCENTRACIÓN

MEMORIA GENERAL DEL PROGRAMA

La Dirección General de Coordinación Territorial y Desconcentración ejerce las competencias descritas en el punto 10º del Acuerdo de la Junta de Gobierno de 29 de junio de 2023 de organización y competencias del Área de Gobierno de Vicealcaldía, Portavoz, Seguridad y Emergencias.

El programa 922.09 "Desconcentración y Acción Territorial" tiene, entre sus objetivos, además de la realización de estudios acerca de las necesidades de los Distritos, el de profundizar en la consolidación del proceso de desconcentración municipal, así como el desarrollo de acciones de colaboración con entidades ciudadanas sin ánimo de lucro para la mejora del medio urbano. Asimismo, entre las funciones que tienen encaje en este programa, destaca la elaboración de estudios e informes orientados al impulso de dichas materias.

El crédito definitivo del programa ascendió a 9.891.578 euros, y, en el mismo se reconocieron obligaciones por un total de 10.092.672 euros, lo que supone un 102% de ejecución. En el capítulo 1, Gastos de Personal, se han reconocido obligaciones por 3.384.044 euros, que representan una ejecución del 108,4% sobre los créditos definitivos que ascendieron a 3.120.873 euros. Por su parte en el capítulo 2, Gastos Corrientes en Bienes y Servicios, las obligaciones reconocidas fueron de 44.505 euros, representando un 100% sobre los créditos definitivos, que eran de 44.505 euros. Por último, en el capítulo 4, Transferencias Corrientes, el porcentaje de ejecución es del 99,1%, ya que los créditos definitivos fueron de 6.726.200 euros y las obligaciones reconocidas de 6.664.123 euros.

Con relación al objetivo 01, "Impulsar el estudio e implantación de mejoras de gestión en los Distritos", se han realizado distintos estudios en apoyo y soporte de la gestión municipal de los distritos, destacando las mejoras realizadas en el Panel de Indicadores de Barrios y Distritos de la Ciudad de Madrid, tanto en su contenido como en su difusión.

En 2023 se ha podido terminar el trabajo iniciado en 2022 con la creación de los cuadros de mando de seguimiento presupuestario y de contratación de los Distritos. En este año ya se ha tenido acceso a los datos de la contratación, pudiéndose dar acceso al cuadro de mando de contratación, ya que el cuadro de mando de seguimiento presupuestario estaba accesible a los Distritos desde 2022.

Se ha continuado con la publicación anual del Panel de Indicadores de Barrios y Distritos de la ciudad de Madrid. en la edición de 2023, que es la 7ª. Se han incorporado nuevos indicadores para que refleje de manera más precisa la realidad socioeconómica y territorial de la ciudad.

En apoyo a la difusión de los datos del Panel se ha continuado ampliando la información del Panel accesible desde el Portal de Visualizaciones del Portal de Datos Abiertos. En concreto se han ampliado el número de indicadores representados y el rango cronológico disponible.

En cuanto al objetivo 02 referido a "Incluir en el Panel de Indicadores de Distritos y Barrios de Madrid la variable género como variable transversal a fin de detectar brechas que permitan orientar las actuaciones y abordar explícitamente las situaciones de desigualdad e impacto de género" se ha continuado incorporando la desagregación por género en todos los indicadores que tuvieran ese nivel de información disponible, que en concreto son 45.

El objetivo 03, "Conocer y debatir con personas expertas: 1) Experiencias y necesidades relacionadas con la desconcentración administrativa. 2) Experiencias de desarrollo de recursos y puesta en marcha de soluciones a los desafíos de la gestión de las competencias locales, análisis de metodologías y posible aplicación al caso particular del Ayuntamiento de Madrid" comprende la realización de actividades que pretenden detectar necesidades de conocimientos nuevos, intercambio de conocimientos y debate en

MEMORIA GENERAL DEL PROGRAMA

materia de desconcentración territorial, celebración de jornadas y debates, así como la elaboración de materiales y documentación para comunicar el resultado de los mismos.

Tal y como ya sucedió en el 2022 el debate con personas expertas no se pudo llevar a cabo y tampoco se organizó, como se hizo en 2022 una Jornada de debate en torno a las Unidades Distritales de Colaboración (UDC). La discusión teórica de la desconcentración se limitó al ámbito interno dentro de la propia administración no alcanzándose el deseable consenso, tal y como se verá en el desarrollo del objetivo 5 y de los indicadores de resultados. En consecuencia, el importe previsto en el presupuesto que ascendía a 6.000 euros se puso a disposición de Hacienda, tal y como se ha indicado en la cabecera de este informe.

En cuanto al objetivo 04 "Fomentar la colaboración con entidades ciudadanas sin ánimo de lucro para la regeneración urbana y la inserción social", se sigue dando continuidad a la línea de subvenciones iniciadas en 2017 con el seguimiento de las convocatorias públicas para la concesión de subvenciones dirigidas a financiar la realización de acciones integradas de carácter territorial en los Distritos de Arganzuela, Salamanca y Moncloa-Aravaca y la convocatoria de subvenciones en los 18 Distritos restantes. Asimismo, se ha tramitado una concesión directa en favor de la entidad Fundación Juan XXIII cuyos detalles se expondrán más adelante.

Igualmente, se ha avanzado en la aprobación de las cuentas justificativas de subvenciones de ejercicios anteriores.

Por último, en cuanto al Objetivo 05 "Continuar con el proceso de desconcentración de competencias hacia los Distritos y garantizar la coordinación de su desarrollo entre las Áreas de Gobierno Municipales y los Distritos", tras los trabajos desarrollados en 2022 por los grupos de trabajo de la Comisión de Coordinación Áreas-Distritos sobre Materias Desconcentradas (en adelante CODES), los esfuerzos se han dirigido tanto a avanzar en el estudio del proceso de desconcentración de competencias en favor de los Distritos, como en el desarrollo de herramientas informáticas que contribuyan al buen desarrollo de las competencias ya atribuidas.

OBJETIVOS / INDICADORES DE GESTIÓN

1. IMPULSAR EL ESTUDIO E IMPLANTACIÓN DE MEJORAS DE GESTIÓN EN LOS DISTRITOS

1. Puesta a disposición de los Distritos del cuadro de mando de seguimiento contractual. Este cuadro de mando permite visualizar la información relevante referida a la contratación en los distritos, siendo un apoyo a la planificación, control de gestión y a la toma de decisiones. Se realizó mediante un contrato menor por un importe de 871 euros, IVA incluido.

Este proyecto arrancó en 2022 pero no se ha podido terminar la parte correspondiente a la información de contratación hasta 2023, porque no han estado disponibles los datos de contratación de los Distritos hasta ese año.

2. Inclusión de nuevos indicadores en el Panel de Indicadores de Distritos y Barrios de Madrid 2023. Como novedad para este año se han incluido dos nuevos indicadores: número de locales comerciales dados de alta y el índice de vulnerabilidad territorial agregado del Ayuntamiento de Madrid.

Con el indicador de locales comerciales se trata de reflejar no sólo la actividad económica, comercial y hostelera, del barrio o distrito, sino que es una aproximación a la importancia y evolución de la vida comercial y hostelera local, que desempeña un papel integral en la vida de un barrio al generar empleo local, fomentar la economía local, promover la identidad cultural y mejorar la calidad de vida en general.

El nuevo índice de vulnerabilidad se extrae de Iguala, que es el sistema de analítica avanzada del Ayuntamiento de Madrid.

3. Publicación de la 7ª edición del Panel de Indicadores de Distritos y Barrios de Madrid 2023.

4. Portal de Visualizaciones: Se ha continuado ampliando la información del Panel de Indicadores accesible desde el Portal de Visualizaciones del Portal de Datos Abiertos. En concreto se han añadido los indicadores de dinámicas demográficas (9 indicadores) y se ha ampliado el rango cronológico disponible, abarcando desde 2019 hasta el último año publicado.

5. De igual modo, se ha procedido a la publicación en el Portal de Datos Abiertos de la relación anual de los

OBJETIVOS / INDICADORES DE GESTIÓN

situados aislados ubicados en los 21 Distritos de la Ciudad de Madrid en formato reutilizable lo que permite su consulta y explotación frente a la situación de la que se partía en la que había que consultar uno a uno los situados Distrito a Distrito y sin posibilidad de una explotación de los datos.

En este objetivo no se ha llegado a cumplir la previsión hecha de 8 actuaciones de mejora de la gestión debido a que las elecciones municipales celebradas el 28 de mayo de 2023 y la posterior formación de la nueva Corporación supusieron un parón en la realización de este tipo de actuaciones.

INDICADOR	MAGNITUD	PREVISIÓN	REALIZADO
NÚMERO DE ACTUACIONES DE MEJORA DE GESTIÓN	NÚMERO	8	7

2. INCLUIR EN EL PANEL DE INDICADORES DE DISTRITOS Y BARRIOS DE MADRID LA VARIABLE GÉNERO COMO VARIABLE TRANSVERSAL A FIN DE DETECTAR BRECHAS QUE PERMITAN ORIENTAR LAS ACTUACIONES Y ABORDAR EXPLÍCITAMENTE LAS SITUACIONES DE DESIGUALDAD E IMPACTO DE GÉNERO

Se ha procedido a la desagregación por sexo en aquellos Indicadores en los que ese nivel de información está disponible y que abarca un total de 45 indicadores.

INDICADOR	MAGNITUD	PREVISIÓN	REALIZADO
IDENTIFICACIÓN DE BRECHA DE GÉNERO EN PANEL DE INDICADORES	NÚMERO	1	1

3. CONOCER Y DEBATIR CON PERSONAS EXPERTAS: 1) EXPERIENCIAS Y NECESIDADES RELACIONADAS CON LA DESCONCENTRACIÓN ADMINISTRATIVA. 2) EXPERIENCIAS DE DESARROLLO DE RECURSOS Y PUESTA EN MARCHA DE SOLUCIONES A LOS DESAFÍOS DE LA GESTYIÓN DE LAS COMPETENCIAS LOCALES, ANÁLISIS DE METODOLOGÍAS Y POSIBLE APLICACIÓN AL CASO PARTICULAR DEL AYUNTAMIENTO DE MADRID

Como ya se ha indicado con anterioridad, el debate con personas expertas no se ha podido llevar a cabo y, en consecuencia, desde el Área de Coordinación Territorial se decidió realizar los análisis y reflexiones sobre la desconcentración de manera interna, en el ámbito municipal madrileño, debido a las dificultades para consensuar las competencias a desconcentrar y a que se centraron los esfuerzos en dotar de personal a los Distritos, por la necesidad estructural que existía en aquellos, garantizando de esta manera un buen desarrollo futuro de las competencias a desconcentrar.

No obstante, los trabajos para avanzar en el proceso de desconcentración de funciones en los Distritos han tenido continuidad, en particular, en lo relativo a la necesidad de coordinar el ejercicio de las competencias que ejercen Áreas y Distritos sobre materias en las que concurren ambos niveles, y cuyo detalle se va a contemplar en el objetivo 05, pero que en alguna medida promueven el debate de las experiencias y necesidades relacionadas con la desconcentración administrativa y complementan el presente objetivo.

INDICADOR	MAGNITUD	PREVISIÓN	REALIZADO
JORNADAS Y ENCUENTROS	NÚMERO	2	0
EXPERTOS Y EXPERTAS INTERNACIONALES Y NACIONALES	NÚMERO	3	0
PONENCIAS PRESENTADAS	NÚMERO	20	0
ASISTENTES	NÚMERO	300	0

4. FOMENTAR LA COLABORACIÓN CON ENTIDADES CIUDADANAS SIN ÁNIMO DE LUCRO PARA LA REGENERACIÓN URBANA Y LA INSERCIÓN SOCIAL

Las actividades previstas dentro de este objetivo comprenden las actuaciones derivadas del Plan Estratégico de Subvenciones del Ayuntamiento de Madrid en relación con el objetivo estratégico de la contribución a la mejora de las condiciones de vida, desarrollo personal, y comunitario y a la convivencia de la ciudadanía, a través de las denominadas Unidades Distritales de Colaboración (UDC).

En concreto, esta línea se orienta a la regeneración del entorno urbano de los barrios más vulnerables, así como a reforzar la conciencia ciudadana sobre la importancia del cuidado del hábitat urbano. Estos proyectos conllevan igualmente la inserción laboral de personas desempleadas y en situación de exclusión o pre-exclusión social, a quienes se ofrece la oportunidad de formarse en el desarrollo de los citados proyectos.

Durante el año 2023 se continuó la ejecución tanto de los proyectos vinculados a la convocatoria de subvenciones destinada al desarrollo de proyectos para impulsar acciones de regeneración del entorno

OBJETIVOS / INDICADORES DE GESTIÓN

urbano y del espacio público en los Distritos de Arganzuela, Salamanca y Moncloa-Aravaca en 2021 y 2022 cuya resolución se publicó en el BOAM de 30 de noviembre de 2021, como de la convocatoria pública de subvenciones destinadas al desarrollo de proyectos para impulsar acciones de regeneración del entorno urbano y del espacio público en los Distritos de Centro, Retiro, Chamartín, Tetuán Chamberí, Fuencarral-El Pardo, Latina, Carabanchel, Usera, Puente de Vallecas, Moratalaz, Ciudad Lineal, Hortaleza, Villaverde, Villa de Vallecas, Vicálvaro, San Blas-Canillejas y Barajas 2022/2023, cuya resolución se publicó el 26 de julio de 2022.

El crédito destinado a este objetivo, como ya hemos indicado, se corresponde con el segundo pago de la convocatoria para 18 Distritos 2022/2023, con cargo al presupuesto de 2023, por importe de 6.164.125 euros, y a la concesión directa otorgada a la Fundación Juan XXIII por importe de 499.998 euros. Si bien inicialmente se había presupuestado el primer pago de la nueva convocatoria de tres Distritos por valor de 750.000 euros, cuestiones de eficacia administrativa aconsejaron unificar las dos convocatorias que se venían tramitando en una sola para los 21 Distritos que se desarrollará en los años 2024 y 2025, y por ello, con el objetivo de que los tres Distritos Arganzuela, Salamanca y Moncloa-Aravaca no se vieran privados de una UDC entre los meses de febrero a septiembre de 2024, fecha en la que finaliza la convocatoria de 18 distritos y hasta la aprobación de la de los 21 distritos, se tramitó una concesión directa en favor de la Fundación Juan XXIII por el importe antes señalado.

Si bien en la memoria del programa del Presupuesto para 2022 (y en consecuencia en el presupuesto de 2023 prorrogado) se tenía previsto retomar la convocatoria de la subvención para el proyecto en la Cañada Real Galiana, finalmente no se pudo poner en marcha dicho proyecto con la antelación suficiente, dadas las cambiantes circunstancias, fundamentalmente, las relativas a la salud pública que incidían de manera especialmente intensa en un ámbito tan vulnerable como es la Cañada Real Galiana. De hecho, esta convocatoria ya no estaba prevista en el anteproyecto de presupuesto de 2023 por las razones indicadas,

Por otro lado, como actividad necesaria para la consecución de los objetivos previstos, y con el fin de comprobar su correcto desarrollo, se ha realizado el correspondiente seguimiento de los proyectos que han sido desarrollados en los 21 Distritos.

Dicha función se ha llevado a cabo a través de la revisión de los informes bimestrales previstos en las respectivas convocatorias públicas de subvenciones, y, fundamentalmente, en las 42 Comisiones de seguimiento, 2 por cada Distrito, que han tenido lugar a lo largo del año 2023, sin que haya llegado a cumplirse la previsión de 60 Comisiones dado que la periodicidad de las Comisiones se han reducido en las últimas convocatorias pasando de trimestral a semestral.

Para impulsar la revisión de las justificaciones de las subvenciones concedidas en 2019, ya en 2021 se acudió a la contratación externa de una empresa especializada. Si bien en el presupuesto de 2022 se preveía una cuantía de 18.150 euros que se emplearon en la tramitación de un contrato menor, tal previsión se modificó de cara a 2023 y en su lugar se presupuestaron un total de 49.059 euros para un procedimiento abierto simplificado.

En este sentido, el 3 de octubre de 2022, se adjudicó por procedimiento abierto simplificado un contrato de servicios "para la asistencia y apoyo en la revisión de la justificación técnica y financiera y administrativa para el desarrollo de proyectos orientados al impulso de acciones territoriales en Distritos. Años 2020 y 2021" por un importe de 29.597 euros, exento de IVA, con cargo al ejercicio 2023. A lo largo de este año la empresa EGUESAN ha hecho entrega de todos los trabajos contenidos en el objeto del contrato lo que ha permitido abordar el análisis de 21 cuentas justificativas de las entidades beneficiarias de las subvenciones, alcanzándose la cifra total de 35 cuentas justificativas tramitadas, derivada de la finalización de los trabajos de verificación de 14 cuentas justificativas correspondientes al contrato menor celebrado con la empresa Agroconsulting en el año 2021.

INDICADOR	MAGNITUD	PREVISIÓN	REALIZADO
CONVOCATORIAS DE SUBVENCIONES ORIENTADAS A ENTIDADES SIN ÁNIMO DE LUCRO	NÚMERO	3	3
REUNIONES DE SEGUIMIENTO DE LA EJECUCIÓN DE LOS PROYECTOS	NÚMERO	60	42
CUENTAS JUSTIFICATIVAS TRAMITADAS	NÚMERO	11	35

5. CONTINUAR CON EL PROCESO DE DESCONCENTRACIÓN DE COMPETENCIAS HACIA LOS DISTRITOS, Y GARANTIZAR LA COORDINACIÓN DE SU DESARROLLO ENTRE LAS AREAS DE GOBIERNO MUNICIPALES Y LOS DISTRITOS

Durante 2023, se han proseguido distintos estudios orientados a ampliar la desconcentración de funciones en los órganos de los Distritos, siguiendo el proceso iniciado en años anteriores. En parte, dichos estudios

OBJETIVOS / INDICADORES DE GESTIÓN

han estado motivados por las demandas de los propios Distritos que requerían, fundamentalmente, precisar el alcance y contenido de las competencias desconcentradas en dicha etapa previa.

Por otra parte, se ha continuado con el impulso a la Comisión de Coordinación Áreas-Distritos sobre Materias Descentralizadas (CODES), creada por Decreto del Alcalde de 20 de mayo de 2020, concebida como órgano colegiado de seguimiento, asesoramiento, coordinación y control de las materias desconcentradas en los Distritos, que actúa como órgano de comunicación permanente entre los órganos titulares de competencias que se ejercen sobre el mismo territorio con la finalidad de evitar disfunciones y garantizar el ejercicio de las mismas bajo criterios de eficacia y colaboración.

Tras las reuniones celebradas en el 2022 de los Grupos de Trabajo de la CODES (Actos en Vía Pública, Deportes, Obras y Equipamientos y Medio Ambiente), en el año 2023, los esfuerzos se centraron en el Grupo de Trabajo de Actos en Vía Pública que celebró su última reunión el 22 de mayo de 2023, centrando su actividad, fundamentalmente, en la coordinación con la Oficina de Actos en la Vía Pública y, en el desarrollo, de funcionalidades informáticas que permitan una mayor eficacia y control de las ocupaciones de las vías y espacios públicos.

Tras la elaboración en 2022 de un documento de recomendaciones en relación con la autorización de actos en la vía pública, se dio forma a un formulario específico de solicitud de actos en vía pública por parte de la ciudadanía a través de la página web www.madrid.es. Se tiene constancia de que el objetivo perseguido por el formulario se ha conseguido ya que se ha logrado una clara mejoría en la tramitación de las solicitudes, reduciéndose el número de requerimientos a los interesados, ganando el proceso en eficacia.

Como complemento de lo anterior, a lo largo de 2023 y tras una primera fase de implantación básica del sistema OCUVI de Ocupación de la Vía Pública, en su módulo de Desconcentración se han abordado nuevas funcionalidades, con una puesta en producción en tres fases, la primera de ellas ha supuesto el volcado de todos los datos incluidos en el formulario a OCUVI; la segunda la comunicación con la actual aplicación de gestión de expedientes administrativos, (SIGSA), y la tercera la sustitución del actual formulario de Ayre de solicitud de servicios a la Oficina de Actos en Vía Pública por el mismo trámite en OCUVI, funcionalidad que aporta transparencia a unos procedimientos que tienen una especial complejidad.

La difusión de la aplicación se ha realizado mediante la promoción y coordinación de un curso presencial específico dentro del Plan de Formación de Madrid Talento. Se han celebrado 2 ediciones del curso con la participación de 35 alumnos de los Distritos y de la Oficina de Actos en Vía Pública.

Cabe recordar que el objetivo principal de la aplicación OCUVI es proporcionar un sistema único y centralizado que permita a los diferentes departamentos involucrados en la ocupación de vía pública registrar las solicitudes de ocupación que reciben, y sustituir las diferentes bases de datos locales que utilizan actualmente para dicha tarea. Esta herramienta, que permite la verificación grafica de las distintas autorizaciones que el Ayuntamiento otorga sobre el espacio público, está siendo incorporada en la gestión de distintos órganos municipales que intervinientes.

Como apoyo a los trabajos realizados por los Distritos dentro de sus competencias; en cuanto al mantenimiento del espacio público, se ha iniciado la modificación de la aplicación SIC-MiNT (SGRSA), de manera que se permita a los Distritos gestionar los avisos que les derivan desde las unidades municipales que gestionan los contratos de conservación de los espacios y vías públicas. Hasta este momento únicamente se disponía de permiso para consulta lo que impedía que los avisos pudieran ser resueltos por los Distritos y los ciudadanos informados, lo que supone una evidente mejora en la atención a la ciudadanía.

Por último, se destaca especialmente el enorme esfuerzo realizado a lo largo de 2023 para lograr la desconcentración de determinados bloques de competencias en favor de los Distritos que, lamentablemente, no dieron los frutos esperados ya que no pudo obtenerse el necesario consenso. Realizadas propuestas en 2022, a lo largo de 2023 y, hasta las elecciones de mayo, se elaboraron propuestas con fecha 11, 16 y 27 de enero y 10 y 15 de marzo de 2023. Las propuestas estaban planteadas en el sentido del reconocimiento de competencias en materia de zonas verdes, en la creación de nuevas áreas infantiles, de mayores, circuitos deportivos elementales y otros equipamientos.

INDICADOR	MAGNITUD	PREVISIÓN	REALIZADO
REUNIONES DE COORDINACIÓN ENTRE ÁREAS Y DISTRITOS	NÚMERO	17	22
ANÁLISIS DE FUNCIONES DESCONCENTRADAS	NÚMERO	5	21

CENTRO: 001 AYUNTAMIENTO DE MADRID

SECCIÓN: 111 COORD. TERRITORIAL TRANSP. Y PARTICIPACI

PROGRAMA: 92401 PARTICIPACIÓN CIUDADANA

RESPONSABLE PROGRAMA: D.G. PARTICIPACIÓN CIUDADANA

MEMORIA GENERAL DEL PROGRAMA

El programa 924.01 "Participación Ciudadana" se gestiona por la Dirección General de Participación Ciudadana adscrita al Área de Gobierno de Vicealcaldía, Portavoz, Seguridad y Emergencias (Sección 111 y tras la reestructuración realizada tras la formación de la nueva corporación municipal, sección 120), y desde esta Dirección General, durante el año 2023, se han realizado las actuaciones necesarias para el cumplimiento de los objetivos y el desarrollo de las actividades previstas en el Presupuesto del Ayuntamiento de Madrid en materia de Participación Ciudadana conforme a las competencias delegadas por el Acuerdo de 29 de junio de 2023 de la Junta de Gobierno de la Ciudad de Madrid, de organización y competencias del Área de Gobierno de Vicealcaldía, Portavoz, Seguridad y Emergencias.

En el ejercicio 2023 este programa ha sido dotado con un crédito definitivo de 9.215.473 euros y se han reconocido obligaciones por importe de 8.466.857 euros, lo que supone una ejecución del 91,9%.

La ejecución por capítulos ha sido la siguiente:

El capítulo 2 "Gastos en Bienes Corrientes y Servicios", cuenta con un crédito definitivo de 1.292.273 euros. El importe total de las obligaciones reconocidas de capítulo 2 han sido de 1.045.638 euros, suponiendo un porcentaje de ejecución de un 80,9%.

El capítulo 4 "Transferencias Corrientes", cuenta con un crédito definitivo de 3.160.199 euros. El importe total de las obligaciones reconocidas de capítulo 4 ha sido de 3.042.595 euros, suponiendo un porcentaje de ejecución de un 96,3%.

El capítulo 6 "Inversiones Reales", cuenta con un crédito definitivo de 14.484 euros. El importe total de las obligaciones reconocidas ha sido de 11.587 euros, suponiendo un porcentaje de ejecución de un 80%.

Las principales líneas de actuación para la consecución de los objetivos han sido las siguientes:

1. Impulsar la participación ciudadana mediante la mejora de los procesos de participación y la renovación de la plataforma Decide Madrid mejorando su usabilidad y los análisis y gestión de los datos de participación.

Actuaciones sobre la Web Decide Madrid. Se trabaja de forma continua en la mejora de la usabilidad y la accesibilidad de la web Decide Madrid, con actuaciones correctoras y evolutivos en el portal web puntuales.

- Desde marzo de 2023, está en producción una nueva versión de Decide Madrid que ha supuesto un rediseño en profundidad de la plataforma de participación digital. Se ha renovado la interfaz de la web y se ha reorganizado la arquitectura de la información, facilitando el seguimiento de los distintos procesos por parte de los ciudadanos y una navegación más simple e intuitiva. Es además un diseño web responsable, adaptado a dispositivos móviles.

- SEO-Search Engine Optimization (Optimización para motores de búsqueda). Estos cambios evolutivos realizados en el año anterior han generado una serie de incidencias que repercuten en el posicionamiento web por lo que ha sido necesaria una auditoría del posicionamiento en buscadores del proyecto Decide Madrid para determinar el grado de afectación, así como para obtener un conjunto de recomendaciones de mejora del posicionamiento.

- Chatbot. En el mes de junio de 2023 se ha puesto en producción una nueva versión del asistente virtual Clara que extiende su ámbito de conocimiento a toda la web Decide Madrid.

MEMORIA GENERAL DEL PROGRAMA

Entre las novedades del nuevo asistente pueden citarse:

- Se da respuesta a todas las secciones del portal de decide Madrid.

- Se mejora la capacidad del asistente de manera que se pueden mantener más de 100 conversaciones simultáneas y un número de mensajes superior a los 25.000 por mes.

- Se incorpora la función de reconocimiento de voz permitiendo a las personas usuarias interactuar por voz y texto y mejorando la accesibilidad de la herramienta.

- Las interacciones a través del asistente están supervisadas por personas, lo que permite humanizar la atención y dar respuestas a consultas complejas.

- Se dispone de un servicio de primer nivel de atención proporcionando una atención que complementa los servicios de atención automatizada mediante el asistente virtual.

- Se dispondrá de guías de usuario del asistente para facilitar su manejo por la ciudadanía.

- Durante el año 2023, a través del asistente se ha realizado atención a 6.246 personas usuarias, con un total de 27.083 mensajes cursados.

- Sistema de Seguimiento de propuestas DecideML. Permite clasificar mediante aprendizaje automático la información contenida en Decide Madrid, facilitando la navegación mediante la selección de temáticas y palabras clave, así como añadir información de seguimiento desde las Áreas de Gobierno correspondientes. Ello permita dar repuesta sistemática a las propuestas más apoyadas de forma periódica.

Tras su puesta en producción mediante la realización de un piloto, se debe adaptar el modelo a las nuevas Áreas de Gobierno conforme a las nuevas competencias y estructura del Ayuntamiento de Madrid consecuencia del cambio de Corporación.

- Trabajos preparatorios de un nuevo espacio de participación para los más jóvenes.

En el marco del Tercer Plan de Gobierno Abierto del Ayuntamiento en 2023 se ha estado trabajando en ideas para un prototipo de espacio de participación digital, partiendo del análisis de la realidad social y digital de los más jóvenes, en colaboración con el Área de Familias, Igualdad y Servicios Sociales y también, con el Departamento de Protección a la Infancia y Adolescencia y con la Comisión de Expertos en Participación Infantil del Consejo de Área de Atención a la Infancia y Adolescencia del Ayuntamiento de Madrid.

Asimismo, se realizaron entrevistas individuales y grupales con menores de edad con el fin de que sean partícipes y colaboradores en el diseño de este prototipo. Se contactó con un total de 95 niños, niñas y adolescentes a través de encuestas, sesiones, talleres para definir el perfil al que debe dirigirse el portal.

En este marco colaborativo se ha trabajado en un prototipo de espacio para garantizar el derecho a la participación digital de adolescentes entre los 14 y los 18 años perfilando la estructura y secciones de la plataforma y también las pautas de funcionamiento básicas (tipos de usuarios, moderación y puesta en funcionamiento con alcance limitado y controlado etc.).

- Programas de sensibilización: En cumplimiento del objetivo del compromiso de ampliar el espectro de la participación, se han llevado a cabo programas específicos dirigidos a aquellos sectores de población con menor participación. Entre junio y noviembre se han desarrollado 23 sesiones con 215 adolescentes de 11 a 19 años en distintos centros de un total de 11 Distritos con el objetivo de promover su participación en la actividad municipal a través de la experiencia de trabajo colaborativo, de deliberación y reflexión para fomentar la generación de ideas por parte de los jóvenes, además de ser un espacio donde se realicen propuestas para la innovación o evolución de los canales adecuados, con el contenido y formato más atractivo posible para ellos.

Además, el día 30 de marzo de 2023 se llevó a cabo en el Centro Juvenil Pipo Velasco una experiencia formativa y experiencial dirigida a personas representantes de asociaciones, entidades y colectivos que trabajan específicamente con población juvenil a la que asistieron 23 personas y se trabajó con dinámicas participativas, para extraer y conocer técnicas y tácticas para acercar la participación a la juventud,

MEMORIA GENERAL DEL PROGRAMA

ofreciéndoles la posibilidad de aportar y trabajar con sus ideas y aportaciones para la mejora de los servicios municipales.

2. Gestionar el proceso de convocatoria de presupuestos participativos, así como impulsar la ejecución de los proyectos participativos aprobados en otros ejercicios presupuestarios.

Mediante Decreto del Alcalde de 1 de septiembre de 2021, se inició el procedimiento de audiencia pública sobre presupuestos participativos correspondientes a los ejercicios 2023 y 2024 que finalizó el 13 de julio de 2022 con la aprobación del Decreto por el que se declararon 132 proyectos ganadores.

Ello ha supuesto la necesidad de impulsar la ejecución de los proyectos ganadores de las 5 convocatorias mediante la oportuna coordinación con los órganos gestores municipales competentes en la ejecución de los proyectos dando, desde la Dirección General de Participación Ciudadana, el impulso y apoyo técnico necesario para su ejecución.

Durante el año 2023 se han ejecutado y finalizado 103 proyectos, que corresponden 3 al año 2016, 15 son de 2017, 22 de 2018, 50 de 2019 y 13 de 2021.

A 31 de diciembre de 2023 solo quedaba pendiente de ejecución un 20% de los proyectos correspondientes a las cuatro primeras convocatorias (frente al 82% a 1 de julio de 2019).

Además, durante el año 2023 se ha estado preparando de forma particular la sección de presupuestos participativos de Decide Madrid para automatizar el máximo de gestiones correspondientes a la fase de presentación de los proyectos de la 6ª edición de Presupuestos Participativos, mejorando además su usabilidad de cara a facilitar la participación ciudadana.

3. Fomentar la participación ciudadana a través de los órganos de participación del Ayuntamiento de Madrid.

La Dirección General de Participación Ciudadana tiene entre sus competencias la coordinación de los siguientes órganos de participación del Ayuntamiento de Madrid: el Consejo Social de la Ciudad, el Consejo Sectorial de Asociaciones y otras Entidades Ciudadanas y los Consejos de Proximidad de los Distritos.

Es necesario señalar que la actividad en el año 2023 de los distintos órganos de participación se ha visto afectada por la celebración de elecciones municipales en el mes de mayo y la consiguiente finalización del mandato del Ayuntamiento el 27 de mayo de 2023 y la posterior constitución de la nueva Corporación el 17 de junio.

La finalización del mandato del Ayuntamiento ha supuesto, según los distintos reglamentos orgánicos que regulan los órganos de participación, que estos finalizasen su mandato también con el 27 de mayo de 2023 y que, una vez constituida la nueva corporación, haya sido necesario iniciar el proceso de constitución de los órganos de participación. Esta circunstancia ha influido en un número de sesiones inferior a la prevista.

Respecto del Consejo Social de la Ciudad de Madrid, en el que la Dirección General asume además la Secretaría, se han celebrado hasta mayo de 2023 un total de 10 reuniones de sus comisiones y mesas técnicas. Una vez finalizado el mandato de este órgano, se ha celebrado su sesión constitutiva el 8 de febrero de 2024, por lo que el número de sesiones celebradas en 2023 se limitan a las realizadas antes de la constitución del nuevo Consejo Social.

Por lo que respecta a los órganos de participación en los Distritos, los Consejos de Proximidad, en 2023 han celebrado un total de 47 reuniones de las mesas de los Consejos de Proximidad, tras la celebración de las elecciones municipales, los Consejos de Proximidad se constituyen una vez constituidas las propias Juntas de Distrito, habiéndose producido esta circunstancia a partir del mes de octubre.

Por otro lado, en 2023 se celebró la reunión de la Red de Consejos de Proximidad que se había establecido como objetivo para 2023, cuya sesión tuvo lugar el 14 de marzo de 2023.

Por último, en cuanto al Consejo Sectorial de Asociaciones y otras Entidades Ciudadanas, en 2023 se han celebrado dos sesiones de la Comisión Permanente (13 de abril y 10 de octubre) y una del Pleno (24 de noviembre) lo que arroja un total de 3 reuniones frente a las 5 previstas.

Además de estas sesiones se han celebrado 6 reuniones de sus Comisiones Técnicas a lo largo de 2023.

MEMORIA GENERAL DEL PROGRAMA

En 2023 se renovó el nombramiento de los representantes del Pleno del Consejo Sectorial y se inició un proceso laborioso de designación de los representantes de las entidades, que se inició el 17 de noviembre de 2023 y ha finalizado en el mes de febrero de 2024.

4. Fomentar el asociacionismo y otras formas de participación colectivas.

En cuanto al fomento del asociacionismo, en el año 2023 se ha superado la previsión de entidades inscritas en el Censo Municipal de Entidades y Colectivos Ciudadanos al encontrarse inscritas a diciembre de 2023 un total de 3.177 entidades. En ese mismo sentido, también se ha producido un incremento en la tasa de asociacionismo que en 2023 fue del 9% frente al 7% previsto.

Las declaraciones de interés público municipal se sitúan en 55%, es decir se ha alcanzado el objetivo previsto que está por encima del de 2022 con 45,4%.

Respecto de las subvenciones, las solicitudes de subvenciones para fomento del asociacionismo ascendieron a 220. Asimismo, se han realizado las 21 convocatorias de fomento del asociacionismo de los Distritos.

También en 2023 se han celebrado las 3 jornadas informativas y encuentros con el sector asociativo previstas. Los días 24 y 25 de noviembre de 2023 se celebró la V Feria del Asociacionismo. También se organizó un encuentro informativo con fundaciones y otro con asociaciones juveniles.

En cuanto a los eventos y actividades difundidas a solicitud de las entidades, el número ha sido escaso ya que este indicador depende de la demanda de las entidades y tan solo se han difundido 4 actividades.

Por último, el número de consultas recibidas en el Servicio de Fomento del Asociacionismo fue de 1.297 número superior al previsto. Se trata de una labor de asesoramiento, en materia legal, contable, fiscal y laboral y en nuevas tecnologías.

5. Impulsar y coordinar la colaboración con el Tercer Sector y entidades sin ánimo de lucro.

En cuanto a experiencia de colaboración con el Tercer Sector, en el año 2023 se han emitido 6 informes desde la Dirección General de Participación Ciudadana a expedientes de cesión de locales municipales a entidades ciudadanas por parte de los Distritos. Respecto de la colaboración con el Tercer Sector, desde el programa 924.01 se han tramitado dos convocatorias de subvenciones, una destinada a la población infantil y juvenil y otra a proyectos de colaboración con el Tercer Sector.

En cuanto a los proyectos presentados a los premios de colaboración con el Tercer Sector no es posible ofrecer datos para 2023 ya que en este año dicha convocatoria no fue aprobada ante la necesidad de efectuar un cambio de aplicación presupuestaria de imputación que exigió la modificación del Plan Estratégico de Subvenciones que se aprobó en enero de 2024.

En cuanto a subvenciones concedidas para el desarrollo de proyectos de colaboración con el tercer sector, se ha concedido 30 subvenciones, de las cuales, 10 subvenciones fueron relativas a la Convocatoria pública de subvenciones del Área de Gobierno de Vicealcaldía para el desarrollo de actividades dirigidas a la población infantil y juvenil así como a la mejora de la convivencia y el desarrollo comunitario mediante la promoción de la participación y el asociacionismo juvenil 2023 y 20 subvenciones a la Convocatoria pública de subvenciones del Área de Gobierno de Vicealcaldía para proyectos vinculados a la colaboración con entidades del Tercer Sector para la anualidad 2023.

Respecto de los proyectos de cooperación con el Tercer Sector registrados, al no haber puesto en funcionamiento aun el Registro de Colaboraciones no se pueden ofrecer datos.

Por último, en cuanto al número de préstamos realizados por el servicio de préstamo gratuito de material a entidades ciudadanas, ¡CRAS! asciende a 159, lo que supone una cifra similar a 2022 (156) y un incremento respecto a 2021 (40).

De esta forma, se ha recuperado el ritmo normal en los préstamos de material al tejido asociativo ralentizado durante la pandemia debido a la dificultad para realizar actos durante ese período debido a las restricciones por las medidas sanitarias de distanciamiento social.

MEMORIA GENERAL DEL PROGRAMA

6. Innovación e ideación de nuevos modelos de participación, que favorezcan la implicación de la ciudadanía. Líneas de colaboración con administraciones, universidades y entidades, públicas o privadas.

La Dirección General de Participación Ciudadana impulsa y desarrolla programas de innovación social en colaboración con otras Administraciones Públicas, otros agentes sociales y el sector privado.

"The Participatory Group". Se ha seguido impulsando el crecimiento de esta comunidad, cuyo objetivo es fomentar entre sus miembros la colaboración para el intercambio de buenas prácticas, el trabajo conjunto para diseñar nuevas y mejores técnicas de participación, así como compartir las experiencias propias, reflexionar y aprender en común para hacer los procesos participativos más accesibles, atractivos y eficaces en las administraciones públicas.

A fecha de 31 de diciembre de 2023, la adhesión de participantes suma un total de 74 miembros, 66 gobiernos locales o regionales y 8 entidades colaboradoras, contando con las incorporaciones recientes de los Ayuntamientos de Alfaro (España) y Viña del Mar (Chile), así como la Fundación por la Sostenibilidad Participativa Innogestiona Ambiental (FUNPASOS).

En el contexto de esta comunidad, se han realizado diversos encuentros presenciales y telemáticos para compartir información de proyectos con los miembros de la comunidad, así como reuniones con administraciones interesadas en adherirse a la misma. Se han realizado reuniones con:

- Municipalidad de Mazatlán (asesoría para el desarrollo de una plataforma de participación ciudadana y posible adhesión a la comunidad).

- Investigador de Sao Paulo (comparativa de modelos y plataformas de participación).

- Ayuntamiento de Valencia y Diputación Provincial de Gipuzkoa (comparativa de modelos de presupuestos participativos).

- Municipalidad de Guadalajara (México), para el intercambio de conocimientos en el desarrollo de plataformas de participación ciudadana.

- Municipalidad de Evanston (Chicago), para compartir enseñanzas relacionadas con presupuestos participativos.

Durante 2023, se han realizado talleres de expertos, píldoras formativas, programas radiofónicos y mesas de trabajo:

- 5 píldoras formativas y 9 programas radiofónicos: programas centrados en formación jurídica, social, política, cultural y económica de la participación pública, así como proyectos y experiencias relacionados con la participación ciudadana en todas sus vertientes. En los programas se ha contado con expertos y profesionales en la materia de Participación, tanto en entornos académicos, como institucionales. Entre las más recientes: "Participación pública y lobbies", "Fomentando la participación en entornos complejos; mujeres y menores en riesgo de exclusión social", "Participación pública y resolución de conflictos en Latinoamérica" y "Avances en la participación en el Ayuntamiento de Madrid".

- 5 jornadas y talleres de expertos: en los que, a través de métodos de co-diseño con los miembros participantes y expertos en determinadas temáticas, se construye una síntesis de buenas prácticas. Entre ellas: "Evaluación participativa: De Gobierno a las Políticas Públicas", "Urbanismo táctico como herramienta para avanzar hacia la movilidad urbana sostenible", "Buenos Aires Costa. Un proyecto para recuperar la costa de la Ciudad", "La participación pública ¿mejora o empeora el planeamiento urbanístico?" y "Presupuestos Participativos. El modelo de Cascais".

- Se han celebrado 3 mesas de trabajo, con las siguientes temáticas:

. Evaluación Participativa.
. Calidad, evaluación y presupuestos participativos. Casos prácticos.
. Gobernanza de la participación.

- En noviembre se ha celebrado una tercera reunión plenaria con los miembros de la comunidad, para repasar los logros realizados y afrontar los retos que la comunidad tiene por delante.

MEMORIA GENERAL DEL PROGRAMA

El total de visualizaciones de los talleres de expertos es de 1.452, habiendo participado en los mismos un total de 251 participantes. En las mesas de trabajo han participado 110 personas. Los podcasts y videos han sido vistos por 5.533 personas. Ha habido otros 57 participantes en otro tipo de eventos que han sido visualizados por 133 personas. Todo ello a través de la web https://www.theparticipatorygroup.org/.

Asimismo, se ha previsto un servicio de traducción para cubrir la necesidad de que los contenidos compartidos en la comunidad de práctica "The Participatory Group" puedan ser traducidos del castellano al inglés y viceversa, así como la interpretación del inglés al castellano y viceversa en actividades online o presenciales. También se incluye en el objeto la interpretación del inglés al castellano y viceversa de contenidos de video o audio para su difusión en la comunidad.

THIVIC. A propuesta del Consejo social de la Ciudad se ha puesto en marcha Thivic (acrónimo inglés formado por la combinación de palabras Think -pensar- y civic -cívico-, que nace como un piloto de laboratorio de innovación social: espacio entre expertos, ciudadanía y profesionales de la organización para búsqueda de soluciones ágiles a problemas públicos y el desarrollo de nuevas ideas para satisfacer las necesidades sociales. Representa el nuevo espacio de innovación que se configura en Madrid, un espacio para escucharse, debatir, proponer y actuar, reforzando así los fines y valores de este laboratorio. https://decide.madrid.es/thivic.

Tras un primer piloto, cuyo resultado ha sido la aproximación definitoria a tres problemas, en 2023, se ha llevado a cabo una segunda experiencia piloto basada en el design thinking y el diseño centrado en las personas, en la que se pretende profundizar en uno de los tres problemas previamente seleccionados: la soledad no deseada en población juvenil. Esta nueva experiencia se inicia con la creación de un grupo de trabajo compuesto por representantes de organismos y personas con distinto perfil, experiencia y procedencia. En total, se han celebrado 8 sesiones (4 presenciales y 4 on line) en las que han participado 32 adultos y 11 jóvenes.

Para consolidar estas buenas prácticas y dar la estabilidad necesaria a Thivic, como laboratorio de innovación social del Ayuntamiento, garantizando su éxito, se inician los trabajos preparatorios para una licitación por procedimiento abierto cuya adjudicación se prevé para el primer semestre de 2024.

Actividad nacional e internacional. En 2023 la Dirección General de Participación Ciudadana ha mantenido diversos encuentros y participado en congresos, seminarios y eventos, tanto a nivel nacional como internacional.

A nivel nacional, se ha participado en la Comisión Sectorial de Gobierno Abierto con participación de la Administración General del Estado, CCAA y FEMP y en la Red Interautonómica de Participación Ciudadana.

Adicionalmente, se ha continuado con la colaboración en el proyecto de Comunidad de Práctica de Participación Ciudadana (DParticipa), coordinado desde la Dirección General de Gobernanza Pública del Ministerio de Hacienda y Función Pública.

A nivel internacional, además de encuentros y colaboraciones bilaterales, se ha participado en la cumbre de la OGP (Alianza para el Gobierno Abierto), en la red European Public administration Network (EUPAN) de la Unión Europea, en la Organización para la Cooperación y el Desarrollo Económico (OCDE)en la Innovative Participation Network.

7. Difusión de los mecanismos de participación ciudadana de manera efectiva a través de la comunicación en la web y en redes sociales y la publicidad en medios online y offline, con el objetivo de incrementar el conocimiento de los mismos y la participación en la ciudadanía de Madrid.

La puesta en marcha de procesos participativos y de otras acciones de sensibilización e impulso de la participación ciudadana se han acompañado de acciones de comunicación y difusión en medios digitales, así como de campañas de publicidad institucional en las iniciativas que lo han requerido.

- Campañas de publicidad institucional.

A lo largo del año se llevan a cabo campañas de difusión para dar a conocer los diferentes programas de participación que se ponen en marcha y para sensibilizar y fomentar la concienciación de la ciudadanía en la participación ciudadana. Se ha definido un marco de trabajo para la promoción de los mecanismos y proyectos de participación ciudadana, mediante el cual se diseñan las campañas sobre criterios de

MEMORIA GENERAL DEL PROGRAMA

inclusión y de apertura a mayores segmentos de la sociedad y se evalúa su impacto.

En 2023 se han llevado a cabo 4 campañas de difusión y publicidad institucional:

1.- Decide Madrid. Del 13 a 26 marzo, con el objetivo de dar notoriedad al portal de participación ciudadana Decide Madrid y a sus diferentes modalidades de participación, así como promover el registro de usuarios.

2.- Sures. Del 13 a 27 marzo. Su objetivo ha sido generar notoriedad de la marca Sures y dar visibilidad al Plan de Desarrollo del Sur y del Este coincidiendo con la celebración de la Comisión Permanente.

3.- Consejos de Proximidad. De 20 septiembre a 5 octubre. Su objetivo ha sido aumentar la inscripción en los Consejos de Proximidad entre los residentes de Madrid.

4.- V Feria del Asociacionismo. Del 13 a 25 noviembre. Fomentar la visita a la feria y mostrar el tejido asociativo de la ciudad.

El impacto de las 4 campañas ha sido de 170.603.647 impresiones.

Por lo que respecta a la visibilidad, la campaña con más alcance fue la de Decide Madrid con 57.820.193 impresiones, seguida de la de Consejos de Proximidad, con 48.915.007 impresiones.

- Mejora del rendimiento de Facebook y optimización del posicionamiento de Instagram de Decide Madrid.

Se ha realizado una consultoría estratégica para optimizar los perfiles de redes sociales de Decide Madrid en Instagram y Facebook.

De una parte, se ha cambiado la administración de la página de Facebook para redefinir activos digitales, permisos y roles de equipo, por la necesidad derivada de los cambios en Meta Business Suite de Facebook. De otra parte, se ha ayudado a optimizar el posicionamiento de Decide Madrid en Instagram para mejorar su rendimiento, como puede ser la creación de contenido en formato imagen, vídeo, carrusel, Reel y Story; la optimización de la descripción del perfil; la definición de temas relevantes; recomendaciones de aspecto visual o mejora de los procesos de trabajo, entre otras.

El resultado ha sido una mejora en el indicador más relevante para este caso, el de Índice de Engagement o Tasa de Participación, que mide la cantidad de veces que los usuarios interaccionaron con nuestro contenido a través de me gustas o comentarios, lo que da cuenta de la mejora obtenida en el compromiso de los seguidores con Decide Madrid. Al finalizar la consultoría, el índice de engagement aumentó en un 2.354,1%, pasando del 0,1% previo al 3,2%.

- Acciones de difusión de Decide Madrid en redes sociales.

Se ha llevado a cabo de forma continuada una labor de comunicación y difusión de la participación ciudadana a través de las redes sociales en las que la Dirección General de Participación Ciudadana está presente: Twitter, Facebook, YouTube e Instagram. El número total de seguidores al finalizar el año ha sido de 24.503, siendo X (anteriormente denominada Twitter) el canal de Decide Madrid con mayor número de seguidores, seguido de Facebook, Instagram y YouTube. El canal en el que más se ha crecido en audiencia ha sido Instagram (un 10,8% más respecto al año anterior), seguido de YouTube (un 4,6%), X/Twitter (un 2,2%) y Facebook (un 1,7%).

El número total de publicaciones realizadas en 2023 en todas las redes sociales ha sido de 1.873, que han obtenido un alcance de 3.144.544 cuentas, un 52% más que el año pasado.

A través de las redes sociales no solo se informa sobre Programas de Participación Ciudadana sino también de Transparencia, Gobierno y Datos Abiertos.

Los temas en los que se ha realizado una difusión más amplia en redes sociales han sido:

- Las consultas ciudadanas convocadas en Decide Madrid.

- Los proyectos de Presupuestos Participativos ejecutados.

- El desarrollo del programa Compartiendo Muros, en colaboración con el Área de Cultura.

MEMORIA GENERAL DEL PROGRAMA

- Los avances en los programas de innovación: piloto de Thivic, sesiones con jóvenes, los talleres de expertos de The Participatory Group o el grupo motor de Gobierno Abierto.

- Los avances de los órganos de participación y el fomento del asociacionismo, como las reuniones del Consejo Social de la Ciudad, la reunión anual de la Red de Consejos de Proximidad, las Jornadas de Buenas Prácticas de los Consejos de Proximidad, la jornada informativa organizada con la Fundación de Asociaciones o la V Feria del Asociacionismo.

- Las actuaciones acometidas en el Plan Sures.

- Los eventos de la Dirección General de Participación Ciudadana y de la Dirección General de Transparencia, como la VI Jornada de Transparencia, la XIII Conferencia Interautonómica de Participación Ciudadana, el IV Congreso Europeo de Proximidad, Participación y Ciudadanía, el X Congreso de Innovación Pública Novagob, la Open Governement Summit, el Congreso Internacional de Transparencia o el encuentro con la red EUPAN.

En 2023 además se llevó a cabo un piloto en colaboración con la Dirección General de Coordinación Territorial y Desconcentración para la retransmisión en streaming de los plenos de los distritos a través del canal de YouTube de Decide Madrid. Se retransmitieron un total de 9 Plenos, que obtuvieron en 2023 un total de 2.000 visualizaciones.

Otra línea de trabajo ha sido la edición de los vídeos surgidos de la comunidad de prácticas The Participatory Group y su publicación en el canal de YouTube. En total, se han editado y publicado 8 vídeos que han registrado un total de 1.229 visualizaciones.

Newsletters.

En 2023 se han elaborado y enviado 10 newsletters o boletines informativos a los usuarios registrados en la plataforma para comunicar los momentos clave de los procesos y fomentar la participación.

Audiovisuales y Fotografía.

Se han realizado piezas audiovisuales: vídeos para la campaña de Decide Madrid, orientados al público joven, que obtuvieron 111.378 visualizaciones.

Además, se contrató un servicio plurianual de fotografía para la difusión de los contenidos informativos de la Dirección General de Participación Ciudadana en redes sociales.

Merchandising.

Se contrató el suministro de elementos de merchandising para el apoyo en la difusión de las iniciativas de participación ciudadana, en particular para la V Feria del Asociacionismo, y la promoción de Decide Madrid y Thivic.

OBJETIVOS / INDICADORES DE GESTIÓN

1. IMPULSAR LA PARTICIPACIÓN CIUDADANA MEDIANTE LA MEJORA DE LOS PROCESOS DE PARTICIPACIÓN Y LA RENOVACIÓN DE LA PLATAFORMA DECIDE MADRID, MEJORANDO SU USABILIDAD Y LOS ANÁLISIS Y GESTIÓN DE LOS DATOS DE PARTICIPACIÓN

Indicador 1. Se ha realizado un nuevo rediseño de Decide Madrid más fácil, accesible e intuitivo (en marcha desde marzo 2023); se ha finalizado la fase 2 de un piloto para poner en marcha el proyecto Machine Learning para procesar las propuestas y debates más apoyados por la ciudadanía; se ha puesto en marcha su adaptación a las nuevas Áreas de Gobierno conforme a las nuevas competencias y estructura del Ayuntamiento de Madrid consecuencia del cambio de Corporación. Se ha extendido el Chatbot Clara a todas las secciones de Decide Madrid. Se han realizado trabajos preparatorios de diseño de un nuevo espacio de participación para adolescentes. Se han organizado sesiones de sensibilización y facilitación de los procesos participativos que se realizan en la web Decide Madrid para las personas jóvenes.

Indicador 2. Se han realizado 4 consultas: una consulta previa y tres consultas de planes y programas.

OBJETIVOS / INDICADORES DE GESTIÓN

Indicador 3. Se han iniciado 164 procesos de debate sobre materias de interés para la ciudadanía. (9% más que en 2022).

Indicador 4. Se han planteado 1.109 propuestas, superando la previsión. (8% más que en 2022).

Indicador 5. Se han elaborado 5 informes de resultados de diferentes procesos participativos, los 4 informes de las respectivas consultas y, además, el informe de resultados relativo a la audiencia pública sobre la nueva Ordenanza de Prevención de Incendios del Ayuntamiento de Madrid, que estuvo abierta del 12 al 26 de diciembre de 2022. El número de informes se corresponde con el de consultas efectuadas. El objetivo previsto para 2022 y prorrogado era incorrecto pues la cifra de informes siempre debe ir relacionada con la de los procesos de consulta (indicador 2). Se corrigió este aspecto en el proyecto de presupuesto para 2023 pero finalmente se prorrogó el de 2022.

Indicador 6. Se han realizado 23 sesiones en distintos centros de un total de 11 distritos con 215 jóvenes y adolescentes de entre 11 y 19 años para la sensibilización y facilitación de los procesos participativos que se realizan en la web Decide Madrid, además, se llevó a cabo en el Centro Juvenil Pipo Velasco una experiencia formativa y experiencial dirigida a personas representantes de asociaciones, entidades y colectivos que trabajan específicamente con población juvenil, en la que participaron 23 personas.

Indicador 7. Es un trabajo continuo que se realiza para mejorar la accesibilidad y usabilidad: textos alternativos en todas las imágenes decorativas; correcciones en la estructura de encabezados, en la asociación de etiquetas e inputs, niveles de contraste inferiores al umbral para AA (nivel medio según WCAG (siglas en inglés de Web Content Accessibility Guidelines, o en castellano, Directrices de Accesibilidad para el Contenido Web), códigos que pueden interferir en el procesamiento de los contenidos por herramientas de lectura para personas ciegas; mejor visualización de la ubicación del cursor; colores y su contraste (texto/fondo) accesibles; traducción al español de los textos alternativos de algunos elementos de Decide Madrid que estaban en inglés. Todos los nuevos desarrollos en Decide Madrid se han realizado de forma usable y accesible desde dispositivos móviles.

Indicador 8. Se han integrado las páginas de Bosque de los Abrazos Perdidos, Isla de color, Thivic, Epycos, Iguala y TPG (The Participatory Group).

Indicador 9. En 2023 se han implementado las siguientes nuevas funcionalidades en Decide Madrid:

1. Integración del nuevo asistente virtual Clara en la web para resolución de dudas y dar soporte en la participación de procesos participativos.

2. Mejoras en la gestión backoffice de la primera fase del proceso de presupuestos participativos, ampliando las posibilidades de configuración del proceso y de automatización del mismo.

3. Perfeccionamiento de la integración con padrón municipal, realizando verificaciones más eficientes para mantener los datos actualizados sin sobrecargar los sistemas.

4. Revisión y actualización de toda la información recogido en los apartados Centro de Ayuda y preguntas frecuentes para adaptarla a las nuevas funcionalidades del portal de participación.

5. Incorporación de nuevos tipos de preguntas para el apartado de votaciones.

6. Generación de auditoría de las actuaciones realizadas en la aplicación en la consola de administración.

7. Generación masiva de documentos PDF para propuestas, notificaciones y decretos para proyectos de gasto de la primera fase del proceso de Presupuestos Participativos.

8. Refactorización de procesos de envío de newsletter para hacerlos más eficientes y resilientes ante fallos de los servidores de la aplicación y del relay de correo.

9. Nuevo cuestionario de procesos legislativos con mayor usabilidad sin ventana modal para favorecer la accesibilidad con resguardo de contestaciones (vía email).

10. Inclusión de nuevos campos en el fichero CSV de exportación de datos para facilitar la gestión de la primera fase del proceso de presupuestos participativos y permitir la generación de listados ad-hoc de datos de presupuestos participativos.

OBJETIVOS / INDICADORES DE GESTIÓN

11. Cambios y mejoras de funcionalidad en la fase de presentación de presupuestos participativos.

12. Cambios en la configuración de las convocatorias de presupuestos participativos.

13. Nuevos procesos de exportación de datos al datalake y conjuntos de datos para aporte de información a los cuadros de mando de procesos participativos.

14. Nuevo desarrollo de páginas de landing configurables y personalizables para cada fase de presupuestos participativos.

15. Integración parcial con proyecto de Machine Learning para recuperar datos de clasificación de los debates y propuestas y su posterior gestión de seguimientos en procesos participativos realizados en el portal.

16. Introducción de mapas con buscador en preguntas de los cuestionarios en consultas públicas.

17. Revisión y ampliación del apartado de estadísticas.

18. Gestión mejorada de destacados, incluyendo programación automática.

19. Refactorización del módulo de procesos legislativos, facilitando la generación de estos procesos, así como su copia y reutilización entre entornos para facilitar las pruebas.

20. Introducción de nuevos editores html para creación de contenidos mejorados en procesos legislativos y en páginas personalizadas del portal.

INDICADOR	MAGNITUD	PREVISIÓN	REALIZADO
ACTIVIDADES DE ACCIÓN POSITIVA Y CORRECTORAS TENDENTES LA ACCESIBILIDAD Y MEJORAR LA USABILIDAD DE LOS PROCESOS PARTICIP	NÚMERO	2	6
PROCESOS DE CONSULTA PÚBLICA PREVIA DE NORMATIVA MUNICIPAL	NÚMERO	5	4
PROCESOS DE DEBATE SOBRE MATERIAS DE INTERÉS PARA LA CIUDADANÍA	NÚMERO	100	164
PROPUESTAS PLANTEADAS POR LA CIUDADANÍA	NÚMERO	800	1109
INFORMES DE RESULTADOS DE LOS PROCESOS PARTICIPATIVOS ELABORADOS	NÚMERO	10	5
SESIONES DE CONCIENCIACIÓN REALIZADAS	NÚMERO	2	24
ACTIVIDADES DE ACCIÓN POSITIVA Y CORRECTORAS TENDENTES A REFORZAR EL CARÁCTER ACCESIBLE Y USABLE DE LAS PLATAFORMAS TECN	NÚMERO	10	10
PLATAFORMAS ACTUALMENTE EXISTENTES INTEGRADAS EN LA PLATAFORMA ÚNICA.	NÚMERO	5	6
NUEVAS FUNCIONALIDADES INCORPORADAS A DECIDE MADRID.	NÚMERO	20	20

2. IMPULSAR LA CONVOCATORIA Y EL PROCESO DE PRESUPUESTOS PARTICIPATIVOS, DE FORMA QUE LOS PROYECTOS APROBADOS SEAN TÉCNICAMENTE VIABLES, ASÍ COMO IMPULSAR LA EJECUCIÓN DE LOS PROYECTOS PARTICIPATIVOS APROBADOS EN OTROS EJERCICIOS PRESUPUESTARIOS

Indicador 1. En el año 2023, se han realizado los trabajos preparatorios para la 6ª edición de Presupuestos Participativos.

Indicadores 2 a 7. Estos indicadores corresponden al Presupuesto del año 2022 y se mantienen en este informe al tratarse de un presupuesto prorrogado. Sin embargo, en el año 2023 no se corresponde con las fases de análisis de viabilidad, ni votación de ninguna convocatoria de Presupuestos Participativos.

Indicador 8. Se han realizado actualizaciones sobre el estado de proyectos pendientes de ejecución a 31 de diciembre de 2022, derivadas de la realización de las funciones de coordinación y seguimiento con las Áreas de Gobierno o Distrito competentes en una cantidad que supera las 500 actuaciones. Todas las actuaciones realizadas en seno de este proceso se han publicado en la web.

INDICADOR	MAGNITUD	PREVISIÓN	REALIZADO
GESTIÓN DEL PROCESO DE PRESUPUESTOS PARTICIPATIVOS	NÚMERO	1	1
PROYECTOS PRESENTADOS EN EL PROCESO	HOMBRES	1000	0

OBJETIVOS / INDICADORES DE GESTIÓN

PROYECTOS PRESENTADOS EN EL PROCESO	MUJERES	1000	0
REVISIÓN DE INFORMES SOBRE LA VIABILIDAD DE LOS PROYECTOS PROPUESTOS POR LA CIUDADANÍA	NÚMERO	500	0
REVISIÓN DE PROYECTOS VIABLES PARA SELECCIONAR LOS QUE PASAN A LA VOTACIÓN FINAL	NÚMERO	200	0
PROYECTOS APROBADOS	MUJERES	70	0
PROYECTOS APROBADOS	HOMBRES	70	0
COORDINACIÓN Y SEGUIMIENTO DE PROYECTOS EN EJECUCIÓN	NÚMERO	500	500

3. FOMENTAR LA PARTICIPACIÓN CIUDADANA A TRAVÉS DE LOS ÓRGANOS DE PARTICIPACIÓN DEL AYUNTAMIENTO DE MADRID

Indicador 1. El total de reuniones de las Comisiones Técnicas del Consejo Social en el año 2023 ha sido de 10. El menor número de reuniones de las previstas se debe a la expiración del mandato del Consejo Social y su renovación como consecuencia de la celebración de elecciones municipales.

Indicador 2. Los datos son del número de sesiones celebradas de las mesas (32 hasta mayo y 15 después de esta fecha.) El menor número de sesiones de las previstas se debe a la finalización del mandato e inicio del proceso de renovación de los Consejos de Proximidad como consecuencia de la celebración de elecciones municipales.

Indicador 3. El 14 de marzo de 2023 se celebró también la sesión constitutiva de la Red de Consejos de Proximidad.

Indicador 4. El 24 de noviembre de 2023 se celebró la sesión del Pleno del Consejo Sectorial de Asociaciones y otras entidades ciudadanas (CSAYOEC) y la Comisión Permanente se reunió el 13 de abril y el 10 de octubre. El menor número de sesiones de las previstas se debe a la finalización del mandato e inicio del proceso de renovación del Consejo Sectorial de Asociaciones y otras entidades ciudadanas como consecuencia de la celebración de elecciones municipales.

INDICADOR	MAGNITUD	PREVISIÓN	REALIZADO
SESIONES REALIZADAS POR LOS ÓRGANOS DEL CONSEJO SOCIAL DE LA CIUDAD DE MADRID	NÚMERO	21	10
SESIONES REALIZADAS POR LAS MESAS DE LOS CONSEJOS DE PROXIMIDAD	NÚMERO	84	47
SESIONES DE LA RED DE CONSEJOS DE PROXIMIDAD	NÚMERO	1	1
SESIONES DE LA COMISIÓN PERMANENTE Y EL PLENO DEL CONSEJO SECTORIAL DE ASOCIACIONES Y OTRAS ENTIDADES CIUDADANAS	NÚMERO	5	3

4. FOMENTO DEL ASOCIACIONISMO Y DE OTRAS FORMAS DE PARTICIPACIÓN COLECTIVAS

Indicador 1. Se ha incrementado el número de entidades inscritas en el Censo, llegando a 3.177 en 2023.

Indicador 2. El porcentaje de entidades inscritas en el Censo de declaraciones de interés público municipal en 2023 ha sido de 55%, porcentaje superior al año 2022 en el que se situó en 45,4%. Se ha cumplido el objetivo previsto ya que, de las 31 solicitudes recibidas, se han podido declarar de interés público municipal 17, el resto han sido bien desestimadas por no reunir los requisitos legales (6 solicitudes) o desistidas por falta de subsanación de la documentación requerida (8 solicitudes).

Indicador 3. Respecto de las subvenciones a Federaciones, Confederaciones y Uniones de Asociaciones tramitadas por la Dirección General de Participación Ciudadana, en el año 2023 se presentaron 220 solicitudes a la convocatoria de subvenciones para el fomento del asociacionismo.

Indicador 4. En 2023 los 21 Distritos convocaron sus subvenciones de Fomento del Asociacionismo, cuyas bases comunes son elaboradas por la Dirección General de Participación Ciudadana.

Indicador 5. En 2023 se han celebrado las 3 jornadas informativas y encuentros con el sector asociativo y entidades ciudadanas previstas: la Feria del Asociacionismo (noviembre), la celebración de una jornada informativa con fundaciones (marzo) y la celebración de una jornada con asociaciones juveniles (marzo).

Indicador 6. Respecto de eventos y actividades difundidas por las entidades tan solo han existido 4 en 2023. Este indicador se suprimió en el proyecto de presupuesto para 2023 dado que se trata de una actuación que no depende del Ayuntamiento sino de la iniciativa de las entidades. No obstante, finalmente

OBJETIVOS / INDICADORES DE GESTIÓN

se prorrogó el presupuesto manteniendo el objetivo.

Indicador 7. El número de consultas recibidas en el Servicio de Fomento del Asociacionismo ha sido de 1.297. Se trata de consultas en materia legal, contable, fiscal y laboral y en nuevas tecnologías que se atienden tanto por el Servicio externo de asesoramiento contratado con una entidad como las consultas atendidas directamente por el personal de la dirección general (una media de 3 consultas/día).

Indicador 8. La tasa de asociacionismo se ha situado en el 9% frente al 7% previsto.

INDICADOR	MAGNITUD	PREVISIÓN	REALIZADO
ENTIDADES INSCRITAS EN EL CENSO DE ENTIDADES Y COLECTIVOS CIUDADANOS	NÚMERO	3050	3177
PORCENTAJE DE ENTIDADES DECLARADAS INTERÉS PÚBLICO (SOBRE TOTAL SOLICITUDES)	PORCENTAJE	55	55
SUBVENCIONES A FEDERACIONES, CONFEDERACIONES Y UNIONES DE ASOCIACIONES	NÚMERO	130	220
CONVOCATORIAS SUBVENCIONES FOMENTO ASOCIACIONISMO DISTRITOS	NÚMERO	21	21
JORNADAS INFORMATIVAS Y ENCUENTROS CON TEJIDO ASOCIATIVO	NÚMERO	3	3
EVENTOS Y ACTIVIDADES DIFUNDIDAS A SOLICITUD DE LAS ENTIDADES	NÚMERO	100	4
CONSULTAS ATENDIDAS POR EL SERVICIO DE ASOCIACIONISMO	NÚMERO	1200	1297
TASA DE ASOCIACIONISMO (POBLACIÓN DE MADRID / ASOCIACIONES)	RATIO	7	9

5. IMPULSAR Y COORDINAR LA COLABORACIÓN CON EL TERCER SECTOR Y ENTIDADES SIN ÁNIMO DE LUCRO

Indicador 1. En 2023 se han emitido 6 informes respecto de cesiones de locales por parte de los Distritos a entidades ciudadanas, un número inferior al previsto ya que este indicador refleja los informes emitidos por la Dirección General de Participación Ciudadana a procesos de cesión de locales municipales por parte de los Distritos y en 2023 hubo menos procesos de cesión iniciados por los Distritos y, en consecuencia, se emitieron menos informes.

Indicador 2. En 2023 no se convocaron los Premios de Colaboración con el Tercer Sector.

Indicador 3. Se han concedido 10 subvenciones en la Convocatoria pública de subvenciones del Área de Gobierno de Vicealcaldía para el desarrollo de actividades dirigidas a la población infantil y juvenil así como a la mejora de la convivencia y el desarrollo comunitario mediante la promoción de la participación y el asociacionismo juvenil 2023 y 20 en la Convocatoria pública de subvenciones del Área de Gobierno de Vicealcaldía para proyectos vinculados a la colaboración con entidades del Tercer Sector para la anualidad 2023.

Indicador 4. Al no haberse puesto en marcha el registro de proyectos de cooperación con el Tercer Sector no se pueden aportar datos de los proyectos inscritos.

Indicador 5. El número de préstamos del servicio ¡CRAS! ha sido de 159, lo que supone una cifra similar a la de 2022 (156) y un incremento respecto a los préstamos en 2021 (40). Se observa por lo tanto una recuperación del ritmo de los prestamos respecto al periodo de la pandemia, con una mínima desviación y un acercamiento progresivo al objetivo previsto.

INDICADOR	MAGNITUD	PREVISIÓN	REALIZADO
EXPERIENCIAS DE COOPERACIÓN CON ENTIDADES DEL TERCER SECTOR Y ENTIDADES SIN ÁNIMO DE LUCRO	NÚMERO	40	6
PROYECTOS PRESENTADOS A LOS PREMIOS DE COLABORACIÓN CON EL TERCER SECTOR	NÚMERO	120	0
SUBVENCIONES CONCEDIDAS PARA EL DESARROLLO DE PROYECTOS DE COOPERACIÓN CON EL TERCER SECTOR Y ENTIDADES SIN ÁNIMO D	NÚMERO	25	30
PROYECTOS DE COOPERACIÓN CON EL TERCER SECTOR Y ENTIDADES SIN ÁNIMO DE LUCRO REGISTRADOS	NÚMERO	5	0
NÚMERO DE PRÉSTAMOS REALIZADOS POR CRAS	NÚMERO	250	159

6. IDEACIÓN DE NUEVOS MODELOS DE PARTICIPACIÓN QUE FAVOREZCAN LA IMPLICACIÓN DE LA CIUDADANÍA UTILIZANDO METODOLOGÍAS PROPIAS DE LA INNOVACIÓN, FAVORECIENDO LA COLABORACIÓN CON OTRAS ADMINISTRACIONES O ENTIDADES, PÚBLICAS O PRIVADAS, O CIUDADANOS PARTICULARES CON EL FIN DE

OBJETIVOS / INDICADORES DE GESTIÓN

IDENTIFICAR, DISEÑAR Y PROMOVER INICIATIVAS Y MÉTODOS DE TRABAJO QUE PUEDAN APORTAR NUEVOS CAUCES O FUNCIONALIDADES EN EL MODELO DE PARTICIPACIÓN

Indicador 1. En junio 2022 se realizó la migración de la web de la comunidad The Participatory Group de la arquitectura Wordpress a una nueva arquitectura basada en las herramientas ArcGIS de ESRI. Durante 2023, se ha potenciado la sección de repositorio de contenidos, que también permite la visualización geográfica de todas las experiencias incluidas en el mismo.

Indicador 2. Se han publicado 6 videos, 9 podcasts, 3 documentos de interés (fichas de buenas prácticas y newsletter informativa.).

Indicador 3. Organización de experiencias innovadoras. Se han realizado 5 talleres de expertos y 3 mesas de trabajo en el seno de la comunidad de Prácticas The Participatory Group.

Indicador 4. Organización de congresos, seminarios, talleres y laboratorios de ideas. Durante el año 2023, y en el marco del laboratorio de innovación social del Ayuntamiento de Madrid, Thivic, se han celebrado ocho sesiones de trabajo con participación de expertos y personas jóvenes.

Indicador 5. Participación en congresos y eventos. Se ha participado en un total de 22 iniciativas, encuentros y congresos o eventos, bien de manera puntual o permanente, tanto a nivel nacional como internacional.

Indicador 6. La integración en el APP del Ayuntamiento Madrid Móvil ya se produjo en junio de 2022 y ha continuado en 2023.

INDICADOR	MAGNITUD	PREVISIÓN	REALIZADO
MIGRACIÓN WEB TPG A NUEVA ARQUITECTURA	PORCENTAJE	50	100
PUBLICACIÓN DE NUEVOS CONTENIDOS EN WEB TPG	NÚMERO	20	18
ORGANIZACIÓN DE EXPERIENCIAS INNOVADORAS	NÚMERO	3	8
ORGANIZACIÓN DE SEMINARIOS, TALLERES, LABORATORIOS IDEAS	NÚMERO	5	8
PARTICIPACIÓN EN CONGRESOS Y EVENTOS	NÚMERO	3	22
APP MÓVIL DE PARTICIPACIÓN	NÚMERO	1	1

7. DIFUSIÓN DE LOS MECANISMOS DE PARTICIPACIÓN CIUDADANA DE MANERA EFECTIVA A TRAVÉS DE LA COMUNICACIÓN EN LA WEB Y EN REDES SOCIALES Y LA PUBLICIDAD EN MEDIOS ONLINE Y OFFLINE, CON EL OBJETIVO DE INCREMENTAR EL CONOCIMIENTO DE LOS MISMOS Y LA PARTICIPACIÓN EN LA CIUDADANÍA DE MADRID

Indicador 1 "Contenidos publicados en la web Decide Madrid". Se han elaborado y publicado 24 contenidos en Decide Madrid, uno referido a la landing de la página de Innovación, 4 páginas de contenido revisadas y actualizadas para el rediseño de Decide Madrid, 5 banners nuevos para las consultas convocadas y 14 imágenes ilustrativas para el rediseño de Decide Madrid.

Indicador 2 "Contenidos publicados en las redes sociales". Se han elaborado y publicado un total de 1.873 posts y piezas para los 4 canales de Decide Madrid en redes sociales: Twitter, Facebook, Instagram y YouTube. Se trata de un 25% menos de publicaciones respecto al año anterior, debido a la incorporación de tareas nuevas en la gestión de las redes sociales como la edición y publicación de vídeos de The Participatory Group y la mejora en la calidad de contenidos fruto de la consultoría estratégica en redes sociales. A cambio, se ha aumentado el alcance de las publicaciones en un 52% más que el año pasado, registrando un alcance en redes sociales de 3.144.544 cuentas.

Indicador 3 "Campañas de publicidad realizadas". Se han llevado a cabo 4 campañas de publicidad: Decide Madrid, Sures, Consejos de Proximidad y V Feria del Asociacionismo.

Indicador 4 "Visitas a la web de participación ciudadana Decide Madrid". La cifra que se anota es una estimación, dado que debido a incidencias técnicas en 2023, no se ha podido conocer el dato exacto a la fecha de cierre de esta memoria.

Indicador 5 "Usuarios verificados en dedide.madrid.es". A 31 de diciembre de 2023 constan 512.706 usuarios totales, de los cuáles: 286.038 registrados y 226.668 verificados.

Indicador 6 "Audiencia en redes sociales". La audiencia total en las redes sociales de Decide Madrid en 2023 ha sido de 24.503 seguidores, distribuyéndose de la siguiente manera:

OBJETIVOS / INDICADORES DE GESTIÓN

- 12.625 seguidores en X (Twitter).
- 7.900 seguidores en Facebook.
- 2.780 seguidores en Instagram.
- 1.198 suscriptores en YouTube.

Indicador 7 "Alcance en redes sociales". Las campañas de publicidad y la actividad de publicación en redes sociales nos han permitido tener un alcance de 24.655.638 impresiones, desglosadas del siguiente modo:

- El alcance obtenido en redes sociales con las campañas de publicidad ha sido de 21.511.094 impresiones.

- El alcance obtenido con la publicación de contenidos en redes sociales ha sido de 3.144.544 impresiones.

INDICADOR	MAGNITUD	PREVISIÓN	REALIZADO
CONTENIDOS PUBLICADOS EN LA WEB	NÚMERO	5	24
CONTENIDOS PUBLICADOS EN LAS REDES SOCIALES	NÚMERO	1400	1873
CAMPAÑAS DE PUBLICIDAD REALIZADAS	NÚMERO	3	4
VISITAS DE LA WEB DE PARTICIPACIÓN	NÚMERO	1000000	1000000
USUARIOS VERIFICADOS EN DEDIDE.MADRID.ES	NÚMERO	260000	226668
AUDIENCIA EN REDES SOCIALES	NÚMERO	24000	24503
ALCANCE EN REDES SOCIALES	NÚMERO	9000000	24655638

CENTRO: 001 AYUNTAMIENTO DE MADRID

SECCIÓN: 111 COORD. TERRITORIAL TRANSP. Y PARTICIPACI

PROGRAMA: 92501 ATENCIÓN A LA CIUDADANÍA

RESPONSABLE PROGRAMA: D.G. ATENCIÓN A LA CIUDADANÍA

MEMORIA GENERAL DEL PROGRAMA

El Ayuntamiento de Madrid presta el servicio de atención a la ciudadanía a través de Línea Madrid en las modalidades de presencial, telefónica y telemática.

La atención presencial a la ciudadanía se da a través de las Oficinas de Atención a la Ciudadanía (OAC), 23 oficinas principales, 3 auxiliares y 1 de apoyo; la atención telefónica se realiza a través del teléfono 010 (o los números 914800010 y 90011065, éste para mayores de 65 años); la atención telemática se canaliza a través del servicio de chat del portal institucional www.madrid.es y de las redes sociales X (antes twitter) y Facebook.

Para llevar a cabo las competencias que tiene encomendada la Dirección General se ha contado en el ejercicio 2023 con un crédito definitivo de 48.857.164 euros.

La gestión de atención a la ciudadanía se lleva a cabo, en parte, a través del contrato de servicios denominado "Apoyo a la gestión de los canales de atención a la ciudadanía de Línea Madrid", que se adjudicó en junio de 2022, por un plazo de 46 meses y por un importe total de 77.100.348 euros. La anualidad de 2023 fue de 22.633.692 euros, de los que se han certificado 22.491.780 euros, es decir en un 99,4 por ciento. Los créditos de este contrato representan el 96,9 por ciento de los créditos definitivos que gestiona el programa 925.01, sin incluir los gastos de Personal, del capítulo 1.

El grado de ejecución de los créditos de 2023, prorrogados del 2022, se sitúa en el 91,5%, elevándose al 97,8% si no se tiene en cuenta los créditos destinados a gastos de personal, capítulo 1.

Hay que señalar las dificultades que se han tenido para poder llevar a cabo las actuaciones con cargo al capítulo 6, de inversiones reales, habida cuenta de que la circunstancia que generaba la necesidad de inversión eran los traslados de la OAC de Fuencarral-El Pardo a la Avenida del Ventisquero de la Condesa, de la OAC de Puente de Vallecas a la Avenida de la Albufera, y de la OAC de Salamanca, a la Calle Povedilla, 4 (como consecuencia de las obras programadas para la remodelación de la sede de la Calle Velázquez, 52), y la remodelación en el edificio de la Avenida Rafaela Ibarra, 41 en el Distrito de Usera, toda vez que ninguno de los mencionados traslados y remodelaciones se han podido llevar a cabo por motivos ajenos la Dirección General de Atención a la Ciudadanía.

Para analizar los objetivos realizados durante el 2023, se procede a destacar los aspectos más relevantes realizados por cada uno de los Canales:

Canal presencial: En las Oficinas de Atención a la Ciudadanía Línea Madrid, durante 2023, se realizaron 1.568.985 atenciones, con un 24 por ciento de incremento sobre el ejercicio anterior, con un tiempo medio de espera de 8 minutos y 5 segundos.

En el año 2023 se han realizado 3.299.944 servicios, un aumento interanual del 49 por ciento respecto al año 2022.

De ese total, destacan los servicios de padrón (42 por ciento), registro de entrada (11 por ciento), información general (25 por ciento). Se destacan los nuevos servicios de teleasistencia, identificación del conductor infractor y avisos.

En las encuestas de satisfacción realizadas en 2023, se ha obtenido una puntuación media de 9,26 en una escala de 0 a 10.

Canal Telefónico: En el Servicio de Atención Telefónica y Telemática, Departamento de Atención Telefónica

MEMORIA GENERAL DEL PROGRAMA

010, se proponen todos los años diferentes objetivos/compromisos, para lograr optimizar la prestación del servicio y conseguir la máxima satisfacción de la ciudadanía, durante el año 2023 se ha impulsado las siguientes medidas:

Se ha puesto en marcha el procedimiento D365 para facilitar la simplificación de los procesos de identificación de los usuarios del 010, se trata de obtener la información del ciudadano que se pone en contacto con el Ayuntamiento a través del 010, utilizando los datos facilitados por el mismo en otras atenciones, evitando la petición reiterada de datos.

Definición de los objetivos de atención diaria, se trata de tener una previsión diaria de las atenciones que va a demandar la ciudadanía, si bien, todavía, no se ha conseguido que esta planificación esté disponible a tiempo real.

Encuesta de conocimiento del 010, se trata de efectuar una encuesta sobre el funcionamiento del 010 dirigido a los demás canales de Línea Madrid, para evaluar el grado de conocimiento del Servicio.

Se ha iniciado el desarrollo del informe de actividad diario de las diversas aplicaciones que se usan en el 010, de tal forma que se conozcan, en cada hora, cuantas gestiones se han hecho con cada aplicación y poder localizar aquellas que dan incidencias en la tramitación de las gestiones, aún falta por finalizar el mapa de tipificación por aplicación utilizada.

Se ha logrado la grabación de las consultas de información personalizada, de todas las llamadas.

Se han implementado medidas dirigidas a reducir los tiempos de llamadas y costes de los servicios, al establecer locuciones de información, prompting de información de incidencias y sobre todo con la implantación de nuevo número geográfico del 010 (91 480 0010).

En un marco de compararnos con otras ciudades, estamos en contacto con municipios como el de Barcelona o Bilbao a fin de estudiar, y conseguir información, sobre los tramites y servicios que prestan.

En el ejercicio 2023 se ha mejorado muy notablemente la disponibilidad del servicio pasando de un 43 por ciento de llamadas recibidas en el ejercicio 2022 al 82 por ciento en el año 2023 como consecuencia de la estabilización del servicio del nuevo adjudicatario del contrato tras la incorporación y formación de un mayor número de agentes telefónicos y optimización de algunos procedimientos de atención.

La valoración del servicio por los ciudadanos ha pasado de un 8,5 en 2022 a 8,8 en 2023 y esta mejora se refleja, además, en una significativa reducción del número de sugerencias y reclamaciones al servicio presentada por los ciudadanos, pasando de 1.732 en 2022 a 675 en 2023.

Canal Telemático: Durante el año 2023, se ha prestado servicio en el canal telemático de forma automatizada y también por medio de los agentes telemáticos en los canales de Facebook Messenger, Chat-online y X (antiguo twitter).

De forma automatizada se ha realizado por medio del BOT ChatBOT, insertado en las páginas www.madrid.es y sede.madrid.es. Desde el Bot se han realizado 154.050 consultas de información general y 29.458 altas/bajas de invitaciones puntuales de la zona de bajas emisiones. También se han derivado desde el BOT, a un agente telemático, 382.139 conversaciones. Los servicios ofrecidos por el BOT de forma automática son las invitaciones puntuales de la zona de bajas emisiones y también información general de la zona de bajas emisiones e información de gestiones de Padrón.

El servicio atendido por los agentes telemáticos se realiza en los siguiente canales X (antes Twitter) con 119.462 atenciones, Facebook Messenger con 9.674 atenciones y en el Chat-online con un total de 441.834 servicios prestados.

También se ha desarrollado durante el año 2023, en concreto en mayo de 2023, un piloto con 1.100 usuarios de pruebas, sobre el canal de mensajería instantánea de Whatsapp. El ámbito de desarrollo del piloto de Whatsapp es el mismo que el actual Chatbot.

Dentro del ámbito de Redes Sociales se han publicado 2.603 tuits en la red X (antes Twitter) y 96 publicaciones en Facebook.

En relación con el Portal Institucional www.madrid.es: Se han publicado 126 nuevos espacios web y se han

revisado 28 espacios ya publicados. Se han generado 795.565 contenidos (115.417 nuevas altas de contenidos y 680.148 a partir de contenidos que han sido modificados). Entre los nuevos espacios publicados figuran, entre otros, los espacios de Protección de Datos, Objetos perdidos y las Unidades Distritales de Colaboración. También se ha puesto en marcha la revisión y validación periódica de espacios web ya publicados para revisar su calidad y vigencia (Tribunal Económico Administrativo Madrid, Información de contacto y registro, Parque Tecnológico de Valdemingómez), teniendo en cuenta los nuevos estándares de publicación web. Además, se ha revisado, unificado y sistematizado los procedimientos para la publicación de contenidos de los diferentes Distritos que no cuentan con unidad gestora propia en la web municipal para, por una parte, recibir la información de forma más estructurada (lo que facilita su grabación en la web) y, por otra, tratar de adelantar su publicación y mejorar su visibilidad en el portal lo que redunda en una mayor difusión.

En 2023 se han renovado las certificaciones tanto de la Carta de Servicios de portales web como la de Accesibilidad a las Tecnologías de la Información y la Comunicación (TIC) por parte de AENOR.

Por último, señalar que en las encuestas de satisfacción, la satisfacción media se sitúa en el 7,9 sobre 10 y siendo la seguridad (8,8) y la utilidad de los trámites (8,4) y de la información (8,2) y la corrección de la información (8,3) algunos de los ítems mejor valorados por la ciudadanía.

Por otro lado, desde el Servicio de Implantación de Línea Madrid: Se han implantado nuevos servicios y se ha mejorado y actualizado los procedimientos de otros ya implantados, así como la iniciativa para el desarrollo de los evolutivos necesarios en las aplicaciones de gestión de los servicios existentes. También se ha impulsado la coordinación de actuaciones de mejora en distintos servicios a través de varios grupos de trabajo.

En Padrón se ha creado un grupo de seguimiento y resolución de todas las incidencias surgidas a raíz de la entrada en producción de la nueva aplicación de ePOB.

Se han implantado 10 nuevos procedimientos de servicios relativos a: Cita previa; Información personalizada sobre notificaciones postales; Padrón (descarga del certificado de empadronamiento); recepción directa, en OAC, de las anotaciones de registro de otras Administraciones Públicas integradas en el Sistema de Interconexión de registros (SIR); envío del justificante de registro por correo electrónico; tramitación de autorizaciones de nuevos barrios (de los Distritos de Ciudad Lineal, Latina y Moncloa-Aravaca), que se integran en el Servicio de Estacionamiento Regulado (SER); prueba piloto en la Oficina de Atención a la Ciudadanía de Chamberí, para que la persona interesada pueda tramitar su tarjeta azul por el frontal de internet.

Asimismo, se ha mejorado, modificado y/o actualizado el proceso y procedimiento de otros servicios, tales como avisos, cita previa, multas, información, padrón, registro, servicio de estacionamiento regulado (SER), sugerencias y reclamaciones, tarjeta azul, tarjeta madridmayor, teleasistencia, tributos, objetos perdidos, consultas de Inspecciones Técnicas de Edificios (ITE), identificación de conductores, zonas de bajas emisiones de especial protección, entre otros.

Con relación al Sistema de Cita Previa, a lo largo de 2023 se han concertado un total de 1.354.211 citas para todos los trámites. Han sido atendidas 1.008.440, por lo que ha habido un índice de absentismo anual del 25,5 por ciento, por no acudir la ciudadanía a la cita concertada, frente al 22,1 por ciento del año 2022. Este aumento ha sido debido a que varios trámites, entre ellos Registro, pasaron a ser atendidos sin cita previa desde el mes de febrero. Muchas de las citas que ya estaban concertadas no fueron canceladas por parte de la ciudadanía. Se ha continuado desde cita previa a hacer más visibles y accesibles la confirmación y la anulación de la cita por parte del ciudadano si no va a acudir tanto en la confirmación de la cita como en el recordatorio de esta que se realiza con una antelación de 48 horas y, además, en el trámite de padrón de forma adicional existe un recordatorio telefónico con 24 horas de antelación.

En 2023 se han implantado diferentes evolutivos para mejorar la gestión de cita previa de la ciudadanía y de los profesionales municipales, así como para facilitar el trabajo diario de éstos últimos que utilizan también la aplicación para configurar las agendas y realizar seguimiento de su actividad, entre otras tareas.

Como Coordinadores del Sistema municipal de cita previa, se ha proporcionado formación y documentación sobre la nueva aplicación de cita previa GNSIS y se ha actualizado el espacio informativo Sistema Municipal de Cita Previa en el Portal Institucional.

Durante el año 2023, para garantizar la atención en las dependencias municipales con cita previa, se

MEMORIA GENERAL DEL PROGRAMA

procedió a: crear 3 nuevas oficinas, intervenir en 130 agendas, gestionar 1.799 profesionales y crear 7 nuevos trámites.

Línea Madrid presta todos los servicios con un constante compromiso con la calidad y con la mejora continua, que forman parte de su cultura organizativa. Contando, desde julio de 2021 con la certificación del nivel de excelencia, conforme al Modelo CAF, Nivel +500 puntos. Como el Sello de Excelencia tiene un plazo de vigencia de 3 años, se ha realizado en 2023 la autoevaluación y la Memoria para presentar en 2024 la nueva certificación CAF. Además, dispone de cuatro Cartas de Servicios (010, OAC, Cita Previa y Portal Institucional). Las cuatro Cartas de Servicios cuentan con Certificación UNE, todas ellas evaluadas anualmente y cuya última certificación ha sido en 2023 con validez hasta 2026. Los resultados de la evaluación de sus cuatro Cartas de Servicios podrían resumirse en:

La Carta de Servicios del Teléfono 010 Línea Madrid, contiene 8 compromisos y establece 22 indicadores. En relación con el cumplimiento de los compromisos establecidos en la Carta de Servicios del 010 se han cumplido la mayoría de ellos. Solo se ha producido un único incumplimiento, relativo a la valoración de los agentes en la que se ha obtenido un resultado de 67,6 y el objetivo está establecido en 90.

La Carta de Servicios de las Oficinas de Atención a la Ciudadanía Línea Madrid contiene 15 compromisos con 22 indicadores, de los que se han cumplido todos menos el número 9 referido a la atención en idiomas y en concreto a la atención a través de video llamada. El resto se han cumplido con unas puntuaciones bastante por encima del estándar establecido.

La Carta de Servicios de Portales web del Ayuntamiento de Madrid cuenta con 8 compromisos y 17 indicadores. Según la última evaluación se cumplen con todos los indicadores excepto con 2, concretamente los indicadores 6.1 y 8.3. El estándar del indicador 6.1 establece que el 100 por ciento de las incidencias por mantenimiento, deben ser comunicadas con una antelación de 24 horas, incumpliéndose en dos ocasiones. El indicador 8.3. fija en el 100 por ciento el porcentaje de sugerencias, reclamaciones y felicitaciones contestadas en menos de 2 meses, incumpliéndose en 4 casos, de un total de 830 sugerencias y reclamaciones recibidas. El resto de compromisos e indicadores se cumplen satisfactoriamente con niveles de exigencia elevados. Además, se han planteado propuestas de mejora para 2024 con las que se busca conocer la valoración por parte de otras unidades municipales de la colaboración y el apoyo proporcionado por el servicio de coordinación del portal institucional y conocer posibles líneas de mejora.

La Carta de Servicios de Cita Previa, afecta a todos las unidades municipales incorporadas al sistema de cita previa del Ayuntamiento de Madrid, que atienden a la ciudadanía. Actualmente están dadas de alta 197 oficinas/dependencias, con un total de 343 agendas, para atender 99 trámites. Los compromisos adquiridos en la Carta de Servicios son 9 con un total de 15 indicadores (1 informativo y 14 medibles). Los resultados en 2023 son muy positivos, salvo en lo siguiente: el porcentaje de personas usuarias satisfechas con la gestión global ha sido del 81,8 por ciento en vez del 85 por ciento establecido; el porcentaje de personas satisfechas con la disponibilidad del servicio, en el canal telefónico y por la web, es del 78 por ciento en lugar del 85 por ciento previsto; del total de 1.408 reclamaciones presentadas en relación con cita previa, 16 Reclamaciones son contestadas fuera de plazo: de ellas 15 en menos de 70 días y 1 en 80 días.

OBJETIVOS / INDICADORES DE GESTIÓN

1. MANTENER UN ELEVADO NIVEL DE SATISFACCIÓN DE LA CIUDADANÍA EN RELACIÓN CON LA PRESTACIÓN DE LOS SERVICIOS DE LÍNEA MADRID Y DEL PORTAL WEB INSTITUCIONAL WWW.MADRID.ES

Anualmente se realizan estudios para medir de modo integrado la satisfacción de las personas usuarias de los distintos canales de atención de Línea Madrid: el canal presencial a través de las Oficinas de Atención a la Ciudadanía, el canal telefónico a través del teléfono 010, y el canal telemático a través del sitio web www.madrid.es y la cuenta @lineamadrid en X (antes Twitter).

El objetivo principal de estos estudios es identificar las actuaciones necesarias para mejorar la satisfacción de la ciudadanía con el servicio Línea Madrid, cubriendo o sobrepasando sus expectativas, así como la calidad general del servicio.

En 2023 se han realizado, como en años anteriores, encuestas en el último trimestre del año para medir la satisfacción de las personas usuarias de nuestros servicios.

De acuerdo con las conclusiones obtenidas: la valoración media al conjunto de servicios de Línea Madrid

OBJETIVOS / INDICADORES DE GESTIÓN

ha sido de 8,7 puntos sobre 10.

Globalmente el dato es de 92,9 por ciento de las personas satisfechas con el servicio recibido en Línea Madrid.

Concretando por canales, en 2023 las OAC logran una puntuación de 9,26 sobre 10, de una muestra de 3.555 entrevistas y un 96,4 por ciento de personas satisfechas (las que puntúan más de 6 sobre 10) con el servicio recibido en este canal presencial.

El teléfono 010 consigue un 8,8 con una base de 2.539 entrevistas, y un 94,3 por ciento de personas satisfechas con el servicio recibido a través de este canal telefónico.

El Portal Institucional www.madrid.es y la Sede Electrónica obtienen un 7,9 de una muestra de 2.470 entrevistas, y un 88,1 por ciento de personas satisfechas con el servicio.

Las encuestas autocompletadas a través del canal X (antiguo Twitter) reflejan que el 93,4 por ciento de participantes describen un alto grado de satisfacción.

Por su parte el chatbot, aunque su uso es incipiente, ya recibe un porcentaje de personas satisfechas del 74 por ciento.

La calidad de los servicios prestados a través de Línea Madrid se fundamenta en gran parte por la alta cualificación de las personas que trabajan en la Dirección General. La formación es una de las formas de conseguir el óptimo desarrollo de las competencias profesionales.

En 2023 se ha mantenido el número de acciones formativas regladas a las que ha asistido el personal de Línea Madrid, llegando a 15.236 horas, que divididas entre 395 integrantes de la plantilla de la Dirección General (dato del mes de diciembre), dan 38 horas de formación por persona al año. Se cumple el objetivo de 20 horas de formación por persona y año. Además, se ha impartido formación interna con 1.305 participaciones, 35 horas de media por persona.

A ello, hay que añadir la formación interna dirigida a los puestos de información urbanística con 2.039 horas, que sumada a la formación reglada recibida por este colectivo (835 horas), da 179 horas de formación por informador urbanístico al año.

El sistema de sugerencias y reclamaciones, SYR, además de un necesario espacio de participación ciudadana, es una valiosa herramienta para mejorar la calidad de los servicios públicos y para dirigir la acción de gobierno en beneficio de la ciudadanía. El SYR del Ayuntamiento de Madrid está configurado para detectar, no solo ámbitos de mejora en la prestación municipal, sino también las causas que impiden un mejor funcionamiento. Supone un aporte imprescindible para planificar propuestas de actuación con el fin de alcanzar los mejores niveles de eficacia, transparencia y calidad en los servicios municipales.

Anualmente cada Dirección General, en el ámbito de sus competencias, elabora un informe que permite a los responsables municipales y a la ciudadanía conocer y valorar la prestación de servicios públicos municipales durante el año anterior, qué circunstancias han condicionado su funcionamiento y qué medidas se han adoptado para subsanar las deficiencias observadas.

En el informe anual se analizan todas las sugerencias, reclamaciones y felicitaciones recibidas, relacionando los motivos que han provocado la presentación de estas. Se indican las acciones y medidas ejecutadas para solucionar las deficiencias producidas en el año del informe y se definen las previstas para el siguiente; finalmente se evalúan los resultados de las medidas correctoras puestas en marcha durante el año transcurrido.

En 2023 se tramitaron 3.386 escritos, 85 sugerencias, 2.787 reclamaciones y 514 felicitaciones.

Por último y concretando en el canal presencial, Oficinas de Línea Madrid, dado el número y la complejidad en la casuística de los servicios y la importancia de ofertar una respuesta homogénea a la ciudadanía se ha implantado una gestión del conocimiento ágil y precisa con el seguimiento de los protocolos sobre los servicios y el mantenimiento de fichas y repositorios de dudas sobre el funcionamiento de los servicios que permite dar una respuesta de calidad en la realización de los treinta servicios que se atienden.

En cuanto al cumplimiento de los indicadores asociados a los compromisos con la ciudadanía del conjunto de las Cartas de Servicio, indicar que no se ha llegado al objetivo previsto en 6 indicadores de los 90

OBJETIVOS / INDICADORES DE GESTIÓN

recogidos en la evaluación de las cuatro Cartas de Servicio de esta Dirección General y que los motivos de estos incumplimientos vienen recogidos en cada uno de los informes de evaluación de las mismas, reseñando además que esos incumplimientos, en la mayoría de los casos, no son responsabilidad de esta Dirección General.

INDICADOR	MAGNITUD	PREVISIÓN	REALIZADO
SATISFACCIÓN GLOBAL DE LAS CIUDADANAS CON LÍNEA MADRID (CONJUNTO: 010, OAC Y REDES)	PUNTUACIÓN	85	94
SATISFACCIÓN GLOBAL DE LOS CIUDADANOS CON LÍNEA MADRID (CONJUNTO: 010, OAC Y REDES)	PUNTUACIÓN	85	93
VALORACIÓN DE LAS CIUDADANAS DE LA COMPETENCIA (CUALIFICACIÓN Y PROFESIONALIDAD) DE LA PERSONA QUE LE ATENDIÓ (CONJUNTO:	PUNTUACIÓN	8	10
VALORACIÓN DE LOS CIUDADANOS DE LA COMPETENCIA (CUALIFICACIÓN Y PROFESIONALIDAD) DE LA PERSONA QUE LE ATENDIÓ (CONJUNTO:	PUNTUACIÓN	8	10
VALORACIÓN DE LAS CIUDADANAS DE LA AMABILIDAD Y TRATO DE LA PERSONA QUE LE ATENDIÓ (CONJUNTO: 010, OAC Y REDES SOCIALES)	PUNTUACIÓN	8	10
VALORACIÓN DE LOS CIUDADANOS DE LA AMABILIDAD Y TRATO DE LA PERSONA QUE LE ATENDIÓ (CONJUNTO: 010, OAC Y REDES SOCIALES	PUNTUACIÓN	8	10
SATISFACCIÓN GLOBAL DE LAS USUARIAS DEL CANAL WEB WWW.MADRID.ES	PUNTUACIÓN	7	8
SATISFACCIÓN GLOBAL DE LOS USUARIOS DEL CANAL WEB WWW.MADRID.ES	PUNTUACIÓN	7	8
NÚMERO DE RECLAMACIONES PRESENTADAS	NÚMERO/AÑO	2800	2787
NÚMERO DE HORAS DE FORMACIÓN DEL PERSONAL DE LÍNEA MADRID	NÚMERO/AÑO	10000	15236
SATISFACCIÓN GENERAL DEL PERSONAL DE LÍNEA MADRID	PUNTUACIÓN	6	6
CUMPLIMIENTO DE LOS INDICADORES ASOCIADOS A LOS COMPROMISOS CON LA CIUDADANÍA DEL CONJUNTO DE LAS CARTAS DE SERVICIO	PORCENTAJE	90	84

2. MEJORAR EL USO DE LOS SERVICIOS Y ACCESIBILIDAD DE LOS CANALES DE ATENCIÓN A LA CIUDADANÍA DE LÍNEA MADRID.

Este objetivo se logra mediante las siguientes herramientas: Participación, Innovación y Mejora, registrando todas las propuestas de mejora realizadas por parte de la ciudadanía a través del sistema de Sugerencias y Reclamaciones, y por parte de la plantilla de Línea Madrid, a través del buzón interno de sugerencias, y el Concurso de Ideas. Se implantan todas las sugerencias e ideas viables sobre las que tenemos competencia, derivando a otras unidades las que son de su competencia para su estudio y puesta en marcha. Además del análisis pormenorizado de los resultados y tendencias de los Estudios de Satisfacción de las personas usuarias de Línea Madrid, Benchmarking, y el análisis de las encuestas de clima laboral para conocer la valoración de personas que trabajan en Línea Madrid y analizar áreas de mejora en aquellos aspectos peor valorados.

La comunicación entre el personal municipal se consigue a través de la revisión y actualización de publicaciones en Ayre dentro del canal Atención a la Ciudadanía. Dentro de ese canal de Atención a la Ciudadanía, el subcanal Personas se ha restringido su acceso al personal de la Dirección General para poder publicar en él datos delicados como los de Cliente misterioso o clima laboral. Y, por último, otras medidas adoptadas han sido, una gestión pública responsable, con medidas para el incremento de la accesibilidad en todos los canales, cuidado del medio ambiente y compromisos relacionados con los objetivos de desarrollo sostenibles de la agenda 2030.

Durante 2023 se señalan las siguientes mejoras que van encaminadas a mejorar la información disponible en los contenidos de www.madrid.es, mediante la reelaboración de mensajes e incorporación de nuevos contenidos en la web municipal. Mejoras de accesibilidad, mediante la traducción automática de contenidos del portal institucional, o la prueba piloto para valorar la usabilidad de la aplicación de Cita Previa en el Centro de Mayores Antón Martín. O mejorar las aplicaciones corporativas y servicios, como son: Epob (Posibilitar la hoja de empadronamiento firmada electrónicamente; establecimiento de procedimientos específicos de actuación en zonas de difícil comprobación de datos para empadronamiento; contraste de datos de padrón; servicio piloto de llamadas por agentes y recordatorio de la cita previa; remisión, cuando se realiza una cita previa, a la página en la que consta la documentación necesaria); SER; mejora de la usabilidad y simplificación de procesos de la aplicación Tarjeta Azul; Tributos (nuevos pin pad); implantación del nuevo GNSIS /CRM Dynamic; enlace a las Cartas de Servicio en todas las respuestas SyR; fomento de la utilización de CI@ve, FNMT y Carpeta Ciudadana; Vídeo de Silencio; en la gestión del

OBJETIVOS / INDICADORES DE GESTIÓN

010 (encuesta de satisfacción a la totalidad de las personas usuarias; se graban la totalidad de las llamadas); remisión a Informática del Ayuntamiento de Madrid (IAM) con todas las incidencias informáticas que afectan a la gestión directa de la ciudadanía; y por último creación de Grupos de Mejora en Accesibilidad, Mayores, Igualdad, Padrón, Mejoras Informáticas, CRM y GNSIS.

En relación con la mejora de la accesibilidad web es una labor que se realiza de forma continua y que tiene un carácter transversal pues se realiza tanto desde la unidad web como a través de la coordinación de las unidades gestoras web. Así se dan nociones sobre accesibilidad web tanto en la sesión de acogida de nuevos gestores como en todos los cursos de formación relacionados con la gestión de contenidos que se realizan. Además, de forma periódica se remiten indicaciones y recomendaciones a las unidades gestoras sobre accesibilidad web. Concretamente en 2023 se realizaron dos comunicaciones generales a todas las unidades gestoras. Una para dar a conocer la existencia y el uso de la herramienta ReadSpeaker (que ayuda a la accesibilidad de contenidos) que se generalizó en el portal en 2023 y la otra para proporcionar unas indicaciones sobre el uso de GIFs en las páginas de madrid.es. Por otra parte, se envían de forma periódica peticiones individualizadas a algunas unidades gestoras para que mejoren la accesibilidad de ciertos contenidos y/o que trasladen a formatos accesibles por parte de la ciudadanía contenidos que no lo son, normalmente se trata de convertir a formato HTML contenidos que están publicados en PDF que no son accesibles.

En relación con las actuaciones de mejora de accesibilidad en el conjunto de las Oficinas de Atención a la Ciudadanía, señalar que toda vez que los presupuestos de 2023 fueron prorrogados, las actuaciones contempladas en la memoria de objetivos en materia de accesibilidad se deben considerar de manera conjunta para los ejercicios 2022 y 2023, de esta forma las 26 actuaciones previstas han tenido lugar entre 2022 y 2023, habiendo sido acometidas 18 de ellas en 2022 y las 8 restantes en 2023.

INDICADOR	MAGNITUD	PREVISIÓN	REALIZADO
MEJORAS INCORPORADAS EN LOS SERVICIOS	NÚMERO/AÑO	10	21
MODIFICACIONES DE PROCEDIMIENTOS PARA LOGRAR UNA SIMPLIFICACIÓN ADMINISTRATIVA	NÚMERO/AÑO	3	5
PUNTUACIÓN OBTENIDA POR EL PORTAL INSTITUCIONAL WWW.MADRID.ES EN LOS INFORMES DEL OBSERVATORIO DE ACCESIBILIDAD WEB	NÚMERO/AÑO	8	9
ACTUACIONES REALIZADAS PARA MEJORAR, CONCIENCIAR Y FOMENTAR LA ACCESIBILIDAD DIGITAL	NÚMERO/AÑO	3	3
HORAS DE FORMACIÓN EN MATERIA DE ACCESIBILIDAD (ATENCIÓN A PERSONAS CON DISCAPACIDAD U OTROS COLECTIVOS, ETC.)	NÚMERO/AÑO	1000	1336
ACTUACIONES DE MEJORA DE ACCESIBILIDAD EN EL CONJUNTO DE LAS OFICINAS DE ATENCIÓN A LA CIUDADANÍA	NÚMERO/AÑO	26	8
NÚMERO DE CONTRATOS PARA DAR SOPORTE A LA INFRAESTRUCTURA Y DOTACIÓN DE MATERIAL DE LAS OFICINAS DE ATENCIÓN A LA CIUDAD	NÚMERO/AÑO	8	7

3. POTENCIAR EL ACERCAMIENTO A LA CIUDADANÍA, LA PROACTIVIDAD Y LA PERSONALIZACIÓN DE LOS CANALES DE ATENCIÓN A LA CIUDADANÍA LÍNEA MADRID, JUNTO CON LA COHERENCIA DE LOS SERVICIOS PRESTADOS A TRAVÉS DE ELLOS.

En las Oficinas, OAC, se mantiene una actitud proactiva en la atención proponiendo a la ciudadanía aquellos servicios relacionados con el trámite por el que acuden, lo que se refleja en el incremento de servicios que se realizan por cada atención. También hay que informar que se mantiene la tramitación de los formularios WEM (Gestor de Contenidos) de determinadas gestiones de padrón.

Desde la web se ha seguido trabajando en la creación y publicación de contenidos claros y accesibles para la ciudadanía a través del portal. Por ejemplo, se ha trabajado, entre otras, en la creación de espacios para los Centros de Mayores de los Distritos para que la información de dichos centros esté más fácilmente accesible en la web. Concretamente a lo largo de 2023 se han publicado los espacios de los Centros de Mayores de los Distritos de Centro, Fuencarral-El Pardo, Hortaleza y Vicálvaro. Se sigue trabajando para la publicación de la información de los Centros de Mayores de otros Distritos de la ciudad.

Además, se han publicado nuevos espacios para visibilizar y dar a conocer diversos proyectos municipales (Madrid Talento, Oficina de objetos perdidos, Unidades Distritales de Colaboración, Protección de datos, etc.) y, por otra parte, se han mejorado espacios ya existentes para facilitar su consulta por parte de la ciudadanía (el apartado de oposiciones, información de contacto, programa anual de patrocinios entre otros).

INDICADOR	MAGNITUD	PREVISIÓN	REALIZADO

OBJETIVOS / INDICADORES DE GESTIÓN			
TOTAL SERVICIOS PRESTADOS EN LÍNEA MADRID	NÚMERO	8000000	8360437
TOTAL DE SERVICIOS PRESTADOS A LAS CIUDADANAS EN LÍNEA MADRID	NÚMERO	4160000	4542964
TOTAL DE SERVICIOS PRESTADOS A LOS CIUDADANOS EN LÍNEA MADRID	NÚMERO	3645000	3817473
SERVICIOS PRESTADOS A LAS CIUDADANAS POR EL 010	NÚMERO	2808000	3406682
SERVICIOS PRESTADOS A LOS CIUDADANOS POR EL 010	NÚMERO	2430000	2901988

4. POTENCIAR EL USO DE LOS CANALES TELEMÁTICOS (CHAT ONLINE DISPONIBLE EN EL PORTAL WEB, CUENTAS EN REDES SOCIALES, MENSAJERÍA INSTANTÁNEA Y OTROS) Y LOS CANALES DE ATENCIÓN AUTOMATIZADA (CHATBOT Y SERVICIOS A TRAVÉS DE IVR TELEFÓNICA).

En relación con los tres nuevos servicios en canales automatizados se dispone de un servicio a través de whastapp que incluye la posibilidad de obtener información de Padrón, información de acceso a la Zona de Bajas Emisiones de Distrito Centro, hacer alta y baja de invitaciones de Distrito Centro. Este servicio está en fase piloto pendiente de la decisión de su puesta en producción o del desarrollo de nuevos servicios antes de su puesta en producción.

Con relación al incumplimiento del indicador Servicios y gestiones nuevas prestados en los canales telemáticos, indicar que en el año 2023 estaba prevista la inclusión en los canales telemáticos de la posibilidad de prestar servicios que incluyeran el pago (fundamentalmente multas e impuestos). Para ello era necesario disponer de una plataforma que permitiera el pago con tarjeta de forma segura y conforme al estándar de pagos PCI DSS, ya que la actual plataforma municipal no está certificada con ese estándar. Se está trabajando para incorporar una plataforma de pago seguro que se podrá usar tanto por el canal telefónico como por el canal telemático, pero el retraso en la puesta en marcha de este proyecto, en colaboración con Informática del Ayuntamiento de Madrid (IAM), ha impedido que se pueda tener disponible este servicio para poder realizar actuaciones que incluyan pagos en el canal telemático.

El número de servicios prestados a través del Chat-online se vio afectado en la primera mitad del año por un problema derivado del tratamiento de las cookies del portal www.madrid.es de manera que si un usuario rechazaba las cookies no se le presentaba el chat y como consecuencia esas personas no podían hacer uso de este.

Con relación a los contenidos web en 2023 se ha incluido el icono de Chat-online y de redes sociales en los trámites cuya tramitación puede realizarse a través de esos canales: Sistema municipal de cita previa, Solicitud de certificado de empadronamiento, Sugerencias, reclamaciones y felicitaciones y Zona de Bajas Emisiones de Especial Protección (ZBEDEP) Distrito Centro.

INDICADOR	MAGNITUD	PREVISIÓN	REALIZADO
SERVICIOS PRESTADOS EN EL CHAT ONLINE	NÚMERO/AÑO	450000	441834
ATENCIONES REALIZADAS A TRAVÉS DE TWITTER @LINEAMADRID (AVISOS, INFORMACIÓN, MOVILIDAD)	NÚMERO/AÑO	100000	119462
SERVICIOS Y GESTIONES NUEVAS PRESTADOS EN LOS CANALES TELEMÁTICOS	NÚMERO/AÑO	1	0
SERVICIOS Y GESTIONES NUEVAS PRESTADOS EN LOS CANALES AUTOMATIZADOS	NÚMERO/AÑO	3	3
NÙMERO DE COMUNICACIONES DE LA DG A LAS UNIDADES GESTORAS	NÚMERO	7000	9455
PORCENTAJE DE GESTORES OPERATIVOS DE UNIDADES GESTORAS EN RELACIÓN CON EL NÚMERO TOTAL DE GESTORES	PORCENTAJE	50	56

5. MEJORAR LA CALIDAD DE LA INFORMACIÓN, LA USABILIDAD Y LA ESTRUCTURA DEL PORTAL INSTITUCIONAL MADRID.ES, REFORZANDO EL APOYO A LAS UNIDADES GESTORAS DE CONTENIDOS WEB Y AGILIZANDO LA GESTIÓN DIRECTA DE CONTENIDOS.

Desde el servicio de coordinación del portal institucional en 2023 se han llevado a cabo diversas acciones para mejorar la calidad de la información y la usabilidad del portal web y sus contenidos. En este sentido se han retomado sesiones de acogida a todos los nuevos gestores web que se incorporan para que conozcan el funcionamiento del gestor de contenidos, la estructura del portal y el ciclo de la información que se publica en la web. En dichas sesiones se explican también unas nociones básicas de accesibilidad web (que son reforzadas en los cursos de formación de la escuela) y el impacto que los contenidos publicados en la web tienen en la ciudanía a través de los diferentes canales de atención a la ciudadanía (010, OACs, etc.). Además, se han puesto en marcha diversos equipos de trabajo que revisan y validan la calidad y vigencia de los contenidos y espacios web ya publicados. Por otra parte, se han actualizado y completado la información de ayuda disponible en el portal para explicar el funcionamiento y estructura del portal, así

OBJETIVOS / INDICADORES DE GESTIÓN

como el funcionamiento de sus buscadores y algunas nuevas funcionalidades (por ejemplo: la traducción automática de contenidos y el uso de la herramienta de ayuda a la accesibilidad ReadSpeaker).

No disponemos de los datos de analítica web correspondientes a 2023 por un cambio en la herramienta gratuita que se utilizaba (Google Analytics 3). A partir del 1 de julio de 2023, GA3 dejó de realizar mediciones por política interna de Google, lo que obligó a utilizar la versión gratuita de GA4. Los problemas de muestreo con GA4, en su versión gratuita, nos impide disponer de datos de analítica web fiables desde finales de julio a diciembre 2023, y por tanto impide disponer de dicha información. La nueva herramienta de analítica web, de Informática del Ayuntamiento de Madrid (IAM), ha empezado a recoger datos desde mediados de enero 2024. Todo ello ha supuesto que en el indicador Número de visualizaciones a páginas de www.madrid.es, no se hayan podido recoger datos.

En cuanto al incumplimiento del indicador Número de contenidos agregados, hay que señalar que los contenidos agregados corresponden a las actividades realizadas en los diferentes centros de Madrid Destino (Teatro Fernán Gómez, Serrería Belga, Matadero, etc.) y a las actividades que pertenecen al programa 21 Distritos. Esas actividades se publican en las páginas webs de cada uno de los centros de Madrid Destino y en la del programa 21 Distritos. Una vez publicadas, se agregan también en madrid.es para que desde la web municipal, la ciudadanía los pueda consultar todos desde un único punto de acceso. El número de actividades agregadas es el número de actividades que se ha realizado en 2023 en esos centros y que se han publicado en la web, y la cantidad de contenidos agregados no depende de esta Dirección General. Hemos extraído esa cifra de la herramienta Insights del gestor de contenidos (WEM).

INDICADOR	MAGNITUD	PREVISIÓN	REALIZADO
NÚMERO TOTAL DE CONTENIDOS CREADOS	NÚMERO/AÑO	80000	795565
NUEVOS ESPACIOS INFORMATIVOS Y REESTRUCTURACIÓN DE LOS EXISTENTES	NÚMERO/AÑO	30	154
NÚMERO DE VISUALIZACIONES A PÁGINAS DE WWW.MADRID.ES	NÚMERO/AÑO	60000000	0
NÚMERO DE CONTENIDOS AGREGADOS	NÚMERO/AÑO	1300	1153
NÚMERO DE COMUNICACIONES DE LA DG A LAS UNIDADES GESTORAS	NÚMERO/AÑO	7000	9455
HORAS DE FORMACIÓN A UNIDADES GESTORAS	NÚMERO/AÑO	120	227
PORCENTAJE DE GESTORES OPERATIVOS DE UNIDADES GESTORAS EN RELACIÓN CON EL NÚMERO TOTAL DE GESTORES	PORCENTAJE	50	56

CUENTA GENERAL 2023

MEMORIA DE CUMPLIMIENTO DE OBJETIVOS

112. INTERNACIONALIZACIÓN Y COOPERACIÓN

CENTRO: 001 AYUNTAMIENTO DE MADRID

SECCIÓN: 112 INTERNACIONALIZACIÓN Y COOPERACIÓN

PROGRAMA: 23290 COOPERACIÓN AL DESARROLLO

RESPONSABLE PROGRAMA: D.G. INCLUSIÓN SOCIAL

MEMORIA GENERAL DEL PROGRAMA

El Acuerdo de 29 de junio de 2023 de la Junta de Gobierno de la Ciudad de Madrid establece la organización y competencias del Área de Gobierno de Políticas Sociales, Familia e Igualdad, entre las que se incluye la política pública de cooperación internacional para el desarrollo.

En septiembre de 2022, la Junta de Gobierno de la Ciudad de Madrid aprobó el Marco Estratégico de Ciudadanía Global y Cooperación internacional para el desarrollo de la ciudad de Madrid 2022-2025 que constituye el marco de planificación de esta política para dicho periodo.

Este Marco alineado con los objetivos y metas planteados en la Agenda 2030, refleja el compromiso de la ciudad de Madrid con cuatro grandes objetivos: la construcción de sociedades medioambientalmente sostenibles y la lucha contra el cambio climático; la construcción de la paz y la defensa de una vida libre de discriminaciones y violencias; la promoción de un modelo de desarrollo económico equitativo y sostenible; y la reducción de la pobreza y el hambre en el mundo, promoviendo que todos los seres humanos puedan desarrollar su potencial. De acuerdo con ello, todas las modalidades de actuación de la Subdirección General de Cooperación al Desarrollo están alineadas y contribuyen a alguno de los cuatro ámbitos estratégicos establecidos en el Marco Estratégico de Ciudadanía Global y, por tanto, a alguno de los Objetivos de Desarrollo Sostenibles (ODS) y metas recogidos en la Agenda 2030.

El programa 232.90 "Cooperación y Ciudadanía Global", tuvo un crédito definitivo en 2023 de 10.452.056 euros, lo cual supuso un incremento del 5,6% respecto del crédito aprobado inicialmente. La ejecución en cuanto a obligaciones reconocidas contabilizadas a 31 de diciembre de dicho ejercicio ascendió a 10.072.173 euros, lo que supone una ejecución del 96,4%.

El capítulo 2 del programa se destina a gastos en bienes corrientes y servicios que garantizan el funcionamiento de la Subdirección General de Cooperación al Desarrollo. Con un crédito definitivo de 136.783 euros, se ejecutaron obligaciones reconocidas por importe de 110.611 euros, lo que supone un 80,9% de ejecución. Este porcentaje de ejecución responde a los ahorros logrados en varias contrataciones. No obstante, se han conseguido el 100% de los objetivos previstos con un ahorro importante sobre el presupuesto previsto.

El capítulo 4 del programa se ejecuta mediante subvenciones destinadas a financiar intervenciones de cooperación internacional para el desarrollo, educación para un desarrollo sostenible y una ciudadanía global y acción humanitaria realizadas por instituciones sin ánimo de lucro. Con una asignación de crédito definitivo de 8.944.638 euros, registró obligaciones reconocidas por 8.931.662 euros, lo que supone un 99,9% de ejecución. Considerando que el crédito definitivo de este capítulo ha sido un 6% superior al crédito inicial y que su ejecución ha sido completa puede afirmarse que se ha superado de forma considerable el cumplimiento de los objetivos previstos inicialmente.

OBJETIVOS / INDICADORES DE GESTIÓN

1. PROMOVER UNA CIUDADANÍA COMPROMETIDA Y ACTIVA CON LA DEFENSA DEL PLANETA, LA PROSPERIDAD DE TODAS LAS PERSONAS, UN CRECIMIENTO SOSTENIBLE E INCLUSIVO Y LA DEFENSA DE LOS DERECHOS HUMANOS Y LA IGUALDAD DE GÉNERO EN SOCIEDADES PACÍFICAS Y LIBRES DE TODO TIPO DE VIOLENCIA

En un mundo global e interconectado como el actual se considera fundamental promover el respeto de los derechos humanos y el principio de no discriminación. En ese sentido, se considera esencial promover una conciencia ciudadana de corresponsabilidad y compromiso en favor de la solidaridad y contra la pobreza y la exclusión social. Para ello, con cargo a este programa presupuestario se desarrollan acciones dirigidas a varios sectores de la población, con especial atención a la infancia, adolescentes y jóvenes en sus diferentes etapas de formación.

OBJETIVOS / INDICADORES DE GESTIÓN

Durante el ejercicio 2023, desde la Dirección General de Inclusión Social se ha resuelto la convocatoria pública de subvenciones en régimen de concurrencia competitiva para financiar proyectos de educación para el desarrollo sostenible, los valores europeos y una ciudadanía global.

A esta convocatoria pública se presentaron 53 proyectos, de los cuales, después del proceso de valoración, han resultado subvencionados 14. Los proyectos subvencionados tienen como finalidad apoyar a organizaciones de la sociedad civil que trabajan en la ciudad de Madrid y que promueven entre diversos colectivos de la ciudadanía, especialmente niños, niñas y jóvenes, un modelo de desarrollo económico y social solidario y sostenible, una educación basada en valores como la tolerancia, la paz, la igualdad de género, los valores de la Unión Europea, la defensa de los derechos humanos, etc. Estos proyectos llegaron a un número de destinatarios superior a las 23.000 personas de 16 distritos de la ciudad. El importe final de las subvenciones concedidas ascendió a 1.133.207 euros.

En el marco de este objetivo, se financia una subvención nominativa a la Red de ONGD de Madrid, para el desarrollo del proyecto Construyendo Barrios 2030, a través del cual, se realizan en colaboración con el tejido asociativo vecinal diversas actividades que permiten que la sociedad conozca el contenido de los Objetivos de Desarrollo Sostenibles (ODS) de la Agenda 2030 y participe de forma activa al logro de los mismos.

Todos los proyectos que han recibido subvención a través de las dos convocatorias de subvenciones citadas han superado un examen en el que se ha comprobado de forma específica que han incluido el enfoque de género y derechos humanos.

En el ámbito de la información y comunicación, se han desarrollado un total de 186 acciones, destacando como las más relevantes las siguientes: inclusión de 74 noticias destacadas en la página web, 13 publicaciones de documentos, inserción de un total de 80 informaciones sobre proyectos cofinanciados en la página web e inclusión de 19 informaciones sobre aspectos variados en la sede electrónica.

Una de las principales características de la política pública de ciudadanía global y cooperación internacional para el desarrollo es su carácter participado. Desde su puesta en funcionamiento en 2016, se ha promovido y consolidado la realización de diversas actividades con el Foro Madrid Solidaria, que aglutina la representación de las Instituciones y actores sociales que están relacionados con dicha política pública. La sesión plenaria anual del Foro Madrid Solidaria se desarrolló en febrero de 2023.

INDICADOR	MAGNITUD	PREVISIÓN	REALIZADO
CONVOCATORIA DE SUBVENCIONES PUBLICADAS	NÚMERO	2	1
PROYECTOS FINANCIADOS DE CIUDADANÍA GLOBAL	NÚMERO	19	14
PUBLICACIÓN INFORMACIÓN, NOTICIAS, DOCUMENTOS, ETC.	NÚMERO	200	186
PROYECTOS FINANCIADOS QUE INCLUYEN LA PERSPECTIVA DE GÉNERO	PORCENTAJE	100	100
PROYECTOS FINANCIADOS QUE INCLUYEN LA PROMOCIÓN DE DERECHOS	PORCENTAJE	100	100
REUNIONES FORO MADRID SOLIDARIO	NÚMERO	2	1
INVERSIÓN TOTAL GENERADA EN CIUDADANÍA GLOBAL	EUROS	1660000	1399009

2. PROMOVER MEDIANTE ACCIONES DE COOPERACIÓN INTERNACIONAL PARA EL DESARROLLO, PROCESOS DE DESARROLLO ECONÓMICO Y SOCIAL SOSTENIBLES, CREACIÓN DE INFRAESTRUCTURAS RESILIENTES, ACCESO DE TODAS LAS PERSONAS A LOS BIENES PÚBLICOS GLOBALES, FORTALECIMIENTO INSTITUCIONAL PARA UNA GOBERNANZA DEMOCRÁTICA Y JUSTA Y UNA EDUCACIÓN INCLUSIVA DE CALIDAD

Durante el ejercicio 2023 y para cumplir con este objetivo, el Ayuntamiento de Madrid ha resuelto una convocatoria pública de subvenciones en régimen de concurrencia competitiva para financiar proyectos de Cooperación Internacional para el Desarrollo. A esta convocatoria se presentaron 59 proyectos y se han cofinanciado 19. El importe de la convocatoria ascendía a 5.950.000 euros, habiéndose comprometido créditos por importe 5.966.793 euros entre los 19 proyectos cofinanciados.

Los proyectos subvencionados se enmarcan en las líneas prioritarias de intervención definidas en la convocatoria, principalmente, el desarrollo económico y social sostenible, la protección del medio ambiente, con especial mención a las actuaciones en materia de agua y saneamiento, la reducción del hambre a través de una alimentación sostenible, la promoción de la igualdad de género, el respeto de los derechos humanos y el incremento de la resiliencia ante los desastres naturales de las personas y los territorios en los municipios, regiones y países a los que se dirigen sus acciones.

OBJETIVOS / INDICADORES DE GESTIÓN

En concreto, las actuaciones se ejecutan en un total de 2 continentes y 8 países: Ecuador, Guatemala, Nicaragua, El Salvador, Perú, Bolivia, Colombia y Senegal. Los proyectos cofinanciados contribuyen al cumplimiento de los ámbitos del Marco Estratégico de Ciudadanía Global y Cooperación Internacional para el Desarrollo de la Ciudad de Madrid, 2022-2025. La finalidad de las actuaciones se ha centrado en mejorar los medios de vida de las poblaciones promoviendo un desarrollo económico sostenible de los distintos territorios, mejorar los sistemas educativos, proteger el medio ambiente y la lucha contra el cambio climático y promover la igualdad de género. El número de personas beneficiadas por estos proyectos ha llegado hasta las 106.000.

Por otra parte, en diciembre de ese mismo año se celebró una sesión con los miembros del Foro Madrid Solidaria para informar sobre los cambios producidos como consecuencia del proceso de reorganización administrativa tras las elecciones locales celebradas en mayo de 2023, abordar diversos asuntos relacionados con la gestión de los proyectos subvencionados y presentar las principales líneas de actuación durante el año 2024.

En conjunto, puede afirmarse que las metas previstas en este objetivo se han cumplido en su totalidad como puede comprobarse en la siguiente tabla sobre el resultado de los indicadores previstos.

INDICADOR	MAGNITUD	PREVISIÓN	REALIZADO
CONVOCATORIA DE SUBVENCIONES PUBLICADAS	NÚMERO	1	1
PROYECTOS DE COOPERACIÓN INTERNACIONAL PARA EL DESARROLLO	NÚMERO	17	19
PROYECTOS FINANCIADOS QUE INCLUYEN EL ENFOQUE DE DERECHOS HUMANOS	PORCENTAJE	100	100
PROYECTOS FINANCIADOS QUE INCLUYEN LA PERSPECTIVA DE GÉNERO	PORCENTAJE	100	100
REUNIONES FORO MADRID SOLIDARIO	NÚMERO	2	1
INVERSIÓN TOTAL GENERADA EN COOPERACIÓN INTERNACIONAL PARA EL DESARROLLO	EUROS	6700000	7458491

3. CONTRIBUIR A REDUCIR LA POBREZA Y EL HAMBRE, GARANTIZAR LA SALUD, PROTEGER LOS DERECHOS HUMANOS Y GARANTIZAR LA EDUCACIÓN DE LA POBLACIÓN AFECTADA POR CRISIS HUMANITARIAS

A lo largo de 2023, el Ayuntamiento de Madrid ha financiado diversos proyectos cuyo objetivo final es hacer frente a situaciones que reclaman un pronto despliegue de efectivos humanos y materiales de ayuda humanitaria destinada a poblaciones en situación de vulnerabilidad extrema como consecuencia de conflictos, desastres naturales, mejorar las condiciones de vida en los campos y asentamientos de personas desplazadas, refugiadas, etc.

Para el cumplimiento de este objetivo, el Ayuntamiento de Madrid ha financiado 7 proyectos de intervención por un importe total de 1.761.688 euros para dar respuesta a situaciones de ayuda humanitaria derivadas de distintas contingencias y una población beneficiaria de casi 32.000 personas. La inversión final ha sido superior a la prevista inicialmente en un 38%.

Gracias a los recursos adicionales y al esfuerzo del equipo humano de la Dirección General de Inclusión Social, se han podido atender las crisis humanitarias inicialmente previstas, entre ellas: 2 proyectos de acción humanitaria con una inversión de 600.000 euros en la zona geográfica del Sahel, al ser uno de los enclaves más castigados por el cambio climático (sequías, inundaciones, etc.) y los distintos conflictos políticos y militares que azotan a las poblaciones de dicho territorio.

Se ha concedido una subvención de 62.000 euros a la Asociación de Amigos del Pueblo Saharaui de Madrid para apoyar el proyecto "Vacaciones en paz", que consiste en organizar estancias en familias madrileñas de dos meses de duración para niñas y niños provenientes de los campamentos de refugiados saharauis, con la finalidad de evitar a estos niños los efectos de los rigores del clima en su lugar de origen durante los meses de verano, y aprovechar su estancia en España, para mejorar su salud, su ocio, etc.

Junto a estas intervenciones, se han financiado 3 proyectos en Ucrania por importe de 900.000 euros para atender la situación de las personas más vulnerables afectadas por la invasión de Ucrania por parte de Rusia. A todas ellas se les ha procurado asistencia básica (alimentación, ropa, etc.), asistencia sanitaria, psico-social, etc.

En resumen, puede afirmarse que se han cumplido las metas previstas inicialmente para este objetivo y otras adicionales como refleja el siguiente cuadro sobre el cumplimiento de indicadores. Asimismo, es

OBJETIVOS / INDICADORES DE GESTIÓN

destacable reseñar que a través de los 7 proyectos citados el Ayuntamiento de Madrid, trasladará la solidaridad de los ciudadanos madrileños al resto del mundo y podrá aliviar y mejorar las condiciones de vida de aproximadamente 32.000 personas afectadas por diversas crisis humanitarias.

INDICADOR	MAGNITUD	PREVISIÓN	REALIZADO
PROYECTOS FINANCIADOS PARA EMERGENCIA Y ACCIÓN HUMANITARIA	NÚMERO	6	7
PROYECTOS FINANCIADOS QUE INCLUYEN LA PERSPECTIVA DE GÉNERO	PORCENTAJE	100	100
PROYECTOS FINANCIADOS QUE INCLUYEN LA PERSPECTIVA DE DERECHOS HUMANOS	PORCENTAJE	100	100
INVERSIÓN TOTAL EN EMERGENCIA Y AYUDA HUMANITARIA	EUROS	1022500	1761688

PRESUPUESTO GENERAL DEL AYUNTAMIENTO DE MADRID 2023

MEMORIA DE CUMPLIMIENTO DE OBJETIVOS

CENTRO: 001 AYUNTAMIENTO DE MADRID

SECCIÓN: 112 INTERNACIONALIZACIÓN Y COOPERACIÓN

PROGRAMA: 91219 A.D. INTERNACIONALIZACIÓN Y COOPERACIÓN

RESPONSABLE PROGRAMA: S.G.T. VICE., PORTAVOZ, SEGURIDAD Y EMER.

MEMORIA GENERAL DEL PROGRAMA

El programa 912.19 "Área Delegada de Internacionalización y Cooperación" recoge los gastos necesarios para el desarrollo de aquellas actividades que tienen como finalidad el ejercicio de funciones de gobierno. Comprende, por tanto, todos los gastos relativos al funcionamiento de los órganos del gobierno municipal.

De acuerdo con lo dispuesto en la normativa aplicable, se incluyen en este programa los gastos de personal de los miembros de la corporación y su personal asesor y administrativo adscrito, así como los gastos de representación de los órganos de gobierno de la entidad local.

Se ha de tener en cuenta que, tras la celebración de las elecciones municipales del 28 de mayo de 2023, y la constitución de la nueva corporación en fecha 17 de junio de 2023, mediante Resolución del Director General de Presupuestos de 21 de julio de 2023, se adapta la estructura presupuestaria para el ejercicio 2023 a la nueva organización administrativa y distribución de competencias establecida por los Acuerdos de Junta de Gobierno de la Ciudad de Madrid de 29 de junio de 2023.

Dicha Resolución determina que el presente programa se mantiene vigente en la estructura de su sección de origen, a los únicos efectos de reflejar la ejecución presupuestaria realizada, no pudiéndose contraer en el mismo ningún nuevo compromiso u obligación económica. Es por ello que los créditos disponibles que se encontraban en el programa 912.19 de la sección 112 se extinguieron como consecuencia de esta nueva estructura, de modo que, que en el capítulo 2, los créditos definitivos coinciden con las obligaciones reconocidas.

En el ejercicio 2023 este programa ha sido dotado con un crédito definitivo de 205.542 euros y se han reconocido obligaciones por importe de 96.589 euros, lo que supone una ejecución del 46,9%. Las obligaciones reconocidas en el capítulo 1, Gastos de Personal, han ascendido a 94.987 euros, lo que supone un porcentaje de ejecución del 46,5%. En el capítulo 2, Gastos en Bienes Corrientes y Servicios, se han reconocido obligaciones por importe de 1.602 euros.

OBJETIVOS / INDICADORES DE GESTIÓN

1. **DESARROLLAR EFICAZMENTE ACTIVIDADES PROPIAS DEL EJERCICIO DE LAS FUNCIONES DE GOBIERNO, REALIZANDO LOS DESPLAZAMIENTOS, ACTOS Y DEMÁS TAREAS Y GESTIONES DE REPRESENTACIÓN Y PROTOCOLO INHERENTES A DICHAS FUNCIONES**

El objetivo se ha cumplido. Se han atendido todos los gastos relacionados con la representación y los desplazamientos realizados en el ejercicio de las funciones de gobierno del Área Delegada.

CENTRO: 001 AYUNTAMIENTO DE MADRID

SECCIÓN: 112 INTERNACIONALIZACIÓN Y COOPERACIÓN

PROGRAMA: 92207 RELACIONES INTERNACIONALES

RESPONSABLE PROGRAMA: D.G. RELACIONES INTERNACIONALES

MEMORIA GENERAL DEL PROGRAMA

El ejercicio presupuestario de 2023 acusa la particularidad de haber conocido dos fases claramente diferenciadas: antes y después del cambio de estructura y titularidad de la Dirección General de Relaciones Internacionales a causa de las elecciones municipales de 28 de mayo. Por lo mismo, los indicadores establecidos en el presupuesto prorrogado de 2022 no se adecuan enteramente a la actividad desplegada por dicha Dirección General, al menos desde el cambio de estructura operado por el Decreto de 17 de junio de 2023 del Alcalde. Por todo ello, en el año 2023 se ha producido un cambio en la denominación, estructura y competencias del Programa presupuestario 922.07 "Internacionalización y Fondos Europeos", que ha pasado a rubricarse como "Relaciones Internacionales".

En cuanto a su dependencia jerárquica, dicho programa pasa de depender de la sección 112 en la extinta Vicealcaldía a depender de la sección 102, Coordinación General de la Alcaldía, a través de su Dirección General de Relaciones Internacionales, a la que, conforme a lo dispuesto en el apartado 11º del Acuerdo de 29 de junio de 2023 de la Junta de Gobierno de la Ciudad de Madrid, de organización y competencias de la Coordinación General de Alcaldía, le corresponde, entre otras tareas, coordinar y promover las relaciones bilaterales y multilaterales del Ayuntamiento de Madrid con organismos, instituciones y redes de ciudades internacionales, así como con organismos e instituciones nacionales, regionales o locales con vocación de proyecto internacional tales como consorcios, fundaciones y asociaciones.

En cuanto a su contenido material, el programa deja, por un lado, de incluir actuaciones relativas a gestión de los fondos europeos, proyectos de cooperación al desarrollo etc., que se transfieren a programas presupuestarios de otras Áreas del Ayuntamiento. Por otro lado, el programa asume las competencias desempeñadas en el anterior mandato por la Subdirección General de Coordinación de la Relación Institucional Internacional del Alcalde, asumiendo, entre otras actividades, la relación con el cuerpo diplomático y consular acreditado en Madrid, que se suma a la participación en redes y organismos Internacionales (vid. Listado Anejo 1).

El programa 922.07 "Relaciones Internacionales" refleja en sus dotaciones económicas y en sus objetivos, los medios para impulsar la actuación del conjunto del Ayuntamiento en el ámbito internacional de forma coordinada, así como, aunque solo hasta el cambio de estructura antes mencionado, las necesidades económicas de la captación, gestión y seguimiento de los Fondos Europeos que espera recibir el Ayuntamiento de Madrid. Es, por tanto, el programa destinado a gestionar la participación de Madrid ante organismos internacionales, y a la creciente importancia de las redes de ciudades en el mundo en el marco de las denominadas agendas urbanas y en todos los ámbitos de la diplomacia de ciudades.

En el ejercicio 2023, el programa 922.07 ejecutó un total de 2.926.682 euros en términos de obligaciones reconocidas, en concreto hasta el 31 de julio de 2023 se ejecutaron 1.386.323 euros y desde esa fecha hasta el 31 de diciembre se ejecutaron 1.540.359 euros, lo que, en términos porcentuales sobre el crédito definitivo del programa, 3.634.945 euros, supone un 80,5%.

La ejecución presupuestaria del capítulo 2, asciende a un total de 142.619 euros en términos de obligaciones reconocidas, en concreto hasta el 31 de julio de 2023 se ejecutaron 99.277 euros y desde esa fecha hasta el 31 de diciembre se ejecutaron 43.341 euros lo que, en términos porcentuales sobre el crédito definitivo del capítulo, 338.149 euros, supone una ejecución del 42,9%. Este dato porcentual es inferior al previsto, el cambio de la estructura y competencias del programa presupuestario 922.07 tras las elecciones, supuso un retraso en la puesta en marcha de diversas tramitaciones. La ejecución en este capítulo incluye la ejecución de diversos contratos de estudios y trabajos técnicos necesarios, donde se continua con el contrato de traducciones y durante el período de inicio del ejercicio 2023 hasta el 28 de mayo con los contratos de proyectos relativos al Pacto de Milán, o de la Comisión Europea en Praia.

MEMORIA GENERAL DEL PROGRAMA

Por otro lado, la ejecución de este capítulo 2 incluye también la participación en reuniones y conferencias de carácter internacional, donde destacan la participación en la celebración en la IX edición de la Tribuna España en Madrid, así como los actos de celebración del Janucá. Por último, señalar los patrocinios a diversas instituciones, de la Temporada Cultural Europea en Chengdú, de la XX Semana Internacional de la Arquitectura, del Foro Futuro Unión Europea o de dos exposiciones organizadas por el Consorcio Centro Sefarad.

En cuanto al capítulo 4, tuvo una ejecución presupuestaria en términos de obligaciones reconocidas de 1.554.570 euros, en concreto hasta el 31 de julio de 2023 se ejecutaron 474.570 euros y desde esa fecha hasta el 31 de diciembre se ejecutaron 1.080.000 euros lo que, en términos porcentuales sobre el crédito definitivo del capítulo, 1.786.500 euros, supone una ejecución del 87%. Desde este capítulo 4 se incluye tanto el trabajo realizado en transferencias a diversas instituciones, como el patronazgo de Casas y Fundaciones-Consejo, como la participación de la ciudad de Madrid en redes de ciudades internacionales, tales como Eurocities, Metropolis, Impacts o Climate-Kic, entre otras, y también los convenios celebrados por el Ayuntamiento de Madrid con organismos de carácter internacional y las Naciones Unidas, tales como UNECE y UCCI.

ANEJO 1

DIRECCIÓN GENERAL DE RELACIONES INTERNACIONALES, AYUNTAMIENTO DE MADRID.
Actuaciones 15 de julio a 31 de diciembre de 2023).

EMBAJADAS:

- 18/07/23: Fiesta Nacional de Suiza.
- 24/07/23: Embajador de Ecuador.
- 24/07/23: Vajk Farkas, ex embajador de Hungría.
- 26/07/23: Embajador de República Checa.
- 30/07/23: Fiesta Nacional de Marruecos.
- 01/08/23: Ministro Consejero de Rumanía.
- 01/08/23: Embajador y Ministro Consejero de Italia.
- 01/08/23: Embajador y Consejero de Moldavia.
- 02/08/23: Primera Secretaria, Cónsul General y Segundo Secretario de La India.
- 22/08/23: Embajadora de Sudán.
- 23/08/23: Palabras en el Izado de la bandera ucraniana.
- 23/08/23: Ministra Consejera de la Embajada de Colombia.
- 23/08/23: Primer Secretario de la Embajada de Japón.
- 23/08/23: Ministro Consejero de la Embajada de Francia.
- 31/08/23: Embajador de Honduras, encargado de asuntos políticos y encargada de Cooperación de Honduras.
- 01/09/23: Palabras de inauguración de la exposición patrocinada por la Embajada de Ucrania en el CC Galileo.
- 01/09/23: Palabras inaugurales en los Juegos Patrios Dominicanos.
- 05/09/23: Primer Secretario Embajada de Ucrania.
- 05/09/23: Embajador, Consejero, y responsable de Inversión, Comercio y Turismo de Malasia.
- 07/09/23: Embajador y encargada de Asuntos Económicos y Políticos de Estonia.
- 07/09/23: Embajador y segunda Secretaria de Asuntos Políticos de Países Bajos.
- 07/09/23: Embajador de Haití.
- 07/09/23: Fiesta Nacional de Brasil.
- 12/09/23: Fiesta Nacional de la República Eslovaca.
- 14/09/23: Recepción por el Año Nuevo Judío.
- 14/09/23: Recepción en la Embajada de México.
- 18/09/23: Chinese People's Institute of Foreign Affairs (CPIFA).
- 18/09/23: Embajador de Italia.
- 19/09/23: Firma del protocolo entre el Ayuntamiento y el Cuerpo Consular en Madrid.
- 19/09/23: Embajador de Grecia.
- 19/09/23: Embajador de Suiza.
- 24/09/23: Día de Yom Kipur, Día del Perdón y de la Expiación.
- 27/09/23: Recepción por el Día de la Unidad Alemana.
- 02/10/23: Embajadora Alemania.
- 03/10/23: Primera Secretaria de Paquistán.
- 09/10/23: Ponente en el almuerzo-coloquio de la Asociación Consular en Madrid.

MEMORIA GENERAL DEL PROGRAMA

- 09/10/23: Embajadora de Israel y Alcalde.
- 13/10/23: Consejero económico de Argentina.
- 16/10/23: Embajador de Kenya.
- 17/10/23: Embajador de Omán.
- 18/10/23: Embajador de Noruega.
- 18/10/23: Encuentro con líderes políticos dominicanos.
- 19/10/23: Consejeros económico y cultural de la R.P. China.
- 23/10/23: Ministro Consejero de República Dominicana.
- 06/11/23: Embajador de Corea.
- 06/11/23: Embajador de Japón.
- 10/11/23: Embajador de Kazajstan.
- 10/11/23: Embajador de Guinea Ecuatorial.
- 11/11/23: Inauguración del Festival Ole India.
- 15/11/23: Fiesta Nacional de Emiratos Árabes Unidos.
- 15/11/23: Recepción con motivo de la fiesta del Rey de Bélgica.
- 15/11/23: Presentación del libro Irmtrud Wojak, 'Fritz Bauer. Biografía 1903-1968'.
- 16/11/23: Embajadora y encargada de negocios de Paraguay.
- 11/12/23: Coloquio del Club de Diálogos para la Democracia organizado con la Embajadora de EEUU.
- 11/12/23: X Aniversario del Centro Cultural de China en Madrid.

ORGANISMOS INTERNACIONALES:

- 22/08/23: PNUD América Latina y Caribe.
- 22/08/23: UNECE.
- 14/09/23: OIT España.
- 27/09/23: WTO, Día Mundial del Turismo.
- 04/10/23: UNECE Committee on Urban Development, Housing and Land Management.
- 04/10/23: Director ejecutivo adjunto de UN Habitat.
- 05/10/23: UNECE Executive Secretary.

REDES INTERNACIONALES DE CIUDADES:

- 20/09/23: Red de Coordinadores Generales de las Alcaldías Europeas (Ljubliana).
- 25/09/23: Seoul City Prize.
- 28/09/23: Directora de C40.
- 10/10/23: Semana Europea de las Regiones y Ciudades (EURegionsWeek) 2023.
- 11/10/23: Eurocities Culture Forum.
- 11/10/23: WMCES European Ideas Forum.
- 12/10/23: Mikulas Dzurinda.
- 25/10/23: Consejo Mundial de CGLU (Konya, Turquía).
- 30/10/23: Secretario General de Metrópolis
- 06/11/23: Presidente y Director de CityNet
- 08/11/23: Pre-COP28 Local Climate Action Summit.
- 09/11/23: Friends of Europe Annual Conference: 'State of Europe' (online).
- 27/11/23: Pleno del Comité Europeo de las Regiones.
- 14/11/23: 2023 Pritzker Forum on Global Cities (online).
- 15/11/23: Ponente en el encuentro de líderes hispanoamericanos Fundación Proyecto Reformismos 21 (PR21).

RED DE CASAS, FUNDACIONES CONSEJO y ORGANIZACIONES INTERNACIONALES EN MADRID:

- 26/07/23: Consejo Rector de Casa de América.
- 27/07/23: Consejo Rector de Casa Asia.
- 24/08/23: Director del Centro Sefarad-Israel.
- 24/08/23: Director de la sede de Casa Asia en Madrid.
- 24/08/23: Fundación Japón.
- 08/09/23: Secretaria de Estado de Asuntos Exteriores y Globales.
- 11/09/23: CITPax.
- 12/09/23: Día Europeo de la Cultura Judía.
- 15/09/23: Business Conference on Bengal Global Business Summit 2023.
- 25/09/23: FC España-Estados Unidos.
- 26/09/23: 'Building for the Future' RMIT University & Global Victoria.

MEMORIA GENERAL DEL PROGRAMA

- 02/10/23: Director de Fundación Japón.
- 17/10/23: Secretaria General del Club de Madrid.
- 18/10/23: Director de Casa Asia.
- 20/10/23: Consejo Económico de Casa Asia, en Barcelona.
- 06/11/23: Directora de Casa Árabe.
- 29/11/23: XXIII Foro España-Japón, en Salamanca.
- 04/12/23: Directora de la Fundación-Consejo España-Australia.
- 04/12/23: Presentación de 'Tortura Blanca', en Casa Asia Madrid.
- 05/12/23: Director de Korea Foundation.
- 08/12/23: Seminario ECFR 'What do middle Powers think?' (online).
- 12/12/23: VI Programa de Líderes Australianos.
- 12/12/23: Consejo Rector de Casa Asia (Barcelona).
- 14/12/23: Patronato Fundación Consejo España-China.
- 18/12/23: Patronato CitPax.
- 19/12/23: Consejo Rector Casa de América.
- 20/12/23: Consejo Rector Casa Árabe.
- 20/12/23: Consejo Rector Centro Sefarad Israel.

Unión de Ciudades Capitales Iberoamericanas (UCCI):

- 17/07/23: Ana Román, Directora saliente de UCCI.
- 15/09/23: Presentación de HISPANIDAD 2023.
- 16/10/23: Luciana Binaghi, nueva Directora Gerente de UCCI.
- 06/11/23: Preparación XX Asamblea General UCI - Sao Paulo (Brasil).
- 20/11/23: Asamblea General y Comité ejecutivo de UCCI en Sao Paulo, con el Alcalde.

Autoridad Europea de Lucha contra el Blanqueo (AMLA):

- 08/05/23: Comité Ejecutivo de AMLA.
- 13/10/23: Eva Poptcheva e Isabel Benjumea, miembros del equipo negociador del Parlamento Europeo.
- 16/10/23: Presentación de Madrid4AMLA en Madrid.
- 07/11/23: Presentación de Madrid4AMLA en Bruselas, con el Secretario General del Tesoro.
- 16/11/23: Participación en la Mesa redonda AMLA de la Cumbre de Derecho de la UE.

APOYO A ACTIVIDADES DE ALCALDÍA:

- 03/10/23: Presentación Iberseries Platino Industria.
- 10/10/23: Acto conmemorativo de la Fiesta Nacional.
- 19/10/23: Presentación XI Premios Platino.
- 13/11/23: Encuentro de Líderes hispanoamericanos PR21 y Alcalde.
- 21/11/23: Reuniones bilaterales con Alcaldes de Sao Paulo, Bogotá, Buenos Aires y Lisboa.
- 22/11/23: Encuentro con la Cámara de Comercio Hispano-Brasileña, en Sao Paulo.
- 20/12/23: Encuentro con los nuevos diplomáticos españoles.

OTRAS REUNIONES:

- 25/07/23: Decano del Colegio Oficial de Arquitectos de Madrid (COAM).
- 25/07/23: Presidente de la Fundación Libertad Argentina.
- 28/07/23: Expresidente del Congreso de Perú.
- 28/07/23: Director ejecutivo del Instituto de Ciencia Política de Colombia.
- 31/07/23: Grupo de trabajo con el Ayuntamiento de Tel Aviv.
- 11/09/23: Presidente de la Fundación Metropoli.
- 12/09/23: NEF: Presidente de la Cámara Oficial de Comercio e Industria de Madrid.
- 12/09/23: Campus FAES 2023.
- 13/09/23: Conferencia CAF "Relaciones Unión Europea-América Latina y el Caribe".
- 13/09/23: Reunión de Ministros de Economía Unión Europea-Latinoamérica.
- 25/09/23: Comité local de primeras candidato unitario Venezuela.
- 26/09/23: Sebastián Piñera, expresidente de Chile.
- 26/09/23: Presidente de la Fundación Libertad, Argentina.
- 29/09/23: Presentación XX Semana de la Arquitectura.
- 29/09/23: Directora de programas ejecutivos para Europa y MENA, IE Business School.
- 03/10/23: Ponente en la Jornada COAM 'Ucrania: Defensa del patrimonio'.

MEMORIA GENERAL DEL PROGRAMA

- 03/10/23: Madrid Leaders Forum 2023.
- 13/10/23: Antonio Lavareda, sociólogo y politólogo, Portugal.
- 13/10/23: Director de PR21.
- 17/10/23: Tomás Vera - Presidente de la Fundación Ciudad.
- 28/10/23: Alcalde, asesor diplomático y equipo de Relaciones Internacionales de Estambul.
- 30/10/23: Director del Instituto de Estudios Europeos de la Universidad CEU San Pablo.
- 31/10/23: Director del Wilfred Martens Centre for European Studies.
- 02/11/23: Inauguración Máster en acción política Universidad Francisco de Vitoria.
- 15/11/23: Coloquio con periodistas polacos.
- 16/11/23: Directora del departamento de Derecho de la UE, Universidad Rey Juan Carlos.
- 16/11/23: Alcalde de Torreón, México.
- 24/11/23: International Business Group de México.
- 27/11/23: Hispanic America 250.
- 11/12/23: Seminario PR21 'México, retos y oportunidades ante las elecciones'.
- 12/12/23: Madrid Open City: 'Madrid y el futuro de la movilidad sostenible'.
- 12/12/23: CAMACOL, MMFM y Ayuntamiento de Madrid.
- 12/12/23: Presentación de Política Exterior.
- 13/12/23: Presentación del Informe del Consejo Empresarial Alianza por Iberoamérica (CEAPI) 'Las empresas ante la relación Unión Europea-Comunidad de Estados Latinoamericanos y Caribeños'.
- 13/12/23: Comisión interterritorial de Cooperación Internacional.
- 15/12/23: Fundación e Instituto Norman Foster.

INSTRUMENTO DE RELACIONES INTERNACIONALES DE LAS ÁREAS DE GOBIERNO:

- 05/09/23: Reunión ordinaria.
- 03/10/23: Reunión ordinaria.
- 07/11/23: Reunión ordinaria.
- 05/12/23: Reunión ordinaria.

OBJETIVOS / INDICADORES DE GESTIÓN

1. FORTALECER LA PARTICIPACIÓN DEL AYUNTAMIENTO DE MADRID EN INSTANCIAS MULTILATERALES

Desde la Dirección General de Relaciones Internacionales se participa activamente en actividades de las instituciones de la UE, en organismos y asociaciones internacionales, foros y reuniones de carácter nacional e internacional y se celebran encuentros y reuniones internacionales en Madrid. El año 2023 supone la recuperación de la pandemia del covid-19, por lo que se ha regresado totalmente a los niveles de participación en dichas actividades, encuentros y reuniones de carácter internacional, y celebraciones en Madrid.

En lo relativo a la participación del Ayuntamiento de Madrid en actividades organizadas por las instituciones europeas durante 2023, se ha estado presente en 6 actividades, como estaba previsto, que fundamentalmente son las relativas a la presentación de la candidatura de la Ciudad de Madrid para la sede de la Autoridad Europea de Lucha contra el Blanqueo (AMLA) en enero, mayo y junio, la participación en octubre en Bruselas en la Semana Europea de Regiones y Ciudades, en noviembre en el Plenario del Comité de las Regiones y el 29 de noviembre y el 1 de diciembre en el Foro Ciudades y Regiones para la Asociación Internacional titulado "Localizing Global Gateways".

En lo relativo a la participación del Ayuntamiento de Madrid en organismos y asociaciones internacionales desde la Dirección General de Relaciones Internacionales se ha participado en un total de 33 actividades con las principales redes y organismo frente a las 30 previstas, donde destacan, la reunión de Sherpas de U20, el Retiro Anual, el Consejo Mundial y el Bureau Ejecutivo de Ciudades y Gobiernos Locales Unidos (CGLU), la participación en premios de Eurocities y en la Strong Cities Network en el marco de la 78º Asamblea General de la ONU (Foro de Alcaldes 2023 y 84ª Sesión del Comité de Desarrollo Urbano, Vivienda y Ordenación del Territorio) así como participaciones tanto en el Centro Internacional de Toledo para la Paz (CITPAX) como en los Patronatos y Consejos Rectores de la Red de Casas y Fundaciones-Consejo.

En cuanto a la participación en foros y reuniones de carácter nacional e internacional, durante el año 2023, se ha participado en 25, superando las 20 participaciones inicialmente previstas, donde hay que destacar la participación en mayo en la Temporada Cultural Europea en China Chengdu (China), la participación en el Foro Mundial de Ciudades y Territorios de Paz en Bogotá, y en el Foro anual de Coordinadores Generales

OBJETIVOS / INDICADORES DE GESTIÓN

de Alcaldía de las Capitales Europeas 2023 en Ljubljana, así como las diversas reuniones mantenidas con organismos como Programa para el Desarrollo de las Naciones Unidas (PUND), Organización de Estados Iberoamericanos (OEI), Fondo de las Naciones Unidas para la Infancia (UNICEF), etc.

Por último, en relación a la celebración de encuentros y reuniones internacionales en Madrid, durante el año 2023 se han celebrado 7 encuentros y reuniones internacionales en Madrid, superando las 5 que inicialmente estaban previstas, y estos eventos de marcado carácter internacional han sido, entre otros, el Madrid Leaders Forum en octubre y en noviembre el UNECE WPLA workshop Ensuring tenure security after natural and man-made disasters.

INDICADOR	MAGNITUD	PREVISIÓN	REALIZADO
PARTICIPACIÓN EN ACTIVIDADES DE INSTITUCIONES DE LA UE	NÚMERO	6	6
PARTICIPACIÓN EN ORGANISMOS Y ASOCIACIONES INTERNACIONALES Y NACIONALES	NÚMERO	30	33
PARTICIPACIÓN EN FOROS Y REUNIONES INTERNACIONALES Y NACIONALES	NÚMERO	20	25
CELEBRACIÓN DE ENCUENTROS Y REUNIONES INTERNACIONALES EN MADRID	NÚMERO	5	7

2. POTENCIAR LAS RELACIONES BILATERALES DE MADRID CON OTROS GOBIERNOS LOCALES

En cuanto a la realización de programas de trabajo para delegaciones oficiales, durante el año 2023 los programas de visitas de trabajo de carácter presencial se han realizado 65 trabajos frente a los 60 inicialmente previstos. Entre ellos cabe destacar, la preparación de las visitas de delegación del distrito de Yongchuan, ciudad de Chongquing, China, el trabajo elaborado para la delegación de diversos Alcaldes de Perú y Ecuador durante tres días de junio y el elaborado para la delegación de la ciudad de Aarhus (Dinamarca), en noviembre.

De nuevo y en relación con las visitas institucionales, se han retomado niveles de actividad previos a la pandemia, por lo que las visitas a Madrid de delegaciones extranjeras se han situado en 65 visitas presenciales Entre ellas cabe reseñar la visita de la Vicealcaldesa de Pekín en julio, la visita de la Alcaldesa del Municipio de Colina (Chile), en noviembre, y la visita de la delegación del Ayuntamiento de Bucarest en diciembre. En relación con este indicador también cabe notar las 55 reuniones con Embajadas y Consulados celebradas desde el 15 de julio hasta el 31 de diciembre. Por tanto, el total del indicador asciende a 120 frente a las 10 previstas inicialmente.

En cuanto a las actividades institucionales derivadas de acuerdos existentes con otras ciudades, se realizaron 13 actividades con diversas ciudades con las que Madrid tiene acuerdos formales, Seúl, Miami, Bogotá, Bruselas, Pekín, Chongqing, Lima, Montevideo y Bucarest frente a las 20 previstas inicialmente para el año 2023.

INDICADOR	MAGNITUD	PREVISIÓN	REALIZADO
REALIZACIÓN DE PROGRAMAS DE TRABAJO PARA DELEGACIONES EXTRANJERAS	NÚMERO	60	65
VISITAS TÉCNICAS	NÚMERO	10	120
ACTIVIDADES DERIVADAS DE ACUERDOS EXISTENTES CON OTRAS CIUDADES	NÚMERO	20	13

3. INCORPORAR EN LA CONTRATACIÓN PÚBLICA CLÁUSULAS SOCIALES DE IGUALDAD DE GÉNERO

Durante el ejercicio 2023 se formalizó 1 prórroga del contrato en vigor de un servicio de traducciones en vez de las 2 contrataciones previstas, entre cuyas clausulas se establece que la empresa adjudicataria realizará durante la ejecución del contrato, como mínimo una acción formativa al año de sensibilización y formación, de duración mínima de 5 horas, con la plantilla adscrita a su ejecución acerca de los derechos en materia de igualdad y conciliación recogidos en la normativa vigente y en el convenio de empresa o convenio colectivo del sector correspondiente. Asimismo, en las condiciones establecidas en los pliegos de contratación se establece la obligación de la empresa adjudicataria de suministrar información sobre los siguientes aspectos: el número de mujeres y hombres empleados; el número de mujeres y hombres en puestos de coordinación o dirección; el salario medio de mujeres y hombres; las medidas de flexibilidad horaria; los permisos remunerados para el cuidado de menores y mayores dependientes; los protocolos de actuación de acoso sexual y laboral; y los planes de igualdad.

Por otro lado, la contratación menor realizada incorpora una declaración responsable que, entre otras condiciones, establece que el adjudicatario cumple con las obligaciones establecidas en la normativa

OBJETIVOS / INDICADORES DE GESTIÓN

vigente en materia laboral, social y de igualdad efectiva entre mujeres y hombres.

INDICADOR	MAGNITUD	PREVISIÓN	REALIZADO
NÚMERO DE CONTRATOS EN LOS QUE SE INCLUYE CLÁUSULAS DE IGUALDAD	NÚMERO	2	1

4. PROMOVER EL USO NO SEXISTA

En relación con el objetivo de promover el uso no sexista del lenguaje, todos los documentos preparados y publicados tanto en la página web municipal como en documentos de trabajo, han sido elaborados siguiendo las recomendaciones de la Guía para la utilización de un lenguaje inclusivo en el Ayuntamiento de Madrid y sus Organismos Autónomos. El indicador previsto se ha superado ampliamente, dado que se estableció en 5 pero el análisis de documentos y noticias lo sitúa en 75.

INDICADOR	MAGNITUD	PREVISIÓN	REALIZADO
DOCUMENTOS ANALIZADOS	NÚMERO	5	75

5. SOLICITUD Y GESTIÓN DE FONDOS EUROPEOS

El indicador asociado al objetivo Solicitud y gestión de fondos europeos es el número de convocatorias de Fondos Europeos a las que se acude desde la Subdirección General de Fondos, cuya ejecución presupuestaria inicialmente pertenece al programa 922.07 y que estaba previsto inicialmente en 7, para finalmente situarse en 9 convocatorias de Fondos Europeos a las que se acude en 2023. Estas convocatorias son MOVES III, Planes de Sostenibilidad Turística en Destino (PSTD) 2023; Energías renovables térmicas; Primera experiencia profesional en Administraciones Públicas 2023; El fortalecimiento de áreas comerciales en zonas turísticas 2023; Mercados sostenibles 2023; Patrimonio Histórico; Turismo deportivo; y Centros de Capacitación Digital.

INDICADOR	MAGNITUD	PREVISIÓN	REALIZADO
CONVOCATORIAS DE FONDOS EUROPEOS A LAS QUE SE ACUDE	NÚMERO	7	9

CUENTA GENERAL 2023

MEMORIA DE CUMPLIMIENTO DE OBJETIVOS

120. PORTAVOZ, SEGURIDAD Y EMERGENCIAS

CENTRO: 001 AYUNTAMIENTO DE MADRID

SECCIÓN: 120 PORTAVOZ, SEGURIDAD Y EMERGENCIAS

PROGRAMA: 13000 DIR.Y GEST.ADMV. VICEALCALDÍA, PORTAVOZ, SEGURIDAD

RESPONSABLE PROGRAMA: S.G.T. VICE., PORTAVOZ, SEGURIDAD Y EMER.

MEMORIA GENERAL DEL PROGRAMA

La Secretaría General Técnica del Área de Gobierno de Vicealcaldía, Portavoz, Seguridad y Emergencias es la responsable de la gestión del programa 130.00 (Dirección y Gestión Administrativa de Vicealcaldía, Portavoz, Seguridad y Emergencias). Este programa incluye los créditos para la gestión de las competencias que estas unidades, tienen atribuidas con carácter general en todas las Áreas de Gobierno y que están reflejadas en el artículo 47 del Reglamento Orgánico del Gobierno y de la Administración del Ayuntamiento de Madrid, en materia de gestión de los servicios comunes (régimen interior, recursos humanos, gestión económica, expedientes de contratación, etc) y de asistencia jurídica y técnica al titular del Área de Gobierno.

Pero, además, según lo dispuesto en el acuerdo de 29 de junio de 2023, de la Junta de Gobierno de la ciudad de Madrid de organización y competencias del Área de Gobierno de Vicealcaldía, Portavoz, Seguridad y Emergencias, esta Secretaría General Técnica tiene competencias en materia de:

- Rehabilitar y reformar los inmuebles adscritos a Policía Municipal, Servicios de Extinción de Incendios o SAMUR integrados en el Área de Gobierno, así como implantar elementos prefabricados y las actividades necesarias para la misma, sin perjuicio de las competencias atribuidas a las Direcciones Generales del Área de Gobierno.
- Realizar obras de conservación, reparación simple y acondicionamiento puntual de los inmuebles adscritos al Área de Gobierno en que se ubiquen los Servicios de Extinción de Incendios o SAMUR.

Desde el punto de vista presupuestario, el programa 130.00 ha tenido en 2023 un crédito definitivo de 120.232.237 euros, habiéndose reconocido obligaciones por importe de 118.046.303 euros, lo que implica un porcentaje de ejecución del 98,2 por 100.

En el capítulo 2 (Gastos corrientes en bienes y servicios) el crédito definitivo ascendió a 2.317.125 euros, habiéndose reconocido obligaciones por importe de 1.877.482 euros, lo que implica un porcentaje de ejecución del 81 por 100.
En este capítulo varios subconceptos en los que no se ha producido ejecución al no haber surgido necesidades que hayan dado lugar a la ejecución de gastos; 215.00 reparación, mantenimiento y conservación de mobiliario, 216.00 reparación, mantenimiento y conservación de equipos para procesos de información, 221.06 Productos farmacéuticos y material sanitario 221.10 productos de limpieza y aseo, 222.01 Postales, 222.03 Informáticas, 223.00 transportes, 226.03 publicación en diarios oficiales, 226.99 Otros gastos diversos, 221.07 Seguridad, 231.00 Gastos Viaje miembros de los órganos de gobierno.

En el capítulo 6, el crédito definitivo ascendió a 10.806.447 euros, habiéndose reconocido obligaciones por un importe total de 10.189.655 euros, lo que implica un porcentaje de ejecución de 94,3 por 100. Este importe refleja la ejecución de diversas obras llevadas a cabo en Unidades de Policía, Parques de Bomberos y unidades del SAMUR.
Las obras ejecutadas con cargo al programa 130.00 han sido las siguientes:

- Acuerdo Marco de las obras de reforma, reparación, conservación y demolición del conjunto de edificios demaniales y patrimoniales incluidos los espacios libres de parcela, adscritos a la Subdirección General de Bomberos y CIFSE; Reforma y ampliación del Parque de Bomberos nº9, Conservación y acondicionamiento exterior CIFSE, conservación Parque de Bomberos nº1, acondicionamiento cuarto de chaquetones guardia Parque de Bomberos nº3, reforma gimnasio y patio Parque de Bomberos nº5, acondicionamiento carpa Parque de Bomberos nº9, climatización del CIFSE, obra Plantas 1ª, 2ª y 3ª C/ Rufino Blanco nº2.

- Acuerdo Marco de las obras de reforma, reparación, conservación y demolición del conjunto de edificios, demaniales y patrimoniales, incluidos los espacios libres de parcela, adscritos al Área de Gobierno, en los

MEMORIA GENERAL DEL PROGRAMA

que se ubican las distintas dependencias destinadas a Policía Municipal y SAMUR; rehabilitación C/ Plomo, planta inferior Unidad de Apoyo a la Seguridad, reforma vestuarios Base 0 SAMUR, obra subsanación ITE Unidad Integral de Distrito de Policía Municipal de Chamberí, acondicionamiento de fachada de la Unidad Integral de Distrito de Policía de Tetuán, acondicionamiento aparcamiento La Vid, subsanación ITE edificio Madrid Master, conservación cubierta Unidad Integral de Distrito de Policía de Barajas.

Por otra parte, el programa 130.00 tramita las aportaciones al Organismo Autónomo adscrito al Área (Madrid Salud), que financian tanto sus operaciones corrientes (capítulo 4), como las de capital (capítulo 7).

En el capítulo 4 se han reconocido obligaciones por importe de 95.141.951 euros, que corresponden a la aportación corriente que se realiza al Organismo Madrid Salud.

En el capítulo 7, se han tramitado las aportaciones de capital a Madrid Salud, ascendiendo la cifra de obligaciones reconocidas a 1.497.352 euros.

Respecto del presupuesto de ingresos, en el programa 130.00 se han reconocido derechos por 11.267.517 euros, lo que supone una ejecución del 78,5 por 100 respecto de las previsiones definitivas.

Durante 2023 se ha llevado a cabo el seguimiento de los indicadores de los compromisos de la Carta de Servicios de la Secretaría General Técnica, aprobada el 2 de julio de 2009 y certificada por ICDQ el 15 de diciembre de 2022, tras la correspondiente auditoría. El resultado plasmado en el informe de evaluación ha sido la consecución completa de 13 indicadores de los 14 medidos (excluidos los ocho indicadores de carácter informativo). En cuanto a las cuatro áreas de mejora previstas para 2023 se ha conseguido el cumplimiento al 100 por 100.

OBJETIVOS / INDICADORES DE GESTIÓN

1. GESTIONAR ADECUADAMENTE LA ELEVACIÓN DE LOS ASUNTOS PROPUESTOS POR LOS ÓRGANOS DIRECTIVOS DEL ÁREA DE GOBIERNO Y DE MADRID SALUD PARA SU APROBACIÓNPOR LA JUNTA DE GOBIERNO Y EL PLENO

La previsión de asuntos para elevar a la Junta de Gobierno y al Pleno para el año 2023 era de 210 asuntos y finalmente se han elevado 273 asuntos, lo que supone que el objetivo se ha cumplido en un 130 por 100.

INDICADOR	MAGNITUD	PREVISIÓN	REALIZADO
PROPUESTAS DE ACUERDOS ELEVADOS A JUNTA DE GOBIERNO Y PLENO	NÚMERO/AÑO	210	273

2. COORDINACIÓN Y EJECUCIÓN DEL PLAN DE ESTUDIOS 2021 EN MATERIA DE IMPACTO DE GÉNERO

Existe un error en el título del objetivo, debiendo ser el correcto "LOGRAR UNA TRAMITACIÓN RÁPIDA Y DE CALIDAD EN LOS EXPEDIENTES DE CONTRATACIÓN".
Todos los indicadores se han cumplido en un 100 por 100 de las previsiones, y en el caso del número de expedientes de contratación se han superado las previsiones, alcanzándose el 101,4 por 100.

INDICADOR	MAGNITUD	PREVISIÓN	REALIZADO
EXPEDIENTES DE CONTRATACIÓN	NÚMERO/AÑO	428	434
TIEMPO MEDIO DE TRAMITACIÓN DE PROCEDIMIENTOS ABIERTOS	DÍAS	190	190
TIEMPO MEDIO DE TRAMITACIÓN DE PROCEDIMIENTOS NEGOCIADOS	DÍAS	120	120
TIEMPO MEDIO DE TRAMITACIÓN DE CONTRATO DERIVADOS DE LOS ACUERDOS MARCO DE OBRAS	DÍAS	40	40
TIEMPO MEDIO DE TRAMITACIÓN DE LOS PROCEDIMIENTOS SIMPLIFICADOS	DÍAS	60	60

3. PROYECCIÓN EXTERNA DEL CIFSE COMO CENTRO DE REFERENCIA EN SEGURIDAD Y EMERGENCIAS

Existe un error en el título del objetivo, debiendo ser el correcto "MEJORAR Y AGILIZAR LOS PROCEDIMIENTOS DE GESTIÓN ECONÓMICA Y PRESUPUESTARIA, TANTO EN SU VERTIENTE DE GASTOS COMO DE INGRESOS".

OBJETIVOS / INDICADORES DE GESTIÓN

La media de cumplimiento de los indicadores incluidos en este objetivo es del 136,6 por 100.

En dos de los indicadores se ha producido un cumplimiento del 100%; elaboración del presupuesto e informes de seguimiento de la ejecución del presupuesto.

En el resto de los indicadores se ha producido un incremento por encima de las previsiones:

-Expedientes de modificaciones de crédito; el cumplimiento ha sido del 194,8 por 100.
En el ejercicio 2023 se ha producido un incremento respecto a otros ejercicios de las modificaciones de crédito debido a que en este se ha contado con presupuesto prorrogado, lo que ha determinado la necesidad de realizar modificaciones de crédito para ajustar los créditos prorrogados a las necesidades que se han ido produciendo.

-Número de documentos contables; el cumplimiento ha sido del 155,3 por 100 por 100.
El motivo del incremento es por un lado el aumento en el 2023 del volumen de obligaciones reconocidas respecto del ejercicio 2022, lo cual se puede apreciar en el grado de ejecución del presupuesto que en el ejercicio 2023 para el programa 13000 ha sido del 97 por 100 frente al 94 por 100 del ejercicio 2022.
Por otro lado, este incremento se produce como consecuencia de la nueva organización del Área. Mediante Resolución del Director General de Presupuestos, se adapta la estructura presupuestaria para el ejercicio 2023 a la nueva organización administrativa y distribución de competencias establecida por los Acuerdos de Junta de Gobierno de la Ciudad de Madrid de 29 de junio de 2023, de manera que créditos que se encontraban en el programa 130.00 de la sección 110 pasan a integrarse en el programa 130.00 de la sección 120.

-Expedientes de gastos por anticipos de caja fija; el cumplimiento ha sido del 144,3 por 100.

-Informes por expedición de documentos administrativos; el cumplimiento ha sido del 101 por 100.

-Expedientes de liquidaciones tasa por prestación de servicios sanitarios; el cumplimiento ha sido del 164,6 por 100. Desde la Secretaría General Técnica se proceden a gestionar los expedientes de las liquidaciones que nos son remitidas previamente por la Dirección General de SAMUR-Protección Civil, de manera que el cumplimiento de este indicador depende el número de expedientes que son iniciados por esta Dirección General.

-Resolución de alegaciones en el procedimiento de gestión de la tasa por prestación de servicios sanitarios; este indicador se ha cumplido en un 159,1 por 100.

-Expedientes de revisión de precios; el indicador se ha cumplido en un 105,5 por 100. El incremento es debido a las revisiones excepcionales de precios de los contratos derivados de obras que se han tramitado tras la entrada en vigor del Real Decreto-Ley 6/2022, de 29 de marzo, por el que se adoptan medidas urgentes en el marco del Plan Nacional de respuesta a las consecuencias económicas y sociales de la guerra de Ucrania.

-Expedientes de devolución de ingresos; el indicador se ha cumplido en un 175 por 100.

-Expedientes de devolución de garantías definitivas; el indicador se ha cumplido en un 103,3 por 100.

INDICADOR	MAGNITUD	PREVISIÓN	REALIZADO
ELABORACIÓN DE PRESUPUESTO	NÚMERO/AÑO	1	1
INFORMES DE SEGUIMIENTO DE LA EJECUCIÓN DEL PRESUPUESTO	NÚMERO/AÑO	24	24
MODIFICACIONES DE CRÉDITO	NÚMERO/AÑO	97	189
DOCUMENTOS CONTABLES	NÚMERO/AÑO	600	932
EXPEDIENTES DE GASTO POR ANTICIPOS DE CAJA FIJA	NÚMERO/AÑO	70	101
INFORMES POR EXPEDICIÓN DE DOCUMENTOS ADMINISTRATIVOS	NÚMERO/AÑO	18000	18186
EXPEDIENTES DE LIQUIDACIÓN DE TASA POR PRESTACIÓN DE SERVICIOS SANITARIOS	NÚMERO/AÑO	6000	9874
RESOLUCIÓN ALEGACIONES TASA POR PRESTACIÓN DE SERVICIOS SANITARIOS	NÚMERO/AÑO	110	175
EXPEDIENTES DE DEVOLUCIÓN DE GARANTÍAS DEFINITIVAS	NÚMERO/AÑO	91	96

OBJETIVOS / INDICADORES DE GESTIÓN			
EXPEDIENTES DE REVISIÓN DE PRECIOS	NÚMERO/AÑO	4	7
EXPEDIENTES DE DEVOLUCIÓN DE INGRESOS	NÚMERO/AÑO	150	155

4. DESARROLLO DE ACCIONES FORMATIVAS CONJUNTAS PARA LOS CUERPOS DE SEGURIDAD, EMERGENCIAS Y MOVILIDAD

Existe un error en el título del objetivo, debiendo ser el correcto "LOGRAR UNA TRAMITACIÓN RÁPIDA Y DE CALIDAD EN MATERIA DE GESTIÓN DE RECURSOS HUMANOS".

La media de cumplimiento de los indicadores incluidos en este objetivo es del 117,9 por 100.

En dos de los indicadores se ha producido un cumplimiento superior al 100%; trámites relativos a la gestión de la tarjeta corporativa y trámites relativos a la firma electrónica de empleado público.

En tres de los indicadores el cumplimiento ha sido inferior a las previsiones.

En el caso del número de puestos de trabajo afectados por expedientes de creación o modificación de relaciones de puestos de trabajo el cumplimiento ha sido del 81,7 por 100.

El principal motivo por el que no se ha alcanzado la previsión es la nueva organización y distribución de competencias que se produjo tras las elecciones municipales de 28 de mayo de 2023, la cual quedó reflejada en el Decreto del Alcalde de 17 de junio de 2023, por el que se estableció el número, denominación, y competencias de las Áreas.

Como consecuencia de esta nueva organización y distribución de competencias a fin de adaptar la estructura orgánica y funcional ha sido necesario utilizar los instrumentos previstos legalmente para la gestión de los recursos humanos: relaciones de puestos de trabajo (RPT), plantilla, provisión temporal y definitiva de los puestos.

Ello ha supuesto que, por el área competente en materia de Hacienda, se hayan llevado a cabo las modificaciones de RPT necesarias, proyectadas y ejecutadas de oficio, a fin de adaptar la estructura orgánica y funcional a la nueva realidad municipal.

Durante el periodo circundante a las elecciones municipales, actividades ordinarias realizadas por las Secretarías Generales Técnicas (SGT) de las áreas de gobierno, como la provisión de puestos (concursos y libres designaciones) o la modificación de estos a través de las RPT, quedaron paralizadas hasta que se terminó de perfilar el nuevo diseño organizativo.
Otra circunstancia que ha influido de manera definitiva es la prórroga del presupuesto de 2022 en el ejercicio 2023. Los indicadores que estamos valorando fueron fijados en el ejercicio 2021 para el ejercicio siguiente, 2022, sin que llegaran a aprobarse los ajustes que se realizaron en las previsiones de los indicadores.

El indicador procedimientos de gestión de incapacidad transitoria se ha cumplido en un 80 por 100.
Los procedimientos que se gestionan desde la SGT relacionados con la Incapacidad transitoria (IT) se refieren, fundamentalmente, al personal de Administración General existente en el área de gobierno, ya que los procedimientos de gestión de IT el personal encuadrado dentro de la Administración Especial, de la Subescala de Servicios Especiales son gestionados por las Subdirecciones Generales de Recursos Humanos de las Direcciones Generales específicas (Policía, Bomberos y SAMUR-PC) dependientes de la Coordinación General de Seguridad y Emergencias. En el año 2023 hubo un cambio en la gestión de dichas prestaciones para ajustarnos a la normativa que posibilita la emisión y traslado por parte del INSS de los partes de baja a las empresas y administraciones públicas sin necesidad de remitir el documento de baja médica (parte) en papel, motivo por el cual no se ha llegado a la previsión.

Por último, en cuanto al indicador expedientes de provisión de puestos de trabajo el cumplimiento ha sido del 81,7 por 100.
En este caso además de la suspensión de la actividad de provisión durante el periodo electoral, hemos de referirnos, de manera específica, al proceso de desconcentración de la provisión definitiva en las áreas que se inició en el ejercicio 2022, aprobándose por Acuerdo de Junta de Gobierno de 7 de diciembre de 2022 y cuya concreción y desarrollo se produjo en el 2023.

Al ser un procedimiento nuevo ha sido necesaria una coordinación constante con el Área de Gobierno de Economía, Innovación y Hacienda, por cuanto es quien mantiene la competencia de coordinar los criterios de todas las áreas en esta materia.

OBJETIVOS / INDICADORES DE GESTIÓN

Estas dos circunstancias han determinado que estos expedientes no se hayan tramitado con la celeridad prevista inicialmente.

INDICADOR	MAGNITUD	PREVISIÓN	REALIZADO
TRAMITES RELATIVOS A LA GESTIÓN DE LA TARJETA CORPORATIVA	NÚMERO	260	487
PROCEDIMIENTOS DE GESTIÓN DE INCAPACIDAD TRANSITORIA	NÚMERO	100	80
PUESTOS DE TRABAJO AFECTADOS POR EXPEDIENTES DE CREACIÓN Y MODIFICACIÓN DE RPT	NÚMERO	800	697
EXPEDIENTES DE PROVISIÓN DE PUESTOS DE TRABAJO EN SUS DISTINTAS MODALIDADES	NÚMERO	300	245
TRÁMITES RELATIVOS A LA FIRMA ELECRTÓNICA DEL EMPLEADO PÚBLICO	NÚMERO	30	46

5. PROYECTO TECNOLÓGICO

Existe un error en el título del objetivo, debiendo ser el correcto "ATENDER ADECUADAMENTE LAS NECESIDADES DE ADQUISICIÓN DE BIENES, PRESTACIÓN DE SERVICIOS Y OBRAS EN MATERIA DE RÉGIMEN INTERIOR".

No se ha cumplido en su totalidad la previsión inicial ya que los suministros de alimentación, consumibles de informática, menaje, productos de limpieza y aseo, vestuario sanitario y artículos textiles dejan de ser objeto de adquisición a través del sistema de gestión centralizada. La mayoría de los bienes se adquieren a través de otros expedientes de contratación como anticipos de caja fija o contratos menores.

INDICADOR	MAGNITUD	PREVISIÓN	REALIZADO
EXPEDIENTES DE ADQUISICIÓN CENTRALIZADA	NÚMERO/AÑO	60	17

6. ORGANIZAR Y GESTIONAR ADECUADAMENTE LOS SERVICIOS GENERALES RELACIONADOS CON LA OCUPACIÓN DE EDIFICIOS E INSTALACIONES, TRASLADO DE DOCUMENTACIÓN Y CONTROL DE CORREO, CONDUCTORES Y FONDOS DOCUMENTALES

Respecto al indicador Edificios e Instalaciones propiedad municipal adscritos al Área de Gobierno, se ha incrementado en 12 inmuebles ubicados en: Calle Monte Esquinza número 41 (Base SAMUR 25), Calle Hoyuelo 7 (Base SAMUR 8), Carretera Parque de Atracciones-Avda de Portugal Parking de la vid, Calle Sierra Salvada 2 c/v Avda. Buenos Aires (UID Puente de Vallecas), Avda. Carabanchel Alto 61 (UID Carabanchel), Calle Arequipa 8 (Base SAMUR) , Calle Arroyo del Olivar 67 c/v Avda. Buenos Aires 17 (SAMUR Puente de Vallecas), Calle Comandante Azcárraga 4 (UID Chamartín), Calle Peloponeso 9 (UID Ciudad Lineal), Calle Peloponeso 9 C (Base SAMUR 4) y Plaza de Legazpi, 7 c/v Maestro Arbos c/v Vado Santa Catalina (Base SAMUR).

En el indicador Edificios e Instalaciones compartidos con otras administraciones públicas, desaparecen los inmuebles Base SAMUR Mercamadrid y C/ Príncipe de Vergara, 142 antigua sede de la UID Chamartín trasladados a otros edificios.

INDICADOR	MAGNITUD	PREVISIÓN	REALIZADO
EDIFICIOS E INSTALACIONES ADSCRITOS AL ÁREA DE GOBIERNO EN RÉGIMEN DE ARRENDAMIENTO	NÚMERO	4	4
EDIFICIOS E INSTALACIONES PROPIEDAD MUNICIPAL ADSCRITOS AL ÁREA DE GOBIERNO	NÚMERO	76	88
EDIFICIOS E INSTALACIONES COMPARTIDOS CON OTRAS INSTITUCIONES PÚBLICAS	NÚMERO	6	4
TOTAL ANOTACIONES REGISTRO (ENTRADAS Y SALIDAS)	NÚMERO	50000	57313

7. LOGRAR UNA TRAMITACIÓN EFICAZ Y DE CALIDAD DE LOS INFORMES, CONVENIOS DE COLABORACIÓN, EXPEDIENTES SANCIONADORES, DISPOSICIONES, RECURSOS Y DEMÁS EXPEDIENTES EN MATERIA DE RÉGIMEN JURÍDICO Y GESTIONAR LAS PUBLICACIONES EN BOLETINES OFICIALES Y TABLONES EDICTALES

En los siguientes indicadores el cumplimiento ha sido inferior a las previsiones:

EXPEDIENTES DE CLAUSURA:
Como ocurre en otros ejercicios, la tramitación de expedientes administrativos declarando el cese y clausura de un local depende de la valoración de grave riesgo que se determine por los servicios técnicos

OBJETIVOS / INDICADORES DE GESTIÓN

de la Dirección General de Bomberos y de la Agencia de Actividades, iniciando tantos expedientes como requerimientos sean recibidos.
Siguiendo el criterio establecido en el año anterior, únicamente se tramitan aquellos expedientes en los que la inspección de prevención de incendios, adscrita a la Dirección General de Bomberos informe con carácter urgente sobre si existe un riesgo suficientemente grave para declarar una medida restrictiva como es la clausura y el cese del local.
La reducción de esta clase de expedientes se motiva en función de las propuestas recibidas.

INFORMES JURÍDICOS:
La previsión de informes jurídicos para el año 2023 era de 60 y finalmente se han emitido 48 informes jurídicos, lo que supone un decremento del 20 por 100, con respecto a lo previsto.
Esta reducción del número de informes jurídicos emitidos no es imputable a la SGT al depender de las solicitudes recibidas por otras unidades puesto que se han emitido informes jurídicos sobre todas las cuestiones planteadas, sin que haya quedado ningún asunto pendiente de informe.

RECURSOS ADMINISTRATIVOS RESUELTOS:
La previsión se realizó para el año 2022, sin que haya podido modificarse atendiendo a la prórroga del presupuesto. La previsión se basó en la declaración del estado de alarma realizada en el Real Decreto 463/2020, de 14 de marzo, por el que se declara el estado de alarma para la gestión de la situación de crisis sanitaria ocasionada por el COVID 19.

RESOLUCIONES Y DECRETOS INSCRITOS EN LA APLICACIÓN LIBRO DE RESOLUCIONES:
La previsión que se hizo para el año 2023 fue de 25.000 resoluciones inscritas en la aplicación Libro de Resoluciones. Se han inscrito 17.430, de las cuales, 12.018 se volcaron automáticamente desde las aplicaciones PLYCA y SIGSA, relativas a contratos, transparencia y expedientes sancionadores, y 5.333 se inscribieron manualmente en la aplicación.

Esto supone un decremento del 31 por 100 respecto a la previsión, motivado por la disminución de las disposiciones que se vuelcan automáticamente desde las aplicaciones de PLYCA Y SIGSA, al igual que ya sucediera en 2022. No obstante, hay un incremento general del número de resoluciones inscritas con respecto al año anterior, cercano al 10por 100.

EXPEDIENTES SANCIONADORES INFRACCIÓN RD ESTADO ALARMA EN TRAMITACIÓN:

Tras la declaración de nulidad del Real Decreto 463/2020, de 14 de marzo, por la sentencia del Tribunal Constitucional número 148, de 14 de julio de 2021, la tramitación de estos expedientes tuvo que paralizarse. No obstante, se están tramitando resoluciones de sobreseimiento y archivo habiéndose emitido 23.217 en el momento actual.

Igualmente, tras el informe emitido el 8 de agosto de 2022 por la Asesoría Jurídica, durante el año 2023 se han tramitado 3.745 devoluciones, tras el envío de 5.926 comunicaciones requiriendo a la persona interesada que presente el documento de alta por transferencia bancaria.

INDICADOR	MAGNITUD	PREVISIÓN	REALIZADO
CONVENIOS DE COLABORACIÓN	NÚMERO/AÑO	20	21
EXPEDIENTES DE CLAUSURA	NÚMERO/AÑO	10	6
INFORMES	NÚMERO/AÑO	60	48
CONVENIOS DE COLABORACIÓN INSCRITOS EN LA APLICACIÓN DE REGISTRO DE CONVENIOS	NÚMERO/AÑO	40	46
DISPOSICIONES PUBLICADAS EN BOLETINES OFICIALES	NÚMERO/AÑO	188	196
RECURSOS ADMINISTRATIVOS RESUELTOS	NÚMERO/AÑO	2000	84
ESCRITOS Y RESOLUCIONES PROCEDENTES DE ÓRGANOS JUDICIALES	NÚMERO/AÑO	600	909
LIQUIDACIONES EMITIDAS POR EXPEDIENTES SANCIONADORES INICIADOS	NÚMERO/AÑO	7000	10960
EXPEDIENTES SANCIONADORES INICIADOS	NÚMERO/AÑO	4000	7512
RESOLUCIONES Y DECRETOS INSCRITOS EN LA APLICACIÓN DEL LIBRO DE RESOLUCIONES	NÚMERO/AÑO	25000	17430
ANUNCIOS PUBLICADOS EN EL TABLÓN DE EDICTOS ELECTRÓNICO DEL AYUNTAMIENTO Y PUBLICACIÓN DE EDICTOS TABLÓN EDICTAL ÚNICO	NÚMERO/AÑO	417	613
EXPEDIENTES SANCIONADORES INFRACCIÓN RD ESTADO ALARMA EN TRAMITACIÓN	NÚMERO/AÑO	21000	0

OBJETIVOS / INDICADORES DE GESTIÓN

8. GARANTIZAR LA SEGURIDAD Y SALUD DE LOS TRABAJADORES EN EL MEDIO LABORAL

El objetivo se ha cumplido en su totalidad.

INDICADOR	MAGNITUD	PREVISIÓN	REALIZADO
COORDINACIÓN DE LOS EQUIPOS DE EMERGENCIAS	NÚMERO/AÑO	1	1
REALIZACIÓN DE SIMULACROS DE EMERGENCIA	NÚMERO/AÑO	1	1

9. GARANTIZAR EL USO DE LOS EDIFICIOS DE SEGURIDAD Y EMERGENCIAS EN CONDICIONES DE SEGURIDAD, SALUBRIDAD, ORNATO Y SU ADECUACIÓN A LA NORMATIVA VIGENTE

Las previsiones de todos los indicadores se han cumplido, habiéndose alcanzado en dos ellos un cumplimiento superior al 100 por 100; contratos derivados del acuerdo marco (225%) y certificaciones (122,5%).

INDICADOR	MAGNITUD	PREVISIÓN	REALIZADO
ACUERDO MARCO	NÚMERO/AÑO	3	3
CONTRATOS DERIVADOS DEL ACUERDO MARCO	NÚMERO/AÑO	8	18
CONTRATOS MENORES	NÚMERO/AÑO	1	1
CERTIFICACIONES	NÚMERO/AÑO	80	98

10. INCLUIR CLÁUSULAS SOCIALES DE PERSPECTIVA DE GÉNERO EN LA CONTRATACIÓN

El indicador "contratos con criterios de adjudicación relacionados con la adopción de medidas de conciliación o igualdad" se ha cumplido en un 50 por 100. Se habían previsto 4 expedientes de contratación en los que se incluirían estos criterios de adjudicación, pero finalmente tan solo se ha podido incluir en dos; expediente 300/2023/00094 y 300/2023/00249.

Estos criterios de adjudicación se han tenido que suprimir en algunos expedientes dado que Asesoría Jurídica al informar alguno de ellos como el 300/2022/00901 indicó que el criterio de adjudicación social no mejora la prestación, y que por ello se entendía que dicho criterio en relación con el objeto del contrato no mejora el nivel de rendimiento o su ejecución, debiendo por ello eliminarse teniendo en cuenta lo dispuesto en las Resoluciones del Tribunal Administrativo Central de Recursos Contractuales nº234/2019 y nº235/2019, ambas de fecha 8 de marzo de 2019, la Resolución nº181/2019 de la Sala de lo Contencioso-Administrativo del TSJ de Madrid, de 14 de marzo de 2019 así como la Resolución del Tribunal Administrativo de Contratación Pública de la Comunidad de Madrid nº516/2019 dictada con fecha 12 de diciembre de 2019, de acuerdo con lo señalado en la Comunicación de la Dirección General de Contratación y Servicios de 29 de enero de 2020 sobre las sentencias de la Sala de lo Contencioso Administrativo del Tribunal Superior de Justicia de Madrid sobre determinados criterios de adjudicación de carácter social.

INDICADOR	MAGNITUD	PREVISIÓN	REALIZADO
CONTRATOS CON CRITERIOS DE ADJUDICACIÓN RELACIONADOS CON LA ADOPCIÓN DE MEDIDAS DE CONCILIACIÓN O IGUALDAD	NÚMERO/AÑO	4	2
CONTRATOS CON CONDICIONES ESPECIALES DE EJECUCIÓN DE ADOPCIÓN DE MEDIDAS DE CONCILIACIÓN O IGUALDAD	NÚMERO/AÑO	20	52

11. PROMOCIÓN DEL USO NO SEXISTA DEL LENGUAJE

El objetivo se ha cumplido en un 100 por 100, al haberse analizado y adaptado la totalidad de los documentos utilizados por la Secretaría General Técnica del Área de Vicealcaldía, Portavoz, Seguridad y Emergencias.

INDICADOR	MAGNITUD	PREVISIÓN	REALIZADO
DOCUMENTOS ANALIZADOS Y ADAPTADOS	PORCENTAJE	100	100

CENTRO: 001 AYUNTAMIENTO DE MADRID

SECCIÓN: 120 PORTAVOZ, SEGURIDAD Y EMERGENCIAS

PROGRAMA: 13001 CENTRO INTEGRAL DE FORMACIÓN DE SEGURIDAD Y EMERGE

RESPONSABLE PROGRAMA: C.G. SEGURIDAD Y EMERGENCIAS

MEMORIA GENERAL DEL PROGRAMA

El Centro Integral de Formación de Seguridad y Emergencias (en adelante, CIFSE) es un órgano docente, sin personalidad jurídica propia, adscrito al Área de Gobierno de Vicealcaldía, Portavoz, Seguridad y Emergencias y concretamente a la Coordinación General de Seguridad y Emergencias, según Acuerdo de 29 de junio de 2023 por el que se aprueba la organización y competencias del Área. Su competencia específica consiste en la formación y ejecución de los Planes de Formación del Cuerpo de Policía Municipal, Bomberos, SAMUR-Protección Civil, Voluntarios de Protección Civil, Agentes de Movilidad y, con carácter excepcional, y siempre que las necesidades del servicio lo requieran, del resto del personal adscrito al Área de Gobierno (art.1.8).
El CIFSE fue creado por Decreto del Alcalde Presidente de 24 de junio de 2024 asumiendo el diseño, impulso, ejecución y evaluación de las acciones formativas, con atención prioritaria y preferente a la mejora de las competencias profesionales de los empleados públicos de los Cuerpos de Seguridad y Emergencias, así como las acciones formativas encaminadas a la mejora de las capacidades necesarias de los miembros del Cuerpo de Voluntarios de Protección Civil.

Esto es, conseguir profesionales altamente cualificados, que no solo estén capacitados para el correcto desempeño de las funciones que la legislación vigente les encomienda, sino que también les dote de conocimientos actualizados y renovados y de aptitudes específicas para el desempeño de otros determinados cometidos y misiones, optimizando la resolución de las contingencias que afecten a la seguridad, las emergencias y la movilidad.

Por Acuerdo plenario de 30 de mayo de 2008 se aprobó el Reglamento del CIFSE que establece en su artículo 2 sus principios de gestión entre los que se encuentra, no solo el principio de especialización, ya mencionado, sino también otros principios que son inspiradores de su gestión y entre los que destacan el principio de transversalidad, que representa el fundamento y el espíritu de la creación del CIFSE como centro de formación integral y conjunta de los cinco colectivos que lo integran, por lo que se ocupa de desarrollar las acciones formativas que son comunes para los mismos.

Por ello y en base al estudio de detección de necesidades formativas, así como de la evaluación de satisfacción de la actividad desarrollada, se ha planificado y ejecutado el modelo formativo basado en la elaboración, desarrollo y ejecución de un Plan Anual de Estudios, donde se tienen en consideración todos aquellos aspectos que permiten dar una adecuada respuesta a las necesidades detectadas.

Aprobado el Plan Anual de Estudios de 2023 por el Consejo Rector del CIFSE con fecha 19 de diciembre de 2022, si bien no se han podido ejecutar la totalidad de las acciones formativas programadas, sí se han mantenido las líneas estratégicas y los objetivos marcados.

Desde el punto de vista presupuestario, el programa 130.01 (Centro Integral de Formación de Seguridad y Emergencias) ha tenido en el ejercicio 2023 un crédito definitivo de 6.924.229 euros, habiéndose reconocido obligaciones por importe de 5.393.597 euros, lo que implica un porcentaje de ejecución del 77,9 por cien.

En el Capítulo 1,Gastos de personal, el crédito definitivo ascendió a 3.765.568 euros, y como su ejecución total fue de 2.972.856 euros, ello supuso un porcentaje de ejecución del 79 por cien.

En el Capítulo 2,Gastos corrientes en bienes y servicios, el crédito ascendió a 3.141.611 euros, con una ejecución total de 2.407.011 euros, lo que supuso un porcentaje de ejecución del 77 por cien.

En el Capítulo 6,Inversiones Reales, dotado con un crédito definitivo de 17.050 euros destinado a mejoras del edificio y de las instalaciones del CIFSE, ha tenido un grado de ejecución del 81 por cien, con unas obligaciones reconocidas de 13.729 euros.

MEMORIA GENERAL DEL PROGRAMA

obligaciones reconocidas de 13.729 euros.

Por otro lado, el 29 de enero de 2015 fue aprobada por la Junta de Gobierno la Carta de Servicios del CIFSE en la que se puso de manifiesto su compromiso con la calidad y con la mejora continua de los servicios que presta.

Con fecha 15 de diciembre de 2022 se renovó la certificación de la Carta de Servicios, recibiéndose la certificación por la empresa ICDQ.

Durante el 2023 se han realizado las siguientes actuaciones:
El 10 de marzo de 2023 se efectuó la evaluación correspondiente con los siguientes resultados:
1. Se realizó una revisión y adaptación de los contenidos de la Carta de Servicios.

2. Se realizó el seguimiento de todos sus compromisos e indicadores asociados. Se han cumplido todos los compromisos establecidos.

3. Se seleccionaron las siguientes áreas de mejora para implementar en 2023 (ya implantadas):

Rediseño de la imagen del entorno virtual de aprendizaje (Moodle) adecuándolo a las nuevas funcionalidades que proporcionan las últimas actualizaciones de la versión de Moodle.
Sustitución en Protección Civil de las encuestas de satisfacción en los cursos por un sistema digital.
Desarrollo de una aplicación para la gestión de Incidencias de la Inspección de Formación(GIFOR.

OBJETIVOS / INDICADORES DE GESTIÓN

1. COORDINACIÓN Y EJECUCIÓN DEL PLAN DE ESTUDIOS 2022

La formación, herramienta de perfeccionamiento y especialización de los colectivos de Seguridad, Emergencias y Movilidad para su adecuación a las nuevas necesidades y demandas sociales.

Durante el ejercicio 2023, tal y como se recoge en la Memoria Anual de Actividades 2023 y en su adenda presentada en la Comisión de Formación del CIFSE, el número de alumnos formados pertenecientes a los colectivos de Policía Municipal, Bomberos, Agentes de Movilidad, SAMUR y Voluntarios de Protección Civil, fue de 27.912, de los cuales 22.501 correspondieron a la formación para la Actualización, Reciclaje y Especialización y 5.411 correspondieron a alumnos de nuevo ingreso.
En lo que se refiere a las horas de formación ejecutadas, se han gestionado e impartido un total de 438.100 horas, de las que 270.831 correspondieron a la Formación de Actualización, Reciclaje y Especialización y 167.269 se destinaron al personal de nuevo ingreso.

Dentro del programa presupuestario 130.01 (Centro Integral de Formación de Seguridad y Emergencias) los subconceptos presupuestarios vinculados directamente con la formación y por tanto con este objetivo son, dentro del Capítulo 1, el 162.00 (Formación y perfeccionamiento de Personal), dotado con un crédito definitivo de 1.654.561 euros y unas obligaciones reconocidas por importe de 1.177.641 euros, lo que implica un porcentaje de ejecución del 72 por cien y, dentro del Capítulo 2, se encuentra el subconcepto presupuestario 233.00 (Indemnizaciones a formadores internos) con un crédito definitivo de 2.658.340 euros y con 1.964.210 euros de obligaciones reconocidas, suponiendo un nivel de ejecución del 74 por cien.

Es importante reseñar que el grado de cumplimiento de este objetivo está totalmente afectado por variables o factores externos tales como es que la formación para el nuevo ingreso y la promoción interna están sujetas a actuaciones ajenas a la programación del CIFSE, imprescindibles para la ejecución de este objetivo, como son la convocatoria, celebración y finalización de procesos selectivos y la posterior incorporación de los nuevos efectivos a los que debe impartirse esta formación,

Han finalizado en el ejercicio 2023 y por tanto han realizado el curso de formación las siguientes oposiciones:

Por parte del Departamento de Formación de Policía Municipal se han realizado los siguientes cursos: curso Básico de Movilidad sin ascenso con un total de 152 alumnos; curso Acceso a categoría de Intendente (comisario/a) al que han accedido 6 alumnos y por último curso Acceso a categoría de inspector

OBJETIVOS / INDICADORES DE GESTIÓN

con un total de 7 alumnos formados.
Debido a la duración del proceso selectivo no se ha podido realizar la formación en el CIFSE derivada de la oposición Básico acceso a policía turno libre, que tenía presupuestado y previsto un total de 189 alumnos.

Se ha realizado el curso selectivo de Bombero Conductor Especialista, con un total de 85 alumnos formados y un total de 58.055 horas de formación. También se ha culminado varios procesos selectivos de promoción:
Ascenso común Sargento Suboficiales, con 3.375 horas de formación y un total de 25 alumnos.
Ascenso Sargento con 18 alumnos y 1.080 horas impartidas
Ascenso Suboficial, 6 alumnos y 360 horas
Ascenso Sargento conductor, 25 alumnos y 6.250 horas

Sin embargo, no se han culminado varios procesos selectivos, tanto de ingreso como de ascenso, tales como ascenso Jefe de grupo, ascenso suboficial conductor, ascenso Jefe de grupo conductor, ascenso sargento AT (Asistencia Técnica) Central de comunicaciones, ascenso sargento AT IFOR (Inspección Formación), y ascenso Jefe de grupo AT.

Asimismo, el Departamento de Formación del Cuerpo de Agentes de Movilidad tenía presupuestados tres procesos selectivos que iban a realizar en el 2023 los cursos de formación: nuevo ingreso Agentes de Movilidad; nuevo ingreso grupo E y C2 y nuevo ingreso supervisores de movilidad que no han podido realizarse por no haber terminado el proceso selectivo.

Todos estos procesos selectivos que no han finalizado y por tanto no se han incorporado los funcionarios a realizar los correspondientes cursos de formación ha supuesto un importante efecto en el cumplimiento del indicador relativo, tanto en lo que se refiere a las horas de formación, como al número de alumnos.

INDICADOR	MAGNITUD	PREVISIÓN	REALIZADO
ALUMNOS FORMADOS	NÚMERO	30000	27912
HORAS DE FORMACIÓN	NÚMERO	1000000	438100

2. COORDINACIÓN Y EJECUCIÓN DEL PLAN DE ESTUDIOS 2022 EN MATERIA DE IMPACTO DE GÉNERO

El CIFSE, en el Plan Anual de Estudios de 2023, ha incluido diversos cursos sobre materias relacionadas con el impacto de género con el objetivo de dar cumplimiento a las medidas adoptadas por Acuerdo de la Junta de Gobierno de 4 de noviembre de 2021, por el que se aprueba el II Plan de Igualdad entre mujeres y hombres del Ayuntamiento de Madrid y sus organismos autónomos.

Las acciones formativas incluidas en el Plan Anual de Estudios para el 2023 relacionadas con la igualdad se incorporaron como objetivos previstos en la Memoria de Impacto de Género de 2023 dentro del programa 130.01.

A continuación, se exponen los datos más representativos de las acciones formativas llevadas a cabo por los distintos departamentos de formación en materia de impacto de género:

Por parte del Departamento de Formación de Policía Municipal, y dentro del objetivo de la eliminación de las violencias machistas, se ha impartido el curso Intervención policial ante la violencia de género y doméstica con un total de 90 horas lectivas y un total de 76 alumnos, también se ha ejecutado el Taller Plan de igualdad de Policía Municipal.

El Departamento de Formación de Agentes de Movilidad ha desarrollado durante 2023 un total de 26 ediciones del curso actualización y reciclaje para agentes de movilidad. Dentro de las mismas ha impartido materias de igualdad de género a un total de 562 alumnos.

Por lo que se refiere al Departamento de Formación Transversal, las acciones formativas están dirigidas a todas las categorías de todos los colectivos que se forman en el CIFSE pero como tienen un carácter voluntario y, a veces, se desarrollan fuera del horario normal de trabajo, el número de participantes puede ser menor del previsto. En el año 2023 han participado un total de 11 alumnos en el taller Recursos institucionales para intervenir en violencia de género.

El Departamento de formación de SAMUR el 19 de octubre de 2023 ha organizado la XII edición de la Jornada de Psicología de Emergencias poniendo el foco este año en el abordaje psicológico en la agresión sexual, abordando temas tan actuales como pornografía, jóvenes y agresión sexual, el ciberacoso y la

OBJETIVOS / INDICADORES DE GESTIÓN

agresión sexual, entre otros. Teniendo un total de 159 asistentes y con una duración de 1.113 horas.

Finalmente, y por su parte, el Departamento de Formación de Protección Civil ha incluido en su programación para el año 2023 tres acciones formativas con incidencia en esta materia de las que hay que señalar que han participado un total de 82 participantes.

Por tanto, el total de participantes en las distintas acciones formativas con incidencia en materia de impacto de género ha sido de 890 alumnos lo que han supuesto 3.971 horas impartidas.

INDICADOR	MAGNITUD	PREVISIÓN	REALIZADO
ALUMNOS FORMADOS	NÚMERO	2758	890
HORAS DE FORMACIÓN	NÚMERO	16664	3971

3. PROYECCIÓN EXTERNA DEL CIFSE COMO CENTRO DE REFERENCIA EN SEGURIDAD Y EMERGENCIAS

Uno de los objetivos prioritarios del CIFSE es crear un espacio común y de encuentro para que los profesionales de la seguridad, las emergencias y la movilidad compartan conocimientos, experiencias, y recursos, fomentando el intercambio de los mismos entre los integrantes de los Cuerpos de Policía Municipal, Bomberos, Agentes de Movilidad y el Servicio de SAMUR- Protección Civil, con los de otros Cuerpos de Seguridad y Emergencias pertenecientes a otras Administraciones Públicas, así como a otros Cuerpos y profesionales de estos sectores.

En el 2023 el CIFSE ha cumplido 15 años desde que fue aprobado su Reglamento y por este motivo se ha organizado una Jornada conmemorativa en la que participaron responsables de otras Escuelas de Formación de Emergencias tanto de la Comunidad de Madrid, como de otras Comunidades Autónomas que disponen de Centros de Formación de Emergencias de reconocido prestigio.

Entre los principios inspiradores de gestión del CIFSE recogidos en su Reglamento se encuentra el principio de cooperación e intercambio de experiencias con otras instituciones y también se encuentra el principio de coordinación con otros centros de formación, en el ámbito de las materias objeto de estudio de este Centro, es por ello que en esta Jornada conmemorativa se han dado cita responsables de centros de formación ubicados en la Comunidad de Madrid, como por ejemplo el representante del Instituto de Formación Integral en Seguridad y Emergencias de la Comunidad de Madrid (IFISE), y también han tenido su representación centros de formación ubicados fuera de la Comunidad de Madrid, como es el caso de representantes de la Academia Vasca de Policía y Emergencias, el Instituto de Seguridad Pública de Cataluña, Instituto de Emergencias y Seguridad de Andalucía entre otros.

Durante el ejercicio 2023 el Departamento de Formación de SAMUR-Protección Civil ha celebrado un total de 6 acciones formativas (fundamentalmente jornadas y talleres), en las que han participado integrantes de los Cuerpos de Seguridad y Emergencias del Ayuntamiento y de otros colectivos especializados de otras Administraciones, a través de las cuales se ha promovido el intercambio de conocimientos y experiencias.

Las acciones formativas realizadas han sido:
1.- XII Jornada de psicología de emergencias
2.- XI Jornada sobre atención al maltrato infantil
3.- IV Jornada Nacional de analítica sanguínea en Emergencias
4.- Sesiones clínicas de Medicina y Enfermería.
5.- Sesiones clínicas de Técnicos.
Todas estas acciones formativas fueron abiertas de manera que pudiera asistir personal de fuera del Ayuntamiento de Madrid (sanitarios, bomberos, técnicos, etc.)

Desde el Departamento de Formación de Protección Civil se ha fomentado la participación de personal externo al CIFSE, expertos en diferentes materias. Entre las Acciones Formativas aprobadas por el Consejo Rector para el 2023 se han realizado un total de siete sesiones monográficas.
Importante destacar el encuentro internacional de bicicletas sanitarizadas celebradas en el mes de octubre de 2023, que aunque organizada por el Departamento de Formación de Protección Civil tuvo lugar en la sede del CIFSE, y por tanto este centro gestor participó en su organización y en la puesta a disposición de todo el material informático y audiovisual necesario y el personal de apoyo para su correcto desarrollo.
También en la sede del CIFSE y con su colaboración se organizó un Congreso de Seguridad Vial Urbana en el mes de marzo de 2023.
A través del Departamento de Formación de Policía Municipal se realizó una jornada sobre adicción al

OBJETIVOS / INDICADORES DE GESTIÓN

juego el pasado mes de septiembre de 2023, aportando desde el CIFSE todos los medios audiovisuales necesarios.

El Ayuntamiento de Madrid, Área de Gobierno de Vicealcaldia, Portavoz, Seguridad y Emergencias ha suscrito en mayo del 2023 un Convenio de Colaboración con la Asociación de Policías por la Seguridad Vial (TRAFPOL) y la Asociación para el Estudio de la Lesión Medular Espinal (AESLEME), cuyo objeto es realizar un programa de educación vial denominado ROAD SHOW, dirigido a la concienciación de los jóvenes en la seguridad vial mediante el asesoramiento, la sensibilización y la promoción de una movilidad segura. Este programa ha tenido lugar en las instalaciones del CIFSE los días 18 y 19 de diciembre de 2023.
Durante el 2023 se han llevado a cabo varias reuniones con la Unión de Ciudades Capitales Iberoamericanas (UCCI), asociación internacional, de carácter municipal, sin ánimo de lucro, que agrupa a 29 ciudades de Iberoamérica: las capitales y otras grandes ciudades del continente americano, así como de España, Portugal y Andorra.

Se están realizando todos los tramites oportunos para firmar un convenio de colaboración. El convenio en trámite permitiría participar en la formación on-line del CIFSE a todo el personal de los servicios de seguridad y emergencias de las ciudades adheridas a la UCCI. El convenio se ha planteado inicialmente para facilitar la participación de estas personas en los cursos del Departamento de Formación Transversal, para posteriormente valorar la posibilidad de otra formación on-line más específica, si bien este convenio que estaba previsto que se firmará en el 2023 no se ha podido formalizar en el 2023.

INDICADOR	MAGNITUD	PREVISIÓN	REALIZADO
JORNADAS Y EVENTOS ORGANIZADAS POR EL CIFSE	NÚMERO	2	1
CONVENIOS DE COLABORACIÓN	NÚMERO	2	1

4. DESARROLLO DE ACCIONES FORMATIVAS CONJUNTAS PARA LOS CUERPOS DE SEGURIDAD, EMERGENCIAS Y MOVILIDAD

La formación transversal es aquella que está dirigida a las competencias genéricas y, también a los aspectos de la coordinación, entre los diferentes colectivos de Seguridad, Emergencias y Movilidad. Su existencia no es otra que la de integrar los recursos humanos y materiales de los que se dispone atendiendo a los principios de especialización, transversalidad y eficiencia, y también mejorar la coordinación entre todos ellos pues muchas de sus intervenciones ante sucesos son conjuntas.

De acuerdo con ese carácter integrador y transversal de este Centro, durante el ejercicio 2023 se han llevado a cabo acciones que implican la participación simultánea de los citados Cuerpos y Servicios de Seguridad, Emergencias y Movilidad ascendiendo a un total de 81 las acciones formativas transversales, indicador que se ha cumplido por encima de lo previsto y es importante de destacar al tratarse de acciones formativas que son, en su mayor parte, de carácter voluntario, esto es, realizadas fuera de la jornada laboral obligatoria.

Otro de los indicadores de este objetivo y que se ha ejecutado superando la previsión realizada es el de la realización de reuniones con los responsables de los Departamentos de formación con el fin de poder desarrollar el nuevo modelo de formación transversal y su seguimiento. El principio de transversalidad se combina con el principio de especialización orientada al desarrollo de acciones formativas conjuntas para los cinco colectivos implicados, pues al margen de las competencias técnicas de cada colectivo, al trabajar todos conjuntamente se tienen necesariamente que coordinar para prestar un mejor servicio al ciudadano.

Para ello, se han organizado grupos de trabajo formados por expertos designados por todos los Departamentos de formación y se han realizado un total de 18 reuniones.

También es importante destacar, a parte del principio de transversalidad, el principio de eficiencia que conlleva la utilización armónica y coordinada, en un solo programa presupuestario, de los recursos económicos destinados a la formación del personal y para ello se han formalizado diversos contratos dirigidos a destinatarios de los diferentes Cuerpos y Servicios. Así, se han llevado a cabo, en el ejercicio presupuestario 2023, un total de 8 contratos frente a los 2 previstos.

Se trata de contratos de suministros y de servicios cuya ejecución con destino a diferentes colectivos conlleva indudables ventajas, tanto desde el punto de vista económico, como desde el punto de vista pedagógico, pues posibilita una homogeneización de los materiales y una mayor integración en

OBJETIVOS / INDICADORES DE GESTIÓN

determinados aspectos formativos.

INDICADOR	MAGNITUD	PREVISIÓN	REALIZADO
ACCIONES FORMATIVAS TRANSVERSALES	NÚMERO	72	81
REUNIONES DE RESPONSABLES DE FORMACIÓN	NÚMERO/AÑO	11	18
CONTRATOS PARA DOS O MÁS COLECTIVOS	NÚMERO/AÑO	2	8

5. PROYECTO TECNOLÓGICO

El CIFSE como centro educativo cuenta con un Proyecto Tecnológico elaborado en 2020. La formación realizada en el CIFSE experimentó un cambio radical motivado fundamentalmente por la situación vivida por el COVID 19.

En este año 2023 los alumnos y docentes han visto modificados su forma de recibir y dar la formación, para lo que se ha dotado a una de las aulas de formación de los elementos necesarios para que pueda conjugarse lo presencial con lo virtual, es decir, pueda haber alumnos en el aula y también otros conectados telemáticamente, ofreciendo también la posibilidad de que los docentes no sólo estén en el aula sino también que se puedan conectar desde otros espacios físicos, lo que ha supuesto un reto importante teniendo en cuenta que la docencia en el CIFSE es mayoritariamente presencial pues muchas de las acciones formativas tienen un carácter totalmente práctico.

También durante 2023 se ha continuado, junto con el IAM, el proceso iniciado de sustitución de la Plataforma CIFSE por la Plataforma CIFOR (CIFSEFORMACIÓN), alcanzándose un porcentaje de ejecución de un 60 por cien.

De las acciones formativas aprobadas por el Consejo Rector y cuya modalidad es on line, su nivel de ejecución ha sido de un 61 por cien. El motivo de no poderse ejecutar todas las ediciones previstas básicamente se debe a que en bastantes casos estaban programadas para cursos de Promoción y Ascenso y finalmente no se pudieron realizar por no haber finalizado los procesos selectivos y también el Departamento de Formación de Bomberos ha dejado sin ejecutar bastantes de las Acciones formativas que era consideradas on line

Este nuevo modelo educativo ha supuesto un gran esfuerzo en mejorar las instalaciones tecnológicas existentes en este Centro gestor: Se ha constatado que la utilización de monitores interactivos (pizarras digitales) son una buena herramienta en la docencia, en 2023 se han adquirido 3 monitores más que han sido instalados en diferentes espacios formativos del Centro.

El diseño de actividades formativas en la modalidad on-line requiere de herramientas tecnológicas muy distintas a las utilizadas en modalidad presencial. En este sentido se han valorado diversas herramientas de autor que permiten diseñar cursos con un mayor grado de interactividad para el participante, una mayor calidad técnica de los contenidos y por tanto buscando una mayor satisfacción del alumnado con la formación recibida.

En este ejercicio se han adquirido licencias de plataformas educativas y también licencias para el diseño de cursos on line (Ispring Suit).

INDICADOR	MAGNITUD	PREVISIÓN	REALIZADO
INTEGRACIÓN CON PLATAFORMA PROFE	PORCENTAJE	60	60
PLAN DE FORMACIÓN ON LINE	PORCENTAJE	100	61
INSTALACIONES TECNOLÓGICAS	NÚMERO	2	3

CENTRO: 001 AYUNTAMIENTO DE MADRID

SECCIÓN: 120 PORTAVOZ, SEGURIDAD Y EMERGENCIAS

PROGRAMA: 13201 SEGURIDAD

RESPONSABLE PROGRAMA: D.G. POLICÍA MUNICIPAL

MEMORIA GENERAL DEL PROGRAMA

Desde la Dirección General de Policía Municipal de Madrid, como competencia propia, se gestionan los recursos necesarios, tanto humanos como materiales y tecnológicos para que el Cuerpo de Policía Municipal garantice, en el ejercicio de sus funciones y el desarrollo de sus actividades, la protección y el servicio a la ciudadanía y cuyos ejes fundamentales son la proximidad, la cualificación profesional, la transparencia y la innovación tecnológica.

Los nuevos contextos y nuevas circunstancias generadas en la sociedad exigen que la Administración y por lo tanto las organizaciones que conforman la misma estén en una continua gestión del cambio con objeto de adaptarse a las nuevas necesidades y demandas de la ciudadanía y del ecosistema en el que operan, implementando una mirada global que permite a la organización participar en este compromiso común por un desarrollo global sostenible.

Mediante el Cuerpo de Policía Municipal de Madrid se participa en la creación de una ciudad con calidad de vida, desarrollando y consolidando un entorno urbano seguro, saludable y habitable, que contribuye al bienestar de la ciudadanía y visitantes. Durante el año 2023 se han realizado todos los servicios con el compromiso que supone esta responsabilidad y que se reflejaron en las Cartas de Servicios. Todo ello mediante un alineamiento que incorpora la estrategia municipal, la estrategia de la Agenda 2030 de Desarrollo Sostenible y los diferentes planes transversales establecidos en el Ayuntamiento de Madrid.

Todo ello, a lo largo del ejercicio 2023 ha conllevado gasto con cargo al programa presupuestario 132.01 "Seguridad". El Presupuesto prorrogado para 2023, en base al Acuerdo de la Junta de Gobierno de 29 de diciembre de 2022, de los capítulos 2, 4 y 6 del 2023 ascendía a 30.664.240 euros, habiéndose ejecutado un total de 27.208.226 euros. En total se ejecutó un 88,7% del presupuesto.

El importe ejecutado en gastos corrientes ascendió a 26.292.131 euros. Destacan el gasto en arrendamiento de 472 vehículos, limpieza y mantenimiento de edificios, mantenimiento de equipos de información (radiocomunicaciones CCTV -Circuito Cerrado Televisión-, licencias, etc.), adquisición de nueva uniformidad para el Cuerpo de Policía Municipal (9.000 anoraks impermeables por importe de: 2.286.000 euros, 9.000 Cazadoras de frío por importe de 1.633.500,00 euros, 9.000 pantalones impermeables por importe de 936.540,00 euros, 30.000 Polos camiseros de manga larga por importe de 1.052.700,00 euros y 30.000 Polos camiseros de manga corta por importe de 980.100 euros), otros suministros tales como grilletes, munición DEC y munición balística, reparaciones de vehículos. El incremento del gasto ejecutado en 2023 frente al del 2022 fue del 91,5%.

Se pagó en concepto de transferencias corrientes la cuota anual como miembro del Forum Europeo de Seguridad Urbana por importe de 8.798 euros.

Y finalmente, en inversiones reales se gastó un total de 907.297 euros, lo que representa una tasa de ejecución del 78,1%. Las principales inversiones que se realizaron en 2023 fueron las obras destinadas a la adecuación del Salón de Actos de la D.G. de Policía Municipal, así como la adquisición de su mobiliario y su correspondiente equipamiento audiovisual, destaca también el acondicionamiento de las Comisarias de Ciudad Lineal, Chamartín y de Medio Ambiente, el gasto en aplicaciones informáticas y la adquisición cuatro caballos para el Escuadrón y de cuatro perros para la Sección Canina.

Este alineamiento permite desarrollar los objetivos relacionados con un enfoque de seguridad integral, lo que se traslada en un conjunto de actividades y acciones que dan respuesta a la necesidad de hacer frente de forma coordinada, rápida e integral a las distintas amenazas y desafíos a la seguridad y la convivencia de la ciudadanía y visitantes en cada uno de los distritos de la Ciudad de Madrid.

MEMORIA GENERAL DEL PROGRAMA

Sin duda muestra de enfoque moderno de seguridad pública proactiva que actúa de forma preventiva ante las nuevas realidades sociales, teniendo presente cualquier situación que pudiera alterar la pacífica convivencia.

En este sentido, la memoria presupuestaria se enmarcó en el programa presupuestario poniendo de manifiesto la finalidad última del mismo, la realidad social sobre la que se incide, la población a la que va dirigido, las necesidades y demandas de las personas destinatarias, los principales servicios que se van a prestar, las líneas globales de actuación del programa, detallando algunas de las acciones emprendidas o que se están llevando a cabo en la actualidad.

Igualmente, a lo largo del ejercicio, se ha tenido presente el impacto de género del programa presupuestario en cumplimiento de la disposición 14ª de las Bases del Ejecución del Presupuesto General para 2022 prorrogadas para el ejercicio 2023, participando en la inclusión progresiva del enfoque de género en el Presupuesto General del Ayuntamiento de Madrid.

A lo largo del ejercicio de 2023, se ha trabajado alineando el programa presupuestario con las líneas globales de actuación establecidas, adaptadas a las nuevas necesidades y con algunos factores de corrección, en alguno de los indicadores, de acuerdo con la memoria de indicadores presupuestarios.

Precisamente los objetivos anuales y las actividades e indicadores se definen anualmente de manera que sirvan a todos los responsables presupuestarios, tanto para lograr una asignación de recursos óptima, como un reparto equitativo de los mismos entre mujeres y hombres, así como para realizar el seguimiento y evaluación de los programas y la rendición de las cuentas.

Teniendo presente tal y como se establecía en los presupuestos de 2022, prorrogados para 2023:

-Las actividades necesarias para la implementación de las medidas recogidas en los Pactos de la Villa de 7 de julio de 2020, en vigor, suscritos por todos los grupos políticos municipales que conforman el Pleno del Ayuntamiento de Madrid.
-Potenciar los niveles de prestación y cobertura de los servicios sociales.
-Mejorar la calidad de los servicios públicos.
-Aumentar la eficacia y eficiencia del gasto público garantizando la cobertura de las prioridades establecidas.
-Incorporar el enfoque de género.

Carta de Servicios de Policía Municipal de Madrid.

De acuerdo con las instrucciones para la elaboración de la memoria de cumplimento de presupuestos, donde indica que aquellos responsables de los programas presupuestarios que tuvieran aprobada Carta de Servicios antes del 31 de diciembre de 2023 deberán incorporar, de forma breve, los resultados de su evaluación, tal como se establece en el artículo 10 del Sistema de Cartas de Servicios en el Ayuntamiento de Madrid, aprobado por Acuerdo de 25 de junio de 2009, de la Junta de Gobierno de la Ciudad de Madrid.

En este sentido, cabe destacar, que una de las herramientas de calidad con las que trabaja Policía Municipal de Madrid es la Carta de Servicios. Los compromisos e indicadores recogidos en la Carta de Servicios de Policía Municipal están alineados con los objetivos establecidos en el Plan de Gobierno y en la Dirección por Objetivos. (D.P.O.)

La Carta de Servicios se estructura en servicios, que, a su vez, contienen aquellos compromisos que se adquieren con la ciudadanía para evaluar la consecución de estos compromisos, se establecen a su vez una serie de indicadores y metas, que proporcionan la medida de cómo funcionan los servicios prestados y su grado de cumplimiento.

Los resultados y consideraciones que anualmente se ofrecen en los informes de este alcance se encuentran alineados y obedecen a los diferentes informes de evaluación de cada una de las Cartas de Servicios, de acuerdo con la evaluación desarrollada anualmente por el Grupo de Redacción y Gestión y el equipo de la Dirección General de Trasparencia y Calidad.

En este sentido, este año no se puede hacer referencia en la presente Memoria a los resultados toda vez que dicha evaluación se ha pospuesto para el mes de mayo y hasta la evaluación de ésta, no se disponen

MEMORIA GENERAL DEL PROGRAMA

de datos formalizados.

OBJETIVOS / INDICADORES DE GESTIÓN

1. OBJETIVOS ESTRATÉGICOS

Resultados Objetivos Estratégicos.

Con respecto a los objetivos estratégicos los resultados obtenidos son:

Decremento interanual de la tasa de criminalidad (delitos): En el período de enero a diciembre de 2023, y en comparación con igual período de 2022, la criminalidad total registrada policialmente en España creció un 5,9 por ciento. En el primer trimestre de 2023 este incremento fue del 7,2 por ciento en el primer semestre del 5,8 por ciento y en el período comprendido entre enero y septiembre se registró un 5,0 por ciento (datos del informe de criminalidad del Ministerio del Interior). En el caso de la Comunidad de Madrid hay que destacar que este crecimiento fue de tan solo 2,7 por ciento y en la Ciudad de Madrid 2,3 por ciento. En el caso de referencia de los indicadores presupuestarios del 665 previsto se ha obtenido un resultado de 740, si bien el valor de referencia real para 2023, en la DPO (Dirección por Objetivos) y Cartas de Servicios se estableció en 720, un dato que aún sin conseguirse, muestra que la criminalidad en la Ciudad de Madrid, es considerablemente inferior al obtenido en el conjunto de España. (Datos del informe de criminalidad del Ministerio del Interior)

En este Balance, y como hecho asociado a la penetración y el uso de internet en España que se observa desde hace ya algunos años y de manera muy significativa desde 2016 (en especial en las crecientes formas de comercio y compras on line), se refleja de nuevo un notable incremento de las modalidades de criminalidad agrupadas bajo el concepto de cibercriminalidad, sobre todo un fuerte incremento de las estafas cometidas por medios informáticos(Datos del informe de criminalidad del Ministerio del Interior).

Índice de percepción de seguridad por el día: Los resultados la Encuesta de Calidad de Vida y Satisfacción con los Servicios Públicos de la Ciudad de Madrid, de 2022 dan un resultado de 820, frente al 860 proyectado, en el 2023 no se dispone de datos puesto que la Encuesta de Calidad de Vida y Satisfacción no se ha realizado.

Índice de percepción de seguridad por la noche: La meta establecida fue de 650 alcanzando un resultado de 680.

Índice de percepción de seguridad en la ciudad: La meta establecida fue de 750 alcanzando un resultado de 730, mostrando una ligera disminución de la meta propuesta. El dato de referencia corresponde a los resultados de la Encuesta de Calidad de Vida y Satisfacción con los Servicios Públicos de Madrid de 2022, ya que en 2023, no se ha realizado, por lo que no se puede cuantificar la percepción de la ciudadanía en este ejercicio.

La aprobación del Plan de Seguridad Vial 2022-2030 permitió en el año 2022 actualizar los objetivos estratégicos y de actividad en esta materia y dentro de los objetivos estratégicos se han obtenido los siguientes resultados:

Número de fallecidos en accidentes de tráfico: La meta establecida estaba en 17 en fallecidos en el año 2022, y la cifra que se produce es de 26, no alcanzando el objetivo propuesto. Se trata de un objetivo vinculado a las expectativas de la Unión Europea para reducir los fallecidos en un 50 por ciento durante un periodo de 10 años, objetivo que se incorpora al Plan de Seguridad Vial del Ayuntamiento de Madrid y que ha supuesto bajar de 104 muertos registrados en el año 2000 a los 26 actuales, sin duda un considerable esfuerzo y trabajo integrado entre administraciones que, debido al objetivo planteado con visión 0 accidentes, hace cada vez más complicado actuar sobre una serie de variables que actualmente y en la mayoría de las ocasiones están sujetas a factores humanos, por lo que se están estableciendo actuaciones prioritarias, como es el caso de la Carta de Servicios de Seguridad Vial, con el objetivo de establecer actuaciones y objetivos comunes con todos los actores implicados, trabajando de forma integrada en estos supuestos.

OBJETIVOS / INDICADORES DE GESTIÓN

Número de peatones fallecidos en accidentes de tráfico: El objetivo se establecía en no superar 14 víctimas mortales teniendo un resultado final de 14 fallecidos.

Tasa de víctimas por 1.000 habitantes, teniendo en cuenta el 80 por ciento de la población censada en la Comunidad de Madrid: La meta de 174 aunque no se alcanza al conseguir una cifra de 188 por mil víctimas, se ha llegado al 76,7%. En este sentido, hasta la fecha se toma como tal, aquella persona que manifiesta una dolencia y se refleja en el Parte de Accidente, se trata por lo tanto de un dato con un elevado grado de subjetividad.

Explicación respecto a modificación de los datos de referencia de la Tasa de víctimas por 1.000 habitantes de acuerdo con objetivos de 2023.

Tras la aprobación de la Carta de Servicios de Seguridad Vial y la revisión de la influencia de la movilidad en la Ciudad de Madrid, se decidió establecer una nueva referencia relacionada con la población. En ese sentido se tomó el 100% de la población de la Comunidad de Madrid, toda vez que el aumento de la movilidad incluidos los nuevos nodos de movilidad no habían sido revisados de forma referencial desde el primer Plan de Seguridad Vial, concretamente desde el año 2000. Precisamente este aumento en referencia poblacional estaba desajustado de acuerdo con el crecimiento poblacional y especialmente la movilidad diaria. Estos datos se tomaron como referencia para el año 2023, tanto en la carta de servicios de Seguridad Vial como en la Dirección Por Objetivos, de forma concreta el nuevo objetivo establecido arrojó un resultado en 2023 de 167, frente al 174 proyectado y por lo tanto conseguido, en este marco referencial (100 por cien de la población de la Comunidad frente al 80 por cien del que se partió.

Grado de satisfacción obtenido en la encuesta anual de la ciudad Encuesta de calidad de vida y satisfacción con los servicios públicos: el valor alcanzado ha sido de 70 superando los 69 proyectados.

Por último, dentro de los objetivos estratégicos, el indicador relacionado con el proceso de convivencia establecido en el índice 807, si bien no se supera en la proyección o valor meta, cabe destacar que se ha tomado una nueva serie, ya que la anterior se obtenía del resultado de unas cuestiones o preguntas, que actualmente ya no se realizan en la nueva encuesta, pasando a tomar como referencia el indicador sintético y actualizando el mismo durante el año 2023, tomando por lo tanto estos datos como nueva referencia en Cartas de Servicios y D.P.O.

INDICADOR	MAGNITUD	PREVISIÓN	REALIZADO
DECREMENTO INTERANUAL DE LA TASA DE CRIMINALIDAD	NÚMERO/MIL	665	740
ÍNDICE DE PERCEPCIÓN DE SEGURIDAD EN EL DISTRITO POR EL DÍA	NÚMERO/MIL	860	820
ÍNDICE DE PERCEPCIÓN DE LA SEGURIDAD EN EL DISTRITO POR LA NOCHE	NÚMERO/MIL	650	680
ÍNDICE DE PERCEPCIÓN DE LA SEGURIDAD EN LA CIUDAD	NÚMERO/MIL	750	730
ACCIDENTES DE TRÁFICO: VÍCTIMAS MORTALES	NÚMERO	17	26
ACCIDENTES DE TRÁFICO: Nº DE PEATONES FALLECIDOS POR ACCIDENTE DE TRÁFICO	NÚMERO	14	14
ACCIDENTES DE TRÁFICO: VÍCTIMAS POR 1.000 CIUDADANOS TENIENDO EN CUENTA EL 80% DE LA POBLACIÓN CENSADA EN LA CAM	NÚMERO	174	169
GRADO DE SATISFACCIÓN OBTENIDO EN LA ENCUESTA ANUAL DE LA CIUDAD	PORCENTAJE	69	70
ÍNDICE DE PERCEPCIÓN DE CIVISMO Y RESPETO A LA CONVIVENCIA	NÚMERO/MIL	807	70

2. MEJORAR LA CONVIVENCIA VECINAL

Vigilancias en entornos escolares, especialmente en horario de entradas y salidas. Se realizaron un total de 18.995 vigilancias frente a las 30.370. Si bien el objetivo no se alcanza, a lo largo del año 2023, se ajustó el mismo a la capacidad operativa y al planteamiento de nuevos modos de vigilancia, que requieren mayores recursos, por lo que el objetivo en las Cartas de Servicios y DPO (Dirección por Objetivos) 2023, se planteó en 15.000 vigilancias, fruto del análisis y de la evaluación de las Cartas de Servicios llevada a cabo en marzo de 2022.

Se han realizado 113 estudios a centros educativos siguiendo la metodología del plan PISE (Plan Integral de Seguridad Escolar), de los 60 proyectados, superando el total estimado.

OBJETIVOS / INDICADORES DE GESTIÓN

Charlas y conferencias preventivas en materia de seguridad integral: Se atendieron el 100 por ciento de las demandas solicitadas.

Se realizaron 721 identificaciones de animales domésticos, especies caninas censadas en el municipio de Madrid de los considerados potencialmente peligrosos de los 600 inicialmente proyectados. La mejora en la aplicación PIP (Parte de Intervención Policial) y adecuación operativa a las necesidades y programación de tarea en los patrullajes programados son factores que han determinado este resultado.

Vigilancias en parques: Se han realizado un total de 24.334 horas en relación con la meta de 9.000 horas previstas. Este aumento exponencial de Vigilancias se debió a la implementación de actuaciones y planes relacionados con la movilidad y seguridad sanitaria durante los estados de alarma. Hay que destacar que en la Carta de Servicios de 2023 y DPO 2023, la meta establecida era de 15.000 vigilancias

Con relación al Grado de cumplimiento de la planificación de las OAC´s (Oficinas de Atención al Ciudadano Móviles de Policía Municipal) publicadas, no existe dato, ya que las actuaciones operativas y de desarrollo estratégico requieren de un movimiento de estas Unidades de acuerdo con las nuevas necesidades detectadas en las Juntas locales de Seguridad de los distritos y las indicaciones de las asociaciones de vecinos y comerciantes, así como a las necesidades detectadas en los Planes Territoriales de Seguridad Integral y planes de actuación. Lo que se traslada en una necesidad de aproximación y no tanto de establecimiento estático en torno a unos situados establecidos de forma permanente durante un periodo temporal.

Se trata por lo tanto de un indicador que actualmente no se tiene como referencia en este marco de publicación de situados estáticos y que en las Cartas de Servicios de 2024 y DPO 2024, ya no se han tomado como referencia.

Mediaciones gestionadas de acuerdo a las solicitudes por Policía Municipal, 193 mediaciones, atendiendo todas las demandas solicitadas.

Actuaciones administrativas por droga y consumo de alcohol en relación con las demandas ciudadanas, se ha conseguido un 3,4 por cien (no obstante para este informe se considera 3 ya que no se admiten decimales) frente al 1.

Porcentaje de locales inspeccionados respecto al total de locales regulados por la Ley de Espectáculos Públicos y Actividades Recreativas (LEPAR), terrazas y veladores. Se han inspeccionado 13.025 locales, de los 24869 censados.

El porcentaje de demandas atendidas de medición de ruidos en locales y viviendas fue de 100 frente al 100 proyectado.

Actuaciones de protección al consumidor en relación con el número de demandas ciudadanas: Se ha obtenido un 4 frente al 3 estimado.

La previsión inicial era establecer 84 contactos anuales con las asociaciones de vecinos, uno por trimestre, contando las 22 unidades, realizando 10, identificando un área de mejora en la carga de esta actividad en la herramienta de gestión de datos, ya que se ha detectado que algunas unidades aun habiendo realizado los contactos no los graban en la misma.

Se ha obtenido un 75 por ciento de expedientes resueltos o derivados a instancias competentes, en un plazo menor o igual a 30 días por las Oficinas de Atención de Policía Municipal en relación con el número de expedientes abiertos, frente al 75 por ciento estimado, aspecto que ha mejorado respecto a otros ejercicios, gracias a la implementación de nuevos procedimientos y nuevas herramientas de gestión, una vez implementado un nuevo sistema para las sugerencias, reclamaciones y felicitaciones en el Ayuntamiento de Madrid, SYRCI (Sugerencias y Reclamaciones de la Ciudadanía), del que emana la mayor parte de expedientes SAC -PM (Servicio de Atención al Ciudadano de Policía Municipal) que son tramitados como demandas de servicio no urgentes presentadas por la ciudadanía y que requieren de un seguimiento, análisis y actuación, para dar una respuesta en el plazo comprometido..

Se han realizado 18 estudios a centros frecuentados por personas mayores siguiendo la metodología del plan PISE, de los 60 proyectados en el presupuesto 2022 prorrogado para 2023. No alcanzando el total estimado. Este indicador ha sido revisado y ajustado a la capacidad operativa y necesidades de la planificación prorrogada, estableciéndose en la Carta de Servicios y en la DPO, en 22 centros, uno por

OBJETIVOS / INDICADORES DE GESTIÓN

cada una de las Comisarias de Distrito.

El porcentaje de cumplimiento de patrullajes programados fue del 51 por cien, frente al 55 por cien proyectado. Si bien no se alcanzó el objetivo, esto fue debido principalmente a una adaptación en la herramienta de gestión, respecto a la planificación de estos y la ejecución, un proceso de mejora que se está desarrollando en dos líneas de trabajo, por un lado, una línea de formación a nuevos usuarios y por otro una actualización de la herramienta de planificación.

Se realizaron un total de 1.987 inspecciones a locales con especial riesgo en la generación y tratamiento de los residuos en materia de Protección del Medio Ambiente (actividades del sector sanitario, clínicas veterinarias, talleres mecánicos, gasolineras, tintorerías, imprentas, fotografía, venta de animales etc.) con objeto de proteger el medio ambiente frente a las 1.300 previstas.

Las inspecciones y actuaciones relacionadas con la vigilancia de actividades generadoras de residuos en materia de protección del medio ambiente (contenedores de obras) fueron 2.395 frente a las 5.000 estimadas. La mejora en la aplicación PIP (Parte de Intervención Policial) y adecuación operativa a las necesidades y programación de tarea en los patrullajes programados son factores que han determinado esta desviación así como una adecuación de las inspecciones a las necesidades operativas, ya que existen servicios municipales encargados de esta tarea, por lo que se ha reorientado la misma de acuerdo a las necesidades operativas de inspección con una programación concreta en entornos e itinerarios donde se desarrollan servicios especiales. Por lo que en la Carta de Servicios y DPO, se ha eliminado.

INDICADOR	MAGNITUD	PREVISIÓN	REALIZADO
VIGILANCIAS EN ENTRADA Y SALIDA DE COLEGIOS, REALIZANDO VISITAS MENSUALES A TODOS LOS COLEGIOS.	NÚMERO	30370	18995
CENTROS EDUCATIVOS CON AUDITORÍAS Y PLANES REALIZADOS SIGUIENDO LA METODOLOGÍA PISE	NÚMERO	60	113
CHARLAS Y CONFERENCIAS PREVENTIVA EN MATERIA DE CIVISMO Y RESPETO A LA CONVIVENCIA	NÚMERO	100	100
REUNIONES CON COLEGIOS: DE PLANIFICACIÓN Y DE SEGUIMIENTO DE ACTIVIDADES Y ACTUACIONES	NÚMERO	2	2
IDENTIFICACIONES DE ANIMALES DOMÉSTICOS CALIFICADOS COMO POTENCIALMENTE PELIGROSOS	NÚMERO	600	721
VIGILANCIAS EN PARQUES PÚBLICOS	NÚMERO	9000	24334
GRADO DE CUMPLIMIENTO DE LA PLANIFICACIÓN DE LAS OAC´S MÓVILES PUBLICADAS DE ACUERDO A LOS PLANES TERRITORIALES Y PLAN T	PORCENTAJE	100	0
MEDIACIONES REALIZADAS POR POLICÍA MUNICIPAL	PORCENTAJE	100	100
DENUNCIAS ADMINISTRATIVAS POR CONSUMO DE DROGA Y ALCOHOL VINCULADAS A LA LEY 4/2015 DE 30 DE MARZO DE PROTECCIÓN DE LA S	RATIO	1	3
PORCENTAJE DE LOCALES INSPECCIONADOS RESPECTO AL TOTAL DE LOCALES REGISTRADOS EN LA APLICACIÓN INDUSTRIAS DEL CPM Y REG	NÚMERO/MIL	333	523
PORCENTAJE DE DEMANDAS ATENDIDAS DE MEDICIÓN DE RUIDOS EN LOCALES Y VIVIENDAS A LAS QUE NO SE LES HA DADO RESPUESTA DE M	PORCENTAJE	80	100
ACTUACIONES DE PROTECCIÓN AL CONSUMIDOR EN RELACIÓN AL NÚMERO DE DEMANDAS CIUDADANAS	RATIO	3	4
PORCENTAJE DE EXPEDIENTES RESUELTOS O DERIVADOS A INSTANCIAS COMPETENTES, EN UN PLAZO MENOR O IGUAL A 30 DÍAS POR LAS OF	PORCENTAJE	75	75
CONTACTOS REALIZADOS CON LAS ASOCIACIONES DE VECINOS REGISTRADAS (1 CADA TRIMESTRE).	NÚMERO	84	10
CENTROS FRECUENTADOS HABITUALMENTE POR PERSONAS MAYORES SIGUIENDO LA METODOLOGÍA PISE.	NÚMERO	60	18
PORCENTAJE DE CUMPLIMIENTO DE PATRULLAJES PROGRAMADOS	PORCENTAJE	55	51
INSPECCIONES Y ACTUACIONES RELACIONADAS CON LA VIGILANCIA DE ACTIVIDADES GENERADORAS DE RESIDUOS.	NÚMERO	1300	1987
INSPECCIONES Y ACTUACIONES RELACIONADAS CON LA VIGILANCIA DE ACTIVIDADES GENERADORAS DE RESIDUOS EN MATERIA DE PROTECCIÓ	NÚMERO	5000	2395

3. MEJORAR LA MOVILIDAD, SEGURIDAD VIAL Y LA SOSTENIBILIDAD

OBJETIVOS / INDICADORES DE GESTIÓN

Se realizaron 25 campañas seguridad vial frente a las 24 estimadas (control de alcoholemia, uso del cinturón de seguridad, prevención de atropellos, sistemas de retención infantil, de motocicletas, casco, distracciones al volante: uso de teléfono móvil y de navegación, control de transporte escolar, etc.), con el fin de prevenir los accidentes de circulación y sus consecuencias y hacer más segura la Ciudad de Madrid.

Con relación al porcentaje de población testada en pruebas de alcoholemia o droga, se realizaron controles a un 4 por ciento de la población de referencia, frente al 4 por ciento estimado, a lo largo del año 2023 se ha obtenido una tendencia del indicador positiva que corrobora la proyección de los dos últimos años y por tanto, una adecuación operativa.

Porcentaje de población entre 6 y 16 años formada en materia de Seguridad Vial: se había establecido un valor del 514 de alumnos por mil, y se ha impartido formación al 547, si bien el dato obedece a periodos escolares, es decir curso escolar 2021/2022 y no de año concreto. En este sentido se toma como referencia poblacional escolar 293.163 y se han formado un total de 160.375 alumnos de acuerdo con la fecha del curso finalizado y falta de datos relacionados con el curso 2022/2023 pendiente de la evaluación.

Acciones de Formación Vial a grupos de interés y/o riesgo, si bien el número planificado en el presupuesto prorrogado 2023 se refería a un total de acciones 180, y se realizaron 106 acciones formativas, se atendieron el 100% de las demandas en acciones de formación vial, precisamente por esta falta de demanda, este indicador se ajustó en la Carta de Servicios de 2023: estableciéndose en atender el 100% de la demanda, y así se ha realizado a través del Plan participa en tu Seguridad de policía Municipal de Madrid.

El Porcentaje de accidentes en los que se llegó al lugar del incidente en 8 minutos o menos, fue del 85 por ciento, frente al 87 estimado, un aspecto que muestra el desarrollo del área de mejora implementado y ajuste de la herramienta informática, que permite entre otros aspectos ir mejorando la gestión exacta de la demanda en términos de tiempo, así como aspectos relacionados con la geolocalización de los siniestros en el entorno de Calle 30, lo que supone una mejora respeto al retraso en la llegada a la localización exacta de los servicio policiales.

Porcentaje de atestados realizados y remitidos antes de 2 meses: se ha cumplido ya que han sido remitidos el 91,2 por ciento de estos frente al 87 estimado, 6.582 siniestros remitidos en menos de dos meses de los 7.222 realizados y de ellos el 100 por cien en menos de 6 meses.

El Porcentaje de reducción de requerimientos por estacionamientos indebidos, problemas de movilidad y accesibilidad fue de un 7 por ciento frente al 5 por cien proyectado.

Con relación al análisis y propuestas de ordenación de los elementos de las vías se ha cumplido el objetivo, consiguiendo un 100%, frente al 87 proyectado.

Respecto a número de acciones formativas de Educación Vial, no ha sido posible cumplir el objetivo ya que no ha habido demandas.

Respecto a número de análisis de enclaves de accidentes de tráfico se han realizado el 100 por ciento de estos.

INDICADOR	MAGNITUD	PREVISIÓN	REALIZADO
CAMPAÑAS DE SEGURIDAD VIAL	NÚMERO	24	25
PORCENTAJE DE POBLACIÓN TESTADA EN PRUEBAS DE ALCOHOLEMIA Y DROGA	PORCENTAJE	4	4
POBLACIÓN ENTRE 6 Y 16 AÑOS FORMADA EN MATERIA DE SEGURIDAD VIAL	NÚMERO/MIL	514	547
ACCIONES DE FORMACIÓN VIAL A GRUPOS DE INTERÉS Y/O DE RIESGO	NÚMERO	180	106
PORCENTAJE DE ACCIDENTES EN LOS QUE SE LLEGA AL LUGAR DEL INCIDENTE EN 8 MINUTOS O MENOS, DESDE QUE SE PRODUCE LA LLAMAD	PORCENTAJE	87	85
PORCENTAJE DE ATESTADOS REALIZADOS Y REMITIDOS ANTES DE 2 MESES	PORCENTAJE	87	91
PORCENTAJE DE REQUERIMIENTOS POR ESTACIONAMIENTOS INDEBIDOS, PROBLEMAS DE MOVILIDAD Y ACCESIBILIDAD EN CABECERAS DE LÍNE	PORCENTAJE	5	7

OBJETIVOS / INDICADORES DE GESTIÓN			
PROPUESTAS DE ORDENACIÓN Y REGULACIÓN DE LOS TRÁFICOS ACEPTADOS POR EL ÁREA CORRESPONDIENTE, DEL TOTAL DE PRESENTADAS	PORCENTAJE	85	100
PORCENTAJE DE ACCIONES FORMATIVAS DE EDUCACIÓN VIAL	PORCENTAJE	100	100
PORCENTAJE DE ANÁLISIS DE ENCLAVES DE ACCIDENTES DE TRÁFICO	PORCENTAJE	100	100

4. GENERAR SEGURIDAD INTEGRAL

Generar seguridad integral.

Planes de situación y de acción de distritos: se han desarrollado 22 Planes Territoriales cumpliendo con la estimación inicial uno por cada una de las Unidades Integrales de Distrito, de acuerdo con la demarcación territorial (dos Comisarias Integrales de Distrito en Centro CID Centro Norte y CID Centro Sur).

Actuaciones de armas respecto a demandas de reyertas en vía pública, se ha conseguido un 96 respecto al 93 programado.

Se han atendido el 88 por ciento de los incidentes urgentes en materia de seguridad y los sucesos en la vía pública que suponían riesgo para la vida o para la integridad de las personas, en un plazo máximo de 8 minutos, frente al 87 establecidos. Igual que en el resto de los servicios considerados prioritarios respecto a tiempo de llegada, se constata una mejora en los tiempos de respuesta, gracias a la implementación del área de mejora identificada en la evaluación de los indicadores de la DPO y Cartas de Servicios.

Respecto a la ratio de personas detenidas, del 53 programado en el 2023 se ha conseguido un 35, si bien el valor de referencia para el año 2022 y 2023 era de 45. Si bien no se ha conseguido el mismo hay que destacar el incremento en los últimos años de los delitos considerados cibernéticos unos delitos que actualmente no están en el marco competencial del Cuerpo de Policía Municipal y del que se trabaja en el marco de la prevención, especialmente mediante campañas de información y difusión de prácticas ante posibles amenazas y o estafas en este ámbito.

Con relación al porcentaje de formación en materia de seguridad con fines preventivos y de inclusión social, se ha cumplido el objetivo previsto en el 100 por ciento.

Se ha realizado el seguimiento del 100% de los casos fiscalizados y judicializados por protección o reforma de personas menores de 18 años siendo 1024 casos de menores en los diferentes ámbitos de la protección (Fuente: UAPF-Protección)(Unidad de Atención y Protección a la Familia, actualmente Comisaría de Protección y Apoyo a la Mujer, Menor y Mayor).

Las campañas preventivas de vigilancia de hurtos en grandes aglomeraciones se incorporaron en diferentes Órdenes de Servicio a lo largo de 2023 cumpliendo con el objetivo proyectado.

El Porcentaje de incidentes atendidos que han sido detectados por el sistema de Videovigilancia, ha sido de un 18,6 por 1000 respecto al 12 estimado.

INDICADOR	MAGNITUD	PREVISIÓN	REALIZADO
REVISIÓN DE LOS PLANES DE SITUACIÓN Y DE ACCIÓN DE DISTRITOS	NÚMERO	22	22
PERSONAS PUESTAS A DISPOSICIÓN JUDICIAL EN RELACIÓN A LOS ILÍCITOS PENALES	NÚMERO/MIL	53	35
DENUNCIAS POR INFRACCIÓN A LA LEY 4/2015 EN MATERIA DE ARMAS EN RELACIÓN A LAS DEMANDAS POR REYERTAS EN VÍA PÚBLICA	PORCENTAJE	93	96
PORCENTAJE DE INCIDENTES URGENTES EN MATERIA DE SEGURIDAD EN LOS QUE SE LLEGA AL LUGAR DEL INCIDENTE EN 8 MINUTOS O MENO	PORCENTAJE	87	88
PORCENTAJE DE FORMACIÓN EN MATERIA DE SEGURIDAD CON FINES PREVENTIVOS Y DE INCLUSIÓN SOCIAL	PORCENTAJE	100	100
CASOS FISCALIZADOS Y JUDICIALIZADOS POR PROTECCIÓN O REFORMA DE PERSONAS MENORES DE 18 AÑOS EN 100.000 HABITANTES ENTRE	NÚMERO	75	100
CAMPAÑAS PREVENTIVAS DE VIGILANCIA DE HURTOS EN GRANDES AGLOMERACIONES	NÚMERO	3	3

OBJETIVOS / INDICADORES DE GESTIÓN			
PORCENTAJE DE LLAMADAS POR AUXILIO A PERSONAS ATENDIDAS EN 8 MINUTOS O MENOS POR LA POLICÍA MUNICIPAL, DESDE LA RECEPCIÓ	PORCENTAJE	87	88
PORCENTAJE DE INCIDENTES ATENDIDOS QUE HAN SIDO DETECTADOS A TRAVÉS DEL SISTEMA DE VIDEO-VIGILANCIA	PORCENTAJE	12	18
PORCENTAJE DE DEMANDAS ATENDIDAS POR OCUPACIÓN DE VIVIENDAS Y/O LOCALES	PORCENTAJE	100	100
PORCENTAJE DE VICTIMAS DE VIOLENCIA DE GÉNERO DE LA CIUDAD DE MADRID INFORMADAS SOBRE LOS RECURSOS MUNICIPALES Y DERECHO	PORCENTAJE	100	100

5. MODERNIZAR LA GESTIÓN DEL SERVICIO POLICIAL

Desde la Dirección General de Policía Municipal, el sistema SyR (Sugerencias y Reclamaciones), se establece como un instrumento para detectar tanto los ámbitos de prestación susceptibles de mejora, como las causas que impiden su normal funcionamiento. Es, igualmente, el medio adecuado para planificar propuestas de actuación con el objetivo de alcanzar los mejores niveles de eficacia, transparencia y calidad en los servicios prestados por el Cuerpo de Policía Municipal de Madrid.

A través del sistema, se pueden identificar los problemas y la percepción de la ciudadanía y grupos de interés y desarrollar las actuaciones necesarias para solucionarlo y dar una respuesta a la ciudadanía en un servicio de atención integral.

Uno de los objetivos estratégicos del Ayuntamiento de Madrid es establecer nuevos escenarios y realidades, donde la ciudadanía se sienta segura, a través de un modelo integral de seguridad, estableciendo un marco genérico de actuaciones que permitan orientar y alinear las actuaciones policiales reactivas e inmediatas, con la previsión y planificación mediante una visión proactiva, que haga de la ciudad de Madrid un lugar seguro.

Se atendieron el 100 por cien (porcentaje de contestaciones en 30 días o menos) frente al 75 proyectado siendo un total de 982 SyR gestionadas en 2023.

Siguiendo con un modelo de gestión eficaz y trasparente, se investigaron y se respondieron el 100% de las reclamaciones por comportamientos inadecuados.

Se valoraron el 100% de los servicios donde estaba previsto un informe de evaluación global, como el caso de la campaña de navidad 2023.

La evaluación de la Carta de Servicios 2023 se ha retrasado por motivos estratégicos y de gestión para el mes de mayo, por lo que no es posible disponer de datos a fecha actual.

INDICADOR	MAGNITUD	PREVISIÓN	REALIZADO
PORCENTAJE DE SUGERENCIAS Y RECLAMACIONES CONTESTADAS EN 30 DÍAS O MENOS	PORCENTAJE	75	100
PORCENTAJE DE RECLAMACIONES SOBRE COMPORTAMIENTO INADECUADO DE LOS MIEMBROS DEL CUERPO DE POLICÍA MUNICIPAL QUE HAN SIDO	PORCENTAJE	100	100
PORCENTAJE DE GRANDES SERVICIOS EVALUADOS E INFORMADOS	PORCENTAJE	75	100
CARTAS DE SERVICIOS EVALUADAS Y CERTIFICADAS	NÚMERO	2	0

6. AMPLIAR LA ACTIVIDAD DE LAPOLICÍA JUDICIAL

En el año 2023, ocurrieron 946 accidentes laborales, 737 personas resultaron leves, 150 graves ó muy graves, 17 personas fueron investigadas y 13 personas fallecieron. El porcentaje de atestados en siniestros laborales que se han realizado en 2023 y que se han remitido antes de 2 meses (informaciones, o atestados finalizados) ha sido del 100 por cien, frente al 40 proyectado.

Se ha realizado el 100 por cien del seguimiento y protección) a las mujeres Víctimas de Violencia de Género VIOGEN (Sistema de Seguimiento Integral en los casos de Violencia de Género, de la Secretaría de Estado de Seguridad del Ministerio del Interior).

Se ha atendido el 100% de denuncias por delitos de odio investigadas, e investigado el 100% de los hechos

OBJETIVOS / INDICADORES DE GESTIÓN

discriminatorios o de intolerancia presentadas ante Policía Municipal de Madrid, recogidas en la Ley 1/2018, de 22 de febrero de Coordinación de Policías Locales de la Comunidad de Madrid y el Protocolo Operativo de Coordinación de Policía Judicial en el municipio de Madrid (lesiones, amenazas y daños) y el 22,3% frente al 10% de situaciones de vulnerabilidad o maltrato, a las personas mayores de 65 años comunicadas por los servicios asistenciales que han sido investigadas.

Durante el año 2023 se han realizado 188 seguimientos a personas en situación de riesgo, vulnerabilidad o maltrato que afectaron a las personas mayores de 65 años y que fueron comunicadas a Policía Municipal en el año 2023, de las que un total de 42 casos se detectaron por los servicios asistenciales municipales (SAMUR-Social, SAMUR-Protección Civil y Servicios Sociales), con los que se han establecido canales de comunicación a través de la Mesa de Vulnerabilidad.

INDICADOR	MAGNITUD	PREVISIÓN	REALIZADO
PORCENTAJE DE ATESTADOS EN SINIESTROS LABORALES REALIZADOS Y REMITIDOS ANTES DE 2 MESES	PORCENTAJE	40	100
PORCENTAJE DE DENUNCIAS POR DELITOS DE ODIO INVESTIGADAS, PRESENTADAS ANTE LA POLICÍA MUNICIPAL DE MADRID.(RECOGIDAS EN	PORCENTAJE	100	100
HECHOS DISCRIMINATORIOS O DE INTOLERANCIA INVESTIGADOS. (RECOGIDAS EN LA LEY 1/2018, DE 22 DE FEBRERO DE COORDINACIÓN D	PORCENTAJE	100	100
PORCENTAJE DE SITUACIONES INVESTIGADAS SOBRE SITUACIONES DE RIESGO, VULNERABILIDAD O MALTRATO, A LAS PERSONAS MAYORES DE	PORCENTAJE	10	22

7. MEJORAR LA PERCEPCIÓN DE SEGURIDAD EN LAS MUJERES

Desde esta perspectiva se incluyó como objetivo Mejorar la percepción de seguridad que tienen las mujeres durante la noche, tanto en la ciudad como en su barrio.

Para ello durante el año 2023 se ha continuado con las acciones desplegadas para incrementar esta percepción de seguridad, así como el desarrollo de acciones formativas dirigidas a las mujeres.

Según los resultados de la Encuesta de Calidad de Vida y Satisfacción con los Servicios Públicos de Madrid de 2023, 1,8 percepción de seguridad de las mujeres en la Ciudad y 2,6 percepción de seguridad de las mujeres en el barrio en la noche.De todo ello se informa en el Informe de impacto de género.

INDICADOR	MAGNITUD	PREVISIÓN	REALIZADO
INCREMENTAR LA PERCEPCIÓN DE SEGURIDAD DE LAS MUJERES EN LA CIUDAD	NÚMERO	1	2
INCREMENTAR LA PERCEPCIÓN DE SEGURIDAD DE LAS MUJERES EN EL BARRIO EN LA NOCHE	NÚMERO	1	2

8. PARTICIPAR EN LA ERRADICACIÓN DE LAS VIOLENCIAS MACHISTAS MEDIANTE LA ATENCIÓN, INFORMACIÓN, SEGUIMIENTO Y PROTECCIÓN DE TODAS LAS VÍCTIMAS ASIGNADAS DE ACUERDO AL VIOGEN

Se realizó el apoyo y protección a todas las víctimas de violencia de género. En la memoria de impacto de genero se amplía información al respecto de estos indicadores.

INDICADOR	MAGNITUD	PREVISIÓN	REALIZADO
VÍCTIMAS DE VIOLENCIA DE GÉNERO A LAS QUE SE PRESTA SEGUIMIENTO Y PROTECCIÓN	PORCENTAJE	100	100
PORCENTAJE DE SOLICITUDES DE CHARLAS DE FORMACIÓN SOBRE VIOLENCIA DE GÉNERO ATENDIDAS	PORCENTAJE	100	100

CENTRO: 001 AYUNTAMIENTO DE MADRID

SECCIÓN: 120 PORTAVOZ, SEGURIDAD Y EMERGENCIAS

PROGRAMA: 13510 SAMUR-PROTECCIÓN CIVIL

RESPONSABLE PROGRAMA: D.G. SAMUR-PROTECCIÓN CIVIL

MEMORIA GENERAL DEL PROGRAMA

SAMUR - Protección Civil es un servicio de emergencias sanitarias mixto, compuesto por personal funcionario y personal voluntario, uniformado y jerarquizado. Asume la responsabilidad de la asistencia sanitaria a las urgencias y emergencias, así como de la organización y atención sanitaria de catástrofes y situaciones de calamidad pública, ocurridas en la vía y locales públicos dentro del ámbito municipal de Madrid y en aquellos casos excepcionales en que su presencia sea necesaria fuera del mismo.

SAMUR - Protección Civil trabaja orientado al cumplimiento de los objetivos estratégicos del Plan de Gobierno - Acuerdo de Gobierno 2019-2023 enmarcadas fundamentalmente en el Eje Estratégico Madrid fácil para todos: un Ayuntamiento eficaz y eficiente.

En ese sentido:

· Como Servicio de emergencias médicas extrahospitalarias: se ha asumido la asistencia sanitaria de las urgencias y emergencias en la vía o locales públicos de la ciudad, asegurando en los casos necesarios, la adecuada evacuación de las personas atendidas a los hospitales de referencia u hospital útil en las patologías más graves.

· Como Servicio de Protección Civil del Ayuntamiento: se ha asumido el estudio y prevención de las situaciones de grave riesgo colectivo, catástrofe extraordinaria o calamidad pública en las que pueda peligrar de forma masiva la vida e integridad física de las personas y la propia protección de éstas y sus bienes en los casos en que dichas situaciones tengan lugar. Por ello, esta subdirección ha organizado y gestionado el Cuerpo de Voluntarios de Protección Civil como recurso vertebral de su función. También ha evaluado y en su caso, ha cubierto las posibles situaciones de riesgo que se han producido en la ciudad; ha capacitado a la sociedad civil (ciudadanos y profesionales) para que esté preparada para prevenir y enfrentarse a estas situaciones; y, por último, ha asumido cuando ha sido necesario la coordinación y respuesta ante las mismas, habilitando recursos humanos y materiales preparados y suficientes.

· Desde el Servicio, y a partir de situación generada por la pandemia del COVID 19 se generaron protocolos de atención específica a los pacientes con la incorporación de medidas especiales de autoprotección.

· SAMUR - Protección Civil ha continuado dando respuesta a las necesidades de los ciudadanos en situación de vulnerabilidad apoyando a otras instituciones municipales y a otras administraciones públicas, tanto en las tareas de Salud Pública como en las de Protección Civil y manteniendo las tareas esenciales que tiene asignadas (asistencia sanitaria de emergencias, cobertura de eventos de riesgo, intervención psicológica, respuesta ante la catástrofe, formación a la ciudadanía, canalización de la respuesta ciudadana a través de sus voluntarios). Los fenómenos adaptativos que ha dejado la pandemia han sido llevados a cabo por todas las áreas de servicio, reforzando la autoprotección de personal e incluyendo buenas prácticas en el manejo de pacientes, afectando a procedimientos operativos, asistenciales y de gestión.

El desarrollo de estas tareas esenciales se ha realizado siguiendo los siguientes objetivos:

1. Disminuir la mortalidad y la morbilidad en las patologías, tiempo-dependientes, en la Ciudad de Madrid.

2. Proporcionar una respuesta rápida, segura y eficaz a los ciudadanos de Madrid en sus demandas de servicios de emergencia sanitaria y de Protección Civil.

3. Impulsar el Cuerpo de Voluntarios de Protección Civil, de cara a convertirse en el motor que desarrolle en la sociedad madrileña las capacidades de prevención ante emergencias sanitarias individuales y

MEMORIA GENERAL DEL PROGRAMA

colectivas (a través de la formación) y la respuesta dimensionada ante situaciones de catástrofe.

4. Preparar a SAMUR - Protección Civil para dar respuesta a los incidentes con múltiples víctimas y catástrofes, tanto en el territorio municipal como en otros, nacionales o internacionales donde se le solicite.

La carta de servicios aprobada 18 de mayo de 2006 viene a establecer 21 compromisos y 44 indicadores, con un alto nivel de exigencia y rigurosos indicadores de resultados asistenciales y de proceso. La evaluación realizada el 21 de marzo de 2023 por última vez, lleva a la conclusión de que su cumplimiento en el ejercicio 2023 ha obtenido resultados satisfactorios que deben enmarcarse, para su correcta interpretación, en el seno del escenario reciente y actual (pandemia, inclemencias meteorológicas, guerra en Ucrania, etc.). Así, el grado de cumplimiento de los compromisos (37 de los 38 de indicadores, toda vez que 4 de ellos tienen carácter informativo), es del 97 % incrementándose, por tanto, con respecto al 2022.

En definitiva, a través de este programa presupuestario se ha podido proporcionar las herramientas en recursos materiales, logísticos, organizativos y humanos para mantener los resultados en los indicadores clave del servicio adaptándolo al escenario COVID 19 y a otras situaciones de riesgo vividas en estos años. Las consignaciones presupuestarias del programa 135.10 han tenido como finalidad:

1. Garantizar una atención sanitaria de calidad, disminuyendo la morbilidad de los pacientes atendidos por SAMUR-Protección Civil a través del refuerzo de todos los eslabones de la Cadena de la Vida: formación ciudadana, utilización de desfibriladores en lugares públicos, atención especializada de calidad in situ, traslado hospitalario ajustado por patología.

2. Ampliar la respuesta a la catástrofe, a través de la realización de simulacros, y estableciendo planes de actuación conjunta con intervinientes de ámbito de la seguridad, el rescate y el sector sanitario (procedimientos conjuntos).

3. Proveer una mayor cualificación profesional en todas las áreas del Servicio, incluyendo a los nuevos profesionales incorporados.

4. Fortalecer la Protección Civil: fomento del desarrollo municipal de la Protección Civil desde el liderazgo ejercido por SAMUR-Protección Civil, desarrollando una nueva organización y estructura del Cuerpo de Voluntarios.

5. Capacitar a la ciudadanía en técnicas básicas de reanimación cardiopulmonar, tanto en el ámbito escolar como en el sector laboral y empresarial.

6. Elevar la calidad asistencial de emergencias a través del estímulo de la investigación, del desarrollo de la seguridad clínica del paciente y de la potenciación de la presencia nacional e internacional de SAMUR-Protección Civil en los principales foros y publicaciones científicas relacionadas con el ámbito de la emergencia sanitaria.

7. Situar a SAMUR - Protección Civil en la primera línea tecnológica y procedimental manteniéndose como referente de otros Servicios de emergencias sanitarias aprovechando su capacidad de difusión de conocimiento.

8. Dar respuesta a situaciones de riesgo para pacientes e intervinientes no habituales, garantizando una atención de calidad, y con la máxima protección a los trabajadores.

9. Mejorar los canales de comunicación con los ciudadanos atendidos y demandantes del servicio a través de las encuestas de percepción.

10. Optimizar los procesos de gestión y operativos a través de la digitalización de éstos.

En el ejercicio 2023 el programa presupuestario contó con un presupuesto definitivo de 87.773.163 euros, siendo el grado de ejecución en el conjunto del programa de 82.170.409 euros que representan el 93,6%.

En el capítulo 1 se han reconocido obligaciones por importe de 67.905.777 euros, un 95,8% sobre el crédito definitivo (70.884.278 euros).

Por lo que se refiere al capítulo 2, las obligaciones reconocidas alcanzaron a la cantidad de 11.869.776 euros, representando el 90,8% del crédito definitivo que ascendió a 13.069.932 euros. En cuanto al capítulo

MEMORIA GENERAL DEL PROGRAMA

4, se han reconocido el 100% de las obligaciones.

Por último, las obligaciones reconocidas en capítulo 6 alcanzaron 2.394.055 euros representando el 62,7% del crédito definitivo que fue de 3.818.153 euros.

Es de significar que este grado de cumplimiento debe enmarcarse, para su interpretación, en un escenario complejo a nivel mundial por las consecuencias derivadas de la guerra en Ucrania y la escasez de determinados recursos.

OBJETIVOS / INDICADORES DE GESTIÓN

1. RESPUESTA EFICIENTE DE LA ASISTENCIA SANITARIA DE EMERGENCIAS Y CATÁSTROFES

El objetivo de una respuesta eficiente de la asistencia sanitaria de emergencias y catástrofes es garantizar la asistencia a un paciente crítico, desde el momento en que se produce la enfermedad súbita o el accidente. Para alcanzar este objetivo debe existir una cadena asistencial que se inicia en el momento de la activación, de la actuación del primer interviniente, personal sanitario en la atención in situ, que debe intervenir de manera ordenada y coordinada para garantizar su efectividad.

Los estudios realizados y las experiencias acumuladas demuestran que los sistemas integrales de emergencias disminuyen significativamente la mortalidad sanitariamente evitable y disminuye la morbilidad asociada. Un sistema de emergencias de calidad que preste una atención sanitaria de calidad y en el menor tiempo posible, no solo ahorra sufrimiento a las personas, sino que reduce gastos a la sociedad, además de incrementar el nivel de confianza de los ciudadanos en el servicio público.

Respecto a los indicadores cuando se habla de Unidades SVA y SVB, se refieren respectivamente a Unidades de Soporte Vital Avanzado y Unidades de Soporte Vital Básico.

La respuesta eficaz y eficiente en situaciones de emergencia y catástrofe, constituye el objetivo primordial del servicio SAMUR-Protección Civil, y así ha quedado determinado en los compromisos fijados en su Carta de Servicios aprobada el 18 de mayo de 2006, por los que se garantiza, entre otros, que la supervivencia a los 7 días de los pacientes muy graves o críticos atendidos sea superior al 80%, la de los pacientes que han sufrido un politraumatismo grave superior al 88%, y que la supervivencia neurológica sin secuelas neurológicas de los pacientes que han sufrido una parada cardíaca superior al 18%. En el año 2023, se han superado los objetivos propuestos alcanzándose los datos que se reflejan a continuación:

1. Supervivencia a los 7 días de los pacientes muy graves o críticos: 84%.
2. Supervivencia de pacientes con trauma grave 92%.
3. Supervivencia neurológica sin secuelas neurológicas de los pacientes que han sufrido una parada cardíaca 21%.

Es de significar también que el porcentaje de casos con tiempo de respuesta inferior a 10 minutos fue 61,1%, y el de casos con tiempo de respuesta inferior a 17 minutos del 96,7 %, siendo el tiempo medio de respuesta global del Servicio de 9:19 minutos manteniéndose dentro del estándar y disminuyendo 13 segundos con respecto al 2022.

En el análisis del tiempo de respuesta para prestar la atención en los avisos con patología crítica (tiempos de respuesta en los pacientes que por su gravedad han generado preaviso hospitalario) se obtuvo una mediana de tiempos que mejora la respuesta del ejercicio 2022. En estos pacientes es especialmente determinante los tiempos de respuesta en cuanto a su pronóstico y evolución.

Por otra parte, el control de calidad y la evaluación del desempeño constituyen aspectos prioritarios a considerar para la mejora del servicio y así, los controles de calidad asistencial realizados en el lugar de la actuación con la presencia de un segundo profesional médico en las actuaciones con pacientes graves se han realizado en el 98% de los casos y del personal de enfermería con un segundo enfermero en la escena en el 96 % de estos.

Junto a ello, y con el objetivo de conocer la adecuación de la asistencia prestada al ciudadano, se ha realizado un seguimiento de la evolución clínica de los pacientes graves durante la semana siguiente a su atención, contactando con el hospital a las 6h, 24h y a los 7 días desde el ingreso, en el 100% de los casos obteniendo información en el 99,7% de los casos.

OBJETIVOS / INDICADORES DE GESTIÓN

Todos estos aspectos tienen su reflejo en la positiva valoración del servicio que se realiza por parte de la ciudadanía, y en concreto en el trato personal y humano a los pacientes, y así, la puntuación otorgada por las personas atendidas ha sido de 9,5 puntos sobre 10 en la encuesta de calidad de vida publicada recientemente. Para conseguir este resultado de forma más precisa y representativa se ha desarrollado una encuesta universal accesible a nuestros usuarios (pacientes y demandantes) a través de un enlace enviado a los teléfonos móviles, metodología que amplia de forma exponencial la muestra de usuarios que participan en la percepción de la calidad del Servicio. Conviene señalar que se han gestionado 392 felicitaciones que han llegado al servicio a través de distintos canales (SyR del Ayuntamiento, encuesta de usuarios, etc.). En 2023 se han recibido 36 reclamaciones que afectan directamente a SAMUR-Protección. En términos generales, el número de felicitaciones, la escasez de reclamaciones en relación con la actividad del servicio, así como los resultados de la valoración ciudadana a través de las encuestas de percepción, muestran la satisfacción de los usuarios con la atención prestada por SAMUR - Protección Civil.

Por todo ello, cabe concluir que los resultados en salud y de satisfacción de usuarios aportados por SAMUR-Protección Civil a través de la calidad asistencial y los tiempos de respuesta, han estado con carácter general por encima de los estándares marcados para 2023, lo que se evidencia en unos excelentes resultados que consolidan el compromiso de SAMUR Protección Civil con la prestación de un servicio profesional y proactivo, de calidad y excelencia.

INDICADOR	MAGNITUD	PREVISIÓN	REALIZADO
TIEMPO DE MEDIDA DE RESPUESTA PARA LAS UNIDADES SVA	SEGUNDOS	475	421
TIEMPO MEDIO DE RESPUESTA PARA LAS UNIDADES SVB	SEGUNDOS	473	401
SUPERVIVENCIA DE LOS PACIENTES CRÍTICOS A 7 DIAS DE INGRESO	PORCENTAJE	84	84
PACIENTES RECUPERADOS DE PARADA CARDIACA SIN SECUELAS NEUROLÓGICAS	PORCENTAJE	17	21
SUPERVIVENCIA A LOS 7 DIAS DE LOS PACIENTES POLITRAUMATIZADOS	PORCENTAJE	88	92
JORNADAS CON OFERTA MÍNIMA DE UNIDADES SVA	PORCENTAJE	92	95
MEDIANA DE VALORACIÓN DE LA CALIDAD ASISTENCIA	PUNTUACIÓN	75	79
MEDIANA DE VALORACIÓN DE LA FORMACIÓN OBLIGATORIA DE FUNCIONARIOS	PUNTUACIÓN	4	5
MEDIANA DE VALORACIÓN DE LA FORMACIÓN DE VOLUNTARIOS	PUNTUACIÓN	4	5
OPERATIVIDAD DE LA FLOTA DE AMBULANCIAS	PORCENTAJE	92	94

2. FORTALECIMIENTO DE LA CAPACIDAD CIUDADANA ANTE SITUACIONES DE URGENCIA SANITARIA

La fortaleza de un Servicio de Emergencias reside en gran medida en la capacidad que este tenga de hacer suyos a los primeros intervinientes y ciudadanos Alertantes a través de la formación que reciban del servicio, así como de canalizar la respuesta ciudadana incorporando a personas voluntarias (voluntarios de Protección Civil) con capacidad de actuar con las mismas pautas que el resto de los profesionales de SAMUR-Protección Civil.

Con respecto a la formación a la ciudadanía, tanto en Alertantes ciudadanos como de primeros intervinientes se ha cumplido con los objetivos previstos superando ya la fase de la pandemia donde las restricciones de reuniones sociales y las medidas de distanciamiento supusieron el no cumplimiento de este objetivo clave del servicio. En 2023, la plataforma de formación a la ciudadanía está preparada para poder ofrecer este servicio a los ciudadanos convirtiendo a todos los que accedan a estos cursos en primeros eslabones de la cadena de la vida, lo que se evidencia en el incremento sustancial de los ciudadanos a capacitar como primeros alertantes y primeros respondientes. Con esta medida y siguiendo la evidencia científica se persigue aumentar la supervivencia de las paradas cardiacas en nuestra ciudad.

Con respecto a la canalización de la respuesta ciudadana a través del voluntariado y conforme a los compromisos establecidos en la carta de servicios, se ha contado con 1.166 personas voluntarias con la acreditación oficial y con 40 horas/año de formación del personal voluntario en activo, y se ha proporcionado información actualizada y de interés acerca de todo lo relativo al servicio a través de la página Web y las redes sociales, habiéndose alcanzado 169.540 seguidores en redes sociales (@SAMUR_PC y @madridprotcivil) manteniéndose el mismo nivel que el año anterior.

La preocupación del Servicio SAMUR PC por la mayor formación de sus profesionales ha determinado un considerable incremento de los representantes del servicio en distintas jornadas formativas en foros

OBJETIVOS / INDICADORES DE GESTIÓN

científicos. Asimismo, se ha incrementado considerablemente el número de actividades enfocadas a la protección y formación ciudadana en primeros auxiliaos. Ambos aspectos responden al compromiso de avanzar en la mayor calidad operativa, y prestar la más eficaz y eficiente atención en la ciudad de Madrid, por lo que los datos reflejados con respecto a los previstos son consecuencia directa de la intensificación de esta línea de trabajo en el ámbito de la formación.

En definitiva, si el marco impuesto por la pandemia alteró, en parte, la actividad dirigida a la consecución de estos objetivos de formación y difusión a la ciudadanía de forma coyuntural, en el ejercicio 2023 se mantienen los datos de recuperación posteriores a la pandemia, correspondientes a 2022.

INDICADOR	MAGNITUD	PREVISIÓN	REALIZADO
CIUDADANOS A CAPACITAR COMO ALERTANTES Y PRIMEROS RESPONDIENTES	NÚMERO	25000	35717
PROFESIONALES ASISTENTES A JORNADAS DE DIVULGACIÓN CIENTÍFICA ABIERTAS	NÚMERO	1000	2575
ACTIVIDADES ENFOCADAS A LA PROTECCIÓN DE LA CIUDADANIA	NÚMERO	20	1166

3. POTENCIACIÓN DE LA CAPACIDAD DE RESPUESTA NACIONAL E INTERNACIONAL DEL SERVICIO SAMUR PROTECCIÓN CIVIL

Para mejorar la gestión de los desastres, el 23 de noviembre de 2017, la Comisión Europea propuso un nuevo sistema para fortalecer el mecanismo de respuesta de protección civil de la UE, que se estructura sobre dos pilares complementarios: el aumento de la capacidad de respuesta a los desastres y la mejor preparación y más prevención ante los desastres.

SAMUR-Protección Civil ha sido acreditado en el Mecanismo Europeo de Protección Civil, como equipo EMT-1 FIXED, cuyo objetivo es facilitar la cooperación entre países europeos para responder ante desastres y extender la solidaridad fuera de las fronteras de Europa. Para conseguir esta acreditación es necesario demostrar en el ámbito internacional las capacidades marcadas por la normativa europea en cuanto a los equipos de atención sanitaria en desastres. Se consiguió asimismo la acreditación por parte de la OMS.

Una de las actividades de este mecanismo europeo son los ejercicios EUModEx que permiten probar la capacidad operativa y asistencial de los diferentes módulos y expertos de Protección Civil de la Unión Europea puestos a disposición por los países participantes, con el fin de prepararlos para posibles operaciones internacionales en el marco del Mecanismo Europeo de Protección Civil.

Para ello y conforme a los compromisos establecidos en la Carta de servicios aprobada el 18 de mayo de 2006, SAMUR Protección Civil mantiene durante 365 días al año, 24 horas al día, un dispositivo especial de atención a incidentes complejos (con múltiples víctimas y/o de riesgo biológico y/o químico), dotado de vehículos especializados con operativa y personal específicamente preparado, con posibilidad de asistencia a 4 focos simultáneos junto con todo el personal funcionario.

Se ha continuado trabajando en el desarrollo de proyectos internacionales, y en este marco cabe destacar, que 2023 han finalizado los proyectos UE Proyecto NO FEAR, UE Proyecto COVINFORM y UE Proyecto LABERYNTH, si bien se ha iniciado el UE Proyecto KNOW EMS.

Asimismo, desde SAMUR PC, se ha participado en la convocatoria de Subvenciones de la UE y así, con fecha 3 de febrero de 2023 se concedió a Samur-PC una subvención por parte de la UE para la actualización de los elementos EMT1 (Agreement number: ECHO/PREP/INT/SUW2022/883748/ADAPTATION/ES/EMT1), siendo el importe del proyecto aprobado por la Comisión Europea de 996.264,37 euros IVA Excluido.

INDICADOR	MAGNITUD	PREVISIÓN	REALIZADO
FORMAR UN GRUPO DE TRABAJO ENTRE TRABAJADORES Y VOLUNTARIOS ORIENTADO A MISIONES Y PARTICIPACIONES HUMANITARIAS	NÚMERO	1	1
COLABORACIÓN/VISITAS CON/DE OTRAS PROTECCIONES CIVILES EN EL AÑO	NÚMERO	10	10
PARTICIPACIÓN EN PROYECTOS EUROPEOS COLABORATIVOS	NÚMERO	4	4

OBJETIVOS / INDICADORES DE GESTIÓN

4. OPTIMIZAR LA RESPUESTA COORDINADA DE LOS SERVICIOS DE EMERGENCIAS Y SEGURIDAD Y OTROS ANTE LA EMERGENCIA

Con el fin de asegurar la coordinación entre servicios de emergencias y la preparación suficiente y permanente del personal y de los recursos disponibles, se realizaron en 2023 un total de 45 simulacros de incidentes de múltiples víctimas y catástrofes, duplicando los realizados en 2022 y superando sustancialmente la previsión del ejercicio. La experiencia adquirida a partir de la pandemia por COVID 19 determinó la prioridad de este tipo de actividades, Así, durante 2023 se ha prestado especial atención a este ejercicio por considerar que la correcta coordinación y el entrenamiento en escenarios complejos, es una excelente herramienta para conseguir mejorar los servicios a la ciudadanía en situaciones de emergencia.

INDICADOR	MAGNITUD	PREVISIÓN	REALIZADO
PARTICIPACIÓN EN SIMULACROS CONJUNTOS CON BOMBEROS, POLICÍA Y OTROS INTERVINIENTES	NÚMERO	4	45

5. FORMAR EN EQUIDAD Y DIVERSIDAD DE GÉNERO A LOS AGENTES DE SAMUR PROTECCIÓN CIVIL

Para el cumplimiento de este objetivo se ha contemplado un indicador con el fin de incidir, a partir de los datos obtenidos, en políticas activas de formación en igualdad. En este sentido se han mantenido las medidas encaminadas a la eliminación de roles y estereotipos de género mediante diversas actividades.

Formar a los profesionales y a los voluntarios en violencia de género y vulnerabilidad tiene como finalidad formar en equidad y diversidad de género, contribuyendo con todo ello a la disminución progresiva de la brecha de género. Durante 2023 se han realizado 3 actividades abordando este tema e incluyendo contenidos relacionados con el código VISEM (referido al procedimiento utilizado por SAMUR para la regulación operativa y asistencial en aquellas situaciones con posibles víctimas de violencia sexual) implementado en nuestra comunidad manteniendo presencia en las reuniones de seguimiento establecidas. Se han intensificado las actividades dirigidas a esta finalidad en relación con la previsión para el ejercicio, habida cuenta la especial sensibilidad en relación con esta materia.

En el marco de la atención especializada a colectivos vulnerables se han realizado un total de 4.425 activaciones, de ellas, orientado a la violencia de género, en el año 2023 se han producido 1.120 activaciones (incluye agresiones sexuales) activaciones en las que se ha actuado conforme un procedimiento de actuación específico multidisciplinar para la cobertura psicológica y sanitaria de las víctimas en las situaciones de emergencia.

INDICADOR	MAGNITUD	PREVISIÓN	REALIZADO
ACTIVIDADES FORMATIVAS CON CONTENIDO RELACIONADO CON LA IGUALDAD DE GÉNERO Y OTROS ASPECTOS DE LOS DERECHOS DE PACIENT	NÚMERO	3	3

CENTRO: 001 AYUNTAMIENTO DE MADRID

SECCIÓN: 120 PORTAVOZ, SEGURIDAD Y EMERGENCIAS

PROGRAMA: 13610 BOMBEROS

RESPONSABLE PROGRAMA: D.G. BOMBEROS

MEMORIA GENERAL DEL PROGRAMA

El Servicio de Bomberos del Ayuntamiento de Madrid, un cuerpo profesional uniformado y jerarquizado, garantiza la seguridad ciudadana frente al fuego y otros peligros en el ámbito municipal de Madrid, así como en situaciones extraordinarias que requieran su intervención fuera de la ciudad. Sus labores se centran en dos pilares fundamentales: la prevención y la respuesta a emergencias.

Como entidad municipal, el Servicio de Bomberos responde a las necesidades derivadas de los riesgos habituales y excepcionales que puedan surgir en una gran ciudad, comprometiéndose a mantener estándares de excelencia profesional, solidaridad, integridad moral y vocación de servicio a la comunidad.
Este servicio es accesible para todos los habitantes y visitantes de la ciudad de Madrid de forma universal y gratuita, abarcando labores de extinción de incendios, rescate y salvamento en diversas situaciones de riesgo. Además, se encarga de supervisar proyectos en materia de normativa de protección contra incendios, asesorar en planes de autoprotección, inspeccionar edificaciones e intervenir en situaciones que amenacen a personas y propiedades.

Con miras a modernizar el servicio, se ha priorizado fortalecer la prevención y la formación de la ciudadanía, sin descuidar la asistencia, con el objetivo de minimizar los daños derivados de incendios y otros riesgos en personas y bienes, en línea con la estrategia establecida para los últimos años. Dentro del proceso de modernización se ha incluido la adaptación de instalaciones, vehículos y equipamiento a cumplimiento de la ley de prevención de riesgos laborales.

Así, durante el año 2023 la actividad realizada por el Cuerpo de Bomberos ha seguido las siguientes líneas fundamentales:

1. Garantizar la intervención en las emergencias mejorando la capacidad de respuesta con incorporación y mejoras en los vehículos, equipamiento, formación y prevención de riesgos laborales.

2. Mantenimiento de una plantilla que garantice una cobertura completa de todo el término municipal, simultaneidad de intervenciones y respuesta ante grandes siniestros. En este sentido, se han incorporado 85 nuevos efectivos en la categoría de Bombero Especialista, iniciado el proceso de oposición de 126 nuevos bomberos especialistas y mejorado el sistema de asignación de guardias, para una optimización de los recursos disponibles y reducción del número de traslados.

3. En la salud laboral y prevención de riesgos laborales se consolida la Unidad Médica de Bomberos y la Unidad de Apoyo Logístico a la Intervención (UALI).

4. Mantener el plan de modernización de Bomberos, atendiendo las líneas estratégicas marcadas en la Carta de Servicios. Los compromisos del Cuerpo de Bomberos de la Ciudad de Madrid en tiempo de respuesta a la emergencia y capacitación profesional obligan a una revisión constante de procedimientos y capacidades. Durante el año 2023 se ha mantenido la dinámica de revisión y publicación de procedimientos operativos, incorporación y renovación herramientas y nuevos vehículos a la flota.

5. Mejora y ampliación de instalaciones. Se ha continuado con el proceso de renovación de los parques de bomberos existentes con la rehabilitación integral del Parque 1º, 5º, inicio de las obras de reforma integral del parque 9º, inicio de la construcción de un nuevo edificio para la Unidad Logística.

6. Se han continuado con el Plan de Renovación de Flota con incorporación de nuevos vehículos durante el año y preparación de los procesos de adquisición para los próximos años.

7. Plan de renovación y desarrollo de las infraestructuras. Los parques de bomberos son instalaciones de

MEMORIA GENERAL DEL PROGRAMA

uso continuado 24 horas los 365 días al año que requieren mantenimiento constante y renovación de mobiliario.

8. Plan de Emergencia Municipal ejecutado y en desarrollo de planes específicos.

9. Incorporación y sustitución de equipamiento e instalaciones para mejoras en la intervención y cumplimiento con la ley de prevención de riesgos laborales:

-Equipamiento de traje intervención ligero, verduguillo con membrana que mejora la seguridad y ergonomía.
-Se han adquirido mascaras con filtro para intervención en los parques 7º y 8º como prueba piloto para la implantación definitiva en el servicio en el año 2024.
-Renovación de los Equipos de Respiración Autónoma (ERA) con nuevas espalderas y mascaras.
-Actualización de los vehículos en propiedad para cumplir con los requisitos de la ley de prevención de riesgos laborales.
10. Adaptación de las instalaciones conforme a normativa: Plan de mantenimiento y certificación de instalaciones para trabajos en altura en los parques (anclajes en torres de maniobras).
11. Plan de incorporación de personal Operativo, Técnico, y Administrativo en proceso.

En el ejercicio 2023 el programa presupuestario contó con un presupuesto definitivo de 161.462.437 euros, siendo el grado de ejecución en el conjunto del programa de 159.024.681 euros que representan el 98,5%.

En el capítulo 1 el crédito definitivo ascendió a 137.496.046 euros, lo que ha permitido reconocer obligaciones por importe de 137.467.486 euros, que representan el 99,9%, con la finalidad de abonar a los empleados adscritos al Cuerpo de Bomberos, las retribuciones básicas y complementarias, y atender los costes derivados del abono de cuotas de seguridad social.
Por lo que se refiere al capítulo 2, las obligaciones reconocidas alcanzaron a la cantidad de 18.535.086 euros, representando el 92,9% del crédito definitivo de 19.947.366 euros.

Por último, en el capítulo 6 se han reconocido obligaciones por importe de 3.022.109 euros que representan el 75,2% con respecto al crédito definitivo de 4.019.026 euros.
El crédito presupuestado en 2023 ha permitido atender los gastos necesarios para la prestación del servicio de bomberos, con el compromiso de calidad y mejora de los servicios, previsto en la Carta de Servicios aprobada el 13 de julio de 2006 y que ha sido renovada en el 2023 en la que se establecieron 12 compromisos, que cuentan con los medios necesarios para realizar las intervenciones dirigidas a la protección de la ciudadanía ante situaciones potencialmente peligrosas.

En 2023 se ha continuado con el proceso de renovación de la flota de vehículos al cumplirse la vigencia de los contratos de renting. Se ha procedido a un modelo mixto de incorporación de vehículos de renting para vehículos ligeros de transporte y mando y vehículos en propiedad para los pesados como BUP, Escalas, etc. En 2023 se han incorporado 8 Bombas Urbanas Pesadas (BUP), 6 Bombas Urbanas Ligeras (BUL), 2 Escalas de 32 m para calles estrechas, 5 Bombas Forestales y 5 Tanques.
Se ha puesto en servicio el vehículo especial de detección para intervenciones complejas de riesgos tecnológicos RBQ (Radiológico-Biológico-Químico). Esto ha requerido un proceso de formación del personal.

Se han mantenido la plena operatividad de los equipos y herramientas con un incremento en el esfuerzo del soporte logístico, ya que la tecnificación y el aumento de capacidades operativas requiere de un incremento del apoyo logístico.
En lo referente a los sistemas informáticos y de telecomunicaciones, se está en pleno proceso de renovación del Sistema de Gestión de emergencias pasando del SITREM al SIGEM, lo que repercute en una mejora en tiempos de tratamiento de datos, activación de medios y mejor adecuación de los medios a la emergencia.

Se ha avanzado en el proceso de implantación del sistema DMR (Digital Mobile Radio) que aporta mayor potencia y funcionalidad de las comunicaciones de radio operativas en siniestro y en el desarrollo de aplicaciones para navegadores de vehículos.
Junto a ello, se ha abordado la mejora y/o nuevas aplicaciones adaptadas al funcionamiento del Cuerpo de Bomberos, tales como la gestión de partes de intervención (SIL), cuadro de mandos, gestión documental, actualización de la intranet, etc.

OBJETIVOS / INDICADORES DE GESTIÓN

1. MEJORAR LA RESPUESTA EN LA ATENCIÓN A SINIESTRO

La finalidad principal del Servicio de Bomberos es la de salvar la vida de las personas en peligro, reducir el impacto económico y devolver la ciudad a su funcionamiento normal. El Cuerpo de Bomberos es consciente de que la mejora de la respuesta al siniestro es esencial para el cumplimiento de esta finalidad, y ello, habida cuenta que la eficacia de una respuesta inmediata, acompañada de una correcta ejecución y coordinación de las acciones durante la intervención, son componentes esenciales para cumplir el objetivo último de garantizar la seguridad y la supervivencia de las personas.

La carta de servicios del Cuerpo de Bomberos, aprobada el 13 de julio de 2006 estableció 12 compromisos, renovada en diciembre de 2023, y entre ellos, el tiempo medio de respuesta y la resolución de las intervenciones con el primer tren de ataque enviado constituyen aspectos esenciales.

En el año 2023 el número de intervenciones del servicio de bomberos fue de 29.071, que supone una variación del 0,1% respecto al 2022. La media diaria de intervenciones que fue de 79,6.

El cumplimiento del compromiso de Tiempo de Respuesta < 10 minutos es del 77,9%, con un tiempo de respuesta medio de las intervenciones urgentes de 6,5 minutos. El 87,4 % de las intervenciones se resuelven con el primer tren de ataque, sin requerir otro tipo de recurso adicional.

El indicador de disponer de más de 210 bomberos de guardia cada día es de 91,8% en el 2023, lo que muestra una mejoría respecto al año 2022 que era de 71,8%. Asimismo, se evidencia mejoría en Guardias con > 45 bomberos conductores alcanzando valores del 99,4% de días con este objetivo. Esta mejora se ha producido por la incorporación de los nuevos efectivos en el año 2021, 2022 y 2023. Es un momento crítico por el envejecimiento de plantilla y por las restricciones de incorporaciones debidas a los límites impuestos por las tasas de reposición, lo que hace imprescindible continuar el proceso de nuevas incorporaciones para mantener la capacidad de respuesta.

INDICADOR	MAGNITUD	PREVISIÓN	REALIZADO
TIEMPO DE GESTIÓN DE LA INFORMACIÓN PARA ACTIVACIÓN DE RECURSOS	SEGUNDOS	90	79
INTERVENCIONES CON TIEMPO DE RESPUESTA <10´	PORCENTAJE	75	78
DÍAS CON 24 VEHÍCULOS OPERATIVOS DE PRIMERA RESPUESTA	PORCENTAJE	100	100
GUARDIAS CON >210 BOMBEROS	PORCENTAJE	65	92
GUARDIAS CON >45 BOMBEROS CONDUCTORES	PORCENTAJE	90	99
DÍAS CON 37 VEHÍCULOS ESPECIALIZADOS OPERATIVOS	PORCENTAJE	100	100

2. FORTALECER LA GESTIÓN Y LA ORGANIZACIÓN DEL CUERPO DE BOMBEROS

El desarrollo de las funciones establecidas en cada una de las inspecciones y la cooperación transversal entre ellas ha permitido implantar nuevos procedimientos operativos y medidas para mantener los niveles de calidad de las intervenciones.
Se ha publicado la actualización del PEMAM, Plan de Emergencias Municipal, dirigido desde Subdirección General de Planificación Operativa.

Se ha certificado la Carta de Servicios que ha servido para la vigencia de los parámetros analizados y mejoras futuras.
Durante el ejercicio se ha continuado avanzando en el proceso de elaboración de un nuevo reglamento que hasta la fecha no ha culminado. Asimismo, se ha avanzado en el proceso de incorporación de personal técnico y administrativo que apoye las necesidades del Cuerpo de Bomberos, lo que ha permitido avanzar en la mejora en los resultados en la digitalización de informes y documentación de intervenciones.

INDICADOR	MAGNITUD	PREVISIÓN	REALIZADO
INICIO DE LA ELABORACIÓN DEL NUEVO REGLAMENTO	NÚMERO	1	1
DIGITALIZACIÓN DE INFORMES Y DOCUMETACIÓN DE INTERVENCIONES	NÚMERO	3000	4416
ANÁLISIS Y MODIFICACIÓN DE PARAMETROS DE GESTIÓN CUADRO MANDO	NÚMERO	1	1
INCORPORACIÓN DE PERSONAL TÉCNICO Y ADMINISTRATIVO	NÚMERO	1	1

3. FORTALECIMIENTO DE LA POLÍTICA PREVENTIVA DIRIGIDA A LA CIUDADANÍA

OBJETIVOS / INDICADORES DE GESTIÓN

El Cuerpo de Bomberos de Madrid establece en su Carta de Servicios, el compromiso institucional de dar a conocer los servicios que se prestan y el grado de eficiencia que se exige en su ejecución, como un paso más en este decidido compromiso de mejora continua y acercamiento al ciudadano.

Sus principales cometidos son la lucha contra el fuego, en sus dos vertientes de intervención y prevención. Dentro de su faceta de prevención hay que distinguir entre la que realiza sobre los elementos estructurales o arquitectónicos de la ciudad, a través de la supervisión del cumplimiento de la normativa vigente en la materia o el oportuno asesoramiento especializado, y la que realiza sobre la propia ciudadanía, fortaleciendo su capacidad de cautela y respuesta ante las emergencias que se pudieran producir, a través de actividades formativas y divulgativas.

Durante el año 2023 ha sido posible realizar la totalidad de las visitas previstas a los colegios, centros de enseñanza y centros de mayores. Se han organizado y participado en eventos como la Carrera de Bomberos, Juvenalia, que permiten para llegar a la ciudadanía con los consejos de prevención.

Las redes sociales se han consolidado como herramienta divulgativa en prevención, habiéndose realizado 762 publicaciones. Las visitas de ciudadanos a la información y documentos en redes sociales (Página web, twitter, Ayre, etc) han sido de 75.000.

Todo esto ha permitido cumplir los principales propósitos del Cuerpo de Bomberos:
- Prevención
- Atención al Ciudadano
- Dar a conocer los servicios que se prestan y su grado de eficiencia
- Mostrar el trabajo de Bomberos como servicio esencial.

Por otra parte, se realizaron 513 acciones divulgativas dirigidas a centros de enseñanza. En estas acciones se muestra la profesión y se transmiten los mensajes de prevención.
El Museo de Bomberos refuerza la transmisión del mensaje de prevención ya que tiene un espacio propio para transmitir el mensaje y el refuerzo de este menaje en las visitas guiadas. En el año 2023, se realizaron visitas guiadas por personal bombero con 9119 asistentes. Esta actividad a través del Museo ha venido a mejorar las actuaciones divulgativas dirigidas a centros de enseñanza, mayores y otros colectivos.
Cabe destacar la importancia que supone la participación y desarrollo del Grupo Pedagógico en muchas de estas actividades.

INDICADOR	MAGNITUD	PREVISIÓN	REALIZADO
VISITAS A LAS CUENTAS DEL CUERPO DE BOMBEROS EN REDES SOCIALES	NÚMERO	12000	75000
ACCIONES DIVULGATIVAS DIRIGIDAS A CENTROS DE ENSEÑANZA	NÚMERO	200	513
PUESTA EN MARCHA DE SISTEMA DE ACTIVIDADES DE PREVENCIÓN ON LINE	NÚMERO	1	1

4. FORTALECIMIENTO DE LA PREVENCIÓN DE INCENDIOS

Dentro de este objetivo y como indicador estratégico de la Prevención de Incendios se continúa con el desarrollo del documento de la Ordenanza de Prevención de Incendios del Ayuntamiento de Madrid, que no ha sido posible ultimar a lo largo del ejercicio 2023. Este documento representará la referencia en prevención y es fruto de la adaptación de la normativa vigente en la materia con las peculiaridades de la ciudad de Madrid.

Se está trabajando en nuevos riesgos que afectan la infraestructura de la ciudad y sus edificios para evaluar la incorporación de nuevos requisitos normativos:

- Movilidad eléctrica
- Instalaciones de producción y acumulación de energía renovable

La ciudad está aumentando su oferta cultural y de ocio con la celebración de actividades multitudinarias tanto en recintos cerrados como en vía pública. El Cuerpo de Bomberos participa, dentro sus competencias, en el análisis de la documentación que afecta a la seguridad de las personas y el entorno, emitiendo los informes preceptivos o las recomendaciones que estiman oportunas.

No se han alcanzado los objetivos previstos en resolución de expedientes debido al elevado incremento de la actividad de inspección debido a la alarma social originada por siniestros de gran repercusión.

OBJETIVOS / INDICADORES DE GESTIÓN

INDICADOR	MAGNITUD	PREVISIÓN	REALIZADO
REDACCIÓN DE DOCUMENTO OPI 2021	NÚMERO	1	1
RESOLUCIÓN DE EXPEDIENTES DE PREVENCIÓN	PORCENTAJE	95	88
CAMPAÑA DE INSPECCIONES	NÚMERO	1	1

5. SELECCIÓN DE PERSONAL Y FORTALECIMIENTO DE LA SALUD LABORAL

En el año 2023 han finalizado los procesos selectivos de 85 nuevos bomberos especialistas, que también han cumplido el periodo de formación. También se han concluido los procesos de promoción interna con la incorporación de 6 Suboficiales Jefes de Área, 25 Sargentos Bomberos Conductores y 18 Sargentos.

Se ha iniciado la fase de oposición del proceso selectivo para la cobertura de 126 nuevos bomberos especialistas, 71 Jefes de Grupo bombero y 36 Jefes de Grupo Conductor. Los avances en los procesos de selección han contribuido, junto con la mejora en gestión de asignación de guardias extras, a reducir los problemas organizativos que redundan en el cumplimiento de los compromisos recogidos en la Carta de Servicios.

INDICADOR	MAGNITUD	PREVISIÓN	REALIZADO
PROCESOS SELECTIVOS	NÚMERO	2	2
INCORPORACIÓN DE PERSONAL	NÚMERO	57	85
SEGUIMIENTO DE LA ACTIVIDAD PREVENTIVA (PRL)	PORCENTAJE	1	1
MANTENIMIENTO DE LA UNIDAD DE SALUD LABORAL	NÚMERO	1	1

6. CAPACITACION TÉCNICA DE PERSONAL OPERATIVO,FORMACIÓN ON LINE

La formación es una actividad esencial para el mantenimiento de la capacitación profesional del bombero. El modelo de formación emplea tanto la formación presencial como on-line y se ha ejecutado en su totalidad.

Se ha mantenido con éxito la edición de cursos cortos (Píldoras Formativas) que permite un refresco de los conocimientos centrado en objetivos tasados.

Los Jornadas de Capacitación Técnica de la Escala Técnica ha incluido este año una jornada monográfica sobre riesgos en baterías de ión-litio ya que es un nuevo riesgo al que se está enfrentando el Cuerpo de Bomberos. A esta jornada monográfica, se han invitado a componentes de otros cuerpos de Bomberos para compartir experiencia y conocimiento.

INDICADOR	MAGNITUD	PREVISIÓN	REALIZADO
IMPLANTACIÓN DE TALLERES DE FORMACIÓN CONJUNTA INTERSERVICIOS	NÚMERO	1	3
IMPARTICIÓN DE FORMACIÓN/CAPACITACIÓN ON LINE A PERSONAL OPERATIVO	PORCENTAJE	50	100
ACCIONES FORMATIVAS CON CONTENIDO EN EQUIDAD Y DIVERSIDAD	NÚMERO	1	1
JORNADAS DE CAPACITACION TÉCNICA DE LA ESCALA TÉCNICA	NÚMERO	1	1

7. MANTENIMIENTO Y MODERNIZACIÓN DE INFRAESTRUCTURAS, PLANIFICACIÓN, LOGÍSTICA Y EQUIPOS DEL CUERPO DE BOMBEROS

Se continúa con el proceso de renovación de los parques de bomberos en los que se realiza un seguimiento diario de las obras y sus incidencias.

Se realiza un seguimiento constante de los vehículos con los que cuenta el Cuerpo de Bomberos, lo que ha permitido mejorar el número de incidencias resuelta que con respecto a la previsión del 80% ha alcanzado el 100% en lo que ha mantenimiento de vehículos se refiere.

El empleo de las diferentes herramientas informáticas y procesos de distribución de material han permitido mantener el alto nivel de respuesta a las crecientes necesidades logística del Servicio para el mantenimiento de equipos, herramientas y distribución de artículos. De esta forma, se ha mantenido el 100% de respuesta alcanzado en el año 2022, con un estricto control de los artículos disponibles en la unidad de logística y su distribución.

OBJETIVOS / INDICADORES DE GESTIÓN

Por lo que se refiere al mobiliario, la experiencia acumulada indica que cada 10 años casi todo el mobiliario de los parques de bomberos debe ser completamente renovado. Completando las peticiones anuales de sustitución de mobiliario deteriorado, se estima que se cubre un 10% de las renovaciones.

Por último, señalar que los parques de bomberos son instalaciones que funcionan 24 h los 365 días del año. Se ha dispuesto durante el ejercicio 2023 de cobertura de mantenimiento y limpieza de todos los parques de bomberos los 365 días del año para que estas instalaciones estén completamente operativas.

INDICADOR	MAGNITUD	PREVISIÓN	REALIZADO
SEGUIMIENTO DE OBRAS DE ADECUACIÓN, REHABILITACIÓN Y NUEVA CONSTRUCCIÓN	PORCENTAJE	100	100
MANTENIMIENTO DE VEHÍCULOS	PORCENTAJE	80	100
MANTENIMIENTO DE EQUIPOS Y HERRAMIENTAS	PORCENTAJE	85	100
DISTRIBUCIÓN LOGÍSTICA	PORCENTAJE	80	80
PUESTA EN MARCHA DE NUEVAS INSTALACIONES	NÚMERO	1	1

CENTRO: 001 AYUNTAMIENTO DE MADRID

SECCIÓN: 120 PORTAVOZ, SEGURIDAD Y EMERGENCIAS

PROGRAMA: 13672 NGEU. SERVICIOS Y COMUNICACIONES 5G EMERGENCIAS

RESPONSABLE PROGRAMA: D.G. BOMBEROS

MEMORIA GENERAL DEL PROGRAMA

El 7 de octubre de 2020 se aprobó el marco general del Plan de Recuperación, Transformación y Resiliencia de España (PRTR). Posteriormente se aprobó el Real Decreto-ley 36/2020, de 30 de diciembre, por el que se aprueban medidas urgentes para la modernización de la Administración Pública y para la ejecución del Plan de Recuperación, Transformación y Resiliencia, como marco jurídico de ejecución de dicho Plan. Dentro de su Política Palanca V: «Modernización y digitalización del tejido industrial y de la PYME, recuperación del turismo e impulso a una España Nación Emprendedora» se encuentra el componente 15, entre cuyos objetivos figura el de liderar el despliegue tecnológico de 5G/6G en Europa, tanto en relación con las infraestructuras como en lo que respecta a la innovación tecnológica en sectores tractores.

Por el Real Decreto 960/2022, de 15 de noviembre, se regula la concesión directa de una subvención a organismos públicos de gestión de protección civil y emergencias del Ayuntamiento de Madrid para desarrollar, implementar y validar servicios y comunicaciones 5G para emergencias, en el marco del Plan de Recuperación, Transformación y Resiliencia -Financiado por la Unión Europea- Next Generation EU.

Esta concesión financia el programa 13672 NGEU (Proyecto 5G Emergencias) presentado por el Ayuntamiento de Madrid.

Desde la Subdirección General de Informática, Comunicación y NN.TT. de la Dirección General de Bomberos del Ayuntamiento de Madrid, se han realizado los siguientes trabajos, con el personal funcionario disponible, para el programa 13672 NGEU (Proyecto 5G Emergencias):

Octubre de 2022:
- Elaboración de la memoria técnica para la presentación de la solicitud del programa.

Enero de 2023 a enero de 2024:
- Estudios técnicos sobre la viabilidad de las soluciones basadas en network slicing (nombre que se utiliza habitualmente para referirse a un tipo de aplicación 5G que se podría traducir por segmentación de red).
- Se encarga un estudio a la consultora de 5G con la que cuenta la Oficina Digital del Ayuntamiento de Madrid, para valorar la viabilidad de las soluciones propuestas como posibles alternativas técnicas para el proyecto 5G.
- Se realizan estudios del estado de implantación real de los estándares 5G para que el pliego de prescripciones técnicas del pliego no solicite soluciones que no sean viables; contacto con los operadores con espectro público 5G: TELEFÓNICA, VODAFONE, ORANGE (MÁSMÓVIL declina en favor de ORANGE con la que se fusionará en 2024)
- Se realiza una distribución estimada del presupuesto entre las partidas presupuestarias que se consideran necesarias para el expediente a licitar.
- Participación en las jornadas 5G para Defensa y Emergencias de la Fundación Círculo
- Participación en las Jornadas 5G del COIT (Colegio Oficial de Ingenieros de Telecomunicaciones), para compartir la solución 5G propuesta para su uso en las Emergencias del Ayuntamiento de Madrid.
- Realización de cursos en COFFEE y reuniones de coordinación para el control de seguimiento del proyecto.

Febrero de 2024 a abril de 2024:
- Redacción de los pliegos de prescripciones técnicas para el expediente de contratación abierto que se va a tramitar.
- Participación en III Foro 5G de la Oficina Digital del Ayuntamiento de Madrid
- Especificación de las necesidades de los casos de uso con POLICÍA MUNICIPAL, SAMUR y BOMBEROS

PRESUPUESTO GENERAL DEL AYUNTAMIENTO DE MADRID 2023

MEMORIA DE CUMPLIMIENTO DE OBJETIVOS

CENTRO: 001 AYUNTAMIENTO DE MADRID

SECCIÓN: 120 PORTAVOZ, SEGURIDAD Y EMERGENCIAS

PROGRAMA: 23199 ACTUACIONES EXTRAORDINARIAS COVID-19

RESPONSABLE PROGRAMA: S.G.T. VICE., PORTAVOZ, SEGURIDAD Y EMER.

MEMORIA GENERAL DEL PROGRAMA

El programa presupuestario 231.99 Actuaciones extraordinarias COVID-19, ha tenido en 2023 un crédito definitivo de 27.987 euros, habiéndose reconocido obligaciones por el mismo importe, lo que implica un porcentaje de ejecución del 100 por 100.

En este programa solo existen gastos de Capítulo 2, en concreto se encuentran incluidos los créditos necesarios para la adquisición de material sanitario y equipos de seguridad para el personal que presta sus servicios en la Secretaría General Técnica del Área de Portavoz, Seguridad y Emergencias, con el objeto de garantizar la salud de los trabajadores en el medio laboral.

Durante el ejercicio 2023 se han tramitado dos expedientes para dotar a los trabajadores de los EPI (Equipos de Protección Individual) adecuados:

-Expediente 300/2020/00733-203 de suministro de 150.000 guantes de vinilo, por importe de 14.520 euros.
-Expediente 300/2020/00733-204 de suministro de 1.113 trajes integrales de protección por importe de 13.467 euros.

OBJETIVOS / INDICADORES DE GESTIÓN

1. GARANTIZAR LA SALUD DE LOS TRABAJADORES EN EL MEDIO LABORAL

El indicador se ha cumplido según las previsiones.

INDICADOR	MAGNITUD	PREVISIÓN	REALIZADO
DOTAR A LOS TRABAJADORES DE LOS EPI ADECUADOS PARA GARANTIZAR LA SALUD EN EL MEDIO LABORAL	PORCENTAJE	100	100

PRESUPUESTO GENERAL DEL AYUNTAMIENTO DE MADRID 2023

MEMORIA DE CUMPLIMIENTO DE OBJETIVOS

CENTRO: 001 AYUNTAMIENTO DE MADRID

SECCIÓN: 120 PORTAVOZ, SEGURIDAD Y EMERGENCIAS

PROGRAMA: 91218 ÁREA GOB. PORTAVOZ, SEGURIDAD Y EMERGENCIAS

RESPONSABLE PROGRAMA: S.G.T. VICE., PORTAVOZ, SEGURIDAD Y EMER.

MEMORIA GENERAL DEL PROGRAMA

El programa presupuestario 912.18 Área de Gobierno de Portavoz, Seguridad y Emergencias ha tenido en 2023 un crédito definitivo de 958.894 euros, habiéndose reconocido obligaciones por importe de 528.679 euros, lo que implica un porcentaje de ejecución del 55,1 por 100.

En este programa presupuestario se imputan al Capítulo 1 los gastos de personal correspondientes al artículo 10 Órganos de gobierno y personal directivo, y los gastos de los artículos 11 Personal eventual, 12 Personal funcionario, 15 Incentivos al rendimiento y 16 Cuotas, prestaciones y gastos sociales a cargo empleador del personal adscrito al Gabinete de la Delegada del Área de Portavoz, Seguridad y Emergencias.

Respecto al Capítulo 2, el crédito definitivo ha sido de 90 euros, habiéndose reconocido obligaciones por el mismo importe, lo que implica un porcentaje de ejecución del 100 por 100.

En este Capítulo tan solo existe la aplicación presupuestaria 226.01 Atenciones Protocolarias y Representativas, a la cual se han imputado todos aquellos gastos que redundando en beneficio o utilidad de la Administración y no suponiendo retribuciones en metálico o en especie, la Delegada del Área de Portavoz, Seguridad y Emergencias ha tenido necesidad de realizar durante el año 2023 en el desempeño de sus funciones.

OBJETIVOS / INDICADORES DE GESTIÓN

1. MEJORAR Y AGILIZAR LOS PROCEDIMIENTOS DE GESTIÓN ECONÓMICA CORRESPONDIENTES A LOS GASTOS EN CONCEPTO DE ATENCIONES PROTOCOLARIAS Y REPRESENTATIVAS

Mediante Resolución del Director General de Presupuestos de 21 de julio de 2023, se adapta la estructura presupuestaria para el ejercicio 2023 a la nueva organización administrativa y distribución de competencias establecida por los Acuerdos de Junta de Gobierno de la Ciudad de Madrid de 29 de junio de 2023. En esta Resolución se indica que en el programa 912.18 no se podrán imputar nuevos compromisos ni obligaciones económicas y por ello los gastos imputables al mismo pasan al programa 912.10 que pasa a denominarse "Área de Gobierno Vicealcaldía, Portavoz, Seguridad y Emergencias".

Como consecuencia de esta modificación únicamente se computan en este programa presupuestario los gastos tramitados hasta la fecha de la Resolución indicada anteriormente. Hasta ese momento tan solo se había tramitado un expediente de gasto cuando la previsión hasta final de ejercicio era de 15 expedientes, por ello el cumplimiento ha sido del 6,7 por 100.

INDICADOR	MAGNITUD	PREVISIÓN	REALIZADO
EXPEDIENTES DE GASTO	NÚMERO	15	1

CENTRO: 001 AYUNTAMIENTO DE MADRID

SECCIÓN: 120 PORTAVOZ, SEGURIDAD Y EMERGENCIAS

PROGRAMA: 92201 RELACIONES CON EL PLENO

RESPONSABLE PROGRAMA: C.G. VICEALCALDÍA

MEMORIA GENERAL DEL PROGRAMA

A lo largo de 2023, la Subdirección General de Relaciones con el Pleno desarrolló con normalidad las funciones que le atribuye el Acuerdo de la Junta de Gobierno de la Ciudad de Madrid de 27 de junio de 2019, adscribiéndose al Área de Gobierno de Portavoz, Seguridad y Emergencias, en concreto a la Secretaría General Técnica de la citada Área de Gobierno.

Posteriormente y tras la celebración de las elecciones municipales el 28 de mayo de 2023, en el Ayuntamiento de Madrid se produce un cambio en su estructura y organización.

Al respecto, es necesario señalar que, con fecha 29 de junio de 2023, por Acuerdo de la Junta de Gobierno de la Ciudad de Madrid, se estableció la nueva organización y competencias del Área de Gobierno de Vicealcaldía, Portavoz, Seguridad y Emergencias, siendo la Coordinación General de Vicealcaldía de ésta Área de Gobierno la responsable a partir de ese momento del crédito consignado en el programa 922.01 Relaciones con el Pleno de la Sección 120 y que, con anterioridad a esa fecha, como indicamos en el párrafo primero, venía siendo gestionada por la Secretaría General Técnica del Área de Gobierno de Portavoz, Seguridad y Emergencias.

Las funciones de la titular del Área de Gobierno de Vicealcaldía, Portavoz, Seguridad y Emergencias son básicamente de carácter interno y pueden agruparse en dos grandes líneas de actuación.

1. En relación con el Pleno.
A la titular del Área de Gobierno de Vicealcaldía, Portavoz, Seguridad y Emergencias, le corresponde asistir al Alcalde en su función de mantener las relaciones del equipo de gobierno con el Pleno.
Los destinatarios de esta función son las Áreas de Gobierno, los Distritos y los Grupos Políticos municipales.
Asimismo, le corresponde actuar como órgano de contacto con el Presidente del Pleno, asistiéndole en la fijación del orden del día de las sesiones, y tramitando las iniciativas de control del Pleno sobre los órganos de gobierno y preparar las propuestas que tenga que elevar al Pleno en el ámbito de sus competencias. Para ello, le corresponde la interlocución con los centros directivos u órganos dependientes del Pleno de cuantos asuntos afecten al funcionamiento de este.
Se ha cursado asimismo la información que todos los meses, en cumplimiento del artículo 22 del Reglamento Orgánico del Pleno, se envía a los Grupos políticos y que contiene:

- Relación de convenios celebrados
- Relación de contratos adjudicados
- Ejecución presupuestaria
- Modificaciones presupuestarias

2. En relación con las Peticiones de Información formuladas por los Concejales.
Por otra parte a la titular del Área de Gobierno de Vicealcaldía, Portavoz, Seguridad y Emergencias, le corresponde coordinar la tramitación de las solicitudes formuladas por los concejales en ejercicio del derecho a la información administrativa, coordinando en esta materia a los diferentes servicios municipales a través del correo electrónico, como medio de comunicación interna, con la finalidad de conseguir mayor agilidad en la gestión, mejorando con ello la comunicación del equipo de gobierno con los grupos políticos municipales.

El crédito definitivo del programa 922.01 en el Presupuesto 2023 asciende a 355.932 euros, imputándose al mismo, únicamente gastos de capítulo 1, habiéndose alcanzado un porcentaje de ejecución del 99,7 por 100.

OBJETIVOS / INDICADORES DE GESTIÓN

1. GARANTIZAR LA FLUIDEZ DE LAS RELACIONES DEL PLENO CON EL EQUIPO DE GOBIERNO

Se han tramitado las peticiones de información formuladas por los concejales/as en ejercicio de su derecho a la información y documentación administrativa, que ascendieron a 838 en el ejercicio 2023.

INDICADOR	MAGNITUD	PREVISIÓN	REALIZADO
TOTAL PETICIONES DE INFORMACIÓN DE LOS CONCEJALES	NÚMERO/AÑO	820	838

2. GESTIONAR FUNCIONES RELACIONADAS CON LA ACTIVIDAD DEL PLENO Y SUS COMISIONES

El número de sesiones celebradas por el pleno y las comisiones en el año 2023 ha sido de 110 sesiones, de las cuales 19 sesiones han sido de Pleno y 91 sesiones han sido de Comisiones.

Respecto a las sesiones de Pleno la previsión de la celebración era 20 plenos habiéndose celebrado un número inferior, 19, si bien no resulta significativo al realizar la previsión, se tuvo en cuenta que 18 se consideraban como de muy probable realización y 2 se valoraban como razonablemente posibles, en consideración al ritmo de actividad de Pleno en el momento de elaboración del presupuesto.

INDICADOR	MAGNITUD	PREVISIÓN	REALIZADO
SESIONES DEL PLENO	NÚMERO/AÑO	20	19
SESIONES DE LAS COMISIONES DEL PLENO	NÚMERO/AÑO	89	91

CENTRO: 001 AYUNTAMIENTO DE MADRID

SECCIÓN: 120 PORTAVOZ, SEGURIDAD Y EMERGENCIAS

PROGRAMA: 92202 COMUNICACIÓN

RESPONSABLE PROGRAMA: D.G. COMUNICACIÓN

MEMORIA GENERAL DEL PROGRAMA

La Dirección General de Comunicación, tiene la responsabilidad de trasladar a la ciudadanía la labor que se realiza desde el Ayuntamiento de Madrid, facilitando y explicando a los medios de comunicación los proyectos, inversiones en equipamientos, obras y servicios puestos a disposición de la ciudadanía, así como cuantas decisiones adopte el Gobierno de la Ciudad de Madrid. También es su responsabilidad dar a conocer los derechos y obligaciones de los/las habitantes de este municipio en sus relaciones con esta Administración.

Además, esta Dirección General se encarga de la cobertura informativa de todas las Áreas de Gobierno, de las Juntas Municipales de Distrito, organismos autónomos y empresas municipales, y presta apoyo profesional a los grupos políticos municipales. También informa de cualquier actividad de carácter cultural, congresual o excepcional a través de su página Web.

Las funciones de esta Dirección General son:
· Diseñar y desarrollar la política informativa del Ayuntamiento.
· Asesorar en materia de comunicación al Alcalde y demás integrantes del Gobierno, así como coordinar y supervisar el trabajo realizado por los distintos departamentos municipales.
· Programar los actos que realiza el Ayuntamiento con presencia de los medios de comunicación, fijar los criterios a seguir en la comunicación interna y externa y, por tanto, también la relación con profesionales y directivos de los medios de comunicación.
· Diseñar y supervisar la imagen corporativa del Ayuntamiento.
· Asesorar y supervisar las campañas publicitarias municipales.
· Elaborar y dar a conocer la agenda del Ayuntamiento.
· Realizar y gestionar el archivo informativo municipal.
· Gestionar las reservas de los espacios de publicidad institucional, lo que implica, a su vez, la autorización para su provecho por parte de las diferentes unidades municipales.

La Dirección General de Comunicación dispone para llevar a cabo de todas sus funciones de una estructura en unidades especializadas en cada una de sus actividades diarias. Hay que tener en cuenta que desde esta Dirección General se realizan informes, seguimientos informativos y estudios, tanto de carácter gráfico, imagen corporativa, como audiovisuales de las políticas municipales con el fin de facilitar al conjunto del Ayuntamiento las herramientas de planificación y evaluación en sus actuaciones. En materia de comunicación, es el instrumento específico para hacer llegar a la ciudadanía toda la actividad municipal que sea de su interés a través de los medios de comunicación social o por medio de sus propios canales y es elemento básico también en las relaciones entre el Gobierno de la Ciudad de Madrid y los medios de comunicación (prensa escrita y digital, radio y televisiones, gabinetes de otras instituciones).

Además de las labores de información y comunicación para la Corporación, esta Dirección General tiene también las competencias para la contratación centralizada de la publicidad, en su faceta de diseño de la creatividad y de la propia difusión, colaborando con las diferentes unidades asesorando respecto al diseño y al desarrollo de la campaña mediante su difusión a través de todos los medios de comunicación posibles. Para ello, se han establecido unos procedimientos agiles, eficaces, sencillos y centralizados en esta Dirección para lograr los mejores resultados con las empresas, evitando así la dispersión y falta de eficacia que producía la contratación separada de estos servicios por cada una de las unidades administrativas.

Esta Dirección es también competente para la contratación centralizada de elementos publicitarios como es el servicio de producción e instalación de banderolas, así como para autorizar los contenidos de la publicidad exterior y gestiona las reservas de los espacios reservados a este tipo de publicidad, tanto en mobiliario urbano, como pantallas digitales y banderolas.
Desde la redacción se elaboran agendas, seguimientos informativos, convocatorias y, esencialmente, las

MEMORIA GENERAL DEL PROGRAMA

notas de prensa que se envían a las redacciones de los medios, así como la información literaria, gráfica y audiovisual que nutre la página Web municipal.

También son responsabilidad de esta Dirección General las tareas de información gráfica para distribuir a los medios de comunicación y para confeccionar el archivo fotográfico de la actividad municipal. Además, se han de grabar los "cortes" informativos de los miembros del Gobierno municipal y de la oposición que, posteriormente, se envían a las televisiones y emisoras de radio para su difusión.

Desde esta Dirección, en colaboración con otros servicios municipales, también se realizan publicaciones de carácter informativo, que no sólo se distribuyen entre los distintos medios de comunicación, sino también como elementos de información a la ciudadanía.

Como otros años, es necesario resaltar el esfuerzo que se viene realizando para consolidar la imagen e identidad corporativa. En este sentido, se realiza una labor continua de asesoramiento a todas las unidades del Ayuntamiento y se vigila el cumplimiento del principio de igualdad en toda su amplitud: edad, raza o género.

Impulsar una política informativa cercana e inmediata, es el objetivo básico que persigue esta Dirección General, y para ello incorpora en su gestión las herramientas de comunicación e instrumentos más actuales, como es la gestión del perfil del Ayuntamiento de Madrid en las redes sociales, tales como Facebook, twitter e Instagram.

El crédito definitivo para esta Dirección ascendió a 1.776.861 euros, excluyendo capítulo 1. Su grado de ejecución respecto a las obligaciones reconocidas a fecha 31 de diciembre de 2023, ha sido del 72,5%, reconociéndose obligaciones por valor de 1.287.862 euros sobre el crédito definitivo.

OBJETIVOS / INDICADORES DE GESTIÓN

1. REFORZAR LA COMUNICACIÓN INTERNA

En relación con el indicador relativo al número de resúmenes de prensa elaborados, hay que tener en cuenta que de lunes a viernes el número de boletines realizados es distinto al número que se realiza los fines de semana y festivos, ya que atendiendo a la distribución de estos días a lo largo del año, el número total de resúmenes de prensa elaborados puede tener variaciones.

En cuanto al resto de los indicadores de este objetivo, las actualizaciones de la Página Web se han cumplido en un 258%, las actualizaciones del Archivo Fotográfico se han cumplido en un 172% y las actualizaciones del Archivo audiovisual se han cumplido en un 130,3%.

INDICADOR	MAGNITUD	PREVISIÓN	REALIZADO
RESÚMENES DE PRENSA ELABORADOS	NÚMERO/AÑO	875	871
ACTUALIZACIONES PÁGINA WEB	NÚMERO/AÑO	3820	9856
ACTUALIZACIONES ARCHIVO FOTOGRÁFICO	NÚMERO/AÑO	9000	15475
ACTUALIZACIONES ARCHIVO AUDIOVISUAL	NÚMERO/AÑO	400	521

2. IMPULSO, SEGUIMIENTO Y CONTROL DE LA IMAGEN CORPORATIVA

El indicador de este objetivo se ha cumplido en un 335,7%.

INDICADOR	MAGNITUD	PREVISIÓN	REALIZADO
SUPERVISIONES DE IMAGEN EFECTUADAS	NÚMERO/AÑO	900	3021

3. ASEGURAR LA COMUNICACIÓN DIRECTA DEL AYUNTAMIENTO

Todos los indicadores de este objetivo se han cumplido.

Las comunicaciones sobre información del tráfico en la ciudad de Madrid se han cumplido en un 115,2%, las comunicaciones sobre emergencias Madrid se han cumplido en un 103% y el número de post subidos a Diario.Madrid.es se ha cumplido en un 140,9%

OBJETIVOS / INDICADORES DE GESTIÓN

En cuanto al número de publicaciones en Redes Sociales, el indicador se ha cumplido en un 1018%. Esto es debido a que a partir de 2023 la Dirección General de Comunicación gestiona, además de las cuentas institucionales del Ayuntamiento de Madrid, todas las cuentas de los Distritos. El número total de publicaciones realizadas en Redes Sociales corresponde a 9.856 desde las cuentas del Ayuntamiento de Madrid y a 30.863 desde las cuentas de los Distritos.

INDICADOR	MAGNITUD	PREVISIÓN	REALIZADO
INFORMACIÓN DEL TRÁFICO DE LA CIUDAD	NÚMERO/AÑO	7500	8640
EMERGENCIAS MADRID (TV Y RADIO)	NÚMERO/AÑO	300	309
Nº POST SUBIDOS A DIARIO.MADRID.ES	NÚMERO/AÑO	700	986
Nº PUBLICACIONES REDES SOCIALES	NÚMERO/AÑO	4000	40719

4. MANTENER LAS RELACIONES CON LOS MEDIOS DE COMUNICACIÓN

Todos los indicadores de este objetivo se han cumplido.

El número de actos públicos y ruedas de prensa realizados se ha cumplido en un 178,9%, el número de emisiones de comunicados y ruedas de prensa se ha cumplido en un 108,3% y el número de videos realizados se ha cumplido en un 148,9%

INDICADOR	MAGNITUD	PREVISIÓN	REALIZADO
ACTOS PÚBLICOS Y RUEDAS DE PRENSA REALIZADOS	NÚMERO/AÑO	850	1521
COMUNICADOS Y NOTAS DE PRENSA EMITIDOS	NÚMERO/AÑO	2000	2165
VÍDEOS REALIZADOS	NÚMERO/AÑO	350	521

5. PUBLICITAR Y DIFUNDIR LA INFORMACIÓN INSTITUCIONAL Y LOS SERVICIOS Y ACTIVIDADES MUNICIPALES, FOMENTANDO EL PRINCIPIO DE IGUALDAD DE GÉNERO

En relación con los datos de contratos basados tramitados en el AM (Acuerdo Marco) de difusión, hay que señalar que los contratos tramitados por la Dirección General de Comunicación en base a sus competencias de contratación centralizada se realizan a petición de las diferentes unidades municipales interesadas en estos servicios y se basan en el acuerdo marco tramitado y aprobado por esta Dirección General y su Área. Por ello, los expedientes tramitados no son sólo una decisión de esta Dirección, sino que su número se determina en función de peticiones de otras unidades.

En cuanto a las autorizaciones de reserva de espacio de banderolas, gran parte dependen de igual modo de las peticiones de las diferentes unidades municipales interesadas en estos servicios y se basan en el Acuerdo Marco de Banderolas tramitado y aprobado por esta Dirección General y su Área.

En cuanto al número de contratos de imprenta tramitados en 2023, está en consonancia con los expedientes tramitados otros años, que han sido uno en 2022, uno en 2021, tres en 2020 y ocho en 2019.

La previsión de 100 expedientes para el año 2022 (prorrogado para 2023) debe ser considerada como un error de transcripción, ya que el dato correcto debería haber sido 10.

En cuanto al resto de los indicadores de este objetivo todos ellos se han cumplido, las campañas de difusión aprobadas se han cumplido en un 264,3%, los anuncios de obligado cumplimiento se han cumplido en un 142,7%, los contratos basados del Acuerdo Marco de Creatividad se han cumplido en un 105% y los del Acuerdo Marco de Banderolas en un 172%.

En cuanto al dato relativo a los videos gestionados para la exhibición en pantallas hay que aclarar que es referido a la totalidad de los videos emitidos, habiéndose incrementado su número ya que durante el año 2023 se han incorporado dos nuevas pantallas (Wizink Center y Rialto), de estos, 1585 son videos emitidos sin contar sus repeticiones. Este indicador se ha cumplido en un 112,3%.

Las autorizaciones de reserva de espacios para cartelería en mupis y marquesinas se han cumplido en un 160,5%, y las autorizaciones para la reserva de espacios en soportes digitales se han cumplido en un 139,3%. En relación con este último dato, cabe destacar que la Dirección General de Comunicación ha autorizado 209 campañas, habiéndose emitido en estos soportes un total de 809 videos.

El indicador relativo a la supervisión de la aplicación del principio de igualdad y enforque de género, se ha

OBJETIVOS / INDICADORES DE GESTIÓN

cumplido en un 415,1%.

INDICADOR	MAGNITUD	PREVISIÓN	REALIZADO
CAMPAÑAS DE DIFUSIÓN APROBADAS	NÚMERO/AÑO	70	185
ANUNCIOS DE OBLIGADO CUMPLIMIENTO TRAMITADOS	NÚMERO/AÑO	75	107
CONTRATOS BASADOS AM CREATIVIDAD TRAMITADOS	NÚMERO/AÑO	100	105
CONTRATOS BASADOS AM DIFUSIÓN TRAMITADOS	NÚMERO/AÑO	60	44
CONTRATOS BASADOS AM BANDEROLAS TRAMITADOS	NÚMERO/AÑO	25	43
AUTORIZACIONES RESERVA ESPACIO BANDEROLAS	NÚMERO/AÑO	400	369
VÍDEOS GESTIONADOS PARA EXHIBICIÓN EN PANTALLAS	NÚMERO/AÑO	2900	3258
AUTORIZACIONES RESERVAS ESPACIOS CARTELERÍA (MUPIS Y MARQUESINAS)	NÚMERO/AÑO	200	321
AUTORIZACIONES RESERVAS ESPACIOS SOPORTES DIGITALES	NÚMERO/AÑO	150	209
EXPEDIENTES DE IMPRENTA TRAMITADOS	NÚMERO/AÑO	100	2
SUPERVISAR APLICACION PRINCIPIO DE IGUALDAD Y ENFOQUE DE GENERO	NÚMERO/AÑO	900	3736

PRESUPUESTO GENERAL DEL AYUNTAMIENTO DE MADRID 2023

MEMORIA DE CUMPLIMIENTO DE OBJETIVOS

CENTRO: 001 AYUNTAMIENTO DE MADRID

SECCIÓN: 120 PORTAVOZ, SEGURIDAD Y EMERGENCIAS

PROGRAMA: 92211 COORDINACIÓN DE VICEALCALDÍA

RESPONSABLE PROGRAMA: C.G. VICEALCALDÍA

MEMORIA GENERAL DEL PROGRAMA

El programa presupuestario correspondiente a la Coordinación General de Vicealcaldía, se ha ejecutado en 2023, hasta el cambio de estructura derivado de las elecciones municipales de 28 de mayo de 2023, en la sección 111 Coordinación Territorial, Transparencia y Participación, y con posterioridad al cambio de estructura y organización, en la sección 120 Vicealcaldía, Portavoz, Seguridad y Emergencias, con un crédito definitivo (sin capítulo 1) de 153.349 euros.

En términos globales, la ejecución presupuestaria ha alcanzado el 88% a nivel de gasto dispuesto y el 67% a nivel de obligaciones reconocidas, mediante la formalización de los contratos que han permitido poner en marcha las medidas programadas para 2023 por parte de la Coordinación de Vicealcaldía:

-Con cargo a la partida 22606 Reuniones, conferencias y cursos, se ha ejecutado el contrato de la celebración de la jornada de presentación de resultados del Plan de Atención y Prevención de la adicción al juego (Opción Madrid), por importe de 17.616 euros; y la celebración de un concurso de dibujos a través de las escuelas infantiles gestionadas por los distritos, por importe de 18.131 euros. Ambos contratos suponen la ejecución del 100% del crédito.

-Con cargo a la partida 22706 Estudios y trabajos técnicos, se ha celebrado el contrato de realización del análisis de seguimiento del Plan SURES, por importe de 10.487 euros, así como la adjudicación del contrato de mantenimiento del aplicativo GIS, por importe global de 139.241 euros, correspondiendo a la anualidad 2023 la cantidad de 88.876 euros, lo que ha supuesto la ejecución del 84% del gasto dispuesto.

CUENTA GENERAL 2023

MEMORIA DE CUMPLIMIENTO DE OBJETIVOS

130. CULTURA, TURISMO Y DEPORTE

CENTRO: 001 AYUNTAMIENTO DE MADRID

SECCIÓN: 130 CULTURA, TURISMO Y DEPORTE

PROGRAMA: 33000 DIR.Y GEST.ADMV. DE CULTURA, TURISMO Y DEPORTE

RESPONSABLE PROGRAMA: S.G.T. CULTURA, TURISMO Y DEPORTE

MEMORIA GENERAL DEL PROGRAMA

La Secretaría General Técnica de Cultura, Turismo y Deporte es el órgano directivo que tiene encomendadas las funciones relativas a la gestión de los servicios comunes del Área de Gobierno, la coordinación de las distintas Direcciones Generales y órganos asimilados en el ámbito de los servicios comunes, la asistencia jurídica y técnica a la titular del Área de Gobierno, así como las funciones tendentes a la eficiente utilización de los medios y recursos materiales, económicos y personales que tenga asignados el Área de Gobierno.

Los Acuerdos de la Junta de Gobierno de la Ciudad de Madrid, de organización y competencias del Área de Gobierno de Cultura, Turismo y Deporte (inicialmente, el de 4 de julio de 2019, y a raíz de las elecciones municipales de 28 de mayo de 2023, el de 29 de junio de 2023) han delegado en la Secretaría General Técnica competencias en materias como régimen jurídico, régimen interior, gestión presupuestaria, recursos humanos, gestión de fondos documentales, registro y atención al ciudadano, gastos, contratación, gestión económica, patrimonio, gestión de procedimientos, transparencia, y reclamaciones y recursos.

En 2023, al no contar el Ayuntamiento de Madrid con Presupuesto aprobado para dicho ejercicio, se ha prorrogado el Presupuesto de 2022, habiéndose efectuado las modificaciones de crédito oportunas en el programa 330.00 "Dirección y Gestión Administrativa de Cultura, Turismo y Deporte" para garantizar, con eficacia y eficiencia, la prestación de los servicios a los que está obligada la Secretaría General Técnica en el ámbito de sus competencias.

Para cumplir con los objetivos previstos, el programa 330.00 "Dirección y Gestión Administrativa de Cultura, Turismo y Deporte" ha contado con unos créditos definitivos por importe de 92.391.024 euros, los cuales se han distribuido por capítulos de la siguiente manera: 5.513.791 euros en capítulo 1 "Gastos de personal"; 12.843.938 euros en capítulo 2 "Gastos corrientes en bienes y servicios"; 8.436 euros en capítulo 3 "Gastos financieros"; 66.941.568 euros en capítulo 4 "Transferencias corrientes"; 1.789.541 euros en capítulo 6 "Inversiones reales"; y 5.293.750 euros en capítulo 7 "Transferencias de capital".

La ejecución presupuestaria en el ejercicio 2023 del programa 330.00 "Dirección y Gestión Administrativa de Cultura, Turismo y Deporte" ha sido del 96,8 por ciento, y las obligaciones reconocidas han alcanzado los 89.439.926 euros. Por capítulos, la tónica general ha sido la de una elevada ejecución: 98,2 por ciento en el capítulo 1; 84,5 por ciento en el capítulo 2; el 100 por cien en los capítulos 3, 4 y 7; y algo inferior en el capítulo 6, con un 52,1 por ciento.

En el capítulo 2 "Gastos corrientes en bienes y servicios", las obligaciones reconocidas a 31 de diciembre de 2023 han alcanzado los 10.850.565 euros. Sobresalen los 3.427.611 euros destinados a limpieza y aseo, y los 7.279.673 euros destinados a seguridad. Hay que destacar que, a mediados de 2023, han iniciado su ejecución los nuevos contratos de servicios de limpieza de la totalidad de edificios adscritos al Área (entre los que se encuentra el Palacio de Cibeles), así como el servicio de vigilancia y seguridad de edificios y bienes del Área. También, con cargo a los créditos de capítulo 2 se han acometido otro gastos como el arrendamiento de desfibriladores semiautomáticos para centros dependientes del Área, el transporte de bienes y enseres para los traslados de personal, mobiliario y equipos entre sedes del Área de Gobierno, el suministro de material de oficina e informático no inventariable, la adquisición de vestuario, la formación en materia de evacuación en situaciones de emergencia, realización de simulacros y redacción de las actualizaciones de los Planes de autoprotección de los edificios del Área, o el contrato de consultoría EMAS, Sistema de Gestión Ambiental del Palacio de Cibeles.

En capítulo 6 "Inversiones reales", destacan en 2023 los 921.935 euros destinados a la liquidación de la concesión demanial para la construcción, conservación y explotación de una sala cultural de proyecciones cinematográficas en pantalla gigante en el Parque de Tierno Galván (inicialmente se había estimado en más de 1.750.000 euros, lo que justifica la menor ejecución). También se ha avanzado en la adquisición de

MEMORIA GENERAL DEL PROGRAMA

instalaciones técnicas relativas a sistemas de seguridad en edificios adscritos al Área de Gobierno, en elementos de señalización, mobiliario y equipos de oficina.

Adicionalmente, se comprenden en dicho programa las aportaciones corrientes (capítulo 4 "Transferencias corrientes") a la sociedad mercantil Madrid Destino Cultura, Turismo y Negocio, S.A., por importe de 66.941.568 euros, para financiar los gastos estructurales de los centros culturales y teatros gestionados por la sociedad, así como los relativos a la gestión de las actividades y programas culturales consolidadas en el calendario cultural de la ciudad, canalizadas en 2023 desde dicho programa presupuestario; y los 5.293.750 euros como aportación de capital a Madrid Destino (capítulo 7 "Transferencias de capital") para la financiación del 50 por ciento de la realización de las obras de mejora en las infraestructuras, en los términos fijados en el convenio suscrito entre el Ayuntamiento de Madrid, Madrid Destino Cultura, Turismo y Negocio, S.A. y Madrid Trophy Promotion (MTP) para la celebración del Torneo de tenis profesional Máster 1000 (ATP/WTA) en la ciudad de Madrid en el periodo comprendido entre 2023 y 2030.

OBJETIVOS / INDICADORES DE GESTIÓN

1. MEJORAR LA PROVISIÓN DE LOS SERVICIOS Y MEDIOS MATERIALES QUE SE DEMANDAN DESDE LAS UNIDADES ADMINISTRATIVAS DEL ÁREA DE GOBIERNO, MEDIANTE LA TRAMITACIÓN Y GESTIÓN DE LOS CORRESPONDIENTES EXPEDIENTES DE CONTRATACIÓN Y LA GESTIÓN DE LOS SERVICIOS INTERNOS

El cumplimiento de este objetivo se relaciona con la misión básica del programa 330.00 consistente en gestionar, con eficacia y eficiencia, los servicios comunes del Área de Gobierno de Cultura, Turismo y Deporte procurando a las demás unidades los medios materiales necesarios para su funcionamiento y asegurando la coordinación entre ellas, en el ámbito de los servicios comunes.

Para todo ello, se han tramitado los correspondientes expedientes de contratación en materia de régimen interior. En el capítulo 2 "Gastos corrientes en bienes y servicios" se han reconocido obligaciones por importe de 10.850.565 euros y se ha alcanzado una ejecución del 84,5 por ciento.

El indicador hace referencia al número de edificios para los que se contrata limpieza o seguridad privada, habiendo descendido este año por cuanto que, tras el análisis llevado a cabo por la Secretaría General Técnica, se han reducido los edificios con seguridad privada eliminando el servicio en el Edificio de Paseo del Prado 30 y en aquellas bibliotecas ubicadas en centros culturales y por ello sin necesidad de servicios adicionales de protección.

En el ámbito de la gestión de los servicios generales y régimen interior, corresponde a la Secretaría General Técnica gestionar, entre otros, los servicios de limpieza de los edificios adscritos al Área de Gobierno, ejecutándose el 75,4 por ciento del crédito definitivo del subconcepto 227.00 "Limpieza y aseo". Con cargo a este concepto se ejecutaron dos prórrogas del servicio de limpieza subrogado (Expediente 191202100699) del Palacio de Cibeles del 1 de enero al 30 de junio de 2023, iniciándose posteriormente la ejecución del nuevo expediente de limpieza de los edificios y bienes del Área de Gobierno de Cultura, Turismo y Deporte (3 lotes, Expediente 300/2022/00422). Este expediente incluye el Palacio de Cibeles, el Edificio Conde Duque y otros edificios del Área, por lo que resulta un saldo restante sin ejecutar, en parte, correspondiente a las bajas efectuadas por los licitadores adjudicatarios.

En cuanto a los servicios de vigilancia y seguridad, se ha ejecutado el 90,1 por ciento del crédito definitivo del subconcepto 227.01 "Seguridad". El 31 de marzo de 2023 ha finalizado el contrato del Expediente 300/2018/00728, de servicios de vigilancia y seguridad de los edificios dependientes del Área de Gobierno de Cultura y Deportes, convalidándose desde esa fecha hasta el 6 de julio de 2023. Un día después, el 7 de julio de 2023, se ha iniciado el nuevo contrato de servicios de vigilancia y seguridad de los edificios y bienes dependientes del Área de Gobierno de Cultura, Turismo y Deporte (Expediente 300/2022/00365). Como en el caso anterior, resulta un saldo restante sin ejecutar, en parte, correspondiente a la baja efectuada por el licitador adjudicatario, además de la bolsa de horas adaptables no ejecutadas. En este expediente se han gestionado dos modificaciones que no han afectado al Presupuesto de Gastos en vigor en 2023, sin coste económico, para eventuales servicios con cargo a horas de bolsa, en los Edificios Pabellón de Hexágonos y Arco de la Victoria.

En cuanto al Palacio de Cibeles, en 2023 continúa ejecutándose el expediente subrogado 191202100700, habiéndose prorrogado desde el 1 de julio de 2023 hasta el 31 de marzo de 2024.

A lo largo de 2023, se ha mantenido la tramitación de los expedientes de compras centralizadas del Área a través de la Secretaría General Técnica. Así, se han tramitado diversos expedientes de adquisición de

OBJETIVOS / INDICADORES DE GESTIÓN

vestuario, correspondientes a la reposición de la uniformidad de POSIS y conductores del Área de Gobierno de Cultura, Turismo y Deporte. Asimismo, en cuanto al vestuario del personal músico de la Banda Sinfónica Municipal de Madrid, se ha llevado a cabo un contrato menor para la adquisición de vestuario de protocolo, un expediente de convalidación de camisas de verano, y un contrato abierto simplificado sumario para proveer de la uniformidad exigida en los conciertos de las profesoras y profesores músicos. Todo ello ha supuesto una ejecución del 92,5 por ciento en el subconcepto 221.04 "Vestuario".

Los subconceptos presupuestarios 221.06, de productos farmacéuticos y material sanitario, y 221.10 de productos de limpieza y aseo, se dotaron considerablemente en 2022 ante la emergencia sanitaria derivada de la COVID-19. Con motivo de la situación de prórroga presupuestaria en 2023, y debido al descenso de la gravedad de la pandemia y la disminución de las medidas sanitarias en cuanto a obligatoriedad de mascarillas e hidrogel en 2023, se realizaron modificaciones de crédito a fin de atender las necesidades de otras partidas y puestas a disposición de créditos a la Dirección General de Presupuestos.

En cuanto al subconcepto presupuestario 221.99 "Otros suministros", se tramitaron contratos menores para la adquisición de diversos suministros como ceniceros externos, bridas, banderines telescópicos para equipos de evacuación, adhesivos identificativos, etc., ejecutándose el crédito en un 71,6 por cien.

Por lo que se refiere al subconcepto 220.00 "Material de oficina ordinario no inventariable" se ha alcanzado un porcentaje de ejecución del 98,6 por ciento sobre el crédito definitivo.

Asimismo, se ha alcanzado el 82,8 por cien de ejecución sobre el crédito definitivo en el subconcepto 220.02 "Material informático no inventariable". A lo largo de 2023, se estima que se han llevado a cabo 1.542 solicitudes a IAM en relación con el ámbito informático y de telecomunicaciones.

El subconcepto 223.00 "Transportes" ha alcanzado una ejecución del 45,6 por ciento, llevándose a cabo los traslados y mudanzas, a través de diversos contratos basados del Acuerdo Marco para la prestación del servicio de transporte de mobiliario, enseres y documentación en dependencias del Área de Gobierno de Cultura, Turismo y Deporte. A través del contrato basado n.º 8 se efectuaron diversos traslados menores de mobiliario y documentación en el ejercicio del trabajo habitual desde el 2 de noviembre de 2022 al 1 de noviembre de 2023, por un importe de 6.358 euros. A partir del 2 de noviembre de 2023 entró en ejecución el contrato basado n.º 9, con el mismo propósito y un plazo de ejecución del 2 de noviembre de 2023 al 1 de septiembre de 2024. Al no ser necesaria la prestación de otros servicios, no se ha ejecutado la totalidad del importe del crédito presupuestado.

En el subconcepto 227.06 "Estudios y trabajos técnicos", del que se ha ejecutado el 74,2 por cien sobre el crédito definitivo, está incluido el contrato de servicios de certificación del Sistema de Gestión Ambiental según el reglamento europeo EMAS III, y la norma UNE-EN ISO 14001:2015 en el Edificio del Palacio de Cibeles, que recoge tres actuaciones: la renovación de la certificación de la ISO 14001:2015, el mantenimiento de la certificación EMAS III de acuerdo al reglamento europeo, y la Inscripción de la Huella de Carbono del Palacio de Cibeles en el Ministerio correspondiente.

Además, en este subconcepto se incluyen los expedientes del Acuerdo Marco para el servicio de formación en materia de evacuación en situaciones de emergencia, realización de simulacros, redacción y actualización de planes de emergencia en los edificios dependientes del Área de Gobierno de Cultura, Turismo y Deporte, dentro del cual se han llevado a cabo durante el año 2023 diversos contratos basados. El contrato basado n.º 9 consistió en la formación en materia de evacuación en situaciones de emergencia y realización de simulacros en edificios dependientes del Área de Gobierno de Cultura, Turismo y Deporte con una inversión de 17.207 euros. Mediante el contrato basado n.º 10 se realizó la actualización e implantación del Plan de Autoprotección del Edificio Conde Duque, con un gasto de 2.870 euros. El contrato basado n.º 11 consistió en la actualización e implantación del Plan de Autoprotección de la Biblioteca Ana María Matute, por un total de 1.751 euros.

Por lo que se refiere al capítulo 6 "Inversiones reales", gestionadas por el Servicio de Personal y Régimen Interior, se han reconocido obligaciones por un importe de 11.529 euros, con el siguiente desglose:

Con cargo al subconcepto 623.01 "Instalaciones técnicas", se ha ejecutado el 35,4 por ciento, destinándose al suministro e instalación de un sistema anti-intrusión en el Edificio Hexágonos, circuito cerrado de televisión, por un total de 3.363 euros. Las previsiones para esta partida incluían los sistemas a instalar en el Arco de la Victoria, pero el Convenio de Concesión Demanial sobre la parcela denominada Arco de la Victoria no se firmó hasta el 25 de octubre de 2023, con entrada en vigor desde el momento de firma del acta de entrega del bien. Habida cuenta que no se pudo llevar a cabo esta instalación en el año 2023 por el retraso en la firma, no ha sido posible la ejecución total del crédito habilitado en esta partida.

OBJETIVOS / INDICADORES DE GESTIÓN

El cuanto al subconcepto 625.00 "Mobiliario y equipos de oficina", se ha ejecutado el 74 por ciento, siendo destinado a la compra de sillas de oficina y sillas para la sala de reuniones del Palacio de Cibeles, por un importe de 7.411 euros.

Respecto al subconcepto 625.99 "Otro mobiliario y enseres", únicamente ha sido necesaria la adquisición de un microondas y un perchero de pie para el Área de Gobierno, con una inversión de 364 euros.

Y, por último, en cuanto al subconcepto 629.01 "Señalización", estaba previsto el suministro de directorios, una vez celebradas las elecciones locales. No obstante, los movimientos constantes de personal originados por estas elecciones en las distintas Áreas con presencia en Cibeles han supuesto un retraso en la configuración definitiva del organigrama y estructura, que ha impedido la sustitución de la señalética en todo el Palacio de Cibeles.

INDICADOR	MAGNITUD	PREVISIÓN	REALIZADO
EDIFICIOS EN LOS QUE SE REALIZAN SERVICIOS DE LIMPIEZA Y SEGURIDAD	NÚMERO	55	46

2. LOGRAR UNA ADECUADA DISTRIBUCIÓN DE LOS RECURSOS ECONÓMICOS DEL ÁREA DE GOBIERNO ENTRE LAS DISTINTAS DIRECCIONES GENERALES, MEDIANTE LA PLANIFICACIÓN DEL PRESUPUESTO, EL SEGUIMIENTO DE SU EJECUCIÓN Y LA GESTIÓN DE LOS EXPEDIENTES DE GASTOS

Además de tener presente en 2023 la situación de prórroga presupuestaria del Presupuesto de 2022, las principales actuaciones en las que se ha materializado la actividad de gestión económico-financiera y presupuestaria del Área de Gobierno de Cultura, Turismo y Deporte han sido las siguientes:

INGRESOS:

En cuanto a los ingresos del Área de Gobierno de Cultura, Turismo y Deporte, desde la Secretaría General Técnica se han llevado a cabo tareas de gestión y coordinación de los ingresos de naturaleza no tributaria del Área, así como de los ingresos tributarios delegados por la Agencia Tributaria del Ayuntamiento de Madrid, excepto los relacionados con la práctica del deporte, que han sido gestionados directamente desde el Área Delegada de Deporte. Entre dichas labores sobresalen la confección y expedición de abonarés, la revisión y envío de la documentación justificativa de los ingresos a la Intervención General para su toma de razón en contabilidad, así como la tramitación de devoluciones de ingresos indebidos.

El Presupuesto de Ingresos del Área de Gobierno de Cultura, Turismo y Deporte ha finalizado el ejercicio con 35.700.102 euros de derechos reconocidos netos en 2023. Por Secciones, los datos globales han sido:

- SECCIÓN 130 "CULTURA, TURISMO Y DEPORTE": con unos derechos reconocidos netos de 1.555.058 euros, con un porcentaje de ejecución respecto a las previsiones definitivas del 101,7 por ciento.

- SECCIÓN 131 "DEPORTE": con unos derechos reconocidos netos de 30.265.507 euros, con un porcentaje de ejecución respecto a las previsiones definitivas del 96,4 por ciento.

- SECCIÓN 132 "TURISMO": con unos derechos reconocidos netos de 3.879.537 euros, con un porcentaje de ejecución respecto a las previsiones definitivas del 120,8 por ciento.

En 2023, la mayor parte de los ingresos gestionados a través del Área de Gobierno y las Áreas Delegadas (fundamentalmente de los capítulos 3 "Tasas, precios públicos y otros ingresos" y 5 "Ingresos patrimoniales" del Presupuesto de Ingresos) han experimentado notables alzas. Por ejemplo, en Museos, la venta de entradas del Planetario ha pasado de 344.417 euros de derechos reconocidos netos en 2022 a 376.426 euros en 2023 (+9,3 por ciento), o bien los ingresos por las prestaciones de servicios en los Centros Deportivos Municipales, que han pasado de 26.395.277 euros en 2022 a 30.255.127 euros en 2023 (+14,6 por ciento). En este punto también hay que destacar los 3.879.537 euros de derechos reconocidos netos en 2023 derivados del contrato de gestión de servicio público, en la modalidad de concesión, del bus turístico en el término municipal de Madrid, cuya vigencia finalizó el 24 de julio de 2023.

GASTOS:

En 2023, a pesar de la situación de prórroga del Presupuesto de 2022, desde la Dirección General de Presupuestos, junto con el Servicio Económico-Presupuestario de la Secretaría General Técnica de Cultura, Turismo y Deporte, se han realizado las actuaciones necesarias para garantizar la adecuada cobertura presupuestaria de las necesidades planificadas por los distintos órganos gestores del Área para

OBJETIVOS / INDICADORES DE GESTIÓN

el ejercicio 2023, así como las nuevas necesidades que han ido surgiendo en el transcurso del ejercicio, garantizando el normal funcionamiento económico-presupuestario del Área de Gobierno de Cultura, Turismo y Deporte bajo el prisma de un control estricto de la ejecución de los créditos en el marco de las medidas de contención del gasto público.

El Presupuesto de Gastos del Área de Gobierno de Cultura, Turismo y Deporte ha presentado obligaciones reconocidas en el ejercicio 2023 por importe de 200.743.584 euros. Por Secciones, los datos globales han sido:

- SECCIÓN 130 "CULTURA, TURISMO Y DEPORTE": con una ejecución del 95,5 por ciento, y unas obligaciones reconocidas que han alcanzado los 162.946.621 euros en 2023 (frente a los 159.758.147 euros de 2022, +2,0 por ciento).

- SECCIÓN 131 "DEPORTE": con una ejecución del 94,1 por ciento, y unas obligaciones reconocidas que han ascendido a 37.160.200 euros en 2023 (frente a los 29.134.074 euros de 2022, +27,5 por ciento).

- SECCIÓN 132 "TURISMO": con una ejecución del 26,1 por ciento, y unas obligaciones reconocidas por importe de 636.763 euros. La ejecución se ha visto lastrada al haberse canalizado las aportaciones en materia turística a Madrid Destino a finales del ejercicio 2022, siendo un dato coyuntural.

MODIFICACIONES PRESUPUESTARIAS:

A lo largo de 2023 se han tramitado un total de 151 expedientes de modificaciones de crédito, de los que 34 se han gestionado directamente desde la Secretaría General Técnica, y 117 desde la Dirección General de Presupuestos, previa solicitud del Área de Gobierno.

En las cifras anteriores no se incluyen las modificaciones presupuestarias referidas a capítulo 1 "Gastos de personal" del Presupuesto de Gastos, que se han gestionado directamente desde la Dirección General de Presupuestos.

SEGUIMIENTO DE LA EJECUCIÓN PRESUPUESTARIA:

Desde el Servicio Económico-Presupuestario de la Secretaría General Técnica se ha coordinado la remisión periódica a la Dirección General de Presupuestos de las previsiones de ejecución presupuestaria a 31 de diciembre de 2023 de los distintos órganos gestores del Área de Gobierno. Asimismo, durante 2023 se han extraído, al menos, 60 estados de ejecución presupuestaria al objeto de colaborar con los distintos órganos gestores para conseguir una mejor y mayor ejecución de sus créditos.

ELABORACIÓN DEL PRESUPUESTO DE GASTOS E INGRESOS DEL ÁREA DE GOBIERNO PARA EL EJERCICIO 2024:

En 2023 también se han coordinado las propuestas de gastos e ingresos de los distintos programas del Área de Gobierno al objeto de elaborar el anteproyecto de Presupuesto 2024.

SEGUIMIENTO DE DETERMINADOS EXPEDIENTES DE GASTO:

Desde la Secretaría General Técnica de Cultura, Turismo y Deporte también se han realizado, al menos, 24 informes de seguimiento de expedientes de gasto en función de las necesidades de la información: por aplicaciones presupuestarias, gastos con financiación afectada, gastos plurianuales y de tramitación anticipada, expedientes de contratación, expedientes de subvenciones, cuotas, becas y premios, etc. Asimismo, se ha incidido en otros ámbitos, como el seguimiento de las justificaciones de subvenciones prepagables de los distintos órganos gestores del Área.

GESTIÓN DE DOCUMENTOS CONTABLES:

El Servicio Económico-Presupuestario de la Secretaría General Técnica de Cultura, Turismo y Deporte ha desempeñado la tarea de elaboración, tramitación y gestión de los documentos contables de los distintos expedientes de gasto del Área de Gobierno, exceptuando los gestionados desde el Área Delegada de Deporte. Cabe reseñar la gestión efectuada en relación con los expedientes de contratación, subvenciones, cuotas, becas y premios, convalidaciones de gasto y reconocimientos extrajudiciales de crédito, aportaciones corrientes y de capital a Madrid Destino Cultura, Turismo y Negocio, etc., mediante la elaboración del documento contable y su revisión a la luz de la documentación esencial del expediente desde el punto de vista económico-presupuestario, el envío del expediente a la Intervención que

OBJETIVOS / INDICADORES DE GESTIÓN

corresponda, así como el resto de trámites para la aprobación en el sistema de los documentos contables asociados.

Los documentos alcanzados en 2023 en la Sección 130 "Cultura, Turismo y Deporte" han superado los 5.350, mientras que en la Sección 132 "Turismo", la cifra ha excedido ligeramente los 150. Los valores han sido algo superiores a los del ejercicio 2022, estando bastante por encima de las previsiones.

SEGUIMIENTO DE LAS FACTURAS:

Al igual que en ejercicios anteriores, en 2023 se ha realizado un seguimiento de las facturas desde su presentación en el Registro General del Ayuntamiento de Madrid o en el Punto General de Entrada de Facturas Electrónicas de la Administración General del Estado (FACe), hasta la tramitación presupuestaria de los expedientes de reconocimiento de la obligación.

Dejando a un lado las facturas de la Sección 131 "Deporte", que han sido gestionadas desde el Área Delegada de Deporte, en 2023 se han tramitado 1.974 facturas en las Secciones 130 "Cultura, Turismo y Deporte" y 132 "Turismo", de las cuales 1.333 han sido conformadas y 641 rechazadas.

GESTIÓN DEL ANTICIPO DE CAJA FIJA:

Desde la Secretaría General Técnica de Cultura, Turismo y Deporte se ha realizado la gestión íntegra a través de la Habilitación de Pagos de todos los gastos tramitados en 2023 con cargo al Anticipo de Caja Fija del Área de Gobierno.

En concreto, en 2023 se han tramitado 186 gastos con cargo al mismo, por un importe total de 68.096 euros. La previsión de 200 gastos a satisfacer mediante este sistema se ha incumplido ligeramente, quedando ello justificado por la cancelación en mayo, con motivo del cambio de Corporación fruto de las elecciones municipales de 28 de mayo de 2023, del Anticipo de Caja Fija del Área de Gobierno de Cultura, Turismo y Deporte, constituido mediante Decreto de la Delegada del Área de Gobierno de Hacienda y Personal de 6 de noviembre de 2019. La cuenta justificativa asociada a dicha cancelación alcanzó los 37.699 euros, correspondiendo 37.082 euros a la Sección 130 "Cultura, Turismo y Deporte", y 617 euros a la Sección 132 "Turismo".

Hasta la constitución del nuevo Anticipo de Caja Fija del Área de Gobierno de Cultura, Turismo y Deporte por Decreto de la Delegada del Área de Gobierno de Economía, Innovación y Hacienda de 20 de septiembre de 2023, los gastos articulados habitualmente a través de este sistema se han tramitado para su pago en firme, lo que explica el menor número alcanzado en 2023.

Finalmente, con motivo de la reposición obligatoria a finales de 2023, la cuenta justificativa asociada a la misma alcanzó los 30.397 euros, correspondiendo 25.417 euros a la Sección 130 "Cultura, Turismo y Deporte", 1.306 euros a la Sección 131 "Deporte", y 3.674 euros a la Sección 132 "Turismo".

Por otro lado, en concepto de indemnizaciones por razón del servicio hay que reseñar la asistencia de las Delegadas del Área de Gobierno y de las Áreas Delegadas a distintos eventos y reuniones en el ejercicio del cargo:

- La nueva Delegada del Área de Gobierno de Cultura, Turismo y Deporte, ha viajado a Nueva York (Estados Unidos), del 15 al 18 de octubre, con motivo de la celebración de la II Gran Gala del Teatro Real, la asistencia a actos de promoción de la ciudad "MadridByIFEMA", y reuniones con el sector turístico y espectáculos del Teatro Real.

- La nueva Delegada del Área Delegada de Deporte ha acudido a Londres (Reino Unido), del 14 al 15 de octubre, con motivo de la invitación, por parte de la National Football Legaue (NFL) al objeto de mantener una reunión con el objetivo de que Madrid pueda albergar futuras ediciones de la Liga Europea.

- La Delegada del Área Delegada de Turismo ha asistido, en primer lugar, a Málaga, del 05 al 06 de abril, dentro de los actos programados por la Hermandad y Cofradía de Nazarenos de Nuestro Padre Jesús de la Puente del Cedrón y María Santísima de la Paloma, de la que el Ayuntamiento de Madrid es Hermano Mayor Honorario. También ha acudido a Samarcanda (Uzbekistán), del 15 al 18 de octubre, al objeto de participar en el Foro Global de Inversión de la 25ª Asamblea General de la Organización Mundial del Turismo (OMT). Y más adelante, ha viajado a Sevilla, el 20 de octubre, para representar al Ayuntamiento de Madrid en el TIS (Tourism Innovation Summit 2023), celebrado bajo el lema "Travel Revolution takes off".

OBJETIVOS / INDICADORES DE GESTIÓN

SUMINISTRO DE INFORMACIÓN SOBRE TRANSPARENCIA:

Desde la Secretaría General Técnica de Cultura, Turismo y Deporte se han remitido, para su publicación en el Portal de Transparencia, los datos sobre gastos protocolarios, dietas y gastos de viaje de la titular del Área de Gobierno y de las titulares de las Áreas Delegadas de Deporte y de Turismo, de los órganos directivos, así como los pertenecientes al resto del personal municipal, ya sea funcionario, laboral o eventual.

En 2023, las dietas y gastos de viaje han ascendido a 38, mientras que los gastos protocolarios han sido 6.

OTRAS REMISIONES DE INFORMACIÓN SOLICITADAS POR DIVERSAS ADMINISTRACIONES:

El Servicio Económico-Presupuestario ha coordinado la remisión de información económico-financiera y presupuestaria de los distintos órganos gestores del Área de Gobierno para su posterior envío, por parte del Ayuntamiento, a diferentes Administraciones según la periodicidad por ellas establecida. Por ejemplo, el coste efectivo de los servicios del año 2022, las operaciones atípicas o los pasivos contingentes del Área, a remitir al Ministerio de Hacienda. O bien las obligaciones reconocidas durante 2022 para la promoción de la accesibilidad y supresión de barreras arquitectónicas, a enviar a la Comunidad de Madrid.

OPERACIONES DE CIERRE DEL EJERCICIO 2023:

Se dio traslado a la Dirección General de Presupuestos de las peticiones efectuadas por los órganos gestores del Área de Gobierno sobre la excepción de aplicación de los plazos de cierre previstos, y se facilitó la información requerida sobre los proyectos de gasto con financiación afectada que se ejecutaron en el ejercicio.

INDICADOR	MAGNITUD	PREVISIÓN	REALIZADO
INFORMES DE ESTADOS DE EJECUCIÓN	NÚMERO	60	60
INFORMES DE SEGUIMIENTO DE EXPEDIENTES	NÚMERO	24	24
DOCUMENTOS CONTABLES TRAMITADOS	NÚMERO	4500	5500
FACTURAS TRAMITADAS	NÚMERO	1200	1974
DOCUMENTOS DE ANTICIPO DE CAJA FIJA	NÚMERO	200	186

3. COORDINAR, PLANIFICAR Y GESTIONAR LAS NECESIDADES DE LAS UNIDADES ADMINISTRATIVAS RELACIONADAS CON LA GESTIÓN DE LOS RECURSOS HUMANOS, SIN PERJUICIO DE LAS COMPETENCIAS ATRIBUIDAS AL ÁREA DE GOBIERNO DE HACIENDA Y PERSONAL

Con el fin de atender las propuestas de los diferentes órganos directivos del Área de Gobierno, durante el ejercicio 2023 se han elaborado 56 expedientes de modificación de la Relación de Puestos de Trabajo, de los cuales fueron aprobados 54, siendo archivados los otros 2.

En cuanto a la provisión de puestos de trabajo, se ha llevado a cabo la tramitación y seguimiento de un total de 184 solicitudes de cobertura de puestos, a través de los sistemas de libre designación (26), concurso de méritos (28), comisiones de servicio (9), adscripciones provisionales (30) y atribución temporal de funciones (5); a los que debemos añadir la tramitación de solicitudes de cobertura interina de los puestos por vacante, sustitución y puestos laborales (86).

En materia de control horario, señalar que durante 2023 se han incorporado 107 personas y han causado baja 95 personas en el sistema de control de presencia, alcanzando con ello un total de 1.032 personas del Área.

En cuanto a los partes de baja laboral, confirmación y alta, derivados de IT (incapacidad temporal), señalar que desde el 3 de enero de 2022 se ha implementado un nuevo procedimiento de gestión de los procesos de incapacidad temporal. Con este nuevo procedimiento ya no es necesario grabar los partes de baja, alta o confirmación por cuanto que se cargan en la aplicación de modo automático al ser expedidos los partes por los facultativos correspondientes. Por tanto, la tramitación actual consiste en revisar y gestionar las incidencias que inevitablemente se producen. Además, los partes de confirmación ya no son necesariamente semanales, por lo que no pueden ser computados como hasta esa fecha. Es por ello, que únicamente se han incluido en el cálculo las bajas y altas emitidas sin indicación del número de partes de confirmación que, en su caso, hayan sido emitidos, alcanzándose 1.100 partes de alta o baja tramitados.

Por último, en cuanto a los indicadores previstos, hay que señalar la tramitación de solicitudes de

OBJETIVOS / INDICADORES DE GESTIÓN

complementos retributivos hasta alcanzar un total de 268 correspondientes a diferentes empleados públicos del Área de Gobierno de Cultura, Turismo y Deporte, referidos fundamentalmente a productividad (115 altas y 37 bajas), liquidación de festivos en Bibliotecas, Museos y Banda Municipal (75), así como a servicios extraordinarios (41) prestados excepcionalmente en algún centro.

INDICADOR	MAGNITUD	PREVISIÓN	REALIZADO
TRAMITACIÓN DE PROPUESTAS DE MODIFICACIÓN DE LA RELACIÓN DE PUESTOS DE TRABAJO	NÚMERO	20	56
TRAMITACIÓN DE PROVISIÓN DE PUESTOS DE TRABAJO	NÚMERO	225	184
PERSONAS INCLUIDAS EN EL SISTEMA DE CONTROL DE PRESENCIA	NÚMERO	970	1032
TRAMITACIÓN DE SOLICITUDES DE COMPLEMENTOS RETRIBUTIVOS	NÚMERO	150	268
TRAMITACIÓN Y MECANIZACIÓN DE PARTES MÉDICOS DE BAJA, DE CONFIRMACIÓN Y DE ALTAS EN LA GESTIÓN DE IT	NÚMERO	3000	1100

4. MANTENIMIENTO DE LAS MEDIDAS DE SEGURIDAD Y SALUD EN EL TRABAJO EN LOS EDIFICIOS ADSCRITOS AL ÁREA DE GOBIERNO

En cuanto a las medidas de seguridad y salud en el trabajo, en el ejercicio 2023 continúa la ejecución del contrato de arrendamiento de desfibriladores semiautomáticos externos para centros dependientes del Área de Gobierno de Cultura, Turismo y Deporte, con la incorporación de 5 nuevos desfibriladores que se suman a los 17 ya funcionando en diversos edificios pertenecientes al Área de Gobierno de Cultura, Turismo y Deporte.

Por otro lado, dentro del Acuerdo Marco para el servicio de formación en materia de evacuación en situaciones de emergencia, realización de simulacros, redacción y actualización de planes de emergencia en los edificios dependientes del Área de Gobierno de Cultura, Turismo y Deporte se ha efectuado la formación en materia de evacuación en situaciones de emergencia y realización de simulacros en 14 edificios del Área de Gobierno de Cultura, Turismo y Deporte (contrato basado n.º9). Asimismo, se ha llevado a cabo la actualización del Plan de Autoprotección del Edificio Conde Duque (contrato basado n.º 10), y de la Biblioteca Pública Ana María Matute (contrato basado n.º 11).

Se ha incluido en el expediente denominado EMAS Certificación del sistema de gestión ambiental según el reglamento europeo EMAS III, y la norma UNE-EN ISO 14001:2015 en el edificio del Palacio de Cibeles, una condición especial de ejecución en materia de seguridad y salud laboral, en concreto, mediante la exigencia a la empresa adjudicataria de la designación de una persona de contacto, con formación específica en la materia, para la supervisión y control de la aplicación de las condiciones de seguridad y salud laboral exigibles, así como para la detección de las posibles incidencias que pudieran surgir en este ámbito.

La Secretaría General Técnica ha participado presencialmente en las Comisiones y en el Comité de Seguridad y Salud, efectuando la coordinación y seguimiento de los informes de la Subdirección General de Prevención de Riesgos Laborales y de los Sindicatos. Igualmente, se ha instaurado el seguimiento de evaluaciones de riesgos laborales realizados por Madrid Salud en los edificios del Área, y se ha implantado el Protocolo de Agresiones de terceros para el personal del Ayuntamiento de Madrid.

INDICADOR	MAGNITUD	PREVISIÓN	REALIZADO
EJECUCIÓN DE MEDIDAS DERIVADAS DE LOS PLANES DE AUTOPROTECCIÓN	NÚMERO	52	100
ACTUACIONES PARA LA IMPLANTACIÓN Y MANTENIMIENTO SISTEMA DE GESTIÓN AMBIENTAL DEL PALACIO DE CIBELES (EMAS E ISO14001)	NÚMERO	3	3

5. COORDINACIÓN Y TRAMITACIÓN ADMINISTRATIVA DE LOS ASUNTOS PROPIOS RELATIVOS A RÉGIMEN JURÍDICO

En el transcurso de 2023 se han elevado por parte del Área de Gobierno de Cultura, Turismo y Deporte a la Junta de Gobierno 113 asuntos y al Pleno 10, lo que supone un total de 123. Entre los temas más relevantes acordados por la Junta de Gobierno en 2023 relativos a los asuntos de competencia del Área, cabe destacar:

- La autorización del contrato de servicios de mantenimiento integral y asistencia a eventos en inmuebles e instalaciones adscritos al Área de Gobierno de Cultura, Turismo y Deporte y autorizar el gasto plurianual de

OBJETIVOS / INDICADORES DE GESTIÓN

7.389.021 euros.
- La autorización del contrato basado de obras de rehabilitación final del Palacio del Capricho, acabado e instalaciones, celebrado al amparo del lote 2 del Acuerdo Marco para la realización de las obras de reforma, reparación, restauración, rehabilitación, conservación y demolición del conjunto de monumentos y edificios demaniales y patrimoniales competencia del Área de Gobierno de Cultura, Turismo y Deporte, y autorizar y disponer el gasto plurianual de 2.326.981 euros.
- La iniciación de los procedimientos para el otorgamiento de distinciones honoríficas a distintas personalidades y entidades.
- La tramitación de procedimientos de asignación o modificación de denominaciones de vías públicas.
- La tramitación de procedimientos de subvenciones corrientes que superan los 500.000 euros.
- La tramitación de la designación de representantes del Ayuntamiento de Madrid en distintas entidades e instituciones de carácter cultural, turístico y deportivo.
- La tramitación de ceses y nombramientos de altos cargos del Área de Gobierno de Cultura, Turismo y Deporte.

Entre los asuntos del Área elevados al Pleno, han destacado los siguientes:

- La concesión de las medallas de Honor y de Madrid a distintas personalidades y entidades.
- La concesión de la distinción de Hijo Adoptivo de Madrid a Joaquín Sorolla y Bastida a título póstumo.
- Designar vocales del Consejo de la Cultura de la Ciudad de Madrid, como profesionales independientes de reconocido prestigio en el ámbito de la cultura.

Por otro lado, el número total de anotaciones en el Registro de Convenios ha sido de 107, no habiéndose alcanzado el número de convenios previsto debido a que la actividad administrativa durante el periodo electoral se circunscribe a la tramitación ordinaria. Y en el Libro de Resoluciones se han anotado 1.029 Decretos y Resoluciones.

Se ha gestionado y realizado el seguimiento estadístico de 21 sugerencias y reclamaciones recibidas por la Secretaría General Técnica a través de PLATEA, así como 40 solicitudes de acceso a información pública.

Con respecto al año anterior, se ha seguido manteniendo la labor de apoyo y asistencia a los Distritos a través del asesoramiento en la contestación a 111 preguntas y peticiones de información y la emisión de informes a solicitud de los Presidentes de las Juntas Municipales de Distrito, con motivo de proposiciones presentadas ante sus Plenos o como consecuencia de acuerdos adoptados. Si bien, en 2023 el número de peticiones de información ha sido menor que otros años debido a que no se han celebrado Plenos en los Distritos en los meses de junio a octubre, como consecuencia de las elecciones municipales.

Se han recibido y contestado 63 peticiones de información de los grupos políticos sobre asuntos relativos al Área de Gobierno de Cultura, Turismo y Deporte, no habiéndose cumplido la previsión debido a la celebración de elecciones municipales.

Se han tramitado 40 peticiones de instalación de placas conmemorativas y se han informado 17 expedientes de asignación o cambio de denominación de vías, espacios urbanos, edificios y monumentos singulares.

Se han resuelto 6 recursos de reposición interpuestos contra los Decretos adoptados por la Titular del Área de Gobierno de Cultura, Turismo y Deporte, y se han gestionado 13 procedimientos judiciales competencia del Área.

Se han informado 4 peticiones de información relativas a quejas presentadas por los ciudadanos ante el Defensor del Pueblo.

Por último, se han tramitado 16 propuestas de concesión de distinciones honoríficas, y se han informado 14 expedientes relativos al ejercicio de los derechos de tanteo y retracto sobre Bienes de Interés Cultural y Bienes de Interés Patrimonial.

INDICADOR	MAGNITUD	PREVISIÓN	REALIZADO
ASUNTOS PARA LA JUNTA DE GOBIERNO DE LA CIUDAD DE MADRID Y PLENO	NÚMERO	60	123
ANOTACIONES EN EL LIBRO DE DECRETOS Y RESOLUCIONES	NÚMERO	1000	1029
ANOTACIONES EN EL REGISTRO DE CONVENIOS	NÚMERO	190	107
SUGERENCIAS, RECLAMACIONES Y SOLICITUDES ACCESO INFORMACIÓN PÚBLICA	NÚMERO	50	61

OBJETIVOS / INDICADORES DE GESTIÓN			
INFORMES INICIATIVAS GRUPOS POLÍTICOS PLENOS JUNTAS MUNICIPALES	NÚMERO	200	111
PETICIONES DE INFORMACIÓN GRUPOS POLÍTICOS	NÚMERO	75	63

6. APOYAR LA GESTIÓN ADMINISTRATIVA DE LAS DIRECCIONES GENERALES MEDIANTE EL ASESORAMIENTO, SEGUIMIENTO Y TRAMITACIÓN DE LOS EXPEDIENTES DE CONTRATACIÓN

De la comparativa resultante entre las previsiones efectuadas y los resultados alcanzados en el ejercicio 2023, se concluye que se han CUMPLIDO los objetivos.

En 2023 se han tramitado 145 expedientes en el Servicio de Contratación, de acuerdo con el siguiente desglose:

- Procedimientos de contratación: 59 expedientes, de los cuales 40 han sido formalizados en 2023 y el resto continúan en tramitación.
- Contratos basados: 36 contratos basados.
- Incidencias contractuales: a lo largo de 2023 se han tramitado 50 incidencias contractuales.

En lo que respecta a las mesas de contratación celebradas durante el ejercicio 2023, fueron un total de 123 sesiones, en el marco de los 74 entornos virtuales de licitación creados en el perfil del contratante del órgano de contratación, integrado en la Plataforma de Contratación del Sector Público, habiéndose publicado todas ellas.

En 2023 se tramitaron 104 expedientes de devolución de garantías definitivas. Se incluyen en este indicador tanto las liquidaciones de los contratos como los acuerdos de devolución de garantía propiamente dichos.

Por otro lado, en el ejercicio 2023 se ha procedido a la tramitación e inscripción en el registro de contratos de 601 contratos menores.

Para concluir, se enumeran otras actuaciones de interés que, aun no integradas en los cuatro indicadores referidos, se incardinan dentro de las funciones del Servicio de Contratación para el ejercicio de las competencias que, en materia de contratación, tiene asignadas la Secretaría General Técnica:

- Recursos especiales en materia de contratación: 3
- Peticiones de grupos políticos: 1
- Plyca: comunicaciones de altas/bajas/suplencias: 34 comunicaciones

Por tanto, a la vista de los resultados puestos de manifiesto en esta memoria y de su comparación con las previsiones integradas en el Presupuesto municipal de 2022, prorrogado en el año 2023, se concluye que el objetivo en materia de contratación se ha alcanzado en el ejercicio 2023.

INDICADOR	MAGNITUD	PREVISIÓN	REALIZADO
EXPEDIENTES DE CONTRATACIÓN	NÚMERO	150	145
CELEBRACIÓN DE MESAS DE CONTRATACIÓN	NÚMERO	90	123
EXPEDIENTES DE DEVOLUCIÓN DE GARANTÍA DEFINITIVA	NÚMERO	60	104
TRAMITACION/INSCRIPCION DE CONTRATOS MENORES	NÚMERO	350	601

7. APOYAR LA GESTIÓN ADMINISTRATIVA DE LAS DIRECCIONES GENERALES MEDIANTE EL ASESORAMIENTO, SEGUIMIENTO Y TRAMITACIÓN DE EXPEDIENTES DE TRANSFERENCIAS, CONVENIOS, ENCOMIENDAS DE GESTIÓN, TARIFAS Y NEGOCIOS PATRIMONIALES

Se han realizado las siguientes transferencias a Madrid Destino Cultura, Turismo y Negocio S.A.: dos de carácter ordinario para gastos de funcionamiento de los centros y actividades culturales (acumulándose en dos transferencias las cuatro trimestrales inicialmente previstas), dos aportaciones extraordinarias específicas, una para la campaña de Navidad y Reyes, y otra para la Cabalgata de Reyes. Se ha realizado una quinta aportación para la financiación del Convenio entre el Ayuntamiento, Madrid Destino y Madrid Trophy Promotion S.L.U. para la celebración del torneo de tenis profesional Máster 1000 (ATP/WTA) en la ciudad de Madrid en el periodo 2023-2030. Se ha ejecutado el 100 por cien del crédito definitivo.

El Plan Estratégico de Subvenciones del Área de Gobierno de Cultura, Turismo y Deporte para el periodo 2022-2024 fue aprobado por Decreto de 1 de marzo de 2022 de la Delegada del Área de Gobierno. Este Plan ha sido modificado en el año 2023 por los Decretos 22 de marzo de 2023, 3 de abril de 2023, 18 de

OBJETIVOS / INDICADORES DE GESTIÓN

abril de 2023, 7 de junio de 2023, 3 de octubre de 2023, 14 de noviembre de 2023 y 24 de noviembre de 2023 de la Delegada del Área de Gobierno de Cultura, Turismo y Deporte. La gestión de las líneas de subvenciones nominativas en el año 2023, con el Presupuesto prorrogado, ha supuesto la necesidad de realizar un mayor número de modificaciones del Plan Estratégico de Subvenciones del Área.

En materias de la competencia del Área de Gobierno de Cultura, Turismo y Deporte se han formalizado un total de 107 convenios o prórrogas de estos, correspondiendo 36 a materia cultural, 70 a convenios en materia deportiva y 1 a materia turística.

Por lo que respecta al expediente previsto de encomiendas de gestión/encargo a medio propio, finalmente no ha sido necesaria su tramitación por la Secretaría General Técnica a lo largo del ejercicio 2023, al haberse reasignado a otro órgano directivo.

Por otro lado, se han tramitado 10 expedientes de modificaciones y exenciones de las tarifas de los servicios culturales prestados por Madrid Destino Cultura, Turismo y Negocio, S.A., y de la visita a sus instalaciones.

Por lo que se refiere a los expedientes de carácter patrimonial, se han gestionado 22 expedientes, entre los que han destacado la tramitación de numerosas autorizaciones especiales de uso y una afectación de inmueble al servicio público cuya gestión corresponde a Madrid Destino Cultura, Turismo y Negocio, S.A., así como la liquidación de la concesión demanial otorgada sobre el cine IMAX y la tramitación de otras concesiones y mutaciones demaniales.

INDICADOR	MAGNITUD	PREVISIÓN	REALIZADO
EXPEDIENTES DE TRANSFERENCIAS A MADRID DESTINO CULTURA, TURISMO Y NEGOCIO S.A.	NÚMERO	7	5
EXPEDIENTES DE APROBACIÓN DEL PLAN ESTRATÉGICO DE SUBVENCIONES DEL ÁREA DE GOBIERNO	NÚMERO	3	7
EXPEDIENTES DE CONVENIOS	NÚMERO	190	107
EXPEDIENTES DE ENCOMIENDAS DE GESTIÓN Y/O ENCARGOS A MEDIOS PROPIOS	NÚMERO	1	0
EXPEDIENTES DE APROBACIÓN/MODIFICACIÓN DE TARIFAS	NÚMERO	2	10
EXPEDIENTES DE NEGOCIOS PATRIMONIALES	NÚMERO	20	22

8. FACILITAR AL CIUDADANO LA REALIZACIÓN DE TRÁMITES A TRAVÉS DE LA OFICINA DE REGISTRO

En la Oficina de Registro del Área de Gobierno de Cultura, Turismo y Deporte se han recepcionado en 2023 un total de 14.975 documentos, solicitudes, escritos y comunicaciones, con su correspondiente remisión a los correspondientes órganos y unidades administrativas.

El estado de alarma y la restricción de movimientos como consecuencia de la COVID-19 hizo descender la presencia de ciudadanos en los registros con respecto a años anteriores a la pandemia, sin que se hayan recuperado los números anteriores, alcanzándose en 2023 un total de 2.895 ciudadanos atendidos.
Señalar, además, la supresión de la cita previa para registro, aunque permanece para Clave.

Además, en 2023 han continuado los trabajos para la implantación del nuevo modelo de oficinas de asistencia en materia de registro, para su funcionamiento como canal de asistencia a los ciudadanos en el uso de medios electrónicos y como oficina de presentación de solicitudes, comunicaciones y escritos mediante la digitalización de la documentación y entrega del recibo que acredite su presentación.

INDICADOR	MAGNITUD	PREVISIÓN	REALIZADO
DOCUMENTOS REGISTRADOS	NÚMERO	15000	14975
CIUDADANOS ATENDIDOS	NÚMERO	3000	2895

9. PROMOVER MEDIDAS DE IGUALDAD DE GÉNERO A TRAVÉS DE LA CONTRATACIÓN ADMINISTRATIVA EN MATERIA DE RÉGIMEN INTERIOR

En todos los contratos gestionados por el Servicio de Personal y Régimen Interior del Área de Gobierno de Cultura, Turismo y Deporte, como son el arrendamiento de desfibriladores semiautomáticos externos para centros dependientes del Área, en el contrato de Certificación del Sistema de Gestión Ambiental en el Palacio de Cibeles, así como Acuerdos Marco de transporte de mobiliario y enseres, y planes de autoprotección, forman parte del Pliego de Prescripciones Técnicas exigencias de carácter social, en cuanto al uso no sexista del lenguaje, evitando cualquier imagen discriminatoria de las mujeres o

OBJETIVOS / INDICADORES DE GESTIÓN

estereotipos sexistas, debiendo fomentar con valores de igualdad la presencia equilibrada de hombres y mujeres, la diversidad y la corresponsabilidad. En concreto, en 2023 se han incluido en los dos nuevos expedientes licitados de servicio de limpieza y vigilancia en edificios y bienes del Área, así como en el suministro de vestuario para la Banda Sinfónica Municipal de Madrid.

INDICADOR	MAGNITUD	PREVISIÓN	REALIZADO
PROMOVER MEDIDAS DE IGUALDAD DE GÉNERO A TRAVÉS DE LA CONTRATACIÓN ADMINISTRATIVA EN MATERIA DE RÉGIMEN INTERIOR	NÚMERO	2	3

10. GARANTIZAR EL DERECHO DE LA CIUDADANÍA A LA INFORMACIÓN PÚBLICA

Uno de los principales objetivos del Área de Gobierno de Cultura, Turismo y Deporte es el dar respuesta a las inquietudes de los ciudadanos. Por este motivo, se han recibido 22 peticiones de información de los ciudadanos por el canal de Atención a la Ciudadanía y se han elaborado sus correspondientes 22 resoluciones de contestación.

INDICADOR	MAGNITUD	PREVISIÓN	REALIZADO
PETICIONES DE INFORMACIÓN DE LA CIUDADANÍA	NÚMERO	20	22
RESOLUCIONES FACILITANDO LA INFORMACIÓN	NÚMERO	20	22

CENTRO: 001 AYUNTAMIENTO DE MADRID

SECCIÓN: 130 CULTURA, TURISMO Y DEPORTE

PROGRAMA: 33210 BIBLIOTECAS PÚBLICAS Y PATRIMONIO BIBLIOGRÁFICO

RESPONSABLE PROGRAMA: D.G. BIBLIOTECAS, ARCHIVOS Y MUSEOS

MEMORIA GENERAL DEL PROGRAMA

El objetivo general del programa 332.10 "Bibliotecas Públicas y Patrimonio Bibliográfico" durante 2023 se concreta en el cumplimiento y desarrollo de las competencias que corresponden al Ayuntamiento de Madrid, con arreglo a su estructura competencial y organizativa, en materia de bibliotecas, lectura pública, política del libro y patrimonio documental y bibliográfico, establecidas en el Acuerdo de 29 de junio de 2023 de la Junta de Gobierno de la Ciudad de Madrid de organización y competencias del Área de Gobierno de Cultura, Turismo y Deporte.

Estas competencias tienen por objetivo, por una parte, la promoción del libro, la lectura y el ocio cultural a través de la Red de Bibliotecas Públicas Municipales y, por otra, la conservación, acrecentamiento, investigación y difusión del patrimonio bibliográfico de titularidad municipal, desde la Biblioteca Histórica Municipal, la Hemeroteca Municipal, la Biblioteca Musical Víctor Espinós, la Biblioteca Técnica y la Biblioteca Digital Memoria de Madrid. Estos objetivos se alcanzan mediante una serie de acciones que abarcan desde la selección, adquisición, catalogación y descripción de fondos hasta la organización de actividades culturales de difusión y promoción de la lectura y del conocimiento, las ayudas al sector del libro, etc. con la finalidad última de satisfacer plenamente las necesidades de la ciudadanía en materia de lectura, información y patrimonio bibliográfico y documental.

Las acciones encajan plenamente dentro de las funciones que corresponden al Ayuntamiento de Madrid, si bien la meta que persigue el órgano gestor del programa es ir más allá de los mínimos exigibles a una entidad local, para hacer de Madrid una auténtica capital del libro, en el contexto de una ciudad dinámica y cosmopolita, intensamente preocupada por la cultura y en la que los poderes públicos, en este caso el gobierno municipal, hagan realidad el mandato constitucional de promover las condiciones que garanticen la participación real y efectiva de la ciudadanía en la vida cultural y social.

También es preciso señalar que la actividad desarrollada por el órgano gestor de este programa presupuestario está plenamente alineado con los Objetivos de Desarrollo Sostenible de las Naciones Unidas.

El programa 332.10 contó en 2023 con un crédito definitivo de 29.762.741 euros, con un reconocimiento de obligaciones de 27.595.944 euros, lo que supone un porcentaje de ejecución del 92,7 por ciento.

En un análisis por capítulos, el capítulo 1 "Gastos de personal", contó con un crédito definitivo de 26.022.066 euros y unas obligaciones reconocidas de 24.311.662 euros y un porcentaje de ejecución del 93,4 por ciento.

En cuanto a gastos en bienes corrientes y servicios, transferencias corrientes e inversiones reales (capítulos 2, 4 y 6), se contó con un crédito definitivo de 3.740.675 euros, repartidos del siguiente modo:

El capítulo 2 "Bienes corrientes y servicios", contó con un crédito definitivo de 1.773.825 euros, unas obligaciones reconocidas de 1.533.570 euros, y un porcentaje de ejecución del 86,5 por ciento.

El capítulo 4 "Transferencias corrientes", contó con un crédito definitivo de 495.400 euros y obligaciones reconocidas de 467.739 euros, con un porcentaje de ejecución del 94,4 por ciento.

Respecto al capítulo 6 "Inversiones reales", contó con un crédito definitivo de 1.471.450 euros y unas obligaciones reconocidas de 1.282.973 euros, con un porcentaje de ejecución del 87,2 por ciento.

MEMORIA GENERAL DEL PROGRAMA

Los objetivos presupuestarios de 2022, que se adoptan en 2023 con motivo de la prórroga, en el año 2023, del Presupuesto 2022, están directamente relacionados con las competencias que tiene atribuidas la Dirección General de Bibliotecas, Archivos y Museos plasmados en el artículo 7 del mencionado Acuerdo de 29 de junio de 2023 de la Junta de Gobierno de la Ciudad de Madrid de organización y competencias del Área de Gobierno de Cultura, Turismo y Deporte.

Por lo que respecta a la mejora de la calidad de los servicios, la Dirección General de Bibliotecas, Archivos y Museos mantiene dos cartas en este programa presupuestario dentro del sistema de cartas de servicio del Ayuntamiento de Madrid. Estas cartas son:

- Carta de servicios de Bibliotecas Públicas que cuenta con 34 indicadores, de los cuales, se han medido 32, (de los 32, 2 eran informativos) y se han cumplido 30.

- Carta de servicios de la Biblioteca Histórica, Biblioteca Musical Víctor Espinós y Hemeroteca Municipal, que cuenta con 27 indicadores, de los cuales 24 han tenido un cumplimiento del 100 por ciento y de los 3 restantes (1 es informativo) 2 han registrado desviaciones irrelevantes en la evaluación realizada sobre el ejercicio de 2023.

OBJETIVOS / INDICADORES DE GESTIÓN

1. MANTENER, INCREMENTAR Y DAR USO A LAS COLECCIONES (LIBROS, AUDIOVISUALES, PUBLICACIONES PERIÓDICAS, ETC), DE LAS BIBLIOTECAS PÚBLICAS Y ESPECIALIZADAS, TENIENDO EN CUENTA LOS DISTINTOS PERFILES USUARIOS/AS Y LA PERSPECTIVA DE GÉNERO

La reposición, actualización e incremento de las colecciones (libros, publicaciones periódicas, material audiovisual) es siempre un objetivo fundamental para proporcionar a la ciudadanía una oferta cultural actualizada y de calidad. A la vez, esta actualización continua de las colecciones debe llevar aparejado un mayor uso, disfrute y difusión de estos fondos, cumpliendo así las bibliotecas su objetivo básico de fomentar la lectura, la información y el conocimiento.

En lo relativo a las actuaciones para el desarrollo de las colecciones resulta primordial mejorarlas tanto desde el punto de vista cualitativo, tratando de mantener colecciones de calidad y ajustadas a los intereses de los usuarios/as, como a nivel cuantitativo procurando un incremento y renovación de los fondos: libros, material multimedia, a lo que habría que añadir la renovación de cabeceras de publicaciones periódicas y de bases de datos legales y partituras en el conjunto de todas las bibliotecas.

Además, es necesario ir conformando las colecciones fundacionales de las 6 nuevas bibliotecas que se encuentran en construcción.

En el subconcepto 629.99 "Otras inversiones nuevas asociadas al funcionamiento operativo de los servicios" con un crédito definitivo de 1.288.700 euros, se han reconocido obligaciones por un importe de 1.244.265 euros, lo que supone una ejecución del 96,5 por ciento del crédito definitivo destinado a esta finalidad. En el crédito definitivo están incluidos 1.198.000 euros, por un lado y 30.000 por otro, procedentes de sendos suplementos de crédito para inversiones en compra de libros (1.198.000 euros) y para inversiones en compra de material audiovisual (30.000 euros) para mejorar y actualizar las colecciones de las bibliotecas públicas municipales y para la adquisición de fondos fundacionales de las nuevas bibliotecas. Dicho suplemento de crédito se llevó a cabo a través de un expediente de endeudamiento.

A lo largo de 2023 se han adquirido por compra un total de 76.703 nuevos ejemplares de libros, de los cuales, 75.691 fueron adquiridos para la Red de Bibliotecas Públicas y 1.012 para las bibliotecas históricas. Además, se compraron 2.240 ejemplares multimedia (películas, series, etc.), con destino estos últimos a la red de bibliotecas públicas.

Por lo que respecta a los libros, la cantidad adquirida es un 6,2 por ciento superior respecto a los adquiridos en 2022 y fueron adquiridos a través del Acuerdo Marco para el suministro de libros y obras impresas con ISBN con destino a las bibliotecas e instituciones bibliográficas y documentales adscritas a la DG de Bibliotecas, Archivos y Museos (191202000328). Sin embargo, la cantidad de material multimedia es un 66 por ciento menor en 2023, porque en la actualidad, la demanda de estos fondos ha decrecido sensiblemente.

El importe total dedicado a la adquisición de libros fue de 1.194.805 euros, de los cuales, 1.193.992 euros se ejecutaron a través del acuerdo marco mencionado (1.166.571 euros para fondos de las bibliotecas

OBJETIVOS / INDICADORES DE GESTIÓN

públicas y 27.421 euros para las bibliotecas históricas); y 813 euros, correspondientes a la adquisición de 2 facsímiles de Cervantes con destino a la Biblioteca Histórica, mediante contrato menor.

En lo que respecta a material multimedia, se adquirieron 2.240 ejemplares, lo cual supuso un gasto de 29.980 euros, gasto ejecutado a través del contrato basado del Acuerdo marco 300/2021/00380-5. Todo lo adquirido fue destinado a ampliar y actualizar las colecciones de las 33 bibliotecas públicas.

Además, con cargo a este mismo subconcepto, se adquirieron 21 instrumentos musicales con destino a la Biblioteca Musical Víctor Espinós por importe de 17.737 euros, mediante dos contratos menores.

Por otra parte, en cuanto a libro histórico, en el subconcepto 629.00 "Patrimonio histórico, artístico y cultural, asociado al funcionamiento de los servicios públicos", que contó con un crédito definitivo de 14.000 euros, se reconocieron obligaciones por 14.000 euros, lo cual supuso un 100 por ciento de ejecución. Con cargo a este subconcepto, se adquirió un libro antiguo impreso en el siglo XVI para enriquecer los fondos de la Biblioteca Histórica, mediante contrato menor (511/2023/16732).

En cuanto a publicaciones periódicas, con un crédito definitivo de 577.147 euros con cargo al subconcepto 220.01 "Prensa, revistas, libros y otras publicaciones", se han reconocido obligaciones por valor de 575.467 euros, lo que implica una ejecución del 99,7 por ciento del crédito definitivo.

Las publicaciones periódicas se adquieren en su mayoría a través de un contrato de suministro adjudicado por procedimiento abierto (expediente 300/2022/00420) ejecutado por valor de 443.825 euros.

A través de este contrato se adquirieron 2.685 suscripciones, repartidos del siguiente modo: 2.463 suscripciones para la red de bibliotecas públicas; 184 suscripciones para la Hemeroteca Municipal, 5 suscripciones para la Biblioteca Histórica, 33 para la Biblioteca Musical Víctor Espinós.

Por otra parte, se adquirieron 10 suscripciones de revistas fuera del contrato, directamente a las editoriales, por un importe de 15.138 euros mediante anticipos de caja fija y contrato menor privado, entre las que se incluyen dos suscripciones a El País digital.

Además, se efectuó un gasto de 116.503 euros con cargo a esta misma aplicación presupuestaria con destino a la Biblioteca Técnica destinado a la renovación para 2023 de las suscripciones a revistas y bases de datos jurídicas, entre las que se encuentran La Ley 365 (56.773 euros), Smarteca (15.097 euros), El Consultor (19.071 euros), Memento (13.756 euros), etc.

Todo ello da un total de 2.702 suscripciones a prensa, revistas y bases de datos legislativas (2.685 contrato,10 fuera del contrato, 7 bases de datos jurídicas).

Por último, indicar que con cargo a esta aplicación presupuestaria se adquirieron también libros para valoración del Jurado de la 3ª Edición del Premio de Poesía Francisco de Quevedo, por importe de 1.078 euros.

Para facilitar el uso de las colecciones, es fundamental el proceso técnico de los fondos, esto supone llevar a cabo las tareas de catalogación o descripción de las ediciones con las tareas de creación o recuperación de autoridades, descripción bibliográfica mediante alta o modificación y la creación de la descripción de cada ejemplar. En 2023 las cifras han sido:

- En la red de bibliotecas públicas: 9.931 monografías, 1.835 multimedia y 36 revistas, lo que da un total de 11.802 catalogaciones.

- En las bibliotecas especializadas e históricas: se catalogaron e incluyeron en el sistema de gestión bibliotecaria 1.784 registros en la Biblioteca Musical Víctor Espinós, 2.256 en la Biblioteca Histórica, 7.981 en la Hemeroteca y 3.348 en la Biblioteca Técnica lo que supone 15.369 registros.

Todo ello da un total de 27.171 nuevas catalogaciones en 2023, un 12,5 por ciento de incremento respecto a 2022.

Durante el año 2023, se han realizado 1.444.991 préstamos domiciliarios en la red de bibliotecas públicas, lo que supone un incremento del 11,5 por ciento con respecto a 2022. En 2023, la media de préstamos por biblioteca fue de 43.788. Por lo que respecta al tipo de público y material, se registraron 588.696 préstamos de libros de adultos, 643.067 libros infantiles, 127.378 de material multimedia para adultos, 33.291 material multimedia infantil y 52.559 revistas.

OBJETIVOS / INDICADORES DE GESTIÓN

A estas cifras hay que añadir los 5.263 préstamos de las bibliotecas históricas, de los cuales, 5.221 corresponden a la Biblioteca Musical Víctor Espinós (multimedia, partituras y libros) y 42 a la Biblioteca Técnica, lo que supone un total de 1.450.122 préstamos domiciliarios en 2023, es decir, un 11,4 por ciento más que en 2022.

En cuanto a préstamos en sala de las bibliotecas patrimoniales, la Biblioteca Histórica Municipal realizó 1.526 préstamos, la Hemeroteca Municipal, 4.536, la Biblioteca Musical Víctor Espinós, 726, alcanzando un total de 6.788 préstamos en sala en 2023.

Por tanto, la cifra total de préstamos (domiciliario y sala) es de 1.457.042, lo que supone un 11,3 por ciento más respecto a 2022.

En cuanto a las adquisiciones con perspectiva de género, las compras realizadas de esta temática específica arrojan una cifra de 2.188 títulos correspondientes a 45.577 ejemplares, lo que supuso un gasto de 658.993 euros. En ellos se incluyen los materiales escritos por mujeres y por hombres que tratan sobre mujeres.

Con respecto al cuadro de indicadores, hay que indicar que las previsiones que se toman como referencia son las previsiones que se realizaron para la anualidad de 2022, con motivo de la prórroga, en 2023, del Presupuesto de 2022, último Presupuesto aprobado. Por esta razón, se pueden dar más distorsiones entre lo previsto y lo realmente realizado.

Como puede apreciarse, los resultados reflejan, que las compras de libros se han recuperado al contar con el Acuerdo Marco que comenzó a estar operativo desde del mes de marzo de 2022 y esta es la razón de que las cifras se hayan normalizado, sin embargo, al no contarse con crédito desde el principio del ejercicio, las compras tuvieron que esperar a contar con el suplemento de crédito tramitado a través del expediente de endeudamiento, razón por la cual los contratos basados se concentraron en el último trimestre del año.

Los fondos multimedia disminuyen de forma muy notable sobre la cifra prevista en 2022 y pone de manifiesto la disminución de la demanda de este tipo de soportes en clara competencia con las plataformas cada vez más extendidas. En este caso también se aprecia de forma notable que la referencia de previsión que se toma sea la de 2022.

En cuanto al préstamo, éste ha subido con respecto a 2022 pero no se han alcanzado los niveles anteriores a la pandemia.

Por lo que respecta a los instrumentos musicales adquiridos, la cifra es mayor de la prevista porque es difícil prever las necesidades que pueden ir surgiendo a lo largo del año y si finalmente se podrán dedicar más recursos a su adquisición.

INDICADOR	MAGNITUD	PREVISIÓN	REALIZADO
LIBROS ADQUIRIDOS POR COMPRA	NÚMERO	55000	76703
TÍTULO DE PUBLICACIONES PERIÓDICAS ADQUIRIDOS POR COMPRA	NÚMERO	2600	2702
FONDOS MULTIMEDIA ADQUIRIDOS POR COMPRA	NÚMERO	15000	2240
PRÉSTAMOS	NÚMERO	1700000	1457042
INSTRUMENTOS MUSICALES ADQUIRIDOS	NÚMERO	6	21
FONDOS ADQURIDOS CON PERSPECTIVA DE GÉNERO (LIBROS, PUBLICACIONES PERIÓDICAS, MULTIMEDIA)	NÚMERO	5000	45577
TÍTULOS CATALOGADOS	NÚMERO	18000	27171

2. REALIZAR EL PROGRAMA DE FOMENTO DE LA LECTURA "MADRID LEE", A TRAVÉS DE ACTIVIDADES DE PROMOCIÓN DE LA LECTURA Y FORMACIÓN DE USUARIOS EN LAS BIBLIOTECAS PÚBLICAS Y ESPECIALIZADAS, ABIERTAS A TODOS LOS PERFILES DE USUARIOS/AS Y TENIENDO EN CUENTA LA PERSPECTIVA DE GÉNERO

Una de las prioridades en este ámbito es superar concepciones pasivas o estáticas de las bibliotecas, y promover una política activa y dinámica que permita acercar las bibliotecas a la ciudadanía y atraer a los usuarios/as, tanto infantiles como adultos, a través de las distintas actividades de promoción y animación a la lectura, así como con una oferta de talleres, conferencias, conciertos, etc. que favorezcan la formación a lo largo de la vida y el ocio cultural. Las actividades que se celebran más habitualmente son centros de interés, visitas de colegios, cuentacuentos, clubs de lectura, concursos, talleres de informática, de teatro, tertulias bilingües literarias, presentaciones de libros, proyecciones, etc.

OBJETIVOS / INDICADORES DE GESTIÓN

Con el fin de conseguir una mejor utilización de los recursos y servicios ofrecidos e ir creando lectores desde edades tempranas, entre los principales objetivos de las bibliotecas destacan, por una parte, el incremento de la formación en los usos y servicios y, por otra, la realización de actividades de fomento de la lectura y animación cultural en todos los centros que componen el sistema bibliotecario del Ayuntamiento de Madrid.

En el subconcepto 227.06 "Estudios y trabajos técnicos", con un crédito definitivo de 368.721 euros, se han reconocido obligaciones por un importe de 252.165 euros, lo que supone un porcentaje ejecutado del 68,3 por ciento. El porcentaje de ejecución ha sido menor que en años anteriores en parte debido a un patrocinio del Foro de Empresas por Madrid destinado a mejorar la accesibilidad en las bibliotecas y otros centros dependientes de la Dirección General de Bibliotecas, Archivos y Museos que por haberse transferido en el último trimestre del año, no ha sido posible ejecutarse en 2023 y que pasará a ser ejecutado en 2024. En este subconcepto, afectó a 38.900 euros que tuvieron que quedar sin ejecutar.

Con cargo a esta aplicación presupuestaria se realizan gran parte de las actividades de difusión en base al contrato por procedimiento abierto de actividades 300/2022/00380, ejecutándose 136.089 euros. A través de este contrato dividido en tres lotes, se desarrollaron talleres de escritura, tertulias en inglés, cuentacuentos o narración oral, etc. Además, se invirtieron 17.737 euros en un contrato menor de narración oral en las bibliotecas públicas por el tiempo que transcurrió entre la finalización de contrato anterior y la adjudicación del actualmente vigente 300/2022/00380.

Otros gastos a señalar relativos a este objetivo dentro del mismo subconcepto son los gastos derivados de retransmisiones en streaming de conferencias, conciertos y actos celebrados en las bibliotecas a lo largo del año. Las retransmisiones hacen mucho más eficiente el gasto invertido en conferencias y actos similares por el efecto multiplicador que suponen al poder asistir a través de internet. Los gastos de retransmisiones y técnico de sonido supusieron un gasto en 2023 de 7.423 euros gestionados a través de contratos menores.

Otros gastos con cargo a este subconcepto relacionados con este objetivo se dedicaron a varios trabajos relacionados con exposiciones. Por un lado, el comisariado de la Exposición María Goyri que supusieron un gasto de 5.000 euros y por otro, para la Exposición que tendrá lugar en 2025, "Madrid entre libros", los trabajos de comisariado (6.655 euros) y diseño (9.680 euros), tramitados mediante contrato menor.

Y también en este subconcepto se ejecutaron trabajos relacionados con la afinación de pianos en la Biblioteca Musical Víctor Espinós por un importe de 3.497 euros.

En el subconcepto 226.06 "Reuniones, conferencias y cursos" con un crédito definitivo de 16.000 euros, se reconocieron obligaciones por valor de 13.826 euros, lo que supone un porcentaje de ejecución del 86,4 por ciento. Este importe se tramitó en su mayor parte mediante Anticipos de Caja Fija para el pago de los conferenciantes. Los ciclos de conferencias desarrollados en las bibliotecas tuvieron como temática de carácter literario (Aula Juan de Mairena, Fanzimad, etc.), musical, teatrales, historia de Madrid, etc.

Se contabilizaron 98 conferencias en bibliotecas públicas sobre los más diversos temas y 80 talleres-conferencias en la Biblioteca Musical Víctor Espinós.

En el subconcepto 226.09 "Actividades Culturales y Deportivas", que contó con un crédito definitivo de 32.000 euros, se reconocieron obligaciones por valor de 31.530 euros, lo que supuso un porcentaje de ejecución del 98,5 por ciento. Este importe se dedicó a conciertos musicales: por un lado a conciertos de la Biblioteca Musical Víctor Espinós (12.455 euros) y, por otra parte, al concierto organizado por la Biblioteca Histórica titulado Jasón conquista el vellocino, que supuso un gasto de 10.000 euros y al concierto de Amancio Prada, en el Dia de la Poesía, con un gasto de 9.075 euros. Ambos se celebraron en el auditorio de Conde Duque.

Desde 2020 se imparte un club de lectura virtual con gran éxito, denominado El club de los gatos y desde entonces se dio continuidad a esta iniciativa de gran éxito y supuso un gasto en este ejercicio de 9.722 euros a través primero de un contrato menor (191202100399) y a continuación por contrato por procedimiento abierto (300/2022/00183) con cargo al subconcepto 206.00 "Arrendamiento de equipos para procesos de información".

También se registraron gastos relacionados con este objetivo en el subconcepto 209.01 "Cánones", que contó en 2023 con un crédito definitivo de 13.968 euros y en el que se reconocieron obligaciones por un importe de 12.390, lo que supuso una ejecución del 88,7 por ciento. Los gastos originados por este

OBJETIVOS / INDICADORES DE GESTIÓN

concepto estuvieron dirigidos en su mayor parte (12.531 euros) al pago por la exhibición pública de películas en las bibliotecas que disponen de espacio para ello.

En este ejercicio se efectuó también un gasto de 10.436 euros para la adquisición de materiales diversos para manualidades para las 33 bibliotecas, con cargo al subconcepto 221.99, "Otros suministros".

A nivel presupuestario, hay que señalar que además de los gastos mencionados con cargo al presupuesto, existen también actividades organizadas y llevadas a cabo por el personal de las bibliotecas. Muchas de estas actividades están relacionadas con aniversarios y efemérides como el Dia del Libro, Día de las Bibliotecas, El día de la Mujer, Día contra la violencia LGTBI, Dia de la Poesía, Día del Agua, etc., además de presentaciones de libros, talleres, concursos (Marcapáginas, Microrrelatos), conferencias, conciertos, etc.

Teniendo en cuenta todos los conceptos, las actividades y talleres en la red de bibliotecas públicas, tanto para adultos como para niños, han alcanzado la cifra de 13.558 actividades, (lo que representa un incremento de un 16,8 por ciento respecto a 2022), con un total de asistentes de 161.382 personas (un incremento de un 39,2 por ciento más que en 2022). De esta cifra de asistentes, 58.874 ha sido público infantil y 102.508, público adulto. Estamos ya en cifras pre-pandemia.

A esto hay que añadir las actividades organizadas por las bibliotecas especializadas e históricas, con un total de 293 actividades (un 13 por ciento más que en 2022) y 5.256 asistentes (57,8 por ciento más que en 2022), entre talleres, visitas guiadas, conciertos, etc.

En resumen, en 2023 se realizaron 13.851 actividades de difusión cultural y promoción de la lectura, que contaron con un total de 166.638 asistentes en el conjunto de todas las bibliotecas e instituciones. Esto ha supuesto un 16,7 por ciento más de actividades y un 39,7 por ciento más de participantes con respecto a 2022, un incremento que nos sitúa en cifras de normalidad.

En cuanto a las actividades destinadas a colectivos específicos como inmigrantes, personas con discapacidad, personas desempleadas, jóvenes, mayores, etc. se han realizado 5.927 actividades, de las cuales 349 corresponden a actividades con perspectiva de género, con temas relativos a mujer (242 actividades) o aspectos relacionados con el colectivo LGTBI (107 actividades), personas mayores (661 actividades), personas con discapacidad (817 actividades), inmigrantes (207 actividades), población gitana (36 actividades) y a desempleados (71 actividades), por señalar algunos colectivos.

En cuanto a exposiciones, en la red de bibliotecas públicas se han hecho 2 exposiciones que han itinerado por distintas bibliotecas y 24 en las bibliotecas históricas de pequeño formato en sus instalaciones.

INDICADOR	MAGNITUD	PREVISIÓN	REALIZADO
ACTIVIDADES REALIZADAS	NÚMERO	6000	13851
PÚBLICO ASISTENTE A ACTIVIDADES	NÚMERO	90000	166638
EXPOSICIONES	NÚMERO	4	26
ACTIVIDADES CON PERSPECTIVA DE GÉNERO	NÚMERO	100	349

3. POTENCIAR Y MEJORAR EL CONOCIMIENTO DE LAS COLECCIONES Y LOS SERVICIOS PRESTADOS POR LAS BIBLIOTECAS PÚBLICAS Y ESPECIALIZADAS A TRAVÉS DE CAMPAÑAS DE DIFUSIÓN PERIÓDICAMENTE O PROMOCIONANDO EFEMÉRIDES POR DISTINTOS MEDIOS: FOLLETOS, WEB, CAMPAÑAS EN MUPIS, BANDEROLAS, MEDIOS DE COMUNICACIÓN

Potenciar el conocimiento por parte de la ciudadanía de los servicios culturales que se prestan, resulta fundamental para que sean utilizados por el mayor número de personas posible y llegar así a una gestión abierta y democrática.

La elaboración de folletos, dípticos, material de merchandising, impresión de marcapáginas, banderolas, campañas en medios de comunicación, se han realizado con cargo al subconcepto 226.02 "Publicidad y propaganda", que contó con un crédito definitivo de 116.200 euros y se reconocieron obligaciones por valor de 103.609 euros, teniendo un porcentaje de ejecución del 89,1 por ciento.

Alguna de las actuaciones más destacables realizadas son: Campaña para el Dia de las Bibliotecas que incluyó producción y suministro de vinilos para campaña en EMT, banderolas y mupis y campaña de difusión en radio, con un importe total de 52.255 euros; suministro y producción de material de merchandising para las bibliotecas en lo que se invirtieron 17.234 euros; producción e instalación de los elementos gráficos de la caseta de venta de publicaciones en la Feria del Libro (10.582 euros);

OBJETIVOS / INDICADORES DE GESTIÓN

marcapáginas para bibliotecas públicas por el concurso anual de marcapáginas; edición de folletos publicitarios, carteles, tarjetas postales, diseño e impresión de mapa de librerías de viejo; material promocional (16.144 euros).

Por último, con cargo a esta misma aplicación presupuestaria, se efectuó un gasto de 7.394 euros para adquisición de libros para el concurso anual de marcapáginas.

En cuanto a visitas web, se alcanzaron 708.494 páginas vistas en la web de Bibliotecas (www.bibliotecas.madrid.es) en el primer semestre de 2023, no siendo posible proporcionar el dato del año completo al no estar disponible la herramienta Google Analytics para los portales del Ayuntamiento de Madrid.

A esto se unen 2.059.168 de visitas a la web de Biblioteca Digital Memoria de Madrid. La web memoriademadrid publica documentación histórica digitalizada libre de derechos de todas las instituciones culturales municipales, principalmente de las bibliotecas históricas y del Archivo de Villa.

Esto da un total de 2.767.662 páginas vistas. Aunque se alcanzan las metas planteadas para 2023, no es posible comparar con los datos de 2022 debido a que faltan los datos de todo un semestre. En todo caso, hay un buen nivel de visitas que tiene que ver con la actualización constante que se viene realizando de la información, proporcionándose contenidos de interés para muchos usuarios tales como recursos de animación a la lectura, herramientas interactivas, acceso al catálogo, información sobre bibliotecas, servicios, actividades.

En cuanto a los seguidores en redes sociales, los resultados obtenidos por el conjunto de las bibliotecas son:

-Bibliotecas especializadas: 8.094 seguidores.
-Bibliotecas Públicas: 68.109 seguidores.
-Biblioteca Digital memoriademadrid: 48.919 seguidores.

Esto arroja un total de 125.122 seguidores en redes sociales en 2023, un incremento de un 6,6 por ciento respecto al año anterior.

Continúa un aumento de los centros que mantienen perfiles en diferentes redes, habiéndose superado también las metas previstas. Esta tendencia es lógica ya que las redes se conciben ya como vehículo de comunicación de eventos, consultas, comentarios y contenidos informativos, educativos y culturales.

Con respecto a la digitalización de documentos históricos, la Biblioteca Digital memoriademadrid continúa el proceso de digitalización de colecciones para ofrecerlas vía Internet a cualquier persona interesada desde cualquier lugar del mundo. La digitalización cumple una doble misión: por un lado, sirve como apoyo a la preservación de las colecciones, evitándose el deterioro por el uso de originales y por otro a la difusión de las mismas, tanto desde el punto de la investigación como desde el punto de vista de la divulgación en general.

En 2023 se ha ejecutado un gasto en materia de digitalización por importe de 16.475 euros a través de un contrato menor. Además, la Biblioteca digital memoria de Madrid digitaliza documentación histórica con sus propios medios y además, se ha digitalizado prensa histórica de la Hemeroteca Municipal a través de un convenio con el Ministerio de Cultura. Así, la digitalización ha alcanzado en 2023 un volumen de 385.287 páginas digitalizadas a lo que habría que añadir las 500.627 páginas digitalizadas, correspondientes a 92 documentos, a través del convenio mencionado con el Ministerio de Cultura, lo que da un total de 885.914 páginas digitalizadas en 2023 correspondientes a 36.494 documentos.

Como se ha indicado más arriba, no se dispone de datos completos de visitas web al portal de bibliotecas, por problemas técnicos ajenos a esta Dirección General.

No se cumple tampoco la meta de seguidores en redes sociales de la Biblioteca Digital porque se trata de la meta establecida para 2022, consecuencia de la situación de prórroga del presupuesto.

INDICADOR	MAGNITUD	PREVISIÓN	REALIZADO
FOLLETOS, PUBLICACIONES, CAMPAÑAS.	NÚMERO	8	13
VISITAS WEB DE BIBLIOTECAS PÚBLICAS Y ESPECIALIZADAS.	NÚMERO	1000000	708494
VISITAS WEB BIBLIOTECA DIGITAL.	NÚMERO	1400000	2059168

OBJETIVOS / INDICADORES DE GESTIÓN

SEGUIDORES EN REDES SOCIALES DE BIBLIOTECAS PÚBLICAS Y ESPECIALIZADAS	NÚMERO	70000	76203
SEGUIDORES EN REDES SOCIALES DE LA BIBLIOTECA DIGITAL	NÚMERO	60000	48919
DOCUMENTOS DIGITALIZADOS	NÚMERO	28000	36494
PÁGINAS DIGITALIZADAS	NÚMERO	400000	885914

4. ASEGURAR LA CONSERVACIÓN DE LOS FONDOS Y COLECCIONES

La correcta conservación de documentos bibliográficos constituye un objetivo básico y muy importante como modo de asegurar la custodia de este patrimonio y para su transmisión a generaciones futuras en las mejores condiciones.

Las acciones abarcan los procesos de encuadernación y restauración de documentos y adquisición de materiales de conservación como cajas, carpetas, papeles neutros. Este tipo de actuaciones se han desarrollado en las bibliotecas especializadas con importantes fondos históricos como la Biblioteca Histórica, la Hemeroteca Municipal y la Biblioteca Musical Víctor Espinós.

Con cargo al subconcepto 221.99, "Otros suministros", que contó con un crédito definitivo de 39.695 euros, se reconocieron obligaciones por un importe de 36.863 euros, y un 92,8 por ciento de ejecución, se realizaron los siguientes gastos vinculados a este objetivo:

- Adquisición de materiales de conservación, por importe de 17.223 euros, para las bibliotecas históricas tales como bandas de montaje, bandejas de polietileno, bolsas de poliéster, cajas de archivo y de conservación, carpetas, desoxidante de metal, limpiador de goma, papel barrera, papel de seda, etc. todos ellos necesarios para la correcta conservación de los fondos patrimoniales que custodian estos centros. Se adquirieron mediante un contrato menor de suministro (511/2023/12314), debido a que el expediente que se había tramitado para este fin quedó desierto (300/2022/00440).

En 2023 no se ha efectuado ningún otro gasto vinculado a este objetivo. Los ejemplares encuadernados y restaurados en 2023 se hicieron todos a través de la Imprenta Municipal Artes del Libro por lo que no se hicieron contrataciones con terceros ni ha tenido implicación presupuestaria. En el caso de las restauraciones, no se alcanza la meta prevista porque la meta considerada en la presente memoria es la establecida para 2022, por tratarse de presupuesto prorrogado en 2023.

INDICADOR	MAGNITUD	PREVISIÓN	REALIZADO
EJEMPLARES ENCUADERNADOS	NÚMERO	300	552
RESTAURACIONES REALIZADAS	NÚMERO	75	15
MATERIALES PARA CONSERVACIÓN (CAJAS, CARPETAS, ETC.)	NÚMERO	1000	6684

5. MEJORAR LAS INSTALACIONES DE LAS BILIOTECAS Y EL FUNCIONAMIENTO DE LOS SERVICIOS

La mejora de las instalaciones es fundamental para contar con espacios bien dotados a nivel de equipamiento, materiales fungibles y de oficina, tiras antihurto o identificadoras, materiales de limpieza, elementos de señalética, mobiliario, etc. El deterioro de los elementos existentes y su necesario mantenimiento, junto con la necesidad de adquirir elementos nuevos por crecimiento de los centros o por nuevas inauguraciones, hace imprescindible contar con recursos para cubrir estas necesidades.

Los gastos por estos conceptos han sido:

En el subconcepto 213.00 "Reparación, mantenimiento y conservación de maquinaria, instalaciones y utillaje" se disponía de un crédito definitivo de 19.369 euros, se reconocieron obligaciones por 12.142 euros, y un porcentaje de ejecución del 62,6 por ciento. El gasto se dedicó principalmente a la reparación de equipos de microfilm de la Hemeroteca Municipal (9.992 euros), a reparación de instrumentos musicales (2.025 euros) para mantener en buen uso los instrumentos del servicio de préstamo de la Biblioteca Musical Víctor Espinós.

En el subconcepto 215.00 "Reparación, mantenimiento y conservación de mobiliario", que contó con un crédito definitivo de 3.500 euros, se reconocieron obligaciones por valor de 3.060 euros, lo que supuso un 87,4 por ciento de ejecución, siendo este gasto destinado a la reparación de estanterías móviles de las bibliotecas históricas, mediante un contrato menor.

OBJETIVOS / INDICADORES DE GESTIÓN

En el subconcepto 216.00 "Reparación, mantenimiento y conservación de equipos de proceso de información", se contó con un crédito definitivo de 60.878 euros, reconociéndose obligaciones por importe de 35.266 euros, lo que supuso un porcentaje de ejecución del 57,9 por ciento. El gasto se dedicó al mantenimiento de escáneres y cabinas libdata (sistema de preservación) de la Biblioteca Digital, por importe de 6.038 euros (mediante contrato abierto 300/2020/00883) y a mantenimiento de equipos de radiofrecuencia para el autopréstamo de las bibliotecas públicas (mediante contrato 300/2022/00536), 29.229 euros.

El material de oficina con destino a la red de bibliotecas públicas e históricas se cargó al subconcepto 220.00 "Material de oficina ordinario no inventariable" que dispuso de un crédito definitivo de 65.500 euros y obligaciones reconocidas de 44.625 euros, lo que supuso un 68,1 por ciento de ejecución.

En lo que se refiere a otros materiales, con cargo al subconcepto 220.02 "Material informático no inventariable", contó con un crédito definitivo de 36.340 euros y se reconocieron obligaciones por 34.860 euros y un porcentaje de ejecución del 95,9 por ciento se adquirieron este tipo de materiales para las bibliotecas históricas, Biblioteca Digital y Red de bibliotecas públicas mediante compra centralizada y contrato menor.

Igualmente, se adquirió material de limpieza para las bibliotecas con cargo al subconcepto 221.10 "Material de limpieza", que contó con un crédito definitivo de 5.000 euros y un reconocimiento de obligaciones de 4.159 euros (83,1 por ciento de ejecución), mediante expediente 511/2023/11624 por ese mismo importe para la adquisición de material de limpieza e higiene de artículos no proporcionados por los contratos de limpieza de las juntas de distrito.

Con cargo al subconcepto 221.99 "Otros suministros" se adquirieron materiales diversos para las actividades de promoción lectora realizadas por los bibliotecarios en la Red de Bibliotecas públicas (10.436 euros), y elementos para la señalización podotáctil de la Biblioteca de San Fermín (1.462 euros), mediante contrato menor, y la adquisición de etiquetas antihurto a través de un contrato menor por importe de 7.742 euros (511/2023/13280). Por tanto, se invirtió un total de 36.863 euros a gastos de conservación y seguridad, por tanto, se ejecutó la totalidad del presupuesto previsto para ese fin.

En el subconcepto 223.00 "Transportes", que contó con un crédito definitivo de 65.314 euros, se reconocieron obligaciones por 44.487 euros, lo que supuso un 68,1 por ciento de ejecución.

El movimiento de fondos y enseres es una necesidad constante, tanto a nivel interno como externo, ya que todas las instituciones tienen que trasladar y transportar libros y enseres continuamente. Así, entre el Departamento de Bibliotecas Públicas (que coordina y provee de materiales a toda la red de bibliotecas públicas) y cada una de ellas, es continuo el movimiento de: libros, material audiovisual, material de actividades de animación a la lectura, material de papelería, folletos y material promocional, enseres, mobiliario, etc. entre las distintas instituciones. Las instituciones que custodian patrimonio bibliográfico y documental (Biblioteca Histórica, Biblioteca Musical Victor Espinós, y Hemeroteca Municipal) precisan también mover los numerosos fondos de sus almacenes ya que cuentan con decenas de kilómetros lineales de estanterías. Existen además situaciones puntuales que no pueden ser previstas de antemano en que se hace totalmente necesario el traslado de fondos, mobiliario y enseres. Así, cuando se procede al montaje o desmontaje de alguna biblioteca por alguna obra, el traslado de fondos entre instituciones o el montaje de elementos de exposiciones, etc. resulta necesario transportar todos los enseres precisos para su puesta en funcionamiento. Este servicio se lleva a cabo mediante un contrato adjudicado por procedimiento abierto (expediente 300/2021/00746).

En el servicio de transporte y movimiento de libros y enseres, se realizaron todos los servicios necesarios, si bien hay que indicar que se hicieron menos rutas para llevar libros a biblotecas debido a que el importe dedicado a libros llegó en octubre a través del procedimiento de endeudamiento y esto supone menos rutas de las que hubiera sido esperable en caso de haber contado con crédito para libros a lo largo del año.

El subconcepto 625.99 "Otro mobiliario y enseres" tuvo un crédito definitivo de 57.150 euros, no se reconocieron obligaciones porque este crédito procedía de la transferencia del Foro de Empresas por Madrid para fomento de la accesibilidad en Bibliotecas y Museos, cuyo importe se hubo de transferir al ejercicio de siguiente para su ejecución en 2024, ya que fue imposible su ejecución en 2023 por las fechas en que se recibieron la totalidad de los créditos destinados a este proyecto.

En la aplicación 626.00, "Equipos de comunicación", que tuvo un crédito definitivo de 89.600 euros, solo se reconocieron obligaciones por 4.997 euros (5,5 por ciento de ejecución). Este importe se dedicó al

OBJETIVOS / INDICADORES DE GESTIÓN

suministro e instalación de 10 elementos de megafonía en las bibliotecas públicas de Iván de Vargas, San Fermín y Eugenio Trías mediante contrato menor (511/2023/08154). Las bibliotecas desarrollan un amplio programa de actividades tales como conferencias, presentaciones, mesas redondas, etc. y requieren el suministro de elementos tales como micrófonos, amplificadores, etc.

Los 84.600 euros restantes, procedían también del proyecto de accesibilidad en Bibliotecas y Museos del Foro de Empresas por Madrid y no pudieron ser ejecutados en esta anualidad, por las mismas razones de fechas de recepción de los créditos y tiempo necesario para poner en marcha un contrato por procedimiento abierto para el suministro e instalación de bucles magnéticos en las bibliotecas municipales, debiendo transferirse al siguiente ejercicio para su ejecución.

En cuanto al subconcepto 635.99, "Otro mobiliario y enseres (reforma y reposición)", contó con un crédito definitivo de 22.000 euros y un porcentaje de ejecución del 89,6 por ciento, reconociéndose obligaciones por importe de 19.711 euros para el suministro e instalación de diverso mobiliario para reponer estanterías a través del acuerdo marco de mobiliario del Sistema Estatal de Contratación Centralizada (13.794 euros) y 4 mostradores para varias bibliotecas, por 5.917 euros, estos últimos a través de contrato menor (511/2023/05440).

Respecto al grado de cumplimiento de los indicadores, hay que considerar que el presupuesto no tenía consignados créditos en algunos subconceptos del capítulo 6, como en el caso de la señalización. También en el tema de mobiliario, las posibilidades de adquisición fueron muy limitadas y se redujeron al suministro de estanterías y mostradores de urgente necesidad de reposición y que era posible abordar con el crédito disponible.

INDICADOR	MAGNITUD	PREVISIÓN	REALIZADO
MUEBLES ADQUIRIDOS	NÚMERO	500	19
DISPOSITIVOS Y ELEMENTOS PARA AUTOPRÉSTAMO Y SEGURIDAD ADQUIRIDOS, INCLUYENDO TIRAS ANTIHURTO	NÚMERO	900000	152000
BIBLIOTECAS QUE HAN ADQUIRIDO ELEMENTOS DE SEÑALIZACIÓN	NÚMERO	6	0

6. MANTENER EL SERVICIO BIBLIOMETRO Y BIBLIORED

Otro punto importante en la revisión de resultados presupuestarios en 2023 se corresponde con el subconcepto 227.99 "Otros trabajos realizados por empresas y profesionales" con un crédito definitivo de 319.647 euros, dedicado a las actividades de extensión bibliotecaria a través del servicio de Bibliometro (puntos de préstamo de libros en 6 estaciones de metro) y Bibliored (punto de préstamos de libros en otros espacios como centros culturales), que alcanzó un grado de ejecución del 93,8 por ciento y obligaciones reconocidas de 299.861 euros y que se llevó a cabo mediante contrato por procedimiento abierto (expediente 300/2020/00680).

Los fondos que se adquirieron para Bibliometro fueron 1.680 ejemplares y para bibliored, 788 ejemplares, en total 2.468 ejemplares. Se adquirieron mediante contrato basado en el acuerdo marco para suministro de libros señalado en el objetivo 1, con un gasto de 39.987 euros.

Con respecto a los fondos adquiridos, el número de ejemplares a adquirir para bibliometro está determinado previamente de acuerdo con la Comunidad de Madrid al tratarse de un servicio compartido, a ello hay que añadir los ejemplares adquiridos para el servicio de bibliored.

En cuanto a préstamos, se prestaron 19.450 préstamos en bibliometro y 7.245 préstamos en bibliored, con un total de 26.695 préstamos. La meta establecida con valores de 2022, consecuencia de la prórroga presupuestaria, vuelve a incidir negativamente en el incumplimiento de este indicador.

INDICADOR	MAGNITUD	PREVISIÓN	REALIZADO
FONDOS ADQUIRIDOS	NÚMERO	1600	2468
PRÉSTAMOS EN BIBLIOMETRO Y BIBLIORED	NÚMERO	45000	26695

7. INCREMENTAR LA ADQUISICIÓN DE RECURSOS ADAPTADOS A PERSONAS CON NECESIDADES ESPECIALES Y LAS ACTIVIDADES ORIENTADAS A ESTE PÚBLICO

Este objetivo pretende dedicar esfuerzos y recursos dirigidos a personas con algún tipo de dificultad

OBJETIVOS / INDICADORES DE GESTIÓN

funcional o carencias específicas. Se trata de poner énfasis en esta cuestión para favorecer que los recursos culturales que presta esta Dirección General puedan ser disfrutados y utilizados por todas las personas independientemente de sus capacidades y situaciones. Como forma de conseguir este objetivo, se han realizado acciones que tienen que ver con adquisición de recursos.

En relación con fondos accesibles, no se han adquirido audiolibros ya que solo estaban disponibles en formato físico (CD) y no tienen apenas salida, sobre todo por la carencia de reproductores. En Ebiblio (plataforma de libro electrónico) hay 1.782 títulos disponibles como alternativa.

En 2023, se han adquirido:

- Libros para adultos: letra grande y lectura fácil: 48 títulos-407 ejemplares. Importe: 5.057 euros.

- Libros infantiles de lectura fácil: 5 títulos-45 ejemplares. Importe: 929 euros.

- Multimedia: Audiodescripción para ciegos y/o subtítulado para sordos: Películas: 50 títulos-1.900 ejemplares. Importe: 17.415 euros.

En global, se han adquirido 103 títulos, correspondientes a 2.352 ejemplares, con un gasto de 23.401 euros, un 33 por ciento más que en 2022.

No se han realizado más para este objetivo en 2023, sobre todo porque gracias al mencionado patrocinio del Foro de Empresas por Madrid para la mejora en la accesibilidad en Bibliotecas y Museos, a ejecutar en 2024, este aspecto será abordado de manera sustancial.

Las bibliotecas desarrollan iniciativas destinadas a colectivos con diversidad funcional que no tienen una incidencia presupuestaria ya que se realizan con sus propios medios. Se han realizado 817 actividades destinadas a este colectivo en distintas bibliotecas, lo que supone un incremento del 14,9 por ciento respecto al año anterior.

Por otra parte, se mantienen convenios con entidades dedicadas a estos colectivos (Argadini, Raíles, Aleph Tea, etc.), con lo que las bibliotecas acogen a personas en prácticas que favorezcan su integración en el mundo laboral.

Hay que señalar que se han organizado actividades para otros colectivos específicos como ya se ha señalado anteriormente en el objetivo 2.

INDICADOR	MAGNITUD	PREVISIÓN	REALIZADO
COLECCIÓN ACCESIBLE (EJEMPLARES)	NÚMERO	2000	2352
ACTIVIDADES ACCESIBLES	NÚMERO	150	817

8. POTENCIACIÓN DEL TEJIDO CULTURAL RELACIONADO CON EL LIBRO Y LA LECTURA MEDIANTE SUBVENCIONES AL SECTOR

El Plan Estratégico de Subvenciones (PES) del Área de Cultura, Turismo y Deporte para los años 2022 a 2024 preveía la convocatoria de varias subvenciones destinadas a diversos agentes sociales y culturales pertenecientes al sector del libro.

Entre las subvenciones en concurrencia competitiva, se encontraban:

- Ayudas para la promoción internacional de editoriales madrileñas, por un importe anual de 70.000 euros para empresas y 10.000 euros para instituciones sin fines de lucro. El Decreto de convocatoria se firmó el 20 de febrero de 2023 y el Decreto de concesión el 7 de julio del mismo año. Siendo una convocatoria bienal, que abarcaba los ejercicios de 2023 y 2024, el periodo subvencionable se extiende entre el 1 de octubre de 2022 y el 31 de agosto de 2024.

- Ayudas para actividades de fomento de la lectura en librerías, por un importe anual de 70.000 euros para empresas y 10.000 euros para instituciones sin fines de lucro. Siendo una convocatoria bienal, el Decreto de convocatoria se firmó 16 de marzo de 2022 y el Decreto de concesión el 27 de julio del mismo año. El periodo subvencionable, ya finalizado, se extendió entre el 1 de octubre de 2021 y el 30 de septiembre de 2023.

OBJETIVOS / INDICADORES DE GESTIÓN

Por otra parte, en el ejercicio de 2023 se concedieron las siguientes subvenciones nominativas y directas (la prórroga de los presupuestos obligó a transformar muchas nominativas en subvenciones directas):

- Subvención nominativa a la Fundación pro-Real Academia Española: 150.000 euros. El objeto era "Contribuir al sostenimiento de las actividades generales de la Academia y especialmente el apoyo al desarrollo del proyecto Lengua Española e Inteligencia Artificial (LEIA)". Esta ayuda se concedió por Decreto de 16 de noviembre.

- Subvención directa a la Asociación Empresarias y Empresarios del Comercio del Libro de Madrid: 66.000 euros. El objeto era el "apoyo en los gastos de organización de la Feria del Libro de Madrid en el Parque del Retiro". Esta ayuda se concedió por Decreto de 2 de junio.

- Subvención directa a la Asociación de Amigos de la Feria del Libro de Moyano "Soy de la Cuesta": 50.000 euros. El objeto era el "apoyo a los gastos de organización de actividades para dinamizar la vida cultural de este histórico y emblemático espacio madrileño". Esta ayuda se concedió por Decreto de 11 de mayo.

- Subvención directa al Gremio de Editores de Madrid: 15.000 euros. El objeto era "apoyar a las editoriales de Madrid para potenciar su presencia en la Feria Internacional del Libro de Guadalajara". Esta ayuda se concedió por Decreto de 19 de mayo.

- Subvención directa a la Asociación de Libreros de Lance de Madrid: 15.000 euros. El objeto era el "apoyo a los gastos de la organización de la Feria de Primavera "Feria del Libro Antiguo". Esta ayuda se concedió por Decreto de 23 de mayo.

- Subvención directa a la Asociación de Libreros de viejo Libris: 15.000 euros. El objeto era el "apoyo a los gastos de la organización de la Feria de Otoño del Libro Viejo y Antiguo". Esta ayuda se concedió por Decreto de 26 de mayo.

Respecto a la ejecución presupuestaria, cabe observar lo siguiente:

En el subconcepto 479.99 "Otras subvenciones a empresas privadas", con cargo al cual se concedieron las ayudas en concurrencia competitiva a empresas editoriales y libreras, con un crédito definitivo de 140.000 euros, se reconocieron obligaciones por valor de 115.507 euros, con un porcentaje de ejecución del 82,5 por ciento.

La razón de que este porcentaje no alcance el 100 por ciento se debe a la renuncia de algunos beneficiarios a la ayuda concedida con posterioridad a la aprobación del Decreto de concesión.

En 480.99, "A otras fundaciones", dotada con un crédito definitivo de 150.000 euros, se reconocieron obligaciones por ese mismo importe, lo que supuso una ejecución del 100 por ciento, en la subvención nominativa a la Fundación Pro-RAE.

En el subconcepto 489.01 "Otras transferencias a instituciones sin fines de lucro", con cargo al cual se ejecutaban las ayudas en concurrencia a editoriales y librerías sin fines de lucro así como las subvenciones directas indicadas más arriba (con la excepción de la subvención nominativa a la Fundación Pro-RAE), se señala que, del crédito definitivo de 186.400 euros, se reconocieron obligaciones por valor de 183.999 euros. Por lo tanto, se alcanzó un porcentaje de ejecución del 98,7 por ciento.

INDICADOR	MAGNITUD	PREVISIÓN	REALIZADO
SUBVENCIONES CONCEDIDAS A EDITORIALES	NÚMERO	18	18
SUBVENCIONES CONCEDIDAS A LIBRERÍAS	NÚMERO	18	13
SUBVENCIONES NOMINATIVAS CONCEDIDAS	NÚMERO	6	6

9. FOMENTAR LA INVESTIGACIÓN Y LA CREACIÓN MEDIANTE LA CONCESIÓN DE BECAS Y PREMIOS

El Plan Estratégico de Subvenciones (PES) del Área de Cultura, Turismo y Deporte para los años 2022 a 2024 preveía para el año 2023 las convocatorias siguientes:

- Convocatoria de la XV edición del premio de microrrelatos de la Red de Bibliotecas Públicas Municipales del Ayuntamiento de Madrid, por importe de 2.000 euros.

OBJETIVOS / INDICADORES DE GESTIÓN

- Convocatoria de una Beca de investigación en los fondos documentales de la Biblioteca Histórica Municipal para el año 2023.

Respecto a la ejecución presupuestaria, cabe observar lo siguiente:

En el subconcepto 482.03 "Premios", con un crédito definitivo de 12.000 euros, se reconocieron obligaciones por valor de 12.000 euros, es decir, se alcanzó un nivel de ejecución presupuestaria del 100 por ciento. Dicha cuantía se asignó a los siguientes Premios:

- XV edición del premio de microrrelatos de la Red de Bibliotecas Públicas Municipales del Ayuntamiento de Madrid, por importe de 2.000 euros. El Decreto de convocatoria se firmó el 17 de febrero de 2023 y el Decreto de concesión el 27 de septiembre del mismo año.

- Premio de Poesía Francisco Quevedo del Ayuntamiento de Madrid, por importe de 10.000 euros. El Decreto de convocatoria se firmó el 17 de febrero de 2023 y el Decreto de concesión el 3 de octubre del mismo año. El artículo 4 de la Ley 38/2003, de 17 de noviembre, General de Subvenciones, establece que quedan excluidos del ámbito de aplicación de esta Ley los premios que se otorguen sin la previa solicitud del beneficiario. Por esta razón, careciendo de naturaleza jurídico de subvención, no se solicitó la inclusión de este premio en el Plan Estratégico de Subvenciones para 2022 a 2024.

- En el subconcepto 482.01, "Becas", se contó con un crédito definitivo de 7.000 euros y se reconocieron obligaciones por 6.232 euros, lo que supuso una ejecución del 89 por ciento, destinado al pago de la beca de investigación de fondos de la Biblioteca Histórica. El Decreto de convocatoria se firmó el 3 de marzo de 2023 y el Decreto de concesión el 28 de junio del mismo año.

El Plan Estratégico de Subvenciones (PES) del Área de Cultura, Turismo y Deporte para los años 2022 a 2024 preveía la convocatoria de una beca de investigación en los fondos documentales de las instituciones patrimoniales. Esta beca se imputa al subconcepto 482.01 y se asigna en años alternos al programa 332.10 Bibliotecas Públicas y Patrimonio Bibliográfico y al programa 332.20 Archivos y Patrimonio Documental. En 2023 la beca le ha correspondido al programa de bibliotecas, por lo que no se recogen datos en este indicador del año 2022.

INDICADOR	MAGNITUD	PREVISIÓN	REALIZADO
PREMIOS CONCEDIDOS	NÚMERO	2	2

CENTRO: 001 AYUNTAMIENTO DE MADRID

SECCIÓN: 130 CULTURA, TURISMO Y DEPORTE

PROGRAMA: 33220 ARCHIVOS

RESPONSABLE PROGRAMA: D.G. BIBLIOTECAS, ARCHIVOS Y MUSEOS

MEMORIA GENERAL DEL PROGRAMA

El objetivo general del programa 332.20 "Archivos" durante 2023 se concreta en el cumplimiento y desarrollo de las competencias que corresponden al Ayuntamiento de Madrid, con arreglo a su estructura competencial y organizativa, en materia de archivos y de patrimonio documental, establecidas en el Acuerdo de la Junta de Gobierno por el que se establece la organización y competencias del Área de Gobierno de Cultura, Turismo y Deporte, de 29 de junio de 2023. En particular, en materia de archivos, le corresponde "gestionar el Archivo de Villa y el Archivo Electrónico del Ayuntamiento de Madrid, sin perjuicio de las competencias que correspondan a otros órganos municipales, de acuerdo con lo que se establezca reglamentariamente" y "dirigir y coordinar el Sistema Integral de Gestión Documental y Archivos del Ayuntamiento de Madrid, en los términos previstos en la Ley 6/2023, de 30 de marzo, de Archivos y Documentos de la Comunidad de Madrid y demás normativa aplicable".

Este objetivo se alcanza mediante una serie de acciones que abarcan desde el inventariado y descripción de los fondos, la organización de los mismos en los depósitos siguiendo las series documentales, la restauración y la digitalización, hasta la organización de actividades culturales de difusión con la finalidad última de satisfacer plenamente las necesidades de la ciudadanía y de la propia administración municipal.

El Archivo de Villa se abre por primera vez a la investigación en 1844, pero la documentación que custodia relacionada con la villa de Madrid tiene su origen en la Edad Media y desde sus depósitos se puede reconstruir la historia de la ciudad y del propio Ayuntamiento.

Con el fin de garantizar que la documentación municipal continúe preservándose de la forma más eficaz posible, y teniendo en cuenta la complejidad actual de la institución municipal, el 28 de abril de 2015 se aprueba por el Pleno el Reglamento del Sistema Integral de Gestión Documental y Archivos del Ayuntamiento de Madrid (BOAM 7.408), para asegurar la gestión de los documentos que genera el Ayuntamiento desde una perspectiva global que abarque todo su ciclo de vida e implique al conjunto de la organización municipal, condición imprescindible para lograr una Administración abierta y eficaz.

Además, por Decreto de la Alcaldía de 7 de abril de 2017 se crea la Comisión de Documentos y Archivos que exige el Reglamento del Sistema Integral de Gestión Documental y Archivos y se regula su composición y funcionamiento (BOAM 7.893). El 9 de julio de 2018 tuvo lugar la reunión constitutiva de la Comisión de Documentos y Archivos, presidida por la Alcaldesa de Madrid. En 2023 se ha avanzado considerablemente en este capítulo, según se especifica en el punto 4 de esta Memoria.

El Área de Gobierno de Cultura, Turismo y Deporte ostenta asimismo las competencias de dirección y coordinación del sistema municipal de archivos, en el marco de la normativa vigente en esta materia, unas competencias de carácter transversal, vitales para el correcto funcionamiento de la Administración municipal y de los procedimientos y servicios que se prestan a la ciudadanía, que trascienden las funciones de conservación y difusión del patrimonio documental.

Estas competencias, que se ejercen a través de la Dirección General de Bibliotecas, Archivos y Museos, se han reforzado en el Acuerdo de 29 de junio de 2023 de la Junta de Gobierno de la Ciudad de Madrid, de organización y competencias del Área de Gobierno de Cultura, Turismo y Deporte, como consecuencia de la entrada en vigor de la Ley 6/2023, de 30 de marzo, de Archivos y Documentos de la Comunidad de Madrid.

El programa 332.20 contó en 2023 con un crédito definitivo de 1.717.684 euros y, teniendo en cuenta las previsiones y objetivos planteados, ha tenido una ejecución media global del 94 por ciento, reconociéndose obligaciones por valor de 1.614.317 euros.

MEMORIA GENERAL DEL PROGRAMA

En un análisis por capítulos, el capítulo 1 "Gastos de personal" tuvo un crédito definitivo de 1.429.285 euros, unas obligaciones reconocidas de 1.347.794 euros y un porcentaje de ejecución del 94,3 por ciento.

El capítulo 2 "Gastos corrientes en bienes y servicios" ha contado con un crédito definitivo de 116.249 euros, con un grado de ejecución del 86,5 por ciento y unas obligaciones reconocidas de 100.517 euros.

El capítulo 6 "Inversiones reales" ha contado con un crédito definitivo de 172.150 euros, con unas obligaciones reconocidas de 166.006 euros y un porcentaje de ejecución del 96,4 por ciento.

Por lo que respecta a la mejora de la calidad de los servicios, la Dirección General de Bibliotecas, Archivos y Museos mantiene una carta de servicios en este programa presupuestario dentro del Sistema de Cartas de Servicio del Ayuntamiento de Madrid. La Carta de Servicios del Archivo de Villa cuenta con 23 indicadores, de los cuales 13 han tenido un cumplimiento del 100 por ciento, 9 han registrado desviaciones en la evaluación realizada sobre el ejercicio de 2023 y el otro es informativo.

OBJETIVOS / INDICADORES DE GESTIÓN

1. INCREMENTAR LA DESCRIPCIÓN DE FONDOS

Este objetivo pretende incrementar el número de registros informatizados y mejorar de este modo el acceso a la documentación que conserva el Archivo de Villa, que procede de las distintas dependencias municipales.

Respecto a la descripción archivística, hay que destacar 7.903 unidades documentales descritas en Albalá, de las que 7.029 corresponden al contrato abierto de descripción 300/2021/00186 y el resto a las realizadas por el personal del Archivo y de la Agencia para el Empleo, correspondientes en su mayoría a licencias urbanísticas de obra y actividad.

INDICADOR	MAGNITUD	PREVISIÓN	REALIZADO
DESCRIPCIÓN DE DOCUMENTOS HISTÓRICOS	NÚMERO	3200	7903

2. MEJORAR LA CONSERVACIÓN Y PRESERVACIÓN DE DOCUMENTOS Y ASEGURAR EL CORRECTO FUNCIONAMIENTO DEL ARCHIVO

Este objetivo es de gran importancia, ya que una de las acciones principales en cuanto a la correcta gestión del patrimonio documental es la conservación preventiva y la restauración de los fondos.

Por lo que respecta a la conservación preventiva, en 2023 la Imprenta Municipal Artes del Libro ha confeccionado, con este objetivo, 1.400 legajos y 1.400 tapas de legajos para facilitar la protección de la documentación.

Con el mismo fin de asegurar la conservación preventiva de la documentación, se han adquirido, con cargo a la partida 635.99, las estanterías móviles necesarias para renovar el mobiliario de la sala 8 del sótano primero del Archivo mediante el contrato basado 191202300209 (AM 1/2019 para el suministro de mobiliario de despacho y complementario, de archivo, de bibliotecas, mamparas, clínico y geriátrico, y de laboratorio), con un coste total de 71.874 euros. Además, con el contrato menor 511/2023/06452 y con cargo a la partida 215.00, se han revisado y reparado, por un total de 1.780 euros, varios tramos de estanterías móviles compactas que no funcionaban correctamente ubicadas en varios depósitos del Archivo.

Asimismo, para facilitar el almacenamiento y el traslado de documentos por la dependencia, se ha adquirido un archivador de planos (expediente 511/2023/07768) y tres carros con ruedas (expediente 511/2023/07899), con un coste de 5.657 euros y 1.960 euros, respectivamente. El importe se ha imputado en ambos casos al subconcepto 635.99.

Por otra parte, se han realizado 10.560 movimientos de fondos dentro de los depósitos con la finalidad de reacomodarlos y facilitar el acceso a los mismos y su manipulación, contribuyendo de este modo a su conservación preventiva.

Además, se han adquirido 30.000 carpetas blancas con logo para proteger los expedientes (contrato 300/2020/00490-1682) y 35.000 impresos autocopiativos para el servicio de documentación en la sala de

consulta (contratos 300/2020/00490-1716 y 300/2020/00490-1976), así como material de oficina variado (2.271 unidades), todo ello por un importe de 5.953 euros imputado a la partida 220.00.

Finalmente, mediante el contrato 511/2023/12315 y con un coste de 4.840 euros, se ha llevado a cabo la limpieza técnica de la documentación de los depósitos 6 y 9 del Archivo de Villa; se han desinfectado, por 9.184 euros, 241 libros de acuerdos del Ayuntamiento de Madrid contaminados por infección microbiológica (contrato 511/2023/17300); y se ha restaurado un valioso dibujo del fondo histórico del Archivo por 3.428 euros (contrato 300/2022/00369). Todo ello se ha efectuado con cargo a la partida 227.06.

INDICADOR	MAGNITUD	PREVISIÓN	REALIZADO
MATERIALES DE CONSERVACIÓN (LEGAJOS, CARPETAS, ETC.)	NÚMERO	2000	67271
MOBILIARIO ADQUIRIDO Y/O REPARADO (ESTANTERÍAS, MÓVILES,ETC.)	NÚMERO	2	19

3. POTENCIAR Y MEJORAR EL CONOCIMIENTO DE LOS SERVICIOS PRESTADOS POR EL ARCHIVO DE VILLA

Este objetivo se centra en conseguir aumentar el conocimiento del Archivo por parte de los ciudadanos. Conlleva el trabajo de actualización de la página web y las redes sociales, la organización de actividades de difusión, como visitas guiadas o talleres, y la participación en actividades técnicas como conferencias, exposiciones, grupos de trabajo o congresos. Incluye además la digitalización de fondos exentos de protección de datos para su difusión por Internet.

Desde el punto de vista presupuestario, la mayor parte de las acciones encaminadas a cumplir con este objetivo tiene reflejo únicamente en el capítulo 1, ya que es el personal del Archivo quien ha actualizado los contenidos del catálogo en línea, de la página web y de las redes sociales.

Instrumento imprescindible para facilitar el acceso de la ciudadanía a los fondos documentales del Archivo de Villa es su catálogo en línea, que está basado en el software de búsqueda de documentación y publicación MediaSearch y cuyo mantenimiento, si bien ha tenido un coste de 1.230 euros este año (contrato 191202200212), ha pasado a depender definitivamente de IAM.

Por lo que respecta a las visitas a la página Web del Archivo, debido al cambio de herramienta informática de obtención de estadísticas que se ha producido este año, solo han podido contabilizarse las 33.361 efectuadas hasta finales del mes de junio.

En cuanto a las redes sociales, el Archivo cuenta con perfil en Facebook desde 2015, y en Instagram desde 2021; este año ha alcanzado la cifra de 3.662 seguidores en la primera, 396 más que el año anterior, y 2.170 en la segunda, 671 más que en 2022.

En 2023 se ha digitalizado un total de 5.149.616 páginas: 165.677 por el Archivo de Villa, 24.935 por la Biblioteca Digital Memoria de Madrid y 4.959.004 mediante el convenio con FamilySearch, finalizado en febrero de 2024. Este número de páginas equivale a un total de 18.152 documentos digitalizados.

En cuanto a la organización de actividades, se han realizado 89 visitas guiadas, con un total de 1.447 participantes, y 5 actividades científicas, con 330 participantes. Además, el Archivo ha colaborado, al igual que el resto de las instituciones patrimoniales municipales, en varias exposiciones temporales organizadas por el propio Ayuntamiento u otras entidades. Entre ellas destacan: "San Isidro (1622-2022)", organizada por el Museo de San Isidro; "Madrid desde el baile", de Centro Centro; "La Zarzuela. Patrimonio lírico de la Hispanidad. Crónica cantada y contada de nuestra vida", en el Museo Nacional del Teatro de Almagro; y "Eduardo de Adaro. El arquitecto del Banco de España", en la sede de la entidad.

Además, con el objetivo de facilitar la difusión de los fondos y reducir los plazos de servicio de documentos a los usuarios, se han adquirido este año dos escáneres: uno mediante el contrato abierto 300/2023/00233 por 69.938 euros y otro más sencillo por 15.972 euros mediante el contrato menor 511/2023/12391. Ha sido necesario, asimismo, reparar uno de los equipos de los que ya disponía el Archivo por un importe de 781 euros (contrato 511/2023/12201).

Los datos del indicador "Suministro de mobiliario" están recogidos en el indicador 02 Mobiliario adquirido y/o reparado (estanterías, móviles, etc.) del objetivo 2. En el anteproyecto de presupuesto de 2023 este indicador se ha suprimido.

OBJETIVOS / INDICADORES DE GESTIÓN

INDICADOR	MAGNITUD	PREVISIÓN	REALIZADO
VISITAS WEB	NÚMERO	48000	33361
SEGUIDORES REDES SOCIALES	NÚMERO	3000	5832
DOCUMENTOS DIGITALIZADOS	NÚMERO	1000	18152
PÁGINAS DIGITALIZADAS	NÚMERO	115000	5149616
VISITAS GUIADAS Y ACTIVIDADES	NÚMERO	40	94
SUMINISTRO DE MOBILIARIO	NÚMERO	5	0

4. DESARROLLAR EL SISTEMA DE GESTIÓN DOCUMENTAL DEL AYUNTAMIENTO DE MADRID

Como se ha mencionado anteriormente, el Área de Gobierno de Cultura, Turismo y Deporte ostenta la competencia de coordinación del sistema municipal de archivos, en el marco del Reglamento del Sistema Integral de Gestión Documental y Archivos del Ayuntamiento de Madrid.

En el desarrollo de esta competencia, la Dirección General de Bibliotecas, Archivos y Museos elabora, por un lado, propuestas de normas, políticas y reglamentos relativos a la gestión de documentos y archivos y, por otro, proporciona asesoramiento técnico sobre estas materias a los diferentes órganos y organismos públicos del Ayuntamiento de Madrid.

Para poder desplegar todas las funciones que llevan aparejadas las competencias de dirección y coordinación del sistema de archivos -incluidas las referidas a la dirección del Archivo Electrónico municipal-, la Dirección General de Bibliotecas, Archivos y Museos ha impulsado la creación de un Servicio de Coordinación del Sistema de Archivos. En 2023 ha tenido lugar la creación del puesto de Jefe/a del Servicio, estando prevista la creación de otros quince puestos de trabajo adscritos a esta unidad a lo largo de los próximos años.

Asimismo, se ha llevado a cabo este año una Encuesta general de documentos y archivos para conocer la situación de los archivos municipales del Ayuntamiento. Esta encuesta fue remitida a un total de cuarenta y una entidades de la organización municipal (las Secretarías Generales Técnicas de las siete Áreas de Gobierno y de la Coordinación General de la Alcaldía, las veintiún Juntas de Distrito, la Secretaría General del Pleno, las gerencias o presidencias de los cinco Organismos Autónomos y seis empresas del sector público municipal), alcanzándose una participación de más del 95 por ciento de la organización municipal.

La Dirección General de Bibliotecas, Archivos y Museos elabora propuestas de normas, políticas e instrucciones relativas a la gestión de documentos y archivos y emite informes de asesoramiento técnico sobre estas materias a los diferentes órganos y organismos públicos del Ayuntamiento de Madrid. Debido a las circunstancias antes señaladas, en 2023 se superó el número previsto de este tipo de documentos aprobados, pues a los referidos a la creación del Servicio de Coordinación del Sistema de Archivos y a la Encuesta, se han añadido otros informes e instrucciones sobre cuestiones diversas, como la reproducción y reutilización de documentos de archivo o la celebración de un convenio para el depósito de un fondo documental privado.

El carácter transversal de la función archivística se manifiesta también en la Comisión de Documentos y Archivos, órgano colegiado del Sistema Integral de Gestión Documental y Archivos del Ayuntamiento de Madrid, en el que está representada toda la organización municipal. De conformidad con lo establecido en el Decreto de 7 de abril de 2017 de Alcaldía por el que se crea la Comisión de Documentos y Archivos y se regula su composición y funcionamiento, la presidencia de este órgano corresponde a la persona titular del Área de Gobierno competente en materia de archivos, recayendo su secretaría en personal funcionario adscrito a dicha Área de Gobierno. Corresponde también al Área de Gobierno de Cultura, Turismo y Deporte, a través de su Dirección General de Bibliotecas, Archivos y Museos, dotar de los medios personales y recursos necesarios para su funcionamiento a este órgano colegiado.

La Comisión de Documentos y Archivos celebró dos reuniones plenarias en 2023, el 13 de abril y el 29 de noviembre. Además de las reuniones previas a las sesiones plenarias de la Comisión que tuvo su Grupo Técnico, se celebraron otras dos reuniones de grupos de trabajo (Archivo electrónico y Archivos de distrito).

La Dirección General de Bibliotecas, Archivos y Museos se encarga de la interlocución y representación del sistema de archivos del Ayuntamiento de Madrid en el Consejo de Archivos, órgano consultivo y asesor de la Comunidad de Madrid en materia de archivos y patrimonio documental. En 2023 se presentaron a este órgano tres estudios de identificación y valoración de series de entidades locales. Además de ello, se presentaron a la Comisión Evaluadora del Consejo de Archivos de la Comunidad de Madrid cinco propuestas de eliminación de fracciones de serie.

OBJETIVOS / INDICADORES DE GESTIÓN

También en el marco del Consejo de Archivos se ha seguido participando de forma activa en sus grupos de trabajo, concretamente en la Mesa de Trabajo sobre Valoración de Documentos Electrónicos y en la Mesa de Trabajo sobre Valoración de Documentos de la Administración Local de la Comunidad de Madrid. Un funcionario de la Dirección General de Bibliotecas, Archivos y Museos asistió, además, a las dos reuniones plenarias que tuvo el Consejo en 2023, como vocal en representación de los municipios madrileños.

Por otro lado, se impartieron cuatro acciones formativas específicas en materia de archivos y gestión documental dentro del Plan de Formación del Ayuntamiento para 2023: Estudios de Identificación y Valoración de series documentales; Los archivos municipales en el sistema archivístico español. El sistema de archivos en el Ayuntamiento de Madrid; El archivo electrónico. Situación en el Ayuntamiento de Madrid; y Descripción archivística normalizada.

INDICADOR	MAGNITUD	PREVISIÓN	REALIZADO
NORMAS Y DOCUMENTOS APROBADOS	NÚMERO	2	5
REUNIONES DE LA COMISIÓN DE DOCUMENTOS Y ARCHIVOS	NÚMERO	2	2
REUNIONES DE LOS GRUPOS DE TRABAJO DE LA COMISIÓN DE DOCUMENTOS Y ARCHIVOS	NÚMERO	4	4
ESTUDIOS DE IDENTIFICACIÓN Y VALORACIÓN PRESENTADOS AL CONSEJO DE ARCHIVOS DE LA COMUNIDAD DE MADRID	NÚMERO	5	3
COORDINACIÓN DE CURSOS DE FORMACIÓN EN MATERIA DE GESTIÓN DOCUMENTAL Y ARCHIVOS	NÚMERO	5	4

5. POTENCIAR LA INVESTIGACIÓN EN EL ARCHIVO DE VILLA

El Plan Estratégico de Subvenciones (PES) del Área de Cultura, Turismo y Deporte para los años 2022 a 2024 preveía la convocatoria de una beca de investigación en los fondos documentales de las instituciones patrimoniales. Esta beca se imputa al subconcepto 482.01 y se asigna en años alternos al programa 332.10 Bibliotecas Públicas y Patrimonio Bibliográfico y al programa 332.20 Archivos y Patrimonio Documental. En 2023 la beca le ha correspondido al programa de bibliotecas, por lo que no se recogen datos en este indicador.

INDICADOR	MAGNITUD	PREVISIÓN	REALIZADO
BECAS CONVOCADAS	NÚMERO	1	0

CENTRO: 001 AYUNTAMIENTO DE MADRID

SECCIÓN: 130 CULTURA, TURISMO Y DEPORTE

PROGRAMA: 33301 MUSEOS

RESPONSABLE PROGRAMA: D.G. BIBLIOTECAS, ARCHIVOS Y MUSEOS

MEMORIA GENERAL DEL PROGRAMA

El objetivo fundamental del programa 333.01 "Museos" durante 2023, con Presupuesto prorrogado del 2022, ha sido el cumplimiento de las competencias que en esta materia puede desarrollar el Ayuntamiento de Madrid dentro del marco de la legislación estatal, autonómica y de bases del régimen local y con arreglo a la estructura competencial y organizativa del Ayuntamiento de Madrid. Estas competencias son catalogar, conservar, documentar, ordenar, investigar, difundir y acrecentar las colecciones de titularidad municipal, con fines de estudio, educación y deleite.

En este sentido, la Dirección General de Bibliotecas, Archivos y Museos ha planteado una política de puesta en valor del patrimonio museístico municipal basada en los siguientes puntos:

- Garantizar el funcionamiento de las instituciones que de él dependen, tratando de mantener e incrementar el nivel de calidad de su actividad con la adecuación de las dependencias y la mejora de sus instalaciones y equipamientos. Los objetivos vigentes en el ejercicio 2023, son la redacción e implantación de un nuevo proyecto museográfico para el Templo de Debod y la contratación y realización de la instalación museográfica del Museo El Capricho, una vez se haya terminado la obra de rehabilitación del edificio.

- Difundir el rico patrimonio histórico cultural del Ayuntamiento de Madrid mediante la catalogación y digitalización de sus fondos y la edición de publicaciones en distintos formatos y soportes. Con ello se pretende transmitir la información a un número cada vez mayor de usuarios/as.

- Acrecentar y proteger las colecciones. Los museos deben seguir incrementado sus colecciones y sus fondos. Siguiendo la línea marcada en la anterior legislatura por los Acuerdos de la Villa se seguirá acometiendo la adquisición de piezas histórico-artísticas, con especial proyección en los fondos del Museo de Arte Contemporáneo y en el nuevo Museo El Capricho. De esta forma se ha habilitado en el programa un total de 550.000 euros para la compra de piezas de patrimonio cultural.

Asimismo, para proteger el patrimonio es necesario continuar incidiendo en la conservación preventiva del mismo e incluso, en la realización de intervenciones puntuales de limpieza y restauración de las colecciones de los museos y en la seguridad ante cualquier posible riesgo. En este sentido es importe acometer la labor de revisión, limpieza y remodelación de la sala de cartografía del Museo de Historia, en especial su pieza principal, la maqueta de Madrid en 1830, de León Gil de Palacio. También en cuanto al patrimonio cultural inmaterial que alberga la Imprenta Municipal-Artes del Libro se pretende afianzar la labor de conservación de las técnicas tradicionales de impresión tipográfica, a través de la reanudación del plan editorial de ese centro.

- Difundir y dinamizar las instituciones museísticas. Con este fin, se elaborará una programación de actividades dirigida a todo tipo de público y encaminada, por un lado, a conseguir la fidelización de los usuarios/as actuales, y, por otro, a captar visitantes potenciales.

- Apoyar a otras instituciones culturales que trabajan en el campo de la conservación del patrimonio cultural, su investigación y difusión, así como al tejido cultural en su conjunto mediante subvenciones, premios y becas. En este sentido, el importe total del programa se vio ampliado en el año 2022 en 250.000 euros, para poder dar cabida a la subvención nominativa al Museo Nacional del Prado y en el año 2023 se procede a la concesión de dos nuevas subvenciones a la Fundación Jose Ortega y Gasset-Gregorio Marañón y a la Confederación Española de Aulas de la Tercera Edad (CEATE), respectivamente, sin menoscabo del cumplimiento de los restantes objetivos.

En términos estrictamente económicos, se ha planteado incrementar el nivel de calidad mediante el equilibrio entre las distintas aplicaciones presupuestarias, con el fin de que la asignación de recursos se

MEMORIA GENERAL DEL PROGRAMA

adecúe a los principios de eficacia y eficiencia en la gestión del gasto y en el cumplimiento de objetivos.

Para el cumplimiento de los objetivos previstos, el programa 333.01 ha contado con un crédito definitivo de 13.042.983 euros. La distribución del crédito definitivo por capítulos ha sido en el capítulo 1 "Gastos de personal" 9.101.744 euros; en el capítulo 2 "Gastos en bienes corrientes y servicios" 2.093.620 euros; en el capítulo 4 "Transferencias corrientes" 906.669 euros y en el capítulo 6 "Inversiones reales" se asignó una dotación inicial de 940.950 euros.

En el capítulo 2 "Gastos en bienes corrientes y servicios" se han reconocido obligaciones por un importe de 1.545.153 euros, lo que ha supuesto un porcentaje de ejecución con respecto a los créditos definitivos del 73,8 por ciento. En el capítulo 4 "Transferencias corrientes", se han reconocido obligaciones por 809.555 euros, lo que supone un porcentaje de ejecución del 89,3 por ciento sobre el crédito definitivo. En el capítulo 6 "Inversiones reales", sobre el crédito definitivo, se han reconocido obligaciones por 600.538 euros, siendo por tanto el porcentaje de ejecución el 63,8 por ciento.

El capítulo 2 "Gastos en bienes corrientes y servicios", con un crédito definitivo de 2.093.620 euros, se han reconocido obligaciones por un importe de 1.545.153 euros y, con un porcentaje de ejecución del 73,8 por ciento.

En el subconcepto 203.00 "Arrendamientos de maquinaria, instalaciones y utillaje", con un crédito definitivo de 12.000 euros, se han reconocido obligaciones por importe de 1.496 euros, que han supuesto un porcentaje de ejecución del 12,4 por ciento. Se han imputado los gastos generados por el alquiler de equipos para las salas de exposiciones del Centro Cultural Conde Duque y por el alquiler de una plataforma aérea con operario para la revisión anual de los frescos de Goya en la Ermita de San Antonio de La Florida. Se enmarca en el objetivo 3: mejorar las instalaciones y asegurar el funcionamiento de los servicios.

En el subconcepto 209.01 "Cánones", con un crédito definitivo de 30.000 euros, se han imputado los gastos generados por el pago de derechos de autor de textos, obra artística, fonogramas y audiovisual reproducida por los Museos, por Planetario de Madrid y por el Departamento de Exposiciones, reconociéndose obligaciones por importe de 12.890 euros que han supuesto un porcentaje de ejecución del 43 por ciento. Se enmarca en el objetivo 1: difundir y dar a conocer las colecciones municipales.

En el subconcepto 213.00 "Reparación, mantenimiento y conservación de maquinaria, instalaciones y utillaje", con un crédito definitivo de 42.000 euros, se han reconocido obligaciones por importe de 39.163 euros, que han supuesto un porcentaje de ejecución del 93,2 por ciento. Se han realizado gastos de reparación y mantenimiento de equipos en el Planetario de Madrid y Museo de San Isidro. Se enmarca en el objetivo 3: mejorar las instalaciones y asegurar el funcionamiento de los servicios.

En el subconcepto 215.00 "Reparación, mantenimiento y conservación de mobiliario", con un crédito definitivo de 5.500 euros, se han reconocido obligaciones por importe de 1.214 euros que ha supuesto un porcentaje de ejecución del 22 por ciento. Se han realizado gastos de conservación, reparación y mantenimiento de equipos de oficina y enseres de los centros dependientes de la Dirección General de Bibliotecas, Archivos y Museos. Se enmarca en el objetivo 3: mejorar las instalaciones y asegurar el funcionamiento de los servicios.

En el subconcepto 219.00 "Reparación, mantenimiento y conservación de otro inmovilizado material", con un crédito definitivo de 8.000 euros, no se han reconocido obligaciones, lo que ha supuesto un porcentaje de ejecución del 0 por ciento. En este ejercicio no han surgido nuevas necesidades para la realización de gastos de conservación, limpieza y restauración de piezas que forman parte de la colección histórico-artística de los museos. Se enmarca en el objetivo 2: acrecentar el patrimonio histórico-artístico de los museos y colecciones municipales, su documentación, investigación y conservación.

En el subconcepto 220.00 "Material de oficina ordinario no inventariable", con un crédito definitivo de 1.650 euros, se han reconocido obligaciones por importe de 1.560 euros, que han supuesto un porcentaje de ejecución del 94,6 por ciento. Se enmarca en el objetivo 3: mejorar las instalaciones y asegurar el funcionamiento de los servicios.

En el subconcepto 220.01 "Prensa, revistas, libros y otras publicaciones", con un crédito definitivo de 5.000 euros, se han reconocido obligaciones por importe de 5.642 euros, que han supuesto un porcentaje de ejecución del 112,8 por ciento. Se han imputado los gastos generados por la suscripción a revistas y publicaciones especializadas por los museos municipales. Se enmarca en el objetivo 3: mejorar las instalaciones y asegurar el funcionamiento de los servicios.

MEMORIA GENERAL DEL PROGRAMA

En el subconcepto 220.02 "Material informático no inventariable", con un crédito definitivo de 5.000 euros, se han reconocido obligaciones por importe de 4.213 euros, que han supuesto un porcentaje de ejecución del 84,3 por ciento. Se enmarca en el objetivo 3: mejorar las instalaciones y asegurar el funcionamiento de los servicios.

En el subconcepto 221.05 "Productos alimenticios", con un crédito definitivo de 1.470 euros, se han reconocido obligaciones por importe de 497 euros, que han supuesto un porcentaje de ejecución del 33,8 por ciento. Se ha imputado el gasto para la adquisición de agua para las actividades culturales de los Museos Municipales y del Planetario de Madrid (conferencias). Se enmarca en el objetivo 3: mejorar las instalaciones y asegurar el funcionamiento de los servicios.

En el subconcepto 221.06 "Productos farmacéuticos y material sanitario", con un crédito definitivo de 5.000 euros, no se han reconocido obligaciones, por lo que la ejecución ha sido nula del 0 por ciento. Esta partida se dotó en previsión de un posible agravamiento de los efectos de la pandemia de Covid, que afortunadamente no tuvo lugar. Se enmarca en el objetivo 3: mejorar las instalaciones y asegurar el funcionamiento de los servicios.

En el subconcepto 221.10 "Productos de limpieza y aseo", con un crédito definitivo de 1.000 euros, no se han reconocido obligaciones, por lo que la ejecución ha sido nula del 0 por ciento. Esta partida se dotó en previsión de un posible agravamiento de los efectos de la pandemia de Covid, que afortunadamente no tuvo lugar. Se enmarca en el objetivo 3: mejorar las instalaciones y asegurar el funcionamiento de los servicios.

En el subconcepto 221.99 "Otros suministros", con un crédito definitivo de 21.000 euros, se han reconocido obligaciones por un importe de 21.751 euros, que han supuesto un porcentaje de ejecución del 103,6 por ciento. Se han imputado los gastos generados por la adquisición de pequeños materiales de ferretería para las instalaciones técnicas del Planetario de Madrid y Museo de San Isidro, así como elementos desechables o de duración corta necesarios. Se enmarca en el objetivo 3: mejorar las instalaciones y asegurar el funcionamiento de los servicios.

En el subconcepto 223.00 "Transportes", con un crédito definitivo de 94.000 euros, se han reconocido obligaciones por un importe de 46.900 euros, que han supuesto un porcentaje de ejecución del 49,9 por ciento. El contrato de transporte de piezas histórico-artísticas constituye el principal motivo de gasto en este subconcepto. Se enmarca en el objetivo 3: mejorar las instalaciones y asegurar el funcionamiento de los servicios.

En el subconcepto 224.00 "Primas de seguros", con un crédito definitivo de 7.000 euros, se han reconocido obligaciones por un importe de 5.415 euros, que han supuesto un porcentaje de ejecución del 77,4 por ciento. Este subconcepto ha obedecido a circunstancias coyunturales que hacen que sea o no necesaria su aplicación en función de la programación de exposiciones y sus variaciones. Se enmarca en el objetivo 3: mejorar las instalaciones y asegurar el funcionamiento de los servicios.

En el subconcepto 226.02 "Publicidad y propaganda", con un crédito definitivo de 140.000 euros, se han reconocido obligaciones por un importe de 127.949 euros, con un porcentaje de ejecución del 91,4 por ciento. Los gastos diversos que se han imputado a este subconcepto constituyen un amplio abanico relacionado con la actividad de los diferentes museos. Así, la impresión de trípticos, folletos y catálogos de diversas exposiciones, los circuitos de mupis, marquesinas y banderolas publicitando las exposiciones de los museos, etc. Se enmarca en el objetivo 1: difundir y dar a conocer las colecciones municipales.

En el subconcepto 226.06 "Reuniones, conferencias y cursos", con un crédito definitivo de 25.000 euros, se han reconocido obligaciones por un importe de 16.535 euros. Ha tenido un porcentaje de ejecución del 66,1 por ciento. Se enmarca en el objetivo 1: difundir y dar a conocer las colecciones municipales.

En el subconcepto 226.09 "Actividades culturales y deportivas", con un crédito definitivo de 47.420 euros, se han reconocido obligaciones por un importe de 17.572 euros, que han supuesto un porcentaje de ejecución del 37 por ciento. Se han imputado los gastos derivados de la programación de conciertos y otros eventos culturales en los Museos Municipales. Se enmarca en el objetivo 1: difundir y dar a conocer las colecciones municipales.

En el subconcepto 226.10 "Dietas e indemnizaciones de personal externo", con un crédito definitivo de 1.000 euros, se han reconocido obligaciones por un importe de 1.000 euros, que han supuesto un porcentaje de ejecución del 100 por ciento. Se enmarca en el objetivo 3: mejorar las instalaciones y

asegurar el funcionamiento de los servicios.

En el subconcepto 227.01 "Seguridad", con un crédito definitivo de 3.000 euros, se han reconocido obligaciones por importe de 1.011 euros, que han supuesto un porcentaje de ejecución del 33,7 por ciento. La ejecución presupuestaria de este subconcepto está determinada por las necesidades de transporte de seguridad de la recaudación del Planetario de Madrid, que en este ejercicio han sido menores. Se enmarca en el objetivo 3: mejorar las instalaciones y asegurar el funcionamiento de los servicios.

La mayor parte de los gastos generados por la actividad habitual de los museos se imputaron al subconcepto 227.06 "Estudios y trabajos técnicos", con un crédito definitivo de 1.633.580 euros, reconociéndose obligaciones por importe de 1.240.346 euros, lo que supone un porcentaje de ejecución del 75,9 por ciento. Estos gastos se refieren fundamentalmente a los servicios de información y atención al público, así como a los derivados de la programación de exposiciones temporales, tales como comisariados, diseños expositivos y montajes. También en relación a estudios y trabajos técnicos específicos de los Museos Municipales. Se enmarca en el objetivo 1: difundir y dar a conocer las colecciones municipales.

En el subconcepto 230.20 "Del personal no directivo", con un crédito definitivo de 3.000 euros, no se han reconocido obligaciones, por lo que la ejecución ha sido nula del 0 por ciento, debido a que no se han generado, durante el ejercicio, necesidades imputables a este subconcepto. Se enmarca en el objetivo 3: mejorar las instalaciones y asegurar el funcionamiento de los servicios.

El subconcepto 231.20 "Gastos de viaje del personal no directivo", con un crédito definitivo de 2.000 euros, no se han reconocido obligaciones, por lo que la ejecución ha sido nula del 0 por ciento, debido a que no se han generado, durante el ejercicio, necesidades imputables a este subconcepto. Se enmarca en el objetivo 3: mejorar las instalaciones y asegurar el funcionamiento de los servicios.

El capítulo 4 "Transferencias corrientes", con un crédito definitivo de 906.669 euros, se han reconocido obligaciones por un importe de 809.555 euros y, con un porcentaje de ejecución del 89,3 por ciento, enmarcadas en el Plan Estratégico de Subvenciones del Área de Gobierno de Cultura, Turismo y Deporte, del Ayuntamiento de Madrid.

En el subconcepto 423.00 "A entidades públicas empresariales", con un crédito definitivo de 250.000 euros, se han reconocido obligaciones por 250.000 euros, lo que supone un porcentaje de ejecución del 100 por ciento. Este gasto ha sido destinado a la concesión de una subvención nominativa a favor del Museo Nacional del Prado. Se enmarca en el objetivo 4: apoyar a otras instituciones públicas dedicadas al estudios, conservación y difusión del patrimonio cultural de la ciudad mediante subvenciones.

En el subconcepto 479.99 "Otras subvenciones a empresas privadas", con un crédito definitivo de 132.219 euros, se han reconocido obligaciones por 49.458 euros, lo que supone un porcentaje de ejecución del 37,4 por ciento. Este gasto ha sido destinado a dotar la convocatoria de subvenciones a las galerías de arte y centros expositivos de Madrid. Se ha procedido al abono de la convocatoria del año 2022. Se enmarca en el objetivo 5: apoyar la creación y difusión artística mediante subvenciones a galerías de arte y asociaciones.

En el subconcepto 480.99 "Transferencias a otras fundaciones", con un crédito definitivo de 255.000 euros, se han reconocido obligaciones por 250.000 euros, ejecutándose el 98 por ciento. Este gasto ha sido destinado a la concesión de tres subvenciones nominativas: a la Fundación Carlos de Amberes, a la Fundación Colección ABC y a la Fundación de los Ferrocarriles Españoles, así como a la Fundación Jose Ortega y Gasset-Gregorio Marañón. Se enmarca en el objetivo 4: apoyar a otras instituciones públicas dedicadas al estudios, conservación y difusión del patrimonio cultural de la ciudad mediante subvenciones.

En el subconcepto 482.01 "Becas", con un crédito definitivo de 40.000 euros, se han reconocido obligaciones por 31.162 euros, lo que supone un porcentaje de ejecución del 77,9 por ciento. Este gasto ha sido destinado a la concesión de cinco becas de investigación en materia de museos y fondos documentales en instituciones dependientes del Ayuntamiento de Madrid. Se enmarca en el objetivo 2: acrecentar el patrimonio histórico-artístico de los museos y colecciones municipales, su documentación, investigación y conservación.

En el subconcepto 482.03 "Premios", con un crédito definitivo de 8.400 euros, se han reconocido obligaciones por 8.400 euros, lo que supone un porcentaje de ejecución del 100 por ciento. Este gasto ha sido destinado a la concesión del III premio de novela corta "Planetario de Madrid" y del premio "XXII

MEMORIA GENERAL DEL PROGRAMA

jornada de pintura al aire libre en la Ermita de San Antonio de La Florida". Se enmarca en el objetivo 6: apoyar la creación artística mediante premios.

En el subconcepto 489.01 "Otras transferencias a instituciones sin fines de lucro", con un crédito definitivo de 221.050 euros, se han reconocido obligaciones por 220.535 euros, lo que supone un 99,8 por ciento. Este gasto ha sido destinado a la concesión de dos subvenciones nominativas: al Instituto de Estudios Madrileños y a la Real Academia de Bellas Artes de San Fernando, a la concesión directa de una subvención a Arte Madrid. Asociación de Galerías y a CEATE, Confederación Española de Aulas de la Tercera Edad, así como para el pago de las cuotas anuales de la Asociación ICOM-COMITÉ ESPAÑOL y de la Asociación Europea de Museos de Imprenta. Se enmarca en el objetivo 4: apoyar a otras instituciones públicas dedicadas al estudio, conservación y difusión del patrimonio cultural de la ciudad mediante subvenciones.

En el capítulo 6 "Inversiones reales", con un crédito total definitivo de 940.950 euros, se han reconocido obligaciones por 600.538 euros, que han supuesto un porcentaje de ejecución del 63,8 por ciento. Se desglosa en los siguientes subconceptos:

En el subconcepto 625.00 "Mobiliario y equipos de oficina", con un crédito definitivo de 5.000 euros, no se han reconocido obligaciones, por lo que la ejecución ha sido nula del 0 por ciento, debido a que no se han generado, durante el ejercicio, necesidades imputables a este subconcepto. Se enmarca en el objetivo 3: mejorar las instalaciones y asegurar el funcionamiento de los servicios.

En el subconcepto 625.99 "Otro mobiliario y equipos de oficina", con un crédito definitivo de 9.000 euros, no se han reconocido obligaciones, por lo que la ejecución ha sido nula del 0 por ciento, debido a que no se han generado, durante el ejercicio, necesidades imputables a este subconcepto. Se enmarca en el objetivo 3: mejorar las instalaciones y asegurar el funcionamiento de los servicios.

En el subconcepto 626.00 "Equipos de comunicación", con un crédito definitivo de 24.850 euros, no se han reconocido obligaciones, por lo que la ejecución ha sido nula del 0 por ciento, debido a que no se han generado, durante el ejercicio, necesidades imputables a este subconcepto. Se enmarca en el objetivo 3: mejorar las instalaciones y asegurar el funcionamiento de los servicios.

En el subconcepto 629.00 "Patrimonio histórico, artístico y cultural asociado al funcionamiento de los servicios públicos", con un crédito definitivo de 550.000 euros, se han reconocido obligaciones por importe de 544.672 euros, que han supuesto un porcentaje de ejecución del 99 por ciento. En este subconcepto se han recogido las adquisiciones de obras histórico-artísticas con destino a los museos municipales. Se enmarca en el objetivo 2: acrecentar el patrimonio histórico-artístico de los museos y colecciones municipales, su documentación, investigación y conservación.

El subconcepto 629.99 "Otras inversiones nuevas asociadas al funcionamiento operativo de los servicios", con un crédito definitivo de 17.000 euros, se han reconocido obligaciones por 14.751 euros, lo que constituye un 86,8 por ciento del porcentaje de ejecución. Se ha invertido en la instalación de data logers y otro equipamiento museístico de conservación. Se enmarca en el objetivo 3: mejorar las instalaciones y asegurar el funcionamiento de los servicios.

En el subconcepto 635.99 "Otro mobiliario y enseres (reforma y reposición)" con un crédito definitivo de 156.100 euros, se han reconocido obligaciones por 4.945 euros, lo que constituye un 3,1 por ciento del porcentaje de ejecución. Se ha invertido en la reposición de mobiliario del Templo de Debod. Se enmarca en el objetivo 3: mejorar las instalaciones y asegurar el funcionamiento de los servicios.

En el subconcepto 639.99 "Otras inversiones de reposición asociadas al funcionamiento operativo del servicio" con un crédito definitivo de 179.000 euros, se han reconocido obligaciones por importe de 36.170 euros, que han supuesto un porcentaje de ejecución del 20,2 por ciento. Los gastos generados en este subconcepto han sido motivados por los trabajos de adecuación, readecuación y reposición de espacios expositivos y elementos museográficos de las salas de exposición temporales y permanente del Museo de San Isidro. Los Orígenes de Madrid, Templo de Debod y Castillo de la Alameda. Se enmarca en el objetivo 3: mejorar las instalaciones y asegurar el funcionamiento de los servicios.

OBJETIVOS / INDICADORES DE GESTIÓN

1. DIFUNDIR Y DAR A CONOCER LAS COLECCIONES MUNICIPALES

OBJETIVOS / INDICADORES DE GESTIÓN

Dentro de la estrategia divulgativa de los museos y de las salas de exposiciones municipales se ha complementado la oferta de sus muestras permanentes con exposiciones temporales sobre temas monográficos, actividades complementarias y talleres, conferencias, conciertos y presentaciones, y se ha mantenido una presencia de la información de forma constante en la web y redes sociales.

Las previsiones realizadas de asistencia a los Museos y Exposiciones Municipales se han alcanzado en un 71,4 por ciento. El número de visitantes se ha incrementado de forma notable, alcanzando unas cifras casi similares a las previas a la pandemia. Aunque hay algunos centros que han superado las previsiones, como es el caso del Museo de Historia, los visitantes de las exposiciones temporales de Conde Duque pueden variar de unos años a otros, dependiendo de la oferta expositiva.

Vistos los porcentajes de ejecución de estos indicadores, podemos observar el notable incremento en el número de exposiciones y actividades realizadas a lo largo de 2023, a pesar de no disponer de un contrato de actividades, que incrementaría de forma notable la cifra. Asimismo, como muestra del incremento del interés del público por actividades presenciales, ha aumentado de forma exponencial el número de conferencias, conciertos y presentaciones de libros.

Cabe destacar el importante incremento de la presencia en redes sociales, que refleja un aumento de interés por la visita y el conocimiento de nuestras instituciones, a la dinamización que se realiza desde los diferentes museos en la red. En lo que respecta a las visitas virtuales en YouTube, sin bien reflejan cifras muy importantes, han disminuido al recuperarse la presencialidad. No obstante, los programas "Visitando mi colección" y "Ven a ver tu colección" con 101.921 visualizaciones, y todos los programas de Planetario, que alcanzan más de 2.000.000 de visualizaciones, muestran el interés de los usuarios por los contenidos virtuales.

INDICADOR	MAGNITUD	PREVISIÓN	REALIZADO
VISITANTES MUSEO DE HISTORIA DE MADRID	NÚMERO	190000	238270
VISITANTES ERMITA SAN ANTONIO DE LA FLORIDA	NÚMERO	140000	97163
VISITANTES MUSEO SAN ISIDRO. ORÍGENES DE MADRID	NÚMERO	170000	93811
VISITANTES CASTILLO DE LA ALAMEDA	NÚMERO	11000	9148
VISITANTES TEMPLO DE DEBOD	NÚMERO	250000	109694
VISITANTES MUSEO DE ARTE CONTEMPORÁNEO	NÚMERO	80000	77171
VISITANTES PLANETARIO	NÚMERO	200000	181089
VISITANTES IMPRENTA MUNICIPAL - ARTES DEL LIBRO	NÚMERO	40000	30649
ACTIVIDADES Y TALLERES DIDÁCTICOS	NÚMERO	1100	1815
CONFERENCIAS, CONCIERTOS, PRESENTACIÓN DE LIBROS	NÚMERO	15	101
VISITAS GUIADAS	NÚMERO	2100	1870
EXPOSICIONES TEMPORALES EN MUSEOS	NÚMERO	5	29
VISITAS PÁGINA WEB	NÚMERO	550000	1654960
SEGUIDORES REDES SOCIALES	NÚMERO	300000	520834
VISITANTES CENTRO CULTURAL CONDE DUQUE	NÚMERO	170000	56142
EXPOSICIONES EN EL CENTRO CULTURAL CONDE DUQUE	NÚMERO	4	5
PRÉSTAMOS DE PIEZAS A OTRAS INSTITUCIONES CULTURALES	NÚMERO	4	36
VISITAS VIRTUALES YOUTUBE	NÚMERO	5000000	2214878

2. ACRECENTAR EL PATRIMONIO HISTÓRICO-ARTÍSTICO DE LOS MUSEOS Y COLECCIONES MUNICIPALES, SU DOCUMENTACIÓN, INVESTIGACIÓN Y CONSERVACIÓN

Se han cumplido las previsiones en adquisición de fondos, piezas y objetos a restaurar, así como en el proceso de digitalización de fondos. Con respecto a los movimientos de piezas de museos, tanto internos como externos, la cifra puede variar dependiendo de las demandas de préstamos de otras instituciones y de la necesidad de piezas en las diversas exposiciones temporales.

En cuanto a las publicaciones, atención a investigadores y becas convocadas, también se han conseguido los objetivos previstos.

INDICADOR	MAGNITUD	PREVISIÓN	REALIZADO
MOVIMIENTOS DE PIEZAS/OBRAS PRESTADAS	NÚMERO	100	460
PUBLICACIONES	NÚMERO	5	6

OBJETIVOS / INDICADORES DE GESTIÓN			
ATENCIÓN A INVESTIGADORES	NÚMERO	200	205
DIGITALIZACIÓN DE FONDOS	NÚMERO	5000	4108
PIEZAS Y OBJETOS A RESTAURAR	NÚMERO	71	149
ADQUISICIÓN DE FONDOS	NÚMERO	40	38
NÚMERO DE BECAS CONVOCADAS	NÚMERO	5	5

3. MEJORAR LAS INSTALACIONES Y ASEGURAR EL FUNCIONAMIENTO DE LOS SERVICIOS

Dentro de este objetivo, se ha continuado con los trabajos de preparación de la museografía del Museo El Capricho. Los problemas técnicos que han surgido en la obra civil previa a la ejecución de la museografía han determinado el retraso de ésta y su ejecución sólo en aspectos muy parciales. Asimismo, como la realización de actuaciones puntuales en el Museo de San Isidro, Castillo de la Alameda y Templo de Debob. Por otro lado, se han realizado las actuaciones necesarias, en las instituciones museísticas, para el correcto funcionamiento de los servicios

INDICADOR	MAGNITUD	PREVISIÓN	REALIZADO
PREPARACIÓN DE MONTAJES DE MUSEOGRAFÍA	NÚMERO	1	1
GASTOS PARA EL FUNCIONAMIENTO DE LOS SERVICIOS	NÚMERO	15	25
MUEBLES, ENSERES Y EQUIPAMIENTO REPARADO	NÚMERO	1	3

4. APOYAR A OTRAS INSTITUCIONES PÚBLICAS DEDICADAS AL ESTUDIO, CONSERVACIÓN Y DIFUSIÓN DEL PATRIMONIO CULTURAL DE LA CIUDAD MEDIANTE SUBVENCIONES

Este objetivo se ha realizado superando la previsión inicial. Se han concedido seis subvenciones nominativas: a la Real Academia de Bellas Artes de San Fernando, al Instituto de Estudios Madrileños, a la Fundación Carlos de Amberes; a la Fundación Colección ABC; a la Fundación de los Ferrocarriles Españoles y al Museo Nacional del Prado, así como una subvención, por concesión directa, a Arte Madrid. Asociación de Galerías. Se han incorporado también subvenciones directas a la Confederación Española de Aulas de Tercera Edad y a la Fundación Ortega Marañón.

INDICADOR	MAGNITUD	PREVISIÓN	REALIZADO
SUBVENCIONES CONCEDIDAS	NÚMERO	6	9

5. APOYAR LA CREACIÓN Y DIFUSIÓN ARTÍSTICA MEDIANTE SUBVENCIONES A GALERÍAS DE ARTE Y ASOCIACIONES

La convocatoria de subvenciones en régimen de concurrencia competitiva para galerías de arte se ha desarrollado parcialmente en 2023. Si bien se recopilaron las solicitudes, su evaluación y valoración no se pudo concluir y, por tanto, la determinación de cantidades a abonar, que se realizará en 2024. La respuesta que ha tenido la convocatoria de subvenciones a galerías de arte y asociaciones para sus actividades en el año 2023 ha sido superior a la prevista, en cuanto a solicitudes, si bien no se pudo concluir el análisis de la documentación y la valoración dentro del ejercicio. Por otra parte, se ha procedido, también al abono de las subvenciones concedidas en el año 2022.

INDICADOR	MAGNITUD	PREVISIÓN	REALIZADO
SUBVENCIONES CONCEDIDAS	NÚMERO	35	0

6. APOYAR LA CREACIÓN ARTÍSTICA MEDIANTE PREMIOS

Este objetivo se ha realizado en su totalidad. En el año 2023 se han concedido dos premios: el Premio "XXII jornada de pintura al aire libre en la Ermita de San Antonio de la Florida" y el III Premio de novela corta "Planetario de Madrid".

INDICADOR	MAGNITUD	PREVISIÓN	REALIZADO
PREMIOS CONVOCADOS	NÚMERO	2	2

7. DIFUNDIR Y DAR A CONOCER LAS COLECCIONES MUNICIPALES MEDIANTE ACTIVIDADES E INICIATIVAS QUE PONGAN EN VALOR EL PAPEL DE LA MUJER EN LA HISTORIA Y EN EL ARTE

En este objetivo cabe destacar que, en general, se ha tenido en cuenta la perspectiva de género en todas

OBJETIVOS / INDICADORES DE GESTIÓN

las actividades realizadas por los museos municipales. Especialmente importante es el proyecto museográfico de El Capricho que tiene como eje la figura de la Duquesa de Osuna por lo que supone de participación activa de la mujer en la vida pública como pionera en su tiempo, junto con sus coetáneas de la Junta de Damas de Honor y Mérito. Todo el futuro Museo de El Capricho gira en torno a esa idea de recuperación de la importancia histórica, hasta ahora no aflorada, de la mujer. El desarrollo del proyecto museográfico ha continuado durante el ejercicio 2023.

Por otra parte, destaca el ciclo de conferencias en el Museo de San Isidro. Los Orígenes de Madrid, sobre mujeres en la Historia, una puesta al día de la mano de la investigación más rigurosa sobre las figuras femeninas que han brillado y determinado acontecimientos históricos. Asimismo, se celebró otro ciclo de conferencias, Clásicos en el Museo II, en la que se incluyeron conferencias dedicadas a la figura de la mujer.

El Museo de Arte Contemporáneo, además de apostar por la adquisición de obras de artistas madrileñas para potenciar su presencia entre los fondos permanentes del museo, también realiza visitas guiadas con información destacada sobre la mujer. Por último, el Día de la Mujer se celebró también con actividades especiales en varios museos, dedicando diversas publicaciones en redes sociales.

INDICADOR	MAGNITUD	PREVISIÓN	REALIZADO
ACTIVIDADES PROGRAMADAS RELACIONADAS CON LA MUJER	NÚMERO	10	28
PROYECTOS MUSEOGRÁFICOS EN LOS QUE LA MUJER TIENE UN PAPEL RELEVANTE	NÚMERO	1	1

CENTRO: 001 AYUNTAMIENTO DE MADRID

SECCIÓN: 130 CULTURA, TURISMO Y DEPORTE

PROGRAMA: 33401 ACTIVIDADES CULTURALES

RESPONSABLE PROGRAMA: D.G. PROGRAMAS Y ACTIVIDADES CULTURALES

MEMORIA GENERAL DEL PROGRAMA

El objetivo prioritario del programa 334.01 "Actividades Culturales" durante 2023 se ha concretado en el apoyo firme y efectivo al sector cultural de la ciudad de Madrid.

Con la finalidad, por un lado, de coadyuvar a su permanencia como espacios culturales tras la crisis sanitaria que tanto afectó al tejido cultural de nuestra ciudad por las medidas de distanciamiento personal y limitación de aforo y, por otro, a la recuperación y reactivación de su programación cultural, mediante el acompañamiento público a los agentes culturales y creativos y el apoyo a proyectos culturales que fomentaran el talento y la creatividad.

En cumplimiento y desarrollo de las competencias que corresponden a la Dirección General de Programas y Actividades Culturales, con arreglo a su estructura competencial y organizativa establecidas en el Acuerdo de la Junta de Gobierno por el que se establece la organización y competencias del Área de Gobierno de Cultura, Turismo y Deporte de 29 de junio de 2023 los objetivos y líneas estratégicas de actuación del programa 334.01 para el ejercicio 2023 han sido los siguientes:

1.- Apoyo al tejido cultural a través del establecimiento de líneas de ayuda y otros programas.

2.- Cooperación con otras instituciones públicas y privadas, asociaciones y agentes culturales.

3.- Planificación y diseño de fiestas populares, programas y conmemoraciones culturales y organización de actividades culturales de calidad e interés público, en los que se promueva la participación ciudadana.

Para la consecución de los objetivos previstos, en el programa 334.01 "Actividades Culturales" durante 2023 se ha dispuesto de un crédito definitivo en los capítulos 1 a 7, por importe de 12.410.310 euros, siendo el importe de las obligaciones reconocidas a final de ejercicio de 12.360.832 euros, lo que ha supuesto un grado de ejecución del 99,6 por ciento.

Si excluimos cap.1 Gastos de Personal, el crédito definitivo ha ascendido a 11.168.073 euros, siendo el importe de las obligaciones reconocidas a final de ejercicio de 10.719.996 euros, lo que ha supuesto un grado de ejecución del 96 por ciento.

Por capítulos, la ejecución ha sido la siguiente:

Capítulo 1: Gastos de Personal.

Crédito definitivo: 1.242.237 euros.
Importe obligaciones reconocidas: 1.640.836 euros.
Porcentaje de ejecución: 132,1 por ciento.

Capítulo 2: Gastos en Bienes Corrientes y Servicios.

Crédito definitivo: 270.925 euros.
Importe obligaciones reconocidas: 95.695 euros.
Porcentaje de ejecución: 35,3 por ciento.

Capítulo 4: Transferencias Corrientes.

Crédito definitivo: 10.740.648 euros.
Importe obligaciones reconocidas: 10.488.910 euros.

MEMORIA GENERAL DEL PROGRAMA

Porcentaje de ejecución: 97,7 por ciento.

Capítulo 6: Inversiones reales.

Crédito definitivo: 35.000 euros.
Importe obligaciones reconocidas: 13.891 euros.
Porcentaje de ejecución: 39,7 por ciento.

Capítulo 7: Transferencias de capital.

Crédito definitivo: 121.500 euros.
Importe obligaciones reconocidas: 121.500 euros.
Porcentaje de ejecución: 100 por ciento.

TOTAL PROGRAMA 334.01 ACTIVIDADES CULTURALES

Crédito definitivo: 12.410.310 euros.
Importe obligaciones reconocidas: 12.360.832 euros.
Porcentaje de ejecución: 99,6 por ciento.

En cuanto a porcentaje de ejecución de los subconceptos más significativas son:

Subconcepto 226.09 "Actividades culturales y deportivas":

Crédito Definitivo: 200.939 euros.
Importe obligaciones reconocidas: 91.698 euros.
Porcentaje de ejecución: 45,6 por ciento.

Subconcepto 479.99 "Otras subvenciones a empresas privadas":

Crédito Definitivo: 5.326.550 euros.
Importe obligaciones reconocidas: 5.301.387 euros.
Porcentaje de ejecución: 99,5 por ciento.

Subconcepto 480.99 "A otras fundaciones":

Crédito Definitivo: 1.357.472 euros.
Importe obligaciones reconocidas: 1.357.472 euros.
Porcentaje de ejecución: 100 por ciento.

Subconcepto 489.00 "Otras transferencias a familias":

Crédito Definitivo: 854.852 euros.
Importe obligaciones reconocidas: 844.350 euros.
Porcentaje de ejecución: 98,8 por ciento.

Subconcepto 489.01 "Otras transferencias a instituciones sin fines de lucro":

Crédito Definitivo: 3.158.274 euros.
Importe obligaciones reconocidas: 2.970.202 euros.
Porcentaje de ejecución: 94,1 por ciento.

Subconcepto 767.01 "Al Consorcio Rehabilitación de Teatros de Madrid":

Crédito Definitivo: 121.500 euros.
Importe obligaciones reconocidas: 121.500 euros.
Porcentaje de ejecución: 100 por ciento.

OBJETIVOS / INDICADORES DE GESTIÓN

1. APOYO AL TEJIDO CULTURAL A TRAVÉS DEL ESTABLECIMIENTO DE LÍNEAS DE AYUDA Y OTROS PROGRAMAS

OBJETIVOS / INDICADORES DE GESTIÓN

Esta línea se ha desarrollado a través de las siguientes actividades:

A) SUBVENCIONES DE PÚBLICA CONCURRENCIA: con la finalidad de proteger, potenciar y consolidar la creación artística en todos sus ámbitos, reforzar los instrumentos y agentes que la integran, garantizar su proyección y difusión hacia el resto del tejido cultural local, nacional e internacional, se han convocado y resuelto todas las convocatorias de pública concurrencia que estaban previstas en el presupuesto de 2023.

Teniendo en cuenta que a todas las aplicaciones del capítulo 4 "Transferencias corrientes" se les imputan los gastos de las ayudas concedidas según la naturaleza jurídica de los beneficiarios y cuya ejecución ha sido del 97,7 por ciento, a continuación, se indica el porcentaje de ejecución, es decir, obligaciones reconocidas/importe anualidad 2023 destinadas a cada convocatoria:

1.- Subvenciones destinadas al apoyo de la programación y mantenimiento de salas de pequeño formato de actividad escénica y salas de música en directo convocatoria 2022/2023.

Presupuesto convocatoria 2022/2023: 3.412.000 euros.
Importe concedido convocatoria 2022/2023: 3.409.838 euros.
N.º beneficiarios: 64.
Importe anualidad 2023: 1.706.000 euros.
Importe concedido 2023: 1.704.919 euros.
Porcentaje de ejecución: obligaciones reconocidas/importe anualidad 2023: 99,9 por ciento.

2.- Subvenciones destinadas a espacios independientes de creación contemporánea convocatoria 2022/2023.

Presupuesto convocatoria: 1.500.000 euros.
Importe concedido convocatoria: 1.500.000 euros.
N.º beneficiarios: 40.
Importe anualidad 2023: 750.000 euros.
Importe concedido 2023: 750.000 euros.
Porcentaje de ejecución: obligaciones reconocidas/ importe anualidad 2023: 100 por ciento.

3.- Subvenciones destinadas a festivales y ferias culturales: convocatoria 2022/2023.

Presupuesto convocatoria 2022/2023: 3.300.000 euros.
Importe concedido convocatoria: 3.132.352 euros.
N.º beneficiarios:43.
Importe anualidad 2023: 1.650.000 euros.
Importe concedido 2023: 1.566.176 euros.
Porcentaje de ejecución: obligaciones reconocidas/ importe anualidad 2022:94,9 por ciento.

4.-Subvenciones destinadas a la creación contemporánea y a la movilidad nacional e internacional convocatoria 2022/2023.

Presupuesto convocatoria 2022/2023: 3.794.112 euros .
Importe concedido convocatoria: 3.367.151 euros.
N.º beneficiarios: 157.
Importe anualidad 2023: 1.897.056 euros.
Importe concedido 2023: 1.683.576 euros.
Porcentaje de ejecución: obligaciones reconocidas/ importe anualidad 2023: 88,7 por ciento.

5.- Subvenciones destinadas a compañías de artes escénicas 2023.

Presupuesto convocatoria 2023: 800.000 euros.
Importe concedido convocatoria 2023: 786.770 euros.
N.º beneficiarios: 60.
Porcentaje de ejecución: obligaciones reconocidas/ importe convocatoria: 98,4 por ciento.

6.- Subvenciones destinadas a espacios de formato medio y grande de actividad escénica y salas de exhibición cinematográfica 2023:

6.1. Salas de actividad escénica:

OBJETIVOS / INDICADORES DE GESTIÓN

Presupuesto convocatoria 2023: 1.210.950 euros.
Importe concedido convocatoria 2023: 1.210.950 euros.
N.º beneficiarios:22.
Porcentaje de ejecución: obligaciones reconocidas/ importe convocatoria: 100 por ciento.

6.2. Salas Exhibición Cinematográfica:
Presupuesto convocatoria 2023: 544.050 euros.
Importe concedido convocatoria 2023: 371.859 euros.
N.º beneficiarios: 6.
Porcentaje de ejecución: obligaciones reconocidas/ importe convocatoria: 68,4 por ciento.

B) CONVOCATORIA PREMIOS VILLA DE MADRID

El 13 de septiembre de 2023 se publicó la convocatoria del Premio Lope de Vega de Teatro 2023 en el Boletín Oficial del Ayuntamiento de Madrid, así como en la sede electrónica municipal, al que se presentaron un total de 45 obras.

Emitido el fallo del Jurado, por decreto de la Delegada de Gobierno de Cultura Turismo y Deporte de fecha 18 de diciembre de 2023 se otorga el Premio Lope de Vega de Teatro 2023 a Mélanie Werder Avilés, por su obra "La protagonista", con una dotación de 12.000 euros, de conformidad con el fallo del Jurado reunido el 4 de diciembre de 2023.

El importe de este premio se imputa a la aplicación presupuestaria 2023/130/334.01/482.03 "Premios" que con una dotación inicial de 40.000 euros ha sido ejecutado en un 30 por ciento.

Y, en el marco de las Fiestas de San Isidro las ganadoras de la 43º edición, de los Premios Rock Villa de la Madrid fueron Tiburona, Lady Banana y Sandré.

INDICADOR	MAGNITUD	PREVISIÓN	REALIZADO
CONVOCATORIA DE LÍNEAS DE AYUDA AL TEJIDO CULTURAL	NÚMERO	7	6
CONVOCATORIA PREMIOS VILLA	NÚMERO	4	2
BENEFICIARIOS DE SUBVENCIONES	NÚMERO	400	392
PROYECTOS QUE PROMUEVEN LA DIVERSIDAD CULTURAL Y LA IGUALDAD DE GÉNERO	PORCENTAJE	30	80

2. COOPERACIÓN CON OTRAS INSTITUCIONES PÚBLICAS Y PRIVADAS, ASOCIACIÓNES Y AGENTES CULTURALES

La actividad artística de Madrid es un referente en la oferta cultural nacional e internacional y muy especialmente por la desarrollada por instituciones culturales de reconocido prestigio, con las que el Ayuntamiento colabora en su mantenimiento y programación cultural multidisciplinar.

Esta línea se ha desarrollado a través de las siguientes actividades:

A) PROGRAMA DE SUBVENCIONES NOMINATIVAS PARA INSTITUCIONES Y ENTIDADES CULTURALES DE RECONOCIDO PRESTIGIO E INTERÉS CIUDADANO para el fomento de las artes musicales, escénicas y audiovisuales.

Se han concedido todas las subvenciones nominativas para las entidades y por los importes previstos en el presupuesto 2023:

Aplicación presupuestaria: 001/130/334.01/480.99 "A otras fundaciones":

- Fundación Teatro Real: 1.000.000 euros, ejecución 100 por ciento.

- Fundación Teatro de la Abadía: 50.000 euros, ejecución 100 por ciento.

- Fundación Albéniz: 60.000 euros, ejecución 100 por ciento.

- Fundación Residencia de Estudiantes: 137.472 euros, ejecución 100 por ciento.

Aplicación presupuestaria: 001/130/334.01/489.01 "Otras transferencias a instituciones sin fines de lucro":

- Círculo de Bellas Artes: 200.000 euros, ejecución 100 por ciento.

OBJETIVOS / INDICADORES DE GESTIÓN

- Ateneo Científico, Literario y Artístico de Madrid: 150.000 euros, ejecución 100 por ciento.

- Real Sociedad Económica Matritense de Amigos del País: 50.000 euros, ejecución 100 por ciento.

B) ACCIONES DE COLABORACIÓN CON OTRAS INSTITUCIONES PÚBLICAS Y ENTIDADES PRIVADAS Y ASOCIACIONES Y AGENTES CULTURALES, para el fomento de la actividad cultural multidisciplinar:

Aplicación presupuestaria: 001/130/334.01/479.99 "Otras subvenciones a Empresas privadas":

- La Fábrica Gestión Más Cultura, para colaborar en la organización de PHotoEspaña, 25.000 euros, ejecución 100 por ciento.

Aplicación presupuestaria: 001/130/334.01/489.01 "Otras transferencias a instituciones sin fines de lucro":

- Asociación de Empresas Productoras de Artes Escénicas de Madrid, para colaborar en la Feria de Artes Escénicas MADferia, 35.000 euros, ejecución 100 por ciento.

- Entidad Gestora de derechos de productores audiovisuales (EGEDA), para colaborar en la organización de los Premios José María Forqué, 200.000 euros, ejecución 100 por ciento.

En el marco regulador de la colaboración del Ayuntamiento de Madrid para la cesión de espacios en mobiliario urbano para difusión de la programación de otras entidades e instituciones públicas y privadas de especial relevancia en la ciudad de Madrid, la Dirección General de Programas y Actividades Culturales suscribe convenios reguladores con la Fundación del Teatro Real, Fundación Teatro de La Abadía, y con el Instituto Nacional de las Artes Escénicas y de la Música (INAEM) con el fin de promocionar el teatro, la danza, la música y las artes escénicas, reforzando así la programación cultural de la capital, en base a los mismos, en 2023 se han autorizado 33 campañas publicitarias.

C) CONSORCIO DE REHABILITACIÓN DE TEATROS DE MADRID.

La aportación municipal al consorcio de Rehabilitación de Teatros por importe de 125.000 euros se ha ejecutado al 100 por ciento manteniendo la línea de ayuda para reforzar la protección civil, confortabilidad y seguridad de los teatros de Madrid, en colaboración con el Ministerio de Cultura y la Comunidad de Madrid.

En la convocatoria 2022/23 el Consorcio ha concedido 23 ayudas.

INDICADOR	MAGNITUD	PREVISIÓN	REALIZADO
SUBVENCIONES NOMINATIVAS	NÚMERO	10	10
CONVENIOS DE COLABORACIÓN PARA CAMPAÑAS DE PUBLICIDAD EN MOBILIARIO URBANO	NÚMERO	3	3
CAMPAÑAS DE PUBLICIDAD EN MOBILIARIO URBANO	NÚMERO	30	33
CAMPAÑAS DE PUBLICIDAD EN MOBILIARIO URBANO QUE INCORPOREN LA UTILIZACIÓN DE UN LENGUAJE INCLUSIVO	PORCENTAJE	55	57
ACTUACIONES QUE PROMUEVAN LA IGUALDAD DE GÉNERO Y LA DIVERSIDAD CULTURAL	NÚMERO	10	10
AYUDAS CONCEDIDAS A TRAVÉS DEL CONSORCIO DE REHABILITACIÓN DE TEATROS	NÚMERO	13	23

3. PLANIFICACIÓN Y DISEÑO DE FIESTAS POPULARES, PROGRAMAS Y CONMEMORACIONES CULTURALES Y ORGANIZACIÓN DE ACTIVIDADES CULTURALES DE CALIDAD E INTERÉS PÚBLICO, EN LOS QUE SE PROMUEVA LA PARTICIPACIÓN CIUDADANA

Las programaciones culturales son una de las manifestaciones más visibles de la identidad cultural de la ciudad de Madrid, muestra de la diversidad cultural, del fomento de la creatividad y garantía de la participación ciudadana.

Las líneas de acción de este apartado son las siguientes:

A) PLANIFICACIÓN Y DISEÑO DE FIESTAS POPULARES

La Dirección General de Programas y Actividades Culturales por acuerdo de la Junta de Gobierno de la Ciudad de Madrid de organización y competencias del Área de Gobierno de Cultura, Turismo y Deporte de

OBJETIVOS / INDICADORES DE GESTIÓN

29 de junio de 2023, tiene entre sus competencias la de programar, organizar y gestionar proyectos culturales, así como la de programar, organizar y gestionar festivales culturales, fiestas, e iniciativas de interés publicó en interlocución y colaboración con los agentes culturales y la ciudadanía.

La planificación y diseño de las fiestas y festejos populares corresponde a la Dirección General de Programas y Actividades Culturales en coordinación con la entidad Madrid Destino Cultura, Turismo y Negocio, S.A, a quien corresponde su organización y desarrollo.

La aportación del Área de Cultura, Turismo y Deporte a la referida entidad para las actividades de esta Dirección General, ha ascendido en el ejercicio 2023 a 10.970.723 euros, que junto con los ingresos generados por las actividades realizadas por importe de 693.010 euros, ha supuesto una financiación de 11.663.733 euros, de los que se han ejecutado 11.207.137 euros, lo que supone un 96 por ciento.

En 2023 el Ayuntamiento ha recuperado tras la pandemia las fiestas populares en toda su esencia, con conciertos, exhibiciones, espectáculos pirotécnicos y actividades en espacios municipales como Matadero Madrid y Centro Cultural Conde Duque y en las calles y plazas de la ciudad, con alta participación ciudadana y éxito de la programación diversa y plural.

Los gastos imputados los diferentes festejos populares han sido:

CARNAVAL 2023: 332.131 euros.
SAN ISIDRO 2023: 1.855.990 euros.
VERANOS DE LA VILLA 2023: 2.805.339 euros.
NAVIDAD 2023: 2.101.911 euros.
CABALGATA 2024: 1.725.946 euros.

Lo que hace un total de 8.821.317 euros un 79 por ciento del importe total ejecutado de la aportación a Madrid Destino para la Dirección General de Programas y Actividades Culturales.

B) PLANIFICACIÓN Y DISEÑO DE ACTIVIDADES CULTURALES TRADICIONALES

En 2023 se ha celebrado el desfile del Año Nuevo Chino. Siguiendo la programación oficial diseñada por la Embajada de China en España y el Centro de Cultura de China en Madrid, se llevó a cabo exposiciones, conciertos, el tradicional festival de la luz con fuegos artificiales en el parque de Pradolongo, y el pasacalles del año nuevo chino, así como la carrera de la primavera 2023 por el paseo de Recoletos.

En 2023 se han realizado los conciertos de música sacra de Semana Santa que incluye el clásico Ciclo Música de Órgano en la iglesia de San Ginés y el concierto de la Banda Sinfónica Municipal en la Catedral de Santa María la Real de la Almudena, se han celebrado las procesiones de las distintas cofradías que recorren las calles del centro de Madrid, saetas desde los balcones dedicadas a las imágenes que recorrerán las calles madrileñas y la tamborrada en la Plaza Mayor, a cargo de la Cofradía La Real, Muy ilustre y Antiquísima de la Esclavitud de Jesús Nazareno y Conversión de Santa Magdalena de Zaragoza.

Se han llevado a cabo festivales con gran éxito de público: Primavera Sound Madrid, conciertos ofrecidos por Mad Cool en Matadero, Festival de Jazz, Festival Flamenco y Festival DOC DOC.

Se celebró el día europeo de la música y la ofrenda floral a Nuestra Señora de La Almudena con un ciclo de conciertos celebrados en la Catedral de la Almudena, así como un recital de zarzuela. Se realizaron diversos actos para conmemorar el día de la Hispanidad como conciertos, espectáculo piromusical, así como mercados que albergaban acciones de animación con Show cooking.

El Teatro de Títeres de El Retiro con una programación anual permanente, al aire libre y de acceso gratuito, organiza ciclos específicos y actividades dirigidas a difundir el arte del teatro de títeres en todas sus formas. También se implica en la formación de nuevos profesionales que aporten visiones distintas a este maravilloso arte.

La actividad de 21 distritos que lleva la cultura a todos los barrios de la ciudad cargado de propuestas culturales y artísticas de calidad, gratuitas y para todas las edades.

Durante este año, 21 distritos han programado un total de 256 actividades, de 25 disciplinas distintas, desde música, teatro, danza, circo, títeres o magia, hasta poesía, audiovisuales, exposiciones, conferencias, salones de baile y actividades formativas y de mediación, en las que han participado más de 400 artistas.

OBJETIVOS / INDICADORES DE GESTIÓN

Los importes destinados a estas actuaciones han sido los siguientes:

AÑO NUEVO CHINO 2023: 212.233 euros.
SEMANA SANTA 2023:37.716 euros.
FESTIVAL FLAMENCO 2023:100.297 euros.
FESTIVAL JAZZ 2023:197.615 euros.
FESTIVAL DOC DOC 2023: 34.770 euros.
DIA DE LA MUSICA 2023: 64.683 euros.
TEATRO DE TITERES 2023: 190.752 euros.
21 DISTRITOS 2023: 1.120.630 euros.
NTRA. SRA. DE LA ALMUDENA 2023: 33.609 euros.
DIA DE LA HISPANIDAD 2023: 348.712 euros.
PIANO CITY 2023: 32.000 euros.
BOOK FRIDAY 2023: 8.470 euros.
ESCULTURA JAUME PLENSA: 4.332 euros.

Lo que hace un total de 2.385.819, es decir un 21 por ciento del importe total aportado a Madrid Destino para la Dirección General de Programas y Actividades Culturales.

C) ORGANIZACIÓN DE ACTIVIDADES Y CONMEMORACIONES CULTURALES:

- Se ha mantenido el proyecto incluido en el Plan Sures (Plan de Reequilibrio Territorial) denominado "Ensaya Carabanchel", de dinamización y mentoría de grupos musicales emergentes de la escena musical madrileña, con la colaboración de cuatro locales de ensayo integrantes del Polígono ISO de Carabanchel: Gruta 77, Matilda, Rockland y Madreams.

El proyecto ha consistido en designar a cada local de ensayo como tutor/mentor, de grupos de música para desarrollar actividades relacionadas con sonido y producción artística; composición y arreglos musicales así como orientación profesional.

Tras un proceso de selección de entre todos los grupos que se presentaron, finalmente se seleccionaron 15 bandas que han realizado 1.250 horas de formación en las cuales cada banda recibirá 102 horas de tutelaje musical y formación profesional, así como supervisión y acompañamiento para llevar a cabo la grabación de una canción, han trabajado con los profesores particulares de cada local de ensayo y han recibido 20 horas repartidas en 10 Clases Maestras.

El crédito para este proyecto fue de 86.073,35 euros, siendo el gasto total de 86.073.35 euros, un 100 por ciento del importe previsto, habiendo reconocido obligaciones por el 100 por ciento.

Este gasto se imputó a la aplicación presupuestaria 001/130/33401/226.09 "Actividades culturales y deportivas" que, con una dotación definitiva de 200.939 euros, su ejecución ha sido de un 45,6 por ciento.

- En relación con la Colección Municipal de Gigantes y Cabezudos, se ha procedido a suscribir un contrato de comodato con el Museo de Artes y Tradiciones Populares ubicado en el Rastro Madrileño y que está gestionado por la Universidad autónoma de Madrid ubicado en una corrala propiedad del Ayuntamiento, por el que ha sido depositada la Colección a fin de su conservación y exhibición al público en el Museo, además de continuar con su participación en los Festejos Populares, razón de ser de los Gigantes y Cabezudos. Durante el año 2023 se realizó la restauración artística de la Colección Municipal de Gigantes y Cabezudos, por importe de 10.890 euros con cargo a capítulo 6 del Presupuesto de Gastos.

En cuanto al contrato de comodato, por importe de 1.424 euros, se imputó a la aplicación 001/130/33401/226.09 "Actividades culturales y deportivas" que, con una dotación definitiva de 200.939 euros, su ejecución ha sido de un 45,6 por ciento.

D) PLAN MEMORIA DE MADRID

Este proyecto, cuyo fin es contribuir mediante la instalación de placas conmemorativas en edificios referidas a personas, hechos o acontecimientos relevantes para la ciudad de Madrid, que contribuyan a reforzarla memoria colectiva de todos los madrileños por todo el territorio de la ciudad.

- Subconcepto 609.00 "Patrimonio Histórico, Artístico y Cultural":
Crédito Definitivo: 15.000 euros.

OBJETIVOS / INDICADORES DE GESTIÓN

Importe obligaciones reconocidas: 3.001 euros.
Porcentaje de ejecución: 20 por ciento.

Las placas que se han instalado son las dedicadas a:

- Placa dedicada a la novela Miau de Benito Pérez Galdós en la calle Quiñones, número 3, donde Galdós sitúa la acción de su obra, escrita en 1888, dentro del ciclo de las "Novelas españolas contemporáneas". Enmarcada en el género realista, la obra satiriza el Madrid burocrático de finales del siglo XIX a partir de las vicisitudes vitales de su protagonista, Ramón Villaamil, un competente exempleado del Ministerio de Hacienda, al que una serie de intrigas han dejado cesante. Constituye una de las obras más conocidas y representativas de este autor, que además constituye un muy buen retrato del Madrid decimonónico.

- Placa dedicada al Teniente General José Manuel de Goyeneche y Barreda (1776-1846), primer Conde de Guaqui y Grande de España de primera clase (título concedido en recuerdo de la batalla del mismo nombre, que él dirigió desde primera línea, y que se saldó con una gran victoria para las armas españolas a resultas de la cual quedó sofocada la revolución independentista en todo el Virreinato del Perú), fue el primer General en Jefe de los Ejércitos Realistas en el Perú durante las guerras de independencia, Teniente General de los Reales Ejércitos, Capitán General y Presidente de la Real Audiencia del Cuzco, comisionado como representante plenipotenciario del Gobierno de España por la Junta Suprema de Sevilla para la proclamación del Rey Fernando en los Virreinatos y Capitanías Generales de Perú y Río de la Plata durante la invasión francesa, donde fue enviado para asegurar el dominio español de aquellas tierras y evitar que cayeran en manos de Napoleón.

- Placa dedicada a Ignacio Sánchez Mejías (1891-1934), torero español cuya figura trascendió el ámbito taurino, ya que fue también aficionado a la literatura y escritor, lo que le convirtió en uno de los personajes más populares de la cultura de España durante el primer tercio del siglo XX. Al morir como consecuencia de una cornada, fue homenajeado por varios poetas de la Generación del 27, en particular por Federico García Lorca en su Llanto por Ignacio Sánchez Mejías.

- Placa dedicada a Gregorio Prieto Muñoz (1897-1992), pintor español asociado a la Generación del 27. Su primera exposición individual tuvo lugar en el Ateneo de Madrid en 1919. Entre sus profesores estuvo Julio Romero de Torres y en los cursos conoció a la escritora Rosa Chacel, que estudiaba escultura, y además a Timoteo Pérez Rubio, José Frau y Joaquín Valverde. En Madrid conoce hacia 1922 al poeta Rafael Alberti, también pintor, con quien mantiene temprana correspondencia y al que hace dos retratos, y a Luis Cernuda. En abril de 1924 conocería a Federico García Lorca, a quien retrataría en varias ocasiones, y a Vicente Aleixandre. En 1925 se traslada a París para ampliar sus estudios. Es en este periodo cuando tiene sus primeros contactos con el Cubismo y las corrientes surrealistas. Durante su estancia en Francia realiza varias exposiciones y en 1926 participa en la Bienal de Venecia y en el Salón de los Independientes de París. En 1928 vuelve a España para solicitar la beca de estudios en la Academia Española de Bellas Artes de Roma. Su solicitud será aceptada y estudiará en Italia durante varios años. Allí, siendo director de la Academia Valle-Inclán, completará su formación, realizando varias exposiciones, colaborando con el postista Eduardo Chicharro Briones y relacionándose con De Pisis, Filippo Tommaso Marinetti, Carlo Carrà, Giorgio De Chirico, Alberto Moravia, etc.

INDICADOR	MAGNITUD	PREVISIÓN	REALIZADO
FIESTAS POPULARES, PROGRAMAS Y ACTIVIDADES CULTURALES	NÚMERO	15	17
ACTIVIDADES PROGRAMADAS QUE PROMUEVEN LA IGUALDAD DE GÉNERO	PORCENTAJE	65	65
PLACAS DEL PLAN MEMORIA DE MADRID	NÚMERO	15	4
INTERVENCIONES PLAN MEMORIA DE MADRID QUE PROMUEVEN LA IGUALDAD DE GÉNERO Y LA DIVERSIDAD CULTURAL	PORCENTAJE	55	55

CENTRO: 001 AYUNTAMIENTO DE MADRID

SECCIÓN: 130 CULTURA, TURISMO Y DEPORTE

PROGRAMA: 33405 BANDA SINFÓNICA MUNICIPAL

RESPONSABLE PROGRAMA: D.G. PROGRAMAS Y ACTIVIDADES CULTURALES

MEMORIA GENERAL DEL PROGRAMA

La Dirección General de Programas y Actividades Culturales, en coordinación con el resto del Área de Gobierno de Cultura, Turismo y Deporte y las demás Áreas del Ayuntamiento, tiene como objetivo garantizar el derecho a la cultura y fortalecer el tejido cultural de la ciudad.

Entre las competencias de esta Dirección General está la gestión de la Banda Sinfónica Municipal (en adelante BSMM).

La Banda Sinfónica Municipal es el único colectivo artístico propio del Ayuntamiento de Madrid. Integrada en el Área de Gobierno de Cultura, Turismo y Deporte, es un colectivo dinámico, participativo y una gran herramienta educativa. Llega con su actividad a miles de ciudadanos y ciudadanas de Madrid siendo capaz de generar importantes retornos de alta visibilidad social.

Durante el año 2023 se ha continuado apoyando una política de acceso libre y nuevos repertorios, conciertos de alta calidad y diversidad musical, con el fin de mantener el público actual e incrementar la asistencia de un público cada vez más joven.

El principal reto que tiene la agrupación en este momento consiste en asentar, a través de su proyecto artístico musical, una actualización y transformación de valores internos y externos que fundamenten su misión y su visión de futuro, así como fomentar la imagen de banda profesional y prestigio internacional.

Las principales metas durante el año 2023 han sido las siguientes:

- Conducir a la Banda Sinfónica Municipal a ser reconocida como la mejor banda sinfónica de Europa y mantener su reconocimiento dentro del panorama bandístico mundial.

- Realizar programas de intercambios con importantes Bandas nacionales y europeas.

- Grabar, producir y editar los trabajos que, por su especial interés, realice la Banda Sinfónica Municipal

- Difundir mediante transcripciones la gran música coral y orquestal de los grandes compositores clásicos.

- Dar a conocer las mejores obras sinfónicas escritas originariamente para banda y estrenar los mejores trabajos compuestos para este instrumento por compositores de reconocido prestigio internacional.

- Incorporar nuevos públicos a través de programaciones más innovadoras, combinando géneros como jazz, pop, flamenco, latino y realizando espectáculos con danza, teatro, etc.

- Invitar a directores, directoras y artistas nacionales e internacionales, a nivel profesional, con la finalidad de internacionalizar y enriquecer el repertorio y la programación de la Banda Sinfónica Municipal.

En este sentido, en la definición de los objetivos, indicadores y actividades del programa se ha tenido en cuenta el Plan Estratégico de Derechos Humanos del Ayuntamiento de Madrid, y de forma más específica, la meta 18 del referido Plan "Derecho a la cultura sin discriminación, de calidad y con contenido de derechos humanos", y sus correspondientes Objetivos estratégicos.

Entre las actividades y medidas específicas para garantizar el acceso y disfrute en condiciones de igualdad de las políticas culturales municipales de los ciudadanos y ciudadanas, se contempla, entre otras actuaciones, el desarrollo de los ciclos de conciertos de Primavera/Verano, en el Templete de Música del Parque de El Retiro (13 conciertos), de Otoño/Invierno, en el Teatro Monumental (12 conciertos más 1

concierto pedagógico matutino), y del ciclo de conciertos en Distritos (3 conciertos), que se celebran con carácter gratuito, con el fin de eliminar barreras de carácter socioeconómico en el acceso a la cultura y para promover la descentralización de la oferta cultural, la cohesión social y el reequilibrio territorial de la ciudad.

La BSMM ha participado durante el 2023 en seis conciertos extraordinarios para el desarrollo de fiestas mayores y campañas culturales del Ayuntamiento de Madrid: Reyes, Semana Santa, San Isidro, entrega de Medallas, Día de la Música y Veranos de la Villa.

Asimismo, ha celebrado seis conciertos extraordinarios al margen de las campañas municipales: Concierto por el día de Europa en el Senado, concierto en Padrón (A Coruña), concierto en el Palacio Real, concierto con motivo del cumpleaños de la Infanta Leonor, concierto de La Almudena y concierto en el Senado.

Para la consecución de los objetivos previstos, el programa dispuso de unos créditos definitivos en los capítulos 2 al 6 inclusive, por un importe de 675.344 euros en crédito definitivo, siendo el importe de las obligaciones reconocidas a final de ejercicio de 584.762 euros, lo que supone un grado de ejecución del 86,6 por ciento.

A continuación se indican los subconceptos presupuestarios más significativos definidos en el Presupuesto General del Ayuntamiento de Madrid en 2023, prorrogado del ejercicio 2022, describiéndose los objetivos y grado de cumplimiento.

- 202.00 ARRENDAMIENTOS DE EDIFICIOS Y OTRAS CONSTRUCCIONES: En esta aplicación presupuestaria se contempla el pago del alquiler del Teatro Monumental durante el ciclo de invierno y otoño, al no tener sede la Banda Sinfónica Municipal. Se han ejecutado 63.767 euros, que supone el 100 por ciento de ejecución.

- 209.01 CÁNONES: adquisición y alquiler de partituras musicales, así como gastos de derechos de autor, ejecutándose 8.215 euros, que supone un 74,7 por ciento de ejecución.

- 213.00 REPARACIÓN, MANTENIMIENTO Y CONS. MAQUINARIA, INSTALACIONES Y UTILLAJE: reparación de diferentes instrumentos de la BSMM así como de cajas de transporte y atriles, ejecutándose 24.926 euros, con un porcentaje de ejecución del 83,1 por ciento.

- 215.00 REPARACIÓN, MANTENIMIENTO Y CONSERVACIÓN DE MOBILIARIO: se realizó el tapizado y reparación de las sillas de los profesores y profesoras de la BSMM. Se han ejecutado 4.477 euros, lo que ha supuesto un 99,5 por ciento de ejecución.

- 220.00 MATERIAL DE OFICINA ORDINARIO NO INVENTARIABLE: La BSMM adquirió durante el año 2023 papel de impresora, ejecutándose un total de 902 euros, lo que supuso un 90,2 por ciento de ejecución.

- 220.02 MATERIAL INFORMÁTICO NO INVENTARIABLE: Se adquirió un disco duro, principalmente para guardar los conciertos en directo, por importe de 939 euros, un 93,9 por ciento de ejecución.

- 221.05 PRODUCTOS ALIMENTICIOS: adquisición de botellas de agua para los músicos en los diferentes conciertos realizados a lo largo de 2023. Se han ejecutado 3.986 euros, lo que ha supuesto un 99,7 por ciento de ejecución.

- 221.99 OTROS SUMINISTROS: adquisición de material fungible, fundas y estuches para los instrumentos de la BSMM, ejecutándose 29.739 euros, que supone un 99,1 por ciento de ejecución.

- 223.00 TRANSPORTES: se invirtieron un total de 14.376 euros en la realización del servicio de transporte de los instrumentos y demás material a los conciertos en directo de la BSMM hasta la formalización del correspondiente contrato en junio de 2023, suponiendo un 79,9 por ciento de ejecución.

- 225.00 TRIBUTOS ESTATALES: Durante el año 2023 no fue necesario el pago de ningún tributo estatal por parte de la BSMM.

- 226.02 PUBLICIDAD Y PROPAGANDA: dirigido al diseño e impresión de folletos y carteles publicitarios de la BSMM. Se ejecutaron 14.356 euros, que supuso el 57,4 por ciento de ejecución.

- 226.09 ACTIVIDADES CULTURALES Y DEPORTIVAS: Contratación de diferentes artistas invitados,

MEMORIA GENERAL DEL PROGRAMA

directores y directoras, solistas y arreglistas necesarios y necesarias para la realización de los conciertos. Se ha ejecutado la cantidad de 205.880 euros, suponiendo un 98 por ciento de ejecución.

- 227.06 ESTUDIOS Y TRABAJOS TÉCNICOS: se realizó un trabajo técnico de revisión de los instrumentos almacenados en la sede de la BSMM, por un importe de 10.514 euros (97,8 por ciento de ejecución).

- 227.99 OTROS TRABAJOS REALIZADOS POR OTRAS EMP. Y PROF: contempla el contrato de organización de los conciertos musicales que realiza la Banda Sinfónica Municipal, que ha supuesto una ejecución de 102.653 euros, un 65,7 por ciento de ejecución.

- 230.20 DEL PERSONAL NO DIRECTIVO: Durante el año 2023 se realizó un gasto de 2.020 euros (un 100 por ciento de ejecución) por dietas a diversos profesores y profesoras de la banda como consecuencia del Congreso de Alicante de AmproBand.

- 231.20 GASTOS DE VIAJE DE PERSONAL NO DIRECTIVO: En el ejercicio 2023 se efectuó el pago las facturas pendientes de dos viajes que la BSMM realizó en 2022, uno a Bruselas y otro a Córdoba. También recoge gastos de traslado como consecuencia del Congreso de Alicante de Amproband 2023. Se realizó un gasto total de 33.896 euros, un 84 por ciento de ejecución.

- 625.00 MOBILIARIO Y EQUIPOS DE OFICINA: durante el año 2023 se ha dotado de diferente mobiliario de oficina necesario para el despacho destinado a las tareas de archivo de partituras. Se ha realizado un gasto de 2.962 euros (98,7 por ciento de ejecución).

- 625.99 OTRO MOBILIARIO Y ENSERES: se ha invertido principalmente en focos y soportes para reforzar la iluminación del espacio de ensayo de la BSMM, así como para la compra de cajas de transporte para los instrumentos. Dicho gasto ha supuesto 22.066 euros, ejecutándose el 90,1 por ciento.

- 629.99 OTRAS INVERSIONES NUEVAS ASOCIADAS AL FUNCIONAMIENTO OPERATIVO: la BSMM ha adquirido instrumentos de alta gama por importe de 39.090 euros, lo que supone un 97,7 por ciento de ejecución.

OBJETIVOS / INDICADORES DE GESTIÓN

1. **CONSOLIDAR Y AMPLIAR LA LABOR DE LA BSMM MEDIANTE LA PROGRAMACIÓN PERMANENTE DE CONCIERTOS, FACILITANDO EL ACCESO UNIVERSAL A LA CULTURA CON UNA POLÍTICA DE PRECIOS POPULARES Y ESPECTÁCULOS DE ACCESO LIBRE. EN EL EJERCICIO 2022 SE MANTIENEN LOS CICLOS DE OTOÑO,INVIERNO Y PRIMAVERA-VERANO Y SE AMPLÍA EL NÚMERO DE CONCIERTOS EXTRAORDINARIOS AL MARGEN DE LOS REALIZADOS PARTICIPANDO EN LAS DISTINTAS CAMPAÑAS MUNICIPALES. ENTRE EL TOTAL DE ESTOS CONCIERTOS DESTACA POR SU RELEVANCIA UN TOTAL DE HASTA 5 EN LOS PÁISES BAJOS EN EL CONTEXTO DE LA PARTICIPACIÓN DE LA BSMM EN EL CERTAMEN INTERNACIONAL DE BANDAS DE KERKRADE. LA BSMM PARTICIPARÁ TAMBIÉN EN UN CERTAMEN DE BANDAS EN VALENCIA Y EN UN ITERCAMBIO DE BANDAS CON EL AYUNTAMIENTO DE BARCELONA.**

La Banda Sinfónica Municipal de Madrid tiene como objetivo principal difundir su labor musical a través de su programación permanente de conciertos propios, así como en colaboración con otras bandas e instituciones.

Su público está en constante crecimiento, formado principalmente por ciudadanas y ciudadanos de Madrid, fomentando la diversidad cultural y de igualdad y facilitando el acceso universal a la cultura con una política de precios populares y espectáculos de acceso gratuito.

Para el cumplimiento de este objetivo, en 2023 se han realizado las siguientes actuaciones:

- Ciclo de Otoño/Invierno: trece actuaciones en el Teatro Monumental, entre las que se incluye un concierto pedagógico matutino.

- Ciclo de Verano: Se han celebrado trece conciertos denominados Numen en el quiosco del Parque del Retiro de Madrid.

- Conciertos extraordinarios que no forman parte de las campañas municipales: la BSMM ha celebrado seis conciertos extraordinarios al margen de las campañas municipales: Concierto por el día de Europa en el Senado, concierto en Padrón (A Coruña), concierto en el Palacio Real, concierto con motivo del

OBJETIVOS / INDICADORES DE GESTIÓN

cumpleaños de la Infanta Leonor, concierto de La Almudena por la festividad de la patrona de Madrid y concierto navideño en el Senado.

INDICADOR	MAGNITUD	PREVISIÓN	REALIZADO
CONCIERTOS CICLO DE OTOÑO E INVIERNO	NÚMERO	12	13
CONCIERTOS CICLO PRIMAVERA Y VERANO	NÚMERO	13	13
CONCIERTOS QUE PROMUEVEN LA DIVERSIDAD CULTURAL Y LA IGUALDAD	PORCENTAJE	50	50
CONCIERTOS EXTRARODINARIOS QUE NO FORMAN PARTE DE CAMPAÑAS MUNICIPALES	NÚMERO	11	6

2. REFORZAR LA ACTIVIDAD MUSICAL DE LOS DISTRITOS A TRAVÉS DE CONCIERTOS DE PROXIMIDAD Y CON OTRAS ÁREAS O INSTITUCIONES

Con el objetivo de reforzar la actividad musical en los diferentes distritos, durante el año 2023 se celebraron tres conciertos en distritos o conciertos de proximidad: en el Auditorio Parque Cuña Verde de Moratalaz, Auditorio Parque Pradolongo de Usera y Villa de Vallecas.

El número de conciertos en distritos ha sido menor que lo previsto por dificultades que se han presentado en cuanto a encaje de fechas y ubicación.

INDICADOR	MAGNITUD	PREVISIÓN	REALIZADO
CONCIERTOS EN DISTRITOS Y CON OTRAS ÁREAS O DISTRITOS	NÚMERO	16	3
CONCIERTOS QUE PROMUEVEN LA DIVERSIDAD CULTURAL Y LA IGUALDAD	PORCENTAJE	80	80

3. FOMENTAR LA PARTICIPACIÓN DE PROFESIONALES DE RECONOCIDO PRESTIGIO INTERNACIONAL QUE CONTRIBUYAN A LA INTERNACIONALIZACIÓN Y ENRIQUECIMIENTO ARTÍSTICO DE LA BSMM, ASÍ COMO A UNA MAYOR DIFUSIÓN Y ATRACCIÓN DE NUEVOS PÚBLICOS

Con el fin de fomentar la participación de profesionales de reconocido prestigio internacional que contribuyan a dar visibilidad internacional a la BSMM, así como su enriquecimiento artístico y atracción de nuevos públicos, durante el año 2023 se invitaron a cinco directores y dos directoras:

- Director Cristóbal Soler en el concierto de la Catedral de la Almudena de 30 de marzo.
- Director Enrique García Asensio en el concierto del Teatro Monumental de 18 de abril.
- Director Bram Sniekers en el concierto del Retiro de 28 de mayo.
- Directora Virginia Fernández en el concierto del Retiro de 11 de junio.
- Directora Mª Carmen Mas Arocas en el concierto del Retiro de 16 de julio.
- Director Miro Saje en el concierto del Retiro de 17 de septiembre.
- Director Borja Arias en el concierto del Teatro Monumental de 21 de noviembre.

En cuanto a artistas invitados, se realizaron las siguientes contrataciones por parte de la BSMM:

- Grupo León Benavente en el Concierto de Reyes.
- Solista de violonchelo Mar Bonet en el concierto del Teatro Monumental de 7 de febrero.
- Solista Mezzosoprano Paola Leguizamón en el concierto del 21 de febrero en el Teatro Monumental.
- Solista barítono Jozef Thissen en el concierto del 21 de marzo en el Teatro Monumental.
- La soprano Celia Alcedo, mezzosoprano Ekaterina Antipova, barítono Enrique Sánchez Ramos, tenor Igor Peral y Coro de la Universidad Carlos III en el concierto del 18 de abril en el Teatro Monumental.
- El armonicista Antonio Serrano en el concierto de Veranos de la Villa de 25 de julio en Conde Duque.
- Cuadro Flamenco de Gerardo Núñez en el concierto del Teatro Monumental de 21 de noviembre.
- El tenor Sergio Escobar, la mezzosoprano Sandra Fernández en el concierto de 5 de diciembre en el Teatro Monumental.
- Grupo de Teatro El Hechizo en el concierto pedagógico del 15 de diciembre y en el concierto de 19 de diciembre en el Teatro Monumental.

INDICADOR	MAGNITUD	PREVISIÓN	REALIZADO
DIRECTORES/AS INVITADOS/AS	NÚMERO	8	7
ARTISTAS INVITADOS7AS	NÚMERO	4	14

OBJETIVOS / INDICADORES DE GESTIÓN

4. PARTICIPAR Y COLABORAR EN EL DESARROLLO DE LAS FIESTAS MAYORES Y CAMPAÑAS CULTURALES DEL AYUNTAMIENTO DE MADRID

Durante el año 2023 la BSMM ha participado y colaborado en el desarrollo de las Fiestas Mayores y campañas culturales del Ayuntamiento de Madrid celebrando los seis conciertos extraordinarios que se detallan a continuación:

- Concierto de Reyes el 5 de enero, con León Benavente como grupo invitado.
- Concierto extraordinario de Semana Santa en la Catedral de la Almudena el 30 de marzo.
- Concierto extraordinario de San Isidro en la Plaza Mayor, con la participación de la cantaora Estrella Morente.
- Concierto en Centro Centro para la entrega de Medallas, con motivo de la promoción de las fiestas patronales de la ciudad.
- Celebración del Día de la Música el 21 de junio en los jardines de Sabatini (suspendido por lluvia).
- Veranos de la Villa en Conde Duque el 25 de julio, con la participación del armonicista Antonio Serrano como artista invitado.

INDICADOR	MAGNITUD	PREVISIÓN	REALIZADO
CONCIERTOS EXTRAORDINARIOS	NÚMERO	4	6

5. PROPICIAR LA IGUALDAD DE GÉNERO EN LA CELEBRACIÓN DE CONCIERTOS DE LA BANDA SINFÓNICA MUNICIPAL DE MADRID

La BSMM lleva años fomentando la participación de mujeres directoras de Orquesta, de instrumentistas, arreglistas y solistas invitadas a fin de participar y colaborar en la celebración de conciertos, dando así visibilidad a su profesionalidad.

Se invitó a las reconocidas directoras Virginia Fernández y Mª Carmen Mas Arocas, que dirigieron los conciertos de ciclo de verano en El Retiro de 11 de junio y 16 de julio, respectivamente.

Respecto a solistas e instrumentistas, se ha dado visibilidad a la mujer invitando a participar a las siguientes figuras:

- Solista de violonchelo Mar Bonet para el contrato de 7 de febrero en el Teatro Monumental.
- Mezzosoprano Paola Leguizamón para el concierto del 21 de febrero en el Teatro Monumental.
- Soprano Celia Alcedo y Mezzosoprano Ekaterina Antipova en el concierto de la Catedral de la Almudena del 30 de marzo.
- Mezzosoprano Sandra Fernández en el concierto del 5 de diciembre en el Teatro Monumental.

También debemos mencionar la participación junto a la Banda Sinfónica Municipal del Coro de la Universidad Carlos III, agrupación con una alta participación de mujeres, así como el grupo de teatro El Hechizo y el cuadro flamenco de Gerardo Núñez, ambos formado por varios miembros, entre ellos mujeres.

Desde la BSMM también se han contratado un total de 34 colaboraciones de profesoras (categoría arpa, percusión, trompeta, piano, trompa y chelo) para realizar a lo largo del año suplencias en ensayos y conciertos.

INDICADOR	MAGNITUD	PREVISIÓN	REALIZADO
CONTRATACIÓN DE ARTISTAS Y DIRECTORAS INVITADAS	NÚMERO	4	7

6. DOTAR A LA BANDA SINFÓNICA MUNICIPAL DE MATERIAL, CAJAS Y NUEVOS INSTRUMENTOS MUSICALES DE CALIDAD

Durante el año 2023 la BSMM ha adquirido el siguiente material:

- Adquisición de varios instrumentos musicales (oboe, saxo, flauta, trombón y tres clarinetes) a través de un procedimiento simplificado sumario por un importe total de 39.090 euros, con cargo a "Otras inversiones nuevas asociadas al funcionamiento operativo de los servicios".

- Adquisición de cajas de transporte de instrumentos por importe de 2.700 euros, focos y soportes para la iluminación del escenario de la sede de la BSMM, por importe de 16.818 euros, así como carros para

OBJETIVOS / INDICADORES DE GESTIÓN

transporte de sillas plegables y diferentes herramientas, todo ello con cargo a "Otro mobiliario y enseres" (con un total de 22.066 euros).

- Adquisición de mesas y estores para el despacho destinado a las tareas de archivo de partituras con cargo a "Mobiliario y equipos de oficina" (2.962 euros).

INDICADOR	MAGNITUD	PREVISIÓN	REALIZADO
CAJAS PARA DEPÓSITO Y TRANSPORTE E INSTRUMENTOS DE NUEVA ADQUISICIÓN	EUROS	25000	64118

7. SUMINISTRO DE PARTITURAS PARA AMPLIAR EL REPERTORIO DE LA BANDA SINFÓNICA MUNICIPAL

Durante el año 2023 la Dirección Artística de la BSMM ha alquilado diversas partituras en papel, incluyendo el score del director y las partichellas para cada instrumento, por un importe total de 3.391 euros:

- Alquiler de la partitura Segunda Sinfonía, escrita por Luis Serrano, y de Siete canciones populares españolas de Manuel de Falla, ambas para el concierto de 21 de febrero en el Teatro Monumental.

- Alquiler de la partitura Appalachian spring suite de Aaron Copland, para el concierto de 10 de octubre en el Teatro Monumental.

INDICADOR	MAGNITUD	PREVISIÓN	REALIZADO
ADQUISICIÓN DE NUEVAS PARTITURAS PARA LA BSMM	EUROS	8000	3391

8. PROMOVER EL RECONOCIMIENTO Y LA EXPANSIÓN DE LA BANDA SINFÓNICA A TRAVÉS DE CONCIERTOS CON EL OBJETIVO DE CONSOLIDAR LA PROYUECCIÓN NACIONAL E INTERNACIONAL DE LA BANDA SINFÓNICA MUNICIPAL MEDIANTE SU PARTICIPACIÓN EN CERTÁMENES NACIONALES E INTERNACIONALES

En julio del año 2023 la BSMM participó en el encuentro de bandas en el municipio coruñés de Padrón, donde además se realizó un acto de homenaje a la Banda Sinfónica Municipal del Ayuntamiento de Madrid en reconocimiento a su trayectoria profesional.

INDICADOR	MAGNITUD	PREVISIÓN	REALIZADO
PARTICIPACIÓN EN CERTÁMENES, CONCURSOS E INTERCAMBIOS NACIONALES E INTERNACIONALES	NÚMERO	7	1

9. EXPLORARAY DESARROLLAR ACTIVIDADES EN DISTINTOS FORMATOS, MÁS ACTUALES Y CON MÁS POSIBLIDADES COMUNICATIVAS Y DE DIFUSIÓN Y MÁS CERCANOS A LOS NUEVOS PÚBLICOS, COMO PUEDA SER LA REALIZACIÓN DE CONCIERTOS EN STREAMING

La BSMM está trabajando en la modernización de su página web y en la incorporación de información actualizada en diferentes canales. Durante el año 2023 se han grabado gran parte de los conciertos en directo de la BSMM para poder incorporarlo a plataformas digitales con el objeto de que el público pueda acceder virtualmente a los conciertos celebrados por la Banda.

INDICADOR	MAGNITUD	PREVISIÓN	REALIZADO
REALIACIÓN DE ACTIVIDADES EN NUEVOS FORMATOS	NÚMERO	4	31

CENTRO: 001 AYUNTAMIENTO DE MADRID

SECCIÓN: 130 CULTURA, TURISMO Y DEPORTE

PROGRAMA: 33601 PATRIMONIO CULTURAL

RESPONSABLE PROGRAMA: D.G. PATRIMONIO CULTURAL

MEMORIA GENERAL DEL PROGRAMA

La memoria general del programa se redacta de conformidad con lo previsto en el Acuerdo de la Junta de Gobierno de la Ciudad de Madrid de 29 de junio de 2023, por el que se establece la organización y competencias del Área de Gobierno de Cultura, Turismo y Deporte, indicándose a continuación las competencias que aquí interesan, por tener efectos presupuestarios:

- Definir líneas de actuación en materia de calidad del paisaje urbano junto con el resto de Áreas competentes.

- La intervención sobre el paisaje urbano en colaboración con los actores sociales y culturales de la ciudad.

- Desarrollar, producir y gestionar programas de arte e intervenciones artísticas de carácter permanente y/o temporal en el espacio público; e implantar medidas para el fomento del arte en el espacio público en coordinación con los agentes culturales.

- La adquisición, instalación, conservación y mantenimiento de las placas conmemorativas de la Memoria Histórica y Víctimas del Terrorismo.

- La difusión del patrimonio y paisaje cultural de la ciudad de Madrid para fomentar su conocimiento por parte de la ciudadanía, así como la generación de contenidos dirigidos a su investigación y divulgación.

- La dirección y coordinación del programa de construcción y conservación de monumentos municipales.

- La gestión del mantenimiento de los edificios adscritos al Área de Gobierno.

- La gestión de las operaciones de mantenimiento, control e inversiones necesarias para la prestación de servicios energéticos, que permitan optimizar el ahorro y la eficiencia energética de los inmuebles adscritos al Área de Gobierno.

- La restauración, rehabilitación y conservación del patrimonio histórico inmueble de propiedad municipal (niveles de protección I y II del Plan General de Ordenación Urbano), salvo las viviendas ligadas a rehabilitación urbana, los inmuebles destinados principalmente a servicios administrativos municipales, a colegios públicos y aquellos que estén adscritos a los Distritos y los encomendados a otros órganos.

El programa presupuestario 336.01 "PATRIMONIO CULTURAL", atiende al cumplimiento de las citadas competencias de la Dirección General, desarrollando el conjunto de actividades necesarias para cumplir los objetivos fijados en el Presupuesto de 2023, prorrogado del ejercicio 2022.

Desde el punto de vista presupuestario, el programa 336.01 ha tenido en el ejercicio 2023 un crédito definitivo de los siguientes importes:

- Capítulo 1: 3.118.658 euros.
- Capítulo 2: 4.015.423 euros.
- Capítulo 4: 955.962 euros.
- Capítulo 6: 6.082.432 euros.

Lo que suma un total de 14.172.475 euros.

Las obligaciones reconocidas en el capítulo 1 suponen una cantidad de 3.036.473 euros (97,4 por ciento), en el capítulo 2 de 3.779.338 euros (94,1 por ciento) y en el capítulo 4 de 946.720 euros (99 por ciento).

MEMORIA GENERAL DEL PROGRAMA

Las obligaciones reconocidas en el capítulo 6 suponen una cantidad de 5.927.235 euros (97,4 por ciento). En conclusión, la suma de obligaciones reconocidas correspondientes para el Programa 336.01 supone un total de 13.689.766 euros (96,6 por ciento).

Estas cifras reflejan un altísimo nivel de ejecución del presupuesto en todos sus capítulos.

OBJETIVOS / INDICADORES DE GESTIÓN

1. CONSERVAR, RESTAURAR Y REHABILITAR EL PATRIMONIO CULTURAL MUNICIPAL

A) REDACTAR PROYECTOS DE REHABILITACIÓN Y RESTAURACIÓN DE ELEMENTOS DEL PATRIMONIO CULTURAL

Durante 2023 se redactaron los siguientes proyectos de rehabilitación y restauración de bienes culturales, que permitirán próximamente el desarrollo de intervenciones sobre el patrimonio histórico:

- Redacción del proyecto de restauración del Arco de la Victoria. Las obras comenzarán previsiblemente durante el primer trimestre de 2025 y finalizarán 12 meses después. Inversión: 17.848 euros.

- Redacción de un informe propuesta de actuación para la restauración de la portada del Museo de Historia de Madrid. Los trabajos de restauración comenzarán en octubre de 2024. Inversión: 14.470 euros.

- Redacción de un nuevo proyecto para la construcción de un café literario en la Cuesta de Moyano. Inversión: 15.125 euros.

B) REALIZAR INTERVENCIONES DE REHABILITACIÓN Y RESTAURACIÓN DEL PATRIMONIO CULTURAL INMUEBLE

Durante el año 2023 se han realizado diversas actuaciones de restauración del patrimonio cultural arquitectónico o conjuntos monumentales, concretamente:

- Palacio de El Capricho. Durante 2023 se ha concluido la Fase I de las obras de rehabilitación del palacio, procediéndose asimismo al inicio de la Fase II de las referidas obras. Inversión: 1.675.560 euros.

- Puerta de Alcalá. Durante 2023 se acometieron obras de emergencia para garantizar la preservación del monumento. Inversión: 2.471.725 euros.

C) ELABORAR ESTUDIOS Y PLANES DIRECTORES SOBRE BIENES INMUEBLES DEL PATRIMONIO CULTURAL

Se han redactado los siguientes estudios sobre elementos del patrimonio cultural inmueble de Madrid:

- Estudio de Impacto Patrimonial para la instalación de un Café Literario en la Cuesta de Moyano. Gasto ejecutado: 15.392 euros.

- Estudio sobre las armaduras de madera de la casa de Vargas y propuesta para su recuperación. Gasto ejecutado: 16.956 euros.

- Estudio histórico del Reservado Chico de la Casa de Campo. Gasto ejecutado: 16.940 euros.

- Estudio planimétrico y dibujos de detalle para la Fase II del proyecto de rehabilitación del palacio de El Capricho. Gasto ejecutado: 17.545 euros.

- Análisis estructural del Pabellón de los Hexágonos en los recintos feriales de la Casa de Campo. Gasto ejecutado: 17.666 euros.

- Estudio de viabilidad para la climatización del Pabellón de los Hexágonos en los recintos feriales de la Casa de Campo. Gasto ejecutado: 17.424 euros.

D) ELABORAR INFORMES SOBRE ACTUACIONES DE RESTAURACIÓN DEL PATRIMONIO CULTURAL

OBJETIVOS / INDICADORES DE GESTIÓN

DE TITULARIDAD MUNICIPAL

La Dirección General de Patrimonio Cultural tiene entre sus competencias el estudio de cuantas intervenciones sean promovidas por otras unidades administrativas del Ayuntamiento de Madrid en el marco de la conservación y puesta en valor de los bienes integrantes del patrimonio cultural municipal. A tal efecto, durante 2023 llevó a cabo 10 informes.

E) ASISTIR, EN CALIDAD DE VOCAL, A LOS ÓRGANOS COLEGIADOS CON COMPETENCIA EN INVESTIGACIÓN, CONSERVACIÓN Y GESTIÓN DEL PATRIMONIO CULTURAL

Se ha asistido en calidad de vocal a 140 sesiones de órganos colegiados con competencia en patrimonio histórico.

INDICADOR	MAGNITUD	PREVISIÓN	REALIZADO
PROYECTOS REDACTADOS	NÚMERO	5	3
INTERVENCIONES REALIZADAS	NÚMERO	6	2
ESTUDIOS Y PLANES DIRECTORES	NÚMERO	6	6
INFORMES SOBRE ACTUACIONES	NÚMERO	20	10
SESIONES EN ÓRGANOS COLEGIADOS	NÚMERO	90	140

2. CONSERVAR, MANTENER, MEJORAR E INVENTARIAR EL CONJUNTO DE MONUMENTOS Y ESCULTURAS MUNICIPALES

A) REALIZAR INTERVENCIONES DE CONSERVACIÓN PREVENTIVA EN MONUMENTOS Y ELEMENTOS CONMEMORATIVOS MUNICIPALES

Entre las funciones de la Dirección General se contempla la conservación de los monumentos municipales. En este ámbito de actividad, en 2023, se continuó trabajando en el marco del Contrato de servicios para el mantenimiento, conservación, limpieza y reparación de monumentos. De este modo se atendieron las necesidades de conservación de 1.561 monumentos, 457 Placas del Plan Memoria, 31 placas de la Memoria Histórica y Víctimas del Terrorismo y 14 fachadas de inmuebles municipales. El referido contrato habilita dos modalidades de intervención: canon o conservación preventiva y medición o conservación correctiva.

- Por la modalidad de canon se ha acometido una media mensual de 93 actuaciones (un total de 1.114 intervenciones en el año).

- Se han colocado 5 placas del Plan Memoria de Madrid.

Para desarrollar todas las actuaciones y cumplir con el mencionado objetivo, este programa ha gestionado un crédito final de 549.076 euros, reconociéndose obligaciones por un importe de 549.073 euros, lo que implica un porcentaje de ejecución del 100 por ciento de la aplicación presupuestaria 210.00 "Reparación, mantenimiento y conservación de bienes destinados uso general" del capítulo 2 "Gastos en bienes corrientes y servicios".

B) REALIZAR TRABAJOS DE RESTAURACIÓN SOBRE MONUMENTOS Y SUS ENTORNOS

En 2023 se ejecutaron 28 intervenciones en monumentos y sus entornos por la modalidad de medición del contrato de conservación de monumentos, entre ellas destacan:

1. Implantación e instalación del Monumento al Perro Paco
2. Instalación de la escultura a Clara del Rey en la Plaza de las Comendadoras
3. Restauración de las esculturas y los casalicios del Puente de Toledo
4. Instalación de escultura a Luis Bellido en la entrada de Matadero
5. Refuerzo del Aplacado del Monumento a Miguel Hidalgo en el Parque del Oeste
6. Intervención en el Mural situado bajo el Puente de Raimundo Fernández Villaverde
7. Restauración y restitución del Luchador en Reposo en Puente de Vallecas
8. Reparación de filtraciones e intervención módulo intermedio del Monumento a Alfonso XII
9. Actuación de limpieza y conservación de la Fuente del Marqués Viudo de Pontejos
10. Estudio y limpieza con grúa-cesta de la Puerta de Felipe IV del Retiro
11. Restauración pedestal y limpieza del bronce del monumento a Ramón y Cajal en el Retiro
12. Restauración de la obra "Mère Ubu" del Museo de Escultura al Aire Libre de la Castellana

OBJETIVOS / INDICADORES DE GESTIÓN

Junto a lo anterior, también se han acometido las siguientes intervenciones de restauración (objeto de procedimientos de contratación independientes):

- Restauración de la escultura Hércules y la Hidra de Lerna. En 2023 dieron comienzo los trabajos de restauración de esta escultura, que concluirán en el primer semestre de 2024. Inversión en 2023: 9.823 euros.

- Restauración de la escultura "Móvil" de Eusebio Sempere del Museo de Escultura al Aire Libre de la Castellana. Inversión: 11.132 euros.

C) ACTUALIZAR EL INVENTARIO MUNICIPAL DE BIENES MUEBLES MEDIANTE LA INCORPORACIÓN DE DATOS DE ALTOS Y BAJAS DE MONUMENTOS

Durante el año 2023 se han actualizado 8 fichas relativas a bienes culturales.

INDICADOR	MAGNITUD	PREVISIÓN	REALIZADO
INTERVENCIONES CONSERVACIÓN PREVENTIVA	NÚMERO	900	1114
TRABAJOS DE RESTAURACIÓN	NÚMERO	20	28
FICHAS INVENTARIO ACTUALIZADAS	NÚMERO	15	8

3. DIFUNDIR EL PATRIMONIO CULTURAL Y EL PAISAJE URBANO DE LA CIUDAD DE MADRID PARA FOMENTAR SU CONOCIMIENTO POR PARTE DE LA CIUDADANÍA PROMOVIENDO LOS VALORES DE IGUALDAD DE GÉNERO

La ciudad de Madrid, debido a su rica historia y a su condición de capital, atesora importantes edificios, monumentos y conjuntos históricos, que en ocasiones pasan desapercibidos a los ciudadanos. Todos ellos conforman un paisaje urbano único y de gran calidad que debe ser conocido y disfrutado por todos. Con ese objetivo, la Dirección General de Patrimonio Cultural ha fomentado la difusión del paisaje y el patrimonio de esta ciudad.

A) PLANIFICAR Y LLEVAR A CABO EL EVENTO MADRID OTRA MIRADA

Por undécimo año consecutivo y en colaboración con 166 instituciones, se volvió a celebrar el evento Madrid Otra Mirada, para dar a conocer a los ciudadanos el paisaje urbano y el patrimonio cultural de la ciudad. En total se realizaron 220 actividades que acogieron, con gran éxito, a más de 20.000 personas.

B) REALIZAR ACTIVIDADES CULTURALES Y VISITAS GUIADAS

En el programa de visitas guiadas Pasea Madrid, organizado por la Dirección General de Patrimonio Cultural, se llevaron a cabo un total de 2.340 itinerarios guiados de carácter gratuito, para los que se habilitaron 60.000 plazas.

Junto a los programas de visitas descritos, la Dirección General de Patrimonio Cultural promovió durante 2023 un programa de actividades culturales articulado en torno a las siguientes iniciativas:

- Centenario de la muerte del arquitecto Ricardo Velázquez Bosco. Se diseñó un programa de actividades que permitió a la ciudadanía acercarse a la figura y obra del arquitecto. Este programa lo integraron visitas guiadas, un festival de música, un ciclo de conferencias, talleres infantiles y visitas teatralizadas. Más de 15.000 personas participaron en el centenario de Ricardo Velázquez Bosco, que supuso un gasto ejecutado al Ayuntamiento de Madrid superior a 150.000 euros.

- Programa Abierto por Restauración. Este programa de visitas guiadas a bienes culturales durante su proceso de restauración se llevó a cabo, en 2023, durante la ejecución de los trabajos de conservación de la Puerta de Alcalá. En la iniciativa participaron 7.950 personas. El gasto ejecutado realizado en esta actividad fue de 14.732 euros.

C) DESARROLLAR Y MANTENER ACTUALIZADOS LOS PORTALES ESPECIALIZADOS "PATRIMONIO Y PAISAJE" DENTRO DE LA WEB WWW.MADRID.ES Y DE LA PÁGINA WWW.MADRIDPAISAJEURBANO.ES

En 2023, con motivo de la celebración del centenario de la muerte del arquitecto Ricardo Velázquez Bosco, se diseñó un micrositio específico sobre su obra y el programa de actividades organizado para conmemorar

OBJETIVOS / INDICADORES DE GESTIÓN

esta efeméride: https://centenariovelazquezbosco.com/. El gasto ejecutado en este proyecto fue de 17.908 euros.

Por otro lado, en el marco del proyecto de restauración de la Puerta de Alcalá, se habilitó el micrositio https://www.restauracionpuertadealcala.es/ que facilita la difusión y conocimiento de los trabajos de conservación-restauración desarrollados en el monumento, así como las actividades promovidas a través del programa "Abierto por Restauración". El gasto ejecutado en este proyecto ha sido de 12.584 euros.

Asimismo, se ha desarrollado un mantenimiento evolutivo del micrositio dedicado al Paisaje de la Luz, https://www.paisajedelaluz.es/, siendo este el espacio web dedicado a la comunicación del bien declarado Patrimonio Mundial por la UNESCO en julio de 2021. El gasto ejecutado en esta gestión de redes y web ha sido de 3.618 euros.

A lo largo de 2023 se procedió también a la actualización de los contenidos del portal https://patrimonioypaisaje.madrid.es/portal/site/monumenta, tanto en la parte relativa a las actividades de difusión promovidas por la Dirección General de Patrimonio Cultural (Centenario de Ricardo Velázquez Bosco, Abierto por Restauración en la Puerta de Alcalá, Pasea Madrid 2023, Madrid Otra Miranda 2023) como en la información sobre las actuaciones de conservación y mejora del patrimonio cultural 2023, promovidas durante el año. Asimismo, se ha creado en este portal una página específica dedicada a Arte Urbano y se ha realizado un mantenimiento evolutivo y actualización integral de la página dedicada a paisaje urbano.

D) REALIZAR ITINERARIOS CULTURALES QUE PONGAN EN VALOR LA CONTRIBUCIÓN DE LAS MUJERES AL PATRIMONIO HISTÓRICO Y CULTURAL DE MADRID

A favor de la visibilización del papel de las mujeres en el Patrimonio Cultural de la ciudad de Madrid, se programaron las siguientes actividades:

- Visita guiada a la Casa de México que, entre sus diferentes espacios, incluía un Altar dedicado a las mujeres mexicanas que cambiaron la historia del país.
- Visita guiada "Manuela Malasaña y otras mujeres".
- Visita guiada "Mujeres fuera de serie del Instituto Internacional".

Estas tres actividades no supusieron gasto para la Dirección General de Patrimonio Cultural pues fueron ejecutadas por diversas instituciones de forma gratuita en el marco del programa Madrid Otra Mirada.

E) REALIZAR CAMPAÑAS DE PUBLICIDAD EN MOBILIARIO URBANO DE DIFUSIÓN DEL PATRIMONIO CULTURAL QUE INCORPOREN LA UTILIZACIÓN DE UN LENGUAJE INCLUSIVO

Durante 2023 se realizaron tres campañas de publicidad en el mobiliario urbano (banderolas, mupis, columnas, mupis digitales y pantallas digitales) en las que se utilizó un lenguaje inclusivo:

- Una campaña en marzo-abril para la promoción de la programación del Centenario de Ricardo Velázquez Bosco.
- Una campaña en dos fases (julio y noviembre) para la difusión del primer aniversario del Paisaje de la Luz como Patrimonio Mundial de la UNESCO.
- Una campaña de difusión (octubre) del programa Madrid Otra Mirada.

El gasto ejecutado en estas campañas ha ascendido a 60.500 euros.

F) PROMOVER EXPOSICIONES TEMPORALES SOBRE EL PATRIMONIO CULTURAL DE LA CIUDAD DE MADRID

En 2023 se llevó a cabo una exposición urbana, instalada en los Jardines del Buen Retiro, sobre la obra de Ricardo Velázquez Bosco (en el marco de las actividades del centenario de su muerte). El gasto ejecutado en este proyecto fue de 9.438 euros.

G) REALIZAR ACTIVIDADES DE DIFUSIÓN DEL PAISAJE DE LA LUZ, PATRIMONIO MUNDIAL

"El Paseo del Prado y el Buen Retiro, Paisaje de las Artes y las Ciencias" es el nombre del ámbito que protagonizó la propuesta del Ayuntamiento de Madrid para formar parte de la Lista del Patrimonio Mundial de la UNESCO en la categoría de Paisaje Cultural. El recinto, elegido por su singularidad y significación, también conocido como Paisaje de la Luz, engloba dos espacios históricos estrechamente unidos y

OBJETIVOS / INDICADORES DE GESTIÓN

conectados, el que fue el Real Sitio del Buen Retiro, creado en la época de Felipe IV y cuyo conjunto palacial y jardines fueron el escenario del gran Siglo de Oro español y el Salón del Prado, espacio ciudadano representativo conformado durante el reinado de Carlos III bajo el impulso científico de la Ilustración. El 25 julio de 2021 el Comité de la UNESCO procedió a la incorporación del Paisaje de la Luz en la Lista del Patrimonio Mundial.

Para dar a conocer este ámbito de singular riqueza patrimonial se han promovido en 2023 las siguientes acciones:

- Estudio sobre la percepción ciudadana del Paisaje de la Luz. Gasto ejecutado: 5.706 euros.
- Redacción del Plan de Comunicación del Paisaje de la Luz. Gasto ejecutado: 16.214 euros.
- Gestión del Centro de interpretación del Paisaje de la Luz, ubicado en CentroCentro (Palacio de Cibeles).
- XVII Encuentro de Gestores de Patrimonio Mundial. Celebrado durante los días 15, 16 y 17 de noviembre el foro permitió la reflexión sobre los planes de gestión de bienes de Patrimonio Mundial y los problemas para su redacción y puesta en práctica. Gasto ejecutado: 17.908 euros.
- Producción de merchandising del Paisaje de la Luz. Gasto ejecutado: 13.383 euros.
- Producción de un calendario sobre el Paisaje de la Luz. Gasto ejecutado: 3.588 euros.
- Alimentación de perfiles en las redes sociales Instagram y Facebook, actualización y mantenimiento evolutivo del micrositio paisajedelaluz.es. Gasto ejecutado: 3.618 euros.
- Desarrollo de talleres infantiles sobre el Paisaje de la Luz así como visitas guiadas para público infantil en el marco del programa Madrid, un libro abierto. Gasto ejecutado: 13.129 euros.
- Desarrollo de actividades formativas (cursos especializados) sobre el Paisaje de la Luz.

INDICADOR	MAGNITUD	PREVISIÓN	REALIZADO
ACTIVIDADES REALIZADAS EN EL EVENTO MADRID OTRA MIRADA	NÚMERO	150	220
ACTIVIDADES DE EDUCACIÓN PATRIMONIAL	NÚMERO	165	569
VISITAS GUIADAS REALIZADAS	NÚMERO	1500	2340
GRADO DE ACTUALIZACIÓN DE LOS PORTALES WEB	PORCENTAJE	100	100
ITINERARIOS CULTURALES VISIBILIZACIÓN MUJERES PATRIMONIO	NÚMERO	20	3
CAMPAÑAS DE PUBLICIDAD QUE INCORPOREN LENGUAJE INCLUSIVO	PORCENTAJE	50	100
EXPOSICIONES TEMORALES REALIZADAS	NÚMERO	2	1
ACTIVIDADES DE DIFUSIÓN CANDIDATURA UNESCO	NÚMERO	10	138

4. MEJORAR LA CALIDAD DE PAISAJE Y LA ESCENA URBANA DEFINIENDO CRITERIOS DE ACTUACIÓN Y PLANES O PROGRAMAS DE INTERVENCIÓN EN EL ESPACIO PÚBLICO

A) CELEBRAR REUNIONES DE LA COMISIÓN DE CALIDAD DEL PAISAJE URBANO Y COORDINAR SUS GRUPOS DE TRABAJO

En el ejercicio 2023 se ha llevado a cabo una sesión de la Comisión para la Calidad del Paisaje Urbano, así como una reunión de cada uno de los grupos de trabajo (Monumentos y Ordenanza de Paisaje Urbano). Esto ha sido debido a la necesidad de modificar el Decreto de 2 de agosto de 2016 de la Alcaldesa, por el que se crea la Comisión de Calidad del Paisaje Urbano y se regula su composición y funcionamiento, con objeto de adaptar la composición de la comisión a los cambios derivados de la actual organización municipal y con la finalidad de potenciar la capacidad de conocimiento de la comisión sobre las materias de paisaje urbano y espacio público.

B) COLABORAR CON OTRAS AREAS A TRAVÉS DE COMISIONES Y/O GRUPOS DE TRABAJO EN MATERIAS CONCURRENTES SOBRE EL ESPACIO PÚBLICO

Esta colaboración se materializó con la participación en varios grupos de trabajo: Grupo de Trabajo de Terrazas de Hostelería, Comisión de Seguimiento del Plan General de Ordenación Urbana, Grupo 1 de la Mesa de Accesibilidad, Programa Madrid Ciudad Segura para Mujeres y Niñas, Grupo de Transversalidad de Género, Grupo del Plan de Acción Madrid Ciudad Amigable con las Personas Mayores, y Grupo de redacción del IV Plan de Infancia y Adolescencia 2020-2023. Además, la Dirección General de Patrimonio Cultural continúa asesorando a las Juntas Municipales que requieren informe para realizar intervenciones artísticas en el espacio público; y elaborando informes sobre proyectos redactados por otras Áreas de Gobierno.

C) REALIZAR ESTUDIOS SECTORIALES PARA LA REDACCIÓN DE UNA FUTURA ORDENANZA DE PAISAJE URBANO

OBJETIVOS / INDICADORES DE GESTIÓN

Durante 2023 se ha continuado trabajando en la redacción del Anteproyecto de Ordenanza de Paisaje Urbano. Concretamente se han ejecutados dos contratos, uno, para el Estudio Competencial y la Asesoría Técnica e Implementación del Lenguaje Jurídico en la Documentación y Estudios Parciales existentes en la Dirección General.; y otro, para la Definición de unas Áreas, Zonas o Unidades de Paisaje para la aplicación Normativa relativa al Paisaje de la ciudad de Madrid.

D) REALIZAR ESTUDIOS Y PROYECTOS ESPECÍFICOS PARA LA MEJORA DE LA CALIDAD DEL PAISAJE Y LA ESCENA URBANA

En 2023 se realizaron dos proyectos para la mejora de la calidad del paisaje: Plan Director de Iluminación Nocturna del Paisaje de la Luz y un proyecto de Georreferenciación de Arte Urbano en Madrid.

E) ORGANIZAR Y LLEVAR A CABO ACTIVIDADES RELACIONADAS CON EL PAISAJE URBANO

Se ha celebrado el II Festival Internacional de Luz de Madrid durante los días 27, 28 y 29 de octubre de 2023, con obras de 20 artistas nacionales e internacionales.

La mayor parte del festival se ha desarrollado en tres grandes zonas de prioridad peatonal (Atocha-Retiro, Matadero y Plaza de España), ampliándose en esta edición el área de intervención al distrito madrileño de Carabanchel, importante foco artístico de la ciudad. Por segunda vez consecutiva, el compromiso de sostenibilidad ligado al festival ha sido reconocido con el premio A Greener Festival.

Además, en paralelo al festival, se ha desarrollado una Jornada de profesionales de la iluminación, artistas, y público en general acompañado de dos talleres para jóvenes y adultos.

F) CONVOCAR BECAS O AYUDAS DE INVESTIGACIÓN SOBRE PAISAJE URBANO FAVORECIENDO LOS PROYECTOS QUE INCLUYAN LA IGUALDAD Y PERSPECTIVA DE GÉNERO

En el ejercicio 2023 se procedió a la convocatoria en régimen de concurrencia competitiva de 6 becas de investigación en materia de paisaje urbano e intervención en el espacio público, seleccionándose a los beneficiarios de estas. El desarrollo de los trabajos se inició en el año 2023 y finalizará a lo largo del 2024.

G) DISEÑAR EL PROYECTO PILOTO DEL SISTEMA DE SEÑALIZACIÓN PEATONAL UNIVERSAL "LEERMADRID"

Se procedió a la fabricación, suministro y colocación de los elementos correspondientes al prototipo del sistema de orientación peatonal Leer Madrid, instalando un total de 13 elementos correspondientes a dos tipos, tótems y postes direccionales, en dos ubicaciones: la glorieta del Emperador Carlos V - Atocha y la plaza de España.

INDICADOR	MAGNITUD	PREVISIÓN	REALIZADO
COMISIONES DE CALIDAD DEL PAISAJE URBANO Y GRUPOS DE TRABAJO	NÚMERO	4	3
COMISIONES Y GRUPOS DE TRABAJO CELEBRADOS CON OTRAS ÁREAS	NÚMERO	8	14
BENEFICIARIOS DE BECAS O AYUDAS	NÚMERO	6	6
ESTUDIOS PARA ORDENANZA DE PAISAJE URBANO	NÚMERO	2	2
ESTUDIOS Y PROYECTOS REALIZADOS	NÚMERO	4	2
ACTIVIDADES PAISAJE URBANO	NÚMERO	2	2
PROYECTOS PILOTOS DISEÑADOS	NÚMERO	1	1
MUJERES BENEFICIARIAS DE LAS BECAS	PORCENTAJE	50	83
HOMBRES BENEFICIARIOS DE LAS BECAS	PORCENTAJE	50	17
MUJERES SELECCIONADAS PARA ESTUDIOS Y PROYECTOS	PORCENTAJE	50	50
HOMBRES SELECCIONADOS PARA ESTUDIOS Y PROYECTOS	PORCENTAJE	50	50

5. MANTENER EN CORRECTO ESTADO DE CONSERVACIÓN LOS EDIFICIOS ADSCRITOS AL ÁREA DE GOBIERNO CON CRITERIOS DE SOSTENIBILIDAD, EFICIENCIA ENERGÉTICA Y ACCESIBLIDAD

A) GESTIONAR LAS OPERACIONES DE MANTENIMIENTO CORRECTIVO Y PREVENTIVO NECESARIAS EN LOS EDIFICIOS ADSCRITOS Y SUS INSTALACIONES

OBJETIVOS / INDICADORES DE GESTIÓN

Entre los objetivos de la Dirección General, se contempla gestionar el mantenimiento de los equipamientos e instalaciones y edificios adscritos al Área de Gobierno de Cultura, Turismo y Deporte, así como gestionar las inversiones necesarias para la adecuación a la normativa vigente de esos inmuebles. Es prioritario que los edificios se mantengan en las mejores condiciones de uso, por considerar que los recursos físicos municipales constituyen en sí mismos un aspecto fundamental y necesario para mejorar la calidad en la prestación de servicios al ciudadano y garantizar un adecuado entorno de trabajo a los empleados públicos.

En 2023 se ejecutaron las siguientes obras:

- Casa de los Vargas. Vaciado, inertización y eliminación de depósito e instalación de gas propano del patio interior de la casa de Vargas. Inversión: 17.460 euros.
- Conde Duque. Instalación de mampara para favorecer la termorregulación entre el hall y la entrada. Inversión: 6.277 euros.
- Biblioteca Eugenio Trías. Sustitución de láminas factor solar vidrios y resolución problemas detectados en OCA de PCI. Inversión: 46.837 euros.
- Biblioteca Iván de Vargas. Acondicionamiento y mejora de instalaciones de protección contra incendios. Inversión: 46.714 euros.
- Museo de San Isidro. Obras para la subsanación problemas de protección contra incendios: 47.076 euros.
- Acondicionamiento térmico Bibliometros. Inversión: 17.649 euros.
- Templete de música del Retiro. Obras de subsanación de OCA de Protección Contra Incendios. Inversión: 47.635 euros
- Venta del Batán. Obras subsanación instalaciones eléctrica y de saneamiento. Inversión: 47.884 euros.
- Palacio de Cibeles. Obras de mejora de la instalación contraincendios y de reparación de deficiencias. Inversión en 2023: 149.080 euros.

Junto a lo anterior se informa que en el desarrollo de la competencia de mantenimiento de los edificios adscritos al Área de Cultura se han ejecutado o tramitado los siguientes expedientes:

- Ejecución del contrato 300/2021/00207 (FULTON SERVICIOS INTEGRALES S.A.) Contrato de servicios para el mantenimiento integral en el edificio e instalaciones del Palacio de Cibeles al objeto de garantizar su conservación y óptimo rendimiento con un presupuesto base de licitación de 1.643.425 euros. Este expediente se inició en 2021 y comenzó su ejecución en 2022. Este expediente se adjudicó por importe de 1.336.438 euros. Finaliza el 26 de agosto de 2024.

- Ejecución del contrato 300/2018/01212 (SERVEO SERVICIOS, SAU) 2 Lotes: Prórroga del contrato de mantenimiento técnico integral, conservación y reparación de 19 edificios y sus instalaciones, adscritos al Área de Gobierno de Cultura y Deportes, al objeto de garantizar su conservación y óptimo rendimiento, con un presupuesto base de licitación de 2.194.720 euros. La prórroga terminó el 31 agosto de 2023. Mientras se tramitaban y adjudicaban los nuevos contratos, se convalidó el correspondiente gasto.

- Tramitación del contrato 300/2022/00855 lote 1 (FULTON SERVICIOS INTEGRALES S.A. "MANTENIMIENTO INTEGRAL Y ASISTENCIA A EVENTOS EN EL PALACIO DE CIBELES, E INMUEBLES ADSCRITOS AL ÁREA DE GOBIERNO DE CULTURA, TURISMO Y DEPORTE UBICADOS EN OTROS DISTRITOS DIFERENTES AL DISTRITO CENTRO". Formalizado el 8 de enero de 2024 Importe: 3.338.585 euros (IVA incluido) El plazo total de ejecución será de 36 meses, computables desde la fecha de la firma de este documento por el adjudicatario. No obstante, el Palacio de Cibeles no se incorporará al contrato hasta el 27 de agosto de 2024.

- Tramitación del contrato 300/2022/00855 lote 2 (FULTON SERVICIOS INTEGRALES S.A.) "MANTENIMIENTO INTEGRAL Y ASISTENCIA A EVENTOS EN EL CUARTEL DEL CONDE DUQUE, E INMUEBLES ADSCRITOS AL ÁREA DE GOBIERNO DE CULTURA, TURISMO Y DEPORTE UBICADOS EN EL DISTRITO CENTRO". Formalizado el 8 de enero de 2024. Importe: 3.724.316 euros (IVA incluido). El plazo total de ejecución será de 36 meses, computables desde la fecha de la firma de este documento por el adjudicatario.

- Ejecución del contrato 300/2021/00364 (Lote 1 OTIS MOBILITY S.A.) - Contrato de servicios para mantenimiento de los aparatos elevadores e instalaciones electromecánicas de determinados edificios dependientes del Área de Gobierno de Cultura, Turismo y Deporte, que han de regir el mantenimiento técnico integral, preventivo, correctivo, adaptativo y evolutivo de los edificios y sus instalaciones al objeto de garantizar su conservación y óptimo rendimiento. Este expediente tiene dos lotes, el Lote 1 se adjudicó en junio de 2022 por un importe de 210.417 euros, IVA incluido.

OBJETIVOS / INDICADORES DE GESTIÓN

El lote 2 quedó desierto y se procedió a su nueva licitación mediante el expediente 300/2022/00135 (TK ELEVADORES ESPAÑA, S.L), cuyo contrato se formalizó el 10 de julio de 2023 por un importe de 217.694 euros (IVA incluido) con una duración de 23 meses.

- Adjudicación y ejecución del contrato 300/2022/00307 de servicios mantenimiento de los sistemas y equipos electrónicos de seguridad existentes en determinados edificios del Área de Gobierno de Cultura, Turismo y Deporte, garantizando así su conservación y óptimo rendimiento. Este expediente (2 lotes) inició su tramitación en 2022, siendo formalizados el 6 de junio de 2023.

- Ejecución del contrato de servicios 300/2021/00432 para el mantenimiento de los escáneres y arcos de seguridad instalados en los edificios adscritos al Área de Gobierno de Cultura, Turismo y Deporte, con un presupuesto base de licitación de 332.806 euros. Este expediente se inició en 2021 y comenzó su ejecución en 2022:

- Lote 1: "Equipos de control de acceso Origen de fabricación Rapiscan o similar. Ubicación: Palacio de Cibeles" - PROSELEC SEGURIDAD, S.A.U., adjudicado en 152.940 euros (IVA incluido), con un plazo total de ejecución de 24 meses desde el 1 de agosto de 2022.

- Lote 2: "Equipos de control de acceso-Origen de fabricación LINESCAN o similar. Palacio de Cibeles" - COMERCIAL DE TECNOLOGIAS ELECTRONICAS, S.A., adjudicado en 83.032 euros (IVA incluido), con un plazo total de ejecución de 24 meses desde el 1 de agosto de 2022.

- Lote 3: "Equipos de control de acceso-Origen de fabricación SMITHS o similar. Centro Conde Duque" - TELECOMUNICACIÓN, ELECTRÓNICA Y CONMUTACIÓN S.A. (TECOSA), adjudicado en 85.305 euros (IVA incluido), con un plazo total de ejecución de 24 meses desde el 1 de agosto de 2022.

- Ejecución de la prórroga del Contrato 300/2020/00682 - CONSULTORA DE ENERGÍAS RENOVABLES, S.A., de servicios de mantenimiento integral de seis módulos de bibliometros, ubicados en las estaciones de metro Aluche, Canal, Nuevos Ministerios, Moncloa, Embajadores y Legazpi con un presupuesto base de licitación de 57.340 euros. Este expediente se adjudicó en 2020 y estuvo en ejecución en 2022. El 9 de enero de 2023 se formalizó la prórroga del contrato, por un importe de 45.168 euros, IVA incluido, y una duración de 24 meses, comprendidos entre los días 1 de febrero de 2023 y 31 de enero de 2025, ambos inclusive. A lo largo del ejercicio se han realizado aproximadamente 25 actuaciones de mantenimiento, siendo las más habituales las reparaciones y mejoras en las instalaciones de climatización, electricidad y fontanería.

Estos expedientes, así como otros de carácter menor han supuesto un gasto en el ejercicio 2023 en los subconceptos 212.00 y 213.00 de 1.462.551 euros y 693.561 euros, respectivamente.

B) REDACTAR ESTUDIOS Y PROYECTOS DE EJECUCIÓN DE MANTENIMIENTO Y SOSTENIBILIDAD

Durante 2023 no se redactaron proyectos de la naturaleza objeto del presente epígrafe. No obstante, se procedió a la redacción de las memorias de intervención para la ejecución de las actuaciones que figuran en el epígrafe (5.A) en la Venta del Batán, Conde Duque, las bibliotecas Eugenio Trías e Iván de Vargas, el Museo de San Isidro y el Templete de música del Retiro.

INDICADOR	MAGNITUD	PREVISIÓN	REALIZADO
CONTRATOS DE MANTENIMIENTO EN EJECUCIÓN	NÚMERO	5	7
ESTUDIOS Y PROYECTOS REALIZADOS	NÚMERO	1	9
INTERVENCIONES REALIZADAS ADECUACIÓN A NORMATIVA	NÚMERO	1	0
INTERVENCIONES REALIZADAS MEJORA EFICIENCIA ENERGÉTICA	NÚMERO	2	0

6. COLABORAR CON INSTITUCIONES, ASOCIACIONES Y AGENTES CULTURALES PARA EL FOMENTO DE LA DIFUSIÓN DEL PATRIMONIO CULTURAL Y DE LA ACTIVIDAD CULTURAL CREATIVA

A) GESTIONAR LA CONCESIÓN DE SUBVENCIONES DIRECTAS NOMINATIVAS

Se ha promovido la colaboración con instituciones con el objetivo de fomentar la difusión del patrimonio cultural y el paisaje urbano mediante la concesión de subvenciones nominativas. Concretamente, han recibido subvenciones la Real Fábrica de Tapices como aportación para gastos de funcionamiento y

OBJETIVOS / INDICADORES DE GESTIÓN

desarrollo de actividades; y La Fábrica Gestión Más Cultura, S.L., como apoyo al Festival de Diseño de Madrid, escaparate del diseño producido y realizado en Madrid, desde sus diferentes ópticas de creatividad y de uso.

B) CELEBRAR CONVENIOS DE COLABORACIÓN CON ESTAS INSTITUCIONES PARA LA CONSERVACIÓN, REALIZACIÓN DE ACTIVIDADES CULTURALES Y DIFUSIÓN DEL PATRIMONIO CULTURAL MADRILEÑO

Durante 2023 se han celebrado los siguientes convenios de colaboración:

- Convenio de colaboración con La Fábrica Gestión Más Cultura, S.L. para establecer los principios de colaboración para la organización, realización y difusión del Festival Madrid Design 2023, mediante la cesión y autorización por el Ayuntamiento de Madrid, de circuitos de publicidad exterior.

INDICADOR	MAGNITUD	PREVISIÓN	REALIZADO
SUBVENCIONES NOMINATIVAS CONCEDIDAS	NÚMERO	2	2
CONVENIOS SUSCRITOS	NÚMERO	1	1

7. FOMENTAR, PROTEGER Y DIFUNDIR EL ARTE DE LA TAUROMAQUIA EN LOS TÉRMINOS RECOGIDOS POR LA DECLARACIÓN DE BIEN DE INTERÉS CULTURAL DE LA COMUNIDAD DE MADRID Y POR LA LEY 18/2013, DE 12 DE NOVIEMBRE, PARA LA REGULACIÓN DE LA TAUROMAQUIA COMO PATRIMONIO CULTURAL

A) SUSCRIBIR CONVENIOS DE COLABORACIÓN CON ASOCIACIONES I INSTITUCIONES

Durante el ejercicio 2023 no ha sido necesario suscribir ningún convenio de colaboración con asociaciones e instituciones con objeto de fomentar, proteger y difundir el arte de la tauromaquia.

B) CONCEDER PREMIOS A LOS TRIUNFADORES DE LA FERIA DE SAN ISIDRO

En el ejercicio 2023 se han concedido dos premios a los triunfadores de la Feria de San Isidro, concretamente el Premio al mejor novillero y el Premio al mejor toro.

C) REALIZAR ACTIVIDADES PARA LA DIFUSIÓN DE LOS VALORES CULTURALES DE LA FIESTA Y DE LA TAUROMAQUIA

Durante el ejercicio 2023 se ha participado en múltiples actividades cuyo objeto es la difusión de los valores culturales de la Fiesta y la Tauromaquia: Jornadas para la difusión infantil en la Venta del Batán, acto de entrega de premios a los alumnos de la Escuela de Tauromaquia, acto de puertas abiertas de la Venta del Batán, inauguración de la exposición de pintura de tauromaquia en la Plaza de las Ventas, participar en diferentes jornadas sobre la importancia de la tauromaquia, así como en tertulias culturales de carácter taurino con motivo de la Feria de San Isidro.

INDICADOR	MAGNITUD	PREVISIÓN	REALIZADO
CONVENIOS SUSCRITOS	NÚMERO	1	0
PREMIOS FERIA DE SAN ISIDRO	NÚMERO	1	2
ACTIVIDADES DE DIFUSIÓN REALIZADAS	NÚMERO	2	6

8. INCORPORAR EL ARTE AL ESPACIO PÚBLICO CON PROGRAMAS QUE EXPLOREN NUEVAS VÍAS DE INTERVENCIÓN ARTÍSTICA

A) CREAR INTERVENCIONES DE ARTE URBANO EN DISTINTOS SOPORTES Y LUGARES DE LA CIUDAD

- Programa Compartiendo Muros. En diciembre de 2023 se ejecutaron los murales de la primera convocatoria de la Segunda Edición del programa Compartiendo Muros en bibliotecas municipales con la temática de "La lectura". Los murales ejecutados se seleccionaron mediante un concurso de ideas con la colaboración de un jurado de expertos convocado en marzo de 2023.

Los murales ejecutados fueron los siguientes. Inversión 96.800 euros:

1. "El árbol de la ciencia" en la Biblioteca Pío Baroja del Distrito de Arganzuela. Obra de la artista Noelia

OBJETIVOS / INDICADORES DE GESTIÓN

Portilla.

2. "Lectura como experiencia de viaje" en la Biblioteca José Saramago del Distrito de Fuencarral-El Pardo. Obra del artista Iñaki García.

3. "¡A la aventura!" en la Biblioteca Huerta de la Salud del Distrito de Hortaleza. Obra de la artista Nuria Toll.

4. "Contra el olvido" en la Biblioteca Centro Cultural El Pozo del Tío Raimundo del Distrito de Puente de Vallecas. Obra de la artista Amaya Arrazola.

5. "Después de todo" en la Biblioteca José Hierro del Distrito de San Blas-Canillejas. Obra del artista Diego Vicente.

6. "Patrón positivo" en la Biblioteca Francisco Ayala del Distrito de Vicálvaro. Obra del artista NSN997.

- Asphalt Art Colegio Público Luis Cernuda. Intervención artística realizada en diciembre de 2023 en el suelo del acceso al Colegio Público Luis Cernuda subvencionada por la Fundación Bloomberg Philantropies y obra del colectivo artístico Boa Mistura. Gasto ejecutado de 18.000 euros en capítulo 6 y 4.210 euros en capítulo 2.

B) IMPLANTAR NUEVOS ELEMENTOS CONMEMORATIVOS EN ESPACIOS PÚBLICOS MUNICIPALES

- Monumento al Perro Paco en la calle Huertas con la calle Jesús del Distrito de Centro. En enero de 2023 se implantó una escultura dedicada a este perro callejero de finales del siglo XIX, protagonista de múltiples anécdotas y crónicas de la época. Artista: Rodrigo Romero. Inversión: 17.061 euros.

- Busto a Clara del Rey en la Plaza de las Comendadoras del Distrito de Centro. A instancias del Ayuntamiento de Villalón de Campos (Valladolid), localidad natal de esta heroína, se instaló en abril de 2023 un busto en su honor realizado por el escultor Cesar Orrico. Inversión: 9.900 euros.

- Busto a Luis Bellido y González en las inmediaciones de la Casa del Reloj de la Junta Municipal de Distrito de Arganzuela. Con objeto de rendir homenaje a la labor arquitectónica durante casi 35 años en el Ayuntamiento de Madrid se instaló un busto a este arquitecto municipal, realizado por el escultor Pedro Quesada. Inversión: 15.972 euros.

- Monumento a las víctimas del terrorismo en la Glorieta de López de Hoyos. En julio de 2023 se instaló la propuesta artística ganadora del concurso convocado en 2022 denominada "Recuerdo vivo", obra del colectivo artístico Sawu Studio. Inversión: 264.317 euros.

C) PROMOVER EXPOSICIONES TEMPORALES, EVENTOS Y CONVENIOS DE COLABORACIÓN PARA FAVORECER LA CREATIVIDAD ARTÍSTICA Y PROMOCIONAR CULTURALMENTE LA CIUDAD DE MADRID

A lo largo de 2023 no se realizaron exposiciones temporales, eventos ni convenios de colaboración.

D) CONVOCAR CONCURSOS DE ARTE PARA EL PROGRAMA COMPARTIENDO MUROS

En el año 2023 se convocó y resolvió la primera convocatoria de la segunda edición del programa de intervenciones artísticas murales Compartiendo Muros en bibliotecas municipales de siete distritos de la ciudad (Arganzuela, Fuencarral-El Pardo, Puente de Vallecas, Hortaleza, Vicálvaro, San Blas y Barajas). Esta primera convocatoria se realizó con un concurso de ideas con intervención de jurado de expertos y utilizó como motivo inspirador "La lectura". Se concedieron seis premios quedando desierto el Distrito de Barajas.

E) INCORPORAR PIEZAS DE ARTE PÚBLICO INTEGRADAS EN LA ESCENA URBANA

Además, durante el año 2023 se han continuado los trámites para incorporar piezas de arte público en la ciudad y acercar la creación artística actual a la ciudadanía con las siguientes propuestas:

- Escultura "El Beso". En 2023 se efectuó la donación de esta escultura obra del maestro chino Xu Hongfei para su instalación en el Parque Norte del Distrito de Fuencarral-El Pardo, la cual tuvo lugar en febrero de 2024.

OBJETIVOS / INDICADORES DE GESTIÓN

INDICADOR	MAGNITUD	PREVISIÓN	REALIZADO
INTERVENCIONES ARTE URBANO REALIZADAS	NÚMERO	14	7
ELEMENTOS CONMEMORATIVOS IMPLANTADOS	NÚMERO	2	4
EXPOSICIONES, EVENTOS Y CONVENIOS REALIZADOS	NÚMERO	2	0
PREMIADOS CONCURSOS	NÚMERO	7	6
OBRAS DE ARTE PÚBLICO IMPLANTADAS	NÚMERO	3	0

PRESUPUESTO GENERAL DEL AYUNTAMIENTO DE MADRID 2023

MEMORIA DE CUMPLIMIENTO DE OBJETIVOS

CENTRO: 001 AYUNTAMIENTO DE MADRID

SECCIÓN: 130 CULTURA, TURISMO Y DEPORTE

PROGRAMA: 91213 ÁREA GOB. CULTURA, TURISMO Y DEPORTE

RESPONSABLE PROGRAMA: S.G.T. CULTURA, TURISMO Y DEPORTE

MEMORIA GENERAL DEL PROGRAMA

La titular del Área de Gobierno de Cultura, Turismo y Deporte trabaja, entre otros ámbitos, para promover las infraestructuras y el tejido cultural y deportivo de la ciudad de Madrid, establecer las directrices de su proyección cultural y turística en el ámbito nacional e internacional, o en el fomento de comportamientos de interés general mediante el reconocimiento y concesión de premios y otras distinciones de carácter cultural y deportivo.

Para el desempeño y desarrollo a nivel institucional de las competencias atribuidas al Área, se cuenta con el programa 912.13 "Área Gob. Cultura, Turismo y Deporte", que recoge los gastos ocasionados en el ejercicio del cargo y las funciones representativas por parte de la titular del Área de Gobierno de Cultura, Turismo y Deporte, incluidos los correspondientes al personal asesor y administrativo.

En 2023, dicho programa ha tenido unos créditos definitivos por importe de 671.496 euros, y unas obligaciones reconocidas de 648.884 euros. Con ello, el porcentaje de ejecución del programa ha sido del 96,6 por ciento.

Si se desglosan los datos por capítulos, el capítulo 1 "Gastos de personal" ha presentado una ejecución del 97,1 por ciento, alcanzando los 645.548 euros de obligaciones reconocidas en 2023.

Por su parte, el capítulo 2 "Gastos corrientes en bienes y servicios" ha presentado una ejecución del 51,3 por ciento, habiéndose reconocido obligaciones por importe de 3.336 euros, destinados en su mayor parte a gastos protocolarios y de representación de la titular del Área de Gobierno, así como a gastos de dietas y viajes fruto de su asistencia a eventos y encuentros relacionados con el ámbito cultural, turístico y deportivo.

OBJETIVOS / INDICADORES DE GESTIÓN

1. ATENCIONES PROTOCOLARIAS Y REPRESENTATIVAS DERIVADAS DEL EJERCICIO DE SUS FUNCIONES POR LA DELEGADA DEL ÁREA DE GOBIERNO DE CULTURA, TURISMO Y DEPORTE

Si bien se había previsto inicialmente la tramitación de ocho expedientes relacionados con gastos de atenciones protocolarias y representativas por parte de la titular del Área de Gobierno, finalmente se han tramitado cuatro a lo largo del ejercicio 2023, por un importe total de 2.946 euros. El más importante cuantitativamente, por importe de 2.700 euros, ha consistido en la adquisición de 500 cómics de temática variada de Francisco Ibáñez, al objeto de promocionar la lectura con los distintos operadores y prensa del sector cultural.

INDICADOR				MAGNITUD	PREVISIÓN	REALIZADO
EXPEDIENTES PROTOCOLARIOS	TRAMITADOS	POR	GASTOS	NÚMERO	8	4

CUENTA GENERAL 2023

MEMORIA DE CUMPLIMIENTO DE OBJETIVOS

131. DEPORTE

CENTRO: 001 AYUNTAMIENTO DE MADRID

SECCIÓN: 131 DEPORTE

PROGRAMA: 34102 COORDINACIÓN Y FOMENTO DEL DEPORTE

RESPONSABLE PROGRAMA: D.G. DEPORTE

MEMORIA GENERAL DEL PROGRAMA

Los Acuerdos de la Junta de Gobierno de la Ciudad de Madrid de organización y competencias del Área de Gobierno de Cultura, Turismo y Deporte (primero, el 4 de julio de 2019, y una vez celebradas las elecciones municipales de 28 de mayo de 2023, el de 29 de junio de 2023), establecen las competencias delegadas a la Dirección General de Deporte. Entre estas competencias destacan:

- La planificación, gestión y coordinación de programas, escuelas deportivas y competiciones en los centros deportivos municipales.

- La coordinación y colaboración en la realización de eventos deportivos en la Ciudad de Madrid.

- El desarrollo de programas para fomentar el deporte y la convocatoria de subvenciones dirigidas a federaciones y entidades deportivas.

- La realización de estudios y elaboración de propuestas para establecer o modificar los precios de los servicios deportivos en las instalaciones deportivas municipales, así como la gestión de la recaudación de los precios públicos por prestación de servicios deportivos.

Las acciones para promover la práctica deportiva se centran en tres ejes principales: la enseñanza deportiva, el desarrollo de competiciones municipales y la promoción de la práctica deportiva.

- 1er EJE: ENSEÑANZA DEPORTIVA: ésta se ha caracterizado por los programas de las escuelas en colaboración con entidades, las escuelas de promoción deportiva, las aulas municipales, el deporte en la calle y los convenios especiales de inclusión y hábitos saludables.

En 2023, la participación en las escuelas deportivas en colaboración con entidades ha aumentado un 25,7 por ciento en comparación con el ejercicio 2022 y un 26,1 por cien en comparación con la participación prevista.

En cuanto a las escuelas de promoción deportiva, la participación ha aumentado un 9,3 por ciento en comparación con el año 2022 y un 0,3 por cien en comparación con la cifra prevista.

Se ha observado un cumplimiento del 96 por cien en la participación en el programa de Marcha Nórdica. En los programas de Deporte en la Calle, durante el año 2023 se crearon sesiones abiertas para que las personas interesadas pudieran realizar reservas, sin necesidad de estar inscritas en grupos cerrados como en los programas desarrollados en el ejercicio anterior.

En cuanto a los programas de inclusión social de personas en riesgo de adicción y sin hogar, el nivel de participación ha experimentado un fuerte incremento en 2023 en comparación con las cifras previstas, ya que eran las mismas que en el ejercicio 2022 debido a la prórroga del Presupuesto. Si se comparan con las cifras del año 2022, el incremento ha sido del 5,2 por ciento en 2023.

Para estos programas se han ejecutado en 2023 4.541.754 euros, distribuidos en 3.283.451 euros para los convenios de escuelas en colaboración con entidades y convenios singulares, 1.183.650 euros para las escuelas de promoción deportiva y 74.653 euros para las aulas deportivas.

- 2º EJE: DESARROLLO DE COMPETICIONES MUNICIPALES: durante el ejercicio 2023 se ha desarrollado la 43ª edición de los Juegos Deportivos Municipales, sin celebrarse otras competiciones adicionales.

El número de deportistas participantes ha aumentado un 74,8 por cien en comparación con el año 2022. Si

MEMORIA GENERAL DEL PROGRAMA

se compara con las previsiones, el incremento se reduce al 9,4 por ciento.

El gasto para los arbitrajes de estas competiciones ha ascendido a 789.308 euros.

- 3er EJE: PROMOCIÓN DE LA PRÁCTICA DEPORTIVA: ésta ha estado presente a lo largo de todo el ejercicio 2023, con diferentes actos relacionados con la organización de eventos deportivos nacionales e internacionales, la Gala de la Mujer Deportista o la Noche del Deporte, entre otros. Para ello se han destinado 407.115 euros.

Se ha consolidado la actividad deportiva en los Cubo Gym itinerantes en régimen de alquiler y prestación de servicios, incrementando su número a 4, ubicados en distintos parques del municipio. Se han destinado 210.930 euros para el desarrollo de los servicios prestados en los mismos.

Durante el año 2023, se patrocinaron 15 grandes eventos deportivos, incluyendo el Master Series de Tenis, el Open de Golf, la última etapa de la Vuelta Ciclista a España, el Campeonato de Escalada, el Indoor Tour Gold y el World Athletics Continental Tour Silver de atletismo. Se destinaron 8.031.777 euros para el patrocinio de estos destacados eventos deportivos.

Además, se ejecutaron diversas subvenciones directas por un total de 4.008.820 euros para apoyar la organización del Urban Sports 2022 y 2023, el Campeonato del Mundo de Baloncesto Femenino sub 19 y varios eventos deportivos organizados por las Federaciones Españolas de Bádminton, Hockey, Rugby y Deportes de Hielo, así como la Federación Madrileña de Voleibol.

El apoyo al deporte base se llevó a cabo a través de tres líneas de subvenciones de concurrencia competitiva: para la realización de actividades deportivas, para la realización de eventos deportivos y para el fomento del deporte femenino.

En total, se otorgaron 568 subvenciones, con un gasto ejecutado de 3.360.742 euros.

Por otro lado, la Dirección General de Deporte gestionó y asumió el gasto de acciones que afectan a todos los centros deportivos durante el año 2023. Esto incluye la gestión del alquiler y mantenimiento de los desfibriladores ubicados en dichos centros y la gestión de la seguridad, la recogida y el conteo del efectivo recaudado por la prestación de servicios. Se destinaron 71.820 euros para la primera acción y 293.677 euros para la segunda.

Asimismo, se colaboró con Madrid Destino Cultura, Turismo y Negocio S.A. para el desarrollo de actividades deportivas en la Caja Mágica. Por un lado, se celebró el Master Series de Tenis con un gasto de 2.585.000 euros y, por otro lado, se desarrollaron campamentos de verano con un gasto de 448.420 euros.

El cumplimiento de los objetivos particulares previstos se refleja a lo largo de este documento a través de varios indicadores y memorias.

Durante el año 2023, el Área Delegada de Deporte tiene en vigor 4 Cartas de Servicios con un total de 35 compromisos con la ciudadanía, evaluados a través de 146 indicadores. Estos indicadores miden el cumplimiento de los estándares de calidad comprometidos en las siguientes Cartas de Servicios:

- Carta de Servicios de las Clases y Escuelas Deportivas: se asumen 13 compromisos, evaluados a través de 53 indicadores.

- Carta de Servicios de Competiciones Deportivas: se asumen 7 compromisos, evaluados a través de 21 indicadores.

- Carta de Servicios de Medicina Deportiva y Psicomotricidad: se asumen 7 compromisos, evaluados a través de 44 indicadores.

- Carta de Servicios de los Servicios Deportivos: se asumen 8 compromisos, evaluados a través de 28 indicadores.

A lo largo del año 2023, se realizaron 11 estudios de satisfacción para evaluar el grado de cumplimiento de la mayoría de los compromisos e indicadores establecidos en las Cartas de Servicio. Los estudios incluyen:

1.- Programa de Escuelas Municipales de Promoción Deportiva: este programa fue altamente valorado por

MEMORIA GENERAL DEL PROGRAMA

el personal directivo de los centros escolares donde se presta el servicio, obteniendo una calificación media de 8,4 en la satisfacción con el programa.

2.- Competiciones Deportivas Municipales: se realizó un estudio de satisfacción específico para estas competiciones.

3.- Deporte en la calle: se llevaron a cabo estudios de satisfacción para todas las modalidades (Marcha nórdica, Ciclismo por Madrid, Correr por Madrid, Triatlón y Piragüismo), todas con calificaciones medias de satisfacción global superiores a 8,5.

4.- Programa de Autoprotección para Mujeres: este programa obtuvo una calificación media de satisfacción global de 8,7.

5.- Servicios Deportivos: los resultados de satisfacción en 2023 mejoraron respecto al año anterior tanto para el profesorado (8,2), como para las clases (8,0) y los servicios en general (7,5). Los aspectos peor valorados fueron el espacio disponible para la actividad y la oferta de actividades.

6.- Servicios Deportivos Sanitarios (Medicina Deportiva y Fisioterapia Deportiva): ambas encuestas obtuvieron resultados muy positivos, con todas las variables medidas obteniendo una calificación media superior a 8.

Los datos se recogieron mediante cuestionarios enviados directamente a los usuarios de cada servicio, utilizando los recursos propios de la Dirección General de Deporte.

Las 4 Cartas de Servicio poseen las certificaciones de calidad del ICDQ INSTITUTO DE CERTIFICACION, lo que evidencia su conformidad con la norma UNE 93200:2008. En octubre de 2023, la Carta de Servicios de Servicios Deportivos fue auditada por la empresa independiente Bureau Veritas, obteniendo el certificado de calidad que reconoce su conformidad con la norma UNE 93200:2008.

En síntesis, para el ejercicio 2023, se aprobaron créditos definitivos por importe de 32.108.059 euros para el cumplimiento de todos los objetivos del programa 341.02, Coordinación y Fomento del Deporte de la Sección 131, incluyendo la dotación del capítulo 1, Gastos de personal. Al cierre del ejercicio económico, se reconocieron obligaciones por un importe de 30.974.915 euros, lo que representa una ejecución presupuestaria del 96,5 por ciento. Esta cifra es 6,8 puntos superior al porcentaje de ejecución del Presupuesto 2022 en el mismo programa presupuestario.

OBJETIVOS / INDICADORES DE GESTIÓN

1. FOMENTAR LA PRÁCTICA DE LAS ACTIVIDADES DEPORTIVAS EN LA POBLACIÓN

En 2023 se consideró que no era necesario continuar con los eventos específicos de promoción deportiva realizados en años anteriores, como el Día Del Deporte o la Jornada Intergeneracional.

No obstante, como novedad se llevó a cabo en 2023 la denominada Noche del Deporte, actividad de la cual se da cuenta detallada en el apartado de patrocinios, dado que el evento fue financiado por esa vía.

INDICADOR	MAGNITUD	PREVISIÓN	REALIZADO
ACTIVIDADES DE PROMOCIÓN DEPORTIVA	NÚMERO	3	1

2. IMPULSAR LA PRÁCTICA DEPORTIVA ENTRE LA POBLACIÓN INFANTIL Y JOVEN

Para impulsar la práctica deportiva en la población infantil y joven se han desarrollado los programas de Escuelas de Promoción Deportiva y las Aulas Deportivas Municipales en Centros Escolares y las Escuelas en Colaboración con entidades deportivas, siendo uno de los objetivos presupuestarios prioritarios.

El crédito definitivo en la aplicación presupuestaria 341.02/260.00, de TRABAJOS REALIZADOS POR INSTITUCIONES SIN FINES DE LUCRO fue de 4.786.962 en 2023, ascendiendo las obligaciones reconocidas a 4.541.754 euros, lo que supone un 94,9 por cien de ejecución.

En primer lugar, las Escuelas Municipales de Promoción Deportiva van dirigidas al alumnado de los cursos de 3º, 4º, 5º y 6º de enseñanza primaria, desarrolladas en los propios centros escolares durante el horario extraescolar. El cumplimiento de este objetivo se llevó a cabo mediante 18 convenios de colaboración con

OBJETIVOS / INDICADORES DE GESTIÓN

diferentes federaciones deportivas madrileñas.

Con respecto a los indicadores previstos, en las Escuelas de Promoción Deportiva en Centros Escolares el grado de cumplimiento ha sido del 105,8 por cien en el número de participantes mujeres, 96,9 por cien en participantes hombres, el 100 por cien en las modalidades deportivas realizadas y el 98 por cien en el número de grupos creados.

En segundo lugar, las Aulas Deportivas Municipales pretenden atender las demandas curriculares de los centros de enseñanza que desean ofrecer actividades relacionadas con la actividad física, especialmente en modalidades que requieren unas instalaciones o espacios de los que no se dispone en los centros escolares.

En el Presupuesto de 2022, prorrogado en el ejercicio 2023, se preveía la asistencia de 15.000 participantes en las Aulas Deportivas Municipales, habiéndose alcanzado una participación de 17.547 en 2023, lo que supone el cumplimiento del 117 por ciento en el indicador.

Finalmente, las Escuelas deportivas municipales en colaboración en instalaciones deportivas municipales se desarrollan a través de convenios de colaboración, mediante la selección de entidades colaboradoras que están avaladas por años de experiencia en el desarrollo de actividades relacionadas con la promoción y fomento de la actividad deportiva, y se considera el mejor sistema para ampliar la oferta deportiva municipal, sobre todo en dos sentidos: orientar la actividad hacia la competición deportiva y proporcionar los elementos necesarios para el desarrollo de la trayectoria deportiva de las/los deportistas.

De esta manera, entre las escuelas deportivas de gestión propia y las desarrolladas mediante la colaboración con otras entidades, se crea un modelo integral para la promoción del deporte base en la Ciudad de Madrid.

En 2023 se alcanzó la cifra récord de 140 convenios de colaboración para el desarrollo de 1.181 grupos en escuelas municipales de iniciación y perfeccionamiento deportivas municipales, lo que supuso un notable incremento respecto a los 898 grupos de 2022. En cuanto a variedad, también se produjo un incremento de 47 a 54 modalidades ofertadas.

Efectuando la comparación con los indicadores presupuestados, se han superado las expectativas frente a las previsiones.

INDICADOR	MAGNITUD	PREVISIÓN	REALIZADO
GRUPOS EN LAS ESCUELAS DE PROMOCIÓN DEPORTIVA	NÚMERO	655	642
ALUMNAS EN LAS ESCUELAS DE PROMOCIÓN DEPORTIVA (MUJERES)	NÚMERO	3509	3714
ALUMNOS EN LAS ESCUELAS DE PROMOCIÓN DEPORTIVA (HOMBRES)	NÚMERO	5764	5584
MODALIDADES DEPORTIVAS EN LAS ESCUELAS DE PROMOCIÓN DEPORTIVA	NÚMERO	18	18
GRUPOS (MÓDULOS) EN LAS ESCUELAS DEPORTIVAS EN COLABORACIÓN	NÚMERO	979	1181
ALUMNAS EN LAS ESCUELAS DEPORTIVAS EN COLABORACIÓN (MUJERES)	NÚMERO	4551	6050
ALUMNOS EN LAS ESCUELAS DEPORTIVAS EN COLABORACIÓN (HOMBRES)	NÚMERO	7069	8601
MODALIDADES DEPORTIVAS EN LAS ESCUELAS EN COLABORACIÓN	NÚMERO	46	54
PARTICIPANTES EN AULAS DEPORTIVAS MUNICIPALES	NÚMERO	15000	17547

3. IMPULSAR LA COMPETICIÓN MUNICIPAL EN LAS DIFERENTES CATEGORÍAS

La 43ª edición de los Juegos Deportivos Municipales, celebrada en 2023, finalizó con una participación récord entre todas las modalidades de deportes colectivos e individuales de 126.999 participantes entre las diferentes categorías de edades, de los cuales 100.748 tomaron parte en deportes colectivos integrados en 8.744 equipos.

El gasto destinado a estas competiciones se canaliza en 2023 a través de 27 convenios con otras tantas federaciones madrileñas que aportan a sus árbitros para dar plena oficialidad a los resultados, con cargo a la aplicación presupuestaria 341.02/226.09, de ACTIVIDADES CULTURALES Y DEPORTIVAS. Para el ejercicio 2023 el crédito definitivo asignado a estos fines ascendió a 989.646 euros, reconociéndose obligaciones por un importe de 789.308 euros, lo que representa un porcentaje del 79,8 por ciento de lo

OBJETIVOS / INDICADORES DE GESTIÓN

presupuestado, a pesar del incremento en el número de participantes.

Con respecto a los indicadores previstos, se han superado las expectativas frente a las previsiones.

Respecto al número de equipos, la participación de 8.744 equipos representa un 159 por ciento de lo previsto.

Por otro lado, durante el año 2023 no se celebraron los torneos municipales ya que el objetivo es potenciar la competición general de los Juegos Deportivos Municipales.

INDICADOR	MAGNITUD	PREVISIÓN	REALIZADO
DEPORTISTAS EN LOS JUEGOS DEPORTIVOS MUNICIPALES (MUJERES)	NÚMERO	33000	38005
DEPORTISTAS EN LOS JUEGOS DEPORTIVOS MUNICIPALES (HOMBRES)	NÚMERO	83000	88944
EQUIPOS PARTICIPANTES EN LOS JUEGOS DEPORTIVOS MUNICIPALES	NÚMERO	5500	8744
DEPORTISTAS EN TORNEOS MUNICIPALES (MUJERES)	NÚMERO	3000	0
DEPORTISTAS EN TORNEOS MUNICIPALES (HOMBRES)	NÚMERO	24000	0
CONVENIOS PARA ARBITRAJES Y ACTUACIONES EN COMPETICIONES	NÚMERO	25	27
EQUIPOS PARTICIPANTES EN TORNEOS MUNICIPALES	NÚMERO	2000	0

4. FACILITAR LA PRÁCTICA DEPORTIVA A PERSONAS CON DIVERSIDAD FUNCIONAL

El cumplimiento de este objetivo se llevó a cabo mediante convenios de colaboración con las federaciones deportivas de deportes para personas con discapacidad y con clubes que desarrollan actividades adaptadas a personas con discapacidad física, intelectual y sensorial.

Con respecto a los indicadores previstos, el número de módulos creados ha sido del 85,1 por ciento, mejorando el 82 por cien alcanzado en 2022.

Respecto a la participación de mujeres y hombres en 2023, el cumplimiento alcanzado ha sido del 52,3 por ciento y del 57,3 por cien, respectivamente.

INDICADOR	MAGNITUD	PREVISIÓN	REALIZADO
MÓDULOS DE ESCUELAS DEPORTIVAS ADAPTADAS	NÚMERO	121	103
PARTICIPANTES EN LAS ESCUELAS DEPORTIVAS ADAPTADAS (MUJERES)	NÚMERO	340	178
PARTICIPANTES EN LAS ESCUELAS DEPORTIVAS ADAPTADAS (HOMBRES)	NÚMERO	555	318
MODALIDADES DEPORTIVAS CON ESCUELAS ADAPTADAS	NÚMERO	24	22
ACTIVIDADES PARA PERSONAS CON PARÁLISIS CEREBRAL Y DAÑO NEUROLÓGICO ADQUIRIDO	NÚMERO	2	2

5. IMPULSAR LA PRÁCTICA DEPORTIVA A TRAVÉS DE PROGRAMAS TRANSVERSALES

La programación de actividades deportivas para colectivos infrarrepresentados o en riesgo de exclusión social se ha articulado en 2023 mediante 3 Convenios de colaboración: uno con FACIAM destinado a la creación de 6 grupos en centros deportivos municipales para la integración de personas sin hogar a través de la actividad física y deportiva, y otros 2 con Deporte y Vida, el primero con 7 grupos de ayuda a adultos con adicciones y otros 7 grupos para jóvenes en riesgo de adicciones. El segundo tiene por finalidad la prevención de adicciones a pantallas y juego on line entre los jóvenes, mediante talleres dirigidos a entidades deportivas.

El crédito destinado al cumplimiento de estos convenios en la aplicación presupuestaria 341.02/260.00, de TRABAJOS REALIZADOS POR INSTITUCIONES SIN FINES DE LUCRO, fue el siguiente en 2023:

- 35.240 euros con FACIAM, de los cuales se reconocieron obligaciones por importe de 23.227 euros, un 65,9 por cien, debido principalmente a la dificultad para implicar a personas sin hogar en programas de integración.

- 42.800 euros para cada uno de los convenios con Deporte y Vida para luchar contra las adicciones a través de la actividad física y deportiva, que resultaron en una ejecución de 38.600 euros y 38.180 euros,

respectivamente, es decir, aproximadamente un 90 por ciento en ambos casos.

En cuanto a las actividades comprendidas en 2023 en el programa de ejercicio físico y salud, para el fomento de hábitos saludables a través de la Marcha Nórdica (caminar con bastones), se alcanzó una participación del 96 por cien sobre la prevista, si bien el reparto fue muy dispar entre hombres y mujeres: del 106,8 por cien en el primer caso al 69 por ciento en el segundo.

La ejecución de dicho programa supuso reconocimiento de obligaciones por importe de 33.940 euros sobre un crédito disponible para 2023 de 37.440 euros, es decir un 80,2 por ciento.

Por último, durante el año 2023 se mantuvo el convenio con la Fundación Española Deporte Seguro, con la finalidad de promover la práctica deportiva segura y saludable, mediante el desarrollo de actividades deportivas y la realización de actuaciones de valoración médico-deportivas, encaminadas a concienciar y sensibilizar a la ciudadanía de la importancia de la práctica de la actividad físicodeportiva de una forma segura.

El crédito previsto para estas actividades fue de 90.195 euros, con una ejecución del 100 por cien tanto del crédito presupuestado como de las actividades previstas.

INDICADOR	MAGNITUD	PREVISIÓN	REALIZADO
MUJERES PARTICIPANTES EN EL PROGRAMA DEPORTIVO "MARCHA NÓRDICA"	NÚMERO	250	267
HOMBRES PARTICIPANTES EN EL PROGRAMA DEPORTIVO "MARCHA NÓRDICA"	NÚMERO	100	69
MUJERES PARTICIPANTES EN PROGRAMAS DEPORTIVOS RIESGO DE ADICCIONES	NÚMERO	75	526
HOMBRES PARTICIPANTES EN PROGRAMAS DEPORTIVOS RIESGO DE ADICCIONES	NÚMERO	125	1117
HOMBRES PARTICIPANTES EN PROGRAMAS DEPORTIVOS PERSONAS SIN HOGAR	NÚMERO	100	277
MUJERES PARTICIPANTES EN PROGRAMAS DEPORTIVOS PERSONAS SIN HOGAR	NÚMERO	50	47
JORNADAS DE VALORACIÓN MÉDICO DEPORTIVAS	NÚMERO	10	10
SESIONES DE ENTRENAMIENTO FUNCIONAL	NÚMERO	536	536

6. PROMOVER LA PRÁCTICA DEL DEPORTE EN LA CALLE

Con la finalidad de promover la práctica deportiva de ejercicio físico al aire libre y de ampliar los servicios deportivos aprovechando la utilización de espacios públicos para la práctica deportiva, en 2023 se continuó con los programas orientados a la promoción del ejercicio físico en la calle.

Estos programas se realizaron con el apoyo de las respectivas federaciones madrileñas, a través de convenios de colaboración:

- Correr por Madrid: carrera urbana con la Federación de Atletismo de Madrid.
- Correr por Madrid: carrera de montaña con la Federación Madrileña de Montañismo.
- Ciclismo por Madrid: con la Federación Madrileña de Ciclismo.
- Marcha Nórdica: con la Federación Madrileña de Montañismo.
- Triatlón por Madrid: con la Federación Madrileña de Triatlón.

Con respecto a los indicadores previstos, resulta difícil efectuar una comparación ya que estas actividades se presupuestaron inicialmente como grupos cerrados con reserva de plaza para los integrantes, pero sin embargo pasaron a configurarse como actividades abiertas donde los participantes tienen que efectuar una reserva para cada sesión en la que deseen tomar parte, lo que conduce a una mayor rotación en la composición de los grupos. Como resultado, la participación de hombres y mujeres fue respectivamente de 1.380 usuarios y 4.254 usuarias sobre una previsión de 400 y 900 respectivamente.

El crédito destinado a estas actividades con cargo a la aplicación presupuestaria 341.02/260.00, de TRABAJOS REALIZADOS POR INSTITUCIONES SIN FINES DE LUCRO para el ejercicio 2023 fue de 107.470 euros, siendo las obligaciones reconocidas de 96.410 euros, lo que representa un porcentaje de ejecución del 89,7 por ciento. Los convenios con las federaciones de triatlón, atletismo y ciclismo se ejecutaron al 100 por cien, correspondiendo la menor ejecución a los convenios con la Federación Madrileña de Montañismo para las actividades Correr por Madrid y Marcha Nórdica por Madrid.

Por otra parte, con la finalidad de acercar a los ciudadanos la oferta de actividad física y promover su

OBJETIVOS / INDICADORES DE GESTIÓN

realización al aire libre, se continuó durante 2023 la actividad consistente en la utilización de 4 contenedores marítimos de transporte de mercancía reconvertidos en gimnasios portátiles (denominados Cubo Gym) para el desarrollo de sesiones prácticas de ejercicio funcional, en diferentes ubicaciones de la Ciudad de Madrid como el Parque del Retiro, Madrid Río, el Parque Juan Carlos I o Las Tablas.

El gasto ejecutado para esta actividad durante el año 2023 fue de 210.977 euros, con una ejecución del 100 por cien del crédito disponible en la partida 34102/22609, de ACTIVIDADES CULTURALES Y DEPORTIVAS.

INDICADOR	MAGNITUD	PREVISIÓN	REALIZADO
ACTIVIDADES DEL PROGRAMA DEPORTE EN LA CALLE	NÚMERO	5	5
HOMBRES PARTICIPANTES EN LAS ACTIVIDADES DEL PROGRAMA DEPORTE EN LA CALLE	NÚMERO	400	1380
MUJERES PARTICIPANTES EN LAS ACTIVIDADES DEL PROGRAMA DEPORTE EN LA CALLE	NÚMERO	900	4254

7. ASEGURAR, PROTEGER Y MEJORAR LA SALUD DE LOS TRABAJADORES Y USUARIOS

Para la Dirección General de Deporte del Ayuntamiento de Madrid es fundamental que las personas que realizan actividad física en los centros deportivos municipales se sientan seguras. En cuanto a la seguridad y percepción de protección de la salud y vida, en 2023 se mantuvo en vigor el contrato de suministro mediante arrendamiento de una red de emergencia integrada de sistema de alarma y desfibriladores semiautomáticos para los centros deportivos.

A través de dicho contrato se encuentran instaladas 77 columnas de rescate cardiaco en otras tantas unidades deportivas municipales, siendo 70 de ellas de carácter anual y los 7 restantes de funcionamiento estival durante el periodo de apertura de las piscinas de verano. Se previó la posibilidad de ampliar hasta 83 en el caso de apertura de nuevas instalaciones, pero no fue necesario durante el ejercicio 2023.

Desde el Departamento de Medicina Deportiva y Gestión Sanitaria se desarrollan diversos programas y servicios con el objetivo de mejorar la salud y prevenir la enfermedad de la ciudadanía madrileña, a través de los programas de reconocimientos médico-deportivos (básicos y especiales), acondicionamiento cardiovascular, sesiones de fisioterapia, Escuela de Espalda, Ejercicio físico y dolor crónico.

En 2023 se ha contado con 10 centros deportivos municipales que proporcionaron el servicio de Reconocimientos Médico deportivos (básico y especiales), 9 el de Acondicionamiento Cardiovascular, 11 centros que dieron el servicio de Fisioterapia (7 de gestión directa, 2 de gestión directa con contrato de gestión a la ciudadanía y 2 de gestión indirecta), 5 centros con Escuela de Espalda (3 de gestión directa, 1 de gestión directa con contrato de gestión y 1 de gestión indirecta), 9 de Psicomotricidad infantil (8 de gestión directa y 1 de gestión directa con contrato de gestión) y se continuó con el programa de ejercicio físico y dolor crónico en el centro deportivo José María Cagigal.

Todas estas cifras de 2023 suponen variaciones muy leves respecto a 2022.

INDICADOR	MAGNITUD	PREVISIÓN	REALIZADO
COLUMNAS DE RESCATE CARDIACO	NÚMERO	83	77
CENTROS DE MEDICINA DEPORTIVA	NÚMERO	11	10
CENTROS DE PSICOMOTRICIDAD	NÚMERO	10	9
CENTROS DE ESCUELA DE ESPALDA	NÚMERO	8	5
CENTROS DE FISIOTERAPIA	NÚMERO	6	11
EQUIPAMIENTOS PARA PROGRAMAS DE REHABILITACIÓN CARDIACA	NÚMERO	10	9

8. DIFUSIÓN DE LAS ACTIVIDADES Y ACTOS DEPORTIVOS DEL MUNICIPIO

Durante el año 2023, Madrid continuó su legado como Capital Mundial del Deporte, heredado del año 2022. La ciudad no solo mantuvo la celebración de grandes eventos deportivos, sino que también introdujo innovaciones en su programación deportiva municipal y reforzó el deporte base.

Estos esfuerzos fueron impulsados por el Departamento de Comunicación de la Dirección General de Deporte, que realizó una amplia difusión y promoción del deporte en Madrid. Esta promoción abarcó servicios, actividades, programas, instalaciones y grandes eventos, facilitando así el conocimiento y acceso de los ciudadanos. Además, contribuyó a la proyección de la marca Madrid a nivel nacional e internacional, favoreciendo una imagen positiva de la Ciudad a nivel mundial.

OBJETIVOS / INDICADORES DE GESTIÓN

Para difundir todos estos programas, campeonatos y actos institucionales que tuvieron lugar en Madrid durante el año 2023, se implementó un Plan de Comunicación anual. Este plan contempló acciones de comunicación corporativa y comercial. Por un lado, se gestionó la información y su difusión a través de medios, especialmente digitales, con internet como principal herramienta de difusión. Esto se complementó con notas de prensa en medios generalistas y especializados, así como el uso de redes sociales.

Por otro lado, se utilizaron estrategias de publicidad, relaciones públicas, protocolo, promoción y área social, que contaron con grandes recursos. A estos se sumaron los propios del Ayuntamiento, como el 010, las oficinas de atención al ciudadano, y especialmente a través de los diferentes soportes de mobiliario urbano y pantallas digitales, con más de 100 inserciones en esta última. Todo esto se realizó en coordinación con la Dirección General de Comunicación del Ayuntamiento de Madrid.

El Departamento de Comunicación llevó a cabo una serie de acciones, para las cuales se asignó un crédito definitivo en 2023 de 213.650 euros en la partida 226.02, de PUBLICIDAD Y PROPAGANDA. De este monto, se utilizaron 178.972 euros, lo que representa un 83,8 por ciento de ejecución del crédito.

De forma paralela, y con el objetivo de implementar otras acciones de comunicación, se recurrió a otras partidas presupuestarias. En particular, se utilizaron 225.615 euros de la partida 341.02/226.09, de ACTIVIDADES CULTURALES Y DEPORTIVAS, para la organización de eventos, el traslado y montaje de material promocional, servicios audiovisuales de streaming y material de estandarización. Además, se destinaron 11.616 euros de la partida 341.02/227.06, de ESTUDIOS Y TRABAJOS TÉCNICOS para servicios fotográficos, con el fin de promover la difusión del deporte.

INDICADOR	MAGNITUD	PREVISIÓN	REALIZADO
CAMPAÑAS INFORMATIVAS	NÚMERO	10	14
ORGANIZACIÓN DE EVENTOS INSTITUCIONALES	NÚMERO	24	31
MEDIOS, SOPORTES Y SISTEMAS DE INFORMACIÓN (CANALES)	NÚMERO	23	24
PUBLICACIÓN DE CONTENIDOS EN EL GESTOR WEB	NÚMERO	1000	1050
IMPLANTACIÓN Y SEGUIMIENTO DE LA IDENTIDAD CORPORATIVA MUNICIPAL	NÚMERO	240	243
CIRCUITOS DE PUBLICIDAD EXTERIOR	NÚMERO	12	17
NOTAS DE PRENSA	NÚMERO	100	191

9. MEJORAR LOS PROCESOS RELACIONADOS CON LA VENTA DE SERVICIOS DEPORTIVOS, AMPLIANDO LOS PROCESOS DE COMUNICACIÓN DIGITAL

Este objetivo se centra en evaluar el cumplimiento de las siguientes acciones:

- Optimizar los procesos de pago para los servicios prestados en centros deportivos de gestión directa, promoviendo alternativas telemáticas y minimizando las transacciones en efectivo.

- Minimizar la tramitación de expedientes de devolución de ingresos por servicios prestados en centros deportivos, implementando soluciones alternativas que acorten los tiempos de resolución para los usuarios. En 2023, los medios de pago utilizados en los centros deportivos incluyeron efectivo, tarjeta bancaria (tanto presencial como telemática), recibo bancario y, en menor medida, transferencia bancaria.

La media mensual de recibos domiciliados en 2023 fue de 75.709, lo que supone un aumento del 14,4 por cien respecto al año anterior y un 51,4 por ciento más que la previsión realizada. Este incremento se debe principalmente al aumento de personas inscritas en actividades deportivas de renovación mensual y de titulares de Abonos Deporte Madrid.

La media mensual de pagos realizados en 2023 mediante tarjeta bancaria (tanto en la taquilla como de forma telemática) fue de 272.567 operaciones, un 0,7 por ciento más que en 2022 y un 112,9 por cien más que la previsión realizada. Esto indica que el pago con tarjeta bancaria se ha consolidado como el método de pago preferido por los usuarios de los centros deportivos.

En cuanto al pago en efectivo, éste representa en 2023 el 8,3 por cien de la recaudación total en los centros deportivos municipales, cuatro décimas menos que en 2022.

El número de recogidas de efectivo en 2023 fue de 1.194 servicios, un 0,5 por ciento menos que la previsión realizada, lo que indica que se ha ajustado a la misma.

OBJETIVOS / INDICADORES DE GESTIÓN

Desde el punto de vista presupuestario, durante 2023 se gastaron 293.677 euros en la gestión del efectivo (alquiler de cajas fuertes con sistema de alarma, recogidas, conteos, suministro de monedas para las taquillas y servicios de acuda en caso de salto de alarma). La imputación presupuestaria se realizó en la aplicación presupuestaria 341.02/227.01, de SEGURIDAD.

Además, se gastaron 15.984 euros en la adquisición de tarjetas de proximidad y papel térmico necesario para el control de acceso a los centros deportivos. La imputación presupuestaria se realizó en la aplicación 341.02/220.02, de MATERIAL DE OFICINA ORDINARIO NO INVENTARIABLE.

Durante 2023, se tramitaron 382 expedientes de solicitud de devolución de ingresos, de los cuales 189 fueron estimados debido a la suspensión de servicios previamente pagados o por cobros indebidos. El número de expedientes tramitados representa un aumento del 5,2 por ciento respecto a los tramitados en 2022. Por lo tanto, se confirma que las personas interesadas prefieren cada vez más la opción de recargar en su monedero los importes cobrados indebidamente. Cabe recordar que el Acuerdo de Precios Públicos por la prestación de servicios en centros deportivos permite esta acción, ofreciendo la posibilidad de utilizar los importes de estos cobros indebidos para futuros servicios.

Durante 2023, se llevaron a cabo varias acciones para mejorar los aspectos tecnológicos en los centros deportivos. La mayoría de estas acciones se coordinaron con la Informática del Ayuntamiento de Madrid, que generalmente es la encargada de gestionar los gastos.

En este contexto, se mejoró la tarjeta de Deporte incluida en la aplicación Madrid Móvil añadiendo nuevas funcionalidades y servicios. También se mejoró la operatividad a través del sitio web del Ayuntamiento de Madrid. Ambas plataformas se han vuelto cada vez más dinámicas, ampliando la cantidad de servicios con los que se puede interactuar. Algunos ejemplos de estas mejoras incluyen la creación de un carné virtual, un ticket electrónico y una mejora en el servicio de notificaciones para los usuarios.

El portal específico de deportes en la intranet municipal se ha consolidado definitivamente con nuevos contenidos, proporcionando a los trabajadores acceso a información útil para su trabajo. Esta acción se complementó con la creación de varios equipos en Teams, donde se publica continuamente información relevante para las tareas a realizar en los centros deportivos.

INDICADOR	MAGNITUD	PREVISIÓN	REALIZADO
RECIBOS DOMICILIADOS	NÚMERO/MES	50000	75709
PAGOS MEDIANTE TARJETA BANCARIA	NÚMERO/MES	128000	272567
RECOGIDAS ANUALES DE METÁLICO	NÚMERO	1200	1194
EXPEDIENTES TRAMITADOS DE SOLICITUD DE DEVOLUCIÓN DE INGRESOS	NÚMERO	500	382
OPERACIONES REALIZADAS POR INTERNET	NÚMERO	1500000	2828817

10. POTENCIAR MADRID COMO ORGANIZADOR DE GRANDES EVENTOS Y FOMENTO DE CLUBES NO PROFESIONALES DE LA CIUDAD DE MADRID

El número de eventos patrocinados de gran relevancia superó finalmente las expectativas, ya que se incluyeron algunos eventos que inicialmente no se consideraron debido a que las federaciones deportivas no suelen programar con tanta antelación. Sin embargo, tras analizar su importancia y la repercusión que tendrían para la Ciudad y la promoción del deporte entre los ciudadanos, se decidió patrocinarlos.

El Ayuntamiento de Madrid, a través de la Dirección General de Deporte, y en virtud de lo establecido en el Acuerdo de la Junta de Gobierno de la Ciudad de Madrid del 29 de junio de 2023, desarrolla programas para fomentar el deporte y establece las directrices para la proyección deportiva de la Ciudad de Madrid a nivel nacional e internacional.

Una de las principales líneas de acción que se ha consolidado y mejorado durante el ejercicio 2023 es la promoción de Madrid como organizador de grandes eventos deportivos de relevancia nacional e internacional, a través de patrocinios, entre otras medidas.

En este contexto, el Ayuntamiento de Madrid ha impulsado la celebración de numerosos eventos deportivos de gran relevancia, destacando los siguientes:

1.- Campeonato de España de Escalada:

OBJETIVOS / INDICADORES DE GESTIÓN

La Copa de España de Escalada, en las modalidades de velocidad y bloque, tuvo lugar los días 3 y 4 de junio de 2023 en el Parque Juan Carlos I de Madrid. Este evento marcó un récord de participación a nivel nacional con más de 338 inscritos provenientes de las 17 Comunidades Autónomas, incluyendo miembros de la selección española. La competición abarcó las categorías absoluta y juvenil y contó con la presencia de destacados escaladores, incluyendo algunos de los mejores a nivel mundial. Más de 15.000 personas asistieron al evento, que fue transmitido en vivo por Teledeporte y RTVE Play, alcanzando una audiencia total de más de 2,5 millones de espectadores. Esta es la segunda ocasión en que este campeonato se celebra en Madrid.

2.- Etapa final de la 78ª edición de la Vuelta Ciclista a España:

La etapa final de la 78ª edición de la Vuelta Ciclista a España se llevó a cabo el 17 de septiembre de 2023, con un recorrido que partió del Hipódromo de la Zarzuela y concluyó en la Plaza de Cibeles de Madrid, donde se ubicó el podio final. La Vuelta es uno de los eventos deportivos más importantes que se celebran anualmente en España a nivel internacional. Desde su primera edición en 1935, La Vuelta ha experimentado un crecimiento exponencial a lo largo de sus más de 80 años de historia, pasando de las 14 etapas de la primera edición a las actuales 21. Hoy en día, La Vuelta es un evento de referencia que ha trascendido las fronteras de sus primeras ediciones, atrayendo a los mejores ciclistas del mundo y ampliando cada año su prestigioso palmarés con nuevos referentes de la disciplina. En 2023, fue seguida en 190 países por más de 18 millones de espectadores y contó con la presencia de 906 periodistas acreditados y 266 medios de comunicación de 30 países, convirtiéndose en un evento de alcance global.

3.- La Noche del Deporte:

Celebrada el 6 de octubre de 2023 en la Plaza de Colón, La Noche del Deporte ofreció seis horas ininterrumpidas de actividades deportivas, abarcando 11 disciplinas diferentes como fútbol, ciclismo, fitboxing, golf, escalada, baloncesto, entre otras. Este evento, dirigido a personas de todas las edades y niveles de habilidad, se creó con el objetivo de promover la participación ciudadana y fomentar hábitos de vida saludables accesibles para todos, independientemente de su edad, sexo o condición física. Cabe destacar la presencia de deportistas de alto nivel como Óscar Freire, Gonzalo Serrano y Nacho Monreal.

4.- Open de España de Golf 2023:

El golf, deporte con una profunda tradición en España y especialmente en Madrid desde la fundación del Madrid Polo Golf Club en 1895, celebró el Open de España de Golf 2023 del 12 al 15 de octubre en el Club de Campo Villa de Madrid. Este torneo, con más de 100 años de historia y parte del PGA European Tour, es el tercer torneo más antiguo de Europa, solo superado por el Open de Francia y el Open Británico. En 2023, contó con la participación de 130 jugadores del Circuito Europeo y 2 jugadores amateurs, incluyendo a destacados golfistas como Jon Rahm y Tommy Fleetwood. El torneo, jugado a 72 hoyos en modalidad stroke-play, fue retransmitido a través de diversos medios de comunicación, logrando una gran repercusión a nivel nacional. Además, el Open de España de Golf 2023 continuó su compromiso con la sostenibilidad, adoptando medidas como la reutilización del 100 por cien de las estructuras, una flota de coches 100 por cien eléctrica para los jugadores y la eliminación de botellas de plástico.

5.- Mutua Madrid Open de Tenis 2023:

El Mutua Madrid Open de Tenis 2023, celebrado del 26 de abril al 7 de mayo, se enmarca en el convenio firmado el 17 de septiembre de 2021 entre el Ayuntamiento de Madrid, Madrid Destino Cultura, Turismo y Negocio, S.A. y Madrid Trophy Promotion S.L.U para la celebración del Torneo de Tenis Profesional Máster 1000 (ATP/WTA) desde 2023 hasta 2030. Este evento de gran relevancia situó a Madrid en el mapa deportivo mundial al acoger uno de los torneos Grand Slam más importantes. El torneo, que tuvo lugar en las instalaciones de La Caja Mágica de Madrid, acogió simultáneamente el ATP Master 1000 y el cuadro femenino WTA 1000, permitiendo a los aficionados disfrutar de partidos de máximo nivel. Con novedades como la ampliación de días de competición y el aumento de los cuadros masculino y femenino, el torneo contó con la participación de grandes figuras del tenis mundial, destacando la victoria de Carlos Alcaraz, quien logró su segundo título consecutivo del Máster de Madrid tras vencer al alemán Jan-Lennard Struff.

6.- World Athletics (Indoor Tour Gold y Continental Tour Silver):

Bajo un convenio de colaboración entre el Ayuntamiento de Madrid, Madrid Destino Cultura, Turismo y Negocio, S.A. y la RFEA, se celebraron dos competiciones en 2023: el World Athletics Indoor Tour Gold Reunión Internacional de Atletismo Villa de Madrid y el World Athletics Continental Tour Silver Meeting de

OBJETIVOS / INDICADORES DE GESTIÓN

Madrid. La primera, una competición en pista cubierta, tuvo lugar el 22 de febrero de 2023 en el Centro Deportivo Municipal Gallur, con los atletas locales de España obteniendo la mayor cantidad de medallas. La segunda, una competición al aire libre, se celebró el 22 de julio de 2023 en el Estadio de Vallehermoso, con la participación de 171 atletas de 45 países.

7.- Copa de España BMX:

La Copa de España de BMX se celebró los días 4 y 5 de marzo de 2023 en el CDM Circuito BMX, con dos categorías: bicicletas de ruedas de 20 y de 24 (cruiser). El evento contó con una gran participación, con 503 participantes (409 hombres y 94 mujeres).

8.- Torneo Internacional de Tenis en Silla de Ruedas:

La XI edición del Torneo Internacional de Tenis en Silla de Ruedas se celebró del 18 al 21 de mayo de 2023 en la Ciudad de la Raqueta. Este torneo, parte del circuito ITF, ha sido una oportunidad para los tenistas españoles y madrileños para sumar puntos para su clasificación para los Juegos Paralímpicos. Más de 50 jugadores nacionales han participado en las diferentes ediciones del torneo, en categorías masculina y femenina.

9.- Copa del Mundo de Sable Masculino Individual y por Equipos:

Del 12 al 14 de mayo de 2023, los mejores esgrimistas del sable masculino se dieron cita en la Pista Cubierta de Atletismo del centro deportivo municipal Gallur para el Torneo Internacional de la Copa del Mundo. En la prueba individual, 237 tiradores de 44 países compitieron en las rondas preliminares, con los 64 mejores avanzando a las rondas finales. En los cuartos de final, las grandes potencias del sable, Hungría, Italia y Estados Unidos se impusieron, con la sorpresa del equipo de Irán. Finalmente, el equipo húngaro se llevó la victoria.

10.- II Gran Premio Internacional Madrid Marcha LaLiga:

El 30 de abril de 2023, la Gran Vía de Madrid fue el escenario del II Gran Premio Internacional Madrid Marcha LaLiga. Esta competición internacional de marcha, que tuvo lugar entre la Plaza de Callao y la Plaza de San Luis, está reconocida en el calendario nacional de competiciones de la Real Federación Española de Atletismo 2023 y en el calendario de World Athletics (Federación Internacional de Atletismo). Se encuentra dentro de la categoría Gold de las pruebas World Athletics Race Walking Tour. Bajo la dirección deportiva y asesoramiento del atleta madrileño Diego García Carrera, medallista de bronce de 20 km y diploma olímpico de los Juegos Olímpicos de Tokio 2020, Madrid Marcha aspira a consolidarse como la prueba de referencia mundial. El evento contó con la participación de destacados atletas internacionales, incluyendo campeones olímpicos, del mundo y continentales. El primer lugar en la categoría absoluta masculina fue para el italiano Francesco Fortunato.

11.- Carreras populares:

El Área Delegada de Deporte de la Ciudad de Madrid apoya y promueve diversas carreras que no sólo fomentan la práctica deportiva a todos los niveles, sino que también se convierten en atractivos turísticos de la Ciudad. Entre las carreras más importantes patrocinadas por el Ayuntamiento de Madrid se encuentran el Movistar Medio Maratón de Madrid, el Rock and Roll Madrid Maratón y la San Silvestre Vallecana. Estas carreras, que atraen a corredores profesionales y amateurs de todo el mundo, son consideradas grandes eventos debido a su repercusión.

12.- Colaboración con otros eventos:

La Ciudad de Madrid ha colaborado en la celebración de numerosos eventos deportivos, entre los que se incluyen la Carrera Vertical Bomberos, el Meeting Atletismo Paralímpico RUN FOR YOU, la Marcha Ciclista I Gran Premio Villa de Madrid, la Gira Rugby Libre, la Conmemoración del centenario de la Real Federación Española de Motociclismo, el Madcup 2023, la European Teqball Tour, el Campeonato del Mundo de X-Trial, el Badminton Madrid Spain Masters, la Copa del Rey y de la Reina de hockey, el Mundial masculino de hockey hielo 2023, la 45ª edición de la Copa del Rey de Baloncesto en Silla de Ruedas, el Beach Pro Tour vóley playa, el Campeonato Mundial de Baloncesto Femenino FIBA U19, el Campeonato de Europa de Triatlón, el Madrid Urban Sports, el Madrid Championship, el World Padel Tour, el Partido de baloncesto entre el Real Madrid de baloncesto y Dallas Mavericks, y el Congreso Internacional WSI de deporte femenino.

OBJETIVOS / INDICADORES DE GESTIÓN

Estos eventos han servido para promocionar la Ciudad de Madrid a nivel nacional e internacional, demostrando la capacidad organizativa de la Ciudad para albergar grandes acontecimientos deportivos, lo cual ha tenido una gran repercusión económica. Las partidas presupuestarias 341.02/226.08, de PATROCINIOS, y 341.02/226.99, de OTROS GASTOS DIVERSOS se han destinado a la promoción de estos grandes eventos, dependiendo del instrumento jurídico utilizado para su formalización (contrato de patrocinio o convenio). Tras los ajustes derivados de la prórroga presupuestaria, el crédito definitivo en 2023 para este fin ascendió a 8.023.777 euros, de los cuales se ejecutaron 8.031.777 euros.

A partir de lo expuesto, se puede concluir que la promoción de Madrid como sede de grandes eventos deportivos nacionales e internacionales ha superado las previsiones. En resumen, en lo que respecta a la promoción de grandes eventos deportivos, Madrid ha superado ampliamente los objetivos establecidos, al patrocinar un número mayor de eventos deportivos de lo previsto.

INDICADOR	MAGNITUD	PREVISIÓN	REALIZADO
EVENTOS DEPORTIVOS DE GRAN RELEVANCIA PATROCINADOS	NÚMERO	10	15

11. EVALUAR EL GRADO DE SATISFACCIÓN Y CALIDAD DE LOS SERVICIOS DEPORTIVOS PRESTADOS

Durante el año 2023, se llevaron a cabo 11 encuestas de satisfacción con el objetivo de evaluar la calidad de los servicios ofrecidos, tanto los recién implementados como los ya existentes. Los resultados obtenidos han permitido no solo medir el grado de satisfacción de los ciudadanos, sino también alimentar parte de los indicadores de compromiso de las Cartas de Servicio.

Las encuestas se realizaron enviando cuestionarios directamente a los correos electrónicos de los usuarios de cada servicio. Todos estos procesos fueron llevados a cabo con los recursos propios de la Dirección General de Deporte.

Las encuestas realizadas en 2023 fueron las siguientes:

- Encuesta de Competiciones Deportivas Municipales: se envió a los 4.415 delegados de los equipos participantes, recibiendo 832 respuestas.

- Encuesta de Escuelas Municipales de Promoción Deportiva en centros escolares: se remitió a las personas a cargo de los Centros Escolares que participan en el programa, obteniendo una respuesta del 59,8 por ciento.

- Encuesta de Autoprotección para mujeres: se envió la encuesta a todas las usuarias del programa, obteniendo una respuesta del 29,2 por cien de los casos.

- 5 Encuestas Deporte en la Calle (Correr, Ciclismo, Marcha nórdica, Triatlón y Piragüismo): se obtuvieron 1.950 respuestas válidas.

- Encuesta de Servicios Deportivos: se envió a 40.301 usuarios de clases abiertas y de clases de inscripción o renovación mensual en 45 centros deportivos municipales, recibiendo 9.096 respuestas.

- 2 Encuestas de Servicios Deportivos Sanitarios (fisioterapia deportiva y medicina deportiva): se enviaron a las 1.222 personas usuarias de los programas de servicios deportivos sanitarios, obteniendo 320 respuestas válidas.

Para cada encuesta realizada, se ha elaborado y publicado en la página web del Ayuntamiento de Madrid una ficha técnica con los datos generales de la encuesta y un informe con los resultados del estudio.

En cuanto a los estudios y trabajos técnicos, durante el año 2023 se ejecutó el Plan Director del Deporte 2021-2023 que supuso un gasto de 23.958 euros en la aplicación 341.02/227.06. Asimismo, se elaboró un manual que contiene los principios de conocimiento, prescripción y programación de ejercicios para personas con patologías crónicas. Para ello se ejecutaron 17.182 euros.

INDICADOR	MAGNITUD	PREVISIÓN	REALIZADO
ENCUESTAS REALIZADAS	NÚMERO	64	11
ESTUDIOS DE INVESTIGACIÓN REALIZADOS	NÚMERO	2	2

OBJETIVOS / INDICADORES DE GESTIÓN

12. PROMOVER LA ACTIVIDAD FÍSICA Y LA PRÁCTICA DEPORTIVA DE LA MUJER

La Dirección General de Deporte continuó en 2023 con el programa de Autoprotección para mujeres iniciado en 2017, con la finalidad de proporcionar a éstas los conocimientos básicos sobre medidas de protección, así como enseñar habilidades técnicas y destrezas de defensa personal encaminadas a resolver situaciones de agresiones reales.

Como en años anteriores, el programa se desarrolla a través de un convenio de colaboración con la Federación Madrileña de Lucha, que condujo a la celebración durante el año 2023 de 19 jornadas informativas, 41 seminarios y 5 cursos intensivos, repartidos por la mayoría de los Distritos. La oferta de plazas durante la temporada deportiva 2022-2023 fue de 1.369, alcanzándose una ocupación de 607 plazas, es decir del 44 por ciento.

El crédito definitivo para esta actividad con cargo a la aplicación presupuestaria 341.02/260.00, de TRABAJOS REALIZADOS POR INSTITUCIONES SIN FINES DE LUCRO para el ejercicio 2023 fue de 39.975 euros, habiéndose producido un 100 por cien de ejecución.

Por otra parte, se realizaron también 2 actuaciones para dar visibilidad a la participación de la mujer en el ámbito deportivo:

- La V Gala de las mujeres deportistas, que se celebró el 21 de noviembre de 2023, en el Auditorio Caja de Música de CentroCentro (Palacio de Cibeles). Con este evento el Consistorio busca reconocer la trayectoria de mujeres relacionadas con el deporte, clubes deportivos femeninos y grandes eventos por su labor de promoción y difusión del deporte femenino en España en general y en la Ciudad de Madrid en particular.

- La 4ª edición del programa Chicas el deporte nos hace poderosas. En el año 2023 se realizaron un total de 14 jornadas con 926 alumnos y alumnas de 17 Institutos de Educación Secundaria, ubicados en 13 Distritos diferentes, de los cuales 449 fueron chicas.

En estos actos, mujeres deportistas relevantes de diversas disciplinas deportivas interaccionan con el alumnado de los centros educativos a través de una charla motivacional en primer lugar para, a continuación, dar paso a la práctica deportiva. Con ello, se pretende dar visibilidad a la figura de la mujer en el mundo del deporte y poner en valor sus logros deportivos, que sirven de inspiración a niñas y adolescentes, franja de edad en la que el abandono deportivo es más acusado.

Con respecto a los indicadores previstos sobre el número de actuaciones que visibilicen la práctica de la mujer en el ámbito deportivo, el cumplimiento ha sido del 66,7 por ciento.

Finalmente, el estudio sobre la práctica deportiva de la mujer estuvo presupuestado y ejecutado en 2022 figurando en 2023 a causa de la prórroga presupuestaria.

INDICADOR	MAGNITUD	PREVISIÓN	REALIZADO
MUJERES PARTICIPANTES EN EL PROGRAMA DEPORTIVA DE AUTOPROTECCIÓN	NÚMERO	1240	607
ESTUDIOS SOBRE LA PRÁCTICA DEPORTIVA DE LA MUJER	NÚMERO	1	0
ACTUACIONES QUE VISUALICEN LA PARTICIPACIÓN DE LA MUJER EN EL ÁMBITO DEPORTIVO	NÚMERO	3	2

13. FOMENTAR LA PRÁCTICA DEPORTIVA DE CARÁCTER AFICIONADO, EL ASOCIACIONISMO DEPORTIVO Y LA ORGANIZACIÓN DE ACTOS DEPORTIVOS

Durante 2023 se convocaron las 3 líneas de subvenciones en régimen de concurrencia competitiva incluidas en el Plan Estratégico de Subvenciones del Área de Gobierno 2022-2024:

1) Subvención en concurrencia competitiva para la realización de actividades deportivas y de competición durante la temporada 2022-2023 por un importe de 2.450.000 euros, compuesta a su vez de dos líneas:

Línea A: Actividad deportiva general de clubes y otras entidades radicadas en Madrid, con un importe previsto de 1.400.000 euros.

Línea B: Apoyo a gastos de participación de equipos en competiciones nacionales no profesionales, con un importe previsto de 1.050.000 euros.

OBJETIVOS / INDICADORES DE GESTIÓN

En la línea A se concedieron un total de 355 subvenciones a otras tantas entidades. Con cargo a la línea B se concedieron un total de 341 ayudas a otros tantos equipos pertenecientes a 148 entidades.

Sumando ambas líneas, el grado de ejecución fue de 2.427.003 euros lo que representa un porcentaje de ejecución del 99,1 por ciento sobre los 2.450.000 euros de dotación.

2) Subvención en concurrencia competitiva destinada a entidades sin ánimo de lucro para el apoyo a la celebración en nuestra Ciudad de eventos deportivos, tanto de promoción deportiva como grandes eventos 2023.

Se recibieron un total de 423 solicitudes de 148 entidades, concediéndose ayuda a 341 actos deportivos por un importe total de 738.840 euros, lo que supone un grado de ejecución del 98,5 por ciento de los créditos definitivos destinados a esta convocatoria, de 750.000 euros.

3) Subvención en concurrencia competitiva para el apoyo a entidades sin ánimo de lucro para la realización de actividades deportivas destinadas a las mujeres o para promover su participación 2023.

Se recibieron un total de 165 solicitudes, de las que se concedieron 65 subvenciones por un importe total de 194.898 euros, con unas obligaciones reconocidas por el mismo importe, lo que supone un grado de ejecución del 97,4 por cien sobre los créditos definitivos de 200.000 euros destinados a esta línea de subvención.

Con respecto a los indicadores presupuestarios previstos, el grado de cumplimiento ha sido:

- Subvención de actividades deportivas y de competición: 142 por ciento
- Subvención de actos deportivos en el municipio de Madrid: 185 por ciento
- Subvención deporte y mujer: 433 por ciento

Además de las subvenciones de concurrencia competitiva, se concedieron 6 subvenciones directas para contribuir a sufragar los gastos de celebración de otros tantos grandes eventos deportivos de especial relevancia:

- Madrid Urban Sports 2023: 1.089.000 euros
- Volleyball World Beach Pro-Tour Madrid Men and Women: 77.000 euros
- Campeonato del Mundo femenino sub19 de Baloncesto: 700.000 euros
- Spain Masters 2023 de Bádminton: 750.000 euros
- Copa del Rey y de la Reina de Hockey Hierba: 70.000 euros
- IIHF World Championship 2023 de Hockey Hielo: 40.000 euros

INDICADOR	MAGNITUD	PREVISIÓN	REALIZADO
ENTIDADES SUBVENCIONADAS PARA LA REALIZACIÓN DE ACTIVIDADES DEPORTIVAS Y DE COMPETICIÓN	NÚMERO	250	355
ENTIDADES SUBVENCIONADAS PARA LA ORGANIZACIÓN DE ACTOS DEPORTIVOS EN EL MUNICIPIO DE MADRID	NÚMERO	80	148
ENTIDADES SUBVENCIONADAS PARA EL DESARROLLO DE PROYECTOS DE DEPORTE Y MUJER	NÚMERO	15	65

CENTRO: 001 AYUNTAMIENTO DE MADRID

SECCIÓN: 131 DEPORTE

PROGRAMA: 34201 INSTALACIONES DEPORTIVAS

RESPONSABLE PROGRAMA: D.G. DEPORTE

MEMORIA GENERAL DEL PROGRAMA

Los Acuerdos de la Junta de Gobierno de la Ciudad de Madrid de organización y competencias del Área de Gobierno de Cultura, Turismo y Deporte (primero, el 4 de julio de 2019, y una vez celebradas las elecciones municipales de 28 de mayo de 2023, el de 29 de junio de 2023), delegan en la Dirección General de Deporte la competencia para ejecutar proyectos de mejora de infraestructuras deportivas y nuevas unidades que afecten a más de un Distrito.

Se aprobó que la gestión del emblemático Estadio Vallehermoso, preparado para competiciones internacionales de atletismo, fuera llevada a cabo directamente por la Dirección General de Deporte. Además, esta Dirección también gestiona los centros deportivos Las Leonas y Circuito BMX, dedicados exclusivamente a la práctica del rugby y el BMX respectivamente, y preparados para competiciones internacionales de estos deportes.

El programa 342.01 "Instalaciones deportivas" incluye tanto los gastos derivados de la gestión de estos centros deportivos como las inversiones asociadas a la construcción, reforma y dotación de nuevo suministro necesarias en los centros deportivos que afectan a más de un Distrito.

Los créditos definitivos en este programa ascendieron en el ejercicio 2023 a 7.155.211 euros, de los cuales se ejecutaron 5.938.289 euros, lo que supone un porcentaje de ejecución del 83,0 por ciento. Del Presupuesto ordinario se ejecutaron 1.236.170 euros, de las incorporaciones de remanentes voluntarias se ejecutaron 2.909.395 euros y se ejecutaron 1.782.724 euros con cargo a los fondos de reequilibrio territorial destinados al plan SURES. Además, existe una ejecución residual de 10.000 euros financiada con suplementos de créditos aprobados.

Las actuaciones realizadas en 2023 con la ejecución de los créditos de este programa incluyen:

- Mantenimiento, reparación y reforma en el Estadio de Atletismo Vallehermoso, así como los suministros necesarios para su funcionamiento, incluyendo el mantenimiento de una máquina fregadora y material deportivo inventariable.

- Gastos de mantenimiento y maquinaria de los centros deportivos Las Leonas y Circuito BMX, adscritos a la Dirección General de Deporte en el último trimestre del ejercicio 2022.

- Mantenimiento y suministro de lectores QR para el acceso a los centros deportivos.

- Reforma de la instalación deportiva básica Juan Pablo II en el Distrito Hortaleza.

- Construcción del Parque de Deportes Urbanos en el Distrito Villaverde.

- Dotación de material de alta competición de gimnasia deportiva para el centro deportivo San Blas.

- Suministro de canastas de baloncesto para la Caja Mágica para el desarrollo de las actividades deportivas dirigidas en colaboración con el club Estudiantes.

- Instalación de una red de comunicaciones en el centro deportivo Las Leonas para el desarrollo de competiciones internacionales.

- Sustitución del césped en los campos de fútbol de los centros deportivos Miguel Guillén Prim, Plata y Castañar y Orcasitas y las instalaciones deportivas básicas Arjona, Piqueñas y Avenida de los Poblados.

MEMORIA GENERAL DEL PROGRAMA

- Acondicionamiento y reforma de la instalación deportiva básica Martín Temiño para la práctica del atletismo.

El cumplimiento de los objetivos particulares previstos se refleja a lo largo de este documento mediante los distintos indicadores y memorias.

OBJETIVOS / INDICADORES DE GESTIÓN

1. MANTENIMIENTO DEL ESTADIO DE ATLETISMO VALLEHERMOSO

Durante el año 2023 se encuentra en ejecución el contrato de servicio de mantenimiento integral del Estadio Vallehermoso en el distrito de Chamberí con número de expediente 300/2021/00546, cuya empresa adjudicataria es ACSA, OBRAS E INFRAESTRUCTURAS, S.A.U.

Durante el ejercicio 2023 se han realizados las tareas y actividades de mantenimiento previstas en el Pliego de Prescripciones Técnicas que rige el contrato y el importe correspondiente a esta anualidad ha ascendido a 350.472 euros.

INDICADOR	MAGNITUD	PREVISIÓN	REALIZADO
SUPERFICIE CONSTRUIDA INSTALACIONES DEPORTIVAS A MANTENER	M2	2550	2550
SUPERFICIE LIBRE INSTALACIONES DEPORTIVAS A MANTENER	M2	21519	21519
SUPERFICIE ZONAS VERDES INSTALACIONES DEPORTIVAS A MANTENER	M2	14555	14555
SUPEFICIE DE INSTALACIONES DEPORTIVAS A REFORMAR	M2	2400	2400
INCIDENCIA OBRAS DE REFORMA EN LAS INSTALACIONES DEPORTIVAS	PORCENTAJE	10	10

2. MEJORAR LA ATENCIÓN AL USUARIO DE LAS INSTALACIONES DEPORTIVAS

El Estadio de Atletismo Vallehermoso es lugar de encuentro de grandes competiciones deportivas de atletismo. Por ello se ha pretendido dotar de una identidad corporativa unificada al vestuario del personal de este centro deportivo emblemático.

De esta manera, durante el año 2023 se gastaron 7.995 euros con el objetivo de la renovación anual del vestuario de su personal, que afectó a 25 personas teniendo en cuenta los contratos de relevo y las sustituciones del personal.

La gestión administrativa necesaria para el adecuado funcionamiento del centro se lleva a cabo con una permanente colaboración entre el personal adscrito al propio Estadio y el personal de la Dirección General de Deporte, en lo referente a la gestión económica, contratación administrativa, gestión de personal, etc. Dentro de esta colaboración se ha gestionado la contratación de material de oficina e informático no inventariable para llevar a cabo la gestión administrativa.

INDICADOR	MAGNITUD	PREVISIÓN	REALIZADO
PERSONAS AFECTADAS CON MEJORA DE VESTUARIO	NÚMERO	20	25

3. PUESTA EN MARCHA DE UNIDADES DEPORTIVAS MÓVILES PARA EL FOMENTO DEL DEPORTE

Después de las 26 unidades de CuboGym adquiridas en 2022, resultado muy por encima del objetivo presupuestario inicial de 9 unidades, no se consideró necesario continuar adquiriendo este tipo de equipamiento en el ejercicio 2023, dado que en 2022 ya quedaron equipados todos los centros deportivos municipales que contaban con espacios adecuados para la instalación y puesta en marcha de este tipo de gimnasios portátiles diseñados para su utilización al aire libre.

INDICADOR	MAGNITUD	PREVISIÓN	REALIZADO
UNIDADES DEPORTIVAS NUEVAS MÓVILES	NÚMERO	9	0

4. REFORMA Y DOTACIÓN DE INSTALACIONES DEPORTIVAS DENTRO DE LOS PROGRAMAS QUE AFECTAN A MÁS DE UN DISTRITO

OBJETIVOS / INDICADORES DE GESTIÓN

Durante 2023, se realizaron diversas inversiones en infraestructuras deportivas. En el Parque Juan Pablo II, se transformó un campo de tierra en un campo de rugby de césped, apto para competiciones nacionales e internacionales. La ejecución de esta obra durante el ejercicio 2023 ha sido de 411.091 euros y proporciona al Distrito de Hortaleza de una instalación para promover el rugby.

En el Distrito de Villaverde, en 2023 se invirtieron 1.964.763 euros en la construcción del Parque de Deportes Urbanos, un espacio dedicado a la práctica de parkour, skate, Street workout, pump track y BMX Flatlang, actividades cada vez más populares entre los jóvenes.

El centro deportivo municipal San Blas, preparado para competiciones de gimnasia deportiva, se equipó en 2023 con material homologado para todas las modalidades de este deporte, con un coste de 218.739 euros.

Además, se destinaron fondos para la renovación del césped artificial de varios campos de fútbol en centros deportivos e instalaciones deportivas básicas. Las obligaciones reconocidas en el ejercicio 2023 fueron las siguientes: 286.878 euros en Orcasitas, 145.510 euros en Miguel Guillén Prim, 323.869 euros en Plata y Castañar, 851.858 euros en Avenida de los Poblados, 962.323 euros en Arjona y 51.787 euros en Piqueñas.

Se invirtieron 278.070 euros en el acondicionamiento de la instalación deportiva básica Martín Temiño, en el Distrito Fuencarral-El Pardo, para su uso en la práctica del atletismo.

Finalmente, se destinaron 2.464 euros para maquinaria de mantenimiento en Estadio Vallehermoso, Circuito BMX y Centro Deportivo Las Leonas y 17.527 euros para la compra de canastas de baloncesto para la Caja Mágica, destinadas a las escuelas deportivas que se desarrollan en este centro.

El gasto total en inversiones en el programa 342.01 "Instalaciones deportivas" fue de 5.527.910 euros en 2023. De esta cantidad, 1.782.725 euros provinieron de fondos de reequilibrio territorial del programa SURES y 2.909.395 euros de incorporaciones de remanentes voluntarios del ejercicio 2022.

INDICADOR	MAGNITUD	PREVISIÓN	REALIZADO
CENTROS DEPORTIVOS E INSTALACIONES DEPORTIVAS BÁSICAS CON ACTUACIONES DE MEJORA	NÚMERO	7	11

5. INNOVACIÓN TECNOLÓGICA EN CENTROS DEPORTIVOS

El proceso de mejoramiento tecnológico para los centros deportivos es llevado a cabo conjuntamente por Informática del Ayuntamiento de Madrid y la Dirección General de Deporte.

Por un lado, se ha mejorado el software que permite la gestión de los servicios deportivos. Así, durante el año 2023, se han implementado el ticket electrónico y el carné virtual, y se ha aumentado el número de servicios y gestiones que los usuarios pueden realizar a través de Deportesweb y de la aplicación Madrid Móvil.

Por otro lado, se han realizado acciones para mejorar el control de acceso a los centros deportivos. Esto se ha logrado mediante la provisión de dispositivos móviles que permiten la lectura de los códigos QR de acceso en todos los centros deportivos y mediante dispositivos de autovisionado que proporcionan más información sobre la persona y el servicio asociado en el punto de control, reduciendo así el uso fraudulento de las entradas. Adicionalmente, desde la Dirección General de Deporte se ha contratado la adquisición de 32 lectores QR fijos con un coste de 11.229 euros.

Todas estas acciones han sido financiadas con el presupuesto de la Informática del Ayuntamiento de Madrid.

Además, se ha destinado un monto de 3.582 euros del presupuesto de la Dirección General de Deporte para el mantenimiento de los lectores de códigos QR ubicados en los centros deportivos.

Asimismo, se han asignado 1.801 euros para la instalación de una red de comunicaciones en el centro deportivo Las Leonas, que permitirá las mismas cuando se desarrollen competiciones de rugby nacionales e internacionales.

INDICADOR	MAGNITUD	PREVISIÓN	REALIZADO
CENTROS DEPORTIVOS AFECTADOS POR LA INNOVACIÓN TECNOLÓGICA	NÚMERO	10	56

PRESUPUESTO GENERAL DEL AYUNTAMIENTO DE MADRID 2023

MEMORIA DE CUMPLIMIENTO DE OBJETIVOS

CENTRO: 001 AYUNTAMIENTO DE MADRID

SECCIÓN: 131 DEPORTE

PROGRAMA: 91211 A.D. DEPORTE

RESPONSABLE PROGRAMA: S.G.T. CULTURA, TURISMO Y DEPORTE

MEMORIA GENERAL DEL PROGRAMA

El Área Delegada de Deporte del Ayuntamiento de Madrid se dedica principalmente a desarrollar la política deportiva de la Ciudad. Sus responsabilidades incluyen establecer las directrices generales, dictar instrucciones para establecer criterios deportivos, y coordinar, asesorar y apoyar a los Distritos en la promoción del deporte. Además, se encarga de establecer las directrices para la proyección deportiva de Madrid a nivel nacional e internacional, y promover el deporte y la actividad física, con especial énfasis en el deporte femenino, escolar, inclusivo, adaptado y para personas mayores.

El programa 912.11 "A.D. Deporte" ha contado en el ejercicio 2023 con unas obligaciones reconocidas por importe de 246.995 euros, destinadas en su mayor parte a gastos de personal (capítulo 1 del Presupuesto de Gastos).

En cuanto al capítulo 2 "Gastos corrientes en bienes y servicios", se asignaron 7.000 euros para atenciones protocolarias, gastos de viajes y dietas de la titular del Área Delegada de Deporte. De este monto, se han utilizado 1.306 euros para cubrir los gastos de viaje, alojamiento y dietas relacionados con la asistencia a eventos y encuentros deportivos, lo que representa un 18,7 por ciento de ejecución del Presupuesto asignado.

OBJETIVOS / INDICADORES DE GESTIÓN

1. PROYECTAR Y REPRESENTAR AL DEPORTE MADRILEÑO

Estas acciones se realizan con el objetivo de posicionar a Madrid como una Ciudad que sirve a sus ciudadanos ofreciendo una práctica deportiva amplia, diversa y de calidad. Además, se busca apoyar a las entidades deportivas, especialmente las de base, para promover el deporte y convertir a Madrid en un punto de encuentro para importantes eventos deportivos nacionales e internacionales.

Durante el año 2023, la Delegada de Deporte ha representado al Ayuntamiento de Madrid en los siguientes eventos y actos relacionados con el deporte:

- Inauguración Fitur. 18 de enero
- Presentación Mundial U19 de Baloncesto Femenino. 2 de febrero
- Presentación MadCup 2023. 9 de febrero
- 35ª edición Premios Gigantes 2023. 13 febrero
- Presentación Madrid Capital del Atletismo. 13 de febrero
- Gala de campeones del mundo y Gala centenario Real Federación Española de Motociclismo. 14 de febrero
- Presentación World Indoor Tour. 21 de febrero
- Copa de España de BMX. 4 de marzo
- Inauguración Pabellón San Blas. Gimnasia Artística. Día de la Mujer. 7 de marzo
- Sorteo 45º Copa del Rey en Silla de Ruedas. 9 de marzo
- Salida Carrera Metlife Madrid Activa. 12 de marzo
- Presentación Rugby Seven Series. 21 de marzo
- Premios Corredor Total Energy. 22 de marzo
- Presentación Madrid Spain Masters de Bádminton. 23 de marzo
- Presentación Movistar Madrid Medio Maratón. 24 de marzo
- Copa del Rey y la Reina de Hockey. 24 de marzo
- Acto de promoción deportiva Mutua Madrid Open. 11 de abril.
- Presentación Zurich Rock and Roll Madrid Running Series. 12 de abril

OBJETIVOS / INDICADORES DE GESTIÓN

- Inauguración Mundial de Hockey sobre Hielo. 13 de abril
- Entrega de Premios Carrera contra el Cáncer. 16 de abril
- 15ª edición Premios Carrera Ponle Freno. 20 de abril
- Salida IV Minimaratón Madrid. 21 de abril
- Salida Gran Premio Internacional Finetwork Madrid Marcha la Liga. 30 de abril
- Presentación XIX Carrera de la Mujer Central Lechera Asturiana. 4 de mayo
- Presentación Meeting Internacional Madrid Atletismo Paralímpico Run for You. 5 de mayo
- Presentación Madrid Urban Sports. 9 de mayo
- Presentación Madrid Beach Pro Tour Voley Playa. 10 de mayo
- Inauguración Piscinas de verano. 12 de mayo
- 7ª edición Carrera Vertical de Bomberos. 13 de mayo
- 40ª edición de Copa del Mundo de Sable Masculino. 14 de mayo
- I Gala de la Mujer de Fútbol de Madrid. 18 de mayo
- Half Madrid Triatlón. 21 de mayo
- 13ª edición Carrera de la Solidaridad, Colores por la Igualdad y contra la Violencia. 21 de mayo
- Finales Juegos Deportivos Municipales. 28 de mayo
- Copa de España de Escalada en velocidad y bloque. 31 de mayo
- Presentación Campeonato de Europa de Triatlón. 1 de junio
- Recepción equipo femenino infantil de Voleibol. 8 de junio
- Gala Top Women in Sports 23. 8 de junio
- European Open de Judo Madrid. 10 de junio
- Salida Madrid Vintage Run. 11 de junio
- Presentación Última Etapa de la Vuelta Ciclista a España. 28 de junio
- Presentación Meeting de Madrid Outdoor. 21 de julio
- Madrid Premier Pádel. 23 de julio
- Madrid Corre por Madrid. 6 de septiembre
- Presentación Hexagon Cup de Pádel. 13 de septiembre
- Última Etapa de la Vuelta Ciclista a España. 17 de septiembre
- World Pádel Tour. 24 de septiembre
- Noche del Deporte. 6 de octubre
- Partido de Baloncesto entre Real Madrid y Dallas Mavericks. 9 de octubre
- Open de España de Golf. 10 de octubre
- Conectando con Rafa Nadal. Charla motivacional. 19 de octubre
- Presentación Campeonato del Mundo de X Trial. 24 de octubre
- Inauguración Comienzo 44ª Edición Juegos Deportivos Municipales. 4 de noviembre
- 12ª edición Carrera Popular Madrid También Solidario. 5 de noviembre
- Gala de la Mujer CAMPEONAS. 21 de noviembre
- Madrid Horse Week. 26 de noviembre
- Presentación San Silvestre Vallecana. 11 de diciembre
- Congreso Internacional WSI de Deporte Femenino. 11 de diciembre

INDICADOR	MAGNITUD	PREVISIÓN	REALIZADO
ACTOS Y ACTIVIDADES DEPORTIVAS EN REPRESENTACIÓN DEL AYUNTAMIENTO	NÚMERO	2	58

CUENTA GENERAL 2023

MEMORIA DE CUMPLIMIENTO DE OBJETIVOS

132. TURISMO

PRESUPUESTO GENERAL DEL AYUNTAMIENTO DE MADRID 2023

MEMORIA DE CUMPLIMIENTO DE OBJETIVOS

CENTRO: 001 AYUNTAMIENTO DE MADRID

SECCIÓN: 132 TURISMO

PROGRAMA: 43220 INFORMACIÓN Y PROMOCIÓN TURÍSTICA

RESPONSABLE PROGRAMA: S.G.T. CULTURA, TURISMO Y DEPORTE

MEMORIA GENERAL DEL PROGRAMA

Por Acuerdo de la Junta de Gobierno de la Ciudad de Madrid de 29 de diciembre de 2022, se prorrogaron los créditos del Presupuesto General del Ayuntamiento de Madrid de 2022 al ejercicio 2023, así como los indicadores asociados a dicho presupuesto.

El 29 de diciembre de 2022, la Junta de Gobierno aprobó una aportación extraordinaria a Madrid Destino Cultura Turismo y Negocio, S.A., por importe de 11.401.000 euros, los cuales han sido ejecutados en el ejercicio 2023.

De esta forma, durante el ejercicio 2023 solo constan en el programa 432.20 "Información y promoción turística" del Área Delegada de Turismo los créditos relacionados con el impulso de la política turística del Ayuntamiento de Madrid, pero no con su gestión ordinaria, al haberse tramitado ya la aportación para su financiación a la empresa municipal.

El programa 432.20 "Información y promoción turística" del Área Delegada de Turismo ha contado con unos créditos definitivos de 141.440 euros.

Entre otras, las actuaciones realizadas han sido las siguientes:

- Dos actuaciones de patrocinio de eventos relacionados con la gastronomía, con el fin de visibilizar el apoyo institucional a dicho sector. Los eventos patrocinados fueron la séptima edición de los Premios Cubi otorgados por la Federación de Asociaciones de Cocineros y Reposteros de España (FACYRE), y la entrega de los premios T de Oro 2023 en homenaje a la cocina clásica española, organizada en la ciudad por Tapas Magazine, publicación especializada en gastronomía.

- La configuración de un repositorio fotográfico de la Ciudad que esté actualizado e incluya enclaves remodelados recientemente, que se dirija a segmentos específicos o enfoques culturales concretos, y que contenga un punto de vista turístico y promocional e inspiracional.

- La realización de un estudio comparativo de la estructura del gasto con tarjeta de crédito de los turistas extranjeros que visitan la Ciudad de Madrid, con el fin de poder obtener la información necesaria para plantear los puntos de partida del diseño del nuevo Plan Estratégico de Turismo de la Ciudad de Madrid.

- Además de lo anterior, se tramitó un expediente relativo al pago de la cuota anual correspondiente al año 2023, de la Asociación Red de Ciudades AVE, de la que forma parte el Ayuntamiento de Madrid y que tiene un marcado carácter colaborativo.

El porcentaje de ejecución del programa ha sido de un 52 por ciento, con un marcado carácter coyuntural.

OBJETIVOS / INDICADORES DE GESTIÓN

1. GESTIÓN DE EXPEDIENTES, TRANSFERENCIAS Y SUBVENCIONES EN MATERIA DE TURISMO

Como ya se ha indicado, en 2023 se prorrogó el Presupuesto de 2022, así como los indicadores y objetivos contenidos en el mismo, por lo que no pudieron ser ajustados a las necesidades reales de este ejercicio.

En concreto, y respecto del número de expedientes de transferencias a la empresa municipal Madrid Destino Cultura Turismo y Negocio, S.A., se fijaban en cuatro los expedientes a tramitar. Como se ha señalado anteriormente, la aportación ordinaria del ejercicio 2023 para el desarrollo de las actividades de la Dirección de Turismo se realizó en el ejercicio 2022. Por tanto, no fue preciso realizar ninguna transferencia

OBJETIVOS / INDICADORES DE GESTIÓN

adicional en el ejercicio 2023, es decir, el indicador no se considera reflejo de la actividad llevada a cabo en el ejercicio.

Así mismo, se recoge la tramitación de un expediente de subvención para promoción del turismo. Se ha llevado a cabo el pago de la cuota anual correspondiente al año 2023, de la Asociación Red de Ciudades AVE, de la que forma parte el Ayuntamiento de Madrid, quedando cumplido el objetivo.

INDICADOR	MAGNITUD	PREVISIÓN	REALIZADO
EXPEDIENTES DE TRANSFERENCIAS A MADRID DESTINO CULTURA, TURISMO Y NEGOCIO S.A.	NÚMERO	4	0
EXPEDIENTES DE SUBVENCIONES PARA PROMOCIÓN TURISMO	NÚMERO	1	1

PRESUPUESTO GENERAL DEL AYUNTAMIENTO DE MADRID 2023

MEMORIA DE CUMPLIMIENTO DE OBJETIVOS

CENTRO: 001 AYUNTAMIENTO DE MADRID

SECCIÓN: 132 TURISMO

PROGRAMA: 43261 NGEU. SOSTENIBILIDAD TURÍSTICA

RESPONSABLE PROGRAMA: S.G.T. CULTURA, TURISMO Y DEPORTE

MEMORIA GENERAL DEL PROGRAMA

El 14 de diciembre de 2022 se publicó en el Boletín Oficial de la Comunidad de Madrid la Orden 2367/2022, de 29 de noviembre, de la Consejería de Cultura, Turismo y Deporte de la Comunidad de Madrid, para la ejecución del "Plan de sostenibilidad turística en destino del Ayuntamiento de Madrid, que forma parte del Plan Territorial de la Comunidad de Madrid 2021", a cargo del mecanismo de recuperación, transformación y resiliencia (Fondos de la Unión Europea-NextGenerationEU). En dicha Orden se concedieron 10.000.000 euros al Ayuntamiento de Madrid para la ejecución de las actuaciones previstas en el Anexo de la misma.

La ejecución de las actuaciones del Plan de Sostenibilidad Turística en Destino, convocatoria extraordinaria 2021 (PSTD 2021), está íntegramente asignada a la empresa municipal Madrid Destino Cultura Turismo y Negocio, S.A.

El importe correspondiente a la subvención fue transferido por la Comunidad de Madrid al Ayuntamiento de Madrid en el año 2023. Asimismo, con fecha 21 de diciembre de 2023, se generó un crédito en el programa 432.61 "NGEU. SOSTENIBILIDAD TURÍSTICA", por importe de 215.604 euros, consecuencia de los intereses generados por el importe principal en la cuenta bancaria de carácter restringido abierta al efecto y que exige la normativa de concesión.

No obstante, habida cuenta de la fecha en la que se generó el crédito por intereses, y que no se había obtenido respuesta a la consulta planteada desde la Dirección General de Presupuestos del Ayuntamiento a la Comunidad de Madrid sobre el destino a dar a dichos fondos adicionales, no se han ejecutado por el momento los 215.604 euros adicionales generados en 2023.

PRESUPUESTO GENERAL DEL AYUNTAMIENTO DE MADRID 2023

MEMORIA DE CUMPLIMIENTO DE OBJETIVOS

CENTRO: 001 AYUNTAMIENTO DE MADRID

SECCIÓN: 132 TURISMO

PROGRAMA: 43277 NGEU. SOSTENIBILIDAD TURÍSTICA 2022

RESPONSABLE PROGRAMA: S.G.T. CULTURA, TURISMO Y DEPORTE

MEMORIA GENERAL DEL PROGRAMA

La Orden 1484/2023, de 11 de septiembre, de la Consejería de Cultura, Turismo y Deporte de la Comunidad de Madrid, articula el procedimiento de concesión de una subvención directa al Ayuntamiento de Madrid para la ejecución de su "Plan de sostenibilidad turística en destino" que forma parte del correspondiente "Plan Territorial de la Comunidad de Madrid 2022", a cargo del Mecanismo de Recuperación, Transformación y Resiliencia (fondos de la Unión Europea-Next GenerationEU), por un importe total de 22.063.749 euros, al identificar al Ayuntamiento como entidad beneficiaria para ejecutar las actuaciones previstas en su PSTD 2022.

La ejecución de las actuaciones del PSTD 2022 ha sido asignada a distintas Áreas y Distritos del Ayuntamiento.

Actuaciones por importe de 9.792.749 euros corresponden a la empresa municipal Madrid Destino Cultura Turismo y Negocio, S.A. Otras, las relativas al Espacio Bailén por importe de 1.481.375 euros, se realizarán por el Área Delegada de Turismo.

Esta asignación se sustenta en una modificación propuesta por el Ayuntamiento de Madrid a la Comisión Sectorial de Turismo, que se encuentra actualmente en tramitación en este órgano.

Habida cuenta de que el Área Delegada de Turismo no puede iniciar la ejecución de la actuación hasta la aprobación de la modificación propuesta por la Comisión Sectorial de Turismo, el crédito señalado no pudo ser ejecutado en 2023 y se ha incorporado como remanente afectado en el ejercicio 2024.

El importe correspondiente a la subvención fue transferido por la Comunidad de Madrid al Ayuntamiento de Madrid en el año 2023. Asimismo, con fecha 28 de diciembre de 2023, se generó un crédito en el programa 432.77 "NGEU. SOSTENIBILIDAD TURÍSTICA 2022", por importe de 74.533 euros, consecuencia de los intereses generados por el importe principal en la cuenta bancaria de carácter restringido abierta al efecto y que exige la normativa de concesión.

No obstante, habida cuenta de la fecha en la que se generó el crédito por intereses, y que no se había obtenido respuesta a la consulta planteada desde la Dirección General de Presupuestos del Ayuntamiento a la Comunidad de Madrid sobre el destino a dar a dichos fondos adicionales, no se han ejecutado por el momento los 74.533 euros adicionales generados en 2023.

PRESUPUESTO GENERAL DEL AYUNTAMIENTO DE MADRID 2023

MEMORIA DE CUMPLIMIENTO DE OBJETIVOS

CENTRO: 001 AYUNTAMIENTO DE MADRID

SECCIÓN: 132 TURISMO

PROGRAMA: 91222 A.D. TURISMO

RESPONSABLE PROGRAMA: S.G.T. CULTURA, TURISMO Y DEPORTE

MEMORIA GENERAL DEL PROGRAMA

Entre las competencias del Área Delegada de Turismo destacan impulsar la gestión turística de la Ciudad de Madrid; coordinar, asesorar y apoyar la actuación de los Distritos en la promoción del turismo; promover actuaciones y convenios de colaboración con otras Administraciones Públicas y con entidades públicas y privadas en materia de turismo; y promoción de la ciudad de Madrid en el exterior.

El programa 912.22 "A.D. Turismo", excluyendo el capítulo 1 "Gastos de personal", contó con un Presupuesto inicial de gastos para 2023 de 13.000 euros.

Durante el ejercicio, y fundamentalmente con la finalidad de atender adecuadamente al viaje oficial para asistir a la Asamblea General que ONU Turismo (cuya denominación anterior era Organización Mundial del Turismo) celebró en Samarcanda (Uzbekistán) del 16 al 20 de octubre de 2023, se efectuó una transferencia de crédito, por lo que los créditos definitivos en 2023 ascendieron a 18.500 euros.

El porcentaje de ejecución del programa 912.22, excluido el capítulo 1 "Gastos de personal", fue de un 53,8 por ciento.

OBJETIVOS / INDICADORES DE GESTIÓN

1. ATENCIONES PROTOCOLARIAS Y REPRESENTATIVAS DERIVADAS DEL EJERCICIO DE SUS FUNCIONES POR LA DELEGADA DEL ÁREA DELEGADA DE TURISMO

Con las acciones y el porcentaje de ejecución realizados se consideran cumplidos los objetivos inherentes al programa 912.22, con independencia del número de expedientes tramitados y que constan como indicadores.

INDICADOR	MAGNITUD	PREVISIÓN	REALIZADO
EXPEDIENTES TRAMITADOS POR GASTOS PROTOCOLARIOS	NÚMERO	8	4

2. DIETAS Y GASTOS DE VIAJE

Con las acciones y el porcentaje de ejecución realizados se consideran cumplidos los objetivos inherentes al programa 912.22, con independencia del número de expedientes tramitados y que constan como indicadores.

INDICADOR	MAGNITUD	PREVISIÓN	REALIZADO
EXPEDIENTES TRAMITADOS POR GASTOS DE DIETAS Y VIAJES	NÚMERO	4	3

CUENTA GENERAL 2023

MEMORIA DE CUMPLIMIENTO DE OBJETIVOS

140. ECONOMÍA, INNOVACIÓN Y EMPLEO

PRESUPUESTO GENERAL DEL AYUNTAMIENTO DE MADRID 2023

MEMORIA DE CUMPLIMIENTO DE OBJETIVOS

CENTRO: 001 AYUNTAMIENTO DE MADRID

SECCIÓN: 140 ECONOMÍA, INNOVACIÓN Y EMPLEO

PROGRAMA: 24101 EMPLEO

RESPONSABLE PROGRAMA: S.G.T. ECONOMÍA, INNOVACIÓN Y HACIENDA

MEMORIA GENERAL DEL PROGRAMA

El Acuerdo de 29 de junio de 2023 de la Junta de Gobierno de la Ciudad de Madrid, de organización y competencias del Área de Gobierno de Economía, Innovación y Hacienda, atribuye a esta área las competencias en materia de empleo y le adscribe el Organismo Autónomo Agencia para el Empleo de Madrid.

El programa presupuestario 24101 "Empleo", tiene como responsable al titular de la Secretaría General Técnica. Este programa recoge los créditos necesarios para el desarrollo de las competencias de dirección y planificación de la política de fomento del empleo en la Ciudad de Madrid, así como la promoción de actuaciones municipales de coordinación e impulso orientadas a la creación de empleo a través del mencionado organismo autónomo.

El programa se dotó en el presupuesto de 2022, prorrogado para 2023, con créditos definitivos por importe total de 35.104.430 euros, reconociéndose obligaciones por el 100 % del crédito definitivo.

OBJETIVOS / INDICADORES DE GESTIÓN

1. APORTACIÓN A LA AGENCIA PARA EL EMPLEO DE MADRID

Se ha llevado a cabo la aportación del Ayuntamiento de Madrid a favor del Organismo Autónomo Agencia para el Empleo de Madrid, para financiar parcialmente tanto sus gastos de naturaleza corriente como los de capital.

El crédito definitivo del programa presupuestario ascendió a 35.104.430 euros de los cuales 33.645.880 euros corresponden a crédito para operaciones corrientes (capítulo 4) y 1.458.550 euros para la financiación de operaciones de capital (capítulo 7).

Se alcanzó un grado de ejecución total del programa de un 100% de los créditos definitivos.

PRESUPUESTO GENERAL DEL AYUNTAMIENTO DE MADRID 2023

MEMORIA DE CUMPLIMIENTO DE OBJETIVOS

CENTRO: 001 AYUNTAMIENTO DE MADRID

SECCIÓN: 140 ECONOMÍA, INNOVACIÓN Y EMPLEO

PROGRAMA: 24166 NGEU. ITINERARIOS DE INCLUSIÓN SOCIAL

RESPONSABLE PROGRAMA: S.G.T. ECONOMÍA, INNOVACIÓN Y HACIENDA

MEMORIA GENERAL DEL PROGRAMA

El Acuerdo de 29 de junio de 2023 de la Junta de Gobierno de la Ciudad de Madrid, de organización y competencias del Área de Gobierno de Economía, Innovación y Hacienda, atribuye a esta área las competencias en materia de empleo y le adscribe el Organismo Autónomo Agencia para el Empleo de Madrid.

El programa presupuestario 241.66 NGEU. ITINERARIOS DE INCLUSIÓN SOCIAL, adscrito a la sección 140, tiene por responsable al titular de la Secretaría General Técnica.

Este programa, creado para la gestión de los fondos procedentes del mecanismo de recuperación y resiliencia de la Unión Europea, de conformidad con la disposición transitoria tercera de las bases de ejecución del presupuesto general del Ayuntamiento de Madrid para 2022, prorrogadas para 2023, recoge los créditos de aportación a la Agencia para el empleo de Madrid, correspondientes al proyecto piloto de acompañamiento social para la promoción de autonomía de los perceptores de REM o IMV con menores a cargo en la ciudad de Madrid, expediente PCT 008/2022.

El programa se dotó en 2022 con créditos definitivos por importe total de 334.000 euros y se reconocieron obligaciones por el 100% del crédito definitivo.

CENTRO: 001 AYUNTAMIENTO DE MADRID

SECCIÓN: 140 ECONOMÍA, INNOVACIÓN Y EMPLEO

PROGRAMA: 43100 COMERCIO

RESPONSABLE PROGRAMA: D.G. COMERCIO, HOSTELERÍA Y CONSUMO

MEMORIA GENERAL DEL PROGRAMA

Corresponde a la Dirección General de Comercio, Hostelería y Consumo, adscrita al Área de Economía, Innovación y Hacienda, la ejecución de las competencias que tiene delegadas por Acuerdo de fecha 29 de junio de 2023 de la Junta de Gobierno de la ciudad en materia de Comercio y Hostelería.

El presupuesto ejecutado en el ejercicio 2023 con cargo al programa 43100 "COMERCIO" ha permitido culminar, durante el primer semestre, los compromisos en materia de comercio y hostelería recogidos en el Acuerdo de Gobierno del Ayuntamiento de Madrid 2019-2023 y en los Acuerdos de la Villa COVID 19 y arrancar, durante el segundo semestre, con los previstos en el programa electoral para la legislatura 2023-2027. Gracias a los recursos económicos destinados a este programa se han alcanzado los objetivos inicialmente marcados de incentivar, promover y afianzar la contribución de los sectores Comercial y Hostelero al PIB (Producto Interior Bruto) de la ciudad a la generación de empleo, a alcanzar los ODS (Objetivos de Desarrollo Sostenible) y a la calidad de vida de los barrios unidos. La ejecución presupuestaria de este programa ha vuelto a constatar el compromiso incondicional del gobierno municipal con el comercio y la hostelería de la ciudad y con la proyección de esta como destino de compras a nivel nacional e internacional y como capital de referencia para sectores estratégicos, como la moda, artesanía, la gastronomía y los mercados municipales.

En la presente memoria se detalla el resultado en el ejercicio 2023 de los objetivos e indicadores previstos inicialmente,

En una breve descripción del conjunto de las actuaciones cabe destacar:

· Las medidas de apoyo a los mercados municipales, entre ellas:

- La incentivación, a través de la concesión de subvenciones, de inversiones dirigidas a la mejora, modernización y sostenibilidad de estos equipamientos y sus locales y del desarrollo de acciones que contribuyan a su promoción y dinamización, actuación que se enmarca en el Plan Estratégico de Subvenciones 2023-2025.
- El avance en la digitalización de los mercados y sus puestos a través de la concesión de subvenciones con este fin, de la creación de la web de los mercados de Madrid, https://todoestaenmadrid.com/es/pages/mercados-municipales y la generación de rutas relativas a los mercados de Madrid dentro del programa Todo está en Madrid.
- La incentivación de la ocupación de los locales de los mercados, minorando las tarifas de ocupación mediante la concesión de subvenciones a los nuevos usuarios.
- Los avances en la implementación de la economía circular en los mercados de Madrid a través del convenio de colaboración con la universidad Francisco de Vitoria.
- La realización de eventos y campañas institucionales de promoción de los mercados.
- La tramitación de la modificación de la ordenanza de mercados, que se aprobará en 2024.

· El fomento de la resiliencia del pequeño comercio en Madrid y el impulso de su dinamización a través de iniciativas como:

- La incentivación de la digitalización del comercio, la hostelería y los servicios a través de la concesión de subvenciones y del desarrollo y gestión del programa todo está en Madrid.
- La concesión de subvenciones a asociaciones empresariales de los referidos sectores para el desarrollo de actuaciones de dinamización comercial.
- El apoyo al funcionamiento de las asociaciones de los sectores comercial, hotelero y hostelero a través de

MEMORIA GENERAL DEL PROGRAMA

ayudas públicas.
- La puesta en marcha de un programa de formación de resiliencia del pequeño comercio en colaboración con la Fundación Instituto de Empresa con el que se ha suscrito un convenio de colaboración.
- El desarrollo de otras actividades formativas a través de la escuela de comercio en colaboración con entidades de reconocido prestigio en el campo de la formación especializada, entre ellas la Fundación Secretariado Gitano (en adelante FSG), la Universidad de Alcalá (en adelante UA) y la Asociación Seniors Españoles para la Cooperación Técnica (en adelante SECOT)

· El apoyo al sector de la moda, con la participación en la organización y difusión de los principales eventos del sector (Mercedes Benz Fashion Week Madrid, Madrid es Moda, Cabalgando entre Costuras, Atelier Couture) a través del convenio con (IFEMA), de la concesión de subvenciones a la asociación promotora (ACME) y a los diseñadores participantes en los mismos, de la cesión de espacios en calles, plazas y espacios públicos, del desarrollo del programa Madrid Capital de Moda, de la ejecución de campañas institucionales (Semana de la Moda de Madrid) y del otorgamiento de ayudas a otras asociaciones del sector de la moda para apoyar su funcionamiento e incentivar el desarrollo de proyectos de digitalización, dinamización y promoción de la moda.

· La promoción del comercio y la hostelería de la ciudad a través del programa Todo está en Madrid, incluyendo:

- La gestión y difusión de la web todoestaenmadrid.com y su app.
- La ampliación de la señalización comercial permanente de la oferta comercial, hostelera y de servicios a todos los distritos.

· La realización de campañas institucionales en mobiliario urbano de sensibilización contra la venta ilegal y de puesta en valor de las marcas y de las intervenciones policiales. En este ámbito de actuación destacamos la estrecha colaboración con la Asociación para la Defensa de la Marca (ANDEMA) y las actuaciones desarrolladas cumplimiento de los compromisos adquiridos en el convenio suscrito con la Oficina Española de Patentes y Marcas para la adhesión a la Red Europea de Autenticiudades.

Mención especial merece el Premio Nacional de Comercio Interior 2023 otorgado por el Ministerio de Economía, Comercio y Empresa, en diciembre de 2023, al Ayuntamiento de Madrid por la estrategia de fortalecimiento del comercio desarrollada por esta administración desde 2020, reconocimiento que supone el aval del gobierno de España a las políticas en materia de comercio del gobierno municipal, al programa Todo está en Madrid, a la gestión indirecta de los mercados municipales, a las medidas de apoyo a su modernización, dinamización y sostenibilidad, de las intervenciones en el espacio público en zonas comerciales, y a las medidas dirigidas a la incentivación de la formación y transferencia de conocimiento de comerciantes y hosteleros.

La nueva legislatura ha arrancado reforzando la consolidada trayectoria de apoyo al comercio y la hostelería de la pasada legislatura, avalada con la concesión del antedicho Premio, con la presentación la Junta de Gobierno de fecha 16 de noviembre de 2023 del marco base para la redacción, en colaboración con todas las áreas de Gobierno, los distritos y los sectores comercial y hostelero, de la nueva ESTRATEGIA INTEGRAL DE FORTALECIMIENTO DE LA ACTIVIDAD COMERCIAL Y HOSTELERA DE LA CIUDAD 2024 2027 (en adelante EIFACH).

Un marco base que permitirá garantizar agilidad, eficacia y eficiencia en el proceso participativo que culminará en la redacción de una estrategia de consenso dirigida a impulsar la reactivación de los sectores comercial y hostelero madrileños, a mejorar las infraestructuras para el desarrollo de su actividad, a avanzar en su transformación digital, a asegurar su crecimiento sostenible y su transición ecológica y energética y a garantizar su contribución a la generación de empleo de calidad y el relevo generacional en dichos sectores, todo ello mediante el fomento de la digitalización, las inversiones, la promoción y dinamización y la sostenibilidad.

Una estrategia quey, por su carácter transversal y el grado de alineación de los programas y planes de acción municipales, ubica a la hostelería y al comercio de la ciudad en el centro de las políticas públicas de Madrid.

Esta estrategia EIFACH, que ya ha empezado a implementar el Ayuntamiento de Madrid en colaboración con los sectores comercial y hostelero en el segundo semestre de 2023, se despliega en 5 ámbitos:

1. Los mercados municipales y canales cortos de comercialización.

MEMORIA GENERAL DEL PROGRAMA

2. Las zonas comerciales de referencia, tanto las de barrio como las de ámbito municipal y de mayor atractivo turístico.
3. El sector de la moda y la artesanía, como puntales del posicionamiento de Madrid como capital de moda.
4. La hostelería y la gastronomía, pilares de la consolidación de Madrid como capital gastronómica.
5. El comercio ambulante (mercadillos, situados y concesiones en dominio público).

En esta nueva legislatura también se ha asumido la dirección y coordinación de la estrategia de la alimentación sostenible y saludable de Madrid y sus planes de acción, estrategia que forma parte del Pacto de Milán que suscribió el Ayuntamiento de Madrid.

El presupuesto de 2022 fue prorrogado al ejercicio 2023 y para la ejecución de las medidas de apoyo al sector Comercial y Hostelero y el impulso de su dinamización y el fomento de la igualdad de género durante el año 2023, con cargo al programa presupuestario 43100 "Comercio", se presupuestó un crédito inicial de 16.643.018 euros. El crédito definitivo ascendió a 16.662.761 euros.

Se reconocieron obligaciones por importe de 14.233.260 euros lo que supone un porcentaje de ejecución del 85,4 por ciento sobre los créditos definitivos del programa.

El desglose por capítulos del presupuesto total ejecutado del programa 43100 "Comercio", es el siguiente: En el capítulo 1 (gastos de personal) las obligaciones reconocidas ascendieron a 2.304.588 euros, cifra que representa una ejecución del 66,6 por ciento del crédito definitivo del capítulo (3.460.710 euros) y un 13,8 por ciento sobre el crédito definitivo total del programa. En capítulo 2 (gastos en bienes corrientes y servicios) las obligaciones reconocidas ascendieron a 1.697.506 euros, lo que supone una ejecución del 91,3 por ciento sobre los créditos definitivos del capítulo (1.858.764 euros) y un 10,2 por ciento sobre el crédito definitivo total del programa. En el capítulo 4 (transferencias corrientes) se han reconocido obligaciones por importe de 5.552.583 euros, lo que supone un grado de ejecución del 86,7 por ciento sobre los créditos definitivos del capítulo (6.406.000 euros) y una ejecución del 33,3 por ciento sobre el crédito definitivo del programa. Finalmente, en el capítulo 7 (transferencias de capital) se han reconocido obligaciones por importe total de 4.678.584 euros, lo que supone un grado de ejecución del 94,8 por ciento sobre los créditos definitivos del capítulo (4.937.287 euros) y un 28,1 por ciento de ejecución sobre el crédito definitivo del programa.

El total ejecutado, en términos de obligaciones reconocidas imputables a los capítulos 2, 4, y 7, asciende a 11.928.672 euros, lo que supone una ejecución presupuestaria del 90,4 por ciento sobre el crédito definitivo total de los citados capítulos, que asciende a 13.202.051 euros.

Con este presupuesto se han alcanzado los objetivos 1, 2, 3 y 4 en materia de Comercio y Hostelería. El objetivo 5, aunque sin incidencia presupuestaria en el programa 43100 también se ha cumplido.

Gracias a esta ejecución se ha podido intensificar el esfuerzo destinado a responder a las necesidades y demandas de los sectores Comercial y Hostelero, con especial atención a la prestación del servicio público de mercados, competencia propia de la administración local, y a las nuevas necesidades derivadas de los compromisos adquiridos por el gobierno municipal para esta nueva legislatura 23-27.

Entrando en el detalle de los objetivos:

Para impulsar la modernización y dinamización de los Mercados de Madrid y la mejora del servicio público que se presta en los mismos (OBJETIVO 1), se han promovido, de manera directa o vía subvenciones, nuevas inversiones dirigidas a la modernización estructural y funcional de estos equipamientos y sus locales, proyectos de digitalización y la actividad y ocupación de los locales. Para aumentar el atractivo de estos equipamientos públicos, tanto para consumidores como para nuevos operadores, se han desarrollado iniciativas de animación, promoción y publicidad e incentivado del uso de las tecnologías de la información y las comunicaciones El presupuesto municipal destinado a la financiación las actuaciones conducentes a dar cumplimiento al objetivo 1 ha ascendido a 7.109.247 euros, importe que representa el 59,7 por ciento del presupuesto total ejecutado en los capítulos 2, 4 y 7 (11.928.672 euros).

Para asegurar el cumplimiento del OBJETIVO 2 ("Apoyo a la dinamización de zonas comerciales y mejora de la competitividad del comercio de proximidad"), se han promovido acciones de reactivación de zonas comerciales de distintos distritos, se han consolidado los programas Todo está en Madrid y Madrid Capital de Moda y se han tramitado nuevas convocatorias de ayudas al funcionamiento de las asociaciones, al fomento del asociacionismo, a la dinamización comercial y a participación de los diseñadores en la semana

MEMORIA GENERAL DEL PROGRAMA

de la moda de Madrid. Fruto de los cambios en la nueva legislatura, en este objetico se incluye asimismo el apoyo técnico y seguimiento del pacto de Milán y los premios a trabajos académicos e investigación sobre sistemas de alimentación saludable y sostenible de la ciudad de Madrid para la anualidad 2023, actuación inicialmente no contemplada en los objetivos del año 2023.

El importe destinado a la financiación de las actuaciones ejecutadas para el cumplimiento del objetivo 2 ha ascendido a 2.691.029 euros, importe que representa el 22,6 por ciento del presupuesto total ejecutado de los capítulos 2, 4 y 7 (11.928.672 euros).

Con respecto al OBJETIVO 3 del presupuesto, "incentivación de la colaboración público privada en el impulso de la actividad comercial" se fomentó la colaboración público-privada en el desarrollo de iniciativas dirigidas a impulsar la actividad comercial y hostelera, gracias a la concesión de las subvenciones de dinamización comercial y de funcionamiento de las asociaciones mencionadas en el objetivo 2 y a la formalización de acuerdos de colaboración. El importe total destinado al conjunto de estas actuaciones ha ascendido a 2.121.775 euros, es decir, un 17,8 por ciento del presupuesto total ejecutado de los capítulos 2, 4 y 7 (11.928.672 euros).

En cumplimiento del OBJETIVO 4, "impulso de la igualdad de género en los sectores Comercial, Hostelero y su tejido asociativo", se destinaron 248.468 euros, un 2 por ciento sobre lo ejecutado en los capítulos 2, 4 y 7 (11.928.672 euros), aunque se contabilizó en los anteriores objetivos. A ello hay que añadir la realización de actuaciones dentro de este objetivo que no conllevan gasto y por tanto, no tienen incidencia en el presupuesto.

Por lo que se refiere al OBJETIVO 5, "fomento de la igualdad de género en la contratación administrativa municipal" se ha dado cumplimiento al mismo, aún cuando el mismo no tiene incidencia presupuestaria.

OBJETIVOS / INDICADORES DE GESTIÓN

1. PROMOCIÓN, MODERNIZACIÓN Y DINAMIZACIÓN DE MERCADOS MUNICIPALES

El presupuesto municipal destinado a la financiación de las actuaciones del objetivo 1 asciende a 7.109.247 euros, importe que representa el 59,7 por ciento del presupuesto total ejecutado en los capítulos 2, 4 y 7 (11.928.672 euros) y del 50 por ciento si se incluyen también las obligaciones reconocidas de capítulo 1 (14.233.260 euros).

La aplicación de este presupuesto a la mejora del servicio público de abastecimiento ha permitido realizar 45 proyectos de obras (24 de remodelación de instalaciones generales de mercados y 21 de locales en ellos integrados) a cuya financiación se ha destinado un total de 4.623.815 euros. El aumento observado en el número de proyectos ejecutados en mercados sobre los previstos obedece al claro efecto incentivador de la inversión logrado con las ayudas municipales. Respecto al número de proyectos de remodelación de locales subvencionados, aunque este ha resultado inferior al inicialmente previsto, se han concedido el 100 por ciento de las ayudas solicitadas con este fin.

El grado de cumplimiento de estos indicadores asciende a un 343 por ciento para instalaciones generales y a un 70 por ciento para remodelación de locales.

Los proyectos realizados para la promoción y dinamización de los mercados han sido 16. Estos proyectos comprenden, por un lado, los subvencionados a través de la convocatoria de mercados, a los que se ha destinado un total de 60.548 euros y los financiados a través de la convocatoria de fomento del asociacionismo a concesionarios de mercados municipales, cuyo importe asciende a 230.536 euros y por otro, la presencia de los mercados en FITUR 2023, los cursos de cocina para niños en mercados y la celebración de la Hispanidad en los mercados de Madrid, con un importe total de 54.356 euros.

A ello hay que sumar un importe de 524.907 euros destinado a la ejecución a lo largo del año de las campañas institucionales "Hazlo fácil, compra a granel" (2 ediciones); "No soy de plástico, soy de mercado", "Mercados sostenibles" (2 ediciones), "Elige mercado, elige cuidarte elige barrio" (3 ediciones), "Orgullo de mercado" y campaña de Navidad desarrolladas en mobiliario urbano y redes sociales y dirigidas a dar visibilidad a los mercados municipales como equipamientos públicos de referencia.

En materia de promoción destaca asimismo la contratación de la redacción y maquetación de los libros "100 recetas icónicas de mercados" y "acoge un plato". El crédito destinado a estos conceptos ascendió a la cantidad de 20.439 euros.

OBJETIVOS / INDICADORES DE GESTIÓN

El grado de cumplimiento de este indicador asciende a un 200 por ciento sobre lo previsto (16 vs 8)

El número de iniciativas de promoción de la oferta comercial y de servicios de los puestos de los Mercados Municipales adheridos a aplicaciones o plataformas conjuntas de comercio electrónico y promoción on line ha sido de 21, cifra considerablemente superior a la prevista (4). Este aumento refleja el éxito de la convocatoria de digitalización y el reconocimiento por parte del sector de la importancia de la digitalización como complemento de la venta física.

El grado de cumplimiento del indicador relativo a la promoción de plataformas conjuntas on line para mercados asciende, por lo motivos expuestos, a un 525 por ciento.

Por lo que respecta al indicador "actuaciones relacionadas con la gestión de mercados", en 2023, además de desarrollarse las actuaciones administrativas ordinarias para la gestión del servicio público de mercados y los inmuebles en los que este se presta (gestión patrimonial, contractual, económica, de supervisión y asesoramiento, etc.), se han tramitado: la bonificación del 95% de la cuota íntegra del impuesto del IBI a los Mercados Municipales (un total de 45 expedientes); diversos expedientes para la autorización de la ejecución de obras en los locales de los mercados municipales y en sus instalaciones que, por su relevancia, requieren de la misma; la elaboración de los pliegos administrativos del mercado de productores de Valdebebas y Ensanche de Vallecas, aun cuando este último quedara finalmente desierto; la aprobación de las tarifas de Mercamadrid S.A (ocupación de puestos en el mercado de frutas y verduras, ocupación de puesto en el mercado de pesados, actos administrativos y accesos) y de las autorizaciones de cesiones de la zona municipalizada y los calendarios de funcionamiento de los mercados centrales, además de todas las sugerencias, reclamaciones y peticiones de información relacionadas con la gestión del servicio. En relación con este indicador y dando continuidad a la trayectoria iniciada en años anteriores, se ha mantenido una fluida colaboración con concesionarios y comerciantes, mediante el cauce ordinario de comunicación institucional y administrativa.

El grado de cumplimiento del indicador relativo a las actuaciones relacionadas con la gestión de mercados, cuya imputación presupuestaria corresponde a capítulo 1, ha sido de un 150 por ciento. (6 vs 4).

Para el indicador "Número de convocatorias de subvenciones de mercados" el grado de cumplimiento ha sido del 100 por ciento (1 vs 1).

La evaluación del Plan Estratégico de Mercados en 2023 se corresponde con la actividad desarrollada en colaboración con la cátedra extraordinaria de economía circular aplicada a la gestión de los mercados públicos Universidad Francisco de Vitoria-Ayuntamiento de Madrid, creada en el año 2021, para el seguimiento de la estrategia de sostenibilidad de los mercados recogida en la guía de sostenibilidad de los mercados municipales aprobada en 2022. En este ámbito cabe destacar, entre otras actuaciones, el estudio sobre implementación y análisis de resultados la medición de paneles solares subvencionados por el Ayuntamiento, la puesta en marcha de la Plataforma inMercado, el estudio de reducción de envases por parte del cliente de mercados desarrollado por Less Pack (Ecoembes, Recircular y Vertidos Cero) en los mercados de Prosperidad, Diego de León y las Águilas, las conclusiones del proyecto de investigación "Vallehermoso circular II: estudios e intervenciones circulares vinculadas a una envolvente biosolar en el mercado de Vallehermoso", trabajo de investigación de la Universidad Francisco de Vitoria desarrollado durante los años 2022-2023 y que finaliza con el diseño/evaluación de un prototipo adaptado al mercado de Vallehermoso, como ejemplo para otros mercados, el proyecto aprendizaje-servicio "Mejora de la eficiencia energética en los mercados municipales de Madrid", varios PFGs Arquitectura "Mercados municipales y entorno urbano", la realización de una actividad formativa complementaria de la "Plataforma inMercado "además de la promoción y difusión de la XIV Noche Europea de los Investigadores. El crédito que total destinado a estas actuaciones asciende a 40.000 euros. El grado de cumplimiento de este indicador ha sido del 100 por ciento.

En cuanto al indicador referido al número de convocatorias de subvenciones para incentivar la ocupación de locales, se ha tramitado 1 a través de la cual se han concedido 131 ayudas mediante el abono de un porcentaje de la tarifa de ocupación y a cuya financiación se ha destinado 448.523 euros. El grado de cumplimiento ha sido del 100 por ciento.

Finalmente, en relación con el indicador "convocatoria para fomentar la digitalización", se ha tramitado el número previsto, 1, a través de la cual se han concedido subvenciones a 34 proyectos presentados por concesionarios de mercados por un total de 1.106.123 euros, lo que denota el incuestionable éxito de esta convocatoria.

OBJETIVOS / INDICADORES DE GESTIÓN

El grado de cumplimiento de este indicador, número de convocatorias de digitalización, es del 100 por ciento.

INDICADOR	MAGNITUD	PREVISIÓN	REALIZADO
PROYECTOS DE REMODELACIÓN DE INSTALACIONES DE MERCADOS MUNICIPALES SUBVENCIONADOS O FINANCIADOS	NÚMERO	7	24
PROYECTOS DE REMODELACIÓN DE INSTALACIONES DE LOCALES DE MERCADOS MUNICIPALES	NÚMERO	30	21
PROYECTOS DE PROMOCIÓN Y DINAMIZACIÓN DE LOS MERCADOS MUNICIPALES PROMOVIDOS, SUBVENCIONADOS O FINANCIADOS	NÚMERO	8	16
ACCIONES DE PROMOCIÓN DE PLATAFORMAS CONJUNTAS ONLINE PARA MERCADOS MUNICIPALES	NÚMERO	4	21
ACTUACIONES RELACIONADAS CON LA GESTIÓN DE MERCADOS	NÚMERO	4	6
CONVOCATORIAS DE SUBVENCIONES DE MERCADOS	NÚMERO	1	1
EVALUACIÓN DEL PLAN ESTRATÉGICO DE MERCAD	NÚMERO	1	1
CONVOCATORIA DE SUBVENCIONES PARA INCENTIVAR LA OCUPACIÓN DE LOCALES	NÚMERO	1	1
CCONVOCATORIA DE SUBVENCIONES PARA FOMENTAR LA DIGITALIZACIÓN	NÚMERO	1	1

2. APOYO A LA DINAMIZACIÓN DE ZONAS COMERCIALES Y MEJORA DE LA COMPETITIVIDAD DEL COMERCIO DE PROXIMIDAD

El presupuesto municipal destinado a las actuaciones del objetivo 2 ha ascendido a 2.691.029 euros, importe que representa el 22,6 por ciento del presupuesto total ejecutado de los capítulos 2, 4 y 7 (11.928.672 euros) y del 18,9 por ciento incluyendo capítulo 1 (14.233.260 euros).

A la financiación de las actuaciones institucionales de promoción de zonas y sectores comerciales, primero de los indicadores de este objetivo, se ha destinado un total de 534.735 euros, lo que ha permitido el desarrollo de acciones de promoción de zonas comerciales y la realización de eventos y campañas dirigidas a la promoción, recuperación y dinamización de la actividad comercial y hostelera, entre las que cabe destacar, la continuidad del programa Todo está en Madrid (en adelante TEEM) su app y plataforma de referencia www.todoestaenmadrid.com, la ejecución en distintos medios online y offline de campañas dirigidas a asegurar máxima visibilidad a las pymes de los sectores comercial, hostelero y de servicios de distintos ámbitos de la ciudad con objeto de atraer consumo y mejorar su competitividad frente a los grandes operadores del comercio online y centros comerciales de la periferia de la ciudad. Destacamos las siguientes campañas: Año del comercio 2023, con 2 ediciones, una en marzo y otra en junio; Muestra tu Orgullo; Más de 100 años Juntos, para la promoción de los Centenarios de Madrid, con 2 ediciones, una en marzo y otra en agosto Rastro Abierto, con 2 ediciones, una en febrero-marzo y otra en septiembre, Siéntate a leer, Feria de Artesanía de Otoño, en colaboración con la asociación Madrileña de Oficios Artesanos, AMOA, y En Navidad, Todo está en Madrid (cuyo presupuesto se ha computado en objetivo 1 evitando duplicidades)

El grado de cumplimiento de este indicador ha sido del 225 por ciento (9 vs 4).

A la ejecución de las actuaciones correspondientes al indicador "difusión del proyecto Madrid Capital de Moda" se ha destinado la cantidad de 521.510 euros, resaltando, dentro de este objetivo presupuestario, además de la gestión de la comunicación a través de la web www.madridcapitaldemoda.com y sus redes sociales, el convenio de colaboración con IFEMA para la coorganización de la Mercedes Benz Fashion Week, la participación y cesión de espacios para la organización de eventos relacionados con la moda destacando, Madrid es Moda, Atelier Couture, Meninas Madrid Gallery, Cabalgando entre costuras, y la cesión de espacios de publicidad institucional para la promoción y publicidad de la semana de la moda además de su difusión en mobiliario urbano.

El grado de ejecución de este indicador ha sido del 200 por ciento. (12 vs 6)

Mención especial merece en este objetivo el indicador apoyo a los diseñadores a través del convenio con la Asociación de Creadores de Moda de España ACME y la convocatoria pública de subvenciones para incentivar la participación estos en la "Semana de la Moda de Madrid", favoreciendo así el posicionamiento de Madrid como Capital de Moda, atrayendo talento a las presentaciones de moda que se desarrollan en la capital y apoyando a un tejido empresarial conformado por creativos y artesanos de alta especialización que han sabido dar visibilidad al gran potencial de la moda hecha en España. En esta convocatoria se han

OBJETIVOS / INDICADORES DE GESTIÓN

concedido 56 subvenciones por un importe total 467.380 euros. El grado de cumplimiento del indicador "apoyo a los diseñadores" ha sido del 100 por ciento.

La omnicanalidad en el pequeño comercio se ha impulsado a través de la promoción de la oferta comercial y de servicios de las pymes adheridas a aplicaciones o plataformas conjuntas de comercio electrónico y promoción on line, a la que se ha destinado un crédito de 852.697 euros en la convocatoria de apoyo a la digitalización.

Las previsiones para el indicador "acciones de promoción de plataformas conjuntas online" se han pasado de 2 a 3. En este indicador el grado de cumplimiento ha sido de un 150 por ciento.

Al desarrollo de la programación formativa específica para empresarios y trabajadores del sector comercial y hostelero, han contribuido las subvenciones a la formación y las actuaciones derivadas de los convenios suscritos con la Fundación Instituto de Empresa, dirigido a la ejecución del proyecto de Transformación Digital del Pequeño Comercio en la Ciudad de Madrid; la Universidad de Alcalá, para la creación de la cátedra de comercio Ayuntamiento de Madrid -Universidad de Alcalá, a través de la que se han impartido diversos webinarios, la Fundación Secretariado Gitano, para el desarrollo del programa Mercaemprende, la Asociación Seniors Españoles para la Cooperación Técnica (SECOT), alojada en la escuela de comercio del mercado de San Cristobal, desde la que se imparten talleres para el comercio minorista y otras actividades formativas o la Asociación Empresarial. El crédito destinado a las medidas de apoyo a la formación ha ascendido a la cantidad de 198.464 euros.

El grado de cumplimiento del indicador "medidas de apoyo a la formación" ha sido del 116 por ciento.

En cumplimiento de las competencias de la Dirección General de Comercio y Hostelería en materia de sensibilización contra la venta ambulante ilegal, en el ejercicio 2023, destacan las campañas institucionales realizadas entre las que destacamos: "el valor de lo autentico, y que no te den la lata", la colaboración en la organización de la firma del manifiesto contra las falsificaciones en colaboración con ANDEMA durante la inauguración de la semana de la moda en el mes de septiembre y la participación en el webinario "construyendo marcas relevantes" y en el foro europeo de propiedad intelectual celebrado en Barcelona, ambos organizados por ANDEMA.

El grado de cumplimiento del indicador "acciones de sensibilización contra la venta ilegal" ha sido del 800 por ciento(8 vs 1). El crédito destinado ha ascendido a la cantidad de 20.605 euros.

En relación con los proyectos de remodelación de galerías y locales, las solicitudes presentadas para este fin (2) han estado por debajo de las previsiones, por lo que a pesar de haberse concedido el 100 por ciento de las ayudas solicitadas, con un importe de total 54.769 euros, el grado de cumplimiento del indicador ha sido del 50 por ciento.

El grado de cumplimiento de los indicadores referidos al número de convocatorias de subvenciones ha sido del 100 por ciento, tanto para la convocatoria de subvenciones para la dinamización del comercio de proximidad y las de apoyo al funcionamiento de las asociaciones (el crédito corresponde al objetivo 3) y para la de digitalización.

Para impulsar la mejora de la competitividad de los mercadillos, además de las ayudas para su funcionamiento (2), para el desarrollo de acciones de dinamización (2) y digitalización (2), cuyo importe ya ha sido contabilizado en otros indicadores, se han llevado a cabo acciones de difusión a través del programa Todo está en Madrid y la distribución de folletos. El presupuesto destinado a esta última actividad ha ascendido a 1.246 euros. El grado de cumplimiento de este indicador ha sido inferior al previsto un 37 por ciento, sobredimensionado como resultado de la prórroga presupuestaria.

Aunque no está contemplado en el presupuesto inicial, debe contabilizarse en este objetivo el crédito de 39.623 euros destinado a la dirección y coordinación de la estrategia de la alimentación sostenible y saludable de Madrid y sus planes de acción y a la concesión de premiso para tesis doctorales y trabajos de fin de grado, competencia asumida como consecuencia de la reestructuración administrativa aprobada para la nueva legislatura.

INDICADOR	MAGNITUD	PREVISIÓN	REALIZADO
ACCIONES INSTITUCIONALES DE PROMOCIÓN DE ZONAS Y SECTORES COMERCIALES DE INTERÉS ESTRATÉGICO	NÚMERO	4	9
DIFUSIÓN DEL PROYECTO MADRID CAPITAL DE MODA	NÚMERO	6	12
APOYO A LOS DISEÑADORES	NÚMERO	2	2

OBJETIVOS / INDICADORES DE GESTIÓN			
ACCIONES DE PROMOCIÓN DE PLATAFORMAS CONJUNTAS ON LINE PARA SECTORES Y ZONAS COMERCIALES	NÚMERO	2	3
MEDIDAS DE APOYO A LA FORMACIÓN	NÚMERO	6	7
ACCIONES INSTITUCIONALES DE SENSIBILIZACIÓN CONTRA LA VENTA AMBULANTE ILEGAL	NÚMERO	1	8
PROYECTOS DE REMODELACIÓN DE GALERÍAS DE ALIMENTACIÓN Y OTROS LOCALES COMERCIALES SUBVENCIONADOS	NÚMERO	4	2
CONVOCATORIA DE SUBVENCIONES PARA EL COMERCIO DE PROXIMIDAD	NÚMERO	2	2
CONVOCATORIA DE SUBVENCIONES PARA FOMENTAR LA DIGITALIZACIÓN	NÚMERO	1	1
PLAN DE MEJORA DE LOS MERCADILLOS PERIÓDICOS	NÚMERO	19	7

3. INCENTIVACIÓN DE LA COLABORACIÓN PÚBLICO PRIVADA EN EL IMPULSO DE LA ACTIVIDAD COMERCIAL

El presupuesto municipal destinado a las actuaciones del objetivo 3 ascendió a 2.121.775 euros, el 17,8 por ciento del presupuesto total ejecutado de los capítulos 2, 4,6 y 7 (11.928.672 euros) y del 14,9 por ciento incluyendo capítulo 1 (14.233.260 euros).

El principal instrumento para el cumplimiento de este objetivo han sido las distintas convocatorias de subvenciones dirigidas a las asociaciones empresariales representativas de estos sectores (dinamización del comercio de proximidad, fomento del asociacionismo y la formación en el sector comercial, digitalización y funcionamiento) todas ellas gestionadas en régimen de concurrencia.

El importe destinado al fomento de las acciones de dinamización y promoción de zonas y sectores comerciales, mediante la colaboración técnica y económica (subvenciones) con asociaciones empresariales asciende a 730.936 euros y a las ayudas para apoyar el funcionamiento del sector Comercial, Hotelero y Hostelero asciende a 1.390.840 euros.

El indicador referido al número de subvenciones de promoción, dinamización, supone un cumplimiento del 107 por ciento, incremento que refleja la extraordinaria respuesta del tejido asociativo a la iniciativa y el acierto de esta por su alineación con las necesidades del sector.

A lo anterior se suman las actuaciones de fomento de la colaboración público-privada incentivadas vía acuerdos de colaboración sin gasto, con incidencia presupuestaria limitada al capítulo 1 e importantes retornos para la ciudad. El impulso de la participación queda reflejado en actividades de importante repercusión, como el Mercado de las ranas, Mercado de las flores, Mercado de Salesas, Meninas Madrid Gallery, Mercado de Navidad de Ortega y Gasset, Fashion Start Up Contest, Vogue Fashion Night Out y los Sábados del Rastro.

El grado de cumplimiento de los indicadores referidos a los acuerdos de participación institucional y el impulso de la participación de las entidades asociativas han supuesto un 187 por ciento para el primero y un 100 por ciento para el segundo.

Además, en relación con el fomento de la colaboración público-privada y el diálogo con las entidades empresariales representativas del sector Comercial y Hostelero debe mencionarse: el encuentro presidido por el Alcalde que se celebró el 3 de marzo en el centro cultural Tetuán para la presentación de las diez líneas de actuación del año del comercio; la participación de la cátedra de mercados circulares en un foro de dialogo con los mercados municipales sobre el reciclaje y tratamiento de los residuos en estos equipamientos y las asistencia a un encuentro en la ciudad de Burgos, el 23 de noviembre, relativo al plan de apoyo al comercio de proximidad que se desarrolla en la cuidad Madrid. Finalmente por su relevancia, la participación en un foro de dialogo con la Asociación Defensa de las Marcas (ANDEMA) y la oficina española de patentes y marcas (OPPM) para defensa de la propiedad intelectual.

El grado de cumplimento del indicador "foros de diálogo y colaboración con el sector" ha sido del 133 por ciento.

INDICADOR	MAGNITUD	PREVISIÓN	REALIZADO
SUBVENCIONES A ACCIONES DE DINAMIZACIÓN Y PROMOCIÓN DEL COMERCIO PROMOVIDAS POR ENTIDADES ASOCIATIVAS	NÚMERO	40	43
ACUERDOS DE PARTICIPACIÓN INSTITUCIONAL CON ENTIDADES ASOCIATIVAS Y OTRAS ENTIDADES PRIVADAS	NÚMERO	15	28

OBJETIVOS / INDICADORES DE GESTIÓN			
IMPULSO DE LA PARTICIPACIÓN DE LAS ENTIDADES ASOCIATIVAS DEL SECTOR COMERCIAL EN LA GESTIÓN DE ÁREAS COMERCIALES CON FU	NÚMERO	6	6
FOROS DE DIÁLOGO Y COLABORACIÓN CON EL SECTOR	NÚMERO	3	4

4. IMPULSO DE LA IGUALDAD DE GÉNERO EN LOS SECTORES COMERCIAL Y HOSTELERO Y SU TEJIDO ASOCIATIVO

En relación con el objetivo 4, impulso a la igualdad de género en los sectores comercial y hostelero y su tejido asociativo, se destinaron a estas actuaciones 248.468 euros, un 2 por ciento del presupuesto total ejecutado de los capítulos 2, 4 y 7 (11.928.672 euros) y del 1,7 por ciento incluyendo capítulo 1 (14.233.260 euros), aunque contabilizados en los objetivos anteriores.

Se ha avanzado mucho en este objetivo presupuestario, materializándose a través de tres convocatorias de subvenciones gestionadas en la Dirección General de Comercio, Hostelería y Consumo la introducción de medidas directas de impacto de género específicas para el sector comercial. Así, se han incluido en la convocatoria de subvenciones para la modernización de los mercados municipales y galerías de alimentación, mejoras en la puntuación cuando se introduzcan nuevas actividades de carácter social, educativo, cultural o artístico, que contribuyan a disminuir o eliminar la brecha de género. También en la convocatoria de subvenciones para la dinamización del comercio de proximidad y fomento del asociacionismo se ha incluido como criterio de valoración la repercusión del proyecto presentado en la promoción de la igualdad de género. Finalmente, se incorporaron criterios de impulso de la igualdad en la convocatoria de subvenciones para fomentar la digitalización en el sector comercial, valorándose de forma individualizada para establecer una prelación por la repercusión del proyecto en la promoción de la igualdad de género.

De todo ello, dos han sido los proyectos subvencionados que impulsan la igualdad de género, en la convocatoria de dinamización del comercio de proximidad y el fomento del asociacionismo, a los que se ha destinado un total de 50.963 euros y dos proyectos dentro de la convocatoria de digitalización que ascienden a 28.367 euros. Resaltar la convocatoria de ayudas para la ocupación de locales para emprender en los mercados municipales, donde se ha ampliado la bonificación de la tarifa en un 10 por ciento para las mujeres, que ha ascendido a 197.505 euros, afectando a 41 beneficiarios y que se han contabilizado en los objetivos anteriores.

El grado de cumplimiento de este indicador ha sido del 100 por ciento.

Por otra parte, las campañas institucionales de promoción del Comercio y la Hostelería destacan siempre la presencia de la mujer a través de la inclusión de imágenes de empresarias y trabajadoras de estos sectores que dan visibilidad y protagonismo a la mujer en estas actividades económicas. Asimismo, la Dirección General de Comercio, Hostelería y Consumo ha impulsado y participado en el ciclo de "charlas de mujeres en las letras", y en el evento "Mercados con M de Mujer", organizado por ACYRE (ASOCIACION DE COCINEROS Y REPOSTEROS) en el día de la mujer, en el Mercado de Anton Martín. Además, se ha colaborado en el proyecto mujeres en 6 mercados con la organización Copade y la Asociación internacional UNIMOS y participación en la campaña del orgullo con presencia en el mercado de San Antón. Dentro del convenio de colaboración con la universidad UA se presentó un trabajo titulado MERCADOS EN FEMENINO. EL PAPEL DE LA MUJER EN EL MANTENIMIENTO DEL VALOR PATRIMONIAL DE LOS MERCADOS DE ABASTOS DE LA CIUDAD DE MADRID presentado en el X Congreso Internacional Científico Profesional de Turismo Cultural.

El grado de cumplimiento de este indicador del 500 por ciento.

INDICADOR	MAGNITUD	PREVISIÓN	REALIZADO
PROYECTOS SUBVENCIONADOS QUE IMPULSEN LA IGUALDAD DE GÉNERO, EN LA CONVOCATORIA DE DINAMIZACIÓN DEL COMERCIO DE PROXIMID	NÚMERO	4	4
ACCIONES DE PROMOCIÓN PARA LA IGUALDAD DE GÉNERO EN LOS MERCADOS MUNICIPALES	NÚMERO	2	10

5. FOMENTO DE LA IGUALDAD DE GÉNERO EN LA CONTRATACIÓN ADMINISTRATIVA MUNICIPAL

Con respecto a este objetivo 5, sin incidencia presupuestaria, debemos indicar que en 3 contratos, en primera licitación dentro de la contratación pública, se han incorporado cláusulas sociales relativas a la igualdad entre mujeres y hombres como condiciones especiales de ejecución del contrato, además de exigir a los adjudicatarios la obligación de, en toda la documentación, publicidad, imagen o materiales que sean necesarios para la ejecución del contrato, hacer un uso no sexista del lenguaje, evitar cualquier imagen

OBJETIVOS / INDICADORES DE GESTIÓN

discriminatoria de las mujeres o estereotipos sexistas y fomentar, con valores de igualdad, la presencia equilibrada, la diversidad y la corresponsabilidad y sin que pueda incurrir en trato discriminatorio hacia los trabajadores contratados, siendo estos contratos los de mantenimiento de la Escuela de Comercio, limpieza de la Escuela de Comercio y puerta bonita y mantenimiento del ascensor de la Escuela de Comercio.

El grado de cumplimiento del indicador asciende al 100 por ciento.

INDICADOR	MAGNITUD	PREVISIÓN	REALIZADO
CONTRATO QUE PROMUEVEN LA INCORPORACIÓN DE LAS MUJERES	NÚMERO	3	3

CENTRO: 001 AYUNTAMIENTO DE MADRID

SECCIÓN: 140 ECONOMÍA, INNOVACIÓN Y EMPLEO

PROGRAMA: 43162 NGEU. APOYO MERCADOS SOSTENIBLES

RESPONSABLE PROGRAMA: D.G. COMERCIO, HOSTELERÍA Y CONSUMO

MEMORIA GENERAL DEL PROGRAMA

Corresponde a la Dirección General de Comercio, Hostelería y Consumo, adscrita al Área de Economía, Innovación y Hacienda, la ejecución de las competencias que tiene delegadas por Acuerdo de fecha 29 de junio de 2023 de la Junta de Gobierno de la ciudad en materia de Comercio y Hostelería.

El Ayuntamiento de Madrid, al amparo de la Orden ICT/949/2021, de 10 de septiembre por la que se establecen las bases reguladoras de la línea de ayudas para el apoyo a mercados, zonas urbanas comerciales, comercio no sedentario y canales cortos de comercialización, y se procede a su convocatoria en el año 2021, en el marco del Plan de Recuperación, Transformación y Resiliencia, por resolución de 30 de marzo de 2022 de la Secretaria de Estado de Comercio, recibió una subvención por importe de 7.801.111 euros para la cofinanciación del PLAN INTEGRAL DE APOYO AL COMERCIO DE LA CIUDAD 2021_2023: MERCADOS, MERCADILLOS PERIÓDICO Y ZONAS COMERCIALES. (Expediente MS-010000-2021-68), con arreglo a la siguiente distribución:

Conceptos financiables:

1.- Gastos dirigidos a la transformación digital. Presupuesto financiable 854.660 euros. Subvención correspondiente al financiable, 512.796 euros.
2.- Gastos referidos a transformación del punto de venta. Presupuesto financiable 9.021.616 euros. Subvención correspondiente al financiable, 5.506.626 euros.
3.- Gastos relativos a sostenibilidad y economía circular. Presupuesto financiable 2.076.657 euros. Subvención correspondiente al financiable, 1.589.714 euros.

El importe del total de las actuaciones asciende a 12.272.891 euros, siendo el total de la subvención correspondiente al financiable de 7.801.110 euros.

Dicho plan contempla un amplio paquete de medidas, 45, dirigidas a mejorar la competitividad e impulsar la reactivación del sector comercial madrileño, a avanzar en su transformación digital, a asegurar su crecimiento sostenible y, con ello, la transición ecológica y a contribuir a la generación de empleo de calidad y el relevo generacional en el mismo.

Entre las medidas incluidas en dicho Plan referidas a la transformación del punto de venta, se incluía, como medida 1/45, la realización de un gasto de 15.000 euros dirigidos a la ejecución de un PROYECTO PILOTO DE ADECUACIÓN Y MEJORA DE LOS MERCADILLOS Y SUS PUESTOS, a través de la contratación por la Dirección General de Comercio y Hostelería de los servicios de montaje y desmontaje diario de carpas estandarizadas, con un diseño previamente consensuado con las áreas de obras y equipamientos y medioambiente y con las asociaciones representativas del comercio ambulante.

Tras consensuarlo con una de las principales asociaciones representativas del sector, se decidió reorientar el proyecto y celebrar un MERCADO DE MERCADILLOS, que sirviese de escaparate de la oferta comercial ambulante de la ciudad, al que se invitaría a concurrir a comerciantes ambulantes comprometidos con las mejoras del sector por su participación en proyectos de digitalización o formación del sector.

La previsión era que dicho MERCADO DE MERCADILLOS se celebraría durante el ejercicio 2023 en un espacio central de la ciudad y su finalidad sería doble:

1.- Mostrar a los comerciantes ambulantes que es posible y deseable otra imagen de los mercadillos, montando para ello un mercadillo cuidado, con casetas con imagen conjunta, servicios comunes, punto de información, sistema de recogida, etc.

MEMORIA GENERAL DEL PROGRAMA

2.- Servir de escaparate de la oferta de mercadillos periódicos de la ciudad.

Debido a la dificultad de encontrar un espacio central en la ciudad con el que las asociaciones representativas del sector estuviesen conformes, fue necesario retrasar su ejecución hasta el ejercicio 2024.

Es por ello que se solicitó y concedió una ampliación del plazo de ejecución de este proyecto, señalado en la actividad 1/45, hasta el 30 de junio de 2024, manteniendo el gasto previsto de 15.000 euros más IVA (Impuesto sobre el Valor Añadido).

PRESUPUESTO GENERAL DEL AYUNTAMIENTO DE MADRID 2023

MEMORIA DE CUMPLIMIENTO DE OBJETIVOS

CENTRO: 001 AYUNTAMIENTO DE MADRID

SECCIÓN: 140 ECONOMÍA, INNOVACIÓN Y EMPLEO

PROGRAMA: 43177 NGEU. SOSTENIBILIDAD TURÍSTICA 2022

RESPONSABLE PROGRAMA: D.G. COMERCIO, HOSTELERÍA Y CONSUMO

MEMORIA GENERAL DEL PROGRAMA

Mediante resolución 20 de diciembre de 2023 del Director General de Presupuestos, se crea, para el presupuesto general 2022 prorrogado a 2023, el programa 431.77 NGEU. SOSTENIBILIDAD TURISTICA 2022, para la gestión de los fondos procedentes del mecanismo de recuperación y resiliencia de la Unión Europea (fondos Next Generation EU), asignándose la responsabilidad de gestión de dicho programa a la Dirección General de Comercio, Hostelería y Consumo.

En fecha 28 de diciembre de 2023, por la Delegada del Área de Gobierno de Economía, Innovación y Hacienda, se aprueba el expediente de generación de crédito financiada con derechos recaudados, por importe de 236.299 euros, que dotaba de crédito a dicho programa presupuestario. El expediente se contabiliza en esa misma fecha.

Dada la fecha de creación del programa y aprobación de dicha modificación presupuestaria ha sido imposible llevar a cabo la ejecución del gasto.

CENTRO: 001 AYUNTAMIENTO DE MADRID

SECCIÓN: 140 ECONOMÍA, INNOVACIÓN Y EMPLEO

PROGRAMA: 43300 DIR.Y GEST.ADMV. DE ECONOMÍA, INNOV. Y EMPLEO

RESPONSABLE PROGRAMA: S.G.T. ECONOMÍA, INNOVACIÓN Y HACIENDA

MEMORIA GENERAL DEL PROGRAMA

De acuerdo con el Decreto de 15 de junio de 2019 del Alcalde, por el que se establece el número, denominación y competencias de las áreas en las que se estructura la Administración del Ayuntamiento de Madrid, correspondían al Área de Gobierno de Economía, Innovación y Empleo, las competencias en materia de consumo; comercio; desarrollo empresarial y emprendimiento; atracción económica exterior e internacionalización empresarial; innovación; fomento del empleo e inserción laboral. Se adscribían a esta área la empresa mixta Mercados Centrales de Abastecimiento de Madrid, S.A. (MERCAMADRID) y el Organismo Autónomo Agencia para el Empleo de Madrid.

Por su parte la organización y competencias del Área de Gobierno de Economía, Innovación y Empleo se estableció mediante Acuerdo de 27 de junio de 2019 de la Junta de Gobierno de la Ciudad de Madrid. Posteriormente, y mediante Decreto de 27 de julio de 2020 del Alcalde, se modificó el Decreto de 15 de junio de 2019, por el que se establece el número, denominación y competencias de las Áreas en las que se estructura la Administración del Ayuntamiento de Madrid, modificando parcialmente la estructura del Área de Gobierno de Economía, Innovación y Empleo asignando directamente al Área de Gobierno las competencias en materia de empleo, que hasta entonces venían siendo atribuidas al Área Delegada de Emprendimiento, Empleo e Innovación, pasando esta última a denominarse Área Delegada de Emprendimiento e Innovación. Estos hechos trajeron consigo la diferenciación de dos secciones presupuestarias que se concretan en la sección 140 "Área de Gobierno de Economía, Innovación y Empleo" y la sección 141 "Área Delegada de Innovación y Emprendimiento".

Tras la reorganización administrativa derivada de las elecciones municipales celebradas en mayo de 2023, desaparece el Área de Gobierno de Economía, Innovación y Empleo, creándose el nuevo Área de Gobierno de Economía, Innovación y Hacienda, por integración de las extintas Áreas de Gobierno de Hacienda y Personal y de Economía, Innovación y Empleo. La organización y competencias del nuevo Área se recogen en el Acuerdo de 29 de junio de 2023 de la Junta de Gobierno de la Ciudad de Madrid. Ello implica que el programa presupuestario 433.00 desaparece a partir de ese momento, integrándose sus créditos en el programa presupuestario 931.00.

La ejecución presupuestaria en el ejercicio 2023 del programa 433.00, responsabilidad de la Secretaría General Técnica, ha estado determinada por dos circunstancias concretas, por un lado la situación de prórroga del Presupuesto de 2022 y por otra, por la reorganización a la que se ha aludido en el párrafo anterior, lo que implica que su ejecución sólo está referida al primer semestre del ejercicio.

El programa 433.00 "Dirección y Gestión Administrativa de Economía, Innovación y Empleo", cuyo responsable era la extinta Secretaría General Técnica de Economía, Innovación y Empleo, tenía como finalidad principal procurar la asistencia jurídica y técnica al titular del Área de Gobierno, al del Área Delegada así como a los restantes órganos directivos de la misma, sin perjuicio de las funciones atribuidas a otros órganos que gestionan los distintos programas. Además, tenía encomendada la gestión eficaz y eficiente de los servicios comunes del Área de Gobierno de Economía, Innovación y Empleo, procurando a las demás unidades los medios materiales y personales necesarios para su funcionamiento y asegurando la coordinación entre ellas en el ámbito de los servicios comunes.

Como destinatarios inmediatos del programa figuran las unidades administrativas del Área de Gobierno, que demandan, por un lado, medios personales adecuados y suficientes, y por otro lado, medios materiales (instalaciones, bienes y servicios) para el cumplimiento de los objetivos que les han sido asignados. Asimismo, el programa tiene como destinatarios a la ciudadanía que demanda la tramitación de forma ágil de los asuntos de su interés.

MEMORIA GENERAL DEL PROGRAMA

El programa 433.00 "Dirección y Gestión Administrativa de Economía, Innovación y Empleo" se dotó en el presupuesto de 2022, prorrogado para 2023, con los créditos adecuados para la gestión de los servicios comunes del Área de Gobierno y del Área Delegada y la provisión de los bienes y servicios necesarios para el funcionamiento de sus distintas unidades. Se alcanzó una ejecución en obligaciones reconocidas por importe de 1.880.170 euros lo que representa un 62,5 % sobre el total del programa.

Se incide en que la ejecución presupuestaria de este programa no es significativa al haber estado vigente solamente un semestre del ejercicio.

OBJETIVOS / INDICADORES DE GESTIÓN

1. MEJORAR LA PROVISIÓN DE LOS SERVICIOS Y MEDIOS MATERIALES PARA LAS UNIDADES ADMINISTRATIVAS DEL ÁREA DE GOBIERNO DE ECONOMIA, INNOVACIÓN Y EMPLEO, MEDIANTE LA GESTIÓN DE LOS CORRESPONDIENTES EXPEDIENTES DE GASTO Y CONTRATACIÓN Y LA GESTIÓN DE LOS SERVICIOS INTERNOS

En materia de contratación, corresponde a la Secretaría General Técnica la tramitación de los expedientes de contratación que sean competencia del Área de Gobierno y del Área Delegada. A tal efecto, desde el 1 de enero hasta el 30 de junio de 2023, se realizó asesoramiento jurídico y se tramitaron todos los expedientes de contratación propuestos por las unidades promotoras.

De los 141 contratos tramitados, 89 son contratos menores, 11 tramitados por la Secretaría General Técnica y 78 tramitados por el resto de las direcciones generales del Área de Gobierno y del Área Delegada; 40 contratos basados en acuerdos marco de los que 5 fueron tramitados por la Secretaría General Técnica y 35 por el resto de las direcciones generales, y 12 contratos que se han iniciado en el ejercicio 2023 a través de la Plataforma de Contratos del Sector Público. De estos últimos, 9 por procedimiento abierto y 3 por procedimiento simplificado. Asimismo, por la Secretaría General Técnica se han tramitado 5 contratos de adquisición de bienes mediante compra centralizada.

En todos los contratos de servicios tramitados, excepto en los menores, se ha incorporado en su clausulado la obligatoriedad de hacer un uso no sexista del lenguaje, evitar cualquier imagen discriminatoria de las mujeres o estereotipos sexistas y fomentar con valores de igualdad la presencia equilibrada, la diversidad y la corresponsabilidad, en toda la documentación, publicidad, imagen o materiales que, en su caso, pudieran ser necesarios para la ejecución del contrato.

Por otra parte, corresponde a la Secretaría General Técnica organizar el servicio de los conductores adscritos al área de gobierno y al área delegada. Durante el periodo de enero a junio del año 2023, se han realizado 240 servicios con vehículos oficiales, un 48% sobre lo previsto para todo el año, debido a que sólo se han contabilizado seis meses. En dichos servicios no se incluyen los que se le prestan al delegado del área ni al concejal del área delegada.

Asimismo, se han gestionado 31 comisiones de servicio durante el primer semestre del ejercicio, lo que supone superar la previsión inicial fijada para todo el ejercicio.

Por último, corresponde a la Secretaría General Técnica gestionar, a través de la habilitación de pagos, los anticipos de caja fija y libramientos a justificar correspondientes al presupuesto del Área de Gobierno y del Área Delegada. Durante el primer semestre del ejercicio 2023 se han realizado 205 pagos a través del procedimiento de anticipos de caja fija, lo que supone cuatriplicar la previsión inicial para todo el ejercicio.

Respecto a los edificios con dependencia administrativa adscritos, la Secretaría General Técnica gestiona las operaciones de mantenimiento, control e inversiones necesarias para la prestación de los servicios, que permitan optimizar el ahorro y la eficiencia energética de dos de los inmuebles adscritos: el edificio sito en calle Bailen, 41, sede del International Lab, y el inmueble sito en la cuarta planta de la Plaza Jacinto Benavente 2, sede del Madrid Investment Attraction.

Respecto a los edificios adscritos o con derecho de uso, destinados a la prestación de servicios públicos, se ha de señalar que hasta el 30 de junio de 2023, el Área de Gobierno de Economía, Innovación y Empleo contaba con 66 inmuebles:

- En materia de comercio y hostelería, 47 edificios: 45 mercados municipales, la escuela de comercio y la escuela de hostelería.

OBJETIVOS / INDICADORES DE GESTIÓN

- En materia de economía e industria, 7 edificios: 2 factorías industriales ubicadas en Vicálvaro y en Villaverde, el Centro de Innovación en Economía Circular, Madrid Investment Attraction y los 3 pabellones situados en la Casa de Campo que albergan el Campus del Videojuego de Madrid In Game.

- En materia de innovación e inteligencia artificial, 5 inmuebles: el destinado al International Lab, La Nave, Puerta de Innovación, Madrid Innovation Lab y Aravaca Innovation Lab.

- Finalmente, en materia de emprendimiento, se cuenta con 7 inmuebles adscritos: los viveros de empresas de Carabanchel, Moratalaz, Puente de Vallecas, San Blas, Vicálvaro, Villaverde, y el Madrid Food Innovation Hub.

En este indicador se han incluido también los dos edificios con dependencia administrativa puesto que también están destinados a la prestación de servicios públicos al ciudadano y no exclusivamente de carácter administrativo.

Corresponde, así mismo, a la Secretaría General Técnica gestionar el mantenimiento, la limpieza y la seguridad de los dos edificios con dependencia administrativa adscritos al área de gobierno.

Las obligaciones reconocidas en el capítulo 2 durante el primer semestre del ejercicio ascendieron a 218.169 euros, con un grado de ejecución del 40,2% de los créditos definitivos; y las obligaciones reconocidas en el capítulo 6 ascendieron a 12.676 euros, lo que supuso un grado de ejecución del 9,1% de los créditos definitivos. Como consecuencia de la reorganización administrativa derivada de las elecciones municipales celebradas en mayo de 2023, se han quedado en suspenso para su análisis posterior, algunas de las inversiones previstas inicialmente.

INDICADOR	MAGNITUD	PREVISIÓN	REALIZADO
EXPEDIENTES DE CONTRATACIÓN TRAMITADOS	NÚMERO	250	141
CONTRATOS CON CLÁUSULA DE IGUALDAD RELACIÓN AL EMPLEO FEMENINO	PORCENTAJE	100	100
CONTRATOS CON CLÁUSULAS DE IGUALDAD EN RELACIÓN AL LENGUAJE INCLUSIVO	PORCENTAJE	100	100
EDIFICIOS DEPENDENCIA ADMINISTRATIVA ADSCRITOS AL ÁREA DE GOBIERNO	NÚMERO	2	2
EDIFICIOS ADSCRITOS A LOS SERVICIOS PÚBLICOS DEL ÁREA DE GOBIERNO	NÚMERO	57	66
SERVICIOS CON VEHÍCULOS OFICIALES	NÚMERO	500	240
EXPEDIENTES MEDIOS MATERIALES TRAMITADOS ADQUISICIÓN CENTRALIZADA	NÚMERO	5	5
COMISIONES DE SERVICIO GESTIONADAS	NÚMERO	20	31
EXPEDIENTES DE GASTO TRAMITADOS POR ANTICIPO DE CAJA FIJA Y PAGOS A JUSTIFICAR	NÚMERO	50	205

2. LOGRAR UNA ADECUADA DISTRIBUCIÓN DE LOS RECURSOS ECONÓMICOS DEL ÁREA DE GOBIERNO ENTRE LOS DISTINTOS CENTROS DIRECTIVOS DEPENDIENTES DE ÉSTA, MEDIANTE LA PLANIFICACIÓN DEL PRESUPUESTO Y EL SEGUIMIENTO DE SU EJECUCIÓN

Corresponde a la Secretaría General Técnica elaborar la propuesta del presupuesto anual de la propia Secretaría General Técnica y la coordinación del resto de las propuestas de los programas presupuestarios de las direcciones generales del Área de Gobierno y del Área Delegada, con excepción del capítulo 1, así como supervisar y evaluar la ejecución del presupuesto asignado. También le corresponde la propuesta e inicio de las modificaciones presupuestarias que afecten a los programas presupuestarios de las secciones 140 y 141, con excepción de las referentes al capítulo 1.

La ejecución de este objetivo en 2023 ha estado condicionada por la reorganización administrativa derivada de las elecciones municipales celebradas en mayo, que supuso la integración de las extintas Áreas de Gobierno de Hacienda y Personal y de Economía, Innovación y Empleo, en la actual Área de Gobierno de Economía, Innovación y Hacienda.

En esta memoria sólo se recogen los datos de ejecución del programa 433.00 durante el primer semestre del ejercicio 2023, ya que como consecuencia de dicha reorganización, los créditos disponibles a partir de ese momento se transfirieron al programa presupuestario 93100 "Dirección y Gestion Administrativa de Economía, Innovación y Hacienda", por lo que la ejecución correspondiente al segundo semestre se recoge en las memorias del mencionado programa 931.00.

OBJETIVOS / INDICADORES DE GESTIÓN

Como consecuencia de lo recogido en el párrafo anterior se indica que no se ha alcanzado el objetivo relativo al presupuesto, ya que el proceso de la planificación y coordinación de elaboración del presupuesto 2024 correspondiente a las secciones presupuestarias 140 y 141 se realizó ya desde el programa 931.00.

Por otra parte, se llevó a cabo el seguimiento de la ejecución de los distintos programas presupuestarios del presupuesto 2023, de los capítulos 2 al 7 del presupuesto de gastos, y los correspondientes del presupuesto de ingresos del área. La labor de seguimiento de la ejecución se concreta, principalmente, en el permanente asesoramiento y coordinación de la ejecución presupuestaria con los responsables de los programas presupuestarios. Además, se elaboraron ficheros de seguimiento de la ejecución presupuestaria para las distintas direcciones generales que integraban el Área de Gobierno y el Área Delegada, así como información puntual y mensual para los órganos de gobierno. A este respecto, se elaboraron informes mensuales de ejecución de gastos y de ingresos para cada una de las secciones 140 y 141 y de cada uno de los programas presupuestarios adscritos a cada una de las secciones indicadas, durante los 6 primeros meses del ejercicio.

Por último, señalar que se inició la tramitación de las modificaciones de crédito que le corresponden en aplicación del Decreto de 28 de abril de 2016 del Delegado del Área de Gobierno de Economía y Hacienda. En concreto se tramitaron un total de 30 modificaciones presupuestarias durante el primer semestre del ejercicio, 23 de ellas fueron transferencias y las 7 restantes, generaciones de crédito.

INDICADOR	MAGNITUD	PREVISIÓN	REALIZADO
INFORMES ELABORADOS RELATIVOS A LA EJECUCIÓN PRESUPUESTARIA	NÚMERO	12	6
MODIFICACIONES DE CRÉDITO TRAMITADAS	NÚMERO	50	30
ELABORACIÓN DEL PRESUPUESTO	NÚMERO	1	0

3. ATENDER LAS NECESIDADES DE LAS UNIDADES ADMINISTRATIVAS RELACIONADAS CON LA GESTIÓN DE SUS RECURSOS HUMANOS MEDIANTE LA PLANIFICACIÓN Y PROVISIÓN DE PUESTOS DE TRABAJO, LA PROMOCIÓN Y FORMACIÓN DE LOS TRABAJADORES SIN PERJUICIO DE LAS COMPETENCIAS ATRIBUIDAS AL ÁREA DE HACIENDA Y PERSONAL

En lo relativo a la administración y gestión de los recursos humanos, sin perjuicio de las competencias que tienen asignadas las unidades dependientes del Área de Gobierno de Economía, Innovación y Empleo, corresponde a la Secretaría General Técnica del Área realizar las solicitudes referentes a estructura orgánica, relación de puestos de trabajo y plantilla presupuestaria, proponer la provisión de los puestos de trabajo adscritos mediante libre designación, concurso general, concurso específico, así como proponer el nombramiento de personal interino de vacante y de sustitución, acumulación de tareas, programas de carácter temporal, comisiones de servicio, adscripciones provisionales y, en general, todo lo que afecte a la gestión del personal adscrito al Área de Gobierno y al Área Delegada.

El Decreto de 17 de junio de 2023 del Alcalde, establece el número, denominación y competencias de las áreas en las que se estructura la Administración del Ayuntamiento de Madrid, creando el Área de Gobierno de Economía, Innovación y Hacienda por fusión de la extinta Área de Hacienda y Personal con la extinta Área de Economía, Innovación y Empleo. Por tanto, los datos que se exponen a continuación se refieren al primer semestre de 2023. Es importante tener en consideración que las previsiones llevadas a cabo fueron anuales, si bien el período de ejecución ha sido de un único semestre, por lo que se considera que como el grado de ejecución que resulta para cada indicador ha superado el 50%, este objetivo 3 ha sido conseguido.

Durante el primer semestre de 2023, se han tramitado 179 expedientes de gestión de personal, siendo el grado de ejecución del 59,7%, respecto a lo previsto en el año 2022, al ser el presupuesto del 2022 el último aprobado.

En concreto, se han tramitado 20 expedientes relativos a procedimientos de provisión, 4 jubilaciones, 3 prolongaciones del servicio activo, 1 reingreso en la administración general del estado, 11 ceses de personas que han abandonado el área de gobierno, 12 tomas de posesión relativas a personal interino y de nuevo ingreso, 32 expedientes relativos al complemento de productividad y 8 de modificación de la relación de puestos de trabajo del área de gobierno. Con respecto a estos últimos, en el primer semestre de 2023, se han modificado 25 puestos de trabajo y 2 unidades orgánicas. También se han tramitado 56 informes de funciones.

Con respecto al régimen de teletrabajo, en el primer semestre de 2023 se autorizó la prestación de servicios bajo este régimen a 28 personas, mediante la firma de 28 resoluciones individuales que fueron

OBJETIVOS / INDICADORES DE GESTIÓN

registradas en LIRE. Cada una de estas personas firmó el correspondiente documento de compromiso de teletrabajo, no habiéndose denegado ninguna solicitud.

Por otra parte, se ha participado en 23 sesiones de órganos colegiados, siendo el grado de cumplimiento del 76,7%. respecto a lo previsto. En concreto, el personal de la Secretaría General Técnica ha participado en órganos colegiados que desarrollan su actividad en materias relacionadas con la aplicación del Acuerdo-Convenio de la mesa general de los empleados públicos sobre condiciones de trabajo comunes al personal funcionario y laboral del Ayuntamiento de Madrid y sus organismos autónomos. Dicho personal asistió a las sesiones de la Comisión de Seguimiento del Plan de Igualdad de Género y de la mesa de negociación de modificaciones de las relaciones de puestos de trabajo. Adicionalmente, personal del Área ha participado en las comisiones de valoración de concursos generales. Asimismo, la Comisión de Valoración Permanente del Área de Gobierno, cuya composición se publicó en el Boletín Oficial del Ayuntamiento de Madrid el 13 de febrero de 2023, se reunió en varias sesiones.

En febrero de 2023 se celebró la segunda reunión del Grupo de Teletrabajo de Recursos Humanos creado a finales del año 2022.

Con respecto a la formación la persona titular de la Subdirección General de Régimen Jurídico y Personal fue la interlocutora de la Escuela de Formación (EFAM), y actúa como intermediaria entre EFAM y los coordinadores de los órganos directivos del área, con la finalidad de incorporar en el Plan de Formación Anual las actividades formativas específicas del área de gobierno.

Asimismo, se tramitaron los procedimientos de incapacidad temporal del personal del área de gobierno, efectuándose su gestión y seguimiento, así como del resto de incidencias que afectan al cumplimiento de la jornada laboral del personal, al objeto de reducir el nivel de absentismo.

Las incidencias de control horario e incapacidades temporales motivaron la realización de 500 actuaciones, resultando un grado de cumplimiento del 52,6%, con respecto a lo previsto en el presupuesto.

INDICADOR	MAGNITUD	PREVISIÓN	REALIZADO
EXPEDIENTES DE GESTIÓN DE PERSONAL TRAMITADOS	NÚMERO	300	179
PARTICIPACIÓN EN LOS ÓRGANOS COLEGIADOS CON ACTIVIDAD RELACIONADA CON PERSONAL	NÚMERO	30	23
GESTIONES DE CONTROL HORARIO, PERMISOS E I.T.	NÚMERO	950	500

4. FACILITAR AL PERSONAL DEL ÁREA DE GOBIERNO LA TRAMITACIÓN DE LOS ASUNTOS DE SU INTERÉS, A TRAVÉS DEL REGISTRO Y DEL PERSONAL ACREDITADOR DE FIRMA ELECTRÓNICA DEL ÁREA DE GOBIERNO DE ECONOMÍA, INNOVACIÓN Y EMPLEO

A la Secretaría General Técnica le corresponde la gestión de las funciones de registro de solicitudes, escritos y comunicaciones. No se puede facilitar el número de registros que se han realizado durante el primer semestre del ejercicio de 2023, al no disponer de los permisos de acceso a la antigua Área de Gobierno de Economía, Innovación y Empleo.

Se realizaron las funciones de acreditación y registro de las identidades de los empleados púbicos adscritos a los puestos de trabajo del Área de Gobierno y del Área Delegada, el control de las emisiones, revocaciones y suspensiones de certificados de empleado público y la coordinación con los órganos competentes en materia de recursos humanos, a efectos de supervisar la vigencia y las actualizaciones necesarias de los datos resultantes de cambios en las situaciones administrativas de los empleados municipales. A este respecto se llevaron a cabo todas las actuaciones precisas durante el ejercicio 2023.

Respecto a las actuaciones de firma electrónica efectuadas, se han realizado 30 emisiones de certificados electrónicos de enero a junio 2023, lo que supone un grado de cumplimiento en este indicador del 60% sobre lo previsto para todo el año.

INDICADOR	MAGNITUD	PREVISIÓN	REALIZADO
REGISTROS	NÚMERO	10000	0
ACTUACIONES DE FIRMA ELECTRÓNICA EFECTUADAS	NÚMERO	50	30

5. GARANTIZAR EL MANTENIMIENTO DE LAS MEDIDAS DE SEGURIDAD Y SALUD EN EL TRABAJO EN LOS EDIFICIOS ADSCRITOS AL ÁREA DE GOBIERNO

Durante el primer semestre de 2023 se han desarrollado un total de 6 reuniones del Comité de Seguridad y Salud del que forma parte la Secretaría General Técnica como vocal por la administración en el órgano

OBJETIVOS / INDICADORES DE GESTIÓN

paritario. Las reuniones han consistido en el seguimiento de las actividades de prevención desarrolladas e implantadas en el Ayuntamiento de Madrid.

El porcentaje de ejecución de este indicador ha sido del 50 por ciento sobre lo previsto para todo el año, debido a que sólo se han contabilizado seis meses.

Durante 2023 se han realizado dos simulacros, uno en la sede del International Lab y otro en la sede del Madrid Investment Attraction.

El grado de cumplimiento del indicador ha sido de un 66,7 por ciento, debido a la nueva reorganización administrativa surgida tras las elecciones municipales de 2023.

Respecto a las medidas de seguridad implantadas en los diferentes centros en aplicación del principio de acción preventiva establecido en el art. 15 de la Ley 31/1995, de 8 de noviembre, de Prevención de Riesgos Laborales (en adelante LPRL), se han llevado a cabo las acciones de prevención colectiva consistentes en la aplicación de medidas de tratamiento de agua contra la legionelosis, y control de potabilidad de agua de consumo humano en varios centros adscritos al área de gobierno.

En relación con los trabajos recogidos en la planificación preventiva de los centros, se ha llevado a cabo por parte de las diferentes empresas de mantenimiento contratadas por el Ayuntamiento de Madrid, el mantenimiento integral de las instalaciones, y en especial la revisión de la instalación y cuadros eléctricos regulada en el Real Decreto 842/2002, de 2 de agosto, por el que se aprueba el Reglamento electrotécnico para baja tensión, así como los trabajos recogidos en las tablas I,II y III del Real Decreto 517/2017, de 22 de mayo, por el que se aprueba el Reglamento de instalaciones de protección contra incendios y sus modificaciones fijadas en el Real Decreto 298/2021, de 27 de abril, por el que se modifican diversas normas reglamentarias en materia de seguridad industrial.

Se han realizado los ensayos de calidad de aire interior en las sedes de los centros de responsabilidad de la Secretaría General Técnica, según se establece en las normas UNE 171330 y UNE 100012 fijadas en la tabla 3.3 del Real Decreto 178/2021, de 23 de marzo, por el que se modifica el Real Decreto 1027/2007, de 20 de julio, por el que se aprueba el Reglamento de Instalaciones Térmicas en los Edificios, desarrollando las operaciones de mantenimiento preventivo y su periodicidad, puntos 37 y 38.

También se han realizado los trabajos de limpieza y reposición de contenedores higiénicos por las empresas de limpieza, para cumplimiento del Real Decreto 486/97, de 14 de abril, por el que se establecen las disposiciones mínimas de seguridad y salud en los lugares de trabajo, en lo que respecta al artículo 9 y Anexo V-A.

Durante el ejercicio se han comprobado los diferentes certificados de uso anual de los equipos y maquinaria utilizados por los contratistas en el desarrollo de sus trabajos y las fichas de seguridad y técnicas de los diferentes productos utilizados por estos.

Estas medidas han totalizado la cantidad de 38 actuaciones de diversa índole, lo que representa un grado de cumplimiento del objetivo del 158,3 por ciento sobre la previsión inicial.

Por lo que respecta a la coordinación de actividades empresariales (CAE) recogida en el Real Decreto 171/2004, de 30 de enero, por el que se desarrolla el artículo 24 de la LPRL, se ha llevado a cabo dicha coordinación de actividades empresariales con las diferentes empresas contratistas del Ayuntamiento, así como con las diferentes empresas alojadas en las sedes y con aquellas otras que han participado o celebrado eventos en los centros de titularidad municipal.

Respecto a la realización de obras e instalaciones en diversos centros, se han realizado trabajos de coordinación de seguridad y salud durante la fase de proyecto y fase de ejecución según se establece en el real Decreto 1627/1997, de 24 de octubre, por el que se establecen disposiciones mínimas de seguridad y de salud en las obras de construcción, supervisando el trabajo elaborado por diversos técnicos y revisando la documentación correspondiente a la evaluación de riesgos presentada con anterioridad al inicio de los trabajos por las empresas adjudicatarias.

Este indicador ha reflejado un total de 31 actuaciones lo que supone un grado de cumplimiento del 124 por ciento sobre la previsión inicial.

Por otro lado, en relación con el derecho de los trabajadores a la protección frente a los riesgos laborales recogido en el artículo 14 de la LPRL, se han adoptado las medidas preventivas generales para garantizar

OBJETIVOS / INDICADORES DE GESTIÓN

el cumplimiento de las medidas de seguridad y salud en el trabajo: como la entrega de diversos EPIS para utilización de los trabajadores: cascos, chalecos reflectantes, botas y arnés de seguridad.

Por lo que respecta a la formación de los trabajadores que establece el artículo 19 de la LPRL, se ha llevado a cabo la formación por personal de la Subdirección General de Prevención de Riesgos Laborales, a personal adscrito a la Secretaría General Técnica con el siguiente contenido:

- Introducción a la legislación de riesgos laborales.
- Plan de Prevención de Riesgos Laborales del Ayuntamiento de Madrid.
- Delegados de Prevención y Comité de Seguridad y Salud.

INDICADOR	MAGNITUD	PREVISIÓN	REALIZADO
REUNIONES COMISIÓN PERMANENTE DE SEGURIDAD Y SALUD EN EL TRABAJO DEL AYUNTAMIENTO DE MADRID.	NÚMERO	12	6
SIMULACROS REALIZADOS	NÚMERO	3	2
MEDIDAS DE SEGURIDAD IMPLANTADAS	NÚMERO	24	38
COORDINACIÓN DE ACTIVIDADES EMPRESARIALES EN CENTROS ADSCRITOS	NÚMERO	25	31

6. ASESORAMIENTO JURÍDICO Y TRAMITACIÓN DE LAS PROPUESTAS DEL ÁREA DE GOBIERNO QUE SE ELEVAN A LA JUNTA DE GOBIERNO DE LA CIUDAD DE MADRID Y AL PLENO DEL AYUNTAMIENTO, ASÍ COMO GESTIÓN DE LAS RELACIONES CON LOS JUZGADOS Y TRIBUNALES DE JUSTICIA EN RELACIÓN CON LOS EXPEDIENTES TRAMITADOS POR EL ÁREA DE GOBIERNO

Los datos reflejados en esta memoria se corresponden con los relativos a los meses de enero de junio de 2023 de la antigua Área de Gobierno de Economía, Innovación y Empleo, con carácter previo a la constitución de la nueva corporación municipal y la actual configuración del Área de Gobierno de Economía, Innovación y Hacienda.

Desde la Secretaría General Técnica se preparan todos los asuntos que los titulares del Área de Gobierno y el Área Delegada elevan a la Junta de Gobierno, ascendiendo a un total de 24 expedientes.

Igualmente se preparan la tramitación de los expedientes para su dictamen en la Comisión Ordinaria de Hacienda y Personal y de Economía, Innovación y Empleo, con un total de 17 expedientes. Por su parte, al Pleno de la Corporación se elevaron un total de 6 expedientes.

La Secretaría General Técnica facilita el apoyo necesario a las unidades administrativas de las distintas direcciones generales, organismos públicos y empresas del Área de Gobierno y del Área Delegada. También se realiza esta tarea cuando se hacen observaciones a los proyectos de disposiciones de otras secretarías generales técnicas del Ayuntamiento.

Otra actividad que se ha desarrollado en este ámbito es la inscripción en el libro de decretos y resoluciones de los actos dictados en el ámbito de competencias propias del Área de Gobierno de Economía, Innovación y Empleo y del Área Delegada, así como la publicación en tablones y boletines.

Respecto de las altas en el libro no se pueden facilitar datos concretos del primer semestre al no disponer de los permisos de acceso de la antigua Área de Gobierno de Economía, Innovación y Empleo.

En cuanto a las publicaciones en boletines oficiales asciende a 57, siendo 234 el número de edictos publicados en el Tablón de Edictos del Ayuntamiento de Madrid, así como en el Tablón Edictal Único (TEU) del Boletín Oficial del Estado.

Se han atendido 13 peticiones de información solicitadas por los concejales en el ejercicio de su derecho de información, así como 14 iniciativas tramitadas de los plenos de las Juntas Municipales de Distrito.

Igualmente se han atendido 2 quejas planteadas ante el Defensor del Pueblo en materias competencia del área.

Asimismo, a la Secretaría General Técnica le corresponde gestionar las relaciones con los tribunales de justicia en relación con los expedientes tramitados por el Área de Gobierno y del Área Delegada. En este sentido, se realizan las actuaciones con la Asesoría Jurídica y las unidades gestoras a fin de recabar la documentación solicitada, tanto por los juzgados y tribunales como por la Asesoría Jurídica, para su remisión.

OBJETIVOS / INDICADORES DE GESTIÓN

Hasta el 1 de julio de 2023 constan 36 procedimientos dados de alta y vivos en el Área de Gobierno de Economía, Innovación y Empleo.

Hasta junio de 2023 se han tramitado un total de 36 convenios y 7 prórrogas.

Por otra parte, se han tramitado 15 expedientes de acceso a información pública y se han realizado diversas publicaciones en el Portal de Datos Abiertos del Ayuntamiento de Madrid relacionadas con la huella normativa de la consulta pública previa de la ordenanza de modificación de la ordenanza de consumo de la Ciudad de Madrid y de la ordenanza por la que se regula el entorno controlado de pruebas de proyectos innovadores de la Ciudad de Madrid.

Todas están funciones se realizan con personal propio, por lo que su coste se integra en los gastos de capítulo 1.

INDICADOR	MAGNITUD	PREVISIÓN	REALIZADO
EXPEDIENTES ELEVADOS A LA JUNTA DE GOBIERNO	NÚMERO	50	24
INSCRIPCIONES EN EL REGISTRO DE DECRETOS Y RESOLUCIONES	NÚMERO	3800	0
RELACIONES CON LOS JUZGADOS Y TRIBUNALES CON OBJETO DE LOS RECURSOS INTERPUESTOS ANTE LOS MISMOS CONTRA ACTOS DICTADOS E	NÚMERO	75	36
TRAMITACIÓN CONVENIOS DE COLABORACIÓN EN MATERIAS PROPIAS DEL ÁREA DE GOBIERNO.	NÚMERO	300	43
EXPEDIENTES DE INFORMACIÓN PÚBLICA AL CIUDADANO TRAMITADOS	NÚMERO	20	15
PUBLICACIÓN EN BOLETINES OFICIALES Y EN EL TABLÓN DE EDICTOS ELECTRONICO	NÚMERO	400	291

CENTRO: 001 AYUNTAMIENTO DE MADRID

SECCIÓN: 140 ECONOMÍA, INNOVACIÓN Y EMPLEO

PROGRAMA: 43301 PROMOCIÓN ECONÓMICA Y DESARROLLO EMPRESARIAL

RESPONSABLE PROGRAMA: D.G. ECONOMÍA

MEMORIA GENERAL DEL PROGRAMA

El Acuerdo de 29 de junio de 2023 de la Junta de Gobierno de la Ciudad de Madrid de organización y competencias del Área de Gobierno de Economía, Innovación y Hacienda, establece entre las competencias específicas de la Dirección General de Economía las relativas a la promoción económica y el desarrollo empresarial, que se implementan a través del programa presupuestario 433.01.

Estas competencias se concretan en tres líneas de actuación generales en las que se pueden englobar las actividades que desarrolla la dirección general en este ámbito y que se corresponden con los objetivos del programa: en una primera se aborda el impulso de la industria en la ciudad, considerándola un sector estratégico porque genera empleo estable y de calidad, tiene un efecto dinamizador y de palanca de otros sectores de actividad y un alto componente innovador, además de una clara vocación exportadora.

Una segunda línea de actuación se centra en el fomento y apoyo a la economía social como un sector básico para el desarrollo económico equilibrado y la cohesión social, potenciando la creación y el fortalecimiento de las entidades que lo componen.

Si las dos líneas anteriores presentan actuaciones en sectores específicos y permiten aprovechar al máximo las competencias y posibilidades de la actuación local, la tercera no renuncia a una promoción económica general del conjunto de empresas madrileñas, bien mediante programas de amplio espectro, como es facilitar su financiación, o bien mediante otras actividades más puntuales.

Para la ejecución de estas actuaciones en 2023, el crédito presupuestario definitivo asignado al programa 433.01, "Promoción económica y desarrollo empresarial", responsabilidad de la Dirección General de Economía, ascendió a 5.873.806 euros y las obligaciones reconocidas a final del ejercicio fueron 6.197.551 euros, lo que supone una ejecución del 105,5%.

Analizadas las acciones realizadas y sus costes, así como los resultados obtenidos, se pueden considerar cumplidos satisfactoriamente los objetivos del programa para 2023.

En lo que se refiere a la ejecución de capítulos de gasto para operaciones corrientes:

El capítulo 1, "Gastos de personal", disponía de un crédito definitivo de 873.559 euros y se han reconocido obligaciones por importe de 1.519.559 euros, lo que supone una ejecución del 174% y determina que la ejecución del programa en su conjunto sea superior al 100%.

En el capítulo 2, "Gastos en bienes corrientes y servicios", se disponía de un crédito definitivo de 677.932 euros, de los que se han reconocido obligaciones por valor de 676.104 euros, que suponen una ejecución del 99,7%.

El capítulo 4, "Transferencias corrientes", contaba con un crédito definitivo de 606.000 euros y se han reconocido obligaciones por importe de 550.872 euros, lo que implica una ejecución del 90,9%

Por otra parte, en lo referido a la ejecución de capítulos de gasto para operaciones de capital, las cifras serían:

El capítulo 6, "Inversiones reales", que disponía de un crédito definitivo de 69.315 euros, y donde las obligaciones reconocidas se han elevado a 60.584 euros, lo que equivale a un 87,4% de ejecución.

Y, por último, en el capítulo 7, "Transferencias de capital", se partía de un crédito definitivo de 3.647.000 euros y las obligaciones reconocidas han ascendido a 3.390.432 euros, lo que supone el 93% de ejecución.

OBJETIVOS / INDICADORES DE GESTIÓN

1. FOMENTO ACTIVIDAD ECONÓMICA: INDUSTRIA MADRID

El presupuesto municipal destinado en el ejercicio de 2023 al fomento de la actividad económica ha sido de 3.663.034 euros, distribuidos en los siguientes epígrafes:

1. Gestión de la Red de Factorías Industriales de la Ciudad de Madrid: 658.455 euros.

2. Línea de subvenciones dirigidas al fomento, impulso y reactivación de la industria: 2.932.375 euros.

3. Otras actividades de apoyo a la industria: 72.204 euros.

1) Gestión de la Red de Factorías Industriales: las Factorías Industriales del Ayuntamiento de Madrid son infraestructuras de titularidad pública destinadas a la consolidación de empresas industriales. Combinan el asesoramiento en la gestión empresarial y la prestación de unos servicios comunes que cubran las necesidades básicas de las empresas en sus inicios, con la cesión temporal de naves industriales donde estas puedan llevar a cabo su producción. Su objetivo es asegurar la estabilidad y el crecimiento de estas empresas, para que puedan incorporarse al mercado una vez finalice su periodo de concesión.

La Red está compuesta actualmente por dos factorías: una situada en el distrito de Vicálvaro, que inició su andadura en 2011, y otra en el distrito de Villaverde, que comenzó su actividad a finales de 2021.

En el mantenimiento y gestión de ambas factorías, en 2023 se han invertido 658.455 euros, de los cuales, 258.823 han correspondido a Vicálvaro y 399.632 a Villaverde. Estos gastos suponen la casi totalidad del capítulo 2 de gastos y la totalidad del capítulo 6 del programa 433.01. Incluye, por tanto, gastos corrientes por un lado, como puedan ser los de limpieza, seguridad y gestión; y por otro, gastos de inversión, que van desde la adquisición de mobiliario para el salón de actos de Villaverde a las obras de mejora de la instalación de protección contra incendios en Vicálvaro.

Las factorías no sólo realizan su labor de asesoramiento con las empresas que se alojan en ellas, sino que esta se extiende a todo el ámbito municipal, atendiendo e informando sobre creación y gestión de empresas a cualquier persona física o jurídica que lo solicite, así como desarrollando un programa de seminarios, conferencias o webinars sobre temática empresarial.

2) Línea de subvenciones: por Decreto de 23 de diciembre de 2022 del Delegado del Área de Gobierno de Economía, Innovación y Empleo se aprobó la convocatoria pública para la concesión de subvenciones dirigidas al fomento, impulso y reactivación de la industria y servicios conexos a la industria para la anualidad de 2023.

Esta línea de subvenciones tiene como objetivo fortalecer el sector industrial existente en la ciudad, así como impulsar su modernización y contribuir a crear nuevo tejido industrial. En 2023 se han destinado a estas ayudas 2.932.375 euros, que sirvieron para subvencionar a 116 empresas.

3) Por último, en el apartado de fomento de la actividad económica e industrial de Madrid, hay que hacer mención al convenio con la Cámara Oficial de Comercio, Industria y Servicios de Madrid, dotado con 50.000 euros, a través del cual esta entidad ha llevado a cabo un proyecto de apoyo a las empresas industriales madrileñas, en colaboración con el propio Ayuntamiento.

Reseñar también en este apartado la campaña de publicidad denominada "Madrid es Industria" que, por segundo año consecutivo, ha intentado poner en valor ante los madrileños la importancia de Madrid como ciudad industrial. A esta campaña se dedicaron 22.204 euros.

Como resultado de lo anterior, se han cumplido los indicadores previstos en el Presupuesto General del Ayuntamiento de Madrid de 2022, prorrogado al ejercicio de 2023, para el objetivo 01 del Programa 433.01: se ha suscrito un convenio de apoyo a la industria, el número de asesoramientos realizados, tanto a hombres como a mujeres en las Factorías Industriales, ha sido superior al previsto y se han gestionado las dos Factorías Industriales integrantes de la red en 2023. Por último, se ha tramitado una línea de ayudas a la consolidación del tejido productivo.

INDICADOR	MAGNITUD	PREVISIÓN	REALIZADO
ACUERDOS DE COLABORACION CON ENTIDADES PARA EL APOYO DE LA INDUSTRIA	NÚMERO	1	1

OBJETIVOS / INDICADORES DE GESTIÓN			
NÚMERO DE MUJERES ATENDIDAS EN LA OFICINA Y EN LAS FACTORÍAS INDUSTRIALES	NÚMERO	50	192
NÚMERO DE HOMBRES ATENDIDOS EN LA OFICINA Y EN LAS FACTORÍAS INDUSTRIALES	NÚMERO	50	770
GESTIÓN DE LAS FACTORÍAS INDUSTRIALES	NÚMERO	2	2
LÍNEAS DE AYUDA A LA INDUSTRIA	NÚMERO	1	1

2. DESARROLLO DE LA ECONOMÍA SOCIAL

El fomento y el apoyo a la economía social se encuentra recogido como una competencia específica de la Dirección General de Economía en el Acuerdo de 29 de junio de 2023 de la Junta de Gobierno de la Ciudad de Madrid de organización y competencias del Área de Gobierno de Economía, Innovación y Hacienda. A este Objetivo se ha dedicado un gasto de 952.929 euros en el ejercicio.

Para llevarlo a cabo, y en primer lugar, se han gestionado dos líneas de subvención. Con la primera, aprobada por Decreto de 15 de diciembre de 2022 del Delegado del Área de Gobierno de Economía, Innovación y Empleo, se ha mejorado la financiación de las entidades de economía social, mediante ayudas a las aportaciones realizadas, con fondos propios y/o con préstamos, al capital social de cooperativas o sociedades laborales. En esta línea se han concedido 110 subvenciones por importe de 458.057 euros.

En una segunda línea, aprobada por Decreto de 21 de diciembre de 2022 del Delegado del Área de Gobierno de Economía, Innovación y Empleo, las ayudas se han dirigido al fomento de la intercooperación empresarial, por un lado, y a proyectos piloto de creación de nuevas entidades de economía social o de nuevas líneas de negocio o actividad, por otro. En esta convocatoria se ha concedido subvención a 27 entidades por un importe de 294.872 euros.

Insertados igualmente en este Objetivo, y en segundo lugar, durante 2023 se han suscrito cuatro convenios de subvención con el tejido asociativo empresarial de la economía social, cada uno de ellos por importe de 50.000 euros.

Un primer convenio se ha firmado con la Asociación Madrileña de Empresas de Inserción (AMEI), para la financiación del proyecto de consolidación y crecimiento del sector de empresas de inserción. Un segundo, con la Agrupación de Sociedades Laborales de Madrid (ASALMA), al objeto de promocionar el tejido empresarial de la economía social y, en concreto, a las sociedades laborales.

En el tercero, suscrito con la Federación de Cooperativas y Entidades de la Economía Social (FECOMA), se ha financiado el proyecto de elaboración de planes de empresa para la incubación y aceleración de empresas de la economía social de la ciudad de Madrid. Y, en el cuarto y último, el ayuntamiento ha colaborado con la Unión de Cooperativas Madrileñas de Trabajo (COOPERAMA) en la financiación del proyecto de apoyo a la consolidación de cooperativas de trabajo.

Las actividades desarrolladas han supuesto el cumplimiento de los indicadores previstos: se presentaron 146 solicitudes a la convocatoria de subvenciones a la financiación de entidades de economía social, 74 realizadas por mujeres y 72 por hombres; de la misma manera, en las ayudas a la promoción y desarrollo, 18 correspondieron a mujeres y 9 a hombres. Por último, se suscribieron convenios con 4 entidades representativas de la economía social.

INDICADOR	MAGNITUD	PREVISIÓN	REALIZADO
SOLICITUDES DE MUJERES PARA LA CAPITALIZACIÓN DE ENTIDADES DE LA ECONOMÍA SOCIAL	NÚMERO	62	74
SOLICITUDES DE HOMBRES PARA LA CAPITALIZACIÓN DE ENTIDADES DE LA ECONOMÍA SOCIAL	NÚMERO	62	72
SOLICITUDES DE MUJERES PARA LA PUESTA EN FUNCIONAMIENTO DE PROYECTOS DE PROMOCIÓN Y DESARROLLO DE LA ECONOMÍA SOCIAL	NÚMERO	8	18
SOLICITUDES DE HOMBRES PARA LA PUESTA EN FUNCIONAMIENTO DE PROYECTOS DE PROMOCIÓN Y DESARROLLO DE LA ECONOMÍA SOCIAL	NÚMERO	8	9
CONVENIOS CON ENTIDADES DE ECONOMÍA SOCIAL	NÚMERO	4	4

3. DESARROLLO ECONÓMICO Y EMPRESARIAL

El Ayuntamiento de Madrid ha adquirido participaciones sociales en Sociedades de Garantía Recíproca con el objetivo de reforzar el apoyo financiero a pymes y autónomos de la ciudad de Madrid. Las Sociedades de

OBJETIVOS / INDICADORES DE GESTIÓN

Garantía Recíproca (en adelante S.G.R.) son entidades financieras sin ánimo de lucro, sujetas a la supervisión e inspección del Banco de España, que posibilitan el acceso al crédito en mejores condiciones de plazo y de tipo de interés a pymes y autónomos.

Este programa comenzó en 2016 y tuvo un especial desarrollo durante 2020 y 2021, al ser una de las fórmulas utilizadas por el Ayuntamiento para apoyar a las empresas madrileñas en el contexto de la crisis originada por el COVID-19. De esta manera, el consistorio seguía contando en 2023 con participaciones en las S.G.R. Elkargi, Iberaval y Crea, además de un convenio subvención con Avalmadrid, S.G.R.

Fruto de esta colaboración ha sido el otorgamiento en 2023 de 478 avales, con un importe formalizado de 128.230.279 euros, lo que eleva el total acumulado de este proyecto desde su inicio a 1.850 avales y a un importe formalizado de 403.593.674 euros.

En el ejercicio 2022 se tramitó la prórroga de los convenios suscritos con tres de las sociedades de garantía recíproca (Elkargi, Iberaval y Crea) que han estado, por tanto, vigentes en el ejercicio de 2023. Esta prórroga se realizó sin adquisición de nuevas participaciones, considerando suficientes las aportaciones realizadas hasta la fecha, lo que ha dado lugar a que no se haya alcanzado el indicador propuesto. El convenio subvención con Avalmadrid finalizó en octubre de 2023.

En el mismo ámbito de este objetivo 03, podemos situar también el patrocinio que ha realizado el Ayuntamiento de diversos eventos: la 1ª Edición de Madrid Open City Awards, el XXIII Congreso Iberoamericano de Mujeres Empresarias, el Madrid Leaders Forum y el II Programa de Mentoring WomenxWomen.

INDICADOR	MAGNITUD	PREVISIÓN	REALIZADO
ADQUISICIÓN DE PARTICIPACIONES FUERA DEL SECTOR PÚBLICO	NÚMERO	1	0

PRESUPUESTO GENERAL DEL AYUNTAMIENTO DE MADRID 2023

MEMORIA DE CUMPLIMIENTO DE OBJETIVOS

CENTRO: 001 AYUNTAMIENTO DE MADRID

SECCIÓN: 140 ECONOMÍA, INNOVACIÓN Y EMPLEO

PROGRAMA: 43304 ATRACCIÓN DE INVERSIÓN E INTERNACIO. EMPRESARIAL

RESPONSABLE PROGRAMA: D.G. ECONOMÍA

MEMORIA GENERAL DEL PROGRAMA

Entre las competencias asignadas a la Dirección General de Economía figura la promoción económica internacional, de conformidad con el Acuerdo de 29 de junio de 2023 de la Junta de Gobierno de la Ciudad de Madrid, de organización y competencias del Área de Gobierno de Economía, Innovación y Hacienda.

Este objetivo principal se divide en cuatro objetivos operativos:

- Promoción económica internacional.
- Atracción de proyectos de inversión a la ciudad de Madrid.
- Fidelización de la inversión exterior en la economía de Madrid.
- Fomento de la presencia del tejido empresarial madrileño en mercados exteriores.

Una vez analizados los resultados y el coste de las medidas y actuaciones implementadas en el período de referencia se considera cumplido satisfactoriamente el objetivo del programa presupuestario 433.04 en el desarrollo de las políticas municipales en materia de atracción de inversiones e internacionalización empresarial para 2023.

El crédito definitivo asignado al programa 433.04 ascendió a 1.805.384 euros, de los cuales 427.157 euros se destinaron al Capítulo 1 (el 23,7% del programa). El resto del crédito se asignó a la consecución de los objetivos operativos, distribuyéndose en 949.425 euros para el Capítulo 2 (el 52,6% del programa) y 428.802 euros para el Capítulo 4 (23,7% del programa). Las obligaciones reconocidas a final del ejercicio en el programa 433.04 han ascendido a 1.468.023 Euros, lo que supone una ejecución del 81,3%.

La ejecución por capítulos presupuestarios por operaciones corrientes es la siguiente:

El capítulo 2, "Gastos en bienes corrientes y servicios", dispuso de un crédito definitivo de 949.425 euros y se reconocieron obligaciones por importe de 707.869 euros. Esto implica una ejecución del 74,6%. La no ejecución del 25,4% de los créditos presupuestados en este capítulo obedece, principalmente, a las dificultades derivadas de coyuntura económica internacional más inestable de lo previsto debido a la situación geopolítica mundial, que han condicionado las decisiones de muchos agentes económicos, locales e internacionales, retrasando y/o modificando los planes internacionales de una parte importante de las empresas.

El capítulo 4, "Transferencias corrientes", dispuso de un crédito definitivo de 428.802 euros y se reconocieron obligaciones por valor de 428.660 euros, lo que supone una ejecución del 99,9%.

OBJETIVOS / INDICADORES DE GESTIÓN

1. PROMOCIÓN ECONÓMICA INTERNACIONAL

El crédito definitivo asignado a este objetivo fue de 115.186 euros, de distintas partidas del Capítulo 2 y 4. Se reconocieron obligaciones por importe de 109.541 euros, lo que supone una ejecución del 95,1%. Las principales actuaciones desarrolladas fueron:

Actualización del diseño y estructuración de la página WEB www.madridinvestmentattraction.es con el fin de racionalizar la información de los servicios que ofrece la Oficina de Atracción de Inversiones y Talento y las fortalezas de la ciudad como destino para la inversión, y potenciación de los contenidos audiovisuales. Mantenimiento del servicio de WIFI para las empresas alojadas en el coworking de la oficina. El gasto de

OBJETIVOS / INDICADORES DE GESTIÓN

esta actividad fue de 4.100 euros.

Contribución a la organización del evento internacional de carácter empresarial "Madrid Platform", que tuvo lugar en el Palacio de Cibeles en el mes de septiembre. La finalidad de este evento es fortalecer la posición internacional de Madrid como principal hub de negocios entre Europa y América Latina y establecer un lugar de encuentro para los negocios entre una amplia comunidad de empresas de orígenes. La edición de 2023 se configuró como un Hub Internacional de negocios en dos formatos: un gran evento multi sectorial de 3 días con agenda de tendencias y buenas prácticas, reuniones, ágoras y networking; y un ecosistema digital 365 que conecta a todas las empresas para explorar oportunidades de manera permanente.

En relación con las visitas de prescriptores, se hicieron las previstas inicialmente (6 sobre 6), dos provenientes del promotor de captación de Reino Unido y cuatro del promotor de Miami y México.

No se realizó la publicación en prensa especializada, por considerar que la actividad en las distintas redes sociales de MIA y la promoción de Madrid estaba cubierta con el funcionamiento de los promotores de inversión y talento de Londres, Miami y México y el transversal de Fintech, además del Convenio con la Cámara Franco- Española, que han tenido una muy buena acogida y repercusión en los distintos medios de comunicación.

La web de https://madridinvestmentattraction.com/ ha recibido 12.772 visitas de 9.882 usuarios durante 2023. Prácticamente el 88% de ellos han sido usuarios nuevos, y el 12% usuarios recurrentes. Aproximadamente el 52% de los visitantes han sido de fuera de España y el 48% son españoles. A fecha de 31 de diciembre de 2023 hay 1170 suscriptores de la newsletter.

En relación con las noticias en las redes sociales principales, en 2023 ha crecido tanto en número de seguidores como en número de impresiones e interacciones con nuestra comunidad. Se ha aumentado el número de seguidores en todas las redes. Sin duda, los canales más importantes y con más seguidores son X y LinkedIn. Además, en LinkedIn, aunque el engagement ha decrecido ligeramente respecto al año pasado (un 7% menos) se ha crecido en número de comentarios, lo que indica la existencia de una comunidad implicada.

El desglose por red es el siguiente:

Redes sociales:
Twitter: 232 posts y 2237 seguidores.
LinkedIN: 205 posts y 3245 seguidores.
Facebook: 184 posts y 30 seguidores.
Instagram: 35 posts y 409 seguidores.

Además, se enviaron 5 notas de prensa a medios nacionales y corresponsales extranjeros. Las 5 notas de prensa son: Nota de prensa aniversario oficina Miami. Febrero 2023, Nota de prensa IED 2022. Marzo 2023, Nota de prensa empresas Fintech. Marzo 2023, Nota de prensa Uncoference Bogotá. Abril 2023 yNota de prensa empresas Fintech en Madrid. Septiembre 2023.

Finalmente, durante 2023 se ha mantenido actualizada la web en inglés y en español con noticias relevantes y con entrevistas de prescriptores, siendo las entrevistas a prescriptores y otros casos de éxito a empresas que se han implantado en Madrid, los principales temas de interés para nuestro público. Durante todo el año se han grabado y editado videos que han permitido disponer de material audiovisual interesante tanto para la web como compartir en redes. Además, se ha subido mensualmente la newsletter en los dos idiomas.

Por último, se realizaron dos actuaciones inicialmente no previstas pero que refuerzan la promoción económica de Madrid. Se trata de la elaboración del vídeo para promocionar Madrid como candidata a la sede de la Autoridad Europea de lucha contra el blanqueo de capitales (AMLA) y la colaboración del Ayuntamiento en la elaboración de la Cumbre Europea Concordia 2023, un evento celebrado en junio de 2023 y que reunió a tomadores de decisiones para un conjunto de conversaciones de alto nivel centradas y a puerta cerrada sobre democracia, seguridad y riesgo geopolítico, con foco en seguridad cibernética y energía y sus herramientas diplomáticas . El gasto asociado a estas actuaciones fue de 17.478 euros.

INDICADOR	MAGNITUD	PREVISIÓN	REALIZADO
MANTENIMIENTO PÁGINA WEB	NÚMERO	1	1
CELEBRACIÓN FORO INTERNACIONAL EN MADRID	NÚMERO	1	1

OBJETIVOS / INDICADORES DE GESTIÓN			
VISITA DE PRESCRIPTORES A MADRID	NÚMERO	6	6
PUBLICACIONES EN PRENSA ESPECIALIZADA	NÚMERO	1	0
NOTICIAS EN REDES SOCIALES	NÚMERO	90	90

2. ATRACCIÓN DE PROYECTOS DE INVERSIÓN Y TALENTO A LA CIUDAD DE MADRID

El crédito definitivo asignado a la consecución de este objetivo fue de 764.757 euros, correspondiente al Capítulo 2. Se reconocieron obligaciones por valor de 538.591 euros, lo que supone una ejecución del 70,4%.

Las principales actuaciones desarrolladas incluyen la actividad de las antenas promotoras establecidas en el extranjero (Reino Unido, Miami y México) y la antena transversal para la promoción del sector FinTech.

Las antenas promotoras establecidas en Miami, México y Londres y la antena sectorial FinTech establecida en Madrid iniciaron la ejecución de los respectivos contratos el 16 de mayo de 2022. En el marco de los convenios, se han realizado en 2023 las siguientes acciones de promoción en el exterior: Miami del 5 al 9 de febrero de 2023 (con la participación de las altas autoridades del Ayuntamiento), Bogotá: FinTech Unconference Colombia 2023 el 13 de abril, México DC: Unconference México 2023, el 18 de octubre y Londres del 28 al 29 noviembre 2023.

En lo que respecta a las antenas promotoras de Londres, Miami-México y Fintech, en 2023 fruto del trabajo de identificación de empresas interesadas en Madrid, se han celebrado reuniones con las siguientes empresas con interés en establecerse en la ciudad de Madrid:

- Antena México-Miami: 18 empresas sobre las 28 empresas previstas en el contrato.
- Antena Fintech: 31 empresas.
- Antena Londres: 12 empresas sobre las 14 empresas previstas en el contrato.

Las empresas que han invertido en Madrid a lo largo de 2023 suman 27, de las que 2, pertenecientes al sector Fintech, se han instalado en Madrid. Las antenas han organizado viajes y agendas para 6 empresas con interés en instalarse en Madrid, también han organizado viajes y agendas para 6 prescriptores dedicados a la captación de contactos de interés para instituciones y empresas, con el fin de promocionar el espacio económico de la ciudad de Madrid.

En 2023, además, se celebró en Berlín, el 19 de octubre, un evento de promoción organizado en colaboración con Mariscal Abogados que tenía como objetivo la realización de acciones de prospección y atracción de empresas establecidas en Alemania con interés en instalarse en Madrid y que deseen operar en el ámbito de los sectores estratégicos para la ciudad. Participaron 9 empresas alemanas.

Durante 2023 desde la Subdirección de Atracción de Inversión y Talento se ha dado apoyo a 37 proyectos de inversión extranjera, de los cuales 25 han anunciado oficialmente que se instalan en Madrid, están en proceso o ya instalados.

Mediante la colaboración con instituciones de promoción se han realizado 7 presentaciones del espacio económico de Madrid, con más de 50 contactos con empresas de distintas nacionalidades interesadas en Madrid.

Las presentaciones realizadas en los mercados de Francia, Ciudad de México, Bogotá, Londres y Miami han contado con la participación de más de 450 empresas y entidades empresariales.

A estas cifras hay que añadir las reuniones bilaterales realizadas, virtual o presencialmente, con 360 empresas contactadas directamente o a través de colaboradores.

Las empresas albergadas en las instalaciones del coworking en 2023 han sido 8, con un total de 15 personas autorizadas para trabajar en el coworking, de las que 4 son mujeres, lo que supone un incremento con respecto al 2022, siendo una variable difícil de prever debido a que el coworking se autoriza a petición del solicitante.

Por último, el indicador relativo al número de proyectos tecnológicos acelerados estaba vinculado a un convenio previsto con la Fundación de la Universidad Politécnica de Madrid que finalmente no se formalizó.

INDICADOR	MAGNITUD	PREVISIÓN	REALIZADO

OBJETIVOS / INDICADORES DE GESTIÓN			
OFICINA DE ATENCIÓN AL INVERSOR EXTRANJERO	NÚMERO	1	1
EMPRESAS ATENDIDAS POR LA OFICINA	NÚMERO	160	360
PROMOTORES DE ATRACCIÓN INVERSIÓN	NÚMERO	4	4
NUMERO EMPRESAS UBICADAS EN LA OFICINA	NÚMERO	10	8
NÚMERO DE MUJERES UBICADAS EN LA OFICINA	NÚMERO	5	4
NÚMERO PROYECTOS TÉCNOLÓGICOS ACELERADOS	NÚMERO	6	0

3. FIDELIZACIÓN DE LA INVERSIÓN EXTERIOR EN LA ECONOMÍA DE MADRID

El crédito definitivo asignado a la consecución de este objetivo fue de 348.284 euros, de distintas partidas de los Capítulos 2 y 4. Se reconocieron obligaciones por importe de 338.396 euros, lo que supone una ejecución del 97,2%. Las principales actuaciones desarrolladas fueron:

- Elaboración y distribución del boletín o newsletter mensual sobre el clima económico y de inversión en Madrid. Esta publicación, basada en noticias de impacto económico y entrevistas a personas relevantes del sector empresarial extranjero establecido en Madrid, contribuye a mantener y ampliar la comunicación activa con inversores y prescriptores ya conocedores o interesados en el espacio económico de la ciudad de Madrid. Simultáneamente refuerza el posicionamiento de la página WEB de la Oficina de Atracción de Inversiones y Talento suministrando contenidos de interés que facilitan una presencia relevante en las redes sociales. Se han realizado las 12 newsletter coincidentes con las previstas inicialmente, con un coste de 17.241 euros.

- Se ha mantenido la relación con las Cámaras bilaterales, mediante la participación en actividades conjuntas: presentación de los barómetros de inversión que realizan anualmente la Cámara Británica y la Cámara Alemana, organización de encuentros con la Cámara Francesa y asistencia a jornadas, seminarios y reuniones. El Ayuntamiento de Madrid es socio de 3 Cámaras (Cámara Británica, Cámara Belga y Cámara Francesa) y de dos asociaciones empresariales (Madrid Open City y el Club de Exportadores e Inversores Españoles). El coste de esta actividad fue de 18.660 euros.

- La atención a la captación y conservación de talento se ha consolidado en 2023 mediante la ejecución del convenio de colaboración para servicios Aftercare con CEIM por un importe de 200.000 euros. Se continúa con la mejora el servicio de apoyo, acompañamiento y fidelización a las empresas extranjeras y profesionales expatriados localizados en la ciudad de Madrid.

A finales de diciembre de 2023, en encuentros temáticos con especialistas y autoridades madrileñas se atendió a 327 participantes con 124 empresas extranjeras, y se continuó la labor especializada de apoyo, acompañamiento y fidelización al tejido empresarial extranjero en Madrid, con el ánimo de facilitar el mantenimiento de la actividad productiva instalada y el empleo asociado, evitando deslocalizaciones, y fomentando nuevas reinversiones que incrementen su capacidad de producción y la generación de nuevos puestos de trabajo. Además, se han mantenido 26 encuentros individuales con empresas extranjeras y se han realizado 63 gestiones del servicio de Aftercare.

Finalmente estaba previsto poner en marcha una plataforma virtual para atracción de inversión y talento, pero el proyecto no se realizó por considerar que parte del mismo estaba incluido en el proyecto de creación de la ventanilla virtual de apoyo a la instalación de proyectos de inversión de compañías extranjeras, cuyo contrato se adjudicó en 2023.

INDICADOR	MAGNITUD	PREVISIÓN	REALIZADO
NEWSLETTER SOBRE INVERSIONES DESTACADAS (BIMENSUAL)	NÚMERO	12	12
SOCIO CÁMARAS BILATERALES Y OTRAS ENTIDADES	NÚMERO	8	5
ACTIVIDADES DE FIDELIZACIÓN REALIZADAS	NÚMERO	60	63
PLATAFORMA VIRTUAL	NÚMERO	1	0

4. FOMENTO DE LA PRESENCIA DEL TEJIDO EMPRESARIAL MADRILEÑO EN MERCADOS EXTERIORES

El crédito definitivo asignado a la consecución de este objetivo fue de 150.000 euros corresponde al Capítulo 4. Se reconocieron obligaciones por importe de 150.000 euros, lo que supone una ejecución del 100%. Las principales actuaciones desarrolladas fueron la realización de cursos de formación y el apoyo a la internacionalización de las empresas madrileñas mediante la organización de misiones en mercados internacionales y la realización de planes de internacionalización personalizados.

OBJETIVOS / INDICADORES DE GESTIÓN

En ejecución del Convenio de Colaboración con la Cámara de Comercio Madrid para la internacionalización de la empresa madrileña, se ha prestado orientación, formación en comercio internacional y participación en misiones de acceso a mercados extranjeros, a cerca de 200 PYMES madrileñas. Se ha promovido la celebración de contactos y el envío de misiones que se dirijan especialmente a los mercados prioritarios para la atracción a Madrid de empresas e inversores. En el ámbito de la promoción digital, se mantuvo en 2023 el programa Click & Export. La dotación presupuestaria del convenio para el año 2023 fue de 150.000 euros.

Los resultados alcanzados durante 2023 en relación a las principales medidas de apoyo establecidas en el convenio fueron:

- Elaboración de planes de internacionalización para 15 empresas.

- Desarrollo de encuentros empresariales en el exterior. Durante 2023 se organizaron 21 encuentros internacionales entre empresas madrileñas y empresas extranjeras potenciales compradoras de sus productos o servicios. Participaron 50 empresas madrileñas. En este bloque de encuentros se engloban las misiones estudios sectoriales, que en 2023 fueron multisectoriales al haber más demanda en función del mercado que del sector, por ello, el indicador de Misiones de estudios sectoriales es 0.

- Se realizaron 21 jornadas realizadas con empresarios en las que participaron 846 empresas. El número de Jornadas realizadas con empresarios fue inferior al previsto porque el cambio de la situación sanitaria ha cambiado y se han podido realizar más misiones directas, lo que ha disminuido el interés de la formación, que en muchos casos fue online. Hay que tener en cuenta que este indicador se determinó en 2022, cuando la situación internacional no estaba del todo normalizada.

- Mantenimiento del stand virtual en una plataforma global, Click & Export, para ofrecer soporte de venta digital de productos a 8 empresas industriales madrileñas. Este indicador depende de la demanda de las empresas.

INDICADOR	MAGNITUD	PREVISIÓN	REALIZADO
MISIONES DIRECTAS REALIZADAS	NÚMERO	10	21
PLANES DE INTERNACIONALIZACIÓN ELABORADOS	NÚMERO	10	15
JORNADAS REALIZADAS CON EMPRESARIOS	NÚMERO	35	21
MUJERES PONENTES EN LAS JORNADAS	PORCENTAJE	50	50
EMPRESAS PARTICIPANTES EN LAS MISIONES DIRECTAS	NÚMERO	30	50
MISIONES ESTUDIO SECTORIALES	NÚMERO	3	0
EMPRESAS PARTICIPANTES EN STANDS VIRTUALES	NÚMERO	10	8

CENTRO: 001 AYUNTAMIENTO DE MADRID

SECCIÓN: 140 ECONOMÍA, INNOVACIÓN Y EMPLEO

PROGRAMA: 43306 COORDINACIÓN ECONOMÍA

RESPONSABLE PROGRAMA: C.G. ECONOMIA, COMERCIO Y CONSUMO

MEMORIA GENERAL DEL PROGRAMA

De conformidad con el artículo 2.4 del Decreto de 17 de junio de 2023, del Alcalde, por el que se establece el número, denominación y competencias de las Áreas en las que se estructura la Administración del Ayuntamiento de Madrid, corresponde al Área de Gobierno de Economía, Innovación y Hacienda, entre otras, las materias de desarrollo empresarial y emprendimiento; consumo; comercio; atracción económica exterior e internacionalización empresarial; innovación y fomento del empleo.

En el mismo sentido se establece en el apartado 2.º, punto 1, del Acuerdo de 29 de junio de 2023, de la Junta de Gobierno de la Ciudad de Madrid de organización y competencias del Área de Gobierno de Economía, Innovación y Hacienda.

El apartado 5.º del citado acuerdo prevé como competencias específicas de la Coordinación General de Economía, Comercio y Consumo, entre otras, la promoción de actuaciones y convenios de colaboración para la promoción económica y comercial nacional e internacional y zonas de atractivo comercial en la ciudad de Madrid, así como para la promoción y atracción de talento y el impulso de la promoción económica internacional de la ciudad de Madrid, en colaboración con las demás áreas de gobierno.

Para el ejercicio de estas competencias el programa 433.06 "Coordinación Economía", cuyo responsable es el Coordinador General de Economía, Comercio y Consumo tiene asignados créditos en su capítulo 1 "Gastos de Personal".

Como destinatarios inmediatos del programa figuran los órganos y unidades administrativas del área de gobierno con competencias en las citadas materias en orden a su coordinación e impulso. Asimismo, el programa tiene como destinatarios a la ciudadanía y a los diversos sectores económicos de la ciudad de Madrid en el marco de la colaboración público-privada, con objeto de dinamizar la economía y apoyar estrechamente a los comerciantes, los consumidores, los empresarios, los emprendedores, los autónomos, las entidades de la economía social y las "startups", con el fin de hacer más competitiva nuestra economía en un entorno abierto y mundializado.

El programa 433.06 "Coordinación Economía" se dotó en 2023 con créditos definitivos, todos ellos en capítulo 1 "Gastos de Personal", por importe total de 569 euros y se alcanzó una ejecución en obligaciones reconocidas por importe de 793.715 euros.

CENTRO: 001 AYUNTAMIENTO DE MADRID

SECCIÓN: 140 ECONOMÍA, INNOVACIÓN Y EMPLEO

PROGRAMA: 43307 ESTRATEGIAS DESARRO.ECONOM.Y ANÁLISIS ECONO.MADRID

RESPONSABLE PROGRAMA: D.G. ECONOMÍA

MEMORIA GENERAL DEL PROGRAMA

La Dirección General de Economía, en lo referente al programa presupuestario 433.07 "Estrategias de desarrollo económico y análisis de la economía de Madrid", tiene como funciones encomendadas las de efectuar el seguimiento de la actividad económica de la ciudad de Madrid; apoyar en la realización de programas socioeconómicos, sectoriales y territoriales; coadyuvar en el análisis y definición de estrategias socioeconómicas en el ámbito de la ciudad de Madrid; apoyar la planificación estratégica y espacial de las áreas de actividad económica en el ámbito municipal; y colaborar en las actuaciones dirigidas al desarrollo de sectores productivos estratégicos y en el fomento de la innovación empresarial. Sus competencias le vienen encomendadas por Acuerdo de 29 de junio de 2023 de la Junta de Gobierno de la ciudad de Madrid, de organización y competencias del Área de Economía, Innovación y Hacienda.

El programa 433.07 es un programa creado en el ejercicio 2023, que no permite una comparación homogénea con el presupuesto prorrogado de 2022, ya que en el presupuesto inicial de 2022 corresponde al programa 923.20; programa este último que en el ejercicio 2023 fue dividido en dos programas presupuestarios, el 433.07 "Estrategias de desarrollo económico y análisis de la economía de Madrid" y 433.75 "NGEU. Ecosistemas digitales en el sector audiovisual". Ello ha supuesto cambios muy relevantes, tanto desde el punto de vista del presupuesto asignado, como en los objetivos desarrollados en el ejercicio correspondiente al año 2023, afectando básicamente a los contenidos relacionados con el impulso del sector de videojuegos que ha pasado a tener un programa propio.

En cumplimiento de dichas funciones, durante el año 2023, en materia de Análisis Socioeconómico, la Dirección General de Economía ha centrado su actividad en la consecución de tres objetivos básicos:

1. Análisis, definición y apoyo a los sectores estratégicos de la economía madrileña.
2. Impulso de la modernización tecnológica de las Pymes madrileñas.
3. Seguimiento, análisis y divulgación de la economía madrileña.

Para ello, y con el fin de cumplir con los objetivos mencionados, en 2023 se dotó el presupuesto del programa 433.07 con un crédito definitivo de 2.937.783 euros. De este importe, 686.490 euros se asignaron al capítulo 1, relativo a los gastos de personal, 1.504.815 euros al capítulo 2, relativo a gastos en bienes corrientes y servicios, 300.000 euros al capítulo 4, relativo a transferencias corrientes, y 446.478 euros al capítulo 6, inversiones reales.

Dichos recursos se utilizaron para desarrollar las actividades y obtener los resultados que se describen en las exposiciones detalladas de cada objetivo, empleándose de la siguiente manera:

- 617.135 euros en capítulo 1, una ejecución del 89,9 por cien.
- 1.234.941 euros en capítulo 2, una ejecución del 82,1 por cien.
- 250.000 euros en capítulo 4, una ejecución del 83,3 por cien.
- 145.308 euros en capítulo 6, una ejecución del 32,6 por cien.

En resumen, el grado total de ejecución del presupuesto del presente programa fue del 76,5 por cien sobre un crédito definitivo de 2.937.783 euros, alcanzando las obligaciones reconocidas un importe de 2.247.383 euros. El crédito autorizado y/o dispuesto fue 2.304.821, un 78,5 por cien del crédito definitivo.

Estos recursos puestos a disposición de la Dirección General de Economía le han permitido avanzar en el cumplimiento de las funciones que tiene encomendadas, y así, por un lado, se tiene un completo seguimiento de la realidad socioeconómica de la ciudad de Madrid, al mismo tiempo que se tiene

MEMORIA GENERAL DEL PROGRAMA

información suficiente derivada del análisis e investigación de la misma, para su adecuada divulgación. Y al mismo tiempo se ha podido avanzar en el desarrollo de las actividades económicas estratégicas de la ciudad de Madrid, como la Economía Circular y el impulso de la modernización tecnológica de las Pymes madrileñas mediante el fomento de la colaboración público privada con las asociaciones representativas de sectores estratégicos de la economía de la ciudad (Clusters e-Health, Fintech, Ciberseguridad y CITET).

Los principales resultados conseguidos en el año 2023 han sido los siguientes:

1. - Análisis, definición y apoyo a los sectores estratégicos de la economía madrileña.

Economía Circular en la ciudad de Madrid:

Impulso de la Economía Circular a través de un conjunto de actuaciones que tienen como principal objetivo la "Puesta en marcha y gestión del Centro de Innovación en Economía Circular" (CIEC).

A lo largo del año 2023 se han ido desarrollando las actividades previstas en el contrato para la "Puesta en marcha y gestión del Centro de Innovación en Economía Circular", desarrollando los programas de incubación, aceleración y de circularización de Pymes madrileñas.

Se han desarrollado dos programas de incubación y dos programas de aceleración de empresas y proyectos, en los que han participado un total de 24 empresas. Así mismo se ha desarrollado un programa de "Circularización de empresas" dirigido a Pymes ya creadas, en el que han participado 6 empresas.

Se han impartido 912 horas destinadas a formación en distintos aspectos de la Economía Circular, con una asistencia de 1.615 personas.

Asimismo, también se han ido desarrollando las actividades del laboratorio de Fabricación Digital del CIEC, a través de tres programas: FAB/LAB KIDS, FAB/LAB TEENS y FAB/LAB PRO: así como el programa OPENLAB. Se han impartido 330 horas de formación en talleres prácticos, a los que han asistido 925 personas.

En marzo de 2023 se procedió a la inauguración oficial del centro en la infraestructura municipal construida al efecto en el Distrito de Vicálvaro.

Se han acometido distintas obras de reforma para adecuar algunas instalaciones al uso previsto, así como a dotar del equipamiento y maquinaria industrial necesarios.

Puesta en marcha del "Laboratorio inclusivo de soluciones basadas en la naturaleza", espacio dentro del CIEC destinado a testar la implementación de soluciones de naturación urbana en temas de compostaje, reciclaje, horticultura urbana y laboratorio bioclimático.

Se han desarrollado 16 talleres, con una asistencia de 379 personas.

Convenio de colaboración con la Universidad Complutense de Madrid para el desarrollo de actividades en torno a la sostenibilidad y la puesta en en marcha del proyecto COMPLUCIRCULARLAB, con un coste de 198.433 euros, de los cuales la aportación municipal será de 100.000 euros (50.000 euros corresponden a la aportación municipal para el año 2023)

2. Impulso de la modernización tecnológica de las Pymes madrileñas.

Se ha continuado apoyando la figura de "clústeres" como fórmula adecuada para potenciar el crecimiento empresarial en sectores innovadores: Big Data, Ciberseguridad, Fintech y Construcción, Ingeniería y Arquitectura, a los que se han unido los de Videojuegos y CITET, de nueva creación.

Para apoyar las actividades de los Clusters, a través del programa Análisis Socioeconómico se han formalizado cuatro convenios de subvención directa a los que se han destinado 200.000 euros.

3. Seguimiento, análisis y divulgación de la economía madrileña.

El seguimiento de la coyuntura económica de la ciudad en el año 2023 ha venido marcado por el análisis de la recuperación de la actividad económica después del impacto generado por la crisis el Covid-19 y el impacto de la guerra de Ucrania en nuestro entorno económico.

MEMORIA GENERAL DEL PROGRAMA

Las divulgaciones de carácter coyuntural han sido 6 publicaciones generales (2 semestrales y 4 con carácter anual), 44 notas específicas de coyuntura económica sobre temas de mercado laboral, turismo y confianza empresarial, con periodicidad mensual o trimestral.

Se realiza un informe mensual sobre la situación de la economía de la ciudad de Madrid.

Se elaboraron dos informes repartidos a lo largo del año sobre la situación económica de la ciudad y predicciones de crecimiento.

También se elabora de forma anual una Memoria Económica para acompañar a los presupuestos del Ayuntamiento de Madrid. Dentro de esta línea de investigación, se realizó el Informe Anual Madrid Economía 2023.

Se ha retomado la elaboración de los informes sobre la situación de la economía de la ciudad de Madrid orientados a la obtención de las clasificaciones del Rating de la situación financiera municipal, realizándose dos informes en el año 2023.

Se han realizado 2 foros y encuentros con distintas entidades para presentar los informes sobre la coyuntura económica.

En 2023 se ha realizado una publicación quincenal con los principales datos coyunturales de la ciudad de Madrid, tales como Población, Producto Interior Bruto, Incremento de los precios de consumo, tasa de Paro, Seguridad Social, entre otros, que ofrecen una información completamente actualizada y detallada de los puntos más importantes de la economía de la ciudad.

En 2023 se incorporó una nueva fuente de análisis de la marcha de la economía madrileña, el análisis de la evolución del consumo cotidiano de los madrileños medido a través del gasto en tarjetas, generándose informes semanales, mensuales e informes "ad hoc" vinculados a determinados eventos de gran impacto económico.

A lo largo del año 2023, la Subdirección General de Análisis Socioeconómico ha llevado a cabo un total de 6 publicaciones adicionales a las divulgaciones de carácter coyuntural.

- Dos números de Situación y Perspectivas Económicas ciudad de Madrid.
- Memoria Económica. Presupuestos Generales 2023.
- Madrid Economía 2023.
- Informes monográficos sobre el gasto en consumo de los madrileños (gasto en Navidad e Impacto del MADO 2023)

CENTRO: 001 AYUNTAMIENTO DE MADRID

SECCIÓN: 140 ECONOMÍA, INNOVACIÓN Y EMPLEO

PROGRAMA: 49300 CONSUMO

RESPONSABLE PROGRAMA: D.G. COMERCIO, HOSTELERÍA Y CONSUMO

MEMORIA GENERAL DEL PROGRAMA

Este programa presupuestario, cuya gestión corresponde a la Dirección General de Comercio, Hostelería y Consumo (DGCHyC), va dirigido a la protección de los derechos de los consumidores. Se estructura en 6 objetivos que comprenden la atención personalizada a los consumidores y gestión de sus reclamaciones a través de la Oficina Municipal de Información al consumidor (OMIC), el ejercicio del arbitraje de consumo, junto con las labores de investigación y control del mercado, la actividad divulgativa y formativa en materia de consumo y el establecimiento de acuerdos voluntarios con los sectores empresariales a través de Códigos de Buenas Prácticas (CBP), así como la colaboración con entidades y actores sociales, en particular, con las asociaciones de consumidores y con las entidades de comercio justo.

La OMIC atiende las solicitudes de información de las personas consumidoras y tramita sus reclamaciones buscando una solución amistosa al conflicto a través de la mediación con las empresas reclamadas, y remite a la unidad administrativa o al órgano competente las denuncias en las que se aprecien indicios de infracción en materia de consumo.

La otra actividad fundamental desplegada por la OMIC es proporcionar atención personalizada a las personas consumidoras, que se organiza a través del sistema de cita previa, así como dar respuesta a las consultas que ellas efectúen por medios telemáticos, si así lo prefieren. Este último servicio establecido en la pandemia se ha mantenido, ante la alta demanda observada. Para evaluación de sus resultados, se introdujo un nuevo indicador presupuestario en 2023, referido al número de consultas atendidas por esta vía, y otro indicador en su carta de servicios, para computar el compromiso en cuanto a tiempos de respuesta a dichas consultas.

En este ejercicio se ha dado continuidad al desarrollo de las audiencias presenciales, una vez recuperada la total normalidad tras la pandemia por COVID-19, y se ha puesto en marcha el sistema de videoconferencia para permitir la celebración de audiencias a distancia en los casos en que alguna de las partes no pueda asistir presencialmente. Como resultado de todas las acciones de promoción del arbitraje de consumo llevadas a cabo, se han contabilizado 393 nuevas adhesiones, alcanzando un total de 4.164 empresas madrileñas adheridas al Sistema Arbitral de Consumo al finalizar 2023.

En 2023 ha continuado la vigencia de los 30 convenios suscritos para garantizar el funcionamiento del Sistema Arbitral de Consumo (SAC), de los cuales 15 corresponden a asociaciones de consumidores y otros 15 a organizaciones empresariales. Se ha firmado la adenda de prórroga del convenio suscrito en 2022 entre la Universidad Nacional a Distancia (UNED) y el Ayuntamiento de Madrid para seleccionar personal docente e investigador con capacidad para colaborar en el Sistema Arbitral de Consumo en el ámbito del Ayuntamiento de Madrid y formar parte de órganos arbitrales unipersonales en la JAC municipal. También se han tramitado con carácter anticipado las prórrogas para 2024, de los convenios entre el Ayuntamiento de Madrid y las asociaciones de consumidores y organizaciones empresariales para garantizar la eficaz gestión y el funcionamiento del Sistema Arbitral de Consumo, habiéndose suscrito 30 prórrogas en total (15 con asociaciones de consumidores y 15 con organizaciones empresariales).

La labor informativa y divulgativa se lleva a cabo a través de distintas vías, como la realización de campañas de información en mobiliario urbano y otros soportes, o la elaboración y revisión de materiales divulgativos de interés general para los consumidores o para los empresarios, y por medio de los diversos espacios informativos generales y sectoriales que se encuentran en los portales web www.madrid.es/consumo y MadridEsEconomía. Para la labor informativa, la DGCHyC también se ha valido de sus redes sociales propias, en Twitter e Instagram, donde se han ido publicando diariamente los contenidos que la coyuntura actual del momento ha ido exigiendo.

MEMORIA GENERAL DEL PROGRAMA

Se han realizado 5 campañas de comunicación en mobiliario urbano y distintos actos institucionales para dar a conocer los servicios que presta el Ayuntamiento de Madrid en materia de consumo y para la promoción de un modelo de consumo responsable e informado y del comercio justo.

En lo que se refiere a la línea de fomento del autocontrol y de la elaboración e implantación de CBP, se han actualizado tres documentos, que corresponden al CBP en el sector de Hostales, así como CBP y Catálogo en el sector de Restauración y Ocio Nocturno. Se ha adoptado una nueva línea de diseño editorial que se ha estrenado con la edición del CBP en el sector de Hostales, habiéndose iniciado una mecánica de trabajo más participativa con las asociaciones empresariales implicadas en la actualización de los CBP, que se ha puesto en marcha con el CBP en el sector de Restauración y Ocio Nocturno. Al finalizar 2023, se han contabilizado 207 nuevas adhesiones, siendo el número total de empresas adheridas a CBP de 1.989.

El programa anual de formación en materia de consumo ha conseguido superar los objetivos previstos, tanto en lo referido a las acciones formativas destinadas a consumidores, como en la campaña dirigida a establecimientos comerciales. Este año se han realizado más acciones formativas, con un resultado muy elevado de participantes, que supera ampliamente el objetivo fijado, manteniendo la oferta a los distintos colectivos destinatarios de un conjunto de temáticas relacionadas con un consumo responsable de productos y servicios.

Dentro de la inspección de consumo hay que destacar una actividad fundamental que incide de manera especial en la protección de la salud e integridad de las personas consumidoras, el control de la seguridad de los productos, actuación que exige una rápida y eficaz intervención para retirar del mercado aquellos que no reúnen las garantías legalmente exigidas. De este modo, con la colaboración de las unidades de consumo de algunos distritos se realizaron un total de 2.151 actuaciones en esta materia, siendo las actas levantadas 450, el número de artículos retirados del mercado 2.123, las alertas controladas 672 y las alertas localizadas 195.

La acción de fomento de las asociaciones de consumidores integradas en el Consejo Municipal de Consumo se ha realizado a través de la firma de adendas de prórroga de los convenios que desarrollan el "Programa de asesoramiento personalizado a los consumidores" en la OMIC, con los que se contribuye a la labor informativa y de asesoramiento jurídico y económico, basado en los principios de gratuidad, confidencialidad e independencia, además mantienen su vigencia los convenios firmados en el ejercicio anterior para el desarrollo de un "Programa de información a los consumidores en ejes comerciales y mercadillos ambulantes".

La OMIC cuenta con Carta de Servicios, que fue aprobada en junio de 2008 y está certificada por ICDQ. Tras la incorporación en 2022 de un nuevo indicador, contiene actualmente 9 compromisos, para cuya evaluación se miden anualmente 21 indicadores, que son valores medios del conjunto de las 22 oficinas que integran la OMIC del Ayuntamiento de Madrid, referidos a la valoración ciudadana del servicio, a la gestión de expedientes de reclamación, así como al desarrollo de la atención personalizada a las personas consumidoras a través de dicho servicio.

Los resultados de la evaluación de la Carta de Servicios 2023 son los siguientes:

N.º de compromisos: 9
N.º de indicadores: 20
N.º de indicadores informativos: 2
N.º de indicadores medidos (excluidos los informativos): 18
N.º de indicadores cumplidos (excluidos los informativos): 18

En el ejercicio 2023, el programa 493.00 "Consumo" contó con un crédito definitivo de 4.875.918 euros, de los cuales 456.133 corresponden a gasto corriente de capítulo 2 y 4.419.785 a gastos de personal (capítulo 1). Se han reconocido obligaciones por importe de 4.546.405 euros, de las cuales 4.133.997 corresponden a capítulo 1, lo que supone un grado de ejecución del 93,5 por ciento y 412.408 a capítulo 2, lo que supone un grado de ejecución del 90,4 por ciento en este capítulo. El grado de ejecución total del programa ha sido del 93,2 por ciento.

OBJETIVOS / INDICADORES DE GESTIÓN

1. FOMENTAR LA INFORMACION Y DIVULGACIÓN EN MATERIA DE CONSUMO, PRESTANDO ATENCION PERSONALIZADA

OBJETIVOS / INDICADORES DE GESTIÓN

A CONSULTAS, RECLAMACIONES, DENUNCIAS Y SOLICITUDES DE ARBITRAJE FORMULADAS POR LAS PERSONAS CONSUMIDORAS Y PROMOVER LA COLABORACION DEL SECTOR EMPRESARIAL A TRAVÉS DE LA ADHESIÓN A CODIGOS DE BUENAS PRÁCTICAS

La OMIC gestionó en 2023 un total de 15.310 expedientes, de los cuales el 93,5 por ciento fueron clasificados como reclamaciones (14.314), a lo que se suman las 139 solicitudes de información, 505 quejas contra establecimientos y 352 denuncias. De acuerdo con los criterios de reparto territorial y material de asuntos entre las diferentes oficinas OMIC, a la sede Central le correspondió tramitar el 51,2 por ciento de los expedientes de reclamación, esto es, 7.840 y el 48,7 por ciento restante (7.470) a las oficinas distritales.

El número total de asuntos recibidos en el conjunto de oficinas de la OMIC supone un ligero descenso con respecto al año anterior, en el que se tramitaron 17.071 expedientes. Este decremento se debe a un cambio en el modelo de gestión de alta de expedientes. Para acortar sus plazos de resolución, se acordó con la Dirección General de Comercio y Consumo de la Comunidad de Madrid que las reclamaciones que no fueran competencia municipal se derivarían directamente desde el registro, sin necesidad de que fueran dadas de alta en la plataforma informática de gestión de OMIC. Sin embargo, el número de mediaciones efectuadas con las empresas son superiores en 2023 con respecto al año precedente. Si en 2022 se practicaron 9.981 mediaciones, en 2023 han ascendido a 11.617.

En cuanto a la atención personalizada con cita previa, el número de personas atendidas en la OMIC Central ha decrecido ligeramente respecto al año anterior. Frente a las 5.154 atenciones telefónicas o presenciales que se realizaron en 2022, en 2023 se ha atendido a 4.040 consumidores y el nivel de absentismo se ha visto incrementado hasta el 11 por ciento. Si incorporamos los datos correspondientes a los distritos, el total de personas atendidas con cita previa en 2023 fue de 16.400 personas, frente a las 17.920 de 2022, lo que supone un decremento interanual del 8,4 por ciento. El valor de absentismo a las citas en el conjunto de las oficinas se ha mantenido similar al de 2021, que fue del 9 por ciento en 2021, frente al 9,8 por ciento en 2023, siendo los mejores datos los de 2022 con un 7,2 por ciento.

En cuanto a las consultas atendidas en la OMIC Central por correo electrónico, la demanda de este servicio ha decrecido respecto a 2022, pasando de 14.146 consultas respondidas en 2022 por esta vía a 12.038 en 2023. No obstante, son datos por encima de los indicadores marcados.

En relación con la divulgación general en materia de consumo se han elaborado y actualizado un conjunto de materiales divulgativos, entre folletos, guías, CBP, cartelería para las campañas de sensibilización, de divulgación de servicios y actividades, existiendo un avance importante en cuanto a materiales digitales en formato video. En total, se han desarrollado 29 materiales, con lo que se supera ampliamente el objetivo establecido. Destaca entre ellos, como novedad, la producción de 19 videos cortos o píldoras informativas sobre distintas temáticas generales o sectoriales de consumo, así como sobre los servicios que presta el Ayuntamiento de Madrid.

Por otra parte, se han realizado un total de 1.095 publicaciones en redes sociales y otros medios digitales, lo que implica un 476 por ciento de cumplimiento de dicho indicador. A tal fin se ha ejecutado un importe total de 13.075 euros, que es la anualidad prevista para el contrato de gestión, dinamización y mantenimiento de las redes sociales de la Subdirección General de Consumo.

La actualización del espacio web se realiza de manera continuada en los especiales informativos de OMIC, arbitraje, información sobre protocolos de campañas de inspección y sus evaluaciones, consumo sostenible, comercio justo, portal de gestiones y trámites, códigos de buenas prácticas y publicaciones de todos los materiales divulgativos. Cabe destacar en 2023 los promocionales sobre suministros energéticos, para divulgar las novedades normativas en cuanto a la factura de electricidad, las actualizaciones de tarifas, bono social, reducciones de peajes e impuestos aplicables, así como sobre transportes o vivienda. El indicador referido a las actualizaciones de la página web referidas a la OMIC, que lo es también de su carta de servicios, ha supuesto 205 actualizaciones frente a las 200 previstas.

Se ha realizado una Campaña de actualización de los censos de empresas o profesionales adheridos a los Códigos de Buenas Prácticas y al Sistema Arbitral de Consumo publicados en el espacio de Consumo de la web del Ayuntamiento de Madrid (www.madrid.es/consumo), siendo el crédito destinado a su desarrollo de 17.600 euros.

Se han actualizado en cuanto a diseño y contenidos los trípticos correspondientes al SAC, a los CBP y Comercio Justo, como material de apoyo para el desarrollo de las diferentes campañas de sensibilización realizadas. A esta finalidad se han destinado 3.130 euros.

OBJETIVOS / INDICADORES DE GESTIÓN

Dicha actividad informativa se ha visto reforzada con publicaciones diarias sobre información de interés para las personas consumidoras a través de nuestras cuentas institucionales de Twitter, Instagram, Facebook y YouTube. Se ha superado ampliamente la meta del indicador con 1.095 publicaciones en las redes propias de la Subdirección General de Consumo.

La actividad de la JAC en cuanto a gestión de expedientes y resolución de procedimientos arbitrales ha venido marcada por un cierto descenso en el número de solicitudes de arbitraje presentadas por las personas consumidoras, habiéndose registrado en 2023 un total 632 solicitudes de arbitraje, dato que constituye el 70 por ciento de la cifra prevista (900). La tramitación de las solicitudes de arbitraje ha dado lugar a la realización de 398 audiencias arbitrales, lo que constituye prácticamente el 63 por ciento de las solicitudes de arbitraje recibidas, superando ampliamente el valor previsto del indicador presupuestario (45 por ciento). De las 398 vistas realizadas, 324 han sido desarrolladas por órganos colegiados en los que han participado asociaciones de consumidores y organizaciones empresariales, siendo el presupuesto destinado a sufragar dicho gasto de 30.509 euros. Las restantes vistas arbitrales (74) han sido realizadas por órgano unipersonal, ascendiendo el importe destinado a las mismas de 3.700 euros.

Por otra parte, con el objetivo de facilitar y normalizar las actividades de acreditación de árbitros y la respuesta del reclamado no adherido al SAC, se han elaborado tres nuevos formularios electrónicos que constan en la sede electrónica municipal: Solicitud de acreditación de árbitros / actualización de datos; Propuesta de árbitros y Contestación del reclamado no adherido al Sistema Arbitral de Consumo.

El trabajo de actualización de CBP dedicado este año a los sectores de hostales y restauración y ocio nocturno, ha permitido alcanzar un porcentaje del 16 por ciento, superando el dato previsto presupuestariamente (10 por ciento). Durante el año 2023 se han tramitado un total de 216 expedientes de adhesión a CBP, que han dado lugar a 207 nuevas adhesiones, cifra que supera ampliamente la previsión realizada (80), siendo 1.989 las empresas adheridas a los CBP, al finalizar 2023.

Todos los trabajos relacionados con el cumplimiento de estos objetivos, a excepción de los indicadores relativos a las acciones en redes sociales y otros medios digitales, el del material divulgativo/formativo de consumo, el de establecimientos adheridos a CBP y el de Códigos de Buenas Prácticas actualizados, se realizan con personal propio por lo que sus gastos se imputan al capítulo 1.

INDICADOR	MAGNITUD	PREVISIÓN	REALIZADO
ACCIONES EN REDES SOCIALES Y OTROS MEDIOS DIGITALES	NÚMERO	230	1095
MATERIAL DIVULGATIVO/FORMATIVO DE CONSUMO	NÚMERO	7	29
ESTABLECIMIENTOS ADHERIDOS A CODIGOS DE BUENAS PRACTICAS	NÚMERO	80	207
ACTUALIZACIONES REALIZADAS EN LA PAGINA WEB DE LA OMIC	NÚMERO	200	205
RECLAMACIONES GESTIONADAS EN LA OMIC CENTRAL	NÚMERO	10000	7840
CODIGOS DE BUENAS PRACTICAS ACTUALIZADOS	PORCENTAJE	10	16
SOLICITUDES DE ARBITRAJE	NÚMERO/AÑO	900	632
RESOLUCIONES ARBITRALES	PORCENTAJE	45	63
CONSULTAS RESUELTAS POR VIA TELEMATICA EN LA OMIC CENTRAL	NÚMERO	6000	12038

2. PROMOVER LA FORMACIÓN SOBRE CONSUMO EN LA CIUDADANÍA MEDIANTE LA EJECUCIÓN DE ACCIONES FORMATIVAS DIRIGIDAS TANTO A LAS PERSONAS CONSUMIDORAS COMO AL SECTOR EMPRESARIAL ASÍ COMO A TRABAJADORES/AS MUNICIPALES

El programa de formación en materia de consumo que, con carácter anual, viene desarrollando la DGCHyC comprende un conjunto de actividades dirigidas a las personas consumidoras, principalmente a los colectivos más vulnerables, y también a los comerciantes, interviniendo así sobre las dos partes que integran las relaciones de consumo. Este programa incluye una oferta de acciones formativas diversificadas en función de los destinatarios: escolares, personas con discapacidad, inmigrantes, adultos, personas mayores y comerciantes.

El programa comprendió un total de 2.140 acciones formativas, superando la meta fijada. De ellas, en la parte dedicada a las personas consumidoras, se han realizado 1.280 talleres escolares (cabe destacar que entre las diversas temáticas impartidas 208 talleres se dedicaron a consumo y alimentación sostenible, 59 a Comercio Justo y 76 a la gestión de la economía doméstica personal y familiar), 2 gymkhanas de consumo, 15 supermercados itinerantes, 70 sesiones formativas de adultos y 21 sesiones informativas en centros de mayores. En todas estas acciones formativas han participado un total de 35.025 personas, superándose

OBJETIVOS / INDICADORES DE GESTIÓN

muy notablemente el objetivo previsto. Las acciones para comerciantes han consistido en la realización de visitas personalizadas a establecimientos comerciales, en un total de 752 establecimientos, superando también la meta prevista. En 2023, las zonas de actuación seleccionadas han sido los distritos de Villaverde, Chamberí, Tetuán, Centro, Arganzuela y Salamanca.

El crédito destinado a este programa de formación en materia de consumo asciende a la cantidad de 71.206 euros.

Los tres indicadores relativos al Programa de formación en materia de consumo han superado los objetivos previstos, siendo el grado de cumplimiento de los mismos el siguiente:

- indicador de las acciones formativas en el programa de formación en materia de consumo asciende a 107 por ciento sobre lo previsto (2.140 vs 2000)
- indicador personas consumidoras formadas asciende a 175 por ciento sobre lo previsto (35.025 vs 20.000)
- indicador acciones de formación para establecimientos comerciales asciende a 107 por ciento sobre lo previsto (752 vs 700).

En cuanto a la formación interna, en colaboración con la Escuela de Formación Madrid Talento, se propone y coordina cursos específicos sobre consumo dirigidos al conjunto de trabajadores/as municipales. Esta acción formativa continua tiene como objetivo fundamental dotar a los/as empleados/as municipales de conocimiento y capacitación técnica para el mejor desarrollo de su labor de atención a través de la OMIC y en las labores de información, arbitraje e inspección. En algunos de los cursos se mantiene un enfoque más amplio, dirigiéndose al conjunto de la plantilla municipal en general, para mejorar el conocimiento individual sobre los derechos de las personas consumidoras y de fomentar un consumo responsable de productos y servicios.

En el 2023 se ha priorizado la formación de los nuevos inspectores incorporados a la plantilla tras la aprobación de la oposición. Por otro lado, se ha realizado el curso de procedimiento sancionador en materia de consumo, tras el cambio normativo del RDL 1/2007, de 16 de noviembre, por el que se aprueba el texto refundido de la Ley General para la Defensa de los Consumidores y Usuarios y otras leyes complementarias.

Los cursos específicos de consumo que se coordinaron desde el DGCHyC versaron sobre las siguientes temáticas: Consumo sostenible y comercio justo; Tú eres consumidor ¿conoces tus derechos cuando compras un producto o te prestan un servicio?; Nuevo régimen sancionador en materia de consumo; Créditos al consumo; Competencias en reclamaciones de consumo; Criptoactivos y la identidad digital; Inspección en materia de consumo, levantamiento de actas, toma de muestras y propuesta de inicio de expedientes sancionadores. En total 9 ediciones realizadas, con un total de 129 horas lectivas, en las que han participado 229 alumnos, un número inferior de participación del que estaba previsto al no haber aprobado más ediciones la Escuela de Formación Madrid Talento.

Por otra parte, se ha continuado con el desarrollo del plan de actuaciones en materia de educación financiera de los consumidores. Se han realizado 7 jornadas en colaboración con el Colegio Notarial de Madrid. Todo ello totaliza 7 acciones superándose el objetivo previsto.

Los indicadores relativos a los cursos de formación específica sobre consumo y el personal municipal formado en materia de consumo no suponen ningún coste imputable al presupuesto, ya que son impartidos por la Escuela de Formación.

INDICADOR	MAGNITUD	PREVISIÓN	REALIZADO
ACCIONES FORMATIVAS INCLUIDAS EN EL PROGRAMA DE FORMACIÓN	NÚMERO/AÑO	2000	2140
PERSONAS CONSUMIDORAS FORMADAS	NÚMERO/AÑO	20000	35025
ACCIONES DE FORMACION PARA ESTABLECIMIENTOS COMERCIALES	NÚMERO/AÑO	700	752
CURSOS DE FORMACION ESPECIFICOS SOBRE CONSUMO PROPUESTOS	NÚMERO/AÑO	8	9
PERSONAL MUNICIPAL FORMADO EN MATERIA DE CONSUMO	NÚMERO/AÑO	250	229
ACCIONES IMPULSADAS EN EDUCACION FINANCIERA DE LAS PERSONAS CONSUMIDORAS	NÚMERO/AÑO	3	7

3. EFECTUAR LABORES DE INSPECCIÓN Y CONTROL DE LOS ESTABLECIMIENTOS COMERCIALES PARA FOMENTAR UN COMERCIO DE CALIDAD Y LA SEGURIDAD DE BIENES Y SERVICIOS, ASÍ COMO GESTIONAR LAS DENUNCIAS

OBJETIVOS / INDICADORES DE GESTIÓN

PRESENTADAS EN MATERIA DE CONSUMO

Para el ejercicio 2023 se programaron 13 campañas de inspección y control de productos y servicios. Este objetivo ha podido alcanzarse en su totalidad, habiéndose realizado finalmente 13 campañas de inspección lo que supone un 100 por ciento de la previsión efectuada.

El número de actuaciones inspectoras llevadas a cabo por el Servicio de Inspección de Consumo fue de 3.460, superándose nuevamente el objetivo marcado de 2.000. Si sumamos a las realizadas por este Servicio las efectuadas por los distritos, el número de total de actuaciones suma un valor de 10.234, contabilizando en esta cifra tanto las realizadas dentro de las campañas programadas, como fuera de ellas. El número de establecimientos inspeccionados por el Servicio de inspección de Consumo fue de 1.983, superándose el objetivo marcado de 1.000. Si sumamos a este valor los establecimientos inspeccionados por las unidades de consumo de los distritos, el número asciende a 8.338.

Otro de los indicadores presupuestarios hace referencia a la ratio de inspecciones por año realizadas por los inspectores adscritos al Servicio de Inspección de Consumo. Este dato fue de 432 un valor superior al indicador fijado de 400.

Los productos controlados en las campañas de inspección por el Servicio de Inspección de Consumo han sido 5.577 frente a los 2.000 previstos, con lo cual queda también cumplido este indicador. El número total de los productos controlados contando también con las actuaciones de los distritos fue de 11.528 unidades.

La Oficina Municipal de Investigación de Consumo ha gestionado en 2023 la entrada de 353 denuncias, dato inferior al que estaba previsto y esto se ha debido a que algunas de las entrantes no eran competencia en materia de consumo y por dicho motivo se han remitido al órgano correspondiente. Las denuncias tramitadas se deben a la apreciación en ellas de alguna irregularidad que requiere la realización de actuaciones inspectoras en aplicación de las normativas de consumo, comercio o espectáculos públicos y actividades recreativas.

En los casos en que se ha detectado incumplimientos en la normativa de consumo, en el Servicio de Inspección de Consumo se han incoado los correspondientes procedimientos sancionadores. En total, se ha iniciado 106 expedientes en 2023, inferior a la meta prevista de 150 expedientes. El motivo de la reducción se debe, entre otras cuestiones, al inferior número de actas levantadas por la inspección de consumo en su visita a los establecimientos comerciales, ya que se realiza a doble vuelta, permitiendo con ello, en el intervalo entre la primera y la segunda acción inspectora, subsanar muchas de las deficiencias encontradas.

Todos los trabajos relacionados con el cumplimiento de estos objetivos se realizan con personal propio por lo que sus gastos se imputan al capítulo 1.

INDICADOR	MAGNITUD	PREVISIÓN	REALIZADO
CAMPAÑAS REALIZADAS RESPECTO A LAS PLANIFICADAS	PORCENTAJE	100	100
INSPECCIONES REALIZADAS POR INSPECTOR (VALOR MEDIO)	NÚMERO/AÑO	400	432
ESTABLECIMIENTOS INSPECCIONADOS	NÚMERO/AÑO	1000	1983
ACTUACIONES INSPECTORAS	NÚMERO/AÑO	2000	3460
PRODUCTOS CONTROLADOS EN LA EJECUCION DE CAMPAÑAS DE INSPECCION	NÚMERO/AÑO	2000	5577
EXPEDIENTES SANCIONADORES INICIADOS POR EL IMC	NÚMERO/AÑO	150	106
DENUNCIAS INICIADAS POR LA OFICINA MUNICIPAL DE INVESTIGACION Y CONSUMO	NÚMERO/AÑO	470	353

4. IMPULSAR EL CONSUMO RESPONSABLE Y EL COMERCIO JUSTO EN LA CIUDAD DE MADRID Y POTENCIAR ACCIONES DE COLABORACIÓN CON LAS ASOCIACIONES DE CONSUMIDORES PARA LA REALIZACION DE PROGRAMAS DE ORIENTACIÓN, ASESORAMIENTO E INFORMACIÓN A LAS PERSONAS CONSUMIDORAS

En 2023, además de las acciones específicas de fomento del comercio justo, se contabilizan otras 10 de promoción de un modelo de consumo sostenible, referidas a: consumo responsable en Black Friday, la participación en la plataforma Madera Justa y en los proyectos europeos Climate Kic y Food Wave, en colaboración con otras áreas del gobierno municipal. Asimismo, este es un aspecto que se ha incorporado en las estrategias y en los planes municipales, tales la como la estrategia de los ODS, el Plan de gobierno y la mesa del Pacto de Milán, entre otros. También, en la actividad formativa dirigida a escolares, se han realizado 438 talleres sobre alimentación sostenible y consumo responsable. Además, se ha incidido en consumo informado de productos y servicios financieros para fomentar la ciberseguridad y evitar el

OBJETIVOS / INDICADORES DE GESTIÓN

sobreendeudamiento. Finalmente cabe destacar la colaboración en la campaña desarrollada por el área frente a las falsificaciones, dentro del proyecto "Autenticiudad", con la inclusión de contenidos frente a la venta ilegal y a las falsificaciones en la acción formativa y en los materiales divulgativos elaborados por la DGCHyC.

Con relación al fomento del comercio justo, para mantener la acreditación con que cuenta Madrid de "Ciudad por el Comercio Justo" se ha dado continuidad a la ejecución de acciones divulgativas y formativas en colaboración con los agentes sociales involucrados. En concreto, en 2023 se realizaron 17 acciones de fomento del comercio justo, alcanzándose casi el triple del objetivo previsto (6).

Si bien durante 2023 no tuvo lugar ninguna reunión del Foro Municipal de Comercio Justo (FMCJ), como parte del trabajo realizado en la campaña de Ciudades por el Comercio Justo, se realizó un informe de seguimiento anual para dar cuenta de las acciones realizadas por los miembros del FMCJ en ejecución del programa de trabajo aprobado por este.

Con la finalidad de medir la evolución en el apoyo y fomento del Comercio Justo por parte de los diferentes actores de la ciudad, fue elaborado el informe diagnóstico correspondiente al periodo 2021-2022, cuyos resultados han mostrado de forma positiva el cumplimiento de los criterios.

Con ocasión de la conmemoración del Día Mundial del Comercio Justo (DMCJ), se promovió la organización de un desayuno para empleados municipales con productos de Comercio Justo, el día 24 de marzo, en el salón de actos del edificio sito en c/ Príncipe de Vergara, 140. Esta celebración fue complementada por una campaña de comunicación en mobiliario urbano, así como otra en redes sociales "ConsumoMadrid" y a través de internet www.madrid.es/consumo y www.economia.madrid.es.

Con motivo de la conmemoración del mes Fairtrade, se realizó una campaña de comunicación en marquesinas de autobuses bajo el lema "Cómpranos y ayuda a mantener el equilibrio" del 23 al 29 de octubre.

Durante el 2023 se suscribió un nuevo convenio de colaboración entre el Ayuntamiento de Madrid y las organizaciones de Comercio Justo.

Respecto a la acción formativa cabe destacar la realización del curso sobre "Consumo sostenible y Comercio Justo" para empleados municipales y el desarrollo de 59 talleres sobre Comercio Justo en centros educativos de nuestra ciudad, en el marco del Programa de formación en materia de consumo. Por otra parte, tuvo lugar un taller en el centro de igualdad Juana Doña, el día 14 de abril, consistente en la proyección de un documental sobre el papel de la mujer en las organizaciones productoras de Colombia, Nicaragua e India, que se acompañó de una cata de productos de Comercio Justo.

Se ha editado un nuevo tríptico informativo sobre "Madrid, una ciudad comprometida con el Comercio Justo" cuya distribución se inició 15 de marzo en ejes comerciales y mercadillos motivo de la celebración del Día Mundial de los Derechos del Consumidor.

Se ha dado continuidad al desarrollo de las acciones derivadas de la integración del Comercio Justo en otras políticas municipales como el Proyecto europeo Food Wave enmarcado en la "Estrategia alimentaria saludable y sostenible" del Pacto de Milán, así como a la difusión de diferentes contenidos sobre Comercio Justo en la web municipal (Campaña de Navidad, actualización de los listados de establecimientos que ofrecen este tipo de productos a la ciudadanía: comercios minoristas (614) y de hostelería (224); publicación de promocionales y contenidos sobre eventos (DMCJ; Talleres desarrollados en espacios igualdad municipales, etc.)

Se ha mantenido activa la ruta de Comercio Justo en la web "Todo está en Madrid" para dar visibilidad a todos los establecimientos madrileños que oferten productos de Comercio Justo que lo deseen, existiendo al finalizar 2023 más de 140 registros.

Durante el año 2023, en materia de consumo responsable, además de las acciones específicas de Comercio Justo indicadas, se ha desarrollado una nueva creatividad para llevar a cabo una campaña de promoción del consumo responsable en la ciudad de Madrid, con el lema "Orgullosamente cercano, fresco y humano", basada en la elección de productos de cercanía, frescos y de calidad que contribuyen a la construcción de un entorno más equitativo.

En cuanto a la celebración de convenios, durante el año 2023, se ha impulsado la línea de colaboración existente con las asociaciones de consumidores integradas en el Consejo Municipal de Consumo. El

OBJETIVOS / INDICADORES DE GESTIÓN

objetivo previsto era 14 convenios firmados en total con estas asociaciones, pero una de ellas no mostró la conformidad para la suscripción del convenio de desarrollo de los programas de información a los consumidores en ejes comerciales y mercadillos ambulantes, por lo que no se ha podido alcanzar el objetivo fijado, alcanzándose finalmente un total de 13 convenios firmados.

El crédito destinado a todos los convenios de colaboración firmados con estas asociaciones ha ascendido a 137.758 euros.

Por un lado, en cuanto a la celebración de convenios, se ha mantenido la línea de colaboración existente con asociaciones de consumidores integradas en el Consejo Municipal de Consumo, a través de la firma de 7 adendas de prórroga de los convenios bilaterales para la realización del Programa de asesoramiento personalizado a los consumidores. Este programa tiene por objeto proporcionar información y asesoramiento jurídico y económico, de forma personalizada a las personas consumidoras que así lo soliciten, existiendo básicamente dos líneas de consulta:

En primer lugar, orientación jurídica relativa a aquellos supuestos y controversias que los ciudadanos deseen plantear, siempre que afecten a sus relaciones de consumo. En segundo, dar respuesta y orientación a las consultas formuladas por los ciudadanos en relación con los sectores que puedan afectar a su economía familiar (créditos y préstamos, contratación de seguros y planes de pensiones, y similares), así como apoyo y ayuda en la planificación y gestión de su economía doméstica y de ahorro.

En la ejecución de este programa, técnicos designados por las asociaciones e identificados como representantes de estas, han ofrecido respuesta a las consultas planteadas. Se han ofertado un total de 2.170 horas de asesoramiento, desarrolladas por 7 asociaciones de consumidores (310 horas por asociación), dando cumplimiento al objetivo fijado.

Además, este año mantienen su vigencia los 6 convenios bilaterales relativos al desarrollo de los programas de información a los consumidores en ejes comerciales y mercadillos ambulantes, consistentes en facilitar información directa a los consumidores a través de distribución de material divulgativo y la atención a consultas sobre consumo, en los lugares que estos efectúan sus compras.

En el caso del Programa de información en ejes comerciales, mediante stands atendidos por las asociaciones de consumidores, se pretende informar a los consumidores sobre sus derechos en diferentes épocas del año. A este programa se han dedicado 20 horas por asociación, lo que totaliza 120 horas. En el Programa de información en mercadillos municipales tiene la misma finalidad y se desarrolló en 12 mercadillos ambulantes. A la ejecución de este programa se han destinado 40 horas por asociación, lo que totaliza en el conjunto de las asociaciones 240 horas.

El objetivo fijado era ofrecer un total de 420 horas de información a las personas consumidoras en espacio público, que no ha podido alcanzarse debido a que una de las asociaciones no firmó este convenio. En este caso las horas de información realizadas en estos programas han sido 360 en total.

Así pues, el programa dedicado al asesoramiento personalizado a los consumidores en OMIC totalizó 2.170 horas dando cumplimiento al objetivo fijado. Por otro lado, los programas dedicados a temas de información a las personas consumidoras, que engloba la información en mercadillos ambulantes y en ejes comerciales, totalizaron 360 horas, no alcanzando la meta fijada por renunciar una de las organizaciones citadas a la firma de este convenio.

Del crédito total destinado a los convenios firmados con estas asociaciones 137.758 euros, 118.156 euros corresponden a los convenios del Programa de asesoramiento a los consumidores y 19.602 euros se destinaron a los convenios de los Programas de información en ejes comerciales y mercadillos.

El grado de cumplimiento de los indicadores relativos a los convenios firmados con las asociaciones de consumidores integrantes del Consejo Municipal de Consumo ha sido el siguiente:

- indicador "convenios firmados con las asociaciones de consumidores" ha sido 93 por ciento (13 vs 14)
- indicador "horas de orientación y asesoramiento personalizado a las personas consumidoras" ha sido 100 por ciento.
- Indicador "horas información a personas consumidoras en espacios públicos" ha sido de 86 por ciento (360 vs 420).

OBJETIVOS / INDICADORES DE GESTIÓN

INDICADOR	MAGNITUD	PREVISIÓN	REALIZADO
ACCIONES DE SENSIBILIZACION SOBRE CONSUMO RESPONSABLE	NÚMERO/AÑO	3	10
ACCIONES DESTINADAS A LA PROMOCION DEL COMERCIO JUSTO	NÚMERO/AÑO	6	17
CONVENIOS CON LAS ASOCIACIONES DE CONSUMIDORES	NÚMERO	14	13
HORAS DE ORIENTACION Y ASESORAMIENTO PERSONALIZADO A LAS PERSONAS CONSUMIDORAS	NÚMERO/AÑO	2170	2170
HORAS INFORMACION A PERSONAS CONSUMIDORAS EN ESPACIOS PUBLICOS	NÚMERO/AÑO	420	360

5. IMPULSAR LA CALIDAD Y LA TRANSPARENCIA DE LOS SERVICIOS MUNICIPALES DE CONSUMO

La Subdirección General de Consumo cuenta con dos sistemas de calidad: el Servicio de Inspección, que está acreditado conforme a la Norma ISO 9001:2015, habiendo superado en 2023 la correspondiente auditoría externa para el mantenimiento de dicha certificación y la OMIC, que cuenta desde 2008 con su Carta de Servicios, certificada por ICDQ. La Carta es objeto de evaluaciones anuales, renovándose la certificación por ICDQ, con la periodicidad establecida.

Los 5 indicadores de la Carta de Servicios de la OMIC referidos a la valoración del servicio por parte de la ciudadanía, se han calculado a partir de 3.400 encuestas que reflejan que un 86 por ciento de las personas usuarias están satisfechas con el trato y la actuación recibidos y han otorgado unas notas medias al resto de los atributos superiores a 8, en una escala de 0 a 10.

Respecto a la gestión de expedientes en la OMIC, su Carta de Servicios recoge un indicador que es también presupuestario, relativo al porcentaje de reclamaciones que son tramitadas en un plazo de dos meses, cuyo valor se ha situado en el 80 por ciento, cumpliendo con el estándar previsto en dicho indicador de la Carta de Servicios, a pesar de la falta de cobertura de plazas de personal administrativo y técnico. Por otra parte, es de destacar que un 55,9 por ciento de las mediaciones efectuadas en la OMIC ofrecen un resultado positivo para la persona reclamante, reflejando así la utilidad del servicio prestado.

El esfuerzo en materia de transparencia se refleja en materia de publicidad activa, con la publicación de un amplio número de contenidos, la mayoría de ellos en el espacio de la web corporativa dedicado a consumo (www.madrid.es/consumo), entre los que se encuentran las memorias anuales de actividad, la composición de los órganos colegiados, promocionales, todos los materiales divulgativos, listados de empresas adheridas a CBP y al SAC, protocolos y evaluaciones de las campañas de inspección, carta de servicios y su evaluación anual, fichas técnicas e informes de percepción ciudadana de los servicios, datos de las encuestas realizadas, así como los informes trimestrales sobre la actuación inspectora remitidos al Portal de datos abiertos. Todo ello conforma un conjunto de 268 contenidos, dato muy superior al objetivo fijado.

Todos los trabajos relacionados con el cumplimiento de estos objetivos se realizan con personal propio por lo que sus gastos se imputan al capítulo 1.

INDICADOR	MAGNITUD	PREVISIÓN	REALIZADO
RECLAMACIONES TRAMITADAS EN UN PLAZO MAXIMO DE DOS MESES DESDE EL INICIO DEL EXPEDIENTE EN LA OMIC	PORCENTAJE	80	80
CONTENIDOS PUBLICADOS EN WEB PARA FOMENTAR LA TRANSPARENCIA	NÚMERO/AÑO	20	268

6. INCORPORAR LA PERSPECTIVA DE GÉNERO EN LAS ACTIVIDADES DE INFORMACIÓN, DIVULGACIÓN Y FORMACIÓN EN MATERIA DE CONSUMO Y EN LA TOMA DE DATOS PARA LA VALORACIÓN CIUDADANA DE LOS SERVICIOS PRESTADOS POR LA OMIC

En lo que respecta a las acciones de formación en materia de consumo dirigidas a las personas consumidoras, se han recogido datos desagregados por sexo de los asistentes a las distintas acciones formativas. Las consumidoras formadas han sido 14.030, que supone un 49,4 por ciento del total de asistentes, valor superior al objetivo previsto. Este indicador está dentro del presupuesto destinado al Programa de formación en materia de consumo (Objetivo 2. Indicador 2). Asciende a un grado de cumplimiento de 140 por ciento sobre lo previsto.

El otro indicador que ha incorporado la perspectiva de género es la valoración que las consumidoras usuarias de la OMIC hacen de los servicios prestados en este servicio municipal. La meta fijada era del 80 por ciento, que se ha superado, alcanzándose un valor del 91,6 por ciento, es decir, un 114 por ciento de

OBJETIVOS / INDICADORES DE GESTIÓN

cumplimiento sobre la previsión inicial.

Finalmente, todos los materiales que publica la DGCHyC, bien sea de carácter divulgativo, como folletos, guías o recomendaciones a la ciudadanía o de carácter técnico, se realizan utilizando lenguaje inclusivo.

El indicador relativo a las consumidoras satisfechas con la atención de la OMIC se imputa al capítulo 2, al subconcepto presupuestario 227.06 "Estudios y trabajos técnicos", que ha supuesto un importe total de 10.584 euros.

INDICADOR	MAGNITUD	PREVISIÓN	REALIZADO
CONSUMIDORAS FORMADAS	NÚMERO/AÑO	10000	14030
CONSUMIDORAS SATISFECHAS CON LA ATENCION EN LA OMIC	PORCENTAJE	80	91
MATERIALES DIVULGATIVOS EDITADOS CON USO NO SEXISTA DEL LENGUAJE	NÚMERO/AÑO	100	100

CENTRO: 001 AYUNTAMIENTO DE MADRID

SECCIÓN: 140 ECONOMÍA, INNOVACIÓN Y EMPLEO

PROGRAMA: 91214 ÁREA GOB. ECONOMÍA, INNOVACIÓN Y EMPLEO

RESPONSABLE PROGRAMA: S.G.T. ECONOMÍA, INNOVACIÓN Y HACIENDA

MEMORIA GENERAL DEL PROGRAMA

De acuerdo con el Decreto de 15 de junio de 2019 del Alcalde, por el que se establece el número, denominación y competencias de las áreas en las que se estructura la Administración del Ayuntamiento de Madrid, correspondían al Área de Gobierno de Economía, Innovación y Empleo, las competencias en materia de consumo; comercio; desarrollo empresarial y emprendimiento; atracción económica exterior e internacionalización empresarial; innovación; fomento del empleo e inserción laboral. Se adscribían a esta área la empresa mixta Mercados Centrales de Abastecimiento de Madrid, S.A. (MERCAMADRID) y el Organismo Autónomo Agencia para el Empleo de Madrid.

Por su parte la organización y competencias del Área de Gobierno de Economía, Innovación y Empleo se estableció mediante Acuerdo de 27 de junio de 2019 de la Junta de Gobierno de la Ciudad de Madrid. Posteriormente, y mediante Decreto de 27 de julio de 2020 del Alcalde, se modificó el Decreto de 15 de junio de 2019, por el que se establece el número, denominación y competencias de las Áreas en las que se estructura la Administración del Ayuntamiento de Madrid, modificando parcialmente la estructura del Área de Gobierno de Economía, Innovación y Empleo asignando directamente al Área de Gobierno las competencias en materia de empleo, que hasta entonces venían siendo atribuidas al Área Delegada de Emprendimiento, Empleo e Innovación, pasando esta última a denominarse Área Delegada de Emprendimiento e Innovación. Estos hechos trajeron consigo la diferenciación de dos secciones presupuestarias que se concretan en la sección 140 "Área de Gobierno de Economía, Innovación y Empleo" y la sección 141 "Área Delegada de Innovación y Emprendimiento".

Tras la reorganización administrativa derivada de las elecciones municipales celebradas en mayo de 2023, desaparece el Área de Gobierno de Economía, Innovación y Empleo, creándose el nuevo Área de Gobierno de Economía, Innovación y Hacienda, por integración de las extintas Áreas de Gobierno de Hacienda y Personal y de Economía, Innovación y Empleo. La organización y competencias del nuevo Área se recogen en el Acuerdo de 29 de junio de 2023 de la Junta de Gobierno de la Ciudad de Madrid. Ello implica que el programa presupuestario 912.14 desaparece a partir de ese momento, integrándose sus créditos en el programa presupuestario 912.09.

El programa presupuestario 912.14 "A.G. Economía, Innovación y Empleo", adscrito a la sección 140 y cuyo responsable es el titular de la Secretaría General Técnica, recogía los créditos necesarios para el desarrollo de aquellas actividades que tienen como finalidad el ejercicio de funciones de gobierno. Comprende, por tanto, los gastos relativos al funcionamiento de los órganos de Gobierno Municipal.

De acuerdo con lo legalmente establecido, se incluyeron en este programa las asignaciones a los miembros de la Corporación, secretarías y personal asesor y administrativo (capítulo 1). También se incluyeron gastos del capítulo 2 para atenciones protocolarias y representativas.

Del total de créditos definitivos en el programa, 702.205 euros, se han reconocido obligaciones durante el primer semestre de 2023, por importe de 446.820 euros, lo que representan un grado de ejecución del 63,6%.

OBJETIVOS / INDICADORES DE GESTIÓN

1. DIRIGIR E IMPULSAR LAS POLÍTICAS MUNICIPALES EN MATERIA DE ECONOMÍA, COMERCIO, INNOVACIÓN Y EMPLEO DEL AYUNTAMIENTO DE MADRID

Durante el tiempo de vigencia del programa presupuestario, primer semestre de 2023, se han llevado a cabo las tareas de dirección e impulso de las políticas municipales dentro del ámbito de las competencias

OBJETIVOS / INDICADORES DE GESTIÓN

recogidas en el acuerdo de 27 de junio de 2019 de organización y competencias del Área de Gobierno de Economía, Innovación y Empleo, de la Junta de Gobierno de la Ciudad de Madrid, en materia de consumo, comercio, desarrollo empresarial y emprendimiento, atracción económica exterior e internacionalización empresarial, innovación, fomento del empleo e inserción laboral.

Para el cumplimiento de los objetivos del programa, se incluyeron las asignaciones a los miembros de la Corporación, secretarías y personal asesor y administrativo, capítulo I, cuya gestión corresponde al Área de Gobierno. Los créditos definitivos asignados a este capítulo de gasto ascendieron a 702.110 euros y se reconocieron obligaciones durante el primer semestre de 2023, por importe de 446.725 euros, lo que supone una ejecución del 63,6%.

Por lo que respecta a los gastos del capítulo 2, subconcepto 226.01, "atenciones protocolarias y representativas", en 2023 se dotaron créditos iniciales para estos fines por importe de 5.000 euros, y se reconocieron obligaciones hasta junio de 2023, por importe de 95 euros.

CENTRO: 001 AYUNTAMIENTO DE MADRID

SECCIÓN: 140 ECONOMÍA, INNOVACIÓN Y EMPLEO

PROGRAMA: 92402 REL. INSTI., PROYECTOS ESTRATÉGICOS Y PART.EMPRESA

RESPONSABLE PROGRAMA: D.G. RELACIONES INSTI. Y PROYECTOS ESTRATÉGICOS

MEMORIA GENERAL DEL PROGRAMA

El presupuesto municipal incorpora herramientas de evaluación a través de objetivos, indicadores y actividades de los diversos programas que lo conforman.

El programa 924.02 -Relaciones Institucionales, Proyectos Estratégicos y Participación Empresarial-, cuyo responsable es la Directora General de Relaciones Institucionales y Proyectos Estratégicos, tiene como objetivo dotar a la organización municipal de los medios necesarios para impulsar la colaboración público-privada y la planificación, desarrollo y ejecución de proyectos estratégicos y de elevado impacto que contribuyan a la promoción económica y al posicionamiento global la ciudad de Madrid. Además, se incluyen recursos destinados a asegurar la adecuada representación del Alcalde, a la gestión de la relación del Ayuntamiento de Madrid con otras instituciones y a la coordinación, desarrollo e impulso de la mediación como mecanismo de resolución de conflictos a través de la Oficina de Mediación.

Este programa, tras la reestructuración de la organización municipal en 2023 y conforme a las competencias atribuidas por Acuerdo de 29 de junio de 2023 de la Junta de Gobierno de la Ciudad de Madrid, de organización y competencias de la Coordinación General de la Alcaldía, integra parte del anterior programa presupuestario 912.02. La memoria, por tanto, tratará de responder a estas peculiaridades.

El Ayuntamiento de Madrid continúa desarrollando desde hace tiempo un modelo de participación empresarial mediante plataformas estables de cooperación que integren al tejido empresarial comprometidos con la ciudad de Madrid. El referente de este modelo ha venido siendo el Foro de Empresas por Madrid, transformado a finales de 2023 en Foro por Madrid. Esta plataforma, la más consolidada para la colaboración del sector empresarial y el Ayuntamiento de Madrid, durante el ejercicio 2023 ha promovido y desarrollado distintos proyectos de interés para la ciudad con el objetivo de potenciar sinergias, sumar recursos y unir fuerzas para incentivar y coordinar la participación empresarial como elemento clave en el desarrollo de una estrategia de ciudad que redunde en la creación de valor añadido para el Ayuntamiento y el sector empresarial, teniendo a los ciudadanos como beneficiarios finales en un marco sostenible.

Debe destacarse que el modelo de partenariado y colaboración empresarial implantado busca impulsar y coordinar acciones de colaboración y patrocinio, tanto de actividades puntuales o eventos de ciudad, como en relación a programas y actividades a largo plazo desarrollados por las diferentes unidades directivas del Ayuntamiento de Madrid conforme a los principios de operatividad, adhesión, comunicación y cofinanciación, a fin de integrar el modelo de partenariado y colaboración con los objetivos de la ciudad, alineando los intereses municipales y empresariales.

Para el cumplimiento de los objetivos del programa 924.02 este se dotó con un crédito definitivo de 6.195.052 euros, de los que 1.586.566 euros corresponden a capítulo 1 -Gastos de personal, 699.486 euros a capítulo 2 -Gastos corrientes en bienes y servicios-, 3.909.000 euros a capítulo 4 "Transferencias corrientes" distribuido en diferentes subconceptos económicos según la naturaleza de los gastos programados, destacando, por su importe, publicidad y propaganda, estudios y trabajos técnicos y trabajos realizados por instituciones sin fines de lucro en lo que se refiere a capítulo 2, subvenciones a empresas privadas, a otras instituciones sin fines de lucro y a otras Fundaciones en capítulo 4.

Uno de los proyectos relevantes de este programa presupuestario lo constituye el Plan Anual del Foro de Empresas por Madrid. Para su ejecución, se incluye un crédito inicial por un importe de 350.000 euros correspondiente al subconcepto presupuestario 227.97 "Actuaciones foro de empresas" por ingresos obtenidos en concepto de aportaciones de las empresas adheridas al foro. La dotación presupuestaria definitiva viene constituida por el crédito inicial, así como el generado en el ejercicio por las cuotas

MEMORIA GENERAL DEL PROGRAMA

ingresadas de las entidades adheridas al Foro.
En cuanto al nivel de ejecución del programa presupuestario 924.02 "Relaciones Institucionales, Proyectos Estratégicos y Participación Empresarial", durante 2023 ha alcanzado una ejecución total del 104%.

Este fuerte incremento se debe fundamentalmente a la apuesta por las políticas de fomento al sector audiovisual, dando cumplimiento al Plan industrial de apoyo a las industrias creativas y de contenidos digitales, aprobado en 2020 como parte de los Acuerdos de la Villa del Ayuntamiento de Madrid.

Como se avanzaba, mediante Decreto del Alcalde de fecha 17 de noviembre de 2023 se crea la Plataforma para el Impulso y Promoción de la Colaboración Público-Privada en la Ciudad de Madrid, Foro por Madrid, y se regula su composición y funcionamiento, dejando sin efecto el Decreto de 22 de marzo de 2013 de la Alcaldesa, de creación y funcionamiento del Foro de Empresas por Madrid. En aplicación de la disposición transitoria del citado Decreto del Alcalde, la ejecución de los proyectos aprobados por el Foro de Empresas por Madrid en 2023 y años anteriores quedan incorporados al nuevo Foro por Madrid, continuando el Ayuntamiento con su ejecución. Asimismo, se incorporan al Foro por Madrid los remanentes de los proyectos aprobados en 2023 o en años anteriores por el Foro de Empresas por Madrid.

Por otra parte, mediante Acuerdo de 29 de junio de 2023 de la Junta de Gobierno de la Ciudad de Madrid, de organización y competencias de la Coordinación General de la Alcaldía se crea la Oficina de Mediación, dependiente de la Dirección General de Relaciones Institucionales y Proyectos Estratégicos, y con rango de Subdirección General. Una vez creada la Oficina de Mediación se han llevado a cabo varias actuaciones con coste económico en 2023:

- Modificación de la relación de puestos de trabajo de la Coordinación General de la Alcaldía en la que se crean 5 puestos y se modifica la denominación, funciones y complemento específico de uno. Actualmente la plantilla de la Oficina de Mediación está formada por 8 puestos de trabajo.

- Elaboración de un vídeo sobre la Oficina de Mediación, que ha supuesto un coste de 2.420 euros, IVA incluido, con cargo la aplicación presupuestaria 001 102 924.02 227.06 Estudios y Trabajos Técnicos.

OBJETIVOS / INDICADORES DE GESTIÓN

1. GESTIONAR, DESARROLLAR Y AMPLIAR EL MODELO DE PARTICIPACIÓN EMPRESARIAL EN EL AYUNTAMIENTO DE MADRID COMPROMETIDO CON LA PERSPECTIVA DE GÉNERO Y LA ACTIVACIÓN ECONÓMICA DE LA CIUDAD

Con el fin de contribuir a la consolidación del modelo de participación empresarial implantado y para la consecución de este objetivo se fomentan, impulsan y coordinan acciones de cooperación público-privada con instituciones y con el sector empresarial a través de planes anuales de partenariado y de ejecución colaborativa de actividades y eventos puntuales de ciudad, así como otras actuaciones incluidas en planes y programas de acción a largo plazo desarrollados por las diferentes Unidades del Ayuntamiento de Madrid.

Los datos registrados en el año 2023 en los diferentes indicadores del presente objetivo presupuestario han superado con creces los niveles previstos, pudiéndose concluir que su ejecución ha resultado muy satisfactoria.

A través de la aplicación presupuestaria 479.99 "Otras subvenciones a empresas privadas" dotada con un crédito de 3.000.000 euros, se ha gestionado la tercera convocatoria de subvenciones en régimen de concurrencia competitiva dirigidas al sector audiovisual, con el claro objetivo de proporcionar apoyo directo a la pequeña y mediana empresa de ese sector que está creciendo en España en los últimos años gracias a la llegada de plataformas que se han instalado en nuestro país y los servicios que encargan las productoras extranjeras. Es un sector en clara expansión cuya doble naturaleza cultural e industrial lo convierten en estratégico para el Ayuntamiento de Madrid, más si se considera que es una excelente herramienta para la promoción nacional e internacional de la ciudad trasmitiendo su imagen y valores asociados. Por ello, se apuesta por el sector convocando dos líneas de ayuda: ayudas para producir largometrajes, series y documentales, hechos en imagen real o en animación y promoción y para la distribución nacional e internacional de largometrajes y documentales de acción real y animación.

La Oficina ha continuado con el apoyo ya prestado en ejercicios anteriores al sector audiovisual a través de otras acciones, en concreto, con la ejecución del Programa de Residencias y Plan de Formación en los Oficios del Cine mediante la concesión de una subvención nominativa (450.000 euros) a la Academia de Cine y 70.000 euros a la Asociación Madrileña Audiovisual (AMA) para la organización de la novena edición del "Foro de Coproducción Ventana CineMad" y la sexta edición de "Rodando páginas, del libro a la

OBJETIVOS / INDICADORES DE GESTIÓN

pantalla" gestionadas ambas ayudas con cargo a la aplicación presupuestaria 489.01 "A otras instituciones sin fines de lucro".

El 30 de marzo de 2023 se constituye el Clúster del sector audiovisual impulsado por el Ayuntamiento de Madrid como socio institucional y con la participación de 59 entidades como Socios Fundadores integrantes de forma directa o indirecta de la cadena del valor del sector audiovisual: desde productoras, distribuidoras, y exhibidoras hasta televisiones, plataformas, entidades de gestión de derechos, entidades financieras, universidades públicas y privadas, empresas tecnológicas, empresas de animación e innovación, sostenibilidad, marketing, servicios de producción, hostelería y despachos de abogados, entre otros, unidos todos ellos con el fin de reforzar y dinamizar el sector audiovisual con implantación y actividad en Madrid, generar empleo y negocio, cohesionar y apoyar a las empresas existentes y de nueva creación, diseñar y desarrollar proyectos de interés para el sector y las entidades asociadas, y en definitiva, posicionar a Madrid en el mercado del audiovisual como plataforma de referencia en el contexto internacional.

Actualmente cuenta con cerca de 70 asociados. Para su puesta en marcha se gestiona en 2023 una subvención directa de 120.000 euros con cargo a la aplicación presupuestaria mencionada.

Indicador 1. ASESORAMIENTO A LAS ÁREAS DE GOBIERNO, DISTRITOS, EMPRESAS Y ORGANISMOS AUTÓNOMOS MUNICIPALES

Desde la Oficina de Proyectos Estratégicos y Participación empresarial, como unidad directiva especializada en colaboración público-privada y patrocinio, se ha colaborado directamente durante el ejercicio 2023 con un total de 30 unidades directivas/organismos del Ayuntamiento de Madrid. Respecto a las Áreas de Gobierno estas fueron: Vicealcaldía, Portavoz, Seguridad y Emergencias; Cultura, Turismo y Deporte; Economía, Innovación y Hacienda; Obras y Equipamientos; Políticas Sociales, Familia e Igualdad; Políticas de Vivienda; y Urbanismo, Medio Ambiente y Movilidad; (un total de 7 Áreas que incluyen las acciones desarrolladas con tres (3) Áreas Delegadas: Deporte; Turismo; e Innovación y Emprendimiento.
Se ha trabajado asimismo con un total de 18 Distritos: Arganzuela, Barajas, Carabanchel, Centro, Chamartín, Fuencarral-El Pardo, Hortaleza, Latina, Moncloa-Aravaca, Moratalaz, Puente de Vallecas, Retiro, Salamanca, San Blas-Canillejas, Tetuán, Usera, Villa de Vallecas y Villaverde, y con un (1) Organismo Autónomo, Madrid Salud y cuatro (4) Empresas Municipales, EMT, EMSF, EMVS y Madrid Destino. Ello totaliza 30 Áreas de Gobierno, Distritos municipales y entidades del sector público municipal, como unidades con las que se ha interrelacionado y que integran el dato consignado en la presente Memoria.

La labor desarrollada se concentra en el apoyo técnico para el diseño y desarrollo de propuestas de patrocinio a través del Programa Anual de Patrocinios, así como la asistencia requerida en materia de gestión de acuerdos con marcas y empresas en el espacio público y en ámbitos diversos, en el marco del actual modelo de colaboración público-privada.

En su conjunto, el número de acciones o proyectos concretos en los que se ha intervenido, colaborando o prestando asesoramiento, con distinto grado de intensidad y de resultado durante 2023 desde el Servicio de Partenariado y Proyectos de Ciudad, de la Oficina de Proyectos Estratégicos y Participación empresarial es de 158 de acuerdo con el siguiente desglose:

- Acciones incluidas en Programa Anual de Patrocinios 2023 (PAP): 102
- Gestión y análisis de Patrocinios de las actividades desarrolladas durante el año 2023 incluidas en la Memoria Anual: 20
- Convenios de Colaboración 2023: Acuerdos Formalizados 6; Tres (3) acuerdos desarrollados; un (1) acuerdo suscrito y no ejecutado; Dos (2) acuerdos gestionados y no culminados.
- Otras colaboraciones de gestión diversa de la Oficina de Proyectos Estratégicos y Participación Empresarial 10.
- Subvenciones culminadas con cargo al presupuesto 2023: 4
- Informes sobre actuaciones en vía pública remitidos a la Oficina de Actos den Vía Pública (OVAP): 16.

Los referidos 16 informes preceptivos en materia de publicidad emitidos a solicitud de la Oficina de Actos en Vía Pública para diferentes actos y eventos fueron los 16 (en 2022 fueron 9) que a continuación se detallan: Feria Libro 2023; I campeonato Europa Triatlón; Torneo Futbol Burger King, Mado 23; La noche de las Ideas; Vespa On Tour; Motoshow 100 años; Andalucía es Flamenca; South Summit 23; VII Duatlon Cross Solidario Valdebebas; Cross Escolar Latina; III Mad Blue; Campeonato Madrid Sprint; Eco Rallye; Madrid; Clinic Programa Chicas; Christmas Market.

OBJETIVOS / INDICADORES DE GESTIÓN

Indicador 2. EMPRESAS QUE PARTICIPAN EN PROYECTOS DE CIUDAD ASESORADOS POR LA SUBDIRECCIÓN GENERAL

Durante 2023 el Ayuntamiento ha establecido alianzas con distintas entidades, empresas y fundaciones para el desarrollo de proyectos de interés para la ciudad mediante la suscripción de acuerdos específicos o el desarrollo de acciones conjuntas.
Se toman en consideración para registrar este dato no solo aquellas entidades que han culminado un acuerdo formal de colaboración con el Ayuntamiento sino que, como señala el propio indicador, se computan aquellas entidades que han propuesto/participado en la definición y/o desarrollo de proyectos de interés para la ciudad en colaboración con la Oficina, con independencia de que durante la anualidad analizada se haya culminado o no un acuerdo, o se hayan desarrollado acciones de apoyo de menor intensidad, al entender que dicha actividad relacional es, en muchas ocasiones, base de confianza para propiciar posteriormente alianzas en el ámbito de la colaboración público-privada.

El dato global registrado es de dieciséis (16) proyectos, muy similar al valor sobre actividad colaborativa previsto (18) para el ejercicio 2023.

De ellos, cuatro (4) acuerdos de colaboración fueron completados en 2023. Tres de ellos fueron formalizados mediante convenio, de los cuales 2 se han desarrollado plenamente: Disney 100 Años y ESG Summit. El tercero, Europe Business Fórum, fue suscrito, pero finalmente no implementado por reprogramación del evento. En el caso del otro proyecto registrado, Wah Madrid, suscrito con anterioridad, el convenio fue objeto de un acuerdo de prórroga expresa para prolongar la colaboración durante el ejercicio 2023.

Respecto a otras doce (12) propuestas, se han desarrollado desde la Oficina gestiones de colaboración y apoyo en distintos planos y nivel de intensidad, dato que engloba: 2 proyectos de convenio que no llegaron a materializarse y 4 iniciativas recibidas de otras tantas entidades cuyas gestiones no han terminado con un acuerdo de colaboración o apoyo por diversas causas, principalmente dificultades de encaje de plazos y operatividad de los proyectos con el proceso de análisis interno para su viabilidad y formalización.

Indicador 3. PROGRAMAS DE COLABORACIÓN PARA LA PROMOCIÓN DE LA CIUDAD MEDIANTE SUBVENCIONES NOMINATIVAS

El Ayuntamiento de Madrid prevé y programa con cargo a sus recursos presupuestarios anuales, créditos para la tramitación y concesión de subvenciones nominativas a favor de entidades concretas que desarrollan proyectos de interés para la ciudad, vinculados a objetivos estratégicos municipales y en los que el Ayuntamiento participa y colabora mediante aportación económica y otros apoyos. Ello es resultado de entender que los mismos, por su carácter y objetivos, reportan a la ciudad prestigio y promoción internacional y generan retornos relevantes que merecen un apoyo institucional y una financiación pública proporcionada a su impacto y trascendencia.

Debe significarse que el año 2023 fue en este ámbito de gestión singular por cuanto la prórroga del presupuesto 2022 durante la primera mitad del año, obligó a tramitar como subvenciones directas las que venían siendo subvenciones nominativas en ejercicios anteriores. Por tanto tras aprobarse el presupuesto 2023 solo se aprobó como subvención nominativa una pendiente de tramitar, la prevista para el Cluster Audiovisual de Madrid, la cual fue concedida cumpliéndose plenamente el objetivo marcado, si bien debe tenerse en cuenta que se concedieron además durante 2023 3 subvenciones directas cuyos beneficiarios fueron Fundación Academia de Cine, Asociación Madrileña Audiovisual y Fundación Diseño Madrid, DIMAD, que hubieran sido subvenciones nominativas de tenerse el presupuesto aprobado en el momento de su concesión y que asimismo se incorporan como tales al vigente presupuesto 2024, por lo que puede, a efectos de evaluación de indicadores, considerarse que son 4 las subvenciones de este carácter gestionadas por la Oficina.

Por todo ello, las entidades que durante 2023 obtuvieron subvenciones, nominativas o directas, tras la validación de los correspondientes proyectos, por parte de la Oficina fueron 4, aportándose un total de 700.000 euros del presupuesto municipal al desarrollo de los mismos.

Indicador 4. HERRAMIENTAS PUESTAS A DISPOSICIÓN DE LAS ÁREAS PARA INCENTIVAR LA PARTICIPACIÓN EMPRESARIAL

Se mantienen operativas para el conjunto de unidades directivas del Ayuntamiento de Madrid, las tres (3) herramientas de gestión para la gestión y valoración de la colaboración empresarial Estas son 1 el Manual

OBJETIVOS / INDICADORES DE GESTIÓN

de Patrocinios; 2. La herramienta de Cálculo para la valoración de retornos en materia de Patrocinios, y 3. El modelo de convenio de patrocinio. Estos documentos conforman el catálogo disponible en la web corporativa como instrumentos para facilitar a todas las unidades directivas del Ayuntamiento y sector público municipal y sus unidades gestoras, la tramitación y culminación de patrocinios privados para el desarrollo de proyectos y actividades municipales.

Indicador 5. EMPRESAS QUE SE ADHIEREN AL FORO DE EMPRESAS POR MADRID

Las empresas que formaron parte del Foro de Empresas por Madrid durante 2023 fueron 22 identificándose a continuación: Acciona, Atlético de Madrid, Airbnb, Banco Santander, BBVA, Caixabank, Callao City Lights, Cámara Oficial de Comercio, Industria y Servicios de Madrid, Clear Channel, El Corte Inglés, Endesa, Grupo Sacyr - Valoriza Servicios Medioambientales, Iberia, IFEMA-Feria de Madrid, Ingesport, JC Decaux, Mahou, Mutua Madrileña, Prezero, Real Madrid Club de Fútbol, Repsol y Telefónica.

El programa 924.02 ha obtenido aportaciones suficientes para, tratándose de ingresos afectados, financiar en la propia anualidad presupuestaria o mediante la incorporación de remanentes en el presupuesto siguiente, los proyectos de ciudad aprobados en el seno de esta plataforma de colaboración público-privada.

Indicador 6. EMPRESAS ESPECIALMENTE COMPROMETIDAS CON LAS POLÍTICAS DE IGUALDAD DE GÉNERO QUE SE ADHIEREN AL FORO DE EMPRESAS POR MADRID

Se destacan en este indicador las entidades integradas en el Foro por Madrid que han desarrollado durante 2023 acciones destacables en el ámbito de la perspectiva de género, aprobando planes corporativos de igualdad o desarrollando diversas actividades positivas contra la brecha de género o de visibilidad de la posición relevante de la mujer en sus estructuras o puestos de la organización. Las empresas que a este respecto merecen una referencia especial por parte del Ayuntamiento de Madrid son: Acciona, Banco Santander, BBVA, Caixabank, Endesa, Prezero, Mahou San Miguel, Sacyr. Valoriza Servicios Medioambientales, S.A., y Repsol) y sus acciones más relevantes, se detallan en la memoria del programa relativa al impacto de género.

Indicador 7. CONVOCATORIA PÚBLICA ANUAL DE AYUDAS Y SUBVENCIONES DE PÚBLICA CONCURRENCIA.

Con el fin de reforzar el sector audiovisual con implantación y actividad en Madrid cohesionando y apoyando las empresas existentes, fundamentalmente las pequeñas y medianas empresas de Madrid, así como de exportar la imagen de Madrid a través de la ejecución de proyectos vinculados especialmente con nuestra ciudad, se ha continuado la andadura iniciada en el ejercicio 2021 a través de la convocatoria pública de subvenciones en régimen de concurrencia competitiva dirigidas al sector audiovisual, lo que permitirá a través del apoyo directo a estas empresas, mejorar su competitividad y promover la creación de nuevos proyectos que contribuyan a generar riqueza, valor, empleo y retención del talento local.

La ejecución de este proyecto contribuye a posicionar Madrid como foro neurálgico de España Hub audiovisual en el contexto europeo e internacional y a la proyección de la Marca Madrid.
Los datos registrados en el año 2023 en este indicador han superado con creces los niveles previstos, pudiéndose concluir que su ejecución ha resultado muy satisfactoria.

A través de la aplicación presupuestaria 479.99 "Otras subvenciones a empresas privadas" dotada con un crédito de 3.000.000 euros, se ha gestionado con gran éxito la tercera convocatoria de estas subvenciones en régimen de concurrencia competitiva a través de dos líneas de actuación:

- Línea 1, para la producción de largometrajes, series y documentales realizados en imagen real o en animación, que no hubiesen finalizado su rodaje a fecha de publicación de la convocatoria en el BOAM, en el supuesto de imagen real, o su producción en caso de proyectos producidos íntegramente con técnicas de animación y que deberían finalizar como máximo en el plazo de los 12 meses posteriores a la fecha máxima de fin de rodaje, para el supuesto de imagen real el 31 de diciembre de 2023, y para el caso de animación el 31 de diciembre de 2025.

- Línea 2, para la promoción y distribución nacional e internacional de largometrajes y documentales, tanto de acción real como de animación, cuyo estreno comercial estuviese comprendido entre el 1 de enero de 2023 y el 31 de diciembre de 2023.

El crédito inicial fue de 3.000.000 euros ampliables a 5.000.000 de euros, de los que 2.000.000 eran

OBJETIVOS / INDICADORES DE GESTIÓN

destinados a la Línea 1 y 1.000.000 a la Línea 2, traspasables entre ambas según el número de solicitudes presentadas. Como novedad y con el fin de garantizar el apoyo a los proyectos de animación y a las coproducciones internacionales minoritarias realizadas por empresas con residencia fiscal en la Comunidad de Madrid, se establece una reserva de crédito del 15% y el 10%, respectivamente. El importe máximo previsto para las ayudas de la línea 1 fue de 100.000 euros por proyecto (largometrajes y series) y el mínimo, 60.000 euros para documentales en imagen real. En la línea 2, el importe máximo previsto fue de 75.000 euros para largometrajes y 50.000 euros para documentales en imagen real.

Indicador 8. NÚMERO DE AYUDAS CONCEDIDAS

Se concedieron un total de 29 ayudas para la línea 1 por importe de 2.000.000 euros, de los cuales 3 proyectos fueron de animación con un importe de 245.000 euros, 4 fueron coproducciones internacionales minoritarias con un importe de 192.041 euros y 22 generales con un importe de 1.562.959 euros. En Línea 2 resultaron beneficiarios 19 proyectos por importe de 1.000.000 euros, lo que asciende a un total de 3.000.000 euros y supone una ejecución del 100% del crédito final de la aplicación presupuestaria. De la ejecución de este proyecto hay que destacar un incremento de solicitudes del 8% respecto de la convocatoria de 2022 manteniéndose las concesiones en índices similares.

INDICADOR	MAGNITUD	PREVISIÓN	REALIZADO
ASESORAMIENTO A LAS ÁREAS DE GOBIERNO, DISTRITOS, EMPRESAS Y ORGANISMOS AUTÓNOMOS MUNICIPALES	NÚMERO	26	30
EMPRESAS QUE PARTICIPAN EN PROYECTOS DE CIUDAD ASESORADOS POR AL SUBDIRECCIÓN GENERAL DE PROMOCIÓN INTERNACIONAL Y PARTE	NÚMERO	18	16
PROGRAMAS DE COLABORACIÓN PARA LA PROMOCIÓN ECONÓMICA DE LA CIUDAD MEDIANTE SUBVENCIONES NOMINATIVAS	NÚMERO	4	4
HERRAMIENTAS PUESTAS A DISPOSICIÓN DE LAS ÁREAS PARA INCENTIVAR LA PARTICIPACIÓN EMPRESARIAL	NÚMERO	3	3
EMPRESAS QUE SE ADHIEREN AL FORO DE EMPRESAS POR MADRID	NÚMERO	21	22
EMPRESAS ESPECIALMENTE COMPROMETIDAS CON LAS POLÍTICAS DE IGUALDAD DE GÉNERO QUE SE ADHIEREN AL FORO DE EMPRESAS POR MA	NÚMERO	5	9
CONVOCATORIA PÚBLICA ANUAL DE AYUDAS Y SUBVENCIONES DE PÚBLICA CONCURRENCIA	NÚMERO/AÑO	1	1
Nº DE AYUDAS CONCEDIDAS	NÚMERO/AÑO	30	48

2. IMPULSAR LA CONSTRUCCIÓN DE UNA MARCA MADRID FUERTE Y DIFERENCIADA QUE POSICIONE MADRID ENTRE LAS GRANDES CIUDADES GLOBALES Y REFUERCE EL ORGULLO DE PERTENENCIA

Promoción y Marca Madrid

Identidad visual.

En el año 2023 se encontraba en curso la tramitación de un procedimiento negociado sin publicidad con el objeto de obtener un manual de identidad visual para la marca promocional de la ciudad, resultante del concurso internacional de proyectos tramitado en el año 2022.

Sin embargo, los acuerdos de la Junta de Gobierno de 29 de junio de 2023 modifican la estructura organizativa del Ayuntamiento de Madrid respecto al anterior mandato, situando las políticas de marca de ciudad en un lugar de máxima responsabilidad y transversalidad, bajo la dirección de la Coordinación General de la Alcaldía.

Ello no es baladí, y responde, entre otros aspectos, a la necesidad de reformular y reordenar los mecanismos de colaboración público privada preexistentes, que permitan garantizar una rica y eficiente relación con la ciudadanía y con el conjunto de la sociedad civil y abordar, dentro de este nuevo marco, una estrategia de marca de Ciudad que garantice el alineamiento de objetivos de todos los actores implicados, no sólo de quienes habitan, viven y trabajan en la ciudad, sino de profesionales de distintos ámbitos estratégicos, de expertos nacionales e internacionales en estrategias de citybranding, así como de las autoridades, empresas y principales entidades que pueden servir de embajadores de la ciudad de Madrid en el mundo. Todo ello con la finalidad de construir un relato compartido de lo que debe ser la ciudad y el rol que Madrid quiere jugar en el panorama global.

La construcción de este relato compartido exige, por tanto, no sólo del trabajo conjunto de todas las Áreas

OBJETIVOS / INDICADORES DE GESTIÓN

Municipales bajo el liderazgo del Alcalde y dirección de la Coordinación General de la Alcaldía, sino también de la estrecha colaboración con la ciudadanía, empresas, universidades y resto de entidades de la sociedad civil, arbitrando los mecanismos necesarios de relación y participación que garanticen una visión común, positiva, relevante, coherente y poliédrica de la ciudad.

La definición de un proyecto de colaboración plena y estructurada con la sociedad civil en su conjunto, bajo nuevos mecanismos de colaboración público privados, donde se identifiquen los ejes necesarios para la involucración efectiva de diferentes sectores en la activación de la estrategia de promoción nacional e internacional de la ciudad, se plantea como requisito previo e imprescindible a su posterior activación a medio o largo plazo.

Este nuevo modelo de colaboración con la sociedad civil modifica los parámetros sobre los que se había construido la estrategia de marca anterior que dio lugar tanto al Concurso internacional de Proyectos como al inicio del expediente para la contratación del manual de uso y estilo de la marca mediante procedimiento Negociado sin publicidad que, en consecuencia, no se adjudica.

Asimismo, el Decreto de 17 de noviembre de 2023 del Alcalde por el que se crea la Plataforma de Colaboración Público-Privada Foro por Madrid, establece la puesta en marcha de la Comisión de Promoción Internacional, que tendrá como función no sólo promover iniciativas para la promoción internacional de la ciudad sino también proponer estrategias de city branding y construir un relato compartido de la ciudad y del rol que Madrid quiere jugar en el panorama global.

Activación de marca con actores estratégicos.

Durante el primer semestre de 2023, la promoción y activación de la Marca Madrid se puso en marcha con el socio estratégico Madrid & Partners, como plataforma estratégica para posicionar Madrid entre las primeras ciudades de nuestro entorno global.

Madrid & Partners agrupa a más de 40 entidades de carácter estratégico que colaboran con el Ayuntamiento de Madrid para promocionar la marca de la ciudad en el mundo. Con ellos se han mantenido 36 reuniones de arranque c para poner en marcha el Plan estratégico de activación de la marca. Además, se han realizado 26 entrevistas, mediante cuestionarios a CEOs y directivos de las entidades miembros de Madrid & Partners sobre la marca Madrid para conocer la percepción de nuestra ciudad entre los miembros y detectar prioridades y acciones de activación.

Se elaboró una agenda interactiva interna y 3 newsletter mensuales de difusión externa, para identificar eventos, actividades o iniciativas de los socios de M&P con valor estratégico para la activación de la marca Madrid.

Asimismo, se han desarrollado acciones para activar la marca con corresponsales extranjeros en Madrid. En particular, se ha insertado un anuncio con la infografía de "Madrid en Cifras 2023" en el programa anual de los Premios Internacionales de Periodismo organizados por el Club Internacional de Prensa (CIP) y la Asociación de Corresponsales de Prensa Extranjera (ACPE). Además, se ha incluido la firma institucional del Ayuntamiento y la url de la web de marca Madrid en el programa de mano de los premios.

Para promover la activación de la marca en el sector del negocio internacional y el comercio exterior, los días 8 y 9 de febrero tuvo lugar la feria IMEX-Madrid 2023. El Ayuntamiento participa con la presencia institucional en el acto de apertura oficial.

Dada la importancia estratégica del evento, se apoyó su celebración tramitando la correspondiente solicitud de reducción de la cuota del 70% por el uso de los espacios del Palacio de Cibeles a Madrid Destino, conforme a lo dispuesto en el Acuerdo del Consejo de Administración de Madrid Destino; la anteriormente denominada Oficina de Partenariado y Marca Madrid coordinó la instalación de un stand conjunto entre la Comunidad de Madrid, Ayuntamiento de Madrid y Cámara de Comercio de Madrid, con la identidad gráfica de marca Madrid y de Madrid Investment Attraction (MIA) y difundió material promocional (publicaciones, posters, vídeo) de marca Madrid; por último, se coordinó la realización de 1 ponencia a cargo de MIA en la sala "Ciclo" y la participación de la Directora General de Economía en la Mesa redonda "Ayudas para la internacionalización empresarial" en el Auditorio Centro Centro.

También se ha colaborado con el Foro de Marcas Renombradas Españolas (FMRE) en el Evento "Spain Brand Challenge" para estudiantes de EEUU. Además de la gestión de la cesión del espacio de Serrería Belga, se coordinó la participación de la Directora General de Relaciones Institucionales y Proyectos Estratégicos en el acto de bienvenida a los estudiantes.

OBJETIVOS / INDICADORES DE GESTIÓN

Acciones de comunicación.

Se han seguido generando contenidos para la página web bilingüe de marca Madrid y sus redes sociales. En particular, se ha llevado a cabo la gestión, mantenimiento, publicación de contenidos y actualización de la página web de marca Madrid, íntegramente bilingüe español-inglés, y se ha elaborado y publicado un post diario (de lunes a viernes) en los cuatro perfiles de marca Madrid (Facebook, Instagram, Twitter (X) y LinkedIn) para difundir noticias relevantes sobre la ciudad.

Actualización, traducción, diseño y maquetación de la publicación "Madrid en cifras Informe 2023" y de la publicación en versión inglesa "Madrid Facts and Figures 2023 Report". Publicación digital en la página web bilingüe de Marca Madrid.

Se ha actualizado, diseñado, traducido y maquetado la 2ª edición de la publicación promocional bilingüe "Madrid en el mundo. Informe de posicionamiento global 2023. Madrid Global Ranking Report 2023" con el posicionamiento de Madrid en distintos ámbitos temáticos. Impresión en soporte papel y publicación en soporte digital en la página web de Marca Madrid.

Producción de material audiovisual para la promoción de la marca ciudad. En particular, 1 video sobre Cultura e industrias creativas con la participación de representantes de entidades de Madrid & Partners, para difundir y poner en valor las fortalezas de Madrid en el sector y 1 vídeo sobre el impulso de esta nueva Corporación a la colaboración público-privada.

Finalmente, se han producido y difundido más de 1.200 kits de merchandising (agenda, bolígrafo y bolsa) para promocionar la marca Madrid en eventos de la Oficina y de las Áreas de Gobierno municipales y con socios estratégicos.

Evaluación e impacto.

La percepción de Madrid en medios de comunicación internacionales se ha analizado y monitorizado diariamente, reflejándose el impacto de la ciudad de Madrid en un informe de periodicidad mensual que ha sido objeto de una amplia difusión externa.

Con el fin de mejorar la percepción de Madrid ante prescriptores externos, se ha realizado un seguimiento del posicionamiento de Madrid en los principales índices y rankings internacionales de ciudades, se han desarrollado diversas acciones con los rankeadores, se ha elaborado y difundido el top 10 de mejores posiciones de Madrid, y se han detectado áreas de mejora.

En particular, es destacable la visita de la delegación de la Mori Memorial Foundation a Madrid en marzo de 2023, para conocer los avances en políticas urbanas que la ciudad está implementando tras la pandemia. La delegación de Mori manifestó su interés en 3 ámbitos: la ciudad de los 15 minutos, la Ciudad digital y el proyecto de desarrollo urbano Bosque Metropolitano. A tal fin, se coordinó una mesa con un panel de expertos directivos municipales para desarrollar estos proyectos de ciudad.

Además, de elaborar y difundir 4 newsletter externas con el posicionamiento destacado de Madrid, se han elaborado 11 newsletter de difusión interna para dar a conocer junto con los puntos mejor valorados y las iniciativas de ciudades mejor posicionadas, las áreas con margen de mejora.

Indicador 1. DISEÑO DE LA IDENTIDAD VISUAL DE LA MARCA MADRID

Por las razones anteriormente expuestas, en 2023 no se completó el diseño de la identidad visual de la marca Madrid.

Indicador 2. NEWSLETTER DEL POSICIONAMIENTO DE MADRID EN ÍNDICES Y RANKINGS INTERNACIONALES

Se han realizado y difundido un total de 4 newsletter externas con el posicionamiento destacado de Madrid en los índices internacionales de ciudades. Además, se han difundido internamente 11 newsletter con los puntos mejor valorados y las áreas de mejora.

Indicador 3. CAMPAÑAS DE COMUNICACIÓN PARA LA PROMOCIÓN ECONÓMICA INTERNACIONAL Y DE LA MARCA MADRID

OBJETIVOS / INDICADORES DE GESTIÓN

Finalmente, no se realizó la campaña programada de posicionamiento SEO, SEM y SMO de las páginas webs y redes sociales de "Madrid es economía" y "Marca Madrid" de ámbito nacional para aumentar el tráfico a las mismas, motivado por necesidades sobrevenidas que aconsejaron realizar la campaña en un momento posterior más idóneo, anulando la autorización y disposición del gasto y liberando un crédito de 7.033 euros (IVA incluido).

Indicador 4. PUBLICACIONES BILINGUES PARA LA PROMOCIÓN DE LA MARCA MADRID

Se han realizado los trabajos de actualización, traducción, diseño y maquetación de la publicación Madrid en cifras Informe 2023 y de la publicación en versión inglesa Madrid Facts and Figures 2023 Report con los datos clave de la ciudad de 2021. Se ha publicado digitalmente en la página web bilingüe de Marca Madrid. Asimismo, se han diseñado y maquetado 1 folleto en cada idioma y 5 posters por ámbitos temáticos.

Se han realizado los trabajos de actualización, traducción, diseño y maquetación de la 2ª edición de la publicación promocional bilingüe Madrid en el mundo. Informe de posicionamiento global 2023. Madrid Global Ranking Report 2023 con el posicionamiento de Madrid en distintos ámbitos temáticos. Se ha producido en soporte papel y publicado en soporte digital en la página web de Marca Madrid.

Se han desarrollado trabajos de actualización de los datos y cifras para la edición de la publicación Madrid en Cifras Informe 2024 y Madrid Facts and Figures 2024 Report con datos de 2022.

Se han realizado los trabajos de actualización de los rankings para la edición bilingüe Madrid en el mundo. Informe de posicionamiento global 2024. Madrid Global Ranking Report 2024 con datos de 2023, para su próxima publicación digital e impresa.

Indicador 5. VIDEOS PARA LA PROMOCION ECONÓMICA INTERNACIONAL Y DE LA MARCA MADRID

Realización de 2 vídeos para promocionar la marca ciudad. En particular, se ha producido un video sobre Cultura e industrias creativas con participación de Madrid & Partners, para difundir y poner en valor las fortalezas de Madrid en el sector y un vídeo sobre el impulso a la colaboración público-privada.

Indicador 6. CURSOS PARA ACTIVAR LA MARCA MADRID CON FUNCIONARIOS MUNICIPALES

En 2023, se propusieron dos ediciones del curso de marca Madrid para la activación de marca ciudad con funcionarios municipales denominado Estrategia de la marca Madrid con código de actividad formativa AB-04-4181. Los cursos estaban previstos para los meses de marzo y octubre y su realización exigía un mínimo de 30 asistentes por edición.

Sin embargo, no se incluyeron en el Plan Municipal de Formación toda vez que en el ejercicio anterior no se alcanzó el número mínimo de alumnos necesarios y, por tanto, no se alcanzaba el "quorum" del 60% necesario para poder convocar nuevamente la acción formativa.

Indicador 7. EVENTOS PARA ACTIVAR LA MARCA MADRID EN SECTORES ESTRATÉGICOS

Se han realizado los siguientes eventos para activar la marca Madrid en sectores estratégicos:

- Feria IMEX-Madrid 2023, los días 8 y 9 de febrero.
- Reuniones de arranque con socios de Madrid&Partners.
- Colaboración con el Foro de Marcas Renombradas Españolas (FMRE) en el Evento Spain Brand Challenge para estudiantes de EEUU.
- Anuncio con infografía de "Madrid en Cifras 2023" en el programa anual de los Premios Internacionales de Periodismo organizados por el CIP y ACPE.

Indicador 8. ESTUDIOS DE PERCEPCIÓN DE LA MARCA MADRID

Además, se han realizado 26 entrevistas, mediante cuestionarios, a CEOs y directivos de las entidades miembros de Madrid & Partners sobre la marca Madrid para conocer la percepción de nuestra ciudad entre los miembros y detectar sus prioridades y acciones de activación.

INDICADOR	MAGNITUD	PREVISIÓN	REALIZADO
DISEÑO DE LA IDENTIDAD VISUAL DE LA MARCA MADRID	NÚMERO/AÑO	1	0
NEWSLETTER DEL POSICIONAMIENTO DE MADRID EN ÍNDICES Y RANKINGS INTERNACIONALES	NÚMERO/AÑO	4	15

OBJETIVOS / INDICADORES DE GESTIÓN			
CAMPAÑAS DE COMUNICACIÓN PARA LA PROMOCIÓN ECONÓMICA INTERNACIOANL Y DE LA MARCA MADRID	NÚMERO/AÑO	1	0
PUBLICACIONES BILINGUES PARA LA PROMOCIÓN DE LA MARCA MADRID	NÚMERO/AÑO	1	2
VIDEOS PARA LA PROMOCION ECONÓMICA INTERNACIONAL Y DE LA MARCA MADRID	NÚMERO/AÑO	1	2
CURSOS PARA ACTIVAR LA MARCA MADRID CON FUNCIONARIOS MUNICIPALES	NÚMERO/AÑO	2	0
EVENTOS PARA ACTIVAR LA MARCA MADRID EN SECTORES ESTRATÉGICOS	NÚMERO/AÑO	2	4
ESTUDIOS DE PERCEPCIÓN DE LA MARCA MADRID	NÚMERO/AÑO	1	1

CENTRO: 001 AYUNTAMIENTO DE MADRID

SECCIÓN: 140 ECONOMÍA, INNOVACIÓN Y EMPLEO

PROGRAMA: 93103 FONDOS EUROPEOS

RESPONSABLE PROGRAMA: D.G. PRESUPUESTOS

MEMORIA GENERAL DEL PROGRAMA

La competencia en materia de fondos europeos, que recaía hasta junio de 2023 en el Área Delegada de Internacionalización y Cooperación (Área de Gobierno de Vicealcaldía), corresponde al Área de Gobierno de Economía, Innovación y Hacienda de acuerdo con lo previsto en el Decreto del Alcalde de 17 de junio de 2023 que establece el número, denominación y competencias de las áreas en las que actualmente se estructura la Administración del Ayuntamiento de Madrid.

El Acuerdo de 29 de junio de 2023 de la Junta de Gobierno de la Ciudad de Madrid, de organización y competencias del Área de Gobierno de Economía, Innovación y Hacienda, recoge las competencias en materia de fondos europeos que le corresponden a la titular del Área, así como a la Dirección General de Presupuestos, designado como órgano competente para su gestión.

El Presupuesto General del Ayuntamiento de Madrid debe ser reflejo, respecto a los créditos aprobados, de la estructura y distribución de competencias vigente durante el correspondiente ejercicio. Así, a través de la Resolución del Director General de Presupuestos por la que se adapta la estructura presupuestaria para el ejercicio 2023 a la nueva organización administrativa y distribución de competencias establecida por los Acuerdos de Junta de Gobierno de la ciudad de Madrid de 29 de junio de 2023, y se establecen criterios para la gestión de determinados créditos, se crea el programa presupuestario 931.03 Fondos Europeos adscrito al centro sección 001 140, siendo responsable del mismo la Dirección General de Presupuestos.

El programa 931.03 Fondos Europeos refleja, en sus dotaciones económicas y en sus objetivos, las necesidades económicas asociadas a la captación, gestión, seguimiento y justificación de los fondos europeos que recibe el Ayuntamiento de Madrid en el marco de los siguientes instrumentos financieros de la política europea: Programa Next Generation EU y Programas Operativos del Fondo Europeo de Desarrollo Regional (FEDER), tanto el relativo a la etapa 2014-2020 como al nuevo periodo 2021-2027.

Es, en definitiva, el programa que coadyuva a gestionar la participación de la ciudad de Madrid en convocatorias de proyectos financiadas, en su totalidad o parcialmente, por los principales fondos europeos a los que pueden optar las entidades locales y su sector público institucional: Plan de Recuperación, Transformación y Resiliencia, React EU y FEDER.

La actividad del programa requiere la constante coordinación de la Dirección General de Presupuestos, a través de la Subdirección General de Fondos Europeos, con los diferentes órganos gestores del Ayuntamiento de Madrid (tanto en las Áreas de Gobierno, como en los Distritos, y las entidades que configuran el sector público institucional adscrito a la entidad local), que promueven y ejecutan los proyectos municipales que se financian con los fondos referidos.

A través de la participación en estos programas europeos, el Ayuntamiento de Madrid (en su sentido amplio), obtiene una fuente de financiación para acometer aquellos proyectos que se consideran prioritarios.

Al mismo tiempo, la consecución de esta tipología de financiación obliga al Ayuntamiento a cumplir con numerosas obligaciones entre las que se destacan, por la importancia otorgada por la Unión Europea, la lucha contra la corrupción y el fraude, así como la información, comunicación y publicidad a la ciudadanía, de aquellas actuaciones que cuenten con resolución favorable.

El programa 922.07, Internacionalización y Fondos Europeos, recogía en la Memoria del Presupuesto 2022 (prorrogado en el ejercicio 2023), como indicador asociado al objetivo Solicitud y gestión de fondos europeos, el número de convocatorias de fondos europeos a las que se ha acudido desde la Subdirección General de Fondos. El valor objetivo del indicador según la Memoria era de 7 convocatorias, lográndose

MEMORIA GENERAL DEL PROGRAMA

finalmente presentar solicitudes en 2023 a un total de 9 convocatorias de fondos europeos. Estas convocatorias fueron MOVES III, Planes de Sostenibilidad Turística en Destino (PSTD) 2023; Ayudas para la implantación de instalaciones de energías renovables térmicas en diferentes sectores de la economía de la Comunidad de Madrid; Primera experiencia profesional en Administraciones Públicas 2023; Fortalecimiento de la actividad comercial en zonas turísticas 2023; Apoyo a mercados, zonas urbanas comerciales, comercio no sedentario y canales cortos de comercialización 2023; Programa de mejora de la competitividad y de dinamización del Patrimonio Histórico con uso turístico 2022; Entidades Públicas titulares de infraestructuras para mejora y optimización de instalaciones y espacios deportivos que fomenten el turismo deportivo sostenible; y Creación de una red estatal de Centros de Capacitación Digital en entidades locales 2023.

Finalmente, se indica que en el marco de la ejecución del programa 931.03 Fondos Europeos en el ejercicio 2023 se han reconocido obligaciones por un importe total de 361.810 euros (354.706 euros en Capítulo 1 y 7.104 euros en Capítulo 2) frente a un crédito definitivo de 143.644 euros (en su totalidad asignado a Capítulo 2). Por tanto, la ejecución presupuestaria resultante en 2023 ha sido del 251,9%.

CUENTA GENERAL 2023

MEMORIA DE CUMPLIMIENTO DE OBJETIVOS

141. INNOVACIÓN Y EMPRENDIMIENTO

CENTRO: 001 AYUNTAMIENTO DE MADRID

SECCIÓN: 141 INNOVACIÓN Y EMPRENDIMIENTO

PROGRAMA: 43305 EMPRENDIMIENTO

RESPONSABLE PROGRAMA: D.G. EMPRENDIMIENTO

MEMORIA GENERAL DEL PROGRAMA

De conformidad con lo previsto en el Decreto de 17 de junio de 2023 del Alcalde, por el que se establece el número, denominación y competencias de las áreas en las que se estructura la Administración del Ayuntamiento de Madrid, corresponden al Área de Gobierno de Economía, Innovación y Hacienda las competencias ejecutivas en materia de desarrollo empresarial y emprendimiento, así como la competencia específica, entre otras, de desarrollo y ejecución de las políticas municipales en materia de innovación y emprendimiento, según se recoge en el apartado 2º del Acuerdo de 29 de junio de 2023 de la Junta de Gobierno de la Ciudad de Madrid, de organización y competencias del Área de Gobierno de Economía, Innovación y Hacienda.

En ejecución de las competencias en materia de fomento del emprendimiento, durante el año 2023 se han realizado las actuaciones necesarias para llevar a cabo el cumplimiento de los objetivos previstos en el Presupuesto del Ayuntamiento de Madrid en el programa 43305, denominado Emprendimiento, cuyo órgano responsable, a 31 de diciembre de 2023, es la Dirección General de Emprendimiento.

Por lo que respecta al desarrollo de las competencias en materia de emprendimiento y al cumplimiento de los objetivos del presupuesto de 2022, prorrogado para 2023 por Acuerdo de la Junta de Gobierno de la ciudad de Madrid de 29 de diciembre de 2022, se ha contado con un crédito definitivo de 6.443.972 euros. Por su parte, las obligaciones reconocidas han ascendido a 5.858.397 euros, lo que supone un grado de ejecución del 90,9%.

Analizando la ejecución presupuestaria por capítulos, el capítulo 1 presenta unas obligaciones reconocidas de 1.581.273 euros y un grado de ejecución del 86,8%; el capítulo 2, con unas obligaciones reconocidas por importe de 3.889.579 euros, ha tenido un grado de ejecución en términos porcentuales del 92,2%; y los capítulos 4 y 6, con unas obligaciones reconocidas de 250.000 euros y 137.544 euros, presentan un grado de ejecución del 100% y del 88,7%, respectivamente.

Estos importes han permitido garantizar el correcto mantenimiento y funcionamiento de la red de viveros de empresas y de la Ventanilla Única del Emprendimiento, la prestación de los servicios de preincubación, incubación, información y asesoramiento a las pymes y emprendedores (con la prestación en todos los centros de nuevos servicios de asesoramiento en materia de aceleración e internacionalización de empresas), el desarrollo de programas formativos para emprendedores y empresarios, la celebración de actividades, premios y eventos dirigidos a promover la cultura emprendedora y el desarrollo del resto de actividades ejecutadas en ejercicio de las competencias en materia de fomento del emprendimiento.

Además, durante 2023 se han llevado a cabo trabajos de reforma de las instalaciones y se ha completado la adquisición de mobiliario para renovar la dotación de los viveros, con el objetivo de modernizarlos y adaptarlos a los nuevos usos.

Analizados los resultados y el coste de las medidas y actuaciones implementadas se consideran cumplidos satisfactoriamente los objetivos del programa presupuestario 43305 en desarrollo de las políticas municipales en materia de fomento del emprendimiento para 2023, todo ello contextualizado en la actual situación de recuperación tras la crisis económica vivida en 2022 derivada de las consecuencias que se arrastraban de la crisis sanitaria, social y económica del COVID-19 y agravada por el conflicto bélico provocado por la invasión a Ucrania por parte de Rusia, que llevó, primero, a un fuerte incremento de los precios de los combustibles y, como efecto en cadena, a una espiral inflacionista general. Así, se puede apreciar en 2023 un incremento de la actividad respecto al año anterior, que se refleja en muchos de los indicadores, si bien en algunos casos no se ha alcanzado aún los niveles prepandemia, sobre todo en lo relativo a la generación de nuevas empresas.

OBJETIVOS / INDICADORES DE GESTIÓN

1. FOMENTO DEL EMPRENDIMIENTO

Para la correcta prestación de los servicios de apoyo al emprendimiento prestados en la red de viveros de empresas, la Dirección General de Emprendimiento ha sido la responsable de la gestión de los edificios que conforman esta red, contratando y supervisando la prestación de los servicios de seguridad y vigilancia, limpieza y mantenimiento de las infraestructuras y garantizando, de esta forma, que los usuarios de estos servicios puedan hacer uso de los despachos, espacios de coworking y zonas comunes en perfectas condiciones de seguridad y salubridad.

Además, durante 2023 se ha completado la renovación del mobiliario de los viveros (iniciada en 2022), sustituyendo unos elementos deteriorados por la utilización continuada desde 2008 y adquiriendo mobiliario moderno que permite un uso más flexible de las instalaciones. Asimismo, se han realizado obras de mejora de las instalaciones, entre las que destaca el acondicionamiento de la antigua cocina del vivero de San Blas como comedor y espacio de descanso para que los usuarios del centro cuenten con una zona específica donde tomarse un café o comer de forma relajada y en compañía.

En cuanto a la actividad de los viveros de empresas, como se ha comentado en apartados anteriores, ha mejorado con respecto al año anterior en prácticamente todos los indicadores. Sin embargo, la actividad aún no ha recuperado las cifras prepandemia en aquellos servicios relacionados más directamente con la creación de nuevas empresas, de forma que aún se resienten los datos relativos al asesoramiento para la elaboración del plan de empresa, paso previo a la constitución empresarial, o los de la propia tramitación electrónica de la constitución, así como los interesados en la transmisión de sus negocios.

En el contexto de recuperación mencionado, durante el año 2023 han funcionado los 6 viveros de empresas ubicados en los distritos de Carabanchel, Moratalaz, Puente de Vallecas, San Blas, Vicálvaro y Villaverde, además de Madrid Food Innovation Hub (MFIH), vivero ubicado también en Villaverde, dirigido a fomentar el emprendimiento, la innovación y la tecnología del sector de la alimentación, que entró en funcionamiento en septiembre de 2021.

Además, durante 2023 se ha llevado a cabo un proyecto piloto para la apertura de un espacio de coworking en el centro juvenil Pipo Velasco del distrito de Usera que complementara las actividades de formación, ocio saludable, arte y nuevas tecnologías dirigidas al público juvenil que allí se celebran. Este espacio de coworking ha estado en funcionamiento durante 5 meses, si bien los resultados obtenidos aconsejaron no seguir adelante con la actividad en ese centro.

Por tanto, se han continuado realizando acciones de asesoramiento a emprendedores, se han impartido cursos y seminarios de temática empresarial, se han organizado actividades de networking, se han tutelado planes de empresa y se han incubado proyectos empresariales. Estas actividades han podido realizarse de forma presencial, en unas instalaciones perfectamente acondicionadas para el desarrollo de las iniciativas empresariales o de forma virtual, todo ello para facilitar el acceso a los servicios a las personas usuarias de los centros.

Durante el año 2023, se han incubado un total de 240 empresas en la red de viveros (124 empresas ocupando despachos en los seis viveros generalistas, 78 empresas instaladas en los espacios de coworking gratuito y 38 proyectos incubados en MFIH), lo que supone un grado de cumplimiento del 100%. Este dato pone de manifiesto la mejoría de la actividad emprendedora respecto a 2022, año en el que no se pudo alcanzar el objetivo marcado, con un grado de cumplimiento del 86,3%.

A lo largo del año 2023, también se han preincubado en los viveros de empresas un total de 220 proyectos (158 el año pasado), ayudando a desarrollar el plan de negocio de cara a la creación de nuevas empresas. De estos proyectos, 79 han utilizado, además de los servicios de asesoramiento, el espacio físico de los viveros para la elaboración de su plan de negocio, mientras que los 141 restantes han requerido sólo el asesoramiento especializado. Estos datos suponen la consolidación del cambio de tendencia observado durante 2021, ya que tradicionalmente era superior el número de proyectos que demandaban también espacio frente a los que sólo demandaban el asesoramiento.

Asimismo, se ha tutorizado la elaboración del plan de negocio de un total de 21 proyectos gracias al asesoramiento especializado de los técnicos de la Ventanilla Única del Emprendimiento (cifra sensiblemente inferior a los 55 de 2022).

Por tanto, el número de proyectos empresariales a los que se les ha apoyado en la elaboración del plan de empresa (fase previa a la constitución) asciende a 241, siendo el grado de ejecución de este indicador del

OBJETIVOS / INDICADORES DE GESTIÓN

63,4%. Esta cifra, si bien está por debajo de las expectativas, mejora en un 13,1% los datos del año anterior, en el que el grado de cumplimiento fue del 56,1%.

En cuanto a los nuevos servicios de apoyo al emprendimiento puestos en funcionamiento en 2023, se ha apoyado en la aceleración de 156 empresas con enfoque innovador y vocación de crecimiento para acelerar su lanzamiento o consolidación, a través de programas que incluyen el asesoramiento, la formación y el mentoring (113 el año pasado). Asimismo, en MFIH se ha apoyado en la aceleración de 13 empresas del sector foodtech. En total, por tanto, se han acelerado 169 empresas, con un grado de ejecución del 169%.

Por su parte, tanto en la Ventanilla Única del Emprendimiento como en los viveros de empresas, las personas con motivación para emprender han sido asesoradas sobre las diferentes formas jurídicas y la tramitación administrativa que es necesario realizar para la creación de sus empresas, así como sobre los recursos de apoyo (subvenciones, ayudas, formación) y fuentes de financiación, además de recibir orientación, asesoramiento y tutelaje para la elaboración del plan de empresa.

Así, a lo largo del año 2023 han sido 27.576 las peticiones de asesoramiento atendidas y los proyectos que han pasado por los servicios de apoyo al emprendimiento de la Dirección General de Emprendimiento, lo que supone un grado de cumplimiento del 112,6% sobre el objetivo inicialmente marcado (24.500), lo que pone de manifiesto el enorme esfuerzo realizado para seguir apoyando a los emprendedores, adaptando las instalaciones, servicios y actividades a los nuevos tiempos y situaciones.

Entre estas peticiones de asesoramiento están las atenciones a solicitudes de información, asesoramiento, formación, tutelaje de planes de empresa, constituciones telemáticas, los interesados del programa de transmisión de empresas o los proyectos seleccionados para participar en los foros de inversión que han recibido un asesoramiento específico de cara a realizar una buena presentación ante inversores.

Por otra parte, con el objetivo principal de capacitar y desarrollar las habilidades emprendedoras de los futuros empresarios, así como de los ya constituidos, se han realizado diferentes actividades formativas a lo largo del ejercicio 2023, con un funcionamiento pleno de Aula Emprende plataforma para aprendizaje online que, además de ofrecer formación virtual con el apoyo de tutores expertos, da soporte documental online a la actividad formativa presencial que se lleva a cabo en los viveros, y que se ha consolidado como una herramienta fundamental.

Así, se han celebrado 506 cursos y seminarios centrados en las materias más demandadas por los emprendedores de la red de viveros y haciendo hincapié en la gestión empresarial, la mejora de las habilidades del emprendedor y otras cuestiones de interés para llevar a buen puerto un proyecto empresarial. De estos cursos, 193 han sido en formato presencial, 17 en formato virtual, 165 retransmitidos por videoconferencia online y 131 en formato híbrido (presencial + retransmisión online).

Además, se han celebrado 403 eventos y jornadas de networking, con formato variado y un objetivo común, facilitar el contacto entre las personas emprendedoras usuarias de los servicios de apoyo al emprendimiento en los viveros para que se conozcan las distintas empresas que forman parte de la red y se establezcan sinergias que fructifiquen en negocio y actividad para ellos.

Por tanto, se han celebrado un total de 909 acciones formativas y de networking dirigidas a la potenciación de redes de emprendedores en los centros de emprendimiento de la Dirección General de Emprendimiento (un 34,7% más que en 2022), lo que supone un 303% de grado de cumplimiento en este indicador.

Para fomentar la cultura emprendedora entre el colectivo de jóvenes estudiantes, durante el año 2023 se han recibido en las instalaciones de los viveros 125 visitas de centros de enseñanza madrileños de diferentes niveles educativos para conocer los servicios que se prestan y recibir charlas con el objetivo de fomentar y difundir el espíritu emprendedor entre los jóvenes. A estas visitas han asistido un total de 2.612 alumnos y profesores.

En colaboración con la Fundación Junior Achievement se han llevado a cabo 5 programas de sensibilización empresarial en los que han participado 461 centros educativos de toda España y en los que han participado 9.849 alumnos de enseñanza secundaria y de los últimos cursos de enseñanza universitaria, los cuales han desarrollado 420 proyectos empresariales. Estos programas han sido: Nuestra Comunidad (dirigido a alumnos de 7 a 8 años de 2º y 3º de primaria, en el que los alumnos identifican las distintas profesiones que se realizan en una comunidad, así como las responsabilidades y derechos de los ciudadanos, aprenden a trabajar en equipo y comprenden la dinámica de la toma de decisiones); Escuela de emprendedores (en la que jóvenes estudiantes, en varias sesiones, escuchan y conocen de primera

OBJETIVOS / INDICADORES DE GESTIÓN

mano la historia de 3 emprendedores hablando directamente con ellos); Campamento de innovación (organizado con el fin de incentivar la participación de centros públicos y concertados de Madrid, en el que se resuelve un reto ideando un producto/servicio); el programa Miniempresa y su competición nacional (dirigido a alumnos de secundaria de toda España, en el que se busca despertar las actitudes, aptitudes y conocimientos emprendedores que permitirán al estudiante convertir las ideas en realidad, mediante la creación de una empresa real) y el Startup Programme y su competición nacional de emprendedores universitarios (dirigido a estudiantes universitarios en los últimos años de carrera).

También durante 2023 ha habido un acercamiento a las aulas para impartir in situ charlas de fomento del emprendimiento en distintos centros educativos. Así, se han celebrado 79 charlas y talleres, a las que han asistido 1.685 alumnos y que han servido para ampliar los conocimientos generales de los alumnos sobre el ecosistema emprendedor.

En total, por tanto, han sido 209 las actividades dirigidas al fomento de la cultura emprendedora celebradas a lo largo del año 2023, con un grado de cumplimiento del 278,7%.

También dirigidos al fomento del emprendimiento, en este caso el emprendimiento social y medioambiental, en el año 2023 se ha celebrado la VII edición de los Premios Madrid Impacta, con una dotación de 50.000 euros repartidos en tres primeros premios (de 12.000 euros, 6.500 euros y 4.000 euros, respectivamente) y 11 accésits (de 2.500 euros cada uno). En esta edición se ha contado con la colaboración de Impact Hub Madrid, PwC España, IBM y la Fundación Repsol, que han aportado también diversos premios en especie.

Esta edición destinaba los premios a proyectos empresariales con impacto real medible promovidos por emprendedores y/o empresas sociales que, a través de una actividad económica específica, abordaran problemas detectados a los que se esté enfrentando la sociedad y, en especial, los colectivos en riesgo de exclusión o vulnerabilidad social/económica, aportando soluciones para mitigar o prevenir dichos problemas, en línea con los Objetivos de Desarrollo Sostenible de la Agenda de Naciones Unidas 2030.

Las tres empresas ganadoras de los primeros premios de esta VI edición han sido las siguientes: Bread Free, empresa que a través de un proceso biotecnológico, protegido por patente, transforma harina de trigo convencional en harina de trigo sin gluten, manteniendo sabor, textura y valor nutricional; Sustainable Credits, con su proyecto Planetai Space, que monitoriza la contaminación atmosférica con diversas tecnologías satelitales; y Supergiz Salud, empresa que ha creado un nuevo sistema de prótesis para miembro superior, hecha a medida, que se adapta a las necesidades de todos los usuarios y que es personalizada, ligera, práctica, antialérgica, transpirable y que se puede mojar, lo que mejora sensiblemente la calidad de vida de sus usuarios. Además, se han otorgado 11 accésits a empresas de sectores muy variados, como el medioambiental, salud, textil, alimentación, etc.

En esta edición se han presentado un total de 111 solicitudes, lo que supone un grado de cumplimiento del 79,3%.

La Dirección General de Emprendimiento cuenta con 7 puntos PAE (Puntos de Atención al Emprendimiento) integrados en la red CIRCE (Centro de Información y red de creación de empresas) del Ministerio de Industria y Turismo, con el objeto de informar y asesorar a los emprendedores sobre los trámites a realizar para iniciar una actividad empresarial además de realizar la tramitación telemática para la constitución de las siguientes fórmulas jurídicas empresariales: Empresario Individual (Autónomo), Sociedad de Responsabilidad Limitada (SRL o SL), Sociedad Limitada de Formación Sucesiva, Sociedad Limitada Nueva Empresa (SLNE), Comunidad de Bienes y Sociedad Civil (la tramitación telemática de las dos últimas formas jurídicas sólo se realiza en algunas Comunidades Autónomas, entre las que no se encuentra la Comunidad de Madrid).

Durante 2023 se ha tramitado la constitución de 646 empresas, de las cuales 234 han sido sociedades mercantiles y 412 autónomos, lo que supone un grado de cumplimiento del 80,8% respecto al objetivo inicialmente marcado (800 constituciones empresariales) pero un aumento significativo respecto a 2022 (un 24,5% más), siendo este indicador uno de los que más está tardando en recuperarse tras la crisis económica. Además de la tramitación telemática para la constitución de empresas, en los puntos PAE se han tramitado telemáticamente un total de 52 ceses de actividad (un 25,7% menos que en el pasado ejercicio).

Para la consecución de este objetivo de fomento del emprendimiento y apoyo a emprendedores, se han ejecutado un total de 4.056.033 euros (3.768.489 euros en capítulo 2, 150.000 en capítulo 4 y 137.544 en capítulo 6).

OBJETIVOS / INDICADORES DE GESTIÓN

INDICADOR	MAGNITUD	PREVISIÓN	REALIZADO
PROYECTOS EMPRESARIALES INCUBADOS EN VIVEROS DE EMPRESA	NÚMERO	240	240
PROYECTOS EMPRESARIALES PREINCUBADOS	NÚMERO	380	241
EMPRESAS ACELERADAS EN VIVEROS DE EMPRESA	NÚMERO	100	169
PETICIONES DE ASESORAMIENTO ATENDIDAS	NÚMERO	24500	27576
ACTIVIDADES FORMATIVAS Y DE POTENCIACIÓN DE REDES DE EMPRENDEDORES (#NETWORKING#)	NÚMERO	300	909
ACTIVIDADES DIRIGIDAS AL FOMENTO DE LA CULTURA EMPRENDEDORA	NÚMERO	75	209
SOLICITUDES PRESENTADAS PREMIO EMPRENDIMIENTO SOCIAL	NÚMERO	140	111
EMPRESAS CONSTITUIDAS EN PUNTOS PAE	NÚMERO	800	646

2. APOYO A PYMES

El programa de transmisión de empresas, promovido por la Dirección General de Estrategia Industrial y de la Pequeña y Mediana Empresa del Ministerio de Industria y Turismo, al que está adherido el Ayuntamiento de Madrid, a través de la Dirección General de Emprendimiento, está enfocado a dinamizar la compraventa de negocios económicamente viables en el municipio de Madrid como un elemento fundamental del desarrollo económico de la ciudad por medio de un mercado online con información, asesoramiento y gestión que posibilita la venta o compra de pequeños negocios o microempresas.

De esta manera, se propone una solución a la continuidad de un elevado número de pequeñas y medianas empresas, contribuyendo a evitar la pérdida de puestos de trabajo, de conocimiento y de capital económico que supondría la desaparición de estas empresas y facilitando, asimismo, que los nuevos emprendedores tomen el relevo de iniciativas en marcha que incrementen notablemente sus posibilidades de éxito.

El servicio se ofrece en la Ventanilla Única del Emprendimiento, asesorando a las personas físicas o jurídicas sobre los trámites para transmitir/adquirir una empresa.

A lo largo del año 2023 se han atendido a 51 personas, de las cuales 20 estaban interesadas en vender su empresa y 31 interesadas en comprar. Estas cifras suponen un descenso de la actividad del 25%, con respecto a 2022 y un grado de cumplimiento del objetivo del 40,8%, y se deben, por un lado, a la incertidumbre existente en el mundo empresarial como consecuencia del aumento generalizado de los precios, que ha hecho que se reduzca tanto la creación de nuevas empresas como la transmisión de las ya existentes.

Para la consecución de este objetivo, de apoyo a pymes, no se estimó un presupuesto específico del servicio de asesoramiento, que se ha computado en el objetivo 01 de fomento del emprendimiento y apoyo a pymes, tanto en lo relativo a la gestión del servicio de asesoramiento (incluido en el contrato general de la Ventanilla Única del Emprendimiento) como en lo relativo a las campañas de publicidad de los servicios prestados por Madrid Emprende.

INDICADOR	MAGNITUD	PREVISIÓN	REALIZADO
USUARIOS DEL PROGRAMA DE TRANSMISIÓN DE EMPRESAS	NÚMERO	125	51

3. FOMENTO DEL EMPRENDIMIENTO FEMENINO

En cuanto al fomento del emprendimiento femenino, el 1 de enero de 2019 entró en vigor la reducción del 20% en el importe del precio público a pagar por los beneficiarios de los servicios de apoyo al emprendimiento en los despachos de la red de viveros de empresas del Ayuntamiento de Madrid cuando las personas promotoras del proyecto empresarial o de la entidad mercantil beneficiaria sean en su mayoría mujeres (tengan más de la mitad del capital social de la empresa).

Esta reducción se produce en virtud del Acuerdo, de 20 de diciembre de 2018, del Pleno del Ayuntamiento de Madrid por el que se aprueba la modificación de los precios públicos por la prestación de servicios en los viveros de empresas.

El objetivo marcado con esta medida era favorecer la creación de nuevas empresas promovidas por mujeres y contribuir a aumentar su autonomía económica, por considerar que la reducción del precio

OBJETIVOS / INDICADORES DE GESTIÓN

público es una ayuda apropiada y ventajosa porque es en los primeros años de vida de una empresa en los que las personas emprendedoras se encuentran con más dificultades para afrontar todos los gastos de inicio de una actividad económica al tener unos ingresos muy exiguos o nulos.

Durante 2023, el número de proyectos liderados por mujeres alojados en los despachos de la red de viveros, que se han beneficiado de la bonificación, ha alcanzado la cifra de 36, lo que supone un grado de cumplimiento de este objetivo del 90% y un aumento significativo (un 44% más) respecto a la cifra del año anterior.

Además de los proyectos alojados en despachos, durante 2023 se alojaron en espacios de coworking de la red de viveros 34 empresas, se preincubaron 117 proyectos y se apoyó en el desarrollo de 18 empresas del sector de la alimentación (en MFIH) promovidos por mujeres.

También en 2023 se celebró la XIII edición del Premio Emprendedoras, organizada por el Ayuntamiento de Madrid y contando con la colaboración de Womenalia, ASEME, la Asociación Empresarial Hotelera de Madrid (AEHM), la Universidad Rey Juan Carlos (URJC), Onda Madrid, PwC España e IBM que han ofrecido diversos premios en especie.

En esta edición, la aportación municipal al premio ha sido de 100.000 euros (20.000 euros para el primer premio, 15.000 euros para el segundo y 10.000 euros para el tercero, además de 11 accésits de 5.000 euros cada uno). En esta edición se han presentado un total de 214 candidaturas.

El primer premio ha recaído en Global Pleberio, con su proyecto The Speak App, solución tecnológica basada en realidad virtual dirigida a ayudar a superar el miedo a hablar en público a jóvenes de entre 12 y 17 años, para que tengan oportunidades de desarrollarse en un marco social y más adelante, laboral. Y el segundo y tercer premio han sido para Leemons Edtech Solutions (startup que ha desarrollado una plataforma de código abierto para digitalizar los procesos de aprendizaje en colegios y universidades) y para Unión Pericial Sanitaria (empresa que ha implementado la video peritación médica de la valoración del daño corporal de pacientes con lesiones secundarias debidas a accidentes, traumatismos, etc.).

Con ello, el número de proyectos empresariales liderados por mujeres en los servicios de apoyo al emprendimiento asciende a 419, lo que supone un grado de cumplimiento del indicador del 111,7%.

Además de las acciones anteriores, a lo largo de 2023 se han llevado a cabo acciones específicas dirigidas a mujeres emprendedoras, como jornadas de fomento del emprendimiento femenino y formación dirigida a mejorar las habilidades de las mujeres emprendedoras. Estas actividades, y el resto de las acciones formativas realizadas, han contado con la asistencia de 4.686 mujeres, por lo que el grado de cumplimiento alcanzado en este objetivo ha sido del 187,4%.

Para la consecución de este objetivo, de fomento del emprendimiento femenino, se ha ejecutado un total de 201.428 euros (101.428 euros en capítulo 2 y 100.000 euros en capítulo 4), un 9,4% más que en el año 2022.

INDICADOR	MAGNITUD	PREVISIÓN	REALIZADO
NÚMERO DE PROYECTOS BENEFICIARIOS BONIFICACIÓN DEL PRECIO PÚBLICO	NÚMERO	40	36
NÚMERO DE PROYECTOS EMPRESARIALES LIDERADOS POR MUJERES	NÚMERO	375	419
NÚMERO DE MUJERES BENEFICIARIAS DE LA FORMACIÓN	NÚMERO	2500	4686

4. APOYO PARA EL ACCESO A LA FINANCIACIÓN E INTERNACIONALIZACIÓN DE EMPRENDEDORES

Durante 2023 se ha ofrecido un asesoramiento personalizado orientado a la elaboración del plan de exportación/internacionalización, ofreciendo información acerca de convocatorias de ayudas y subvenciones existentes en materia de internacionalización de empresas (tanto a nivel nacional como internacional) y asesorando para la selección de los mercados prioritarios y de la estrategia de entrada más adecuada, así como sobre los aspectos de organización y financieros necesarios para lograr los objetivos marcados.

Se han beneficiado de este servicio un total de 11 empresas, lo que supone un grado de ejecución del 36,7%. A pesar del bajo grado de ejecución, consecuencia principalmente de la situación de incertidumbre existente a nivel internacional por el conflicto bélico en Ucrania y también por la falta de conocimiento de

OBJETIVOS / INDICADORES DE GESTIÓN

este servicio por parte de sus potenciales usuarios (por tratarse de un servicio de reciente implantación), esta cifra supone un incremento del 57,1% respecto al dato del año 2022.

Además, se han celebrado sesiones formativas específicas para la búsqueda de financiación, en las que se han dado las claves para despertar el interés de los inversores en el foro de inversión, se han transmitido las nociones para conocer el precio de una empresa de cara a saber cuánta financiación solicitar y se han compartido lecciones aprendidas de presentaciones a inversores ganadores, beneficiándose de esta formación 64 empresas.

Asimismo, se ha ofrecido formación específica para la internacionalización de empresas, explicando las nociones para realizar un plan de internacionalización, o cómo realizar una evaluación de riesgos de la entrada en nuevos mercados, analizando los principales mercados de exportación y ayudando a detectar oportunidades comerciales internacionales y de mercados concretos (EEUU, América Latina, China, etc.). Han asistido a estas formaciones un total de 125 personas.

De esta forma, se han beneficiado de la formación específica para la búsqueda de financiación y la internacionalización 189 personas, lo que supone un grado de ejecución de este indicador del 126%.

Durante 2023 ha estado vigente el convenio suscrito por el Ayuntamiento de Madrid con Microbank, dirigido a facilitar el acceso a la financiación bancaria a las personas emprendedoras y empresarias asesoradas por el Ayuntamiento de Madrid en la Ventanilla Única del Emprendimiento y las oficinas de asesoramiento de la red de viveros de empresas, de manera que se potencie la creación empresarial y el autoempleo en la ciudad de Madrid. En total, se ha evaluado la viabilidad de 23 empresas interesadas en recibir esta financiación.

También se han retomado conversaciones y llevado a cabo gestiones de cara a suscribir un nuevo convenio con el Banco de Sabadell, entidad con la que se suscribió un convenio en 2017 que ha estado en vigor hasta 2021, si bien las gestiones no han llegado a fructificar, ya que las condiciones ofrecidas por este banco no eran más favorables para los usuarios de los servicios de apoyo al emprendimiento de Madrid Emprende que para cualquier otro solicitante de financiación.

Por lo explicado en el párrafo anterior, el grado de cumplimiento de este indicador ha sido del 50%.

Además, durante 2023 se han celebrado el VII y VIII Foro de Inversión de Madrid Emprende, en los que se ha ofrecido a los proyectos de la red de viveros y los centros de innovación del Ayuntamiento de Madrid (los que se encontraban en una fase óptima) un asesoramiento especializado para la búsqueda de financiación que ha incluido el contacto con inversores.

Para estos foros se han recibido 39 solicitudes de participación, de las cuales se han seleccionado las 20 empresas que han recibido un asesoramiento especializado que incluía un trabajo de preparación de los proyectos para la presentación a los 222 inversores participantes en los dos eventos celebrados en los meses de abril y noviembre.

Además de los foros de inversión de Madrid Emprende, en el mes de julio de 2023 se ha celebrado la segunda edición del Startups Day de Madrid Food Innovation Hub, donde las empresas que han participado en los programas de incubación y aceleración durante la segunda mitad de 2022 y la primera de 2023, pudieron presentar sus proyectos a potenciales clientes, inversores y socios. En este evento, los 132 asistentes tuvieron la oportunidad de visitar el centro y conocer a las startups más innovadoras de la industria agroalimentaria, probar nuevos productos, conocer nuevas tecnologías aplicables a lo largo de toda la cadena de valor agroalimentaria y descubrir las tendencias del sector.

Se presentaron los proyectos de 19 empresas usuarias de los programas de MFIH, cumpliéndose el objetivo de conectar a los emprendedores con agentes relevantes de la industria y con inversores de alto nivel.

Por tanto, han sido 39 los proyectos preparados y presentados a inversores durante 2023, lo que supone un grado de cumplimiento, en este indicador, del 156%.

El presupuesto destinado a la consecución de este objetivo se ha computado, principalmente, en el objetivo 01 de fomento del emprendimiento y apoyo a pymes, tanto en lo relativo a los contratos de gestión de los viveros de empresas y el específico para la gestión de MFIH. En cuanto a la formación para la búsqueda de financiación y la celebración de los foros de inversión de Madrid Emprende, donde se presentan a inversores proyectos de la red de centros de emprendimiento e innovación, el presupuesto ejecutado

OBJETIVOS / INDICADORES DE GESTIÓN

asciende a 19.662 euros (capítulo 2), la misma cantidad que en 2022.

INDICADOR	MAGNITUD	PREVISIÓN	REALIZADO
PROYECTOS ASESORADOS EN MATERIA DE INTERNACIONALIZACIÓN	NÚMERO	30	11
NÚMERO DE PERSONAS BENEFICIARIAS DE FORMACIÓN ESPECÍFICA PARA LA BÚSQUEDA DE FINANCIACIÓN Y LA INTERNACIONALIZACIÓN	NÚMERO	150	189
CONVENIOS SUSCRITOS CON ENTIDADES FINANCIERAS	NÚMERO	2	1
PROYECTOS PREPARADOS Y PRESENTADOS A INVERSORES	NÚMERO	25	39

5. FOMENTO DE LA IGUALDAD DE GÉNERO EN LA CONTRATACIÓN ADMINISTRATIVA MUNICIPAL

En el año 2023 el número de contratos vigentes relativos a prestaciones vinculadas a los servicios de apoyo al emprendimiento que tienen incorporadas cláusulas de igualdad asciende a 21.

Se trata en su totalidad de contratos de servicios y son los siguientes: el contrato de limpieza de los viveros de empresas, el contrato de seguridad de los viveros de empresas, el contrato de mantenimiento de los viveros de empresas, el contrato del mantenimiento de ascensores de los viveros de empresas, el contrato de mantenimiento de los equipos electrónicos de los viveros de empresas, el contrato de gestión de MFIH, el contrato de calidad y control en materia de seguridad alimentaria y en materia higiénico-sanitaria de MFIH, el contrato de limpieza de MFIH, los seis contratos de apoyo en la gestión de los viveros de empresas, el contrato de apoyo en la búsqueda de financiación para emprendedores, el contrato de asesoramiento de la Ventanilla Única del Emprendimiento, los tres contratos formalizados de formación presencial y virtual y los dos contratos de gestión de la web y de las redes sociales de Madrid Emprende.

Estos contratos incorporan cláusulas sociales en las que se exige a los adjudicatarios la obligación de que en toda la documentación, publicidad, imagen o materiales que sean necesarios para la ejecución del contrato, deberá hacerse un uso no sexista del lenguaje, evitar cualquier imagen discriminatoria de las mujeres o estereotipos sexistas y fomentar, con valores de igualdad, la presencia equilibrada, la diversidad y la corresponsabilidad.

Los 21 contratos con cláusulas de igualdad, con vigencia durante 2023, suponen un grado de cumplimiento de este indicador del 140%.

La consecución de este objetivo, de fomento de la igualdad de género en la contratación administrativa municipal, no requería un presupuesto específico.

INDICADOR	MAGNITUD	PREVISIÓN	REALIZADO
NÚMERO DE CONTRATOS QUE INCORPORAN CLÁUSULAS DE IGUALDAD	NÚMERO	15	21

CENTRO: 001 AYUNTAMIENTO DE MADRID

SECCIÓN: 141 INNOVACIÓN Y EMPRENDIMIENTO

PROGRAMA: 43375 NGEU. ECOSISTEMAS DIGITALES EN EL SECTOR AUDIOVISU

RESPONSABLE PROGRAMA: D.G.INNOVACIÓN

MEMORIA GENERAL DEL PROGRAMA

La Dirección General de Innovación, en el ejercicio de sus competencias, entre las que se encuentran: coordinar y desarrollar el Campus del Videojuego de Madrid y fomentar la presencia internacional del Campus del videojuego de Madrid, tiene entre sus objetivos promover la industria del videojuego, como sector innovador, en la Ciudad de Madrid y la implementación de iniciativas de refuerzo a la competitividad de las empresas localizadas en Madrid.

El sector del videojuego y de la gamificación está experimentando un crecimiento exponencial entre la población mundial y, concretamente, en España y en Madrid, cuya industria, a nivel europeo, está valorada actualmente en unos 20.000 millones de euros. La clara vocación digital de este Ayuntamiento de impulsar la innovación, el crecimiento económico y el progreso induce ineludiblemente a considerar que el ecosistema de videojuegos de España, que ya juega actualmente un papel destacado, aumentará su impacto y relevancia en un futuro muy inmediato.

Atendiendo a las mencionadas competencias relativas al sector del videojuego, desde el Área Delegada de Innovación y Emprendimiento se está desarrollando el proyecto Madrid in Game, que a través de distintas iniciativas persigue los siguientes objetivos:

- Posicionar Madrid como capital internacional del sector de los videojuegos creando sinergias entre el tejido industrial y el talento local.
- Impulsar la industria del videojuego y la gamificación generando empleo de calidad, evitando de esta manera la fuga de talento.
- Atracción de firmas internacionales que quieran instalar su sede en Madrid.
- Potenciar la creación de empresas basadas en esta industria captando recursos y financiación para este fin.
- Generar impacto en diferentes territorios como la cultura, educación, deporte, proyecto social o turismo a través de la gamificación.

En el año 2023 se produce la entrada en pleno rendimiento del Campus del Videojuego, teniendo en cuenta que los contratos para la gestión del mismo se formalizaron en septiembre y en noviembre de 2022.

El Campus del Videojuego hasta el 29 de junio de 2023 dependía de la Dirección General de Economía, y por Acuerdo de 29 de junio de 2023 de la Junta de Gobierno de la Ciudad de Madrid, por el que se crea el Área de Gobierno de Economía, Innovación y Hacienda, pasa a ser competencia de la Dirección General de Innovación.

El presupuesto asignado fue de 9.624.482 euros siendo su grado de ejecución del 91%, lo que supone un gasto ejecutado de 8.757.639 euros.

Su distribución por capítulos es la siguiente:

Capítulo 2
Un importe de 517.209 euros para los gastos de funcionamiento del Campus (Mantenimiento, seguridad, jardinería y limpieza) y 8.990.357 euros para los contratos de gestión del campus del videojuego.

Capítulo 4
En diciembre de 2023 se firmó el Convenio entre el Ayuntamiento de Madrid y la Asociación sin ánimo de lucro "Clúster de Industrias Creativas y videojuegos de Madrid" para la promoción del Videojuego en el tejido empresarial de la Economía Madrileña, por importe de 50.000 euros.

MEMORIA GENERAL DEL PROGRAMA

Capítulo 6
En el capítulo de inversiones estaba prevista la cantidad de 66.916 euros para obras e instalaciones para la mejora de los edificios del Campus, pero el proyecto para la construcción de despachos por un importe de 47.486 euros en el pabellón de Icona, no se ejecutó al priorizarse la celebración de actos públicos.

CENTRO: 001 AYUNTAMIENTO DE MADRID

SECCIÓN: 141 INNOVACIÓN Y EMPRENDIMIENTO

PROGRAMA: 46200 INNOVACIÓN Y CIUDAD INTELIGENTE

RESPONSABLE PROGRAMA: D.G. INNOVACIÓN

MEMORIA GENERAL DEL PROGRAMA

En el Acuerdo de 29 de junio de 2023 de la Junta de Gobierno de la Ciudad de Madrid de organización y competencias del Área de Gobierno de Economía, Innovación y Hacienda, la Dirección General de Innovación tiene atribuidas, entre otras, las competencias relativas a establecer, desarrollar y ejecutar políticas de apoyo a la innovación.

A lo largo del siglo XXI la principal fuente de riqueza de los territorios viene marcada por la capacidad de atracción y retención de talento que permita innovar en los ámbitos social y económico, mejorando los servicios y los entornos que las ciudades ofrecen y que mejoran la calidad de vida de las personas y fomenta un mayor número de oportunidades para las empresas.

El Ayuntamiento de Madrid quiere asociar el concepto innovación a la identidad de la ciudad. Madrid es un nodo de innovación y un referente a nivel nacional por el fomento que hace de ésta como palanca de cambio del modelo económico y social. Es la sede de universidades, escuelas de negocios, organismos e instituciones de investigación y grandes empresas. Tiene un entorno multicultural, abierto y vanguardista que lo hacen muy atractivo al talento, el recurso más importante en la economía del conocimiento. Es, por tanto, fundamental comunicar estos valores para atraer un talento que no tiene fronteras.

En este contexto, la Subdirección General de Innovación tiene encomendado el fomento de la innovación en las pymes de la ciudad. Para ello se trabaja con las grandes empresas, realizando acciones de innovación abierta, que permitan ponerlas en contacto con las startups y los innovadores de la ciudad; apoyando los proyectos innovadores y favoreciendo el crecimiento del ecosistema de innovación de Madrid.

En los centros de innovación de Aravaca Innovation Lab, La Nave, Madrid International LAB y Puerta Innovación se prestan servicios de asesoramiento, formación y demás actividades de apoyo para la creación de startups. Así mismo, en La Nave existe una amplia oferta de programas para el desarrollo de las ideas innovadoras (ideación, incubación, aceleración, escalado e internacionalización) y para la divulgación de la tecnología entre los ciudadanos (especialmente entre las personas más jóvenes y aquellas que se han de recualificar para los nuevos perfiles profesionales).

Se trabaja asimismo para atraer y facilitar el desarrollo de actividades y eventos de innovación en la ciudad de Madrid, tanto nacionales como internacionales, a través de: convocatorias públicas de subvenciones, acuerdos de colaboración con promotores de grandes eventos, participación en ferias, facilitación de espacios y todo ello con el fin de reforzar el concepto de innovación en la imagen de la ciudad. Además, se participa en las redes de ciudades, intercambiando las mejores prácticas, así como la experiencia de estas en procesos de compra pública innovadora. Para la consecución de lo anterior se ha creado el programa 462.00 "Innovación y ciudad inteligente", con una dotación presupuestaria que ascendió, en el año 2023, a 8.643.365 euros

La distribución de este importe por capítulos es el siguiente: el capítulo 1 con un crédito de 1.504.345 euros, el capítulo 2 con un crédito definitivo de 4.219.010 euros del que se han ejecutado obligaciones por importe de 3.744.522 euros, lo que supone un 88,7 por ciento, el capítulo 4 con un crédito definitivo de 2.660.061 euros del que se han ejecutado obligaciones por importe de 2.289.359 euros, lo que supone un 86,1 por ciento, y el capítulo 6 con un crédito definitivo de 259.949 euros del que se han ejecutado obligaciones por importe de 244.159 euros lo que supone un 93,9 por ciento.

El crédito definitivo del programa 462.00, excluido el capítulo 1, ascendió a 7.139.020 euros, con un total de obligaciones reconocidas de 6.278.040 euros, lo que supone un 87,9 por ciento de ejecución.

MEMORIA GENERAL DEL PROGRAMA

Para el ejercicio 2023 se establecieron cinco grandes objetivos del programa 462.00 "Innovación y ciudad inteligente", que son los siguientes:

OBJETIVOS / INDICADORES DE GESTIÓN

1. FOMENTAR LA INNOVACIÓN EN LA CIUDAD DE MADRID

El Ayuntamiento de Madrid quiere asociar el concepto innovación a la identidad de la ciudad. Por ello ha sido preciso crear un entorno favorable a la innovación a través de nuestros centros de innovación: ARAVACA INNOVATION LAB, LA NAVE, MADRID INTERNATIONAL LAB y PUERTA INNOVACIÓN, desde los mismos se han impulsado las siguientes líneas:

- Atracción de grandes eventos relacionados con la innovación y la tecnología.
- Innovación abierta con grandes empresas, siendo nexo de unión entre las startups y la gran empresa.
- Asesoramiento y aceleración de proyectos innovadores.
- Cesión de espacios de coworking para proyectos innovadores.
- Puesta a disposición del ecosistema de la plataforma Madrid Innovation como espacio colaborativo y de encuentro.
- Subvención a programas de aceleración para impulsar la transferencia del laboratorio al mercado de las soluciones innovadoras que se están desarrollando en los centros de conocimiento e investigación que tienen sede en la ciudad.
- Apoyo a la formación de personal docente para cualificarles como promotores y divulgadores de la innovación entre los estudiantes, poniendo el foco en los cursos de enseñanza obligatoria.
- Finalización del acondicionamiento del nuevo espacio en Aravaca Innovation Lab.

En los centros de innovación municipal, a lo largo de 2023, se celebraron 846 actos y eventos relacionados con la innovación, se han realizado 7 acciones de innovación con grandes empresas y han recibido apoyado en su aceleración, tanto offline (68) como online (181) un total de 249 startups.

Son 11 las entidades colaboradoras de la Nave, se han llevado a cabo 7 programas de aceleración y 63 acciones de difusión, jornadas y charlas relacionadas con el fomento de la innovación en la ciudad de Madrid.

Todas estas acciones van encaminadas a posicionar a Madrid en el ecosistema emprendedor y de innovación nacional e internacional, habiéndose acogido grandes eventos de referencia nacional e internacional como South Summit, Open Expo, Gasnam, Drawing ED, CNIS, Madrid TechShow, TARUGO, Meta World Congress o DCD, contando con la participación de grandes empresas.

Durante el pasado ejercicio se ha fortalecido la red de colaboradores, con acuerdos para fomentar la innovación, y desarrollar la ciudad, habiéndose cerrado acuerdos de colaboración con algunas de las plataformas y grupos de inversión más relevantes a nivel nacional, alianzas que se seguirán ampliando y que se unen a colaboradores ya habituales del ecosistema.

Para la consecución de este objetivo se ha destinado un importe de 5.843.875 euros.

En el indicador 3, Apoyo a Startups innovadoras se incluyen todas las actividades que se realizaron desde los centros de innovación, habiéndose llevado a cabo en 2023 un total de 519 actuaciones de apoyo a startups innovadoras.

El indicador 5, Programas de aceleración subvencionados no se ha realizado en su totalidad ya que en la convocatoria pública de subvenciones para el fomento de la innovación a través de programas de incubación, aceleración o escalado de proyectos innovadores desarrollados por universidades públicas, fundaciones sin ánimo de lucro vinculadas a universidades públicas, parques científicos y organismos públicos de investigación que tengan sede en el término municipal de Madrid tan solo se presentaron 7 solicitudes.

INDICADOR	MAGNITUD	PREVISIÓN	REALIZADO
EVENTOS DE INNOVACIÓN EN LA CIUDAD DE MADRID	NÚMERO	100	846
ACCIONES DE INNOVACIÓN CON GRANDES EMPRESAS	NÚMERO	4	7

OBJETIVOS / INDICADORES DE GESTIÓN			
APOYO A STARTUPS INNOVADORAS CON PROGRAMAS EN ESPACIOS DE INNOVACIÓN	NÚMERO	400	519
EMPRESAS COLABORADORAS DE LOS CENTROS DE INNOVACIÓN	NÚMERO	10	11
PROGRAMAS DE ACELERACIÓN SUBVENCIONADOS	NÚMERO	8	7
ACCIONES DE DIFUSIÓN, JORNADAS Y CHARLAS		52	63

2. POTENCIAR MADRID COMO DESTINO DE PROYECTOS DE INNOVACIÓN A NIVEL INTERNACIONAL

Uno de los principales objetivos del programa es potenciar las cualidades y la visibilidad de Madrid como receptor de grandes proyectos de innovación, no sólo a nivel nacional, en la que ya tienen una posición muy consolidada, sino fomentando su imagen a nivel internacional.

Para ello se ha realizado un esfuerzo en la atracción de empresas y proyectos a nivel internacional, incrementando la visibilidad de nuestras convocatorias en el extranjero.

Muestra de ello son las 52 startups extranjeras presentadas a la convocatoria de la 3ª edición el programa de Softlandig, de entre las que se seleccionó a los 12 mejores proyectos. Se trata de un programa diseñado especialmente para empresas, principalmente de Latinoamérica en fase de expansión, con productos o servicios ya consolidados, que hayan tenido buenos resultados en su país de origen y quieran expandirse al mercado español.

Estas iniciativas, tanto el programa de softlanding como el de aceleración, han facilitado que hasta el momento sean 8 las empresas que han iniciado los trámites para establecerse aquí o ya lo hayan hecho.

Además, se ha seguido incrementando el contacto con agentes extranjeros, un total de 123 contactos, entre delegaciones que han visitado los centros y reuniones realizadas.

En el año 2023 se ejecutó por primera vez el programa Puentes de Talento, a través de dos ediciones. La primera en los meses de febrero y marzo, y la segunda en octubre y noviembre. Se seleccionó a 20 jóvenes, de entre las 490 candidaturas presentadas, por destacar tanto en el mundo de la innovación e investigación científica y tecnológica como por su potencial proyección en el mundo de la empresa y del emprendimiento en sus países de origen.

Madrid sigue consolidando su presencia en ferias y congresos internacionales, como South Summit (edición Madrid y edición Brasil) y Madrid Tech Show.

En la consecución de este objetivo se ha empleado un total de 434.165 euros.

INDICADOR	MAGNITUD	PREVISIÓN	REALIZADO
NÚMERO DE STARTUPS EXTRANJERAS PRESENTADAS A NUESTRAS CONVOCATORIAS		10	52
NÚMERO DE REUNIONES Y CONTACTOS CON STARTUP, DELEGACIONES EMPRESARIALES EXTRANJERAS Y CENTROS INTERNACIONALES DE INNOV		20	123
PROYECTOS INTERNACIONALES DE INNOVACIÓN CON PRESENCIA DE LA CIUDAD DE MADRID		4	2
COORGANIZACIÓN DE EVENTOS DE INNOVACIÓN DE CARÁCTER INTERNACIONAL		5	5

3. PROMOVER EL USO NO SEXISTA DEL LENGUAJE

El texto del indicador es erróneo, siendo el adecuado "Desarrollar Madrid como ciudad inteligente".

El Ayuntamiento de Madrid pretende impulsar y realizar actuaciones con empresas de tecnología interesadas en el concepto de ciudad inteligente, colaborando para alcanzar la resolución de retos concretos de la ciudad.

Para ello se pretende dar especial visibilidad al impulso de las startups y de los innovadores que desarrollen soluciones tecnológicas que mejoren la vida en la ciudad. De este modo se ejemplificará el concepto de ciudad inteligente como aquélla que facilita la interacción con el ciudadano hasta el punto de que participe activamente en el desarrollo de la ciudad.

Durante el ejercicio 2023 se han realizado 14 acciones de colaboración con empresas que desarrollan actuaciones relacionadas con la ciudad inteligente, 12 acciones de apoyo a startups que trabajan en el

OBJETIVOS / INDICADORES DE GESTIÓN

ámbito de las ciudades inteligentes, así como el mantenimiento de la participación en las redes de ciudades inteligentes, como la Red Española de Ciudades Inteligentes (RECI) o Red Innpulso.

El incumplimiento del primer indicador, número de solicitudes admitidas al espacio controlado de pruebas (previsión 10- realizado 0), es debido a que la ordenanza por la que se regula el entorno controlado de pruebas de proyectos innovadores en la ciudad de Madrid se encuentra actualmente en tramitación.

INDICADOR	MAGNITUD	PREVISIÓN	REALIZADO
NÚMERO DE SOLICITUDES ADMITIDAS AL ESPACIO CONTROLADO DE PRUEBAS		10	0
COLABORACIÓN CON EMPRESAS QUE DESARROLLAN ACTUACIONES RELACIONADAS CON LA CIUDAD INTELIGENTE		4	5
ACCIONES DE APOYO A STARTUPS QUE TRABAJAN EN EL ÁMBITO DE LAS CIUDADES INTELIGENTES		10	12
FOMENTO DE LAS REDES DE CIUDADES INTELIGENTES		2	2

4. PROMOVER EL USO NO SEXISTA DEL LENGUAJE

El Ayuntamiento de Madrid pretende afianzar la conciencia social en la utilización del lenguaje no sexista, teniendo especial cuidado en el lenguaje utilizado en las resoluciones y documentos administrativos publicados de cualquier índole.

Durante el año 2023 se ha efectuado la revisión de 5 documentos.

La realización de las actuaciones encaminadas a la consecución de los objetivos se ha realizado con los recursos propios, sin posibilidad de determinar el importe del presupuesto ejecutado para este fin.

INDICADOR	MAGNITUD	PREVISIÓN	REALIZADO
DOCUMENTOS ANALIZADOS		4	5

5. AUMENTAR LA PARTICIPACIÓN DE LAS MUJERES EN LAS ACTIVIDADES TECNOLÓGICAS E INNOVADORAS

Desde el Ayuntamiento de Madrid se es consciente de la menor participación de la mujer en actividades tecnológicas e innovadoras, y de la necesidad de impulsar el interés en estos ámbitos de la población femenina.

Es por ello por lo que, desde los centros de innovación se programan actividades específicas para mujeres, siendo las más destacadas en 2023 las 9 siguientes: Tech4Girls (varias ediciones). Chicas y Tecnología: Technovation girls (varias ediciones). Programa de adquisición de competencias digitales y metodológicas (Empowerment Edition). Mujeres en la Ciencia (dentro de la Semana de la Ciencia y la Innovación). Girls Create Tech. Female Future Starts Today. Women Pitch Competition. Programa de Aceleración (Empowerment Edition). Día de la mujer y la niña en Ciencia.

La realización de las actuaciones encaminadas a la consecución de los objetivos se ha realizado con los recursos propios, sin posibilidad de determinar el importe del presupuesto ejecutado para este fin.

INDICADOR	MAGNITUD	PREVISIÓN	REALIZADO
ACCIONES DE DIFUSIÓN TECNOLÓGICA ENTRE LAS MUJERES DE MADRID		4	9

CENTRO: 001 AYUNTAMIENTO DE MADRID

SECCIÓN: 141 INNOVACIÓN Y EMPRENDIMIENTO

PROGRAMA: 46300 INVESTIGACIÓN CIENTÍFICA, TÉCNICA Y APLICADA

RESPONSABLE PROGRAMA: D.G. INNOVACIÓN

MEMORIA GENERAL DEL PROGRAMA

La Dirección General de Innovación tiene asignada, entre otras, la competencia de establecer, desarrollar y ejecutar políticas de apoyo a la innovación, fomentar la innovación abierta entre las startups, pymes y grandes empresas de la ciudad, promover actitudes innovadoras, disruptivas, creativas y colaborativas entre los madrileños y planificar, implementar y ejecutar la política municipal del sandbox de innovación, de conformidad con el Acuerdo de 29 de junio de 2023 de la Junta de Gobierno de la Ciudad de Madrid, de organización y competencias del Área de Gobierno de Economía, Innovación y Hacienda.

El desarrollo de estas competencias se alcanza mediante la creación de espacios y modelos de colaboración para fomentar la innovación y el desarrollo de la tecnología, así como promoviendo y potenciando la investigación científica y técnica a través del apoyo a la investigación.

El presupuesto prorrogado del año 2022 durante el ejercicio de 2023 ha dado lugar a que algunas actuaciones que estaban previstas, no se hayan llevado a cabo o se hayan modificado sobre lo inicialmente propuesto. No obstante, analizados los resultados y el coste de las medidas y actuaciones llevadas a cabo se consideran cumplidos satisfactoriamente los objetivos del programa presupuestario 463.00 "Investigación Científica, Técnica y Aplicada" durante el año 2023. Destacando proyectos como el contrato de gestión del Centro Madrid Innovation Lab (MIL), las convocatorias de premios para el impulso de la investigación científica y la innovación tecnológica, el desarrollo de proyectos que incorporan tecnologías disruptivas, así como los trabajos necesarios para la puesta en marcha del espacio controlado de pruebas sandbox.

El programa presupuestario 463.00 ha contado con un crédito definitivo 1.397.639 euros, con un grado de ejecución total, en términos de obligaciones reconocidas sobre los créditos definitivos, del 94,7 %.

Su distribución por capítulos es la siguiente:

- Capítulo 2: Con un crédito definitivo de 608.025 euros, se reconocieron obligaciones por importe de 587.441 euros lo que representa un 96,6 %.
- Capítulo 4: Con un crédito definitivo de 689.000 euros, se reconocieron obligaciones por importe de 649.000 euros, lo que representa un 94,2 %.
- Capítulo 6: Con un crédito definitivo de 100.614 euros, se reconocieron obligaciones por importe de 87.291 euros, lo que representa un 86,8 %.

OBJETIVOS / INDICADORES DE GESTIÓN

1. PROMOVER LA COLABORACIÓN CON ORGANIZACIONES, EMPRESAS Y STARTUPS PARA EL DESARROLLO DE PROYECTOS TECNOLÓGICOS

El crédito definitivo asignado a este objetivo, del capítulo 4, fue de 10.000 euros, se reconocieron obligaciones por ese mismo importe, por lo que supone una ejecución del 100 %.

Se continúa trabajando en el proyecto Digital Innovation Hub in Artificial Intelligence for Sustainable Development Goals -AIR4S a través de un convenio de adhesión para impulsar el desarrollo de tecnologías basadas en la inteligencia artificial y robótica para la mejora de procesos, servicios y productos en el tejido empresarial y posicionar a la ciudad de Madrid a nivel internacional en el uso y adopción de las tecnologías disruptivas. Integrado por 6 entidades y coordinado por la Universidad Politécnica de Madrid.

El Ayuntamiento de Madrid continúa participando en el proyecto europeo Horizon NextProcurement: Plataforma abierta de contratación pública armonizada y enriquecida, para desarrollar herramientas de

OBJETIVOS / INDICADORES DE GESTIÓN

inteligencia artificial y de lenguaje natural para búsqueda de información relativa a la contratación pública. Forman parte del proyecto siete organismos y está coordinado por Centro de Supercomputación de Barcelona.

En 2023 se afianza la colaboración con entidades y empresas que participan en la definición de actividades relacionadas con la inteligencia artificial y tecnologías disruptivas.

INDICADOR	MAGNITUD	PREVISIÓN	REALIZADO
ACUERDOS DESARROLLADOS CON ENTIDADES.	NÚMERO	2	2
ENTIDADES CON LAS QUE SE COLABORA.	NÚMERO	10	28
EVENTOS CON LAS ENTIDADES CON LAS QUE SE COLABORA.	NÚMERO	2	7

2. IMPULSAR LA CREACIÓN DE ESPACIOS Y MODELOS DE COLABORACIÓN PARA FOMENTAR LA INNOVACIÓN Y EL DESARROLLO TECNOLÓGICO MEDIANTE LA INTELIGENCIA ARTIFICIAL

El crédito definitivo asignado a este objetivo fue de 552.339 euros de distintas aplicaciones presupuestarias del capítulo 2 y 6. Se reconocieron obligaciones por importe de 533.165 euros, lo que supone una ejecución del 96,5 %.

Las principales actividades desarrolladas fueron:

El centro de inteligencia artificial, MIL, cuyas actividades y servicios durante el año 2023 han permitido avanzar en la aplicación y desarrollo de las nuevas tecnologías, conectar agentes y organismos, facilitar el intercambio de experiencias y conocimientos en tecnologías disruptivas, acercar conceptos de inteligencia artificial a la ciudadanía, servir de centro de cercanía para la ciudad, albergar actividades formativas y encuentros, desarrollar casos de uso y canalizar su comunicación y difusión.

En total se han realizado 248 actividades que han movilizado la asistencia de 6.524 personas.

El espacio del centro MIL ha continuado adecuándose a las necesidades de sus actividades y para ello se han realizado obras de mejora y acometido nuevas instalaciones, se ha adquirido nuevo mobiliario y un videowall.

Se han puesto en marcha cuatro proyectos piloto que se testean mediante su aplicación en situaciones reales con fines de demostración y validación: generar ciudades más inclusivas para familias, creación de una plataforma web para automatizar procesos de subvenciones mejorando su transparencia, un sistema de trazabilidad mediante blockchain que muestra el origen de la energía consumida para detectar la huella de carbono y creación de un asistente virtual mediante inteligencia artificial y Blockchain.

A lo largo de 2023 ha tenido lugar una gran actividad innovadora en el sector tecnológico lo que ha puesto de manifiesto que algunas de las actividades previstas para el ejercicio presupuestario del año 2022 y prorrogadas en 2023 hayan quedado obsoletas, aconsejando que no se llevaran a cabo.

INDICADOR	MAGNITUD	PREVISIÓN	REALIZADO
ESPACIOS PARA FOMENTAR EL DESARROLLO TECNOLÓGICO CON IA.	NÚMERO	1	1
REUNIONES DE DINAMIZACIÓN DEL CLÚSTER DE INTELIGENCIA ARTIFICIAL.	NÚMERO	2	0
CASOS DE USO REALIZADOS APLICANDO INNOVACIÓN ABIERTA Y NUEVAS TECNOLOGÍAS.	NÚMERO	3	4
CONFERENCIAS ORGANIZADAS.	NÚMERO	4	5
ACTIVIDADES FORMATIVAS DESARROLLADAS.	NÚMERO	20	21

3. POTENCIAR LA INNOVACIÓN EN EL SECTOR EMPRESARIAL DE LA CIUDAD

El crédito definitivo asignado a este objetivo fue de 480.000 euros del capítulo 4. Se reconocieron obligaciones por importe 440.000 euros, lo que supone una ejecución del 91,7 %.

La inejecución de los indicadores 1 y 2 se ha debido a la no realización de los proyectos de compra pública innovadora durante 2023.

El indicador 3 estaba previsto en el presupuesto de 2022, pero no se programó para llevarlo a cabo en el presupuesto de 2023.

OBJETIVOS / INDICADORES DE GESTIÓN

La transformación digital de nuestra sociedad es uno de los grandes retos de nuestro tiempo y la contribución de las startups y pymes innovadoras de la ciudad son un elemento clave para su logro. Durante el año 2023, a través de la convocatoria de premios a proyectos de inteligencia artificial para startups se han apoyado nuevas soluciones tecnológicas que dan respuesta a necesidades reales de grandes empresas y/o servicios municipales. Participaron 134 pymes y startups con proyectos relacionados con certificaciones de sostenibilidad, información ciudadana, eficiencia en el reciclaje, aplicaciones predictivas inteligentes, procesamiento de imágenes de satélite, aplicaciones inteligentes en licitaciones públicas, modelos predictivos sobre gemelo digital, predicción y control de enfermedades crónicas y mecanismos de rehabilitación.

INDICADOR	MAGNITUD	PREVISIÓN	REALIZADO
VINCULACIÓN A LAS REDES NACIONALES E INTERNACIONALES ORIENTADAS A LA COMPRA PÚBLICA INNOVADORA.	NÚMERO	2	0
ADQUISICIONES POR EL SISTEMA DE COMPRA PUBLICA INNOVADORA.	NÚMERO	2	0
CASOS DE USO REALIZADOS APLICANDO NUEVAS TECNOLOGÍAS.	NÚMERO	2	0
PROYECTOS IMPULSADOS EN MATERIA DE BLOCKCHAIN.	NÚMERO	10	11

4. POTENCIAR LA INVESTIGACIÓN CIENTÍFICA Y TÉCNICA A TRAVÉS DE PREMIOS A LA INVESTIGACIÓN

El crédito definitivo asignado a este objetivo fue de 355.000 euros, de distintas partidas de los capítulos 2 y 4. Se reconocieron obligaciones por importe de 340.567 euros lo que supone una ejecución del 95,9 %.

En el año 2023 se aprueban nuevamente dos convocatorias de premios a tesis doctorales en universidades madrileñas, ambas en su tercera edición: los premios Margarita Salas de Investigación y los premios Talento y Tecnología.

Los premios Margarita Salas de investigación contaron con 388 candidaturas admitidas, de los cuales los proyectos finalistas fueron 32 y se entregaron 19 premios en las categorías de ciencias básicas, ciencias de la vida y ciencias medioambientales.

Los premios Talento y Tecnología han contado con 233 candidaturas admitidas, de las cuales 30 proyectos fueron los finalistas y 14 premiados.

INDICADOR	MAGNITUD	PREVISIÓN	REALIZADO
CONVOCATORIAS DE SUBVENCIONES PARA LA CONCESIÓN DE PREMIOS EN MATERIA DE INVESTIGACIÓN CIENTÍFICA Y TÉCNICA	NÚMERO	2	2
PROYECTOS PRESENTADOS A LA CONVOCATORIA #PREMIOS MARGARITA SALAS DE INVESTIGACIÓN#	NÚMERO	4	32
PREMIOS CONCEDIDOS EN LA CONVOCATORIA #PREMIOS MARGARITA SALAS DE INVESTIGACIÓN#	NÚMERO	4	19
PROYECTOS PRESENTADOS A LA CONVOCATORIA #PREMIOS CAPTACIÓN DE TALENTO EN INNOVACIÓN TECNOLÓGICA#	NÚMERO	10	30
PREMIOS Y ACCÉSIT CONCEDIDOS EN LA CONVOCATORIA DE #PREMIOS CAPTACIÓN DE TALENTO EN INNOVACIÓN TECNOLÓGICA#	NÚMERO	10	14
ACTOS DE PRESENTACIÓN PARA LAS CONVOCATORIAS DE PREMIOS.	NÚMERO	2	2
ACTOS DE ENTREGA DE PREMIOS.	NÚMERO	2	2

PRESUPUESTO GENERAL DEL AYUNTAMIENTO DE MADRID 2023

MEMORIA DE CUMPLIMIENTO DE OBJETIVOS

CENTRO: 001 AYUNTAMIENTO DE MADRID

SECCIÓN: 141 INNOVACIÓN Y EMPRENDIMIENTO

PROGRAMA: 91217 A.D. INNOVACION Y EMPRENDIMIENTO

RESPONSABLE PROGRAMA: S.G.T. ECONOMÍA, INNOVACIÓN Y HACIENDA

MEMORIA GENERAL DEL PROGRAMA

El Decreto de 17 de junio de 2023 del Alcalde, por el que se establece el número, denominación y competencias de las áreas en las que se estructura la Administración del Ayuntamiento de Madrid, asigna al Área de Gobierno de Economía, Innovación y Hacienda, el Área Delegada de Innovación y Emprendimiento.

Por su parte el Acuerdo de 29 de junio de 2023 de la Junta de Gobierno de la Ciudad de Madrid de organización y competencias del Área de Gobierno de Economía, Innovación y Hacienda, recoge que las competencias del Área Delegada de Innovación y Emprendimiento, bajo la superior dirección del titular del área de gobierno, son el desarrollo y la ejecución de las políticas municipales en materia de innovación y emprendimiento.

El programa presupuestario 912.17 "Área Delegada de Innovación y Emprendimiento", adscrito a la sección 141 y cuyo responsable es la titular de la Secretaría General Técnica, recoge los créditos necesarios para el desarrollo de aquellas actividades que tienen como finalidad el ejercicio de funciones de gobierno. Comprende, por tanto, los gastos relativos al funcionamiento de los órganos de Gobierno Municipal.

De acuerdo con lo legalmente establecido, se incluyeron en este programa las asignaciones a los miembros de la Corporación, secretarías y personal asesor y administrativo (capítulo I). También se incluyeron gastos del capítulo 2 para atenciones protocolarias y representativas.

Del total de créditos definitivos del programa, que ascendieron a 295.261 euros, se han reconocido obligaciones por importe de 268.079 euros, lo que representa un grado de ejecución del 90,8%.

OBJETIVOS / INDICADORES DE GESTIÓN

1. DIRIGIR E IMPULSAR LAS POLÍTICAS MUNICIPALES EN MATERIA DE EMPRENDIMIENTO, INNOVACIÓN Y EMPLEO DEL AYUNTAMIENTO DE MADRID

Los objetivos del Área Delegada se han centrado en las tareas de dirección e impulso de las políticas municipales en materia de innovación y emprendimiento, dentro del ámbito de las competencias recogidas en el Acuerdo de 29 de junio de 2023 de la Junta de Gobierno de la Ciudad de Madrid, de organización y competencias del Área de Gobierno de Economía, Innovación y Hacienda.

Para el cumplimiento de los objetivos del programa, se incluyeron las asignaciones a los miembros de la Corporación, secretarías y personal asesor y administrativo, dentro del capítulo I, cuya gestión corresponde al Área Delegada. Los créditos definitivos asignados a este capítulo de gasto ascendieron a 290.261 euros y se reconocieron obligaciones por importe de 264.123 euros, lo que supone una ejecución del 91%.

Por lo que respecta a los gastos del capítulo 2, subconcepto 226.01 "atenciones protocolarias y representativas", en 2023 se dotaron créditos para estos fines por importe de 5.000 euros, y se han reconocido obligaciones por importe de 3.957 euros, lo que representa un porcentaje del 79,1%.

CUENTA GENERAL 2023

MEMORIA DE CUMPLIMIENTO DE OBJETIVOS

150. MEDIO AMBIENTE Y MOVILIDAD

CENTRO: 001 AYUNTAMIENTO DE MADRID

SECCIÓN: 150 MEDIO AMBIENTE Y MOVILIDAD

PROGRAMA: 13301 TRÁFICO

RESPONSABLE PROGRAMA: D.G. GESTIÓN Y VIGILANCIA DE LA CIRCULACIÓN

MEMORIA GENERAL DEL PROGRAMA

El importe del programa de Tráfico para el ejercicio 2023 se minoró ligeramente en un 0,17% en sus créditos iniciales con respecto al consignado para el ejercicio 2022 (35.931.627 euros) sin tener en consideración el capítulo 1, y fue dotado, para la consecución de sus veinticinco objetivos, con un crédito inicial que ascendía a 73.610.694 euros (35.869.727 euros, sin Capítulo 1 gastos de personal). Se articuló como viene siendo habitual en torno a tres grandes líneas de actuación: la ordenación, control y vigilancia del tráfico en las vías urbanas, el fomento de la disciplina viaria y la gestión del servicio del Taxi.

Como puede observarse de los datos que comentamos, los presupuestos de 2022 y 2023 son muy similares en lo que a importes se refiere ya que el mayor incremento y variación sucedió ya en el año 2022 a consecuencia de la incorporación de los créditos del antiguo contrato integral gestionado por el Área de Gobierno de Obras y Equipamientos, que pasó a depender del Área de Gobierno de Urbanismo, Medio Ambiente y Movilidad, y que continua financiando gastos muy importantes para la ciudad como son los servicios de operaciones del Centro de Gestión de la Movilidad, los servicios de ingeniería de tráfico y el mantenimiento preventivo y correctivo de los sistemas de tráfico para garantizar unos niveles de funcionamiento y calidad de servicio adecuados en un servicio tan importante en Madrid como es la gestión de la movilidad.

La reorganización que se realizó en estos comprende parte de su previsión y ejecución en el capítulo 2 para reparación y mantenimiento (de construcciones en la aplicación 21300, por importe de 10.310.425 euros y en el capítulo 6 de inversiones en la 62799 por importe de 19.305.172 euros.

El crédito definitivo del programa para el ejercicio 2023 ascendió a la cantidad de 70.856.520 euros.

Sobre este crédito definitivo total, se ha alcanzado un nivel de ejecución en obligaciones reconocidas del 80,2%.

El crédito presupuestario correspondiente a este programa se ha distribuido, atendiendo a la clasificación económica del Presupuesto, en los capítulos: 1 gastos de personal, 2 gastos en bienes corrientes y servicios, 4, transferencias corrientes, 6 inversiones reales y 7 transferencias de capital.

El crédito definitivo destinado al capítulo 1, gastos de personal, ascendió a 38.094.966 euros, con un grado de ejecución del 90,7%.

El crédito definitivo destinado al capítulo 2, gastos en bienes corrientes y servicios, ascendió a 24.655.999 euros, con un grado de ejecución del 77,1%, al haberse reconocido obligaciones por un importe de 19.012.799 euros.

Es de destacar la diferencia entra el crédito inicial del capítulo 2, que ascendía a 14.762.177 euros, y el crédito definitivo señalado, incremento que se debe a la modificación de crédito por importe de 9.206.878 euros para la financiación del contrato de Gestión Integral de tráfico.

Únicamente destaca por su bajo nivel de ejecución la aplicación presupuestaria 204.00 arrendamiento de material de transporte, cuya ejecución ha sido del 31,8% y ha sido debido a que por una parte se han producido incidencias en la facturación del contrato en vigor, que han impedido tramitar facturas y por otro, se previó crédito para el nuevo contrato pero no se pudo adjudicar ese año.

Por otra parte, hay que destacar que en gran parte de las aplicaciones de este capítulo se han alcanzado elevados porcentajes de ejecución; en la 203.00, arrendamiento de material de maquinaria, e instalaciones un 81,9%, en la 212.00, reparación y mantenimiento de edificios, un 86,7%, y en la 213.00, reparación, mantenimiento y conservación de maquinaria, un 83,5%, ejecutándose un total de 16.289.908 euros.

MEMORIA GENERAL DEL PROGRAMA

El crédito definitivo destinado al capítulo 6 de inversiones, ascendió a 6.805.545 euros, y alcanzó un grado de ejecución de un 33,6%, por lo que se incrementó considerablemente el porcentaje de ejecución por este capítulo respecto del ejercicio anterior, que fue de un 11,2%. En este capítulo es reseñable comentar que las desviaciones producidas vienen motivadas principalmente por el tipo de gastos que contempla en los créditos iniciales y definitivos del presupuesto del año 2023 (gastos de inversión, infraestructuras, obras) y que suponen un compromiso y ritmo de ejecución en la mayor parte de los casos de carácter plurianual, con lo que deviene del todo fundamental un claro ejercicio de análisis, reflexión y planificación para una adecuada asignación de recursos a lo largo de los años de manera que se alcancen de manera satisfactoria los objetivos a conseguir.

En particular, procede destacar la diferencia entre el crédito inicial, 19.305.172 de euros, y el crédito definitivo, 6.209.728 euros, de la clasificación económica 627.99, Otros proyectos complejos. En esta aplicación se preveía inicialmente tanto la financiación de instalación de cámaras de control de acceso a la M30, como el importe destinado a actuaciones de seguridad en la movilidad de los entornos escolares.

El total de las modificaciones de crédito que han minorado el citado concepto 627.99 en 13.095.444 euros se explica por la necesaria reasignación de créditos que hubo de realizarse ya que se imputó inicialmente dicho crédito para la realización de actuaciones de seguridad en la movilidad de los entornos escolares, que no correspondían al programa 133.01.

No obstante, la inejecución del crédito consignado en la referida aplicación Otros proyectos complejos responde, a los tiempos de tramitación de las licitaciones iniciadas durante el ejercicio, encontrándose autorizado al cierre sólo un total de 2.073.185 euros, que representa el 33,4% del crédito definitivo señalado.

El crédito definitivo consignado en el capítulo 7, Transferencias de capital, ascendió a 1.300.000 euros. Ejecutándose el 78,9%. El crédito ejecutado ha sido destinado a financiar el gasto derivado de las convocatorias de subvenciones CAMBIA 360 para la adquisición de vehículos de bajas emisiones autotaxi y eurotaxi, que permiten la reducción de emisiones en los vehículos en cumplimiento de la Estrategia Madrid 360, habiéndose concedido el 100% de las solicitudes de subvención que cumplían los requisitos de la misma.

Con respecto a la primera línea de actuación definida, la relativa a la ordenación, control y vigilancia del tráfico en las vías urbanas, se establecía, por una parte, una serie de objetivos muy ligados a gastos del personal funcionario que se encarga de gestionar la tramitación de expedientes competencia de la Dirección General de Gestión y Vigilancia de la Circulación, y por otro, gastos operativos relacionados con el funcionamiento habitual de los Agentes de Movilidad.

Los gastos ejecutados han sido los relativos al mantenimiento y limpieza del edificio sede de las unidades administrativas encargadas de la gestión, así como pequeños gastos de material, imputables al capítulo 2; a la gestión de las solicitudes de autorización de rodajes de películas y similares; de las solicitudes de autorización de estacionamiento para personas con movilidad reducida; a la mejora de la circulación y seguridad vial mediante la gestión de las autorizaciones precisas para la circulación de vehículos que transportan mercancías peligrosas, y a la gestión de las solicitudes de inscripción en el registro de las empresas de mudanzas y autorizaciones anuales de mudanzas.

También se refieren los gastos ejecutados a la gestión y tramitación de los expedientes para ordenar el traslado de vehículos a un Centro Autorizado de Tratamiento para su posterior destrucción y descontaminación, a la mejora de la gestión de la circulación mediante la concesión de autorizaciones de circulación de vehículos de masa máxima autorizada superior a doce toneladas, y a las autorizaciones de circulación de vehículos especiales o de vehículos en régimen de transporte especial, generando en todos esos casos tanto gastos del personal funcionario (de administración general y Agentes de Movilidad) que participan en las diversas fases de su tramitación, imputables al capítulo 1, como gastos de mantenimiento y limpieza de los edificios sede de las diversas Secciones que conforman el Cuerpo de Agentes de Movilidad, así como pequeños gastos de material imputables al capítulo 2.

A estos gastos de mantenimiento han de sumarse, para la consecución de los objetivos de aumentar el ámbito de actuación de los Agentes de Movilidad cubriendo todos los cruces e intersecciones relevantes en el interior de la M-30; potenciar los sistemas de vigilancia de la disciplina viaria y de la seguridad vial; incrementar la participación en servicios especiales y extraordinarios en coordinación con Policía municipal o de forma autónoma; mejorar la calidad del servicio prestado mediante la provisión de los recursos

MEMORIA GENERAL DEL PROGRAMA

necesarios para los Agentes de Movilidad; y gestión de las solicitudes de autorización de la vía pública, los gastos derivados del arrendamiento de los vehículos adscritos a los Agentes.

Respecto al gasto derivado de la reparación, mantenimiento y conservación de vehículos adscritos al servicio de agentes de movilidad, subconcepto 214.00, que contaba con una dotación de inicial de 250.000 euros, y se ha visto incrementado hasta los 352.185 euros de crédito definitivo, ha tenido un grado de ejecución del 63%, debido a que el nuevo contrato se encontraba en licitación.

El arrendamiento de material de transporte, destinado igualmente al servicio de agentes de movilidad, subconcepto 204.00, con un crédito definitivo de 757.751 ha tenido un grado de ejecución del 31,8%.

Por último, el gasto derivado de la reparación, mantenimiento y conservación de las PDAs utilizadas por los Agentes de Movilidad, subconcepto 216.00, cuyo crédito inicial ascendía a 60.000 euros, no ha llegado a ejecutarse por motivo de la finalización del anterior contrato, sin que se haya llegado a iniciar la prestación de un nuevo contrato en el año 2023.

En definitiva, la inejecución en estos subconceptos del artículo 21 se deriva, como se ha venido señalando, de los ritmos en la tramitación de los expedientes de contratación previstos durante el ejercicio, algunos de los cuales no han alcanzado la fase de reconocimiento de las obligaciones comprometidas.

OBJETIVOS / INDICADORES DE GESTIÓN

1. **GESTIONAR LA CIRCULACIÓN DE VEHÍCULOS Y PEATONES COMPATIBILIZÁNDOLA CON LA ACTIVIDAD CULTURAL, MEDIANTE LA TRAMITACIÓN DE LAS SOLICITUDES DE AUTORIZACIÓN DE RODAJES DE PELÍCULAS Y SIMILARES.**

El objetivo se ha cumplido al 100% al autorizarse 10.457 rodajes.

INDICADOR	MAGNITUD	PREVISIÓN	REALIZADO
AUTORIZACIONES DE RODAJES EMITIDAS	NÚMERO	10000	10457

2. **FACILITAR LA MOVILIDAD A LAS PERSONAS CON MOVILIDAD REDUCIDA MEDIANTE LA CONCESIÓN DE AUTORIZACIONES DE ESTACIONAMIENTO QUE LE SON RESERVADAS.**

Se han concedido a hombres 4652 tarjetas de movilidad reducida a hombres y 6053 a mujeres. Estas cifras se explican al haberse minorado la capacidad del negociado de expedición de autorizaciones.

INDICADOR	MAGNITUD	PREVISIÓN	REALIZADO
AUTORIZACIONES TPMR CONCEDIDAS A MUJERES	NÚMERO	5500	6053
AUTORIZACIONES TPMR CONCEDIDAS A HOMBRES	NÚMERO	6900	4652
AUTORIZACIONES TPMR CONCEDIDAS A PERSONAS JURÍDICAS	NÚMERO	65	65

3. **MEJORAR LA CIRCULACIÓN DE VEHÍCULOS Y PEATONES MEDIANTE LA GESTIÓN DE LAS SOLICITUDES DE AUTORIZACIÓN DE CIRCULACIÓN DE VEHÍCULOS QUE TRANSPORTEN MERCANCÍAS PELIGROSAS.**

Se han autorizado 1.287 por lo que se ha cumplido sobradamente el objetivo previsto.

INDICADOR	MAGNITUD	PREVISIÓN	REALIZADO
NÚMERO DE AUTORIZACIONES.	NÚMERO	650	1287

4. **COMPATIBILIZAR LA EJECUCIÓN DE MUDANZAS CON LA CIRCULACIÓN DE VEHÍCULOS Y PERSONAS, MEDIANTE LA GESTIÓN DE LAS SOLICITUDES DE AUTORIZACIÓN ANUAL E INSCRIPCIÓN EN EL REGISTRO MUNICIPAL DE EMPRESAS DE MUDANZAS.**

Se han autorizado 761, correspondiendo a la totalidad de lo solicitado.

INDICADOR	MAGNITUD	PREVISIÓN	REALIZADO
SOLICITUDES DE INSCRIPCIÓN Y AUTORIZACIÓN DE EMPRESAS DE MUDANZAS	NÚMERO	700	761

OBJETIVOS / INDICADORES DE GESTIÓN

5. MEJORAR LA GESTIÓN DE LA CIRCULACIÓN DE VEHÍCULOS Y PEATONES MEDIANTE LA TRAMITACIÓN DE LAS AUTORIZACIONES PARA CIRCULACIÓN DE CAMIONES DE MÁS DE DIECIOCHO TONELADAS Y VEHÍCULOS DE TRANSPORTE ESPECIAL.

Se han autorizado 2.899 por lo que se ha cumplido sobradamente el objetivo previsto

INDICADOR	MAGNITUD	PREVISIÓN	REALIZADO
SOLICITUDES DE AUTORIZACIÓN.	NÚMERO	2000	2899

6. EVITAR LA ACUMULACIÓN DE VEHÍCULOS ESTACIONADOS POR UN PERÍODO SUPERIOR A UN MES EN EL MISMO LUGAR Y QUE PRESENTEN DESPERFECTOS QUE IMPIDAN SU DESPLAZAMIENTO POR SUS PROPIOS MEDIOS, MEDIANTE LA ORDEN DE TRASLADO A UN CENTRO AUTORIZADO DE TRATAMIENTO DE VEHÍCULOS PARA SU POSTERIOR DESTRUCCIÓN Y DESCONTAMINACIÓN.

Se han tramitado 296 por lo que se ha cumplido sobradamente el objetivo previsto.

Se realizan el 100% de los avisos que entran a través de la aplicación AVSIC- Sistema Avisos SIC, que durante el año 2023 ascendió a 6.539 avisos. También se realizaron actuaciones requeridas por terceros o por los propios agentes.

INDICADOR	MAGNITUD	PREVISIÓN	REALIZADO
EXPEDIENTES DE ORDEN DE TRASLADO TRAMITADOS	NÚMERO	280	296

7. MEJORA DE LA CALIDAD DEL SERVICIO PRESTADO EN LAS OCUPACIONES DE LA VÍA PÚBLICA.

Todos los indicadores de este objetivo se han cumplido en este ejercicio, superando las previsiones efectuadas.

El objetivo que se pretende es el de resolver el 86% de solicitudes de ocupaciones temporales de la vía pública, tramitadas por la Subdirección General de Agentes de Movilidad, en un plazo menor o igual a 20 días desde la recepción de la documentación.

En 2023 se ha alcanzado un 96,48%, superando incluso el dato del año anterior (2022) que fue de un 95,71%. También se han llevado a cabo en 2023 un total de 96 planes y análisis de movilidad.

INDICADOR	MAGNITUD	PREVISIÓN	REALIZADO
GESTIÓN DE SOLICITUDES DE AUTORIZACIONES DE OCUPACIÓN TEMPORAL DE LA VÍA.	NÚMERO	4500	4627
ESTUDIO E INFORME ITINERARIOS DE LOS VEHÍCULOS SUJETOS A AUTORIZACIÓN	NÚMERO	700	813
GESTIÓN DE LAS SOLICITUDES DE AUTORIZACIÓN PARA LA REALIZACIÓN	NÚMERO	800	845
SATISFACCIÓN CON LA ATENCIÓN GLOBAL DE APOYO EN EL TRÁFICO DE	PUNTUACIÓN	75	80

8. MEJORAR LAS CONDICIONES LABORALES DEL PERSONAL QUE PRESTA SERVICIOS DE ADMINISTRACIÓN GENERAL EN LA DIRECCIÓN GENERAL DE GESTIÓN Y VIGILANCIA DE LA CIRCULACIÓN.

Se ha alcanzado el Acuerdo de 22 de febrero de 2023 sobre la mejora de las condiciones laborales y profesionales del Cuerpo de Agentes de Movilidad.

INDICADOR	MAGNITUD	PREVISIÓN	REALIZADO
NÚMERO DE TRABAJADORES EN FORMACIÓN CONTÍNUA ESPECÍFICA.	NÚMERO	4	4

9. MANTENER EL ÁMBITO DE ACTUACIÓN DE LOS AGENTES DE MOVILIDAD CUBRIENDO TODOS LOS CRUCES E INTERSECCIONES RELEVANTES EN EL INTERIOR DE LA M-30.

Se mantienen vigilados hasta 29 enclaves principales identificados como de mayor intensidad para la circulación, que vienen recogidos en la propia Carta de Servicios del Cuerpo de Agentes de Movilidad.

OBJETIVOS / INDICADORES DE GESTIÓN

INDICADOR	MAGNITUD	PREVISIÓN	REALIZADO
% DE COBERTURA DE CRUCES RELEVANTES DENTRO DE LA M-30 CON PUESTOS	PORCENTAJE	98	98
SERVICIOS EN PUESTOS FIJOS DE CIRCULACIÓN	NÚMERO	36	29

10. POTENCIAR LOS SISTEMAS DE VIGILANCIA DE LA DISCIPLINA VIARIA Y DE LA SEGURIDAD VIAL CON EL OBJETIVO DE DISMINUIR EL NÚMERO DE DENUNCIAS POR LAS MEJORAS DEL COMPORTAMIENTO DE LA CIUDADANÍA Y CONTRIBUIR A LAS MEJORAS AMBIENTALES DE LA CIUDAD PARA CONSEGUIR UNA MOVILIDAD SOSTENIBLE.

El sistema de vigilancia de la disciplina viaria se realiza además de la vigilancia activa de los propios agentes, a través de los dispositivos radar Multiradar C y de las campañas propias (20 campañas anuales) y de aquellas a las que el Cuerpo de Agentes de Movilidad se adhiere (Campañas de DGT o Policía Municipal.

INDICADOR	MAGNITUD	PREVISIÓN	REALIZADO
CONTROL DE LA VELOCIDAD DEL TRÁFICO. NÚMERO DE VEHÍCULOS CONTROLADOS	NÚMERO	1691518	1691528
EMPLAZAMIENTOS DE VIGILANCIA DE EXCESO DE VELOCIDAD EN LAS ZONAS DE ALTO RIESGO	NÚMERO	2180	2180
CAMPAÑAS DE SEGURIDAD VIAL A REALIZAR DE FORMA PROACTIVA O COLABORANDO CON OTRAS CAMPAÑAS	NÚMERO	19	19
PORCENTAJE DE DENUNCIAS POR VEHÍCULOS CONTROLADOS EN LAS CAMPAÑAS REALIZADAS	NÚMERO	40	40
PORCENTAJE DE TARJETAS PMR RETIRADAS O DENUNCIADOS EN RELACIÓN A LAS CONTROLADAS	PORCENTAJE	15	15
PORCENTAJE DE SESIONES REALIZADAS A REQUERIMIENTO DE LA EMT	PORCENTAJE	100	100
VIGILANCIAS REALIZADAS PARA EL CORRECTO USO DE LA CARGA Y DESCARGA	NÚMERO	15000	15000
NÚMERO DE VEHÍCULOS CONTROLADOS EN RELACIÓN A LA NORMATIVA DE ITV	NÚMERO	1980	1980
PORCENTAJE DE AVISOS DE RETIRADA DE VEHÍCULOS ABANDONADOS EN LA VÍA PÚBLICA ATENDIDOS	PORCENTAJE	96	96

11. INCREMENTAR LA PARTICIPACIÓN EN LOS SERVICIOS ESPECIALES Y EXTRAORDINARIOS, ESPECIALMENTE AQUELLOS QUE SE REALICEN DE FORMA AUTÓNOMA Y MANTENER LOS QUE SE TENGAN EN COORDINACIÓN CON POLICÍA MUNICIPAL.

Durante el año 2023 se han realizado un total de 826 Servicios Especiales (Campaña de Navidad, Semana Santa, eventos populares, culturales y deportivos, manifestaciones, etc.), en los que se han empleado un total de 9.211 efectivos, aumentando el número respecto del año anterior que fueron 752.

Respecto de los Servicios Extraordinarios se han llevado a cabo un total de 494 servicios en los que se ha requerido la colaboración de Policía Municipal, SAMUR o cualquier otro servicio, participando en ellos 1.662 agentes durante 2023. También ha supuesto un aumento respecto del año anterior donde el dato fue de 405 servicios extraordinarios realizados y donde se emplearon 1.452 agentes.

INDICADOR	MAGNITUD	PREVISIÓN	REALIZADO
PORCENTAJE DE PARTICIPACIÓN EN SERVICIOS ESPECIALES DEMANDADOS POR LA POLICÍA MUNICIPAL Y EN COORDINACIÓN CON ELLA	PORCENTAJE	90	99
NÚMERO DE SERVICIOS ESPECIALES DE AGENTES DE MOVILIDAD	NÚMERO	340	826
NÚMERO DE PUESTOS ESPECIALES DE AGENTES DE MOVILIDAD	NÚMERO	1800	9211

12. MEJORA DE LA CALIDAD DEL SERVICIO PRESTADO POR LOS AGENTES DE MOVILIDAD MEDIANTE LA PROVISIÓN DE LOS RECURSOS NECESARIOS PARA LOS AM EN EL EJERCICIO DE SUS FUNCIONES.

Respecto de la uniformidad se ha procedido al cambio de color en la misma, con la finalidad de poseer un elemento característico, propio y diferenciador del resto de Cuerpos uniformados del Ayuntamiento de Madrid.

OBJETIVOS / INDICADORES DE GESTIÓN

Se ha gestionado la destrucción de todas las prendas entregadas por los agentes y se han realizado contratos en relación con elementos necesarios para el desarrollo de los cometidos (silbatos, gafas, guantes, cinturones, carteras, etc.).

Se ha dotado a los agentes de dispositivos smartphone Samsung A14 y se han incorporado motocicletas eco y bicicletas eléctricas que son, sin lugar a dudas, un compromiso directo con la sostenibilidad medioambiental.

INDICADOR	MAGNITUD	PREVISIÓN	REALIZADO
HORAS DE FORMACIÓN POR AGENTE	NÚMERO	35	35
SATISFACCIÓN CON LA FORMACIÓN RECIBIDA (SOBRE UNA PUNTUACIÓN DE 10)	PUNTUACIÓN	7	7
NÚMERO MÍNIMO DE HORAS FORMATIVAS RELACIONADAS CON LA IGUALDAD DE GÉNERO	NÚMERO	3	3
NÚMERO DE REQUERIMIENTOS CIUDADANOS ATENDIDOS	NÚMERO	31500	31550
TIEMPO MÁXIMO A LA LLEGADA AL INCIDENTE (EN MINUTOS)	MINUTOS	19	19
PORCENTAJE DE REQUERIMIENTOS ATENDIDOS EN MENOS DE 20 MINUTOS	PORCENTAJE	64	60
SATISFACCIÓN CON EL TRATO EN LA ATENCIÓN DE LOS REQUERIMIENTOS	PUNTUACIÓN	8	8
DISMINUCIÓN DEL NÚMERO TOTAL DE LAS RECLAMACIONES ANUALES INDIVIDUALIZADAS POR AGENTE	NÚMERO	65	65

13. MEJORA DE LA CALIDAD DE SERVICIO PRESTADO EN LAS OCUPACIONES DE LA VÍA PÚBLICA.

El objetivo que se pretende es el de resolver el 86% de solicitudes de ocupaciones temporales de la vía pública, tramitadas por la Subdirección General de Agentes de Movilidad, en un plazo menor o igual a 20 días desde la recepción de la documentación.

En 2023 se ha alcanzado un 96,48%, superando incluso el dato del año anterior (2022) que fue de un 95,71%. También se han llevado a cabo en 2023 un total de 96 planes y análisis de movilidad.

INDICADOR	MAGNITUD	PREVISIÓN	REALIZADO
GESTIÓN DE LAS SOLICITUDES DE AUTORIZACIÓN DE OCUPACIÓN TEMPORAL DE LA VÍA PÚBLICA	NÚMERO	4500	4627
ESTUDIO E INFORME DE ITINERARIOS A SEGUIR LOS VEHÍCULOS SUJETOS A AUTORIZACIONES PREVISTAS EN LA OMS	NÚMERO	700	813
GESTIÓN DE LAS SOLICITUDES DE AUTORIZACIÓN PARA LA REALIZACIÓN DE SIMULACROS DE EVACUACIÓN.	NÚMERO	800	845
SATISFACCIÓN CON LA ATENCIÓN GLOBAL DEL APOYO EN TRÁFICO DE LOS SIMULACROS (SOBRE 100)	PUNTUACIÓN	85	80

14. MEJORAR LA ATENCIÓN AL CIUDADANO EN MATERIA DEL MULTAS DE CIRCULACIÓN MEDIANTE EL INCREMENTO DE LA EFICIENCIA DE LOS SERVICIOS DE CITA PREVIA, ATENCIÓN TELEFÓNICA, PRESENCIAL Y POR CORREO ELECTRÓNICO.

Durante el ejercicio 2023 se ha procurado mejorar la atención al ciudadano en materia de multas de circulación mediante el incremento de la eficiencia de los servicios de cita previa, atención telefónica, presencial y por correo electrónico.

INDICADOR	MAGNITUD	PREVISIÓN	REALIZADO
INFORMACIÓN GENERAL CON TIEMPO DE ESPERA INFERIOR O IGUAL A 10 MINUTOS	PORCENTAJE	60	68
INFORMACIÓN GENERAL CON TIEMPO DE ESPERA INFERIOR O IGUAL A 30 MINUTOS	PORCENTAJE	100	85
INFORMACIÓN ESPECÍFICA CON TIEMPO DE ESPERA INFERIOR O IGUAL A 5 MINUTOS	PORCENTAJE	80	80
INFORMACIÓN ESPECÍFICA CON TIEMPO DE ESPERA INFERIOR O IGUAL A 10 MINUTOS	PORCENTAJE	100	100

OBJETIVOS / INDICADORES DE GESTIÓN

PORCENTAJE DE PERSONAS CONTACTADAS TELEFÓNICAMENTE EN UN PLAZO DE 3 DÍAS	PORCENTAJE	90	93
RESPUESTA INFORMATIVA A CONSULTA VIA CORREO ELECTRÓNICO EN 3	PORCENTAJE	50	40
RESPUESTA INFORMATIVA A CONSULTA VIA CORREO ELECTRÓNICO EN 6	PORCENTAJE	100	100

15. FOMENTAR LA DISCIPLINA VIARIA MEDIANTE LA GESTIÓN EFICAZ DE LOS EXPEDIENTES SANCIONADORES POR INFRACCIONES DE TRÁFICO EN LAS VÍAS URBANAS DE LA CIUDAD DE MADRID.

Durante el año 2023 se produjeron en el Ayuntamiento de Madrid 2.666.934 denuncias por infracciones de circulación, lo que supuso un leve descenso de las denuncias que hubo en 2022.

Respecto del año anterior, en 2023:

1- Han aumentado las denuncias por exceso de velocidad (ha habido 33.358 más), por estacionamiento regulado (ha habido 18.868 más), otras por circular infringiendo las normas de circulación con el vehículo en movimiento (no de estacionamiento) tales como conducción utilizando el teléfono móvil, por ejemplo (ha habido 10.998 más infracciones dinámicas), así como aquellas que son competencia de DGT, por ejemplo por no disponer de seguro obligatorio o no haber pasado la ITV (ha habido 11.045 más); los ingresos de estas últimas sanciones, aunque se contabilizan como denuncias, no se efectúan en las arcas municipales.

2- Se han reducido las denuncias por acceder sin autorización a Zonas de Bajas Emisiones (90.355 denuncias menos) y por estacionar de forma indebida Vehículos de Movilidad Personal y bicicletas (53.334 denuncias menos).

En cuanto a las reclamaciones, el número de escritos de identificación de conductor y las reclamaciones están íntimamente vinculado al de denuncias. Durante el año 2023, se tramitaron 483.743 escritos dentro del procedimiento sancionador en la Subdirección General de Gestión de Multas de Circulación.

En el año 2023, el Ayuntamiento de Madrid ingresó por multas de circulación de competencia municipal:

-En vía voluntaria: 92.931.345 €.
-En vía ejecutiva: 56.906.573 € (recaudado por la Agencia Tributaria incluye importe principal, apremio, costas e intereses de demora).

En total, los ingresos fueron de 149.837.918 €. Se han pagado 1.338.923 multas con un importe medio por multa pagada de 69,41 euros.

Los importes de las multas en 2023 no han variado respecto del año 2022, salvo los correspondientes a las infracciones por acceder a las Zonas de Bajas Emisiones. En marzo de 2022 se produjo un incremento de los importes de las multas como consecuencia de la modificación de la Ley de Tráfico, Circulación de Vehículos a Motor y Seguridad Vial (LSV), a partir de la cual empezaron a ser graves las infracciones por acceder indebidamente a las ZBE, con el consecuente aumento del importe de las sanciones derivadas de tales infracciones (de 90 a 200 euros). Su efecto se ha podido reflejar meses después, una vez se han tramitado los correspondientes expedientes sancionadores.

A pesar de que en 2023 ha habido menos denuncias respecto del año anterior, se han pagado en vía voluntaria 26.683 multas más, y la Agencia Tributaria de Madrid ha ejecutado 39.335 sanciones más respecto del año anterior (en total, 66.024 multas pagadas más en vía voluntaria y en ejecutiva).

El importe medio de las multas pagadas es superior al del año anterior (6 euros más), porque se han pagado más las sanciones correspondientes a infracciones graves y muy graves (cuyos importes vienen fijados en la LSV), que a las infracciones leves.

INDICADOR	MAGNITUD	PREVISIÓN	REALIZADO
DENUNCIAS POR INFRACCIONES	NÚMERO	270000	2666934
ALEGACIONES E IDENTIFICACIONES	NÚMERO	600000	453185
RECURSO DE REPOSICIÓN	NÚMERO	70000	18402
RECURSOS EXTRAORDINARIOS DE REVISIÓN	NÚMERO	18000	12156
DENUNCIAS EXTRANJEROS	NÚMERO	60000	30623

OBJETIVOS / INDICADORES DE GESTIÓN

16. MEJORAR LAS CARACTERÍSTICAS AMBIENTALES EN LA PRESTACIÓN DEL SERVICIO DEL TAXI.

Se han concedido subvenciones por un importe de 1.025.168 euros sobre un presupuesto de 1.300.000 euros, lo que implica un grado de cumplimiento de 78,86%.

El desglose sería el siguiente:

-Subvenciones de vehículos adaptados, se conceden 189.168 euros sobre un presupuesto de 200.000 euros, lo que supone un 94,58%
-Subvenciones de autotaxis eléctricos, se conceden 836.000 euros sobre un presupuesto de 1.100.000 euros, lo que supone un 76 % de cumplimiento.

Se han concedido subvenciones al 100% de las solicitudes que cumplían los requisitos establecidos, pero la demanda de subvención ha sido ligeramente inferior a la prevista.

INDICADOR	MAGNITUD	PREVISIÓN	REALIZADO
CONVOCATORIA DE SUBVENCIONES PARA LA ADQUISICIÓN DE TAXIS ECO Y CERO	PORCENTAJE	100	100

17. PROPORCIONAR LA INFORMACIÓN NECESARIA SOBRE EL SERVICIO DEL TAXI A USUARIOS Y PROFESIONALES.

En relación con el indicador de trípticos tarifarios, sobre una previsión de 18.000 no se ha entregado ninguno. Esto se explica porque debido a la evolución tecnológica la utilización de documentación en papel es cada vez menor, habiéndose optado por permitir la utilización de información electrónica con la misma finalidad, permitiendo una mayor sostenibilidad de la información al usuario. En consecuencia, queda definitivamente eliminado como indicador en el presupuesto de 2024.

INDICADOR	MAGNITUD	PREVISIÓN	REALIZADO
RÉGIMEN TARIFARIO: ADHESIVOS TARIFARIOS.	NÚMERO	40000	40000
RÉGIMEN TARIFARIO: TRÍPTICOS TARIFARIOS Y CARTELES INFORMATIVOS.	NÚMERO	18000	0
RÉGIMEN TARIFARIO: TRÍPTICOS EN BRAILLE	NÚMERO	1000	500

18. ACTUALIZACIÓN DEL CONOCIMIENTO DE LA GESTIÓN Y EXPLOTACIÓN DEL TAXI.

El objetivo planteado es la realización de un estudio para la mejora del conocimiento de la gestión y explotación del taxi. Se ha desarrollado con medios propios el estudio previo para la elaboración de la propuesta de tarifas correspondiente al año 2024, que fue aprobado por la Comisión de Precios de la Comunidad de Madrid.

INDICADOR	MAGNITUD	PREVISIÓN	REALIZADO
ESTUDIOS A DESARROLLAR	NÚMERO	1	1

19. GESTIÓN EFICAZ Y EFICIENTE DEL EXAMEN PARA LA OBTENCIÓN DEL PERMISO MUNICIPAL DE CONDUCTOR DE AUTOTAXI.

Se han superado los valores previstos en todos los indicadores debido a la fuerte demanda de exámenes y conductores.

INDICADOR	MAGNITUD	PREVISIÓN	REALIZADO
EXÁMENES PARA LA OBTENCIÓN DEL PERMISO	NÚMERO	80	139
ASPIRANTES CONVOCADOS AL EXAMEN DE CONDCTOR	NÚMERO	1680	5490
ASPIRANTES PRESENTADOS EN EL EXAMEN DE CONDUCTOR	NÚMERO	1500	5104
ASPIRANTES APROBADOS EN EL EXAMEN DE CONDUCTOR	NÚMERO	500	1985

20. GESTIÓN EFICAZ Y EFICIENTE EN LA TRAMITACIÓN DE LOS EXPEDIENTES RELACIONADOS CON LA PRESTACIÓN DEL SERVICIO DEL TAXI.

OBJETIVOS / INDICADORES DE GESTIÓN

El objetivo expuesto parte de una posición de desigualdad numérica notable de hombres y mujeres. Por ello, afecta a la Línea Estratégica LE2 Autonomía Económica de las mujeres y corresponsabilidad, y la Línea Estratégica LE3 Participación sociopolítica y cultural de las mujeres.

Los umbrales que se plantean en cada indicador tienen ya en cuenta la desigualdad numérica a la que se ha hecho referencia y se eligen de manera que permitan determinar si la participación en las gestiones relacionadas con el servicio del taxi es igualitaria con respecto a la de los hombres.

Para el análisis del indicador relativo a la obtención y renovación del permiso de conductor de autotaxi se considera el número de aspirantes aprobados en el examen para la obtención del permiso. En 2023 los aspirantes aprobados fueron 1.730 hombres y 258 mujeres lo que supone que un 15% de los aprobados son mujeres.

La tarjeta de identificación de conductor (TIC) es un documento que permite la identificación de los conductores durante la prestación del servicio de autotaxi. El indicador de altas y bajas de TIC es un indicador que da idea sobre la estabilidad de la contratación de las personas asalariadas para conducir un taxi. Durante el año 2023 se ha producido una reactivación de la profesión de conductor y se observa un incremento notable del número de altas de TIC (9.988) y de bajas de TIC (9.509) que dan el resultado total de 19.497 altas y bajas. Resulta un porcentaje medio del 5,5 % de mujeres conductoras frente a un 94,5 % de hombres

En cuanto a las transmisiones de licencias en 2023 se ha incremento el número de transmisiones con respecto a la previsión inicial lo que supone un incremento del 22,4% respecto a 2022. En todo caso se mantiene el porcentaje de mujeres que adquieren la titularidad de una licencia en un 4%.

Por lo que se refiere a las sustituciones, durante 2023 ha habido un total de 2.926, mientras que en 2022 hubo un total de 1.954, que supone un incremento del 66,5%. El valor se encuentra por encima de la previsión debido principalmente a la terminación de la moratoria de la antigüedad de los vehículos el 31 de diciembre de 2023, aprobada por la Comunidad de Madrid. Se mantiene un porcentaje del 4% en mujeres que solicitan este trámite.

Por último, cabe señalar en relación con la revisión de licencias de autotaxi que Madrid cuenta con 15.776 licencias de autotaxi y en el año 2023 tenían que pasar la revisión las licencias terminadas en número impar, es decir, un total de 7.888. Se mantiene los porcentajes respecto a los hombres de un 90% y de mujeres en un 10%. Por tanto, la presencia femenina se mantiene el ámbito laboral del sector del taxi.

INDICADOR	MAGNITUD	PREVISIÓN	REALIZADO
PERMISO MUNICIPAL DE CONDUCTOR DE AUTOTAXI: OBTENCIÓN Y RENOVACIÓN HOMBRES	NÚMERO	480	1730
PERMISO MUNICIPAL DE CONDUCTOR DE AUTOTAXI: OBTENCIÓN Y RENOVACIÓN MUJERES.	NÚMERO	20	258
TARJETAS DE IDENTIFICACIÓN: ALTAS Y BAJAS, HOMBRES	NÚMERO	5778	16906
TARJETAS DE IDENTIFICACIÓN: ALTAS Y BAJAS, MUJERES	NÚMERO	222	2525
TRANSMISIÓN DE LICENCIAS DE TAXI A FAVOR DE HOMBRES	NÚMERO	672	1101
TRANSMISIÓN DE LICENCIAS DE TAXI A FAVOR DE MUJERES	NÚMERO	128	46
REVISIÓN ANUAL ORDINARIA Y EXTRAORDINARIA DE PROPIETARIOS DE LICENCIA	NÚMERO	13181	7131
REVISIÓN ANUAL ORDINARIA Y EXTRAORDINARIA DE PROPIETARIAS DE LICENCIA	NÚMERO	13201240	297
DUPLICADOS DE LICENCIAS DE TAXI PARA HOMBRES	NÚMERO	228	166
DUPLICADOS DE LICENCIAS DE TAXI PARA MUJERES	NÚMERO	23	7
SUSTITUCIÓN DE VEHÍCULOS A FAVOR DE HOMBRES	NÚMERO	1188	2809
SUSTITUCIÓN DE VEHÍCULOS A FAVOR DE MUJERES	NÚMERO	12	117

21. MEJORAR LA GESTIÓN DE LOS EXPEDIENTES SANCIONADORES RELACIONADOS CON LA PRESTACIÓN DEL SERVICIO DE AUTOTAXI.

El objetivo expuesto atiende en igual grado a hombres y mujeres. Por lo tanto, la posición de mujeres y hombres con respecto a esta situación parte de la igualdad.

OBJETIVOS / INDICADORES DE GESTIÓN

Los expedientes sancionadores relacionados con la prestación del servicio de autotaxi afectan a la Línea Estratégica LE2 Autonomía Económica de las mujeres y corresponsabilidad, y a la Línea Estratégica LE3 Participación sociopolítica y cultural de las mujeres.

El porcentaje alcanzado, y asignado a ambos indicadores (mujeres y hombres), es del 50%. No se dispone de los medios tecnológicos necesarios para llevar a cabo la medición de los indicadores desagregados por sexo, por lo que resulta imposible su evaluación, al no poder diferenciarse en SIGSA de forma automática el género de los/las titulares de licencia con sanciones impuestas y abonadas durante el período de pago en voluntaria con el descuento del 30%. Por este motivo, el referido porcentaje de ejecución ha sido asignado de forma igualitaria.

INDICADOR	MAGNITUD	PREVISIÓN	REALIZADO
NÚMERO DE EXPEDIENTES SANCIONADORES INICIADOS	NÚMERO	450	450
PAGOS EN VOLUNTARIA CON EL 30% A PROPIETARIOS DE LICENCIA MUNICIPAL	PORCENTAJE	50	50
PAGOS EN VOLUNTARIA CON EL 30% A PROPIETARIAS DE LICENCIA MUNICIPAL	PORCENTAJE	50	50
FINALIZACIÓN DE EXPEDIENTES EN PLAZO	PORCENTAJE	100	100

22. RENOVACIÓN DE LOS EQUIPOS DE REGULACIÓN DESTINADOS A PROMOVER Y FACILITAR LA MOVILIDAD DE COLECTIVOS ESPECÍFICOS.

Se ha realizado una renovación de 651 avisadores acústicos, lo que supone un cumplimiento muy superior a la previsión realizada.

INDICADOR	MAGNITUD	PREVISIÓN	REALIZADO
RENOVACIÓN DE AVISADORES ACÚSTICOS EN LOS CRUCES SEMAFÓRICOS DE LA CIUDAD.	NÚMERO	400	651
EXPERIENCIA PILOTO DE PRIORIDAD SEMAFÓRICA	NÚMERO	1	1

23. NUEVAS INSTALACIONES Y RENOVACIÓN DE INFRAESTRUCTURAS DE REGULACIÓN Y GESTIÓN DEL TRÁFICO.

La instalación de lectores de matrícula vinculados al proyecto Madrid ZBE ha ascendido a 416 unidades, superando el objetivo previsto gracias al aprovechamiento de las bajas de licitación para mejorar la red de cámaras lectoras de matrículas.

No se han instalado paneles de mensajería variable (PMV) debido al retraso en la adjudicación del contrato integral de gestión de tráfico.

Respecto a la semaforización de nuevas intersecciones se han realizado 21 en los lotes de tráfico y 51 derivadas de la implantación del BRT de Valdebebas-San Chinarro.

Por lo que se refiere a la instalación de nuevos sistemas foto-rojo, sólo ha sido necesaria la instalación de 2. El incumplimiento del indicador es imputable al retraso en la adjudicación del contrato integral de gestión de tráfico.

INDICADOR	MAGNITUD	PREVISIÓN	REALIZADO
INSTALACIÓN DE LECTORES DE MATRÍCULA	NÚMERO	100	416
INSTALACIÓN DE PMV EN VÍAS RÁPIDAS Y/O SUS ACCESOS	NÚMERO	4	0
SEMAFORIZACIÓN DE NUEVAS INTERSECCIONES	NÚMERO	9	72
INSTALACIÓN DE NUEVOS SITEMAS FOTO-ROJO	NÚMERO	4	2
MANTENIMIENTO DE RADAR DE TRAMO	NÚMERO	2	2

24. MEJORA DE LA GESTIÓN DE LA INFORMACIÓN AL CIUDADANO SOBRE LA CIRCULACIÓN Y EL TRÁFICO A TRAVÉS DE LA INNOVACIÓN TECNOLÓGICA.

El retraso en la adjudicación del contrato ha supuesto que no se haya cumplido con los indicadores previstos en el año 2023.

OBJETIVOS / INDICADORES DE GESTIÓN

INDICADOR	MAGNITUD	PREVISIÓN	REALIZADO
ANÁLISIS PREVIO PARA EL DESARROLLO DE UNA PLATAFORMA BIGDATA	NÚMERO	1	0
ANÁLISIS Y EVALUACIÓN DE LA APLICACIÓN DE LA I.A. EN LAS CÁMARAS DE VIGILANCIA Y CIRCULACIÓN DEL AYTO DE MADRID.	NÚMERO	1	0

25. MEJORAR LA INSPECCIÓN DE VEHÍCULOS AUTOTAXI.

Se han realizado 73 inspecciones extraordinarias con recursos propios frente a una previsión de 400.

Para la realización de inspecciones extraordinarias se licitó y adjudicó un contrato de asistencia técnica. Sin embargo, el adjudicatario solicitó la resolución del contrato tras la adjudicación, lo que provocó que no haya sido posible cumplir con el valor previsto.

INDICADOR	MAGNITUD	PREVISIÓN	REALIZADO
NUMERO DE VEHÍCULOS AUTOTAXI INSPECCIONADOS	NÚMERO	400	73

PRESUPUESTO GENERAL DEL AYUNTAMIENTO DE MADRID 2023

MEMORIA DE CUMPLIMIENTO DE OBJETIVOS

CENTRO: 001 AYUNTAMIENTO DE MADRID

SECCIÓN: 150 MEDIO AMBIENTE Y MOVILIDAD

PROGRAMA: 13302 GESTIÓN DE APARCAMIENTOS

RESPONSABLE PROGRAMA: D.G. PLANIFICACIÓN E INFRAESTRUCTURAS DE MOVILIDAD

MEMORIA GENERAL DEL PROGRAMA

La Dirección General de Planificación e Infraestructuras de Movilidad tiene como objetivo primordial, contribuir a la mejora de la movilidad y de la calidad medioambiental de la ciudad; a este fin contribuye una eficaz gestión en materia de aparcamientos.

Para ello, dentro del presupuesto de 2023 (prorrogado 2022), se establecen medidas para facilitar el estacionamiento fuera de la vía pública, contribuyendo a la mejora de la movilidad urbana mediante la planificación de nuevos aparcamientos de residentes, rotacionales y mixtos, así como la conservación, mantenimiento, mejora e inspección de los 296 aparcamientos subterráneos de concesión municipal, que se distribuyen en 232 aparcamientos para uso de residentes, 19 aparcamientos de rotación, 40 de uso mixto y 4 disuasorios.

La ejecución presupuestaria, referida a las obligaciones reconocidas respecto al crédito dispuesto, ha supuesto un grado de cumplimiento del 74% en este programa presupuestario.

Durante el año 2023, se han desarrollado las acciones prioritarias, que se concretan a través los siguientes planes de actuación:

1. Plan de Aparcamientos de residentes

Dentro de la Subdirección de Planificación y Construcción de aparcamientos, se ha elaborado un Plan de aparcamientos de residentes. Este Plan tiene por finalidad analizar las zonas de la ciudad donde existe una demanda real de aparcamiento para los residentes. En determinadas zonas se plantean aparcamientos mixtos, que incluyan siempre una parte residencial.

En coordinación con los 21 distritos se ha estado trabajando en la ubicación de posibles lugares donde resulte viable la implantación de nuevos aparcamientos para residentes. En este sentido se han elaborado los correspondientes estudios para determinar la demanda real de residentes que estarían interesados en la adquisición y disfrute de una plaza de residente mediante abono mensual.

Una vez que el estudio de demanda resulta positivo, se inician los estudios para determinar la viabilidad económica de una futura concesión de obra para la construcción de nuevos aparcamientos.

2. Plan de Mejora de la información sobre la ocupación de los aparcamientos del centro de Madrid

A través de un sistema de paneles de mensaje variable en las principales entradas al Distrito Centro.

OBJETIVOS / INDICADORES DE GESTIÓN

1. EJECUCIÓN DE PROYECTOS DE REPARACIÓN Y MANTENIMIENTO DE LOS APARCAMIENTOS PÚBLICOS DE ROTACIÓN, MIXTOS Y DE RESIDENTES.

El mantenimiento y la mejora constante de las infraestructuras de los aparcamientos municipales, ejecutando las reparaciones necesarias, y fomentando el cumplimiento de la accesibilidad, entre otros.

Para ello, se han ejecutado un total de 11 actuaciones que contemplan proyectos de reparación y mantenimiento en los aparcamientos públicos durante el ejercicio 2023.

INDICADOR	MAGNITUD	PREVISIÓN	REALIZADO

OBJETIVOS / INDICADORES DE GESTIÓN

PROYECTOS PARA REPARACIÓN Y MANTENIMIENTO	NÚMERO	40	11

2. PLAN DE INSPECCIONES DE LOS APARCAMIENTOS MUNICIPALES.

El mantenimiento y la mejora constante de las infraestructuras de los aparcamientos municipales, realizando las ITES e inspecciones.

Se han llevado a cabo 23 Inspecciones Técnicas de los Edificios y se han realizado un total de 327 inspecciones de oficio incluyendo en algunos de ellos el estudio de patologías.

INDICADOR	MAGNITUD	PREVISIÓN	REALIZADO
REALIZACIÓN INVENTARIO ITE	NÚMERO	1	1
Nº INSPECCIONES REALIZADAS	NÚMERO	270	350

3. PLANIFICACIÓN DE NUEVOS APARCAMIENTOS MUNICIPALES.

La planificación de nuevos aparcamientos, realizando estudios donde se define su viabilidad técnica y económica, sus características funcionales y su ubicación, analizando y delimitando sus áreas de influencia.

INDICADOR	MAGNITUD	PREVISIÓN	REALIZADO
ESTUDIOS DE DEMANDA, VIABILIDAD TÉCNICA Y ECONÓMICA Y DELIMITACIÓN DE AREAS DE INFLUENCIA DE NUEVOS APARCAMIENTOS	NÚMERO	10	8

4. APARCAMIENTO ROBOTIZADO DE ALAMEDA Y PLAN DE MANTENIMIENTO Y NUEVO USO.

Ha finalizado la redacción del proyecto de adecuación del aparcamiento robotizado de Alameda.

INDICADOR	MAGNITUD	PREVISIÓN	REALIZADO
MANTENIMIENTO DE LA INFRAESTRUCTURA	NÚMERO	1	1
NUEVO USO	NÚMERO	1	1

5. PROGRAMA DE APARCAMIENTOS DISUASORIOS.

Como no ha continuado el plan de aparcamientos disuasorios, se están realizando proyectos de aparcamientos.

Los proyectos de adaptación y actualización en los aparcamientos son necesarios para dotarlos de nuevas funcionalidades y convertirlos en centros intermodales. En las concesiones que han ido finalizando (8), se han redactado los proyectos y se han licitado las nuevas concesiones, iniciándose las obras.

También se han redactado y licitado los proyectos de 2 nuevos aparcamientos.

INDICADOR	MAGNITUD	PREVISIÓN	REALIZADO
REDACCIÓN DE ANTEPROYECTOS, PROYECTO DE EJECUCIÓN Y P.E., CONTRATACIÓN DE LA CONSTRUCCIÓN DE APARCAMIENTOS DISUASORIOS Y	NÚMERO	11	10

6. CONTRATACIÓN DE LA EJECUCIÓN PARA LA REMODELACIÓN DE LA AVENIDA DE MENENDEZ PELAYO JUNTO CON APARCAMIENTO MIXTO.

Este objetivo se sustituyó en el proyecto de presupuesto 2023 por otro denominado "Ejecución de obras en aparcamiento Artilleros para su explotación". La obra se inició en 2023 y se encuentra en ejecución.

INDICADOR	MAGNITUD	PREVISIÓN	REALIZADO
REDACCIÓN DEL PROYECTO DE EJECUCIÓN DE UN APARCAMIENTO PARA RESIDENTES	NÚMERO	1	1

7. PLAN DE MEJORA DE LA INFORMACIÓN SOBRE LA OCUPACIÓN DE LOS APARCAMIENTOS DEL CENTRO DE MADRID.

OBJETIVOS / INDICADORES DE GESTIÓN

A través de un sistema de paneles de mensaje variable en las principales entradas al Distrito Centro, donde se ofrece información sobre la oferta en tiempo real de plazas vacantes en los aparcamientos situados en la Zona de Bajas Emisiones de Especial Protección Madrid Distrito Centro en los 17 paneles.

INDICADOR	MAGNITUD	PREVISIÓN	REALIZADO
PLAN DE MEJORA DE LA INFORMACION SOBRE LA OCUPACION DE APARCAMIENTOS EN EL CENTRO DE MADRID	NÚMERO	17	17

8. TRAMITACIÓN DE SOLICITUDES DE CESIÓN DEL DERECHO DE USO DE PLAZAS EN APARCAMIENTOS PÚBLICOS DESTINADO A RESIDENTES.

Se han llevado a cabo las siguientes actuaciones:

- Tramitación de expedientes de cesión del derecho de uso de las plazas de aparcamientos municipales de residentes, tanto cesiones directas como cesiones a lista de espera.

- Tramitación de las renuncias tanto de los titulares del derecho de uso de las plazas como de los cesionarios propuestos en los expedientes de cambios de titularidad.

- Tramitación de expedientes de usos indebidos y de extinción el derecho de uso de las plazas de residentes.

- Tramitación de expedientes de regularización de titularidad del derecho de uso de las plazas de aparcamientos municipales de residentes. - Modernización y mejora de los procedimientos de tramitación de expedientes, con adaptación a la nueva normativa y a las necesidades de los ciudadanos.

INDICADOR	MAGNITUD	PREVISIÓN	REALIZADO
TRAMITACIÓN DE SOLICITUDES DE CESIÓN DEL DERECHO DE USO DE PLAZAS EN APARCAMIENTOS PÚBLICOS DESTINADO A RESIDENTES	NÚMERO	6125	6402

9. ACTUACIONES RELACIONADAS CON LAS CONCESIONES ADMINISTRATIVAS EN MATERIA DE APARCAMIENTOS DE RESIDENTES, ROTACIONALES, MIXTOS Y DISUASORIOS.

Se han realizado actuaciones adicionales en las concesiones administrativas, entre las que pueden citarse:

- En aparcamientos de residentes, expedición de certificados de titularidad del derecho de uso de las plazas a solicitud de los interesados, y valoración actualizada del derecho de uso.

- Información al público, tanto presencial como telefónica, en materia de aparcamientos municipales, con una plantilla media de 11 trabajadores.

- Tramitación de expedientes de gestión directa de aparcamientos municipales. Tramitación de expedientes de reequilibrio económico de las concesiones.

- Tramitación de expedientes de licitación de concesiones de aparcamientos municipales.

- Gestión y expedición de cánones concesionales.

- Adaptación de las áreas de influencia de los aparcamientos.

- Tramitación de expedientes ante Juzgados.

INDICADOR	MAGNITUD	PREVISIÓN	REALIZADO
EXPEDIENTES DE CAMBIOS DE TITULARIDAD REALIZADOS	NÚMERO	3000	4230

10. PUESTA EN MARCHA DEL SISTEMA DE TRAMITACIÓN DE EXPEDIENTES DE EJECUCIÓN SUSTITUTORIA DE OBRAS.

Este objetivo se eliminó en el proyecto de presupuestos de 2023, pues no estaba prevista la puesta en

OBJETIVOS / INDICADORES DE GESTIÓN

marcha del sistema de ejecución sustitutoria de obras.

INDICADOR	MAGNITUD	PREVISIÓN	REALIZADO
PUESTA EN MARCHA DEL SISTEMA DE EJECUCIÓN SUSTITUTORIA DE OBRAS	NÚMERO	1	0

CENTRO: 001 AYUNTAMIENTO DE MADRID

SECCIÓN: 150 MEDIO AMBIENTE Y MOVILIDAD

PROGRAMA: 13360 NGEU. ZBE TRANSFORMACIÓN DIGITAL Y SOSTENIBLE

RESPONSABLE PROGRAMA: D.G. GESTIÓN Y VIGILANCIA DE LA CIRCULACIÓN

MEMORIA GENERAL DEL PROGRAMA

La plasmación presupuestaria de las competencias atribuidas a la Dirección General de Gestión y Vigilancia de la Circulación tradicionalmente se ha orientado, como no puede ser de otra manera, hacia la ordenación, control y vigilancia del tráfico en las vías urbanas de la Ciudad de Madrid, a través de la gestión de la circulación y estacionamiento, el fomento de la disciplina viaria, el control de los usos permitidos en la vía pública mediante la concesión de autorizaciones y la gestión del servicio del Taxi. Todas estas funciones tienen su reflejo en el presupuesto 2023, que recoge diferentes líneas de actuación detalladas en la memoria del programa 133.01, entre ellas, la de implementar y mejorar la tecnología que se utiliza para la gestión de la circulación, en la que se incardinaron, inicialmente, las inversiones financiadas con los fondos NextGenerationEU.

Durante el ejercicio 2023 en el programa 133.60 se consignaron un total de 6.391.939 euros a efectos de llevar a cabo algunas de las actuaciones incluidas en la Orden del Ministerio de Transportes, Movilidad y Agenda Urbana de 20 de mayo de 2022 por la que se conceden las ayudas de la primera convocatoria del programa de ayudas a municipios para la implantación de zonas de bajas emisiones y la transformación digital y sostenible del transporte urbano, en el marco del Plan de Recuperación, Transformación y Resiliencia.

El programa 133.60 se corresponde, como se ha señalado, con la línea estratégica de implementar y mejorar la tecnología que se utiliza para la gestión de la circulación. En la línea de implantar Madrid ZBE, la zona de bajas emisiones prevista en la Estrategia Madrid 360 y en el artículo 23 de la Ordenanza de Movilidad Sostenible, que es responsabilidad de la Dirección General de Gestión y Vigilancia de la Circulación, se ha ejecutado en un 88,8%, habiéndose satisfecho por lo tanto los gastos derivados de la actividad a desarrollar dentro de los proyectos incluidos en la convocatoria de referencia.

PRESUPUESTO GENERAL DEL AYUNTAMIENTO DE MADRID 2023

MEMORIA DE CUMPLIMIENTO DE OBJETIVOS

CENTRO: 001 AYUNTAMIENTO DE MADRID

SECCIÓN: 150 MEDIO AMBIENTE Y MOVILIDAD

PROGRAMA: 13402 PLANIFICACIÓN DE LA MOVILIDAD

RESPONSABLE PROGRAMA: D.G. PLANIFICACIÓN E INFRAESTRUCTURAS DE MOVILIDAD

MEMORIA GENERAL DEL PROGRAMA

La movilidad es un indicador que sirve para analizar el crecimiento de la ciudad y la calidad de vida de los madrileños. Este parámetro debe tener en cuenta tanto sus necesidades representadas por la movilidad obligada por motivos de trabajo, estudios, etc. y la derivada de otros comportamientos como el ocio, todo ello influye en el propio diseño de la ciudad.

Se definen las siguientes líneas principales de trabajo:
-Obtención y análisis de datos de movilidad
-Elaboración de modelos macro y micro de movilidad
-Planificación de espacio público: en la mayoría de los casos se define un esquema funcional que sirve como base para la elaboración de proyectos e incluso se realizan obras con esta única documentación.
a. Reparto del espacio público: Definición de los espacios destinados a la movilidad peatonal con ampliación de aceras redistribución de calzada con zonas de estacionamiento.
b. Estudio para propuestas de peatonalización y zonas de coexistencia o tráfico compartido.
c. Estudio y definición de intersecciones.
-Movilidad ciclista: análisis y diseño de nuevos ejes ciclistas.
-Informes y estudios de movilidad y transportes

Por tanto, en materia de planificación de la movilidad urbana, más concretamente, las acciones a realizar por parte de esta Dirección General son:

-Análisis de los indicadores de movilidad para dar datos sobre la evolución del tráfico en la ciudad.
-Análisis del reparto modal y de la evolución de los distintos modos.
-Elaboración de propuestas encaminadas a la mejora del espacio público, así como a la gestión y distribución del mismo.
-Promoción de los medios de transporte más sostenibles, con la elaboración de propuestas que lo prioricen y sobre el resto de modos.
-Realización de modelos teóricos que faciliten el análisis de resultados y la toma de decisiones, en materias relacionadas con la movilidad.
-Colaboración con empresas privadas para que sus políticas de movilidad converjan con las seguidas por el Ayuntamiento.

La ejecución del presupuesto de este programa ha sido del 96,5%.

OBJETIVOS / INDICADORES DE GESTIÓN

1. MEJORAR LA GESTIÓN Y PLANIFICACIÓN DE LAS INFRAESTRUCTURAS VIARIAS MEDIANTE UN CONTROL DE LOS PARÁMETROS QUE INTERVIENEN EN LA MOVILIDAD (INTENSIDADES DE LOS VEHÍCULOS, MOVIMIENTOS Y VELOCIDADES DE CIRCULACIÓN).

En este objetivo se ha alcanzado el 100% de ejecución.

INDICADOR	MAGNITUD	PREVISIÓN	REALIZADO
CALLES CONTROLADAS	NÚMERO	8600	8600
CRUCES CONTROLADOS	NÚMERO	380	380
ITINERARIOS DE VELOCIDAD MEDIA	NÚMERO	90	90

OBJETIVOS / INDICADORES DE GESTIÓN

2. REALIZACIÓN DE ESTUDIOS Y EMISIÓN DE INFORMES PARA FOMENTAR LA MOVILIDAD SOSTENIBLE, DANDO RESPUESTA TANTO A SOLICITUDES CIUDADANAS COMO A LAS DISTINTAS SITUACIONES QUE PUEDAN PRODUCIRSE EN RELACIÓN CON LA MOVILIDAD.

Se ha cumplido el objetivo respecto de la realización de estudios y emisión de informes para fomentar la movilidad sostenible.

INDICADOR	MAGNITUD	PREVISIÓN	REALIZADO
ESTUDIOS REALIZADOS	NÚMERO	480	500

3. CONVENIO BUS VAO A-2. RESERVAR PARA AUTOBUSES Y VAO EL CARRIL IZQUIERDO DE LA CALZADA DE LA AUTOVÍA A-2, ESTABLECIENDO EN EL CASO DEL CARRIL DE ENTRADA UN NÚMERO REDUCIDO DE PUNTOS DE EMBARQUE PARA QUE LOS AUTOBUSES Y VAO ACCEDAN A DICHO CARRIL Y SE MANTENGAN DENTRO DE ÉL HASTA EL EXTREMO FINAL EN MADRID, O EN EL CASO DEL CARRIL DE SALIDA ESTABLECIENDO UNOS PUNTOS CONCRETOS DE EMBARQUE Y DESEMBARQUE IGUALMENTE PARA AUTOBUSES Y VAO.

El Ministerio de Transportes y Movilidad Sostenible ha comenzado las obras el 18 de marzo de 2024.

INDICADOR	MAGNITUD	PREVISIÓN	REALIZADO
Nº CONVENIOS CON ADMINISTRACION GENERAL DEL ESTADO FIRMADOS	NÚMERO	1	1

4. CUOTA AÑO 2022 DE LA ASOCIACIÓN ESPAÑOLA DE LA CARRETERA - AEC.

El Ayuntamiento de Madrid forma parte de la Asociación Española de la Carretera, por lo que tiene el compromiso de pagar una cuota anual.

INDICADOR	MAGNITUD	PREVISIÓN	REALIZADO
NUMERO DE CUOTAS A ASOCIACIONES	NÚMERO/AÑO	1	1

5. CUOTA AÑO 2022 RED DE CIUDADES POR LA BICICLETA.

El Ayuntamiento de Madrid forma parte de la Red de Ciudades por la Bicicleta, por lo que tiene el compromiso de pagar una cuota anual.

INDICADOR	MAGNITUD	PREVISIÓN	REALIZADO
NUMERO DE CUOTAS A REDES	NÚMERO	1	1

PRESUPUESTO GENERAL DEL AYUNTAMIENTO DE MADRID 2023

MEMORIA DE CUMPLIMIENTO DE OBJETIVOS

CENTRO: 001 AYUNTAMIENTO DE MADRID

SECCIÓN: 150 MEDIO AMBIENTE Y MOVILIDAD

PROGRAMA: 13404 GESTIÓN DE LA MOVILIDAD

RESPONSABLE PROGRAMA: D.G. SOSTENIBILIDAD Y CONTROL AMBIENTAL

MEMORIA GENERAL DEL PROGRAMA

Por Acuerdo de 29 de junio de 2023 de la Junta de Gobierno de la Ciudad de Madrid de organización y competencias del Área de Gobierno de Urbanismo, Medio Ambiente y Movilidad, así como por Resolución de 21 de julio del Director General de Presupuestos por la que se adapta la estructura presupuestaria para el ejercicio 2023 a la nueva organización administrativa y distribución de competencias establecida por los Acuerdos de Junta de Gobierno de la Ciudad de Madrid de 29 de junio de 2023, y se establecen criterios para la gestión de determinados créditos, le corresponde el programa 134.04 Gestión de la Movilidad a la Dirección General de Sostenibilidad y Control Ambiental conforme a la Estructura de Programas presupuestarios recogida en el propio Presupuesto General del Ayuntamiento de Madrid para 2022, prorrogado, en su primer tomo.

Mediante este programa presupuestario 134.04 se han financiado en 2023 los servicios públicos de Gestión de la Movilidad de la ciudad de Madrid a través del Contrato Integral de Movilidad que gestiona el servicio de estacionamiento regulado, el servicio de señalización vial, el de control de accesos áreas y vías restringidas y el servicio de gestión de vallas (expediente 145/2013/02944). El servicio público de bicicleta eléctrica se gestionó dentro del lote 5 hasta el día 31/10/2022 en que se resolvió parcialmente el lote 5 del contrato, pasando a gestión directa por la EMT el día 01/11/2022, por lo que al haberse prorrogado el presupuesto del año 2022 sigue figurando el objetivo 2.

El fin de la gestión de este servicio público es garantizar la libre circulación y una movilidad más sostenible para la ciudadanía, así como el libre uso del espacio público urbano a través de este contrato que regula la gestión de la movilidad de vehículos y peatonal dentro la ciudad.

El crédito definitivo de este programa 134.04 en el Presupuesto 2023 (prorrogado del presupuesto 2022) fue de 115.766.686 euros (incluyendo Capítulo I) con unas obligaciones reconocidas de 110.228.894 euros, lo que supone una ejecución del 95,2%

OBJETIVOS / INDICADORES DE GESTIÓN

1. GESTIÓN SOSTENIBLE EN MATERIA DE MOVILIDAD DE LOS SERVICIOS DE ESTACIONAMIENTO REGULADO, LOS ACCESOS A ÁREAS Y VÍAS RESTRINGIDAS, LA GESTIÓN DE VALLAS Y LA SEÑALIZACIÓN VIAL INCLUIDA DENTRO DEL CONTRATO INTEGRAL DE MOVILIDAD.

Debe tenerse presente que la previsión de 2023 es en realidad la previsión realizada para el presupuesto 2022 que fue prorrogado al año 2023.

La variación en el número de plazas de estacionamiento regulado se debe a la implantación del servicio en nuevos ámbitos y necesidades de ordenación viaria, ya que se han producido aumentos y reducciones del número de plazas como consecuencia de la realización de nuevos viales, nuevas zonas de titularidad municipal, y/o reducciones de plazas por peatonalización de nuevas zonas, reordenación de calzadas y ampliación de aceras, así como la instalación de nuevas reservas de estacionamiento para personas con movilidad reducida, organismos oficiales, hoteles, hospitales, etc., siempre que estas comprendan todo el horario del S.E.R.

La gestión de la ZBEDEP Distrito Centro supone un total de 115 cámaras. Por modificación contractual formalizada el 4/11/2021 se introdujo la gestión de la ZBEDEP Plaza Elíptica con un total de 25 cámaras. También se realiza por videovigilancia el control del carril bus de O'Donnell, entre la M-23 y la calle del Doctor Esquerdo, mediante una cámara. En resumen, asciende el número total de cámaras de control de accesos a áreas y vías restringidas a 141.

OBJETIVOS / INDICADORES DE GESTIÓN

En cuanto a las actividades que se han efectuado a lo largo del ejercicio son:

A) Actualización permanente del inventario de plazas de estacionamiento regulado por barrios como herramienta que permite la planificación de las zonas reguladas existentes, así como la planificación de futuras ampliaciones o modificaciones de las mismas.
B) Inspecciones del funcionamiento de los expendedores de tiques como garantía de la correcta gestión del servicio y de su uso por parte de los ciudadanos.
C) Control de la vigilancia del estacionamiento por medio de vehículos y personal controlador. Este control garantiza el uso eficiente del estacionamiento como medida de impulso para la movilidad sostenible mediante la regulación del estacionamiento en destino.
D) Tramitación de autorizaciones del servicio de estacionamiento regulado. Suponen un total de autorizaciones aproximado de 287.000 entre los diferentes tipos de residentes y colectivos cualificados.
E) Gestión de la recaudación de la Tasa por Estacionamiento de Vehículos en determinadas zonas de la capital, en sus dos vertientes, estacionamientos puntuales vía sistema de parquímetros, y recaudación por tasas de autorizaciones temporales de residentes y colectivos cualificados. Supuso en el ejercicio presupuestario de 2023 un importe total recaudado de 73.219.672 euros.
F) Gestión y conservación de los sistemas de control de accesos en las AAyVR (ZBEDEP Distrito Centro, O´Donnell y ZBEDEP Plaza Elíptica). Las limitaciones de acceso a determinadas zonas de la ciudad garantizan la movilidad sostenible y permiten impulsar los objetivos del Plan de Calidad de Aire y de la Estrategia de Sostenibilidad Ambiental Madrid 360.
G) Gestión del servicio de movimientos de vallas, tanto de transporte como de despliegue, de los actos públicos sin ánimo de lucro realizados en vía pública o dentro de recintos de titularidad municipal.
H) Trabajos de suministro, transporte, instalación, conservación y revisión de la señalización vial, destinada a advertir o informar a los usuarios de las vías públicas de titularidad municipal y a regular y ordenar su comportamiento, así como de otros elementos normalizados, como placas de calle y carteles indicativos en parques.
I) Elaboración de un Plan Director de Señalización Peatonal. Este plan se está desarrollando bajo la responsabilidad de la Dirección General de Patrimonio Cultural.

INDICADOR	MAGNITUD	PREVISIÓN	REALIZADO
PLAZAS DE APARCAMIENTO REGULADO	NÚMERO	182000	169698
CÁMARAS DE CONTROL DE ACCESO EN LAS ÁREAS DE PRIORIDAD RESIDENCIAL	NÚMERO	141	141
MOVIMIENTO DE VALLAS	NÚMERO	195000	194512
ÓRDENES DE TRABAJO EJECUTADAS DEL SERVICIO DE SEÑALIZACIÓN VIAL	PORCENTAJE	100	100

2. GESTIÓN SOSTENIBLE EN MATERIA DE MOVILIDAD CICLISTA A TRAVÉS DEL SERVICIO PÚBLICO DE ALQUILER DE BICICLETA ELÉCTRICA.

Debe tenerse presente que la previsión de 2023 es en realidad la previsión realizada para el presupuesto 2022 que fue prorrogado al año 2023. Por tanto, este objetivo no debía existir en 2023 en el seno del programa 134.04.

Con fecha 31/10/2022 se procedió a la resolución parcial del contrato del Lote 5 en todo aquello que afectaba al servicio público de bicicleta. Con fecha 01/11/2022 se encomendó la gestión directa del servicio a la EMT. Por tanto, a partir de dicha fecha, el desarrollo del servicio no depende de este programa presupuestario. En cualquier caso, podemos concluir que se cumplió el objetivo y que la actividad de impulso para incrementar la movilidad ciclista a través del servicio de alquiler de bicicleta pública se cumplirá de modo más efectivo con el nuevo sistema de gestión.

INDICADOR	MAGNITUD	PREVISIÓN	REALIZADO
BICICLETAS PÚBLICAS DE ALQUILER	NÚMERO	2964	0

PRESUPUESTO GENERAL DEL AYUNTAMIENTO DE MADRID 2023

MEMORIA DE CUMPLIMIENTO DE OBJETIVOS

CENTRO: 001 AYUNTAMIENTO DE MADRID

SECCIÓN: 150 MEDIO AMBIENTE Y MOVILIDAD

PROGRAMA: 13460 NGEU. ZBE TRANSFORMACIÓN DIGITAL Y SOSTENIBLE

RESPONSABLE PROGRAMA: D.G. PLANIFICACIÓN E INFRAESTRUCTURAS DE MOVILIDAD

MEMORIA GENERAL DEL PROGRAMA

Este programa presupuestario se creó para poder gestionar a través de él los créditos necesarios que permitieran llevar a cabo algunas de las actuaciones incluidas en la Orden del Ministerio de Transportes, Movilidad y Agenda Urbana de 20 de mayo de 2022 por la que se conceden las ayudas de la primera convocatoria del programa de ayudas a municipios para la implantación de zonas de bajas emisiones y la transformación digital y sostenible del transporte urbano, en el marco del Plan de Recuperación, Transformación y Resiliencia.

Concretamente se distinguen dos actuaciones a realizar por parte de esta Dirección General.

Por un lado, obtener un modelo de simulación de la movilidad de la ciudad de Madrid, para la mejora de la gestión inteligente y sostenible del tráfico, del movimiento de personas, bicicletas y otros modos de movilidad, la implementación de nuevas vías de movilidad y el análisis y diseño de nuevas rutas del transporte público que fomenten la movilidad sostenible.

Los objetivos por alcanzar en esta actuación son:
-Digitalización de servicios públicos de transporte
-Planificación de la movilidad de la ciudad de Madrid basada en predicción de modelos de simulación para toma de decisiones de movilidad desde una visión global, facilitando la comprensión de los problemas, alternativas de solución y evaluación de los impactos

Por otro lado, la recogida de información BIGDATA, estaciones de aforos, sensores para gestión de la movilidad, fomento de movilidad sostenible, planificación itinerarios peatonales y ciclistas. Con esta actuación se pretende proporcionar un conocimiento exhaustivo de los datos de movilidad en la ciudad de Madrid, contemplando todos los modos y tecnologías disponibles

PRESUPUESTO GENERAL DEL AYUNTAMIENTO DE MADRID 2023

MEMORIA DE CUMPLIMIENTO DE OBJETIVOS

CENTRO: 001 AYUNTAMIENTO DE MADRID

SECCIÓN: 150 MEDIO AMBIENTE Y MOVILIDAD

PROGRAMA: 15110 OFICINA DEL NUEVO PGOU

RESPONSABLE PROGRAMA: DIRECTOR/A OFICINA DEL NUEVO PGOUM

MEMORIA GENERAL DEL PROGRAMA

La Oficina del Nuevo Plan General de Ordenación Urbana de Madrid se crea en virtud de lo establecido en el apartado 16.º 1 del Acuerdo de 29 de junio de 2023 de la Junta de Gobierno de la Ciudad de Madrid, de organización y competencias del Área de Gobierno de Urbanismo, Medio Ambiente y Movilidad.

Entre otras competencias, asume las competencias relativas a la organización del proceso de revisión del Plan General de Ordenación Urbana de Madrid de 1997, el establecimiento de los criterios y procedimientos para los trabajos de análisis y diagnóstico del modelo de ciudad vigente y del resultante de los procesos urbanísticos en marcha o previstos, así como la elaboración de alternativas y propuestas de la estrategia urbana a largo plazo para Madrid, incluyendo el modelo de ciudad a establecer en el nuevo Plan General de Ordenación Urbana de Madrid y los escenarios de su desarrollo.

A finales del año 2023, con la incorporación de uno de sus integrantes comenzó la reflexión sobre el procedimiento, alcance y dimensión de los trabajos que iba a asumir la Oficina, así como el estudio de las distintas alternativas de colaboración interna y externa.

En diciembre de 2023 se iniciaron los trabajos para la constitución de un Consejo Asesor y se sentaron las bases para la tramitación posterior de contrataciones en la fase previa de los trabajos preparatorios de la elaboración del nuevo Plan General.

Todos los trabajos se enmarcan en un escenario de coordinación con el conjunto de la Administración municipal para establecer los criterios y procedimientos de los trabajos de análisis y diagnóstico del modelo de ciudad vigente y de la estrategia territorial.

Estas iniciativas no han tenido reflejo presupuestario en el año 2023 teniendo en cuenta que fue en octubre cuando se iniciaron y, atendiendo a las fechas en que nos encontrábamos, no fue posible culminarlas en ese ejercicio presupuestario.

Esto significa que, aun cuando los objetivos de creación de la Oficina y de inicio de los trabajos preparatorios se ha visto cumplidos, el porcentaje de ejecución del crédito asignado al programa es cero por las razones expuestas anteriormente.

PRESUPUESTO GENERAL DEL AYUNTAMIENTO DE MADRID 2023

MEMORIA DE CUMPLIMIENTO DE OBJETIVOS

CENTRO: 001 AYUNTAMIENTO DE MADRID

SECCIÓN: 150 MEDIO AMBIENTE Y MOVILIDAD

PROGRAMA: 15111 RÉGIMEN JURÍDICO URBANÍSTICO

RESPONSABLE PROGRAMA: D.G. RÉGIMEN JURÍDICO URBANÍSTICO

MEMORIA GENERAL DEL PROGRAMA

La Dirección General de Régimen Jurídico Urbanístico se crea en virtud de lo establecido en el apartado 9 del Acuerdo de 29 de junio de 2023 de la Junta de Gobierno de la Ciudad de Madrid, de organización y competencias del Área de Gobierno de Urbanismo, Medio Ambiente y Movilidad.

A partir de su creación su actividad se centra en la necesaria coordinación de la actividad desarrollada en el ámbito de sus competencias por la desaparecida Secretaria General Técnica de Desarrollo Urbano y las competencias de las dos subdirecciones que ahora forman parte de la citada Dirección General.

La Dirección General de Régimen Jurídico Urbanístico contaba en el presupuesto 2023 con la partida 227.06 Estudios y trabajos técnicos cuyo crédito, 20.000€, fue asignado en el último trimestre de año siendo el porcentaje de ejecución del mismo cero, dado que no dio tiempo a ejecutarlo.

Esta Dirección General ha ejercido las competencias atribuidas a través de sus dos subdirecciones generales, tal y como venían realizando cuando dependían del programa de la Secretaría General Técnica del Área de Gobierno de Desarrollo Urbano, hoy desaparecida.

Dentro de las actuaciones realizadas en el año 2023 en el ejercicio de sus competencias, se destacan las siguientes:

- Se han emitido 51 informes jurídicos en materia urbanística de carácter interno, a petición de distintos órganos del Área, o de otras Áreas del Ayuntamiento, sobre competencias propias y que no obedecen a una pauta periódica establecida.

- En relación con la coordinación en la elaboración de normativa que afecte a materia urbanística en la Ciudad de Madrid, se han elaborado 2 disposiciones de carácter general, y se realizaron observaciones a 22 disposiciones correspondientes a propuestas recibidas desde otras Áreas y administraciones públicas en materia de urbanismo. Además, se han elaborado 2 disposiciones de carácter organizativo que afecten al derecho urbanístico.

- Se han tramitado 85 expedientes de los recursos de reposición, extraordinarios de revisión y revisiones de oficio que se han interpuesto contra los actos emanados por el titular del Área de Gobierno, los directores generales, del Pleno y la Junta de Gobierno. Por otro lado se tramitaron 411 expedientes de recursos de alzada y cualquier otro que establezca la ley que se interpongan contra los acuerdos adoptados por las juntas de compensación y demás entidades urbanísticas colaboradoras.

- Se tramitaron 12 convenios y se inscribieron en el registro de convenios 20, de los cuales 16 eran convenios de colaboración y 4 convenios urbanísticos.

- En cuanto a la gestión de las relaciones con los tribunales de justicia en relación con los expedientes tramitados por el Área de Gobierno en materia de urbanismo, se ha efectuado un seguimiento que afecta a un total de 306 procedimientos judiciales (incluida 1 contestación correspondiente a un requerimiento de la Agencia Tributaria). Además se han tramitado 5 propuestas de pago de gastos judiciales a los que ha sido condenado el Ayuntamiento de Madrid por los tribunales con motivo de los asuntos tramitados en la Coordinación General de Urbanismo. El gasto total del ejercicio 2023 destinado a costas judiciales ha sido de 567.147,95 euros asumido por el programa presupuestario de la Secretaría General Técnica. En definitiva, el número de actuaciones realizadas en relación con los procedimientos judiciales abiertos en materia de urbanismo durante el ejercicio 2023 ha sido de 3.582 actuaciones.

MEMORIA GENERAL DEL PROGRAMA

- Se prepararon 59 expedientes relativos a procedimientos urbanísticos para su elevación al Pleno y se remitieron para su elevación a la aprobación por la Junta de Gobierno 197 expedientes.

- Se han tramitado 9.085 decretos y resoluciones en materia de urbanismo.

- Se ha ejercido la Secretaría de varios órganos colegiados, que da como resultado la celebración de 155 sesiones, la emisión de 3.419 dictámenes sobre los asuntos presentados y de 3.251 certificaciones sobre los asuntos tratados, y se han ratificado 84 resoluciones e informes de planeamiento. Asimismo se han emitido 82 informes competencia de estos Órganos Colegiados.

- Se han recibido 279 solicitudes de acceso a la información pública. También se han gestionado las reclamaciones presentadas ante el Consejo de Transparencia y Buen Gobierno/Consejo de Transparencia y Participación de la Comunidad de Madrid en materia de urbanismo, gestionando 5 en total. Este dato es muy positivo porque implica que el contenido de las resoluciones de las solicitudes de acceso a información pública satisface de manera relevante las necesidades de información de los ciudadanos/as.

- En cuanto a las publicaciones de los Items en el Catálogo de Información Pública en el Portal de Transparencia se han realizado un total de 59 publicaciones. Y por lo que se refiere a las publicaciones relativas a los portales municipales se han realizado un total de 178.

- Se facilitan las sesiones del grupo de trabajo URBAN-INF, como proceso participativo transversal. Se ha celebrado 1 sesión grupal en remoto. Con un total de 24 participantes de los que 15 son mujeres y 9 son hombres.

- En este ejercicio también se han realizado un total de 3 procesos participativos externos enmarcados dentro del Plan Especial de Incremento y mejora de las redes públicas en barrios de promoción pública-espacios interbloque de suelos de la Agencia de Vivienda Social: un taller de carácter presencial en el distrito de Moratalaz al que acudieron 8 personas (3 mujeres y 5 hombres) y dos talleres de carácter presencial relacionados con el entorno del Cerro Almodóvar a los que acudieron 13 personas en la primera sesión (4 mujeres y 9 hombres) y 11 personas en la segunda sesión (2 mujeres y 9 hombres).

-En el ejercicio 2023 se continúa con el grupo de presupuestos con perspectiva de género, al que acuden un total de 13 personas del Área de Gobierno vinculadas con la realización y ejecución presupuestaria, de las cuales 8 son mujeres y 5 son hombres. Se han realizado 2 sesiones de trabajo.

- Se han realizado 2 estudios relacionados con el absentismo laboral, las jubilaciones previstas, el clima laboral relacionado con el teletrabajo y las competencias digitales.

- Se han celebrado 4 sesiones del programa de espacios de aprendizaje con acciones dirigidas al aprendizaje informal para la implantación de la administración electrónica.

- Se han incorporado 4 acciones formativas al Plan Municipal de Formación relacionadas con las necesidades detectadas en el Área.

-Se han llevado a cabo 6 sesiones de bienvenida al Área de Gobierno, que consisten en una primera toma de contacto en la que se efectúa la presentación y puesta en valor del servicio público que se realiza en el Área.

CENTRO: 001 AYUNTAMIENTO DE MADRID

SECCIÓN: 150 MEDIO AMBIENTE Y MOVILIDAD

PROGRAMA: 15170 NGEU. RESTAURACIÓN ECOSISTEMAS FLUVIALES

RESPONSABLE PROGRAMA: D.G. PLANIFICACIÓN ESTRATÉGICA

MEMORIA GENERAL DEL PROGRAMA

En el marco del Plan de Recuperación, Transformación y Resiliencia financiado por la Unión Europea-NextGeneration se publicó la Convocatoria de subvenciones de la Fundación Biodiversidad para el fomento de actuaciones dirigidas a la restauración de ecosistemas fluviales y a la reducción del riesgo de inundación en los entornos urbanos españoles a través de soluciones basadas en la naturaleza, correspondientes al año 2021 en el marco del Plan de Recuperación, Transformación y Resiliencia.

El Ayuntamiento de Madrid, CEDEX y fundación CONAMA resultaron beneficiarios como agrupación, de la subvención para ejecutar el proyecto Recuperación del ecosistema fluvial Manzanares-Gavia-Bulera. Infraestructura verde y azul Bosque Metropolitano de Madrid, con el objetivo de potenciar la continuidad de la infraestructura verde, favorecer la biodiversidad y los hábitats acuáticos y terrestres a través de la restauración hidrológico-forestal, reduciendo los procesos erosivos de las infraestructuras de saneamiento y restaurando la cubierta vegetal protectora del cauce, mejorando la estabilidad de las orillas y sus condiciones para albergar vegetación de ribera en el río Manzanares.

Como consecuencia de lo anterior, se creó el programa 15170 en el que se consignan los créditos necesarios para poder ejecutar el proyecto.

El proyecto contempla tres tipos de actividades, A, B y C, habiéndose comprometido la Dirección General de Planificación Estratégica, como representante del Ayuntamiento dentro de la agrupación, a ejecutar las actividades: A1 Estrategia de restauración del ecosistema fluvial, A4 proyecto de ejecución en dos aliviaderos y A5 Guía de actuación en aliviaderos.

Por último, se señala que estas actividades se desarrollan a través del contrato para el desarrollo de las acciones tipo A, actuaciones de regeneración fluvial del río Manzanares con Nº Expediente, 300/2022/00550, firmado el 21 de abril de 2023.

PRESUPUESTO GENERAL DEL AYUNTAMIENTO DE MADRID 2023

MEMORIA DE CUMPLIMIENTO DE OBJETIVOS

CENTRO: 001 AYUNTAMIENTO DE MADRID

SECCIÓN: 150 MEDIO AMBIENTE Y MOVILIDAD

PROGRAMA: 15323 INFRAESTRUCTURA MADRID CALLE 30

RESPONSABLE PROGRAMA: D.G. CONSERVACIÓN DE VÍAS PÚBLICAS

MEMORIA GENERAL DEL PROGRAMA

Mediante Acuerdo de 29 de junio de 2023 de la Junta de Gobierno de la Ciudad de Madrid, de organización y competencias del Área de Gobierno de Obras y Equipamientos, se establece que corresponde a la Dirección General de Conservación de Vías Públicas la coordinación y supervisión de la conservación e inversiones de renovación del viario M-30 y de los ramales de conexión al mismo, competencia que hasta entonces correspondía a la Dirección General de Planificación e Infraestructuras de Movilidad. Por lo tanto, a partir del citado Acuerdo se modifica el responsable del programa 15323 Infraestructura Madrid Calle 30.

Para el desarrollo de las competencias asignadas a esta Dirección General y que se realizan con cargo al programa 15323 Infraestructura Madrid Calle 30, durante el ejercicio 2023 se gestionaron créditos definitivos por importe de 177.538.530 euros, con una ejecución del 95,2 por ciento, en términos de obligaciones reconocidas respecto al crédito definitivo.

El desglose por capítulos es el siguiente:

-El capítulo 2 Gastos en bienes corrientes y servicios, se dotó en el presupuesto de 2023 en el programa 153.23, con un crédito inicial de 126.005.392 euros, habiéndose aprobado modificaciones de crédito por un importe de 36.558.105 euros, resultó un crédito definitivo de 162.563.497 euros. Se reconocieron obligaciones por un importe de 161.096.295 euros, lo que supone una ejecución del 99,1 por ciento.

-El capítulo 6 Inversiones reales, se dotó en 2023 en el programa 153.23, con un crédito inicial de 12.225.523 euros, y habiéndose aprobado varias modificaciones de crédito por un importe de 2.749.510 euros, resultó un crédito definitivo de 14.975.033 euros. Se reconocieron obligaciones por un importe de 7.938.893 euros, lo que supone una ejecución del 53 por ciento.

OBJETIVOS / INDICADORES DE GESTIÓN

1. GESTIÓN Y EXPLOTACIÓN DEL VIARIO DE CALLE 30 Y SUS RAMALES.

Este programa incluye el Contrato de gestión de servicios públicos entre el Ayuntamiento de Madrid y la sociedad de economía mixta MC30 que se puso en marcha en 2005, y que abarca los servicios de gestión integral, explotación, conservación, mantenimiento y renovación de las infraestructuras e instalaciones de Calle 30.

INDICADOR	MAGNITUD	PREVISIÓN	REALIZADO
GESTIÓN DE VIARIO EN SUPERFICIE	M2	1559410	1559410
GESTIÓN DE VIARIO DE TÚNEL	M2	474279	474279
GESTIÓN DE PASOS A DISTINTO NIVEL	NÚMERO	100	100

2. RENOVACIÓN DE INFRAESTRUCTURAS E INSTALACIONES DE CALLE 30.

Se incluye la renovación de infraestructuras e instalaciones de Calle 30 en concepto de financiación de proyectos de renovación de elementos del inventario de Calle 30 que han agotado su vida útil o que han quedado obsoletos.

En 2023 se han finalizado dos proyectos de instalaciones, quedando 6 proyectos pendientes de finalizar en

OBJETIVOS / INDICADORES DE GESTIÓN

2024, que se encuentran en ejecución.

INDICADOR	MAGNITUD	PREVISIÓN	REALIZADO
EJECUCIÓN DE PROYECTOS DE RENOVACIÓN DE INFRAESTRUCTURAS	NÚMERO	4	4
EJECUCIÓN DE PROYECTOS DE RENOVACIÓN DE INSTALACIONES	NÚMERO	8	2

3. SUPERVISIÓN DE PROYECTOS DE CALLE 30.

Este objetivo contempla las labores de supervisión de los proyectos de renovación que autoriza el Ayuntamiento de Madrid y que se realizan a través de un contrato de supervisión de proyectos de la Dirección General de Planificación e Infraestructuras de Movilidad.

Se han supervisado todos los proyectos recibidos de Calle 30. La diferencia entre los proyectos supervisados previstos y los realizados se debe a que las estimaciones de los indicadores en 2022 se hicieron en base a las previsiones iniciales de Calle 30 y que el contrato de servicios de supervisión de proyectos finalizó en mayo de 2023 por lo que su vigencia no cubre toda la anualidad.

INDICADOR	MAGNITUD	PREVISIÓN	REALIZADO
PROYECTOS DE INFRAESTRUCTURAS SUPERVISADOS	NÚMERO	5	3
PROYECTOS DE INSTALACIONES SUPERVISADOS	NÚMERO	10	1

PRESUPUESTO GENERAL DEL AYUNTAMIENTO DE MADRID 2023

MEMORIA DE CUMPLIMIENTO DE OBJETIVOS

CENTRO: 001 AYUNTAMIENTO DE MADRID

SECCIÓN: 150 MEDIO AMBIENTE Y MOVILIDAD

PROGRAMA: 15330 INFRAESTRUCTURAS DE MOVILIDAD

RESPONSABLE PROGRAMA: D.G. PLANIFICACIÓN E INFRAESTRUCTURAS DE MOVILIDAD

MEMORIA GENERAL DEL PROGRAMA

La Dirección General de Planificación e Infraestructuras de Movilidad tiene como objetivo primordial, contribuir a la mejora de la movilidad y de la calidad medioambiental de la ciudad, mediante la ejecución de infraestructuras que mejoren la movilidad sostenible de la ciudad.

Son objetivos principales la planificación y ejecución de las obras de construcción y gran reforma de las infraestructuras urbanas en materia de movilidad que afecten a tramos urbanos de carreteras de titularidad del Estado o a ramales de conexión al viario M-30 en coordinación con otras áreas de gobierno del Ayuntamiento, y la instalación, mantenimiento y conservación de los equipamientos municipales asociados a infraestructuras viarias y ferroviarias existentes que favorezcan la reducción del ruido, excepto los afectos a "Madrid Calle 30, S.A.".

Frente a los 11,2 M€ (Capítulo 2 y 6) asignados al programa, las obligaciones reconocidas fueron de 10,3 M€

En el económico 153.30.609.99, la justificación de este desfase se debe fundamentalmente a que no se gastó todo el crédito disponible del acuerdo marco y algún exceso presupuestario de la obra de los jardines verticales.

Por lo que respecta al económico 153.30.227.06 hubo un descuadre entre el crédito total y las obligaciones reconocidas superior a los 400.000 €, debido a que no hubo obra suficiente para absorber el crédito autorizado de los contratos de asistencia técnica a la dirección de obra y de coordinación de seguridad y salud.

Resultó finalmente una ejecución presupuestaria del 91,7%

OBJETIVOS / INDICADORES DE GESTIÓN

1. OBRA DEL NUDO NORTE DE LA M30.

Se tramitó la liquidación y certificación final de las obras de remodelación de Nudo Norte de Calle 30 en junio de 2023. El gasto final en esta anualidad fue de 4.040.775 €.

En consecuencia, también han terminado los contratos de Asistencia Técnica y coordinación de Seguridad y Salud.

INDICADOR	MAGNITUD	PREVISIÓN	REALIZADO
EJECUCIÓN DE OBRA NUDO NORTE	NÚMERO	1	1
EJECUCIÓN ASISTENCIA TÉCNICA Y SEG.Y SALUD	NÚMERO	1	1

2. OBRAS DE INFRAESTRUCTRURAS DE MOVILIDAD.

Se pueden distinguir los siguientes trabajos realizados:

- Obras de urbanización ejecutadas para mejorar la movilidad (Lote 1): renovación de Pantallas (zona 1), con el acuerdo marco de obras se continuó la ejecución en 2023, con un gasto en esta anualidad de

OBJETIVOS / INDICADORES DE GESTIÓN

699.908 €; obras Acondicionamiento de Parcela sita en c/ Pirotecnia nº47 para la Recarga de Baterías de Vehículos Eléctricos, con un gasto en esta anualidad de 342.278 €.

- Tramos de carril bici y otras obras de movilidad (Lote 2): obras de ejecución de Jardines Verticales para la naturalización de M-30, con un gasto en esta anualidad de 4.009.542 €.

INDICADOR	MAGNITUD	PREVISIÓN	REALIZADO
OBRAS URBANIZACIÓN EJECUTADAS PARA MEJORAR LA MOVILIDAD	NÚMERO	2	2
TRAMOS DE CARRIL BICI Y OTRAS OBRAS DE MOVILIDAD	NÚMERO	2	1

3. OBRA DE CARRIL BICI DE CASTELLANA.

Se ha finalizado la obra del carril bici de la Castellana.

INDICADOR	MAGNITUD	PREVISIÓN	REALIZADO
EJECUCION DEL CARRIL BICI DE CASTELLANA	NÚMERO	1	1

4. REDACCIÓN DE PROYECTOS PARA MEJORAR LA MOVILIDAD.

Se han llevado a cabo 5 proyectos:
- Redacción Proyecto de Construcción del Carril bici en el Paseo de la Castellana (Tramo: Raimundo Fernandez Villaverde-Plaza de San Juan de la Cruz), con un gasto en esta anualidad de 64.539 €.
- Redacción de un anteproyecto de construcción para la remodelación del Nudo de Fuencarral en el marco de las actuaciones de contempladas en la Operación Madrid Nuevo Norte, con un gasto en esta anualidad de 293.095 €.
- Análisis de viabilidad para reubicar la pasarela atirantada que estaba situada en las proximidades del Estadio Vicente Calderón, sobre el río Manzanares y las dos calzadas de la M-30, actualmente desmontada, en la Av. de Arcentales en el entorno del Wanda Metropolitano, con objeto de dar continuidad al carril bici y mejorar el acceso peatonal de la zona, con un gasto en esta anualidad de 52.878 €.
- Proyecto para la puesta a cero de las pantallas acústicas cuya conservación es competencia de la Dirección General de Planificación e Infraestructuras de Movilidad (Zona 2), con un gasto en esta anualidad de 35.347 €.
- Redacción proyecto de construcción de mejora accesos al Camino Cerro del Águila, con un gasto en esta anualidad de 37.383 €.

INDICADOR	MAGNITUD	PREVISIÓN	REALIZADO
PROYECTOS REDACTADOS PARA MEJORAR LA MOVILIDAD	NÚMERO	4	5

5. OBRA DEL PASEO VERDE DEL SUROESTE.

Durante la anualidad de 2023 se tramitaron las expropiaciones; en el mes de abril de 2024 se hizo la transferencia 5.541.997,74 a adquisición del suelo.

La contratación de obras actualmente está en licitación.

La contratación de Seguridad y salud y Asistencia técnica a la Dirección de las obras está en licitación.

INDICADOR	MAGNITUD	PREVISIÓN	REALIZADO
EXPROPIACIONES PASEO VERDE	NÚMERO	1	1
CONTRATACIÓN OBRAS PASEO VERDE	NÚMERO	1	0
CONTRATACIÓN DE SEGURIDAD Y SALUD Y ASISTENCIA TÉCNICA A LA DIRECCIÓN DE OBRA	NÚMERO	1	0
EJECUCIÓN OBRA	NÚMERO	1	0

6. CONSERVACIÓN Y MANTENIMIENTO DE PANTALLAS ACÚSTICAS. .

OBJETIVOS / INDICADORES DE GESTIÓN

Se llevaron a cabo las obras de puesta a cero de las pantallas acústicas zona 1.

INDICADOR	MAGNITUD	PREVISIÓN	REALIZADO
CONTRATO DE CONSERVACIÓN Y MANTENIMIENTO DE PANTALLAS	NÚMERO	1	1

CENTRO: 001 AYUNTAMIENTO DE MADRID

SECCIÓN: 150 MEDIO AMBIENTE Y MOVILIDAD

PROGRAMA: 15360 NGEU. ZBE TRANSFORMACIÓN DIGITAL Y SOSTENIBLE

RESPONSABLE PROGRAMA: D.G. PLANIFICACIÓN E INFRAESTRUCTURAS DE MOVILIDAD

MEMORIA GENERAL DEL PROGRAMA

La Dirección General de Planificación e Infraestructuras de Movilidad tiene como objetivo primordial, contribuir a la mejora de la movilidad y de la calidad medioambiental de la ciudad, mediante la ejecución de infraestructuras que mejoren la movilidad sostenible de la ciudad.

A través de este programa presupuestario la Dirección General ha ejecutado el carril bici de Castellana entre la Plaza de Castilla y Raimundo Fernandez Villaverde. Se trata de un proyecto que forma parte de una de las actuaciones incluidas en la Orden del Ministerio de Transportes, Movilidad y Agenda Urbana de 20 de mayo de 2022 por la que se conceden las ayudas de la primera convocatoria del programa de ayudas a municipios para la implantación de zonas de bajas emisiones y la transformación digital y sostenible del transporte urbano, en el marco del Plan de Recuperación, Transformación y Resiliencia.

Dentro del programa 153.60, la ejecución del carril bici señalado en el párrafo anterior ha sido de 1.773.399 €.

Frente a los 2.024.001 € presupuestados, el coste final de las actuaciones tras la liquidación ha sido de 1.773.399 €. Por lo tanto la ejecución presupuestaria ha sido del 87,6%.

PRESUPUESTO GENERAL DEL AYUNTAMIENTO DE MADRID 2023

MEMORIA DE CUMPLIMIENTO DE OBJETIVOS

CENTRO: 001 AYUNTAMIENTO DE MADRID

SECCIÓN: 150 MEDIO AMBIENTE Y MOVILIDAD

PROGRAMA: 15374 NGEU. ZBE TRANSFORMACIÓN DIGITAL Y SOSTENIBLE 2022

RESPONSABLE PROGRAMA: D.G. PLANIFICACIÓN E INFRAESTRUCTURAS DE MOVILIDAD

MEMORIA GENERAL DEL PROGRAMA

La Dirección General de Planificación e Infraestructuras de Movilidad tiene como objetivo primordial, contribuir a la mejora de la movilidad y de la calidad medioambiental de la ciudad, mediante la ejecución de infraestructuras que mejoren la movilidad sostenible de la ciudad.

A través de este programa presupuestario la Dirección General ha ejecutado actuaciones incluidas en la Orden del Ministerio de Transportes, Movilidad y Agenda Urbana de 17 de julio de 2023 por la que se conceden las ayudas de la segunda convocatoria del programa de ayudas a municipios para la implantación de zonas de bajas emisiones y la transformación digital y sostenible del transporte urbano, en el marco del Plan de Recuperación, Transformación y Resiliencia.

Por un lado está la línea de autobús rápido (BUSRAPID) de Valdebebas al Hospital Universitario Ramón y Cajal. Su ejecución presupuestaria ha sido de 12.828.308 euros.

Igualmente, dentro de este programa comenzó la redacción del proyecto de construcción Intervención en entornos educativos y campus universitarios en Puente y Villa de Vallecas, con un gasto en esta anualidad de 96.412 €. Actualmente se ha terminado el proyecto y tiene previsto iniciar la ejecución de las obras en abril de 2024.

Frente a los 14.008.697 € presupuestados en el programa, se han ejecutado 13.416.965 euros.

Fundamentalmente el descuadre se debe a que retrasos en la redacción del proyecto del Campus Sur no permitieron que se empezara la ejecución de la obra, por lo que dejaron de ejecutarse 345.827 euros.

La ejecución presupuestaria de este programa ha sido del 95,8% respecto del crédito definitivo.

CENTRO: 001 AYUNTAMIENTO DE MADRID

SECCIÓN: 150 MEDIO AMBIENTE Y MOVILIDAD

PROGRAMA: 16001 INGENIERÍA DEL AGUA

RESPONSABLE PROGRAMA: D.G. GESTIÓN DEL AGUA Y ZONAS VERDES

MEMORIA GENERAL DEL PROGRAMA

El Programa presupuestario 16001 del Área de Gobierno de Urbanismo, Medio Ambiente y Movilidad del Ayuntamiento de Madrid, incluye los gastos correspondientes a las inversiones de agua en materia de alcantarillado, depuración del agua residual; regeneración del agua depurada mediante tratamientos terciarios que permitan otros usos de la misma, para riego y baldeo de viales; construcción de depósitos de almacenamiento del agua regenerada, y las conducciones necesarias para su utilización; construcción de fuentes; instalación de hidrantes en la vía pública, etc. y en general todas las obras necesarias en elementos estrechamente relacionados con el tema del agua en la Ciudad. Asimismo, incluye también todas las asistencias técnicas necesarias para la ejecución de las inversiones anteriormente relacionadas como son las de redacción de proyecto, coordinación de seguridad y salud, dirección de obra, y otras más específicas y necesarias para el desarrollo de estos proyectos.

Para realizar estas inversiones contamos con varios Acuerdos Marco, que nos permiten agilizar el trámite administrativo y reducir el tiempo para ejecutar estas actuaciones, salvo aquellas que por su elevado importe económico deben licitarse individualmente. Tenemos en ejecución tres Acuerdos Marco, uno para redacción de los proyectos constructivos, otro para ejecución de las obras y, otro para asistencias técnica de coordinación de seguridad y salud y dirección de obra, que se dividen en lotes por los distritos de ubicación de las inversiones.

Madrid cuenta con más de 5.000 Km de longitud de la red de colectores y con ocho depuradoras en las márgenes de los dos ríos madrileños. Las ocho depuradoras son Viveros de la Villa, China, Gavia, Butarque, Sur y Sur Oriental que vierten al Manzanares, y Valdebebas y Rejas que vierten al Jarama. El volumen de agua depurada, en el año 2023, en las ocho depuradoras ha sido de 259.109.139 m3.

Durante el año 2023 se han puesto en marcha dos grandes actuaciones en las depuradoras de Rejas y Valdebebas para asegurar el cumplimiento de la normativa vigente en cuanto a la calidad del vertido de las aguas depuradas a los cauces. Las condiciones impuestas a los ayuntamientos por parte de las Confederaciones Hidrográficas se han convertido en más restrictivas y por este motivo se han iniciado estas dos actuaciones, con una fuerte inversión económica en ambas. Durante este ejercicio 2023 se han iniciado las obras de la depuradora de Valdebebas con un presupuesto adjudicado de 61.615.444 de euros, y se ha adjudicado la de Rejas por un importe de 65.335.982 de euros, ambas con un plazo de ejecución de 4 años.

Durante este año también se han realizado varias redacciones de proyecto, destacando las siguientes: proyecto mejora de la accesibilidad a la nueva senda peatonal de la margen derecha del río entre la presa 9 y el Parque Lineal Del Manzanares; obras de ejecución de instalaciones hidráulicas de fuentes bebedero; supresión de aliviaderos en el Río Manzanares; remodelación del sistema de drenaje de la plaza de Manuel Becerra; conexión de los colectores Vicálvaro B Y La Dehesa; incremento de la capacidad de la acometida de agua regenerada en el Wanda Metropolitano y suministro de agua regenerada a los cantones de limpieza.

En cuanto a otras obras tenemos que citar las inversiones en alcantarillado que se están llevando a cabo en la zona sureste de la Ciudad, en el distrito de Vicálvaro, como consecuencia de los desarrollos urbanísticos en esta zona. En este sentido las obras más importantes que se han realizado en este ejercicio 2023 son las siguientes: construcción del colector Vicálvaro A, sector los Ahijones; la construcción de la conexión de los colectores Vicálvaro B y la Dehesa; prolongación camino fluvial en la margen izquierda del Río Manzanares hasta el término municipal de Getafe; aprovechamiento de aguas freáticas en parque de Valdebernardo; Incremento de la capacidad de la acometida de agua regenerada en el Wanda

MEMORIA GENERAL DEL PROGRAMA

Metropolitano y suministro de agua regenerada a los cantones de limpieza.

El presupuesto anual definitivo de este Programa ha sido de 23.196.350 euros. La ejecución del presupuesto referida a las obligaciones reconocidas contabilizadas ha alcanzado un porcentaje del 57,3%, siendo el 63,1% la ejecución total de la disposición del gasto. Estos valores reflejan un porcentaje del presupuesto que no se ha ejecutado y que responde a distintos motivos, no sólo económicos, sino también administrativos, fundamentalmente relacionados con las dos grandes actuaciones en las depuradoras de Valdebebas y Rejas, que se trata de un trámite de concurso de redacción de proyecto y obra, que es un trámite excepcional, y que previamente al inicio de las obras es necesario tramitar y aprobar el proceso de la redacción de proyecto.

En cuanto a los datos de los indicadores de la Carta de Servicios de Gestión del Agua 2023, que se comparten entre los dos Programas de las competencias de agua, el 16001 y el 16102, destacamos el indicador correspondiente a este Programa 16001 en cuanto a valoración de las personas usuarias de la cualificación del personal para desempeñar su trabajo, en que el valor real es algo superior al previsto de 9,6.

OBJETIVOS / INDICADORES DE GESTIÓN

1. REDACCIÓN DE PROYECTOS Y OBRAS.

El objetivo del Programa 16001 es la redacción de proyectos y obras a realizar en el ejercicio, y para ello contamos con unos indicadores en número que se han cumplido sobradamente, ya que el número de proyectos redactados ha sido de 9.

En cuanto a las obras en ejecución también se han ejecutado 7 obras de las 8 previstas, debido a la singularidad de una de ellas (consolidación de los terrenos en la depuradora de Butarque) que se ha iniciado la tramitación del expediente, pero la ejecución de la obra se realizará en 2024.

INDICADOR	MAGNITUD	PREVISIÓN	REALIZADO
REDACCIÓN DE PROYECTOS CONSTRUCTIVOS DE OBRA	NÚMERO	2	9
REDACCIÓN DE PROYECTOS DE SERVICIOS	NÚMERO	2	2
EJECUCIÓN DE OBRAS	NÚMERO	8	7

CENTRO: 001 AYUNTAMIENTO DE MADRID

SECCIÓN: 150 MEDIO AMBIENTE Y MOVILIDAD

PROGRAMA: 16102 SUMINISTRO HÍDRICO

RESPONSABLE PROGRAMA: D.G. GESTIÓN DEL AGUA Y ZONAS VERDES

MEMORIA GENERAL DEL PROGRAMA

El Programa presupuestario 16102 del Área de Gobierno de Urbanismo, Medio Ambiente y Movilidad del Ayuntamiento de Madrid, incluye los gastos correspondientes a las actuaciones de Capítulo 2, Gastos en Bienes Corrientes y Servicios y Capítulo 4, Transferencias Corrientes, en materia de agua.

Los gastos procedentes del canon de vertidos de las estaciones depuradoras de aguas residuales, que se calcula en función del volumen y la calidad del vertido y son Viveros de la Villa, China, Gavia, Butarque, sur y Sur Oriental en la cuenca del río Manzanares, y las depuradoras de Valdebebas y Rejas en la cuenca del río Jarama, y los IBIS de las dos depuradoras que se encuentran fuera del término municipal de Madrid, Sur que está ubicada en Getafe y Sur Oriental que está en Rivas Vaciamadrid, son gastos que posteriormente se recuperan como ingresos en aplicación del convenio de gestión de la Encomienda de Servicios del Ayuntamiento a la Comunidad de Madrid, canal de Isabel II.

El conjunto del resto de los gastos recoge los costes de todos los servicios encaminados a la conservación y mantenimiento relacionados con el agua y los estudios necesarios para solucionar las necesidades generadas en la Ciudad. En este contexto se incluyen el servicio de toma de muestras de agua y análisis de la calidad del agua regenerada; el contrato de conservación y mantenimiento del rio Manzanares a su paso por el término municipal, a lo largo de 30 Km desde El Pardo hasta el límite con el término municipal de Getafe; el servicio de conservación de hidrantes contra incendios; el servicio de conservación de fuentes de beber; el servicio de control de vertidos e inspección de acometidas a la red de saneamiento; mantenimiento básico de la instalación del secado térmico de Butarque, y la asistencia técnica para el seguimiento del convenio de gestión entre el Canal de Isabel II y el Ayuntamiento de Madrid. Todos estos servicios cumplen las expectativas esperadas con múltiples beneficios, tanto ambientales, como económicos para la Ciudad.

Además de los gastos reflejados en el párrafo anterior se incluye también en este Programa otros gastos como son, el canon anual del convenio entre el ayuntamiento de Madrid y la Sociedad estatal Aguas de las Cuencas de España (ACUAES) consecuencia de la ejecución de tres obras en la Ciudad por dicha sociedad ; el consumo de agua potable en fuentes ornamentales, agua regenerada para riego y baldeo de viales públicos, y el transporte y suministro de agua potable a zonas de la Ciudad que no dispone de red de abastecimiento de agua potable; también los tributos y tasas procedentes de otros Organismos de la Administración, tasas locales, estatales y de la Comunidad de Madrid; y diversos estudios y trabajos técnicos relacionados con el agua.

En cuanto al capítulo 4, Otras transferencias a instituciones sin fines de lucro, son gastos derivados del Convenio entre el Ayuntamiento y la Entidad Urbanística de conservación Cuatro Torres para el mantenimiento y la conservación de la urbanización del ámbito APR 08.04 Ciudad Deportiva. Los costes son los correspondientes a los conceptos de consumo de agua y del servicio de mantenimiento de los sistemas de drenaje urbano que se han realizado satisfactoriamente durante este ejercicio 2023. También se inicia la tramitación del Convenio entre el Ayuntamiento y la EUC Retiro II para el mantenimiento y la conservación de las zonas ajardinadas comunes de uso y dominio público situadas dentro del perímetro de la urbanización en terrenos de la antigua estación del niño Jesús, cuyos costes son los correspondientes a los conceptos de suministro de agua y mantenimiento, limpieza, conservación y reposición de las zona ajardinadas, y que se configurarán como gastos en el próximo ejercicio 2024.

Todas estas actuaciones tienen como objetivo común mejorar el funcionamiento de las instalaciones municipales para optimizar el servicio público a los ciudadanos, en al ámbito de estas competencias, y conseguir racionalizar el uso de los recursos del agua.

El importe total del presupuesto definitivo del ejercicio de 2023 de este Programa 16102, que incluye los

MEMORIA GENERAL DEL PROGRAMA

capítulos 2 y el 4 ha sido de 30.722.443 euros. El grado de ejecución del presupuesto ha sido del 96,2% respecto a las obligaciones reconocidas y, del 99,5% respecto a la disposición del gasto.
La ejecución del presupuesto ha sido prácticamente total, con un ligero desfase que se debe a nuevas adjudicaciones de servicios tramitados nuevamente y que han sufrido una pequeña baja.

OBJETIVOS / INDICADORES DE GESTIÓN

1. CONSERVACIÓN Y MANTENIMIENTO DEL RÍO MANZANARES.

Este objetivo define uno de los servicios relacionados con las competencias del agua de esta Dirección. El río Manzanares atraviesa la Ciudad en un recorrido de 30Km que, al que vierten las aguas residuales depuradas 6 depuradoras y que debe mantener una calidad del agua acorde a la normativa vigente.

Para controlar esa calidad se utilizan cinco indicadores que se han cumplido e incluso superado en algunos de ellos la previsión inicial.

INDICADOR	MAGNITUD	PREVISIÓN	REALIZADO
LONGITUD DEL RÍO MANZANARES	KILÓMETROS	30	30
MUESTRAS ANALIZADAS	NÚMERO/AÑO	1800	1896
TIEMPO MEDIO DETECCIÓN INCIDENCIAS DE CALIDAD	HORAS	2	2
INCIDENCIA CALIDAD DEL AGUA DETECTADAS EN UN PLAZO MAX DE	PORCENTAJE	75	98
INCIDENCIA CALIDAD DEL AGUA EN UN PLAZO MAX DE 12 HORAS	PORCENTAJE	80	100

2. GESTIÓN SOSTENIBLE DEL AGUA.

La gestión sostenible del agua exige garantizar el buen uso de la misma. Se controla con estos 4 indicadores que nos definen el número de peticiones de suministro y transporte de agua social, que es la totalidad de las solicitudes, así como la vigilancia y control de otros suministros que se revisan continuamente a través de los contratos vigentes con el Canal de Isabel II.

De los indicadores se arroja la información de que se atienden rápidamente las solicitudes del suministro de agua en su totalidad, es un número que está claramente disminuyendo en el tiempo, así como el número de contratos de suministro de agua que se está procediendo a una revisión y adecuación de la totalidad de los mismos, para reducir en lo posible el coste, y adecuarlo a las necesidades reales.

INDICADOR	MAGNITUD	PREVISIÓN	REALIZADO
CONTRATOS VIGENTES SUMINISTRO DE AGUA	NÚMERO	7300	7200
ANÁLISIS Y REVISIÓN PLANES DE GESTIÓN DE GRANDES CONSUMIDORES	NÚMERO/AÑO	50	75
SUMINISTROS DE AGUA SOCIAL	NÚMERO	250	111
SUMINISTROS AGUA SOCIAL EN EL PLAZO MENOR O IGUAL A 15 DÍAS	PORCENTAJE	100	100

3. SANEAMIENTO URBANO.

Estos indicadores controlan, por una parte, los vertidos a la red de saneamiento, a través de las autorizaciones e identificaciones industriales, así como las licencias de nuevas acometidas a la red.
En lo referente al número de inspecciones, autorizaciones de vertido, identificaciones industriales y control de puntos de vertido las diferencias que aparecen están justificadas porque están en función de las solicitudes de particulares.

INDICADOR	MAGNITUD	PREVISIÓN	REALIZADO
CONTROL PUNTOS VERTIDOS INDUSTRIALES	NÚMERO	220	94
LICENCIAS ACOMETIDAS A LA RED DE SANEAMIENTO	NÚMERO	725	735
INSPECCIÓN DE ACOMETIDAS	NÚMERO	60	45
IDENTIFICACIONES INDUSTRIALES	NÚMERO	5000	1146
AUTORIZACIÓN DE VERTIDO	NÚMERO	60	38

OBJETIVOS / INDICADORES DE GESTIÓN

VERTIDOS INDUSTRIALES AUTORIZADOS CON ANALÍTICA DE CONTRASTE	PORCENTAJE	100	100
TIEMPO RESPUESTA A SOLICITUDES DE VERTIDO	MESES	2	2
SOLICITUDES RESPONDIDAS EN UN PLAZO NO SUPERIOR A 2 MESES	PORCENTAJE	100	90

4. GESTIÓN, REGISTRO GENERAL, EXPEDIENTES Y DOCUMENTOS.

Este objetivo, que representa el funcionamiento de la Dirección General en relación con solicitudes internas y/o externas, relaciones con la ciudadanía, sugerencias y reclamaciones, etc., valora la eficacia de esta relación.

Solamente hay 3 indicadores (1, 2, y 6) que están en blanco porque se da la circunstancia que algún indicador no tiene medición porque en este momento no procede, por lo tanto, no se ha medido. Estos indicadores son: la cita previa, consulta por particulares presenciales o por vía telefónica y, en relación con ello, la valoración del usuario con el tiempo de citación.

En los indicadores que tenemos sobre el funcionamiento de los servicios y atención al ciudadano, en 3 casos se ha alcanzado el valor del porcentaje del 100%, y en los restantes se han superado las expectativas, destacando entre todos ellos, la valoración de las personas usuarias del asesoramiento recibido, lo cual deja constancia del buen trabajo realizado por el personal de esta Dirección General.

El número total de sugerencias y reclamaciones y felicitaciones relativos a los servicios de gestión del agua ha sido de 411.

INDICADOR	MAGNITUD	PREVISIÓN	REALIZADO
TRAMITACIÓN DE EXPEDIENTES	NÚMERO	10500	0
CONSULTA POR PARTICULARES PRESENCIALES O POR VÍA TELEFÓNICA	NÚMERO	2500	0
SOLICITUD DE CARTOGRAFÍA DE LA RED DE ALCANTARILLADO	NÚMERO	140	695
SOLICITUDES DATOS CARTOGRÁFICOS GESTIONADOS EN UN PLAZO MAX	PORCENTAJE	100	100
CITAS PREVIAS PLAZO 15 DÍAS LABORABLES	PORCENTAJE	100	100
VALORACIÓN MEDIA USUARIOS REFERENCIA TIEMPO CITACIÓN	NÚMERO	8	0
USUARIOS SATISFECHOS CON INFORMACIÓN RECIBIDA	PORCENTAJE	90	100
VALORACIÓN MEDIA USUARIOS REFERENCIA CUALIFICACIÓN DEL PERSONAL	NÚMERO	8	10
SYR CONTESTADAS EN LOS 15 DÍAS	PORCENTAJE	70	87
SYR CONTESTADAS ENTRE 16 DÍAS Y 3 MESES	PORCENTAJE	30	100

5. INSTALACIÓN DE NUEVOS HIDRANTES CONTRA INCENDIOS.

Este indicador muestra los hidrantes contra incendios instalados en edificios que exigen por normativa este tipo de instalaciones, y las inspecciones que se han realizado en este ejercicio 2023.

INDICADOR	MAGNITUD	PREVISIÓN	REALIZADO
01. NUEVOS HIDRANTES CONTRA INCENDIOS INSTALADOS POR LOS SERVICIOS MUNICIPALES RESPONSABLES, BIEN A PETICIÓN DE PARTICUL	NÚMERO/AÑO	30	6
02. INSPECCIONES ANUALES DE HIDRANTES PARA MEDIR PRESIÓN Y CAUDAL.	NÚMERO/AÑO	44284	44284

6. INSPECCIONES DE LAS FUENTES DE BEBER INSTALADAS EN LA CIUDAD DE MADRID.

Este indicador muestra las inspecciones en fuentes de beber en la vía pública, que se han incrementado notablemente en la Ciudad y es uno de los temas más exigentes por los ciudadanos como hemos detectado por el sistema de las sugerencias y reclamaciones.

INDICADOR	MAGNITUD	PREVISIÓN	REALIZADO
INSPECCIONES ANUALES DE FUENTES DE BEBER REALIZADAS POR LA EMPRESA CONSERVADORA CON EL OBJETO DE COMPROBAR SU ESTADO DE	NÚMERO/AÑO	18252	21582

CENTRO: 001 AYUNTAMIENTO DE MADRID

SECCIÓN: 150 MEDIO AMBIENTE Y MOVILIDAD

PROGRAMA: 16210 GESTIÓN AMBIENTAL URBANA

RESPONSABLE PROGRAMA: D.G. SERVICIOS DE LIMPIEZA Y RESIDUOS

MEMORIA GENERAL DEL PROGRAMA

Durante el año 2023 la generación total de residuos en la ciudad se ha mantenido muy semejante a la del año 2022, habiendo descendido menos de un 1 % respecto a este año. Se han recogido en la ciudad un total de 1.143.877 toneladas de residuos de las diferentes fracciones. No obstante, desde el año 2018 se ha iniciado un progresivo descenso de las cantidades recogidas, habiendo variado desde ese año hasta la actualidad un -6,5 %.

El año 2023 también se ha caracterizado por un importante incremento de las cantidades de residuos recogidos selectivamente (papel-cartón, vidrio, envases y orgánica), respecto a años anteriores, originado tanto por la total por la implantación total de la recogida selectiva de biorresiduo o materia orgánica en toda la ciudad en años anteriores , como por la disponibilidad de medios para el resto de fracciones de recogida selectiva, y el progresivo arraigo que el sistema de recogida selectiva está teniendo en la población, gracias también, en buena medida, a las campañas de comunicación que se han venido desarrollando por la dirección general desde 2017 (4 campañas de Acierta con la Orgánica entre 2017 y 2021, y la Campaña Con erre de... iniciada el 01 de febrero de 2022, y en vigor durante todo el año 2023).

Es notorio el descenso de las cantidades de residuos recogidos de la fracción resto no reciclable, pasando de 850.000 en 2018, a 518.000 en 2023. Es decir, se ha producido un importante trasvase de la fracción no reciclable al resto de fracciones selectivas. En el año 2022 se recogieron de esta misma fracción 591.000 tm, por lo que la deseable senda del descenso de la misma está claramente marcada.

Para el caso concreto de las fracciones selectivas cabe mencionar alguna de ellas:
- Envases: se han recogido 126.390 tm, frente a las 107.936 de 2022 (un 17 % más).
- Orgánica: se han recogido 251.359 tm, frente a las 205.259 de 2022 (un 22 % más)
- Vidrio: se han recogido 62.532 tm, frente a las 61.693 de 2022 (un 1 % más).
- Papel-cartón: se han recogido 85.781 tm, frente a las 79.165 de 2022 (un 8 % más).

Respecto al grado de ejecución presupuestaria del programa 16210, dentro del capítulo 2 Gastos en bienes corrientes y servicios ha sido del 94,6 % (obligaciones reconocidas de 251.191.095 € sobre un crédito definitivo de 237.694.956 €).

Como ya se ha señalado, no se ha alcanzado un porcentaje mayor de ejecución por las circunstancias ocasionadas por el descenso de las cantidades recogidas de residuos respecto de las previstas, y que durante 2023 no ha recuperado la situación pre-pandemia.

Los concesionarios del servicio de contenerización, recogida y transporte de residuos perciben sus pagos en función de las toneladas recogidas, y por lo tanto la cuantía abonada a descendido en consonancia con las toneladas que no se han gestionado al no haberse generado.

No obstante, se han cumplido al 100 % los servicios previstos y se han recogido en tiempo y forma la totalidad de los residuos generados en la ciudad, por lo que no ha existido detrimento alguno en el servicio prestado a los ciudadanos.

Las infraestructuras y equipamientos para la gestión de los servicios de contenerización, recogida y transporte de residuos en la ciudad se han continuado optimizando, con el objetivo de disponer de los medios necesarios para garantizar la total retirada de residuos de la ciudad en las mejores condiciones, mayoritariamente selectiva y con el menor impacto de cara al ciudadano:

- Por un lado el parque de contenedores destinados al depósito selectivo de residuos se viene incrementando, en función de las necesidades y de las demandas ciudadanas. De forma paralela, los

servicios de recogida y transporte se han adecuado a esas nuevas demandas.

- En 2023 se ha iniciado el proceso de sustitución de 30.000 unidades de contenedores ubicados de forma permanente en vía pública, por nuevos modelos exclusivos de la ciudad de Madrid, más accesibles y de menor impacto en la ciudad y sus habitantes.

- Durante 2022 el sistema de puntos limpios de la ciudad ha continuado prestando servicio: 16 instalaciones de puntos limpios fijos en funcionamiento, así como la red de ubicaciones de Puntos Limpios Móviles (351 ubicaciones semanales) y 70 puntos limpios de proximidad, lo que permite elevar las tasas de recogida selectiva en la ciudad, y a la vez que se impulsa el sistema de reutilización de objetos que se encuentra establecido en los puntos limpios fijos de la ciudad (REMAD).

- En noviembre de 2022 ya se inició el nuevo contrato de Gestión de Servicio Público de la Contenerización, Recogida y Transporte de Residuos de la ciudad de Madrid, que tiene como objetivo servir de instrumento para poder alcanzar los objetivos de reutilización y reciclado que establece la Ley 7/2022 de Residuos y Suelos Contaminados para una Economía Circular.

- El mencionado contrato tiene vigencia hasta noviembre de 2028, y en el mismo existen una serie de actuaciones e hitos temporales que condicionarán la recogida de residuos en la ciudad, con vistas a alcanzar los objetivos señalados. Los primeros consistieron en incrementar la frecuencia de recogida de las fracciones envases y papel-cartón, y reducir la frecuencia de recogida de la fracción resto no reciclable, habiéndose suprimido el servicio los domingos y festivos.

Por otra parte, el 5 de mayo de 2011 se aprobó por la Junta de Gobierno de la Ciudad de Madrid la Carta de Servicios de recogida y Tratamiento de Residuos, certificada por AENOR. Esta carta fue certificada de acuerdo con la UNE 93200 el 1 de febrero de 2018, y su certificación de acuerdo a esta norma UNE se ha ido renovando sucesivamente. La última auditoría fue el 3 de noviembre de 2023, realizada por la entidad Bureau Veritas, tras la cual se ha renovado nuevamente la certificación hasta el 15 de diciembre de 2026.

Se recogen en esta memoria de cumplimiento de objetivos presupuestarios los valores relativos al año 2023 de algunos de los indicadores de esta carta.

Como resumen, se puede indicar que el porcentaje de indicadores relativos a los compromisos de los servicios de recogida y transporte de residuos cumplidos en la Carta de Servicios en el año 2023 es del 100 % (porcentaje medio de cumplimiento de los indicadores).

Compromisos asociados a la carta de servicios de recogida y tratamiento de residuos:

· Compromiso 1. Mantenemos un sistema de recogida de residuos que minimiza el impacto medioambiental, utilizando un 100% de vehículos tipo ECO o Cero emisiones según la clasificación establecida por la Dirección General de Tráfico. Cumplimiento 99%.

· Compromiso 2. Mantenemos una cantidad de contenedores de papel-cartón y vidrio suficiente para facilitar la recogida selectiva de manera que se obtengan siempre unos ratios superiores a 2 contenedores de papel-cartón y vidrio por cada 450 habitantes. Cumplimiento 100%.

· Compromiso 3. Para mantener las adecuadas condiciones de salubridad y facilitar la recogida selectiva de residuos a toda la ciudadanía recogemos los residuos domiciliarios de residuos orgánicos todos los días de la semana; residuos de plásticos, metales y briks como mínimo 4 días a la semana en las zonas de contenedores permanentes en vía pública y diariamente en las zonas de cubos domiciliarios de dos ruedas y resto no reciclable 6 días a la semana (excepto festivos). Cumplimiento 100%.

· Compromiso 4. Ponemos a disposición de la ciudadanía en todos los distritos de Madrid puntos limpios móviles que funcionen durante al menos 12 horas semanales en diferentes ubicaciones del distrito. Cumplimiento 100%.

· Compromiso 5. Realizamos la recogida de animales muertos a particulares en un plazo de 24 horas desde la petición del servicio en al menos un 95% de los casos (excepto en los casos en que se solicite otro plazo) y nunca transcurridas más de 48 horas. Cumplimiento 100%.

· Compromiso 12. Contestamos el 60% de las sugerencias, reclamaciones y felicitaciones relativas a los servicios de recogida y transporte de residuos como máximo en 30 días naturales y en ningún caso en un

MEMORIA GENERAL DEL PROGRAMA

plazo superior a 2 meses. Cumplimiento 100%.

En la evaluación de la Carta de Servicios de 2023, realizada el 20 de marzo de 2024, se ha incorporado un nuevo compromiso relativo al funcionamiento del servicio de reutilización de objetos de segunda mano (REMAD) en los puntos limpios fijos, que será evaluado en 2024 por primera vez (Facilitamos un servicio de intercambio de objetos de segunda mano ReMAD que permita a la ciudadanía madrileña contribuir en la economía circular. Este servicio está disponible en los 16 puntos limpios fijos de la ciudad).

OBJETIVOS / INDICADORES DE GESTIÓN

1. **PROPORCIONAR UN SERVICIO EN EL QUE LA CIUDADANÍA SEA PARTE FUNDAMENTAL DEL MISMO, E INVOLUCRARLA EN SU FUNCIONAMIENTO PARA LOGRAR QUE SU PARTICIPACIÓN PERMITA LA EVACUACIÓN DE LOS RESIDUOS DE LA CIUDAD CON EL MENOR IMPACTO PARA LA CIUDAD Y SUS HABITANTES. PARA ELLO DEBE EXISTIR UNA INFRAESTRUCTURA SUFICIENTE Y EFICAZ, A TRAVÉS DE LA CUAL LA CIUDADANÍA PUEDA IMPLICARSE Y COLABORAR CON EL SISTEMA DE GESTIÓN DE RESIDUOS. EL PRIMER PASO EN LA GESTIÓN DEL RESIDUO ES LA PROPIA GENERACIÓN DEL MISMO POR PARTE DE CADA UNO DE LOS CENTROS PRODUCTORES (HABITANTES, ESTABLECIMIENTOS, INDUSTRIAS...) Y SU DEPÓSITO EN EL SISTEMA DE RECIPIENTES QUE EL AYUNTAMIENTO DE MADRID PONE A DISPOSICIÓN DE LOS USUARIOS. POR LO TANTO, ESTE ES EL PUNTO DE CONEXIÓN ENTRE EL**

Los habitantes a los que se les ha atendido se corresponden con los habitantes del padrón municipal de 2023, y también se ha prestado servicio a la población de hecho existente en el término municipal.

El menor número de unidades y de volumen instalado de recipientes sobre la previsión, se debe a que se ha continuado en 2023 la revisión del inventario de recipientes instalados en comunidades de vecinos y establecimientos (cubos de pequeño volumen -entre 140 y 360 litros- que permanecen en el interior de las viviendas y comercios salvo durante el horario de recogida), cuyo control es difícil de mantener en el tiempo por su poca visibilidad en vía pública.

No obstante, el parque instalado sigue siendo, en la práctica, el mismo existente hasta ahora, disponiendo la ciudad de capacidad suficiente (con márgenes de seguridad) que permiten el correcto depósito de los residuos generados diariamente.

El grado de cumplimiento de las cantidades de residuos recogidos es del 100 % respecto de las cantidades generadas en la ciudad y que son gestionadas por los servicios municipales, y que en 2023 ha ascendido a 1.143.877 toneladas.

INDICADOR	MAGNITUD	PREVISIÓN	REALIZADO
PARQUE RECIPIENTES INSTALADO (TODAS LAS FRACCIONES)	NÚMERO	447000	334454
VOLUMEN RECIPIENTES INSTALADO (TODAS LAS FRACCIONES)	LITROS	19700000	166277920
VOLUMEN INSTALADO POR HABITANTE (TODAS LAS FRACCIONES)	LITROS/PER	61	50
ATENCIÓN A LAS INCIDENCIAS Y AVERÍAS PRODUCIDAS EN EL PARQUE EN UN PLAZO INFERIOR A 48 HORAS	NÚMERO	141000	105000

2. **INCREMENTO DE LA RECOGIDA SELECTIVA DE RESIDUOS EN LA CIUDAD DE MADRID, SEPARANDO LOS RESIDUOS EN LAS FRACCIONES ESTABLECIDAS. PARA ELLO DEBE EXISTIR UNA INFRAESTRUCTURA SUFICIENTE Y EFICAZ, A TRAVÉS DE LA CUAL LOS CIUDADANOS PUEDAN INVOLUCRARSE Y COLABORAR CON EL SISTEMA DE GESTIÓN SELECTIVA DE RESIDUOS. DEBE DISPONERSE, PARA CADA UNA DE LAS FRACCIONES DE RESIDUOS EN QUE SE SEPARA ACTUALMENTE, DE UN PARQUE DE RECIPIENTES ADECUADO A LAS NECESIDADES Y A LA RESPUESTA CIUDADANA.**

En algunas fracciones de residuos no se han llegado a las previsiones estimadas para 2023, mientras que en otras se han superado las mismas.

El menor número de unidades y de volumen instalado de recipientes sobre la previsión en las fracciones envases, resto y orgánica se debe a la progresiva revisión del inventario de recipientes instalados en comunidades de vecinos y establecimientos (cubos de pequeño volumen -entre 140 y 360 litros- que permanecen en el interior de las viviendas y comercios salvo durante el horario de recogida), cuyo control es difícil de mantener en el tiempo por su poca visibilidad en vía pública.

El parque instalado permite que la ciudad disponga de capacidad suficiente (con amplios márgenes de seguridad ante variaciones de producción) que permite el correcto depósito de los residuos generados diariamente.

OBJETIVOS / INDICADORES DE GESTIÓN

Las variaciones sobre la previsión inicial del parque instalado vienen ocasionadas también por los flujos de residuos de cada fracción, y por la variación continua de las cantidades generadas.

INDICADOR	MAGNITUD	PREVISIÓN	REALIZADO
PARQUE RECIPIENTES INSTALADO PAPEL-CARTÓN	NÚMERO	12800	12596
PARQUE RECIPIENTES INSTALADO VIDRIO	NÚMERO	7400	8788
PARQUE RECIPIENTES INSTALADO ENVASES	NÚMERO	100600	78358
PARQUE RECIPIENTES INSTALADO BIORRESIDUO	NÚMERO	103000	100839
PARQUE RECIPIENTES INSTALADO ROPA USADA	NÚMERO	1150	1150
VOLUMEN RECIPIENTES INSTALADO PAPEL-CARTÓN	LITROS	27470000	27632600
VOLUMEN RECIPIENTES INSTALADO VIDRIO	LITROS	20400000	23741160
VOLUMEN RECIPIENTES INSTALADO ENVASES	LITROS	35450000	32042120
VOLUMEN RECIPIENTE INSTALADO BIORRESIDUO	LITROS	35550000	33029380
VOLUMEN RECIPIENTE INSTALADO ROPA USADA	LITROS	3000000	2875000
VOLUMEN INSTALADO POR HABITANTE PAPEL-CARTÓN	LITROS/PER	8	8
VOLUMEN INSTALADO POR HABITANTE VIDRIO	LITROS/PER	6	7
VOLUMEN INSTALADO POR HABITANTE ENVASES	LITROS/PER	11	10
VOLUMEN INSTALADO POR HABITANTE BIORRESIDUO	LITROS/PER	11	10
VOLUMEN INSTALADO POR HABITANTE ROPA USADA	LITROS/PER	1	1

3. DISPONER DE UN SISTEMA DE RECOGIDA Y TRANSPORTE DE RESIDUOS QUE MINIMICE EL IMPACTO AMBIENTAL, EMPLEANDO UN 100% DE VEHÍCULOS RECOLECTORES COMPACTADORES PROPULSADOS POR MOTORES CON BAJAS EMISIONES, QUE EMPLEEN COMO COMBUSTIBLE EL GAS NATURAL O SEAN HÍBRIDOS.

La flota destinada a la recogida y transporte de residuos en la ciudad de Madrid está propulsada por motores de gas natural comprimido en su mayoría, o por vehículos híbridos-eléctricos para el caso de camiones compactadores de menor capacidad o vehículos ligeros.

No obstante, durante ciertos periodos puntuales en el año, el servicio ha precisado de apoyo de algunas unidades que no cumplían estos requisitos, con el fin de garantizar la prestación de los servicios.

INDICADOR	MAGNITUD	PREVISIÓN	REALIZADO
VEHÍCULOS RECOLECTORES COMPACTADORES POCO CONTAMINANTES	PORCENTAJE	100	99

4. MEJORA Y MODERNIZACIÓN DE LOS SERVICIOS DE EVACUACIÓN DE LOS RESIDUOS GENERADOS EN LA CIUDAD (FRACCIONES RESTO, ENVASES, PAPEL-CARTÓN Y VIDRIO) CON UNA FRECUENCIA SUFICIENTE QUE GARANTICE LAS CONDICIONES DE SALUBRIDAD DEL ENTORNO URBANO Y FACILITE LA GESTIÓN SELECTIVA DE LOS RESIDUOS, DE TAL FORMA QUE LOS USUARIOS DISPONGAN EN TODO MOMENTO DE VOLUMEN INSTALADO SUFICIENTE PARA EL DEPÓSITO DEL RESIDUO.

En este objetivo, en general se han cumplido las previsiones de frecuencias establecidas si bien para el caso de la fracción resto no reciclable, al haberse suprimido la recogida en domingos y festivos ha bajado ligeramente sobre la previsión. No obstante, el resto de fracciones han subido en frecuencia o se han mantenido, en una clara política de favorecer la recogida selectiva de residuos.

INDICADOR	MAGNITUD	PREVISIÓN	REALIZADO
FRECUENCIA RECOGIDA RECIPIENTES "RESTO"	DÍAS/AÑO	363	300
FRECUENCIA RECOGIDA RECIPIENTES "BIORRESIDUO"	DÍAS/AÑO	363	363
FRECUENCIA RECOGIDA RECIPIENTES "ENVASES"	DÍAS/AÑO	208	316
FRECUENCIA MEDIA VACIADO CONTENEDORES PAPEL-CARTÓN (PORCENTAJE LLENOS < 3 %)	NÚMERO/SEM	2	6
FRECUENCIA MEDIA VACIADO CONTENEDORES VIDRIO (PORCENTAJE LLENOS < 3 %)	NÚMERO/MES	2	3

5. DISPONER DE UN PARQUE DE INSTALACIONES DE PUNTOS LIMPIOS, PARA LA RECOGIDA DE DETERMINADOS RESIDUOS GENERADOS EN LA CIUDAD, CON UNA OFERTA SUFICIENTE DE UNIDADES DE PUNTOS LIMPIOS DE PROXIMIDAD, ASÍ COMO MEJORANDO Y ADECUANDO LAS INSTALACIONES DE PUNTOS LIMPIOS FIJOS AL USO POR PARTE DE LA CIUDADANÍA, Y RENOVANDO LA IMAGEN DEL SERVICIO PARA HACERLO MÁS ATRACTIVO PARA LA CIUDADANÍA.

OBJETIVOS / INDICADORES DE GESTIÓN

Se hubiera querido alcanzar en 2023 los 95 puntos limpios de proximidad, pero no ha sido posible al haberse prorrogado el contrato vigente en el que se enmarca esta actuación, y que no contempla la incorporación de más unidades.

El contrato cumplía su vigencia inicial en febrero 2023 pero, tras sucesivas prórrogas, la vigencia del mismo llega hasta noviembre 2024.

Está previsto que para 2025 en el marco del nuevo contrato, se produzca el incremento de unidades señaladas.

INDICADOR	MAGNITUD	PREVISIÓN	REALIZADO
DISPONIBILIDAD DE PUNTOS LIMPIOS DE PROXIMIDAD	NÚMERO	70	70
PUNTOS LIMPIOS FIJOS ADECUADOS Y MEJORADOS	NÚMERO	16	16

6. REALIZACIÓN DE UNA ESTRATEGIA DE COMUNICACIÓN GLOBAL SOBRE LA GESTIÓN DE TODOS LOS RESIDUOS (BIORRESIDUO, ENVASES, VIDRIO, PAPEL-CARTÓN, ELECTRODOMÉSTICOS) PARA LOGRAR UNA CONCIENCIACIÓN ADECUADA DE LOS CIUDADANOS Y FOMENTAR LA CORRECTA SEPARACIÓN DE RESIDUOS EN ORIGEN (TANTO EN EL MARCO DE LOS CONVENIOS DE COLABORACIÓN CON SISTEMAS INTEGRADOS DE GESTIÓN DE RESIDUOS, COMO LAS QUE REALICE EL AYUNTAMIENTO POR SUS PROPIOS MEDIOS).

Se está desarrollando desde el 1 de febrero de 2022 y a lo largo de 2023 la campaña de sensibilización Con erre de, relativa a la divulgación y concienciación sobre la correcta gestión de los residuos en la ciudad.

Se ha llevado a cabo en noviembre de 2023 la campaña de publicidad Haz tu Magia en medios digitales y radio, con mensajes específicos sobre la separación de residuos de las diversas fracciones.

Por último, señalar que a lo largo de 2023 se han llevado a cabo otras campañas y acciones de comunicación de diverso calado para la reducción y reciclaje de residuos relacionadas con los Sistemas Integrados de Gestión (SCRAP) de envases de plásticos, metal y brik y de papel-cartón (Ecoembes) (campaña El Mundo, acciones en maratones de Madrid), de envases de vidrio (Ecovidrio) (Disney, Recicla por ellas...) y de gestión de residuos de aparatos eléctricos y electrónicos (RAEE).

INDICADOR	MAGNITUD	PREVISIÓN	REALIZADO
Nº DE CAMPAÑAS	NÚMERO	3	3

CENTRO: 001 AYUNTAMIENTO DE MADRID

SECCIÓN: 150 MEDIO AMBIENTE Y MOVILIDAD

PROGRAMA: 16230 PARQUE TECNOLÓGICO DE VALDEMINGÓMEZ

RESPONSABLE PROGRAMA: D.G. PARQUE TECNOLÓGICO DE VALDEMINGÓMEZ

MEMORIA GENERAL DEL PROGRAMA

La Dirección General del Parque Tecnológico de Valdemingómez tiene la responsabilidad de gestionar el tratamiento de los residuos sólidos urbanos generados en el municipio de Madrid, al objeto de mejorar la recuperación de materiales reciclables, reducir las aportaciones a vertedero, valorizar energéticamente los residuos no recuperables, minimizar la emisión de gases de efecto invernadero, sensibilizar e informar al ciudadano y modernizar progresivamente la gestión municipal en materia de tratamiento de residuos.

La consecución de dichas responsabilidades se verifica a través de cuatro objetivos operativos:
1. La gestión eficaz de los residuos sólidos urbanos que se generan en la ciudad de Madrid.
2. El aprovechamiento energético de los residuos.
3. Garantizar el cumplimiento de las condiciones ambientales y de calidad de los procesos de tratamiento de residuos en las instalaciones del Parque Tecnológico de Valdemingómez y sus inmediaciones.
4. Diseñar actuaciones que promuevan la igualdad de género

El crédito definitivo, a 31 de diciembre de 2023, asignado al programa de la Dirección General del Parque Tecnológico de Valdemingómez ascendió a 114.788.481 euros distribuidos de la siguiente forma:

Capítulo 1: 3.190.913 euros
Capítulo 2: 106.620.153 euros
Capítulo 6: 4.977.415 euros

Sobre el crédito total del programa (114.788.481 euros), se reconocieron obligaciones a fecha de 31 de diciembre de 2023 por importe de 106.985.295 euros, lo que representa un grado de cumplimiento del 93,2 %.

El Capítulo 2, Gastos en bienes corrientes y servicios, (106.620.153 euros) representa el 92,9% del crédito total del programa.

El Capítulo 6, Inversiones reales, (4.977.415 euros) representa un 4,3 % del crédito total del programa.

El análisis de la ejecución de las distintas aplicaciones presupuestarias correspondientes a los capítulos 2 y 6, se define en los siguientes apartados.

Del crédito definitivo del Capítulo 2, se imputaron 88.574.930 euros, (83,1 %) a la aplicación presupuestaria 227.00 Limpieza y aseo, y se reconocieron obligaciones por importe total de 83.054.480 euros, lo que representa un porcentaje de ejecución del 93,8% %. Estos importes han sido destinados tanto a la financiación de los procesos de gestión y tratamiento de los residuos sólidos urbanos que, a través de la ejecución de los contratos de gestión de servicio público o contratos de servicios, se desarrollan en las diferentes instalaciones ubicadas en el Parque Tecnológico, así como al servicio de explotación y mantenimiento del sistema de adquisición y explotación de datos, necesario para el control de los tránsitos de residuos y la facturación posterior (SAED).

En la aplicación presupuestaria 227.06 Estudios y Trabajos técnicos, se aprobó un crédito definitivo por importe de 1.952.825 euros (1,8% del crédito total del capítulo 2), con cargo al que se han reconocido obligaciones por importe de 1.229.091,53 euros, para la ejecución de contratos relacionados con el control ambiental de los procesos que se desarrollan en las instalaciones del Parque y su entorno (control de las emisiones y de la calidad del aire, agua y biogás, identificación y evaluación de olores, asistencia técnica en la elaboración de la Estrategia de residuos, realización de caracterizaciones de residuos urbanos, plataforma de coordinación de actividades empresariales, control de la calidad de funcionamiento y procesos de las plantas de tratamiento), así como otros contratos menores destinados a cubrir las

MEMORIA GENERAL DEL PROGRAMA

necesidades administrativas relacionadas con la asistencia técnica para la seguridad y salud en obras en instalaciones del Parque, trabajos de sondeo, balance de emisión atmosférica y huella de carbono, mantenimiento de los sistemas de proyección del Centro de Visitantes del Parque así como la cartelería preceptiva sobre actuaciones financiadas por fondos europeos en el marco del Plan de Recuperación, Transformación y Resiliencia. El porcentaje de ejecución supone un 62,9 %.

Con cargo a la aplicación presupuestaria 221.99 Otros suministros, dotada con un crédito definitivo de 1.622.726 euros, se ha ejecutado un contrato de suministro de compuesto férrico destinado a disminuir los niveles de ácido sulfhídrico en el biogás generado en las plantas de biometanización. Con cargo a dicho concepto presupuestario, se reconocieron obligaciones, por un importe de 731.390 euros, que supone alcanzar un 45,0 % de ejecución presupuestaria, derivada de las específicas necesidades administrativas en relación con dicho suministro.

Del crédito imputado a la aplicación presupuestaria 204.00 Arrendamientos de material de transporte por importe de 23.790 euros, se han reconocido obligaciones por importe de 23.789 euros, representando un porcentaje de ejecución del 100 %.

El crédito imputado a la aplicación presupuestaria 203.00 Arrendamiento de maquinaria, instalaciones y utillaje destinado a la contratación del alquiler y mantenimiento de 5 detectores portátiles de gas al objeto de garantizar la protección individual del personal municipal que, como parte de sus funciones, necesita acceder a zonas clasificadas ATEX (Atmósferas Explosivas) de las instalaciones ubicadas en el Parque, asciende a un importe de 20.909 euros, y se han reconocido obligaciones por importe de 5.407 euros, lo que supone un porcentaje de ejecución de 25,9 %, ejecución derivada de las específicas necesidades administrativas del contrato.

El crédito imputado a la aplicación presupuestaria 225.00 Tributos estatales, por un total de 14.415.293 euros, incluye, por un lado, la Tasa por reserva de dominio público radioeléctrico y, por otro el Impuesto sobre el depósito de residuos en vertederos, la incineración y la coincineración de residuos, que entró en vigor el 1 de enero de 2023, según establece la Disposición final decimotercera de la Ley 7/2022, de 8 de abril, de residuos y suelos contaminados para una economía circular. Con cargo a este crédito se han reconocido obligaciones por importe de 251 euros, para liquidar la Tasa por reserva del dominio público radioeléctrico, cuyo objeto es cubrir las necesidades de comunicación del personal municipal que presta servicios en el Parque y 14.096.221 euros correspondientes al primer, segundo y tercer trimestres de 2023 del impuesto. El importe total ejecutado, 14.096.472 supone un 97,8 % del crédito definitivo consignado en esta aplicación presupuestaria.

El crédito imputado a la aplicación presupuestaria 213.00 Reparación, mantenimiento y conservación de maquinaria, instalaciones y utillaje asciende al importe de 9.680 euros. Se han reconocido obligaciones por importe de 9.075 (93,7% de ejecución) por la realización de trabajos de desmontaje y retirada del transformador, fuera de servicio, que se encontraba en la subestación eléctrica de la planta de La Galiana, ubicada dentro del Parque Tecnológico de Valdemingómez, así como para la gestión y eliminación de los PCB que contenía. Todo ello se ha llevado a cabo mediante un contrato menor.

Los créditos definitivos imputados a la aplicación presupuestaria 627.01, Inversiones reales, por importe de 4.977.415 euros estaban destinados a sufragar la ejecución de varios proyectos de inversión con el objetivo de permitir la adopción e implantación de medidas de desodorización en las instalaciones de la Planta de tratamiento de La Paloma y la dirección de obra del proyecto constructivo de la planta de materia orgánica Los Cantiles. En dicha aplicación presupuestaria se han imputado obligaciones por importe de 4.359.755 euros de las cuales 4.168.446 euros corresponden a la redacción del proyecto y ejecución de la obra de los sistemas de desodorización de la Planta de tratamiento de La Paloma y 191.309 euros corresponden a los trabajos de dirección de obra de la Planta de Los Cantiles. Ambas cantidades suponen un porcentaje de ejecución sobre la aplicación presupuestaria 627.01 dentro del Programa 16230 de un 87,6 %.

Respecto al cumplimiento de los objetivos comprometidos en la Carta de Servicios de la Dirección General del Parque Tecnológico de Valdemingómez, se señala que, evaluados los 9 indicadores de los que consta, se han cumplido 8 de los 9 objetivos previstos, dado que no se ha alcanzado el estándar previsto de 3.500 visitas, justificado en la finalización del contrato de educadores medioambientales, que gestionaban las visitas en el Parque y que no ha podido ponerse en marcha.

En cómputo total, el grado de cumplimiento de los indicadores que integran la Carta de Servicios es del 89%.

OBJETIVOS / INDICADORES DE GESTIÓN

1. GESTIÓN EFICAZ DE LOS RESIDUOS SÓLIDOS URBANOS QUE SE GENEREN EN LA CIUDAD DE MADRID.

Este objetivo se centra en conseguir la máxima eficacia y eficiencia en el funcionamiento de las plantas de clasificación y recuperación de materiales y compostaje del Parque Tecnológico de Valdemingómez. Con carácter general, los indicadores ejecutados que determinan el cumplimiento de este objetivo superan en 2023 los indicadores previstos y se alcanza un grado de cumplimiento presupuestario del 101,9 %.

En el año 2023 se han tratado 1.206.573 toneladas (Tn) de residuos generados por los ciudadanos lo que supone un grado de ejecución del 90,1 % respecto a lo previsto presupuestariamente fijado en 1.339.927 Tn.

Respecto a la recuperación de materiales en las plantas de tratamiento se ha alcanzado la cifra de 77.289 Tn., lo que supone superar la previsión presupuestaria, fijada en 70.000 Tn., con un grado de cumplimiento del 110,4 %.

El Parque Tecnológico de Valdemingómez ha funcionado como centro de transferencia para la recogida de vidrio gestionando una cantidad de 64.081 toneladas de vidrio (un 1,4 % más que en el año 2022).

La cantidad de residuos eliminados en vertedero se ha reducido en 2023 hasta las 556.855 Tn, por debajo de las 670.000 Tn. previstas para el año 2023, lo que supone una mejora en la consecución de los objetivos de reducción de vertido marcados por la legislación en materia de Medio Ambiente.

A lo largo del año 2023, como resultado del proceso de compostaje, se han obtenido 10.670 Tn. de material, lo que supone un grado de cumplimiento del 134,1 % del objetivo presupuestario con relación a la previsión establecida en 7.958 Tn.

Se ha realizado el control de todos los procesos de gestión de residuos que se desarrollan en las instalaciones del Parque para asegurar su correcto funcionamiento técnico y medioambiental. Estas actuaciones incluyen, dependiendo de la instalación, operaciones de recuperación, tratamiento, valorización y/o eliminación de residuos. Además, se ha supervisado el correcto mantenimiento de las 110 hectáreas del parque forestal, con arreglo a la normativa reguladora del depósito de residuos en vertederos.

Finalmente interesa señalar que en julio de 2022 se inició la ejecución de la obra de la nueva instalación de tratamiento de la materia orgánica (Planta de Los Cantiles), obra que se ha desarrollado a lo largo del año 2023, estando prevista su finalización y puesta en marcha en el tercer trimestre del 2024, lo que permitirá avanzar en el cumplimiento del objetivo presupuestario de realizar una eficaz gestión de los residuos sólidos que se generan en el municipio de Madrid.

INDICADOR	MAGNITUD	PREVISIÓN	REALIZADO
CONSTRUCCIÓN PLANTA DE TRATAMIENTO DE MATERIA ORGÁNICA	NÚMERO	1	1
PROCESOS A CONTROLAR LAS LOMAS	NÚMERO	2	2
PROCESOS A CONTROLAR LA PALOMA	NÚMERO	4	4
PROCESOS A CONTROLAR LAS DEHESAS	NÚMERO	7	7
SUPERFICIE A MANTENER EN EL PARQUE FORESTAL	HECTÁREAS	110	110
RESIDUOS TRATADOS	TONELADAS	1339927	1206573
RESIDUOS VERTIDOS	TONELADAS	670000	556855
MATERIAL RECUPERADO	TONELADAS	70000	77289
MATERIAL BIOESTABILIZADO Y COMPOST	TONELADAS	7958	10670
SUPERFICIE A MANTENER EN EL PARQUE FORESTAL	HECTÁREAS	110	110

2. APROVECHAMIENTO ENERGÉTICO DE LOS RESIDUOS.

Este objetivo se centra en conseguir el máximo aprovechamiento energético de los residuos en las plantas de valorización energética de Las Lomas, en la planta de desgasificación y generación eléctrica de La Galiana, en la desgasificación del vertedero sellado de Las Dehesas, en las plantas de biometanización de Las Dehesas y La Paloma y en la Planta de Tratamiento de Biogás.

Mediante los procesos que se desarrollan en dichas instalaciones y a la vista de los resultados obtenidos en los indicadores, se puede concluir que el aprovechamiento energético durante el año 2023 ha superado las

OBJETIVOS / INDICADORES DE GESTIÓN

previsiones de ejecución situándose el grado de cumplimiento en un 101,4%.

La ratio de biogás producido, respecto a las toneladas sometidas a digestión anaerobia, en las plantas de biometanización ha sido 168 Nm3/Tn., superando en un 101,8% el objetivo previsto presupuestariamente que se fijó en 165 Nm3/Tn.

La producción total de biogás se ha incrementado en el conjunto de las instalaciones de biometanización del Parque como consecuencia del incremento de la cantidad total de materia orgánica recogida selectivamente y tratada en la planta de biometanización de Las Dehesas.

La valorización energética de los rechazos de los procesos de separación y clasificación, así como el aprovechamiento energético del biogás generado en el antiguo vertedero de Valdemingómez y del vertedero de Las Dehesas proporcionó, en el año 2023, 243.798 MWh de energía eléctrica.

Del total de energía eléctrica generada, el 26,5 %, es decir, 64.708 MWh, corresponde a autoconsumo en las propias instalaciones, y el 73,5 % restante, 179.090 MWh, fue exportado a la red eléctrica.

En la planta de Las Dehesas se han generado 19.217 MWh, en la planta de las Lomas se han generado 189.722 MWh y en la planta de La Galiana se han generado 34.859 MWh.

La cantidad de biogás extraído del vertedero sellado ha alcanzado los 1.781 Nm3 a la hora, lo que supone un incremento del 104,8 % respecto la previsión presupuestaria fijada en 1.700 Nm3/h.

La valorización del biogás de biometanización producido, mediante su inyección a la red gasista, ha generado 155.673 MWh térmicos/hora, dando cumplimiento en un 129,8 % al objetivo presupuestado fijado para el 2023, en 120.000 MWh térmicos.

INDICADOR	MAGNITUD	PREVISIÓN	REALIZADO
EXPLOTACIÓN PLANTAS DE BIOMETANIZACIÓN	NÚMERO	2	2
EXPLOTACIÓN DE UNA PLANTA DE TRATAMIENTO DE BIOGÁS	NÚMERO	1	1
EXTRACCIÓN VOLUMEN MÁXIMO GAS ANTIGUO VERTEDERO(M3/HORA)	NM3/H	1700	1781
PRODUCCIÓN DE ENERGÍA ELÉCTRICA LA GALIANA	MEGAVATIO/	40000	34859
PRODUCCIÓN DE ENERGÍA ELÉCTRICA LAS LOMAS (MEGAVATIO/HORA)	MEGAVATIO/	220000	189722
EXTRACCIÓN DE BIOGÁS PLANTAS DE BIOMETANIZACIÓN (M3/TN ENTRANTE)	M3/TONELAD	165	168
INYECCIÓN DE BIOMETANO EN LA RED GASISTA (MEGAVATIO/HORA)	MEGAVATIO/	120000	155673

3. GARANTIZAR EL CUMPLIMIENTO DE LAS CONDICIONES AMBIENTALES Y CALIDAD DE LOS PROCESOS DE TRATAMIENTO DE RESIDUOS EN LAS INSTALACIONES DEL PTV Y SUS INMEDIACIONES.

Este objetivo se centra en conseguir que todos los procesos y actividades que se llevan a cabo en el Parque Tecnológico de Valdemingómez se realicen con el más estricto cumplimiento de la normativa medioambiental y que las influencias en el entorno sean las mínimas posibles.

Para la consecución del objetivo durante 2023 se ejecutaron varios contratos de servicios destinados a evaluar y realizar el seguimiento de las condiciones medioambientales que puedan verse afectadas por los procesos que se llevan a cabo en el Parque, como son los contratos para la identificación y evaluación de olores, control de emisiones, medidas sobre la calidad del aire, el agua, el biogás y otros subproductos.

En el marco del contrato de control de emisiones y de la calidad del aire, agua, biogás y otros subproductos se han realizado analíticas para el control de las emisiones del horno de animales, las emisiones de las chimeneas de la planta de valorización energética de Las Lomas, las emisiones de los biofiltros de depuración de aire instalados en las plantas y las emisiones de los motores de cogeneración de La Galiana. También se han llevado a cabo controles de las inmisiones en estaciones de control ubicadas en el entorno del Parque. Se han analizado los lixiviados y salidas de aguas de proceso y depuradas para detectar posibles contaminaciones difusas y se han realizado mediciones para determinar la calidad del biogás de vertedero y de biometanización.

Por su parte, los concesionarios de las plantas realizan sus propias analíticas para el cumplimiento de sus respectivas Autorizaciones Ambientales Integradas y la normativa de aplicación, cuyos resultados son

OBJETIVOS / INDICADORES DE GESTIÓN

compartidos e igualmente controlados por los servicios municipales. Estos análisis están incluidos en la cifra total de analíticas realizadas en el ejercicio 2023, habiendo alcanzado un total de 19.284 análisis, que suponen un 96,4% del objetivo presupuestario fijado en 20.000.

En enero de 2023, se ha formalizado el nuevo contrato de caracterizaciones, lo que ha permitido la realización habitual y continua de caracterizaciones de los residuos que entran en el Parque, facilitando información sobre su composición y características, lo que permitirá al órgano gestor valorar el modelo de gestión de recogida implantada en el municipio y detectar el grado de eficacia y eficiencia de los procesos internos de tratamiento de los residuos, posibilitando emprender campañas o políticas correctivas para mejorar los puntos débiles detectados.

Durante el 2023, en el marco del nuevo contrato de caracterizaciones, se han realizado 943 caracterizaciones, lo que supone un 199,8% más de las previstas en el objetivo fijadas en 472.

Otras actuaciones encaminadas al cumplimiento del objetivo son:

Supervisar la explotación y mantenimiento de la red de desgasificación de la planta de desgasificación y aprovechamiento energético de La Galiana, consistente en 280 pozos, que han estado operativos todo el año, cumpliendo dicho indicador en un 100%.

Finalmente, en previsión de la ejecución de los proyectos de inversión presupuestados para la minimización de olores en las instalaciones del Parque Tecnológico de Valdemingómez se incorporaron dos indicadores que reflejarían las actuaciones que se pretenden ejecutar en las plantas de La Paloma y Las Dehesas.

Las inversiones de minimización de olores en la planta La Paloma han concluido en octubre de 2023 cumpliendo en un 100% el objetivo. Sin embargo, el contrato para la ejecución de obras de minimización de olores en la Planta de Las Dehesas, cuya preparación administrativa se inició en el año 2022, ha sido licitado y adjudicado a lo largo del año 2023, lo que ha impedido el cumplimiento del objetivo relacionado con la ejecución de las inversiones necesarias para la minimización de olores en la Planta de Las Dehesas. No obstante, se han realizado los correspondientes ajustes presupuestarios para la total ejecución de estas inversiones en el ejercicio presupuestario 2024.

INDICADOR	MAGNITUD	PREVISIÓN	REALIZADO
ACTUACIONES EN PLANTA DE TRATAMIENTO DE LA PALOMA	NÚMERO	8	8
ACTUACIONES EN PLANTA DE TRATAMIENTO DE LAS DEHESAS	NÚMERO	7	0
ANÁLISIS	NÚMERO	20000	19284
MANTENER LOS POZOS OPERATIVOS	NÚMERO	280	280
CARACTERIZACIONES DE RESIDUOS	NÚMERO	472	943
ACTUACIONES EN PLANTA DE TRATAMIENTO DE BIOGAS	NÚMERO	1	1

4. DISEÑAR ACTUACIONES QUE PROMUEVAN LA IGUALDAD DE GÉNERO.

A lo largo del año 2023, se han retomado paulatinamente, las visitas presenciales y actividades de promoción e información, en las instalaciones del Parque, garantizando el cumplimiento del objetivo educacional y formativo que dichas visitas suponen. Se preveía en 2023 la licitación de un nuevo contrato de monitores especializado en temas medioambientales que finalmente no ha salido a licitación, lo que ha determinado que el número de visitantes se haya visto reducido con respecto a la previsión presupuestaria.

De esta forma, durante el año 2023 se han programado y organizado, directamente por el personal de la Dirección General del Parque Tecnológico de Valdemingómez, 54 visitas a las distintas instalaciones del Parque Tecnológico. El total de visitantes fue de 813, de los cuales 435 fueron mujeres y 378 hombres.

El grado de cumplimiento de este indicador con respecto al previsto ha sido del 18,1%, por las razones expuestas, que se resumen en la imposibilidad de licitar en el año 2023 el nuevo contrato de monitores, lo que ha originado que las visitas deban ser atendidas por el propio personal municipal compaginando dichas actuaciones con el ordinario trabajo de gestión.

Finalmente, respecto al cumplimiento del indicador, explicitado en la Memoria de Impacto de Género, referido a la obtención de datos estadísticos de las empresas concesionarias, se ha cumplido respecto a las 7 instalaciones ubicadas en el Parque.

OBJETIVOS / INDICADORES DE GESTIÓN

INDICADOR	MAGNITUD	PREVISIÓN	REALIZADO
INCORPORACIÓN DE LA PERSPECTIVA DE GÉNERO EN EL PLAN DE VISITANTES DEL PTV	NÚMERO	1	1
VISITANTES PARQUE TECNOLÓGICO HOMBRES	NÚMERO	2093	378
VISITANTES PARQUE TECNOLÓGICO MUJERES	NÚMERO	2408	435
OBTENCIÓN DE INDICADORES PARA EVALUAR EL IMPACTO DE GÉNERO (Nº DE EMPRESAS)	NÚMERO	7	7

CENTRO: 001 AYUNTAMIENTO DE MADRID

SECCIÓN: 150 MEDIO AMBIENTE Y MOVILIDAD

PROGRAMA: 16301 LIMPIEZA VIARIA

RESPONSABLE PROGRAMA: D.G. SERVICIOS DE LIMPIEZA Y RESIDUOS

MEMORIA GENERAL DEL PROGRAMA

El objetivo general del Programa 16301 Limpieza Viaria es mantener unos servicios de limpieza eficaces con un alto grado de eficiencia y calidad que hagan de Madrid una ciudad limpia, así como mantener una comunicación fluida con la ciudadanía.

En este programa se incluyen también los equipamientos urbanos, más concretamente el mantenimiento, conservación, instalación y renovación del mobiliario urbano, áreas infantiles, áreas de mayores, zonas caninas, y circuitos deportivos elementales, instalados en las vías y espacios públicos de la ciudad; así como la instalación, gestión y mantenimiento de elementos de mobiliario para el establecimiento de restricciones de acceso en vía pública por motivos de seguridad.

Todo ello en línea con la estrategia de mejora integral de los espacios públicos comprendida en el objetivo estratégico de regenerar y recuperar el espacio urbano y el patrimonio, comprendido, a su vez, en el eje estratégico de lograr una ciudad cercana, cohesionada y habitable.

Los principales medios para su consecución consisten en la planificación y organización de la limpieza diaria en tres turnos de trabajo, de forma ininterrumpida y el mantenimiento y renovación de los equipamientos urbanos, incluidos elementos de seguridad, de todos los distritos de la ciudad, en la atención a las demandas urgentes de la Limpieza por el Servicio Especial de Limpieza Urgente, la disposición de sanitarios químicos portátiles en los principales eventos y en el seguimiento, control de calidad, análisis y programación del conjunto de las actividades que se integran en los servicios.

Los destinatarios de los servicios señalados son las personas habitantes y usuarias de la ciudad, tanto residentes, como las que desempeñan algún tipo de actividad, además del sector turístico.

Es importante resaltar que se pretende dar una mayor participación a la ciudadanía para orientar los servicios de limpieza a resolver sus necesidades reales. Para ello, se ampliarán los cauces de participación existentes, y se informará a los vecinos de sus obligaciones y derechos en cuanto a la limpieza de la ciudad, con el fin de lograr una mejor comprensión de los servicios por su parte y una mayor colaboración. Para ello, un elemento importante es la realización de campañas de información y concienciación ciudadana dirigidas a mejorar los hábitos y conductas relacionadas con el cuidado de la ciudad en general y con la limpieza en particular de las que en los últimos años se han realizado varias (Campaña de fomento de la limpieza y el reciclaje Sencillo Entre Todos 2021 y 2022, Campaña sobre los nuevos servicios de limpieza en noviembre de 2022, además de las otras campañas realizadas por la dirección general con su otro programa: las 4 campañas consecutivas de Acierta con la orgánica entre 2017 y 2021, que han sido sustituidas por la actual Con erre de... con ejecución prevista entre 2022-2024 cuyo objetivo se amplía desde el fomento de la reducción, la reutilización y la separación de residuos en origen para el reciclaje hacia la mejora de la limpieza y el cuidado de la ciudad).

Todo ello en línea con la estrategia de implicación de la ciudadanía en la solución de los problemas ambientales comprendida en el objetivo estratégico de establecer políticas de ecología urbana que mejoren la calidad de vida y la sostenibilidad de la ciudad, comprendido a su vez en el eje estratégico de lograr una ciudad cercana, cohesionada y habitable.

Asimismo, este presupuesto refleja las medidas incorporadas en el Plan de Acción de Madrid Ciudad Amigable con los Mayores 2021-23, requisito necesario para la permanencia en la Red internacional de Ciudades Amigables con los Mayores y en el que están trabajando todas las áreas de gobierno municipales, en respuesta a las demandas realizadas por los propios mayores y otros grupos de trabajo en el diagnóstico sobre el estado de la ciudad en relación con la población mayor que se realizó en 2015, y como continuación del Plan 2011-19.

MEMORIA GENERAL DEL PROGRAMA

Tras la finalización del contrato Integral de Limpieza y Conservación de los Espacios Públicos y Zonas Verdes entró en vigor, en noviembre del 2021, el nuevo contrato del servicio de limpieza de los espacios públicos de Madrid, que se ha seguido ejecutando a lo largo de 2023.

En este contrato se incrementó el presupuesto destinado a limpieza renovándose la totalidad de la maquinaria y vehículos con los que cuenta el servicio de limpieza, empleándose una flota de energía menos contaminante medioambientalmente más sostenible. Además, se están remodelando las bases dispuestas como cantones para albergar la flota de vehículos.

Se incorporan mejoras tecnológicas tanto en la gestión del servicio como en los sistemas de control, mediante sistemas más dinámicos de comunicación con los ciudadanos.

Se mejoran y automatizan los dispositivos de predicción meteorológica y los medios de actuación con lo que se reducen tiempos en las actuaciones relativas a la vialidad invernal.

Asimismo, se introducen como mejora acciones de comunicación en los diversos lotes, para promover la limpieza de la ciudad.

Dicho contrato se divide en 6 Lotes que contienen los siguientes Distritos:

Lote 1: Centro, Chamberí, Tetuán y Barrio de Argüelles.
Lote 2: Arganzuela, Retiro, Salamanca y Chamartín.
Lote 3: Latina, Moncloa-Aravaca y Fuencarral-El Pardo.
Lote 4: Hortaleza, Barajas, Ciudad Lineal y San Blas-Canillejas.
Lote 5: Moratalaz, Vicálvaro, Puente de Vallecas y Villa de Vallecas.
Lote 6: Usera, Villaverde y Carabanchel.

Asimismo, y también tras la finalización del contrato integral, entró en vigor el contrato de servicio de conservación del mobiliario urbano municipal del Ayuntamiento de Madrid, dividido en los mismos seis lotes que el de limpieza, y el contrato de conservación de las áreas de juegos infantiles, áreas de mayores, circuitos deportivos elementales y zonas caninas municipales del Ayuntamiento de Madrid, con un único lote; ambos contratos han sido prorrogados.

Durante el 2023, y mediante el contrato de mantenimiento y limpieza de papeleras se ha completado la instalación de 23.000 papeleras en las zonas verdes de Madrid. Se ha incrementado el suministro de bolsas para recogida de excrementos caninos en las papeleras con dispensador existentes, pasando de 88.184.000 a 120.000.000 bolsas anuales.

En el nuevo contrato del servicio de limpieza urgente (SELUR) iniciado en septiembre del 2022, se está realizando la modernización prevista tanto de la maquinaria como de las instalaciones adaptándose a las nuevas necesidades que han surgido durante los últimos años, como son la aparición de nuevos residuos y procedimientos para su tratamiento, habiendo redundado en un contrato con un mayor ámbito de actuación y una mayor rapidez en la atención de incidencias. El Selur contempla asimismo, la eliminación de las pintadas cumpliendo unas frecuencias establecidas y una rápida atención a los avisos. También tendrá una nueva imagen renovada.

Respecto a las áreas de equipamiento, en este periodo se han instalado 29 circuitos deportivos elementales, con diferentes características, repartidas por todo el término municipal, y se han renovado 3 áreas infantiles (transformándolas en inclusivas), en los distritos de Puente de Vallecas, Hortaleza y San Blas-Canillejas.

Se ha continuado con la gestión del servicio de conservación de áreas infantiles, áreas de mayores, circuitos deportivos elementales y zonas caninas.

Se ha trabajado en la elaboración de los nuevos pliegos para el nuevo contrato de conservación (ya que el actual está previsto que finalice el 31 de julio de 2023). De igual forma, se han redactado los pliegos y se han realizado todos los trámites para la renovación de un área infantil en Carabanchel (convirtiéndola en singular), de 10 áreas infantiles (transformándolas en inclusivas) y de 43 áreas de mayores (en su mayoría renovación de áreas ya existentes), instalaciones que se han llevado a cabo a principios del año 2023.

Respecto al mobiliario, se ha continuado con las labores de actualización informática del inventario, la

MEMORIA GENERAL DEL PROGRAMA

conservación y el mantenimiento.

Además de los instalados por el Servicio, durante el año se han recibido elementos de las diferentes obras ejecutadas por otros servicios municipales.

En diciembre de 2021 comenzó la ejecución del nuevo contrato de conservación y mantenimiento del mobiliario urbano municipal.

En cuanto a los elementos del mobiliario de seguridad, se ha realizado la instalación, desinstalación, el mantenimiento, limpieza e inspección de los elementos de seguridad. El objetivo de la disposición de estos elementos es impedir el acceso o provocar la ralentización de la velocidad hasta niveles seguros, en función de lo que establezcan los cuerpos y fuerzas de seguridad en cada caso, de los turismos y furgonetas, así como obstaculizar el de vehículos de mayor tonelaje.

OBJETIVOS / INDICADORES DE GESTIÓN

1. MANTENER Y MEJORAR EL NIVEL DE LIMPIEZA GENERAL DE LA CIUDAD, PARA LO QUE SE PRETENDE POR UN LADO MEJORAR LAS PRESTACIONES DEL SERVICIO DE LIMPIEZA QUE SE PRESTA ACTUALMENTE POR MEDIO DEL CONTRATO INTEGRAL DE GESTIÓN DE SERVICIO PÚBLICO DE LIMPIEZA Y CONSERVACIÓN DE ESPACIOS PÚBLICOS Y POR OTRO CONCIENCIAR A LA CIUDADANÍA PARA UN USO RESPONSABLE DEL ESPACIO PÚBLICO.

Para conseguir este objetivo se realizan las siguientes actividades:

a) Servicios específicos de limpieza adecuados a los distintos niveles de uso de las vías públicas, además de otros espacios libres de dominio público.
b) Limpiezas específicas de los ejes comerciales, zonas turísticas y culturales.
c) Limpieza de vías públicas afectadas por la celebración de eventos multitudinarios, manifestaciones y concentraciones.
d) Servicios especiales de limpieza de fachadas y muros, motivado por grafiti, pintadas y carteles.
e) Servicios especiales de limpieza por consumo de bebidas en la vía pública.
f) Campañas de limpieza por temporada.
f) Incremento en la reposición de bolsas biodegradables en papeleras con dispensadores.
g) Gestión de los servicios de instalación, mantenimiento y conservación de papeleras tanto en viaria como en zonas verdes. Instalación de nuevas papeleras compactadoras solares y de papeleras con sensores volumétricos y de llenado de expendedores de bolsas.
h) Desbroce y limpieza de solares y espacios públicos dependientes del área de medio ambiente.
i) Limpieza de elementos del mobiliario urbano aislados o integrados en Áreas infantiles o de mayores.

INDICADOR	MAGNITUD	PREVISIÓN	REALIZADO
POBLACIÓN ATENDIDA	NÚMERO	3174029	3332035
BALDEO MIXTO	METROS	1102088810	195363

2. ATENDER EL SERVICIO DE LIMPIEZA POR ACTOS PÚBLICOS EXCEPCIONALES Y SERVICIO DE LIMPIEZA URGENTE.

El Servicio de Limpieza Urgente del SELUR, se presta las 24 horas del día, todos los días del año. Tiene como objetivo principal restablecer la normalidad de la limpieza urbana de los espacios públicos después de la celebración de actos, manifestaciones, concentraciones y accidentes principalmente. Además, desde hace 3 años la ciudad cuenta con un novedoso contrato de arrendamiento de sanitarios químicos portátiles en los eventos, lo que incide directamente en una mejora en las condiciones de limpieza de los eventos.

El objetivo que se estableció para el 2023 consistente en mantener y mejorar el nivel de eficacia alcanzado por el SELUR mediante la licitación del nuevo contrato adaptado a las nuevas necesidades que tiene la ciudad, se consiguió gracias al inicio del nuevo contrato en septiembre de 2022, en el que se han incorporado nuevos servicios para la recogida y limpieza de residuos que han proliferado en los últimos años, y se han adaptado nuevos protocolos de actuación en función de las características de los residuos (residuos potencialmente peligrosos) manteniendo tiempos de respuesta en actuaciones urgentes muy por debajo de los tiempos establecidos como estándares óptimos en el propio contrato. A esto hay que añadir que se ha incorporado a su servicio para la eliminación de pintadas y grafiti que se realizan ilegalmente en toda la ciudad habiendo cumplido las frecuencias establecidas. También se ha tramitado como modificación contractual la instalación de sanitarios químicos portátiles para atender a un mayor número de eventos de la ciudad.

OBJETIVOS / INDICADORES DE GESTIÓN

INDICADOR	MAGNITUD	PREVISIÓN	REALIZADO
INTERVENCIONES	NÚMERO	40000	50688
TIEMPO MEDIO DE RESPUESTA EN ACTUACIONES	MINUTOS	10	12

3. ALCANZAR EN LA PRESTACIÓN DEL SERVICIO ESTÁNDARES MÍNIMOS DE CALIDAD.

El control de Calidad del Servicio de la limpieza Urbana se realiza, desde abril de 2011, con medios propios de la Administración (servicios municipales de inspección y técnicos), a través de un proyecto que se implantó en ese año en varias fases, y que, entre 2013 y 2021, funcionó como sistema de control y seguimiento del Contrato Integral Limpieza y Conservación de los espacios públicos y zonas verdes (CI5). Este control de calidad se basaba en la obtención de un amplio y complejo sistema de indicadores objetivos calculados a partir de los datos tomados en calle relativos al estado de limpieza y conservación del mobiliario urbano, áreas infantiles, áreas de mayores y circuitos deportivos elementales.

En 2021 finalizó dicho Contrato Integral 5. Los contratos que lo sustituyeron en 2021 ya no son integrales ni se controlan por medio de indicadores de calidad, sistema que no ha dado los resultados esperados. Los nuevos contratos se basan en el control de la información, el control y seguimiento de medios y la imposición de penalidades contractuales, por lo que parte del amplio equipo de inspección destinado al control por indicadores realiza dicho seguimiento en el espacio público con otros fines.

No obstante, al finalizar este contrato integral en 2021, se mantuvo el sistema de indicadores, si bien reducido a una serie limitada de indicadores de calidad básicos de los servicios prestados por las empresas adjudicatarias de la limpieza y la recogida de residuos, así como de la conservación y mantenimiento de los elementos de mobiliario y equipamientos urbanos de la ciudad, obtenidos a partir de datos recogidos por inspecciones in situ o a partir de información documental de varias fuentes. Estos indicadores están siendo tomados por los servicios municipales.

En 2022 se licitó y adjudicó por el Servicio de Seguimiento Técnico y Mejora un contrato de servicios de asistencia técnica para el control de calidad y análisis de los servicios de Limpieza Urbana, Recogida de residuos y Equipamientos Urbanos de la Ciudad de Madrid, que se ha seguido ejecutando en 2023. Este contrato, además del apoyo en el análisis y la mejora de dicho sistema de indicadores, ha generado unos cuadros de mando y un sistema de informes que, basado en dichos indicadores, cruzados con otro tipo de información del servicio o de percepción ciudadana, permite la realización de análisis temporales y territoriales, estudios comparativos con los de otras ciudades y la implantación de mejoras en los servicios, así como el seguimiento y control de los medios de los contratos. Todo ello realizando una integración y unificación de la información asociada a los contratos en la plataforma MiNT.

En 2023 se han mantenido el seguimiento y análisis de 5 de los 43 indicadores empleados previamente en el control del Contrato Integral 5, (contrato por indicadores de calidad), para los que el equipo de inspectores municipales del Servicio de Seguimiento Técnico y Mejora ha realizado a lo largo del año 202.846 inspecciones que se han empleado en el cálculo de los 5 índices de calidad de limpieza urbana (índices de limpieza de aceras, de alcorques, de vaciado de papeleras, de equipos...).

El Servicio de Equipamientos Urbanos realiza la gestión del control de la conservación de las áreas infantiles, áreas de mayores, áreas caninas, circuitos deportivos elementales y del mobiliario urbano municipal instalado en el espacio público. Dentro de esta gestión se incluye la comprobación del estado de los juegos y los elementos que conforman las áreas, y los elementos de mobiliario instalados, así como el control de las labores de mantenimiento que realizan las empresas encargadas de realizar su conservación, de manera que se verifique que las mismas se realizan conforme a lo prescrito en los pliegos de condiciones y a la normativa de aplicación en la materia. Todo ello se realiza a través de los dos contratos específicos anteriormente expuestos.

INDICADOR	MAGNITUD	PREVISIÓN	REALIZADO
MEDICIONES DE ÍNDICES DE LIMPIEZA	NÚMERO	180000	202846
MEDICIONES DE ÍNDICES DE CONSERVACIÓN DE MOBILIARIO URBANO	NÚMERO	20000	20200
NÚMERO DE INDICADORES DE CALIDAD A CALCULAR RELATIVOS A LIMPIEZA	NÚMERO	43	5

4. MANTENER EL NIVEL DE CONSERVACIÓN DEL MOBILIARIO URBANO, ZONAS INFANTILES, ÁREAS DE MAYORES Y

OBJETIVOS / INDICADORES DE GESTIÓN

CIRCUITOS DEPORTIVOS ELEMENTALES Y MEJORAR EL ESTADO DEL MOBILIARIO URBANO SUSTITUYENDO UNIDADES VIEJAS Y DETERIORADAS POR NUEVOS ELEMENTOS.

En materia de equipamientos urbanos la actividad de la Dirección General se dirige fundamentalmente a realizar el mantenimiento de las áreas infantiles instaladas en las vías y espacios públicos de la ciudad (fuera de los ámbitos del Contrato integral de parques y viveros), lo que conlleva, además de los trabajos de control y supervisión derivados del mantenimiento, reparación e inspección, una constante comunicación con los ciudadanos, fundamentalmente a través de las peticiones e incidencias recogidas fundamentalmente a través del 010 y el sistema de sugerencias y reclamaciones.

Estaba prevista también la renovación de 6 elementos de áreas infantiles por necesidades de adaptación (con juegos de integración) o por deterioro que no se han podido llevar a cabo.

Igualmente está prevista la renovación de mobiliario urbano sustituyendo o reponiendo elementos en mal estado o que no cumplan la normativa de accesibilidad por otros nuevos que sí la cumplan.

En el Servicio de Equipamientos Urbanos, con el contrato de conservación de áreas infantiles, áreas de mayores, circuitos deportivos elementales y zonas caninas, al comienzo de 2023 se conservaban 2.799 áreas de equipamientos distribuidas de la siguiente manera: 2.067 áreas infantiles, 289 áreas de mayores, 219 circuitos deportivos elementales y 224 zonas caninas. Durante el año se han recibido áreas de equipamientos ejecutadas por otros servicios municipales, por lo que al final del 2023 se tienen en conservación un total de 2.969 áreas de equipamientos (2.124 áreas infantiles, 339 áreas de mayores, 265 circuitos deportivos elementales y 241 zonas caninas).

La clasificación del mobiliario urbano a efectos de su cuantificación se divide en elementos unitarios y elementos lineales, contando a principios de 2023 con un número de 350.687 elementos unitarios y de 422.065 metros. A finales de 2023 se cuenta con 358.926 elementos unitarios y con 443.184 metros. Además de los instalados por el Servicio, durante el año se han recibido elementos de las diferentes obras ejecutadas por otros servicios municipales.

En 2023 se han llevado a cabo un total de 108.719 actuaciones sobre elementos existentes, que incluye: bolardos, horquillas, bancos, valla jardín, valla sol, papeleras, mesas de ajedrez, aparca bicicletas, talanqueras, barandillas y mesas rústicas.

INDICADOR	MAGNITUD	PREVISIÓN	REALIZADO
Nº DE ÁREAS INFANTILES, ÁREAS DE MAYORES Y CIRCUITOS DEPORTIVOS	NÚMERO	2250	2728
Nº DE ELEMENTOS DE MOBILIARIO URBANO INSTALADOS NUEVOS O REP	NÚMERO	3500	4588
Nº DE ELEMENTOS DE MOBILIARIO URBANO REPARADOS	NÚMERO	5000	17510
Nº DE ÁREAS INFANTILES ADAPTADAS CON JUEGOS DE INTEGRACIÓN	NÚMERO	6	0

5. IMPULSAR ACCIONES Y PROGRAMAS RELACIONADOS CON LA LIMPIEZA URBANA. CONCIENCIAR A LA CIUDADANÍA PARA MANTENER LA CIUDAD LIMPIA.

Se han realizado campañas coordinadas con los actores implicados de concienciación e información sobre limpieza de los espacios públicos, promoviendo la participación de colectivos específicos (mayores, jóvenes comerciantes) facilitando alianzas con el tercer sector.

Para conseguir este objetivo se realizan las siguientes actividades:
A) Organización y estudio de planes de choque
B) Información a ciudadanos sobre conductas adecuadas e inadecuadas (acciones de información sobre limpieza por parte de inspectores municipales).
C) Información a comercios sobre conductas adecuadas e inadecuadas
D) Realización de una campaña de información y sensibilización sobre la limpieza de la ciudad

INDICADOR	MAGNITUD	PREVISIÓN	REALIZADO
Nº DE PLANES DE CHOQUE A DESARROLLAR	NÚMERO	96	96
Nº DE CIUDADANOS INFORMADOS POR LOS AGENTES DE REDUOS MEDIOAMBIETALES	NÚMERO	5600	6300
Nº DE COMERCIOS INFORMADOS POR LOS AGENTES DE RESIDUOS MEDIOAMBIENTALES	NÚMERO	2800	3200

OBJETIVOS / INDICADORES DE GESTIÓN			
Nº DE CAMPAÑAS INFORMATIVAS Y DE SENSIBILIZACIÓN ANUALES A REALIZAR	NÚMERO	1	1

PRESUPUESTO GENERAL DEL AYUNTAMIENTO DE MADRID 2023

MEMORIA DE CUMPLIMIENTO DE OBJETIVOS

CENTRO: 001 AYUNTAMIENTO DE MADRID

SECCIÓN: 150 MEDIO AMBIENTE Y MOVILIDAD

PROGRAMA: 17000 DIR.Y GEST.ADMV. URBANISMO, MEDIO AMBIENTE Y MOVIL

RESPONSABLE PROGRAMA: S.G.T. URBANISMO, MEDIO AMBIENTE Y MOVILIDAD

MEMORIA GENERAL DEL PROGRAMA

La Secretaría General Técnica del Área de Gobierno de Urbanismo, Medio Ambiente y Movilidad se configura como el órgano administrativo que tiene encomendada la gestión con criterios de eficiencia, de los servicios comunes del Área de Gobierno procurando los medios materiales y personales necesarios para su funcionamiento y asegurando la coordinación de las distintas Direcciones Generales que componen el Área y la puesta a disposición de los recursos necesarios que garanticen el cumplimiento de sus objetivos y actividades.

La novedad del ejercicio 2023 ha sido la reorganización administrativa derivada de la nueva estructura del Ayuntamiento, habiéndose integrado el Área de Gobierno de Desarrollo Urbano dentro de la nueva Área de Gobierno de Urbanismo, Medio Ambiente y Movilidad. Consecuentemente, hay que tener en cuenta que, a partir del segundo semestre del ejercicio, determinadas partidas presupuestarias del antiguo programa 15000 del Área de Desarrollo Urbano se han integrado en el programa 17000.

Por lo que se refiere a la ejecución presupuestaria en el Programa 17000 Dirección y Gestión Administrativa, se ha conseguido un resultado óptimo. Con un crédito definitivo redondeado de 49.712.784 euros, se ha alcanzado el 82,7% en la fase de compromiso de gasto y un 99,5% respecto de obligaciones reconocidas frente al total dispuesto.

Entre los objetivos prioritarios de la Secretaría General Técnica está el dar soporte económico para el funcionamiento de sus servicios administrativos, obteniendo el mayor nivel de eficiencia posible y tratando de optimizar la relación entre los recursos disponibles, los costes y la propia organización.

El Capítulo 2 se destina principalmente a la atención necesidades de adquisición de bienes y prestación de servicios para satisfacer la demanda de las distintas unidades administrativas del Área, tales como los gastos de oficina y material y para cumplir algunas necesidades específicas del personal adscrito, principalmente vestuario del personal uniformado.

Por otro lado, para materializar la organización administrativa, es necesario acometer diversas actuaciones en edificios e instalaciones, adscritos y arrendados, tales como mantenimiento, limpieza, vigilancia y seguridad así como también la gestión de vehículos para servicios del Área.

Dentro de los créditos de Capítulo 2, en el año 2023 figuran los gastos de publicidad, donde cabe destacar las Campañas Estrategia Madrid 360 para las ayudas destinadas a renovación de calderas, vehículos particulares, micromovilidad y vehículos de distribución urbana, entre otras.

Dentro del programa 17000 se recogen, asimismo, las aportaciones para gastos corrientes a la Empresa Municipal de Transportes.

OBJETIVOS / INDICADORES DE GESTIÓN

1. PROPORCIONAR ASESORAMIENTO, APOYO JURÍDICO Y DE GESTIÓN ADMINISTRATIVA A LOS ÓRGANOS DIRECTIVOS, ASÍ COMO COORDINAR Y TRAMITAR LOS PROYECTOS DE DISPOSICIONES NORMATIVAS DEL ÁREA Y EXPEDIENTES QUE DEBEN ELEVARSE A LA CONSIDERACIÓN DE LOS ÓRGANOS DE GOBIERNO MUNICIPALES.

Durante los años 2020 a 2022, con motivo de la pandemia, hubo una bajada importante en el número de reclamaciones, por ello se contempló una previsión de 40 (si bien por error en la grabación aparece reflejado 9.000). Ya en el año 2023 se ha vuelto a cifras que están dentro de la normalidad en lo que se refiere a sugerencias y reclamaciones por denegación de la tarjeta azul, que son la casi totalidad de las mismas.

OBJETIVOS / INDICADORES DE GESTIÓN

En cuanto a los expedientes de daños al patrimonio, se está experimentado un aumento de las valoraciones en los últimos años, probablemente por un mayor número de accidentes de tráfico.

Por lo que se refiere a inscripciones en el libro de resoluciones, se han efectuado un menor número de inscripciones por haberse recibido menos resoluciones de las Direcciones Generales del Área, sin que pueda hablarse de un motivo específico para ello, ya que este Servicio trabaja a demanda de las iniciativas de las Direcciones Generales promotoras.

En materia de convenios, ha continuado la tendencia que viene observándose en los últimos años, que apunta a un incremento del uso de este instrumento, así como por el incremento de Direcciones Generales promotoras tras los cambios realizados en la estructura del Área de Gobierno.

En cuanto a los recursos administrativos tramitados, los resultados, divididos por materias, han sido los siguientes:

- Grúa: 627. La previsión era de 680 expedientes, entendiendo que dicha diferencia se debe a que han entrado en la Unidad menos recursos de los inicialmente previstos.

- Resto (Medio Ambiente y Movilidad): 771. La previsión efectuada era de 532 expedientes, considerándose que el incremento podría deberse al aumento de las cuantías de las sanciones impuestas en la nueva normativa de limpiezas, además del incremento de expedientes de penalizaciones contractuales impuestas por el Área.

Por último, los datos obtenidos en el año 2023 muestran un aumento de las actuaciones judiciales respecto de la previsión de objetivos del año anterior, debido a la unificación en el mismo Área de Gobierno que ha pasado a ser de urbanismo, medio ambiente y movilidad, con motivo del Acuerdo de la Junta de Gobierno de 29 de junio de 2023. Ello ha generado una centralización en la Secretaría General Técnica de asuntos que, referidos a esos ámbitos de competencia por materias, ha influido considerablemente en el flujo de documentación y consiguientemente ha supuesto un incremento del volumen de trabajo.

INDICADOR	MAGNITUD	PREVISIÓN	REALIZADO
TRAMITACIÓN DE SUGERENCIAS Y RECLAMACIONES	NÚMERO	9000	71
CONVENIOS TRAMITADOS	NÚMERO	50	36
DISPOSICIONES NORMATIVAS ELABORADAS Y TRAMITADAS	NÚMERO	12	21
ACREDITACIÓN FIRMA ELECTRÓNICA	NÚMERO	150	38
EXPEDIENTES DE DAÑOS AL PATRIMONIO	NÚMERO	200	1029
INSERCIONES EN BOLETINES	NÚMERO	800	1381
RECURSOS ADMINISTRATIVOS TRAMITADOS	NÚMERO	1020	1398
INFORMES Y CONSULTAS JURÍDICAS EFECTUADAS	NÚMERO	90	109
ACTUACIONES RELACIONADAS CON LOS TRIBUNALES DE JUSTICIA	NÚMERO	2400	2773
GESTIÓN EXPEDIENTES PLENO, COMISIÓN PERMANENTE Y JUNTA DE GOBIERNO	NÚMERO	284	324
INSCRIPCIONES EN EL LIBRO DE RESOLUCIONES	NÚMERO	15470	14152
TRAMITACIÓN DE SUGERENCIAS Y RECLAMACIONES	NÚMERO	9000	71

2. GESTIONAR LOS MEDIOS MATERIALES Y SERVICIOS COMUNES CON EL FIN DE ATENDER ADECUADAMENTE LAS NECESIDADES DEMANDADAS DESDE LAS DIVERSAS DIRECCIONES GENERALES Y UNIDADES DEL ÁREA DE GOBIERNO DE MEDIO AMBIENTE Y MOVILIDAD.

En el desarrollo de las funciones relacionadas con la atención de necesidades de adquisición de bienes y suministros, así como para la prestación de todos aquellos servicios necesarios para satisfacer la continua demanda de las distintas unidades administrativas del Área se han tramitado un total de 198 expedientes, con una ligera desviación al alza de 18 expediente sobre lo inicialmente previsto. Este incremento ha venido motivado, principalmente, por la inclusión de las peticiones realizadas por las distintas Direcciones Generales dependientes de la Coordinación General de Urbanismo, que en la anterior organización municipal no se encontraban fusionadas con Medio Ambiente y Movilidad.

Todos estos contratos han servido para llevar a efecto la correcta organización y gestión de los servicios relacionados con el mantenimiento, limpieza y vigilancia de los edificios, dependencias e instalaciones adscritos al Área de Gobierno de Urbanismo, Medio Ambiente y Movilidad, así como para garantizar una

OBJETIVOS / INDICADORES DE GESTIÓN

óptima gestión en los desplazamientos, mudanzas, traslados y movimiento de vehículos y personas.

Por su repercusión económica, cabe reseñar los siguientes expedientes administrativos:

· Contratos de arrendamiento de diversos edificios adscritos al Área de Gobierno de Urbanismo, Medio Ambiente y Movilidad destacando fundamentalmente el edificio sito en la calle Bustamante nº 16. El importe global destinado a los contratos de arrendamiento y otros pagos menores (de otros alquileres y gastos de comunidades de inmuebles propiedad del Área) asciende a un total de 5.932.109 euros. Ha de destacarse que en este periodo se ha producido la incorporación del arrendamiento del espacio reservado a Urbanismo en el edificio sito en la calle Bustamante nº 16.

· Contrato de limpieza de los edificios adscritos al Área de Gobierno de Urbanismo, Medio Ambiente y Movilidad, el coste del mismo asciende 885.561 euros.

· Contrato del servicio de vigilancia y seguridad, que ofrece cobertura a los siguientes edificios y dependencias: Centro Tecnológico de Valdemingómez (c/ Cañada Real, s/n), Parque de Maquinaria - Limpieza Urbana (Avda. de las Trece Rosas 3-5-7), y el Parque de Torre Arias, destinando a este contrato un importe total de 622.626 euros.

· Contrato de mantenimiento técnico integral, incluyendo la conservación y la reparación de todos los edificios e instalaciones adscritos al Área de Gobierno de Urbanismo, Medio Ambiente y Movilidad, con el fin de garantizar la continuidad de su uso, su conservación y un óptimo rendimiento, por importe de 340.571 euros.

· Acuerdo marco para la prestación del servicio de transporte de mobiliario, enseres y documentación en dependencias del Área de Gobierno de Urbanismo, Medio Ambiente y Movilidad. En base a este Acuerdo Marco se han redistribuido espacios de trabajo en diversas dependencias; se ha trasladado mobiliario y enseres entre diversos edificios del Área etc. En conjunto se ha asumido un coste de transporte de 3.860 euros.

· Suministro de material de Vestuario, a través de diversos expedientes de contrato menor y de compras por adquisición centralizada. Todos estos contratos se han impulsado para dotar al personal del Área de Gobierno de Urbanismo, Medio Ambiente y Movilidad del vestuario requerido para su trabajo y protección. Estos contratos han supuesto un importe global de 187.103 euros.

· Suministro de mobiliario para cubrir las necesidades del personal municipal que trabaja en los distintos edificios asignados al Área de Gobierno de Urbanismo, Medio Ambiente y Movilidad, por un importe de 19.555 euros.

· Diversos trabajos de publicidad asociados a las diferentes campañas publicitarias y actos de promoción de las actividades del Área de Gobierno, incluyendo certámenes como la Semana de la Movilidad o campañas globales como la de Madrid 360: Calidad del aire o la de la promoción de la movilidad sostenible. La suma de todas ellas ha supuesto un importe total de 600.049 euros.

INDICADOR	MAGNITUD	PREVISIÓN	REALIZADO
EXPEDIENTES DE SERVICIOS Y SUMINISTROS	NÚMERO	180	198

3. APOYAR LA GESTIÓN DE LAS DIRECCIONES GENERALES DEL ÁREA DE GOBIERNO DE MEDIO AMBIENTE Y MOVILIDAD MEDIANATE EL ASESORAMIENTO, LA TRAMITACIÓN Y EL SEGUIMIENTO DE LOS EXPEDIENTES DE CONTRATACIÓN.

Se ha superado la previsión, ya que el número de expedientes tramitados por el Servicio de Contratación ha sido de 517 contratos, de los cuales 263 se corresponden con contratos menores, 184 a contratos basados y en 48 contratos se han incluido cláusulas de igualdad.

Por otra parte, el número de mesas de contratación celebradas ha sido de 316.

INDICADOR	MAGNITUD	PREVISIÓN	REALIZADO
EXPEDIENTES DE CONTRATACIÓN	NÚMERO	300	517
CONTRATOS QUE INCLUYEN LA PERSPECTIVA DE GÉNERO O LA PROMOCI	NÚMERO	3	48

OBJETIVOS / INDICADORES DE GESTIÓN

4. LOGRAR UNA ADECUADA EJECUCIÓN DE LOS RECURSOS ECONÓMICOS DEL ÁREA DE GOBIERNO DE MEDIO AMBIENTE Y MOVILIDAD ENTRE LAS DISTINTAS DIRECCIONES GENERALES MEDIANTE LA PLANIFICACIÓN DEL PRESUPUESTO, EL SEGUIMIENTO DE SU EJECUCIÓN, TANTO EN SU VERTIENTE DE GASTOS COMO DE INGRESOS Y LA GESTIÓN DE LOS EXPEDIENTES DE GASTOS.

La Secretaría General Técnica, en el ámbito de sus competencias, realiza las tareas de coordinación y planificación del Presupuesto, tanto de gastos como de ingresos, asignado al Área de Gobierno de Urbanismo, Medio Ambiente y Movilidad.

Entre las funciones de la Secretaría General Técnica, está la elaboración de documentos contables tanto del Presupuesto de gastos como de ingresos. Durante el año 2023 se ha elaborado un total de 10692 documentos contables. Se aprecia un incremento en el número de documentos contables realizados, debido fundamentalmente a la reorganización administrativa y la asunción de nuevas competencias por parte del Área.

En relación con la gestión del gasto, además de la elaboración de los documentos contables que se realizan en cada fase procedimental y la tramitación de expedientes de modificación presupuestaria, cabe destacar otras actuaciones relevantes como el asesoramiento en las consultas planteadas por las Direcciones Generales, control del gasto de los Proyectos de Inversión y reasignación de los mismos, control de Proyectos Europeos y seguimiento de facturas y certificaciones, que permite facilitar a las distintas Direcciones Generales información detallada de las mismas con el fin de agilizar los trámites para proceder al cumplimiento de los plazos de pago marcados en la legislación vigente.

La tramitación de gastos por el procedimiento de anticipos de caja fija está contemplada para aquellas actuaciones cuyo importe no supere los 3.000 euros, y que reúnan los requisitos exigidos para tal fin en el Reglamento que los regula. Este procedimiento permite simplificar y agilizar los pagos de manera considerable, siendo el número de documentos tramitados en 2023 de 565 frente a los 200 previstos. Con el fin del confinamiento, se ha empezado a retomar la normalidad en lo que se refiere a las comisiones de servicio, habiéndose realizado mayor número de viajes que los inicialmente previstos.

Para llevar un adecuado seguimiento y coordinar la ejecución de los gastos e ingresos de los programas presupuestarios que componen el Presupuesto del Área de Gobierno se elaboran los estados de ejecución presupuestaria. Su elaboración permite analizar en cada momento el grado de cumplimiento en relación con la previsión presupuestaria de las diferentes fases (autorización, disposición y reconocimiento y liquidación de las obligaciones así como derechos reconocidos y liquidados) y facilitar la información necesaria a las unidades gestoras adscritas al Área de Gobierno. Otro área importante es la atención a las peticiones de carácter presupuestario de toda índole solicitadas por las Direcciones Generales para gestionar adecuadamente los programas presupuestarios que son de su competencia, así como la coordinación con las Direcciones Generales de las solicitudes de información de los Grupos Políticos Municipales, Distritos y otros Servicios de la organización municipal, así como de órgano externos al Ayuntamiento (Tribunal de Cuentas, Cámara de Cuentas, particulares, etc.).

INDICADOR	MAGNITUD	PREVISIÓN	REALIZADO
DOCUMENTOS CONTABLES TRAMITADOS	NÚMERO	9000	10692
DOCUMENTOS ANTICIPOS DE CAJA FIJA	NÚMERO	200	565
INFORMES ESTADO DE EJECUCIÓN	NÚMERO	60	80
EXPEDIENTES DE REVISIÓN DE PRECIOS	NÚMERO	50	54
TRAMITACIÓN DE EXPEDIENTES DE DEVOLUCIÓN DE INGRESOS	NÚMERO	40	168
EXPEDIENTES DE INTERESES DE DEMORA Y EJECUCIÓN DE SENTENCIAS JUDICIALES	NÚMERO	680	690
CONTROL Y SEGUIMIENTO DE PROYECTOS DE FINANCIACIÓN AFECTADA	NÚMERO	10	35

5. DIMENSIONAR ADECUADAMENTE LAS RELACIONES DE PUESTOS DE TRABAJO CON EL FIN DE OPTIMIZAR LOS RECURSOS HUMANOS ADAPTÁNDOLOS A LAS NECESIDADES EXISTENTES EN EL ÁREA DE GOBIERNO DE MEDIO AMBIENTE Y MOVILIDAD, GESTIONANDO LOS MISMOS MEDIANTE SU FORMACIÓN PROFESIONAL, EL CONTROL DE LA CONFLICTIVIDAD, ASÍ COMO LA PRODUCTIVIDAD Y LA EFICACIA MEDIANTE EL CONTROL DEL ABSENTISMO.

El ejercicio 2023 resulta difícilmente evaluable dada la incorporación a la extinta Secretaría General Técnica de Medio Ambiente y Movilidad de parte de la Secretaría General Técnica de Desarrollo Urbano, también suprimida y que hoy conforman la actual Secretaría General Técnica de Urbanismo, Medio Ambiente y Movilidad; todo ello como consecuencia de la distribución competencial establecida por el Decreto de 17 de junio de 2023 del Alcalde, que estableció el número, denominación y competencias de las áreas en las que

OBJETIVOS / INDICADORES DE GESTIÓN

se estructura la Administración del Ayuntamiento de Madrid, unificando las dos Áreas de Gobierno, de Desarrollo Urbano, por un lado y de Medio Ambiente y Movilidad, por otro, en una única Área de Gobierno denominada Área de Gobierno de Urbanismo, Medio Ambiente y Movilidad.

Por tanto, se pueden ofrecer dos conjuntos de datos distintos: por un lado, los relativos al primer semestre de la extinta Secretaría General Técnica de Desarrollo Urbano, y por otro los datos del todo el ejercicio de 2023, que integran los del primer semestre de la Secretaría General Técnica de Medio Ambiente y Movilidad y los del segundo semestre, estos ya de la Secretaría General Técnica de Urbanismo, Medio Ambiente y Movilidad.

Los datos del primer semestre de Desarrollo Urbano son los siguientes:

- Expedientes de creación y modificación de puestos de trabajo: 14
- Expedientes de provisión de puestos de trabajo: 147
- Solicitudes de formación general y específica: 1800
- Empleados sometidos a control de I.T. y absentismo: 158
- Adaptaciones de puestos por motivos de salud: 1
- Expedientes de demandas judiciales: 0

Resulta complicado realizar la comparativa, ya que los indicadores de partida de desarrollo urbano resultan muy diferentes a los utilizados por medio ambiente y movilidad. Los únicos indicadores coincidentes son los de expedientes de creación y modificación de puestos de trabajo que aumentaron de los 10 estimados para todo el año a 14 realizados en el primer semestre y los de provisión de puestos que han pasado de 177 estimados para todo el ejercicio a 147 realizados en el primer trimestre, evolución creciente que no se mantiene en el segundo semestre por los motivos que se exponen en el siguiente apartado.

Los datos de todo el ejercicio de Urbanismo, Medio Ambiente y Movilidad en el 2023, son los siguientes:

- Expedientes de creación y modificación de puestos de trabajo: 40
- Expedientes de provisión de puestos de trabajo: 231
- Solicitudes de formación general y específica: 2400
- Empleados sometidos a control de I.T. y absentismo: 1900
- Adaptaciones de puestos por motivos de salud: 65
- Expedientes de demandas judiciales: 33

De la comparación entre estos últimos datos con la previsión realizada, puede deducirse lo siguiente.

En cuanto a los expedientes de creación y modificación de puestos de trabajo, si bien su número ha disminuido respecto a lo previsto -de 50 a 40- aun considerando incluidos los correspondientes a urbanismo en el segundo semestre, este decremento es doblemente engañoso: por un lado, la unificación de las dos Áreas de Gobierno ha supuesto la realización de expedientes masivos que, si bien son menores en número, afectan a un número de puestos considerablemente mayor. Por otro, ha habido importantes períodos en los que no se han podido tramitar expedientes, por estar cerradas las aplicaciones con motivo de la misma u otras causas relacionadas.

Respecto a los expedientes de provisión de puestos de trabajo, sucede algo similar: la desconcentración llevada a cabo de concursos -generales y específicos- y libres designaciones supuso un impase en los primeros momentos de hacerse efectiva en el mes de junio que desaceleró en cierta medida el ritmo de convocatorias (el dato se refiere a número de convocatorias publicadas) que supone el ligero descenso que se observa en la comparativa dentro del Área de Gobierno de Medio Ambiente y Movilidad (2022) y la del Área de Gobierno de Urbanismo, Medio Ambiente y Movilidad (2023), no obstante haberse incrementado esta última con gran parte del personal de desarrollo urbano.

En cuanto a las solicitudes de formación, los datos se mantienen estables habida cuenta de que estas se formulan en los primeros meses del año, por lo que no se ven influidas por la unificación.

El nivel de absentismo se mantiene estable considerando la incorporación del personal de desarrollo urbano.

La conflictividad laboral y las adaptaciones por motivos de salud del ámbito de desarrollo urbano (hoy urbanismo) son, en términos numéricos comparados con los de Medio Ambiente y Movilidad, despreciables (0 y 1 respectivamente en el primer semestre); situaciones ambas fácilmente explicables considerando los diversos colectivos -personal de jardinería; de inspección de limpieza y residuos; agentes de movilidad;

OBJETIVOS / INDICADORES DE GESTIÓN

agentes de parque- que integran esta última, complejos tanto en lo que se refiere a su regulación (trabajos en 2 o 3 turnos con fines de semana y festivos; jornadas especiales en el caso de los agentes de parque; trabajo en calle y dispersión geográfica; sedes complicadas como el Parque Tecnológico de Valdemingómez, etc.) que deriva en un alto número de demandas, como a la exigencia de la naturaleza de sus funciones (trabajos al aire libre que requieren notables esfuerzos físicos) que tiene como resultado un mayor número de adaptaciones, que se agrava con la elevada media de edad existente en el Área de Gobierno.

En la comparación global se observa que las adaptaciones por motivos de salud se han incrementado como lógica consecuencia del aumento de la edad del personal, pero ligeramente ya que se van produciendo una creciente cantidad de jubilaciones.

Las demandas han disminuido debido a que en algunos colectivos se han suscrito convenios sectoriales -agentes de movilidad, por ejemplo- que han excluido expresamente la posibilidad de compensación de fines de semana y festivos, prevista con carácter general para el personal incluido en el ámbito del vigente Acuerdo Convenio sobre condiciones de trabajo del personal al servicio del Ayuntamiento de Madrid y sus Organismos Autónomos, al personal que percibe un complemento por los mismos conceptos en virtud de sus propios acuerdos; motivo principal del incremento de la conflictividad laboral desde la firma del citado texto convencional de 2019/2022.

INDICADOR	MAGNITUD	PREVISIÓN	REALIZADO
EXPEDIENTES DE CREACIÓN Y MODIFICACIÓN DE PUESTOS DE TRABAJO.	NÚMERO	50	40
EXPEDIENTES DE PROVISIÓN DE PUESTOS DE TRABAJO.	NÚMERO	250	231
SOLICITUDES DE FORMACIÓN GENERAL Y ESPECÍFICA	NÚMERO	2480	2400
EMPLEADOS SOMETIDOS A CONTROL DE I.T Y ABSENTISMO	NÚMERO	1800	1900
ADAPTACIONES DE PUESTOS POR MOTIVOS DE SALUD	NÚMERO	60	65
EXPEDIENTES DE DEMANDAS JUDICIALES	NÚMERO	50	33

6. FACILITAR AL CIUDADANO LA TRAMITACIÓN DE LOS ASUNTOS DE SU INTERÉS Y LA DISPONIBILIDAD DE LA INFORMACIÓN MEDIANTE LA ORGANIZACIÓN Y REALIZACIÓN DE LAS ACTIVIDADES DE REGISTRO.

Desde la Oficina de Registro del Área de Gobierno de Urbanismo, Medio Ambiente y Movilidad sita en la calle Montalbán, 1 se han recibido las solicitudes, escritos y comunicaciones presentadas por la ciudadanía y dirigidos tanto al Ayuntamiento de Madrid como a otros órganos y entidades de derecho público de la Administración General del Estado o de la Comunidad de Madrid. Así mismo, desde el registro se han atendido las solicitudes de información planteadas por los vecinos de Madrid acerca de las distintas competencias del Área de Gobierno de Urbanismo, Medio Ambiente y Movilidad.

La ligera desviación al alza se ha producido como consecuencia de la fusión en 2023 del Área de Gobierno de Medio Ambiente y Movilidad con la antigua Área de Gobierno de Desarrollo Urbano (actual Coordinación General de Urbanismo). La nueva Área de Gobierno de Urbanismo, Medio Ambiente y Movilidad también procedió (tras la reorganización municipal) a fusionar sus dos anteriores registros en uno, incrementándose de esta forma el número de documentos registrados previstos.

INDICADOR	MAGNITUD	PREVISIÓN	REALIZADO
DOCUMENTOS REGISTRADOS	NÚMERO	58000	103659

7. TRAMITAR LAS PETICIONES DE INFORMACIÓN ADMINISTRATIVA FORMULADAS POR LOS CONCEJALES.

El resultado real (292) se vio afectado porque durante los meses de mayo y junio, es decir, justo antes y después de las elecciones municipales, los concejales apenas presentaron peticiones de información.

INDICADOR	MAGNITUD	PREVISIÓN	REALIZADO
PETICIONES DE INFORMACIÓN RECIBIDAS	NÚMERO	240	292

OBJETIVOS / INDICADORES DE GESTIÓN

8. TRAMITAR LOS INFORMES SOLICITADOS POR LOS DISTRITOS RESPECTO DE LAS INICIATIVAS Y LOS ACUERDOS DE SUS PLENOS.

El número de iniciativas recibidas (1.005) y de acuerdos tramitados (298) son muy inferiores a los previstos, por el parón en la actividad de los Plenos de los Distritos que supuso la necesidad de constituir las nuevas Juntas Municipales de Distrito tras las elecciones. Entre mayo y octubre de 2023, ambos incluidos, no hubo sesiones de estos plenos.

INDICADOR	MAGNITUD	PREVISIÓN	REALIZADO
INFORMES SOBRE INICIATIVAS SOLICITADOS	NÚMERO	1800	1005
INFORMES SOBRE ACUERDOS SOLICITADOS	NÚMERO	900	298

9. TRAMITAR LAS SOLICITUDES DE INFORMACIÓN PÚBLICA PRESENTADAS POR LOS CIUDADANOS AL AMPARO DE LA LEY DE TRANSPARENCIA.

Las 517 solicitudes de información pública superan ampliamente la previsión.

A diferencia de las dos actividades anteriores, el ejercicio del derecho a la información pública por parte de los ciudadanos no se ve reducido por la celebración de elecciones. Lo que sí le afecta, pero en sentido contrario, es el hecho de tener que tramitar, desde que en julio se puso en marcha la nueva estructura municipal, las solicitudes en materia de Urbanismo, además de las que ya se gestionaban en los ámbitos de Medio Ambiente y Movilidad.

INDICADOR	MAGNITUD	PREVISIÓN	REALIZADO
SOLICITUDES DE INFORMACIÓN PÚBLICA RECIBIDAS	NÚMERO	200	517

10. TRAMITAR LAS SOLICITUDES DE INFORME Y LAS PROPUESTAS DE SERVICIO DIRIGIDAS POR LA OFICINA DE ACTOS EN LA VÍA PÚBLICA.

Los valores de los indicadores no se ven afectados por la celebración de elecciones ni por la asunción de competencias en materia de Urbanismo, puesto que los órganos procedentes de la antigua Área de Gobierno de Desarrollo Urbano (e integrados ahora en la Coordinación General de Urbanismo) apenas intervienen en su tramitación.

INDICADOR	MAGNITUD	PREVISIÓN	REALIZADO
SOLICITUDES DE ACTOS PÚBLICOS RECIBIDAS	NÚMERO	1200	2566
INFORMES GENERADOS	NÚMERO	1500	3917
PROPUESTAS DE SERVICIO RECIBIDAS	NÚMERO	1000	2255
SERVICIOS GENERADOS	NÚMERO	2300	5025
CONCENTRACIONES Y MANIFESTACIONES COMUNICADAS AL ÁREA DE GOBIERNO	NÚMERO	1200	1884

11. ATENDER OTRAS DEMANDAS DE INFORMACIÓN.

Como ya se indicó el año pasado, se propone suprimir este objetivo, que recoge una actividad residual para este Servicio, una vez que el Gabinete del Área de Gobierno ha asumido estas tareas.

INDICADOR	MAGNITUD	PREVISIÓN	REALIZADO
ATENDER OTRAS DEMANDAS DE INFORMACIÓN	NÚMERO	600	0

12. TRAMITAR LAS QUEJAS PRESENTADAS ANTE EL DEFENSOR DEL PUEBLO.

El dato real (233) es superior al previsto a causa de la integración de los asuntos de la parte de Urbanismo.

INDICADOR	MAGNITUD	PREVISIÓN	REALIZADO
QUEJAS REMITIDAS POR EL DEFENSOR DEL PUEBLO	NÚMERO	140	233

OBJETIVOS / INDICADORES DE GESTIÓN

13. ASESORAR Y PROPORCIONAR APOYO JURÍDICO-ADMINISTRATIVO EN MATERIA DE SUBVENCIONES A LAS DIRECCIONES GENERALES DEL ÁREA.

La Secretaría General Técnica ha participado en 2023 en la elaboración y tramitación de las convocatorias de subvenciones de concurrencia competitiva, subvenciones nominativas y premios gestionados por diversas direcciones generales del área, impulsando la tramitación de dichos expedientes, coordinando su gestión con las distintas unidades intervinientes y proponiendo nuevas fórmulas de gestión con el fin de agilizar la tramitación de estos expedientes.

Asimismo, ha tramitado una modificación del Plan Estratégico de Subvenciones (PES), con objeto de realizar en el ejercicio 2023 una nueva convocatoria de los premios Madrid 360: por una movilidad sostenible, actuación que, para esa anualidad, no estaba contemplada en la modificación del PES aprobada el 27 de julio de 2022 por Decreto del Delegado del Área de Gobierno de Medio Ambiente y Movilidad.

Por otra parte, ha llevado a cabo el seguimiento del Plan Estratégico de Subvenciones, actividad que tiene su plasmación en el Informe de seguimiento de la ejecución del Plan Estratégico de Subvenciones del Área de Gobierno de Medio Ambiente y Movilidad 2021-2023 relativo a 2023, en el que se refleja el grado de ejecución del plan.

En la fecha en el que se fijaron estos indicadores, estaba previsto convocar un proceso de selección de las entidades colaboradoras que se encargaran de la gestión de cuatro de las convocatorias de subvenciones del Área de Gobierno de Urbanismo, Medio Ambiente y Movilidad. Una vez estudiado el modelo de selección de estas entidades y la naturaleza de las convocatorias se optó por agrupar la gestión de las mismas, de modo que la gestión fuera llevada a cabo únicamente por dos entidades colaboradoras, por lo que se convocaron dos procesos selectivos.

INDICADOR			MAGNITUD	PREVISIÓN	REALIZADO
CONVOCATORIAS COLABORADORAS	SELECCION	ENTIDADES	NÚMERO	4	2
CONVOCATORIAS SUBVENCIONES			NÚMERO	9	9

CENTRO: 001 AYUNTAMIENTO DE MADRID

SECCIÓN: 150 MEDIO AMBIENTE Y MOVILIDAD

PROGRAMA: 17101 PATRIMONIO VERDE

RESPONSABLE PROGRAMA: D.G. GESTIÓN DEL AGUA Y ZONAS VERDES

MEMORIA GENERAL DEL PROGRAMA

El Programa 17101, Patrimonio Verde, de la Dirección General del Agua y Zonas Verdes, del Área de Gobierno de Urbanismo, Medio Ambiente y Movilidad del Ayuntamiento de Madrid, incluye los gastos correspondientes a las actuaciones de Capítulo 2, Gastos en bienes corrientes y Servicios, del Capítulo 4, Transferencias Corrientes y del Capítulo 6, Inversiones, en los parques de la Ciudad.

El presupuesto anual de este Programa, para el ejercicio 2023 ha sido de 78.758.002 euros, de los cuales 70.713.920 corresponden al capítulo 2 de conservación y mantenimiento de parques, un importe de 130.635 euros corresponde al Capítulo 4 (Transferencias a otras Instituciones sin ánimo de lucro), y el resto por importe de 7.913.447 euros al capítulo 6 de nuevas inversiones.

La ejecución del presupuesto referida a las obligaciones reconocidas contabilizadas ha alcanzado un porcentaje del 80,8%, siendo el 81,7% la ejecución total de la disposición del gasto, teniendo en cuenta la suma de los créditos definitivos en la sección 150 Urbanismo, medio ambiente y movilidad y la nueva sección 151 Área Delegada Limpieza y zonas verdes. Estos valores reflejan un porcentaje del presupuesto que no se ha ejecutado, debido principalmente a la adecuación de anualidades del nuevo contrato de conservación y mantenimiento de parques y viveros, cuya fecha de inicio estaba prevista inicialmente para el 1 de junio de 2023, y que no pudo iniciarse por diversos problemas que impedían la puesta en marcha del mismo.

Estos gastos recogen los costes de todos los servicios y proyectos encaminados a la conservación, mantenimiento y limpieza de todos los parques madrileños encuadrados en los 3 grandes grupos de Históricos, Singulares y Forestales y Viveros municipales. En este gran grupo de parques se encuentran los parques madrileños más conocidos como son el parque de los Jardines del Buen Retiro, el Capricho, la Quinta de Torre Arias, el parque del Oeste, los Jardines de Sabatini, la Dehesa de la Villa, la Quinta de los Molinos, la Casa de Campo, finca de Tres Cantos, los viveros de la Rosaleda del parque del Oeste, los del Estufas del Retiro y los de Casa de Campo, el parque Lineal del Manzanares, Madrid Río, Juan Carlos I, Juan Pablo II, etc. La conservación de estos parques se recoge en el contrato integral 6, a su vez distribuido en 3 lotes, uno por grupo.

Además del contrato integral 6, durante este ejercicio se han contemplado también en este Programa los costes de la conservación y el mantenimiento de dos parques, la Plaza de España que ha sido remodelado notablemente y el nuevo parque de la Gavia. La conservación de estas dos nuevas zonas de parque se integrará en uno de los lotes del nuevo contrato de conservación de parques y viveros, que se distribuirá en 7 lotes: Jardines del Buen Retiro, Parques Históricos, Parques Singulares Este, Parques Singulares Oeste, Parques Forestales, Casa de Campo y Área Forestal de Tres Cantos y, Viveros municipales y Rosaleda de Madrid.

Otros gastos que contempla este Programa, dentro del Capítulo 2, son todos los derivados de las necesidades de los jardineros municipales que se encuentran ubicados en el Retiro, Casa de Campo y los Viveros, y que se refieren fundamentalmente a maquinaria, vehículos, vestuario, productos de limpieza y aseo, etc. También tenemos que mencionar el consumo de agua potable en los parques madrileños y en la vía pública, la explotación de la planta de residuos vegetales de Migas Calientes, el contrato de mantenimiento del Jardín Floral de la Villa (es uno de los contratos reservados), el servicio de limpieza de zonas anejas a Madrid Rio.

En cuanto a los gastos del Capítulo 4, se refieren a las aportaciones efectuadas en virtud de los siguientes convenios:

1) Convenio entre el Ayuntamiento de Madrid y la Entidad Urbanística de conservación Cuatro Torres para

MEMORIA GENERAL DEL PROGRAMA

el mantenimiento y la conservación de la urbanización del ámbito del APR 08.04, Ciudad Deportiva, cuyos costes son los correspondientes a los conceptos de pavimentos blandos, zonas verdes y caseta de jardineros.

2) Convenio entre el Ayuntamiento de Madrid y la Entidad Urbanística de conservación Retiro 2 para el mantenimiento y la conservación de las zonas ajardinadas comunes de uso y dominio público situadas dentro del perímetro de la urbanización en terrenos de la antigua estación del niño Jesús, cuyos costes son los correspondientes a los conceptos de suministro de agua y mantenimiento, limpieza, conservación y reposición de las
zonas ajardinadas.

Los gastos correspondientes al Capítulo 6 se refieren a las inversiones que se han realizado, fundamentalmente, en los parques comprendidos en la clasificación de históricos, singulares y forestales, entre las que destacamos adecuación de caminos y pavimentos en el Parque Casa de Campo; rehabilitación de la pérgola de la Rosaleda del parque del Oeste, y la recuperación de la Montaña de los Gatos en los Jardines del Buen Retiro, entre otras.

Además de estas inversiones, en los parques de conservación integral se han realizado otras que se corresponden con los programas de reequilibrio territorial (mejoras en Parque Z, parque de Amós Acero y rehabilitación Parque de las Cataratas), cuya ejecución contribuye a reducir las brechas de desigualdad entre los diferentes distritos de la capital, y también otro tipo de proyectos, de Participación Ciudadana, que han sido elegidos mediante un proceso de participación ciudadana, que se celebra anualmente en la capital (rehabilitación Parque Calero). Mediante estos proyectos se contribuye a la mejora social, urbanística y económica de los barrios, en nuestro caso contribuimos a la mejora del espacio público y dotación de espacios verdes, así como a la sostenibilidad del desarrollo urbano.

Otras inversiones a tener en cuenta son las plantaciones que se han realizado en este ejercicio con fondos procedentes de los ingresos de MADRID COMPENSA, además de un contrato de adquisición de maquinaria para reposición de parte de la existente en los parques que cuentan con conservación a cargo de jardineros municipales.

OBJETIVOS / INDICADORES DE GESTIÓN

1. CONSERVACIÓN Y MANTENIMIENTO DE PARQUES HISTÓRICOS, SINGULARES Y FORESTALES Y DE LOS VIVEROS MUNICIPALES.

Este objetivo controla la superficie total en metros cuadrados de los parques históricos, singulares y forestales. Durante el año 2023 se ha incrementado ligeramente la superficie a conservar.

INDICADOR	MAGNITUD	PREVISIÓN	REALIZADO
SUPERFICIE DE PARQUES	M2	29412000	30099200

2. ALCANZAR UNOS ESTÁNDARES MÍNIMOS DE CALIDAD EN LA CONSERVACIÓN DE PARQUES HISTÓRICOS SINGULARES Y FORESTALES.

Este objetivo define la calidad del servicio de conservación a través de unos indicadores de calidad que se controlan periódicamente.

INDICADOR	MAGNITUD	PREVISIÓN	REALIZADO
NÚMERO INDICADORES CALIDAD A CALCULAR EN PARQUES Y VIVEROS	NÚMERO	34	34

3. GESTIÓN, REGISTRO GENERAL, TRAMITACIÓN DE EXPEDIENTES Y DOCUMENTOS.

Este objetivo registra el número de expediente informados sobre parques. En este ejercicio se ha incremento notablemente el número de solicitudes registradas que evidencia el uso y disfrute de nuestros parques.

OBJETIVOS / INDICADORES DE GESTIÓN

INDICADOR	MAGNITUD	PREVISIÓN	REALIZADO
EXPEDIENTES INFORMADOS PATRIMONIO VERDE	NÚMERO	1950	5810

4. AHORRO EN EL CONSUMO DE AGUA EN ZONAS VERDES Y PARQUES.

Este objetivo tiene 4 indicadores.

El primero controla el consumo de agua para riego de los parques y zonas verdes, supervisando los contadores de agua con las intervenciones necesarias para ello. Se ha incrementado el número de intervenciones en los contadores para conseguir un mayor ahorro de agua en el riego de parques.

El segundo, relativo a las auditorías, está pendiente de la aprobación de un protocolo para realizar las auditorias en el futuro.

El tercero, debido a la continuidad de estas intervenciones en la red de riego, justifica la mejora en la calidad de la red.

El cuarto ha disminuido por todas las actuaciones descritas anteriormente.

INDICADOR	MAGNITUD	PREVISIÓN	REALIZADO
SUPERVISIÓN Y CONTROL CONSUMO AGUA POTABLE EN CONTADORES/LEC	NÚMERO	30000	44625
AUDITORÍAS DE LA RED DE RIEGO EN DISTRITOS	NÚMERO	1	0
INTERVENCIONES EN LA RED DE RIEGO	NÚMERO	7000	3280
ÍNDICE CONSUMO RED DE RIEGO ZONAS VERDES MUNICIPALES	PORCENTAJE	30	27

5. REDACCIÓN DE PROYECTOS Y OBRAS.

Este objetivo nos muestra el número de redacciones de proyecto y número de obras ejecutadas en el ejercicio del Programa de Patrimonio Verde.

El indicador relativo a la Redacción de Proyectos se ha computado en el Programa 17102, donde se han realizado todas las redacciones de proyecto, y con resultado positivo.

El indicador relativo a la ejecución de obras se ha cumplido respecto a la previsión.

INDICADOR	MAGNITUD	PREVISIÓN	REALIZADO
REDACCIÓN DE PROYECTOS	NÚMERO	8	1
EJECUCIÓN DE OBRAS	NÚMERO	10	10

6. RIESGO DE ARBOLADO EN PARQUES (NO SERVER).

Este objetivo controla el estado del arbolado que no realiza el SERVER (servicio de actuaciones urgentes) y en los parques del contrato de este Programa, cumpliéndose las previsiones estimadas.

INDICADOR	MAGNITUD	PREVISIÓN	REALIZADO
ARBOLES BAJO REVISIÓN	PORCENTAJE	80	80

7. FOMENTO DE LA BIODIVERSIDAD EN LOS PARQUES HISTÓRICOS, SINGULARES Y FORESTALES Y DE LOS VIVEROS MUNICIPALES.

Mediante este objetivo se indican las especies y otras actuaciones que fomentan la biodiversidad en los parques madrileños.

De los 4 indicadores de este objetivo, se han cumplido satisfactoriamente las previsiones de tres de ellos, excepto el de microrreservas, que son actuaciones que se han iniciado recientemente y están condicionadas por la selección de la ubicación definitiva, habiéndose realizado un mayor número de

OBJETIVOS / INDICADORES DE GESTIÓN

microrreservas en los parques no catalogados como históricos, singulares y forestales.

INDICADOR	MAGNITUD	PREVISIÓN	REALIZADO
01.- ESPECIES ARBÓREAS DISTINTAS PRESENTES EN LA CIUDAD	NÚMERO	485	559
02.- ESPECIES ARBUSTIVAS DISTINTAS PRESENTES EN LA CIUDAD	NÚMERO	602	1286
03.- MICRORRESERVAS EXISTENTES EN LOS PARQUES	NÚMERO	2	1
04.- CAJAS NIDO INSTALADAS ANUALMENTE	NÚMERO/AÑO	220	376

CENTRO: 001 AYUNTAMIENTO DE MADRID

SECCIÓN: 150 MEDIO AMBIENTE Y MOVILIDAD

PROGRAMA: 17102 ZONAS VERDES

RESPONSABLE PROGRAMA: D.G. GESTIÓN DEL AGUA Y ZONAS VERDES

MEMORIA GENERAL DEL PROGRAMA

El Programa 17102, Zonas verdes, de la Dirección General del Agua y Zonas Verdes, del Área de Gobierno de Urbanismo, Medio Ambiente y Movilidad del Ayuntamiento de Madrid, incluye los gastos correspondientes a las actuaciones de Capítulo 2, Gastos en Bienes Corrientes y Servicios, y del Capítulo 6, Inversiones, en los parques no contemplados en la clasificación de Históricos, Singulares y Forestales, así como del resto de zonas verdes de la Ciudad. La conservación de estos parques y zonas verdes incluye la realización de las distintas labores de conservación y mantenimiento de los elementos vegetales y no vegetales, así como la limpieza de las zonas verdes.

El presupuesto anual de este Programa, para el ejercicio 2023 ha sido de 131.053.406 de euros, de los cuales 120.796.952 corresponden al capítulo 2 de conservación y mantenimiento de parques, y el resto por importe de 10.256.454 euros al capítulo 6 de nuevas inversiones.

La ejecución del presupuesto referida a las obligaciones reconocidas contabilizadas ha alcanzado un porcentaje del 98,9%, casi idéntica al porcentaje alcanzado en la ejecución total de la disposición del gasto, teniendo en cuenta la suma de los créditos definitivos en la sección 150 Urbanismo, medio ambiente y movilidad y la nueva sección 151 Área Delegada limpieza y zonas verdes.

Estos gastos recogen la totalidad de los costes de todos los servicios encaminados a la conservación, mantenimiento y limpieza de todas las zonas verdes y el arbolado viario municipal, y a los proyectos de rehabilitación, adecuación y construcción de nuevas zonas verdes.

En el capítulo 2 cabe destacar el contrato de conservación de zonas verdes para conservar algo más de 3.300 hectáreas, que cuenta con un presupuesto anual de 114.186.007 euros. Con este contrato, dividido en 6 lotes, se reforzó el criterio de calidad en la gestión y prioriza técnicas de máximo respeto con el medio ambiente urbano ajustado a los objetivos de la UE para luchar contra el cambio climático, reducir el consumo de energía, mejorar la calidad del aire, la recogida selectiva de los residuos, la potenciación de la economía circular y el fomento de la biodiversidad.

Además de este contrato, incluidos también en el capítulo 2, se continúa con la gestión de los contratos siguientes: servicio de actuaciones urgentes en zonas verdes y arbolado municipal, SERVER, cuyo objeto es la actuación inmediata en materia de zonas verdes y arbolado, y otros estudios y asistencias técnicas.

En cuanto a los gastos del capítulo 6, de Inversiones, con una inversión de más de 10 millones de euros, se destacan las siguientes actuaciones, en diferentes parques y zonas verdes de la capital, como son la rehabilitación del parque de las Cruces Fase I, la ampliación del parque de Pradolongo, la creación de una zona semiforestal entre la calle Estocolmo y la M-40 y el Plan de plantaciones anual para llevar a cabo la incorporación de numerosos ejemplares en el patrimonio del arbolado de la Ciudad, entre otras.

Además de estas inversiones, contamos también con otras que se corresponden con los programas de reequilibrio territorial (rehabilitación del parque de las Cruces Fase II, regeneración Parque el Paraíso Fase II, rehabilitación parque Olof Palme Fase II, rehabilitación Parque Duque de Ahumada y mejoras parque Forestal Ronda del Sur) que se plantean con el propósito de reducir las brechas de desigualdad entre los diferentes distritos de la capital y proyectos participativos en los que la ciudadanía decide qué proyectos quiere para Madrid (rehabilitación parque Agustín Rodriguez Sahagún, parque Puerto Rico Iglesia, actuaciones caninas en el distrito de Usera, jardines en alcorques en el distrito de Chamberí y algunas actuaciones en materia de biodiversidad, entre otras).

Todos estos gastos se recogen en los objetivos de este presupuesto donde se definen los indicadores de seguimiento, y las actividades necesarias para su ejecución. Todas ellas tienen como objetivo común

MEMORIA GENERAL DEL PROGRAMA

mejorar el funcionamiento de las instalaciones municipales para optimizar el servicio público a los ciudadanos, en al ámbito de estas competencias, y conseguir la mayor satisfacción de los usuarios de estos.

OBJETIVOS / INDICADORES DE GESTIÓN

1. CONSERVACIÓN Y MANTENIMIENTO DE ZONAS VERDES EXCEPTO PARQUES HISTÓRICOS, SINGULARES Y FORESTALES Y VIVEROS MUNICIPALES.

Este objetivo tiene 2 indicadores.

El primero, muestra el total de metros cuadrados que se conservan de zonas verdes. Se ha incrementado la superficie de conservación de zonas verdes por la inclusión de nuevas zonas verdes en la Ciudad.

El segundo, de actuaciones de arboricultura sostenible, es algo inferior al previsto, aunque se puede considerar una desviación insignificante.

INDICADOR	MAGNITUD	PREVISIÓN	REALIZADO
SUPERFICIE DE ZONAS VERDES	M2	32780000	34081127
ACTUACIONES DE ARBORICULTURA SOSTENIBLE	NÚMERO	294500	248929

2. VIGILANCIA RIESGO DEL ARBOLADO (SERVER).

Este indicador muestra el número de árboles que se controlan anualmente para ver si están o no en buen estado.

Excepcionalmente, se informa que hay un error aritmético en la previsión inicial en el indicador, debiendo ser dicha previsión 350.000.

INDICADOR	MAGNITUD	PREVISIÓN	REALIZADO
ARBOLES BAJO VIGILANCIA	NÚMERO	1000	350000

3. GESTIÓN DE EXPEDIENTES Y DOCUMENTOS.

Este objetivo nos muestra el número de registros que se tramitan sobre temas de zonas verdes y arbolado, mostrando una ligera reducción.

INDICADOR	MAGNITUD	PREVISIÓN	REALIZADO
EXPEDIENTES A INFORMAR EN ZONAS VERDES	NÚMERO	19000	17500

4. REDACCIÓN DE PROYECTOS Y OBRAS.

Este indicador muestra el número de obras que se han realizado en zonas verdes y con cargo a este programa, produciéndose un notable incremento debido a la incorporación a lo largo del ejercicio de nuevas actuaciones financiadas con cargo al programa de reequilibrio territorial y a los proyectos participativos.

INDICADOR	MAGNITUD	PREVISIÓN	REALIZADO
EJECUCIÓN DE OBRAS	NÚMERO	5	12

5. FOMENTO DE LA BIODIVERSIDAD EN LAS ZONAS VERDES Y PARQUES DE DISTRITO.

Este objetivo nos muestra las acciones realizadas en zonas verde sobre biodiversidad que se mide por 4 indicadores que ponen de manifiesto las actuaciones.

Los dos primeros presentan una ligera desviación sobre la estimación inicial, que consideramos poco representativa.

OBJETIVOS / INDICADORES DE GESTIÓN

En cuanto al tercer indicador, microrreservas, se ha incrementado notablemente la previsión inicial por la repercusión que tiene en estas actuaciones la conservación del hábitat natural de los parques.

INDICADOR	MAGNITUD	PREVISIÓN	REALIZADO
01.- ESPECIES ARBÓREAS DISTINTAS PRESENTES EN LA CIUDAD	NÚMERO	485	476
02.- ESPECIES ARBUSTIVAS DISTINTAS PRESENTES EN LA CIUDAD	NÚMERO	602	659
03.- MICRORRESERVAS EXISTENTES EN LAS ZONAS VERDES	NÚMERO	2	8
04.- CAJAS NIDO INSTALADAS ANUALMENTE	NÚMERO/AÑO	200	534

CENTRO: 001 AYUNTAMIENTO DE MADRID

SECCIÓN: 150 MEDIO AMBIENTE Y MOVILIDAD

PROGRAMA: 17211 SOSTENIBILIDAD

RESPONSABLE PROGRAMA: D.G. SOSTENIBILIDAD Y CONTROL AMBIENTAL

MEMORIA GENERAL DEL PROGRAMA

En el ámbito de la Educación Ambiental, se ha seguido desarrollando el programa Educar hoy por un Madrid más sostenible, dirigido a los centros escolares con el apoyo del contrato de servicios para el desarrollo del programa para el período 2020-2025. En el curso escolar 2022-2023 teníamos 127 centros educativos en el programa.

Es de destacar que Educar hoy por un Madrid más Sostenible, en su calidad de miembro de la Red Estatal de Escuelas hacia la sostenibilidad (ESenRED), ha participado en el Seminario de ESenRED de manera ONLINE.

En el marco del citado programa, se ha dado continuidad al proyecto europeo STARS, de fomento de la movilidad activa a los centros educativos, en el que han participado 38 centros educativos.

Respecto al proyecto 50/50, se ha continuado con el concurso, habiendo participado 9 centros.

Asimismo, se ha dado continuidad a los programas de educación ambiental dirigidos a adultos y a público familiar, a través de la Red de Centros de Información y Educación Ambiental de El huerto del Retiro, Casa de Campo y Dehesa de la Villa, y del Programa Hábitat Madrid de Actividades Ambientales. El número de actividades han sido de casi 2.000 y el número de participantes cerca de 44.000, lográndose cifras similares a prepandemia.

En cuanto a la Carta de Servicios de Actividades de Educación y Sensibilización Ambiental, fue evaluada en marzo del 2023, agrupando los datos correspondientes al año 2022 e incorporando los estándares para el 2023.

Con respecto al Programa Municipal de Huertos Urbanos Comunitarios, se ha desarrollado el programa formativo y de apoyo a los 66 huertos cedidos. Durante 2023 se ha completado la tramitación de prórrogas y convocatorias de nuevas cesiones una vez acabadas las prórrogas.

En cuanto a la Red de Huertos Escolares Sostenibles, durante 2023 han entrado en la Red 15 nuevos huertos quedando constituida por 239 huertos escolares.

Dentro del programa de huertos urbanos en centros municipales se ha continuado con la ejecución del Contrato de Servicios para el desarrollo del Programa de Creación y Dinamización de Huertos en Centros Municipales, que permite dar un servicio de formación, asesoramiento y apoyo a los 50 huertos que lo componían a final de 2023.

En 2020 se inició la participación del Ayuntamiento de Madrid en el desarrollo del programa europeo Food Wave que tiene por objeto cambiar los hábitos alimentarios de los jóvenes de 15 a 35 años a través de información, formación e impulso de su actividad comunicativa mediante distintos talleres y acciones, con el fin de que puedan difundir lo aprendido entre sus compañeros de clase o lo que es lo mismo, mediante la metodología comunicativa entre pares, y así poder influir en el resto con el objetivo de que tengan una alimentación más sana y responsable con el cambio climático. El proyecto Food Wave trata de incorporar medidas de consumo responsable, y favorecer los hábitos saludables de las personas, entre otros objetivos, y también se enmarca en la Estrategia alimentaria saludable y sostenible del Pacto de Milán, firmado por el Ayuntamiento de Madrid. Este proyecto ha finalizado en el año 2023.

Por lo que se refiere a las actuaciones llevadas a cabo en relación con la calidad del aire, se ha seguido realizando la explotación del sistema de vigilancia, predicción e información mediante la red de estaciones fijas de medición de contaminantes y campañas complementarias con las unidades móviles; equipo móvil

MEMORIA GENERAL DEL PROGRAMA

compacto y captadores pasivos. Se han realizado campañas en los distritos de Centro (Plaza de Santa María Soledad Torres Acosta y Plaza del Carmen) y Latina (Campamento) además de la campaña de medición de amoniaco con captadores pasivos en toda la ciudad.

Asimismo, se ha procedido a renovar los siguientes analizadores y captadores:

- benceno de la estación de Urbanización Embajada,
- ozono en El Pardo,
- dióxido de azufre de Plaza del Carmen,
- óxidos de nitrógeno de Tres Olivos,
- captadores de partículas en suspensión PM2,5, situados respectivamente en el Centro cultural Alfredo Kraus, en la Junta municipal de Moratalaz y en la estación de Farolillo.

Se ha financiado, con fondos aprobados a través de los presupuestos participativos, la compra de un analizador de partículas PM10 y PM2,5 para ampliar la medición de contaminantes en la estación de Ensanche de Vallecas.

Durante 2023 se han continuado los trabajos iniciados con el Instituto de Salud Carlos III (Laboratorio Nacional de Referencia de calidad del aire) para la determinación de partículas en suspensión PM 2,5, análisis de precursores de ozono troposférico y carbono elemental y orgánico en la ciudad de Madrid.

También se ha mantenido la participación, mediante un punto de muestreo, en la red Palinocam que proporciona información sobre las concentraciones de los tipos polínicos más alergénicos presentes en la atmósfera de la Comunidad de Madrid.

Se ha continuado la actualización del modelo de predicción de la calidad del aire. En cuanto al sistema de información, se ha comenzado el proyecto, junto con el organismo autónomo de Informática Ayuntamiento de Madrid (IAM), para renovar y mejorar la App Aire de Madrid. Al mismo tiempo, se ha continuado trabajando en el diseño y desarrollo de la completa integración del sistema de vigilancia, predicción e información de la calidad del aire en MINT, utilizando protocolos de comunicaciones, software y aplicaciones informáticas gestionadas por el Ayuntamiento (IAM).

El portal web de calidad de aire del ayuntamiento de Madrid ha obtenido la certificación AA (accesibilidad) por AENOR. También se continúa dando información a través de la red X (antes Twitter) sobre los episodios de ozono y de intrusión masas de polvo procedentes del Sáhara, así como de la información relevante relacionada con la red de vigilancia de calidad del aire y, en general, con la calidad del aire.

Además, se ha realizado una encuesta de satisfacción de la ciudadanía con los servicios de información de calidad del aire y contaminación atmosférica del portal de calidad del aire. El objetivo del estudio era aumentar el conocimiento de los usuarios e identificar mejoras aplicables en este servicio. Se ha remitido la encuesta a los 98.756 usuarios del servicio de alertas SMS de NO2 y se ha obtenido contestación de 1.937 usuarios. Se han analizado los temas:

- Niveles de utilización de portal de calidad del aire https://airedemadrid.madrid.es.
- Nivel de satisfacción con el servicio aportado en el portal.
- Sugerencias de mejora del servicio.
- Uso de otros canales o servicios de calidad del aire del Ayuntamiento de Madrid (red social X, servicio de alertas SMS, etc.)

Se ha realizado el seguimiento de la implantación de las medidas para mejorar la calidad del aire en la ciudad de Madrid dentro del ámbito de aplicación del Plan de Calidad del Aire y Cambio Climático (Plan A) y de la Estrategia de Sostenibilidad Ambiental Madrid 360. En relación con la evaluación de posibles medidas para mejorar la calidad del aire, se ha iniciado el desarrollo de un sistema avanzado para el diagnóstico, simulación y evaluación de escenarios de fuentes emisoras de contaminantes atmosféricos en la ciudad de Madrid.

El año 2023 se ha caracterizado por no haber sido necesaria la aplicación del Protocolo de actuación para episodios de contaminación por dióxido de nitrógeno en la ciudad de Madrid (NO2), aprobado el 10 de diciembre de 2018 por la Junta de Gobierno, en ninguna ocasión.

Con respecto a la Carta de Servicios de Calidad del Aire (aprobada por la Junta de Gobierno de la Ciudad de Madrid el 17 de diciembre de 2009), se ha revisado en 2023 e incluido nuevas metas que se han

MEMORIA GENERAL DEL PROGRAMA

cumplido a lo largo del año.

En materia de eficiencia energética y cambio climático, los objetivos planteados para 2023 en dicho ámbito se fundamentan en los compromisos, planes y estrategias municipales relacionadas con ambas materias, tales como la actual Hoja de Ruta hacia la Neutralidad Climática de la Ciudad de Madrid, que tiene por finalidad desarrollar la Estrategia de Sostenibilidad Ambiental Madrid 360 y al Plan de Calidad del Aire y Cambio Climático, y dar cumplimiento a la meta de reducción de emisiones de gases de efecto invernadero de la Ciudad de Madrid, del 65% en 2030 respecto a 1990, y alcanzar la neutralidad climática en el año 2050.

En el ámbito del uso racional de la energía y la eficiencia energética se ha procedido a la realización de instalaciones basadas en energías renovables y en la implantación y ejecución de medidas de eficiencia energética en la edificación y el transporte en la ciudad de Madrid y, en particular, por su deber ejemplificador, en la edificación municipal y su gestión. Dicho objetivo se ha desarrollado a través de medidas de control y puesta en marcha de protocolos y sistemáticas de gestión y de ejecución de diversas medidas de eficiencia energética, que afectan tanto a la reducción del consumo energético municipal como al aumento de la producción de energías renovables y a la orientación de las opciones energéticas de la ciudad. Junto con las medidas centradas en mitigación, los aspectos relacionados con la adaptación frente a los previsibles efectos del cambio climático también ocupan un espacio destacado en las acciones programadas.

Por otro lado, teniendo en cuenta la promoción de las tecnologías más limpias para el ejercicio 2023 se planteaba el impulso y desarrollo de tecnologías que permitan un uso de la energía sin emisiones, de origen renovable, y que mejoren la eficiencia energética, principalmente en los sectores de la edificación y el transporte en la ciudad de Madrid.

En este sentido, es especialmente relevante el fomento de la movilidad eléctrica y conectada, para lo cual se han ejecutado distintas acciones para la puesta a disposición de los ciudadanos de una red adecuada de puntos de recarga de baterías de vehículos eléctricos y la creación de hubs de recarga. Así como las intervenciones en los equipamientos municipales en materia de eficiencia y ahorro energético mediante la adopción de medidas dirigidas a promover la renovación de las instalaciones y productos consumidores de energía mediante nuevas soluciones tecnológicas más limpias, que tienen como objetivo mantener el mismo nivel de bienestar reduciendo el impacto medioambiental, con especial atención a la reducción de las emisiones contaminantes a la atmósfera.

Las distintas actuaciones en materia eficiencia energética y cambio climático se agrupan en siete objetivos específicos de este programa presupuestario:

- Seguimiento de indicadores climáticos y energéticos: Hoja de ruta hacia la Neutralidad Climática de la Ciudad de Madrid.
- Impulso de la eficiencia energética y energías renovables en edificios municipales.
- Movilidad de bajas emisiones: promoción de la movilidad eléctrica, del uso de combustibles alternativos y de la renovación del parque circulante.
- Programa Madrid + natural: adaptación al cambio climático.
- Fomentar la renovación de las instalaciones de calefacción y climatización de edificios residenciales y de uso terciario para reducir las emisiones contaminantes a la atmósfera producidas en la generación de calor de este tipo de instalaciones.
- Participación en redes y proyectos en el ámbito de la sostenibilidad y el Cambio Climático.
- Participación en la Misión de ciudades climáticamente neutras e inteligentes de la Comisión Europea: plataforma Misión y grupos de trabajo Red/Grupo Clima.

OBJETIVOS / INDICADORES DE GESTIÓN

1. SEGUIMIENTO DE INDICADORES CLIMÁTICOS Y ENERGÉTICOS: HOJA DE RUTA HACIA LA NEUTRALIDAD CLIMÁTICA DE LA CIUDAD DE MADRID.

A. Seguimiento y monitorización de las acciones derivadas del desarrollo de la Hoja de ruta hacia la neutralidad climática de la ciudad de Madrid. Revisión de datos e indicadores de evaluación.

B. Elaboración de informes anuales de tendencias climáticas y análisis de recursos energéticos:

- Inventario de emisiones de gases de efecto invernadero.

OBJETIVOS / INDICADORES DE GESTIÓN

- Balance Energético.
- Actualización de líneas de acción, cadena de impactos y dimensión social del análisis de vulnerabilidad ante el cambio climático.
- Estudio del potencial de reducción de emisiones del parque edificado.
- Atlas de los recursos renovables (geotérmicos, solar) de la ciudad de Madrid.

La actualización de la Hoja de ruta hacia la neutralidad climática de 2022 define una serie de indicadores para realizar el seguimiento de los objetivos planteados. En 2023 se realizó un informe con la evaluación de dichos indicadores propuestos a fin de evaluar las tendencias de los mismos.

Durante 2023 se realizaron los trabajos de recopilación de información y redacción del Balance Energético e Inventarios de Emisiones de gases contaminantes y de gases de efecto invernadero (GEI) de la ciudad de Madrid.

Además, se publicó el Estudio de evaluación de las características microclimáticas del barrio de San Cristóbal de los Ángeles. El informe refleja el análisis realizado en el barrio de Villaverde en cuanto a la monitorización del calor en el espacio público.

También se realizó el análisis de riesgos climáticos particularizado para el calor con objetivo de evaluar los colegios públicos de la ciudad. Este informe realizado en colaboración con el servicio de riesgos climáticos de Zurich evaluó el riesgo de estos centros educativos así como de la población infantil y sus familias para realizar propuestas de adaptación climática en los centros.

INDICADOR	MAGNITUD	PREVISIÓN	REALIZADO
PUBLICACIÓN DE ESTUDIOS Y DIAGNÓSTICOS ESPECÍFICIOS EN EL ÁMBITO DE LA TRANSICIÓN ENERGÉTICA Y LA MITIGACIÓN Y LA ADAPTA	NÚMERO	1	5

2. IMPULSO DE LA EFICIENCIA ENERGÉTICA Y ENERGÍAS RENOVABLES EN EDIFICIOS MUNICIPALES.

A. Estudios energéticos y auditorías en edificios e instalaciones municipales.

Una vez adaptada la herramienta de gestión de la energía a los protocolos establecidos por la Norma ISO 50001:2018, en 2023 se incorpora una nueva biblioteca, 4 nuevos centros culturales y dos nuevos centros deportivos. Por tanto, las revisiones energéticas realizadas ascienden a 7. Todas estas revisiones siguen los principios y contenidos que establece el RD 56/2016 de Auditorías Energéticas. La finalidad de esos estudios, además de identificar opciones de mejora y objetivos y metas energéticos, se centra en recabar la información necesaria para conocer la situación energética actual existente en los centros.

Además, se han realizado auditorias energéticas en 12 colegios públicos colegios previstos incluyendo la identificación de medidas de eficiencia energética para los sistemas de iluminación, calefacción, refrigeración, generación de energía mediante aporte solar, etc. Además, en otros dos colegios, Isaac Peral y Claudio Moyano, se ha realizado el proyecto visado para el cambio de radiadores por otros de mayor eficiencia energética.

B. Sistemas de energías renovables en edificios e instalaciones municipales.

La Hoja de Ruta hacia la Neutralidad Climática en 2050 propone el aprovechamiento del potencial de la producción de energía eléctrica con energía solar fotovoltaica en las cubiertas de los edificios municipales.

En 2023 en los colegios mencionados en el apartado anterior se analizó dentro de la auditoria energética la implementación de una instalación fotovoltaica; en los 10 colegios del total, en los que resultó viable técnica y económicamente, se realizó el anteproyecto de instalación bajo esas premisas. Además, también se realizó un estudio de viabilidad de producción fotovoltaica con parámetros maximizados según la capacidad portante de la instalación, no atendiendo exclusivamente a la demanda del centro, todo ello, con objeto de utilizar la máxima superficie de cubierta solar y obtener un aprovechamiento energético procedente de los excedentes de energía no autoconsumidos para uso en otros centros municipales próximos.

C. Seguimiento energético monitorizado.

En el año 2023 se tiene implantado un sistema de seguimiento energético monitorizado con 223 edificios e instalaciones municipales e instalaciones fotovoltaicas, y entre los centros con seguimiento energético se incluyen grandes consumidores como el Palacio de Cibeles, Centro Cultural Conde Duque, prácticamente la totalidad de las Juntas de Distrito, centros deportivos municipales, bibliotecas públicas, centros culturales,

OBJETIVOS / INDICADORES DE GESTIÓN

centros docentes, etc., sumando un total de aproximadamente 2.780 puntos de medida.

Este servicio de seguimiento energético incluye tanto la toma de datos de energía de los edificios, la comunicación, almacenamiento y acceso a los mismos a través de una plataforma de gestión energética para su visualización, como el seguimiento a través de un centro de control para la detección de las incidencias de consumo y su inmediata gestión, con el fin de detectar ineficiencias en el funcionamiento de los sistemas consumidores de energía de los edificios que permitan identificar oportunidades de mejora. Los equipos de monitorización instalados para el seguimiento y explotación de los datos obtenidos en los centros, tanto medidores de energía, sondas de temperatura y humedad, como emisores de pulsos de contadores de gas natural, registran diariamente con una periodicidad cuarto-horaria, los consumos de energía eléctrica (generales, clima y alumbrado y fuerza de una planta tipo) y consumo de gas natural. Los sensores de monitorización, además de estar capacitados para almacenar los datos referidos a los parámetros de energía activa en kWh (intensidad, tensión, factor de potencia y medidas de calidad de la energía como distorsión armónica total), también registran los datos referidos a los parámetros de energía reactiva (kVArh) y potencia reactiva. En este sentido, se ha realizado un informe específico en este año a partir del análisis de los datos recabados con objeto de mejorar la compensación entre energía activa y reactiva de las instalaciones eléctricas.

En el año 2023 se instalaron equipos para la monitorización de consumos en 24 edificios. El total de centros monitorizados se encuentra por debajo del previsto por la complejidad de varios de ellos, es el caso del edificio Mejía Lequerica, Plaza de la Villa 5, la Jefatura del Parque de Bomberos, edificio de la calle Barquillo, Pabellón de La Pipa, CDM Moscardó. Una parte del presupuesto se ha destinado a la ampliación de medidas en edificios que ya contaban con equipamiento. También hay que tener en cuenta que con la adopción del Acuerdo municipal de 16 de junio por el que se aprueban medidas urgentes en materia de ahorro y eficiencia energética y en el que se establece la obligación de monitorizar los edificios más consumidores, se había previsto la incorporación de edificios monitorizados procedentes de distritos o áreas, hecho que no se ha producido.

D. Implantación de medidas de eficiencia energética.

Durante el año 2023 se ejecutaron las inversiones relativas a medidas de eficiencia energética:

- Sustitución de equipos de iluminación por otros más eficientes y con regulación lumínica en algunas estancias, además de iluminación exterior, en 5 dependencias municipales: dos colegios, un centro deportivo y dos centros culturales pertenecientes al sistema ISO 50001.
- Instalación de equipos de medida energética en edificios municipales y a los que se hace referencia en el apartado anterior.
- En el centro cultural Montecarmelo se ha instalado un BMS (sistema de control y regulación energético) para controlar los equipos de climatización. Además, se ha instalado un contador de energía térmica en la enfriadora.

E. Medida y verificación de ahorros energéticos de centros municipales.

En materia de medida y verificación de ahorros, y de acuerdo con el protocolo internacional de medida y verificación IPMVP.

En esta materia, por un lado, durante el 2023 se procede mediante fórmulas de ajuste y modelos matemáticos al seguimiento del ahorro energético alcanzado en los 7 centros que se encuentran en fase de implantación del sistema de gestión de la energía según la Norma ISO 50001.

Estos modelos normalizan el consumo energético en función a unas variables climatológicas que se encuentran directamente relacionadas con el uso energético de estos centros. Con estos cálculos se realiza la adaptación del sistema implantado a las nuevas disposiciones que obliga incorporar la Norma ISO 50001: 2018. Además, sirven para el cálculo de los indicadores de desempeño energético exigidos por la norma internacional, obteniéndose el consumo evitado, es decir, el consumo de los centros si no tuviéramos implantado un SGE. La mejora continua del sistema y del desempeño energético se obtiene de los resultados de estos modelos matemáticos, comparándolos con los datos obtenidos por facturación energética y/o por lo registrado en los equipos medidores instalados en CGBT y contadores de gas.

Se continúa realizando el control y seguimiento de los contratos de servicios energéticos en colegios a través de la medida y verificación de los ahorros con los siguientes resultados:

Se hace en 2023 la verificación del cálculo del ahorro para el año 2022, presentado por la empresa de

OBJETIVOS / INDICADORES DE GESTIÓN

servicios energéticos del lote 2 de 7 colegios, siendo los resultados los siguientes: 20% de ahorro en energía y 34% en agua.

También se realiza la verificación del cálculo del ahorro del año 2021 para el Lote 3 (22 colegios): ahorro energía: 36% y ahorro agua: 36%.

F. Implantación y mantenimiento de sistemas de gestión energética bajo la norma ISO 50001.

En 2023 los tres sistemas existentes, de bibliotecas, centros culturales y centros deportivos se integran en un único sistema de gestión de la energía conforme a los principios de la Norma ISO 50001. La ampliación es de siete centros: 1 biblioteca, 2 centros deportivos y cuatro centros culturales por lo que el alcance del Sistema de Gestión energética en la actualidad es de 72 centros.

· Biblioteca Eugenio Trías, sita en el Paseo de Fernán Núñez, 24
· Biblioteca Iván de Vargas, sita en la Calle San Justo, 2
· Biblioteca Manuel Vázquez Montalbán, sita en la Calle Francos Rodríguez, 67
· Biblioteca Gabriel García Márquez, sita en la Plaza del Pueblo, 2
· Biblioteca Gerardo Diego, sita en la calle Monte Aya, 12
· Biblioteca Islas Filipinas, sita en la calle Nuestra Sra. del Villar, 6
· Biblioteca José Hierro, sita en la calle María Sevilla Diago, 13
· Biblioteca Francisco Ayala, sita en el Bulevar Indalecio Prieto, 21
· Biblioteca Ángel González, sita en la Calle Granja de Torrehermosa, 1
· Biblioteca Ana María Matute, sita en la Calle de los Comuneros de Castilla, 30
· Biblioteca Miguel Delibes, sita en la Calle Arroyo Belincoso, 11
· Biblioteca Pío Baroja, sita en la Calle Arganda, 12
· Biblioteca Pablo Neruda, sita en la Calle Ascao 4
· Biblioteca Mario Vargas Llosa, sita en la Calle Barceló 2
· Biblioteca Gloria Fuertes, sita en la Avenida de Logroño 179
· Biblioteca María Lejárraga, sita en la Calle Princesa de Éboli 29
· Biblioteca La Chata, sita en la Calle General Ricardos 252
· Biblioteca Dámaso Alonso, sita en la Calle Manuel Ferrero 1
· Biblioteca Huerta de la Salud, sita en la Calle Mar de las Antillas 10
· Biblioteca José Saramago, sita en la Av. de Monforte de Lemos, 38
· Biblioteca San Fermín, sita en la Avenida de San Fermín, 10
· C.C. Carril del Conde, sito en la calle Carril del Conde 57
· C.C. Alberto Sánchez y Biblioteca Portazgo, sitos en la calle Risco de Peloche 14 y en la calle Cantalapiedra 11, respectivamente
· C.C. Agustín Díaz, sito en el Paseo Comandante Fortea 42
· C.C. Alfredo Kraus, sito en la Glorieta Pradera de Vaquerizas 9
· C.C. Eduardo Úrculo y Biblioteca María Zambrano, sitos en la Plaza Donoso 5
· C.C. Santa Petronila, sito en la calle María Martínez Oviol 12
· C. C. y Biblioteca, Buena Vista, sitos en la Avenida de los Toreros 5
· C.C. Rafael Altamira/ Quinta de los Molinos, sito en la Calle Enrique d´Almonte 1
· C.C. Sara Montiel, sito en la Ctra. Boadilla del Monte 40 b
· C.C. Oporto, sito en la Avenida de Oporto 78
· C.C. Gloria Fuertes, sito en la Avenida Logroño 179
· C.C. Antonio Machado/C.M.M./Biblioteca San Blas/ Escuela de Música Antonio Machado, sito en la calle San Román del Valle, 8
· CC Fernando de los Ríos / Biblioteca Aluche, sito en la Calle Camarena 10
· C.S.C Montecarmelo - Centro de juventud e interpretación de la naturaleza, sito en la Avenida Santuario de Valverde, 77
· C.S.C Teresa de Calcuta, sito en la Plaza Navío 4
· C.C. Los Rosales, sito en la Avenida de los Rosales 133
· C.C. El Madroño / Biblioteca Vicálvaro, sito en la Calle Villardondiego, 36
· C.C. Casa del Reloj (Nuevas Dependencias), sito en la Paseo de la Chopera 6
· C.C. Meseta de Orcasitas, sito en la Plaza Asociación 1
· C.C. El Torito, sito en la Avenida Moratalaz 130
· C.C. García Lorca, sito en la Calle Eugenia de Montijo 105
· C.C. Mercado Ibiza, sito en la Calle Ibiza 8
· C.C. Lope de Vega, sito en la Calle Concejo de Teverga 1
· C.C. /C.M.M. El Pozo/Biblioteca Pozo Tío Raimundo, sito en la Avenida de las Glorietas 19-21
· CC. Nicolas Salmerón y E.M Maria Rodrigo/Biblioteca Francisco Ibáñez, sito en la Calle Mantuano 51
· C.C. Hortaleza, sito en la C/ Santa Virgilia 15

OBJETIVOS / INDICADORES DE GESTIÓN

- C.C. Juan Genovés, sito Calle Travesía del Caño, 5
- C.S.C. Ágata, sito en la Calle Doctor Martín Arévalo 2
- C.C. Julio Cortázar, sito en la C/ Antonio Machado 20
- C.S.C. Cánovas del Castillo, sito en la Calle Julio Aguirre 10 y 12
- C.C. Buero Vallejo /Biblioteca Canillejas, sito en la Calle Boltaña 27
- C.C. Jose Luis López Vázquez, sito en la Calle Febrero 4
- C.C. José Espronceda, sito en la Calle Almansa 9
- C.S.C. Lavapiés, sito en la Calle Olivar 46
- C.C. San Juan Bautista, sito en la Calle San Nemesio 4
- C. C. Las Californias, sito en la Calle Luis Peidró 2
- C.S.C. Rosario de Acuña, sito en la Calle María del Carmen 65
- C.S.C. Moratalaz, sito Calle de la Fuente Carrantona, 10
- C.S.C. Villa de Barajas, sito Calle de la Botica 10
- C.S.C. Villa de Barajas (Ampliación), sito Calle Botica 7
- C.C. Casa de Vacas, sito Paseo de Colombia, 1
- C.C. Francisco Fatou, sito Calle Manuel Vélez, 10
- C.S.C. Almirante Churruca, sito Calle Fuente del Tiro 72
- C.C Galileo, sito Calle de Fernando el Católico, 35
- C.C. Príncipe de Asturias, sito Calle de los Hermanos García Noblejas, 14
- C.S.C. Alfonso XII, sito Calle Mira el Río, 4
- C.D.M. Playa Victoria, sito en Calle de la Hierbabuena 2
- C.D.M. Daoiz y Velarde, sito en Avenida Ciudad de Barcelona 162
- C.D.M. Pueblo Nuevo, sito en Calle de Francisco Rioja 14
- C.D.M. Fernando Martín, sito en Av. del Santo Ángel de la Guarda, 6
- C.D.M. Raúl González, sito en Calle de la Benimamet, 137

Los resultados de 2023 de las medidas implantadas a través de las pautas energéticas, las buenas prácticas y los cambios e inversiones realizadas en las instalaciones derivados de los objetivos energéticos alcanzados nos indican un ahorro energético total de 5.924.155 kWh año.

Además, es importante indicar que los emplazamientos de los centros culturales también se incorporan a la gestión de la norma ISO 50001 otros espacios existentes como bibliotecas, (siendo el total de nueve bibliotecas las incluidas) centros de mayores, etc.

La Política Energética del sistema ha sido aprobada por la Alta Dirección del Sistema en febrero de 2024.

G. Inversiones en eficiencia energética e impulso de energías renovables en dependencias municipales.

Además de las medidas recogidas en el punto D, se han ejecutado 4 instalaciones fotovoltaicas: dos en centros culturales, un centro deportivo y una cuarta en el CDM María Jesús Rosa integrada dentro del complejo La Vaguada. La potencia total instalada es de 120 kWn. Estas instalaciones se encuentran monitorizadas y en seguimiento energético.

INDICADOR	MAGNITUD	PREVISIÓN	REALIZADO
ESTUDIOS ENERGÉTICOS EN EDIFICIOS MUNICIPALES	NÚMERO	15	21
CENTROS MUNICIPALES CON GESTIÓN ISO 50001	NÚMERO	10	7
ESTUDIOS DE VIABILIDAD DE SISTEMAS DE ENERGÍAS RENOVABLES EN EDIFICIOS MUNICIPALES	NÚMERO	25	22
CENTROS MUNICIPALES CON SEGUIMIENTO ENERGÉTICO MONITORIZADO	NÚMERO	200	223

3. MOVILIDAD DE BAJAS EMISIONES: PROMOCIÓN DE LA MOVILIDAD ELÉCTRICA, DEL USO DE COMBUSTIBLES ALTERNATIVOS Y DE LA RENOVACIÓN DEL PARQUE CIRCULANTE.

A. Desarrollo de la red de recarga de oportunidad de acceso público.

Se ha ampliado la red de estaciones de recarga de baterías en la vía pública hasta 25 emplazamientos con una nueva estación de recarga situada en la nueva actuación urbanística Mahou Calderón, que suman un total de 27 puntos de recarga rápida en corriente continua (P >50 kW).

Mediante Decreto del Delegado del Área de Gobierno de Medio Ambiente y Movilidad de 17 junio de 2023

OBJETIVOS / INDICADORES DE GESTIÓN

se resolvió la Convocatoria de concesión demanial para la instalación y explotación de infraestructura de recarga rápida en vía pública de la ciudad de Madrid, aprobada mediante Decreto del delegado del Área de Gobierno de Medio Ambiente y Movilidad de 6 de octubre de 2022. Posteriormente, con fecha de 16 de junio de 2023, se formalizaron los títulos concesionales de los lotes 2 y 3 y se inició la ejecución de 24 nuevas estaciones de recarga, con 72 nuevos puntos de suministro.

B. Desarrollo de la red de recarga vinculada para la flota municipal.

En 2023 se han ejecutado obras de la red de recarga en 19 edificios municipales, principalmente de las unidades de Policía Municipal, Agentes de Movilidad y Juntas de Distrito, instalando y sustituyendo un total de 94 equipos (108 conectores). La red de recarga para la flota municipal de vehículos eléctricos quedó integrada por 408 puntos de recarga en 79 equipamientos municipales.

C. Convocatoria de subvenciones para la renovación de la flota de turismos de uso particular y para la instalación de infraestructuras de recarga de baterías de vehículos eléctricos.

Se han aprobado las convocatorias de subvenciones para la renovación de vehículos de uso particular y para la instalación de infraestructura de recarga de baterías de vehículos eléctricos, con unos importes de gasto autorizados respectivamente de 14.000.000 € y de 750.000 €.

D. Desarrollo de estaciones de servicio de suministro de energía (electricidad, hidrógeno, biogás) a vehículos cero emisiones.

Mediante el Decreto de 6 de octubre de 2023, del Delegado del Área de Gobierno de Urbanismo, Medio Ambiente y Movilidad (B.O.C.M. n.º 248 y B.O.A.M. n.º 9.492, de 18 de octubre) se aprobó la Convocatoria del procedimiento para el otorgamiento de concesión de uso privativo de la parcela sita en la C/ Pirotecnia 47 para su uso como estación de recarga de baterías de vehículos eléctricos.

Se elaboró la documentación para la tramitación de la convocatoria del procedimiento para el otorgamiento de concesión de uso privativo de la parcela sita en la c/ de los Timbales para su uso como estación de recarga de baterías de vehículos eléctricos, no habiéndose iniciado la tramitación por considerar más adecuado otro emplazamiento en el mismo distrito (Carabanchel).

La tramitación del tercer hub de suministro de energía sin emisiones a vehículos, como reforma de la estación de servicio de gases licuados del petróleo existente en c/ Méndez Álvaro 82, se ha demorado hasta la anualidad de 2024, en la que vencerá la actual concesión.

E. Actividades para la promoción de la movilidad eléctrica y de bajas emisiones.

Entre las acciones de promoción de la movilidad eléctrica y bajas emisiones en el año 2023 hemos colaborado en la feria del Vehículo eléctrico de Madrid (VEM) celebrada en la plaza de Colón a través de un convenio de colaboración con AEDIVE. El objetivo es la promoción de la cadena de valor del vehículo eléctrico a través de una exposición que cuenta con la participación de fabricantes de vehículos y proveedores de servicios de movilidad eléctrica.

INDICADOR	MAGNITUD	PREVISIÓN	REALIZADO
DESARROLLO DE LA RED DE RECARGA DE ACCESO PÚBLICO	NÚMERO	50	111
PUNTOS DE RECARGA PARA FLOTA MUNICIPAL	NÚMERO	20	20
CONVOCATORIAS SUBVENCIONES RENOVACION FLOTA DE TURISMOS E INSTALACIONES DE RECARGA DE VEHÍCULOS ELÉCTRICOS	NÚMERO	2	2
DESARROLLO DE2 HUBS" DE SUMINISTRO DE ENERGÍA A VEHÍCULOS 0 EMISIONES (ELECTROLINERAS)	NÚMERO	1	1

4. PROGRAMA MADRID + NATURAL: ADAPTACIÓN AL CAMBIO CLIMÁTICO.

A. Actividades divulgativas y de comunicación de medidas de adaptación a escala edificio, barrio y ciudad (programa Madrid + Natural, Madrid Compensa)

B. Naturalización de espacios y equipamientos urbanos

Durante este año se han seguido gestionando los ingresos, así como plantaciones derivadas del programa

OBJETIVOS / INDICADORES DE GESTIÓN

Madrid Compensa, y la asistencia y apoyo al programa: actualización de la base de datos actual.

Derivado del grupo de trabajo de Patios y entornos escolares en el que se trabaja la mejora de estos espacios, y del Informe de intervención de entornos escolares con criterios de adaptación al cambio climático y calidad del aire publicado en 2022, durante este año 2023 se ha trabajado en el desarrollo de los proyectos de ejecución de 7 de los 9 casos piloto identificados en el informe, en colaboración con otras Áreas de Gobierno y departamentos, así como diferentes reuniones y encuentros con la comunidad escolar de cada uno de los centros.

En concreto, actividades de participación y comunicación relacionados con los colegios:
- CEIP Claudio Moyano
- CEIP Miguel de Unamuno
- El Osa Menor
- CEIP Valle Inclán
- CEIP Menéndez Pelayo
- CEIP Hermanos Pinzón
- CEIP República de Colombia

Además, se ha dado asistencia a la JMD San Blas-Canillejas para la redacción de proyecto del patio del CEIP Valle Inclán.

En el marco del proyecto Life PACT de transformación de espacios mediante soluciones basadas en la naturaleza, se han promovido una serie de actuaciones de naturación del espacio público y equipamientos urbanos en el barrio de San Cristóbal de los Ángeles en el Distrito de Villaverde, involucrando a la ciudadanía a través de los centros escolares. En concreto se han realizado:
- Intervención en el patio del CEIP Navas de Tolosa (proyecto y ejecución)
- Proyecto de ejecución del CEIP Sagunto

También, durante este año se han realizado una serie de eventos relacionados con el clima, entre ellos:
- Jornadas compromisos con el clima 2023.
- Jornadas en el marco del proyecto europeo Clever Cities 2023 (Bolonia).
- Jornadas en el marco del proyecto europeo Life PACT 2023.

INDICADOR	MAGNITUD	PREVISIÓN	REALIZADO
COMUNICACIÓN Y VISUALIZACIÓN DE INTERVENCIONES URBANAS DE RENATURALIZACIÓN GEOLOCALIZADAS	NÚMERO	30	30
INTERVENCIONES DERIVADAS DEL GT "NATURALIZACIÓN DE EQUIPAMIENTOS"	NÚMERO	5	5

5. FOMENTAR LA RENOVACIÓN DE LAS INSTALACIONES DE CALEFACCIÓN Y CLIMATIZACIÓN DE EDIFICIOS RESIDENCIALES Y DE USO TERCIARIO PARA REDUCIR LAS EMISIONES CONTAMINANTES A LA ATMÓSFERA PRODUCIDAS EN LA GENERACIÓN DE CALOR DE ESTE TIPO DE INSTALACIONES.

Se aprobó la convocatoria de subvenciones para la renovación de instalaciones térmicas de calefacción y climatización, con un importe total de gasto aprobado de 2.500.000 €.

INDICADOR	MAGNITUD	PREVISIÓN	REALIZADO
CONVOCATORIA DE SUBVENCIONES PARA LA RENOVACIÓN DE LAS INSTALACIONES DE CALEFACCIÓN Y CLIMATIZACIÓN	NÚMERO	1	1

6. PARTICIPACIÓN EN REDES Y PROYECTOS EN EL ÁMBITO DE LA SOSTENIBILIDAD Y EL CAMBIO CLIMÁTICO.

A. Participación en redes y proyectos.

En 2023, la participación en redes nacionales e internacionales en el ámbito de la sostenibilidad y el cambio climático se ha centrado en:

- Participación en los talleres y grupos de trabajo de adaptación al cambio climático organizados por la Red de Ciudades por el Clima, de la Federación Española de Municipios y Provincias, así como de Eurocities a nivel europeo.
- Participación en los Grupos de Trabajo de Infraestructura Verde, Soluciones Basadas en la Naturaleza, Adaptación al Cambio Climático y Biodiversidad Urbana de CONAMA, así como las derivadas

OBJETIVOS / INDICADORES DE GESTIÓN

de la Misión de ciudades climáticamente neutras e inteligentes.

- Participación en la red de ciudades por el liderazgo frente al Cambio Climático C40, asistiendo a talleres y seminarios de los grupos de trabajo de adaptación de las ciudades al cambio climático, vehículos de bajas emisiones, inventarios de emisiones de gases de efecto invernadero y sistemas alimentarios sostenibles.
- Colaboración con ICLEI Local Governments for Sustainability en diversos talleres, congresos y eventos orientados al impulso de la naturalización urbana en el contexto de la acción climática en las ciudades y en relación con las actuaciones en desarrollo en la ciudad de Madrid.
- Participación en los talleres y grupos de trabajo dentro de la plataforma CitiES2030, iniciativa para la aceleración y aplicación en España de la Misión de la Comisión Europea de alcanzar 100 ciudades climáticamente neutrales en 2030.
- Colaboración en becas del programa Citistudio para desarrollo de proyectos fin de máster y grado con objetivos alineados con las líneas de actuación de la ciudad.

En cuanto a la participación en proyectos en 2023 comenzamos a trabajar en el proyecto europeo Urbanew en consorcio con otras seis ciudades españolas en el marco de la Misión, haciéndose una propuesta para la convocatoria Horizon EU con el proyecto Urbreath.

En resumen, la participación en proyectos europeos es:
- 4 proyectos aprobados: Urbanew, Life Pact, Clever Cities, Probono.
- 1 proyecto presentado en espera de resolución: Urbreath.

Sobre el reporte anual a la iniciativa CDP, en 2023 se obtuvo la calificación A por segundo año consecutivo. Calificación de liderazgo en la transparencia de datos y reporte de datos relacionados con la acción climática.

B. Convenios y fórmulas de colaboración con entidades públicas y privadas para el desarrollo de medidas en materia de reducción de emisiones y sostenibilidad.

Respecto a fórmulas de colaboración público-privada:

- Seguimiento del programa Madrid Compensa. Mecanismo voluntario de compensación de emisiones de gases de efecto invernadero mediante plantaciones de arbolado en el municipio de Madrid.
- Seguimiento de convenios de transición energética:
- Red Eléctrica de España S.A.
- UFD Distribución Electricidad S.A.
- Plataforma multiactor de la iniciativa CitiES2030: donde se establece relación con los actores locales, entre ellos las organizaciones y el sector privado.

INDICADOR	MAGNITUD	PREVISIÓN	REALIZADO
PARTICIPACIÓN EN REDES NACIONALES E INTERNACIONALES	NÚMERO	5	5
PARTICIPACIÓN EN PROYECTOS EUROPEOS DE INNOVACION E INVESTIGACIÓN	NÚMERO	5	5
FORMULAS COLABORACION PÚBLICO PRIVADAS	NÚMERO	5	5

7. VIGILAR LOS NIVELES DE CONTAMINACIÓN ATMOSFÉRICA E INFORMAR SOBRE LA CALIDAD DEL AIRE, ESPECIALMENTE EN LAS SITUACIONES PREVISTAS POR LA LEGISLACIÓN VIGENTE, REALIZAR ESTUDIOS Y PROMOVER MEDIDAS TENDENTES A LA REDUCCIÓN DE LAS CONCENTRACIONES DE CONTAMINANTES EN MADRID.

Respecto a los datos procedentes de las estaciones de vigilancia, el objetivo se ha cumplido en su totalidad, superándose las previsiones de datos válidos en más de un punto porcentual.

Por otro lado, el sistema de predicción e información de la contaminación suministró diariamente los datos en tiempo real e índices de la calidad del aire actualizados, así como informes relativos a la contaminación atmosférica.

INDICADOR	MAGNITUD	PREVISIÓN	REALIZADO
PORCENTAJE DE DATOS VÁLIDOS EN LAS ESTACIONES DEL SISTEMA DE VIGILANCIA	PORCENTAJE	94	97
INFORMES DIARIOS DEL SISTEMA DE PREDICCIÓN E INFORMACIÓN	NÚMERO	365	365

OBJETIVOS / INDICADORES DE GESTIÓN

8. FOMENTAR EL CONOCIMIENTO Y LOS VALORES SOBRE MEDIO AMBIENTE, MEDIANTE EL DISEÑO Y LA GESTIÓN DE PROGRAMAS DE EDUCACIÓN AMBIENTAL.

A. Desarrollo de proyectos de educación ambiental dirigido a los centros docentes (educación infantil, primaria, secundaria, bachillerato y ciclos Formativos, y centros de educación especial).

En 2023 se ha aumentado el número de centros participantes a 127, siendo el número de escolares participantes de 50.450 alumnos/as.

En cuanto a la Red de Huertos Escolares Sostenibles, se han ejecutado 15 huertos nuevos además del mantenimiento de los ya existentes en la Red del curso anterior. Durante el año 2023 algunos centros han desistido de continuar en la Red debido a distintas causas, desde remodelación de patio a cambios de equipo de dirección del colegio. 62.500 alumnos/as han realizado actividades en dichos huertos.

B. Gestión y coordinación de la Red de Centros de Información y Educación Ambiental (Centros de Huerto del Retiro, Casa de Campo y Dehesa de la Villa) y Programa de actividades ambientales Hábitat Madrid.

Durante el año 2023 se ha continuado prestando los servicios de información ambiental y de diseño y ejecución de programas de educación y sensibilización ambiental dirigidos a público general, grupos organizados y colectivos de participación ciudadana. En el Centro de Casa de Campo y Dehesa de la Villa se desarrollan programas específicos para escolares, dentro del Programa #Madrid, un libro abierto# coordinado por el Departamento de Educación Ambiental.

Se ha impulsado la colaboración de estos centros junto a otros de educación ambiental de distritos, en la organización y asistencia a diversos eventos medioambientales, desarrollados tanto por el Departamento como por otras entidades o instituciones. El Centro de educación ambiental #El Huerto del Retiro#, continúa apoyando al Programa Municipal de Huertos Urbanos Comunitarios y realizando formaciones especializadas en agricultura y jardinería ecológica a diversos colectivos. En el Centro de la Dehesa se ha ampliado la oferta de actividades de la Escuela de la Bicicleta y en el Centro de Casa de Campo se impulsan proyectos de fomento de la biodiversidad urbana, entre otros.

Los centros de Dehesa de la Villa y Casa de Campo, así como Madrid Ambiental, han participado en Madrid un Libro Abierto, dando 33 actividades mensuales y atendiendo a más de 81.000 niños.

Los datos de visitantes han aumentado considerablemente respecto al 2022, sin alcanzar los de años anteriores a la pandemia. Se ha mejorado la participación seguramente debido a la mayor difusión de la información por medios digitales, como los blogs de los programas o en la web del Ayuntamiento, pero los protocolos de riesgos atmosféricos en los parques han provocado el cierre de dichos parques en muchas ocasiones y, por lo tanto, una mayor cancelación de actividades y menores participaciones.

C. El Programa Hábitat Madrid realiza el diseño y puesta en marcha de una amplia oferta de actividades ambientales (itinerarios didácticos por los parques e instalaciones ambientales municipales, cursos, jornadas y talleres ambientales, eventos ambientales, etc.) dirigida a diversos sectores de población (público general, grupos organizados, centros de educación especial y ocupacionales, colectivos y asociaciones, etc.). La programación de Hábitat tiene periodicidad trimestral, agrupando además las actividades de los Centros de Educación Ambiental dirigidas a público general.

Asimismo, se han vuelto a desarrollar las actividades de forma presencial incluidas en el Programa Madrid, un libro abierto coordinado por la Dirección General de Familias, Infancia, Educación y Juventud. Igualmente ha colaborado activamente en las acciones de la campaña Food Wave, proyecto para jóvenes europeos sobre clima y alimentación.

D. Programa municipal de huertos urbanos comunitarios, dirigido a asociaciones inscritas en el Registro de Entidades Ciudadanas del Ayuntamiento de Madrid.

Se ha dado continuidad al programa formativo y de apoyo a todos los huertos urbanos comunitarios. Los huertos en centros municipales han aumentado hasta 52.

También se ha continuado la colaboración con la Dirección General de Planificación Estratégica en la elaboración de las características técnicas y los programas formativos del proyecto Barrios Productores, así como en la adjudicación de las primeras parcelas.

E. Actuaciones de información y sensibilización ambiental

OBJETIVOS / INDICADORES DE GESTIÓN

No se han realizado todas las campañas de sensibilización e información ambiental previstas. Solo se han podido hacer campañas relacionadas con Food Wave y de un presupuesto participativo.

- Campaña Come con la cabeza en 2023 dentro del marco del proyecto Food Wave de alimentación sostenible y cambio climático dirigida a jóvenes (15-35 años). Las campañas contaron con el apoyo de la red de pantallas digitales del Ayuntamiento de Madrid.
- Campañas 2023 de los colegios e institutos de Educar Hoy para sensibilizar sobre los problemas de los excrementos caninos en nuestros parques y vías públicas
- Campaña Food Wave 2023 Un planeta sano empieza en tu plato llevada a cabo por los colegios en el marco del programa Educar hoy por un Madrid más Sostenible con el objetivo de reducir las emisiones asociadas a la alimentación. La campaña la han hecho los propios centros escolares a través de los vídeos elaborados para el concurso Food Wave.

Asimismo se han celebrado los siguientes eventos y actividades complementarias:

- Bicicletada intercentros
- Día internacional de la biodiversidad
- Día del medio ambiente
- Semana de la movilidad
- Día mundial de las aves
- MOM (Madrid otra mirada)
- Fiesta de la trashumancia
- Semana de la ciencia
- Día del niño
- Día de la alimentación
- Día de la mujer y la niña en la ciencia.
- Evento en huertos comunitarios
- Encuentro de huertos urbanos comunitarios
- Actividades de calle: En universidades: Feria agroecológica de UAM
- Celebración de las Navidades Sostenibles 2023.
- Celebración escolar del Día del Medio Ambiente 2023
- Celebración escolar de la semana de la movilidad 2023 con actividades de parking day y bicicletada del Día sin Coches, en la que participaron 22 colegios de primaria y secundaria.
- Celebración (con píldoras ambientales) de días especialmente relacionados con la alimentación: Día del Consumo Responsable 2023, Día del Árbol 2023 (21 de marzo), Día de la Tierra 2023 (22 de abril), Día del Reciclaje 2023 (17 de mayo), Día del ruido 2023, Día de la Bicicleta 2023 (3 de junio), Día del Medio ambiente 2023 (5 de junio), Día del Niño 2023 (20 de noviembre), etc.
- Dos encuentros presenciales en red de profesores del programa Educar Hoy, uno en junio y otro en noviembre 2023.
- 3 talleres presenciales de embajadores Food Wave (abril, junio y noviembre 2023)
- Picnic Party de Food Wave en Dehesa de la Villa y 6 huertos urbanos comunitarios 18 de junio
- Formación en ruidos para técnicos y educadores en Migas Calientes 7 y 14 de junio
- Formación moda y residuos en el museo del traje 29 y 30 de junio y 14 y 15 de diciembre

Por otro lado, se ha llevado a cabo la difusión de actividades y eventos educativos y de sensibilización ambiental en todos los soportes comunicativos municipales posibles:

- En las redes sociales de los distritos: post sobre actividades del programa Hábitat Madrid.
- Edición de post del proyecto Food Wave, publicadas en www.madrid.es, Diario de Madrid, blogs de los programas del DEA, redes institucionales y municipales (otros departamentos) y medios de comunicación.
- Edición de 16 post de las actividades del DEA, algunas de ellas con cartelería, relacionados con días y eventos especiales: Programa Hábitat Madrid, Día de la Educación Ambiental, Día del Gorrión, Día del Árbol, Día de la Tierra, Día de la Bicicleta, Dia de la Alimentación, Fiesta de los Huertos Urbanos, exposiciones de los CIEA, Fiestas de San Isidro, Semana de la Movilidad, CONAMA, Jornada Compromiso con el clima). Publicados en Diario de Madrid y blogs de los CIEA.
- Preparación de carteles, folletos (en papel y digitales) y guías digitales para promocionar actividades, encuentros, jornadas, cursos, talleres y charlas.
- Actualización continua del espacio Food Wave: www.madrid.es/foodwave.
- En el canal YouTube del DEA: videos del programa de Huertos Escolares Sostenibles (V concurso de videos); Food Wave: videoclip Pilla la Ola, Taller de Cocina Regenerativa, Jornada Compromiso con el clima; programa La universidad te da plantón; concursos y actividades del programa Educar Hoy por un

OBJETIVOS / INDICADORES DE GESTIÓN

Madrid más Sostenible.

F. Actividades de gestión del conocimiento

Se han realizado los siguientes proyectos de ciencia ciudadana:

- Proyecto Vigilantes del Aire con la Fundación Ibercivis.
- Estudio sobre los hábitos sostenibles en la población escolar de los colegios del programa Educar Hoy por un Madrid más Sostenible. Se han recogido casi 1.000 encuestas y se tiene prevista su publicación en fechas cercanas.

También se ha efectuado la coordinación y participación en seminarios y jornadas:

- Participación en Mission Madrid de La Casa Encendida, con la colaboración de embajadores Food Wave (noviembre 2023).
- Participación en la redacción de la Nueva Estrategia del Ayuntamiento de Madrid de la Alimentación Sostenible y Saludable.
- Seminario Alimentando el Campus (Comunidad de Madrid).
- Federación Española de Municipios y Provincias: custodia del territorio.
- Jornada con coordinación territorial y UDC.
- DEAR FOOD WAVE: 6 reuniones internacionales online, 1 reunión presencial final en Milán (Italia).
- Mesa del Pacto de Milán (2) y Asamblea (1).
- Reuniones de la oficina SURES en representación del Área de Gobierno (10).
- Asistencia a Reuniones sobre el Bosque Metropolitano y Barrios productores (4).
- Madrid Ciudad Segura Niñas y jóvenes.
- Presentación y seguimiento de la Hoja de Ruta para la Neutralidad Climática de la Ciudad de Madrid.
- Festival humus festival organizado por la Casa Encendida.
- Deliberación jurado y entrega de premios en el Concurso Trabajos Académicos de las Universidades Madrileñas en cuanto a Alimentación y Cambio Climático.
- Jornada formativa 2023 en Parque de la Rosaleda a empleados municipales en la Escuela de Formación Municipal.
- Jornada sobre situación del compostaje en Madrid realizada en el IMIDRA (finca de El Encín).

Durante el año 2023 se ha contactado con distintos servicios municipales relacionados con los objetivos del proyecto Food Wave, tales como el Instituto Municipal de Consumo, Departamento de Juventud, Madrid Salud, etc., así como distintas entidades, organizaciones, asociaciones institucionales y civiles para la implicación de los jóvenes en este proyecto (a todos los niveles: centros educativos, universidades, asociaciones juveniles, etc.), tales como UPM, URJCI, UAM, UCM, IMDEA, IMIDRA, Fundación MAPFRE, COOKPAD, OCyT, CIEMAT, DGT, ACOPE, etc.

INDICADOR	MAGNITUD	PREVISIÓN	REALIZADO
CENTROS ESCOLARES PROGRAMA EDUCAR HOY MADRID MÁS SOSTENIBLE	NÚMERO	120	127
CENTROS INTEGRANTES DE LA RED DE HUERTOS ECOLÓGICOS ESCOLARES	NÚMERO	221	239
VISITANTES INFORMADOS EN LOS CENTROS DE EDUCACIÓN AMBIENTAL	NÚMERO	60000	94172
PARTICIPANTES EN ACTIVIDADES DE EDUCACIÓN AMBIENTAL (PÚBLICO)	NÚMERO	55000	46128
HUERTOS INTEGRANTES DE LA RED MUNICIPAL DE HUERTOS URBANOS COMUNITARIOS	NÚMERO	63	66
HUERTOS INTEGRANTES DE LA RED MUNICIPAL DE HUERTOS URBANOS ESCOLARES	NÚMERO	40	52
CELEBRACIÓN DE EVENTOS Y ACTIVIDADES COMPLEMENTARIAS	NÚMERO	12	35
CAMPAÑAS DE INFORMACIÓN Y SENSIBILIZACIÓN A CIUDADANOS	NÚMERO	5	3
COORDINACIÓN Y PARTICIPACIÓN EN SEMINARIOS Y JORNADAS	NÚMERO	20	35

CENTRO: 001 AYUNTAMIENTO DE MADRID

SECCIÓN: 150 MEDIO AMBIENTE Y MOVILIDAD

PROGRAMA: 17212 CONTROL AMBIENTAL

RESPONSABLE PROGRAMA: D.G. SOSTENIBILIDAD Y CONTROL AMBIENTAL

MEMORIA GENERAL DEL PROGRAMA

Mediante este programa se han financiado en 2023 algunas de las principales líneas de actuación de la Dirección General de Sostenibilidad y Control Ambiental como son la inspección de actividades y el control de la contaminación acústica y atmosférica, de acuerdo con las ordenanzas y disposiciones legales, mediante la realización de una serie de actuaciones dirigidas a controlar aquellas actividades o situaciones ambientales no adecuadas, requiriendo su pronta corrección o, en su caso, procediendo a la tramitación de los correspondientes expedientes sancionadores.

Con este programa se ha financiado también la gestión y control de los niveles sonoros ambientales, que se efectúa a través del Sistema Integral de Vigilancia de la Contaminación Acústica (SIVCA), integrado por una Central de Proceso de datos, la Red Fija y la Red Móvil de estaciones, así como por el Sistema de Actualización Dinámica del Mapa Acústico de Madrid (SADMAM), que se ocupa de la obtención de los datos acústicos necesarios para la actualización del Mapa Estratégico del Ruido de la Ciudad de Madrid (MER).

En febrero del año 2023, mediante acuerdo de la Junta de Gobierno de la Ciudad de Madrid, de 9 de febrero de 2023, se aprobó el proyecto definitivo del Mapa Estratégico de Ruido correspondiente a la IV fase del cartografiado estratégico que refleja la situación acústica derivada del ruido de tráfico rodado en el año 2021.

Además, se comenzó con la elaboración del Plan de acción en materia de contaminación acústica relativo al MER 2021.

En lo que respecta a la cartografía del Ruido de Ocio, durante este año 2023 se ha terminado el proceso de declaración de la Zona de Protección Acústica Especial (en adelante ZPAE) de Trafalgar-Rio Rosas, se han realizado las mediciones, el estudio y una nueva propuesta de delimitación de la ZPAE de AZCA Avenida de Brasil y se han iniciado las mediciones correspondientes a la revisión de la ZPAE del Barrio de Gaztambide.

Asimismo, se ha evaluado la afección producida por la actividad del ocio nocturno en el barrio de Recoletos y el ámbito cercano a la calle Sierra de Cadí en el distrito de Puente de Vallecas.

Con el fin de atender las demandas de la ciudadanía, también se han realizado mediciones para determinar la afección acústica de infraestructuras, actividades industriales o centros dotacionales, entre otros.

En el Centro Municipal de Acústica (CMA) se realiza la inspección de vehículos ruidosos denunciados por la Policía Municipal y se mide la potencia acústica de la maquinaria que trabaja al aire libre. Además, se revisa la flota de vehículos municipales y los pertenecientes a la Empresa Municipal de Transportes.

Durante este año 2023 se han realizado actuaciones en el CMA para mejorar el control de acceso de los vehículos y se han adecuado las instalaciones para el cumplimiento de la Ordenanza de Movilidad Sostenible mediante el suministro de nueva instrumentación y software para la prueba de parado y renovación del cableado y conexiones de los 10 micrófonos de la pista de potencia acústica. Asimismo, se ha instalado en el tejado del centro una instalación solar fotovoltaica de 10,00 kWp de potencia nominal para autoconsumo, conectada a la red de baja tensión y con vertido de excedentes.

Se encuadran igualmente en este programa los gastos derivados de las actuaciones en materia de evaluación ambiental, mediante las que la Dirección General de Sostenibilidad y Control Ambiental elabora los informes de Evaluación Ambiental de Actividades en cumplimiento de la Ley 2/2002, de 19 de junio de Evaluación Ambiental de la Comunidad de Madrid y participa en los procedimientos de Evaluación de

MEMORIA GENERAL DEL PROGRAMA

Impacto Ambiental de los planes y proyectos que afectan a la ciudad de Madrid, regulados en la Ley 21/2013, de 9 de diciembre, de Evaluación Ambiental y cuya competencia está atribuida a la Comunidad de Madrid o al Ministerio con competencias en medio ambiente.

El objeto de la evaluación ambiental es determinar la viabilidad ambiental de una determinada actuación con carácter previo a su ejecución y, en su caso, establecer las medidas correctoras y protectoras que garanticen su perfecta integración y den cumplimiento a la normativa ambiental de aplicación.

De igual manera, a este mismo programa se han imputado los gastos en materia de disciplina ambiental. En relación con el régimen disciplinario, se tramitan procedimientos sancionadores por infracciones de las ordenanzas medioambientales, respecto de las competencias propias de la Dirección General de Sostenibilidad y Control Ambiental en materia de contaminación acústica y de contaminación atmosférica y calidad del aire, en virtud de la Ordenanza de Protección contra la Contaminación Acústica y Térmica (en adelante, OPCAT), de 25 de febrero de 2011, y la Ordenanza 4/2021 de Calidad del Aire y Sostenibilidad (en adelante, OCAS), aprobada por el Pleno del Ayuntamiento de 30 de marzo, así como de la Ley 17/1997, de 4 de julio, de Espectáculos Públicos y Actividades Recreativas (en adelante, LEPAR). En el marco de estos procedimientos también se incardinan la adopción de medidas provisionales de suspensión del funcionamiento de actividades o instalaciones, en aquellos casos en los que existan presuntas infracciones que supongan un riesgo grave en virtud de la normativa antes referida.

Asímismo, se lleva a cabo la instrucción de expedientes sancionadores por infracciones de la Ordenanza de Gestión y Uso Eficiente del Agua en la Ciudad de Madrid, de 24 de julio de 1985, (en adelante, OGUEA) y del Libro IV de la Ordenanza General de Protección del Medio Ambiente Urbano, de 24 de julio de 1985, (en adelante, OGPMAU), en materia de protección de zonas verdes, así como de la Ley 8/2005, de 26 de diciembre, de protección y fomento del arbolado urbano de la Comunidad de Madrid (en adelante, Ley del Arbolado), en materia de protección del arbolado.

Se tramitan también procedimientos de medidas correctoras y para el restablecimiento de la legalidad medioambiental, en aplicación de la OPCAT y de la OCAS, tanto a instalaciones como a actividades molestas o contaminantes, así como multas coercitivas para su ejecución. En este punto, cabe destacar que la regulación de la OCAS ha supuesto un cambio, tanto sustantivo, como procedimental de todos los requerimientos de deficiencias, que se refleja en la agilización y reducción de trámites y plazos para requerir la subsanación de las deficiencias y para ordenar el cese del foco productor de las molestias, en los casos de incumplimientos.

Entre las mejoras conseguidas se prosigue avanzando en la estrategia de digitalización de la actuación de inspección y tramitación de procedimientos, así como la adquisición de nuevos equipos e instrumentación para el seguimiento y control del ruido y de las emisiones, entre ellos, varios ordenadores y un prototipo de medición acústica con funcionamiento autónomo y posibilidad de montaje sobre báculos de alumbrado.

El crédito definitivo de este programa en el Presupuesto 2023 fue de 2.828.977 euros (capítulos 2, 4 y 6) con unas obligaciones reconocidas de 2.586.545 euros, lo que supone una ejecución del 91,4%.

En lo que se refiere al presupuesto de ingresos, los derechos reconocidos netos del ejercicio 2023 por otras multas y sanciones han ascendido a 4.200.768 euros y por multas coercitivas a 138.500 euros.

OBJETIVOS / INDICADORES DE GESTIÓN

1. **EJERCER EL CONTROL E INSPECCIÓN DEL FUNCIONAMIENTO DE INDUSTRIAS Y ACTIVIDADES UBICADAS EN EL TÉRMINO MUNICIPAL DE MADRID, EN APLICACIÓN DE LAS CORRESPONDIENTES ORDENANZAS Y DISPOSICIONES LEGALES EN MATERIA DE CONTAMINACIÓN ACÚSTICA.**

Los resultados obtenidos durante el año han sido superiores a los previstos en todos los casos, recuperándose los valores prepandemia COVID 2019 en los dos primeros casos. En el último se experimentó un fuerte incremento en el año 2021 y en los años sucesivos ha seguido creciendo, pero ya a unos ratios más estables.

El último indicador está vinculado con la actuación de la Policía Municipal y arroja un resultado muy superior al previsto. Las intervenciones policiales están sufriendo un crecimiento importante y es una información que no se puede conocer previamente.

OBJETIVOS / INDICADORES DE GESTIÓN

INDICADOR	MAGNITUD	PREVISIÓN	REALIZADO
INSPECCIÓN DE INDUSTRIAS Y ACTIVIDADES	NÚMERO	3500	3154
INFORMES DE INSPECCIÓN	NÚMERO	4000	4498
INFORMES SOBRE ACTAS PARA POSIBLE SANCIÓN	NÚMERO	800	2506

2. REALIZAR LAS COMPROBACIONES PREVISTAS EN LA ORDENANZA MUNICIPAL DE TRAMITACIÓN DE LICENCIAS URBANÍSTICAS (OMTLU) Y EN LA ORDENANZA PARA LA APERTURA DE ACTIVIDADES ECONÓMICAS EN LA CIUDAD DE MADRID (OAAE) COMO ACTO FINAL EN LA CONCESIÓN DE SU LICENCIA O AUTORIZACIÓN, SIEMPRE QUE EL FUNCIONAMIENTO DE LA ACTIVIDAD TENGA EFECTOS SOBRE EL MEDIO AMBIENTE CIRCUNDANTE O ESTÉ SOMETIDA A LO PREVISTO EN LA LEY 2/2002, DE 19 DE JUNIO, DE LA COMUNIDAD DE MADRID.

El número de informes relativos a pruebas de funcionamiento realizados ha sido superior al previsto.

Estos informes se elaboran a solicitud de los órganos sustantivos que tramitan las licencias (Área de Gobierno de Desarrollo Urbano, Juntas Municipales de Distrito y, especialmente, Agencia de Actividades), los cuales envían sus solicitudes de comprobación de la normativa ambiental al Servicio de Inspección, adjuntando la documentación necesaria para llevar a cabo las verificaciones previas a la concesión de la licencia.

En el año 2023 las peticiones realizadas por los órganos sustantivos han resultado superiores a las inicialmente previstas, al haberse superado parcialmente el contexto sanitario surgido durante gran parte del año 2020 y que se preveía que se pudiera prolongar en alguna forma en los años sucesivos, como en el año 2023. Sin embargo, los resultados arrojan unos datos incluso superiores a la situación prepandémica, siendo respecto al año anterior un valor muy constante.

INDICADOR	MAGNITUD	PREVISIÓN	REALIZADO
INFORMES REALIZADOS	NÚMERO	100	199

3. TRAMITAR LAS ACTAS LEVANTADAS POR POLICÍA MUNICIPAL EN MATERIA DE CONTAMINACIÓN ACÚSTICA Y RECIBIDAS EN EL SERVICIO DE INSPECCIÓN.

Este indicador también está relacionado con la actividad de la Policía Municipal. El Servicio de Inspección informa las actas y los boletines levantadas por ellos, habiéndose informado las que se han recibido durante el año 2023.

Como ya se ha indicado, el número de actas y boletines recibidos experimentó un incremento muy importante en el año 2021 y en los años sucesivos ha seguido creciendo, pero ya a unos ratios más estables.

INDICADOR	MAGNITUD	PREVISIÓN	REALIZADO
INFORMES SOBRE ACTAS DE POLICÍA	NÚMERO	1100	2368

4. INCOAR, TRAMITAR Y RESOLVER EXPEDIENTES SANCIONADORES EN MATERIA DE CONTAMINACIÓN ACÚSTICA Y CALIDAD DEL AIRE, TANTO A ACTIVIDADES ECONÓMICAS COMO A PARTICULARES, ASÍ COMO POR INFRACCIONES COMETIDAS EN RELACIÓN CON LAS ORDENANZAS DEL AGUA Y PROTECCIÓN DE ZONAS VERDES.

El inicio de expedientes sancionadores en materia de contaminación acústica ha cumplido con los objetivos marcados para 2023, manteniéndose en niveles similares a los de 2022.

En cuanto a los expedientes tramitados en relación con las ordenanzas del agua y conservación de zonas verdes se ha superado la previsión, lo que ha sido debido a una mayor entrada de denuncias en estas materias.

INDICADOR	MAGNITUD	PREVISIÓN	REALIZADO
EXPEDIENTES SANCIONADORES INICIADOS EN MATERIA DE CONTAMINACIÓN ACÚSTICA	NÚMERO	1800	2895
EXPEDIENTES SANCIONADORES INICIADOS EN MATERIA DE AGUA, Y PROTECCIÓN DE ZONAS VERDES	NÚMERO	70	81

5. IMPONER MEDIDAS CORRECTORAS A LAS DEFICIENCIAS DE CARÁCTER MEDIOAMBIENTAL EN AQUELLAS ACTIVIDADES QUE DISPONGAN DE LICENCIA O AUTORIZACIÓN MUNICIPAL, O SE EJERZAN TRAS LA FORMALIZACIÓN

OBJETIVOS / INDICADORES DE GESTIÓN

DE LA DECLARACIÓN RESPONSABLE O COMUNICACIÓN PREVIA, Y QUE SEAN COMPETENCIA DE LA DIRECCIÓN GENERAL DE SOSTENIBILIDAD Y CONTROL AMBIENTAL.

El número de expedientes tramitados de corrección de deficiencias medioambientales a actividades e instalaciones para su adecuación a la OPCAT y a la OCAS, ha cumplido con el objetivo fijado para 2023.

En cuanto al objetivo marcado para 2023 en lo que se refiere a expedientes de cese o suspensión del funcionamiento de actividades o instalaciones por el incumplimiento de los requerimientos de deficiencias ha llegado prácticamente a duplicarse, dado que se ha revelado como el mecanismo más eficaz para alcanzar la resolución de las afecciones medioambientales.

En lo que se refiere a los expedientes de multas coercitivas se observa un ligero descenso respecto a las previsiones, lo que se justifica por la tramitación de un mayor número de expedientes de cese o suspensión de actividades o instalaciones, dado que se ha mostrado como un procedimiento más eficaz.

INDICADOR	MAGNITUD	PREVISIÓN	REALIZADO
EXPEDIENTES DE CORRECCIÓN DE DEFICIENCIAS INICIADOS	NÚMERO	600	700
EXPEDIENTES SANCIONADORES POR NO ADOPCIÓN INICIADOS	NÚMERO	70	135
EXPEDIENTES DE MULTAS COERCITIVAS INICIADOS	NÚMERO	30	25

6. CONTROLAR Y VIGILAR LOS NIVELES SONOROS AMBIENTALES.

Las mediciones realizadas durante 2023 han sido ligeramente inferiores a lo previsto para este año.

INDICADOR	MAGNITUD	PREVISIÓN	REALIZADO
MEDICIONES REALIZADAS	NÚMERO	40000	37957

7. ACTUALIZAR LA CARTOGRAFÍA ACÚSTICA DE LA CIUDAD DE MADRID.

Los puntos de medida responden a las distintas ubicaciones donde se han realizado mediciones con todos los equipos que componen el SIVCA, Red Fija, Red Móvil y SADMAM, observándose un valor inferior respecto a la previsión realizada para 2023.

En 2023 se aprobó la 4ª Fase del Mapa Estratégico de Ruido de la ciudad de Madrid, el número de puntos calculados es acorde a la previsión realizada.

Durante 2023 se han realizado distintos estudios relacionados con zonas de ocio nocturno, en concreto se han analizado 4 zonas.

INDICADOR	MAGNITUD	PREVISIÓN	REALIZADO
PUNTOS DE MEDIDA	NÚMERO	800	667
PUNTOS CALCULADOS	NÚMERO	70000	69280
ZONAS DE OCIO ESTUDIADAS O REVISADAS.	NÚMERO	4	4

8. INSPECCIONAR LOS VEHÍCULOS ESPECIALMENTE RUIDOSOS, DENUNCIADOS POR LA POLICÍA MUNICIPAL Y AGENTES DE MOVILIDAD, Y MEDIR LA POTENCIA ACÚSTICA DE LA MAQUINARIA QUE TRABAJA AL AIRE LIBRE.

En el año 2023 se han realizado un total de 999 inspecciones en el Centro Municipal de Acústica, por debajo de la previsión inicial debido, principalmente, a una avería del Canal de Isabel II que impidió la utilización de una de las pistas de ensayo desde el 29 de marzo al 31 de mayo.

INDICADOR	MAGNITUD	PREVISIÓN	REALIZADO
INSPECCIONES DE CICLOMOTORES	NÚMERO	5	1
INSPECCIONES DE MOTOCICLETAS	NÚMERO	735	427
INSPECCIONES DE TURISMOS	NÚMERO	630	207
INSPECCIONES DE CAMIONES	NÚMERO	220	362
INSPECCIONES DE AUTOBUSES	NÚMERO	10	2
MEDICIONES DE POTENCIA ACÚSTICA DE MAQUINARIA	NÚMERO	130	166

OBJETIVOS / INDICADORES DE GESTIÓN

9. REALIZAR LA EVALUACIÓN AMBIENTAL DE ACTIVIDADES E INFORMAR EXPEDIENTES DE EVALUACIÓN DE IMPACTO AMBIENTAL DE PROYECTOS Y EVALUACIÓN AMBIENTAL ESTRATÉGICA DE PLANES Y PROGRAMAS.

En el año 2023 se han tramitado en el Servicio de Evaluación Ambiental 412 expedientes: 24 informes relacionados con el procedimiento de Evaluación de Impacto Ambiental (EIA) de proyectos, 74 informes de Evaluación Ambiental de Actividades (EAAI) y 6 sobre Autorizaciones Ambientales Integradas (AAI).

Asimismo, se han elaborado 91 informes sobre terrazas asociadas a actividades recreativas para su consideración por parte de los distritos en el procedimiento de autorización, 56 informes dentro del procedimiento de Evaluación Ambiental Estratégica (EAE) de planes y programas, se han elaborado 84 informes sobre sostenibilidad de eventos (EAAR) para su consideración por parte del órgano sustantivo en el procedimiento de autorización o licencia temporal y 77 informes ambientales diversos.

Debe destacarse el gran número de informes ambientales elaborados en materia de planeamiento urbanístico estratégico. Estos informes son los más complejos desde el punto de vista técnico, puesto que debe valorarse la viabilidad ambiental de una actuación teniendo en cuenta la capacidad de acogida del terreno, los potenciales impactos y las medidas correctoras que serían necesarias para garantizar la sostenibilidad del desarrollo urbano y dar cumplimiento a la normativa ambiental.

Entre los planes y programas EAE se consideran de especial relevancia la Estrategia de Energía, Clima y Aire Horizonte 2023-2030, la declaración de Bien de Interés Cultural, en la categoría de Paisaje Cultural, de la Dehesa de la Villa en Madrid y los Planes Especiales de Protección y Mejora de la Infraestructura Verde Bosque Metropolitano (PEBM).

En cuanto a la EIA cabe mencionar la implantación de una planta de producción y repostaje de Hidrógeno Verde de gran capacidad en el Centro de Operaciones de Entrevías de la EMT, así como la modificación del proyecto constructivo de la ampliación de la línea 11 de metro de Madrid, tramo: Plaza Elíptica-Conde de Casal y las Actuaciones de T4 Y T4S y sus plataformas asociadas, promovido por AENA Aeropuerto de Madrid Barajas.

En lo que respecta a las AAI, destacan la fabricación de vehículos de PEUGEOT CITROEN AUTOMOVILES ESPAÑA, S.A que ha acometido un ambicioso proceso de descarbonización de sus procesos y autoconsumo de energía renovable fotovoltaica y la actualización de la planta de Las Lomas para el tratamiento y eliminación de residuos no peligrosos ubicadas en el Parque Tecnológico de Valdemingómez.

Con respecto a 2022 se han incrementado un 38% los informes de sostenibilidad de eventos (EAAR) y han disminuido el número de informes EAAI un 29%, debido a la supresión en el anexo V de la Ley 2/2002, de 19 de junio, de Evaluación Ambiental, de los epígrafes 6 Industrias de las aguas minerales, aguas gaseosas y otras bebidas no alcohólicas, no incluidas en otros epígrafes; 16, Instalaciones base de telecomunicación que operen con radiofrecuencias; 22: Instalaciones en las que se realicen prácticas de embalsamamiento y tanatopraxia; 23: Centros sanitarios asistenciales, extrahospitalarios, clínicas veterinarias, médicas, odontológicas y similares y 24: Laboratorios de análisis clínicos, con objeto de conseguir una mayor claridad y simplificación administrativa.

INDICADOR	MAGNITUD	PREVISIÓN	REALIZADO
INFORMES DE EVALUACIÓN AMBIENTAL DE ACTIVIDADES	NÚMERO	140	74
INFORMES DE EVALUACIÓN DE IMPACTO AMBIENTAL DE PROYECTOS Y AUTORIZACIONES AMBIENTALES INTEGRADAS	NÚMERO	50	30
INFORMES DE EVALUACIÓN AMBIENTAL ESTRATÉGICA DE PLANES Y SOBRE USOS DEL SUELO Y ORDENACIÓN DEL TERRITORIO, Y OTROS INFOR	NÚMERO	300	308

CENTRO: 001 AYUNTAMIENTO DE MADRID

SECCIÓN: 150 MEDIO AMBIENTE Y MOVILIDAD

PROGRAMA: 44110 PROMOCIÓN, CONTROL Y DESARROLLO DEL TRANSPORTE

RESPONSABLE PROGRAMA: D.G. PLANIF. E INFR. MOVILID./ SGT URB.,M.A.Y MOV.

MEMORIA GENERAL DEL PROGRAMA

La Dirección General de Planificación e Infraestructuras de Movilidad tiene entre sus principales líneas de trabajo en materia de la competencia en Transporte Público Colectivo, lograr que Madrid sea un ejemplo de intermodalidad e integración del transporte público. Para completar esta línea de trabajo se potencia la parada de autobús como punto de acceso de los usuarios al servicio de transporte público colectivo, se informan nuevas plataformas reservadas de autobuses y nuevos tramos de carriles bus.

La misión de este programa consiste básicamente en promover un transporte público de viajeros de mayor calidad para que sea cada vez más utilizado y mejor conocido por todos los ciudadanos, que contribuya a la movilidad sostenible. La nueva concepción de accesibilidad a los servicios trata de ir más allá que la mera movilidad como concepto que oferta desplazamientos sin calibrar la necesidad de su realización. El acceso a los servicios en una sociedad sostenible utiliza todos los recursos posibles desde los informáticos hasta, cuando es preciso, una red integrada de transporte eficiente con carácter multimodal.

Los beneficiarios de estas actuaciones son directa o indirectamente todos los ciudadanos, bien como usuarios del transporte colectivo bien por las mejoras medioambientales que se obtienen con la disminución del uso del coche.

La realización de inspecciones técnicas de las paradas de transporte en la vía pública tiene como finalidad la verificación del cumplimiento de las condiciones de accesibilidad y seguridad vial que ofrecen la ubicación y el diseño de estos elementos. Con estas inspecciones se realiza el control y seguimiento de la actividad del transporte y del uso de las paradas que realizan los diferentes operadores: como EMT, autobuses interurbanos, rutas de transporte escolar, rutas de trabajadores, rutas de personas con diversidad funcional, autobuses discrecionales, autobuses turísticos, etc.

Estas inspecciones pueden concluir la necesidad de realizar actuaciones para el traslado y nueva ubicación de paradas de autobús integrando las condiciones de accesibilidad y seguridad de la normativa vigente. Esto incluye las paradas de nueva implantación precisas para el desarrollo de las nuevas líneas previstas o ampliación o modificación de las existentes.

Se inspeccionan, diseñan y autorizan las reservas de espacio para las paradas y zonas de regulación de autobús del municipio, tanto las utilizadas por la EMT como las de autobuses interurbanos, discrecionales y turísticos.

También se definen las paradas y zonas de regulación de los autobuses panorámicos de la Navidad, NAVILUZ, transporte que hace su recorrido para mostrar la iluminación navideña.

Toda esta infraestructura de paradas de autobús mantiene sus condiciones de accesibilidad y seguridad vial, fundamentalmente, mediante las obras de ampliación de acera e instalación de pavimentos tacto-visuales para personas con discapacidad.

También se realizan actuaciones relacionadas con el correcto funcionamiento de la Estación Sur de Autobuses de Madrid, como son: el seguimiento de la concesión, aprobación y seguimiento de las obras de remodelación y mejora, revisión técnica de las instalaciones, devengo del canon anual estimado con arreglo al pliego y su corrección al final de año, solución de conflictos en materia de movilidad, y acceso a la estación, especialmente durante las operaciones con gran movimiento de viajeros.

Se completa anualmente la campaña de revisión y autorización de las aproximadamente 500 rutas de transporte escolar y de menores que transcurren íntegramente por el término municipal. Estos servicios de transporte contribuyen notablemente a la movilidad sostenible de la ciudad al reducir la utilización del

MEMORIA GENERAL DEL PROGRAMA

coche.

Análogamente, se realiza la revisión y autorización del resto de las rutas de transporte regular urbano de uso especial que circulan íntegramente por el término municipal (unas 100 rutas/año). Este servicio incluye el traslado diario de trabajadores, incluidos los de diversidad funcional.

Se mantiene estrecha colaboración y se coordinan las actuaciones, según las competencias, con el Consorcio Regional de Transportes de Madrid (CRTM) a través de la participación en las reuniones semanales o quincenales de coordinación y las visitas de inspección conjuntas con CRTM y EMT.

Se definen las paradas y desvíos provisionales, mediante los medios adecuados, para garantizar la continuidad de itinerarios del transporte público colectivo en zonas de obras y la reposición de los servicios de transporte al final de las mismas.

El programa de Transporte abarca también el seguimiento de la movilidad de autocares turísticos y discrecionales y, más concretamente, del sistema de estacionamiento de autobuses, así como su necesaria actualización y modificación.

Se lleva a cabo también la elaboración de informes técnicos, en materia de nuestras competencias, sobre los proyectos que afecten a la red de transporte y todos aquellos precisos para la resolución de las sugerencias y reclamaciones planteadas por los ciudadanos.

Asimismo se gestionan las líneas de subvenciones a la renovación de flotas de vehículos de distribución urbana de mercancías y de micromovilidad eléctrica.

La ejecución del presupuesto de este programa ha sido del 99,9%.

OBJETIVOS / INDICADORES DE GESTIÓN

1. **FOMENTAR EL USO, LA ACCESIBILIDAD UNIVERSAL Y LA SEGURIDAD DEL TRANSPORTE PÚBLICO COLECTIVO, INTEGRANDO LOS DIFERENTES MODOS DE TRANSPORTE EN ÁREAS Y ZONAS ESPECIALMENTE ACONDICIONADAS PARA ELLO: ÁREAS INTERMODALES DE TRANSPORTE PÚBLICO Y TERMINALES Y PARADAS DE AUTOBUSES.**

En el año 2023 se han cumplido todos los objetivos en relación con el uso, la accesibilidad universal y la seguridad del transporte público colectivo, integrando los diferentes modos de transporte en áreas y zonas especialmente acondicionadas para ello: áreas intermodales de transporte público y terminales y paradas de autobuses.

Se ha incrementado el número de adecuación accesible de paradas.

Referente a las reuniones de coordinación, se alcanza el objetivo previsto inicialmente, al mantenerse las programadas con el CRTM y la EMT, y aumentar las realizadas con interlocutores como Policía Municipal y otros servicios municipales.

Asimismo, se ha incrementado el número de visitas de inspección conjuntas.

INDICADOR	MAGNITUD	PREVISIÓN	REALIZADO
ADECUACIÓN ACCESIBLE DE LAS PARADAS	NÚMERO	30	47
NÚMERO ANUAL DE REUNIONES DE COORDINACIÓN	NÚMERO	50	50
NÚMERO ANUAL DE VISITAS DE INSPECCIÓN CONJUNTAS	NÚMERO	45	53

2. **FOMENTAR LA IMPLANTACIÓN DE CARRILES RESERVADOS AL TRANSPORTE PÚBLICO COLECTIVO PARA MEJORAR SU VELOCIDAD COMERCIAL, REGULARIDAD Y PUNTUALIDAD.**

Esta medida es una apuesta más del Ayuntamiento de Madrid para lograr una movilidad sostenible y respetuosa con la calidad del aire y se enmarca, por tanto, en la Estrategia de Sostenibilidad Ambiental Madrid 360.

Los objetivos alcanzados no han supuesto un coste para este programa, ya que el coste de ejecución de las obras no corresponde a esta Subdirección; sólo corresponden los estudios.

OBJETIVOS / INDICADORES DE GESTIÓN

INDICADOR	MAGNITUD	PREVISIÓN	REALIZADO
NÚMERO DE KM DE CARRIL BUS	KILÓMETROS	20	6

3. PROPORCIONAR PARADAS DE DESCENSO, ZONAS DE ESPERA Y ESTACIONAMIENTO A LOS SERVICIOS DE TRANSPORTE DISCRECIONAL Y TURÍSTICO.

Las plazas de estacionamiento para el servicio de transporte discrecional se mantienen, con variaciones temporales y puntuales provocadas por la realización de obras u ocupaciones varias en la vía pública y se han aumentado las plazas para el transporte turístico.

Los objetivos que se han realizado no han supuesto un coste presupuestario para este Programa.

INDICADOR	MAGNITUD	PREVISIÓN	REALIZADO
PLAZAS DE ESTACIONAMIENTO OFRECIDAS (TOTAL)	NÚMERO	310	298

4. INSPECCIONAR LAS INSTALACIONES DE LA ESTACIÓN SUR DE AUTOBUSES DESDE EL PUNTO DE VISTA DE SU INTEGRACIÓN COMO ÁREA DE INTERCAMBIO DE TRANSPORTE PÚBLICO COLECTIVO EN LAS ADECUADAS CONDICIONES DE SEGURIDAD, SEÑALIZACIÓN Y ACCESIBILIDAD.

Durante el año 2023, se ha alcanzado el número de visitas de inspección conjuntas previstas.

INDICADOR	MAGNITUD	PREVISIÓN	REALIZADO
INFORMES Y VISITAS DE INSPECCIÓN A LA ESTACIÓN SUR	NÚMERO	12	12

5. FOMENTAR EL CAMBIO DE TECNOLOGÍAS DE VEHÍCULOS DE DISTRIBUCIÓN URBANA DE MERCANCÍAS Y VEHÍCULOS DE TRANSPORTE COLECTIVO DE PASAJEROS, ASÍ COMO IMPULSAR EL USO DE MODOS BLANDOS DE TRANSPORTE (BICICLETA ELÉCTRICA, MOTOCICLETA ELÉCTRICA Y PATINETE ELÉCTRICO) EN LA CIUDAD DE MADRID.

Se han publicado en 2023 las siguientes convocatorias de subvenciones:

- Convocatoria de subvenciones destinadas al fomento de la movilidad sostenible en la distribución urbana de mercancías (CAMBIA360) de la anualidad 2023. Decreto del Delegado del Área de Gobierno de Medio Ambiente y Movilidad de 14 de marzo de 2023. Publicada en el BOAM nº 9.351, el 24 de marzo de 2023.

- Convocatoria de subvenciones destinadas al fomento de la micromovilidad en la ciudad de Madrid (CAMBIA 360), de la anualidad 2023. Decreto del Delegado del Área de Gobierno de Medio Ambiente y Movilidad de 14 de marzo de 2023. Publicada en el BOAM nº 9.351, el 24 de marzo de 2023.

En ambas convocatorias se ha incluido como actividad subvencionable las adquisiciones de cuatriciclos eléctricos.

Se han presentado para la convocatoria de distribución urbana de mercancías 50 solicitudes y para la de Micromovilidad 205 solicitudes.

Las dos convocatorias están pendientes de resolución.

INDICADOR	MAGNITUD	PREVISIÓN	REALIZADO
GESTIONAR LAS LÍNEAS DE SUBVENCIONES A LA RENOVACIÓN DE FLOTAS DE VEHICULOS DE DISTRIBUCIÓN URBANA DE MERCANCIAS.	NÚMERO	500	50

CUENTA GENERAL 2023

MEMORIA DE CUMPLIMIENTO DE OBJETIVOS

151. LIMPIEZA Y ZONAS VERDES

CENTRO: 001 AYUNTAMIENTO DE MADRID

SECCIÓN: 151

PROGRAMA: 16278 NGEU. IMPLEMENTACIÓN NORMATIVA DE RESIDUOS

RESPONSABLE PROGRAMA: D.G. PARQUE TECNOLÓGICO DE VALDEMINGÓMEZ

MEMORIA GENERAL DEL PROGRAMA

El Ayuntamiento de Madrid, en el ejercicio de sus competencias, debe establecer los mecanismos apropiados para tratar el volumen y la diversidad de los residuos domésticos que genera la ciudad de Madrid, desarrollando las inversiones y procesos necesarios para que su gestión sea eficaz, sostenible y se ajuste en todo momento a la normativa vigente.

Las actuaciones para realizar desde esta Dirección General del PTV, en aplicación del principio de jerarquía de residuos, suponen la separación y clasificación de los residuos, la recuperación de materiales para su reciclaje, el compostaje de la materia orgánica, la valorización energética de los rechazos de tratamiento y, por último, la eliminación en vertedero controlado de los rechazos no valorizables de acuerdo con el marco legal vigente.

El proyecto de inversión 2019/000344 relacionado con el contrato denominado "Redacción de proyecto, ejecución de la obra y mantenimiento de una planta de tratamiento de materia orgánica" (nº de expediente: 133/2018/00328), se enmarca en el cumplimiento del OBJETIVO 1: GESTIÓN EFICAZ DE LOS RESIDUOS SOLIDOS URBANOS QUE SE GENERAN EN LA CIUDAD.

Mediante Decreto de fecha 12 de julio de 2021, de la Delegada del Área de Gobierno de Obras y Equipamientos, (por sustitución del Delegado del Área de Gobierno de Medio Ambiente y Movilidad, Decreto del Alcalde de 22 de julio de 2021), se adjudicó, por procedimiento abierto, el contrato mixto denominado REDACCIÓN DE PROYECTO CONSTRUCTIVO, EJECUCIÓN DE OBRA Y EXPLOTACIÓN DE UNA PLANTA DE TRATAMIENTO DE MATERIA ORGÁNICA EN EL PARQUE TECNOLÓGICO DE VALDEMINGOMEZ, a la entidad FCC MEDIO AMBIENTE, S.A.U. - CESPA, COMPAÑÍA ESPAÑOLA DE SERVICIOS PÚBLICOS AUXILIARES, S.A. Y GESTIÓN Y EJECUCIÓN DE OBRA CIVIL, S.A.U. UNIÓN TEMPORAL DE EMPRESAS LEY 18/1982, con C.I.F. nº U05395090, por un precio de 34.719.730,41 euros, al que corresponde por IVA 6.293.390 euros, totalizándose el precio de adjudicación en 41.013.120 euros de los que 31.035.587 euros, se destinan a la redacción del proyecto y ejecución de las obras y 9.977.533 euros se destinan a financiar la explotación de la instalación. El contrato se formalizó el 16 de agosto de 2021.

Por Decreto de 8 de junio de 2022 del Delegado del Área de Gobierno de Medio Ambiente y Movilidad, se aprobó el proyecto constructivo por un importe de 31.035.587,42 euros (IVA incluido), de los que 264.083 euros (IVA incluido) corresponden a la redacción del proyecto y 30.771.505 euros (IVA incluido) a la ejecución de las obras.

El 15 de junio 2022, se firmó el acta de replanteo de las obras de la planta y actualmente se está ejecutando la construcción de la planta.

El contrato tiene por objeto la construcción y explotación de una nueva infraestructura que permita asegurar el tratamiento del total de los flujos de residuos domésticos y comerciales que contienen materia orgánica procedente de la recogida selectiva implantada en el municipio de Madrid. Las nuevas infraestructuras estarán dotadas de una Planta de Tratamiento de materia orgánica para realizar, mediante un proceso versátil, modular y altamente automatizado, el compostaje de 102.490 t/año de capacidad de diseño.

Ejecutada la obra se plantea un periodo de explotación de la instalación de 3 años, con opción a prórroga de hasta 2 años.

Para la ejecución de este proyecto, con fecha 29 de diciembre de 2022 se dictó la ORDEN 4762/2022, de la Consejería de Medio Ambiente, Vivienda y Agricultura de la Comunidad de Madrid, por la que se acuerda la concesión de la subvención solicitada por el Ayuntamiento de Madrid para la ejecución del proyecto "Construcción de planta de tratamiento de materia orgánica", al amparo de la convocatoria de ayudas para

MEMORIA GENERAL DEL PROGRAMA

la implementación de la normativa de residuos en el marco del plan de recuperación, transformación y resiliencia financiado por la UNIÓN EUROPEA- NEXTGENERATION EU por importe de 17.410.744 euros.

Los créditos destinados a sufragar esta inversión se imputan, en el ejercicio 2023, al Programa 16278, en el que se autorizó un crédito total de 26.620.880 euros en la aplicación presupuestaria 627.01, habiéndose reconocido obligaciones por importe de 24.720.216 euros, lo que supone un porcentaje de ejecución sobre el crédito definitivo del 92,9 %.

En el ejercicio 2024, se han imputado a este programa, un total de 11.558.643 euros en la aplicación presupuestaria 62701 que incluye el importe correspondiente al primer modificado del contrato , acordado mediante Decreto del Delegado del Área de Gobierno de Urbanismo, Medio Ambiente y Movilidad de 14 de marzo de 2024. La finalización de la obra está prevista para el segundo semestre de 2024.

Dado que la planta no ha entrado en funcionamiento en 2023, los objetivos e indicadores con relación a la materia orgánica tratada y el compost producido se reflejarán y verificarán en 2024, ya que no estaban previstos para el 2023.

CUENTA GENERAL 2023

MEMORIA DE CUMPLIMIENTO DE OBJETIVOS

160. DESARROLLO URBANO

CENTRO: 001 AYUNTAMIENTO DE MADRID

SECCIÓN: 160 DESARROLLO URBANO

PROGRAMA: 15000 DIR.Y GEST.ADMV. DE DESARROLLO URBANO

RESPONSABLE PROGRAMA: SGT POLITICAS DE VIVIENDA

MEMORIA GENERAL DEL PROGRAMA

El programa 150.00 estuvo vigente a lo largo del primer semestre de 2023, las actuaciones de este programa se desarrollaron por la antigua Secretaría General Técnica de Desarrollo Urbano y por las Subdirecciones Generales a ella adscritas, la Subdirección General de Régimen Jurídico y Coordinación Institucional y la Subdirección General de Contratación, Asuntos Generales y Presupuestos, de conformidad con el Acuerdo de la Junta de Gobierno de la Ciudad de Madrid de 27 de junio de 2019.

Posteriormente y tras la celebración de las elecciones municipales el 28 de mayo de 2023, en el Ayuntamiento de Madrid se produce un cambio en su estructura y organización. Así, mediante Decreto de 17 de junio de 2023 del Alcalde, por el que se establece el número, denominación y competencias de las áreas en las que se estructura la Administración del Ayuntamiento de Madrid, las competencias de urbanismo, se integran en el Área de Gobierno de Urbanismo, Medio Ambiente y Movilidad y se crea la actual Área de Gobierno de Políticas de Vivienda, como área independiente, dentro de la cual se encuadra la actual Secretaría General Técnica del Área de Gobierno de Políticas de Vivienda.

El Acuerdo de la Junta de Gobierno de la Ciudad de Madrid de organización y competencias del Área de Gobierno de Desarrollo Urbano de 11 de julio de 2019 establecía, en su apartado quinto, las competencias atribuidas a la Secretaría General Técnica del Área de Gobierno de Desarrollo Urbano, y agrupadas según el siguiente detalle:

1. Régimen jurídico.
2. Régimen interior.
3. Gestión presupuestaria.
4. Recursos humanos, sin perjuicio de las competencias atribuidas al Área de Gobierno de Hacienda y Personal en esta materia.
5. Gestión de fondos documentales.
6. Registro y atención al ciudadano.
7. Gastos.
8. Contratación.
9. Gestión económica.
10. Patrimonio.
11. Gestión de procedimientos.
12. Competencias específicas: impulsar, en coordinación con el resto de órganos directivos del Área de Gobierno y del Área Delegada, la mejora continua de la calidad de los servicios públicos de su competencia.
13. Transparencia.
14. Reclamaciones y recursos.

Para el desarrollo de todas las competencias anteriormente enunciadas, la titular de la Secretaría General Técnica tenía atribuido tres programas presupuestarios:

Programa 150.00: Dirección y Gestión Administrativa de Desarrollo Urbano.
Programa 912.06: Área de Gobierno Desarrollo Urbano.
Programa 912.15: Área Delegada Vivienda.

De los tres programas descritos, el relativo a la Dirección y Gestión Administrativa de Desarrollo Urbano, programa 150.00, es el más significativo teniendo en cuenta los créditos presupuestados para el ejercicio 2023 así como el número de expedientes y trámites efectuados.

El crédito definitivo del programa de gasto 150.00 ha ascendido a 29.066.560 euros, habiéndose reconocido obligaciones por importe de 23.932.704 euros (el 82,3%) que, atendiendo a la clasificación

MEMORIA GENERAL DEL PROGRAMA

económica del Presupuesto por capítulos, ha registrado la siguiente ejecución:

En el capítulo 1, gastos de personal, con un crédito definitivo de 10.174.587 euros, se ha ejecutado el 49,5%. En el capítulo 2, gastos en bienes corrientes y servicios, de 5.457.371 euros se ha alcanzado una ejecución de 100%. En el capítulo 3, gastos financieros, de 1.123.324 euros se ha ejecutado el 100%. En el capítulo 4, transferencias corrientes a la Agencia de Actividades, de 12.281.323 euros se ha ejecutado el 100%. En el capítulo 6, inversiones reales, de 29.955 euros se ha ejecutado el 100%.

De acuerdo con la nueva organización municipal surgida tras las elecciones municipales, por Resolución del Director General de Presupuestos por la que se adapta la estructura presupuestaria para el ejercicio 2023 a la nueva organización administrativa y distribución de competencias establecida por los acuerdos de junta de gobierno de la Ciudad de Madrid de 29 de junio de 2023, se elimina así, el programa 150.00 y se crea, entre otros, el programa 152.00 "Dirección y Gestión Administrativa de Políticas de Vivienda" bajo la responsabilidad de la Secretaría General Técnica de Políticas de Vivienda.

Los créditos no ejecutados a dicha fecha fueron reorganizados al programa 152.00 mediante transferencia de reasignación de créditos y al programa 170.00.

OBJETIVOS / INDICADORES DE GESTIÓN

1. GESTIONAR LOS MEDIOS MATERIALES Y SERVICIOS COMUNES CON EL FIN DE ATENDER ADECUADAMENTE LAS NECESIDADES DEMANDADAS POR EL ÁREA.

Se agrupan en este servicio las distintas actividades que suponen la vertiente más estrictamente administrativa del conjunto de las desarrolladas en el Área de Gobierno de Desarrollo Urbano y en el Área Delegada de Vivienda.

Corresponde a este Servicio, entre otras competencias, realizar las actuaciones precisas para el funcionamiento ordinario de las distintas unidades administrativas del Área.
Las tareas desarrolladas tienen un carácter transversal, dando respuesta a las necesidades de los diversos departamentos y contribuyen a su correcto funcionamiento.
Con carácter general, la instauración progresiva del teletrabajo ha provocado la consiguiente disminución de la asistencia presencial.

- Gestión de los contratos de los servicios comunes del Área: Mantenimiento, limpieza, mantenimiento de los aparatos elevadores e instalaciones electromecánicas, mantenimiento de los sistemas y equipos electrónicos de seguridad, vigilancia y seguridad de los edificios dependientes del Área de Gobierno, traslado, depósito, custodia y gestión de archivos, Servicios para las actuaciones en materia de Autoprotección, alquiler de vehículos, así como, el contrato de arrendamiento de espacios para instalación de máquinas de vending.

En todos ellos, se han incluido cláusulas sociales, siendo una de ellas la cláusula relativa al lenguaje: en toda documentación, publicación e imagen o materiales que aporta la empresa o que sean necesarios para la ejecución del contrato se debe hacer un uso no sexista en la utilización del lenguaje, evitando cualquier imagen discriminatoria de las mujeres o estereotipos sexistas, y fomentar los valores de igualdad, la presencia equilibrada, la diversidad y la corresponsabilidad.

-Gestión de solicitudes informáticas/telefónicas de los trabajadores del Área: La unidad de Gestión Informática realiza las funciones relativas a la gestión de las peticiones en materia informática y de telefonía de los trabajadores del Área.
Como consecuencia de la nueva organización del Ayuntamiento de Madrid, desde julio a diciembre de 2023, se tramitaron exclusivamente las solicitudes informáticas y telefónicas del personal del Área de Gobierno de Políticas de Vivienda.

La tramitación telemática de este tipo de solicitudes posibilita el control y seguimiento on line de los requerimientos formulados por los diferentes servicios.

a) Tramitación de solicitudes de adquisición de equipos informáticos. Hardware (422 solicitudes tramitadas).

Solicitudes de nuevo equipamiento y de sustitución de equipos informáticos: 191 tramitadas
Solicitudes de portátiles: 90 tramitadas
Solicitudes de traslado y de retirada de equipos informáticos: 75 tramitadas

OBJETIVOS / INDICADORES DE GESTIÓN

Otras solicitudes: 91 tramitadas

b) Tramitación de solicitudes de acceso a programas y aplicaciones y otras actuaciones. Software (856 solicitudes tramitadas).

Solicitud de acceso a recursos de red: 242 tramitadas
Solicitudes relacionadas con el Outlook (creaciones, accesos, bajas, modificaciones de cuentas genéricas, ampliaciones de la capacidad de los buzones: 377 tramitadas
Solicitudes de instalación de aplicaciones y diverso software: 198 tramitadas
Solicitudes relativas al Visualizador Urbanístico: 14 tramitadas
Solicitudes sobre WorkFlow /SIGSA: 17 tramitadas
Solicitud de consulta centralizada de expedientes: 8 tramitadas.
Solicitudes de Telefonía (126 solicitudes tramitadas).
Solicitudes relacionadas con la telefonía fija: 94 tramitadas
Solicitudes relacionadas con la telefonía móvil: 32 tramitadas

-Acreditación de firma electrónica: a lo largo de 2023, se han tramitado 249 certificados de firma electrónica de empleados públicos. La ampliación del período de validez de la firma electrónica de empleado público ha reducido considerablemente el número de acreditaciones realizadas.

- Expedientes de compras: Tramitación de las solicitudes de material de oficina, vestuario de conductores y ordenanzas, y mobiliario homologado, a través de los Catálogos y Acuerdos Marco de la Junta Central de Compras de la Comunidad de Madrid y a través del Sistema de Adquisición Centralizada de la Dirección General de Racionalización y Centralización de la Contratación del Estado, así como del material no homologado con la autorización previa de la Delegada del Área de Gobierno de Hacienda y Personal durante el año 2023. Asimismo, se gestionan expedientes de imprenta a través del Catálogo de bienes homologados de artículos de imprenta y artes gráficas en el ámbito del Ayuntamiento de Madrid y sus Organismos Autónomos, la compra de consumibles, productos alimenticios y por último cualquier otra necesidad del Área a través de contratos menores, tramitándose un total de 57 expedientes durante 2023.

El número de expedientes ha sido inferior al previsto toda vez que se han agrupado las solicitudes de material de oficina con el fin de reducir el número de expedientes y reducir los tiempos de tramitación, favoreciendo la eficiencia.

-Registro: Durante el año 2023 se han recibido 62.410 instancias, solicitudes y documentos en el registro del ADGU. La digitalización de la documentación presentada en Registro ha sido durante este periodo uno de los principales pilares de actuación.

Asimismo, como parte de la organización y coordinación de los servicios comunes, se encuentran las actividades de organización de los espacios del Área, la facturación y actualización de la renta de los arrendamientos de los edificios sede del Área de Gobierno de Desarrollo Urbano y de la Agencia de Actividades, el control del aparcamiento, seguimiento y control del inventario, la organización de conductores y ordenanzas y la elaboración y difusión de instrucciones para el personal del Área.

INDICADOR	MAGNITUD	PREVISIÓN	REALIZADO
INSTRUC. MEJORA ORGANIZACIÓN Y FUNCIONAMIENTO DEL ÁREA	NÚMERO	100	110
SERV. PRESTADOS POR CONDUC. A DIST. UNIDADES ORGÁNICAS	NÚMERO	5000	5127
EXPEDIENTES DE COMPRAS CENTRALIZADAS Y CONTRATOS MENORES	NÚMERO	230	57
ENTRADAS RECIBIDAS EN EL REGISTRO	NÚMERO	53000	62410
SOLICITUDES DE EQUIPOS Y ACC.INFORMÁTICOS	NÚMERO	2900	1404
ACREDITACIÓN DE FIRMA ELECTRÓNICA	NÚMERO	600	249
CONTR.QUE INCLUYEN ENTRE SUS CLAUS. SOCIALES CLAUSULAS DE IGUALDAD	NÚMERO	7	8
Nº DE MUJERES EMPLEADAS EN LOS CONTRATOS DE LOS SERV. COMUNES	NÚMERO	20	20
Nº DE HOMBRES EMPLEADOS EN LOS CONTRATOS DE LOS SERV. COMUNES	NÚMERO	12	12
Nº DE MUJERES EMPLEADAS PUESTOS COORDINACION POR EMPRESAS ADJUD.	NÚMERO	3	2
Nº DE HOMBRES EMPLEADOS PUESTOS COORDINACION POR EMPRESAS ADJUD.	NÚMERO	4	6

OBJETIVOS / INDICADORES DE GESTIÓN

2. ACTUACIONES TENDENTES A LA DIFUSIÓN, TANTO A NIVEL INTERNO COMO EXTERNO DE LA ACTIVIDAD EL ÁREA.

El Servicio de Asuntos Generales también desarrolla tareas relativas a la difusión de la actividad del Área de Desarrollo Urbano, que posibilitan cuantificar el movimiento de expedientes para poder así establecer las materias más habitualmente consultadas, y sus magnitudes reales a lo largo de un ejercicio completo. Asimismo, se cuantifica aquí la publicación de los anuncios que es preciso insertar en los boletines oficiales y otros medios de comunicación.

- Tramitación de publicaciones:

Se ha tramitado la publicación de 1.044 anuncios relativos a los acuerdos adoptados en materia de urbanismo, en los diferentes medios (Boletín Oficial del Ayuntamiento de Madrid, Boletín Oficial de la Comunidad de Madrid, Tablón Edictal Único, prensa).

La diferencia entre la cifra prevista y la real puede explicarse en la ralentización de la actividad motivada por el período electoral y la consecuente reorganización municipal.
-Gestión de consulta y copia de expedientes urbanísticos archivados:durante el año 2023, las solicitudes de consulta de expedientes urbanísticos archivados formulados por particulares, profesionales y empresas son las siguientes:
-Solicitudes de consulta de expedientes en archivo: 7.082
-Consultas telefónicas sobre expedientes archivados: 3.100
-Fotocopias/envíos digitales de documentación solicitada:
Documentos y planos digitalizados y enviados electrónicamente: 73.000. Fotocopias de expedientes y planos: 300

La necesidad de consulta de expedientes urbanísticos archivados está relacionada con la mayor o menor actividad económica de la ciudad. Una de las principales actuaciones en 2023 ha sido la digitalización de documentos, planos y expedientes para enviar a la ciudadanía, realizándose la digitalización y optimizado de planos y documentos.

-Gestión del archivo:

Durante 2023 se ha continuado con la custodia de los expedientes en depósitos que reúnen las medidas de seguridad necesarias para preservar la documentación urbanística de la ciudad de Madrid.

Número de expedientes enviados al archivo desde las diferentes unidades tramitadoras: 22.509 expedientes.

Número de expedientes archivados y solicitados para su consulta por las distintas unidades del Área, incluidas las unidades de atención a la ciudadanía:8.885.

Asimismo, y como parte de las tareas del Servicio, se encuentran las desarrolladas por la unidad de Reprografía, que apoya a las diferentes unidades del Área y a otras dependencias municipales en las necesidades de fotocopiado y digitalización de documentos, expedientes y planos. Se confirma el avance de la digitalización, de forma que el aumento de la digitalización supone la disminución progresiva de las solicitudes de copias, tendencia que se observa tanto en las solicitudes de las unidades administrativas del Área y de otras Áreas/Distritos como en las solicitudes de la ciudadanía.

INDICADOR	MAGNITUD	PREVISIÓN	REALIZADO
ANUNCIOS PUBLICADOS	NÚMERO	1450	1044
TRAMI.SOLC.VISTA Y COPIA EXP. ARCHIVADOS	NÚMERO	8000	7082
PERSONAS FÍSICAS QUE SOLICITAN CONSULTA DE EXPEDIENTES URBANÍSTICOS ARCHIVADOS	NÚMERO	5700	5600
MUJERES QUE SOLICITAN CONSULTA DE EXPEDIENTES URBANÍSTICOS ARCHIVADOS	MUJERES	2280	2800
HOMBRES QUE SOLICITAN CONSULTA DE EXPEDIENTES URBANÍSTICOS ARCHIVADOS	HOMBRES	3420	4282
CONSUL.TELEFÓNICAS ATENDIDAS DE EXPEDIENTES ARCHIVADOS EN TESTIMONIOS	NÚMERO	11000	3100
EXPEDIENTES ARCHIVADOS SERV. DISTINTAS UNIDADES DEL ÁREA PARA CONSULTAS CIUDADANAS	NÚMERO	9500	8885
ARCHIVO EXPEDIENTE	NÚMERO	14000	22509
FOTOCOPIA EFECTUADAS DE EXPEDIENTES Y PLANOS	NÚMERO	150000	144803

OBJETIVOS / INDICADORES DE GESTIÓN			
DIGITALIZACIÓN Y OPTIMIZADO DE PLANOS Y DOCUMENTOS	NÚMERO	250000	266128

3. CONSEGUIR UNA ADECUADA ASIGNACIÓN DE LOS RECURSOS DEL ÁREA DE GOBIERNO DE DESARROLLO URBANO MEDIANTE LA COORDINACIÓN DE LAS PROPUESTAS DE LAS DISTINTAS DIRECCIONES GENERALES PARA LA ELABORACIÓN DEL PRESUPUESTO ANUAL, SEGUIMIENTO DE SU EJECUCIÓN Y TRAMITACIÓN DE EXPEDIENTES DE GASTO E INGRESOS.

Entre las múltiples competencias atribuidas a la Secretaría General Técnica del Área de Gobierno de Desarrollo Urbano, se encuentra la gestión presupuestaria, que, fundamentalmente, comprende dos actividades:

Elaborar la Propuesta del Presupuesto Anual del Área de Gobierno a partir del escenario facilitado por la Dirección General de Presupuestos, todo ello en coordinación con las necesidades y objetivos manifestados por las distintas Direcciones Generales que integran el Área de Gobierno de Desarrollo Urbano.
Impulsar, supervisar, controlar y evaluar la ejecución del Presupuesto.

Por acuerdo de 29 de diciembre de 2022 de la Junta de Gobierno de la Ciudad de Madrid por el que se establecen los criterios de aplicación de la prórroga del Presupuesto General del Ayuntamiento de Madrid para 2022 al ejercicio 2023 hasta la aprobación y entrada en vigor del nuevo presupuesto, se prorrogaron al ejercicio 2023 los créditos iniciales del Presupuesto General para 2022 aprobados por Acuerdo del Pleno de 29 de diciembre de 2021.

El crédito inicial del Presupuesto prorrogado del Área de Gobierno de Desarrollo Urbano para el ejercicio 2023, ascendía a 259.147.640 euros, excluyendo los gastos de personal. Distribuidos en 75.733.843 euros para la sección 160 Desarrollo Urbano y 183.413.797 de euros para la sección 161 Vivienda.
El grado de ejecución presupuestaria alcanzado en el Área de Gobierno fue del 70,6% en la sección 160 Desarrollo Urbano y del 81,6% en la sección 161 Vivienda. Teniendo en cuenta que la sección 160 Desarrollo Urbano finalizó su ejecución en el mes de julio mientras que la sección 161 continuó su ejecución en el A.G. de Políticas de Vivienda hasta el 31 de diciembre.

En cuanto al número de modificaciones, si tomamos como referencia el 30 de junio, como última fecha de la que se puede extraer datos del Área de Gobierno con carácter previo a su reorganización, del número total de modificaciones contabilizadas, 13 fueron tramitadas en el propio Área de Gobierno, 32 desde el Área de Gobierno de Hacienda y Personal, en algunos casos, realizadas para dotar de créditos suficientes el presupuesto prorrogado, y en otros casos impulsadas desde el Área de Gobierno de Desarrollo Urbano, bien por tratarse de incorporaciones de remanentes de crédito, créditos extraordinarios, suplementos de créditos o transferencias de créditos para financiar gastos imprevistos, por último, una modificación fue realizada desde el A.G. de Vicealcaldía, para compensar gastos realizados desde Área de Gobierno de Desarrollo Urbano pero imputables a ella.

Él número de modificaciones, como consecuencia de la reorganización de la sección, ha disminuido respecto al anterior ejercicio y a la previsión.
El detalle de las modificaciones de crédito en el Área de Gobierno de Desarrollo Urbano, sección 160, excluyendo las realizadas en el capítulo 1, y las modificaciones de reorganización, ha sido el siguiente:

Ampliaciones de crédito: 11.822 euros.
Transferencias de crédito positivas: 24.657.159 euros.
Transferencias de crédito negativas: 19.879.832 euros.
Generación de créditos: 369.426 euros.
Incorporación de remanentes: 897.054 euros.

Por su parte, el detalle de las modificaciones de crédito en el Área Delegada de Vivienda, sección 161, excluido el capítulo 1, y las modificaciones de reorganización de créditos, ha sido el siguiente:

Transferencias de crédito positivas: 1.056.648 euros.
Transferencias de crédito negativas: 76.317.716 euros.
Incorporación de remanentes: 13.799.744 euros.
Generación de créditos: 500.000 euros.

El total de documentos contabilizados a través del sistema económico financiero SAP en el Área de Gobierno fue en 2023 de 1.958, número inferior a la previsión inicial debido a las fechas en la que dejo de existir el Área de Gobierno. Para la sección 160 Desarrollo Urbano, se contabilizaron un total de 1.459

OBJETIVOS / INDICADORES DE GESTIÓN

documentos contables mientras que para la sección 161 Vivienda el número de documentos contabilizados fue de 499, lo que supone el 25% del total. El número de documentos contables tramitados también ha sido inferior a la previsión debido al periodo al que nos referimos inferior al periodo para el que fue previsto el indicador.

El número de expedientes de anticipos de caja fija ha sido de 127, un inferior a la previsión inicial. Este descenso se debe así mismo el número se refiere a seis meses, mientras que el indicado está previsto para el ejercicio completo.

Los gastos tramitados mediante el sistema de anticipos de caja fija son diversos, pudiendo destacar los siguientes: gastos registrales, anuncios en el B.O.C.M. y en el B.O.E., pago tasas Comunidad de Madrid, gastos protocolarios así como dietas, transportes y alojamientos para órganos de gobierno, viajes personal directivo y no directivo por asistencia a congresos, ferias y otros eventos.

Por último, el número de informes realizados relativos a los estados de ejecución ha sido de 45 unidades inferior a la previsión inicial que tenía carácter anual, los estados de ejecución que se elaboran mensualmente desde el Servicio de Presupuestos para su remisión a las distintas Direcciones Generales hay que sumar los estados de ejecución realizados a demanda de los diferentes servicios para el seguimiento de la ejecución, especialmente en los meses previos a la reorganización.

En cuanto al indicador, "Elaboración de Presupuesto" hay que indicar que, debido a las fechas en las que se produjo el cambio de legislatura, no se realizó la elaboración del proyecto de presupuesto para 2024, ya que estas labores se hicieron en el último trimestre de 2023 y se han recogido en las memorias de la sección 161 de Políticas de Vivienda o en la sección 150 de Urbanismo, Medio Ambiente y Movilidad.

Por último, las solicitudes de información en materia presupuestaria han sido 16, que incluyen, entre otras, la información trimestral de pasivos contingentes, operaciones atípicas, los informes de ejecución mensual, el informe de coste efectivos de los servicios etc.

INDICADOR	MAGNITUD	PREVISIÓN	REALIZADO
ELABORACIÓN PRESUPUESTOS	NÚMERO	1	0
MODIFICACIONES PRESUPUESTARIAS	NÚMERO	87	45
TRAMITACIÓN DOCUMENTOS CONTABLES	NÚMERO	4200	1958
EXPEDIENTES DE CAJA FIJA	NÚMERO	250	127
INFORMES ESTADOS DE EJECUCIÓN	NÚMERO	50	45
GESTION SOLICITUDES MENSUALES Y TRIMESTRALES DE INFORMACIÓN REALIZADAS AL AGDU EN MATERIA ECONOMICO PRESUPUESTARIA	NÚMERO	32	16

4. APOYAR LA GESTIÓN DE LAS DIRECCIONES GENERALES Y DE LA SECRETARÍA GENERAL TÉCNICA DEL ÁREA DE GOBIERNO DE DESARROLLO URBANO PARA LA TRAMITACIÓN Y EL SEGUIMIENTO DE LOS EXPEDIENTES DE CONTRATACIÓN.

La presente memoria de cumplimiento del objetivo 4 del programa 150.00 de la sección 160, sobre el presupuesto del Ayuntamiento de Madrid del 2022, prorrogado para el ejercicio 2023, se limita al primer semestre del 2023 ya que, a mediados de ese año y de conformidad con el Decreto de 17 de junio de 2023 del Alcalde, por el que se establece el número, denominación y competencias de las áreas en las que se estructura la Administración del Ayuntamiento de Madrid, tuvo lugar una reorganización administrativa que implicó la extinción del Área de Gobierno de Desarrollo Urbano y la creación del Área de Gobierno de Políticas de Vivienda.

La actividad administrativa desarrollada por el Servicio de Contratación del Área de Gobierno de Desarrollo Urbano, durante el primer semestre del 2023, supuso la tramitación e inscripción en el registro de contratos (REPLYCA) de 364 procedimientos administrativos, entre los que se incluyen acuerdos marco, contratos basados, contratos administrativos, contratos patrimoniales, contratos basados en acuerdos marco, contratos menores, así como las distintas incidencias contractuales (prórrogas, modificaciones, ampliaciones, reajustes de anualidades, desistimientos, penalidades, resoluciones, suspensiones, revisiones excepcionales de precios certificaciones finales), liquidaciones y devoluciones de garantías definitivas.

A efectos comparativos con la previsión efectuada para el presupuesto 2022, prorrogado para el 2023, y puesto que, como hemos indicado, la actividad del Servicio de Contratación del Área de Gobierno de Desarrollo Urbano se redujo a los seis primeros meses del ejercicio, procede considerar que se ha cumplido

OBJETIVOS / INDICADORES DE GESTIÓN

cada indicador cuando se iguale o supere la mitad de la cifra que se previó realmente para un ejercicio completo (doce meses).

El indicador expedientes comprende el número total de contratos y acuerdos marco adjudicados o cuya licitación haya resultado desierta en el ejercicio. El número total de expedientes adjudicados de enero a junio de 2023 fue de 49, cifra ligeramente inferior a la prevista (54). Esto se debe a que, habitualmente, hay un incremento en el volumen de adjudicación en el segundo semestre ya que los expedientes -sobre todo los contratos basados-, suelen iniciarse en los primeros meses del año y se adjudican en mayor número en la segunda mitad del año.

El indicador volumen de licitación equivale al número de anuncios de licitación publicados en el perfil del contratante, insertado en la Plataforma de Contratación del Sector Público. Se puede comprobar que el número total realizado no alcanza el objetivo y se debe a que, prácticamente, todos los contratos adjudicados en 2023 fueron basados en acuerdo marco con un único adjudicatario, por lo que no requieren de publicación de anuncio de licitación. Además, el acuerdo marco de obras adjudicado en 2023 se licitó en el año anterior.

Las incidencias contractuales registran un incremento importante respecto de la previsión realizada, que tiene su justificación en la aprobación de un mayor volumen de certificaciones finales, así como en la tramitación de revisiones excepcionales de precios solicitadas por los contratistas en los contratos basados de obras.

Destaca el gran aumento en el número de liquidaciones y garantías devueltas (169) frente al dato inicialmente previsto (60), debido a que, por organización de las unidades tramitadoras, ese tipo de procedimientos suelen gestionarse en mayor medida en los primeros meses del ejercicio correspondiente.

No se ha alcanzado la previsión del número de contratos que incluyen cláusulas de igualdad y lenguaje inclusivo ya que casi todos contratos adjudicados por procedimiento abierto o concurso público en 2023 han sido contratos privados y patrimoniales. Además, los contratos basados en acuerdo marco no se computan en este indicador ya que es el acuerdo marco del que derivan el que prevé las cláusulas de igualdad y de lenguaje inclusivo. Por ello, el único expediente que se ha computado es el acuerdo marco de obras adjudicado en marzo.

A continuación, se muestra el desglose de expedientes, incidencias, liquidaciones y devolución de garantías definitivas tramitados por el Servicio de Contratación en el año 2023 (enero-junio):

CONTRATOS/ACUERDOS MARCO DE OBRA:

Acuerdos marco: 1
Contratos basados de obras: 43
Total Obras: 44

CONTRATOS/ACUERDOS MARCO DE SERVICIOS O SUMINISTROS:

Acuerdos marco: 0
Contratos: 0
Contratos basados de servicios: 1
Total servicios / suministros: 1

CONTRATOS PRIVADOS: 1

EXPEDIENTES PATRIMONIALES: 3

INCIDENCIAS: Ampliaciones:6; Suspensiones:4, Cesión de contrato: 0,Reajuste de anualidades:7, Imposición de penalidades: 0, Modificaciones:0,Prórrogas:5,Certificaciones finales: 40, Revisiones excepcionales de precios:51,Total incidencias:113,
LIQUIDACIONES:80
DEVOLUCIONES DE GARANTÍAS DEFINITIVAS:89
INSCRIPCIONES DE CONTRATOS MENORES EN REPLYCA:33

INDICADOR	MAGNITUD	PREVISIÓN	REALIZADO
CONTRATOS FORMALIZADOS	NÚMERO	107	49

OBJETIVOS / INDICADORES DE GESTIÓN			
VOLUMEN DE LICITACIÓN	NÚMERO	10	1
INCIDENCIAS CONTRACTUALES	NÚMERO	83	113
LIQUIDACIONES Y DEVOLUCIONES DE GARANTÍA	NÚMERO	120	169
INSCRIPCIONES EN EL REGISTRO DE CONTRATOS	NÚMERO	280	298
CONTRATOS QUE INCLUYAN CLAÚSULAS IGUALDAD, LENGUAJE INCLUSIVO	NÚMERO	7	1

5. ADECUAR Y REORGANIZAR EN SU CASO LOS PUESTOS DE TRABAJO DEL ÁREA DE GOBIERNO PARA ADAPTARLOS A LAS NECESIDADES DE LOS SERVICIOS Y A LAS SOLICITUDES FORMULADAS, DOTANDO DE MAYOR ANÁLISIS Y PROSPECTIVA LA ADMINISTRACIÓN DE PERSONAL EN LAS FUNCIONES QUE SE REALIZAN HABITUALMENTE Y CON LAS MEJORAS PROPUESTAS.

El presente objetivo se ha realizado a través de las siguientes actividades:

En primer lugar, a través de las funciones propias de la gestión de los recursos humanos, entre las que destacan las siguientes:

Gestión, seguimiento y control de las solicitudes relativas a modificaciones de plantilla y de relación de puestos de trabajo, provisión de puestos, complemento de productividad, a fin de dotar al Área de Gobierno de los recursos humanos necesarios, racionalizar e incentivar los existentes y propiciar, el buen funcionamiento de los servicios.

Tramitación de los siguientes expedientes: expedientes de Modificación de Relación de Puestos de Trabajo , provisión de puestos, el dato incluye los siguientes expedientes: Concursos de Méritos, Informes de Funciones, Convocatoria de Libre Designación, Adscripciones Provisionales, Comisiones de Servicio y prórrogas, Atribución Temporal de Funciones, solicitudes y recepción de funcionarios/as interinos/as, y expedientes de altas, bajas y modificaciones en productividad

Control de la asistencia y permanencia del personal al servicio del Área de Gobierno mediante la utilización del adecuado programa informático

Gestión y apoyo para la tramitación de permisos, situaciones administrativas e incapacidad temporal, sistema de control de presencia y la asistencia sanitaria del personal adscrito al área.

En segundo lugar, mediante la comunicación eficaz y permanente que ofrezca los cauces apropiados para un diálogo entre la SGT, el servicio de RRHH y procesos participativos y el personal del Área de Gobierno.

En tercer lugar, analizando las situaciones existentes que faciliten la toma de decisiones para promover las modificaciones de RPT que resulten necesarias, mediante una gestión activa en relación con las variables objeto del estudio.

En cuarto lugar, realizando las modificaciones necesarias para mejorar la asignación de funciones, la distribución de cargas de trabajo y su adecuación a los puestos de trabajo, la concreción de pautas y criterios de actuación comunes, así como diseñar el servicio óptimo de atención a los empleados públicos del AGDU.

INDICADOR	MAGNITUD	PREVISIÓN	REALIZADO
MODIFICACIONES DE RPT ELABORADAS	NÚMERO	10	16
PROVISIÓN DE PUESTOS	NÚMERO	177	149
PRODUCTIVIDAD	NÚMERO	300	53
ALTAS EN PLANTILLA	NÚMERO	60	77
BAJAS EN PLANTILLA	NÚMERO	50	77
CONCILIACIÓN FAMILIAR	NÚMERO	100	120
DIÁLOGO BIDIRECCIONAL	NÚMERO	450	315
REALIZAR ESTUDIOS DE ANALISIS Y DIAGNOSTICO QUE PERMITAN REALIZAR UNA GESTION PROACTIVA DE LOS RECURSOS HUMANOS DEL AREA	NÚMERO	4	1

6. MEJORAR LA EFICIENCIA Y ADAPTACIÓN AL CAMBIO DEL PERSONAL DEL ÁREA DE GOBIERNO DE DESARROLLO URBANO PROMOVIENDO, FACILITANDO Y ACOMPAÑANDO ESPACIOS DE COLABORACIÓN Y PARTICIPACIÓN EN EL ÁREA Y CON LA CIUDADANÍA.

Este objetivo se ha realizada a través de las siguientes actividades:

Creación de grupos de trabajo interdisciplinares, facilitación y elaboración de mapas de procesos para una

OBJETIVOS / INDICADORES DE GESTIÓN

posterior transformación de analógico a digital.

Promoción, acompañamiento y facilitación de las iniciativas de innovación colaborativa de las diferentes direcciones generales del AGDU.

Diseño, facilitación y evaluación de talleres, grupos y espacios de encuentro con la ciudadanía en relación con los proyectos de regeneración urbana en la ciudad.

Identificación de la incidencia de las actuaciones del AGDU en la promoción de la igualdad de género para establecer prioridades de intervención.

Formación y facilitación de grupos de trabajo de la unidad de igualdad de género del AGDU.

Este objetivo deja de pertenecer a la SGT desde octubre de 2023.

INDICADOR	MAGNITUD	PREVISIÓN	REALIZADO
GRUPOS DE TRABAJO DE TRANSFORMACIÓN DIGITAL	NÚMERO	10	4
PERSONAS QUE PARTICIPAN EN GRUPO DE TRABAJO DE TRANSFORMACIÓN DIGITAL	HOMBRES	40	12
PERSONAS QUE PARTICIPAN EN GRUPO DE TRABAJO DE TRANSFORMACIÓN DIGITAL	MUJERES	40	18
PROCESOS REVISADOS PARA SU CONVERSIÓN A DIGITAL	NÚMERO	100	30
GRUPOS DE TRABAJO INTRAMUNICIPALES PARA LA ACTUALIZACIÓN DE SERVICIOS PARA LA CIUDADANÍA	NÚMERO	2	1
PARTICIPANTES EN ENCUENTROS, TALLERES Y GRUPOS ACTUACIONES DE REGENERACIÓN URBANA	HOMBRES	50	24
PARTICIPANTES EN ENCUENTROS, TALLERES Y GRUPOS ACTUACIONES DE REGENERACIÓN URBANA	MUJERES	50	23
GRUPOS DE TRABAJO PARA IMPLEMENTACIÓN DE LA TRANSVERSALIDAD DE GÉNERO	NÚMERO	3	3
PARTICIPANTES EN GRUPOS DE TRANSVERSALIDAD DE GÉNERO	HOMBRES	15	12
PARTICIPANTES EN GRUPOS DE TRANSVERSALIDAD DE GÉNERO	MUJERES	15	24

7. IMPULSAR LA FORMACIÓN COMO ELEMENTOS INTEGRADORES DEL APRENDIZAJE.

Este objetivo se ha realizada a través de las siguientes actividades:

Espacios de aprendizaje: aprendizaje informal para la implantación de la administración electrónica.

Diseñar un programa de acciones dirigidas a la mejora de habilidades para la tramitación electrónica y capacitación digital, mediante sesiones formativas de micro formación y autoaprendizaje.

Acciones formativas relacionadas con las necesidades detectadas en el AGDU, para su inclusión en el plan municipal de formación. Promoción, gestión y programación anual. Interlocución permanente con la escuela de formación y elaboración de propuestas y representación en la comisión general de formación. Compromiso con las directrices de la escuela de formación y la elaboración del plan de formación y del estudio de necesidades formativas del AGDU. Colaboración en el desarrollo de las estrategias de transformación de la administración electrónica y en los itinerarios formativos.

Sesiones de bienvenida al AGDU: primera toma de contacto y referente para la presentación y puesta en valor del servicio público que se realiza en el área. Se entrega y comenta la documentación de bienvenida que, entre otros, incluye: el organigrama, con la relación de unidades administrativas las de las direcciones generales del AGDU; información sobre el plan de formación y de los cursos impulsados y promovidos por el AGDU; información sobre el convenio y las condiciones de trabajo; información del edificio, ubicación de las direcciones generales y servicios comunes; evacuación; servicios externos al edificio; comunicaciones y transporte; consejos sobre riesgos laborales; etc.

Este objetivo deja de pertenecer a la SGT desde julio de 2023.

INDICADOR	MAGNITUD	PREVISIÓN	REALIZADO
ESPACIOS DE APRENDIZAJE: SESIONES Y/O CICLOS FORMATIVOS	NÚMERO	25	10

OBJETIVOS / INDICADORES DE GESTIÓN			
ACCIONES FORMATIVAS INCORPORADAS AL PLAN MUNICIPAL DE FORMACIÓN	NÚMERO	3	1
SESIONES DE BIENVENIDA AL AGDU	NÚMERO	12	4

8. CAMPAÑAS PUBLICITARIAS IMPRESCINDIBLES PARA DAR A CONOCER LAS ACTUACIONES DEL ÁREA DE GOBIERNO.

Entre las funciones desarrolladas por la Secretaría General Técnica de Desarrollo Urbano hasta el 17 de junio de 2023 fueron las actuaciones de gestión destinadas a tramitar los contratos para promover y divulgar las actuaciones del Área de Gobierno de Desarrollo Urbano y del Área Delegada de Vivienda.

Los gastos vinculados a los mismos se imputaron al programa 150.00. Los créditos iniciales del subconcepto 226.02 publicidad y propaganda fueron de 400.000 euros, alcanzando una ejecución del 6,6%, que se corresponden con un total de 7 expedientes.

Las campañas desarrolladas en el ejercicio 2023 por la extinta Secretaría General Técnica de Desarrollo Urbano han sido las siguientes:

- Bosque Metropolitano Madrid en inglés.200 carteles campaña ADAPTA MADRID 2023.
- 6.000 trípticos para la campaña SAV 2023.
- 5.000 trípticos traducción braille ADAPTA MADRID.
- 110 marquesinas y 275 mupis campaña ADAPTA 2023.
- 200 carteles para la campaña SAV 2023.
- Vinilos autobuses para la Campaña ADAPTA 2023.

En relación con el indicador incluido en el objetivo NÚMERO DE CAMPAÑAS PUBLICITARIAS EN AGDU Y AD VIVIENDA durante 2022, el valor realizado de este indicador ha sido de 7 campañas de publicidad, que correspondieron al Área Delegada de Vivienda, excepto una que correspondió a Desarrollo Urbano.

Los créditos de esta aplicación presupuestaria, que no estaban ejecutados fueron reorganizados a la aplicación 001/161/152.00/22602 del Área de Gobierno de Políticas de Vivienda y alcanzaron una ejecución del 82,5%.

INDICADOR	MAGNITUD	PREVISIÓN	REALIZADO
NÚMERO DE CAMPAÑAS PUBLICITARIAS EN EL ÁREA DE GOBIERNO DE DESARROLLO URBANO Y ÁREA DELEGADA DE VIVIENDA DURANTE 2022	NÚMERO	13	7

9. PROPICIAR ASESORAMIENTO, APOYO JURÍDICO Y DE GESTIÓN ADMINISTRATIVA A LOS ÓRGANOS DIRECTIVOS Y COORDINACIÓN DEL ÁREA Y EXPEDIENTES QUE DEBEN ELEVARSE A LA CONSIDERACIÓN DE LOS ÓRGANOS DE GOBIERNO MUNICIPALES.

La previsión de expedientes remitidos al Pleno para el año 2022 era de 70 y se han llevado a cabo 59, por lo que el objetivo se ha visto reducido en un 16%. Su resultado no depende del Servicio sino de los distintos servicios de las direcciones generales.

El indicador de los expedientes remitidos a la Junta de Gobierno tenía unas previsiones de 150 y se han realizado 197, por lo que se ha superado el objetivo, aumentándose en un 31%.

Respecto al indicador relativo a decretos y resoluciones de órganos unipersonales, destacar que ha tenido un aumento del 30% dado que se habían previsto 7.000 y se han tramitado 9.085 durante el año 2023. Este indicador es muy positivo ya que supone que ha habido un incremento e impulso de la actividad administrativa.

Tramitación de expedientes de solicitud de información pública del Área de Gobierno, Ordenanza de Transparencia. Se preveían 170 solicitudes para el año 2022 y se han recibido 279, por lo que se ha visto incrementado en un 64%.

Reclamaciones presentadas ante el Consejo de Transparencia y Buen Gobierno/Consejo de Transparencia y Participación de la Comunidad de Madrid. Se preveían 15 reclamaciones y se han presentado 5. Este dato es muy positivo porque implica que el contenido de las resoluciones de las solicitudes de acceso a información pública satisface de manera relevante las necesidades de información de los ciudadanos/as.

OBJETIVOS / INDICADORES DE GESTIÓN

Respecto al indicador relativo a las publicaciones de los ítems en el Catálogo de Información Pública en el Portal de Transparencia se ha cumplido estaba previsto hacer 350 publicaciones y se han realizado un total de 59.

El indicador de los expedientes de Sugerencias y Reclamaciones competencia de la Secretaría General Técnica de Desarrollo Urbano, se ha visto incrementado en un 10% puesto que se habían previsto 20 y se han tramitado 11. Desde julio ya no se gestionan desde la dirección general de Régimen Jurídico.

Tramitación de Planes Estratégicos de Subvenciones y sus modificaciones. Se ha realizado una actualización del PES por lo que su cumplimiento ha sido de un 50%, al haberse previsto 2 actuaciones y haberse realizado solamente 1 sobre el Plan Estratégico vigente.

El indicador de las publicaciones relativas a los portales municipales (AYRE, Madrid.es y Transparencia) se ha cumplido en un 36%, se preveía 500 y se ha realizado 178. Se han publicado menos contenidos debido a la descentralización en la publicación de los mismos en las diferentes Direcciones Generales del Área de Gobierno.

INDICADOR	MAGNITUD	PREVISIÓN	REALIZADO
EXPEDIENTES REMITIDOS AL PLENO	NÚMERO	70	59
EXPEDIENTES REMITIDOS A LA JUNTA DE GOBIERNO.	NÚMERO	150	197
DECRETOS Y RESOLUCIONES DE LOS ÓRGANOS UNIPERSONALES.	NÚMERO	5500	9085
TRAMITACIÓN EXPEDIENTES DE SOLICITUD DE ACCESO A LA INFORMACIÓN PÚBLICA DEL AGDU, ORDENANZA DE TRANSPARENCIA DE LA CIU	NÚMERO	170	279
INFORMAR LAS RECLAMACIONES PRESENTADAS ANTE EL CONSEJO DE TRANSPARENCIA Y BUEN GOBIERNO.	NÚMERO	15	5
COORDINAR LA PUBLICACIÓN EN EL PORTAL DE TRANSPARENCIA DE LOS 50 ITEMS MENSUALES, COMPETENCIA DEL AGDU, SEGÚN EL CATÁLOG	NÚMERO	350	59
TRAMITACIÓN SYR COMPETENCIA DE LA SECRETARIA GENERAL TÉCNICA	NÚMERO	20	11
TRAMITACIÓN DE PLAN ESTRATÉGICO DE SUBVENCIONES Y SUS MODIFICACIONES	NÚMERO	2	1
COORDINACIÓN, GESTIÓN Y MANT. DE CONTENIDOS Y TRÁMITES ASOCIADOS MADRID.ES, AYRE.MUNIMADRID RELACIONADOS CON AGDU	NÚMERO	500	178

10. COMISIÓN PARA LA PROTECCIÓN DEL PATRIMONIO HISTÓRICO, ARTÍSTICO Y NATURAL; COMISIÓN LOCAL DE PATRIMONIO HISTÓRICO DE LA CIUDAD DE MADRID Y SECRETARÍA PERMANENTE DE LA COMISIÓN TÉCNICA DE LICENCIAS.

Se analizan los siguientes indicadores:

Sesiones. El objetivo previsto para el año 2022 era de 125 y se han celebrado 155. Ello supone un incremento del 24% sobre el objetivo propuesto. Se trata de un dato cuyo resultado no depende de la secretaría sino de la convocatoria por parte de la presidencia de las comisiones. Se advierte que no han celebrado sesiones la Comisión de Seguimiento del Plan General de Ordenación Urbana ni la Comisión Técnica de Licencias.

Dictámenes. Se han realizado 3.419 dictámenes sobre la previsión de 2.560. Ello supone un 33,50% de incremento sobre el objetivo propuesto. El dato demuestra que, a pesar de haberse celebrado menos sesiones, el número de asuntos tratados en cada sesión ha sido mayor.

Certificaciones. La previsión para el año 2022 de emisión de certificaciones era de 2.590 y se han llevado a cabo 3.251. Ello indica un incremento de un 25,50% respecto del objetivo previsto.

Resoluciones e informes de planeamiento. Se han realizado 84 ratificaciones de las 100 que estaban previstas, lo que supone una disminución del 16% sobre el objetivo propuesto. Su resultado está vinculado al número de licencias e instrumentos de planeamiento que se eleven a dictamen de la Comisión Local de Patrimonio Histórico.

Informes de competencia de la Secretaría de OO.CC. El indicador referido a la emisión de informes/comunicaciones de competencia de la Secretaría de Órganos Colegiados, con una previsión para el año 2022 de 20, se han realizado 82, lo que supone un incremento de más del triple sobre el objetivo

OBJETIVOS / INDICADORES DE GESTIÓN

previsto. Su resultado no depende del Servicio sino de las demandas del número de licencias y declaraciones responsables solicitadas por las distintas embajadas y consulados extranjeros ubicados en la ciudad de Madrid y diversas consultas de particulares.

Solicitud y traslado de informes a otras dependencias. El objetivo inicial de informes a otras dependencias era de 70 durante el año 2022. Finalmente se han elaborado 42 informes, por lo que el indicador se ha cumplido en un 60 %. Su resultado no depende del Servicio sino de las demandas externas.

INDICADOR	MAGNITUD	PREVISIÓN	REALIZADO
SESIONES (ACTAS)	NÚMERO	125	155
DICTÁMENES/ACUERDOS/INSTRUCCIONES/INFORMES	NÚMERO	2560	3419
CERTIFICACIONES	NÚMERO	2590	3251
RATIFICACIONES	NÚMERO	100	84
INFORMES COMPETENCIA DE LA SECRETARÍA PERMANENTE	NÚMERO	20	82
SOLICITUD Y TRASLADO DE INFORMES A OTRAS DEPENDENCIAS	NÚMERO	70	42

11. TRAMITACIÓN Y ELABORACIÓN DE LAS PROPUESTAS DE RESOLUCIÓN DE LOS RECURSOS DE REPOSICIÓN, EXTRAORDINARIOS DE REVISIÓN Y REVISIONES DE OFICIO QUE SEAN INTERPUESTOS CONTRA LOS ACTOS EMANADOS POR EL TITULAR DEL ÁREA DE GOBIERNO, LOS DIRECTORES GENERALES, DEL PLENO Y LA JUNTA DE GOBIERNO, ASÍ COMO LOS RECURSOS DE ALZADA Y CUALQUIER OTRO QUE ESTABLEZCA LA LEY QUE SE INTERPONGAN CONTRA LOS ACUERDOS ADOPTADOS POR LAS JUNTAS DE COMPENSACIÓN Y DEMÁS ENTIDADES URBANÍSTICAS COLABORADORAS.

Se analizan los siguientes indicadores:

Indicador referido a RECURSOS CONTRA RESOLUCIONES ÓRGANOS DIRECTIVOS, JUNTAS DE COMPENSACIÓN Y DEMÁS ENTIDADES URBANÍSTICAS COLABORADORAS con una previsión para el año 2023 de 400 recursos, al prorrogarse los créditos del Presupuesto General del Ayuntamiento de Madrid de 2022 al ejercicio 2023, se han contabilizado 411 recursos, lo que supone un incremento respecto a lo previsto para el ejercicio.

Indicador referido a RECURSOS CONTRA RESOLUCIONES Y ACUERDOS DEL TITULAR DEL ÁREA, JUNTA DE GOBIERNO Y PLENO con una previsión de 25 recursos, al prorrogarse los créditos del Presupuesto General del Ayuntamiento de Madrid de 2022 al ejercicio 2023, se han contabilizado 85 recursos, lo que supone un incremento respecto a lo previsto para el ejercicio.

El incremento producido en ambos indicadores con relación a lo previsto para el ejercicio 2023, al prorrogarse los créditos del Presupuesto General del Ayuntamiento de Madrid de 2022 al ejercicio 2023, tiene su causa en la dependencia de una mayor iniciativa de los particulares con relación a la presentación de recursos contra los actos administrativos adoptados durante el ejercicio

INDICADOR	MAGNITUD	PREVISIÓN	REALIZADO
RECURSOS CONTRA RESOLUCIONES ORG. DIR., JUNTAS DE COMPENSACIÓN Y DEMÁS ENTIDADES URBANISTICAS COLABORADORAS	NÚMERO	400	411
RECURSOS CONTRA RESOLUCIONES Y ACUERDOS TITU. ÁREA, JG Y PLENO	NÚMERO	25	85

12. ORDENANZAS Y DISPOSICIONES DE CARÁCTER GENERAL, ASESORAMIENTO RESPECTO DE LAS ACTUACIONES DE OTRAS ADMINISTRACIONES PÚBLICAS QUE INCIDAN EN EL ÁMBITO DE COMPETENCIA DEL ÁREA DE GOBIERNO DE DESARROLLO URBANO.

El indicador referido a los proyectos de ordenanzas y disposiciones generales, con una previsión para el año 2022 de 3, se han tramitado 2. Por lo que no se ha visto cumplido dicho objetivo.

En el caso relativo a propuestas de acuerdo de carácter organizativo y competencial se ha cumplido el objetivo al 100%.

El indicador referido a observaciones a borradores de proyectos de normas y disposiciones de carácter general de otras Áreas de Gobierno. El objetivo inicial era de 15 y finalmente se han realizado 22, por lo que se ha superado en un 47%. El resultado depende de la elaboración de proyectos normativos de otras Áreas de Gobierno

INDICADOR	MAGNITUD	PREVISIÓN	REALIZADO

OBJETIVOS / INDICADORES DE GESTIÓN			
PROYECTO ORDENANZAS Y DISPOSICIONES GENERALES	NÚMERO	3	2
PROPUESTA ACUERDO Y DISPOSICIÓN DE CARACTER ORGANIZATIVA Y COMPETENCIAL	NÚMERO	2	2
OBSERVACIONES A BORRADOR DE PROYECTOS NORMAS Y DISPOSICIONES CARACT.GNRAL	NÚMERO	15	22

13. ASESORAMIENTO JURÍDICO.

Con respecto a este indicador, el cómputo anual se ha ajustado a la previsión efectuada, estos informes son de carácter interno a petición de distintos órganos del Área o de otras Áreas del Ayuntamiento sobre competencias propias y no obedecen a una pauta periódica establecida, por lo que su estimación siempre está sujeta a posibles variaciones por exceso o defecto.

INDICADOR	MAGNITUD	PREVISIÓN	REALIZADO
DICTAMENES E INFORMES JURÍDICOS	NÚMERO	40	51

14. CONVENIOS DE COLABORACIÓN.

Se analizan los dos siguientes indicadores:

Indicador referido a la tramitación de expedientes de convenios de colaboración con una previsión para el año 2023 de 10 expedientes, al prorrogarse los créditos del Presupuesto General del Ayuntamiento de Madrid de 2022 al ejercicio 2023, se han tramitado 12.

Indicador referido a incorporación de convenios a los registros correspondientes con una previsión de 15 convenios, al prorrogarse los créditos del Presupuesto General del Ayuntamiento de Madrid de 2022 al ejercicio 2023, se han incorporado un total de 20, de los cuales 16 al registro de convenios y 4 al registro de convenios urbanísticos.

INDICADOR	MAGNITUD	PREVISIÓN	REALIZADO
TRAMI. EXPEDIENTES DE CONVENIOS DE COLABORACIÓN	NÚMERO	10	12
INCORP. CONVENIOS A LOS REGISTROS CORRESPONDIENTES	NÚMERO	15	20

15. GESTIONAR LAS RELACIONES CON LOS TRIBUNALES DE JUSTICIA EN RELACIÓN CON LOS EXPEDIENTES TRAMITADOS POR EL ÁREA DE GOBIERNO Y EL ÁREA DELEGADA.

Se analizan los siguientes aspectos:

Indicador referido a seguimiento de los procedimientos judiciales que afecten a resoluciones emitidas por órganos directivos y colegiados con una previsión para el año 2023 de 175 procedimientos, al prorrogarse los créditos del Presupuesto General del Ayuntamiento de Madrid de 2022 al ejercicio 2023, se han generado 305 procedimientos judiciales y 1 contestación correspondiente al requerimiento de la Agencia Tributaria, lo que hace un total de 306 procedimientos. El numero procedimientos judiciales abiertos durante el ejercicio 2023 es similar al número de procedimientos abiertos durante el ejercicio 2022.

Indicador referido a actuaciones relacionadas con los tribunales de justicia con una previsión de 2.500 actuaciones, al prorrogarse los créditos del Presupuesto General del Ayuntamiento de Madrid de 2022 al ejercicio 2023, el número de actuaciones ha sido de 3.582, lo que supone un incremento respecto al número previsto.

En cuanto a la tramitación de gastos, se han realizado un total de 5 propuestas de pago de gastos judiciales a las que ha sido condenado al Ayuntamiento de Madrid, con motivo de los asuntos tramitados en la Coordinación General de Urbanismo.

El gasto total del ejercicio 2023 destinado a costas judiciales hasta el momento de cambio de Corporación ha sido de 40.963 euros.

INDICADOR	MAGNITUD	PREVISIÓN	REALIZADO
SEGUIMIENTO DE LOS PROCEDIMIENTOS JUDICIALES QUE AFECTEN A RESOLUCIONES EMITIDAS POR ÓRGANOS DIRECTIVOS Y COLEGIADOS	NÚMERO	175	306

OBJETIVOS / INDICADORES DE GESTIÓN			
ACTUACIONES RELACIONADAS CON LOS TRIBUNALES DE JUSTICIA	NÚMERO	2500	3582

CENTRO: 001 AYUNTAMIENTO DE MADRID

SECCIÓN: 160 DESARROLLO URBANO

PROGRAMA: 15101 PLANIFICACIÓN URBANÍSTICA

RESPONSABLE PROGRAMA: D.G. PLANEAMIENTO

MEMORIA GENERAL DEL PROGRAMA

La Dirección General de Planeamiento (en adelante, DG) se estructura y organiza para poder atender las atribuciones que le asigna el Acuerdo de 29 de junio de 2023 de la Junta de Gobierno de la Ciudad de Madrid, de organización y competencias del Área de Gobierno de Urbanismo, Medio Ambiente y Movilidad
Para el ejercicio de sus competencias, la DG se organiza con las siguientes unidades: Subdirección General de Actuaciones Urbanas, Subdirección General de Planeamiento y Subdirección General de Normativa.

Corresponde fundamentalmente a la DG, la definición y desarrollo del modelo de ordenación urbana establecido en el Plan General de Ordenación Urbana de Madrid de 1997 (en adelante PG97), concretándose en la realización de la tramitación de las modificaciones del PG97, los Planes de Sectorización, así como, en la tramitación de todos los instrumentos de desarrollo del planeamiento general.

La labor de la DG se centra además en otros temas, entre ellos, en la actualización, adaptación y mejora de la Normativa Urbanística y de la Catalogación de los elementos protegidos a través del PG97, Compendio de la Normativa del PG97 (actualizado 23.02.2024), Ampliación del Catálogo de Edificios Protegidos (aprobado en 11.10.2023) Modificación de las Normas Urbanísticas (aprobado en 29.01.2024); además de incorporar la perspectiva de género, la accesibilidad funcional y los nuevos requisitos y sensibilidades actuales en materia de integración del ambiente, renaturalización y eficiencia energética y descarbonización.

El planeamiento urbanístico constituye una herramienta relevante para colaborar en el impulso de la calidad de vida y la dinamización de las actividades en la ciudad, para la ordenación de la utilización o usos del suelo, la pormenorización del régimen urbanístico de la propiedad del suelo, así como la regulación de la actividad administrativa en estos aspectos.

- Conforme al interés general, la actuación de la DG pretende un urbanismo eficiente desde la perspectiva de sostenibilidad ambiental, social y económica, en el que los valores de habitabilidad, integración social, racionalidad, eficiencia ambiental y modernidad sean fundamentales.

- Adecuar el planeamiento urbanístico para poder atender a las demandas de una sociedad que evoluciona continuamente, en especial a los valores de calidad, protección del patrimonio cultural y ambiental, a las necesidades de una ciudad policéntrica y con necesidades y actividades internacionales, y un lugar de oportunidad, bienestar y prosperidad para sus ciudadanos.

- Adaptar el planeamiento de los nuevos desarrollos al avance del conocimiento para mejorar los requerimientos funcionales, sanitarios y medioambientales.

- Proponer los mecanismos adecuados para conseguir una ciudad más sostenible e interconectada.

- Incorporar soluciones actuales a los retos ambientales y de atención en la ciudad a las necesidades de accesibilidad física y funcional e integración social de sus habitantes, con independencia de su género, edad, cultura o nivel económico.

- Garantizar el control, transparencia, participación y presencia de los ciudadanos en la tramitación del planeamiento urbanístico de la ciudad.

- Adecuar la normativa del uso residencial que permita optimizar la incorporación de elementos para la mejora de la habitabilidad en las viviendas y de las diferentes modalidades habitacionales.

MEMORIA GENERAL DEL PROGRAMA

- Las mejoras en la normativa urbanística sobre las que se trabajan procurarán la generación o visualización de contenidos económicos reales, así como la flexibilización y compatibilización del régimen de usos.

- Incorporar modelos de alojamiento alternativo para las personas.

- Mejorar el actual modelo urbanístico en relación con las actividades económicas que pueden desarrollarse en nuestra ciudad para el beneficio de todos los ciudadanos.

- Valoración y propuesta de nuevos estándares de renovación en ámbitos periféricos.

- Propuestas de renovación y rehabilitación de la estructura urbana en ámbitos de especial protección.

- Seleccionar los instrumentos urbanísticos adecuados para la consecución de los fines propuestos.

La DG desarrolla, por una parte, las previsiones iniciales a través de la iniciativa pública y privada; de otra, establece nuevas propuestas para atender las nuevas demandas y atención a los problemas, al tiempo que se abordan nuevos retos de crecimiento o renovación y regeneración urbana y se reajusta el marco normativo.

Durante el año 2023 la DG tuvo créditos adscritos a las secciones 160 y 150, y cuyo resultado final es el siguiente:
El crédito definitivo del programa 151.01 ascendió a 5.860.409 euros, habiendo reconocido obligaciones por importe de 4.528.636 euros, con una ejecución del 77 por ciento.
En capítulo 1, gastos de personal, un crédito definitivo de 5.315.152 euros, en capítulo 2, gastos en bienes corrientes y servicios, de 545.257 euros.

OBJETIVOS / INDICADORES DE GESTIÓN

1. INSTRUMENTOS DE PLANEAMIENTO URBANÍSTICO GENERAL.

Indicador 1.- Modificaciones de Plan General

- MPG en el entorno territorial afectado por la redelimitación del Sistema General del Aeropuerto Adolfo Suárez Madrid-Barajas.
- MPG de las Normas Urbanísticas del Plan General de Ordenación Urbana de Madrid de 1997.
- MPG para la ampliación del Catálogo de Edificios Protegidos.
- MPG para la ampliación del Catálogo de edificios protegidos- Arquitectura popular mudéjar.
- MPG Paseo de la Habana 198.
- MPG Alcazar de San Juan, Santa Aurea, Magín Calvo y Paseo de los Jesuitas.
- MPG calle Retama 8 Méndez Alvaro-Retama Área de Planeamiento Incorporado API 02.12 Estación Sur.
- MPG Área de Planeamiento Específico APE 11.16 "Antiguo Estado San Miguel" calle la Verdad c/v a la calle Josefa Fernández Buterga.
- MPG Paseo de la Ermita del Santo 48.
- MPG calle Goya 90 "Palacio de los Deportes"; calle Hacienda 1.
- MPG Área de Planeamiento Remitido APR 01.03 "Manzana calle Segovia".
- MPG Cocheras Metro Cuatro Caminos; APE 13.11.
- MPG calle Alcalá Galiano 1.
- MPG calle Serrano 69 "Consorcio de Seguros".
- MPG calle Cardenal Herrera Oria 100.
- MPG calle Guadalajara 25.
- MPG calle Sopelana 15 y 15D.
- MPG avenida de la Guardia 21.
- MPG calle Babilafuente 2 "Polideportivo Miguel Guillén Prim".
- MPG calle Velintonia 3 "Casa del Poeta Vicente Aleixandre".
- MPG calle Arturo Soria 82 "Hospital del Aire".
- MPG calle Alcalá 65.
- MPG calle José Rodriguez Pinilla 4.

Corrección de error material en la calle Navalmanzano 7, en la calle Joaquín María López 2 y calle Escosura 27 y en la calle Maestro Ripoll 9.

OBJETIVOS / INDICADORES DE GESTIÓN

Indicador 2.- Otros instrumentos de planeamiento
Plan de Sectorización UNS 04.05 RP Desarrollo del Este-Ensanche de San Fernando.

La Dirección General de Planeamiento, en el ámbito de sus competencias, ha cubierto las expectativas no cumplidas de este indicador al realizar este tipo de trabajos previstos, por medio de otras figuras de planeamiento.

INDICADOR	MAGNITUD	PREVISIÓN	REALIZADO
MODIFICACIONES DEL PLAN GENERAL	NÚMERO	5	26
OTROS INSTRUMENTOS DE PLANEAMIENTO	NÚMERO	2	1

2. PLANEAMIENTO URBANÍSTICO DE DESARROLLO.

Indicador 1.- Planes Especiales

Planes Especiales sobre: mejora de la red pública y ordenación pormenorizada del intercambiador de Conde de Casal; de la avenida del Mediterráneo 3; calle Gran Vía 60; calle Bravo Murillo 122 Mercado Maravillas; Club de Campo; Colonia Militar Campamento APR 10.04; Colonia Militar Arroyo Meaques APR 10.03; calle Vizconde de Matamala 3; Avenida de América 37 Torres Blancas; calle Alcalá 21; paseo Senda del Rey 7; calle Marqués de Villamejor 5; calle Hileras 4; calle Jorge Juan 55; calle Fernández Caro 7-7B; Plaza San Miguel 11 Mercado San Miguel; calle Gran Vía 20; calle Méjico 53; calle Alcalá 17; calle Marqués de Riscal 12; carretera del Hipódromo 2 Hipódromo Zarzuela; carretera de El Pardo 25 Instituto Llorente; APR 10.01 La Medina; calle Carlos y Guillermo Fernández Shaw, 3 y 5; calle San Germán 31; calle Toledo 98; calle Fernando VI 6; calle Mira el Río 9; calle Echegaray 6; calle Amara, 4 y 6; camino Vereda Ganapanes, 3; plaza del Duque de Pastrana 6; calle San Roque 14; calle Allendesalazar 2; calle General Pardiñas s/n (frente a 67 a 71); UZP 02.04 Los Berrocales; calle Amor de Dios 6; plaza de Canalejas 3, calle Príncipe 1 y Carrera San Jerónimo 24 Teatro Canalejas; calle Leandro Silva 10; calle Pintor Moreno Carbonero 17; calle Raimundo Fernández Villaverde 41; calle General Cadenas Campos 7B; calle Hortaleza 39; calle San Modesto 50 Hospital Ramón y Cajal; calle Sinfonía 14 c/v; calle Poema Sinfónico; calle Brujas 28; calle Rafael Botí 30; calle Princesa 22 y 24; avenida Cardenal Herrera Oria 53; calle Alcántara 59; Antigua Estación de Delicias; paseo de la Castellana 62; calle Comandante Fortea 36; calle Los Vascos 25; calle Prado 24; calle Velázquez 21; calle Núñez de Balboa 70B; calle San Mateo 25 Palacio de los Condes de Villagonzalo; calle Ramiro de Maeztu 7; APR 01.03 Muralla; calle Gran Vía 76; avenida de la Guardia 21; paseo del General Martínez Campos 6; calle Serrano 92; plaza Santa Ana 20; calle Serrano 1; Puerta del Sol 10; calle Marques del Riscal 7 Beti Jai; calle Ruiz de Alarcón 5; calle Eloy Gonzalo 3-5; calle Almagro 28; calle Carmen14; calle Pintor Moreno Carbonero 17; Ronda de Atocha 37; calle Gran Vía 18; calle Velázquez 21; 2ª modificación del Plan Especial de contenido medioambiental en el ámbito del APE 12.01 Manzanares Sur Tramo 1; APR 05.08 Canal - Pza. de Castilla.

Planes Especiales para el Control Urbanístico Ambiental de Usos sobre: paseo Maestra María Sánchez Arbós 7; calle Aránzazu 4; calle Gijón 2; calle San Pedro 3 c/v a la calle Verónica 11; calle Juana Doña 5; plaza del Conde de Miranda 1; calle San Bernardo 41; calle Doctor Cortezo 9; avenida de América 41; calle Murcia 6; carretera Vicálvaro a la Estación de O'Donnell 23-25; avenida del Santo Angel de la Guarda 5; calle General Cadenas Campos 9A PE-4; calle General Cadenas Campos c/v Paseo Maestra Sánchez Arbós PE-6; calle Briones 40; calle Gran Vía 52; paseo de la Habana 63; calle Príncipe de Vergara 9; calle Limonero 32; calle Marqués de Cubas 2; calle Fuencarral 6; calle Jorge Juan 20; calle Bárbara de Braganza 6; calle Antoñita Jiménez 35; calle Hermosilla 97; calle Echegaray 6; avenida Menéndez Pelayo 6.

Indicador 2.- Planes Parciales / Estudios de Detalle
Planes Parciales sobre: APR 05.01 Escuela Politécnica del Ejercicito calle Joaquín Costa 6; Plan Parcial de Reforma Interior del APR 17.08 Arroyo Butarque.

Estudios de Detalle sobre: Portillo de El Pardo 10; calle Siroco 20; calle Toledo 98; calle Max Aub 4, 6 y 8; calle los Yebenes 245; avenida de Fuentelarreyna 12 y 14; calle Maestro Ripoll 9; Paseo de la Habana 204; calle Valdepeñas; calle Portillo de El Pardo 12 y 14; calle Aquitania 2; calle Bueso Pineda 52; Club de Campo; camino del Barrial 40; ordenación de las zonas 1 y 2 del APE 21.10 Recinto Ferial Juan Carlos I; calle Nanclares de Oca 5; calle Darío Aparicio 33; calle Portillo de El Pardo 2; calle Viñas de El Pardo 13; calle Loma 1; calle Francos Rodríguez 104; avenida Canillejas a Vicálvaro 6; calle Martín de los Heros 91; calle Portillo de El Pardo 12-14; carretera de El Pardo 33; calle Islas Marshall 38; calle María Reiche 34 CEIP Nuria Espert; calle José Bastos 75 (A, B y C); calle Mayo 11 y calle Abril 12; calle Teresa Orozco 12-14; calle Peguerinos 31-37; calle Carmen Rico Godoy 96 a 112 APR.16.05 Ampliación Cárcavas Oeste;

OBJETIVOS / INDICADORES DE GESTIÓN

calle Luis de la Mata 24.

INDICADOR	MAGNITUD	PREVISIÓN	REALIZADO
PLANES ESPECIALES	NÚMERO	60	106
PLANES PARCIALES/ESTUDIOS DE DETALLE	NÚMERO	30	35

3. COMPATIBILIDAD DEL PLANEAMIENTO URBANÍSTICO.

Informes autorización administrativa. No se ha solicitado ningún informe.

Consultas urbanísticas tramitadas sobre las ubicaciones siguientes: calle Carlos y Guillermo Fernández Shaw 3 y 5c; calle Ruy González Clavijo 4; API 08.06 Vereda de Ganapanes; calle AllendeSalazar 2; calle Fuentelarreyna 12 y 14; calle Fernández Caro 17 y Misterios 68; APE 18.06 Vallecas-La Atalayuela; calle Retama 3; calle Sopelana 15; calle Bravo Murillo 68; calle Alcalá 39; calle Santiago 5; APE 03.07 Cavanilles; calle Illescas 97-147; calle Nuestra Señora de Valverde 1; calle Pedro Heredia 6; calle Bravo Murillo 68; calle Princesa 22-24; calle Mayor 4; calle Santa Isabel 51 Colegio de Médicos; calle Mar Adriático 11; calle Santa Hortensia 26; Sanatorio Nuestra Señora del Rosario; calle Alcalá 522; calle Fuencarral 71; Zoo de Madrid; calle Real 25; carrera de San Jerónimo 8; calle Serrano Jover 2; callejón Juan de la Mata Gómez 4; calle Condesa de Vendito 18-24; calle Aravaca 12; Los Coronales; calle Navalmanzano 11; calle Manuel Maroto 80; calle Juan Ignacio Luca de Tena 7; calle Los Almendros.

Consultas urbanísticas especiales tramitadas sobre las ubicaciones siguientes: plaza Luca de Tena 6; calle Arturo Soria 231 Piscina Stella; calle Maestro Ripoll 9; calle Barbara de Braganza 6; calle Conde de Peñalver 53; calle Zorrilla 13; plaza Luca de Tena 2 y 3; calle San Agustín 11.

Informar propuestas de otras administraciones: informes sobre la incoación de Bien de Interés Cultural referidos a: Centro Estudios Hidrográficos CEDEX y Dehesa de la Villa.

Informe proyecto de obras en Hospital Zendal en el Plan Especial Temático 16.301 Campus de la Justicia (PT 16.301).

Informe Plan Especial de equipamientos Ciudad de la Justicia.
Informe sobre el Plan Especial de Infraestructuras del trazado exterior de saneamiento de la cuenca receptora nº 1 del PDI en los términos municipales de Rivas-Vaciamadrid y Madrid.

Informe sobre propuesta de delimitación de zonas de protección de la Autovía A-4 a su paso por el término municipal de Madrid.

Informe del estudio de delimitación de tramos urbanos y fijación de la línea límite del municipio de Madrid de 2015 en el ámbito del APE 09.27.

Informe sobre el Proyecto de construcción para la remodelación de la estación subterránea de Cercanías Aluche.

Informe proyecto constructivo de la Fase 2 Estación Pasante del nuevo complejo ferroviario de la Estación de Atocha.

Informe proyecto básico de nuevo vestíbulo este y vial de conexión urbana del nuevo complejo ferroviario de Atocha.

Proyecto de ejecución de la línea subterránea de transporte de energía eléctrica a 220 kV Tramo Hortaleza-Corralón de Hortaleza.

Informe proyecto para la ampliación de la subestación de Fuencarral. Línea límite de la edificación - parcela c/ Iberia, 8 APE 21.07M Iberia.

Informe Proyecto de regeneración de pavimento en las calles de rodaje D4-D5 Aeropuerto Adolfo Suarez-Madrid Barajas.

Información pública del Proyecto Envatios XXIV- Fase I de 82,6 MW de potencia instalada, y su infraestructura de evacuación.

OBJETIVOS / INDICADORES DE GESTIÓN

Información pública del proyecto de adecuación, reforma y conservación de la autovía A-3 de Levante.

Autorización del proyecto de ejecución de instalaciones y declaración de utilidad pública del ramal de distribución MOP 49,5 BAR para suministro de gas natural al Plan Parcial UZP 3.1 Valdecarros.

Informe relativo al documento ambiental del proyecto constructivo de la ampliación de la línea 11 de Metro de Madrid, tramo Plaza Elíptica-Conde de Casal.

Informe sobre parques solares fotovoltaicos Carolina Solar.
Otros informes relativos al planeamiento, entre los que se incluyen los informes a proyectos de urbanización.

La Dirección General de Planeamiento sigue manteniendo y actualizando el recurso informático denominado TU AYUDANTE que contiene una serie de guías y documentos para unificar los criterios de tramitación y el contenido de los documentos técnicos y administrativos del planeamiento que tramita.

En cumplimiento de la Ordenanza de Transparencia de la Ciudad de Madrid se han valorado y, en su caso, informado un total de 42 Solicitudes de Acceso a la Información Pública

Elaboración del Documento Ambiental Estratégico relativo a la MPG de ampliación del Catálogo de Edificios Protegidos, arquitectura popular neomudéjar.

Trabajos de investigación de los bienes inmuebles incluidos en los supuestos de la disposición adicional tercera de la Ley 8/2023, de 30 de marzo, de Patrimonio Cultural de la Comunidad de Madrid.

Elaboración de una propuesta de criterios de análisis y valoración del patrimonio industrial de la ciudad de Madrid en el marco del PG97 y de la Ley 8/2023, de 30 de marzo, de Patrimonio Cultural de la Comunidad de Madrid.
Trabajos de actualización de datos y valoración de edificios y espacios para la revisión del catálogo de bienes y espacios protegidos del PG97.

Elaboración de la documentación técnica básica necesaria para la tramitación de un Plan Especial de mejora de Redes Públicas de equipamiento en los suelos de la antigua Estación de Delicias.

Informes de viabilidad urbanística:
- Proyecto centro de transformación intemperie 7413 100 KVA (HASTA 160 KVA).

- Proyecto para ADMA20007 cambio de alimentación a 28PU47 centro de seccionamiento 9808.

- Informe sobre SAU de soterramiento de línea eléctrica.

- Informe de viabilidad urbanística en el trámite de una calificación urbanística, para una actuación de desmontaje de un Centro de Transformación de Intemperie.

- Informe de viabilidad urbanística en el trámite de una calificación urbanística, para una actuación de desmontaje y demolición de un antiguo centro de reflexión de tipo caseta.

- Informe de viabilidad urbanística en el trámite de una calificación urbanística, para una actuación de reordenación de circuitos en torno al Centro de Transformación.

- Informe de viabilidad urbanística en expediente de Calificación Urbanística con base en Memoria para instalación de edificaciones prefabricadas para Centro Ambiental en la parcela 73 del polígono 16 en el Camino de la Carretera de El Pardo a Colmenar Viejo 150.

- Informe Revisión de Oficio de la MPG97 Operación Madrid Nuevo Norte.

- Informe sobre el APE 16.11 Ciudad Aeroportuaria Parque de Valdebebas.

- Informe técnico relativo a propuesta de implantación de instalación solar fotovoltaica de autoconsumo de 54,5 KWP.
Informe sobre transferencia de la Vía colectora A-2 y la Av. Hispanidad.

- Informe sobre solicitud de Calificación Urbanística, para la instalación de edificaciones prefabricadas en el

OBJETIVOS / INDICADORES DE GESTIÓN

camino de la carretera de El Pardo a Colmenar Viejo.
Tramitación de planeamiento para obras de sustitución en los cantones de limpieza de la calle Augusto Figueroa 45 y la calle Reyes 14.

- Informe sobre la terminal intermodal de mercancías de Vicálvaro desde la autopista M-45.
Informe de adecuación y compatibilidad de usos en Torre de Cristal.

- Informe sobre calificación urbanística en la Cañada Real Sector 6K.

- Informe sobre el proyecto de ejecución del Paseo Verde del Suroeste (Soterramiento de la A-5-Paseo de Extremadura).
Informe relativo al proyecto de urbanización de accesos calle Sanchinarro.

- Informe sobre el Ámbito de Ordenación Especial AOE Parque Deportivo del Este.

- Informe relativo al proyecto de urbanización del APE 16.12 Avenida San Luis-Las Torrecillas.

- Supervisión del proyecto de urbanización de la calle Caléndula entre la calle Lavanda y el Camino de Montoro, APE 16.07 Cárcavas.

- Informe sobre el proyecto de urbanización del APR 08.02. Joaquín Lorenzo.

- Informe sobre el proyecto de obras de restauración del jardín de la Quinta Torre Arias.

- Supervisión del proyecto de acondicionamiento zona verde calle Luisa Muriel.

- Supervisión del proyecto ARRUR Gran San Blas.

- Supervisión del proyecto de urbanización del APR 21.02 Barrio del Aeropuerto.

- Supervisión de la segunda modificación del PU APR 06.02 Paseo de la Dirección.

- Informe sobre el proyecto de reordenación y mejora de accesos viales al estadio Wanda Metropolitano-Fase 2.

- Informe previo a aprobación inicial del APE 19.09 Villablanca.

- Supervisión de las obras de adecuación de accesos al Museo de Colecciones Reales.

- Informe sobre la ejecución de obras de construcción de un aparcamiento bajo rasante en la calle Padre Damián.

- Informe de compatibilidad con el planeamiento de los proyectos - Ejecución de obras de construcción de un aparcamiento bajo rasante en la calle Padre Damián y ejecución de obras de construcción de un aparcamiento bajo rasante en el paseo de la Castellana.

- Informe previo sobre la aprobación inicial del UZPp 03.01 Desarrollo del Este-Valdecarros.

- Informe de planeamiento relativo a solicitud de autorización para ejecución de obras en dominio público hidráulico.
Zona Verde ZV19 -APE 16.11 Ciudad Aeroportuaria y Parque de Valdebebas.

- Informe sobre el recurso de reposición Mutua Madrileña.

Informes en materia urbanística sobre: Mahou-Calderón; calle Navalmanzano 7; camino a la Ermita de Santa María de la Antigua; calle Larra 14; calle Hortaleza 39 (2); calle Príncipe 1 Hotel Madrid Teatro; calle Torrelaguna 24; calle Poderosas 7; calle Cerro Milano 359; Montecarmerlo; calle Vizcaya 11; calle Arturo Soria 231 Piscina Stella; calle Nicolás Salmerón 10; calle Alcántara 59; Paseo de Recoletos 5; calle Maestro Victoria 6; calle Ricardo Damas 4 calle Torrelaguna 24 TGSS Alcalá Galiano 8; calle Martínez de la Riva 8; Ecologistas Árboles Ciudad Universitaria; protección de la Colonia Hogar del Ferroviario, avenida de los Rosales s/n; calle Mateo Inurria y calle Madroños sobre protección arbolado; sobre publicación de planeamiento; Colegio Santa Maria del Pilar; sobre las viviendas de uso turístico; sobre información de la Dependencia Regional de Recaudación de la Agencia Tributaria; sobre el PE de Protección y Mejora de

OBJETIVOS / INDICADORES DE GESTIÓN

Infraestructura Verde Bosque Metropolitano Lote 2 Corona Noreste.

Sobre aspectos de la normativa urbanística de las siguientes localizaciones: calle del Maestro Ripoll 14; calle de Arapiles 59; paseo Virgen del puerto c/v Chulapos; avenida de Guadalajara 28 Colegio Newman; Hospital del Niño Jesús; calle de Larra 14; calle de Fernán Caballero 4; calle de la Sierra de Puerto Viejo 1; calle de Delicias 74-76; calle de Brujas 28; aparcamiento público zona Bernabéu; centros logísticos urbanos en ámbitos residenciales; calle de Salamanca 21; calle de Buenafuente 3; Plaza Mayor de Barajas 12 al 17; calle de Embajadores; Palacio Cibeles 1; Cantón calle de Sinfonía; calle de Alfonso XII 16; calle de Menéndez Pidal 45; calle de Juan Ignacio Luca de Tena 3; calle Don Ramón de la Cruz 10; calle Lope de Vega 21; calle Alcalá 478; Torres Cárcavas Valdebebas Oeste; parcela avenida Consejo Europa; centro comercial Valdebebas; calle del Príncipe de Vergara 53; APE 02.27 Nuevo Mahou-Calderón; parcelas frente avenida de Andalucía; calle del General Ricardos 159; calle de Navaridas 4; Uso administración pública y de terciario de oficinas; Nuestra Señora Valverde; parcela PMS en UZP 1.03 y UZP1.05; CEIM Confederación Empresarial de Madrid-CEOE; nota sobre novedades positivas de la Modificación del Plan General normas urbanísticas (en adelante MPG-NNUU); calle de José Ortega y Gasset 8; PE Hospedaje resumen tramitación; transferencias de aprovechamiento Instrucción art 85 bis LSCM (Ley del suelo de la Comunidad de Madrid); altura viviendas unifamilares; calle de Arturo Soria 188; calle de Padilla 20.

Sobre aspectos relacionados con el Catálogo de Elementos Protegidos: Parque Arganzuela; calle de Maestro Ripoll 9; Colonia Hogar del Ferroviario; Edificio América del Parque de las Naciones; San Pedro 3 / Verónica 11.

- Informe emitido sobre el Rg 6233 del Defensor del Pueblo, localización Gainza 103 y la carretera de Toledo.

- Informes de responsabilidad patrimonial de los siguientes emplazamientos: Plan Especial NZ 9 San Enrique; calle Doctor Laguna PB4; Manuel Ferrero 28.

- Informe sobre perjuicios económicos por modificación del planeamiento en UR Monreal 29; PO 237-23 Casa Amarilla - Valdemarín / Valdesquí.

- Informes sobre dilación indebida en: avenida de la Salle 4; calle Valdelinares 3; avenida de Valdemarín 55; calle Dario Aparicio 25; avenida de Valdemarín 50; Montón de Trigo 4; camino del Lavadero 3; calle Cabellera de Berenice 5.

- Informes para el Pleno municipal y Plenos de los Distritos, relativos a los siguientes asuntos: Punto limpio en Aravaca; infraestructuras del Canal de Isabel II, dintel y restos arqueológicos localizados en la calle de Tomás Serrano Guío; licencia para cocina industrial de la calle de Salamanca 21; posible tramitación de un Plan Especial que regule las cocinas industriales; Centro comercial Ermita del Santo 10; conocer sentido y número de las alegaciones a la MPG de Ermita; pregunta en representación de un colectivo vecinal sobre la MPG Ermita; cantón de la calle Sinfonía; Parque del Cerro del Tío Pío obtenga la calificación de Parque Histórico y Singular de la Ciudad de Madrid; espacios dotacionales que corresponden a los vecinos en la operación de El Corte Inglés; supermercado aeroportuario junto a la avenida de Logroño; mantenimiento, limpieza mejora de las viviendas de la Colonia Cuatro Vientos; situación equipamientos en parcelas del Parque de Ingenieros; zona verde en el entorno de la calle San Faustino.

- Informes sobre preguntas de los grupos municipales: PI 402C/23 sobre la avenida del Mediterráneo 3; PI 230C/23 Plan Parcial de Reforma Interior Paseo de la Dirección (Cantón); PI 326/23 Ampliación del Catálogo de edificios protegidos; PI 304/23, APR 17.08 Arroyo Butarque; PI 175/23 Calle Sinfonía 10; PI 187/23 Madrid Nuevo Norte; PI 126/23 sobre el Informe DG Patrimonio Cultural de la MPG de ampliación del catálogo de edificios protegidos; PI 04/23 Catálogo Edificios Pleno Barajas; PI 346/23 aparcamiento del paseo de la Castellana y Padre Damián; PI 303/23 las Garitas del Capricho; PI 337C/23 contenido contratos de la Revisión del PG97 tramitada en 2013-2015 Aportación de datos y elaboración de fichas para la revisión de edificios del catálogo de elementos protegidos dentro del centro histórico, formalizado en marzo de 2013; PI 20231599740 la L11 Metro y el artículo 163 LSCM.

- Informes en materia de tribunales para las diferentes fases del procedimiento contencioso: PO 117-2022 TSJM. MPG para la catalogación de Torres de Colón; PO 308/2022 TSJM.

- Plan Especial Paseo de las Delicias - Mercadona; PO 964-2023 TSJM. Plan Especial para el Control Urbanístico-Ambiental de Usos en la calle Arapiles 8; PO 1384/2016 TSJM MPG Palacio de los Deportes Comunidad de Madrid; PO 255-1999 TSJM 1ª; PO 237-2023 JCA 6. Licencia en Valdemarín; PO 120-2023 JCA 1 APR 05.04 manzana María de Molina; PO 1165-2023 TSJM PE Beti Jai; PO 325-2023 JCA 30 y PO

OBJETIVOS / INDICADORES DE GESTIÓN

815-2023 TSJM Aparcamiento paseo de la Castellana y Padre Damián; PO 356-2022 JCA 19 Conjunto parque Arganzuela fase I; PO 849-2022 Juzgado Instrucción 50 Alcalá 34 catalogación del edificio; Diligencias Previas 894-2023 Plaza de Jacinto Benavente 3.

- Estudio, valoración e informe de las siguientes normativas: Ley 11/2022, de 21 de diciembre, de Medidas Urgentes para el Impulso de la Actividad Económica y la Modernización de la Administración de la Comunidad de Madrid (Ley Ómnibus); Anteproyecto modificación ley del suelo estatal; Protocolo trabajo y relaciones con Catastro; Proyecto de nuevo Decreto de la Comisión para la Protección del Patrimonio Histórico, Artístico y Natural (CPPHAN); Petición información vigencia Instrucción 1/2015; Solicitud propuesta de modificación de Ordenanzas fiscales y precios públicos para entrada en vigor en 2024; Petición Información vigencia Instrucción 1/2012 sobre Convenio cesión plusvalías; Petición observaciones al Plan de Emergencias Invernales del Ayuntamiento de Madrid 2023; Petición información vigencia Instrucción (8-2012); Observaciones Estrategia Municipal de Residuos y Sostenibilidad Alimentaria; Comisión Local Mejora Regulación - Borrador Ordenanza tipo y actualización datos representantes; Propuestas normativas de Urbanismo 2023-2027; Decreto CPPHAN y Análisis de viabilidad; Petición observaciones estrategia actividad comercial y hostelera (EIFACH 2024-2027); Ley 2/2006, de 4 de julio, de Capitalidad y Régimen Especial de Madrid (LECREM) y propuestas de Barcelona en materia de urbanismo y vivienda.

INDICADOR	MAGNITUD	PREVISIÓN	REALIZADO
INFORMAR PROPUESTAS DE OTRAS ADMINISTRACIONES	NÚMERO	6	18
INFORMES AUTOR. ADMINIS., CONSTITUCIÓN Y MODIFICACIÓN COMPLE. INMOB.	NÚMERO	1	0
OTROS INFORMES RELATIVOS AL PLANEAMIENTO, ENTRE LOS QUE SE INCLUYEN LOS INFORMES A PROYECTOS DE URBANIZACIÓN	NÚMERO	25	184
CONSULTAS URBANÍSTICAS	NÚMERO	20	45

4. IMPLEMENTACIÓN DE LA PERSPECTIVA DE GÉNERO EN EL PLANEAMIENTO URBANÍSTICO

La Dirección General de Planeamiento (en adelante, DG) se estructura y organiza para poder atender las atribuciones que le asigna el Acuerdo de 29 de junio de 2023 de la Junta de Gobierno de la Ciudad de Madrid, de organización y competencias del Área de Gobierno de Urbanismo, Medio Ambiente y Movilidad
Para el ejercicio de sus competencias, la DG se organiza con las siguientes unidades: Subdirección General de Actuaciones Urbanas, Subdirección General de Planeamiento, Subdirección General de Normativa.

Corresponde fundamentalmente a la DG, la definición y desarrollo del modelo de ordenación urbana establecido en el Plan General de Ordenación Urbana de Madrid de 1997 (en adelante PG97), concretándose en la realización de las siguientes actividades:
En la tramitación de las modificaciones del PG97, los Planes de Sectorización, así como, en la tramitación de todos los instrumentos de desarrollo del planeamiento general, y en otros temas, entre ellos, en la actualización, adaptación y mejora de la Normativa Urbanística y de la Catalogación de los elementos protegidos a través del PG97, Compendio de la Normativa del PG97 (actualizado 23.02.2024), Ampliación del Catálogo de Edificios Protegidos (aprobado en 11.10.2023) Modificación de las Normas Urbanísticas (aprobado en 29.01.2024).

Entre las tareas de la DG se encuentra la incorporación de la perspectiva de género, la sostenibilidad ambiental, social y económica, buscando que primen los valores de habitabilidad, integración social, racionalidad, eficiencia ambiental y los nuevos requisitos y sensibilidades actuales en materia de integración del ambiente, renaturalización y eficiencia energética y descarbonización.

Además, la DG participa en el proyecto transversal Madrid ciudad segura para mujeres y niñas que se enmarcan dentro del Plan Estratégico para la Igualdad de Género en la Ciudad de Madrid 2018 2020, y que actualmente se desarrolla a través de un Plan de Acción 2021 2023

El planeamiento urbanístico pretende una ciudad equilibrada y capaz de crear espacios que permitan enlazar todas las actividades relacionadas con la vida, esto es salud, trabajo, familia o participación social y ciudadana y todo ello por medio de consolidar una estructura urbanística que facilite los desplazamientos libres y saludables, la movilidad y existencia de los espacios y equipamientos públicos adecuándolos a las necesidades actuales y previsibles para el futuro.

Fomentar la seguridad, la accesibilidad y la disponibilidad de los espacios públicos mediante su mejor localización, tamaño, diseño urbano y de actividades y usos que incidan en una mayor utilización del

OBJETIVOS / INDICADORES DE GESTIÓN

espacio público.

Con el fin de garantizar y cumplir las metas propuestas la DG ha incorporado en los trabajos y actividades de elaboración, formación e información de las figuras e instrumentos de planeamiento que son objeto de valoración y tramitación, unas líneas de actuación de políticas de igualdad de género que se resumen a continuación:

- Fortalecer la mezcla de usos del suelo para favorecer la accesibilidad, la promoción de las relaciones personales y evitar la dispersión de usos y la especialización que son generalmente disgregadoras.

- En los planeamientos tramitados se ha procurado promover la accesibilidad y eliminar barreras intransitables para las mujeres, y de esta manera se ha dotado de una mayor percepción de seguridad.

De acuerdo con la Memoria General de Cumplimiento de Objetivos del Presupuesto de 2023 de la DG, se han formado un total de 28 figuras de planeamiento general y 140 de desarrollo de planeamiento. En todas, valorando la especificidad de las mismas, se ha incorporado un apartado denominado ANÁLISIS DE IMPACTOS que realiza una apreciación de la incidencia de los planes en las siguientes materias: impacto de género, de Infancia y adolescencia y familia y contiene un apartado relativo a la seguridad, accesibilidad y movilidad.

INDICADOR	MAGNITUD	PREVISIÓN	REALIZADO
INSTRUMENTOS O FIGURAS DE PLANEAMIENTO GENERAL QUE INCLUYEN ANÁLISIS DE PERSPECTIVA DE GÉNERO	PORCENTAJE	100	100
INSTRUMENTOS DE PLANEAMIENTO DE DESARROLLO QUE INCLUYEN ANÁLISIS DE PERSPECTIVA DE GÉNERO	PORCENTAJE	100	100

CENTRO: 001 AYUNTAMIENTO DE MADRID

SECCIÓN: 160 DESARROLLO URBANO

PROGRAMA: 15102 GESTIÓN URBANÍSTICA

RESPONSABLE PROGRAMA: D.G. GESTIÓN URBANÍSTICA

MEMORIA GENERAL DEL PROGRAMA

La finalidad de las funciones asignadas a la Subdirección General de Gestión Urbanística a través de los Servicios de Gestión de Suelo Privado, Gestión de Proyectos Singulares y Gestión de Suelo Público, es la adquisición de suelo mediante expropiación con destino a equipamientos, zonas verdes, viario o parcelas de vivienda protegida así como la transformación del suelo mediante una actividad equidistributiva, que permita su utilización tanto para la iniciativa privada como para las Administraciones Públicas, en cumplimiento de las determinaciones del planeamiento urbanístico.

Todo ello se instrumenta, a través de los procedimientos previstos en la legislación de expropiación y urbanística, mediante la aprobación del correspondiente Proyecto de Expropiación y de la Relación de titulares, bienes y derechos afectados, lo que determina la necesidad de ocupación y la formulación de las hojas de valoración municipal, ya sea la expropiación por tasación conjunta o individualizada, así como los concretados en los sistemas de compensación y cooperación en los que tanto el Ayuntamiento como los particulares participan como propietarios de Suelo en la actividad de ejecución del Planeamiento, por lo tanto están sujetos a las obligaciones que la legislación urbanística impone a los propietarios del Suelo Urbanizables, y Suelo Urbano no consolidado en los ámbitos definitivos por el vigente Plan General de Ordenación Urbana de Madrid (PGOUM-97).

A tales efectos, debe contribuir a la actividad de ejecución con arreglo a los principios de distribución equitativa de beneficios y cargas, así como costear y en su caso ejecutar la totalidad de las obras de urbanización, incluida la parte que proceda de las obras previstas para asegurar la conexión con las redes generales, infraestructuras y equipamientos de la ciudad. El objetivo final es ejecutar el Plan General de Ordenación Urbana de Madrid o planeamiento de desarrollo.

Servicios de Gestión de Suelo Privado y Gestión de Proyectos Singulares

La finalidad última de las funciones asignadas al Servicio de Gestión de Suelo Privado y al Servicio de Proyectos Singulares de la Subdirección General de Gestión Urbanística de la Dirección General de Gestión Urbanística es la transformación del suelo mediante una actividad equidistributiva, que permita su utilización tanto para la iniciativa privada como para las Administraciones Públicas conforme a los usos previstos por el planeamiento urbanístico.

Todo ello se instrumenta a través de los procedimientos previstos en la legislación urbanística, concretados en los sistemas de compensación y cooperación en los que tanto el Ayuntamiento como los particulares participan como propietarios de Suelo en la actividad de ejecución del Planeamiento, por lo tanto están sujetos a las obligaciones que la legislación urbanística impone a los propietarios del Suelo Urbanizable, y Suelo Urbano no consolidado en los ámbitos definitivos por el vigente Plan General de Ordenación Urbana de Madrid (PGOUM-97). A tales efectos, debe contribuir a la actividad de ejecución con arreglo a los principios de distribución equitativa de beneficios y cargas, así como costear y en su caso ejecutar la totalidad de las obras de urbanización, incluida la parte que proceda de las obras previstas para asegurar la conexión con las redes generales, infraestructuras y equipamientos de la ciudad.

El objetivo final es ejecutar el plan General de Ordenación Urbana de Madrid tanto en la creación y urbanización de las nuevas infraestructuras, como en la verificación de las cesiones obligatorias de suelos para destinarlas a la finalidad prevista en el plan, dirigido todo ello al proceso final de implantación de viviendas que cuenten con todos los servicios urbanos.

Todas estas actuaciones conllevan, ya que inciden directamente en la actividad inmobiliaria, la generación de empleo y contribuyen a la dinamización del sector inmobiliario.

MEMORIA GENERAL DEL PROGRAMA

Analizado el grado alcanzado en el cumplimiento de los objetivos, indicadores y actividades inicialmente previstos para el ejercicio 2023, procede indicar que el grado de consecución de dicho objetivo queda vinculado a la iniciativa privada a quien corresponde promover las actuaciones presentando los correspondientes proyectos y documentación técnico-jurídica necesarias para su tramitación.

OBJETIVOS / INDICADORES DE GESTIÓN

1. DESARROLLO DE LA GESTIÓN EN LOS ÁMBITOS DE ACTUACIONES SISTEMÁTICAS DE INICIATIVA PRIVADA.

TRAMITACIÓN DE EXPEDIENTES PARA LA RESOLUCIÓN DE LA DELIMITACIÓN DE LAS UNIDADES DE EJECUCIÓN CUANDO ÉSTAS NO VENGAN DETERMINADAS POR EL PLANEAMIENTO URBANÍSTICO.

- APR 06.08 C/ MÜLLER (711/2022/12696) Aprobación inicial Acuerdo Junta de Gobierno 04/05/2023. Aprobación definitiva Acuerdo Junta de Gobierno 21/09/2023.

TRAMITACIÓN DE EXPEDIENTES DE ESTIMACIÓN DE INICIATIVA

- APE 16.12 Avenida de San Luis-Las Torrecillas (711/2023/00064). Acuerdo Pleno 28/02/2023
- APR 02.20/M Subestación de Mazarredo (711/2023/00721). Acuerdo Pleno 28/02/2023
- APE 08.21 Las Tablas Oeste (511/2023/14434). Acuerdo Pleno 28/11/2023
- APR 17.08 Arroyo Butarque (511/2023/14435). Acuerdo Pleno 28/11/2023

DISTRIBUCIÓN A LOS DIFERENTES SERVICIOS LOS PROYECTOS DE PLANEAMIENTO, URBANIZACIÓN Y GESTIÓN PRESENTADOS JUNTO CON LA INICIATIVA UNA VEZ ESTIMADA ESTA.

- APE 16.12 Avenida de San Luis-Las Torrecillas (711/2023/00064).
- APR 02.20/M Subestación de Mazarredo (711/2023/00721).
- APE 08.21 Las Tablas Oeste (511/2023/14434)

TRAMITACIÓN DE PROYECTOS DE ESTATUTOS Y BASES DE ACTUACIÓN PARA LA CONSTITUCIÓN DE JUNTAS DE COMPENSACION PARA SU APROBACIÓN.

- AUC 20.07 MARIO ROSO DE LUNA N-Z 9-5º. (711/2022/14687) Aprobación inicial Acuerdo Junta de Gobierno 23/02/2023. Aprobación definitiva Acuerdo Junta de Gobierno 08/06/2023.

- UZPp 3.01 DESARROLLO DEL ESTE-VALDECARROS. Modificación Estatutos (714/2003/01096) Aprobación inicial Acuerdo Junta de Gobierno 07/09/2023.

TRAMITACIÓN DE LA APROBACIÓN/DISOLUCIÓN DE LA JUNTA DE COMPENSACION Y SU INSCRIPCIÓN EN EL REGISTRO DE ENTIDADES URBANÍSTICAS COLABORADORAS.

Constitución Juntas de Compensación. APE 09.24 Valdemarín Este UE 6 Calle Bermeo (711/2023/00481). Acuerdo Junta de Gobierno 09/02/2023.

Disoluciones Juntas de Compensación.

- APE 02.07 Prolongación Alejandro Ferrant (711/2022/13747).
Sometimiento información pública 14/03/2023 Acuerdo Junta de Gobierno 20/07/2023. APR 2.04 Calle López Valcárcel (711/2022/11801). Acuerdo Junta de Gobierno 20/07/2023.
- APR 09.03 Bulevar Arroyo de los Pinos (711/2020/1837).Aprobación inicial Acuerdo Junta de Gobierno 30/03/2023. Aprobación definitiva Acuerdo Junta de Gobierno 20/07/2023.
- APD 09.03 Ciudad de los Poetas (711/2022/08997). Sometimiento información pública 12/06/2023. Aprobación Acuerdo Junta de Gobierno 29/09/2023.
- APE 09.22 Valdemarín-Nudo del Barrial (711/2021/10798). Sometimiento información pública 17/07/2023. Aprobación Acuerdo Junta de Gobierno 05/10/2023.
- APE 08.07 Casco de Fuencarral (511/2023/05918). Sometimiento información pública 15/12/2023.
- APR 09.05 Mutualidad de la Policía (711/2022/21419). Aprobación inicial Acuerdo Junta de Gobierno 05/10/2023
- API 21.10 CASCO DE BARAJAS (UE 1) (711/2022/14010). Aprobación definitiva Acuerdo Junta de Gobierno 01/06/2023

OBJETIVOS / INDICADORES DE GESTIÓN

- APR 20.04 EMILIO MUÑOZ (711/2020/14605). Aprobación definitiva Acuerdo Junta Gobierno 30/03/2023
- API 19.04 Polígono Industrial de Vicálvaro (711/2021/08794) Aprobación inicial Acuerdo Junta de Gobierno 02/11/2023.

TRAMITACIÓN PARA SU APROBACIÓN DE LA RELACIÓN DE BIENES Y DERECHOS DE LOS EXPROPIADOS POR NO ADHESIÓN A LA JUNTA DE COMPENSACIÓN:

- US 4.10 Solana de Valdebebas (711/2022/16558). Acuerdo Junta de Gobierno 14/04/2023.

TRAMITACIÓN DE PROYECTOS DE EXPROPIACIÓN POR TASACIÓN CONJUNTA DE LOS NO ADHERIDOS A LA JUNTA DE COMPENSACIÓN PARA SU APROBACIÓN.

- APE 08.16 Arroyo Fresno Unidad de Ejecución 1. (711/2022/7581) Acuerdo de Junta de Gobierno de 13/04/2023.
- UZPp 3.01 Desarrollo del Este-Valdecarros. (711/2021/11782) Aprobación definitiva Acuerdo Junta de Gobierno 30/03/2023.

Expedientes individualizados de expropiación tramitación de Actas de Pago o Consignación/Desconsignación:

- APE 08.16 Arroyo Fresno Unidad de Ejecución 1.(711/2022/7581) Acta de pago y ocupación 02/11/2023.
- US 4.10 Solana de Valdebebas (711/2022/16558). Acta de pago y ocupación 31/07/2023.
- UZPp 3.01 DESARROLLO DEL ESTE-VALDECARROS. 139 expedientes provenientes del expediente matriz de Tasación conjunta (711/2021/11782).

RESOLVER PROYECTOS DE REPARCELACIÓN:

- APE 05.09 Zona 2 Colonia Jardín Alfonso XIII-Municipal UE 1 Ramón Pereyra-Emilio Mario (711/2022/10387). Sometimiento información pública 24/05/2023. Aprobación Acuerdo Junta de Gobierno de 21 de septiembre de 2023.
- US 4.10 Solana de Valdebebas (711/2022/20284). Sometimiento información pública 28/07/2023. Aprobación definitiva Acuerdo Junta de Gobierno 23/11/2023.
- APE 04.09 Club Santiago (711/2023/05675). Sometimiento Información pública 25/07/2023. Aprobación definitiva 08/11/2023.
- APE 18.04 Estación de Vallecas (711/2022/21149) Sometimiento Información pública 10/10/2023.
- UZPp 02.03 Desarrollo del Este-Los Ahijones (711/2021/13623) Aprobación definitiva Acuerdo Junta de Gobierno 09/03/2023.

TRAMITACIÓN DE CONVENIOS URBANÍSTICOS DE EJECUCIÓN DE PLANEAMIENTO PARA SU SUSCRIPCIÓN POR LOS PARTICULARES Y EL AYUNTAMIENTO DE MADRID.

- APE 9.06 La Horca-Carretera de Húmera (711/2017/203664). Resolución sometimiento información pública 17/02/2023.
- APE 19.09 Calle Villablanca (711/2022/09011). Resolución sometimiento información pública 04/05/2023.
- APE 17.12 UE 2 Vieja de Pinto-Antimonio (711/2021/18830). Resolución sometimiento información pública 02/11/2023.

TRAMITAR Y PROPONER AL PLENO DEL AYUNTAMIENTO DE MADRID LA RATIFICACIÓN DE LOS CONVENIOS URBANISTICOS.

- APE 9.06 La Horca-Carretera de Húmera (711/2017/203664). Ratificación Pleno 30/10/2023.
- APE 10.22 Calle Camarena. (711/2019/10492). Ratificación Pleno 22/02/2023.
- APE 19.09 Calle Villablanca (711/2022/09011). Ratificación Pleno 10/08/2023.
- APR 11.01 Cárcel de Carabanchel (711/2018/24569). Ratificación Pleno 28/09/2023.

TRAMITACIÓN DE LOS PAGOS DE DERRAMAS DEL AYUNTAMIENTO DE MADRID A LAS JUNTAS DE COMPENSACIÓN POR SU APORTACIÓN DE SUELO AL ÁMBITO, HASTA SU ENVIO AL SERVICIO PROGRAMACIÓN ECONÓMICA PARA ELABORACIÓN DE LOS DOCUMENTOS CONTABLES CORRESPONDIENTES Y SOMETIMIENTO A FISCALIZACIÓN PREVIA PRECEPTIVA.

- UZP 2.03 Desarrollo del Este-Los Ahijones: 1.145.857,96 euros
- UZP 2.02 Desarrollo del Este-Los Cerros: 77.000,82 euros
- APE 04.09 Club Santiago: 6.157,08 euros
- UZPp 02.04-RP Desarrollo

OBJETIVOS / INDICADORES DE GESTIÓN

del Este-Los Berrocales: 5.391.504,97 euros
- API 18.09 Santa Luisa Industrial: 5.806,17 euros
- UZP 3.01 Desarrollo del Este-Valdecarros 2.347.897,10 euros
- APR 17.02 Lenguas Este: 4.730,00 euros
- APE 02.104 Avenida Planetario c/v Meneses:13.896,89 euros
- US 04.10-RP Solana de Valdebebas:254.370,90 euros
Total: 9.247.221,89 euros

OTRAS ACTIVIDADES:
- Devoluciones de Aval: 3
- Ingreso al Ayuntamiento de Madrid por monetización del 10% exceso edificabilidad:

Convenio Urbanístico APE 10.22 Calle Camarena,399.010,92 euros, Monetización en calle Canarias 51,183.860,00 euros
Monetización en calle Los Vascos 17,107.083,08 euros
Monetización en calle San Enrique 5,321.456,96 euros
Monetización en calle Arturo Soria 82, 433.858,49 euros
Convenio Urbanístico APE 19.09 Calle Villablanca, 509.097,85 euros
Monetización en APR.05.04 Manzana María de Molina 2.164.707,48 euros
Total: 4.119.074,78 euros

- Ingreso al Ayuntamiento de Madrid por monetización cesión suelo para dotaciones:

Monetización en calle Canarias 51, 658.607,42 euros
Monetización en calle San Enrique 5, 523.959,43 euros
Monetización en APR.05.04 Manzana María de Molina 6.318.610,99 euros.
Total: 7.501.177,84 euros

TRAMITAR Y PROPONER AL PLENO DEL AYUNTAMIENTO DE MADRID LA RATIFICACIÓN DE LOS CONVENIOS URBANISTICOS.

- APE 9.06 La Horca-Carretera de Húmera (711/2017/203664). Ratificación Pleno 30/10/2023.
- APE 10.22 Calle Camarena. (711/2019/10492). Ratificación Pleno 22/02/2023.
- APE 19.09 Calle Villablanca (711/2022/09011). Ratificación Pleno 10/08/2023.
- APR 11.01 Cárcel de Carabanchel (711/2018/24569). Ratificación Pleno 28/09/2023.

TRAMITACIÓN DE LOS PAGOS DE DERRAMAS DEL AYUNTAMIENTO DE MADRID A LAS JUNTAS DE COMPENSACIÓN POR SU APORTACIÓN DE SUELO AL ÁMBITO, HASTA SU ENVÍO AL SERVICIO PROGRAMACIÓN ECONÓMICA PARA ELABORACIÓN DE LOS DOCUMENTOS CONTABLES CORRESPONDIENTES Y SOMETIMIENTO A FISCALIZACIÓN PREVIA PRECEPTIVA

- UZP 2.03 Desarrollo del Este-Los Ahijones : 5.857,96 euros
- UZP 2.02 Desarrollo del Este-Los Cerros: 77.000,82 euros - APE 04.09 Club Santiago: 6.157,08 euros
- UZPp 02.04-RP Desarrollo del Este-Los Berrocales:5.391.504,97 euros
- API 18.09 Santa Luisa Industrial: 5.806,17 euros
- UZP 3.01 Desarrollo del Este-Valdecarros: 2.347.897,10 euros
- APR 17.02 Lenguas Este: 4.730,00 euros
- APE 02.104 Avenida Planetario c/v Meneses: 13.896,89 euros
- US 04.10-RP Solana de Valdebebas. 254.370,90 euros
TOTAL: 9.247.221,89 euros

OTRAS ACTIVIDADES:
- Devoluciones de Aval: 3
- Ingreso al Ayuntamiento de Madrid por monetización del 10% exceso edificabilidad:

Convenio Urbanístico APE 10.22 Calle Camarena: 399.010,92 euros
Monetización en calle Canarias 51: 183.860,00 euros
Monetización en calle Los Vascos 17: 107.083,08 euros
Monetización en calle San Enrique 5: 321.456,96 euros
Monetización en calle Arturo Soria 82: 433.858,49 euros
Convenio Urbanístico APE 19.09 Calle Villablanca: 509.097,85 euros
Monetización en APR.05.04 Manzana María de Molina: 2.164.707,48 euros

OBJETIVOS / INDICADORES DE GESTIÓN

Total: 4.119.074,78 euros

- Ingreso al Ayuntamiento de Madrid por monetización cesión suelo para dotaciones:

Monetización en calle Canarias 51: 658.607,42 euros
Monetización en calle San Enrique 5: 523.959,43 euros
Monetización en APR.05.04 Manzana María de Molina: 6.318.610,99 euros
Total:7.501.177,84 euros.

INDICADOR	MAGNITUD	PREVISIÓN	REALIZADO
RESOLVER LAS DELIMITACIONES DE UNIDADES DE EJECUCION	PORCENTAJE	95	100
RESOLVER LA FORMALIZACIÓN DE INICIATIVAS	PORCENTAJE	95	100
RESOLVER PROYECTOS DE BASES Y ESTATUTOS PARA CONSTITUIR JUNTAS DE COMPENSACION	PORCENTAJE	80	100
RESOLVER LAS SOLICITUDES DE CONSTITUCIÓN/DISOLUCION DE JUNTAS DE COMPENSACION	PORCENTAJE	95	100
RESOLVER PROYECTOS DE EXPROPIACION POR NO ADHESION A LA JUNTA DE COMPENSACION	PORCENTAJE	70	100
RESOLVER PROYECTOS DE REPARCELACION	PORCENTAJE	75	100
PROPUESTA DE SUSCRIPCION Y RATIFICACION DE CONVENIOS URBANISTICOS PARA LA EJECUCION DEL PLANEAMIENTO	PORCENTAJE	80	100

2. EJECUCIÓN DE PLANEAMIENTO EN ACTUACIONES ASISTEMÁTICAS.

TRAMITAR Y PROPONER AL PLENO DEL AYUNTAMIENTO DE MADRID LA RATIFICACIÓN DE LOS CONVENIOS URBANÍSTICOS.

- APE 9.06 La Horca-Carretera de Húmera (711/2017/203664). Ratificación Pleno 30/10/2023.
- APE 10.22 Calle Camarena. (711/2019/10492). Ratificación Pleno 22/02/2023.
- APE 19.09 Calle Villablanca (711/2022/09011). Ratificación Pleno 10/08/2023.
- APR 11.01 Cárcel de Carabanchel (711/2018/24569). Ratificación Pleno 28/09/2023.

TRAMITACIÓN DE LOS PAGOS DE DERRAMAS DEL AYUNTAMIENTO DE MADRID A LAS JUNTAS DE COMPENSACIÓN POR SU APORTACIÓN DE SUELO AL ÁMBITO, HASTA SU ENVIO AL SERVICIO PROGRAMACIÓN ECONÓMICA PARA ELABORACIÓN DE LOS DOCUMENTOS CONTABLES CORRESPONDIENTES Y SOMETIMIENTO A FISCALIZACIÓN PREVIA PRECEPTIVA

- UZP 2.03 Desarrollo del Este-Los Ahijones: 1.145.857,96 euros
- UZP 2.02 Desarrollo del Este-Los Cerros: 77.000,82 euros
- APE 04.09 Club Santiago: 6.157,08 euros
- UZPp 02.04-RP Desarrollo del Este-Los Berrocales: 5.391.504,97 euros
- API 18.09 Santa Luisa Industrial: 5.806,17 euros
- UZP 3.01 Desarrollo del Este-Valdecarros: 2.347.897,10 euros
- APR 17.02 Lenguas Este: 4.730,00 euros
- APE 02.104 Avenida Planetario c/v Meneses: 13.896,89 euros
- US 04.10-RP Solana de Valdebebas: 254.370,90 euros

TOTAL: 9.247.221,89 euros

OTRAS ACTIVIDADES:
- Devoluciones de Aval: 3
- Ingreso al Ayuntamiento de Madrid por monetización del 10% exceso edificabilidad:

- Convenio Urbanístico APE 10.22 Calle Camarena: 399.010,92 euros
- Monetización en calle Canarias 51: 183.860,00 euros
- Monetización en calle Los Vascos 17: 107.083,08 euros
- Monetización en calle San Enrique 5: 321.456,96 euros
- Monetización en calle Arturo Soria 82: 433.858,49 euros
- Convenio Urbanístico APE 19.09 Calle Villablanca: 509.097,85 euros
- Monetización en APR.05.04 Manzana María de Molina: 2.164.707,48 euros

Total: 4.119.074,78 euros

OBJETIVOS / INDICADORES DE GESTIÓN

- Ingreso al Ayuntamiento de Madrid por monetización cesión suelo para dotaciones:
Monetización en calle Canarias 51: 658.607,42 euros
Monetización en calle San Enrique 5: 523.959,43 euros
Monetización en APR.05.04 Manzana María de Molina: 6.318.610,99 euros
Total: 7.501.177,84 euros.

INDICADOR	MAGNITUD	PREVISIÓN	REALIZADO
RESOLUCIÓN DE LICENCIAS DE PARCELACIÓN EN SUELO URBANO	PORCENTAJE	80	100
ACEPTAR LAS CESIONES DE VIALES Y ZONAS VERDES EN SUELOS URBANOS	PORCENTAJE	80	55
TRAMITACIÓN DE SOLICITUDES DE PAGO DE CANON DE URBANIZACIÓN	PORCENTAJE	95	100
CONSULTAS E INFORMES URBANÍSTICOS	PORCENTAJE	90	100
VIAS DE APREMIO	PORCENTAJE	95	67

3. DESARROLLO DE LA GESTIÓN DE LOS ÁMBITOS PLANIFICADOS DE INICIATIVA PÚBLICA PARA AJUSTAR LA ESTRUCTURA DE LA PROPIEDAD AL PLANEAMIENTO, ASÍ COMO OBTENCIÓN DE SUELO DOTACIONAL.

La finalidad de las funciones asignadas al Servicio de Gestión de Suelo Público es la adquisición de suelo mediante expropiación para llevar a efecto las determinaciones del planeamiento urbanístico y obtener suelo para equipamientos, zonas verdes, viario o parcelas de vivienda protegida.

Todo ello se instrumenta, a través de los procedimientos previstos en la legislación de expropiación y urbanística, mediante la aprobación del correspondiente proyecto de expropiación y de la relación de titulares de bienes y derechos afectados, lo que determina la necesidad de ocupación y la formulación de las hojas de valoración municipal, ya sea la expropiación por tasación conjunta o individualizada.

El objetivo final es ejecutar el Plan General de Ordenación Urbana de Madrid o planeamiento de desarrollo, el cual contiene implícitamente la declaración de utilidad pública que permite iniciar la expropiación a fin de obtener el suelo necesario. Para cumplir con sus funciones, el Servicio de Gestión de Suelo Público tiene encomendada la realización de objetivos específicos y actividades

En lo referente al objetivo 03 de Desarrollo de la gestión de los ámbitos planificados de iniciativa pública para ajustar la estructura de la propiedad al planeamiento, así como obtención de suelo dotacional, su indicador es el Pago de justiprecios, intereses y sentencias en actuaciones integradas y aisladas, en concepto de expropiación que se mide en porcentaje y está referido al importe total de obligaciones de pago reconocidas y contabilizadas sobre el importe total del presupuesto definitivo, en un año. El resultado obtenido para este indicador en 2023 es del 99%

Analizando el resultado del indicador señalado se significa que prácticamente se han ejecutado todas las obligaciones de pago en 2023, superándose inclusive la estimación prevista, pues lo estimado era del 70%.

Para el cumplimiento del objetivo 03 de Desarrollo de la gestión de los ámbitos planificados de iniciativa pública para ajustar la estructura de la propiedad al planeamiento, así como obtención de suelo dotacional, se han realizado las siguientes actividades:

A) Obtención de suelo para dotaciones mediante intervención pública por expropiación.
B) Determinación y pago de justiprecios, intereses y sentencias, de bienes y derechos afectados de expropiación.
C) Adecuación y regularización física y jurídica del suelo.

A.- OBTENCIÓN DE SUELO PARA DOTACIONES MEDIANTE INTERVENCIÓN PÚBLICA POR EXPROPIACIÓN.

- Calle Butrón, 17 y 19: Superficie total 650 m2 de zona verde que se incorpora al Parque del Butrón. DM San Blas.
-Calle Alberdi (Paseo de la Dirección APR 06.02). Tres parcelas para equipamiento básico. Superficie total de 6.255 m2. DM Tetuán.
-Calle Alberdi, calle Sorgo y calle Isabel Serrano (Paseo de la Dirección APR 06.02). Zonas verdes: Superficie total de 1.287 m2. DM Tetuán.
-Calle Sorgo y calle Isabel Serrano (Paseo de la Dirección APR 06.02). Viarios de superficie total: 803m2. DM Tetuán.

OBJETIVOS / INDICADORES DE GESTIÓN

-Calle Carmen Bruguera y calle Amparo Usera. Una parcela para equipamiento de Servicios sociales y Bienestar social: Superficie de 2.273 m2. DM Usera.

B.- DETERMINACIÓN Y PAGO DE JUSTIPRECIOS, INTERESES Y SENTENCIAS, DE BIENES Y DERECHOS AFECTADOS DE EXPROPIACIÓN.

El presupuesto inicial en 2023 para obtención de suelo por expropiación fue de 2.646.684 euros, incluidos los intereses, pero para cumplir con las obligaciones de pago que fueron surgiendo a lo largo del ejercicio se aprobaron varias modificaciones presupuestarias, por lo que el presupuesto final fue de 46.849.464 euros. Finalmente, las obligaciones de pago que fueron contabilizadas ascendieron a 46.606.233 euros, lo que representa el 99% de las obligaciones de pago existentes, y que en su mayor parte son mutuos acuerdos alcanzados con las personas titulares, justiprecios fijados por el Jurado Territorial de Expropiación y sentencias en vía judicial, así como intereses de demora. Algunas de estas obligaciones de pago se corresponden con solicitudes de expropiación realizadas al amparo del artículo 94 de la Ley del Suelo de la Comunidad de Madrid que fueron estimadas por adecuarse al planeamiento urbanístico vigente. Con el reconocimiento de pago de las obligaciones existentes se ha superado ampliamente el objetivo previsto para 2023.

De las obligaciones de pago aprobadas y contabilizadas (46.606.233 euros) corresponde a inversión en adquisición de suelo la cantidad de 45.443.342 euros y el resto son intereses de demora.

OBLIGACIONES DE PAGO APROBADAS EN 2023:

En las aplicaciones 001/160/151.02/600.00 y 001/150/151.02/600.00 para Adquisición de suelo (de zonas verdes y viario), en aquellos PEP de actuaciones de expropiación, con un crédito definitivo de 16.318.239 euros se han ejecutado 16.308.280 euros, lo que supone un grado de ejecución del 99,9%.

En las aplicaciones 001/160/151.02/681.00 y 001/150/151.02/681.00 para Adquisición de suelo patrimonial (de equipamientos y actuaciones integradas), en aquellos PEP de actuaciones de expropiación, con un crédito definitivo de 29.355.846 euros se han ejecutado 29.135.062 euros, lo que supone un grado de ejecución del 99%.

En las aplicaciones 001/160/150.00/352.00 y 001/150/170.00/352.00 de Intereses de demora en el pago, artículo 57 de la Ley de Expropiación Forzosa, en aquellas actuaciones de expropiación, con un crédito definitivo de 1.147.466 euros se han ejecutado 1.142.404 euros, el 99,6%.

En la aplicación 001/160/150.00/359.00 y 001/150/170.00/359.00 para Intereses de demora en la fijación del justiprecio, del artículo 56 de la Ley de Expropiación Forzosa, en aquellas actuaciones de expropiación, con un crédito definitivo de 27.915 euros se han ejecutado 20.487 euros, el 73,4%.

C.- REGULARIZACIÓN Y ADECUACIÓN FÍSICA Y JURÍDICA DEL SUELO.

La adecuación y la regularización física y jurídica del suelo a las determinaciones del planeamiento urbanístico en la gestión por expropiación se realiza mediante la formalización de las correspondientes Actas de pago y ocupación para la adquisición de las fincas expropiadas por parte del Ayuntamiento de Madrid. Estas Actas se inscriben en los Registro de la Propiedad a nombre municipal y se remiten al Inventario de suelo del Ayuntamiento de Madrid para su registro y control.

Aquellas fincas expropiadas que además están incluidas en Unidades de Ejecución en las que el planeamiento urbanístico configura parcelas con usos específicos, con posterioridad a su inscripción a nombre municipal, estas fincas se tienen que adecuar en parcelas resultantes por medio de las operaciones de agrupación y segregación. Para su regularización, las parcelas resultantes se inscriben también a nombre municipal en los Registros de la Propiedad y en el Inventario de suelo del Ayuntamiento de Madrid, libres de cargas, de ocupantes y demolidas las edificaciones expropiadas que contengan.
Los expropiados pueden presentar solicitudes de reversión del bien que se les expropió cuando no se ha llevado a cabo o ha dejado de ser viable el fin que motivó la expropiación.

REGULARIZACIÓN DE PARCELAS RESULTANTES EN UNIDADES DE EJECUCIÓN DE EXPROPIACIÓN, INSCRITAS EN LOS REGISTROS DE LA PROPIEDAD E INVENTARIO DE SUELO MUNICIPAL:

OBJETIVOS / INDICADORES DE GESTIÓN

- Una parcela para uso residencial: superficie de 5.281,52 m2 y 18.715 m2 de edificabilidad.
- Cuatro parcelas para equipamientos básico: superficie total de 8.527,62 m2.
- Zonas verdes: superficie total de 1.287,45 m2.

REGULARIZACIÓN DE FINCAS EXPROPIADAS, INSCRITAS EN LOS REGISTROS DE LA PROPIEDAD Y EN EL INVENTARIO DE SUELO MUNICIPAL:

- La superficie de equipamientos regularizada con Actas de pago y ocupación asciende a 6.388 m2 de suelo.
- La superficie de zonas verdes regularizada con Actas de pago y ocupación asciende a 19.069 m2.
- La superficie de viario regularizada con Actas de pago y ocupación asciende a 20.986 m2.
- La superficie de residencial regularizada con Actas de pago y ocupación asciende a 28 m2 de suelo.
- La superficie de actuaciones integradas con Actas de pago y ocupación es de 43 m2 de suelo.

DESALOJOS REALIZADOS EN FINCAS EXPROPIADAS:Número de desalojos realizados: 4

En la calle Peironcely 10, Bajo 7 (Puente de Vallecas) el 7 de marzo de 2023 se realizó el desalojo de un inmueble con una superficie de 487 m2.

En la Avenida de Las Águilas, 16 A (Latina) el 15 de junio de 2023 se realizó el desalojo de una finca con una superficie de 442 m2.

En la calle Lago de Sanabria, 3 (Vicálvaro) el 31 de julio de 2023 se realizó el desalojo de una finca con una superficie de 92 m2.

En la calle Almortas, 3 (Tetuán) el 12 de septiembre de 2023 se realizó el desalojo de una finca con una superficie de 73 m2.

SOLICITUDES DE DEMOLICIÓN DE FINCAS EXPROPIADAS DIRIGIDAS A LOS SERVICIOS MUNICIPALES COMPETENTES:

Número de solicitudes de demolición de fincas expropiadas 3.

En la Avenida de Las Águilas, 16 A (Latina) el 15 de junio de 2023 se realizó la demolición de una finca con una superficie de 442 m2.

En la calle Lago de Sanabria, 3 (Vicálvaro) el 31 de julio de 2023 se realizó la demolición de una finca con una superficie de 92 m2.

En la calle Almortas, 3 (Tetuán) el 12 de septiembre de 2023 se realizó la demolición de una finca con una superficie de 73 m2.

SOLICITUDES DE REVERSIÓN LLEVADAS A EFECTO EN 2023:
Número de fincas revertidas: 3
Superficie total objeto de reversión: 540 m2
Total importe en concepto de precio de reversión: 173.480 euros.

INDICADOR	MAGNITUD	PREVISIÓN	REALIZADO
PAGO DE JUSTIP, INTERESES Y STCIAS EN ACTUACIONES INTEGRADAS Y AISLADAS	PORCENTAJE	70	99

CENTRO: 001 AYUNTAMIENTO DE MADRID

SECCIÓN: 160 DESARROLLO URBANO

PROGRAMA: 15103 EJECUCIÓN Y CONTROL DE LA EDIFICACIÓN

RESPONSABLE PROGRAMA: D.G. EDIFICACIÓN

MEMORIA GENERAL DEL PROGRAMA

La Dirección General de la Edificación se estructura en dos Subdirecciones Generales: la Subdirección General de Control de la Edificación y la Subdirección General de Licencias, a través de las cuales se regula y controla la actividad edificatoria, el cumplimiento del deber de conservación de los edificios de Madrid y se actúa subsidiariamente en caso necesario, fundamentalmente si surgen situaciones de riesgo.
La Subdirección General de Control de la Edificación es la responsable de desarrollar el Programa 151.03 "Ejecución y control de la edificación", asignado a la Dirección General de la Edificación.

La misión del Programa se centra en conseguir el mayor control sobre la seguridad de los edificios de la ciudad de Madrid, en aras a proporcionar una rehabilitación lo más ambiciosa posible del parque inmobiliario, y al mismo tiempo garantizar la seguridad constructiva de los edificios, todo ello destinado a evitar riesgos a las personas y los bienes.Para ello, se lleva a cabo un control mediante inspecciones e informes de los edificios con patologías estructurales y el control de las Inspecciones Técnicas de los Edificios y los informes de Evaluación de los Edificios.

SUBDIRECCIÓN GENERAL DE CONTROL DE LA EDIFICACIÓN

La Subdirección General de Control de la Edificación, organizada en cuatro Servicios, actúa sobre los siguientes objetivos generales:
- Tramitar y resolver los expedientes relativos a la conservación, rehabilitación y estado ruinoso de las edificaciones en los términos previstos en la Ordenanza sobre Conservación, Rehabilitación y Estado Ruinoso de la Edificaciones de 2011 (En lo sucesivo, OCRERE), sin perjuicio de las competencias atribuidas en esta materia a las Coordinaciones de los Distritos, así como de las correspondientes a la Comunidad de Madrid respecto a los edificios o construcciones catalogados o declarados de interés histórico-artístico.

- Servicio de Guardia los 365 días del año formado por personal técnico de esta subdirección general, para las emergencias de Madrid.

-Restauración de la legalidad urbanística: precintos; clausuras; órdenes de legalización; demoliciones; órdenes de ejecución; y ejecuciones subsidiarias.

- Establecimiento de criterios generales en materia de disciplina urbanística para toda la ciudad de Madrid, en coordinación con los distintos Servicios de Inspección Urbanística del Ayuntamiento, en materias puntuales como prevención de asentamientos ilegales y otras.

- Gestionar la Inspección Técnica de Edificios, de acuerdo con las determinaciones de la OCRERE.

- Gestionar el Informe de Evaluación de Edificios conforme al Decreto 103/2016, de 24 de octubre, del Consejo de Gobierno de la Comunidad de Madrid.

- Ofrecer a la ciudadanía, tanto desde la sede electrónica del Ayuntamiento, como a través de la emisión de certificados y contestación a las consultas que se realicen, la información que consta en el Registro de Edificios y Construcciones, creado según lo previsto en el artículo 4 de la OCRERE, en especial en lo concerniente a: las inspecciones técnicas realizadas o pendientes de realizar; las órdenes de ejecución de obras; las multas coercitivas por el incumplimiento de las obligaciones fijadas en la Ordenanza; la acreditación de la subsanación de las deficiencias detectadas en las inspecciones; el incumplimiento del deber de conservación; las declaraciones de situación legal de ruina urbanística y de ruina física inminente; etc.

MEMORIA GENERAL DEL PROGRAMA

- Tramitar las medidas previstas en la OCRERE ante el incumplimiento por los propietarios de los edificios de la obligación de presentar la inspección periódica: multas coercitivas, imposición de sanciones y, en último extremo, realización de la inspección de manera subsidiaria.

Entre los objetivos particulares:
Disposición del Servicio de Guardia de Control y Conservación para actuar en casos singulares, grandes emergencias, en coordinación con actuaciones del resto del Ayuntamiento, cuando así es preciso.

La adopción de medidas de seguridad y reparaciones urgentes en edificios municipales y espacios públicos.

Desmontaje de micro poblados que se detectan en núcleos aislados de los distritos de Chamartín, Tetuán, Moratalaz, Villaverde y otros.

Ejecución de las previsiones contenidas en la Ley de la Comunidad de Madrid 2/2011, de 15 de marzo, de Cañada Real Galiana. Colaboración con Fuerzas y Cuerpos de Seguridad para la demolición de construcciones ilegales en suelo público que se destinen a actividades delictivas, principalmente relacionadas con el tráfico de drogas, en coordinación con el Comisionado nombrado al efecto.

Tramitación de los expedientes relativos a inspecciones desfavorables por daños estructurales provenientes del Servicio de Inspección de Edificios.

SUBDIRECCIÓN GENERAL DE LICENCIAS
En lo que se refiere a la Subdirección General de Licencias, según el análisis competencial y de gestión atribuidos, esta Subdirección General cuenta en su estructura con cuatro Servicios: el Servicio de Licencias, el Servicio de Actuaciones en Inmuebles Catalogados, el Servicio Jurídico y el Servicio de Seguridad y Proyectos Prestacionales. La Subdirección General de Licencias colabora en la ejecución de este programa llevando a cabo la regulación y control de la actividad edificatoria.

Una vez aprobada la Ordenanza 6/2022 de Licencias y Declaraciones Responsables Urbanísticas del Ayuntamiento de Madrid, la Subdirección General de Licencias ha trabajado en la implantación de los nuevos procedimientos, que tienen como objetivo la simplificación administrativa reduciendo los supuestos sujetos a licencia y potencia la declaración responsable que pasa a ser el medio de intervención más utilizado en obras en las edificaciones y actividades. También se ha agilizado el inicio de la edificación con la implantación del nuevo procedimiento denominado Licencia Básica.

El objetivo general sobre el que actúa la Subdirección General de Licencias es el de intervenir y controlar eficazmente los actos de usos de suelo, construcción y edificación de los particulares y de las Administraciones Públicas. La regulación se realiza de la siguiente forma:

- Contestación de consultas sobre normativa urbanística, de los tres tipos previstos en la Ordenanza 6/2022: consultas urbanísticas comunes, consultas urbanísticas especiales y consultas urbanísticas sobre proyectos con soluciones prestacionales, formuladas por los ciudadanos.

- La emisión de cédulas urbanísticas sobre las condiciones urbanísticas de las parcelas que garanticen el servicio de información urbanística a los ciudadanos.

- Concesión de alineaciones oficiales.

- Informes y tramitación de licencias urbanísticas que permitan realizar actos de usos del suelo y edificación, así como la construcción e implantación de actividades, formuladas tanto por particulares como por las Administraciones Públicas, incluyendo la licencia básica prevista como novedad en la Ordenanza 6/2022 de Licencias y Declaraciones Responsables Urbanísticas del Ayuntamiento de Madrid.

- Informes y tramitación de actos de comprobación de primera ocupación y funcionamiento según la ordenanza 6/2022, mediante licencias de primera ocupación y funcionamiento para actividades y mediante declaración responsable de primera ocupación y funcionamiento para los actos de uso del suelo y edificación según establece la Ley del Suelo de la Comunidad de Madrid.

- Verificación y control de los restantes tipos de declaraciones responsables sobre actuaciones urbanísticas previstas en la ordenanza 6/2022 y en la normativa urbanística.

MEMORIA GENERAL DEL PROGRAMA

- Tramitación y otorgamiento de otras modalidades de licencias previstas en la ordenanza 6/2022 y en la normativa urbanística, tales como la licencia básica, licencias para usos y obras de naturaleza provisional y licencias para actividades temporales.

- Tramitación de informes de viabilidad urbanística solicitadas por el procedimiento de urgencia por las distintas Administraciones Públicas previstos en el art. 163 de la ley del Suelo de la Comunidad de Madrid y en la D.A. 10ª del Texto Refundido de la Ley del Suelo y Rehabilitación urbana Estatal.

- Coordinación y supervisión de las materias análogas tramitadas por los Distritos Municipales.

GRADO DE EJECUCIÓN DEL PROGRAMA:

El crédito definitivo del programa de gasto 151.03 ha ascendido a 19.880.344 euros, habiéndose reconocido obligaciones por importe de 15.117.118 (el 76%) que, atendiendo a la clasificación económica del Presupuesto por capítulos, ha registrado la siguiente ejecución: en el capítulo 1, gastos de personal, con un crédito definitivo de 13.851.692 euros, se ha ejecutado el 94,6 por 100. En el capítulo 2, gastos en bienes corrientes y servicios, de 5.676.014 euros se ha alcanzado una ejecución del 30%. En el capítulo 6, inversiones reales, de 352.637 euros se ha ejecutado el 82,7%.

OBJETIVOS / INDICADORES DE GESTIÓN

1. TRAMITACIÓN DE EXPEDIENTES PROCEDENTES DE ACTAS DE INSPECCIÓN TÉCNICA DE EDIFICIOS, DE DENUNCIAS DE PARTICULARES Y DE OTROS ÓRGANOS DEL AYUNTAMIENTO, CON DAÑOS QUE AFECTAN A LA SEGURIDAD ESTRUCTURAL DE EDIFICIOS Y CONSTRUCCIONES.

A. Derivadas de expedientes en tramitación, denuncias y solicitudes de otros Órganos Municipales, se han realizado 1.026 inspecciones.

B. Se han emitido 2.416 informes técnicos.

C. Se han abierto 235 expedientes por Actas Desfavorables de ITE e IEE por daños estructurales. Este dato se reduce respecto de los 470 expedientes totales iniciados, dado que este es el número global de expedientes incluyendo los derivados de denuncias de particulares y otros órganos municipales. Del total de expedientes de ITE e IEE recibidos, algunos no derivan en el inicio de actuaciones por no afectar los daños a la seguridad estructural o porque se integran en expedientes que ya están en tramitación en el Servicio. No se ha alcanzado la previsión inicial de 650 expedientes, dado que el porcentaje de expedientes de ITE/IEE con daños estructurales se ha reducido respecto al 2021 y no se aprobó la reducción prevista en el proyecto de presupuestos del 2023.

D. Se han realizado 131 inspecciones periódicas, en la campaña de control y prevención de riesgos estructurales en los edificios construidos con anterioridad al año 1970. Este número se ve significativamente reducido respecto al año 2022, dada la finalización de la campaña en mayo de 2023.

E. Se han realizado 530 propuestas de resolución de órdenes de ejecución o adopción de medidas de seguridad.

F. Se han informado 1458 escritos y 27 recursos.

G. Se han iniciado 30 expedientes de actuaciones en ejecución subsidiaria y se han dado 2.798 informaciones a particulares.

INDICADOR	MAGNITUD	PREVISIÓN	REALIZADO
EXPEDIENTES PROCEDENTES DE ACTAS DE INSPECCIÓN TÉCNICA DE EDIFICIOS E INFORMES DE EVALUACIÓN DE EDIFICIOS	NÚMERO	650	470

2. OBRAS EN ACTUACIÓN INMEDIATA, OBRAS EN EJECUCIÓN SUBSIDIARIA Y OBRAS EN EDIFICIOS MUNICIPALES.

A. Se han realizado 123 informes y propuestas de actuación de adopción de medidas de seguridad y chequeos.

B. No se han realizado obras de reparación en Ejecución Subsidiaria. Únicamente las citadas

OBJETIVOS / INDICADORES DE GESTIÓN

actuaciones para la adopción de medidas de seguridad.

C. No se han realizado propuestas de resolución de obras de reparación en Ejecución Subsidiaria.

D. Se han redactado 4 proyectos de obras.

E. Se ha realizado la Dirección facultativa de 34 obras.

F. Control económico de las obras y elaboración y tramitación de las certificaciones. Se han tramitado un total de 34 contratos de obras, habiéndose tramitado un total de 69 certificaciones.

G. Se han realizado 34 Informes de finalización de obras.

H. Se han contestado 27 recursos.

I. Se ha intervenido en Actuación Inmediata en 23 ocasiones, en casos en que las circunstancias de riesgo no permiten la tramitación previa de la resolución correspondiente.

J. Se han realizado 3 propuestas de ejecución de medidas de seguridad y consolidaciones urgentes en edificios municipales.

La disminución en la cuantificación de casi todos los indicadores manifiesta el dato positivo de una reducción en las necesidades de ejecución de obras en las edificaciones por patologías estructurales, respecto de las previsiones iniciales, lo que deriva de la tendencia a la baja en otros objetivos relacionados, como el relativo al número de expedientes nuevos por Actas Desfavorables por daños estructurales.

INDICADOR	MAGNITUD	PREVISIÓN	REALIZADO
OBRAS EN EJECUCIÓN SUBSIDIARIA	NÚMERO	40	8
OBRAS EN ACTUACIÓN INMEDIATA	NÚMERO	45	23
OBRAS EN EDIFICIOS MUNICIPALES Y OTRAS ACTUACIONES	NÚMERO	10	3

3. SERVICIO DE GUARDIA DE CONTROL DE LA EDIFICACIÓN 365 DÍAS AL AÑO, 24 HORAS AL DÍA, PARA LAS EMERGENCIAS QUE AFECTAN A LA SEGURIDAD ESTRUCTURAL DE EDIFICIOS Y CONSTRUCCIONES.

Intervención del Servicio de Guardia de Control de la Edificación en turno permanente, para atender cualquier emergencia que surja en la ciudad, incluyendo atentados terroristas y desastres naturales, en dónde las circunstancias de colapso estructural precisen de la actuación del Servicio.

Se confirma una menor incidencia de las emergencias por patologías estructurales en la ciudad y se consolida la tendencia a la baja manifestada en los indicadores de los objetivos precedentes.

El Servicio de Guardia está conectado con el resto de los Servicios de Emergencias de la ciudad y con las Empresas adjudicatarias, con disposición plena para actuar en cualquier momento adoptando las medidas de seguridad, consolidaciones, demoliciones o desalojos que se determinen por los componentes del Servicio.

INDICADOR	MAGNITUD	PREVISIÓN	REALIZADO
INTERVENCIONES EN EMERGENCIAS	NÚMERO	75	56

4. REGULACIÓN Y CONTROL DE LA ACTIVIDAD URBANÍSTICA. PROTECCIÓN Y RESTAURACIÓN DE LA LEGALIDAD URBANÍSTICA.

A. Restauración de la legalidad urbanística. Se han adoptado las siguientes resoluciones de restauración de la legalidad urbanística:
- Órdenes de paralización de obras: 57
- Órdenes de precinto de obra: 14
- Órdenes de legalización de obras: 114
- Órdenes de demolición: 165
- Ordenes de cese de actividad: 25
- Órdenes de clausura: 4

B. Ejecución subsidiaria derivada de expedientes de restablecimiento de la legalidad urbanística (Multas

OBJETIVOS / INDICADORES DE GESTIÓN

coercitivas, Órdenes de ejecución subsidiaria)
- Expedientes de ejecución subsidiaria: 38
- Multas coercitivas por incumplimiento demolición: 89

C. Desmontaje de poblados marginales y de núcleos chabolistas en colaboración con los Servicios Sociales Municipales.
Las intervenciones en materia de prevención y erradicación de asentamientos ilegales se han realizado principalmente en los siguientes ámbitos de actuación:

- Actuaciones en los llamados "microasentamientos" o pequeños poblados de entre una y tres chabolas que normalmente se ubican en zonas públicas y espacios libres. Tras las operaciones de desmantelamiento de los grandes núcleos chabolistas llevadas a cabo entre 2008 y 2011 el único poblado chabolista de gran entidad que permanece actualmente es el de la Cañada Real, actualmente en proceso de desmantelamiento como indicaremos más adelante.

-El Servicio de Disciplina Urbanística ha incrementado las actuaciones en los distritos limítrofes con la M-30 (Chamartín, Hortaleza, Ciudad Lineal, Moratalaz, Puente de Ventas, Arganzuela) y también en la zona Norte (Tetuán, Fuencarral). Son especialmente problemáticas las áreas situadas en las inmediaciones de la Estación de Chamartín y los descampados existentes en la futura prolongación de la Castellana, donde en ocasiones se reproducen los asentamientos que han sido demolidos.

- Actuaciones en distritos periféricos, especialmente Villa de Vallecas y Villaverde, pero también otros como Carabanchel. Debemos destacar la actuación constante en el polígono industrial de Villaverde, donde se desalojan y demuelen de forma casi inmediata los asentamientos relacionados con actividades de tráfico de drogas y prostitución callejera.

-En la Cañada Real se interviene principalmente en el sector 6 (Villa de Vallecas) que es el que presenta mayor población en riesgo de exclusión social. En este sentido la Comunidad de Madrid y el Ayuntamiento están ejecutando las previsiones de los convenios celebrados al efecto para el realojamiento de las familias en los tramos comprendidos entre la incineradora de Valdemingómez y el límite con el término municipal de Getafe.
También se está interviniendo en el derribo de aquellas construcciones que son objeto de intervenciones policiales y judiciales por estar utilizándose para actividades delictivas (cultivo y tráfico de drogas, robo y desguace de vehículos etc.).

En 2023 el número de chabolas o infraviviendas demolidas por el Servicio de Disciplina Urbanística ha sido de 248.

Se ha actuado y demolido construcciones en los siguientes distritos: Arganzuela:6, Chamartín:32, Tetuán:14,Fuencarral - El Pardo:1,Carabanchel:9,Ciudad Lineal:3,Villa De Vallecas:109,Vicálvaro: 7,Villaverde:51,San Blas - Canillejas:2, Moratalaz:6,Moncloa-Aravaca:6,La Latina:2.

D. Expedientes sancionadores derivados de infracciones urbanísticas, estaba previsto el inicio de 100 expedientes sancionadores y finalmente, se han incoado 105 y se han resuelto 110.

INDICADOR	MAGNITUD	PREVISIÓN	REALIZADO
ÓRDENES DE RESTABLECIMIENTO LEGALIDAD URBANÍSTICA	NÚMERO	350	415
EXPEDIENTES DE EJECUCION SUBSIDIARIA	NÚMERO	40	38
DEMOLICIÓN DE CHABOLAS E INFRAVIVIENDAS Y RESTOS DE DEMOLICIONES EN EJECUCIÓN SUBSIDIARIA	NÚMERO	100	248
EXPEDIENTES SANCIONADORES POR INFRACCION URBANÍSTICA	NÚMERO	100	105

5. INFORMES EN EXPEDIENTES CONTRADICTORIOS DE RUINA.

A. Apertura de 3 Expedientes Contradictorios de Ruina, a la vista de las solicitudes de particulares o de oficio, requiriendo el aporte de documentación según la Ordenanza sobre el Conservación, Rehabilitación y estado Ruinoso de la Edificaciones.

B. Se han realizado 3 inspecciones en edificios con expediente contradictorio de ruina para levantamiento de planos, mediciones, valoraciones y emisión de dictámenes.

C. Se han realizado 2 propuestas de resolución en expedientes contradictorios de ruina.

OBJETIVOS / INDICADORES DE GESTIÓN

D. Se han declarado 18 ruinas físicas inminentes parciales o totales.

Se han contestado 2 recursos relativos a fincas declaradas en estado de ruina o ruina inminente.

INDICADOR	MAGNITUD	PREVISIÓN	REALIZADO
EXPEDIENTES CONTRADICTORIOS DE RUINA INICIADOS	NÚMERO	5	3
DECLARACIÓN DE EDIFICIOS EN RUINA	NÚMERO	5	2
DECLARACIÓN DE RUINA INMINENTE	NÚMERO	15	18

6. INFORMACIÓN A LA CIUDADANIA SOBRE LOS EXPEDIENTES RELACIONADOS CON EL DEBER DE CONSERVACIÓN QUE CONSTAN EN EL REGISTRO DE EDIFICIOS Y CONSTRUCCIONES.

A. Mantenimiento y actualización continua de la Base de Datos del Registro de Edificios y Construcciones (REC) con todas aquellas actuaciones que forman parte de la conservación del inmueble. Se han realizado varias solicitudes de actualización al personal del IAM para que la información que se vuelca en el REC se muestre correctamente.

B. Comprobación y seguimiento de datos. Para ello, se ha contactado con los Distritos y con el Servicio de Control y Conservación para rectificar o completar aquellos datos de expedientes tramitados por dichas dependencias que se han detectado como incorrectos o insuficientes.

C. Recepción de solicitudes de informe desde la WEB o por registro, correo electrónico, vía telefónica, etc. Por los diversos canales se han recibido 1629 solicitudes de informe/certificado de los datos del Registro de Edificios y Construcciones. Además, se han recibido por correo electrónico 1.339 consultas sobre el procedimiento de ITE/IEE o sobre expedientes concretos.

D. Realización del informe con los datos obrantes en el Registro y remisión al interesado por las vías legalmente establecidas. De las solicitudes indicadas en el punto anterior, sólo se ha abonado la tasa correspondiente a 41 solicitudes, que son de las que se ha enviado al solicitante el informe/certificado correspondiente.

El indicador refleja una disminución en el número de certificados emitidos, debido a una menor solicitud por parte de los particulares, respecto a las previsiones iniciales.

INDICADOR	MAGNITUD	PREVISIÓN	REALIZADO
INFORMES EMITIDOS VÍA TELEMÁTICA	NÚMERO	50	41

7. CONTROL DE LA INSPECCIÓN TÉCNICA PERIÓDICA DE LOS EDIFICIOS (ITE E IEE) Y DE LAS ACTUACIONES POR EL INCUMPLIMIENTO EN SU PRESENTACIÓN.

A. Recepción y registro de las actas de ITE e Informes de Evaluación de Edificios (IEE) que se han aportado. Se han realizado 4.245 registros y recepción de Actas de ITE aportadas. Asimismo, se han recibido 6.173 Informes de Evaluación de Edificios: 590 IEE complementarios a una ITE en vigor y 5.583 IEE "completos" (con una valoración actualizada del estado de conservación del edificio).

El dato global de Actas de ITE e IEE recibidos en 2023 es de 10.418 documentos.

B. Comprobación de la documentación. Se ha comprobado la documentación de 7.847 expedientes dados de alta.

C. Inscripción en el Registro de Edificios y Construcciones de las actas de ITE/IEE presentados. Correspondientes a la obligación de 2023 y anteriores, se han inscrito en el Registro de Edificios y Construcciones 3.577 expedientes de ITE: 3.103 Favorables y 474 Desfavorables, Se han dado de alta 4.280 expedientes relativos a Informes de Evaluación de Edificios (IEE): 1.080 IEE complementarios a una ITE en vigor y 3.200 correspondientes a IEE "completos" (con una valoración actualizada del estado de conservación del edificio), de los cuales 2.028 fueron favorables y 1.172 desfavorables.

D. Remisión de las Actas de ITE/IEE desfavorables con daños no estructurales a cada Junta Municipal o al Servicio de Control y Conservación, si los daños son estructurales. Se ha remitido copia de 1.725 expedientes Desfavorables a las distintas Juntas Municipales y 227 al Servicio.

OBJETIVOS / INDICADORES DE GESTIÓN

E. Imposición de multas coercitivas e inicio de expedientes sancionadores por el incumplimiento de la obligación de presentar la inspección periódica. Desde el Departamento Técnico de Inspección de Edificios se han remitido al Departamento Jurídico del Servicio de Inspección de Edificios la documentación relativa a 1.446 direcciones para la imposición de multas coercitivas y/o sanciones por incumplimiento en la obligación de presentar la ITE o el IEE. Se han iniciado en dicho Departamento Jurídico 192 expedientes de multas coercitivas. El incumplimiento en la previsión se debe a la dificultad en notificar por correo certificado a los propietarios incumplidores de la obligación. Tarea que conlleva una importante labor de investigación previa y la reiteración de notificaciones hasta que se realicen con todas las garantías. Todos los recursos interpuestos contra las multas coercitivas se han desestimado.

F. Tramitación de los expedientes conducentes a la realización de la ITE en ejecución subsidiaria. Se han iniciado 43 nuevos expedientes. De los expedientes iniciados en anteriores anualidades, una vez obtenido el preceptivo crédito presupuestario, y en cumplimiento del Acuerdo Marco que permite la realización subsidiaria de inspecciones, se han formalizado 2 contratos basados. De los edificios en los que ha sido posible el acceso se han hecho efectivas 24 inspecciones subsidiarias, iniciándose los trámites para conseguir la autorización judicial en el resto.

G. Archivo de expedientes de ITE/IEE, tanto de los de dictamen favorable como de aquellos con dictamen inicial desfavorable una vez acreditada la subsanación de las deficiencias detectadas o la existencia de una orden de ejecución cargada en el Registro de Edificios y Construcciones. Archivo de expedientes de ITE/IEE: se han enviado al archivo un total de 13.221 expedientes de ITE, 11.263 favorables y 1.958 desfavorables, y 4.950 expedientes de IEE, 1320 complementarios a una ITE en vigor y 3.630 correspondientes a IEE "completos" (2.135 favorables y 1.495 desfavorables). El dato global de expedientes de ITE e IEE archivados en 2023 es de 18.171 documentos.

INDICADOR	MAGNITUD	PREVISIÓN	REALIZADO
EXPEDIENTES DE NUEVA CREACIÓN POR ACTAS DE ITE-IEE	NÚMERO	7000	7847
EXPEDIENTES POR INSPECCIÓN SUBSIDIARIA DE ACTAS ITE-IEE	NÚMERO	100	43
EXPEDIENTES DE MULTAS COERCITIVAS POR INCUMPLIMIENTO EN LA PRESENTACIÓN DE LA ITE	NÚMERO	500	192

8. INTERVENIR Y CONTROLAR EFICAZMENTE LOS ACTOS DE USOS DE SUELO, CONSTRUCCIÓN Y EDIFICACIÓN DE LOS PARTICULARES.

Se han llevado a cabo las siguientes actividades para la consecución del objetivo:

A. Tramitación y otorgamiento de licencias que permitan realizar usos del suelo y obras de edificación, así como la construcción e implantación de actividades. En tanto se implanta la tramitación electrónica en la totalidad de los expedientes coexisten los dos sistemas, el tradicional y el electrónico.

B. Tramitación de declaraciones responsables que legitimen el funcionamiento o primera ocupación de edificaciones en el supuesto en el que sea necesario de acuerdo con la Ley del Suelo de la Comunidad de Madrid y la Ordenanza de Licencias y Declaraciones Responsables Urbanísticas del Ayuntamiento de Madrid.

C. Verificación y control de otras declaraciones responsables formuladas en los casos previstos por la normativa urbanística y por la Ordenanza 6/2022 de Licencias y Declaraciones Responsables Urbanísticas del Ayuntamiento de Madrid.

D. Tramitación y otorgamiento de las demás licencias exigidas por la normativa urbanística de licencias en los supuestos por ella previstos.

E. Contestación de consultas sobre normativa urbanística e informes.

F. Emisión de cédulas urbanísticas y alineaciones oficiales.

G. Contestación a Consultas sobre proyectos Prestacionales.

H. Control de Obras en Ejecución autorizadas mediante Licencias.

I. Informes de viabilidad Urbanística de actuaciones promovidas por Administraciones Públicas.

OBJETIVOS / INDICADORES DE GESTIÓN

J. Expedientes de información a particulares.

La aprobación por el Pleno de 26 de abril de 2022 de la Ordenanza 6/2022 de Licencias y Declaraciones Responsables Urbanísticas del Ayuntamiento de Madrid y su entrada en vigor en junio de 2022, ha modificado los medios de intervención urbanística, por lo que los previstos en los indicadores no están actualizados al haberse prorrogado el presupuesto. Se potencia la declaración responsable que pasa a ser el medio de intervención más utilizado en obras en las edificaciones y actividades. Se elimina en esta ordenanza la declaración responsable de inicio de obras, que pasa a ser una mera comunicación, por lo que este indicador ya no tiene contenido.

En cuanto al indicador de licencias urbanísticas, se han computado las licencias resueltas en 2023 diferenciando las que han tenido tramitación en expediente totalmente electrónico, y frente a lo previsto en el indicador, en el cómputo de resoluciones de esta anualidad son mayores las resoluciones de estos expedientes electrónicos (391 solicitudes de expedientes electrónicos frente a 113 en formato tradicional), lo que pone de manifiesto el avance tan importante que se ha dado en la tramitación electrónica y digitalización.

INDICADOR	MAGNITUD	PREVISIÓN	REALIZADO
LICENCIAS URBANÍSTICAS (OBRAS Y ACTIVIDADES)	NÚMERO	500	504
LICENCIAS URBANÍSTICAS CON TRAMITACIÓN TRADICIONAL Y FIRMA DE INFORMES Y RESOLUCIÓN ELECTRÓNICA	NÚMERO	375	113
LICENCIAS URBANÍSTICAS CON TRAMITACIÓN ÍNTEGRAMENTE ELECTRÓNICA	NÚMERO	125	391
DECLARACIONES RESPONSABLES DE PRIMERA OCUPACIÓN Y FUNCIONAMIENTO	NÚMERO	300	283
DECLARACIONES RESPONSABLES DE INICIO DE OBRA	NÚMERO	350	0
OTRAS DECLARACIONES RESPONSABLES	NÚMERO	450	219
CONSULTAS URBANÍSTICAS	NÚMERO	80	145
EXPEDIENTES DE CONTROL DE OBRAS EN EJECUCIÓN	NÚMERO	300	252
INFORMES DE VIABILIDAD URBANÍSTICA	NÚMERO	60	76
DEVOLUCIONES DE FIANZA	NÚMERO	200	684
EXPEDIENTES DE INFORMACIÓN A PARTICULARES	NÚMERO	110	202
CÉDULAS URBANÍSTICAS	NÚMERO	400	336
ALINEACIONES OFICIALES	NÚMERO	300	259

PRESUPUESTO GENERAL DEL AYUNTAMIENTO DE MADRID 2023

MEMORIA DE CUMPLIMIENTO DE OBJETIVOS

CENTRO: 001 AYUNTAMIENTO DE MADRID

SECCIÓN: 160 DESARROLLO URBANO

PROGRAMA: 15104 ESTRATEGIA URBANA

RESPONSABLE PROGRAMA: D.G. PLANIFICACIÓN ESTRATÉGICA

MEMORIA GENERAL DEL PROGRAMA

El Real Decreto de 17 de junio de 2023, estableció una nueva estructura administrativa del Ayuntamiento de Madrid, dando lugar a la correspondiente reorganización administrativa, que ha afectado a este programa presupuestario, dependiendo finalmente de la nueva Sección 150 "Urbanismo, Medio Ambiente y Movilidad" (antes 160 "Desarrollo Urbano"). Esta adaptación en el Presupuesto de 2023 en nada altera los objetivos programados en el presupuesto inicial.

Los principales servicios que se han prestado, en el marco de este programa, son la redacción de estrategias y sus correspondientes instrumentos, con el objetivo de participar en la transformación urbana, y la generación de productos cartográficos y sistemas de información urbanística como nuevas formas de gestión municipal más eficientes y transparentes.

Las líneas fundamentales que definen la ejecución del programa en el ejercicio 2023 son:

- Planificar actuaciones de revitalización y regeneración urbana.

- Promoción de la difusión cultural y el conocimiento en relación con el urbanismo desde la perspectiva del Ayuntamiento de Madrid.

- Producción cartográfica municipal, a través del contrato Servicios de fotogrametría, cartografía y topografía y del contrato Servicios de teledetección a partir de imágenes de satélite.

En este año 2023, las actividades llevadas a cabo han tenido como objetivo:

- Tramitar y elaborar los distintos planes especiales destinados a mejorar la ordenación de redes públicas, los estudios de análisis y diagnóstico preparatorios de nuevos planes urbanísticos para áreas de oportunidad definidas en la estrategia urbana, y llevar a cabo estudios de carácter sectorial sobre materias específicas para profundizar en el conocimiento de determinadas dinámicas urbanas.

- Continuar con la tramitación de los cinco Planes Estratégicos, encaminados a la generación de una infraestructura verde en la ciudad a través del proyecto Bosque Metropolitano, desarrollando las ideas ganadoras del concurso internacional a través de la redacción de proyectos de ejecución y planes especiales de protección y mejora de la infraestructura verde.

- Impulsar la difusión y la cooperación institucional en el ámbito de la planificación estratégica en lo concerniente al urbanismo y su relación con el medio ambiente y la movilidad, promoviendo el conocimiento por parte de la ciudadanía y el conjunto de actores de los diferentes proyectos y actuaciones que está desarrollando el Ayuntamiento de Madrid, al mismo tiempo que se generan alianzas para el adecuado desarrollo de los mismos.

- Avanzar en la definición y desarrollo de sistemas de información urbanística y de cartografía municipal integrándolos en la plataforma única digital de Geoportal.

OBJETIVOS / INDICADORES DE GESTIÓN

1. PLANIFICACIÓN DE ACTUACIONES DE REGENERACIÓN Y REVITALIZACIÓN URBANA.

Durante el año 2023 se han realizado las siguientes tareas:

OBJETIVOS / INDICADORES DE GESTIÓN

Cuatro planes especiales de mejora de redes públicas ligadas a estrategias: Plan Especial de Campus Sur UPM Vallecas Reinventing Cities, Plan Especial Plaza Lucero, Plan Especial de la Duquesa de Osuna y Plan Especial Protección de Cerro Almodóvar. Además de estudios correspondientes a la preparación de planes de áreas de oportunidad.

Varios instrumentos incorporados en los cinco contratos negociados derivados de las ideas ganadoras del concurso internacional a través de la redacción de proyectos de ejecución en el marco de los planes especiales de protección y mejora de la infraestructura verde (Bosque Metropolitano). A destacar: el proyecto de ejecución del equipamiento de la Granja Experimental (Lote 1), anteproyecto Nueva Centralidad Este (Lote 2), proyecto forestal viveros (Lote 3), anteproyecto forestal arroyo de la Gavia (Lote 4) y Proyecto construcción ecoducto (Lote 5).

Varios estudios sectoriales relativos a diversas materias vinculadas a la planificación estratégica, se trata de actuaciones orientadas a la revitalización y regeneración urbana: Madrid Industrial Patrimonio arquitectónico (4 áreas), Madrid Ciudad 15 minutos Fase 1 y 2, activación PMS Dotacional en Áreas Industriales: Villaverde, Carabanchel y Vicálvaro, activación PMS Residencial Área de Oportunidad Carabanchel, de cumplimiento de objetivos sostenibilidad CLESA, de delimitación Usos y Espacios Ferroviarios en Vicálvaro y Villaverde, encuesta Espacio público en barrios de desarrollo reciente DECIDE MADRID o la actualización Diagnóstico Plan Especial Alojamiento Turístico.

INDICADOR	MAGNITUD	PREVISIÓN	REALIZADO
PLANES DE ÁREAS DE OPORTUNIDAD, DE MEJORA DE REDES PÚBLICAS LIGADOS A ESTRATEGIAS	NÚMERO	6	4
EJECUCIÓN PROGRAMAS ESTRATÉGICOS: REDENSIFICACIÓN BARRIOS, BOSQUE METROPOLITANO, BARRIOS PRODUCTORES Y ESTRATEGIA URB.	NÚMERO	4	10
ESTUDIOS SECTORIALES	NÚMERO	5	9

2. PROMOCIÓN DE LA DIFUSIÓN CULTURAL Y CONOCIMIENTO EN RELACIÓN AL URBANISMO Y LA ARQUITECTURA DESDE LA PERSPECTIVA DEL AYUNTAMIENTO DE MADRID.

En el año 2023, se han realizado las siguientes publicaciones, mediante contratos basados en el acuerdo marco para el suministro de artículos de imprenta y artes gráficas con destino a los centros del Ayuntamiento de Madrid y sus organismos autónomos:

Segunda edición del cómic educativo Bosque Metropolitano, en busca del tesoro de Madrid, de 48 páginas, con una tirada de 10.000 ejemplares.

Mapa póster educativo del Bosque Metropolitano, con una tirada de 12.000 ejemplares.

Tríptico del proyecto «Recuperación del ecosistema fluvial Manzanares-Gavia-Bulera. Infraestructura verde y azul Bosque Metropolitano de Madrid», con una tirada de 5.100 ejemplares.
A continuación, se recogen las actuaciones más destacadas de difusión y divulgación con implicación económica en el ejercicio 2023:

Primeras jornadas técnicas sobre el Bosque Metropolitano, celebradas los días 24 y 25 de enero del 2023, en el Auditorio Caja de Música del Centro Cultural CentroCentro del Palacio de Cibeles, que tuvieron carácter presencial y virtual.

Instalación de un corpóreo interactivo que representa los valores del Bosque Metropolitano con un QR para ofrecer información del proyecto.

Quinta jornada de Geodatos donde se han dado a conocer los últimos avances en materia de geoinformación municipal (cartografía, modelo 3D, callejero, archivo fotográfico, cartoteca, etc.) todo ello con objeto de dar respuesta a la creciente demanda de acceso a la información.

Participación en la feria inmobiliaria The District organizado en Fira de Barcelona entre el 20 y el 22 de septiembre de 2022, con un stand del Ayuntamiento de Madrid y una presentación.

Participación en el salón del cómic Madrid Cómic Pop Up organizado en IFEMA entre el 3 y el 5 de noviembre de 2023, con un stand del Ayuntamiento de Madrid y una presentación.

Diseño, contratación del suministro y distribución de material promocional y educativo del Bosque

OBJETIVOS / INDICADORES DE GESTIÓN

Metropolitano: 2.000 cuadernos, 500 blocs de notas, 8.305 mochilas de tela y 4 vinilos enrollables. Además de la producción de material que acompaña a las actuaciones pedagógicas: 7 personajes del cómic y 8 unidades del juego de la conectividad del Bosque Metropolitano y la producción de vídeos divulgativos y del proyecto Recuperación del ecosistema fluvial Manzanares-Gavia-Bulera. Infraestructura verde y azul Bosque Metropolitano de Madrid.
Por último, esta Dirección General en 2023 en lo que se refiere al indicador concursos, ha sido miembro promotor, en la decimoséptima edición del Concurso Internacional EUROPAN 17, anunciándose los proyectos ganadores el 4 de diciembre de 2023.

INDICADOR	MAGNITUD	PREVISIÓN	REALIZADO
EDICIÓN DE PUBLICACIONES	NÚMERO	1	3
DIFUSIÓN Y DIVULGACIÓN DE ACTIVIDADES O ACTUACIONES DEL ÁREA	NÚMERO	2	6
CONCURSOS	NÚMERO	2	1

3. PRODUCCIÓN CARTOGRÁFICA MUNICIPAL. ADAPTACIÓN TECNOLÓGICA.

En lo que respecta a este objetivo, cabe señalar que todos los indicadores, a excepción de los servicios de teledetección, están incluidos en el contrato plurianual Servicios de fotogrametría, cartografía y topografía, que se inició el 14 de diciembre de 2020 prolongándose los trabajos hasta 2024, ya que los mismos están condicionados a la disponibilidad del correspondiente vuelo fotogramétrico que suministra la Comunidad de Madrid, así el vuelo de 2023 no ha estado disponible hasta agosto, por lo que ha sido necesario trasladar la ejecución de parte de estos trabajos a 2024.

De forma pormenorizada, cabe indicar que:

- El indicador Realización de levantamientos topográficos se vincula a servicios transversales, por lo que está a disposición de todo el Ayuntamiento, cubriéndose la demanda de los servicios solicitados por las distintas áreas municipales, motivo por el cual al finalizar el ejercicio 2023 no se consumió la totalidad del crédito, procediendo a su detracción al ejercicio 2024.

- El indicador Servicios de teledetección corresponde a un contrato plurianual Servicios de teledetección a partir de imágenes de satélite que se inició el 15 de marzo de 2021. En 2023 se han realizado un total de nueve servicios, seis de ellos abonados conforme a lo previsto y tres en concepto de mejoras ofertadas, sin cargo al presupuesto.

Por último, se pone en conocimiento que en el ejercicio 2023, se inició la ejecución de un contrato plurianual cuyo plazo es de tres años, por lo que se prolongará hasta 2025, para la realización de un mapa de amianto, dicho contrato al tratarse de una acción no programada no cuenta con un indicador que verifique su cumplimiento.

INDICADOR	MAGNITUD	PREVISIÓN	REALIZADO
ACTUALIZACIÓN CARTOGRÁFICA 1:1000	KM2	193	56
ACTUALIZACIÓN CARTOGRÁFICA 1:5000	KM2	440	0
ACTUALIZACIÓN CARTOGRÁFICA 1:20000	KM2	440	0
ORTOFOTOGRAFÍA AÉREA	KM2	220	440
MODELO TRIDIMENSIONAL EDIFICIOS	KM2	37	9
MODELOS DIGITALES DE SUPERFICIES	KM2	220	440
MANTENIMIENTO RED TOPOGRÁFICA (VÉRTICES)	NÚMERO	90	151
CONTROL MÉTRICO PLANOS DE FINAL DE OBRA (PUNTOS)	NÚMERO	1800	3000
REALIZACIÓN DE LEVANTAMIENTOS TOPOGRÁFICOS	HECTÁREAS	400	484
SERVICIOS DE TELEDETECCIÓN	NÚMERO	6	9

CENTRO: 001 AYUNTAMIENTO DE MADRID

SECCIÓN: 160 DESARROLLO URBANO

PROGRAMA: 15105 GESTION DEL PATRIMONIO MUNICIPAL DEL SUELO

RESPONSABLE PROGRAMA: D.G. GESTIÓN URBANÍSTICA

MEMORIA GENERAL DEL PROGRAMA

La Ley 9/2001, de 17 de julio de la Comunidad de Madrid establece en el artículo 173, que La Comunidad de Madrid y los municipios deberán constituir, mantener y gestionar sus respectivos patrimonios públicos de suelo con la finalidad de crear reservas de suelo para actuaciones públicas y facilitar el cumplimiento de los fines de la ordenación urbanística.

Añade el apartado 2 que "El patrimonio público de suelo tendrá carácter de patrimonio separado del restante patrimonio de la Administración titular, quedando vinculado a sus fines específicos.

Para el cumplimiento de los fines específicos del Patrimonio de Suelo, el Acuerdo de 29 de junio de 2023, de la Junta de Gobierno de la Ciudad de Madrid, de organización y competencias del Área de Gobierno de Urbanismo, Medio Ambiente y Movilidad, distribuye las competencias en esta materia, entre el Delegado del Área de Gobierno de Urbanismo, Medio Ambiente y Movilidad y la Dirección General de Gestión Urbanística.

De este modo, se atribuye al Delegado del Área de Gobierno, en el apartado 3º,6,1, entre otras competencias:

c) Adquirir, enajenar, permutar, arrendar, acordar la cesión gratuita y demás negocios jurídicos patrimoniales sobre bienes inmuebles integrantes del Patrimonio Municipal del Suelo y del Patrimonio Especial de la Vivienda Pública, así como los negocios jurídicos patrimoniales relativos a bienes de titularidad fiduciaria competencia del Área de Gobierno.

d) Ejercer las competencias relativas a las prerrogativas, a la gestión y defensa del Patrimonio Municipal del Suelo."
En el apartado 6,3:

b) Otorgar las autorizaciones de uso previstas en los artículos 89 y 90 de la Ley 33/2003, de 3 de noviembre, de Patrimonio de las Administraciones Públicas que amparen la utilización de los bienes y derechos adscritos al área de gobierno y al área delegada.

Por su parte, según el punto 12º,2.1 del Acuerdo, se atribuye a la Dirección General de Gestión Urbanística, dirigir, coordinar e impulsar la actividad de los servicios de su competencia en el ejercicio de las atribuciones relativas a la gestión y defensa del Patrimonio Municipal del Suelo, que se concreta, en lo que aquí interesa, en las siguientes competencias:

a) Formalizar y suscribir la documentación necesaria para la ejecución de las resoluciones y acuerdos adoptados en el ámbito de las competencias de gestión del Patrimonio Municipal del Suelo.

b) Depurar física y jurídicamente los bienes integrados en el Patrimonio Municipal del Suelo y conservar y mantener los inmuebles en condiciones adecuadas.

c) Poner en valor y conservar los bienes integrantes del Patrimonio Municipal del Suelo, incluyendo las actuaciones de urbanización y adecuación que sean necesarias para su mejor funcionalidad y para la garantía de los servicios urbanos, accesibilidad y seguridad.

d) Acondicionar los bienes integrantes del Patrimonio Municipal del Suelo, cuando sea necesario para el fin establecido en el planeamiento o para albergar actividades de carácter provisional.

Asimismo, como órgano responsable del Inventario del Patrimonio Municipal del Suelo, de conformidad con

MEMORIA GENERAL DEL PROGRAMA

lo establecido en el apartado 2,3:

a) Formar, aprobar, actualizar y custodiar el Inventario del Patrimonio Municipal del Suelo.

b) Formar y custodiar el archivo patrimonial correspondiente al Inventario del Patrimonio Municipal del Suelo.

c) Solicitar la inscripción en el Registro de la Propiedad y en los demás registros públicos de los bienes y derechos inscribibles en el Inventario del Patrimonio Municipal del Suelo.

d) Remitir trimestralmente a la Intervención General las altas, bajas y demás modificaciones que se efectúen en las inscripciones del Inventario del Patrimonio Municipal del Suelo.

e) Emitir los informes previstos en los artículos 18.1, 24 y 25 del Reglamento del Inventario General del Ayuntamiento de Madrid, de 28 de marzo de 2006.

Finalmente, de acuerdo con el apartado 2,3, en materia de concesiones, autorizaciones y cesiones gratuitas, le corresponde, autorizar la ocupación temporal de los bienes integrantes del Patrimonio Municipal del Suelo.

La gestión del Patrimonio Municipal del Suelo exige la actualización continua de su inventario a efectos de identificar con claridad los bienes municipales que lo deben integrar, procediendo en su caso, a su regularización jurídica. Asimismo, requiere la realización de labores de limpieza, conservación y mantenimiento de las parcelas, de forma que su gestión, mantenimiento y disposición, sirva con objetividad al interés general, mejorando la calidad de vida y las expectativas sanitarias, educativas, culturales y de ocio de los ciudadanos de Madrid.

La consecución de estos objetivos, se realiza de forma diversa: mediante la cesión de parcelas a las Administraciones Públicas competentes, para la implantación de servicios públicos educativos, sanitarios o de bienestar social; mediante la constitución de derechos de superficie para la construcción de vivienda asequible y cesión de parcelas a la EMVS, con el fin de que se construyan viviendas para su alquiler a personas desfavorecidas; mediante el otorgamiento de concesiones demaniales a favor de entidades sin ánimo de lucro, así como mediante el otorgamiento de autorizaciones a las Áreas y Distritos con competencias para la construcción de equipamientos, e incluso mediante el otorgamiento de autorizaciones de ocupación temporal a particulares para la implantación de usos provisionales. Todo ello sin olvidar la enajenación de las parcelas lucrativas con la finalidad de que el ingreso obtenido, como todo el que se obtiene de la gestión del Patrimonio Municipal del Suelo, sea destinado a la conservación, administración y ampliación del Patrimonio Municipal del Suelo, tal como dispone la legislación de aplicación.

En materia de gastos, el crédito definitivo del programa 151.05 "Gestión del Patrimonio Municipal del Suelo" para el año 2023 ascendió:

En el capítulo 2, con un crédito definitivo de 5.768.907 euros, se reconocieron obligaciones por un total de 5.396.785 euros, con un grado de ejecución del 93,6%.

En el capítulo 6, se dispuso de un crédito definitivo por valor de 3.142.254 euros, y se reconocieron obligaciones por total de 1.602.772 euros, con un grado de ejecución del 51%.

Respecto de los ingresos, de acuerdo con el grado de ejecución del presupuesto a 31 de diciembre de 2023, con una previsión definitiva de 73.941.846 euros, se han alcanzado unos derechos reconocidos por importe de 51.279.056 euros, lo que supone una ejecución del 70%. Esta menor ejecución se debe, en parte a que varios de lotes de los concursos convocados para la enajenación de las parcelas se quedaron desiertos al no presentarse ningún licitador, y al hecho de que varios adjudicatarios de las parcelas se ajustaron en las ofertas presentadas, a los calendarios de pago aplazado previstos en los Pliegos de los concursos de enajenación .

OBJETIVOS / INDICADORES DE GESTIÓN

1. **EJECUCIÓN DE LAS ACTUACIONES DEL "ACUERDO MARCO PARA LAS INTERVENCIONES EN EJECUCIÓN SUBSIDIARIA, ACTUACIONES DE EMERGENCIA, ASÍ COMO ADOPCIÓN DE MEDIDAS DE SEGURIDAD Y OBRAS DE ACONDICIONAMIENTO, CONSERVACIÓN Y URBANIZACIÓN DE LOS BIENES INTEGRADOS EN EL INVENTARIO DEL PATRIMONIO MUNICIPAL DEL SUELO DEL AYUNTAMIENTO DE MADRID" CONSISTENTES EN LA REALIZACIÓN DE LOS TRABAJOS DE DERRIBO Y OTROS DIRECTAMENTE VINCULADOS Y COMPLEMENTARIOS DE ÉSTOS, ASÍ COMO DE**

OBJETIVOS / INDICADORES DE GESTIÓN

LIMPIEZA Y VALLADO DE SOLARES Y TERRENOS MUNICIPALES, Y ACTUACIONES PUNTUALES DE URBANIZACIÓN O ADECUACIÓN URBANÍSTICA.

A) PARTICIPAR EN LA TRAMITACIÓN Y APROBACIÓN DE LOS PROYECTOS DE URBANIZACIÓN PREVIOS A LA APROBACIÓN DE PROYECTOS DE URBANIZACIÓN.

Se han realizado un total de 11 informes previos a la aprobación de diferentes proyectos de urbanización. La diferencia entre el número de informes previstos (15) y los realizados (11), se debe a que al tratarse de proyectos de iniciativa privada, es difícil prever una estimación real.

B) ELABORACIÓN DE INFORMES PRECEPTIVOS PREVIOS A LA RECEPCIÓN DE LAS OBRAS DE URBANIZACIÓN MUNICIPALES O DE INICIATIVA PRIVADA.

Se han realizado 3 informes previos a la recepción de diferentes proyectos de urbanización. La diferencia entre el número de informes previstos (15) y los realizados (3), se debe a que es difícil prever una estimación real, tanto en los proyectos de urbanización de iniciativa privada, como en la recepción de las obras de urbanización ejecutadas por otras Áreas, al no depender de este Área de Gobierno.

C) TRABAJOS DE DERRIBO Y OTROS DIRECTAMENTE VINCULADOS Y COMPLEMENTARIOS DE ESTOS.

Se han ejecutado 12 actuaciones de adopción de medidas de seguridad y demolición de edificaciones situadas en parcelas del Inventario del Patrimonio Municipal del Suelo en siete distritos: Tetuán, Fuencarral-El Pardo, Latina, Puente de Vallecas, San Blas-Canillejas, Vicálvaro y Salamanca, una vez comprobado el deficiente estado de conservación de los mismos y para evitar posibles riesgos para la seguridad pública.
La diferencia entre el número de actividades previstas (10) y las realizadas (12), se debe a que la adopción de medidas de seguridad y demoliciones, dependen de las adquisiciones de suelo que se realicen a lo largo del año, por lo que la estimación real es difícil de determinar a priori.

D) EJECUCIÓN DE ACTUACIONES DE URBANIZACIÓN Y RENATURALIZACIÓN.

Se han realizado 2 actuaciones de urbanización para mejorar la accesibilidad y la seguridad en el espacio público:

- Obras de acondicionamiento de la urbanización para la mejora de las condiciones de accesibilidad en la calle Aguilar de Campoo. Distrito Moncloa-Aravaca.
- Obras de acondicionamiento de la urbanización para garantizar el acceso rodado y peatonal a la parcela de titularidad municipal de la Avda. Niza 24 cv c/ Suecia.

La diferencia entre las previstas (5) y las realizadas (2) se debe a los estudios previos que se han tenido que realizar en las actuaciones previstas y no ejecutadas que lo han demorado.

E) EMISIÓN DE INFORMES SOBRE PARCELAS DEL PATRIMONIO MUNICIPAL DEL SUELO (PMS)

Se han realizado 80 informes relativos a inspecciones de parcelas del PMS, según sea necesario para la tramitación de procedimientos del Área de Gobierno u otras dependencias municipales o peticiones de información de grupos políticos.
La diferencia entre lo previsto (80) y lo realizado (125), se debe a la efectiva demanda recibida en este sentido.

F) ACONDICIONAMIENTO LIMPIEZA Y VALLADO DE SOLARES DEL PATRIMONIO MUNICIPAL DEL SUELO.

Se han realizado actuaciones de acondicionamiento de parcelas en 20 distritos: Arganzuela, Usera, Retiro, Moncloa-Aravaca, Chamartín, Chamberí, Tetuán, Fuencarral El Pardo, Latina, Carabanchel, Puente de Vallecas, Vicalvaro, Moratalaz, Ciudad Lineal, Hortaleza, Villaverde, Villa de Vallecas, Centro, San Blas-Canillejas y Barajas procediéndose al acondicionamiento, limpieza y vallado de 547 parcelas distribuidas en 29 contratos basados.

La diferencia entre el número de actuaciones previstas (60) y las efectivamente realizadas (29), se debe a que durante el año 2023 se unificó en un sólo contrato todas las actuaciones referentes a aquellas parcelas que estaban situadas en un mismo distrito, en aras de la eficacia administrativa.

OBJETIVOS / INDICADORES DE GESTIÓN

G) LABORES DE VIGILANCIA Y SEGURIDAD EN INMUEBLES INCLUIDOS EN EL INVENTARIO DEL PATRIMONIO MUNICIPAL DEL SUELO.

Se han realizado labores de vigilancia en 13 inmuebles del Inventario del Patrimonio Municipal del Suelo durante el año 2023 consistente en vigilancia presencial las 24 horas del día, los 7 días de la semana, alarma, rondas (1 diaria), entre los que cabe destacar los edificios de la calle Luna 32, Peironcely 10, Casa del Peón.

La diferencia entre la previsión de vigilancia de inmuebles (10) y aquellos en los que realmente se han realizado labores de vigilancia y seguridad (13), se debe a que la prestación de este servicio, depende de las necesidades en este sentido que surjan respecto de cada edificio.

INDICADOR	MAGNITUD	PREVISIÓN	REALIZADO
EMISIÓN INFORMES URBANÍSTICOS PREVIOS A LA APROBACIÓN DE PROYECTOS DE URBANIZACIÓN	NÚMERO	15	11
EMISIÓN INFORMES URBANÍSTICOS PREVIOS A LA RECEPCIÓN DE LOS PROYECTOS DE URBANIZACIÓN	NÚMERO	15	3
ACTUACIONES DE URBANIZACIÓN U RENATURALIZACIÓN	NÚMERO	5	2
ACTUACIONES LIMPIEZA Y VALLADO SOLARES MUNICIPALES	NÚMERO	60	29
ACTUACIONES DEMOLICIÓN EN EXPROPIACIONES/ADQUISICIONES PUNTUALES Y EN PARCELAS DE PMS	NÚMERO	10	12
EMISIÓN DE INFORMES SOBRE LAS PARCELAS DEL PMS	NÚMERO	80	125
LABORES DE VIGILANCIA Y SEGURIDAD EN INMUEBLES INCLUIDOS EN EL INVENTARIO DE PMS	NÚMERO	10	13

2. GESTIONAR EFICAZ Y EFICIENTEMENTE EL PATRIMONIO MUNICIPAL DEL SUELO DE CONFORMIDAD CON LOS FINES QUE SE LE ATRIBUYEN EN LA LEGISLACIÓN URBANÍSTICA.

A) APROBACIÓN DE BAJAS DE PARCELAS DEL INVENTARIO DEL PATRIMONIO MUNICIPAL DEL SUELO UNA VEZ MATERIALIZADO EL DESTINO QUE JUSTIFICÓ SU INCLUSIÓN EN EL MISMO.

Se han realizado 248 bajas de parcelas en el Inventario del Patrimonio Municipal del Suelo: 13 parcelas a petición del Área de Gobierno de Obras y Equipamientos y 235 parcelas a favor del Inventario de Vías Públicas y Zonas Verdes, 212 viales y 23 zonas verdes.

La diferencia entre las bajas previstas (4) y las realizadas (248), se debe a que en muchas parcelas no es necesario realizar previamente operaciones de regularización, por lo que se pueden dar de baja sin la necesidad de realizar parcelaciones y por lo tanto, con una mayor agilidad.

B) ENAJENAR PARCELAS PROINDIVISOS Y PARCELAS SOBRANTES

Se ha enajenado 1 parcela sobrante.
La diferencia entre la previsión (3) y lo enajenado (1) obedece a que dos de los proindivisos cuya enajenación se había incluido, fueron aprobados a principios del año 2024.

C) AUTORIZACIONES GRATUITAS DE OCUPACIÓN DE PARCELAS PERTENECIENTES AL PATRIMONIO MUNICIPAL DEL SUELO A OTRAS AREAS Y DISTRITOS.
Se han tramitado 2 autorizaciones sobre parcelas del Patrimonio Municipal del Suelo al Área de Obras y Equipamientos para la construcción de una Biblioteca y un Centro Cultural.
La diferencia entre la previsión (3) y lo autorizado (2), se debe a que las peticiones de autorización no dependen de este Área de Gobierno, por lo que es difícil prever una estimación real.

D) ENAJENACIÓN DIRECTA Y ONEROSA DE SUELO DE PARCELAS MUNICIPALES CEDIDAS EN DERECHO DE SUPERFICIE A TRAVÉS DEL PLAN 18.000, DEMANDA ESENCIAL INSATISFECHA (D.E.I.) Y OTRAS CONVOCATORIAS PARA CONSTRUCCIÓN DE VIVIENDA PROTEGIDA, A SUS TITULARES SUPERFICIARIOS.
Se ha enajenado 1 cuota de suelo correspondiente a parcelas del Plan 18.000, Demanda Esencial Insatisfecha y otras convocatorias y se han formulado 11 propuestas de Decreto de enajenación de porcentajes de suelo aprobadas a principios del año 2024.

E) ENAJENAR PARCELAS LUCRATIVAS, INTEGRANTES DEL PATRIMONIO MUNICIPAL DEL SUELO AL EFECTO DE OBTENER INGRESOS QUE HABRÁN DE SER DESTINADOS A LOS FINES PREVISTOS

OBJETIVOS / INDICADORES DE GESTIÓN

EN EL ARTÍCULO 176 DE LA LEY 9/2001, DE 17 DE JULIO, DEL SUELO DE LA COMUNIDAD DE MADRID.
Se han enajenado un total de 9 parcelas mediante la tramitación de concursos públicos o enajenaciones directas aprobadas conforme a la habilitación legal prevista para los concursos declarados desiertos.
El incremento sobre la previsión inicial de 8 parcelas obedece a una mayor concurrencia en los procedimientos de licitación pública.

F) AUTORIZACIONES DE OCUPACIÓN DE PARCELAS PERTENECIENTES AL PATRIMONIO MUNICIPAL DEL SUELO, CON CARÁCTER ONEROSO, A FAVOR DE PARTICULARES PARA EL DESARROLLO DE SU ACTIVIDAD ECONÓMICA.

Se han otorgado un total de 15 autorizaciones de ocupación temporal de parcelas municipales para la implantación de usos provisionales a favor de particulares con carácter oneroso, con la finalidad, entre otros, de instalación de circos, acopio de materiales y celebración de eventos, aparcamiento, todo ello en parcelas situadas en los distritos de Arganzuela, Moncloa-Aravaca, Fuencarral El Pardo, Carabanchel, Hortaleza, Latina, Villa Vallecas Villaverde.
El incremento sobre la previsión inicial de (13), obedece a que ha habido un mayor número de solicitudes respecto a las previstas.

G) CONSTITUCIÓN DE DERECHOS DE SUPERFICIE DIRECTOS Y GRATUITOS, SOBRE TERRENOS DE TITULARIDAD MUNICIPAL, A FAVOR DE PARTICULARES

No se han tramitado expedientes de constitución de los derechos de superficie sobre parcelas calificadas de uso dotacional, toda vez que la asesoría jurídica emitió informe en el sentido de considerar que debido al carácter demanial de estas parcelas, su disposición a favor de particulares debe realizarse a través de concesiones demaniales y no mediante la constitución de derechos de superficie.

H) CESIÓN DE SUELO DE FORMA DIRECTA Y GRATUITA SOBRE PARCELAS DOTACIONALES PERTENECIENTES AL PMS A FAVOR DE ADMINISTRACIONES PÚBLICAS.

Se han cedido 3 parcelas de forma directa y gratuita a favor de Administraciones públicas (Comunidad de Madrid), en los distritos de Vicálvaro y Hortaleza, todas ellas para la implantación de un uso educativo. Se preveía a cesión de 2 parcelas y la cesión de una tercera parcela se debe a que fue solicitada por la Comunidad de Madrid para la implantación de un uso educativo.

I) CONVENIOS DE CESIÓN DE PARCELAS RESIDENCIALES PROTEGIDAS A FAVOR DE LA EMVS PARA LA CONSTRUCCIÓN DE VIVIENDAS DESTINADAS A ALQUILER.
No se ha firmado ningún Convenio con la EMVS para la finalidad indicada durante el ejercicio 2023. La diferencia entre la previsión (2) y la cifra real (0) se debe a que los Convenios previstos si bien se tramitaron durante el año 2023, han sido suscritos en el año 2024.

J) ADSCRIPCIÓN DE PARCELAS PERTENECIENTES AL PMS A OTRAS ÁREAS O DISTRITOS.

Se han realizado 10 adscripciones de parcelas, destacando: 2 para su destino a puntos limpios, 2 para huertos urbanos, 1 para un circuito de mayores, 2 para instalaciones deportivas.

K) CONTITUCIÓN DE DERECHOS DE SUPERFICIE CON CARÁCTER ONEROSO, MEDIANTE PROCEDIMIENTO ABIERTO, SOBRE TERRENOS DE TITULARIDAD MUNICIPAL, A FAVOR DE PARTICULARES PARA SU EDIFICACIÓN Y DESTINO ALQUILER ASEQUIBLE.

Se han adjudicado 25 parcelas en derecho de superficie con carácter oneroso mediante un concurso público convocado al efecto, para la construcción y destino a alquiler asequible por plazo de 45 años sobre parcelas de titularidad municipal del Patrimonio Municipal del Suelo en los Distritos de Hortaleza, Usera, Carabanchel, Fuencarral El Pardo, Latina, Villaverde, Arganzuela, Retiro, Moncloa-Aravaca, San Blas y Vicálvaro.

L) FORMALIZACIÓN DE ESCRITURAS PÚBLICAS.

Se han formalizado un total de 36 escrituras públicas de venta de suelo a favor de particulares.
El incremento sobre la previsión inicial (25), obedece a que han sido suscritos un mayor número de negocios jurídicos.

M) APROBACIÓN DE AUTORIZACIONES DE PARCELACIÓN DE PARCELAS PERTENECIENTES AL

OBJETIVOS / INDICADORES DE GESTIÓN

PATRIMONIO MUNICIPAL DEL SUELO PARA SU REGULARIZACIÓN JURÍDICA Y SU INSCRIPCIÓN EN EL REGISTRO DE LA PROPIEDAD.
Se han realizado un total de 12 operaciones de parcelación, incluyendo segregaciones y agrupaciones.
El incremento del número respecto de las parcelaciones inicialmente previstas (7), se debe a que la necesidad de realizar estas operaciones, no se puede prever en muchas ocasiones.

N) ELABORACIÓN DE INFORMES DE VALORACIÓN DE PARCELAS PERTENECIENTES AL PATRIMONIO MUNICIPAL DEL SUELO AL AREA DE GOBIERNO DE DESARROLLO URBANO.

Se han realizado 78 informes de valoración necesarios para aquellos procedimientos que requieran una valoración.
En general son informes de valoraciones referidos a Actuaciones de Dotación (Planeamiento) y Autorizaciones de Ocupación (Circos, obras, casetas, etc.).

La diferencia entre los informes previstos (20) y los realizados (78), se debe a que resulta difícil realizar una previsión sobre las peticiones de autorizaciones de ocupación de particulares, así como las solicitudes de valoración por parte de otras Áreas de Gobierno.

Destacan los informes de valoración realizados para el expediente del concurso para la enajenación a título oneroso de 12 parcelas del PMS constituidas en los lotes 1, 2, y 3 para su edificación y destino a alquiler asequible por plazo de 15 años.

O) ELABORACIÓN DE INFORMES DE TITULARIDAD PARA LOS EXPEDIENTES DE RESPONSABILIDAD PATRIMONIAL.
Se han realizado 20 Informes de titularidad para los expedientes de responsabilidad patrimonial, cuya cifra coincide con la prevista.

P) ELABORACIÓN DE INFORMES DE TITULARIDAD DE PARCELAS PERTENECIENTES AL PATRIMONIO MUNICIPAL DEL SUELO, A OTRAS ÁREAS O DISTRITOS.

Se han realizado 214 informes de titularidad de parcelas incluidas en el PMS, solicitados por otras Áreas de Gobierno o Distritos, como necesarios con carácter previo a cualquier actuación municipal.

La diferencia entre los informes previstos (100) y los realizados (214), se debe a que resulta difícil realizar una previsión sobre las peticiones informes de titularidad por parte de otras Áreas de Gobierno o de los Distritos.

Q) ELABORACIÓN DE INFORMES DE TITULARIDAD DE PARCELAS PERTENECIENTES AL PMS, A PARTICULARES.
Se han realizado 76 informes de titularidad de parcelas incluidas en el PMS.
Las diferencias entre los informes previstos (200) y los realizados (76) se debe a que resulta difícil realizar una previsión sobre las peticiones de titularidad por parte de particulares

R) CONCESIONES DEMANIALES CON CARÁCTER GRATUITO U ONEROSO, SOBRE PARCELAS DOTACIONALES PERTENECIENTES AL PATRIMONIO MUNICIPAL DEL SUELO.
Se han otorgado 2 concesiones demaniales sobre parcelas calificadas de uso dotacional, 1 con carácter gratuito a favor de una entidad sin ánimo de lucro en el Distrito de Hortaleza y otra con carácter oneroso a favor de IFEMA, distrito de Barajas.

S) OTRAS OPERACIONES
Se ha de destacar la realización de otras actuaciones aunque no tengan Indicador o Actividad en la previsión de 2023.

- Se han tramitado 3 expedientes de ampliación del destino previsto en los convenios de cesión de parcelas municipales a favor de Administraciones Públicas (CAM), para uso educativo.

- Se ha tramitado 3 expedientes de recuperación posesoria de parcelas pertenecientes al PMS.

- Se ha tramitado 15 aprobaciones de cánones con motivo de los Derechos de Superficie constituidos sobre parcelas municipales, a favor de particulares, con carácter oneroso.

- Se han tramitado 6 expedientes de desestimación de cancelaciones de condiciones Resolutorias Plan 18000 y 8 expedientes de autorización de cancelación de condiciones resolutorias en los Registros de la

OBJETIVOS / INDICADORES DE GESTIÓN

Propiedad por cumplimiento de obligaciones derivadas de concursos de enajenación de parcelas.

- Se han tramitado gastos jurídicos y contenciosos relativos a gestiones notariales y registrales por un importe de obligaciones reconocidas ascendente a la cantidad de 27.223 euros.

- Se ha suscrito un Convenio de Permuta entre el Ayuntamiento de Madrid y la EMVS, S.A. de las fincas registrales 76.675 y 80.619 del Registro de la Propiedad Nº 32 de Madrid en el API09.03 "Ofelia Nieto".

- Se ha tramitado la Resolución del Convenio de cesión del 44,466 por ciento de titularidad municipal de la parcela 3 del APE 13.03 "Cocherón de la Villa" suscrito con fecha 11 de julio de 2005 entre el Ayuntamiento de Madrid y la EMVS, S.A.

- Se han tramitado 9 expedientes de devolución de garantías por cumplimiento de obligaciones derivadas de concursos de enajenación de parcelas.

- Se han tramitado 24 pagos aplazados, solicitudes de anticipos de aplazamientos de pago de precios de adjudicación y aplazamientos de firma de escrituras de concursos de enajenación de parcelas.

- Se han abonado gastos comunidad de locales comerciales de titularidad municipal situados en el Paseo de la Dirección, 314.

INDICADOR	MAGNITUD	PREVISIÓN	REALIZADO
ENAJENACIÓN DE PARCELAS PERTENECIENTES AL PMS	NÚMERO	8	9
ENAJENACIÓN DE PARCELAS PROINDIVISOS Y PARCELAS SOBRANTES	NÚMERO	3	1
AUTORIZACIONES GRATUITAS DE OCUPACIÓN DE TERRENOS A FAVOR DE OTRAS ÁREAS Y DISTRITOS.	NÚMERO	3	2
AUTORIZACIONES DE OCUPACIÓN DE PARCELAS PERTENECIENTES AL PMS, CON CARÁCTER ONEROSO, A FAVOR DE PARTICULARES PARA EL DE	NÚMERO	13	15
CONSTITUCIÓN DE DERECHOS DE SUPERFICIE, DIRECTOS Y GRATUITOS, SOBRE TERRENOS DE TITULARIDAD MUNICIPAL, A FAVOR DE PARTIC	NÚMERO	2	0
CESIÓN DE SUELO DE FORMA DIRECTA Y GRATUITA SOBRE PARCELAS DOTACIONALES PERTENECIENTES AL PMS A FAVOR DE ADMINISTRACION	NÚMERO	2	3
CONSTITUCIÓN DE DERECHOS DE SUPERFICIE CON CARÁCTER ONEROSO, MEDIANTE PROCEDIMIENTO ABIERTO, SOBRE TERRENOS DE TITULARID	NÚMERO	25	25
CONCESIONES DEMANIALES CON CARÁCTER GRATUITO / ONEROSO SOBRE PARCELAS DOTACIONALES PERTENECIENTES AL PMS	NÚMERO	8	2
CONVENIOS DE CESIÓN DE PARCELAS RESIDENCIALES PROTEGIDAS A FAVOR DE LA EMVS PARA LA CONSTRUCCIÓN DE VIVIENDAS DESTINADAS	NÚMERO	2	0
APROBACIÓN DE BAJAS DE PARCELAS DEL INVENTARIO DEL PATRIMONIO MUNICIPAL DEL SUELO	NÚMERO	4	248
AUTORIZACIÓN DE PARCELACIÓN DE PARCELAS DE INVENTARIO DE PMS	NÚMERO	7	12
ENAJENACIÓN DE SUELO DE USO RESIDENCIAL PROTEGIDO A LOS SUPERFICIARIOS DE PARCELAS DEL PLAN 18000, D.E.I Y OTRAS CONVOC	NÚMERO	5	1
FORMALIZACIÓN DE ESCRITURAS	NÚMERO	25	36
ADSCRIPCIÓN DE PARCELAS PERTENECIENTES AL PMS A OTRAS ÁREAS O DISTRITOS.	NÚMERO	2	10
ELABORACIÓN DE INFORMES DE VALORACIÓN DE PARCELAS PERTENECIENTES AL PMS	NÚMERO	20	78
ELABORACIÓN DE INFORMES DE TITULARIDAD DE PARCELAS PERTENECIENTES AL PMS A OTRAS ÁREAS O DISTRITOS	NÚMERO	100	214
ELABORACIÓN DE INFORMES DE TITULARIDAD DE PARCELAS PERTENECIENTES AL PMS A PARTICULARES	NÚMERO	200	78
ELABORACIÓN DE INFORMES DE TITULARIDAD PARA EXPEDIENTES DE RESPONSABILIDAD PATRIMONIAL	NÚMERO	20	20

CENTRO: 001 AYUNTAMIENTO DE MADRID

SECCIÓN: 160 DESARROLLO URBANO

PROGRAMA: 17213 RENATURALIZACIÓN DE PATRIMONIO MUNICIPAL DEL SUELO

RESPONSABLE PROGRAMA: D.G. GESTIÓN URBANÍSTICA

MEMORIA GENERAL DEL PROGRAMA

El Área, conforme a sus competencias de definición de la estrategia de ciudad, está construyendo una política pública transversal de naturalización de la ciudad, acción contra el cambio climático y mejora del medio ambiente urbano denominada Madrid Isla de Color por contraposición a la actual Isla de Calor de la ciudad de Madrid, que es la imagen de un espacio por el cambio afectado climático, contaminado, desequilibrado y enfocado hacia la ocupación del suelo por usos que lo agotan como recurso natural.

La iniciativa Madrid Isla de Color pretende agrupar, como política pública, todas las acciones municipales tendentes a diseñar y a hacer realidad en Madrid un modelo de ciudad consciente, sostenible y moderno, alineado con los valores actuales de la ordenación y el desarrollo urbano y con los objetivos de desarrollo sostenible de las Naciones Unidas y de las agendas nacionales e internacionales.

El objetivo es, por tanto, diseñar una estrategia integrada de renaturalización de la ciudad que afecta a las parcelas de Patrimonio Municipal con una visión unívoca de manera que se contribuya a crear una infraestructura verde en la ciudad de Madrid en la escala urbana dando forma al proyecto Bosque Metropolitano y a escala de barrio activando el uso de parcelas actualmente sin uso y en los que el paso del tiempo ha podido generar situaciones de degradación con impacto negativo sobre sus respectivos entornos.

El programa se destina a sentar las bases de planificación, diseño, y finalmente ejecución de un cinturón verde ambiental que mejore las condiciones ambientales de la ciudad de Madrid, proporcionando oportunidades de ocio saludable y mejora en la calidad de vida de los madrileños, mediante la reforestación de suelo con financiación pública que mejore la conectividad trama en la zona sur del municipio, interconectando la estructura verde municipal con la red ambiental de escala regional.

Se pretende conseguir un compromiso para poner en valor suelo con financiación pública y privada, mediante políticas de responsabilidad corporativas y compensación de emisiones de GEI, incorporando igualmente, las obligaciones de las Juntas de Compensación para la ejecución de los grandes parques en ámbitos de planeamiento pendientes de desarrollo y que constituyen parte sustancial del modelo espacial de la infraestructura verde.
Tal intervención obtiene su financiación de los créditos contraídos en El Acuerdo Marco para la realización de intervenciones en ejecución subsidiaria, actuaciones de emergencia, adopción de medidas de seguridad y obras de acondicionamiento, conservación, urbanización y renaturalización de los bienes integrados en el Inventario del Patrimonio Municipal del Suelo del Ayuntamiento de Madrid.

En materia de gastos, el crédito definitivo del programa 172.13 Renaturalización de Patrimonio Municipal del Suelo para el año 2023 ascendió, en su capítulo 6 a un total de 12.009.979 euros, durante ese periodo se reconocieron obligaciones por un total de 9.595.236 euros con un grado de ejecución del 79,9%.

OBJETIVOS / INDICADORES DE GESTIÓN

1. PROYECTO DE RENATURALIZACIÓN DE BARRIOS.

El Área, conforme a sus competencias de definición de la estrategia de ciudad, está construyendo una política pública transversal de naturalización de la ciudad, acción contra el cambio climático y mejora del medio ambiente urbano denominada Madrid Isla de Color por contraposición a la actual Isla de Calor de la ciudad de Madrid, que es la imagen de un espacio por el cambio afectado climático, contaminado, desequilibrado y enfocado hacia la ocupación del suelo por usos que lo agotan como recurso natural.

OBJETIVOS / INDICADORES DE GESTIÓN

La iniciativa Madrid Isla de Color pretende agrupar, como política pública, todas las acciones municipales tendentes a diseñar y a hacer realidad en Madrid un modelo de ciudad consciente, sostenible y moderno, alineado con los valores actuales de la ordenación y el desarrollo urbano y con los objetivos de desarrollo sostenible de las Naciones Unidas y de las agendas nacionales e internacionales.

El objetivo es, por tanto, diseñar una estrategia integrada de renaturalización de la ciudad que afecta a las parcelas de Patrimonio Municipal con una visión unívoca de manera que se contribuya a crear una infraestructura verde en la ciudad de Madrid en la escala urbana dando forma al proyecto Bosque Metropolitano y a escala de barrio activando el uso de parcelas actualmente sin uso y en los que el paso del tiempo ha podido generar situaciones de degradación con impacto negativo sobre sus respectivos entornos.

El programa se destina a sentar las bases de planificación, diseño, y finalmente ejecución de un cinturón verde ambiental que mejore las condiciones ambientales de la ciudad de Madrid, proporcionando oportunidades de ocio saludable y mejora en la calidad de vida de los madrileños, mediante la reforestación de suelo con financiación pública que mejore la conectividad trama en la zona sur del municipio, interconectando la estructura verde municipal con la red ambiental de escala regional.

Se pretende conseguir un compromiso para poner en valor suelo con financiación pública y privada, mediante políticas de responsabilidad corporativas y compensación de emisiones de GEI, incorporando igualmente, las obligaciones de las Juntas de Compensación para la ejecución de los grandes parques en ámbitos de planeamiento pendientes de desarrollo y que constituyen parte sustancial del modelo espacial de la infraestructura verde.

Tal intervención obtiene su financiación de los créditos contraídos en "El Acuerdo Marco para la realización de intervenciones en ejecución subsidiaria, actuaciones de emergencia, adopción de medidas de seguridad y obras de acondicionamiento, conservación, urbanización y renaturalización de los bienes integrados en el Inventario del Patrimonio Municipal del Suelo del Ayuntamiento de Madrid".
En materia de gastos, el crédito definitivo del programa 172.13 Renaturalización de Patrimonio Municipal del Suelo para el año 2023 ascendió, en su capítulo 6 a un total de 12.009.979 euros, durante ese periodo se reconocieron obligaciones por un total de 9.595.236 euros con un grado de ejecución del 79,9%.

INDICADOR	MAGNITUD	PREVISIÓN	REALIZADO
PROYECTOS DESARROLLO BOSQUE METROPOLITANO	NÚMERO	10	15

PRESUPUESTO GENERAL DEL AYUNTAMIENTO DE MADRID 2023

MEMORIA DE CUMPLIMIENTO DE OBJETIVOS

CENTRO: 001 AYUNTAMIENTO DE MADRID

SECCIÓN: 160 DESARROLLO URBANO

PROGRAMA: 91206 A.G. URBANISMO, MEDIO AMBIENTE Y MOVILIDAD

RESPONSABLE PROGRAMA: S.G.T. URBANISMO, MEDIO AMBIENTE Y MOVILIDAD

MEMORIA GENERAL DEL PROGRAMA

El programa 912.06, correspondiente a la antigua Área de Gobierno de Desarrollo Urbano, se enmarcaba dentro del grupo de programa 912 "Órganos de Gobierno" y recogía los créditos presupuestados para el desarrollo de la representación institucional del Concejal Delegado, destinados al ejercicio las funciones atribuidas por el Acuerdo de 11 de julio de 2019 de la Junta de Gobierno de la Ciudad de Madrid de organización y competencias de la citada Área.

En concreto, englobaba tanto los créditos necesarios para atender gastos relativos a atenciones protocolarias y representativas, es decir, aquellos que se detallan dentro subconcepto económico 226.01, como los créditos presupuestados en el capítulo 1 para las asignaciones económicas del personal directivo, eventual, asesor y administrativo del Gabinete.

El crédito definitivo del programa de gasto 912.06 fue de 1.475.523 euros, habiéndose reconocido obligaciones por importe de 538.460 euros, lo que supone un porcentaje de ejecución del 36,5 por ciento. Atendiendo a la clasificación económica del Presupuesto por capítulos, ha registrado la siguiente ejecución: En el capítulo 1, gastos de personal, con un crédito definitivo de 1.474.924 euros, se ha ejecutado el 36,5 por ciento. Esto se debe a las elecciones municipales que tuvieron lugar en julio de 2023 y que provocaron la desaparición del Área de Gobierno de Desarrollo urbano.

Mientras que, en el capítulo 2, gastos en bienes corrientes y servicios, de 599 euros se alcanzó una ejecución del 100%. ya que, el resto de crédito presupuestado en este capítulo fue objeto de reorganización administrativa.

OBJETIVOS / INDICADORES DE GESTIÓN

1. ATENCIONES PROTOCOLARIAS Y REPRESENTATIVAS DEL CONCEJAL DELEGADO DEL ÁREA DE DESARROLLO URBANO.

Este programa se dotó con un crédito inicial 3.502 euros en el capítulo dos, de los cuales, se reconocieron obligaciones por importe de 599 euros para atender gastos relativos, entre otros, al suministro de productos alimenticios para atenciones protocolarias y una reunión en la feria internacional del MIPIM, lo que ha supuesto una ejecución presupuestaria del 100 por ciento, ya que, el resto de crédito presupuestado en este capítulo fue objeto de reorganización administrativa.

Por lo tanto, el número de expedientes tramitados a tal fin fue inferior al previsto debido a la desaparición del Área de Gobierno de Desarrollo Urbano, causada por las elecciones generales celebradas el pasado 23 de julio de 2023.

INDICADOR	MAGNITUD	PREVISIÓN	REALIZADO
ADQUISICIONES DE PRODUCTOS DE ATENCIÓN PROTOCOLARIA	NÚMERO	11	2

CUENTA GENERAL 2023

MEMORIA DE CUMPLIMIENTO DE OBJETIVOS

161. VIVIENDA

CENTRO: 001 AYUNTAMIENTO DE MADRID

SECCIÓN: 161 VIVIENDA

PROGRAMA: 15200 DIR.Y GEST.ADMV. POLÍTICAS DE VIVIENDA

RESPONSABLE PROGRAMA: S.G.T. POLÍTICAS DE VIVIENDA

MEMORIA GENERAL DEL PROGRAMA

A lo largo del primer semestre de 2023, las actuaciones de este programa se desarrollaron por la antigua Secretaría General Técnica de Desarrollo Urbano y por las Subdirecciones Generales a ella adscritas, la Subdirección General de Régimen Jurídico y Coordinación Institucional y la Subdirección General de Contratación, Asuntos Generales y Presupuestos, de conformidad con el Acuerdo de la Junta de Gobierno de la Ciudad de Madrid de 27 de junio de 2019.

Posteriormente y tras la celebración de las elecciones municipales el 28 de mayo de 2023, en el Ayuntamiento de Madrid se produce un cambio en su estructura y organización. Así, mediante Decreto de 17 de junio de 2023 del Alcalde, por el que se establece el número, denominación y competencias de las áreas en las que se estructura la Administración del Ayuntamiento de Madrid, se crea la actual Área de Gobierno de Políticas de Vivienda, como área independiente, dentro de la cual se encuadra la actual Secretaría General Técnica del Área de Gobierno de Políticas de Vivienda.

De acuerdo con la nueva organización municipal, por Resolución del Director General de Presupuestos por la que se adapta la estructura presupuestaria para el ejercicio 2023 a la nueva organización administrativa y distribución de competencias establecida por los acuerdos de junta de gobierno de la Ciudad de Madrid de 29 de junio de 2023, se crea, entre otros, el programa 152.00 Dirección y Gestión Administrativa de Políticas de Vivienda bajo la responsabilidad de la Secretaría General Técnica de Políticas de Vivienda.

Este nuevo programa se dotó de crédito mediante transferencia de reasignación de créditos 1400002279 contabilizada el día 28 de julio de 2023 y mediante la cual recibía parte de los créditos del antiguo programa 150.00 de la sección 160 correspondiente a la extinta Área de Gobierno de Desarrollo Urbano, todo ello con la finalidad de poder asumir las competencias atribuidas como nueva Secretaría General Técnica del nuevo Área de Gobierno.

De conformidad con el Acuerdo de 29 de junio de 2023 de la Junta de Gobierno de la Ciudad de Madrid, de organización y competencias del Área de Gobierno de Políticas de Vivienda, la Secretaría General Técnica, tiene atribuidas, entre otras, funciones en materia de:

1. Régimen jurídico
2. Régimen interior
3. Gestión presupuestaria
4. Recursos humanos, sin perjuicio de las competencias atribuidas al Área de Gobierno de Economía, Innovación y Hacienda en esta materia
5. Gestión de fondos documentales
6. Registro y atención al ciudadano
7. Gastos
8. Contratación
9. Gestión económica
10. Patrimonio
11. Gestión de procedimientos
12. Transparencia
13. Reclamaciones y recursos

Para el ejercicio de estas funciones, la Secretaría General Técnica de Políticas de Vivienda, se estructura en dos subdirecciones generales: la Subdirección General de Contratación y Asuntos Generales y la Subdirección General de Régimen Jurídico y Personal.

La Subdirección General de Contratación, Asuntos Generales y Presupuestos, se articula a través de los servicios de asuntos generales, contratación y presupuestos.

MEMORIA GENERAL DEL PROGRAMA

Al servicio de Asuntos Generales, le corresponde, entre otras competencias, realizar las actuaciones precisas para el funcionamiento ordinario de las distintas unidades administrativas del Área.

Las tareas desarrolladas en el Servicio tienen un carácter transversal, dando respuesta muchas de ellas a las necesidades de los diversos departamentos de las dos Áreas que ocupan el edificio, Área de Gobierno de Políticas de Vivienda y Coordinación General de Urbanismo del Área de Gobierno de Urbanismo, Medio Ambiente y Movilidad.

Con carácter general, la instauración progresiva del teletrabajo ha provocado la consiguiente disminución de la asistencia presencial.

Las tareas del Servicio pueden resumirse en las siguientes actividades, teniendo la mayoría de ellas un carácter transversal y estando interrelacionadas entre ellas:

Gestión de los contratos de los servicios comunes del edificio APOT: Mantenimiento, limpieza, mantenimiento de los aparatos elevadores e instalaciones electromecánicas, mantenimiento de los sistemas y equipos electrónicos de seguridad, Vigilancia y seguridad del edificio, traslado, depósito, custodia y gestión de archivos, servicios para las actuaciones en materia de autoprotección, así como el contrato de arrendamiento de espacios para instalación de máquinas de vending.

En todos ellos, se han incluido cláusulas sociales, siendo una de ellas la cláusula relativa al lenguaje: en toda documentación, publicación e imagen o materiales que aporta la empresa o que sean necesarios para la ejecución del contrato se debe hacer un uso no sexista en la utilización del lenguaje, evitando cualquier imagen discriminatoria de las mujeres o estereotipos sexistas, y fomentar los valores de igualdad, la presencia equilibrada, la diversidad y la corresponsabilidad.

Gestión de solicitudes informáticas/telefónicas de los trabajadores del Área de Políticas de Vivienda:

La unidad de gestión informática realiza las funciones relativas a la gestión de las peticiones en materia informática y de telefonía de las personas del Área.

La tramitación telemática de este tipo de solicitudes posibilita el control y seguimiento on line de los requerimientos formulados por los diferentes servicios.

Se pueden citar los siguientes indicadores de gestión:

A)Tramitación de 59 solicitudes de hardware adquisición de equipos informático: solicitudes de nuevo equipamiento y de sustitución de equipos informáticos, de portátiles, de traslado y retirada de equipos.

B) Tramitación de 220 solicitudes de acceso a programas y aplicaciones y otras actuaciones (Software): Solicitud de acceso a recursos de red, solicitudes relacionadas con Outlook, de instalación de aplicaciones y de software, de WorkFlow /SIGSA/GEDIE, etc.

C) Tramitación de 42 solicitudes de telefonía.

Acreditación de firma electrónica de las personas adscritas a unidades que desarrollan su actividad en el edificio APOT, en este sentido, se han tramitado más de 100 certificados de firma electrónica de empleados públicos.

Expedientes de compras con la tramitación de las solicitudes de material de oficina, vestuario de conductores y ordenanzas y mobiliario homologado, a través de los Catálogos y Acuerdos Marco de la Junta Central de Compras de la Comunidad de Madrid y a través del Sistema de Adquisición Centralizada de la Dirección General de Racionalización y Centralización de la Contratación del Estado, así como del material no homologado con la autorización previa de la Delegada del Área de Gobierno de Hacienda y Personal durante el año 2023.

Asimismo, se gestionan expedientes de imprenta a través del Catálogo de bienes homologados de artículos de imprenta y artes gráficas en el ámbito del Ayuntamiento de Madrid y sus Organismos Autónomos, la compra de consumibles, productos alimenticios y por último cualquier otra necesidad del Área a través de contratos menores.

MEMORIA GENERAL DEL PROGRAMA

Registro: se han recibido 26.719 instancias, solicitudes y documentos en el registro del Área. La digitalización de la documentación presentada en Registro ha sido durante este periodo uno de los principales pilares de actuación.

Asimismo, como parte de la organización y coordinación de los servicios comunes, se encuentran las actividades de organización de los espacios del edificio, la facturación y actualización de la renta de los arrendamientos del edificio APOT, el control del aparcamiento, seguimiento y control del inventario, la organización de conductores y ordenanzas y la elaboración y difusión de instrucciones para el personal del edificio APOT.

Otro de los objetivos del servicio de Asuntos Generales son las actuaciones tendentes a la difusión, tanto a nivel interno como externo de la actividad de las unidades que desarrollan su actividad en el edificio.

En este sentido, el Servicio de Asuntos Generales desarrolla tareas relativas a la difusión de la actividad del Área, que posibilitan cuantificar el movimiento de expedientes para poder así establecer las materias más habitualmente consultadas, y sus magnitudes reales a lo largo de un ejercicio completo. Asimismo, se cuantifica aquí la publicación de los anuncios que es preciso insertar en los boletines oficiales y otros medios de comunicación.

Tramitación de publicaciones: se ha tramitado la publicación de más de 400 anuncios relativos a los acuerdos adoptados en materia de vivienda y de urbanismo en los diferentes medios (Boletín Oficial del Ayuntamiento de Madrid, Boletín Oficial de la Comunidad de Madrid, Tablón Edictal Único, prensa).

Gestión de consulta y copia de expedientes urbanísticos (planeamiento, licencias, vivienda) archivados Se han tramitado más de 3.000 solicitudes de consulta de expedientes archivados formulados por particulares, profesionales y empresas, atendido a las consultas telefónicas sobre expedientes archivados, enviándose más de 30.000 documentos y planos digitalizados a las personas solicitantes de consulta de expedientes.

Gestión del archivo: Se ha continuado con la custodia de los expedientes en depósitos que reúnen las medidas de seguridad necesarias para preservar la documentación urbanística de la ciudad de Madrid, archivándose más de 10.000 nuevos expedientes de las diferentes unidades del edificio y solicitándose para consulta más de 4.000 expedientes.

Asimismo, y como parte de las tareas del Servicio, se encuentran las desarrolladas por la unidad de reprografía, que apoya a las diferentes unidades presentes en el edificio y a otras dependencias municipales en las necesidades de fotocopiado y digitalización de documentos, expedientes y planos. Se confirma el avance de la digitalización, de forma que el aumento de la digitalización supone la disminución progresiva de las solicitudes de copias, tendencia que se observa tanto en las solicitudes de las unidades administrativas presentes en el edificio y de otras Áreas o Distritos como en las solicitudes de la ciudadanía.

Entre las múltiples competencias atribuidas a la Secretaría General Técnica del Área de Gobierno de Políticas de Vivienda, se encuentra la gestión presupuestaria, que, fundamentalmente, desarrolla el Servicio de Presupuesto de la Subdirección General de Contratación, Asuntos Generales y Presupuestos y que comprende dos actividades:

Por un lado, elaborar la Propuesta del Presupuesto Anual del Área de Gobierno a partir del escenario facilitado por la Dirección General de Presupuestos, todo ello en coordinación con las necesidades y objetivos manifestados por las distintas Direcciones Generales que integran el Área de Gobierno de Políticas de Vivienda.

Por otro lado, impulsar, supervisar, controlar y evaluar la ejecución del Presupuesto.

Los créditos definitivos del Presupuesto del Área de Gobierno de Políticas de Vivienda 2023, desde la fecha de su creación, ascendía a 123.943.166 euros, excluyendo los gastos de personal.

El grado de ejecución presupuestaria alcanzado en el Área de Gobierno fue del 79%, sin incluir el capítulo 1, y del 81,6% si incluimos el capítulo 1.

El número de modificaciones de crédito contabilizadas ha sido de 31, de ellas dos fueron tramitadas en el propio Área de Gobierno, y 19 desde el Área de Gobierno de Economía, Innovación y Hacienda, bien por reorganización administrativa o bien impulsadas desde el Área de Gobierno de Políticas de Vivienda.

MEMORIA GENERAL DEL PROGRAMA

El detalle de las modificaciones de crédito en el Área de Gobierno, sección 161, excluyendo las realizadas en el capítulo 1, ha sido el siguiente:

Transferencias de crédito positivas: 15.375.629 euros.
Transferencias de crédito negativas: 88.989.865 euros.
Generaciones de crédito: 500.000 euros.
Incorporación de remanentes: 13.799.943 euros.

El total de documentos contabilizados a través del sistema económico financiero SAP en el Área de Gobierno fue en 2023 de 2.050, un 7% superior a los documento contables tramitados en la sección 161 Vivienda en el ejercicio 2023.

En el ejercicio 2023 se constituyó el Anticipo de Caja Fija para el nuevo Área de Gobierno, el número de expedientes de anticipos de caja fija han sido de 42, y los gastos tramitados mediante este sistema son diversos, pudiendo destacar los siguientes: gastos protocolarios, así como dietas, transportes y alojamientos para órganos de gobierno, viajes personal directivo y no directivo por asistencia a congresos, ferias y otros eventos.

Por último, el número de informes realizados relativos a los estados de ejecución ha sido de 45 unidades, ya que a los estados de ejecución que se elaboran mensualmente desde el Servicio de Presupuestos para su remisión a las distintas Direcciones Generales hay que sumar los estados de ejecución realizados a demanda de los diferentes servicios para el seguimiento de la ejecución, especialmente en los meses previos al cierre de ejercicio.

A lo largo del ejercicio 2023 se realizó también la elaboración del proyecto de presupuesto de 2024, aprobado el 22 de diciembre de 2023.

El servicio se ha encargado de tramitar las solicitudes de información en materia presupuestaria, que incluyen, entre otras, la información trimestral de pasivos contingentes, operaciones atípicas, los informes de ejecución mensual, el informe de coste efectivos de los servicios etc.

Por último, desde la Subdirección General de Contratación, Asuntos Generales y Presupuestos, a través del servicio de contratación, se realizan tareas encaminadas a apoyar la gestión de las direcciones generales del Área de Gobierno para la tramitación y el seguimiento de los expedientes de contratación.

A mediados del ejercicio 2023, de conformidad con el Decreto de 17 de junio de 2023 del Alcalde, por el que se establece el número, denominación y competencias de las áreas en las que se estructura la Administración del Ayuntamiento de Madrid, tuvo lugar una reorganización administrativa que implicó la extinción del Área de Gobierno de Desarrollo Urbano y la creación del Área de Gobierno de Políticas de Vivienda. Posteriormente, la Junta de Gobierno de la Ciudad de Madrid aprobó el Acuerdo de 29 de junio de 2023, de organización y competencias del Área de Gobierno de Políticas de Vivienda.

Por ello, la actividad administrativa desarrollada por el Servicio de Contratación del Área de Gobierno de Políticas de Vivienda durante el 2023 se llevó a cabo solo durante el segundo semestre del año.

No se puede realizar una comparación entre el objetivo cumplido y la previsión realizada ya que, como hemos citado anteriormente, el Área de Gobierno de Políticas de Vivienda no se creó hasta junio de 2023.

Sin embargo, puesto que parte de los créditos del antiguo programa 150.00 de la sección 160 del Área de Gobierno de Desarrollo Urbano se reorganizaron en el programa 152.00 de la sección 161 del Área de Gobierno de Políticas de Vivienda, podemos entender que hay una equivalencia entre el objetivo 4 Apoyar la gestión de las dirección generales del Área de Gobierno de Desarrollo Urbano para la tramitación y el seguimiento de los expedientes de contratación, del referido programa 150.00, con los objetivos a cumplir en el programa 152.00, a pesar de no haberse fijado expresamente ya que en el año 2022 no existía ni la sección 161 ni el programa 152.00.

En el segundo semestre del ejercicio 2023, el Servicio de Contratación del Área de Gobierno de Políticas de Vivienda tramitó e inscribió en el registro de contratos (REPLYCA) un total de cuarenta y cuatro procedimientos administrativos, entre los que se incluyen contratos -adjudicados por procedimiento abierto y negociado-, contratos basados en acuerdos marco, contratos menores, así como las distintas incidencias contractuales (prórrogas, modificaciones, ampliaciones, reajustes de anualidades, desistimientos, penalidades, resoluciones, suspensiones, certificaciones finales), liquidaciones y devoluciones de garantías

definitivas.

Procede destacar que, del total de los cuarenta y cuatro procedimientos, cinco de ellos se refieren a contratos adjudicados por procedimiento abierto y uno por procedimiento negociado sin publicidad. El mayor número de incidencias contractuales tramitadas son prórrogas.

A continuación, se muestra el desglose de expedientes, incidencias, liquidaciones y devolución de garantías definitivas tramitados por el Servicio de Contratación en el año 2023:

En lo que se refiere a contratos, acuerdos marco y contratos basados:

Procedimiento abierto: 4
Procedimiento abierto simplificado: 0
Procedimiento abierto simplificado sumario: 1
Procedimiento negociado: 1
Contratos basados en acuerdo marco: 3
Total: 9

Incidencias:

Ampliaciones de plazo: 0
Suspensiones: 0
Cesión de contrato: 0
Escisión: 1
Reajuste de anualidades: 2
Imposición de penalidades: 0
Modificaciones: 0
Prórrogas: 3
Certificaciones finales: 0
Total incidencias: 6

Liquidaciones: 1
Devoluciones de garantías definitivas: 0
Inscripciones de contratos menores en REPLYCA: 28

Como comentábamos al principio, la Secretaría General Técnica para el ejercicio de estas funciones, se estructura en dos subdirecciones generales: la Subdirección General de Contratación y Asuntos Generales, cuyas funciones hemos desarrollado, y la Subdirección General de Régimen Jurídico y Personal.

La Subdirección General de Régimen Jurídico y Personal, fue objeto de nueva creación en la estructura orgánica de la Secretaría General Técnica, con la consiguiente incorporación de personal, adecuación de infraestructuras, etc.

En los presupuestos anuales del Ayuntamiento de Madrid se establecen unos objetivos e indicadores que reflejan las previsiones de la acción de gobierno para cada ejercicio. En este caso, la anualidad 2023 viene marcada por el cambio de mandato que afecta a la cuantificación de los indicadores establecidos con anterioridad dada la nueva distribución de competencias.

Así pues, en cuanto al cumplimiento de objetivos, en lo referente a la Subdirección General de Régimen Jurídico y Personal, se utiliza la estructura de las previsiones inicialmente establecidas para el Área de Gobierno de Desarrollo Urbano, desglosándose los objetivos e indicadores que corresponden específicamente a las competencias del Área de Gobierno de Políticas de Vivienda. A tales efectos se facilita la información que seguidamente se detalla para distintos objetivos con relación al segundo semestre de 2023:

Adecuar y reorganizar, en su caso, los puestos de trabajo del Área de Gobierno para adaptarlos a las necesidades de los servicios y a las solicitudes formuladas, dotando de mayor análisis y prospectiva la administración de personal en las funciones que se realizan habitualmente y con las mejoras propuestas: Se han gestionado 10 modificaciones de RPT. Han sido provistos un total de 115 puestos y se han dado de alta 42 solicitudes de productividad. Por otra parte, se han gestionado 69 altas y 30 bajas en la plantilla. Asimismo, se han gestionado expedientes de conciliación familiar en 110 ocasiones.

MEMORIA GENERAL DEL PROGRAMA

Propiciar asesoramiento, apoyo jurídico y de gestión administrativa a los órganos directivos y coordinación del área y expedientes que deben elevarse a la consideración de los órganos de gobierno municipales: no se han recibido solicitudes del portal de Sugerencias y Reclamaciones. Se han tramitado 7 solicitudes de acceso a la información pública, se ha intervenido en la elaboración de 51 decretos o resoluciones y han sido remitidos 10 expedientes para aprobación en la Junta de Gobierno. Cabe reseñar que, si bien no es un indicador previsto en este objetivo, se han tramitado 9 expedientes de quejas del Defensor del Pueblo.

Ordenanzas y disposiciones de carácter general, asesoramiento respecto de las actuaciones de otras administraciones públicas que incidan en el ámbito de competencia del área de gobierno de desarrollo urbano: se han remitido observaciones al proyecto de Ordenanza del ICIO y se ha tramitado una modificación del Acuerdo de Junta de Gobierno de organización y competencias de esta Área.

Asesoramiento jurídico: se han emitido 28 informes jurídicos.

Convenios de colaboración: se han tramitado 9 expedientes de convenios de colaboración y se ha incorporado un convenio al correspondiente registro.

Gestionar las relaciones con los tribunales de justicia en relación con los expedientes tramitados por el Área de Gobierno: se han contabilizado 44 actuaciones relacionadas con los Tribunales de Justicia.

Por último, hay que señalar que entre las funciones desarrolladas por la Secretaría General Técnica también han estado las actuaciones de gestión destinadas a tramitar los contratos para promover y divulgar las actuaciones del Área de Gobierno de Políticas de Vivienda.

Los gastos vinculados a los mismos se imputan al programa 152.00.

Los créditos definitivos del subconcepto 226.02 publicidad y propaganda fueron de 373.604 euros, alcanzando una ejecución del 90,7%, que se corresponden con un total de 7 expedientes:

Las campañas desarrolladas en el ejercicio 2023 han sido las siguientes:

Creatividad Plan Rehabilita 2023.
Banderolas Plan Transforma tu Barrio 2023.
Difusión Campaña Plan Transforma tu Barrio 2023 Y REHABILITA MADRID.
Suministro 200 Carteles campaña Plan Rehabilita 2023.
Suministro 10.000 trípticos campaña Plan Rehabilita 2023.
Suministro 275 mupis, 110 marquesinas Plan Rehabilita 2023.
Vinilos autobuses EMT "PLAN REHABILITA 2023".

El crédito definitivo del programa de gasto 152.00 ha ascendido a 4.199.685 euros, habiéndose reconocido obligaciones por importe de 5.720.740 euros (el 136,2%) que, atendiendo a la clasificación económica del Presupuesto por capítulos, ha registrado la siguiente ejecución:

En el capítulo 1, gastos de personal, con un crédito definitivo de 87.903 euros, se ha ejecutado el 2.368,1% por razones de vinculación jurídica.

En el capítulo 2, gastos en bienes corrientes y servicios, de 4.071.797 euros se ha alcanzado una ejecución de 89%. En el capítulo 3, gastos financieros, de 3.587.442 euros se ha ejecutado el 99%.

En el capítulo 6, inversiones reales, de 39.985 euros se ha ejecutado el 35,4%.

CENTRO: 001 AYUNTAMIENTO DE MADRID

SECCIÓN: 161 VIVIENDA

PROGRAMA: 15210 PROMOCIÓN Y GESTIÓN DE VIVIENDA

RESPONSABLE PROGRAMA: D.G. POLÍTICAS DE VIVIENDA Y REHABILITACIÓN

MEMORIA GENERAL DEL PROGRAMA

La responsable del programa 152.10 Promoción y Gestión de Vivienda ha sido la Dirección General de Vivienda, Rehabilitación y Regeneración desde el inicio del año 2023 hasta el Acuerdo de la Junta de Gobierno de la Ciudad de Madrid de organización y competencias del Área de Gobierno de Políticas de Vivienda de fecha 29 de junio de 2023, en el que se designa como nuevo responsable la Dirección General de Políticas de Vivienda y Rehabilitación.

La estructura presupuestaria definida en el Presupuesto General del Ayuntamiento de Madrid de 2022, prorrogado para 2023 en virtud del Acuerdo de la Junta de Gobierno de la Ciudad de Madrid de 29 de diciembre de 2022, asignaba el programa 152.10 Promoción y Gestión de Vivienda a la sección 161 Vivienda.

La gestión de la EMVS durante el 2023 ha continuado los programas iniciados en los años anteriores basados en el incremento del parque inmobiliario de la Sociedad para destinarlo a los distintos programas de vivienda en alquiler asequible para familias con menores rentas.
Para ello ha continuado la promoción de viviendas de nueva construcción en parcelas cedidas gratuitamente por el Ayuntamiento de Madrid, la adquisición de viviendas en el mercado secundario y la formalización de contratos de cesión en usufructo de viviendas de particulares a través del Plan Reviva.

En lo relativo a la promoción de nuevas viviendas, al cierre del ejercicio 2023 la EMVS tiene en marcha la promoción de 2.783 viviendas públicas en régimen de arrendamiento distribuidas en 33 promociones:

- 22 promociones en ejecución de obras con 2.004 viviendas
- 7 promociones en proyecto de obras con 563 viviendas
- 4 promociones en concurso de proyecto con 216 viviendas

En 2023 se han adjudicado las obras de 9 nuevas promociones por un total de 105.142.402 euros para la construcción de 688 nuevas viviendas (Cañaveral 8,9,10,11,12,13, Los Olivos 3 y 4 y Vallecas 62). Durante el año han finalizado 356 viviendas distribuidas en 4 promociones.

En cuanto a la adquisición de viviendas en el mercado secundario, a lo largo del año se han adquirido 56 nuevas viviendas, de las cuales 14 viviendas se han adquirido a particulares y 42 viviendas a la SAREB.

Asimismo, se han resuelto 6 contratos de compraventa de ejercicios anteriores por impago de los propietarios, incorporándose de nuevo las viviendas al patrimonio de la EMVS.

Durante el año se ha continuado con el Plan Reviva, puesto en marcha en el año 2021, cuyo objetivo es la recuperación de viviendas vacías situadas en la ciudad de Madrid, en suelo urbano, libres de ocupantes, arrendatarios, precaristas y de cargas y gravámenes que impidan su cesión y que se encuentren desocupadas durante al menos los nueve meses anteriores. Los propietarios podrán ceder sus viviendas en usufructo por un plazo no inferior a 4 años ni superior a 10 años y a cambio de ello la EMVS satisfará un precio por el derecho de cesión.

Las viviendas incorporadas se destinan a satisfacer la demanda de arrendamiento de las personas o unidades familiares inscritas en la Bolsa de demandantes de Vivienda del Plan Reviva y por la cual abonan una renta inferior a la del mercado entre un 10 por ciento y un 25 por ciento.

Durante el año se han incorporado 29 nuevas viviendas a este Plan, de manera que al cierre del ejercicio el

MEMORIA GENERAL DEL PROGRAMA

Plan cuenta con 101 viviendas, cedidas por un plazo medio de 8 años y a un precio medio de 67.841 euros.

En junio de 2021 entró en vigor el Programa SIA (Servicio de Intermediación del Alquiler), continuación del anterior programa ALMA, pero con más incentivos para los propietarios (ampliación de la cobertura por impago de rentas a todo el periodo de alquiler y pago del IBI) para incentivar el alquiler de viviendas vacías entre los particulares. Durante el año 2023 se han gestionado 286 viviendas, formalizándose 189 nuevos contratos.

En lo que respecta a la adjudicación de viviendas a través del Reglamento de adjudicación de viviendas, al cierre del ejercicio 2023 se han formalizado 534 nuevos contratos de viviendas en alquiler y se han formalizado 136 contratos conforme a lo establecido en el Acuerdo de ordenación y homogeneización del patrimonio de la EMVS, aprobado el 9 de diciembre de 2020, para la permanencia en viviendas de la EMVS de personas vulnerables en precario. Se han renovado 158 contratos y se ha revisado la renta de 4.390 contratos de viviendas para adecuar la renta al nivel de ingresos de las familias adjudicatarias.

Además, se han formalizado nuevos contratos en alquiler en 9 locales comerciales y en 371 plazas de garaje.

Según establece el reglamento de adjudicación de viviendas, cuya última aprobación se publicó en el Boletín Oficial de la Comunidad de Madrid el 4 de enero de 2019, el destino de las viviendas adjudicadas debe ser el siguiente:

- 18 por ciento a personas en situación de vulnerabilidad residencial
- 20 por ciento conjuntamente a menores de 35 años y mayores de 65 años.
- 5 por ciento a familias monoparentales
- 5 por ciento a familias numerosas
- 4 por ciento a personas con discapacidad
- 5 por ciento Víctimas de violencia de género, trata y/o explotación sexual
- 3 por ciento Extrema exclusión residencial

El impulso de la Sociedad a la Rehabilitación en el Municipio se ha continuado realizando mediante la gestión de diferentes convenios y encomiendas para la concesión de ayudas a la rehabilitación y la urbanización de diferentes Áreas declaradas en el Municipio:

- El encargo para la gestión de ayudas en las Áreas de Renovación y Regeneración Urbana y Rural acogidas al Plan Estatal de Vivienda 2013-2016 finalizó en diciembre de 2022, por lo que en 2023 se ha procedido a realizar la liquidación con el Ayuntamiento quedando pendiente la devolución de las subvenciones no aplicadas por diversas causas como minoraciones debidas a concurrencias con otras subvenciones percibidas, o renuncias presentadas por parte de algunos beneficiarios, entre otras, que suman la cantidad de 670.515 euros.

- Convenio para la rehabilitación de las Infraestructuras en el ARRU de Nicolás Arechavaleta: durante el año se han continuado las obras de accesibilidad en la Calle Pan y Toros y las obras de urbanización de la 4ª fase en Ciudad de los Ángeles. Se han realizado obras por importe de 1.623.544 euros.

- En relación con el Plan Madre 18, de los 572 expedientes en fase de justificación que la EMVS tiene encargados, a lo largo del año 2023 se han presentado 115 nuevos informes favorables, a medida que los beneficiarios han ido finalizando las obras, con los que a origen se han justificado 391 expedientes (68,4 por ciento). Las subvenciones justificadas suman más de 28 millones de euros en subvenciones y el número de viviendas beneficiadas en este encargo es de 7.240.

- En relación con el Plan Madre 2017, de los 211 expedientes en fase de justificación que la EMVS tiene encargados, durante el 2023 se han resuelto un total de 4 nuevos expedientes a medida que los beneficiarios han ido finalizando las obras y de esta forma tenemos resueltos a origen un total de 205 expedientes (97,2 por ciento). Quedan actualmente pendientes de resolver 6 expedientes por diversas causas ajenas a la gestión de la EMVS. Las subvenciones tramitadas desde la EMVS son de 9,5 millones de euros y el número de viviendas beneficiadas en este encargo es de 2.815.

- En los Convenios para la gestión de ayudas a la rehabilitación de edificios y viviendas y para obras de infraestructuras en 10 Áreas de Regeneración y Renovación Urbana y Rural, conforme al Programa de Fomento de la Regeneración y Renovación Urbana y Rural, del Real Decreto 106/2018, de 9 de marzo, por el que se regula el Plan Estatal de Vivienda 2018-2021: Áreas de Ambroz, Bº del Aeropuerto 2ª fase,

MEMORIA GENERAL DEL PROGRAMA

Colonias de Vallecas, Gran San Blas, Colonia Loyola y Virgen de la Inmaculada, Meseta de Orcasitas, Poblado Dirigido de Fuencarral, Poblado dirigido de Orcasitas, Simancas, Colonia experimental de Villaverde, durante la anualidad 2023 se han abonado ayudas a 70 nuevos expedientes que suman 1.237 viviendas por un importe de 2.197.587 euros. De forma acumulada en este plan, se han resuelto y abonado 133 expedientes sumando ayudas por valor de 3.034.722 euros.

En cuanto a las obras de urbanización en las distintas ARRUS, a lo largo del año, se han continuado las obras en todos las ARRUS declaradas con una inversión total de 706.457 euros.

- Encargo para la gestión de la Oficina Verde. Durante el año se ha continuado la labor informativa y divulgativa sobre los beneficios de la eficiencia energética en las viviendas y edificios de la ciudad de Madrid. Además, en el mes de noviembre se puso en marcha la oficina verde móvil para informar de las distintas ayudas a la rehabilitación energética por todos los distritos del municipio.

- En el año 2023 se ha formalizado un nuevo Encargo para la gestión de 2.000 expedientes en fase de concesión y unos 1.806 expedientes en fase de justificación las diferentes convocatorias del Plan Rehabilita realizadas por el Ayuntamiento en los años 2020-2023.

Durante el 2023 se ha revisado la documentación en fase de concesión de 583 expedientes del Rehabilita 2022 informando favorablemente de 61 que afectan a 1.404 viviendas y que han supuesto ayudas por valor de 8.743.588 euros.

Durante el año 2023 la inversión realizada en la promoción de viviendas en alquiler ha ascendido a 115.079.690 euros, además de otros 26.956 euros destinados a obras de acondicionamientos en el edificio de rehabilitación calle Tres Peces 9.

A 31 de diciembre de 2023 se estaba actuando en un total de 33 promociones y 2.784 viviendas.

Durante el año 2023 se ha contratado el inicio de obras en 9 nuevas promociones para un total de 688 viviendas, habiéndose adjudicado y estando pendiente de contratación en el mes de enero de 2024 otra promoción de 54 viviendas.

Las promociones contratadas a lo largo del 2023 han sido las siguientes:
- Cañaveral 8: 13.655.160 euros.
- Cañaveral 9: 12.373.354 euros.
- Cañaveral 10: 7.935.287 euros.
- Cañaveral 11: 8.116.841 euros.
- Cañaveral 12: 12.108.164 euros.
- Cañaveral 13: 25.206.309 euros.
- Los Olivos 3: 3.419.496 euros.
- Los Olivos 4: 7.364.821 euros.
- Vallecas Ensanche 62: 14.962.971 euros.
- Total obras contratadas: 105.142.403 euros.

Han continuado las obras en varios proyectos financiados en ejercicios anteriores con Fondos de Reequilibrio Territorial por un importe total de 1.237.598 euros en los siguientes proyectos:

- Distrito Usera: la rehabilitación de Maris Stella finalizó en el año anterior, pero durante el año se han contabilizado algunas finalizaciones de actuaciones por importe de 26.615 euros. La inversión total ha ascendido a 4.391.129 euros.

- Distrito Centro: han continuado las obras de adecuación y rehabilitación en el colegio Antonio Moreno con una inversión en el año de 2.350.025 euros.

- Distrito de Villaverde: las actuaciones en el auditorio de Plata y Castañar finalizaron el año anterior, pero durante el año se han contabilizado 83.364 euros como resto de las actuaciones ejecutadas. La inversión total ha ascendido a 1.001.076 euros.

Han continuado las obras de rehabilitación de las infraestructuras en el ARRU de Nicolás Arechavaleta con la adecuación de accesibilidad en la calle Pan y Toros y la urbanización de la 4ª fase de Ciudad de los Ángeles, con un importe de 1.623.544 euros en el ejercicio.

MEMORIA GENERAL DEL PROGRAMA

Las obras realizadas en las diferentes ARRUS declaradas según el Plan 2018-2021 han ascendido a las siguientes cantidades:
- Ambroz: 12.459 euros.
- Gran San Blas: 8.595 euros.
- Simancas: 7.042 euros.
- Colonia Vallecas: 17.452 euros.
- Poblado Fuencarral: 0 euros.
- Colonia Loyola: 25.240 euros.
- Meseta Orcasitas: 18.456 euros.
- Poblado Orcasitas: 18.792 euros.
- Barrio Aeropuerto: 598.422 euros.
- Total ARRUS 2018-2021: 706.458 euros.

También han continuado las obras de acondicionamientos y urbanización de los entornos donde se han construido las promociones de Nuestra Señora de los Angeles y san Francisco Javier, en el distrito de Puente de Vallecas, muy deteriorados tras las demoliciones de las antiguas colonias municipales y la construcción de los nuevos bloques. La inversión realizada en el año ha ascendido a 16.698 euros, estando previstos unos 3 millones de euros en la urbanización.

En 2023 se han adquirido 14 viviendas en el mercado secundario por un importe de 2.751.501 euros, otras 42 y 10 plazas de garaje se han adquirido a la SAREB por un importe de 5.294.364 euros, con una inversión en su acondicionamiento de 428.008 euros y se han efectuado obras de acondicionamiento para la puesta en uso en viviendas adquiridas en ejercicios anteriores por un importe de 172.967 euros. Además, se han recuperados otras 6 viviendas, vendidas en ejercicios anteriores, por resoluciones de contratos por impagos de los adjudicatarios, por un importe de 37.621 euros. El importe total del ejercicio en adquisiciones de viviendas ha ascendido a 8.684.461 euros.

Hay que destacar la continuación del Plan Reviva, con la incorporación de 29 nuevas viviendas al Plan en el ejercicio 2023, con un total de 101 viviendas al cierre del ejercicio.

Al cierre del ejercicio 2023 el patrimonio de la Sociedad está constituido por 8.069 viviendas, de las cuales, 7.184 están adjudicadas con contrato en alquiler, 760 viviendas se encuentran en gestión de un nuevo contrato de alquiler y 125 se encuentran en situación de ocupación ilegal, 32 de ellas mediante ocupación forzada y 93 con ocupaciones no forzadas, además de 4.583 plazas de garaje no vinculadas y 205 locales comerciales.

Las ayudas concedidas a los inquilinos de viviendas de la EMVS han ascendido a 15.690.192 euros como diferencia entre la renta objetiva de vivienda protegida y la renta que abonan en función del nivel de ingresos de las unidades familiares.

El Ayuntamiento ha reconocido obligaciones en capítulo 4 por importe de 48.700.000 euros, destinadas a financiar los gastos de funcionamiento de la Sociedad y la gestión de sus promociones.

En capítulo 7 se han reconocido obligaciones por importe de 9.000.000 euros, destinadas a financiar las promociones de edificios en alquiler y las adquisiciones de vivienda en el mercado secundario.

Por otra parte, cabe señalar que el programa 152.10 Promoción y Gestión de Vivienda comprende los capítulos 1 Gastos de personal, 4 Transferencias corrientes y 7 Transferencias de capital.

Así, la suma de los capítulos 1, 4 y 7 arroja estos resultados: crédito definitivo por importe de 58.544.075 euros, crédito autorizado, crédito dispuesto y obligaciones reconocidas por importe de 57.700.000 euros, que representan un 98,6 por ciento respecto al crédito definitivo.

En cuanto al grado de ejecución del programa 152.10 Promoción y gestión de vivienda con respecto al previsto en el Presupuesto de 2022 prorrogado para 2023, referente a la sección 161 Vivienda, se procede a su análisis por capítulos:
- Capítulo 1 Gastos de personal: partiendo de un crédito inicial y definitivo de 844.075 euros, el crédito autorizado, dispuesto y obligaciones reconocidas alcanzaron los 0 euros, lo que representa un 0 por ciento de ejecución respecto del crédito definitivo.

- Capítulo 4 Transferencias corrientes: partiendo de un crédito inicial de 48.470.000 euros, el crédito definitivo alcalza el importe de 48.700.000 euros como consecuencia de una modificación de crédito por

MEMORIA GENERAL DEL PROGRAMA

importe de 230.000 euros. El crédito autorizado, dispuesto y obligaciones reconocidas ascienden a 48.700.000 euros, que supone una ejecución del 100 por cien respecto del crédito definitivo.

- Capítulo 7 Transferencias de capital: partiendo de un crédito inicial de 59.196.345 euros y como consecuencia de modificaciones de crédito por importe de -50.196.345 euros, se ha alcanzado un crédito definitivo de 9.000.000 euros. El crédito autorizado, dispuesto, y obligaciones reconocidas asciende a 9.000.000 euros, que supone una ejecución del 100 por cien respecto del crédito definitivo

A continuación, se recoge la justificación de la ejecución de los objetivos, indicadores y actividades que se preveían en el Presupuesto 2023.

OBJETIVOS / INDICADORES DE GESTIÓN

1. PROMOVER Y GESTIONAR LA VIVIENDA PARA FACILITAR SU ACCESO A LOS CIUDADANOS, A UN PRECIO MÁS ASEQUIBLE, ESPECIALMENTE A LOS COLECTIVOS MÁS DESFAVORECIDOS, ADECUANDO ADEMÁS LOS TEJIDOS URBANOS DEGRADADOS EN EL ENTORNO DE LAS VIVIENDAS.

En lo relativo a la promoción de nuevas viviendas, al cierre del ejercicio 2023 la EMVS tiene en marcha la promoción de 2.783 viviendas públicas en régimen de arrendamiento distribuidas en 33 promociones:

- 22 promociones en ejecución de obras con 2.004 viviendas
- 7 promociones en proyecto de obras con 563 viviendas
- 4 promociones en concurso de proyecto con 216 viviendas

En 2023 se han adjudicado las obras de 9 nuevas promociones por un total de 105.142.402 euros para la construcción de 688 nuevas viviendas (Cañaveral 8,9,10,11,12,13, Los Olivos 3 y 4 y Vallecas 62). Durante el año han finalizado 356 viviendas distribuidas en 4 promociones.

En cuanto a la adquisición de viviendas en el mercado secundario, a lo largo del año se han adquirido 56 nuevas viviendas, de las cuales 14 viviendas se han adquirido a particulares y 42 viviendas a la SAREB.

Las adquisiciones realizadas en 2023 por importe de 1.513.944 euros han sido por un lado en el barrio de San Cristóbal de los Ángeles por importe de 897.234 euros y por otro se ha incorporado la parcela sita en la calle José Romero, 13, permutada al Ayuntamiento de Madrid por la parcela sita en la calle José Romero 16.

El menor cumplimiento del objetivo de ejecución de viviendas del año 2023 se ha debido a un retraso en el traspaso de parcelas a la EMVS que se verá solventado en los siguientes ejercicios.

INDICADOR	MAGNITUD	PREVISIÓN	REALIZADO
VIVIENDAS EN EJECUCIÓN	NÚMERO	3257	2783

2. FINANCIAR LOS GASTOS DE EXPLOTACIÓN Y GESTIÓN DE LA EMPRESA MUNICIPAL DE LA VIVIENDA Y SUELO DE MADRID, S.A. PARA SU CORRECTO FUNCIONAMIENTO.

La emisión de transferencias de pago a la EMVS, tanto de gastos corrientes como de gastos de gestión derivados de los convenios, se ha concretado en las siguientes:

Transferencias trimestrales para gastos de explotación y gestión de la EMVS.

INDICADOR	MAGNITUD	PREVISIÓN	REALIZADO
GASTOS DE GESTIÓN (EMISIÓN DE OBLIGACIONES Y ÓRDENES DE PAGO)	NÚMERO	4	4

CENTRO: 001 AYUNTAMIENTO DE MADRID

SECCIÓN: 161 VIVIENDA

PROGRAMA: 15220 CONSERVACIÓN Y REHABILITACIÓN VIVIENDA

RESPONSABLE PROGRAMA: D.G. POLÍTICAS DE VIVIENDA Y REHABILITACIÓN

MEMORIA GENERAL DEL PROGRAMA

La responsable del programa 152.20 Conservación y Rehabilitación Vivienda ha sido la Dirección General de Vivienda, Rehabilitación y Regeneración, desde el inicio del año 2023 hasta el Acuerdo de la Junta de Gobierno de la Ciudad de Madrid de organización y competencias del Área de Gobierno de Políticas de Vivienda de fecha 29 de junio de 2023, en el que se designa como nuevo responsable la Dirección General de Políticas de Vivienda y Rehabilitación.

La estructura presupuestaria definida en el Presupuesto General del Ayuntamiento de Madrid de 2022, prorrogado para 2023 en virtud del Acuerdo de la Junta de Gobierno de la Ciudad de Madrid de 29 de diciembre de 2022, asignaba el programa 152.20 Conservación y Rehabilitación de Vivienda a la sección 161 Vivienda.

A través de la ejecución de este programa se reafirma el compromiso con la rehabilitación de la edificación desde una perspectiva y planificación integradoras, alcanzando a toda la ciudad de Madrid y con el objetivo de acercarnos a objetivos estatales y europeos de rehabilitación de viviendas.

Con carácter general a lo largo del año 2023, el objetivo principal de este Programa se ha centrado en el impulso a la tramitación de las ayudas al ciudadano relativas a la rehabilitación y regeneración de la vivienda en la ciudad de Madrid, tanto de convocatorias municipales como de aquellas derivadas de los planes estatales de vivienda.

Se configura entonces como objetivo fundamental de este periodo el impulso a la tramitación de los expedientes de subvención relativos a las convocatorias públicas de subvenciones relacionadas anteriormente, simultaneando la gestión técnica y la administrativa de los mismos, lo cual comprende múltiples tareas tales como la atención e información presencial y telefónica a los interesados y público en general, actuaciones preparatorias referentes a la revisión, requerimiento y subsanación de la documentación aportada en las solicitudes, previas a la celebración de las Comisiones de Valoración, deliberación, acuerdos y actas de éste propio órgano colegiado, tramitación administrativa de las concesiones de subvención, publicación en diarios oficiales, anotación de los acuerdos adoptados en los libros de resoluciones, gestión y control económico-presupuestario de la ejecución del gasto, consultas sobre el cumplimiento de obligaciones tributarias y con la seguridad social previas al reconocimiento de obligaciones, requerimientos en su caso para subsanar los incumplimientos, consultas relativas a la concurrencia de otras subvenciones para la misma finalidad, subsanaciones de procedimiento, gestiones administrativas de todo tipo con otros órganos municipales intervinientes en las actividades subvencionadas, visitas técnicas de inspección a las obras e informes, el análisis y verificación de la documentación aportada a la justificación, requerimientos al beneficiario de la subvención cuando así se hace preciso, reconocimiento de la obligación correspondiente al resto de la subvención concedida en caso de anticipo previo, según convocatoria, el cierre del expediente y finalmente la preparación posterior para su remisión a archivo.

El fomento de la rehabilitación de la vivienda en la ciudad de Madrid se ha visto materializado en las siguientes actuaciones, que suponen tanto la continuación, y en muchos casos finalización, de la tramitación de convocatorias aprobadas en años anteriores, como la aprobación y tramitación de nuevas líneas, además de otras tareas de apoyo que se han realizado como la atención e información al ciudadano o la gestión de los encargos y/o encomiendas a la Empresa Municipal de la Vivienda y Suelo de Madrid (EMVS) para la consecución de los objetivos de referencia:

- Se ha finalizado la tramitación de todas las concesiones de las convocatorias públicas de subvenciones anteriores a 2020 con destino a actuaciones de accesibilidad, conservación y eficiencia energética de edificios existentes de uso residencial vivienda.

MEMORIA GENERAL DEL PROGRAMA

- Además se han aprobado nuevas líneas de ayudas para la rehabilitación de edificios y viviendas:

1. Plan ADAPTA Madrid 2023, por Decreto del Delegado del Área de Gobierno de Desarrollo Urbano de 28 de diciembre de 2022, con destino a actuaciones de adaptación de las viviendas para personas con discapacidad en la ciudad de Madrid.

2. Plan REHABILITA Madrid 2023, por Decreto de 26 de mayo de 2023 del Delegado del Área de Gobierno de Desarrollo Urbano por el que se aprueba la convocatoria pública de subvenciones 2023 con destino a actuaciones de accesibilidad, conservación, eficiencia energética y salubridad de edificios existentes de uso residencial vivienda.

3. Convocatoria adaptación de viviendas de personas usuarias de centros de día, por Decreto de 30 de mayo de 2023 del Delegado del Área de Gobierno de Desarrollo Urbano por el que se aprueba la Convocatoria pública de subvenciones 2023 con destino a actuaciones de adaptación de viviendas de personas usuarias de centros de día. Proyecto financiado con fondos Next Generation EU.

4. Plan TRANSFORMA TU BARRIO 2023, por Decreto de 26 de mayo de 2023 del Delegado del Área de Gobierno de Desarrollo Urbano por el que se aprueba la convocatoria pública de subvenciones 2023 con destino a actuaciones de rehabilitación de los edificios residenciales en los barrios de Poblado Dirigido de Orcasitas, Meseta de Orcasitas y Barrio de San Pascual de Madrid.

- Información telefónica, telemática y presencial a los ciudadanos, en relación con las ayudas de los diferentes planes promovidos desde la Dirección General de Políticas de Vivienda y Rehabilitación, atendiendo tanto consultas generales sobre los procedimientos de solicitud de subvenciones como cuestiones particulares relativas a la tramitación de los expedientes, alcanzando las 5.806 consultas atendidas. Además, se sigue prestando el servicio de información al ciudadano a través de la web transforma.madrid.es.

- Se ha continuado con el Encargo a la EMVS para la prestación de servicios de apoyo en la implantación de la Oficina Verde, un centro especializado que trata de ser referente en materia energética y de sostenibilidad, tanto para vecinos como para profesionales del sector, incluyendo asociaciones, empresas de reformas, de servicios energéticos, fabricantes, administradores de fincas y colegios profesionales, entre otros. En el ejercicio 2023, se ha ampliado la colaboración y participación de empresas del sector y colegios profesionales en la Oficina Verde, hasta alcanzar la cifra de 34 asociaciones que dan cobertura a más de 10.000 empresas.

- En la misma línea de impulso a la mejora de la eficiencia energética, se suscribió el 29 de marzo de 2021 un convenio de encomienda de gestión con el CSIC (Instituto de Ciencias de la Construcción Eduardo Torroja) con el objetivo de monitorizar, sobre datos reales, las mejoras en los indicadores de consumo y ahorro (de energía y calefacción) y confort (temperatura, humedad y calidad del aire) antes y después en aquellos edificios en los que se lleva a cabo una actuación de rehabilitación energética. El 4 de octubre de 2023 se firma una adenda de prórroga y modificación de dicho convenio, prorrogando su vigencia por cuatro años más (hasta el 28 de marzo de 2029) y ampliándose el objeto del mismo a las nuevas convocatorias de los Planes Rehabilita, así como a determinadas viviendas y edificios de la EMVS.

- En mayo de 2022 se puso en marcha el Observatorio de Vivienda y Rehabilitación de la ciudad de Madrid como órgano estratégico y fundamental para el correcto desarrollo de las políticas de vivienda. Concebido como una herramienta destinada a conocer la situación actual de la vivienda y al seguimiento permanente de su evolución dentro del término municipal de Madrid, ha continuado desarrollando sus funciones a lo largo del año 2023.

- En octubre de 2022 se adjudicó a la empresa Green Building Council España el contrato menor de servicio para la realización de trabajos de diseño y apoyo técnico de producción, ejecución y organización de las mesas de trabajo para la redacción de la ordenanza de habitabilidad, finalizando su ejecución en octubre de 2023.

- El 23 de diciembre de 2022 se firmó un convenio entre el Ayuntamiento de Madrid y el Ilustre Colegio de la Abogacía de Madrid por el que se encomendaba al mismo la realización de funciones de apoyo en la información y orientación jurídica a los ciudadanos en materia de vivienda. Inició su funcionamiento el 13 de febrero de 2023, prestando presencialmente el servicio en cuatro Juntas Municipales de Distrito (Chamartín,

MEMORIA GENERAL DEL PROGRAMA

Usera, Ciudad Lineal y Moratalaz) y habiendo atendido a lo largo del año 2023 un total de 4.289 consultas, destacando las relativas a cuestiones relacionadas con los alquileres (2.190 consultas) y las relativas a comunidades de propietarios y régimen de propiedad horizontal (912 consultas).

- El 30 de diciembre de 2022 se firmó un convenio de cooperación horizontal entre el Ayuntamiento de Madrid y la Universidad Rey Juan Carlos para la elaboración de estudios e informes y desarrollo de labores de investigación en relación con el Observatorio de Vivienda y Rehabilitación de la ciudad de Madrid, vigente a lo largo del año 2023.

- El 24 de Julio de 2023 se firmó un Encargo entre el Ayuntamiento de Madrid y la Empresa Municipal de la Vivienda y Suelo de Madrid S.A, para la gestión y tramitación de ayudas relativas a los expedientes derivados de las convocatorias públicas de subvenciones de los Planes Rehabilita Madrid.

Por otra parte, cabe señalar que el programa 152.20 Conservación y rehabilitación vivienda comprende los capítulos 1 Gastos de personal, 2 Gastos corrientes en bienes y servicios, 4 Transferencias corrientes y 7 Transferencias de capital.

Así, la suma de los capítulos 1, 2, 4 y 7 arroja estos resultados: crédito definitivo por importe de 63.738.097 euros, crédito autorizado por importe de 60.150.935 euros, que representa un 94,4 por ciento respecto al crédito definitivo, crédito dispuesto por importe de 59.011.154 euros, que supone un 92,3 por ciento respecto al crédito definitivo, y obligaciones reconocidas por importe de 39.536.306 euros, que representan un 62,0 por ciento respecto al crédito definitivo y un 67,0 por ciento respecto al crédito dispuesto.

Análisis de la ejecución diferenciada por capítulos.
A continuación, se analiza la ejecución en cada uno de los capítulos que se integran en este Programa 152.20, durante el periodo del año 2023.

- Capítulo 1 Gastos de personal: partiendo de un crédito definitivo de 3.002.802 euros, el crédito autorizado alcanzó 3.076.456 euros, que representa un 102,5 por ciento respecto al crédito definitivo, siendo el crédito dispuesto y las obligaciones reconocidas del mismo importe que el crédito autorizado, representando, por tanto, en todos los casos un 102,5 por ciento respecto al crédito definitivo.
- Capítulo 2 Gastos en bienes corrientes y servicios: partiendo de un crédito definitivo de 1.403.036 euros, el crédito autorizado alcanzó 1.186.983 euros, que representa un 84,6 por ciento respecto al crédito definitivo, siendo el crédito dispuesto del mismo importe que el crédito autorizado, representando, por tanto, el mismo porcentaje respecto al crédito definitivo, y siendo las obligaciones reconocidas de 695.435 euros, que representan un 49,6 por ciento respecto al crédito definitivo y un 58,6 por ciento respecto al crédito dispuesto.

Respecto al grado de ejecución de este capítulo cabe señalar que las mayores desviaciones en valores absolutos se producen en los subconceptos 227.24 Trabajos y servicios Empresa Municipal de Vivienda y Suelo, S.A. y 227.06 Estudios y trabajos técnicos. Los principales motivos que justifican las desviaciones en la ejecución del capítulo 2 son los siguientes:

- El objeto de los trabajos de los diversos Encargos a la EMVS, dependen de que los beneficiarios de las ayudas vayan completando la documentación de justificación de las obras y así la EMVS pueda facturar sus trabajos.

- El objeto de los trabajos realizados en el Encargo a la EMVS de 2023, establece la realización de informes para la gestión y tramitación de las ayudas para la realización de las obras de rehabilitación previstas en las Convocatorias Públicas de los Planes Rehabilita Madrid, con destino a actuaciones de accesibilidad, conservación, eficiencia energética y salubridad de edificios existentes de uso residencial vivienda.

- Los gastos derivados de los trabajos realizados en la Oficina Verde se han visto afectados por el retraso en la incorporación de uno de los técnicos de grado medio, reduciéndose el importe facturado respecto del inicialmente previsto.

- Parte de los trabajos vinculados a la Encomienda de gestión con el Instituto de Ciencias de la Construcción Eduardo Torroja del CSIC no han podido ser facturados como consecuencia de retrasos en el proceso de monitorización de las viviendas, derivados éstos de dilaciones en las obras de rehabilitación de las mismas.

- Respecto al Convenio de cooperación horizontal con la Universidad Rey Juan Carlos, no se ha podido

MEMORIA GENERAL DEL PROGRAMA

facturar importe alguno en el ejercicio 2023 ya que aún se encuentran en curso los análisis e investigaciones previas a la redacción de los informes, debido a la envergadura de los trabajos encargados.

- Respecto al Convenio con el Ilustre Colegio de la Abogacía de Madrid, su entrada en funcionamiento no se produjo hasta el 13 de febrero de 2023, lo que unido a la necesidad de facturaciones trimestrales según las cláusulas del propio convenio, tienen como resultado la facturación de un periodo inferior al año, ocasionando la consiguiente desviación en la ejecución del mismo.

- Capítulo 4 Transferencias corrientes: como crédito inicial del Presupuesto de 2022 prorrogado para 2023 figuraba un importe de 100.00 euros, objeto de transferencia de crédito en su totalidad, no existiendo por tanto importe alguno como crédito definitivo.

- Capítulo 7 Transferencias de capital: partiendo de un crédito definitivo de 59.332.2589 euros, el crédito autorizado alcanzó 55.887.496 euros, que representa un 94,2 por ciento respecto al crédito definitivo, crédito dispuesto 54.747.716 euros, que supone un 92,3 por ciento respecto al crédito definitivo y obligaciones reconocidas, 35.764.416 euros, que representan un 60,3 por ciento respecto al crédito definitivo y un 65,3 por ciento respecto al crédito dispuesto.

Respecto al grado de ejecución de este capítulo hay que significar que, respecto a la aplicación presupuestaria 789.00 Otras transferencias de capital a familias, los pagos correspondientes a ayudas para la rehabilitación de viviendas y edificios que no han podido realizarse se corresponden con obras que aún no han finalizado debido a diversos motivos de índole técnica, en el caso del Plan MAD-RE 2017, o bien debido a que no han sido concedidas las correspondientes licencias de obras en el caso del Plan MAD-RE 2018 o los planes REHABILITA y TRANSFORMA TU BARRIO, los cuales se abonan de forma anticipada una vez obtenida la licencia.

El importe de estas obligaciones reconocidas se desglosa de la siguiente manera en el marco de las tramitaciones señaladas al inicio:

- 508.015 euros en pagos a beneficiarios de las Convocatorias Plan MAD-RE.
- 16.136 euros en pagos a beneficiarios de la Convocatoria Paseo de la Dirección.
- 2.576.391 euros en pagos a beneficiarios de la Convocatoria Plan ADAPTA.
- 32.285.412 euros en pagos a beneficiarios de las Convocatorias Plan REHABILITA.
- 430.102 euros en pagos a beneficiarios de las Convocatorias Plan TRANSFORMA TU BARRIO.
- Por otra parte, figuran minorando dichas obligaciones reconocidas, renuncias correspondientes al Plan Adapta, por importe de -51.642 euros.

A continuación, se recoge la justificación de la ejecución de los objetivos, indicadores y actividades que se preveían en el Presupuesto 2022, prorrogado para 2023.

OBJETIVOS / INDICADORES DE GESTIÓN

1. **FOMENTAR, MEDIANTE SUBVENCIONES, LA REHABILITACIÓN DE VIVIENDAS Y LAS ACTUACIONES DE RETIRADA DE AMIANTO, ASÍ COMO LA MEJORA DE LA ACCESIBILIDAD, SALUBRIDAD, CONSERVACIÓN Y EFICIENCIA ENERGÉTICA DE LOS EDIFICIOS RESIDENCIALES EN TODO EL TÉRMINO MUNICIPAL, INCLUYENDO LA ADAPTACIÓN DE VIVIENDAS A PERSONAS CON MOVILIDAD REDUCIDA.**

En lo que se refiere al cumplimiento de este objetivo a través de la aprobación de nuevas Convocatorias de subvenciones que desarrollen el Plan de Acción del Plan Estratégico de Subvenciones y fomenten las actuaciones de rehabilitación en todo el término municipal, se ha producido en el ejercicio 2023 las siguientes acciones:

- Abono de la totalidad de las ayudas pendientes de los planes anteriores, Planes MAD-RE 2017 y 2018, así como las financiadas con presupuesto del Fondo de Reequilibrio Territorial (FRT), a excepción de aquellas obras que no han finalizado por motivos técnicos, o bien que no han obtenido aún la licencia de obras.

- Abono de los expedientes correspondientes a tres convocatorias de subvenciones de 2021 a la rehabilitación, que abarcan la mejora de viviendas, edificios, y barrios, como el Plan ADAPTA Madrid, REHABILITA Madrid y TRANSFORMA TU BARRIO, ésta última para los barrios de Poblado Dirigido de Orcasitas, Meseta de Orcasitas y Barrio del Aeropuerto.

- Abono de los expedientes correspondientes a cuatro convocatorias de subvenciones a la rehabilitación,

OBJETIVOS / INDICADORES DE GESTIÓN

que abarcan la mejora de viviendas, edificios, y barrios, como el Plan ADAPTA Madrid 2022 y 2023, REHABILITA Madrid 2022 y TRANSFORMA TU BARRIO 2022, ésta última para los barrios de Poblado Dirigido de Orcasitas, Meseta de Orcasitas y Barrio de San Pascual.

- Abono de la correspondiente anualidad de aquellos beneficiarios de la Convocatoria pública de subvenciones 2018 con destino a la adquisición de vivienda de realojo por razones sociales derivado de la expropiación en el ámbito del A.P.R. 06.02 Paseo de la Dirección, que optaron por recibir la subvención en pagos parciales durante 10 años.

En total: 3 convocatorias nuevas aprobadas.

INDICADOR	MAGNITUD	PREVISIÓN	REALIZADO
CONVOCATORIA DE SUBVENCIONES	NÚMERO	3	3

2. INFORMACIÓN, DIFUSIÓN, ASESORAMIENTO A LOS CIUDADANOS, Y TRAMITACIÓN DE LAS AYUDAS PARA REHABILITACIÓN EN LAS ÁREAS DE REGENERACIÓN Y RENOVACIÓN URBANAS, EN EL MARCO DE LOS PLANES ESTATALES DE VIVIENDA, JUNTO CON EL ESTUDIO Y MONITORIZACIÓN DEL SECTOR INMOBILIARIO CON CREACIÓN DE BASES DE DATOS SOBRE LA VIVIENDA, ASESORAMIENTO AL CIUDADANO EN MATERIA DE VIVIENDA Y EFICIENCIA ENERGÉTICA.

En lo que se refiere a Convenios, Contratos, Encomiendas o Encargos:

- Se han continuado los trabajos al amparo del Convenio con la EMVS para la tramitación de los expedientes de Plan MADRE 2018, finalizando la fase de concesión de las ayudas.

- Se han continuado los trabajos en el marco del Convenio con la EMVS relativo a la ejecución de las diez nuevas ARRUR (Áreas de Regeneración Urbana y Rural) del Plan Estatal 2018-2021.

- Se han continuado los trabajos de regeneración en el ARRU de San Nicolás Arechavaleta a través del Convenio suscrito con la EMVS.

- Se han continuado los trabajos solicitados por medio del Encargo a la EMVS para el funcionamiento de la Oficina Verde, centro pionero que trata de ser referente en materia energética y de sostenibilidad, tanto para vecinos como para profesionales del sector, incluyendo asociaciones, empresas de reformas, de servicios energéticos, fabricantes, administradores de fincas y colegios profesionales, entre otros.

- Se ha continuado la Encomienda de gestión con el CSIC (Instituto de Ciencias de la Construcción Eduardo Torroja) con el objetivo de monitorizar, sobre datos reales, las mejoras en los indicadores de consumo y ahorro (de energía y calefacción) y confort (temperatura, humedad y calidad del aire) antes y después en aquellos edificios en los que se lleva a cabo una actuación de rehabilitación energética. Además, se ha firmado una adenda de prórroga y modificación de dicho convenio, prorrogando su vigencia por cuatro años más y ampliándose el objeto del mismo a las convocatorias de los Planes Rehabilita 2021 y 2022 así como a determinadas viviendas y edificios de la EMVS.

- Se ha iniciado la Encomienda de gestión con el Ilustre Colegio de la Abogacía de Madrid para la realización de funciones de apoyo en la información y orientación jurídica a los ciudadanos en materia de vivienda, prestando servicios en cuatro Juntas Municipales de Distrito (Chamartín, Usera, Ciudad Lineal y Moratalaz).

- Se ha iniciado el Convenio de cooperación horizontal entre el Ayuntamiento de Madrid y la Universidad Rey Juan Carlos para la elaboración de estudios e informes y desarrollo de labores de investigación.

- En octubre de 2022 se adjudicó a la empresa Green Building Council España el contrato menor de servicio para la realización de trabajos de diseño y apoyo técnico de producción, ejecución y organización de las mesas de trabajo para la redacción de la ordenanza de habitabilidad, finalizando su ejecución en octubre de 2023.

- Se ha iniciado un encargo con la EMVS, para la gestión y tramitación de ayudas relativas a los expedientes derivados de las convocatorias públicas de subvenciones de los Planes Rehabilita Madrid.

En total 9 Convenios, Contratos, Encomiendas o Encargos gestionados en 2023.

INDICADOR	MAGNITUD	PREVISIÓN	REALIZADO

OBJETIVOS / INDICADORES DE GESTIÓN			
GESTIÓN DE ENCARGOS, CONVENIOS O CONTRATOS	NÚMERO	9	9

CENTRO: 001 AYUNTAMIENTO DE MADRID

SECCIÓN: 161 VIVIENDA

PROGRAMA: 15230 REGENERACIÓN URBANA

RESPONSABLE PROGRAMA: D.G. REGENERACIÓN URBANA

MEMORIA GENERAL DEL PROGRAMA

A lo largo del primer semestre de 2023, las actuaciones de este programa se desarrollaron por la antigua Dirección General de Vivienda, Rehabilitación y Regeneración y por la antigua Subdirección General de Renovación y Proyecto de Ciudad de la Dirección General de Planificación Estratégica de conformidad con el Acuerdo de la Junta de Gobierno de la Ciudad de Madrid de 27 de junio de 2019, adscribiéndose al Área Delegada de Vivienda dependiente del Área de Gobierno de Desarrollo Urbano, la primera y al Área de Gobierno de Desarrollo Urbano, la segunda.

Posteriormente y tras la celebración de las elecciones municipales el 28 de mayo de 2023, en el Ayuntamiento de Madrid se produce un cambio en su estructura y organización. Así, mediante Decreto de 17 de junio de 2023 del Alcalde, por el que se establece el número, denominación y competencias de las áreas en las que se estructura la Administración del Ayuntamiento de Madrid, se crea la actual Área de Gobierno de Políticas de Vivienda, como área independiente. Dentro de la citada Área de Gobierno, se encuadra la Dirección General de Regeneración Urbana y dependiendo de la misma, la Subdirección General de Análisis Urbano y la Subdirección General de Transformación Urbana.

Al respecto, es necesario señalar que, por Acuerdo de 29 de junio de 2023 de la Junta de Gobierno de la Ciudad de Madrid, de organización y competencias del Área de Gobierno de Políticas de Vivienda, corresponde a la Dirección General de Regeneración Urbana el crédito consignado en el programa 15230 "Regeneración Urbana" de la sección 161.

Se trata, por tanto, de un programa de nueva creación consecuencia de la creación de la Dirección General de Regeneración Urbana, dependiente del Área de Gobierno de Políticas de Vivienda creada mediante Decreto de 17 de junio de 2023 del Alcalde, antes citado.

En este programa, de conformidad con el Acuerdo de 29 de junio de 2023 de la Junta de Gobierno de la Ciudad de Madrid, de organización y competencias del Área de Gobierno de Políticas de Vivienda la Dirección General de Regeneración Urbana, tiene atribuidas las siguientes funciones:

1. Competencias específicas.

1.1. Definir, coordinar e impulsar el Plan Estratégico de Regeneración de Barrios mediante una intervención integral sostenible y accesible en entornos residenciales degradados.

1.2. Identificar, analizar y proponer actuaciones para la renovación y regeneración urbana, dirigidas a mejorar la situación urbanística, la urbanización de los espacios libres y fomentar la rehabilitación de los ámbitos residenciales vulnerables. Esta competencia incluirá la definición y aprobación de los instrumentos técnicos, de toda clase, necesarios para la ejecución de las actuaciones.

1.3. Identificar, analizar y proponer nuevos ámbitos y espacios para el desarrollo de actuaciones de regeneración.

1.4. Tramitar y ejecutar las actuaciones en materia de regeneración.

1.5. Informar y supervisar los proyectos de obras públicas municipales promovidos y gestionados por la Empresa Municipal de la Vivienda y Suelo de Madrid, S.A.

1.6. Coordinar y dirigir la ejecución de las actuaciones de reurbanización en las áreas de regeneración definidas en los correspondientes planes.

MEMORIA GENERAL DEL PROGRAMA

1.7. Elaborar propuestas normativas en materia de regeneración.

1.8. Dirigir, coordinar e impulsar la definición y desarrollo de los sistemas de información de regeneración, lo que incluye:

a) Formar, actualizar y difundir los planes, programas y actuaciones de regeneración.

b) Colaborar con la Dirección General de la Oficina Digital en la implementación de plataformas tecnológicas y herramientas de trabajo para la gestión y ejecución de actuaciones de regeneración.

El presente programa contó con una dotación definitiva para los capítulos 1, 2 y 6 de 880.757 euros, siendo el importe de las obligaciones reconocidas a 31 de diciembre de 2023, de 1.160.295 euros, lo que representa un nivel de ejecución del 131,7 por ciento del crédito definitivo.

Al tratarse de un programa de nueva creación, de conformidad con la Resolución del Director General de Presupuestos, por la que se establecen las instrucciones para la elaboración de la memoria de cumplimiento de objetivos del presupuesto general del 2023 de 21 de marzo, se realiza, a continuación, un resumen de las actividades llevadas a cabo por las dos Subdirecciones Generales que forman parte de la Dirección General de Regeneración Urbana, desde su creación hasta el cierre de ejercicio 2023.

En lo que se refiere a la Subdirección General De Análisis Urbano, esta Subdirección General pertenecía, en la anterior legislatura, a la Dirección General de Planificación Estratégica, bajo el nombre de Subdirección General de Renovación y Proyecto de Ciudad, siendo por ello, que al pasar a depender orgánicamente de la Dirección General de Regeneración Urbana tras las elecciones municipales, esta Subdirección ha llevado a cabo la realización de los trabajos preparatorios para la puesta en marcha de una nueva Dirección General en el marco de una nueva Área de Gobierno de Políticas de Vivienda y que son: el estudio y elaboración de una nueva RPT, el alta de tratamientos de datos, la modificación de competencias alta de almacenamiento y trasvase de información diversa en el marco de las competencias que se le otorga el acuerdo de organización y competencias de la Junta de Gobierno de la Ciudad de Madrid, de 29 de junio de 2023.

A nivel más específico, por la citada Subdirección, se han desarrollado las siguientes actividades:

En el ámbito de Barrios productores:

Tramitación de la avocación de la competencia para impulsar y gestionar el vivero de iniciativas para el emprendimiento en agricultura urbana en el marco del programa Barrios Productores, de la Dirección General de Emprendimiento y su delegación en la Dirección General de Regeneración Urbana.

Constitución y designación de los miembros de la Comisión Técnica de Valoración de la Convocatoria permanente para el acceso a los servicios del vivero de iniciativas para el emprendimiento en agricultura urbana de la ciudad de Madrid.

Estudio de documentación de las iniciativas presentadas al Vivero; formulación de requerimientos, baremación, convocatoria de la Comisión y resolución de la relación provisional de proyectos admitidos y excluidos de la convocatoria permanente para el acceso a los servicios del vivero de iniciativas para el emprendimiento en agricultura urbana de la ciudad de Madrid y la asignación de parcelas.

Dirección y contratación de una herramienta digital de análisis de las determinaciones económico-financieras presentes en la formulación de un estudio de negocio por los solicitantes de los servicios del vivero de iniciativas para el emprendimiento en agricultura urbana.

Seguimiento mensual de las actividades de la Oficina Técnica de apoyo al proyecto Barrios Productores.

Preparación, tramitación y gestión del suministro de aperos, pequeña maquinaria, herramientas, útiles de cultivo, invernaderos y mesas de cultivo para el banco de recursos comunes del Vivero de iniciativas para el emprendimiento en agricultura urbana. (marzo-dic). Financiado por el Foro de Empresas por Madrid.

Trabajos preparatorios de proyectos de urbanización de las cinco parcelas asignadas en la convocatoria permanente para el acceso a los servicios del vivero de iniciativas para el emprendimiento en agricultura urbana de la ciudad de Madrid.

MEMORIA GENERAL DEL PROGRAMA

Redacción de anteproyecto de obras de mejora de la finca formativa y demostrativa El Pozo, 3ª fase: Incorporación de un aula de dimensiones suficientes para poder homologar el huerto para formación con certificado de profesionalidad, inclusión de placas fotovoltaicas, sombreo y otros acondicionamientos.

Trabajos preparatorios para la redacción del nuevo contrato de servicios para la gestión y el desarrollo del vivero de emprendimiento agrícola dentro del proyecto barrios productores, orientado a la generación de explotaciones de agricultura urbana (Oficina Técnica Barrios Productores 2).

En el ámbito de la Estrategia de Regeneración De Barrios:
Estudios preparatorios para la elaboración del documento de Bases del Plan Estratégico de Regeneración de Barrios de Madrid.

Se trata de un plan-programa para abordar la regeneración urbana sostenible de los ámbitos residenciales de la ciudad anterior a 1985. Se ha ajustado la estrategia que estaba desarrollando en la legislatura anterior a los nuevos objetivos. En el último semestre, las actuaciones en desarrollo han sido:

Caracterización socioeconómica de la ciudad para la conformación de clústeres, delimitación de áreas urbanas (unidades de barrio), propuesta de banco de indicadores urbanos. Umbrales objetivos. Diagnóstico cuantitativo
Trabajos preparatorios para la redacción de un Acuerdo Marco de servicios para la elaboración de estudios de titularidad, redacción de planes de acción de barrios, planes especiales e instrumentos de gestión para la regularización de suelo en la ciudad de bloque abierto.

Contratos menores piloto para diversos estudios en la ciudad de bloque abierto: estudio de titularidad en Casa de Campo y elaboración de un Diagnóstico de habitabilidad propositivo en Batán.

Desarrollo de una prueba de concepto del potencial de automatización de los trabajos de codificación y georreferenciación de títulos de propiedad de suelo empleando tecnologías de inteligencia artificial. Aplicación en Valdezarza.

Elaboración de documentos metodológicos para la aproximación a otras subestrategias de regeneración: Regenera Usera y Cascos y colonias Históricas.

Trabajos preparatorios de redacción de un acuerdo marco de cooperación para el incremento y mejora de las redes públicas en barrios de promoción pública, en desarrollo de la gestión de los suelos de la Agencia de Vivienda Social en los ámbitos del Plan Especial de Incremento y Mejora de las Redes Públicas en Barrios de Promoción Pública. Texto del acuerdo y elaboración de un inventario de suelos georreferenciado.

En el ámbito de Anteproyectos de Regeneración del Espacio Público:

Redacción de diversos anteproyectos de regeneración del espacio público: Moratalaz I, Roger de Flor, San Blas A, San Pascual La Alegría.

Trabajos de estudio y de campo, para la selección de lugares preferentes para la ejecución de obras de regeneración del espacio libre.

Trabajos preparatorios para la programación de proyectos y obras y la redacción de criterios de urbanización y directrices de intervención en el espacio libre.

En el ámbito de Concursos Internacionales:
Puesta en marcha del desarrollo del contrato derivado del Concurso internacional Europan_16. Ciudades Vivas. Claves para la creación de un modelo de implantación de nodos urbanos productivos en el marco del programa Barrios Productores. Se trata de un contrato de servicios, al equipo ganador, para el desarrollo de la idea ganadora: incluye la prestación de diversos servicios: proyecto de urbanización en 2 parcelas del Gran San Blas, elaboración de una guía de diseño de nodos agrícolas y de un catálogo de elementos de apoyo a la práctica agrícola.(7/11/23)

Trabajos de Gestión Documental:
Gestión de las solicitudes de información efectuadas por Distritos, Áreas y otros organismos autónomos municipales:
- Labores de investigación, localización de la información y de documentación urbanística, en el período

comprendido de junio a septiembre:
a) 132 Peticiones de documentación registradas.
b) 431 Expedientes desarchivados y analizados.
Trabajos de simplificación administrativa y digitalización y difusión de los procedimientos de gestión documental.

Análisis Urbano
Análisis y Explotación de fuentes estadísticas para los distintos trabajos de la DGRU y apoyo en los trabajos de la DGPE. Trabajo continuo.

Trabajos preparatorios para la elaboración del informe anual de remanente de edificabilidad residencial en ámbitos de ordenación del PG97 vigentes.

Seguimiento de los instrumentos de planeamiento, gestión y urbanización para actualización del visor urbanístico del Ayuntamiento de Madrid. Informe mensual.

Trabajos de diagnóstico y de investigación registral y/o antecedentes urbanísticos para los distintos contratos menores que se encuentren fase de desarrollo.

Informes y Consultas Ciudadanas
Elaboración de contestaciones a peticiones de información de la ciudadanía e informes para otros servicios y Juntas de Distrito.
Elaboración de informes sobre diferentes proyectos de urbanización de la EMVS.

Grupos de Trabajo
Integración en diversos grupos de trabajo, aportaciones, evaluaciones, ponencias: Grupo de trabajo Task Force de Regeneración Urbana CSAE del Observatorio 2030, Mesa del Pacto de Milán, Estrategia de alimentación saludable y sostenible de Madrid.

En lo que se refiere a La Subdirección General de Transformación Urbana, esta Subdirección General es de nueva creación, si bien uno de los servicios de la misma (Servicio de Regeneración), pertenecía a la extinta Dirección General de Vivienda, Rehabilitación y Regeneración del Área Delegada de Vivienda, perteneciente al Área de Gobierno de Desarrollo Urbano en la anterior legislatura, siendo por ello que, al pasar a depender orgánicamente de esta Subdirección General tras las elecciones municipales, se expone a continuación una memoria explicativa de las actuaciones realizadas desde su creación, en el marco de las competencias que le otorga el acuerdo de organización y competencias de la Junta de Gobierno de la Ciudad de Madrid, de 29 de junio de 2023.

Gestión de Obras para la Regeneración del Espacio Público Promovidas desde la Dirección General de Regeneración Urbana:
Conforme al Acuerdo de la Junta de Gobierno de la Ciudad de Madrid, de 29 de junio de 2023, de organización y competencias del Área de Gobierno de Políticas de Vivienda, la Dirección General de Regeneración Urbana, tiene atribuidas, entre sus competencias, la relativa a tramitar y ejecutar las actuaciones en materia de regeneración, así como la de coordinar y dirigir la ejecución de las actuaciones de reurbanización en las áreas de regeneración definidas en los correspondientes planes. (epígrafe 7º, artículo 1.4 y articulo 1.6).

En base a estas competencias se enfoca la regeneración urbana como parte de la planificación de la ciudad, con el objetivo de confrontar los problemas sociales y económicos de un área urbana determinada mejorando sus aspectos físicos y medioambientales, tanto de sus espacios públicos como de sus edificios.

Debido a lo anterior, se plantea la necesidad de ejecutar determinadas obras de regeneración en zonas vulnerables, definidas en los planes proyectados por las distintas Administraciones, y que de forma general consisten en: el acondicionamiento y reurbanización de los espacios públicos, tanto de la red viaria (aceras, calzadas y estacionamientos de vehículos), como de las áreas estanciales (zonas terrizas, ámbitos ajardinados, zonas de juego y otros espacios peatonales); la mejora de la accesibilidad de los espacios públicos, mediante la creación de nuevos itinerarios accesibles y la adaptación de los existentes a la normativa vigente, así como la instalación de otros elementos y mobiliario urbano con características para facilitar su acceso universal y la ejecución de diversas actuaciones destinadas a minimizar el impacto ambiental asociado al propio espacio público y a proteger la biodiversidad, y que impulsan, por ejemplo, el ahorro de agua, el uso eficiente de la energía, la optimización en la utilización de los materiales y la eficaz

gestión de los residuos generados.

En relación con los ámbitos de actuación, se ha realizado una primera selección de ámbitos donde pueden ejecutarse las obras, de entre las delimitados en las distintas estrategias para la regeneración urbana de las distintas Administraciones Públicas.

Teniendo en cuenta que tanto las Área de Regeneración y Renovación Urbana (ARRU) como los Entornos Residenciales de Rehabilitación Programada (ERRP), disponen de determinados instrumentos de gestión para su desarrollo, el Servicio de Regeneración centra inicialmente su actividad en la ejecución de obras en las Áreas Preferentes de Impulso a la Regeneración Urbana (APIRU), reseñando que, en todo caso, se han considerado los objetivos municipales a escala ciudad, por lo que se han priorizado los ámbitos incluidos en la Estrategia de Desarrollo del Sureste (EDSE-SURES).

Con las premisas anteriores, y considerando los criterios fundamentales de selección de ámbitos de actuación: por un lado, el máximo porcentaje de suelo de titularidad municipal con respecto al total, con el objeto de agilizar el inicio de las actuaciones, de forma que se promueva en paralelo, cuando proceda, la gestión de la regularización de la titularidad en el resto de suelo y, como segundo criterio, que el presupuesto de la actuación sea compatible con el máximo definido en la Acuerdo Marco de Obras competencia del Área delegada de vivienda de actuaciones de regeneración y renovación urbanas incluidas en las áreas de rehabilitación definidas en los correspondientes planes (3 LOTES), se consideran las actuaciones tipo de regeneración idóneas, aquellas cuyo valor estimado (IVA excluido) se encuentra entre 500.000 y 1.000.000 de euros, para una duración aproximada de un año de obra, se ha propuesto la ejecución de las siguientes actuaciones, adjudicadas en el año 2023 mediante contratos basados del citado acuerdo marco y que se encuentran en fase de redacción de proyecto:
APIRU 10.04 Colonia Casa de Campo. Distrito de Latina.
APIRU 18.04 Colonia Urpisa. Distrito de Villa de Vallecas.
APIRU 14.03 Polígonos E, I, Z. Distrito de Moratalaz.

Finalmente, debe señalarse que también han sido valoradas diversas demandas vecinales comunicadas a través de la Federación Regional de Asociaciones de Vecinos de Madrid (FRAVM), así como el propio impulso ciudadano para la regeneración de ciertos barrios (cuantificado a través de las solicitudes registradas para la obtención de subvenciones municipales para la rehabilitación de viviendas).

Supervisión de actuaciones promovidas por la EMVS y autorización de las obras por el Delegado del Área de Gobierno de Políticas de Vivienda:

Conforme al Acuerdo de la Junta de Gobierno de la Ciudad de Madrid, de 29 de junio de 2023, de organización y competencias del Área de Gobierno de Políticas de Vivienda, la Dirección General de Regeneración Urbana, tiene entre sus competencias, la relativa a informar y supervisar los proyectos de obras públicas municipales promovidos y gestionados por la Empresa Municipal de la Vivienda y Suelo de Madrid. (epígrafe 7º, artículo 1.5).
Dentro de esta competencia, la supervisión que se ejerce es de 3 tipos:

1. Actuaciones derivadas de su condición como ente gestor en las Áreas de Regeneración y Renovación Urbana y Rural (ARRUR) correspondientes al Plan Estatal de Vivienda 2018-2021.

2. Actuaciones derivadas de su condición como ente gestor en los Entornos Residenciales de Rehabilitación Programada (ERRP) en el marco del Plan de Recuperación, Transformación y Resiliencia (PRTR).

3. Actuaciones englobadas en su actividad ordinaria.
La supervisión llevada a cabo en el año 2023 se ha realizado sobre las siguientes actuaciones:

Actuaciones en ARRUR: El Plan Estatal de Vivienda 2018-2021, regulado por el Real Decreto 106/2018, incluyó entre sus programas, el número 7, denominado Programa de fomento de la regeneración y renovación urbana y rural, con el objeto de financiar la realización conjunta de obras de rehabilitación en edificios y vivienda, incluidas las viviendas unifamiliares, de urbanización o reurbanización de espacios públicos y, en su caso, de edificación de edificios o viviendas en sustitución de edificios o viviendas demolidos, dentro de ámbitos de actuación denominados área de regeneración y renovación urbana o rural (ARRUR) previamente delimitados.

MEMORIA GENERAL DEL PROGRAMA

Los acuerdos de las Comisiones Bilaterales para cada ARRUR establecieron que la EMVS actuaría como ente gestor y promotor de las actuaciones. Posteriormente, los convenios de colaboración entre la Comunidad de Madrid y la EMVS determinaron las condiciones de gestión de cada ARRUR. Finalmente, el convenio entre el Ayuntamiento de Madrid y la EMVS determinó las condiciones de gestión de la aportación municipal en las ARRUR.
La EMVS, como ente gestor en estos ámbitos, afronta la gestión de 3 tipos de actuaciones:

Gestión de las ayudas para la REHABILITACIÓN de determinado número de viviendas en cada ARRUR.
Actuaciones de información, GESTIÓN y acompañamiento social de las actuaciones subvencionables, a través de equipos y utilización de oficinas de información.

Ejecución de obras de URBANIZACIÓN, reurbanización y mejora del entorno urbano.

En cuanto a la finalización de las actuaciones, de acuerdo con la cláusula octava de los acuerdos de las comisiones bilaterales, las mismas deberían estar completadas en el plazo de 5 años desde la firma del acuerdo, es decir, con fecha límite 31 de octubre de 2023. Sin embargo, el Real Decreto 42/2022, por el que se regula el Bono Alquiler Joven y el Plan Estatal para el acceso a la vivienda 2022-2025, incluyó en su disposición adicional tercera una ampliación de plazo de 2 años, por lo que las actuaciones deberán estar finalizadas en el plazo máximo de 7 años desde la firma del correspondiente Acuerdo de Comisión Bilateral de Seguimiento (es decir, con fecha límite 31 de octubre de 2025).

Actuaciones en ERRP
El Real Decreto 853/2021 reguló los programas de ayuda en materia de rehabilitación residencial y vivienda social del Plan de Recuperación, Transformación y Resiliencia (PRTR), incluyendo entre los mismos, el número 1, denominado Programa de ayuda a las actuaciones de rehabilitación a nivel de barrio. Este programa tiene como objeto la financiación de la realización conjunta de obras de rehabilitación en edificios de uso predominante residencial y viviendas, incluidas las viviendas unifamiliares, y de urbanización o reurbanización de espacios públicos dentro de ámbitos de actuación denominados Entornos Residenciales de Rehabilitación Programada (ERRP) previamente delimitados en municipios de cualquier tamaño de población.

El acuerdo nº3 de la Comisión Bilateral relativa a los ERRP en el municipio de Madrid estableció que la EMVS actuaría como ente gestor de las actuaciones, prestando los servicios de la oficina de rehabilitación y ejecutando las obras de urbanización reurbanización o mejora del entorno físico. Posteriormente, el convenio de colaboración entre la Comunidad de Madrid y la EMVS determinó las condiciones concretas de la prestación de los servicios por parte de la EMVS, así como sus obligaciones como entidad colaboradora.

La EMVS, como ente gestor en estos ámbitos, afronta la gestión de 3 tipos de actuaciones:

En primer lugar, la gestión de las ayudas para la REHABILITACIÓN de determinado número de viviendas en cada ERRP.

En segundo lugar, actuaciones de información, GESTIÓN y acompañamiento social de las actuaciones subvencionables, a través de equipos y utilización de oficinas de información.

En tercer lugar, la ejecución de obras de URBANIZACIÓN, reurbanización y mejora del entorno urbano
En cuanto a la finalización de las actuaciones, de acuerdo con el artículo 19 del RD853/2021, las mismas deberán estar finalizadas antes del día 30 de junio de 2026.

Actuaciones de carácter ordinario.
La EMVS, como parte de su objeto social, realiza una actividad urbanizadora, mediante la preparación del suelo y renovación o remodelación urbana, la realización de obras de infraestructura urbana y dotación de servicios.

En relación con esta actividad, desde la Dirección General de Regeneración Urbana, y de conformidad con la competencia que el Acuerdo de la Junta de Gobierno de la Ciudad de Madrid, de 29 de junio de 2023, de organización y competencias del Área de Gobierno de Políticas de Vivienda, le atribuye al Delegado (epígrafe 3º. Artículo 2.8), se han elaborado los documentos necesarios para que se autorice, por el citado órgano, la ejecución de las obras promovidas y gestionadas por la EMVS, con los efectos del artículo 160 e) de la Ley 9/2001, de 17 de julio, del Suelo de la Comunidad de Madrid.

Actuaciones relacionadas con el Plan Estatal 2013-2016:

MEMORIA GENERAL DEL PROGRAMA

Dentro de esta competencia, se han realizado realizando los siguientes trabajos asociados a la condición de ente gestor del Ayuntamiento de Madrid en relación con el Plan Estatal 2013-2016:

Elaboración de las justificaciones de las actuaciones realizadas con arreglo a los Convenios de Colaboración entre la Comunidad de Madrid y el Ayuntamiento de Madrid por los que se determinan las condiciones de gestión de las Áreas de Regeneración y Renovación Urbana de San Nicolás Arechavaleta Ciudad de los Angeles, Barrio de Moratalaz, Calle Toledo, Conde Duque y Lavapiés, Manoteras y Barrio del Aeropuerto, en el marco del Plan Estatal de Fomento del alquiler de viviendas, la rehabilitación edificatoria y la regeneración y renovación urbanas 2013-2016.

Elaboración de la documentación asociada a la liquidación de los trabajos encargados a la EMVS mediante los encargos a medio propio personificado. Expte.: 711/2016/11386 (expedientes acumulados 711/2020/07007 y 711/2021/12041).

Actuaciones jurídico-administrativas y presupuestarias:
Finalmente señalar que desde esta Subdirección General se llevan a cabo, asimismo, las labores jurídico-administrativas y presupuestarias de toda la Dirección General de Regeneración Urbana en lo referente, entre otras, a las siguientes materias: tramitación, seguimiento y control de los expedientes de contratación ya sea en formato papel o en PLYCA; tramitación, seguimiento y control de los contratos menores; elaboración, seguimiento y control de la información relacionada con los órganos de control de la contratación y con la ejecución presupuestaria para su remisión a la SGT; tramitación, seguimiento, control y coordinación de las PI de los grupos políticos tanto en materia contractual como presupuestaria para su remisión a la SGT; tramitación, seguimiento, control y coordinación de las peticiones de información de los Distritos y de los particulares sobre materias competencia de la Dirección General para su remisión a la SGT; tramitación, seguimiento y control de los planes, convenios, subvenciones y justificación de las mismas, de la Dirección General; tramitación de las tareas que conlleva la competencia de supervisión de la EMVS; tramitación, seguimiento y control de los anticipos de caja fija; tramitación, seguimiento y control de la facturación derivada de los gastos realizados por la Dirección General; elaboración de las memorias de modificaciones de crédito; seguimiento, control y coordinación de la ejecución presupuestarias de la Dirección General y cualesquiera otras tramitaciones jurídico- administrativas y presupuestaria que sean necesarias para la correcta ejecución de las competencias que por Acuerdo de 29 de junio de 2023 de la Junta de Gobierno de la Ciudad de Madrid, de organización y competencias del Área de Gobierno de Políticas de Vivienda, sean encomendadas a la Dirección General de Regeneración Urbana.

El crédito definitivo correspondiente a este programa asciende a 880.757 euros, distribuidos atendiendo a la clasificación económica del Presupuesto en: 95.700 destinados a capítulo 1 de gastos de personal, dentro del que se han ejecutado 1.186.135 euros, lo que supone un 1.036%, este porcentaje de ejecución se explica por razones de vinculación jurídica de los créditos, 465.475 euros destinados a capítulo 2 sobre el que se ha alcanzado un grado de ejecución de 31,4%. Por otra parte, el capítulo 6 que recoge los créditos destinados a inversiones reales, con un crédito definitivo de 319.581 euros, ha alcanzado un 15,1% de reconocimiento de obligaciones.

CENTRO: 001 AYUNTAMIENTO DE MADRID

SECCIÓN: 161 VIVIENDA

PROGRAMA: 15279 NGEU. CONVENIO SERVICIOS SOCIALES

RESPONSABLE PROGRAMA: D.G. POLÍTICAS DE VIVIENDA Y REHABILITACIÓN

MEMORIA GENERAL DEL PROGRAMA

La responsable del programa 152.79 "NGEU. CONVENIO SERVICIOS SOCIALES" ha sido la Dirección General de Vivienda, Rehabilitación y Regeneración, desde el inicio del año 2023 hasta el Acuerdo de la Junta de Gobierno de la Ciudad de Madrid de organización y competencias del Área de Gobierno de Políticas de Vivienda de fecha 29 de junio de 2023, en el que se designa como nuevo responsable la Dirección General de Políticas de Vivienda y Rehabilitación.

La estructura presupuestaria definida en el Presupuesto General del Ayuntamiento de Madrid de 2022, prorrogado para 2023 en virtud del Acuerdo de la Junta de Gobierno de la Ciudad de Madrid de 29 de diciembre de 2022, asignaba el programa 152.79 "NGEU. CONVENIO SERVICIOS SOCIALES" a la sección 161 "Vivienda".

En cuanto a la finalidad del programa, el Área de Gobierno de Políticas de Vivienda constituye uno de los niveles esenciales de la organización administrativa del Ayuntamiento de Madrid, correspondiéndole, de acuerdo con su Decreto de estructura, las competencias ejecutivas en materia de política social de vivienda, rehabilitación y regeneración urbana y programación y supervisión de proyectos de obras de vivienda pública.

Estas competencias revisten un gran calado económico-social en la ciudad de Madrid, al tener como objetivos principales facilitar el acceso a la vivienda protegida en alquiler a los colectivos de ciudadanos más desfavorecidos, así como promover la rehabilitación del patrimonio edificado residencial de la ciudad de Madrid, con el objetivo de reactivar la economía y generar empleo, asegurando a los madrileños y madrileñas una calidad de vida y una vivienda digna y adecuada.

En la materia concreta del Programa NGUE CONVENIO SERVICIOS SOCIALES, la finalidad de estas subvenciones consiste en fomentar la realización de actuaciones de adaptación de las viviendas dentro del municipio de Madrid, donde residan de manera habitual y permanente dichas personas, para facilitar las condiciones de accesibilidad y habitabilidad, mediante la inversión en reformas arquitectónicas para la adecuación de viviendas, la accesibilidad y la eficiencia energética, la eliminación de barreras arquitectónicas y la mejora de su autonomía, facilitando la movilidad interior o aumentando la seguridad en el entorno doméstico, y puedan mantenerse en sus domicilios con apoyos proporcionados en los centros de día.

Todo ello en el marco de la Actuación S:22 del Convenio de colaboración entre la Comunidad de Madrid y el Ayuntamiento de Madrid para la ejecución de proyectos con cargo a los Fondos Europeos procedentes del Plan de Recuperación, Transformación y Resiliencia, Financiado por la Unión Europea, Next Generation EU.

Se configura entonces como objetivo fundamental la tramitación de la Convocatoria pública de subvenciones 2023 con destino a actuaciones de adaptación de viviendas de personas usuarias de centros de día. Proyecto financiado con fondos Next Generation EU, aprobada por Decreto de 30 de mayo de 2023 del Delegado del Área de Gobierno de Desarrollo Urbano.

De este importe se financiará 1.500.000 euros con cargo al Convenio de colaboración entre la Comunidad de Madrid y el Ayuntamiento de Madrid para la ejecución de proyectos con cargo a los Fondos Europeos procedentes del Plan de Recuperación, Transformación y Resiliencia, Financiado por la Unión Europea Next Generation EU, y el resto, 315.000 euros, con fondos propios del Ayuntamiento de Madrid, con una anualidad en el ejercicio 2023 por importe de 605.000,00 €, y para el ejercicio 2024 por un importe de

MEMORIA GENERAL DEL PROGRAMA

1.210.000,00 €.

La tramitación de esta línea se acompañó con información telefónica, telemática y presencial a los ciudadanos. Además, se sigue prestando el servicio de información al ciudadano a través de la web transforma.madrid.es

Al tratarse de Fondos de la Unión Europea se ha recopilado la información necesaria en colaboración con la Subdirección General de Fondos Europeos, a los efectos de futuras auditorías.

Respecto a la ejecución de este programa, se precisa que la convocatoria se publicó en junio con un plazo de tres meses, pero no obstante por Decreto de 4 de septiembre de 2023, del Concejal Delegado del Área de Gobierno de Políticas de Vivienda se aprobó la ampliación de plazo para presentación de solicitudes hasta 30 de octubre de 2023.

El crédito definitivo del programa de gasto 152.79, por tanto, ha ascendido a 605.000 euros, habiéndose reconocido obligaciones por importe de 0 euros. Atendiendo a la clasificación económica del Presupuesto por capítulos, la totalidad de los créditos se encontraban consignados en el capítulo 7 de transferencias de capital.

La ejecución realizada se debe a que las primeras nueve concesiones por importe de 47.265 euros se realizaron en diciembre y estimando que los pagos se realizarían en 2024 la disposición del gasto se hizo con carácter anticipado con cargo al ejercicio 2024, por ello la ejecución en 2023 ha sido de cero euros del crédito definitivo.

CENTRO: 001 AYUNTAMIENTO DE MADRID

SECCIÓN: 161 VIVIENDA

PROGRAMA: 15324 ACTUACIONES DE REGENERACIÓN EN VÍAS PÚBLICAS

RESPONSABLE PROGRAMA: D.G. REGENERACIÓN URBANA

MEMORIA GENERAL DEL PROGRAMA

A lo largo de 2023, las actuaciones de este programa se desarrollaban por la antigua Dirección General de Vivienda, Rehabilitación y Regeneración, de conformidad con el Acuerdo de la Junta de Gobierno de la Ciudad de Madrid de 27 de junio de 2019, adscribiéndose al Área Delegada de Vivienda dependiente del Área de Gobierno de Desarrollo Urbano.

Posteriormente y tras la celebración de las elecciones municipales el 28 de mayo de 2023, en el Ayuntamiento de Madrid se produce un cambio en su estructura y organización. Así, mediante Decreto de 17 de junio de 2023 del Alcalde, por el que se establece el número, denominación y competencias de las áreas en las que se estructura la Administración del Ayuntamiento de Madrid, se crea la actual Área de Gobierno de Políticas de Vivienda, como área independiente.

Al respecto, es necesario señalar que, por Acuerdo de 29 de junio de 2023 de la Junta de Gobierno de la Ciudad de Madrid, de organización y competencias del Área de Gobierno de Políticas de Vivienda, corresponde a la Dirección General de Regeneración Urbana el crédito consignado en el programa 15324 Actuaciones de Regeneración en Vías Públicas de la sección 161 que, con anterioridad a esa fecha, como indicamos en el párrafo primero, venía siendo gestionada por la Dirección General de Vivienda, Rehabilitación y Regeneración.

Por tanto, debido a la reorganización administrativa de los créditos al programa 15230 Regeneración Urbana, el crédito definitivo correspondiente a este programa que antes de la reorganización ascendía a 170.452 euros, a 31 de diciembre de 2023 ha sido de cero euros, sin que se haya ejecutado gasto en dicho programa.

OBJETIVOS / INDICADORES DE GESTIÓN

1. **FOMENTO Y PROMOCIÓN DE LA REALIZACIÓN DE ACTUACIONES DE REGENERACIÓN DE LOS TEJIDOS URBANOS DE LOS ÁMBITOS MÁS VULNERABLES Y DEGRADADOS, ACTUANDO EN LA MEJORA DE LA URBANIZACIÓN Y DE LOS ESPACIOS LIBRES, TODO ELLO CON UN CARÁCTER INTEGRADO, DESDE EL MARCO DE UNA ESTRATEGIA ADMINISTRATIVA GLOBAL Y UNITARIA.**

En relación con este objetivo, la Dirección General de Regeneración Urbana, tiene encomendada, entre otras, la siguiente competencia:

1.2. Identificar, analizar y proponer actuaciones para la renovación y regeneración urbana, dirigidas a mejorar la situación urbanística, la urbanización de los espacios libres y fomentar la rehabilitación de los ámbitos residenciales vulnerables.

Esta competencia incluirá la definición y aprobación de los instrumentos técnicos, de toda clase, necesarios para la ejecución de las actuaciones.

Durante el año 2023, se ha iniciado la tramitación de 3 contratos basados en el Acuerdo Marco de servicios para la contratación de trabajos de apoyo a la ejecución de obras de regeneración y renovación urbanas incluidas en las áreas de rehabilitación definidas en los correspondientes planes (2 lotes), cuyo objeto es establecer los requisitos y condiciones a que han de sujetarse los servicios de apoyo a la ejecución de las obras de Regeneración y Renovación Urbana incluidas en las Áreas de Rehabilitación definidas en los correspondientes planes. En concreto los servicios de apoyo que se plantean son los siguientes:

OBJETIVOS / INDICADORES DE GESTIÓN

1. Apoyo a la Dirección Facultativa de obras.
2. Redacción de proyectos de obras.
3. Servicios en materia de seguridad y salud.

Concretamente durante el ejercicio 2023, se adjudicaron 3 contratos basados del Lote 1 (Servicios de apoyo a la Dirección Facultativa de obras y de redacción de proyectos del citado Acuerdo Marco), que son los que se relacionan a continuación:
Contrato basado de servicios de redacción del proyecto de obras de regeneración en la Colonia Urpisa (Villa de Vallecas), por un importe de 23.038,62 euros, IVA incluido, y un plazo de ejecución de siete meses.

Contrato basado de servicios de redacción del proyecto de obras de regeneración en el APIRU "Polígonos E-I-Z" (Moratalaz), por un importe de 14.640,99 euros, IVA incluido, y un plazo de ejecución de 6 meses.

Contrato basado de servicios de redacción del proyecto de obras de regeneración en el APIRU "Colonia Casa de Campo" (Latina), por un importe de 20.073,31 euros, IVA incluido, y un plazo de ejecución de 7 meses.

En conjunto y atendiendo al indicador más abajo mencionado, desde esta Dirección General no se ha redactado a lo largo de 2023 ningún proyecto, si bien se ha adjudicado la redacción de tres.
La diferencia entre ambos datos es debida a una serie de factores encadenados, derivados fundamentalmente de la creación de esta Dirección General como consecuencia de las elecciones municipales el 28 de mayo de 2023, que trajo consigo la consiguiente reasignación de créditos y el plazo de tramitación de los contratos basados anteriormente citados.

INDICADOR	MAGNITUD	PREVISIÓN	REALIZADO
REDACCIÓN DE PROYECTOS	NÚMERO	2	0

CENTRO: 001 AYUNTAMIENTO DE MADRID

SECCIÓN: 161 VIVIENDA

PROGRAMA: 91215 A.G. POLÍTICAS DE VIVIENDA

RESPONSABLE PROGRAMA: S.G.T. POLÍTICAS DE VIVIENDA

MEMORIA GENERAL DEL PROGRAMA

El programa 912.15, Área de Gobierno de Políticas de Vivienda, se enmarca dentro del grupo de programa 912 "Órganos de Gobierno" y recoge los créditos presupuestados para el desarrollo de la representación institucional del Concejal del Área de Gobierno de Políticas de Vivienda, enmarcada dentro de las funciones atribuidas por el Acuerdo de 29 de junio de 2023, de la Junta de Gobierno de la Ciudad de Madrid, de organización y competencias del Área de Gobierno de Políticas de Vivienda.

En concreto, engloba tanto los créditos necesarios para atender gastos relativos a atenciones protocolarias y representativas, es decir, aquellos que se detallan dentro subconcepto económico 226.01 relativo a atenciones protocolarias y representativas, como los créditos presupuestados en el capítulo 1 para las asignaciones económicas del personal directivo, asesor y administrativo.

El crédito definitivo del programa de gasto 912.15 ha ascendido a 222.954 euros, habiéndose reconocido obligaciones, por razones de vinculación jurídica de los créditos, por importe de 452.140 euros (el 202,8%) que, atendiendo a la clasificación económica del Presupuesto por capítulos, ha registrado la siguiente ejecución:

En el capítulo 1, gastos de personal, con un crédito definitivo de 216.920 euros, se ha ejecutado el 208,3%. En el capítulo 2, gastos en bienes corrientes y servicios, del crédito definitivo de 6.034 euros, se ha ejecutado el 4,8%.

OBJETIVOS / INDICADORES DE GESTIÓN

1. ATENCIONES PROTOCOLARIAS Y REPRESENTATIVAS DEL CONCEJAL DELEGADO DEL ÁREA DELEGADA DE VIVIENDA.

Este programa se dotó con un crédito inicial de 6.034 euros en el capítulo dos, de los cuales se han reconocido obligaciones por importe de 292 euros, lo que supone una ejecución del 4,8%. El número de expedientes tramitados a tal fin fue inferior al previsto.

INDICADOR	MAGNITUD	PREVISIÓN	REALIZADO
ADQUISICIONES DE PRODUCTOS DE ATENCIÓN PROTOCOLARIA	NÚMERO	11	1

CUENTA GENERAL 2023

MEMORIA DE CUMPLIMIENTO DE OBJETIVOS

170. HACIENDA Y PERSONAL

PRESUPUESTO GENERAL DEL AYUNTAMIENTO DE MADRID 2023

MEMORIA DE CUMPLIMIENTO DE OBJETIVOS

CENTRO: 001 AYUNTAMIENTO DE MADRID

SECCIÓN: 170 HACIENDA Y PERSONAL

PROGRAMA: 22101 ACCIÓN SOCIAL PARA EL PERSONAL

RESPONSABLE PROGRAMA: D.G. FUNCIÓN PÚBLICA

MEMORIA GENERAL DEL PROGRAMA

La Dirección General de Función Pública es la responsable del programa 221.01 Acción social para el personal al asumir la gestión de las ayudas de acción social, los préstamos reintegrables, los beneficios derivados del Plan de Pensiones y el seguro de vida y accidentes del personal, en los términos que establezca la normativa en la materia, así como la resolución de las correspondientes solicitudes. Este centro directivo dependió del Área de Gobierno de Hacienda y Personal hasta la adopción del Acuerdo de la Junta de Gobierno de la Ciudad de Madrid de 29 de junio de 2023, fecha en la que pasó a depender del Área de Gobierno de Economía, Innovación y Hacienda.

En esta materia, la normativa reguladora se contiene en el Boletín Oficial del Ayuntamiento de Madrid de 2 de enero de 2019, en el que se publicó el Acuerdo de 27 de diciembre de 2018 de la Junta de Gobierno de la Ciudad de Madrid, por el que se aprueba el Acuerdo Convenio sobre condiciones de trabajo comunes al personal funcionario y laboral del Ayuntamiento de Madrid y de sus Organismos Autónomos para el período 2019-2022, actualmente vigente, que regula en su Capítulo VIII las líneas generales de la acción social municipal.

Por su parte, el desarrollo de lo previsto en el Acuerdo-Convenio se contiene en el Boletín Oficial del Ayuntamiento de Madrid de 21 de noviembre de 2022, en el que se publicó el Acuerdo de 17 de noviembre de 2022 de la Junta de Gobierno de la Ciudad de Madrid, por el que se aprueban las bases generales de convocatoria de las ayudas de acción social para 2023 y las bases específicas reguladoras de cada una de las líneas de acción social.

En lo que respecta a la ejecución de los créditos previstos en 2023 en el programa 221.01 "Acción social para el personal" se han reconocido obligaciones por importe de 30.144.267 euros, lo que supone un porcentaje de ejecución del 82,7 % de los créditos definitivos, correspondiendo a gastos de Capítulo 1 de Gastos de Personal y que se corresponde a la gestión de las líneas de ayuda y del seguro de vida y accidentes para los empleados y la inversión realizada en el Capítulo 6 para la adquisición de un bucle de inducción para la mejora de la atención al personal con dificultades auditivas.

OBJETIVOS / INDICADORES DE GESTIÓN

1. OPTIMIZAR EL PROCESO DE MODERNIZACIÓN Y MEJORAR LA COMUNICACIÓN INTERNA EN EL ÁMBITO DE LA ACCIÓN SOCIAL

Las modificaciones normativas relativas a la obligación de determinadas personas de relacionarse electrónicamente con las Administraciones Públicas introducidas por la Ley 39/2015, de 1 de octubre, del Procedimiento Administrativo Común de las Administraciones Públicas fueron atendidas por el Reglamento de Ordenación del Personal del Ayuntamiento de Madrid, modificado por Acuerdo del Pleno el 24 de julio de 2018, que además, añadió al personal jubilado entre las personas obligadas a utilizar el cauce electrónico en los procedimientos relativos a prestaciones sociales y por la Ordenanza de Atención a la Ciudadanía y Administración Electrónica. En consecuencia, se ha trasladado esta obligación a las Bases reguladoras de las ayudas de Acción Social de cada ejercicio y se han implementado procedimientos administrativos electrónicos y colectivos de personas físicas obligadas a relacionarse por medios electrónicos, entre los que se incluye al personal beneficiario de ayudas de acción social.

Considerando la importante brecha digital existente en algunos colectivos, por parte de la Dirección General se vienen reforzando los recursos electrónicos e información práctica al alcance de estas personas, implementadas en la web https://jubilacion.madrid.es, en colaboración con la Dirección General de Atención a la Ciudadanía y el organismo autónomo Informática del Ayuntamiento de Madrid para evitar que personas

OBJETIVOS / INDICADORES DE GESTIÓN

de avanzada edad sin recursos electrónicos a su alcance, sin asistencia personal, pudieran quedar desprotegidas al implantar esta medida.

Se consolida así la introducción de nuevos procedimientos telemáticos de presentación de solicitudes a través de la intranet de Ayre, así como en la web https://jubilacion.madrid.es, intensificando el grado de comunicación activa mediante campañas específicas de información. Ello ha supuesto un incremento significativo de las previsiones relativas al uso de los sistemas de información por el personal.

Así, en el espacio dedicado a la acción social en el Ayuntamiento de Madrid, en la intranet municipal Ayre, o en la web jubilacion.madrid.es, se introducen los contenidos relativos a las bases anuales de convocatoria de las ayudas, se incorporan guías y otros documentos de apoyo, instrucciones de navegación, calendarios con los plazos de presentación de las distintas líneas de ayudas o modelos de documentos, con el fin de poner a disposición del personal beneficiario toda la información disponible en un formato claro y asequible. Por otra parte, se ha habilitado un nuevo sistema para que las personas solicitantes de ayudas que hubieran cesado y hayan dejado de formar parte de la organización del Ayuntamiento de Madrid o sus organismos autónomos, o se encontraran en situación administrativa de servicios especiales, excedencia voluntaria por interés particular, excedencia voluntaria por agrupación familiar, servicio en otras Administraciones Públicas, suspensión de funciones o excedencia voluntaria por situación de servicio activo en otro Cuerpo o Escala de cualquiera de las Administraciones Públicas puedan acceder a la aplicación de acción social identificándose electrónicamente en https://exempleado.madrid.es.

Como complemento de estos sistemas de comunicación existía hasta el mes de junio de 2023 un sistema para la gestión de avisos de carácter general a través de SMS, en el que se informaba al personal municipal y jubilado o pensionista que voluntariamente se suscribía a este sistema de la apertura de plazos de solicitudes o de la publicación de listados de gestión. Este sistema fue sustituido por un método más eficiente a través de la implantación de formularios WEM que permite a todos los colectivos (personal en activo y jubilado del Ayuntamiento de Madrid, personal pensionista y antiguos empleados) plantear consultas personalizadas y recibir avisos exclusivamente en relación con aquellos listados de gestión que les afecten. Hasta el mes de junio de 2023 se enviaron 730.345 SMS.

Las solicitudes de información individualizadas se han canalizado a partir del mes de marzo de 2023 a través de formularios WEM que se contestan desde la dirección accionsocial@madrid.es, habiéndose contestado la totalidad de las consultas formuladas, es decir, 8.494 correos electrónicos remitidos al personal municipal y jubilado o pensionista. Por otra parte, a través del canal de información telefónico se han atendido 4.244 llamadas en 2023.

Respecto a la atención presencial en la unidad informativa de acción social, la dedicación a las funciones de atención al público en el canal presencial se priorizaron para los colectivos que requieren de una atención especial por las posibles dificultades informáticas que pudieran plantearse, es decir, para el personal jubilado y pensionista, o bien, exclusivamente para aquellas gestiones en las que la comparecencia del personal activo es ineludible, como es la recogida de las tarjetas anuales de transporte por el personal municipal activo.

Por ello, mediante Resolución de 15 de julio de 2020 del Director General de Función Pública se establecieron las directrices de atención al público en la Unidad de Difusión e Información de Acción Social de la Dirección General de Función Pública del Ayuntamiento de Madrid y se implantó el sistema de cita previa telemática, que pueden concertarse a través de la intranet https://ayre.madrid.es o a través de la web: https://jubilacion.madrid.es. Asimismo, se mantienen operativos los otros dos canales complementarios de comunicación, el telefónico, que facilita información genérica sobre los trámites para solicitar una ayuda de acción social y el formulario de consultas que se responde desde el correo electrónico accionsocial@madrid.es, para facilitar información general o personalizada.

Desde el 14 de septiembre de 2020 está implantado el servicio de cita previa obligatoria, que permite que el personal jubilado o pensionista sea atendido y asesorado presencialmente para la presentación y gestión telemática de sus ayudas sociales. Se ha contabilizado una cifra de 2.496 visitas presenciales a lo largo de 2023.

Asimismo, conscientes de que las barreras en la comunicación pueden incrementarse con la edad y que pueden constituir una dificultad añadida para el colectivo de personal jubilado con disminución de la capacidad auditiva, se ha instalado en 2023 un bucle de inducción magnética en uno de los puestos de atención, mejora que permite disponer de una comunicación más fluida, ya que aísla el sonido del ruido. Esta mejora ha supuesto un gasto de 630 euros en el subconcepto presupuestario 62600 "Equipos de comunicación".

OBJETIVOS / INDICADORES DE GESTIÓN

En cuanto a las inserciones de contenidos con ocasión de la gestión de la acción social, durante el ejercicio se han venido insertando en la web aquellos documentos y avisos de interés prevalente para el personal (resoluciones, preguntas frecuentes, comunicaciones realizadas por otras Administraciones con incidencia en la gestión de acción social, etc.), que van resultando menos necesarias dado que el personal destinatario va conociendo mejor el procedimiento electrónico y dónde localizar la información que precisa, por lo que las inserciones pueden, en función de las circunstancias de la gestión, variar a lo largo del tiempo.

El programa Aventaja canaliza el acceso a descuentos y ofertas que presentan las empresas al colectivo de empleados del Ayuntamiento de Madrid. Para el año 2023 se estableció una previsión de 3.000 usos si bien se constata que los niveles de acceso a la página han vuelto a las cifras previstas en años anteriores, habiéndose producido 11.131 usos.

El envío de mensajes por SMS de carácter general desapareció en junio de 2023 por decisión de IAM por razones estratégicas y técnicas. Por tanto, de haber continuado con este servicio, lo realizado se habría ajustado a la previsión establecida.

INDICADOR	MAGNITUD	PREVISIÓN	REALIZADO
CONTESTACIÓN DE CORREOS ELECTRÓNICOS RECIBIDOS A TRAVÉS DE ACCIONSOCIAL@MADRID.ES	PORCENTAJE	100	100
MENSAJES POR SMS ENVIADOS CON OCASIÓN DE LA GESTIÓN DE LA ACCIÓN SOCIAL	NÚMERO/AÑO	1500000	730345
INSERCIONES EN LOS DISTINTOS CANALES DE LA INTRANET AYRE CON OCASIÓN DE LA GESTIÓN DE LA ACCIÓN SOCIAL	NÚMERO/AÑO	170	190
USOS DEL PROGRAMA AVENTAJA POR EL PERSONAL MUNICIPAL	NÚMERO/AÑO	3000	11131

2. MEJORA DE LA GESTIÓN Y TRAMITACIÓN DE LAS LÍNEAS DE ACCIÓN SOCIAL

En el Boletín Oficial del Ayuntamiento de Madrid de 21 de noviembre de 2022 se publicó el Acuerdo de 17 de noviembre de 2022 de la Junta de Gobierno de la Ciudad de Madrid por el que se aprueban las bases generales de convocatoria de las ayudas de acción social para 2023 y las bases específicas reguladoras de cada una de las líneas de acción social.

En la gestión de la acción social participan las organizaciones sindicales más representativas del Ayuntamiento de Madrid a través de la Comisión Técnica de Acción Social, como órgano de desarrollo y seguimiento, que durante el año 2023 se ha reunido en dos ocasiones, tal como estaba previsto.

Con cargo al presupuesto de 2023 se han concedido 112.443 ayudas.

1. La distribución de las ayudas concedidas por líneas ha sido la siguiente: 35.094 ayudas de transporte, en sus diferentes modalidades de tarjeta de transporte anual (26.264), pago en metálico (8.761), ayuda de transporte para personas con discapacidad (69); 57.225 ayudas asistenciales, 10.610 ayudas para la formación de los hijos, 5.218 ayudas de comedor escolar, 705 de educación infantil, 866 de formación del personal, 1.638 de tratamiento psicológico/psiquiátrico, 881 de ayudas por discapacidad, 96 préstamos reintegrables, 103 de promoción interna y 7 de discapacidad de ascendientes.

El desglose por aplicaciones presupuestarias de la gestión de las ayudas de acción social en el año 2023 ha sido la siguiente:

- En la aplicación presupuestaria 161.08 "Transporte Personal Jubilado" se han tramitado ayudas por importe de 483.422 euros (un 38,7% sobre el crédito definitivo) relativas a la tramitación de las tarjetas anuales de transporte del personal jubilado. La disminución del gasto ejecutado obedece a los descuentos aplicados a las tarifas que estableció el Consorcio Regional de Transportes de Madrid (CRTM) durante el ejercicio 2023.

- En la aplicación presupuestaria 161.09 "Otra Acción Social personal jubilado o pensionista", se han tramitado ayudas de acción social, excepto el transporte, al personal jubilado y pensionista del Ayuntamiento de Madrid por importe de 3.028.715 euros que supone un 109 % sobre el crédito definitivo.

- En la aplicación presupuestaria 162.02 "Transporte del personal" se ha ejecutado un gasto de

OBJETIVOS / INDICADORES DE GESTIÓN

10.949.228 euros, un 70,2 % sobre el crédito definitivo, que se corresponde a los pagos al Consorcio Regional de Transportes de las tarjetas anuales de transporte del personal activo y de las ayudas de transporte en metálico. La disminución del gasto ejecutado obedece también a los mencionados descuentos aplicados a las tarifas que estableció el CRTM durante el ejercicio 2023.

- En la aplicación presupuestaria 162.04 "Acción Social Acuerdo-Convenio" se ha ejecutado un gasto de 14.807.096 euros, un 95,7% del crédito definitivo, para el pago de las ayudas concedidas en las distintas líneas de ayuda a excepción del transporte.

A la vista de los porcentajes de ejecución presupuestaria, se constata que en el ejercicio 2023 las obligaciones reconocidas que corresponden a las ayudas concedidas han ascendido a 29.268.461 euros, y se corresponden a las solicitudes de ayudas tramitadas para su abono dentro del ejercicio presupuestario 2023.

En cuanto a la revisión de la actuación administrativa, el número de recursos y reclamaciones en vía administrativa resueltos en 2023 fue 265, un 77% de los presentados.

Entre las medidas adoptadas para agilizar la tramitación de los procedimientos administrativos en materia de acción social se ha continuado extendiendo el uso de la aplicación informática municipal de gestión electrónica de las notificaciones. Esto ha supuesto que en los expedientes que requieren notificación individualizada se haya sustituido la notificación postal por la notificación electrónica para el personal obligado a relacionarse electrónicamente con la Administración (personal activo y jubilado del Ayuntamiento de Madrid).

De igual modo, para el personal pensionista que haya optado por seguir relacionándose en papel, el uso de esta aplicación municipal ha optimizado los recursos disponibles y agilizado la tramitación a través de la notificación postal centralizada, al realizarse la impresión de la documentación objeto de la notificación y su entrega en el domicilio de la persona destinataria por el servicio postal a través de IAM.

Asimismo, la Dirección General tiene encomendadas, entre sus funciones, gestionar los beneficios derivados del seguro de vida y accidentes del personal y del plan de pensiones.

Por lo que se refiere al seguro de vida y accidentes del personal, el 15 de marzo de 2022 se formalizó el correspondiente contrato para el personal municipal que entró en vigor el 1 de julio de 2022, suscrito con Mapfre por un periodo de dos años, adjudicado por un importe total para dos años de 1.750.353 euros, que para la anualidad de 2023 supuso un gasto de 875.176 euros en la aplicación presupuestaria 162.05 "Seguros", representando un 65 % del crédito definitivo, ya que dicho contrato supuso una mejora considerable sobre el precio de licitación inicial.

En el ámbito del Plan de Pensiones del Ayuntamiento de Madrid, que se desarrolla con la entidad gestora VidaCaixa, su supervisión se lleva a cabo a través de su Comisión de Control, que se celebrado dos sesiones durante el año 2023, el 18 de abril y el 22 de noviembre. Esta Comisión de Control está integrada por representantes de las Entidades Promotoras (Ayuntamiento de Madrid, Agencia Tributaria de Madrid, Madrid Salud, Informática Ayuntamiento de Madrid, Agencia para el Empleo y Agencia de Actividades), Partícipes y Beneficiarios, de forma que se garantice la presencia de todos los intereses. Los representantes de los partícipes ostentan la representación de los beneficiarios del plan de pensiones. La Comisión de Control está integrada por 19 miembros, de los cuales 9 representan conjuntamente al colectivo de Entidades Promotoras del Plan de Pensiones y los 10 restantes representan conjuntamente al colectivo de partícipes y beneficiarios.

Los Planes de Pensiones de Empleo (PPE) son un producto de previsión creado con la principal finalidad de complementar las prestaciones de la Seguridad Social en el momento de la jubilación y beneficiarse de un ahorro fiscal desde la primera aportación. Concretamente, los PPE son una modalidad de plan de pensiones promovido por las empresas para sus trabajadores. Asimismo, son el principal instrumento utilizado por las empresas para externalizar sus compromisos por pensiones con sus empleados.

Entre las cuestiones abordadas en las mencionadas reuniones de la Comisión de Control destaca la aprobación de las cuentas de 2022, información sobre las normas de funcionamiento del Fondo de Pensiones del Ayuntamiento de Madrid, información económico-financiera, así como la modificación legislativa que supuso la publicación con fecha 20 de julio de 2023 en el B.O.E. del Real Decreto 668/2023, de 18 de julio, por el que se modificó el Reglamento de planes y fondos de pensiones, aprobado por el Real Decreto 304/2004, de 20 de febrero, para el impulso de los planes de pensiones de empleo.

OBJETIVOS / INDICADORES DE GESTIÓN

INDICADOR	MAGNITUD	PREVISIÓN	REALIZADO
TRAMITACIÓN DE AYUDAS DE ACCIÓN SOCIAL	PORCENTAJE	100	100
RESOLUCIÓN DE RECURSOS Y RECLAMACIONES EN MATERIA DE ACCIÓN SOCIAL	PORCENTAJE	75	77
REUNIONES ÓRGANOS DE DESARROLLO Y SEGUIMIENTO	NÚMERO/AÑO	1	2
REUNIONES COMISIÓN CONTROL PLAN DE PENSIONES	NÚMERO/AÑO	2	2

3. PROMOVER EL USO NO SEXISTA DEL LENGUAJE

Durante el ejercicio 2023 se ha prestado una especial atención en el uso no sexista del lenguaje al redactar tanto los diferentes documentos informativos o de uso del personal (modelos, formularios, solicitudes), como las normas reguladoras de la acción social municipal:

- El capítulo VIII del Acuerdo-Convenio sobre Condiciones de Trabajo Comunes al Personal Funcionario y Laboral del Ayuntamiento de Madrid y de sus Organismos Autónomos para el periodo 2019-2022, actualmente vigente, aprobado por Acuerdo de la Junta de Gobierno de la Ciudad de Madrid de 27 de diciembre de 2018.

- Las bases generales de convocatoria de las ayudas de acción social y las bases específicas reguladoras de cada una de las líneas de acción social para 2023.

- En este sentido, se ha tenido una atención especial en su redacción en la adaptación del lenguaje utilizado.

Esta medida colabora a romper los estereotipos contribuyendo a eliminar la segregación por género.

INDICADOR	MAGNITUD	PREVISIÓN	REALIZADO
DOCUMENTOS QUE SE ELABORAN DESDE LA DIRECCIÓN GENERAL DE FUNCIÓN PÚBLICA EN MATERIA DE ACCIÓN SOCIAL	PORCENTAJE	100	100

CENTRO: 001 AYUNTAMIENTO DE MADRID

SECCIÓN: 170 HACIENDA Y PERSONAL

PROGRAMA: 22102 OTRAS PRESTACIONES

RESPONSABLE PROGRAMA: D.G. PLANIFICACIÓN DE RRHH

MEMORIA GENERAL DEL PROGRAMA

El Acuerdo Convenio sobre condiciones de trabajo comunes al personal funcionario y laboral del Ayuntamiento de Madrid y de sus Organismos Autónomos para el periodo 2019-2022 dedica el artículo 73 al "Premio por años de Servicio" y el artículo 74 al "Premio Especial por Antigüedad".

El objeto del programa presupuestario 221.02 "Otras prestaciones" es el de atender al cumplimiento del Capítulo XI "Premios" del referido Acuerdo Convenio, en el que figuran los citados premios por años de servicio y especial por antigüedad a favor de los empleados municipales jubilados o en activo, con más de veinticinco años de servicios efectivos prestados a la Administración Municipal de Madrid.

Por ello, procede que la Dirección General de Planificación de Recursos Humanos elabore la memoria de cumplimiento del ejercicio 2023 de este programa presupuestario, que tiene por objeto el pago de los premios por años de servicio y el especial de antigüedad al personal que presta servicio en el Ayuntamiento de Madrid.

En el ejercicio 2023 el porcentaje de ejecución del programa 221.02 respecto al crédito definitivo es del 68,8%. Todo el crédito ha sido asignado al Capítulo 1 "Gastos de Personal", habiéndose ejecutado gastos por importe de 8.996.631 euros, sobre unos créditos definitivos de 13.075.569 euros, estando referido a un total de 1.731 premios a favor de los empleados municipales que cumplían durante el ejercicio los requisitos necesarios para su solicitud.

OBJETIVOS / INDICADORES DE GESTIÓN

1. AGILIZACIÓN Y SIMPLIFICACIÓN DEL PROCEDIMIENTO PARA EL RECONOCIMIENTO DEL PREMIO POR AÑOS DE SERVICIO Y PREMIO ESPECIAL DE ANTIGÜEDAD

En 2023 se han concedido 1.384 premios por años de servicio por una cuantía: 8.965.188 euros. Los premios por años de servicio, concedidos en 2023, en función del cumplimiento de cada uno de los tramos, se desglosan de la siguiente forma: por servicios efectivos de 25 años se han concedido 333; por servicios efectivos de 30 años se han concedido 258; 415 se han tramitado por los servicios de 35 años y 99 respecto de los que han cumplido 40 años de servicios efectivos. A esto, hay que añadir los premios proporcionales que han sido objeto de regulación en el actual convenio, tramitándose 34 premios en el tramo proporcional de 25-30 años; 137 en el tramo proporcional de 30-35 años y 108 en el tramo de 35 a 40 años.

Asimismo, se han tramitado 1.188 premios correspondientes a la revisión de las diferencias del premio por años de servicio abonado en 2022 a los empleados municipales como consecuencia del incremento retributivo adicional del 1,5 por ciento previsto en el artículo 23 del real decreto-ley 18/2022, de 18 de octubre. Además, se han tramitado 10 expedientes de familiares por fallecimiento del titular.

Por otra parte, en 2023 se han tramitado 347 premios por antigüedad.

En cuanto a la diferencia existente entre la previsión y los logros, se debe a que las estimaciones se basan en la media de solicitudes realizadas en los últimos años, dato que no puede tomarse como número cierto, ya que depende de la voluntad de las personas que deciden solicitarlo, puesto que de no hacerse esta petición a los 25 años, el derecho no se pierde, sino que se acumula para el siguiente tramo de los 30 años, y la decisión última es de cada persona, lo que puede dar lugar a la desviación que, en este caso, se ha producido.

Por último, señalar que en 2023 se han tramitado 4 paralizaciones, 198 denegaciones,26 inadmisiones y 6

OBJETIVOS / INDICADORES DE GESTIÓN

expedientes para vista oral. En total se han tramitado 3.163 expedientes relativos a los premios.

INDICADOR	MAGNITUD	PREVISIÓN	REALIZADO
RECONOCIMIENTO DE PREMIOS POR ANTIGÜEDAD	NÚMERO/AÑO	301	347
RECONOCIMIENTO DE PREMIOS POR AÑOS DE SERVICIO	NÚMERO/AÑO	2211	1384
TIEMPO MEDIO DE TRAMITACIÓN MEDIA DE LOS PREMIOS	DÍAS	120	120
NÚMERO DE EXPEDIENTES TRAMITADOS ELECTRÓNICAMENTE	PORCENTAJE	70	90

CENTRO: 001 AYUNTAMIENTO DE MADRID

SECCIÓN: 170 HACIENDA Y PERSONAL

PROGRAMA: 32301 CENTROS DOCENTES ENSEÑANZA INFANTIL Y PRIMARIA

RESPONSABLE PROGRAMA: D.G. PLANIFICACIÓN DE RRHH

MEMORIA GENERAL DEL PROGRAMA

La competencia municipal en este ámbito se recoge en la Ley Orgánica 2/2006, de 3 de mayo, de Educación, cuyo punto 2 de su Disposición Adicional Decimoquinta establece que: "La conservación, el mantenimiento y la vigilancia de los edificios destinados a centros públicos de educación infantil, de educación primaria o de educación especial, corresponderán al municipio respectivo".

Por su parte, la Ley 7/1985, de 2 de abril, de Bases del Régimen Local, modificada por la Ley 27/2013, de 27 de diciembre, de Racionalización y Sostenibilidad de la Administración Local, dispone en su artículo 25.2 que: "2. El Municipio ejercerá en todo caso como competencias propias, en los términos de la legislación del Estado y de las Comunidades Autónomas, en las siguientes materias: n) Participar en la vigilancia del cumplimiento de la escolaridad obligatoria y cooperar con las Administraciones educativas correspondientes en la obtención de los solares necesarios para la construcción de nuevos centros docentes. La conservación, mantenimiento y vigilancia de los edificios de titularidad local destinados a centros públicos de educación infantil, de educación primaria o de educación especial".

Al objeto de atender las previsiones legales señaladas, el Acuerdo de 29 de junio de 2023 de la Junta de Gobierno de la ciudad de Madrid, de organización y competencias del Área de Gobierno de Economía, Innovación y Hacienda establece que compete a la Dirección General de Planificación de Recursos Humanos la competencia en materia de gestión del personal necesario para la vigilancia en los centros docentes.

El Plan de mejora de servicio para el personal municipal destinado en centros educativos del Ayuntamiento de Madrid, que se enmarca dentro de la Estrategia de Transformación de la Gestión de Recursos Humanos del Ayuntamiento de Madrid y sus Organismos Autónomos 2020-2023, tiene como principal objetivo avanzar hacia un nuevo modelo de gestión integral de recursos humanos que aporte eficiencia al funcionamiento de las estructuras municipales, con el fin de dotar al colectivo de los mecanismos necesarios para ofrecer un servicio público municipal de calidad.

Para la consecución de estos objetivos, durante este ejercicio 2023 se ha priorizado el refuerzo de las funciones de conservación, vigilancia y mantenimiento del edificio junto con una mayor implicación de las Juntas Municipales de Distrito como responsables funcionales del mantenimiento de los inmuebles, mediante la búsqueda de fórmulas que favorezcan esa necesaria coordinación.

Estas medidas se han complementado con un plan de formación que permite dotar a este colectivo de las capacidades necesarias para que puedan atender debidamente sus competencias básicas de conservación, mantenimiento y vigilancia de los colegios como garantía del buen funcionamiento de las instalaciones y así poder ofrecer un servicio público moderno, eficaz y de calidad. Se han celebrado 5 ediciones de una acción formativa sobre las funciones del POSI, que ha alcanzado en 2023 a 130 empleados que junto con los 420 empleados que se formaron en 2022, cubren más del 90% del colectivo.

Para la consecución de los objetivos este programa presupuestario ha contado con un crédito definitivo de 17.906.255 euros, todos ellos en el capítulo 1 "Gastos de Personal", habiéndose reconocido obligaciones por importe de 17.934.999 euros.

OBJETIVOS / INDICADORES DE GESTIÓN

1. MANTENER Y MEJORAR LA CALIDAD DEL SERVICIO DE CONSERVACIÓN MANTENIMIENTO Y VIGILANCIA DE LOS EDIFICIOS DESTINADOS A CENTROS EDUCATIVOS PÚBLICOS DE INFANTIL (2º CICLO), PRIMARIA Y ESPECIAL

La función básica y primordial del Departamento de Gestión de Centros Docentes y Reconocimientos es la

OBJETIVOS / INDICADORES DE GESTIÓN

gestión diaria de los empleados destinados en colegios. Uno de los principales retos con los que se encuentra es la existencia de puestos vacantes, cuya cobertura se viene realizando, mediando personal interino.

En este ejercicio se ha procedido al nombramiento de 72 funcionarios. Por otro lado, se incrementa el número de sustituciones por incapacidad temporal, fruto de la incorporación en las plazas de retenes creadas. En este caso, el desvío al alza sobre las previsiones se produce por los indicadores provienen de la prórroga de los presupuestos de 2022.

INDICADOR	MAGNITUD	PREVISIÓN	REALIZADO
FUNCIONARIOS INTERINOSFUNCIONARIOS DE CARRERA (POSI) NOMBRADOS	NÚMERO	70	72
SUSTITUCIONES POR INCAPACIDAD TEMPORAL CUBIERTAS	NÚMERO	15	26
PORCENTAJE DE SUSTITUCIONES REALIZADAS SOBRE EL TOTAL DE IT	PORCENTAJE	30	34

2. MEJORAR LA CALIDAD DEL SERVICIO MEDIANTE UN PLAN DE FORMACIÓN ESPECÍFICO DIRIGIDO AL PERSONAL DESTINADO EN CENTROS DOCENTES

En 2023 se ha seguido potenciado la formación específica del personal destinado en centros docentes. En este ejercicio se han realizado un total de 5 ediciones del curso básico de formación, con una asistencia de un total de 130 empleados. Con respecto al indicador de empleados públicos que reciben formación, el dato previsto procede del ejercicio 2022, al estar el presupuesto prorrogado en 2023, de ahí la desviación experimentada en el número de alumnos.

INDICADOR	MAGNITUD	PREVISIÓN	REALIZADO
CURSOS BÁSICOS DE FORMACIÓN ESPECÍFICA REALIZADOS	NÚMERO	12	5
EMPLEADOS/AS PÚBLICOS/AS QUE RECIBEN FORMACIÓN	NÚMERO	360	130

3. MEJORAR LA GESTIÓN DEL RETÉN PARA UNA ÓPTIMA COBERTURA DE LAS AUSENCIAS Y CONTROL DEL ABSENTISMO DE LOS EMPLEADOS PÚBLICOS EN COLEGIOS

Dado que uno de los aspectos más relevantes del personal municipal que presta servicio en los centros educativos es el elevado absentismo de dicho colectivo. Por ello, frente a las 40 ausencias diarias programadas, se ha producido una ligera desviación y en el ejercicio 2023 se han cubierto una media superior a 38 ausencias diarias. También hay una ligera desviación en la media de colegios a los que acude un empleado retén en un mes debido a que las previsiones de los indicadores provienen de la prórroga de los presupuestos de 2022.

Por otra parte, en 2023 el 97 por ciento del personal retén estuvo dotado de dispositivos móviles, para una mejor disponibilidad en la gestión de la cobertura de las ausencias y para mejorar la comunicación con la unidad de dependencia y con los distritos. Todo ello redunda en una mejora del ejercicio de sus funciones.

INDICADOR	MAGNITUD	PREVISIÓN	REALIZADO
PORCENTAJE DE RETENES DOTADOS CON DISPOSITIVOS MÓVILES	PORCENTAJE	100	97
MEDIA DE COLEGIOS A LOS QUE ACUDE UN EMPLEADO DE RETÉN EN UN MES	NÚMERO	10	14
MEDIA DE AUSENCIAS DIARIAS CUBIERTAS POR PERSONAL RETÉN	NÚMERO	40	38
EMPLEADOS DE LA UNIDAD CENTRALIZADA DE APOYO POSI PARA CENTROS ESCOLARES DISPONIBLES	NÚMERO	60	59

PRESUPUESTO GENERAL DEL AYUNTAMIENTO DE MADRID 2023

MEMORIA DE CUMPLIMIENTO DE OBJETIVOS

CENTRO: 001 AYUNTAMIENTO DE MADRID

SECCIÓN: 170 HACIENDA Y PERSONAL

PROGRAMA: 91209 A.G. ECONOMÍA, INNOVACIÓN Y HACIENDA

RESPONSABLE PROGRAMA: S.G.T. ECONOMÍA, INNOVACIÓN Y HACIENDA

MEMORIA GENERAL DEL PROGRAMA

El programa 912.09 "Área de Gobierno de Economía, Innovación y Hacienda" recoge los gastos necesarios para el desarrollo de aquellas actividades que tienen como finalidad el ejercicio de funciones de gobierno, comprendiendo todos los gastos relativos a la constitución y funcionamiento de los órganos del gobierno municipal.

De acuerdo con lo dispuesto en la normativa aplicable, se incluyen en este programa tanto los créditos de capítulo 1 correspondientes a las asignaciones a los miembros de la Corporación, secretarias y personal asesor y administrativo, como los gastos de capítulo 2 de representación de los órganos de gobierno de la entidad local.

En el ejercicio 2023 este programa ha sido dotado con un crédito definitivo de 846.218 euros, reconociéndose obligaciones por importe de 944.640 euros, lo que supone una ejecución del 111,6%. Esta ejecución se explica por la integración en ese programa 912.09 de los créditos del programa 912.14 "Área de Gobierno de Economía, Innovación y Empleo" como consecuencia de la reorganización administrativa derivada de las elecciones de mayo de 2023.

OBJETIVOS / INDICADORES DE GESTIÓN

1. DIRIGIR E IMPULSAR LAS POLÍTICAS MUNICIPALES EN MATERIA DE HACIENDA Y PERSONAL DEL AYUNTAMIENTO DE MADRID.

Conforme al Acuerdo de 29 de junio de 2023 de la Junta de Gobierno de la Ciudad de Madrid, de organización y competencias del Área de Gobierno de Economía, Innovación y Hacienda corresponden al titular del Área una serie de competencias generales y específicas entre las que se encuentran la de dirigir e impulsar las políticas municipales en materia de su competencia y dirigir y organizar la actividad de los órganos que conforman el Área de Gobierno.

Las obligaciones reconocidas en el capítulo 1, Gastos de Personal, han ascendido a 944.158 euros, lo que supone un porcentaje de ejecución del 112,8%.

El capítulo 2, Gastos en Bienes Corrientes y Servicios, cuenta con un crédito definitivo de 9.405 euros y recoge una única aplicación presupuestaria, la 226.01 "Atenciones protocolarias y representativas", en cuya ejecución se han reconocido obligaciones por importe de 482 euros.

CENTRO: 001 AYUNTAMIENTO DE MADRID

SECCIÓN: 170 HACIENDA Y PERSONAL

PROGRAMA: 92003 CONTRATACIÓN Y SERVICIOS

RESPONSABLE PROGRAMA: D.G. CONTRATACIÓN Y SERVICIOS

MEMORIA GENERAL DEL PROGRAMA

La Dirección General de Contratación y Servicios durante el primer semestre de 2023, ha desarrollado las funciones que le otorgaba el Acuerdo de la Junta de Gobierno de la Ciudad de Madrid de fecha 27 de junio de 2019, de organización y competencias del Área de Gobierno de Hacienda y Personal. Posteriormente y como consecuencia de la celebración de las elecciones municipales y la formación de la nueva Corporación, sus competencias actuales vienen delegadas por el Acuerdo de 29 de junio de 2023 de la Junta de Gobierno de la Ciudad de Madrid, de organización y competencias del Área de Gobierno de Economía, Innovación y Hacienda.

El programa 920.03 "Contratación y Servicios" se enmarca en las competencias de la Dirección General de Contratación y Servicios y cabe destacar, entre ellas, las labores de planificación y coordinación de la contratación pública, la gestión centralizada de las compras públicas, la ejecución de servicios tales como la gestión del Parque Automovilístico, del Boletín Oficial del Ayuntamiento de Madrid, de atención en el Almacén de la Villa y en la Oficina de Objetos Perdidos. Por su parte destaca también la tarea encomendada para la contratación y seguimiento de la facturación de los suministros energéticos que incorporan políticas de eficiencia energética.

Por último, a través de la Oficina de Colaboración Público-Privada se trabaja para conseguir la máxima eficiencia en la asignación y utilización de los fondos públicos mediante el asesoramiento y la emisión de informes económico-financieros y de utilidad económica vinculados a la actividad concesional y subvencional del Ayuntamiento de Madrid.

Procediendo al análisis en el desarrollo de dichas funciones durante el 2023, una parte de las actuaciones desarrolladas en materia de Coordinación de la Contratación son las destinadas en adecuar la contratación del Ayuntamiento de Madrid y de su sector público a la nueva normativa en materia de contratación y a las modificaciones de la Ley de Contratos del Sector Público (LCSP).

Por otro lado, se ha seguido impulsando el proyecto de contratación electrónica del Ayuntamiento de Madrid y sus organismos autónomos con el objetivo de avanzar en la simplificación, seguridad jurídica, eficacia y transparencia de la contratación pública.

Se ha seguido trabajando en la elaboración de nuevos modelos de pliegos de cláusulas administrativas particulares y su adaptación a los nuevos procedimientos abiertos simplificados y sumarios, de general aplicación en el Ayuntamiento de Madrid y sus organismos autónomos. Se hace especial mención a los trabajos desarrollados para elaborar los modelos de general aplicación de los nuevos pliegos para utilizar en los sistemas dinámicos de adquisición, que han sido aprobados en el primer trimestre de 2024. Dichas actuaciones preparatorias también se materializaron en el Registro de contratos (RECO) durante el ejercicio 2023, ya que además de las labores de actualización y mantenimiento de RePLYCA, se abordaron los trabajos necesarios para dar entrada a la inscripción de contratos específicos derivados de Sistemas Dinámicos de Adquisición.

Manteniendo la línea iniciada en ejercicios anteriores se ha seguido con los trabajos de normalización y homogeneización. Simultáneamente se ha ido abordando la implantación de la nueva interfaz de PLYCA WEB, que ha posibilitado la utilización de esta herramienta desde dispositivos móviles, incluyendo la firma electrónica de documentos "en movilidad" enmarcada en aquellas tareas del procedimiento propias de los órganos directivos, que se completa con la adaptación de los procedimientos de aquellas unidades que intervienen informando los procedimientos de contratación como son la Asesoría Jurídica, Presupuestos e Intervención en todas sus fases.

También se han abordado diferentes adaptaciones como el nuevo régimen de revisión de precios de los

contratos de suministro y servicios, los criterios de actuación para la aplicación de la reserva de contratos, así como la revisión, adaptación y parametrización de los nuevos umbrales de contratos sujetos a regulación armonizada previstos a partir del 1 de enero de 2024 y se han consolidado los trabajos funcionales para la ampliación del uso de la herramienta PLYCA en la tramitación de los contratos menores de obras, suministro o servicios.

Cabe destacar la puesta a disposición de la información contractual a través de las herramientas de analítica del dato corporativas, tales como, la actualización diaria del informe Power BI de Contratación electrónica, la generación y remisión de los listados relativos a los estados de los documentos contables y la tramitación de las inscripciones del Registro de Contratos, el nuevo informe de Planes de contratación municipales.

Entre la información de carácter estadístico, destaca la elaboración anual de la Memoria de Contratos del Ayuntamiento de Madrid y su sector público. Como consecuencia de la entrada en vigor de la LCSP, se han realizado nuevas funciones basadas en datos estadísticos, entre las que se destaca la información sobre contratación pública para la Comisión Europea a través de la remisión de la información requerida por el Ministerio de Hacienda referida a indicadores cuantitativos y cualitativos, a través de los cuales se da traslado de información sobre Gobernanza en materia de contratación, y la elaboración de los Planes de Contratación del Ayuntamiento de Madrid de carácter anual, a través de los cuales se aplica el principio de predictividad y se garantiza que todos los ciudadanos y en particular, los potenciales licitadores, tengan conocimiento de la programación de la actividad contractual del Ayuntamiento de Madrid y del sector público municipal a celebrar cada año.

La LCSP evidencia año tras año la implementación de un cambio de paradigma en la contratación municipal, con ocasión de su enfoque estratégico, de la contratación electrónica, con especial énfasis en la licitación electrónica y la implementación de la contratación responsable, así como la incidencia de la nueva arquitectura institucional en la contratación pública. De este modo, la actividad de la contratación municipal ha dejado de ser un instrumento de aprovisionamiento de obras, bienes y servicios para transformarse en un medio de consecución de políticas públicas relacionadas con la cohesión social, la protección medioambiental, la integridad, la transparencia, la accesibilidad de las PYMES y las estrategias de desarrollo sostenible.

En lo que respecta a la remisión de información a los órganos de control, en el año 2023 se ha seguido dando traslado de la misma a la Cámara de Cuentas de la Comunidad de Madrid, al Registro de Contratos del Sector Público, y a la Comisión Permanente Especial de Vigilancia de la Contratación.

Para conseguir la optimización de las compras, evitando costes innecesarios y un consumo ordenado, se han seguido aplicando sistemas de racionalización de la contratación, cuyo objetivo es realizar una gestión acorde a los recursos con criterios de eficiencia, responsabilidad, transparencia, innovación y calidad. Junto con esto se han seguido potenciando compras de bienes y servicios declarados de uniformidad y de gestión centralizada, obteniendo así ahorros y una distribución más eficiente de los recursos económicos.

De forma coordinada con la Dirección General de Racionalización y Centralización de la Contratación (DGRCC) del Ministerio de Hacienda, se ha continuado realizando la coordinación de la tramitación de todos los pedidos entre la DGRCC y las unidades de todo el Ayuntamiento de Madrid y sus organismos autónomos, además de asistir a las mismas en la adjudicación de los contratos basados de los acuerdos marco donde la DGRCC ha dejado de ser el órgano de contratación, pasando el testigo a las diferentes entidades u órganos adheridos.

Dentro de la contratación centralizada, destaca la gestión del Acuerdo Marco de Imprenta, cuya adjudicación tuvo lugar a finales del año 2020. La utilización de este acuerdo marco a través de los documentos basados, tramitados cada año, es muy alta, lo que demuestra la buena acogida y la eficacia del mismo por todas las unidades del Ayuntamiento de Madrid y sus organismos autónomos. Se considera extremadamente útil si se tiene en cuenta que su utilización permite una respuesta muy rápida para todos los encargos en los distintos lotes y artículos que forman el catálogo. Se evitan contratos menores, licitaciones complicadas por otros gestores y sobre todo se consigue racionalizar el gasto y obtener ahorros importantes.

Se ha seguido apoyando al resto del Ayuntamiento de Madrid, a través del acuerdo marco de servicios de apoyo a las obras, adjudicado en 2019. Durante 2023, aunque finalizada la vigencia de todos sus lotes, desde el servicio de contratación centralizada municipal se han seguido realizando labores de asesoramiento, formalización e inscripción tanto de las actas de recepción o conformidad de los trabajos

finalizados, como de las incidencias contractuales, especialmente, reajustes de anualidades, ampliaciones de crédito, modificaciones y/o resoluciones que se han producido durante la ejecución de los múltiples contratos basados adjudicados durante los años anteriores.

En relación con lo anterior, cabe destacar que, a la vista del interés y las necesidades trasladadas por un elevado número de distritos y determinadas direcciones generales, en el ejercicio 2023 han entrado en vigor los nuevos pliegos del nuevo acuerdo marco de servicios de apoyo a la redacción de proyectos y coordinación de seguridad y salud en las obras, en sustitución del anterior, cuya tramitación se inició en el año 2022.

De forma novedosa, durante el año 2023, se han realizado las actuaciones preparatorias, para la tramitación del primer sistema dinámico de adquisición en el Ayuntamiento de Madrid, para las subastas electrónicas de todo tipo de bienes cuya titularidad pertenece al Ayuntamiento de Madrid.

Dentro de la contratación estratégica destaca la singularidad de la contratación ambiental. Por ello, al no contar con recursos propios, desde la Dirección General se impulsó en 2018 la licitación del contrato para la Elaboración, Implantación y Seguimiento del Programa de Contratación Pública Ambiental del Ayuntamiento de Madrid. Durante el año 2023 se ha continuado con los trabajos iniciados en 2022, en la adaptación, reestructuración y actualización de la documentación técnica y jurídica del Programa de contratación pública ambiental del Ayuntamiento de Madrid incluyendo el actual contenido del Catálogo de Productos y Servicios Ambientales de Contratación Pública del Ayuntamiento de Madrid, mediante la tramitación de un contrato basado a través del Acuerdo Marco de servicios de asistencia técnica en materia fiscal, económico-financiera y laboral.

En lo concerniente a la gestión del parque automovilístico, se han seguido realizando actuaciones de optimización y racionalización del uso y medios asignados al mismo continuando así, con el esfuerzo iniciado en años precedentes desde la Dirección General de Contratación y Servicios, para hacer realidad que los vehículos cuya gestión dependiera de ella, fueran respetuosos con el medio ambiente, dotándose del distintivo de cero emisiones, en consonancia con una de las metas del Plan de Calidad del Aire y Cambio Climático de la Ciudad de Madrid.

Próxima la finalización del expediente de renting de 67 vehículos eléctricos, en 2023 se tramitó un nuevo contrato de arrendamiento con opción de compra de vehículos eléctricos y vehículos híbridos enchufables para el Ayuntamiento de Madrid y sus organismos autónomos con dos lotes. Para el inicio de dicho procedimiento se tuvo en cuenta entre otras circunstancias, las consultas realizadas a todas las unidades municipales, para ajustar las necesidades a la situación actual y las condiciones del mercado.

Durante 2023, se ha seguido prestando asesoramiento a otras unidades gestoras de flota de vehículos en la adquisición de nuevos vehículos a través del catálogo de la DGRCC con idéntico enfoque ambiental.

En relación con los servicios de la flota municipal, con el objetivo de mantener una imagen corporativa con unos niveles aceptables del estado de limpieza y garantizar unas condiciones óptimas de higiene y seguridad, esta Dirección General ha seguido gestionando los servicios de lavado y mantenimiento de vehículos del Ayuntamiento de Madrid y sus organismos autónomos cuya gestión pertenece a esta Dirección General, con el inicio en 2023 de un nuevo contrato adjudicado por procedimiento abierto, de ambos servicios.

Dentro de sus competencias se ha seguido tramitando, para todos los vehículos de propiedad del Ayuntamiento de Madrid, la Póliza del Seguro así como todas las inspecciones técnicas de vehículos.

La contratación, el seguimiento y control de los suministros de energía (electricidad, gas natural y combustibles) y agua vinculados a edificios o dependencias municipales se llevan a cabo desde este programa de forma centralizada, con el fin de obtener mayores ahorros y una distribución más eficiente de los recursos económicos. De la misma forma se gestionan los suministros de carburantes para la flota municipal.

Hay que destacar el esfuerzo continuado que se ha realizado durante el año 2023 en la optimización periódica de los parámetros de contratación de los suministros eléctricos y gas natural, ajustando las potencias contratadas o tarifas a las más adecuadas a las necesidades y usos de las instalaciones. Del mismo modo, se realiza, para todos los suministros, la supervisión de aquellos donde se producen consumos excesivos o, por el contrario, suministros sin consumo que podrían no ser necesarios.

MEMORIA GENERAL DEL PROGRAMA

Se ha seguido trabajando durante 2023, en colaboración con el Organismo Autónomo Informática Ayuntamiento de Madrid (IAM) en el desarrollo de la aplicación informática denominada "MEGA+", herramienta informática con gran potencial de posibilidades para mejorar, tanto la gestión de la facturación energética, como la información a todos los servicios interesados en conocer los consumos de los edificios de ellos dependientes.

En 2023 ha finalizado la última fase del contrato de servicios de eficiencia energética, Plan 2000 ESE, que recogía las actuaciones en 22 colegios. A través del mismo, se gestionaba las distintas incidencias, la verificación de informes y planes de trabajos presentados por la empresa y la interlocución con gestores energéticos y directores de colegios. Además, la conformidad y pago de facturas, revisiones de precios, liquidaciones anuales de ahorros, entre otros.

Otro ámbito diferenciado de actuación del programa presupuestario 920.03 se refiere a los servicios centralizados, esto es, la Oficina de Objetos Perdidos, el Almacén de Villa y el Boletín del Ayuntamiento de Madrid (BOAM).

El Almacén de Villa con su ubicación desde 2021 en la calle de Ahumados, 27, cuenta con naves totalmente sostenibles. Durante el año 2023 y siempre buscando mejorar la gestión del mismo, se han adquirido 4 transpaletas manuales y 1 eléctrica, para el traslado de enseres. Además, para la optimización de la limpieza de los enseres allí depositados y de las naves, se adquirió una maquina hidrolimpiadora móvil.

Por otra parte, a lo largo de 2023, se han suscrito cuatro nuevos convenios de colaboración para tratar de dar una segunda vida a los enseres que no son de utilidad municipal. Los nuevos convenios se han establecido con la Fundación Melior, Asociación A+Familias, Asociación Remar Central y Fundación Madrina.

Los objetos perdidos en el término municipal de Madrid pueden ser entregados por particulares, taxis, Correos, Metro de Madrid, EMT, AENA, RENFE y ADIF. Durante 2023 se han incrementado los objetos depositados tras la recuperación de la movilidad por parte de la ciudadanía, una vez mejorada la situación sanitaria del país.

También y como en años anteriores, se continuó con la prestación del servicio de Boletín Oficial del Ayuntamiento de Madrid (BOAM), en formato electrónico, y con el servicio de reprografía para los gestores municipales que lo demandan.

Hay que destacar la aprobación del nuevo Reglamento del Boletín Oficial del Ayuntamiento de Madrid, aprobado por el Pleno del Ayuntamiento de Madrid el 30 de octubre de 2023, así como la ampliación del horario de impartición de la formación de la aplicación informática a los nuevos usuarios, ampliándola a horario de tarde.

En cuanto a la Oficina de Colaboración Público Privada (en adelante OCPP), adscrita a la Dirección General de Contratación y Servicios, ha proseguido trabajando en sus dos líneas estratégicas.

La primera línea se ha concretado en el análisis de la viabilidad económico financiera de los contratos, y, el asesoramiento sobre el diseño de las fórmulas jurídico económicas de colaboración público privada más adecuadas para la gestión de los servicios públicos, así como, la realización de inversiones en infraestructuras y equipamientos, el asesoramiento de la resolución de reclamaciones y recursos presentados por los contratistas, el asesoramiento previo en la definición de los proyectos y por último el seguimiento de las tarifas en los contratos públicos.

En cuanto a la segunda línea, se ha materializado mediante la consecución de la máxima eficiencia en la asignación de recursos públicos en el ámbito de la actividad de fomento. Para ello se han desarrollado actuaciones dirigidas a la mejora progresiva de los Planes Estratégicos de Subvenciones, como instrumento de diagnóstico, planificación y análisis de la política de fomento propiciando el adecuado planteamiento de objetivos y evaluación de la actividad subvencional, mediante la coordinación, asesoramiento e informe de la aprobación, modificación y evaluación de los planes estratégicos.

Además, se han realizado actividades de asesoramiento, se han emitido informes preceptivos de todas las convocatorias públicas de subvenciones así como de las concesiones directas de subvención.

Por último, destaca la aprobación mediante acuerdo de Pleno de la modificación parcial de la Ordenanza de

MEMORIA GENERAL DEL PROGRAMA

Bases Reguladoras Generales para la concesión de Subvenciones (OBRGS) para dar respuesta a las nuevas necesidades surgidas tras la última modificación llevada a cabo en 2017, así como para dar solución a las deficiencias o problemas detectados en el proceso de su revisión, todo ello con el objeto de avanzar en el proceso de mejora de la gestión de las subvenciones municipales. En 2024 está prevista la aprobación de nuevo Plan Estratégico de Subvenciones para todo el Ayuntamiento de Madrid para el período 2024-2027 fruto de la modificación de la Ordenanza mencionada.

Para poder desarrollar todas las funciones descritas, el programa presupuestario 920.03 contó con un crédito definitivo que ascendió a un total de 62.390.926 euros de los que, 6.776.582 euros corresponden al capítulo 1: gastos de personal, 55.593.256 euros al capítulo 2: bienes corrientes y servicios; 1.500 euros al capítulo 4: transferencias corrientes; y 19.588 euros al capítulo 6: inversiones reales.
La ejecución global del programa ascendió a un 97,1 por ciento, siendo la del capítulo 1, del 96,2 por ciento, la del capítulo 2 de un 97,2 por ciento, la del capítulo 4 de un 100 por ciento y la del capítulo 6 de un 90,1 por ciento.

OBJETIVOS / INDICADORES DE GESTIÓN

1. MEJORAR LA EFICIENCIA EN LA CONTRATACIÓN DEL AYUNTAMIENTO DE MADRID Y SUS ORGANISMOS AUTÓNOMOS POTENCIANDO LA CONTRATACIÓN ELECTRÓNICA MEDIANTE EL DESARROLLO E INCORPORACIÓN DE HERRAMIENTAS, REDUCIENDO LOS COSTES DE GESTIÓN

La Dirección General de Contratación y Servicios en su decidida apuesta por la implantación integral de la administración electrónica en la contratación pública, ha seguido impulsando el proyecto de Contratación Electrónica del Ayuntamiento de Madrid y sus organismos autónomos con el objetivo de avanzar en la simplificación, seguridad jurídica, eficacia y transparencia de la contratación pública.

Manteniendo la línea iniciada en ejercicios anteriores, de normalización y homogeneización, se han emitido, en materia de contratación electrónica, alrededor de 104 comunicaciones de interés para los usuarios, bien relacionadas con el uso de nuevas funcionalidades, o bien con criterios de actuación.

Simultáneamente se ha ido abordando la implantación de la nueva interfaz de PLYCA WEB, que ha posibilitado la utilización de esta herramienta desde dispositivos móviles, incluyendo la firma electrónica de documentos "en movilidad" enmarcada en aquellas tareas del procedimiento propias de los órganos directivos, que se completa con la adaptación de los procedimientos de aquellas unidades que intervienen informando los procedimientos de contratación como son la Asesoría Jurídica, Presupuestos e Intervención en todas sus fases. También se han abordado diferentes adaptaciones como el nuevo régimen de revisión de precios de los contratos de suministro y servicios, los criterios de actuación para la aplicación de la reserva de contratos, así como la revisión, adaptación y parametrización de los nuevos umbrales de contratos sujetos a regulación armonizada previstos a partir del 1 de enero de 2024 y se han consolidado los trabajos funcionales para la ampliación del uso de la herramienta PLYCA en la tramitación de los contratos menores de obras, suministro o servicios.

En el marco de la gestión electrónica de expedientes de contratación, durante 2023 se han dado de alta en la herramienta PLYCA un total de 1802 expedientes y 1329 incidencias de contratos.

En cuanto a la gestión documental de PLYCA, se han diseñado y revisado un total de 82 plantillas.

Asimismo, desde la Subdirección General de Coordinación de la Contratación y a través de varios medios y correos genéricos, se viene manteniendo un apoyo y asesoramiento constante a los distintos Centros Gestores solucionando dudas y cuestiones planteadas en el ámbito de PLYCA y PLACSP, dando respuesta o informado más de 318 consultas, con un tiempo medio de resolución no superior a tres días hábiles.

Continuando con la capacitación digital de los servicios de contratación, se ha fomentado la puesta a disposición de la información contractual a través de las herramientas de analítica del dato corporativas, tales como, la actualización diaria del informe PowerBI de Contratación electrónica, la generación y remisión de los listados relativos a los estados de los documentos contables y la tramitación de las inscripciones del Registro de Contratos, el nuevo informe de Planes de contratación municipales, que permite comprobar la ejecución de la planificación publicada, y, el nuevo informe de Publicidad contractual, que muestra los datos de las publicaciones en la Plataforma de Contratos del Sector Público facilitando el seguimiento de los expedientes en dicho sistema de información y la obtención del informe trimestral de contratos menores o el informe semestral de adjudicaciones a PYMES en formatos abiertos y reutilizables.

OBJETIVOS / INDICADORES DE GESTIÓN

A lo largo del año 2023 se han impartido por personal de la Subdirección General, por un lado, 4 actividades formativas dentro del programa de la Escuela de Formación, dos sobre la herramienta PLYCA, otra actividad sobre la licitación electrónica en Plataforma de Contratación del Sector Público (PLACSP) y otra dedicada a la contratación pública, la Ley 9/2017 de Contratos del Sector Público y los modelos de Pliegos utilizados en el Ayuntamiento de Madrid y, por otro, 10 sesiones informativas relativa a modificaciones de PCAP por nueva normativa, programación de la contratación, revisión excepcional de precios, gestión de la información contractual a través de la herramienta Power BI, cambio de corporación y cierre de ejercicio, entre otras.

Por todo lo anterior se considera que se ha cumplido con creces el objetivo.

INDICADOR	MAGNITUD	PREVISIÓN	REALIZADO
NUEVAS FUNCIONALIDADES DE LA GESTIÓN ELECTRÓNICA: IMPLANTACIÓN Y SEGUIMIENTO.	NÚMERO	6	10
ACCIONES DE FORMACIÓN E INFORMATIVAS EN MATERIA DE CONTRATACIÓN PARA EL ASESORAMIENTO A LOS CENTROS GESTORES	NÚMERO	5	10
INSTRUCCIONES, COMUNICACIONES Y RECOMENDACIONES EN MATERIA DE CONTRATACIÓN ELECTRÓNICA	NÚMERO	30	104
JORNADAS DE FORMACIÓN USUARIOS	NÚMERO	4	4
TIEMPO MEDIO DE RESOLUCIÓN DE CONSULTAS	NÚMERO	3	3
USUARIOS ATENDIDOS PARA LA RESOLUCIÓN DE CONSULTAS EN MATERIA DE CONTRATACIÓN	NÚMERO	100	110
PLANTILLAS DE DOCUMENTOS	NÚMERO	70	82
USUARIOS ATENDIDOS EN EL SERVICIO DE LICITACIÓN ELECTRÓNICA DE LA PLATAFORMA	NÚMERO	90	152
TRAMITACIÓN DE INCIDENCIAS DE USUARIOS	NÚMERO	1400	1329
INFORMES GENERALES DE EXPEDIENTES	NÚMERO	2	5

2. MEJORAR LA INTEGRIDAD Y LA TRANSPARENCIA EN LA CONTRATACIÓN MEDIANTE LA ADOPCIÓN DE DIVERSAS MEDIDAS DE GESTIÓN Y DE DIFUSIÓN DE INFORMACIÓN A TRAVÉS DE PERFIL DE CONTRATANTE, PORTAL DE TRANSPARENCIA Y PORTAL DE DATOS ABIERTOS O ESPACIO WEB DE CONTRATACIÓN Y REGISTRO PÚBLICO DE CONTRATOS

Dentro de las distintas actuaciones están las destinadas a mejorar la integridad y la transparencia en la contratación.

En el ámbito de la coordinación de la contratación, también han tenido relevancia las funciones de asesoramiento llevadas a cabo, en particular, para adecuar la contratación del Ayuntamiento de Madrid y de su sector público a las modificaciones de la LCSP efectuadas por diferentes normas, realizándose además recomendaciones, instrucciones y comunicaciones en materia de contratación. En concreto, se han realizado un total de 104 actuaciones entre instrucciones, comunicaciones y recomendaciones en materia de contratación electrónica.

Respecto a los modelos de pliegos de cláusulas administrativas particulares (en adelante, PCAP) y otros documentos de contratación, con la finalidad de mejorar la gestión a los órganos de contratación se ha procedido a la modificación de los mismos, adaptándolos a los cambios normativos y jurisprudenciales que se han producido en materia de contractual.

Así, en lo referente a los modelos de pliegos y otros documentos de contratación se han elaborado y modificado un total de 74, correspondientes a los modelos de pliegos de cláusulas administrativas particulares declarados de general aplicación en el Ayuntamiento de Madrid y sus organismos autónomos e instrucciones para su cumplimentación.

Asimismo, con el fin de ayudar y facilitar la elaboración de los PCAP por los servicios del órgano de contratación, se han adaptado a las modificaciones de los PCAP las instrucciones de cumplimentación de los pliegos de los contratos de obras, servicios y suministro a adjudicar por procedimiento abierto, abierto simplificado y abierto simplificado sumario, sin lotes y con lotes.

Hay que hacer mención en esta línea los trabajos desarrollados en los últimos meses del año 2023, por la Subdirección General de la Coordinación de la Contratación, sobre los nuevos modelos de general aplicación del sistema dinámico de adquisición que posteriormente fueron aprobado en el primer trimestre de 2024.

OBJETIVOS / INDICADORES DE GESTIÓN

En relación con el Registro de contratos (RECO) durante el ejercicio 2023 se han seguido las labores de actualización y mantenimiento de RePLYCA, en concreto, se subraya los trabajos necesarios que se llevaron a cabo para dar entrada a la inscripción de contratos específicos derivados de Sistemas Dinámicos de Adquisición. El total de inscripciones de contratos realizados ha sido de 10.172 superando la estimación inicial. Además, se han elaborado un total de 50 relaciones de contratos inscritos en el Registro e informes estadísticos relativos a consulta de datos.

La información contractual recogida se publica en el Portal de Datos Abiertos, con periodicidad mensual, e incluye los datos relativos a los contratos, acuerdos marco, contratos basados y las modificaciones que se hayan inscrito. Además, en el Portal de Transparencia se publican también cada mes los contratos menores comunicados a RECO por los distintos órganos de contratación. Por último, a través de la herramienta Power Bi, un nuevo informe semestral relativo al porcentaje de participación de PYMES en contratos adjudicados. Además, a través de dicha aplicación informática, se facilita información contractual actualizándose los informes según la periodicidad en cada caso. El total de publicaciones de documentación pública en materia de contratación administrativa realizadas ha sido de 33 lo que supera la previsión inicial.

El total de expedientes remitidos a órganos de control de la contratación ha sido de 49, siendo inferior a lo previsto. Se advierte que la paralización de la actividad de la Comisión Permanente Especial de Vigilancia de la Contratación, entre mayo de 2023 a enero de 2024, provocada por la celebración de las elecciones municipales ha originado una reducción del número de expedientes remitidos a los órganos de control.

Se considera que se han cumplido con creces el presente objetivo, las diferencias alcanzadas en los indicadores, en su mayoría, se debe a circunstancias que no dependen de la Dirección General, si no de las distintas novedades en materia de contratación que van surgiendo por distintas vías.

INDICADOR	MAGNITUD	PREVISIÓN	REALIZADO
RECOMENDACIONES, INSTRUC Y COMUNCAC DEL PERFIL DEL CONTRATANTE, PORTAL DE TRANSP, Y PORTAL DE DATOS ABIERTOS	NÚMERO	4	83
PUBLICACIÓN DE DOCUMENTACIÓN PÚBLICA EN MATERIA DE CONTRATACIÓN ADMINISTRATIVA	NÚMERO	16	33
INSCRIPCIONES EN EL REGISTRO DE CONTRATOS	NÚMERO	7000	10172
ELABORACIÓN DE RELACIONES DE CONTRATOS INSCRITOS EN EL REGISTRO E INFORMES ESTADÍSTICOS RELATIVOS A CONSULTAS DE DATOS	NÚMERO	40	50
EXPEDIENTES REMITIDOS A ÓRGANOS DE CONTROL DE LA CONTRATACIÓN.	NÚMERO	80	49
MODELOS DE PLIEGOS Y OTROS DOCUMENTOS DE CONTRATACIÓN	NÚMERO	10	74

3. IMPLEMENTAR LA CONTRATACIÓN RESPONSABLE MUNICIPAL EN LOS CONTRATOS DEL AYUNTAMIENTO DE MADRID, SUS ORGANISMOS AUTÓNOMOS Y SECTOR PÚBLICO MUNICIPAL A TRAVÉS DE CLÁUSULAS SOCIALES, ÉTICAS, AMBIENTALES Y DE INNOVACIÓN

Como continuación al segundo objetivo, en base a los datos obrantes en el Registro de Contratos, se puede realizar un seguimiento de los contratos que incluyen cláusulas de carácter social y, además, facilita evaluar el Plan de Reserva de la Contratación. Mediante Acuerdo de 28 de diciembre de 2022 de la Junta de Gobierno de la Ciudad de Madrid, se establecieron las directrices para la aplicación de la reserva del derecho a participar en la contratación municipal a los Centros Especiales de Empleo de iniciativa social y a las empresas de inserción, y se fijó un porcentaje mínimo de reserva de un 3,25 % para 2023.

Dicho porcentaje se calcula en virtud de la previsión realizada en dicho campo por los órganos de contratación del Ayuntamiento de Madrid, de los organismos autónomos y las entidades del sector público municipal, a través de su inclusión en el Plan municipal de reserva de la contratación para el ejercicio 2023.

Más concretamente, en relación con el número de contratos que han incluido cláusulas sociales como condiciones especiales de ejecución o como criterios de adjudicación han sido un total de 1.504, superándose la previsión inicial.

Por lo que se refiere a los contratos con cláusulas éticas como condiciones especiales de ejecución o como criterios de adjudicación, han sido un total de 118, un número muy elevado respecto a la previsión, lo que evidencia, como en el anterior indicador, la sensibilización de los promotores a la hora de planificar la contratación.

OBJETIVOS / INDICADORES DE GESTIÓN

Por último, se tramitaron hasta 45 contratos con reserva de contratos a centros especiales de empleo o empresas de inserción, superando la previsión.

En todos los indicadores se ha superado la previsión, teniendo en cuenta que la decisión de contratar y la inclusión de las mencionadas clausulas no dependen de esta Dirección General, aunque sí su seguimiento, asesoramiento y ayuda y motivación a los promotores de la contratación.

INDICADOR	MAGNITUD	PREVISIÓN	REALIZADO
CONTRATOS CON RESERVA DE CONTRATOS A CENTROS ESPECIALES DE EMPLEO Y EMPRESAS DE INSERCIÓN	NÚMERO	15	45
CONTRATOS CON CLÁUSULAS ÉTICAS COMO CONDICIONES ESPECIALES DE EJECUCIÓN O COMO CRITERIOS DE ADJUDICACIÓN	NÚMERO	30	118
CONTRATOS CON CLÁUSULAS SOCIALES COMO CONDICIONES ESPECIALES DE EJECUCIÓN O COMO CRITERIOS DE ADJUDICACIÓN	NÚMERO	900	1504

4. REVISIÓN Y OPTIMIZACIÓN DE LA CONTRATACIÓN DE LOS BIENES Y SERVICIOS CON CENTRALES DE CONTRATACIÓN EXTERNA

Para conseguir una gestión adecuada de los recursos basados en criterios de eficiencia, responsabilidad, transparencia, innovación y calidad y con el fin de obtener ahorros y una distribución más eficiente de los recursos económicos, desde la Dirección General de Contratación y Servicios se han seguido aplicando a lo largo de 2023, entre otros instrumentos, sistemas de racionalización de las compras públicas, potenciando las compras de bienes y servicios a través de centrales de contratación externas.

En la actualidad el Ayuntamiento de Madrid está adherido a las siguientes centrales de compras externas:

- Central de Compras de la Comunidad de Madrid.
- Central de Contratación del Estado.
- Central de Compras de la Federación Española de Municipios y Provincias (FEMP).

Toda la tramitación de los sistemas centralizados de compras, estuvieron regulados por Decreto de 22 de diciembre de 2016 del Delegado del Área de Gobierno de Economía y Hacienda, hasta el 4 de abril de 2023, fecha en el que tuvo lugar la aprobación del nuevo Decreto de la Delegada del Área de Gobierno de Hacienda y Personal, por el que se regula la contratación de servicios y suministros de forma centralizada en el Ayuntamiento de Madrid y sus organismos autónomos, modificación necesaria para actualizar dicha norma a la situación actual.

Descendiendo un poco más al detalle, por lo que se refiere al tiempo máximo de emisión de Resoluciones de excepción, ha sido de 5 días, según lo previsto, se han cumplido la periodicidad trimestral en el envío de las excepciones realizadas a la DGRCC. Además, se ha realizado la remisión mensual a la Subdirección General de Centralización de la Contratación, de los contratos basados realizados a través de la DGRCC y de la Junta Central de Compras de la Comunidad de Madrid.

Durante el 2023 se ha seguido asistiendo a todos los usuarios del Ayuntamiento de Madrid y sus organismos autónomos, contestando sus consultas a través de los distintos canales de comunicación. El tiempo medio de respuesta ha sido de 1 día mejorando la previsión establecida en el indicador.

Cuando los bienes adjudicados o el régimen de prestación de los servicios establecidos en los acuerdos marco a los que estamos adheridos, no reúnen las características indispensables para satisfacer las concretas necesidades del Ayuntamiento de Madrid y de sus organismos autónomos, excepcionalmente se puede realizar la contratación de estos suministros al margen de la Central de Contratación del Estado y de la Junta Central de Compras de la Comunidad de Madrid, para ello se deberá realizar una solicitud de excepción motivada. En 2023 se tramitaron un total de 12 excepciones para su tramitación al margen de las centrales de contratación del Estado y 1 de la Junta Central de Compras de la Comunidad de Madrid.

En 2023 se organizó por primera vez la acción formativa, con dos ediciones, denominada: Tramitación de expedientes de compras centralizadas en plataformas de contratación externa. El curso perseguía facilitar los conocimientos, recursos y aplicaciones informáticas disponibles para la contratación en dichas centrales de contratación, de todo el personal responsable de dichas actuaciones. Asistieron un total de 95 personas con una valoración del curso de un 4,7 sobre 5.

De forma novedosa, durante el año 2023, se han realizado las actuaciones preparatorias, para la

OBJETIVOS / INDICADORES DE GESTIÓN

tramitación del primer sistema dinámico de adquisición en el Ayuntamiento de Madrid, para las subastas electrónicas de todo tipo de bienes cuya titularidad pertenece al Ayuntamiento de Madrid.

Por último, se ha revisado la información contenida en el espacio ayre relativo a centrales de contratación externa, siendo un indicador cumplido de gran interés e importancia por el servicio que presta a todos las personas, del Ayuntamiento de Madrid y sus organismos autónomos, que tramitan contratos basados a través de las centrales externas. La misión de este espacio es hacer fácil la tramitación de la contratación centralizada, facilitando la comprensión de la materia y su gestión, así como, la posibilidad de formular consultas, sugerencias, reclamaciones y felicitaciones.

INDICADOR	MAGNITUD	PREVISIÓN	REALIZADO
TIEMPO MÁXIMO DE RESPUESTA A LAS CONSULTAS RELATIVAS A LOS AM DE LA DIRECCIÓN GENERAL DE RACIONALIZACIÓN Y CENTRALIZACIÓ	DÍAS	4	1
TIEMPO MÁXIMO DE EMISIÓN DE RESOLUCIONES DE EXCEPCIÓN	DÍAS	5	5
ENVÍOS REALIZADOS A LA DGRCC DE LAS EXCEPCIONES TRAMITADAS	NÚMERO	4	4
ENVÍOS DE LOS CONTRATOS BASADOS REALIZADOS A TRAVÉS DE LA DGRCC Y DE LA JUNTA CENTRAL DE COMPRAS A LA SG COO	NÚMERO	12	13
PUBLICACIÓN DEL ESPACIO AYRE REVISADO RELATIVO A CENTRALES DE CONTRATACIÓN EXTERNAS	NÚMERO	1	1

5. MANTENER, RACIONALIZAR Y DIRIGIR EL PARQUE AUTOMOVILÍSTICO, HACIA UNA FLOTA DE ACUERDO AL PLAN A DE CAMBIO CLIMÁTICO.

En relación con las actuaciones realizadas en la flota de vehículos municipales dependientes de esta Dirección General, en 2023 se han gestionados 1414 vehículos en la póliza de seguros, cifra similar a la estimada, teniendo en cuenta que se desconoce, a priori, las actuaciones de adquisición y baja de vehículos, fundamentalmente, por parte del Área de Gobierno de Vicealcaldía, Portavoz, Seguridad y Emergencias.

Los créditos utilizados para esta actuación durante el 2023 ascienden a un total de 1.015.325 euros, lo que representa una ejecución del 97,9 por ciento.

Por lo que se refiere a la gestión de la Inspección Técnica de todos los vehículos de propiedad municipal, durante el año 2023, han pasado la revisión un total de 801 vehículos, prácticamente el número que se estimó. El indicador se puede considerar cumplido, ya que se han atendido todos los servicios solicitados, como en el caso anterior, es difícil de prever exactamente el número total de este tipo de actuaciones.

Continuando con los gastos de similar naturaleza, durante el año 2023 se ha seguido con el mantenimiento integral y la limpieza de todos los vehículos gestionados directamente por la Dirección General. Es de destacar el nuevo expediente, tramitado en dicho año, por procedimiento abierto para unificar ambos servicios, con dos lotes diferenciados.

Las obligaciones reconocidas para dichos gastos, incluidos los referidos a la inspección técnica de vehículos, ascienden a 50.797 euros, lo que supone una ejecución de 73,1 por ciento. Hay que hacer notar las bajas que se produjeron en la adjudicación del mencionado contrato de mantenimiento a final del año, y la dificultad de ajustar el gasto de los servicios de la inspección técnica de vehículos dada la renovación continua que se produce en dicho Parque.

En relación con el indicador de revisión de la publicación del Parque automovilístico en el espacio ayre, se confirma su cumplimiento, al haberse llevado a cabo la revisión del mencionado espacio para introducir mejoras puntuales en el nuevo diseño de la web que se llevó a cabo en el 2022 para la mejor visualización y comprensión de los contenidos.

En 2023 y con el fin de llevar un control más eficiente y eficaz de la gestión de la flota de vehículos, se inició la tramitación de un contrato de servicios de geolocalización que permite maximizar los recursos municipales al conocer datos necesarios de cada vehículo, desde consumo de combustible, optimización de rutas o algo tan importante como la recuperación de este en caso de robo. El contrato facilitará la monitorización, vía geolocalización de los coches pudiendo así la Dirección General tomar decisiones para mejorar al máximo la competencia otorgada por la Junta de Gobierno.

OBJETIVOS / INDICADORES DE GESTIÓN

Por último, se ha seguido manteniendo la información en el portal de transparencia para lo cual se ha procedido a enviar los datos necesarios de los vehículos de forma trimestral por lo que se ha cumplido el indicador.

A la vista de los valores alcanzados en la ejecución de todos los indicadores de este objetivo, globalmente considerados, podemos concluir que este objetivo se ha conseguido en su totalidad.

INDICADOR	MAGNITUD	PREVISIÓN	REALIZADO
VEHÍCULOS GESTIONADOS EN LA PÓLIZA DE SEGUROS	NÚMERO	1350	1414
GESTIÓN ITV	NÚMERO	800	801
ENVÍOS DE DATOS AL PORTAL DE TRANSPARENCIA FLOTA MUNICIPAL	NÚMERO	4	4
PUBLICACIÓN DEL ESPACIO AYRE DEL PARQUE AUTOMOVILÍSTICO	NÚMERO	1	1

6. GESTIÓN SOSTENIBLE DE LOS SUMINISTROS ENERGÉTICOS DECLARADOS DE GESTIÓN CENTRALIZADA (ENERGÍA ELÉCTRICA, GAS NATURAL, AGUA Y COMBUSTIBLES)

La contratación, el seguimiento y control de las energías destinadas a dependencias municipales se llevan a cabo desde este programa de forma centralizada, con el fin de obtener mayores ahorros y una distribución más eficiente de los recursos económicos.

Transcurrido un año desde la aprobación del Acuerdo de 16 de junio de 2022 de la Junta de Gobierno de la Ciudad de Madrid por el que se aprueban medidas urgentes en materia de ahorro y eficiencia energética en el Ayuntamiento de Madrid y sus organismos autónomos, impulsado por esta dirección general, se ha realizado un completo estudio del consumo energético habido en 1.222 edificios o dependencias municipales que disponen de suministros de energía eléctrica y gas natural. El estudio ha arrojado importantes resultados tras demostrarse que las medidas adoptadas han un supuesto, para el conjunto del Ayuntamiento de Madrid, un impacto positivo en términos económicos y medio ambientales. Se trata de un estudio no previsto originalmente que superó ampliamente los objetivos iniciales.

En el apartado de dependencias municipales sometidas a estudios detallados de generación de energía fotovoltaica, los trabajos desarrollados han tenido como resultado el alta de 18 instalaciones para autoconsumo. Estos trabajos se realizan a demanda de los órganos promotores de dichas instalaciones, siendo este el motivo por el que las estimaciones iniciales han sido sobrepasadas. Desde esta Dirección General se ha colaborado estrechamente con la Dirección General de Dirección General de Arquitectura y Conservación del Patrimonio y la Dirección General de Sostenibilidad y Control Ambiental en los proyectos de construcción y puesta en marcha de las nuevas plantas de energía solar fotovoltaica.

En lo relativo a las propuestas de ahorro energético, en cumplimiento de las prestaciones incluidas en el contrato para el suministro de energía eléctrica, se han implementado 8 instalaciones de equipos de compensación de energía reactiva para evitar o minorar los recargos en la facturación eléctrica, en línea con lo presupuestado.

Asimismo, se han realizado 3 solicitudes agrupadas de modificaciones de potencia (que han sumado 201 acciones) en puntos de suministro eléctrico, de forma que se ha ajustado la potencia a la curva de demanda, evitando, según el caso, penalizaciones económicas o incrementos innecesarios del término de potencia de facturación. Estas acciones han supuesto una reducción importante de la factura energética.

La potencia contratada se ha de ajustar al uso de los edificios. Se constata que el número de edificios que están acomodando su régimen de funcionamiento a unos patrones estables ha sido muy superior al previsto. Las acciones que se han llevado a cabo son consecuencia de los trabajos de mejora continua.

Dentro de los trabajos de seguimiento y gestión de los consumos de agua, se han realizado 2 propuestas de regularización de consumos a la empresa suministradora Canal Isabel II S.A. la cual, según el tipo de incidencia, suele devolver parte de la facturación realizada. El número de incidencias tramitadas dependen de las que se producen siendo esta la razón por la que este año se han realizado menos de las previstas.

Con respeto a nuevas acometidas, en 2023 se han gestionado 58 altas de suministros eléctricos y 15 de gas, que superan las previsiones originales.

En relación con las consultas sobre medidas de eficiencia energética e implantación de energías

OBJETIVOS / INDICADORES DE GESTIÓN

renovables, se han informado las consultas procedentes principalmente de la Dirección General de Gestión del Patrimonio, Dirección General de Sostenibilidad y Control Ambiental, así como las recibidas de los distintos Distritos. Su número ha superado el indicador previsto al alcanzar la cifra de 1.000 consultas, sobrepasando ampliamente las 15 previstas. El elevado incremento de este indicador se debe a la indisponibilidad del acceso a la información desde la intranet municipal que obligó a muchos usuarios a realizar, directamente, las consultas al Servicio de Contratación de Energía y Eficiencia Energética.

Se ha continuado utilizando la aplicación informática Madrid Energía y Gestión del Agua (MEGA+) que proporciona recursos para la gestión, tanto de los consumos como de la facturación, de los suministros de electricidad, gas natural, agua y combustibles. Actualmente existen 71 usuarios activos, lo que supera los 50 previstos. No obstante, algunos de estos usuarios se corresponden con los creados para las empresas desarrolladoras del aplicativo.

Por otro lado, y relativo al consumo de combustible para automoción de la flota municipal, se han elaborado 12 informes, cumpliendo el objetivo previsto.

Para realizar con eficiencia la gestión sostenible de los suministros energéticos a través de la contratación centralizada se ha contado, durante el 2023, con los siguientes créditos:

Se han reconocido obligaciones del subconcepto 221.00 "Energía eléctrica", por un total de 23.892.144 euros lo que representa un 98,3 por ciento. En el subconcepto 221.01 "Agua" se ejecutó un total de 6.086.984 euros, representado un total de 93,6 por ciento. Un total de 17.819.371 euros en el subconcepto "Gas" representando un 99,4 por ciento del crédito definitivo. Por lo que respecta al subconcepto 221.03 "Combustibles y carburantes", se reconocieron obligaciones por un total de 3.022.570 euros y un porcentaje de ejecución del 90,3 por ciento. El subconcepto 22198 "Plan Ese 2000 Servicios energéticos" ejecutó un 94,5 por ciento con un total de 1.180.422 euros de obligaciones reconocidas. Por último, el gasto total ejecutado del subconcepto 226.99 "Otros gastos diversos" ha sido de 26,9 por ciento y un total de créditos de 403 euros. En este último caso al tratarse de actuaciones accesorias, el gasto depende de las necesidades de los distintos gestores.

INDICADOR	MAGNITUD	PREVISIÓN	REALIZADO
DEPENDENCIAS MUNICIPALES SOMETIDAS A ESTUDIOS DETALLADOS DE CONSUMO ENERGÉTICO	NÚMERO	15	1222
DEPENDENCIAS MUNICIPALES SOMETIDAS A ESTUDIOS DETALLADOS DE GENERACIÓN DE ENERGÍA FOTOVOLTAICA (PRODUCCIÓN/AUTOCONSUMO)	NÚMERO	5	18
IMPLANTACIÓN DE EQUIPOS DE COMPENSACIÓN DE REACTIVA EN DEPENDENCIAS MUNICIPALES COMO MEDIDA DE AHORRO EN LA FACTURACIÓN	NÚMERO	7	8
CAMBIOS DE POTENCIAS CONTRATADA DE PUNTOS DE SUMINISTRO DE ENERGÍA ELÉCTRICA POR OPTIMIZACIÓN	NÚMERO	25	201
PROPUESTAS DE REGULARIZACIÓN DE FACTURACIÓN DE PUNTOS DE SUMINISTRO DE AGUA AFECTADOS POR INCIDENCIAS	NÚMERO	10	2
GESTIÓN DE NUEVAS ACOMETIDAS ELÉCTRICAS/GAS	NÚMERO	40	73
CONSULTAS Y ATENCIÓN SOBRE EFICIENCIA ENERGÉTICA, ENERGÍAS RENOVABLES Y VULNERABILIDAD ENERGÉTICA	NÚMERO	15	1000
USUARIOS DE LA APLICACIÓN INFORMÁTICA PARA LA GESTIÓN DE ENERGÍAS (MEGA+)	NÚMERO	50	71
INFORMES DE CONSUMO DE COMBUSTIBLE DE AUTOMOCIÓN DE LA FLOTA MUNICIPAL.	NÚMERO	12	12

7. GESTIONAR LOS BIENES DEPOSITADOS EN EL ALMACÉN DE VILLA PRESTANDO UNA ATENCIÓN PERSONALIZADA A LOS TITULARES DE LOS DEPÓSITOS, CONSERVARLOS ADECUADAMENTE Y CONSEGUIR EL MÁXIMO APROVECHAMIENTO DE LOS OBJETOS MUNICIPALES, MEDIANTE SU ENTREGA A DEPENDENCIAS MUNICIPALES, ENAJENACIÓN, CESIÓN GRATUITA A ENTIDADES Y ORGANIZACIONES SIN ÁNIMO DE LUCRO O RECICLAJE.

Siguiendo la tendencia de 2022, durante el ejercicio 2023, la actividad en el Almacén de Villa ha sido alta, y la mayor parte de los indicadores han superado con creces los valores previstos. Esto como consecuencia de la normalización en la vida de la ciudad por haber remitido los efectos del covid-19. Además, hay que tener en cuenta que en la mayor parte de los indicadores su cumplimiento no depende de la Dirección General.

Los depósitos recibidos han alcanzado la cifra de 255, lo que supone una consecución del 190,3 por ciento sobre los 134 comprometidos. En el caso concreto de los depósitos entregados a propietarios la ejecución se ha situado en 61, cifra idéntica a los abonarés emitidos para cobro de tasa que suponen un

OBJETIVOS / INDICADORES DE GESTIÓN

cumplimiento del 217,9 por ciento en ambos indicadores.

En lo relativo a las Actas de Policía Municipal se han entregado 4.679, lo que ha supuesto la consecución del indicador en un 137,6 por ciento, pues el dato comprometido era de 3.400 actas.

Los indicadores sobre enseres y mobiliario disponible para las dependencias municipales se han alcanzado. Se han puesto a disposición municipal 1.001 lo que supone una consecución de 191 por ciento respecto a los 524 previstos. Respecto a la entrega de estos enseres se han efectuado 1.277 entregas, un 425,7 por ciento sobre la cantidad prevista, que era de 300 muebles o enseres.

Se han cumplido los compromisos sobre tramitación de las peticiones de mobiliario y de depósitos temporales en los plazos previstos, habiéndose alcanzado una ejecución del 108,9 por ciento en la tramitación de mobiliario en el plazo de un día y de un 111,1 por ciento en el plazo de 10 días en el caso de los depósitos temporales.

La satisfacción de las dependencias municipales con la entrega de muebles y enseres ha alcanzado una valoración de 10 por lo que se supera la estimación para 2023, que era de 8.

En cuanto a la destrucción de diversos materiales se ha cumplido ampliamente la cifra prevista para el año 2023, alcanzando 63.050 kg frente a los 10.000 kg previstos lo que supone un cumplimiento del 630,5 por ciento.

Durante el 2023, aunque no se incluya en los indicadores, en lo relativo al material depositado del Almacén de Emergencias, es importante destacar que este Almacén dotaba de mascarillas al personal municipal durante el periodo de pandemia. Al mejorar la situación sanitaria y no ser necesario el uso de este EPI las entradas se han visto disminuidas drásticamente, no así en el caso de las entradas.

Entre las acciones más destacadas llevadas a cabo en 2023 en Almacén de Villa es necesario destacar la adquisición de maquinaria de transporte, en concreto cuatro transpaletas manuales y una eléctrica, la actualización del Espacio de Ayre con una reorganización de contenidos y la puesta en marcha del catálogo interno de objetos, que permite poner a disposición municipal los objetos que, proveniente de las ejecuciones subsidiarias, han pasado a ser propiedad municipal.

Por otra parte, a lo largo de 2023, se han suscrito cuatro nuevos convenios de colaboración para tratar de dar una segunda vida a los enseres que no son de utilidad municipal. Los nuevos convenios se han establecido con la Fundación Melior, Asociación A+Familias, Asociación Remar Central y Fundación Madrina. Fruto de estos convenios, y de los ya existentes, en 2023 se han podido donar desde Almacén de Villa, 8.297 objetos y enseres.

Los créditos utilizados para la buena gestión de todas las actividades del presente servicio alcanzaron un total de 146.864 euros en el subconcepto 227.99 "Otros trabajos realizados por otras empresas y profesionales"; por lo que se refiere a los gastos invertidos para el mantenimiento de distinta maquinaria utilizada en el Almacén de Villa, ascendieron a un total de 1.581 euros en el subconcepto 213.00 "Reparación, mantenimiento y conservación de maquinaria, instalaciones y utillaje". En lo que respecta al gasto en inversiones, ascendió el gasto por un importe total de 9.873 euros en el subconcepto 623.00 "Maquinaria".

La evaluación anual de la Carta de Servicios arroja resultados muy positivos, pues se han cumplido el 100 por ciento de los indicadores comprometidos. En diciembre de 2023 se obtuvo la certificación externa de la Carta de Servicios por parte de la empresa Bureau Veritas.

Por último, cabe destacar que el 28 de junio, con motivo de la festividad de su patrona, SAMUR-Protección Civil otorgó al Almacén de Villa un premio por su activa colaboración con este servicio de emergencias.

INDICADOR	MAGNITUD	PREVISIÓN	REALIZADO
DEPOSITOS RECIBIDOS	NÚMERO	134	255
DEPOSITOS ENTREGADOS A PROPIETARIOS/AS	NÚMERO	28	61
ABONARES EMITIDOS PARA COBRO DE LA TASA	NÚMERO	28	61
ACTAS DE LA POLICÍA MUNICIPAL DE INCAUTACION DE VENTA AMBULANTE NO AUTORIZADA	NÚMERO	3400	4679
ENSERES Y MOBILIARIO DISPONIBLES PARA OFRECER A LAS DEPENDENCIAS MUNICIPALES	NÚMERO	524	1001
OBJETOS Y ENSERES ENTREGADOS A LAS DEPENDENCIAS MUNICIPALES	NÚMERO	300	1277

OBJETIVOS / INDICADORES DE GESTIÓN			
TRAMITACIÓN DE LAS PETICIONES DE MOBILIARIO EN EL PLAZO DE 1 DÍA	PORCENTAJE	90	98
TRAMITACION DE LAS PETICIONES DE DEPÓSITO TEMPORAL EN EL PLAZO DE 10 DÍAS	PORCENTAJE	90	100
NIVEL DE SATISFACCIÓN DE LAS DEPENDENCIAS MUNICIPALES CON LA ENTREGA DE MUEBLES Y ENSERES	NÚMERO	8	10
MATERAL DESTRUIDO (MADERA, PLASTICO, PAPEL, CDS, DVDS)	KILOGRAMOS	10000	63050

8. PRESTAR UNA ATENCIÓN PERSONALIZADA A USUARIOS/AS DE LA OFICINA DE OBJETOS PERDIDOS Y GESTIONAR LOS OBJETOS ENTREGADOS EN LA MISMA PRESTANDO UN SERVICIO ÁGIL Y DE CALIDAD QUE FACILITE A LA CIUDADANÍA LA RECUPERACIÓN DE SUS OBJETOS PERDIDOS

En la Oficina de Objetos Perdidos la ejecución global de los objetivos de 2023 ha sido muy positiva. Como en el objetivo anterior, el cumplimiento de los indicadores no depende de la Dirección General.

El número de objetos depositados ha supuesto el 184,4 por ciento de lo previsto tras la recuperación del volumen de las efectuadas por las entidades del transporte, especialmente el aeropuerto, cuya actividad se ha recuperado definitivamente de los efectos de la pandemia.

El número de personas atendidas presencialmente al mes ha sido de 1.196 lo que supone la consecución de un 59,8 por ciento de indicador previsto. Este dato confirma que la previsión se hizo muy al alza, previendo que las cifras de visitas presenciales serían asimilables a las anteriores a la pandemia. Sin embargo, la tendencia tras la pandemia ha sido incremento de la realización de trámites electrónicos, y las meras consultas de objetos perdidos se hacen cada vez más vía telemática.

Por el contrario, el número de correos electrónicos recibidos mensualmente en la Oficina ha aumentado sustancialmente alcanzando un 165,8 por ciento sobre el valor estimado. Este dato muestra como la tendencia para hacer consultar es utilizar medios electrónicos en lugar de presenciales.

En cuanto a la satisfacción con la atención recibida se había previsto que fuera de 80 sobre 100, y ha resultado ser de 82 por lo que se ha alcanzado un 102,5 por ciento del objetivo previsto.

La contestación de correos electrónicos en uno o dos días hábiles se ha cumplido al 100 por ciento según lo establecido.

Además, el número de objetos entregados a personas propietarias y halladoras constituye el 142,3 por ciento por ciento de lo previsto, al haberse entregado 7.115 objetos.

Por su parte el número de notificaciones a personas halladoras ha supuesto un 55,6 por ciento del valor previsto. Este indicador no se ha cumplido debido a que ha existido menor número de personas halladoras de lo inicialmente previsto, no obstante, el número de personas que se declaran halladoras no depende de las acciones que pueda hacer la Oficina de Objetos Perdidos, pues es una decisión voluntaria de los/as ciudadanos/as.

En lo relativo al número de objetos enajenados mediante subasta y aprovechados por unidades municipales la cifra ha ascendido en 2023 a 4.382 objetos, lo que supone una consecución del 219,1 por ciento del objetivo marcado, que era de 2.000 objetos. En esta cifra ha tenido mayor peso el número de objetos aprovechados, gracias al impacto del boletín interno publicado con la propia oficina en Ayre.

La contestación a sugerencias y reclamaciones también ha cumplido el objetivo previsto. Se establecía que el 85% de las mismas fueran contestadas en menos de 30 días, y han sido la totalidad de las mismas, por lo que el indicador se cumple al 117,6 por ciento.

Respecto a los kilogramos de objetos textiles que se reciclan (7.450 kg) no se ha alcanzado la cifra prevista sino un 49,7 por ciento de la misma. Este decremento está muy relacionado con el siguiente indicador, objetos donados, que ha obtenido un 67,3 por ciento sobre el dato previsto. Estas cifras son debidas a que a lo largo de 2023 se ha hecho un gran esfuerzo por dar una segunda vida a la mayor cantidad de objetos posibles. Así se ha tratado de incrementar tanto el número de objetos que pueden reaprovechar las unidades municipales, publicando un catálogo interno mensual, como el número de ellos que son donados, para lo cual se han firmado hasta 4 nuevos convenios de colaboración con entidades sin ánimo de lucro. Estas medidas han afectado al material textil para enajenar que es el último eslabón de la cadena de objetos perdidos.

OBJETIVOS / INDICADORES DE GESTIÓN

Otros aspectos importantes para tener en cuenta son las reclamaciones, sugerencias y felicitaciones recibidas en 2023 un total de 13 de las cuales 9 son felicitaciones.

Las encuestas entre las personas usuarias de la Oficina de Objetos Perdidos arrojan resultados positivos. La valoración de la satisfacción global ha alcanzado un 8, cifra sustancialmente mejor que la del año anterior que fue de 7,6. En el caso de la valoración presencial el dato asciende a 9,2.

En 2023 se ha renovado el convenio suscrito con Correos en materia de objetos perdidos, además de suscribir los ya citados cuatro nuevos convenios para donación con Fundación Melior, Asociación A+Familias, Asociación Remar Central y Fundación Madrina.

En cuanto a las mejoras implantadas, a lo largo del año se ha implementado un sistema de revisión de cargas, con la intención de localizar al mayor número de personas propietarias de objetos depositados en la oficina. Esto ha supuesto un incremento del 57,8 por ciento de notificaciones a personas propietarias respecto al año anterior. También se ha gestionado la instalación de un sistema de gestión de turnos para atención presencial, la creación de un espacio en Ayre de la Oficina, para poder dar difusión al catálogo interno de objetos a disposición municipal y se ha solicitado un sistema de escolta de la Policía Municipal para el personal que acude al banco a realizar los ingresos de efectivo depositado en la oficina.

Los créditos utilizados para la buena gestión de todas las actividades del presente servicio alcanzaron un total de 19.456 euros en el subconcepto 227.06 "Estudios y trabajos técnicos"; por lo que se refiere al mantenimiento de la diversa maquinaria de la Oficina, los créditos ejecutados ascendieron a 519 euros. Para la instalación de un sistema de turnos se aplicaron 7.775 euros en el subconcepto 626.01 "Equipos para procesos de datos".

Durante el año 2023, se han cumplido la mayor parte de los compromisos adquiridos en la Carta de Servicios, aplicando las mejoras comprometidas en la misma. Únicamente se han incumplido 2 objetivos, relacionados con los objetos subastados y los kilogramos de ropa enajenados. En el primer caso el motivo se debe a la imposibilidad de borrar datos de forma segura de gran parte de los dispositivos, por lo que no pudieron ser subastados, en el segundo caso, el número de kilogramos enajenados se vio reducido porque parte de estos objetos o bien se ofrecieron para aprovechamiento municipal o bien se donaron, dentro de la nueva política de dar una segunda vida a la mayor parte de los objetos posibles. En diciembre de 2023 se obtuvo la certificación externa de la Carta de Servicios por parte de la empresa Bureau Veritas.

INDICADOR	MAGNITUD	PREVISIÓN	REALIZADO
OBJETOS DEPOSITADOS	NÚMERO	40000	73770
PERSONAS ATENDIDAS PRESENCIALMENTE AL MES	NÚMERO	2000	1196
CORREOS ELECTRONICOS RECIBIDOS MENSUALMENTE	NÚMERO	1500	2487
PERSONAS SATISFECHAS CON LA ATENCION RECIBIDA	PORCENTAJE	80	82
CONTESTACION A CORREOS ELECTRONICOS EN UNO O DOS DÍAS LABORABLES	PORCENTAJE	100	100
OBJETOS ENTREGADOS A PROPIETARIOS/AS Y HALLADORES/AS	NÚMERO	5000	7115
NOTIFICACIONES A HALLADORES/AS	NÚMERO	450	250
OBJETOS ENAJENADOS MEDIANTE SUBASTA Y OBJETOS PARA APROVECHAMIENTO MUNICIPAL	NÚMERO	2000	4382
CONTESTACION A SUGERENCIAS Y RECLAMACIONES EN UN PLAZO INFERIOR A 30 DIAS NATURALES	PORCENTAJE	85	100
OBJETOS TEXTILES RECICLADOS	KILOGRAMOS	15000	7450
OBJETOS DONADOS A ENTIDADES SIN ÁNIMO DE LUCRO	NÚMERO	5000	3363

9. EDITAR Y PUBLICAR EL BOLETÍN OFICIAL DEL AYUNTAMIENTO DE MADRID, FORMAR A LOS USUARIOS DE LA APLICACIÓN DEL BOAM, ATENDER CONSULTAS DE BOLETINES, REALIZAR TRABAJOS DE REPROGRAFÍA PARA DEPENDENCIAS MUNICIPALES Y ASIGNAR Y CONTROLAR LOS NÚMEROS DE ISBN PARA LAS PUBLICACIONES MUNICIPALES

El Boletín Oficial del Ayuntamiento de Madrid, en adelante BOAM, es la publicación oficial del Ayuntamiento donde se plasman todas las disposiciones y actos de los organismos municipales. También se publican aquellos otros actos e instrucciones cuando se considera necesario para conseguir una mejor difusión y conocimiento general. Igualmente publica los anuncios que le sean solicitados por la Administración del Estado, Entidades Locales y por la Administración de Justicia.

Así, se han publicado 246 ediciones, 4 más de las previstas, habiendo existido ediciones publicadas todos los días hábiles del año. Se han publicado 3.921 anuncios, 110 más que en el 2022 y 1.421 más que la

OBJETIVOS / INDICADORES DE GESTIÓN

cantidad inicialmente prevista, lo que denota un aumento progresivo de publicación de anuncios a lo largo de los últimos 3 años, como consecuencia del aumento de la actividad dispositiva y administrativa del Ayuntamiento de Madrid.

En cuanto a los usuarios de la aplicación han aumentado un 8,1 por ciento respecto de lo inicialmente previsto, a solicitud de las distintas unidades gestoras, facilitando una formación sencilla y ágil en un plazo máximo de 4 días desde la petición, tal y como establece uno de los compromisos de la Carta de Servicios.

Asimismo, es de destacar este año el aumento de consultas de boletines anteriores a la versión electrónica, que han sido atendidas, en un plazo máximo de 2 días laborables, conforme al compromiso adquirido en la Carta de Servicios.

Por lo que se refiere a los trabajos de reprografía, se realizaron 197.688 copias, 52.312 menos de las previstas, por haber solicitado menos cantidad las distintas dependencias municipales. Del total de copias realizadas, 175.366 fueron en blanco y negro, 22.155 en color y 167 copias de planos de gran formato, destacando la realización de un trabajo de exámenes de oposición correspondientes a Bomberos. Asimismo, se han llevado a cabo trabajos de escaneo, concretamente se han realizado 17.038 escaneos, un 22 por ciento más que el año pasado.

En cuanto a los trabajos de encanutillado y plastificado, se realizaron un total de 143 con la siguiente distribución: 64 para el primer caso y 79 para el segundo, lo que ha supuesto en esta actividad una disminución respecto del año anterior.

Por otra parte, la asignación de números de ISBN para ediciones publicadas por el Ayuntamiento de Madrid, se ha llevado cabo en un plazo de un día, tal y como estaba previsto.

Las actuaciones más destacadas llevadas a cabo en el 2023 han sido la aprobación del nuevo Reglamento del Boletín Oficial del Ayuntamiento de Madrid, aprobado por el Pleno del Ayuntamiento de Madrid el 30 de octubre de 2023, así como la ampliación del horario de impartición de la formación de la aplicación informática a los nuevos usuarios, ampliándola a horario de tarde. Además, se ha conseguido la certificación de la Carta de Servicios por una empresa certificadora externa, Bureau Veritas Certificación, conforme a la UNE 93200:2008.

Además, se han cumplido todos los compromisos establecidos en la Carta de Servicios del Boletín Oficial del Ayuntamiento de Madrid, aprobada el 19 de noviembre de 2015.

INDICADOR	MAGNITUD	PREVISIÓN	REALIZADO
EDICIONES PUBLICADAS	NÚMERO	242	246
ANUNCIOS PUBLICADOS	NÚMERO	2500	3921
USUARIOS DEL MÓDULO BOAM DE LA APLICACION VIGNETTE	NÚMERO	260	281
SESIONES DE FORMACION. PLAZO DE ATENCIÓN A LA SOLICITUD	DÍAS	4	4
CONSULTAS SOBRE ANUNCIOS PUBLICADOS EN BOLETINES. TIEMPO DE RESPUESTA.	DÍAS	2	2
TRABAJOS DE REPROGRAFIA REALIZADOS	NÚMERO	250000	197688
TIEMPO EN ASIGNACION DE NUMEROS DE ISBN	DÍAS	1	1
TIEMPO EN ATENDER CONSULTAS RELATIVAS A PUBLICACIONES MUNICIPALES CON NUMERO DE ISBN.	DÍAS	1	1

10. ASEGURAR LA VIABILIDAD ECONÓMICO-FINANCIERA DE LA ACTIVIDAD CONTRACTUAL Y PATRIMONIAL MUNICIPAL MEDIANTE EL ANÁLISIS E INFORME DE LOS CONTRATOS DE CONCESIÓN, LOS CONTRATOS DE SERVICIOS QUE CONLLEVAN PRESTACIONES DIRECTAS A LA CIUDADANÍA, LA UTILIDAD ECONÓMICA DE LAS CONCESIONES DEMANIALES Y LAS INVERSIONES PARA LA PRESTACIÓN INDIRECTA DE SERVICIOS PÚBLICOS.

El informe sobre la viabilidad económico-financiera de los contratos tiene una gran trascendencia en la actividad económico-presupuestaria del Ayuntamiento de Madrid puesto que contribuye a la racionalización de la gestión y garantiza la eficiencia en la asignación de los recursos públicos.

En los informes previos a las licitaciones se analiza la adecuación del precio, determinado mediante un estudio de los costes asociados a la ejecución de las prestaciones derivadas de las obligaciones contractuales y la viabilidad económica del contrato mediante la elaboración de proyecciones económico-financieras de los costes y los ingresos asociados al contrato. La fijación de la rentabilidad y la adecuada viabilidad del contrato permiten una correcta ejecución de este en condiciones de mercado.

OBJETIVOS / INDICADORES DE GESTIÓN

En las modificaciones y reequilibrios se analiza el cálculo de la repercusión económica que estas incidencias producen en el contrato, verificando que las propuestas mantienen las condiciones económico-financieras en los términos en los que fue adjudicado.

En el año 2023, con un aumento muy importante respecto a las previsiones iniciales, se emitieron 127 informes de viabilidad sobre contratos de concesión o de contratos de servicios que conllevan prestaciones directas a la ciudadanía.

Asimismo, se han emitido 11 informes de utilidad económica sobre concesiones o autorizaciones demaniales. Este tipo de informes, a diferencia del tipo de contratos anterior, muestra una importancia menor en lo que se refiere al número de informes, debido a que los órganos de contratación han tendido a tramitar la prestación de determinados servicios tales como servicios de comedor, quioscos, instalaciones deportivas básicas, etc. como contratos de concesión de servicios en lugar de concesiones demaniales, en la medida que se determinan las condiciones de su prestación y asumen el riesgo de su ejecución. No obstante, se siguen informando concesiones demaniales con un importante volumen inversor cuya explotación requiere plazos largos de recuperación y en los que es de vital importancia analizar la viabilidad futura de tales proyectos.

Los informes de utilidad económica tienen por objetivo determinar el canon que servirá de base en las convocatorias públicas para el otorgamiento de concesiones de aprovechamiento del dominio público. Se elaboran partiendo, en su mayoría, de las hipótesis aportadas por los órganos gestores, a partir de las cuales se elaboran proyecciones económico-financieras sobre el negocio concesional y se determina el canon, a favor del Ayuntamiento, que no resta utilidad económica y puede servir de base para la licitación.

Por último, en cuanto a los contratos de servicios que conllevan prestaciones directas a la ciudadanía, la mayor parte se refieren a servicios sociales que prestan tanto los distritos como el propio Área de Gobierno de Políticas Sociales, Familias e Igualdad. Consisten en la prestación de servicios a sectores más vulnerables como los mayores (ayuda a domicilio, actividades de animación sociocultural, podología, etc..) o de atención a menores, mujeres o migrantes.

El tiempo medio de resolución de informes y consultas, 4 días, ha disminuido respecto al previsto (10 días), lo que supone una mejora en la gestión de la Oficina.

Es preciso señalar, que el número de informes y estudios expedidos y el grado de cumplimiento alcanzado, responde finalmente a la demanda que realmente se ha producido, por lo que se entiende cumplido el objetivo.

INDICADOR	MAGNITUD	PREVISIÓN	REALIZADO
INFORMES Y ESTUDIOS DE VIABILIDAD ECONÓMICA	NÚMERO	70	127
INFORMES Y ESTUDIOS DE UTILIDAD ECONÓMICA	NÚMERO	5	11
TIEMPO MEDIO DE RESOLUCIÓN DE INFORMES Y CONSULTAS	DÍAS	10	4

11. MEJORAR LA EFICIENCIA EN LA PRESTACIÓN DE SERVICIOS PÚBLICOS MEDIANTE EL IMPULSO DE LA INNOVACIÓN, LA EVALUACIÓN DE SU GESTIÓN Y EL ASESORAMIENTO Y FORMACIÓN EN LA GESTIÓN ECONÓMICO-FINANCIERA DE LOS MISMOS

La Dirección General de Contratación y Servicios en materia de colaboración público privada presta asesoramiento a los órganos gestores sobre el régimen económico financiero de inversiones en infraestructuras, la prestación de un servicios público o de modificación de los mismos y sobre las reclamaciones económicas de los contratistas. Dicha función en la Oficina se ha materializado en el año 2023 en la emisión de 58 informes de asesoramiento, lo que supone más que duplicar el objetivo previsto (20 informes).

Los informes de asesoramiento abarcan objetos muy distintos (fórmulas jurídico-económicas de prestación de servicios públicos, análisis de la coherencia de los estudios de viabilidad económico-financieros presentados en el marco de una licitación, análisis de propuestas de modificación y resolución de contratos y reclamaciones de contratistas en vía administrativa y contencioso administrativa) y tienen un grado de complejidad muy elevado al requerir del análisis de un elevado volumen de documentación y, en el caso de resoluciones de contratos y reclamaciones y recursos de contratistas, constituir la base sobre la que obtener, en vía contencioso-administrativa, sentencias favorables al Ayuntamiento.

Por materia, los informes de asesoramiento emitidos han versado en su mayor parte sobre el reequilibrio de

OBJETIVOS / INDICADORES DE GESTIÓN

los contratos de concesión de acuerdo con el artículo 34.4 del Real Decreto Ley 8/2020 de medidas urgentes extraordinarias para hacer frente al impacto económico y social del COVID-19, tanto en vía administrativa como vía judicial, pero también sobre nuevos proyectos como las resultantes del concurso "Reinventing Cities", la rehabilitación y explotación del Teatro IMAX o la rehabilitación del Teatro Madrid, así como para el establecimiento de criterios sobre las condiciones económicas de nuevos contratos.

Respecto al curso de formación, en 2023 se ha impartido en dos ediciones. La segunda edición dentro de la nueva modalidad formativa denominada MOOC (Cursos masivos abiertos y online) de los estudios económicos de los contratos. Se trata de un tipo de formación que consigue llegar a más gente (250 alumnos), que es flexible (con entorno virtual), que es participativa (con múltiples canales y herramientas de colaboración y cooperación) y sobre todo que es práctica, (se realizan talleres en formato Teams). La valoración del curso en su segunda edición ha sido muy positiva, de 4,6 mejorando la del primer año, del 4,1 y la valoración media de las formadoras ha sido de 4,8, por encima de la valoración media del Plan de Formación Ayuntamiento del 4,5 en diciembre de 2023.

Por último, hay que señalar que, en el marco de la acción formativa MOOC, se han publicado varias píldoras formativas en relación con los estudios económicos que están a disposición de los gestores.

INDICADOR	MAGNITUD	PREVISIÓN	REALIZADO
DOCUMENTOS DIVULGATIVOS	NÚMERO	1	1
CURSOS DE FORMACIÓN	NÚMERO	2	2
INFORMES ASESORAMIENTO	NÚMERO	20	58

12. MEJORAR LA EFICIENCIA EN LA ACTIVIDAD DE FOMENTO MUNICIPAL MEDIANTE EL IMPULSO Y MEJORA DE LA PLANIFICACIÓN ESTRATÉGICA DE SUBVENCIONES Y EL DISEÑO DE SU OTORGAMIENTO

La aprobación de los Planes Estratégicos de Subvenciones, así como sus modificaciones, requieren el informe preceptivo de la Oficina de Colaboración Público Privada. Estos informes implican el previo análisis de la propuesta planteada verificando que se ha realizado un adecuado planteamiento de los objetivos estratégicos, de las líneas de subvención, de los objetivos operativos y del sistema de evaluación, así como que estos planes ofrecen una imagen comprensiva y clara de la actividad de fomento del Ayuntamiento de Madrid.

En el ejercicio 2023 se han emitido 28 informes preceptivos sobre la elaboración de planes estratégicos o sobre su modificación.

Los informes de eficiencia y evaluación de resultados son informes preceptivos que emite la Oficina de Colaboración Público Privada sobre todas las convocatorias públicas y las concesiones directas de subvenciones. Este informe consiste en verificar que dichas convocatorias y concesiones directas están contenidas en los planes estratégicos correspondientes e incluyen un sistema de evaluación que permita medir los resultados obtenidos y garantizar la máxima eficiencia en la asignación de recursos.

Durante el año 2023 se han emitido 151 informes de eficiencia y evaluación de resultados, lo que supone un grado de ejecución muy superior a lo previsto.

Cabe destacar igualmente la aprobación de la modificación de la Ordenanza de Bases Reguladoras Generales para la concesión de Subvenciones del Ayuntamiento de Madrid y sus Organismos Públicos, de 30 de octubre de 2013 con el objetivo, entre otros, de mejorar la gestión municipal de las subvenciones avanzando en el proceso de simplificación administrativa, aliviando las cargas administrativas que puedan soportar los posibles beneficiarios de dichas subvenciones y reconfigurar el sistema de la planificación estratégica de subvenciones en aras a mejorar su transparencia, seguimiento y evaluación.

En cuanto al último indicador, el tiempo medio de resolución de informes y consultas sobre convocatorias y concesiones directas es de 4 días, por debajo de la media del plazo generalmente previsto para la emisión de informes (10 días).

INDICADOR	MAGNITUD	PREVISIÓN	REALIZADO
INFORMES DE APROBACIÓN, MODIFICACIÓN Y EVALUACIÓN ANUALES DE LOS PES	NÚMERO	15	28

OBJETIVOS / INDICADORES DE GESTIÓN			
INFORME DE CONVOCATORIAS Y CONCESIONES DIRECTAS	NÚMERO	60	151
INFORMES DE ASESORAMIENTO EN MATERIA DE SUBVENCIONES	NÚMERO	3	3
TIEMPO MEDIO DE RESOLUCIÓN DE INFORMES Y CONSULTAS SOBRE CONVOCATORIAS Y CONCESIONES DIRECTAS	DÍAS	10	4

13. REVISIÓN Y OPTIMIZACIÓN DE LA CONTRATACIÓN DE LOS BIENES Y SERVICIOS DE GESTIÓN CENTRALIZADA MUNICIPAL

La contratación centralizada municipal o interna se caracteriza porque es el propio Ayuntamiento de Madrid quien determina las obras, servicios o suministros que deben contratarse de manera centralizada en el ámbito del Ayuntamiento de Madrid y sus organismos autónomos, además de los instrumentos de racionalización, así como los procedimientos específicos a utilizar.

Analizando las actuaciones en el año 2023, es preciso mencionar, en primer lugar, el Acuerdo Marco de suministro de diversos artículos de imprenta y artes gráficas con destino a los centros del Ayuntamiento de Madrid y sus organismos autónomos (6 lotes), dado que se utiliza de forma masiva por parte de todas las unidades en que se estructura la administración municipal. En dicho acuerdo también está centralizada la tramitación, licitación, adjudicación, ejecución y liquidación de cada uno de los contratos basados a través del titular de la Dirección General de Contratación y Servicios, como órgano de contratación de los contratos basados.

Durante 2023 sigue siendo evidente la utilización masiva del citado Acuerdo Marco toda vez que se han tramitado un total de 635 expedientes de los cuales se han licitado y adjudicado un total de 473 contratos basados. La diferencia de 162 contratos basados tramitados pero no adjudicados se debe a que son expedientes que, tras haber sido revisados por la Subdirección General de Contratación Centralizada, se ha comprobado que adolecen de algún defecto insubsanable que ha impedido su continuación. Por tanto, se ha cumplido y con creces el indicador previsto.

En relación con la previsión de atender 1.000 consultas anuales ya sea sobre la tramitación, adjudicación o ejecución de contratos basados en el Acuerdo Marco de Imprenta, igualmente esta se ha cumplido al haberse atendido unas 1.018 consultas.

La cifra indicada incluye la contestación de 336 Formularios de Consultas recibidos a través de Ayre, siendo su tiempo medio de respuesta inferior a 48 horas, 4 Felicitaciones, así como más de 600 consultas telefónicas atendidas de manera inmediata por el Servicio de Contratación Centralizada Municipal que realizan los promotores de contratos basados a través de TEAMS, especialmente a la hora de configurar correctamente los pedidos desde el Catálogo de Imprenta o los documentos de inicio y su incorporación a PLYCA-Expedientes o a la hora de justificar el valor estimado en el caso de las adjudicaciones mediante una segunda licitación.

Respecto al Acuerdo Marco de suministro de equipos de protección individual y productos sanitarios (9 lotes), (AM de EPIS) es necesario recordar que los indicadores establecidos para el año 2022 que se mantuvieron para el 2023 al haberse prorrogado el presupuesto de 2022, han sido sustancialmente inferiores gracias a la evidente mejora de las condiciones higiénico-sanitarias tras la pandemia de covid-19 que permitió la eliminación progresiva de la utilización de equipos de protección individual.

Por otra parte, en relación con los indicadores de revisión y actualización de las publicaciones en materia de contratación centralizada interna o municipal en la web de Ayre debemos confirmar que los mismos se han cumplido con creces. Por un lado, se ha llevado a cabo una revisión de la web de compras centralizadas internas en Ayre, tal y como estaba previsto, para introducir mejoras puntuales en el nuevo diseño de la web que se llevó a cabo en el 2022 para la mejor visualización y comprensión de los contenidos y, por otro lado, no sólo se han cumplido sino que se ha duplicado el número de revisiones y actualizaciones de los modelos de documentos publicados en la citada sección de la web de Ayre.

En este sentido, se han revisado y actualizado los 9 modelos de documentos facilitados a los promotores para la tramitación de contratos basados en el AM de Imprenta y, debido a la entrada en vigor de un nuevo Acuerdo Marco de servicios de apoyo a la redacción de proyectos y coordinación de seguridad y salud en las obras (2 lotes), (nuevo AM de Apoyo Obras) se ha elaborado y publicado el correspondiente Protocolo de Actuaciones, así 12 nuevos modelos de documentos puestos a disposición de los promotores de contratos basados en el citado instrumento.

Finalmente, otro de los motivos que explican el incremento en el indicador del número de revisiones y

OBJETIVOS / INDICADORES DE GESTIÓN

actualizaciones de documentos publicados en la web de Ayre se debe a la necesidad de adaptarlos a la nueva estructura corporativa tras las elecciones municipales celebradas en mayo de 2023, así como para garantizar su plena adecuación al II Plan de Igualdad de Mujeres y Hombres en el Ayuntamiento de Madrid y sus organismos autónomos.

Al margen de los objetivos anteriormente indicados, se han llevado a cabo actuaciones adicionales importantes, tales como la realización de dos sesiones informativas al inicio de la entrada en vigor del nuevo AM de Apoyo Obras, para explicar a todas las unidades municipales incluidas en su ámbito subjetivo su funcionamiento y solventar posibles dudas, la tramitación de dos expedientes de modificación del mismo a fin de ampliar su ámbito subjetivo incluyendo a nuevos órganos de contratación interesados en su utilización, además de impartir el Curso de Tramitación de Expedientes de Compras Centralizadas a través del Catálogo de Imprenta y Plyca-Expedientes, del cual tuvo que realizarse una segunda edición a finales del año 2023 debido a la altísima demanda del mismo transmitida por la Escuela de Formación del Ayuntamiento de Madrid.

En relación con el nuevo AM Apoyo a las Obras, es importante destacar que se han resuelto 61 Formularios de Consultas recibidos a través de Ayre, al margen de todas las consultas solventadas telefónicamente a través de TEAMS en relación con los 178 expedientes de contratos basados que constan adjudicados en Plataforma de Contratación del Sector Público por los diferentes órganos de contratación.

Por otra parte y, de manera simultánea a la licitación y entrada en vigor del nuevo AM de Apoyo a las Obras, durante el ejercicio 2023 se han llevado a cabo todas las actuaciones necesarias para poder liquidar el antiguo AM de Apoyo a las Obras, de manera que se han revisado e inscrito en el Registro de Contratos 50 actas de recepción, se han tramitado 4 procedimientos de resolución de contratos basados, 4 reajustes de anualidades, además de elaborarse y aprobarse todos los informes y propuestas necesario para efectuar la liquidación. En concreto, se han podido liquidar los lotes 1, 2 y 3 en los que se habían licitado y adjudicado un total de 79 contratos basados, iniciándose todas las actuaciones necesarias para poder liquidar el Lote 4, en el que se licitaron y adjudicaron un total de 311 contratos basados.

Por último, debemos mencionar el análisis y, en su caso, tramitación y autorización excepcional de expedientes para la adquisición de suministros o servicios al margen del sistema de contratación centralizada de 8 solicitudes de suministros de imprenta y artes gráficas, 4 solicitudes de suministros de equipos de protección individual y productos sanitarios y 5 solicitudes de servicios de apoyo a la redacción de proyectos o coordinación de seguridad y salud en las obras.

Al inicio, como resumen general que nos afecta a Externas, Internas y Energía, podría ponerse algo así:

En el ejercicio 2023 se ha realizado un esfuerzo conjunto en el ámbito de la Subdirección General de Contratación Centralizada para llevar a cabo una revisión íntegra del Decreto de 22 de diciembre de 2016 del Delegado del Área de Gobierno de Economía y Hacienda, por el que se regula la adquisición de bienes y servicios de forma centralizada en el Ayuntamiento de Madrid y sus organismos autónomos, lo que ha dado lugar a la aprobación de un nuevo Decreto en materia de contratación centralizada, el Decreto de 4 de abril de 2023 de la Delegada de Hacienda y Personal por el que se regula la contratación de servicios y suministros, no sólo para su mejor adaptación a la vigente Ley 9/2017, de 8 de noviembre, de Contratos del Sector Público y sus modificaciones posteriores, sino también para actualizar y sistematizar las categorías o familias de servicios y suministros declarados de contratación centralizada en el Ayuntamiento de Madrid, así como los diferentes procedimientos para su contratación.

Como consecuencia de lo anterior, también se ha aprobado la Resolución de 24 de julio de 2023 del Director General de Contratación y Servicios por la que se determinan las diferentes tipologías de categorías o familias de servicios y suministros declarados de contratación centralizada.

INDICADOR	MAGNITUD	PREVISIÓN	REALIZADO
CONSULTAS RESUELTAS PARA LA TRAMITACIÓN DE CONTRATOS BASADOS EN EL ACUERDO MARCO DE SUMINISTRO DE ARTÍCULOS DE IMPRENTA.	NÚMERO	1000	1018
CONTRATOS BASADOS ADJUDICADOS EN BASE AL ACUERDO MARCO DE SUMINISTRO DE ARTÍCULOS DE IMPRENTA.	NÚMERO	300	473
CONSULTAS RESUELTAS PARA LA TRAMITACIÓN DE CONTRATOS BASADOS EN EL ACUERDO MARCO DE SUMINISTRO DE EPIS.	NÚMERO	200	10
CONTRATOS BASADOS ADJUDICADOS EN BASE AL ACUERDO MARCO DE SUMINISTRO DE EPIS.	NÚMERO	70	12
REORGANIZACIÓN DE LA WEB AYRE -COMPRAS PARA LA CONTRATACIÓN CENTRALIZADA MUNICIPAL.	NÚMERO	1	1

OBJETIVOS / INDICADORES DE GESTIÓN			
REVISIÓN Y PUBLICACIÓN EN AYRE DE LOS PROTOCOLOS DE ACTUACIONES, ASÍ COMO DE LOS MODELOS DE DOCUMENTOS PARA LA TRAMITAC.	NÚMERO	2	4

CENTRO: 001 AYUNTAMIENTO DE MADRID

SECCIÓN: 170 HACIENDA Y PERSONAL

PROGRAMA: 92004 FORMACIÓN DE PERSONAL

RESPONSABLE PROGRAMA: D.G. PLANIFICACIÓN DE RRHH

MEMORIA GENERAL DEL PROGRAMA

Dentro de la Coordinación General de Presupuestos y Recursos Humanos, Área de Gobierno de Economía, Innovación y Hacienda, corresponde a la Dirección General de Planificación de Recursos Humanos la ejecución del Programa presupuestario 920.04, "Formación de personal", para la planificación y ejecución de la política de formación dirigida a los empleados y directivos municipales. Tales competencias se desarrollan a través de la Escuela de Madrid Talento.

El presente programa presupuestario integra, por tanto, las actuaciones dirigidas a la detección de las necesidades formativas del personal municipal, la planificación de la oferta formativa a través de los distintos planes y programas de formación y su posterior ejecución y evaluación.

La actividad formativa del Ayuntamiento de Madrid tiene como principales criterios de actuación:

a) Formación de calidad adaptada a las necesidades de la persona, del puesto de trabajo y de la organización en un entorno VUCA (entorno volátil, incierto, complejo, ambiguo) poniendo el acento en la formación innovadora sobre gestión del cambio, habilidades directivas, comunicación, competencias digitales, transparencia y publicidad activa o nueva gobernanza pública, que permita anticiparse a las posibles brechas formativas.

b) Formación de apoyo a la Estrategia la gestión de recursos humanos, Madrid Talento, mediante el impulso de la formación directamente vinculada al desarrollo y retención del talento, entre la que se destaca la de acogida para el personal de nuevo ingreso, la formación vinculada a los programas de mentoring, la de apoyo a la promoción interna, la formación gerencial del personal directivo y predirectivo, el aprendizaje en idiomas, o la formación para el bienestar.

c) Formación para la transformación digital alineada con la Estrategia de Transformación Digital del Ayuntamiento de Madrid y la necesaria capacitación digital de los empleados/as.

d) Innovación docente, tanto en contenidos como en estrategias de formación mediante el desarrollo de itinerarios formativos, píldoras formativas y otras modalidades de formación y/o autoformación. Asimismo, debe potenciarse la capacitación docente de los formadores/as de la Bolsa de Formadores/as internos/as del Ayuntamiento de Madrid.

e) Redes de colaboración institucional con universidades, fundaciones y demás instituciones públicas y privadas, como vía por un lado, de atracción del talento universitario a través de las prácticas en el Ayuntamiento y por otro, como medio de intercambio de buenas prácticas en materia de formación, aprendizaje y actualización de competencias.

El logro de estos objetivos supone la continuación de las siguientes líneas de trabajo iniciadas en este mandato:

1. Esfuerzo racionalizador: Se mantiene la contención a la tendencia incrementalista de cursos iniciada en este mandato, priorizando calidad e innovación, frente a cantidad: 549 en 2023 frente a 551 actividades en 2022; 1011 ediciones en 2023 frente a 935 ediciones en 2022, pero incrementando plazas con un total de 56.939 plazas frente a 38.845 plazas en 2022, y horas lectivas, 18.028 frente a 16.868 en 2022.

2. Las actividades formativas virtuales y semipresenciales suponen un 21% en 2022 y un 73% de plazas planificadas lo que consolida la línea mantenida de importancia de la formación online.

3. Innovación en contenidos:

MEMORIA GENERAL DEL PROGRAMA

a) Competencias directivas. Se mantienen dos itinerarios formativos en habilidades directivas y la segunda parte del Itinerario formativo en habilidades directivas para directores/as y responsables de Bibliotecas Públicas.
b) Capacitación digital. Implica fomentar la formación virtual y semipresencial que permita mayor flexibilidad y accesibilidad a la formación, mejorando también las posibilidades de conciliación. Asimismo, se oferta una formación integral en aplicaciones informáticas, herramientas informáticas, administración electrónica y competencias digitales. Finalmente, la apuesta por ofertar una formación virtual de libre acceso 24/7 para toda la plantilla ha supuesto la creación en marzo de la Biblioteca Virtual.
c) Capacitación docente. Asimismo, se busca potenciar la actualización de la capacitación docente de los formadores/as internos/as del Ayuntamiento de Madrid, como parte necesaria para la mejora continua y profesionalización de la Bolsa de formadores/as Internos/as del Ayuntamiento de Madrid. Esta formación docente persigue el objetivo fundamental de facilitar la adquisición de las competencias pedagógicas, didácticas y tecnológicas necesarias para el diseño, planificación, gestión e implantación de las actividades formativas en cualquiera de las modalidades existentes (presencial, semipresencial o virtual).
d) Acogida y apoyo a la promoción interna. Directamente relacionada con la formación de bienvenida se encuadra la formación en mentoring. Respecto a los cursos selectivos, se han actualizado los contenidos reforzando los valores municipales.
e) Bienestar. Se potencia un programa específico dentro del Plan y formación de acceso libre alojada en el Espacio de bienestar de la Escuela virtual.

4. Innovación en estrategias de formación. Las principales estrategias innovadoras son:
a) Itinerarios formativos.
b) Píldoras y otras formas de autoformación, como MOOC.
c) Formación en plataformas externas innovadoras.
d) La Escuela Madrid Talento busca soluciones atractivas a través de plataformas externas innovadoras que aporten un elevado nivel de calidad en determinadas formaciones.
e) Modernización de la Escuela Virtual y creación de una Biblioteca virtual con 75 formaciones de acceso libre.

Para la consecución de sus objetivos, el programa presupuestario 920.04 contó con un crédito definitivo que ascendió a un total de 5.166.935 euros, de los que 3.883.029 euros corresponden al capítulo 1 "Gastos de personal" y 1.283.907 euros al capítulo 2 "Gastos en bienes corrientes y servicios". La ejecución global del programa ascendió a un 87,6 por ciento, siendo la del capítulo 1, del 87,6 por ciento y la del capítulo 2 de un 87,4 por ciento.

OBJETIVOS / INDICADORES DE GESTIÓN

1. FORMACIÓN DE CALIDAD ADAPTADA A LAS NECESIDADES DE LA PERSONA, DEL PUESTO DE TRABAJO Y DE LA ORGANIZACIÓN EN UN ENTORNO VUCA

El Plan de Formación diseñado para 2023 se integra en la planificación estratégica del Ayuntamiento de Madrid, en línea con la orientación fijada en la Estrategia de Recursos Humanos Madrid Talento.

Por ello el Plan de Formación 2023 tiene como objetivo específico promover la calidad y la innovación en la oferta formativa del personal del Ayuntamiento de Madrid. En esta línea, el Plan se ha caracterizado por una doble mejora, cuantitativa y cualitativa acometiendo una serie de hitos en la calidad e innovación de la oferta formativa.

De acuerdo con este objetivo, la Escuela Madrid Talento ha puesto el acento en la consolidación de las competencias profesionales, desarrollando actividades formativas dirigidas no solo a potenciar competencias específicas para el mejor desempeño de la persona en su puesto de trabajo, sino que también se ha realizado formación en competencias transversales tales como habilidades directivas, comunicación, competencias digitales, transparencia y publicidad activa o nueva gobernanza pública.

Con carácter general, en 2023 se ha alcanzado el objetivo propuesto habiendo mejorado todos sus indicadores a excepción de:

- Porcentaje de acciones formativas abiertas y transversales sobre el total de acciones formativas planificadas.
- Porcentaje alumnos/as de acciones formativas abiertas y transversales sobre el total de alumnos asistentes.
- Porcentaje de horas de acciones formativas abiertas y transversales sobre el total de horas

OBJETIVOS / INDICADORES DE GESTIÓN

realizadas.

Si bien los datos de actividades abiertas y transversales son inferiores a los previstos, el número de alumnos que han asistido a formaciones de estas modalidades se incrementa, alcanzando el 43%. El mayor número de actividades Obligatorias (OB) y Restringidas (RE) se debe a que se persigue fomentar la formación por competencias para la mejora de las personas y de su desempeño en el puesto de trabajo, que se concreta en estas modalidades. Sin embargo, el Plan oferta un amplio número de plazas para la formación abierta y transversal especialmente dirigida a la promoción de las personas, que es otro de los objetivos actuales de la formación. Además, este indicador solo incluye los datos de la formación reglada del Plan, pero esa formación se ha completado con formación de libre acceso en la Escuela Virtual en formato 24/7 no reglada (autoformación) que no se computa en estos indicadores.

INDICADOR	MAGNITUD	PREVISIÓN	REALIZADO
PORCENTAJE DE ACCIONES FORMATIVAS (AF) NUEVAS SOBRE EL TOTAL DE PLANIFICADAS	PORCENTAJE	9	30
PORCENTAJE DE AF QUE TIENEN COMO OBJETIVO LA ADAPTACIÓN AL ENTORNO VUCA SOBRE EL TOTAL DE AF PLANIFICADAS	PORCENTAJE	35	39
PORCENTAJE DE AF REALIZADAS SOBRE EL TOTAL DE LAS AF PLANIFICADAS	PORCENTAJE	70	89
PORCENTAJE DE ALUMNOS/AS CON CERTIFICADO DEASISTENCIA/PARTICIPACIÓN/APROVECHAMIENTO SOBRE EL TOTAL DE ALUMNOS ASISTENTES	PORCENTAJE	85	96
PORCENTAJE DE ALUMNAS CON CERTIFICADO DE ASISTENCIA/PARTICIPACIÓN/APROVECHAMIENTO SOBRE EL TOTAL DE ALUMNOS CON CERTIFIC	PORCENTAJE	50	67
PORCENTAJE DE HORAS DE FORMACIÓN REALIZADAS SOBRE EL TOTAL DE HORAS PLANIFICADAS	PORCENTAJE	70	90
PORCENTAJE DE AF ABIERTAS (AB) Y TRANSVERSALES (TA) SOBRE EL TOTAL DE AF PLANIFICADAS	PORCENTAJE	45	14
PORCENTAJE DE ALUMNOS/AS DE AF AB Y TA SOBRE EL TOTAL DE ASISTENTES	PORCENTAJE	55	43
PORCENTAJE DE HORAS DE AF AB Y TA SOBRE EL TOTAL DE HORAS REALIZADAS	PORCENTAJE	45	23
TASA DE RESPUESTA DEL CUESTIONARIO DE EVALUACIÓN DE LA SATISFACCIÓN	PORCENTAJE	75	90
EVALUACIÓN DE LA SATISFACCIÓN TOTAL DEL PLAN	PUNTUACIÓN	8	9
EVALUACIÓN DE LA SATISFACCIÓN DE LA CALIDAD DE LOS FORMADORES (FACTOR 6)	PUNTUACIÓN	8	9
NÚMERO DE AF EN MATERIA DE IGUALDAD DE GÉNERO	NÚMERO	15	21

2. APOYO AL PLAN DE TRANSFORMACIÓN DE LA GESTIÓN DE RECURSOS HUMANOS. MADRID TALENTO

En general, los indicadores de este objetivo se han conseguido mayoritariamente a excepción de:

Indicador 1: Asistentes a formación especializada en habilidades directivas.
Se planteó un objetivo demasiado elevado en 2022 teniendo en cuenta las necesidades, características y destinatarios de esta formación. Por ello, se ha procedido a ajustar el indicador para años sucesivos.

Indicador 6: Alumnos/as asistentes a itinerarios formativos.
No se han cumplido las expectativas de participación en el itinerario en competencias digitales, se están estudiando las causas de la baja demanda.

Indicador 9: Alumnos/as asistentes a formación en idiomas.
Prácticamente se ha alcanzado el objetivo de 2022, que se había propuesto reducir para 2023.

INDICADOR	MAGNITUD	PREVISIÓN	REALIZADO
NUMERO DE ASISTENTES A FORMACIÓN ESPECIALIZADA EN HABILIDADES DIRECTIVAS	NÚMERO	1000	583
PORCENTAJE DE MUJERES ASISTENTES A FORMACIÓN ESPECIALIZADA EN HABILIDADES DIRECTIVAS SOBRE EL TOTAL DE ASISTENTES	PORCENTAJE	50	69
NUMERO DE ALUMNOS/AS ASISTENTES A FORMACIÓN DE NUEVO INGRESO	NÚMERO	500	3398
NÚMERO DE SEMINARIOS, CONFERENCIAS, CURSOS Y GRUPOS DE TRABAJO SOBRE TEMAS DIVERSOS PARA EL FOMENTO DEL TALENTO INTERNO	NÚMERO	10	12
NÚMERO DE ITINERARIOS FORMATIVOS REALIZADOS	NÚMERO	6	9

OBJETIVOS / INDICADORES DE GESTIÓN			
NÚMERO DE ALUMNOS/AS ASISTENTES A ITINERARIOS FORMATIVOS	NÚMERO	3578	923
NÚMERO DE HORAS IMPARTIDAS EN ITINERARIOS FORMATIVOS	NÚMERO	250	410
NÚMERO DE ALUMNOS/AS ASISTENTES A FORMACIÓN PARA LA PROMOCIÓN INTERNA	NÚMERO	9000	15101
NÚMERO DE ALUMNOS/AS ASISTENTES A FORMACIÓN EN IDIOMAS	NÚMERO	800	772
NÚMERO DE ALUMNOS/AS ASISTENTES A FORMACIÓN EN MENTORING	NÚMERO	24	32

3. FORMACIÓN PARA LA TRANSFORMACIÓN DIGITAL

En 2023 se ha seguido potenciando la formación virtual. Para el desarrollo de esta formación se encuentra a disposición de los alumnos la Escuela Virtual del Ayuntamiento de Madrid, a la que se puede acceder con libertad de horario, permitiendo así una mejor conciliación de la vida familiar y laboral, evitando traslados y permitiendo una difusión a mayor número de alumnos.

Asimismo, se oferta una formación tecnológica integral en aplicaciones informáticas, herramientas informáticas, administración electrónica y competencias digitales.

Este objetivo no ha podido ser cumplido en su totalidad en los indicadores siguientes:

Indicador 1: Porcentaje de acciones formativas (AF) virtuales y semipresenciales sobre el total de AF planificadas.

Indicador 2: Porcentaje de alumnos/as asistentes a AF virtuales y semipresenciales sobre el total de asistentes a las AF planificadas.

La apuesta por la formación por competencias y en particular las "soft skills", ha implicado la necesidad de implantar más formatos presenciales. Además, también debe tenerse en cuenta que a efectos de estos indicadores, la formación por Teams se considera presencial y no virtual. Si se computasen como virtuales las ediciones impartidas por Teams, las ediciones virtuales y semipresenciales supondrían un 42% (frente al 40% de 2022). Y también así computada, la formación virtual y semipresencial representaría un 41,8% del total de horas lectivas y un 69,1% de los alumnos asistentes. Estos indicadores se revisan a la baja por el cambio de tendencia en las prioridades.

Indicador 4. Número de actividades de autoformación.
El valor de este indicador ha disminuido como consecuencia del nuevo planteamiento de la Biblioteca virtual, que ha supuesto una racionalización y una agrupación de las actividades ofertadas, ofreciendo formaciones más completas en lugar de píldoras formativas más pequeñas.

Indicador 6. Porcentaje de acciones formativas en tecnologías sobre el total de acciones formativas.
Este indicador ha quedado cerca del objetivo en cuanto al porcentaje de actividades, sin embargo no ha alcanzado el valor previsto porque se ha racionalizado la oferta, evitando duplicidades, concretamente con la oferta formativa de acceso libre prevista en el espacio Easydro.

INDICADOR	MAGNITUD	PREVISIÓN	REALIZADO
PORCENTAJE DE ACCIONES FORMATIVAS (AF) VIRTUALES Y SEMIPRESENCIALES SOBRE EL TOTAL DE AF PLANIFICADAS	PORCENTAJE	45	21
PORCENTAJE DE ALUMNOS/AS ASISTENTES A AF VIRTUALES Y SEMIPRESENCIALES SOBRE EL TOTAL DE ASISTENTES A LAS AF PLANIFICADAS	PORCENTAJE	75	58
PORCENTAJE DE ALUMNAS ASISTENTES A AF VIRTUALES Y SEMIPRESENCIALES SOBRE EL TOTAL DE ASISTENTES	PORCENTAJE	50	67
NÚMERO DE ACTIVIDADES DE AUTOFORMACIÓN	NÚMERO	142	86
EVALUACIÓN DE LA SATISFACCIÓN DE LAS ACTIVIDADES FORMATIVAS CON MODALIDAD DE GESTIÓN SEMIPRESENCIAL/VIRTUAL	PUNTUACIÓN	8	8
PORCENTAJE DE AF EN TECNOLOGÍAS SOBRE EL TOTAL DE AF	PORCENTAJE	28	25

4. INNOVACIÓN DOCENTE

En el objetivo de innovación docente se han alcanzado los indicadores propuestos con la única excepción

OBJETIVOS / INDICADORES DE GESTIÓN

del indicador " número de acciones formativas realizadas a través de nuevas estrategias de formación".

Este indicador se ve reducido por el nuevo planteamiento de la Biblioteca virtual, que ha supuesto una racionalización y una agrupación de las actividades ofertadas en acceso libre, ofreciendo formaciones más completas en lugar de píldoras formativas más pequeñas.

INDICADOR	MAGNITUD	PREVISIÓN	REALIZADO
PORCENTAJE DE ACCIONES FORMATIVAS (AF) QUE TIENEN COMO OBJETIVO LA ADAPTACIÓN AL ENTORNO VUCA	PORCENTAJE	37	39
NÚMERO DE AF REALIZADAS A TRAVÉS DE NUEVAS ESTRATEGIAS DE FORMACIÓN	NÚMERO	148	96
NÚMERO DE ALUMNOS/AS ASISTENTES A FORMACIÓN EN CAPACITACIÓN DOCENTE	NÚMERO	65	612
PORCENTAJE DE ALUMNAS ASISTENTES FORMACIÓN EN CAPACITACIÓN DOCENTE SOBRE EL TOTAL DE ALUMNOS DESTINATARIOS	PORCENTAJE	50	62
NÚMERO DE FORMADORES INSCRITOS EN LA BOLSA DE FORMADORES	NÚMERO	244	541
PORCENTAJE DE FORMADORAS INSCRITAS EN LA BOLSA DE FORMADORES SOBRE EL TOTAL DE FORMADORES INSCRITOS	PORCENTAJE	50	50
NÚMERO DE COORDINADORES/AS	NÚMERO	200	346
NÚMERO DE FORMADORES/AS	NÚMERO	400	1198
NÚMERO DE AF GESTIONADAS POR EMPRESAS	NÚMERO	40	71

5. REDES DE COLABORACIÓN INSTITUCIONAL CON UNIVERSIDADES, FUNDACIONES Y DEMÁS INSTITUCIONES PÚBLICAS Y PRIVADAS.

En materia de colaboración y cooperación con las universidades, fundaciones y demás instituciones públicas y privadas que puedan contribuir al desarrollo de actividades formativas, se han alcanzado las previsiones contempladas en este objetivo, habiéndose prestado especial atención a las actuaciones dirigidas a la captación, desarrollo y retención del talento, como pueden ser las prácticas externas de alumnos universitarios mediante los correspondientes convenios de colaboración o la organización de encuentros internos y externos con actores relevantes para el desarrollo y mejora de esas políticas de captación y gestión del talento universitario.

Asimismo, se han desarrollado diversos grupos de trabajo y mesas redondas que han contribuido al conocimiento e intercambio de información entre instituciones públicas y privadas.

INDICADOR	MAGNITUD	PREVISIÓN	REALIZADO
CONVENIOS DE COLABORACIÓN FIRMADOS	NÚMERO	8	15
NÚMERO DE ALUMNOS/AS QUE REALIZAN LAS PRÁCTICAS	NÚMERO	220	273
NÚMERO DE TUTORES/AS DE PRÁCTICAS	NÚMERO	115	258
GRUPOS DE TRABAJO, ENCUENTROS, SEMINARIOS, CONFERENCIAS Y CURSOS	NÚMERO	2	7

CENTRO: 001 AYUNTAMIENTO DE MADRID

SECCIÓN: 170 HACIENDA Y PERSONAL

PROGRAMA: 92005 RELACIONES LABORALES

RESPONSABLE PROGRAMA: D.G. FUNCIÓN PÚBLICA

MEMORIA GENERAL DEL PROGRAMA

En el ámbito de la Coordinación General de Presupuestos y Recursos Humanos del Área de Gobierno de Economía, Innovación y Hacienda, se encuadra la Dirección General de Función Pública como responsable del programa presupuestario 920.05, denominado "Relaciones Laborales".

Este programa se erige en instrumento y en cauce vertebrador del diálogo social en el ámbito interno de la Administración Municipal, comportando esta actividad permanente una serie de funciones que hacen de esta Dirección General un nexo ineludible entre la Administración y el personal municipal, a través de sus representantes, constituyendo dicho nexo clave esencial para el buen desarrollo y ejecución de todos y cada uno de los servicios prestados por esta Administración municipal.

Así, aspectos tales como la negociación de las condiciones de trabajo, con la conclusión, en su caso, de convenios o acuerdos al respecto, la gestión de la actividad sindical, la interpretación y aplicación de acuerdos y pactos firmados y desde luego, el abordaje -de forma participada con las organizaciones sindicales-, de cuantas cuestiones sobrevienen como nuevas necesidades de gestión del personal en materias y ámbitos diversos, constituyen la base de su actividad, cuya importancia viene determinada por los destinatarios de la misma. Todos los colectivos de la Corporación se encuentran incluidos entre los clientes internos de relaciones laborales: organizaciones sindicales, funcionarios, personal laboral y responsables de la gestión de los recursos humanos de las distintas áreas de gobierno, juntas municipales de distrito y organismos autónomos.

Por otra parte, en el Acuerdo de la Junta de Gobierno de la Ciudad de Madrid de 29 de junio de 2023, de organización y competencias del Área de Gobierno de Economía, Innovación y Hacienda, se atribuyó la competencia relativa a "tramitar la ejecución de las sentencias firmes y demás actos judiciales que afecten al personal al servicio del Ayuntamiento de Madrid, sin perjuicio de las competencias que en esta materia correspondan al Área de Gobierno de Vicealcaldía, Portavoz, Seguridad y Emergencias y a los organismos públicos" a esta Dirección General de Función Pública, a través de la Subdirección General de Régimen Jurídico, Disciplinario e Incompatibilidades.

Asimismo, en esta Subdirección se realiza la emisión de informes a la Asesoría Jurídica para la mejor defensa de los intereses de la Administración municipal en los procesos judiciales que en materia de recursos humanos son promovidos ante la jurisdicción contencioso-administrativa y jurisdicción social. Otro ámbito de actuación dentro del programa, es el referido al desarrollo y gestión del régimen de incompatibilidades del personal del Ayuntamiento de Madrid, organismos autónomos y empresas municipales con capital municipal igual o superior al 50 por ciento, y régimen disciplinario del personal funcionario y laboral del Ayuntamiento de Madrid, cuya la actividad se centra en reparar y corregir los comportamientos contrarios a los deberes propios e inherentes a la relación de empleo en la Administración Pública. Esta actividad se complementa con la de gestión del Registro de bienes y actividades del Personal Directivo (declaraciones inicial, anual y final) a través de la aplicación informática INPER.

Además, la Dirección General de Función Pública tiene atribuida por el citado Acuerdo de 29 de junio de 2023 de la Junta de Gobierno de la Ciudad de Madrid, la competencia en materia de coordinación de la prevención de riesgos laborales, presidiendo el Comité de Seguridad y Salud.

En lo que respecta a la ejecución de los créditos previstos en 2023 en el programa 920.05 "Relaciones Laborales", se han reconocido obligaciones por importe total de 6.061.445 euros sobre un crédito definitivo de 7.867.428 euros, lo que supone un porcentaje de ejecución del 77 % de los créditos definitivos. Si lo diferenciamos por capítulos, el crédito definitivo correspondiente al capítulo 1 ha ascendido a 7.535.015 euros, con un porcentaje de ejecución de un 76,4 %, el crédito asignado al capítulo 2 fue de 86.183 euros, con un porcentaje de ejecución de un 66,8 % y el del capítulo 4 fue 246.230 euros con un nivel de ejecución

MEMORIA GENERAL DEL PROGRAMA

del 100 %.

OBJETIVOS / INDICADORES DE GESTIÓN

1. DESARROLLAR UNA POLÍTICA DE PERSONAL PARTICIPADA, MANTENIENDO UN DIÁLOGO ABIERTO Y PERMANENTE CON LOS REPRESENTANTES DE LOS TRABAJADORES Y VELANDO POR EL CORRECTO CUMPLIMIENTO DE LOS ACUERDOS ADOPTADOS SOBRE CONDICIONES DE TRABAJO DE LOS EMPLEADOS MUNICIPALES.

La negociación con los representantes sindicales no supone únicamente un derecho de las organizaciones sindicales y un deber de la Administración en los casos en que así lo dispone el Texto Refundido de la Ley del Estatuto Básico del Empleado Público, sino que se constituye en un instrumento de gestión y cohesión entre el Ayuntamiento de Madrid y sus empleados públicos.

En aras a la consecución de este primer objetivo marcado han sido nueve los indicadores establecidos, que dan muestra de la actividad desarrollada en este sentido, esencialmente, a través de la Subdirección General de Relaciones Laborales. De éstos, los siguientes cinco indicadores miden precisamente la actividad puramente negociadora:

1. Reuniones de la Mesa General de Empleados Públicos del Ayuntamiento de Madrid y sus organismos autónomos: sobre una previsión de 25, en 2023 esta Mesa ha celebrado un total de 33 sesiones dedicadas, básicamente, a dar cumplimiento a los compromisos, objetivos y líneas generales de actuación en materia de recursos humanos del Ayuntamiento de Madrid y sus organismos autónomos.

2. Reuniones de la Mesa General de Negociación de Personal Funcionario: sobre la previsión inicial de 8 reuniones, esta Mesa se ha reunido en 14 ocasiones en las que se ha abordado fundamentalmente la negociación de las bases de selección, tanto generales como específicas, del personal funcionario. Por lo que respecta a las reuniones de las Mesas Sectoriales de Negociación de Personal Funcionario, éstas se reunieron en el ejercicio 2023 con autonomía e independencia en el desarrollo de la negociación sectorial que les compete, por lo que no debe residenciarse en este Programa el resultado de este indicador.

3. Reuniones de las organizaciones sindicales legitimadas para la negociación de las condiciones de trabajo del personal laboral del Ayuntamiento de Madrid y sus organismos autónomos: el objetivo estaba fijado en 5 reuniones, habiéndose celebrado 4, en las que se han negociado cuestiones relativas a la clasificación profesional y sistema retributivo del personal laboral y diversas cuestiones relativas a las condiciones de trabajo del personal de las instalaciones deportivas municipales.

4. Reuniones de la Comisión de Seguimiento del Texto Refundido del acuerdo sobre condiciones de trabajo comunes al personal funcionario y laboral del Ayuntamiento de Madrid y de sus Organismos Autónomos para el periodo 2019-2022: el objetivo estaba fijado en 11 reuniones, habiéndose celebrado 5 reuniones, como resultado de la aplicación e interpretación del Acuerdo sobre condiciones de trabajo comunes al personal funcionario y laboral del Ayuntamiento de Madrid y de sus Organismos Autónomos para el periodo 2019-2022. La disminución del número de reuniones se debe a la celebración de las elecciones sindicales para elegir a los miembros de las Juntas de Personal de Servicios Generales y de los Comités de Empresa en el Ayuntamiento de Madrid y sus organismos autónomos, proceso que se ha extendido desde el mes de febrero hasta el mes de junio, en el que se presentó la última documentación requerida por la Dirección General de Trabajo de la Comunidad de Madrid.

5. A las reuniones descritas en los apartados anteriores habría que adicionar las celebradas en el seno del Consejo Consultivo (1), la Mesa General de Empleo (4) y las de las Comisiones de Seguimiento de diferentes Acuerdos (4) y las reuniones con las organizaciones sindicales sin representación en las Mesas de Negociación (9). También habría que incorporar en el cumplimento del presente objetivo las celebradas como consecuencia del proceso de elecciones sindicales celebradas en mayo (15).

En la consecución del objetivo de lograr hacer confluir los intereses de la Corporación y de los trabajadores -a través de su legítima representación, en cada caso- en los más variados aspectos y mediante la firma de Acuerdos, debe destacarse que, de los 10 acuerdos previstos, finalmente, se firmaron 13 por esta Dirección General. Los Acuerdos firmados, cuya directa negociación se ha residenciado en la Dirección General de Función Pública, han sido los siguientes:

1. Acuerdo de 7 de marzo de creación de la línea retributiva para el puesto de Coordinador/a de montajes en la Coordinación General de la Alcaldía.

OBJETIVOS / INDICADORES DE GESTIÓN

2. Acuerdo de 13 de abril por el que se aprueba la creación de un plus de conducción en el ámbito de división de montajes y apoyo a actos públicos de la Coordinación General de la Alcaldía.
3. Acuerdo de 23 de mayo por el que se crea un canal interno de información para recibir las denuncias y un sistema interno de información para gestionarlas, a tenor de lo dispuesto en el artículo 5 de la Ley 2/2023, de 20 de febrero, reguladora de la protección de las personas que informen sobre infracciones normativas y lucha contra la corrupción. Acuerdo de 25 de mayo de 2023 de la Junta de Gobierno de la Ciudad de Madrid.
4. Acuerdo de 7 de junio de 2023 por el que aprueba el Programa de Productividad para los Empleados Públicos del Ayuntamiento de Madrid y de sus Organismos Autónomos que participen como miembros de órganos de selección en los procesos de estabilización de empleo temporal realizados al amparo de la ley 20/2021, de 28 de diciembre, de medidas urgentes para la reducción de la temporalidad en el empleo público. Acuerdo de 13 de julio de 2023 de la Junta de Gobierno de la Ciudad de Madrid (BOAM 17/07/2023).
5. Acuerdo de 28 de junio por el que se aprueba la creación de nuevos pluses para los puestos de la nueva unidad de apoyo a instalaciones deportivas. Decreto de 4 de julio de 2023 de la Delegada del Área de Gobierno de Economía, Innovación y Hacienda.
6. Acuerdo de 11 de octubre por el que se aprueba el Protocolo para la prevención, detección y actuación frente al acoso sexual, por razón de sexo, por orientación e identidad sexual, o expresión de género en el Ayuntamiento de Madrid y sus Organismos Autónomos, de fecha 27 de octubre de 2023. Acuerdo de 2 de noviembre de 2023 de la Junta de Gobierno de la Ciudad de Madrid.
7. Acuerdo de 3 de noviembre de creación de una nueva línea retributiva para el puesto de Encargado/a Oficina Auxiliar Secretaría de Dirección en el Distrito de Arganzuela, de fecha 3 de noviembre de 2023. Decreto de 29 de noviembre de 2023 de la Delegada del Área de Gobierno de Economía, Innovación y Hacienda.
8. Acuerdo de 20 de diciembre por el que se crea nueva línea retributiva para el puesto de Jefe/a de Departamento en el Área de Gobierno de Vicealcaldía, Portavoz, Seguridad y Emergencias. Decreto de 26 de diciembre de 2023 de la Delegada del Área de Gobierno de Economía, Innovación y Hacienda.
9. Acuerdo de 20 de diciembre de modificación del Complemento de Productividad del Servicio de Emergencias Alimentarias (SEAM) del Organismo Autónomo Madrid Salud, aprobado el 12 de diciembre de 2023. Acuerdo inicial de 1 de diciembre de 2022 de la Junta de Gobierno de la Ciudad de Madrid (BOAM 05/12/2022). Próxima publicación AJG de actualización 2023.
10. Acuerdo de 20 de diciembre sobre funciones de las categorías de Coordinador/a Técnico/a de Centro de Servicios Sociales y Educador/a Social de Distrito.
11. Acuerdo de 21 de diciembre sobre racionalización de categorías profesionales de fecha 21 de diciembre de 2023.
12. Acuerdo de 13 de abril de 2023 de la Mesa General de Empleo del Ayuntamiento de Madrid y sus Organismos Autónomos, por el que se modifica el de fecha 15 de julio de 2022 de la Mesa General de Empleo del Ayuntamiento de Madrid y sus Organismos Autónomos, regulador de los criterios y el procedimiento para la adquisición de la condición de funcionario de carrera por el personal laboral fijo del Ayuntamiento de Madrid y sus Organismos Autónomos. Acuerdo de 11 de mayo de 2023 de la Junta de Gobierno de la Ciudad de Madrid. (BOAM 16/05/2023).
13. Acuerdo de 23 de octubre por el que se aprueba la Oferta de Empleo Público de 2023. Acuerdo de 14 de diciembre de la Junta de Gobierno de la Ciudad de Madrid (BOAM 20/12/2023).

Pero, tan importante como lo anterior, es velar porque dichos Acuerdos se cumplan. La interpretación de los mismos, dan lugar a multiplicidad de dudas y de solicitudes de aclaración y/o información acerca de la interpretación exacta de sus contenidos Por ello se establecieron otros indicadores que analizan y ponen de manifiesto el grado de cumplimiento de los Acuerdos, así como su aplicación práctica a las diferentes situaciones y circunstancias que puedan concurrir en cada caso:

-Informes relativos a recursos contencioso-administrativos en materia de relaciones laborales: La previsión para el año 2023 era de 5 y finalmente han sido 4 los tramitados.

-Informes relativos a demandas ante los Juzgados de lo social en materia de relaciones laborales sobre contenidos convencionales: Sobre el número previsto de 5, se emitió informe en relación con 11 procedimientos.

-Informes emitidos en materia de relaciones laborales sobre consultas formuladas por los servicios municipales y las organizaciones sindicales: La previsión de 45 informes se ha visto incrementada hasta un total de 90 como consecuencia de la celebración de las elecciones sindicales y la nueva composición de las mesas de negociación como consecuencia de las mismas.

OBJETIVOS / INDICADORES DE GESTIÓN

INDICADOR	MAGNITUD	PREVISIÓN	REALIZADO
REUNIONES DE LA MESA GENERAL DE EMPLEADOS PÚBLICOS DEL AYUNTAMIENTO DE MADRID Y SUS OO.AA.	NÚMERO/AÑO	25	33
REUNIONES MESA GENERAL DE NEGOCIACIÓN DE PERSONAL FUNCIONARIO	NÚMERO/AÑO	8	14
REUNIONES DE LAS ORGANIZACIONES SINDICALES LEGITIMADAS PARA LA NEGOCIACIÓN DE LAS CONDICIONES DE TRABAJO DEL PERSONAL LA	NÚMERO/AÑO	5	4
REUNIONES COMISIÓN DE SEGUIMIENTO DEL ACUERDO CONVENIO	NÚMERO/AÑO	11	5
INFORMES RELATIVOS A RECURSOS CONTENCIOSO-ADMINISTRATIVOS EN MATERIA DE RELACIONES LABORALES	NÚMERO/AÑO	5	4
INFORMES RELATIVOS A DEMANDAS ANTE LOS JUZGADOS DE LO SOCIAL EN MATERIA DE RRLL	NÚMERO/AÑO	5	11
ACUERDOS NEGOCIADOS	NÚMERO/AÑO	10	13
INFORMES EMITIDOS EN MATERIA DE RELACIONES LABORALES SOBRE CONSULTAS FORMULADAS POR LOS SERVICIOS MUNICIPALES Y ORGANIZA	NÚMERO/AÑO	45	90

2. DESARROLLAR, GESTIONAR Y REALIZAR EL SEGUIMIENTO DE DERECHOS SINDICALES Y DE LAS CONDICIONES LABORALES DE LOS EMPLEADOS PÚBLICOS.

En este segundo objetivo se han establecido siete indicadores para medir su cumplimiento, destacando que en este ámbito las mayores variaciones en las previsiones de los indicadores se refieren por un lado a las actuaciones derivadas de la propia actividad y organización interna de los sindicatos, en aplicación del Acuerdo sobre derechos y garantías de los órganos de representación unitaria y de los sindicatos con presencia en el Ayuntamiento de Madrid y sus Organismos Autónomos, sus secciones sindicales, sus delegados sindicales y afiliados, de 24 de julio de 2009; y por otro lado, a las consultas que han efectuado los empleados públicos durante este ejercicio referidas a sus condiciones laborales.

1. Asambleas de trabajadores y reuniones de afiliados tramitadas: la previsión para el año 2022 era de 700, habiéndose tramitado las 801 solicitadas por las organizaciones sindicales.

2. Consultas resueltas en materia de garantías sindicales: en este caso, la previsión era de 300 y finalmente se han efectuado 146 (la mayoría de ellas en vía telemática) de las que 97 eran sobre temática electoral. Se han recibido menos consultas de las previstas, probablemente por la menor necesidad de aclarar criterios o resolver dudas de los gestores y los sindicatos.

3. Retenciones de cuotas sindicales tramitadas: en este caso el indicador no está previsto de forma anual sino mensual; habiéndose proyectado 8.000 retenciones, el número de las efectuadas finalmente por mes ha sido de 8.960.

4. Subvenciones otorgadas: al haberse consolidado, como resultas del proceso electoral, la representatividad para tener en cuenta para el reparto de los fondos previstos en el Acuerdo de Garantías Sindicales, el número de subvenciones otorgadas se ha incrementado en 1 como consecuencia de los resultados de las elecciones sindicales, siendo por tanto 5 las organizaciones sindicales a las que se les concede la subvención.

5. Tramitación de expedientes de relevo de servicios: se previeron 25 expedientes y se tramitaron 37.

6. Tramitación de comunicaciones de crédito horario: reseñando que la magnitud prevista en este caso es mensual. El número de las proyectadas fue 150 y el de realizadas 85. Se han recibido menos modificaciones a las comunicaciones de crédito horario solicitado porque no ha sido necesario modificar las asignaciones de crédito horario que las organizaciones sindicales comunican mensualmente.

7. Consultas atendidas en materia de condiciones laborales: la cifra prevista de 400 se ha visto superada al haberse atendidas 675 consultas.

El incremento o disminución de los indicadores obedecen a criterios de actividad sindical.

INDICADOR	MAGNITUD	PREVISIÓN	REALIZADO
ASAMBLEAS DE TRABAJADORES Y REUNIONES DE AFILIADOS TRAMITADAS	NÚMERO/AÑO	700	801

OBJETIVOS / INDICADORES DE GESTIÓN

CONSULTAS RESUELTAS EN MATERIA DE GARANTIAS SINDICALES	NÚMERO/AÑO	300	146
RETENCIONES DE CUOTAS SINDICALES TRAMITADAS	NÚMERO/MES	8000	8960
SUBVENCIONES OTORGADAS	NÚMERO/AÑO	4	5
EXPEDIENTES DE RELEVO DE SERVICIO	NÚMERO/AÑO	25	37
COMUNICACIONES CREDITO HORARIO	NÚMERO/MES	150	85
CONSULTAS ATENDIDAS EN MATERIA DE CONDICIONES LABORALES DE LOS EMPLEADOS PUBLICOS	NÚMERO/AÑO	400	675

3. PROMOVER EL USO NO SEXISTA DEL LENGUAJE

Uno de los objetivos del programa 920.05 Relaciones Laborales, viene definido por la negociación de las condiciones de trabajo, la gestión y seguimiento de la actividad sindical, la continua y ordinaria interlocución con los sindicatos, la interpretación y aplicación de acuerdo y pactos firmados. Por lo expuesto se puede concluir que el indicador previsto en el presupuesto de 2023: incorporación del lenguaje no sexista en los documentos que se elaboran desde la Subdirección General de Relaciones Laborales en materia de derechos sindicales y negociación colectiva, se ha cumplido al cien por cien.

INDICADOR	MAGNITUD	PREVISIÓN	REALIZADO
DOCUMENTOS ELABORADOS DESDE LA SG RELACIONES LABORALES EN MATERIA DE DERECHOS SINDICALES Y NEGOCIACION COLECTIVA	PORCENTAJE	100	100

4. REALIZAR UNA GESTION INTERNA ADECUADA Y EFICIENTE DE LAS EJECUCIONES DE RESOLUCIONES JUDICIALES FIRMES ADOPTADAS EN EL AMBITO DE LOS RECURSOS HUMANOS POR LA JURISDICCION SOCIAL Y CONTENCIOSO-ADMINISTRATIVA

Los créditos vinculados al objetivo señalado son créditos destinados a la ejecución de sentencias y demás resoluciones judiciales de carácter firme.

Así, durante el ejercicio presupuestario 2023, con cargo al Capítulo 1 y a través del subconcepto económico 143.99 "Otras Previsiones de Gastos de Personal", se ha ejecutado créditos por importe de 816.961 euros, ascendiendo el crédito definitivo a 2.465.000 euros, de lo que resulta un grado de ejecución del citado subconcepto del 33,1% en el ejercicio 2023.

Respecto del grado de cumplimiento, la ejecución llevada a efecto ha supuesto la totalidad de expedientes de sentencias firmes que debían de ser ejecutados en el año 2023. La desviación experimentada en el número de ejecución de sentencias respecto de las previsiones inicialmente consignadas supone la continuidad de la situación producida en el año 2022, respecto al personal laboral, en relación con la incidencia del nuevo criterio jurisprudencial establecido por la Sala de lo Social del Tribunal Superior de Justicia a partir de la sentencia de 28 de junio de 2021 en el que, asumiendo los términos de la sentencia del Tribunal de Justicia de la Unión Europea de 3 de junio de 2021, se fija el plazo de tres años como límite temporal para calificar la relación laboral de interinidad por vacante en contratos celebrados por la Administración, como tiempo excesivo de duración del mismo, a los efectos de declarar la relación laboral como indefinida. También resulta significativa desde el punto de vista cuantitativo la tipología referida a sentencias derivadas de reclamaciones por la prestación de servicios en domingos y festivos por el personal laboral y determinadas categorías del personal funcionario.

Asociada al indicador de ejecuciones de sentencia y correspondiente al Capítulo 2 se encuentra la tramitación de obligaciones reconocidas a través del subconcepto económico 226.04 "Gastos Jurídicos y Contenciosos". En el ejercicio 2023 se han ejecutado a través del citado subconcepto económico en el programa 920.05, créditos por importe de 41.484 euros lo que ha supuesto una ejecución del 59,3 % respecto al crédito definitivo de 70.000 euros, tras la modificación de crédito materializada en junio 2023. Se imputan a este subconcepto los Autos y Providencias firmes dictadas por los Juzgados y Tribunales del Orden Jurisdiccional Contencioso-Administrativo y Social en las que resulta condenada la Administración al abono de costas procesales y gastos de honorarios profesionales cuando la parte demandante ve reconocida judicialmente todas sus pretensiones.

Durante el año 2023 se ha continuado en el desarrollo de actuaciones de colaboración y coordinación con la Dirección General de la Asesoría Jurídica y las Direcciones Generales que en materia de Recursos Humanos integran la Coordinación General de Presupuestos y Recursos Humanos. Igualmente, se ha mantenido la coordinación desarrollada con la Dirección General de la Policía Municipal respecto de la ejecución de sentencias del personal que porta armas con incidencia en la nómina mensual.

OBJETIVOS / INDICADORES DE GESTIÓN

A los efectos de control presupuestario y al objeto de su análisis, durante el ejercicio 2023 se han elaborado los correspondientes informes de seguimiento mensuales de créditos consignados en relación con las actuaciones en vía judicial.

Finalmente, y con referencia al último de los indicadores contenidos en este objetivo, debe significarse que durante el ejercicio 2023 se ha continuado con el desarrollo de la actividad consistente en la remisión de sentencias que contienen criterios jurisprudenciales novedosos dictados por las distintas Secciones de la Sala de lo Social y Contencioso-Administrativo del Tribunal Superior de Justicia de Madrid, a las unidades gestoras.

INDICADOR	MAGNITUD	PREVISIÓN	REALIZADO
RESOLUCIONES JUDICIALES A EJECUTAR	NÚMERO/AÑO	170	250
ELABORACION DE INFORMES RELATIVOS A CONTROL ESTADISTICO Y ANALISIS DE RESOLUCIONES JUDICIALES FIRMES DICTADAS	NÚMERO/AÑO	12	12
ELABORACION INFORMES RECOPILATORIOS DOCTRINA JUDICIAL PARA UNIFICAR ACTUACIONES	NÚMERO/AÑO	10	12

5. POTENCIAR LA COLABORACION Y ASISTENCIA A LOS LETRADOS MUNICIPALES EN RELACION CON LOS RECURSOS INTERPUESTOS POR EL PERSONAL LABORAL ANTE LOS JUZGADOS Y TRIBUNALES DEL ORDEN JURISDICCIONAL SOCIAL Y PERSONAL FUNCIONARIO ANTE LA JURISDICCION CONTENCIOSO-ADMINISTRATIVA

Dentro de la actividad correspondiente a este objetivo se encuentra la emisión de informes y preparación de documentación para su posterior remisión a la Dirección General de la Asesoría Jurídica, en relación con las vistas orales a celebrar, como consecuencia de las demandas planteadas por personal laboral ante la jurisdicción social en materia de recursos humanos.

Junto a esta actividad, se encuentra la tramitación de emplazamientos y remisión de expedientes administrativos requeridos por los Juzgados del orden jurisdiccional contencioso-administrativo, actuación que se complementa con la emisión del correspondiente informe sobre el objeto del recurso, como instrumento de apoyo a la defensa legal que ha de realizar el letrado municipal. En esta actuación resulta fundamental la coordinación, dentro de los plazos establecidos para la celebración de la vista oral, con los servicios responsables en la tramitación del expediente administrativo a los efectos de determinar las líneas de defensa municipal que resulten más adecuadas para los intereses municipales.

En el ejercicio 2023 se han cumplido las previsiones respecto al número de informes solicitados por la Asesoría Jurídica, en relación con la celebración de las vistas orales ante la jurisdicción social y contencioso-administrativo. El indicador se encuentra cumplido en un 100% respecto de las solicitudes remitidas y plazos establecidos, por cuanto su tramitación y emisión se realiza a instancia de parte, es decir, en atención al número de demandas.

INDICADOR	MAGNITUD	PREVISIÓN	REALIZADO
INFORMES REMITIDOS A LA DIRECCION GENERAL DE LA ASESORIA JURIDICA	NÚMERO/AÑO	280	296
INFORMES ESTADISTICOS SOBRE EL CUMPLIMIENTO DE INFORMES DE VISTAS ORALES	NÚMERO/AÑO	12	12

6. POTENCIAR EL RENDIMIENTO DE LOS EMPLEADOS MUNICIPALES Y PROMOVER EL CUMPLIMIENTO DE SUS OBLIGACIONES MEDIANTE LA MEJORA Y AGILIZACION DE LOS PROCEDIMIENTOS DE SEGUIMIENTO DE ACTIVIDADES AJENAS AL EMPLEO PUBLICO Y DE CORRECCION DE LOS COMPORTAMIENTOS CONTRARIOS A LOS DEBERES PROPIOS DE SU RELACION DE SERVICIO CON EL AYUNTAMIENTO DE MADRID

Las actuaciones municipales con las que se pretende conseguir el expresado objetivo van referidas fundamentalmente a la gestión del régimen disciplinario del personal al servicio del Ayuntamiento de Madrid y del régimen de incompatibilidades de este mismo personal y del perteneciente a los Organismos Autónomos y empresas públicas de capital mayoritariamente municipal, incluido el personal directivo. Como asunto paralelo a este último, se encuentra la gestión del Registro de Intereses del personal directivo al objeto de su publicación anual, en cumplimiento de la obligación de publicidad activa contenida en la Ordenanza de Transparencia de la Ciudad de Madrid.

Los resultados de la gestión en esta materia mantienen en líneas generales la tendencia del año precedente, después de la situación singular experimentada en el año 2019. Se trata de una actividad

OBJETIVOS / INDICADORES DE GESTIÓN

encaminada a exigir responsabilidades a aquellos trabajadores que incumplan sus obligaciones profesionales dentro del colectivo de empleados públicos (personal funcionario y laboral). Estas actuaciones se encuentran vinculadas, en gran medida, a la eficacia y eficiente prestación del servicio de la Administración municipal. La progresiva intensificación de la promoción de buenas prácticas administrativas entre los empleados municipales para prevenir comportamientos contrarios a los principios éticos y de conducta exigibles a los servidores públicos recogidos en el Real Decreto Legislativo 5/2015, de 30 de octubre, por el que se aprueba el texto refundido de la Ley del Estatuto Básico del Empleado Público.

Durante el año 2023 se ha incrementado levemente el número de procedimientos disciplinarios respecto del año anterior, resultando muy próximo al número estimado. Así, respecto de las actuaciones remitidas por los servicios municipales en los que figuran adscrito personal municipal (Secretarias Generales Técnicas y Coordinaciones de Distrito), se han tramitado finalmente un total de 60 expedientes disciplinarios, por falta grave o muy grave, a la que ha de adicionarse 17 expedientes instruidos por falta leve. La desviación experimentada en este indicador en relación con la previsión establecida se corresponde con el número de denuncias remitidas por los servicios durante el ejercicio.

El resto de los procedimientos se corresponden con otras actuaciones previstas, legal o convencionalmente (informaciones reservadas, diligencias previas y diligencias informativas, éstas últimas específicamente reguladas en el Convenio Único del personal laboral) con la finalidad común de recabar datos suficientes al objeto de valorar adecuadamente la procedencia y oportunidad de incoación de expedientes disciplinarios del personal municipal. En este sentido, aun cuando estas actuaciones previas no deriven finalmente en la incoación de expedientes disciplinarios, constituyen no obstante un recurso estimable en la difusión del código de conducta y buenas prácticas de los empleados y sirven como elemento preventivo de futuros comportamientos no deseados.

En el ejercicio 2023 el número de actuaciones realizadas en relación con el incumplimiento de jornada de los empleados municipales, conforme a las comunicaciones realizadas por los servicios, se ha cifrado en 26 expedientes tramitados. Se trata de actuaciones que determinan una deducción en nómina de los haberes, proporcional al tiempo de no prestación del servicio que, si bien no tiene un carácter disciplinario, en algunos supuestos, en atención al número de horas mensuales de ausencias injustificadas, puede vincularse con situaciones susceptibles de ser calificadas como falta disciplinaria. Junto a los expedientes de deducción proporcional de haberes en nómina, se tramitan otras actuaciones relacionadas, constituidas por retenciones de nómina (4 en el año 2023) y actuaciones de levantamiento de la retención, previa comprobación de la reincorporación del empleado público al puesto de trabajo (2 en el año 2023). La desviación a la baja experimentada en este indicador viene determinada por el número de denuncias realizadas por los servicios al que se encuentra adscrito el trabajador.

En materia de gestión del régimen de incompatibilidades de los empleados del Ayuntamiento de Madrid, sus Organismos públicos y empresas de capital mayoritariamente municipal, los resultados en el ejercicio 2023 ha supuesto la tramitación de 321 expedientes respecto de los 150 previstos. La desviación experimentada tiene su origen, mayoritariamente, en el incremento del número de solicitudes de parte, respecto del ejercicio anterior (105). Junto al número de expedientes formales, otras actuaciones vienen referidas al análisis de las declaraciones sobre segunda actividad de los empleados, con ocasión de su ingreso o reingreso al servicio activo; a los trámites que del resultado de este examen deben practicarse en algunas ocasiones (requerimientos de legalización de esta segunda actividad, comparecencias de los interesados, consultas telefónicas y telemáticas); actuaciones de emisión de informes y evacuación de consultas por escrito en relación con la posibilidad del desempeño de otras actividades; investigación de denuncias y relaciones con la Oficina de Conflictos de Intereses del Ministerio de Hacienda, administración de la Comunidad de Madrid y Tesorería General de la Seguridad Social, y Oficina Antifraude del Ayuntamiento de Madrid. La desviación respecto de la previsión inicial trae causa en el tipo de actividad que se gestiona, en la que la magnitud de las actuaciones municipales se corresponde con el número de solicitudes que plantean los interesados.

El sistema de compatibilidades contribuye a garantizar la transparencia pública en la gestión y la imparcialidad de los empleados públicos, vedando las actuaciones que puedan comprometer su independencia e integridad. En línea con los procesos de digitalización que con carácter general se han ido implantando en el ámbito de los recursos humanos, durante el ejercicio 2023 se ha implementado nuevos canales que determinan la posibilidad de solicitar electrónicamente la compatibilidad de una segunda actividad por los trabajadores municipales y trabajadores de empresas públicas, así como la puesta a disposición del referido colectivo de un repositorio con las preguntas más frecuentes sobre la materia.

Esa garantía de transparencia también se encuentra en el origen de los Registros de Bienes y Actividades del personal directivo en el que se reflejan las declaraciones realizadas por el citado colectivo tras los actos

OBJETIVOS / INDICADORES DE GESTIÓN

de nombramiento, cese y cualquier variación sustancial en su situación patrimonial con ocasión de las declaraciones anuales.

Las previsiones establecidas en relación con la gestión de los Registros de Intereses del personal directivo parten de la magnitud de considerar las declaraciones anuales de bienes y actividades anuales, dado su carácter obligatorio; a las que se han de sumarse las declaraciones iniciales que durante el ejercicio 2023 se han producido como consecuencia de la constitución de la nueva corporación municipal, lo que se ha traducido en el nombramiento como personal directivo de 32 nuevos efectivos por la Junta de Gobierno de la Ciudad de Madrid y la tramitación de 32 declaraciones finales de los directivos cesados. A esta circunstancia ha de añadirse la tramitación relacionada con actividades privadas compatibles, tras el cese como personal directivo.

En relación con la elaboración de informes relativos a la resolución de conflictos interpersonales, durante el año 2023 se han realizado 10 informes.

INDICADOR	MAGNITUD	PREVISIÓN	REALIZADO
EXPEDIENTES Y OTRAS ACTUACIONES EN MATERIA DE COMPATIBILIDAD TRAMITADOS	NÚMERO/AÑO	150	321
DEDUCCIONES PROPORCIONALES DE HABERES Y RETENCIONES DE NOMINAS TRAMITADAS	NÚMERO/AÑO	50	32
EXPEDIENTES DISCIPLINARIOS Y OTRAS ACTUACIONES EN LA MATERIA	NÚMERO/MES	60	77
ACTUACIONES EN RELACION CON LA GESTION DE LOS REGISTROS DE INTERESES PERSONAL DIRECTIVO Y EN MATERIA DE TRANSPARENCIA	NÚMERO/AÑO	130	134
INFORME RELATIVO A LA RESOLUCION DE CONFLICTOS INTERPERSONALES DE TRABAJADORES MUNICIPALES	NÚMERO/AÑO	8	10

7. COORDINACIÓN EN MATERIA DE PREVENCIÓN DE RIESGOS LABORALES

La Dirección General de Función Pública tiene atribuida por Acuerdo de 29 de junio de 2023 de la Junta de Gobierno de la Ciudad de Madrid, la competencia en materia de coordinación de la prevención de riesgos laborales, presidiendo el Comité de Seguridad y Salud.

A este respecto, durante el año 2023 se han celebrado 11 reuniones del Comité de Seguridad y Salud y 2 reuniones del Grupo de trabajo de erradicación de agresiones de terceras personas, en instalaciones, unidades y centros del Ayuntamiento de Madrid y sus Organismos Autónomos.

Asimismo, se convocó el Distintivo a la excelencia en prevención de riesgos laborales del Ayuntamiento de Madrid y sus organismos autónomos mediante Decreto de 9 de febrero de 2023 de la Delegada del Área de Gobierno de Hacienda y Personal. Se trata de un premio innovador que permite fomentar la cultura de la prevención reconociendo la excelencia del trabajo en la materia llevado a cabo por las distintas áreas del Ayuntamiento y también por las personas que han destacado en la tarea preventiva.

Este Distintivo a la Excelencia se otorgó en el 2023 a la Dirección General de Policía Municipal, por su Programa Prevención de riesgos laborales en la Policía Municipal: velar por nuestra seguridad, velando por la seguridad de todos, como modelo integral de gestión preventiva, y creación de una cultura preventiva en las unidades y servicios dependientes de la citada Dirección General. Este galardón supone una dotación económica de 10.000 euros, destinada a financiar actividades desarrolladas en la promoción de la seguridad y salud, así como en la mejora de las condiciones preventivas en el entorno laboral.

Además se concedió el diploma de reconocimiento a la labor preventiva a la candidatura propuesta por el Área de Gobierno de Vicealcaldía de Coordinación de las actuaciones en materia de prevención de riesgos laborales que son competencia de los Distritos, concretada en Elena García Terriza, por su implicación, desarrollo y repercusión en la seguridad y salud a través de la recopilación, registro y clasificación de las medidas preventivas realizadas por los distritos, así como la coordinación y seguimiento de las medidas preventivas implementadas de las evaluaciones de riesgos laborales del ámbito competencial de los distritos.

PRESUPUESTO GENERAL DEL AYUNTAMIENTO DE MADRID 2023

MEMORIA DE CUMPLIMIENTO DE OBJETIVOS

CENTRO: 001 AYUNTAMIENTO DE MADRID

SECCIÓN: 170 HACIENDA Y PERSONAL

PROGRAMA: 92007 GESTIÓN DE PERSONAL

RESPONSABLE PROGRAMA: D.G. COSTES Y GESTIÓN DE PERSONAL

MEMORIA GENERAL DEL PROGRAMA

Las competencias de la Dirección General de Costes y Gestión de Personal se encuentran recogidas en el apartado 15 del Acuerdo de 29 de junio de 2023, de organización y competencias del Área de Gobierno de Economía, Innovación y Hacienda.

En virtud del mismo, esta Dirección General se erige en un órgano de naturaleza transversal con competencias en cuatro grandes bloques de materias: régimen retributivo, gastos de personal, relación de puestos de trabajo y gestión de personal.

A través de este programa presupuestario se pretende una optimización de los recursos y mayor racionalidad, agilidad, eficacia y eficiencia en la gestión de personal, que facilite que las distintas unidades administrativas municipales dispongan de mayores recursos de personal, contribuyendo de este modo a la mejora de los servicios que se prestan a los ciudadanos de Madrid.

OBJETIVOS / INDICADORES DE GESTIÓN

1. ADAPTAR LA GESTIÓN DE LA NÓMINA AL NUEVO MODELO DE CONTROL INTERNO DE LA INTERVENCIÓN GENERAL

En materia de Régimen retributivo, el principal objetivo de la Dirección General de Costes y Gestión de Personal es adaptar la gestión de la nómina al nuevo modelo de control interno de la Intervención General.

En materia de régimen retributivo, en el año 2023, en aplicación de lo dispuesto en la Ley 31/2022, de 23 de diciembre, de Presupuestos Generales del Estado para el año 2023 (en adelante, LPGE para 2023), en el artículo 19. Dos, las retribuciones del personal al servicio del sector público se incrementan, con efectos de 1 de enero de 2023, el 3 por ciento respecto de las vigentes a 31 de diciembre de 2022; aplicándose el incremento del 2,5 por ciento en la nómina de enero de 2023 y en octubre de 2023 un incremento adicional del 0,5 por ciento con el fin de compensar el incremento vinculado a la evolución del Índice de Precios al Consumo Armonizado (IPCA). Este incremento adicional se aprobó mediante Resolución de 4 de octubre de 2023, de la Secretaría de Estado de Función Pública.

En relación con las retribuciones del Alcalde, Delegados de Área de Gobierno y de los demás Concejales, se mantienen las vigentes en el año 2022, salvo la retribución por antigüedad que les pudiera corresponder de acuerdo con la normativa vigente, cuyo importe total se abonará en catorce mensualidades, en los términos previstos en la LPGE para 2023.

Así, en 2023 se reconoce con efectos de 1 de enero de 2023 un incremento global del 3 por ciento a las retribuciones íntegras abonadas a los titulares de los órganos directivos y al personal funcionario, eventual y laboral del Ayuntamiento de Madrid, respecto de las vigentes a 31 de diciembre de 2022.

En ejecución de dichos cambios normativos, en la nómina de enero y en la de octubre de 2023, se realizan las adaptaciones necesarias para su implementación en el sistema de gestión integral de recursos humanos SAP, módulo de nómina. De este modo, se han ejecutado en 2023 dos incrementos en vez de uno, toda vez que el incremento adicional estaba condicionado a la evolución del IPCA.

Por su parte, la gestión de la nómina supone la realización de actividades de liquidación, comprobación, control y verificación de las retribuciones fijas y variables de los trabajadores municipales y de su imputación presupuestaria. El importe total de las retribuciones brutas abonadas al personal municipal en las doce nóminas en el ejercicio 2023 ha ascendido a 1.205.921.944 euros y ha implicado la realización de

OBJETIVOS / INDICADORES DE GESTIÓN

310.475 transferencias, lo que supone una media mensual de 25.873 transferencias.

En relación con el seguimiento de las imputaciones presupuestarias de los conceptos de nómina mensual, debe tenerse en cuenta que la gestión de la nómina mensual del personal municipal, se ha completado con la revisión de la imputación presupuestaria de los gastos derivados de la liquidación de las retribuciones, verificando su adecuación a la estructura presupuestaria establecida en la Orden EHA/3565/2008, de 3 de diciembre, por la que se aprueba la estructura de los presupuestos de las Entidades Locales y modificada por la Orden HAP/419/2014, de 14 de marzo y con el seguimiento mensual de la dotación y disponibilidad del crédito consignado en las diferentes aplicaciones presupuestarias del Capítulo 1 "Gastos de Personal" al nivel de vinculación jurídica establecido en las Bases de Ejecución del Presupuesto Municipal para 2022 de forma que en aquellos casos en los que ha sido necesario, se ha solicitado la creación de nuevas aplicaciones presupuestarias para la tramitación de la nómina, en el marco de las consignaciones presupuestarias. De este modo, se han cumplido las previsiones para 2023 establecidas en los indicadores segundo y tercero.

La consecución de los objetivos propuestos se completa con las actuaciones correspondientes a la gestión de retribuciones que no son fijas en su cuantía ni periódicas en su devengo que se configura como el cuarto indicador del primer objetivo de este centro directivo, debiendo referirnos a las gratificaciones por servicios y horas extraordinarias y a la liquidación de complementos de productividad.

En este sentido, se ha realizado el control mensual de los empleados acogidos al régimen de productividad regulado por el Acuerdo de la Junta de Gobierno de la Ciudad de Madrid de 30 de diciembre de 2004, en el que se establece un régimen de mayor dedicación con la obligación de realizar una jornada de trabajo superior en dos horas y media a la duración de la jornada ordinaria en cómputo semanal. En la nómina de diciembre de 2023, el número de personal empleado dado de alta en el citado régimen de productividad asciende a 5.716 frente a los 5.271 de diciembre de 2022.

En cada nómina mensual se incluyen las liquidaciones de los expedientes variables que, previa fiscalización de la Intervención General, han sido aprobados por la Delegada del Área de Gobierno de Economía, Innovación y Hacienda. A lo largo del año 2023, se han liquidado en nómina por estos conceptos un total de 79.428.803 euros tramitados en 1.590 expedientes. De los totales expuestos, 882 expedientes por importe total de 78.036.547 euros corresponden a los colectivos especiales (SAMUR PC: 124 expedientes y 5.910.857 euros; Cuerpo de Bomberos: 237 expedientes y 21.894.535 euros; Cuerpo de la Policía Municipal: 444 expedientes y 48.582.743 euros y Agentes de Movilidad: 77 expedientes y 1.648.409 euros).

Asimismo, en materia de retribuciones variables resulta reseñable la aprobación de diferentes disposiciones, como son: el Acuerdo de 27 de abril de 2023 de la Junta de Gobierno de la Ciudad de Madrid sobre la mejora de las condiciones laborales y profesionales del Cuerpo de Agentes de Movilidad; la Resolución de 10 de abril de 2023 de la Coordinación General de Presupuestos y Recursos Humanos, por la que se modifica la Instrucción de 5 de febrero de 2021 por la que se establece el procedimiento para la percepción de gratificaciones y horas extraordinarias derivadas de la prestación de servicios realizados fuera de la jornada ordinaria de trabajo; el Acuerdo de 13 de julio de 2023 de la Junta de Gobierno de la Ciudad de Madrid por el que se aprueba el Programa de productividad para los empleados públicos del Ayuntamiento de Madrid y de sus organismos autónomos que participen como miembros de órganos de selección en los procesos de estabilización de empleo temporal realizados al amparo de la Ley 20/2021, de 28 de diciembre, de medidas urgentes para la reducción de la temporalidad en el empleo público y los Decretos de 11 de enero de 2023 y de 20 de noviembre de 2023 de la Delegada del Área de Gobierno de Economía, Innovación y Hacienda por los que se modifica el Decreto de 4 de diciembre de 2012, de la Delegada del Área de Gobierno de Hacienda y Administración pública, por el que se aprueba un régimen especial de productividad por la prestación de servicios en sábado para la celebración de matrimonios civiles.

En cuanto a la tramitación y seguimiento de órdenes de reintegro, en 2023, con carácter mensual, se ha realizado su gestión y seguimiento en aquellos supuestos en los que el personal municipal, debido a distintas situaciones tramitadas en el sistema informático SAP RRHH con efectos posteriores al cierre de la nómina mensual (maternidad, paternidad, permisos sin sueldo, declaraciones de incapacidad permanente y en general bajas en la relación laboral), ha sido perceptor de un pago indebido total o parcial, quedando obligado a la restitución de las cantidades indebidamente abonadas conforme al artículo 77, puntos 1 y 2, de la Ley General Presupuestaria. Así, en 2023, se han tramitado un total de 358 órdenes de reintegro frente a las 104 gestionadas en 2022, habiéndose reintegrado a las arcas municipales por el personal municipal afectado la cantidad de 272.413 euros, frente a los 169.321 euros correspondientes al ejercicio 2022.

OBJETIVOS / INDICADORES DE GESTIÓN

En relación con la ejecución de las órdenes de embargo dictadas por juzgados y tribunales, así como aquellas remitidas por los órganos de recaudación ejecutiva de las administraciones públicas, durante el año 2023 se han tramitado un total de 1.657 descuentos en nómina derivados de órdenes de embargo, correspondiendo 866 a descuentos procedentes de juzgados y tribunales, 183 de la Agencia Tributaria de Madrid, 108 procedentes de la Tesorería General de la Seguridad Social (en adelante TGSS), 477 de la Agencia Estatal de Administración Tributaria (en adelante AEAT) y 23 de otras Entidades Locales. El número total de descuentos aplicados en nómina por este concepto comparados con los ejecutados en el ejercicio de 2022 supone una disminución del 12,2 por ciento.

Asimismo, se han realizado 1.481 comunicaciones a organismos ordenantes de embargo y a los empleados afectados, cuya remisión se ha llevado a cabo, en el caso de las dirigidas a los organismos embargantes, a través de los canales designados por éstos (sede electrónica, correo electrónico, aplicación COMCD de Gestión de Notificaciones y Comunicaciones Electrónicas y Postales), lo que, comparado con el ejercicio 2022, supone un aumento del 17,9 por ciento en el número de comunicaciones emitidas. También se han ejecutado 146 levantamientos de embargo por orden de distintos órganos embargantes.

Durante el año 2023, también han tenido entrada un total de 713 órdenes de embargo cuya tramitación ha sido distinta a su ejecución, en orden a diferentes circunstancias, tales como la existencia de embargos previos cronológicamente preferentes, administraciones ordenantes no competentes, bajas del personal, inexistencia de la condición de personal municipal, modificaciones o actualizaciones de cuantía a embargar, suspensiones en la ejecución de embargos, y aquellas cuya tramitación corresponde a otras dependencias municipales por la naturaleza del embargo decretado, por ir dirigidas contra personas físicas ajenas a esta administración municipal o tratarse de personas jurídicas.

En lo relativo a la gestión del IRPF, mensualmente se realiza el cálculo de los tipos de retención, actualización de los datos familiares y control y seguimiento de las retenciones practicadas a cuenta del IRPF ingresadas en la AEAT. Para esta gestión, en el marco del eje estratégico de "transformación digital" incluido en la Estrategia de Transformación de la Gestión de Recursos Humanos, se han habilitado formularios electrónicos a través de la intranet Ayre con el fin de simplificar y agilizar las solicitudes que el personal empleado presente en esta materia. En 2023, se han recibido un total de 1.405 solicitudes y 115 consultas, frente a las 984 solicitudes y 64 consultas recibidas en 2022.

La gestión del IRPF que el Ayuntamiento realiza se refleja en un resumen anual para proceder a su certificación mediante el Modelo 190 "Certificado de retenciones e ingresos a cuenta del Impuesto sobre la Renta de las Personas Físicas", que obligatoriamente debe ser remitido a la AEAT en cumplimiento de la normativa reguladora del IRPF. En el ejercicio 2023 la cantidad depositada en la AEAT en concepto de retenciones e ingresos a cuenta del IRPF practicadas en nómina a los empleados municipales se cifra en 265.516.685 euros frente a los 244.772.220 euros depositados en 2022.

Estos certificados correspondientes al ejercicio 2022, se emiten el 1 de marzo de 2023, al objeto de que los empleados municipales tengan a su disposición los datos remitidos por el Ayuntamiento de Madrid a la AEAT al inicio de la campaña de Renta 2023.

Por otro lado, y en cuanto a la remisión de datos sobre retribuciones del personal municipal a través de la aplicación informática de información salarial de puestos de la administración (ISPA) al Ministerio de Hacienda, se pone de manifiesto que en el marco de la gestión del régimen retributivo del personal se han suministrado datos sobre retribuciones del personal empleado a través de los distintos modelos disponibles en la citada aplicación informática (ISPA) y en el Espacio ISPA de la página web de la Secretaría de Estado de Función Pública, en cumplimiento de la Disposición Adicional Tercera del Real Decreto-ley 20/2012, de 13 de junio, de medidas para garantizar la estabilidad presupuestaria y de fomento de la competitividad y de la Orden HAP/2105/2012, de 1 de octubre, por la que se desarrollan las obligaciones de suministro de información previstas en la Ley Orgánica 2/2012, de 27 de abril, de Estabilidad Presupuestaria y Sostenibilidad Financiera. En concreto, en el apartado cuarto del artículo séptimo de la citada orden se establece la obligación de suministrar datos sobre los efectivos y clases de personal, así como de las retribuciones individualizadas de los diferentes puestos de trabajo del personal funcionario y laboral de Entidades Locales.

Asimismo, se han cumplimentado y remitido en plazo al Instituto Nacional de Estadística, las Encuestas Trimestrales de Coste Laboral, según los distintos códigos cuenta de cotización seleccionados mensualmente por el citado organismo.

En cuanto al indicador relativo a la elaboración de los datos para la aprobación de la masa salarial del

OBJETIVOS / INDICADORES DE GESTIÓN

personal laboral, es preciso señalar que mediante Acuerdo de 13 de abril de 2023 de la Junta de Gobierno de la Ciudad de Madrid por el que se aprueba la masa salarial del personal laboral del sector público del Ayuntamiento de Madrid para el ejercicio 2023, cumpliendo así la obligación establecida en el artículo 103 bis de la Ley 7/1985, de 2 de abril, Reguladora de las Bases de Régimen Local, y por el Acuerdo de la Junta de Gobierno de la Ciudad de Madrid de 11 de diciembre de 2014 por el que se estableció el procedimiento para la aprobación de la masa salarial del personal laboral del sector público del Ayuntamiento de Madrid. Con carácter previo, se realiza la extracción en el sistema de recursos humanos SAP de los datos correspondientes al colectivo del personal laboral del Ayuntamiento de Madrid, para su tratamiento y preparación de la documentación justificativa precisa que sustenta la propuesta de masa salarial del personal laboral del Ayuntamiento de Madrid para 2023.

Con el fin de valorar la dimensión de la carga de trabajo que supone la gestión de los actos con incidencia en nómina, se resalta que el número total de actos tramitados durante el año 2023 asciende a 27.266 frente a los 20.734 de 2022, lo que evidencia un incremento del 31,5 por ciento.

INDICADOR	MAGNITUD	PREVISIÓN	REALIZADO
IMPLEMENTAR EN SAP LAS PREVISIONES DE LEY DE PRESUPUESTOS GENERALES PARA EL EJERCICIO 2022 Y DEMÁS NORMATIVA QUE SE APRU	NÚMERO/AÑO	1	2
GESTIÓN DE LA NÓMINA MENSUAL	NÚMERO/AÑO	12	12
SEGUIMIENTO DE LA LIQUIDACIÓN DE RETRIBUCIONES FIJAS	NÚMERO/AÑO	12	12
SEGUIMIENTO DE LA LIQUIDACIÓN DE RETRIBUCIONES QUE NO SEAN FIJAS EN SU CUANTÍA NI PERIÓDICAS EN SU DEVENGO	NÚMERO/AÑO	12	12
GESTIÓN DE REINTEGROS Y ÓRDENES DE EMBARGO	NÚMERO/AÑO	12	12
GESTIÓN DE LAS RETENCIONES A CUENTA DEL IRPF	NÚMERO/AÑO	12	12
CERTIFICADO ANUAL DE LAS RETENCIONES DEL IRPF	NÚMERO/AÑO	1	1
REMISIÓN DE DATOS RETRIBUTIVOS AL MINISTERIO DE HACIENDA Y ADMINISTRACIONES PÚBLICAS	NÚMERO/AÑO	1	1
ELABORACIÓN DE DATOS PARA LA APROBACIÓN DE LA MASA SALARIAL DEL PERSONAL LABORAL	NÚMERO/AÑO	1	1
TRAMITACIÓN DE ACTOS DE PERSONAL CON EFECTOS ECONÓMICOS	NÚMERO/AÑO	14500	27266

2. OPTIMIZAR LA GESTIÓN DE LA AFILIACIÓN Y COTIZACIÓN DE LOS EMPLEADOS MUNICIPALES AL RÉGIMEN GENERAL DE LA SEGURIDAD SOCIAL

En el ámbito de la Seguridad Social y el mutualismo administrativo, el objetivo principal de este Centro Directivo es optimizar la gestión de la afiliación y cotización de los empleados municipales sujetos al régimen general de Seguridad Social.

Para la consecución del citado objetivo corresponde a esta Dirección General aplicar e incorporar al sistema informático los cambios normativos producidos en 2023. En este sentido, es preciso tener en cuenta lo dispuesto en la LPGE para 2023 que recoge, en el artículo 122 las bases y tipos de cotización a la Seguridad Social, Desempleo, Protección por cese de actividad, Fondo de Garantía Salarial y Formación Profesional, que se aplican a partir del 1 de enero de 2023, y establece el tope máximo de la base de cotización en 4.495,50 euros mensuales o 149,85 euros diarios.

La citada ley dispone que, desde el 1 de enero de 2023, las bases de cotización en los Regímenes de la Seguridad Social y respecto de las contingencias que se determinan en este artículo, tendrán como tope mínimo las cuantías del salario mínimo interprofesional vigente en cada momento, incrementadas en un sexto, salvo disposición expresa en contrario.

Por su parte, la Orden PCM/74/2023, de 30 de enero, por la que se desarrollan las normas legales de cotización a la Seguridad Social, desempleo, protección por cese de actividad, Fondo de Garantía Salarial y formación profesional para el ejercicio 2023, establece el importe de la base mínima de cotización en 1.166,70 euros mensuales o 38,89 euros diarios, en tanto no se publique el importe del salario mínimo para 2023.

El 15 de febrero de 2023, se publica en el BOE el Real Decreto 99/2023, de 14 de febrero, por el que se fija el salario mínimo interprofesional para 2023 en 36 euros/día o 1080 euros/mes, según el salario esté fijado por días o por meses, lo que implica un correlativo incremento de la base mínima de cotización. Esta norma, en vigor desde el día 16 de febrero, surte efectos desde el 1 de enero de 2023, procediendo en consecuencia, el abono del salario mínimo en la cuantía establecida con efectos del 1 de enero de 2023.

OBJETIVOS / INDICADORES DE GESTIÓN

Posteriormente, se aprueba la Orden PCM/313/2023, de 30 de marzo, por la que por la que se modifica la citada Orden PCM/74/2023, que tiene también efectos desde el 1 de enero de 2023.

La nueva orden de cotización establece las bases y tipos de cotización a la Seguridad Social, desempleo, protección por cese de actividad, Fondo de Garantía Salarial y formación profesional para el ejercicio 2023, fijando el tope mínimo de la base de cotización.

El tope mínimo de la base de cotización a la Seguridad Social se corresponde con el importe del salario mínimo interprofesional vigente en cada momento, incrementado por el prorrateo de las percepciones de vencimiento superior al mensual que perciba la persona trabajadora, sin que pueda ser inferior a 1.260 euros mensuales.

Asimismo, en el artículo 122 de la LGPE para 2023 se establece la cotización correspondiente al mecanismo de equidad intergeneracional, que consiste, a partir del 1 de enero de 2023 en una cotización de 0,6 puntos porcentuales aplicable a la base de cotización por contingencias comunes en todas las situaciones de alta o asimiladas a la de alta en el sistema de la Seguridad Social en las que exista obligación de cotizar para la cobertura de la pensión de jubilación. Cuando el tipo de cotización deba ser objeto de distribución entre empleador y trabajador, el 0,5 por ciento será a cargo del empleador y el 0,1 por ciento a cargo del trabajador.

En ejecución de los cambios normativos expuestos, en las nóminas de enero, febrero y marzo de 2023, con efectos de 1 de enero de 2023, se realizan las adaptaciones necesarias para su incorporación en el sistema de gestión integral de recursos humanos SAP, dando cumplimiento al primero de los indicadores de este objetivo.

En materia de afiliación, en 2023, con una periodicidad diaria se comunica a la TGSS, las altas, bajas y variaciones de la afiliación del personal municipal mediante un proceso de generación y envío de mensajes de afiliación, que permiten, en su caso, subsanar los errores detectados. Además de este control diario, se realiza un control mensual en el que se analiza la coincidencia entre los datos que figuran en el Fichero General de Afiliación de la TGSS y los que tiene el Ayuntamiento de Madrid en su base de datos. Toda esta gestión ha redundado en el correcto cálculo de las prestaciones y en la adecuada cotización a la TGSS.

Por lo que respecta al pago mensual de los recibos de liquidación de cotización es necesario aclarar que de acuerdo con la Orden ISM/888/2020, por la que se regula la modalidad de pago a cuenta de las cuotas de la Seguridad Social y por conceptos de recaudación conjunta, el 31 de diciembre de 2021 finaliza la vigencia de la modalidad de pago a cuenta de las cuotas de la Seguridad Social a la que estaba acogido el Ayuntamiento de Madrid, y a partir de ese momento es de aplicación el sistema de pago previsto en el apartado primero del artículo 56 del RD 1415/2004, de 11 de junio, por el que se aprueba el Reglamento General de Recaudación de la Seguridad Social.

Este sistema de pago consiste en que las cuotas de la Seguridad Social y los recursos que se recauden se ingresan dentro del mes siguiente al que corresponda su devengo, salvo que se establezca otro plazo por las normas que regulan cada uno de los regímenes que integran el sistema de la Seguridad Social.

Así, desde el 1 de enero de 2022 se modifica el sistema de pago de las cuotas de seguridad social respecto de los seguros mensuales y las reclamaciones de deuda generadas por la TGSS, que hasta ahora se compensaban en la relación contable y ahora se deben abonar dentro del plazo reglamentario de ingreso y a través de los medios de pago previsto en la citada OM TAS/1562/2005.

Por otra parte, es preciso tener en cuenta que desde febrero de 2017, el Ayuntamiento de Madrid se incorpora con carácter obligatorio al Sistema de Liquidación Directa de Cuotas de Seguridad Social. En este sistema, la TGSS realiza un cálculo individualizado de cuotas de cada trabajador/a, en función de la información de la que dispone en su base de datos, que previamente ha sido transmitida por la empresa.

En este escenario, mensualmente se tramita un expediente para proceder al abono de las liquidaciones de cuotas de seguros sociales que se hace efectivo mediante "Pago Electrónico".

En el año 2023, el importe total de las liquidaciones de cuotas sociales y otros conceptos de recaudación conjunta de los empleados/as municipales que se ha ingresado en la TGSS ha ascendido a 357.179.140 euros frente a los 320.740.714 euros ingresados en 2022, lo que supone un incremento de un 11,1 por ciento.

OBJETIVOS / INDICADORES DE GESTIÓN

Por lo que se refiere al mutualismo administrativo, la LPGE para 2023 regula la cotización a derechos pasivos y a las Mutualidades Generales de Funcionarios, determinando, con efectos 1 de enero, los tipos de cotización y de aportación a los regímenes que afecta a MUFACE, ISFAS y MUGEJU, siendo el porcentaje de cotización y la cuantía de la aportación a aplicar sobre los haberes reguladores establecidos para el año 2023, los que establece el artículo 123 y 124 de la LPGE para 2023.

En consecuencia, las cuotas de mutualidades y derechos pasivos durante el año 2023 se determinaron mediante la aplicación del tipo porcentual del 3,9 por ciento y del 1,7 por ciento, respectivamente, sobre los haberes reguladores establecidos para este año 2023 a efectos de cotización de derechos pasivos.

Es de destacar, que mensualmente en la tramitación de la nómina se comprueba el correcto funcionamiento de la cotización para cada uno de los empleados vinculados al mutualismo administrativo lo que permite garantizar no solo la procedencia de los descuentos de cotización que se realizan al personal empleado sino también transmitir telemáticamente los ficheros correspondientes, cumpliendo de este modo las obligaciones legales con las mutualidades descritas.

En el ámbito de las prestaciones, adquieren especial relevancia las vinculadas a la gestión de la incapacidad temporal (en adelante, IT), y en concreto, hay dos novedades normativas desarrolladas en 2023 que han motivado la adaptación del sistema de gestión de la IT en el Ayuntamiento de Madrid:

1- Desaparición del COVID: por Acuerdo del Consejo de Ministros de 4 de julio de 2023 se declara la finalización de la situación de crisis sanitaria ocasionada por la COVID-19. Como consecuencia de esto, la Dirección General del Instituto Nacional de la Seguridad Social (en adelante, INSS) elabora un criterio de gestión aclaratorio informando que, a partir del 26/07/2023, decae la vigencia de las medidas relativas al COVID-19 que aún continuaban vigentes, con lo que, a partir de esa fecha todos los procesos de IT con fecha de baja del 26/07/2023 en adelante, con diagnóstico de infección COVID-19, dejarán de tener la consideración de situación asimilada a accidente de trabajo para la prestación económica de incapacidad temporal.

2- Desaparición del parte de baja para la empresa: con la entrada en vigor del Real Decreto 1060/2022, de 27 de diciembre, por el que se modifica el Real Decreto 625/2014, de 18 de julio, por el que se regulan determinados aspectos de la gestión y control de los procesos por IT en los primeros trescientos sesenta y cinco días de su duración, se introducen modificaciones con la finalidad de simplificar la gestión de los partes médicos emitidos por el Servicio Público de Salud y las Mutuas, entre las que destaca la desaparición desde el día 1 de abril de 2023 de la obligación de la persona trabajadora de presentar los partes médicos en su empresa.
Para adecuar la gestión de los procesos de IT de los empleados municipales a la normativa de seguridad social, se aprueba la Instrucción de 28 de marzo de 2023 de la Coordinadora General de Presupuestos y Recursos Humanos para la gestión de los procesos de IT del personal municipal adscrito al régimen general de seguridad social. En esta instrucción se recoge la necesidad de que el personal que inicie o finalice un proceso de IT debe comunicar inmediatamente a la unidad administrativa en la que preste servicios, por cualquier medio que permita dejar constancia de dicha comunicación, la baja o el alta médica que se produzca, y en ningún caso remitirá al Ayuntamiento de Madrid la copia del parte de alta o baja médica, destinada al trabajador, ya que en dicho parte consta el diagnóstico médico, que constituye un dato de salud especialmente protegido en la normativa de protección de datos. En consecuencia, en estos supuestos rige el principio general de la prohibición de su tratamiento.

En este nuevo contexto, se ha modificado el modelo de gestión de los procesos de IT, centralizado en esta dirección general, donde se descarga en la aplicación informática SAP-RRHH, el fichero FIE, que es el canal de comunicación del INSS, seguro, ágil y eficaz, que contiene la información sobre las variaciones que experimenten las prestaciones de seguridad social reconocidas a los trabajadores, trasladándose dicha información a la aplicación de gestión de bajas implementada en la intranet municipal, AYRE para conocimiento de todas las Áreas y Distritos Municipales que colaboran en el control de las IT así como en la mecanización en SAP-RRHH de las funciones de los trabajadores que se encuentran de baja médica para su transmisión al INSS.

Las empresas solo transmiten al INSS, de forma telemática, los partes de baja de sus empleados/as, junto con otros datos económicos, así como las funciones que desempeñan en sus puestos de trabajo.

La consecución de este indicador se complementa con los trabajos realizados de revisión semanal de los procesos de IT, lo que ha permitido el envío diario, de forma satisfactoria de los partes médicos y comunicaciones de accidentes y su correspondiente seguimiento al INSS respecto de las contingencias

OBJETIVOS / INDICADORES DE GESTIÓN

comunes y al Ministerio de Trabajo y Economía Social respecto de los accidentes de trabajo.

En el año 2023, el nivel de absentismo se cifra en una media anual del 6,2 por ciento, constituyendo el índice de absentismo por contingencias profesionales un 0,5 por ciento, y por contingencias comunes un 5,7 por ciento.

En relación con el seguimiento de las situaciones de IT de larga duración y propuestas de incapacidad permanente, en primer lugar, cabe señalar que la gestión de los procesos de IT de los trabajadores municipales se realiza en el marco de dos regímenes de gestión, en atención a las características de los empleados afectados, así como a la naturaleza de las contingencias que origina el proceso de IT, común o profesional.

Cabe destacar que a partir del cumplimiento de 545 días desde el inicio de la IT y siempre que no exista resolución por la que se inicia expediente de incapacidad, procede tramitar el acto administrativo de agotamiento del plazo máximo de duración de la IT. En este supuesto, se tramita la baja en afiliación en la TGSS del personal empleado, toda vez que a partir de la indicada fecha no existe obligación de cotizar. Una vez que el INSS resuelve el expediente de incapacidad permanente tramitado al trabajador/a, procede, según la resolución que adopte, tramitar la reincorporación del empleado/a su puesto de trabajo, cursando al alta en afiliación en la TGSS o bien, tramitar la jubilación en los casos en los que el INSS le ha reconocido una prestación de incapacidad permanente en cualquiera de sus grados (total, absoluta, o gran invalidez).

Durante el año 2023 se han tramitado un total de 139 agotamientos de plazo máximo de duración de la IT de empleados del Ayuntamiento de Madrid.

Respecto al cumplimiento del artículo 147.3 del Texto Refundido de la LGSS que establece que "los empresarios deberán comunicar a la Tesorería General de la Seguridad Social en cada período de liquidación el importe de todos los conceptos retributivos abonados a sus trabajadores (CRA), con independencia de su inclusión o no en la base de cotización a la Seguridad Social y aunque resulten de aplicación bases únicas", mensualmente se transmiten vía telemática a la TGSS los datos referidos a las retribuciones del personal municipal, consignando tanto las del mes en curso como aquellas variaciones que se producen en el cálculo de nómina referidas a meses anteriores. Como tarea adicional, todos los meses se realiza un cuadre de los importes abonados en nómina y una verificación de los datos que componen los ficheros, a efectos de comprobar que las retribuciones que se comunican se corresponden con aquellos emolumentos que han sido objeto real de liquidación.

Finalmente, en el ámbito de la gestión de la seguridad social también están a disposición del personal municipal los formularios electrónicos a través de la intranet Ayre para la solicitar los permisos por nacimiento y cuidado del menor y sus correspondientes canales para enviar consultas específicas. En 2023 se han recibido un total de 2.211 solicitudes y 39 consultas frente a las 1.958 solicitudes y 18 consultas recibidas en 2022.

Con el fin de valorar la dimensión de la carga de trabajo que supone la gestión de los actos con impacto en los mensajes de afiliación a la TGSS (alta/baja/modificación), se resalta que el número total de actos activados durante el año 2023 asciende a 27.266 frente a los 20.734 de 2022.

Por último, resulta pertinente señalar como circunstancia especial acaecida en 2023 que ha incrementado el volumen de trabajo de la Dirección General de Costes y Gestión de Personal el hecho de que en el año señalado, el Ayuntamiento de Madrid tiene conocimiento de que la AEAT, está reconociendo en determinados supuestos, a los perceptores de la prestación de jubilación, el derecho a reducir de la base imponible del IRPF las aportaciones realizadas a las Mutualidades de previsión social de carácter obligatorio, como es el caso de la extinta Mutualidad Nacional de Previsión de la Administración Local (MUNPAL), y ello, en aplicación de la Sentencia del Tribunal Supremo 914/2021 (recurso de casación 150/2020).

La AEAT, que es el órgano competente para tramitar la rectificación de autoliquidaciones y devolución de ingresos indebidos de los ejercicios no prescritos, requiere en determinadas ocasiones al personal afectado la presentación de una certificación de la entidad empleadora emitida por el Ayuntamiento de Madrid.

A estos efectos, se presentaron durante el pasado ejercicio 745 solicitudes para la elaboración de los citados certificados, de las cuales, se expidieron 712 certificados acreditativos de los periodos cotizados a MUNPAL, mientras que 33 de las solicitudes se archivaron por desistimiento.

OBJETIVOS / INDICADORES DE GESTIÓN

INDICADOR	MAGNITUD	PREVISIÓN	REALIZADO
IMPLEMENTAR LOS CAMBIOS NORMATIVOS QUE SE PRODUZCAN EN 2022 EN MATERIA DE SEGURIDAD SOCIAL Y MUTUALISMO ADMINISTRATIVO	NÚMERO/AÑO	1	3
GESTIÓN, CONTROL Y SEGUIMIENTO DE LA AFILIACIÓN DE LOS EMPLEADOS PÚBLICOS MUNICIPALES.	NÚMERO/AÑO	12	12
GESTIÓN DE LAS BASES DE COTIZACIÓN DE LOS EMPLEADOS PUBLICOS: SEGUIMIENTO Y CONTROL	NÚMERO/AÑO	12	12
COTIZACIÓN A MUTUALIDADES Y DERECHOS PASIVOS.	NÚMERO/AÑO	14	14
INCAPACIDAD TEMPORAL: CONTROL Y SEGUIMIENTO MENSUAL DEL ABSENTISMO (AT-EP-CC).	NÚMERO/AÑO	12	12
GESTION CON LA TGSS DEL PAGO MENSUAL DE LOS RECIBOS DE LIQUIDACIÓN DE COTIZACIÓN (RCL) MEDIANTE EL SIST CARGO EN CTA	NÚMERO/AÑO	12	12
COMPROBACIÓN Y ENVÍO MENSUAL A LA TGSS DE LOS CONCEPTOS RETRIBUTIVOS ABONADOS (CRA).	NÚMERO/AÑO	12	12
TRAMITACIÓN DE ACTOS DE PERSONAL CON IMPACTO EN LOS MENSAJES DE AFILIACIÓN A LA TGSS (ALTA/BAJA/MODIFICACIÓN)	NÚMERO/AÑO	14500	27266

3. MEJORAR LA EFICIENCIA Y RACIONALIZAR LA GESTIÓN DEL GASTO DE PERSONAL ASÍ COMO MEJORAR SU SEGUIMIENTO Y EVALUACIÓN

En materia de gastos de personal, el principal objetivo de la Dirección General de Costes y Gestión de Personal es mejorar la eficiencia y racionalizar la gestión del gasto de personal así como mejorar su seguimiento y evaluación.

En este ámbito, la principal actividad desarrollada en el ejercicio 2023 ha sido la elaboración del presupuesto de Capítulo I "Gastos de personal" así como el seguimiento y control de la Plantilla Presupuestaria.

A este respecto se destacan los siguientes extremos en la elaboración del presupuesto del ejercicio 2023 correspondientes al Ayuntamiento de Madrid:

1º El importe consignado en el Capítulo 1 del Presupuesto del Ayuntamiento de Madrid y sus Organismos Autónomos para el ejercicio 2023 ascendió a un total de 1.793.347.786 euros, de conformidad con lo dispuesto en el Acuerdo de 29 de diciembre de 2022 de la Junta de Gobierno de la Ciudad de Madrid por el que se establecen los criterios de aplicación de la prórroga de los presupuestos generales del Ayuntamiento de Madrid para 2022 al ejercicio 2023, hasta la aprobación y entrada en vigor del nuevo presupuesto.

2º Este importe consolida una plantilla de 30.553 puestos que incluye a los órganos superiores (57 Concejales) y directivos (101 puestos), personal eventual (205 puestos), personal funcionario (25.651 puestos) y personal laboral (4.539 puestos) del Ayuntamiento de Madrid y sus organismos autónomos.

En cuanto al indicador de los informes de seguimiento de ejecución presupuestaria de Capítulo I, si bien se hizo una previsión de 12, un informe al mes, el numero alcanzado ha sido de 72. El incremento experimentado es consecuencia de las competencias que, en seguimiento de la ejecución presupuestaria del Capítulo I de organismos públicos del Ayuntamiento de Madrid, confiere a la Dirección General de Costes y Gestión de Personal el Acuerdo de 18 de marzo de 2021 de la Junta de Gobierno de la Ciudad de Madrid por el que se modifica el Acuerdo de 27 de junio de 2019, de organización y competencias del Área de Gobierno de Hacienda y Personal. Dado que en el ejercicio 2023 no hubo presupuesto sino prórroga, no pudo modificarse esa estimación.

En relación con el indicador relativo a los informes de costes de las propuestas de modificación de la RPT y PP, se preveía alcanzar la cifra de 337, sin embargo, se han realizado 368 informes de los cuales pertenecen al Ayuntamiento de Madrid 336 y 32 a organismos autónomos.

El número de informes de valoración económica de la gestión de Recursos Humanos ha sido de 4.352 con el siguiente desglose: programas temporales de empleo 61, de los cuales 47 pertenecen a Ayuntamiento de Madrid y 14 a Organismos Autónomos, nombramiento de interinos de acumulación de tareas 13, todos ellos del Ayuntamiento, circunstancias de la producción 160 estos son solo tramitados en Ayuntamiento, nombramientos de funcionarios interinos de sustitución 454, nombramiento de eventuales, reingresos, jubilaciones parciales, adscripciones, traslados 3.466, contrataciones de personal en instalaciones deportivas 12. Asimismo, se han emitido 186 informes de valoración a petición de otros Centros Directivos, entre los que destacan los relativos a masa salarial, acción social, ofertas de empleo público, diferencias

retributivas, productividad, expediente de la policía, contratos plurianuales, costes de liberados sindicales, certificaciones, informe control permanente de nómina, sobre dietas electorales, información inicial y trimestral presupuestaria en los términos previstos en la Orden HAP/2105/2012, de 1 de octubre, por la que se desarrollan las obligaciones de suministro de información previstas en la Ley Orgánica 2/2012, de 27 de abril, de Estabilidad Presupuestaria y Sostenibilidad Financiera, en las corporaciones locales, así como suministro de la información solicitada por la AIREF, y 77 informes preceptivos de modificaciones de crédito iniciados por los gestores de organismos autónomos.

Por su parte, el control y seguimiento de las retribuciones variables del personal ha supuesto informar los expedientes de horas extraordinarias, productividad y festividades, así como los Premios por Rendimiento de Años de Servicio, habiéndose tramitado un total de 2.733 expedientes, de los que 759 se referían a gratificaciones por servicios extraordinarios. De estos, 589 corresponden a expedientes del Ayuntamiento y 170 a expedientes de los Organismos, 101 a festividades, todos ellos de Ayuntamiento, 461 a productividad, de los cuales 459 pertenecen al Ayuntamiento y 2 a Organismos,1.412 a premios por rendimiento por años de servicio, estos últimos todos corresponden al Ayuntamiento.

Como consecuencia de la emisión de los informes económico-presupuestarios indicados, se ha procedido a tramitar un total de 585 expedientes de modificaciones de crédito entre aplicaciones presupuestarias del capítulo 1 "Gastos de personal", entre las que destacan: modificaciones de RPT 276, nombramiento de interino de sustitución 80, programas temporales de empleo 42, así como sus regularizaciones, acumulación de tareas 10, circunstancias de la producción 127, remanentes de nómina 1, regularización interinos de vacante 6, pendientes de adscripción 23, reclamaciones 3 y otras modificaciones 17.

INDICADOR	MAGNITUD	PREVISIÓN	REALIZADO
ASIGNACIÓN DE CRÉDITO CAPÍTULO 1 EN ANTEPROYECTO DE PRESUPUESTO	NÚMERO/AÑO	1	1
PROPUESTA DE PLANTILLA PRESUPUESTARIA	NÚMERO/AÑO	1	1
INFORMES DE SEGUIMIENTO EJECUCIÓN PRESUPUESTARIA DEL CAPITULO 1	NÚMERO/AÑO	12	72
INFORMES DE COSTES DE LAS PROPUESTAS DE MODIFICACIÓN DE LA RPT Y PLANTILLA	NÚMERO/AÑO	337	368
INFORMES DE VALORACIÓN ECONÓMICA DE LA GESTIÓN DE RRHH	NÚMERO/AÑO	2743	4352
INFORMES ECONÓMICOS A LAS PROPUESTAS DE GRATIFICACIONES POR SERVICIOS EXTRAORDINARIOS, PRODUCTIVIDAD Y PREMIOS RENDIMIEN	NÚMERO/AÑO	3081	2733
PROPUESTAS DE MODIFICACIONES DE CRÉDITO	NÚMERO/AÑO	446	585

4. RACIONALIZACIÓN DE LAS RELACIONES DE PUESTOS DE TRABAJO (RPT) Y PLANTILLA PRESUPUESTARIA (PP)

En el ámbito de la Relación de Puestos de Trabajo, el objetivo principal de esta Dirección General es la racionalización de las Relaciones de Puestos de Trabajo y Plantilla Presupuestaria.

Las previsiones para el ejercicio 2023 del indicador relativo a la tramitación de expedientes de modificación de la RPT y plantilla presupuestaria y del indicador de puestos afectados por los expedientes de RPT y/o PP, eran de 479 expedientes y 3.967 puestos respectivamente, sin embargo, se han alcanzado unas cifras superiores ya que se han tramitado y ejecutado 683 expedientes, afectando a 5.413 puestos.

El incremento descrito deriva fundamentalmente de los Acuerdos del Pleno, Acuerdos de la Junta de Gobierno de la Ciudad de Madrid, acuerdos y pactos concertados con las organizaciones sindicales en el seno de las mesas generales de negociación y de procesos selectivos, de planes de ordenación de los recursos humanos y derivadas de decisiones relativas a la planificación general de los recursos humanos.

Por lo que se refiere al ejercicio 2023, en primer lugar, debe tenerse en cuenta que el artículo 14.3 h) de la Ley 22/2006, de 4 de julio, de Capitalidad y de Régimen Especial de Madrid, asigna al Alcalde la competencia para acordar al inicio del mandato el número, denominación y competencias de las áreas en las que se estructura la Administración municipal, en el marco de las normas orgánicas aprobadas por el Pleno.

En el ejercicio de dicha competencia, se aprobó el Decreto de 17 de junio de 2023 del Alcalde, por el que se establece el número, denominación y competencias de las áreas y distritos en las que se estructura la Administración del Ayuntamiento de Madrid. Por su parte, el artículo 17.1 h) de la Ley 22/2006, de 4 de julio, asigna a la Junta de Gobierno de la Ciudad de Madrid la competencia general para establecer la organización y estructura de la Administración municipal ejecutiva, en el marco de las normas orgánicas aprobadas por el Pleno.

OBJETIVOS / INDICADORES DE GESTIÓN

Al amparo de las previsiones anteriores, se aprobaron los acuerdos de 29 de junio de 2023 de la Junta de Gobierno de la Ciudad de Madrid realizando una distribución competencial entre sus distintos órganos superiores y directivos, que permiten una utilización eficaz y eficiente de los recursos municipales, así como un mejor servicio público para los ciudadanos.

A raíz de los citados acuerdos, en 2023 se han tramitado 67 expedientes con motivo del cambio de corporación que afectan a 560 puestos.

Junto a los acuerdos citados, en el ejercicio 2023 se pueden destacar los siguientes:

-En aplicación del Acuerdo de 30 de noviembre de 2022 regulador de las condiciones de trabajo del personal adscrito a SAMUR-Protección Civil, firmado por el Ayuntamiento de Madrid con las organizaciones sindicales y aprobado por la Junta de Gobierno de la Ciudad de Madrid el 22 de diciembre de 2022, con efectos de 1 de enero de 2023, se aprobó el expediente 27/23, que afecto a 928 puestos de trabajo. Y, en virtud del artículo 18 del Capitulo V - Plan de Empleo del mismo Acuerdo, se aprobó el expediente 335-23 por el que se crearon 30 puestos de Técnico/a Auxiliar de Transporte Sanitario vinculados a la Oferta Pública de Empleo 2024.

-Para hacer efectivo el Acuerdo de 1 de diciembre de 2022 de la Junta de Gobierno de la Ciudad de Madrid, por el que se aprueba el Acuerdo de 15 de noviembre de 2022 de la Mesa General de Negociación de los Empleados Públicos del Ayuntamiento de Madrid y sus organismos autónomos para la regulación de un horario especial para la Dirección General de Comunicación del Área de Gobierno de Portavoz, Seguridad y Emergencias, se aprobó el expediente 79-23, que afectó a 21 puestos de funcionarios y 3 puestos de laborales.

Es importante destacar también las constantes modificaciones de la relación de puestos de trabajo y de la plantilla presupuestaria en SAMUR y Bomberos por los cambios de jornadas acordadas en la COMISE.

-En el expediente 90-23 se adaptaron los 68 puestos de trabajo de la escala técnica de la Dirección General de la Policía Municipal a las previsiones del artículo 33.1 de la Ley 1/2018, de 22 de febrero, de Coordinación de Policías Locales de la Comunidad de Madrid, en virtud de los cambios introducidos con la entrada en vigor de la Ley 11/2022, de 21 de diciembre de 2022, de Medidas Urgentes para el Impulso de la Actividad Económica y la Modernización de la Administración de la Comunidad de Madrid.

-Con fecha 26 de abril de 2022 se aprobó por acuerdo del Pleno la Ordenanza de Licencias y Declaraciones Responsables del Ayuntamiento de Madrid (OLDRUAM). Una de las consecuencias más relevantes que supone la aprobación de la OLDRUAM es la unificación del régimen jurídico de aplicación en materia de medios de intervención urbanística en una única norma, de forma que ésta pasa a configurarse como el único marco normativo de aplicación para todos los órganos administrativos del Ayuntamiento de Madrid con competencias en la materia. La OLDRUAM incorpora una serie de novedades que tienen un evidente impacto en las tareas hasta ahora asignadas en esta materia a los empleados municipales de los órganos competentes, entre los cuales se encuentra la Agencia de Actividades. La asunción de las tareas derivadas de estas novedades ha supuesto, en el ejercicio 2022 y se ha extendido a 2023, la necesidad de dotar de forma suficiente y adecuada la plantilla del Organismo para hacer frente a las nuevas cargas de trabajo. Consecuencia de ello, en el ejercicio 2023 se tramitó el expediente 359-23 en la Agencia de Actividades que afectó a 21 puestos y a 10 unidades organizativas.

-Asimismo, en el marco de la Estrategia de Transformación de la Gestión de Recursos Humanos 2020-2023, se han tramitado expedientes de RPT y PP con objeto de dotar al 100% puestos de trabajo cuya dotación era inferior a fin de regularizar las deficiencias en la presupuestación de la plantilla presupuestaria municipal, se han dotado un total de 602 puestos durante el ejercicio 2023.

-En el ámbito de la citada Estrategia, entre cuyos objetivos se encuentra el refuerzo de los recursos humanos de los Distritos, se ha continuado la senda iniciada en los ejercicios anteriores, entre otros temas, modificando los niveles de complemento de destino 14 a 16 a solicitud de cada distrito viéndose afectados 61 puestos. Como consecuencia de la construcción del nuevo CDM El Quijote en el Distrito de Moncloa -Aravaca, los 39 puestos de trabajo adscritos al ID Francos Rodriguez pasan a integrar la RPT del primero de los centros indicados.

Con el objeto de proceder a regularizar los turnos de los puestos de promotor/a deportivo/a para adecuarlos a la normativa vigente, se ejecutaron de oficio dos expedientes que afectaban a los Distritos y al Área de Gobierno de Cultura, Turismo y Deporte, para que los citados puestos pasaran de jornada partida a

OBJETIVOS / INDICADORES DE GESTIÓN

mañana o tarde. (tanto en distritos como en la DG de Deporte del AG de Cultura, Turismo y Deporte).

Cabe destacar la tramitación del expediente piloto en el Distrito de San Blas-Canillejas para implantar el nuevo modelo de servicios sociales.

- También debe destacarse que en aplicación del Acuerdo de 26 de noviembre de 2020 de la Junta de Gobierno de la Ciudad de Madrid por el que se aprueban las Bases Generales que rigen los procedimientos de provisión definitiva y temporal de puestos de trabajo de personal funcionario en el Ayuntamiento de Madrid y en sus organismos autónomos, se han tramitado expedientes de modificación de RPT a medida que los puestos han ido quedando vacantes, al objeto de poder ser convocados mediante los correspondientes procesos de provisión.

- Finalmente, cabe señalar que a lo largo del ejercicio 2023 se ha procedido a aprobar las correspondientes modificaciones de la Relación de Puestos de Trabajo y de la plantilla presupuestaria que han sido necesarias para posibilitar la toma de posesión de aquellos funcionarios que han superado los diferentes procesos selectivos tanto de promoción interna, turno libre, procesos de estabilización y/o funcionarización afectando a diversas categorías. En total ha supuesto la tramitación de 26 expedientes de modificación de RPT y plantilla presupuestaria, afectando a 428 puestos, con un coste anual de 3,5 millones de euros, entre las que cabe destacar las siguientes:

- Promoción Interna a la Categoría de Administrativos/as del Ayuntamiento de Madrid, en la que se modificaron 126 puestos para poder ofertar los 600 puestos de la convocatoria.

- Promoción Interna a la Categoría de Auxiliar de Bibliotecas, en la que se modificaron 58 puestos para poder ofertar los 91 puestos de la convocatoria.

- Promoción Interna a la Categoría de Oficial de Centro de Protección Animal, en el que se crearon 8 puestos para poder ofertar los 15 puestos de la convocatoria.

- Promoción Interna a la Categoría de Educación Social, en la que se modificaron 15 puestos para poder ofertar los 25 puestos de la convocatoria.

- Funcionarización a la Categoría de Operario, en la que se modificaron 55 puestos para poder ofertar los 56 puestos de la convocatoria.

- Estabilización a la Categoría de TAG Jurídico, en la que se modificaron 11 puestos para poder ofertar los 24 puestos de la convocatoria.

- Estabilización a la Categoría de Técnico Especialista Actividades Deportivas (Salvamento y Vigilancia), en la que se modificaron 46 puestos para poder ofertar los 46 puestos de la convocatoria.

- Funcionarización a la Categoría de Monitor Deportivo y Monitor Deportivo SOS, en que las que modificaron 11 y 13 puestos respectivamente para poder ofertar los puestos de ambas convocatorias.

En el ejercicio 2023 se han dado de alta 11 nuevos servicios tanto en Distritos, como en el Área de Políticas Sociales, Familia e Igualdad, Economía, Innovación y Hacienda y en el organismo autónomo Madrid Salud afectando a 160 puestos. A título de ejemplo podemos mencionar el nuevo Servicio de Atención y Prevención de la Adicción al Juego, el CSS María de Echarri y Martínez en Villa de Vallecas o la nueva Unidad de Apoyo a las Instalaciones Deportivas.

En relación con el indicador referido a la elaboración de informes relativos a expedientes de modificación de la RPT y la plantilla presupuestaria de organismos autónomos, las previsiones también se han visto superadas por las causas ya expuestas, ya que de los 41 expedientes previstos se ha llegado a 53, referidos en su conjunto a los organismos autónomos Agencia para el Empleo, Agencia Tributaria de Madrid, Agencia de Actividades, Informática Ayuntamiento de Madrid y Madrid Salud.

En el ámbito de la contratación de personal laboral temporal por circunstancias de la producción, contemplada en el apartado 10 de la Resolución de 31 de mayo de 2021 de la Coordinadora General de Presupuestos y Recursos Humanos por la que se aprueba la Instrucción por la que se establecen los criterios de planificación y el procedimiento para el nombramiento de personal funcionario interino y la contratación de personal laboral temporal en el Ayuntamiento de Madrid y sus organismos autónomos, se han autorizado en 2023, 160 expedientes, lo que ha supuesto 189 nombramientos de personal temporal en instalaciones deportivas municipales.

OBJETIVOS / INDICADORES DE GESTIÓN

En relación con el indicador referido a Elaboración de directrices, instrucciones, estudios e informes se ha pasado de los 150 previstos a 201 ejecutados.

En cuanto a los aspectos más destacables de las actuaciones relativas a Elaboración de directrices, instrucciones, estudios e informes hay que señalar los siguientes:

En primer término, ha de hacerse referencia a los Informes de carácter trimestral enviados al Pleno sobre el número de personal eventual, así como a las Resoluciones semestrales, del mismo órgano, de publicación de dicho número en el Boletín Oficial de la Comunidad de Madrid, todo ello de conformidad con el artículo 104 bis de la Ley 7/1985, de 2 de abril, reguladora de las Bases de Régimen Local, introducido por la Ley 27/2013, de 27 de diciembre, de Racionalización y Sostenibilidad de la Administración Local, regula el personal eventual de las Entidades Locales. Estas actuaciones ascienden al número de 10 al año.

También ha de hacerse mención, en este apartado a los siguientes tipos de informes:

- A peticiones de información y preguntas de los Grupos Municipales.
- A peticiones de información de los sindicatos y asociaciones.
- A peticiones de información pública formuladas por la ciudadanía.
- A solicitudes de información en materia de puestos de trabajo presentadas por los/as empleados/as públicos/as municipales.
- A peticiones de la Dirección General de Costes y Gestión de Personal o de otras unidades administrativas.
- Entrega, a través de la Dirección General de Función Pública, de copia a las Organizaciones Sindicales presentes en los órganos unitarios de representación del Ayuntamiento de Madrid y sus organismos autónomos, de la RPT de cada trimestre, en formatos csv y pdf, acompañada de relación de los Decretos de aprobación de modificación de la RPT de cada trimestre, y copia de los mismos.

El citado incremento de este indicador, de los 150 previstos a 201 ejecutados, se ha debido principalmente, respecto al año 2022, al aumento del número de informes a solicitudes de información en materia de puestos de trabajo presentadas por los/as empleados/as públicos, y de informes a peticiones de la Dirección General de Costes y Gestión Personal o de otros centros directivos y unidades administrativas. Dichos incrementos han sido superiores, por una parte, debido al decremento de informes a proyectos de disposiciones, tanto los de carácter preceptivo, por tratarse de disposiciones u otro tipo de medidas de las que se deriven consecuencias económicas en el capítulo 1 del presupuesto de gastos, como los de carácter facultativo, así como a la ausencia de informes a peticiones de información y preguntas de los Grupos Municipales. Por último, es importante destacar que este Centro Directivo se encargó, como consecuencia de la convocatoria de elecciones locales, aprobada por Real Decreto 207/2023, de 3 de abril, celebradas el 28 de mayo de 2023, de la elaboración de un dossier con la recopilación de todas las disposiciones consolidadas en materia de competencias y estructura orgánica que afectaban al Ayuntamiento de Madrid y sus organismos autónomos durante el mandato municipal de 2019/2023.

Por lo que respecta al indicador relativo a Elaboración de informes para su publicación en la página web municipal, se ha alcanzado la cifra de 80 informes realizados, superior a la prevista de 65. Este incremento se debe a la nueva estructura de la Administración ejecutiva del Ayuntamiento de Madrid, adoptada por Decreto de 17 de junio de 2023 del Alcalde por el que se establece el número, denominación y competencias de las áreas en las que se estructura la Administración del Ayuntamiento de Madrid, tras la celebración de las elecciones municipales el 28 de mayo de 2023. Estos comprenden las publicaciones, trimestrales o cuando se producen variaciones, de organigramas actualizados, retribuciones del Alcalde, cargos electos, personal directivo y eventual, así como las publicaciones trimestrales de la RPT del Ayuntamiento de Madrid y sus organismos autónomos en la página web municipal "madrid.es".

De conformidad con el artículo 10.3 del Acuerdo-Convenio 2019-2022, de dichas publicaciones trimestrales de la RPT se entrega asimismo copia a las Organizaciones Sindicales presentes en los órganos unitarios de representación del Ayuntamiento de Madrid y sus organismos autónomos, acompañada de relación de los Decretos de aprobación de modificación de la RPT de cada trimestre, y copia de los mismos, actividad comprendida dentro del citado indicador anterior, Elaboración de directrices, instrucciones, estudios e informes, por no requerir publicación en la página web municipal.

En cuanto se refiere al indicador de tramitación de reclamaciones en vía administrativa y emisión de informes requeridos en vía judicial, refleja un incremento de las mismas ya que de las 125 previstas se ha pasado a 149 realizadas. Dicho incremento, 24 por encima de lo previsto, se debe principalmente a las reclamaciones y recursos interpuestos por funcionarios adscritos a la Unidad Técnica Centro de Acogida

OBJETIVOS / INDICADORES DE GESTIÓN

San Isidro, así como, a las reclamaciones de funcionarios que ocupan puestos de trabajo de Adjuntos a Departamento de Distritos, adscritos a la Sección de Coordinación de Centros Sociales.

En relación con el indicador relativo a la valoración de propuestas de nombramientos de interinos para PCT y AT, se debe tener en cuenta que durante el año 2023 se han tramitado 81 propuestas nuevas, 63 de PCT y 18 de AT.

Las 63 propuestas de PCT han supuesto el nombramiento de 789 funcionarios interinos. De éstas, 48 corresponden a Áreas de Gobierno/Distritos, con el nombramiento de 554 funcionarios interinos, y las 15 restantes a organismos autónomos, para lo que se ha nombrado a 235 funcionarios interinos.

Las 18 acumulaciones de tareas autorizadas han supuesto el nombramiento 167 funcionarios interinos.

En el ámbito de la contratación de personal laboral temporal por circunstancias de la producción, contemplada en el apartado 10 de la Resolución de 31 de mayo de 2021 de la Coordinadora General de Presupuestos y Recursos Humanos por la que se aprueba la Instrucción por la que se establecen los criterios de planificación y el procedimiento para el nombramiento de personal funcionario interino y la contratación de personal laboral temporal en el Ayuntamiento de Madrid y sus organismos autónomos, se han autorizado en 2023, 160 expedientes, lo que ha supuesto 189 nombramientos de personal temporal en instalaciones deportivas municipales.

Finalmente, en el ámbito de la gestión de personal al servicio del Sector Público, el Acuerdo de la Junta de Gobierno de la Ciudad de Madrid de 31 de marzo de 2022, que modificó el acuerdo de 27 de junio de 2019, de organización y competencias del Área de Gobierno de Hacienda y Personal, asignó a la Dirección General de Costes y Gestión de Personal, competencias en materia de personal de las sociedades mercantiles municipales.

En desarrollo de la anterior competencia se han realizado las siguientes actuaciones:

Estabilización de empleo temporal. En desarrollo de la Ley 20/2021, de 28 de diciembre, de medidas urgentes para la reducción de la temporalidad en el empleo público (B.O.E. de 29 de diciembre de 2021), que regula los procesos de estabilización que podrán tramitar las administraciones públicas, también aplicable a las sociedades mercantiles públicas, fundaciones y consorcios del sector público, y de conformidad con lo dispuesto en su disposición adicional séptima se elaboró y emitió por la Dirección General de Costes y Gestión de Personal una Nota relativa a los procesos de estabilización de empleo público de las sociedades mercantiles municipales que fue remitida a todas las sociedades mercantiles, regulando el procedimiento, requisitos, calendarios y la documentación relacionada con los procedimientos de estabilización de empleo público en las sociedades mercantiles municipales. Así mismo, se ha llevado a cabo el seguimiento de las actuaciones realizadas en materia de estabilización de empleo público por las sociedades mercantiles municipales, asesoramiento y atención a consultas, elaboración de listados, confirmación de plazas afectadas, plazos...etc.

Base de datos. Se ha diseñado y elaborado una base de datos de la propuesta de gastos de personal 2023 de las sociedades mercantiles municipales, recogiendo categorías, retribuciones, complementos y todo tipo de gastos sociales, y aquellos relacionados con los contratos de alta dirección.

Masas Salariales. Asesoramiento a empresas en materia de cálculo y evolución de masas salariales, y elaboración de la Resolución de la Directora General de Costes y Gestión de Personal, por la que se dictan instrucciones relativas a la propuesta de aprobación de masa salarial para 2023 de las sociedades mercantiles locales y sociedades de economía mixta del Ayuntamiento de Madrid.

Cuadro de mandos integral. Desde esta Dirección General, se realiza el seguimiento de dos indicadores en materia de personal de las sociedades mercantiles municipales: Indicador 050: Gastos de personal en las Empresas Municipales e Indicador 250: Efectivos de las Empresas Municipales. Trimestralmente, se obtienen datos, y se remite la información y se redactan informes ejecutivos relacionados con la evolución y tendencias de los gastos de personal y número de efectivos en las sociedades mercantiles municipales, en coordinación con el Departamento de Estudios y Análisis de Subdirección General de Planificación de RRHH.

AIREF. Se han atendido las peticiones de información realizadas por las AIREF sobre las Líneas Fundamentales de los presupuestos y evaluación de proyectos, datos de ejecución a 30 de junio de 2022, estimación actual de cierre del ejercicio 2022 de la Corporación Local.

OBJETIVOS / INDICADORES DE GESTIÓN

Asimismo, se ha atendido las peticiones de información derivadas de la Orden HAP/2105/2012, de 1 de octubre, por la que se desarrollan las obligaciones de suministro de información previstas en la Ley Orgánica 2/2012, de 27 de abril, de Estabilidad Presupuestaria y Sostenibilidad Financiera, en las corporaciones locales, (información de gasto trimestral de las sociedades en materia de personal, de liquidación anual de gastos y del anteproyecto de presupuestos anual).

Personal eventual. A los efectos previstos en el artículo 104 bis.6 de la Ley 7/1985, de 2 de abril, reguladora de las Bases del Régimen Local, se ha procedido a la recopilación y remisión de información trimestral relativa al número total de puestos de trabajo de las empresas, con indicación del número de puestos de trabajo de personal eventual existente, en su caso.

Por otro lado, es competencia de esta Dirección General asesorar a las sociedades mercantiles del Ayuntamiento de Madrid y al resto de entidades del sector público del Ayuntamiento de Madrid en materia de gastos y gestión de personal y en ese sentido, se emitieron diversos informes. En este ámbito, destacan, entre otras, las siguientes actuaciones:

Asesoramiento en relación con la defensa del conflicto colectivo interpuesto por CCOO ante la empresa SFM.

Asesoramiento en materia de teletrabajo a las sociedades mercantiles.

Informe en materia de personal sobre la asunción de nuevos servicios y actividades en la sociedad mercantil Madrid Destino.

Asesoramiento y emisión de informe en materia contratos de alta dirección, en la sociedad mercantil Madrid Calle 30.

Actualización de la información relativa al personal directivo de las sociedades mercantiles municipales.

INDICADOR	MAGNITUD	PREVISIÓN	REALIZADO
EXPEDIENTES MODIFICACIÓN DE RPT Y PP	NÚMERO/AÑO	479	683
PUESTOS AFECTADOS POR LAS MODIFICACIONES DE RPT Y/O PP	NÚMERO/AÑO	3967	5413
INFORMES PRECEPTIVOS RELATIVOS A MODIFICACIÓN RPT DE OO.AA.	NÚMERO/AÑO	41	53
ELABORACIÓN DE DIRECTRICES, INSTRUCCIONES, ESTUDIOS E INFORMES	NÚMERO/AÑO	150	201
ELABORACIÓN DE INFORMES PARA SU PUBLICACIÓN EN LA PÁGINA WEB MUNICIPAL	NÚMERO/AÑO	65	80
TRAMITACIÓN RECLAMACIONES EN VÍA ADMINISTRATIVA Y EMISIÓN DE INFORMES REQUERIDOS EN VÍA JUDICIAL	NÚMERO/AÑO	125	149
VALORACIÓN PROPUESTAS DE EXPEDIENTES DE ACUMULACIÓN DE TAREAS Y PROGRAMAS DE EMPLEO TEMPORAL	NÚMERO/AÑO	76	81

5. OPTIMIZAR LA GESTION DE LA MOVILIDAD DE LOS EMPLEADOS PÚBLICOS.

En materia de Gestión de Personal el principal objetivo de este centro directivo es la optimización de la movilidad de los empleados públicos.

En este ámbito, para el ejercicio 2023 el objetivo fue la puesta en marcha del proyecto de descentralización en la provisión de puestos de trabajo que ha conllevado una profunda revisión normativa, con adecuación de las bases generales que regulan los procedimientos de concursos de méritos y de libres designaciones a la nueva realidad y la unificación de los criterios a seguir en materia de provisión de puestos por el procedimiento de concurso y de libre designación para conseguir la actuación homogénea de todos los actores implicados.

Asimismo, se realizaron los desarrollos informáticos que están permitiendo una gestión óptima y eficaz de estos procesos de descentralización en las áreas de gobierno, Coordinación General de la Alcaldía y organismos autónomos, así como los concursos y libres designaciones competencia de la Dirección General de Costes y Gestión de Personal y una importante labor de asesoramiento y supervisión de la actuación en los concursos y libres designaciones competencia de las áreas de gobierno y organismos autónomos.

OBJETIVOS / INDICADORES DE GESTIÓN

Todo ello manteniendo la gestión de los concursos y libres designaciones de competencia de la Dirección General de Costes y Gestión de Personal, así como la emisión del informe preceptivo y vinculante con carácter previo a la resolución de las convocatorias de provisión de puestos de trabajo de personal funcionario efectuadas por las áreas de gobierno, la Coordinación General de la Alcaldía y organismos autónomos.

En cuanto a los indicadores establecidos, hay que señalar que durante el ejercicio 2023 se publicaron en el Boletín Oficial del Ayuntamiento de Madrid (BOAM) 57 convocatorias de concursos de méritos (40 de concurso general de méritos y 17 de concurso específico) y, en total, los puestos convocados por este sistema fueron 672, superándose la previsión establecida en 450 puestos. Por otro lado, en 2023 se resolvieron 64 convocatorias de concursos de méritos (cifra que incluye 22 concursos convocados en 2022) En estas convocatorias se han presentado más de 608 candidatos.

En esas 57 convocatorias resueltas en 2023 se ha dictado resolución definitiva sobre 1.042 puestos, que incluyen, 466 convocados de 2022 y 576 puestos convocados en 2023, de los cuales 622 puestos quedaron desiertos y los otros 420 puestos de trabajo fueron adjudicados a funcionarios de carrera; de entre estos últimos, 14 expedientes comportaron el reingreso de funcionarios de carrera, lo que ha supuesto que durante el ejercicio 2023 el número de puestos desiertos haya superado al número de puestos adjudicados.

Además, se elaboraron 64 resoluciones por las que se designaron los miembros de las comisiones de valoración correspondientes a los concursos de méritos convocados, para su publicación en el BOAM.

En cuanto a la implantación de medidas relacionadas con el lenguaje inclusivo, se han rediseñado los documentos de plantillas que se generan a través del aplicativo, al objeto de adaptarlos a la normativa vigente en la materia. Estos documentos se utilizan por la totalidad de los actores implicados en la provisión de puestos dentro del Ayuntamiento de Madrid y sus organismos autónomos, lo que implica que esta homogenización se ha extendido más allá de la propia Dirección General de Costes y Gestión de Personal, creadora de los documentos implicados. Además, se ha revisado la interpretación del criterio de sexo infrarrepresentado como criterio de desempate en los concursos de méritos, al objeto de hacerlo a la luz del objetivo de prevención de desigualdades.

En relación con los procedimientos de libre designación, el número de convocatorias publicadas en el ejercicio 2023 fue de 103, de las cuales hay 7 convocatorias centralizadas y 96 convocatorias de la Dirección General de Costes y Gestión de Personal, una vez ha entrado en vigor la descentralización de la provisión. En dichas convocatorias se incluyeron un total de 337 puestos, de los cuales 74 puestos se publicaron en convocatorias centralizadas y 257 en convocatorias de la Dirección General, siendo la previsión total de 250. Asimismo, los puestos para los que se ha dictado resolución definitiva han sido un total de 445 puestos, de los cuales 270 puestos fueron convocados en 2023 y los otros 175 puestos de trabajo fueron convocados en 2022.

Asimismo, hay que tener en cuenta que la desconcentración de la provisión ha reducido el número de puestos tramitados por la Dirección General de Costes y Gestión de Personal, pero este centro directivo ha asumido una nueva tarea de supervisión de los expedientes de provisión de puestos tramitados en el conjunto de la Administración municipal y que, en el año 2023 ha supuesto la revisión de los procedimientos de provisión tramitados por los organismos autónomos y las áreas de gobierno, resultando que en materia de libre designación se han informado 428 puestos, habiéndose emitido 102 informes favorables y 10 desfavorables.

El volumen de candidatos presentados en este ejercicio presupuestario en convocatorias de libre designación ha sido de más de 3.358 candidatos, de los cuales 803 personas prestaban servicios en el Ayuntamiento de Madrid y 2.555 personas son externas al Ayuntamiento de Madrid.

Por otra parte, se ha perfeccionado la gestión de la movilidad manejando otros mecanismos de provisión de puestos de trabajo con carácter provisional como son las comisiones de servicios, las adscripciones provisionales o las atribuciones temporales de funciones, todo ello en virtud de la potestad de auto organización del Ayuntamiento de Madrid.

En este sentido, la previsión que se estableció para este periodo fue de 450 expedientes; no obstante, se han tramitado 694 expedientes de ceses y adscripciones provisionales a puestos de trabajo con forma de provisión de libre designación o de concurso de méritos. En esa cifra destacarían 211 expedientes derivados de modificaciones de la relación de puestos de trabajo que comportan la amortización de los

OBJETIVOS / INDICADORES DE GESTIÓN

puestos de origen o el cambio de adscripción necesaria de los funcionarios de carrera afectados, 57 expedientes de transferencias de empleados entre organismos autónomos y el Ayuntamiento de Madrid y 12 expedientes de baja por reingreso de funcionarios de carrera a su Administración de origen (ya sea mediante adscripción provisional o por su participación en convocatorias de provisión).

En el ámbito de la provisión extraordinaria de puestos de trabajo mediante comisiones de servicios y atribuciones temporales de funciones, sobre la previsión de 400 expedientes para 2023, se ha alcanzado la cifra de 709 expedientes, superando la previsión establecida. Entre ellos, se han tramitado 184 actos de autorización, 108 prórrogas y 160 finalización de comisiones de servicios que fueron motivadas por la urgente necesidad de cobertura de puestos de trabajo vacantes hasta su provisión definitiva y, de los cuales 32 fueron revocaciones como consecuencia de que el ocupante ganó el puesto que ocupaba provisionalmente por un concurso de méritos y 30 que ocupaban provisionalmente un puesto que posteriormente se les adjudicó en libre designación. También se han tramitado 257 expedientes de atribución temporal de funciones. En este apartado también se incluyen los expedientes de permuta, no obstante, en el año 2023 se han desestimado las tres solicitudes presentadas de este tipo.

Por su parte, en relación con la tramitación de expedientes de adaptación o movilidad de puestos de trabajo por motivos de salud, en cumplimiento de la Ley 31/1995, de 8 de noviembre, de Prevención de Riesgos Laborales y del artículo 42 del Texto Refundido del Acuerdo sobre condiciones de trabajo comunes al personal funcionario y laboral del Ayuntamiento de Madrid y de sus Organismos Autónomos, durante 2023, se han informado 7 expedientes de solicitudes de adaptación o movilidad de puestos de trabajo por motivos de salud.

Por lo que respecta a los órganos superiores (cargos electos) la nueva Corporación municipal resultante de las elecciones de mayo de 2023 se compuso de 57 concejales. En consecuencia, se han tramitado 88 expedientes, de los cuales 29 expedientes son de cese por expiración de mandato, 1 expediente de baja por renuncia. También se tramitaron 17 expedientes de nombramientos de concejales que no habían estado en la Corporación anterior, 30 expedientes de concejales de la Corporación anterior y 11 expedientes de concejales que habían estado en Corporaciones anteriores, pero no en la de 2019.

En cuanto a los órganos directivos acordados por la Junta de Gobierno de la Ciudad de Madrid y atendiendo a criterios de competencia profesional y experiencia, se han tramitado un total de 97 expedientes, de los cuales, 64 expedientes de nombramiento (entre los que figuran 14 nuevos ingresos en el Ayuntamiento, 46 expedientes de directivos a los que se les modifica su ámbito competencial y 4 expedientes de directivos que habían prestado servicios en el Ayuntamiento con anterioridad); además se han tramitado 33 expedientes de baja, de los cuales, 6 son por renuncia y 27 por otros motivos.

Por último, el indicador referido a elaboración de informes, que incluye la actividad de elaboración de informes jurídicos para la defensa en vía administrativa o judicial del Ayuntamiento de Madrid y para las unidades organizativas municipales en la gestión de sus competencias y procesos, incluía una previsión de 145 informes de este tipo, habiéndose realizado por la Subdirección General de Gestión de Personal 202 y por la Subdirección General de Provisión del Personal Funcionario 37, correspondiendo 28 informes de estas características al Departamento de Gestión de Concursos de Méritos y 9 al Departamento de Gestión de Libre Designación. Este indicador no se ha alcanzado debido a la baja litigiosidad producida en el año 2023, gracias a todas las mejoras introducidas en los procedimientos, con inclusión de un mayor nivel de transparencia para los empleados, al hacerse públicas las listas provisionales y definitivas de los candidatos presentados a los concursos de méritos, con inclusión de las puntuaciones obtenidas, lo que supone una oportunidad de modificación de datos con anterioridad a la resolución final del procedimiento.

Por último y, en cuanto al indicador de asesoramiento a trabajadores y servicios municipales en cuestiones de provisión de puestos de trabajo, el indicador estaba previsto en 450. Este indicador se ha superado ampliamente, incluyendo un total de 1.726 actuaciones de asesoramiento a trabajadores y servicios municipales, habiéndose elaborado por escrito 423 contestaciones a solicitudes dirigidas por los empleados municipales y por los distintos servicios, de la cuales 256 fueron en temas relacionados con los concursos de méritos, 139 fueron con temas relacionados con las libres designaciones y 28 relacionadas con la movilidad temporal. Debido a la implantación de los procesos de descentralización en las áreas de gobierno y organismos autónomos, y pese a que se habilitó un correo electrónico para que se plantearan todas las dudas surgidas en el proceso de desconcentración, se ha realizado una importante labor de asesoramiento directo e inmediato a las áreas y organismos autónomos que ha supuesto la atención de más de 600 consultas telefónicas de asesoramiento a los gestores de las áreas de gobierno y organismos autónomos para la gestión de la tramitación de los expedientes de provisión de procedimientos desconcentrados que, en muchas ocasiones ha supuesto el apoyo en la tramitación de los expedientes desconcentrados para la realización de los circuitos en tiempo real con los gestores.

OBJETIVOS / INDICADORES DE GESTIÓN

Por otro lado, en el ámbito de la gestión del personal laboral, en relación con la gestión de la contratación, de los llamamientos de los trabajadores de carácter discontinuo para la temporada de verano y de las bajas del personal laboral destinado en las instalaciones deportivas municipales, debe tenerse en cuenta el régimen establecido en la Resolución de 31 de mayo de 2021 de la Coordinadora General de Presupuestos y Recursos Humanos por la que se aprueba la Instrucción por la que se establecen los criterios de planificación y el procedimiento para el nombramiento de personal funcionario interino y la contratación de personal laboral temporal en el Ayuntamiento de Madrid y sus organismos autónomos.

Durante el ejercicio 2023, se ha llevado a cabo la tramitación de 1.174 contratos temporales, a los que hay que añadir 64 contratos por jubilación parcial y 76 contratos de relevo. Se han tramitado 76 modificaciones contractuales, 886 llamamientos de trabajadores de carácter discontinuo para la temporada de verano y 838 finalizaciones de contrato del personal laboral destinado en el Ayuntamiento de Madrid.

En 2023, en virtud del Acuerdo de 29 de junio de 2023 de la Junta de Gobierno de la Ciudad de Madrid de organización y competencias del Área de Gobierno de Economía, Innovación y Hacienda, la Dirección General de Costes y Gestión de Personal asumió a través de la Subdirección General de Gestión de Personal, la competencia del nombramiento de funcionarios interinos en instalaciones deportivas, habiéndose tramitado 21 nombramientos.

En lo relativo a la elaboración, gestión y control de las bolsas de empleo y listas de espera de distintas categorías profesionales adscritas a las instalaciones deportivas municipales, en virtud del artículo 8 del Acuerdo Convenio sobre condiciones de trabajo comunes al personal funcionario y laboral del Ayuntamiento de Madrid y de sus Organismos Autónomos, se lleva a cabo la gestión y control de las bolsas de empleo y listas de espera de distintas categorías profesionales adscritas a las Instalaciones Deportivas Municipales, como son Monitores/as Deportivos, Monitores/as Deportivos SOS, Preparadores/as Físicos, Operarios, Técnicos/as de Mantenimiento, Auxiliares Administrativos Taquilleros, Enfermeros, Médicos, lo que ha dado lugar a 8.450 actuaciones.

Respecto de la elaboración de informes para la defensa ante demandas de personal laboral a solicitud de la Dirección General de Función Pública, en el ejercicio 2023 se han elaborado 202 informes jurídicos para la defensa ante demandas de personal laboral. Entre otras cuestiones, la mayoría solicita la consideración de personal de carácter indefinido no fijo o cambios de turno a la mañana de personal de otros turnos por motivos de conciliación.

Se han elaborado también 1.174 informes jurídicos, uno por cada contratación efectuada, como consecuencia de la obligación de que todos los expedientes de contratación de personal laboral temporal deban ser sometidos a fiscalización previa por la Intervención.

En ocasiones, la urgencia de la cobertura es apremiante, debido a que la ausencia de Monitor/a Deportivo SOS, Técnico Salvamento Socorrismo, Enfermero/a o Médico/a, en los casos que señalan los artículos 19 y 20 del Decreto 80/1998, de 14 de mayo, por el que se regulan las condiciones higiénico-sanitarias de piscinas de uso colectivo, (BOCM de 27/05/1998) impediría la prestación del servicio en la piscina cubierta o al aire libre, tanto el uso libre como las clases que se imparten. Por tanto, es fundamental la existencia de retenes cuya función consiste en cubrir las ausencias imprevistas de los puestos mencionados, tramitándose 2.950 servicios en 2023.

Por su parte, en relación con la tramitación de expedientes de adaptación o movilidad de puestos de trabajo por motivos de salud, en cumplimiento de la Ley 31/1995, de 8 de noviembre, de Prevención de Riesgos Laborales y del artículo 42 del Texto Refundido del Acuerdo sobre condiciones de trabajo comunes al personal funcionario y laboral del Ayuntamiento de Madrid y de sus Organismos Autónomos, durante 2023, se han tramitado 2 expedientes de adaptación o movilidad de puestos de trabajo por motivos de salud.

Por otro lado, en lo relativo a la tramitación de movilidades sin cambio de funciones en virtud del artículo 16 del Acuerdo de la Junta de Gobierno de la Ciudad de Madrid por el que se aprueba el Acuerdo de 30 de septiembre de 2020 de la Mesa de Negociación del Personal Laboral del Ayuntamiento de Madrid por el que se regulan los sistemas de clasificación y ordenación del personal laboral del Ayuntamiento de Madrid y sus Organismos Autónomos, se han tramitado 24 movilidades sin cambio de funciones debido, fundamentalmente, al cierre de unidades deportivas por obras de mejora o mantenimiento, con el objetivo de una más eficiente gestión de los recursos humanos. Dicha autorización corresponde a este Centro Directivo cuando la movilidad afecte a más de un Distrito o a las distintas Áreas, mientras que si la movilidad se produce dentro del Distrito, la Junta de Gobierno por Acuerdo de 29 de diciembre de 2016, permitió a las Coordinaciones de los respectivos Distritos, autorizar la movilidad sin cambio de funciones del

OBJETIVOS / INDICADORES DE GESTIÓN

personal laboral que presta servicio en las instalaciones deportivas, dentro del citado ámbito, informando a la Dirección General de Costes y Gestión de Personal.

Asimismo, de acuerdo con lo establecido en el Acuerdo de 30 de septiembre de 2020 de la Mesa de Negociación del Personal Laboral del Ayuntamiento de Madrid por el que se regulan los sistemas de clasificación y ordenación del personal laboral del Ayuntamiento de Madrid y sus Organismos Autónomos, en redacción dada por el Acuerdo de 29 de junio de 2021 de la Mesa General de Negociación del Personal Laboral del Ayuntamiento de Madrid y sus organismos autónomos, se han adjudicado por el procedimiento de Libre Designación 6 puestos de Director de Instalación Deportiva.

En virtud del Acuerdo de 19 de mayo de 2011 de la Junta de Gobierno de la Ciudad de Madrid por el que se aprueba el Acuerdo del personal laboral de las Instalaciones Deportivas Municipales se han realizado 58 cambios voluntarios de turno, ampliaciones de jornada y mejoras de empleo.

En lo relativo a la elaboración de informes de previsión mensual de contrataciones temporales, debe ponerse de manifiesto que todos los meses se elabora la previsión mensual de contrataciones para el ámbito de los Centros Deportivos, con la finalidad de que se emita el correspondiente informe para poder efectuar las distintas contrataciones.

En cuanto se refiere a las jubilaciones parciales, en cumplimiento del artículo 12.6 del Real Decreto Legislativo 2/2015, de 23 de octubre, por el que se aprueba el texto refundido de la Ley del Estatuto de los Trabajadores, se han realizado 64 jubilaciones parciales del personal y 76 contratos de relevo (hay un número más elevado de relevistas que de jubilados parciales debido a varias renuncias de trabajadores relevistas) lo que produce una renovación de la plantilla, pero sin perder la experiencia de los trabajadores jubilados parciales que siguen ligados a la plantilla del Ayuntamiento. En relación con esta cuestión se trata de un dato coyuntural, vinculado a las solicitudes de los trabajadores.

Finalmente, en cuanto a las contestaciones a solicitudes dirigidas por trabajadores, distritos y partidos políticos, cabe destacar que en el ejercicio 2023, se han elaborado 590 contestaciones e informes a solicitudes y cuestiones planteadas por trabajadores, candidatos de listas y bolsas, distritos, otras unidades y organizaciones sindicales.

INDICADOR	MAGNITUD	PREVISIÓN	REALIZADO
PUESTOS CONVOCADOS EN CONCURSOS DE MÉRITOS	NÚMERO/AÑO	450	672
PUESTOS CONVOCADOS EN LIBRES DESIGNACIONES	NÚMERO/AÑO	250	337
ADSCRIPCIONES PROVISIONALES Y CESES	NÚMERO/AÑO	450	694
COMISIONES DE SERVICIOS Y ATRIBUCIONES TEMPORALES	NÚMERO/AÑO	400	709
ELABORACIÓN DE INFORMES	NÚMERO/AÑO	145	239
CONTRATACIONES TEMPORALES PERSONAL LABORAL	NÚMERO/AÑO	700	1174
LLAMAMIENTOS TEMPORADA DE VERANO INSTALACIONES DEPORTIVAS MUNICIPALES	NÚMERO/AÑO	680	886
TRAMITACIÓN DE BAJAS DEL PERSONAL LABORAL	NÚMERO/AÑO	1050	838
ACTUACIONES SOBRE LISTAS DE ESPERA Y BOLSA DE EMPLEO PERSONAL LABORAL	NÚMERO/AÑO	7500	8450
CAMBIOS DE TURNO, AMPLIACIONES DE JORNADA Y MEJORAS DE EMPLEO	NÚMERO/AÑO	35	58
JUBILACIONES PARCIALES Y CONTRATOS DE RELEVO	NÚMERO/AÑO	50	140
ASESORAMIENTO A TRABAJADORES Y SERVICIOS MUNICIPALES	NÚMERO/AÑO	450	1726

CENTRO: 001 AYUNTAMIENTO DE MADRID

SECCIÓN: 170 HACIENDA Y PERSONAL

PROGRAMA: 92008 PLANIFICACIÓN DE RECURSOS HUMANOS

RESPONSABLE PROGRAMA: D.G. PLANIFICACIÓN DE RRHH

MEMORIA GENERAL DEL PROGRAMA

Dentro de la Coordinación General de Presupuestos y Recursos Humanos, Área de Gobierno de Economía, Innovación y Hacienda, corresponde a la Dirección General de Planificación de Recursos Humanos la ejecución del Programa presupuestario 920.08 "Planificación de Recursos Humanos", con el fin de prever y atender las necesidades de personal del Ayuntamiento de Madrid, tanto en términos cuantitativos como cualitativos.

En el ámbito de la planificación, la actuación de la Dirección General se ha enmarcado en lo previsto en la Estrategia de Transformación de la Gestión de Recursos Humanos 2020-2023, aprobada el 18 de diciembre de 2019 y en ese marco, ha impulsado los objetivos de Madrid Talento, iniciativa con la que se quiere garantizar que el Ayuntamiento cuenta con los mejores para prestar el mejor servicio a los madrileños a partir de 3 ejes: planificar, atraer y seleccionar, poniendo en el centro al empleado público.

De acuerdo con este enfoque y durante el año 2023:

1. Se han desarrollado las herramientas necesarias definidas en la Estrategia de Transformación de la Gestión, prestando especial atención al Mando Integral de Personal (CMIP), cumpliendo con los objetivos fijados, ya que durante el año 2023 se han realizado 87 Informes. Interesa resaltar que se ha materializado la publicación en Datos Abiertos de un fichero de efectivos municipales con actualización mensual; y publicado dos indicadores del CMIP en el Portal de Transparencia, concretamente el indicador "Evolución de los efectivos del Ayuntamiento de Madrid y sus Organismos Autónomos" de periodicidad mensual y el indicador "Diversidad generacional en la plantilla municipal" de actualización semestral.

2. Se ha trabajado para que la Oferta de Empleo Público (OEP) de 2023 permita atender las necesidades de reclutamiento de los sectores prioritarios y se ha favorecido la promoción de las categorías de grupos inferiores a los superiores. Por ello se ha elaborado para la OEP 2023, el informe de potenciales candidatos a los procesos de promoción interna independiente. El objeto de este informe es facilitar los datos necesarios que permitan abordar la elaboración del turno de promoción interna de la OEP 2023, partiendo de la información y análisis de los distintos aspectos que inciden en los procesos de promoción interna: número máximo de potenciales candidatos (funcionarios de carrera) por cada Subgrupo y Escala, clasificados a su vez por rangos de edad; número de plazas incluidas en las Ofertas de Empleo Público de los últimos años y su estado de ejecución; distribución por sexo y edad, ratio de candidatos en los procesos selectivos convocados y, en su caso, ratio de plazas cubiertas en aquellos procesos selectivos finalizados.

3. En 2023 se ha elaborado el Informe de Recursos Humanos 2022. Basado en los indicadores del CMIP muestra la situación de los recursos humanos en el Ayuntamiento y sus organismos autónomos en el último mes del año y sirve de base para la planificación estratégica que ha de marcar la toma de decisiones y la gestión de personas.

4. En 2023 se ha comenzado a asociar a las categorías profesionales las competencias más relevantes de cada una llegando a definir las correspondientes a 59 categorías. Además, se han elaborado dos estudios ad-hoc que han servido como fuente para alinear bases de procesos selectivos convocados de modo recurrente con un modelo integral de gestión por competencias.

5. En el año 2023 se ha publicado el Libro Blanco para la Racionalización de Categorías y se han realizado los trámites necesarios para la aprobación por el Pleno del Acuerdo de simplificación de las categorías profesionales en las que se estructura el personal funcionario del Ayuntamiento de Madrid y sus organismos autónomos.

6. En el año 2023 se ha diseñado e implantado el infotipo "teletrabajo" en SAP y dos nuevas transacciones

MEMORIA GENERAL DEL PROGRAMA

asociadas al mismo, una para carga de datos de puestos teletrabajables y la segunda para consulta de puestos/personas en teletrabajo. Esta iniciativa, facilita a las unidades gestoras de recursos humanos una herramienta para contar con una información fiable y actualizada y para su consulta en tiempo real.

7. Por lo que se refiere a la Oferta de Empleo Público del Ayuntamiento de Madrid y de sus organismos autónomos para el año 2023 (OEP), ésta se aprobó por Acuerdo de la Junta de Gobierno de 14 de diciembre de 2023 (BOAM núm. 9.533, de 20/12/2023) y en ella se incluyeron 928 plazas de personal funcionario y laboral en el turno libre y 522 plazas para el acceso por promoción interna a diferentes categorías de funcionario.

En el ámbito de las situaciones administrativas y del Registro y Archivo de Personal:

1. Se ha continuado trabajando en la agilización y mejora de los procesos relacionados con las situaciones administrativas avanzando en su digitalización, de manera que se han superado los objetivos marcados.

2. Desde el Departamento de Registro de personal se continúa trabajando en la implantación del proyecto de desarrollo de Registro Digital del Personal, en colaboración con la Subdirección General de Modernización e Innovación de Procesos. Se ha comenzado a ejecutar el proyecto de registro central de personal municipal concebido como una herramienta integrada, para la digitalización del registro de personal y la digitalización del archivo de personal a través de la firma de un encargo con TRAGSATEC.

En materia de selección se ha realizado un esfuerzo extraordinario para lograr una mejora sustancial en la eficacia y eficiencia de los procesos selectivos. Con este propósito, y una vez creada la Comisión Permanente de Selección (CPS), durante el ejercicio 2023, se le han asignado un gran número de procesos selectivos para dar agilidad a las convocatorias. De hecho, el 71% de los procesos de estabilización están asignados a este órgano. En 2023 se han nombrado un total de 98 órganos de selección, siendo el 64% de la CPS.

Al objeto de dar cumplimiento a lo que se había previsto en los objetivos conviene resaltar los siguientes aspectos:

1. En lo que atañe a la OPE ordinaria, durante el ejercicio 2023 se han convocado un total de 646 plazas. Con ello se ha finalizado la ejecución en plazo legal de las plazas incluidas en la OPE de 2020, con la convocatoria de 205 plazas. Además, se han convocado 230 plazas de la OPE de 2021 y 188 plazas de la OPE de 2022.

2.En lo que atañe a los procesos de estabilización del empleo temporal en 2023 se han presentado un total de 4.935 instancias, el número total de solicitudes de participación en los procesos de estabilización asciende a 38.112, de las que han sido admitidas 37.848. Para el correcto desarrollo de los procesos selectivos de estabilización ha sido necesario nombrar numerosos tribunales, cuyos componentes deben compatibilizar su jornada ordinaria de trabajo con la asistencia a dicho tribunales, lo que puede implicar un riesgo para el desenvolvimiento de la actividad municipal normal y al mismo tiempo poner en riesgo el objetivo de reducir la temporalidad en el plazo concedido al efecto. Por ello, se consideró más apropiado que la actividad a desarrollar como miembro del órgano de selección se realice fuera de la jornada de trabajo y por empleados municipales que asuman la responsabilidad de sacar adelante varios procesos de forma simultánea, lo que garantizaría además la unidad de criterio y el acierto en las decisiones de los citados órganos de selección. Por ello se procedió a formular una propuesta a la Mesa General de Negociación de los Empleados Públicos, para establecer de forma negociada, el Programa de Productividad para los empleados que participen como miembros de órganos de selección en los procesos de estabilización, que fue aprobada en dicha Mesa el 7 de junio de 2023, y aprobada mediante Acuerdo de 13 de julio de 2023 de la Junta de Gobierno de la Ciudad de Madrid.

3. Se han mejorado los procesos de trabajo, acometiendo mejoras. Como novedad, hay que destacar que para la gestión de los procesos de estabilización, en 2023, se han elaborado modelos normalizados que han sido automatizados a través de la herramienta Power Automate. Asimismo, se ha elaborado una Guía informativa sobre los pasos a seguir por los órganos de selección en el desarrollo de los procesos de estabilización.

4.Se ha mejorado la visibilidad de los procesos de selección y se ha colaborado con otras administraciones públicas y con otros centros directivos y organismos municipales, a través de la celebración de reuniones y conferencias y "cafés con talento". Este esfuerzo de difusión se ha visto también reforzado con el perfil "Madrid Talento" en LinkedIn donde compartimos noticias y contenidos de nuestras diferentes líneas de

MEMORIA GENERAL DEL PROGRAMA

trabajo y que en apenas un año y medio ha conseguido más de 5.000 seguidores. En 2023 se ha creado un perfil de Instagram en el que compartimos contenido. Esta acción se ha completado con nuestra asistencia a foros y ferias presenciales y virtuales de empleo donde hemos conseguido dar a conocer nuestras ofertas profesionales. Durante 2023 se ha acudido a 15 ferias de empleo y se han realizado 50 sesiones informativas en universidades y colegios profesionales.

5. Durante el 2023 se ha potenciado el programa de mentoring con acciones de difusión, dándolo a conocer con un stand propio en La Feria Madrid Talento celebrada el 23 de marzo, en Novagob 2023, donde el mentoring también contaba con un stand propio y una ponencia específica. Se ha incluido en el curso "Planes de Bienvenida a Nuevos Funcionarios de Entidades Locales" de la Comunidad de Madrid y en el espacio de Ayre "Desarrollo de personas". En 2023 se ha contado con 100 mentores voluntarios y se realizaron varias sesiones informativas para la captación de nuevos. En 2023 se han realizado 115 procesos mentoring y desde septiembre, se ha abierto el mentoring a todas las nuevas incorporaciones de subgrupo C1.

6. A lo largo del ejercicio 2023, se ha seguido planificando el calendario de fechas de celebración de ejercicios en colaboración con los órganos de selección al objeto de dar continuidad al desarrollo de los procesos selectivos, evitando demoras innecesarias y se han seguido celebrando reuniones informativas con los miembros de los órganos de selección y personal de apoyo al objeto de explicar toda la operativa que se desarrolla los días de celebración de ejercicios. Como fruto de esta planificación, se ha continuado con la publicación en la página web municipal de la previsión de fechas de celebración de exámenes a fin de facilitar a los aspirantes la organización y planificación de las materias objeto de estudio. Como resultado del trabajo en el ejercicio de 2023 se ha efectuado un total de 1.310 tomas de posesión de funcionarios de carrera, 380 de turno libre y 905 de promoción interna (859 personal funcionario y 46 laboral). A ello hay que añadir, 25 en procesos de estabilización. En lo que se refiere a los totales por sexo, en turno libre tomaron posesión 834 mujeres y 476 hombres. Respecto de procesos finalizados en 2023, la cifra asciende a 38, lo que supone un incremento de 26,6% sobre el ejercicio anterior.

Para la realización de todas estas actuaciones, la Dirección General de Recursos Humanos ha contado en el programa presupuestario 920.08 "Planificación de Recursos Humanos", con un crédito definitivo de 11.396.668 euros, de los cuales 9.826.668 euros corresponden al capítulo 1 y 1.570.000 euros al capítulo 2. El programa en su conjunto ha alcanzado una ejecución del 90,3 por ciento en términos de obligaciones reconocidas sobre créditos definitivos, siendo la ejecución alcanzada por capítulos, de un 97 por ciento en capítulo 1 y de un 48,6 por ciento en capítulo 2.

En relación con la gestión del personal necesario para la vigilancia en los centros docentes de enseñanza infantil y primaria, se remite a lo previsto en el programa 323.01.

Por último y en relación con la formación, se estará a lo dispuesto en el programa 920.04 diseñado específicamente a tal fin.

OBJETIVOS / INDICADORES DE GESTIÓN

1. ADECUAR EL NÚMERO DE EFECTIVOS Y CUALIFICACIÓN DEL PERSONAL DE LOS ÓRGANOS Y UNIDADES DEL AYUNTAMIENTO DE MADRID, ASÍ COMO SU ORGANIZACIÓN, A LOS PLANES Y OBJETIVOS DEL GOBIERNO

En el indicador relativo a análisis y estudios sobre personal, estructuras, y retribuciones, se integran los resultados de gestionar el Cuadro de Mando Integral de Personal (CMIP) y se ha superado el objetivo fijado, ya que durante el año 2023 se han realizado 87 Informes.

En relación con el indicador para implantar herramientas metodológicas que permitan obtener datos cuantitativos con relación al número de efectivos, sus características y costes, se atiende en 2023 a los primeros requerimientos de información del Organismo Autónomo Informática Ayuntamiento de Madrid (IAM) para acometer la futura migración a PowerBI del Cuadro de Mando Integral de Personal desde el entorno actual en la plataforma Microestrategy y su herramienta de explotación, visualización y filtrado integrada (BI), esta es la razón por la que no se han logrado los objetivos propuestos.

Por lo que se refiere a la Oferta de Empleo Público del Ayuntamiento de Madrid y de sus organismos autónomos para el año 2023 (OEP), ésta se aprobó por Acuerdo de la Junta de Gobierno de 14 de diciembre de 2023 (BOAM núm. 9.533, de 20/12/2023) y en ella se incluyeron 928 plazas de personal funcionario y laboral en el turno libre y 522 plazas para el acceso por promoción interna a diferentes categorías de funcionario. El indicador en este caso está establecido en número de días, 76 días para 2023,

OBJETIVOS / INDICADORES DE GESTIÓN

con la idea de proceder a su aprobación a lo largo de la primera quincena de marzo. Sin embargo, el hecho de que se tratara del último año de la legislatura hizo aconsejable demorar la aprobación de la Oferta de Empleo en el Ayuntamiento de Madrid 2022 hasta el segundo semestre del año para no hacerlo coincidir con el periodo electoral.

Asimismo, continuando con las actuaciones encaminadas a promover la igualdad de género, se ha adaptado el anexo de plazas incluidas en la oferta de empleo público, incluyendo las nuevas denominaciones de categorías utilizando un lenguaje no sexista. La publicidad de que es objeto, tanto el acuerdo de aprobación de las ofertas de empleo como las sucesivas convocatorias de los correspondientes procesos selectivos contribuyen a difundir las denominaciones no sexistas, normalizando así un nuevo uso del lenguaje.

En relación con la explotación de datos de los sistemas de información durante el año 2023 se presta apoyo continuado a diversas unidades con la explotación ad hoc del BI de Recursos Humanos, el Cuadro de Mando de Personal o SAP RRHH respondiendo a sus necesidades de información en materia de personal.

Se ha alcanzado la previsión con más de 200 informes realizados en relación con diversas materias (entre otras, plazas vinculadas a la Oferta de Empleo Público de los diversos ejercicios; datos cuantitativos relativos a categorías; puestos ocupados con carácter temporal, nombramiento de funcionarios interinos, categorías susceptibles de teletrabajo, etc).

Para finalizar debe señalarse que el indicador de categorías profesionales es cero porque se trata de un indicador que procede de la prórroga de presupuestos de 2022.

INDICADOR	MAGNITUD	PREVISIÓN	REALIZADO
ANÁLISIS Y ESTUDIOS SOBRE PERSONAL, ESTRUCTURAS Y RETRIBUCIONES.	NÚMERO	50	87
HERRAMIENTAS METODOLÓGICAS ELABORADAS	NÚMERO	4	1
APROBACIÓN DE LA OFERTA DE EMPLEO PUBLICO	DÍAS	76	347
INFORMES DE EXPLOTACIÓN DE DATOS DE SISTEMAS DE INFORMACIÓN	NÚMERO	200	200
CATEGORÍAS PROFESIONALES REVISADAS	NÚMERO	232	0

2. AGILIZACION Y SIMPLIFICACIÓN DE LOS PROCESOS RELACIONADOS CON LAS SITUACIONES ADMINISTRATIVAS, LAS LICENCIAS NO RETRIBUIDAS, LOS DERECHOS EN MATERIA DE CONCILIACIÓN DE LA VIDA PERSONAL Y FAMILIAR DE LOS EMPLEADOS PÚBLICOS MUNICIPALES Y EL REINGRESO A SERVICIO ACTIVO DEL PERSONAL AL SERVIVIO DEL AYUNTAMIENTO Y SUS ORGANISMOS PUBLICOS

Con la finalidad de lograr este objetivo, en 2023 se ha gestionado el cumplimiento mensual de estudio de las situaciones administrativas en cada momento, la gestión, tramitación y seguimiento de los expedientes de permisos, reducciones de jornada y licencias sin sueldo y tramitación de las solicitudes de reingreso a servicio activo del personal al servicio del Ayuntamiento de Madrid y sus organismos autónomos.

Así, durante 2023 se han tramitado 712 declaraciones de situaciones administrativas, 157 reingresos, 633 reducciones de jornada, 326 permisos de maternidad y paternidad, 224 permisos por estudios y 637 licencias sin sueldo. En el 2023 se ha visto incrementado el número de solicitudes de excedencias por prestación de servicios públicos, vinculadas a las tomas de posesión de nuevas categorías profesionales a las que se ha accedido mediante el turno de promoción interna, lo que ha supuesto un incremento importante en la tramitación de declaraciones de situaciones administrativas.

En definitiva, se han practicado un total de 2.689 notificaciones de los referidos actos administrativos. Además, se han respondido 469 consultas recibidas por formulario de Ayre o por correo electrónico. En conclusión, se ha cumplido en grado óptimo el objetivo de eficacia y eficiencia en la gestión de las situaciones administrativas.

INDICADOR	MAGNITUD	PREVISIÓN	REALIZADO
DECLARACIÓN DE SITUACIONES ADMINISTRATIVAS	NÚMERO	100	712
TIEMPO MEDIO DE TRAMITACIÓN DE LOS EXPEDIENTES DE DECLARACIÓN DE SITUACIONES ADMINISTRATIVAS	DÍAS	10	10
REINGRESOS	NÚMERO	100	157
TIEMPO MEDIO DE TRAMITACIÓN DE LOS EXPEDIENTES DE REINGRESOS	DÍAS	21	21

OBJETIVOS / INDICADORES DE GESTIÓN

EXPEDIENTES REDUCCIONES DE JORNADA, PERMISOS Y LICENCIAS SIN SUELDO	NÚMERO	800	1820
TIEMPO MEDIO DE TRAMITACIÓN DE LOS EXPEDIENTES DE DECLARACIÓN DE PERMISOS Y LICENCIAS SIN SUELDO	DÍAS	10	10
NÚMERO DE EXPEDIENTES TRAMITADOS ELECTRÓNICAMENTE	PORCENTAJE	70	90

3. AGILIZAR LA TRAMITACIÓN DE LOS PROCESOS DE RECONOCIMIENTO DE GRADO PERSONAL CONSOLIDADO, TANTO DE OFICIO COMO A SOLICITUD DE INTERESADO

En el año 2023, se ha cumplido el objetivo propuesto en términos generales, a excepción de los reconocimientos realizados como consecuencia de la participación de los interesados en concursos de méritos, cuyo cumplimiento ha sido significativamente inferior al esperado, al tratarse de un indicador de difícil aproximación que depende del número de solicitudes que se produzcan. Se está valorando que el indicador deje de contabilizarse ya que la labor de actualizar el grado personal se está haciendo de oficio, por lo que ya no es necesario la solicitud por los interesados antes de concurrir al proceso selectivo.

El reconocimiento y convalidación de grado a instancia del interesado está relacionado con las solicitudes realizadas por el personal de otras Administraciones Públicas que ingresan en el Ayuntamiento de Madrid a través de procedimientos de libre designación. El indicador se había calculado teniendo en cuenta el número de solicitudes recibidas en ejercicios precedentes, dichas previsiones, se han visto superadas por el número de personas que han ingresado en el año 2023 procedentes de otras Administraciones Públicas.

El reconocimiento de oficio del grado personal se ha incrementado respecto a las previsiones iniciales por la eficacia obtenida en la extracción de la información, unida a la confluencia de varias promociones profesionales a las que les correspondía la consolidación del grado personal en el ejercicio 2023. A la inversa de lo que sucede con el primer indicador, en este caso la tendencia es al alza, a ello hay que añadir las cargas masivas consecuencia de la aprobación de los acuerdos de carrera, como por ejemplo del colectivo Policía Municipal. La tramitación de oficio de estos acuerdos depende por tanto de la tramitación y aprobación de dichos acuerdos, siendo, por tanto, variable.

La verificación del grado para los concursos de méritos está relacionada con la solicitud del cálculo del grado por parte de la Dirección General de Costes y Gestión de Personal en la tramitación de los concursos de méritos, así como también de los organismos autónomos. Se realiza a demanda por lo que el dato de previsión inicial es aproximado.

En cuanto al grado de los directivos, la desviación entre la previsión y lo realizado procede de la prórroga de presupuestos de 2022.

INDICADOR	MAGNITUD	PREVISIÓN	REALIZADO
RECONOCIMIENTO GRADO PARTICIPACIÓN CONCURSO MÉRITOS	NÚMERO	350	6
RECONOCIMIENTO Y CONVALIDACIÓN DE GRADO A INSTANCIA INTERESADO	NÚMERO	150	294
RECONOCIMIENTO DE OFICIO DEL GRADO PERSONAL	NÚMERO	1200	5607
VERIFICACIÓN GRADO PARA CONCURSOS DE MÉRITOS	NÚMERO	2000	2086
GRADOS DIRECTIVOS	NÚMERO	8	18

4. IMPLEMENTACIÓN Y DESARROLLO DEL REGISTRO Y EL ARCHIVO DIGITAL DEL PERSONAL MUNICIPAL Y MEJORAR LA ELABORACION DE INFORMES Y CERTIFICACIONES

El indicador relativo a la anotación e inscripción electrónica en el registro de personal arroja el valor "cero". La justificación de dicho resultado es consecuencia de que desde el Departamento de Registro de personal se continúa trabajando en la implantación del proyecto de desarrollo de Registro Digital del Personal, en colaboración con la Subdirección General de Modernización e Innovación de procesos, teniendo como objetivos:

- La implantación de un sello digital de registro.
- La descarga automática de certificados e informes de puestos de trabajo.

En cuanto al indicador relativo al Inventario y Descripción de Expedientes personales y administrativos, la justificación del resultados de 5.575 es debida a la puesta en marcha del proyecto de digitalización de archivo a través de la firma del encargo con TRAGSATEC, centrándose el personal de archivo en esta tarea.

OBJETIVOS / INDICADORES DE GESTIÓN

En lo que se refiere al indicador préstamos de expedientes personales y administrativos la desviación entre la previsión y lo realizado deriva de la prórroga de presupuestos de 2022.

Asimismo, en lo que respecta a las transferencias externas al Archivo de Villa, se acordó con este reducir el número de cajas de transferencia en relación a otros años.

En lo que respecta a los certificados digitales de vida laboral, el incremento experimentado por el indicador es consecuencia de los procesos selectivos de estabilización. A pesar de que en las bases se recoge la auto baremación, los candidatos han solicitado dichos certificados para presentar las solicitudes, a pesar de que no es necesario, y así se informa a los candidatos.

Finalmente, el aumento experimentado en el indicador de actualización de domicilio y otros datos de carácter personal, se debe a la implantación de la posibilidad de solicitar dichos cambios a través de un formulario en Ayre, lo que ha supuesto un aumento considerable de solicitudes.

INDICADOR	MAGNITUD	PREVISIÓN	REALIZADO
DIGITALIZACIÓN ARCHIVO	METROS	890	938
EMISIÓN DE CERTIFICADOS DIGITALES DE VIDA LABORAL	NÚMERO	1200	2929
INSCRIPCIONES Y ANOTACIONES ELECTRÓNICAS EN EL REGISTRO DE PERSONAL	NÚMERO	20000	0
INVENTARIO Y DESCRIPCIÓN DE EXPEDIENTES PERSONALES Y ADMINIS	NÚMERO	2000	5575
PRÉSTAMO DE EXPEDIENTES PERSONALES Y ADMINISTRATIVOS	NÚMERO	1200	1081
TRANSFERENCIAS EXTERNAS DE CAJAS AL ARCHIVO DE VILLA	NÚMERO	250	191
ACTUALIZACIÓN DE DOMICILIOS Y OTROS DATOS DE CARÁCTER PERSON	NÚMERO	500	1611

5. TRAMITACIÓN DEL RECONOCIMIENTO DE SERVICIOS Y JUBILACIONES DEL PERSONAL

En cuanto a la tramitación de las jubilaciones de los empleados municipales para el año 2023 se realizó una previsión de tramitación de 750 expedientes de jubilación del personal y de permanencia en servicio activo. El resultado de la gestión del ejercicio arroja un total de 929 expedientes de jubilación de empleados municipales adscritos tanto al Ayuntamiento de Madrid como a sus organismos autónomos, por lo que se ha producido el esperado incremento de las jubilaciones anticipadas como consecuencia de la incertidumbre generada por la reforma del régimen jurídico de las jubilaciones, una de cuyas finalidades era retrasar la edad efectiva de jubilación.

En lo que respecta al importante incremento que se observa en la emisión de Anexos I, conviene destacar que su aumento se debe a que la tramitación de estos expedientes se realiza a instancia de los interesados por lo que su volumen depende en gran medida de diversos factores como por ejemplo, el cambio de legislatura, que da lugar a movimientos de personal a otras administraciones públicas. En cualquier caso, observada dicha tendencia al alza se considerará esta circunstancia para el futuro incremento de la previsión numérica del indicador para el ejercicio 2024.

En conclusión, se ha cumplido en grado óptimo el objetivo de eficacia y eficiencia en la gestión del Régimen de Seguridad Social y Mutualismo Administrativo.

INDICADOR	MAGNITUD	PREVISIÓN	REALIZADO
RECONOCIMIENTO DE SERVICIOS	NÚMERO	550	576
EMISIÓN DE ANEXOS I	NÚMERO	450	809
JUBILACION DEL PERSONAL	NÚMERO	750	929

6. OPTIMIZAR LA COBERTURA DE PUESTOS VACANTES, EN CASO DE EXTRAORDINARIA Y URGENTE NECESIDAD, POR FUNCIONARIOS INTERINOS, ASÍ COMO TRAMITAR EL NOMBRAMIENTO Y CESE DEL PERSONAL EVENTUAL

En lo que se refiere al nombramiento y ceses de funcionarios interinos en puestos vacantes, en 2023 se ha tramitado un total de 1524, de los cuales, 28 corresponden a ejecuciones de sentencias. Debe resaltarse que un aumento de ceses por renuncias y por finalización de los procesos selectivo con respecto a ejercicios anteriores.

En lo que respecta a la desviación del indicador del nombramiento y cese del personal eventual, se justifica

OBJETIVOS / INDICADORES DE GESTIÓN

porque el indicador 10 procede de la prórroga del presupuesto de 2022 y no tiene en consideración que en 2023 se han producido elecciones municipales con un cambio de corporación.

INDICADOR	MAGNITUD	PREVISIÓN	REALIZADO
TRAMITACIÓN DE LOS NOMBRAMIENTOS Y CESES DE FUNCIONARIOS INTERINOS	NÚMERO	1500	1524
TRAMITACIÓN DE LOS NOMBRAMIENTOS Y CESES DE PERSONAL EVENTUAL	NÚMERO	10	555

7. POTENCIACIÓN DEL EMPLEO PÚBLICO: MEJORAS EN LA SELECCIÓN MADRID TALENTO

En desarrollo de la Estrategia de Transformación de la Gestión de Recursos Humanos del Ayuntamiento de Madrid, en 2023 se han seguido implantando mejoras en los aplicativos de procesos selectivos. En este apartado, como novedad destacar que, con el fin de mejorar y agilizar la fase de concurso en los procesos selectivos, a partir de febrero de 2023 se implementó el cumplimiento por parte de los aspirantes de una plantilla de Excel donde han de indicar todos aquellos méritos que desea que se le valore por parte del órgano de selección. Esta actuación ha tenido y tiene un impacto positivo en los tiempos de tramitación teniendo en cuenta que casi el 80% del número de instancias de solicitud de participación en procesos selectivos ordinarios, presentadas en 2023, lo han sido para promoción interna.

El número de instancias de participación en procesos selectivos en 2023 ha sido de 9.290 (4.355 en procesos ordinarios y de 4.935 en procesos extraordinarios de estabilización de empleo temporal). En cifras globales, la cifra ha decrecido en un 82% respecto del ejercicio anterior, derivado del hecho de que en 2022 tuvo lugar la convocatoria de la totalidad de los procesos de estabilización de empleo temporal (137), en cumplimiento del plazo legal establecido.

Los proyectos de bases específicas han sido objeto de múltiples negociaciones con los Sindicatos. Durante 2023 se han celebrado seis mesas de negociación y aprobado 37 bases específicas.

Respecto a los procesos ordinarios, durante el ejercicio 2023 se publicaron en el BOAM y BOE un total de 17 convocatorias (7 de turno libre y 10 de promoción interna).

Respecto al nombramiento de órganos de selección, tanto Tribunales como Comisión Permanente de Selección-Órgano de selección, se han efectuado 135 nombramientos en el ejercicio 2023 (35 en procesos ordinarios y 98 en procesos extraordinarios de estabilización) frente a los 73 nombramientos efectuados en 2022.

Respecto del ANÁLISIS CONCRETO DE LOS INDICADORES, se preveía como el primero de ellos, la reducción de plazos de negociación de bases desde aprobación de las OEP.

En 2023 se han aprobado un total de 37 bases específicas (27 de turno libre y 10 de promoción interna). Las bases aprobadas afectan a procesos con plazas de OEP 2021 y 2022, en línea con el objetivo de reducción de plazos de negociación de bases desde aprobación de OEP.

Con respecto a la ejecución del acuerdo de 2022 relativo a la negociación de las bases específicas de cada proceso selectivo, es preciso indicar que de las 37 bases específicas aprobadas en el año 2023, 20 de ellas se han aprobado con negociación en mesa y 17 se han aprobado siguiendo lo dispuesto en el Acuerdo mencionado, reduciendo considerablemente los plazos de aprobación de las bases.

El segundo indicador, instancias presentadas electrónicamente y gestión de listas, se ha cumplido al 100% gracias a la continuidad en la mejora constante del aplicativo, que se han llevado a cabo desde IAM así como con la colaboración de la Subdirección General de Modernización e Innovación de Procesos. Este dato es significativo si tenemos en cuenta el elevado número de instancias de participación en los procesos selectivos ordinarios y extraordinarios en 2023.

Por su parte, se han gestionado un total de listas provisionales de admitidos y excluidos de 19 procesos y definitivas de 18 procesos. Se han recibido 161 escritos de alegaciones a listas provisionales (128 TL y 33 PII).

El tercer indicador establecía la previsión de encomendar el desarrollo de 10 procesos selectivos a la Comisión Permanente de Selección (CPS). De los nombramientos de órganos de selección realizados en 2023, se han encomendado 10 procesos a este órgano, lo que supone un incremento del 30% sobre el ejercicio anterior. En cifra global, incluyendo los procesos de estabilización, el número total de procesos encomendados a la CPS en 2023 asciende a 73.

OBJETIVOS / INDICADORES DE GESTIÓN

Con respecto al último indicador, relativo a las acciones de difusión para la captación de aspirantes, durante el 2023 se ha acudido a 15 ferias de empleo, se han realizado 50 sesiones informativas en universidades, colegios profesionales y se han realizado 10 visitas a empresas municipales.

INDICADOR	MAGNITUD	PREVISIÓN	REALIZADO
REDUCCIÓN DE PLAZOS DE NEGOCIACIÓN DE BASES DESDE APROBACIÓN DE LAS OEP	PORCENTAJE	50	100
INSTANCIAS PRESENTADAS ELECTRÓNICAMENTE Y GESTIÓN DE LISTAS	PORCENTAJE	100	100
PROCESOS ENCOMENDADOS A LA COMISIÓN PERMANENTE DE SELECCIÓN	NÚMERO/AÑO	10	73
ACCIONES DE DIFUSIÓN MADRID TALENTO PARA CAPTACIÓN DE ASPIRANTES	NÚMERO	3	15

8. DIGNIFICACIÓN DEL EMPLEADO PÚBLICO

La medida decimocuarta del Plan de Choque de la Estrategia de Transformación de la Gestión de Recursos Humanos dispone que la trasformación se sustenta sobre las personas que trabajan y colaboran en la organización, en la vocación de servicio público y sus valores asociados (eficacia y eficiencia, objetividad, profesionalización, etc.) que deben inspirar la política de recursos humanos y el desempeño de los efectivos. Estos valores dan cohesión y sentido a la función pública municipal.

Así, en primer lugar, durante 2023 se han organizado actos de toma de posesión y entrega de título para los funcionarios de nuevo ingreso, con el propósito de darles formalmente la bienvenida y potenciar el orgullo y el sentido de pertenencia al Ayuntamiento de Madrid. Con presencia del Alcalde, se han realizado 3 actos en los que han tomado posesión nuevos funcionarios de 3 categorías profesionales (Letrado, Técnico Superior TIC y Arquitecto). Además, el 7 de marzo de 2023 se realizó un acto INTERPROMO en el cual el Alcalde de Madrid junto a la Delegada del Área de Gobierno de Hacienda y Personal, mantuvo un encuentro con las personas que quedaron en primer puesto en las promociones de los 27 procesos selectivos convocados en 2022 en las modalidades de turno libre y promoción interna.

En segundo lugar, durante el 2023 se ha potenciado el programa de mentoring con acciones de difusión, dándolo a conocer con un stand propio en La Feria Madrid Talento celebrada el 23 de marzo, con la participación en Novagob 2023, donde el mentoring también contaba con un stand propio y una ponencia específica en el espacio Madrid Talento. Para finalizar, también se ha incluido en el curso "Planes de Bienvenida a Nuevos Funcionarios de Entidades Locales" de la Comunidad de Madrid y en el espacio de Ayre "Desarrollo de personas". En 2023 se ha contado con 100 mentores voluntarios. Para la captación de nuevos mentores, el 16 de febrero de 2023 se realizó una sesión informativa a la que acudieron 239 asistentes. Además, se mantuvieron 9 reuniones informativas vía Teams con los interesados en el programa con el objetivo de dar a conocer los detalles del proyecto e integrar a nuevos mentores en la red. En 2023 se iniciaron 115 procesos mentoring (89 procesos finalizados y 27 en curso), en concreto en 2023 se han iniciado 64 de ellos. Desde septiembre, se ha abierto el mentoring a todas las nuevas incorporaciones de subgrupo C1. En total, durante 2023 se han celebrado 2 reuniones vía Teams y 3 encuentros presenciales con los mentores: el 2 de febrero se celebró una reunión por Teams con los mentores; el 9 de junio se celebró otra donde se presentó el documento "errores del mentor"; el día 21 de abril se celebró el "café con talento" con mentores; y los días 13 de julio y 20 de septiembre se realizaron dos talleres presenciales con mentores donde se trabajó la escucha activa, el modelo grow y las competencias. Se han mantenido más de 20 reuniones individuales de apoyo/supervisión a los nuevos mentores. Se han formado a 32 mentores en el curso "Programa de mentoring", del que se han celebrado 2 ediciones del 28 de septiembre al 29 de noviembre.

En tercer lugar, se ha celebrado un Concurso de tarjetas navideñas Madrid Talento 2023, para estimular la creatividad de los más pequeños y generar sentimiento de pertenencia y lazos entre el personal y la organización.

En 2021 la Escuela Madrid Talento diseñó un programa dedicado a la estrategia bienestar como área de gestión de recursos humanos responsable de mejorar la calidad de vida de la organización y de sus empleados evolucionando hacia la creación de espacios para el bienestar y felicidad de los trabajadores y que integra una serie de actividades formativas para facilitar que los empleados desarrollen su trabajo de manera saludable y con altos niveles de satisfacción. En este marco, la Escuela Virtual del Ayuntamiento de Madrid en 2023 ha puesto a disposición de todos los trabajadores una herramienta a través de la cual han podido, no solo cursar las distintas actividades formativas dentro del Plan de Formación, sino también, consultar aquellos contenidos que puedan ser de su interés, en cualquier momento y lugar, así como

OBJETIVOS / INDICADORES DE GESTIÓN

contactar y compartir experiencias de aprendizaje con otros usuarios, con el fin de ofrecer experiencias personalizadas, fomentar el aprendizaje colaborativo y el desarrollo del talento. En ese contexto, se apuesta por un espacio de autoformación en el que los empleados municipales accedan a los contenidos formativos de interés en cualquier tiempo y lugar. Y, finalmente, una de las grandes innovaciones dentro de la Escuela Virtual ha sido la dirigida a incorporar contenidos en realidad aumentada para desarrollar formaciones como la dirigida a la resolución de conflictos.

Respecto de los procesos para personas con discapacidad intelectual, el objetivo no se ha cumplido en 2023 porque el indicador procede de la prórroga de presupuestos de 2022. Por otra parte señalar que, con el fin de promover la inclusión en el Ayuntamiento y favorecer la visibilidad e integración laboral de las personas con discapacidad intelectual, en 2023 se ha renovado el convenio de prácticas con la Fundación Afanias, que ha permitido la realización de prácticas de formación profesional a 5 alumnos del Colegio Las Victorias en distintas unidades del Ayuntamiento por un periodo de 8 semanas. Asimismo en 2023 se ha trabajado conjuntamente con la Agencia para el Empleo en el desarrollo de Talleres de Formación y Empleo dirigidos a personas desempleadas con discapacidad, preferentemente discapacidad intelectual, que tienen como objetivo conseguir su inserción en el mercado laboral a través de la formación en alternancia.

Por último, respecto del indicador visitas al espacio de "oposiciones" de la web municipal, en 2023 no se han podido extraer datos consistentes de acceso a los diferentes espacios de la web por diversos motivos técnicos, de ahí que indicador sea cero. El IAM ha tenido problemas con la cuenta de Google Analytics que se venía utilizando y, aunque realizaron métricas hasta mayo de 2023, a partir de ahí, los datos que se podían obtener no aportaban ninguna fiabilidad. Por estos mismos motivos tampoco se han podido obtener los datos de accesos al manual de On boarding. Finalmente señalar que el IAM ha implantado una nueva herramienta a partir del 16 de enero de 2024 para poder disponer de unos datos consistentes de los diferentes espacios.

Finalmente destacar que el indicador sobre encuestas de compromiso y satisfacción laboral procede del presupuesto prorrogado de 2022, no habiéndose realizado ninguna en 2023.

INDICADOR	MAGNITUD	PREVISIÓN	REALIZADO
ACTOS DE TOMA DE POSESIÓN	NÚMERO	3	3
TOMAS DE POSESIÓN DE PROCESOS PARA PERSONAS CON DISCAPACIDAD INTELECTUAL	NÚMERO	2	0
VISITAS AL ESPACIO DE "OPOSICIONES" DE LA WEB MUNICIPAL	NÚMERO	100000	0
ENCUESTAS DE COMPROMISO Y SATISFACCIÓN LABORAL	NÚMERO	1	0
ACCESOS AL MANUAL DE ACOGIDA ONBOARDING MADRID	NÚMERO	200	0

9. MEJORA DE ACTUACIONES ADMINISTRATIVAS DERIVADAS DE LOS PROCESOS DE SELECCIÓN

Con el objetivo de conseguir una mayor calidad y eficiencia en el desarrollo de los diferentes procesos selectivos y una mayor satisfacción de los aspirantes que concurren a los mismos, esta Dirección General ha centrado sus esfuerzos en actuaciones que mejoren los procesos de selección.

Entre estas actuaciones se encuentra la aprobación de listas de espera derivadas de los procesos de selección (19 en 2023), que son publicadas y dotan de objetividad a una posible selección de personal temporal, además de una mayor agilidad en dicha selección en caso de ser necesaria.

Respecto al indicador del número de sugerencias y reclamaciones presentadas, cabe destacar un acusado descenso en el número de las asignadas, continuando la tendencia que ya se había producido en ejercicios anteriores; en 2023 se ha presentado 14 reclamaciones, lo que supone un decremento del 61%.

En relación con el indicador del número de recursos administrativos, cabe subrayar que los 331 recursos administrativos presentados por los aspirantes de los procesos selectivos se han resuelto en el plazo legal. Respecto a los expedientes relativos a recursos ante la Jurisdicción Contencioso-Administrativa del ejercicio 2023, se ha de indicar que se han remitido un total de 74 todos ellos en plazo.

También se han informado en plazo las 33 solicitudes de acceso a la información pública, en aplicación de lo previsto en la Ley de Transparencia y se han tramitado un total de 274 expedientes de devolución de ingresos en concepto de tasa por derechos de examen. En cuanto a solicitudes recibidas de devolución de ingresos (procesos ordinarios) en 2023 se ha experimentado un descenso del 70%, resultado de la mejora

OBJETIVOS / INDICADORES DE GESTIÓN

en los recursos informativos de la web, así como en avances en el funcionamiento del aplicativo y la pasarela de pago.

INDICADOR	MAGNITUD	PREVISIÓN	REALIZADO
SUGERENCIAS Y RECLAMACIONES CONTESTADAS EN PLAZO	PORCENTAJE	100	100
RECURSOS ADMINISTRATIVOS RESUELTOS EN PLAZO	PORCENTAJE	100	100
EXPEDIENTES REMITIDOS EN PLAZO A LOS JUZGADOS	PORCENTAJE	100	100
SOLICITUDES DE ACCESO A LA INFORMACIÓN PÚBLICA AL AMPARO DE LA LEY DE TRANSPARENCIA	PORCENTAJE	100	100

CENTRO: 001 AYUNTAMIENTO DE MADRID

SECCIÓN: 170 HACIENDA Y PERSONAL

PROGRAMA: 92310 ESTADÍSTICA

RESPONSABLE PROGRAMA: D.G. CONTRATACIÓN Y SERVICIOS

MEMORIA GENERAL DEL PROGRAMA

La Dirección General de Contratación y Servicios, en lo referente al programa presupuestario de "Estadística", tiene como funciones encomendadas las de: elaborar y difundir la información estadística de interés municipal, misión que realiza poniendo a disposición de la ciudadanía y de las distintas unidades administrativas indicadores y parámetros numéricos referidos a las áreas de actuación municipal; gestionar y mantener el Padrón Municipal de Habitantes; y coordinar las obligaciones y tareas que la legislación asigna a los ayuntamientos en materia electoral, con excepción de la que corresponde a la Policía Municipal en materia de seguridad.

La Dirección General de Contratación y Servicios durante el primer semestre de 2023, ha desarrollado las funciones que le otorgaba el Acuerdo de la Junta de Gobierno de la Ciudad de Madrid de fecha 27 de junio de 2019, de organización y competencias del Área de Gobierno de Hacienda y Personal. Posteriormente y como consecuencia de la celebración de las elecciones municipales y la formación de la nueva Corporación, sus competencias actuales vienen delegadas por el Acuerdo de 29 de junio de 2023 de la Junta de Gobierno de la Ciudad de Madrid, de organización y competencias del Área de Gobierno de Economía, Innovación y Hacienda.

En cumplimiento de dichas funciones, durante el año 2023, se ha centrado la actividad en la consecución de cuatro objetivos básicos:

- Desarrollar los trabajos tendentes al mantenimiento, gestión y actualización del Padrón Municipal.

- Simplificar la gestión del Padrón, favoreciendo la comprobación del empadronamiento mediante el intercambio de la información con otras Administraciones y acrecentando la eficacia de la gestión de informes y certificados históricos, así como renovando la herramienta informática con objeto de adaptarla a los requerimientos de administración electrónica.

- Generar y difundir información estadística que pueda ser utilizada por la ciudadanía y por las distintas unidades municipales para el desarrollo de su gestión, así como por cualquier otro usuario.

- Organizar las tareas que le corresponden al municipio, en lo relativo al desarrollo de procesos electorales, al mantenimiento del seccionado censal, de la relación actualizada de colegios electorales y colaboración con la Oficina del Censo Electoral para actualización del censo.

Para ello, y con el fin de cumplir con los objetivos mencionados, en 2023 se dotó el presupuesto del programa 923.10 con un crédito definitivo de 2.894.194 euros. De este importe, 2.253.994 correspondían al Capítulo 1, relativo a gastos de personal y 640.200 al Capítulo 2, relativo a gastos en bienes corrientes y servicios.

Dichos recursos se utilizaron para desarrollar las actividades y obtener los resultados que se describen en las exposiciones detalladas de cada objetivo, empleándose de la siguiente manera:

- 1.960.097 euros en capítulo 1, una ejecución 87 por ciento.

- 414.412 euros en capítulo 2, una ejecución del 64,7 por ciento.

En resumen, el grado total de ejecución del presupuesto del presente programa fue de 82 por ciento de un crédito definitivo de 2.894.194 euros, alcanzando las obligaciones reconocidas un importe de 2.374.508 euros.

MEMORIA GENERAL DEL PROGRAMA

El grado de ejecución del capítulo 2 relativo a gastos en bienes corrientes y servicios, ha estado motivado por la participación de gran parte del personal de la Subdirección General de Estadística, Padrón y Procesos Electorales, en particular del Servicio de Padrón de Habitantes, en el proyecto de una nueva aplicación de gestión de la base de datos del padrón. La aplicación ha sido puesta en producción en diciembre de 2022; no obstante, las incidencias de dicha puesta en producción, y la corrección de las disfunciones detectadas en el arranque, así como la definición de todos los trámites electrónicos que se pondrán en marcha en 2024, han comprometido gran parte de los recursos de la Subdirección mencionada. Y debe mencionarse también que a ello se añade la organización de dos procesos electorales, que implica la dedicación intensiva del personal de la Subdirección General de Estadística Padrón y Procesos Electorales desde varios meses antes de cada una de las convocatorias y hasta varias semanas después.

En todo caso, los recursos puestos a disposición de la Dirección General de Contratación y Servicios han permitido avanzar en el cumplimiento de las funciones que tiene encomendadas, y así, por un lado, se progresa en la modernización de la gestión del Padrón Municipal de Habitantes mediante el desarrollo ya mencionado de una nueva herramienta informática de gestión, implantada completamente en 2023 y de la que, como se ha explicado, continúan planteándose mejoras y desarrollos, y el diseño de nuevos requerimientos necesarios para la realización de trámites electrónicos, que se pondrán a disposición de los ciudadanos en distintas fases entre mayo y diciembre de 2024; y por otro, se mejora en el desarrollo de la información estadística, completando la información económica y social y potenciando la difusión de la información a través de la página web, en especial mediante la mejora del Banco de Datos Estadísticos, destacando también la existencia de un convenio de colaboración con el Instituto Nacional de Estadística para la explotación de estadísticas a nivel municipal; se desarrollan también las tareas que le corresponden al Municipio en lo relativo al mantenimiento del seccionado censal, de la relación actualizada de los colegios electorales y de la celebración de procesos electorales.

La Carta de Servicios del Padrón de Habitantes de la ciudad de Madrid fue aprobada por la Junta de Gobierno de la ciudad de Madrid el 26 de diciembre de 2008, y la última revisión fue realizada el 27 de marzo de 2024. Del resultado obtenido de los indicadores de seguimiento resultan destacables los siguientes:

- En el 97,6 por ciento de los casos, cifra superior a la prevista, se han adoptado medidas extraordinarias de protección de datos personales en situaciones de especial riesgo (menores, violencia de género, órdenes de alejamiento, etc.) en un plazo no superior a 5 días hábiles desde su recepción en la Subdirección General de Estadística.

- Se han actualizado las altas por nacimiento, las bajas por defunción, las bajas por traslado de residencia, y demás información facilitada por el Instituto Nacional de Estadística, en el 99,8 por ciento de los casos en el plazo de 10 días hábiles desde la recepción de la información.

La Carta de Servicios de Información Estadística de la ciudad de Madrid fue, igualmente, aprobada por la Junta de Gobierno de la ciudad de Madrid el 26 de diciembre de 2008 y la última revisión fue realizada el 27 de febrero de 2024, con el fin de inducir una mejora de los servicios que presta la Dirección General de Contratación y Servicios y hacer visibles los compromisos de calidad que se adquieren con la ciudadanía. Del resultado obtenido de los indicadores de seguimiento resultan destacables los siguientes:

- La respuesta de forma individualizada a las demandas de información estadística, referida a estadísticas que ya estaban elaboradas, se ha realizado en el 95 por ciento de los casos en el plazo de dos días hábiles.

- Durante 2023 se ha realizado una actualización permanente de los datos estadísticos existentes, garantizando su continuidad, poniéndolos a disposición de las personas interesadas a través de nuestra página web en el 95 por ciento de los casos en los 30 días hábiles siguientes, y nunca en más de 45 días hábiles desde la recepción de la información. En 2023 se han actualizado 2.659 tablas en las páginas de información de la web de Estadística y 1.838 en el Banco de Datos Estadísticos.

Ambas cartas de servicios han sido auditadas y certificadas por ICDQ INSTITUTO DE CERTIFICACION con fecha 3 de diciembre de 2021, conforme a la norma UNE 93200:2008.

OBJETIVOS / INDICADORES DE GESTIÓN

1. MANTENIMIENTO, GESTIÓN Y ACTUALIZACIÓN DEL PADRÓN MUNICIPAL DE HABITANTES

OBJETIVOS / INDICADORES DE GESTIÓN

Para su cumplimiento se realizaron los siguientes trámites:

- 49202 altas por nacimiento y bajas por defunción, un 87,7 por ciento del valor del indicador de referencia presupuestado.

- 332960 altas y bajas por traslado de residencia, un 141,7% superior al valor del indicador de referencia presupuestado.

- 24778 altas y bajas por omisión e inscripción indebida, un 45% del valor referenciado, debido a que no se han podido aplicar procesos masivos como consecuencia del cambio de aplicación informática que ha hecho necesaria una serie de adaptaciones en este proceso a lo largo de 2023, desplazándose su gestión a 2024.

- Se emitieron 2.452.643 certificados, cifra que casi triplica el indicador previsto como consecuencia de la facilidad que supone la implantación de la expedición de certificados como actuación administrativa automatizada que no precisan de la firma de un funcionario.

- No se han remitido por carta a la ciudadanía de comunicaciones informativas de su situación padronal, ya que se está llevando a cabo un rediseño de este proceso de manera que se va a sustituir este envío por otras comunicaciones cuando el ciudadano realice cualquier trámite y, en todo caso, cada 5 años de acuerdo con lo que determina la normativa vigente.

- Se remitieron al Instituto Nacional de Estadística, mediante los ficheros de intercambio, las 12 actualizaciones mensuales del Padrón previstas, alcanzándose la cifra de 319.984 actualizaciones recibidas del INE.

- Se emitieron 33.671 cartas de preaviso a ciudadanos extranjeros no comunitarios sin permiso de residencia permanente o de larga duración, informándoles de la inminencia del fin de la validez de su inscripción padronal, la cual caduca a los dos años, e instándoles a que procedan a la renovación de esta. Este valor representa un 91% respecto a la previsión realizada. Esta comunicación que el Ayuntamiento de Madrid no está obligado a realizar, resulta muy útil para facilitar la renovación de la inscripción a este colectivo, evitando con ello la pérdida de la inscripción padronal y la antigüedad en la residencia.

- Se realizaron 0 notificaciones de baja por caducidad de la inscripción de ciudadanos extranjeros; lo que se debe a que el cambio de aplicación informática ha hecho necesaria una serie de adaptaciones en este proceso a lo largo de 2023, por lo que su gestión se ha desplazado a 2024.

- En el 93% de los casos se han respondido tanto las sugerencias y reclamaciones presentadas como las peticiones de información, en un plazo de 15 días o menos.

- Se han atendido las solicitudes de confidencialidad de datos de inscripción padronal por diversas situaciones de especial riesgo acreditadas por los interesados y se han resuelto en un plazo no superior a 10 días hábiles en el 100% de los casos.

- La reducción en el número de certificados de empadronamiento ha sido de 0%. Esta reducción deja de ser un objetivo al tratarse de una actuación automatizada y facilitarse su obtención a través de la carpeta del ciudadano.

INDICADOR	MAGNITUD	PREVISIÓN	REALIZADO
ALTAS POR NACIMIENTO Y BAJAS POR DEFUNCIÓN	NÚMERO/AÑO	56000	49202
ALTAS Y BAJAS POR TRASLADO DE RESIDENCIA	NÚMERO/AÑO	235000	332960
ALTAS POR OMISIÓN Y BAJAS POR INSCRIPCIÓN INDEBIDA	NÚMERO/AÑO	55000	24778
CERTIFICADOS Y VOLANTES DE INSCRIPCIÓN PADRONAL	NÚMERO/AÑO	900000	2452643
COMUNICACIONES INFORMATIVAS SOBRE INSCRIPCIÓN	NÚMERO/AÑO	335000	0
ACTUALIZACIONES DE DATOS REMITIDAS AL INE	NÚMERO/AÑO	12	12
PREAVISOS DE CADUCIDAD DE INSCRIPCIÓN DE EXTRANJEROS	NÚMERO/AÑO	37000	33671
NOTIFICACIONES BAJA POR CADUCIDAD DE INSCRIPCIÓN	NÚMERO/AÑO	12500	0
SUGERENCIAS Y RECLAMACIONES CONTESTADAS EN 15 DÍAS O MENOS	PORCENTAJE	90	93
MEDIDAS DE PROTECCIÓN DE DATOS. SOLICITUDES ATENDIDAS EN 10 DÍAS	PORCENTAJE	95	100

OBJETIVOS / INDICADORES DE GESTIÓN

REDUCCIÓN EN EL NÚMERO DE CERTIFICADOS DE EMPADRONAMIENTO	PORCENTAJE	10	0

2. SIMPLIFICACIÓN ADMINISTRATIVA DE LA GESTIÓN PADRONAL CON LA FINALIDAD DE MEJORAR LA GESTIÓN DEL PADRÓN, SIMPLIFICANDO LOS TRÁMITES ADMINISTRATIVOS Y ACRECENTANDO LA EFICACIA DE LA GESTIÓN DE INFORMES Y CERTIFICADOS HISTÓRICOS

Para su cumplimiento se realizaron las siguientes actividades:

- Se atendieron 964.187 gestiones y consultas realizadas a través de Internet, representando un incremento de un 386% sobre el dato de referencia presupuestado, lo que supone un importante aumento respecto a lo inicialmente previsto, ocasionado por la extensión del uso de la obtención mediante descarga directa de los certificados, si se dispone de identificación.

- En 2023 se han impartido 36 horas la formación a usuarios de la aplicación de gestión del Padrón Municipal de Habitantes inferior a las 50 horas la previsión inicial, ya que esta previsión se formuló para el ejercicio 2022 teniendo en cuenta una formación inicial masiva, por la implantación de la nueva aplicación. Esta formación se impartió en 2022 antes de la puesta en marcha de la aplicación (diciembre 2022), por lo que en 2023 la formación se redujo al tratarse ya de una formación básica y de mantenimiento a los gestores de la aplicación y al personal que utiliza la aplicación en modo consulta.

- Se han facilitado 446.368 informes de empadronamiento a otras Administraciones, número muy superior al presupuestado debido a la utilización, cada vez mayor, de la Plataforma de Intermediación de Datos.

- No se han realizado la comprobación de registros de empadronamiento prevista, ya que esta actuación deja de ser un objetivo al tratarse de una actividad se ha realizado por cruce de ficheros por el Organismo Autónomo Informática del Ayuntamiento de Madrid.

- Se han realizado en 2023, 40.433.228 de consultas a través de los servicios web de Padrón, un 735% superior a lo previsto, debido esencialmente a diversos procesos de consultas masivas por parte de Participación Ciudadana, Transparencia y Gobierno Abierto que no corresponden con la utilización ordinaria de estos servicios, a la consulta del censo electoral, a las consultas de Voluntariado y Decide Madrid y a los accesos desde Internet a "Mi carpeta".

- Los datos sobre empadronamiento intercambiados con otras aplicaciones municipales y otras administraciones se incrementan en un 40 por ciento, dato muy superior a lo previsto, lo que permite evitar desplazamientos a la ciudadanía.

INDICADOR	MAGNITUD	PREVISIÓN	REALIZADO
GESTIONES Y CONSULTAS REALIZADAS A TRAVÉS DE INTERNET	NÚMERO	250000	964187
FORMACIÓN EN GESTIÓN ADMINISTRATIVA E INFORMÁTICA DEL PMH	NÚMERO	50	36
INFORMES SOBRE EMPADRONAMIENTO FACILITADAS A OTRAS ADMINISTRACIONES	NÚMERO	3000	446368
REGISTROS DE COMPROBACIÓN DE EMPADRONAMIENTO	NÚMERO	15000	0
CONSULTAS A SERVICIO WEB DE PADRÓN	NÚMERO	5500000	40433228
INCREMENTO DATOS INTERCAMBIADOS CON OTRAS ADMINISTRACIONES	PORCENTAJE	10	40

3. ELABORACIÓN Y DIFUSIÓN DE INFORMACIÓN ESTADÍSTICA DE UTILIDAD PARA LAS UNIDADES MUNICIPALES Y PARA CUALQUIER OTRO USUARIO QUE LO PRECISE.

Para su cumplimiento se procedió a:

- Editar 22 boletines, a través de la Web municipal, con información estadística relativa a población extranjera (según nacionalidad y según país de nacimiento), mercado de trabajo (paro registrado y Encuesta de Población Activa), Padrón de Habitantes y Encuesta de condiciones de vida. Se procedido a la implantación del nuevo banco de datos, continuándose con los procesos de revisión y mejoras de la nueva aplicación de gestión del mismo y con la carga de nuevas series o la actualización de las existentes.

- Editar el Anuario Estadístico, a través de la Web municipal, igualándose el valor del indicador de referencia.

OBJETIVOS / INDICADORES DE GESTIÓN

- Editar el libro electrónico Padrón Municipal de Habitantes a 1 de enero de 2023, fuente demográfica por excelencia en los periodos intercensales, en formato digital, cumpliéndose con el objetivo marcado.

- Mantener sólo ediciones digitales de publicaciones realizando la difusión a través de la página Web, por tratarse de un canal suficientemente consolidado que permite la actualización inmediata de la información estadística de interés municipal que se genera en la Dirección General de Contratación y Servicios.

- Seguir potenciando la estadística económica referida a la ciudad, con la elaboración de los indicadores trimestrales y anuales de Actividad Económica de la ciudad de Madrid, a partir de información estadística existente, que ofrece información muy actualizada respecto a la evolución de la economía y permite proyectar la serie contable municipal y elaborar una primera estimación de macromagnitudes para los años en los que aún no se cuenta con la información de base procedente del Instituto Nacional de Estadística y de la Comunidad de Madrid. También se ha continuado con el proyecto de elaboración de las cuentas de renta del sector hogares, llegando hasta la cuenta de Distribución Secundaria de la Renta, lo que ha permitido llegar a estimar la renta disponible por distritos y obtener un indicador de nivel de renta a nivel de barrio y sección censal.

Además, se ha adquirido el compromiso de publicar la serie contable en fechas determinadas.

Todo ello sin olvidar otras series estadísticas relevantes, como la estadística de Sociedades Mercantiles, el censo de locales y actividades de la ciudad de Madrid, la información relativa a matriculaciones de vehículos facilitada por la Dirección General de Tráfico o la información del mercado inmobiliario o la inclusión de datos de prestaciones sociales contributivas desagregados por distritos y barrios, a partir de la información de prestaciones contributivas facilitada por el Instituto de Estadística de la Comunidad de Madrid.

- Elaborar las 4 estimaciones (3º y 4º trimestres de 2022 y 1º y 2º trimestres de 2023) de la contabilidad trimestral de la ciudad.

- Continuar con la actualización de toda la información de carácter demográfico existente, con especial mención a la relativa a la población inmigrante y a la población nacida fuera de España.

- Continuar con la caracterización del mercado de trabajo de la ciudad, con especial incidencia en la desagregación territorial por distritos siempre que sea posible, aprovechando para ello distintas fuentes como la encuesta de población activa, el registro de demandantes de empleo parados, los cotizantes o las cuentas de la seguridad social o el registro de contratos de trabajo.

- Seguir la línea iniciada hace ya años, de explotación de diferentes registros administrativos, además del ya citado Padrón Municipal de Habitantes, como son el Padrón del Impuesto sobre Vehículos de Tracción Mecánica, el Padrón del Impuesto sobre Bienes Inmuebles o el Registro del personal municipal.

- Potenciar la línea de trabajo de colaboración con otras administraciones, fundamentalmente en lo que hace referencia al Instituto de Estadística de la Comunidad de Madrid, al Colegio de Aparejadores y Arquitectos Técnicos de Madrid, al Colegio de Registradores, a la Agencia Estatal de Administración Tributaria y al Instituto Nacional de Estadística (INE). En este sentido destacan los frutos beneficiosos del convenio de colaboración con el INE y el Instituto de Estadística de la Comunidad de Madrid, permitiendo el acceso a ficheros de microdatos hasta ahora sólo accesibles a las Comunidades Autónomas, que han permitido obtener información para la ciudad de Madrid.

- Publicar en la web toda la información elaborada, continuando con la labor de carga de información en el banco de datos, haciéndolo extensible no sólo a los datos de población sino también al resto de áreas temáticas para las que cada vez se va disponiendo de mayor cantidad de información. Esto ha supuesto un importante esfuerzo en la revisión de toda la información disponible a través de este canal de información, actualizando 2.659 tablas estadísticas, quedando por debajo del objetivo inicialmente planteado, fruto de la falta de personal, la dedicación de parte del Servicio a los dos procesos electorales celebrados y a que se está orientando el trabajo hacia la difusión a través del banco de datos estadísticos.

- Mantener la visualización de datos y la difusión incorporando nueva información a través del apartado "Nuestra ciudad en cifras".

- Atender a las numerosas peticiones de información estadística elaborada solicitada por los órganos municipales, universidades, otras administraciones públicas y por particulares, habiéndose entregado la

OBJETIVOS / INDICADORES DE GESTIÓN

información elaborada en el plazo de dos días hábiles en el 95% de los casos, igualando el objetivo marcado y el 100% en el plazo de 30 días hábiles.

- Atender peticiones de información "a medida", que precisan de una elaboración específica, habiéndose respondido en el 95% de los casos en el plazo de doce días hábiles, igualando el objetivo marcado.

- Continuar con la elaboración del indicador de desigualdad entre mujeres y hombres, referido a la ciudad de Madrid.

- Continuar con los trabajos de mantenimiento de la asignación de código identificativo a los locales de las agrupaciones de locales, ubicados en el término municipal de Madrid.

- Atender a las solicitudes de cartel de código identificativo de local, habiéndose entregado un total de 2.939 carteles.

- Se han continuado los trabajos relativos al diseño e implementación de una aplicación de gestión de la aproximación postal segunda, con datos procedentes de catastro que ha de dar servicio a las diferentes aplicaciones que se conecten, en particular a censo de locales y a Padrón Municipal de habitantes.

INDICADOR	MAGNITUD	PREVISIÓN	REALIZADO
BOLETINES ESTADÍSTICOS (SÓLO WEB)	NÚMERO	22	22
PUBLICACIÓN ANUARIO (EDICIÓN WEB)	NÚMERO	1	1
PUBLICACIÓN PADRÓN DE HABITANTES (SÓLO WEB)	NÚMERO	1	1
TABLAS ESTADÍSTICAS ACTUALIZADAS	NÚMERO	3640	2659
INFORMACIÓN ELABORADA ENTREGADA EN PLAZO DE DOS DÍAS HÁBILES	PORCENTAJE	95	95
INFORMACIÓN ELABORADA ATENDIDAS EN EL PLAZO DE DIEZ DÍAS HÁBILES	PORCENTAJE	100	100
INFORMACIÓN ESPECÍFICA ENTREGADA EN PLAZO DE DOCE DÍAS HÁBILES	PORCENTAJE	95	95
SOLICITUDES DE INFORMACIÓN CON ELABORACIÓN ESPECÍFICA ATENDIDAS EN EL PLAZO DE 30 DÍAS HÁBILES	PORCENTAJE	100	100
INFORMES SOBRE DESIGUALDAD EN MUJERES Y HOMBRES	NÚMERO	1	1

4. ORGANIZACIÓN DE PROCESOS ELECTORALES

Para su cumplimiento, se procedió a realizar las actividades habituales de mantenimiento del censo electoral y de la infraestructura necesaria para el desarrollo de procesos electorales.

- Mantener la actual división de secciones censales en 2.450.

- Seleccionar 416 locales electorales, 15 menos de los previstos, debido a que el último proceso electoral llevado a cabo en 2023, se desarrolló en periodo estival y muchos de los centros habituales estaban en obras de reparación y mantenimiento.

- El número de mesas electorales en las que se encuentra distribuido el censo es de 3.478. El número de mesas electorales para cada proceso lo determina el Instituto Nacional de Estadística en función del número de electores y el tipo de elección.

- Las reclamaciones al censo electoral, que pueden tramitarse en cualquier momento con independencia de los procesos electorales, se han tramitado en el plazo de quince días en el 100 por ciento de los casos, coincidiendo con la previsión.

INDICADOR	MAGNITUD	PREVISIÓN	REALIZADO
COLEGIOS ELECTORALES	NÚMERO	428	416
SECCIONES ELECTORALES	NÚMERO	2450	2450
MESAS ELECTORALES	NÚMERO	3718	3478
RECLAMACIONES AL CENSO ELECTORAL TRAMITADAS EN QUINCE DÍAS	PORCENTAJE	100	100

CENTRO: 001 AYUNTAMIENTO DE MADRID

SECCIÓN: 170 HACIENDA Y PERSONAL

PROGRAMA: 93100 DIR.Y GEST.ADMV. ECONOMÍA, INNOVACIÓN Y HACIENDA

RESPONSABLE PROGRAMA: S.G.T. ECONOMÍA, INNOVACIÓN Y HACIENDA

MEMORIA GENERAL DEL PROGRAMA

Dentro de la estructura organizativa del Área de Gobierno de Economía, Innovación y Hacienda, establecida por Acuerdo de 29 de junio de 2023 de la Junta de Gobierno de la Ciudad de Madrid, se configura la Secretaría General Técnica como el órgano administrativo que tiene encomendada la gestión de los servicios comunes del área, procurando a las distintas unidades los medios materiales y personales necesarios para su funcionamiento y asegurando la coordinación entre ellas en el ámbito de los servicios comunes. Le corresponde asimismo, de conformidad con lo previsto en el Reglamento Orgánico del Gobierno y de la Administración del Ayuntamiento de Madrid, la asistencia jurídica y técnica al titular del área de gobierno y a las restantes unidades administrativas de la misma y gestionar las relaciones con los tribunales de justicia en relación con los expedientes tramitados por el área de gobierno, sin perjuicio de las funciones atribuidas a otros órganos municipales.

La ejecución presupuestaria en el ejercicio 2023 del programa 931.00, responsabilidad de esta Secretaría General Técnica, ha estado determinada por dos circunstancias concretas, por un lado la situación de prórroga del Presupuesto de 2022 y por otra, la reorganización administrativa derivada de las elecciones municipales celebradas en mayo de 2023, que supusieron la integración de las extintas Áreas de Gobierno de Hacienda y Personal y de Economía, Innovación y Empleo, en la actual Área de Gobierno de Economía, Innovación y Hacienda.

Hay que tener en cuenta por tanto que en esta memoria se englobarán los indicadores y objetivos alcanzados por la extinta Área de Gobierno de Hacienda y Personal durante el primer semestre del año y los alcanzados por el nuevo Área de Gobierno de Economía, Innovación y Hacienda durante el segundo semestre del ejercicio. Los datos correspondientes a los indicadores obtenidos por la extinta Área de Gobierno de Economía, Innovación y Empleo (primer semestre de 2023) se recogen en la memoria de cumplimiento de objetivos del programa presupuestario 433.00.

El Presupuesto del programa presupuestario 931.00 fue elaborado bajo los principios de eficacia y eficiencia en la gestión del gasto público, manteniendo un nivel de prestación de servicios bajo estándares de calidad en los servicios comunes del área de gobierno: limpieza de edificios, mantenimiento preventivo y correctivo de las instalaciones evitando su pérdida de valor, vigilancia de las dependencias garantizando la seguridad de personas y bienes, etc. Se ha continuado trabajando para la racionalización de la utilización de los espacios destinados al servicio público y su adecuación a la normativa de prevención de riesgos laborales: se han revisado y actualizado en los casos procedentes los Planes de Autoprotección o Medidas de Emergencia en los edificios del área de gobierno, se ha continuado con la formación en materia de prevención de riesgos laborales y también se han realizado los simulacros en cada edificio dependiente.

Por lo que se refiere a la provisión de los bienes y servicios necesarios para el buen funcionamiento de las unidades administrativas del área de gobierno, como en años anteriores, se han utilizado prioritariamente los procedimientos de adquisición centralizada de bienes y servicios a través de los catálogos de bienes homologados gestionados por la Dirección General de Racionalización y Centralización de la Contratación del Ministerio de Hacienda y por la Junta Central de Compras de la Consejería de Hacienda y Función Pública de la Comunidad de Madrid, a los que el Ayuntamiento de Madrid se encuentra adherido, así como a través de su propio catálogo de artículos de imprenta y artes gráficas, que permiten una mayor racionalización y agilidad en este tipo de adquisiciones.

En otra línea de actuación, durante el ejercicio 2023 se ha continuado con la labor de asesoramiento jurídico y técnico a las unidades administrativas del área de gobierno y realizando las tareas de apoyo al funcionamiento de la Comisión Permanente Ordinaria del Pleno de Hacienda y Personal y de Economía Innovación y Empleo (hasta junio de 2023) y desde julio de 2023 la Comisión Permanente Ordinaria del Pleno de Economía Innovación y Hacienda, y de las Comisiones Permanentes Especiales de Cuentas y de

MEMORIA GENERAL DEL PROGRAMA

Vigilancia de la Contratación. Se ha participado en todas las reuniones de la Comisión Preparatoria que se reúne semanalmente con carácter previo a las sesiones de la Junta de Gobierno de la Ciudad de Madrid.

Se han llevado a cabo las acciones relacionadas con la planificación de los recursos humanos, la provisión de los puestos de trabajo y la promoción y formación profesional de los empleados adscritos al área de gobierno y al área delegada, con el fin de satisfacer las necesidades de las unidades administrativas en materia de recursos humanos, y se ha participado en varios grupos de trabajo en materia de recursos humanos.

También la Secretaría General Técnica presta, a través de los registros adscritos al área de gobierno situados en la c/ Alcalá n.º 45 y c/ Bustamante n.º 16, las funciones de registro de solicitudes, escritos y comunicaciones, así como la acreditación y registro de las identidades de los empleados públicos dependientes del área.

Para el cumplimiento de los objetivos previstos en el programa 931.00, se dotaron créditos definitivos por importe de 77.965.784 euros. Del total del crédito definitivo del programa, 61.735.772 euros corresponden a la suma de los capítulos 4 y 7 para transferencias al Organismo Autónomo Agencia Tributaria Madrid adscrito a esta área de gobierno. El crédito restante, por importe de 16.230.012 euros, se distribuye de la forma siguiente: 8.740.190 euros en el capítulo 1 de gastos de personal, 7.341.598 euros en el capítulo 2 de gastos en bienes corrientes y servicios, 169 euros en el capítulo 3 de gastos financieros, y finalmente 148.054 euros en el capítulo 6 de inversiones reales.

El porcentaje de ejecución total del presupuesto del programa 931.00 ha sido del 99% en términos de obligaciones reconocidas sobre créditos definitivos. Si lo diferenciamos por capítulos, el del capítulo 1 ha sido del 99,5%; el capítulo 2 del 91,3%; el capítulo 3 del 100%, el capítulo 4 del 100%; el capítulo 6 del 19,5%; y el capítulo 7 del 100%.

OBJETIVOS / INDICADORES DE GESTIÓN

1. MEJORAR LA PROVISIÓN DE LOS SERVICIOS Y MEDIOS MATERIALES PARA LAS UNIDADES ADMINISTRATIVAS DEL ÁREA DE GOBIERNO DE HACIENDA Y PERSONAL, MEDIANTE LA GESTIÓN DE LOS CORRESPONDIENTES EXPEDIENTES DE GASTO Y DE CONTRATACIÓN Y LA GESTIÓN DE LOS SERVICIOS INTERNOS.

Para la consecución de este objetivo se han desarrollado distintas actuaciones en el ámbito de la gestión de los servicios generales y el régimen interior, de la gestión económica y presupuestaria y de la contratación.

En materia de servicios generales y régimen interior se han gestionado los contratos de alquiler de los edificios arrendados adscritos al área de gobierno, habiéndose tramitado en el subconcepto 202.00 "Arrendamiento de edificios y otras construcciones" obligaciones por un importe total de 3.317.454 euros, que suponen una ejecución del 99,5%. El gasto corresponde a los edificios sitos en Paseo del Molino n.º 7-9 (sede de la Oficina de Objetos Perdidos), así como a las dependencias ocupadas por el Área en la c/ Bustamante n.º 16. Destacamos que durante el año 2023 se han pagado liquidaciones de consumos energéticos a favor de la propiedad de la c/ Bustamante, n.º 16 correspondientes al primer trimestre de 2022 por importe de 50.651 euros, segundo trimestre de 2022 por importe de 25.010 euros, tercer trimestre de 2022 por importe de 47.174 euros, así como del primer trimestre de 2023 por importe de 30.626 euros.

Asimismo, se ha gestionado, a través de los contratos correspondientes, el mantenimiento, la limpieza y la seguridad, tanto de los inmuebles de propiedad municipal como de los arrendados (con las reservas previstas en los contratos de arrendamiento para el arrendador, como es el caso del edificio de la c/ Bustamante n.º 16) adscritos al área de gobierno.

La superficie objeto de mantenimiento ascendía a principios de 2023 a 59.737 metros cuadrados, correspondiente a los edificios dependientes del Área de Gobierno de Hacienda y Personal (c/ Alcalá n.º 45, c/ Barquillo n.º 17, Paseo del Molino n.º 7 y 9, Paseo de los Olmos n.º 20, c/ Raimundo Fernández Villaverde n.º 32, c/ Ahumaos n.º 27 y c/ Bustamante n.º 16 plantas 1ª, 2ª y 3ª), habiéndose gestionado a través del contrato de mantenimiento de los edificios y bienes adscritos, que incluye tanto el mantenimiento preventivo como el correctivo de las instalaciones, bajo estándares de calidad y diseñados con la finalidad de optimizar los consumos energéticos, disminuir en lo posible los gastos por reparaciones y evitar la pérdida de valor de los inmuebles y los posibles riesgos que puedan comprometer la seguridad en los mismos. A partir de la reorganización municipal derivada de las elecciones municipales del mes de mayo de 2023, se adscriben a esta Secretaría General Técnica los edificios de la c/ Bailén n.º 41 y la 4ª planta de Jacinto Benavente n.º 2, con su correspondiente contrato de mantenimiento.

OBJETIVOS / INDICADORES DE GESTIÓN

Por ello, el indicador "metros cuadrados de los edificios adscritos al área de gobierno", ha alcanzado el valor de 62.359 metros cuadrados a 31 de diciembre de 2023, una vez se ha considerado el aumento de la superficie derivado de los dos nuevos edificios mencionados anteriormente.

La ejecución del contrato de mantenimiento, así como de los gastos de comunidad de los edificios de propiedad municipal, se imputan al subconcepto 212.00 "Reparación, mantenimiento y conservación de edificios y otras construcciones", y ha supuesto un importe total en obligaciones reconocidas de 422.897 euros, lo que supone una ejecución del 84,7%. La falta de ejecución se atribuye al hecho de que el importe utilizado para la elaboración del presupuesto contemplaba el precio de licitación del contrato de mantenimiento integral en lugar del precio de adjudicación, que resultó ser inferior.

Además de los edificios gestionados en la c/ Barquillo n.º 17, Paseo de los Olmos n.º 20 y c/ Alcalá n.º 45, se incluye también el gasto asociado a la comunidad de propietarios de la Plaza de Jacinto Benavente, n.º 2, así como el coste de comunidad de las plazas de garaje asignadas a la sede de Madrid Talento en la c/ Raimundo Fernández Villaverde n.º 32.

Los créditos presupuestados en el subconcepto 213.00 "Reparación, mantenimiento y conservación de maquinaria, instalaciones y utillaje" financian tanto el contrato de mantenimiento integral de aparatos elevadores (con la nueva distribución de competencias, se han segregado en dos contratos independientes, al incluir el contrato de mantenimiento de los aparatos elevadores instalados en el edificio de la c/ Bailén, n.º 41), así como el contrato de mantenimiento de sistemas y equipos electrónicos de seguridad de los edificios gestionados por la Secretaría General Técnica. Esta aplicación presupuestaria financia todos los gastos necesarios para la conservación de otros elementos de seguridad y maquinaria instalados en los edificios, tales como escáneres, arcos de seguridad, etc. El importe total de las obligaciones reconocidas en el subconcepto 213.00 ha sido de 110.596 euros, lo que supone una ejecución del 86,2%.

Los servicios de limpieza y de vigilancia y seguridad se han prestado en los edificios dependientes del área de gobierno de acuerdo con las condiciones establecidas en los respectivos contratos (divididos en dos lotes). A partir de julio de 2023 se han incorporado a la gestión un contrato adicional de vigilancia para la c/ Bailén, n.º 41, así como dos nuevos contratos de limpieza, uno para cada uno de los edificios recientemente adscritos.

El importe de las obligaciones reconocidas correspondiente al subconcepto 227.00 "Limpieza y aseo" ha sido de 1.366.175 euros, lo que ha supuesto una ejecución del 100,2%. No se ha imputado al presupuesto de 2023 de la Secretaría General Técnica la limpieza del edificio de la c/ Raimundo Fernández Villaverde n.º 32, al gestionarlo el Organismo Autónomo Agencia Tributaria Madrid, con el que se comparten estas instalaciones.

El gasto correspondiente a la partida 227.01 "Seguridad" ha sido de 1.225.735 euros, que ha representado una ejecución del 99,9%.

Por lo que se refiere a las dependencias del área de gobierno, el servicio de recogida y reparto de correspondencia se presta siguiendo los criterios fijados por la Secretaría General Técnica en base a los volúmenes de movimiento diario tanto interno como externo y teniendo en cuenta las unidades que realizan una atención directa al público, como sucede en el edificio de la c/ Alcalá n.º 45, con motivo de la ubicación en su planta baja de la Oficina de Atención Integral al Contribuyente, y en la c/ Barquillo n.º 17, sede de la Intervención General y la Tesorería Municipal.

La Secretaría General Técnica mantiene además un servicio de incidencias con personal propio del área de gobierno para la realización de las entregas puntuales que son necesarias en cada momento por razones de urgencia.

Otras actuaciones realizadas para la consecución de este primer objetivo son las relacionadas con la gestión de las cinco aulas de formación existentes en el edificio de la c/ Alcalá n.º 45, como recurso disponible para la formación de personal. Estas aulas han sido utilizadas por distintas unidades administrativas del Ayuntamiento de Madrid para impartir 16 cursos durante el año 2023.

Asimismo, se gestiona la reserva de espacios para otros usos como reuniones, exámenes, entrega de móviles, elecciones, que se solicitan desde algunas unidades administrativas. En concreto, se han realizado 203 reservas, habiendo sido la unidad más demandante el Departamento de Voluntariado. Con la nueva estructura, en el edificio de la c/ Príncipe de Vergara nº. 140 también se gestionan reservas de espacios para reuniones, siendo 126 el número de reservas realizadas.

OBJETIVOS / INDICADORES DE GESTIÓN

En el ámbito de los servicios comunes, la Secretaría General Técnica, a través del Servicio de Asuntos Generales y Régimen Interior, ha gestionado, según los datos facilitados por el Organismo Autónomo Informática del Ayuntamiento de Madrid (en adelante IAM), un total de 3.790 peticiones informáticas y de telefonía, que han sido solicitadas por las distintas Direcciones Generales. Este incremento respecto al año anterior se debe a dos factores tales como la incorporación de la extinta Área de Economía, Innovación y Empleo y a la inclusión en el sistema de Easydro de autorizaciones tanto de SAP económico financiero como de Recursos Humanos.

Se han realizado un total de 107 peticiones de material tramitadas a través de los sistemas de adquisición centralizada a los que está adherido el Ayuntamiento de Madrid, del catálogo de la Junta Central de Compras se han tramitado 87 pedidos por Modelo 1 y 9 pedidos por Modelo 2, del catálogo del Estado CONECTA se han tramitado 3 expedientes y del catálogo de Bienes de Imprenta del Ayuntamiento de Madrid se realizaron 3 pedidos. Desde septiembre de 2023, se ha implementado un nuevo procedimiento para la adquisición de material de oficina, en el cual se ha eliminado la petición de material mediante el Modelo 1, y en su lugar, se utiliza el Anexo 10, que permite la tramitación por lotes de familias de artículos, reduciéndose el número de expedientes que es necesario tramitar, habiéndose gestionado en 2023 un total de 5 pedidos por este nuevo procedimiento. Esta reducción en la tramitación de modelos de documentos de compra se produce al agrupar varios pedidos de diferentes dependencias según los lotes correspondientes.

Asimismo, durante el año 2023 estuvo en vigor un contrato de consumibles informáticos, adjudicado mediante procedimiento simplificado sumario.

Por otra parte, durante 2023, se han realizado un total de 36 contratos menores.

Con respecto a los vehículos oficiales, los conductores asignados al Área de Gobierno de Economía, Innovación y Hacienda continúan prestando servicios no solo a su propia área, sino también al Área de Gobierno de Obras y Equipamientos.

En lo que respecta al cumplimiento de las cláusulas sociales estipuladas en los contratos de gestión de los servicios comunes de los edificios dependientes del área de gobierno, se destaca la inclusión de una condición especial de ejecución que implica el nombramiento de un responsable encargado de supervisar y controlar el cumplimiento de las condiciones de seguridad y salud laboral requeridas. Y sobre el indicador de contratos con cláusulas de igualdad en relación al empleo femenino, destacar que no se ha cumplimentado ya que se trata de un indicador que procede del ejercicio 2022, pero que en el anteproyecto de presupuesto de 2023, que no llegó a aprobarse, estaba contemplada su eliminación.

En cuanto a la gestión de fondos documentales y del centro de documentación de esta área de gobierno, se han tramitado 9 suscripciones a revistas especializadas por importe de 3.335 euros.

Se mantiene el procedimiento de Anticipos de Caja Fija para gastos de carácter periódico y repetitivo, como son algunos gastos de limpieza y aseo, menaje, suscripciones, alimentación, etc., gestionando en 2023 un total de 274 expedientes de gasto (sin contar los pagos realizados en el primer semestre del ejercicio 2023 por la extinta Área de Gobierno de Economía, Innovación y Empleo, cuyos datos se reflejan en la memoria del programa 433.00), por un importe total de 79.452 euros. El número de pagos tramitados ha sido muy superior al previsto debido a la reorganización administrativa derivada de las elecciones municipales de mayo de 2023, que ha supuesto que se incorporen los gastos realizados por las Direcciones Generales de Economía, de Comercio, Hostelería y Consumo, de Emprendimiento y de Innovación.

Es competencia de la Secretaría General Técnica la tramitación de las comisiones de servicio del personal adscrito al área de gobierno y al área delegada y de los miembros de sus órganos de gobierno, derivadas de cometidos especiales que deben desempeñar fuera del término municipal de Madrid. Durante el año 2023 se han tramitado 38 comisiones de servicio con derecho a indemnización (sin contar las comisiones realizadas en el primer semestre del ejercicio 2023 por la extinta Área de Gobierno de Economía, Innovación y Empleo), por importe total de 20.906 euros. El número de comisiones de servicio tramitadas ha sido muy superior al previsto, debido a la reorganización administrativa derivada de las elecciones municipales de mayo de 2023.

Los datos sobre gastos protocolarios y de representación y los derivados de las comisiones de servicio se han remitido a la Dirección General de Transparencia y Calidad con la periodicidad establecida en la Ordenanza de Transparencia de la Ciudad de Madrid, para su posterior publicación en el Portal de Datos Abiertos y en el Portal de Transparencia.

OBJETIVOS / INDICADORES DE GESTIÓN

La gestión de los expedientes de contratación, excluidos los contratos menores, tramitados por el Área de Gobierno de Hacienda y Personal en el periodo comprendido entre el 1 de enero y el 30 de junio de 2023, así como por el Área de Gobierno de Economía, Innovación y Hacienda entre el 1 de julio y el 31 de diciembre de 2023, ha supuesto la tramitación de un total de 164 contratos e incidencias de ejecución de los mismos, promovidos por los distintos centros directivos del Área de Gobierno. De ellos, 92 se refieren a contratos de servicios, 71 a contratos de suministros y 1 se corresponde con la cesión de un contrato de gestión de servicio público.

El número de contratos e incidencias tramitados es superior al previsto inicialmente debido, entre otros motivos, a la reorganización administrativa derivada de las elecciones municipales de mayo de 2023.

Por parte de los Servicios de Contratación del Área de Gobierno de Hacienda y Personal (periodo comprendido entre el 1 de enero y el 30 de junio de 2023) y del Área de Gobierno de Economía, Innovación y Hacienda (periodo comprendido entre el 1 de julio y el 31 de diciembre de 2023), se han tramitado el 100% de los expedientes propuestos por los distintos centros directivos, por lo que se pueden considerar cumplidos los objetivos.

El capítulo 6 de inversiones reales del presupuesto, alcanzó una ejecución de un 19,5% sobre un crédito definitivo asignado de 148.054 euros. El importe se ha destinado principalmente a la dotación de mobiliario como mesas, sillas adaptadas o taquillas; acometida de agua en el Campus de Videojuego o la actualización de la señalización de los distintos edificios a la nueva denominación del área, entre otros. Como consecuencia de la mencionada reorganización administrativa se han quedado en suspenso para su análisis posterior, algunas de las inversiones previstas inicialmente.

INDICADOR	MAGNITUD	PREVISIÓN	REALIZADO
CONTRATOS CON CLÁUSULAS IGUALDAD RELACIÓN AL EMPLEO FEMENINO	NÚMERO	1	0
COMISIONES DE SERVICIO GESTIONADAS	NÚMERO	10	38
SESIONES Y CURSOS DE FORMACIÓN EN AULAS DEL ÁREA DE GOBIERNO	NÚMERO	120	345
EDIFICIOS ADSCRITOS AL ÁREA DE GOBIERNO	NÚMERO	7	9
PEDIDOS MEDIOS MATERIALES TRAMITADOS POR COMPRAS CENTRALIZADAS	NÚMERO	330	107
EXPEDIENTES DE CONTRATACIÓN TRAMITADOS	NÚMERO	70	164
PAGOS EFECTUADOS A TRAVÉS DEL ANTICIPO DE CAJA FIJA	NÚMERO	85	274
PETICIONES TRAMITADAS ANTE EL ORGANISMO AUTÓNOMO INFORMÁTICA AYUNTAMIENTO DE MADRID	NÚMERO	1400	3790
SUPERFICIE EDIFICIOS ADSCRITOS AL ÁREA DE GOBIERNO	NÚMERO	59732	62359
SERVICIOS CON VEHÍCULOS OFICIALES	NÚMERO	1000	1198
CONTRATOS CON CLÁUSULAS DE IGUAL EN RELACIÓN AL LENGUAJE INCLUSIVO	PORCENTAJE	100	100

2. LOGRAR UNA ADECUADA DISTRIBUCIÓN DE LOS RECURSOS ECONÓMICOS DEL ÁREA DE GOBIERNO ENTRE LOS DISTINTOS CENTROS DIRECTIVOS DEPENDIENTES DE ÉSTA, MEDIANTE LA PLANIFICACIÓN DEL PRESUPUESTO Y EL SEGUIMIENTO DE SU EJECUCIÓN.

Desde la Oficina Presupuestaria de la Secretaría General Técnica se ha llevado a cabo el seguimiento de la ejecución del presupuesto prorrogado del área de gobierno y del área delegada, a través de los estados de ejecución presupuestaria de los programas de su competencia, que permiten un control de la ejecución del presupuesto de gastos e ingresos.

De conformidad con el Decreto de 28 de abril de 2016, del Delegado del Área de Gobierno de Economía y Hacienda, por el que se regula el procedimiento de tramitación de las modificaciones presupuestarias, es competencia de la Secretaría General Técnica el inicio y mecanización en el sistema informático SAP, de todas las modificaciones de crédito especificadas en el artículo 5.2 del citado decreto, salvo las que afectan al capítulo 1, Gastos de Personal. En ejercicio de estas competencias durante el año 2023 se han tramitado 13 modificaciones de crédito (sin contar las modificaciones realizadas en el primer semestre del ejercicio 2023 por la extinta Área de Gobierno de Economía, Innovación y Empleo, cuyos datos se reflejan en la memoria del programa 433.00), 7 durante el primer semestre del ejercicio y 6 durante el segundo, de ellas 12 han sido transferencias de crédito y 1 generación de crédito. La disminución del número de modificaciones de crédito ejecutadas sobre las previstas se debe fundamentalmente a la situación de prórroga presupuestaria de 2023, ya que muchas modificaciones presupuestarias tuvieron que tramitarse vía créditos globales al haber resultado afectadas muchas aplicaciones presupuestarias por las

OBJETIVOS / INDICADORES DE GESTIÓN

transferencias realizadas a principios del ejercicio en el marco de la prórroga. La tramitación de transferencias por créditos globales es competencia de la Dirección General de Presupuestos y no de la Secretaría General Técnica. En cualquier caso, el número de modificaciones de crédito es un dato de difícil estimación, dado que depende de las necesidades de los diferentes gestores del Área.

También es importante señalar que, tras la creación del Registro de Facturas del Ayuntamiento de Madrid, en cumplimiento de lo dispuesto en la Ley 15/2010, de 5 de julio, de modificación de la Ley 3/2004, de 29 de diciembre, por la que se establecen las medidas de lucha contra la morosidad en las operaciones comerciales y con la entrada en vigor a partir del 1 de enero de 2014 de la Ley Orgánica 9/2013, de 20 de diciembre, de control de la deuda comercial en el sector público, desde la Secretaría General Técnica se inició el seguimiento constante de la tramitación de todas las facturas inscritas en el Registro Único de Facturas hasta su entrada en la Tesorería Municipal, con el objetivo de facilitar el cumplimiento de los plazos legalmente establecidos para el pago de las mismas.

En cumplimiento de este mismo objetivo, la Secretaría General Técnica ha coordinado la elaboración de las memorias de cumplimiento de objetivos del Presupuesto General para el ejercicio 2022 correspondientes a los distintos programas del área de gobierno, de acuerdo con la Resolución dictada por el Director General de Presupuestos con fecha 10 de marzo de 2023. En estas memorias se ha analizado el grado de cumplimiento de los objetivos e indicadores de gestión definidos en el presupuesto y fueron incorporadas a la Memoria anual de Cumplimiento de Objetivos que se acompaña a la Cuenta General del Ayuntamiento de Madrid del ejercicio 2022.

Asimismo, con el objetivo de lograr una planificación económica eficaz para el cumplimiento de los objetivos asignados al área de gobierno y al área delegada, en el ejercicio 2023 la Secretaría General Técnica ha coordinado la elaboración de las propuestas de gastos e ingresos de los distintos programas presupuestarios de las secciones 140, 141, 300, 310 y 320 para su integración en el Proyecto de Presupuesto del Ayuntamiento de Madrid para 2024.

Por último, la Secretaría General Técnica ha coordinado y centralizado la información procedente de los órganos directivos dependientes del Área de Gobierno de Economía, Innovación y Hacienda y del Área Delegada de Innovación y Emprendimiento, para su posterior remisión a los órganos municipales peticionarios. Así se ha coordinado entre otras, la información relativa a las facturas pendientes de aplicar al Presupuesto que deben contabilizarse en la cuenta 413; la información exigida por el Decreto de 19 de julio de 2016 por el que se aprueba la Instrucción sobre suministro de la información relativa al Coste Efectivo de los Servicios; la información trimestral relativa a los activos y pasivos contingentes y operaciones atípicas que debe suministrarse para su incorporación a la plataforma VALORIZA dependiente del Ministerio de Hacienda en cumplimiento de la Orden HAP/2105/2012, de 1 de octubre; la información sobre promoción de accesibilidad y supresión de barreras arquitectónicas exigida por la Ley 8/1993, de 22 de junio, o los gastos con financiación afectada.

INDICADOR	MAGNITUD	PREVISIÓN	REALIZADO
INFORMES ELABORADOS RELATIVOS A LA EJECUCIÓN PRESUPUESTARIA	NÚMERO	50	50
MODIFICACIONES DE CRÉDITO TRAMITADAS	NÚMERO	20	13

3. ATENDER LAS NECESIDADES DE LAS UNIDADES ADMINISTRATIVAS RELACIONADAS CON LA ORGANIZACIÓN DE SUS ESTRUCTURAS, LA GESTIÓN DE SUS RECURSOS HUMANOS, LA PLANIFICACIÓN Y PROVISIÓN DE PUESTOS DE TRABAJO, LA PROMOCIÓN Y FORMACIÓN DE LOS TRABAJADORES, SIN PERJUICIO DE LAS COMPETENCIAS ATRIBUIDAS A LOS CENTROS DIRECTIVOS DEPENDIENTES DE LA CCORDINACIÓN GENERAL DE PRESUPUESTOS Y RECURSOS HUMANOS.

En el marco del Programa 931.00 "Dirección y Gestión Administrativa de Economía, Innovación y Hacienda", desde la Secretaría General Técnica se han desarrollado en el año 2023, un conjunto de acciones relacionadas con la planificación de los recursos humanos, la provisión de los puestos de trabajo y la promoción y formación profesional de los trabajadores, tendentes a la consecución del objetivo de dar satisfacción a las necesidades de las unidades administrativas del área de gobierno en materia de recursos humanos, sin perjuicio de las competencias atribuidas a los centros directivos dependientes de la Coordinación General de Presupuestos y Recursos Humanos.

La planificación de las necesidades de personal del área de gobierno ha supuesto el análisis previo de la situación de su plantilla, a fin de determinar si el número total de personal, su composición según categorías y su distribución por centros directivos y tipología, son los adecuados para el desempeño de las competencias asignadas, o si por el contrario, es necesario efectuar alguna modificación, en todo caso a propuesta de los distintos centros directivos a los que se encuentran adscritos los puestos de trabajo. Al

OBJETIVOS / INDICADORES DE GESTIÓN

inicio del ejercicio 2023 el número de puestos, sin incluir directivos, que se gestionaba era de 1.983, siendo el número de efectivos de 1.671. No obstante, en el segundo semestre de 2023, tras la fusión de las extintas Áreas de Gobierno de Hacienda y Personal y de Economía, Innovación y Empleo, el número de puestos, sin incluir directivos, que se gestionaba era de 2.267, siendo el número de efectivos 1.942.

La elaboración de solicitudes de modificación de la relación de puestos de trabajo, como instrumento de planificación de los recursos humanos, y de la plantilla presupuestaria en el ámbito del área de gobierno, requiere un análisis en profundidad de cada puesto de trabajo, de sus características y de la responsabilidad que conlleve su desempeño. Fruto de estas tareas, en el año 2023 se tramitaron 58 expedientes de modificación de la relación de puestos de trabajo y de la plantilla presupuestaria del área de gobierno que afectaron a un total de 484 puestos de trabajo y 94 unidades organizativas. Estas modificaciones han perseguido adecuar correctamente los efectivos a las necesidades de cada uno de los centros directivos, ajustar la estructura organizativa establecida en la relación de puestos de trabajo a la estructura funcional y mejorar, en definitiva, la eficacia de los servicios.

En materia de gestión de personal se han tramitado 134 expedientes de flexibilización horaria, 478 solicitudes de teletrabajo, 32 liquidaciones de gratificaciones extraordinarias, 655 altas y bajas en el complemento de productividad por prolongación de jornada, además de 9 solicitudes por acumulación de funciones de los Interventores Delegados y 3 para la gestión de las tarjetas prepago, se han gestionado 766 altas, bajas y cambios de puesto del personal del Área de Gobierno en el sistema de control horario, así como la resolución de 12.379 incidencias, solicitudes y consultas recibidas a través de los buzones de correo electrónico, Teams y de la aplicación de control horario, el apoyo en la tramitación en la convocatoria de 79 reuniones y asambleas sindicales, 51 licencias, 1 excedencia, 27 reducciones de jornada, 52 jubilaciones, 22 prórrogas en el servicio activo, 32 informes de abonos de vacaciones, 2 huelgas y 2 procesos electorales, así como la tramitación de 283 solicitudes de tarjetas corporativas, 894 partes médicos de baja y 817 de alta de IT y la elaboración de listados informativos mensuales para su envío a las direcciones generales del área de gobierno.

En el año 2023, se han iniciado en la Secretaría General Técnica actuaciones para la provisión de 473 puestos de trabajo adscritos al área de gobierno: se han realizado convocatorias para la provisión de 67 puestos de trabajo por el sistema de libre designación y de otros 131 puestos de trabajo más por el sistema de concurso de méritos, de éstos últimos, 128 puestos de trabajo fueron convocados en la modalidad de concurso general de méritos y 2 en la modalidad de concurso específico; se ha llevado a cabo la adscripción provisional de funcionarios a 60 puestos de trabajo y se ha tramitado la comisión de servicios de otros 32 más; asimismo, se solicitó la prórroga de la vigencia de comisiones de servicio existentes en 13 puestos de trabajo; se ha propuesto la tramitación para ocupar 112 puestos por interinos, así como 9 programas de empleo temporal, se han tramitado 50 atribuciones temporales de funciones y 295 informes de funciones. La Secretaría General Técnica participa en todas las comisiones de valoración para la provisión de puestos de trabajo del área de gobierno.

Desde la Secretaría General Técnica se ha llevado a cabo la coordinación en materia de formación de los trabajadores dependientes del área de gobierno, colaborando con la Escuela de Formación del Ayuntamiento de Madrid en el traslado de la información a los distintos centros directivos del área, en la coordinación de las peticiones de los cursos que forman parte del Programa Municipal de Formación, así como, de acuerdo con los criterios de los distintos centros directivos, en la evaluación de las necesidades formativas y la organización de la formación específica del área de gobierno. Se ha participado en todas las reuniones de la Comisión General de Formación de los empleados públicos, cuyo ámbito se extiende al personal funcionario y laboral del Ayuntamiento de Madrid.

INDICADOR	MAGNITUD	PREVISIÓN	REALIZADO
EXPEDIENTES DE CREACIÓN Y MODIFICACIÓN PUESTOS DE TRABAJO	PORCENTAJE	100	100
EXPEDIENTES PROVISIÓN PUESTOS EN SUS DISTINTAS MODALIDADES	PORCENTAJE	100	100
GESTIÓN DE TIEMPOS DE PERSONAL DEL ÁREA DE GOBIERNO	NÚMERO	1962	2267
ACCIONES FORMATIVAS	NÚMERO	25	28

4. FACILITAR A LA CIUDADANÍA Y AL PERSONAL DEL ÁREA DE GOBIERNO LA TRAMITACIÓN DE LOS ASUNTOS DE SU INTERÉS, A TRAVÉS DE LOS REGISTROS Y DEL PERSONAL ACREDITADOR DE FIRMA ELECTRÓNICA DEL ÁREA DE GOBIERNO DE HACIENDA Y PERSONAL

Corresponden a la Secretaría General Técnica las funciones de registro de solicitudes, escritos y comunicaciones, sin perjuicio de las competencias atribuidas a otros órganos.

OBJETIVOS / INDICADORES DE GESTIÓN

Para el cumplimiento de las funciones indicadas, se encuentra adscrita a la Secretaría General Técnica la Oficina de Registro del Área de Gobierno de Economía, Innovación y Hacienda que está ubicada en la planta baja del edificio de la c/ Alcalá n.º 45, con horario especial de lunes a jueves de 8:30 a 17:00 horas, y los viernes y durante los meses de julio y agosto, de 8:30 a 14:00 horas; asimismo también se encuentra adscrita la Oficina de Registro situada en la c/ Bustamante n.º 16. El objetivo principal es facilitar y atender adecuadamente al ciudadano en la tramitación de los asuntos de su interés.

Bajo esta consideración, se han gestionado durante 2023 en el Registro de la c/ Alcalá n.º 45 un total de 63.130 entradas (canal presencial, electrónico y SYR) y un total de 1.728 salidas. El dato de registros totales en esta oficina asciende por tanto a 64.858.

Por otra parte, se gestionaron desde la Oficina de Registro de la c/ Bustamante n.º 16, un total de 24.840 entradas y 12 salidas.

El dato de registros totales entre ambas oficinas asciende por tanto a 89.710. El incremento se atribuye principalmente a la reestructuración del organigrama municipal con motivo de las elecciones municipales de mayo de 2023, lo que ha supuesto la incorporación de nuevas direcciones generales al área.

Desde la Secretaría General Técnica y dentro de los criterios establecidos por la Dirección General de la Oficina Digital referente a la acreditación de firma electrónica, durante el pasado año se han realizado un total de 118 nuevas acreditaciones de firma electrónica para el personal municipal. No obstante, se han llevado a cabo 1.539 trámites asociados con la clave PIN. Esta clave facilita la realización de ciertas gestiones para las cuales anteriormente se requería firma electrónica, lo cual justifica la reducción experimentada en el indicador. El aumento por tanto es significativo, en consonancia con el incremento de los procedimientos que pueden ser realizados mediante esta herramienta.

INDICADOR	MAGNITUD	PREVISIÓN	REALIZADO
REGISTROS	NÚMERO	52000	89710
ACTUACIONES DE FIRMA ELECTRÓNICA EFECTUADAS	NÚMERO	500	118

5. GARANTIZAR EL MANTENIMIENTO DE LAS MEDIDAS DE SEGURIDAD Y SALUD EN EL TRABAJO EN LOS EDIFICIOS ADSCRITOS AL ÁREA DE GOBIERNO DE HACIENDA Y PERSONAL.

La Ley 31/1995, de 8 de noviembre, de Prevención de Riesgos Laborales, determina el conjunto de actuaciones de los poderes públicos dirigidas a la promoción de la mejora de las condiciones de trabajo para elevar el nivel de protección de la salud y la seguridad de los trabajadores. En esta ley se recogen los deberes de los empresarios para el logro del citado objetivo, así como la necesaria participación en estas actuaciones de los trabajadores, para llevar a cabo una política coherente, coordinada y eficaz de prevención de los riesgos laborales.

En cumplimiento de esta normativa, el Comité de Seguridad y Salud del Ayuntamiento de Madrid, en reunión celebrada el 11 de noviembre de 2020, aprobó un nuevo Plan General de Prevención de Riesgos Laborales.

El Plan atribuye a las Secretarías Generales Técnicas las tareas de coordinación de la gestión del Plan, así como de impulso, control y supervisión del cumplimiento de las obligaciones derivadas del mismo, en el ámbito organizativo de su competencia.

Como actuaciones relativas a los planes de emergencia, se ha procedido a la actualización de planes de autoprotección de los edificios sitos en la c/ Barquillo n.º 17 y c/ Ahumaos n.º 27.

Se ha realizado la formación en materia de prevención de riesgos laborales, tanto al personal perteneciente a los equipos de emergencia como al resto, en todos los edificios dependientes del Área de Gobierno. Asimismo, se han llevado a cabo simulacros de situaciones de emergencia en todos los edificios que correspondían.

Además, Madrid Salud ha realizado la evaluación de riesgos laborales en las instalaciones ubicadas en la c/ Alcalá n.º 45, Paseo del Molino n.º 7-9, Paseo de los Olmos n.º 20 y c/ Raimundo Fernández Villaverde n.º 26. En colaboración con esta Secretaría General Técnica, se han llevado a cabo las acciones indicadas según la planificación preventiva establecida. Asimismo, se ha proporcionado a Madrid Salud la documentación requerida antes de realizar la evaluación de riesgos laborales en los edificios de la Plaza Jacinto Benavente n.º 2 y c/ Príncipe de Vergara n.º 140, tanto para la evaluación de riesgos realizada en la

OBJETIVOS / INDICADORES DE GESTIÓN

parte ocupada por el personal del área, como en la parte correspondiente a la Intervención Delegada. Además, se ha colaborado en las evaluaciones de riesgo solicitadas por personas afectadas en el edificio de la c/ Alcalá n.º 45, tanto en la cuarta planta como en la planta baja, en la zona utilizada por la Agencia Tributaria.

En ejecución del Plan de Prevención de Riesgos Laborales, el personal responsable de la Secretaría General Técnica ha asistido a 10 reuniones del Comité de Seguridad y Salud del Ayuntamiento de Madrid celebradas en 2023, así como a 1 reunión de su Comisión Permanente (la totalidad de las reuniones convocadas) donde se han tratado 13 informes relativos a temas del área de gobierno, habiéndose dado respuesta adecuada y satisfactoria a todos ellos.

El crédito destinado en el año 2023 a la adopción de medidas de seguridad y salud en el trabajo y a la prevención de riesgos laborales ha ascendido a 18.264 euros, incluidos los relativos al mantenimiento de los Planes de Autoprotección o Medidas de Emergencia, formación en materia de prevención de incendios y elementos de seguridad relacionados con la materia (elementos de seguridad para Paseo del Molino n.º 7-9, chalecos identificativos, reparación de transmisores y los contratos de mantenimiento de los desfibriladores).

INDICADOR	MAGNITUD	PREVISIÓN	REALIZADO
CURSOS IMPARTIDOS	NÚMERO	28	34
SIMULACROS REALIZADOS	NÚMERO	6	6
RELACIÓN ENTRE LOS CONVOCADOS A LOS CURSOS Y LOS ASISTENTES	PORCENTAJE	80	71

6. PROPORCIONAR EL ASESORAMIENTO JURÍDICO Y TRAMITAR LAS PROPUESTAS DEL ÁREA DE GOBIERNO QUE SE ELEVAN A LA JUNTA DE GOBIERNO DE LA CIUDAD DE MADRID Y AL PLENO DEL AYUNTAMIENTO, ASÍ COMO GESTIONAR LAS RELACIONES CON LOS JUZGADOS Y TRIBUNALES DE JUSTICIA EN RELACIÓN CON LOS EXPEDIENTES TRAMITADOS POR EL ÁREA DE GOBIERNO.

Los datos reflejados en esta memoria se corresponden con los meses de enero a junio de 2023, relativos a la antigua Área de Gobierno de Hacienda y Personal, con carácter previo a la constitución de la nueva corporación municipal, así como los datos unificados desde julio a diciembre de 2023 de la actual Área de Gobierno de Economía, Innovación y Hacienda.

En el ejercicio de las competencias que tiene asignadas la Secretaría General Técnica, se ha prestado asistencia jurídica y técnica a la titular del área de gobierno y a las restantes unidades administrativas de la misma.

Se han analizado y tramitado las propuestas de decreto que adopta la titular del área de gobierno en diversas materias de su competencia. Entre ellos cabe destacar los decretos de remisión al Pleno del Ayuntamiento de Madrid de los informes sobre el cumplimiento del artículo 104 bis de la Ley 7/1985, de 2 de abril, reguladora de las Bases del Régimen Local; decretos para dar cuenta al Pleno de los informes de la Intervención General emitidos en cumplimiento de las obligaciones establecidas en el RD 424/2017, de 28 de abril, por el que se regula el régimen jurídico del control interno en las entidades del sector público local, así como en el Reglamento de desarrollo de la normativa de estabilidad presupuestaria en su aplicación a las entidades locales, aprobado por Real Decreto 1463/2007, de 2 de noviembre.

En las competencias de recursos humanos, durante el año 2023 se han firmado numerosos decretos entre los que destaca el Decreto de 19 de enero de 2023 por el que se da publicidad a la previsión de convocatorias de procesos selectivos para el año 2023.

En el ámbito de la prevención de riesgos laborales cabe destacar el Decreto de 9 de febrero de 2023 de la II convocatoria del "Distintivo a la Excelencia en Prevención de Riesgos Laborales del Ayuntamiento de Madrid y sus organismos autónomos" y la resolución de concesión del mismo al Área de Gobierno de Portavoz, Seguridad y Emergencias mediante Decreto de 12 de abril de 2023.

En materia de contratación han sido muy numerosos los decretos firmados, destacando el Decreto de 9 de febrero de 2023 de la Delegada del Área de Gobierno de Hacienda y Personal, por el que se aprobó el Plan de Contratación del Ayuntamiento de Madrid para esa anualidad, y el Decreto de 26 de mayo de 2023 por el que se aprobaron los modelos de pliegos de cláusulas administrativas particulares de general aplicación en el Ayuntamiento de Madrid y sus organismos autónomos, modificado posteriormente para la adaptación a las previsiones normativas vigentes. En relación con lo dispuesto en la disposición adicional cuarta de la Ley 9/2017, de 8 de noviembre, de Contratos del Sector Público, mediante Decreto de 28 de julio de 2023

OBJETIVOS / INDICADORES DE GESTIÓN

se aprobó la Instrucción sobre los criterios de actuación para la aplicación de la reserva de contratos.

Cabe resaltar también el Decreto de 26 de mayo de 2023 por el que se aprueban los modelos de pliegos de cláusulas administrativas particulares de general aplicación en el Ayuntamiento de Madrid y sus organismos autónomos que han de regir los contratos financiados con fondos procedentes del Plan de Recuperación, Transformación y Resiliencia NextgenerationEU, así como el Decreto de 31 de octubre de 2023 por el que se extiende el uso de la aplicación informática PLYCA a la tramitación del contrato menor de obras, de suministro y de servicios en todas sus fases, que se tramiten por los centros directivos del Ayuntamiento de Madrid y sus organismos autónomos.

De especial relevancia es el Decreto de 22 de diciembre de 2023 por el que se aprueba la Instrucción por la que se regulan los procedimientos de contratación de suministros eléctricos, gas natural y agua en edificios o dependencias municipales, el Decreto de 28 de diciembre de 2023 por el que se aprueba la Instrucción sobre los contratos menores en el Ayuntamiento de Madrid, sus organismos autónomos y entidades del sector público municipal, el Decreto de 28 de diciembre de 2023 por el que se aprueba el Plan municipal de reserva de la contratación del Ayuntamiento de Madrid, organismos autónomos y entidades del sector público municipal para el ejercicio 2024, el decreto de igual fecha por el que se acuerda la creación de órganos de asistencia a los órganos de contratación para la adjudicación de contratos menores y el Decreto de 29 de diciembre de 2023 por el que se aprueba el Plan de Contratación del Ayuntamiento de Madrid para el año 2024.

Para finalizar con los decretos en materia de contratación, aludir al Decreto de 24 de diciembre de 2023 de la Delegada del Área de Gobierno de Economía, Innovación y Hacienda por el que se aprueba el plan de acción para subsanar las debilidades, deficiencias, errores e incumplimientos puestos de manifiesto en el informe resumen de la Intervención General del Ayuntamiento de Madrid relativo a los resultados del control interno en el Ayuntamiento de Madrid, organismos autónomos, consorcios adscritos y sociedades mercantiles dependientes (ejercicio 2022).

Por último, hay que destacar el Decreto de 28 de septiembre de 2023 por el que se amplía el ámbito objetivo del Acuerdo de 29 de julio de 2021 de la Junta de Gobierno de la Ciudad de Madrid por el que se aprueban las directrices para puesta a disposición de la Intervención, por vía telemática, de expedientes que contengan documentos contables.

Por otra parte, desde este órgano directivo se han redactado informes sobre determinados proyectos de carácter normativo impulsados tanto desde la propia área de gobierno como desde las restantes áreas. Respecto de los textos normativos tramitados en el área de gobierno destacan la Ordenanza 3/2023, de 28 de noviembre, por la que se modifica la Ordenanza de Bases Reguladoras para la Concesión de Subvenciones del Ayuntamiento de Madrid y sus Organismos Públicos, de 30 de octubre de 2013 y el Reglamento 2/2023, de 30 de octubre, del Boletín Oficial del Ayuntamiento de Madrid,

Asimismo, en el marco de esta función de asistencia jurídica y técnica, se han tramitado durante el primer semestre de 2023, dentro de las competencias del Área de Gobierno de Hacienda y Personal, 9 convenios para su suscripción por la titular del área de gobierno. Respecto del segundo semestre, y con la actual configuración del área y la asunción de las nuevas competencias como Área de Gobierno de Economía, Innovación y Hacienda, el número total de convenios ha sido de 144, de los cuales 41 son convenios de colaboración, 20 convenios de subvención y 83 prórrogas. La tramitación de estos expedientes comprende tanto la redacción de los textos, como el estudio de los propuestos por otras unidades, la petición de los informes preceptivos correspondientes, su incorporación una vez firmados a la aplicación informática del Registro de Convenios y la remisión para su inscripción.

Entre los 9 convenios firmados por la titular del Área de Gobierno de Hacienda y Personal durante el primer semestre del año 2023, podemos citar, entre otros, los convenios con la Fundación Melior, la Fundación Madrina y la Asociación A+Familias para la cesión gratuita de bienes patrimoniales procedentes de la Oficina de Objetos Perdidos y el Almacén de Villa, a fin de que puedan ser utilizados para promover la educación equitativa y ayudar a familias vulnerables.

De igual modo, y tras la constitución de la nueva corporación, la titular del Área de Gobierno de Economía, Innovación y Hacienda firmó un total de 41 convenios, entre los que destacan los convenios suscritos con distintas entidades y asociaciones (Ediciones Conde Nast S.L, Hola, S.L., el Corte Inglés, Asociación Distrito 41, Madrid Luxury District, etc.) para la realización y difusión de actividades y actos destinados a la promoción de la actividad comercial y hostelera en la ciudad de Madrid, en el marco de los proyectos "Madrid Capital de Moda" y "Todo está en Madrid".

OBJETIVOS / INDICADORES DE GESTIÓN

Las actuaciones de la Secretaría General Técnica se han centrado también en el apoyo al funcionamiento de la Comisión Permanente Ordinaria del Pleno de Hacienda y Personal y de Economía, Innovación y Empleo (hasta junio de 2023), y desde julio de 2023 la Comisión Permanente Ordinaria del Pleno Economía, Innovación y Hacienda y de las Comisiones Permanentes Especiales de Cuentas y de Vigilancia de la Contratación, así como en la preparación de los asuntos que la titular del área de gobierno eleva al Pleno.

A la Comisión Permanente Ordinaria de Hacienda y Personal y de Economía, Innovación y Empleo se han llevado durante el primer semestre de 2023, para su dictamen con carácter previo a su elevación al Pleno, 190 propuestas del área de gobierno. Por su parte, durante el segundo semestre, a la Comisión Permanente Ordinaria del Pleno Economía, Innovación y Hacienda se llevaron 139 propuestas para dictamen.

El número es inferior al inicialmente previsto como consecuencia de la celebración de las elecciones municipales en mayo de 2023, lo que supuso que no hubiera comisiones permanentes en los meses de mayo, junio y julio, al margen de la sesión constitutiva en este último.

En el seno de la Comisión Permanente Especial de Cuentas se elevó, para su dictamen, la Cuenta General de 2022 formada por la Intervención General, la cual se acompañó de las cuentas anuales consolidadas, de conformidad con la Regla 48.2 IMNCL (en redacción dada por la Orden HAC/836/2021, de 9 de julio), de la memoria justificativa del coste de los servicios públicos (Regla 48.3 a) de la IMNCL 2013) y de la memoria demostrativa del grado de cumplimiento de los objetivos programados (Regla 48.3.b) de la IMNCL 2013).

A la Comisión Especial de Vigilancia de la Contratación se llevaron para examen 13 expedientes de contratación y se solicitó una comparecencia.

En cuanto al Pleno del Ayuntamiento de Madrid cabe destacar que durante el primer semestre del ejercicio 2023, por la antigua Área de Gobierno de Hacienda y Personal se han tramitado 189 asuntos para su debate y, en su caso, aprobación, entre ellos las propuestas previamente dictaminadas por la Comisión Permanente Ordinaria de Hacienda y Personal y de Economía, Innovación y Empleo y por la Comisión Permanente Especial de Cuentas. Respecto del segundo semestre de 2023, fueron 227 los asuntos tramitados para su elevación a Pleno.

También se han tramitado las diversas iniciativas planteadas por los grupos políticos municipales en los Plenos de las Juntas Municipales que se celebran mensualmente en los 21 distritos, en las materias relacionadas con competencias de esta área de gobierno. En total, durante el año 2023 se han gestionado 42 iniciativas para su tramitación en los distintos Plenos de las Juntas Municipales de Distrito, 21 en cada semestre.

Los concejales, en el ejercicio de sus funciones de control y fiscalización, durante el primer semestre del año 2023 han formulado 12 peticiones de información que afectaban a competencias del Área de Gobierno de Hacienda y Personal. Durante el segundo semestre, respecto de las actuales competencias del Área de Gobierno de Economía, Innovación y Hacienda han formulado 36 peticiones de información. Desde la Secretaría General Técnica se ha recabado la información necesaria de los órganos directivos afectados para su posterior traslado al concejal peticionario a través del Portavoz del Gobierno.

En virtud de la normativa vigente (artículos 14 y 22 del Reglamento Orgánico del Pleno, así como artículo 7 de las Bases de Ejecución del Presupuesto General del Ayuntamiento de Madrid) se ha remitido al Pleno, mensual o trimestralmente, la información legalmente establecida en materia presupuestaria y de contratación. De igual modo, y en cumplimiento de la proposición 2016/8000254, aprobada por el Pleno en su sesión de 24 de febrero de 2016, se ha dado traslado al Pleno mensualmente de los informes de la Intervención General de todos los expedientes y certificaciones tramitados.

La Secretaría General Técnica participa también en la Comisión Preparatoria que se reúne semanalmente con carácter previo a las reuniones de la Junta de Gobierno de la Ciudad de Madrid. En este sentido, le corresponde la elaboración, estudio desde el punto de vista del cumplimiento de la legalidad y tramitación de los asuntos que han sido propuestos por la titular del área de gobierno a la citada junta para su aprobación. En total, durante el primer semestre del año 2023, se han elevado a la aprobación por la Junta de Gobierno de la Ciudad de Madrid 34 acuerdos. Por su parte, durante el segundo semestre, por el Área de Gobierno de Economía, Innovación y Hacienda se han elevado a la aprobación por la Junta de Gobierno de la Ciudad de Madrid 99 acuerdos, totalizándose en 133 acuerdos.

OBJETIVOS / INDICADORES DE GESTIÓN

La tramitación de los asuntos que se elevan a la Junta de Gobierno o al Pleno, conlleva el cumplimiento de una serie de aspectos técnicos y jurídicos, en función de la propia naturaleza del asunto, tales como tramitación de alegaciones y reclamaciones, control de los plazos de enmiendas, comunicaciones a la Secretaría General del Pleno y a las Administraciones del Estado y de la Comunidad de Madrid, publicaciones en boletines oficiales etc., cuya ejecución se ha realizado también desde este centro directivo.

También se ha gestionado la contestación a las diversas quejas dirigidas por los ciudadanos al Defensor del Pueblo en materias o servicios que son competencia de esta área de gobierno. Durante el primer semestre de 2023, por el Área de Gobierno de Hacienda y Personal se ha tramitado la contestación a 41 quejas ante el Defensor del Pueblo. Respecto del segundo semestre de 2023, por el Área de Gobierno de Economía, Innovación y Hacienda se ha tramitado la contestación a 48 quejas ante el Defensor del Pueblo, totalizándose en 89 quejas en todo el año 2023.

Asimismo, se ha procedido a la incorporación en el Registro de Decretos y Resoluciones del área de gobierno de todos aquellos decretos y resoluciones dictados por la titular del área de gobierno y por los titulares de sus órganos directivos. Durante el primer semestre del año 2023 se han incorporado 10.985 decretos y resoluciones al mencionado registro, siendo el número en el segundo semestre de 11.206, lo que se totaliza en 22.191 inscripciones. El volumen supera las previsiones inicialmente consideradas.

La Secretaría General Técnica tiene también asignada la competencia para ordenar la publicación de disposiciones y resoluciones administrativas correspondientes al ámbito material de competencias del área de gobierno. En el ejercicio de esta competencia se llevan a cabo las tareas de recepción, creación y revisión de todos los anuncios del área de gobierno que se publican en el Boletín Oficial del Ayuntamiento de Madrid, que durante el año 2023 fueron un total de 1651, de los cuales 841 anuncios corresponden con el primer semestre y 810 con el segundo. A lo largo del año 2023 se ha ordenado la inserción de 38 anuncios para su publicación en el Boletín Oficial de la Comunidad de Madrid y 10 anuncios en el Boletín Oficial del Estado.

Dentro de esta misma competencia relativa a las publicaciones oficiales, esta Secretaría General Técnica, a instancia de los diferentes órganos directivos del área de gobierno, ha centralizado las remisiones electrónicas de edictos al Tablón de Edictos del Ayuntamiento de Madrid así como al Tablón Edictal Único (TEU) del Boletín Oficial del Estado, lo que conlleva la previa revisión de los edictos desde el punto de vista técnico y jurídico así como, en su caso, la posterior remisión a dichos órganos directivos de las correspondientes diligencias de exposición. En concreto, durante el primer semestre del año 2023 se han tramitado un total de 804 edictos publicados en el Tablón de Edictos del Ayuntamiento de Madrid y en el TEU del Boletín Oficial del Estado y durante el segundo semestre de 2023 el número asciende a 731. El total anual es de 1.535, lo que supone duplicar los datos de 2022 y casi multiplicar por cuatro las previsiones establecidas.

En aplicación de la Ley de 19/2013, de 9 de diciembre, de transparencia, acceso a la información pública y buen gobierno, la Secretaría General Técnica tiene delegada la competencia para tramitar y resolver las solicitudes de acceso a la información pública que formulan los ciudadanos en materias que sean competencia del área de gobierno. En concreto, previo informe de los órganos directivos competentes, la Secretaría General Técnica contesta dichas solicitudes de información mediante la emisión y notificación de la correspondiente resolución. Durante 2023 se han tramitado 111 solicitudes de información de los ciudadanos, 52 en el primer semestre como Área de Gobierno de Hacienda y Personal y 59 en el segundo semestre como Área de Gobierno de Economía, Innovación y Hacienda.

Por último, la Secretaría General Técnica gestiona las relaciones con los juzgados y tribunales respecto de los recursos interpuestos ante los mismos contra actos dictados en el ámbito de las competencias del área de gobierno. En concreto, cabe destacar que durante el ejercicio 2023 el número de altas de expedientes judiciales ha sido de 1.477 (653 en el primer semestre y 824 en el segundo), correspondientes a procedimientos en materia de reclamaciones tributarias, procedimientos relativos a otras materias de competencia del área de gobierno, extensiones de efectos de sentencias firmes a otros procedimientos en trámite y peticiones de informe. Así mismo se han recibido 683 sentencias firmes.

Por su parte el número de expedientes presentados en los Juzgados y Tribunales a su requerimiento asciende a 3.289, correspondiendo 1.648 en el primer semestre y 1.641 en el segundo. El aumento ha sido considerable respecto del año anterior, desbordando absolutamente las previsiones establecidas.

Existen algunos indicadores en los que se aprecia una desviación importante tanto al alza, con una

OBJETIVOS / INDICADORES DE GESTIÓN

ejecución muy superior a la estimada, como en negativo, habiéndose realizado una actividad inferior a la inicialmente prevista para la anualidad de 2023.

Entre los indicadores que presentan un claro crecimiento respecto de las estimaciones se encuentran todos los relativos a la actividad de la Secretaría General Técnica en sus relaciones con los juzgados y tribunales de justicia, aún más que el año anterior, fundamentado principalmente por la elevada litigiosidad que las reclamaciones del Impuesto sobre el Incremento del Valor de los Terrenos de Naturaleza Urbana (IIVTNU), más conocida como plusvalía municipal, ha supuesto tras las diversas sentencias del Tribunal Constitucional recaídas en la materia.

También es importante el desvío al alza en los convenios, tras la constitución de la nueva corporación y la asunción de nuevas competencias por el Área de Gobierno de Economía, Innovación y Hacienda donde se desarrolla una elevada actividad convencional, así como un aumento en las publicaciones en tablones de edictos, inscripciones en el registro de decretos y resoluciones, en expedientes de información pública y en las quejas presentadas ante el Defensor del Pueblo en materias de su competencia.

Por su parte, entre los indicadores que denotan una actividad menor de la prevista encontramos los expedientes elevados para su dictamen en la Comisión ordinaria y posterior elevación para su aprobación en el Pleno, debido principalmente, como ya se ha señalado, a la celebración de elecciones municipales en mayo de 2023 que provocó que durante tres meses no hubiera comisiones ni Pleno. De igual modo y por el mismo motivo, ha habido un ligero descenso de las peticiones de información solicitadas por los concejales y desde los distritos.

En uno y en otro caso, tanto en el crecimiento como en la disminución de asuntos en relación con la previsión realizada, no hay que olvidar que la Secretaría General Técnica es responsable de la tramitación de los asuntos que le remiten otros órganos sin que tenga capacidad de influir en el volumen de los mismos.

INDICADOR	MAGNITUD	PREVISIÓN	REALIZADO
EXPEDIENTES ELEVADOS A LA JUNTA DE GOBIERNO	NÚMERO	150	133
EXPEDIENTES ELEVADOS A LA COMISIÓN DE HACIENDA Y ECONOMÍA	NÚMERO	600	329
EXPEDIENTES ELEVADOS AL PLENO	NÚMERO	700	416
PETICIONES DE INFORMACIÓN TRAMITADAS	NÚMERO	100	48
INICIATIVAS DE LOS PLENOS DE LAS JUNTAS MUNICIPALES DE DISTRITO TRAMITADAS	NÚMERO	80	42
QUEJAS DEL DEFENSOR DEL PUEBLO TRAMITADAS	NÚMERO	50	89
CONVENIOS TRAMITADOS	NÚMERO	30	153
PUBLICACIONES EN BOLETINES OFICIALES	NÚMERO	1000	1699
EDICTOS PUBLICADOS EN EL TABLÓN DE EDICTOS Y EN EL TEU	NÚMERO	450	1535
INSCRIPCIONES EN EL REGISTRO DE DECRETOS Y RESOLUCIONES	NÚMERO	15500	22191
ALTAS DE EXPEDIENTES DE JUZGADOS Y TRIBUNALES	NÚMERO	1000	1477
EXPEDIENTES PRESENTADOS EN LOS JUZGADOS Y TRIBUNALES A SU REQUERIMIENTO	NÚMERO	600	3289
SENTENCIAS FIRMES RECIBIDAS	NÚMERO	200	683
Nº EXPEDIENTES DE INFORMACIÓN PÚBLICA TRAMITADOS	NÚMERO	80	111

PRESUPUESTO GENERAL DEL AYUNTAMIENTO DE MADRID 2023

MEMORIA DE CUMPLIMIENTO DE OBJETIVOS

CENTRO: 001 AYUNTAMIENTO DE MADRID

SECCIÓN: 170 HACIENDA Y PERSONAL

PROGRAMA: 93101 PROGRAMACIÓN Y PRESUPUESTACIÓN

RESPONSABLE PROGRAMA: D.G. PRESUPUESTOS

MEMORIA GENERAL DEL PROGRAMA

Este programa, perteneciente al área de gasto 9 "Actuaciones de carácter general", es un programa de apoyo administrativo y de soporte lógico y técnico al resto de programas de la Corporación. Tiene como finalidad la planificación, programación y presupuestación, la formación del Presupuesto General del Ayuntamiento de Madrid, su seguimiento y control de ejecución.

Las actuaciones que se llevaron a cabo en este programa durante el ejercicio 2023 fueron: la elaboración y seguimiento de la ejecución del presupuesto general del Ayuntamiento de Madrid, la elaboración de informes de contratos plurianuales, la tramitación y seguimiento de modificaciones presupuestarias, la adecuación de la estructura funcional y económica a las necesidades de organización del Ayuntamiento, con especial incidencia en el control de los fondos Next Generation EU, la definición y seguimiento de las inversiones, la elaboración de la documentación e informes en cumplimiento de la normativa vigente y de los expedientes de abono de intereses de demora formulados por los contratistas del Ayuntamiento y organismos autónomos. Asimismo, en cumplimiento con los objetivos de desarrollo sostenible ODS 2030, se elaboraron indicadores de transparencia presupuestaria que se publicaron en la web de transparencia Madrid.

Por Acuerdo de 29 de diciembre de 2022 de la Junta de Gobierno de la ciudad de Madrid, se prorrogaron los créditos del Presupuesto General del Ayuntamiento de Madrid de 2022 al ejercicio 2023 por lo cual, además de las actuaciones descritas, se realizaron las adaptaciones presupuestarias necesarias para dar cumplimiento a los compromisos de gasto y facilitar la ejecución de los proyectos de inversión previstos para el ejercicio 2023.

Como consecuencia de la prórroga del presupuesto, la memoria, objetivos e indicadores del ejercicio 2023 se refieren a los correspondientes al ejercicio 2022, al tratarse del último presupuesto aprobado por el Pleno del Ayuntamiento.

El presupuesto definitivo en este programa ascendió a 3.938.749 euros, correspondiendo 3.845.106 euros a capítulo 1 "Gastos de personal" y 93.643 euros a capítulo 2 "Gastos en bienes corrientes y servicios" El importe total en fase de obligaciones reconocidas fue de 3.901.724 euros, lo que supone un 99,1% sobre el crédito definitivo.

En el capítulo 2 la ejecución en fase O ascendió a 93.643 euros, por lo que el porcentaje de ejecución fue del 100% sobre el crédito definitivo. Todo el gasto se destinó al pago de la tasa a la Autoridad Independiente de Responsabilidad Fiscal AIReF).

El crédito del capítulo 3 no tiene ejecución en este programa, ya que se presupuesta para ser transferido a aquellos gestores que precisan esta financiación. La dotación inicial fue de 10.000.000 euros, siendo su crédito definitivo de cero euros. Se ha destinado a la financiación de otros gastos financieros, principalmente intereses de demora, por un importe de 33.349 euros; de gastos imprevistos e insuficiencias puestas de manifiesto por los gestores por un importe de 3.080.742 euros; y la cuantía de 6.885.909 euros se ha transferido a Otros imprevistos para una mejor reasignación del crédito en un presupuesto prorrogado.

OBJETIVOS / INDICADORES DE GESTIÓN

1. FACILITAR A TRAVÉS DEL PRESUPUESTO LA REALIZACIÓN DE LOS OBJETIVOS Y DIRECTRICES DE LA POLÍTICA ECONÓMICA MUNICIPAL Y SU ADECUACIÓN A LA NORMATIVA.

La adecuación de la política presupuestaria municipal a la normativa de estabilidad constituye uno de los

OBJETIVOS / INDICADORES DE GESTIÓN

objetivos de la misma.

Mediante acuerdo de Consejo de Ministros del día 6 de octubre de 2020, aprobado por el Congreso de los Diputados el día 20 de octubre de 2020, quedaron suspendidos los objetivos de estabilidad presupuestaria y de deuda pública para el conjunto de Administraciones Públicas y de cada uno de sus subsectores para el año 2020, puesto que habían quedado absolutamente desfasados por el impacto de la emergencia sanitaria, así como el Acuerdo de Consejo de Ministros de 11 de febrero de 2020 por el que se fijaban los objetivos de estabilidad presupuestaria y de deuda pública para el conjunto de Administraciones Públicas y de cada uno de sus subsectores para el período 2021-2023.

Con fecha de 13 de septiembre de 2021 el Congreso de los Diputados ratificó por segunda vez el mantenimiento de la suspensión de las reglas fiscales para 2022, acordada mediante Acuerdo del Consejo de Ministros de 27 de julio de 2021, al apreciar que se mantenían las condiciones de excepcionalidad que justificaban dicha suspensión.

Con fecha de 22 de septiembre de 2022 el Congreso de los Diputados vuelve a ratificar por tercera vez el mantenimiento de la suspensión de las reglas fiscales para 2023, acordada mediante acuerdo del Consejo de Ministros del día 26 de julio de 2022, al apreciar que se siguen manteniendo las citadas condiciones de excepcionalidad.

Ahora bien, la suspensión de las reglas fiscales no afecta al cumplimiento de las obligaciones de transparencia previstas en la Ley Orgánica 2/2012, de 27 de abril, de Estabilidad Presupuestaria y Sostenibilidad Financiera (LOEPSF) y sus normas de desarrollo ni a la obligación de solicitar autorización para endeudarse a largo plazo en caso de incumplimiento del objetivo de estabilidad presupuestaria.

En el año 2023 tanto el resultado presupuestario como el resultado no financiero son positivos y se observa la tendencia del Ayuntamiento de Madrid en el mantenimiento del periodo medio de pago a proveedores dentro de los límites marcados por la normativa.

Durante el ejercicio 2023, atendiendo al cumplimiento de la obligación del envío de información al Ministerio de Hacienda, se ha realizado el Plan Presupuestario a Medio Plazo 2024-2026, el seguimiento trimestral de las principales magnitudes presupuestarias y las Líneas Fundamentales del Presupuesto 2024.

Para atender estas obligaciones se han elaborado los escenarios plurianuales y anuales de ingresos y gastos compatibles con la normativa presupuestaria. Se ha realizado un seguimiento diario de la ejecución del Presupuesto con el análisis por centros y capítulos con el fin de estimar su evolución durante el ejercicio para determinar en qué medida la ejecución del presupuesto está cumpliendo con los fines para los que fue aprobado.

Asimismo, se han atendido las obligaciones tributarias con la Autoridad Independiente de Responsabilidad Fiscal (AIReF) que se concretan en el pago de la tasa correspondiente.

2. PREPARAR Y ELABORAR EL PRESUPUESTO GENERAL DEL AYUNTAMIENTO.

Mediante la Resolución de 17 de junio de 2022 del Director General de Presupuestos, por la que se dictan las Normas de elaboración del Presupuesto General para 2023, se establecieron las instrucciones que debían seguir los distintos responsables de los programas para la consecución de los objetivos marcados por el nuevo equipo de gobierno.

A partir de la publicación de las Normas en Ayre (intranet municipal), los responsables de los programas elaboraron su presupuesto y remitieron las solicitudes a la Dirección General de Presupuestos. Tras el análisis y discusión de las peticiones presupuestarias con los diferentes responsables, se procedió a recabar y elaborar la documentación necesaria para conformar los 11 tomos del proyecto de presupuesto general que se eleva a aprobación de la Junta de Gobierno.

Las Líneas Fundamentales del presupuesto 2023 se aprobaron en la Junta de Gobierno del 15 de septiembre de 2022 y fueron comunicadas a la Secretaría General de financiación autonómica y local, en cumplimiento con la Orden HAP/2105/2012, de 1 de octubre, por la que se desarrollan las obligaciones de suministro de información previstas en la Ley Orgánica 2/2012, de 27 de abril, de Estabilidad Presupuestaria y Sostenibilidad Financiera, que establece en su artículo 15 la obligación de remitir información sobre las líneas fundamentales de los Presupuestos para el ejercicio siguiente, recogidas en el artículo 27.2 de la Ley Orgánica 2/2012, conteniendo toda la información necesaria conforme a la normativa europea.

OBJETIVOS / INDICADORES DE GESTIÓN

El Proyecto de presupuesto general 2023 se aprobó mediante Acuerdo de 3 de Noviembre de 2022 de la Junta de Gobierno de la Ciudad de Madrid. Tal como establece la normativa, se sometió a exposición pública durante quince días hábiles, no recibiéndose ninguna reclamación. El proyecto de presupuesto no se elevó a aprobación por el Pleno del Ayuntamiento por no alcanzarse el acuerdo necesario con los grupos políticos municipales en la fase de presentación de enmiendas, por lo cual, mediante Acuerdo de la Junta de Gobierno de la ciudad de Madrid de 29 de diciembre de 2022, se prorrogaron los créditos del Presupuesto General de 2022 al ejercicio 2023, teniendo en cuenta que en el estado de gastos no se prorrogaron los créditos para servicios o programas que habían concluido en el ejercicio 2022.

3. PROMOVER Y FACILITAR LA ELABORACIÓN DEL PRESUPUESTO GENERAL INCLUYENDO LA PERSPECTIVA DE GÉNERO

Mediante la Resolución de 17 de junio de 2022 del Director General de Presupuestos, por la que se dictan las Normas de elaboración del Presupuesto General para 2023, se establecieron las instrucciones que debían seguir los distintos responsables de los programas para la consecución de los objetivos marcados por el equipo de gobierno.

Por sexto año se incluyó en las Normas de Elaboración el Anexo XI denominado "Directrices Generales para facilitar la inclusión progresiva del enfoque de género en el Presupuesto General del Ayuntamiento de Madrid para 2023". Para ello, se puso a disposición de los gestores un apartado específico en el sistema integrado de gestión económico-financiera (SAP), para la cumplimentación de las memorias de impacto de género, tanto en la fase de elaboración como en la de cumplimiento de objetivos.

Continuando con el criterio de transparencia que se inició en el presupuesto de 2019, en el Proyecto de presupuesto de 2023 se publicaron, en el Tomo 11, las memorias de impacto de género realizadas por los responsables de los programas junto con el Informe de Impacto de Género del Proyecto de Presupuesto 2023.

La Resolución de 21 de marzo de 2024 del Director General de Presupuestos por la que se establecen las instrucciones para la elaboración de la memoria de cumplimiento de objetivos del presupuesto general para 2023, incluye la obligatoriedad de elaborar la memoria de evaluación del cumplimiento de los objetivos de igualdad, recogiéndose un anexo con instrucciones específicas para que los servicios gestores puedan cumplimentarla de forma adecuada.

4. IMPULSAR EL PRINCIPIO DE TRANSPARENCIA PRESUPUESTARIA COMO GARANTÍA JURÍDICA DE LA EFICACIA Y EFICIENCIA DE LA ACTUACIÓN PÚBLICA, ASÍ COMO INSTRUMENTO PARA REFORZAR LA CONFIANZA DE LA CIUDADANÍA EN LA GESTIÓN DE LA ADMINISTRACIÓN DE LA CIUDAD DE MADRID.

Uno de los principales objetivos de la Dirección General de Presupuestos es poner a disposición de la ciudadanía la información presupuestaria en un formato reutilizable e inteligible.

La Dirección General de Presupuestos proporciona a la web municipal de Datos Abiertos, los ficheros del estado de ingresos y gastos y de inversiones en formato CSV y XLSX, del presupuesto del Ayuntamiento de Madrid y de los organismos autónomos, así como la información de las eliminaciones de ingresos y gastos para poder consolidar los datos presupuestarios. Esta información se proporciona del proyecto de presupuesto, del presupuesto aprobado como de la ejecución mensual y liquidación.

Desde febrero de 2017 se ofrece información presupuestaria en la web presupuestosabiertos.madrid.es, cuya finalidad es facilitar a la ciudadanía la comprensión de los datos presupuestarios. Esta web contiene información consolidada de los presupuestos de ingresos y gastos desde 2011 a la fecha actual, con información sobre quién, para qué y en qué se gasta el presupuesto.

Continuando con el propósito de hacer más transparente y comprensible la información presupuestaria, en el ejercicio 2018 se amplió la información ofrecida en la web de presupuestos abiertos con información de las inversiones territorializadas por distritos y con los importes de pagos a personas físicas o jurídicas con los que el Ayuntamiento ha realizado contratos o convenios, teniendo en cuenta la normativa vigente sobre protección de datos de carácter personal.

También se ha proporcionado información a la web de presupuestos abiertos sobre las principales inversiones: coordenadas para su geolocalización y datos presupuestarios, para que desde esta web se puedan consultar las inversiones más significativas que se pueden localizar en los 21 distritos, dando información por política de gasto, dotación y ejecución. En los proyectos finalizados se muestra, además, la

OBJETIVOS / INDICADORES DE GESTIÓN

imagen de la obra realizada. Desde febrero de 2022 ya está a disposición de la ciudadanía esta información y se pueden visualizar las inversiones finalizadas y en proceso de ejecución desde 2020, mostrándose una fotografía de los proyectos finalizados.

Asimismo, durante el ejercicio 2023 se ha proporcionado información sobre ejecución de los gastos corrientes, de inversión y subvenciones nominativas por política de gasto.

En el anexo X de la Resolución de 17 de junio de 2022 del Director General de Presupuestos, por la que se dictan las Normas de elaboración del Presupuesto General para 2023, donde se incluyen las Instrucciones específicas y documentación de aplicación a las Sociedades Mercantiles Locales y a las Sociedades de Economía Mixta, se establece la obligatoriedad de cumplimentar la ficha resumen de objetivos, actividades e indicadores, de forma que se puedan analizar y presentar a la ciudadanía con el mismo formato de las fichas que se realizan en el Ayuntamiento y organismos autónomos.

Con todo ello se da cumplimiento tanto a la Ordenanza de Transparencia de la Ciudad de Madrid (OTCM), como a los objetivos de transparencia en materia presupuestaria que la Dirección General de Presupuestos tiene encomendados en el marco de los Objetivos de desarrollo sostenible (ODS) de la Agenda 2030 de la Ciudad de Madrid.

5. FACILITAR LA GESTIÓN PRESUPUESTARIA MEDIANTE LA ACTUALIZACIÓN Y ADAPTACIÓN DE LA CODIFICACIÓN ORGÁNICA, FUNCIONAL Y ECONÓMICA.

La Dirección General de Presupuestos, mediante Resolución de 29 de diciembre de 2022 adapta la estructura presupuestaria de la prórroga del presupuesto del ejercicio 2022 a la organización administrativa y distribución de competencias vigentes a 1 de enero de 2023, al no haberse aprobado el proyecto de presupuesto para el ejercicio 2023.

Establecida la estructura, con fecha 1 de febrero de 2023, dicta las instrucciones sobre la clasificación económica del presupuesto de gastos e ingresos, con el fin de sistematizar y homogeneizar la contabilidad presupuestaria y recoger de manera pormenorizada los gastos e ingresos que deben imputarse a cada uno de los subconceptos presupuestarios, fijando de este modo su correcta aplicación presupuestaria. Junto a esta Resolución se adjuntan como anexos, los manuales descriptivos de la clasificación económica de gastos e ingresos, que son publicados en la intranet municipal (Ayre).

Además, este ejercicio se ha visto marcado por la celebración de elecciones municipales, que ha supuesto un cambio en la estructura de la Administración municipal ejecutiva, haciendo necesario que la Dirección General de Presupuestos, mediante Resolución de 21 de julio de 2023, adapte nuevamente la estructura presupuestaria para el ejercicio 2023 a la nueva organización administrativa y distribución de competencias establecidas por los Acuerdos de Junta de Gobierno de la Ciudad de Madrid de 29 de junio de 2023.

Con el fin de dar cumplimiento a los objetivos planificados en los programas presupuestarios para el ejercicio 2023 con presupuesto prorrogado, se ha hecho necesario adecuar el gasto a las actuaciones a realizar, promoviéndose la creación de aplicaciones presupuestarias tanto en bolsas de vinculación jurídica como para la tramitación de modificaciones presupuestarias, que ha supuesto, tras su toma en consideración, la creación de un total de 2.248 aplicaciones presupuestarias mediante Resolución del Director General de Presupuestos.

El número de expedientes de modificaciones presupuestarias contabilizadas en el ejercicio 2023 ascendió a la cifra de 1.772 en el Ayuntamiento de Madrid, en sus organismos autónomos y en el Consorcio de Rehabilitación y Equipamiento de los Teatros de Madrid, con un movimiento de créditos por un importe total de 2.914.701.086 euros.

Las transferencias de crédito realizadas durante el ejercicio, modificaciones cualitativas sin incidencia en la cuantía total del presupuesto, supusieron un movimiento de créditos por importe de 2.369.093.819 euros, que responden a la adaptación de los créditos prorrogados a las necesidades iniciales para el ejercicio por importe de 980.620.337 euros; a la adaptación de los créditos a la nueva estructura ejecutiva tras las elecciones municipales por un importe total de 826.723.531 euros; y a las necesidades de los gestores en la ejecución de su presupuesto por un importe de 561.749.951 euros.

Las modificaciones cuantitativas -suplementos de crédito, créditos extraordinarios, incorporación de remanentes de crédito, generaciones de crédito, ampliaciones de crédito y bajas por anulación de créditos- dieron lugar a un aumento neto del presupuesto por un importe total de 545.607.267 euros.
Estas modificaciones de crédito cuantitativas tuvieron como fuente de financiación principalmente el

OBJETIVOS / INDICADORES DE GESTIÓN

remanente de tesorería para gastos generales obtenido tras la liquidación del presupuesto del ejercicio 2022, por un importe total de 265.269.841 euros.

Se dotaron créditos para atender las obligaciones incluidas a 31 de diciembre de 2022 en la cuenta 413 "Acreedores por operaciones devengadas", por un importe de 13.045.426 euros; para gastos concretos, determinados e inaplazables para los que no existía crédito suficiente en el presupuesto por un importe total de 124.661.798 euros; y para incorporaciones de otros remanentes de créditos del ejercicio 2022 de gastos debidamente comprometidos, de capital y de modificaciones de último trimestre, solicitados por los gestores, por un importe de 127.562.617 euros. Dotaciones que se llevaron a cabo tanto en el presupuesto del Ayuntamiento de Madrid como en el de sus organismos autónomos, mediante la tramitación de 7 créditos extraordinarios, 3 suplementos de crédito y 20 expedientes de incorporación de remanentes.

Así mismo, se financiaron créditos con el remanente de tesorería afectado obtenido tras la liquidación del presupuesto del ejercicio 2022, por un importe total de 34.568.700 euros, mediante la tramitación de 39 expedientes de incorporaciones de remanentes, 2 suplementos de crédito y 2 créditos extraordinarios.

En este ejercicio se financiaron créditos con operaciones de crédito a largo plazo por un importe total de 98.702.673 euros, mediante la tramitación de un suplemento de crédito y un crédito extraordinario.

Además, se tramitaron 100 expedientes de generaciones de crédito financiadas con compromisos concertados, derechos reconocidos y recaudados, por un importe total de 157.854.572 euros; 6 expedientes de incorporación de remanentes financiadas con compromisos concertados por un importe de 2.534.277 euros; 6 expedientes de bajas por anulación de créditos en organismos autónomos con una minoración de créditos que ascendió a -13.378.195 euros y 8 expedientes de ampliación de crédito financiado con derechos reconocidos por un importe de 55.398 euros.

El gasto plurianual es una de las magnitudes sobre las que se ejerce especial vigilancia en la ejecución presupuestaria por su repercusión en los escenarios a medio y largo plazo; esta vigilancia se extiende también al gasto que implican los convenios, consorcios, acuerdos, etc. en que participa el Ayuntamiento. En el registro del Servicio de Programación de Gastos Plurianuales de la Dirección General de Presupuestos constan 2.074 asientos, de los que 1.691 corresponden a informes solicitados a la Dirección de acuerdo a lo establecido en los artículos 29, 30 y 31 de las Bases de Ejecución del Presupuesto General del Ayuntamiento de Madrid para el año 2022, prorrogado para 2023 y a lo dispuesto en el apartado 2.2.4 de la Instrucción del Delegado del Área de Economía y Hacienda 5/2016, aprobada por Decreto de 15 de diciembre de 2016, relativa a los criterios de actuación en la contratación municipal.

En lo concerniente a expedientes de revisión de precios el Servicio de Programación de Gastos Plurianuales ha realizado 383 estudios de cálculo de coeficientes de revisión de precios para la tramitación de los correspondientes expedientes.

En cuanto al control realizado sobre el Capítulo 6 "Inversiones Reales", el Presupuesto inicial de Inversiones del Ayuntamiento de Madrid y sus organismos autónomos del año 2023 consigna 443 códigos PEP (Plan de Estructura de Proyecto) para los créditos iniciales del Presupuesto 2022 prorrogado para el ejercicio 2023 y finaliza con 2.663 proyectos de inversión, autorizados en el Ayuntamiento mediante 1.064 Resoluciones del Director General de Presupuestos, correspondientes a 554 altas de nuevos proyectos de inversión y 313 desgloses de proyectos genéricos en específicos; el resto de proyectos habilitados se aprueban mediante el oportuno expediente de modificación de crédito. Asimismo, mediante otras 197 Resoluciones, se han efectuado reasignaciones de crédito entre proyectos de inversión, para no incurrir en desviaciones negativas del crédito individualmente disponible en la bolsa de vinculación jurídica.

Mensualmente se elabora el estado de ejecución de todos los proyectos de inversión del Ayuntamiento de Madrid y sus organismos autónomos con detalle de fases contables, distrito de localización, línea y sub línea de inversión y el etiquetado de las Inversiones integrantes de los fondos SURES (Fondo de Reequilibrio Territorial, Plan Estratégico de Reequilibrio Territorial y Planes Integrales de Barrio) y de los Presupuestos Participativos, que se remite con la misma periodicidad al portal de Datos Abiertos del Ayuntamiento de Madrid.

Con carácter igualmente mensual se realiza el control del equilibrio entre el importe obtenido por la enajenación de los bienes integrantes del Patrimonio Municipal del Suelo y la ejecución de los gastos a los que los anteriores ingresos son aplicables, así como resúmenes sobre la distribución de inversiones por líneas, secciones gestoras y el gasto de inversión por distritos.

Destacable así mismo, la colaboración con la Dirección General de Transparencia y Calidad para la

OBJETIVOS / INDICADORES DE GESTIÓN

elaboración de indicadores económicos en materia de inversiones, utilizados por el Observatorio de la Ciudad, así como la elaboración de ratios requeridos para Transparencia Internacional u otras.

En el ejercicio 2023 se ha continuado en colaboración con la Dirección General de Transparencia y Calidad, con el mantenimiento y desarrollo de la aplicación de geolocalización de las principales inversiones del Presupuesto General del Ayuntamiento de Madrid incluida en la web presupuestosabiertos.madrid.es, para proporcionar información a la ciudadanía de las principales obras planificadas en cada ejercicio presupuestario, en sus fases de ejecución y las finalizadas. En este último supuesto se muestra una fotografía que permite apreciar la calidad arquitectónica y paisajística de los equipamientos y de las intervenciones en el ámbito urbano. Toda esta información se revisa y actualiza dos veces al año, con la aprobación y con la liquidación de los correspondientes presupuestos.

En cooperación con la Dirección General de Participación Ciudadana, se realiza anualmente la programación y revisión de las propuestas participativas (Decide Madrid) de carácter inversor que se incluirán en el Presupuesto General del siguiente ejercicio.

Por otra parte, durante todo el ejercicio económico se realiza el seguimiento del Plan Cuatrienal de Inversiones 2023-2026, considerando los compromisos adquiridos, las necesidades recurrentes de inversión, la programación de nuevas actuaciones inversoras y la financiación de los proyectos, al objeto de garantizar el cumplimiento de las previsiones de los escenarios presupuestarios.

Es importante poner de manifiesto la labor de coordinación que realiza la Dirección General de Presupuestos, para remitir al Consejo para la Promoción de la Accesibilidad y Supresión de Barreras Arquitectónicas de la Comunidad de Madrid, los gastos destinados a estos fines. Así en relación con el presupuesto de 2022 liquidado, durante el ejercicio 2023 se ha realizado esta labor de coordinación de la que ha resultado un total de 176.372.150 euros destinados a la promoción, accesibilidad y supresión de barreras arquitectónicas, con un incremento del 8 por ciento respecto a lo ejecutado el año anterior.

Durante el año 2023 el Ayuntamiento de Madrid ha obtenido resoluciones favorables en varias convocatorias de ayudas financiadas con fondos Next Generation EU (NGEU). Desde el punto de vista presupuestario, esto ha dado lugar a una serie de actuaciones: en el estado de gastos, se han creado nuevos programas y subconceptos con el objeto de facilitar el seguimiento y control de la ejecución de las actuaciones financiadas con estos fondos; y en el estado de ingresos ha sido necesaria la creación de nuevos subconceptos económicos para poder contabilizar los ingresos financiados con dichos fondos, de tal forma que estén perfectamente identificados con la finalidad de poder disponer de una trazabilidad adecuada y correcta de los mismos.

Además, se ha procedido a efectuar un seguimiento de los programas de gasto habilitados específicamente para la ejecución de actuaciones financiadas con los fondos NGEU. El hecho de que la financiación recibida lleve aparejada el cumplimiento de una serie de hitos y objetivos, genera la necesidad de llevar un seguimiento detallado y preciso de su ejecución presupuestaria, para evitar cualquier eventual incumplimiento en dichos hitos y objetivos que conllevaría la obligación de reintegro de los fondos recibidos.

6. VERIFICAR LA PROCEDENCIA DE ABONO DE INTERESES DE DEMORA A CONTRATISTAS MUNICIPALES.

En el ámbito de esta actividad, corresponde a la Dirección General de Presupuestos, elevar al titular del Área de Gobierno de Economía, Innovación y Hacienda, las propuestas de resolución de las solicitudes de abono de intereses de demora formuladas por los contratistas municipales, con independencia del área, distrito u organismo autónomo responsable de la tramitación del expediente original de contratación.

Debido a la prórroga del presupuesto 2022 al ejercicio 2023, no se han actualizado los valores previstos inicialmente de los indicadores de este objetivo. Teniendo en cuenta los valores previstos en el proyecto de presupuesto 2023 aprobado por la Junta de Gobierno el 3 de noviembre de 2022, el indicador de expedientes tramitados fue de 63, habiéndose realizado 39. El indicador previsto del número de recursos de reposición resueltos era 11 número y se han resuelto cuatro, y el indicador previsto de recursos contencioso-administrativo era de 4 habiéndose tramitado cuatro. La diferencia entre los valores previstos y realizados se debe a la dificultad de prever los expedientes a tramitar en la fase de elaboración presupuestaria. No obstante, para el próximo ejercicio y sucesivos, se hará una previsión de los indicadores acorde con los datos de tramitación de los ejercicios anteriores.

A lo largo de 2023 se ha continuado con el proceso de resolución de solicitudes de liquidación de intereses de demora presentadas por aquellos contratistas municipales que han cobrado las facturas derivadas de los contratos firmados con el Ayuntamiento fuera de los plazos legalmente establecidos.

OBJETIVOS / INDICADORES DE GESTIÓN

En el ejercicio 2023 se iniciaron un total de 30 expedientes, instruidos conjuntamente con aquellos iniciados en ejercicios anteriores y que han continuado su tramitación en 2023, realizándose actuaciones en un total de 39 expedientes de los que se han dado por terminados 29 expedientes. Por lo que respecta a recursos de reposición indicar que en 2023 se han presentado y resuelto 4 recursos.

Por último se indica que 4 expedientes, iniciados en 2023 y en años anteriores, han llegado durante 2023 a la vía contencioso-administrativa.

INDICADOR	MAGNITUD	PREVISIÓN	REALIZADO
EXPEDIENTES TRAMITADOS	NÚMERO	130	39
RECURSOS REPOSICIÓN RESUELTOS	NÚMERO	10	4
RECURSOS CONTENCIOSO-ADMINISTRATIVO	NÚMERO	4	4

7. PROMOVER Y FACILITAR LA ELABORACIÓN DEL PRESUPUESTO GENERAL EN MATERIA DE NORMATIVA Y LEGISLACIÓN PRESUPUESTARIA

Dado que el Presupuesto General de la Ciudad de Madrid representa el compromiso de la Administración con la ciudadanía y el mismo se ha concretado en las diferentes políticas públicas que han conformado la actuación municipal en respuesta a las necesidades de distinta naturaleza demandadas por ellos durante 2023, ha sido preciso un análisis de la normativa y los cambios legislativos introducidos a lo largo del ejercicio en materia presupuestaria a nivel estatal y autonómico, con el fin de poder realizar la concreción de los gastos e ingresos que han conformado el mismo de modo que permita el desarrollo en óptimas condiciones de las políticas públicas que tiene encomendada la administración más cercana a la ciudadanía de Madrid.

PRESUPUESTO GENERAL DEL AYUNTAMIENTO DE MADRID 2023

MEMORIA DE CUMPLIMIENTO DE OBJETIVOS

CENTRO: 001 AYUNTAMIENTO DE MADRID

SECCIÓN: 170 HACIENDA Y PERSONAL

PROGRAMA: 93102 CONTROL INTERNO Y CONTABILIDAD

RESPONSABLE PROGRAMA: INTERVENTOR/A GENERAL

MEMORIA GENERAL DEL PROGRAMA

La función interventora tiene por objeto controlar los actos del Ayuntamiento, de sus organismos autónomos y de los consorcios, que deriven en el reconocimiento de derechos o en la realización de gastos. Igualmente, tiene por objeto controlar los ingresos y pagos, y la inversión y/o aplicación los fondos públicos; todo ello a efectos de asegurar que la gestión se ajusta a la normativa aplicable.

Por su parte, el control financiero tiene por objeto verificar el funcionamiento de los servicios municipales en el aspecto económico financiero para comprobar el cumplimiento de la normativa y la aplicación de los principios de buena práctica financiera. Todo ello para controlar que la administración de los recursos públicos se ajusta al principio de eficacia, además del cumplimiento de los principios de estabilidad presupuestaria y sostenibilidad financiera.

Asimismo, según establece la Ley 22/2006, de 4 de julio, de Capitalidad y de Régimen Especial de Madrid, a la Intervención General le corresponde la función contable, cuya actividad se recoge en este mismo programa y cuyo ejercicio contempla, entre otros: llevar y desarrollar la contabilidad financiera y la de ejecución del presupuesto del Ayuntamiento de acuerdo con la normativa contable de aplicación; formar la liquidación del presupuesto y la Cuenta General o elaborar la información periódica legalmente exigida a remitir tanto a los órganos de gobierno del Ayuntamiento como a otras Administraciones Públicas u órganos externos (Ministerio de Hacienda, Tribunal de Cuentas, Cámara de Cuentas, IGAE o AIReF).

La dotación presupuestaria para la realización de las referidas actividades del programa 931.02 "Control Interno y Contabilidad" en el ejercicio 2023, ha ascendido a 19.902.124 euros en términos de créditos definitivos, correspondiendo 19.695.442 euros al capítulo 1 "Gastos de personal" y 206.682 euros al capítulo 2 "Gastos en bienes corrientes y servicios". Considerando las obligaciones reconocidas en relación con dichos créditos definitivos, el grado de ejecución alcanzado es del 93,3% para el capítulo 1 y del 19,8% para el capítulo 2.

No obstante, en relación con el capítulo 2, los créditos comprometidos han ascendido a 186.682 euros, lo que supone un grado de ejecución del 90,3% en relación con los correspondientes créditos definitivos, que corresponden a la contratación de servicios de colaboración y asistencia de los controles financieros, incluidas las auditorías, cuya facturación no se ha producido en el ejercicio 2023 al no presentar la firma contratada sus trabajos en tiempo.

OBJETIVOS / INDICADORES DE GESTIÓN

1. ESTABLECER EL CONTROL EFECTIVO DE AL MENOS EL 100 POR CIENTO DEL PRESUPUESTO GENERAL CONSOLIDADO DE 2022 EN LOS TÉRMINOS ESTABLECIDOS EN EL REAL DECRETO 424/2017

A) Desarrollo con medios propios de los procedimientos vinculados a la función de control interno:

Durante el ejercicio 2023 se han ejecutado el 100% de las actuaciones de control en el ejercicio de la función interventora con respecto a los expedientes remitidos por los órganos gestores.

Estas actuaciones se han realizado en un régimen de fiscalización previa limitada conforme a los acuerdos plenarios de la sesión celebrada el 27 de junio de 2018 y la puesta en funcionamiento del sistema informático de control interno producida el 1 de abril de 2019.

En relación con el control en la modalidad de control financiero se han efectuado el 100% de los controles permanentes previos referidos a los expedientes remitidos por los gestores. En cuanto al resto de actuaciones de control financiero se ajustan al plan anual de control aprobado.

OBJETIVOS / INDICADORES DE GESTIÓN

B) Contratación de servicios externos para el ejercicio del control financiero.

En el ámbito de los controles financieros de subvenciones y las auditorías públicas de las empresas municipales, los trabajos realizados por las firmas auditoras se han ejecutado el 100% de las previstas y se realizaron en el marco de los contratos de colaboración adjudicados y formalizados en junio de 2023 a las firmas auditoras BS Audit (Lote 1), BNFIX AMB AUDITORES SLP (Lote 2) y FAURA CASAS AUDITORES CONSULTORES, S.L.(Lote 3).

La imputación presupuestaria del gasto correspondiente, por un importe de 219.585 euros, se efectuó con cargo a la aplicación: 001/140/93102/22706.

Los contratos adjudicados se formalizaron con fecha 16 de junio de 2023 destacándose a continuación las principales características:

- Lote 1 "Colaboración en la realización de las AUDITORÍAS PÚBLICAS DE ENTIDADES DEPENDIENTES CUYO VOLUMEN ANUAL DE NEGOCIO ES IGUAL O SUPERIOR A 50.000.001,00 EUROS Y DE ORGANISMOS AUTÓNOMOS CON PATRIMONIO NETO IGUAL O SUPERIOR A 50.000.001,00 EUROS."

El importe máximo del contrato es de 55.849 euros, al que corresponde por IVA la cuantía de 11.728 euros, totalizándose el precio de adjudicación en 67.577 euros, distribuyéndose en las siguientes anualidades y cuantías:

Anualidad Importe
2023 33.788 euros
2024 33.788 euros

Los precios unitarios de adjudicación de cada servicio son los siguientes: Precio/hora del servicio de colaboración de 40 euros, IVA excluido.

El Ayuntamiento de Madrid abonará el precio en la siguiente forma: Se realizarán pagos parciales previa entrega y recepción de conformidad de cada uno de los encargos realizados por el responsable del contrato. El importe de cada pago ascenderá al resultado de multiplicar el número de horas de trabajo del correspondiente encargo, confirmadas por el responsable del contrato, por el precio/hora ofertada por el adjudicatario.

El plazo total de ejecución es desde el día 16 de junio de 2023 hasta el día 31 de diciembre de 2024 pudiendo prorrogarse hasta un máximo de 24 meses.

- Lote 2 "Colaboración en la realización de AUDITORÍAS PÚBLICAS DE ENTIDADES DEPENDIENTES CUYO VOLUMEN ANUAL DE NEGOCIO ES INFERIOR A 50.000.001 € Y DE ORGANISMOS AUTÓNOMOS CON PATRIMONIO NETO INFERIOR A 50.000.001 €."

El importe máximo de este contrato es de 74.218 euros, al que corresponde por IVA la cuantía de 15.586 euros, totalizándose el precio de adjudicación en 89.804 euros, distribuyéndose en las siguientes anualidades y cuantías:

Anualidad Importe
2023 44.902 €
2024 44.902 €

Los precios unitarios de adjudicación de cada servicio son los siguientes: Precio/hora del servicio de colaboración de 43 euros, IVA excluido.

El Ayuntamiento de Madrid abonará el precio en la misma forma que el Lote 1. El plazo total de ejecución es el mismo que en el Lote 1.

- Lote 3 "Colaboración en la realización de los CONTROLES FINANCIEROS DE SUBVENCIONES CONCEDIDAS POR EL AYUNTAMIENTO DE MADRID Y SUS ORGANISMOS AUTÓNOMOS."

El importe máximo de este contrato es de 106.318 euros, al que corresponde por IVA la cuantía de 22.327 euros, totalizándose el precio de adjudicación en 128.645 euros, distribuyéndose en las siguientes anualidades y cuantías:

OBJETIVOS / INDICADORES DE GESTIÓN

Anualidad Importe
2023 64.322 €
2024 64.323 €

Los precios unitarios de adjudicación de cada servicio son los siguientes: Precio/hora del servicio de colaboración de 53 euros, IVA excluido.

El Ayuntamiento de Madrid abonará el precio en la misma forma que el Lote 1.El plazo total de ejecución es el mismo que en el Lote 1.

Conforme a las actuaciones descritas anteriormente se ha cumplido con el 100,00% de los objetivos previstos por lo que, conforme a lo establecido en el Real Decreto 424/2017, que establece garantizar el control efectivo de al menos el 80 por ciento del presupuesto general consolidado de 2023, se estaría cumplimiento lo establecido en la citada norma.

Control interno efectivamente establecido
Magnitud: porcentaje
Ejecución 2023: 100,00% (media aritmética de A y B)

A) FUNCIÓN INTERVENTORA: 100%

A.1.) Fiscalización previa de gastos: 100%
a) La fiscalización previa de los actos que autoricen o aprueben gastos, dispongan o comprometan gastos y acuerden movimientos de fondos y valores.
b) La intervención del reconocimiento de las obligaciones e intervención de la comprobación material de la inversión.
c) Intervención formal de la ordenación de pagos.
d) Intervención material del pago.

A.2.) Fiscalización previa de ingresos/Control inherente a la toma de razón en contabilidad: 100%.

A.3.) Comprobación Material: El porcentaje se incluye en el apartado A.1.b)

B) CONTROL FINANCIERO: 100,00% (media aritmética de B.1 y B.2)

B.1.) CONTROL PERMANENTE: 100,00% (media aritmética de B.1.1. y B.1.2.)
B.1.1.) CONTROL PERMANENTE PREVIO: 100%
B.1.2.) CONTROL PERMANENTE POSTERIOR: 100,00%

B.2.) AUDITORÍA PÚBLICA: 100% (media aritmética de B.2.1 y B.2.2.)
B.2.1.) AUDITORÍA DE CUENTAS: 100%
B.2.2.) AUDITORÍAS DE CUMPLIMIENTO Y OPERATIVAS: 100%

INDICADOR	MAGNITUD	PREVISIÓN	REALIZADO
CONTROL INTERNO EFECTIVAMENTE ESTABLECIDO	PORCENTAJE	100	100

CENTRO: 001 AYUNTAMIENTO DE MADRID

SECCIÓN: 170 HACIENDA Y PERSONAL

PROGRAMA: 93105 SECTOR PÚBLICO

RESPONSABLE PROGRAMA: D.G. PRESUPUESTOS

MEMORIA GENERAL DEL PROGRAMA

El programa presupuestario 931.05, "Sector Público", tiene como finalidad última conseguir que la gestión de los recursos públicos de los Organismos autónomos, de las Sociedades mercantiles y del resto de las entidades dependientes del Ayuntamiento de Madrid sea lo más eficiente posible, y que la forma de gestión de los servicios públicos municipales, atendiendo a las opciones establecidas en el artículo 85 de la Ley 7/1985, de 2 de abril, Reguladora de las Bases del Régimen Local, responda a los principios de eficacia, eficiencia, racionalidad organizativa y económica. Asimismo, es objetivo de este programa realizar una adecuada supervisión y seguimiento de la actividad económico-financiera del conjunto de las entidades que conforman el sector público madrileño.

Desde el punto de vista objetivo o competencial, en el apartado 13º punto 1.4 del Acuerdo, de 29 de junio de 2023, de la Junta de Gobierno de la Ciudad de Madrid, de organización y competencias del Área de Gobierno de Economía, Innovación y Hacienda (anteriormente en el apartado 10º punto 1.3. del Acuerdo, de 27 de junio de 2019, de la Junta de Gobierno de la Ciudad de Madrid de organización y competencias del Área de Gobierno de Hacienda y Personal), se establecen las competencias de la Dirección General de Presupuestos en materia de sector público, que, de forma no exhaustiva, comprenden actuaciones como la elaboración de instrucciones y directrices, la emisión de informes (preceptivos en su mayoría), el asesoramiento sobre materias propias tanto de la gestión administrativo-presupuestaria como de la empresarial y la preparación de la información que hay que rendir a diferentes Instituciones destacando la información a remitir al Ministerio de Hacienda en cumplimiento de la normativa de estabilidad presupuestaria.

En relación al contrato que regula la prestación del servicio de reforma, mantenimiento y gestión de la M30 a través de la sociedad de economía mixta Madrid Calle 30, S.A., en los últimos meses de 2023 se ha comenzado a colaborar con el Área de Gobierno de Obras y Equipamientos, a la que se ha adscrito esta sociedad de economía mixta, en los trabajos encaminados a ejercer en 2025 la opción de compra sobre las acciones del socio privado y proceder a tramitar el cambio de modelo de gestión de este servicio.

También a finales de 2023 se inició la colaboración con otras unidades del Área de Gobierno de Economía, Innovación y Hacienda para analizar las posibilidades de eliminación del límite temporal de Mercamadrid que, como se prevé en el contrato vigente, finaliza su vida el 29 de enero de 2032.

Continuando con las actuaciones iniciadas en 2021, en 2023 se han realizado las tareas de coordinación con las empresas y organismos autónomos municipales para la presentación de solicitudes, gestión y seguimiento de proyectos en el marco del Plan de Recuperación Transformación y Resiliencia con financiación a través de Next Generation EU.

Por otro lado, en el pasado año 2023 se han continuado realizando las tareas de coordinación, asesoramiento y revisión de toda la información del sector público municipal que debe remitirse al Ministerio de Hacienda en cumplimiento de la Orden HAP/2105/2012, de 1 de octubre, por la que se desarrollan las obligaciones de suministro de información previstas en la Ley Orgánica 2/2012, de 27 de abril, de Estabilidad Presupuestaria y Sostenibilidad Financiera. También, en sintonía con la publicidad periódica de los resultados de la actividad económico-financiera desarrollada por el sector público local, se ha continuado cumpliendo con la obligación prevista en las bases de ejecución del presupuesto de dar cuenta al Pleno del Ayuntamiento de Madrid de dichos resultados, mediante la presentación, con carácter trimestral, de los pertinentes estados financieros: balances y cuenta de resultados en el caso del sector público empresarial y con carácter mensual sobre la ejecución presupuestaria y movimientos de tesorería de los Organismos autónomos.

Además, se ha continuado ejecutando las competencias propias y permanentes de esta Dirección General,

MEMORIA GENERAL DEL PROGRAMA

realizando la coordinación de la elaboración y ejecución de los presupuestos, de los planes presupuestarios a medio plazo, de las memorias de cumplimientos de objetivos y de las cuentas y liquidaciones anuales; coordinando la información sobre el coste efectivo de los servicios de las entidades del sector público municipal; participando en la realización y puesta en marcha de proyectos y actividades con incidencia económico-financiera, así como en el asesoramiento en diversos ámbitos de la gestión municipal, central y de sector público, desde el punto de vista jurídico y económico-financiero.

En consecuencia, se han continuado emitiendo los informes preceptivos de acuerdo con las competencias asignadas en este ámbito, así como aquellos otros informes que han sido solicitados en base a la competencia de asesoramiento antes mencionada. Los informes emitidos en 2023 ascienden a un total de 522, de los cuales 301 se refieren a materias relacionadas con organismos autónomos y 221 a materias relacionadas con empresas públicas.

Para la realización de todas estas actuaciones, la Dirección General de Presupuestos ha contado en el programa presupuestario 931.05 "Sector Público" con un crédito definitivo de 963.472 euros, correspondiendo en su totalidad al capítulo 1. La ejecución total ha ascendido a 976.661 euros lo que supone el 101,4 por ciento del total del crédito definitivo.

OBJETIVOS / INDICADORES DE GESTIÓN

1. REALIZAR UNA REVISIÓN PREVIA DE LAS DECISIONES CON TRASCENDENCIA ECONÓMICO-FINANCIERA Y PRESUPUESTARIA, QUE SE ADOPTEN EN LOS ORGANISMOS Y EMPRESAS, ASESORANDO EN LAS DISTINTAS ACTUACIONES QUE SE VAYAN A ACOMETER POR ESTOS.

Durante el año 2023 se han continuado informando con carácter previo una serie de actos y decisiones adoptadas por los Organismos autónomos y por las Sociedades mercantiles dependientes del Ayuntamiento de Madrid. En relación con los primeros, se ha informado sobre la liquidación de sus presupuestos, de sus cuentas anuales, de los expedientes de modificación de plantilla y de relación de puestos de trabajo, de las modificaciones presupuestarias, de los gastos plurianuales, de los gastos anticipados, de los Convenios de Colaboración y de los Acuerdos Marco. En el caso de las Sociedades mercantiles, se han informado los convenios colectivos, los contratos de alta dirección, las encomiendas de gestión, las modificaciones de los Estatutos sociales, los Convenios con otras entidades, la formulación de las cuentas anuales, las operaciones de endeudamiento, los expedientes de cambios de forma de gestión y las propuestas de licitación de contratos con presupuesto estimado superior a 500.000 euros.

Igualmente, en el año 2023, se ha continuado asistiendo a los Consejos Rectores y Consejos de Administración de todos los Organismos autónomos y Sociedades municipales, lo que ha permitido mantener un papel de apoyo a la gestión de cada Organismo y Sociedad municipal en la ejecución de las actividades que tienen encomendadas, y establecer relaciones constantes con sus responsables para conocer de primera mano las iniciativas y actividades a desarrollar en cada momento.

Durante el ejercicio 2023 se han desarrollado tareas de coordinación y homogeneización de la actividad de los Organismos autónomos y Empresas en lo relativo a su política de contratación y actividad económico-financiera en general. Asimismo, se han llevado a cabo tareas de colaboración e impulso para la tramitación de los expedientes correspondientes.

2. COORDINAR LA POLÍTICA PRESUPUESTARIA DE LOS ORGANISMOS Y DE LAS SOCIEDADES MERCANTILES.

Desde la Dirección General de Presupuestos, se mantiene como uno de sus objetivos prioritarios que la política presupuestaria de los Organismos autónomos y Empresas municipales responda a las directrices y líneas marcadas para el conjunto de gestores municipales.

En 2023, como en años anteriores, se ha coordinado y validado todo el proceso de elaboración y aprobación por sus órganos de gobierno de los proyectos de presupuestos de los Organismos y de las Sociedades municipales correspondientes al ejercicio 2023 y, dado que finalmente se prorrogó el presupuesto de 2022, se realizaron las tareas de adaptación de sus presupuestos a las normas establecidas por el Ayuntamiento para la prórroga presupuestaria.

También se ha realizado un seguimiento sobre los aspectos más destacados de la ejecución presupuestaria de los Organismos en relación con el ejercicio 2023, a través del sistema integrado de gestión económico-financiera en el entorno SAP, informando las modificaciones de crédito y todo tipo de expedientes de gastos de carácter plurianual, verificando que se ajustan al presupuesto aprobado para el

OBJETIVOS / INDICADORES DE GESTIÓN

ejercicio.

En el caso de las empresas, se ha continuado revisando con carácter trimestral la ejecución presupuestaria, así como los ajustes en las previsiones a final de ejercicio.

3. COORDINAR, REVISAR Y VALIDAR LA INFORMACIÓN QUE PERIÓDICAMENTE DEBEN REMITIR LOS ORGANISMOS AUTÓNOMOS, SOCIEDADES MERCANTILES Y LAS DISTINTAS ENTIDADES QUE COMPONEN EL SECTOR PÚBLICO DEL AYUNTAMIENTO DE MADRID.

Durante el ejercicio 2023, la Dirección General de Presupuestos ha recibido, revisado y validado la información económico-financiera de los Organismos, Empresas y resto de entidades que conforman el Sector Público municipal, necesaria para elaborar los informes trimestrales y anuales de seguimiento de su situación.

Esta Dirección General, durante 2023, ha coordinado la información trimestral y anual que deben enviar las distintas entidades que componen el Sector Público municipal, para su remisión, a través de la Intervención General del Ayuntamiento de Madrid, al Ministerio de Hacienda, de acuerdo con lo previsto en la Orden HAP/2105/2012. Además, ha recabado y revisado la información mensual y trimestral relativa a los estados de tesorería y los informes de morosidad que deben emitirse de acuerdo a la Ley 15/2010, de 5 de julio, por la que se establecen medidas de lucha contra la morosidad en las operaciones comerciales y el Real Decreto 635/2014, de 25 de julio, por el que se desarrolla la metodología del cálculo del periodo medio de pago a proveedores de las Administraciones Públicas. También se ha dado respuesta a peticiones puntuales de información relativas a entidades del sector público municipal recibidas de otras entidades como la AIREF, Cámara de Cuentas o Tribunal de Cuentas.

4. ANÁLISIS DE LA VIABILIDAD ECONÓMICO-FINANCIERA Y MERCANTIL DE LA GESTIÓN DE SERVICIOS PÚBLICOS MEDIANTE GESTIÓN DIRECTA A TRAVÉS DE SOCIEDADES MERCANTILES PÚBLICAS.

En cuanto a este objetivo, en el año 2023 se han iniciado los trabajos encaminados a ejercer en 2025 la opción de compra sobre las acciones del socio privado y proceder a tramitar el cambio de modelo de gestión del servicio prestado por la actual sociedad de economía mixta Madrid calle 30, S.A.

También a finales de 2023 se inició la colaboración con otras unidades del Área de Gobierno de Economía, Innovación y Hacienda para analizar las posibilidades de eliminación del límite temporal de Mercamadrid que, como se prevé en el contrato vigente, finaliza en 29 de enero de 2032, valorando las posibles alternativas de formas de gestión del servicio que se viene prestando en la actualidad de forma indirecta mediante sociedad de economía mixta.

5. MEJORAR EL PORTAL TELEMÁTICO DE RENDICIÓN DE INFORMACIÓN Y ELABORACIÓN DEL PRESUPUESTO POR PARTE DE CADA UNA DE LAS SOCIEDADES MERCANTILES QUE CONFORMAN EL SECTOR PÚBLICO MUNICIPAL.

Durante el año 2023 se ha continuado mejorando el portal telemático a través del cual las sociedades mercantiles dependientes del Ayuntamiento de Madrid transmiten periódicamente su información económico-presupuestaria a nuestra Dirección General. A través de esta herramienta remiten sus presupuestos, cuentas anuales y ejecuciones trimestrales permitiendo alcanzar una mayor transparencia y seguridad al proceso de remisión de información trimestral por parte de las entidades que dependen del Ayuntamiento de Madrid y dar cumplimiento tanto a las obligaciones de la normativa de estabilidad presupuestaria como a las obligaciones de remisión de información periódica que son específicas del Ayuntamiento de Madrid.

6. DIRECCIÓN, COORDINACIÓN Y SEGUIMIENTO, EN COLABORACIÓN CON LA DIRECCIÓN GENERAL DE TRANSPARENCIA, DEL CUMPLIMIENTO DE LAS OBLIGACIONES QUE IMPONE LA ORDENANZA DE TRANSPARENCIA DE LA CIUDAD DE MADRID Y LAS LEYES DE TRANSPARENCIA DE LA ADMINISTRACIÓN GENERAL DEL ESTADO Y DE LA COMUNIDAD DE MADRID EN LAS ENTIDADES QUE CONFORMAN EL SECTOR PUBLICO LOCAL.

Desde la Dirección General de Presupuestos, en coordinación con la Dirección General de Transparencia y Calidad, se ha continuado realizando en 2023 tareas de coordinación, impulso y control de la correcta implantación de los portales de transparencia en las webs de las empresas dependientes del Ayuntamiento de Madrid y de su integración en el procedimiento para el acceso de los ciudadanos a la información municipal.

7. SEGUIMIENTO DE LA CORRECTA IMPLANTACIÓN DE LOS MODELOS DE PREVENCIÓN DE RIESGOS PENALES EN LAS SOCIEDADES MERCANTILES MUNICIPALES DE ACUERDO CON LA NORMA UNE 19601.

OBJETIVOS / INDICADORES DE GESTIÓN

En el año 2023 se ha realizado el seguimiento de la correcta gestión y adaptación a las modificaciones normativas de los modelos de prevención de riesgos penales de las empresas municipales implantadas inicialmente en el año 2019 a instancia de la Subdirección General de Sector Público.

PRESUPUESTO GENERAL DEL AYUNTAMIENTO DE MADRID 2023

MEMORIA DE CUMPLIMIENTO DE OBJETIVOS

CENTRO: 001 AYUNTAMIENTO DE MADRID

SECCIÓN: 170 HACIENDA Y PERSONAL

PROGRAMA: 93106 AUDITORÍA, IMPULSO DE LA MODERNIZACIÓN E INNOVACIÓ

RESPONSABLE PROGRAMA: C.G. CONTRATACIÓN Y POLÍTICA FINANCIERA

MEMORIA GENERAL DEL PROGRAMA

La Coordinación General de Contratación y Política Financiera tiene competencias específicas en materia de subvenciones, política financiera, modernización e innovación de procesos y contratación, de conformidad con lo dispuesto en el Acuerdo de 29 de junio de 2023 de la Junta de Gobierno de la Ciudad de Madrid, de organización y competencias del Área de Gobierno de Economía, Innovación y Hacienda. En el ejercicio 2023, marcado por la situación prórroga presupuestaria, el programa presupuestario 931.06 "Auditoría e impulso de la modernización e innovación de procesos" contó con un crédito definitivo de 1.555.409 euros, correspondiendo 1.181.518 euros a capítulo 1, mientras que el capítulo 2 se situó en 373.891 euros. Los créditos definitivos del programa ascendieron a 1.555.409 euros. El porcentaje de ejecución total del presupuesto del programa ha sido del 78,7 por ciento en términos de obligaciones reconocidas sobre créditos definitivos. Si lo diferenciamos por capítulos, el correspondiente al Capítulo 1 ha ascendido al 82,5 por ciento y el del Capítulo 2 al 66,81 por ciento.

OBJETIVOS / INDICADORES DE GESTIÓN

1. TRANSFORMACIÓN DIGITAL DE LOS PROCEDIMIENTOS Y SERVICIOS DEL ÁREA DE GOBIERNO DE HACIENDA Y PERSONAL

La Subdirección General de Modernización e Innovación de Procesos (en adelante SGMIP) dependiente de la Coordinación General de Contratación y Política Financiera, tiene entre sus competencias la de impulsar y dirigir la simplificación, modernización e innovación de los procesos y de los métodos de trabajo del Área de Gobierno de Economía, Innovación y Hacienda.

En virtud de estas competencias, la SGMIP durante el ejercicio 2023 llevó a cabo un proyecto piloto de digitalización de los expedientes del Registro de Personal, que se instrumentó a través de un encargo al medio propio TRAGSATEC derivado de un convenio con la Comunidad de Madrid donde se prevén estas actuaciones.

Por otro lado, se adjudicó y ejecutó un contrato menor de asistencia en la digitalización y automatización de procesos manuales del área de gobierno mediante herramientas de la suite de Microsoft Office 365.

2. VERIFICACIÓN DE LA TOTALIDAD DE LOS GASTOS Y PAGOS QUE VAYAN A COFINANCIARSE EN RELACIÓN CON CADA UNO DE LOS PROYECTOS SELECCIONADOS EN EL MARCO DEL PROGRAMA OPERATIVO FEDER DE LA COMUNIDAD DE MADRID 2014- 2020

Con cargo a los créditos del Capítulo 2 de este programa se ha continuado la ejecución del contrato de servicios de auditoría y consultoría del sistema de verificaciones previas de las operaciones de gastos, pagos y de los proyectos cofinanciados por el programa operativo del fondo europeo de desarrollo regional (FEDER) 2014-2020 de la Comunidad de Madrid, expediente 300/2021/00027, derivado de las obligaciones establecidas en la ORDEN 1029/2018, de 18 de octubre, de la Vicepresidencia, Consejería de Presidencia y Portavocía del Gobierno, por la que se aprueban las bases reguladoras para la asignación de la ayuda programada en los Objetivos Temáticos 2, 4 y 6 en el Programa Operativo FEDER de la Comunidad de Madrid 2014-2020 entre los Ayuntamientos de la Comunidad de Madrid, al resultar beneficiario el Ayuntamiento de Madrid.

CENTRO: 001 AYUNTAMIENTO DE MADRID

SECCIÓN: 170 HACIENDA Y PERSONAL

PROGRAMA: 93401 POLÍTICA FINANCIERA

RESPONSABLE PROGRAMA: D.G. POLÍTICA FINANCIERA

MEMORIA GENERAL DEL PROGRAMA

La Dirección General de Política Financiera tiene entre sus competencias específicas ejecutar la política financiera del Ayuntamiento de Madrid y gestionar el endeudamiento municipal, según el Acuerdo de la Junta de Gobierno de la Ciudad de Madrid de 29 de junio de 2023, de organización y competencias del Área de Gobierno de Economía, Innovación y Hacienda, antes Área de Gobierno de Hacienda y Personal.

En este sentido, se ha llevado a cabo una gestión de la política financiera rigurosa, basada en el análisis de necesidades y en criterios de eficacia, eficiencia y transparencia, lo cual ha requerido un análisis continuado de la situación de mercado, de la cartera de deuda, así como un estudio de los diferentes instrumentos financieros existentes.

Por Acuerdo de la Junta de Gobierno de la ciudad de Madrid de 29 de diciembre de 2022, se prorrogó para 2023 el Presupuesto General del Ayuntamiento de Madrid de 2022.

El 28 de septiembre de 2023 el Pleno del Ayuntamiento de Madrid aprobó una modificación del Capítulo 9 de Ingresos por importe de 98.702.673 euros para la financiación de inversiones que no podían demorarse hasta el ejercicio siguiente, contenidas en dos expedientes de suplemento de crédito y crédito extraordinario por importe de 97.936.361 euros y 766.312 euros, respectivamente, modificaciones presupuestarias del Presupuesto General para 2022 prorrogado al ejercicio 2023.

En el mes de noviembre de 2023 se concertaron dos operaciones de préstamo a tipo de interés variable para la financiación de las dos modificaciones presupuestarias aludidas por un importe total de 98.702.673 euros, si bien, teniendo en cuenta el importe de las obligaciones a financiar, se dispusieron finalmente 90.0000.000 euros.

En el ejercicio 2023 el volumen de amortizaciones ascendió a 98.702.672 euros, todas ellas de carácter ordinario.

El Congreso de los Diputados, a petición del Gobierno, respaldó para el periodo 2020 a 2023 que en España se mantenían las condiciones de excepcionalidad que aconsejaban y justificaban el mantenimiento de la suspensión de las reglas fiscales y los acuerdos relativos a los objetivos de estabilidad presupuestaria y de deuda pública para el conjunto de Administraciones Públicas y de cada uno de sus subsectores, en línea con la recomendación de la Comisión Europea, que también decidió extender la cláusula de salvaguarda del Pacto de Estabilidad y Crecimiento, primero por la crisis provocada por la pandemia mundial de la COVID-19 y después por el encarecimiento de precios derivado de la invasión rusa de Ucrania. Esto ha permitido al Ayuntamiento de Madrid la no aplicación del artículo 32 de la Ley Orgánica 2/2012, de 27 de abril, de Estabilidad Presupuestaria y Sostenibilidad Financiera, por lo que no se realizó ninguna amortización anticipada.

Se colaboró con la Dirección General de Transparencia y Calidad y con la Dirección General de Participación Ciudadana con motivo de la publicación de información en el portal de Transparencia y de la elaboración de datos para el portal de Datos Abiertos. A su vez, se ha venido asesorando y dando apoyo financiero a las entidades que conforman el Sector Público Municipal, en los temas relacionados con su endeudamiento.

Se ha cumplido con las obligaciones de información que se realizan desde esta Dirección General, de acuerdo con lo exigido en la Ley Orgánica 2/2012, de 27 de abril, de Estabilidad Presupuestaria y Sostenibilidad Financiera, en su aplicación a las entidades locales.

El crédito definitivo asignado a este programa presupuestario para el ejercicio 2023, ha sido de 1.881.427

MEMORIA GENERAL DEL PROGRAMA

euros, habiéndose ejecutado un total de 1.358.243 euros, lo que supone un porcentaje del 72,2 por ciento.

Respecto a la ejecución del capítulo 1 de gastos, se observa que partiendo de un crédito definitivo de 1.052.974 euros se ha ejecutado un importe de 1.002.579 euros, lo que supone un 95,2 por ciento.

Respecto a la ejecución del capítulo 2 de gastos, se observa que partiendo de un crédito definitivo de 239.520 euros se ha ejecutado un importe de 97.025 euros, lo que supone un 40,5 por ciento. Esta ejecución se halla muy por debajo de las previsiones definitivas y su explicación se encuentra fundamentalmente en el subconcepto 227.06 Estudios y Trabajos Técnicos.

En concreto, el crédito definitivo asignado a este subconcepto ascendió a 216.893 euros, si bien el crédito dispuesto fue de 88.173 euros, correspondiendo la diferencia de 128.720 euros, principalmente, a que no fue necesario ni contratar el servicio de asesoramiento para la elaboración del marco de financiación sostenible ni contratar las calificaciones de sostenibilidad, toda vez que los préstamos finalmente concertados no se realizaron en formato sostenible (social o verde).

En cuanto al capítulo 3 Gastos financieros, partiendo de un crédito definitivo de 588.933 euros, se ha ejecutado un importe de 258.638 euros, lo que representa el 43,9 por ciento. La diferencia entre la ejecución y el crédito definitivo obedece fundamentalmente a que se tenían previstos gastos financieros por el mantenimiento de saldos positivos en cuentas corrientes durante todo el año 2023, que no han supuesto finalmente gasto alguno y sí por el contrario remuneración de dichas cuentas.

OBJETIVOS / INDICADORES DE GESTIÓN

1. ACOMETER, EN SU CASO, EL ENDEUDAMIENTO DEL AÑO, ENCAJANDO LAS NECESIDADES DE FINANCIACIÓN CON LA OFERTA DE MERCADO.

El 28 de septiembre de 2023 el Pleno del Ayuntamiento de Madrid aprobó una modificación del Capítulo 9 de Ingresos por importe de 98.702.673 euros para la financiación de inversiones que no podían demorarse hasta el ejercicio siguiente, contenidas en dos expedientes de suplemento de crédito y crédito extraordinario por importe de 97.936.361 euros y 766.312 euros, respectivamente, modificaciones presupuestarias del Presupuesto General para 2022 prorrogado al ejercicio 2023.

En el mes de noviembre de 2023 se concertaron dos operaciones de préstamo a largo plazo a tipo de interés variable con vencimiento final en el año 2033, para la financiación de las dos modificaciones presupuestarias aludidas, un préstamo por importe de 50.000.000 euros con Eurocaja Rural, S.C.C. y otro por importe de 48.702.673 euros con Bankinter, S.A., si bien de este último, teniendo en cuenta el importe de las obligaciones a financiar, se dispusieron finalmente 40.0000.000 euros.

A 31 de diciembre de 2022, el importe de deuda a largo plazo era de 1.903.279.732 euros. Teniendo en cuenta que en 2023 se realizaron amortizaciones por importe de 98.702.672 euros y que se concertó nuevo endeudamiento por importe de 90.000.000 euros, la deuda viva a largo plazo a 31 de diciembre de 2023 se situó en 1.894.577.060 euros (en estos saldos no se ha incluido la deuda imputada por Asociaciones Público-Privadas, que a 31 de diciembre de 2023 ascendió a 62.299.444 euros).

2. GESTIONAR DE MANERA EFICAZ EL ENDEUDAMIENTO.

Respecto de las operaciones de endeudamiento, se fueron renovando los periodos de interés ya establecidos a lo largo del año. Si bien durante todo el año 2023 se ha ido consolidando el proceso de subida del tipo euribor en todos sus plazos, una parte de las operaciones instrumentadas a tipo de interés variable se cerraron al inicio del ejercicio con tipos todavía inferiores a los que se alcanzaron durante el resto del año. Además, las operaciones a tipo de interés variable formalizadas en 2022 no se dispusieron hasta finales del mes de marzo del 2023, no generando pago de intereses durante el primer trimestre de dicho año y por último, el endeudamiento concertado en 2023 no se dispuso hasta finales de diciembre, no pagando interés alguno en 2023.

En las operaciones de cobertura y gestión del riesgo de tipo de interés, el aumento producido en los tipos de interés provocó que el volumen de intereses pagados por estas operaciones disminuyera, al aproximarse el euribor a los tipos fijos concertados, reduciéndose así la diferencia entre las corrientes deudoras y las acreedoras. En el segundo semestre de 2023, en dos de estas operaciones, el tipo euribor fue superior al tipo fijo concertado, produciéndose por tanto ingresos a favor del Ayuntamiento.

OBJETIVOS / INDICADORES DE GESTIÓN

En el ejercicio 2023 se continuó con la actualización de la información sobre las operaciones de endeudamiento del Ayuntamiento de Madrid en la Central de Información de Riesgos de las entidades locales del Ministerio de Hacienda.

Asimismo, se procedió a la elaboración de informes sobre la situación del endeudamiento para su entrega a los órganos superiores y directivos del Área de Gobierno.

Además, se continuó con la labor de colaboración con los organismos y las empresas que constituyen el Sector Público del Ayuntamiento de Madrid y se les proporcionó asesoramiento en las cuestiones de naturaleza financiera planteadas.

Para favorecer el cumplimiento del objetivo que se trata en este apartado, así como de otros de los objetivos del programa, se realizaron los siguientes gastos:

· 20.727 euros, con cargo a la aplicación presupuestaria 220.01 "Prensa, revistas, libros y otras publicaciones", materializándose un gasto de 20.037 euros en la base de datos de Refinitiv Eikon especializada en información financiera vía internet y un gasto de 690 euros en una licencia de acceso en tiempo real a los datos Euribor publicados por el Instituto Europeo de los Mercados Monetarios.

· 76.230 euros, con cargo a la aplicación presupuestaria 227.06 "Estudios y trabajos técnicos", materializándose un gasto total de 60.500 euros en los contratos de rating y un gasto de 15.730 euros en el contrato de asesoramiento financiero integral.

· 68 euros, con cargo a la aplicación presupuestaria 226.99 "Otros gastos diversos", por la renovación del código LEI (Legal Entity Identifier) del Ayuntamiento de Madrid, obligatorio para las entidades que ejecuten operaciones en los mercados financieros conforme a la normativa de la Unión Europea.

3. PLANIFICAR LAS NECESIDADES FINANCIERAS.

Con motivo de la realización de escenarios presupuestarios, proyecciones temporales y de la elaboración de planes presupuestarios a medio plazo, se efectuaron estimaciones sobre niveles de carga financiera y niveles de endeudamientos futuros, tomando como base los datos que en cada caso se facilitaron.

Para ello se establecieron hipótesis sobre la situación prevista de los mercados, evolución de tipos de interés y distribución del nuevo calendario de amortizaciones, analizando, asimismo, el impacto en los indicadores de endeudamiento más significativos, como son el ratio de deuda viva sobre ingresos corrientes liquidados y el ahorro neto legal.

En este año 2023 se colaboró estrechamente con otras Direcciones Generales en la elaboración, para su remisión preceptiva al Ministerio de Hacienda, del Plan Presupuestario a Medio Plazo 2024-2026, del seguimiento trimestral de la ejecución de 2023 del Presupuesto prorrogado de 2022, así como de las Líneas fundamentales y del Proyecto inicial del Presupuesto General del Ayuntamiento de Madrid para 2024.

4. DIFUNDIR LA SITUACIÓN FINANCIERA DEL AYUNTAMIENTO DE MADRID.

En 2023 se continuó con la actualización de la página web de información financiera del Ayuntamiento de Madrid, del Portal de Transparencia y del Portal de Datos Abiertos, en colaboración con los Servicios de la Dirección General de Transparencia y Calidad y de la Dirección General de Participación Ciudadana.

Se dio traslado al Ministerio de Hacienda y a la Autoridad Independiente de Responsabilidad Fiscal (AIReF) de la información relativa al endeudamiento municipal para su publicación a través de sus distintas plataformas.

En este año, se continuó colaborando con el Banco de España en la publicación de los datos de deuda del Ayuntamiento en términos del Protocolo de Déficit Excesivo (PDE), así como en la transmisión de declaraciones mensuales al Banco de España, como consecuencia de la Circular 4/2012, de 25 de abril, del Banco de España, sobre normas para la comunicación por los residentes en España de las transacciones económicas y los saldos de activos y pasivos financieros con el exterior, de acuerdo con las Aplicaciones Técnicas dictadas por el Banco de España a los efectos de la mencionada Circular.

OBJETIVOS / INDICADORES DE GESTIÓN

5. OBTENER LAS CALIFICACIONES DE RIESGO CREDITICIO Y DE SOSTENIBILIDAD DE LAS AGENCIAS DE ANÁLISIS ESPECIALIZADAS, EN 2022.

En la aplicación presupuestaria 227.06 "Estudios y trabajos técnicos" del Presupuesto prorrogado del Ayuntamiento de Madrid para 2023 se incluyó una dotación por importe de 122.513 euros para atender la obtención de las calificaciones de riesgo crediticio y otra por importe de 60.500 euros para la obtención de las calificaciones de sostenibilidad.

En el año 2023 se prorrogaron los dos contratos suscritos en julio de 2021 para la obtención de la calificación de riesgo crediticio del Ayuntamiento de Madrid, con DBRS Morningstar y Moodys Investors Service, respectivamente, al considerarse que el mantenimiento de estos ratings implica una difusión fidedigna y objetiva tanto de la situación financiera como de la solvencia del Ayuntamiento de Madrid, lográndose así un mayor reconocimiento entre los inversores, a la vez que se pone de manifiesto la importancia que el Ayuntamiento de Madrid otorga a la consecución de la máxima transparencia.

Por otra parte, no fue necesario obtener calificaciones de sostenibilidad, toda vez que los préstamos concertados finalmente no se realizaron en formato sostenible (social o verde).

CENTRO: 001 AYUNTAMIENTO DE MADRID

SECCIÓN: 170 HACIENDA Y PERSONAL

PROGRAMA: 93405 TESORERÍA

RESPONSABLE PROGRAMA: D.G. POLÍTICA FINANCIERA

MEMORIA GENERAL DEL PROGRAMA

La Tesorería del Ayuntamiento de Madrid es una unidad gestora central corporativa, lo que implica que, con independencia de los posibles objetivos y mejoras en la gestión que puedan plantearse en cada ejercicio presupuestario, su cometido principal y objetivo máximo es conseguir una correcta ejecución de todos los cobros y pagos que se deriven de la ejecución del Presupuesto del Ayuntamiento, y que tanto contribuyentes como acreedores por cualquier motivo vean satisfechas sus expectativas en la ejecución material de los pagos y cobros en sus respectivos plazos, y en la facilidad y comodidad de realizar y percibir los mismos.

En la Memoria del Programa 934.05 "Tesorería" del Presupuesto del Ayuntamiento de Madrid para 2022, prorrogado para 2023, se fijaban tres objetivos fundamentales:

1º Respetar y mantener los plazos de pago a proveedores dentro de los términos legalmente establecidos por las distintas medidas legales adoptadas para la lucha contra la morosidad en las operaciones comerciales.

2º Seguimiento del Contrato de Servicios Financieros y Bancarios, cuyo periodo de ejecución se inició el 1 de agosto de 2021 con vencimiento inicial del 31 de julio de 2024.

3º Concertar operaciones de tesorería en el momento más adecuado para la correcta ejecución de los pagos e intentar obtener los mejores costes posibles conforme a la situación de los mercados financieros.

Transcurrido el ejercicio 2023, analizando el grado de cumplimiento de los objetivos, podemos afirmar:

- A 31 de diciembre de 2023 y durante todos los periodos mensuales del citado ejercicio, se han cumplido los plazos de pago máximos conforme a los criterios marcados por la legislación vigente en materia de lucha contra la morosidad de las operaciones comerciales.

- Durante el ejercicio 2023, se ha desarrollado satisfactoriamente la ejecución del Contrato de servicios financieros y bancarios, sin que se hayan presentado incidencias de consideración.

Así mismo se han incoado los trámites tendentes para la prórroga del mismo en los términos previstos en el contrato vigente.

- El tercer objetivo, asegurar durante todos los días del ejercicio la disponibilidad de fondos líquidos para atender puntualmente las obligaciones de pago, ha sido cumplido a plena satisfacción.

Las previsiones de tesorería realizadas a lo largo del año, con continuas actualizaciones, confirmaron la existencia de tensiones de liquidez durante el ejercicio 2023, por lo que se adoptó la decisión de formalizar operaciones de tesorería, en unos límites de estricta seguridad. Los objetivos deben cumplirse al menor coste posible. El mantenimiento de líneas de crédito en vigor supone un coste mínimo para el Ayuntamiento, aún en el caso de que no se efectúen disposiciones con cargo a los créditos. Es un coste que se asume por tener posibilidad de disponer de liquidez cuando se necesite y garantizar el cumplimiento de los periodos de pago legalmente establecidos.

Para la consecución de los objetivos asignados el programa 934.05 "Tesorería" contó con un crédito definitivo de 2.303.529 euros, de los cuales 1.771.529 euros corresponden al capítulo 1 y 532.000 euros al capítulo 3. El grado de ejecución del presupuesto del programa, relacionando las obligaciones reconocidas frente al crédito definitivo, fue de 84,9 por ciento cuya distribución por capítulos fue la siguiente: 85,3 por ciento para el capítulo 1 y 83,4 por ciento para el capítulo 3.

MEMORIA GENERAL DEL PROGRAMA

OBJETIVOS / INDICADORES DE GESTIÓN

1. SEGUIMIENTO DE LA SITUACIÓN DE TESORERÍA DEL AYUNTAMIENTO DE MADRID

El objetivo se ha cumplido en su totalidad permitiendo al Ayuntamiento de Madrid anticipar las posiciones de liquidez para dar cumplimiento al objetivo prioritario que es el de mantener y cumplir el periodo medio de pago a proveedores.

INDICADOR	MAGNITUD	PREVISIÓN	REALIZADO
INFORMACIÓN DE POSICIÓN DE TESORERÍA SEMANAL	NÚMERO/AÑO	48	48
PREVISIONES TRIMESTRALES	NÚMERO/AÑO	4	4
ANÁLISIS DE PREVISIONES DE TESORERÍA ANUALES	NÚMERO/AÑO	4	4
INFORMES SOBRE FACTURAS PENDIENTES DE PAGO	NÚMERO/AÑO	48	48
PRESUPUESTO MONETARIO	NÚMERO/AÑO	1	1

2. ELABORACIÓN Y PRESENTACIÓN DE LOS ARQUEOS MENSUALES DE TESORERÍA Y SI HUBIESE, LOS DE CARÁCTER EXTRAORDINARIO.

Se han extraído desde el Sistema Integrado para la Gestión Económica y Financiera del Ayuntamiento de Madrid (SAP) los doce arqueos de fondos líquidos correspondientes al ejercicio 2023, más un arqueo extraordinario debido al nuevo mandato corporativo del Ayuntamiento de Madrid, siendo entregados a la Intervención General en el transcurso de los primeros quince días del mes siguiente al mes correspondiente al arqueo, cumpliendo los plazos legales establecidos.

Por tanto, puede concluirse que el objetivo se ha cumplido al 100 por ciento.

INDICADOR	MAGNITUD	PREVISIÓN	REALIZADO
INFORMES DE FONDOS LÍQUIDOS MENSUALES-ARQUEOS DE TESORERÍA	NÚMERO/AÑO	12	13

3. MEJORAR LA INFORMACIÓN DE LA GESTIÓN DE PAGOS A PROVEEDORES DEL AYUNTAMIENTO DE MADRID.

El volumen total de consultas, tanto telefónicas como presenciales, y a través del correo electrónico, se ha incrementado respecto a ejercicios anteriores, si bien por canales de recepción de la consulta, se ha incrementado exponencialmente las consultas por correo electrónico.

Tanto por el volumen de consultas, como por el canal de recepción, se observa una mejora en la calidad de las respuestas remitidas a los proveedores.

Todo ello supone un cumplimiento satisfactorio en la parte gestionada por Tesorería, ya que algunas de las consultas no se pueden cerrar totalmente, al referirse a devoluciones de ingresos indebidos, formas de ingreso de las garantías que deben ser presentadas al Ayuntamiento, consultas de tributos, etc. que deben derivarse a otros órganos municipales competentes sobre la consulta formulada y que minoran en parte la calidad del servicio prestado.

4. CONCERTACIÓN DE LÍNEAS DE CRÉDITO Y OTROS INSTRUMENTOS DE FINANCIACIÓN A CORTO PLAZO PARA LA COBERTURA DE DESFASES TRANSITORIOS DE TESORERÍA.

Como se ha explicado en la introducción, ha sido necesario la formalización de operaciones de Tesorería al existir el riesgo de no contar con la liquidez suficiente para atender todos los pagos en sus plazos legales o reglamentarios, durante el periodo comprendido entre el 1 de junio al 1 de diciembre de 2023.

En concreto se concertaron Operaciones de Tesorería con las cinco entidades financieras adjudicatarias del Contrato de Servicios financieros y bancarios: BBVA 50.000.000 euros, Banco Santander 75.000.000 euros, Caixabank 200.000.000 euros, Ibercaja 50.000.000 euros y Banco Sabadell 75.000.000 euros.

5. SEGUIMIENTO Y MEJORA DEL SERVICIO DE PAGO CON TARJETA DE CRÉDITO O DÉBITO DE INGRESOS DE DERECHO

OBJETIVOS / INDICADORES DE GESTIÓN

PÚBLICO.

Durante 2023 las incidencias en los pagos realizados por los ciudadanos con tarjeta de crédito o débito, han sido prácticamente de cero, a pesar del incremento constante en el número de pagos que se vienen realizando (1.305.029 en el año 2016, 1.628.355 en 2017, 1.689.245 en 2018, 1.848.262 en 2019, 1.985.428 en 2020, 3.226.340 en 2021, 3.743.591 en 2022 y 4.165.699 en 2023).

Cabe destacar, por tanto, la mejora en las pasarelas de pago municipales al conseguir atender la creciente demanda de esta forma de pago reduciendo las incidencias derivadas del funcionamiento de estas pasarelas.

6. CONTROL Y SEGUIMIENTO DEL CONTRATO DE PRESTACION DE SERVICIOS FINANCIEROS Y BANCARIOS.

Durante el ejercicio 2023 se ha seguido desarrollando el Contrato denominado: Servicios Financieros y Bancarios al Ayuntamiento de Madrid, con normalidad y sin incidencias destacables.

Su objetivo es la ejecución en exclusiva de todos los cobros y pagos del Ayuntamiento de Madrid y la financiación a corto plazo mediante créditos en cuenta corriente.

El Contrato se adjudicó a cinco entidades de crédito, conforme al Decreto de la Delegada del Área de Gobierno de Hacienda y Personal de 17 de junio de 2021, entrando en vigor el día 1 de agosto de 2021 por un periodo de tres años prorrogable dos años más.

Las entidades adjudicatarias fueron Ibercaja Banco, S.A., Banco de Santander, S.A., BBVA, S.A., Banco Sabadell, S.A. y Caixabank, S.A.

Se han iniciado en el ejercicio 2023, los trámites para la prórroga contractual hasta el límite previsto en los pliegos reguladores; trámite de prórroga que se ha concluido en 2024 extendiendo la vigencia del contrato hasta el 31 de julio de 2026, mediante Decreto de la Delegada del Área de Economía, Innovación y Hacienda.

CUENTA GENERAL 2023

MEMORIA DE CUMPLIMIENTO DE OBJETIVOS

180. FAMILIAS, IGUALDAD Y BIENESTAR SOCIAL

CENTRO: 001 AYUNTAMIENTO DE MADRID

SECCIÓN: 180 FAMILIAS, IGUALDAD Y BIENESTAR SOCIAL

PROGRAMA: 23100 DIR.Y GEST.ADMV. POLÍTICAS SOCIALES, FAMILIA E IGU

RESPONSABLE PROGRAMA: S.G.T. POLÍTICAS SOCIALES, FAMILIA E IGUALDAD

MEMORIA GENERAL DEL PROGRAMA

La Secretaría General Técnica se configura como el órgano directivo que tiene atribuidas las funciones relativas a la gestión de los servicios comunes, la coordinación de las Direcciones Generales y órganos asimilados en el ámbito de los servicios comunes, la asistencia jurídica y técnica al titular del Área de Gobierno, las funciones tendentes a la eficiente utilización de los medios y recursos materiales, económicos y personales que tengan asignados el Área de Gobierno. Así, el Acuerdo de 29 de junio de 2023 de la Junta de Gobierno de la Ciudad de Madrid, de organización y competencias del Área de Gobierno de Políticas Sociales, Familia e Igualdad delega en la Secretaría General Técnica competencias en materia de régimen jurídico, régimen interior, gestión presupuestaria, recursos humanos, gestión de fondos documentales, registro y atención al ciudadano, gastos, contratación, gestión económica, patrimonio, gestión de procedimientos, transparencia y reclamaciones y recursos.

El Presupuesto para el ejercicio de 2022 del programa 231.00 "Dirección y Gestión Administrativa de Familias, Igualdad y Bienestar Social", prorrogado para el ejercicio de 2023, se formuló atendiendo a criterios generales de eficacia y eficiencia en el gasto público garantizando la cobertura de la prestación de los servicios a la que está obligada la Secretaría General Técnica en el ámbito de sus competencias. En este sentido, señalar que en este programa se centralizan los créditos necesarios para el funcionamiento ordinario de los servicios, entre otros y dentro del capítulo 2 "Gastos en bienes corrientes y servicios", los relativos al suministro de vestuario, material de oficina e informático no inventariable, material de limpieza e higiene, así como aquellos destinados a los servicios de limpieza, vigilancia y publicidad y propaganda, realización de planes de emergencia y simulacros de evacuación de los edificios dependientes del área de gobierno y arrendamiento de edificios.

En el ejercicio de 2023, con cargo al capítulo 6 "Inversiones Reales", se han llevado a cabo actuaciones en materia de eficiencia energética y mejora de la climatización de los edificios en los que se encuentran el Centro de Día Dr. Salgado Alba (C/ General Ricardos, nº 14), la sede del SAMUR Social (Carrera de San Francisco nº 10) y el Centro de Acogida San Isidro (Paseo del Rey, nº 34), todas ellas por un valor de 264.654 euros.

Para el cumplimiento de los objetivos previstos, el programa 231.00 contó con un crédito definitivo de 10.715.419 euros, cuya distribución por capítulos ha sido la siguiente: 5.949.420 euros en el capítulo 1 "Gastos de personal"; 4.319.942 euros en el capítulo 2 "Gastos en bienes corrientes y servicios", 7.570 euros en el capítulo 3 "Gastos financieros" y 438.487 euros en el capítulo 6 " Inversiones reales". Se ha ejecutado el crédito del programa, a nivel global, en un 94,3%, ascendiendo el importe total de las obligaciones reconocidas a 10.100.929 euros.

Por capítulos, se han alcanzado unos elevados porcentajes de ejecución de obligaciones reconocidas: 96,1% en capítulo 1; 93,4% en capítulo 2; 100% en capítulo 3 y 78,1% en capítulo 6.

Por cuantía, las partidas más significativas del programa 231.00 han sido las destinadas a "Limpieza y aseo": 2.116.975 euros, con un porcentaje de ejecución de obligaciones del 95,5%; "Seguridad": 1.092.406 euros y 99,1% de ejecución de obligaciones; y "Reparación, mantenimiento y conservación de edificios y otras construcciones: 599.530 euros, con un porcentaje de ejecución de obligaciones del 94%.

Por lo que se refiere a la ejecución del presupuesto de ingresos del programa 231.00, significar que la previsión inicial de 3.200 euros se ha visto superada, al haberse contabilizado en este ejercicio derechos reconocidos por un importe total de 86.351 euros, de los que 78.429 euros corresponden a "Pagos ejercicios anteriores", 3.660 euros a "Intereses de demora" y 1.000 euros a "Canon maquinas vending en instalaciones municipales". Los derechos recaudados han ascendido a 78.089 euros.

OBJETIVOS / INDICADORES DE GESTIÓN

1. FACILITAR EL APOYO JURÍDICO NECESARIO A LAS UNIDADES ADMINISTRATIVAS DEL ÁREA DE GOBIERNO DE FAMILIAS, IGUALDAD Y BIENESTAR SOCIAL, MEDIANTE LA REALIZACIÓN DE INFORMES, TRAMITACIÓN DE CONVENIOS, PROPUESTAS DE RESOLUCIONES Y PUBLICACIÓN DE DISPOSICIONES Y RESOLUCIONES ADMINISTRATIVAS.

La Secretaría General Técnica, en el ejercicio de las competencias atribuidas, ha prestado durante el año 2023 asistencia técnica y jurídica al titular del Área de Gobierno de Políticas Sociales, Familia e Igualdad.

En materia de convenios, se ha impulsado y coordinado la tramitación de los convenios propuestos por los órganos gestores, asesorando en la redacción de los textos, recabando los informes preceptivos y remitiéndolos al Registro de Convenios una vez suscritos. En este ejercicio no se ha alcanzado la previsión al tramitarse un total de 80 convenios, circunstancia que ha venido motivada por el descenso de subvenciones nominativas con respecto a ejercicios anteriores. De estos 80 convenios, 46 corresponden a convenios de gasto, 9 a convenios de ingreso y 25 a convenios sin coste.

Los informes jurídicos realizados en materias de competencia del Área de Gobierno ascienden a 125, que corresponden a convenios de subvención nominativa, prórrogas y adendas de convenios de colaboración, modificaciones, convocatorias públicas de subvenciones, convocatorias públicas de premios y becas, aportaciones económicas y cuotas, informes de convalidaciones y en materia de justificación de subvenciones.

Se ha intervenido en la preparación de 192 asuntos para los órganos, entre los que se incluyen propuestas de acuerdo para la comisión Permanente y la Junta de Gobierno, propuestas de acuerdo e iniciativas para la Comisión Permanente y propuestas de acuerdo para el Pleno.

Se han realizado 60 publicaciones en los distintos Boletines Oficiales, distribuidas entre el Tablón Electrónico del Ayuntamiento (TEU), el Boletín Oficial del Ayuntamiento de Madrid (BOAM) y el Boletín Oficial de la Comunidad de Madrid (BOCM), y se han realizado 6.454 inscripciones de decretos y resoluciones.

Se ha visto ampliamente superado el indicador relativo al número de convocatorias al tramitarse en el ejercicio de 2023 la fase de disposición del gasto y ordenación del pago en las convocatorias relativas al ejercicio 2023 y la fase de autorización del gasto, con carácter anticipado, para las convocatorias de 2024.

INDICADOR	MAGNITUD	PREVISIÓN	REALIZADO
TRAMITACIÓN DE CONVENIOS	NÚMERO	85	80
INFORMES DE CONTENIDO JURÍDICO	NÚMERO	150	125
ASUNTOS DE JUNTA DE GOBIERNO Y PLENO	NÚMERO	170	192
DISPOSICIONES Y RESOLUCIONES PUBLICADAS	NÚMERO	40	60
ASESORAMIENTO EN LA TRAMITACION DE EXPEDIENTES DE CONCESION DE SUBVENCIONES Y PREMIOS	NÚMERO	123	385
ASESORAMIENTO EN LA TRAMITACION DE EXPEDIENTES DE JUSTIFICACION Y REINTEGROS DE SUBVENCIONES	NÚMERO	300	350
INSCRIPCIONES EN EL LIBRO DE RESOLUCIONES	NÚMERO	6000	6564
CONVOCATORIAS PÚBLICAS DE SUBVENCIONES QUE RECOGEN CRITERIOS DE IGUALDAD	NÚMERO	5	14

2. GESTIONAR EFICAZMENTE LOS SERVICIOS COMUNES QUE SE DEMANDAN DESDE LAS UNIDADES ADMINISTRATIVAS DEL ÁREA DE FAMILIAS, IGUALDAD Y BIENESTAR SOCIAL.

Durante el ejercicio de 2023 no se ha producido incremento en el número los edificios adscritos al Área de Gobierno por lo que los indicadores ligados al número de éstos, a su superficie, así como al número de metros cuadrados incluidos en mantenimiento se ha ajustado a las previsiones.

Se ha producido un incremento tanto en las horas destinadas al servicio de seguridad y vigilancia como al servicio de limpieza. Ello es debido a que en ambos servicios ha sido necesario aumentar los recursos destinados al Centro de Acogida San Isidro, por sus especiales características y por el perfil de la población a la que se atiende en el mismo, a fin de conseguir mejorar las condiciones de atención a los usuarios y las condiciones de trabajo de las personas que prestan allí sus servicios.

INDICADOR	MAGNITUD	PREVISIÓN	REALIZADO
EDIFICIOS ADSCRITOS AL ÁREA DE GOBIERNO	NÚMERO	23	23
SUPERFICIE DE LOS EDIFICIOS ADSCRITOS AL ÁREA DE GOBIERNO	M2	68998	69000

OBJETIVOS / INDICADORES DE GESTIÓN

MANTENIMIENTO DE EDIFICIOS	M2	44462	44462
SERVICIO DE SEGURIDAD Y VIGILANCIA	HORAS/AÑO	52890	53490
SERVICIO DE LIMPIEZA	HORAS/AÑO	88982	91524

3. APOYAR LA GESTIÓN DE LAS DIRECCIONES GENERALES DEL ÁREA DE GOBIERNO DE FAMILIAS, IGUALDAD Y BIENESTAR SOCIAL, MEDIANTE EL ASESORAMIENTO, LA TRAMITACIÓN Y EL SEGUIMIENTO DE LOS EXPEDIENTES DE CONTRATACIÓN, ASÍ COMO MEDIANTE LA INCLUSIÓN EN LOS MISMOS DE CLAÚSULAS SOCIALES DE PERSPECTIVA DE GÉNERO.

Los expedientes de contratación, así como las incidencias contractuales, iniciados por los Servicios promotores del Área de Gobierno de Políticas Sociales, Familia e Igualdad, han sido notablemente superiores a lo previsto. A estos efectos deben tenerse en cuenta no sólo los contratos adjudicados mediante procedimiento abierto, abierto simplificado, abierto simplificado sumar, sino también prórrogas, continuidad en la prestación de servicios públicos, modificaciones de contratos y otras incidencias contractuales tales como reajustes de anualidades, ampliaciones del plazo de ejecución, indemnización por daños y penalidades al contratista. Ello sin perjuicio de la tramitación necesaria para la adjudicación de ciertos contratos basados en Acuerdo Marco suscrito con varias empresas.

Por otra parte, se han tramitado asimismo 124 expedientes correspondientes a devoluciones de garantías y a liquidaciones de contratos.

INDICADOR	MAGNITUD	PREVISIÓN	REALIZADO
EXPEDIENTES DE CONTRATACIÓN	NÚMERO	150	221
ANUNCIOS EN MATERIA DE CONTRATACIÓN	NÚMERO	270	283
CONTRATOS QUE INCLUYEN CLAÚSULAS SOCIALES RELATIVAS A IGUALDAD	NÚMERO	140	186
CONTRATOS QUE TIENEN CLAÚSULAS DE IGUALDAD EN RELACIÓN AL LENGUAJE INCLUSIVO	NÚMERO	150	221

4. RACIONALIZAR LA DISTRIBUCIÓN DE LOS RECURSOS ECONÓMICOS DEL ÁREA DE GOBIERNO DE FAMILIAS, IGUALDAD Y BIENESTAR SOCIAL, ENTRE LOS ÓRGANOS GESTORES ADSCRITOS A ÉSTA, MEDIANTE LA PLANIFICACIÓN DEL PRESUPUESTO Y EL SEGUIMIENTO DE SU EJECUCIÓN.

Entre las competencias que corresponden a la Secretaría General Técnica se encuentran las inherentes a la gestión económica y presupuestaria, asesoramiento económico a la Coordinación General y a las Direcciones Generales en todos los procesos relacionados con el presupuesto del Área de Gobierno, tanto en la fase de su propuesta anual como en lo referente a su seguimiento, modificaciones, creación de aplicaciones presupuestarias de gastos e ingresos, etc.

Junto a esa labor, está íntimamente unido todo el proceso contable: elaboración y emisión de los documentos contables en todas sus fases, seguimiento de la ejecución y tramitación de ingresos y gastos, de facturas y pagos, anticipos de caja fija, libramientos a justificar, revisión de precios, intereses de demora, devoluciones de ingresos, y en materia de subvenciones, su gestión con el módulo de subvenciones de SAP.

El conjunto de estos ajustes y de la actuación del Área de Gobierno a lo largo del ejercicio tiene su reflejo económico en las distintas fases de ejecución del presupuesto de gastos e ingresos.

1. Ejecución Presupuestaria: Gastos.
El Área de Gobierno de Políticas Sociales, Familia e Igualdad contó con un presupuesto definitivo de gastos de 308.971.401 euros para el cumplimiento de sus objetivos en materia de familia e infancia, servicios sociales, atención a personas mayores, inmigración, educación y juventud, promoción de la igualdad, y protección frente a la violencia de género, diversidad, atención social de emergencia, SAMUR social, voluntariado y cooperación al desarrollo.

El grado de ejecución del presupuesto ha sido relevante, tanto en lo que se refiere a Gasto Autorizado y Dispuesto (95,7% del Presupuesto definitivo), como en Obligaciones Reconocidas (92,2%).

Analizando el estado de ejecución por capítulos del presupuesto de gasto, se observa que los porcentajes de ejecución son elevados en todos ellos, salvo en el capítulo 6 "Inversiones", cuyo presupuesto sólo se ha realizado obligaciones por importe de 1.423.452 euros, una ejecución del 29%, si bien, el peso específico del presupuesto del Área destinado a inversiones es muy bajo (4.906.275 euros sobre un total de 308.971.401 euros, lo que representa escasamente el 1,5% del total de créditos).

2. Documentos contables.

OBJETIVOS / INDICADORES DE GESTIÓN

El volumen de documentos contables generados en el ejercicio es una buena medida del volumen de actividad en un Área de Gobierno. En el ejercicio 2023 se generaron 8.764 documentos. Entre ellos, destacan los 3.985 correspondientes a reconocimiento de obligaciones (O).

3. Procedimientos especiales.
En el ámbito de las entidades locales, la posibilidad de expedir órdenes de pago mediante el sistema de anticipos de caja fija o el sistema de pagos a justificar está contemplada y regulada en el Real Decreto Legislativo 2/2004, de 5 de marzo, por el que se aprueba el texto refundido de la Ley reguladora de las Haciendas Locales.

Con la entrada en vigor del Reglamento 2/2022, de 25 de enero, de Pagos a Justificar y Anticipos de Caja Fija del Ayuntamiento de Madrid, publicado en el Boletín Oficial de la Comunidad de Madrid número 29 de fecha 4 de febrero de 2022, se unificó la regulación de ambas formas de pago, para adaptarlas al ordenamiento jurídico vigente y a la nueva estructura orgánica del Ayuntamiento de Madrid conforme a la Ley 22/2006, de 4 de julio, de Capitalidad y de Régimen Especial de Madrid.

Sobre la base de lo anteriormente indicado, debe reseñarse que en el ejercicio 2023 se tramitaron gastos por ambos procedimientos.

En cuanto al anticipo de caja fija del Área de Gobierno de Políticas Sociales, Familia e Igualdad se constituyó por un importe de 450.000 euros. A lo largo del año 2023 se registraron 532 operaciones para efectuar el abono de los gastos tramitados con cargo al mismo, por un importe total de 95.722 euros, destacando especialmente los pagos destinados a las ayudas de emergencia social.

En relación con este indicador, la diferencia existente entre la magnitud prevista y la realizada se explica por el hecho de que una parte sustancial del gasto previsto para dar cobertura a ciertas prestaciones de servicios sociales, ha sido canalizado en 2023 a través de la contratación administrativa y del pago en firme, lo que ha determinado una importante disminución en el número de expedientes tramitados mediante el sistema de anticipos de caja fija y, por ende, del gasto asociado a esta forma especial de pago.

Asimismo, tras la cancelación de todos los anticipos de caja fija constituidos en el Ayuntamiento de Madrid, decretada por la Delegada del Área de Gobierno de Economía, Innovación y Hacienda el 27 de marzo de 2023 con motivo de la renovación de la Corporación, fue preciso recurrir al sistema de libramiento de fondos para pagos a justificar, al objeto de poder atender aquellos gastos que, por su naturaleza y características, no admitían demora y cuyos justificantes de gasto no podían ser obtenidos con carácter previo a la expedición de las correspondientes órdenes de pago.

Mediante el sistema de pagos a justificar se tramitaron en 2023 un total de 56 expedientes por un importe total de 19.204 euros,

Reseñar que, tras la renovación de la Corporación municipal a mediados de 2023, la constitución del nuevo anticipo de caja fija del Área de Gobierno de Políticas Sociales, Familia e Infancia fue autorizada por Decreto de la Delegada del Área de Gobierno de Economía, Innovación y Hacienda de fecha 31 de julio de 2023, por un importe de 350.000 euros.

4. Ejecución Presupuestaria: Ingresos.
En el ejercicio 2023, el volumen de derechos reconocidos netos (119.263.310 euros) sobre el presupuesto definitivo (132.368.101 euros) ha representado un 90,1% de la previsión de ingresos realizada, porcentaje altamente significativo.

Por capítulos, los ingresos se han consignado fundamentalmente en el capítulo 4 "Transferencias Corrientes" donde se producen la mayor parte de los mismos Derechos reconocidos: 114.733.270 euros; Derechos recaudados: 89.383.270 euros), registrándose el resto de ingresos en el capítulo 3 "Tasas, precios públicos y otros ingresos" (Derechos reconocidos: 4.529.040 euros; Derechos recaudados: 4.508.473 euros) y en el capítulo 5 "Ingresos patrimoniales" (Derechos reconocidos y recaudados: 1.000 euros).

A modo de resumen, en cuanto a los indicadores de este objetivo, podemos señalar lo siguiente:

- Se han elaborado 52 informes relativos a la ejecución presupuestaria tanto de gastos como de ingresos.
- Se han tramitado 8.764 documentos en firme en sus diferentes fases contables.
- Se registraron 532 operaciones de gastos tramitados con cargo al Anticipo de caja fija.
- En cuanto al indicador "Actuaciones efectuados sobre el presupuesto de ingresos", se han realizado 196

OBJETIVOS / INDICADORES DE GESTIÓN

actuaciones sobre las 140 previstas.
- Mediante el sistema de pagos a justificar se tramitaron en 2023 un total de 56 expedientes.
- Se han llevado a cabo 570 actuaciones en materia presupuestaria: modificaciones de crédito, creaciones de partida, proyectos de inversión, altas de terceros, liquidaciones de contratos, intereses de demora, compromisos concertados de ingresos, derechos reconocidos, abonarés y documentos de devolución de ingresos indebidos.

INDICADOR	MAGNITUD	PREVISIÓN	REALIZADO
INFORMES RELATIVOS A LA EJECUCIÓN PRESUPUESTARIA	NÚMERO	52	52
DOCUMENTOS CONTABLES EN FIRME TRAMITADOS	NÚMERO	7800	8764
PAGOS EFECTUADOS A TRAVÉS DE ANTICIPOS DE CAJA FIJA	NÚMERO	2100	532
ACTUACIONES EFECTUADAS SOBRE EL PRESUPUESTO DE INGRESO	NÚMERO	140	196

5. OPTIMIZAR LA GESTIÓN DE LOS RECURSOS HUMANOS DEL ÁREA DE GOBIERNO DE FAMILIAS, IGUALDAD Y BIENESTAR SOCIAL EN LO QUE TIENE DE RELACIÓN CON LOS PUESTOS DE TRABAJO, ASÍ COMO AGILIZAR LOS PROCESOS DE PROVISIÓN DE PUESTOS DE TRABAJO EN SUS DIFERENTES MODALIDADES Y POTENCIAR LA FORMACIÓN DE LOS TRABAJADORES CON EL DOBLE OBJETIVO DE MEJORAR SU CUALIFICACIÓN PROFESIONAL Y DE FACILITAR SU CARRERA ADMINISTRATIVA.

En 2023 se ha gestionado una plantilla (a fecha 31 de diciembre) integrada por un total de 1.080 puestos de trabajo, cifra que comprende todos los puestos dotados, ocupados o vacantes, tanto los reservados a personal funcionario, laboral y eventual como de Programas Temporales de Empleo y Acumulación de Tareas. Asimismo, incluye los puestos ocupados por los cargos directivos y el cargo electo.

En relación con los indicadores asociados a este objetivo, puede señalarse que durante el ejercicio de 2023 se ha mantenido un nivel alto de cumplimiento en la mayor parte de los indicadores y que muchos se han visto notablemente superados, en especial, los relativos a la provisión de puestos de trabajo y los relativos al número de trabajadores en régimen de teletrabajo, circunstancia que continúa con la tendencia ya detectada en el ejercicio de 2022, en relación con la consolidación de esta modalidad de organización del servicio. No obstante, respecto al indicador de expedientes de reducción de jornada por cuidado de hijos/mayores a cargo de mujeres, cabe señalar que, a pesar de la previsión realizada, finalmente, no se han tramitado expedientes de estas características en el año 2023.

INDICADOR	MAGNITUD	PREVISIÓN	REALIZADO
EXPEDIENTES DE CREACIÓN Y MODIFICACIÓN PUESTOS DE TRABAJO	NÚMERO	30	36
EXPEDIENTES PROVISIÓN PUESTOS EN SUS DISTINTAS MODALIDADES (MUJERES)	NÚMERO	150	271
EXPEDIENTES PROVISIÓN PUESTOS EN SUS DISTINTAS MODALIDADES (HOMBRES)	NÚMERO	50	105
GESTION DE TIEMPOS DE PERSONAL DEL ÁREA DE GOBIERNO (MUJERES)	NÚMERO	650	711
GESTION DE TIEMPOS DE PERSONAL DEL ÁREA DE GOBIERNO (HOMBRES)	NÚMERO	250	224
PROCEDIMIENTOS DE GESTIÓN DE LA INCAPACIDAD TEMPORAL (MUJERES)	NÚMERO	700	920
PROCEDIMIENTO DE GESTIÓN DE LA INCAPACIDAD TEMPORASL (HOMBRES)	NÚMERO	200	238
TRAMITACIÓN DE EXPEDIENTES DE ALTA, BAJA Y MODIFICACIONES DE RETRIBUCIONES COMPLEMENTARIAS (MUJERES)	NÚMERO	1600	814
TRAMITACIÓN DE EXPEDIENTES DE ALTA, BAJA Y MODIFICACIONES DE RETRIBUCIONES COMPLEMENTARIAS (HOMBRES)	NÚMERO	800	428
EDICIONES DE FORMACIÓN ESPECÍFICA	NÚMERO	55	89
EXPEDIENTES DE REDUCCIÓN DE JORNADA POR CUIDADO DE HIJOS/MAYORES A CARGO (MUJERES)	NÚMERO	15	16
EXPEDIENTES DE REDUCCIÓN DE JORNADA POR CUIDADO DE HIJOS/MAYORES A CARGO (MUJERES)	NÚMERO	3	0
EXPEDIENTES DE EXCEDENCIA POR CUIDADO DE FAMILIARES (MUJERES)	NÚMERO	5	2
EXPEDIENTES DE EXCEDENCIA POR CUIDADO DE FAMILIARES (MUJERES)	NÚMERO	2	1
TRABAJADORES EN RÉGIMEN DE TELETRABAJO (MUJERES)	NÚMERO	200	385
TRABAJADORES EN RÉGIMEN DE TELETRABAJO (HOMBRES)	NÚMERO	40	87

OBJETIVOS / INDICADORES DE GESTIÓN

6. ATENDER E INFORMAR AL CIUDADANO EN LA TRAMITACIÓN DE LOS ASUNTOS DE SUS INTERESES A TRAVÉS DE LA OFICINA DE REGISTRO GENERAL DEL AYUNTAMIENTO EN EL ÁREA DE GOBIERNO DE FAMILIAS, IGUALDAD Y BIENESTAR SOCIAL.

En la Oficina de Registro ubicada en el edificio sede del Área de Gobierno de Políticas Sociales, Familia e Igualdad, durante 2023, se han realizado un total de 103.173 anotaciones, de las que 58.893 de entrada y 44.280 de salida. Hay que tener en cuenta que un gran número de estas anotaciones corresponden a la Ley de Dependencia (se han recibido 20.928 solicitudes, que han generado 25.703 anotaciones de entrada y 47.360 de salida). La disminución de las solicitudes de dependencia, tendencia que ya se apreció durante el año 2022, puede deberse a que un número de ellas se presentan directamente en la Comunidad de Madrid.

INDICADOR	MAGNITUD	PREVISIÓN	REALIZADO
REGISTRO	NÚMERO	85000	103173
RECEPCIÓN DE PETICIONES DE VALORACIÓN LEY DEPENDENCIA	NÚMERO	30000	20928

7. MANTENIMIENTO DE LAS MEDIDAS DE SEGURIDAD Y SALUD EN EL TRABAJO EN LOS EDIFICIOS ADSCRITOS AL ÁREA DE GOBIERNO DE FAMILIAS, IGUALDAD Y BIENESTAR SOCIAL.

En el año 2023 se ha continuado trabajando en la adopción de las medidas necesarias para dar cumplimiento a la normativa en materia de prevención de riesgos laborales y a la Norma Básica de Autoprotección, elaborando Planes de Autoprotección y Medidas de emergencia para los edificios que no dispongan de los mismos y procediendo a su actualización en aquellos en los que se hayan llevado a cabo modificaciones de las condiciones o sea necesario por el tiempo transcurrido.

Se han superado las previsiones realizadas en cuanto a medidas derivadas de los Planes de Autoprotección. En concreto, se han realizado elaborado un plan de autoprotección, se ha llevado a cabo la actualización de dos planes de autoprotección, se han realizado seis simulacros y una formación específica para equipos de emergencia.

INDICADOR	MAGNITUD	PREVISIÓN	REALIZADO
EJECUCIÓN DE MEDIDAS DERIVADAS DE LOS PLANES DE AUTOPROTECCIÓN.	NÚMERO	6	10

8. GARANTIZAR EL DERECHO A LA PARTICIPACIÓN DEMOCRÁTICA Y A LA INFORMACIÓN, TRANSPARENCIA Y RENDICIÓN DE CUENTAS, DE ACUERDO CON LAS METAS CONTENIDAS EN EL PLAN ESTRATÉGICO DE DERECHOS HUMANOS DEL AYUNTAMIENTO DE MADRID.

Desde la Secretaria General Técnica se atiende a las solicitudes de informe que llegan desde los órganos colegiados de los Distritos en materias relacionadas con el ámbito competencial del Área de Gobierno, las peticiones de información que formulan los grupos políticos municipales, las solicitudes de acceso a la información pública que realiza la ciudadanía en base a la normativa vigente en materia de transparencia, y también las sugerencias, reclamaciones y felicitaciones de la ciudadanía que entran a través de los diversos canales que el Ayuntamiento pone a su disposición.

En el ejercicio de 2023, al tratarse de un año en el que se han celebrado elecciones municipales, se observa un descenso en todos los indicadores ligados al funcionamiento propio de los grupos políticos municipales y a los órganos colegiados de los distritos.

INDICADOR	MAGNITUD	PREVISIÓN	REALIZADO
PETICIONES DE INFORMACIÓN DE GRUPOS POLÍTICOS	NÚMERO	100	51
INFORMES A INICIATIVAS DE PLENOS DE DISTRITO	NÚMERO	450	236
INFORMES A PETICIÓN DE FOROS LOCALES DE DISTRITO	NÚMERO	40	1
ACCESOS A LA INFORMACIÓN PÚBLICA	NÚMERO	40	44

CENTRO: 001 AYUNTAMIENTO DE MADRID

SECCIÓN: 180 FAMILIAS, IGUALDAD Y BIENESTAR SOCIAL

PROGRAMA: 23101 PREVENCIÓN Y ATENCIÓN FRENTE A VIOLENCIA DE GÉNERO

RESPONSABLE PROGRAMA: D.G. IGUALDAD Y CONTRA LA VIOLENCIA DE GÉNERO

MEMORIA GENERAL DEL PROGRAMA

El Presupuesto General del Ayuntamiento de Madrid para el ejercicio 2023, fue prorrogado por Acuerdo de Junta de Gobierno de la Ciudad de Madrid de 29 de diciembre de 2022, por la que se adaptó la estructura presupuestaria de la prórroga del presupuesto del ejercicio 2022 a la organización administrativa y distribución de competencias vigente a 1 de enero de 2023.

La Sección Presupuestaria 180, contenía los créditos necesarios para la realización de los gastos de la extinta Área de Gobierno de Familias, Igualdad y Bienestar Social, actual Área de Gobierno de Políticas Sociales, Familia e Igualdad, comprensivo, entre otros, del programa presupuestario 231.01 Prevención y Atención frente a la Violencia de Género, para hacer frente a las competencias ejecutivas en materia de promoción de la igualdad y no discriminación por sexo, diversidad sexual e identidad de género; así como en materia de prevención y atención frente a las distintas formas de violencia relacionada con el género, tanto contra las mujeres como hacia otros colectivos, en especial LGTBI.

Tras el cambio de corporación, consecuencia de las elecciones municipales celebradas el 28 de mayo de 2023, por Acuerdo de Junta de Gobierno Local de 29 de junio de 2023, se establece la organización del Área de Gobierno de Políticas Sociales, Familia e Igualdad y se delegan competencias en su titular y en los titulares de los órganos directivos, atribuyendo a la Dirección General de Igualdad y contra la violencia de Género, a través del programa presupuestario 231.01 los créditos necesarios para el ejercicio de las competencias específicas en materia de prevención y atención frente a las distintas formas de violencia machista.

Todas las actuaciones implementadas desde la Dirección General de Igualdad y contra la violencia de género, en el ámbito de la prevención y atención frente a la violencia de género, vienen recogidas en las 21 medidas para erradicar la violencia contra las mujeres, aprobadas por el Pleno de la Ciudad de Madrid el 27 de noviembre de 2019, las cuales se enmarcan en el Pacto de Estado contra la Violencia de Género firmado en 2017 y en las líneas establecidas por el Convenio de Estambul, y por los Acuerdos/Pactos de la Villa, que se adoptaron en julio de 2020, que incorporan una serie de medidas en el ámbito de la violencia de género que ampliaban aún más los objetivos marcados por esas 21 medidas.

Los créditos definitivos de los capítulos 1 a 6, tras la prórroga presupuestaria, ascendieron a 14.143.856 euros. Con cargo a estos créditos definitivos, se han reconocido obligaciones por importe total de 13.792.511 euros, lo que supone un porcentaje de ejecución del 97,5%.

En el desglose por capítulos se observa que el capítulo 2, dotado de un crédito definitivo a 31 de diciembre de 2023 de 12.370.892 euros, se ha ejecutado en un 97,1%.

Las actuaciones más relevantes en relación con este Capítulo han sido las siguientes:

En materia de concienciación se han abordado prácticamente todas las formas de violencia contra la mujer de las tipificadas como tales en instrumentos internacionales, atendiendo a la prevalencia de cada tipo de violencia en la población residente en España. Se han incluido en esta tipología la violencia de género en pareja y expareja, la trata con fines de explotación sexual y otros abusos de derechos humanos en contextos de prostitución y la violencia sexual en su concepción más amplia.

Durante el año 2023, se han diseñado algunas nuevas campañas mientras que se ha dado continuidad a otras, como las campañas orientadas a prevenir la violencia sexual, fundamentalmente, en población joven y adolescente.

En lo que se refiere a los hitos y fechas relevantes de la campaña global de concienciación frente a la

violencia machista hay que destacar un total de tres: "Ejerce el buen trato en las Redes Sociales", por medio de la cual se enviaban mensajes dirigidos a población adolescente y joven para concienciar sobre los derechos que amparan a las chicas víctimas de violencia machista ejercida a través de las redes sociales; se da continuidad a la campaña de violencia sexual bajo el lema "Ni Una", con la que se pretende impulsar una actitud activa contra las agresiones sexuales y sexistas, para promover una transformación en la opinión pública, teniendo como reto impulsar un profundo proceso de reflexión entre la ciudadanía y agentes sociales para buscar una respuesta en común a esta problemática y "25 de Noviembre. Día Internacional de la eliminación de la violencia contra la mujer", con la campaña "La violencia de género y los adolescentes", campaña de sensibilización dirigida a visibilizar la violencia que sufren las mujeres y que este año bajo el lema ESTOESVIOLENCIA puso el foco en las mujeres adolescentes, puesto que los estudios demuestran que las adolescentes siguen padeciendo la violencia de género en sus múltiples formas, razón por la cual es necesario protegerlas con medidas efectivas y sensibilizarlas sobre esta realidad porque a menudo no se identifican como víctimas.

En relación con la detección temprana, se han trabajado diferentes ámbitos, especialmente a través de la formación, para lograr que los principales servicios municipales a los que acuden mujeres y menores puedan detectar casos de violencia machista de forma temprana, realizar derivaciones adecuadas y lograr una coordinación eficaz con los servicios de la red de atención especializada en violencia de género. Sin embargo, se ha avanzado muy lentamente durante el ejercicio 2023 en todos los procesos de elaboración de protocolos de coordinación en el ámbito de la detección temprana.

Ocupa un lugar destacado entre los objetivos de la Dirección General la atención a las víctimas de violencia de género en el ámbito de la pareja o expareja, y a sus hijas/os menores de edad lo que justifica un incremento de la dotación presupuestaria destinada al sostenimiento de los recursos que prestan estos servicios en los últimos años.

Se ha consolidado la Red Municipal contra la violencia de género en pareja o expareja con la apertura de un nuevo recurso, el Punto Municipal III del Observatorio Regional de la Violencia de género, el 2 de enero de 2023. La puerta de entrada es el Servicio de Atención a Mujeres Víctimas de Violencia de Género 24 horas (SAVG), en el que se encuentra integrada la Zona de Estancia Temporal y los tres Puntos Municipales del Observatorio Regional de la Violencia de Género. En el ámbito residencial, además la Red cuenta con cuatro centros de emergencia (C.E), cuya estancia media oscila en torno a los 2-3 meses, y de 7 viviendas, con un total de 26 plazas (6 de ellas reservadas a mujeres víctimas de violencia de género mayores de 60 años), que prestan alojamiento temporal y compartido, sin requerir acompañamiento profesional las 24 horas del día, dado el grado de estabilización de la crisis alcanzado y las capacidades y el nivel de autonomía personal conservado por la mujer pese a la problemática sufrida.

Durante el ejercicio 2023, se han habilitado 5 plazas residenciales de media-larga estancia, a modo de proyecto piloto, destinadas a mujeres alojadas en los Centros de Emergencia con o sin hijos que, dada sus circunstancias y previa valoración de equipo técnico, necesitan un periodo de estancia superior a los dos meses establecidos en los C.E, para continuar con el proceso de mantenimiento en la decisión de ruptura y recuperación psicosocial de la violencia, a través de un alojamiento seguro temporal, sin la necesidad de acompañamiento profesional 24 horas. La intervención especializada en este alojamiento estará marcada por la autonomía de las mujeres en su proceso de recuperación en violencia. Desde el ámbito ambulatorio, la red municipal cuenta con dos Centros de Atención Psico-socio-educativa para la atención ambulatoria a mujeres víctimas de violencia de género y a sus hijas/os, denominados CAPSEM.

Por otra parte, se ha consolidado la Red contra la trata y la explotación sexual integrada por una Unidad Móvil, el Centro de atención a mujeres "Concepción Arenal", el Centro de emergencia para víctimas de trata y otros abusos de derechos humanos en contextos de prostitución, "Casa de Acogida Pandora" como recurso de alojamiento protegido para mujeres víctimas de trata y explotación sexual y sus hijos/as menores a cargo y el Piso Semiautónomo, como segunda fase del alojamiento protegido, con el fin de facilitar la autonomía plena después del paso por la Casa de Acogida y antes de su integración en la sociedad, tras su salida de la misma.

Por último, hay que destacar la Red contra la violencia sexual, que cuenta con el Centro de Crisis para víctimas de violencia sexual 24 horas, que incluye el Servicio integral de atención jurídica psicológica y social y acompañamiento a las víctimas y desde el 2 de enero de 2023 con el Centro de atención integral a mujeres víctimas de violencia sexual y atención a familiares "Benita Pastrana".

La Red municipal quedaría así completa para ofrecer una respuesta adecuada al abanico de situaciones posibles que enfrentan y necesitan las víctimas. Sin duda, supondrá una mejora en la calidad e integralidad

MEMORIA GENERAL DEL PROGRAMA

de la atención e intervención prestada desde la Red municipal que aportará un valor añadido en el ámbito del trabajo coordinado y en red con el resto de las entidades, instituciones y organizaciones intervinientes en este ámbito de protección y asistencia a mujeres víctimas de violencia de género, en todas sus manifestaciones.

Además, en el 2023, desde la Dirección General, en el ámbito de la prevención y atención frente a la violencia de género, se ha procurado garantizar la reparación a las familias de las víctimas y a las sobrevivientes en sus tres dimensiones: reparación emocional y material, reparación simbólica y garantías de no repetición de las agresiones, en especial en casos de asesinato machista.

Por lo que se refiere al capítulo 4, dotado con un crédito definitivo a 31 de diciembre de 2023 de 499.894 euros, se ha ejecutado en un 100%, destacando las siguientes actuaciones:

En cuanto a la formación para el empleo, durante el año 2023, en el Centro de Atención Integral "Concepción Arenal" se han desarrollado dos itinerarios formativos en los que participaron 31 mujeres, que lograron finalizar los itinerarios: Auxiliar de Limpieza de superficies y mobiliario en edificios y locales y actividades Auxiliares de Comercio y el marketing, concediéndose un importe total de 116.560 euros, en concepto de beca, a las participantes de dichos itinerarios.

Se ha otorgado una subvención a la Asociación para la prevención, inserción y Atención a la mujer prostituida (APRAMP) por importe de 100.000 euros, para realizar formaciones para la inserción sociolaboral de víctimas de explotación sexual y trata.

Con cargo a este capítulo, se han presupuestado 283.334 euros para la tramitación de una línea específica, en el marco de subvenciones de concurrencia competitiva, en la prevención y atención frente a la violencia de género, con la finalidad de atender todas las formas de violencia contra las mujeres más allá del ámbito de la pareja o expareja (sexual, trata y prostitución forzada) y prevenir la violencia de género contra las mujeres, habiendo sido subvencionados un total de 14 proyectos por un importe total de 283.334 euros.

OBJETIVOS / INDICADORES DE GESTIÓN

1. CONCIENCIAR Y SENSIBILIZAR A LA CIUDADANÍA CONTRA LA VIOLENCIA SOBRE LAS MUJERES.

En el Presupuesto General del Área de Gobierno de Políticas Sociales, Familia e Igualdad para el ejercicio 2023, Programa presupuestario 231.01 Prevención y Atención frente a la Violencia de Género, se consignaron créditos presupuestarios definitivos de los capítulos 2 y 4, vinculados a este objetivo, por importe de 460.334 euros. De esos créditos, se reconocieron obligaciones por importe de 432.940 euros, lo que supone un porcentaje de ejecución del 94%.

La consecución de este objetivo se ha desplegado a través de las siguientes actuaciones:

En primer lugar, y en el marco de las 21 medidas prioritarias para erradicar la violencia contra las mujeres aprobadas en noviembre de 2019, se desarrollaron tres campañas, de concienciación y sensibilización social para fomentar la implicación activa de la ciudadanía frente a la violencia machista, en sus diversas manifestaciones:

1.1 Ejerce el buen trato en las Redes Sociales.

Con ocasión del 14 de febrero se lanzó la campaña "Ejerce el buen trato en las Redes Sociales", por medio de la cual se enviaban mensajes dirigidos a población adolescente y joven para concienciar sobre los derechos que amparan a las chicas víctimas de violencia machista ejercida a través de las redes sociales. Dicha campaña fue objeto de difusión en soportes municipales (mupis, marquesinas, pantallas municipales y redes sociales internas)

1.2 Ni Una.

En el año 2023 se ha dado continuidad a la campaña de Violencia Sexual, bajo el lema "Ni UNA", con la que se pretendía, por un lado, impulsar una actitud activa contra las agresiones sexuales y sexistas, para promover una transformación en la opinión pública, teniendo como reto impulsar un profundo proceso de reflexión entre la ciudadanía y agentes sociales para buscar una respuesta en común a esta problemática y por otro, dar difusión al Centro Información de Crisis 24h para la Atención a Mujeres Víctimas de Violencia Sexual. La campaña ha sido expuesta en mupis, marquesinas, pantallas municipales y redes sociales.

OBJETIVOS / INDICADORES DE GESTIÓN

En el marco de esta campaña, en el año 2023, se han instalado un total de 102 Puntos informativos sobre violencia sexual en los distintos distritos de la ciudad de Madrid, con ocasión de las Fiestas de San Isidro, Veranos de la Villa y otros actos festivos que tuvieron lugar durante los meses comprendidos entre mayo y octubre, que tenían como objetivo la prevención de la violencia sexual en el espacio público e informar sobre los recursos municipales de atención a víctimas de violencia sexual.

1.3 25 de noviembre. Día Internacional de la eliminación de la violencia contra la mujer.

En el ejercicio 2023, la campaña del 25N, bajo el lema "la violencia de género y los adolescentes", ha estado dirigida a visibilizar la violencia que sufren las mujeres y que este año bajo el lema ESTOESVIOLENCIA puso el foco en las mujeres adolescentes, puesto que los estudios demuestran que las adolescentes siguen padeciendo la violencia de género en sus múltiples formas, razón por la cual es necesario protegerlas con medidas efectivas y sensibilizarlas sobre esta realidad porque a menudo no se identifican como víctimas. La campaña abarca el diseño de carteles para difundir mensajes claros a la ciudadanía y se ha difundido, durante los días 20 a 30 de noviembre de 2023, a través de mupis, marquesinas, pantallas y radio. En su conjunto, la campaña ha impactado a un total de 2.454.303 usuarios únicos, con una frecuencia media de 1,39. Por género, la campaña ha servido a un 48% de hombres y un 51% de mujeres. (No llega al 100% porque hay gente que no declara su género), mientras que, por edad, la franja de edad que más ha sido impactada por la campaña ha sido la de 18 a 24.

Por otro lado, se había previsto realizar un estudio en el marco del Observatorio Municipal de violencia contra las mujeres, circunstancia que no ha sido posible dado que el Observatorio ha sido constituido con fecha 23 de marzo de 2023. La realización del estudio, determinado desde el Observatorio (estudio-investigación sobre la prevalencia de la violencia sexual en la ciudad de Madrid), está siendo objeto de tramitación administrativa en el ejercicio 2024.

INDICADOR	MAGNITUD	PREVISIÓN	REALIZADO
CAMPAÑAS DE INFORMACIÓN, CONCIENCIACIÓN Y SENSIBILIZACIÓN A LA CIUDADANÍA FRENTE A LAS VIOLENCIAS MACHISTAS	NÚMERO	3	3
ESTUDIOS E INVESTIGACIONES REALIZADAS	NÚMERO	1	0
PUNTOS VIOLETA INSTALADOS EN LA CIUDAD DE MADRID	NÚMERO	21	102

2. ASEGURAR LA DETECCIÓN TEMPRANA DE LAS DISTINTAS FORMAS DE VIOLENCIA SOBRE LAS MUJERES Y LA ATENCIÓN INTEGRAL A LAS MUJERES VÍCTIMAS DE VIOLENCIA DE GÉNERO EN EL ÁMBITO DE SU PAREJA/EXPAREJA Y DE SUS HIJOS E HIJAS.

En el Presupuesto General del Área de Gobierno de Políticas Sociales, Familia e Igualdad para el ejercicio 2023, Programa presupuestario 231.01 Prevención y Atención frente a la Violencia de Género se consignaron créditos definitivos presupuestarios de los capítulos 2, 4 y 6, vinculados a este objetivo, por importe de 8.390.530 euros. No obstante, a lo largo del ejercicio, se reconocieron obligaciones por importe de 7.961.010 euros, alcanzando un porcentaje de ejecución del 95%.

Para llevar a cabo este objetivo, desde el punto de vista de la detección temprana, desde la Dirección General se han realizado durante el ejercicio 2023 diversos cursos de formación dirigidos a profesionales para incrementar la detección temprana de casos de violencia machista, en el ámbito de la pareja/expareja, por los servicios municipales. Dentro de este apartado destacamos:

- Cursos impartidos a través de la Escuela De Formación:

Curso de Formación "Atención Integral a mujeres víctimas de Violencia de Género" convocado por la EFAM, que se desarrolló en dos ediciones de forma presencial y contó, en su totalidad, con 39 participantes (35 mujeres y 4 hombres).

Curso de Formación "Detección y Atención Integral a mujeres mayores víctimas de Violencia de Género convocada por la EFAM que contó con dos ediciones a la que asistieron 56 participantes, profesionales de la Dirección General de Mayores (53 mujeres y 3 hombres).

- Talleres de prevención secundaria impartidos dirigidos a profesionales:

Sesión "Atención de la Red Municipal contra la Violencia de Género en pareja/expareja" en curso

OBJETIVOS / INDICADORES DE GESTIÓN

"Adicciones y visión de género" dirigido a profesionales de Madrid Salud, con 20 participantes (18 mujeres y 2 hombres).

Se han impartido 4 sesiones de la Jornada de Formación sobre "Violencia de género. Atención a mujeres víctimas de violencia en pareja/expareja, violencia sexual y otras violencias en los servicios municipales", dirigida a profesionales de Instituto de Adicciones de Madrid Salud, en las que participaron un total de 127 personas (109 mujeres y 18 hombres).

Con respecto a las sesiones sobre atención integral especializada a realizar en CIFSE, en el ejercicio 2023 no se ha realizado ninguna petición por parte de CIFSE, no habiendo por ello ninguna formación al respecto.

Durante el ejercicio 2023 no se ha realizado ninguna acción formativa de sensibilización dirigida a la red de servicios y centros de la Dirección General de Mayores del Ayuntamiento de Madrid, puesto que dichas acciones se desarrollaron durante los ejercicios 2021 y 2022, habiendo formado a un total de 500 profesionales, cumpliéndose en esos ejercicios el indicador presupuestario previsto.

Aunque algunos indicadores no se han alcanzado en su totalidad, desde la Dirección General de Prevención y Atención frente a la violencia de género se han realizado todos los esfuerzos para garantizar la atención integral a las mujeres y sus hijas/hijos víctimas de violencia de género en el ámbito de la pareja o expareja a través de servicios suficientes, accesibles y de calidad.

El SAVG 24 horas ha atendido en el año 2023 a un total de 2.019 mujeres, superando la cifra inicialmente prevista (1.900 mujeres), manteniendo la tendencia al alza en el número de personas atendidas en este recurso.

Dependiendo del SAVG 24h, destacar la Unidad Móvil, que, tras tres años desde la puesta en marcha, se constata que potencia el trabajo en red, ya que la intervención de la Unidad Móvil permite la integración en el proceso de intervención puente llevado a cabo por los/as agentes sociales que han detectado la situación de violencia, facilitando una vez identificada la misma por la mujer, el acceso a la atención especializada aproximando ésta a la mujer. Este es uno de los pasos más complejos en el proceso de cambio de la mujer, y acercar el servicio lo facilita, al tiempo que reduce la victimización secundaria.

Durante el ejercicio 2023 la unidad móvil ha recibido un total de 211 propuestas de actuación, habiendo sido atendidas un total de 171 propuestas (81%) correspondiente a 152 mujeres, de las cuales obedecen a situaciones que requieren atención en la emergencia un total de 58 propuestas y el resto (113) a atención programada. Con respecto a las propuestas atendidas (un total de 171 frente a las 250 previstas), señalar que el principal motivo de no atención viene marcado por las limitaciones de horario de atención de la unidad móvil o por el hecho de que cuando se ha solicitado su intervención se encontraban prestando otro servicio.

Durante el año 2023 se han alojado en recursos residenciales de la Red Municipal a un total de 1.152 personas, superando con solvencia la meta prevista, de acuerdo con la siguiente distribución:

- Se ha proporcionado alojamiento en la Zona de Estancia Temporal y en centros de emergencia a un total de 1.296 personas, de las que 686 eran mujeres y 610 menores, hijos e hijas de éstas.

- Durante el ejercicio 2023, en las viviendas de semi autonomía para mujeres víctimas de violencia de género y sus hijos e hijas, se han alojado un total de 60 personas entre mujeres (un total de 35 mujeres) y menores a su cargo (un total de 25 menores).

- En emergencia, y cuando no se dispone de plazas en la red, las mujeres y menores son alojados en hoteles distribuidos por la ciudad de Madrid. Debido a esta casuística, un total de 46 personas han sido alojadas en hoteles (21 mujeres y 25 menores).

Del total de mujeres a las que se les ha ofrecido alojamiento protegido, sólo el 40% accede al mismo. Son diversas las causas del rechazo de alojamiento protegido, desde el encontrarse en una fase inicial de toma de conciencia de su situación de riesgo (un 28%), a contar con una red natura de apoyo (17%), por cuestiones relacionadas con los hijos/as (16%), por temas laborales (15%).

Los tres Puntos Municipales del Observatorio Regional de la Violencia de Género han intervenido con un total de 2.142 mujeres, incrementándose con respecto al ejercicio anterior un 13,2% el total de mujeres atendidas, debido a la puesta en funcionamiento del III Punto Municipal del Observatorio Regional de la

OBJETIVOS / INDICADORES DE GESTIÓN

Violencia de Género en la ciudad de Madrid, cumpliéndose la meta prevista para este ejercicio.

Los tres Puntos Municipales del Observatorio Regional de la Violencia de Género han recibido 1.753 expedientes derivados desde el Punto Coordinador de Órdenes de Protección de la Comunidad de Madrid, alcanzándose el resultado previsto. Al mismo tiempo, desde los Puntos Municipales se gestiona la solicitud del Servicio Telefónico de Atención y Protección (ATENPRO) para mujeres víctimas de violencia de género, que se basa en la utilización de tecnologías de comunicación telefónica móvil y de tele localización para permitir que las mujeres usuarias de este servicio puedan contactar en cualquier momento con una central atendida por personal especializado que, ante situaciones de emergencia movilice los recursos humanos y materiales necesarios. Durante el 2023 se han realizado en total 669 solicitudes, habiéndose entregado un total de 550 terminales, alcanzándose la meta prevista para el ejercicio.

Los Centros de Atención Psico socioeducativa CAPSEM, para la atención ambulatoria a mujeres víctimas de violencia de género y a sus hijas/hijos menores de edad, han mantenido procesos de intervención con 2.123 personas, 1.639 mujeres, 468 hijos e hijas de éstas y 16 familiares de víctimas mortales de violencia lo que supone, en cifras globales, un descenso global del 10,9% con respecto al número de atenciones realizadas en el ejercicio inmediatamente anterior. Aunque en términos individuales el número de menores no cumple la meta prevista, debido fundamentalmente a la apertura del III Punto Municipal del Observatorio Regional de la Violencia de Género, que incorpora la atención a menores, hijos/as de mujeres víctimas de violencia de género, en términos globales, el número de mujeres y menores, supera las metas previstas. Así mismo, desde el CAPSEM se ha atendido a un total de 1.645 familias, cumpliendo la meta establecida.

Por otra parte, los datos registrados en la Red especializada de atención a víctimas de la violencia de género en pareja y expareja indican que se han producido una ruptura del descenso de las derivaciones por parte de recursos comunitarios y generalista (pasando de un 8,2% de las derivaciones en 2022 a un 8,3% de las derivaciones en 2023), que puede deberse a un aumento de la detección por parte de recursos no especializados, y lo que a priori podría justificar el descenso de un 6,5% de las mujeres que acuden por iniciativa propia. Así mismo, cabe destacar el incremento de las derivaciones desde recursos especializados, especialmente desde los Espacios de Igualdad, fruto del protocolo de coordinación establecido, pasando de un 9,8% en 2022 a un 10,4% en 2023.

Por último, la red especializada en violencia de género cuenta con un servicio de interpretación telefónica para mujeres no hispanohablantes y para mujeres que precisan lenguaje de signos, así como de traducción de documentos necesarios en los procesos de intervención con las mujeres víctimas de violencia de género, habiendo prestado servicio a un total de 186 mujeres. Durante el ejercicio 2023 se han realizado un total de 860 interpretaciones, de las cuales 746 han sido interpretaciones telefónicas y 114 han requerido interpretación presencial, cumpliéndose con ello, en todos los casos, la meta prevista. Sin embargo, durante el ejercicio 2023 sólo se han realizado 3 traducciones de documentos.

INDICADOR	MAGNITUD	PREVISIÓN	REALIZADO
Nº DE CURSOS REALIZADOS EN LA ESCUELA DE FORMACIÓN DEL AYUNTAMIENTO DE MADRID	NÚMERO	2	2
Nº DE MUJERES PARTICIPANTES EN CURSOS DE FORMACIÓN	NÚMERO	70	88
Nº DE HOMBRES PARTICIPANTES EN CURSOS DE FORMACIÓN	NÚMERO	10	7
Nº DE TALLERES DE PREVENCIÓN SECUNDARIA IMPARTIDOS	NÚMERO	2	2
Nº DE MUJERES PARTICIPANTES EN TALLERES DE PREVENCIÓN SECUNDARIA	NÚMERO	20	147
SESIONES SOBRE ATENCIÓN INTEGRAL ESPECIALIZADA REALIZADAS POR EL CIFSE	NÚMERO	2	0
MUJERES PARTICIPANTES EN CURSOS CIFSE	NÚMERO	6	0
HOMBRES PARTICIPANTES EN CURSOS CIFSE	NÚMERO	54	0
ACCIONES DE SENSIBILIZACIÓN DIRIGIDAS A LAS/LOS COORDINADORES DE LOS SERVICIOS DE ATENCIÓN A MAYORES	NÚMERO	10	0
PROFESIONALES PARTICIPANTES EN LAS ACCIONES DE SENSIBILIZACIÓN DIRIGIDAS A LAS/LOS COORDINADORES DE LOS SERVICIOS DE ATE	NÚMERO	250	0
JORNADAS DE FORMACIÓN CONTINUA DIRIGIDAS A PROFESIONALES QUE ATIENDEN A VÍCTIMAS DE VG	NÚMERO	2	3
MUJERES PARTICIPANTES EN JORNADAS DE FORMACIÓN CONTINUA DIRIGIDAS A PROFESIONALES QUE ATIENDEN A VÍCTIMAS DE VG	NÚMERO	40	156
PORCENTAJE DE INCREMENTO DE DERIVACIONES A LAS REDES ESPECIALIZADAS DESDE RECURSOS GENERALISTAS.	PORCENTAJE	10	1

OBJETIVOS / INDICADORES DE GESTIÓN			
MUJERES ATENDIDAS EN SAVG 24H	NÚMERO	1900	2019
ATENCIONES REALIZADAS POR LA UNIDAD MÓVIL DEL SAVG	NÚMERO	250	171
MUJERES ALOJADAS EN RECURSOS DE ALOJAMIENTO PROTEGIDO (ZET / CE)	NÚMERO	510	686
MENORES ALOJADOS EN RECURSOS DE ALOJAMIENTO PROTEGIDOS (ZET /CE)	NÚMERO	380	610
PORCENTAJE DE MUJERES QUE ACEPTAN ALOJARSE EN RECURSO DE PROTECCIÓN TRAS VALORAR EL EQUIPO TÉCNICO DEL SAVG 24H QUE PREC	PORCENTAJE	60	40
MUJERES Y MENORES ALOJADOS EN VIVIENDAS DE SEMIAUTONOMIA	NÚMERO	26	60
MUJERES Y MENORES ALOJADOS EN EMERGENCIA EN HOTELES EN LA CIUDAD DE MADRID	NÚMERO	10	46
EXPEDIENTES DERIVADOS POR EL PUNTO COORDINADOR DEL OBSERVATORIO REGIONAL DE VG	NÚMERO	1600	1753
MUJERES ATENDIDAS EN LOS P.M.O.R.V.G	NÚMERO	1700	2142
MUJERES ATENDIDAS EN LOS CAPSEM	NÚMERO	1100	1639
MENORES ATENDIDOS EN LOS CAPSEM	NÚMERO	600	468
FAMILIAS ATENDIDAS EN LOS CAPSEM.	NÚMERO	1110	1645
TERMINALES ATENPRO ENTREGADOS	NÚMERO	400	550
INTERPRETACIONES (TELEFÓNICAS Y PRESENCIALES) REALIZADAS	NÚMERO	600	860
TRADUCCIONES REALIZADAS	NÚMERO	10	3
MUJERES BENEFICIARIAS DEL SERVICIO DE TRADUCCIÓN E INTERPRETACIÓN	NÚMERO	100	186

3. ASEGURAR LA DETECCIÓN TEMPRANA Y LA ATENCIÓN INTEGRAL A LAS MUJERES VÍCTIMAS DE VIOLENCIA SEXUAL, TRATA Y PROSTITUCIÓN FORZADA.

En el Presupuesto General del Área de Gobierno de Políticas Sociales, Familia e Igualdad para el ejercicio 2023, Programa presupuestario 231.01 Prevención y Atención frente a la Violencia de Género, se consignaron créditos definitivos de los capítulos 2, 4 y 6, vinculados a este objetivo, por importe de 3.919.622 euros. De esos créditos, se reconocieron obligaciones por importe de 4.012.486 euros, lo que supone un porcentaje de ejecución del 102%.

Para llevar a cabo este objetivo, desde el punto de vista de la detección temprana, desde la Dirección General se han realizado durante el ejercicio 2023 en diversos cursos de formación dirigidos a profesionales para incrementar la detección temprana de casos de violencia machista en los servicios municipales, en el ámbito de la violencia sexual, trata y prostitución, por los servicios municipales. Dentro de este apartado destacamos:

- Cursos impartidos a través de la Escuela De Formación:

- Curso de Formación "Identificación de Víctimas de Trata con Fines de Explotación Sexual e Intervención con Personas en Situación de Prostitución", que contó con una edición a la que asistieron 20 participantes mujeres (19 mujeres y 1 hombre).

- Curso de Formación "Atención Integral a mujeres adultas y adolescentes víctimas de violencia sexual" que contó con una edición a la que asistieron 19 participantes mujeres (18 participantes y 1 hombre).

- Cursos formativos dirigidas a profesionales de la Red.

- Participación de las profesionales de la red especializada en las Jornadas de Formación en "Adicciones y Violencia de Género" organizadas por el Instituto de Adicciones de Madrid Salud que se celebraron los días 17 de marzo, 11 de abril, 14 y 26 de junio, 6 de noviembre y 4 de diciembre y en las que se formaron 167 profesionales, de las cuales 70 profesionales pertenecen a la red de atención integral a mujeres víctimas de violencia sexual, trata y/o explotación sexual.

- Participación del Centro de Crisis 24h "Pilar Estébanez", el Centro de Atención Integral a mujeres Víctimas de Violencia Sexual y Atención a Familiares "Benita Pastrana", el Centro de Atención Integral a Víctimas de Trata y Explotación Sexual "Concepción Arenal" y del Centro de Emergencia para Víctimas de Trata y Explotación Sexual "Mariana Pineda" en la realización del "Estudio sobre conductas de violencia sexual y aproximación e intervención de la administración local en la materia" de la FEMP.

- Asistencia y Participación en la Jornada de Buenas Prácticas "Intervención con mujeres Trans en

OBJETIVOS / INDICADORES DE GESTIÓN

contextos de prostitución", celebrada el 18 de octubre y organizada por IMAGINA MAS.

Por otro lado, para llevar a cabo este ejercicio, durante el 2023 se ha trabajado en el establecimiento de protocolos para la mejora de la detección, derivación y coordinación de casos de violencia machista por los servicios municipales. En concreto, se han implementado los siguientes protocolos para la mejora de la atención a víctimas de violencia sexual:

- Modificación del Protocolo de Atención Sanitaria Urgente a mujeres víctimas de violencia sexual (código VISEM), en octubre de 2023, en coordinación y colaboración con la Dirección General de Salud Pública de la Comunidad de Madrid.

- Protocolo de actuación, para la coordinación y derivación entre el Centro de crisis 24 h "Pilar Estébanez" y el centro de atención integral "Benita Pastrana".

Durante el año 2023, el equipo de calle de la Unidad Móvil Concepción Arenal ha atendido a 885 mujeres de 39 países diferentes, realizando 3.262 atenciones de las que, 1.449 lo han sido en entorno abierto y 1.813 en entorno cerrado, incrementándose estas últimas un 39,78% con respecto al ejercicio 2022.

Mientras que el Centro de Atención Integral "Concepción Arenal", que tiene como objetivo mejorar las condiciones psicosociales de las mujeres víctimas de trata con fines de explotación sexual y otros abusos de derechos humanos en contextos de prostitución mediante la atención integral, el apoyo y la propuesta de alternativas de recuperación personal, social y laboral necesarias para el desarrollo de un proyecto de vida personal al margen de la violencia, los abusos de derechos humanos, la explotación y la prostitución, durante el ejercicio 2023 atendió a 610 mujeres, incrementándose el número de mujeres atendidas un 26,6% con respecto al ejercicio anterior. Sin embargo, el número de atenciones realizadas en el centro ascendió a un total de 11.204, reduciéndose en un 12% el número de atenciones realizadas en este ejercicio con respecto al inmediatamente anterior.

Por lo que respecta a los alojamientos protegidos, la Red de atención a mujeres víctimas de trata y/o en contextos de prostitución, dispone de dos alojamientos:

- Casa Pandora que dispone de 10 Plazas de alojamiento para mujeres víctimas de trata y otros abusos de derechos humanos en contextos de prostitución, acompañadas o no de sus hijos/as menores a cargo, durante el año se ha prestado atención a un total de 12 personas (8 mujeres y 14 menores). Las atenciones realizadas, han sido un total de 9.140 atenciones, suponiendo incremento con respecto a las atenciones realizadas en 2022.

- El piso semiautónomo dispone de 8 plazas de alojamiento semiautónomo, a las que se accede tras culminar la recuperación en el alojamiento protegido para facilitar a las mujeres acompañadas o no por sus hijos/as menores a cargo, la incorporación social en condiciones de autonomía plena, tras la salida del alojamiento protegido. En este recurso, durante el año 2023, se han alojado un total de 13 personas (9 mujeres y 4 menores). Se han realizado a lo largo de 2023 un total de 3114 atenciones, incrementando un 50% con respecto a las atenciones del ejercicio anterior.

Por último, como alojamiento protegido, hay que destacar el Centro de emergencia para víctimas de trata, que presta alojamiento protegido y atención integral (asistencia en las áreas social, psicológica y jurídica) a las mujeres víctimas de trata y otros abusos de derechos humanos en contextos de prostitución. En este centro las mujeres disponen de 5 plazas de emergencia, para un máximo de 15 días y 10 plazas de estabilización para un máximo de 3 meses. Funciona 24h los 365 días del año. Para acceder al Centro no se precisa estar identificada como víctima de trata ni encontrarse en situación administrativa regular. A lo largo del año 2023 han sido acogidas en el Centro de Emergencia un total de 78 personas en ambas fases, 65 mujeres y 13 menores a su cargo, habiéndose realizado 27.121 atenciones y 2.200 coordinaciones con otros servicios.

En cuanto a la formación para el empleo, durante el año 2023, se han realizado dos Itinerarios formativos: uno de Auxiliar de Limpieza de superficies y mobiliario en edificios y locales y otro de actividades Auxiliares de Comercio y el marketing con una carga horaria de 480 horas cada uno de ellos. Han finalizado con éxito los itinerarios formativos un total de 31 mujeres.

Durante el ejercicio 2023, el centro de crisis 24h, ha atendido a un total de 1.311 mujeres a través de la Línea 900, de las cuales 916 han requerido exclusivamente actuaciones de información y orientación en relación con la violencia sexual, sobre sus derechos, formas de ejercerlos, servicios y funcionamiento del Centro y en 395 mujeres, se detectaron situaciones de emergencia y/o crisis que conllevaron, además de

OBJETIVOS / INDICADORES DE GESTIÓN

informar y orientar, una intervención en crisis.

Así mismo, en el centro de crisis 24 horas se ha atendido a 857 personas, que corresponden a familiares (273 personas), profesionales u otras personas de apoyo de las víctimas (232 personas), recursos y entidades que solicitan información (333 personas) así como población general (19 personas).

En el ámbito de las 21 medidas contra la erradicación de la violencia de género, en concreto la medida 14, estaba prevista la incorporación de la figura de la mediadora en los equipos de la Red de Atención integral para mujeres víctimas de trata, especialmente en los equipos de intervención en calle, con el fin de mejor así la detección de casos y la calidad de su intervención posterior. Como consecuencia de ello, en el ejercicio 2023, se han realizado un total de 1.036 acciones de mediación.

Por último, se había previsto en este objetivo, la colaboración de al menos dos entidades o redes de trabajo que realicen proyectos en el ámbito de la mutilación genital femenina y matrimonios forzados. Sin embargo, aunque en el marco de la convocatoria de concurrencia competitiva de la Dirección General, en la que existe una línea específica en la prevención y atención frente a la violencia de género, con la finalidad de atender todas las formas de violencia contra las mujeres más allá del ámbito de la pareja o expareja (sexual, trata y prostitución forzada) y prevenir la violencia de género contra las mujeres por importe de 283.334 euros, han sido subvencionados un total de 14 proyectos, sin que ninguno de ellos hayan consistido en proyectos de estas dos formas de violencia machista previstas.

INDICADOR	MAGNITUD	PREVISIÓN	REALIZADO
CURSOS FORMATIVOS ESPECIALIZADOS A PROFESIONALES PARA LA ATENCIÓN A VÍCTIMAS DE TRATA, PROSTITUCIÓN Y VIOLENCIA SEXUAL	NÚMERO	2	2
MUJERES PARTICIPANTES EN CURSOS FORMATIVOS ESPECIALIZADOS A PROFESIONALES PARA LA ATENCIÓN A VÍCTIMAS DE TRATA, PROSTITU	NÚMERO	38	37
HOMBRES PARTICIPANTES EN CURSOS FORMATIVOS ESPECIALIZADOS A PROFESIONALES PARA LA ATENCIÓN A VÍCTIMAS DE TRATA, PROSTITU	NÚMERO	2	2
PROTOCOLOS IMPLEMENTADOS PARA LA MEJORA DE LA ATENCIÓN A VÍCTIMAS DE VIOLENCIA SEXUAL	NÚMERO	2	2
ENTIDADES O REDES DE TRABAJO QUE COLABORAN FRENTE A LA MGF Y LOS MATRIMONIOS FORZADOS TEMPRANOS	NÚMERO	2	0
ITINERARIOS FORMATIVOS DIRIGIDOS A VÍCTIMAS DE TRATA Y MUJERES EN PROSTITUCIÓN	NÚMERO	2	2
MUJERES PARTICIPANTES EN ITINERARIOS FORMATIVOS DIRIGIDOS A VÍCTIMAS DE TRATA Y MUJERES EN PROSTITUCIÓN	NÚMERO	31	31
ACCIONES DE MEDIACIÓN REALIZADAS EN LA RED DE ATENCIÓN INTEGRAL A VÍCTIMAS DE TRATA O EN SITUACIÓN DE PROSTITUCIÓN	NÚMERO	130	1036
MUJERES ATENDIDAS EN LA UNIDAD MÓVIL Y EL CENTRO C. ARENAL	NÚMERO	1300	1495
MUJERES ACOGIDAS EN LOS RECURSOS DE ALOJAMIENTO	NÚMERO	15	17
MENORES ACOGIDOS EN LOS RECURSOS DE ALOJAMIENTO	NÚMERO	6	8
MUJERES ATENDIDAS EN EL CENTRO DE CRISIS 24H	NÚMERO	480	1311
ASESORAMIENTOS PRESTADOS A FAMILIAS Y PROFESIONALES C. CRISIS 24H	NÚMERO	300	857
MUJERES Y MENORES ALOJADOS EN EL CENTRO DE EMERGENCIA PARA VÍCTIMAS DE TRATA Y OTROS ABUSOS DE DERECHOS HUMOS EN CONTEXT	EUROS	25	78

4. LOGRAR LA AUTONOMÍA SOCIOECONÓMICA Y SOCIOLABORAL DE LAS VÍCTIMAS.

En el Presupuesto General del Área de Gobierno de Políticas Sociales, Familia e Igualdad para el ejercicio 2023, Programa presupuestario 231.01 Prevención y Atención frente a la Violencia de Género, se consignaron créditos definitivos del capítulo 4, vinculados a este objetivo, por importe de 100.000 euros. De esos créditos, se reconocieron obligaciones por importe de 100.000 euros, lo que supone un porcentaje de ejecución del 100%.

Dentro de este objetivo, destacar el Convenio firmado entre el Área de Familias, Igualdad y Bienestar Social y la Agencia para el Empleo, el 20 de noviembre de 2020, que tiene por objeto establecer la puesta en marcha de mecanismos de colaboración mutua, aprovechando las infraestructuras y recursos materiales y humanos con que cuentan ambas partes con el fin de establecer una relación que logre que, mujeres

OBJETIVOS / INDICADORES DE GESTIÓN

desempleadas procedentes de las Redes Especializadas Municipales de atención frente a la Violencia de Género, que se encuentren en una fase avanzada del proceso de intervención, puedan mejorar su empleabilidad e inserción en el mercado laboral. En el marco de este Convenio, las dos partes interesadas se han reunido un total de 4 veces, una vez al trimestre para valorar su funcionamiento. Si bien las reuniones durante el primer año de puesta en marcha del Convenio se mantuvieron de forma mensual, una vez garantizada la dinámica y funcionamiento del Convenio, se redujeron a una reunión trimestral.

En el marco de este Convenio, durante el ejercicio 2023 se ha trabajado con un total de 927 de las cuales 281 mujeres se han incorporado a lo largo del 2023, 47 mujeres procedentes de la Red de atención a otras violencias (víctimas de trata y otros abusos de derechos humanos en contextos de prostitución) y 234 mujeres procedentes de la Red de atención integral a mujeres víctimas de violencia de género de pareja o expareja.

Los resultados obtenidos durante el ejercicio 2023 han sido los siguientes:

- Número de contratos formalizados a través de ofertas directas e indirectas, entre los años 2021-2023 asciende a 2.321. Respecto a la modalidad de contrato, el 58% de los contratos formalizados son temporales, frente al 75% de los contratos del ejercicio anterior.

- Del total de mujeres participantes en el Convenio en el año 2023, un total de 146 mujeres han tenido al menos un contrato, lo que representa el 52% del total.

Dentro de este objetivo, durante el ejercicio 2023, estaba prevista la impartición de talleres por la Fundación Hijas de la Caridad mediante Convenio de Subvención Nominativa, dirigidos a la inserción sociolaboral de mujeres víctimas de violencia de género con un perfil de baja empleabilidad, preferiblemente mujeres mayores de 50 años, a través de cursos de formación, talleres de apoyo a la búsqueda de empleo y actuaciones de prospección e intermediación laboral. Sin embargo, el importe al que ascendía la subvención nominativa (150.000 euros) fue transferido, mediante la oportuna modificación presupuestaria, al programa de la Dirección General de Inclusión Social para su puesta en marcha, junto a otros proyectos desarrollados desde esa Dirección General. Como consecuencia de ello, los indicadores y metas previstas vinculados a esta acción no han sido desarrollados.

A través de una subvención nominativa, la Asociación APRAMP desarrolla un proyecto que tiene como objetivo fortalecer las capacidades de las mujeres víctimas de violencia, (trata y/o explotación sexual), en el acceso al empleo, facilitando su desarrollo profesional y autonomía económica, removiendo las barreras derivadas de su posición en el mercado laboral. Se realizan 2 ediciones formativas, con 12 mujeres en cada una de ellas, beneficiándose un total de 24 mujeres a lo largo del 2023.

El área formativa y laboral del Concepción Arenal, constituye un servicio de apoyo para la inserción socio laboral efectiva de mujeres que están siendo atendidas por la Red Municipal de Atención a Víctimas de Trata con fines de explotación sexual y otros abusos de derechos humanos en contextos de prostitución, siendo su objetivo impulsar el empoderamiento y la mejora de la empleabilidad a través de itinerarios individualizados de inserción, fomentado su autonomía económica a través del empleo y promover la sensibilización entre los empleadores en materia de violencia de género. El número total de atenciones en el área de empleo durante 2023 han sido de 3.539.

Han participado 365 mujeres en acciones de mejora de la empleabilidad, incrementando en un 38,3% con respecto a las mujeres que participaron en el ejercicio anterior y 239 mujeres en otras acciones de apoyo a la empleabilidad a través de píldoras formativas y búsquedas activas de empleo. Del total de mujeres participantes en estas acciones, se ha logrado 115 nuevas inserciones laborales, lo que supone un incremento del 3,6% con respecto al ejercicio anterior. A lo largo del año, se han realizado un total de 91 acciones formativas para la mejora de la empleabilidad, contactándose para ello con 82 empresas y entidades colaboradoras con un incremento del 26,2% respecto al año anterior. Entre las empresas con las que se ha contactado destacan Fundación Integra, Fundación Senara, Ferrovial Servicios S.L, Fundación Adecco, Clece, Fundación Triangle, San Martín de Porres, Eulen, Qualitas Alimentarias, Carrefour, Sisifo, S. Coop. Ma y Agencia para el Empleo, derivándose a las distintas entidades colaboradoras a un total de 166 mujeres, de las cuales, un total de 150 mujeres han recibido ofertas de empleo.

INDICADOR	MAGNITUD	PREVISIÓN	REALIZADO
REUNIONES CELEBRADAS POR LA COMISIÓN DE SEGUIMIENTO EN EL MARCO DEL CONVENIO CON LA AGENCIA PARA EL EMPLEO	NÚMERO	12	4

OBJETIVOS / INDICADORES DE GESTIÓN			
ACCIONES FORMATIVAS PARA LA MEJORA DE LA EMPLEABILIDAD OFRECIDAS DESDE LA RED DE ATENCIÓN INTEGRAL A VÍCTIMAS DE TRATA Y	NÚMERO	72	91
MUJERES PARTICIPANTES EN ACCIONES FORMATIVAS PARA LA MEJORA DE LA EMPLEABILIDAD OFRECIDAS DESDE LA RED DE ATENCIÓN INTEG	NÚMERO	300	365
INSERCIONES LABORALES EFECTIVAS DE MUJERES VÍCTIMAS DE VIOLENCIA DE GÉNERO, EN TODAS SUS MANIFESTACIONES	NÚMERO	100	146
PORCENTAJE DE MUJERES INSERTADAS LABORALMENTE EN RELACIÓN AL TOTAL DE PARTICIPANTES EN ACCIONES DE MEJORA DE SU EMPLEABI	PORCENTAJE	25	52
EMPRESAS Y ENTIDADES COLABORADORAS CONTACTADAS PARA LA BOLSA DE EMPLEO DESDE LA RED DE TRATA Y PROSTITUCIÓN	NÚMERO	50	82
MUJERES DERIVADAS DESDE LA BOLSA DE EMPLEO DESDE LA RED DE TRATA Y PROSTITUCIÓN	NÚMERO	50	166
TALLERES DE APOYO A LA INSERCIÓN SOCIOLABORAL A VÍCTIMAS DE VIOLENCIA DE GÉNERO EN EL ÁMBITO DE LA PAREJA/EXPAREJA	NÚMERO	5	0
MUJERES PARTICIPANTES EN TALLERES DE APOYO A LA INSERCIÓN SOCIOLABORAL A VÍCTIMAS DE VIOLENCIA DE GÉNERO EN EL ÁMBITO DE	NÚMERO	50	0
PORCENTAJE DE MUJERES INSERTADAS LABORALMENTE EN RELACIÓN AL TOTAL DE PARTICIPANTES EN LOS TALLERES DE APOYO A LA INSERC	PORCENTAJE	50	0

5. ASEGURAR LA REPARACIÓN DE LAS VÍCTIMAS Y SUS FAMILIAS.

En el Presupuesto General del Área de Gobierno de Políticas Sociales, Familia e Igualdad para el ejercicio 2023, Programa presupuestario 231.01 Prevención y Atención frente a la Violencia de Género, se consignaron créditos definitivos de los capítulos 2, 4 y 6, vinculados a este objetivo, por importe de 300 euros. De esos créditos, se reconocieron obligaciones por importe de 5.500 euros.

Con este objetivo se pretende garantizar la reparación a las familias de las víctimas y a las sobrevivientes en sus tres dimensiones: reparación emocional y material, reparación simbólica y garantías de no repetición de las agresiones, en especial en casos de asesinato machista.

La reparación emocional y material, se lleva a cabo a través de la figura del Comité de Crisis, que se convoca cada vez que se produce un asesinato machista en el municipio de Madrid con el nombre de la víctima asesinada en cada ocasión. En 2023 se han constituido 4 Comités de Crisis, al haberse producido 4 feminicidios en la ciudad de Madrid. En uno de los casos, se produjo también violencia vicaria de carácter mortal sobre una niña. Se han emitido comunicados de condena en la web municipal y en las redes sociales del Ayuntamiento de Madrid sobre las 58 mujeres víctimas mortales de violencia de género y 2 menores víctimas mortales ocurridos en el resto de las ciudades españolas durante 2023.

En el ámbito de la reparación simbólica, y como actuaciones de reconocimiento social y en memoria de mujeres víctimas de violencia de género, se pretende potenciar una línea de memoria vinculada a las víctimas de violencia machista, destacando en este sentido durante el ejercicio 2023 dos actuaciones:

- La celebración del acto homenaje a las víctimas y supervivientes de la violencia de género el 25 de noviembre, Día Internacional de la eliminación de la violencia contra la mujer, al que asistieron el Alcalde, la Vicealcaldesa, el Delegado del Área de Políticas Sociales, Familias e Igualdad y los representantes de todos los grupos políticos de la Corporación municipal, así como del Consejo de las Mujeres. Se proyectó un video que tuvo como protagonistas mujeres jóvenes víctimas de violencia de género. Asimismo, se contó con el testimonio de un amigo y una amiga de una mujer superviviente. El acto finalizó con la interpretación musical del tema "Títere o esclava" por su autora y compositora Dª. Marisa Valle Roso y el pianista D. Mario Fierro.

- El 25 de noviembre, con ocasión del Día Internacional de la eliminación de la violencia contra la mujer, se procedió a iluminar la fachada del Palacio y de la fuente de Cibeles de color morado.

- Mientras que, con ocasión del 30 de julio, Día mundial contra la trata de personas, se procedió a iluminar la fachada del Palacio y de la fuente de Cibeles de color azul.

Como actuaciones realizadas para asegurar el empoderamiento y la reparación de las víctimas durante el

OBJETIVOS / INDICADORES DE GESTIÓN

ejercicio 2023, destacar:

- A finales del mes de febrero se entregaron los diplomas a las 26 mujeres que finalizaron los itinerarios formativos a 31 de diciembre de 2022. El acto tuvo lugar en Casa de Fieras, de Retiro.

Por último, y dentro de este objetivo estaba prevista la elaboración de una guía de apoyo a familiares y personas del entorno cercano de las mujeres víctimas de violencia sexual, que ha sido finalizada en febrero de 2023, si bien, la misma está pendiente de ser maquetada para su difusión.

INDICADOR	MAGNITUD	PREVISIÓN	REALIZADO
ACTUACIONES REALIZADAS PARA ASEGURAR EL EMPODERAMIENTO Y LA REPARACIÓN DE LAS VÍCTIMAS DE TRATA, PROSTITUCIÓN Y VIOLENCI	NÚMERO	3	3
ACTUACIONES DE RECONOCIMIENTO SOCIAL Y/O EN MEMORIA DE LAS MUJERES VÍCTIMAS DE VIOLENCIA MACHISTA, EN TODAS SUS MANIFEST	NÚMERO	2	1
ACTUALIZACIÓN DEL PROTOCOLO DE ATENCIÓN ESPECIALIZADA A LOS FAMILIARES DE VÍCTIMAS.	NÚMERO	1	0
GUÍA DE APOYO A FAMILIARES Y PERSONAS DEL ENTORNO CERCANO DE LAS VÍCTIMAS Y SUPERVIVIENTES DE VIOLENCIA SEXUAL ATENDIDAS	NÚMERO	1	1

6. GARANTIZAR LA COORDINACIÓN DE LOS RECURSOS MUNICIPALES, AUTONÓMICOS Y NACIONALES.

En el Presupuesto General del Área de Gobierno de Políticas Sociales, Familias e Igualdad para el ejercicio 2023, Programa presupuestario 231.01 Prevención y Atención frente a la Violencia de Género, no se consignaron créditos presupuestarios de los capítulos 2, 4 y 6, vinculados a este objetivo, dado que el cumplimiento de este objetivo presupuestario se realiza únicamente con cargo al capítulo 1 del Programa Presupuestario 231.01 Prevención y Atención frente a la Violencia de Género.

Para llevar a cabo este objetivo, desde la Dirección General se ha trabajado durante el ejercicio 2023 en el establecimiento de protocolos para la mejora de la detección, derivación y coordinación de casos de violencia machista, en todas sus manifestaciones, por los servicios municipales, Dentro de este apartado destacamos:

- En el ámbito de la violencia de pareja/expareja y violencia sexual se ha apoyado al Departamento de Samur Social en la revisión de su protocolo interno de detección precoz de casos de violencia de género en pareja/expareja, incorporándose las actuaciones a llevar a cabo en el caso de violencia sexual.

- Puesta en marcha, en mayo de 2023, del Protocolo entre Redes de Igualdad y las Redes de Violencia de género, en todas sus manifestaciones, en el proceso de atención a las mujeres en situación de violencia machista.

- Protocolo de derivación y coordinación entre la Red de trata y/o prostitución y la Red contra la violencia sexual, como consecuencia de la apertura en enero del 2023 del Centro de atención integral a mujeres víctimas de violencia sexual "Benita Pastrana".

INDICADOR	MAGNITUD	PREVISIÓN	REALIZADO
REVISIONES Y/O ELABORACIONES DE PROTOCOLOS DE COLABORACIÓN Y COORDINACIÓN CON ENTIDADES E INSTITUCIONES EN TRATA Y PROST	NÚMERO	2	2
REVISIONES Y/O ELABORACIONES DE PROTOCOLOS DE COLABORACIÓN Y COORDINACIÓN CON ENTIDADES E INSTITUCIONES EN PAREJA/EXPARE	NÚMERO	1	2
IMPLANTACIÓN DE PROTOCOLOS EN MATERIA DE VIOLENCIA SEXUAL	NÚMERO	2	2

7. MEJORAR LA EFICIENCIA DE LA EXTERNALIZACIÓN DE SERVICIOS.

En el Presupuesto General del Área de Gobierno de Políticas Sociales, Familias e Igualdad para el ejercicio 2021, Programa presupuestario 231.01 Prevención y Atención frente a la Violencia de Género, no se consignaron créditos presupuestarios de los capítulos 2, 4 y 6, vinculados a este objetivo, dado que el cumplimiento de este objetivo presupuestario se realiza directamente desde los recursos externalizados, que tienen su impacto presupuestario en otros objetivos presupuestarios. Dado que el Ayuntamiento de Madrid cuenta con dos redes especializadas de atención a mujeres víctimas de violencia de género, en todas sus manifestaciones, los datos facilitados se referirán a los diferentes recursos que componen dichas

OBJETIVOS / INDICADORES DE GESTIÓN

redes.
- Atenciones realizadas en servicios externalizados: A lo largo del 2023 se han realizado un total de 70.801 atenciones, de las cuales 15.176 han sido efectuadas por los Recursos de la Red municipal contra la trata y la explotación Sexual y 12.277 por los Recursos de la Red municipal contra la violencia sexual y 43.348 por la Red municipal contra la violencia de género en Pareja/Expareja, de acuerdo con el siguiente desglose:

- Atenciones realizadas por trabajadores/as sociales: A lo largo del ejercicio 2023 se han realizado un total de 19.925 atenciones por trabajadores/as sociales, de las cuales 6.092 han sido efectuadas por los Recursos de la Red municipal contra la trata y la explotación Sexual, 2.783 han sido efectuadas por los Recursos de la Red municipal contra la violencia sexual y 11.050 por la Red municipal contra la violencia de género en Pareja/Expareja.

- Atenciones realizadas por psicólogas: A lo largo del ejercicio 2023 se han realizado un total de 31.156 atenciones por psicólogas, de las cuales 4.292 han sido efectuadas por los Recursos de la Red municipal contra la trata y la explotación Sexual, 4.557 han sido efectuadas por los Recursos de la Red municipal contra la violencia sexual y 22.307 por la Red municipal contra la violencia de género en Pareja/Expareja (de las cuales un total de 6.805 atenciones han sido de infantil).

- Atenciones realizadas por asesoras jurídicas: A lo largo del ejercicio 2023 se han realizado un total de 12.870 atenciones por asesoras jurídicas, de las cuales 4.490 han sido efectuadas por los Recursos de la Red municipal contra la trata y la explotación Sexual, 2.769 han sido efectuadas por los Recursos de la Red municipal contra la violencia sexual y 5.611 por la Red municipal contra la violencia de género en Pareja/Expareja.

- Atenciones telefónicas: A lo largo del ejercicio 2023 se han realizado un total de 6.850 atenciones telefónicas a través de las líneas 900 que disponen tres de los recursos de la Red especializada, de las cuales 2.168 han sido efectuadas al Centro de Crisis 24 h, 302 al Centro de Emergencia para Victimas de trata y 4.380 por la Red municipal contra la violencia de género en Pareja/Expareja.

- Servicios realizados por unidades móviles: La Red especializada de violencia de género cuenta con dos Unidades Móviles, la Unidad Móvil del Servicio de atención a mujeres víctimas de violencia de género y la Unidad Móvil para mujeres víctimas de trata con fines de explotación sexual. Con respecto a las actuaciones y servicios realizados por ambas unidades móviles, que han ascendido a un total de 3.433 actuaciones, se señala lo siguiente:

- la Unidad Móvil del SAVG24h, tiene como propósito facilitar el acceso a la atención especializada en el contexto de la emergencia y la urgencia posibilitando el acercamiento del servicio y la atención in situ en aquellos casos en los que exista dificultad para trasladarse al SAVG24H para recibir atención. Durante el 2023 se han atendido un total de 171 propuestas, correspondientes a 152 mujeres, de las cuales obedecen a situaciones que requieren atención en la emergencia un total de 58 propuestas y el resto (113) a atención programada.

- El equipo de la unidad móvil del Concepción Arenal, durante el año 2023, ha atendido a 885 mujeres de 39 países diferentes, realizando 3.262 atenciones de las que, 1.449 lo han sido en entorno abierto y 1.813 en entorno cerrado.

INDICADOR	MAGNITUD	PREVISIÓN	REALIZADO
ATENCIONES REALIZADAS EN SERVICIOS EXTERNALIZADOS	NÚMERO	4400	70801
ATENCIONES REALIZADAS POR TRABAJADORES SOCIALES	NÚMERO	2200	19925
ATENCIONES REALIZADAS POR PSICÓLOGOS	NÚMERO	550	31156
ATENCIONES REALIZADAS POR ASESORES JURÍDICOS	NÚMERO	550	12870
ATENCIONES TELEFÓNICAS	NÚMERO	2200	6850
SERVICIOS REALIZADOS POR UNIDADES MÓVILES URGENCIA	NÚMERO	330	3433

CENTRO: 001 AYUNTAMIENTO DE MADRID

SECCIÓN: 180 FAMILIAS, IGUALDAD Y BIENESTAR SOCIAL

PROGRAMA: 23102 FAMILIA E INFANCIA

RESPONSABLE PROGRAMA: D.G. FAMILIA E INFANCIA

MEMORIA GENERAL DEL PROGRAMA

Mediante Acuerdo de 29 de junio de 2023 de la Junta de Gobierno de la Ciudad de Madrid, de organización y competencias del Área de Gobierno de Políticas Sociales, Familia e Igualdad, se ha establecido una nueva estructura orgánica en la citada Área de Gobierno que ha supuesto la creación de la Dirección General de Familia e Infancia cuyo ámbito competencial se determina en el apartado 9ª del mencionado Acuerdo. Cabe destacar en la nueva regulación la ubicación de las competencias en materia de discapacidad, que aparecían establecidas en la extinta Dirección General de Familias, Infancia, Educación y Juventud, y con la nueva regulación se residencian en la Dirección General de Servicios Sociales y Atención a la Discapacidad.

El programa de Familia e Infancia tiene como misión la promoción de los derechos de la infancia y la mejora de la calidad de vida de las niñas, niños y adolescentes que residen en la ciudad para lo que se hace imprescindible, también, apoyar a las familias como estructura básica de socialización y de provisión de cuidados, seguridad y apoyo a las y los menores. Para alcanzar los objetivos propuestos se ha partido de un crédito definitivo de 37.464.814 euros en los capítulos 1, 2, 4 y 6. Del presupuesto total, 4.920.941 euros corresponden al capítulo 1, 26.440.265 euros al capítulo 2, 6.082.916 euros al capítulo 4 y 20.692 euros al capítulo 6. Se ha ejecutado el presupuesto en el 97,8%.

OBJETIVOS / INDICADORES DE GESTIÓN

1. APOYAR A LAS FAMILIAS EN LA CRIANZA Y EDUCACIÓN DE SU HIJOS Y EN LA PREVENCIÓN Y RESOLUCIÓN DE CONFLICTOS FAMILIARES, FOMENTANDO LA PARENTALIDAD POSITIVA Y PROMOVIENDO LA IGUALDAD DE ROLES ENTRE PADRES Y MADRES.

Centros de Apoyo a las Familias (CAF): En el año 2023 han atendido a 38.936 personas en todos los servicios que prestan los CAF; servicios de atención a familias y de servicios de participación comunitaria, siento atendidas 17.288 personas en el primer bloque y 21.648 en el segundo. La Carta de Servicios de los CAF fue aprobada el 23 de enero de 2014. En 2023 la Carta asume 11 compromisos de calidad (incluido SYR) con 21 indicadores. En la evaluación correspondiente a este año ha obtenido un grado de cumplimiento del 82,3%.

Casa Grande, a lo largo del año 2023, 2.557 familias han participado en las casas grandes madrileñas, acudiendo 3.457 personas adultas y 2.895 niños y niñas. En lo que afecta a las familias, niños y niñas atendidos se produce un descenso en las tres magnitudes como consecuencia de los cambios organizativos que se han incorporado en el servicio, reduciendo el aforo y estableciendo un turno de citas; ello ha supuesto, no obstante, una mejora en el servicio. En lo que afecta a la satisfacción de las familias se produce un descenso que no es significativo y se debe a la modificación del procedimiento a la hora de realizar las encuestas.

Puntos de Encuentro Familiar (PEF): En 2023, en los PEF se han atendido a un total de 869 niños, niñas y adolescentes y de 1.909 personas adultas, pertenecientes a 651 familias. El número de familias se ha visto reducido sensiblemente pues las derivaciones realizadas desde los órganos judiciales han sido menores.

Centro de Intervención Parental (CIP): En este centro se han atendido a un total de 271 niños, niñas y adolescentes y de 613 personas adultas, pertenecientes a 334 familias.

Proyecto Casa Verde: A lo largo del año 2023 ha atendido a 144 personas pertenecientes a 51 familias diferentes.

Casas Lectoras: Este proyecto ha contado con la participación de 942 niñas y niños y 924 adultos

OBJETIVOS / INDICADORES DE GESTIÓN

pertenecientes a 581 familias.

Casa para Familias de Menores Hospitalizados (Ronald McDonald): A través del proyecto se da alojamiento a familias con menores hospitalizados de larga duración que vienen a la ciudad de Madrid a recibir tratamientos. Ha beneficiado a 193 niños, niñas y adolescentes, 500 personas adultas pertenecientes a 195 familias.

En general, los indicadores previstos para ejecutar durante el año 2023 han sido ampliamente cumplidos. No obstante, es preciso significar el cambio en el sistema de recogida de la información de los datos de atención en el recurso de CAF. La experiencia he determinado más conveniente el que sean el número de personas y no de familias el denominador sobre el cual recoger los datos de atención.
Servicio de Educación Social: El coste económico de este servicio se ha consignado en su totalidad en el objetivo número 3; sin embargo, conviene destacar que se realiza también una importante tarea de información y formación a las familias.

Se ha conseguido superar la previsión realizada en todos los indicadores, excepto en la participación de padres en las actividades de formación cuya meta era el 30%. La desviación de este indicador se debe fundamentalmente a la dificultad de los padres en asumir determinados roles.

INDICADOR	MAGNITUD	PREVISIÓN	REALIZADO
FAMILIAS ATENDIDAS EN LOS CENTROS DE APOYO A LAS FAMILIAS (CAF)	NÚMERO	28000	38936
FAMILIAS ATENDIDAS EN LOS CAF: ORIENTACIÓN SOCIAL Y JURÍDICA, ATENCIÓN PSICOLÓGICA Y ATENCIÓN A VIOLENCIA	NÚMERO	10000	10610
FAMILIAS ATENDIDAS EN LOS CAF EN EL SERVICIO DE MEDIACIÓN FAMILIAR	NÚMERO	870	795
FAMILIAS ATENDIDAS EN LOS CAF EN EL SERVICIO DE FORMACIÓN	NÚMERO	4000	4804
ACTIVIDADES DE FORMACIÓN OFRECIDAS A LAS FAMILIAS POR CAF AL MES	NÚMERO	2	5
FAMILIAS QUE PARTICIPAN EN ACTIVIDADES COMUNITARIAS IMPULSADAS POR LOS CAF	NÚMERO	9000	21648
VALORACIÓN MEDIA DE LA SATISFACCIÓN CON EL APOYO PROFESIONAL RECIBIDO EN CAF	PUNTUACIÓN	9	9
FAMILIAS SATISFECHAS O MUY SATISFECHAS CON LAS ACTIVIDADES DE FORMACIÓN EN LOS CAF	PORCENTAJE	97	94
FAMILIAS ATENDIDAS EN PUNTOS DE ENCUENTRO FAMILIARES (PEF)	NÚMERO	619	651
FAMILIAS ATENDIDAS EN EL SERVICIO DE COORDINACION PARENTAL (CIP)	NÚMERO	25	21
ASISTENCIA MEDIA DIARIA EN EL PROGRAMA "CASA GRANDE"	NÚMERO	70	120
FAMILIAS ATENDIDAS EN EL PROGRAMA "CASA GRANDE"	NÚMERO	3000	2557
NIÑAS ATENDIDAS EN EL PROGRAMA "CASA GRANDE"	MUJERES	1850	1395
NIÑOS ATENDIDOS EN EL PROGRAMA "CASA GRANDE"	HOMBRES	1700	1500
FAMILIAS SATISFECHAS O MUY SATISFECHAS CON EL PROGRAMA CASA GRANDE	PORCENTAJE	95	93
FAMILIAS ATENDIDAS EN EL SERVICIO DE EDUCACIÓN SOCIAL	NÚMERO	2500	3411
FAMILIAS CON OBJETIVOS CUMPLIDOS EN EL SERVICIO DE EDUCACIÓN SOCIAL	PORCENTAJE	65	71
% DE PADRES EN ACTIVIDADES DEL SERVICIO DE EDUCACIÓN SOCIAL	HOMBRES	30	17
% DE MADRES EN ACTIVIDADES DEL SERVICIO DE EDUCACIÓN SOCIAL	MUJERES	70	83
FAMILIAS ATENDIDAS EN EL PROYECTO CASA VERDE DE LA FUNDACIÓN MANANTIAL	NÚMERO	42	51
NIÑAS ATENDIDAS EN EL PROYECTO CASA VERDE DE LA FUNDACIÓN MANANTIAL	MUJERES	27	32
NIÑOS ATENDIDOS EN EL PROYECTO CASA VERDE DE LA FUNDACIÓN MANANTIAL	HOMBRES	25	34
SATISFACCIÓN DE LAS FAMILIAS ATENDIDAS EN EL PROYECTO CASA VERDE DE LA FUNDACIÓN MANANTIAL	PUNTUACIÓN	7	8
FAMILIAS ATENDIDAS EN EL PROYECTO CASAS LECTORAS DE LA FUNDACIÓN GERMAN SÁNCHEZ RUPÉREZ	NÚMERO	330	581
BENEFICIARIOS DEL PROYECTO UN HOGAR FUERA DEL HOGAR DE LA FUNDACIÓN INFANTIL RONALD MC DONALD	NÚMERO	710	693

OBJETIVOS / INDICADORES DE GESTIÓN

SATISFACCIÓN DE LAS FAMILIAS ATENDIDAS EN EL PROYECTO UN HOGAR FUERA DEL HOGAR DE LA FUNDACIÓN INFANTIL RONALD MC DONAL	PUNTUACIÓN	9	9

2. FACILITAR LA CONCILIACIÓN DE LA VIDA FAMILIAR Y LABORAL Y LA INCORPORACIÓN DE LAS MADRES AL MERCADO DE TRABAJO, PRESTANDO ESPECIAL ATENCIÓN A LAS FAMILIAS MONOPARENTALES.

- Centros de día infantiles y programa Quedamos al salir de clase: Madrid ha contado en 2023 con una red de 46 centros de día infantiles y un total de 1.820 plazas que han sido ocupadas por un total de 2.158 participantes. De ellos, 30 centros, con 1.180 plazas en las que ha habido 1.438 participantes, corresponden a un Convenio con Cruz Roja Española. En el marco de este convenio se desarrollaron en el mes de julio dos campamentos fuera de Madrid en el que participaron 35 niños, niñas y adolescentes, residentes en la Cañada Real Galiana. Los otros 16 centros de día son dispositivos municipales, gestionado mediante un contrato administrativo, con 640 plazas, en las que ha habido 720 participantes.

Los indicadores número de niñas y nº de niños atendidos del programa Quedamos al salir de clase y Centros de Día no han alcanzado las previsiones porque las previsiones se hicieron en un momento en el que se había planteado incrementar el nº de centros de día infantiles, lo que finalmente no se llevó a cabo.

- Servicio de apoyo a familias con menores: En el año 2023 se han atendido a 1.041 hogares, siendo esta cifra sensiblemente superior a la previsión. Se han atendido a un total de 1.460 menores (723 niños y 737 niñas). El número de horas prestadas a las familias ha sido de 133.500 durante todo el año. En los últimos años el número de horas de servicio prestadas ha ido en claro aumento; de igual modo ha sucedido en el año 2023 pero la progresión no ha sido tan acelerada como se había previsto.

INDICADOR	MAGNITUD	PREVISIÓN	REALIZADO
NIÑAS DE 0-16 AÑOS ATENDIDAS EN EL PROGRAMA QUEDAMOS AL SALIR DE CLASE Y CENTROS DE DÍA	MUJERES	1000	1001
NIÑOS DE 0-16 AÑOS ATENDIDOS EN EL PROGRAMA QUEDAMOS AL SALIR DE CLASE Y CENTROS DE DÍA	HOMBRES	1200	1157
SATISFACCIÓN DE LAS FAMILIAS CON EL PROGRAMA QUEDAMOS AL SALIR DE CLASE	PUNTUACIÓN	9	9
SATISFACCIÓN DE LAS FAMILIAS CON LOS CENTROS DE DÍA	PUNTUACIÓN	9	9
% DE FAMILIAS MONOPARENTALES CON LA MADRE A CARGO DE LOS HIJOS EN EL SERVICIO DE APOYO A FAMILIAS CON MENORES	MUJERES	65	52
% DE FAMILIAS MONOPARENTALES CON EL PADRE A CARGO DE LOS HIJOS EN EL SERVICIO DE APOYO A FAMILIAS CON MENORES	HOMBRES	3	3
HOGARES CON SERVICIO DE APOYO A FAMILIAS CON MENORES	NÚMERO	900	1041
NIÑOS ATENDIDOS EN EL SERVICIO DE APOYO A FAMILIAS CON MENORES	NÚMERO	750	737
NIÑAS ATENDIDAS EN EL SERVICIO DE APOYO A FAMILIAS CON MENORES	NÚMERO	690	723
HORAS DE SERVICIO PRESTADAS EN EL SERVICIO DE APOYO A FAMILIAS CON MENORES	NÚMERO	100000	133500
MEDIA DE HORAS POR FAMILIA EN EL SERVICIO DE APOYO A FAMILIAS CON MENORES	NÚMERO	21	128
% DE FAMILIAS MONOPARENTALES CON LA MADRE A CARGO DE LOS HIJOS EN EL PROGRAMA QUEDAMOS AL SALIR DE CLASE Y CENTROS DE DÍ	MUJERES	55	57
% DE FAMILIAS MONOPARENTALES CON EL PADRE A CARGO DE LOS HIJOS EN EL PROGRAMA QUEDAMOS AL SALIR DE CLASE Y CENTROS DE DÍ	HOMBRES	5	4

3. PROPORCIONAR UNA INTERVENCIÓN INTEGRAL A FAMILIAS EN GRAVE RIESGO DE EXCLUSIÓN SOCIAL EN REGIMEN DE ALOJAMIENTO.

Programa de Apoyo Social y Residencial a Menores en Dificultad Social y sus Familias: El número de personas alojadas en estos recursos residenciales en 2023 ha sido de 273, distribuidos en 146 menores, 67 adultos y 67 familias.

Convenio de Subvención nominativa con la Fundación José M.ª de Llanos: En 2023, el número de personas alojadas en estos recursos residenciales ha sido de 52, distribuidos en 25 menores, 27 mujeres y 27 familias.

Por otra parte, se han apoyado los Pisos de acogida temporal para familias monoparentales mujer, proyecto

OBJETIVOS / INDICADORES DE GESTIÓN

desarrollado por la Asociación Solidaridad con Madres Solteras, que se ha financiado con 25.000 euros. En 2023, el número de personas alojadas en este recurso residencial ha sido de 21, distribuidos en 11 menores, 10 mujeres y 10 familias.

En 2023, el número de personas alojadas en estos recursos residenciales ha sido de 316, distribuidos en 180 menores, 136 adultos/as y 106 familias.

Es preciso significar que los cinco indicadores vinculados a la atención y satisfacción del proyecto desarrollado por la Fundación Madrina se debe a que el ejercicio 2023 es un ejercicio prorrogado y no estableció los mismos indicadores que en el ejercicio 2022; concretamente, la subvención que financiaba el proyecto mencionado no fue incorporada en el ejercicio presupuestario 2023.

INDICADOR	MAGNITUD	PREVISIÓN	REALIZADO
FAMILIAS ATENDIDAS EN LOS ALOJAMIENTOS DE CÁRITAS DIOCESANAS (JUBILEO 2000,SÍNODO 2015 Y JMJ 2011)	NÚMERO	40	67
NIÑAS ATENDIDAS EN LOS ALOJAMIENTOS DE CÁRITAS DIOCESANA(JUBILEO 2000,SÍNODO 2015 Y JMJ 2011)	MUJERES	40	72
NIÑOS ATENDIDOS EN LOS ALOJAMIENTOS DE CÁRITAS DIOCESANA (JUBILEO 2000,SÍNODO 2015 Y JMJ 2011)	HOMBRES	20	74
SATISFACCIÓN DE LAS FAMILIAS CON LOS ALOJAMIENTOS DE CARITAS DIOCESANA (JUBILEO 2000,SÍNODO 2015 Y JMJ 2011)	PUNTUACIÓN	7	8
FAMILIAS ATENDIDAS EN EL PROYECTO UN HOGAR FUERA DEL HOGAR DE LA FUNDACIÓN INFANTIL RONALD MC DONALD	NÚMERO	200	219
MUJERES BENEFICIARIAS DE LOS ALOJAMIENTOS DE CÁRITAS DIOCESANAS PARA FAMILIAS MONOPARENTALES (SANTA MARIA DEL PARRAL)	MUJERES	20	60
NIÑAS BENEFICIARIAS DE LOS ALOJAMIENTOS DE CÁRITAS DIOCESANAS PARA FAMILIAS MONOPARENTALES (SANTA MARIA DEL PARRAL)	MUJERES	20	72
NIÑOS BENEFICIARIOS DE LOS ALOJAMIENTOS DE CÁRITAS DIOCESANAS PARA FAMILIAS MONOPARENTALES (SANTA MARIA DEL PARRAL)	HOMBRES	25	74
SATISFACCIÓN DE LAS MUJERES BENEFICIARIAS DE CÁRITAS DIOCESANAS PARA FAMILIAS MONOPARENTALES (SANTA MARIA DEL PARRAL)	PUNTUACIÓN	7	8
MUJERES BENEFICIARIAS DE LOS ALOJAMIENTOS EMMA DE LA FUNDACIÓN JOSE MARIA LLANOS	MUJERES	15	27
NIÑAS BENEFICIARIAS DE LOS ALOJAMIENTOS EMMA DE LA FUNDACIÓN JOSE MARIA LLANOS	MUJERES	6	8
NIÑOS BENEFICIARIOS DE LOS ALOJAMIENTOS EMMA DE LA FUNDACIÓN JOSE MARIA LLANOS	HOMBRES	6	17
SATISFACCIÓN DE LAS MUJERES BENEFICIARIAS DE LOS ALOJAMIENTOS ENMA DE LA FUNDACIÓN JOSE MARIA LLANOS	PUNTUACIÓN	7	9
MUJERES BENEFICIARIAS DE LOS ALOJAMIENTOS DE LA ASOCIACIÓN SOLIDARIDAD CON MADRES SOLTERAS	MUJERES	10	10
NIÑAS BENEFICIARIAS DE LOS ALOJAMIENTOS DE LA ASOCIACIÓN SOLIDARIDAD CON MADRES SOLTERAS	MUJERES	5	5
NIÑOS BENEFICIARIOS DE LOS ALOJAMIENTOS DE LA ASOCIACIÓN SOLIDARIDAD CON MADRES SOLTERAS	HOMBRES	5	6
SATISFACCIÓN DE LAS MUJERES BENEFICIARIAS DE LOS ALOJAMIENTOS DE LA ASOCIACIÓN SOLIDARIDAD CON MADRES SOLTERAS	PUNTUACIÓN	7	10
FAMILIAS ATENDIDAS EN LOS ALOJAMIENTOS DE LA FUNDACIÓN MADRINA	NÚMERO	30	0
MUJERES ATENDIDAS EN LOS ALOJAMIENTOS DE LA FUNDACIÓN MADRINA	MUJERES	30	0
NIÑAS ATENDIDAS EN LOS ALOJAMIENTOS DE LA FUNDACIÓN MADRINA	MUJERES	15	0
NIÑOS ATENDIDOS EN LOS ALOJAMIENTOS DE LA FUNDACIÓN MADRINA	HOMBRES	15	0
SATISFACCIÓN DE LAS FAMILIAS EN LOS ALOJAMIENTOS DE LA FUNDACIÓN MADRINA	PUNTUACIÓN	6	0

4. PROMOCIONAR LOS DERECHOS DE LA INFANCIA Y LA ADOLESCENCIA IMPULSANDO SU PARTICIPACIÓN Y GARANTIZANDO LA PARIDAD DE SEXOS EN LAS COMISIONES DE PARTICIPACIÓN.

Participación infantil: Se ha continuado con la dinamización de la participación infantil y adolescente hasta alcanzar casi 108 puntos de participación en los 13 distritos con más de 1.000 niños, niñas y adolescentes

OBJETIVOS / INDICADORES DE GESTIÓN

participando en ellos. Esta cifra es variable a lo largo del año pues en ocasiones se incorporan o abandonan los Puntos de Participación de la Infancia y a Adolescencia, que es la estructura básica del sistema municipal de Participación Infantil y Adolescente. Se produce un descenso en los niños y niñas de 6 a 12 años y adolescentes varones en la participación en las COPIA como consecuencia de un descenso en la asistencia que se había previsto

Plenos Infantiles y de adolescentes: El Pleno de Adolescencia se celebró el 21 de marzo de 2023. Acudieron 70 adolescentes de los que 44 eran mujeres y 26 varones. El Pleno de Infancia se celebró el día 20 de noviembre de 2023. Acudieron 69 representantes de los que 23 son niños y 46 niñas.

Todos los indicadores de este objetivo han sido alcanzados al celebrarse los dos plenos de ciudad. En el caso de los plenos distritales su número ha ido aumentando durante el presente ejercicio. En general, la participación de niños es menor en los Puntos al de niñas y además son elegidos libremente para tomar parte en las COPIA entre los participantes en los diferentes Puntos de Participación en los distritos. Los indicadores de hombres y mujeres participantes en centros de ocio, así como la satisfacción de adolescentes participantes en centros de ocio aparecen con la magnitud de 0 los tres indicadores, ya que no se tramitó el convenio de subvención nominativa con la entidad INJUCAM.

INDICADOR	MAGNITUD	PREVISIÓN	REALIZADO
GRUPOS DE PARTICIPACIÓN INFANTIL Y DE ADOLESCENTES	NÚMERO	140	121
NIÑOS DE 6 A 12 AÑOS EN GRUPOS DE PARTICIPACIÓN INFANTIL	HOMBRES	280	407
NIÑAS DE 6 A 12 AÑOS EN GRUPOS DE PARTICIPACIÓN INFANTIL	MUJERES	420	657
ADOLESCENTES VARONES EN GRUPOS DE PARTICIPACIÓN	HOMBRES	180	196
ADOLESCENTES MUJERES EN GRUPOS DE PARTICIPACIÓN	MUJERES	210	183
SATISFACCIÓN DE LOS PARTICIPANTES EN LOS PUNTOS DE PARTICIPACIÓN	PUNTUACIÓN	7	8
COPIA INFANTILES CONSTITUIDAS EN LOS DISTRITOS, SUBCOMISIÓN INFANTIL DE LA COPIA EN LOS DISTRITOS	NÚMERO	21	20
COPIA DE ADOLESCENTES CONSTITUIDAS EN LOS DISTRITOS SUBCOMISIÓN ADOLESCENTE DE LA COPIA EN LOS DISTRITOS	NÚMERO	21	20
NIÑOS DE 6 A 12 AÑOS EN LAS COPIA INFANTILES	HOMBRES	100	52
NIÑAS DE 6 A 12 AÑOS EN LAS COPIA INFANTILES	MUJERES	120	91
ADOLESCENTES VARONES EN LAS COPIA DE ADOLESCENTES	HOMBRES	100	33
ADOLESCENTES MUJERES EN LAS COPIA DE ADOLESCENTES	MUJERES	120	63
PLENOS MUNICIPALES INFANTILES Y ADOLESCENTES	NÚMERO	2	2
PLENOS DISTRITALES INFANTILES Y ADOLESCENTES	NÚMERO	21	20
MUJERES ADOLESCENTES PARTICIPANTES EN CENTROS DE OCIO	MUJERES	1150	0
HOMBRES ADOLESCENTES PARTICIPANTES EN CENTROS DE OCIO	HOMBRES	1500	0
SATISFACCIÓN DE LOS ADOLESCENTES PARTICIPANTES EN CENTROS DE OCIO	PUNTUACIÓN	9	0
COMISIÓN DE PARTICIPACIÓN DE LA INFANCIA Y ADOLESCENCIA DEL MUNICIPIO DE MADRID. COPIAM. (MENORES DE 13 AÑOS)	NÚMERO	21	20
COMISIÓN DE PARTICIPACIÓN DE LA INFANCIA Y ADOLESCENCIA DEL MUNICIPIO DE MADRID. COPIAM. (ADOLESCENTES)	NÚMERO	21	20

5. PREVENIR LA EXCLUSIÓN SOCIAL DE ADOLESCENTES EN SITUACIÓN DE RIESGO MEDIANTE EL APOYO SOCIOEDUCATIVO Y PRELABORAL INCIDIENDO EN LA PERSPECTIVA DE IGUALDAD DE GÉNERO.

Servicio de Educación Social: Significar que, mediante Acuerdo de 18 de junio de 2014, la Junta de Gobierno de la Ciudad de Madrid aprobó la Carta de Servicios del Servicio de Educación Social. En el año 2023, figuran en la misma 12 compromisos de calidad medidos a través de 22 indicadores, de los que se ha cumplido el 68%.

Programa de Apoyo Socioeducativo y Prelaboral (Programa ASPA): El programa da cobertura a todo el municipio. La atención que se presta desde el programa está personalizada y adaptada a la situación y necesidades personales y sociales.

OBJETIVOS / INDICADORES DE GESTIÓN

En cuanto al logro de las previsiones realizadas para 2023, se han cumplido todas ellas a excepción del número de mujeres adolescentes atendidas en La Quinta Cocina que ha sufrido una ligera desviación sobre el objetivo previsto debido a que sigue siendo menor la demanda de las mujeres para este programa pese a la difusión que se hace del mismo. Sin embargo, los resultados alcanzados en el programa son notables, toda vez que el índice de satisfacción de sus usuarios/as alcanza un 9.

Proyecto de mediación para la prevención del riesgo social y protección de los menores: Este proyecto es desarrollado por Cruz Roja. Ha realizado actuaciones de mediación con 3.023 personas menores.

Programa de Apoyo Residencial para la Vida Autónoma de Jóvenes en Situación de Grave Vulnerabilidad Social: Durante 2023 se han atendido a 98 jóvenes. De ellos, 48 han sido hombres y 50 mujeres. Destaca la alta vulnerabilidad de las mujeres participantes.

INDICADOR	MAGNITUD	PREVISIÓN	REALIZADO
MUJERES ADOLESCENTES ATENDIDAS EN EDUCACIÓN SOCIAL	MUJERES	7000	14706
HOMBRES ADOLESCENTES ATENDIDOS EN EDUCACIÓN SOCIAL	HOMBRES	6000	12798
SATISFACCIÓN DE LAS NIÑAS, NIÑOS Y ADOLESCENTES CON LA ATENCIÓN EN GRUPOS SOCIOEDUCATIVOS	PUNTUACIÓN	9	9
MUJERES ADOLESCENTES ATENDIDAS PROGRAMA ASPA	MUJERES	1500	1975
HOMBRES ADOLESCENTES ATENDIDOS PROGRAMA ASPA	HOMBRES	1900	1960
SATISFACCIÓN DE LOS ADOLESCENTES ATENDIDOS EN EL PROGRAMA ASPA	PORCENTAJE	90	95
ADOLESCENTES CON OBJETIVOS CUMPLIDOS EN EDUCACIÓN SOCIAL	PORCENTAJE	60	72
ADOLESCENTES Y JÓVENES CON ENTREVISTA DE EMPLEO	PORCENTAJE	40	47
% DE DISTRIBUCIÓN EN EL PROGRAMA ASPA DE CONTRATOS EN MUJERES	MUJERES	45	50
ADOLESCENTES Y JÓVENES MUJERES ATENDIDAS EN EL PROYECTO DE FORMACIÓN E INSERCIÓN LABORAL "LA QUINTA COCINA"	MUJERES	30	33
ADOLESCENTES Y JÓVENES VARONES ATENDIDOS EN EL PROYECTO DE FORMACIÓN E INSERCIÓN LABORAL "LA QUINTA COCINA"	HOMBRES	90	121
% DISTRIBUCIÓN DE MUJERES EN EL PROYECTO LA QUINTA COCINA	MUJERES	25	21
% DISTRIBUCIÓN DE HOMBRES EN EL PROYECTO LA QUINTA COCINA	HOMBRES	75	79
SATISFACCIÓN DE LOS PARTICIPANTES EN EL PROYECTO LA QUINTA COCINA	PUNTUACIÓN	9	9
% DE MUJERES QUE FINALIZAN EL PROYECTO DE FORMACIÓN EN LA QUINTA COCINA	MUJERES	65	58
% DE VARONES QUE FINALIZAN EL PROYECTO DE FORMACIÓN EN LA QUINTA COCINA	HOMBRES	50	77
MUJERES BENEFICIARIAS DEL PROGRAMA DE APOYO RESIDENCIAL PARA LA VIDA AUTÓNOMA DE JÓVENES EN SITUACIÓN DE GRAVE VULNERAB	MUJERES	10	50
HOMBRES BENEFICIARIOS DEL PROGRAMA DE APOYO RESIDENCIAL PARA LA VIDA AUTÓNOMA DE JÓVENES EN SITUACIÓN DE GRAVE VULNERAB	HOMBRES	25	48
SATISFACCIÓN DE LOS PARTICIPANTES EN EL PROGRAMA DE APOYO RESIDENCIAL PARA LA VIDA AUTÓNOMA DE JÓVENES EN SITUACIÓN DE	PUNTUACIÓN	9	9
CASOS ATENDIDOS EN EL PROYECTO DE MEDIACIÓN INTERCULTURAL CON MENORES EXTRANJEROS NO ACOMPAÑADOS	NÚMERO	500	3023

6. ATENDER A LOS Y LAS MENORES EN SITUACIÓN DE RIESGO DE DESPROTECCIÓN Y A SUS FAMILIAS, APOYANDO LOS ACOGIMIENTOS EN FAMILIA EXTENSA DE MENORES EN DESAMPARO.

Centros de Atención a la Infancia (CAI): El 5 de septiembre de 2013, la Carta de Servicios de los Centros de Atención a la Infancia. El propósito de esta Carta de Servicios es hacer visible el compromiso institucional de los CAI con la actividad de protección de menores. En la Carta de los CAI se describen 10 Compromisos de Calidad, con 21 indicadores asociados, tres de ellos de carácter informativo. Transcurridos once años, se ha procedido a su décima evaluación en la que de los 18 indicadores medidos

OBJETIVOS / INDICADORES DE GESTIÓN

se han cumplido 14, lo que supone un grado de cumplimiento del 78%.

Programa de Atención a la Infancia en el entorno familiar: Se trata de un programa específico de apoyo a los CAI de gestión directa (en los de gestión mediante contratos de servicios, el Programa está incorporado al conjunto de actividad contratada). Este servicio se ocupa de proporcionar atención especializada a menores en situación de desprotección social, riesgo o desamparo.

Apoyo a familias con menores en acogimiento: Al objeto de apoyar a las familias que acogen a menores de su propia familia se ha suscrito un Convenio de Colaboración con INCREFAM.

INDICADOR	MAGNITUD	PREVISIÓN	REALIZADO
FAMILIAS ATENDIDAS EN CENTROS DE ATENCIÓN A LA INFANCIA CAI	NÚMERO	7500	8518
NIÑOS ATENDIDOS EN CENTROS DE ATENCIÓN A LA INFANCIA CAI	HOMBRES	6500	7010
NIÑAS ATENDIDAS EN CENTROS DE ATENCIÓN A LA INFANCIA CAI	MUJERES	6000	6994
GRADO SATISFACCIÓN FAMILIAS ATENDIDAS EN CAI Y PROGRAMA EF	PORCENTAJE	9	9
% DE NIÑAS EN ACOGIMIENTO EN FAMILIA EXTENSA SOBRE TOTAL ATENDIDOS CAI	MUJERES	3	1
% DE NIÑOS EN ACOGIMIENTO EN FAMILIA EXTENSA SOBRE TOTAL ATENDIDOS CAI	HOMBRES	3	1
CASOS VISTOS EN COMIS. APOYO FAMILIAR SOBRE TOTAL ATEND. CAI	PORCENTAJE	15	20
CASOS EN CAI CON OBJETIVOS CUMPLIDOS	PORCENTAJE	60	69
% DE NIÑAS CON MEDIDAS PROTECC. SOBRE TOTAL ATENDIDOS CAI	MUJERES	7	13
% DE NIÑOS CON MEDIDAS PROT. SOBRE TOTAL ATENDIDOS EN CAI	HOMBRES	7	13
% DE MADRES PARTICIPANTES EN INTERVENCIONES EN EL CAI	MUJERES	60	61
% DE PADRES PARTICIPANTES EN INTERVENCIONES EN EL CAI	HOMBRES	40	39

7. OPTIMIZAR LAS ACTUACIONES DIRIGIDAS A LA FAMILIA, INFANCIA Y ADOLESCENCIA MEDIANTE LA PLANIFICACIÓN, LA MEJORA DE LOS SISTEMAS DE INFORMACIÓN, LA FORMACIÓN DE LOS ACTORES IMPLICADOS, LA CALIDAD DE LOS SERVICIOS Y LA EVALUACIÓN CONTINUA.

Acciones de formación y Jornadas Técnicas: En colaboración con la Escuela Municipal de Formación en 2023 se realizaron acciones formativas en las que han recibido formación 103 trabajadores municipales. Asimismo, se han celebrado jornadas de carácter técnico.

Acciones de sensibilización de los derechos de los niños, niñas y adolescentes: Para contribuir a la sensibilización de los derechos de la infancia recogidos en la Convención de Derechos del Niño de 1989, entre el 13 y 24 de noviembre de 2023 se llevó a cabo una Semana dedicada a la sensibilización sobre dichos Derechos, bajo el Lema: Tenemos derecho a jugar contigo. Se han cumplido prácticamente todas las previsiones establecidas para este objetivo, a excepción de la previsión de la elaboración de una carta de servicio y se debe a que el ejercicio 2023 es un ejercicio prorrogado y no estableció los mismos indicadores que en el ejercicio 2022.

INDICADOR	MAGNITUD	PREVISIÓN	REALIZADO
ELABORACIÓN DE NUEVAS CARTAS DE SERVICIOS	NÚMERO	1	0
SEGUIMIENTO RETROSPECTIVO DE BENEFICIARIOS DE PROGRAMAS MUNICIPALES DE ATENCIÓN A LA FAMILIA Y LA INFANCIA	NÚMERO	400	430
PROTOCOLOS DE ACTUACIÓN ELABORADOS	NÚMERO	2	2
ESTUDIOS DE EVALUACIÓN DE PROGRAMAS Y SERVICIOS	NÚMERO	2	2
INFORMES DE EVALUACIÓN DEL PLIAM Y SITUACIÓN DE LA INFANCIA Y ADOLESCENCIA	NÚMERO	1	1
INFORMES DE SITUACIÓN DE LA INFANCIA Y ADOLESCENCIA	NÚMERO	1	1
PROCESOS DE EVALUACIÓN DE CARTAS DE SERVICIOS	NÚMERO	1	1
PROFESIONALES QUE HAN RECIBIDO FORMACIÓN EN MATERIA DE FAMILIA E INFANCIA	NÚMERO	75	103

OBJETIVOS / INDICADORES DE GESTIÓN

8. FOMENTAR LA COLABORACIÓN DE LAS ORGANIZACIONES SIN ÁNIMO DE LUCRO EN EL DESARROLLO DE PROYECTOS DIRIGIDOS A LAS FAMILIAS Y LA INFANCIA.

La Convocatoria Pública de Subvenciones 2023 a entidades e instituciones de carácter social sin ánimo de lucro que desarrollan proyectos de familia e infancia en el municipio de Madrid, fue publicada el día 24 de octubre de 2022. Se presentaron 135 proyectos, de los cuales han sido subvencionados un total de 73 proyectos que implementan las tres líneas de actuación recogidas en la convocatoria: Familia e Infancia, Adolescentes y jóvenes embarazadas y Apoyo a la discapacidad.

La Convocatoria Pública de Subvenciones a entidades e instituciones de carácter social sin ánimo de lucro que desarrollen proyectos dirigidos a los/as adolescentes para la mejora del ocio y tiempo libre: Enreda T, fue publicada el día 4 de noviembre de 2022. Se han presentado a la convocatoria 19 proyectos, de los cuales han sido subvencionados un total de 6 proyectos. En lo que afecta a las subvenciones nominativas, su importe disminuye como consecuencia de las modificaciones incorporadas en el ejercicio 2023 respecto al ejercicio 2022, al desaparecer alguno de los proyectos que se gestionaban, como es el caso de la Fundación Madrina.

INDICADOR	MAGNITUD	PREVISIÓN	REALIZADO
PROYECTOS DE APOYO A LA FAMILIA E INFANCIA SUBVENCIONADOS (CONV. PÚBLICA)	NÚMERO	50	64
MENORES BENEFICIARIOS DE LOS PROYECTOS SUBVENCIONADOS (CONV. PÚBLICA)	NÚMERO	4300	6200
FAMILIAS BENEFICIARIAS DE LOS PROYECTOS SUBVENCIONADOS (CONV. PÚBLICA)	NÚMERO	2800	4000
IMPORTE DE LAS SUBVENCIONES CONCEDIDAS EN CONVOCATORIA PÚBLICA	EUROS	945000	1218532
IMPORTE DE LAS SUBVENCIONES NOMINATIVAS	EUROS	5891685	5499735
% DE PARTICIPACIÓN DE VOLUNTARIOS EN PROYECTOS SUBVENCIONES EN CONVOCATORIA PUBLICA	PORCENTAJE	80	85
CONVENIOS DE SUBVENCIÓN PARA APOYO A PROYECTOS DE FAMILIA E INFANCIA	NÚMERO	12	10

9. SENSIBILIZAR A LA SOCIEDAD EN RELACIÓN A LAS NECESIDADES DE LAS FAMILIAS Y LA INFANCIA.

Dentro de la Semana de los Derechos de la Infancia se realizan actividades destinadas a sensibilizar a la ciudadanía. Cada año se elige un Derecho que sirve de eje a las actuaciones; el elegido para 2023 es el Derecho al juego y a participar en actividades artísticas y culturales. Se han realizado catorce actividades en las que la familia se determina como espacio esencial de socialización y vinculación de niñas, niños y adolescentes con los adultos y su entorno.

Desde el año 2020 no se celebra la Semana de las Familias como tal, pero desde todos los Centros de Apoyo a las Familias (CAF) se realizan anualmente actividades informativas y de sensibilización.

INDICADOR	MAGNITUD	PREVISIÓN	REALIZADO
ACTIVIDADES INCLUIDAS EN PROGRAMA DE ACTOS DE LA SEMANA DE LAS FAMILIAS	NÚMERO	5	12
ACTIVIDADES INCLUIDAS EN PROGRAMA DE ACTOS DE LA SEMANA DE DERECHOS DE LA INFANCIA Y ADOLESCENCIA	NÚMERO	15	14

10. PROMOVER LA COLABORACIÓN INTERADMINISTRATIVA PARA HACER MÁS EFICACES LAS POLÍTICAS PÚBLICAS A FAVOR DE LAS FAMILIAS Y LA INFANCIA.

El Consejo de Área de Atención a la Infancia y Adolescencia no ha celebrado sesiones durante el 2023 al no proponerse temas para su convocatoria. Los Consejos Locales de Atención a la Infancia y Adolescencia en 2023 han celebrado 33 sesiones plenarias en 17 distritos, siendo menores las realizadas respecto a la previsión pues no ha sido necesarias más reuniones al no contar con temas que así lo requiriesen.

Convenios interadministrativos: Convenio con la Comunidad de Madrid para atención a la dependencia y otros programas sociales (1.000.000 euros). Convenio de Corresponsables con la Comunidad de Madrid (programa de Quedamos al Salir de Clase, 1.603.559 euros y el SERCAF, 2.468.885 euros).

INDICADOR	MAGNITUD	PREVISIÓN	REALIZADO
REUNIONES DEL CONSEJO DE ÁREA	NÚMERO	2	0

OBJETIVOS / INDICADORES DE GESTIÓN			
REUNIONES DE LOS CONSEJOS LOCALES	NÚMERO	45	33
REUNIONES DE LAS COMISIONES DE APOYO FAMILIAR	NÚMERO	210	223
CONVENIOS DE COLABORACIÓN INTERADMINISTRATIVOS	NÚMERO	2	2
PROTOCOLOS DE COORDINACIÓN INTERADMINISTRATIVA	NÚMERO	3	3
REUNIONES DE COORDINACIÓN CON EL SISTEMA JUDICIAL	NÚMERO	2	4

11. PROMOVER LA IGUALDAD, INCLUSIÓN SOCIAL Y LA ACCESIBILIDAD UNIVERSAL PARA LAS PERSONAS CON DISCAPACIDAD.

Se ha gestionado el Centro Ocupacional "Villaverde" y el Centro de Día "Navas de Tolosa" para personas con discapacidad intelectual (130 plazas). En 2023 se ha atendido a 132 personas en el Centro ocupacional y en Centro de día. El número de personas con discapacidad intelectual moderada usuarias del Centro Ocupacional Villaverde asciende a 85, de las cuales 53 son mujeres y 32 hombres. Las otras 47 personas tienen discapacidad intelectual grave y son usuarias del Centro de Día Navas de Tolosa; de ellas 21 son mujeres y 26 son hombres.

Por otra parte se ha gestionado la Oficina municipal para la promoción de la autonomía personal y la vida independiente de las personas con discapacidad intelectual o del desarrollo (OVIDI). La atención de hombres y mujeres en el programa respiro ha descendido por la demanda existente.

INDICADOR	MAGNITUD	PREVISIÓN	REALIZADO
MUJERES CON DISCAPACIDAD ATENDIDAS EN EL CENTRO DE DIA	NÚMERO	20	21
HOMBRES CON DISCAPACIDAD ATENDIDOS EN EL CENTRO DE DIA	NÚMERO	30	26
MUJERES CON DISCAPACIDAD ATENDIDAS EN EL CENTRO OCUPACIONAL	NÚMERO	45	53
HOMBRES CON DISCAPACIDAD ATENDIDAS EN EL CENTRO OCUPACIONAL	NÚMERO	35	32
MUJERES CON DISCAPACIDAD ATENDIDAS EN RESPIRO FAMILIAR	NÚMERO	714	376
HOMBRES CON DISCAPACIDAD ATENDIDAS EN RESPIRO FAMILIAR	NÚMERO	718	593
CONSULTAS REALIZADAS POR MUJERES AL SERVICIO DE INFORMACIÓN	NÚMERO	16950	18020
CONSULTAS REALIZADAS POR HOMBRES AL SERVICIO DE INFORMACIÓN	NÚMERO	16950	14816
III PLAN MADRID INCLUYE ELABORADO	NÚMERO	1	1
OFICINA DE VIDA INDEPENDIENTE PERSONAS DISCAPACIDAD INTELEACTUAL PUESTA EN MARCHA	NÚMERO	1	1

PRESUPUESTO GENERAL DEL AYUNTAMIENTO DE MADRID 2023

MEMORIA DE CUMPLIMIENTO DE OBJETIVOS

CENTRO: 001 AYUNTAMIENTO DE MADRID

SECCIÓN: 180 FAMILIAS, IGUALDAD Y BIENESTAR SOCIAL

PROGRAMA: 23103 MAYORES

RESPONSABLE PROGRAMA: D.G. MAYORES Y PREVENCIÓN DE LA SOLEDAD NO DESEADA

MEMORIA GENERAL DEL PROGRAMA

La presente Memoria de Cumplimiento de Objetivos del Programa 231.03 responde a la organización de la Dirección General de Mayores y Prevención de la Soledad no Deseada.

El Programa Presupuestario 231.03, con las modificaciones realizadas a lo largo del propio ejercicio, contó en 2023 con un crédito definitivo de 94.426.108 euros. Las obligaciones reconocidas ascendieron hasta los 83.979.727 euros, lo que supone un porcentaje de ejecución del 88,9%.

La Dirección General de Mayores y Prevención de la Soledad no deseada es responsable del Programa Presupuestario 231.03, y tiene atribuidas, en virtud del artículo 7º del Acuerdo de 29 de junio de 2023 de la Junta de Gobierno de la Ciudad de Madrid, de organización y competencias del Área de Gobierno de Políticas Sociales, Familia e Igualdad, las competencias específicas por las que desarrolla su ejecución presupuestaria.

Se incluye a continuación la evaluación sobre el grado de cumplimiento de cada uno de los objetivos del programa 231.03, de acuerdo con los resultados obtenidos, teniendo en cuenta los indicadores previstos al momento de la elaboración del Presupuesto 2022 y los logros alcanzados finalmente en cada una de las actuaciones llevadas a cabo.

OBJETIVOS / INDICADORES DE GESTIÓN

1. GARANTIZAR EL ACCESO DE LAS/OS MAYORES A LA INFORMACIÓN SOBRE LOS SERVICIOS SOCIALES MUNICIPALES.

En Facebook Madrid Mayores durante 2023 se alcanzó la cifra de 3.822 seguidores en la red social, un incremento del 52,3 % sobre el objetivo previsto, que era de 2.000.

El portal Mayores de la página web municipal ha sido visitada por 67.625 personas, siendo el número de visitantes el indicador a tener en cuenta. La web no es capaz de realizar diferenciación por sexo en cuanto a visitas.

Se ha continuado publicando información de diversa tipología de interés: ocio y cultura, igualdad, diversidad, prestaciones sociales, derechos, buen trato, edadismo, salud y calidad de vida, vulnerabilidad y soledad, cuidados, fomento del envejecimiento activo, experiencias intergeneracionales, etc.

INDICADOR	MAGNITUD	PREVISIÓN	REALIZADO
SEGUIDORAS/ES DE LA RED SOCIAL FACEBOOK MADRID MAYORES	NÚMERO	2000	3822
VISITAS A LA PÁGINA WEB MADRID.ES (MAYORES)	NÚMERO	150000	67625
VISITAS A LA PAGINA WEB SND.ES	NÚMERO	50000	42000

2. EVALUAR Y REALIZAR UN ADECUADO Y PERIÓDICO CONTROL DE CALIDAD DE LOS SERVICIOS DE ATENCIÓN A LAS PERSONAS MAYORES QUE REVIERTA EN UNA MEJOR ATENCIÓN DE ÉSTAS.

Uno de los compromisos del Ayuntamiento de Madrid con la ciudadanía es la prestación de servicios sociales de calidad. A tal efecto, se encuentran aprobadas en este ámbito cuatro Cartas de Servicios: Carta de Servicios de Teleasistencia (TA), Carta de Servicios del Servicio de Ayuda a Domicilio (SAD), Carta de Servicios de los Centros de Día y Carta de Servicios de los Centros Municipales de Mayores. A finales del año 2014, dichas Cartas obtuvieron la certificación AENOR; que se revalidó en diciembre de 2017.

OBJETIVOS / INDICADORES DE GESTIÓN

A finales de 2020 las cuatro Cartas fueron auditadas por CÁMARA CERTIFICA que ha certificó que todas ellas cumplen los requisitos de la UNE 93200, siendo nuevamente certificadas por Bureau Veritas en diciembre de 2023.

En 2023, los resultados de la evaluación de las cartas de servicios son los que se detallan a continuación:

- El grado de cumplimiento de los indicadores de la Carta de Servicio de los Centros Municipales ha sido del 87,5%.
- El grado de cumplimiento de los indicadores de la Carta de Servicio de los Centros de Día ha sido del 90,9%.
- El grado de cumplimiento de los indicadores de la Carta de Servicio de Teleasistencia Domiciliaria ha sido del 68,8%.
- El grado de cumplimiento de los indicadores de la Carta de Servicio de Ayuda a Domicilio ha sido del 88,9%

Asimismo, se realizan estudios sobre la satisfacción de los usuarios y las usuarias de los servicios y se estudian los diferentes estándares de calidad asociados a cada uno de ellos. Se han realizado 13 estudios de satisfacción, superándose en un 62,5% la previsión del número de encuestas, que era de 8 y se ha encuestado en total a 7.280 personas. Con respecto a las personas encuestadas, no se ha llegado al objetivo porque durante el año 2023 la empresa adjudicataria del contrato cambió su nombre y los trámites para ello ralentizaron la actividad. Además, se programaron un número de encuestas de 1200 por servicio (TAD, SAD, CD y CMM) y finalmente se redujo el número realizándose 800 en cada uno de ellos por modificaciones en la planificación para poder realizar grupos de evaluación intermedia del plan de ciudades.

Los servicios evaluados según los estándares de calidad han sido 13 en 2023 (CD, Fisioterapia Preventiva, Apartamentos, Residencias, SAD, Teleasistencia, Respiro Familiar, Cuidar a quienes cuidan, Ejercicio al aire libre, Soledad no deseada, Atención psicológica a personas mayores vulnerables, Podología y Productos de Apoyo), realizándose 149 visitas de evaluación.

Con respecto a la formación, se han celebrado siete sesiones formativas: sobre estrategias para combatir la soledad no querida y el aislamiento en las personas mayores, con 16 asistentes; sobre abordaje de la violencia de género en mujeres mayores, con 17 asistentes; Nuevos protocolos en la atención a personas mayores vulnerables, con 19 asistentes; Abordaje a la sobrecarga en las personas cuidadoras, con 18 asistentes; Detección de riesgo de autolisis en mayores con distimias, con 20 asistentes; Servicios de atención domiciliaria, con 17 asistentes; La red de centros de día para personas mayores en el Ayuntamiento de Madrid, con 22 asistentes. Además, se han realizado 3 sesiones de la nueva ordenanza reguladora del SAD para personas mayores y personas con discapacidad y servicios de CD, con un total de 78 asistentes. Por último, se han celebrado las jornadas técnicas anuales, con una asistencia de más de 400 profesionales del ámbito social y una jornada específica de maltrato con 100 asistentes. Además, se han realizado formativas a personal de los diferentes centros de día en temas de soledad y maltrato a personas mayores, asistiendo a éstas alrededor de 100 personas. La divulgación de los resultados de calidad de los diferentes servicios evaluados a lo largo del año ha contado con la asistencia de 260 personas.

INDICADOR	MAGNITUD	PREVISIÓN	REALIZADO
EVALUACIÓN CARTAS DE SERVICIOS DE TAD, SAD, CD, Y CMM	NÚMERO	4	4
ESTUDIOS DE SATISFACCIÓN DE USUARIOS DE LOS CENTROS Y SERVICIOS	NÚMERO	8	13
PERSONAS ENCUESTADAS	NÚMERO	8000	7280
SERVICIOS EVALUADOS SEGÚN LOS ESTÁNDARES DE CALIDAD ESTABLECIDOS	NÚMERO	8	13
VISITAS DE EVALUACIÓN	NÚMERO	160	149
ASISTENTES A JORNADAS FORMATIVAS Y DIVULGATIVAS	NÚMERO	900	1067

3. FAVORECER LA PERMANENCIA EN EL DOMICILIO DE LAS PERSONAS MAYORES Y PERSONAS CON DISCAPACIDAD Y APOYAR A LA FAMILIA EN EL CUIDADO DE LAS PERSONAS DEPENDIENTES.

La atención a las personas mayores se enmarca en dos líneas de actuación claramente definidas. Por un lado, la atención integral a los mayores más vulnerables y a su red natural de cuidadores y, por otro lado, el fomento del envejecimiento activo, promoviendo el ocio saludable y la participación social. Inspira ambas líneas la filosofía que defiende una Atención Integral Centrada en la Persona, de modo que la persona mayor ha de continuar siendo protagonista de su propia trayectoria vital durante toda su vida.

OBJETIVOS / INDICADORES DE GESTIÓN

Durante 2023 se consolidaron y garantizaron los Servicios de Ayuda a Domicilio en sus diferentes modalidades: Ayuda Domiciliaria, Teleasistencia Domiciliaria, Comidas a Domicilio, Productos de Apoyo y Lavandería Domiciliaria. Se ha mantenido, por tanto, el compromiso de continuar prestando servicios públicos esenciales, manteniendo su calidad y atendiendo la demanda en todos los distritos.

El coste del Servicio de Ayuda a Domicilio para personas mayores de 65 años, (aplicación presupuestaria de los distritos 231.03/227.10), ascendió a 204.978.047 euros, de los cuales el Ayuntamiento aportó 179.630.008 euros (87,6%) y los restantes 25.348.038 euros (12,3%) fueron aportados por las personas usuarias en concepto de copago. Se ha atendido a 81.923 personas (61.421 mujeres y 20.502 hombres), a las que se han prestado 11.468.754 horas de servicio efectivo en la modalidad de auxiliar de hogar para la atención personal 3,9%, mixta (prestación de atención personal y doméstica simultáneamente), 81,4%, y la atención doméstica, 14,5%.

El coste del Servicio de Ayuda a Domicilio para Personas con Discapacidad ascendió a 17.225.439 euros, de los cuales el Ayuntamiento aportó 15.847.162 euros, 92%, y los restantes 1.378.277 euros, 8%, fueron aportados por las personas usuarias en concepto de copago. Se ha atendido a 5.753 personas (3.290 mujeres y 2.463 hombres), a las que se han prestado 963.068 horas de servicio efectivo en la modalidad de auxiliar de hogar para la atención personal, 10,5%, mixta (se presta atención personal y doméstica simultáneamente), 79,8%, y la atención doméstica, 9,6%.

El indicador previsto para 2023, para este Servicio de Ayuda a Domicilio, tanto para personas mayores como para personas con discapacidad, era alcanzar el número de 83.000 personas atendidas; de modo que se ha logrado un 106,8% de cumplimiento en el presente objetivo sobre la previsión inicial, al haberse atendido a 88.676 personas diferentes.

El coste del Servicio de Teleasistencia Domiciliaria fue de 26.435.427 euros, abonando el Ayuntamiento el 69.9% del mismo (18.490.236 euros) y el 30% restante las personas usuarias (7.945.191 euros). Se ha dado servicio a 122.008 domicilios, con un total de 145.128 usuarios/as atendidos/as. El indicador previsto para 2022 era alcanzar a 160.000 personas usuarias atendidas; el indicador se ha cumplido en un 90,7% sobre lo previsto. Aunque ha habido un incremento de personas usuarias en el servicio respecto a 2022, el indicador propuesto no se ha ajustado a la ejecución real del servicio.

En cuanto al Servicio de Comida a Domicilio, se ha atendido a 5.977 personas usuarias, a quienes se han distribuido un total de 816.583 comidas. El indicador previsto para 2023 fue llegar hasta 4.500 personas atendidas; es decir, se ha logrado un 133% de cumplimiento en el presente objetivo sobre la previsión inicial. En cuanto al gasto, el total ascendió a 3.587.625 euros, abonando el Ayuntamiento el 43,5% (1.560.814 euros) y las personas usuarias aportaron en concepto de copago el 56,4% restante (2.026.810 euros).

Además, se cuenta con otros servicios que prestan apoyo a los/as usuarios/as en sus domicilios, como son la Lavandería Domiciliaria y los Productos de Apoyo. Con el primer servicio se han visto beneficiadas 310 personas, alcanzando el 89,8% del indicador previsto, que se fijó en 345 personas. El segundo servicio ha beneficiado a 883 personas, lo que ha supuesto alcanzar el 81,7% del indicador inicialmente considerado, 1.080 personas. Esto se ha debido a que no ha habido incremento en el número de productos de apoyo a instalar y la rotación de los instalados ha sido baja.

Se ha considerado que la magnitud del indicador "Kilos de ropa lavada en el servicio de lavandería domiciliaria" recoge con mayor fiabilidad el apoyo prestado a los usuarios del mismo que el indicador "Servicios prestados por el servicio de lavandería domiciliaria", de ahí que no sólo no se haya valorado en 2023 este último, sino que se ha descartado su inclusión en ejercicios posteriores.

Otro de los servicios esenciales para la permanencia de las personas mayores en su domicilio son los Centros de Día, como equipamiento donde se presta atención sociosanitaria diurna a las personas mayores más vulnerables. La red de centros está constituida por un total de 90 Centros de Día (66 Centros municipales y 24 Centros privados), con 4375 plazas en total. De ellos se han beneficiado 6.367 personas mayores y sus familias. El indicador previsto para 2023 fue llegar hasta 7.500 personas atendidas; es decir, se ha logrado un 95,7% de cumplimiento en el objetivo sobre la previsión inicial, debido a que hubo 5 lotes desiertos en el contrato de Centros de Día Privados en 2023 lo que supuso 166 plazas menos.

Durante el año 2023 se ha puesto en marcha el nuevo centro día municipal Carmen Sevilla con 65 plazas de atención para perfil de deterioro cognitivo. En relación con los centros de día privados se han reducido a 24 centros tras la licitación de los nuevos contratos. El motivo de la reducción es la falta de concurrencia de

OBJETIVOS / INDICADORES DE GESTIÓN

empresas a estos lotes de centros privados quedando desiertos.

Existen tres modalidades de asistencia a los mismos (2, 3 y 5 días en semana). A mayor grado de dependencia, mayor intensidad de servicio, es decir, menor posibilidad de rotación de una misma plaza pues cada vez es mayor el número de personas usuarias que precisan una plaza de cinco días en semana.

La red de cuidado informal cuenta, por otra parte, con el Programa de Respiro Familiar Fin de Semana, que permite a las familias cuidadoras disponer de plazas de acogida diurna para sus familiares dependientes durante el fin de semana en determinados centros (210 plazas). Han acudido 284 personas diferentes siendo 224 mujeres y 60 hombres. El total de atenciones prestadas ha sido de 10.276, lo que supone un 82,5% de lo previsto inicialmente. (8.118 atenciones a mujeres y 2.158 atenciones a hombres).

Y en cuanto a los familiares y cuidadores/as, el programa "Cuidar a quienes cuidan", que proporciona apoyo psico-terapéutico y educativo a las personas cuidadoras de personas mayores y personas dependientes, ha tenido los siguientes resultados: han participado 915 personas en 63 grupos, de las cuales 745 han sido mujeres y 170 hombres. El indicador para 2023 fue de 750, es decir, se ha logrado un 22% de cumplimiento adicional del objetivo sobre la previsión inicial.

Se realizaron 926 sesiones, lo que supone un 22,5% también de cumplimiento adicional sobre el marcado. La peculiaridad del programa hace que no todos los usuarios quieran intervención individual, que es en la modalidad de intervención en la que se realizan las visitas domiciliarias. La satisfacción con el programa alcanzó un 9,1 sobre diez, cuando la previsión era estar por encima del 7.

El programa cuenta con visitas domiciliarias por parte de profesionales adscritos al mismo, para que puedan comprobar in situ, la situación de las personas cuidadoras de personas dependientes, con el objeto de mejorar la adaptación del programa. En el año 2023 se han hecho un total de 1.566 visitas, lo que supone un 31,3% de lo previsto (5000 visitas). En ellas se ha realizado una valoración integral del cuidador, la persona cuidada y el entorno.

Además, se realiza intervención telefónica para captación, seguimiento e intervención relacionada con las actividades grupales, habiéndose realizado 15.796 intervenciones telefónicas.

INDICADOR	MAGNITUD	PREVISIÓN	REALIZADO
MUJERES ATENDIDAS EN EL SERVICIO DE AYUDA A DOMICILIO	NÚMERO	62000	64711
HOMBRES ATENDIDOS EN EL SERVICIO DE AYUDA A DOMICILIO	NÚMERO	21000	22965
HORAS PRESTADAS EN EL SERVICIO DE AYUDA A DOMICILIO	NÚMERO	12500000	12431822
MUJERES ATENDIDAS EN EL SERVICIO DE TELEASISTENCIA DOMICILIARIA	NÚMERO	118500	105958
HOMBRES ATENDIDOS EN EL SERVICIO DE TELEASISTENCIA DOMICILIARIA	NÚMERO	43500	39170
MUJERES ATENDIDAS EN EL SERVICIO DE COMIDAS A DOMICILIO	NÚMERO	2300	3481
HOMBRES ATENDIDOS EN EL SERVICIO DE COMIDAS A DOMICILIO	NÚMERO	1700	2496
COMIDAS SERVIDAS EN EL SERVICIO DE COMIDAS A DOMICILIO	NÚMERO	570000	816583
SOLICITUDES DE PRESTACIÓN DEL SERVICIO DE COMIDA A DOMICILIO	NÚMERO	1550	2523
MUJERES ATENDIDAS EN EL SERVICIO DE LAVANDERIA DOMICILIARIA	NÚMERO	140	122
HOMBRES ATENDIDOS EN EL SERVICIO DE LAVANDERIA DOMICILIARIA	NÚMERO	205	188
SERVICIOS PRESTADOS EN EL SERVICIO DE LAVANDERIA DOMICILIARIA	NÚMERO	12000	0
KILOS DE ROPA LAVADA EN EL SERVICIO DE LAVANDERIA DOMICILIARIA	NÚMERO	30000	37269
MUJERES ATENDIDAS MEDIANTE PRODUCTOS DE APOYO (GRÚAS, CAMAS)	NÚMERO	750	597
HOMBRES ATENDIDOS MEDIANTE PRODUCTOS DE APOYO (GRÚAS, CAMAS)	NÚMERO	330	286
PLAZAS EN CENTROS DE DÍA (MUNICIPALES Y PRIVADOS)	NÚMERO	4795	4375
MUJERES ATENDIDAS EN CENTROS DE DÍA	NÚMERO	5300	4426
HOMBRES ATENDIDOS EN CENTROS DE DÍA	NÚMERO	2200	1941

OBJETIVOS / INDICADORES DE GESTIÓN			
PLAZAS "RESPIRO FAMILIAR"	NÚMERO	210	210
MUJERES PARTICIPANTES EN EL PROGRAMA RESPIRO FAMILIAR	NÚMERO	240	224
HOMBRES PARTICIPANTES EN EL PROGRAMA RESPIRO FAMILIAR	NÚMERO	70	60
ATENCIONES PRESTADAS A MUJERES EN EL PROGRAMA RESPIRO FAMILIAR	NÚMERO	10000	8118
ATENCIONES PRESTADAS A HOMBRES EN EL PROGRAMA RESPIRO FAMILIAR	NÚMERO	2443	2158
MUJERES CUIDADORAS ATENDIDAS EN EL PROGRAMA CUIDAR A QUIENES CUIDAN	NÚMERO	600	745
HOMBRES CUIDADORES ATENDIDOS EN EL PROGRAMA CUIDAR A QUIENES CUIDAN	NÚMERO	150	170
SESIONES DEL PROGRAMA CUIDAR A QUIENES CUIDAN	NÚMERO	756	926
GRUPOS DE AUTOAYUDA PUESTOS EN MARCHA	NÚMERO	21	21
VISITAS DOMICILIARIAS REALIZADAS CUIDAR A QUIENES CUIDAN	NÚMERO	5000	1566
SATISFACCIÓN CON EL PROGRAMA CUIDAR A QUIENES CUIDAN	NÚMERO	8	9

4. OFRECER ATENCIÓN RESIDENCIAL A PERSONAS MAYORES.

En materia de atención residencial a personas mayores el Ayuntamiento tiene un papel realmente reducido respecto al volumen de actividad y cobertura que presenta en los servicios de proximidad.

Como tales residencias municipales el Ayuntamiento es únicamente titular de tres de estos equipamientos. Las Residencias Municipales Margarita Retuerto (90 plazas), y Jazmín (58 plazas), ambas para personas mayores afectadas por la enfermedad de Alzheimer y otras demencias, junto con la Residencia Municipal Santa Engracia (36 plazas), para usuarios/as que presentan dependencia física en su mayoría, han sido ocupadas en su totalidad, el 100% de lo previsto: se ha atendido a un total de 200 personas a lo largo de 2023 (71 hombres y 129 mujeres).

Los Apartamentos para Mayores de titularidad municipal, con 100 plazas, han dado cobertura a 107 personas a lo largo de 2023 (45 hombres y 62 mujeres).

INDICADOR	MAGNITUD	PREVISIÓN	REALIZADO
PLAZAS MUNICIPALES EN RESIDENCIA	NÚMERO	164	184
PLAZAS DE APARTAMENTOS PARA MAYORES	NÚMERO	100	100

5. FOMENTAR LA PARTICIPACIÓN SOCIAL Y PROMOVER EL ENVEJECIMIENTO ACTIVO.

Por lo que respecta al fomento de la participación social y la promoción del envejecimiento activo, para el cumplimiento de dicho objetivo se han llevado a cabo actividades de distinta naturaleza, desde la participación a través del Consejo Sectorial de Personas Mayores, hasta las incluidas en la red de 91 Centros Municipales de Mayores, con 364.275 socias/os a finales de 2023. Se ha superado el cumplimiento del objetivo sobre la previsión inicial.

Asimismo, estos centros ofrecen una variada oferta de actividades y talleres, estimándose 5.153 los talleres realizados.

En cuanto a los servicios de fisioterapia preventiva y podología, se han beneficiado, con el primero, 2095 personas, con un cumplimiento del 80,88% del objetivo y, con el segundo, en podología, las personas que han acudido han sido 74.444 (52.243 mujeres y 22.201 hombres), con un cumplimiento del 80,3%, no llegando aún a los números estimados prepandemia, la demanda en estos servicios se está recuperando gradualmente.

Con este mismo objetivo de fomento de la participación social y la promoción del envejecimiento activo, en el contrato del Servicio de Ayuda a Domicilio, en el de Teleasistencia Domiciliaria y en el de Comida a Domicilio, se contemplan una serie de prestaciones que complementan a las que se consideran "propias del Servicio", consistentes en la participación de las personas usuarias, a través de las entidades prestadoras de dichos Servicios, en actividades culturales, lúdicas o de ocio, deportivas, charlas o talleres, que favorezcan las relaciones interpersonales y redes de apoyo; se dirigen especialmente a personas que viven solas y que tienen una escasa red social de apoyo. A lo largo del año 2023 se han realizado 256 actividades (socioculturales, programas preventivos, etc.) con un total de 2.447 personas usuarias

OBJETIVOS / INDICADORES DE GESTIÓN

asistentes, lo que supone un 163,1% de cumplimiento sobre la previsión inicial.

Respecto al programa de Ejercicio al Aire Libre, denominado "moverse es cuidarse" han participado 3.961 personas (3.486 mujeres y 475 hombres), distribuidos en 67 grupos en 21 distritos municipales. Se ha logrado un incremento de un 296,1% del cumplimiento sobre la previsión inicial (1.000 participantes). Se realizaron 20 encuentros intergeneracionales con un total de 567 personas mayores y 578 escolares, lo que supone un 94,5% del cumplimiento en cuanto a personas mayores sobre la previsión inicial (600) y un 96,3% en cuanto a escolares.

El acto de visibilización anual de ejercicio al aire libre en el Parque del Buen Retiro tuvo una asistencia de 500 personas lo que supone el 100% de la previsión. La satisfacción de las personas usuarias ha sido de un 9 sobre 10.

Por último, en relación con la participación, se destaca el papel del Consejo Sectorial de las Personas Mayores, constituido por representantes del movimiento asociativo, de la organización municipal, del sector empresarial y de sindicatos. Representa a unas 400.000 personas, a través de los portavoces de las quince asociaciones que lo constituye.

En 2023 se han celebrado cuatro sesiones plenarias y cuatro reuniones de la comisión permanente, manteniéndose los 7 grupos de trabajo.

INDICADOR	MAGNITUD	PREVISIÓN	REALIZADO
CENTROS MUNICIPALES DE MAYORES	NÚMERO	91	91
MUJERES SOCIAS DE LOS CENTROS MUNICIPALES DE MAYORES	NÚMERO	214000	230822
HOMBRES SOCIOS DE LOS CENTROS MUNICIPALES DE MAYORES	NÚMERO	128000	133453
ACTIVIDADES Y TALLERES EN LOS CENTROS MUNICIPALES DE MAYORES	NÚMERO	800	5153
MUJERES USUARIAS DEL SERVICIO DE PODOLOGÍA	NÚMERO	72000	52243
HOMBRES USUARIOS DEL SERVICIO DE PODOLOGÍA	NÚMERO	21000	22201
MUJERES USUARIAS DEL SERVICIO DE FISIOTERAPIA PREVENTIVA	NÚMERO	2220	1837
HOMBRES USUARIOS DEL SERVICIO DE FISIOTERAPIA PREVENTIVA	NÚMERO	370	258
AULAS INFORMÁTICAS EN LOS CENTROS MUNICIPALES DE MAYORES	NÚMERO	91	93
ACTIVIDADES Y TALLERES A TRAVÉS DE LOS SERVICIOS DE AYUDA A DOMICILIO	NÚMERO	180	256
MUJERES PARTICIPANTES EN ACTIVIDADES Y TALLERES DE S.A.D.	NÚMERO	1300	2125
HOMBRES PARTICIPANTES EN ACTIVIDADES Y TALLERES DE S.A.D.	NÚMERO	200	322
MUJERES PARTICIPANTES EN EL PROGRAMA "MOVERSE ES CUIDARSE"	NÚMERO	800	3486
HOMBRES PARTICIPANTES EN EL PROGRAMA "MOVERSE ES CUIDARSE"	NÚMERO	200	475
NÚMERO DE SESIONES DEL PROGRAMA "MOVERSE ES CUIDARSE"	NÚMERO	1500	2195
ENCUENTROS INTERGENERACIONALES "MOVERSE ES CUIDARSE"	NÚMERO	20	20
PERSONAS MAYORES PARTICIPANTES EN ENCUENTROS INTERGENERACIONALES DE "MOVERSE ES CUIDARSE"	NÚMERO	600	576
MENORES PARTICIPANTES EN ENCUENTROS INTERGENERACIONALES DE "MOVERSE ES CUIDARSE"	NÚMERO	600	578
ASISTENTES A LA JORNADA ANUAL DE VISIBILIZACIÓN	NÚMERO	400	500
SATISFACCIÓN CON EL PROGRAMA	NÚMERO	8	9
ASOCIACIONES, FEDERACIONES, CONFEDERACIONES Y FUNDACIONES DEL CONSEJO SECTORIAL DE PPMM	NÚMERO	15	15
PERSONAS MAYORES REPRESENTADAS EN EL CONSEJO SECTORIAL PPMM	NÚMERO	400000	400000
GRUPOS DE TRABAJO EXISTENTES EN EL CONSEJO SECTORIAL	NÚMERO	6	6
REVISIÓN DEL REGLAMENTO DEL CONSEJO SECTORIAL DE PERSONAS MAYORES	NÚMERO	1	1

6. ATENDER A PERSONAS MAYORES EN RIESGO O/Y SITUACIÓN DE MALTRATO Y VULNERABILIDAD SOCIAL: SOLEDAD, AISLAMIENTO, NEGLIGENCIA Y/O MALTRATO.

OBJETIVOS / INDICADORES DE GESTIÓN

Consideración especial merece la atención a las personas mayores vulnerables, en especial por riesgo de maltrato o aislamiento social e, incluso, por soledad.

La Mesa de Vulnerabilidad ha valorado e intervenido en 1.222 personas (835 mujeres y 387 hombres), alcanzándose en un 100% el objetivo. En situación de aislamiento y maltrato se han detectado 296 casos, atendiéndose 183 en el Programa específico (135 mujeres y 48 hombres), con un 101,6% de cumplimiento de objetivos, algo esperable al estar el programa estrechamente ligado a la mesa de vulnerabilidad.

En cuanto al abordaje de la soledad y para paliar situaciones de personas mayores en riesgo de aislamiento y/o exclusión social, durante el ejercicio 2023, se llevan a cabo, entre otras, las siguientes iniciativas:

- Convenio con la Asociación Solidarios para el Desarrollo (programa de convivencia intergeneracional entre personas mayores y estudiantes), que han consolidado 67 convivencias. A todas las personas mayores que se han interesado y cumplían los requisitos se les ha incluido en el programa y han iniciado una convivencia. En el Convenio 2022 el indicador de personas mayores de 65 años fue 75, lográndose el 92% de los objetivos.

- Acompañamiento domiciliario a través de la Fundación Nadie Solo, Fundación Grandes Amigos, Asociación Solidarios para el Desarrollo y Caritas (distrito Moratalaz) este programa de voluntariado domiciliario ha acompañado a 1438 personas, lo que supone un 182% de cumplimiento sobre la previsión.

- Por último, con la Fundación Grandes Amigos, se desarrolla un proyecto de voluntariado entre vecinos ("Grandes Vecinos"), para contribuir a afrontar la soledad no deseada de las personas mayores, en el que han participado 464 personas mayores, logrando un 107,9% de cumplimiento en el presente objetivo sobre la previsión inicial.

En junio de 2021 se inició el "Programa de acompañamiento a la integración social de personas mayores que se sienten solas", prestación de un servicio de valoración y acompañamiento, por un equipo especializado, a personas mayores que sufren soledad no deseada, mediante atención individual domiciliaria y atención grupal de carácter preventivo a través de talleres de soledad, impartidos en los meses de octubre y noviembre.

El objetivo del programa es la prevención, detección y atención de la soledad y aislamiento no deseado en personas mayores de 65 años o de menor edad en casos excepcionales. Se ha intervenido con 2.883 personas usuarias, realizando un total de 6.166 visitas a domicilio (el indicador de previsión hace referencia a personas cuando realmente son visitas), lo que supone un 88,1% de lo previsto, y se han realizado un total de 1.549 sesiones, con un total de 2.047 personas participantes, un 51,2% de lo previsto. Se ha cubierto el 100% de la demanda.

Las 1.549 sesiones estuvieron distribuidas en talleres de "Envejecimiento activo", talleres de "Abordaje de la soledad", talleres de "Habilidades Sociales" y talleres de "Apoyo Social".

En cuanto al indicador de Cartas remitidas a hogares con personas mayores, hay que señalar que, normalmente, este tipo de envíos se efectúan en función de la información que cada año se quiera hacer llegar a la población de personas mayores de la ciudad de Madrid. Si bien en el año 2022 se enviaron cartas haciendo hincapié en el programa de soledad, en 2023, a pesar de la previsión que figura para este indicador, finalmente, no se remitieron cartas, pero, tal y como se ha expuesto en los párrafos anteriores, sí se llevaron a cabo otras iniciativas y se puso mayor énfasis en diversos aspectos esenciales para la atención a las personas mayores en riesgo y/o situación de aislamiento, maltrato, soledad y vulnerabilidad social.

INDICADOR	MAGNITUD	PREVISIÓN	REALIZADO
MUJERES MAYORES EN SITUACIÓN DE VULNERABILIDAD SOCIAL DETECTADAS	NÚMERO	630	835
HOMBRES MAYORES EN SITUACIÓN DE VULNERABILIDAD SOCIAL DETECTADOS	NÚMERO	370	387
MUJERES MAYORES ATENDIDAS EN SITUACIÓN DE MALTRATO O AISLAMIENTO	NÚMERO	140	135
HOMBRES MAYORES ATENDIDOS EN SITUACIÓN DE MALTRATO O AISLAMIENTO	NÚMERO	40	48
ACOMPAÑAMIENTO DOMICILIARIO A MAYORES. NADIE SOLO.	NÚMERO	790	1438
UNIDADES CONVIVENCIALES DEL PROGRAMA MADRID CONVIVE	NÚMERO	110	67

OBJETIVOS / INDICADORES DE GESTIÓN			
BARRIOS EN LOS QUE SE DESARROLLA EL PROGRAMA GRANDES VECINOS	NÚMERO	75	88
PERSONAS MAYORES PARTICIPANTES EN REDES VECINALES DE MAYORES	NÚMERO	430	464
CARTAS REMITIDAS A HOGARES CON PERSONAS MAYORES	NÚMERO	480000	0
SESIONES PARA ABORDAJE DE LA SOLEDAD	NÚMERO	1440	1549
MUJERES QUE ACUDEN A LOS TALLERES GRUPALES PARA ABORDAJE DE LA SOLEDAD	NÚMERO	3200	1747
HOMBRES QUE ACUDEN A LOS TALLERES GRUPALES PARA ABORDAJE DE LA SOLEDAD	NÚMERO	800	300
MUJERES ATENDIDAS EN VISITAS DOMICILIARIA PARA ABORDAJE DE LA SOLEDAD	NÚMERO	5600	2011
HOMBRES ATENDIDOS EN VISITAS DOMICILIARIA PARA ABORDAJE DE LA SOLEDAD	NÚMERO	1400	872

7. ESTABLECIMIENTO DE UN SISTEMA DE MEJORA CONTINUA PARA CONSEGUIR QUE MADRID SEA UNA CIUDAD AMIGABLE CON LAS PERSONAS MAYORES.

Tras finalizar el primer Plan de Acción 2017-2019 y evaluados sus progresos, se aprobó el nuevo Plan Madrid Amigable con las Personas Mayores 2021-2023, con 109 acciones y 239 actuaciones, por la Junta de Gobierno de la Ciudad de Madrid en su sesión del 10 de junio de 2021 y presentado el 20 de julio de 2021 por la Vicealcaldesa y Delegado de nuestra Área ante la corporación municipal.

A pesar de incluirse la Campaña contra el edadismo como indicador dentro de este objetivo, en 2023 no se consideró necesario llevarla a cabo, motivo por el que tampoco se realizó la evaluación del impacto de medios de la misma. Igualmente, se ha considerado apropiado que el índice de envejecimiento activo se realice cada cuatro años, por lo que, al haberse efectuado el último en 2022, el próximo se hará en el año 2026.

INDICADOR	MAGNITUD	PREVISIÓN	REALIZADO
CUMPLIMIENTO DE LAS ACTUACIONES MUNICIPALES PLANIFICADAS	PORCENTAJE	80	92
CUMPLIMIENTO DE LAS ACTUACIONES DE LA DG MAYORES	PORCENTAJE	85	89
REUNIÓN DE LA COMISIÓN INTERÁREAS	NÚMERO	2	1
REUNIONES DE LA COMISIÓN TÉCNICA EXTENDIDA, PARA SEGUIMIENTO DEL PLAN DE ACCIÓN 2021-2023	NÚMERO	2	2
CAMPAÑA CONTRA EL EDADISMO	NÚMERO	1	0
EVALUACIÓN DEL IMPACTO EN MEDIOS	NÚMERO	1	0
REALIZACIÓN DEL ÍNDICE DE ENVEJECIMIENTO ACTIVO	NÚMERO	1	0

8. TRAMITAR LAS SOLICITUDES DE VALORACIÓN Y RECONOCIMIENTO DE LAS SITUACIONES DE DEPENDENCIA EN VIRTUD DE LAS FUNCIONES ASIGNADAS AL AYUNTAMIENTO DE MADRID POR LA NORMATIVA AUTONÓMICA Y ESTATAL VIGENTES.

Los Servicios Sociales Municipales tienen entre sus tareas la incoación de los expedientes administrativos en virtud de los cuales se tramitan las solicitudes de Dependencia. Los profesionales de los Centros de Servicios Sociales son los encargados de instruir los expedientes y realizar los informes sociales para su posterior envío, valoración y resolución por parte de la Comunidad de Madrid, que reconoce el derecho subjetivo del/a interesado/a a la protección en atención a su Dependencia.

Durante 2023 se han tramitado 20.928 solicitudes (13.101 corresponden a mujeres y 7.827 a hombres) y se han realizado 13.395 informes sociales de entorno y de valoración de idoneidad de prestación económica para cuidados en el entorno familiar, imprescindibles en el contenido de los expedientes de solicitud. De ellos, 8.439 corresponden a mujeres y 4.956 a hombres).

Por tanto, se ha cumplido el objetivo inicial.

Con respecto al número de revisiones de Programas individuales de Atención (PIA) realizadas y remitidas a Comunidad de Madrid para su valoración, se ha trabajo en un total de 11.805, de las cuales 7.083 corresponden a mujeres y 4722 a hombres. Con lo que en el cómputo global se ha cumplido el objetivo inicial.

Por último, hay que indicar que el número de PIAS de SAD recibido y gestionados asciende a 13.694, con lo que también se cumple el objetivo inicial planteado.

OBJETIVOS / INDICADORES DE GESTIÓN

INDICADOR	MAGNITUD	PREVISIÓN	REALIZADO
SOLICITUDES DE MUJERES TRAMITADAS	NÚMERO	11000	13101
SOLICITUDES DE HOMBRES TRAMITADAS	NÚMERO	7000	7827
REVISIÓN DE PIA DE MUJERES TRAMITADAS	NÚMERO	6200	7083
REVISION DE PIA DE HOMBRES TRAMITADAS	NÚMERO	4300	4722
PIA DE SAD RECIBIDO Y GESTIONADOS	NÚMERO	8500	13694

PRESUPUESTO GENERAL DEL AYUNTAMIENTO DE MADRID 2023

MEMORIA DE CUMPLIMIENTO DE OBJETIVOS

CENTRO: 001 AYUNTAMIENTO DE MADRID

SECCIÓN: 180 FAMILIAS, IGUALDAD Y BIENESTAR SOCIAL

PROGRAMA: 23104 PROMOC. CONCILIACIÓN Y COOP. INST. PARA IGUALDAD D

RESPONSABLE PROGRAMA: D.G. IGUALDAD Y CONTRA LA VIOLENCIA DE GÉNERO

MEMORIA GENERAL DEL PROGRAMA

A través de este programa presupuestario se desarrollan tres líneas principales de política pública en materia de igualdad y no discriminación: la política de transversalidad de género, la de promoción de la igualdad y prevención de la violencia de género, así como la política de no discriminación dirigida a personas del colectivo LGTBI y a la población gitana.

El crédito definitivo para la ejecución de este programa presupuestario en el ejercicio 2023 en los capítulos 2, 4 y 6 ascendía a 7.811.703 euros. Con cargo a este crédito definitivo, se han reconocido obligaciones por un importe total de 7.721.924 euros, siendo el porcentaje de ejecución del 98,9%. El 75,6% de las obligaciones reconocidas de este programa en 2023 se imputan al capítulo 2, el 24,2% al capítulo 4 y sólo el 0,2% al capítulo 6.

En el capítulo 1 de este programa se contaba con un crédito definitivo de 3.001.879 euros y se han reconocido obligaciones por 3.540.426 euros, siendo el por tanto el porcentaje de ejecución del 117,9%.

En el capítulo 2 de este programa se contaba con un crédito definitivo de 5.925.703 euros, de los que se han ejecutado 5.836.168 euros, es decir, un 98,5%. Las principales actuaciones ejecutadas con cargo a este crédito han sido las siguientes:

- Gestión de la Red Municipal de 18 Espacios de Igualdad (5.191.458 euros, que suponen el 89% del total ejecutado en el capítulo 2), cuyas actividades contribuyen principalmente a los objetivos 1 y 4 de este programa.

- Contratos de servicios para la asistencia técnica de los proyectos Madrid Violencia Cero (121.664 euros) y Madrid Ciudad Corresponsable (313.085 euros), que contribuyen al objetivo 3 del programa.

- Realización de la campaña de sensibilización por el 8 de marzo, así como el acto institucional en ese día señalado, a lo que se han destinado 68.465 euros, que contribuyen al objetivo 1 del programa presupuestario.

- Contrato de servicios para la atención psicológica y jurídica de las víctimas de LGTBIfobia de la ciudad de Madrid (57.443 euros).

En el capítulo 4 se contaba con un crédito definitivo de 1.870.000 euros, que se ha ejecutado en su totalidad. Se han destinado 780.000 euros a la convocatoria de subvenciones de concurrencia competitiva de la Dirección General, 534.589 euros en sus líneas de igualdad y no discriminación, y 245.411 euros en la línea LGTBI. Los 1.090.000 euros restantes se han destinado al apoyo a proyectos de entidades a través de 8 convenios de subvención nominativa.

Finalmente, el capítulo 6 disponía de un crédito definitivo de 16.000 euros para la adquisición de mobiliario y estores para los Espacios de Igualdad, de los que se han ejecutado 15.756 euros (el 98,5%).

En su conjunto el cumplimiento promedio de los indicadores presupuestarios empleados para la medición de la consecución de los objetivos de este programa presupuestario ha sido de un 121%.

OBJETIVOS / INDICADORES DE GESTIÓN

1. **GENERAR CONCIENCIA SOBRE LA NECESIDAD DE UNA SOCIEDAD EN IGUALDAD DE OPORTUNIDADES ENTRE MUJERES Y HOMBRES Y LIBRE DE DISCRIMINACIONES.**

OBJETIVOS / INDICADORES DE GESTIÓN

El crédito definitivo para el desarrollo de las actividades de este objetivo ascendía a 69.500 euros, habiéndose ejecutado 73.586 euros euros (un 5,9% más de lo previsto).

El cumplimiento de este objetivo, en base a los indicadores establecidos para la medición de su consecución es muy alto, pues todos ellos superan ampliamente las metas que se fijaron en 2022 y que se mantienen para 2023, dada la prórroga presupuestaria. En su conjunto, el cumplimiento medio de las metas ha sido del 718%.

Este objetivo se desarrolla mediante campañas de sensibilización dirigidas a la ciudadanía para promover la igualdad real entre mujeres y hombres, así como mediante las actuaciones de sensibilización y concienciación desarrolladas desde los Espacios de Igualdad dirigidas al conjunto de la población.

En 2023 se llevó a cabo la campaña del 8 de marzo, por el Día Internacional de las Mujeres, bajo el lema "El 8M nos une". Asimismo, se celebró el acto institucional del Día Internacional de las Mujeres el 8 de marzo en el Palacio de Cibeles, en la Caja de Música de Centro-Centro, con la entrega de la XVIII edición del Premio Clara Campoamor.

Por otro lado, la Red de Espacios de Igualdad conmemora a lo largo de todo el año más de 100 efemérides relativas a la igualdad, consecución de derechos, visibilización de la diversidad, etc., para lo cual, realizan actividades específicas que se incorporan a las programaciones mensuales. En 2023 se han realizado un total de 2.874 actuaciones de sensibilización y concienciación con la población en las que han participado 82.132 personas (64.346 mujeres y 15.786 hombres).

Además, en los Espacios de Igualdad se desarrolla también una línea de trabajo dirigida a la prevención, detección y reparación de la violencia machista. En el marco de esta línea, en 2023 se han llevado a cabo 1.816 actividades de prevención de la violencia de género en las que ha participado 44.374 personas (35.863 mujeres y 8.511 hombres).

Por otro lado, se han desarrollado dos actividades no previstas vinculadas a este objetivo: la realización de un vídeo de difusión y promoción de los Espacios de Igualdad (2.642 euros); y la realización de unas placas de metacrilato para colocar en los 18 Espacios de Igualdad, con la referencia al artículo 14 de la Constitución (2.478 euros).

INDICADOR	MAGNITUD	PREVISIÓN	REALIZADO
ACTIVIDADES DE PREVENCION DE VIOLENCIA DE GÉNERO CON LA POBLACIÓN	NÚMERO	150	1816
CAMPAÑAS REALIZADAS PARA LA PROMOCIÓN DE LA IGUALDAD DE GÉNERO	NÚMERO	1	1
ACTUACIONES DE SENSIBILIZACIÓN Y CONCIENCIACIÓN CON LA POBLACIÓN	NÚMERO	670	2874
HOMBRES PARTICIPANTES EN LAS ACTIVIDADES DE SENSIBILIZACIÓN Y CONCIENCIACION	HOMBRES	3100	15786
MUJERES PARTICIPANTES EN LAS ACTIVIDADES DE SENSIBILIZACION Y CONCIENCIACION	MUJERES	10000	64346
MUJERES PARTICIPANTES EN LAS ACTIVIDADES DE PREVENCIÓN DE VIOLENCIA DE GÉNERO	MUJERES	5000	35863
HOMBRES PARTICIPANTES EN LAS ACTIVIDADES DE PREVENCIÓN DE VIOLENCIA DE GÉNERO	HOMBRES	600	8511

2. PROMOVER EL PRINCIPIO DE IGUALDAD DE GÉNERO EN LA GESTIÓN Y ACCIÓN MUNICIPAL.

La implementación de la mayoría de las actividades contempladas dentro de este objetivo se lleva a cabo a través del capítulo 1 de personal, en concreto, a través del Servicio de Transversalidad, Igualdad y Diversidad y su equipo técnico conformado por 34 Agentes de Igualdad, que son referentes de las Unidades de Igualdad de Género (en adelante UIGs), que apoyan y asesoran la implantación y seguimiento de los criterios de transversalidad de género, a través de los planes de actuación bienal de las UIGs, y elaboran el informe de impacto de género que acompaña al presupuesto municipal.

Tan solo se había previsto un crédito inicial para este objetivo de 18.000 euros en capítulo 2, del que se han ejecutado 10.890 en 2023 (el 60,5%), para la revisión del Sistema de Indicadores de Género.

Por otro lado, atendiendo a los indicadores previstos para la evaluación de este objetivo, el cumplimiento medio global de los mismos ha sido del 93%.

En cuanto a las actividades de este objetivo relativas a la consolidación de las estructuras estables creadas

OBJETIVOS / INDICADORES DE GESTIÓN

para el impulso de la transversalidad, a lo largo de 2023 se ha continuado avanzando en el trabajo realizado a través de las 43 UIGs presentes en todas las áreas de gobierno, distritos, organismos autónomos y empresas municipales.

Las UIGs tienen como finalidad la implementación de las Directrices de Transversalidad de Género y la reformulación de las políticas municipales para integrar la perspectiva de género en ellas, a través de planes de actuación bienales. En 2023 se finalizó el plan bienal establecido para el período 2022-2023 en cada una de las 43 UIG. A lo largo de estos dos años se han producido avances en todas las líneas de trabajo de los planes en el 95% de los mismos.

Para la aplicación de estas Directrices, es fundamental un buen conocimiento de las principales brechas de género existentes entre mujeres y hombres en todos los ámbitos de la sociedad madrileña. En 2023 se ha iniciado la realización de un nuevo sistema de indicadores de género, que se finalizará y presentará en 2024.

El seguimiento y evaluación de los planes bienales de transversalidad de género, así como la coordinación y control de la aplicación de la transversalidad de género en el Ayuntamiento de Madrid, se realiza a través de la Comisión de Transversalidad de Género, un órgano colegiado que en 2023 se ha reunido en una ocasión.

Asimismo, la Estrategia de Transversalidad de Género se asienta en la formación del personal municipal para extender el conocimiento de la aplicación de los criterios de igualdad en los distintos instrumentos de política pública. Se previó la realización de 14 acciones formativas en 2022 y en 2023 se han realizado 11. En ellas han participado un total de 303 empleados y empleadas municipales (233 mujeres y 70 hombres), respecto a los 360 previstos.

Por último, otra de las líneas de trabajo fundamentales de la estrategia de transversalidad es la elaboración del informe de impacto de género que acompaña al presupuesto. En esta línea, en 2023 se ha realizado el octavo Informe de Impacto de Género del anteproyecto del presupuesto de 2023, aunque finalmente no se aprobó, debido a la prórroga presupuestaria. Asimismo, se ha elaborado, por cuarto año consecutivo, el Informe de Cumplimiento de Objetivos de Igualdad de la ejecución presupuestaria de 2022.

INDICADOR	MAGNITUD	PREVISIÓN	REALIZADO
UIG EN ÁREAS, DISTRITOS, OOAA Y EMPRESAS PÚBLICAS	NÚMERO	43	43
REUNIONES DE LA COMISIÓN DE TRANSVERSALIDAD DE GÉNERO	NÚMERO	2	1
MEDIDAS DE LOS PLANES DE ACTUACIÓN BIENAL 2021-2022 EN EJECUCIÓN EN RELACIÓN A LAS PREVISTAS	PORCENTAJE	80	95
INFORMES DE EVALUACION EX ANTE Y EX POST DEL PRESUPUESTO MUNICIPAL	NÚMERO	2	2
ACCIONES FORMATIVAS EN IGUALDAD Y DIVERSIDAD REALIZADAS DENTRO DEL PLAN DE FORMACIÓN	NÚMERO	14	11
EMPLEADAS MUNICIPALES PARTICIPANTES EN ACCIONES FORMATIVAS DE IGUALDAD Y DIVERSIDAD	MUJERES	300	233
EMPLEADOS MUNICIPALES PARTICIPANTES EN ACCIONES FORMATIVAS DE IGUALDAD Y DIVERSIDAD	HOMBRES	60	70
INDICADORES DEL SISTEMA DE INDICADORES DE GÉNERO ACTUALIZADOS	PORCENTAJE	100	100

3. IMPULSAR PROYECTOS DE COOPERACIÓN INSTITUCIONAL PARA ABORDAR DE FORMA TRANSVERSAL LAS PRINCIPALES BRECHAS DE GÉNERO EN LA CIUDAD DE MADRID.

Este objetivo contaba con unos créditos definitivos de 575.751 euros, reconociéndose obligaciones por esta cantidad, por lo que se ha ejecutado la totalidad.
El 75,5% de las obligaciones reconocidas en este capítulo se imputan al capítulo 2 y el resto al capítulo 4. No obstante, la coordinación, articulación y desarrollo de los cinco proyectos de cooperación institucional se lleva a cabo a través del equipo interno de la Dirección General, así como a través del personal municipal que participa en los grupos transversales de estos proyectos, recayendo por tanto en el capítulo 1.

Atendiendo a los indicadores previstos para la evaluación de este objetivo, el cumplimiento medio es del 120%.

Este objetivo se desarrolla a través de cinco proyectos transversales de cooperación institucional, de los cuales se detallan a continuación los avances en su ejecución a lo largo de 2023.

OBJETIVOS / INDICADORES DE GESTIÓN

El proyecto transversal Madrid Ciudad Corresponsable tiene como objetivo promover la equidad en la organización social de los cuidados, incidiendo sobre todo en la corresponsabilidad de las empresas. Se desarrolla a través de tres líneas de trabajo, para las que se cuenta con un contrato de asistencia técnica: asesoramiento a empresas, sensibilización y capacitación, y Red de Empresas Corresponsables.

Respecto a la primera línea de asesoramiento a empresas, en 2023 se ha asesorado a 32 pymes madrileñas en la implantación de medidas y planes de igualdad y corresponsabilidad.
La segunda línea de actuación de este proyecto se orienta a la sensibilización y capacitación de las empresas en materia de igualdad. En este marco, se han realizado 53 acciones formativas y de sensibilización dirigidos a empresas, superando la meta prevista de 42.

Además, durante el año 2023 se ha continuado con el impulso de la Red de Empresas Corresponsables, formada por 30 empresas, 5 de ellas municipales. Las empresas de la Red han estado participando en los grupos de trabajo organizados.

Hay que mencionar, por último, que no se ha puesto en marcha el grupo transversal del proyecto, que se iba a componer de distintos agentes públicos y privados, según se previó en 2022. Las líneas de actuación del proyecto ya desarrollan actuaciones transversales con diferentes agentes internos y externos, públicos y privados, por lo que no se valora necesario dicho grupo transversal.

Desde el punto de vista presupuestario, para la realización de este proyecto se cuenta con un contrato de asistencia técnica para el proyecto, al que se han destinado 313.085 euros. Asimismo, se han concedido subvenciones nominativas a tres entidades (Cámara de Comercio de Madrid, UGT Madrid y CCOO Madrid) para el desarrollo de medidas de conciliación en los centros de trabajo, por un importe total de 141.000 euros (47.000 cada una).

El proyecto Madrid Violencia Cero tiene como objetivo promover la igualdad y prevenir todas las modalidades de la violencia machista a través de la coeducación en el ámbito educativo formal y no formal.

Este proyecto se plantea como una acción coordinada de todos los servicios municipales que intervienen en el ámbito educativo en los distritos en materia de igualdad y prevención de violencia machista: agentes de igualdad de los distritos, Espacios de Igualdad, departamentos de educación, policía tutora, Centros Municipales de Salud Comunitaria y otros agentes sociales e institucionales. De esta forma, en cada distrito de nuestra ciudad se ha puesto en marcha un equipo distrital en el que participan todos estos agentes que, contando con los contenidos disponibles en la plataforma web, actúan de forma coordinada. En total, han participado una media de 5 personas por distrito, un total de 105.

Para apoyar su desarrollo, se cuenta con un contrato de asistencia técnica al que se han destinado en 2023 un total de 121.664 euros.

El proyecto Madrid Ciudad Segura para Mujeres y Niñas se inició en 2018 con la adhesión de Madrid a la Iniciativa Global de ONU Mujeres "Ciudades y Espacios públicos seguros para mujeres y niñas". En el marco de este proyecto se presentó en junio de 2021 el Informe diagnóstico del impacto de la crisis del covid-19 en la seguridad de mujeres y niñas, cuyo proceso participativo de elaboración había finalizado en febrero. Dicho informe actualiza el Diagnóstico de la seguridad de las mujeres y niñas en la ciudad de Madrid (2019) realizado en la primera fase del proyecto.

Teniendo en cuenta los resultados y recomendaciones de ambos diagnósticos se elaboró un Plan de Acción para el periodo 2021-2023 que recoge las actuaciones diseñadas por el grupo transversal formado por representantes de todas las Áreas del Ayuntamiento, así como el Consejo de las Mujeres (52 participantes, entre titulares y suplentes). Dicho plan planteaba 55 actuaciones articuladas en 7 líneas de actuación con objetivos generales y específicos a desarrollar, y ha finalizado en 2023 con un grado de ejecución del 92,7%.

El proyecto transversal Madrid lucha contra la pobreza femenina surge para dar respuesta al fenómeno conocido como feminización de la pobreza referido a la mayor exposición de las mujeres a situaciones de pobreza, precariedad y vulnerabilidad económica y social debido a la persistencia de las desigualdades estructurales entre mujeres y hombres en el acceso a los ingresos a causa de las brechas de género existentes en el acceso al mercado laboral y los derechos y prestaciones derivadas. La consecuencia más grave de ello es el constante aumento de la proporción de mujeres entre la población más pobre, afectando especialmente a los hogares monomarentales, el colectivo de personas trabajadoras pobres, las mujeres mayores de 65 años y las mujeres migrantes.

OBJETIVOS / INDICADORES DE GESTIÓN

El objetivo general de este proyecto transversal es mejorar la eficacia y el impacto de la intervención municipal en la lucha contra la pobreza femenina en la ciudad de Madrid y se articula a través de un grupo de trabajo transversal en el que participan 51 personas, entre titulares y suplentes, representantes de Áreas de Gobierno, Distritos, Organismos Autónomos y Empresas Municipales, como órganos municipales que competencialmente tienen capacidad de incidir en la reducción de la pobreza a través de sus diferentes servicios y/o recursos propios.

En 2023 finalizó el plan de acción previsto cumpliendo con la totalidad de las medidas previstas en sus tres líneas de actuación: elaboración de un sistema de indicadores de pobreza femenina, sesiones formativas prácticas y elaboración de una "Guía de orientaciones prácticas para mejorar el impacto de género de las actuaciones municipales con capacidad de incidir en la pobreza femenina", principal resultado de los contenidos y aprendizajes de las sesiones formativas realizadas.

Finalmente, el proyecto Empoderar-t que venía realizando hasta 2022, en 2023 no ha tenido continuidad en la línea de años anteriores, desarrollándose en estos momentos como una metodología de trabajo común dentro de la línea de empoderamiento de la red municipal de 18 Espacios de Igualdad. Tiene como objetivo impulsar la visibilización, participación y el empoderamiento de las mujeres a través de diferentes disciplinas artísticas y mediante metodologías de investigación-acción participativa.

INDICADOR	MAGNITUD	PREVISIÓN	REALIZADO
AGENTES PÚBLICOS Y PRIVADOS PARTICIPANTES EN EL PROYECTO MADRID CIUDAD CORRESPONSABLE	NÚMERO	15	0
EMPRESAS Y ENTIDADES ASESORADAS POR EL SERVICIO MADRID CORRESPONSABLE	NÚMERO	50	32
EMPRESAS QUE FORMAN PARTE DE LA RED DE EMPRESAS CORRESPONSABLES DE LA CIUDAD DE MADRID	NÚMERO	20	30
TALLERES, JORNADAS Y CICLOS FORMATIVOS SOBRE CONCILIACIÓN Y CORRESPONSABILIDAD DIRIGIDOS AL TEJIDO EMPRESARIAL Y SOCIAL	NÚMERO	42	53
AGENTES PÚBLICOS Y PRIVADOS PARTICIPANTES EN EL PROYECTO TRANSVERSAL MADRID VIOLENCIA CERO	NÚMERO	60	105
DISTRITOS PARTICIPANTES EN EL PROYECTO TRANSVERSAL MADRID VIOLENCIA CERO	NÚMERO	21	21
AGENTES PÚBLICOS Y PRIVADOS PARTICIPANTES EN EL PROYECTO TRANSVERSAL MADRID CIUDAD SEGURA	NÚMERO	25	52
ACCIONES INICIADAS DEL PLAN MADRID CIUDAD SEGURA PARA MUJERES Y NIÑAS	PORCENTAJE	80	93
AGENTES PÚBLICOS Y PRIVADOS PARTICIPANTES EN EL PROYECTO TRANSVERSAL MADRID LUCHA CONTRA LA POBREZA FEMENINA	NÚMERO	20	51
ACCIONES INICIADAS DEL PROYECTO MADRID LUCHA CONTRA LA POBREZA FEMENINA	PORCENTAJE	80	100
AGENTES PÚBLICOS Y PRIVADOS PARTICIPANTES EN EL PROYECTO TRANSVERSAL EMPODERAR-T	NÚMERO	10	0

4. FOMENTAR EL EMPODERAMIENTO DE LAS MUJERES PARA LOGRAR UNA SITUACIÓN Y POSICIÓN DE EQUIDAD EN LA SOCIEDAD.

El crédito definitivo para la ejecución de este objetivo ascendía a 6.015.508 euros y se han reconocido obligaciones por un importe de 6.060.258 euros, por lo que la ejecución ha sido del 100,7%.

La mayor parte del crédito ejecutado para la realización de las actividades de este objetivo se gestionan a través del capítulo 2 (86,3%), que se destinan en su mayor parte a la Red Municipal de 18 Espacios de Igualdad. Un 13,4% se gestionan a través del capítulo 4, mediante subvenciones nominativas y de concurrencia. A este crédito habría que añadir 15.756 ejecutados en capítulo 6 para proveer de mobiliario, estores y enseres al conjunto de la Red en 2023.

En su conjunto, los indicadores seleccionados para evaluar el cumplimiento de este objetivo ofrecen un resultado situado muy por encima de las metas previstas, alcanzando un promedio de cumplimiento del 279%.

A través de la Red de Espacios de Igualdad se articula el desarrollo territorial de la política de promoción de la igualdad y de prevención de la violencia machista. En ellos se desarrollan tres líneas de actuación: una primera de empoderamiento individual y colectivo de las mujeres; la segunda, de sensibilización y concienciación a la población madrileña; la tercera, de prevención, detección y reparación frente a la violencia machista.

OBJETIVOS / INDICADORES DE GESTIÓN

Asimismo, se desarrollan desde tres niveles de intervención: individual, grupal y comunitario. Se realiza intervención individual a mujeres, en el área psicológica, jurídica y de desarrollo profesional. En 2023 se ha prestado atención individual a un total de 6.705 mujeres, superando la meta prevista.

Igualmente, en 2023 se han realizado 4.339 actividades grupales dirigidas a la prevención de la violencia de género y al empoderamiento de las mujeres en las que han participado un total de 43.377 mujeres, muy por encima de las metas establecidas. La mayor parte de estas actividades se han dirigido al desarrollo personal, pero también a promover el liderazgo y la participación social y política de las mujeres, a reducir la brecha digital o a su desarrollo profesional.

Por otro lado, en 2023 se ha concedido una subvención de concesión directa a la Fundación José María de Llanos por un importe de 300.000 euros para el desarrollo de un programa de atención integral a mujeres con el objetivo principal de contribuir al cumplimiento del principio de igualdad real y efectiva entre hombres y mujeres a través del empoderamiento individual y colectivo de las mujeres, que se desarrolla en el distrito de Puente de Vallecas.
Asimismo, a este objetivo se ha destinado el crédito de la convocatoria de subvenciones de concurrencia en su línea de promoción de la igualdad y no discriminación, habiéndose reconocido obligaciones por 534.589 euros para el desarrollo de 26 proyectos, comprendiendo ámbitos de actuación dentro del área de igualdad tales como el empoderamiento, la inserción social, la inserción laboral y la participación, principalmente de mujeres en riesgo de exclusión, mujeres reclusas y ex reclusas, mujeres con discapacidad, población gitana y población en general, en todo el municipio de Madrid.

Por otro lado, se han ejecutado 23.993 euros en un contrato de asistencia técnica para el apoyo al desarrollo de las actividades del Consejo de las Mujeres realizadas a lo largo de 2023.

Finalmente, se ha desarrollado una actividad no prevista inicialmente, el desarrollo de un proyecto piloto de formación en competencias digitales, financiado por el Foro de Empresas por Madrid, al que se han destinado 14.520 euros. El proyecto se ha dirigido a dotar de competencias digitales a las mujeres, desde la Red de Espacios de Igualdad, especialmente aquellas en situación de vulnerabilidad. En total, se han realizado 31 actividades en las que han participado un total de 204 mujeres.

INDICADOR	MAGNITUD	PREVISIÓN	REALIZADO
ESPACIOS DE IGUALDAD QUE COMPONEN LA RED MUNICIPAL	NÚMERO	18	18
MUJERES ATENDIDAS EN LOS SERVICIOS DE ATENCIÓN INDIVIDUAL DE LA RED DE ESPACIOS DE IGUALDAD	MUJERES	4500	6705
ACTUACIONES GRUPALES DIRIGIDAS AL EMPODERAMIENTO DE LAS MUJERES	NÚMERO	1000	4339
MUJERES PARTICIPANTES EN LAS ACTUACIONES GRUPALES DE EMPODERAMIENTO	MUJERES	10000	43377

5. PROMOVER LOS DERECHOS Y OPORTUNIDADES DE LAS PERSONAS LGTBI Y ERRADICAR SU DISCRIMINACIÓN.

Para el desarrollo de este objetivo se estableció un crédito definitivo de 696.444 euros, habiéndose reconocido obligaciones por 527.120 euros, por lo que el porcentaje de ejecución ha sido del 75,7%. No obstante, el cumplimiento medio de los indicadores de este objetivo ha sido del 191%, superando ampliamente las metas establecidas inicialmente.

La mayor parte del crédito previsto para el desarrollo de este objetivo se gestiona a través del capítulo 4 (83,7%), mediante subvenciones de concurrencia y de subvenciones nominativas. El resto, a través del capítulo 2.

Dentro de este objetivo se desarrollan acciones de sensibilización y concienciación sobre los derechos de las personas LGTBI. En 2023, se disponía de un crédito inicial de 50.000 euros para realizar una campaña en esta materia, que finalmente no se realizó y que se pospuso para 2024. No obstante, se emplearon 9.805 euros para el diseño de la creatividad de la futura campaña, que tendrá como objetivo dar visibilidad a las personas mayores LGTBI.

La segunda de las actividades centrales de este objetivo es apoyar a entidades que desarrollan proyectos dirigidos a la población LGTBI que complementen las actividades de la Dirección General, a través de subvenciones de concurrencia y nominativas.

OBJETIVOS / INDICADORES DE GESTIÓN

Así, se habían previsto 196.000 euros para subvencionar dos convenios a entidades que trabajan con el colectivo LGTBI en el marco de la protección y promoción de sus derechos y oportunidades, con el objetivo de erradicar su discriminación y fomentar actitudes de respeto y para atender sus necesidades de manera integral, que se han ejecutado en su totalidad. Así, se concedió una subvención de concesión directa a Imagina Más por un importe de 155.000 euros y otra de carácter nominativo a Transexualia, por 41.000 euros. A través de estos dos proyectos se ha atendido a un total de 544 personas LGTBI, muy por encima de las 200 previstas.

Además, se previó un crédito de 375.000 euros la línea de subvenciones a proyectos de la iniciativa social dirigidos a la protección y promoción de las personas LGTBI, ejecutándose finalmente 245.411 euros (el 65,4% sobre lo previsto) para subvencionar 7 proyectos.

La tercera línea de actuación de este objetivo consiste en apoyar el desarrollo de las actividades del Observatorio Municipal contra la LGTBIfobia, que entró en vigor por Decreto del Alcalde el 29 de diciembre de 2021, como órgano colegiado de seguimiento, asesoramiento, coordinación y control en materia de análisis y medición permanente sobre el impacto de las violencias y la discriminación sobre las personas LGTBI de la ciudad de Madrid. El Pleno del Observatorio se reunió en una ocasión en 2023, no obstante, su actividad se mantuvo constante en el seno de su Comisión Permanente.

En el marco del Observatorio se ha realizado un estudio para conocer las principales barreras que tiene el colectivo LGTBI para acceder a los servicios municipales que se presentó en 2024. Para este estudio se habían previsto 18.000 euros y se han ejecutado 17.140 euros.

Finalmente, en 2023 ha continuado funcionando el Servicio Municipal de Atención a Víctimas de LGTBIfobia, al que se habían destinado 57.443 euros y que se han ejecutado en su totalidad. A través de este servicio, se ha proporcionado atención psicológica y jurídica a 66 personas a lo largo del año, con un nivel de satisfacción del 100%.

En relación con este servicio, se realizó una actividad no prevista inicialmente, para dar difusión al Servicio entre la ciudadanía, a través de la realización de un vídeo, al que se destinaron 1.321 euros.

INDICADOR	MAGNITUD	PREVISIÓN	REALIZADO
PROYECTOS SUBVENCIONADOS DIRIGIDOS A LA POBLACIÓN LGTBI	NÚMERO	7	9
PERSONAS LGTBI QUE HAN RECIBIDO ATENCIÓN PSICOLÓGICA, JURÍDICA O SOCIAL	NÚMERO	200	544
REUNIONES DEL OBSERVATORIO MUNICIPAL CONTRA LA LGTBIFOBIA	NÚMERO	2	1
PERSONAS ATENDIDAS EN EL SERVICIO DE ATENCIÓN A VÍCTIMAS DE LGTBIFOBIA	NÚMERO	100	66
PERSONAS ATENDIDAS EN EL SERVICIO DE ATENCIÓN A VÍCTIMAS DE LGTBIFOBIA QUE VALORAN POSITIVAMENTE LA INTERVENCIÓN Y VEN M	PORCENTAJE	80	100

6. FOMENTAR LA ATENCIÓN EDUCATIVA, PROMOCIÓN DE LA SALUD E INSERCIÓN LABORAL DE LA POBLACIÓN GITANA Y EL EMPODERAMIENTO DE LAS MUJERES GITANAS.

Para el desarrollo de este objetivo se estableció un crédito definitivo de 453.000 euros, habiéndose reconocido obligaciones por 474.321 euros, por lo que el porcentaje de ejecución ha sido del 104,7%. Prácticamente la totalidad del crédito ejecutado para este objetivo se gestiona a través del capítulo 4 (99,7%), a través de subvenciones nominativas y concurrencia.

En su conjunto, los resultados de 2023 correspondientes a los indicadores relacionados con este objetivo alcanzan un cumplimiento medio del 144%, por encima de las metas previstas.

Así, en 2023 el Ayuntamiento de Madrid convenios con las entidades Federación Red Artemisa y con la Fundación Secretariado Gitano, para el desarrollo de acciones de promoción de la igualdad y el desarrollo de la comunidad gitana, por un importe total de 453.000 euros. Por otro lado, se ha concedido una subvención, en el marco de la convocatoria de concurrencia, por un importe total de 20.000 euros.

En el caso del convenio con la Federación Red Artemisa, con un importe de 197.000 euros, su objeto está directamente vinculado al desarrollo del Proyecto Aracné, que pone en marcha acciones de mediación para la promoción y empoderamiento de mujeres gitanas con el objetivo principal de posibilitar la promoción sanitaria, educativa, laboral, de la igualdad de género, la convivencia vecinal y la prevención de la violencia

OBJETIVOS / INDICADORES DE GESTIÓN

de género mediante el trabajo social de mediadoras gitanas.

En el marco de este proyecto, un total de 364 personas han participado en acciones de prevención de la violencia de género, el 27,2% de ellas eran varones. Se han informado y asesorado en pautas de autocuidado y planificación familiar a 210 mujeres, realizándose 24 sesiones para el empoderamiento de las mujeres gitanas.

En el caso del convenio con la Fundación Secretariado Gitano, con un importe de 256.000 euros, las actuaciones se enmarcan en objetivos operativos dentro de tres grandes programas: Programa ACCEDER (Programa de formación y empleo que promueve la incorporación de la población gitana al mercado laboral como puerta a la inclusión social), el Programa PROMOCIONA (Programa que desarrolla acciones en materia educativa para contribuir a cerrar la brecha en educación) y el Programa CALI por la Igualdad de las Mujeres Gitanas (Mejora de la integración socio-laboral de las mujeres gitanas, a través del fomento de la igualdad de oportunidades, de la igualdad de género y la lucha contra toda forma de discriminación, con especial atención a la discriminación múltiple que sufren las mujeres gitanas y a las víctimas de violencia de género).

En el marco de estos programas, han participado en acciones de búsqueda de empleo 1.636 personas, el 53% de las cuales eran mujeres. Se han formado para mejorar su empleabilidad por cuenta propia o ajena a 333 personas, el 54% de ellas mujeres. Y 587 personas han sido contratadas gracias a las acciones de intermediación laboral, siendo mujeres en el 50% de los casos.

Por último, dentro de este objetivo se continuado desarrollando la "Mesa de Mujeres Gitanas por la Igualdad", que viene funcionando desde 2003 como un espacio de trabajo, de análisis y reflexión conjunto entre entidades y Ayuntamiento. El objetivo es la promoción de las mujeres gitanas y la visibilización de las mismas. Preside la mesa la Directora General de Igualdad y contra la Violencia de Género y participan, además de representantes de la administración, 13 entidades que trabajan en la promoción de los derechos de la mujer gitana.

A lo largo de 2023 la Mesa ha sido convocada en tres ocasiones, desarrollándose a lo largo del año la totalidad de las actuaciones acordadas en el plan de trabajo anual.

Se realizó una actividad, no prevista inicialmente, para dar a conocer la Mesa de Mujeres Gitanas a través de un vídeo, que se difundió en torno al Día del Pueblo Gitano (8 de abril), para el que se destinaron 1.321 euros.

INDICADOR	MAGNITUD	PREVISIÓN	REALIZADO
PROYECTOS SUBVENCIONADOS DIRIGIDOS AL EMPODERAMIENTO Y MEDIACIÓN CON MUJERES GITANAS	NÚMERO	4	3
MUJERES INFORMADAS Y ASESORADAS EN PLANIFICACIÓN FAMILIAR Y PAUTAS DE AUTOCUIDADO	MUJERES	350	210
PARTICIPANTES EN LAS ACCIONES DE SENSIBILIZACIÓN PARA LA PREVENCIÓN DE LA VIOLENCIA DE GÉNERO	NÚMERO	285	364
HOMBRES PARTICIPANTES EN LAS ACCIONES DE SENSIBILIZACIÓN PARA LA PREVENCIÓN DE LA VIOLENCIA DE GÉNERO	PORCENTAJE	30	27
SESIONES PARA EL EMPODERAMIENTO DE LAS MUJERES GITANAS	NÚMERO	23	24
PARTICIPANTES EN ITINERARIOS SOCIOLABORALES	NÚMERO	1200	1357
MUJERES PARTICIPANTES EN ITINERARIOS SOCIOLABORALES	PORCENTAJE	55	53
PERSONAS FORMADAS PARA MEJORAR SU EMPLEABILIDAD POR CUENTA PROPIA O AJENA	NÚMERO	180	333
MUJERES FORMADAS PARA MEJORAR SU EMPLEABILIDAD POR CUENTA PROPIA O AJENA	PORCENTAJE	55	54
CONTRATACIONES REALIZADAS GRACIAS A LAS ACCIONES DE INTERMEDIACIÓN LABORAL	NÚMERO	200	587
MUJERES CONTRATADAS GRACIAS A LAS ACCIONES DE INTERMEDIACIÓN LABORAL	PORCENTAJE	55	50
REUNIONES DE LA MESA DE GITANAS POR LA IGUALDAD	NÚMERO	2	3

CENTRO: 001 AYUNTAMIENTO DE MADRID

SECCIÓN: 180 FAMILIAS, IGUALDAD Y BIENESTAR SOCIAL

PROGRAMA: 23106 SERVICIOS SOCIALES Y EMERGENCIA SOCIAL

RESPONSABLE PROGRAMA: D.G. SERVICIOS SOCIALES Y ATENCIÓN A LA DISCAPA.

MEMORIA GENERAL DEL PROGRAMA

Por Acuerdo de 29 de junio de 2023 de la Junta de Gobierno de la Ciudad de Madrid, de organización y competencias del Área de Gobierno de Políticas Sociales, Familia e Igualdad se crea la Dirección General de Servicios Sociales y Atención a la Discapacidad, que, en relación con este programa presupuestario, asume competencias en materia de atención social primaria, urgencias y emergencias sociales, asesoramiento y gestión de la vulnerabilidad y exclusión socio-residencial, prestaciones económicas y atención a la discapacidad.

Un correcto desarrollo de las labores de información, orientación y asesoramiento por parte de los profesionales de la red de atención social primaria, ASP, constituye una de las funciones básicas de las entidades locales conforme establece la Ley 12/2022, de 21 de diciembre, de Servicios Sociales de la Comunidad de Madrid.

Los Centros de Servicios Sociales constituyen el equipamiento básico de la atención social primaria. Son el principal acceso al Sistema de Servicios Sociales y a las prestaciones profesionales, económicas y los servicios que dependen de las distintas Administraciones.

La ciudad de Madrid dispone de una red de atención social primaria compuesta por 40 Centros de Servicios Sociales. Todos los distritos de la ciudad cuentan con al menos un Centro de Servicios Sociales.

Ha sido un objetivo prioritario en el momento actual proveer a los profesionales de la red de atención social primaria de herramientas que les permitan mejorar sus competencias y desempeño, favoreciendo así una calidad de atención acorde con los compromisos establecidos en la Carta de Servicios de los Centros de Servicios Sociales.

Los equipos de los Centros de Servicios Sociales están constituidos por el personal de dirección, profesionales del trabajo social, auxiliares de servicios sociales, personal administrativo y personal de oficios de servicios internos.
El compromiso municipal con la calidad y con la mejora continua de los servicios que prestan los Centros de Servicios Sociales de ASP está avalado a través de su Carta de Servicios, aprobada en 2010.

Este año 2023 se ha reforzado la atención presencial. También se observa una incorporación progresiva de los hombres como demandantes de atención social.

La atención de los servicios sociales se ha continuado centrando en las personas mayores de 65 años, principalmente con demandas relativas a la dependencia, la teleasistencia, los centros de día y la ayuda a domicilio.

En los últimos años se ha modificado el perfil de las personas que acuden a servicios sociales: crece la presencia de ciudadanos más jóvenes y familias monoparentales.

A continuación, nos referimos al servicio de supervisión que tiene como objetivo la mejora de las competencias y el autocuidado de los equipos profesionales con el fin de prevenir situaciones de insatisfacción laboral por desgaste, ansiedad o estrés derivadas de su experiencia en la práctica cotidiana.
Seguidamente, mencionamos el Servicio de Orientación Jurídica, SOJ, que tiene como finalidad asesorar en materia jurídica a las personas usuarias de los servicios sociales y a las personas socias de los Centros Municipales de Mayores del Ayuntamiento de Madrid. Ofrece información y apoyo en la tramitación de la justicia gratuita.

En 2023, se han desplegado las Oficinas de Información de Prestaciones (OIP) que desarrollan tareas de

MEMORIA GENERAL DEL PROGRAMA

información, orientación y acompañamiento vinculados a la tramitación del Ingreso Mínimo Vital y otras prestaciones y ayudas sociales no municipales a través de cuatro oficinas en el municipio de Madrid, mediante un contrato de servicios que se inició a finales de 2022.

Se han reconocido obligaciones durante este ejercicio, en relación con este contrato, por importe de 1.045.036 euros.
Debemos, también, aludir al servicio de comedor escolar, servicio complementario de los centros educativos que atiende la necesidad básica de alimentación y contribuye a la garantía del derecho a la educación.

La Comunidad de Madrid regula mediante normativa propia el precio general del menú escolar para centros educativos y escuelas infantiles, así como la posibilidad de que menores que reúnan determinados requisitos, obtengan una reducción de este precio, sistema que para el curso 2023/2024 ha sido sustituido por el de becas mediante Acuerdo de Consejo de Gobierno de 17 de mayo de 2023.

Muchas familias tienen dificultades para asumir el pago del servicio de comedor, aun siendo beneficiarias del precio reducido o de una beca. Los Servicios Sociales de atención social primaria, en el marco de la intervención social familiar y la coordinación con centros escolares y recursos educativos, identifican estas situaciones y determinan cuándo es necesario ofrecer un apoyo complementario al precio reducido o a la beca, en el marco de los dos convenios de aportación económica formalizados durante el ejercicio 2023 con la Comunidad de Madrid y que han permitido contabilizar obligaciones por importe de 6.805.521 euros.

Las ayudas económicas municipales se regulan a través de la Ordenanza de las prestaciones económicas del sistema público de servicios sociales, de 28 de septiembre de 2004, y la Instrucción que la desarrolla, del 27 de diciembre de 2013 y sus modificaciones.

Las ayudas económicas dan cobertura de atención a un amplio abanico de necesidades: educativas, alimentación, adaptación de la vivienda, alojamiento o salud, entre otras.

La modalidad de ayuda económica, Tarjeta Familias, requiere una mención especial al tratarse de un proyecto innovador, surgido en el año 2020, orientado a garantizar el derecho de acceso con dignidad a una adecuada alimentación.

La sección presupuestaria 180, Políticas Sociales, Familia e Igualdad y, más concretamente, su programa 231.06, responsabilidad de la Dirección General de Servicios Sociales y Atención a la Discapacidad, fue en el Presupuesto 2023 dotada en la partida 489.00 "Otras transferencias a familias", con la idea de proceder, especialmente, a las modificaciones de crédito que se precisaran para las tarjetas familias con destino a los distritos con necesidades de financiación.

Atendiendo a las peticiones formuladas por los distritos, se tramitaron en 2023 las correspondientes modificaciones presupuestarias, ascendiendo el total de transferencias a 7.848.000 euros.

Otro de los objetivos prioritarios que se desarrolla con este programa presupuestario, es la emergencia social que se atiende a través del SAMUR Social.

Para ello, cuenta con un edificio utilizado como sede donde se ubica la central de comunicaciones. Igualmente, dispone de Unidades Móviles que actúan en la calle las 24 horas del día y todos los días del año, convirtiéndose en un recurso que pretende acercar al máximo la respuesta social al ciudadano, interviniendo en el lugar en el que se produce la emergencia.
En este marco, merecen especial mención tanto la gestión de las ayudas económicas en situación de necesidad y emergencia social, como las Unidades de Estancias Breves de Álvarez Quintero y la Unidad de Estancias Breves que se encuentra en la central de SAMUR Social, así como el Centro Municipal de Emergencia CEMUS para alojamiento de emergencia.

Y debemos resaltar el Centro de Emergencia Temporal "Caracolas" que, con sus 300 plazas, atiende tanto a personas y familias que experimentan situaciones de emergencia social y que se encuentran empadronadas en la ciudad de Madrid, o bien, que se encuentran de paso en nuestra ciudad como a personas extranjeras que llegan a nuestra ciudad en situación clara de desprotección social y carentes de cualquier recurso social y familiar, hasta que acceden al sistema de Protección Internacional estatal.
El gasto imputado a este servicio se ha elevado hasta los 3.309.173 de euros de obligaciones reconocidas.

Durante el 2023 se ha completado el proceso iniciado en el año 2021 de evaluación y redefinición de las

actuaciones municipales en la emergencia social, con una diferenciación operativa del programa de personas sin hogar, asignado al centro directivo con competencias en materia de inclusión social, con el fin de mejorar ambos programas y ajustar el enfoque de cada red a sus circunstancias.

En el ejercicio 2023 se está ejecutando un específico contrato de servicios de gestión del SAMUR Social en la atención a las emergencias sociales con un importe de obligaciones reconocidas de 7.989.552 euros.

En el ámbito de la respuesta a la emergencia, SAMUR Social asume la coordinación de los operativos de intervención y acogida que se activan en el periodo de la Campaña de Frío, con el fin de dar respuesta a la demanda que se produce en dicho periodo del año como consecuencia de las bajas temperaturas que se experimentan desde noviembre hasta marzo.

El programa de mayores en riesgo sigue siendo un área de actuación preferente del SAMUR Social con acciones en cuanto a los ingresos involuntarios, la atención telefónica de apoyo emocional a los mayores, las plazas de urgencia en Residencias, la intervención con los mayores que han sido maltratados y los que son maltratadores o el apoyo a los voluntarios y profesionales que acuden a los domicilios de mayores solos y que pueden identificar situaciones de emergencia social.

Durante 2023 ha continuado la ejecución de un novedoso contrato de servicios de cobertura de la necesidad de estancias en plazas de residencia para personas mayores en situación de emergencia social, con unas obligaciones reconocidas en 2023 de 423.051 euros. El contrato permitirá durante toda su vigencia llegar hasta un máximo de 10.800 estancias.

SAMUR Social interviene de forma coordinada con el resto de los servicios de emergencia del Ayuntamiento de Madrid en las emergencias colectivas y grandes emergencias acaecidas en la capital, procedimiento de incidentes complejos, PICs y operativos preventivos.

La Carta de servicios de SAMUR Social se aprobó en 2012. Destaca la alta competencia profesional y formación de los trabajadores del servicio y una gran trazabilidad operacional relacionada con las practicas dirigidas al usuario.

Por segunda vez, el 5 de enero de 2023, SAMUR Social y los Servicios Sociales del Ayuntamiento de Madrid han participado en la Cabalgata de Reyes junto con los demás cuerpos de emergencia.
Respecto de las actuaciones en materia de asesoramiento y gestión de la exclusión socio-residencial, se ha venido desarrollando en los últimos años una red de prestación de alojamiento alternativo.

Durante el año 2023 se ha consolidado una oferta, en cuanto al número de plazas y la diversidad residencial, que se ha reforzado en los ejercicios precedentes. Con ello se cubren las situaciones de exclusión socio-residencial de las familias con menores a cargo a través del programa de alojamiento temporal en viviendas compartidas y supervisadas para familias y de las unidades familiares unipersonales y parejas sin menores a cargo a través del programa de alojamiento temporal y alternativo con acompañamiento social; estando ambos servicios gestionados mediante dos contratos de prestación de servicios, uno de ellos divido en dos lotes.

El gasto conjunto de todos estos contratos ha ascendido en 2023 a un total de 4.591.166 euros de obligaciones reconocidas.
Además, se ha profundizado en un proyecto de inserción laboral para la autonomía residencial en colaboración con empresas participantes en el Foro de Empresas del Ayuntamiento de Madrid, para personas alojadas en estos servicios de Prestación de Alojamiento Alternativo.

Como complemento a la red municipal de prestación de alojamiento alternativo, se ha mantenido el convenio de subvención nominativa entre el Ayuntamiento de Madrid y la asociación Lakoma para el desarrollo del Proyecto de Alojamiento a familias monoparentales, dirigido expresamente a unidades familiares monoparentales y mujeres solas.

Destacamos, también, la continuidad del programa de alojamiento alternativo y temporal, gestionado mediante Convenio entre el Área de Gobierno y la Empresa Municipal de Vivienda y Suelo, que tiene como objeto la cesión de viviendas por parte de la empresa municipal a entidades sociales sin ánimo de lucro para el desarrollo de proyectos sociales de prestación temporal y alternativo dirigidos a familias y colectivos en exclusión social.

En el ámbito de la gestión y prestaciones en Atención Social Primaria, en el que actualmente se encuentra

MEMORIA GENERAL DEL PROGRAMA

el servicio de asesoramiento a la emergencia residencial (SAER), se ofrece atención especializada de intermediación a las personas residentes en la ciudad de Madrid ante aquellas situaciones de pérdida de vivienda habitual o riesgo de esta que puedan generar una desprotección social a la persona o unidad familiar, promoviendo cuando proceda la gestión de alternativas residenciales.

La atención a requerimientos de Juzgados u otras instituciones públicas supone una línea de actuación que implica la respuesta a distintas solicitudes de información, la realización de valoraciones de vulnerabilidad, así como la elaboración de los informes sociales que solicitan. Este trabajo se hace en coordinación diaria con los Centros de Servicios Sociales en los 21 distritos.

A lo anterior se une que, desde la entrada en vigor, el día 26 de mayo de 2023, de la Ley 12/2023, de 24 de mayo, por el derecho a la vivienda, se están recibiendo, un número muy creciente de solicitudes de grandes tenedores de vivienda de informes de vulnerabilidad económica, todo ello como requisito para que se admitan, ante la jurisdicción civil, sus demandas relacionadas con el impago de arrendamientos para posterior desahucio y lanzamiento, de subasta de bienes inmuebles y demandas de ejecución hipotecaria.

Con el acuerdo de organización y competencias de 29 de junio de 2023 citado, se asume por la dirección general responsable de este programa la competencia en materia de atención a la discapacidad.

Así, se gestiona un centro ocupacional en la calle Bascuñuelos y un centro de día Navas de Tolosa, Villaverde en la Calle Benimamet 109 para personas con discapacidad intelectual, con 80 y 50 plazas, respectivamente, con obligaciones reconocidas por importe de 1.275.567euros, con cargo a este contrato de gestión de servicio público.

Del mismo modo que se cuenta con el contrato de servicio de gestión de la oficina vida independiente, OVIDI, para la promoción de la autonomía personal y la vida independiente de las personas con discapacidad intelectual o del desarrollo que dispone de dos quioscos en Parque Aluche, habiéndose reconocido obligaciones por importe de 229.284 euros.

Por otra parte, con cargo a este programa presupuestario se han financiado cinco subvenciones nominativas de proyectos de entidades relacionadas con las personas con discapacidad, como Plena Inclusión, Federación de personas sordas de la Comunidad de Madrid o la Federación de asociaciones de personas con discapacidad física y orgánica de la Comunidad de Madrid, con un importe total de 480.948 euros de obligaciones reconocidas.

Para el desarrollo de todas las actuaciones descritas, se ha dispuesto en 2023 en el programa presupuestario 231.06 "Servicios Sociales y Emergencia Social" en los capítulos 1 a 6 de un crédito definitivo de 38.006.649 euros, que ha sido ejecutado, en términos de obligaciones reconocidas, en un 91,5%. En particular, el capítulo 2 "Gastos en bienes corrientes y servicios", dotado con un crédito definitivo de 21.583.526 euros, se ha ejecutado en un 96% y el capítulo 4 "Transferencias corrientes", con un crédito definitivo de 7.753.680 euros, en un 96,2%.

OBJETIVOS / INDICADORES DE GESTIÓN

1. GARANTIZAR EL ACCESO DE LAS/OS CIUDADANAS/OS A LOS SERVICIOS SOCIALES MUNICIPALES E INFORMAR A LA CIUDADANÍA SOBRE LOS RECURSOS Y PROGRAMAS DE ATENCIÓN SOCIAL PRIMARIA.

A lo largo de 2023, los Servicios Sociales municipales han atendido a un total de 451.883 personas, es decir, 21.883 más de las previstas y con un cumplimiento del 106% sobre el objetivo.
Las personas nuevas atendidas en los servicios sociales en 2023, tanto en mujeres como en hombres, se incrementa en un 4,4% sobre los datos de 2022 (66.051 en 2023 frente a los 63.284 de 2022).

En 2023 se han atendido a 66.051 personas nuevas sobre una previsión de 16.000, un 313% sobre el objetivo. Esta desviación tan desproporcionada se debe a que se estimó bajo unos parámetros de contabilización del dato diferente, ya ajustada para ejercicios posteriores.

Se observa asimismo un importante aumento en el número de unidades familiares atendidas. Sobre la previsión de atender a 220.000, la cifra finalmente alcanzada ha sido de 270.020, un 22,7% de incremento sobre la previsión y un 4% más que en 2022.

Los profesionales de los servicios sociales han realizado 465.240 entrevistas, un 17% menos de lo previsto, y un volumen total de 40.173 entrevistas menos que en 2022. Este decremento se puede en parte

OBJETIVOS / INDICADORES DE GESTIÓN

relacionar con las dificultades de provisión de algunos puestos de trabajo dedicados a la atención social.

Un total de 27.474 menores han sido beneficiarios de ayuda de comedor escolar en el marco del Convenio suscrito con la Comunidad de Madrid por el que se regula la aportación económica del Ayuntamiento de Madrid en el marco de los comedores escolares en los centros docentes no universitarios de la Comunidad de Madrid, incluidas las escuelas infantiles.

La previsión para el curso escolar era de 27.000 lo que supone que 474 menores más, sobre los previstos, han resultado beneficiarios del mencionado Convenio.

El asesoramiento jurídico a los usuarios de la Red Municipal de Atención Social Primaria ha sido realizado a través de un contrato de prestación de servicios, habiéndose realizado 11.670 asesoramientos sobre una previsión de 12.000 (decremento del 3%). No obstante, hay un incremento del 12,5% respecto de 2022 en que se prestaron 10.376 asesoramientos, confirmándose en los últimos ejercicios una tendencia al alza.

En relación con las prestaciones económicas distribuidas desde los distritos como la Tarjeta Familias, tarjeta de débito para la cobertura de necesidades básicas de alimentación, aseo e higiene de familias, gestionada en el marco de la Ordenanza de prestaciones económicas del sistema público de servicios sociales del Ayuntamiento de Madrid.

En el año 2023 se han alcanzado un total de 8372 de las cuales han sido titulares mujeres en un 80,7% y hombres un 19,3%. En este número solo se contabilizan las primeras ayudas económicas en la modalidad de Tarjeta Familia por unidad de convivencia concedida, ya que es posible recibir más de una ayuda en el mismo año pero que no generaría la emisión y distribución de una nueva tarjeta física o virtual, ya que se conservaría el soporte inicial salvo que hubiera un deterioro, extravío o robo.

El importe total durante 2023 de obligaciones reconocidas de ayudas ingresadas por los distritos en la Tarjeta Familias ha sido de 11.728.803 euros. Con respecto a los datos del año 2022 frente a los de 2023, hay un incremento de la cuantía media de las ayudas en un 8,1% pasando de una media de 1.237 a 1.337 euros.

INDICADOR	MAGNITUD	PREVISIÓN	REALIZADO
MUJERES ATENDIDAS EN ASP	NÚMERO	270000	282089
HOMBRES ATENDIDOS EN ASP	NÚMERO	160000	169794
NUEVAS MUJERES ATENDIDAS EN ASP	NÚMERO	10000	38849
NUEVOS HOMBRES ATENDIDOS EN ASP	NÚMERO	6000	27202
UNIDADES FAMILIARES ATENDIDAS EN ASP	NÚMERO	220000	270020
ENTREVISTAS REALIZADAS EN LOS CENTROS DE SERVICIOS SOCIALES	NÚMERO	560000	465240
MUJERES MENORES DE EDAD BENEFICIARIAS DE AYUDA DE COMEDOR POR CURSO ESCOLAR	NÚMERO	13500	13464
HOMBRES MENORES DE EDAD BENEFICIARIOS DE AYUDAS DE COMEDOR POR CURSO ESCOLAR	NÚMERO	13500	14010
ASESORAMIENTO JURÍDICO GENERAL A MUJERES	NÚMERO	9000	7925
ASESORAMIENTO JURÍDICO GENERAL A HOMBRES	NÚMERO	3000	3745
TARJETAS FAMILIAS DISTRIBUIDAS	NÚMERO	7500	8372

2. FAVORECER LOS PROCESOS DE INCLUSIÓN SOCIAL DE MINORÍAS ÉTNICAS Y OTROS COLECTIVOS ESPECIALMENTE VULNERABLES Y EN RIESGO DE EXCLUSIÓN SOCIAL.

Este objetivo presupuestario estaba exclusivamente relacionado con las actuaciones realizadas entre el Ayuntamiento de Madrid y la Empresa Municipal de Vivienda y Suelo (EMVS), con las familias que iniciaron su proceso de realojo en el año 2018, procedentes de "El Gallinero".

El 30 de agosto de 2022 finalizó el plazo de vigencia del Convenio entre el Ayuntamiento de Madrid y la Empresa Municipal de Vivienda y Suelo (EMVS), dándose por finalizado en esa fecha el proceso de realojo de las familias afectadas, así como su impacto presupuestario para el año 2023.

INDICADOR	MAGNITUD	PREVISIÓN	REALIZADO
CONVENIOS	NÚMERO	1	0
FAMILIAS PROCEDENTES DEL NÚCLEO CHABOLISTA DE "EL GALLINERO" EN VIVIENDA	NÚMERO	7	0

3. ATENDER A PERSONAS Y FAMILIAS EN SITUACIÓN DE EXCLUSIÓN SOCIO RESIDENCIAL CON ALOJAMIENTOS

OBJETIVOS / INDICADORES DE GESTIÓN

ALTERNATIVOS TEMPORALES.

En el "Programa de Alojamiento temporal y alternativo con acompañamiento social para personas en situación de exclusión socio residencial", se han atendido durante el año 2023 a 298 personas, 2 por debajo de la previsión realizada lo que no supone una desviación apreciable sobre la inicialmente realizada.

El "Programa de Alojamiento Alternativo para familias: viviendas temporales, supervisadas y compartidas", dirigido a familias con menores a cargo que pierden su vivienda habitual por lanzamientos por desahucios o por otras causas de exclusión socio residencial, ha atendido durante el año 2023 a 486 personas.

En relación con los indicadores relativos al número y tipología de unidades familiares atendidas venimos arrastrando durante 2023 la previsión alcista realizada en el año 2021 para el ejercicio de 2022. El número de unidades familiares atendidas ha sido de 104, resultado por debajo de la previsión realizada y que mantiene la tendencia a la baja también respecto a los resultados del año 2022. La ampliación de las medidas de protección ante los desahucios de familias vulnerables, así como el aumento de la demanda en familias con situaciones de exclusión socio residencial cronificadas, no ajustadas a los requisitos de los servicios y programas gestionados, son las principales causas que justifican la tendencia decreciente de los dos últimos años.

Como venimos poniendo de manifiesto a tenor del análisis de los datos, las familias formadas por un solo progenitor en el que este es una mujer, son claramente las más expuestas a sufrir una situación de exclusión socio residencial, por lo que se valoró para el ejercicio presupuestario del año 2023 a través de la partida 489.01 "Otras transferencias a instituciones sin fines de lucro" establecer un convenio de subvención nominativa por importe de 155.000 euros con la Asociación LaKoma Madrid para el desarrollo de un programa de alojamiento dirigido exclusivamente a familias monoparentales y mujeres solas en situación de exclusión socio residencial.

En cuanto a los indicadores que hacen referencia al Programa de Viviendas Solidarias, desde el 16 de diciembre de 2021 se encuentra en vigor nuevo Convenio de Colaboración con la EMVS para la cooperación en la gestión del Programa de Alojamiento Alternativo y Temporal con entidades sociales en la ciudad de Madrid. El resultado de todos los indicadores de este Programa está por debajo de la previsión realizada para 2022; como se señaló en la memoria de objetivos de ese año los resultados se ajustaron a la previsión, sin embargo, para 2023 las previsiones quedan desajustadas, por la salida, ya conocida, del Programa de varias entidades sociales, circunstancia que ha provocado la desviación tanto en el número de viviendas como en el de personas atendidas en cualquiera de las dimensiones propuestas.

INDICADOR	MAGNITUD	PREVISIÓN	REALIZADO
CONVENIOS	NÚMERO	2	2
CONTRATOS	NÚMERO	2	2
PLAZAS DE ALOJAMIENTO EN PENSIONES Y PISOS COMPARTIDOS PARA PERSONAS SOLAS/PAREJAS	NÚMERO	166	166
HOMBRES ALOJADOS EN PENSIONES Y PISOS COMPARTIDOS PARA PERSONAS SOLAS/PAREJAS	NÚMERO	200	181
MUJERES ALOJADAS EN PENSIONES Y PISOS COMPARTIDOS PARA PERSONAS SOLAS/PAREJAS	NÚMERO	100	108
VIVIENDAS EN EL PROGRAMA DE VIVIENDAS SOLIDARIAS	NÚMERO	167	152
HOMBRES ALOJADOS EN EL PROGRAMA DE VIVIENDAS SOLIDARIAS	NÚMERO	280	246
MUJERES ALOJADAS EN EL PROGRAMA DE VIVIENDAS SOLIDARIAS.	NÚMERO	240	184
HOMBRES (NIÑOS Y JÓVENES) ALOJADOS EN PROGRAMA DE VIVIENDAS SOLICARIAS (MENORES 18 AÑOS)	NÚMERO	100	63
MUJERES (NIÑAS Y JÓVENES) ALOJADOS EN PROGRAMA DE VIVIENDAS SOLICARIAS (MENORES 18 AÑOS)	NÚMERO	90	48
VIVIENDAS TEMPORALES SUPERVISADAS Y COMPARTIDAS	NÚMERO	65	65
FAMILIAS NUCLEARES ALOJADAS EN VIVIENDAS TEMPORALES	NÚMERO	140	32
FAMILIAS MONOPARENTALES ALOJADAS EN VIVIENDAS TEMPORALES	NÚMERO	55	72
HOMBRES ALOJADOS EN VIVIENDAS TEMPORALES (MAYORES 18 AÑOS)	NÚMERO	80	64
HOMBRES (NIÑOS Y JÓVENES) ALOJADOS EN VIVIENDAS TEMPORALES (MENORES 18 AÑOS)	NÚMERO	140	134
MUJERES ALOJADAS EN VIVIENDAS TEMPORALES (MAYORES 18 AÑOS)	NÚMERO	130	153

OBJETIVOS / INDICADORES DE GESTIÓN			
MUJERES (NIÑAS Y JÓVENES) ALOJADAS EN VIVIENDAS TEMPORALES (MENORES 18 AÑOS)	NÚMERO	140	135

4. PRESTAR ATENCIÓN EN LAS EMERGENCIAS: INDIVIDUALES, FAMILIARES COLECTIVAS Y GRANDES EMERGENCIAS QUE SE PRODUZCAN EN LA CIUDAD DE MADRID.

La Central de SAMUR Social es el centro de coordinación operativa de las actuaciones de emergencias sociales que se producen en la ciudad de Madrid.

En el año 2023, se han recibido en la Central de SAMUR social un total de 70.394 llamadas y se han realizado 16.839 actuaciones presenciales.

En el año 2023, las unidades móviles de SAMUR Social realizaron un total de 11.562 intervenciones. De las cuales, 5.910 activaciones correspondieron a intervenciones sociales de emergencia, 2.846 desplazamientos correspondieron a los distintos acompañamientos sociales que realiza el servicio, 837 activaciones del protocolo de activación en asentamientos urbanos ilegales, 729 a gestiones administrativas y 1.240 a diversas activaciones.

Por sectores de población, a lo largo del año 2023 se ha atendido a 18.343 personas distintas.

SAMUR Social proporciona alojamiento con carácter temporal y transitorio a personas que han sufrido situaciones de emergencia social, para ello cuenta con una red de centros que cubren todas las necesidades básicas de las personas usuarias, así como apoyo y acompañamiento profesional encaminado al restablecimiento de su situación.

El Centro de Emergencia Temporal, CET Caracolas, es un centro con capacidad de atención a 300 personas en situación de emergencia social y/o exclusión socio-residencial. En 2023, se proporcionó alojamiento de emergencia a 919 unidades familiares diferentes, un total de 2.507 personas (1.514 mujeres y 993 hombres).

Las unidades de Estancias Breves Alvarez Quintero y de Estancias Breves de la Central, UEBs, son dos equipamientos que dan respuesta a las necesidades de las personas afectadas por una emergencia social en plazas de alojamiento compartido con una capacidad de 50 personas. En 2023, se facilitó alojamiento 577 personas distintas: la Unidad de la Central atendió a 135 personas y la Unidad de Alvarez Quintero a 442.

El número de estancias breves incluye también las referidas al CET Caracolas, de modo que en sentido estricto las UEBs, alcanzan la cifra de 16.083, debido a que ya no se computan las plazas de la sala de pernocta en planta baja de la Central y en el caso del CET Caracolas ascienden a 101.630.

El Centro de Apoyo a las Emergencias Colectivas (CEMUS) es un dispositivo de alojamiento dependiente de la Central de SAMUR social. En 2023, se proporcionó alojamiento a 405 personas. De ellas, 102 fueron hombres y 303 mujeres.

El SAMUR Social cuenta con plazas disponibles en recursos hosteleros previstas para casos excepcionales que requieran de alojamiento a corto plazo para personas autónomas en situaciones de emergencia. En 2023, alojamos a 155 personas en diversos establecimientos hoteleros que cubrieron sus necesidades básicas inmediatas.

SAMUR Social interviene de forma coordinada con el resto de los servicios de emergencia del Ayuntamiento de Madrid en las Emergencias colectivas y grandes emergencias acaecidas en la capital. En 2023 intervinimos en 47 emergencias, de las cuales 26 (55,3%) fueron Emergencias Colectivas y 21 (44,7%) fueron Emergencias Individuales/Familiares. En total, intervenimos en 16 riesgos de derrumbes de edificios/viviendas, 22 incendios, 6 inundaciones y 3 explosiones de gas.

SAMUR social de Mayores ha atendido durante el año 2023 a 1.578 personas mayores que han supuesto la apertura de 1.418 expedientes. El 60,9% de las personas atendidas han sido mujeres. Se han realizado un total de 12.956 actuaciones distintas con todos ellos.

El SAMUR Social, junto con los Centros de Servicios Sociales, participa en la Mesa de Vulnerabilidad aportando información de intervenciones con personas mayores vulnerables residentes en el municipio de Madrid.

En 2023, se remitieron 1.114 informes sociales relativos a las intervenciones (704 mujeres y 410 hombres).

OBJETIVOS / INDICADORES DE GESTIÓN

Por último, en 128 de las intervenciones informadas ha sido necesaria una prestación de alojamiento, habiéndose alojado a 95 personas en residencia y a 33 en otros recursos de la red de emergencias sociales.

Respecto al Programa de actuación conjunta para la atención sociosanitaria a personas mayores en riesgo social o sospecha de maltrato entre SAMUR PC, la Dirección General de Mayores y SAMUR Social, durante el año 2023 se atendió a un total de 308 personas (133 hombres y 175 mujeres).

SAMUR Social cuenta con plazas de emergencia en residencias (públicas y privadas) dirigidas a las personas mayores que no pueden permanecer en su domicilio a raíz de la situación de emergencia social en la que se encuentran.

Durante el año 2023 ha sido necesario proporcionar alojamiento y cuidados a un total de 268 personas mayores, suponiendo 231 nuevos ingresos y 224 bajas siendo el tiempo medio de estancia de 104,5 días. La distribución por sexo es de 118 hombres y 150 mujeres y la media de edad es de 77,9 años.

A lo largo del 2023, SAMUR Social intervino en 373 lanzamientos en el municipio de Madrid. De ellos, el 13,9% de los afectados fueron alojados en recursos de emergencia.

También, SAMUR Social asume dos áreas de actuación: desde un ámbito preventivo, estar activados con el resto de los Servicios de Emergencia de la ciudad de Madrid ante el riesgo de una posible situación de Gran Emergencia, y, en segundo lugar, asumir el papel de atender posibles necesidades sociales que se puedan producir.

En el año 2023 SAMUR Social participó en 32 operativos preventivos.

La Carta de servicios de SAMUR Social se aprobó en 2012 y en diciembre del 2021 se realizó la última renovación de su certificación donde se destacó la alta competencia profesional y formación de los trabajadores del servicio y una gran trazabilidad operacional relacionada con las practicas dirigidas al usuario.

En 2023, se cumplieron un 88,2% de los compromisos adquiridos por el servicio con la ciudadanía.

Con el procedimiento de incidentes complejos, PICs, se establece un marco de actuación en siniestros complejos dentro del ámbito municipal de Madrid en los que sea necesaria la actuación coordinada de al menos tres servicios municipales entre Policía municipal, Bomberos, SAMUR PC y SAMUR Social. Afortunadamente, en el año 2023 no ha sido necesaria nuestra intervención en ningún Incidente Completo.

INDICADOR	MAGNITUD	PREVISIÓN	REALIZADO
LLAMADAS ATENDIDAS	NÚMERO	76500	70394
USUARIOS ATENDIDOS EN LA CENTRAL	NÚMERO	14217	12763
USUARIAS ATENDIDAS EN LA CENTRAL	NÚMERO	3857	4076
USUARIOS ALOJADOS EN LA UNIDAD DE ESTANCIAS BREVES	NÚMERO	1106	1181
USUARIAS ALOJADAS EN LA UNIDAD DE ESTANCIAS BREVES	NÚMERO	1903	1903
ESTANCIAS EN LA UNIDAD DE ESTANCIAS BREVES	NÚMERO	24500	16083
ACTUACIONES REALIZADAS POR LAS UNIDADES MOVILES	NÚMERO	19000	11562
ACTIVACIONES DE LAS UNIDADES MÓVILES PARA TRASLADOS	NÚMERO	6500	5652
HOMBRES ATENDIDOS POR LAS UNIDADES MÓVILES	NÚMERO	5300	5025
MUJERES ATENDIDAS POR LAS UNIDADES MÓVILES	NÚMERO	6100	5910
HOMBRES DERIVADOS Y ALOJADOS EN DISPOSITIVOS DE APOYO A EMERGENCIAS	NÚMERO	530	295
MUJERES DERIVADAS Y ALOJADAS EN DISPOSITIVOS DE APOYO A EMERGENCIAS	NÚMERO	305	533
INTERVENCIONES EN EMERGENCIAS COLECTIVAS	NÚMERO	30	47
REUNIONES DE COORDINACIÓN CON LA RED DE ATENCIÓN PRIMARIA. ACTUALIZACIÓN DE PROTOCOLO	NÚMERO	12	3
ACTIVACIONES DEL PROCEDIMIENTO DE INCIDENTES COMPLEJOS (PIC)	NÚMERO	6	0

5. INTERVENCIÓN SOCIAL EN LA CALLE PARA PREVENIR PROCESOS DE CONSOLIDACIÓN DE SINHOGARISMO Y EXCLUSIÓN SOCIAL.

OBJETIVOS / INDICADORES DE GESTIÓN

En el año 2023 hay una reestructuración de los equipos de calle pasando de ser 18 equipos formados por 2 personas, 1 trabajador social y 1 auxiliar a 8 equipos de calle. De estos, 7 equipos están formados por 4 profesionales y 2 trabajadores sociales y 1 de ellos formado por 2 trabajadores sociales y 2 educadores sociales para abordar los agrupamientos de personas sin hogar y zonas de mayor impacto. Además de estos 8 equipos se han incorporado otras figuras profesionales para mejorar la vinculación y atención a las personas sin hogar, 2 psicólogas, 2 mediadoras interculturales y 1 abogado.

El número total de personas usuarias en calle atendidas en el año 2023 ha sido de 2.225 personas, 1.894 hombres y 331 mujeres, por tanto, se ha producido, un incremento en el número de personas atendidas en la mayor situación de exclusión.

La presencia de mujeres en calle en esta situación extrema supone el 14,9%. Por este motivo existen dos recursos especializados para mujeres, que, durante el año 2023, han dado respuesta de alojamiento y recuperación a mujeres más cronificadas en el Centro de Acogida Beatriz Galindo, o a mujeres con reciente trayectoria en calle en el Programa No Second Night.

Con relación a las intervenciones totales realizadas por los equipos de calle, en el 2023 se llevaron a cabo 31.781, de estas intervenciones 27.850 fueron realizadas por los equipos de calle y 3.931 fueron realizadas por los profesionales en los asentamientos. Se ha podido detectar una importante reducción de las intervenciones de los equipos de calle ya que se han detectado personas con menor trayectoria en calle, que han requerido de una menor intensidad en las intervenciones realizadas, ya que el número de personas atendidas es similar al año anterior.

Además, los equipos de calle realizan una colaboración y coordinación con otras áreas y servicios, para dar una mejor respuesta a las personas con las que intervienen. Uno de ellos es el servicio de Salud mental. En el año 2023 se atendieron por este equipo un total de 122 personas, 90 hombres y 32 mujeres. Hay una leve reducción de este dato, no visibilizando el gran número de personas que continúan con la necesidad de valoración e intervención por este equipo de calle más especializado.

Con relación al número total de personas sin hogar que han accedido a la Red Municipal de Atención a Personas sin hogar, han sido un total de 732 personas, 504 hombres y 228 mujeres. Se ha visto reducido el número de accesos por varios motivos, por un lado, la coordinación realizada con otras redes específicas y preventivas han facilitado una respuesta más adecuada a esta red de atención. Por otro lado, el acceso a la Red Municipal de las personas con gran trayectoria de calle requiere de una intervención más larga en los recursos, por tanto, las salidas de ellos son menor, evitando que accedan personas nuevas. Esto justifica la disminución en el acceso de los hombres, ya que en el caso de las mujeres la disminución es mucho menor, al contar con un programa preventivo de mujeres como es No Second Night que ha podido dar respuesta a las mujeres que se encontraban en esta situación.

Del mismo modo, se ha detectado una importante reducción con el número de personas que han accedido a través de los equipos de calle a la Renta Mínima de Inserción, que han sido un total de 77 personas en 2023, 70 hombres y 7 mujeres. El motivo es la resolución de las solicitudes del Ingreso Mínimo Vital a muchas de las personas atendidas, realizándose un traspaso de las que anteriormente percibían la Renta Mínima de Inserción. Por otro lado, otras personas pueden acceder a Pensiones No Contributivas cuando cumplen los 65 años o se le reconoce el 65% de discapacidad, dejando de percibir la Renta Mínima para acceder a estas.

Por otra parte, se ha producido un gran incremento de jóvenes atendidos por los equipos de calle. En el año 2023 se atendieron un total de 313 jóvenes. La mayor parte de estos jóvenes son ex tutelados e inmigrantes que se encuentran en situación de calle cuando cumplen la mayoría de edad y salen de la Red de Protección.

INDICADOR	MAGNITUD	PREVISIÓN	REALIZADO
EQUIPOS DE INTERVENCIÓN DE CALLE	NÚMERO	18	8
USUARIOS ATENDIDOS POR EQUIPO DE CALLE	NÚMERO	1140	1894
USUARIAS ATENDIDAS POR EQUIPO DE CALLE	NÚMERO	270	331
INTERVENCIONES REALIZADAS CON PSH	NÚMERO	55000	31781
USUARIOS ATENDIDOS POR EQUIPO DE SALUD MENTAL	NÚMERO	97	90
USUARIAS ATENDIDAS POR EL EQUIPO DE SALUD MENTAL	NÚMERO	34	32
USUARIOS ATENDIDOS EN LA CALLE INCORPORADAS EN LA RED	NÚMERO	850	504

OBJETIVOS / INDICADORES DE GESTIÓN

USUARIAS ATENDIDAS EN LA CALLE INCORPORADAS EN LA RED	NÚMERO	240	228
USUARIOS EN SITUACIÓN DE CALLE EN EL PROGRAMA DE RMI	NÚMERO	260	70
USUARIAS EN SITUACIÓN DE CALLE EN EL PROGRAMA DE RMI	NÚMERO	40	7
JOVENES DE 18 A 30 AÑOS DETECTADOS EN SITUACION DE CALLE	NÚMERO	180	313
INTERVENCIONES EN LOS AGRUPAMIENTOS/ASENTAMIENTOS URBANOS.	NÚMERO	1260	3931

6. INCREMENTAR LA CAPACIDAD DE ATENCIÓN SOCIAL Y ALOJAMIENTO DE LAS PERSONAS SIN HOGAR MEDIANTE LA CAMPAÑA MUNICIPAL DE FRÍO.

En los centros específicos de la Campaña Municipal Contra el Frío 2022-2023 se atendieron a 2.589 personas diferentes, de ellos, 2.232 fueron varones y 357 mujeres. La ocupación media del Centro de Acogida Pinar de San José fue del 91,6% y del Centro de Acogida de Vallecas del 90,8%.

Como aspectos reseñables, cabe mencionar que de las 2.589 personas que se han atendido, 971 han sido personas que han acudido por primera vez a estos dispositivos de emergencia social, y de estas, 945 refieren no ser conocedoras de la red de Personas sin hogar.

La media de edad total de las personas atendidas (hombres y mujeres), se sitúo en los 38,2 años. El lugar de procedencia mayoritario de las personas atendidas fue de un 44,9% (762 personas) procedentes de África, seguido de un 37,4% (635 personas) originarias de Latino América.

INDICADOR	MAGNITUD	PREVISIÓN	REALIZADO
PLAZAS DE ALOJAMIENTO	NÚMERO	576	412
ESTANCIAS EN LOS RECURSOS DE LA CAMPAÑA DE FRÍO	NÚMERO	37050	50477
HOMBRES ATENDIDOS EN LOS RECURSOS DE CAMAPAÑA DE FRÍO	NÚMERO	1500	2232
MUJERES ATENDIDAS EN LOS RECURSOS DE CAMPAÑA DE FRÍO	NÚMERO	220	357
HOMBRES DEL PERFIL DE MAYOR GRADO DE DESARRAIGO INCORPORADO A LA RED DE PSH	NÚMERO	48	52
MUJERES DE PERFIL DE MAYOR GRADO DE DESARRAIGO INCORPORADAS A LA RED DE PSH	NÚMERO	22	19
ENTIDADES SOCIALES COORDINADAS EN EL MARCO DE LA CAMPAÑA DE FRÍO	NÚMERO	32	32

7. PROPORCIONAR PRESTACIONES ECONÓMICAS A PERSONAS Y FAMILIAS EN SITUACIÓN DE EMERGENCIA SOCIAL O DE EXCLUSIÓN SOCIAL.

SAMUR social gestiona prestaciones económicas excepcionales para atender situaciones de emergencia social. En 2023 se gestionaron 146 ayudas económicas distintas por un valor de 19.533 euros.

El hecho de incorporar en los contratos adscritos a SAMUR Social mayores coberturas de necesidades básicas, así como el desarrollo del Programa Administrativo de servicios, que conlleva prestaciones directas a favor de la ciudadanía, para la cobertura de la necesidad de estancias en plazas de residencia para personas mayores en situación de emergencia social ha provocado un descenso importante de las ayudas económicas de carácter individual.

INDICADOR	MAGNITUD	PREVISIÓN	REALIZADO
PERSONAS Y FAMILIAS A LAS QUE SE PROPORCIONA AYUDAS DE ESPECIAL NECESIDAD Y DE EMERGENCIA SOCIAL	NÚMERO	720	242
AYUDAS CONCEDIDAS DE EMERGENCIA Y PARA SITUACIONES DE EXCLUSIÓN SOCIAL	NÚMERO	1200	146

8. PRESTAR INFORMACIÓN, ASESORAMIENTO Y ATENCIÓN SOCIAL Y/O JURÍDICA A PERSONAS Y FAMILIAS EN SITUACIÓN DE EXCLUSIÓN RESIDENCIAL POR RIESGO DE PÉRDIDA DE VIVIENDA.

En 2023 se ha intervenido sobre 2.730 casos de familias en riesgo o exclusión socio residencial, cuya atención ha logrado 1.127 acuerdos.

El resultado alcanzado en la intervención del Servicio de Asesoramiento a la Emergencia Residencial, ha superado las cifras previstas, llegando a 7.954 intervenciones, debiéndose en gran medida el aumento de

OBJETIVOS / INDICADORES DE GESTIÓN

estas por las peticiones recibidas tras la aprobación de la Ley 12/2023 por el derecho a la vivienda, el 24 de mayo, (propietarios de diez viviendas o más), que según la ley (artículo 439, apartados 6 y 7), deben solicitar un documento acreditativo de vulnerabilidad económica, previo a la presentación de la demanda, que han sumado 1.164 peticiones.

Los datos recogidos en el año 2023 muestran que los casos atendidos en intermediación extrajudicial han sido 2.730, que incluyen las entradas nuevas en el año, los casos cerrados que proceden de entradas de años anteriores y 21 casos pendientes de cierre.

De los casos atendidos en 2023, se han diferenciado los motivos de atención incluyendo la atención a situaciones generadas por endeudamientos hipotecarios, que han superado lo previsto, alcanzando un total de 526 casos, las generadas por impagos de arrendamiento y fin del contrato, siendo la cifra total inferior a la previsión de 1.000 casos, (609), que responden a la demanda recibida, (interpretamos que las diferentes medidas legislativas pueden haber influido en la disminución de la demanda, unido a un aumento de demandas de impagos a particulares con los que no se realiza intermediación al respecto), así como casos de ocupaciones (664), y en menor número a otros tipos de desahucios de otras modalidades.

En relación, a los 1.127 acuerdos o soluciones alcanzadas para evitar la pérdida de vivienda, se incluyen la firma de alquileres asequibles, expedientes con resolución a Prestación de Alojamiento Alternativo, aplazamientos del lanzamiento de la vivienda, acuerdos que incluyen el Código de Buenas Prácticas, la reestructuración o la condonación de la deuda, en su mayoría.

En relación, a los alquileres asequibles, independientemente del motivo de atención por el que se dio de alta el caso, para muchos de ellos se diseña una propuesta de actuación que se trabaja en forma de seguimiento de alquiler. En 2023, 423 alquileres asequibles firmados requieren un seguimiento por diferentes motivos.

Por otro lado, el número de valoraciones de vulnerabilidad social y/o atención social solicitadas desde los Tribunales se ha visto reducida, siendo la previsión de 600 y el resultado de 377, que habiendo dado respuesta a la demanda recibida. Las medidas extraordinarias de suspensión de los procedimientos de desahucio y de los lanzamientos, para hogares vulnerables sin alternativa habitacional, prorrogadas hasta diciembre de 2023, han podido contribuir de forma considerable a la disminución significativa del número de señalamientos, de lanzamientos y oficios solicitando informes desde los Juzgados.

INDICADOR	MAGNITUD	PREVISIÓN	REALIZADO
INTERVENCIONES SAER (INTERMEDIACIÓN, GESTIÓN PAA, COORDINACIÓN INSTITUCIONAL)	NÚMERO	4500	7954
FAMILIAS INFORMADAS Y ASESORADAS SOBRE PROCEDIMIENTOS RELACIONADOS CON RIESGO DE PÉRDIDA DE VIVIENDA	NÚMERO	2200	2730
PERSONAS O FAMILIAS INFORMADAS SOBRE PROCEDIMIENTOS RELACIONADOS CON PÉRDIDA DE VIVIENDA POR IMPAGO DE HIPOTECA	NÚMERO	450	526
ATENCIÓN A LAS DERIVACIONES DESDE ASP SOBRE PROCEDIMIENTOS RELACIONADOS CON PÉRDIDA DE VIVIENDA POR IMPAGO DE ARRENDAMIE	NÚMERO	1000	609
ATENCIÓN A LAS DERIVACIONES DESDE ASP SOBRE PROCEDIMIENTOS RELACIONADOS CON OCUPACIONES DE VIVIENDA	NÚMERO	650	664
ACUERDOS ALCANZADOS PARA EVITAR LA PÉRDIDA DE VIVIENDA O CON SOLUCIÓN HABITACIONAL	NÚMERO	800	1127
VALORACIONES VULNERABILIDAD SOCIAL Y/O ATENCIÓN SOCIAL SOLICITADAS DESDE TRIBUNALES	NÚMERO	600	377

9. FAVORECER UNA MAYOR CUALIFICACIÓN Y CALIDAD ASISTENCIAL EN LA ATENCIÓN EN INTERVENCIÓN DE LOS PROFESIONALES DE LA RED DE ATENCIÓN SOCIAL PRIMARIA ACORDE CON LOS COMPROMISOS ADQUIRIDOS CON LA CIUDADANÍA EN LA CARTA DE SERVICIOS DE LOS CENTROS DE ATENCIÓN SOCIAL PRIMARIA.

Una de las medidas que contribuyen a la consecución del objetivo de favorecer la calidad de la atención social y evaluar el cumplimiento de la Carta de Servicios de los Centros de Atención Social Primaria, es la de mejorar la capacitación profesional de los equipos de trabajo.

A tal objeto se mantienen espacios de supervisión en el marco del contrato de servicios denominado "Supervisión para los profesionales de los Servicios Sociales del Ayuntamiento de Madrid".

Las previsiones en cuanto a al nivel de participación, tanto de personal de base como de personas que ostentan otros niveles de responsabilidad, se han cumplido al 54%, sobre el objetivo. Como dato positivo

OBJETIVOS / INDICADORES DE GESTIÓN

destaca el índice de satisfacción de las personas asistentes respecto al servicio, que es de un 9 sobre 10. En cuanto al número de horas de supervisión, procede apuntar que se han prestado 1.849 horas frente a las 590 previstas. Esta desviación se justifica por una modificación del contrato, así como en la fórmula de cómputo de las horas efectivamente prestadas.

El motivo por el que no se ha cumplido el objetivo previsto sobre número de profesionales supervisados, se debe a que la previsión se realiza sobre la base de dar cabida al mayor número de profesionales posibles, aún en la certeza de que no todos ellos van a participar de este servicio. La supervisión es una actividad voluntaria que va unida al desempeño en un lugar de trabajo específico, circunstancia que, junto al alto índice de rotación profesional de los servicios sociales, ha derivado en una demanda y permanencia inferior a la estimada.

En cuanto al índice de satisfacción global de la ciudadanía con los Centros de Servicios Sociales, sobre una previsión media de 8 sobre 10, el resultado es de 8,2. Se han realizado las 2.100 entrevistas previstas, calculadas en base a 100 personas por distritos y distribuidas proporcionalmente al peso que cada sexo tiene sobre el total de personas atendidas en los servicios sociales. Finalmente se ha entrevistado a 1.618 mujeres y 482 hombres (77% y 23% respectivamente de las personas encuestadas).

INDICADOR	MAGNITUD	PREVISIÓN	REALIZADO
PROFESIONALES SUPERVISADOS: MUJERES	NÚMERO	450	219
PROFESIONALES SUPERVISADOS: HOMBRES	NÚMERO	60	23
HORAS DE SUPERVISIÓN Y CAPACITACIÓN DE SUPERVISIÓN	NÚMERO	590	1849
ÍNDICE DE SATISFACCIÓN: MUJERES	NÚMERO	8	8
ÍNDICE DE SATISFACCIÓN: HOMBRES	NÚMERO	8	8
ENTREVISTAS REALIZADAS A MUJERES	NÚMERO	1400	1618
ENTREVISTAS REALIZADAS A HOMBRES	NÚMERO	700	482

10. PROMOVER UNA INFORMACIÓN DE CALIDAD EN MATERIA DE SERVICIOS SOCIALES EN LOS PROFESIONALES MUNICIPALES CON COMPETENCIA EN LA ATENCIÓN SOCIAL PRIMARIA.

En cuanto a la promoción de la información en materia de servicios sociales, se ha alcanzado en un 97% el objetivo sobre el número de boletines distribuidos y respecto al nuevo material bibliográfica en un 65,2%. La desviación sobre el objetivo previsto está relacionada con la tendencia a la utilización de material bibliográfico en formato electrónico, frente al papel.

INDICADOR	MAGNITUD	PREVISIÓN	REALIZADO
BOLETINES DISTRIBUIDOS	NÚMERO	1350	1306
NUEVO MATERIAL BIBLIOGRÁFICO	NÚMERO	250	163

CENTRO: 001 AYUNTAMIENTO DE MADRID

SECCIÓN: 180 FAMILIAS, IGUALDAD Y BIENESTAR SOCIAL

PROGRAMA: 23107 INCLUSIÓN SOCIAL

RESPONSABLE PROGRAMA: D.G. INCLUSIÓN SOCIAL

MEMORIA GENERAL DEL PROGRAMA

Por los Acuerdos de 4 de febrero de 2021 de la Junta de Gobierno de la Ciudad de Madrid que modifica el Acuerdo de 4 de julio de 2019, y el Acuerdo de 29 de junio de 2023 de organización y competencias del Área de Gobierno de Políticas Sociales, Familia e Igualdad, se atribuyen a la Dirección General de Inclusión competencias en materia de atención a personas sin hogar, atención e integración a inmigrantes e intercambio de información y establecimiento de relaciones de colaboración con el Comisionado de la Comunidad Autónoma de Madrid para Cañada Real.

En materia de prevención del sinhogarismo y atención a personas sin hogar, las actuaciones de la Dirección General de Inclusión Social se enmarcan en la Estrategia Municipal sobre Prevención y Atención a las personas en situación de Sinhogarismo 2022-2027 "Dignitas", presentada el 30 de noviembre de 2022. Esta Estrategia impulsa los cambios introducidos en la Red municipal y aspira, fundamentalmente a la prevención y reducción del sinhogarismo en la ciudad de Madrid, a través de la actuación conjunta de todos los actores clave implicados en la atención a personas en situación de sinhogarismo.

Los principios orientadores que marcan las actuaciones de la Estrategia "Dignitas" son un enfoque de Derechos Humanos, el modelo centrado en la persona, una visión global de multiplicidad de factores que intervienen en la situación de sinhogarismo, la autonomía entendida como la valoración y reestructuración arquitectónica y de espacios, además de reforzar la metodología de trabajo en los diferentes recursos de atención, con el fin de favorecer procesos de autonomía facilitando la recuperación de proyectos personales y la vida independiente.

Sin olvidar la coexistencia de diversos enfoques y metodologías de intervención, integrando la dimensión de género, el enfoque intersectorial y la mirada específica de la población de origen inmigrante siendo estas cuestiones transversales en todas las actuaciones; la cooperación e implicación de los actores clave, generando sinergias y acciones conjuntas para dar respuesta a diferentes situaciones y necesidades; así como la innovación social como motor de cambio, integrando nuevos enfoques, metodologías y respuestas al sinhogarismo.

En base a ello, el día 30 de noviembre de 2023 se presentó el plan operativo anual (POA) 2023 de la Estrategia "Dignitas", donde se plasma el trabajo realizado en los diferentes ejes temáticos y líneas de actuación realizados del 1 de diciembre de 2022 al 31 de octubre de 2023, con una duración de 11 meses.

Durante el año 2023 se han iniciado y consolidado recursos acordes con la línea de transformación del modelo de atención a las personas sin hogar que se está llevando a cabo desde el Ayuntamiento de Madrid. Con él se pretende dar continuidad a la atención de colectivos más vulnerables, si bien esa continuidad se enmarca en un proceso de trabajo desde dispositivos más especializados e integradores que se centren en la prevención, en la salida de los contextos de máxima exclusión y en el ajuste de los perfiles de las personas sin hogar a los centros más especializados, donde se pueda realizar una intervención adecuada, alejada de procesos meramente asistenciales.

En el año 2023 se ha iniciado un nuevo contrato de Talleres para la Inserción Social y el acompañamiento para el apoyo al empleo personalizado, tienen por objeto la adquisición de habilidades sociales y competencias formativas, favoreciendo así su inserción y estimulando la motivación como un elemento clave en todo el proceso. El servicio se dirige a personas que se encuentran en algún recurso de la Red Municipal de Atención a Personas sin hogar y en él se realizan, talleres socioeducativos y formativos, acompañamiento sociolaboral.

Por otra parte, se ha mantenido el apoyo a la iniciativa social, suscribiendo convenios de subvención nominativa con la Fundación Social Hijas de la caridad para el desarrollo del programa de acompañamiento

MEMORIA GENERAL DEL PROGRAMA

social a personas y/o familias en exclusión, con la Sociedad San Vicente de Paul para el desarrollo del Programa de atención social, ropero, talleres y comedor de personas en situación de exclusión social de Madrid en el Centro Integrado Santiago Masarnau.

A través de convenio de subvención nominativa con Faciam, se ha apoyado en el año 2023 la atención a personas sin hogar en los centros que esta entidad gestiona en la ciudad de Madrid y mediante convenio con la Asociación Realidades para la Integración Social se ha colaborado en la gestión de un centro de día. Por otra parte, mediante convenio con la Asociación Edad Dorada Mensajeros de la Paz se ha colaborado en la gestión de plazas residenciales para personas mayores sin recursos y mediante convenio con la Fundación Social Hijas de la Caridad se ha apoyado el desarrollo del Programa de acompañamiento social para personas sin hogar en viviendas de tratamiento social y en centro de día.

Además, en el año 2023, se tramitó convocatoria pública de subvenciones a entidades e instituciones de carácter social sin ánimo de lucro que desarrollan proyectos que complementen las actuaciones de la Dirección General de Inclusión Social.

En 2023, se mantiene el programa de acompañamiento social dirigido a las familias de la Cañada Real que participen en un proceso de realojo con el objetivo de garantizar una adecuada integración de estas familias con su nuevo entorno y apoyar la actuación de la Empresa Municipal de la Vivienda y el Suelo.

Del mismo modo, mediante convenio de subvención nominativa, se ha colaborado también con la Asociación Barró en el desarrollo del "Programa de Atención Social y mediación a través de mediadores/as en la Cañada Real y agrupamientos urbanos en la Ciudad de Madrid".

En materia de convivencia e inmigración, se han llevado a cabo actuaciones tendentes a atender a las personas inmigrantes establecidas en la ciudad y aquellas otras personas migrantes que se encuentran en Madrid de manera temporal, todas ellas en situación de dificultad social, vulnerabilidad destacable y con insuficiente red de apoyo, bien por motivos económicos o porque huyen de conflictos armados en sus países de origen.

El principio rector que dirige la política municipal de atención a las personas migrantes es el cumplimiento de los compromisos internacionales en materia de Derechos Humanos.

Las personas extranjeras tienen dificultades derivadas, directa o indirectamente, de su condición de inmigrantes: desconocimiento del idioma, situación jurídica incierta, en tanto no se conceda el derecho de asilo, o irregular, carencia de redes sociales y familiares de apoyo (en caso de tenerlas, se encuentran en situación de vulnerabilidad social), desconocimiento de la sociedad y cultura española y racismo.

En el año 2023, ha entrado en vigor un nuevo contrato para continuar la gestión de las Oficinas Municipales de Información, Orientación y Acompañamiento para la Integración Social de la Población Inmigrante.

Del mismo modo, se han mantenido vigentes el contrato para la prestación del "Servicio de orientación jurídica en materia de extranjería y en supuestos de racismo, xenofobia, homofobia y transfobia", el contrato para la prestación del "Servicio para la Prevención de las Violencias Urbanas de la ciudad de Madrid" el contrato de servicios para la gestión del Centro de Acogida Temporal a familias con menores y/o mujeres solas, migrantes en situación de vulnerabilidad o emergencia social Mejía Lequerica y el contrato de servicios para la gestión del Gestión del centro de acogida temporal para personas migrantes solas en situación de emergencia social El Vivero.

A través de convenios de subvención nominativa, se ha apoyado a la entidad ACCEM en el desarrollo del Programa de intervención socio comunitaria con familias inmigrantes dirigido a familias inmigrantes extranjeras del municipio de Madrid, a la entidad Comisión Española de ayuda al Refugiado (CEAR) para el desarrollo del Programa de acogida para población de origen subsahariano y de otros países de África y de Oriente Medio, a Cruz Roja Española en el desarrollo del Programa global de acogida para población inmigrante, a Fundación La Merced Migraciones en el desarrollo del programa de Prevención de situaciones de exclusión social y de inserción sociolaboral dirigido a jóvenes.

En relación con la participación social de la población inmigrante, procede indicar que, Por orden de la Presidencia del Foro y en uso de las competencias atribuidas por el Artículo 8.2 del Reglamento de Organización y Funcionamiento del Foro Madrid de Diálogo y Convivencia (BOAM núm. 6.287 de 8 de octubre de 2010) se convocó el Pleno del Foro Madrid de Diálogo y Convivencia el 11 de octubre de 2022, quedando así constituido dicho Foro en el último trimestre de 2022. Dado que el Reglamento de

MEMORIA GENERAL DEL PROGRAMA

Funcionamiento del Foro establece la celebración de reuniones con periodicidad trimestral, durante el año 2023 sólo tuvieron lugar dos de las 2 reuniones.

Por último, en relación con las actuaciones de sensibilización relacionadas con las personas y familias solicitantes de protección internacional, se llevó a cabo el diseño, impresión y distribución de 2.500 calendarios de mesa orientados a la sensibilización con relación a la diversidad cultural y, en ella, hacia la presencia de personas y familias solicitantes de protección internacional.

Para el desarrollo de todas las actuaciones descritas, se ha dispuesto de un crédito definitivo de 42.980.870 euros en el ejercicio 2023, consignado en el programa presupuestario 231.07 "Inclusión Social", que ha sido ejecutado, en términos de obligaciones reconocidas, en un 98,7%. El capítulo 2 "Gastos en bienes corrientes y servicios", dotado con un crédito definitivo de 27.430.468 euros se ha ejecutado en un 99%, y el capítulo 4 "Transferencias corrientes", con un crédito definitivo de 8.616.957 euros, con una ejecución del 99,7%.

OBJETIVOS / INDICADORES DE GESTIÓN

1. OFRECER INFORMACIÓN GENERAL Y ESPECIALIZADA Y FORMACIÓN A LA POBLACIÓN DE ORIGEN EXTRANJERO.

A efectos de la consecución de este objetivo, se ha destinado un importe de 623.351 euros, con cargo a la aplicación presupuestaria 227.99 "Otros trabajos realizados por otras empresas y profesionales" a la gestión de las dos Oficinas de Información, Orientación y Acompañamiento para la Integración Social de la Población Inmigrante.

Las Oficinas Municipales son un dispositivo municipal, de acceso libre y gratuito, en el que un equipo interdisciplinar de profesionales se ocupa de proporcionar atención inmediata a la población inmigrante, especialmente a las personas recién llegadas, facilitando toda la información necesaria para establecerse en nuestra ciudad, conocimiento sobre derechos y deberes, normas de extranjería, así como recursos de carácter público y privado orientados a satisfacer las necesidades de las personas de origen migrante. Igualmente, desde las Oficinas, se realiza un acompañamiento a las personas de origen inmigrante en búsqueda de empleo, facilitando además formación para acceder a nuestro mercado laboral. Por otra parte, las Oficinas tienen entre sus objetivos formar a personas de origen inmigrante en el idioma español para que puedan comprender, hablar, escribir y leer de manera sencilla e intuitiva en nuestro idioma, complementando esta formación con la realización de espacios de promoción cultural, orientados a favorecer la participación de la población de origen inmigrante.

Por otro lado, y con cargo a la misma aplicación presupuestaria se ha destinado un importe de 179.616 euros a la gestión de un "Servicio de orientación jurídica en materia de extranjería y en supuestos de racismo, xenofobia, homofobia y transfobia" durante el año 2023.

Desde el "Servicio de Orientación Jurídica en materia de Extranjería y en supuestos de Racismo, Xenofobia, Homofobia y Transfobia", se ofrece Información y asesoramiento Jurídico especializado, con el fin de facilitar la Integración de las personas de origen inmigrante. Dicha atención se presta, mediante cita previa en la red de Centros de Servicios Sociales de Atención Social Primaria y sin cita previa en las Oficinas de Información, Orientación y Acompañamiento para la Integración Social de la Población Inmigrante, dando cobertura a los 21 distritos de la ciudad de Madrid.

Durante el año 2023, desde el Servicio de Información y Orientación de las Oficinas se han atendido a un total de 28.838 personas, lo que ha supuesto un total de 35.127 atenciones. Si desagregamos los datos por sexo, el total de mujeres atendidas ha ascendido a 19.448 siendo el número de correspondiente a varones 9.390, produciéndose una desviación de 1.610 personas en las previsiones relativas a los hombres atendidos por este servicio. Esta desviación en el número de varones atendidos puede tener explicación en diferentes variables: el mayor uso de un servicio de estas características por parte de las mujeres, el mantenimiento en unidades familiares nucleares de los roles de género, asumiendo este tipo de tareas las mujeres y, por último, en la realización del proyecto migratorio por un número superior de mujeres -solas, con o sin hijos-, con relación a los varones migrantes.

Respecto al indicador de interpretaciones y traducciones que se realizan desde las Oficinas, se ha superado lo previsto, ya que se han prestado un total de 1.288 servicios frente a los 700 previstos. Este aumento en las peticiones de interpretaciones y traducciones está relacionado con el mayor conocimiento del servicio por parte de los profesionales de la red de Centros de Servicios Sociales, así como por el número de peticiones realizadas a través del propio Departamento de Convivencia e Integración y otros

OBJETIVOS / INDICADORES DE GESTIÓN

servicios municipales

El indicador "número de palabras traducidas" ha superado con creces lo previsto. En total, el número de palabras traducidas ha ascendido a 46.679 palabras sobre las 10.000 palabras previstas inicialmente. En cuanto a los minutos de interpretaciones, la previsión era de 18.000 minutos, habiéndose realizado un total de 22.432.

Con relación al número de consultas atendidas por el Servicio municipal de asesoramiento jurídico hay que señalar que si bien, con relación al año 2022, el Servicio ha disminuido el número de citas en materia de extranjería, derecho civil, penal, laboral, atención a la discriminación y justicia gratuita, pasando de las 9.728 citas realizadas durante 2022 a un total de 8.225 durante el año 2023 no alcanzando las 12.500 previstas. En este decrecimiento de la demanda ha podido influir la mayor visibilidad y difusión del Servicio de Asistencia a Víctimas de Discriminación Racial o Étnico del Consejo para la Eliminación de la Discriminación Racial o Étnica, dependiente de la Dirección General para la Igualdad de Trato y Diversidad Étnico Racial del Ministerio de Igualdad; así como el Servicio de Orientación Jurídica en materia de Extranjería de Comunidad de Madrid y el Servicio de Orientación Jurídica a Extranjeros del Colegio de Abogados que ha provocado que parte de la demanda que venía siendo recogida por el servicio municipal de asesoramiento jurídico haya sido absorbida por éste servicio, especialmente en lo que hace referencia a hechos discriminatorios por cuestiones raciales o étnicas

Durante el año 2023, el Servicio de orientación jurídica en materia de extranjería y en supuestos de racismo, xenofobia, homofobia y transfobia ha atendido a un total de 7.566 personas, frente a las 6.980 atendidas durante el año 2022. De estas, 2.296 han sido hombres y 5.270 mujeres. Centrándonos en el número de hombres y mujeres asistentes a los cursos de castellano impartidos por Oficinas, se ha producido un decremento del 27 % con relación a lo previsto en el indicador referido al número de hombres asistentes, así como de un 10% en el relativo a mujeres asistentes a estos cursos. Estas desviaciones han venido producidas por el aumento de alumnado con necesidad de contar con ofertas formativas para el aprendizaje del castellano en horario de fin de semana y fuera del horario establecido por nuestras oficinas.

Si hacemos referencia al número de hombres inmigrantes atendidos en los servicios de inserción laboral, así como al número de mujeres atendidas por estos mismos servicios, ambos indicadores han sufrido un incremento positivo con relación a lo previsto. Así, hemos pasado de una previsión de 1.000 hombres y 1.800 mujeres, a una atención de 1.731 hombres y 2.868 mujeres.

INDICADOR	MAGNITUD	PREVISIÓN	REALIZADO
HOMBRES ATENDIDOS POR EL SERVICIO DE INFORMACIÓN Y ORIENTACIÓN	NÚMERO	11000	9390
MUJERES ATENDIDAS POR EL SERVICIO DE INFORMACIÓN Y ORIENTACIÓN	NÚMERO	19000	19448
INTERPRETACIONES Y TRADUCCIONES REALIZADAS POR EL SERVICIO DE TRADUCCIÓN	NÚMERO	700	1288
NÚMERO DE PALABRAS TRADUCIDAS	NÚMERO	10000	46679
MINUTOS DE INTERPRETACIÓN	NÚMERO	18000	22432
CONSULTAS ATENDIDAS POR EL SERVICIO MUNICIPAL DE ASESORAMIENTO JURÍDICO	NÚMERO	12500	8225
HOMBRES ATENDIDOS POR EL SERVICIO MUNICIPAL DE ASESORAMIENTO JURÍDICO	NÚMERO	2000	2296
MUJERES ATENDIDAS POR EL SERVICIO MUNICIPAL DE ASESORAMIENTO JURÍDICO	NÚMERO	3400	5270
HOMBRES ASISTENTES A LOS CURSOS DE CASTELLANO	NÚMERO	1900	1393
MUJERES ASISTENTES A LOS CURSOS DE CASTELLANO	NÚMERO	2500	2249
HOMBRES INMIGRANTES ATENDIDOS EN LOS SERVICIOS DE INSERCIÓN LABORAL	NÚMERO	1000	1731
MUJERES INMIGRANTES ATENDIDAS EN LOS SERVICIOS DE INSERCIÓN LABORAL	NÚMERO	1800	2868

2. OFRECER ALOJAMIENTO, ATENCIÓN A LAS NECESIDADES BÁSICAS E INTERVENCIÓN SOCIAL A LAS PERSONAS EXTRANJERAS EN RIESGO DE EXCLUSIÓN SOCIAL.

A dar cumplimiento al presente objetivo presupuestario se ha destinado parte del crédito de la aplicación presupuestaria 489.01 "Otras transferencias a instituciones sin fines de lucro", con cargo a la cual se han tramitado los siguientes convenios: -convenio con la entidad ACCEM para el desarrollo del "Programa de intervención socio comunitaria con familias inmigrantes dirigido a familias inmigrantes extranjeras del municipio de Madrid" con un importe de 1.292.100 euros ; -convenio con la entidad Comisión Española de ayuda al Refugiado (CEAR) para el desarrollo del "Programa de acogida para población de origen subsahariano y de otros países de África y de Oriente Medio" con un importe de 335.000 euros ; -convenio

OBJETIVOS / INDICADORES DE GESTIÓN

con la entidad Cruz Roja Española para el desarrollo del "Programa global de acogida para población inmigrante" con un importe de 1.200.000 euros.

Del mismo modo, con cargo a la aplicación presupuestaria 480.99 "A otras fundaciones" se ha financiado el convenio de subvención nominativa suscrito con la Fundación La Merced Migraciones para el desarrollo del programa de Prevención de situaciones de exclusión social y de inserción sociolaboral dirigido a jóvenes inmigrantes con un importe de 325.000 euros.

Igualmente, para el cumplimiento de este objetivo presupuestario, se han tramitado, con cargo a la aplicación presupuestaria 227.99 "Otros trabajos realizados por otras empresas y profesionales", el contrato de servicios para la "Gestión integral de un Centro de Acogida Temporal a familias con menores y/o mujeres solas, migrantes en situación de vulnerabilidad o emergencia social, Albergue Mejía Lequerica", con un presupuesto ejecutado en el año 2023 de 1.435.432 euros y el contrato de servicios para la "Gestión de un centro de acogida temporal para personas migrantes solas en situación de emergencia social", denominado Centro de Acogida Temporal Vivero, con un presupuesto ejecutado en el año 2023 de 1.460.416 euros.

El Ayuntamiento de Madrid ofrece una respuesta adecuada a las personas migrantes, solicitantes de asilo, menores y jóvenes sin acompañamiento familiar, así como a las personas migrantes en tránsito o en situación de vulnerabilidad, brindando a estas personas una cobertura adecuada de sus necesidades básicas proporcionándoles alojamiento, manutención y un proceso de intervención social que facilita la inserción social.

En los centros de acogida se han atendido a un total de 1.424 hombres y 459 mujeres sin responsabilidades familiares, habiendo sufrido ambos indicadores un incremento en relación con lo previsto. Esta misma dinámica la observamos con relación a hombre y mujeres con responsabilidades familiares alojadas en centros de acogida temporal, si bien aquí el número de varones disminuye. Así, los hombres con responsabilidades familiares alojados en centros de acogida temporal han sido 210, presentando un incremento en 10 hombres acogidos con relación a los 200 previstos en el indicador. En este mismo sentido, el número de mujeres con responsabilidades familiares compartidas alojadas en centros de acogida temporal aumenta, pasando de una previsión de 160 a una acogida real de 416 mujeres. Estas variaciones en relación con los indicadores previstos tienen su explicación en la variabilidad de los flujos migratorios, existiendo un cambio en el perfil de las personas con necesidad de acogida institucional derivado de diferentes coyunturas nacionales e internacionales que influyen en el hecho migratorio. Igualmente, tiene su explicación en la mayor o menor fluidez existentes en la adjudicación de plazas por parte del Sistema de Acogida de Protección Internacional dependiente del Ministerio de Inclusión, Seguridad Social y Migraciones.

Siguiendo la línea de lo argumentado anteriormente, el número de hombres y mujeres sin responsabilidades familiares alojados en pisos ha aumentado de manera significativa, pasando de 120 hombres previstos a 186 y de 5 mujeres a 22. Esto supone un aumento en el número de hombres sin responsabilidades familiares alojados en pisos de más de un 38% y de un 77% en el caso de las mujeres.

Con relación al número de hombres y mujeres con responsabilidades familiares alojados en pisos tutelados, tanto de inserción como de autonomía, en el año 2023, de los 30 hombres y 50 mujeres previstos, se ha producido una acogida de 26 hombres y 68 mujeres. Esta minoración en el caso del indicador relativo a hombres se explica por la existencia de un número mayor de mujeres con responsabilidades familiares en relación con el número de varones y que correlaciona, además, con los indicadores relativos a las plazas en centros de acogida.

Por último, procede analizar el incremento exponencial en el número de hombres y mujeres que han sido atendidos por los diferentes servicios de cobertura de necesidades básicas, sobrepasando la previsión realizada para estos dos indicadores. De este modo, se ha atendido a un total de 1.805 hombres y 793 mujeres.

INDICADOR	MAGNITUD	PREVISIÓN	REALIZADO
HOMBRES SIN RESPONSABILIDADES FAMILIARES ALOJADOS EN CENTROS DE ACOGIDA TEMPORAL	NÚMERO	1000	1424
MUJER SIN RESPONSABILIDADES FAMILIARES ALOJADAS EN CENTROS DE ACOGIDA TEMPORAL	NÚMERO	200	459
HOMBRES CON RESPONSABILIDADES FAMILIARES ALOJADOS EN CENTROS DE ACOGIDA TEMPORAL	NÚMERO	200	210
MUJERES CON RESPONSABILIDADES FAMILIARES ALOJADAS EN CENTROS DE ACOGIDA TEMPORAL	NÚMERO	160	416

OBJETIVOS / INDICADORES DE GESTIÓN			
HOMBRES SIN RESPONSABILIDADES FAMILIARES ALOJADOS EN PISOS TUTELADOS	NÚMERO	120	186
MUJERES SIN RESPONSABILIDADES FAMILIARES ALOJADAS EN PISOS TUTELADOS	NÚMERO	5	22
HOMBRES CON RESPONSABILIDADES FAMILIARES ALOJADOS EN PISOS TUTELADOS	NÚMERO	30	26
MUJERES CON RESPONSABILIDADES FAMILIARES ALOJADAS EN PISOS TUTELADOS	NÚMERO	50	68
HOMBRES EN SERVICIOS DE ATENCIÓN A NECESIDADES BÁSICAS	NÚMERO	1700	1805
MUJERES EN SERVICIOS DE ATENCIÓN A NECESIDADES BÁSICAS	NÚMERO	700	793

3. REALIZAR ACTUACIONES PARA PREVENIR ACTITUDES RACISTAS Y XENÓFOBAS EN LA SOCIEDAD MADRILEÑA.

Este objetivo persigue realizar acciones que promuevan actitudes de respeto y reconocimiento del otro y el fomento de la cohesión social. La lucha contra la discriminación, el racismo, la xenofobia, los delitos del odio y otras formas de intolerancia asociada se diagnostica, previene y combate especialmente desde el nivel más cercano a la ciudadanía, el nivel local, que es donde se produce la convivencia diaria. El conocimiento e intercambio de experiencias en este ámbito es de gran relevancia, ya que permite identificar los aciertos, errores y retos que han afrontado otros a la hora de gestionar la diversidad y mejorar la convivencia.

En cuanto al tipo de actividades de sensibilización dirigidas al conjunto de la sociedad madrileña (por ejemplo: jornadas, talleres, etc.), desde el servicio de las Oficinas de Información, Orientación y Acompañamiento para integración social de la población inmigrante, se han realizado en 2023 un total de 45 actividades, con un número de participantes de 968, de los cuales 572 fueron mujeres y 398 fueron hombres. Esto supone un incremento significativo, habiéndose pasado de un total de 3 actividades previstas a 45 realizadas.

Con cargo a la aplicación presupuestaria "Otros trabajos realizados por otras empresas y profesionales", se gestiona el "Servicio de orientación jurídica en materia de extranjería y en supuestos de racismo, xenofobia, homofobia y transfobia", en relación con el indicador de consultas atendidas por el servicio de asesoramiento jurídico en materia de racismo y discriminación, se han realizado 16 consultas, de las 15 previstas.

Igualmente, y con cargo a la misma aplicación presupuestaria, en el mes de febrero de 2022 se puso en marcha el "Servicio para la Prevención de las Violencias Urbanas de la ciudad de Madrid", orientado a prevenir las situaciones de violencia en población joven entre 18 y 30 años, así como a la mediación y resolución de conflictos orientada a la mejora de la convivencia. Desde este Servicio se ha participado, durante 2023, en un total de 60 mesas transversales de prevención de la violencia.

INDICADOR	MAGNITUD	PREVISIÓN	REALIZADO
ACTIVIDADES DE SENSIBILIZACIÓN DIRIGIDAS AL CONJUNTO DE LA SOCIEDAD MADRILEÑA	NÚMERO	3	45
CONSULTAS ATENDIDAS POR EL SERVICIO DE ASESORAMIENTO JURÍDICO EN MATERIA DE RACISMO Y DISCRIMINACIÓN	NÚMERO	15	16
PARTICIPACIONES EN MESAS DE PREVENCIÓN DE LA VIOLENCIA Y ACTITUDES RACISTAS Y XENÓFOBAS EN LA CIUDAD DE MADRID	NÚMERO	4	60

4. FOMENTAR ACTUACIONES DE CONVIVENCIA INTERCULTURAL Y DE PARTICIPACIÓN CIUDADANA EN EL MUNICIPIO DE MADRID QUE FOMENTEN LA COHESIÓN SOCIAL.

El Foro Madrid de Dialogo y Convivencia es un órgano de participación de carácter consultivo que canaliza la participación de los vecinos, vecinas y sus asociaciones en los grandes sectores o áreas de actuación municipal, junto con otros foros sectoriales. Entre sus objetivos procede destacar: asesorar y consultar a los diferentes órganos del Ayuntamiento en materia de convivencia social intercultural y migraciones, fomentar la promoción de la convivencia social intercultural, fomentar la aplicación de políticas encaminadas a la defensa de los derechos de las personas, la no discriminación y la lucha contra el racismo y xenofobia y promover la realización de estudios, informes y actuaciones sobre temas de su competencia.

Por orden de la Presidencia del Foro y en uso de las competencias atribuidas por el Artículo 8.2 del Reglamento de Organización y Funcionamiento del Foro Madrid de Diálogo y Convivencia (BOAM núm. 6.287 de 8 de octubre de 2010) se convocó el Pleno del Foro Madrid de Diálogo y Convivencia el 11 de

OBJETIVOS / INDICADORES DE GESTIÓN

octubre de 2022, quedando así constituido dicho Foro en el último trimestre de 2022. Dado que el Reglamento de Funcionamiento del Foro establece la celebración de reuniones con periodicidad trimestral, durante el año 2023 sólo tuvieron lugar dos de las 4 reuniones previstas. La no celebración de las otras dos reuniones previstas guarda relación con la celebración de elecciones municipales en el mes de mayo y los procesos de toma de posesión y adaptación de la nueva corporación.

Con cargo a la misma aplicación presupuestaria 231.07/227.99 "Otros trabajos realizados por otras empresas y profesionales", en el mes de febrero de 2022 se puso en marcha el "Servicio para la Prevención de las Violencias Urbanas de la ciudad de Madrid", orientado a prevenir las situaciones de violencia en población joven entre 18 y 30 años, así como a la mediación y resolución de conflictos orientada a la mejora de la convivencia. El presupuesto ejecutado en el año 2023 de este servicio ha sido de 566.995 euros.

Durante el año 2023, desde el Servicio de prevención de las violencias urbanas se han atendido a un total de 96 mujeres. Por otra parte, debemos señalar que se ha superado la estimación realizada con relación al número de hombres jóvenes atendidos por el servicio, que asciende a un total de 282 jóvenes, lo que supone un importante incremento respecto a lo previsto

INDICADOR	MAGNITUD	PREVISIÓN	REALIZADO
REUNIONES FORO DE DIÁLOGO Y CONVIVENCIA	NÚMERO	4	2
MUJERES JÓVENES ATENDIDAS POR EL SERVICIO DE PREVENCIÓN DE VIOLENCIAS URBANAS	NÚMERO	50	96
HOMBRES JÓVENES ATENDIDOS POR EL SERVICIO DE PREVENCIÓN DE VIOLENCIAS URBANAS	NÚMERO	100	282

5. GARANTIZAR LA ATENCIÓN DE NECESIDADES BÁSICAS A PERSONAS Y FAMILIAS SOLICITANTES DE ASILO Y REFUGIO.

Para el cumplimiento de este objetivo presupuestario, se han tramitado, con cargo a la aplicación presupuestaria 227.99 "Otros trabajos realizados por otras empresas y profesionales", el contrato de servicios para la "Gestión integral de un Centro de Acogida Temporal a familias con menores y/o mujeres solas, migrantes en situación de vulnerabilidad o emergencia social, Albergue Mejía Lequerica", con un presupuesto ejecutado en el año 2023 de 1.435.432 euros y el contrato de servicios para la "Gestión de un centro de acogida temporal para personas migrantes solas en situación de emergencia social", denominado Centro de Acogida Temporal Vivero, con un presupuesto ejecutado en el año 2023 de 1.460.416 euros.

En ambos dispositivos se ha procedido a mejorar los procesos de admisión de las personas usuarias mediante el establecimiento de un Protocolo de Empadronamiento, que facilite la ciudadanía administrativa a las personas acogidas en los mismos.

El Centro de Acogida Temporal "Mejía Lequerica" cuenta con un total de 128 plazas a las que se suman otras 6 plazas que se activan en momentos de ocupación del 100% de las plazas. Igualmente, el Centro de Acogida Temporal "Vivero", dispone de 120 plazas, habilitándose otras 6 plazas en momento de ocupación de la totalidad de las plazas lo que supone un total de 260 plazas de acogida. El motivo por el que no se ha alcanzado la estimación prevista radica en que los indicadores del presupuesto 2023 son los prorrogados de 2022 y, en el momento de la estimación, se contó con las plazas correspondientes al Dispositivo de Acogida Temporal "Las Caracolas" que, tras la reorganización administrativa llevada a cabo en el año 2021, pasó a ser gestionado por la Dirección General de Servicios Sociales y Emergencia Social, lo que supuso un traspaso de 300 plazas a dicha Dirección General. Teniendo en cuenta este aspecto, lo que se ha producido realmente es un incremento en el número de plazas, que ha pasado de 248 a 260; es decir, se han ampliado en 12 las plazas existentes para personas y/o familias solicitantes de protección internacional.

Con relación al número de hombres y mujeres atendidos en los centros municipales de acogida a personas y familias solicitantes de protección internacional, se ha producido un incremento en ambas variables pasando de 700 hombres previstos a 988 y de 120 mujeres previstas a 363.

Si atendemos al número de familias atendidas en los centros municipales de acogida, se ha incrementado positivamente el indicador previsto pasando de 120 familias atendidas a un total de 218 familias atendidas.

Con relación al nivel medio de ocupación es preciso señalar que en el caso del Centro de Acogida Temporal "Vivero" ésta supuso un 96%, siendo el nivel medio de ocupación en el Centro de Acogida Temporal "Mejía Lequerica" de 80%. En el caso del dispositivo de Mejía Lequerica, el descenso en el nivel de ocupación medio ha venido motivado por la necesidad de bloquear un número de plazas que han oscilado entre 10 y 15, para poder realizar obras de mejora y acondicionamiento. De esta forma, la media

OBJETIVOS / INDICADORES DE GESTIÓN

del nivel de ocupación resultante de la sumativa de ambos dispositivos asciende a un 88%.

Por último, hay que señalar que, con relación a actuaciones de sensibilización relacionadas con las personas y familias solicitantes de protección internacional, así como a la realización de estudios sobre migración y refugio, se llevó a cabo el diseño, impresión y distribución de 2.500 calendarios de mesa orientados a la sensibilización con relación a la diversidad cultural y, en ella, hacia la presencia de personas y familias solicitantes de protección internacional. Igualmente, se presentó a la Escuela de Formación Municipal un nuevo Programa formativo recogiéndose, entre sus módulos, la atención a personas y familias solicitantes de protección internacional con la finalidad de sensibilizar al personal funcionario sobre esta realidad migratoria. Por último, hay que indicar que desde el Centro de Acogida Temporal Vivero se realizaron las I Jornadas de Puertas Abiertas con una asistencia de más de 20 servicios.

INDICADOR	MAGNITUD	PREVISIÓN	REALIZADO
PLAZAS DE ACOGIDA PARA PERSONAS SOLICITANTES DE PROTECCIÓN INTERNACIONAL	NÚMERO	548	260
HOMBRES ATENDIDOS EN CENTROS MUNICIPALES DE ACOGIDA	NÚMERO	700	988
MUJERES ATENDIDAS EN CENTROS MUNICIPALES DE ACOGIDA	NÚMERO	120	363
NIVEL MEDIO DE OCUPACIÓN	PORCENTAJE	97	88
FAMILIAS ATENDIDAS EN LOS CENTROS MUNICIPALES DE ACOGIDA	NÚMERO	120	218
ACTUACIONES DE SENSIBILIZACIÓN	NÚMERO	2	3

6. FAVORECER LA INCLUSIÓN SOCIAL DE PERSONAS EN SITUACIÓN DE SINHOGARISMO Y EN SITUACIÓN DE VULNERABILIDAD O EXCLUSIÓN SOCIAL.

A efectos de poder dar cumplimiento a este objetivo, se han realizado gastos con cargo a las aplicaciones presupuestarias 489.01 "Otras transferencias a instituciones sin fines de lucro" y 227.99 "Otros trabajos realizados por otras empresas y profesionales".

Este objetivo abarca el apoyo a entidades de la iniciativa social a través de los siguientes convenios de subvención nominativa.

El convenio de subvención nominativa suscrito con la entidad Sociedad San Vicente de Paul para el desarrollo del "Programa de atención social, ropero, talleres y comedor de personas en situación de exclusión social de Madrid en el Centro Integrado Santiago Masarnau" con un presupuesto de 31.000 euros, el convenio con la Asociación Barró, para llevar a cabo un proyecto de atención social y mediación a través de mediadores/as interculturales en Cañada Real, con un coste de 176.412 euros y el Convenio con Cáritas para el desarrollo del Programa de adopción de medidas para paliar las situaciones de emergencia social derivadas de los problemas de suministro eléctrico en la Cañada Real, con un presupuesto de 300.000 euros.

Se han reducido dos convenios ya que el "Programa de Comedor y Centro de Día Programa Integral Vicente de Paúl", se ha integrado en el de la Fundación Social Hijas de la caridad y el convenio de subvención nominativa con Cáritas Diocesana de Madrid para llevar a cabo un "Programa de Atención Social a Mujeres en Situación de Exclusión Social" estaría incluido dentro de la subvención nominativa suscrito con la entidad FACIAM.

Por otra parte, se han suscrito convenios sin repercusión presupuestaria alguna con la Fundación Real Madrid para el desarrollo de "Programas socio-deportivos dirigidos a personas y colectivos en situación de riesgo o exclusión social".

Con cargo a la aplicación presupuestaria, 227.99 se encuentra el contrato titulado "Talleres para la inserción social y el acompañamiento para el apoyo al empleo personalizado, para personas sin hogar y en situación de vulnerabilidad", cuyo gasto en el año 2023 es de 328.290 euros, el contrato titulado "Acompañamiento y apoyo a las familias de cañada real que se encuentren en proceso de realojo" con un gasto en 2023 de 78.307 euros y por último el contrato para la gestión de plazas de alojamiento con acompañamiento social para jóvenes en situación de calle. Programa "A tiempo" con un gasto es de 1.032.940 euros.

Durante el año 2023, han sido atendidas por la Sociedad San Vicente de Paul en el comedor social del Centro Integrado Santiago Masarnau 2.218 personas solas en total, 1.685 hombres y 533 mujeres. El número de unidades familiares atendidas asciende a 223.

OBJETIVOS / INDICADORES DE GESTIÓN

En el 2023, la atención en comedores se ha visto reducida en mujeres y unidades familiares, debido al aumento del acceso a la prestación de Tarjetas Familia para la cobertura de necesidades básicas, gestionadas por Atención Social Primaria, priorizando el acceso a las mismas a familias con menores y mujeres solas, previniendo su acceso a los recursos de personas con mayor deterioro.

Con la Asociación Barró se suscribió un convenio de subvención nominativa para la atención social y mediación a través de mediadores/as en Cañada Real, que permitió atender a 746 personas, cumpliendo el objetivo de mejorar en diferentes ámbitos la calidad de vida de niños/as, adolescentes y sus familias en situación de extrema vulnerabilidad, residentes en el sector 6 de Cañada Real, a través de educadoras y mediadores/as interculturales.

Con el objetivo de promover la inclusión social y laboral de mujeres y hombres sin hogar y/o en situación de vulnerabilidad, en el año 2023 se ha iniciado un nuevo contrato de Talleres para la Inserción Social y el acompañamiento para el apoyo al empleo personalizado, tienen por objeto la adquisición de habilidades sociales y competencias formativas, favoreciendo así su inserción y estimulando la motivación como un elemento clave en todo el proceso. El servicio se dirige a personas que se encuentran en algún recurso de la Red Municipal de Atención a Personas sin hogar y en él se realizan, talleres socioeducativos y formativos, acompañamiento sociolaboral. Los datos de atención de estos talleres en el año 2023 son de 152 personas en total, 93 hombres y 59 mujeres.

Por otra parte, el contrato para la Gestión de plazas de alojamiento (hosteleros y viviendas compartidas) con acompañamiento social para jóvenes en situación de calle, programa "A Tiempo", da cobertura a una necesidad detectada por los equipos de calle que es el gran incremento de jóvenes sin alojamiento, que no solo precisan de un apoyo en el área laboral, sino un acompañamiento más intensivo en otras áreas. Fueron atendidos un total de 74 jóvenes, 60 hombres y 14 mujeres.

Se ha logrado la inserción laboral de 105 personas, 64 mujeres y 41 hombres. Del total, 52 de ellas acudían a los Talleres para la Inserción Social y laboral, 26 acudían a los talleres que se realizan en el Centro Integrado Santiago Masarnau de la sociedad san Vicente de Paúl y 27 jóvenes se encontraban en el Programa de "A Tiempo".

En 2023, en el marco del Convenio de Colaboración con la Fundación Real Madrid, se han desarrollado dos Programas socio-deportivos dirigidos a personas y colectivos en situación de riesgo o exclusión social, el Programa dirigido a las personas alojadas en el Centro de Acogida de Juan Luis Vives y el Programa de actividades socio-deportivas dirigido a personas residentes en el Centro de Acogida Temporal para inmigrantes San Blas, este convenio finalizó el 31de septiembre de 2023, incorporando las actividades sociodeportivas dentro de la planificación interna de los diferentes recursos.

Con el objetivo de ofrecer dos espacios de acogida y encuentro para mujeres en situación de exclusión social se financia un proyecto a Caritas Diocesanas de Madrid para el desarrollo del Programa "Atención a mujeres en situación de exclusión social" en el que se proporciona un soporte de apoyo social y relacional a mujeres, acceso a recursos en coordinación y atención social, así como cobertura de necesidades básicas de higiene personal. Este proyecto se integra dentro del convenio a la entidad de FACIAM.

De este modo, en el espacio situado en la calle Alonso Cano se ofrece un espacio social de encuentro con otras mujeres, donde desarrollar habilidades personales y sociales, previniendo situaciones de exclusión y favoreciendo una mayor integración social y en el espacio abierto denominado Concepción Jerónima se atiende a mujeres en situación de exclusión social severa. El total de mujeres atendidas durante el año 2023 ha sido de 909, siendo 179 mujeres atendidas en el centro de Alonso Cano y 730 atendidas en Concepción Jerónima.

INDICADOR	MAGNITUD	PREVISIÓN	REALIZADO
CONVENIOS	NÚMERO	5	3
CONTRATOS	NÚMERO	2	3
MUJERES ATENDIDAS EN COMEDORES SOCIALES	NÚMERO	700	533
HOMBRES ATENDIDOS EN COMEDORES SOCIALES	NÚMERO	1700	1685
FAMILIAS ATENDIDAS EN COMEDORES SOCIALES CON DISTRIBUCIÓN DE ALIMENTOS	NÚMERO	350	223
MUJERES QUE PARTICIPAN EN TALLERES PARA LA INSERCION SOCIAL Y LABORAL	NÚMERO	28	59
HOMBRES QUE PARTICIPAN EN TALLERES PARA LA INSERCION SOCIAL Y LABORAL	NÚMERO	80	93

OBJETIVOS / INDICADORES DE GESTIÓN			
MUJERES JOVENES EN EXCLUSION SOCIAL ATENDIDAS (SERVICIO DE ACOMPAÑAMIENTO PSICOSOCIAL)	NÚMERO	18	14
HOMBRES JOVENES EN EXCLUSION SOCIAL ATENDIDOS (SERVICIO DE ACOMPAÑAMIENTO PSICOSOCIAL)	NÚMERO	55	60
MUJERES INSERTADAS LABORALMENTE	NÚMERO	6	64
HOMBRES INSERTADOS LABORALMENTE	NÚMERO	20	41
PROGRAMAS DE ACTIVIDADES SOCIODEPORTIVAS PARA LA INCLUSIÓN SOCIAL	NÚMERO	2	2
MUJERES EN EXCLUSIÓN SOCIAL ATENDIDAS EN CENTROS DE DIA	NÚMERO	450	909

7. ATENCIÓN A LAS PERSONAS SIN HOGAR A TRAVÉS DE LA RED DE CENTROS MUNICIPALES Y LA RED DE LA INICIATIVA SOCIAL.

El presente objetivo se centra en la red de atención a las personas sin hogar de la ciudad de Madrid, tanto pública, como de la iniciativa social. A su cumplimiento se han destinado las aplicaciones presupuestarias 489.01 "Otras transferencias a instituciones sin fines de lucro, mediante la que se han suscrito cuatro convenios de subvención nominativa con distintas entidades con las que se ha complementado la actuación municipal en la atención a personas sin hogar y 227.99 "Otros trabajos realizados por otras empresas y profesionales", a través de la que se han gestionado los recursos que integran la red municipal.

De este modo, a través de convenio de subvención nominativa con FACIAM con un importe de 2.385.000 euros, se ha apoyado en el año 2023 la atención a personas sin hogar en los centros que esta entidad gestiona en la ciudad de Madrid, en este año se ha incrementado el presupuesto al incorporarse el convenio de Caritas Diocesanas de Madrid para el desarrollo del Programa "Atención a mujeres en situación de exclusión social". Otro convenio de subvención nominativa se lleva a cabo con la Asociación Realidades para la Integración Social con un importe de 290.000 euros colaborando en la gestión de un centro de día y a través de un convenio con la Asociación Edad Dorada Mensajeros de la Paz con un importe de 327.000 euros se ha colaborado en la gestión de plazas residenciales para personas mayores sin recursos.

Por último, mediante convenio con la Fundación Social Hijas de la Caridad, con un importe de 1.509.000 euros se ha prestado apoyo a un "Programa de acompañamiento social para Personas sin Hogar en viviendas de tratamiento social y en Centro de Día". Este presupuesto se ha incrementado al incorporarse en este convenio el comedor social y centro de día de la Compañía Hijas de la Caridad de San Vicente de Paúl, el Programa de acompañamiento social a personal y/o familias en exclusión y los itinerarios de inserción laboral.

Además, a lo largo del año 2023, ha permanecido vigente un convenio de colaboración con la EMVs para la gestión de plazas en vivienda con metodología Housing First, a través de diferentes entidades sociales.

La Red Municipal de Atención a Personas sin Hogar cuenta con diferentes recursos de atención y de alojamiento que, no solo dan respuesta a diferentes metodologías de intervención, sino también a colectivos específicos, de acuerdo con sus características. Esta Red se complementa con todos los recursos de la iniciativa social, lo que permite ampliar la respuesta a los colectivos más vulnerables y en situación de grave exclusión.

En el año 2023 se van transformando los recursos, se inicia el Programa de Housing First "Construyendo Hogar", con 75 plazas, y se ha realizado la prórroga del Centro de acogida de Beatriz Galindo. Se amplían las plazas de pensión de equipos de calle en diciembre de 2022, que se mantiene en el 2023 por lo que el número total de pasa a ser de 1.157.

En el análisis de los datos aportados, se puede observar que no se alcanzan las estimaciones correspondientes al número de personas atendidas en la red municipal de atención a personas sin hogar, al número de personas atendidas en la red de acogida de la iniciativa social y al número de estancias en una y otra red. Es debido a que estas previsiones se realizaron en junio de 2021 y existen dos motivos por los que se establecieron estimaciones muy superiores al número de atenciones que se proporcionan en el ejercicio 2023.

En primer lugar, se parte del mantenimiento en el año 2022 de dispositivos de emergencia que habían sido activados durante la pandemia y que finalmente fueron suprimidos.

En segundo lugar, por el escaso tiempo transcurrido desde la supresión de la Dirección General de Atención Primaria, Intervención Comunitaria y Emergencia Social y la creación en su lugar dos direcciones generales, no se tiene aún criterio sobre el número de atenciones correspondientes a personas sin hogar

OBJETIVOS / INDICADORES DE GESTIÓN

en recursos estables de atención, que son las que deberían haberse imputado a la Dirección General de Inclusión Social y se opta erróneamente, por establecer un número de atenciones con personas sin hogar similar al de la extinta Dirección General de Atención Primaria, Intervención Comunitaria y Emergencia Social a la que correspondía la atención a personas sin hogar, tanto en el ámbito de la emergencia, como en recursos estables de atención y este mismo criterio se utiliza para determinar el número de personas que iban a ser atendidas en el ámbito de la iniciativa social.

Por tanto, en el año 2023, han sido atendidas en los recursos de la Red de Atención a Personas Sin Hogar, dependiente de esta dirección general, 2.253 personas 1.583 hombres y 670 mujeres.

En la Red Municipal de atención a personas sin hogar se cuenta con 625 plazas en centros de acogida, repartiéndose del siguiente modo; 268 plazas en el centro de acogida San Isidro, 35 plazas en centro de acogida La Rosa, 140 plazas en el centro de acogida Juan Luis Vives, 132 plazas en el centro de acogida Puerta Abierta, 50 plazas en el centro de acogida Beatriz Galindo. Hay una reducción de plazas ya que el contrato que gestionaba el centro abierto Catalina Labouré finalizó el 28 de febrero de 2022 dando paso a la creación de otros programas de atención, en concreto, el Programa de "Hogares para la autonomía" con metodología Housing First y se ha realizado reducción de 15 plazas en Centro de Acogida San Isidro, con el objetivo de reestructurar espacios que mejoren la atención.

En el año 2023, se ha atendido un total de 1483 personas en los diferentes centros de acogida de la Red Municipal, siendo 1053 hombres y 430 mujeres. Hay, por tanto, un importante incremento en la atención e intervención, que está relacionado con el acceso de nuevas personas a estos recursos, debido a la movilidad de la ocupación, teniendo en cuenta la consolidación en los procesos de autonomía y de desinstitucionalización que se están llevando a cabo en los mismos.

Con el objetivo de continuar implementando la nueva metodología Housing First, se mantiene el programa "Hogares para la Autonomía" dotado de 100 plazas de alojamiento, que proporciona una respuesta más individualizada en viviendas a personas en situación de calle. De estas viviendas, 35 son del mercado libre y 65 convenidas con la EMVS. Además, con la misma metodología, se ha iniciado en este año el "Programa Construyendo Hogar" con 75 plazas y de las 33 plazas en vivienda pertenecientes al vigente convenio de colaboración con la EMVs, a través de diferentes entidades sociales. En la actualidad, hay un total de 208 plazas con metodología Housing First.

En el año 2023, el total de personas atendidas en viviendas con metodología Housing First en los diferentes programas es de 233 personas, 178 hombres y 55 mujeres, manteniéndose los mismos datos sin ningún cambio.

Con el objetivo de seguir implementando otras metodologías de intervención, se mantiene el Programa Housing Led, que facilita alojamiento en pensiones y pisos para personas que se encuentran en un proceso de autonomía o requieren de este recurso, teniendo en cuenta las necesidades detectadas. Se han mantenido las 180 plazas con esta metodología de intervención en alojamiento compartido.

En el año 2023, fueron atendidas en el Programa Housing Led un total de 260 personas, 219 hombres y 41 mujeres. Se ha producido un incremento importante en el número de hombres atendidos, teniendo en cuenta la movilidad en los procesos de acceso y salida de este recurso, que responde a procesos de autonomía y/o derivación a otros recursos más específicos. En el caso de las mujeres, se ha visto una leve reducción, al contar en la Red Municipal con recursos específicos para mujeres, tales como No Second Night, desde un punto de vista más preventivo, o el Centro de Acogida Beatriz Galindo para mujeres en una situación más cronifica.

Con el objetivo de continuar la intervención específica con mujeres, se han mantenido el Programa No Second Night y el Centro de Acogida Beatriz Galindo, que facilitan una intervención especifica de género, adecuada a las necesidades de cada mujer en situación de riesgo o exclusión.

El programa No Second Night realiza una intervención más preventiva para mujeres que no cuentan con trayectoria en calle, evitando así un deterioro de su situación. En el año 2023, se han mantenido las 53 plazas y se ha atendido a un total de 115 mujeres. El motivo por el que se ha superado la previsión realizada es que una detección temprana y una intervención preventiva tiene como resultado procesos de autonomía y recuperación más rápidos, sobre todo en mujeres que no han llegado a vivir en calle o en recursos de la red de personas sin hogar.

En el centro de acogida de Beatriz Galindo atiende a mujeres en grave situación de exclusión, con larga trayectoria de calle y que cuentan con problemas de adicción y de salud mental. En el año 2023, se han

OBJETIVOS / INDICADORES DE GESTIÓN

mantenido las 50 plazas de alojamiento y se ha atendido un total de 86 mujeres. Este importante incremento es el resultado de la movilidad en el acceso y salida de mujeres. Algunas de ellas han sido derivadas a recursos más especializados de adicciones y salud mental, mejorando la toma de conciencia de su problema y accediendo a recursos más especializados a las necesidades de atención que presentan.

Para finalizar, dentro de los recursos de la Red Municipal de Atención a Personas sin hogar, se ha inició el 16 de diciembre de 2022 un recurso de atención específica para jóvenes de 18 a 25 años, Programa A Tiempo, con el objetivo de facilitar una atención temprana y especializada a jóvenes en situación de calle. Este recurso cuenta con 40 plazas repartidas en plazas hoteleras y pisos.

Para poder complementar las plazas de alojamiento, se cuenta con plazas en Centro de Día para personas que se encuentran en situación de calle o en vivienda inadecuada, facilitando la cobertura de necesidades básicas y la intervención necesaria para evitar un deterioro de la situación.

En el 2023, se cuenta con 685 plazas en diferentes centros de día, de las que 150 plazas se encuentran en los centros de acogida de la Red Municipal. De este modo, el centro de acogida San Isidro cuenta con 60 plazas, el centro de Acogida La Rosa con 30 plazas y el centro de acogida Beatriz Galindo con 60 plazas.

Las 535 plazas restantes corresponden a proyectos apoyados mediante convenios de subvención nominativa, el proyecto de FACIAM implica la puesta a disposición de 235 plazas, el de Asociación Realidades 150 plazas y el proyecto de la Fundación Hijas de la Caridad está dotado de 150 plazas en centro de día. Se han incrementado las plazas al ampliarse los convenios de subvención nominativa a FACIAM y a la Fundación Social Hijas de la Caridad.

El número total de personas atendidas en el 2023 en centro de Día es de 3782 personas, siendo 2429 hombres y 1353 mujeres, en estos datos existe un gran un incremento por la ampliación de los proyectos en la Fundación Social Hijas de la Caridad y FACIAM, que cuentan con plazas de centro de día, que no solo es utilizado por personas en situación de calle sino por otras que residen en pensiones o viviendas inadecuadas.

Los recursos de acogida gestionados por la iniciativa social han contado durante el año 2023 con un total de 665 plazas de acogida, 101 plazas la Fundación Social Hijas de la Caridad, 45 plazas en residencia para mayores, correspondientes al proyecto desarrollado por Mensajeros de la Paz, 475 plazas correspondientes a la Red FACIAM, 11 gestionadas por la Asociación Realidades y 33 correspondientes al convenio suscrito con la EMVs. Hay una cierta modificación en el número de plazas correspondientes a la Red FACIAM que ha reducido las plazas de acogida ampliando otras respuestas de atención e Intervención, como son los talleres de inserción laboral, o comedores, con las que da respuesta a otras necesidades detectadas.

En el año 2023 fueron atendidas un total de 5.195 personas, 3240 hombres y 1955 mujeres. En el marco de la iniciativa social, procede señalar que hay una reducción significativa en los datos de atención, por las mismas razones expuestas anteriormente en relación a la incertidumbre en la continuidad de los recursos de emergencia por la pandemia y el mantenimiento de estimaciones similares a las que se atribuían a la extinta Dirección General de Atención Primaria, Intervención Comunitaria y Emergencia Social a la que correspondía la atención a personas sin hogar, tanto en el ámbito de la emergencia, como en recursos estables de atención.

INDICADOR	MAGNITUD	PREVISIÓN	REALIZADO
PLAZAS DE ACOGIDA/ALOJAMIENTO DE LA RED MUNICIPAL DE PSH	NÚMERO	1120	1157
PERSONAS ATENDIDAS EN LA RED MUNICIPAL	NÚMERO	6600	2253
HOMBRES ATENDIDOS EN LA RED DE PERSONAS SIN HOGAR	NÚMERO	5300	1583
MUJERES ATENDIDAS EN LA RED DE PERSONAS SIN HOGAR	NÚMERO	1600	670
PLAZAS EN LOS CENTROS MUNICIPALES DE ACOGIDA	NÚMERO	677	625
HOMBRES ATENDIDOS EN LOS CENTROS MUNICIPALES DE ACOGIDA	NÚMERO	600	1053
MUJERES ATENDIDAS EN LOS CENTROS MUNICIPALES DE ACOGIDA	NÚMERO	200	430
PLAZAS DE NUEVO MODELO HABITACIONAL #HOUSING FIRST#	NÚMERO	210	208
HOMBRES ATENDIDOS EN LOS NUEVOS MODELOS DE RESPUESTA HABITACIONAL (HOUSING FIRST)	NÚMERO	170	178
MUJERES ATENDIDAS EN LOS NUEVOS MODELOS DE RESPUESTA HABITACIONAL (HOUSING FIRST)	NÚMERO	50	55

OBJETIVOS / INDICADORES DE GESTIÓN			
PLAZAS DEL NUEVO MODELO HABITACIONAL #HOUSING LED#	NÚMERO	180	180
HOMBRES ATENDIDOS EN LOS NUEVOS MODELOS DE RESPUESTA HABITACIONAL (HOUSING LED)	NÚMERO	180	219
MUJERES ATENDIDAS EN LOS NUEVOS MODELOS DE RESPUESTA HABITACIONAL (HOUSING LED)	NÚMERO	65	41
PLAZAS DEL PROGRAMA #NO SECOND NIGHT#	NÚMERO	53	53
MUJERES ATENDIDAS EN EL PROGRAMA NO SECOND NIGHT	NÚMERO	70	115
PLAZAS DE ACOGIDA EN CENTRO DE ACOGIDA DE MUJERES EN SITUACIÓN DE GRAVE EXCLUSIÓN	NÚMERO	50	50
MUJERES ATENDIDAS EN CENTRO DE ACOGIDA DE MUJERES EN SITUACIÓN DE GRAVE EXCLUSIÓN	NÚMERO	70	86
PLAZAS DE CENTRO DE DIA	NÚMERO	300	535
HOMBRES ATENDIDOS EN EL CENTRO DE DIA	NÚMERO	220	2429
MUJERES ATENDIDAS EN EL CENTRO DE DIA	NÚMERO	120	1353
CONVENIOS	NÚMERO	4	4
PLAZAS DE ACOGIDA EN LA RED DE INICIATIVA SOCIAL A TRAVÉS DE CONVENIOS	NÚMERO	664	665
HOMBRES ATENDIDOS EN LA RED DE ACOGIDA DE ENTIDADES SOCIALES	NÚMERO	5400	3240
MUJERES ATENDIDAS EN LA RED DE ACOGIDA DE ENTIDADES SOCIALES	NÚMERO	1650	1955
ESTANCIAS DE ACOGIDA EN LA RED MUNICIPAL DE PSH E INICIATIVA SOCIAL	NÚMERO	651000	466229
ESTANCIAS DE ACOGIDA PARA HOMBRES DE LA RED MUNICIPAL DE PSH E INICIATIVA SOCIAL	NÚMERO	620500	340200
ESTANCIAS DE ACOGIDA PARA MUJERES DE LA RED MUNICIPAL DE PSH E INICIATIVA SOCIAL	NÚMERO	277400	118318

8. PROPORCIONAR PRESTACIONES ECONÓMICAS A PERSONAS Y FAMILIAS EN SITUACIÓN DE EMERGENCIA SOCIAL O DE EXCLUSIÓN SOCIAL.

En el año 2023, el número de ayudas económicas gestionadas desde el Centro de Acogida de San Isidro han sido un total de 231 ayudas económicas.

Las ayudas económicas que se han tramitado en un mayor número son las relativas a alojamiento y los abonos transporte, estas ayudas económicas están enmarcadas dentro de los diseños de intervención social individuales. En primer lugar, las ayudas para alojamiento están encaminadas a favorecer procesos de autonomía apoyando en la salida a alojamientos alternativos al centro (pensiones) como paso previo a una autonomía de la red de atención a las personas sin hogar. Por otro lado, la gestión de ayudas económicas para transporte, también incorporadas en los diseños de intervención, está enmarcadas en la prioridad de que las personas que residen en el centro utilicen los recursos sanitarios, formativos y culturales de su entorno comunitario.

INDICADOR	MAGNITUD	PREVISIÓN	REALIZADO
AYUDAS CONCEDIDAS DE EMERGENCIA Y PARA SITUACIONES DE EXCLUSION SOCIAL	NÚMERO	265	231

9. FOMENTAR PROYECTOS COMPLEMENTARIOS DE ACTUACIONES MUNICIPALES PROMOVIDOS POR ASOCIACIONES Y ENTIDADES E INSTITUCIONES SIN ANIMO DE LUCRO QUE TRABAJEN A FAVOR DE LA INCLUSIÓN SOCIAL DE COLECTIVOS VULNERABLES Y PERSONAS SIN HOGAR.

Este objetivo permite medir el impacto que la convocatoria pública de subvenciones a entidades sin ánimo de lucro de la Dirección General de Inclusión Social tiene sobre las entidades sociales que comparten los objetivos de inclusión social de Colectivos Vulnerables y la atención social a Personas Sin Hogar, recogidos en el Plan Estratégico de Subvenciones del Área de Políticas Sociales, Familia e Igualdad 2022/2024. Del mismo modo, permite valorar el impacto que la misma ejerce sobre el número de personas que, a través de los proyectos presentados por las diferentes entidades, resultan beneficiarias de actuaciones de inclusión y atención social específicas.

Durante el año 2023 a través de la aplicación presupuestaria 001/180/231.07/480.99 "A otras fundaciones" y 001/180/231.07/489.01 "Otras transferencias a instituciones sin fines de lucro", la Dirección General de Inclusión Social ha destinado 350.000 euros a dicha convocatoria. De este modo, se han subvencionado 32 proyectos, 22 por la línea de actuación de Colectivos Vulnerables, con un crédito de 260.000 euros, de los que han resultado beneficiarias de forma directa 2.972 personas (1.698 mujeres y 1274 hombres) y de forma indirecta a 5.970 personas; y 10 por la línea de actuación de Personas Sin Hogar, con un crédito de

OBJETIVOS / INDICADORES DE GESTIÓN

90.000 euros beneficiando de forma directa a 1065 personas (229 mujeres y 836 hombres) y de forma indirecta a 411 personas.

Durante el año 2023, disminuye el número de solicitudes por la línea de Colectivos Vulnerables, representando el 82% del total de las presentadas, baja un punto porcentual respecto al año anterior. Respecto a la línea de atención a Personas Sin Hogar, se mantiene el número de entidades presentadas. En cuanto a las subvenciones concedidas, siendo el presupuesto previsto igual que en el año precedente, disminuyen casi en un 9% las entidades que se presentan. El importe percibido viene determinado por la cantidad y calidad de los proyectos presentados, que siguen mejorando respecto al año 2022.

Por contenido, en la línea de inclusión social de Colectivos Vulnerables, los proyectos subvencionados tienen como objetivo favorecer la capacitación e inserción sociolaboral en un 50% de las propuestas, seguidos por aquellos que proporcionan alojamiento temporal, que suponen un 27% y, finalmente, los que apoyan la cobertura de necesidades básicas, que suponen un 23%. En la línea de atención a Personas sin Hogar, los proyectos subvencionados tienen como objetivo favorecer el acompañamiento y la inserción social en un 60% de las propuestas, seguidos por aquellos que ofrecen atención residencial en alojamientos con acompañamiento social e inserción social que suponen un 30%, y finalmente los que apoyar en el área de alimentación y atención diurna que suponen un 10%.

Por último, procede señalar que ha continuado siendo mayoritaria la presencia de mujeres en los proyectos subvencionados por la Línea de actuación de colectivos vulnerables en un 57%, frente a los subvencionados por la Línea de actuación de personas sin hogar que se ha situado en un 22%. Porcentualmente, tomando como referencia el año 2022, disminuye en 3 puntos porcentuales la presencia de mujeres en ambas líneas.

INDICADOR	MAGNITUD	PREVISIÓN	REALIZADO
SUBVENCIONES SOLICITADAS	NÚMERO	80	73
SUBVENCIONES CONCEDIDAS	NÚMERO	44	32
SUBVENCIONES CONCEDIDAS PARA INCLUSIÓN SOCIAL DE COLECTIVOS VULNERABLES	NÚMERO	30	22
MUJERES BENEFICIARIAS DE SUBVENCIONES DE COLECTIVOS VULNERABLES	NÚMERO	800	1698
HOMBRES BENEFICIARIOS DE SUBVENCIONES DE COLECTIVOS VULNERABLES	NÚMERO	1000	1274
SUBVENCIONES CONCEDIDAS A FAVOR DE PERSONAS SIN HOGAR	NÚMERO	14	10
MUJERES BENEFICIARIAS DE SUBVENCIONES DE PERSONAS SIN HOGAR	NÚMERO	250	229
HOMBRES BENEFICIARIOS DE SUBVENCIONES DE PERSONAS SIN HOGAR	NÚMERO	800	836

PRESUPUESTO GENERAL DEL AYUNTAMIENTO DE MADRID 2023

MEMORIA DE CUMPLIMIENTO DE OBJETIVOS

CENTRO: 001 AYUNTAMIENTO DE MADRID

SECCIÓN: 180 FAMILIAS, IGUALDAD Y BIENESTAR SOCIAL

PROGRAMA: 23109 INNOVACIÓN Y ESTRATEGIA SOCIAL

RESPONSABLE PROGRAMA: D.G. SERVICIOS SOCIALES Y ATENCIÓN A LA DISCAPA.

MEMORIA GENERAL DEL PROGRAMA

El programa 23109 "Innovación y Estrategia Social" tiene como finalidad promover procesos de innovación mediante la creación y aplicación de nuevos modelos de gestión, programas y servicios que contribuyan a una mejor calidad de la prestación de los servicios sociales que impulsa el Área de Gobierno de Políticas Sociales, Familia e Igualdad, así como facilitar un conocimiento global, permanente y actualizado de las necesidades y aspiraciones sociales de la ciudadanía madrileña y especialmente de los grupos y poblaciones más vulnerables, lo cual permitirá hacer los ajustes necesarios en la estrategia a seguir en aras de conseguir y ofrecer unos mejores servicios sociales.

Para el cumplimiento de los objetivos previstos, el programa 23109 "Innovación y Estrategia Social", contó con un crédito definitivo de 1.075.402 euros, cuya distribución por capítulos ha sido la siguiente: 900.568 euros en el Capítulo 1 "Gastos de personal"; 174.834 euros en el capítulo 2 "Gastos en bienes corrientes y servicios".

El crédito total ejecutado asciende a 837.336 euros lo que supone un porcentaje de ejecución del 77,9%. Las obligaciones reconocidas en capítulo 1 han sido de 710.499 euros (78,9%) y en capítulo 2, 126.837 euros (72,5%).

OBJETIVOS / INDICADORES DE GESTIÓN

1. APOYAR LAS ACTIVIDADES DE INNOVACIÓN Y ESTRATEGIA SOCIAL QUE LLEVA A CABO ESTA DIRECCIÓN GENERAL A TRAVÉS DE ESTUDIOS Y CONSULTORÍAS.

El desarrollo de herramientas de evaluación y estandarización de procesos en el Área de Gobierno de Políticas Sociales, Familia e Igualdad integradas dentro del proceso de toma de decisiones a nivel directivo y técnico ha provocado que, a lo largo del ejercicio 2023, no haya sido necesaria la ejecución de tareas tendentes a la consecución de este objetivo por parte de la D.G. de Innovación y Estrategia Social y su sucesora, la D.G. de Servicios Sociales y Atención a la Discapacidad.

INDICADOR	MAGNITUD	PREVISIÓN	REALIZADO
ESTUDIOS Y CONSULTORIAS SOBRE EXPLOTACIÓN DE FUENTES, SISTEMAS DE INFORMACIÓN INTERNOS Y PLANES DE INNOVACIÓN	NÚMERO	4	0

2. PONER EN MARCHA ESTUDIOS DE EVALUACIÓN Y ESTANDARIZACIÓN DE PROCESOS EN EL AGFIYBS.

En febrero 2022 comenzaron los trabajos del contrato de servicios para la recopilación, integración de datos, elaboración y publicación del cuadro de mando -CdM- del sistema de indicadores del Área de Gobierno de Familias, Igualdad y Bienestar Social, que se prolongarán hasta el 31 de octubre de 2024.

Atendiendo con lo dispuesto en el artículo 10 del Acuerdo de 29 de junio de 2023 de la Junta de Gobierno de la Ciudad de Madrid, de organización y competencias del Área de Gobierno de Políticas Sociales, Familia e Igualdad (AGPSFeI), la Dirección General de Servicios Sociales y Atención a la Discapacidad tiene entre sus competencias la de impulsar y coordinar la transformación digital de los servicios sociales, y realizar el seguimiento y evaluación del impacto, eficacia y eficiencia de las políticas locales que se aplican en el ámbito de la familia, la igualdad y el bienestar social en el ámbito competencial del Ayuntamiento de Madrid.

Como cumplimiento de estas competencias, a lo largo de 2023 se ha continuado con las tareas de integración de datos y elaboración del CdM del AGPSFeI en curso, además de dar comienzo a su

OBJETIVOS / INDICADORES DE GESTIÓN

migración a un entorno corporativo bajo los estándares de desarrollo con Power Bi.

Características principales del servicio:

- Proporcionar el entorno o plataforma para que se puedan monitorizar los principales indicadores del cuadro de mando del AGPSFeI de forma interactiva, versátil, evolutiva y actualizada. A esta plataforma se podrá acceder desde la web del Ayuntamiento de Madrid y a través de dispositivos móviles.

- Ofrecer las herramientas analíticas necesarias para la obtención de resultados (cuadro de mando, modelo analítico, análisis, representación gráfica,).

- Entrega a la finalización del servicio de todos los datos recopilados en un formato de intercambio estandarizado.

INDICADOR	MAGNITUD	PREVISIÓN	REALIZADO
TRABAJO CONSULTORÍA PARA HOMOGENEIZACIÓN DE PROCESOS DESARROLLADOS EN DISTRITOS PARA MATERIAS COMPETENCIA DEL AGFIYBS	NÚMERO	1	1

3. REALIZAR UN DIAGNÓSTICO SOCIAL DE LA CIUDAD DE MADRID.

De conformidad con lo dispuesto en el artículo 10 del Acuerdo de 29 de junio de 2023 de la Junta de Gobierno de la Ciudad de Madrid, de organización y competencias del Área de Gobierno de Políticas Sociales, Familia e Igualdad (AGPSFeI), la Dirección General de Servicios Sociales y Atención a la Discapacidad, sucesora desde el punto de vista competencial de la Dirección General de Innovación y Estrategia Social, tiene entre sus competencias la de promover un conocimiento global, permanente y actualizado de las necesidades sociales de la ciudadanía madrileña, especialmente en los grupos y poblaciones más vulnerables, mediante investigaciones, estudios, encuestas, reuniones de expertos, grupos de trabajo y cuantas iniciativas se consideren necesarias.

Dentro de este marco se inscribe la realización de un estudio longitudinal en el tiempo: Panel de Hogares de la ciudad de Madrid, estudio demoscópico tipo panel. Los resultados de este permitirán conocer los problemas sociales de la ciudad de Madrid, y servirán tanto para orientar las decisiones del AGPSFeI como para reorientar las intervenciones en marcha hacia el foco que impone la realidad social.

La primera edición, en el año 2021, de este estudio demoscópico permitió la creación de esta infraestructura estadística estable, tipo panel longitudinal. Con la segunda edición, objeto de este contrato, se pretende conocer las necesidades y las variaciones en el tiempo de los hogares investigados con relación a diferentes aspectos dentro del ámbito de las competencias del Área de Gobierno de Políticas Sociales, Familia e Igualdad.

El gasto correspondiente a este contrato se imputa íntegramente a la anualidad 2023 y asciende a 120.208 euros.

Las tareas que se han llevado a cabo se iniciaron con la formalización del contrato el 21 de marzo de 2023 y finalizaron con la entrega, el 15 de noviembre de 2023, del informe general de resultados, fueron:

- Primera reunión de contacto con la empresa adjudicataria
- Diseño de la muestra.
- Diseño del cuestionario de la encuesta.
- Prueba del funcionamiento del cuestionario electrónico.
- Redacción/adaptación de los manuales de la encuesta: manual y argumentario para el agente entrevistador; manual de validación.
- Elaboración de las instrucciones para la cumplimentación de cuestionario.
- Elaboración de las especificaciones para la elaboración del informe de resultados.
- Análisis del pretest o prueba piloto.
- Supervisión semanal de la recogida en campo y de las inspecciones realizadas por la empresa.
- Reuniones periódicas con la empresa para la resolución de incidencias y reorientación de los trabajos.

INDICADOR	MAGNITUD	PREVISIÓN	REALIZADO
REALIZACIÓN DE LA SEGUNDA OLEADA DE LA ENCUESTA DE DIAGNOSTICO SOCIAL PANEL DE HOGARES CIUDAD DE MADRID	NÚMERO	1	1

CENTRO: 001 AYUNTAMIENTO DE MADRID

SECCIÓN: 180 FAMILIAS, IGUALDAD Y BIENESTAR SOCIAL

PROGRAMA: 23110 VOLUNTARIADO

RESPONSABLE PROGRAMA: D.G. EDUCACIÓN, JUVENTUD Y VOLUNTARIADO

MEMORIA GENERAL DEL PROGRAMA

Las actuaciones en materia de voluntariado del actual Área de Gobierno de Políticas Sociales, Familia e Igualdad, se desarrollan a través de la Dirección General de Educación, Juventud y Voluntariado, en base al Acuerdo de la Junta de Gobierno de 29 de junio de 2023.

El Programa Municipal de Voluntariado Voluntarios por Madrid tiene como objetivo general poner a disposición de la ciudadanía y las entidades sociales de Madrid recursos cada vez más cercanos e innovadores con el fin de promover la acción solidaria en diferentes ámbitos y áreas de la vida de la ciudad. Para la consecución de este objetivo se ha trabajado en el impulso de proyectos y acciones de voluntariado de temática social, deportiva, cultural, educativa, o medioambiental, entre otros ámbitos. Para ello se han establecido diferentes colaboraciones con entidades de promoción del voluntariado y sinergias de participación ciudadana. A través de proyectos de actuación en distritos y barrios se ha dado un importante impulso en la creación de redes sociales y vecinales. Se ha trabajado además en el fomento y la atención al voluntariado ciudadano a través de distintos canales de información y formación necesarias para asegurar la capacitación que la acción solidaria requiere.

Este objetivo se ha operativizado a través de una diversidad de actuaciones como es la disposición de un sistema organizado que garantiza la participación voluntaria a través de actividades en todos los ámbitos de la vida social de la ciudad facilitando una incorporación rápida de las personas voluntarias en proyectos solidarios según sus intereses, motivaciones o actitudes. Las actuaciones del Servicio de atención y comunicación con el voluntariado han permitido atender las demandas de colaboración de voluntariado de entidades, organismos y/o empresas que lo han precisado, proporcionando perfiles ajustados a las características de sus acciones.

También se han puesto en marcha e implementado nuevos proyectos que a través de una ágil metodología que implica coordinación, planificación, gestión y evaluación continuada han potenciado con calidad actuaciones de solidaridad y voluntariado en colaboración con otras Áreas y Organismos municipales, empresas y/o entidades sociales. Otra de las actuaciones que se han desarrollado es el asesoramiento y apoyo en sus proyectos de voluntariado a entidades sociales y/o empresas. Por otro lado, se ha promovido el trabajo conjunto con el tejido social colaborando entidades sociales a través de convocatoria anual de subvenciones, y difundiendo el Programa Municipal de Voluntariado para poner a disposición de los madrileños y las madrileñas la posibilidad de realizar acciones de voluntariado en su ciudad y de sentirse parte activa de la misma.

Este programa presupuestario ha conseguido ampliamente los objetivos propuestos en materia de voluntariado. Para ello, se ha partido de un crédito definitivo de 772.150 euros, reconociendo obligaciones por 749.657 euros, lo que supone una ejecución del 97,1%.

OBJETIVOS / INDICADORES DE GESTIÓN

1. **DESARROLLAR EL PROGRAMA MUNICIPAL DE VOLUNTARIADO, "VOLUNTARI@S POR MADRID", IMPULSANDO NUEVAS ACCIONES QUE MOTIVEN A LOS CIUDADANOS A PARTICIPAR ACTIVAMENTE. GENERAR ACTIVIDADES Y ESPACIOS DE RELACIÓN Y ENCUENTRO Y PRESTAR UNA ESPECIAL ATENCIÓN A LAS PERSONAS VOLUNTARIAS, PROMOVIENDO SU FIDELIZACIÓN, SATISFACCIÓN Y PERMANENCIA.**

La proporción de hombres sigue siendo menor que la de mujeres a causa de que el rol social femenino del cuidado ha venido influyendo históricamente en el concepto de voluntariado. Sin embargo, un 33 % de participación masculina es un porcentaje importante, por cuanto tiene relación directa con la ruptura de dicho concepto de voluntariado impulsado por el programa municipal y por la presencia de actividades que permiten grados de compromiso más flexibles y adaptables. Así, el programa de voluntariado del Ayuntamiento de Madrid es uno de los más mayoritarios en participación masculina.

OBJETIVOS / INDICADORES DE GESTIÓN

INDICADOR	MAGNITUD	PREVISIÓN	REALIZADO
PERSONAS INSCRITAS EN "VOLUNTARI@S POR MADRID": MUJERES	NÚMERO	11000	12841
PERSONAS INSCRITAS EN "VOLUNTARI@S POR MADRID": HOMBRES	NÚMERO	6000	6304
NÚMERO DE ENTREVISTAS CON PERSONAS VOLUNTARIAS	NÚMERO	1000	1431
ESPACIOS DE FORMACIÓN Y RELACIÓN DE VOLUNTARIOS	NÚMERO	100	212
VOLUNTARIOS/AS PARTICIPANTES EN PROYECTOS Y ACCIONES DE VOLUNTARIADO	NÚMERO	3500	4514

2. DESARROLLAR PROYECTOS PUNTUALES Y PERMANENTES DE VOLUNTARIADO EN LA CIUDAD, IMPULSANDO LA PARTICIPACIÓN ACTIVA DE LOS VOLUNTARIOS Y VOLUNTARIAS.

Con respecto al indicador relativo a los proyectos puntuales si bien no se ha alcanzado la previsión realizada, se ha aumentado y reforzado de forma significativa la participación y colaboración en proyectos permanentes, lo que significa mayor vinculación y compromiso de las personas voluntarias con el Programa Municipal de Voluntariado.

El indicador de Proyectos Subvencionados no ha alcanzado la previsión establecida dado que en la convocatoria de subvenciones del 2023 han sido subvencionados un menor número de proyectos que en 2022, incrementándose la cuantía de las subvenciones en base a la calidad de los proyectos.

INDICADOR	MAGNITUD	PREVISIÓN	REALIZADO
PROYECTOS PERMANENTES	NÚMERO	40	106
ACTIVIDADES PUNTUALES	NÚMERO	100	104
PROYECTOS SUBVENCIONADOS	NÚMERO	35	30
NÚMERO DE REUNIONES REALIZADAS CON VOLUNTARIADO DE PROYECTOS	NÚMERO	70	76

3. INCREMENTAR LA COLABORACIÓN Y PARTICIPACIÓN DE ENTIDADES SOCIALES, INSTITUCIONES Y OTROS ORGANISMOS EN PROYECTOS DE VOLUNTARIADO Y ACCIONES SOLIDARIAS DE LA CIUDAD DE MADRID, FOMENTANDO ESPECIALMENTE LA INNOVACIÓN, EL DESARROLLO DE PROYECTOS Y LA COORDINACIÓN DE LOS DIFERENTES AGENTES EN PRO DE LA EFICACIA Y LA EFICIENCIA DE RESULTADOS.

Se han conseguido todos los indicadores incluidos en este objetivo de forma significativa. Aumentado considerablemente la puesta en marcha de proyectos con más entidades sociales, así como con más Áreas de Gobierno y Organismos municipales, por lo que tanto los proyectos como las actividades de planificación, coordinación y seguimiento han incrementado considerablemente.

La implementación de nuevos canales y plataformas virtuales de comunicación para compartir documentación han supuesto una mejora en la sistematización y la coordinación de actuaciones con las distintas entidades públicas y sociales. Se ha conseguido una mayor colaboración con entidades colaboradoras y organismos de forma más eficaz y coordinada.

INDICADOR	MAGNITUD	PREVISIÓN	REALIZADO
NÚMERO DE ENTIDADES SOCIALES COLABORADORAS EN PROYECTOS DE VOLUNTARIADO	NÚMERO	10	20
NÚMERO DE ORGANISMOS U OTRO TIPO DE COLABORADORES EN PROYECTOS	NÚMERO	50	70
NÚMERO DE REUNIONES REALIZADAS CON ORGANISMOS U OTRO TIPO DE COLABORADORES EN PROYECTOS PERMANENTES, PUNTUALES, DE DISTR	NÚMERO	100	100

4. DIFUSIÓN Y SENSIBILIZACIÓN DEL VOLUNTARIADO. PROMOVER ACTUACIONES DE DIFUSIÓN Y SENSIBILIZACIÓN EN MATERIA DE PARTICIPACIÓN ACTIVA DE LOS MADRILEÑOS, A TRAVÉS DEL VOLUNTARIADO Y LA IMPLICACIÓN CON EL ENTORNO. DAR A CONOCER "VOLUNTARI@S POR MADRID" Y TODOS LOS PROYECTOS DE VOLUNTARIADO DE LA CIUDAD, CON EL OBJETIVO DE IMPULSAR EL VOLUNTARIADO Y LA SOLIDARIDAD. SEGUIR DESARROLLANDO LA COMUNIDAD VIRTUAL DE VOLUNTARIADO Y OTRAS PLATAFORMAS IMPULSORAS DEL PROGRAMA.

Se han realizado los encuentros y las jornadas de sensibilización y difusión planificadas, con un incremento considerable de las actividades dirigidas a la ciudadanía para el impulso del voluntariado.

Con respecto al indicador relativo a la publicación de noticias en redes no se ha alcanzado el mínimo previsto, sin embargo, se ha mejorado la calidad de las noticias en redes sociales por lo que todas ellas han

OBJETIVOS / INDICADORES DE GESTIÓN

tenido un mayor alcance y repercusión entre los ciudadanos.

La elaboración de boletines de voluntariado se ha visto disminuida con respecto a las previsiones como consecuencia de una revisión de contenidos y de diseño de publicaciones de mayor importe.

Se ha conseguido un boletín versátil, más testimonial y con mayor participación de las personas voluntarias en su elaboración, que han favorecido el incremento de colaboraciones con entidades y organismos municipales, así como de personas voluntarias nuevas.

INDICADOR	MAGNITUD	PREVISIÓN	REALIZADO
PUBLICACIÓN DE NOTICIAS DE VOLUNTARIADO EN REDES SOCIALES.	NÚMERO	500	438
ENCUENTROS, ACTOS, ACTIVIDADES Y JORNADAS DE SENSIBILIZACIÓN Y DIFUSIÓN	NÚMERO	5	10
ELABORACIÓN DE UN BOLETÍN DE VOLUNTARIADO	NÚMERO	10	5

CENTRO: 001 AYUNTAMIENTO DE MADRID

SECCIÓN: 180 FAMILIAS, IGUALDAD Y BIENESTAR SOCIAL

PROGRAMA: 23166 NGEU. ITINERARIOS DE INCLUSIÓN SOCIAL

RESPONSABLE PROGRAMA: D.G. SERVICIOS SOCIALES Y ATENCIÓN A LA DISCAPA.

MEMORIA GENERAL DEL PROGRAMA

Por Resolución de 29 de noviembre de 2021 de la Secretaría General de Objetivos y Políticas de Inclusión y Previsión Social, se concede una subvención por importe de 10.523.292 euros al Ayuntamiento de Madrid, destinada a desarrollar el "Proyecto piloto de acompañamiento social para la promoción de la autonomía de los perceptores de RMI (Renta Mínima de Inserción) o IMV (Ingreso Mínimo Vital) con menores a cargo en la ciudad de Madrid", objeto de subvención directa en el marco del Plan de Recuperación, Transformación y Resiliencia de la Unión Europea.

El objeto de este proyecto es contrastar si estos hogares con menores a cargo, perceptores del Ingreso Mínimo Vital u otras rentas de inserción, podrían incrementar su nivel de bienestar y recuperar su autonomía con más facilidad/rapidez cuando se les proporciona un apoyo familiar limitado en el tiempo (1 año) y de cierta intensidad en el cuidado y la crianza de sus hijos/as, a través de intervenciones coordinadas en diferentes ámbitos y mediante la combinación de tres estrategias de apoyo social:

- Medidas de conciliación de la vida laboral y familiar.
- Formación sociolaboral de los progenitores.
- Programa psico-educativo para promover la parentalidad positiva y el desarrollo infantil, que combina metodologías grupal y domiciliaria.

Con fecha 23 de diciembre de 2021 se firmó el Convenio entre la Administración General del Estado, a través de la Secretaría General de Objetivos y Políticas de Inclusión y Previsión Social y el Ayuntamiento de Madrid para la realización de un proyecto para la inclusión social en el marco del Plan de Recuperación, Transformación y Resiliencia, asignándose al Ayuntamiento de Madrid una cuantía máxima destinada a financiar este proyecto de 10.523.292 euros.

Mediante Resolución del Director General de Presupuestos, de fecha 25 de febrero de 2022, por la que se crean programas presupuestarios en diversas Secciones y se determinan sus responsables en el Presupuesto General 2022 para la gestión de los fondos procedentes del mecanismo de Recuperación y Resiliencia de la Unión Europea (Fondos Next Generation EU), se crea, entre otros, el programa 231.66 "NGEU. ITINERARIOS DE INCLUSIÓN SOCIAL".

Entre las actuaciones vinculadas al objeto de este Convenio se encuentran las gestionadas por el Área de Gobierno de Políticas Sociales, Familia e Igualdad:

- Contrato menor para alquiler de equipos audiovisuales que permitan la proyección de vídeos en los centros de atención social y espacios en los que se celebran las citadas sesiones del Programa Crecer Felices en Familia. Crédito asignado: 13.242 euros. Obligaciones reconocidas en 2023: 13.242 euros.

- Compra centralizada de material de oficina no inventariable con la finalidad de ponerlo a disposición del personal incorporado al Proyecto Piloto, y adquisición de material escolar fungible, éste último, relacionado con la parte del proyecto denominada "Programa Psicoeducativo: Crecer Felices en Familia", que implica la realización de sesiones grupales con familias que requieren de dicho material escolar fungible para niños/niñas pequeñas de cero a siete años que participen en el proyecto). Crédito asignado: 990 euros. Obligaciones reconocidas en 2023: 990 euros.

- Contrato menor para el suministro de un kit de aseo personal para las familias destinatarias del Proyecto de Investigación de Acompañamiento Social para la promoción de la autonomía de familias vulnerables con menores. Crédito asignado: 1.406 euros. Obligaciones reconocidas en 2023: 1.406 euros.

- Contrato menor de material escolar para las familias destinatarias del proyecto de investigación de

MEMORIA GENERAL DEL PROGRAMA

acompañamiento social para la promoción de la autonomía de familias vulnerables con menores a cargo en la ciudad de Madrid. Crédito asignado: 4.890 euros. Obligaciones reconocidas en 2023: 3.885 euros.

- Contrato de investigación entre el Ayuntamiento de Madrid, la Universidad de La Laguna y la Universidad de Las Palmas de Gran Canaria para el desarrollo del proyecto de investigación "Nuevo modelo integral de servicios sociales municipales desde el enfoque de la parentalidad positiva: "Crecer felices en familia II. Un programa psicoeducativo de parentalidad positiva para promover el desarrollo infantil y la convivencia familiar". Crédito asignado: 96.039 euros. Obligaciones reconocidas: 96.039 euros.

- Modificación del contrato denominado "Servicio de Conciliación y de apoyo a familias con menores (SERCAF-MENORES). Lotes 1 y 2", con la finalidad de conciliar la vida familiar y laboral y llevar a cabo el Programa Respira del Proyecto Piloto de Inclusión. Crédito asignado: 680.107 euros. Obligaciones reconocidas en 2023: 57.173 euros.

- Acuerdo de Encargo a Medios Propios Personificados entre la Dirección General de Innovación y Estrategia Social del Ayuntamiento de Madrid a Tecnologías y Servicios Agrarios, A.A., S.M.E., M.P. (TRAGSATEC), para la asistencia técnica en el desarrollo del Proyecto Piloto de acompañamiento social para la promoción de la autonomía de familias vulnerables con menores a cargo en la ciudad de Madrid. Crédito asignado: 2.127.043 euros. Obligaciones reconocidas en 2023: 1.590.485 euros.

- Gastos para el pago de las nóminas del personal asignado al desarrollo del Proyecto Piloto. Crédito destinado a esta finalidad: 2.956.861 euros. Obligaciones reconocidas en el ejercicio 2023: 2.729.310 euros.

- Igualmente, se asignó al Área de Gobierno de Familias, Igualdad y Bienestar Social un crédito de 318.000 euros para financiar una aportación a la Agencia para el Empleo de Madrid para el desarrollo del bloque de formación pre laboral a las personas incluidas en este Proyecto Piloto. Del importe total de esta aportación, en el ejercicio 2023 se reconocieron obligaciones por 318.000 euros.

PRESUPUESTO GENERAL DEL AYUNTAMIENTO DE MADRID 2023

MEMORIA DE CUMPLIMIENTO DE OBJETIVOS

CENTRO: 001 AYUNTAMIENTO DE MADRID

SECCIÓN: 180 FAMILIAS, IGUALDAD Y BIENESTAR SOCIAL

PROGRAMA: 23179 NGEU. CONVENIO SERVICIOS SOCIALES

RESPONSABLE PROGRAMA: D.G. MAYORES Y PREVEN. DE LA SOLEDAD NO DESEADA

MEMORIA GENERAL DEL PROGRAMA

Con fecha 19 de julio de 2022 se suscribió el Convenio de colaboración entre la Comunidad de Madrid y el Ayuntamiento de Madrid para la ejecución de proyectos con cargo a los Fondos Europeos procedentes del Mecanismo para la Recuperación y Resiliencia (S20_S21_S22_S33_S65).

Corresponde a la Dirección General de Mayores y Prevención de la Soledad No Deseada gestionar el Subproyecto S21 "Ayudas a entidades locales para la adaptación de centros residenciales a un modelo de unidades de convivencia", consistente en la realización de varias actuaciones destinadas a la dotación de equipamientos técnicos y tecnológicos para la intervención terapéutica y la promoción de la autonomía a los centros residenciales, incluyendo la adquisición de equipamiento y mobiliario técnico para el funcionamiento y la prestación de apoyos y atención a usuarios en centros residenciales y la adquisición de infraestructura tecnológica, equipos y aplicaciones informáticas para favorecer el desarrollo de programas de atención y estimulación cognitiva y la adquisición de competencias digitales.

En el ejercicio 2023, los procedimientos de licitación iniciados para la materialización de este proyecto han quedado desiertos, lo que ha obligado a aplazar su ejecución al siguiente ejercicio.

PRESUPUESTO GENERAL DEL AYUNTAMIENTO DE MADRID 2023

MEMORIA DE CUMPLIMIENTO DE OBJETIVOS

CENTRO: 001 AYUNTAMIENTO DE MADRID

SECCIÓN: 180 FAMILIAS, IGUALDAD Y BIENESTAR SOCIAL

PROGRAMA: 32301 CENTROS DOCENTES ENSEÑANZA INFANTIL Y PRIMARIA

RESPONSABLE PROGRAMA: D.G. EDUCACIÓN, JUVENTUD Y VOLUNTARIADO

MEMORIA GENERAL DEL PROGRAMA

Dentro de las competencias en materia de Educación y Juventud que desarrolla la Dirección General de Educación, Juventud y Voluntariado, se plantea como un objetivo prioritario la promoción de la igualdad de oportunidades y la cohesión social, desarrollando actuaciones que compensen desigualdades. En este afán, tienen un papel fundamental las 74 Escuelas Infantiles que configuran la Red Municipal de Escuelas Infantiles y que trabajan para garantizar el bienestar de la primera infancia, la promoción de los procesos de desarrollo personal y social y el trabajo con las familias como agentes imprescindibles de los procesos madurativos de los más pequeños. Estos centros, además de disponer de un carácter eminentemente educativo y compensador, desempeñan una función esencial en la conciliación de la vida familiar y laboral.

En esta línea de trabajo, los distritos gestionan las escuelas infantiles, con arreglo a las directrices y recomendaciones dictadas por el Área de Gobierno de Políticas Sociales, Familia e Igualdad. Todo ello con el fin de garantizar una coherencia en el funcionamiento en base al modelo educativo establecido para estos fines y la cohesión de la red.

Por tanto, el Ayuntamiento ha apostado por mantener e impulsar esta Red, finalizando el ejercicio 2023 con una oferta pública de 8.507 plazas para niñas y niños de 0 a 3 años de edad.

En cumplimiento de la competencia establecida en el Acuerdo de la Junta de Gobierno de junio de 2023, por la que desde la Dirección General se impulsan proyectos y actuaciones que favorezcan la escolarización temprana de los menores de 0 a 3 años , se ha continuado con la línea de ayudas para aquellas familias que no hayan obtenido plaza en la Red Municipal durante el curso escolar 2022-2023, facilitando la escolarización de los niños y niñas de 0 a 3 años en Escuelas Infantiles de titularidad privada. Esta actuación ha asignado 1.885 becas a las familias, ejecutándose prácticamente la totalidad del crédito proyectado en el presupuesto. Se sigue incrementado el número de solicitudes por parte de los ciudadanos que finalmente han accedido a la beca, igualmente se han previsto diversas adaptaciones en la tramitación de la nueva convocatoria que, unidas al mayor conocimiento por la ciudadanía de esta línea de subvenciones, promueven la consecución del objetivo de este recurso.

Esta convocatoria ha orientado la política educativa municipal hacia la universalización paulatina de la escolarización temprana y apoyo a la maternidad mediante un modelo integrado por disponer de una Red pública de calidad junto con una línea de colaboración público-privada a través de estas ayudas a las familias para la escolarización de los más pequeños.

Dentro de este Programa, se gestiona también la Residencia Internado San Ildefonso, entendida como una Institución singular que acoge, educa y atiende a menores entre los 6 y los 14 años, cuyos familiares no pueden atenderles temporalmente por presentar dificultades económicas y laborales.

La utilización de las diferentes herramientas telemáticas implantadas se ha mantenido y consolidado, demostrando su eficacia en la mejora en las comunicaciones con los centros educativos, y a la postre en una mejor coordinación con los mismos en beneficio de los menores residentes y por tanto, en la consecución de los objetivos e indicadores planteados.

Se ha incrementado la comunicación con las familias y la coordinación con los diferentes recursos para asegurar las necesidades básicas de las mismas. En el ámbito escolar se ha contado con dos importantes recursos, el primero de ellos ha sido la actividad de apoyo y refuerzo educativo a menores con desfase en su nivel de competencia curricular y dificultades de aprendizaje. Y el segundo, se ha continuado con la dotación de medios tecnológicos que redunde en beneficio de la reducción de la brecha digital.

MEMORIA GENERAL DEL PROGRAMA

Para dar cumplimiento a estos objetivos, se parte de un crédito definitivo que asciende a 15.761.807 euros del que se han reconocido obligaciones por un importe de 14.131.088 euros, lo que supone un porcentaje de ejecución de un 89,7%. Ello es debido principalmente a que no se ha ejecutado todo el importe previsto para dietas e indemnizaciones de personal externo ya que el procedimiento de cálculo del pago en la licitación de 68 escuelas infantiles se modificó con respecto a años anteriores por entender que era más eficaz, lo que ha supuesto un considerable ahorro.

OBJETIVOS / INDICADORES DE GESTIÓN

1. MANTENER Y MEJORAR LA CALIDAD DEL SERVICIO QUE SE PRESTA EN LA RESIDENCIA INTERNADO SAN ILDEFONSO, GARANTIZANDO LA ATENCIÓN EDUCATIVA Y CUIDADO DE LOS MENORES.

La Residencia Internado San Ildefonso se concibe como una institución singular, destinada a acoger, atender y educar a menores entre los 6 y 14 años, cuyas familias por razones económicas y laborales no pueden atenderles temporalmente. La Residencia se integra en el conjunto de los recursos educativos de los que dispone el Ayuntamiento de Madrid para la prevención y atención a la infancia en dificultad o riesgo social. Por tanto, es un recurso de apoyo en el marco de una intervención social más amplia.

En 2023 han permanecido en la Residencia 49 menores, siete niños/as menos de los previstos, toda vez que a lo largo del curso se producen bajas de algunos residentes como consecuencia de su incorporación al entorno familiar por la normalización de este.
Para ello se han destinado los recursos personales y materiales que garantizan la atención educativa y el cuidado de los menores.

La Residencia promueve el desarrollo personal y social mediante el apoyo y seguimiento en las tareas escolares, la promoción de la participación en grupos sociales y la atención educativa individual para el desarrollo de su personalidad. Para ello, planifica anualmente un conjunto de actividades formativas, de apoyo y refuerzo escolar y de ocio y tiempo libre adecuadas a las edades e intereses de los menores.

En el ejercicio 2023 el número de actividades de ocio y tiempo libre, las comisiones de orientación y seguimiento de los niños y las reuniones con los Servicios Sociales han superado las previsiones realizadas inicialmente, principalmente debido a la incorporación de personal para la realización de estas tareas.

Se ha llevado a cabo un incremento exponencial en las reuniones con los centros educativos, derivado a una implantación definitiva del modelo de comunicación telemático que se compagina con las tutorías presenciales. Esto ha supuesto un avance sustancial respecto de las previsiones iniciales y un cambio de paradigma en el modelo de comunicación con los centros educativos. Además de lo anterior, ha sido precisa una atención más exhaustiva a varios residentes y un mayor seguimiento con los equipos de orientación en los centros.

En relación con las becas de antiguos residentes se cumplen prácticamente con los indicadores previstos en el ejercicio 2023.

INDICADOR	MAGNITUD	PREVISIÓN	REALIZADO
PLAZAS DE MENORES RESIDENTES	NIÑAS	28	23
PLAZAS DE MENORES RESIDENTES	NIÑOS	28	26
FAMILIAS USUARIAS	NÚMERO	40	39
SERVICIOS COMPLEMENTARIOS	NÚMERO	3	3
ACTIVIDADES DE OCIO Y TIEMPO LIBRE	NÚMERO	5	11
COMISIONES DE ORIENTACIÓN Y SEGUIMIENTO	NÚMERO	30	36
INTERVENCIONES CON LAS FAMILIAS DE LOS RESIDENTES	NÚMERO	480	990
REUNIONES CON LOS CENTROS EDUCATIVOS	NÚMERO	30	363
REUNIONES CON SERVICIOS SOCIALES (ETMF Y CAF)	NÚMERO	10	18
BECAS DE COMEDOR ESCOLAR	NIÑAS	28	23
BECAS DE COMEDOR ESCOLAR	NIÑOS	28	26
BECAS Y AYUDAS AL ESTUDIO PARA EXRESIDENTES	MUJERES	33	32
BECAS Y AYUDAS AL ESTUDIO PARA EXRESIDENTES	HOMBRES	32	26
CONVENIOS DE COLABORACIÓN	NÚMERO	1	1
IMPLANTACIÓN PROCESOS DE CALIDAD	NÚMERO	1	1

OBJETIVOS / INDICADORES DE GESTIÓN

2. OPTIMIZAR LA CALIDAD DE LA RED MUNICIPAL DE ESCUELAS INFANTILES, INCREMENTAR LA RED DE ESCUELAS INFANTILES Y GESTIONAR LAS PLAZAS SOSTENIDAS CON FONDOS PÚBLICOS EN CENTROS PRIVADOS.

El Ayuntamiento de Madrid continúa apostando por mantener y mejorar la oferta educativa destinada niños de 0 a 3 años, mediante las 74 escuelas infantiles de su titularidad.

Durante el ejercicio 2023 el Ayuntamiento de Madrid ha ofertado un total de 8.507 plazas correspondientes al primer ciclo de educación infantil en las escuelas de la red municipal.

La finalización de los convenios de colaboración entre el Ayuntamiento de Madrid y las escuelas infantiles de titularidad privada ha supuesto la supresión de plazas privadas sostenidas con fondos públicos en 2023, por lo que los cuatro primeros indicadores de este objetivo están a cero.

Para atender adecuadamente a las situaciones de mayor vulnerabilidad social, se han puesto a disposición de las familias con dictamen de urgencia social propuestas por la Comisión de Tutela del Menor 42 plazas en escuelas infantiles públicas municipales, que han sido escolarizados con carácter urgente. Asimismo, se ha promovido la escolarización y atención específica de 411 niñas con necesidades educativas especiales.

Con el fin de mejorar el funcionamiento de las escuelas, se han mantenido reuniones de coordinación con los Distritos y se ha supervisado la gestión y el funcionamiento de las escuelas infantiles de la Red Pública en varios periodos del año. Si bien el número de reuniones de coordinación con los directores y las supervisiones directas en las escuelas ha sido inferior a lo previsto, el contacto directo a través de vía telefónica y telemática ha hecho posible un correcto seguimiento del funcionamiento y coordinación con dichas escuelas.

Como resultado del proceso de licitación de 68 escuelas infantiles se han incrementado en gran medida las reuniones de coordinación con de los Distritos.

Como respuesta a los compromisos recogidos en la Carta de Servicios de la Red municipal de escuelas infantiles, se ha llevado a cabo entre las familias la encuesta de satisfacción, donde se ha alcanzado el estándar marcado.

Se ha mantenido y mejorado la calidad de las infraestructuras y equipamientos de las escuelas para continuar ofreciendo los espacios y medios didácticos más adecuados a estas edades, superando así los requisitos mínimos establecidos para estos centros.

INDICADOR	MAGNITUD	PREVISIÓN	REALIZADO
PLAZAS SOSTENIDAS CON FONDOS PUBLICOS EN ESCUELAS INFANTILES PRIVADAS	NÚMERO	39	0
CONVENIOS DE COLABORACIÓN A TRAMITAR CON ENTIDADES PRIVADAS	NÚMERO	12	0
NIÑAS EN ESCUELAS INFANTILES PRIVADAS SOSTENIDAS CON FONDOS PÚBLICOS	PORCENTAJE	512	0
NIÑOS EN ESCUELAS INFANTILES PRIVADAS SOSTENIDAS CON FONDOS PÚBLICOS	PORCENTAJE	48	0
PLAZAS PÚBLICAS EN ESCUELAS INFANTILES MUNICIPALES	NÚMERO	8507	8507
NIÑAS EN ESCUELAS INFANTILES DE TITULARIDAD MUNICIPAL	PORCENTAJE	52	51
NIÑOS EN ESCUELAS INFANTILES DE TITULARIDAD MUNICIPAL	PORCENTAJE	48	49
SUPERVISAR LA GESTIÓN Y FUNCIONAMIENTO DE LAS ESCUELAS INFANTILES	NÚMERO	222	110
REUNIONES DE COORDINACIÓN CON DEPARTAMENTOS DE LOS DISTRITOS MUNICIPALES	NÚMERO	10	12
REUNIONES DE COORDINACIÓN CON LOS DIRECTORES DE LAS ESCUELAS	NÚMERO	6	7
NUEVAS ESCUELAS QUE ENTRAN EN FUNCIONAMIENTO	NÚMERO	3	3

3. IMPULSAR AYUDAS A LA ESCOLARIZACIÓN EN EL PRIMER CICLO DE EDUCACIÓN INFANTIL PARA PROMOVER EL DESARROLLO DE LOS NIÑOS Y NIÑAS Y FACILITAR LA CONCILIACIÓN DE LA VIDA FAMILIAR Y LABORAL.

Con el objetivo de extender la escolarización temprana de las niñas y niños y sin perjuicio de la oferta de plazas de la Red Municipal de Escuelas Infantiles, se hace necesario incrementar la oferta existente disponible para aquellos colectivos con mayor vulnerabilidad, menor renta o mayores necesidades de conciliación.

OBJETIVOS / INDICADORES DE GESTIÓN

Para ello se estableció en el curso 2019/2020 por vez primera una línea de ayudas a la escolarización en el primer ciclo de educación infantil en escuelas de titularidad privada. Dicha línea de ayudas ha tenido continuidad con diversas adaptaciones habiendo tenido una creciente acogida de la oportunidad y necesidad de la medida.

En el ejercicio 2023, esta línea de ayudas prácticamente alcanza los indicadores previstos debido principalmente a la labor de promoción y publicidad realizadas para difundir esta línea de becas y las mejoras realizadas en la gestión del procedimiento, para que una línea de ayudas surta los efectos buscados debe ser constante en el tiempo, de forma que sea ampliamente conocida y genere certeza en cuanto a sus requisitos y condiciones.

Al haberse prorrogado el presupuesto de 2022 para el ejercicio 2023, los importes de la convocatoria del curso 2021/2022 no se tramitan en 2023, por ello no se incluye ningún dato.

En el ejercicio 2023, se han abonado las becas correspondientes a la cuarta convocatoria de estas ayudas correspondiente al curso 2022-2023, logrando un incremento paulatino de las solicitudes presentadas.

En la convocatoria 2022/2023, se han presentada 4.133 solicitudes, habiendo sido concedidas definitivamente un total de las 1.933 becas.

Así mismo en el ejercicio 2023 se ha iniciado la convocatoria del curso 2023/2024 con un incremento de presupuesto con respecto a 2022 de 400.000 euros, habiéndose recibido un total de 5.164 solicitudes.

INDICADOR	MAGNITUD	PREVISIÓN	REALIZADO
BECAS CONCEDIDAS CURSO 2021/22 POR IMPORTE DE 100 EUROS MENSUALES	NÚMERO	669	0
BECAS CONCEDIDAS CURSO 2021/22 POR IMPORTE DE 200 EUROS MENSUALES	NÚMERO	378	0
BECAS CONCEDIDAS CURSO 2021/22 POR IMPORTE DE 350 EUROS MENSUALES	NÚMERO	450	0
BECAS CONCEDIDAS CURSO 2022/23 POR IMPORTE DE 100 EUROS MENSUALES	NÚMERO	669	865
BECAS CONCEDIDAS CURSO 2022/23 POR IMPORTE DE 200 EUROS MENSUALES	NÚMERO	378	795
BECAS CONCEDIDAS CURSO 2022/23 POR IMPORTE DE 350 EUROS MENSUALES	NÚMERO	450	273

PRESUPUESTO GENERAL DEL AYUNTAMIENTO DE MADRID 2023

MEMORIA DE CUMPLIMIENTO DE OBJETIVOS

CENTRO: 001 AYUNTAMIENTO DE MADRID

SECCIÓN: 180 FAMILIAS, IGUALDAD Y BIENESTAR SOCIAL

PROGRAMA: 32501 ABSENTISMO

RESPONSABLE PROGRAMA: D.G. EDUCACIÓN, JUVENTUD Y VOLUNTARIADO

MEMORIA GENERAL DEL PROGRAMA

La educación se constituye como un instrumento universal y básico que impulsa el desarrollo de la persona, permitiéndole transformar el entorno y participar activamente en la construcción de la sociedad. Por tanto, el derecho a la educación promueve todas las actuaciones necesarias para la consecución de los objetivos que conlleva la vida en sociedad. Este Derecho Fundamental, recogido en el artículo 27 de la Constitución Española de 1978, reclama al Estado los mecanismos para su correcto desarrollo y accesibilidad.

Se considera que el derecho a la educación básica obligatoria abarca a todos los menores con edades comprendidas entre los 6 y los 16 años.

La Dirección General de Educación, Juventud y Voluntariado, en el marco de las competencias establecidas en el Acuerdo de 29 de junio de 2023 de la Junta de Gobierno de la Ciudad de Madrid, tiene como línea estratégica de actuación, el desarrollo de acciones y programas de carácter socioeducativo, que promuevan y motiven al alumnado a la escolarización y asistencia regular a clase garantizando así este Derecho.

El Programa de Prevención y Control de Absentismo Escolar tiene por finalidad, en colaboración con la Administración educativa, garantizar el derecho a la educación obligatoria y gratuita del alumnado en las etapas de Educación Primaria y Educación Secundaria Obligatoria y con carácter preventivo, en la educación infantil.

El Programa cuenta con 63 profesionales de educación social, 3 coordinadores/as que intervienen en los 21 distritos municipales y 1 profesional administrativo.

La falta de asistencia regular a clase suele ir asociada con frecuencia, a una compleja situación familiar que requiere ser abordada desde una perspectiva multidisciplinar. De ahí que los diseños de intervención se realicen en el seno de comisiones interdisciplinares constituidas con diferentes entidades profesionales y técnicos de la Administración. Así mismo se pone a disposición del alumnado y sus familias un programa de apoyo psicoeducativo que apoya desde una perspectiva psicológica, la asistencia regular a clase de los menores entre los 6 y 16 años que presentan ausencias no justificadas.

El fracaso escolar es otra de las causas relevantes que inciden en el absentismo. Es por ello por lo que, desde el Ayuntamiento se ha apostado por el desarrollo de programas específicos que apoyan y refuerzan el proceso de aprendizaje del alumnado, principalmente en los cursos de 1° y 2° de la Educación Secundaria Obligatoria, donde son más necesarios y en la escolarización temprana.

Para el cumplimiento de los objetivos incluidos en este Programa presupuestario se ha partido de un crédito definitivo de 2.441.267 euros en el que se han reconocido obligaciones por 2.368.186 euros lo que ha supuesto un 97% de ejecución.

OBJETIVOS / INDICADORES DE GESTIÓN

1. PREVENCIÓN, SEGUIMIENTO Y CONTROL DEL ABSENTISMO ESCOLAR.

El Programa de Prevención y Control del Absentismo Escolar se desarrolla en todo el municipio de Madrid. Para su realización cuenta con un conjunto de profesionales especializados en la materia, encargados de desarrollar las estrategias socioeducativas propias del programa. Además, se cuenta con el apoyo de los Departamentos de Educación de los 21 Distritos. Durante el año 2023, este equipo de expertos está formado por 63 educadores/as sociales, 4 de ellos especializados en mediación intercultural,3

OBJETIVOS / INDICADORES DE GESTIÓN

coordinadores/as y 1 profesional administrativo de apoyo.

Todas las intervenciones se han realizado con normalidad de forma presencial en los entornos donde reside el alumnado.

La prevención se ha visto reforzada durante este año interviniendo directamente con el alumnado en los centros educativos, lo que ha permitido poner en marcha un total de 67 proyectos educativos.

Las intervenciones con menores absentistas se han realizado a través de acciones presenciales mayoritariamente, lográndose un total, de 71.367 intervenciones, dando respuesta de esta forma a lo contemplado en el Programa.

De igual modo, se incrementan las actuaciones con los centros educativos pasando a 34.032.

En cuanto al resto de indicadores se han alcanzado los objetivos previstos excepto en lo que se refiere a las menores absentistas por género, hay que señalar que esta causa de absentismo ha tenido menos influencia que en cursos anteriores, lo que se valora como muy positivo.

INDICADOR	MAGNITUD	PREVISIÓN	REALIZADO
PROYECTOS DE PREVENCIÓN DE ABSENTISMO ESCOLAR	NÚMERO	26	67
INTERVENCIONES CON MENORES ABSENTISTAS Y SUS FAMILIAS	NÚMERO	21000	71367
ACTUACIONES CON CENTROS EDUCATIVOS	NÚMERO	10000	34032
REUNIONES DE LAS COMISIONES DE ABSENTISMO DE DISTRITO	NÚMERO	100	100
EDUCADORAS SOCIALES	MUJERES	51	52
EDUCADORES SOCIALES	HOMBRES	12	11
COORDINADORAS DEL PROGRAMA	MUJERES	2	2
COORDINADORES DEL PROGRAMA	HOMBRES	1	1
NIÑAS ABSENTISTAS CON LAS QUE SE INTERVIENE	PORCENTAJE	49	48
NIÑOS ABSENTISTAS CON LOS QUE SE INTERVIENE	PORCENTAJE	51	52
CASOS DE NIÑAS ABSENTISTAS POR CAUSA DE GÉNERO	NÚMERO	75	60

2. REALIZAR ACTUACIONES DE APOYO Y REFUERZO EDUCATIVO PARA PREVENIR EL FRACASO ESCOLAR.

Este programa va dirigido principalmente al alumnado de 1º y 2º de la ESO y refuerza las materias de matemáticas, lengua castellana y literatura e inglés. Contempla además la realización, durante el mismo periodo, de actuaciones para el alumnado de 3º y 4º de la ESO, o equivalente en otras modalidades educativas, con edades comprendidas entre los 15 y 17 años, que por sus características socioeducativas y/o de país de procedencia, necesiten un apoyo para la mejora de la comprensión lingüística que repercuta positivamente en su formación curricular.

Estas actuaciones se desarrollan en horario extraescolar y complementan las establecidas por la Consejería de Educación, Ciencias y Universidades de la Comunidad de Madrid.

La necesidad de fomentar los programas de apoyo y refuerzo educativo se ve determinada principalmente por la incorporación tardía al sistema educativo, la falta de dominio de la lengua castellana, y la baja adquisición de las competencias básicas por parte del alumnado.

Se ha optado por mantener esta actividad de manera presencial, debido a que se ha demostrado, que es un elemento clave para el aprendizaje y la socialización del alumnado sobre todo en estas edades. Abarcamos la totalidad del municipio, ofertando plazas para los 21 distritos de la ciudad. La ratio que se ha establecido prioriza la atención directa y personalizada del alumnado.

Se comprueba, por tanto, que se han cumplido ampliamente los indicadores previstos en este objetivo.

INDICADOR	MAGNITUD	PREVISIÓN	REALIZADO
DISTRITOS PARTICIPANTES	NÚMERO	21	21
PLAZAS DE APOYO Y REFUERZO EDUCATIVO	NÚMERO	1000	1248
FAMILIAS BENEFICIARIAS DEL PROGRAMA	NÚMERO	320	556
PLAZAS OCUPADAS POR NIÑAS	PORCENTAJE	48	49
PLAZAS OCUPADAS POR NIÑOS	PORCENTAJE	52	51
MAESTRAS QUE PARTICIPAN EN EL PROGRAMA	MUJERES	21	18

OBJETIVOS / INDICADORES DE GESTIÓN

MAESTROS QUE PARTICIPAN EN EL PROGRAMA	HOMBRES	9	13

3. PROGRAMA DE DESARROLLO PSICOEDUCATIVO PARA MENORES VULNERABLES EN EDAD DE ESCOLARIZACIÓN OBLIGATORIA.

Este programa va dirigido a menores de 6 a 16 años del municipio de Madrid que manifiesten conductas conducentes al absentismo y/o fracaso escolar, originadas principalmente por un desajuste emocional y social. Así mismo, como grupo objetivo intermedio se intervendrá con las familias y el profesorado de estos/as menores. Es un servicio de apoyo psicológico que permite la valoración, intervención y seguimiento psicológico de estos/as menores. Las derivaciones se harán directamente desde el Programa de Prevención y Control del Absentismo Escolar.

Para la consecución de sus objetivos se dispone de 13 profesionales de la psicología que intervienen en los distintos distritos de la capital. Con el fin de apoyar a los centros educativos en esta materia, se ha desarrollado en aquellos distritos donde no se dispone de un programa de iguales característica, es decir, en 20 distritos municipales.

Por cuestiones de dilatación en los procedimientos, este programa se inició en enero de 2023, por lo que se espera que su impacto en la población escolar se produzca en cursos posteriores. A pesar del periodo de ejecución más limitado del previsto, sus datos son muy positivos y complementa adecuadamente las actuaciones del programa de prevención y control del absentismo escolar.

Se concluye, que los indicadores de este objetivo se han cumplido ampliamente.

INDICADOR	MAGNITUD	PREVISIÓN	REALIZADO
DISTRITOS PARTICIPANTES	NÚMERO	18	20
MENORES ATENDIDOS	NÚMERO	80	233
NIÑAS ATENDIDAS	PORCENTAJE	40	49
NIÑOS ATENDIDOS	PORCENTAJE	60	51

CENTRO: 001 AYUNTAMIENTO DE MADRID

SECCIÓN: 180 FAMILIAS, IGUALDAD Y BIENESTAR SOCIAL

PROGRAMA: 32601 SERVICIOS COMPLEMENTARIOS EDUCACIÓN

RESPONSABLE PROGRAMA: D.G. EDUCACIÓN, JUVENTUD Y VOLUNTARIADO

MEMORIA GENERAL DEL PROGRAMA

El Acuerdo de 29 de junio de 2023 de la Junta de Gobierno de la Ciudad de Madrid, de organización y competencias del Área de Gobierno de Políticas Sociales, Familias e Igualdad, establece entre otras competencias a la Dirección General de Educación, Juventud y Voluntariado. En concreto y en materia de Educación, atribuye la de programar actividades o servicios complementarios a la enseñanza y coordinar la oferta global existente en el municipio de Madrid, además de mantener contacto permanente con los órganos de la Administración del Estado y de la Comunidad Autónoma, así como con otros organismos públicos y privados que desarrollen actividades y programas relacionados con las competencias delegadas en materia educativa.

En el ejercicio de estas competencias, la Dirección General de Educación, Juventud y Voluntariado, a través del Servicio de Actividades Educativas, desarrolla dos grandes líneas de actuación: Actividades complementarias a la enseñanza y Actividades dirigidas a fomentar la conciliación de la vida familiar y laboral, y que se materializan en diversas actividades y programas dirigidos a la comunidad educativa como es Madrid, un libro abierto y a las familias y menores empadronadas en el término municipal de Madrid, en el caso de Centros abiertos en inglés, Centros abiertos especiales y Centro de vacaciones Nuestra Señora de la Paloma.

En el marco del Programa Madrid, un libro abierto, se ofrecen a cerca de 700 centros educativos del municipio de Madrid un conjunto de alrededor de cien actividades complementarias a la educación, vinculadas al currículo escolar que pretenden acercar al alumnado los recursos patrimoniales, culturales, naturales y de infraestructuras que ofrece nuestra ciudad, favoreciendo la adquisición de conocimientos y valores cívicos, y promoviendo la cohesión social.

El programa Centros abiertos tiene como objetivo principal favorecer la conciliación de la vida familiar y laboral, y contribuir al desarrollo personal y social de los menores, ofreciendo un servicio con actividades lúdicas, socioeducativas y de educación en valores de igualdad y solidaridad durante los periodos vacacionales de Navidad, Semana Santa y verano.

Se organiza en dos modalidades complementarias, de forma que todos los menores y jóvenes de la ciudad puedan tener acceso al mismo recurso adaptado a sus características y necesidades. Así, el programa Centros abiertos en inglés está dirigido a todos los menores entre 3 y 12 años escolarizados en centros de Infantil y Primaria, y el programa Centros abiertos especiales está destinado a menores y jóvenes entre 3 y 21 años escolarizados en centros de Educación especial.

Centro de vacaciones Nuestra Señora de la Paloma (Cercedilla) es un programa de actividades lúdico-deportivas, dirigido a menores de 6 a 14 años, que se realiza en las instalaciones de la Residencia municipal Nuestra señora de la Paloma en Cercedilla, un espacio ubicado en plena naturaleza, donde se desarrollan actividades deportivas y de ocio, fomentando el respeto y cuidado de la naturaleza y la convivencia entre los participantes en un marco de igualdad y de respeto a las diferencias. Se realiza en régimen de residencia en turnos de 12 días, durante los meses de julio y agosto.

Así mismo las Escuelas Municipales de Música y Danza son centros de enseñanza artística no profesional cuya finalidad es ofrecer una formación musical y de danza práctica, dirigida a menores a todas las personas a partir de los 4 años, sin límite de edad. Cuentan, además, con una formación abierta a personas con necesidades educativas especiales a través de un programa específico e inclusivo. A esta finalidad se suma el facilitar el crecimiento personal y la apertura a lo social.

El itinerario pedagógico que ofrecen es una alternativa a los estudios profesionales de los conservatorios, basada en la flexibilidad y adaptación a las necesidades de los/as usuarios/as. De manera que, cada centro

MEMORIA GENERAL DEL PROGRAMA

puede proponer, en el marco común de la estructura de estas enseñanzas, el aprendizaje y práctica de diferentes instrumentos musicales, ofertando un catálogo propio. Por ello, cada escuela tiene una identidad propia, con todos los rasgos comunes de la red pero, a la vez, con una singularidad que le facilita la adaptación a su entorno más cercano y a su propio proyecto educativo.

En la actualidad, la red de escuelas está formada por 16 centros distribuidos en otros tantos distritos, acercando esta enseñanza a la población y generando entornos más atractivos, enriquecidos con las aportaciones de la música y la danza en multiplicidad de lugares y llegando a muy diferentes colectivos. Este acercamiento artístico a las calles y barrios de Madrid se logra a través de las distintas agrupaciones de música que se van formando dentro de cada escuela y entre ellas. Las agrupaciones son espacios intergeneracionales de crecimiento mutuo que multiplican la diversidad, a la vez que dinamizan el entorno con el fortalecimiento del disfrute del arte compartido.

La Red de Escuelas Municipales de Música y Danza ofrece un servicio a la ciudadanía ya consolidado y reconocido con la satisfacción que expresan los/as usuarios/as a través de la encuesta anual de satisfacción. En 2023, el grado de satisfacción global con el servicio fue de 8,51, en una puntuación de 0 a 10. Se trata, por tanto, de un servicio público de calidad cuyos compromisos de mejora continua se recogen en la Carta de Servicios, que se publica y revisa anualmente. En 2023, además, se ha renovado la certificación de la Carta, destacando como puntos fuertes la innovación del proyecto educativo y gestión de los procesos de las escuelas, junto con el compromiso en la mejora de sus procesos y la calidad de su servicio.

Las enseñanzas artísticas, en general, y el arte dramático, en particular, forman parte de una educación integral que permite al individuo desarrollarse plenamente independientemente de su edad. Las artes escénicas, desarrolladas desde un punto de vista participativo, tienen la virtud de estimular el sentido de la tolerancia, la comprensión, la responsabilidad, el liderazgo compartido y la amistad, a la vez que favorecen el espíritu de superación mediante el desarrollo de la autoestima, la motivación, la tenacidad y la cultura del éxito social, académico y profesional.

A través de la Escuela Municipal de Arte Dramático se dinamiza la vida social y cultural de la ciudad, mediante la participación del alumnado en actividades que se desarrollan en el distrito donde se encuentra ubicada la escuela.

La Escuela de Cerámica de la Moncloa es otro recurso artístico municipal que viene desarrollando su actividad desde 1911. Enclavada en el Distrito Moncloa-Aravaca (en el corazón del Parque del Oeste), constituye un centro de enseñanza que ha pervivido durante más de un siglo. La Escuela cuenta con una biblioteca especializada y un fondo histórico documental de fotografías y acuarelas; todo ello la convierte en un centro singular y diferente dentro del panorama de la actividad docente y artística contemporánea.

Las enseñanzas que se imparten en esta Escuela de Cerámica están concebidas como un proceso interdisciplinar, orientadas a la adquisición de conocimientos artístico-técnicos, de sensibilización ante el hecho artístico y el diseño, y a la promoción y transmisión del desarrollo de la actividad cerámica.

La oferta educativa proporcionada por la Escuela de Cerámica parte de una formación inicial de dos cursos de enseñanza cerámica, dirigidos a alcanzar las competencias básicas para la creación cerámica. En aras a promover la creatividad y la investigación, estos cursos se complementan con talleres de libre creación del alumnado. Los contenidos de la Escuela persiguen el equilibrio entre los conocimientos teóricos, el desarrollo de la práctica y el manejo de la metodología científica y de las nuevas tecnologías para capacitar al alumnado para el desarrollo de una actividad profesional.

La formación de personas adultas sigue manteniendo la oferta en los distritos de Centro, Ciudad Lineal y Villaverde, potenciando entre los mayores el manejo de las nuevas tecnologías.

Finalmente, el Centro de Recursos se mantiene como servicio complementario y transversal a múltiples programas y proyectos del Área de Gobierno con el objetivo de divulgar noticias y comunicar proyectos y actividades a la ciudadanía de Madrid en el ámbito socioeducativo.

Para el cumplimiento de los objetivos de este programa presupuestario, integrado por actividades complementarias al curriculum escolar, actividades de conciliación, enseñanzas artísticas y educación de personas adultas, se parte de un crédito definitivo que asciende a 12.594.623 euros del que se han reconocidos obligaciones por un importe de 11.665.981 euros, lo que supone un porcentaje de ejecución de un 92,6%.

OBJETIVOS / INDICADORES DE GESTIÓN

1. ORGANIZAR Y COORDINAR ACTIVIDADES COMPLEMENTARIAS A LA ENSEÑANZA. APOYO AL CURRÍCULO ESCOLAR.

Este Programa consiste en una propuesta de actividades complementarias a la educación relacionadas con el currículo escolar que se realizan durante el horario lectivo, en la mayoría de las ocasiones fuera del aula.

El Programa está organizado por bloques temáticos diversos: Naturaleza y actividades al aire libre, Actividades de Educación Ambiental, Deporte y Salud, Actividades relacionadas con la vida en la ciudad (Policía, Bomberos, etc.), Recorridos Históricos, Museos, Actividades artísticas, y Actividades Específicas para los centros de Educación Especial. Las actividades tienen la doble finalidad de, por un lado, apoyar al profesorado en su labor docente y, por otro, acercar al alumnado los recursos patrimoniales, culturales, naturales y de infraestructuras que ofrece nuestra ciudad y que permiten conseguir de forma creativa y participativa los objetivos de las áreas de conocimiento de los diferentes niveles educativos.

Las actividades que se organizan van dirigidas tanto al alumnado como al profesorado:
- Al alumnado, interviniendo de forma integral en su proceso educativo, ampliando su proceso de aprendizaje más allá del aula dándoles a conocer su entorno y su ciudad, y potenciando su educación en los valores de cuidado del patrimonio y de convivencia con los compañeros fuera del recinto escolar.

- Al profesorado, ya que se les ofrece un apoyo técnico para alcanzar los objetivos curriculares y para enriquecer su metodología desde una perspectiva activa y participativa, que les permita un mayor aprovechamiento de las actividades que realicen en el aula, tanto antes como después de la actividad del Programa municipal.

Este Programa es un referente entre el profesorado de los centros educativos del municipio de Madrid, ya que las actividades que lo forman ayudan a potenciar el nivel de observación y a desarrollar la capacidad crítico-deductiva del alumnado, a fomentar el trabajo en grupo y colaborativo, todo ello con la finalidad, además, de consolidar los aprendizajes, favoreciendo de esta manera hábitos de respeto, participación y solidaridad.

Se dirige a todos los centros educativos del municipio de Madrid en los que se imparte Educación Infantil en el nivel de 5 años, Educación Primaria, Educación Secundaria Obligatoria, Bachillerato, Formación Profesional Básica y de Grado Medio, así como Centros de Educación Especial, Centros Ocupacionales y de Día y Centros de Educación de Adultos.

Durante el año 2023 el Programa ha seguido creciendo, incorporando dos nuevas actividades al bloque de Naturaleza y una actividad al bloque de Museos. Asimismo, la tasa de cobertura de las plazas ofertadas es muy alta ya que se optimizan en lo posible las plazas disponibles cubriéndolas con la lista de espera cuando algún centro educativo con la actividad asignada no puede finalmente participar. También cabe destacar el aumento de conexiones de centros educativos a la retransmisión en streaming de los Conciertos Pedagógicos, incluidos en el bloque de Actividades Artísticas.

De esta forma, gracias a dichas retransmisiones en streaming, al incremento de las actividades ofertadas y a la celeridad en la cobertura de las plazas anuladas en todas las actividades, la participación global en el Programa -Madrid, un libro abierto- ha ascendido considerablemente respecto al curso anterior.
En los Certámenes Escolares de 2023 la participación fue de 1.799 alumnos y alumnas, lo que supone un incremento de 258 participantes con respecto al año 2022. Por su parte, en el Torneo Intermunicipal de Debate Escolar la participación de los centros educativos del municipio de Madrid fue similar al año anterior, con un total de 20 grupos de debate de un total de 14 centros educativos participantes.

Durante el curso 2022-2023 se han ofertado 101 actividades con un total de 276.942 plazas en la modalidad presencial, en las que han participado 757 colegios, con un total de 258.882 alumnos y alumnas, lo que representa un 93,48 % de participación sobre las plazas ofertadas. El dato global de participación asciende a 282.532 alumnos y alumnas, incluyendo la modalidad en streaming de los Conciertos Pedagógicos retransmitidos, por lo que podemos decir que la participación global en el Programa
"Madrid, un libro abierto" ha ascendido respecto al curso anterior.

Al ser "Madrid, un libro abierto" un proyecto educativo vivo, se mantiene el contacto con instituciones y organismos diversos con el fin de continuar la colaboración.
La disminución en el grado de ejecución de este objetivo fue causada por los ajustes sobre las estimaciones previstas inicialmente para no minorar las plazas que pueden ser cubiertas por los Centros Escolares y por los ajustes sobrevenidos por la finalización imprevista del contrato de trasportes, antes de la

OBJETIVOS / INDICADORES DE GESTIÓN

terminación de las actividades del curso 2022-2023.
Pese a esta disminución en el grado de ejecución, es de destacar el aumento de Centros Educativos que presentaron solicitud para participar en el Programa "Madrid, un libro abierto", incluso respecto a los cursos escolares previos a la pandemia, lo que hace valorar que este programa sigue ampliando el interés de los Centros Escolares.

INDICADOR	MAGNITUD	PREVISIÓN	REALIZADO
CENTROS ESCOLARES PARTICIPANTES	NÚMERO	670	757
GRUPOS ESCOLARES PARTICIPANTES	NÚMERO	8200	9640
ACTIVIDADES OFERTADAS	NÚMERO	106	101
CONVENIOS SUSCRITOS	NÚMERO	2	2
CERTÁMENES ESCOLARES	NÚMERO	5	4
NIÑOS PARTICIPANTES EN EL PROGRAMA	PORCENTAJE	50	48
NIÑAS PARTICIPANTES EN EL PROGRAMA	PORCENTAJE	50	52
MUJERES EMPLEADAS POR LAS EMPRESAS ADJUDICATARIAS PARA EL DESARROLLO DE LOS CONTRATOS	PORCENTAJE	65	60
HOMBRES EMPLEADOS POR LAS EMPRESAS ADJUDICATARIAS PARA EL DESARROLLO DEL CONTRATO	PORCENTAJE	35	40
EMPRESAS CON MEDIDAS DE FLEXIBILIDAD HORARIA	PORCENTAJE	50	55
EMPRESAS CON PLAN DE IGUALDAD	PORCENTAJE	50	55

2. ORGANIZAR PROGRAMAS DE ACTIVIDADES PARA FAVORECER LA CONCILIACIÓN DE LA VIDA FAMILIAR Y LABORAL: CENTROS ABIERTOS EN INGLÉS Y CENTRO DE VACACIONES NUESTRA SEÑORA DE LA PALOMA (CERCEDILLA).

El programa "Centros abiertos en inglés" tiene como objetivo ofrecer a los menores de Segundo Ciclo de Educación Infantil y de Educación Primaria, un espacio escolar apropiado para el desarrollo de actividades socioculturales, coeducativas, de ocio y tiempo libre en períodos de vacaciones escolares, favoreciendo la conciliación de la vida familiar y laboral de las familias del municipio de Madrid. En el desarrollo de las actividades se utiliza la lengua inglesa para fomentar en los menores la expresión en este idioma. Se incluyen los servicios de desayuno y comida y se realiza en los periodos vacacionales de Navidad, Semana Santa y verano.

Las actividades son de tipo deportivo, juegos, salidas, talleres creativos, dinámicas de convivencia, juegos en inglés y talleres específicos de igualdad de género, si bien la perspectiva coeducativa se incluye de forma transversal en todas las actividades.

Se establece una reserva de seis plazas por centro para alumnos/as de necesidades educativas especiales, escolarizados en colegios ordinarios.

En el programa han participado un total de 16.146 menores en los periodos vacacionales de Navidad, Semana Santa y verano. Durante este curso 2022/2023 se ha hecho una oferta de 18.000 habiéndose incrementado la ocupación con respecto al curso anterior.

El "Centro de Vacaciones Nuestra Señora de la Paloma" es un programa de campamentos de verano, en régimen de residencia, durante los meses de julio y agosto, en cuatro turnos de 115 participantes cada uno. Es un espacio ubicado en plena naturaleza (Cercedilla), donde se ofrecen actividades programadas de diferentes tipos: deportivas, talleres de diversas temáticas: dramatización, hábitos saludables, manualidades, igualdad de oportunidades y de género, medioambientales, marchas y excursiones fuera del recinto, salidas a piscinas municipales y/o naturales de la zona, entre otras.

El número de módulos (centros) abiertos en verano es menor del previsto debido a que se estima un número de centros superior al que finalmente se facilitan por los distritos debido principalmente al alto número de obras en ejecución en esos centros y periodos. Aun así, la oferta de plazas se ha mantenido reorganizando la misma en los centros disponibles.

INDICADOR	MAGNITUD	PREVISIÓN	REALIZADO
MÓDULOS EN C.P. PARA CENTROS ABIERTOS EN INGLÉS (VERANO TRES TURNOS)	NÚMERO	111	81
MODULOS EN C.P. PARA CENTROS ABIERTOS EN INGLÉS (NAVIDAD Y SEMANA SANTA)	NÚMERO	42	42
TURNOS CENTRO DE VACACIONES NUESTRA SEÑORA DE LA PALOMA DE CERCEDILLA	NÚMERO	4	4
NIÑOS PARTICIPANTES EN CENTROS ABIERTOS EN INGLÉS	PORCENTAJE	55	52

OBJETIVOS / INDICADORES DE GESTIÓN			
NIÑAS PARTICIPANTES EN CENTROS ABIERTOS EN INGLÉS	PORCENTAJE	45	48
NIÑOS PARTICIPANTES EN CENTRO DE VACACIONES NUESTRA SEÑORA DE LA PALOMA DE CERCEDILLA	PORCENTAJE	50	50
NIÑAS PARTICIPANTES EN CENTRO DE VACACIONES NUESTRA SEÑORA DE LA PALOMA DE CERCEDILLA	PORCENTAJE	50	50
MUJERES EMPLEADAS POR LAS EMPRESAS ADJUDICATARIAS PARA EL DESARROLLO DEL CONTRATO	PORCENTAJE	65	82
HOMBRES EMPLEADOS POR LAS EMPRESAS ADJUDICATARIAS PARA EL DESARROLLO DEL CONTRATO	PORCENTAJE	35	18
EMPRESAS CON MEDIDAS DE FLEXIBILIDAD HORARIA	PORCENTAJE	100	100
EMPRESAS CON PLAN DE IGUALDAD	PORCENTAJE	100	100

3. APOYAR A PERSONAS CON DISCAPACIDAD EN HORARIO LECTIVO Y EN PERIODOS VACACIONALES.

Se apoya la labor educativa de los centros, tanto de menores como de adultos, en una apuesta por la formación permanente de las personas con discapacidad dentro del Programa "Madrid, un libro abierto" con actividades especialmente diseñadas para aunar el conocimiento y utilización de los recursos socioeducativos de la ciudad con actividades de interacción entre diversos centros, contribuyendo así a aumentar la visibilidad y normalizar la utilización de los espacios ciudadanos, a la vez que se contribuye al desarrollo y autonomía social de las personas con discapacidad.

Igualmente se promueve la inclusión y el apoyo a las familias en el cuidado y desarrollo socioeducativo de los menores y jóvenes con discapacidades importantes en periodos vacacionales con diversas actuaciones, tanto directas como mediante subvenciones a proyectos de entidades, entre las que destacan los campamentos urbanos y los Centros abiertos especiales, que incluyen módulos especializados para menores y jóvenes, entre los 3 y los 21 años, con pluri deficiencias y graves discapacidades intelectuales, físicas y/u orgánicas.

En el programa Centros Abiertos Especiales han participado 828 alumnos y alumnas, de un total de 838 plazas ofertadas.
Respecto a la falta de equilibrio en todos los indicadores de género, el motivo es que la distribución demográfica por sexos en personas con discapacidad no es paritaria, dado que, en menores de 17 años, según la Base de Datos del Reconocimiento del Grado de Discapacidad de la Comunidad de Madrid de 2017, es del 66% hombres y 34% mujeres.

El porcentaje de género estimado en los diferentes indicadores del presupuesto es por tanto un objetivo difícilmente alcanzable, aunque se intenta promover desde las diferentes actuaciones, ya que a su vez algunas acciones, como las referidas a Centros abiertos especiales (indicadores 09 y 10) y de participantes en actividades subvencionadas (indicadores 12 y 13) se destinan a las personas con mayores necesidades de apoyo, siendo también en este caso más acusada la prevalencia entre los hombres.

En consecuencia, los porcentajes alcanzados reflejan bastante exactamente la distribución porcentual de la población objetivo, no existiendo desviación debida a los procedimientos de gestión sino a la propia realidad y demanda de las familias y de los centros.

De forma complementaria, se han realizado campamentos de verano en régimen de estancia de 12 días en cada uno de los cuatro turnos en que se organizan, en el Centro de vacaciones "Nuestra Señora de la Paloma" en Cercedilla, en el que se desarrolla un programa lúdico deportivo con el objeto de favorecer la convivencia y el respeto por el entorno natural, y en el que se destinan plazas para menores con discapacidad. En este programa han participado 25 menores.

Así mismo, en el periodo de vacaciones de verano se han subvencionado en diverso grado 195 plazas a través de dos entidades sin ánimo de lucro, para diversos campamentos destinados a menores y jóvenes con discapacidad.
Se concluye por tanto que este objetivo ha llegado a un porcentaje de cumplimiento por encima del 100% tanto en el número de centros como el alumnado participante.

INDICADOR	MAGNITUD	PREVISIÓN	REALIZADO
CENTROS EDUCATIVOS EN ACTIVIDADES EN HORARIO LECTIVO	NÚMERO	70	85
GRUPOS EN HORARIO LECTIVO	NÚMERO	500	660
NIÑAS PARTICIPANTES EN ACTIVIDADES EN HORARIO LECTIVO	PORCENTAJE	45	42

OBJETIVOS / INDICADORES DE GESTIÓN			
NIÑOS PARTICIPANTES EN ACTIVIDADES EN HORARIO LECTIVO	PORCENTAJE	55	58
MUJERES PARTICIPANTES EN ACTIVIDADES EN HORARIO LECTIVO	PORCENTAJE	40	41
HOMBRES PARTICIPANTES EN ACTIVIDADES EN HORARIO LECTIVO	PORCENTAJE	60	59
TOTAL DE MÓDULOS EN COLEGIOS PÚBLICOS (VERANO) CENTROS ABIERTOS ESPECIALES	NÚMERO	12	13
TOTAL DE MÓDULOS (NAVIDAD Y SEMANA SANTA) CENTROS ABIERTOS ESPECIALES	NÚMERO	5	5
NIÑOS Y JÓVENES PARTICIPANTES EN CENTROS ABIERTOS ESPECIALES	PORCENTAJE	65	67
NIÑAS Y JÓVENES PARTICIPANTES EN CENTROS ABIERTOS ESPECIALES	PORCENTAJE	35	33
ENTIDADES SUBVENCIONADAS DE PERSONAS CON DISCAPACIDAD	NÚMERO	2	2
PARTICIPANTES FEMENINOS EN ACTIVIDADES DE ENTIDADES SUBVENCIONADAS	PORCENTAJE	35	37
PARTICIPANTES MASCULINOS EN ACTIVIDADES DE ENTIDADES SUBVENCIONADAS	PORCENTAJE	65	63
MUJERES EMPLEADAS POR LAS EMPRESAS ADJUDICATARIAS PARA EL DESARROLLO DEL CONTRATO	PORCENTAJE	65	89
HOMBRES EMPLEADOS POR LAS EMPRESAS ADJUDICATARIAS PARA EL DESARROLLO DEL CONTRATO	PORCENTAJE	35	11
EMPRESAS CON MEDIDAS DE FLEXIBILIDAD HORARIA	PORCENTAJE	100	100
EMPRESAS CON PLAN DE IGUALDAD	PORCENTAJE	50	50
CONVENIOS SUSCRITOS	NÚMERO	1	1

4. MANTENER LA RED DE ESCUELAS MUNICIPALES DE MÚSICA Y DANZA E IMPULSAR LA CALIDAD EDUCATIVA.

Desde el Departamento de Coordinación y Enseñanzas Artísticas se hace el seguimiento de todas las escuelas de la red, con la particularidad de tratarse de un servicio público de gestión indirecta que es prestado por diferentes empresas adjudicatarias. Esto implica una mayor complejidad en la gestión, al darse distintos interlocutores con diferentes recorridos y formas de trabajo, y al mismo tiempo genera un enriquecimiento de la red, gracias al aporte de esos diferentes enfoques de cada proyecto educativo.

La Carta de Servicios de las Escuelas Municipales de Música y Danza ha renovado su certificación en 2023, destacando como puntos fuertes la innovación del proyecto educativo y gestión de los procesos de las escuelas, junto con el compromiso en la mejora de sus procesos y la calidad de su servicio. En este sentido, se han incorporado compromisos de calidad más ambiciosos, con sus correspondientes indicadores para su seguimiento. Respecto a la gestión de los procesos, se sigue impulsando su desarrollo e implantación en toda la red.

Los indicadores de este objetivo se han conseguido ampliamente, si bien no se ha llegado a efectuar la firma de la prórroga del convenio de colaboración con el Colegio de Fisioterapeutas de Madrid al haberse cumplido durante el periodo de vigencia los objetivos previstos en el mismo.

INDICADOR	MAGNITUD	PREVISIÓN	REALIZADO
NÚMERO DE PLAZAS DE LA RED	NÚMERO	7470	7970
ACTUACIONES AGRUPACIONES MUSICALES Y DE DANZA	NÚMERO	300	432
NÚMERO CONVENIOS	NÚMERO	1	0
MUJERES MATRICULADAS	PORCENTAJE	57	54
HOMBRES MATRICULADOS	PORCENTAJE	43	46
NÚMERO DE EMPRESAS QUE TIENEN UN PROGRAMA DE FORMACIÓN DEL PROFESORADO SOBRE EDUCACIÓN NO SEXISTA	NÚMERO	2	2

5. IMPULSAR EL PROYECTO Y LA CALIDAD DE LA ESCUELA MUNICIPAL DE ARTE DRAMÁTICO COMO REFERENTE CULTURAL Y SOCIAL DE SU ENTORNO.

La Escuela Municipal de Arte Dramático desarrollo su actividad a través de un servicio público de gestión indirecta que es prestado por una empresa adjudicataria. La Escuela tiene como finalidad y misión fundamental la de participar en la formación y pleno desarrollo de las personas, su carácter y su personalidad, ya que es un campo abierto y plural que favorece el desarrollo artístico y cultural en el que se combina el modo de hacer, el saber y el ser para mejorar la inteligencia y la sensibilidad del alumno/a como individualidad y como ser social.

OBJETIVOS / INDICADORES DE GESTIÓN

La enseñanza del Arte Dramático se realiza principalmente en grupo, por lo que el proyecto teatral para dinamizar el entorno se basa en realizar actividades con cada uno de los grupos de la escuela.

Los indicadores de este objetivo se han cumplido en el curso 2023, a pesar de que no ha sido posible llevar a cabo ninguna colaboración con el Centro Penitenciario de Aranjuez ni con el Centro de Mayores de Sagasta, por causas ajenas a la gestión de la Escuela de Arte Dramático. Sin embargo, a finales del año 2023 se ha puesto en marcha la colaboración de la Escuela con la organización del 2º Festival Malasaña a Escena, en el que participan escuelas de teatro, teatros y asociaciones vecinales del distrito, cuyo fruto se verá plasmado en varias representaciones a lo largo de 2024.

INDICADOR	MAGNITUD	PREVISIÓN	REALIZADO
NÚMERO DE PLAZAS	NÚMERO	400	400
NÚMERO DE ALUMNADO DE NUEVA INCORPORACIÓN EN FUNCIÓN DE LAS VACANTES OFERTADAS	NÚMERO	107	108
NÚMERO DE REPRESENTACIONES TEATRALES	NÚMERO	55	60
NÚMEROS DE ENTIDADES COLABORADORAS	NÚMERO	1	0
MUJERES MATRICULADAS	PORCENTAJE	69	316
HOMBRES MATRICULADOS	PORCENTAJE	31	120

6. MANTENER LA LABOR DEL CENTRO DE RECURSOS ESTABLECIENDO MEJORAS EN LA PRESTACIÓN DEL SERVICIO.

El Centro de Recursos, dependiente del Departamento de Coordinación y Enseñanzas Artísticas, ha elaborado la Guía de Recursos Educativos del Ayuntamiento de Madrid 2023, la cual está dirigida al profesorado de los diferentes centros educativos, entidades, asociaciones y ciudadanía en general.

Asimismo, se han confeccionado los Boletines de Revistas, que integran todas las adquisiciones bibliográficas y revistas educativas adquiridas en 2023.

Otra de las actividades desarrolladas han sido los talleres de dinamización de lectura en centros educativos, proporcionando material bibliográfico.

Se ha producido un incremento de obras escritas por mujeres, así como las relativas a la mujer, debido al interés educativo y a la calidad de estas.

Se comprueba, por tanto, que se han cumplido todos los indicadores propuestos.

INDICADOR	MAGNITUD	PREVISIÓN	REALIZADO
BOLETINES DE REVISTAS	NÚMERO	2	2
CONSULTA Y ASESORAMIENTO EN EL CENTRO DE RECURSOS	NÚMERO	145	151
PRÉSTAMO DE MATERIAL AUDIOVISUAL Y BIBLIOGRÁFICO	NÚMERO	480	542
GUÍA DE RECURSOS EDUCATIVOS DEL AYUNTAMIENTO DE MADRID	NÚMERO	1	1
INCREMENTO EN EL FONDO DE OBRAS RELATIVAS A LA MUJER O ESCRITAS POR MUJERES	NÚMERO	70	72
TALLERES DE DINAMIZACIÓN DEL CENTRO DE RECURSOS DE ANIMACIÓN A LA LECTURA	NÚMERO	8	8
NÚMERO DE ALUMNADO ASISTENTE A LOS TALLERES	NÚMERO	150	157

7. COORDINACIÓN DE LOS 21 JEFES/AS DE DEPARTAMENTO DE EDUCACIÓN DE LOS DISTRITOS MUNICIPALES.

Dada la amplitud y el incremento de los diferentes servicios y programas y ante la necesidad de profundizar en los diferentes temas, se ha optado por realizar reuniones monográficas con los servicios municipales implicados en lugar de realizar reuniones con multitud de temas y con los 21 Distritos.

INDICADOR	MAGNITUD	PREVISIÓN	REALIZADO
COORDINACIÓN CON LOS 21 JEFES DE DEPARTAMENTO DE DISTRITO	NÚMERO	1	0

8. RESPONDER A LA CIUDADANÍA A LAS SUGERENCIAS, RECLAMACIONES Y DEMANDAS DE INFORMACIÓN RELATIVAS A LOS RECURSOS, SERVICIOS Y ACTIVIDADES DE LA DIRECCIÓN GENERAL DE FAMILIAS, INFANCIA, EDUCACIÓN Y JUVENTUD.

OBJETIVOS / INDICADORES DE GESTIÓN

Al detallar las magnitudes de cada uno de los indicadores se observa que el número de reclamaciones y sugerencias con respecto al número de usuarios no es relevante, si bien todas se atienden con rapidez y ayudan a mejorar los servicios.

En relación con los indicadores relativos al número de accesos a la página web de escuelas de música y danza, escuela de arte dramático y escuela de Cerámica, no se ha recogido esta información al no considerarse de relevancia ya que se entiende que el interés reside en la alta demanda que tiene cualquiera de estos servicios por la ciudadanía y que queda reflejada en el número de plazas ofertadas y ocupadas, que en este caso es el máximo. En consecuencia, estos indicadores ya no se incluirán en los presupuestos de los próximos ejercicios.

INDICADOR	MAGNITUD	PREVISIÓN	REALIZADO
NÚMERO DE SOLICITUDES DE INFORMACIÓN	NÚMERO	6	6
NÚMERO DE RECLAMACIONES Y SUGERENCIAS	NÚMERO	390	324
NÚMERO DE ACCESOS A LA PÁGINA WEB DE LAS EEM Y D	NÚMERO	70000	0
NÚMERO DE ACCESOS A LA PÁGINA WEB DE ESCUELA CERÁMICA DE LA MONCLOA	NÚMERO	15000	0
NÚMERO DE ACCESOS A LA PÁGINA WEB DE LA ESCUELA MUNICIPAL DE ARTE DRAMÁTICO	NÚMERO	15000	0

9. POTENCIAR EL PROYECTO EDUCATIVO DE LA ESCUELA DE CERÁMICA DE LA MONCLOA, MANTENER LA COLABORACIÓN CON OTRAS INSTITUCIONES, ABRIR LA ESCUELA A OTROS COLECTIVOS Y CIUDADANÍA EN GENERAL Y PROMOVER EL PAPEL DE LA MUJER EN LA ESCUELA.

La Escuela dispone de una oferta de 183 plazas, distribuidas en 2 cursos de bases de enseñanzas cerámicas, 7 talleres y 2 cursos monográficos. En el curso académico 2022/2023 se cubrieron las 183 plazas, alcanzándose una cobertura del 100%; quedaron en lista de espera un total de 399 ciudadanos/as.

Asimismo, se desarrollaron cuatro cursos de verano, de 25 horas cada uno de ellos, en los que se matricularon 48 alumnos/as. Por otro lado, se han realizado 16 exposiciones, 6 conferencias y 1 seminario. Algunas de las exposiciones y conferencias han sido realizadas por el alumnado del propio centro.

Han visitado la escuela 5 grupos de distintos colectivos, personas de la tercera edad, estudiantes y grupos de particulares. De esta forma, se ha compartido con otros colectivos y con la ciudadanía en general la creación artística de su alumnado y ha dado a conocer su proyecto educativo.
La representación femenina tanto en el alumnado como en las exposiciones es notable, tal y como se desprende del porcentaje que se indica. La Escuela amplía la formación de su alumnado ofreciendo conferencias y exposiciones de artistas y profesionales influyentes en el ámbito artístico. Como parte de una política de formación académica integral, se han realizado 2 salidas pedagógicas y 5 visitas a distintos museos e instituciones.

Se ha conseguido cumplir con los indicadores recogidos en este objetivo prácticamente en su totalidad, ya que, en cuanto a la colaboración con otras instituciones, por motivos ajenos a esta Dirección General, no se ha podido materializar esta colaboración, si bien se está trabajando para llevarla a efecto en el próximo ejercicio.

INDICADOR	MAGNITUD	PREVISIÓN	REALIZADO
NÚMERO DE ALUMNOS/AS	NÚMERO	159	183
NÚMERO DE MATRÍCULAS	NÚMERO	318	346
NÚMERO DE EXPOSICIONES	NÚMERO	6	16
CURSOS DE VERANO	NÚMERO	4	4
COLABORACIÓN CON OTRAS INSTITUCIONES EDUCATIVAS	NÚMERO	1	0
MUJERES MATRICULADAS	PORCENTAJE	70	77
HOMBRES MATRICULADOS	PORCENTAJE	30	23

10. PROGRAMAS FORMATIVOS DE PERSONAS ADULTAS.

Estos programas están destinados a favorecer el aprendizaje de aquellos ciudadanos de Madrid mayores de 18 años, y excepcionalmente de 16 años, que quieran profundizar en aspectos prácticos de la vida cotidiana relacionados con la lectoescritura, matemáticas para la vida, alfabetización digital y español para inmigrantes, prioritariamente, sin que se obvien otras acciones formativas puntuales que puedan dar respuesta a necesidades concretas. Estos Programas están organizados en tres trimestres.

OBJETIVOS / INDICADORES DE GESTIÓN

Los programas formativos atienden, además, a la demanda surgida por parte de algunos centros educativos, relacionada con el desfase curricular que detectan en alumnado español de origen extranjero que lleva poco tiempo en España y que tiene dificultades de compresión lingüística.

En esta modalidad se han atendido 285 alumnos/as. Este incremento es debido a la incorporación de dos nuevos centros educativos del distrito de Ciudad Lineal.

En la actualidad el profesorado utiliza herramientas digitales para permitir el acceso a los talleres de formación a un mayor número de alumnado o a aquellos que por razones laborales no pueden asistir con asiduidad. Se ocuparon un total de 695 plazas, distribuidas en los distritos de Villaverde, Centro y Ciudad Lineal. Este incremento con respecto al dato presupuestado es debido a diversas casusas, tales como, aumento de la ratio establecida y atención online sobre todo a alumnado masculino que se ve obligado a realizar trabajos esporádicos y temporales.

Como complemento a la actividad educativa desarrollada en las aulas, se programan a lo largo del curso escolar actividades fuera del aula. Entre ellas destacamos las realizadas a través del programa Madrid, un libro abierto del Ayuntamiento de Madrid, con carácter gratuito.

Se comprueba que se ha cumplido con los indicadores incluidos en este objetivo casi es su totalidad.

INDICADOR	MAGNITUD	PREVISIÓN	REALIZADO
PLAZAS EN LOS PROGRAMAS FORMATIVOS DE PERSONAS ADULTAS	NÚMERO/AÑO	460	695
ACTIVIDADES COMPLEMENTARIAS A REALIZAR	NÚMERO/AÑO	12	21
REUNIONES DE TRABAJO	NÚMERO/AÑO	15	13
PLAZAS OCUPADAS POR MUJERES EN EL PROGRAMA	PORCENTAJE	67	72
PLAZAS OCUPADAS POR HOMBRES EN EL PROGRAMA	PORCENTAJE	33	28
MAESTRAS PARTICIPANTES EN EL PROGRAMA	MUJERES	3	2
MAESTROS PARTICIPANTES EN EL PROGRAMA	HOMBRES	1	1
ALUMNAS DE 16-17 AÑOS MIGRANTES, ESCOLARIZADAS QUE CURSAN PERFECCIONAMIENTO LINGÜÍSTICO	NIÑAS	6	15
ALUMNOS DE 16-17 AÑOS MIGRANTES, ESCOLARIZADAS QUE CURSAN PERFECCIONAMIENTO LINGÜÍSTICO	NIÑOS	7	13

PRESUPUESTO GENERAL DEL AYUNTAMIENTO DE MADRID 2023

MEMORIA DE CUMPLIMIENTO DE OBJETIVOS

CENTRO: 001 AYUNTAMIENTO DE MADRID

SECCIÓN: 180 FAMILIAS, IGUALDAD Y BIENESTAR SOCIAL

PROGRAMA: 33701 INSTALACIONES JUVENTUD

RESPONSABLE PROGRAMA: D.G. EDUCACIÓN, JUVENTUD Y VOLUNTARIADO

MEMORIA GENERAL DEL PROGRAMA

Las políticas de juventud reconocen la obligación de los poderes públicos de establecer los mecanismos necesarios para que la juventud participe en la sociedad en condiciones de igualdad, destacando la naturaleza transversal de las políticas de juventud.

Las políticas de juventud tienen como marco normativo la Ley 8/2002, de 27 de noviembre, de Juventud de la Comunidad de Madrid, que establece la cooperación con los municipios, fomentando y apoyando la puesta en marcha de programas de juventud en el ámbito local.

Las políticas de la actual Área de Gobierno de Políticas Sociales, Familia e Igualdad del Ayuntamiento de Madrid en materia de Juventud, se desarrollan específicamente a través de la Dirección General de Educación Juventud y Voluntariado, según el Acuerdo de 29 de julio de 2023, de la Junta de Gobierno de la Ciudad de Madrid

En este marco de competencias, la Dirección General de Educación, Juventud y Voluntariado gestiona programas y actividades, con el fin de apoyar e intervenir en las necesidades de la población joven de Madrid para garantizar la igualdad.

Los Centros Juveniles y las sedes del programa QuedaT.com se presentan como una oportunidad para el desarrollo y crecimiento personal de los jóvenes en cuanto a la formación, el ocio, el arte y las nuevas tecnologías. Una oportunidad para el tiempo de ocio, un tiempo activo que promueva una verdadera cultura joven y de lo joven, cubriendo sus expectativas y posibilitando un espacio de encuentro, comunicación y participación.

El crédito definitivo destinado a este programa presupuestario asciende a 228.646 euros, se han reconocido obligaciones por importe de 151.040 euros, lo que supone una ejecución del 66,1%. Este porcentaje de ejecución viene motivado por la imposibilidad del suministro por parte de los proveedores del equipamiento en el ejercicio 2023, por lo que varios expedientes no se han materializado hasta el ejercicio 2024, y porque ha sido posible reasignar determinados equipamientos de los que ya disponía el Ayuntamiento, lo que ha permitido que no fuese necesario adquirirlos nuevos.

OBJETIVOS / INDICADORES DE GESTIÓN

1. FOMENTAR EL OCIO SALUDABLE PARA EVITAR DESIGUALDADES Y EL RIESGO DE EXCLUSIÓN ENTRE LOS JÓVENES.

Todas las acciones y actividades de los Centros Juveniles y del programa QuedaT.com, se han realizado de forma presencial.

Se han mantenido los 8 centros juveniles, con la apertura de un octavo centro juvenil el pasado 1 de febrero de 2023, Centro Juvenil Pipo Velasco, ubicado en el distrito de Usera: adquisición de mobiliario y enseres, equipamientos, y licitación y adjudicación del contrato de servicios para la gestión del centro y se han mantenido las 16 sedes del Quedat.com.

INDICADOR	MAGNITUD	PREVISIÓN	REALIZADO
MEJORAR EL EQUIPAMIENTO DE LOS CENTROS FOMENTO DE OCIO	NÚMERO	25	24

CENTRO: 001 AYUNTAMIENTO DE MADRID

SECCIÓN: 180 FAMILIAS, IGUALDAD Y BIENESTAR SOCIAL

PROGRAMA: 33702 PROGRAMAS Y SERVICIOS DE JUVENTUD

RESPONSABLE PROGRAMA: D.G. EDUCACIÓN, JUVENTUD Y VOLUNTARIADO

MEMORIA GENERAL DEL PROGRAMA

Las políticas de juventud reconocen la obligación de los poderes públicos de establecer los mecanismos necesarios para que la juventud participe en la sociedad en condiciones de igualdad, destacando la naturaleza transversal de estas políticas.

Las políticas de juventud tienen como marco normativo la Ley 8/2002, de 27 de noviembre, de Juventud de la Comunidad de Madrid, que establece la cooperación con los municipios, fomentando y apoyando la puesta en marcha de programas de juventud en el ámbito local para mejorar su desarrollo personal, familiar, social, político, económico y cultural.

Las políticas de la actual Área de Gobierno de Políticas Sociales, Familia e Igualdad del Ayuntamiento de Madrid en materia de Juventud, que se desarrollan específicamente a través de la Dirección General de Educación, Juventud y Voluntariado, según el Acuerdo de 29 de julio de 2023, de la Junta de Gobierno de la Ciudad de Madrid de organización y competencias, determinan como línea estratégica de actuación la participación de los jóvenes y la promoción y desarrollo del movimiento asociativo de la juventud, concreta sus responsabilidades en materia de juventud en cuanto al diseño, planificación, gestión y coordinación de la política municipal en esta materia, el impulso de acciones preventivas destinadas a mejorar la calidad de vida de los jóvenes y el fomento de su participación en la sociedad.

Para ello desarrolla todo un conjunto de programas y actividades que responden a las necesidades y propuestas de este tramo de edad.

El 22 de abril de 2015 se aprobó la primera Carta de Servicios de Juventud que ha abarcado todos los Servicios de Juventud y que incluye la anterior Carta de Servicios de la Red Municipal de Información Juvenil. En los últimos años se han cumplido todos los objetivos. Así lo recoge la evaluación de la Carta de Servicios correspondiente a 2023.

Los Centros Juveniles y las sedes del programa QuedaT.com se presentan como una oportunidad para el desarrollo y crecimiento personal de los jóvenes en cuanto a la formación, el ocio, el arte y las nuevas tecnologías. Una oportunidad para el tiempo de ocio, un tiempo activo que promueva una verdadera cultura joven y de lo joven, cubriendo sus expectativas y posibilitando un espacio de encuentro, comunicación y participación.

El Conecta Juventud 2.0 nació a raíz de la pandemia, realizándose acciones de forma on line en los diferentes programas, actualmente se está consolidando como otra forma de realización de acciones, talleres, etc.; con una menor intensidad, por la vuelta a la presencialidad.

En el año 2023, con los servicios ya normalizados, a pesar de la recuperación de la presencialidad, se ha llegado a 3.174.926 participaciones.

El fomento de la investigación, la formación y la cultura, realizado a través de los cursos de capacitación curricular, cursos de idiomas y la promoción de la Red Xarxa para el impulso de la formación profesional, son actividades y recursos cuyos objetivos han sido cumplidos casi en su totalidad.

Se ha mantenido y continuado con la promoción del talento, creatividad y la cultura en los jóvenes mediante el Certamen Jóvenes Creadores, que cumplía su edición 31ª en el año 2023, así como diversos Festivales.

Tanto los Centros Juveniles como el Programa de educación social a través del ocio y tiempo libre, QuedaT.com, siguen realizando una gran labor preventiva, una amplia variedad de actividades al aire libre, lo que ha supuesto un aumento en el interés de este programa y su valoración entre la población más

MEMORIA GENERAL DEL PROGRAMA

joven.

Hay que destacar, que se ha mantenido la Red de Información Juvenil a través de la Oficinas de Información Juvenil, que ayuda a conseguir la igualdad de oportunidades y la cohesión social, y ha sido una fuente de información clara y de comunicación e interacción con los jóvenes del municipio de Madrid.

Este programa presupuestario ha conseguido ampliamente los objetivos propuestos destinados a la población joven de Madrid. Para alcanzar todos estos objetivos se ha partido de un crédito definitivo que asciende a 5.556.444 euros, reconociendo obligaciones por 5.351.382 euros, lo que supone una ejecución del 96,3%.

OBJETIVOS / INDICADORES DE GESTIÓN

1. PROMOVER E IMPULSAR LA PARTICIPACIÓN JUVENIL.

Por Decreto del Delegado de la entonces Área de Gobierno de Familias, Igualdad y Bienestar Social de fecha 8 de abril de 2022 se aprobó la convocatoria pública de subvenciones 2022/2023 a entidades e instituciones de carácter social sin ánimo de lucro que desarrollen proyectos de actividades juveniles, por un importe de 450.000 euros.

La finalidad de estas subvenciones es fomentar y promover el desarrollo de proyectos que coadyuven o complementen las competencias y actividades municipales según las prioridades incluidas en el Plan Estratégico de Subvenciones del Área de Gobierno de Familias, Igualdad y Bienestar Social 2022-2024.

A esta convocatoria se presentaron un total de 67 entidades juveniles puesto que es bienal.

En cuanto al Consejo Sectorial de Juventud de la Ciudad de Madrid, entendido como órgano de participación ciudadana de carácter consultivo, quedó en preparación la constitución del nuevo Consejo Sectorial, por lo que no se llegó a constituir.

Durante el año 2023, la Mesa de la Juventud se ha reunido en 5 ocasiones. Se ha continuado trabajando con varios grupos de trabajo tales como: Redes Sociales y Comunicación, Participación y Jóvenes en situación de vulnerabilidad.

Con un objetivo más formativo significar que el Ayuntamiento de Madrid forma parte de la Red Xarxa FP, asociación compuesta por 37 ciudades europeas de 15 países que tiene por objeto, mediante una red estable entre las administraciones locales, empresas y centros de formación, el intercambio y movilidad de jóvenes para la realización de prácticas en empresas, así como del profesorado, y la promoción y divulgación de buenas prácticas docentes entre las ciudades asociadas. Todo ello con la finalidad de favorecer la inserción laboral de las personas jóvenes.

Dentro del Programa Europa Joven Madrid, durante el 2023, se encuentra el seguimiento especial realizado respecto al grupo de voluntarios europeos: 9 voluntarios/as de acogida, 3 de acogida con jóvenes con menos oportunidades y 18 de envío a ciudades europeas. Además, las acciones de este servicio ha llegado a 26.769 participaciones, han atendido 1.257 consultas por los distintos canales, han realizado 41 talleres de conversación, donde han participado 170 personas y 12 sesiones informativas Muévete por Europa así como alcanzado a 1004 participantes en visitas a diversos institutos, 34 en las sesiones online sobre el Cuerpo Europeo de Solidaridad (modalidad online o presencial) y 16 sesiones sobre becas, empleo y prácticas en Europa contando con 1.365 usuarios. Igualmente, se han celebrado los Reconocimientos a la movilidad europea de la juventud Europa Joven Madrid 2023.

El Centro de Información Juvenil coordinador de la Red Municipal de Información Juvenil, durante el año 2023 ha tenido 303 consultas de interés juvenil.

Por todo ello, se comprueba el cumplimiento de los objetivos en su totalidad.

INDICADOR	MAGNITUD	PREVISIÓN	REALIZADO
REUNIONES DEL CONSEJO SECTORIAL Y DE SU GRUPO DE TRABAJO Y/O MESA DE JUVENTUD	NÚMERO	4	5
JÓVENES PARTICIPANTES EN PROYECTOS EUROPEOS	NÚMERO	10	161
PROYECTOS SUBVENCIONADOS	NÚMERO	15	17

OBJETIVOS / INDICADORES DE GESTIÓN

2. FOMENTAR E IMPULSAR LA IGUALDAD DE GÉNERO EN LA POBLACIÓN JUVENIL.

En la Red de los Centros Juveniles se fomenta y se impulsa la igualdad de género en la población joven a través de diferentes actividades para la igualdad, como las Jornadas "Bloquea el Machismo", talleres, teatro, foros, yincanas multideportivas, etc.

Se han desarrollado en el 2023 un total de 146 actividades para la igualdad en los centros juveniles. En las mismas han participado el resto de los programas de Juventud. La participación en estas actividades está por encima de lo esperado tanto en lo presencial como en lo online. Las actividades presenciales han alcanzado un total de 6.527 jóvenes (3044 hombres, 3474 mujeres y 9 personas NS/NC).

Por otra parte, las Oficinas de Información Juvenil han participado en 5 acciones conjuntas con los técnicos de igualdad, diferentes espacios de igualdad en centros educativos de secundaria, centros juveniles, programa QuedaT.com, mesas comunitarias, etcétera en las que han participado espacios de igualdad 245 hombres, 537 mujeres.

Así se concluye que se han superado los indicadores recogidos en este objetivo.

INDICADOR	MAGNITUD	PREVISIÓN	REALIZADO
ACTIVIDADES PARA EL FOMENTO DE LA IGUALDAD DE GENERO	NÚMERO	100	146
JÓVENES PARTICIPANTES EN ACTIVIDADES PARA LA IGUALDAD	NÚMERO	2000	6527
PARTICIPACIONES EN ACCIONES EN MATERIA DE IGUALDAD	NÚMERO	40	50

3. FOMENTAR EL OCIO SALUDABLE PARA EVITAR DESIGUALDADES Y EL RIESGO DE EXCLUSIÓN ENTRE JÓVENES.

Los ocho Centros Juveniles se presentan como una oportunidad para el desarrollo y crecimiento personal de los jóvenes en cuanto a la formación, el ocio, el arte y las nuevas tecnologías. Una oportunidad para el tiempo de ocio, un tiempo activo que promueva una verdadera cultura joven y de lo joven, cubriendo sus expectativas y posibilitando un espacio de encuentro, comunicación y participación.

Durante el 2023 se han realizado 17.122 actividades en la red de Centros Juveniles con 193.019 participaciones presenciales.

En los Centros Juveniles durante el año 2023 se han desarrollado diferentes acciones y a través del Conecta Juventud, con una participación de 3.026 actividades de contenido digital, con un alcance de 891.179 participaciones online.

El Programa QuedaT.com de Intervención Socioeducativa a través del ocio y tiempo libre, realiza actividades de educación de calle y dinamización de espacios para la participación juvenil, con los siguientes objetivos específicos:

- Desarrollo de aptitudes y actitudes para el crecimiento personal y grupal.
- La inclusión y la equidad.
- Prevención en salud.
- Convivencia intercultural para la integración entre población joven autóctona y extrajera.

El Programa QuedaT.com, se ha desarrollado en 16 sedes, situadas en 16 distritos de la capital.

Durante el 2023 se han realizado 10.030 actividades en las 16 sedes del QuedaT.com con 109.147 participantes presenciales y 165.857 online en las actividades que se podía combinar la presencialidad y la participación telemática.
Además, a través del Conecta Juventud 2.0, se ha realizado 2.193 actividades a través de contenido digital en las 16 sedes con un alcance de 574.306 participaciones online.

Se ha incrementado con creces con respecto a años anteriores tanto el número de actividades como el número de participantes en este programa QuedaT.com.

Por lo que se concluye que los indicadores de este objetivo han superado el 100% de su previsión.

OBJETIVOS / INDICADORES DE GESTIÓN

INDICADOR	MAGNITUD	PREVISIÓN	REALIZADO
PARTICIPANTES EN LAS ACCIONES DE LOS CENTROS JUVENILES	NÚMERO	150000	193019
PARTICIPANTES EN QUEDATE.COM	NÚMERO	150000	275004
DISTRITOS DEL QUEDATE.COM	NÚMERO	16	16
ACTIVIDADES QUEDATE.COM	NÚMERO	5000	10030
CENTROS FOMENTO OCIO	NÚMERO	23	24

4. COMPENSAR DESIGUALDADES EN EL IMPULSO DE LA RED DE INFORMACIÓN JUVENIL Y ASESORAMIENTO A JÓVENES.

La actual Dirección General de Educación y Juventud y Voluntariado, desde el año 2006, coordina la gestión de todas las Oficinas de Información Juvenil que integran la Red Municipal, con objeto de ofrecer la mejor y más rápida información con el mayor aprovechamiento de los recursos disponibles, considerándose como uno de los ejes más importantes dentro de las políticas de juventud.

La Red Municipal de Información Juvenil está integrada por el Centro de Información Juvenil (C.I.J.) y por un conjunto de 8 Oficinas de Información Juvenil (OIJ,s) y Puntos de Información Juvenil, distribuidos en 21 distritos municipales que da cobertura a la totalidad del municipio.

Se destaca también la colaboración con el Centro Regional de Información Juvenil de la Comunidad de Madrid y con Eryca (Agencia Europea para la Información y el Asesoramiento de Jóvenes, en sus siglas en inglés), ampliando así la gestión e información para este grupo de edad.

Las Oficinas de Información Juvenil durante el 2023 han atendido en las diferentes oficinas a un total de 17.385 personas, se han realizado 25.045 consultas de interés juvenil a través de los diferentes medios: telefónico, presencial, correo electrónico, WhatsApp y redes sociales.

Se han desarrollado 969 acciones presenciales fuera de las oficinas, alcanzando a un total de 31.468 personas.

El alcance total de participación presencial es de 48.853 personas. Se entiende que es la suma de las personas atendidas dentro del marco de las oficinas y de las personas participantes en las diferentes acciones presenciales del programa del tipo: formaciones, mesas informativas, eventos, ferias, interprogramas, etc.

Desglosando las 969 acciones presenciales:
Se han realizado 419 acciones formativas con una participación de 8.120 personas. (Curso de premonitores/as, corresponsalías juveniles, agentes de salud, otros.). Destacando las acciones de empleo con un total de 334 realizadas, alcanzando a 1.334 personas.

Las acciones informativas realizadas han conseguido un alcance de 8.419 personas. (Mesas informativas y otros). Frente a las 216 acciones de participación juvenil que han alcanzado un total de 13.595 personas (mesas informativas en centros educativos y centros juveniles, ferias y eventos comunitarios, etc.).

A su vez se han realizado desde las Oficinas un total de 15 eventos alcanzando una participación de 1.121 personas. Y han colaborado en un total de 28 eventos con otros recursos del departamento, recursos municipales, mesas comunitarias, ferias de universidades, etc.

Con el fin de mejorar la atención e intervención con la juventud madrileña, Informadores/as Dinamizadores/as Juveniles se coordinan con el resto de Agentes Sociales implicados: Agentes de Prevención, Educadores/as Sociales, Centros de Salud, Equipo de Orientación, Comisión de Participación de la Infancia y la Adolescencia, Enredaderas, etc.

Asimismo, se participa en las diferentes redes comunitarias y plataformas de los diversos distritos de influencia, con el fin de darse a conocer y servir de nexo de unión entre todas las entidades y el Departamento de Juventud. Desde estas redes comunitarias se organizan encuentros, eventos y jornadas en el que el servicio participa activamente. Algunas experiencias en las que se ha participado son: Sumando Redes, Bloquea el machismo, Jornadas/Ferias de empleo, Chamartín se mueve, Fiesta de la Primavera de Villaverde, Jornadas Juveniles de Barajas, Bienvenida Universidad Complutense de Madrid, etc.

Se continúa con el proyecto de Corresponsalías Juveniles en los centros educativos, promocionando tres

OBJETIVOS / INDICADORES DE GESTIÓN

grupos de corresponsalías en los distritos de Tetuán, Usera y Villa de Vallecas, con una participación de 50 alumnos y alumnas. Estás corresponsalías se adhieren al proyecto de la Red de Corresponsalías Juveniles de la Comunidad de Madrid, dentro del marco de la Dirección General de Juventud de la Comunidad de Madrid, participando de forma activa en la organización de acciones del tipo: Encuentros regionales de corresponsales juveniles de la red de servicios de información juvenil.

La Gatera puerta al Empleo es una herramienta de grupo público dentro del perfil de Facebook e Instagram, un espacio de intercambio entre sus miembros, donde se comparten ofertas y demandas de empleo, cursos, talleres, charlas, se intercambia contenidos, recursos de orientación laboral, informes y noticias. Actualmente cuenta con 8.019 usuarios en Facebook y 4.812 seguidores en Instagram.

Con respecto a las cápsulas de empleo, son acciones formativas, tutorías grupales, campañas de difusión a través de redes, etcétera, con carácter presencial u online en el que se trabajan herramientas para la búsqueda activa de empleo. Además de acciones desarrolladas a demanda de entidades y centros educativos: institutos, formación profesional, etcétera.

En el marco de la información y como un servicio más especializado, se dispone también de una Asesoría Jurídica que presta asesoramiento directo de forma personalizada a los problemas y consultas planteadas por jóvenes. Este servicio ha respondido 410.

En conclusión, se han superado ampliamente los indicadores establecidos en este objetivo.

INDICADOR	MAGNITUD	PREVISIÓN	REALIZADO
CONSULTAS EN LA RED MUNICIPAL DE OFICINAS DE INFORMACIÓN	NÚMERO	4500	17385
CONSULTAS EN ASESORÍA JURÍDICA	NÚMERO	200	410
PARTICIPANTES EN LAS CÁPSULAS DE EMPLEO	NÚMERO	100	1291

5. PROMOVER ACTIVIDADES DE FORMACIÓN Y CAPACITACIÓN CURRICULAR.

Con relación a la participación en acciones formativas se ha ofrecido un programa de actividades formativas para jóvenes en idiomas, un programa de acciones formativas de capacitación curricular para jóvenes y un programa de acciones formativas de capacitación curricular exclusivas con las Federaciones en materia de deportes y lenguaje de signos.

Se han ofrecido cursos de idiomas en inglés, francés y alemán, cursos intensivos gratuitos de distintos niveles, se ofertaron 340 plazas en distintos niveles para inglés y 36 plazas de inglés especializado para entrevistas de trabajo para favorecer la inserción laboral, 100 plazas de los distintos niveles de francés y 100 plazas en distintos niveles de alemán. En total 540 plazas ofertadas de las que se han cubierto 536. La participación en estos cursos ha sido de 536 jóvenes de los cuales 363 fueron mujeres y 173 eran hombres.

Se han ofrecido cursos de capacitación curricular en la Campañas de primavera, verano y otoño joven, con un total de 2.380 plazas en los diferentes cursos que han sido: Curso de Monitor de Natación, Curso de Lenguaje de Signos Básico, Curso de Lenguaje de Signos Avanzado, Curso de Iniciador, Monitor de Piragüismo, Curso de Instructor de Tenis, Curso de Encordado y taller de raquetas de tenis, Curso Árbitro de Piragüismo (aguas tranquilas y kayak polo), Curso de Monitor de Ciclismo MTB, Curso de Monitor de Ciclismo Indoor, Curso de Entrenador de Baloncesto, Curso de Entrenador de Voleibol Nivel I, Curso de Árbitro Territorial B, Curso de Árbitro Anotador, Curso de Socorrista en Piscinas e Instalaciones Acuáticas, Curso de Mantenimiento de Piscinas e Instalaciones Acuáticas, Curso de Instructor de Carrera Acuática y Aquarunning, Curso de Monitor de Pilates Suelo, Curso de Reanimación cardiopulmonar y DESA, Socorrismo en medio natural, Curso de Primeros Auxilios, Curso de Maquillaje Profesional, Curso de Decoración de Uñas, Curso de Imagen Personal y Orientación empleo, Curso de Caracterización y efectos especiales, Curso de Iniciación a la Radio y Podcasting, Curso de Producción Radiofónica, Curso de Técnicas de Sonido I, Curso de Técnicas de Sonido II, Curso de Guion Radiofónico y Radio ficción, Curso de Realización y edición sonora digital, Curso de Ayudante de Camarero, Curso de Organización y Gestión de Eventos, Curso de Repostería y Pastelería, Curso de Ayudante de Cocina, Curso de Cortador Profesional de jamón, Curso de Panadería artesanal, Curso de Atención al Cliente en Hostelería, Curso de Manipulador de Alimentos, Curso de Auxiliar de Carretilla Elevadora (Carretillero), Curso de Plataforma elevadora con trabajo en altura, Curso de Preparación de pedidos en Almacén con Radiofrecuencia, Curso de Mozo/a de almacén, Curso de Encargado/a de tienda, Curso de Auxiliar de Caja de Supermercado, Curso de Iniciación a la Carnicería, Curso de Iniciación a la Charcutería, Curso de Iniciación a la Pescadería, Curso de Monitor de Ocio y Tiempo Libre, Curso de Coordinador de Ocio y Tiempo Libre y Curso de Monitor de Comedor Escolar.

OBJETIVOS / INDICADORES DE GESTIÓN

La participación en estos cursos ha sido de 1.871 alumnos/as, de los cuales 1.006 son mujeres y 865 hombres. La diferencia entre las plazas ofertadas y las efectivamente realizadas viene motivada principalmente porque aproximadamente el 15% de los cursos ofertados tienen una demanda menor, no cubriéndose por tanto la totalidad de las plazas ofertadas. También es importante tener en cuenta que uno de los cursos no se llevó a cabo durante la campaña de otoño debido a una demanda muy baja. Y por último, el abandono de los cursos una vez iniciados tiene un impacto menor aunque algunas de las plazas quedan desiertas por esta razón.

De estos cursos, se han cubierto 895 de las plazas de cursos ofertados por las Federaciones Deportivas y FESORCAM, de los cuales 413 eran hombres y 482 mujeres. El resto de las plazas cubiertas en cursos de capacitación curricular han sido 976, de las cuales 452 corresponden a hombres y 524 a mujeres.

Todos estos cursos de formación han sido gratuitos y se entrega a su finalización el certificado o titulación correspondiente al mismo.

INDICADOR	MAGNITUD	PREVISIÓN	REALIZADO
PLAZAS EN ACCIONES FORMATIVAS EN IDIOMAS	NÚMERO	400	536
PLAZAS DE CAPACITACIÓN CURRICULAR Y FEDERACINES	NÚMERO	2450	1871

6. EL FOMENTO E IMPULSO DE LA CULTURA Y EL TALENTO ENTRE JÓVENES.

En el ámbito de la cultura y en relación con las exposiciones, se ha alcanzado y superado el objetivo previsto, realizando un total de 100 exposiciones en los centros juveniles.

En la línea de apoyar a jóvenes y promocionarles en la creatividad artística, y además con un componente preventivo y compensador de las diferencias sociales y buscando la igualdad de oportunidades, el Ayuntamiento de Madrid desarrolla diferentes eventos y festivales artísticos: Como parte del Certamen de jóvenes Creadores, que tiene lugar todos los años y que en el año 2023 cumplía su 31ª Edición, se desarrollaron 4 festivales: EscenAfest, CreAfest, LetrAfest y LanzAfest. Además, se celebró el festival Urban Fest, el Hontalbilla Street Festival, el festival Villa Rock y el festival de Teatro Joven de Bolsillo, y Pasaje del Terror. Por otra parte, tuvo lugar la Gala final del Certamen Jóvenes Creadores en la Sala Centro Centro del Palacio de Cibeles.

El Certamen Jóvenes Creadores tuvo una participación total entre sus diferentes modalidades de 373 jóvenes, y se repartieron 2 premios en cada una de las 8 modalidades, es decir, un total de 16 premios. A diferencia de años anteriores, no se contempló en las bases de la convocatoria en cada categoría un premio adicional de accesit sin remuneración económica. Este es el motivo de que, en lugar de 24 galardonados, señalados como objetivo, hubiese 16 en el año 2023.

INDICADOR	MAGNITUD	PREVISIÓN	REALIZADO
EXPOSICIONES EN LOS CENTROS JUVENILES	NÚMERO	20	100
FESTIVALES Y ACCIONES CULTURALES	NÚMERO	10	12
GALARDONADOS EN CERTAMEN DE JÓVENES CREADORES	NÚMERO	24	16

PRESUPUESTO GENERAL DEL AYUNTAMIENTO DE MADRID 2023

MEMORIA DE CUMPLIMIENTO DE OBJETIVOS

CENTRO: 001 AYUNTAMIENTO DE MADRID

SECCIÓN: 180 FAMILIAS, IGUALDAD Y BIENESTAR SOCIAL

PROGRAMA: 91208 A.G. POLÍTICAS SOCIALES, FAMILIA E IGUALDAD

RESPONSABLE PROGRAMA: S.G.T. POLÍTICAS SOCIALES, FAMILIA E IGUALDAD

MEMORIA GENERAL DEL PROGRAMA

Este programa recoge los créditos necesarios para el desarrollo de aquellas actividades que tienen como finalidad el ejercicio de funciones de gobierno.

Comprende, por tanto, los gastos relativos al funcionamiento de los órganos de Gobierno Municipal y, más concretamente, los gastos ocasionados en el ejercicio de su cargo y funciones representativas por el Delegado del Área de Gobierno de Políticas Sociales, Familia e Igualdad, incluidos los correspondientes al personal asesor y administrativo.

El importe total de las obligaciones reconocidas en este programa asciende a 1.588.022 euros, esto es, un 103,2% de los créditos definitivos, con el siguiente desglose por capítulos:

- Con cargo al Capítulo 1 "Gastos de personal" se han reconocido obligaciones por un total de 1.587.934 euros, un 104,1% sobre los créditos definitivos.

- Las obligaciones financiadas con cargo al Capítulo 2 "Gastos en bienes corrientes y servicios" han alcanzado un porcentaje de ejecución del 0,6% como consecuencia del seguimiento de una política de austeridad para este tipo de gastos, lo que ha supuesto que, de los 14.900 euros de crédito definitivo, sólo haya sido necesario reconocer obligaciones por una cuantía de 87 euros, cantidad destinada a gastos de viaje y locomoción por razón del servicio en cualquier medio de transporte.

OBJETIVOS / INDICADORES DE GESTIÓN

1. EJERCER LAS FUNCIONES DE REPRESENTACIÓN DEL ÁREA DE GOBIERNO DE FAMILIAS, IGUALDAD Y BIENESTAR SOCIAL.

Tanto el Delegado del Área de Gobierno de Familias, Igualdad y Bienestar Social -antes de las elecciones municipales- como el Delegado del Área de Gobierno de Políticas Sociales, Familia e Igualdad -tras la renovación de la Corporación municipal- han ejercido en el año 2023 funciones de representación institucional, acudiendo a numerosos actos, conferencias, eventos y otras actuaciones relacionadas con las materias competencia del Área.

CUENTA GENERAL 2023

MEMORIA DE CUMPLIMIENTO DE OBJETIVOS

190. OBRAS Y EQUIPAMIENTOS

CENTRO: 001 AYUNTAMIENTO DE MADRID

SECCIÓN: 190 OBRAS Y EQUIPAMIENTOS

PROGRAMA: 15320 DIR.Y GEST.ADMV. DE OBRAS Y EQUIPAMIENTOS

RESPONSABLE PROGRAMA: S.G.T. OBRAS Y EQUIPAMIENTOS

MEMORIA GENERAL DEL PROGRAMA

El programa 153.20 Dirección y Gestión Administrativa de Obras y Equipamientos, cuyo responsable es la Secretaria General Técnica, recoge la ejecución del gasto presupuestario relativo al ejercicio de las competencias atribuidas a este órgano mediante Acuerdo de 29 de junio de 2023 de la Junta de Gobierno de la Ciudad de Madrid de organización y competencias del Área de Gobierno de Obras y Equipamientos, relativas al ámbito de régimen jurídico e interior; gestión presupuestaria; recursos humanos; contratación y gestión económica; patrimonio; gestión de procedimientos, transparencia, y reclamaciones y recursos. Durante el ejercicio 2023 ha proporcionado asistencia jurídica y técnica al titular del Área de Gobierno y a los restantes órganos directivos de la misma, sin perjuicio de las funciones atribuidas a otros órganos que gestionan los distintos programas presupuestarios, y ha tramitado y supervisado los contratos que se han celebrado en el Área de Gobierno de Obras y Equipamientos. Además, ha realizado una gestión eficaz y eficiente de los servicios comunes del Área de Gobierno, facilitando a las demás unidades los medios económicos, materiales y personales necesarios para su funcionamiento y asegurando la coordinación entre ellas en el ámbito de los servicios comunes.

El Presupuesto para 2023 del programa 153.20 fue elaborado con el objetivo de prestar los servicios comunes del Área de Gobierno con criterios de calidad, y respetando los principios de eficacia y eficiencia en la gestión del gasto público. Estos servicios comunes se refieren a limpieza del edificio situado en la calle Barco 20-22, adscrito al Área de Gobierno y sede de la Dirección General de Conservación de Vías Públicas; al mantenimiento preventivo y correctivo de sus instalaciones para evitar su pérdida de valor, y la vigilancia del citado edificio, garantizando la seguridad tanto de las personas, como de los bienes.

Para el cumplimiento de las competencias atribuidas al programa 153.20 durante el año 2023, se gestionaron créditos definitivos por importe de 5.664.568 euros, de los cuales 5.645.934 euros corresponden a gastos corrientes y 18.634 euros a gastos de capital. Si se realiza un desglose por capítulos, 4.680.318 euros corresponden al capítulo 1 de gastos de personal, 961.114 euros al capítulo 2 de gastos en bienes corrientes y servicios, 4.502 euros al capítulo 3 de gastos financieros y, finalmente, 18.634 euros al capítulo 6 de inversiones reales.

La ejecución total del presupuesto del programa 153.20 Dirección y Gestión Administrativa de Obras y Equipamientos, fue de 5.396.209 euros lo que supone un porcentaje del 95,3 por ciento, en términos de obligaciones reconocidas sobre créditos definitivos. Si lo diferenciamos por capítulos, el capítulo 1 tuvo una ejecución del 96,2 por ciento; el capítulo 2 del 90,4 por ciento; el capítulo 3 del 100 por ciento; y el capítulo 6 del 99,4 por ciento.

Se procede a realizar un análisis del grado de consecución de los objetivos e indicadores incluidos en el presupuesto de 2023, que es el prorrogado de 2022 por Acuerdo de la Junta de Gobierno de 29 de diciembre de 2022, de acuerdo con la instrucción cuarta de la Resolución del Director General de Presupuestos de 21 de marzo de 2023, por la que se establecen las instrucciones para la elaboración de la memoria de cumplimiento de objetivos del presupuesto general de 2023.

OBJETIVOS / INDICADORES DE GESTIÓN

1. **OPTIMIZAR LA GESTIÓN DE LOS SERVICIOS Y MEDIOS MATERIALES DE LAS UNIDADES ADMINISTRATIVAS DEL ÁREA DE GOBIERNO DE OBRAS Y EQUIPAMIENTOS, MEDIANTE LA TRAMITACIÓN DE LOS CORRESPONDIENTES EXPEDIENTES DE GASTO Y CONTRATACIÓN ASÍ COMO ASEGURAR EL FUNCIONAMIENTO DE LOS SERVICIOS INTERNOS DENTRO DE LOS PRINCIPIOS DE EFICIENCIA Y ECONOMÍA.**

Para la consecución de este objetivo se han desarrollado distintas actuaciones en el ámbito de la gestión de los servicios generales, el régimen interior y de la contratación.

OBJETIVOS / INDICADORES DE GESTIÓN

En la ejecución presupuestaria del programa 153.20 Dirección y Gestión Administrativa de Obras y Equipamientos se han gestionado créditos destinados a la contratación de diferentes servicios que tienen por objeto asegurar el correcto funcionamiento del edificio de la calle Barco 20-22. Por una parte, mediante la prórroga de contratos existentes que se adjudicaron en los ejercicios 2020 y 2021 relativos a los servicios de mantenimiento integral del edificio; servicios de vigilancia y seguridad, al servicio de mantenimiento de los sistemas y equipos electrónicos de seguridad, arco y escáner, y servicio de mantenimiento de elevadores y puerta automática de garaje; y por otra pare la adjudicación del nuevo contrato de limpieza.

El importe total del crédito destinado a la prestación de los mencionados servicios ha sido de 269.302 euros, lo que supone una ejecución del 96,6 por ciento del crédito definitivo.

De igual forma, se ha adjudicado el contrato de suministro de consumibles informáticos para los equipos de impresión y escaneado del Área de Gobierno de Obras y Equipamientos, toda vez que dejaron de estar incluidos en el catálogo de Material de oficina y consumibles de informática de la Junta Central de Compras de la Comunidad de Madrid, y que tampoco podían ser adquiridos a través de la Dirección General de Racionalización y Centralización de la Contratación del Estado. El gasto total del Área de Gobierno en materia informático no inventariable, gestionados tanto a través del citado expediente como de la tramitación de contratos menores, ascendió de 20.567 euros, lo que supuso una ejecución del 99,6 por ciento de los créditos definitivos de la correspondiente aplicación presupuestaria.

Así mismo, se ha dotado al Área de Gobierno de bienes y servicios para asegurar el correcto funcionamiento de los servicios internos, bien mediante la tramitación de diversos contratos menores, bien mediante el sistema de compras centralizadas y contratos basados de acuerdos marcos, entre los que podemos destacar el de suministro de distintos artículos de imprenta y artes gráficas declaradas de gestión centralizada con destino a los centros del Ayuntamiento de Madrid y sus organismos autónomos. Se encuentran plenamente consolidados en el Área de Gobierno los procedimientos de adquisición centralizada de los bienes y servicios a través de los Catálogos de Bienes Homologados gestionados por la Dirección General de Racionalización y Centralización de la Contratación del Ministerio de Hacienda y Función Pública y por la Consejería de Economía, Empleo y Competitividad de la Comunidad de Madrid, a los que el Ayuntamiento de Madrid se encuentra adherido. Durante 2023 se han tramitado 45 expedientes de compras centralizadas por un importe de 29.494 euros, que se correspondieron principalmente con compras de productos de material de oficina como archivadores, sellos de caucho, portasellos, bolígrafos y productos similares por importe de 21.463 euros y vestuario para el personal de la Dirección General de Conservación de Vías Públicas y de la Dirección General del Espacio Público, Obras e Infraestructuras por importe de 8.031 euros.

En el ejercicio 2023, se continuó con la centralización en el programa 15320 Dirección y gestión administrativa de Obras y Equipamientos de la gestión de los créditos destinados a la difusión de la actividad realizada por los diferentes centros directivos del Área de Gobierno. Para ello se contó con un crédito definitivo de 415.000 euros, que fue ejecutado en un 98,6 por ciento, a través, principalmente, de la tramitación de contratos basados del Acuerdo Marco para la contratación del servicio de mediación, inserción y asesoramiento de la difusión de la publicidad institucional declarada de gestión centralizada. Durante el año 2023 se han realizado dos importantes campañas divulgativas, como son campaña informativa sobre avisos de incidencias en la vía pública y la informativa sobre la nueva web que unifica la información de las obras en marcha y sus incidencias asociadas

En el ámbito de los servicios comunes, la Secretaría General Técnica, ha gestionado 815 peticiones al Organismo Autónomo Informática del Ayuntamiento de Madrid, que se corresponden con la solicitud de aplicaciones y equipamientos informáticos; de acceso a recursos de red; y de telefonía fija y móvil, que fueron solicitadas por las distintas Direcciones Generales. Esta actividad ha supuesto un incremento del 35,8 por ciento respecto de las previsiones iniciales como consecuencia de la movilidad en los puestos de trabajo, y la incorporación de nuevo personal al Área de Gobierno. Además, se ha realizado la acreditación de firma electrónica del empleado público a 68 personas del Área de Gobierno, por lo que dicho dato es inferior al previsto para 2022 pero el indicador se considera cumplido ya que se han atendido la totalidad de las acreditaciones solicitadas; de igual forma se han tramitado 5 certificados de persona física representante de persona jurídica. Así mismo se han gestionado 631 peticiones de servicio de conductor para el traslado de personal municipal para visitar las obras que se están ejecutando en el Área de Gobierno o para asistir a reuniones fuera de su puesto de trabajo, de las cuales 401 fueron realizados conductores del Área de Gobierno de Obras y Equipamientos, 181 servicios fueron atendidos por conductores del Área de Gobierno de Economía, Innovación y Hacienda, y solo el 7,7 por ciento no pudieron ser atendidas por falta de disponibilidad de los conductores, por coincidir con otros servicios.

OBJETIVOS / INDICADORES DE GESTIÓN

De igual forma, desde la Secretaría General Técnica se presta el servicio de traslado, depósito, custodia y gestión de archivo de los expedientes que se generan dentro de esta Área de Gobierno, habida cuenta de la insuficiencia e inadecuación de espacios físicos, lo que ha determinado que se realice externamente estas funciones a través de un contrato de servicios.

En cuanto a las inversiones asociadas al funcionamiento de los servicios se han tramitado obligaciones reconocidas por importe de 18.530 euros, que se corresponden principalmente con la adquisición de diverso mobiliario y otros enseres para dependencias municipales conforme a las nuevas necesidades que han surgido a lo largo del ejercicio presupuestario, por importe de 13.915 euros, y la sustitución de elementos en las instalaciones del edificio de la calle Barco 20-22 para mantenerlas en perfecto estado de uso y funcionamiento, por importe de 4.615 euros.

Los gastos de escasa cuantía que son periódicos y repetitivos han continuado gestionándose de forma prioritaria conforme al sistema de anticipos de caja fija. En el ejercicio 2023 se han tramitado por este sistema 41 pagos por importe de 11.071 euros, con la finalidad de agilizar la ejecución del pago de conformidad con lo dispuesto en el Reglamento 2/2022, de 25 de enero, de Pagos a Justificar y Anticipos de Caja Fija del Ayuntamiento de Madrid, aprobado por Acuerdo del Pleno de 25 de enero de 2022. La ligera disminución respecto del dato previsto en el ejercicio 2022 obedece a la no realización de gastos que, por sus características, se tramitan de forma habitual mediante esta modalidad de pago, como son las dietas y gastos de viaje derivados de las comisiones de servicio.

En el ámbito de la gestión de los expedientes de contratación, durante el año 2023 se han tramitado un total de 922 expedientes, promovidos por los distintos centros directivos del Área de Gobierno, de los cuales 652 fueron contratos de obras (de ellos, 339 fueron contratos basados de Acuerdos Marco); 265 fueron contratos de servicios y suministros (de ellos, 225 fueron contratos basados de Acuerdos Marco de servicios); y 5 fueron contratos de concesión de obras.

Durante el citado periodo del año 2023 se han tramitado por la Subdirección General de Contratación el 100% de los expedientes propuestos por los distintos centros directivos del Área de Gobierno, por lo que se pueden considerar cumplidos los objetivos.

INDICADOR	MAGNITUD	PREVISIÓN	REALIZADO
EXPEDIENTES DE CONTRATACIÓN TRAMITADOS	PORCENTAJE	100	100
SOLICITUDES AL I.A.M.	NÚMERO	600	815
ACREDITACIÓN DE FIRMA ELECTRÓNICA	NÚMERO	100	68
PEDIDOS MEDIOS MATERIALES TRAMITADOS POR COMPRAS CENTRALIZADAS	NÚMERO	80	45
PAGOS EFECTUADOS A TRAVÉS DEL ANTICIPO A CAJA FIJA	NÚMERO	50	41

2. CONSEGUIR UNA MAYOR RACIONALIZACIÓN EN LA GESTIÓN DE LOS RECURSOS ECONÓMICOS DEL ÁREA DE GOBIERNO, PRESTANDO APOYO A LOS DISTINTOS CENTROS DIRECTIVOS DEPENDIENTES DE ÉSTA Y LOGRAR UNA ADECUADA PLANIFICACIÓN DEL PRESUPUESTO Y DEL SEGUIMIENTO DE SU EJECUCIÓN.

Con el objetivo de dar cumplimiento a los objetivos asignados al Área de Gobierno de Obras y Equipamientos, desde la Secretaría General Técnica se ha coordinado la elaboración y mecanización en el sistema informático SAP económico financiero de las propuestas de gastos e ingresos de los distintos programas presupuestarios del Área de Gobierno para su integración en el Proyecto de Presupuesto General del Ayuntamiento de Madrid para 2024, así como la elaboración de las memorias de cumplimiento de objetivos del Presupuesto General para el ejercicio 2022 que fueron incorporadas a la Memoria anual de Cumplimiento de Objetivos que se acompaña a la Cuenta General del Ayuntamiento de Madrid del ejercicio 2022.

Para lograr una planificación económica eficaz de los recursos, desde la Subdirección General de Coordinación de la Secretaría General Técnica se ha llevado a cabo con periodicidad semanal el seguimiento de la ejecución del presupuesto del Área de Gobierno para el ejercicio 2023, tanto de ejercicio corriente, como de futuro, incidiendo principalmente en las inversiones financiadas con remanente de tesorería y los gastos con financiación afectada. En 2023 se ha remitido mensualmente a la Dirección General de Presupuestos la previsión de ejecución a 31 de diciembre del presupuesto general del Área de Gobierno.

De conformidad con el Decreto del Delegado del Área de Gobierno de Economía y Hacienda por el que se regula el procedimiento de tramitación de las modificaciones presupuestarias, es competencia de la

OBJETIVOS / INDICADORES DE GESTIÓN

Secretaría General Técnica el inicio y mecanización en el sistema informático SAP, de todas las modificaciones de crédito especificadas en el artículo 5.2 del citado Decreto. En ejercicio de estas competencias durante el año 2023 se han tramitado 32 modificaciones de crédito, de las cuales 18 corresponden a transferencia de crédito y 14 a generaciones de crédito. Este grado de cumplimiento supone un porcentaje de ejecución del 42,7 por ciento respecto de la previsión inicial realizada para el ejercicio 2022. Al tratarse de un presupuesto prorrogado, desde la Dirección General de Presupuestos se realizaron los ajustes necesarios para adecuar el presupuesto de 2022 prorrogado, a las necesidades reales de 2023, lo que ha motivado que se hayan tramitado menos modificaciones de crédito de las previstas inicialmente.

La Secretaría General Técnica coordina el alta, distribución y el seguimiento de la tramitación de las facturas gestionadas en el Área de Gobierno que entran a través del Registro Único de Facturas del Ayuntamiento de Madrid. Este Registro fue creado en cumplimiento de lo dispuesto en la Ley 15/2010, de 5 de julio, de modificación de la Ley 3/2004, de 29 de diciembre, por la que se establecen las medidas de lucha contra la morosidad en las operaciones comerciales y permite realizar un seguimiento de las facturas hasta su entrada en la Tesorería Municipal, una vez contabilizadas las correspondientes propuestas de gasto, lo que permite verificar el cumplimiento de los plazos legalmente establecidos para el pago de las mismas.

Dentro de las competencias de la Secretaria General Técnica, también se puede destacar la tramitación de las reasignaciones de crédito entre diferentes elementos PEP de la misma aplicación presupuestaria; la devolución de ingresos indebidos; y la tramitación de los compromisos concertados de ingresos y de derechos reconocidos de ingresos, correspondientes principalmente de los ingresos de particulares para financiar las obras de urbanización que realiza el Ayuntamiento a cargo de particulares, que en 2023 alcanzaron la totalidad de 32 expedientes.

Como órgano de apoyo administrativo a la Dirección General de Espacio Público, Obras e Infraestructuras y la Dirección General de Conservación de Vías Públicas se han elaborado en el sistema contable SAP Económico financiero, todos los documentos contables de los expedientes de contratación y de gastos gestionados por dichas direcciones generales, que han sido un total de 1.981 documentos.

INDICADOR	MAGNITUD	PREVISIÓN	REALIZADO
INFORMES ELABORADOS RELATIVOS A LA EJECUCIÓN PRESUPUESTARIA	NÚMERO	50	64
MODIFICACIONES DE CRÉDITO TRAMITADAS	NÚMERO	75	32
ELABORACIÓN MEMORIA CUMPLIMIENTO DE OBJETIVOS	NÚMERO	1	1
ELABORACIÓN PRESUPUESTO	NÚMERO	1	1

3. ATENDER LAS NECESIDADES DE LAS UNIDADES ADMINISTRATIVAS RELACIONADAS CON LA GESTIÓN DE SUS RECURSOS HUMANOS MEDIANTE LA PLANIFICACIÓN Y PROVISIÓN DE PUESTOS DE TRABAJO.

Durante el año 2023, desde la Secretaría General Técnica del Área de Gobierno de Obras y Equipamientos se ha desarrollado un conjunto de acciones relacionadas con la planificación y gestión de los recursos humanos, la provisión de los puestos de trabajo y la promoción y formación profesional de los trabajadores, tendentes a la consecución del objetivo de dar satisfacción a las necesidades de las unidades administrativas del Área de Gobierno en materia de recursos humanos, sin perjuicio de las competencias atribuidas al Área de Gobierno de Economía, Innovación y Hacienda.

Para la consecución de los objetivos marcados, la Secretaría General Técnica del Área de Gobierno fundamenta su actuación en tres pilares básicos que desarrollaremos seguidamente: modificaciones de la relación de puestos de trabajo (en adelante, RPT), provisión de puestos de trabajo y gestión de personal, a lo que hay que unir el control de presencia.

Las modificaciones de la RPT van directamente relacionadas con la propia estructura del Área de Gobierno y de los servicios que la componen. Aun cuando la estructura general, en cuanto a Direcciones Generales y Subdirecciones Generales, quedó en gran medida definida en los años anteriores, en 2023, en virtud del Acuerdo de 29 de junio de 2023 de la Junta de Gobierno de la Ciudad de Madrid de organización y competencias del Área de Gobierno de Obras y Equipamientos y del Acuerdo de 19 de octubre de 2023 de la Junta de Gobierno de la Ciudad de Madrid por el que se modifican los Acuerdos de 29 de junio de 2023, de organización y competencias del Área de Gobierno de Vicealcaldía, Portavoz, Seguridad y Emergencias y del Área de Gobierno de Obras y Equipamientos, se han producido modificaciones de importante calado en la estructura, de forma que la Dirección General de Accesibilidad ha dejado de pertenecer al Área de Gobierno de Obras y Equipamientos, se ha creado una nueva Subdirección General en la Dirección

OBJETIVOS / INDICADORES DE GESTIÓN

General de Arquitectura y Conservación del Patrimonio y dos nuevas Subdirecciones Generales en la Dirección General de Conservación de Vías Públicas, y se ha modificado la denominación de varias Subdirecciones Generales como consecuencia de la reorganización de sus competencias.

Las modificaciones de RPT realizadas han afectado a todas las Direcciones Generales del Área de Gobierno y a la Secretaria General Técnica y han tenido por objeto dos fines principales: adecuar el procedimiento de provisión de los puestos, a medida que han ido quedando vacantes, a lo establecido en el Acuerdo de 26 de noviembre de 2020 de la Junta de Gobierno de la Ciudad de Madrid por el que se aprueban las bases generales por las que se regirán los procedimientos para la provisión definitiva y temporal de puestos de trabajo de personal funcionario en el Ayuntamiento de Madrid y en sus Organismos Autónomos, así como adecuar la estructura de unidades y puestos a la realidad funcional de cada Dirección General.

La elaboración de solicitudes de modificación de la relación de puestos de trabajo, como instrumento de planificación de los recursos humanos, y de la plantilla presupuestaria en el ámbito del Área de Gobierno, se ha convertido así, en un elemento indispensable de previsión y de articulación de las necesidades en cada caso. Ello ha requerido un análisis en profundidad de cada puesto de trabajo, de sus características y de la responsabilidad que conlleve su desempeño. La importancia y el trabajo dedicado a dichas modificaciones puede observarse en el hecho de que, aun cuando la previsión era de 12 modificaciones de la RPT para este año, finalmente se han tramitado 19, lo que supone un incremento importante respecto a lo proyectado. De esas 19 modificaciones realizadas en la RPT, sólo 4 conllevaron coste.

También en el ámbito de este objetivo se han planificado las estrategias de cobertura de puestos de trabajo del Área de Gobierno de Obras y Equipamientos, con el análisis de las previsiones sobre la evolución futura de su plantilla derivadas, tanto de acontecimientos previsibles y cuantificables (jubilaciones, etc.), como por acontecimientos imprevisibles, ya sean estos involuntarios (enfermedad, etc.) o a instancias del trabajador (excedencias, cambios de puestos, entre otras), siempre previa petición de los correspondientes centros directivos, y se han dirigido las actuaciones en esta materia para garantizar la profesionalización de los empleados públicos, mediante los sistemas de planificación, selección, y provisión adecuados a una mejor prestación del servicio. Frente al número previsto de 140 tramitaciones de solicitud de provisión de puestos de trabajo, mediante los sistemas de provisión correspondiente, finalmente han sido 134 las solicitudes tramitadas, que han tenido como resultado la cobertura de 107 puestos.

En cuanto a la ocupación de puestos con carácter definitivo por funcionarios de carrera, se han llevado a efecto las convocatorias para la provisión de 51 puestos de trabajo por el sistema de libre designación, de los cuales quedaron desiertos 2. Por otra parte, se ha gestionado la provisión de otros 29 puestos de trabajo más por el sistema de concurso de méritos. De estos, 23 puestos corresponden a concursos generales, de los cuales han quedado desiertos 13 y 6 puestos corresponden a concursos específicos, quedando desiertos 2.

Por lo que se refiere a ocupación provisional, se ha llevado a cabo la adscripción provisional de 27 funcionarios y se han tramitado 5 comisiones de servicios.

Por último, en cuanto a personal funcionario interino de vacante, se ha propuesto la tramitación para ocupar 14 puestos, de los cuales se nombraron finalmente 7. Unido a ello, han sido 5 los funcionarios de sustitución que han sido nombrados a lo largo del año para cubrir las ausencias de trabajadores y trabajadoras que se encontraban en situación de incapacidad temporal o maternidad. Aun cuando fueron 8 las tramitadas, se anularon 2 por incorporación del trabajador y 1 puesto quedó pendiente de cubrir.

En materia de formación, el objetivo es trabajar en este ámbito en estrecha colaboración con la Escuela Municipal de Formación. En ese sentido, la interlocutora de formación del Área de Gobierno, junto con el responsable de la acción formativa Urbanismo y Accesibilidad: Supresión de Barreras Arquitectónicas incluyeron por cuarto año consecutivo en el plan de formación este curso, que se impartió con tres ediciones, cada una de las cuales facilitó la formación a 14 empleados. Además, durante este año, tras el importante trabajo de preparación realizado durante 2022, ha visto la luz un nuevo curso que proporcionó formación en un ámbito tan relevante para el Área de Gobierno como es Autodesk Revit. Así, en su versión básica se impartieron 3 ediciones, cada una de las cuales englobó 15 alumnos, y una edición del curso en su versión avanzada, que proporcionó formación a 12 alumnos.

El tercero de los aspectos que destacábamos, en cuanto a actividad de la Secretaría General Técnica del Área de Gobierno es la gestión y tramitación de todos los aspectos relativos a las condiciones de trabajo de su competencia, tales como la productividad, flexibilidad horaria, permisos, vacaciones, gestión de tarjetas corporativas, gestión de firma electrónica o certificados de funciones, por citar las más relevantes.

OBJETIVOS / INDICADORES DE GESTIÓN

Entre estos aspectos merece la pena destacar el dato de las solicitudes de flexibilidad horaria recibidas y tramitadas, que, frente a las 50 previstas, han resultado finalmente 109. En lo que se refiere a este dato, no obstante, hay que tener en cuenta que únicamente 14 han sido nuevas autorizaciones, mientras que 95 han sido renovaciones de solicitudes de años anteriores. Sin embargo, sí ha seguido la línea habitual de ser mucho más demandado por mujeres, cuyo número de solicitudes, 74, duplica el de realizadas por hombres, que fueron 35.

Ha de destacarse que el objetivo señalado de tramitación y mecanización de partes médicos de baja, de confirmación y de altas en la gestión de IT, para el que había una previsión de 556, ya no puede computarse, pues no se ha tramitado ninguna en virtud del nuevo procedimiento de gestión de los procesos de incapacidad temporal en el Ayuntamiento de Madrid, que centralizó en la Subdirección General de Retribuciones y Seguridad Social la mecanización de estos partes. No obstante, lo anterior, ha de ponerse de manifiesto que, ante la baja de un/una trabajador/a, desde abril de 2023 el Servicio de Personal ha de reflejar sus funciones en la aplicación SAP en el plazo máximo de 1 día hábil. Así, han sido 105 el número de registros de funciones de empleados/as en situación de I.T.

En lo que se refiere a la tramitación de solicitudes de complementos retributivos, frente a las 57 previstas, se realizaron finalmente 94. Por lo que se refiere al complemento de productividad se han gestionado un total de 38 altas. Merece la pena apuntar que, unido a ello también se han tramitado 27 bajas y 26 bajas/altas, bien por cambio de puesto del empleado dentro del Área de Gobierno o por cambio en el nivel del puesto ocupado.

En lo relativo a gratificaciones por servicios extraordinarios, durante el año 2023 se han tramitado para 56 empleados/as. Este elevado número explica que este indicador haya resultado un 65% superior a lo inicialmente previsto. Este concepto ha gratificado los trabajos realizados por el personal con ocasión del cierre del ejercicio y de la inspección del alumbrado navideño.

INDICADOR	MAGNITUD	PREVISIÓN	REALIZADO
TRAMITACIÓN DE PROPUESTAS DE MODIFICACIÓN DE LA RELACIÓN DE PUESTOS DE TRABAJO (RPT)	NÚMERO	12	19
TRAMITACIÓN DE SOLICITUDES DE PROVISIÓN DE PUESTOS DE TRABAJO	NÚMERO	140	134
PERSONAS INCLUIDAS EN EL SISTEMA DE CONTROL DE PRESENCIA	NÚMERO	425	461
TRAMITACIÓN DE SOLICITUDES DE FLEXIBILIDAD HORARIA	NÚMERO	50	109
TRAMITACIÓN Y MECANIZACIÓN DE PARTES MÉDICOS DE BAJA, DE CONFIRMACIÓN Y DE ALTAS EN LA GESTIÓN DE IT	NÚMERO	556	0
TRAMITACIÓN DE SOLICITUDES DE COMPLEMENTOS RETRIBUTIVOS (PRODUCTIVIDAD Y GRATIFICACIONES EXTRAORDINARIAS)	NÚMERO	57	94

4. ASESORAMIENTO JURÍDICO A LOS ÓRGANOS DIRECTIVOS DEL ÁREA, TRAMITACIÓN DE LAS PROPUESTAS DEL ÁREA DE GOBIERNO QUE SE ELEVAN A LA JUNTA DE GOBIERNO DE LA CIUDAD DE MADRID Y AL PLENO DEL AYUNTAMIENTO, ASÍ COMO GESTIÓN DE LAS RELACIONES CON LOS JUZGADOS Y TRIBUNALES DE JUSTICIA EN RELACIÓN CON LOS EXPEDIENTES TRAMITADOS POR EL ÁREA DE GOBIERNO.

Durante el año 2023, en el ejercicio de las competencias que tiene asignadas la Secretaría General Técnica, se ha prestado asistencia jurídica y técnica al titular del área de gobierno y a las restantes unidades administrativas de la misma.

Se han analizado y tramitado los proyectos de decreto que adopta el titular del área de gobierno en diversas materias de su competencia. Dentro de estas actuaciones cabe destacar la tramitación de 84 decretos de gestión patrimonial (expedientes de adscripción y desadscripción de bienes inmuebles, de aceptación de cesiones y donaciones, o de otorgamiento de autorizaciones de uso).

En el ámbito de esta misma función de asesoramiento, se han redactado informes sobre determinados proyectos de carácter normativo.

Asimismo, en el marco de esta función de asistencia jurídica y técnica, se han tramitado 5 convenios para su suscripción por la titular del área de gobierno. La tramitación de estos expedientes comprende tanto la redacción de los textos, como el estudio de los propuestos por otras unidades, la petición de los informes preceptivos correspondientes, y su incorporación una vez firmados a la aplicación informática del Registro de Convenios.

OBJETIVOS / INDICADORES DE GESTIÓN

Las actuaciones de la Secretaría General Técnica se han centrado también en el apoyo al funcionamiento de la Comisión Permanente Ordinaria del Pleno de Obras y Equipamientos y de Políticas de Vivienda y de las Comisiones Permanentes Especiales, así como en la preparación de los asuntos que el titular del área de gobierno eleva al Pleno.

En concreto, en la Comisión Permanente Ordinaria, en el año 2023 se han tramitado 41 preguntas.

Se ha gestionado la tramitación de las diversas iniciativas planteadas por los grupos políticos municipales en los plenos de las Juntas Municipales de los 21 distritos que se celebran mensualmente, en las materias relacionadas con competencias de esta área de gobierno. En total, en el año 2023, se han gestionado 456 iniciativas para su tramitación en los distintos plenos de las Juntas Municipales de Distrito.

Asimismo, en el año 2023, se han gestionado las contestaciones a 104 peticiones de información formuladas por los concejales en el ejercicio de sus funciones de control y fiscalización de los órganos de gobierno, de conformidad con el artículo 18 del Reglamento Orgánico del Pleno del Ayuntamiento de Madrid.

La Secretaría General Técnica participa también en la Comisión Preparatoria que se reúne semanalmente con carácter previo a las reuniones de la Junta de Gobierno de la Ciudad de Madrid. Le corresponde la elaboración, estudio desde el punto de vista del cumplimiento de la legalidad, y tramitación de los asuntos que han sido propuestos por el titular del área de gobierno a la citada Junta para su aprobación. En total, durante el año 2023, se han elevado a la aprobación por la Junta de Gobierno de la Ciudad de Madrid 95 acuerdos.

La tramitación de los asuntos a los que se ha hecho referencia que se elevan a la Junta de Gobierno o al Pleno, conlleva el cumplimiento de una serie de aspectos técnicos y jurídicos, en función de la propia naturaleza del asunto, tales como tramitación de alegaciones y reclamaciones, control de los plazos de enmiendas, comunicaciones al Secretario General del Pleno y a las Administraciones del Estado y de la Comunidad de Madrid, publicaciones en boletines oficiales etc., cuya ejecución se ha realizado también desde la Secretaría General Técnica.

Por otra parte, esta Secretaría General Técnica gestiona la contestación a las diversas quejas dirigidas por los ciudadanos al Defensor del Pueblo en materias o servicios que son competencia de esta área de gobierno. En el año 2023 se ha tramitado la contestación a 22 quejas ante el Defensor del Pueblo.

Asimismo, se ha procedido a la incorporación en el Registro de Decretos y Resoluciones del área de gobierno, previo examen, de todos aquellos decretos y resoluciones dictados por el titular del área y por titulares de sus órganos directivos, procediendo a su digitalización para su constancia en formato electrónico. En el año 2023 se han incorporado 6.172 decretos y resoluciones al mencionado registro.

La Secretaría General Técnica tiene también asignada la competencia para ordenar la publicación de disposiciones y resoluciones administrativas correspondientes al ámbito material de competencias del área de gobierno. En el ejercicio de esta competencia se llevan a cabo las tareas de recepción, creación y revisión de todos los anuncios del área de gobierno que se publican en el Boletín Oficial del Ayuntamiento de Madrid, en el Boletín Oficial de la Comunidad de Madrid y en el Boletín Oficial del Estado.

Dentro de esta misma competencia relativa a las publicaciones oficiales, esta Secretaría General Técnica, previa solicitud de los diferentes órganos directivos del área de gobierno, ha centralizado las remisiones electrónicas de edictos al Tablón de Edictos del Ayuntamiento de Madrid, así como al Tablón Edictal Único del Boletín Oficial del Estado, lo que conlleva la previa revisión de los edictos desde el punto de vista técnico y jurídico así como, en su caso, la posterior remisión a dichos órganos directivos de las correspondientes diligencias de exposición.

Por otra parte, la Secretaría General Técnica, en aplicación de la Ley de 19/2013, de 9 de diciembre, de transparencia, acceso a la información pública y buen gobierno, tiene delegada la competencia para tramitar y resolver las solicitudes de acceso a la información pública que formulan los ciudadanos en materias que sean competencia del área de gobierno. En concreto, previo informe de los órganos directivos competentes, la Secretaría General Técnica contesta dichas solicitudes de información mediante la emisión y notificación de la correspondiente resolución. Así, en el año 2023 se han tramitado 93 solicitudes de información de los ciudadanos.

En este mismo ámbito, por parte de la Secretaría General Técnica, en el año 2023, se han estudiado y

OBJETIVOS / INDICADORES DE GESTIÓN

tramitado 264 consultas ciudadanas presentadas a través del canal REMITE@MADRID.ES y otras vías de comunicación.

Por último, la Secretaría General Técnica gestiona las relaciones con los Juzgados y Tribunales respecto de los recursos interpuestos ante los mismos contra actos dictados en el ámbito de las competencias del área de gobierno. En concreto, cabe destacar que en el año 2023 se han dado de alta 195 expedientes judiciales.

INDICADOR	MAGNITUD	PREVISIÓN	REALIZADO
EXPEDIENTES ELEVADOS A LA JUNTA DE GOBIERNO	NÚMERO	100	95
PETICIONES DE INFORMACIÓN TRAMITADAS	NÚMERO	130	104
CONVENIOS TRAMITADOS	NÚMERO	8	5
INCRIPCIONES EN EL REGISTRO DE CONVENIOS	NÚMERO	8	5
INSCRIPCIONES EN EL REGISTRO DE DECRETOS Y RESOLUCIONES	NÚMERO	5000	6172
ALTAS EXPEDIENTES DE JUZGADOS Y TRIBUNALES	NÚMERO	250	195
EXPEDIENTES PRESENTADOS EN JUZGADOS Y TRIBUNALES	NÚMERO	40	23
QUEJAS DEL DEFENSOR DEL PUEBLO TRAMITADAS	NÚMERO	25	22
TRAMITACIÓN SOLICITUDES DE ACCESO A INFORMACIÓN PÚBLICA	NÚMERO	65	93
CONSULTAS CIUDADANAS	NÚMERO	200	264

5. ASEGURAR EL CUMPLIMIENTO DE LAS MEDIDAS DE SEGURIDAD Y SALUD EN EL TRABAJO EN LOS EDIFICIOS ADSCRITOS AL ÁREA DE GOBIERNO DE OBRAS Y EQUIPAMIENTOS.

Por Acuerdo de la Junta de Gobierno de la Ciudad de Madrid el 26 de noviembre de 2020 se aprobó un nuevo Plan de Prevención de Riesgos Laborales del Ayuntamiento de Madrid y sus Organismos Autónomos. Este Plan tiene por objeto continuar y completar la integración de la prevención de riesgos laborales en los sistemas de gestión del Ayuntamiento de Madrid y sus Organismos Autónomos iniciada por el anterior Plan aprobado por la Junta de Gobierno de la Ciudad de Madrid el 23 de diciembre de 2009, tanto en el conjunto de sus actividades como en todos sus niveles jerárquicos, con el objetivo de facilitar un trabajo seguro y satisfactorio, combatir de manera activa la siniestralidad laboral, fomentar una auténtica cultura de prevención, evitar o disminuir los riesgos derivados del trabajo y planificar la actividad preventiva derivada de las evaluaciones de riesgos.

El Plan atribuye a las Secretarías Generales Técnicas las tareas de coordinación de la gestión del Plan, así como de impulso, control y supervisión del cumplimiento de las obligaciones derivadas del mismo, en el ámbito organizativo de su competencia.

De conformidad con el pliego de prescripciones técnicas del contrato de servicios para actuaciones en materia de autoprotección de la calle Barco 20-22, en el ejercicio 2023 se realizaron dos cursos teóricos y prácticos para el personal integrante de los equipos de emergencia y evacuación, y seis cursos para el personal en general que no tiene una misión asignada en el simulacro; y un simulacro de evacuación del edificio en situación de emergencia. Por tanto, podemos afirmar que se han cumplido los indicadores de este objetivo, ya que el número total de cursos impartidos fue de 8, con una asistencia del 94 por ciento de los convocados, en ambos indicadores los resultados están por encima de las unidades previstas.

El crédito adjudicado durante 2023 para la consecución de este objetivo fue de 2.794 euros, que no llegó a fase de reconocimiento y liquidación de la obligación debido a que la empresa no presentó la factura correspondiente a los trabajos realizados. En 2023, por incumplimiento por parte de la empresa adjudicataria de obligaciones contractuales esenciales, se procedió a la resolución del contrato.

INDICADOR	MAGNITUD	PREVISIÓN	REALIZADO
CURSOS IMPARTIDOS	NÚMERO	2	8
SIMULACROS REALIZADOS	NÚMERO	1	1
RELACIÓN ENTRE LOS CONVOCADOS A LOS CURSOS Y LOS ASISTENTES	PORCENTAJE	80	94

CENTRO: 001 AYUNTAMIENTO DE MADRID

SECCIÓN: 190 OBRAS Y EQUIPAMIENTOS

PROGRAMA: 15321 VÍAS PÚBLICAS

RESPONSABLE PROGRAMA: D.G. CONSERVACIÓN DE VÍAS PÚBLICAS

MEMORIA GENERAL DEL PROGRAMA

El municipio de Madrid está configurado por una amplísima red viaria conformada tanto por calles como por tramos de carreteras que se convierten en aproximadamente 58 millones de metros cuadrados de pavimentos (se incluye las carreteras de acceso). Entre las competencias de la Dirección General de Conservación de Vías Públicas se encuentran la renovación, reparación y conservación de las vías y espacios públicos municipales, tanto en lo que se refiere estrictamente a los pavimentos, como a otras infraestructuras municipales como los pasos superiores o inferiores. Estas infraestructuras, elementos básicos de la urbe moderna, están sometidas a una utilización intensiva que requiere que su supervisión y conservación se conviertan en una prioridad para la actividad municipal, acorde con las demandas de sus innumerables usuarios, en lo referente a la mejora y adaptación de los espacios urbanos de uso peatonal y en las condiciones de seguridad para la circulación de vehículos.

Este programa presupuestario ha dado cobertura a las prestaciones de conservación de los pavimentos y pasos a distinto nivel y estructuras de las vías públicas del Ayuntamiento de Madrid, a la coordinación e inspección de obras en la vía pública, fundamentalmente de compañías de servicios, a la prestación del servicio de atención de incidencias en vía la pública, al control de calidad y la coordinación de la seguridad y salud de obras, la conservación integral de los tramos de carreteras de acceso a la M-30, la redacción de proyectos de obras, así como a importantes programas de inversión, como la rehabilitación de pavimentos de calzadas y aceras, la supresión de barreras urbanísticas, así como adecuaciones de entornos escolares, polígonos industriales y obras de mejora en materia de movilidad.

Para el desarrollo de las competencias asignadas a esta dirección general y que se realizan con cargo al programa 15321 Vías Públicas, durante el ejercicio 2023 se gestionaron créditos definitivos por importe de 165.439.080 euros, con una ejecución del 88,7 por ciento, en términos de obligaciones reconocidas respecto al crédito definitivo.

El desglose por capítulos es el siguiente:

-El capítulo 1 Gastos de personal, se dotó en el presupuesto de 2023 en el programa 153.21 con un crédito inicial de 7.742.925 euros, y habiéndose aprobado modificaciones de crédito por un importe de 136.607 euros, resultó un crédito definitivo de 7.879.532 euros. Se reconocieron obligaciones por un importe de 7.885.357 euros, lo que supone una ejecución del 100,1 por ciento.

-El capítulo 2 Gastos en bienes corrientes y servicios, se dotó en el presupuesto de 2023 en el programa 153.21, con un crédito inicial de 53.684.497 euros, habiéndose aprobado modificaciones de crédito por un importe de 2.494.500 euros, resultó un crédito definitivo de 56.178.997 euros. Se reconocieron obligaciones por un importe de 52.775.224 euros, lo que supone una ejecución del 93,9 por ciento.

-El capítulo 4 Transferencias corrientes, se dotó en el Presupuesto de 2023 en el programa 153.21, con un crédito inicial de 196.801 euros, habiéndose aprobado modificaciones de crédito por un importe de 33.392 euros, resultó un crédito definitivo de 230.193 euros. Se reconocen obligaciones por un importe de 152.468 euros, lo que supone una ejecución del 66,2 por ciento. De ese importe, 37.208 euros se corresponden a la aportación del Área de Gobierno de Obras y Equipamientos del Ayuntamiento de Madrid, en aplicación de la estipulación segunda del Convenio entre el Ayuntamiento de Madrid y la Entidad Urbanística de Conservación Cuatro Torres para el mantenimiento y la conservación de la urbanización del ámbito del APR 08.04 Ciudad Deportiva, de 5 de noviembre de 2021, durante la Fase 2, urbanización de la zona verde singular. El importe correspondiente a la Fase 1 no se ha abonado debido a la falta de informe favorable de todos los servicios técnicos municipales relativo al cumplimiento de las obligaciones de conservación y al estado de la urbanización, en aplicación de la citada estipulación del Convenio.

MEMORIA GENERAL DEL PROGRAMA

En desarrollo del objeto del Convenio de subvención nominativa del Ayuntamiento de Madrid a favor de la Comisiones Obreras del Hábitat de Madrid, la Federación de Industria, Construcción y Agro de la Unión General de Trabajadores de Madrid (UGT-FICA) y la Asociación de Empresas de la Construcción de Madrid (AECOM), para el seguimiento y control de la Seguridad y Salud, de 11 de diciembre de 2023, se reconocieron obligaciones por importe de 115.260 euros correspondiente al pago anual por un importe de 38.420 euros a cada beneficiario de la subvención.

-El capítulo 6 Inversiones reales, se dotó en 2023 en el programa 153.21, con un crédito inicial de 15.961.175 euros, y habiéndose aprobado varias modificaciones de crédito por un importe de 85.189.183 euros, resultó un crédito definitivo de 101.150.357 euros. Se reconocieron obligaciones por un importe de 85.921.855 euros, lo que supone una ejecución del 84,9 por ciento.

Dentro de las inversiones realizadas durante 2023 por esta Dirección General, en relación con el programa Vías Públicas, están las obras de urbanización a cargo del Ayuntamiento, en la que se ha ejecutado la urbanización de la calle Rioja y la calle Canoa del APR 21.01, e incluye tanto obra nueva como remodelación de calle Doctor Salgado, que supuso una ejecución del 100 por ciento.

La remodelación de viales, donde podemos destacar la adecuación viales y mejora de accesibilidad, renovación de la capa rodadura en firmes, mejora y rehabilitación de calzadas, plan de rehabilitación de viales en polígonos industriales, adecuación de entornos escolares y mejoras de urbanización en Cascos Históricos. El importe del crédito de las obligaciones reconocidas asciende a 77.752.210 euros, que supuso una ejecución del 86,0 por ciento.

Todas estas intervenciones sobre las vías públicas conllevan, además, la implantación de medidas destinadas a la eliminación de obstáculos que puedan suponer una dificultad para la movilidad de los peatones en general y, en particular, de aquellos con movilidad reducida. Estas actuaciones, enmarcadas en el objetivo genérico de supresión de barreras arquitectónicas, pueden consistir tanto en la adaptación del pavimento, ya sea en su diseño (rebajes de bordillos, por ejemplo) o en los materiales empleados (pavimentos rugosos o de color determinado para personas de visión reducida), como en la eliminación o transformación de ciertos elementos de uso público que se instalan en los espacios públicos.

El importe del crédito de las obligaciones reconocidas de las inversiones en rehabilitación de pasos a distinto nivel y adecuación de túneles urbanos asciende a 5.432.917 euros, que ha supuesto una ejecución del 91,7 por ciento.

Asimismo, hay que indicar que la Dirección General de Conservación de Vías Públicas ejerce competencias urbanísticas como el desarrollo de urbanizaciones por el sistema de cooperación, la urbanización a cargo de particulares y la urbanización nueva de suelo patrimonial. En relación con estos conceptos a continuación se desglosa la dotación en 2023 que se dotó con un crédito inicial de cero euros, habiéndose aprobado varias modificaciones de crédito hasta alcanzar un crédito definitivo de 4.678.098 euros y se reconocieron obligaciones por un importe de 2.610.193 euros, lo que supone una ejecución del 55,8 por ciento. Entre las que podemos destacar en Sistemas de Cooperación la urbanización de la calle Caléndula, en urbanización a cargo de particulares las obras accesorias de urbanización en Avenida de Andalucía nº 66 y la calle Alsasua y otras; y en urbanizaciones en suelo patrimonial como el APR 13.01 Sierra Toledana, así como la calle Pando.

OBJETIVOS / INDICADORES DE GESTIÓN

1. ADECUACIÓN DE VÍAS Y ESPACIOS PÚBLICOS.

Este objetivo tiene como finalidad indicar que las actividades de conservación y renovación del pavimento en calzadas y aceras se han realizado a través de diferentes contratos que incluye la conservación y mantenimiento de los pavimentos en condiciones de funcionalidad, accesibilidad y seguridad adecuadas, la conservación y limpieza de sistemas de drenaje superficial asociados a tramos de vías urbanas que por su tipología funcional sean asimilables a tramos de carretera y la gestión del almacén municipal de vías públicas y el taller de cantería.

Asimismo se informa que en los espacios afectados se han hecho las mediciones más precisas sobre el terreno y sus datos se han ajustado en el Inventario de Vías Públicas y Zonas Verdes. En relación con las sugerencias y reclamaciones atendidas, el número de avisos gestionados depende de la incidencia que de la ciudadanía. Se considera cumplido el indicador ya que se han atendido todas las sugerencias y

OBJETIVOS / INDICADORES DE GESTIÓN

reclamaciones recibidas.

INDICADOR	MAGNITUD	PREVISIÓN	REALIZADO
PAVIMENTOS	M2	58000000	58245127
AVISOS GESTIONADOS	NÚMERO	45000	62290
SUGERENCIAS Y RECLAMACIONES ATENDIDAS	NÚMERO	5000	628
PASOS A DISTINTO NIVEL	NÚMERO	289	308

2. REDUCCIÓN DE BARRERAS URBANÍSTICAS EN VÍAS Y ESPACIO PÚBLICOS.

Este objetivo tiene como finalidad mejorar la accesibilidad del viario de la ciudad para el peatón y, en especial, para aquellos con discapacidades físicas de movilidad o visión, mediante la eliminación de barreras arquitectónicas.

Todas las intervenciones sobre las vías públicas conllevan, además, la implantación de medidas destinadas a la eliminación de obstáculos que puedan suponer una dificultad para la movilidad de los peatones en general y, en particular, de aquellos con discapacidad física. Estas actuaciones enmarcadas en el objetivo genérico de " supresión de barreras arquitectónicas" pueden consistir, tanto en la adaptación del pavimento, ya sea en su diseño (rebajes de bordillos, por ejemplo) o en los materiales empleados (pavimentos rugosos o de color determinado para personas de visión reducida), como en la eliminación o transformación de ciertos elementos de uso público que se instalan en los espacios públicos. Todo ello, al mismo tiempo que de manera progresiva se realizan actuaciones destinadas a ampliar la superficie peatonal, preservándola de la invasión de vehículos.

INDICADOR	MAGNITUD	PREVISIÓN	REALIZADO
BARRERAS ELIMINADAS	NÚMERO	600	861

3. GARANTIZAR LA CORRECTA GESTIÓN DE LA CALIDAD Y SEGURIDAD Y SALUD DE LAS OBRAS EJECUTADAS POR LA DIRECCIÓN GENERAL.

Las actuaciones del capítulo 2 que se incluyen en este objetivo están estrechamente ligadas a la ejecución de obras, tanto la coordinación de seguridad y salud, como el control de calidad de las obras. En el desarrollo del seguimiento y control de la seguridad y salud de las obras municipales se ha cumplido con las previsiones establecidas.

De acuerdo con lo establecido en el apartado noveno del Convenio de subvención nominativa del Ayuntamiento de Madrid a favor de la Comisiones Obreras del Hábitat de Madrid, la Federación de Industria, Construcción y Agro de la Unión General de Trabajadores de Madrid (UGT-FICA) y la Asociación de Empresas de la Construcción de Madrid (AECOM), para el seguimiento y control de la Seguridad y Salud, de 11 de diciembre de 2023, la justificación de la aplicación de la subvención fue adecuada, así como la realización de la actividad y el cumplimento de la finalidad por la que se otorgó, por lo que procedió la aprobación de la justificación de la subvención y del gasto y el abono de la cuantía de la misma correspondiente a 2023, a cada beneficiario, AECOM, Comisiones Obreras del Hábitat y UGT-FICA.

INDICADOR	MAGNITUD	PREVISIÓN	REALIZADO
UNIDADES FACTURABLES SOBRE ENSAYOS DE CONTROL DE CALIDAD	NÚMERO	5000	13744
INFORMES- ACTA VISITAS POR CONVENIO AGENTES SOCIALES	NÚMERO	35	54
DESIGNACIÓN COORDINADORES SEGURIDAD Y SALUD	NÚMERO	30	82

4. ACTUALIZACIÓN DE INSTRUMENTOS REGULADORES DE LA EJECUCIÓN DE OBRAS.

En el BOAM nº 9.369 de 21 de abril de 2023 se publicó el Decreto de 18 de abril de 2023 de la Delegada del Área de Gobierno de Obras y Equipamientos por el que se aprueba el cuadro de precios del año 2022 aplicable a los presupuestos de los proyectos de urbanización y de edificación de obra nueva del Ayuntamiento de Madrid (madrid2022). En 2023 ha supuesto un gasto de 24.700 euros correspondiente al mantenimiento y soporte, Fase 5, del contrato de servicios para la revisión, actualización, ampliación y mantenimiento del citado cuadro de precios.

OBJETIVOS / INDICADORES DE GESTIÓN

Además, durante 2023 se han realizado actividades asociadas a este objetivo con los medios personales y materiales con que cuenta la Dirección General, para finalizar los trabajos de actualización del Pliego de Condiciones Técnicas Generales de 1999 del Ayuntamiento de Madrid en varios capítulos correspondientes a obras de urbanización, estando pendiente su aprobación.

INDICADOR	MAGNITUD	PREVISIÓN	REALIZADO
REVISIÓN Y ACTUALIZACIÓN DE NORMATIVA TÉCNICA	NÚMERO	1	1
REVISIÓN Y ACTUALIZACIÓN DE CUADRO DE PRECIOS	NÚMERO	1	1

5. GESTIÓN DE LICENCIAS DE OBRAS EN VÍA PÚBLICA.

Durante el año 2023, se han tramitado 15.363 peticiones de licencias de obras en vía pública, solicitadas tanto por compañías de servicios, como por particulares, según sus necesidades. Este indicador ejecutado por encima de lo previsto no tiene incidencia presupuestaria, se realiza con medios personales de la dirección general, y depende, además de las demandas de terceros en materia de ejecución de obras de compañías de servicios, de operadores de cable y acometidas de servicios para particulares.

INDICADOR	MAGNITUD	PREVISIÓN	REALIZADO
LICENCIAS DE OBRAS EN VÍA PÚBLICA.	NÚMERO	14000	15363
DEVOLUCIÓN AVALES ASOCIADOS A LICENCIAS	NÚMERO	1100	2103
LIQUIDACIONES DEFINITIVAS DE LICENCIAS	NÚMERO	9000	13813

6. REDACCIÓN DE PROYECTOS DE OBRAS.

Este objetivo tiene como finalidad la redacción de proyectos de mejora de la accesibilidad, de eliminación de barreras arquitectónicas, rehabilitación, remodelación y mejora de la pavimentación tanto en aceras como en calzadas, obras accesorias de la urbanización, así como cualquier tipo de proyectos para la ejecución de las obras de la Dirección General de Conservación de Vías Públicas. El crédito destinado a cumplir este objetivo ha sido de 1.311.245 euros.

INDICADOR	MAGNITUD	PREVISIÓN	REALIZADO
REDACCIÓN DE PROYECTOS	NÚMERO	30	81

7. INVENTARIO DE ESTADO DE LOS PAVIMENTOS.

Este objetivo tiene la finalidad de elaborar un inventario de los pavimentos de las vías públicas y espacios públicos municipales cuya conservación es competencia de la Dirección General de Conservación de Vías Públicas, realizado inspecciones continuadas de los pavimentos de la ciudad, valorando las incidencias de conservación.

INDICADOR	MAGNITUD	PREVISIÓN	REALIZADO
CALLES AUSCULTADAS	NÚMERO	12000	13132

8. OBRAS DE URBANIZACIÓN DE VÍAS PÚBLICAS POR LOS SISTEMAS DE EXPROPIACIÓN Y COOPERACIÓN, ASÍ COMO SOBRE CESIONES DE SUELO URBANO CONSOLIDADO.

Este objetivo tiene la finalidad de realizar obras de urbanización en unidades de ejecución a gestionar por cooperación o expropiación y las obras accesorias vinculadas a actuaciones edificatorias sobre suelo obtenido por cesión. Se indican las obras con firma de acta de recepción en 2023.

INDICADOR	MAGNITUD	PREVISIÓN	REALIZADO
OBRAS DE URBANIZACIÓN POR COOPERACIÓN Y EXPROPIACIÓN	NÚMERO	4	6
OBRAS DE URBANIZACIÓN SOBRE CESIONES DE SUELO URBANO CONSOLIDADO	NÚMERO	15	11

9. GESTIÓN DEL INVENTARIO DE VÍAS PÚBLICAS.

OBJETIVOS / INDICADORES DE GESTIÓN

De conformidad con lo dispuesto en el Acuerdo de la Junta de Gobierno de la Ciudad de Madrid de 30 de diciembre de 2008 por el que se desarrolla la estructura y organización interna del Inventario de Vías Públicas y Zonas Verdes, se ha procedido a la actualización, aprobación y publicación del Epígrafe de Vías Públicas del Inventario de Vías Públicas y Zonas Verdes correspondiente a 2023.

INDICADOR	MAGNITUD	PREVISIÓN	REALIZADO
REVISIÓN Y APROBACIÓN ANUAL DEL INVENTARIO	NÚMERO	1	1

CENTRO: 001 AYUNTAMIENTO DE MADRID

SECCIÓN: 190 OBRAS Y EQUIPAMIENTOS

PROGRAMA: 15340 INFRAESTRUCTURAS URBANAS

RESPONSABLE PROGRAMA: D.G. ESPACIO PÚBLICO, OBRAS E INFRAESTRUCTURAS

MEMORIA GENERAL DEL PROGRAMA

El Área de Gobierno de Obras y Equipamientos está comprometida en formular una estrategia urbana destinada al reequilibrio territorial del conjunto urbano, capaz de ofrecer a los ciudadanos un soporte de ciudad más equitativo, más habitable y cohesionado, mediante una respuesta integral y sostenible a los retos que con urgencia y responsabilidad ha de afrontar nuestra sociedad relativos al medio ambiente, la economía y la cohesión social. Esta estrategia estará articulada fundamentalmente sobre la revitalización y regeneración de la ciudad existente, en la que todos los barrios y distritos, tienen que desplegar su potencial en relación con el conjunto.

Los objetivos planteados estarán guiados por el interés general de los ciudadanos y se desarrollarán desde la cooperación y el consenso, construyéndose transversalmente con el resto de las áreas municipales y distritos, abriendo el acceso a la información sobre la que establecer posturas y tomar decisiones.

El Área de Gobierno tiene entre sus principales líneas de trabajo la misión de establecer una estrategia global para el espacio público que pueda materializarse en un plan de conjunto, en el que sea posible incardinar las distintas actuaciones que se acometan en ámbitos específicos de la ciudad, dotándolas de coherencia con los objetivos de la estrategia general. Con este enfoque se propone cambiar la manera con la que se ha operado en las intervenciones en el viario, las plazas, los parques y las infraestructuras de la ciudad, estableciendo una estrategia racional, explícita y transparente. Se persigue la construcción coherente y ordenada del proyecto del espacio público que Madrid necesita para responder a las demandas y necesidades de los madrileños desde el punto de vista funcional, ambiental y social, respetando y poniendo en valor las cualidades patrimoniales de la ciudad e introduciendo criterios de orden en el espacio público y en la calidad del paisaje urbano.

Esta estrategia, deberá incorporar las determinaciones que defina el Plan de Movilidad Sostenible, por parte del Área de Gobierno de Urbanismo, Medio Ambiente y Movilidad, para cada modo de transporte integrándolos de manera coherente en cada espacio de la ciudad. De esta manera la transformación de cualquiera de estos espacios (reurbanización de calles, remodelación de plazas, construcción de infraestructuras de transporte, etc.) deberán materializar el papel que el plan de movilidad les ha destinado en la trama de la ciudad. Pero la configuración definitiva de los mismos deberá contar con la participación de los vecinos y los distritos que, juntamente con los técnicos especializados, definirán los criterios específicos de cada intervención que aseguren el interés general.

La finalidad última de las acciones del Programa 153.40 es la de la regeneración urbana para la mejora de la accesibilidad, mejora de la movilidad y mejoras medioambientales, en sintonía con los principales desafíos de la ciudad en el ámbito de la gestión urbana sostenible: la mejora de la fluidez del tráfico y la reducción de la contaminación del aire, uno de los principales problemas urbanos con múltiples repercusiones económicas, sociales y ambientales, unos niveles de accesibilidad adecuados y homogéneos en todo el territorio, la mejora de la seguridad vial, a través de la adecuación y mejora de la calidad de las infraestructuras, y una mayor integración espacial de las distintas partes de la ciudad para promover mayores niveles de cohesión social.

Asimismo, entre las competencias delegadas a la Dirección General del Espacio Público, Obras e Infraestructuras están las relativas a publicidad exterior, concesiones municipales de mobiliario urbano publicitario y expedientes de homologación de elementos de mobiliario. Estas actividades se realizan a través de la Subdirección General de Regeneración del Espacio Público, que tiene fijados en materia de publicidad exterior y concesiones los siguientes objetivos:

En lo que se refiere a la publicidad exterior el objetivo sigue siendo, velar por la aplicación y cumplimiento de la Ordenanza Reguladora de la Publicidad Exterior, para conseguir una imagen de la ciudad ordenada,

MEMORIA GENERAL DEL PROGRAMA

homogénea, coordinada, armónica y acorde, siempre con los criterios que respondan a la identidad de la propia ciudad y de su paisaje.

Esta tarea comprende la tramitación de licencias publicitarias solicitadas por Administraciones Públicas, Organismos Públicos, Entidades de Derecho Público y demás entes Públicos, y aquellas de titularidad privada con usos excluidos del ámbito de aplicación de la Ordenanza para la Apertura de Actividades Económicas de la ciudad de Madrid. Asimismo, se lleva a cabo la tramitación de autorizaciones experimentales, la inspección, control y vigilancia de las actuaciones e instalaciones de publicidad exterior y el ejercicio de la potestad disciplinaria. No obstante, la Junta de Gobierno de la Ciudad de Madrid, mediante el acuerdo aprobado el 29 de junio de 2023 de organización y competencias del Área de Gobierno de Obras y Equipamientos, estableció un marco competencial diferente para esta área en materia de publicidad atribuyendo asimismo en esta materia competencias a la Agencia de Actividades. A partir de la fecha de dicho acuerdo en la Dirección General del Espacio Público, Obras e infraestructuras se resuelven los procedimientos relativos a las autorizaciones previstas en la Ordenanza Reguladora de la Publicidad Exterior.

Como apoyo en estas labores en 2022 se suscribió un nuevo contrato de apoyo a los efectos de realizar el debido control de la publicidad e identificación exterior, así como la realización de desmontajes en ejecución sustitutoria de los soportes publicitarios e identificativos, en los casos en los que proceda, en el ámbito de las competencias atribuidas a la Dirección General.

Además, se han seguido informado, con carácter previo, preceptivo y no vinculante, todas las actuaciones publicitarias efímeras y municipales autorizadas por los Distritos y las Áreas; y con carácter preceptivo y no vinculante los convenios tramitados en las Áreas o Distritos que contemplaban la realización de actuaciones publicitarias o reservas de circuitos publicitarios de gestión municipal.

Por otra parte, en el año 2023 han continuado los trabajos de redacción del anteproyecto de la nueva Ordenanza de Publicidad e Identificación Exterior. El objetivo de ésta es mejorar la sistemática del texto, agilizar los procedimientos previstos y actualización de su contenido.

En lo que respecta a las concesiones municipales de mobiliario urbano publicitario, se mantiene la gestión del contrato de gestión del servicio público del mobiliario urbano municipal informativo y de otros servicios en el término municipal de Madrid, en vigor desde el 11 de mayo de 2016. A través del mismo, se garantiza que la prestación de los servicios que incluye sea lo más satisfactoria posible, procurando ofrecer la mayor calidad a los usuarios y un alto nivel tecnológico, acorde con la modernización y actualización de la información que cada vez se demanda más por parte de los ciudadanos.

Además de conseguir una perfecta integración del mobiliario en el paisaje urbano de la ciudad, los elementos de este contrato contribuyen al compromiso del Ayuntamiento de Madrid con el cuidado del medio ambiente, mediante los servicios de recogida de pilas, baterías de móviles y vidrios. Asimismo, se gestiona otros servicios tan demandados por los ciudadanos, como son los aseos públicos autolimpiables con publicidad y los soportes publicitarios que, no sólo ofrecen información institucional y comercial, sino que también sirven de soporte para los planos de transporte y callejero de la ciudad de Madrid.

Por otro lado, desde esta Dirección General se tramitan expedientes de homologación, instrumento a través del que el Ayuntamiento de Madrid verifica, con carácter previo a su instalación, el cumplimiento de la normativa aplicable y demás requisitos y calidades exigidas por el Ayuntamiento de Madrid. Esto permite la configuración de una ciudad mucho más ordenada y racional. En este sentido, se ha continuado con la tramitación de los expedientes de homologación de los elementos de mobiliario urbano, juegos infantiles y de mayores, a instalar en las vías y espacios públicos.

Asimismo, se han seguido desarrollando los trabajos necesarios para llevar a cabo la normalización de nuevos elementos e incluirlos en el documento de Normalización de Elementos Constructivos para Obras de Urbanización. También se ha procedido a la Declaración de Singularidad de aquellos elementos de interés para el Ayuntamiento. En ambos casos mediante la tramitación de sus correspondientes expedientes.

Las principales líneas de acción derivadas de este programa son:

1. Estudio de alternativas para dar solución a los distintos problemas del espacio público y las infraestructuras.

MEMORIA GENERAL DEL PROGRAMA

2. Elaboración de planes específicos para sistemas de espacios libres, estructuras viarias y sistemas de movilidad

3. Adaptación de la normativa vigente a las nuevas necesidades de la ciudad y a las directrices europeas en la materia, tanto en lo que se refiere a la Instrucción de diseño de las vías públicas como a diferentes normas y ordenanzas.

4. Ejecución de actuaciones específicas de reurbanización del espacio público para fomentar de los desplazamientos a pie, favorecer conexiones con el transporte público y sacar el máximo provecho de las infraestructuras existentes.

5. Ejecución de actuaciones específicas de rehabilitación del espacio público para promover una mayor integración espacial y cohesión social entre ámbitos de la ciudad actualmente segregados y mejorar sus niveles de sostenibilidad ambiental, económica y social.

6. Ejecución de proyectos de remodelación de áreas estanciales y espacios libres para la mejora de sus condiciones funcionales, ambientales, paisajísticas y representativas.

7. Ejecución de actuaciones específicas de mejora de la accesibilidad y supresión de barreras arquitectónicas adecuando el entorno urbano al concepto de accesibilidad universal y adaptando la urbanización existente a la normativa vigente.

8. Ejecución de actuaciones específicas de mejora y remodelación de infraestructuras urbanas adecuándolas a las necesidades de los distintos modos de transporte con objeto de disminuir la congestión del tráfico y mejorar la seguridad y la accesibilidad de vehículos y peatones.

9. Seguir mejorando la calidad del paisaje urbano de la ciudad, minimizando la contaminación visual que la publicidad supone.

Para el cumplimiento de los objetivos citados, en el ejercicio 2023, el programa 153.40 gestionó un crédito definitivo por importe de 78.749.439 euros, con una ejecución del 84,1 por ciento en términos de obligaciones reconocidas respecto al crédito definitivo, con el siguiente desglose por capítulos:

Capítulo 1 Gastos de personal se dotó con un crédito inicial de 4.554.572 euros. A lo largo de 2023 se han aprobado modificaciones de crédito por un importe de total de 293.083 euros, quedando un crédito definitivo de 4.847.655 euros. Se han reconocido obligaciones por un importe de 5.171.101 euros, lo que supone una ejecución del 106,7 por ciento.

En cuanto a capítulo 2 Gastos corrientes en bienes y servicios, se dotó con un crédito inicial de 2.925.832 euros. A lo largo de 2023 se han aprobado modificaciones de crédito por un importe de total de 4.022.042 euros, quedando un crédito definitivo de 6.947.874 euros. Se han reconocido obligaciones por un importe de 3.967.609 euros, lo que supone una ejecución del 57,1 por ciento.

Asimismo, el capítulo 6 Inversiones reales, se dotó en 2023 con un crédito inicial de 58.980.629 euros, habiéndose aprobado varias modificaciones de crédito por un importe de 7.785.398 euros, quedando un crédito definitivo de 66.766.027 euros. Se han reconocido obligaciones por un importe de 57.076.773 euros, lo que supone una ejecución del 85,5 por ciento.

Finalmente, el capítulo 7 Transferencias de capital, se dotó en 2023 con un crédito inicial de 5.970.644 euros. A lo largo del año se han realizado modificaciones de crédito por un importe de total de -5.782.761 euros, quedando un crédito definitivo de 187.883 euros y se han reconocido obligaciones por un importe de 0 euros.

OBJETIVOS / INDICADORES DE GESTIÓN

1. REALIZACIÓN DE PROYECTOS PARA LA REMODELACIÓN DE ESPACIOS O INFRAESTRUCTURAS URBANAS.

Durante el ejercicio 2023 se han redactado una serie de proyectos que contribuyen a la promoción de la accesibilidad universal, la implantación de movilidad más sostenible y el incremento de la seguridad ciudadana y vial, entre los que se encuentran:

OBJETIVOS / INDICADORES DE GESTIÓN

Obras de adecuación y ajuste de las zonas adyacentes de los Jardines de Sabatini con las obras de Plaza de España; Reurbanización del Parque Manolito Gafotas. Distrito de Carabanchel; Conexión del carril bici de Villa de Vallecas con el anillo ciclista. Distrito de Villa de Vallecas; Reurbanización del entorno del mercado de Numancia. Distrito de Puente de Vallecas; Proyecto de urbanización de la calle Hermanos Gascón (tramo: c/ Moreruela c/ Rocio Jurado). Distrito Hortaleza; Proyecto de adecuación del Arroyo de Valdebebas en el tramo comprendido entre la M40 y la M12. Distrito de Hortaleza; Proyecto de acondicionamiento de zonas verdes del área de ordenación especial AOE.00.08 Parque Deportivo del Este. Distrito de San Blas, Canillejas.

La diferencia entre lo previsto en 2022 y lo realizado 2023 estriba en que las predicciones en materia de redacción de proyectos con dos años de antelación son inanes toda vez que las prioridades no se pueden establecer con tanta antelación.

INDICADOR	MAGNITUD	PREVISIÓN	REALIZADO
REDACCIÓN DE PROYECTOS DE REMODELACIÓN DE ESPACIOS.	NÚMERO	9	6
REDACCIÓN DE PROYECTOS PARA LA CREACIÓN DE ITINERARIOS DE IDENTIDAD Y PROXIMIDAD EN DISTRITOS	NÚMERO	6	1

2. EJECUCIÓN DE OBRAS DE REURBANIZACIÓN DE ESPACIOS PÚBLICOS Y CONSTRUCCIÓN DE INFRAESTRUCTURAS URBANAS.

Durante el año 2023 se han ejecutado o iniciado diversas obras de remodelación de espacios públicos y de mejora de infraestructuras.

Se han finalizado las obras de: Remodelación del conjunto integrado por la plaza Mayor y la plaza de Ágata, en el distrito de Villaverde; cubrimiento del tramo de Calle 30 incluido en el ámbito APE.02.27 Nuevo Mahou Calderón, en el distrito de Arganzuela; demolición parcial y reestructuración del paso elevado VE-0305 en calle doctor Esquerdo y calle Pedro Bosch sobre la avenida Ciudad de Barcelona y el FFCC, en los distritos de Retiro y Arganzuela; obras de remodelación de la plaza de la Vaguada, en el distrito de Fuencarral-El Pardo; reurbanización del entorno de la plaza de Pontejos, en el distrito de Centro; construcción de la remodelación de la plaza de la Emperatriz de Madrid, en el distrito de Carabanchel; urbanización c/Ayerbe, tramo c/Fuente de Torrejona c/Empedrada, remodelación de la calle de Alcalá en el tramo Quintana - Arturo Soria, en el distrito de Ciudad Lineal, y remodelación del entorno del mercado de los Mostenses.

Se han continuado las obras de remodelación de la calle Juan Álvarez de Mendizábal y la calle Irún en el distrito de Moncloa-Aravaca.

La obra de Adecuación de Accesos al Museo de Colecciones Reales se ha iniciado y finalizado en el año 2023, y se han iniciado las obras de: urbanización de la Calle Hermanos Gascón y paso inferior en camino del Pozo del Tío Raimundo.

En cada una de las intervenciones sobre las vías públicas se implantan medidas destinadas a la eliminación de obstáculos que puedan suponer una dificultad para la movilidad de los peatones en general y, en particular, de aquellos con capacidades diversas. Estas actuaciones enmarcadas en el objetivo genérico de supresión de barreras arquitectónicas pueden consistir, en la adaptación del pavimento, ya sea en su diseño (rebajes de bordillos, por ejemplo) o en los materiales empleados (pavimentos rugosos o de color determinado para personas de visión reducida), como en la eliminación o transformación de ciertos elementos de uso público que se instalan en los espacios públicos. Asimismo, tanto en la fase de proyecto como en su materialización en obra se tiene presente la perspectiva de género con el fin de contribuir a la consecución de Madrid como una ciudad segura para mujeres y niñas. Todo ello, al mismo tiempo que de manera progresiva se realizan actuaciones destinadas a ampliar la superficie peatonal y de movilidad blanda, preservándola de la invasión de vehículos privados.

La diferencia entre lo previsto en 2022 y lo realizado 2023 está relacionado con la dificultad de establecer predicciones en materia de ejecución de obras con dos años de antelación toda vez que las prioridades no se pueden establecer con tanta antelación.

INDICADOR	MAGNITUD	PREVISIÓN	REALIZADO
OBRAS DE EJECUCIÓN DE INFRAESTRUCTURAS	NÚMERO	6	3

OBJETIVOS / INDICADORES DE GESTIÓN			
OBRAS DE REURBANIZACIÓN DE ESPACIOS PÜBLICOS	NÚMERO	27	10

3. DIRECCIÓN Y CONTROL DE CALIDAD DE LAS OBRAS Y COORDINACIÓN DE SEGURIDAD Y SALUD EN LOS PROYECTOS DE EJECUCIÓN DE INFRAESTRUCTURAS Y OBRAS DE REURBANIZACIÓN DE ESTE PROGRAMA.

Para contribuir a la promoción de la accesibilidad universal, la implantación de la movilidad más sostenible e incremento de la seguridad, se requiere un diseño de viario y una ordenación de la movilidad rodada, ciclista y peatonal equilibrada y sostenible. Durante la ejecución de estas obras de remodelación de estos espacios públicos es imprescindible la realización de determinados ensayos y controles que garanticen la calidad tanto en la ejecución de las distintas actividades realizadas, así como de los materiales empleados.

Para definir y controlar todas estas actuaciones se necesita el apoyo de los trabajos de empresas con laboratorios específicos y profesionales especialistas para la elaboración de los planes de control a llevar a cabo, así como de la ejecución de estudios y proyectos.

Debido a lo específico de los servicios que se requieren para llevar a cabo estas actuaciones importantes para la seguridad de los trabajadores, se necesita el apoyo de los trabajos de empresas y profesionales especialistas en esta materia.

La reducción en la ejecución de las previsiones realizadas en 2022 esta correlacionada con la ejecución de obras que también fue inferior a lo pronosticado.

INDICADOR	MAGNITUD	PREVISIÓN	REALIZADO
DIRECCIÓN DE OBRAS	NÚMERO	33	13
CONTROL DE CALIDAD DE LAS OBRAS DE URBANIZACIÓN	NÚMERO	33	13
COORDINACIÓN DE SEGURIDAD Y SALUD	NÚMERO	33	13

4. HOMOLOGACIÓN DE ELEMENTOS DE MOBILIARIO URBANO NO MUNICIPAL Y ELEMENTOS DE MOBILIARIO HOMOLOGABLES PARA SU INSTALACIÓN EN LA VÍA PÚBLICA.

La homologación es el procedimiento mediante el cual, los técnicos municipales verifican que los elementos susceptibles de instalarse en la vía pública cumplen con la normativa vigente, las exigencias de calidad y seguridad exigidas por este ayuntamiento, así como que su diseño se adapta a las características de cada una de las zonas definidas en la Ordenanza General de Mobiliario Urbano.

En este servicio, se tramita la homologación de los siguientes elementos:

- Elementos de mobiliario urbano de conservación municipal, tales como bancos, bolardos, papeleras, fuentes.
- Elementos de mobiliario urbano de conservación privada, que corresponden a quioscos de helados, lotería, castañas, prensa, etc.
- Juegos infantiles, de mayores y deportivos.

Con relación al objetivo propuesto, el número de elementos homologados ha sido muy superior a lo esperado debido a una mayor demanda por la gran cantidad de obras realizadas por este Ayuntamiento y a las prórrogas de homologaciones que han ido caducando.

Por otro lado, los elementos homologados se dan a conocer a los técnicos municipales y a personas interesadas mediante la publicación de los listados de los elementos homologados tanto en la intranet municipal (Ayre) como en la web municipal (www.madrid.es).

Este año se ha visto incrementado el número de publicaciones realizadas, en relación con lo previsto, debido al elevado número de elementos que se han homologado.

Otro procedimiento desarrollado en este servicio es la normalización de elementos de mobiliario urbano. En dicho proceso se definen las características técnicas, constructivas y dimensionales que deberá reunir un determinado elemento o instalación, al objeto de la unificación, simplificación y mejor control de los mismos. Una vez definidas sus características, los planos y fichas descriptivas de los mismos son incorporados al capítulo de mobiliario urbano de la Normalización de Elementos Constructivos (NEC) y se procede a su publicación en internet y en la intranet municipal.

Al respecto, el número final de nuevos elementos que se han incluido en la Normalización de Elementos

OBJETIVOS / INDICADORES DE GESTIÓN

Constructivos ha sido de 4.

Sobre las consultas relativas a la homologación, su número es similar con las previsiones.

Finalmente, la singularidad es el procedimiento que se emplea cuando el Ayuntamiento tiene interés en individualizar y resaltar la identidad propia y diferenciada de un ámbito respecto al resto de la ciudad. Con este procedimiento, en lugar de buscar la homogeneidad de elementos, se trata de destacar los aspectos distintivos de ese espacio público instalando elementos diferentes a los incluidos en la normalización. En 2023, únicamente se ha declarado la singularidad de los elementos incluidos en el ámbito singular de la Puerta del Sol.

INDICADOR	MAGNITUD	PREVISIÓN	REALIZADO
TRAMITAR LOS EXPEDIENTES DE HOMOLOGACIÓN DE ELEMENTOS DE MOBILIARIO URBANO Y DE JUEGOS INFANTILES.	NÚMERO	66	271
PUBLICAR EN LA INTRANET (AYRE) Y EN LA WEB MUNICIPAL LOS LISTADOS DE ELEMENTOS HOMOLOGADOS DE MOBILIARIO URBANO DE CONSE	NÚMERO	53	341
TRAMITAR EXPEDIENTES PARA LA INCLUSIÓN DE NUEVOS ELEMENTOS EN LA NORMALIZACIÓN DE ELEMENTOS CONSTRUCTIVOS DE OBRAS DE UR	NÚMERO	10	4
ATENDER LAS CONSULTAS DE FABRICANTES Y DISTRIBUIDORES Y SERVICIOS MUNICIPALES RELATIVOS A LA HOMOLOGACIÓN DE MOBILIARIO	NÚMERO	270	250
TRAMITAR LOS EXPEDIENTES DE DECLARACIÓN DE SINGULARIDAD DE ELEMENTOS DE MOBILIARO URBANO Y JUEGOS INFANTILES	NÚMERO	2	1

5. CONTROLAR Y GESTIONAR LAS CONCESIONES DE MOBILIARIO URBANO DESTINADO A PUBLICIDAD.

Los indicadores incluidos en este objetivo tienen como finalidad garantizar un mobiliario urbano con calidad y acorde con el paisaje urbano de la ciudad y mejorar las prestaciones que los mismos ofrecen a la ciudadanía.

Para la consecución de los objetivos fundamentales del contrato de mobiliario urbano con publicidad se realizan numerosas actuaciones por parte del Servicio de Concesiones que gestiona el desarrollo y ejecución del mismo, en orden al riguroso cumplimiento de los Pliegos y la normativa vigente.

En este sentido, las reuniones entre la empresa y los servicios técnicos municipales no han llegado al número estimado ya que, dado el momento del contrato en el que se encuentra la concesión, la gestión del mismo se realiza con mayor agilidad.

El número de nuevos emplazamientos para el mobiliario urbano de publicidad exterior que ha sido necesario analizar se ha incrementado debido a la necesidad de reubicar algunos de los soportes publicitarios por las obras ejecutadas por el Ayuntamiento, así como por las solicitudes recibidas por otras vías como son Metro, Canal de Isabel II, etc.

Asimismo, el número de inspecciones de los emplazamientos, así como el control y supervisión de los traslados del mobiliario urbano con publicidad exterior, se ha visto incrementado como consecuencia de los movimientos de mobiliario generados por las obras, que implican el necesario examen de los emplazamientos donde se retira cada elemento y el reconocimiento de la nueva instalación para comprobar que, tanto la retirada como la nueva disposición, se han hecho de acuerdo con las condiciones exigidas en los pliegos y la normativa aplicable.

Por otro lado, también se ha producido un aumento en el uso de las aplicaciones informáticas relativas al estado del mobiliario urbano de publicidad exterior (SIC-MINT y SYR), ya que se realizan consultas diarias en las mismas para facilitar la gestión del mobiliario urbano con publicidad exterior.

Sobre las contestaciones a los plenos de los distritos, este año sólo se ha solicitado una, que fue contestada en el momento de su recepción.

Con relación a los convenios con circuitos publicitarios de reserva institucional, se observa que el número de convenios informados es muy superior al previsto, debido a un mayor número de solicitudes de informe por parte de los servicios encargados de su tramitación.

OBJETIVOS / INDICADORES DE GESTIÓN

En lo referente a las contestaciones a peticiones, sugerencias y reclamaciones recibidas por el SYR y AVISA, u otro cauce, es el valor con un incremento más significativo, tal y como se comprueba con el número de las contestaciones realizadas, debido al mayor uso de los medios digitales por los usuarios y la facilidad de comunicación con el Ayuntamiento que estas herramientas proporcionan al ciudadano.

INDICADOR	MAGNITUD	PREVISIÓN	REALIZADO
MANTENER REUNIONES DE SEGUIMIENTO Y ANÁLISIS CON CADA CONCESIONARIO DE LOS CONTRATOS	NÚMERO	40	20
ESTUDIAR Y ANALIZAR NUEVOS EMPLAZAMIENTOS PARA EL MOBILIARIO URBANO DE PUBLICIDAD EXTERIOR.	NÚMERO	50	120
INSPECCIONAR DIFERENTES EMPLAZAMIENTOS DONDE ESTÁ UBICADO EL MOBILIARIO URBANO DE PUBLICIDAD EXTERIOR.	NÚMERO	400	600
CONTROLAR Y SUPERVISAR LOS TRASLADOS E INSTALACIONES DEL MOBILIARIO URBANO DE PUBLICIDAD EXTERIOR.	NÚMERO	63	100
UTILIZAR LAS APLICACIONES INFORMÁTICAS RELATIVAS AL ESTADO DEL MOBILIARIO URBANO DE PUBLICIDAD EXTERIOR (SIC-MINT Y SYR)	NÚMERO	300	500
CONTESTAR A CONSULTAS DE PLENOS DE LOS DISTRITOS.	NÚMERO	85	1
INFORMAR LOS CONVENIOS QUE INCLUYAN CIRCUITOS DE RESERVA INSTITUCIONAL.	NÚMERO	30	68
CONTESTAR A LAS PETICIONES, SUGERENCIAS Y RECLAMACIONES RECIBIDAS POR EL SYR Y AVISA, ASI COMO POR CUALQUIER OTRO CAUCE.	NÚMERO	320	798

6. CONCEDER Y CONTROLAR LAS LICENCIAS DE PUBLICIDAD EXTERIOR Y REALIZAR LA TRAMITACIÓN DE EXPEDIENTES DE DISCIPLINA Y SANCIONADORES POR INFRACCIÓN DE LA REGULACIÓN DE LA PUBLICIDAD EXTERIOR.

Los indicadores incluidos en este objetivo tienen como finalidad la aplicación y el cumplimiento de la normativa en materia de publicidad exterior, con el fin primordial de compatibilizar la actividad publicitaria con la protección, el mantenimiento y la mejora de los valores del paisaje urbano y de la imagen de la ciudad de Madrid.

En cuanto al análisis de las previsiones de cada uno de los indicadores de este objetivo, se ha superado la previsión realizada respecto al número informes de actuaciones publicitarias competencia de los Distritos y otros servicios municipales realizadas a lo largo del 2023.

En este objetivo, asimismo se contempla tanto la tramitación de licencias publicitarias solicitadas por Administraciones, Organismos y demás Entes Públicos, y aquellas de titularidad privada con usos excluidos del ámbito de aplicación de la Ordenanza para la Apertura de Actividades Económicas en la Ciudad de Madrid como la tramitación de las autorizaciones experimentales.

Respecto a las licencias publicitarias, su tramitación ha sido competencia de esta Dirección General hasta junio de 2023, en que la Junta de Gobierno de la Ciudad de Madrid, mediante el acuerdo de organización y competencias del Área de Gobierno de Obras y Equipamientos aprobado el 29 de junio de 2023, estableció un marco competencial diferente en materia de publicidad, atribuyendo la competencia para tramitar todas las licencias a la Agencia de Actividades. A partir de dicho acuerdo, en la Dirección General del Espacio Público, Obras e infraestructuras se resuelven los procedimientos relativos a las autorizaciones previstas en la Ordenanza Reguladora de la Publicidad Exterior.

En lo relativo a las autorizaciones experimentales, durante el año 2023 se decidió continuar con la campaña consistente en el envío de notificaciones a los interesados de finalización de su vigencia, para que no olvidaran solicitar la prórroga o en su caso presentaran una nueva solicitud, evitando así el inicio de expedientes de disciplina. Por la efectividad de esta medida, a pesar de que, como ha quedado explicado en el párrafo anterior, la tramitación de licencias ya no es competencia de esta Dirección General desde junio de 2023, este indicador de nuevo ha sido superado, respecto de la previsión.

En cuanto a los objetivos relacionados con el control de las instalaciones publicitarias, realización de inspecciones, tramitación de expedientes de disciplina urbanística y sancionadores, se han visto afectados a la baja por el cambio de competencias realizado. No obstante, se iniciaron en 2023 inspecciones a todos los quioscos de prensa para, entre otros incumplimientos, detectar también los que pudieran estar

OBJETIVOS / INDICADORES DE GESTIÓN

cometiéndose en materia de publicidad y que no hemos incluido en el indicador puesto que se derivan a las Juntas municipales de Distrito y dicho indicador no contempla este supuesto, aunque lo modificaremos en un futuro.

Mención especial merecen el descenso de las SYR, motivado por la derivación de todas las referidas al contenido de la publicidad, competencia de la Comunidad de Madrid y que anteriormente recibíamos y contestábamos en este sentido. No obstante, seguimos recibiendo numerosas consultas telefónicas y por correo que respondemos con la mayor agilidad posible.

INDICADOR	MAGNITUD	PREVISIÓN	REALIZADO
INFORMAR LAS ACTUACIONES PUBLICITARIAS COMPETENCIA DE LOS DISTRITOS Y OTROS SERVICIOS MUNICIPALES.	NÚMERO	280	243
TRAMITAR E INFORMAR LAS SOLICITUDES DE LICENCIAS Y AUTORIZACIONES EXPERIMENTALES.	NÚMERO	52	131
CONTROLAR EL CUMPLIMIENTO DE LOS SOPORTES E INSTALACIONES PUBLICITARIAS CONCEDIDAS DESDE LA DIRECCIÓN GENERAL.	NÚMERO	1300	508
REALIZAR LAS INSPECCIONES DERIVADAS DE LAS RECLAMACIONES Y DENUNCIAS DE SOPORTES DE PUBLICIDAD EXTERIOR.	NÚMERO	15	6
TRAMITAR LOS EXPEDIENTES DE DISCIPLINA URBANÍSTICA.	NÚMERO	290	92
TRAMITAR LOS EXPEDIENTES SANCIONADORES POR INFRACCIONES EN MATERIA DE PUBLICIDAD EXTERIOR.	NÚMERO	200	53
CONTESTACIÓN A LAS PETICIONES, SUGERENCIAS Y RECLAMACIONES RECIBIDAS POR EL SYR COMO POR CUALQUIER OTRO CAUCE.	NÚMERO	200	69

7. CONVENIO PARA DESMONTAJE DE LÍNEAS AÉREAS DE ALTA TENSIÓN.

La finalidad del presente objetivo consiste en llevar a cabo el desmontaje de líneas eléctricas de alta tensión en ámbitos de iniciativa pública y soterramiento, compactación y/o blindaje de subestaciones de intemperie, conforme a los compromisos establecidos en los Convenios Urbanísticos y de Colaboración celebrados entre la Comunidad de Madrid, Ayuntamiento de Madrid y las compañías eléctricas Iberdrola y Unión Fenosa.

El indicador previsto no se ha llevado a cabo toda vez que, como refleja el contenido de la actividad, esta Dirección General realiza la comprobación de la ejecución del desmontaje de líneas de alta tensión por parte de Iberdrola, de acuerdo con los términos del convenio, y en el año 2023 la compañía eléctrica no ha procedido al soterramiento de ninguna línea de alta tensión en el marco del Convenio.

INDICADOR	MAGNITUD	PREVISIÓN	REALIZADO
CUMPLIMIENTO DE LOS TÉRMINOS DEL CONVENIO	NÚMERO	1	0

PRESUPUESTO GENERAL DEL AYUNTAMIENTO DE MADRID 2023

MEMORIA DE CUMPLIMIENTO DE OBJETIVOS

CENTRO: 001 AYUNTAMIENTO DE MADRID

SECCIÓN: 190 OBRAS Y EQUIPAMIENTOS

PROGRAMA: 15350 OFICINA DE ACCESIBILIDAD

RESPONSABLE PROGRAMA: D.G. ACCESIBILIDAD

MEMORIA GENERAL DEL PROGRAMA

La Dirección General de Accesibilidad se crea por Acuerdo de Junta de Gobierno de 11 de marzo de 2021, dependiendo orgánicamente del Área de Gobierno de Obras y Equipamientos.

Por Acuerdo de Junta de Gobierno de 19 de octubre de 2023 se modifican los Acuerdos de 29 de junio de 2023, de organización y competencias del Área de Gobierno de Vicealcaldía, Portavoz, Seguridad y Emergencias y del Área de Gobierno de Obras y Equipamientos, y la Oficina de Accesibilidad pasa a depender del Área de Gobierno de Vicealcaldía, Portavoz, Seguridad y Emergencias.

El programa 153.50 Oficina de Accesibilidad, fue creado por Resolución de 30 de septiembre de 2019 del Director General de Presupuestos, para albergar los créditos necesarios para ejercer las competencias asignadas a la Dirección General por el Acuerdo de Junta de Gobierno por el que se adoptó su creación.

El objetivo de este programa presupuestario es promover acciones que sirvan de referencia, tanto interna como externa a la organización municipal en materia de accesibilidad, con la misión de impulsar, coordinar y dotar de coherencia las políticas y el trabajo que, en materia de promoción de la accesibilidad, se acometan desde las distintas Áreas de Gobierno, buscando una mayor eficacia y eficiencia de dichas acciones y estableciendo los parámetros que permitan evaluar los resultados obtenidos, tanto desde el punto de vista cuantitativo como cualitativo y de percepción.

Durante el ejercicio 2023 se contó con un presupuesto general inicial, tras los ajustes técnicos de la prórroga, de 839.499 euros, sobre el que se realizaron varias modificaciones de crédito, que dieron como resultado un presupuesto general definitivo para el ejercicio 2023 de 1.701.684 euros, de los cuales se reconocieron obligaciones por 1.269.631 euros, esto es, un 74,6 %. En capítulo 1, gastos de personal, se ejecutaron 631.677 euros de un total de 570.299 euros, es decir, un 110,8 % del presupuesto de dicho capítulo. En cuanto al capítulo 2, de gastos en bienes corrientes y servicios, inicialmente se contaba con un presupuesto prorrogado de 2022 de 269.200 euros, sobre el que se realizaron varias modificaciones de crédito, resultando finalmente un presupuesto en el ejercicio 2023 de 1.131.385 euros, de los cuales se reconocieron obligaciones por 637.954 euros, esto es, un 56,4 %.

No obstante, hay que destacar que las competencias de la Dirección General de Accesibilidad más que de ejecución de gasto, están vinculadas con la gestión de conocimiento y el impulso de la accesibilidad con un enfoque transversal y sostenible, para su aplicación desde las diferentes unidades organizativas en el ejercicio de sus competencias.

OBJETIVOS / INDICADORES DE GESTIÓN

1. **SERVIR DE REFERENCIA, INTERNA Y EXTERNA A LA ORGANIZACIÓN MUNICIPAL PARA LA PROMOCIÓN DE LA ACCESIBILIDAD EN LA CIUDAD. IMPULSAR LA COHESIÓN, PROMOVER EL TRABAJO COORDINADO, LA INNOVACIÓN Y LA PARTICIPACIÓN, FORTALECER LOS CANALES DE COMUNICACIÓN.**

El cumplimiento de este objetivo se relaciona con el asesoramiento y asistencia a las sesiones de la Mesa de Accesibilidad de Madrid y sus grupos de trabajo, los cuales se han reconfigurado al escenario planteado en el Plan Estratégico de Accesibilidad Universal para la ciudad de Madrid (PEAUM), que fue aprobado por Acuerdo de Junta de Gobierno a finales de 2022, como hoja de ruta a seguir en materia de accesibilidad para los próximos años.

Los grupos de trabajo de la Mesa de Accesibilidad han quedado estructurados en: GT1.-Estrategia, GT2.-Red Técnica de Interlocutores Internos y GT3.-Grupo Técnico de Diseño Universal, y su

OBJETIVOS / INDICADORES DE GESTIÓN

reconfiguración ha conllevado una representación diferente en cada uno de ellos, lo que ha derivado en la necesidad de solicitar la designación de nuevos miembros, poniendo en stand by la convocatoria de los grupos de trabajo en este periodo. Pero esta situación se ha repetido con la nueva reconfiguración municipal acontecida tras las elecciones y posteriormente con el cambio de ubicación de la Dirección General de Accesibilidad que, en octubre de 2023 pasa a depender del Área de Gobierno de Obras y Equipamientos al Área de Gobierno de Vicealcaldía, Portavoz, Seguridad y Emergencias, lo que ha impedido convocar las sesiones de los grupos de trabajo con la periodicidad contemplada.

Por tanto, el no cumplimiento de los indicadores previstos viene motivado por las especiales circunstancias acontecidas en 2023, al haber sido un año de transición, tanto por la reconfiguración de los grupos de trabajo al escenario del PEAUM, (acción primordial para seguir avanzando en materia de accesibilidad y cumplir con las directrices marcadas del PEAUM), como por la reconfiguración municipal y el cambio de ubicación de la Dirección General de Accesibilidad. Además, la nueva reconfiguración contempla una periodicidad de sesiones inferiores a la establecida en los grupos de trabajo iniciales, por lo que el dato del indicador previsto en 2022 era un indicador obsoleto respecto al 2023.

Con el fin de cumplir con el objetivo de promoción de la accesibilidad e impulsar la participación, la Dirección General de Accesibilidad ha estado representada en diversos foros, comisiones y grupos de trabajo en esta materia, entre los que cabe destacar el Consejo para la Promoción de la Accesibilidad y la Supresión de Barreras de la Comunidad de Madrid y sus dos comisiones técnicas, el Consejo Asesor de la Accesibilidad de Fundación ONCE o el Observatorio de la Innovación en el Diseño Universal del Centro Superior de Estudios Universitarios La Salle, y también se ha participado en diferentes congresos y jornadas tanto de ámbito nacional como internacional.

Este fin también se ha materializado con la promoción de la Oficina de Accesibilidad a través de la web, alcanzando un total de 3.040 visitas, que ha derivado en 10.440 páginas visitadas con 1.453 descargas.

INDICADOR	MAGNITUD	PREVISIÓN	REALIZADO
REUNIONES DE LA MESA PARA LA ACCESIBILIDAD DE MADRID	NÚMERO	1	0
REUNIONES DE LOS GRUPOS DE TRABAJO DE ESTRATEGIA, TRANSVERSALIDAD E INNOVACIÓN	NÚMERO	27	2
PRESENCIA EN EVENTOS, COMISIONES Y GRUPOS DE TRABAJO	NÚMERO	105	131
VISITAS A LA WEB	NÚMERO	3000	3040

2. IDENTIFICAR Y CATALIZAR COLECTIVAMENTE POLÍTICAS Y ACCIONES PROMOTORAS DE LA ACCESIBILIDAD ENTRE LAS ÁREAS DE GOBIERNO Y DIRECCIONES GENERALES CON CRITERIOS DE EFECTIVIDAD Y SOSTENIBILIDAD QUE GENEREN RESULTADOS DE IMPACTO POSITIVO PARA LA CIUDAD.

El Ayuntamiento de Madrid a través de la Dirección General de Accesibilidad, tiene el objetivo de impulsar la accesibilidad en la ciudad de Madrid desde un enfoque transversal y sostenible para todas las personas; servir de referencia a la organización municipal para el fomento de la accesibilidad; impulsar acciones de promoción efectiva de la accesibilidad cognitiva, sensorial y física; y favorecer actividades de cualificación y sensibilización.

Como referencia en materia de accesibilidad se han realizado un total de 475 consultas que han dado respuesta tanto a las denuncias, quejas y reclamaciones que han llegado directamente o derivadas a través del Consejo para la Promoción de la Accesibilidad y la Supresión de Barreras de la Comunidad de Madrid o a través de la OADIS, que se han derivado a las unidades correspondientes y hecho seguimiento de estas; además de las solicitudes de homologación que se han tramitado. Este dato supone un incremento del 90 % respecto a la referencia de indicadores del 2022.

También se han realizado un total de 164 colaboraciones a petición de otras unidades organizativas municipales y entidades externas. Este dato supone una minoración del 8,9 % respecto al año anterior.

En referencia al subconcepto 227.06 Estudios y trabajos técnicos se ha alcanzado un porcentaje de ejecución del 53,9 % sobre el crédito definitivo. En la consecución del objetivo 02 está incluido el contrato abierto de servicios consistente en la elaboración de documentos técnicos de análisis para la adaptación a la normativa de accesibilidad universal de plazas de estacionamiento reservado a personas con movilidad reducida en la ciudad de Madrid (3 lotes), adjudicado por 996.483 euros, de los cuales 749.433 euros corresponden a la partida presupuestaria de 2023 y el resto a la del 2024 por ser un contrato que concluye

OBJETIVOS / INDICADORES DE GESTIÓN

en dicho añi, si bien se ha tenido que hacer un reajuste presupuestario de anualidades por un importe de 247.049 euros. El desarrollo de dicho contrato se ha realizado con la colaboración de la Dirección General de Conservación de Vías y la Dirección General de Sostenibilidad y Control Ambiental, poniendo de manifiesto el carácter transversal de la accesibilidad.

INDICADOR	MAGNITUD	PREVISIÓN	REALIZADO
CONSULTAS ATENDIDAS	NÚMERO	250	475
COLABORACIONES REALIZADAS	NÚMERO	180	164
DOCUMENTOS REDOCUMENTOS ELABORADOS DEL PLAN ESTRATÉGICOACTADOS	NÚMERO	5	0
DOCUMENTOS REDACTADOS	NÚMERO	2	3

3. AUMENTAR LA SENSIBILIZACIÓN, FORMACIÓN E INFORMACIÓN DE LOS AGENTES RESPONSABLES DE LA ACCESIBILIDAD EN LA CIUDAD DE MADRID, INCLUIDO EL PERSONAL MUNICIPAL, PARA EL MEJOR CONOCIMIENTO DE LA NORMATIVA, LEGISLACIÓN Y BUENAS PRÁCTICAS EXISTENTES.

El cumplimiento de este objetivo se vincula al impulso de acciones de promoción efectiva de la accesibilidad y a favorecer actividades de cualificación y sensibilización.

En cuanto a la aplicación presupuestaria 226.02 Publicidad y propaganda, tras las modificaciones presupuestarias realizadas, se ha alcanzado un porcentaje del 94,9 % en obligaciones reconocidas sobre el crédito definitivo. En este subconcepto están incluidos los siguientes contratos:

- Contrato Basado del Acuerdo Marco de Servicios de Mediación, Inserción y Asesoramiento de la difusión de publicidad institucional declarada de gestión centralizada (2 lotes) denominado Campaña de sensibilización sobre el uso de las plazas de estacionamiento reservado para personas con movilidad reducida, adjudicado por 46.999 euros, que se han proyectado en diferentes formatos (cuñas de radio, escena encendida, redes sociales).
- Contrato menor de servicios consistente en la realización y gestión integral de un encuentro informativo para promocionar el trabajo que se desarrolla en materia de accesibilidad desde el Ayuntamiento de Madrid, adjudicado por 3.630 euros, a través del que se ha dado visibilidad al trabajo realizado en materia de accesibilidad con carácter transversal.

En referencia al subconcepto 227.06 Estudios y trabajos técnicos se ha alcanzado un porcentaje de ejecución del 53,9 % sobre el crédito definitivo. En la consecución del objetivo 03 están incluidos los siguientes contratos:

- Contrato abierto de servicios consistente en la organización de las jornadas anuales de accesibilidad universal con servicio de catering con productos de comercio justo del Ayuntamiento de Madrid, adjudicado por 92.969 euros, de los cuales 46.484 euros han sido para la ejecución durante 2023. A través de este contrato se ha dado apoyo para la organización de las IV Jornadas de Accesibilidad: Entre todos construimos el Madrid de la Inclusión los días 24 y 25 de octubre de 2023, con la posterior publicación del libro de ponencias como ejemplo de buenas prácticas.

- Contrato menor de servicios consistente en la realización de un recorrido accesible con audio-descripción por las luces de Navidad de la ciudad de Madrid, adjudicado por 15.659 euros.

Por último, en referencia al subconcepto 227.99 Otros trabajos realizados por otras empresas y profesionales se ha alcanzado un porcentaje de ejecución del 85,5 % sobre el crédito definitivo. En este subconcepto está incluido el contrato abierto de servicios consistente en trabajos de adaptación a lectura fácil de documentos editados por el Ayuntamiento de Madrid, adjudicado por 39.519 euros, de los cuales 19.759 euros son para la ejecución durante 2023.

Hay que destacar que las Jornadas de Accesibilidad son el escenario en el que anualmente se promocionan buenas prácticas de accesibilidad impulsadas con carácter transversal por el Ayuntamiento de Madrid con la posterior edición de un libro con todas las buenas prácticas expuestas. Además, en el marco del estudio para adecuar a la normativa las plazas de estacionamiento reservado para personas de movilidad reducida se han realizado sesiones de formación en los distritos, con los que se ha compartido material de buenas prácticas en la materia.

También se ha desarrollado una App para la realización de un recorrido accesible con audio descripción por las luces de Navidad de la ciudad.

OBJETIVOS / INDICADORES DE GESTIÓN

INDICADOR	MAGNITUD	PREVISIÓN	REALIZADO
DIVERSAS ACCIONES DE SENSIBILIZACIÓN (CAMPAÑAS, VÍDEOS, ETC...)	NÚMERO	4	3
CELEBRACIÓN DE LAS JORNADAS MADRILEÑAS DE LA ACCESIBILIDAD	NÚMERO	1	1
PUBLICACIÓN EN LECTURA FÁCIL	NÚMERO	1	1
PUNTOS DE LUZ ACCESIBLES	NÚMERO	30	30
COLABORACIONES Y DIFUSIÓN DE BUENAS PRÁCTIVAS DE ACCESIBILIDAD EN MADRID	NÚMERO	2	37

CENTRO: 001 AYUNTAMIENTO DE MADRID

SECCIÓN: 190 OBRAS Y EQUIPAMIENTOS

PROGRAMA: 15360 NGEU. ZBE TRANSFORMACIÓN DIGITAL Y SOSTENIBLE

RESPONSABLE PROGRAMA: D.G. ESPA.PÚB, OBRAS E INFRA/D.G. CONS.VÍAS PÚB

MEMORIA GENERAL DEL PROGRAMA

La Orden del Ministerio de Transportes, Movilidad y Agenda Urbana, de 20 de mayo de 2022, por la que se conceden las ayudas de la primera convocatoria del Programa de ayudas a municipios para la implantación de zonas de bajas emisiones y la transformación digital y sostenible del transporte urbano en el marco del Plan de Recuperación, Transformación y Resiliencia, de conformidad con lo dispuesto en la Orden TMA/892/2021, de 17 de agosto, por la que se aprueban las bases reguladoras para este Programa, concedió ayudas al Ayuntamiento de Madrid para la realización de determinadas actuaciones contempladas en el Anexo I de la citada Orden. Con el fin de recoger los créditos destinados a la ejecución de estos proyectos, se creó el programa presupuestario 153.60 NGEU. ZBE Transformación digital y sostenible, cuyos responsables son el Director General del Espacio Público, Obras e Infraestructuras y el Director General de Conservación de Vías Públicas.

La Dirección General del Espacio Público, Obras e Infraestructuras es el gestor de los proyectos que se detallan a continuación:

A. Finalizados en el año 2022:

-Construcción del área intermodal Felipe II, en el distrito de Salamanca.
-Mejora de la accesibilidad del Museo de Esculturas al Aire Libre del paseo de la Castellana, en los distritos de Chamberí y Salamanca.
-Remodelación de la calle Alcalá y su entorno entre la calle Cedaceros y la plaza de Cibeles, en el distrito de Centro.
-Pasarela peatonal de conexión entre los barrios de San Cristóbal y Butarque, en el distrito de Villaverde.
-Remodelación del eje Francisco Silvela - Joaquín Costa y su entorno, entre las calles de María de Molina y Juan de la Cierva, en los distritos de Chamartín y Salamanca.

B. Finalizados en el año 2023:

-Reurbanización de la avenida General Perón, en el distrito de Tetuán.
-Remodelación de la Puerta del Sol, en el distrito de Centro.
-Urbanización de las calles doctor Esquerdo y Pedro Bosch y su entorno, en los distritos de Retiro y Arganzuela.
-Reurbanización del lateral norte de la avenida de la Ilustración, primera fase en el distrito de Fuencarral-El Pardo.

C. En ejecución durante el año 2024:

-Reurbanización del lateral sur de la avenida de la Ilustración en el tramo comprendido entre la avenida de Betanzos y la M607, en el distrito de Fuencarral-El Pardo.
-Reurbanización del entorno de la Plaza de Olavide. Distrito de Chamberí.

Las intervenciones incluidas en este programa presupuestario y gestionadas por la Dirección General del Espacio Público, Obras e Infraestructuras, además de cumplir con los criterios exigidos en la convocatoria del programa de ayudas a municipios para la implantación de zonas de bajas emisiones y la transformación digital y sostenible del transporte urbano como son los de actuaciones para fomentar el cambio modal hacia medios de transporte más sostenibles, satisfacen los principios generales adoptados para las operaciones realizadas por la Dirección General del Espacio Público, Obras e Infraestructuras como son los tendentes a desarrollar una estrategia de progreso urbano destinada al reequilibrio territorial del conjunto de la ciudad creando un entorno más equitativo, más habitable y más cohesionado, incorporando las determinaciones

MEMORIA GENERAL DEL PROGRAMA

que define el Plan de Movilidad Sostenible (Madrid 360), al igual que las determinaciones de la Ordenanza de Movilidad Sostenible, para cada modo de transporte integrándolos de manera coherente en cada espacio de la ciudad.

Por parte de la Dirección General de Conservación de Vías Publicas, en el programa 15360, se gestionó la remodelación de la Gran Vía de Villaverde, actuación destinada a la mejora de la accesibilidad y movilidad ciclista de las aceras de la Gran vía de Villaverde, en el tramo comprendido entre la calle Domingo Párraga en la estación de Villaverde Alto hasta la Avenida de los Rosales pasada la estación de Villaverde Bajo. El 28 de noviembre de 2023 finalizó la ejecución del proyecto.

Para el cumplimiento de los objetivos citados anteriormente, en el ejercicio 2023, el programa 153.60 gestionó un crédito definitivo por importe de 41.905.889 euros, exclusivamente en capítulo 6 Inversiones reales.

Se han reconocido obligaciones por un importe de 39.761.287 euros, lo que supone una ejecución del 94,9 por ciento

Habida cuenta que en la elaboración de los presupuestos de 2022 no se previó la existencia de este programa, no se establecieron objetivos, indicadores y actividades.

PRESUPUESTO GENERAL DEL AYUNTAMIENTO DE MADRID 2023

MEMORIA DE CUMPLIMIENTO DE OBJETIVOS

CENTRO: 001 AYUNTAMIENTO DE MADRID

SECCIÓN: 190 OBRAS Y EQUIPAMIENTOS

PROGRAMA: 15374 NGEU. ZBE TRANSFORMACIÓN DIGITAL Y SOSTENIBLE 2022

RESPONSABLE PROGRAMA: D.G. CONSERVACIÓN DE VÍAS PÚBLICAS

MEMORIA GENERAL DEL PROGRAMA

El programa 153.74 se creó para la gestión de los proyectos incluidos en la segunda convocatoria del programa de ayudas a municipios para la implantación de zonas de bajas emisiones y la transformación digital del transporte urbano, en el marco del Plan de Recuperación, Transformación y Resiliencia que fueron concedidos por Orden del Ministerio de Transportes, Movilidad y Agenda Urbana de 17 de julio de 2023.

En la sección 190, Obras y equipamientos, el responsable del Programa 153.74 NGEU. ZBE Transformación digital y sostenible 2022, es la Dirección General de Conservación de Vías Públicas y se destina a la ejecución de obras de renovación de infraestructura e instalaciones de Calle 30, en particular, obras de la renovación gestión centralizada ZBE Calle 30, así como a la Red peatonal de itinerarios accesibles de las Pasarelas de La Lira, Ramón y Cajal sobre la M-607 Carretera de Colmenar y la de Veterinaria.

Este programa ha sido objeto de una reorganización administrativa como consecuencia del Acuerdo de 29 de junio de 2023 de la Junta de Gobierno de la Ciudad de Madrid, de organización y competencias del Área de Gobierno de Obras y Equipamientos, al establecer que corresponde a la Dirección General de Conservación de Vías Públicas la coordinación y supervisión de la conservación e inversiones de renovación del viario M-30 y de los ramales de conexión al mismo, competencia que hasta entonces correspondía a la Dirección General de Planificación e Infraestructuras de Movilidad. Por lo tanto, a partir del citado Acuerdo, la sociedad de economía mixta Madrid Calle 30, S.A. pasa a estar adscrita al Área de Gobierno de Obras y Equipamientos.

En la sección 190 el programa 153.74 se dotó en 2023 a través de modificaciones de crédito con un crédito definitivo de 3.138.950 euros exclusivamente destinado a Capítulo 6 de Inversiones reales. Se reconocieron obligaciones por un importe de 3.107.764 euros, lo que supuso una ejecución del 99,0 por ciento.

Por otra parte, hasta que se produjo la reorganización administrativa mencionada anteriormente, en la sección 150 se reconocieron obligaciones en la ejecución de estas actuaciones por un importe total de 492.245,21 euros.

PRESUPUESTO GENERAL DEL AYUNTAMIENTO DE MADRID 2023

MEMORIA DE CUMPLIMIENTO DE OBJETIVOS

CENTRO: 001 AYUNTAMIENTO DE MADRID

SECCIÓN: 190 OBRAS Y EQUIPAMIENTOS

PROGRAMA: 15377 NGEU. SOSTENIBILIDAD TURÍSTICA 2022

RESPONSABLE PROGRAMA: D.G. ESPACIO PÚBLICO, OBRAS E INFRAESTRUCTURAS

MEMORIA GENERAL DEL PROGRAMA

Con fecha 27 de septiembre de 2023 se publicó en el Boletín Oficial de la Comunidad de Madrid, la Orden 1484/2023, de 11 de septiembre, de la Consejería de Cultura, Turismo y Deporte, para la concesión de una subvención directa al Ayuntamiento de Madrid para la ejecución de su plan de sostenibilidad turística en destino que forma parte del correspondiente Plan Territorial de la Comunidad de Madrid 2022, a cargo del Mecanismo de Recuperación, Transformación y Resiliencia (fondos de la Unión Europea-NextGenerationEU).

En el Anexo I de dicha Orden, se determinan las actuaciones financiables, de las que se asignan para su gestión a la Dirección General del Espacio Público, Obras e Infraestructuras las siguientes:

-ACTUACIÓN 1.- Programa de descentralización del turismo. El Chinatown de Madrid - Actuación de restauración paisajística.
-ACTUACIÓN 3.- Programa de descentralización del turismo. Usera, el Chinatown de Madrid - Actuación de recuperación de espacio público urbano.
-ACTUACIÓN 7.- Programa de descentralización del turismo. Usera, el Chinatown de Madrid - Actuación sobre la accesibilidad y la calidad turística del distrito.

La materialización de las anteriores actuaciones se ha concretado en dos proyectos denominados:

-Remodelación del itinerario habitable entre Mercado de Usera y la plaza de Hidrógeno, en el distrito de Usera.
-Remodelación del itinerario de conexión entre Madrid Rio y el Mercado de Usera.

Las intervenciones incluidas en este programa presupuestario, además de cumplir con los criterios exigidos en la submedida 2 de la inversión 1 del Plan de Modernización y Competitividad del Sector Turístico, componente 14 del PRTR que son, entre otros, los de implementar actuaciones de impulso de la sostenibilidad turística, en su triple vertiente: medioambiental, socioeconómica y territorial, a fin de beneficiar a los destinos turísticos, a los agentes sociales y a los operadores privados del sector, satisfacen los principios generales adoptados para las operaciones realizadas por la Dirección General del Espacio Público, Obras e Infraestructuras como son los tendentes a desarrollar una estrategia de progreso urbano destinada al reequilibrio territorial del conjunto de la ciudad creando un entorno más equitativo, más habitable y más cohesionado, junto a la regeneración urbana para la mejora de la accesibilidad, mejoras de la movilidad y mejoras medioambientales, en sintonía con los principales desafíos de la ciudad en el ámbito de la gestión urbana sostenible.

Para el cumplimiento de los objetivos citados, en el ejercicio 2023, se creó el presente programa presupuestario 153.77 que no había sido presupuestado con anterioridad y se le asignó un crédito definitivo por importe de 5.602.625 euros, exclusivamente en capítulo 6 Inversiones reales a través de una generación de crédito financiado con derechos recaudados.

No obstante, habida cuenta que la atribución del programa 153.77 se realizó próxima a la finalización del ejercicio económico, no resultó posible iniciar la ejecución de ninguna de las obras.

CENTRO: 001 AYUNTAMIENTO DE MADRID

SECCIÓN: 190 OBRAS Y EQUIPAMIENTOS

PROGRAMA: 16501 EQUIPAMIENTOS URBANOS

RESPONSABLE PROGRAMA: D.G. CONSERVACIÓN DE VÍAS PÚBLICAS

MEMORIA GENERAL DEL PROGRAMA

El Programa 165.01 Equipamientos Urbanos del que es responsable la Dirección General de Conservación de Vías Públicas está destinado a la prestación de los servicios municipales relacionados con la gestión de las siguientes instalaciones urbanas en vía pública: instalaciones de alumbrado público exterior, de Navidad, instalaciones hidráulicas ornamentales, instalaciones de ventilación, contra incendios y de seguridad en túneles y galerías de servicios.

Los equipamientos destinados a gestión de las instalaciones a que se refiere este programa son indispensables para la vida cotidiana en la ciudad, proporcionando seguridad viaria y mayor confortabilidad sin olvidar que también forman parte del diseño de los espacios públicos. Por este motivo la instalación, renovación y conservación de estos elementos representan una actividad de gran importancia en el conjunto de la gestión municipal, pues resulta evidente la necesidad de realizar un seguimiento constante que asegure el estado de conservación y adecuación técnica necesarios. Este seguimiento se traduce en la constante inspección y subsanación de las deficiencias detectadas, que son provocadas por su propio funcionamiento, la obsolescencia, los accidentes de tráfico y, lamentablemente, por los actos vandálicos. La reparación de estas deficiencias es, frecuentemente, reclamada mediante la utilización de medios tradicionales, como son los escritos presentados por Registro, a través del 010, el sistema de avisos y el sistema de Sugerencias y Reclamaciones.

En el año 2022 entraron en vigor los nuevos contratos de servicios de mantenimiento y conservación de instalaciones urbanas relativos a alumbrado público, túneles urbanos, galerías subterráneas de servicios e instalaciones hidráulicas ornamentales en los que se establecieron unos modelos de gestión directa en los que se efectúan los trabajos propios de conservación y mantenimiento junto con las actuaciones propias de vigilancia desde el Centro de Control de AZCA y activación de los equipos de primera intervención para subsanar incidencias imprevistas. Adicionalmente se efectúan las labores de modernización de las instalaciones y adecuación a nuevas normativas incrementando su funcionalidad, eficiencia energética y mayores capacidades que mejoren el servicio prestado.

El programa 165.01 Equipamientos Urbanos, se dotó en 2023 con un crédito inicial de 111.181.782 euros, y habiéndose aprobado modificaciones de crédito por un importe de 4.086.024 euros, resultó un crédito definitivo de 115.267.806 euros. Se reconocieron obligaciones por un importe de 109.324.820 euros, lo que supuso una ejecución del 94,8 por ciento, como se detalla a continuación:

El capítulo 2 Gastos en bienes corrientes y servicios, se dotó en el presupuesto de 2023 en el programa 165.01 con un crédito inicial de 102.497.914 euros, habiéndose aprobado modificaciones de crédito por un importe de 5.007.520 euros, resultando un crédito definitivo de 107.505.434 euros. Se reconocieron obligaciones por un importe de 103.270.409 euros, lo que supuso una ejecución del 96,1 por ciento.

El capítulo 6 Inversiones reales, se dotó en 2023 en el programa 165.01 con un crédito inicial en de 8.683.868 euros, habiéndose aprobado varias modificaciones de crédito por un importe de -921.496 euros, resultando un crédito definitivo de 7.762.372 euros. Se reconocen obligaciones por un importe de 6.054.411 euros, lo que supone una ejecución del 78,0 por ciento.

Entre las inversiones podemos destacar la instalación de tecnología led en farolas, con actuaciones de forma masiva por la totalidad de distritos de la ciudad, mejoras en las instalaciones de los túneles incrementando su seguridad con la adecuación de los sistemas de ventilación, comunicaciones redundantes con el centro de control, mejoras de la iluminación y sustitución de revestimientos en las paredes de diversos túneles como el de la calle Ventisquero de la Condesa, Plaza de Cristo Rey y calle de

MEMORIA GENERAL DEL PROGRAMA

Ríos Rosas.

Con cargo a los nuevos contratos vigentes en 2023 se han realizado, las siguientes actuaciones:

1.Conservación y mantenimiento de las instalaciones: engloba todas las operaciones para asegurar el buen funcionamiento y fiabilidad de las instalaciones, mediante la realización de revisiones, verificaciones, operaciones programadas, localización y reparación de averías, derribos, actos vandálicos, robos, etc. realizando los suministros y trabajos que sean necesarios.

2.Gestión energética: engloba todas las gestiones, actuaciones, gastos, etc. relacionados con el suministro de energía eléctrica de las instalaciones y su gestión con las compañías eléctricas, incluido el pago de la energía de las instalaciones en conservación y otros receptores.

3.Gestión y explotación de los sistemas informáticos y de los centros de control: incluye la conservación y el mantenimiento de los mencionados centros de control, su gestión y explotación durante 24 horas al día, los 365 días al año, así como el desarrollo, evolución y mejora de los sistemas informáticos asociados a los mismos y a las aplicaciones de gestión e inventario de las instalaciones, la explotación de las mencionadas aplicaciones y su integración con la plataforma de gestión integral del Ayuntamiento de Madrid.

4.Gestión de los almacenes y del laboratorio: incluidos los costes de mantenimiento y conservación, personal necesario para su explotación y la gestión de la chatarra y residuos que se produzcan como consecuencia de la gestión del servicio.

5.Ejecución de actuaciones por medición, así como inversiones de renovación y adecuación periódica de instalaciones.

6.Las actuaciones de mejora y adecuación en equipamientos urbanos incluyeron la renovación de los centros de control, nuevas aplicaciones de control para la totalidad de prestaciones de alumbrado, túneles, galerías e instalaciones hidráulicas ornamentales, rehabilitación de las instalaciones hidráulicas ornamentales y la rehabilitación de instalaciones en galerías de servicio y túneles.

OBJETIVOS / INDICADORES DE GESTIÓN

1. CONSERVACIÓN DE ALUMBRADO PÚBLICO E INSTALACIONES URBANAS.

Para la consecución de este objetivo, se ha gestionado de forma integral los servicios de vigilancia, revisión del estado de las instalaciones de alumbrado público en vías, zonas verdes y de monumentos, instalaciones hidráulicas ornamentales, tratamiento de la calidad del agua y la limpieza de vasos, sistemas de alumbrado, ventilación, contra incendios, seguridad y vigilancia en túneles, la gestión de equipos de primera intervención en atención a incidencias en los mencionados túneles, instalaciones contra incendios, de seguridad y vigilancia en galerías de servicio así como la conservación integral de las propias galerías, incluyendo los elementos y actuaciones sobre la obra civil, sistemas de comunicaciones y centros de control de alumbrado público, instalaciones hidráulicas ornamentales, galerías y túneles, aplicaciones y sistemas informáticos asociados, y gestión de incidencias.

INDICADOR	MAGNITUD	PREVISIÓN	REALIZADO
PUNTOS DE LUZ	NÚMERO	250000	261124
INSTALACIONES HIDRÁULICAS ORNAMENTALES	NÚMERO	430	435
INSTALACIONES DE SEGURIDAD EN INFRAESTRUCTURAS SUBTERRÁNEAS	KILÓMETROS	172	172
CENTROS DE CONTROL	NÚMERO	1	1

2. RENOVACIÓN Y MEJORA DE INSTALACIONES URBANAS.

Las obras de renovación y mejora en equipamientos urbanos incluyen principalmente actuaciones de adecuación periódica del alumbrado público. Se han adecuado a normativa diversos puntos de luz, mediante la incorporación de elementos de seguridad, renovación de canalizaciones eléctricas y ejecución de redes de toma de tierra, según los casos.

OBJETIVOS / INDICADORES DE GESTIÓN

INDICADOR	MAGNITUD	PREVISIÓN	REALIZADO
PUNTOS DE LUZ	NÚMERO	4500	4508

3. MEJORA DEL ALUMBRADO PÚBLICO EN DIFERENTES ÁMBITOS DE LA CIUDAD O EN ESPACIOS O EVENTOS SINGULARES.

La mejora del alumbrado público en diferentes ámbitos de la ciudad de Madrid o en espacios o eventos singulares, incluye principalmente actuaciones de alumbrado ornamental en la campaña navideña para iluminar un importante número de calles y espacios públicos, con objeto de contribuir, junto con el resto de la programación navideña municipal, al impulso turístico y comercial de la ciudad, fomentando la actividad económica y al embellecimiento de sus espacios públicos.

INDICADOR	MAGNITUD	PREVISIÓN	REALIZADO
ESPACIOS LUMINOSOS	NÚMERO	150	260

4. GESTIÓN ENERGÉTICA.

Todas las instalaciones urbanas como centros de mando de alumbrado público, túneles, galerías subterráneas de servicio e instalaciones hidráulicas ornamentales disponen del correspondiente punto de suministro eléctrico con los parámetros de funcionamiento ajustadas a cada necesidad como son potencias contratadas, consumos en kw/h y calidad del suministro proporcionado. Este objetivo se basa en la verificación y seguimiento del correcto funcionamiento del suministro y su gestión evaluando los consumos y proporcionando datos para la toma de medidas de eficiencia energética.

INDICADOR	MAGNITUD	PREVISIÓN	REALIZADO
PUNTOS SUMINISTRO	NÚMERO	3000	3075

PRESUPUESTO GENERAL DEL AYUNTAMIENTO DE MADRID 2023

MEMORIA DE CUMPLIMIENTO DE OBJETIVOS

CENTRO: 001 AYUNTAMIENTO DE MADRID

SECCIÓN: 190 OBRAS Y EQUIPAMIENTOS

PROGRAMA: 91207 ÁREA GOB. OBRAS Y EQUIPAMIENTOS

RESPONSABLE PROGRAMA: S.G.T. OBRAS Y EQUIPAMIENTOS

MEMORIA GENERAL DEL PROGRAMA

El programa 912.07 "Área de Gobierno de Obras y Equipamiento", cuyo responsable es la Secretaria General Técnica, recoge los gastos necesarios para el desarrollo de aquellas actividades que tienen como finalidad el ejercicio de funciones de gobierno. Comprende, por tanto, todos los gastos relativos a la constitución y funcionamiento de los órganos del gobierno municipal.

De acuerdo con lo dispuesto en la normativa aplicable, se incluyen en este programa tanto los créditos de capítulo 1 correspondientes a las asignaciones a los miembros de la Corporación, secretarias, y personal asesor y administrativo, como los gastos de capítulo 2, de representación de los órganos de gobierno de la entidad local.

En el ejercicio 2023 en este programa presupuestario se han reconocido obligaciones por importe de 721.965 euros, que supone una ejecución del 105,8 por ciento del crédito definitivo. De este importe corresponden al capítulo 1, gastos de personal, 717.654 euros y una ejecución del 106 por ciento, y a capítulo 2, gastos en bienes corrientes y servicios, 4.311 euros y un 87,9 por ciento de ejecución. El capítulo 2 recoge una única aplicación presupuestaria, la 226.01 Atenciones protocolarias y representativas.

OBJETIVOS / INDICADORES DE GESTIÓN

1. **DIRIGIR E IMPULSAR LAS POLÍTICAS MUNICIPALES EN MATERIA DE PATRIMONIO, OBRAS Y EQUIPAMIENTOS DEL AYUNTAMIENTO DE MADRID.**

Todos los recursos económicos consignados en el programa presupuestario 912.07 Área de Gobierno de Obras y Equipamientos están destinados a conseguir este objetivo último de dirigir e impulsar todas las políticas municipales en materia de gestión del patrimonio municipal, obras en el espacio público, mantenimiento y construcción de los equipamientos municipales y de la oficina de accesibilidad, que están establecidas en el Acuerdo de 29 de junio de 2023 de la Junta de Gobierno de la Ciudad de Madrid de organización y competencias.

Para el desarrollo de este objetivo se han reconocido obligaciones en el presupuesto de 2023 por importe de 721.965 euros, que supone una ejecución del 105,8 por ciento.

CENTRO: 001 AYUNTAMIENTO DE MADRID

SECCIÓN: 190 OBRAS Y EQUIPAMIENTOS

PROGRAMA: 93301 CONSTR.MNTO.Y REHABILITACIÓN INMUEBLES MUNICIPALES

RESPONSABLE PROGRAMA: D.G. ARQUITECTURA Y CONSERVACIÓN DEL PATRIMONIO

MEMORIA GENERAL DEL PROGRAMA

De conformidad con lo previsto en el Acuerdo de la Junta de Gobierno de 29 de junio de 2023, por el que se establece la organización y competencias del Área de Gobierno de Obras y Equipamientos, la Dirección General de Arquitectura y Conservación del Patrimonio tiene encomendadas, en lo que aquí interesa a efectos presupuestarios, las competencias relativas a:

a) Realizar las obras de construcción, gran reforma, rehabilitación y conservación de los inmuebles demaniales, patrimoniales y de aquellos que estén sujetos a cualquier tipo de uso del Ayuntamiento de Madrid sin perjuicio de las competencias atribuidas a los Distritos y al Área de Gobierno de Urbanismo, Medio Ambiente y Movilidad en relación con los aparcamientos e infraestructuras urbanas de transportes y en materia de movilidad en los ámbitos que afecten a tramos urbanos de carreteras de titularidad del Estado o ramales de acceso al viario M-30.

Asimismo, cuando por sus especiales características técnicas u otras de carácter económico, así se estime por el titular del Área de Gobierno de Obras y Equipamientos, la Dirección General de Arquitectura y Conservación del Patrimonio realizará las obras de rehabilitación, conservación y mantenimiento de los edificios de propiedad municipal y de las instalaciones deportivas municipales adscritas a los distritos.

b) Realizar el mantenimiento y custodia de los edificios no adscritos a ningún área, distrito u organismo público.

c) Rehabilitar y conservar los bienes inmuebles de propiedad municipal del Patrimonio Histórico (niveles de protección I y II del Plan General de Ordenación Urbana), previo informe del Área de Gobierno de Cultura, Turismo y Deporte destinados principalmente a servicios administrativos municipales, salvo los adscritos a los distritos, en cuyo caso la competencia corresponderá al propio distrito.

Cuando por sus especiales características técnicas u otras de carácter económico, así se estime por el titular del Área de Gobierno de Obras y Equipamientos, la Dirección General de Arquitectura y Conservación del Patrimonio realizará las obras de rehabilitación, conservación y mantenimiento de los bienes inmuebles del Patrimonio Histórico (niveles de protección I y II del Plan General) adscritos a los distritos.

d) Desarrollar las operaciones de mantenimiento, control e inversiones necesarias para la prestación de servicios energéticos, que permitan optimizar el ahorro y la eficiencia energética de los inmuebles municipales no adscritos a ningún área, distrito u organismo público.

Este programa presupuestario 933.01 "Construcción, mantenimiento y rehabilitación de inmuebles municipales", atiende al cumplimiento de las citadas competencias de la Dirección General, desarrollando el conjunto de actividades necesarias para cumplir los objetivos fijados en el presupuesto de 2023.

El presupuesto de 2023 recogía los siguientes créditos iniciales para el programa 933.01 por importe total de 57.319.047 euros, que se desarrolla en los capítulos 1, 2 y 6, con el siguiente desglose:

- Capítulo 1, gastos de personal: 5.367.073 euros
- Capítulo 2, gastos en bienes corrientes y servicios: 2.080.727 euros
- Capítulo 6, inversiones reales: 49.871.247 euros

Durante el ejercicio económico 2023 se han aprobado modificaciones presupuestarias que han dado lugar a un crédito definitivo de los siguientes importes:
- Capítulo 1: 5.355.070 euros

MEMORIA GENERAL DEL PROGRAMA

- Capítulo 2: 1.799.455 euros
- Capítulo 6: 120.431.402 euros

lo que suma un total para el Programa 933.01 de 127.585.927 euros.

Las obligaciones reconocidas en el capítulo 1 suponen una cantidad de 4.891.928 euros lo que supone una ejecución del 91,4 por ciento, en el capítulo 2 de 1.255.589 euros (69,8 por ciento) y en el capítulo 6 de 107.700.692 euros (89,4 por ciento).

Así, la suma de obligaciones reconocidas correspondientes para el Programa 933.01 supone un total de 113.848.209 euros (89,2 por ciento del presupuesto definitivo). Estas cifras reflejan un alto nivel de ejecución del presupuesto.

El cumplimiento de los objetivos del programa ha permitido avanzar en el año 2023 en la mejora y optimización del patrimonio edificado, recuperando la utilización del mismo para la ciudadanía.

Igualmente, ha permitido la puesta en uso, mantenimiento y conservación de edificios administrativos y de equipamientos para su utilización por la ciudad de Madrid.

OBJETIVOS / INDICADORES DE GESTIÓN

1. LA CONSTRUCCIÓN DE NUEVOS EDIFICIOS QUE ALBERGUEN LOS SERVICIOS ADMINISTRATIVOS Y LOS EQUIPAMIENTOS PÚBLICOS DEL AYUNTAMIENTO DE MADRID.

Las actuaciones realizadas en materia de nueva construcción desde la Dirección General de Arquitectura y Conservación del Patrimonio permiten dotar a la ciudad de Madrid de los edificios y espacios necesarios para poder desarrollar en ellos los servicios prestados por el Ayuntamiento de Madrid a la ciudadanía en sus diversas facetas.

La construcción de los edificios supone una larga y compleja tarea, que comienza con el estudio en cada Área de Gobierno y los Distritos de las necesidades específicas de cada equipamiento. A partir del conocimiento de estas necesidades, se procede a buscar el suelo idóneo para albergar la edificabilidad necesaria. Ello supone una importante labor de coordinación entre las Áreas de Gobierno competentes en cada materia y los distintos Distritos. A partir de esta identificación, comienza el desarrollo del proceso de redacción del proyecto técnico, la licitación, la adjudicación de las obras y su ejecución.

En el presupuesto de 2023 (prorrogado del presupuesto 2022) estaban previstas 40 nuevas actuaciones, pero finalmente se han realizado 44.

Estas actuaciones han implicado, no solo la ejecución de las obras, sino también según los casos, la tramitación, adjudicación y ejecución de los correspondientes contratos para la realización de estudios geotécnicos, topográficos y arqueológicos, ayuda a la redacción de proyectos y la coordinación en materia de seguridad y salud.

La distribución por usos de las 44 actuaciones realizadas es la siguiente:

-Administración, 1 actuación.
-Cultural, 10 actuaciones.
-Deportivo, 6 actuaciones.
-Educativo, 7 actuaciones.
-Familia y juventud, 1 actuación.
-Mayores y servicios sociales, 6 actuaciones.
-Promoción económica, 1 actuación.
-Seguridad y emergencias, 12 actuaciones.

Dentro de las actuaciones realizadas, caben destacar por haberse ejecutado un mayor importe económico en el ejercicio 2023, los contratos de construcción de: Centro Juvenil y Cultural en Valderribas, en la calle Titanio n.º 5, distrito de Vicálvaro; edificio multifuncional en la c/ Fúcar, 6, c/v Costanilla de los Desamparados 15, distrito de Centro; centro de mayores y otros usos polivalentes c/. Bronce 16, c/v c/ Cromo, distrito de Arganzuela; unidad integral de distrito en c/ Real de Arganda, 64, distrito de Villa de Vallecas; edificio sede del distrito de Puente de Vallecas en Avda. Buenos Aires, 17 c/v c/ Sierra Salvada, distrito de Puente de Vallecas; centro cultural en la calle Pastora Imperio 4, distrito de Chamartín; nave para

OBJETIVOS / INDICADORES DE GESTIÓN

almacén de bomberos en c/ El Real de San Vicente 61, distrito de Villa de Vallecas y centro de mayores en el barrio de Mirasierra c/ Peña Vieja, 4, distrito de Fuencarral-El Pardo; todos ellos con una ejecución superior a tres millones de euros.

Este objetivo se ha cumplido al 110,0 por ciento, lo que supone un grado satisfactorio de ejecución, teniendo en cuenta todas las labores previas que es necesario acometer antes del inicio de las obras.

Las obligaciones reconocidas destinadas al cumplimiento de este fin han ascendido a 62.315.209 euros, con una ejecución del 87,5 por ciento del crédito definitivo.

INDICADOR	MAGNITUD	PREVISIÓN	REALIZADO
EDIFICIOS MUNICIPALES	NÚMERO	40	44

2. REFORMAR, MANTENER Y CONSERVAR EL PATRIMONIO INMUEBLE MUNICIPAL EN CONDICIONES ADECUADAS Y EVITAR SU DETERIORO.

Entre los objetivos de la Dirección General de Arquitectura y Conservación del Patrimonio, se contempla la conservación y el mantenimiento de los inmuebles de propiedad municipal, sin perjuicio de las atribuciones delegadas en esta misma materia en otros órganos municipales.

El objetivo es que los edificios se mantengan en las mejores condiciones de uso, por considerar que los recursos físicos municipales constituyen en sí mismos un aspecto fundamental y necesario para mejorar la calidad en la prestación de servicios al ciudadano y garantizar un adecuado entorno de trabajo a los empleados públicos.

La correcta conservación de los edificios de uso municipal se ha logrado tanto con los medios propios con los que cuenta la Dirección General, como a través de la gestión y el control de contratos basados de los distintos Acuerdos Marco existentes.

El campo de actuación en este objetivo se puede extender a todos los edificios existentes, si bien cada año, dada la extensión del patrimonio inmueble municipal, se realizan las actuaciones prioritarias en función de las necesidades de los usuarios y las disponibilidades financieras.

Durante el año 2023 se han realizado actuaciones en edificios municipales a través de los diferentes Acuerdos Marco de la Dirección General:

A) Mediante el Acuerdo marco para la realización de obras de reformas, reparación, conservación y demolición de edificios demaniales, patrimoniales y aquellos que estén sujetos a cualquier tipo de uso del Ayuntamiento de Madrid, se han realizado 52 actuaciones que han afectado a las siguientes dependencias municipales, según los usos:

-Administración, 11 actuaciones.
-Cultural, 3 actuaciones.
-Deportivo, 23 actuaciones.
-Educativo, 3 actuaciones.
-Empleo, 3 actuaciones.
-Familia y juventud, 1 actuación.
-Mayores y servicios sociales, 3 actuaciones.
-Medio ambiente y limpieza, 1 actuación.
-Promoción económica, 3 actuaciones.
-Seguridad y emergencias, 1 actuación.

B) Mediante el Acuerdo marco de obras para la subsanación de patologías en edificios demaniales, patrimoniales y aquellos que estén sujetos a cualquier tipo de uso del Ayuntamiento de Madrid, se han realizado 25 actuaciones que han afectado a las siguientes dependencias municipales, según los usos:

-Administración, 3 actuaciones.
-Cultural, 4 actuaciones.
-Deportivo, 8 actuaciones.
-Educativo, 1 actuación.
-Empleo, 1 actuación.
-Mayores y servicios sociales, 6 actuaciones.

OBJETIVOS / INDICADORES DE GESTIÓN

-Medio ambiente y limpieza, 1 actuación.
-Promoción económica, 1 actuación.

En el Presupuesto 2023, estaban previstas 22 actuaciones y se han realizado 77 correspondiendo tanto al Acuerdo Marco de Reformas como al de Subsanación de Patologías.

Al igual que sucede en las actuaciones destinadas a la construcción de nuevos edificios, estas actuaciones han implicado, no solo la ejecución de las obras, sino también según los casos, la tramitación, adjudicación y ejecución de los correspondientes contratos para la realización de estudios geotécnicos y topográficos, el apoyo a la redacción de proyectos y la coordinación en materia de seguridad y salud.

La comparación de las actuaciones ejecutadas sobre las previstas inicialmente supone un cumplimiento del 350,0 por ciento.

Las obligaciones reconocidas destinadas al cumplimiento de este fin han ascendido a 45.385.484 euros, lo que significa que se ha ejecutado el 92,2 por ciento del crédito definitivo.

INDICADOR	MAGNITUD	PREVISIÓN	REALIZADO
CONSERVACIÓN Y MANTENIMIENTO DE EDIFICIOS MUNICIPALES	NÚMERO	22	77

3. PROPICIAR EL ADECUADO ESTADO DE CONSERVACIÓN Y MANTENIMIENTO DE LOS EDIFICIOS NO ADSCRITOS Y PRESERVAR LOS MISMOS, MEDIANTE SU VIGILANCIA.

La Dirección General de Arquitectura y Conservación del Patrimonio tiene encomendadas las funciones relativas a la custodia de los edificios, locales y solares que tengan el carácter de demaniales o patrimoniales y los que estén destinados al uso municipal, en tanto se proceda a su adscripción y ocupación por parte de las Áreas de Gobierno u organismos dependientes de las mismas.

Para ello, se dispone de un contrato de servicios para la protección y seguridad de los edificios y solares bajo la custodia de la Dirección General, con vigencia desde el 1 de diciembre de 2020 hasta el 30 de noviembre de 2022, prorrogado hasta el 30 de noviembre de 2024. Dependiendo del tipo y circunstancias de cada edificio, local o solar se puede establecer el modelo de servicio de vigilancia establecido en el contrato: vigilancia presencial permanente por vigilantes sin armas, vigilancia sin presencia permanente, pero con verificación personal (rondas) o vigilancia a través de sistema de alarma con verificación personal (alarmas).

Durante el año 2023, se han prestado servicios de seguridad en diversas instalaciones especialmente significativas, entre otras, las Instalaciones del Centro Acuático y Palacio de Duquesa de Sueca.

Las obligaciones reconocidas destinadas al cumplimiento de este fin han ascendido a 542.748 euros. En cuanto al cumplimiento de las previsiones, el número de horas de seguridad realizadas ha sido inferior al inicialmente previsto. Este objetivo cuantifica sólo las horas prestadas dentro del servicio de vigilancia presencial permanente por vigilantes sin armas. Progresivamente, a lo largo del contrato, el número de edificios no adscritos ha disminuido por lo que las necesidades de custodia se han rebajado. Además, se ha ido sustituyendo este servicio en algunos casos por la instalación de alarmas y en otros por rondas, lo que supone un menor coste para la administración pero que garantiza, en todo momento, la seguridad de los edificios, locales o solares.

Para evitar el deterioro de las instalaciones que son objeto de vigilancia, de forma simultánea se tiene contratado un servicio de mantenimiento consistente en limpieza, revisión de cubiertas, canalones de recogida de aguas pluviales y otros previstos de mantenimiento de los edificios y sus instalaciones. Se ha realizado a través de un contrato de servicios por precios unitarios con vigencia desde el 13 de marzo de 2020 al 12 de marzo de 2022, prorrogado hasta el 12 de marzo de 2024.

Se han mantenido 63 edificios, locales y solares no adscritos, habiendo realizado 48 actuaciones. El número de edificios, locales y solares en los que se ha hecho mantenimiento es inferior a lo previsto inicialmente al haber perdido alguno de ellos la condición de no adscrito pero, en todo caso, se han atendido las actuaciones necesarias en todos los edificios, locales y solares que se mantienen desde esta Dirección General. Las obligaciones reconocidas destinadas al cumplimiento de este fin han ascendido a 161.800 euros, lo que supone una ejecución del 99,9 por ciento del crédito definitivo.

En total, en este objetivo se han tramitado obligaciones por un importe total de 704.548 euros.

OBJETIVOS / INDICADORES DE GESTIÓN

INDICADOR	MAGNITUD	PREVISIÓN	REALIZADO
SEGURIDAD	HORAS	37960	20913
MANTENIMIENTO EDIFICIOS NO ADSCRITOS	NÚMERO	66	63

4. ASEGURAR EL CORRECTO FUNCIONAMIENTO DE LAS INSTALACIONES ELÉCTRICAS QUE DAN SERVICIO EN LAS EDIFICACIONES MUNICIPALES.

La Dirección General de Arquitectura y Conservación del Patrimonio tiene entre sus objetivos el mantener en óptimo estado, y de acuerdo con la normativa sectorial vigente, los centros de transformación de los edificios de uso municipal. Para conseguir este objetivo, se dispuso de un Acuerdo Marco de servicios de mantenimiento y conservación de centros de transformación, sus instalaciones contra incendios y climatización, ubicados en dependencias municipales con vigencia desde el 24 de marzo de 2020 hasta el 23 de marzo de 2022, prorrogado hasta el 23 de marzo de 2024.

El origen de las actuaciones han sido averías provocadas por el desgaste natural de las máquinas, dado que están sometidas a unas duras condiciones de trabajo. Las inspecciones programadas tienen periodicidad trimestral y en ellas se intenta determinar qué partes de la instalación son susceptibles de provocar averías, procediéndose a su reparación preventiva de una forma controlada, antes de que la instalación quede fuera de servicio. Asimismo, se efectúa la asistencia técnica a las revisiones trianuales obligatorias que realizan empresas colaboradoras de la Dirección General de Industria, Energía y Minas de la Comunidad de Madrid, y que obligan a reparar los posibles defectos encontrados en un corto plazo de tiempo, evitando dejar la instalación no operativa.

En el ámbito de este Acuerdo Marco se han desarrollado los trabajos de mantenimiento, consistentes tanto en la inspección de los centros exigida por la normativa, como en la atención de averías y avisos de emergencias que surjan en los centros de transformación. Al tratarse de un Acuerdo Marco se han tramitado los correspondientes contratos basados para los centros de transformación a mantener por la Dirección General.

De acuerdo con lo anterior, el mantenimiento llevado a cabo en el año 2023 incluye dos modalidades: el mantenimiento preventivo y el correctivo.

Durante el año 2023, el número de centros de transformación a mantener fue de 207. Asimismo, en este periodo, se han realizado las actuaciones de mantenimiento de las instalaciones de los mismos, que han afectado a los sistemas electromecánicos, sistemas de ventilación y sistemas de protección contra incendios (PCI). Asimismo, se han atendido los avisos de avería que afectaban a dichos centros.

No se ha alcanzado el objetivo previsto por no haberse incorporado en este periodo todos los centros que provenían de nuevas obras o concesiones y que se había previsto que estarían operativos antes de finalizar el año; no obstante, se han llevado a cabo la totalidad de las actuaciones de mantenimiento preventivo y reparaciones necesarias en los centros de transformación, por lo tanto, el objetivo se puede considerar que ha sido alcanzado.

Las obligaciones reconocidas destinadas al cumplimiento de este fin han ascendido a 311.984 euros, lo que indica una ejecución del 91,8 por ciento del crédito definitivo.

INDICADOR	MAGNITUD	PREVISIÓN	REALIZADO
MANTENIMIENTO DE CENTROS DE TRANSFORMACIÓN	NÚMERO	220	207

5. REALIZAR LAS ACTUACIONES NECESARIAS EN MATERIA DE SEGURIDAD Y SALUD.

Es función de la Dirección General de Arquitectura y Conservación del Patrimonio del Área de Gobierno de Obras y Equipamientos, realizar las obras de construcción, gran reforma, rehabilitación y conservación de los inmuebles demaniales, patrimoniales y de aquéllos que estén sujetos a cualquier tipo de uso del Ayuntamiento de Madrid, sin perjuicio de las competencias atribuidas a los Distritos y al Área de Gobierno de Urbanismo, Medio Ambiente y Movilidad en relación con los aparcamientos e infraestructuras urbanas de transportes y en materia de movilidad en los ámbitos que afecten a tramos urbanos de carreteras de titularidad del Estado o ramales de acceso al viario M-30.

Asimismo, cuando por sus especiales características técnicas u otras de carácter económico, así se estime

OBJETIVOS / INDICADORES DE GESTIÓN

por el titular del Área de Gobierno de Obras y Equipamientos, la Dirección General de Arquitectura y Conservación del Patrimonio realizará las obras de rehabilitación, conservación y mantenimiento de los edificios de propiedad municipal y de las instalaciones deportivas municipales adscritas a los distritos.

Además, le corresponde a la Dirección General la rehabilitación y conservación de los bienes inmuebles de propiedad municipal del Patrimonio Histórico (niveles de protección I y II del Plan General de Ordenación Urbana), previo informe del Área de Gobierno de Cultura, Turismo y Deporte destinados principalmente a servicios administrativos municipales, salvo los adscritos a los Distritos, en cuyo caso la competencia corresponderá al propio Distrito.

Cuando por sus especiales características técnicas u otras de carácter económico, así se estime por el titular del Área de Gobierno de Obras y Equipamientos, la Dirección General de Arquitectura y Conservación del Patrimonio realizará las obras de rehabilitación, conservación y mantenimiento de los bienes inmuebles del Patrimonio Histórico (niveles de protección I y II del Plan General) adscritos a los Distritos.

Para el cumplimiento de dichas funciones, se deben llevar a cabo los trabajos de redacción de estudios de seguridad y salud, de información de planes de seguridad y salud, y la coordinación en materia de seguridad y salud en las obras, de acuerdo con lo establecido en el Real Decreto 1627/1997, de 24 de octubre, por el que se establecen disposiciones mínimas de Seguridad y Salud en las obras de construcción.

Este objetivo se ha desarrollado mediante tres Acuerdos Marco de servicios de coordinación en materia de seguridad y salud en las obras a ejecutar por la Dirección General de Arquitectura y Conservación del Patrimonio. El primero de ellos, fue adjudicado por el Ayuntamiento de Madrid por plazo de un año, desde el 23 de diciembre de 2016 hasta el 22 de diciembre de 2017 y prorrogado por un año más, hasta el 22 de diciembre de 2018. El segundo de ellos fue adjudicado por el Ayuntamiento de Madrid por un plazo de dos años, del 3 de julio de 2019 hasta el 2 de julio de 2021 y fue prorrogado hasta el 2 de julio de 2022. En ambos casos, siguen vigentes en tanto no finalicen las obras incluidas en los contratos basados que se habían tramitado con anterioridad a la finalización de los Acuerdos Marco. Por último, con fecha 24 de mayo de 2022, se adjudicó un nuevo Acuerdo Marco, por un plazo de dos años, del 4 de julio de 2022 al 3 de julio de 2024.

En el año 2023 se han realizado 161 actuaciones en materia de seguridad y salud (estudios de seguridad y salud, informes a los planes de seguridad y salud y la coordinación en las obras en materia de seguridad y salud), inferior a las previsiones realizadas; no obstante, se han prestado todas las actuaciones en materia de seguridad y salud, que fueron solicitadas por los técnicos de la Dirección General en relación con las obras de su competencia.

Las obligaciones reconocidas destinadas al cumplimiento de este fin han ascendido a 209.013 euros.

INDICADOR	MAGNITUD	PREVISIÓN	REALIZADO
ACTUACIONES EN MATERIA DE SEGURIDAD Y SALUD	NÚMERO	300	161

CENTRO: 001 AYUNTAMIENTO DE MADRID

SECCIÓN: 190 OBRAS Y EQUIPAMIENTOS

PROGRAMA: 93304 GESTIÓN PATRIMONIAL

RESPONSABLE PROGRAMA: D.G. GESTIÓN DEL PATRIMONIO

MEMORIA GENERAL DEL PROGRAMA

El programa presupuestario 933.04 Gestión Patrimonial atiende al cumplimiento de las competencias asignadas a la Dirección General de Gestión del Patrimonio en el Acuerdo de 29 de junio de 2023 de la Junta de Gobierno de la Ciudad de Madrid, de organización y competencias del Área de Gobierno de Obras y Equipamientos, desarrollando el conjunto de actividades necesarias para cumplir los objetivos fijados en el Presupuesto de 2023, prorrogado del ejercicio 2022.

El presupuesto de 2023 recogía los siguientes créditos iniciales para el programa 933.04:

-Capítulo 1, correspondiente a gastos de personal: 5.655.617 euros.
-Capítulo 2, correspondiente a gastos en bienes corrientes y servicios: 7.709.319 euros.

Durante el ejercicio económico 2023 se han aprobado modificaciones presupuestarias que han dado lugar a un crédito definitivo de los siguientes importes:

-Capítulo 1, correspondiente a gastos de personal: 5.617.514 euros.
-Capítulo 2, correspondiente a gastos en bienes corrientes y servicios: 7.767.822 euros.
-Capítulo 6, correspondiente a inversiones reales: 9.000 euros.

Lo que suma un total para el programa de 13.393.976 euros.

Las obligaciones reconocidas en el capítulo 1, han sido por un importe de 5.476.303 euros, lo que supone la ejecución del 97,5 por ciento; en el capítulo 2, de 7.374.452 euros, lo que supone la ejecución de un 94,9 por ciento, y en el capítulo 6, de 2.112, lo que supone la ejecución del 23,5 por ciento del presupuesto.

Así la suma de las obligaciones reconocidas correspondientes al programa 933.04 supone un total de 12.852.867 euros (96,0 por ciento), lo que supone un elevado nivel de ejecución del presupuesto.

Dentro del ámbito de la gestión patrimonial, desde la Dirección General de Gestión del Patrimonio se ejercen las competencias relativas a la gestión de los bienes de dominio público. En el ámbito de esta competencia durante el ejercicio 2023, se han llevado a cabo 3 otorgamientos de títulos, 6 renovaciones de títulos, 7 prórrogas, 2 extinciones y 2 autorizaciones de rodajes. Por otra parte, igualmente relacionado con esta competencia, se han emitido 13 informes preceptivos sobre concesiones demaniales y autorizaciones especiales de uso, de conformidad con lo previsto en el apartado 7º, punto 1.3.b) del Acuerdo de 29 de junio de 2023 de la Junta de Gobierno de la Ciudad de Madrid, de organización y competencias del Área de Gobierno de Obras y Equipamientos. Por último, ha de indicarse que se han tramitado 6 cesiones de instalaciones en el ámbito del sector eléctrico.

Igualmente se ejercen competencias relativas a la gestión de bienes patrimoniales, que incluye entre otras, la resolución de los expedientes que son competencia de la titular del Área de Gobierno, entre las que se encuentran las de adquirir, enajenar, permutar, arrendar, acordar la cesión gratuita y demás negocios jurídicos patrimoniales sobre bienes inmuebles.

En el ámbito de estas competencias, se ha llevado a cabo la adquisición de una vivienda sita en la calle Sor Ángela de la Cruz n.º 26 por aceptación de legado gratuito otorgado por don Manuel Sobrado Pérez a favor del Ayuntamiento de Madrid, para destinarla a atención de víctimas de violencia de género, personas mayores, beneficencia y desarrollo social, siendo su valor estimado de 521.541 euros.

Asimismo, se han aceptado durante el ejercicio 2023 un total de 7 donaciones de distintos bienes, en su mayoría libros, aunque también se han aceptado unos drones, árboles y diversos cuadros y dibujos.

MEMORIA GENERAL DEL PROGRAMA

En otro orden de cosas y dentro de la candidatura de la ciudad de Madrid como posible sede de la nueva Autoridad Europea de lucha contra el blanqueo de capitales y financiación del terrorismo (AMLA) se ha llevado a cabo la formalización de un contrato de promesa de arrendamiento de espacios con Mutua Madrileña en el inmueble situado en el paseo de la Castellana, 259 C) de Madrid, denominado Torre de Cristal por un periodo de cinco (5) años para ser destinado a sede del AMLA, ya que era requisito indispensable para ser ciudad candidata la previa selección de un edificio que tuviera disponibilidad inmediata cuando la Agencia entrara en servicio.

Asimismo, dentro de las competencias atribuidas a la Dirección General de Gestión del Patrimonio, se incluye la de ejercer las prerrogativas previstas legalmente para la protección jurídica y defensa del patrimonio del Ayuntamiento de Madrid, entre las que se encuentran la de recuperación de oficio y desahucio administrativo.

En el año 2023 se ha llevado a cabo la ejecución del lanzamiento relativo a la recuperación posesoria de un inmueble de titularidad municipal, en particular del edificio 4 (casa del conserje) del inmueble sito en la calle Francos Rodríguez n º 77, en el Distrito de Moncloa-Aravaca, ubicada en el recinto de la sede de la Junta de Distrito.

En otro ámbito de las competencias de la Dirección General en relación con la gestión y conservación del patrimonio municipal, se incluyen las relativas a la conservación del patrimonio relojero y la tramitación y gestión de los contratos de seguro del Ayuntamiento de Madrid, como son, entre otros, el Contrato de Seguro de Responsabilidad Civil/Patrimonial y el de Daños al Patrimonio municipal que el Ayuntamiento tiene suscritos para una correcta cobertura y reparación de los daños y responsabilidades en que se pudiera incurrir.

En materia de defensa del patrimonio, se incluye igualmente la relativa al control y seguimiento de inscripciones de patentes y marcas y la defensa de las mismas, referidas a todo el Ayuntamiento de Madrid, incluidos los Organismos Autónomos; así como las actuaciones realizadas en relación con el depósito legal cuya finalidad es la de cumplir con el deber de preservar el patrimonio bibliográfico, sonoro, visual, audiovisual y digital, en este caso, del Ayuntamiento de Madrid.

Corresponde también a esta Dirección General en el marco de la gestión del patrimonio del Ayuntamiento de Madrid, de conformidad con el apartado 7º del Acuerdo de 29 de junio de 2023 de organización y competencias del Área de Gobierno de Obras y Equipamientos, las relativas a la tramitación y resolución de las reclamaciones de responsabilidad patrimonial formuladas por el funcionamiento de los servicios públicos municipales, excluidas las relativas a los Organismos Públicos y a las empresas públicas, incluyendo la ejecución de las sentencias y demás resoluciones judiciales firmes en esta materia.

Además, se han iniciado los trámites, en colaboración con la Dirección General de bibliotecas, archivos y museos del Área de Gobierno de Cultura, Turismo y Deporte, para la destrucción de la serie documental de los expedientes de responsabilidad patrimonial en soporte papel, que cumplan los requisitos exigidos legalmente para ello, habiéndose emitido informe favorable por la Comisión Evaluadora del Consejo de Archivos de la Comunidad de Madrid y posterior autorización del Director General de Patrimonio Cultural de la Comunidad de Madrid.

Asimismo, junto a ello, han de destacarse las distintas reuniones desarrolladas a lo largo de 2023 por la Comisión de Seguimiento de Reclamaciones de Responsabilidad Patrimonial prevista en el pliego de prescripciones técnicas del Seguro de Responsabilidad Civil/Patrimonial contratado por el Ayuntamiento de Madrid, reuniones que han permitido mantener una comunicación fluida entre el Ayuntamiento de Madrid, su corredor de seguros y sus aseguradoras, consiguiendo así una mayor rapidez en el pago de las indemnizaciones.

Finalmente, entre las competencias asignadas a la Dirección General de Gestión del Patrimonio, figuran expresamente las de formar, aprobar, actualizar y custodiar el Inventario del Ayuntamiento de Madrid y la de la regularización jurídica de sus bienes (apartados 7º1.1.2.a y 7º.1.1.1.h del Acuerdo de la Junta de Gobierno de la Ciudad de Madrid de organización y competencias del Área de Gobierno de Obras y Equipamientos de fecha 29 de junio de 2023).

La actualización y aprobación anual del Inventario del Ayuntamiento de Madrid se convierte así en uno de los objetivos principales de la Dirección General de Gestión del Patrimonio, ya que su aprobación anual demuestra la renovación y actualización constante de los bienes municipales, conformando un inventario

MEMORIA GENERAL DEL PROGRAMA

que se convierte en un importante instrumento de gestión necesario para las actuaciones de las distintas Áreas de Gobierno, Juntas Municipales de Distrito y Organismos Públicos.

Cada año por tanto se procede, durante el primer trimestre, a la aprobación anual de la actualización y revisión del Inventario del Ayuntamiento de Madrid del año inmediatamente antecedente, reflejando las nuevas altas, bajas, derechos y demás operaciones y actuaciones sobre los bienes municipales que se han producido en el año inmediatamente anterior. En este sentido en el primer trimestre de 2023 se aprobó mediante Resolución de la Directora General de Gestión de Patrimonio de fecha 23 de marzo de 2023 el Inventario del Ayuntamiento de Madrid correspondiente al año 2022.

A su vez con motivo de la celebración de las elecciones municipales de 2023 tuvo lugar la comprobación del Inventario del Ayuntamiento de Madrid por Acuerdo de 29 de junio de 2023 de la Junta de Gobierno de la Ciudad de Madrid.

En cuanto al año 2023 se han venido realizando las labores de actualización del Inventario del Ayuntamiento de Madrid correspondiente a ese ejercicio, teniendo lugar la aprobación del Inventario del Ayuntamiento de Madrid del año 2023 mediante Resolución de 22 de marzo de 2024 de la Directora General de Gestión del Patrimonio del Área de Gobierno de Obras y Equipamientos, con un conjunto de bienes, derechos y acciones que totalizaban un capital de 7.328.301.841 €, más un importe de 3.815.456 € correspondientes al epígrafe de Bienes y Derechos Revertibles.

Las operaciones básicas de esta actualización se refieren principalmente a:

- En lo referente al epígrafe de Bienes Inmuebles se han realizado un total de 212 expedientes que comprenden 23 altas, 9 bajas, 13 cambios de valoración sin creación de activos fijos, 4 cambios de valoración con altas de activos fijos vinculados a números de archivo preexistentes y 64 cambios de calificación jurídica, 26 adscripciones de inmuebles, actualizaciones de datos, así como cambios de apartado en concordancia con cambios de destino, hasta completar los expedientes y diligencias citados. Por otro lado, se han realizado expedientes para coordinar el valor contable con el valor de inventario en 307 inmuebles. En este epígrafe el número de inscripciones es de 1.489 bienes.

- En cuanto a los inmuebles con inscripciones provisionales se han dado de baja 11, 2 de ellos por duplicidad con otros inventarios, 8 después de su regularización, 1 por no ser titularidad municipal, y se ha dado 2 altas, por lo que quedan como inscripción provisional, pendiente de recabar la documentación completa, un total de 191 inscripciones.

- En cuanto al epígrafe de Arrendamientos y Derechos Reales se han producido 6 altas,3 bajas, 4 variaciones, constando de 97 inscripciones en el año 2023.

- En cuanto al epígrafe de Muebles de carácter histórico o artístico, subepígrafe Dependencias Municipales se han producido 119 altas y 3 traslados a museos y 107 variaciones de datos. En cuanto al subepígrafe Museos, Archivos y Bibliotecas se han producido 379 altas, 193 variaciones en aumento y disminución por traslados y 31 variaciones de texto. En cuanto al subepígrafe Parques y Vías Públicas se han producido 9 altas, pasando a tener 10.068 inscripciones.

- En cuanto al epígrafe Valores mobiliarios y derechos de carácter personal se han reflejado 74 altas, 16 bajas y 5 renovaciones, con un total de 303 inscripciones.

- En cuanto al epígrafe de Vehículos se ha producido un incremento de 77 altas y 558 bajas, por lo que el total del epígrafe son 1.671 inscripciones.

- En cuanto al epígrafe Muebles de considerable valor económico y otros bienes muebles se ha producido un incremento de 184 altas, 2 bajas, con un total de 2.606 inscripciones.

- En cuanto al epígrafe Semovientes se han producido un total de 6 altas y 7 bajas, pasando a tener 62 inscripciones en el año 2023.

- En cuanto al epígrafe de Bienes y derechos revertibles se han producido 124 altas, 102 bajas y 57 variaciones, por lo que se finaliza el ejercicio con 576 inscripciones.

OBJETIVOS / INDICADORES DE GESTIÓN

1. GESTIÓN DE GASTOS DE COMUNIDADES DE PROPIETARIOS.

Dentro de la gestión de los bienes patrimoniales se tramitan los pagos de las cuotas correspondientes a las comunidades de propietarios de los inmuebles de titularidad municipal vacíos y pendientes de asignación de uso no adscritos.

Las obligaciones reconocidas contabilizadas destinadas al cumplimiento de este fin han ascendido a 32.371 euros, lo que supone un porcentaje de ejecución del 46,2 por ciento.

INDICADOR	MAGNITUD	PREVISIÓN	REALIZADO
GESTIÓN DE LOS BIENES DE DOMINIO PÚBLICO Y PATRIMONIALES	NÚMERO	13	16

2. REPARAR Y CONSERVAR EL PATRIMONIO RELOJERO.

Otra de las funciones de la Dirección General de Gestión del Patrimonio, es la correspondiente a la gestión, conservación y mantenimiento de los distintos bienes que se integran en el Inventario del Ayuntamiento de Madrid, entre los cuales figura el patrimonio relojero del Ayuntamiento de Madrid.

Este patrimonio se recoge, en dicho Inventario, según su naturaleza y agrupándolos en el epígrafe correspondiente a Muebles de Carácter Histórico-Artístico.

Las obligaciones reconocidas contabilizadas destinadas al cumplimiento de este fin han ascendido a 25.063 euros, lo que supone un porcentaje de ejecución del 52,9 por ciento sobre el crédito definitivo asignado para el año 2023 que fue de 47.423 euros.

INDICADOR	MAGNITUD	PREVISIÓN	REALIZADO
RELOJES	NÚMERO	103	103

3. ACTUACIONES ANTE LA OFICINA ESPAÑOLA DE PATENTES Y MARCAS PARA LA PROTECCIÓN JURÍDICA DE LOS SIGNOS DISTINTIVOS DE LOS QUE EL AYUNTAMIENTO DE MADRID OSTENTA LA TITULARIDAD.

Este objetivo es el relativo al control y seguimiento de inscripciones de patentes y marcas (de todo el Ayuntamiento de Madrid y sus Organismos Autónomos) como títulos que conceden el derecho exclusivo a la utilización de un signo para la identificación de un producto o servicio del que es titular el Ayuntamiento de Madrid, así como, en su caso, el correspondiente a la defensa de dichas inscripciones.

El número de renovaciones previstas en relación con algunas de las marcas registradas cuya vigencia se extinguía en 2023, ha sido de 10 marcas, frente a las 7 inicialmente previstas.

En el año 2023 se presentaron 10 oposiciones a marcas frente a las 30 previstas inicialmente, disminución que se produce porque muchas de ellas afectan a la marca Oso y madroño y al escudo de Madrid respecto de los que se ha pronunciado la Oficina Española de Patentes y Marcas aceptando la posición del Ayuntamiento en relación con las mismas por lo que se ha reducido el número de solicitudes relacionadas con estas marcas y, consecuentemente, el número de oposiciones.

El importe de la partida inicial era de 35.000 euros, siendo el importe del gasto ejecutado de 14.353 euros, por lo que el porcentaje de ejecución ha sido del 41 por ciento.

Al margen de este indicador, ha de recalcarse que durante el ejercicio 2023 se han tramitado 200 depósitos legales.

INDICADOR	MAGNITUD	PREVISIÓN	REALIZADO
INSCRIPCIONES	NÚMERO	20	55
RENOVACIONES	NÚMERO	7	10
RECLAMACIONES	NÚMERO	30	10

4. TRAMITAR SEGUROS DE RESPONSABILIDAD PATRIMONIAL/CIVIL Y DAÑOS.

La tramitación de los contratos de seguro de Responsabilidad Civil/Patrimonial y de Daños constituye otra de las competencias atribuidas al Área de Gobierno de Obras y Equipamientos.

OBJETIVOS / INDICADORES DE GESTIÓN

En cumplimiento de esta competencia, la Dirección General de Gestión del Patrimonio durante el ejercicio 2023 ha gestionado la póliza de seguro de todo riesgo de daños materiales de todos los bienes muebles e inmuebles del Ayuntamiento de Madrid (continente y contenido) de cualquier clase. El plazo de vigencia del referido contrato, cuyo importe de adjudicación fue de 1.613.008 euros por anualidad, se extiende desde el 1 de enero de 2022 hasta 31 de diciembre de 2023, por lo que en el año 2023 no ha sido necesario realizar la contratación de ninguna póliza de aseguramiento de daños.

Con cargo a este seguro de daños durante el ejercicio 2023 se tramitaron 429 actuaciones, frente a las 330 inicialmente previstas.

Asimismo durante el año 2023 se imputaron al programa 933.04 los siguientes gastos correspondientes a los seguros que se indica a continuación:

- Al seguro de responsabilidad civil/patrimonial, se han imputado 5.485.000 euros.

- Al seguro de responsabilidad civil profesional de 4 técnicos municipales responsables del proyecto técnico de rehabilitación del inmueble situado en la calle Hileras número 7 y la calle de las Fuentes número 8, se han imputado 14.584 euros.

- Al transporte de la Custodia de Plata del Ayuntamiento de Madrid por la procesión del Corpus, se han imputado 4.710 euros.

Las obligaciones reconocidas contabilizadas destinadas al cumplimiento de este objetivo han ascendido a 7.117.301 euros, lo que supone un porcentaje de ejecución del 99,9 por ciento sobre el crédito definitivo asignado para el año 2023 que fue de 7.124.399 euros.

INDICADOR	MAGNITUD	PREVISIÓN	REALIZADO
SEGURO DE RESPONSABILIDAD CIVIL/PATRIMONIAL	NÚMERO	1	1
OTROS EVENTOS NO ASEGURADOS	NÚMERO	1	1
SEGURO DE RESPONSABILIDAD CIVIL PROFESIONAL TÉCNICOS RESPONSABLES DE OBRAS TANATORIO DE CARABANCHEL	NÚMERO	3	1
DAÑOS EN INMUEBLES	NÚMERO	330	429
SEGURO DE DAÑOS	NÚMERO	1	0
SEGURO DEL TRANSPORTE DE LA CUSTODIA DE PLATA DEL AYUNTAMIENTO DE MADRID	NÚMERO	1	1

5. GESTIÓN GASTOS JURÍDICOS Y CONTENCIOSOS.

En este objetivo se incluyen los trámites conducentes a la formalización notarial de los contratos y demás negocios jurídicos sobre bienes y derechos del patrimonio del Ayuntamiento de Madrid seguidos ante los Registros de la Propiedad y Notarías.

En el ejercicio de 2023 frente a las 80 actuaciones que se había previsto realizar ante Registros y Notarías se han practicado finalmente un total de 93, abonándose por este concepto una cantidad de 28.464 euros.

Respecto de la dotación presupuestaria de los gastos contenciosos de este subconcepto debe tenerse en cuenta que su ejecución depende de factores ajenos al Ayuntamiento de Madrid, como son las reclamaciones de responsabilidad patrimonial que se formulan por los particulares, las resoluciones judiciales que recaigan en los recursos contencioso-administrativos interpuestos contra las resoluciones dictadas por la Directora General de Gestión del Patrimonio o cualquier otro tipo de gasto derivado de la gestión patrimonial del Ayuntamiento de Madrid.

Prueba de esta relevancia de los factores externos en la ejecución presupuestaria de esta partida es el hecho de que durante el ejercicio 2023 se han abonado con cargo a esta aplicación presupuestaria una suma de 156.217 euros en concepto de indemnizaciones y costas judiciales, respecto de reclamaciones que estaban excluidas de la cobertura de las pólizas de seguro de responsabilidad civil patrimonial suscritas por el Ayuntamiento.

Por lo que se refiere a las indemnizaciones derivadas de las resoluciones judiciales, durante el 2023 recayeron 280 sentencias, de las cuales 153 fueron favorables al Ayuntamiento representando un importe reclamado de 17.949.645 euros, y 127 desfavorables por las que se ha abonado a los particulares por las compañías aseguradoras un total de 686.624 euros frente una suma reclamada de 26.714.039 euros.

OBJETIVOS / INDICADORES DE GESTIÓN

En vía administrativa no se ha abonado ninguna indemnización con cargo a la aplicación presupuestaria. Sin embargo, fueron pagadas 185 indemnizaciones por las compañías aseguradoras del Ayuntamiento de Madrid por importe de 935.108 euros, y 7 por contratistas municipales por importe de 126.773 euros, lo que hace un total de 1.061.881 euros.

En resumen, se han pagado un total de 1.904.722 euros, tanto en vía administrativa como por haberlo así determinado los Juzgados y Tribunales en resoluciones judiciales.

En cuanto a las principales magnitudes de este ejercicio presupuestario, tal como se indicó previamente, su cumplimiento depende en gran medida de factores exógenos a la actividad municipal, sobre todo, en lo referido a la formulación de reclamaciones de responsabilidad patrimonial.

Durante 2023 se presentaron 2.346 reclamaciones de responsabilidad patrimonial. En este sentido, tuvo una importante repercusión en esta materia, la pandemia mundial del COVID-19 durante el año 2020, que supuso una disminución de la movilidad de las personas durante los años posteriores, lo que implicó un menor número de reclamaciones formuladas. Sin embargo, en el ejercicio 2023 se aprecia un significativo incremento del número de reclamaciones presentadas, pues se ha pasado de 1.747 en 2022 a 2.346, lo que supone un incremento en un porcentaje de un 34,3 por ciento. Comparando esta última cifra con el número de reclamaciones formuladas en los años anteriores a la pandemia, apreciamos que se ha alcanzado un número similar, puesto que en el año 2017 fueron 2.265, en 2018 2.318 y en 2019 2.165.

Respecto de la previsión relativa a los expedientes resueltos, también se ha cumplido ampliamente, puesto que el citado indicador aglutina por una parte los expedientes sobre los que ha recaído resolución 2.301 y por otra los expedientes definitivamente terminados y por tanto archivados 2.125, lo que totaliza 4.426 expedientes.

El número de recursos resueltos ascendió a 96. Este reducido número, con relación al volumen total de reclamaciones presentadas, denota un alto grado de conformidad con las resoluciones adoptadas, al representar un escaso porcentaje en relación con los expedientes resueltos, concretamente un 4,2 por ciento.

Para la consecución de estos objetivos, estaban dotados créditos iniciales en el programa 933.04 Gestión Patrimonial; Subconcepto 226.04 Gastos jurídicos y contenciosos, por un importe total de 450.000 euros, habiéndose reconocido obligaciones por un importe de 184.682 euros lo que supone un porcentaje de ejecución del 41,9 por ciento del crédito definitivo.

INDICADOR	MAGNITUD	PREVISIÓN	REALIZADO
TRAMITACIÓN ANTE REGISTROS PÚBLICOS Y NOTARÍAS	NÚMERO	80	93
EXPEDIENTES DE RESPONSABILIDAD PATRIMONIAL INICIADOS	NÚMERO	1800	2346
EXPEDIENTES DE RESPONSABILDAD PATRIMONIAL FINALIZADOS	NÚMERO	2000	4426
RECURSOS DE RESPONSABILIDAD PATRIMONIAL RESUELTOS	NÚMERO	150	96

6. TASACIÓN Y ESTUDIO DE OPTIMIZACIÓN DE INMUEBLES DE USO MUNICIPAL.

Entre las actuaciones relativas a los inmuebles municipales están las referentes a su valoración, tanto en lo que atañe a las labores de regularización física y jurídica de los bienes inmuebles incluidos en el Inventario del Ayuntamiento de Madrid como la valoración de aquellos que puedan verse afectados en los distintos negocios jurídicos y actuaciones patrimoniales que se lleven a cabo, tales como adscripciones, concesiones, autorizaciones, arrendamientos, adquisiciones, enajenaciones, permutas, etc.

En este contexto hay que tener en cuenta tasaciones externas encargadas fundamentalmente en expedientes de gestión para adquisición de inmuebles, con la finalidad de contrastar valoraciones y acudir a agentes de mercado de carácter independiente. Estas tasaciones se comprueban y validan por los servicios técnicos de la Dirección General.

Para el año 2023 se habían previsto cinco tasaciones externas relacionadas con negocios patrimoniales. No obstante, y dadas las necesidades del Ayuntamiento de Madrid, no se ha llevado a cabo ninguna tasación, al no haberse realizado ninguna adquisición de inmuebles.

INDICADOR	MAGNITUD	PREVISIÓN	REALIZADO

OBJETIVOS / INDICADORES DE GESTIÓN			
TASACIÓN INMUEBLES	NÚMERO	5	0

7. GESTIÓN CANON HOTEL CASA DE CARNICERIA Y CANON Y CONCESIÓN DEMANIAL PARA LA EJECUCIÓN DEL ACCESO AL COMPLEJO CANALEJAS POR LA CALLE ALCALÁ 17.

Entre las competencias en materia de gestión patrimonial que tiene atribuida la Dirección General de Gestión del Patrimonio, se encuentra la gestión del canon correspondiente a la concesión demanial para la implantación, explotación y conservación de un establecimiento hotelero en la "Casa de la Carnicería" y a la concesión demanial de una porción de subsuelo para el acceso al Complejo Canalejas por la calle Alcalá 17.

En relación con la Casa de la Carnicería, el canon prorrateado abonado por el concesionario para el periodo comprendido entre el 1 de julio al 31 de diciembre de 2022, ascendió a 264.107 euros y el correspondiente al periodo comprendido entre el 1 de enero al 30 de junio de 2023, ascendió a 278.065 euros.

En relación con el canon de la rampa del Centro Canalejas la cantidad abonada para el año 2023 asciende a 61.958 euros.

INDICADOR	MAGNITUD	PREVISIÓN	REALIZADO
CANON HOTEL CASA DE LA CARNICERIA PRIMER Y SEGUNDO SEMESTRE	NÚMERO	2	2
CANON ACCESO AL COMPLEJO CANALEJA 2021	NÚMERO	1	1

8. GESTIONAR DAÑOS AL PATRIMONIO MUNICIPAL.

Dentro de este objetivo se incluye la tramitación y resolución, de los expedientes por daños al patrimonio municipal ocasionados por terceros, requiriendo a su autor, a través de sus respectivas compañías aseguradoras, el abono de las cantidades correspondientes a los daños ocasionados al patrimonio municipal.

INDICADOR	MAGNITUD	PREVISIÓN	REALIZADO
TRAMITAR Y RESOLVER EXPTES POR DAÑOS AL PATRIMONIO MUNICIPAL EXIGIENDO AL AUTOR SU REPARACIÓN E INDENNIZACIÓN	NÚMERO	350	674

9. INVENTARIO.

La aprobación de la actualización del Inventario conlleva necesariamente actuaciones periódicas de depuración física y jurídica de los bienes inmuebles municipales, actuaciones que son fundamentales para una adecuada gestión de los mismos y que además son objeto competencial directo de la Dirección General, en cuanto a lo que significa la regularización jurídica de los bienes.

Para la consecución de este objetivo durante el año 2023 se han realizado diferentes tareas que se refieren a la identificación y definición de las características básicas del inmueble en función de su título de adquisición y de las distintas operaciones o actuaciones que haya habido sobre los mismos, tendente a definir entre otras la superficie de las parcelas, los usos urbanísticos, la descripción de las edificaciones y sus valoraciones, el reflejo de los tractos adquisitivos y demás operaciones de obtención de parcelas, y las alteraciones físicas o jurídicas y demás limitaciones que afecten al derecho de propiedad o a la plena disponibilidad del bien.

Las cifras globales de estos estudios, informes y trabajos técnicos previstas para el 2023, prorrogado del presupuesto 2022, eran de 125. Las actuaciones que se han realizado cumplen sobradamente las previsiones marcadas y se pueden resumir de la forma siguiente:

-26 certificaciones presentadas en el Registro de la Propiedad
-35 informes técnicos para depuración de Inventario
-182 informes para gestión patrimonial
-17 informes de valoración de inmuebles

Por otro lado, y relacionado directamente con este objetivo se han realizado numerosos estudios y revisiones de comunicaciones del catastro inmobiliario que podían influir sobre los bienes del Inventario del Ayuntamiento de Madrid u otros bienes municipales, estudios que no han generado informes escritos pero que sí han llevado su tiempo de análisis y constatación de la diversa documentación. El número total de

OBJETIVOS / INDICADORES DE GESTIÓN

estas revisiones asciende a 91.

INDICADOR	MAGNITUD	PREVISIÓN	REALIZADO
ESTUDIOS E INFORMES PARA DEPURACIÓN DEL INVENTARIO MUNICIPAL	NÚMERO	125	260

CENTRO: 001 AYUNTAMIENTO DE MADRID

SECCIÓN: 190 OBRAS Y EQUIPAMIENTOS

PROGRAMA: 93371 NGEU. PROGRAMA IMPULSO REHABILITACIÓN EDIFICIOS PÚ

RESPONSABLE PROGRAMA: D.G. ARQUITECTURA Y CONSERVACIÓN DEL PATRIMONIO

MEMORIA GENERAL DEL PROGRAMA

De conformidad con lo previsto en el Acuerdo de la Junta de Gobierno de 29 de junio de 2023, por el que se establece la organización y competencias del Área de Gobierno de Obras y Equipamientos, la Dirección General de Arquitectura y Conservación del Patrimonio tiene encomendadas, entre otras, las competencias relativas a realizar las obras de construcción, gran reforma, rehabilitación y conservación de los inmuebles demaniales, patrimoniales y de aquellos que estén sujetos a cualquier tipo de uso del Ayuntamiento de Madrid sin perjuicio de las competencias atribuidas a los Distritos y al Área de Gobierno de Urbanismo, Medio Ambiente y Movilidad en relación con los aparcamientos e infraestructuras urbanas de transportes y en materia de movilidad en los ámbitos que afecten a tramos urbanos de carreteras de titularidad del Estado o ramales de acceso al viario M-30.

Asimismo, cuando por sus especiales características técnicas u otras de carácter económico, así se estime por el titular del Área de Gobierno de Obras y Equipamientos, la Dirección General de Arquitectura y Conservación del Patrimonio realizará las obras de rehabilitación, conservación y mantenimiento de los edificios de propiedad municipal y de las instalaciones deportivas municipales adscritas a los distritos.

Desde el Ministerio de Transportes, Movilidad y Agenda Urbana se ha puesto en marcha, en el contexto del Plan de Recuperación, Transformación y Resiliencia (PRTR), el Programa de Impulso a la Rehabilitación de Edificios Públicos (PIREP) mediante el que se instrumenta la inversión 5 de la componente 2 del PRTR aprobado por la Comisión Europa el 16 de junio de 2021 y por el Gobierno de España el 13 de julio de 2021.

La finalidad de este programa es la realización de actuaciones de rehabilitación sostenible de edificios de titularidad pública y de uso público, y está dotado con una inversión de 1.080 millones de euros, de los cuales, 480 millones de euros están destinados a las Comunidades Autónomas y a las Ciudades Autónomas de Ceuta y Melilla y 600 millones están destinados a las Entidades Locales mediante el procedimiento de concurrencia competitiva.

Para el desarrollo del PIREP Local se publicó en el BOE el 11 de marzo de 2022 la Orden TMA/178/2022, de 28 de febrero, por la que se aprueban las bases reguladoras de la concesión de ayudas para la rehabilitación de edificios de titularidad pública y la convocatoria para la presentación de solicitudes por el procedimiento de concurrencia competitiva en el marco del PRTR.

En virtud de la resolución definitiva de la línea 2 de la convocatoria de ayudas, el Ayuntamiento de Madrid resultó beneficiario con la actuación de rehabilitación del edificio multifuncional Montamarta.

Como consecuencia de lo anterior, el programa presupuestario 933.71 "NGEU. Programa impulso rehabilitación edificios públicos", fue creado para gestionar el crédito que permita ejecutar dicha actuación.

Por ello, con cargo al mismo, en el ejercicio 2023, se ha adjudicado el contrato basado de obra relativo al proyecto "Rehabilitación del Edificio Multifuncional Montamarta, Distrito San Blas-Canillejas" para su ejecución en el ámbito del Lote 4 del Acuerdo marco de las obras de subsanación de patologías del conjunto de edificios demaniales, patrimoniales y aquellos que estén sujetos a cualquier tipo de uso del Ayuntamiento de Madrid (4 lotes).

El presupuesto de 2023 no recogía ningún crédito inicial para el programa 933.71.

Durante el ejercicio económico 2023 se han aprobado modificaciones presupuestarias que han dado lugar a un crédito definitivo de 1.097.838 euros.

MEMORIA GENERAL DEL PROGRAMA

No se ha reconocido ninguna obligación, puesto que la ejecución de la obra se ha iniciado en 2024.

CENTRO: 001 AYUNTAMIENTO DE MADRID

SECCIÓN: 190 OBRAS Y EQUIPAMIENTOS

PROGRAMA: 93379 NGEU. CONVENIO SERVICIOS SOCIALES

RESPONSABLE PROGRAMA: D.G. ARQUITECTURA Y CONSERVACIÓN DEL PATRIMONIO

MEMORIA GENERAL DEL PROGRAMA

De conformidad con lo previsto en el Acuerdo de la Junta de Gobierno de 29 de junio de 2023, por el que se establece la organización y competencias del Área de Gobierno de Obras y Equipamientos, la Dirección General de Arquitectura y Conservación del Patrimonio tiene encomendadas, entre otras, las competencias relativas a realizar las obras de construcción, gran reforma, rehabilitación y conservación de los inmuebles demaniales, patrimoniales y de aquellos que estén sujetos a cualquier tipo de uso del Ayuntamiento de Madrid sin perjuicio de las competencias atribuidas a los Distritos y al Área de Gobierno de Urbanismo, Medio Ambiente y Movilidad en relación con los aparcamientos e infraestructuras urbanas de transportes y en materia de movilidad en los ámbitos que afecten a tramos urbanos de carreteras de titularidad del Estado o ramales de acceso al viario M-30.

El 13 de diciembre de 2021 el Ministerio de Derechos Sociales y Agenda 2030 del Gobierno de España y la Comunidad de Madrid firmaron un convenio de colaboración para la ejecución de los proyectos con cargo a los Fondos Europeos procedentes del Mecanismo para la Recuperación y Resiliencia en el marco del componente 22, denominado "Economía de los cuidados y refuerzo de las políticas de igualdad".

Posteriormente, mediante convenio de colaboración suscrito el 19 de julio de 2022 entre la Comunidad de Madrid y el Ayuntamiento de Madrid, para la ejecución de proyectos con cargo a los Fondos Europeos procedentes del Mecanismo para la Recuperación y Resiliencia, se pretende llevar a cabo varios subproyectos, entre los que se encuentra el subproyecto S20 "Construcción, adquisición y remodelación y equipamiento de centros de día de proximidad" que consiste en la construcción o remodelación y adquisición de equipamiento necesario para la reforma de centros de día de proximidad, ampliando la red de centros existentes y su dispersión territorial en la Comunidad de Madrid, de modo que se prolongue la permanencia de las personas que necesitan cuidados en sus domicilios, se fomente su autonomía y se retrase su traslado a residencias.

En base a lo anterior, fue creado el programa presupuestario 933.79 "NGEU. Convenio servicios sociales" para gestionar los créditos que permitan llevar a cabo dichas actuaciones.

Por ello, con cargo al citado programa presupuestario, en el ejercicio 2023, se han desarrollado las actuaciones necesarias para la redacción del proyecto de "Construcción del Edificio Multifuncional, calle Francisco Remiro n°21. Distrito de Salamanca". También se han licitado y adjudicado los contratos de obra relativos al proyecto anterior y también al proyecto de "Construcción de Centro de día para personas mayores con deterioro físico o deterioro cognitivo tipo Alzheimer en la calle Téllez, n.º 2. Distrito de Retiro" habiéndose iniciado la ejecución de ambos en 2024.

El presupuesto de 2023 no recogía ningún crédito inicial para el programa 933.79.

Durante el ejercicio económico 2023 se han aprobado modificaciones presupuestarías que han dado lugar a un crédito definitivo de 9.571.804 euros.

Las obligaciones reconocidas en este programa suponen una cantidad de 62.989 euros, que se corresponde con la redacción del proyecto de "Construcción del Edificio Multifuncional, calle Francisco Remiro nº21. Distrito de Salamanca".

CUENTA GENERAL 2023

MEMORIA DE CUMPLIMIENTO DE OBJETIVOS

300. ENDEUDAMIENTO

CENTRO: 001 AYUNTAMIENTO DE MADRID

SECCIÓN: 300 ENDEUDAMIENTO

PROGRAMA: 01111 ENDEUDAMIENTO

RESPONSABLE PROGRAMA: D.G. POLÍTICA FINANCIERA

MEMORIA GENERAL DEL PROGRAMA

El objetivo primordial de este programa es atender puntualmente todos los compromisos de pago derivados del endeudamiento existente en cada momento, tanto en concepto de intereses de las emisiones de deuda pública, de los préstamos y de las operaciones de intercambio financiero, como de las amortizaciones de principal.

Por Acuerdo de la Junta de Gobierno de la ciudad de Madrid de 29 de diciembre de 2022, se prorrogó para 2023 el Presupuesto General del Ayuntamiento de Madrid de 2022.

La ejecución real en este programa ha sido inferior a las previsiones definitivas. En el conjunto del programa, la ejecución ha ascendido al 95 por ciento sobre el total del crédito definitivo (178.021.906 euros sobre un total de 187.286.131 euros de crédito definitivo).

En el capítulo 3 Gastos Financieros, la ejecución del programa 011.11 ha sido del 89,5 por ciento sobre el total del crédito definitivo (79.319.234 euros de obligaciones reconocidas sobre 88.583.458 euros de crédito definitivo).

En el mes de junio de 2023 se formalizaron Pólizas de Crédito a corto plazo por importe de 450.000.000 euros, pero no se produjo disposición de crédito alguna, siendo canceladas las mismas el 1 de diciembre de 2023, no generándose pago alguno de intereses por este concepto durante el ejercicio.

Respecto a las operaciones a largo plazo, a pesar de que durante 2023 se consolidó el proceso de subida de tipos de interés, gran parte de las instrumentadas a tipo de interés variable, o bien, se cerraron durante los tres primeros trimestres de 2023 a tipos inferiores de los inicialmente previstos, o bien, no pagaron intereses durante el primer trimestre de dicho año, ya que no se dispusieron hasta finales de marzo. Además, el endeudamiento formalizado en 2023 no se dispuso hasta finales de diciembre, por lo que no se generó pago alguno de intereses por estas operaciones.

En las operaciones de cobertura y gestión del riesgo de tipo de interés, el aumento producido en los tipos de interés provocó que el volumen de intereses pagados por estas operaciones disminuyera, al aproximarse el euribor a los tipos fijos concertados, reduciéndose así la diferencia entre las corrientes deudoras y las acreedoras. En el segundo semestre de 2023, en dos de estas operaciones, el tipo euribor fue superior al tipo fijo concertado, produciéndose por tanto ingresos a favor del Ayuntamiento.

En el capítulo 9 de gastos Pasivos Financieros, la ejecución del programa alcanzó, en porcentaje, el 100 por cien (98.702.672 euros de obligaciones reconocidas sobre 98.702.673 euros de crédito definitivo).

El Congreso de los Diputados, a petición del Gobierno, respaldó para el periodo 2020 a 2023 que en España se mantuviesen las condiciones de excepcionalidad que aconsejaban y justificaban el mantenimiento de la suspensión de las reglas fiscales y los acuerdos relativos a los objetivos de estabilidad presupuestaria y de deuda pública para el conjunto de Administraciones Públicas y de cada uno de sus subsectores, requisito establecido en el artículo 11.3 de la LOEPSF, en línea con la recomendación de la Comisión Europea, que también decidió extender la cláusula de salvaguarda del Pacto de Estabilidad y Crecimiento, primero por la crisis provocada por la pandemia mundial de la COVID-19 y después por el encarecimiento de precios derivado de la invasión rusa de Ucrania. Por ello, el Ayuntamiento de Madrid no ha realizado amortizaciones anticipadas de operaciones de endeudamiento a largo plazo durante el mencionado periodo.

El Ayuntamiento Pleno aprobó, con fecha 28 de septiembre de 2023, una modificación del Capítulo 9 de Ingresos por importe de 98.702.673 euros para la financiación de inversiones que no podían demorarse hasta el ejercicio siguiente, contenidas en dos expedientes de suplemento de crédito y crédito

MEMORIA GENERAL DEL PROGRAMA

extraordinario por importe de 97.936.361 euros y 766.312 euros, respectivamente, modificaciones presupuestarias del Presupuesto General para 2022 prorrogado al ejercicio 2023.

En el mes de noviembre de 2023 se concertaron dos préstamos a tipo de interés variable para la financiación de las dos modificaciones presupuestarias aludidas por un importe total de 98.702.673 euros, si bien, teniendo en cuenta el importe de las obligaciones a financiar, se dispusieron 90.0000.000 euros.

OBJETIVOS / INDICADORES DE GESTIÓN

1. RACIONALIZACIÓN PERMANENTE DE LA ESTRUCTURA DEL ENDEUDAMIENTO DEL AYUNTAMIENTO DE MADRID

Teniendo en cuenta el volumen de amortizaciones realizado en 2023 (98.702.672 euros) y la existencia del endeudamiento aprobado por el Ayuntamiento Pleno, el 28 de septiembre de 2023, para la financiación de inversiones que no podían demorarse hasta el ejercicio siguiente por ese mismo importe, del que finalmente se dispusieron un total de 90.000.000 euros, la deuda viva a largo plazo del Ayuntamiento a 31 de diciembre de 2023 se situó en 1.894.577.060 euros.

Considerando el endeudamiento con Asociaciones Público Privadas, a dicha fecha, derivado de la Concesión de Servicios para la Limpieza Urgente SELUR por importe de 13.536.606 euros y de la Concesión de Servicio Público de Contenerización, recogida y transporte de residuos (48.762.838 euros), la deuda viva del Ayuntamiento de Madrid a largo plazo a 31 de diciembre de 2023 se situó en 1.956.876.504 euros.

El total de amortizaciones realizadas en 2023, que alcanzó los 98.702.672 euros según se ha indicado, se desglosa en los importes siguientes:

1. Una amortización final por importe de 66.062 euros correspondientes a una ayuda reintegrable, en la modalidad de préstamo, otorgada en 2008 por el Ministerio de Industria Turismo y Comercio.

2. Amortizaciones parciales por importe de 98.636.610 euros, correspondientes a los vencimientos de diferentes operaciones de préstamo a largo plazo concertadas con entes fuera del sector público: 48.011.610 euros de los dos préstamos subrogados por el Ayuntamiento de Madrid en 2011 concertados por Madrid Calle 30, S.A. en 2005; 1.875.000 euros de un préstamo formalizado por Madridec, S.A. y subrogado por el Ayuntamiento de Madrid en 2013; y 48.750.000 euros correspondientes a dos préstamos bilaterales formalizados en 2021 por el propio Ayuntamiento.

Según se ha mencionado en el primer párrafo de este apartado, la deuda viva del Ayuntamiento de Madrid a 31 de diciembre de 2023, no considerando el endeudamiento con Asociaciones Público Privadas (62.299.444 euros), se situó en 1.894.577.060 euros, siendo su distribución la siguiente:

Por tipo de instrumento:

300.000.000 euros en emisiones de valores, lo que representa un 15,8 por ciento.

1.594.577.060 euros en préstamos a largo plazo, lo que representa un 84,2 por ciento.

Por tipo de interés:

1.304.016.030 euros a tipo de interés fijo, lo que representa un 68,8 por ciento.

590.561.030 euros a tipo de interés variable, lo que representa un 31,2 por ciento.

En la distribución por tipo de interés indicada, se han tenido en cuenta los swaps (operaciones de cobertura) de tipo de interés variable (IRS) a tipo de interés fijo efectuados, cuyo nocional vivo a 31 de diciembre de 2023 ascendió a 924.016.030 euros.

La distribución refleja un mayor peso del endeudamiento a tipo de interés fijo, 68,8 por ciento, porcentaje que hace que la cartera de deuda no esté demasiado expuesta al riesgo de fijación periódica de los tipos de interés que tienen las operaciones financieras con tipos de interés variable.

En relación con el programa 011.11 del Capítulo 3 Gastos Financieros, del total ejecutado de 79.319.234 euros, se han destinado 13.650.000 euros (17,2 por ciento) para atender al pago de los gastos financieros

OBJETIVOS / INDICADORES DE GESTIÓN

de las emisiones de deuda pública; 58.025.312 euros (73,2 por ciento) a los gastos financieros de préstamos a largo plazo; 0 euros (0,0 por ciento) a los gastos financieros de operaciones de préstamo a corto plazo y 7.643.922 euros (9,6 por ciento) a los gastos financieros por intereses de operaciones de intercambio financiero de intereses.

2. SEGUIMIENTO DE LA FINANCIACIÓN AJENA A CORTO PLAZO PARA CUBRIR LOS DESFASES TRANSITORIOS DE TESORERÍA.

Este objetivo consiste, fundamentalmente, en el seguimiento de las operaciones a concertar por la Tesorería para cubrir los posibles desfases transitorios que puedan existir en el calendario de cobros y pagos, que faciliten el cumplimiento de los periodos de pago.

En el mes de junio de 2023 se formalizaron contratos de crédito en cuenta corriente por importe de 450.000.000 euros, si bien no fue necesario realizar disposición de crédito alguna, no generándose por tanto pago alguno de intereses por este concepto durante el ejercicio, siendo canceladas el 1 de diciembre de 2023.

No existe financiación a corto plazo distinta de las cuentas de crédito antes mencionadas.

3. OBTENER Y GESTIONAR LA FINANCIACIÓN AJENA A LARGO PLAZO NECESARIA PARA ATENDER LA FINANCIACIÓN DE LAS INVERSIONES CONTENIDAS EN EL PRESUPUESTO DEL EJERCICIO Y PARA CUMPLIR LOS OBJETIVOS QUE SE DETERMINEN EN LAS FINANCIACIONES EXTRAORDINARIAS QUE SE ESTABLEZCAN LEGALMENTE. LLEVAR A CABO LAS REFINANCIACIONES DE DEUDA EN LOS TÉRMINOS QUE SE RECOJAN EN LA NORMATIVA VIGENTE DE CADA MOMENTO, ASÍ COMO PROCEDER A LA ASUNCIÓN O SUBROGACIÓN DE ENDEUDAMIENTO PROVENIENTE DE OTROS ENTES DEL SECTOR PÚBLICO MUNICIPAL, CUANDO ASÍ SE DETERMINE.

En el año 2023 el Ayuntamiento de Madrid concertó operaciones de endeudamiento a largo plazo por un importe total de 98.702.673 euros, mediante dos operaciones de préstamo a largo plazo a tipo de interés variable por un importe 50.000.000 euros y 48.702.673 euros, ambas con vencimiento final en el año 2033. No obstante lo anterior, de la segunda operación mencionada sólo se dispusieron 40.000.000 euros, teniendo en cuenta el importe de las obligaciones a financiar.

La finalidad de este endeudamiento ha sido la financiación de las inversiones contenidas en dos modificaciones presupuestarias del Presupuesto General para 2022 prorrogado al ejercicio 2023, contenidas en sendos expedientes de suplemento de crédito y crédito extraordinario por importe de 97.936.361 euros y 766.312 euros, respectivamente.

El volumen total de amortizaciones realizadas en 2023 ascendió a 98.702.672 euros.

A 31 de diciembre de 2023 la vida media de la deuda municipal se situó en 6,3 años.

CUENTA GENERAL 2023

MEMORIA DE CUMPLIMIENTO DE OBJETIVOS

310. CRÉDITOS GLOBALES Y FONDO CONTINGENCIA

PRESUPUESTO GENERAL DEL AYUNTAMIENTO DE MADRID 2023

MEMORIA DE CUMPLIMIENTO DE OBJETIVOS

CENTRO: 001 AYUNTAMIENTO DE MADRID

SECCIÓN: 310 CRÉDITOS GLOBALES Y FONDO CONTINGENCIA

PROGRAMA: 92901 CRÉDITOS GLOBALES

RESPONSABLE PROGRAMA: D.G. PRESUPUESTOS

MEMORIA GENERAL DEL PROGRAMA

La Orden EHA/3565/2008, de 3 de diciembre, por la que se aprueba la estructura de los presupuestos de las entidades locales, tipifica el grupo de programa 929 "Imprevistos y funciones no clasificadas" en la Política de gasto 92. Servicios de carácter general.

Asimismo, en el artículo único.4 de la Orden HAP/419/2014, de 14 de marzo, que modifica la Orden EHA/3565/2008, de 3 de diciembre, por la que se aprueba la estructura de los presupuestos de las entidades locales, se crea el capítulo 5 "Fondo de Contingencia y Otros Imprevistos", siendo de aplicación a los presupuestos correspondientes al ejercicio 2015 y siguientes.

Uno de los programas de la sección 310 "Créditos Globales y Fondo de Contingencia", es el 929.01 "Créditos Globales", cuyo objetivo es atender las insuficiencias en las dotaciones de otros créditos o nuevas necesidades que puedan surgir durante el ejercicio y no previstas en el presupuesto inicial.

Mediante Acuerdo de 29 de diciembre de 2022 de la Junta de Gobierno de la Ciudad de Madrid por el que se establecen los criterios de aplicación de la prórroga del Presupuesto General del Ayuntamiento de Madrid para 2022 al ejercicio 2023 hasta la aprobación y entrada en vigor del nuevo presupuesto, se prorrogan al ejercicio 2023 los créditos iniciales del Presupuesto General para 2022 aprobados por Acuerdo del Pleno de 29 de diciembre de 2021, no pudiendo afectar a los créditos para gastos correspondientes a servicios o programas que deban terminar en el ejercicio 2022.

De conformidad con el artículo 17 de las Bases de Ejecución del Presupuesto General para el 2022, prorrogadas para el ejercicio 2023 en virtud del apartado CUARTO del citado Acuerdo, contra los créditos incluidos en el subconcepto 500.01 "Otros imprevistos" no se podrá imputar directamente ningún gasto. Únicamente se utiliza para financiar transferencias de crédito a los subconceptos que correspondan de acuerdo con la naturaleza económica del gasto a realizar. Asimismo, el remanente de crédito de este subconcepto no puede ser incorporado a ejercicios posteriores.

La dotación inicial en el subconcepto 500.01 "Otros imprevistos" fue de 66.482.757 euros y el crédito definitivo, 22.387.157 euros.

Asimismo, el subconcepto 479.99 "Otras subvenciones a empresas privadas" presentó una dotación inicial de 5.000.000 euros, crédito prorrogado del presupuesto 2022 al ejercicio 2023, siendo su crédito definitivo de cero euros.

OBJETIVOS / INDICADORES DE GESTIÓN

1. **ATENDER NUEVAS NECESIDADES NO PREVISTAS EN EL PRESUPUESTO INCIAL, QUE PUEDAN SURGIR DURANTE EL EJERCICIO.**

El artículo 17 de las Bases de Ejecución del presupuesto 2022 prorrogadas al ejercicio 2023, establece que, con carácter excepcional y por motivos de adopción de medidas dirigidas a la reducción del déficit público, reajustes del presupuesto por insuficiencia de financiación o por reorganizaciones administrativas aprobadas, podrán tramitarse transferencias de crédito que incrementen el subconcepto 500.01 "Otros imprevistos" para su posterior reasignación presupuestaria, previa autorización por la Junta de Gobierno de la Ciudad de Madrid, excepto en el caso de reorganizaciones administrativas aprobadas por este mismo órgano, autorización de la Junta de Gobierno que se encuentra recogida en el apartado quinto del Acuerdo de prórroga citado.

OBJETIVOS / INDICADORES DE GESTIÓN

Para poder atender las insuficiencias e imprevistos puestos de manifiesto por los responsables de los programas, durante el ejercicio se efectuaron 34 expedientes de transferencia para incrementar el crédito del subconcepto 500.01 "Otros imprevistos" por un importe total de 654.379.409 euros, de los cuales 463.205.803 euros tuvieron su origen en la adaptación de los créditos prorrogados a las necesidades iniciales para el ejercicio 2023 comunicadas por los gestores. El resto, 191.173.606 euros han devenido de créditos disponibles puestos a disposición por diversos responsables de programas presupuestarios, para la adaptación de los créditos prorrogados a las necesidades de los gestores en la ejecución del presupuesto en el ejercicio, sin producirse menoscabo en el normal funcionamiento de los servicios públicos prestados por el Ayuntamiento.

Asimismo, a través de este subconcepto, se financiaron necesidades por un importe total de 698.475.009 euros, tramitándose 409 expedientes. Estos créditos se destinaron, en la cuantía de 517.414.534 euros, a la adaptación de los créditos prorrogados a las necesidades iniciales para el ejercicio 2023 comunicadas por los gestores y por un importe de 181.060.475 euros en la financiación de imprevistos e insuficiencias puestas de manifiesto por los gestores en la ejecución del presupuesto.

Cabe destacar, las aportaciones extraordinarias al Consorcio Regional de Transportes de Madrid en concepto de regularización del convenio y para compensar a la Empresa Municipal de Transporte de Madrid, S.A el déficit de su actividad en el marco de la tarifa de equilibrio, por un importe total de 44.259.982 euros; dotación de crédito para gastos en ejecución de sentencias judiciales devenidas de procedimientos expropiatorios por un importe total de 29.381.233; aportación extraordinaria a la Empresa Municipal de Vivienda y Suelo, S.A. para ejecución promociones de viviendas 9.000.000 euros; aportación a la Empresa Municipal de Transporte de Madrid, S.A en concepto de compensación del servicio de Bicimad por un importe de 6.850.000 euros; euros; para obras de reforma en centros de enseñanza por un importe total de 10.180.550 euros; para atender mayores necesidades de "tarjeta familia" por un importe de 6.910.000 euros; a revisiones de precios extraordinarias de obras la cuantía de 5.838.703; para el nuevo impuesto de residuos un importe de 4.800.000 euros; aportación de capital extraordinaria al Organismo Autónomo Informática del Ayuntamiento por un importe de 3.660.287 y la ampliación de la convocatoria de ayudas para la renovación de vehículos particulares por un importe de 3.646.000 euros, entre otros.

PRESUPUESTO GENERAL DEL AYUNTAMIENTO DE MADRID 2023

MEMORIA DE CUMPLIMIENTO DE OBJETIVOS

CENTRO: 001 AYUNTAMIENTO DE MADRID

SECCIÓN: 310 CRÉDITOS GLOBALES Y FONDO CONTINGENCIA

PROGRAMA: 92902 FONDO DE CONTINGENCIA

RESPONSABLE PROGRAMA: D.G. PRESUPUESTOS

MEMORIA GENERAL DEL PROGRAMA

La Orden EHA/3565/2008, de 3 de diciembre, por la que se aprueba la estructura de los presupuestos de las entidades locales, tipifica el grupo de programa 929 "Imprevistos y funciones no clasificadas" en la Política de gasto 92. Servicios de carácter general.

Asimismo, en el artículo único.4 de la Orden HAP/419/2014, de 14 de marzo, que modifica la Orden EHA/3565/2008, de 3 de diciembre, por la que se aprueba la estructura de los presupuestos de las entidades locales, se crea el capítulo 5 "Fondo de Contingencia y Otros Imprevistos", siendo de aplicación a los presupuestos correspondientes al ejercicio 2015 y siguientes.

En este capítulo se incluye la dotación al Fondo de Contingencia al que se refiere el artículo 31 de la Ley Orgánica 2/2012, de 27 de abril, de Estabilidad Presupuestaria y Sostenibilidad Financiera, que obligatoriamente han de incluir en sus presupuestos las Entidades Locales del ámbito subjetivo de los artículos 111 y 135 del texto refundido de la Ley reguladora de las Haciendas Locales, para la atención de necesidades imprevistas, inaplazables y no discrecionales, para las que no exista crédito presupuestario o el previsto resulte insuficiente.

Uno de los programas de la sección 310 "Créditos Globales y Fondo de Contingencia", es el 929.02 "Fondo de Contingencia", cuyo objetivo es atender las necesidades de carácter no discrecional y no previstas en el presupuesto.

Tal como se establece en el artículo 17 de las Bases de Ejecución del ejercicio 2022 prorrogadas al ejercicio 2023, contra los créditos incluidos en el subconcepto 500.00 "Fondo de contingencia" no se podrá imputar directamente ningún gasto. Únicamente se utiliza para financiar transferencias de crédito a los subconceptos que correspondan de acuerdo con la naturaleza económica del gasto a realizar. Asimismo, el remanente de crédito de este subconcepto, no puede ser incorporado a ejercicios posteriores.

La dotación inicial en el subconcepto 500.00 "Fondo de contingencia" fue de 5.192.009 euros y el crédito definitivo de cero euros.

OBJETIVOS / INDICADORES DE GESTIÓN

1. ATENDER NECESIDADES DE CARÁCTER NO DISCRECIONAL NO PREVISTAS EN EL PRESUPUESTO APROBADO.

El artículo único.4 de la Orden HAP/419/2014, de 14 de marzo que modifica la Orden EHA/3565/2008, de 3 de diciembre, por la que se aprueba la estructura de los presupuestos de las entidades locales, establece que los Ayuntamientos del ámbito subjetivo de los artículos 111 y 135 del texto refundido de la Ley reguladora de las Haciendas Locales, deben incluir obligatoriamente dotación de crédito en el capítulo 5 "Fondo de Contingencia y Otros Imprevistos", para la atención de necesidades imprevistas, inaplazables y no discrecionales, para las que no exista crédito presupuestario o el previsto resulte insuficiente.

En cumplimiento de la normativa descrita se realizaron 20 expedientes de transferencia de crédito contra la dotación inicial en el subconcepto 500.00 "Fondo de contingencia" por un importe total de 5.192.009 euros.

El destino de los créditos fue la financiación de gastos en ejecución de sentencias por un importe de 2.687.132 euros y para otros gastos no discrecionales la suma de 2.504.877 euros.

CUENTA GENERAL 2023

MEMORIA DE CUMPLIMIENTO DE OBJETIVOS

320. TRIBUNAL ECONÓMICO-ADMINISTRATIVO

CENTRO: 001 AYUNTAMIENTO DE MADRID

SECCIÓN: 320 TRIBUNAL ECONÓMICO-ADMINISTRATIVO

PROGRAMA: 93201 RECLAMACIONES ECONÓMICO-ADMINISTRATIVAS

RESPONSABLE PROGRAMA: PRESIDENTE/A DEL TEAM

MEMORIA GENERAL DEL PROGRAMA

La finalidad esencial de este programa presupuestario es asegurar el ejercicio de las funciones que la legislación local básica y la Ley 22/2006, de 4 de julio, de Capitalidad y de Régimen Especial de Madrid (en adelante, LCREM), atribuyen al Tribunal Económico-Administrativo Municipal de Madrid, en adelante TEAMM, siendo la más importante de ellas el conocimiento y resolución de los procedimientos económico-administrativos. Es la función primordial, tanto por el esfuerzo personal y los recursos económicos que exige, como por su relevancia jurídico-formal, pues proporciona a la ciudadanía un cauce administrativo de impugnación para la defensa de sus derechos en materia tributaria y recaudatoria que, además de ofrecerles plena garantía, pues descansa en un órgano especializado cuya composición y funcionamiento aseguran su competencia técnica e independencia funcional, tal y como exige el artículo 25 de la LCREM, puede evitarles la más larga y costosa tramitación de un proceso judicial, al tiempo que contribuye a aliviar la carga de trabajo que soportan los órganos de la Jurisdicción Contencioso-Administrativa y, con ello, a mejorar su funcionamiento y evitar las dilaciones en la Administración de Justicia.

Se trata, por tanto, de un programa presupuestario que soporta un servicio de carácter general, facilitado a todas las personas y entidades interesadas o afectadas por los procedimientos tributarios y recaudatorios del Ayuntamiento de Madrid y que, teniendo por finalidad la revisión de la legalidad de la actuación administrativa, contribuye no solo a garantizar la efectividad de sus derechos, sino también a mejorar la calidad y eficacia de los servicios tributarios y recaudatorios, tanto por la corrección de los defectos o errores apreciados en las actuaciones revisadas, como por la vocación orientadora o propedéutica de los criterios y doctrina resultante de las resoluciones del TEAMM.

Con el presente programa, pues, se pretende atender las necesidades de las personas afectadas por los procedimientos tributarios y de recaudación, muy frecuentemente asistidas por representantes profesionales (abogados, gestorías, aseguradoras y otras empresas de asesoramiento y servicios administrativos), que demandan una gestión tributaria y recaudatoria ajustada a la legalidad, ofreciendo, por imperativo legal, un procedimiento rápido, sencillo y gratuito de reclamación o revisión de los actos administrativos tributarios o recaudatorios; una información, asistencia y atención personalizada y adecuada para presentar sus reclamaciones; una resolución motivada, clara, congruente y sin dilaciones indebidas de sus reclamaciones; y la publicación y divulgación de los criterios o doctrina del TEAMM, al efecto de que la ciudadanía pueda conocer mejor la legalidad vigente, ajustar a ella su conducta y apreciar o valorar mejor el fundamento legal de sus pretensiones y reclamaciones.

A las necesidades o demandas expuestas responden, por consiguiente, los servicios que presta el TEAMM en el ámbito de la atención a la ciudadanía (servicio de información general, registro administrativo, comunicaciones con las personas interesadas, otorgamiento de representaciones apud acta, cumplimentación de trámites y comparecencias, información personalizada por expedientes), de la tramitación y resolución de reclamaciones económico-administrativas y otros procedimientos especiales o de revisión en la vía administrativa (puestas de manifiesto, petición de informes, práctica de pruebas, incidentes de suspensión de actos u otras cuestiones, requerimientos, trámites y sus notificaciones y publicaciones, así como el estudio y elaboración de las propuestas de resolución) y de la relación con los órganos gestores (recepción de expedientes, comprobación de datos, doctrina, estudios y propuestas técnicas de legalidad) o los órganos jurisdiccionales (remisión de expedientes para conocimiento de los recursos contencioso-administrativos).

En la Memoria del ejercicio 2023, elevada por el Presidente del Tribunal y remitida por Acuerdo de la Junta de Gobierno de la Ciudad de Madrid de 21 de marzo de 2024 al Pleno del Ayuntamiento de Madrid, se detalla toda la actividad desarrollada por el Tribunal durante el año 2023.

La gestión y ejecución del presupuesto se lleva a cabo a través de la Unidad de Régimen Interior y

MEMORIA GENERAL DEL PROGRAMA

Presupuestos del Servicio de Secretaría General. En 2023 la ejecución del gasto previsto según los créditos disponibles dio lugar a la tramitación de 134 documentos contables.

Como cada año, el Tribunal elaboró y elevó al Pleno, a través de la Junta de Gobierno, su proyecto de presupuesto anual (programa presupuestario 320/932.01), incorporado al Proyecto de Presupuesto General del Ayuntamiento de Madrid 2023, aprobado por la Junta de Gobierno de la Ciudad de Madrid el 3 de noviembre de 2022. Pero este proyecto general no fue aprobado por el Pleno Municipal y quedó automáticamente prorrogado el presupuesto del ejercicio anterior.

Teniendo en cuenta que en el estado de gastos no se prorrogan los créditos para servicios o programas que hayan concluido en el ejercicio anterior, se prorrogaron al ejercicio 2023 los créditos iniciales del Presupuesto General para 2022, por un importe total de 4.791.521 euros. Tras algunos ajustes iniciales realizados por la Dirección General de Presupuestos e incorporación de remanentes, el crédito definitivo quedó establecido en 4.739.523 euros. El gasto finalmente realizado (obligaciones reconocidas) fue de 4.403.152 euros, lo que supone una ejecución presupuestaria del 92,9 % del crédito definitivo.

Si la ejecución del presupuesto se desglosa por capítulos, se puede observar que, en el capítulo 1, sobre un crédito definitivo de 4.507.525 euros, se reconocieron obligaciones por importe de 4.206.083 euros, lo que supone un porcentaje de ejecución del 93,3 % (ligeramente inferior a la del ejercicio anterior, 96,7 %), por la finalización del programa de empleo de carácter temporal (que supuso la pérdida de hasta 13 empleados a lo largo del ejercicio).

En cuanto al capítulo 2, sobre un crédito definitivo de 228.498 euros, se reconocieron obligaciones por importe de 197.069 euros, lo que supone un porcentaje de ejecución del 86,2 %, similar al del ejercicio anterior (86,7 %), y aumentando el importe ejecutado (197.068 euros frente a 181.673). Aun así, se han logrado reducir, por licitación, los gastos estimados para algunos conceptos o partidas. Tal es el caso del contrato de servicio de limpieza y el de mantenimiento de ascensores, por importe de 35.177 y 1.356 euros, respectivamente, en la parte imputable al ejercicio 2023.

En todo caso, es oportuno advertir que la diferencia entre crédito definitivo y gasto realizado en el Capítulo 2 no revela ningún grado de inejecución presupuestaria, pues, por obvias razones de eficacia, algunas partidas se dotan con intención preventiva, esto es, para poder hacer frente a necesidades que pueden coyunturalmente presentarse y que, de otro modo, no podrían atenderse hasta el siguiente ejercicio presupuestario, con el consecuente perjuicio para el ordinario funcionamiento del servicio. Ha de tenerse presente, además, que se trata de un presupuesto prorrogado y, por tanto, basado en necesidades y estimaciones para el ejercicio anterior.

Precisamente por eso, en el Capítulo 6, inversiones reales, no se ha ejecutado el pequeño importe de 3.500 euros que quedó finalmente consignado como crédito definitivo, tras los ajustes iniciales realizados por la Dirección General de Presupuestos.

En síntesis, por lo que interesa al cumplimiento de los objetivos presupuestarios del Programa, en el capítulo 1 (Gastos de personal) durante el año 2023 el Tribunal estuvo integrado por tres miembros. Al concluir el ejercicio 2023 estaban provistos 61 de los 64 puestos dotados en plantilla (lo que supone un 95,3 %).

Por otra parte, es preciso indicar que la naturaleza propia de las funciones que desarrolla el Tribunal y las características de su actividad administrativa explican que parte de los objetivos presupuestarios propuestos, en concreto los objetivos 1, 2, 3 y 4, no tengan asignadas aplicaciones presupuestarias específicas o concretas cuyo grado de ejecución permita cuantificar la realización de aquellos, al estar basados en indicadores de la actividad del Tribunal, a diferencia de los objetivos 5 y 6, en cuyo caso sí existe asignación a aplicaciones concretas del presupuesto, concretamente a los capítulos 2 y 6, al referirse a la gestión de los servicios afectos al desarrollo de las funciones del Tribunal, a la conservación y mantenimiento del edificio municipal que constituye su sede, así como a las pequeñas inversiones que puntualmente se deban realizar.

Así, es la actividad desarrollada por el Tribunal y reflejada en los mencionados indicadores la que permite comprobar y valorar la realización de los objetivos propuestos.

OBJETIVOS / INDICADORES DE GESTIÓN

1. TRAMITACIÓN Y RESOLUCIÓN DE RECLAMACIONES Y OTROS EXPEDIENTES ECONÓMICO- ADMINISTRATIVOS EN

OBJETIVOS / INDICADORES DE GESTIÓN

RELACIÓN CON ACTUACIONES TRIBUTARIAS Y RECAUDATORIAS DEL AYUNTAMIENTO DE MADRID Y ORGANISMOS DEPENDIENTES.

Al igual que en 2022, en 2023 se han superado amplísimamente los objetivos de tramitación establecidos, pues se ha duplicado el número de expedientes terminados de reclamaciones económico-administrativas y también se ha incrementado sustancialmente (un 40 %) el número de expedientes resueltos por otros procedimientos. No se ha llegado al objetivo estimado, en cambio, en lo que respecta afecta a la remisión de expedientes a los órganos jurisdiccionales. Se trata de una carga administrativa que se ha incrementado extraordinariamente en los últimos años, por la continuada e intensa interposición de recursos contencioso-administrativos relativos, particularmente, a la aplicación del Impuesto sobre el Incremento de Valor de los Terrenos de Naturaleza Urbana, y cuyo despacho se ha venido a complicar y ralentizar con el proceso de digitalización de esta tarea que, paradójicamente, exige tener más personal dedicado a ella. Precisamente por esto en 2023 no ha podido siquiera alcanzarse el número de expedientes que se despacharon en 2022, ejercicio en el que el Tribunal contó con personal interino (seis empleados), contratado con cargo al Programa de Carácter Temporal PCT-34/19, que dejó de prestar servicio en 2023. Y por esta misma razón al terminar el ejercicio había un importante volumen de peticiones judiciales de expedientes (635) pendientes de recepción y tratamiento por falta de personal.

A pesar de ello, los datos apuntados confirman la recuperación de la capacidad resolutoria del Tribunal, que quedó notablemente afectada por la pérdida de efectivos y las dificultades creadas por la pandemia por COVID-19 padecidas en los ejercicios procedentes. La incorporación de personal temporal de apoyo (el programa a que se ha hecho antes referencia, que concluyó en 2023) y la adopción de diversas medidas operativas (entre ellas, la ampliación de los medios tecnológicos, la digitalización documental ,aún incompleta y perfectible, y la optimización del teletrabajo) han mejorado la eficacia y productividad de las diferentes unidades administrativas, como lo evidencian los resultados expuestos.

Con todo, resulta obligado advertir que los servicios administrativos del Tribunal se hallan al límite de su capacidad y fuertemente tensionados por la carga de trabajo existente. Situación que se complicará, lógicamente, al disminuir el número de efectivos disponibles tras la finalización del citado programa de carácter temporal, máxime teniendo en cuenta que dicha carga de trabajo, en principio coyuntural, pues está relacionada principalmente con la impugnación del Impuesto sobre el Incremento de Valor de los Terrenos de Naturaleza Urbana, se ha incrementado significativamente en 2023.

De hecho, aunque en 2023 el Tribunal procesó la entrada de 6.390 reclamaciones (un 53 % más que en 2022), a 31 de diciembre de 2023 aún quedaron pendientes de este proceso otras 275 reclamaciones. Otro tanto sucede con las peticiones de expedientes recibidas de los Juzgados de lo Contencioso-Administrativo: se procesó la entrada de 915 peticiones (cifra similar a la del ejercicio anterior, 950), pero al terminar el año quedaron pendientes de proceso otras 635 más. Y, en fin, aunque han sido 6.659 y 6.646 los expedientes respectivamente terminados en 2022 y 2023 (un 40 % más de lo que se resolvió en 2021), al finalizar 2023 quedaron pendientes de resolver (no todos fuera del plazo legalmente establecido para hacerlo, ciertamente) otros 3.834 expedientes (cantidad inferior, casi un 8% menos, a la que quedó pendiente en 2022, 4.090 expedientes). Cifras que evidencian, como se ha dicho, la recuperación de la capacidad resolutoria del Tribunal, pero también la presión que soportan sus servicios.

INDICADOR	MAGNITUD	PREVISIÓN	REALIZADO
EXPEDIENTES DE RECLAMACIÓN ECONÓMICO-ADMINISTRATIVOS TERMINADOS	NÚMERO/AÑO	3200	6646
OTROS EXPEDIENTES TERMINADOS	NÚMERO/AÑO	270	379
EXPEDIENTES REMITIDOS A LOS ÓRGANOS JURISDICCIONALES	NÚMERO/AÑO	1000	909

2. INFORMACIÓN, ATENCIÓN Y APOYO A LA CIUDADANÍA EN RELACIÓN CON LAS RECLAMACIONES Y OTROS EXPEDIENTES ECONÓMICO-ADMINISTRATIVOS DE COMPETENCIA DEL TEAMM

El Tribunal proporciona atención presencial, sin cita previa, a las personas que acuden espontáneamente a su sede, dentro del horario de atención al público. Pero con carácter general existe también un sistema organizado de cita previa que mejora la calidad de la atención presencial, pues la documentación e información se prepara con antelación, evitando a los interesados esperas y agilizando la asistencia requerida. La cita puede obtenerse instantáneamente por teléfono o in situ en la propia sede del Tribunal, dentro del horario de atención al público, o en menos de 24 horas, si se solicita por sede o correo electrónico. Y se asigna fecha y hora para la cita dentro de los 2 días hábiles siguientes al de solicitud, salvo que el interesado prefiera diferir la cita o deba recabarse el traslado de información no obrante en el Tribunal.

OBJETIVOS / INDICADORES DE GESTIÓN

En lo que respecta a las notificaciones, destaca, en línea con el proceso de renovación tecnológica en curso, la consolidación del trámite de notificación electrónica por parte del Tribunal, que está suponiendo un notable avance en la tramitación de los procedimientos, debido a la disminución de los plazos de recepción de las notificaciones por sus destinatarios. Aunque desde el punto de vista interno todavía resultan necesarios algunos ajustes de los sistemas y aplicaciones informáticas para mejorar la simplicidad, rapidez y eficacia del trámite.

No se han alcanzado los objetivos propuestos para la divulgación, previo tratamiento (selección, anonimización, análisis, síntesis, indexación y publicación), de las resoluciones y doctrina del Tribunal que se juzgan de mayor relevancia jurídica o interés para el público en general de conformidad con lo exigido en la legislación de transparencia.

Aunque el Tribunal ha completado el tratamiento de las resoluciones seleccionadas, estas no han podido publicarse por causas técnicas: sustitución de la aplicación informática con la que venían publicándose por un nuevo desarrollo, en el entorno propio del gestor de contenidos WEM, para la migración e integración de este servicio en el portal electrónico del Ayuntamiento. Los servicios municipales implicados están intentando solventar esta situación de la forma más rápida posible.

INDICADOR	MAGNITUD	PREVISIÓN	REALIZADO
ATENCIÓN PRESENCIAL CON ESPERA INFERIOR A 15 MIN	PORCENTAJE	100	100
ATENCIÓN TELEMÁTICA DE CONSULTAS DENTRO DE LOS DOS DÍAS HÁBILES SIGUIENTES A SU FORMULACIÓN	PORCENTAJE	100	100
PRÁCTICA DE NOTIFICACIONES Y COMUNICACIONES EN PLAZO INFERIOR AL MES	PORCENTAJE	100	100
PUBLICACIÓN DE DOCTRINA DEL TRIBUNAL	NÚMERO/AÑO	40	0

3. REDUCCIÓN DE LOS TIEMPOS DE TRAMITACIÓN, AGILIZANDO LAS COMUNICACIONES ENTRE EL TEAMM Y OTROS ÓRGANOS Y MEJORANDO EL CONOCIMIENTO MUTUO DE LOS PROCEDIMIENTOS Y PROCESOS OPERATIVOS.

El proceso de digitalización de los documentos recibidos por registro ha funcionado sin ninguna incidencia durante todo el ejercicio, dentro del estándar de servicio que se ha establecido: un máximo de 100 megas, sin limitación en el número de documentos, salvo para las anotaciones del sistema de interconexión de registros (SIR) donde el máximo establecido es de 15 megas y 5 documentos. Es preciso anotar, no obstante, que quedan fuera del referido estándar diversos tipos de documentos cuya digitalización ofrece dificultades técnicas y que tienen un carácter muy excepcional (encuadernaciones, pliegos con problemas de legibilidad o formatos especiales).

Además, excepto para lo estrictamente necesario y que no pueda enviarse por medios electrónicos, toda la documentación que los ciudadanos remiten al TEAMM se digitaliza, incluida la que es recibida por correo ordinario o administrativo y la que se redirige a otras dependencias municipales. En este último caso, se digitaliza la documentación presentada por los ciudadanos y se remite internamente a la unidad tramitadora correspondiente del Ayuntamiento, ya en forma digital, a través del sistema de bandejas de registro.

También se ha cumplido el objetivo de remisión inmediata a otros órganos de los documentos recibidos en el registro del TEAMM, que les son trasladados por medios electrónicos (correo electrónico o repositorios compartidos) en el 100 % de los casos, salvo que la naturaleza del documento lo impida. Solo en algún caso muy excepcional la remisión no fue inmediata por exigir una previa consulta sobre la competencia del órgano destinatario.

El número de conexiones o canales activos para consultar información, expedientes o bases de datos de otros órganos, con el fin de instruir y resolver más rápidamente las reclamaciones, se mantiene por encima de las previsiones fijadas, circunstancia que ha venido propiciada también por la reordenación de procesos y el impulso del teletrabajo, junto con la consolidación del acceso digital a los expedientes administrativos, incluida la remisión a los Juzgados de lo Contencioso-Administrativo de los expedientes en soporte electrónico.

INDICADOR	MAGNITUD	PREVISIÓN	REALIZADO
DIGITALIZACIÓN DE DOCUMENTOS (HASTA PESO/NÚMERO MÁXIMO) RECIBIDOS POR REGISTRO	PORCENTAJE	100	100
TRASLADO DE DOCUMENTOS DE REGISTRO PARA OTROS ÓRGANOS MUNICIPALES DENTRO DE LOS DOS DÍAS HÁBILES SIGUIENTES	PORCENTAJE	100	100

OBJETIVOS / INDICADORES DE GESTIÓN			
CONEXIONES ACTIVAS A CONSULTAS DE BASES DE DATOS DE OTROS ÓRGANOS	NÚMERO	500	660

4. CUALIFICACIÓN PROFESIONAL DEL PERSONAL Y PREVENCIÓN DE RIESGOS LABORALES

Se han desarrollado con normalidad las acciones preventivas en materia de protección de datos de carácter personal, de conformidad con lo dispuesto en el Reglamento (UE) 2016/679 del Parlamento Europeo y del Consejo, de 27 de abril de 2016, relativo a la protección de las personas físicas en lo que respecta al tratamiento de datos personales y a la libre circulación de estos datos y por el que se deroga la Directiva 95/46/CE, el denominado Reglamento General de Protección de Datos, y en la Ley Orgánica 3/2018, de 5 de diciembre, de Protección de Datos Personales y Garantía de los Derechos Digitales.

La Oficina de Protección de Datos completó la Evaluación de Impacto en la Protección de Datos personales de la actividad denominada «procedimientos económico-administrativos TEAMM», y se han modificado los apartados correspondientes en el Registro de Actividades de Tratamiento, conforme a las recomendaciones señaladas.

Según lo previsto, se facilitó al personal que lo precisó el vestuario especial requerido para el desempeño de sus funciones y se mantuvo el servicio de cardioprotección contratado.

Se han llevado a cabo todas las tareas de mantenimiento y seguridad de las instalaciones previstas en el plan de autoprotección.

Se ha impartido al personal un curso sobre primeros auxilios organizado por el Departamento de Salud Laboral, facilitando a las personas participantes las habilidades necesarias para poder hacer frente, de una manera efectiva y segura, a las diversas situaciones de urgencia o emergencia que se pueden encontrar en su medio laboral y cotidiano.

Se ha mantenido el servicio de cardioprotección, tradicionalmente prestado con un desfibrilador arrendado. Hallándose previsto que la empresa adjudicataria de la vigilancia del edificio aportara un nuevo desfibrilador, para dejarlo en propiedad municipal y sustituir al arrendado, hasta la terminación del arrendamiento se contó temporalmente con dos desfibriladores, como quedó reflejado en el presupuesto para 2022, prorrogado a 2023. Terminado dicho alquiler se ha seguido prestando el servicio con el nuevo, realizándose una jornada de formación para el personal sobre su utilización y primeros auxilios. Con la sustitución del equipo alquilado por el equipo adquirido, se han cumplido al 100 % las previsiones realizadas.

Se ha realizado por la Subdirección General de Prevención de Riesgos Laborales la Evaluación Inicial de Riesgos y Propuesta de Planificación de la Actividad Preventiva de la Sede del Tribunal. La mayoría de las acciones propuestas se ejecutaron en el propio 2023.

INDICADOR	MAGNITUD	PREVISIÓN	REALIZADO
ACCIONES FORMATIVAS O DIVULGATIVAS SOBRE PROTECCIÓN DE DATOS	NÚMERO/AÑO	1	1
EJECUCIÓN DE LOS PLANES DE AUTOPROTECCIÓN IMPLANTADOS	PORCENTAJE	100	100
ACCIONES FORMATIVAS DE PRIMEROS AUXILIOS Y PREVENCIÓN DE RIESGOS	NÚMERO/AÑO	1	1
SERVICIO CARDIOPROTECCIÓN	NÚMERO	2	1
EQUIPAMIENTO PREVENCIÓN RIESGOS LABORALES	PORCENTAJE	100	100

5. GESTIÓN DE LOS SERVICIOS AFECTOS AL DESARROLLO DE LAS FUNCIONES DEL TRIBUNAL

El TEAMM presta el servicio que tiene encomendado exclusivamente mediante gestión directa, a través del personal adscrito al mismo. No obstante, para el desempeño de su función precisa contratar con terceros algunos servicios o suministros, todos ellos relacionados con la limpieza, el mantenimiento y la seguridad del edificio donde tiene su sede, o con la obtención de los medios materiales o conocimientos necesarios para el desempeño de su función.

En concreto, en 2023 se han tramitado 3 procedimientos de carácter abierto simplificado (servicios de mantenimiento de ascensores, limpieza y mantenimiento del edificio) así como 1 prórroga de un contrato adjudicado por procedimiento abierto en vigor (seguridad).

Así mismo, se han tramitado 4 contratos menores destinados al mantenimiento de la columna de cardio

OBJETIVOS / INDICADORES DE GESTIÓN

protección instalada en la planta baja del edificio, al suministro de papel no incluido en el sistema de adquisición centralizada, y, 2 de ellos, al suministro de consumibles para impresoras.

Además de las actuaciones señaladas se han tramitado 6 expedientes para el suministro de bienes declarados de adquisición centralizada, destinados al suministro de material de oficina (carpetas para expedientes y material diverso), papel de fotocopiadora, y vestuario para el personal de oficios y servicios internos. El número de expedientes tramitados ha sido inferior al previsto (12 expedientes) por tratarse de una previsión basada en las necesidades del ejercicio 2022, no en las del ejercicio 2023, que quedaron desplazadas por la prórroga del presupuesto, refiriéndose, por lo demás, a suministros que se consumen y adquieren en variable intensidad, a conveniencia del servicio, sin que, por ello mismo, se hiciera necesario tramitar en 2023 más de 6 expediente y sin que, por la misma razón, se dejara de atender la necesidad o quedara incumplido ningún objetivo.

En lo que respecta al anticipo de caja fija, se han tramitado 14 expedientes de gasto, destinados a la adquisición de libros y suscripciones, reposición de banderas institucionales y destrucción certificada de material de archivo, así como a otros pequeños gastos.

El indicador referente a los documentos contables realizados refleja los derivados de la tramitación de los diferentes expedientes de contratación y gasto mencionados anteriormente y de los contratos adjudicados en ejercicios anteriores y que se han mantenido en vigor durante 2023. Se incluyen documentos contables A, AD, O y ADO.

Por último, en lo que se refiere a personal, los 38 expedientes tramitados han tenido por objeto la propuesta de cobertura de plazas vacantes mediante los procedimientos correspondientes (libre designación, concurso general de méritos, adscripción provisional e interinos de sustitución), la petición de prórroga del vigente programa de carácter temporal, la modificación de la relación de puestos de trabajo y la solicitud de altas o bajas en la percepción del complemento de productividad.

Asimismo, para dar cumplimiento a la «Resolución de 4 de abril de 2022 de la Coordinadora General de Presupuestos y Recursos Humanos por la que se aprueba la Instrucción por la que se establecen pautas para la aplicación de los criterios de prestación de servicios en régimen de teletrabajo en el Ayuntamiento de Madrid y sus organismos autónomos», se ha gestionado la tramitación de los expedientes de 7 empleados del Tribunal que se han acogido a este régimen de jornada de trabajo durante el año 2023.

Una vez enviadas las solicitudes por la Secretaría General Técnica del Área de Gobierno de Economía, Innovación y Hacienda al Tribunal, se ha adaptado la documentación y asesorado individualmente a los solicitantes para su correcta cumplimentación, revisando el contenido de las solicitudes de teletrabajo, el cuestionario de autoevaluación para personal en situación de teletrabajo y el compromiso individual de teletrabajo en el Ayuntamiento de Madrid antes de su firma por los interesados y sus responsables. Debidamente autorizada por la Presidencia, esta documentación se trasladó a la Secretaría General Técnica del Área de Gobierno de Economía, Innovación y Hacienda. Posteriormente, se han tramitado los expedientes de empleados que han cambiado de puesto de trabajo, las diversas incidencias de cambios y actualización de horarios que han tenido lugar y los expedientes de nuevas incorporaciones de personal al Tribunal.

INDICADOR	MAGNITUD	PREVISIÓN	REALIZADO
CONTRATOS O LOTES TRAMITADOS POR PROCEDIMIENTO ABIERTO	NÚMERO/AÑO	4	4
CONTRATOS MENORES TRAMITADOS	NÚMERO/AÑO	4	4
EXPEDIENTES PARA EL SUMINISTRO DE BIENES DECLARADOS DE ADQUISICIÓN CENTRALIZADA.	NÚMERO/AÑO	12	6
GASTOS TRAMITADOS POR ACF	NÚMERO/AÑO	18	14
DOCUMENTOS CONTABLES REALIZADOS	NÚMERO/AÑO	120	134
EXPEDIENTES TRAMITADOS EN MATERIA DE PERSONAL	NÚMERO/AÑO	20	38
MUJERES EMPLEADAS POR LAS EMPRESAS ADJUDICATARIAS DE CONTRATOS TRAMITADOS POR EL TEAMM PARA LA EJECUCIÓN DEL CONTRATO	NÚMERO/AÑO	4	4
HOMBRES EMPLEADOS POR LAS EMPRESAS ADJUDICATARIAS DE CONTRATOS TRAMITADOS POR EL TEAMM PARA LA EJECUCIÓN DEL CONTRATO	NÚMERO/AÑO	4	4

6. CONSERVACIÓN Y MANTENIMIENTO DEL EDIFICIO MUNICIPAL SEDE DEL TRIBUNAL ECONÓMICO-ADMINISTRATIVO MUNICIPAL DE MADRID

OBJETIVOS / INDICADORES DE GESTIÓN

Para garantizar la accesibilidad de las personas con diversidad funcional, el edificio dispone de 8 instalaciones de elevación y electromecánicas (ascensores y plataformas para acceso de personas con discapacidad motora), 2 instalaciones de elementos de control de objetos y personas (escáner y arco detector) y 2 instalaciones de control de acceso y seguridad (tornos y videovigilancia y sistema anti intrusión conectado a una central receptora de alarmas).

La adecuada conservación del edificio y sus instalaciones se controla y supervisa por la Secretaría General del TEAMM, a través del Servicio de Secretaría General y de la Unidad de Régimen Interior y Presupuestos, y se ejecuta por terceros mediante contratos de servicio de limpieza, vigilancia y mantenimiento del edificio y de sus diversas instalaciones y suministros no incluidos en los mismos.

En el ejercicio de dicha función, se han elaborado los correspondientes pliegos y documentos de formalización en los que se determinan las condiciones de los citados contratos, se han tramitado los oportunos procedimientos de adjudicación o prórroga (en los que el TEAMM actúa en su doble condición de unidad promotora y servicio de contratación, con Mesa de contratación propia) y se ha supervisado su ejecución por los contratistas, tramitando los pagos pertinentes y realizando los oportunos requerimientos.

Por tanto, respecto a los 4 indicadores considerados, se ha cumplido la previsión realizada al 100%.

INDICADOR	MAGNITUD	PREVISIÓN	REALIZADO
EDIFICIO CON MANTENIMIENTO INTEGRAL, VIGILANCIA Y LIMPIEZA SEDE DEL TEAMM	NÚMERO	1	1
INSTALACIONES DE ELEVACIÓN Y ELECTROMECÁNICAS CON MANTENIMIENTO	NÚMERO	8	8
INSTALACIONES DE ELEMENTOS DE CONTROL DE OBJETOS Y PERSONAS	NÚMERO	2	2
INSTALACIONES DE ELEMENTOS DE CONTROL DE ACCESO Y SEGURIDAD	NÚMERO	2	2

2023

CUENTA GENERAL
AYUNTAMIENTO DE MADRID

Memoria de cumplimiento de objetivos

Volumen II

Secciones 201 a 210

MADRID

ÍNDICE

201. DISTRITO DE CENTRO 5
202. DISTRITO DE ARGANZUELA 86
203. DISTRITO DE RETIRO 144
204. DISTRITO DE SALAMANCA 207
205. DISTRITO DE CHAMARTÍN 264
206. DISTRITO DE TETUÁN 324
207. DISTRITO DE CHAMBERÍ 390
208. DISTRITO DE FUENCARRAL-EL PARDO 451
209. DISTRITO DE MONCLOA-ARAVACA 529
210. DISTRITO DE LATINA 574

CUENTA GENERAL 2023

MEMORIA DE CUMPLIMIENTO DE OBJETIVOS

201. DISTRITO DE CENTRO

CENTRO: 001 AYUNTAMIENTO DE MADRID

SECCIÓN: 201 DISTRITO DE CENTRO

PROGRAMA: 15102 GESTIÓN URBANÍSTICA

RESPONSABLE PROGRAMA: COORDINADOR/A DEL DISTRITO DE CENTRO

MEMORIA GENERAL DEL PROGRAMA

Conforme al acuerdo de Delegación en los Distritos de competencias, de 23 de marzo de 2018, modificado mediante el acuerdo de Delegación en los Distritos de competencias de 29 de junio de 2023, se han ejecutado obras para la retirada de un quiosco de prensa por ejecución subsidiaria.

La materialización de esta actuación se ha realizado a través de un contrato basado del acuerdo marco de las obras de reforma, reparación y conservación del conjunto de edificios y espacios públicos cuya competencia corresponde al Distrito Centro, en concreto su Lote 4.

El programa ha contado con un crédito definitivo de 5.088 euros. Sobre este crédito se han reconocido obligaciones por importe de 4.556 euros destinados íntegramente a gastos corrientes en bienes y servicios (capítulo 2) alcanzándose por tanto un nivel de ejecución del 89,5 %.

OBJETIVOS/INDICADORES DE GESTIÓN

1.GESTIONAR EFICAZMENTE LAS ACTUACIONES MUNICIPALES EN LAS VÍAS PÚBLICAS QUE HAN SIDO DELEGADAS EN LOS DISTRITOS.

Entre estas actuaciones referidas a las competencias indicadas en el citado Acuerdo de 29 de junio de 2023 de la Junta de Gobierno de la Ciudad de Madrid de organización y competencias de los distritos se encuentra la de efectuar el traslado u otras modificaciones de los quioscos y situados cuando sean ordenados por el concejal presidente como consecuencia de una necesidad, o cualquier otra circunstancia que así lo aconseje.

La obra ejecutada en el subconcepto económico 227.03 "Gastos por acción subsidiaria" es la siguiente:

- Contrato basado denominado "Obras de retirada de quiosco de la calle Génova, 2. Lote 4 vía pública" con obligaciones reconocidas por 4.534 euros.
- Contrato basado del "Acuerdo Marco de Servicios de Coordinación en materia de Seguridad y Salud" con obligaciones reconocidas por 22 euros.

INDICADORES

EJECUCIÓN DE OBRAS NÚMERO/AÑO PREVISTO 0 REALIZADO 1

PRESUPUESTO GENERAL DEL AYUNTAMIENTO DE MADRID 2023

MEMORIA DE CUMPLIMIENTO DE OBJETIVOS

CENTRO: 001 AYUNTAMIENTO DE MADRID

SECCIÓN: 201 DISTRITO DE CENTRO

PROGRAMA: 15322 OTRAS ACTUACIONES EN VÍAS PÚBLICAS

RESPONSABLE PROGRAMA: COORDINADOR/A DEL DISTRITO DE CENTRO

MEMORIA GENERAL DEL PROGRAMA

Este programa tiene un triple objetivo, primero, la ejecución de obras en la vía pública con cargo a particulares, en concreto los pasos de vehículos cuando el titular solicite la ejecución del mismo a cargo de los servicios municipales; segundo, el traslado de situados y quioscos así como intervenciones a realizar en la vía pública como consecuencia de acontecimientos a celebrar en el distrito y renovación y, tercero, el acondicionamiento de pavimentos de vías y espacios públicos de la red local distrital.

El primer objetivo no cuenta con un crédito inicial, sino que va dotándose a partir de las aportaciones de los particulares solicitantes.

En relación con el segundo objetivo en 2023 se ha retirado un quiosco del distrito.

En relación con el tercer objetivo, las obras de renovación y acondicionamiento de pavimentos de vías y espacios públicos de la red local distrital, se ha realizado a través de contratos basados del acuerdo marco de las obras de reforma, reparación y conservación del conjunto de edificios y espacios públicos cuya competencia corresponde al Distrito Centro, en concreto su lote 4.

El programa ha contado con un crédito definitivo de 325.704 euros. Sobre este crédito se han reconocido obligaciones por importe de 298.052 euros, alcanzándose por tanto un nivel de ejecución del 91,5 %.

El crédito presupuestario correspondiente a este programa se ha distribuido atendiendo a la clasificación económica del presupuesto de gastos, en 10.454 euros destinados a gastos corrientes en bienes y servicios (capítulo 2), con un grado de ejecución del 80,7 % y 315.250 euros para gastos en inversiones (capítulo 6), con una ejecución del 91,9 %.

OBJETIVOS / INDICADORES DE GESTIÓN

1. GESTIONAR EFICAZMENTE LAS ACTUACIONES MUNICIPALES EN LAS VÍAS PÚBLICAS QUE HAN SIDO DELEGADAS EN LOS DISTRITOS.

Durante el año 2023 no se han realizado obras de pasos de vehículos a cargo de los servicios municipales. Sólo se ha trasladado un quiosco.

En el año 2023 el Ayuntamiento de Madrid prorrogó el Presupuesto del año 2022, por tanto, los "Indicadores de gestión" que figuran en la columna "Previsión" de la presente memoria de cumplimiento de objetivos, no son los previstos en la memoria del anteproyecto de Presupuestos de 2023, sino los correspondientes al año 2022. En la presente Memoria los "Indicadores de gestión" que figuran en la columna "Realizado" son los efectivamente realizados en el año 2023, lo que debe de tenerse en cuenta a la hora de interpretar la evolución y las diferencias entre la "Previsión" y lo "Realizado" en la memoria actual.

INDICADOR	MAGNITUD	PREVISIÓN	REALIZADO
OBRAS A REALIZAR EN VÍAS PÚBLICAS CON CARGO A PARTICULARES	MUJERES	2	0
OBRAS A REALIZAR EN VÍAS PÚBLICAS CON CARGO A PARTICULARES	HOMBRES	2	0
SITUADOS Y QUIOSCOS A TRASLADAR (TITULARIDAD)	MUJERES	1	0
SITUADOS Y QUIOSCOS A TRASLADAR (TITULARIDAD)	HOMBRES	1	1

OBJETIVOS / INDICADORES DE GESTIÓN

2. PLANIFICACIÓN, REDACCIÓN Y EJECUCIÓN DE PROYECTOS DE RENOVACIÓN Y ACONDICIONAMIENTO DE PAVIMENTOS DE VÍAS Y ESPACIOS PÚBLICOS DE LA RED LOCAL DISTRITAL

Fruto del Acuerdo de 29 de junio de 2023 de Junta de Gobierno de la ciudad de Madrid de organización y competencias de los distritos, se han imputado gastos relativos a contratos de obras mediante modificaciones de crédito con cargo a Remanentes de Tesorería para Gastos Generales (RTGG).

Tienen por tanto estos objetivos un carácter complementario de las competencias del Área de Gobierno de Obras y Equipamientos.

En el subconcepto económico 619.10 "Otras actuaciones en la vía pública. Viales (remodelación)", con cargo a Remanentes de Tesorería para Gastos Generales (RTGG) incorporados en el año 2023, se han ejecutado los siguientes contratos basados cuya obra se inició en el año 2022 habiéndose finalizado en 2023:

- Contrato basado 101/2022/03014 denominado "Remodelación de la calle de Montserrat, calle del Acuerdo, calle de San Dimas, calle de Quiñones y calle del Norte" con obligaciones reconocidas en el año 2023 por 254.508 euros.

- Contrato basado n.º 3 del Acuerdo Marco de servicios de coordinación en materia de seguridad y salud en la obra de accesibilidad en viales entorno de Malasaña (n.º expediente 300/2021/00588-3) con obligaciones reconocidas en el año 2023 por 5.330 euros

En el año 2023 el Ayuntamiento de Madrid prorrogó el Presupuesto del año 2022, por tanto, los "Indicadores de gestión" que figuran en la columna "Previsión" de la presente memoria de cumplimiento de objetivos, no son los previstos en la memoria del anteproyecto de Presupuestos de 2023, sino los correspondientes al año 2022. En la presente Memoria los "Indicadores de gestión" que figuran en la columna "Realizado" son los efectivamente realizados en el año 2023, lo que debe de tenerse en cuenta a la hora de interpretar la evolución y las diferencias entre la "Previsión" y lo "Realizado" en la memoria actual.

La materialización de las obras de renovación y acondicionamiento de pavimentos de vías y espacios públicos de la red local distrital se ha realizado a través de contratos basados del acuerdo marco de las obras de reforma, reparación y conservación del conjunto de edificios y espacios públicos cuya competencia corresponde al Distrito Centro, en concreto su lote 4.

El indicador "ensayos de control de calidad" se ha reducido debido a que en la anualidad 2023 no estaba prevista la ejecución de nuevas obras en vía pública, sino que se ha dedicado a finalizar las iniciadas en la anualidad 2022.

INDICADOR	MAGNITUD	PREVISIÓN	REALIZADO
RENOVACIÓN DE PAVIMENTOS	M2	10000	3500
ENSAYOS DE CONTROL DE CALIDAD	NÚMERO	200	0
REDACCIÓN DE PLANES E INFORMES	NÚMERO	4	0
REDACCIÓN DE PROYECTOS	NÚMERO	6	1

CENTRO: 001 AYUNTAMIENTO DE MADRID

SECCIÓN: 201 DISTRITO DE CENTRO

PROGRAMA: 17102 ZONAS VERDES

RESPONSABLE PROGRAMA: COORDINADOR/A DEL DISTRITO DE CENTRO

MEMORIA GENERAL DEL PROGRAMA

La finalidad de este programa es la ejecución de obras, actuaciones de acondicionamiento, mejora y reforma de las zonas verdes y parques de barrio y de distrito, y otras actuaciones relacionadas con dichas zonas, de conformidad con las competencias delegadas referidas a las competencias indicadas en el Acuerdo de la Junta de Gobierno de la Ciudad de Madrid de organización y competencias de los distritos de 29 de junio de 2023 y del Acuerdo de la Junta de Gobierno de la Ciudad de Madrid de organización y competencias del Área de Gobierno de Urbanismo, Medio Ambiente y Movilidad de la misma fecha.

Se trata de incidir sobre la ordenación urbanística y lograr una mayor calidad de vida. Afecta no sólo a la población del distrito, sino a todos sus visitantes y usuarios dada la incidencia directa e indirecta de la labor que se realiza en las zonas verdes.

Consiste en la realización de las obras de mejora y restauración de las zonas verdes, de sus pavimentos y la adquisición e instalación de sus correspondientes equipamientos, que se encuentren integrados en dichas zonas.

Se han ejecutado obras de remodelación de zonas ajardinadas y de renovación de equipamientos urbanos que se iniciaron en la anualidad 2022 finalizándose en el año 2023.

La materialización de estas actuaciones se ha realizado a través de contratos basados del acuerdo marco de las obras de reforma, reparación y conservación del conjunto de edificios y espacios públicos cuya competencia corresponde al Distrito Centro, en concreto su lote 4.

El programa ha contado con un crédito definitivo de 1.035.616 euros. Sobre este crédito se han reconocido obligaciones por importe de 974.923 euros destinados íntegramente a gastos en inversiones (capítulo 6) alcanzándose por tanto un nivel de ejecución del 94,1%.

OBJETIVOS / INDICADORES DE GESTIÓN

1. PLANIFICACIÓN, REDACCIÓN Y EJECUCIÓN DE PROYECTOS DE RENOVACIÓN Y ACONDICIONAMIENTO DE LAS ZONAS VERDES DEL DISTRITO

Los proyectos y las obras ejecutadas en el subconcepto económico 619.21 "Zonas ajardinadas (remodelación)" son las siguientes:

- Contrato basado 101/2022/1407 denominado "Remodelación plaza de la Corrala" con obligaciones reconocidas por 177.509 euros.
- Contrato basado n.º 10 del Acuerdo Marco de servicios de coordinación en materia de seguridad y salud (n.º expediente 300/2021/00588-10) con obligaciones reconocidas por 2.739 euros.
- Contrato basado 101/2022/1408 denominado "Remodelación del área estancial y reordenación de las zonas de aparcamiento en plaza General Vara Del Rey" con obligaciones reconocidas por 130.455 euros.
- Contrato basado n.º 20 del Acuerdo Marco de servicios de coordinación en materia de seguridad y salud (n.º expediente 300/2021/00588-20) con obligaciones reconocidas por 3.413 euros.
- Contrato basado 101/2022/1404 denominado "Remodelación de la plaza de los Ministriles con área infantil" con obligaciones reconocidas por 273.938 euros.
- Contrato basado n.º 7 del Acuerdo Marco de servicios de coordinación en materia de seguridad y salud (n.º expediente 300/2021/00588-7) con obligaciones reconocidas por 2.326 euros.

OBJETIVOS / INDICADORES DE GESTIÓN

- Contrato basado 101/2022/02909 denominado "Reforma parque de La Cornisa 1ª fase" con obligaciones reconocidas por 368.493 euros.
- Contrato basado n.º 18 del Acuerdo Marco de servicios de coordinación en materia de seguridad y salud (n.º expediente 300/2021/00588-18) con obligaciones reconocidas por 4.531 euros.

En el año 2023 el Ayuntamiento de Madrid prorrogó el Presupuesto del año 2022, por tanto, los "Indicadores de gestión" que figuran en la columna "Previsión" de la presente memoria de cumplimiento de objetivos, no son los previstos en la memoria del anteproyecto de Presupuestos de 2023, sino los correspondientes al año 2022. En la presente Memoria los "Indicadores de gestión" que figuran en la columna "Realizado" son los efectivamente realizados en el año 2023, lo que debe de tenerse en cuenta a la hora de interpretar la evolución y las diferencias entre la "Previsión" y lo "Realizado" en la memoria actual.

INDICADOR	MAGNITUD	PREVISIÓN	REALIZADO
REDACCIÓN DE PROYECTOS	NÚMERO/AÑO	3	1
EJECUCIÓN DE OBRAS	NÚMERO/AÑO	3	4

CENTRO: 001 AYUNTAMIENTO DE MADRID

SECCIÓN: 201 DISTRITO DE CENTRO

PROGRAMA: 23102 FAMILIA E INFANCIA

RESPONSABLE PROGRAMA: COORDINADOR/A DEL DISTRITO DE CENTRO

MEMORIA GENERAL DEL PROGRAMA

El Distrito Centro se caracteriza por ser un lugar de residencia para muchas y diferentes personas con conceptos y perfiles de familia distintos, tanto en su estructura familiar como por su composición multicultural. Dentro de toda la diversidad familiar existente destacamos la presencia de muchos hogares donde las mujeres deben asumir en solitario la crianza y cuidado de las personas menores, siendo además más sensibles a situaciones de precariedad o insuficiencia de recursos económicos, inestabilidad laboral, dificultades para la conciliación y la convivencia familiar; así mismo, encontramos familias con conflictos en las funciones parentales y relaciones de género, y con muchos niños, niñas y adolescentes, con situaciones de inadaptación al entorno escolar y de ocio.

En los últimos años se aprecia una evidente, rápida y progresiva pérdida de población infantil en el distrito, tan solo el 7,4 % de la población está edad escolar (0 a 16 años) frente al 13,3% en la ciudad de Madrid, con una tasa bruta de natalidad del 5,8 %, casi dos puntos por debajo de la media de la ciudad y 0,3 puntos menos que en 2022.

Desde servicios sociales se viene observando una progresiva pérdida de familias con limitados recursos, que se marchan a otros distritos más periféricos o incluso fuera del municipio. Este hecho puede explicarse, al menos en parte, por el denominado proceso de gentrificación que se está produciendo en los últimos años. La tendencia a la rehabilitación de edificios de uso residencial, muchos de ellos de más de 100 años (el año medio de construcción de inmuebles de uso residencial es del primer cuarto del siglo XX), ha provocado que dichos edificios rehabilitados, anteriormente más económicos y accesibles, suban exponencialmente de precio, expulsando a familias con bajos o medios recursos económicos y otro tipo de población con mayor nivel adquisitivo. Actualmente las viviendas del distrito tienen un valor catastral por encima de la media de la ciudad. No obstante, además de familias que residen en viviendas en propiedad o viviendas de protección oficial, encontramos todavía muchas viviendas antiguas, poco rehabilitadas y de muy reducidas dimensiones con alquileres más accesibles para familias con rentas medias y bajas. Muchos de los menores que se atienden en servicios sociales residen en este tipo de viviendas, en ocasiones en condiciones de hacinamiento, en viviendas de muy reducido tamaño, sin espacios propios de juego y estudio y/o con malas condiciones de conservación y habitabilidad.

La renta media anual de los hogares está por debajo de la media de la ciudad (con muchas diferencias entre barrios del distrito), si a esto le sumamos el fenómeno de los procesos de gentrificación de barrios populares, nos encontramos con una convivencia de personas con alto nivel adquisitivo con personas y familias con rentas bajas.

El Distrito Centro se caracteriza además por tener el mayor porcentaje de población extranjera de toda la ciudad, alcanzando un 27,7% sobre la población total del distrito. El 16,1% del alumnado es extranjero, al que habría que sumar además el alumnado nacionalizado procedente de familias extrajeras de origen. La primera nacionalidad extranjera en el distrito es la italiana seguida de la venezolana, que ha desplazado a la población de Bangladés a una tercera posición. La población italiana es una población muy poco demandante de atención por parte de los servicios sociales a diferencia de población venezolana y bangladesí.

Todas estas características hacen del Distrito Centro un distrito en el que la diversidad familiar y de convivencia en todos los sentidos sea una seña de identidad: familias de distintas procedencias, diferentes concepciones de familia, diferentes y polarizados niveles adquisitivos y diferentes referentes y orígenes culturales. Se da la coexistencia de formas tradicionales con otro tipo de composiciones familiares, destacando la prevalencia de hogares monoparentales, generalmente formados por una mujer con uno o varios hijos.

MEMORIA GENERAL DEL PROGRAMA

En muchas de las familias atendidas en servicios sociales encontramos, además de precariedad económica y de vivienda, situaciones de conflictos en las funciones parentales, prevalencia de relaciones de pareja desiguales, con marcados roles de género tradicionales y una importante y preocupante presencia de violencia de género.

Encontramos así mismo familias cuyas personas adultas tienen dificultades idiomáticas para hacer uso y relacionarse con los servicios públicos, así como para poder apoyar a sus hijos e hijas en las tareas escolares, menores que pasan mucho tiempo en soledad o con un uso excesivo de nuevas tecnologías, con problemas de inadaptación al entorno escolar y de ocio. Existen además algunas situaciones de riesgo y de desprotección de este sector de población para quienes es imprescindible un abordaje específico.

Es de destacar también un fenómeno detectado a nivel global en relación con la infancia que es la detección en todos los dispositivos, recursos, entidades del tercer sector de un preocupante aumento de problemas de salud mental en la infancia y adolescencia (autolesiones, ansiedad, ideación suicida), siendo este asunto el eje central abordado en las mesas y espacios comunitarios y recurrente en todos los espacios de trabajo del distrito.

La finalidad del programa se focaliza en una atención integral a las familias propiciando el desarrollo de espacios facilitadores de socialización y previniendo situaciones de riesgo social de menores y adolescentes fomentando actividades que impidan su internamiento innecesario.

Las personas destinatarias del programa son las familias, niños, niñas y jóvenes del distrito, siendo sus principales objetivos: apoyar económicamente a las familias en sus necesidades básicas de alojamiento, alimentación, etc., facilitar apoyos para la conciliación de la vida laboral y familiar como estrategia de prevención del riesgo social en familias vulnerables, mejorar las relaciones de la dinámica familiar para la mejora de la convivencia, promover alternativas sanas de ocupación del ocio y el tiempo libre, favorecer la reinserción social de menores infractores y propiciar el reintegro a la vida familiar de niños, niñas y adolescentes institucionalizados.

Para ello, se hace necesario la implantación de medidas, tales como la información y orientación sobre derechos y recursos sociales, el acompañamiento social que incluye la gestión de las ayudas y/o prestaciones y recursos que fueran precisos para la cobertura de necesidades básicas o apoyo en la crianza de sus hijos e hijas, la gestión del "Servicio de Ayuda a Domicilio", la detección valoración e intervención psico y socioeducativa con niños y niñas en situación de dificultad social y desprotección moderada, y la coordinación con agentes e instituciones competentes que intervienen con niños, niñas y adolescentes en situación de desprotección social.

Con respecto al presupuesto de este programa, se ha contado con un crédito definitivo de 541.748 euros. Sobre este crédito se han reconocido obligaciones por importe de 477.722 euros, alcanzándose por tanto un nivel de ejecución del 88,2 %.

El crédito presupuestario correspondiente a este programa se ha distribuido, atendiendo a la clasificación económica del presupuesto de gastos, en 353.337 euros destinados a operaciones corrientes (capítulo 2) con un grado de ejecución del 99 % y 188.411 euros en transferencias corrientes (capítulo 4), con una ejecución del 67,9%.

OBJETIVOS / INDICADORES DE GESTIÓN

1. **APOYAR A LAS FAMILIAS DEL DISTRITO EN LA CRIANZA Y EDUCACIÓN DE SUS HIJOS E HIJAS MEDIANTE PRESTACIONES DE CARÁCTER SOCIAL Y EDUCATIVO QUE PROMUEVAN EL DESARROLLO INTEGRAL DE LOS MENORES, PREVINIENDO SITUACIONES DE RIESGO SOCIAL.**

Los recursos dirigidos a atender a las familias con dificultad social, que incluyen los centros de día infantiles de Cruz Roja además del centro de día de la Fundación Rosalía Rendú, que gestiona el programa "Quedamos al salir de clase", son gestionados desde el Área de Gobierno de Políticas Sociales, Familia e Igualdad. En total estos tres recursos han atendido a 145 menores sobre los 150 previstos, no teniendo lista de espera.

En los objetivos de apoyo a las familias en la crianza de hijos e hijas, se incorpora el "Servicio de Conciliación y Apoyo a Familias con Menores" (SERCAF) como un recurso que ha permitido atender a 51 familias en las que se integran 68 menores (22 más de los previstos), a través de la gestión externalizada

OBJETIVOS / INDICADORES DE GESTIÓN

para toda la ciudad de Madrid desde el Área de Gobierno de Políticas Sociales, Familia e Igualdad y que cada año tiene más familias beneficiarias en el distrito.

Como ocurre en otros sectores de población, la escasez de recursos económicos supone un elemento más de riesgo social, por lo que se precisa garantizar unas necesidades básicas mínimas a través de ayudas económicas de especial necesidad dirigidas a las familias. Estas prestaciones apoyan procesos de intervención social continuos favoreciendo la consecución de objetivos para la mejora del bienestar familiar.

En el distrito se han tramitado 108 ayudas para la cobertura de necesidades básicas superando las previsiones. Se han tramitado 404 tarjetas familias durante 2023 para necesidades básicas de alimentación, aseo e higiene de familias vulnerables, siendo estas tarjetas familia el medio principal de respuesta para cobertura de dichas necesidades básicas.

Muchas familias precisan apoyo para atender las necesidades básicas de alimentación en los comedores escolares, que suponen un coste importante para la economía familiar, en ocasiones difícilmente abordable. Para estos casos la Comunidad de Madrid tiene establecido un sistema de precios reducidos y además un convenio con el Ayuntamiento de Madrid que complementa el coste de la plaza en los casos propuestos desde servicios sociales. Las ayudas económicas para este fin en los últimos años, debido a dicho convenio, se fueron reduciendo considerablemente. Durante el año 2023 ha habido un llamativo incremento de estas ayudas económicas que podría explicarse por los cambios en el procedimiento y requisitos para la solicitud de precios reducidos que durante el curso 2023/24 estableció la Comunidad de Madrid, con mayores restricciones que en años anteriores en cuanto a plazos y requisitos, que provocó que muchas familias no solicitaran a tiempo o no cumplieran con los requisitos para el precio reducido y por tanto no pudieran beneficiarse tampoco del convenio entre ayuntamiento y comunidad.

Las escuelas infantiles son un recurso de apoyo que ha demostrado su eficacia en las intervenciones desde los servicios sociales, fundamentalmente con familias más vulnerables (por ejemplo, monoparentales o familias migrantes sin apoyo de familia extensa o redes de apoyo informal). Las ayudas económicas para sufragar el pago de escuelas infantiles suponen un apoyo para aquellas familias que precisan ayuda en la crianza y para la conciliación de la vida familiar y laboral, que se ha quedado sin plaza en escuela infantil pública o bien precisan de una plaza y no han tramitado la solicitud dentro del plazo establecido por distintos motivos. Durante 2023 se han tramitado 26 ayudas económicas de este tipo, superando las previsiones.

Como indicador relevante, el proyecto de ludoteca escolar, destinado a facilitar un espacio socioeducativo para los menores, realizar un apoyo escolar y apoyar los procesos de crianza de sus progenitores, ha alcanzado prácticamente el número que se había previsto de menores.

De forma complementaria, desde la ludoteca del distrito se han retomado sesiones con las familias para apoyo a la crianza que habían sido suspendidas durante la pandemia. No se ha alcanzado el número de familias previsto debido a la resistencia de algunas familias a la participación, pero sobre todo a las dificultades de conciliación.

En relación con los periodos vacacionales, Navidades, Semana Santa y verano, momentos en los que se pone a prueba la capacidad de conciliación de las familias, se cuenta con el proyecto distrital de ludoteca vacacional al que han accedido 299 menores (164 niños y 135 niñas) sumando todos los periodos vacacionales. Durante el período navideño se contó con el apoyo de integradores sociales para facilitar la participación en el recurso de menores con necesidades educativas especiales. A las plazas de ludoteca distrital, se suman aquellas de los centros abiertos en inglés para periodos vacacionales que ofrece el Área de Gobierno de Políticas Sociales, Familia e Igualdad (en convocatoria especial con excepción de cuota) que pretende facilitar la conciliación de las familias y fomentar el ocio y tiempo libre saludable para los mismos tramos de edad y en periodos vacacionales. Estas actividades se alternan en diferentes colegios públicos del distrito y se solicitan y tramitan paralela y coordinadamente con las plazas de ludoteca, dando respuestas a casi el 100 % de la demanda de las familias. Durante 2023 han accedido a los centros abiertos en inglés 246 menores, de entre 3 a 12 años (sumando todos los periodos vacacionales: Navidades, Semana Santa y verano), de los cuales 104 son niños y 142 niñas.

Son de especial mención los niños y las niñas que han accedido a plazas de centros abiertos especiales durante periodos vacacionales con exención de cuota que gestiona el Área de Gobierno de Políticas Sociales, Familia e Igualdad y cuya solicitud se gestiona a través de los centros de servicios sociales. Estos menores presentan discapacidad y están matriculados en colegios de educación especial. Durante el año 2023 se ha concedido 17 plazas de este tipo contando con todos los periodos. Desde Semana Santa de 2023 se ha producido una limitación alarmante en el número de plazas concedidas, concediendo sólo entre

OBJETIVOS / INDICADORES DE GESTIÓN

1 y 3 plazas para todo el distrito, quedando fuera entre 5 y 9 solicitudes, según el periodo, situación que no ocurría en periodos anteriores y que supone una limitación de recursos a familias especialmente vulnerables.

En el año 2023 el Ayuntamiento de Madrid prorrogó el Presupuesto del año 2022, por tanto, los "Indicadores de gestión" que figuran en la columna "Previsión" de la presente memoria de cumplimiento de objetivos, no son los previstos en la memoria del anteproyecto de Presupuestos de 2023, sino los correspondientes al año 2022. En la presente Memoria los "Indicadores de gestión" que figuran en la columna "Realizado" son los efectivamente realizados en el año 2023, lo que debe de tenerse en cuenta a la hora de interpretar la evolución y las diferencias entre la "Previsión" y lo "Realizado" en la memoria actual.

Además, el departamento gestor indica que hay dos indicadores nuevos más en el año 2023:

FAMILIAS BENEFICIARIAS DE TARJETAS FAMILIAS ALIMENTOS HOMBRES PREVISTO 12 REALIZADO 137
FAMILIAS BENEFICIARIAS DE TARJETAS FAMILIAS ALIMENTOS MUJERES PREVISTO 90 REALIZADO 267

INDICADOR	MAGNITUD	PREVISIÓN	REALIZADO
MENORES ATENDIDOS EN PROGRAMAS DE ATENCIÓN DIFICULTAD SOCIAL	NIÑOS	82	81
MENORES ATENDIDOS EN PROGRAMAS DE ATENCIÓN DIFICULTAD SOCIAL	NIÑAS	68	64
MENORES ATENDIDOS A TRAVÉS DEL SERVICIO DE AYUDA A DOMICILIO	NIÑOS	22	33
MENORES ATENDIDOS A TRAVÉS DEL SERVICIO DE AYUDA A DOMICILIO	NIÑAS	18	35
FAMILIAS BENEFICIARIAS DE AYUDAS ECONÓMICAS PARA NEC. BÁSICAS	HOMBRES	35	55
FAMILIAS BENEFICIARIAS DE AYUDAS ECONÓMICAS PARA NEC. BÁSICAS	MUJERES	180	53
BENEFICIARIOS DE AYUDAS ECONÓMICAS PARA ESCUELAS INFANTILES	HOMBRES	10	14
BENEFICIARIOS DE AYUDAS ECONÓMICAS PARA ESCUELAS INFANTILES	MUJERES	50	12
BENEFICIARIOS DE AYUDAS ECONÓMICAS PARA COMEDOR ESCOLAR	HOMBRES	12	23
BENEFICIARIOS DE AYUDAS ECONÓMICAS PARA COMEDOR ESCOLAR	MUJERES	40	24
MENORES ATENDIDOS EN EL PROYECTO DE LUDOTECA ESCOLAR	NIÑOS	25	26
MENORES ATENDIDOS EN EL PROYECTO DE LUDOTECA ESCOLAR	NIÑAS	15	13
MENORES ATENDIDOS EN EL PROYECTO DE LUDOTECA VACACIONAL	NIÑOS	145	164
MENORES ATENDIDOS EN EL PROYECTO DE LUDOTECA VACACIONAL	NIÑAS	200	135
PROGENITORES ASISTENTES A SESIONES SOBRE CRIANZA Y EDUCACION	HOMBRES	6	4
PROGENITORES ASISTENTES A SESIONES SOBRE CRIANZA Y EDUCACION	MUJERES	50	15

2. ATENDER A FAMILIAS Y MENORES EN SITUACIÓN DE RIESGO SOCIAL MEDIANTE PROGRAMAS DE INTERVENCIÓN PSICOSOCIAL.

La labor de protección a la infancia precisa la colaboración y coordinación entre el conjunto de recursos y prestaciones públicas dirigidas a combatir, prevenir o remediar las situaciones de indefensión o desprotección en las que se puedan encontrar niños, niñas y adolescentes. En la Comunidad de Madrid es la Dirección General de Infancia, Familia y Fomento de la Natalidad, a través de Comisión de Protección a la Infancia y Adolescencia, quien asume las medidas de protección de los menores desprotegidos; en nuestro municipio, son los servicios de atención social primaria y los centros de atención a la infancia (CAI) quienes conforman el sistema público de protección del Ayuntamiento de Madrid.

Los equipos técnicos de menores y familias (ETMF) funcionan desde hace más 20 años en los servicios sociales y se han convertido en un instrumento muy útil para los/las profesionales que intervienen en una misma situación en la que están implicados niños y niñas. Los servicios sociales municipales tienen competencia en la prevención de situaciones de riesgo social. De manera semanal, en ambos centros de

OBJETIVOS / INDICADORES DE GESTIÓN

atención social primaria del distrito, se mantienen reuniones de ETMF para abordar la valoración y seguimiento de las situaciones de riesgo de niños y niñas. Durante el año 2023 se ha valorado y revisado a 564 menores en ETMF que pudieran encontrarse en situación de riesgo social en distinto grado, indicador que se encuentra por encima del que se había previsto (muchos casos de menores han sido revisados varias veces al año en las 48 reuniones totales celebradas).

Algunas familias que se encuentran en situación de especial vulnerabilidad por inestabilidad en la vivienda o pérdida de ésta, es preciso solicitar servicios de apoyo residencial temporal, en general estas derivaciones se realizan al área en muchos casos a través de los ETMF (en caso de Santa María del Parral, Emma y Jubileo), o derivación directa en casos de derivación al "Servicio de Asesoramiento a la Emergencia Residencial" (SAER).

Los centros de atención a la infancia (CAI) son los servicios de atención social especializada de la red municipal de protección a menores en la ciudad de Madrid. Tienen como misión específica la valoración y diagnóstico de las situaciones de riesgo grave y presunto desamparo de menores de 18 años, y la atención especializada a estos niños, niñas y adolescentes y a sus familias.

Los datos para este indicador reflejan una situación similar al indicador previsto.

Las "Comisiones de Apoyo Familiar" (CAF) son órganos colegiados de ámbito distrital establecidos en la Ley 18/1999, de 29 de abril, reguladora de los Consejos de Atención a la Infancia y la Adolescencia de la Comunidad de Madrid. Constituyen el espacio donde los y las profesionales valoran de forma coordinada las propuestas de medida de protección y el seguimiento de los casos unificando criterios y optimizando la protección de los y las menores de 18 años de la ciudad. Durante el año 2023, a través de la comisión de apoyo familiar, se han valorado 91 menores distintos: 46 varones y 45 mujeres, que forman parte de 65 unidades de convivencia diferentes, se han revisado 152 casos en las 13 sesiones llevadas a cabo (hay casos que se han revisado varias veces en el año).

En relación con las reuniones de equipos técnicos de menores y familias (CAF y ETMF) en el distrito se han desarrollado 105 reuniones (13 CAF y 48 ETMF de diseño y seguimiento y 44 de valoración) con un total de 365 horas.

Los/as educadores/as sociales intervienen en la familia y su figura es esencial en la intervención de los servicios sociales, ya que aborda in situ las dificultades en la crianza, los conflictos en la dinámica familiar, previene riesgos para niños, niñas y adolescentes, como el maltrato, el abandono o el desamparo, principalmente. El contrato de educación social para atención a niños, niñas y adolescentes proviene de la gestión externalizada dependiente del Área de Gobierno de Políticas Sociales, Familia e Igualdad para todo Madrid. Asimismo, desde el distrito se ha considerado necesario reforzar estas actuaciones con otro servicio de educación social, como apoyo complementario al anterior, para atender a otras unidades familiares con hijos e hijas mayores de edad y a hogares formados por personas adultas que también presentan situaciones de riesgo social y que no están dentro de las funciones de los anteriores. La intervención realizada se articula en diferentes niveles de intervención: intervención individual-familiar, intervención grupal y además intervención comunitaria y en medio abierto. Durante el año 2023 este servicio distrital ha atendido individualmente a un total de 109 personas, de 89 unidades familiares diferentes y muy diversas (62 mujeres y 47 hombres): destacamos que el 20 % han sido personas mayores de 65 años, y que 3 de cada 4 casos tienen una intervención específica en relación con la salud mental, así como que el 60 % se trata de personas con discapacidad.

Desde el servicio de educación social, formado por ambos proyectos, se han atendido a un total de 271 unidades familiares, familias diversas que se componen de personas adultas y/o con menores. A nivel familiar se actúa de manera integral, teniendo como personas destinatarias a quienes componen la unidad familiar que precisen atención socioeducativa personalizada, contemplando la interrelación que tienen con el sistema social, escolar y comunitario. Además, a través de todos los niveles de intervención, con relación a menores, se ha llegado a 1.250 niños, niñas y adolescentes con una distribución muy paritaria en cuanto al sexo se refiere.

La actividad del "Programa municipal de apoyo al empleo para jóvenes en riesgo de exclusión social" se mantiene por debajo de la estimación prevista, esto puede deberse a que es un centro que físicamente no se encuentra en el distrito (se encuentra en Tetuán) y la concurrencia de otros servicios y entidades de la iniciativa social más próximos que trabajan también con jóvenes desde un entorno más próximo. El "Programa de Apoyo Socioeducativo y Prelaboral para Adolescentes" (ASPA) cuenta con cinco líneas de intervención: apoyo socioeducativo, apoyo prelaboral, apoyo a jóvenes progenitores, prevención de la violencia y apoyo a la autonomía personal y tránsito a la vida adulta, realizando siempre una intervención

OBJETIVOS / INDICADORES DE GESTIÓN

integral e individualizada que permite dar cobertura a las diferentes necesidades de los y las participantes. Este contrato proviene también de la gestión externalizada dependiente del Área de Gobierno de Políticas Sociales, Familia e Igualdad.

El programa de prevención y control del absentismo escolar se desarrolla en los 21 distritos de la ciudad de Madrid mediante actuaciones socioeducativas individualizadas con el fin de atender y adaptarse a las peculiaridades y necesidades del alumnado y/o sus familias. Para desarrollar estas actuaciones de manera efectiva es esencial la coordinación e intervención conjunta con los centros educativos, servicios municipales y otros recursos y entidades. Los servicios sociales del distrito colaboran en el abordaje del absentismo escolar con los servicios de educación competentes en la materia: durante 2023 se han mantenido 6 comisiones de absentismo, en todas ellas han participado personal del distrito, así como en múltiples reuniones de coordinación de casos concretos entre educador/a de absentismo y profesionales de referencia de servicios sociales. Durante el año 2023 se ha trabajado con 133 menores absentistas.
Cabe destacar que el absentismo grave y continuado constituye un factor de desprotección de menores, con lo que como acuerdos en estos casos más graves siempre ha de realizar el CAI una valoración del grado de desprotección y una, en su caso, posterior propuesta de protección con dicho alumnado y/o de intervención con sus familias. Estos casos se revisan de manera colegiada en las reuniones de los ETMF, en las que intervienen técnicos de absentismo, o en los casos más graves en la CAF.

En relación con el número de menores derivados a programas de dificultad social de Comunidad de Madrid, debe hacerse referencia a los centros I+I de las asociaciones EOF y AJEMA de zona norte y Paideia de la zona sur: se ha producido un significativo incremento de personas menores derivadas a estos programas. Esto se debe a que en el curso 2022/23, la Asociación Paideia ha convertido las plazas que tenía en el anterior proyecto de centro de día a plazas I+I financiadas por la Comunidad de Madrid aumentado considerablemente el número de plazas disponibles.

En el año 2023 el Ayuntamiento de Madrid prorrogó el Presupuesto del año 2022, por tanto, los "Indicadores de gestión" que figuran en la columna "Previsión" de la presente memoria de cumplimiento de objetivos, no son los previstos en la memoria del anteproyecto de Presupuestos de 2023, sino los correspondientes al año 2022. En la presente Memoria los "Indicadores de gestión" que figuran en la columna "Realizado" son los efectivamente realizados en el año 2023, lo que debe de tenerse en cuenta a la hora de interpretar la evolución y las diferencias entre la "Previsión" y lo "Realizado" en la memoria actual.

INDICADOR	MAGNITUD	PREVISIÓN	REALIZADO
MENORES CON PROCESOS DE INTERVENCIÓN, A TRAVÉS DE LOS EQUIPOS DE TRABAJO DE MENORES Y FAMILIA (ETMF)	NIÑOS	300	273
MENORES CON PROCESOS DE INTERVENCIÓN, A TRAVÉS DE LOS EQUIPOS DE TRABAJO DE MENORES Y FAMILIA (ETMF)	NIÑAS	200	291
MENORES CON INTERVENCIÓN EN EL CENTRO DE ATENCIÓN A LA INFANCIA	NIÑOS	90	224
MENORES CON INTERVENCIÓN EN EL CENTRO DE ATENCIÓN A LA INFANCIA	NIÑAS	90	239
MENORES CON PROPUESTA DE MEDIDA PROTECCIÓN SOCIAL A TRAVÉS DE LA COMISIÓN DE APOYO A LA FAMILIA	NIÑOS	60	46
MENORES CON PROPUESTA DE MEDIDA PROTECCIÓN SOCIAL A TRAVÉS DE LA COMISIÓN DE APOYO A LA FAMILIA	NIÑAS	60	45
REUNIONES EQUIPOS TÉCNICOS DE MENORES Y FAMILIA (CAF Y ETMF)	NÚMERO/HOR	300	365
FAMILIAS DERIVADAS SERVICIO APOYO RESID. Y SOCIAL MENORES	NÚMERO	5	21
MENORES Y ADOLESCENTES PROGRAMA SOCIOEDUCATIVO DE APOYO AL EMPLEO DE JÓVENES EN RIESGO DE EXCL.	NIÑOS	30	22
MENORES Y ADOLESCENTES PROGRAMA SOCIOEDUCATIVO DE APOYO AL EMPLEO DE JÓVENES EN RIESGO DE EXCL.	NIÑAS	30	23
MENORES Y ADOLESCENTES ATENDIDOS SERVICIO EDUCACIÓN SOCIAL	NIÑOS	500	624
MENORES Y ADOLESCENTES ATENDIDOS SERVICIO EDUCACIÓN SOCIAL	NIÑAS	500	626
FAMILIAS ATENDIDAS POR SERVICIO EDUCACIÓN SOCIAL	HOMBRES	140	130
FAMILIAS ATENDIDAS POR SERVICIO EDUCACIÓN SOCIAL	MUJERES	250	141

OBJETIVOS / INDICADORES DE GESTIÓN			
MENORES ABSENTISTAS EN SEGUIMIENTO	NIÑOS	15	59
MENORES ABSENTISTAS EN SEGUIMIENTO	NIÑAS	7	74
REUNIONES COMISIÓN ABSENTISMO ESCOLAR	NÚMERO	5	6
MENORES DERIVADOS A PROGRAMAS DIFICULTAD SOCIAL DE LA COMUNIDAD DE MADRID	NIÑOS	78	118
MENORES DERIVADOS A PROGRAMAS DIFICULTAD SOCIAL DE LA COMUNIDAD DE MADRID	NIÑAS	50	91

PRESUPUESTO GENERAL DEL AYUNTAMIENTO DE MADRID 2023

MEMORIA DE CUMPLIMIENTO DE OBJETIVOS

CENTRO: 001 AYUNTAMIENTO DE MADRID

SECCIÓN: 201 DISTRITO DE CENTRO

PROGRAMA: 23103 MAYORES

RESPONSABLE PROGRAMA: COORDINADOR/A DEL DISTRITO DE CENTRO

MEMORIA GENERAL DEL PROGRAMA

El programa trata de afrontar las situaciones de necesidad de cuidados externos, aislamiento y soledad de las personas mayores, y potenciar el envejecimiento activo de forma proactiva.

Las personas destinatarias del programa son tanto el colectivo de mayores más vulnerable, aquel que presenta una importante precariedad económica, una edad avanzada y una carencia de apoyo familiar, como el grupo de personas mayores que presenta una situación económica y convivencial integrada. Para ambos grupos, los recursos de apoyo que se ponen en marcha son diferentes y en algunos casos complementarios, todos ellos concretados y detallados en los diferentes objetivos de este programa.

Aunque se está produciendo un descenso en el número total de personas mayores de 65 años en el distrito, nos situamos en un 15,9 % del total de la población (inferior a la media de la ciudad que se sitúa en el 20,2 %), debemos tener en cuenta las elevadas tasas de sobre envejecimiento, con el progresivo deterioro físico y psíquico que ello conlleva, el 31,4 % son mayores de 80 años. Es relevante la feminización de este sobre envejecimiento ya que la mayoría de las personas mayores de 80 años son mujeres y que, principalmente, viven solas.

En este marco, las actuaciones destinadas a compensar estos déficits han ido encaminadas a garantizar la atención de las necesidades de las personas mayores en su propio domicilio a través de diferentes servicios y prestaciones, tales como el servicio de ayuda a domicilio, teleasistencia, entre otros, y prevenir su deterioro físico-psíquico, apoyando a su vez a las familias cuidadoras de las personas mayores dependientes y favorecer alternativas de convivencia para quienes no pueden permanecer en su domicilio.

Por otra parte, se realizan actuaciones favorecedoras de la participación a través de actividades de dinamización social, desarrolladas en los centros municipales de mayores, que cubren las demandas y se produce innovación en la puesta en marcha de nuevos contenidos a través de talleres y actividades, como las nuevas tecnologías, que a su vez favorecen un envejecimiento activo.

Con respecto al presupuesto de este programa, se ha contado con un crédito definitivo de 6.152.790 euros. Sobre este crédito se han reconocido obligaciones por importe de 6.043.919 euros, alcanzándose por tanto un nivel de ejecución del 98,2 %.

El crédito presupuestario correspondiente a este programa se ha distribuido, atendiendo a la clasificación económica del presupuesto de gastos, en 5.998.957 euros destinados a operaciones corrientes (capítulo 2) con un grado de ejecución del 98,1%; 131.351 euros en transferencias corrientes (capítulo 4), con una ejecución del 116 %; 8.153 euros para inversiones (capítulo 6) con un grado de ejecución del 81,7 %; y 14.329 euros en transferencias de capital (capítulo 7) sin gasto efectivo, que correspondía a ayudas económicas para adaptaciones geriátricas en viviendas para personas mayores. La dificultad para encontrar empresas dispuestas a aceptar presupuestos, realizar la ejecución de las obras, los elevados precios para su realización, la dilatación en el tiempo, el procedimiento complejo, la demanda limitada y los baremos ajustados no han permitido ejecutar ninguna adaptación en el distrito, aun a pesar de haberse realizado esfuerzos de prospección de empresas para esta tarea.

OBJETIVOS / INDICADORES DE GESTIÓN

1. **GARANTIZAR LA ATENCIÓN DE LAS NECESIDADES DE LA POBLACIÓN MAYOR DEL DISTRITO EN SU PROPIO ENTORNO CONVIVENCIAL Y SOCIAL.**

Los "Servicios de Ayuda a Domicilio" (SAD) están formados por un conjunto de recursos variados que

OBJETIVOS / INDICADORES DE GESTIÓN

pretenden garantizar una completa atención a las necesidades que presentan las personas mayores, tales como auxiliar de hogar, comida a domicilio, teleasistencia y ayudas técnicas para la movilidad (camas articuladas, grúas, entre otras).

En relación con las personas mayores usuarias del SAD municipal, hay un total de 1.410 personas, que sumando las 812 con cargo de dependencia (que se concretan más adelante) suman un total de 2.222 personas atendidas. El número es similar al del año anterior y por encima del previsto: hay que tener en cuenta que el seguimiento de la prestación, ya sea municipal o con cargo a dependencia, se realiza igualmente en los centros de servicios sociales. El 74 % de las personas mayores que reciben la prestación del SAD tienen más de 80 años y de éstas el 76,3 % son mujeres.

Las prestaciones de comida a domicilio, teleasistencia y ayudas técnicas para la movilidad son valoradas y tramitadas desde los centros de servicios sociales del distrito y concedidas por el Área de Gobierno de Familias, Igualdad y Bienestar Social, a través de la Dirección General de Mayores que las gestiona a través de contratación externalizada para toda la ciudad de Madrid.

En relación con el servicio de comida a domicilio se observa un aumento considerable con respecto a las previsiones y una tendencia al alza de este servicio, que se están consolidando como una prestación básica que facilita el bienestar y la comodidad de las personas mayores en su domicilio, así como el cuidado de la salud y de la alimentación.

Con respecto a la lavandería, servicio indicado para especiales situaciones de riesgo social como grandes dependientes, personas con escasas habilidades para realizar estas tareas o que residen en entornos sin medios adecuados para realizar las tareas de lavado, secado y planchado de ropa. El indicador se ha cumplido por debajo de la previsión, es probable que este servicio se vea reducido porque la necesidad detectada puede ser cubierta en parte por otros servicios como el servicio de ayuda a domicilio o el de educación social.

Con respecto a la teleasistencia se observan cifras similares a las del año 2022, sumando la teleasistencia municipal y la que va con cargo a la dependencia (datos que se recogen más adelante) suman 3.208 personas beneficiarias. Este servicio, muy poco invasivo, con un carácter preventivo y con un sistema de tramitación muy sencillo, goza cada vez de mayor aceptación entre la población mayor. Es muy frecuente encontrar mayores, con bastante autonomía y que no precisan de ninguna otra intervención ni apoyos, pero que son beneficiarios de este servicio.

El servicio de fisioterapia preventiva pretende mejorar la capacidad personal de los mayores evitando y/o retrasando el deterioro progresivo, mediante actividades de fisioterapia grupal de mantenimiento en los centros municipales de mayores. Para este servicio, cada vez más demandado, se ha superado el número de personas beneficiarias previstas al abrirse nuevos grupos durante 2023.

Como ocurre en otros sectores de población, la escasez de recursos y la precariedad económica de muchas personas mayores, supone un elemento añadido de riesgo social. Este hecho hace necesario garantizar unos mínimos básicos a través de apoyos y ayudas económicas. Durante 2023, se han tramitado 59 tarjetas familias para personas mayores de 65 años.

El Departamento de Servicios Sociales desarrolla entre otras actuaciones, y en el marco de un contrato de apoyo psicosocial a personas mayores que forma parte del "Servicio de Atención Psicológica de Apoyo a la Intervención Social" del Distrito Centro, destinado a personas mayores en situación de aislamiento con el objetivo de favorecer la prevalencia de sentimientos positivos ante la vida desterrando las actitudes autocompasivas, aumentar la seguridad y la autoestima personal y, con ello, conseguir cambios conductuales que contribuyan a mejorar la calidad de vida y bienestar emocional de las personas mayores del distrito. Este proyecto, conformado por dos psicólogas y una terapeuta ocupacional, trabaja tanto a nivel individual, llegando a 95 personas en apoyo psicológico y 93 por parte de la terapeuta ocupacional, como a nivel grupal con el diseño e implementación de diferentes grupos de intervención (tres grupos de estimulación cognitiva, dos de deterioro cognitivo leve, uno de dolor crónico y otro de redes sociales) en los que han participado 77 personas.

En relación con las ayudas técnicas para la movilidad, desde el distrito se han enviado 21 solicitudes. Estas ayudas consisten en el préstamo de camas articuladas y grúas que facilitan la movilidad de mayores dependientes.

En cuanto a las ayudas para acondicionamiento geriátrico durante el año 2023 no se ha realizado ninguna ayuda, no obstante, la terapeuta ocupacional ha realizado 6 informes de acondicionamiento, esto se debe a

OBJETIVOS / INDICADORES DE GESTIÓN

que el baremo que utiliza el ayuntamiento hace que a muchas de las solicitudes les corresponda un porcentaje bastante reducido del precio final, que además en los últimos años ha aumentado considerablemente la cuantía de los presupuestos en relación con pequeñas reformas.

Con respecto a las personas mayores en situación de riesgo sociosanitario y/o aislamiento social, en el distrito existe un alto índice de hogares unipersonales que contemplan población mayor: personas mayores que viven solas que en la mayoría de los casos reciben apoyos y acceden a prestaciones específicas para cubrir sus necesidades, como teleasistencia, ayuda a domicilio, centros de día, principalmente. Se consideran mayores en situación de vulnerabilidad y riesgo social a aquellas personas que o bien viven solas o viven con otras personas que no suponen un cuidado u apoyo y que, generalmente por voluntad propia, no reciben ningún tipo de apoyo o prestación social o éstas resultan insuficientes o inadecuadas. En este sentido, el Ayuntamiento de Madrid, al objeto de abarcar esta franja de población, realiza programas específicos para el abordaje de situaciones de vulnerabilidad y riesgo para personas mayores.

Durante el ejercicio 2023 se revisaron en profundidad desde el Distrito Centro los casos de personas mayores consideradas en situación de especial vulnerabilidad y riesgo y, por tanto, requieren de un seguimiento específico. En 2023 se han contabilizado 172 personas mayores que, por diferentes motivos, se consideran en situación de riesgo y especial vulnerabilidad, además durante ese año, se ha planificado, para su implantación en 2024, una mesa distrital de mayores vulnerables que permitirá realizar seguimientos y trabajar de manera coordinada con el sistema sanitario y con todos los recursos intervinientes en cada caso.

En el año 2023 el Ayuntamiento de Madrid prorrogó el Presupuesto del año 2022, por tanto, los "Indicadores de gestión" que figuran en la columna "Previsión" de la presente memoria de cumplimiento de objetivos, no son los previstos en la memoria del anteproyecto de Presupuestos de 2023, sino los correspondientes al año 2022. En la presente Memoria los "Indicadores de gestión" que figuran en la columna "Realizado" son los efectivamente realizados en el año 2023, lo que debe de tenerse en cuenta a la hora de interpretar la evolución y las diferencias entre la "Previsión" y lo "Realizado" en la memoria actual.

Indicadores nuevos:

MAYORES BENEFICIARIOS DE TARJETA FAMILIAS ALIMENTOS TOTAL PREVISTO 16 REALIZADO 59
MAYORES BENEFICIARIOS DE TARJETA FAMILIAS ALIMENTOS HOMBRES PREVISTO 6 REALIZADO 25
MAYORES BENEFICIARIOS DE TARJETA FAMILIAS ALIMENTOS MUJERES PREVISTO 10 REALIZADO 34

INDICADOR	MAGNITUD	PREVISIÓN	REALIZADO
MAYORES USUARIOS DE S.A.D. MUNICIPAL	HOMBRES	375	369
MAYORES USUARIOS DE S.A.D. MUNICIPAL	MUJERES	1200	1041
ÍNDICE DE ATENCIÓN DOMICILIARIA A MAYORES DE 80 AÑOS	PORCENTAJE	21	74
SOLICITUDES DE S.A.D.	HOMBRES	140	99
SOLICITUDES DE S.A.D.	MUJERES	380	294
MAYORES USUARIOS DEL SERVICIO DE COMIDA A DOMICILIO	HOMBRES	73	113
MAYORES USUARIOS DEL SERVICIO DE COMIDA A DOMICILIO	MUJERES	92	157
MAYORES USUARIOS DEL SERVICIO DE LAVANDERÍA A DOMICILIO	HOMBRES	43	26
MAYORES USUARIOS DEL SERVICIO DE LAVANDERÍA A DOMICILIO	MUJERES	27	19
MAYORES USUARIOS DEL SERVICIO DE TELEASISTENCIA MUNICIPAL	HOMBRES	790	566
MAYORES USUARIOS DEL SERVICIO DE TELEASISTENCIA MUNICIPAL	MUJERES	2500	1701
MAYORES ATENDIDOS EN FISIOTERAPIA PREVENTIVA	HOMBRES	6	13
MAYORES ATENDIDOS EN FISIOTERAPIA PREVENTIVA	MUJERES	64	89
MAYORES BENEF. AYUDAS ECONÓMICAS NEC. BÁSICAS	HOMBRES	26	29
MAYORES BENEF. AYUDAS ECONÓMICAS NEC. BÁSICAS	MUJERES	44	25
MAYORES BENEF. AYUDAS ADAPTACIONES GERIÁTRICAS	HOMBRES	6	0
MAYORES BENEF. AYUDAS ADAPTACIONES GERIÁTRICAS	MUJERES	6	0
AYUDAS TÉCNICAS PARA MOVILIDAD	HOMBRES	13	17

OBJETIVOS / INDICADORES DE GESTIÓN			
AYUDAS TÉCNICAS PARA MOVILIDAD	MUJERES	27	4
MAYORES USUARIOS DE ATENCIÓN PSICOLÓGICA EN DOMICILIO	HOMBRES	20	15
MAYORES USUARIOS DE ATENCIÓN PSICOLÓGICA EN DOMICILIO	MUJERES	90	80
MAYORES USUARIOS ATENCIÓN TERAP. OCUP. EN DOMICILIO	HOMBRES	25	29
MAYORES USUARIOS ATENCIÓN TERAP. OCUP. EN DOMICILIO	MUJERES	90	62
SOLICITUDES PLAZA COMEDOR C. MADRID	HOMBRES	15	27
SOLICITUDES PLAZA COMEDOR C. MADRID	MUJERES	5	6
MAYORES EN RIESGO SOCIAL, SOCIOSANITARIO Y/O AISLAM. SOC.	HOMBRES	40	56
MAYORES EN RIESGO SOCIAL, SOCIOSANITARIO Y/O AISLAM. SOC.	MUJERES	90	116

2. POTENCIAR LA PARTICIPACIÓN DE LAS PERSONAS MAYORES EN LA VIDA SOCIAL, Y PREVENIR SU DETERIORO FÍSICO-PSÍQUICO MEDIANTE LA REALIZACIÓN DE ACTIVIDADES DE OCIO Y UTILIZACIÓN DEL TIEMPO LIBRE SALUDABLE.

Los centros de mayores del Distrito Centro son equipamientos de los servicios sociales no residenciales, destinados a promover la convivencia del colectivo de personas mayores, propiciando su participación e integración social. Son espacios donde se realizan actividades de prevención de la dependencia y promoción del ocio y envejecimiento activo, con el fin de mejorar la calidad de vida de las personas mayores y potenciar su autonomía personal. Ofrecen actividades socioculturales, ocupacionales, educativas, artísticas y recreativas. Basan su funcionamiento en la participación de los propios mayores y están abiertos a la comunidad y al trabajo en red por lo que se propicia actividades intergeneracionales e interculturales que permitan un cambio de visión sobre el ser mayor. Además, se trabaja la perspectiva de género en todos los talleres de forma trasversal.

Los cuatro centros municipales de mayores son: San Francisco, Dos Amigos, Benito Martín Lozano y Antón Martín que cuentan con 9.138 socios/as. Han crecido en un año con casi un 12 % más de socios, de los cuales, el número de mujeres casi duplica al de hombres. Esto se relaciona con dos factores: la mayor participación de las mujeres en actividades sociales y grupales y su elevada esperanza de vida que lleva a su vez a una sobrerrepresentación femenina entre los mayores de 80 años, muchas de las cuales viven solas. Asimismo, se observa un incremento exponencial en el número de socios/as nuevas en los últimos meses del año y se prevé que vaya aumentando.

Los centros municipales de mayores cuentan con un equipo de dinamización social cuya gestión se realiza a través de un contrato de servicios. Dicho contrato incluye el desarrollo de un conjunto de actividades variadas. Por un lado, se realizan talleres respondiendo a las siguientes tipologías: manuales, de artes escénicas, culturales, tecnológicas o informáticas, deportivas, preventivas y autocuidado. El personal contratado para los mismos imparte estos talleres, pero también se potencia la participación de los mayores para que sean voluntarios y puedan compartir sus saberes con el resto de las personas socias, siendo referentes y agentes de cambio, generando una participación activa de los mayores que ha ido creciendo durante el año. En la actualidad, se cuenta con 134 personas voluntarias (96 son mujeres) que dan diferentes talleres entre los que destaca robótica, informática, collage, castañuelas, japonés, entre otros. En estos momentos todas las actividades son presenciales salvo tres realizadas por personas voluntarias de manera online. Este año se han realizado 8.310 horas de talleres, dados por profesionales y personas voluntarias, donde han participado 5.545 personas socias.

Mención especial merecen los talleres de bienestar emocional y terapia ocupacional que se desarrollan en los centros impartidos por profesionales. En total se han desarrollado durante este año 1300 horas puesto que en los meses de verano se ha continuado realizando la actividad de memoria para dar continuidad a la terapia. Este año se ha atendido en estos talleres a 722 personas.

Además de estos talleres, el equipo de animación planifica actividades mensuales puntuales como son excursiones, teatros, cine, musicales, conferencias, espacios de encuentro intergeneracional e intercultural, actividades con otras entidades del barrio y desarrollan actividades puntuales destacadas como el día de la mujer, el día del libro, feria de abril, semana de mayores, San Isidro, homenaje a voluntarios, día contra la violencia de género, Halloween, visita de los Reyes Magos, recreación del portal de Belén, entre otros. Nos encontramos con una participación anual de actividades puntuales socioculturales de 10.857, es un dato menor al del año pasado, puesto que se ha normalizado la actividad de talleres en los centros y se han dejado de hacer talleres online por lo que estamos sujetos a aforos, tiempos y salas. Aun así, el número de propuestas puntuales sigue creciendo con actividades de todo tipo adecuadas a todos los perfiles de socios

OBJETIVOS / INDICADORES DE GESTIÓN

que están llegado a los centros.

Dentro de las actuaciones de las animadoras destaca las atenciones y el seguimiento individual presencial que realizan a cada persona socia dependiendo de la vulnerabilidad detectada o conocida y demandas y necesidades trasladadas. Entre estas actuaciones destaca la información de recursos del distrito, información sobre talleres a socios nuevos y funcionamiento de los centros, acompañamiento en situaciones de soledad, o derivaciones al Departamento de Servicios Sociales. Este año se ha atendido de manera presencial a un total de 15.845 personas, de las cuales 511 eran nuevos socios. A esta atención presencial hay que sumar la importante atención telemática que se realiza, que ya supera a la presencial en 20.305 atenciones. El uso de WhatsApp supone una forma rápida de poder contactar con las animadoras y estar informados en todo momento de las actividades que se realizan. En la actualidad están conectados en lista de difusión 2.300 socios. Las personas mayores cada vez más demandan formación en nuevas tecnologías para manejarse en el día a día. Estos datos suponen un aumento de más de 1.1000 atenciones respecto al año pasado.

En el año 2023 el Ayuntamiento de Madrid prorrogó el Presupuesto del año 2022, por tanto, los "Indicadores de gestión" que figuran en la columna "Previsión" de la presente memoria de cumplimiento de objetivos, no son los previstos en la memoria del anteproyecto de Presupuestos de 2023, sino los correspondientes al año 2022. En la presente Memoria los "Indicadores de gestión" que figuran en la columna "Realizado" son los efectivamente realizados en el año 2023, lo que debe de tenerse en cuenta a la hora de interpretar la evolución y las diferencias entre la "Previsión" y lo "Realizado" en la memoria actual.

INDICADOR	MAGNITUD	PREVISIÓN	REALIZADO
CENTROS DE MAYORES DEL DISTRITO	NÚMERO	4	4
SOCIOS DE LOS CENTROS DE MAYORES	HOMBRES	2760	3089
SOCIOS DE LOS CENTROS DE MAYORES	MUJERES	5295	6049
ATENCIÓN PRESTADA PUNTO INFORMACIÓN Y ORIENTAC. CENTROS DE MAYORES	HOMBRES	2250	6608
ATENCIÓN PRESTADA PUNTO INFORMACIÓN Y ORIENTAC. CENTROS DE MAYORES	MUJERES	5650	29543
ATENCIÓN PRESTADA SERVICIO ACTIVIDAD Y ESTIMULACIÓN MENTAL	HOMBRES	51	101
ATENCIÓN PRESTADA SERVICIO ACTIVIDAD Y ESTIMULACIÓN MENTAL	MUJERES	519	621
HORAS DE TALLERES	HORAS	7900	8310
PARTICIPANTES EN TALLERES	HOMBRES	900	881
PARTICIPANTES EN TALLERES	MUJERES	5500	4664
PARTICIPANTES ACTIVIDADES SOCIO CULTURALES	HOMBRES	1590	2021
PARTICIPANTES ACTIVIDADES SOCIO CULTURALES	MUJERES	7200	8836
VOLUNTARIOS EN CENTROS DE MAYORES	HOMBRES	28	38
VOLUNTARIOS EN CENTROS DE MAYORES	MUJERES	70	96
BENEFICIARIOS DE AYUDAS PARA COMEDOR EN CENTROS DE MAYORES	HOMBRES	35	18
BENEFICIARIOS DE AYUDAS PARA COMEDOR EN CENTROS DE MAYORES	MUJERES	15	11
COMIDAS SERVIDAS EN COMEDORES CENTROS DE MAYORES	HOMBRES	11700	6861
COMIDAS SERVIDAS EN COMEDORES CENTROS DE MAYORES	MUJERES	9500	6688

3. APOYAR A LAS FAMILIAS CUIDADORAS PARA PREVENIR SITUACIONES DE RIESGO PARA LAS PERSONAS MAYORES.

Durante el año 2023 se ha continuado con las sesiones de apoyo psicológico a través del programa "Cuidando a quienes cuidan" que ha atendido a 47 personas cuidadoras, con una mayoría de mujeres, sobrecargadas por las tareas de cuidado. Las sesiones grupales se desarrollaron en dos convocatorias y superaron las previsiones, destacando que el horario en este distrito es de tarde, facilitando la inclusión de cuidadores y cuidadoras de otros distritos que por horario y buena comunicación del lugar donde se ha realizado ha facilitado su participación (se priorizan las solicitudes del distrito). Para la realización de esta actividad se utiliza el centro comunitario La Casa del Cura, además se ha cedido también espacio comunitario a grupos de cuidadores/as que, tras la finalización del proyecto, han decidido continuar reuniéndose.
Los centros de día de fin de semana, cuyo objetivo es proporcionar un respiro a las familias cuidadoras, es un servicio escasamente demandado. Ambas actuaciones se implementan en el distrito, a través de Área

OBJETIVOS / INDICADORES DE GESTIÓN

de Gobierno de Familias, Igualdad y Bienestar Social que las gestiona a través de contratación externalizada para toda la ciudad de Madrid.

En el año 2023 el Ayuntamiento de Madrid prorrogó el Presupuesto del año 2022, por tanto, los "Indicadores de gestión" que figuran en la columna "Previsión" de la presente memoria de cumplimiento de objetivos, no son los previstos en la memoria del anteproyecto de Presupuestos de 2023, sino los correspondientes al año 2022. En la presente Memoria los "Indicadores de gestión" que figuran en la columna "Realizado" son los efectivamente realizados en el año 2023, lo que debe de tenerse en cuenta a la hora de interpretar la evolución y las diferencias entre la "Previsión" y lo "Realizado" en la memoria actual.

INDICADOR	MAGNITUD	PREVISIÓN	REALIZADO
PARTICIPANTES DE LOS GRUPOS CUIDANDO A QUIENES CUIDAN	HOMBRES	3	8
PARTICIPANTES DE LOS GRUPOS CUIDANDO A QUIENES CUIDAN	MUJERES	9	39
SESIONES GRUPALES DE LOS GRUPOS CUIDANDO A QUIENES CUIDAN	HORAS	20	61
USUARIOS DEL PROGRAMA "RESPIRO FAMILIAR" FINES DE SEMANA	HOMBRES	1	0
USUARIOS DEL PROGRAMA "RESPIRO FAMILIAR" FINES DE SEMANA	MUJERES	1	2

4. ATENDER A LAS PERSONAS MAYORES DEL DISTRITO CON DETERIORO FUNCIONAL, RELACIONAL O COGNITIVO MEDIANTE LA UTILIZACIÓN DE LOS CENTROS DE DÍA MUNICIPALES Y CONCERTADOS.

Los centros de día de deterioro físico/relacional y cognitivo constituyen un recurso valioso porque se encuentran a medio camino entre la ayuda a domicilio y el alojamiento en residencia, procuran un espacio de rehabilitación y de prevención del deterioro y también suponen un apoyo al cuidador facilitando la permanencia en el entorno.

En el Distrito Centro existen tres centros de día municipales destinados a la atención físico/relacional y cognitiva. Anteriormente el distrito también contaba con plazas concertadas municipales en centros de día de carácter privado que a su vez también atienden a personas con dependencia mediante concierto de plazas con la Comunidad de Madrid.

Asimismo, también es destacable reseñar que las personas beneficiarias principales de los centros de día son en su mayoría mujeres, no sólo porque éstas representan mayor porcentaje en edades avanzadas, sino que además encontramos en ocasiones un sesgo de género educacional, ya que los hombres mayores son cuidados por sus mujeres, pero en menor frecuencia sucede a la inversa.

El acceso a estos recursos, tramitados desde los centros de servicios sociales, son valorados y concedidos por el Área de Gobierno de Familias, Igualdad y Bienestar Social, que los gestiona a través de contratación externalizada para toda la ciudad de Madrid.

A lo largo de este año 2023 se ha superado la previsión de plazas en centros de día de deterioro cognitivo, reduciéndose asimismo las plazas en centros de día para deterioro físico.

INDICADOR	MAGNITUD	PREVISIÓN	REALIZADO
BENEFICIARIOS PLAZAS MUNICIPALES EN C. DÍA DE DETERIORO COGNITIVO	HOMBRES	20	24
BENEFICIARIOS PLAZAS MUNICIPALES EN C. DÍA DE DETERIORO COGNITIVO	MUJERES	50	83
BENEFICIARIOS PLAZAS MUNICIPALES EN C. DÍA DE DETERIORO FÍSICO	HOMBRES	20	8
BENEFICIARIOS PLAZAS MUNICIPALES EN C. DÍA DE DETERIORO FÍSICO	MUJERES	50	35

5. FAVORECER ALTERNATIVAS DE CONVIVENCIA PARA LAS PERSONAS QUE NO PUEDEN PERMANECER EN SU DOMICILIO, MEDIANTE LA GESTIÓN DE PRESTACIONES DE ALOJAMIENTOS ALTERNATIVOS.

Cuando los servicios de ayuda a domicilio no son suficientes para garantizar una atención de calidad a la persona mayor dependiente en su propio entorno se necesita recurrir a otro tipo de recursos alternativos como son las residencias de mayores y los pisos tutelados.

OBJETIVOS / INDICADORES DE GESTIÓN

Se han tramitado un total de 123 solicitudes entre tramitaciones de pisos tutelados de la Comunidad de Madrid, a los que habría que añadir 71 solicitudes de apartamentos municipales superando las previsiones de años anteriores. Es significativo el aumento de la demanda siendo recursos cada vez más demandados por las personas mayores.

En lo referente a plazas en residencias para personas autónomas de la Comunidad de Madrid, se han gestionado desde el distrito 33 solicitudes, cumpliendo las previsiones de demanda. Las solicitudes de residencias de emergencia de la Comunidad de Madrid y temporales de la Comunidad de Madrid se acercan a las previsiones marcadas.

Como existe una demanda que supera la respuesta actual de plazas en residencias y pisos tutelados por la comunidad y el ayuntamiento, el distrito ha gestionado 22 ayudas económicas directas de alojamiento alternativo temporal para permitir la atención en una residencia privada a la espera de asignación en una plaza pública. Esta cifra supera la previsión y duplica los datos del año anterior.

En el año 2023 el Ayuntamiento de Madrid prorrogó el Presupuesto del año 2022, por tanto, los "Indicadores de gestión" que figuran en la columna "Previsión" de la presente memoria de cumplimiento de objetivos, no son los previstos en la memoria del anteproyecto de Presupuestos de 2023, sino los correspondientes al año 2022. En la presente Memoria los "Indicadores de gestión" que figuran en la columna "Realizado" son los efectivamente realizados en el año 2023, lo que debe de tenerse en cuenta a la hora de interpretar la evolución y las diferencias entre la "Previsión" y lo "Realizado" en la memoria actual.

INDICADOR	MAGNITUD	PREVISIÓN	REALIZADO
PLAZAS SOLICITADAS EN PISO TUTELADOS	HOMBRES	22	58
PLAZAS SOLICITADAS EN PISO TUTELADOS	MUJERES	9	65
PLAZAS SOLICITADAS EN RESIDENCIAS AUTÓNOMOS	HOMBRES	20	20
PLAZAS SOLICITADAS EN RESIDENCIAS AUTÓNOMOS	MUJERES	8	13
PLAZAS SOLICITADAS EN RESIDENCIAS DE EMERGENCIA	HOMBRES	30	15
PLAZAS SOLICITADAS EN RESIDENCIAS DE EMERGENCIA	MUJERES	20	12
PLAZAS SOLICITADAS EN RESIDENCIAS TEMPORALES	HOMBRES	20	20
PLAZAS SOLICITADAS EN RESIDENCIAS TEMPORALES	MUJERES	40	30
MAYORES BENEFICIARIOS AYUDAS EC. ALOJAMIENTOS ALTERNATIVOS	HOMBRES	5	12
MAYORES BENEFICIARIOS AYUDAS EC. ALOJAMIENTOS ALTERNATIVOS	MUJERES	4	10

6. GARANTIZAR LA INFORMACIÓN, ORIENTACIÓN Y ATENCIÓN ESPECÍFICA SOBRE LAS PRESTACIONES DE DEPENDENCIA PARA PERSONAS MAYORES: SAD, TDA (TELEASISTENCIA) Y CENTROS DE DÍA.

La atención a la ciudadanía, que comporta informar y orientar específicamente sobre la atención a la dependencia, se ha desarrollado eficazmente en todas las situaciones en las que se ha demandado, incluyendo la elaboración del informe social de entorno, documento que ha sido preceptivo para la valoración del grado de dependencia cuya competencia es de la Comunidad de Madrid. En 2023 se elaboraron 664 informes de dependencia, cifra cercana a la previsión: se detecta una tendencia al alza en los trámites online, sobre todo tras el periodo de crisis sanitaria, incluida la solicitud de grado de dependencia, considerando además que el informe de entorno ya no es necesario para solicitar el grado de dependencia.
El nº de usuarios/as de SAD y TDA dependencia ha aumentado tras proceder a la aplicación de los programas individuales de atención.

INDICADOR	MAGNITUD	PREVISIÓN	REALIZADO
ELABORACIÓN INFORMES SOCIALES DE ENTORNO	HOMBRES	200	423
ELABORACIÓN INFORMES SOCIALES DE ENTORNO	MUJERES	500	241
USUARIOS DE S.A.D. DEPENDENCIA	HOMBRES	170	192
USUARIOS DE S.A.D. DEPENDENCIA	MUJERES	608	620
USUARIOS DE T.D.A. DEPENDENCIA	HOMBRES	203	228
USUARIOS DE T.D.A. DEPENDENCIA	MUJERES	713	713

CENTRO: 001 AYUNTAMIENTO DE MADRID

SECCIÓN: 201 DISTRITO DE CENTRO

PROGRAMA: 23106 SERVICIOS SOCIALES Y EMERGENCIA SOCIAL

RESPONSABLE PROGRAMA: COORDINADOR/A DEL DISTRITO DE CENTRO

MEMORIA GENERAL DEL PROGRAMA

La problemática a la que trata de hacer frente este programa son las situaciones de mayor vulnerabilidad y exclusión social de la ciudanía del Distrito Centro, garantizando los procesos de acceso a la información y a los recursos públicos, incluidos los servicios sociales, apoyando a los colectivos con mayor dificultad debido a carencias de habilidades personales y laborales, patologías asociadas como la enfermedad mental, desventajas por diferencias culturales, socioeconómicas, precariedad laboral, trabajadores pobres, precariedad vivienda, entre otros, así como el desarrollo de procesos de intervención social comunitaria, integrando la participación vecinal y asociativa que faciliten el empoderamiento de la ciudadanía en general.

Las personas destinatarias son la población en general del distrito, que presenta las siguientes necesidades: dificultad de acceso a la información de los recursos sociales y especialmente de la Ley de Dependencia, bien por desconocimiento de la cultura donde se integran, bien por la carencia de habilidades sociales y personales, brecha digital, dificultades en la convivencia en los diferentes barrios, déficits de integración intercultural y/o social en personas que carecen de recursos personales, económicos y familiares, precariedad económica y de autonomía personal en núcleos familiares y personas que viven solas sin red familiar y en ocasiones con otras patologías añadidas, situaciones de emergencia individual y colectiva producidas por expulsiones domiciliarias, abandono, maltrato, desalojos y desahucios, itinerancia habitacional, dificultades de integración social y de autonomía personal del colectivo de personas discapacitadas físicas, psíquicas y sensoriales y solicitantes de asilo en espera de cita en la oficina correspondiente.

La atención social, que se presta a toda la población del distrito desde los centros de servicios sociales, trata de garantizar los procesos de acceso a la información, orientación, asesoramiento social, gestión de prestaciones y atención ante situaciones de desprotección y, en definitiva, el acceso al sistema público de servicios sociales como ciudadanos y ciudadanas de pleno derecho, fomentando la sinergia con su entorno inmediato y facilitando los procesos de cambio.

Por tanto, los objetivos se centran en la compensación de déficits y la inclusión social de personas, hogares unipersonales y el colectivo de personas con discapacidad física, psíquicas o sensorial, interviniendo de forma coordinada con las redes de atención social especializadas.

Los datos ponen de manifiesto tanto la emergencia social como el gran esfuerzo por parte del conjunto de profesionales de los servicios sociales de atención social primaria.

Con respecto al presupuesto de este programa, se ha contado con un crédito definitivo de 6.094.673. Sobre este crédito se han reconocido obligaciones por importe de 5.811.571 euros, alcanzándose por tanto un nivel de ejecución del 95,4 %.

El crédito presupuestario correspondiente a este programa se ha distribuido, atendiendo a la clasificación económica del presupuesto de gastos, en 3.421.740 euros destinados a gastos de personal (capítulo 1) con un grado de ejecución del 93,2 %; 2.304.646 euros destinados a operaciones corrientes (capítulo 2) con un grado de ejecución del 99,6 %; 359.718 euros en transferencias corrientes (capítulo 4), con una ejecución del 89,7 %; 2.070 euros en inversiones reales (capítulo 6), con una ejecución del 79,7 % y 6.500 euros en transferencias de capital (capítulo 7), con una ejecución del 11,5 % debido a que correspondía a ayudas económicas para el arreglo de la vivienda habitual, y la dificultad para encontrar empresas dispuestas a aceptar presupuestos, realizar la ejecución de las obras, los elevados precios para realizar las mismas, la dilatación en el tiempo, el procedimiento complejo, así como la demanda limitada y los baremos ajustados no han permitido ejecutar un número muy limitado de ayudas para este concepto en el distrito, aun a pesar de haberse realizado esfuerzos de prospección de empresas para esta tarea.

OBJETIVOS / INDICADORES DE GESTIÓN

1. GARANTIZAR LA ATENCIÓN SOCIAL DE LA CIUDADANÍA DEL DISTRITO EN EL SISTEMA PÚBLICO DE SERVICIOS SOCIALES

Las unidades de trabajo social-UTS, de los 2 centros de servicios sociales existentes en el distrito (Puerta de Toledo y Maravillas), formadas por trabajadores/as sociales de las unidades de primera atención y zona realizan las funciones de información, orientación y valoración de las problemáticas presentadas por la ciudadanía, además de gestionar prestaciones y desarrollar el acompañamiento social en el proceso de cambio.

Durante el año 2023 se han atendido a 2.235 nuevas personas en la UTS de primera atención, un número muy superior a lo inicialmente previsto. Este aumento de la demanda y del indicador puede deberse al incremento y/o mejora del conocimiento que tiene la ciudadanía de la primera atención y la necesidad de ser atendida. Esta unidad es la puerta de acceso al sistema público de servicios sociales y, por ende, todas las personas sin expedientes son atendidas por primera vez en esta unidad. El perfil de estas personas nuevas rompe con el perfil habitual de atención en dicho sistema público, acudiendo familias normalizadas a las que la crisis económica y sanitaria ha dejado en una situación extrema (cierre de empresas y negocios, desempleo, precariedad, pobreza, brecha digital, pérdida de la red de apoyo, dificultad para acceder a prestaciones y ayudas, etc.) quienes nunca hubieran pensado tener que recurrir a un centro de servicios sociales.

Las unidades de trabajo social de zona son las encargadas de realizar el diseño de intervención social y seguimiento de las personas a nivel individual y familiar. En el año 2023 se ha llevado a cabo el seguimiento de 8.037 unidades familiares, produciéndose un descenso relativo respecto a la previsión de 10.000 historias sociales. Este descenso puede deberse entre otras causas a la mejora de la atención desde la primera atención (en la definición de problemáticas, resolución de demandas, derivación a recursos especializados y/o comunitarios), a la movilidad continua de la población con cambios constantes de perfiles en la vecindad que no requieren atención de la misma manera.

Respecto a las demandas de la ciudadanía en ambos centros han resultado inferiores a lo previsto, recibiendo 3.395 demandas de atención social y 3.732 de solicitud de información. Este desajuste se puede deber a que el ciudadano tiene mayor accesibilidad a la información y conocimiento de la necesidad que precisa a través de otras plataformas e identifica la demanda que realiza siendo ésta más específica y menos generalista.

En relación a las situaciones urgentes, el dato previsto directamente relacionado con lo acaecido en el año 2023, 190, ha disminuido con respecto a las previsiones que se realizaron en base a la pandemia, y que son las que figuran en la memoria al haberse prorrogado el presupuesto del año 2022. La demanda de atención de las urgencias es variada, conlleva mucho tiempo de gestión, así como situaciones de estrés profesional, al precisar necesidad de actuación inmediata. El volumen ha disminuido al haberse reducido la demanda de alimentos y de ayuda económica tras la pandemia y encontrarnos en fase incipiente de recuperación económica y social para algunas de nuestras familias.

En el año 2023 el Ayuntamiento de Madrid prorrogó el Presupuesto del año 2022, por tanto, los "Indicadores de gestión" que figuran en la columna "Previsión" de la presente memoria de cumplimiento de objetivos, no son los previstos en la memoria del anteproyecto de Presupuestos de 2023, sino los correspondientes al año 2022. En la presente Memoria los "Indicadores de gestión" que figuran en la columna "Realizado" son los efectivamente realizados en el año 2023, lo que debe de tenerse en cuenta a la hora de interpretar la evolución y las diferencias entre la "Previsión" y lo "Realizado" en la memoria actual.

INDICADOR	MAGNITUD	PREVISIÓN	REALIZADO
PERSONAS NUEVAS ATENDIDAS UNIDADES TRABAJO SOCIAL	HOMBRES	600	992
PERSONAS NUEVAS ATENDIDAS UNIDADES TRABAJO SOCIAL	MUJERES	1000	1243
HISTORIAS SOCIALES UNIDAD TRABAJO SOCIAL ZONA	HOMBRES	2500	2624
HISTORIAS SOCIALES UNIDAD TRABAJO SOCIAL ZONA	MUJERES	7500	5413
UNIDADES FAMILIARES SEGUIM. UNIDAD TRABAJO SOCIAL ZONA	HOMBRES	1300	1281
UNIDADES FAMILIARES SEGUIM. UNIDAD TRABAJO SOCIAL ZONA	MUJERES	3100	2778
ENTREVISTAS EN UNIDADES DE TRABAJO SOCIAL	HOMBRES	9000	6916
ENTREVISTAS EN UNIDADES DE TRABAJO SOCIAL	MUJERES	18000	13447

OBJETIVOS / INDICADORES DE GESTIÓN

DEMANDAS RECIBIDAS EN UNIDADES DE TRABAJO SOCIAL	NÚMERO	10000	3395
ATENCIÓN DE INFORMACIÓN	NÚMERO	13000	3732
SITUACIONES URGENTES ATENDIDAS UNIDADES DE TRABAJO SOCIAL	HOMBRES	80	77
SITUACIONES URGENTES ATENDIDAS UNIDADES DE TRABAJO SOCIAL	MUJERES	275	113

2. APOYAR LA INTEGRACIÓN SOCIAL DE LAS PERSONAS DISCAPACITADAS Y SUS FAMILIARES, PROPORCIONÁNDOLES LOS RECURSOS Y PRESTACIONES NECESARIAS, QUE INCLUYEN LAS ESPECÍFICAS DEL SISTEMA NACIONAL DE ATENCIÓN A LA DEPENDENCIA.

El "Servicio de Ayuda a Domicilio" (SAD) se valora y tramita en los centros de servicios sociales del distrito y se concede por el Área de Gobierno de Políticas Sociales, Familia e Igualdad, prestándose a través de contratación externalizada para toda la ciudad de Madrid.

El colectivo de personas con discapacidad que se beneficia del "Servicio de Ayuda a Domicilio" presenta especial vulnerabilidad, analizando los datos, del total del SAD para personas con discapacidad en el Distrito Centro, 222 personas, 107 son hombres y 115 mujeres. El 76 % de estas personas viven solas o con otras personas dependientes, el 67 % tienen entre 51 y 64 años y el 58% con un copago de la prestación de 0 euros, es decir, una renta mensual per cápita por debajo de los 537 euros.

En el año 2023 el Ayuntamiento de Madrid prorrogó el Presupuesto del año 2022, por tanto, los "Indicadores de gestión" que figuran en la columna "Previsión" de la presente memoria de cumplimiento de objetivos, no son los previstos en la memoria del anteproyecto de Presupuestos de 2023, sino los correspondientes al año 2022. En la presente Memoria los "Indicadores de gestión" que figuran en la columna "Realizado" son los efectivamente realizados en el año 2023, lo que debe de tenerse en cuenta a la hora de interpretar la evolución y las diferencias entre la "Previsión" y lo "Realizado" en la memoria actual.

INDICADOR	MAGNITUD	PREVISIÓN	REALIZADO
PERSONAS CON DISCAPACIDAD USUARIAS DEL S.A.D. MUNICIPAL	HOMBRES	30	62
PERSONAS CON DISCAPACIDAD USUARIAS DEL S.A.D. MUNICIPAL	MUJERES	42	80
PERSONAS CON DISCAPACIDAD USUARIAS DEL S.A.D. DEPENDENCIA	HOMBRES	30	45
PERSONAS CON DISCAPACIDAD USUARIAS DEL S.A.D. DEPENDENCIA	MUJERES	43	35

3. PREVENIR SITUACIONES DE EXCLUSIÓN SOCIAL EXTREMA, MEDIANTE INCORPORACIÓN AL PROGRAMA DE RENTA MÍNIMA DE LA COMUNIDAD DE MADRID (R.M.I.), Y A TRAVÉS DE PRESTACIONES ECONÓMICAS MUNICIPALES.

Como instrumento de garantía de unos recursos económicos básicos se encuentra la renta mínima de inserción de la Comunidad de Madrid (RMI) cuya valoración y gestión se realiza desde los centros de servicios sociales, correspondiendo su resolución a la Comunidad de Madrid. A lo largo de este año 2023, se ha continuado con la tendencia al descenso de perceptores de renta mínima de inserción como consecuencia directa de la implantación y acceso al ingreso mínimo vital (IMV) cuya tramitación corresponde a la seguridad social. La RMI mantiene su carácter subsidiario.

En cuanto al indicador de hogares unipersonales beneficiarios de ayudas de emergencia apenas se alcanza el 33 %.

En relación con las tarjetas familia, ayudas económicas de especial necesidad prepagables, se ha superado la previsión para 2023. Se trata de una medida que pretende ofrecer una respuesta más ágil y homogénea -tanto en los criterios de concesión como en las cuantías de las ayudas- desde los distritos. Con un aspecto similar al de cualquier tarjeta bancaria, no estigmatiza a sus usuarios a quienes se proporciona una tarjeta prepago para la compra de productos básicos y de primera necesidad de alimentación, aseo e higiene.

En el año 2023 el Ayuntamiento de Madrid prorrogó el Presupuesto del año 2022, por tanto, los "Indicadores de gestión" que figuran en la columna "Previsión" de la presente memoria de cumplimiento de objetivos, no son los previstos en la memoria del anteproyecto de Presupuestos de 2023, sino los correspondientes al año 2022. En la presente Memoria los "Indicadores de gestión" que figuran en la columna "Realizado" son los efectivamente realizados en el año 2023, lo que debe de tenerse en cuenta a la hora de interpretar la evolución y las diferencias entre la "Previsión" y lo "Realizado" en la memoria

OBJETIVOS / INDICADORES DE GESTIÓN

actual.

Indicadores nuevos:

PERCEPTORES DE RMI HOMBRES REALIZADO 39
PERCEPTORES DE RMI MUJERES REALIZADO 27
PERSONAS BENEFICIARIAS DE TARJETAS FAMLIAS ALIMENTOS TOTAL PREVISTO 350 REALIZADO 404
PERSONAS BENEFICIARIAS DE TARJETAS FAMLIAS ALIMENTOS HOMBRES PREVISTO 250 REALIZADO 137
PERSONAS BENEFICIARIAS DE TARJETAS FAMLIAS ALIMENTOS MUJERES PREVISTO 100 REALIZADO 267

INDICADOR	MAGNITUD	PREVISIÓN	REALIZADO
PERCEPTORES DE R.M.I	NÚMERO	700	66
SOLICITUDES PARA INCORPORACIÓN A LA R.M.I.	NÚMERO	200	51
HOGARES UNIPERSONALES BENEF. AYUDAS EMERGENCIA	HOMBRES	80	56
HOGARES UNIPERSONALES BENEF. AYUDAS EMERGENCIA	MUJERES	120	39

4. ATENDER LAS NECESIDADES DE LAS PERSONAS EN SITUACIÓN DE EXCLUSIÓN SOCIAL RESIDENCIAL, MEDIANTE LA INTERVENCIÓN SOCIAL COORDINADA CON LA RED ESPECIALIZADA.

Durante el año 2023 la atención en los centros de servicios sociales a personas sin hogar en situación de exclusión residencial se realiza a través de la derivación a recursos de la red de atención a personas sin hogar, red formada por el ayuntamiento y la iniciativa social. Entre los recursos municipales especializados se encuentran el centro de acogida San Isidro, el centro Luis Vives y los recursos de la contrata de la "Campaña Contra el Frío".

La exclusión residencial actualmente se representa como una demanda acuciante en los servicios sociales; no se circunscribe al colectivo de personas sin hogar, sino que abarca diversas formas de vulnerabilidad residencial: desahucios, impagos de alquileres, problemas para encontrar vivienda, aumento de los alquileres y gentrificación, ocupaciones de edificios, situaciones de emergencia por explosión, derrumbe, entre otros.

En el distrito se han atendido 133 demandas relacionadas con situaciones de exclusión residencial con respecto a las 800 previstas y se han orientado 60 al servicio de emergencia especializado. El dato resulta positivo con respecto a las previsiones. El descenso sobre este campo tan heterogéneo puede deberse al descenso relativo de los desahucios, mayor conocimiento de los recursos de vivienda, existencia de dispositivos de información específicos y mejores protocolos en la atención a exclusión social residencial entre otras causas.

En el año 2023 el Ayuntamiento de Madrid prorrogó el Presupuesto del año 2022, por tanto, los "Indicadores de gestión" que figuran en la columna "Previsión" de la presente memoria de cumplimiento de objetivos, no son los previstos en la memoria del anteproyecto de Presupuestos de 2023, sino los correspondientes al año 2022. En la presente Memoria los "Indicadores de gestión" que figuran en la columna "Realizado" son los efectivamente realizados en el año 2023, lo que debe de tenerse en cuenta a la hora de interpretar la evolución y las diferencias entre la "Previsión" y lo "Realizado" en la memoria actual.

INDICADOR	MAGNITUD	PREVISIÓN	REALIZADO
PERSONAS EN SIT. EXCLUSIÓN RESIDENCIAL ATENDIDAS	NÚMERO	800	133
PERSONAS DERIVADAS A SERV. ATENCIÓN SOCIAL ESPECIALIZADO	NÚMERO	500	80

5. ATENDER LAS NECESIDADES DE APOYO PSICOLÓGICO DE FAMILIAS Y HOGARES UNIPERSONALES, EN SITUACIÓN DE RIESGO SOCIAL

Existen numerosos hogares en el distrito formados por personas adultas solas, que en ocasiones presentan carencia de recursos personales, soledad y desarraigo, a causa de la escasez de vínculos familiares y falta de una red social. Para compensar estos déficits personales y sociales se necesita disponer de servicios de

OBJETIVOS / INDICADORES DE GESTIÓN

apoyo psicológico y socioeducativo, con el fin de prevenir las situaciones de aislamiento y exclusión social.

Dentro del "Servicio de Apoyo Psicológico", el proyecto de apoyo psicoterapéutico se constituye como una actividad para el logro de este objetivo, que se desarrolla a través de la gestión externalizada de un contrato de servicios. Este servicio es llevado a cabo por dos profesionales de la psicología y es utilizado mayoritariamente por mujeres. Es un servicio que complementa la intervención realizada por los/las trabajadoras sociales y no sólo está dirigida a hogares unipersonales.

En el año 2023 el Ayuntamiento de Madrid prorrogó el Presupuesto del año 2022, por tanto, los "Indicadores de gestión" que figuran en la columna "Previsión" de la presente memoria de cumplimiento de objetivos, no son los previstos en la memoria del anteproyecto de Presupuestos de 2023, sino los correspondientes al año 2022. En la presente Memoria los "Indicadores de gestión" que figuran en la columna "Realizado" son los efectivamente realizados en el año 2023, lo que debe de tenerse en cuenta a la hora de interpretar la evolución y las diferencias entre la "Previsión" y lo "Realizado" en la memoria actual.

INDICADOR	MAGNITUD	PREVISIÓN	REALIZADO
PERSONAS ATENDIDAS POR PROFESIONAL DE LA PSICOLOGÍA	HOMBRES	20	14
PERSONAS ATENDIDAS POR PROFESIONAL DE LA PSICOLOGÍA	MUJERES	61	79

6. GARANTIZAR LA RESPUESTA DE EMERGENCIA A TRAVÉS DE LA COBERTURA TEMPORAL DE ALOJAMIENTO CON ACOMPAÑAMIENTO SOCIOEDUCATIVO.

Con el objetivo de prevenir situaciones de sinhogarismo, como manifestación más extrema de la exclusión social residencial, el distrito desarrolla desde hace años el proyecto de alojamientos alternativos, que contempla la intervención socioeducativa y la prestación de alojamiento en pensiones de forma temporal. Para el año 2023 se han obtenido unos resultados por encima de los previstos. En el proceso de mejora de las personas en pensiones, se trabaja con todas ellas realizando atención y acompañamiento individual por parte de educadoras sociales, indicador que superó las previsiones para este año.

Este aumento en el número de personas atendidas se explica por la disminución media del tiempo de estancia en los alojamientos consiguiendo beneficiar a un mayor número de personas y sobre todo destacar que el 1 de junio de 2023 el proyecto se dotó de 10 plazas más de alojamiento en pensión, pasando de las 45 habituales a 55 plazas, y conservando las 15 personas que reciben sólo apoyo socioeducativo. Por lo que el proyecto incrementó a 70 personas su número de atención simultánea.

Es importante realizar un refuerzo educativo a través de la participación de estas personas en actividades grupales y comunitarias contribuyendo a mejorar relaciones personales y sociales de apoyo. Los datos obtenidos en actividades grupales han sido significativamente mayores que las previstas y las del año 2022, año en el que la participación grupal seguía resentida tras la pandemia. A este nivel se ha realizado varias actuaciones: se ha mantenido y consolidado el grupo de apoyo mutuo "Nuestro Rincón" y se ha desarrollado además el grupo "Búsqueda de Alojamiento Alternativo" de manera quincenal al que acuden personas del programa que están preparadas y cuentan con los medios económicos para lograr una salida autónoma. Además, se ha promovido la participación de las personas del proyecto en las actividades comunitarias del distrito. Se han desarrollado también talleres de sensibilización sobre el sinhogarismo y la prevención de aporofobia con el alumnado de primaria en el CEIP Miguel de Unamuno, adolescencia en la Asociación EOF y juventud en la Universidad Francisco De Vitoria.

En el año 2023 el Ayuntamiento de Madrid prorrogó el Presupuesto del año 2022, por tanto, los "Indicadores de gestión" que figuran en la columna "Previsión" de la presente memoria de cumplimiento de objetivos, no son los previstos en la memoria del anteproyecto de Presupuestos de 2023, sino los correspondientes al año 2022. En la presente Memoria los "Indicadores de gestión" que figuran en la columna "Realizado" son los efectivamente realizados en el año 2023, lo que debe de tenerse en cuenta a la hora de interpretar la evolución y las diferencias entre la "Previsión" y lo "Realizado" en la memoria actual.

INDICADOR	MAGNITUD	PREVISIÓN	REALIZADO
PERSONAS ATENDIDAS EN PROYECTO ALOJAMIENTOS ALTERNATIVOS	HOMBRES	50	70
PERSONAS ATENDIDAS EN PROYECTO ALOJAMIENTOS ALTERNATIVOS	MUJERES	30	41

OBJETIVOS / INDICADORES DE GESTIÓN			
PLAZAS DE ALOJAMIENTOS ALTERNATIVOS	HOMBRES	9100	11232
PLAZAS DE ALOJAMIENTOS ALTERNATIVOS	MUJERES	4100	6569
PERSONAS ATENDIDAS POR EDUCADOR SOCIAL	HOMBRES	56	70
PERSONAS ATENDIDAS POR EDUCADOR SOCIAL	MUJERES	34	41
PARTICIPANTES EN ACTIVIDADES GRUPALES	HOMBRES	25	81
PARTICIPANTES EN ACTIVIDADES GRUPALES	MUJERES	15	61
ACTIVIDADES GRUPALES REALIZADAS	NÚMERO	40	72

7. POTENCIAR LA PARTICIPACIÓN ACTIVA DE LOS Y LAS VECINAS Y DEL TEJIDO ASOCIATIVO, LA COORDINACIÓN INTERSECTORIAL E INTERDISCIPLINARIA, A TRAVÉS DEL PROGRAMA DE INTERVENCIÓN SOCIAL COMUNITARIA

El "Programa de intervención social comunitaria" despliega un conjunto de actuaciones con gran relevancia y significado tanto para las/los profesionales de distintos ámbitos del distrito, con el objetivo de conseguir un trabajo en red, como para la población de los barrios, disponiendo para ello de equipamientos privilegiados en la ciudad de Madrid que son el centro social comunitario Casino de la Reina, el centro social comunitario Casa del Cura y el espacio Annette Cabelli.

Durante el año 2023 se ha notado un incremento significativo de la participación de vecinos y vecinas en las actividades realizadas desde este proyecto, lo que demuestra la necesidad de la ciudadanía en contar con espacios de socialización y de creación de redes.

Desde dicho proyecto se ha seguido apostando por la creación de nuevos servicios y actuaciones que se vayan adaptando a las necesidades de la población del distrito y que den respuestas a demandas individuales que se realizan en la atención social primaria pero que tienen una mayor acogida si se trabajan a nivel grupal y/o comunitario.

También se debe incidir en que un aumento del número de personas participantes en el proyecto viene dado por la integración del centro social comunitario Casa del Cura como un espacio comunitario más, gestionado desde el proyecto. Este nuevo espacio en la zona norte del distrito será una oportunidad para el Departamento de Servicios Sociales del Distrito Centro para iniciar un nuevo proceso de intervención comunitaria y del que se podrán beneficiar los vecinos y vecinas al igual que ocurre con Casino de la Reina y Annette Cabelli en la zona sur del distrito.

Durante todo el período de 2023, se han ido incorporando nuevas entidades que realizan su intervención social en el distrito a las diferentes mesas de trabajo en red, por lo que ha aumentado considerablemente la presencia de técnicos y técnicas a las mesas.

El número de proyectos realizados, 112, es mayor al previsto de 110 que corresponde a las previsiones del presupuesto prorrogado del año 2022, si bien hay que tener en cuenta que algunos de los proyectos realizados a su vez se han ido dividiendo en pequeños proyectos que no se han terminado recogiendo como tales.

Otro dato a destacar es que, tanto en actividades realizadas como en atenciones individuales, la presencia de mujeres es significativamente mayor a la de los hombres, por lo que la perspectiva de género en todas las actuaciones realizadas es transversal. También es importante destacar que contar con un espacio como el Annette Cabelli garantiza esa participación de mujeres del Distrito Centro, así como otros colectivos (LGTBIQ+), que precisan de espacio seguros.

La ejecución del programa para el logro del objetivo se lleva a cabo a través de la gestión de un contrato de servicios ejecutado al 100 %.

En el año 2023 el Ayuntamiento de Madrid prorrogó el Presupuesto del año 2022, por tanto, los "Indicadores de gestión" que figuran en la columna "Previsión" de la presente memoria de cumplimiento de objetivos, no son los previstos en la memoria del anteproyecto de Presupuestos de 2023, sino los correspondientes al año 2022. En la presente Memoria los "Indicadores de gestión" que figuran en la columna "Realizado" son los efectivamente realizados en el año 2023, lo que debe de tenerse en cuenta a la hora de interpretar la evolución y las diferencias entre la "Previsión" y lo "Realizado" en la memoria actual.

Indicadores nuevos:

ATENCIONES DE INFORMACIÓN SOBRE RECURSOS SOCIALES HOMBRES PREVISTO 800 REALIZADO 1.584

OBJETIVOS / INDICADORES DE GESTIÓN

ATENCIONES DE INFORMACIÓN SOBRE RECURSOS SOCIALES MUJERES PREVISTO 2.500 REALIZADO 2.364

INDICADOR	MAGNITUD	PREVISIÓN	REALIZADO
PROYECTOS REALIZADOS	NÚMERO	110	112
PARTICIPANTES EN LOS PROYECTOS Y ACTIVIDADES	HOMBRES	2500	4230
PARTICIPANTES EN LOS PROYECTOS Y ACTIVIDADES	MUJERES	3600	6898
ASOCIACIONES QUE DESARROLLAN PROYECTOS	NÚMERO	25	82
MESAS DE TRABAJO INTERSECTORIAL E INTERDISCIPLINARIO	NÚMERO	9	10
REUNIONES DE LAS MESAS	NÚMERO	90	102
PROYECTOS EN RED	NÚMERO	4	12
ACTIVIDADES FORMATIVAS PROFESIONALES	NÚMERO	10	25
ACTIVIDADES REALIZADAS EN ESPACIOS PUBLICOS	NÚMERO	5	12
PROYECTOS EN RED CON PERSPECTIVA DE GENERO	NÚMERO	3	22
ACTIVIDADES ESPECIFICAS CON PERSPECTIVA DE GENERO	NÚMERO	30	30

8. FACILITAR LA INTERVENCIÓN SOCIAL CON EL COLECTIVO DE ENFERMOS MENTALES VULNERABLES, POR CARENCIA DE APOYOS FAMILIARES Y SOCIALES, A TRAVÉS DE UN SERVICIO DE ACOMPAÑAMIENTO TERAPÉUTICO.

El "Servicio de Acompañamiento a Personas con Enfermedad Mental" resuelve eficazmente la atención para aquellas personas afectadas de patologías mentales, o con sospecha de padecerlas, que se encuentran alejadas de la red de atención sanitaria, sin vinculación o con poca adherencia a tratamientos en la red pública de salud mental. Estas personas presentan numerosos déficits personales como son la dificultad de acercamiento a recursos normalizados (empleo, vivienda, ocio, salud, etc.) y problemas de convivencia intrafamiliar y vecinal. Existe un considerable aumento entre los datos previstos y los realizados. Estos datos estarían en consonancia con la detección de un aumento generalizado de los problemas relacionados con la salud mental en la población. Se ha atendido a un mayor número de personas en el proyecto respecto a las previsiones.

El proyecto incluye también una intervención grupal, en este sentido es importante señalar la dificultad para vincular a personas con este perfil con una intervención grupal. Se han realizado 5 sesiones con el objetivo de abordar dificultades desde un contexto informal y realizar salidas de ocio, así como el afrontamiento de los malestares de la vida diaria. La participación se ha desarrollado conforme a las previsiones.

Este servicio es la actividad central para el logro del objetivo, que se desarrolla a través de la gestión externalizada de un contrato de servicios ejecutado al 100 %.

En el año 2023 el Ayuntamiento de Madrid prorrogó el Presupuesto del año 2022, por tanto, los "Indicadores de gestión" que figuran en la columna "Previsión" de la presente memoria de cumplimiento de objetivos, no son los previstos en la memoria del anteproyecto de Presupuestos de 2023, sino los correspondientes al año 2022. En la presente Memoria los "Indicadores de gestión" que figuran en la columna "Realizado" son los efectivamente realizados en el año 2023, lo que debe de tenerse en cuenta a la hora de interpretar la evolución y las diferencias entre la "Previsión" y lo "Realizado" en la memoria actual.

INDICADOR	MAGNITUD	PREVISIÓN	REALIZADO
PERSONAS ATENDIDAS SERVICIO DE ACOMP. ENFERMOS MENTALES	HOMBRES	21	38
PERSONAS ATENDIDAS SERVICIO DE ACOMP. ENFERMOS MENTALES	MUJERES	24	40
PARTICIPANTES EN ACTIVIDADES GRUPALES	HOMBRES	6	5
PARTICIPANTES EN ACTIVIDADES GRUPALES	MUJERES	5	3

9. FAVORECER PROCESOS DE COHESION SOCIAL A TRAVES DE LA MEDIACION SOCIAL Y LA INTEGRACION DE LA POBLACION INMIGRANTE, EN EL MARCO DE LA DIVERSIDAD CULTURAL.

La vulnerabilidad social que presenta gran parte de la comunidad de origen extranjero residente en el distrito puede llevar a iniciar procesos de exclusión social. Estas acciones pretenden intensificar la atención social, ya que se ha detectado que las comunidades de origen migrante presentan un desconocimiento de los recursos sociales, sanitarios y educativos del distrito, además de la cultura y la sociedad española. Por dicho motivo y para dar cobertura tanto a profesionales, en relación con la mediación y la identificación de

OBJETIVOS / INDICADORES DE GESTIÓN

claves culturales como a los vecinos y vecinas de origen extranjero, se inició el servicio de mediación social e integración de la población inmigrante del Distrito Centro. Dicho servicio ha contemplado hasta el 31 de agosto de 2023 los servicios de interpretación y mediación lingüística, intervención en género, y presencia en las actividades comunitarias desde la perspectiva intercultural.

Los datos de actividades de mediación son inferiores a los previstos pero porque muchas de las actividades de mediación a nivel grupal se han contabilizado como participaciones en talleres grupales, ya que la línea entre una actividad y otra es muy difusa a la hora clasificar como una actividad grupal de mediación o un taller grupal de integración. Lo que si se puede observar es que la atención a personas de origen inmigrante es cada vez mayor en el Distrito Centro, y no solo a personas empadronadas en el distrito, ya que hay mucha población que carece de empadronamiento, pero reside de forma habitual en el distrito y que requiere de una atención / mediación / interpretación cada vez mayor.

La participación en este proyecto ha superado las expectativas con creces llegando a 1.780 participaciones sobre las 210 previstas, con una incidencia clara de mujeres sobre hombres. De la misma forma en los talleres con grupos y en la participación de actividades interculturales. Este proyecto está proporcionando una respuesta acertada a una necesidad de los vecinos y vecinas.

En el año 2023 el Ayuntamiento de Madrid prorrogó el Presupuesto del año 2022, por tanto, los "Indicadores de gestión" que figuran en la columna "Previsión" de la presente memoria de cumplimiento de objetivos, no son los previstos en la memoria del anteproyecto de Presupuestos de 2023, sino los correspondientes al año 2022. En la presente Memoria los "Indicadores de gestión" que figuran en la columna "Realizado" son los efectivamente realizados en el año 2023, lo que debe de tenerse en cuenta a la hora de interpretar la evolución y las diferencias entre la "Previsión" y lo "Realizado" en la memoria actual.

Indicadores nuevos:

PARTICIPANTES EN AREA DE TRADUCCIÓN E INTERPRETACIÓN HOMBRES
PREVISTO 120 REALIZADO 398
PARTICIPANTES EN AREA DE TRADUCCIÓN E INTERPRETACIÓN MUJERES
PREVISTO 90 REALIZADO 1382

INDICADOR	MAGNITUD	PREVISIÓN	REALIZADO
PERSONAS ATENDIDAS EN ÁREA LEGAL	HOMBRES	200	0
PERSONAS ATENDIDAS EN ÁREA LEGAL	MUJERES	200	0
PARTICIPANTES EN AREA CULTURAL Y DE IDIOMA	HOMBRES	120	0
PARTICIPANTES EN AREA CULTURAL Y DE IDIOMA	MUJERES	90	0
PERSONAS EN TALLERES GRUPALES REALIZADOS	HOMBRES	200	353
PERSONAS EN TALLERES GRUPALES REALIZADOS	MUJERES	150	1093
ACTUACIONES DE MEDIACION SOCIAL REALIZADAS	HOMBRES	150	29
ACTUACIONES DE MEDIACION SOCIAL REALIZADAS	MUJERES	350	75
PARTICIPANTES EN ACTIVIDADES INTERCULTURALES	HOMBRES	300	1158
PARTICIPANTES EN ACTIVIDADES INTERCULTURALES	MUJERES	800	1422

10. FACILITAR A LAS PERSONAS EN GENERAL, Y EN PARTICULAR A LAS MENOS FAVORECIDAS SOCIALMENTE, UN SERVICIO PARA SU HIGIENE PERSONAL, PROPORCIONANDO INFORMACIÓN DE RECURSOS SOCIALES SI FUESE NECESARIO.

En el Distrito Centro residen personas que, teniendo vivienda, no reúnen las mínimas condiciones de habitabilidad por carecer de elementos de higiene y aseo (infravivienda) y diversos grupos de personas que viven en la calle y requieren de unos dispositivos públicos que les procuren unos servicios básicos y elementales como son la ducha y el aseo.

En 2023 se han atendido un total de 97.945 de personas usuarias, 76.724 el año pasado, suponiendo un aumento del 26,6 % y superando los 97.920 que se atendieron en el año 2.011, año con mayor número de usuarios hasta ahora, cuando la tasa de acceso era todavía de 0,15 céntimos, actualmente es de 0,50 céntimos).

La gran mayoría de dichas personas usuarias son hombres todos los meses del año, en un porcentaje anual del 93 %, frente a un 7% de mujeres (92 % y 8 % el año pasado y el anterior). En los años anteriores ha rondado el 90 % hombres y 10 % mujeres. El porcentaje de hombres se ha visto levemente

OBJETIVOS / INDICADORES DE GESTIÓN

incrementado estos tres últimos años.
La mayoría de los usuarios, el 56 %, proceden del Distrito Centro (53 % el año 2022), seguido de usuarios sin hogar (42 % este año, 47 % el año pasado). En la mayoría de los meses es muy aproximada la proporción de usuarios de cada categoría.

El servicio se presta mediante contrato de gestión de servicio público ejecutado al 100 %.

INDICADOR	MAGNITUD	PREVISIÓN	REALIZADO
PERSONAS ATENDIDAS SERVICIO	HOMBRES	60000	91359
PERSONAS ATENDIDAS SERVICIO	MUJERES	6000	6586

CENTRO: 001 AYUNTAMIENTO DE MADRID

SECCIÓN: 201 DISTRITO DE CENTRO

PROGRAMA: 23168 NGEU. EJE REACT-UE AYUDAS EMERGENCIA

RESPONSABLE PROGRAMA: COORDINADOR/A DEL DISTRITO DE CENTRO

MEMORIA GENERAL DEL PROGRAMA

Este programa se enmarca en el convenio entre el Ayuntamiento y la Comunidad de Madrid con la finalidad de regular la colaboración entre las partes firmantes para la concesión de ayudas de emergencia destinadas a dar cobertura a las necesidades básicas de personas y familias vulnerables en la Comunidad de Madrid, susceptibles de ser financiadas en el marco del Eje REACT UE del Programa Operativo del Fondo Social Europeo (FSE) Comunidad de Madrid 2014-2020.

El objetivo del programa es canalizar los recursos rápidamente hacia la economía real a través de los programas operativos existentes. En este sentido, durante 2023, la implementación del programa se ha canalizado a través de la concesión de "Tarjetas Familia" para personas en situación de desempleo o de mejora de empleo.

Este programa ha contado con un crédito definitivo de 181.640 euros destinados a gasto de transferencias corrientes (capítulo 4), con obligaciones reconocidas por importe de 160.855 euros, correspondiendo una ejecución del 88,6 %.

Al ser un programa creado en 2023 no existen indicadores grabados previamente del mismo, no obstante, el gestor indica en la documentación facilitada lo siguiente:

OBJETIVO: GARANTIZAR LA COBERTURA DE NECESIDADES BÁSICAS DE FAMILIAS DEL DISTRITO EN SITUACIÓN DE RIESGO DE EXCLUSIÓN SOCIAL.
INDICADOR:
Beneficiarios de tarjetas de familia REACT. TOTAL REALIZADO: 138
Hombres: 68
Mujeres: 90

ACTIVIDADES: Valoración gestión y seguimiento de las ayudas económicas tramitadas, como instrumentos de apoyo a la intervención social.

CENTRO: 001 AYUNTAMIENTO DE MADRID

SECCIÓN: 201 DISTRITO DE CENTRO

PROGRAMA: 31101 SALUBRIDAD PÚBLICA

RESPONSABLE PROGRAMA: COORDINADOR/A DEL DISTRITO DE CENTRO

MEMORIA GENERAL DEL PROGRAMA

La finalidad del programa es el desarrollo de actuaciones de promoción, formación, prevención, información, control e inspección tendentes a garantizar la seguridad alimentaria, la protección animal, la calidad de las aguas de recreo y las de consumo, así como el control y vigilancia de la salubridad pública.

Los destinatarios son la ciudadanía, consumidores y usuarios en general, así como aquellas personas que demanden información, o efectúen reclamaciones o denuncias referidas a cualquiera de los elementos básicos identificados (seguridad alimentaria, sanidad y protección animal, calidad de las aguas y salubridad pública).

Entre las necesidades y demandas de los destinatarios del programa se encuentra la garantía de seguridad, salubridad y calidad de los alimentos, productos y servicios ofertados en el distrito; información y formación en materia de seguridad alimentaria, protección animal y salubridad pública; control zoosanitario de los animales del distrito. Garantía de salubridad y control higiénico de los establecimientos con incidencia en la salud pública; garantía de calidad y eficacia de la gestión administrativa y servicios prestados por el personal adscrito al departamento.

Los procedimientos empleados para la consecución de estos objetivos y la satisfacción de las necesidades aludidas son los siguientes:

Programa de prevención y control de riesgos en establecimientos donde se elaboran y/o sirven comidas y bebidas (bares, restaurantes, cafeterías, quioscos, restauración rápida y, fundamentalmente, comedores colectivos de especial riesgo como escolares, residencias u hoteles).

Programa de prevención y control de riesgos en el comercio minorista de la alimentación.

Programa de auditoría de los sistemas de autocontrol en las empresas del sector alimentario.

Programa de control en establecimientos con incidencia directa sobre la salud pública, como son peluquerías, centros de estética y bronceado, pensiones y hostales, centros de tatuaje y anillado, entre otros.

Programa de control de la calidad de aguas de piscinas tanto colectivas como de comunidades de vecinos y tramitación de autorizaciones de temporada de piscinas de uso colectivo.

Programa de control higiénico-sanitario de establecimientos de venta de animales de compañía, y de centros de tratamiento higiénico y sanitario, intervención en denuncias en materia de protección animal y emisión de informes en materia de registro de actividades económico-pecuarias.

Tramitación y resolución de la concesión de licencias para la tenencia de animales potencialmente peligrosos.

Informes técnico sanitario en la tramitación de licencias urbanísticas de actividad y de funcionamiento en materia competencial de los distritos. Informes técnico-sanitarios en la tramitación de expedientes de solicitud de instalación de situados en vía pública.

Efectuar tomas de muestras de acuerdo con la programación, así como ante sospechas de fraude o investigaciones en brotes y/o alertas alimentarias.

MEMORIA GENERAL DEL PROGRAMA

Intervención en alertas y brotes alimentarios comunicadas a través del "Sistema de intercambio rápido de información" (SCIRI).

Propuestas de inhibición por infracciones leves, graves o muy graves en materias de competencia del departamento.

Adopción y gestión de medidas cautelares y provisionales por deficiencias graves y/o situaciones de riesgo derivadas de las actuaciones de control.

Entre las líneas de actuación se pueden señalar la promoción de la seguridad alimentaria, la promoción del control zoosanitario, la realización de actuaciones que aseguren la seguridad y salud de los usuarios de actividades con incidencia directa sobre la salud pública y la promoción de la calidad y eficiencia de la gestión administrativa y la atención de los usuarios.

El programa ha contado con un crédito definitivo de 1.288.433 euros. Sobre este crédito se han reconocido obligaciones por importe de 1.256.828 euros, alcanzándose por tanto un nivel de ejecución del 97,5 %.

El crédito presupuestario correspondiente a este programa se ha distribuido atendiendo a la clasificación económica del presupuesto de gastos en 1.285.298 euros destinados a gastos de personal (capítulo 1), con un grado de ejecución del 97,6 % y 3.145 euros para gastos en bienes corrientes y servicios (capítulo 2), con una ejecución del 68 %.

OBJETIVOS / INDICADORES DE GESTIÓN

1. **MEJORAR LA SEGURIDAD ALIMENTARIA EN EL DISTRITO MEDIANTE INSPECCIONES PERIÓDICAS Y PROGRAMADAS, ASÍ COMO EL CONTROL OFICIAL DE ALIMENTOS, DE MANERA QUE SE GARANTICEN LAS CONDICIONES HIGIÉNICO-SANITARIAS EN LOS ESTABLECIMIENTOS DONDE SE ELABORAN, CONSUMEN O VENDEN COMIDAS Y BEBIDAS.**

Las inspecciones programadas se han priorizado en función del índice de riesgo determinado en el "Plan de Actividades e Inspecciones programadas" (PIAP) en materia de seguridad alimentaria para cada tipo de actividad. Se ha establecido una programación temporal con el censo conocido y los recursos disponibles, de tal forma que aquellas actividades sobre las que se han tomado medidas provisionales o sancionadoras el año anterior han sido incluidas en la programación. También se incluyen aquellas inspecciones no programadas efectuadas con motivo de denuncias o reclamaciones por parte de ciudadanos y otros organismos/departamentos.

La eficacia operativa en inspecciones de seguridad alimentaria, que incluyen el sector de la restauración colectiva y el comercio minorista de alimentación, ha aumentado hasta un 121,9 %, gracias a la cobertura completa de todos los puestos de carácter técnico.

Los datos de inspecciones según titularidad (hombres y mujeres), como contemplan los presupuestos definitivos no se han podido extractar (gran parte de titularidades son de empresas y no existen datos de género en el programa SIGSA), como ya comunicó el Departamento de Salud durante la elaboración del anteproyecto presupuesto de 2023.

Respecto a la toma de muestras de alimentos y bebidas para su análisis, establecida mediante la programación por el Organismo Autónomo Madrid Salud, y además todas las muestras generadas ante situaciones no programadas como brotes de origen alimentario, denuncias u otros se ha alcanzado una eficacia operativa del 98,8 %.

En el año 2023 el Ayuntamiento de Madrid prorrogó el Presupuesto del año 2022, por tanto, los "Indicadores de gestión" que figuran en la columna "Previsión" de la presente memoria de cumplimiento de objetivos, no son los previstos en la memoria del anteproyecto de Presupuestos de 2023, sino los correspondientes al año 2022. En la presente Memoria los "Indicadores de gestión" que figuran en la columna "Realizado" son los efectivamente realizados en el año 2023, lo que debe de tenerse en cuenta a la hora de interpretar la evolución y las diferencias entre la "Previsión" y lo "Realizado" en la memoria actual.

Se incluye por último la elaboración de informes sanitarios para la concesión de licencias urbanísticas para actividades de los mercados municipales y de otros establecimientos, así como para registros y

OBJETIVOS / INDICADORES DE GESTIÓN

autorizaciones sanitarias, cuyo número ha sido menor del previsto por la disminución de las licencias urbanísticas tramitadas por el distrito y por un menor número de eventos y ferias.

Los datos de inspecciones según titularidad (hombres y mujeres) como contemplan los presupuestos definitivos no se han podido extractar (gran parte de titulares son empresas, por lo que no tienen género, y del resto no existen datos).

Indicadores nuevos:

TOMA DE MUESTRAS DE ALIMENTOS Y BEBIDAS TOTAL
PREVISTO 80 REALIZADO 79

INSPECCIONES EN MATERIA DE COMERCIO MINORISTA TOTAL
PREVISTO 400 REALIZADO 452

INFORMES SANITARIOS EN LICENCIAS URBANÍSTICAS, REGISTROS SANITARIOS Y AUTORIZACIONES EVENTOS/MERCADILLOS TOTAL
PREVISTO 25 REALIZADO 12

INDICADOR	MAGNITUD	PREVISIÓN	REALIZADO
INSPECCIONES EN MATERIA DE RESTAURACIÓN COLECTIVA	NÚMERO	400	523
AUDITORÍAS DE SISTEMAS DE AUTOCONTROL (PCH Y APPCC)	NÚMERO	15	31
EFICACIA OPERATIVA INSPECCIONES SEGURIDAD ALIMENTARIA	PORCENTAJE	90	122
EFICACIA OPERATIVA TOMA DE MUESTRAS ALIMENTOS Y BEBIDAS	PORCENTAJE	80	99
EFICACIA OPERATIVA INSPECCIONES DENUNCIAS BROTES ALERTAS TIPO I Y TIPO II EN SU CASO	PORCENTAJE	100	100
CONTROL CORRECCIÓN DEFICIENCIAS DETECTADAS EN ESTABLEC. EN LOS QUE SE HA PRODUCIDO BROTE DE ORIGEN ALIMENTARIO	PORCENTAJE	100	100
INSPECCIONES EN MATERIA DE COMERCIO MINORISTA (TITULARIDAD)	HOMBRES	200	0
INSPECCIONES EN MATERIA DE COMERCIO MINORISTA (TITULARIDAD)	MUJERES	200	0
NÚMERO TOMA DE MUESTRAS DE ALIMENTOS Y BEBIDAS (TITULARIDAD ESTABLECIMIENTOS)	HOMBRES	40	0
NÚMERO TOMA DE MUESTRAS DE ALIMENTOS Y BEBIDAS (TITULARIDAD ESTABLECIMIENTOS)	MUJERES	40	0
INFORMES SANITARIOS EN LICENCIA URBANÍSTICAS, REGISTROS SANITARIOS Y AUTORIZACIONES EVENTOS/MERCADILLOS	HOMBRES	12	0
INFORMES SANITARIOS EN LICENCIA URBANÍSTICAS, REGISTROS SANITARIOS Y AUTORIZACIONES EVENTOS/MERCADILLOS	MUJERES	13	0

2. MEJORAR EL CONTROL DE LAS CONDICIONES TÉCNICAS E HIGIÉNICO-SANITARIAS DE LOS ESTABLECIMIENTOS CON INCIDENCIA DIRECTA SOBRE LA SALUD PÚBLICA (PELUQUERÍAS, ESTABLECIMIENTOS DE PIERCING Y TATUAJE, CENTROS DE CUIDADO Y RECREO INFANTIL, PISCINAS, BALNEARIOS).

En base al "Plan de Actividades e Inspecciones programadas" (PIAP) en materia de sanidad ambiental se ha establecido una programación temporal con el censo conocido y los recursos disponibles. Se han incluido aquellas actividades sobre las que se han tomado medidas provisionales o sancionadoras el año anterior, así como el total del censo de sectores prioritarios, como los centros de tatuaje y las escuelas infantiles. También se incluyen aquellas inspecciones no programadas efectuadas con motivo de denuncias o reclamaciones por parte de ciudadanos y otros organismos.

Los datos muestran que se han alcanzado los objetivos marcados en todos los indicadores, tanto en inspecciones de piscinas/balnearios, toma de muestras de agua en piscinas/balnearios como en las inspecciones en escuelas infantiles, centros de cuidado-recreo infantil y establecimientos de estética/belleza, bronceado, adorno corporal, peluquería y gimnasio. Esta mejora en la eficacia operativa y en la consecución de los objetivos previstos se debe a que durante el año 2023 los puestos de carácter técnico han sido cubiertos.

En el año 2023 el Ayuntamiento de Madrid prorrogó el Presupuesto del año 2022, por tanto, los

OBJETIVOS / INDICADORES DE GESTIÓN

"Indicadores de gestión" que figuran en la columna "Previsión" de la presente memoria de cumplimiento de objetivos, no son los previstos en la memoria del anteproyecto de Presupuestos de 2023, sino los correspondientes al año 2022. En la presente Memoria los "Indicadores de gestión" que figuran en la columna "Realizado" son los efectivamente realizados en el año 2023, lo que debe de tenerse en cuenta a la hora de interpretar la evolución y las diferencias entre la "Previsión" y lo "Realizado" en la memoria actual.

INDICADOR	MAGNITUD	PREVISIÓN	REALIZADO
INSPECCIONES EN PISCINAS/BALNEARIOS	NÚMERO	25	59
EFICACIA OPERATIVA DE LAS INSPECCIONES EN PISCINAS/BALNERARIOS	PORCENTAJE	90	128
TOMA DE MUESTRAS DE AGUA EN PISCINAS/BALNEARIOS	NÚMERO	18	32
EFICACIA OPERATIVA TOMA DE MUESTRAS DE AGUA EN PISCINAS/BALNERARIOS	PORCENTAJE	90	128
COMUNICACIÓN APERTURA TEMPORADA DE PISCINAS	NÚMERO	25	11
EFIC OPER INSPEC. ESC. INFY CENTROS CUIDADO/RECREO INFANT. Y ESTAB.ESTETI/BELLEZA, BRONCEADO, ADORNO CORP, PELUQ, GIMNAR	PORCENTAJE	90	108
EFICACIA OPERATIVA INSPECCIONES DENUNCIAS Y ALERTAS	PORCENTAJE	100	100
INSPEC. ESC. INF.Y CENTROS DE CUIDADO/RECREO INFANT. Y ESTAB.ESTET/BELLEZA, BRONCEADO, ADORNO CORP, PELUQ Y GIM (TITUL)	NÚMERO	100	195

3. MEJORAR EL CONTROL EN MATERIA DE SANIDAD Y PROTECCIÓN ANIMAL.

El indicador primero se refiere tanto a la tramitación de licencias para tenencia de animales potencialmente peligrosos, siendo un total de 62, como a las observaciones antirrábicas domiciliarias realizadas con motivo de denuncias de agresiones de animales (8).

Con respecto a las inspecciones enmarcadas en el programa de control higiénico-sanitario (inspecciones de protección animal) de establecimientos de venta de animales de compañía, y de centros de tratamiento higiénico-sanitario se han superado notablemente los objetivos previstos, con una eficacia operativa del 138,7%.

En relación con las denuncias en materia de tenencia y protección animal, se ha realizado la tramitación de 68 expedientes administrativos que pueden llevar asociados visitas de inspección domiciliaria o requerimientos de documentación obligatoria de animales u otro tipo de requerimientos específicos.

En el año 2023 el Ayuntamiento de Madrid prorrogó el Presupuesto del año 2022, por tanto, los "Indicadores de gestión" que figuran en la columna "Previsión" de la presente memoria de cumplimiento de objetivos, no son los previstos en la memoria del anteproyecto de Presupuestos de 2023, sino los correspondientes al año 2022. En la presente Memoria los "Indicadores de gestión" que figuran en la columna "Realizado" son los efectivamente realizados en el año 2023, lo que debe de tenerse en cuenta a la hora de interpretar la evolución y las diferencias entre la "Previsión" y lo "Realizado" en la memoria actual.

INDICADOR	MAGNITUD	PREVISIÓN	REALIZADO
OBSERVACIONES ANTIRRÁBICAS Y LICENCIAS APP	NÚMERO	50	70
SOLICITUDES LICENCIAS APP PRESENTADAS	HOMBRES	20	31
SOLICITUDES LICENCIAS APP PRESENTADAS	MUJERES	20	31
INSPECCIONES PROTECCIÓN ANIMAL	NÚMERO	15	43
EFICACIA OPERATIVA INSPECCIONES PROTECCIÓN ANIMAL	PORCENTAJE	100	139
DENUNCIAS TENENCIA ANIMALES Y PROTECCIÓN ANIMAL E INFORMES PROTECCIÓN ANIMAL	NÚMERO	15	68

4. AGILIZAR LA GESTIÓN DE EXPEDIENTES EN MATERIA DE SEGURIDAD ALIMENTARIA, PROTECCIÓN ANIMAL Y SALUBRIDAD PÚBLICA.

El indicador primero incluye las 24 propuestas de inicio de expedientes sancionadores por infracciones leves en materia de seguridad alimentaria, protección animal y salubridad pública, así como los 100 informes propuestas de inhibición al Organismo Autónomo Madrid Salud por infracciones graves y muy

OBJETIVOS / INDICADORES DE GESTIÓN

graves. La previsión inicial (80) se ha superado (124), pudiendo ser un indicador de empeoramiento de las condiciones higiénico-sanitarias de los establecimientos y actividades sujetos a control.

Dentro de las 98 medidas cautelares, se corresponden con medidas cautelares sujetas a ratificación incluyendo suspensiones de actividad (31), inmovilizaciones de productos (10) y retirada de manipuladores/tatuadores (14), y las 43 restantes son retiradas de venta y destrucciones voluntarias de productos en el establecimiento, éstas últimas no sujetas a ratificación. La previsión igualmente se ha superado (98), al igual que en las propuestas de sanción pudiendo ser un indicador de un empeoramiento en las condiciones higiénico-sanitarias de los establecimientos y actividades sujetos a control.

En el año 2023 el Ayuntamiento de Madrid prorrogó el Presupuesto del año 2022, por tanto, los "Indicadores de gestión" que figuran en la columna "Previsión" de la presente memoria de cumplimiento de objetivos, no son los previstos en la memoria del anteproyecto de Presupuestos de 2023, sino los correspondientes al año 2022. En la presente Memoria los "Indicadores de gestión" que figuran en la columna "Realizado" son los efectivamente realizados en el año 2023, lo que debe de tenerse en cuenta a la hora de interpretar la evolución y las diferencias entre la "Previsión" y lo "Realizado" en la memoria actual.

INDICADOR	MAGNITUD	PREVISIÓN	REALIZADO
PROPUESTAS INICIO EXPTES SANCIONADORES SALUD PÚBLICA LEVES/GRAVES	NÚMERO	50	124
MEDIDAS CAUTELARES Y PROVISIONALES ADOPTADAS	NÚMERO	30	98

CENTRO: 001 AYUNTAMIENTO DE MADRID

SECCIÓN: 201 DISTRITO DE CENTRO

PROGRAMA: 32301 CENTROS DOCENTES ENSEÑANZA INFANTIL Y PRIMARIA

RESPONSABLE PROGRAMA: COORDINADOR/A DEL DISTRITO DE CENTRO

MEMORIA GENERAL DEL PROGRAMA

A través de este programa el distrito desarrolla las competencias que le corresponden en materia educativa relativas a la reforma, conservación, mantenimiento, dotación y gastos de funcionamiento de los centros de educación infantil y primaria de su titularidad.

Dicha finalidad se articula en torno a las siguientes finalidades:

Favorecer la conciliación de la vida familiar y laboral y dar cobertura a las familias del distrito para que puedan educar a sus hijos e hijas de 0 a 3 años a través de las escuelas infantiles municipales, la escuela infantil La Paloma, de gestión directa y las cinco escuelas de gestión indirecta, El Duende, La Osa Menor, El Olivar, Escuelas de San Antón y La Bruja Avería-Lolo Rico, dentro de la red municipal de escuelas infantiles.

Reformar, mantener y conservar los centros educativos de titularidad municipal: nueve colegios públicos y seis escuelas infantiles, incluyendo los trabajos de conservación, reparación y reforma, así como la limpieza.

Informar, orientar y asesorar a la ciudadanía en materia educativa, así como de los recursos educativos del Distrito Centro.

Gestionar los espacios de los centros educativos públicos para su aprovechamiento en el desarrollo de actividades en beneficio de la comunidad educativa (gestión de actividades extraescolares, campamentos urbanos, celebraciones escolares, etc.).

Participar en los procesos de admisión de alumnado en las etapas de educación infantil, primaria y secundaria a través de la representación municipal en los servicios de apoyo a la escolarización, tanto en las enseñanzas regladas (SAE) como en las escuelas infantiles de titularidad del Ayuntamiento de Madrid y que cuenta con su propio servicio municipal de apoyo a la escolarización (SMAE).

Establecer un cauce de comunicación e interlocución de los centros educativos con los distintos departamentos del Ayuntamiento de Madrid y otras entidades, que responda a las necesidades del distrito y facilite el aprovechamiento de los recursos y el impulso de actuaciones de mejora de la calidad educativa.

La consecución de estos objetivos se articula en torno a la realización de las siguientes actuaciones y servicios: supervisión integral del servicio de las cinco escuelas infantiles de gestión indirecta, gestión de todos los gastos necesarios para el funcionamiento de la escuela infantil de gestión directa, tramitación y control de la ejecución del contrato de gestión integral de colegios, servicio de información en materia educativa, participación en el proceso de admisión de alumnado a través de la representación en los servicios de apoyo a la escolarización en escuelas infantiles municipales, en colegios de educación infantil y primaria y colegios e institutos de educación secundaria y la representación municipal en los distintos órganos de coordinación interinstitucional.

El programa ha contado con un crédito definitivo de 4.229.979 euros. Sobre este crédito se han reconocido obligaciones por importe de 4.099.803 euros, alcanzándose por tanto un nivel de ejecución del 96,9 %.

El crédito presupuestario correspondiente a este programa se ha distribuido, atendiendo a la clasificación económica del presupuesto de gastos, en 3.291.588 euros destinados a operaciones corrientes (capítulo 2) con un grado de ejecución del 97,3 % y 938.391 euros para operaciones del capital (capítulo 6), con una ejecución del 95,7 %.

OBJETIVOS / INDICADORES DE GESTIÓN

1. GARANTIZAR Y SUPERVISAR LA IGUALDAD EN EL ACCESO A LOS CENTROS EDUCATIVOS, MEDIANTE LA REPRESENTACIÓN MUNICIPAL EN LOS SERVICIOS DE APOYO A LA ESCOLARIZACIÓN DEL DISTRITO.

En junio de 2022, por parte de la Dirección de Área Territorial Madrid-Capital (Consejería de Educación de la Comunidad de Madrid) se actualizaron los datos del "Servicio de Apoyo a la Escolarización" (SAE). En esta actualización el Distrito Centro pasa de estar integrado en el SAE 4 junto con los Distritos de Arganzuela y Moncloa-Aravaca, a estar integrado en el SAE 1 junto con los Distritos de Fuencarral-El Pardo, Arganzuela, Moncloa-Aravaca, Retiro, Salamanca, Chamartín, Tetuán y Chamberí.

Teniendo en cuenta la nueva configuración de los SAE y la actual pertenencia del distrito al SAE 1, formado por 9 distritos, el turno rotatorio de asistencia a los mismos se ha triplicado, por lo que en 2023 tampoco se ha acudido, por parte del Departamento de Educación del Distrito Centro a las reuniones del SAE previstas, al no ser convocada. Se queda a la espera de ser propuestos como representantes del Ayuntamiento de Madrid en el proceso de admisión en próximas convocatorias.

Con respecto al "Servicio municipal de apoyo a la escolarización" (SMAE), este año ha correspondido la representación distrital a nuestro distrito. Este SMAE engloba a los distritos de Centro, Retiro y Chamberí, acudiendo un solo representante de departamentos de educación cada año, de manera rotatoria entre los tres distritos.

Con respecto al número de alumnos y alumnas escolarizadas en el SMAE realizado en el año 2023, éste depende del número de vacantes ofertadas que suele variar muy poco de un año al otro.

Estas actuaciones no implican crédito presupuestario.

En el año 2023 el Ayuntamiento de Madrid prorrogó el Presupuesto del año 2022, por tanto, los "Indicadores de gestión" que figuran en la columna "Previsión" de la presente memoria de cumplimiento de objetivos, no son los previstos en la memoria del anteproyecto de Presupuestos de 2023, sino los correspondientes al año 2022. En la presente Memoria los "Indicadores de gestión" que figuran en la columna "Realizado" son los efectivamente realizados en el año 2023, lo que debe de tenerse en cuenta a la hora de interpretar la evolución y las diferencias entre la "Previsión" y lo "Realizado" en la memoria actual.

Los indicadores 2 y 3, alumnos y alumnas escolarizados por el Servicio de Apoyo a la Escolarización (SAE 4) no deben ser tenidos en cuenta al no tener acceso a la información ya que es gestionada por parte de ese servicio que pertenece a la Comunidad de Madrid.

En cuanto a los indicadores 4 y 5, alumnos y alumnas escolarizados por el Servicio Municipal de Apoyo a la Escolarización (SMAE), el número de escolarizados en el Distrito Centro coincide con el número de vacantes ofertadas para el año 2022. De ahí la gran diferencia. En realidad, el porcentaje de escuelas infantiles es superior (más de un tercio) en el Distrito Centro, al contar con seis escuelas infantiles".

Indicadores nuevos:

ESCOLARIZADOS POR EL SERVICIO DE APOYO A LA ESCOLARIZACIÓN MUNICIPAL (SMAE) ALUMNO PREVISTO 94 REALIZADO 99
ESCOLARIZADOS POR EL SERVICIO DE APOYO A LA ESCOLARIZACIÓN MUNICIPAL (SMAE) ALUMNA PREVISTO 94 REALIZADO 99

INDICADOR	MAGNITUD	PREVISIÓN	REALIZADO
REUNIONES DE LOS SERVICIO DE APOYO A LA ESCOLARIZACIÓN	NÚMERO	4	3
ESCOLARIZADOS POR EL SERVICIO DE APOYO A LA ESCOLARIZACIÓN (SAE 4)	ALUMNO	783	0
ESCOLARIZADOS POR EL SERVICIO DE APOYO A LA ESCOLARIZACIÓN (SAE 4)	ALUMNA	783	0
ESCOLARIZADOS POR EL SERVICIO DE APOYO A LA ESCOLARIZACIÓN MUNICIPAL	ALUMNO	188	0
ESCOLARIZADOS POR EL SERVICIO DE APOYO A LA ESCOLARIZACIÓN MUNICIPAL	ALUMNA	189	0

OBJETIVOS / INDICADORES DE GESTIÓN

2. GESTIÓN DE LAS ESCUELAS INFANTILES DE TITULARIDAD DEL AYUNTAMIENTO DE MADRID DESDE LA IGUALDAD.

Este objetivo ha sido cumplido en su totalidad en lo relativo a la educación infantil de primer ciclo llevándose a cabo las gestiones necesarias para el adecuado funcionamiento de las escuelas infantiles, tanto la de gestión directa como la de gestión indirecta.

Entre otras tareas del Departamento de Educación asociadas a las escuelas infantiles, está garantizar el suministro de alimentación, aseo, limpieza, productos farmacéuticos y material didáctico y otros suministros como reposición y/o adquisición de mobiliario y reparaciones de la escuela infantil La Paloma, de gestión directa.

En 2023 se han tramitado un total de 7 contratos menores, además del contrato abierto de alimentación. También se han gestionado a través de caja fija, dos averías de electrodomésticos y dos peticiones más por otra serie de imprevistos.

Esta forma de suministrar a la escuela infantil de gestión directa no se ajusta a las necesidades de la misma, pues se precisa una previsión que en muchas ocasiones no es posible, pues surgen multitud de imprevistos en el día a día que requieren soluciones rápidas y no todas pueden ser gestionadas a través de contratos menores o contratos abiertos.

Esta falta de ajuste en el procedimiento de suministro y las necesidades de la escuela no sólo está afectando en el considerable aumento en el trabajo del Departamento de Educación y de la dirección de la escuela, sino que transciende a otros servicios de esta junta municipal (entre ellos a servicios económicos y al Departamento de Contratación).

Con respecto a las escuelas indirectas, el objetivo, como todos los años, ha sido la supervisión y gestión de las facturas, así como el cumplimiento de las normas recogidas en los pliegos del contrato.

En cuanto al aumento de la escuela infantil El Duende en 29 plazas de cara al inicio del curso 2023-24, en septiembre, ha tenido que ser aplazado al curso 2024 por falta del suministro del mobiliario necesario para llevar a cabo el servicio, causa por la que no se ha materializado el aumento de plazas previsto, siendo similar al del año 2022.

Estas actuaciones han implicado un crédito definitivo de 2.089.681 euros. Sobre este crédito se han reconocido obligaciones por importe de 2.000.828 euros, lo que supone una ejecución del 95,7 %, correspondiendo 1.999.766 euros a operaciones corrientes (capítulo 2) y 1.061 euros a operaciones del capital (capítulo 6).

INDICADOR	MAGNITUD	PREVISIÓN	REALIZADO
ESCUELAS INFANTILES DE TITULARIDAD MUNICIPAL GESTIÓN DIRECTA	NÚMERO	1	1
ESCUELAS INFANTILES DE TITULARIDAD MUNICIPAL GESTIÓN INDIRECTA	NÚMERO	5	5
REUNIONES CON LAS ESCUELAS INFANTILES MUNICIPALES	NÚMERO	90	90
ESCOLARIZADOS POR ESCUELAS INFANTILES TITULARIDAD MUNICIPAL	ALUMNO	188	197
ESCOLARIZADOS POR ESCUELAS INFANTILES TITULARIDAD MUNICIPAL	ALUMNA	189	172

3. INFORMAR, ORIENTAR Y ASESORAR A LA COMUNIDAD EDUCATIVA DEL DISTRITO TENIENDO EN CUENTA LA IGUALDAD DE GÉNERO.

Uno de los objetivos fundamentales del Departamento de Educación de este distrito, llevada a cabo frecuentemente por todos los miembros de ella, es la información en materia educativa ya sea colectiva o individualmente, telefónica o presencial, se realiza asesoramiento a asociaciones de madres y padres de alumnado de colegios públicos y concertados, así como a la población del distrito interesada en cuestiones relacionadas con la educación: escolarización, itinerarios alternativos, ocio positivo, centros abiertos, etc.

Con este objetivo se pretende servir de nexo de proximidad hacia los ciudadanos desde la visión global que desde el Departamento de Educación se tiene de la oferta educativa que hay en el distrito.

Las principales peticiones de información versan sobre los centros educativos, principalmente de la red de

OBJETIVOS / INDICADORES DE GESTIÓN

escuelas infantiles y las posibilidades de escolarización, después sobre información de centros educativos de educación infantil y primaria. Estas peticiones de información aumentan considerablemente en los periodos de escolarización ordinaria.

En el año 2023 se ha mantenido la tendencia a la disminución de las peticiones de información de manera presencial, aumentando el número de peticiones de información y atención, de manera telefónica y por correo electrónico. Estas peticiones de información, algunas son individualizadas y otras son de colectivos, a través de sus representantes.

Por otro lado, el número de solicitudes de las AMPA, colegios, asociaciones y otras entidades, para la autorización del uso de espacios en los edificios escolares de titularidad del Ayuntamiento de Madrid durante los periodos no lectivos, en 2023 ha seguido aumentando, confirmando la tendencia ya señalada en 2022 a medida que desaparecieron las restricciones derivadas del COVID. Esta es la causa de que aumente el número de actuaciones de asesoramiento y orientación a las asociaciones de las familias de los centros educativos.

Para la cuantificación de los indicadores 3 y 4 se han tenido en cuenta todos los centros educativos del distrito, a excepción de los colegios privados, es decir: escuelas infantiles, colegios de educación infantil y primaria públicos, institutos de educación secundaria y colegios concertados de educación infantil, primaria y secundaria.

Estas actuaciones no implican crédito.

En el año 2023 el Ayuntamiento de Madrid prorrogó el Presupuesto del año 2022, por tanto, los "Indicadores de gestión" que figuran en la columna "Previsión" de la presente memoria de cumplimiento de objetivos, no son los previstos en la memoria del anteproyecto de Presupuestos de 2023, sino los correspondientes al año 2022. En la presente Memoria los "Indicadores de gestión" que figuran en la columna "Realizado" son los efectivamente realizados en el año 2023, lo que debe de tenerse en cuenta a la hora de interpretar la evolución y las diferencias entre la "Previsión" y lo "Realizado" en la memoria actual.

INDICADOR	MAGNITUD	PREVISIÓN	REALIZADO
INFORMACIÓN Y ATENCIÓN INDIVIDUALIZADA Y COLECTIVA	NÚMERO	900	850
ASESORAMIENTO Y ORIENTACIÓN A LAS AMPAS	NÚMERO	10	70
PUESTOS DIRECTIVOS EN LOS CENTROS EDUCATIVOS DE TITULARIDAD PÚBLICA	HOMBRES	7	6
PUESTOS DIRECTIVOS EN LOS CENTROS EDUCATIVOS DE TITULARIDAD PÚBLICA	MUJERES	25	26

4. GARANTIZAR LAS CONDICIONES DE USO DE LOS CENTROS EDUCATIVOS MEDIANTE LAS CORRESPONDIENTES ACCIONES DE LIMPIEZA, MANTENIMIENTO, CONSERVACIÓN Y REFORMA DE LOS MISMOS.

El Distrito Centro desarrolla las competencias que le corresponden en materia educativa, una de las cuales tiene por finalidad reformar, mantener y conservar los centros educativos de titularidad municipal: nueve colegios públicos, seis escuelas infantiles y la escuela de música y danza María Dolores Pradera, incluyendo los trabajos de conservación, reparación y reforma, así como la limpieza.

A través de este objetivo se mantienen los centros educativos en condiciones necesarias para el correcto disfrute de sus usuarios. Todas las actuaciones están encaminadas a conseguir que los edificios se encuentren en condiciones de seguridad y salubridad y ornato. Se hace especial incidencia en las instalaciones sanitarias y de climatización, así como en la supresión de barreras arquitectónicas.

Se ha ejecutado el mantenimiento, tanto de los colegios como de las escuelas infantiles, conforme a los contratos de servicio de mantenimiento y limpieza.

Con las obras ejecutadas correspondientes a este objetivo se ha pretendido mantener los edificios dedicados a centros docentes y escuelas infantiles en las mejores condiciones y actualizar las condiciones de uso para el fin al que están destinados. Se ha puesto especial atención en la adaptación a la normativa contra incendios, de supresión de barreras arquitectónicas y otras normativas preceptivas y aplicables, así como en la adaptación de estancias a mejores condiciones de ergonomía y adaptabilidad.

En el marco del contrato para obras de reforma, reparación y conservación del conjunto de edificios

OBJETIVOS / INDICADORES DE GESTIÓN

demaniales y patrimoniales se han aprobado ocho actuaciones de conservación y mantenimiento en los colegios y centros educativos adscritos al distrito.

El objetivo contó con un crédito definitivo de 938.391 euros. Sobre este crédito se han reconocido obligaciones por importe de 897.686 euros, alcanzándose por tanto un nivel de ejecución del 95,7 %.

Con cargo al presupuesto ordinario se ha ejecutado los siguientes contratos basados:

- Contrato basado 101/2023/07291 E.I. La Bruja Avería- Lolo Rico, CEIP San Ildefonso e Internado San Ildefonso, CEIP Ntra. Sra de la Paloma y E.I. Ntra. Sra. de la Paloma, CEIP Pi i Margall, E.I. El Olivar, E.I. Escuelas de San Antón. Obra para adaptación a normativa de sistemas de alarma anti-intrusion a grado 2 en 6 centros docentes.

- Contrato basado 101/2023/07263 CEIP Santa María. Obra para adaptación a normativa de sistema de alarma anti-intrusion a grado 2 en el CEIP Santa María.

- Contrato basado 101/2023/001162 CEIP Isabel la Católica. Instalación de un sistema anti-aves en las fachadas del CEIP Isabel la Católica, situado en la calle Barceló, 2.

- Contrato basado 300.2021.00588-31 CEIP Isabel la Católica. Prestación de los servicios específicos en materia de seguridad y salud en la obra de instalación de un sistema anti-aves en las fachadas del CEIP Isabel la Católica, situado en la calle Barceló, 2.

- Contrato basado 101/2023/04404 E.I. Ntra. Sra. de la PALOMA. Adaptación del edificio a las medidas de sanidad y obras de conservación.

- Contrato basado 300.2021.00588-33 E.I. NTRA. SRA. DE LA Paloma. Prestación de los servicios específicos en materia de seguridad y salud en la obra de adaptación del edificio a las medidas de sanidad y obras de conservación.

- Contrato basado 101/2023/05673 CEIP Santa María. Obras de conservación: retranqueo y acometida de gas.

- Contrato basado 300.2021.00588-40 CEIP Santa María. Prestación de los servicios específicos en materia de seguridad y salud en la obra de conservación: retranqueo y acometida de gas.

Se ha ejecutado el mantenimiento, tanto de los colegios como de las escuelas infantiles, conforme al contrato de gestión integral. No se realizó ningún plan de autoprotección nuevo por haberse realizado en años anteriores y actualmente la competencia corresponde a la Comunidad de Madrid y a los responsables de la gestión indirecta de las escuelas infantiles.

En el año 2023 el Ayuntamiento de Madrid prorrogó el Presupuesto del año 2022, por tanto, los "Indicadores de gestión" que figuran en la columna "Previsión" de la presente memoria de cumplimiento de objetivos, no son los previstos en la memoria del anteproyecto de Presupuestos de 2023, sino los correspondientes al año 2022. En la presente Memoria los "Indicadores de gestión" que figuran en la columna "Realizado" son los efectivamente realizados en el año 2023, lo que debe de tenerse en cuenta a la hora de interpretar la evolución y las diferencias entre la "Previsión" y lo "Realizado" en la memoria actual.

Indicadores nuevos:

MUJERES EN PUESTOS DE COORDINACIÓN Y/O DIREC EN LIMPIEZA PORCENTAJE PREVISTO 50 REALIZADO 50
MUJERES EN PUESTOS DE COORDINACIÓN Y/O DIREC EN OBRAS PORCENTAJE PREVISTO 50 REALIZADO 18

INDICADOR	MAGNITUD	PREVISIÓN	REALIZADO
CENTROS EDUCATIVOS CON MANTENIMIENTO A CARGO DEL DISTRITO	NÚMERO	14	15
CENTROS EDUCATIVOS CON LIMPIEZA A CARGO DEL DISTRITO	NÚMERO	11	11
SUPERFICIE CONSTRUÍDA C. EDUCATIVOS MANTENIMIENTO DISTRITO	M2	38646	40721
SUPERFICIE LIBRE CENTROS EDUCATIVOS MANTENIMIENTO DISTRITO	M2	6151	5152

OBJETIVOS / INDICADORES DE GESTIÓN			
C. EDUCATIVOS ADAPTADOS PARCIALMENTE NORMATIVA INCENDIOS	PORCENTAJE	30	7
C. EDUCATIVOS INFANTILES ADAPTADOS NORMATIVA INCENDIOS	PORCENTAJE	90	17
C. EDUCATIVOS OBRAS DE ADAPTACIÓN NORMATIVA INCENDIOS	NÚMERO	6	7
INCIDENCIA EN OBRAS ADAPTACIÓN A LA NORMATIVA INCENDIOS	PORCENTAJE	86	20
PLANES AUTOPROTEC. IMPLANTADOS C. EDUC. MANTENIM. DISTRITO	NÚMERO	12	0
C. EDUCATIVOS SIN BARRERAS ARQUITECTÓNICAS S/TOTAL COLEGIOS	PORCENTAJE	90	90
INCIDENCIA OBRAS ELIMINACIÓN BARRERAS ARQUITECTÓNICAS	PORCENTAJE	6	25
PERSONAS CONTRATADAS EN EMPRESAS ADJUDICATARIAS OBRAS DE CONSERVACIÓN	MUJERES	3	6
PERSONAS CONTRATADAS EN EMPRESAS ADJUDICATARIAS OBRAS DE CONSERVACIÓN	HOMBRES	65	6
PERSONAS CONTRATADAS EN EMPRESAS ADJUDICATARIAS DEL SERVICIO DE LIMPIEZA	MUJERES	29	45
PERSONAS CONTRATADAS EN EMPRESAS ADJUDICATARIAS DEL SERVICIO DE MANTENIMIENTO	MUJERES	1	3
PERSONAS CONTRATADAS EN EMPRESAS ADJUDICATARIAS DEL SERVICIO DE MANTENIMIENTO	HOMBRES	1	2
PERSONAS CONTRATADAS EN EMPRESAS ADJUDICATARIAS DEL SERVICIO DE LIMPIEZA	HOMBRES	1	6
MUJERES EN PUESTOS DE COORDINACIÓN Y/O DIRECCIÓN EN EMPRESAS ADJUDICATARIAS SERVICIO MANTENIMIENTO	PORCENTAJE	50	18
EMPRESAS CONTRATADAS QUE HAN INCORPORADO MEDIDAS DE FLEXIBILIDAD HORARIA RESPECTO AL TOTAL DE EMPRESAS CONTRATADAS	PORCENTAJE	100	100
EMPRESAS CONTRATADAS QUE TIENEN PERMISOS REMUNERADOS PARA EL CUIDADO DE MENORES O MAYORES DEPENDIENTES RESPECTO AL TOTAL	PORCENTAJE	100	75
EMPRESAS CONTRATADAS QUE HAN INCORPORADO PROTOCOLOS DE ACTUACIÓN EN CASOS DE ACOSO SEXUAL Y LABORAL EN EL TRABAJO RESPEC	PORCENTAJE	67	100
EMPRESAS CONTRATADAS CON PLANES DE IGUALDAD RESPECTO AL TOTAL DE EMPRESAS CONTRATADAS	PORCENTAJE	67	75

CENTRO: 001 AYUNTAMIENTO DE MADRID

SECCIÓN: 201 DISTRITO DE CENTRO

PROGRAMA: 32501 ABSENTISMO

RESPONSABLE PROGRAMA: COORDINADOR/A DEL DISTRITO DE CENTRO

MEMORIA GENERAL DEL PROGRAMA

A través de este programa el Distrito Centro desarrolla las competencias que le corresponden en materia educativa relativas a la vigilancia del cumplimiento de la escolaridad obligatoria en la población escolar del distrito, en el marco del convenio suscrito con la Consejería de Educación, Universidades, Ciencia y Portavocía de la Comunidad de Madrid, con el fin de cumplir las determinaciones establecidas en la Ley 4/2023, de 22 de marzo, de Derechos, Garantías y Protección Integral de la Infancia y la Adolescencia de la Comunidad de Madrid.

Los objetivos principales son los siguientes:

1. Detectar y reducir el absentismo escolar, previniendo situaciones de abandono prematuro del sistema educativo.

2. Garantizar el derecho a la escolarización obligatoria y promover el acceso temprano a la misma (en la etapa de Infantil).

3. Favorecer una integración escolar adecuada, favoreciendo y apoyando la motivación y el desarrollo personal, emocional y social.

4. Detectar precozmente situaciones de riesgo social, escolar y familiar con especial atención a la prevención del acoso escolar y otras situaciones que perturben la salud mental.

5. Favorecer la implicación de todas las entidades en la difusión de la importancia de la escolaridad como uno de los pilares básicos del desarrollo personal y social, y la atención a colectivos de población desfavorecidos.

El programa va destinado a toda la población escolarizada en centros públicos y concertados del distrito, sus familias y a la comunidad educativa en general, realizando tanto actuaciones de detección y control, como de prevención. Se hace especial hincapié en el tratamiento de los problemas que afectan a determinados colectivos en los que se ha detectado una especial dificultad para el mantenimiento de una escolaridad y asistencia adecuada, realizando actuaciones en coordinación con los servicios sociales, sanitarios y escolares.

Las actuaciones que se realizan son las siguientes: la recepción, análisis y diseño de actuación en los casos de absentismo comunicados, la intervención individual, grupal, familiar, escolar y comunitaria en relación con los casos, la coordinación y seguimiento de todas las actuaciones relacionadas de los menores con expediente de absentismo, a través de la comisión de absentismo, la difusión del programa a toda la comunidad y la implantación de actuaciones de prevención.

El programa cuenta con un educador y una educadora de absentismo y una psicóloga dentro del programa psicoeducativo para alumnado absentista. Estas tres figuras contratadas por el Área de Gobierno de Políticas Sociales, Familia e Igualdad, a través de dos contratos de servicio, están bajo la coordinación del Departamento de Educación del distrito con los parámetros marcados desde el Área de Gobierno de Políticas Sociales, Familias e Igualdad y la Consejería de Educación, Universidades, Ciencia y Portavocía de la Comunidad de Madrid. Además, cuenta con la participación de inspección educativa, servicios sociales, equipo de orientación educativa y psicopedagógica, departamentos de orientación de los institutos de educación secundaria (IES) como miembros permanentes y policía municipal (agentes tutores), una profesional del centro de atención a la infancia y la psicóloga del programa psicoeducativo como miembros coyunturales.

MEMORIA GENERAL DEL PROGRAMA

Durante el año 2023, la atención directa a alumnado y familias, las visitas domiciliarias, las comparecencias y la prevención, se han realizado con absoluta normalidad. También las reuniones y coordinaciones con otros servicios y entidades se han normalizado. El aumento de situaciones conflictivas en el entorno familiar y los problemas de salud mental asociados que se observan en el alumnado sigue siendo un dato muy preocupante.

Dentro de este programa se llevan a cabo actuaciones de promoción e integración de la población gitana en un colegio de Distrito Centro a través de un contrato menor que se inició octubre de 2022 y ha continuado en 2023.

Durante 2023 se han realizado varias intervenciones individualizadas (en total 7), se ha continuado con el taller de mejora de competencias digitales con familias y con el taller de música y se ha iniciado un nuevo taller de itinerarios socioeducativos para optimizar el paso de Educación Primaria a Secundaria con 5 participantes, 3 chicas y 2 chicos, aparte de las sesiones formativas con el profesorado, las reuniones con el AFA y la implicación en la fiesta de navidad de colegio.
También se ha continuado con el importante trabajo en red iniciado el curso pasado, participando de las diferentes mesas del distrito (mesa de educación y mesa de infancia y juventud).

El programa ha contado con un crédito definitivo de 15.650 euros. Sobre este crédito se han reconocido obligaciones por importe de 14.998 euros, alcanzándose por tanto un nivel de ejecución del 95,8 %.

El crédito presupuestario correspondiente a este programa se ha destinado exclusivamente a gastos corrientes en bienes y servicios (capítulo 2).

OBJETIVOS / INDICADORES DE GESTIÓN

1. PREVENIR Y REDUCIR EL ABSENTISMO ESCOLAR DE LOS ALUMNOS Y ALUMNAS MEDIANTE LA COORDINACIÓN Y LA GESTIÓN DEL PROGRAMA DE PREVENCIÓN Y CONTROL DEL ABSENTISMO ESCOLAR, CONTRIBUYENDO A LA PROMOCIÓN DE LA IGUALDAD DE GÉNERO.

Resulta difícil predecir el número exacto de casos de absentismo que se puedan dar en un año pues las causas que lo provocan son impredecibles y tienen que ver con casuísticas específicas de cada familia y cada alumno. Aun así, se han incorporado datos orientativos en función de la media estimada en los últimos años.

2023 también ha sido un año de trabajo duro para lograr paliar el importante retroceso de años anteriores, habiendo un mayor número de casos de absentismo registrados (ver tablas) de los que se estimaban, principalmente en niñas. Esto ha provocado la necesidad de realizar mayor número de actuaciones individualizadas con ellas (entrevistas) y con sus familias, así como un mayor número de visitas domiciliarias y acompañamientos, cifras que han sobrepasado en mucho las estimaciones.

También han aumentado de manera importante las actividades preventivas marcando una línea de trabajo que tiene en cuenta la actuación sobre determinados colectivos y situaciones en las que se ha observado un aumento del absentismo.

Como se puede ver en la tabla, han aumentado prácticamente todas las actuaciones en las que la presencialidad es imprescindible. Estas actuaciones son, principalmente, las actuaciones preventivas, las entrevistas con familias, visitas domiciliarias, acompañamientos y las comparecencias.

En el año 2023 el Ayuntamiento de Madrid prorrogó el Presupuesto del año 2022, por tanto, los "Indicadores de gestión" que figuran en la columna "Previsión" de la presente memoria de cumplimiento de objetivos, no son los previstos en la memoria del anteproyecto de Presupuestos de 2023, sino los correspondientes al año 2022. En la presente Memoria los "Indicadores de gestión" que figuran en la columna "Realizado" son los efectivamente realizados en el año 2023, lo que debe de tenerse en cuenta a la hora de interpretar la evolución y las diferencias entre la "Previsión" y lo "Realizado" en la memoria actual.

INDICADOR	MAGNITUD	PREVISIÓN	REALIZADO
CENTROS EDUCATIVOS REMITENTES DE PROTOCOLOS	NÚMERO	30	37
NÚMERO DE COMISIONES DE ABSENTISMO ESCOLAR	NÚMERO	2	6
ACTIVIDADES PREVENTIVAS	NÚMERO	620	650

OBJETIVOS / INDICADORES DE GESTIÓN			
CASOS CON EXPEDIENTE DE ABSENTISMO	NIÑOS	50	47
CASOS CON EXPEDIENTE DE ABSENTISMO	NIÑAS	52	64
VISITAS DOMICILIARIAS	NÚMERO	50	217
ENTREVISTAS FAMILIARES	NÚMERO	300	248
ENTREVISTAS A MENORES	NIÑOS	60	58
ENTREVISTAS A MENORES	NIÑAS	60	71
COMPARECENCIAS	NÚMERO	5	14
ENTIDADES DENTRO DTO. COLABORADORAS PROG. ABSENTISMO ESC.	NÚMERO	10	10
REUNIONES CON LOS CENTROS EDUCATIVOS	HORAS	100	280
COORDINACIÓN Y REUNIONES CON OTROS RECURSOS DEL DISTRITO	NÚMERO	300	130
ACOMPAÑAMIENTO A MENORES	NIÑOS	3	16
ACOMPAÑAMIENTO A MENORES	NIÑAS	3	20
PARTICIPANTES EN LAS ACTIVIDADES PREVENTIVAS	ALUMNO	300	900
PARTICIPANTES EN LAS ACTIVIDADES PREVENTIVAS	ALUMNA	300	1100
EMPRESAS CON PLANES DE IGUALDAD	PORCENTAJE	100	100

CENTRO: 001 AYUNTAMIENTO DE MADRID

SECCIÓN: 201 DISTRITO DE CENTRO

PROGRAMA: 32601 SERVICIOS COMPLEMENTARIOS EDUCACIÓN

RESPONSABLE PROGRAMA: COORDINADOR/A DEL DISTRITO DE CENTRO

MEMORIA GENERAL DEL PROGRAMA

La finalidad principal del programa es el apoyo en la mejora de la calidad de la enseñanza y el desarrollo personal y social de la comunidad educativa desde la cercanía del distrito, ofreciendo servicios y actuaciones que permitan que complementen y refuercen la programación general de los centros y atiendan las necesidades sociales y educativas de la población desde una perspectiva de igualdad de género y no discriminación.

Los cauces de actuación van encaminados al cumplimiento de los siguientes objetivos:

El fomento del desarrollo integral de la población escolar del distrito mediante actividades educativas que complementen su currículo.

El apoyo a las familias en su mejor integración social y desarrollo personal.

La prevención y detección de conductas de riesgo desde la capacidad de la educación como compensadora de las desigualdades.

La compensación de desigualdades sociales a través de actividades de refuerzo y apoyo curricular.

Facilitar la conciliación de la vida familiar y laboral.

Apoyar la convivencia escolar e impulsar acciones preventivas de situaciones de fracaso y/o acoso en el seno de los centros educativos.

También se impulsan actuaciones que fomenten el desarrollo de procesos de participación infantil dirigidas a instaurar cauces y procedimientos que permitan incorporar la visión e ideas de los menores en la vida social y política del distrito. Especial incidencia en el papel de las niñas, como forma de potenciar su participación social y política previniendo futuras situaciones de desigualdad.

Para ello se realizan actividades extraescolares y complementarias en los centros públicos del distrito, que atienden a sus necesidades, complementando su currículum y apoyan la acción educativa de los mismos, a la vez que se facilita la conciliación familiar.

Asimismo, se busca consolidar la realización de actuaciones encaminadas a la convivencia y preventivas de riesgos de fracaso o acoso escolar.

Desde el Departamento de Educación, para lograr este objetivo, se ha promovido la puesta en marcha de tres actuaciones:

La primera ha sido prestar apoyo socioeducativo al alumnado que lo precise y a sus familias a través de sesiones semanales para alumnado de enseñanzas obligatorias (primaria y secundaria) dirigidas tanto al alumnado (ayuda en las tareas escolares y sociales) como a sus familias (sesiones indicativas de cómo apoyar en casa al estudio y de habilidades parentales).

La segunda está pensada para alumnado de secundaria, y se trata de poner en marcha un plan de convivencia en el centro con la idea de que sean los propios alumnos y alumnas quienes lo lleven a cabo. Con el programa se presta formación al alumnado, familias y profesorado, trabajando individualmente con aquellas personas que lo requieran.

La tercera es la utilización del deporte como herramienta para lograr una mayor integración escolar. A

MEMORIA GENERAL DEL PROGRAMA

través de los valores ligados al deporte se logrará una mayor implicación y cohesión de grupo.

Con respecto al presupuesto de este programa, se ha contado con un crédito definitivo de 323.123 euros. Sobre este crédito se han reconocido obligaciones por importe de 293.073 euros, alcanzándose por tanto un nivel de ejecución del 90,7 %.

En cuanto a la clasificación económica del presupuesto, el capítulo 2 "Gastos corrientes en bienes y servicios" ha contado con un crédito definitivo de 318.440 euros, habiéndose alcanzado un grado de ejecución del 90,6 % de obligaciones reconocidas sobre el crédito definitivo y el capítulo 6 "Inversiones reales" ha contado con un crédito definitivo de 4.683 euros, habiéndose alcanzado un grado de ejecución del 98,8 % de obligaciones reconocidas sobre el crédito definitivo.

OBJETIVOS / INDICADORES DE GESTIÓN

1. **FOMENTAR LA CONCILIACION DE LA VIDA FAMILIAR Y LABORAL A TRAVES DE ACTIVIDADES EXTRAESCOLARES QUE PROMUEVAN LA IGUALDAD, Y QUE POTENCIEN EL DESARROLLO INTEGRAL DE LOS NIÑOS Y NIÑAS ESCOLARIZADOS EN EL DISTRITO.**

En 2023 las actividades para fomentar la conciliación familiar y laboral a través de actividades extraescolares se ha llevado a cabo con total normalidad y dentro de los horarios establecidos en cada colegio, teniendo en cuenta su jornada (partida o continua).

Las actividades extraescolares llevadas a cabo en este curso giran en torno a actividades de extensión horaria (primeros del cole), actividades de apoyo y estudio dirigido (biblioteca, refuerzo educativo, animación a la lectura, cuantacuentos), actividades artísticas (manualidades, taller verde, taller de comic, teatro musical) y actividades deportivas (juegos alternativos, juegos de mesa, multideporte).

La estimación de alumnado participante en estas actividades ha sido superior a lo realmente realizado debido a que se han cogido los datos de 2022, en el que las actividades se realizaban en función del horario y necesidades de los colegios (jornada continua) priorizando las actividades al aire libre (excepto refuerzo) y abiertas a todo el alumnado. En 2023, estas actividades han pasado a su horario y ratio habitual.

En este curso continúa la figura del auxiliar de control, que ayuda a las entradas y salidas, y está presente durante el desarrollo de las extraescolares para apoyar ante situaciones imprevistas.

Con respecto a la actividad de la Comisión de Participación de Infancia y Adolescencia (COPIA), se ha seguido realizando con normalidad.

En marzo se ha llevado a cabo la Asamblea de renovación de cargos de la COPIA, elegidas las vocalías y vicepresidencias de manera democrática entre los diferentes puntos de participación infantil y adolescente del distrito. Además, se ha realizado en julio, en el salón de plenos del distrito, una actividad de difusión e información de las actividades de la COPIA junto con el centro joven de Navas de Tolosa, y dirigidas a población adolescente. Por último, se cerró el año con la 'Celebración del día de la Constitución', que contaba con la participación del concejal del distrito, a la que fueron invitados todos los puntos de participación del Distrito Centro.

En 2023 no han surgido problemas a la hora de compaginar obras de mantenimiento y campamentos, por lo que se valora muy positivamente la coordinación y puesta en común entre el Servicio de Medio Ambiente y Escena Urbana y el Departamento de Educación con respecto a los centros en los que se van a acometer obras y tiempo en el que se van a realizar las mismas y las peticiones de autorización de uso de espacios para los campamentos urbanos.

Por último, con respecto a la previsión del servicio de transporte para salidas programadas por centros, la estimación ha superado con mucho la realidad ya que estas salidas sólo se han circunscrito a las actividades propuestas por el Departamento de Educación a los colegios y llevadas a cabo por este servicio, ya que no se ha actuado con las previstas por los colegios, dentro de su currículo escolar.

En el año 2023 el Ayuntamiento de Madrid prorrogó el Presupuesto del año 2022, por tanto, los "Indicadores de gestión" que figuran en la columna "Previsión" de la presente memoria de cumplimiento de

OBJETIVOS / INDICADORES DE GESTIÓN

objetivos, no son los previstos en la memoria del anteproyecto de Presupuestos de 2023, sino los correspondientes al año 2022. En la presente Memoria los "Indicadores de gestión" que figuran en la columna "Realizado" son los efectivamente realizados en el año 2023, lo que debe de tenerse en cuenta a la hora de interpretar la evolución y las diferencias entre la "Previsión" y lo "Realizado" en la memoria actual.

El departamento gestor indica que hay 3 indicadores más en el año 2023 que deben ser tenidos en cuenta:

SERVICIO DE TRANSPORTE PARA SALIDAS PROGRAMADAS POR LOS CENTROS NÚMERO PREVISTO 50 REALIZADO 18

PARTICIPANTES EN SALIDASNIÑOS PREVISTO 1250 REALIZADO 571

PARTICIPANTES EN SALIDASNIÑAS PREVISTO 1250 REALIZADO 568

INDICADOR	MAGNITUD	PREVISIÓN	REALIZADO
COLEGIOS DONDE SE HAN REALIZADO ACTIVIDADES EXTRAESCOLARES	NÚMERO	9	9
ACTIVIDADES EXTRAESCOLARES REALIZADAS EN CENTROS EDUCATIVOS (HORAS SEMANALES)	HORAS	180	195
PARTICIPANTES EN LAS ACTIVIDADES EXTRAESCOLARES	NIÑOS	167	222
PARTICIPANTES EN LAS ACTIVIDADES EXTRAESCOLARES	NIÑAS	168	236
MONITORES/AS EN ACTIVIDADES EXTRAESCOLARES	HOMBRES	7	4
MONITORES/AS EN ACTIVIDADES EXTRAESCOLARES	MUJERES	21	26
AUTORIZACIONES EMITIDAS PARA FIESTAS Y TALLERES EN COLEGIOS	NÚMERO	3	14
PARTICIPANTES EN FIESTAS Y TALLERES EN COLEGIOS	NIÑAS	93	753
PARTICIPANTES EN FIESTAS Y TALLERES EN COLEGIOS	NIÑOS	92	752
AUTORIZACIONES EMITIDAS PARA CAMPAMENTOS URBANOS EN COLEGIOS	NÚMERO	4	4
PARTICIPANTES EN CAMPAMENTOS URBANOS EN COLEGIOS	NIÑAS	60	155
PARTICIPANTES EN CAMPAMENTOS URBANOS EN COLEGIOS	NIÑOS	60	155
AUTORIZACIONES EMITIDAS A OTRAS ASOCIACIONES PARA USO DE COLEGIOS	NÚMERO	1	1
PARTICIPANTES EN LAS ACTIVIDADES DE OTRAS ASOCIACIONES	NIÑAS	40	55
PARTICIPANTES EN LAS ACTIVIDADES DE OTRAS ASOCIACIONES	NIÑOS	40	55
EMPRESAS CON PLAN DE IGUALDAD	PORCENTAJE	100	100

2. COMPENSAR LAS DESIGUALDADES ESCOLARES POR RAZONES SOCIOECONÓMICAS, CULTURALES Y DE DESARROLLO PERSONAL, PRESTANDO APOYO ESCOLAR Y EMOCIONAL FUERA DEL HORARIO LECTIVO.

Desde la realidad del Distrito Centro se ha evidenciado, año tras año, la diferencia socioeconómica de los diferentes barrios que la componen. La realidad del barrio de Embajadores ha hecho ver la necesidad de compensar estas diferencias, implementando programas sociales y educativos que vayan frenando esta desigualdad.

La única manera de cambiar esta situación es dotar de herramientas a las futuras generaciones para poder producir el cambio que lleve a una mayor igualdad de condiciones sociales y posibilidades laborales, y estas herramientas se transmiten a través de la educación.

Una de las formas de lograrlo es con la puesta en marcha de un servicio que preste apoyo social y educativo al alumnado que se encuentre cursando enseñanzas obligatorias, así como prestar apoyo también a sus familias, con la idea de que en un futuro próximo sean autónomas y no precisen de un servicio externo.

Este objetivo se trabaja dotando de herramientas al alumnado con respecto a la autogestión de sus tareas, inculcando valores positivos hacia el aprendizaje y dotándoles de valor de cara a continuar en el sistema educativo y a próximas salidas laborales.

OBJETIVOS / INDICADORES DE GESTIÓN

Con las familias se trabaja la forma en que deben apoyar esta labor, con un adecuado control de tareas, calendario escolar e integración en la comunidad escolar. Todo este trabajo se realiza promoviendo la igualdad de oportunidades entre hombres y mujeres, principalmente cuando se evidencia una mayor tasa de abandono escolar temprano entre estas últimas.

Las actividades llevadas a cabo en este programa son las siguientes:

- Apoyo al alumnado en las tareas escolares diarias.

- Sesiones de trabajo con alumnos y familias para fomentar valores educativos positivos con base en la igualdad de género y los derechos humanos, dotándoles de herramientas de ayuda al estudio y la integración.

- Prevención y detección de factores de riesgo para el alumnado y las familias y de posibles casos de violencia de género y/o discriminación por razón de género.

- Sesiones de fomento de alimentación y ocio saludable.

En 2023, este servicio se ha prestado con normalidad, en los centros educativos y en el centro socio comunitario Casino de la Reina.

En el año 2023 el Ayuntamiento de Madrid prorrogó el Presupuesto del año 2022, por tanto, los "Indicadores de gestión" que figuran en la columna "Previsión" de la presente memoria de cumplimiento de objetivos, no son los previstos en la memoria del anteproyecto de Presupuestos de 2023, sino los correspondientes al año 2022. En la presente Memoria los "Indicadores de gestión" que figuran en la columna "Realizado" son los efectivamente realizados en el año 2023, lo que debe de tenerse en cuenta a la hora de interpretar la evolución y las diferencias entre la "Previsión" y lo "Realizado" en la memoria actual.

INDICADOR	MAGNITUD	PREVISIÓN	REALIZADO
CENTROS EDUCATIVOS A LOS QUE SE HA PRESTADO EL SERVICIO DE APOYO SOCIOEDUCATIVO	NÚMERO	7	12
ESCOLARES DE PRIMARIA PARTICIPANTES EN LAS ACTIVIDADES DE APOYO SOCIOEDUCATIVO	NIÑOS	18	17
ESCOLARES DE PRIMARIA PARTICIPANTES EN LAS ACTIVIDADES DE APOYO SOCIOEDUCATIVO	NIÑAS	18	18
ESCOLARES DE SECUNDARIA PARTICIPANTES EN LAS ACTIVIDADES DE APOYO SOCIOEDUCATIVO	NIÑOS	21	22
ESCOLARES DE SECUNDARIA PARTICIPANTES EN LAS ACTIVIDADES DE APOYO SOCIOEDUCATIVO	NIÑAS	21	20
EMPRESAS CON PLAN DE IGUALDAD	PORCENTAJE	100	100
PROFESORADO EN LOS GRUPOS DE PRIMARIA DE APOYO SOCIOEDUCATIVO	MUJERES	2	5
PROFESORADO EN LOS GRUPOS DE PRIMARIA DE APOYO SOCIOEDUCATIVO	HOMBRES	1	0
PROFESORADO EN LOS GRUPOS DE SECUNDARIA DE APOYO SOCIOEDUCATIVO	MUJERES	1	4
PROFESORADO EN LOS GRUPOS DE SECUNDARIA DE APOYO SOCIOEDUCATIVO	HOMBRES	2	1

3. PROMOCIONAR LA CONVIVENCIA EN LOS CENTROS ESCOLARES FOMENTANDO ACTITUDES PRO DERECHOS HUMANOS Y DE IGUALDAD DE GÉNERO.

Desde el Departamento Educación, para lograr este objetivo, se ha promovido la puesta en marcha de un plan de convivencia en dos centros escolares del distrito (I.E.S Cardenal Cisneros, I.E.S San Isidro) con la idea de que sea el propio alumnado quien lo lleve a cabo.

Este plan está pensado para alumnado de secundaria, pero la complejidad de la convivencia, así como de las sinergias que se producen en un Instituto de Secundaria, nos han llevado a la necesidad de ver este Plan desde una implementación sistémica, por lo que recoge a toda la comunidad educativa, recibiendo formación no sólo el alumnado, si no también profesorado y familias.

La edad evolutiva de este alumnado, en plena adolescencia, nos hace ver la necesidad de implementar

OBJETIVOS / INDICADORES DE GESTIÓN

también medidas de carácter individualizado, teniendo pensado para ello una serie de horas y un espacio específico en la que se recogen, bajo la supervisión de tutoría, a los alumnos que resultan más conflictivos y/o tienen problemas personales, que no se pueden tratar en tutoría.

Las actividades que se llevan a cabo son:

- Formación en mediación y resolución de conflictos con incorporación de la perspectiva de género, dirigido a alumnado, familias y profesorado.

- Organización de un aula de acogida y detección de necesidades de prevención en relación con el fracaso, el acoso y la desigualdad escolar.

- Coordinación con diferentes servicios para una mejor atención educativa al alumnado.

En este año 2023, aunque se sigue evidenciando, en la población adolescente, muchas dificultades de tipo personal (y que provocó la necesidad de mayor dedicación horaria a la atención en el Aula de Acogida) podemos observar un estancamiento en las cifras, siendo ligeramente inferior el número de casos derivados al Aula que lo estipulado en la previsión.

Además de estas actividades, desde el programa se llevan a cabo otro tipo de intervenciones:

Asesorías con profesorado: Tanto en el I.E.S Cardenal Cisneros como en el I.E.S San Isidro, se ha trabajado con profesores y tutores para abordar conflictos entre alumnado que han derivado en nuevos casos que se trabajarán en mediación. También se han dado coordinaciones para proponer reuniones con madres y padres en casos que así lo han requerido. Y se ha contribuido a la reflexión durante las evaluaciones de fin de curso para los casos concretos de alumnado atendido en el aula de acogida.

Entrevistas con familias: Tanto en el I.E.S. San Isidro como en el I.E.S Cardenal Cisneros se han programado entrevistas con familias para tratar temas relacionados con conflicto, bajo rendimiento escolar, desmotivación, y posibles derivaciones a recursos externos. También se ha trabajado con familias cuyos hijos/as se encontraban en seguimiento en salud mental para favorecer un trabajo coordinado entre recursos, centro escolar y familias que forma parte del aula de acogida, completando el trabajo realizado con el alumnado.

Intervención en tutorías: En el I.E.S Cardenal Cisneros y en el I.E.S San Isidro se han impartido charlas de prevención en las tutorías de diferentes cursos sobre adicción y alcoholismo y en aquellas aulas en las que existen graves problemas de convivencia.

Coordinación con servicios externos: Desde el programa se ha continuado con estrechas coordinaciones del personal técnico de absentismo del distrito centro, además nos hemos coordinado con especialistas de salud mental, centro de atención a la infancia (CAI), con Agentes Tutores, así como con centros de salud y psicólogos privados que atienden casos derivados al programa por el profesorado de los centros educativos en los que se ha implantado el programa.

Los datos mostrados en la columna de la previsión de los indicadores no corresponden a lo grabado previamente en la versión del presupuesto.

En el año 2023 el Ayuntamiento de Madrid prorrogó el Presupuesto del año 2022, por tanto, los "Indicadores de gestión" que figuran en la columna "Previsión" de la presente memoria de cumplimiento de objetivos, no son los previstos en la memoria del anteproyecto de Presupuestos de 2023, sino los correspondientes al año 2022. En la presente Memoria los "Indicadores de gestión" que figuran en la columna "Realizado" son los efectivamente realizados en el año 2023, lo que debe de tenerse en cuenta a la hora de interpretar la evolución y las diferencias entre la "Previsión" y lo "Realizado" en la memoria actual.

INDICADOR	MAGNITUD	PREVISIÓN	REALIZADO
FORMACIÓN EN MEDIACIÓN E IGUALDAD DE GÉNERO	HORAS/AÑO	50	112
PARTICIPANTES EN MEDIACIÓN	ALUMNA	33	35
PARTICIPANTES EN MEDIACIÓN	ALUMNO	15	13
DINAMIZACIÓN GRUPO DE DOCENTES	HORAS/AÑO	9	36
PROFESORADO PARTICIPANTE EN DINAMIZACIÓN GRUPOS DE DOCENTES	MUJERES	4	3

OBJETIVOS / INDICADORES DE GESTIÓN			
PROFESORADO PARTICIPANTE EN DINAMIZACIÓN GRUPOS DE DOCENTES	HOMBRES	6	4
FORMACIÓN ALUMNADO AYUDANTE	HORAS/AÑO	10	0
PARTICIPANTES COMO ALUMNADO AYUDANTE	ALUMNA	16	0
PARTICIPANTES COMO ALUMNADO AYUDANTE	ALUMNO	15	0
FORMACIÓN EN MEDIACIÓN E IGUALDAD DE GÉNERO (AMPA)	HORAS/AÑO	8	40
PARTICIPANTES EN FORMACIÓN EN MEDIACIÓN E IGUALDAD DE GÉNERO (AMPA)	MUJERES	12	32
PARTICIPANTES EN FORMACIÓN EN MEDIACIÓN E IGUALDAD DE GÉNERO (AMPA)	HOMBRES	10	12
FORMACIÓN A PROFESORADO EN MEDIACIÓN E IGUALDAD DE GÉNERO	HORAS/AÑO	16	12
PROFESORADO PARTICIPANTE EN MEDIACIÓN E IGUALDAD DE GÉNERO	MUJERES	12	3
PROFESORADO PARTICIPANTE EN MEDIACIÓN E IGUALDAD DE GÉNERO	HOMBRES	8	4
ALUMNADO DERIVADO AL AULA DE ACOGIDA	ALUMNA	45	121
ALUMNADO DERIVADO AL AULA DE ACOGIDA	ALUMNO	50	52
PROFESIONAL DEL PROGRAMA FORMACIÓN EN MEDIACIÓN E IGUALDAD DE GÉNERO	MUJERES	1	3
PROFESIONAL DEL PROGRAMA FORMACIÓN EN MEDIACIÓN E IGUALDAD DE GÉNERO	HOMBRES	1	0
EMPRESAS CON PLAN DE IGUALDAD	PORCENTAJE	100	100

4. IMPULSAR LA INTEGRACIÓN ESCOLAR Y SOCIAL, A TRAVÉS DEL DEPORTE, DESDE LA NO DISCRIMINACIÓN POR RAZÓN DE GÉNERO.

La utilización del deporte como herramienta para lograr una mayor integración escolar, a través de los valores ligados al deporte, se está llevando a cabo de manera regular. Se ha demostrado que, a través del deporte, principalmente de equipo, se logra de manera natural e intuitiva, una mayor implicación y cohesión de grupo, mayor sentido de la responsabilidad y la disciplina hacia uno mismo y hacia los demás. Todos estos valores redundan en una importante capacitación de integración, aumento de la empatía y de conductas prosociales.

La elección del fútbol como herramienta es debido a la gran motivación que este deporte ejerce sobre los jóvenes. Lograr que esa motivación tenga salida entre las niñas y mujeres es un reto, pues no siempre tienen los espacios para poder ejercer este deporte, principalmente entre la población adolescente en la que deja de haber equipos mixtos.

Las actividades para llevar a cabo son las siguiente:

- Creación de dos equipos de fútbol por edades.

- Educación en habilidades socioafectivas: motivación, convivencia, resolución pacífica de los conflictos y alternativas a conductas de riesgo.

- Fomentar la práctica deportiva femenina.

En 2023, esta actividad se ha desarrollado con normalidad.

Indicar que las categorías en el fútbol en las edades que recoge el programa son las siguientes: Chupetines, prebenjamines, benjamines y alevines. De un curso al siguiente el número de participantes en una u otra categoría varía, bien porque el alumnado cumple años y cambia de categoría o porque hay cambio de alumnado. Todo esto hace muy difícil la previsión del número de asistentes en cada categoría.

Para este curso 2023, hemos añadido de nuevo todas las categorías.

Este programa sólo requiere dos monitores o monitoras, si bien, por el horario de las actividades, el mismo servicio lo está realizando un único monitor con mayor horario.

OBSERVACIONES:

Los datos mostrados en la columna de la previsión de los indicadores no corresponden a lo grabado previamente en la versión del presupuesto.

OBJETIVOS / INDICADORES DE GESTIÓN

Se aportan dos indicadores nuevos que no estaban grabados.

INDICADOR	MAGNITUD	PREVISIÓN	REALIZADO
PARTICIPANTES ALEVINES	NIÑOS	0	8
PARTICIPANTES ALEVINES	NIÑAS	0	1

INDICADOR	MAGNITUD	PREVISIÓN	REALIZADO
CENTROS EDUCATIVOS BENEFICIADOS DEL PROGRAMA DE INTEGRACIÓN ESCOLAR A TRAVÉS DEL DEPORTE	NÚMERO	7	7
PARTICIPANTES EN CHUPETINES	NIÑOS	8	1
PARTICIPANTES EN CHUPETINES	NIÑAS	6	0
PARTICIPANTES PREBENJAMINES	NIÑOS	9	10
PARTICIPANTES PREBENJAMINES	NIÑAS	5	0
PARTICIPANTES BENJAMINES	NIÑOS	8	0
PARTICIPANTES BENJAMINES	NIÑAS	6	0
MONITORES/AS DEL PROGRAMA DE INTEGRACIÓN ESCOLAR A TRAVÉS DEL DEPORTE	HOMBRES	2	1
MONITORES/AS DEL PROGRAMA DE INTEGRACIÓN ESCOLAR A TRAVÉS DEL DEPORTE	MUJERES	1	0
EMPRESAS CON PLAN DE IGUALDAD	PORCENTAJE	100	100

5. MEJORAR LA CALIDAD DE LA ESCUELA DE MÚSICA MEDIANTE LA REALIZACIÓN DE LAS CORRESPONDIENTES ACCIONES DE MANTENIMIENTO, CONSERVACIÓN Y REFORMA DE LA MISMA.

Con cargo a este objetivo se ha imputado el gasto derivado de los contratos de mantenimiento, que engloban los servicios de mantenimiento de instalaciones y elementos constructivos, mantenimiento de aparatos elevadores, mantenimiento de instalaciones de seguridad (vídeos, cámaras, sistemas anti intrusión, etc.).

Con las obras ejecutadas dentro del capítulo de inversiones del presupuesto correspondientes a este objetivo se pretende mantener los edificios, mejorar y actualizar las condiciones de uso para el fin al que están destinados adaptándolos a la normativa aplicable.

Con cargo al presupuesto ordinario se ha ejecutado el contrato menor de obras de adaptación a normativa de sistemas de alarma anti intrusión a grado 2 en 8 edificios municipales y 2 centros educativos.

Indicadores nuevos:
ESCUELAS DE MÚSICA CON MANTENIMIENTO A CARGO DEL DISTRITO. NÚMERO. PREVISTO 1. REALIZADO 1
SUPERFICIE CONSTRUIDA ESCUELAS DE MÚSICA MANTENIMIENTO DISTRITO. M2. PREVISTO 2.266
REALIZADO 2.266
EDIFICIOS MUNICIPALES DONDE SE REALIZAN OBRAS DE ADAPTACIÓN NORMATIVA. NÚMERO. PREVISTO 1. REALIZADO 1.

CENTRO: 001 AYUNTAMIENTO DE MADRID

SECCIÓN: 201 DISTRITO DE CENTRO

PROGRAMA: 33401 ACTIVIDADES CULTURALES

RESPONSABLE PROGRAMA: COORDINADOR/A DEL DISTRITO DE CENTRO

MEMORIA GENERAL DEL PROGRAMA

El objetivo principal de este programa va encaminado al desarrollo de iniciativas culturales, fomentando la utilización del tiempo libre desde una perspectiva cultural introduciendo elementos nuevos en el ocio de la vecindad, potenciando, además, el intercambio cultural a través de la integración de las diferentes poblaciones que se aglutinan en el distrito y consolidando en todas ellas el gusto por la asistencia a eventos artísticos y culturales como algo cercano y cotidiano.

Al mismo tiempo se hace extensiva la programación cultural a todos los sectores de población tratando de llegar tanto al tradicional público adulto como al infantil, intentando captar la atención de la población juvenil ofreciendo actividades de diversa índole y de las distintas ramas del arte.

Cabe destacar la oferta de formación no reglada a través de la amplia gama de talleres desarrollados en los tres centros culturales del distrito: Clara del Rey, Lavapiés y Puerta de Toledo. Se ha tratado de continuar y mejorar la trayectoria marcada en ejercicios anteriores al tiempo que se busca estar a la altura de las nuevas tendencias, enmarcando la actividad en una mejora de la calidad en los servicios prestados.

El centro cultural Clara del Rey se abrió al público en diciembre de 2022 por lo que durante todo el ejercicio 2023 ha estado funcionando a pleno rendimiento. En este periodo se han realizado las siguientes exposiciones: exposición biográfica de Dª Emilia Pardo Bazán denominada "Doña Emilia Ilustrada", exposiciones de ilustraciones como "Cuéntame un cuento" y "Por tu cara bonita", exposición combinada de fotografía y pintura "Unos cuerpos son como flores" y una exposición de pintura "El sueño de María Jesús".

Se ha llevado a cabo la dotación de diverso mobiliario y enseres para los centros culturales Clara del Rey, Puerta de Toledo y Lavapiés, tales como estores, telón de salón de actos y algo de mobiliario de oficina.

En los centros culturales y en espacios abiertos del distrito se han realizado diversas programaciones culturales por medio del programa "21 Distritos" y se han continuado ofertando actividades teatrales, conciertos, conferencias, tratando de mantener una programación variada en cierta medida a través de autorizaciones de uso de espacios a grupos amateur, con lo que se cumple un doble objetivo, la potenciación de la cultura y la rentabilización de los espacios públicos. Asimismo, el centro cultural Clara del Rey dispone de un gran espacio para la realización de exposiciones, el cual ha sido utilizado albergando obras de diversas temáticas. Este hecho, unido a la continuidad y a la calidad de la programación, ha generado que el número de los asistentes a las distintas actividades haya aumentado considerablemente.

Este año se ha continuado con la dotación de asistencia técnica para el apoyo a las actividades desarrolladas en los centros culturales, lo que ha supuesto una mejora y promoción de las propias actividades.

En este ejercicio se han celebrado las fiestas de San Antón y San Blas, en su formato habitual, con una gran acogida.

En cuanto a las fiestas de San Cayetano, San Lorenzo y la Virgen de la Paloma, se ha vuelto a una configuración del recinto ferial semejante a los años anteriores a la pandemia, en cuanto a número de días, emplazamientos, etc. si bien todavía se mantuvieron únicamente los días para celebración de conciertos, en este caso por cuestiones presupuestarias.

La celebración en este formato ha tenido una gran acogida entre la población. Esto ha supuesto un acercamiento de la cultura a pie de calle para fomentar la participación vecinal tanto desde el punto de vista organizativo como de participación en las actividades propiamente dichas, al tiempo que se hace extensiva no solo al barrio en concreto de que se trate, sino a la ciudad de Madrid y a sus visitantes, teniendo en

MEMORIA GENERAL DEL PROGRAMA

cuenta las características del Distrito Centro.

Durante la semana europea de la movilidad se ha puesto en marcha en espacio público del distrito actividades para público familiar de cara a fomentar el ocio sostenible con una movilidad sostenible, saludable y segura y bajo el lema de la campaña "Combina y muévete".

Por último, en 2023 se ha mantenido el ciclo de conciertos en iglesias del distrito, habiendo tenido una gran acogida por parte de la ciudadanía.

Se ha puesto en marcha el programa "Plazas Vivas" incluyendo actividades navideñas para público familiar en plazas del distrito y extendiendo también a los espacios abiertos el programa de conciertos navideños.

Para potenciar la utilización de los espacios abiertos se ha adquirido un nuevo escenario de cara a su utilización para diversos eventos en vía pública.

Durante este ejercicio se han realizado campañas de comunicación a través de banderolas, vinilos en autobuses, mupis y pantallas de Callao, El Corte Inglés y FNAC, redes sociales respecto a las fiestas de San Antón.

Por último, indicar que para promover toda la programación de las distintas actividades se utiliza de manera significativa el uso de medios telemáticos (web, redes sociales, etc.) para hacer llegar la información a la población, lo que supone una gran agilidad en el envío y recepción de la información.

El programa ha contado con un crédito definitivo de 1.160.022 euros. Sobre este crédito se han reconocido operaciones por un importe de 1.127.787 euros, alcanzándose por tanto un nivel de ejecución del 97,2 %.

El crédito presupuestario correspondiente a este programa se ha distribuido, atendiendo a la clasificación económica del presupuesto de gastos en 405.653 euros destinados a gastos de personal (capítulo 1), con un porcentaje de ejecución del 102,8 %; 710.231 euros destinados a gastos corrientes en bienes y servicios (capítulo 2), con un grado de ejecución del 96,1 %; y 44.138 euros en inversiones reales (capítulo 6), con un porcentaje de ejecución del 64,3 %.

OBJETIVOS / INDICADORES DE GESTIÓN

1. FOMENTAR Y PROMOCIONAR LA CULTURA EN EL DISTRITO MEDIANTE LA ORGANIZACIÓN Y REALIZACIÓN DE ACTIVIDADES CULTURALES.

Una de las vertientes de la actividad de los centros culturales es la programación de actividades culturales y artísticas de calidad y de géneros variados, como cine, teatro, actividades musicales de diferentes tipos, conferencias, conciertos, exposiciones, entre otras, todo ello dirigido a la población en general, incluida la población infantil.

La ratio de población por centro cultural ha sufrido un ligero descenso. En este sentido, hay que tener en cuenta que en la elaboración del anteproyecto de presupuesto se toman en consideración los datos de la población del año anterior.

Durante este ejercicio se ha mantenido la programación a través de cesiones de grupos amateur, profesionales y de 21 distritos en distintos espacios de los centros culturales y en la vía pública. Se ha producido un aumento pronunciado en la programación de actividades en general, tanto para los referidos grupos, como para asociaciones vecinales y colectivos diversos por la finalización de las restricciones sanitarias.

En este ejercicio se han superado las previsiones establecidas para la celebración de conciertos, obras de teatro, y otras actividades culturales, así como las expectativas en relación con el público asistente, debido a las causas explicadas en el punto anterior. Si bien en cuanto a las conferencias finalmente no se ha concretado el ciclo previsto inicialmente en el centro cultural Puerta de Toledo.

La ratio de asistencia real de la población del distrito a las actividades culturales ha aumentado pasando de 30 a 37,8 por todas las razones expuestas.

Por último, en cuanto al número de sugerencias y reclamaciones, éstas se han mantenido en un total de 12.

OBJETIVOS / INDICADORES DE GESTIÓN

En el año 2023 el Ayuntamiento de Madrid prorrogó el Presupuesto del año 2022, por tanto, los "Indicadores de gestión" que figuran en la columna "Previsión" de la presente memoria de cumplimiento de objetivos, no son los previstos en la memoria del anteproyecto de Presupuestos de 2023, sino los correspondientes al año 2022. En la presente Memoria los "Indicadores de gestión" que figuran en la columna "Realizado" son los efectivamente realizados en el año 2023, lo que debe de tenerse en cuenta a la hora de interpretar la evolución y las diferencias entre la "Previsión" y lo "Realizado" en la memoria actual.

Además, el departamento gestor incorpora un nuevo indicador que a continuación se indica:
Indicador: Participantes en otras actividades culturales
Magnitud: número
Previsión: 1.400
Realizado: 1.514

INDICADOR	MAGNITUD	PREVISIÓN	REALIZADO
CENTROS CULTURALES MUNICIPALES	NÚMERO	3	3
POBLACIÓN DEL DISTRITO POR CENTRO CULTURAL MUNICIPAL	RATIO	45066	46562
ACTIVIDADES POR CENTRO CULTURAL	RATIO	32	45
CESIÓN DE ESPACIOS Y MEDIOS DE LOS CENTROS CULTURALES MUNICIPALES	HORAS	1200	1751
CONCIERTOS	NÚMERO	13	20
OBRAS DE TEATRO	NÚMERO	22	34
ASISTENCIA A OBRAS DE TEATRO	NÚMERO	1050	1908
CONFERENCIAS	NÚMERO	20	18
ASISTENTES A CONFERENCIAS	NÚMERO	790	845
OTRAS ACTIVIDADES CULTURALES	NÚMERO	42	63
PARTICIPANTES EN OTRAS ACTIVIDADES CULTURALES	NÚMERO	2020	1514
ASISTENCIA DE LA POBLACIÓN DEL DISTRITO A LAS ACTIVIDADES CULTURALES	RATIO	34	38
SUGERENCIAS Y RECLAMACIONES RECIBIDAS RELACIONADAS CON LAS ACTIVIDADES CULTURALES	NÚMERO	30	12
ASISTENCIA A CONCIERTOS	HOMBRES	430	603
ASISTENCIA A CONCIERTOS	MUJERES	470	536
ASISTENCIA A OBRAS DE TEATRO	HOMBRES	370	1187
ASISTENCIA A OBRAS DE TEATRO	MUJERES	680	756
ASISTENTES A CONFERENCIAS	HOMBRES	290	372
ASISTENTES A CONFERENCIAS	MUJERES	500	353

2. SATISFACER LAS NECESIDADES DE EXPRESIÓN Y EL DESARROLLO DE CAPACIDADES DE LOS VECINOS Y LAS VECINAS DEL DISTRITO, MEDIANTE UNA OFERTA VARIADA DE ACTIVIDADES SOCIOCULTURALES Y RECREATIVAS.

El programa de cursos y talleres desarrollado en los tres centros culturales se ha completado cumpliendo los objetivos de participación y calidad previstos. La oferta de cursos y talleres se ha mantenido respecto al año 2022.

Las ratios de asistencia de la población del distrito a cursos y talleres han sufrido un ligero retroceso debido no sólo al aumento de la población del censo del distrito, sino, principalmente, a las obligadas reducciones de aforo.

Se observa en los indicadores segregados por géneros un ligero ascenso en el número previsto de los hombres asistentes a los cursos y talleres, también en el de mujeres, pero más pequeño.

En el año 2023 el Ayuntamiento de Madrid prorrogó el Presupuesto del año 2022, por tanto, los "Indicadores de gestión" que figuran en la columna "Previsión" de la presente memoria de cumplimiento de objetivos, no son los previstos en la memoria del anteproyecto de Presupuestos de 2023, sino los correspondientes al año 2022. En la presente Memoria los "Indicadores de gestión" que figuran en la columna "Realizado" son los efectivamente realizados en el año 2023, lo que debe de tenerse en cuenta a la hora de interpretar la evolución y las diferencias entre la "Previsión" y lo "Realizado" en la memoria actual.

El departamento gestor incorpora dos nuevos indicadores:
Media trimestral asistentes a cursos de actividades culturales: Magnitud: número; Previsión: 1.410;

OBJETIVOS / INDICADORES DE GESTIÓN

Realizado: 1.311.
Media trimestral de asistentes mujeres: Magnitud: número; Previsión: 1.130,7; Realizado:1.033.

INDICADOR	MAGNITUD	PREVISIÓN	REALIZADO
CURSOS DE ACTIVIDADES SOCIOCULTURALES Y RECREATIVAS	NÚMERO	153	140
CURSOS DE ACTIVIDADES SOCIOCULTURALES Y RECREATIVAS POR CENTRO CULTURAL MUNICIPAL	RATIO	51	47
HORAS DE CURSOS DE ACTIVIDADES SOCIOCULTURALES Y RECREATIVAS	HORAS	11088	11231
MEDIA TRIMESTRAL DE ASISTENTES A CURSOS DE ACTIVIDADES SOCIOCULTURALES Y RECREATIVAS	HOMBRES	356	278
MEDIA TRIMESTRAL DE ASISTENTES A CURSOS DE ACTIVIDADES SOCIOCULTURALES Y RECREATIVAS	MUJERES	847	1033
MEDIA TRIMESTRAL DE ASISTENTES POR CURSO DE ACTIVIDADES SOCIOCULTURALES Y RECREATIVAS	RATIO	8	9
ASISTENCIA DE LA POBLACIÓN DEL DISTRITO A LOS CURSOS DE ACTIVIDADES SOCIOCULTURALES Y RECREATIVAS POR POBLACIÓN DISTRITO	NÚMERO/MIL	9	9
SUFICIENCIA DE LAS PLAZAS DE CURSOS DE ACTIVIDADES SOCIOCULTURALES Y RECREATIVAS OFERTADAS	PORCENTAJE	98	84

3. PROMOCIONAR ACTIVIDADES PARA ROMPER ESTEREOTIPOS DE GÉNERO.

En la programación cultural del distrito se ha tenido presente, dentro del diseño de las distintas actividades culturales, la presencia del impacto de género tanto tratando de organizar actividades que incluyan la participación femenina en una mayor medida, como promoviendo otras actividades que pongan de manifiesto la igualdad entre mujeres y hombres desde el punto de vista cultural.

Se ha promovido la diversidad en las distintas programaciones, tanto las dirigidas a todos los públicos, como muy especialmente las dirigidas a la infancia.

En el año 2023 el Ayuntamiento de Madrid prorrogó el Presupuesto del año 2022, por tanto, los "Indicadores de gestión" que figuran en la columna "Previsión" de la presente memoria de cumplimiento de objetivos, no son los previstos en la memoria del anteproyecto de Presupuestos de 2023, sino los correspondientes al año 2022. En la presente Memoria los "Indicadores de gestión" que figuran en la columna "Realizado" son los efectivamente realizados en el año 2023, lo que debe de tenerse en cuenta a la hora de interpretar la evolución y las diferencias entre la "Previsión" y lo "Realizado" en la memoria actual.

INDICADOR	MAGNITUD	PREVISIÓN	REALIZADO
ACTIVIDADES QUE PROMUEVAN LA RUPTURA DE ESTEREOTIPOS DE GÉNERO	NÚMERO	4	7
ACTIVIDADES QUE PROMUEVAN LA RUPTURA DE ESTEREOTIPOS DE GÉNERO SOBRE EL TOTAL	PORCENTAJE	1	1
PARTICIPANTES EN ACTIVIDADES QUE PROMUEVAN LA RUPTURA DE ESTEREOTIPOS DE GÉNERO	HOMBRES	30	184
PARTICIPANTES EN ACTIVIDADES QUE PROMUEVAN LA RUPTURA DE ESTEREOTIPOS DE GÉNERO	MUJERES	110	247

4. FOMENTAR LA CULTURA TRADICIONAL MEDIANTE LA CELEBRACIÓN DE FIESTAS POPULARES LIBRES DE ACTITUDES VIOLENTAS, HOMÓFOBAS Y MACHISTAS.

Una buena parte de la programación del distrito se desarrolla, habitualmente, promoviendo las fiestas tradicionales y populares dentro de las que se encuentran San Antón, San Blas, Dos de Mayo, Los Mayos, San Cayetano, San Lorenzo y la Paloma, además de la reciente recuperación de las fiestas del Dos de Mayo con una programación familiar infantil en la plaza del Dos de Mayo.

En la programación de todas las fiestas en mayor o menor medida se ha tenido en consideración y/o participación y por tanto se ha colaborado en todas ellas con entidades vecinales.

La programación de las fiestas del Dos de Mayo se ha realizado con actividades familiares e infantiles en horario de mañana y tarde por lo que no ha sido necesario la instalación de punto violeta. Siendo su instalación para las fiestas de San Cayetano, San Lorenzo y la Virgen de la Paloma, por ello ha disminuido la instalación de uno de los puntos previstos.

OBJETIVOS / INDICADORES DE GESTIÓN

Para la organización de las fiestas populares de San Blas, Los Mayos, San Cayetano, San Lorenzo y La Virgen de la Paloma se ha contado con la colaboración de entidades y asociaciones del distrito.

En el año 2023 el Ayuntamiento de Madrid prorrogó el Presupuesto del año 2022, por tanto, los "Indicadores de gestión" que figuran en la columna "Previsión" de la presente memoria de cumplimiento de objetivos, no son los previstos en la memoria del anteproyecto de Presupuestos de 2023, sino los correspondientes al año 2022. En la presente Memoria los "Indicadores de gestión" que figuran en la columna "Realizado" son los efectivamente realizados en el año 2023, lo que debe de tenerse en cuenta a la hora de interpretar la evolución y las diferencias entre la "Previsión" y lo "Realizado" en la memoria actual.

INDICADOR	MAGNITUD	PREVISIÓN	REALIZADO
FIESTAS POPULARES CELEBRADAS	NÚMERO/AÑO	6	7
FIESTAS POPULARES CELEBRADAS EN COLABORACION CON ENTIDADES Y ASOCIACIONES DEL DISTRITO EN RELACION AL TOTAL	RATIO	1	5
PUNTOS VIOLETAS INSTALADOS EN LAS FIESTAS POPULARES	NÚMERO	4	3

PRESUPUESTO GENERAL DEL AYUNTAMIENTO DE MADRID 2023

MEMORIA DE CUMPLIMIENTO DE OBJETIVOS

CENTRO: 001 AYUNTAMIENTO DE MADRID

SECCIÓN: 201 DISTRITO DE CENTRO

PROGRAMA: 34101 ACTUACIONES DEPORTIVAS EN DISTRITOS

RESPONSABLE PROGRAMA: COORDINADOR/A DEL DISTRITO DE CENTRO

MEMORIA GENERAL DEL PROGRAMA

El objetivo fundamental de este programa es el fomento de la práctica del deporte como propuesta de ocio saludable en todos los sectores de población orientado a conseguir que el deporte se incorpore a la vida cotidiana de la ciudadanía. Todo ello dirigido a la vecindad del distrito en los sectores de población infantil, juvenil, personas adultas, así como entidades deportivas.

Es también necesaria la integración de la población en equipos deportivos para fomentar su participación en los diferentes torneos y campeonatos municipales, al tiempo que se fomenta el trabajo en equipo.

Por este motivo se continúan realizando aquellas actividades que vienen siendo tradicionales y con una consolidada demanda y participación, por lo que se han llevado a cabo, como actividades programadas desde la Dirección General de Deporte, en colaboración con los distritos, tanto la finalización de los XLIII como la convocatorias e inicio de los XLIV Juegos Deportivos Municipales. La "Copa de Primavera", actividad también programada desde la Dirección General de Deporte, en colaboración con los distritos, así como otras actividades no competitivas, programadas directamente desde el distrito, que normalmente se organizan para fomentar la práctica del deporte entre la ciudadanía, en especial actividades que suponen la potenciación del deporte femenino en grupo y el fomento de actividades de deporte de calle, entre otras actividades.
Cabe destacar la continuidad tanto del "Trofeo de San Lorenzo" en su edición XLI como del "Cross Escolar", ambos con una gran acogida, señalando que en el cross participaron 8 colegios del distrito y 817 alumnos.

Como novedad, se ha llevado a cabo la realización de una "Jornada Multideportiva Fin de Año", incluida en el programa de "Plazas Vivas" puesto en marcha por el distrito, que incluyó actividades de calistenia, fútbol-tenis y baloncesto 3x3 con participación masculina y femenina en todas las disciplinas.

El programa ha contado con un crédito definitivo de 44.325 euros. Sobre este crédito se han reconocido obligaciones por importe de 39.925 euros, alcanzándose por tanto un nivel de ejecución del 90,1%.
El crédito presupuestario correspondiente a este programa se ha destinado exclusivamente a gastos corrientes en bienes y servicios (capítulo 2).

OBJETIVOS / INDICADORES DE GESTIÓN

1. **PROMOCIONAR LOS DEPORTES ENTRE LOS Y LAS VECINAS DEL DISTRITO MEDIANTE LA ORGANIZACIÓN DE COMPETICIONES Y TORNEOS DEPORTIVOS MUNICIPALES Y OTRAS ACTIVIDADES DE PROMOCIÓN NO COMPETITIVAS.**

Durante el año 2023 se ha mantenido el desarrollo de la competición de "Juegos Deportivos Municipales", se terminó de desarrollar la XLIII edición y se convocó la XLIV edición. Se ha retomado la celebración de la "Copa de Primavera" como en años anteriores a la pandemia. Asimismo, se han realizado dos de las actividades que tradicionalmente se convocan en el distrito: carrera popular "Torneo de San Lorenzo" y el "Cross escolar de Navidad".

Se ha puesto en marcha, como novedad en 2023, la "Jornada Multideportiva Fin de Año" en diciembre contando con diversas disciplinas deportivas tales como calistenia, fútbol-tenis y baloncesto 3x3.

Se ha mantenido el número de competiciones si bien en la correspondiente a los "Juegos Deportivos Municipales", en el último trimestre del año 2023, ha habido un descenso de los equipos participantes por cuestiones organizativas internas.

OBJETIVOS / INDICADORES DE GESTIÓN

Finalmente, como participación no competitiva sólo se llevó a cabo un torneo de fútbol sala, en mayo de 2023, con motivo de la celebración de la festividad del "2 de Mayo".

En el año 2023 el Ayuntamiento de Madrid prorrogó el Presupuesto del año 2022, por tanto, los "Indicadores de gestión" que figuran en la columna "Previsión" de la presente memoria de cumplimiento de objetivos, no son los previstos en la memoria del anteproyecto de Presupuestos de 2023, sino los correspondientes al año 2022. En la presente Memoria los "Indicadores de gestión" que figuran en la columna "Realizado" son los efectivamente realizados en el año 2023, lo que debe de tenerse en cuenta a la hora de interpretar la evolución y las diferencias entre la "Previsión" y lo "Realizado" en la memoria actual.

INDICADOR	MAGNITUD	PREVISIÓN	REALIZADO
COMPETICIONES Y TORNEOS DEPORTIVOS MUNICIPALES PARA LA PROMOCIÓN DEL DEPORTE	NÚMERO	5	5
EQUIPOS PARTICIPANTES EN COMPETICIONES Y TORNEOS DEPORTIVOS MUNICIPALES	NÚMERO	457	321
PARTICIPANTES EN COMPETICIONES Y TORNEOS DEPORTIVOS MUNICIPALES	MUJERES	1800	1396
PARTICIPANTES EN COMPETICIONES Y TORNEOS DEPORTIVOS MUNICIPALES	HOMBRES	6900	5352
PARTICIPANTES EN COMPETICIONES Y TORNEOS / POBLACIÓN DISTRITO	NÚMERO/DIE	659	483
ACTIVIDADES NO COMPETITIVAS PARA LA PROMOCIÓN DEL DEPORTE	NÚMERO	3	1
PARTICIPANTES EN ACTIVIDADES NO COMPETITIVAS PARA LA PROMOCIÓN DEL DEPORTE	MUJERES	1250	10
PARTICIPANTES EN ACTIVIDADES NO COMPETITIVAS PARA LA PROMOCIÓN DEL DEPORTE	HOMBRES	1870	50

2. FOMENTAR LA PRÁCTICA DEL DEPORTE EN LA POBLACIÓN ESCOLAR DEL DISTRITO, A TRAVÉS DE LAS ESCUELAS DE PROMOCIÓN DEPORTIVA EN CENTROS ESCOLARES.

Las escuelas de promoción deportiva se desarrollan en colaboración con las federaciones madrileñas de los respectivos deportes y fomentan a la práctica del deporte en las edades más tempranas.

El programa se lanza desde la Dirección General de Deporte en colaboración con los distritos.

Respecto al número de escuelas, se hace una previsión media basada en años anteriores y finalmente se ha visto superado el número de escuelas previstas lo que ha generado un mayor número de participantes en las mismas.

INDICADOR	MAGNITUD	PREVISIÓN	REALIZADO
ESCUELAS DE PROMOCIÓN DEPORTIVAS REALIZADAS EN CENTROS ESCOLARES	NÚMERO	8	17
MEDIA MENSUAL DE PLAZAS OFERTADAS EN LAS ESCUELAS DE PROMOCIÓN DEPORTIVAS REALIZADAS EN CENTROS ESCOLARES	NIÑAS	59	136
MEDIA MENSUAL DE PLAZAS OFERTADAS EN LAS ESCUELAS DE PROMOCIÓN DEPORTIVAS REALIZADAS EN CENTROS ESCOLARES	NIÑOS	101	204
MEDIA MENSUAL OCUPACIÓN PLAZAS OFERTADAS EN ESCUELAS DE PROMOCIÓN DEPORTIVAS REALIZADAS EN CENTROS ESCOLARES	PORCENTAJE	100	82

CENTRO: 001 AYUNTAMIENTO DE MADRID

SECCIÓN: 201 DISTRITO DE CENTRO

PROGRAMA: 34201 INSTALACIONES DEPORTIVAS

RESPONSABLE PROGRAMA: COORDINADOR/A DEL DISTRITO DE CENTRO

MEMORIA GENERAL DEL PROGRAMA

El objetivo fundamental de este programa es el fomento de la práctica del deporte como propuesta de ocio saludable, en todos los sectores de población, orientado a conseguir que el deporte se incorpore a la vida cotidiana de la ciudadanía. Todo ello dirigido a la vecindad y personas del distrito en los sectores de población infantil, juvenil, personas adultas, así como a entidades deportivas.

Para ello se dispone en el distrito de tres centros deportivos de gestión indirecta:

· El centro deportivo municipal Escuelas de San Antón, en el que se ha mantenido la oferta de actividades deportivas, así como el número de participantes en las mismas durante el periodo que ha estado 100 % disponible, ya que desde mayo hasta diciembre la zona de piscina ha estado cerrada por obras de sustitución de la cubierta.

· El centro deportivo municipal Barceló, que cuenta con salas y pabellón que complementan la oferta deportiva del distrito.

· El centro deportivo municipal La Cebada que fue abierto el 2 de noviembre de 2022, y cuenta con dotación de piscina, salas polivalentes, y pabellón deportivo.

Asimismo, el distrito cuenta también con 8 instalaciones deportivas básicas, a las que hay que añadir el espacio multiusos de Embajadores 18, que además de tener uso deportivo sirve para la realización de diversas acciones promovidas desde el distrito, así como de iniciativas vecinales.

Todas estas instalaciones permiten el desarrollo de las entidades deportivas, que promueven la práctica deportiva con diferentes actividades cómo fútbol sala, baloncesto o patinaje, entre otras. Así mismo se colabora con múltiples centros docentes en la cesión de las instalaciones para la realización de sus clases de educación física.

Este programa incluye, asimismo, el mantenimiento y conservación de todas las instalaciones deportivas básicas.

El programa ha contado con un crédito definitivo de 265.663 euros. Sobre este crédito se han reconocido obligaciones por importe de 278.529 euros, alcanzándose por tanto un nivel de ejecución del 104,8 %.

El crédito presupuestario correspondiente a este programa se ha distribuido, atendiendo a la clasificación económica del presupuesto de gastos, en 54.604 euros destinados a gastos de personal (capítulo 1), de los cuales se han reconocido obligaciones por importe de 74.041 euros, con un grado de ejecución del 135,6 % debido a la existencia de bolsa de vinculación que permite realizar gastos por importe superior al crédito definitivo; 56.802 euros destinados a gastos corrientes en bienes y servicios (capítulo 2), de los cuales se han reconocido obligaciones por importe de 51.488 euros, con un grado de ejecución del 90,6 %; 150.257 euros destinados a transferencias corrientes (capítulo 4), de los que se han reconocido obligaciones por importe de 150.256 euros, con un grado de ejecución del 100 %; y 4.000 euros, destinados a inversiones reales (capítulo 6) de los que se han reconocido obligaciones por importe de 2.745 euros, con un grado de ejecución de un 68,6 %.

OBJETIVOS / INDICADORES DE GESTIÓN

1. **PONER A DISPOSICIÓN DE LA CIUDADANÍA UNA DIVERSIDAD DE INSTALACIONES DEPORTIVAS QUE FOMENTEN LA ACTIVIDAD FÍSICA Y LA PRÁCTICA DEL DEPORTE.**

OBJETIVOS / INDICADORES DE GESTIÓN

El distrito cuenta con ocho instalaciones deportivas básicas, que están a disposición de la vecindad y de niños/as y jóvenes de los colegios públicos para la práctica libre del deporte, así como para la celebración de las distintas actividades y torneos organizadas por el distrito. A estas hay que sumar el espacio multiuso de "Embajadores 18", que además de tener uso deportivo sirve de alojamiento a distintas acciones promovidas desde el distrito, así como a iniciativas vecinales.

Por otro lado, cuenta con tres centros deportivos municipales (CDM) de gestión indirecta.

- El centro deportivo municipal Escuelas de San Antón que lleva en funcionamiento desde finales de 2012 y está en constante crecimiento, tanto en número de actividades como en número de personas usuarias. Durante el año 2023 la piscina ha permanecido cerrada durante unos meses (desde el mes de abril hasta finales de año) por haberse acometido obras de sustitución de elementos en su cubierta. La piscina fue reabierta, tras la finalización de las obras, durante el mes de enero de 2024.

-El centro deportivo municipal Barceló que, a pesar de no contar con piscina, ofrece múltiples actividades tanto de uso libre como de actividades dirigidas en las diferentes salas y el pabellón, que complementan la oferta deportiva del distrito.

- El centro deportivo municipal La Cebada que fue abierto el 2 de noviembre de 2022, y cuenta con dotación de piscina, salas polivalentes y pabellón deportivo.

El nivel de ocupación de los CDM se ha visto disminuido en referencia a la previsión teniendo en cuenta que el CDM Escuelas de San Antón que, en sus actividades de piscina, tiene un nivel de ocupación muy alto, ha permanecido cerrado durante gran parte del año por las obras llevadas a cabo y que el centro deportivo municipal La Cebada hace una oferta elevadísima de plazas, fundamentalmente para mayores, no siendo tan numeroso en la actualidad este sector de población en el distrito, por lo que a pesar de tener una alta ocupación el porcentaje de plazas ofertadas frente a la demanda es bajo.

En el marco de este programa se han acometido las tareas de conservación y mantenimiento necesarias para que las instalaciones deportivas del distrito se encuentren en las adecuadas condiciones de uso.

Se ha ejecutado el mantenimiento de las instalaciones básicas conforme al contrato de gestión integral.

INDICADOR	MAGNITUD	PREVISIÓN	REALIZADO
CENTROS DEPORTIVOS MUNICIPALES	NÚMERO	2	3
PISCINAS CUBIERTAS	NÚMERO	2	2
CALLES DE LAS PISCINAS CUBIERTAS	NÚMERO	6	14
INSTALACIONES DEPORTIVAS BÁSICAS SIN CONTROL DE ACCESO	NÚMERO	8	8
SUPERFICIE DE CENTROS DEPORTIVOS	M2	5213	7670
SUPERFICIE INSTALACIONES DEPORTIVAS BÁSICAS SIN CONTROL DE ACCESO	M2	7291	7291
TOTAL SUPERFICIE DE INSTALACIONES DEPORTIVAS	M2	12454	14961
SUPERFICIE INSTALACIONES DEPORTIVAS POR HABITANTE DISTRITO	NÚMERO/MIL	87	87
UNIDADES DEPORTIVAS DE CENTROS DEPORTIVOS	NÚMERO	9	18
UNIDADES DEPORTIVAS INSTALAC. DEPORT. BÁSICAS SIN CONTROL ACCESO	NÚMERO	9	9
UNIDADES DEPORTIVAS TOTALES	NÚMERO	18	27
UNIDADES DEPORTIVAS POR HABITANTE DEL DISTRITO	NÚMERO/MIL	1	1
NIVEL DE OCUPACIÓN UNIDADES DEPORTIVAS DE LOS CENTROS DEPORTIVOS	PORCENTAJE	76	54
MEDIA SEMANAL DE HORAS DE APERTURA EN CENTROS DEPORTIVOS	HORAS	109	109
RECLAMACIONES Y QUEJAS REFERIDAS A SERVICIOS DEPORTIVOS DEL DISTRITO	HOMBRES	20	45
RECLAMACIONES Y QUEJAS REFERIDAS A SERVICIOS DEPORTIVOS DEL DISTRITO	MUJERES	20	48

2. FOMENTAR Y FACILITAR LA PRÁCTICA DEL DEPORTE ADECUANDO LA OFERTA DE LAS ACTIVIDADES DEPORTIVAS PROGRAMADAS A LAS DIFERENTES NECESIDADES Y DEMANDAS DE LOS Y LAS VECINAS DEL DISTRITO.

Las nuevas actividades se han visto notablemente incrementadas al haber entrado en funcionamiento el centro deportivo municipal La Cebada en el último trimestre de 2022.

OBJETIVOS / INDICADORES DE GESTIÓN

La reducción en las plazas ofertadas de adultos es consecuencia del cierre por obras de la piscina del centro deportivo municipal Escuelas de San Antón desde el mes de abril hasta diciembre de 2023.

El aumento más significativo se ha producido en las plazas ofertadas para infantil, mayores y personas con discapacidad con motivo de la entrada en funcionamiento del centro deportivo municipal La Cebada, que tiene una gran oferta en particular para estos sectores de población.

Los porcentajes de ocupación se han visto disminuidos debido, tanto por el cierre de la piscina del CDM Escuelas de San Antón como por la gran oferta de plazas del CDM La Cebada.

Las horas anuales de profesorado han aumentado notablemente por la entrada en funcionamiento del CDM La Cebada.

Además, los gestores aportan dos nuevos indicadores:
Nuevas actividades deportivas ofertadas (NÚMERO) PREVISIÓN: 1 - REALIZADAS: 716
Nuevas actividades deportivas ofertadas/Total de actividades ofertadas (PORCENTAJE) PREVISIÓN: 0 - REALIZADAS: 53

INDICADOR	MAGNITUD	PREVISIÓN	REALIZADO
MEDIA MENSUAL DE PLAZAS OFERTADAS PARA EDAD INFANTIL	NÚMERO	1273	4329
MEDIA MENSUAL DE PLAZAS OFERTADAS PARA JÓVENES	NÚMERO	306	58
MEDIA MENSUAL DE PLAZAS OFERTADAS PARA EDAD ADULTOS	NÚMERO	7712	2910
MEDIA MENSUAL DE PLAZAS OFERTADAS PARA MAYORES	NÚMERO	705	8998
MEDIA MENSUAL DE PLAZAS OFERTADAS PARA PERSONAS CON DISCAPACIDAD	NÚMERO	58	1001
MEDIA MENSUAL DE OCUPACIÓN DE LAS PLAZAS CLASES DE ACTIVIDADES DEPORTIVAS INFANTILES	PORCENTAJE	97	66
MEDIA MENSUAL DE OCUPACIÓN DE LAS PLAZAS CLASES DE ACTIVIDADES DEPORTIVAS PARA JÓVENES	PORCENTAJE	94	32
MEDIA MENSUAL DE OCUPACIÓN DE LAS PLAZAS CLASES DE ACTIVIDADES DEPORTIVAS PARA ADULTOS	PORCENTAJE	92	64
MEDIA MENSUAL DE OCUPACIÓN DE LAS PLAZAS CLASES DE ACTIVIDADES DEPORTIVAS PARA MAYORES	PORCENTAJE	95	64
MEDIA MENSUAL DE OCUPACIÓN DE LAS PLAZAS CLASES DE ACTIVIDADES DEPORTIVAS PARA PERSONAS CON DISCAPACIDAD	PORCENTAJE	100	24
MEDIA MENSUAL DE PARTICIPANTES EN LAS ACTIVIDADES FÍSICO DEPORTIVAS INFANTILES MUJERES	NÚMERO/MES	603	2840
MEDIA MENSUAL DE PARTICIPANTES EN LAS ACTIVIDADES FÍSICO DEPORTIVAS INFANTILES HOMBRES	NÚMERO/MES	627	1420
MEDIA MENSUAL DE PARTICIPANTES EN LAS ACTIVIDADES FÍSICO DEPORTIVAS PARA JÓVENES MUJERES	NÚMERO/MES	132	1854
MEDIA MENSUAL DE PARTICIPANTES EN LAS ACTIVIDADES FÍSICO DEPORTIVAS PARA JÓVENES HOMBRES	NÚMERO/MES	157	1112
MEDIA MENSUAL DE PARTICIPANTES EN LAS ACTIVIDADES FÍSICO DEPORTIVAS PARA ADULTOS MUJERES	NÚMERO/MES	4945	186143
MEDIA MENSUAL DE PARTICIPANTES EN LAS ACTIVIDADES FÍSICO DEPORTIVAS PARA ADULTOS HOMBRES	NÚMERO/MES	2183	111686
MEDIA MENSUAL DE PARTICIPANTES EN LAS ACTIVIDADES FÍSICO DEPORTIVAS PARA MAYORES MUJERES	NÚMERO/MES	616	571673
MEDIA MENSUAL DE PARTICIPANTES EN LAS ACTIVIDADES FÍSICO DEPORTIVAS PARA MAYORES HOMBRES	NÚMERO/MES	57	228669
MEDIA MENSUAL DE PARTICIPANTES EN LAS ACTIVIDADES FÍSICO DEPORTIVAS PARA PERSONAS CON DISCAPACIDAD	NÚMERO/MES	58	24291
HORAS ANUALES DE PROFESIONALES DE ACTIVIDADES DEPORTIVAS	HORAS/AÑO	20072	79757
UNIDADES DEPORTIVAS UTILIZADAS POR ENTIDADES DEPORTIVAS FEDERADAS	NÚMERO	2	2

OBJETIVOS / INDICADORES DE GESTIÓN

ENTIDADES DEPORTIVAS FEDERADAS QUE HAN UTILIZADOS LAS UNIDADES DEPORTIVAS	NÚMERO	20	11

3. MEJORAR LAS INSTALACIONES DEPORTIVAS MEDIANTE LAS CORRESPONDIENTES ACTUACIONES DE REFORMA Y ACONDICIONAMIENTO.

Las instalaciones básicas o elementales son por su propia naturaleza instalaciones no cerradas y las actuaciones se refieren al pavimento, cerramiento, instalaciones de alumbrado, saneamiento y equipamiento deportivo.

El distrito cuenta con el centro deportivo municipal Escuelas San Antón, gestionado de forma indirecta, mediante contrato de gestión de servicio público, correspondiendo al distrito el mantenimiento y reforma de los espacios e instalaciones comunes del complejo.

También se dispone del centro deportivo municipal Barceló, que se puso en servicio a lo largo de 2016. En este centro se dispone de instalaciones de control de acceso y su gestión es indirecta. Tanto el mantenimiento como las posibles obras a realizar corren a cuenta del adjudicatario del contrato de explotación. Los elementos comunes corren a cargo del distrito, tanto para el centro deportivo como para el mercado y la biblioteca con quien comparten instalaciones.

En una de las fachadas exteriores del centro deportivo municipal La Cebada se ha construido un nuevo rocódromo exterior al edificio, de acceso libre desde la vía pública a través de un vallado metálico con puerta y con suelo de caucho en el interior de este recinto al aire libre.

Sobre este centro deportivo municipal existe un contrato de concesión administrativa para la gestión del mismo, que incluye el mantenimiento, y cuyo inicio fue el 30 de septiembre de 2022 con la entrega de llaves, si bien el rocódromo exterior no es objeto de dicha concesión.

El crédito definitivo ha sido de 194.800 euros, habiéndose reconocido obligaciones definitivas por valor de 191.505 euros. Esto indica que el grado de ejecución fue del 98,3 %.

En el marco del contrato para reforma de las instalaciones deportivas, no se ha ejecutado ninguna actuación en 2023 debido a la mayor urgencia de actuación sobre otro tipo de inmuebles como colegios, escuelas infantiles y edificios en general adscritos al Distrito Centro, previéndose acometer obras de reforma en las instalaciones deportivas durante el año 2024.

INDICADOR	MAGNITUD	PREVISIÓN	REALIZADO
SUPERFICIE DE INSTALACIONES DEPORTIVAS A MANTENER	M2	6742	9660
SUPERFICIE DE INSTALACIONES DEPORTIVAS A REFORMAR	M2	6742	0
INCIDENCIA OBRAS DE REFORMA EN LAS INSTALACIONES DEPORTIVAS	PORCENTAJE	50	25

CENTRO: 001 AYUNTAMIENTO DE MADRID

SECCIÓN: 201 DISTRITO DE CENTRO

PROGRAMA: 49300 CONSUMO

RESPONSABLE PROGRAMA: COORDINADOR/A DEL DISTRITO DE CENTRO

MEMORIA GENERAL DEL PROGRAMA

La finalidad de este programa es el desarrollo de actuaciones de promoción, formación, prevención, información, control e inspección tendentes a garantizar la seguridad y legítimos derechos e intereses de ciudadanía en materia de consumo.

Las personas destinatarias son los consumidores y usuarios en general, así como aquellas personas que demanden información, o efectúen reclamaciones o denuncias referidas a cualquiera de los elementos básicos identificados (protección de los derechos y garantías de los consumidores y usuarios).

Las necesidades a cubrir se resumen en la garantía de seguridad y calidad de los bienes y servicios puestos a disposición de los consumidores por las diferentes actividades económicas existentes en el distrito, en la protección y defensa de sus legítimos derechos e intereses como consumidores a través de la Oficina Municipal de Información al Consumidor (OMIC), en la información y formación en materia de consumo no alimentario y en la garantía de calidad y eficacia de la gestión administrativa, así como de los servicios prestados por el personal adscrito al departamento.

Los procedimientos empleados son:

- Programa de inspección y control en establecimientos en materia de consumo no alimentario. Campañas de inspección programadas.

- Inspecciones no programadas que tienen su origen en alertas, denuncias y reclamaciones.

- Actuaciones de información y defensa de los derechos de los consumidores y usuarios mediante la tramitación de consultas y reclamaciones en la Oficina Municipal de Información al Consumidor.

- Propuestas de apertura de expedientes sancionadores por infracción leve en materia de consumo. Propuestas de inhibición por infracción grave o muy grave en materia de su competencia al Instituto Municipal de Consumo.

- Adopción y gestión de medidas cautelares y provisionales por deficiencias graves y/o situaciones de riesgo derivadas de las actuaciones de control.

- Utilización eficiente de los recursos humanos existentes en el departamento, así como optimización de la gestión administrativa y recursos informáticos disponibles, promoviendo la calidad y la eficiencia de la gestión administrativa y de la atención a los usuarios.

Las líneas de actuación se resumen en:

- Atención a la ciudadanía en materia de consumo, resolución de problemas, dudas y cuestiones, atención de reclamaciones y denuncias.

- Gestión y elaboración de documentación e informes.

- Control e inspección de establecimientos en materia de consumo.

- Participación en grupos de trabajo, reuniones y comisiones con el Instituto Municipal Consumo.

- Promoción e información sobre el consumo responsable y la alimentación saludable.

MEMORIA GENERAL DEL PROGRAMA

El programa de consumo se puede relacionar con la meta 21 del Plan estratégico de Derechos Humanos del Ayuntamiento Madrid 2017-2019.

El programa ha contado con un crédito definitivo de 298.055 euros, habiéndose reconocido obligaciones por importe de 235.690 euros, lo que supone un porcentaje de ejecución del 79,1 %.

El capítulo 1, gastos de personal, ha contado con un crédito definitivo de 297.655 euros, y unas obligaciones reconocidas por importe de 235.689 euros, siendo su porcentaje de ejecución del 79,2%.

El capítulo 2, gastos en bienes corrientes y servicios, ha contado con un crédito definitivo de 400 euros, sin obligaciones reconocidas, siendo su porcentaje de ejecución de 0 %. Este crédito estaba destinado fundamentalmente a la adquisición de impresos destinados a las inspecciones que llevan a cabo los técnicos de consumo, pero finalmente no ha resultado necesario realizar las citadas adquisiciones.

OBJETIVOS / INDICADORES DE GESTIÓN

1. ASEGURAR Y GARANTIZAR LA CALIDAD DE LOS SERVICIOS PRESTADOS EN MATERIA DE CONSUMO NO ALIMENTARIO EN ESTABLECIMIENTOS DEL DISTRITO, CON INCIDENCIA EN LA PROTECCIÓN DE LOS CONSUMIDORES, MEDIANTE EL DESARROLLO DE INSPECCIONES Y CAMPAÑAS.

Se han cumplido los objetivos de inspección de locales, a pesar de la falta de personal, tanto en técnicos de consumo (una plaza vacante en todo el ejercicio, y la baja de otro de los integrantes de la plantilla en los dos últimos meses del año) y de personal administrativo (vacantes las dos plazas, una desde febrero y otra desde julio).

Se han desarrollado las campañas habituales: control general de establecimientos, venta ambulante, promoción de ventas, y se ha incidido en la inspección de consumo en establecimientos alimentarios. Asimismo, este distrito sigue estando adherido voluntariamente a la campaña de control de páginas web y seguridad de los productos, actividad considerada prioritaria por su repercusión directa e inmediata en la seguridad de los consumidores.

INDICADOR	MAGNITUD	PREVISIÓN	REALIZADO
INSPECCIONES EN MATERIA DE CONSUMO NO ALIMENTARIO	NÚMERO	600	615
EFICACIA OPERATIVA INSPECCIONES CONSUMO NO ALIMENTARIO	PORCENTAJE	90	103
EFICACIA OPERATIVA INSPECCIONES DENUNCIAS ALERTAS	PORCENTAJE	100	100

2. GARANTIZAR LOS DERECHOS DE LOS CONSUMIDORES MEDIANTE LA INFORMACIÓN, EL ASESORAMIENTO Y GESTIÓN DE RECLAMACIONES Y DENUNCIAS POR PARTE DE LA OFICINA MUNICIPAL DE INFORMACIÓN AL CONSUMIDOR (OMIC).

El número de reclamaciones es similar al de años anteriores, retomando tanto en número como en perfil de las mismas los datos de antes de la pandemia.

Siguen incrementándose las reclamaciones y denuncias sobre adquisición de bienes y prestación de servicios, relacionados con plataformas digitales, reflejando el cambio en el tipo de comercio

El número de establecimientos que han gestionado hojas de reclamaciones sigue disminuyendo respecto a ejercicios anteriores debido a la implantación generalizada del uso de la web municipal y autonómica para la descarga de las mismas.

Se ha cumplido con la ratio fijada en la carta de servicios de la OMIC en la que se establece un plazo máximo de 2 meses para la resolución de un 75 % de las reclamaciones, resultando un 83 %. En los casos en los que no ha sido posible cumplirlo, las causas son diversas. Además de la multitud de trámites de algunas reclamaciones, la demora de algunas empresas en las contestaciones impiden la resolución del expediente en el tiempo determinado.

Se establece un nuevo indicador que a continuación se indica:
Indicador: Número de reclamaciones y denuncias tramitadas:
Magnitud: Número

OBJETIVOS / INDICADORES DE GESTIÓN

Previsión: 650
Realizado 680

INDICADOR	MAGNITUD	PREVISIÓN	REALIZADO
RECLAMACIONES QUE SON TRAMITADAS PLAZO MÁX 2 MESES	PORCENTAJE	75	83
INFORMACIÓN AL CONSUMIDOR DE LA DERIVACIÓN DE SUS EXPTES. A OTRO ÓRGANO COMPETENTE PARA RESOLVER	PORCENTAJE	100	100
MEDIACIÓN EN CONFLICTOS ENTRE CONSUMIDORES, EMPRESARIOS Y PROFESIO. PROPICIANDO LA RESOLUCIÓN VOLUNTARIA DE LOS MISMOS	PORCENTAJE	50	59
ESTABLECIMIENTOS QUE HAN GESTIONADO HOJAS DE RECLAMACIONES	NÚMERO	250	40
INFORMES CONSUMO CON MOTIVO DE TRAMITACIÓN DE EXPEDIENTES	NÚMERO	40	43
MUJERES ATENDIDAS POR RECLAMACIONES Y DENUNCIAS SOBRE EL TOTAL	PORCENTAJE	45	60
RECLAMACIONES PRESENTADAS POR MUJERES	NÚMERO	360	343
RECLAMACIONES PRESENTADAS POR MUJERES SOBRE TOTAL	PORCENTAJE	55	50

3. AGILIZAR LA GESTIÓN DE EXPEDIENTES EN MATERIA DE COMERCIO Y CONSUMO.

Aunque se han priorizado otras vías de adecuación a la normativa, en algunos casos ha resultado imposible lograrlo, por lo que el número de expedientes sancionadores ha resultado superior al calculado en los presupuestos.

El número de medidas cautelares ha sido inferior al previsto dado que no se han encontrado los artículos relacionados en las alertas enviadas por la Dirección General de Consumo.

En el año 2023 el Ayuntamiento de Madrid prorrogó el Presupuesto del año 2022, por tanto, los "Indicadores de gestión" que figuran en la columna "Previsión" de la presente memoria de cumplimiento de objetivos, no son los previstos en la memoria del anteproyecto de Presupuestos de 2023, sino los correspondientes al año 2022. En la presente Memoria los "Indicadores de gestión" que figuran en la columna "Realizado" son los efectivamente realizados en el año 2023, lo que debe de tenerse en cuenta a la hora de interpretar la evolución y las diferencias entre la "Previsión" y lo "Realizado" en la memoria actual.

INDICADOR	MAGNITUD	PREVISIÓN	REALIZADO
PROPUESTAS INICIO EXPTES. SANCIONADORES GRAVES/LEVES CONSUMO	NÚMERO	20	35
MEDIDAS CAUTELARES Y PROVISIONALES ADOPTADAS	NÚMERO	8	1

PRESUPUESTO GENERAL DEL AYUNTAMIENTO DE MADRID 2023

MEMORIA DE CUMPLIMIENTO DE OBJETIVOS

CENTRO: 001 AYUNTAMIENTO DE MADRID

SECCIÓN: 201 DISTRITO DE CENTRO

PROGRAMA: 91220 CONCEJALÍA-PRESIDENCIA DEL DISTRITO

RESPONSABLE PROGRAMA: COORDINADOR/A DEL DISTRITO DE CENTRO

MEMORIA GENERAL DEL PROGRAMA

El objetivo de este programa es prestar apoyo al concejal presidente del distrito en el desempeño de sus funciones como máximo órgano de representación del Ayuntamiento de Madrid en su ámbito territorial.

Dentro de las líneas de actuación globales de la concejalía-presidencia este programa trata de redundar en el beneficio o utilidad de la Administración.

Entre esas líneas de actuación se puede destacar: planificar y coordinar los servicios municipales en el distrito; atender a vecinos y vecinas que demandan unos servicios que satisfagan sus necesidades; conocer los problemas del distrito con reuniones presenciales; establecer las directrices e instrucciones acorde con la actividad administrativa y política municipal del distrito; coordinar y canalizar la actividad con el resto de áreas de gobierno en relación con las demandas vecinales, en función del régimen de distribución de competencias; celebrar los matrimonios civiles; promover la participación ciudadana; apoyar al sector educativo del distrito; promover actuaciones de empleo; contribuir a una mejora de las prestaciones sociales y determinar los criterios de actuación en las obras a ejecutar en el distrito.

El crédito definitivo de este programa que comprende únicamente gastos de personal (capítulo 1) asciende a 461.162 euros, habiéndose reconocido obligaciones por importe de 432.799 euros.
El nivel de ejecución (obligaciones reconocidas/crédito definitivo) alcanzado ha sido del 93,8 %.

PRESUPUESTO GENERAL DEL AYUNTAMIENTO DE MADRID 2023

MEMORIA DE CUMPLIMIENTO DE OBJETIVOS

CENTRO: 001 AYUNTAMIENTO DE MADRID

SECCIÓN: 201 DISTRITO DE CENTRO

PROGRAMA: 92001 DIREC. Y GESTIÓN ADMTVA. DEL DISTRITO

RESPONSABLE PROGRAMA: COORDINADOR/A DEL DISTRITO DE CENTRO

MEMORIA GENERAL DEL PROGRAMA

La finalidad principal de este programa es la organización, coordinación y asistencia jurídica y de intendencia de los distintos servicios que conforman las juntas municipales del distrito, con el fin de lograr una mayor y mejor eficacia y eficiencia de los servicios municipales en el ejercicio de sus competencias, intentando lograr con ello el objetivo de consolidar a los distritos como la administración más cercana al ciudadano, convirtiéndola en una Administración ágil y eficiente, especialmente en materia de licencias urbanísticas.

La Ley 1/2020, de 8 de octubre, para el impulso y reactivación de la actividad urbanística modificó la Ley 9/2001, de 17 de julio, del Suelo de la Comunidad de Madrid, donde se regula lo relativo a la intervención en los actos de edificación, construcción y uso de suelo. En particular, consideró las licencias, orden de ejecución y declaración responsable como los títulos habilitantes de naturaleza urbanística para los actos de construcción y edificación, los de implantación, desarrollo o modificación de actividades.

En este sentido el Ayuntamiento de Madrid, para regular la intervención municipal y adaptarse a las modificaciones producidas en la citada Ley 9/2001, de 17 de julio, aprobó en el año 2022 la Ordenanza Municipal de licencias y declaraciones responsables urbanísticas que deroga la ordenanza de 2004, habilitando la declaración responsable y la licencia urbanística como únicos medios de intervención.

En base a esto, en el año 2023, tanto las comunicaciones responsables, como las licencias urbanísticas por procedimiento ordinario común o abreviado, han desaparecido pasando a ser licencias urbanísticas y declaraciones responsables.

Los gastos del capítulo 2 realizados con cargo a este programa han financiado la adquisición de los medios materiales y de apoyo externo necesarios para desarrollar las competencias asignadas al distrito incluyendo el pago de los gastos de arrendamiento y suministros de locales, vehículos de transporte y equipos de reprografía.

Por lo que se refiere al cumplimiento del programa, éste se ha producido conforme a las necesidades que en la ejecución del mismo han ido surgiendo, satisfaciendo las necesidades que en cada momento planteaba dicha ejecución, tanto del propio personal municipal como de los ciudadanos que recaban los principales servicios municipales competencia de los distritos.

El programa ha contado con un crédito definitivo de 7.933.419 euros. Sobre este crédito se han reconocido obligaciones por importe de 7.399.865 euros, alcanzándose por tanto un nivel de ejecución del 93,3 %.

El crédito presupuestario correspondiente a este programa se ha distribuido, atendiendo a la clasificación económica del presupuesto de gastos, de la siguiente manera:

Para gastos de personal (capítulo 1) han sido destinados 7.091.093 euros, con obligaciones reconocidas de 6.592.907 euros y con un grado de ejecución del 93 %.
Para gastos corrientes en bienes y servicios (capítulo 2) han sido destinados 836.528 euros, con obligaciones reconocidas por importe de 802.487 euros, con un grado de ejecución 95,9 %.
Para inversiones reales (capítulo 6) han sido destinados 5.798 euros, con obligaciones reconocidas por importe de 4.471 euros, con un grado de ejecución 77,1 %.

OBJETIVOS / INDICADORES DE GESTIÓN

1. **PROMOVER LA EFICAZ GESTIÓN DE LOS SERVICIOS COMPETENCIA DE LA JUNTA MUNICIPAL, APORTANDO LOS MEDIOS NECESARIOS PARA EL DESARROLLO DE LAS FUNCIONES DE LA MISMA, MEDIANTE LOS CORRESPONDIENTES PROCEDIMIENTOS DE CONTRATACIÓN.**

En orden a la consecución de estos objetivos se han tramitado los contratos necesarios para poder ejercer adecuadamente las competencias del distrito.

Durante la anualidad de 2023 se inició la tramitación del contrato de prestación de servicios de mantenimiento integral de equipamientos adscritos al Distrito Centro: centros de servicios sociales, centros culturales, centro de atención a la infancia, centros administrativos, escuela de música, área gimnástica canina e instalaciones y la prórroga del contrato de seguridad y salud. Se ha tramitado la modificación del Lote 2 del contrato de limpieza y reposición de contenedores higiénico-sanitarios en equipamientos adscritos al Distrito Centro.

Mención especial merecen también los contratos tramitados por el Departamento de Servicios Sociales. Durante el año 2023 se han adjudicado los contratos de alojamiento alternativo temporal en pensiones del Distrito Centro, dinamización social en centros municipales de mayores, el de educación social y el de cafetería de centros de mayores. Se han tramitado las prórrogas del contrato de servicios de integración y mediación social intercultural y el contrato de atención psicológica. Se ha iniciado la tramitación de los nuevos contratos de auxiliares de información en centros de servicios sociales y el contrato de integración y mediación social intercultural.

La Unidad de Actividades Culturales, Formativas y Deportivas ha tramitado el contrato de fiestas del distrito y el contrato de auxiliares de información de centros culturales.

El Departamento de Educación adjudicó el contrato de escuelas infantiles (4 lotes).

Además, se han tramitado 57 contratos menores, 27 contratos derivados del Acuerdo Marco de Reforma, Reparación y conservación del Conjunto de Edificios Demaniales y Patrimoniales adscritos al Distrito Centro y 5 compras de suministro de material ordinario no inventariable a través del procedimiento de compras centralizadas.

Respecto a los tiempos medios de tramitación de los contratos se observa que no se han reducido y permanecen inalterables, debido básicamente a la necesidad de dar cumplimiento a todas las formalidades recogidas en la Ley 9/2017, de 8 de noviembre, de Contratos del Sector Público y en las instrucciones aplicables al Ayuntamiento de Madrid y los recursos especiales interpuestos, que hacen prácticamente imposible la reducción de estos.

En el año 2023 el Ayuntamiento de Madrid prorrogó el Presupuesto del año 2022, por tanto, los "Indicadores de gestión" que figuran en la columna "Previsión" de la presente memoria de cumplimiento de objetivos, no son los previstos en la memoria del anteproyecto de Presupuestos de 2023, sino los correspondientes al año 2022. En la presente Memoria los "Indicadores de gestión" que figuran en la columna "Realizado" son los efectivamente realizados en el año 2023, lo que debe de tenerse en cuenta a la hora de interpretar la evolución y las diferencias entre la "Previsión" y lo "Realizado" en la memoria actual.

INDICADOR	MAGNITUD	PREVISIÓN	REALIZADO
CONTRATOS TRAMITADOS	NÚMERO	125	79
CONTRATOS TRAMITADOS POR PROCEDIMIENTO ABIERTO	NÚMERO	15	8
CONTRATOS MENORES TRAMITADOS	NÚMERO	40	57
CONTRATOS ADQUISIC. CENTRALIZADA	NÚMERO	150	5
CONTRATOS COMPRAS CATÁLOGO	NÚMERO	10	2
CONTRATOS DERIVADOS DEL AC. MARCO	NÚMERO	70	27
TIEMPO MEDIO TRAMITACIÓN CONTRATOS PROCEDIM. ABIERTO	DÍAS	200	200
CONTRATOS QUE INCLUYAN, ENTRE SUS CLÁUSULAS SOCIALES, CLAUSULAS DE IGUALDAD	NÚMERO	20	57
CONTRATOS CON CLÁUSULAS DE IGUALDAD RELACIONADAS CON EL LENGUAJE	PORCENTAJE	80	90
C. CON CLÁUSULAS IGUALDAD RELACIONADAS CON DESAGREGACIÓN EN ESTADÍSTICAS	PORCENTAJE	70	80
C. CON CLÁUSULAS IGUALDAD RELACIONADAS CON OTROS ASPECTOS	PORCENTAJE	30	20

OBJETIVOS / INDICADORES DE GESTIÓN			
EMPLEADOS EN EMPRESAS ADJUDICATARIAS DE CONTRATOS MUNICIPALES	HOMBRES	18	107
EMPLEADOS EN EMPRESAS ADJUDICATARIAS DE CONTRATOS MUNICIPALES	MUJERES	37	338
EMPLEADOS PUESTOS COORDINACION Y/O DIRECCION EN EMPRESAS ADJUD. CONTRATOS MUNICIPALES	HOMBRES	27	19
EMPLEADOS PUESTOS COORDINACION Y/O DIRECCION EN EMPRESAS ADJUD. CONTRATOS MUNICIPALES	MUJERES	8	34
EMPRESAS ADJUD. CONT. MUNICIPALES CON MEDIDAS DE FLEXIBILIDAD HORARIA	PORCENTAJE	92	90
EMPRESAS ADJUD. CONT. MUNICIPALES CON PERMISOS REMUNERADOS PARA EMPLEADOS CUIDADO MENORES O MAYORES DEPEND.	PORCENTAJE	92	80
EMPRESAS ADJUD. CONT. MUNICIPALES CON PROTOCOLO ACTUACION ACOSO SEXUAL Y LABORAL EN TRABAJO	PORCENTAJE	81	80
EMPRESAS CON PLANES DE IGUALDAD	NÚMERO	45	25

2. MEJORAR LA GESTIÓN ECONÓMICA OPTIMIZANDO LA RECAUDACIÓN DE LOS INGRESOS RELATIVOS A LA COMPETENCIA DEL DISTRITO Y LA TRAMITACIÓN DE LOS EXPEDIENTES DE GASTO.

Se produce un incremento en el indicador liquidaciones emitidas con respecto al previsto (5.000) debido al incremento en la revisión de veladores (1.012) y de acciones publicitarias especiales (1.439).

En el año 2023 el Ayuntamiento de Madrid prorrogó el Presupuesto del año 2022, por tanto, los "Indicadores de gestión" que figuran en la columna "Previsión" de la presente memoria de cumplimiento de objetivos, no son los previstos en la memoria del anteproyecto de Presupuestos de 2023, sino los correspondientes al año 2022. En la presente Memoria los "Indicadores de gestión" que figuran en la columna "Realizado" son los efectivamente realizados en el año 2023, lo que debe de tenerse en cuenta a la hora de interpretar la evolución y las diferencias entre la "Previsión" y lo "Realizado" en la memoria actual.

INDICADOR	MAGNITUD	PREVISIÓN	REALIZADO
LIQUIDACIONES EMITIDAS	NÚMERO	4100	5414
DOCUMENTOS CONTABLES REALIZADOS	NÚMERO	3800	4687

3. AGILIZAR Y MEJORAR LA ASISTENCIA JURÍDICA Y TÉCNICA, TANTO A LOS ÓRGANOS UNIPERSONALES Y COLEGIADOS DEL DISTRITO, COMO A LAS UNIDADES ADMINISTRATIVAS DEPENDIENTES, MEDIANTE LA REALIZACIÓN DE INFORMES JURÍDICOS Y LA PREPARACIÓN DE ASUNTOS QUE SE ELEVEN A APROBACIÓN.

Las principales actividades correspondientes a este objetivo se concretan en la elevación a los órganos competentes de la propuesta de adopción de acuerdos o resoluciones administrativas necesarias para el correcto ejercicio de las competencias municipales. La demanda de elaboración de las referidas propuestas viene directamente condicionada por las solicitudes de los ciudadanos de tramitación de expedientes cuya competencia corresponde al distrito.

Este objetivo está directamente relacionado con la actividad ejercida por la secretaría del distrito y el servicio jurídico que, a través de sus medios personales y materiales, tramitan administrativamente las propuestas y las decisiones de los diferentes órganos del distrito.

Por lo que se refiere a las propuestas elevadas al concejal y a la coordinadora, se observa un incremento notable de los decretos de concejal y de las resoluciones de la coordinadora respecto de las propuestas elevadas en 2022. El cómputo global alcanza las 7.103 resoluciones adoptadas por los dos órganos unipersonales con competencias en el distrito.

En el año 2023 el Ayuntamiento de Madrid prorrogó el Presupuesto del año 2022, por tanto, los "Indicadores de gestión" que figuran en la columna "Previsión" de la presente memoria de cumplimiento de objetivos, no son los previstos en la memoria del anteproyecto de Presupuestos de 2023, sino los correspondientes al año 2022. En la presente Memoria los "Indicadores de gestión" que figuran en la columna "Realizado" son los efectivamente realizados en el año 2023, lo que debe de tenerse en cuenta a la hora de interpretar la evolución y las diferencias entre la "Previsión" y lo "Realizado" en la memoria actual.

OBJETIVOS / INDICADORES DE GESTIÓN

INDICADOR	MAGNITUD	PREVISIÓN	REALIZADO
PROPUESTAS DE ACUERDO ELEVADAS A JUNTA DE GOBIERNO	NÚMERO	37	22
PROPUESTAS DE ACUERDO ELEVADAS AL CONCEJAL	NÚMERO	4900	5120
PROPUESTAS DE RESOLUCIÓN ELEVADAS AL COORDINADOR	NÚMERO	1700	1983
ASUNTOS ELEVADOS AL CONSEJO TERRITORIAL	NÚMERO	12	12
PROPUESTAS DE ACUERDO ELEVADAS A JUNTA DE DISTRITO	NÚMERO	150	83
PROPUESTAS DE ACUERDO ELEVADAS AL PLENO	NÚMERO	18	9

4. AGILIZAR LA GESTIÓN DE EXPEDIENTES DE CONCESIÓN DE LICENCIAS URBANÍSTICAS Y DE OCUPACIÓN DEL DOMINIO PÚBLICO LOCAL.

En este objetivo se analiza el número de resoluciones correspondiente a las licencias urbanísticas y autorizaciones de ocupación del dominio público cuya competencia corresponde al concejal presidente del distrito.

Las resoluciones que se adoptan son tanto concesiones como denegaciones de licencias urbanísticas y autorizaciones para ocupar el dominio público local, así como inadmisión a trámite, caducidad del procedimiento, archivo de solicitud, renuncia o desistimiento.

En este marco, ha disminuido tanto el número de solicitudes de licencias con respecto a años anteriores y a las previsiones realizadas para el año 2023.

Destaca el incremento de los expedientes de declaraciones responsables tramitados en el distrito, con un total de 1.063 declaraciones responsables presentadas de las que se resolvieron 639.

Incluyendo todos los procedimientos de declaraciones responsables tramitados, durante 2023, se resolvieron un total de 1.021 expedientes.

Destaca la entrada en vigor de la ley 1/2020, de 8 de octubre, por la que se modifica la Ley 9/2001, de 17 de julio, del Suelo de la Comunidad de Madrid, para el impulso y reactivación de la actividad urbanística que revisa los procedimientos de intervención administrativa en los actos de construcción, edificación y uso del suelo, manteniendo básicamente la necesidad de autorización administrativa previa para aquellos supuestos en los que así viene determinado por la normativa básica estatal.

Como consecuencia de lo anterior desaparecen las comunicaciones previas y los procedimientos de licencias ordinario y abreviado. Por ello, el valor de los indicadores 1, 2, 3, 6 y 7 en 2023 es cero. En cuanto a las concesiones del dominio público, se mantienen las existentes en 2022 y por lo tanto no se ha tramitado ninguna concesión nueva en 2023.

Se prioriza el mecanismo de declaración responsable en aquellas actuaciones que, por su alcance y naturaleza, no tienen un impacto susceptible de control a través de licencia, con el objetico de lograr una mejora de la eficiencia en la Administración Pública.

Derivada de esta modificación, se ha incrementado notablemente el número de consultas urbanísticas solicitadas 229 consultas en 2022 y 258 en 2023.

En cuanto a las autorizaciones de ocupación del dominio público, se tienen en cuenta, tanto las solicitudes autorizadas como las denegadas o archivadas por falta de documentación, las renuncias, las liquidaciones que llevan aparejadas esa autorización y las renovaciones de todas las autorizaciones de ocupación del dominio público.

Se mantienen vigentes los quioscos de prensa, quiosco de flores, quioscos de tabacos, centros de transformación y quioscos de bebidas.

En el año 2023 el Ayuntamiento de Madrid prorrogó el Presupuesto del año 2022, por tanto, los "Indicadores de gestión" que figuran en la columna "Previsión" de la presente memoria de cumplimiento de objetivos, no son los previstos en la memoria del anteproyecto de Presupuestos de 2023, sino los correspondientes al año 2022. En la presente Memoria los "Indicadores de gestión" que figuran en la columna "Realizado" son los efectivamente realizados en el año 2023, lo que debe de tenerse en cuenta a la hora de interpretar la evolución y las diferencias entre la "Previsión" y lo "Realizado" en la memoria

OBJETIVOS / INDICADORES DE GESTIÓN

actual.

Indicador nuevo:

DECLARACIONES RESPONSABLES PREVISTO 1600 REALIZADO 1063

INDICADOR	MAGNITUD	PREVISIÓN	REALIZADO
COMUNICACIONES PREVIAS PRESENTADAS	NÚMERO	1000	0
LICENCIAS URBANÍSTICAS POR PROC ORDINARIO ABREVIADO SOLICIT.	NÚMERO	150	0
LICENCIAS URBANÍSTICAS POR PROC ORDINARIO COMÚN SOLICIT.	NÚMERO	300	0
LICENCIAS URBANÍSTICAS SOLICITADAS	NÚMERO	450	195
COMUNICACIONES PREVIAS RESUELTAS	NÚMERO	400	3
LICENCIAS URBANÍSTICAS POR PROC .ORDINARIO ABREV. RESUELTAS	NÚMERO	50	0
LICENCIAS URBANÍSTICAS POR PROC .ORDINARIO COMÚN RESUELTAS	NÚMERO	100	0
LICENCIAS URBANÍSTICAS RESUELTAS	NÚMERO	150	283
CONSULTAS URBANÍSTICAS SOLICITADAS	NÚMERO	50	258
CONSULTAS URBANÍSTICAS RESUELTAS	NÚMERO	30	96
AUTORIZACIONES DE OCUPACIÓN DEL DOMINIO PÚBL. SOLICITADAS	NÚMERO	1100	1439
AUTORIZACIONES DE OCUPACIÓN DEL DOMINIO PÚBL. RESUELTAS	NÚMERO	1100	1439
CONCESIONES DE OCUPACIÓN DEL DOMINIO PÚBLICO TRAMITADAS	NÚMERO	4	0

5. AUMENTAR EL CONTROL DE LA LEGALIDAD VIGENTE EN MATERIA DE COMPETENCIA DE LOS ÓRGANOS DEL DISTRITO, MEDIANTE LA REALIZACIÓN DE INSPECCIONES Y LA TRAMITACIÓN DE LOS CORRESPONDINTES EXPEDIENTES SANCIONADORES.

El objetivo versa sobre la actividad de control de la legalidad urbanística de las obras que se realizan en el distrito, así como las ocupaciones ilegales que se realizan del dominio público.

Para ello se llevan a cabo tanto actuaciones destinadas a restablecer la legalidad vulnerada y el deber de conservación de los edificios, con la tramitación de procedimientos de disciplina urbanística de obras y vía pública y de órdenes de ejecución, como de reproche contra la conducta infractora, con la tramitación de procedimientos sancionadores.

En este ámbito de la actuación administrativa, durante el año 2023 se han llevado a cabo 927 inspecciones, de las cuales 637 son inspecciones urbanísticas relativas a obras e instalaciones, y 290 son inspecciones de instalaciones realizadas en dominio público.

Respecto de la relación de inspecciones realizadas de oficio y las inspecciones a solicitud ciudadana, las inspecciones realizadas de oficio suponen un 30 % del total, como consecuencia del importante número de inspecciones realizadas en la vía pública y de aquellas necesarias para comprobar el cumplimiento de las órdenes municipales, una vez finalizados los correspondientes procedimientos.

Destaca la tramitación de expedientes derivados de inspecciones en vía pública. Por parte del distrito se lleva a cabo un control de los incumplimientos reiterados en materia de terrazas, dando lugar a la incoación tanto de expedientes sancionadores como de disciplina urbanística. A las altas nuevas se suma la resolución de procedimientos iniciados en años anteriores.

Los expedientes sancionadores resueltos son relativos fundamentalmente a la ocupación del dominio público con terrazas sin autorización o con un exceso de elementos sobre los autorizados. No obstante, también se han tramitado expedientes por la realización de obras sin licencia y en materia de absentismo escolar.

Y en cuanto a los expedientes de disciplina urbanística iniciados, 360 son relativos a obras realizadas sin licencia o sin ajustarse a la misma, 415 son expedientes de disciplina en vía pública, y 425 son expedientes de órdenes de ejecución por incumplimiento del deber de conservación.

En el año 2023 el Ayuntamiento de Madrid prorrogó el Presupuesto del año 2022, por tanto, los "Indicadores de gestión" que figuran en la columna "Previsión" de la presente memoria de cumplimiento de objetivos, no son los previstos en la memoria del anteproyecto de Presupuestos de 2023, sino los

OBJETIVOS / INDICADORES DE GESTIÓN

correspondientes al año 2022. En la presente Memoria los "Indicadores de gestión" que figuran en la columna "Realizado" son los efectivamente realizados en el año 2023, lo que debe de tenerse en cuenta a la hora de interpretar la evolución y las diferencias entre la "Previsión" y lo "Realizado" en la memoria actual.

INDICADOR	MAGNITUD	PREVISIÓN	REALIZADO
INSPECCIONES URBANÍSTICAS REALIZADAS	NÚMERO	2500	927
INSPECCIONES URBANÍSTICAS OFICIO/INSPECCIONES A SOLICITUD CIUDADANA	PORCENTAJE	60	43
EXPEDIENTES SANCIONADORES RESUELTOS	NÚMERO	75	95
ÓRDENES DE EJECUCIÓN	NÚMERO	240	425
ÓRDENES DE LEGALIZACIÓN	NÚMERO	350	360
EXPEDIENTES DISCIPLINA EN VÍA PÚBLICA	NÚMERO	650	415
TOTAL EXPEDIENTES DISCIPLINA URBANÍSTICA	NÚMERO	1300	1200
INSPECCIONES URBANÍSTICAS REALIZADAS	HOMBRES	300	608
INSPECCIONES URBANÍSTICAS REALIZADAS	MUJERES	300	319
EXPEDIENTES SANCIONADORES RESUELTOS	HOMBRES	10	14
EXPEDIENTES SANCIONADORES RESUELTOS	MUJERES	50	4
EXPEDIENTES DISCIPLINA EN VÍA PÚBLICA	HOMBRES	250	83
EXPEDIENTES DISCIPLINA EN VÍA PÚBLICA	MUJERES	160	30

6. MEJORAR LOS SERVICIOS PRESTADOS A LA CIUDADANÍA MEDIANTE LA GESTIÓN DE UN SISTEMA INTEGRADO DE SUGERENCIAS Y RECLAMACIONES.

El análisis de este objetivo se refiere a las reclamaciones y sugerencias presentadas por los ciudadanos ante el Distrito Centro a través de los medios puestos a su alcance como la atención telefónica del 010, página web y presencial en las diferentes oficinas de atención al ciudadano.

Disminuye el número de las sugerencias y reclamaciones presentadas respecto a años anteriores, pasando de 479 SIR en 2022 a 425 SIR en 2023. El porcentaje de sugerencias resueltas en el plazo máximo de 3 meses alcanza el 95 %, siendo el tiempo medio de respuesta 60 días.

En el año 2023 el Ayuntamiento de Madrid prorrogó el Presupuesto del año 2022, por tanto, los "Indicadores de gestión" que figuran en la columna "Previsión" de la presente memoria de cumplimiento de objetivos, no son los previstos en la memoria del anteproyecto de Presupuestos de 2023, sino los correspondientes al año 2022. En la presente Memoria los "Indicadores de gestión" que figuran en la columna "Realizado" son los efectivamente realizados en el año 2023, lo que debe de tenerse en cuenta a la hora de interpretar la evolución y las diferencias entre la "Previsión" y lo "Realizado" en la memoria actual.

INDICADOR	MAGNITUD	PREVISIÓN	REALIZADO
SUGERENCIAS Y RECLAMACIONES RELATIVAS AL DISTRITO	NÚMERO	550	425
SUGERENCIAS Y RECLAMACIONES RELATIVAS AL DISTRITO CONTESTADAS	NÚMERO	550	425
TIEMPO MEDIO REPUESTA A SUGERENCIAS Y RECLAMACIONES	DÍAS	30	60
ÍNDICE CONTESTACIÓN SUGERENCIAS Y RECLAMACIONES EN 15 DÍAS	PORCENTAJE	30	5
ÍNDICE CONTESTACIÓN SUGERENCIAS Y RECLAMACIONES EN 2 MESES MÁX	PORCENTAJE	70	95
SUGERENCIAS Y RECLAMACIONES RELATIVAS AL DISTRITO	HOMBRES	350	117
SUGERENCIAS Y RECLAMACIONES RELATIVAS AL DISTRITO	MUJERES	200	154
SUGERENCIAS Y RECLAMACIONES RELATIVAS AL DISTRITO CONTESTADAS	HOMBRES	100	117
SUGERENCIAS Y RECLAMACIONES RELATIVAS AL DISTRITO CONTESTADAS	MUJERES	100	154

CENTRO: 001 AYUNTAMIENTO DE MADRID

SECCIÓN: 201 DISTRITO DE CENTRO

PROGRAMA: 92401 PARTICIPACIÓN CIUDADANA

RESPONSABLE PROGRAMA: COORDINADOR/A DEL DISTRITO DE CENTRO

MEMORIA GENERAL DEL PROGRAMA

El programa se ha centrado en favorecer la consolidación de las vías de participación ciudadana y del fomento del asociacionismo, dando continuidad a las siguientes líneas de intervención:

Gestión de ayudas económicas dirigidas al fomento del asociacionismo, en tres modalidades: proyectos, gastos de mantenimiento de sedes sociales y adquisición de mobiliario y/o equipamiento informático, con la finalidad de promocionar el tejido asociativo y la participación de las entidades ciudadanas.

Para ello, y mediante Decreto de 21 de abril de 2021 del Concejal Presidente del Distrito de Centro, se aprobó una convocatoria de subvenciones para el fomento del asociacionismo, para dos anualidades, 2021 y 2022.

Desde la Unidad de Participación Ciudadana, además de la gestión/tramitación de las solicitudes presentadas, se ha mantenido una línea de comunicación abierta para el asesoramiento para la presentación de las ayudas, de modo que se facilitase el trámite, a la vez, que se acercaba a las entidades al conocimiento de los procedimientos administrativos y a desarrollar la responsabilidad en la utilización de los recursos públicos. Como instrumento para ello, se ha dado continuidad a la consideración de la cuantía de la subvención como importe cierto (art. 18.1 de la Ordenanza de Bases Reguladoras Generales para la concesión de Subvenciones por el Ayuntamiento de Madrid y sus Organismos Públicos, OBRGS), quedando de cuenta de la entidad beneficiaria la diferencia de financiación necesaria para la total ejecución del proyecto o actividad subvencionada. Ello contribuye a una mejora de los proyectos que ajustan sus presupuestos a precios de mercado y necesidades cuantificadas.

El importe total destinado a esta convocatoria 2022 ha sido de 116.960 euros, que se han distribuido de la siguiente forma:

a) Modalidad de proyectos: 75.000 euros.

b) Modalidad de gastos de mantenimiento de sedes sociales u otros espacios: 41.960 euros, con el siguiente desglose: para gastos de alquiler y funcionamiento de sede social, 36.960 euros y para gastos de adquisición de mobiliario y equipamiento, 5.000 euros.

-En el año 2023, no se gestionaron subvenciones nominativas, al prorrogarse el presupuesto.

-Fomento de la participación ciudadana a través de los canales de participación habilitados.

-Puesta en funcionamiento y consolidación del "Consejo de Proximidad de Centro".

-Promoción de la cooperación público-social, a través de la cesión de uso de locales municipales, de modo que las entidades y colectivos ciudadanos, sin ánimo de lucro, puedan desarrollar su actividad en beneficio de la comunidad en las mejores condiciones posibles. El trabajo en esta línea se centra en incrementar el contacto con las entidades, la adecuación de los espacios (en coordinación con el departamento técnico del distrito) y el seguimiento de la actividad que en ellos se desarrolla.

-Seguimiento y apoyo a las actividades desarrolladas relativas a subvenciones tramitadas desde la Dirección General de Coordinación Territorial y Desconcentración, para ejecutar intervenciones en el distrito.

-Visitas a entidades del distrito para formalizar relaciones y delimitar apoyos y futuros trabajos.

MEMORIA GENERAL DEL PROGRAMA

El programa ha contado con un crédito definitivo de 116.960 y sobre él se han reconocido obligaciones por un importe de 116.679 euros, alcanzándose por tanto un nivel de ejecución del 99,8%.

El crédito presupuestario correspondiente a este programa se ha distribuido atendiendo a la clasificación económica del presupuesto en gastos en 111.960 euros destinado a transferencias corrientes (capítulo 4), con un porcentaje de ejecución del 99,8 %, y 5.000 euros destinado a transferencias de capital (capítulo 7), con un porcentaje de ejecución del 98 %.

OBJETIVOS / INDICADORES DE GESTIÓN

1. POTENCIAR LA PARTICIPACIÓN DE LOS Y LAS VECINAS DEL DISTRITO A TRAVÉS DE LOS CANALES Y ÓRGANOS DE PARTICIPACIÓN CIUDADANA, ESTABLECIDOS EN EL REGLAMENTO ORGÁNICO DE PARTICIPACIÓN CIUDADANA DEL AYUNTAMIENTO DE MADRID.

Tras la derogación del Reglamento Orgánico de Funcionamiento de los Foros locales y la publicación del nuevo reglamento Orgánico 7/2021, de 1 de junio, de los Consejos de proximidad de los distritos, se procedió a la puesta en funcionamiento de éste. Para ello se convocaron el 22 de septiembre de 2021 las correspondientes mesas de trabajo y, siguiendo las instrucciones marcadas desde el área, se constituyeron las nueve contempladas en dicho reglamento. Durante el año 2022, el funcionamiento del consejo se consolidó y en 2023 ha mantenido su funcionamiento, hasta que, de conformidad con lo previsto en el artículo 11.4 del Reglamento Orgánico 7/2021, de 1 de junio, de los Consejos de Proximidad de los Distritos de Madrid, finalizó su vigencia el 27 de mayo de 2023, haciéndose necesaria la constitución del nuevo consejo de proximidad. Los datos que figuran a continuación pertenecen a este periodo, ya que el nuevo consejo no se constituyó hasta el año 2024.

Tras la finalización de la etapa 2021/2023 del consejo, para la puesta en funcionamiento del nuevo, con el fin de garantizar el derecho a la participación de las personas, físicas y jurídicas, y entidades, a quienes estuvieran acreditados como participantes ante la secretaría del consejo de proximidad extinguido, se les ofreció la posibilidad de mantener dicha condición ante el nuevo consejo de proximidad si así lo manifestaban. Se informó en este momento del cambio del número de mesas de participación que pasaban a formar parte del consejo en esta etapa, siendo éstas:

Mesa de Seguridad y Participación Ciudadana.
Mesa de Políticas Sociales.
Mesa de Cultura.
Mesa de Economía y Hacienda.
Mesa de Urbanismo y Medio Ambiente.
Mesa de Obras y Equipamientos.
Mesa de Vivienda.

En base a lo ya comentado los indicadores grabados actualmente no se corresponden con la actividad desarrollada a lo largo del año 2023, por lo tanto, a continuación, y en el texto de este objetivo se procede a enumerar los indicadores considerados correctos.

Los antiguos indicadores, que corresponden al presupuesto de 2022 (prorrogados en 2023) considerados incorrectos, se han mantenido a cero en el listado pregrabado.

NUEVOS INDICADORES:

- Nº reuniones del Consejo del distrito. Magnitud: Nº Previsión: 2 Realizado: 1
- Asistencia media de los miembros a las reuniones de las mesas del Consejo de Proximidad (hombres). Magnitud: Nº Previsión: 5 Realizado: 5
- Asistencia media de los miembros a las reuniones de las mesas del Consejo de Proximidad (mujeres). Magnitud: Nº Previsión: 3 Realizado: 6
- Nº de personas inscritas en las mesas (físicas/jurídicas/entidades). Magnitud: Nº Previsión: 95 Realizado: 82
- Nº de mesas en funcionamiento. Magnitud: Nº Previsión: 5 Realizado: 5
- Nº de propuestas elevadas al Consejo de Proximidad por la mesa de Cultura. Magnitud: Nº Previsión: 3 Realizado: 3
- Nº de propuestas favorables de la mesa de Cultura. Magnitud: Nº Previsión: 3 Realizado: 2
- Nº de propuestas favorables elevadas al Pleno del distrito desde la mesa de Cultura. Magnitud: Nº

OBJETIVOS / INDICADORES DE GESTIÓN

Previsión: 1 Realizado: 0
- Nº de propuestas elevadas al Consejo de Proximidad por la mesa de Bienestar Social. Magnitud: Nº Previsión: 1 Realizado: 1
- Nº de propuestas favorables de la mesa de Bienestar Social. Magnitud: Nº Previsión: 1 Realizado: 1
- Nº de propuestas favorables elevadas al Pleno del distrito desde la mesa de Bienestar Social. Magnitud: Nº Previsión: 1 Realizado: 0
- Nº de propuestas elevadas al Consejo de Proximidad por la mesa de Desarrollo Urbano. Magnitud: Nº Previsión: 1 Realizado: 2
- Nº de propuestas favorables de la mesa de Desarrollo Urbano. Magnitud: Nº Previsión: 1 Realizado: 2
- Nº de propuestas favorables elevadas al Pleno del distrito desde la mesa de Desarrollo Urbano. Magnitud: Nº Previsión: 1 Realizado: 0
- Nº de propuestas elevadas al Consejo de Proximidad por la mesa de Hacienda. Magnitud: Nº Previsión: 1 Realizado: 0
- Nº de propuestas favorables de la mesa de Hacienda. Magnitud: Nº Previsión: 1 Realizado: 0
- Nº de propuestas favorables elevadas al Pleno del distrito desde la mesa de Hacienda. Magnitud: Nº Previsión: 1 Realizado: 0
- Nº de propuestas elevadas al Consejo de Proximidad por la mesa de Equipamientos. Magnitud: Nº Previsión: 1 Realizado: 0
- Nº de propuestas favorables de la mesa de Equipamiento. Magnitud: Nº Previsión: 1 Realizado: 0
- Nº de propuestas favorables elevadas al Pleno del distrito desde la mesa de Equipamientos. Magnitud: Nº Previsión: 1 Realizado: 0
- Nº de reuniones de la mesa de Cultura con quorum. Magnitud: Nº Previsión: 1 Realizado: 0
- Nº de reuniones de la mesa de Desarrollo Urbano con quorum. Magnitud: Porcentaje Previsión: 100% Realizado: 100%
- Nº de reuniones de la mesa de Bienestar Social con quorum. Magnitud: Porcentaje Previsión: 100% Realizado: 33%
- Nº de reuniones de la mesa de Hacienda con quorum. Magnitud: Porcentaje Previsión: 100% Realizado: 100%
- Nº de reuniones de la mesa de Equipamientos con quorum. Magnitud: Porcentaje Previsión: 100% Realizado: 0
- Asistencia media de los miembros de la mesa de Cultura/ hombres. Magnitud: Porcentaje Previsión: 50% Realizado: 77%
- Asistencia media de los miembros de la mesa de Cultura / mujeres. Magnitud: Porcentaje Previsión: 50% Realizado: 28%
- Asistencia media de los miembros de la mesa de Bienestar Social/ hombres. Magnitud: Porcentaje Previsión: 50% Realizado: 20%
- Asistencia media de los miembros de la mesa de Bienestar Social/ mujeres. Magnitud: Porcentaje Previsión: 50% Realizado: 80%
- Asistencia media de los miembros de la mesa de Desarrollo Urbano/ hombres. Magnitud: Porcentaje Previsión: 50% Realizado: 83%
- Asistencia media de los miembros de la mesa de Desarrollo Urbano / mujeres. Magnitud: Porcentaje Previsión: 50% Realizado: 16%
- Asistencia media de los miembros de la mesa de Hacienda/ hombres. Magnitud: Porcentaje Previsión: 50% Realizado: 0
- Asistencia media de los miembros de la mesa de Hacienda/ mujeres. Magnitud: Porcentaje Previsión: 50% Realizado: 0
- Asistencia media de los miembros de la mesa de Equipamientos/ hombres. Magnitud: Porcentaje Previsión: 50% Realizado: 0
- Asistencia media de los miembros de la mesa de Equipamientos/ mujeres. Magnitud: Porcentaje Previsión: 50% Realizado: 0

La existencia de indicadores a cero se debe a que las mesas de participación del Consejo de Proximidad funcionan independientes del distrito, a través de reuniones entre vecinos y entidades ciudadanas, y son estos miembros vecinales de las mesas los que, mediante sus reuniones y debates, tienen que plantear propuestas al distrito. En estas mesas, donde el resultado ha sido cero, las personas y entidades miembros de la mesa no acordaron elevar ninguna propuesta.

INDICADOR	MAGNITUD	PREVISIÓN	REALIZADO
REUNIONES DE LA COMISION PERMANENTE DEL DISTRITO	NÚMERO	4	0
ASISTENCIA MEDIA DE LOS MIEMBROS DEL FORO A LAS REUNIONES	HOMBRES	20	0

OBJETIVOS / INDICADORES DE GESTIÓN			
ASISTENCIA MEDIA DE LOS MIEMBROS DEL FORO A LAS REUNIONES	MUJERES	20	0
REUNIONES DEL FORO DEL DISTRITO	NÚMERO	3	0
ASISTENCIA MEDIA DE MIEMBROS A LAS REUNIONES DE LA COMISION PERMANENTE	MUJERES	3	0
PARTICIPACIÓN VECINAL EN LOS PLENOS DE LA JUNTA MUNICIPAL	NÚMERO/MIL	5	0
ASISTENCIA MEDIA DE VECINOS A LOS PLENOS DE LA JUNTA MUNICIPAL	MUJERES	7	0
ASISTENCIA MEDIA A LA MESA DE IGUALDAD	HOMBRES	10	0
ASISTENCIA MEDIA A LA MESA DE IGUALDAD	MUJERES	10	0
ASISTENCIA MEDIA A LAS MESAS DE TRABAJO	HOMBRES	10	0
ASISTENCIA MEDIA A LAS MESAS DE TRABAJO	MUJERES	10	0
ASISTENCIA MEDIA DE MIEMBROS A LAS REUNIONES DE LA COMISION PERMANENTE	HOMBRES	5	0
ASISTENCIA MEDIA DE VECINOS A LOS PLENOS DE LA JUNTA MUNICIPAL	HOMBRES	16	0

2. FOMENTAR EL ASOCIACIONISMO Y LA REALIZACIÓN DE PROYECTOS PARA EL DESARROLLO SOCIAL DEL DISTRITO.

La convocatoria, desarrollada en régimen de concurrencia, contempla como modalidades de subvención:

Modalidad de proyectos: destinada a financiar proyectos de fomento del asociacionismo de cara a fortalecer las relaciones entre asociados y a promover la incorporación de nuevas personas

Modalidad de gastos de mantenimiento, desarrollo tecnológico y adquisición de mobiliario y equipamiento para el funcionamiento de sedes sociales y otros espacios.

Dirigida a todas las asociaciones de base que tengan su domicilio social en este distrito y estén inscritas en el Censo Municipal de Entidades y Colectivos Ciudadanos del Ayuntamiento de Madrid, se han tenido en cuenta, para su concesión, criterios de representatividad y antigüedad de la entidad así como la relación con el interés público-Social y la relevancia para la promoción del tejido asociativo y la participación de las entidades ciudadanas, haciendo hincapié en aspectos innovadores en la promoción y desarrollo del asociacionismo y de la participación ciudadana, así como en el trabajo sobre las consecuencias sobrevenidas con la pandemia.

Las subvenciones concedidas se han imputado a las siguientes partidas: partida 001/201/924.01/489.01 "Otras transferencias a instituciones sin fines de lucro" y partida 001/201/924.01/789.01 "Otras transferencias de capital a instituciones sin fines de lucro" del presupuesto municipal.

En el año 2023 el Ayuntamiento de Madrid prorrogó el Presupuesto del año 2022, por tanto, los "Indicadores de gestión" que figuran en la columna "Previsión" de la presente memoria de cumplimiento de objetivos, no son los previstos en la memoria del anteproyecto de Presupuestos de 2023, sino los correspondientes al año 2022. En la presente Memoria los "Indicadores de gestión" que figuran en la columna "Realizado" son los efectivamente realizados en el año 2023, lo que debe de tenerse en cuenta a la hora de interpretar la evolución y las diferencias entre la "Previsión" y lo "Realizado" en la memoria actual.

INDICADOR	MAGNITUD	PREVISIÓN	REALIZADO
ASOCIACIONES INSCRITAS EN EL REGISTRO DE ENTIDADES CIUDADANAS CON DOMICILIO SOCIAL Y ÁMBITO DE ACTUACIÓN EN EL DISTRITO	NÚMERO	280	0
SUBVENCIONES SOLICITADAS POR ASOCIACIONES INSCRITAS EN EL CENSO DE ENTIDADES CIUDADANAS	NÚMERO	90	99
SUBVENCIONES CONCEDIDAS A ASOCIACIONES INSCRITAS EN EL CENTRO DE ENTIDADES CIUDADANAS	NÚMERO	60	56
SUBVENCIONES CONCEDIDAS / SUBVENCIONES SOLICITADAS	PORCENTAJE	75	56
ASOCIACIONES Y ENTIDADES SUBVENCIONADAS	NÚMERO	43	56
ASOCIACIONES/ POBLACIÓN DEL DISTRITO	NÚMERO/DIE	17	0
SUBVENCIONES NOMINATIVAS	NÚMERO	1	0
APLICACIÓN DE LAS DIRECTRICES DE TRANSVERSALIDAD DE GÉNERO EN LA VALORACIÓN DE LAS SUBVENCIONES	PORCENTAJE	80	100
INCLUSIÓN DE INDICADORES DE GÉNERO EN LAS SUBVENCIONES NOMINATIVAS	PORCENTAJE	100	0

OBJETIVOS / INDICADORES DE GESTIÓN			
CONCESIÓN DE SUBVENCIONES NOMINATIVAS QUE REDUZCAN LA BRECHA DE GÉNERO	NÚMERO	1	0
CESIÓN DE LOCALES E INMUEBLES CEDIDOS A ENTIDADES CIUDADANAS	NÚMERO	4	2
ENTIDADES QUE PARTICIPAN EN ESTAS CESIONES	NÚMERO	50	55
REUNIONES DE SEGUIMIENTO DE LOS PROYECTOS DESARROLLADOS EN LOCALES MUNICIPALES	NÚMERO	35	2
REALIZACIÓN DE ACTIVIDADES QUE DISMINUYAN LA BRECHA DE GÉNERO EN LOS ESPACIOS MUNICIPALES CEDIDOS A ENTIDADES CIUDADANAS	PORCENTAJE	70	100

PRESUPUESTO GENERAL DEL AYUNTAMIENTO DE MADRID 2023

MEMORIA DE CUMPLIMIENTO DE OBJETIVOS

CENTRO: 001 AYUNTAMIENTO DE MADRID

SECCIÓN: 201 DISTRITO DE CENTRO

PROGRAMA: 93302 EDIFICIOS

RESPONSABLE PROGRAMA: COORDINADOR/A DEL DISTRITO DE CENTRO

MEMORIA GENERAL DEL PROGRAMA

Las líneas globales de este programa se dirigen a la prestación del servicio de mantenimiento, conservación, Limpieza, vigilancia y seguridad de edificios públicos del distrito Centro, dando continuidad a las siguientes líneas de intervención:

- Inspección al objeto de prevenir y planificar las necesidades de sus elementos constructivos e instalaciones, así como de mantener los edificios municipales en condiciones idóneas de uso.

- Elaboración, dirección y supervisión de los proyectos de obras de conservación necesarios en los edificios del distrito de tal forma que las acciones propuestas vayan encaminadas a mejorar las condiciones de seguridad, accesibilidad y vida útil en los edificios.

El programa ha contado con un crédito definitivo de 3.104.996 euros. Sobre este crédito se han reconocido obligaciones por importe de 3.028.911 euros, alcanzándose por tanto un nivel de ejecución del 97,5 %.

El crédito presupuestario correspondiente a este programa se ha distribuido atendiendo a la clasificación económica del presupuesto de gastos, en 2.227.886 euros destinados a gastos en bienes corrientes (capítulo 2), con un grado de ejecución del 99 % y 877.110 euros para gastos en inversiones (capítulo 6), con una ejecución del 93,8 %.

OBJETIVOS / INDICADORES DE GESTIÓN

1. CONSERVAR LOS EDIFICIOS MUNICIPALES DEL DISTRITO Y SUS INSTALACIONES EN CONDICIONES IDÓNEAS PARA SU USO, MEDIANTE LA REALIZACIÓN DE LAS CORRESPONDIENTES ACCIONES DE LIMPIEZA Y MANTENIMIENTO.

Con cargo a este programa se ha imputado el gasto derivado de los contratos de mantenimiento y limpieza de edificios, que engloban los servicios de mantenimiento de instalaciones y elementos constructivos, el mantenimiento de aparatos elevadores, el mantenimiento de instalaciones de seguridad (vídeos, cámaras, sistemas anti intrusión, etc.), la limpieza de dependencias, y el suministro y reposición de recipientes higiénicos sanitarios.

Asimismo, se imputa a este programa el contrato de vigilancia y seguridad de edificios. Se ha ejecutado la limpieza de los edificios conforme al contrato.

Los datos mostrados en la columna de la previsión de los indicadores no corresponden a lo grabado previamente en la versión del presupuesto

Se establece un nuevo indicador que se indica a continuación:

Indicador: Porcentaje de mujeres en puestos de coordinación y/o dirección en empresas adjudicatarias servicio vigilancia.
Magnitud: porcentaje
Previsión:0
Realizado: 0

INDICADOR	MAGNITUD	PREVISIÓN	REALIZADO
EDIFICIOS CON MANTENIMIENTO A CARGO DEL DISTRITO	NÚMERO	29	34
SUPERFICIE CONSTRUIDA EDIFICIOS MANTENIMIENTO A CARGO DEL DISTRITO	M2	43113	38015

OBJETIVOS / INDICADORES DE GESTIÓN			
SUPERFICIE LIBRE EDIFICIOS MANTENIMIENTO A CARGO DEL DISTRITO	M2	1027	1315
INSTALACIONES ELEVACIÓN Y ELECTROMECÁNICAS MANTENIMIENTO A CARGO DEL DISTRITO	NÚMERO	37	37
EDIFICIOS CON VIGILANCIA A CARGO DEL DISTRITO	NÚMERO	1	4
PERSONAS CONTRATADAS EN EMPRESAS ADJUDICATARIAS DE CONSERVACIÓN	MUJERES	2	6
PERSONAS CONTRATADAS EN EMPRESAS ADJUDICATARIAS DE CONSERVACIÓN	HOMBRES	30	6
PERSONAS CONTRATADAS EN EMPRESAS ADJUDICATARIAS DEL SERVICIO DE LIMPIEZA	MUJERES	56	42
PERSONAS CONTRATADAS EN EMPRESAS ADJUDICATARIAS DEL SERVICIO DE LIMPIEZA	HOMBRES	2	6
PERSONAS CONTRATADAS EN EMPRESAS ADJUDICATARIAS DEL SERVICIO DE MANTENIMIENTO	MUJERES	1	1
PERSONAS CONTRATADAS EN EMPRESAS ADJUDICATARIAS DEL SERVICIO DE MANTENIMIENTO	HOMBRES	1	6
PERSONAS CONTRATADAS EN EMPRESAS ADJUDICATARIAS DEL SERVICIO DE VIGILANCIA	MUJERES	1	0
PERSONAS CONTRATADAS EN EMPRESAS ADJUDICATARIAS DEL SERVICIO DE VIGILANCIA	HOMBRES	6	4
MUJERES EN PUESTOS DE COORDINACIÓN Y/O DIRECCIÓN EN EMPRESAS ADJUDICATARIAS OBRAS DE CONSERVACIÓN	PORCENTAJE	33	18
MUJERES EN PUESTOS DE COORDINACIÓN Y/O DIRECCIÓN EMPRESAS SERV LIMPIEZA	PORCENTAJE	33	25
MUJERES EN PUESTOS DE COORDINACIÓN Y/O DIRECCIÓN EN EMPRESAS ADJUDICATARIAS SERVICIO MANTENIMIENTO	PORCENTAJE	100	25
EMPRESAS CONTRATADAS QUE HAN INCORPORADO MEDIDAS DE FLEXIBILIDAD HORARIA RESPECTO AL TOTAL DE EMPRESAS CONTRATADAS	PORCENTAJE	100	100
EMPRESAS CONTRATADAS QUE TIENEN PERMISOS REMUNERADOS PARA EL CUIDADO DE MENORES O MAYORES DEPENDIENTES RESPECTO AL TOTAL	PORCENTAJE	75	25
EMPRESAS CONTRATADAS QUE HAN INCORPORADO PROTOCOLOS ACTUACIÓN CASOS DE ACOSO SEXUAL Y LABORAL EN TRABAJO RESPEC TOTAL	PORCENTAJE	75	100
EMPRESAS CONTRATADAS CON PLANES DE IGUALDAD RESPECTO AL TOTAL DE EMPRESAS CONTRATADAS	PORCENTAJE	75	100

2. GARANTIZAR LA SEGURIDAD DE LOS CIUDADANOS, Y USUARIOS DE LOS EDIFICIOS PÚBLICOS Y MEJORAR LA ACCESIBILIDAD A LOS MISMOS MEDIANTE LAS CORRESPONDIENTES OBRAS DE REFORMA.

Con las obras ejecutadas dentro del capítulo de inversiones del presupuesto correspondientes a este programa se pretende mantener los edificios, mejorar y actualizar las condiciones de uso para el fin al que están destinados adaptándolos a la normativa contra incendios, la supresión de barreras arquitectónicas y otras normativas preceptivas y aplicables, así como en la adaptación de estancias a mejores condiciones de ergonomía y adaptabilidad.

Con cargo a Remanentes de Tesorería para Gastos Generales (RTGG) se han ejecutado las siguientes obras:

- Contrato basado 101/2023/04542. CC Clara del Rey/Museo ABC. Adecuación del edificio municipal existente en la calle Amaniel núm. 31, en su actual uso de centro cultural Clara del Rey y Museo ABC, realizando obras para la renovación de la instalación de climatización en archivo y eliminación de humedades existentes en el edificio. Adecuación de la instalación de PCI.

- Contrato basado 300.2021.00588-35 CC Clara del Rey /Museo ABC. Prestación de los servicios específicos en materia de seguridad y salud en la obra de adecuación del edificio municipal existente en la calle Amaniel núm. 31, en su actual uso de centro cultural Clara del Rey y Museo ABC.

- Contrato basado 101/2023/04841. Casa de baños. Reparación de ascensor, habilitación de despacho de coordinación mediante mamparas en planta baja y separación física de espacios de baños y otros usos en plantas 2.ª y 3.ª.

- Contrato basado 300.2021.00588-35. Casa de baños. Prestación de los servicios específicos en materia de seguridad y salud en la obra de Reparación de ascensor, habilitación de despacho de coordinación mediante mamparas en planta baja y separación física de espacios de baños y otros usos en plantas 2.ª y 3.ª.

OBJETIVOS / INDICADORES DE GESTIÓN

- Contrato basado 101/2023/04816. CMM San Francisco. Sustitución de tuberías de distribución interior de calefacción, reparación de humedades en cubierta, adecuación de salida de emergencia, sustitución de luminarias en acceso exterior, redistribución y acondicionamiento de aseos y adaptación de alarma anti intrusión a grado 2.

- Contrato basado 300.2021.00588-38. CMM San Francisco. Prestación de los servicios específicos en materia de seguridad y salud en la obra de sustitución de tuberías de distribución interior de calefacción, reparación de humedades en cubierta, adecuación de salida de emergencia, sustitución de luminarias en acceso exterior, redistribución y acondicionamiento de aseos y adaptación de alarma anti intrusión a grado 2.

- Contrato basado 101/2023/04561. Oficina De Atención al Ciudadano (Línea Madrid). Reparación de la instalación de climatización y adecuación de la accesibilidad en acceso a la oficina OAC (Línea Madrid).

- Contrato basado 300.2021.00588-39. Oficina De Atención al Ciudadano (Línea Madrid). Prestación de los servicios específicos en materia de seguridad y salud en la obra de Reparación de la instalación de climatización y adecuación de la accesibilidad en acceso a la oficina OAC (Línea Madrid).

Con cargo al presupuesto ordinario se ha ejecutado los siguientes contratos:

- Contrato menor de obras 101/2023/03381. Internado San Ildefonso. Instalación de mallas-celosías de protección en los huecos de ventanas de planta segunda y tercera

- Contrato menor de obras 101/2023/05782. CM Antón Martín, CC Lavapiés, CSS Puerta de Toledo, CSC Casino de la Reina, C Atención de la infancia, CC Don de María / Enredadero, CM Benito Martín Lozano, CC Puerta de Toledo, escuela Infantil de danza y música María Dolores Pradera y escuela municipal de Arte Dramático. Adaptación a normativa de sistemas de alarma anti intrusión a grado 2 en edificios municipales.

- Contrato menor de obras 101/2023/005938. Junta Municipal del Distrito Centro. Obras de conservación de puertas de acceso laterales. Devolver a su estado original la cara exterior de las puertas de madera correspondiente a los accesos laterales al edificio de la Junta de Distrito desde las calles Calderón de la Barca y de Señores de Luzón, eliminando las pintadas realizadas ejecutando: Lijado de la cara exterior de las puertas y aplicación de barniz incoloro anti pintadas sobre las superficies previamente lijadas.

- Contrato basado de obras 101/2023/02583. CSC Casa del Cura. Obras de conservación consistentes en sustitución de chimenea de la sala de calderas del edificio. Ejecución de obras de adecuación del edificio municipal existente en la plaza del Dos de Mayo, núm. 1, como centro social comunitario, realizando adecuación de la distribución, acabados e instalaciones: conservación y saneado de carpinterías, compartimentación de sala en planta 2.ª para despacho, reparación de goteras, adecuación de las instalaciones de red de comunicaciones, señalética y alarma anti intrusión; creación de office en planta 4ª, actuaciones puntuales en cortavientos de acceso, pintura general de paramentos y zócalo de fachada; para el uso de centro social comunitario.

- Contrato basado 300.2021.00588-30. CSC Casa del Cura. Prestación de los servicios específicos en materia de seguridad y salud en la obra de adecuación del edificio ubicado en plaza Dos de Mayo núm. 1 para centro social comunitario.

- Contrato basado de obras 101/2023/03723. Centro sociocultural Lavapiés. Obras de adecuación entrada al edificio y sala de yoga y eliminación de humedades.

- Contrato basado 300.2021.00588-32. Centro sociocultural Lavapiés. Prestación de los servicios específicos en materia de seguridad y salud en la obra de adecuación entrada al edificio y sala de yoga y eliminación de humedades.

- Contrato basado de obras 101/2023/04842. Sala de exposiciones la Paloma. Obras de adaptación del edificio a las medidas indicadas por sanidad en relación con la transmisión de vectores y obras de conservación en canalón y alarma anti intrusión.

- Contrato basado 300.2021.00588-34. Sala de exposiciones la Paloma. Prestación de los servicios específicos en materia de seguridad y salud en la obra de adaptación del edificio a las medidas indicadas por sanidad en relación con la transmisión de vectores y obras de conservación en canalón y alarma anti

OBJETIVOS / INDICADORES DE GESTIÓN

intrusión.

- Contrato basado de obras 101/2023/05606. Junta Municipal del Distrito Centro. Renovación del sistema de climatización en salas de planta 1.ª edificio de la junta municipal del distrito.

- Contrato basado 300.2021.00588-41. Junta Municipal del Distrito Centro. Prestación de los servicios específicos en materia de seguridad y salud en la obra de renovación del sistema de climatización en salas de planta 1.ª edificio de la junta municipal del distrito.

En el año 2023 el Ayuntamiento de Madrid prorrogó el Presupuesto del año 2022, por tanto, los "Indicadores de gestión" que figuran en la columna "Previsión" de la presente memoria de cumplimiento de objetivos, no son los previstos en la memoria del anteproyecto de Presupuestos de 2023, sino los correspondientes al año 2022. En la presente Memoria los "Indicadores de gestión" que figuran en la columna "Realizado" son los efectivamente realizados en el año 2023, lo que debe de tenerse en cuenta a la hora de interpretar la evolución y las diferencias entre la "Previsión" y lo "Realizado" en la memoria actual.

INDICADOR	MAGNITUD	PREVISIÓN	REALIZADO
PLANES DE AUTOPROTECCIÓN IMPLANTADOS	NÚMERO	23	0
EDIFICIOS PLANES AUTOPROTECCIÓN IMPLANTADOS SOBRE TOTAL EDIFICIOS	PORCENTAJE	95	0
EDIFICIOS REFORMADOS SOBRE TOTAL MANTENIMIENTO A CARGO DISTRITO	PORCENTAJE	65	60
SUPERFICIE EDIFICIOS A REFORMAR SOBRE TOTAL MANTENIMIENTO A CARGO DISTRITO	PORCENTAJE	65	6
EDIFICIOS MUNICIPALES ADAPTADOS PARCIALMENTE A NORMATIVA INCENDIOS	PORCENTAJE	75	70
EDIFICIOS MUNICIPALES ADAPTADOS TOTALMENTE A NORMATIVA INCENDIOS	PORCENTAJE	25	30
EDIFICIOS MUNICIPALES DONDE SE REALIZAN OBRAS DE ADAPTACIÓN A NORMATIVA INCENDIOS	NÚMERO	35	14
INCIDENCIA OBRAS ADAPTACIÓN NORMATIVA DE INCENDIOS	PORCENTAJE	50	50

CUENTA GENERAL 2023

MEMORIA DE CUMPLIMIENTO DE OBJETIVOS

202. DISTRITO DE ARGANZUELA

CENTRO: 001 AYUNTAMIENTO DE MADRID

SECCIÓN: 202 DISTRITO DE ARGANZUELA

PROGRAMA: 15322 OTRAS ACTUACIONES EN VÍAS PÚBLICAS

RESPONSABLE PROGRAMA: COORDINADOR/A DEL DISTRITO DE ARGANZUELA

MEMORIA GENERAL DEL PROGRAMA

El programa tiene como finalidad atender la demanda de acciones y reparaciones en vía pública dentro de las competencias delegadas en el distrito como son la construcción, modificación y supresión de pasos de vehículos, obras de reconstrucción de aceras y la ejecución de pequeñas actuaciones como consecuencia del traslado u otras modificaciones de quioscos y situados, tanto las realizadas con cargo al presupuesto del distrito, como con cargo a particulares, las derivadas de realización de fiestas populares y otros acontecimientos y de ferias y mercadillos que sean competencia del distrito.

El programa ha contado con un crédito definitivo de 1.183.669 euros, habiéndose reconocido obligaciones por importe de 702.640 euros, por lo que el porcentaje de ejecución ha sido del 59,4 %.

El crédito presupuestario correspondiente a este programa se ha distribuido atendiendo a la clasificación económica del presupuesto de gastos en 38.027 euros destinados a gastos corrientes en bienes y servicios (capítulo 2), con un porcentaje de ejecución del 42,3 % y 1.145.643 euros destinados a gastos en inversiones reales (capítulo 6), con un porcentaje de ejecución del 59,9 %.

OBJETIVOS / INDICADORES DE GESTIÓN

1. GESTIONAR EFICAZMENTE LAS ACTUACIONES MUNICIPALES EN LAS VÍAS PÚBLICAS QUE HAN SIDO DELEGADAS EN LOS DISTRITOS

Del crédito presupuestario correspondiente a este programa se han reconocido obligaciones, para el cumplimiento del objetivo "Gestionar eficazmente las actuaciones municipales en las vías Públicas que han sido delegadas en los distritos", por importe de 702.640 euros (59,4 % del total de obligaciones reconocidas del programa).

Se produjo una modificación del crédito inicial, aumentando el crédito del subconcepto 210.01 "Reparación, mantenimiento y conservación de vías públicas a cargo de particulares" para diversas actuaciones en pasos de vehículos con cargo a particulares. El grado de ejecución de este subconcepto es del 87,6 %. En un único proyecto de obras se realizaron 4 actuaciones en pasos de vehículos.

Así mismo, se aumentó el crédito inicial con un nuevo subconcepto 227.15 "Gastos de recuperación de oficio del dominio público" para la realización del levantamiento de terrazas de veladores en la vía pública. Sólo fue preciso realizar una única actuación de recuperación del dominio público, por lo que el grado de ejecución de este subconcepto fue mínimo, 1,5 %.

Se había previsto una intervención con motivo de acontecimientos en el distrito que no ha sido preciso realizar de manera independiente al ser incluida como una prestación más dentro del contrato de ejecución de las fiestas del distrito.

En el capítulo 6 "Inversiones reales", sin crédito inicial, fueron dotadas de crédito para la ejecución de 7 intervenciones de inversión en viales. El crédito definitivo fue de 1.145.643 euros, con un grado de ejecución del 59,9 %:

- Dentro del subconcepto 619.10 "Viales (remodelación)", se realizaron las obras de acondicionamiento de pavimentación para la instalación de adoquines conmemorativos de las víctimas del holocausto en varios emplazamientos del distrito y se recepcionaron varias obras ejecutadas parcialmente en el año 2023, como fueron la plaza Casar de Cáceres y Juan de Vera entre el paseo de las Delicias y la calle Juana Doña, la calle Ciudad Real nº 28 al 36, el entorno del instituto de educación secundaria IES

OBJETIVOS / INDICADORES DE GESTIÓN

Antonio Fraguas Forges, calle Valdelaguna y calles Puerto de la Cruz Verde, Jemenuño, Santa María Real de Nieva y otras. El crédito definitivo fue de 1.127.643 euros, siendo el grado de ejecución del 59,9 %. En estas inversiones, junto con la ejecutada en el año 2022 en el entorno de los colegios San Eugenio y San Isidro y Nuestra Señora de las Delicias, se había previsto realizar la revisión de precios según lo establecido en el Real Decreto-Ley 3/2022, de 1 de marzo. La publicación de los índices actualizados en las últimas fechas del año imposibilitó su tramitación administrativa, por lo que ha sido postpuesta para el año 2024 en la liquidación de los contratos de obras.

- En el subconcepto 619.99 "Otras inversiones de reposición en infraestructuras y bienes de uso general" se realizó una inversión de obras para la retirada de 4 quioscos de venta en vía pública, consistente en la demolición, desmontaje y retirada de todos los elementos, restaurando la vía pública a su estado original. El grado de ejecución de este subconcepto fue de 62,1 %, con unas obligaciones reconocidas de 11.171 euros frente a los 18.000 euros de crédito definitivo.

INDICADOR	MAGNITUD	PREVISIÓN	REALIZADO
OBRAS A REALIZAR EN LAS VÍAS PÚBLICAS CON CARGO A PARTICULARES	NÚMERO	3	4
SITUADOS Y QUIOSCOS A TRASLADAR	NÚMERO	1	4
INTERVENCIONES A REALIZAR CON MOTIVO DE ACONTECIMIENTOS A CELEBRAR EN EL DISTRITO	NÚMERO	1	0
INTERVENCIÓN EN VIALES	NÚMERO	2	6
INCLUSIÓN DE LAS MEDIDAS DE IGUALDAD	NÚMERO	2	14

CENTRO: 001 AYUNTAMIENTO DE MADRID

SECCIÓN: 202 DISTRITO DE ARGANZUELA

PROGRAMA: 17102 ZONAS VERDES

RESPONSABLE PROGRAMA: COORDINADOR/A DEL DISTRITO DE ARGANZUELA

MEMORIA GENERAL DEL PROGRAMA

El programa tiene como finalidad atender las actuaciones en las zonas verdes de la ciudad de Madrid.

En los últimos años se ha transferido a los distritos determinadas competencias en materia de zonas verdes y sus equipamientos. Entre las competencias transferidas se encuentran las de planificación, ejecución y supervisión de las actuaciones de mejora y restauración de las zonas verdes, incluida la creación de áreas infantiles, zonas de mayores, circuitos deportivos elementales y otros equipamientos, incidiendo de este modo en una mejora del espacio público del distrito, en las que se tendría en cuenta la perspectiva de género.

El programa ha contado con un crédito definitivo de 403.542 euros. Se han reconocido obligaciones por importe de 77.070 euros, lo que supone un grado de ejecución del 19,1 %.

El crédito presupuestario correspondiente a este programa se ha distribuido atendiendo a la clasificación económica del presupuesto de gastos, en 34.203 euros destinados a gastos corrientes en bienes y servicios (capítulo 2) con un grado de ejecución del 46,1 %, y 369.339 euros destinados para gastos en inversiones (capítulo 6), con un grado de ejecución del 16,6 %.

OBJETIVOS / INDICADORES DE GESTIÓN

1. GESTIONAR EFICAZMENTE LAS ACTUACIONES MUNICIPALES EN LAS ZONAS VERDES QUE HAN SIDO DELEGADAS EN LOS DISTRITOS

Dentro del capítulo 2 "Gastos corrientes en bienes y servicios", se puede distinguir lo siguiente:

- En el subconcepto 212.00 "Reparación, mantenimiento y conservación de edificios y otras construcciones" se previó la inclusión del mantenimiento del cerramiento de los parques públicos. A fecha actual no han sido delegadas esas competencias en los distritos, por lo que este crédito no ha sido ejecutado.

- El contrato de servicios de vigilancia y seguridad del Distrito de Arganzuela contempla la apertura y cierre de diversas zonas verdes del distrito. El crédito definitivo para este subconcepto 227.01 fue de 21.403 euros y las obligaciones reconocidas ascendieron a 15.770 euros, siendo el grado de ejecución del 73,7 %.

Respecto al capítulo 6 "Inversiones reales":

- En el subconcepto 619.20 "Parques (remodelación)" se ejecutaron gastos de recepción de las obras de mejora de la accesibilidad en el parque Jardín Párroco Sánchez Cámara y en el parque del entorno del Frontón de Pirámides. Las recepciones fueron postpuestas al ejercicio 2023, tras la convalidación de la modificación del proyecto. Este aplazamiento de la recepción formal de las obras fue causado por la necesidad de tramitar expedientes de convalidación de los proyectos para la inclusión de precios nuevos no previstos en los inicialmente aprobados. Durante la ejecución de la obra fue precisa la introducción de materiales nuevos debido a la situación del mercado derivada de la crisis económica. Las características particulares de las obras al realizarse en la vía pública y su posible afección a la seguridad de la ciudadanía no aconsejaban su paralización en 2022, motivo por el cual no fue viable la modificación de los contratos basados de manera previa a la finalización de las obras. Las certificaciones finales recogen los cambios producidos en los presupuestos de ejecución material de las obras que disminuyeron en la modificación del proyecto de obras tras su convalidación en 2023, e incluyeron la revisión de precios (obligaciones

OBJETIVOS / INDICADORES DE GESTIÓN

reconocidas 60.544 euros, con un grado de ejecución del 35,3 %).

- En el subconcepto 619.21 "Zonas ajardinadas (remodelación)" se había previsto realizar la revisión de precios según lo establecido en el Real Decreto-Ley 3/2022, de 1 de marzo, para 2 proyectos de obras ejecutados en el año 2022 (adecuación de la calle Canarias esquina con el paseo de las Delicias y en la plaza Luca de Tena). La publicación de los índices actualizados en las últimas fechas del año imposibilitó su tramitación administrativa, por lo que ha sido postpuesta para el año 2024 en la liquidación de los contratos de obras. Por este motivo no se ha reconocido ninguna obligación en este subconcepto.

- En el subconcepto 629.01 "Señalización" se incluyó la señalización de una zona verde, siendo su crédito definitivo de 756 euros con un grado de ejecución del 100 %.

INDICADOR	MAGNITUD	PREVISIÓN	REALIZADO
INTERVENCIONES A REALIZAR EN LAS ZONAS VERDES	NÚMERO	2	2
INCLUSIÓN DE LAS MEDIDAS DE IGUALDAD	NÚMERO	2	3

CENTRO: 001 AYUNTAMIENTO DE MADRID

SECCIÓN: 202 DISTRITO DE ARGANZUELA

PROGRAMA: 23102 FAMILIA E INFANCIA

RESPONSABLE PROGRAMA: COORDINADOR/A DEL DISTRITO DE ARGANZUELA

MEMORIA GENERAL DEL PROGRAMA

El objetivo general del programa es la atención a las familias, niñas, niños y adolescentes del distrito (en adelante, NN y A), que se encuentran en situaciones de: dificultad, vulnerabilidad social y de riesgo o desprotección (por precariedad económica, desarraigo, dificultades de escolarización, problemas de salud, discapacidad, desempleo, dificultades en la conciliación de la vida familiar y laboral, violencia de género e intrafamiliar, falta de recursos socio-educativos y de ocio saludable).

En 2023 los objetivos específicos de este programa han sido:

- Asegurar la atención social a las familias que precisen información, orientación e intervención social.
- Implementar proyectos, tanto de prevención como de tratamiento individual y/o grupal, para adultos, mayores de 65, NN y A en situación de dificultad o vulnerabilidad social.
- Atender grupos familiares mediante el apoyo psico-social y las prestaciones necesarias que les permitan superar situaciones de escasez de recursos personales y/o materiales.
- Desarrollar proyectos intersectoriales e interinstitucionales en el ámbito de la comunidad escolar.

-Programar proyectos propios del distrito con criterios de transversalidad de género y actividades intergeneracionales.

Y estos se han materializado en los proyectos gestionados desde el distrito a través de contratos de prestación de servicios como son:

- Acciones complementarias al programa de educación social con intervenciones individuales y grupales (de apoyo psicológico y de intervención familiar) manteniéndose un aumento en la demanda de este tipo de intervenciones.
- Apoyo en búsqueda alternativa de vivienda.
- Actividades de ocio y tiempo libre e intervención y participación comunitaria.
- Proyecto de campamentos multiaventura (dirigido a 60 adolescentes del distrito). En la ejecución de este contrato a lo largo de 2023 se han ampliado el número de plazas a 60 con una ocupación efectiva de 58.
- Proyecto de "Apoyo-Socioeducativo a menores y adolescentes". Este programa se complementa con los servicios y proyectos gestionados desde el Área de Gobierno de Políticas Sociales, Familia e Igualdad del Ayuntamiento de Madrid ("Servicio de Ayuda a Domicilio para Familias" -SERCAF-, "Programa de Educación Social", "Centro de Atención a la Infancia", "Centro de Apoyo a las Familias", ASPA, "Centro de Día Infantil", centros abiertos en Inglés) y que a pesar de finalizar su ejecución en el verano de 2023 los datos de ejecución son prácticamente iguales o superiores a los del año 2022, al haber desaparecido los ratios de participación por las diferentes "olas" de la COVID-19 producidas en 2022.

Se mantienen los problemas asociados a la vivienda (desahucios por deudas de alquiler del periodo de pandemia y por el fenómeno de gentrificación que está sufriendo el distrito en los últimos años) y que conlleva un aumento de las intervenciones sociales asociadas al problema de alternativas de vivienda.

El cambio del límite de ingresos en los requisitos de las ayudas económicas de tarjetas familia ha aumentado el número de familias que se han beneficiado de las mismas. El número de éstas y su gestión (valoración, entrega, seguimiento y justificación) por las unidades de valoración tramitación de tarjetas familias (UVATS) ha supuesto un aumento del trabajo asistencial de estas unidades. Unidades que iniciaron su desaparición en los distritos para conformar la implantación de éstas en las oficinas de gestión de prestaciones.
El personal contratado para estas gestiones en dichas oficinas ha estado trabajando en los distritos apoyando a los equipos distritales en la gestión de las tarjetas familia.

La prestación de renta básica a nivel estatal (ingreso mínimo vital) supone nuevas gestiones y tramitaciones

MEMORIA GENERAL DEL PROGRAMA

digitalizadas (para lo cual se han creado desde el Área de Gobierno de Políticas Sociales, Familia e Igualdad unas oficinas para el apoyo a la ciudadanía respecto de ésta y otras prestaciones), así como nuevas gestiones ejecutadas desde las trabajadoras sociales de atención primaria (informes de vulnerabilidad) para su concesión o mantenimiento de la prestación, y para los procesos de desahucios de viviendas judicializados.

Se continúan abordando las intervenciones sociales con perspectiva de género (se incluyen indicadores desagregados por género no contemplados así en los presupuestos de 2022), potenciando que hagan uso de los servicios y prestaciones tanto mujeres como hombres, favoreciendo la coeducación y la corresponsabilidad en el reparto de tareas del hogar y del cuidado de menores, ya que en la actualidad son mayoritariamente las mujeres las que acuden a los servicios sociales (se han desagregado por género los NN y A participantes en las actividades en el periodo estival).

El programa ha contado con un crédito definitivo de 585.665 euros. Sobre este crédito se han reconocido obligaciones por importe de 495.504 euros, por lo que se ha alcanzado un nivel de ejecución del 84,6%.

Este crédito se ha distribuido íntegramente, atendiendo a la clasificación económica del presupuesto en 244.165 euros destinados a gastos corrientes en bienes y servicios del capítulo 2, con un nivel de ejecución del 68,8 % y 341.500,00 euros destinados a operaciones corrientes del capítulo 4, con un nivel de ejecución del 95,9 %.

Los recursos del programa se han utilizado de forma eficaz y eficiente y el grado de cumplimiento del programa en general se considera satisfactorio.

OBJETIVOS / INDICADORES DE GESTIÓN

1. **PROMOVER EL BIENESTAR SOCIAL DE MENORES, ADOLESCENTES Y FAMILIAS DEL DISTRITO, APOYANDO A ESTAS EN LA CRIANZA Y EDUCACION DE SUS HIJOS, CON CRITERIOS TRANSVERSALES DE GÉNERO, MEDIANTE PRESTACIONES DE CARÁCTER SOCIAL Y EDUCATIVO QUE PROMUEVAN EL DESARROLLO INTEGRAL DE LOS MENORES Y FAVOREZCAN LA CONCILIACIÓN DE LA VIDA FAMILIAR Y LABORAL.GARANTIZAR COBERTURA DE NECESIDADES BASICAS A FAMILIAS Y MENORES EN SITUACION DE NECESIDAD PROVOCADA POR LA PANDEMIA COVID19.**

Los contratos de los proyectos "Acciones Complementarias para el desarrollo del Programa de Prevención Social" y "Proyecto Socioeducativo dirigido a Menores y Adolescentes" finalizaron su ejecución en agosto y julio de 2023, respectivamente, y los nuevos contratos no iniciaron su nueva ejecución hasta enero de 2024, lo que ha requerido la atención de estas demandas a través de otros recursos distritales, aun así, los datos cuantitativos de ejecución en el año 2023 de dichos contratos son casi iguales o más altos que los previstos para los 12 meses de 2022.

La mejora de las tasas de empleo y la eliminación de las normas COVID-19 por el decaimiento de la situación de pandemia han hecho que aumentara la demanda de apoyos para la conciliación laboral de las familias y las actividades de ocio para niños, niñas y adolescentes (reflejado en el aumento de menores y adultas usuarias del servicio de ayuda a domicilio para menores y familias y en el aumento de NN y participantes en las actividades en el periodo estival). Por ende, esto también está suponiendo una disminución de la participación de adultos en algunas de las actividades de los proyectos de intervención familiar.

Se ha seguido atendiendo con los recursos disponibles necesidades básicas como la alimentación, la higiene, alternativas de vivienda (necesidad que sigue creciendo en el distrito asociado al fenómeno de la gentrificación), pobreza energética, etc., por lo que el número de mujeres y hombres beneficiarios de ayudas económicas para cobertura de necesidades básicas sigue siendo significativo en el año 2023.

Se ha dado un ligero aumento en la cobertura de comedor escolar a través del convenio entre Ayuntamiento de Madrid y Comunidad de Madrid (por la mejora y cambios en la gestión de este convenio) incidiendo en la disminución de ayudas económicas para cubrir el precio total del comedor.

Se continúa abordando las intervenciones sociales con perspectiva de género (se incluyen indicadores desagregados por género no contemplados así en los presupuestos de 2022), potenciando que hagan uso de los servicios y prestaciones tanto mujeres como hombres, favoreciendo la coeducación y la corresponsabilidad en el reparto de tareas del hogar y del cuidado de menores, ya que en la actualidad son

OBJETIVOS / INDICADORES DE GESTIÓN

mayoritariamente las mujeres las que acuden a los servicios sociales (se han desagregado por género los NN y A participantes en las actividades en el periodo estival).

Indicadores Magnitud Ejecutado en 2023
- Niños varones participantes en actividades periodo estival (centros abiertos en inglés/Campamentos urbanos) Número 166
- Niñas participantes en actividades periodo estival (centros abiertos en inglés/Campamentos urbanos) Número 102

-Adolescentes participantes en el campamento multiaventura Número 58
-Adolescentes niñas participantes en el campamento multiaventura Número 21
-Adolescentes niños participantes en el campamento multiaventura Número 37

INDICADOR	MAGNITUD	PREVISIÓN	REALIZADO
MENORES ATENDIDOS EN CENTRO DE DÍA	NÚMERO	40	44
NIÑAS ATENDIDAS EN CENTRO DE DÍA	NÚMERO	25	21
NIÑOS ATENDIDOS EN CENTRO DE DÍA	NÚMERO	16	23
NIÑAS ATENDIDAS EN ACTIVIDADES SOCIOEDUCATIVAS	NÚMERO	55	53
NIÑOS ATENDIDOS EN ACTIVIDADES SOCIOEDUCATIVAS	NÚMERO	90	86
MUJERES/MADRES PARTICIPANTES DE ACTIVIDADES SOCIOEDUCATIVAS	NÚMERO	35	78
HOMBRES/PADRES PARTICIPANTES DE ACTIVIDADES SOCIOEDUCATIVAS	NÚMERO	25	26
MENORES Y ADULTAS USUARIAS DE AYUDA A DOMICILIO PARA MENOR Y FAMILIA	NÚMERO	32	45
MENORES Y ADULTOS USUARIOS DE AYUDA A DOMICILIO PARA MENOR Y FAMILIA	NÚMERO	25	14
BENEFICIARIOS DE AYUDAS ECONÓMICAS PARA NECESIDADES BÁSICAS	NÚMERO	250	306
MUJERES BENEFICIARIAS DE AYUDAS ECONÓMICAS PARA NECESIDADES BÁSICAS	NÚMERO	200	247
HOMBRES BENEFICIARIOS DE AYUDAS ECONÓMICAS PARA NECESIDADES BÁSICAS	NÚMERO	50	59
BENEFICIARIOS DE AYUDAS ECONÓMICAS PARA ESCUELAS INFANTILES	NÚMERO	20	14
NIÑAS BENEFICIARIAS DE AYUDAS ECONÓMICAS PARA ESCUELAS INFANTILES	NÚMERO	11	4
NIÑOS BENEFICIARIOS DE AYUDAS ECONÓMICAS PARA ESCUELAS INFANTILES	NÚMERO	9	10
BENEFICIARIOS DE AYUDAS ECONÓMICAS PARA COMEDOR ESCOLAR NO INCLUIDOS EN EL CONVENIO CM/AYUNTAMIENTO	NÚMERO	35	31
NIÑAS BENEFICIARIAS DE AYUDAS ECONÓMICAS PARA COMEDOR ESCOLAR	NÚMERO	25	17
NIÑOS BENEFICIARIOS DE AYUDAS ECONÓMICAS PARA COMEDOR ESCOLAR	NÚMERO	10	14
BENEFICIARIOS DE AYUDAS ECONÓMICAS PARA COMEDOR ESCOLAR (INCLUIDOS EN EL CONVENIO CM/AYUNTAMIENTO)	NÚMERO	320	376
NIÑAS INCORPORADAS AL CONVENIO DE COMEDORES ESCOLARES	NÚMERO	170	178
NIÑOS INCORPORADOS AL CONVENIO DE COMEDORES ESCOLARES	NÚMERO	150	198
NIÑOS PARTICIPANTES EN ACTIVIDADES PERIODO ESTIVAL	NÚMERO	150	190

2. ATENDER A FAMILIAS Y MENORES EN SITUACIÓN DE RIESGO DE EXCLUSIÓN SOCIAL MEDIANTE PROGRAMAS DE INTERVENCIÓN PSICOSOCIAL CON CRITERIOS TRANSVERSALES DE GÉNERO. LAS ACTUACIONES SE REALIZARÁN EN COORDINACIÓN CON EL CENTRO DE ATENCIÓN A LA INFANCIA, PARA ATENDER LOS CASOS QUE REQUIERAN ATENCIÓN GRUPAL O INDIVIDUAL ESPECIALIZADA.

Una vez estabilizada la demanda asistencial que ha originado la situación de pandemia del COVID-19, y por el impacto que esta ha tenido en la salud emocional de niños y adolescentes es necesario continuar con acciones para la defensa, protección y promoción de los derechos de la infancia y con objetivos de prevención y atención a las necesidades que persisten en el área de la salud mental de NN y A y que se han contemplado en los pliegos de prescripciones técnicas de los nuevos contratos con el aumento de las horas de dedicación de los profesionales de la psicología.

OBJETIVOS / INDICADORES DE GESTIÓN

A la vez detectamos que las situaciones de crisis personal (descompensación emocional, problemas relacionales, que terminan siendo problemas de salud mental) han aumentado considerablemente siendo necesario el refuerzo de apoyos personalizados y psicosociales.

Se continúa abordando las intervenciones sociales con perspectiva de género (se incluyen indicadores desagregados por género no contemplados así en los presupuestos de 2022), potenciando que hagan uso de los servicios y prestaciones tanto mujeres como hombres, favoreciendo la coeducación y la corresponsabilidad en el reparto de tareas del hogar y del cuidado de menores, ya que en la actualidad son mayoritariamente las mujeres las que acuden a los servicios sociales (se han desagregado por género los menores atendidos desde el programa de apoyo empleo y riesgo de exclusión social-Programa ASPA).

Indicadores Magnitud Ejecutado en 2023
- Menores niñas atendidos prog. Apoyo empleo riesgo exclusión social Número 19
- Menores niños atendidos prog. Apoyo empleo riesgo exclusión social Número 34

INDICADOR	MAGNITUD	PREVISIÓN	REALIZADO
FAMILIAS ATENDIDAS CENTRO DE ATENCIÓN A LA INFANCIA	NÚMERO	88	69
MENORES VALORADOS EN EQUIPOS DE TRABAJO DE MENORES Y FAMILIA Y COMISIÓN DE APOYO FAMILIAR	NÚMERO	300	424
NIÑAS MENORES VALORADAS EN EQUIPOS DE TRABAJO DE MENORES Y FAMILIA Y COMISIÓN DE APOYO FAMILIAR	NÚMERO	222	208
NIÑOS MENORES VALORADOS EN EQUIPOS DE TRABAJO DE MENORES Y FAMILIA Y COMISIÓN DE APOYO FAMILIAR	NÚMERO	241	182
REUNIONES EQUIPOS TÉCNICOS DE MENORES Y FAMILIA Y COMISIONES DE APOYO FAMILIAR	HORAS	49	32
FAMILIAS DERIVADAS AL SERVICIO DE IMPLICACIÓN FAMILIAR	NÚMERO	20	10
FAMILIAS DERIVADAS AL SERVICIO DE APOYO A LOS ACOGIMIENTOS	NÚMERO	42	22
FAMILIAS EN DIFICULTAD SOCIAL EN SERVI. APOYO RESIDENCIAL Y SOCIAL	NÚMERO	15	5
MENORES ATENDIDOS PROG. APOYO EMPLEO RIESGO EXCLUSIÓN SOCIAL	NÚMERO	54	53
MENORES Y ADOLESCENTES ATENDIDOS SERVICIO EDUCACIÓN SOCIAL	NÚMERO	303	153
MENORES Y ADOLESCENTES MUJERES ATENDIDAS SERVICIO EDUCACIÓN SOCIAL	NÚMERO	138	91
MENORES Y ADOLESCENTES HOMBRES ATENDIDOS SERVICIO EDUCACIÓN SOCIAL	NÚMERO	137	62
MENORES ABSENTISTAS EN SEGUIMIENTO	NÚMERO	154	33
NIÑAS MENORES ABSENTISTAS EN SEGUIMIENTO	NÚMERO	77	18
NIÑOS MENORES ABSENTISTAS EN SEGUIMIENTO	NÚMERO	77	15
REUNIONES COMISIÓN DE ABSENTISMO ESCOLAR	NÚMERO	11	10
BENEFICIARIOS DE AYUDAS ECONÓMICAS DE ACTIVIDADES PREVENTIVAS PARA MENORES EN RIESGO DE EXCLUSIÓN	NÚMERO	20	3
NIÑAS BENEFICIARIAS DE AYUDAS ECONÓMICAS DE ACTIVIDADES PREVENTIVAS PARA MENORES EN RIESGO DE EXCLUSIÓN	NÚMERO	10	3
NIÑOS BENEFICIARIOS DE AYUDAS ECONÓMICAS DE ACTIVIDADES PREVENTIVAS PARA MENORES EN RIESGO DE EXCLUSIÓN	NÚMERO	10	0

CENTRO: 001 AYUNTAMIENTO DE MADRID

SECCIÓN: 202 DISTRITO DE ARGANZUELA

PROGRAMA: 23103 MAYORES

RESPONSABLE PROGRAMA: COORDINADOR/A DEL DISTRITO DE ARGANZUELA

MEMORIA GENERAL DEL PROGRAMA

Este programa tiene como ámbito de actuación la atención de los mayores de 65 años y sus familias, especialmente aquellas situaciones de mayor dificultad o vulnerabilidad asociadas a la edad de los ciudadanos a partir de los 65 años o por su situación de dependencia.

La longevidad de hombres y mujeres, cada vez mayor en los contextos sociales actuales, la disminución de recursos económicos en esta etapa vital, las dificultades de salud y físicas para poder tener una autonomía funcional suficiente que les permita mantenerse en su entorno habitual, la falta de apoyos familiares, las dificultades operativas de acceso a redes de apoyo social, la falta de recursos para la prevención del deterioro psíquico-físico, y el aislamiento social en el que desembocan estos factores determinan que muchas de las personas mayores del distrito se encuentren en situación de aislamiento, o de soledad no deseada, y con necesidades básicas sin cubrir.

Por ello este programa parte del concepto de envejecimiento activo y promueve proyectos e intervenciones sociales integradoras con este colectivo articulando una respuesta integral a las diferentes necesidades de los mayores del distrito.

En gran medida las atenciones individualizadas realizadas dentro del programa se encaminan a mejorar la situación de dependencia, asociadas a su etapa vital, tanto en hogares unifamiliares como en los hogares con situación de sobrecarga de los familiares cuidadores.

De igual manera las intervenciones comunitarias y grupales se encaminan a paliar la escasa participación social de este sector de población, como medida de prevención del deterioro físico-psíquico y relacional de todas las personas mayores. Estas necesidades se cubren desde los equipamientos con los que cuenta el distrito: un centro de servicios sociales, dos centros municipales de mayores y dos centros de día.

Los objetivos específicos más significativos de este programa son:
- Favorecer la permanencia de las personas mayores en su entorno social, proporcionando los recursos comunitarios que les permitan mantener niveles adecuados de calidad de vida: servicio de ayuda a domicilio, comida a domicilio, lavandería, teleasistencia.

- Garantizar a las personas mayores un alojamiento digno y adaptado a sus necesidades facilitando la atención adecuada cuando sea necesaria una atención integral fuera del domicilio. Residencias.

- Facilitar un envejecimiento positivo mediante programas de prevención y de desarrollo personal llevados a cabo en los centros municipales de mayores.

- Potenciar la participación de las personas mayores en todos los ámbitos de la vida, con especial incidencia en las relaciones entre generaciones y en la promoción de actitudes solidarias hacia este colectivo.

Los instrumentos con los que se cuenta para la consecución de estos objetivos son complementados por los ofrecidos por el Área de Gobierno de Políticas Sociales, Familia e Igualdad, como: las prestaciones municipales de mayores, regulados por una nueva ordenanza (servicio de ayuda a domicilio, lavandería, fisioterapia preventiva, centros de día de mayores, servicios de teleasistencia, comida a domicilio, ayudas técnicas- camas articuladas y grúas -, centros residenciales, gestión de alojamientos alternativos y de convivencia, actividades preventivas así como la gestión y tramitación de la Ley de Dependencia y su catálogo de prestaciones y otros programas municipales para mayores:

MEMORIA GENERAL DEL PROGRAMA

- Tarjeta azul de transportes para EMT y Metro.
- Programa de atención a la vulnerabilidad de las personas mayores de la Dirección General de Mayores del Ayuntamiento de Madrid.
- Programa "Cuidar a quienes cuidan", promovido por la Dirección General de Mayores, igualmente.
- Programa de ejercicio al aire libre para personas mayores. En el Distrito de Arganzuela concretamente se realiza los viernes en la plaza Luca de Tena.
- Programa "Rutas Culturales": dirigido a la población de 55 o más años, que permite a las personas mayores viajar a un amplio número de destinos nacionales e internacionales.
- Programa interuniversitario para mayores: La Comunidad de Madrid, en colaboración con las universidades públicas madrileñas Carlos III, Alcalá y Rey Juan Carlos, lleva a cabo un programa interuniversitario para personas mayores de 55 años, cuyo principal objetivo es conseguir que sus participantes se mantengan activos intelectualmente e incrementen las relaciones interpersonales e intergeneracionales.
- "Pon ritmo a tu vida" es una actividad, organizada en colaboración con la Orquesta y Coro de la Comunidad de Madrid (ORCAM), permite acercar a las personas mayores a la música en directo, mediante la asistencia a los ensayos de la ORCAM en el Auditorio Nacional de Música.

Durante el año 2023 se ha mantenido el principio de igualdad de oportunidades en la gestión de los presupuestos del Departamento de Servicios Sociales, mediante el desarrollo de estrategias para la igualdad de oportunidades entre mujeres y hombres y abordando trasversalmente las intervenciones sociales con perspectiva de género, potenciando que hagan uso de los servicios y prestaciones tanto mujeres como hombres, favoreciendo la coeducación y la corresponsabilidad en el reparto de tareas del hogar y del cuidado de menores y mayores, ya que en la actualidad son mayoritariamente las mujeres las que acuden a los servicios sociales. Estos objetivos de igualdad en este sector de población van mejorando a lo largo de estos últimos tiempos, pero necesitan continuar desarrollándose en los próximos ejercicios, lo que deberá tenerse en cuenta en la elaboración del presupuesto de 2025.

El programa ha contado con un crédito definitivo de 6.171.387 euros. Sobre este crédito se han reconocido obligaciones por importe de 6.663.194 euros, alcanzado un nivel de ejecución del 108 %.

Este crédito se ha distribuido, atendiendo a la clasificación económica del presupuesto, en 5.596.395 euros destinados a operaciones corrientes de capítulo 2, con un nivel de ejecución del 111,8 %; 73.500 euros en transferencias corrientes del capítulo 4, con un nivel de ejecución del 47,9 %; 164.492 euros destinados a operaciones de capital del capítulo 6, con un nivel de ejecución del 2,8 %; y 7.000 euros destinados a transferencias de capital del capítulo 7, con un nivel de ejecución del 5,2 %.

Los recursos del programa se han utilizado de forma eficaz y eficiente y el grado de cumplimiento del programa en general se considera satisfactorio.

OBJETIVOS / INDICADORES DE GESTIÓN

1. GARANTIZAR LA ATENCIÓN DE LAS NECESIDADES DE LA POBLACIÓN MAYOR DEL DISTRITO EN SU PROPIO ENTORNO SOCIAL MEDIANTE LOS SERVICIOS DE AYUDA A DOMICLIO Y EL SEGUIMIENTO Y LA ATENCION INDIVIDUAL DE LAS PERSONAS MAYORES EN EL CENTRO DE SERVICIOS SOCIALES.

Los instrumentos con los que cuenta el Distrito de Arganzuela para la consecución de estos objetivos son complementados por los ofrecidos por el Área de Gobierno de Políticas Sociales, Familia e Igualdad, como: las prestaciones municipales de mayores, regulados por una nueva ordenanza (servicio de ayuda a domicilio, lavandería, fisioterapia preventiva, centros de día de mayores, servicios de teleasistencia, comida a domicilio, ayudas técnicas, camas articuladas y grúas, centros residenciales, gestión de alojamientos alternativos y de convivencia, actividades preventivas, entre otros), así como la gestión y tramitación de la Ley de Dependencia y su catálogo de prestaciones y otros programas municipales para mayores.

Una vez superadas las secuelas de la COVID-19 y, de especial incidencia en este sector de población, los indicadores de cumplimientos de objetivos del año 2022 y del año 2023 nos indican que la demandas de estas prestaciones son más bajas que las previstas en 2022 pero que han aumentado respecto a la ejecución en 2022 (las solicitudes de ayuda a domicilio han aumentado pasando de 664 en 2022 a 927 en 2023, la comida a domicilio ha pasado de 245 comidas en 2022 a 277 en 2023, teleasistencias de 5.490 en 2022 a 5.724 en 2023, los informes de entorno de 460 en 2022 a 797 en 2023 y el resto de prestaciones se han mantenido)

OBJETIVOS / INDICADORES DE GESTIÓN

Con el impulso del Área de Gobierno de Políticas Sociales, Familia e Igualdad se ha continuado en 2023 la experiencia piloto de la implantación de una mesa de vulnerabilidad de personas mayores en las que se realiza la detección, valoración y seguimiento de las situaciones de mayor vulnerabilidad de los mayores del distrito, suponiendo una mesa estable y eficiente de coordinación e intervención con las situaciones de vulnerabilidad graves que se dan en la población mayor del distrito (se han realizado 11 sesiones, donde se ha realizado el seguimiento de 55 expedientes de mayores en situación de vulnerabilidad social de los que 13 eran varones y 42 mujeres).

INDICADOR	MAGNITUD	PREVISIÓN	REALIZADO
MUJERES USUARIAS DEL SERVICIO DE AYUDA A DOMICILIO	NÚMERO	2310	1956
HOMBRES USUARIOS DEL SERVICIO DE AYUDA A DOMICILIO	NÚMERO	525	620
INDICE DE ATENCION DOMICILIARIA A MAYORES DE 80 AÑOS	RATIO	81	77
SOLICITUDES PRESTACIÓN SERVICIO AYUDA A DOMICILIO PARA PERSONAS MAYORES - MUJERES	NÚMERO	210	696
SOLICITUDES PRESTACIÓN SERVICIO AYUDA A DOMICILIO PARA PERSONAS MAYORES - HOMBRES	NÚMERO	103	231
HORAS MENSUALES DE AYUDA PARA MAYORES POR DOMICILIO	HORAS	26	18
MUJERES MAYORES USUARIAS SERVICIO DE COMIDA A DOMICILIO	NÚMERO	31	167
HOMBRES MAYORES USUARIOS SERVICIO DE COMIDA A DOMICILIO	NÚMERO	42	110
MUJERES MAYORES USUARIAS SERVICIO DE TELEASISTENCIA	NÚMERO	5880	4296
HOMBRES MAYORES USUARIOS SERVICIO DE TELEASISTENCIA	NÚMERO	1281	1428
MUJERES MAYORES USUARIAS DEL SERVICIO LAVANDERÍA A DOMICILIO	NÚMERO	21	7
HOMBRES MAYORES USUARIOS DEL SERVICIO LAVANDERÍA A DOMICILIO	NÚMERO	27	10
MUJERES BENEFICIARIAS AYUDAS ECONOMICAS PARA NECESIDADES BASICAS	NÚMERO	21	17
HOMBRES BENEFICIARIOS AYUDAS ECONOMICAS PARA NECESIDADES BASICAS	NÚMERO	16	4
MUJERES BENEFICIARIAS AYUDAS PARA ADAPTACIONES GERIATRICAS	NÚMERO	6	0
HOMBRES BENEFICIARIOS DE AYUDAS PARA ADAPTACIONES GERIÁTRICAS	NÚMERO	4	0
AYUDAS TECNICAS PARA LA MOVILIDAD - MUJERES	NÚMERO	6	26
AYUDAS TECNICAS PARA LA MOVILIDAD - HOMBRES	NÚMERO	3	9
INFORMES SOCIALES DE ENTORNO/DEPENDENCIA - MUJERES	NÚMERO	1272	515
INFORMES SOCIALES DE ENTORNO/DEPENDENCIA - HOMBRES	NÚMERO	626	282

2. POTENCIAR LA PARTICIPACIÓN DEL MAYOR EN LA VIDA SOCIAL Y PREVENIR SU DETERIORO FÍSICO-PSÍQUICO MEDIANTE LA REALIZACIÓN DE ACTIVIDADES DE OCIO Y UTILIZACIÓN DEL TIEMPO LIBRE SALUDABLE, MEDIANTE LA ANIMACIÓN SOCIOCULTURAL DE LOS CENTROS DE MAYORES Y LAS ACTUACIONES QUE PROMUEVEN LA MEJORA DE LA CALIDAD DE VIDA Y LA PROMOCIÓN DE UNA VEJEZ ACTIVA CON CRITERIOS TRANSVERSALES DE GÉNERO.

Está pendiente de apertura un tercer centro municipal distrital con un nuevo concepto como es el centro intergeneracional Ouka Leele, en el que mayores y jóvenes compartirán un centro con una dinámica con perspectiva intergeneracional.

La apertura de este nuevo centro ha requerido la puesta en marcha o renovación de diferentes prestaciones y proyectos propios del distrito:

- Comedores de mayores en los dos centros de mayores, destinados a la prestación de comidas saludables.
- Contrato menor de suministro de material que contribuya a
satisfacer el ocio y tiempo libre de los socios/as de los centros municipales de mayores en el Distrito de Arganzuela.
- Servicio de cafetería del centro de mayores de Casa del Reloj.
- Prensa para su lectura diaria en los mismos.

OBJETIVOS / INDICADORES DE GESTIÓN

El decaimiento de la situación de pandemia ha repercutido en la recuperación progresiva con un aumento de los socios de los centros municipales de mayores (de 16.425 socios en 2022 se ha pasado a 17.100 socios en 2023), participantes en los talleres de los centros de mayores municipales (de 1.987 participantes en el año 2022 a 2.148 participantes en 2023), así como el nº de comidas servidas, de 1.099 comidas en 2022 a 4.009 comidas en 2023.

Además, y con el objetivo de favorecer la participación, la integración y la convivencia de los mayores en su entorno, desde el Distrito de Arganzuela, se ejecuta el siguiente contrato de prestación de servicios de animación y dinamización sociocultural en los centros de mayores del distrito, contando con técnico de luz y sonido y autocares para las actividades propias de los centros de mayores, en los que además se prestan servicio de cafetería, peluquería o podología.

INDICADOR	MAGNITUD	PREVISIÓN	REALIZADO
CENTROS DE MAYORES DEL DISTRITO	NÚMERO	2	2
SOCIOS DE LOS CENTROS DE MAYORES - MUJERES	NÚMERO	13020	10877
SOCIOS DE LOS CENTROS DE MAYORES - HOMBRES	NÚMERO	8103	6223
GRADO DE UTILIZACION DE LOS CENTROS DE MAYORES	PORCENTAJE	95	95
TALLERES DE ACTIVIDADES REALIZADOS	HORAS	1500	5312
MUJERES SOCIAS PARTICIPANTES EN TALLERES	NÚMERO	2428	1657
HOMBRES SOCIOS PARTICIPANTES EN TALLERES	NÚMERO	1600	491
MUJERES SOCIAS VOLUNTARIAS EN CENTROS DE MAYORES	NÚMERO	50	43
HOMBRES SOCIOS VOLUNTARIOS EN CENTROS DE MAYORES	NÚMERO	55	41
BENEFICIARIOS DE AYUDAS PARA COMEDOR EN CENTRO DE MAYORES	NÚMERO	27	27
MUJERES BENEFICIARIAS DE AYUDAS COMEDOR DE MAYORES	NÚMERO	13	9
HOMBRES BENEFICIARIOS DE AYUDAS COMEDOR DE MAYORES	NÚMERO	14	18
COMIDAS SERVIDAS EN LOS COMEDORES DE CENTROS DE MAYORES	NÚMERO/AÑO	13642	4009

3. APOYO A LAS FAMILIAS CUIDADORAS PARA PREVENIR SITUACIONES DE RIESGO PARA LAS PERSONAS MAYORES, MEDIANTE LA DETECCIÓN DE LOS CASOS DE RIESGO EN EL CENTRO DE SERVICIOS SOCIALES, LOS PROYECTOS DE ATENCIÓN GRUPAL DEL DISTRITO Y LAS ACTUACIONES DEL AREA DELEGADA CON COMPETENCIAS EN LOS SERVICIOS SOCIALES MUNICIPALES.

En este objetivo hay que señalar el aumento de las sesiones y los participantes del grupo "cuidando a quienes cuidan" (50 sesiones y 88 horas, con 37 participantes) y la reedición del grupo "autogestionado" de cuidadores que se reúnen de forma estable los segundos martes de cada mes y que no estaba incluido en las previsiones del presupuesto de 2022.

INDICADOR	MAGNITUD	PREVISIÓN	REALIZADO
SESIONES GRUPALES AUTOAYUDA CUIDADORES	HORAS	24	0
MUJERES PARTICIPANTES DE LOS GRUPOS "CUIDANDO AL CUIDADOR"	NÚMERO	20	0
HOMBRES PARTICIPANTES DE LOS GRUPOS "CUIDANDO AL CUIDADOR"	NÚMERO	10	0
SESIONES GRUPALES DE LOS GRUPOS "CUIDANDO AL CUIDADOR"	HORAS	17	50
PARTICIPANTES DEL GRUPO "CUIDANDO A QUIENES CUIDAN"	NÚMERO	27	37
MUJERES PARTICIPANTES DEL GRUPO "CUIDANDO A QUIENES CUIDAN"	NÚMERO	19	29
HOMBRES PARTICIPANTES DEL GRUPO "CUIDANDO A QUIENES CUIDAN"	NÚMERO	14	8
USUARIOS DEL PROGRAMA "RESPIRO FAMILIAR"	NÚMERO	9	2

4. ATENDER A LAS PERSONAS MAYORES DEL DISTRITO CON DEMENCIA O CON DETERIORO FUNCIONAL, RELACIONAL O COGNITIVO MEDIANTE LA UTILIZACIÓN DE LOS CENTROS DE DÍA MUNICIPALES, PREVIA DETECCIÓN DE LOS CASOS DE RIESGO EN EL CENTRO DE SERVICIOS SOCIALES, Y DE LA ORIENTACIÓN A LAS FAMILIAS Y DE LA GESTIÓN DE LOS RECURSOS PÚBLICOS EXISTENTES CON CRITERIOS TRANSVERSALES DE GÉNERO.

OBJETIVOS / INDICADORES DE GESTIÓN

El decaimiento de la situación de pandemia ha repercutido en la recuperación progresiva de las tasas de ocupación de las prestaciones de mayores del Área de Gobierno de Políticas Sociales, Familia e Igualdad, como son las prestaciones municipales de mayores, reguladas por una nueva ordenanza. En este objetivo concreto los centros de día de mayores en los que el número de usuarios de los centros de día de Alzhéimer han pasado de 98 usuarios en 2022 a 172 usuarios en 2023, muy cerca de las previsiones realizadas en 2022.

En el caso de los centros de día de mayores con deterioro funcional o físico se ha pasado de 46 usuarios en 2022 a 48 usuarios en 2023.

INDICADOR	MAGNITUD	PREVISIÓN	REALIZADO
MUJERES USUARIAS PLAZAS CENTROS DE ALZHEIMER O DETERIORO COGNITIVO	NÚMERO	143	127
HOMBRES USUARIOS PLAZAS CENTROS DE ALZHEIMER O DETERIORO COGNITIVO	NÚMERO	48	45
MUJERES USUARIAS CENTRO DIA MAYORES CON DETERIORO FUNCIONAL O FISICO	NÚMERO	91	39
HOMBRES USUARIOS CENTRO DIA MAYORES CON DETERIORO FUNCIONAL O FISICO	NÚMERO	34	9

5. FAVORECER ALTERNATIVAS DE CONVIVENCIA PARA LAS PERSONAS QUE NO PUEDEN PERMANECER EN SU DOMICILIO MEDIANTE LA GESTIÓN DE SOLICITUDES PARA ALOJAMIENTOS ALTERNATIVOS. EN LA ATENCIÓN SOCIAL QUE SE REALIZA EN EL CENTROS DE SERVICIOS SOCIALES SE ORIENTA, INFORMA Y ASESORA A LAS FAMILIAS Y/O AL PROPIO/A INTERESADO/A SOBRE LAS POSIBILIDADES EXISTENTES Y SE GESTIONAN LOS RECURSOS DE LA RED PÚBLICA.

En este objetivo hay que señalar de forma general la "residualidad" que suponen este tipo de prestaciones a mayores ante la mejora de la cobertura de la cartera de prestaciones de la dependencia en la Comunidad de Madrid, de forma que todas ellas se mantienen o han bajado respecto al cumplimiento de objetivos del presupuesto del año 2022 (21 plazas .de pisos tutelados en el año 2022 y 6 plazas en el año 2023).

Abordando trasversalmente las intervenciones sociales con perspectiva de género, potenciando que hagan uso de los servicios y prestaciones tanto mujeres como hombres, favoreciendo la coeducación y la corresponsabilidad en el reparto de tareas del hogar y del cuidado de menores y mayores, se ha desagregado por género el indicador de las plazas solicitadas en pisos tutelados de modo que de las 6 personas usuarias, 4 han sido mujeres y 2 hombres.

INDICADOR	MAGNITUD	PREVISIÓN	REALIZADO
PLAZAS SOLICITADAS EN PISOS TUTELADOS	NÚMERO	18	6
PLAZAS SOLICITADAS PARA RESIDENCIAS PÚBLICAS DE LA COMUNIDAD DE MADRID	NÚMERO	70	33
MUJERES BENEFICIARIAS DE AYUDAS ECONÓMICAS	NÚMERO	25	7
HOMBRES BENEFICIARIOS DE AYUDAS ECONÓMICAS	NÚMERO	15	1
MUJERES BENEFICIARIAS AYUDAS ECONÓMICAS PARA RESIDENCIAS TEMPORALES	NÚMERO	10	2
HOMBRES BENEFICIARIOS AYUDAS ECONÓMICAS PARA RESIDENCIAS TEMPORALES	NÚMERO	10	1

6. PROMOVER Y FACILITAR QUE LAS PERSONAS MAYORES DEL DISTRITO DE ARGANZUELA, PERMANEZCAN EN SU DOMICILIO Y EN SU ENTORNO, EVITANDO RIESGOS DE EXCLUSIÓN, PROBLEMAS DE SOLEDAD O AISLAMIENTO, CON LA IMPLICACIÓN DE LOS VECINOS/AS, COMERCIOS, FARMACIAS, ASOCIACIONES, ENTIDADES, COMUNIDADES VECINALES, CENTROS DE SALUD DE ATENCIÓN PRIMARIA QUE PUEDAN SER CLAVES EN LA DETECCIÓN DE POSIBLES CASOS DE VULNERABILIDAD EN LOS/AS MAYORES DE TODOS LOS BARRIOS QUE CONFORMAN EL DISTRITO.

Con el objetivo de favorecer la participación, la integración y la convivencia de los mayores en su entorno, desde el Distrito de Arganzuela, se ejecutan los siguientes contratos de prestación de servicios:

- Animación y dinamización sociocultural en los centros de mayores del distrito, contando con técnico de luz y sonido y autocares para las actividades propias de los centros municipales de mayores, en los que además se presta servicio de cafetería, peluquería o podología.

- Terapia ocupacional domiciliaria "Envejecer en casa", continuando con el contrato abierto iniciado en 2019 mediante contratación externa, un programa para mejorar la calidad de vida de los mayores del distrito

OBJETIVOS / INDICADORES DE GESTIÓN

posibilitando su permanencia en el domicilio y en su entorno de una forma lo más autónoma posible favoreciendo un envejecimiento activo y la permanencia en el domicilio, así como la orientación a los familiares cuidadores, actuando en los tres niveles de intervención: preventivo, asistencial y rehabilitador. En la memoria anual del proyecto correspondiente a 2023 puede verse ya el impacto de la mejora de la autonomía de los mayores participantes en el proyecto. A lo largo del año 2023 han recibido intervención en este proyecto 33 mayores del distrito (8 hombres y 25 mujeres).

- Proyecto de detección, valoración y seguimiento de personas mayores en situación de vulnerabilidad y aislamiento social "Mayores en riesgo de aislamiento", cuya ejecución se inició en enero de 2023 con una valoración muy favorable por parte de los usuarios participantes y de sus familias, así como un alto cumplimiento de los objetivos cuantitativos y cualitativos.

INDICADOR	MAGNITUD	PREVISIÓN	REALIZADO
MAYORES ATENDIDOS EN PROYECTO DE DETECCIÓN, VALORACIÓN E INTERVENCIÓN, DE MAYORES FRÁGILES CON ALTO RIESGO DE AISLAMIE	NÚMERO	184	54
MUJERES ATENDIDAS EN EL PROYECTO DE DETECCIÓN, VALORACIÓN E INTERVENCIÓN, DE MAYORES FRÁGILES CON ALTO RIESGO DE AISLA	NÚMERO	134	37
HOMBRES ATENDIDOS EN EL PROYECTO DE DETECCIÓN, VALORACIÓN E INTERVENCIÓN, DE MAYORES FRÁGILES CON ALTO RIESGO DE AISLA	NÚMERO	49	17
ACTIVIDADES DE OCIO COMUNITARIO DESARROLLADAS EN EL PROYECTO DE DETECCIÓN, VALORACIÓN E INTERVENCIÓN, DE MAYORES FRÁGI	NÚMERO	18	9
ENCUENTROS DE PARTICIPACIÓN REALIZADOS POR EL PROYECTO DE DETECCIÓN, VALORACIÓN E INTERVENCIÓN, DE MAYORES FRÁGILES CO	NÚMERO	11	32
REDES DE TRABAJO COMUNITARIO	NÚMERO	6	14
ENTIDADES PARTICIPANTES EN LA RED DE TRABAJO COMUNITARIO	NÚMERO	36	36

CENTRO: 001 AYUNTAMIENTO DE MADRID

SECCIÓN: 202 DISTRITO DE ARGANZUELA

PROGRAMA: 23106 SERVICIOS SOCIALES Y EMERGENCIA SOCIAL

RESPONSABLE PROGRAMA: COORDINADOR/A DEL DISTRITO DE ARGANZUELA

MEMORIA GENERAL DEL PROGRAMA

El año 2023 ha sido un año complejo debido a que el presupuesto ejecutado corresponde a la prórroga del presupuesto del año 2022. Por ello la memoria de cumplimiento de objetivos se realizará comparando los datos de la ejecución del presupuesto a lo largo de 2023 con las previsiones acordadas en el presupuesto aprobado de 2022 (se hará hincapié en aquellos datos de ejecución del presupuesto del año 2023 que supongan una diferencia significativa con las previsiones del año 2022).

2023 ha sido el año de la estabilización de algunas necesidades derivadas de la situación de Pandemia del COVID-19 (han mejorado las tasas de empleo y por ende la mejora de la situación económica de las unidades familiares) pero persisten las necesidades de alternativas de alojamiento asociadas a los procesos judiciales de desahucio ya iniciados en los años anteriores (derivados del aumento de necesidades económicas para alimentación y vivienda por las altas tasas de desempleo y al fenómeno de la gentrificación que se está dando en el Distrito de Arganzuela y que supone una dificultad en las alternativas de alojamiento para los vecinos del distrito, así como pérdidas de alternativas de vivienda por el cambio de uso de éstas).

En este programa se incluían dos proyectos propios del distrito "Convivencia e integración social y promoción comunitaria" y "Acciones complementarias para el desarrollo del Programa de Prevención Social" que finalizaron su ejecución en el verano de 2023 por lo que el cumplimiento de objetivos de estos dos proyectos son los correspondientes a su ejecución durante el primer semestre del año.

Como consecuencia de la pandemia, aun se siguen detectado nuevas y numerosas demandas de apoyos personalizados derivados de problemáticas psicológicas (aislamiento, ansiedad, ausencia de apoyos familiares), que con la pérdida de familiares cuidadores ha provocado un número mayor de familias y ciudadanos atendidos en nuestros proyectos desde los profesionales de la psicología y la educación social.

La necesidad de conciliación o de atención (apoyo socioeducativo) a los menores ha aumentado con la mejora de las tasas de empleo y ocupación de los progenitores, utilizando recursos alternativos a proyectos del propio distrito.

Las oficinas de información de prestaciones creadas en el año 2022 desde el Área de Gobierno de Políticas Sociales, Familia e Igualdad para el apoyo en la tramitación de las prestaciones destinadas a toda la ciudadanía han ido ampliando su actividad hasta incorporar la tramitación de las tarjetas familia en el primer trimestre de 2024, pero a lo largo del año 2023 el personal contratado para estas oficinas ha trabajado en los distritos apoyando la gestión de dichas prestaciones durante todo el año.

Las demandas más frecuentes siguen siendo: ayudas para pago de comedor escolar, a través del convenio entre la Comunidad de Madrid y el Ayuntamiento de Madrid, necesidades básicas de alimentación, higiene y aseo, pago de alojamientos y viviendas, servicios y recursos para la conciliación familiar y servicios y recursos profesionales de atención y apoyo psicológico.

En el año 2023 se ha continuado avanzando en la incorporación del principio de igualdad en la gestión de los presupuestos del Departamento de Servicios Sociales mediante el desarrollo de estrategias para la igualdad de oportunidades entre mujeres y hombres.

Por ello se han desarrollado acciones comunitarias de sensibilización en materia de igualdad, en todos los contratos que se llevan a cabo se ha incorporado este principio en las cláusulas sociales con el objetivo de trabajar por la igualdad entre hombres y mujeres. Se continuará abordando las intervenciones sociales con una perspectiva de género, teniendo en cuenta que son las mujeres el colectivo mayoritario de atención social, tanto en atención directa como en la titularidad de las historias sociales. De manera transversal se

MEMORIA GENERAL DEL PROGRAMA

planifican las intervenciones desde una perspectiva de género, potenciando que hagan uso de los servicios y prestaciones tanto mujeres como hombres, favoreciendo la coeducación y la corresponsabilidad en el reparto de tareas del hogar y del cuidado de menores.

Los proyectos ejecutados a lo largo del año 2023, en el programa de servicios sociales y emergencia social son:

- Convivencia e integración social y promoción comunitaria 2020/2021, prorrogado por dos años:

En los datos de previsión se calculaba la disponibilidad de participación, que se ha visto sensiblemente disminuida esta previsión en relación con los datos de ejecución, por las incorporaciones laborales o formativas de la población diana del proyecto. La ejecución de dicha prórroga finalizó en el verano de 2023 como queda reflejado en los datos de este proyecto.

- Proyecto de acciones complementarias para el servicio de educación social:

Dentro de las actividades grupales se retomaron los dos grupos de menores y adolescentes con necesidades educativas especiales para mejora de su integración social y de adquisición de valores a través de dinámicas grupales, socialización y habilidades sociales y del deporte y actividad física saludable.

Es conveniente destacar la buena acogida y valoración de todos y todas las participantes en dicho proyecto, siendo un servicio muy demandado en 2022, en que la demanda y atención de este servicio ha ido en aumento siendo necesario un mayor dinamismo en las altas y bajas de usuario/as atendidos.

Este proyecto también finalizó su ejecución en el verano de 2023 (reflejado en los datos de la memoria) y con un incremento de demanda muy importante durante el segundo semestre de 2023 (contemplada en el aumento de horas de dedicación de los profesionales de este proyecto en el nuevo contrato).

El programa ha contado con un crédito definitivo de 2.523.075 euros. Sobre este crédito se han reconocido obligaciones por importe de 2.424.792 euros, habiéndose alcanzado un nivel de ejecución del 96,1 %.

Este crédito se ha distribuido, atendiendo a la clasificación económica del presupuesto, en 1.932.866 euros destinados a gastos de personal del capítulo 1, con un nivel de ejecución del 97,7 %; 199.312 euros destinados a gastos corrientes en bienes y servicios del capítulo 2, con un nivel de ejecución del 63 %; 387.897 euros destinados a transferencias corrientes del capítulo 4, con un nivel de ejecución del 106,1 %; y 3.000 euros destinados a transferencias de capital del capítulo 7, con un nivel de ejecución del 0 %, crédito que no ha sido ejecutado por falta de demanda de este tipo de ayudas sociales.

Los recursos del programa se han utilizado de forma eficaz y eficiente y el grado de cumplimiento del programa en general se considera satisfactorio.

OBJETIVOS / INDICADORES DE GESTIÓN

1. **GARANTIZAR LA ATENCIÓN SOCIAL DE LO/AS CIUDADANO/AS DENTRO DEL SISTEMA PÚBLICO DE SERVICIOS SOCIALES Y EL ACCESO A LAS PRESTACIONES SOCIALES QUE LO COMPONEN CON ESPECIAL INCIDENCIA SOBRE AQUELLOS COLECTIVOS EN SITUACIÓN DE EXCLUSIÓN SOCIAL O VULNERABILIDAD SOCIAL. SE TRATA DE PREVENIR LAS SITUACIONES INDIVIDUALES O FAMILIARES DE RIESGO SOCIAL MEDIANTE LA GESTIÓN DE PRESTACIONES Y PROYECTOS PROPIOS QUE FAVOREZCAN LA INSERCIÓN SOCIAL Y LABORAL DE LOS COLECTIVOS MÁS DESFAVORECIDOS.**

Ha aumentado la necesidad de apoyo para el pago de alquiler y la búsqueda de alternativas residenciales, tanto por las derivaciones a la figura de educación social de vivienda del proyecto propio como por ayudas económicas, como consecuencia de la gentrificación que está sufriendo el distrito, y que ha supuesto un aumento de los precios de la vivienda, tanto en propiedad como en alquiler, y una disminución del parque de viviendas para el mercado de alquiler.

En el Distrito de Arganzuela han aumentado considerablemente los procesos de desahucio por impago o por la compra de inmuebles por parte de corporaciones económicas con el objetivo de cambiar el uso de estas viviendas. Esto ha supuesto que en 2023 haya aumentado la necesidad de apoyos y ayudas en las demandas relacionadas con la vivienda y la elaboración de los informes de vulnerabilidad en los procesos de desahucio

Los proyectos ejecutados a lo largo del año 2023 han sido los siguientes:

OBJETIVOS / INDICADORES DE GESTIÓN

- Convivencia e integración social y promoción comunitaria 2020/2021, prorrogado por dos años:

Los indicadores de ejecución de este proyecto se han mantenido, e incluso han aumentado a pesar de la finalización de la prórroga del proyecto en el verano de 2023, y la participación de adultos ha disminuido al mejorar las tasas de empleo en este sector de población (lo que no ha permitido la conciliación laborar para participar en algunas actividades del proyecto).

- Proyecto de acciones complementarias para el servicio de educación social:

Dentro de las actividades grupales se retomaron los dos grupos de menores y adolescentes con necesidades educativas especiales para mejora de su integración social y de adquisición de valores a través de dinámicas grupales, socialización y habilidades sociales y del deporte y actividad física saludable.

Es conveniente destacar la buena acogida y valoración de todos y todas las participantes en dicho proyecto, siendo un servicio muy demandado en 2022, en que la demanda y atención de este servicio ha ido en aumento siendo necesario un mayor dinamismo en las altas y bajas de usuarios/as atendidos/as.

Este proyecto también finalizó su ejecución en el verano de 2023 y con un incremento de demanda muy importante durante el segundo semestre del año (siendo atendida con otros recursos y contemplada en el aumento de horas de dedicación de los profesionales de este proyecto en el nuevo contrato).

INDICADOR	MAGNITUD	PREVISIÓN	REALIZADO
PERSONAS ATENDIDAS EN EL PROYECTO DE ACCIONES COMPLEMENTARIAS	NÚMERO	85	1111
MUJERES ATENDIDAS (TITULAR)	NÚMERO	50	706
HOMBRES ATENDIDOS (TITULAR)	NÚMERO	30	405
FAMILIAS ATENDIDAS POR PSICÓLOGO	NÚMERO	10	40
FAMILIA CON MENORES ATENDIDA CON PSICÓLOGO	NÚMERO	5	10
FAMILIAS ATENDIDAS POR EDUCADORA SOCIAL	NÚMERO	35	37
MENORES CON DIVERSIDAD FUNCIONAL PARTICIPANTES EN GRUPOS	NÚMERO	20	9
NUMERO DE FAMILIAS ATENDIADAS POR EDUCADORA DE VIVIENDA EN PROYECTO	NÚMERO	50	57
ADULTOS PARTICIPANTES EN ACTIVIDADES COMUNITARIAS	NÚMERO	2500	1654
MUJERES, PARTICIPANTES EN ACTIVIDADES COMUNITARIAS, Y CONVIVIENCIA	NÚMERO	1300	846
HOMBRES PARTICIPANTES EN ACTIVIDADES COMUNITARIAS	NÚMERO	1200	808
ADOLESCENTES CHICAS PARTICIPANTES EN ACTIVIDADES COMUNITARIAS	NÚMERO	500	1276
ADOLESCENTES CHICOS PARTICIPANTES EN ACTIVIDADES COMUNITARIAS	NÚMERO	300	715

2. GARANTIZAR LA ATENCIÓN SOCIAL DE LOS CIUDADANOS EN EL SISTEMA PÚBLICO DE SERVICIOS SOCIALES, MEDIANTE LA ATENCIÓN SOCIAL INDIVIDUAL QUE SE REALIZA EN EL CENTRO DE SERVICIOS SOCIALES Y EN LOS PUNTOS DE ATENCIÓN SOCIAL, MEDIANTE EL CIRCUITO DE ATENCIÓN SOCIAL QUE INCLUYE LA PRIMERA ATENCIÓN, LAS UNIDADES DE TRABAJO SOCIAL DE ZONA Y LA INTERVENCIÓN GRUPAL Y COMUNITARIA, CON CRITERIOS TRANSVERSALES DE GÉNERO.

Desde la atención social primaria, dirigida a todos los/as ciudadano/as del distrito a través del centro de servicios sociales por medio de las unidades de trabajo social de primera atención y de zona, se desarrollan todas las acciones de atención, inclusión e integración social y comunitaria descrita en la carta de servicios, incrementándose la oferta de atención (presencial y telemática).

Hay que resaltar que ha sido un año de alta rotabilidad en el equipo de profesionales de servicios sociales (a pesar de que las bajas y cambios de profesional se han cubierto) y los indicadores de este objetivo señalan una estabilización de las atenciones adecuadas a la superación del contexto postpandemia y a la adecuación al nuevo contexto socioeconómico general; como señala el indicador de unidades familiares en seguimiento por unidades de trabajo social de zona, que pasa de 12.000 en el año 2022 a 14.007 en el año 2023, y el descenso del indicador de n.º de citas atendidas en primera atención y zona, que pasa de 23.350 en el año 2022 a 17.139 en el año 2023.

OBJETIVOS / INDICADORES DE GESTIÓN

INDICADOR	MAGNITUD	PREVISIÓN	REALIZADO
CASOS URGENTES ATENDIDOS/AS UNIDADES TRABAJO SOCIAL	NÚMERO	250	320
ATENCIÓN EN CITA URGENTE	PORCENTAJE	100	83
MUJERES ENTREVISTADAS EN UNIDADES DE PRIMERA ATENCIÓN	NÚMERO	6300	3226
HOMBRES ENTREVISTADOS EN UNIDADES DE PRIMERA ATENCIÓN	NÚMERO	4500	1457
UNIDADES FAMILIARES EN SEGUIMIENTO POR UNIDADES DE TRABAJO DE ZONA	NÚMERO	12000	14007
MUJERES ENTREVISTADAS EN UNIDADES DE TRABAJO SOCIAL DE ZONA	NÚMERO	9100	9472
HOMBRES ENTREVISTADOS EN UNIDADES DE TRABAJO SOCIAL DE ZONA	NÚMERO	3000	2984
Nº CITAS ATENDIDAS EN PRIMERA ATENCIÓN Y ZONA	NÚMERO	23350	17139
MUJERES CITADAS ATENDIDAS EN PRIMERA ATENCIÓN Y ZONA	NÚMERO	15300	12698
HOMBRES CITADOS ATENDIDOS EN PRIMERA ATENCIÓN Y ZONA	NÚMERO	8050	4441

3. APOYAR LA INTEGRACIÓN SOCIAL DE LAS PERSONAS CON DIVERSIDAD FUNCIONAL Y SUS FAMILIARES PROPORCIONÁNDOLES LOS RECURSOS Y PRESTACIONES NECESARIAS

Hay que señalar el aumento de prestaciones de la cartera de la dependencia de la Comunidad de Madrid a personas con diversidad funcional que supone de forma directa la disminución de las prestaciones municipales para este colectivo e indirectamente el aumento de informes de entorno para la valoración de dependencia (se pasa de 600 en el año 2022 a 797 en el año 2023.

INDICADOR	MAGNITUD	PREVISIÓN	REALIZADO
PERSONAS CON DISCAPACIDAD USUARIAS SERVICIO AYUDA DOMICILIO	NÚMERO	270	184
MUJERES CON DISCAPACIDAD USUARIAS SERVICIO AYUDA DOMICILIO	NÚMERO	180	112
HOMBRES CON DISCAPACIDAD USUARIOS SERVICIO AYUDA DOMICILIO	NÚMERO	90	72
MEDIA DE HORAS MENSUALES AYUDA A DOMICILIO A DISCAPACITADOS	HORAS/PERS	16	23
PERSONAS DISCAPACITADAS BENEFICIARIAS DE AYUDAS ECONÓMICAS	NÚMERO	10	6
INFORMES SOCIALES DE ENTORNO PARA VALORACIÓN DE LA SITUACIÓN	NÚMERO	600	797

4. PREVENIR SITUACIONES DE EXCLUSIÓN SOCIAL EXTREMA MEDIANTE PRESTACIONES ECONÓMICAS Y PROYECTOS DE INSERCIÓN SOCIOLABORAL

Desde servicios sociales se ha contribuido al desarrollo de la prestación del ingreso mínimo vital, lo que ha supuesto la información, orientación y tramitación de esta prestación a muchas nuevas familias con derecho a su percepción, haciendo disminuir considerablemente los perceptores de renta minina de inserción (RMI) y sus proyectos de reinserción. Ello ha motivado la estabilización de la demanda y la normalidad en la gestión de prestaciones económicas recientes como el ingreso mínimo vital y las tarjetas familia y el carácter residual de otras prestaciones (renta mínima de inserción).

INDICADOR	MAGNITUD	PREVISIÓN	REALIZADO
PRECEPTORES DE RENTA MÍNIMA DE INSERCIÓN	NÚMERO	300	29
MUJERES PRECEPTORES DE RENTA MÍNIMA INSERCIÓN	NÚMERO	200	18
HOMBRES PRECEPTORES DE RENTA MÍNIMA DE INSERCIÓN	NÚMERO	150	11

5. ATENDER LAS NECESIDADES DE LAS PERSONAS SIN HOGAR MEDIANTE LA INTERVENCIÓN SOCIAL Y LAS AYUDAS ECONÓMICAS QUE FAVOREZCAN SU INTEGRACIÓN SOCIAL.

Desde el Distrito de Arganzuela con el proyecto propio "Convivencia e integración social y promoción

OBJETIVOS / INDICADORES DE GESTIÓN

comunitaria" se trabaja este objetivo en coordinación con los programas del área de gobierno (Madrid en Calle) reflejado en el aumento los indicadores de atención y la incorporación de estos usuarios a la red de prestaciones regladas (pensiones no contributivas, ingreso mínimo vital, RMI, etc.) y la disminución de ayudas económicas desde atención social primaria (ASP).

INDICADOR	MAGNITUD	PREVISIÓN	REALIZADO
PERSONAS SIN HOGAR ATENDIDAS	NÚMERO	65	109
MUJERES SIN HOGAR ATENDIDAS	NÚMERO	20	51
HOMBRES SIN HOGAR ATENDIDOS	NÚMERO	45	58
PERSONAS SIN HOGAR DERIVADAS A SERV. ATENCIÓN SOCIAL ESPECIALIZADOS	NÚMERO	40	43
MUJERES SIN HOGAR DERIVADAS A SERV. ATENCIÓN SOCIAL ESPECIALIZADOS	NÚMERO	10	17
HOMBRES SIN HOGAR DERIVADAS A SERV. ATENCIÓN SOCIAL ESPECIALIZADOS	NÚMERO	30	26
PERSONAS SIN HOGAR BENEFICIARIOS DE AYUDAS ECONÓMICAS	NÚMERO	8	1
MUJERES SIN HOGAR BENEFICIARIOS DE AYUDAS ECONÓMICAS	NÚMERO	3	0
HOMBRES SIN HOGAR BENEFICIARIOS DE AYUDAS ECONÓMICAS	NÚMERO	5	1

CENTRO: 001 AYUNTAMIENTO DE MADRID

SECCIÓN: 202 DISTRITO DE ARGANZUELA

PROGRAMA: 23168 NGEU. EJE REACT-UE AYUDAS EMERGENCIA

RESPONSABLE PROGRAMA: COORDINADOR/A DEL DISTRITO DE ARGANZUELA

MEMORIA GENERAL DEL PROGRAMA

Teniendo en cuenta que el perfil de familias que podían acceder al beneficio de ayudas REACT procedentes de los fondos europeos requería de un perfil muy concreto, esto ha supuesto que no se detectaran familias cuyo perfil se adaptara a las condiciones y requisitos exigibles para beneficiarse de estas estas tarjetas REACT en el Distrito de Arganzuela.

Sí ha habido familias con otros perfiles vulnerables, cuyas necesidades han sido cubiertas a través de otras ayudas sociales contempladas en la ordenanza municipal o tarjetas familia valoradas y tramitadas desde fondos del ayuntamiento, de los diferentes programas de servicios sociales, tal y como se ha ido explicando en el análisis presupuestario de estos programas.

El programa ha contado con un crédito definitivo de 172.830 euros, exclusivamente en capítulo 4 destinado a transferencias corrientes. Sobre este crédito se han reconocido obligaciones por importe de 12.611 euros, por lo que se ha alcanzado un nivel de ejecución del 7,3 %.

CENTRO: 001 AYUNTAMIENTO DE MADRID

SECCIÓN: 202 DISTRITO DE ARGANZUELA

PROGRAMA: 31101 SALUBRIDAD PÚBLICA

RESPONSABLE PROGRAMA: COORDINADOR/A DEL DISTRITO DE ARGANZUELA

MEMORIA GENERAL DEL PROGRAMA

La finalidad última de este programa es proteger la salud pública de todas las personas que residen en el distrito y de aquellas que lo visitan.

Para ello se establecen anualmente, de manera conjunta entre el Organismo Autónomo Madrid Salud y los distritos, las campañas que se van a desarrollar en materia de salubridad pública.

Durante el año 2023 se han desarrollado en el distrito 18 programas, 17 ejecutados por el personal adscrito al Departamento de Salud, y 1 nuevo, efectuado por el Organismo Autónomo Madrid Salud sobre la valoración nutricional de los menús en centros escolares.

Las actividades llevadas a cabo por el Departamento de Salud se han enfocado en la consecución de 4 objetivos fundamentales.

En primer lugar, se ha trabajado en la mejora de la seguridad alimentaria en el distrito, en línea con el "Plan de inspección anual de establecimientos", supervisado por el Organismo Autónomo Madrid Salud para todos los distritos de Madrid y siguiendo las directrices del "Plan nacional de control oficial de la cadena alimentaria". Esto implica la implementación de estrategias de control oficial de los alimentos y la inspección de los establecimientos relacionados con la alimentación, basándose en un análisis de riesgos, con el fin de garantizar la calidad de los alimentos para los consumidores y asegurar que las instalaciones cumplan con las normas adecuadas para la producción segura.

Además, se ha dedicado esfuerzo en mejorar el control de los establecimientos que afectan directamente a la salud pública, como los centros de estética, las piscinas públicas y privadas, los polideportivos y los centros de recreo infantil, asegurando su cumplimiento con la normativa vigente.

Simultáneamente, se ha puesto énfasis en mejorar el control en materia de sanidad y protección animal, incluyendo la vigilancia de los centros de animales de compañía del distrito, conforme a la Ley 4/2016, de 22 de julio, de Protección de los Animales de Compañía de la Comunidad de Madrid. Además, se ha trabajado para promover la convivencia armónica entre los animales y las personas dentro del término territorial de Arganzuela, en cumplimiento de la legislación correspondiente.

Se ha llevado a cabo un programa de toma de muestras de productos alimentarios para realizar pruebas analíticas y garantizar que los alimentos disponibles para la población sean seguros y cumplan con la legislación vigente, así como para abordar sospechas de fraude o investigaciones relacionadas con brotes y/o alertas alimentarias. Este programa está bajo supervisión del Organismo Autónomo Madrid Salud y complementa las actividades de inspección.
Finalmente, se han dedicado recursos en la optimización de la gestión administrativa y técnica de los expedientes tramitados en el departamento.

Además de estos objetivos establecidos, debido a la crisis sanitaria causada por la COVID-19, se han llevado a cabo inspecciones para verificar y controlar las medidas adoptadas en los establecimientos del distrito para prevenir la propagación del virus, siguiendo las normativas pertinentes hasta el mes de julio en el que se declaró finalizada la situación de crisis sanitaria.

Para el cumplimiento del programa ha sido necesaria la adquisición de material específico para realizar las tareas propias de la inspección y de la toma de muestras.

MEMORIA GENERAL DEL PROGRAMA

El programa ha contado con un crédito definitivo de 439.445 euros, sobre el que se han reconocido obligaciones por importe de 439.816 euros, lo que supone un nivel de ejecución del 100,1%.

El crédito presupuestario correspondiente a este programa se ha distribuido atendiendo a la clasificación económica del presupuesto de gastos en 436.045 euros destinados a gastos de personal (capítulo 1), con un grado de ejecución de obligaciones reconocidas sobre el crédito definitivo del 100,2 %, y 3.400 euros destinados para gastos corrientes en bienes y servicios (capítulo 2), con un nivel de ejecución de obligaciones reconocidas sobre el crédito definitivo del 87,8 %.

OBJETIVOS / INDICADORES DE GESTIÓN

1. MEJORAR LA SEGURIDAD ALIMENTARIA EN EL DISTRITO MEDIANTE INSPECCIONES PERIÓDICAS Y PROGRAMADAS, ASÍ COMO EL CONTROL OFICIAL DE ALIMENTOS DE MANERA QUE SE GARANTICEN LAS CONDICIONES HIGIÉNICO-SANITARIAS EN LOS ESTABLECIMIENTOS DONDE SE ELABORAN, CONSUMEN O VENDEN COMIDAS Y BEBIDAS

Siguiendo las directrices del Organismo Autónomo Madrid Salud y del "Plan Nacional de Control Oficial de la Cadena Alimentaria 2021-2025", se ha dado prioridad a las inspecciones periódicas y programadas en función del nivel de riesgo. Sin embargo, se han introducido la inspección de establecimientos no valorados hasta la fecha, dedicados principalmente a la elaboración y venta de comida para consumo fuera del establecimiento elaborador, conocida comúnmente como "comida para consumo en domicilio".

En cuanto a las actividades no planificadas, se ha dado respuesta a todas las denuncias y reclamaciones presentadas, tanto por parte de los ciudadanos como de otros organismos/departamentos.

Hay que destacar la importancia del estudio y la elaboración de informes para los eventos realizados en el distrito, los cuales han sido autorizados tanto por la propia junta de distrito como por el Organismo Autónomo Madrid Destino.

Las previsiones de los indicadores de inspecciones en materia de restauración colectiva, de comercio minorista y auditorías de sistemas de autocontrol (PCH y APPC) no se han podido cumplir principalmente debido a falta de personal y al aumento de medidas provisionales que se han tenido que adoptar por las deficiencias higiénico-sanitarias de establecimientos al apreciar indicios de riesgo para la salud y seguridad de las personas. Todas ellas suponen un número de inspecciones a un mismo local, hasta la total subsanación, lo cual va en detrimento de la inspección del resto de locales.

INDICADOR	MAGNITUD	PREVISIÓN	REALIZADO
INSPECCIONES RESTAURACION COLECTIVA	NÚMERO	380	289
INSPECCIONES COMERCIO MINORISTA	NÚMERO	380	331
AUDITORÍAS SISTEMA AUTOCONTROL (PCH Y APPCC)	NÚMERO	1	0
EFICACIA OPERATIVA INSPECCIÓN SEGURIDAD ALIMENTARIA	PORCENTAJE	100	82
TOMA DE MUESTRAS DE ALIMENTOS Y BEBIDAS	NÚMERO	50	66
EFICACIA OPERATIVA TOMA DE MUESTRAS ALIMENTOS Y BEBIDAS	PORCENTAJE	90	132
EFICACIA OPERATIVA INSPECCIONES DENUNCIAS BROTES, ALERTAS TIPO I Y II EN SU CASO	PORCENTAJE	100	100
INFORMES SANITARIOS EN LICENCIAS URBANÍSTICAS, REGISTROS SANITARIOS Y AUTORIZACIONES EVENTOS/MERCADILLOS	NÚMERO	25	31
CONTROL CORRECCIÓN DEFICIENCIAS ESTABLEC. EN LOS QUE SE HA PRODUCIDO UN BROTE DE ORIGEN ALIMENTARIO	PORCENTAJE	100	100

2. MEJORAR EL CONTROL DE LAS CONDICIONES TÉCNICAS E HIGIÉNICO-SANITARIAS DE LOS ESTABLECIMIENTOS CON INCIDENCIA DIRECTA SOBRE LA SALUD PÚBLICA (PELUQUERÍAS, ESTALECIMIENTOS DE PIERCING Y TATUAJE, CENTROS DE CUIDADO Y RECREO INFANTIL, PISCINAS).

En todos los casos, los indicadores se han sobrepasado ampliamente.

Se realizaron inspecciones en las piscinas públicas y privadas para garantizar la seguridad de las personas que se bañan con seguimiento continuo de la calidad de las aguas por su incidencia en la salubridad

OBJETIVOS / INDICADORES DE GESTIÓN

pública y se inspeccionaron los centros educativos de primer ciclo por considerar a los colectivos infantiles especialmente vulnerables. Así mismo, en cumplimiento de la legislación vigente, se procedió a la inspección de los centros con incidencia en la sanidad ambiental, como son los establecimientos de tatuajes.

Por otra parte, se atendieron la totalidad de las denuncias y alertas originadas en los establecimientos del distrito con incidencia directa sobre la salud pública.

INDICADOR	MAGNITUD	PREVISIÓN	REALIZADO
INSPECCIONES EN PISCINAS/BALNEARIOS/SPAS	NÚMERO	19	35
EFICACIA OPERATIVA INSP. PISCINAS /BALNEARIOS/SPAS	PORCENTAJE	100	184
TOMA DE MUESTRAS DE AGUA EN PISCINAS/BALNEARIOS/SPAS	NÚMERO	14	34
EFICACIA OPERATIVA DE LA TOMA DE MUESTRAS DE AGUA EN PISCINAS/BALNEARIOS	PORCENTAJE	100	243
INSPECCIONES ESCUELAS Y CUIDADO/RECREO INFANTILES Y EN ESTABLECIMIENTOS ESTÉTICA/BELLEZA Y ADORNO CORPORAL	NÚMERO	80	194
EFICACIA OPERATIVA INSPEC. ESCUELAS Y CUIDADO/RECREO INFANTILES Y EN ESTABLECIMIENTOS ESTÉTICA/BELLEZA Y ADORNO CORPORAL	PORCENTAJE	90	242
EFICACIA OPERATIVA INSPECC. DENUNCIAS Y ALERTAS	PORCENTAJE	100	100

3. MEJORAR EL CONTROL EN MATERIA DE SANIDAD Y PROTECCIÓN ANIMAL

Durante 2023 se ha producido un ligero repunte en el número de denuncias por incumplimiento de las normas de protección y bienestar animal en relación con los animales de compañía, quizá debido a la recuperación paulatina de la vida cotidiana.

El número de solicitudes de licencia para la tenencia de animales potencialmente peligrosos ha aumentado, solicitándose 76 licencias.

Se ha desglosado por género meramente a fines estadísticos ya que hay que considerar que cada persona, individual e independientemente del género, para portar un animal catalogado como potencialmente peligroso debe tener la preceptiva licencia que le autorice a su tenencia.

El número de centros y establecimientos dedicados a la venta, cuidado y tratamiento de los animales de compañía radicados en el distrito ha disminuido por lo que, consecuentemente, se ha visto reducido el número de inspecciones realizadas en el indicador de inspecciones de protección animal.

INDICADOR	MAGNITUD	PREVISIÓN	REALIZADO
OBSERVACIONES ANTIRRÁBICAS Y LICENCIAS APP	NÚMERO	72	86
OBSERVACIONES ANTIRRÁBICAS Y LICENCIAS APP SOLICITADAS POR HOMBRES	NÚMERO	35	38
OBSERVACIONES ANTIRRÁBICAS Y LICENCIAS APP SOLICITADAS POR MUJERES	NÚMERO	35	38
INSPECCIONES PROTECCIÓN ANIMAL	NÚMERO	60	47
EFICACIA OPERATIVA INSPECCIONES PROTECCIÓN ANIMAL	PORCENTAJE	100	78
DENUNCIAS TENENCIA DE ANIMALES Y PROTECCIÓN ANIMAL E INFORMES PROTECCIÓN ANIMAL. MOVIMIENTO PECUARIO	NÚMERO	110	121

4. AGILIZAR LA GESTIÓN DE EXPEDIENTES EN MATERIA DE SEGURIDAD ALIMENTARIA, PROTECCIÓN ANIMAL Y SALUBRIDAD PÚBLICA

El objetivo es la gestión de expedientes administrativos, sancionadores y adopción de medidas provisionales al apreciar indicios de riesgo para la salud y seguridad de las personas durante las inspecciones. Ambos indicadores se han alcanzado ampliamente.

INDICADOR	MAGNITUD	PREVISIÓN	REALIZADO

OBJETIVOS / INDICADORES DE GESTIÓN			
PROPUESTAS INICIO EXPEDIENTES SANCIONADORES SALUD PÚBLICA LEVES Y GRAVES	NÚMERO	95	124
MEDIDAS CAUTELARES Y PROVISIONALES ADOPTADAS	NÚMERO	6	30

CENTRO: 001 AYUNTAMIENTO DE MADRID

SECCIÓN: 202 DISTRITO DE ARGANZUELA

PROGRAMA: 32301 CENTROS DOCENTES ENSEÑANZA INFANTIL Y PRIMARIA

RESPONSABLE PROGRAMA: COORDINADOR/A DEL DISTRITO DE ARGANZUELA

MEMORIA GENERAL DEL PROGRAMA

Este programa engloba la gestión de las escuelas infantiles municipales y la mejora de los centros docentes públicos a través del acuerdo marco de obras.

En el marco de las competencias municipales se colabora, por un lado, en la mejora de la calidad de la enseñanza mediante las acciones de mantenimiento, conservación y reforma de los equipamientos de los colegios públicos que se valoren como más prioritarios (los más antiguos o con mayores necesidades de reforma) y, por otro lado, en la gestión de la red municipal de escuelas infantiles.

Con respecto a la prestación del servicio de limpieza en centros públicos, durante el año 2023 se continua con la ejecución del contrato en vigor que, con respecto al anterior, dispone de más horas de servicio, aspecto que es valorado positivamente por los centros escolares ya que contribuye a una mejoría en su higiene.

En relación con las escuelas infantiles, el distrito cuenta con 4 escuelas infantiles municipales de gestión indirecta. En 2023 finalizaba la prórroga con lo cual se ha estado durante todo el año realizando los tramites de la nueva licitación para que el 16 de agosto ya se continuara el servicio con los nuevos adjudicatarios: de las 4 empresas que realizaban el servicio dos han continuado tras la nueva licitación y otras dos son nuevas por lo que se ha realizado todo el proceso de nueva incorporación al distrito.

Se ha continuado con la gratuidad de la escolarización, dando respuesta a las necesidades de las familias, ofertando a los niños y niñas, el acompañamiento en estos primeros años de escolarización y proporcionando una alimentación equilibrada, con productos de comercio justo y ecológicos, que ha repercutido en que aumente la calidad del servicio de alimentación en las escuelas.

La oferta de plazas siempre se queda corta ya que es un servicio muy demandado y genera una amplia lista de espera.

Se continúa facilitando el acceso a la información en materia educativa, al ciudadano, tanto de forma presencial, telefónica como telemática.

Los indicadores previstos para el año 2023 que se toman como referencia, son los contemplados en el presupuesto del año 2022, prorrogado en el ejercicio 2023, por ser el último legalmente aprobado.

El programa de centros docentes de enseñanza infantil y primaria incide en dos aspectos fundamentales de la actividad educativa del distrito: el mantenimiento y conservación de los centros escolares y la gestión de las cuatro escuelas infantiles municipales de gestión indirecta, todos ellos dependientes del distrito.

El programa ha contado con un crédito definitivo de 4.075.838 euros. El total de obligaciones reconocidas ha sido de 4.005.366 euros, alcanzando un nivel de ejecución respecto al crédito definitivo del 98,3 %.

El crédito presupuestario correspondiente a este programa se ha distribuido atendiendo a la clasificación económica del presupuesto de gastos en 3.947.305 euros destinados a gastos corrientes en bienes y servicios (capítulo 2), con un grado de ejecución de obligaciones reconocidas sobre el crédito definitivo del 98,2 %, y 128.533 euros destinados para gastos en inversiones (capítulo 6), alcanzando un nivel de ejecución de obligaciones reconocidas sobre el crédito definitivo del 99,1 %.

OBJETIVOS / INDICADORES DE GESTIÓN

1. MEJORAR LA CALIDAD DE LOS CENTROS EDUCATIVOS MEDIANTE LA REALIZACIÓN DE LAS CORRESPONDIENTES ACCIONES DE MANTENIMIENTO, CONSERVACIÓN Y REPARACION DE LOS MISMOS.

La conservación, mantenimiento y vigilancia de los edificios destinados a centros públicos de educación infantil, educación primaria o educación especial, corresponderán al Ayuntamiento de Madrid, tal como se establece en la disposición 15ª de la Ley Orgánica 2/2006, de 3 de mayo, de Educación, modificada por la Ley Orgánica 8/2013, de 9 de diciembre, para la mejora de la calidad educativa.

El mantenimiento y conservación de todos los centros educativos públicos se ha realizado actualizando los distintos equipamientos, con actuaciones en materia de accesibilidad, autoprotección, incendios o mejora deficiencia energética, entre otras.

Dentro del subconcepto 212.00 "Reparación, mantenimiento y conservación de edificios y otras construcciones" se ha realizado la labor continua de mantenimiento en los centros docentes de enseñanza infantil y primaria, incluido en el contrato de servicios denominado "Mantenimiento integral de los equipamientos adscritos al Distrito de Arganzuela". El crédito definitivo de este subconcepto es de 295.995 euros, siendo el nivel de ejecución del 99,7 %, y atendiéndose, durante este año 2023, un total de 3.177 incidencias.

Tal como se ha realizado en los últimos años, para el mantenimiento y conservación de todos los centros educativos se han ido ejecutando obras y actualizando sus instalaciones en los distintos equipamientos, con actuaciones en materia de accesibilidad, autoprotección, incendios o mejora de eficiencia energética, entre otras.

Estas intervenciones han sido materializadas en el capítulo 6 "Inversiones reales", con un crédito definitivo de 128.534 euros y un nivel de ejecución sobre el crédito definitivo del 99,1 %.
Se ha intervenido en la renovación de la instalación térmica de la sala de calderas y la sustitución de la caldera en la escuela infantil El Alba y la sustitución del armario de acometida de electricidad en el colegio de educación infantil y primaria San Eugenio y San Isidro, así como la revisión excepcional de precios según Real Decreto-ley 3/2022, de 1 de marzo, del proyecto ejecutado en el ejercicio 2022 de obras de conservación, reparación de daños, mantenimiento y mejora de eficiencia energética en la escuela infantil La Melonera.

INDICADOR	MAGNITUD	PREVISIÓN	REALIZADO
CENTROS EDUCATIVOS CON MANTENIMIENTO A CARGO DEL DISTRITO	NÚMERO	13	13
CENTROS DOCENTES CON SERVICIO DE LIMPIEZA A CARGO DEL DISTRITO	NÚMERO	9	9
HORAS DE LIMPIEZA DE LOS CENTROS ESCOLARES	HORAS	54827	54827
SUPERFICIE CONSTRUIDA CENTROS EDUCATIVOS CON MANTENIMIENTO A CARGO DEL DISTRITO	M2	47117	47117
SUPERFICIE LIBRE CENTROS EDUCATIVOS CON MANTENIMIENTO A CARGO DEL DISTRITO	M2	42328	42328
SUPERFICIE ZONAS VERDES C. EDUCATIVOS CON MANTENIMIENTO A CARGO DEL DISTRITO	M2	7793	7793
CENTROS EDUCATIVOS CON MEDIDAS DE ADAPTACION A NORMATIVA INCENDIO	NÚMERO	8	9
CENTROS EDUCATIVOS CON MEDIDAS SIN BARRERAS ARQUITECTÓNICAS	NÚMERO	8	8
TOTAL/COLEGIOS	PORCENTAJE	62	62
INCLUSIÓN DE LAS MEDIDAS DE IGUALDAD	NÚMERO	3	3

2. FACILITAR EL ACCESO AL SISTEMA EDUCATIVO A LOS MENORES DE TRES AÑOS MEDIANTE LAS ESCUELAS INFANTILES DE TITULARIDAD MUNICIPAL.

El Pleno del Ayuntamiento de Madrid, en su sesión ordinaria de fecha 26 de octubre de 2016, aprobó la Ordenanza reguladora del servicio de escuelas infantiles del Ayuntamiento de Madrid, estableciendo, de esta forma, el marco jurídico que ha permitido la creación de dicha red pública municipal de escuelas infantiles.

La citada ordenanza establece las líneas comunes desde las que desarrollar una red singular y propia de escuelas infantiles al servicio de todas y todos. La competencia para la prestación del servicio de escuelas

OBJETIVOS / INDICADORES DE GESTIÓN

infantiles municipales a través de una red de titularidad municipal deriva de la cláusula general de competencias y del artículo 33 de la Ley 22/2006, de 4 de julio de Capitalidad y Régimen Especial de Madrid, así como de las disposiciones contenidas en la legislación sectorial, Ley Orgánica 8/1985, de 3 de julio, reguladora del Derecho a la Educación y Ley Orgánica 2/2006, de 3 de mayo, de Educación.

A estos efectos, se consignan en este programa presupuestario las correspondientes dotaciones de crédito. El Distrito Arganzuela cuenta con cuatro escuelas de gestión indirecta: escuela infantil El Alba, en la calle Toledo, 181, escuela infantil El Bosque, en la calle Delicias, 32, escuela infantil "El Barberillo de Lavapiés", en la calle Granito, 32, y escuela infantil "La Melonera" en la calle Eros, 2, consolidando la red de escuelas municipales del distrito como un referente en educación por la calidad del servicio prestado, y facilitando el acceso al sistema educativo del alumnado del distrito menor de 3 años. Es un servicio muy bien valorado por la ciudadanía, que genera una amplia lista de espera, ya que hay una gran demanda de plazas.

INDICADOR	MAGNITUD	PREVISIÓN	REALIZADO
ESCUELAS INFANTILES TITULARIDAD MUNICIPAL GESTIÓN INDIRECTA	NÚMERO	4	4
REUNIONES CON LAS ESCUELAS INFANTILES MUNICIPALES	NÚMERO	16	15
ALUMNOS ESCOLARIZADOS EN ESCUELAS INFANTILES DE TITULARIDAD MUNICIPAL	NÚMERO	191	191
ALUMNAS ESCOLARIZADAS EN ESCUELAS INFANTILES DE TITULARIDAD MUNICIPAL	NÚMERO	200	200
CONTRATOS QUE INCLUYEN, ENTRE SUS CLÁUSULAS SOCIALES, LA PERSPECTIVA DE GENERO O LA PROMOCIÓN DE LA IGUALDAD	NÚMERO	4	4

3. COLABORAR CON LA COMUNIDAD EDUCATIVA EN EL PROCESO DE ADMISION DEL ALUMNADO EN LOS CENTROS EDUCATIVOS MEDIANTE LA REPRESENTACION MUNICIPALES EN LOS SERVICIOS DE APOYO A LA ESCOLARIZACION.

Para el cumplimiento de este objetivo, un representante municipal de los 3 distritos (Arganzuela, Centro y Moncloa-Aravaca) que forman parte del Servicio de Apoyo a la Escolarización (SAE), se elige de forma rotatoria.

Los datos sobre el alumnado matriculado de educación infantil a través del Servicio Municipal de Apoyo a la Escolarización (SMAE) han sido cumplidos satisfactoriamente.

INDICADOR	MAGNITUD	PREVISIÓN	REALIZADO
REUNIONES CON EL SERVICIO DE APOYO DE ESCOLARIZACIÓN	NÚMERO	1	1
REUNIONES CON EL SMAE (SERVICIO MUNICIPAL DE APOYO A LA ESCOLARIZACIÓN)	NÚMERO	2	1
ALUMNOS ESCOLARIZADOS POR EL SMAE	NÚMERO	150	150
ALUMNAS ESCOLARIZADAS POR EL SMAE	NÚMERO	150	150

4. INFORMAR, ORIENTAR Y ASESORAR A LA COMUNIDAD EDUCATIVA DEL DISTRITO.

Los vecinos del distrito solicitan información sobre centros educativos en los periodos de admisión, sobre las etapas educativas, ayudas, becas, centros abiertos en periodos vacacionales, campamentos y requisitos de admisión de escuelas infantiles, entre otros, así como nuevos residentes de la zona que necesitan información sobre los recursos educativos e incluso sobre el sistema educativo español.

Mediante la atención presencial y telefónica se les informa, orienta y asesora. La atención presencial desde la pandemia ha disminuido, pero ha habido un incremento de solicitudes de información y asesoramiento vía telemática.

Continua la buena relación con las asociaciones de madres y padres de alumnos (AMPA) y hay buena colaboración en diversas actuaciones, así como en la cesión de uso de los colegios de educación infantil y primaria (CEIP), fuera del horario lectivo.

INDICADOR	MAGNITUD	PREVISIÓN	REALIZADO
INFORMACIÓN Y ATENCIÓN INDIVIDUALIZADA Y COLECTIVA A PADRES	NÚMERO	700	600

OBJETIVOS / INDICADORES DE GESTIÓN

INFORMACIÓN Y ATENCIÓN INDIVIDUALIZADA Y COLECTIVA A MADRES	NÚMERO	900	700
REUNIONES CON CENTROS ESCOLARES	NÚMERO	3	3
REUNIÓN CON AMPAS	NÚMERO	2	3
ASESORAMIENTO Y ORIENTACIÓN A AMPAS	NÚMERO	40	44

5. GESTION DE LA CESION DE USO DE CENTROS ESCOLARES DE TITULARIDAD MUNICIPAL

Ha habido un incremento en la demanda de la cesión de uso de los colegios públicos, tanto para actividades de extensión del horario escolar (actividades extraescolares) como para actividades extraordinarias como fiestas solidarias, fiestas final de curso o actividades culturales que se realizan también fuera del horario escolar, por parte de las AMPA y otras entidades que se autorizan desde el departamento siguiendo la normativa vigente.

INDICADOR	MAGNITUD	PREVISIÓN	REALIZADO
PETICIONES RECIBIDAS	NÚMERO	40	62
CESIONES AUTORIZADAS	NÚMERO	39	62
CESIONES NO AUTORIZADAS	NÚMERO	1	0

CENTRO: 001 AYUNTAMIENTO DE MADRID

SECCIÓN: 202 DISTRITO DE ARGANZUELA

PROGRAMA: 32601 SERVICIOS COMPLEMENTARIOS EDUCACIÓN

RESPONSABLE PROGRAMA: COORDINADOR/A DEL DISTRITO DE ARGANZUELA

MEMORIA GENERAL DEL PROGRAMA

El objetivo y finalidad de este programa presupuestario es reforzar y complementar la actividad educativa de los centros escolares sostenidos con fondos públicos a través de diferentes proyectos y servicios.

Es responsabilidad de las políticas públicas el detectar las necesidades de las comunidades educativas y posibilitar actuaciones que garanticen la igualdad de oportunidades, asegurar la equidad a todas las familias, y ofrecer instituciones de calidad que puedan complementar y compensar la labor familiar y comprometerse con el bienestar de la infancia.

El objetivo es atender las diferentes necesidades detectadas para compensar las desigualdades, complementar la enseñanza del currículo establecido y favorecer la disminución del fracaso escolar, ofreciendo diversos tipos de actividades adecuadas para los escolares del distrito, y que sirvan para cubrir las necesidades detectadas.

Este programa tiene varios ámbitos de actuación:

1.Actividades complementarias a la educación de refuerzo del currículo escolar y que se realizan dentro del horario lectivo. Para el logro de estos objetivos se han realizado diversas contrataciones de servicios: "Servicio de autocar para escolares" y se ha tramitado una nueva contratación de actividades complementarias para la convivencia, por lo que el número de actividades ha sufrido un descenso en relación con el año anterior. Esto es circunstancial y se incrementará en cuanto esté en ejecución el contrato previsto.

2.Actividades extraescolares, que se realizan en horario extraescolar y cuyas finalidades son la conciliación de la vida familiar y laboral. Con este fin se han realizado varias contrataciones: "Actividades Municipales en centros escolares para la conciliación de la vida laboral y familiar" que alargan la jornada escolar para apoyo de las familias con horarios laborales incompatibles con los escolares, "Servicio de Campamentos Urbanos en el Distrito de Arganzuela" que dan respuesta a todos los periodos vacacionales: verano, Navidad, Semana Santa y días sin cole, ofreciendo las plazas gratuitas ayudando así a la conciliación y a la igualdad de oportunidades entre las familias del distrito.
Se ha realizado una nueva contratación del servicio de autocares, en los cuales se aumentó el número de servicios para dar respuesta a su gran demanda. Ha habido un incremento en el alumnado beneficiario. Igualmente se ha realizado un nuevo contrato de campamentos urbanos que con un aumento de las plazas de verano dada la gran demanda y listas de espera.

3.Apoyo en la convivencia a través del deporte al colegio Beata María Ana de Jesús, por ser un colegio de población especial singularidad, donde además se realiza un servicio de "Aprendizaje y Servicio" en colaboración con la Universidad Autónoma de Madrid.

4.Dinamización de la participación infantil y adolescente: se realiza a través de un contrato de servicios para dinamizar la participación y consolidar la COPIA (Comisión de Participación de Infancia y Adolescencia).

Todas las contrataciones se han hecho con un enfoque de género integrado para lograr una integración trasversal de la perspectiva de género y del respeto al principio constitucional de igualdad con la intención de colaborar, completar y complementar la actividad educativa de niños y niñas que se viene desarrollando desde los distintos centros y contribuir a la eliminación paulatina de las brechas de género. Además del enfoque de género mencionado fundamental y complementando a éste, la coeducación ha sido un eje pedagógico fundamental que ha tenido cada una de las propuestas de este programa y, este aspecto, así como el enfoque de género, siempre supervisado por el Departamento de Educación.

MEMORIA GENERAL DEL PROGRAMA

El programa ha contado con un crédito definitivo de 462.292 euros, correspondiendo íntegramente a gastos corrientes del capítulo 2. El total de obligaciones reconocidas del programa son 397.447 euros alcanzando un nivel de ejecución del 86 %, respecto al crédito definitivo.

OBJETIVOS / INDICADORES DE GESTIÓN

1. FOMENTAR EL DESARROLLO INTEGRAL DE LA POBLACIÓN ESCOLAR DEL DISTRITO MEDIANTE ACTIVIDADES COEDUCATIVAS.

El objetivo es complementar la enseñanza del currículo establecido y favorecer la disminución del fracaso escolar y compensar desigualdades, ofreciendo diversos tipos de actividades que sirvan para cubrir las necesidades detectadas.

Durante el año 2023, al no haberse prorrogado un lote del contrato de actividades complementarias, ha habido un menor número de actividades y participantes al previsto.
Respecto a las actividades extraescolares, salidas culturales y campamentos, se han cumplido las expectativas previstas.

INDICADOR	MAGNITUD	PREVISIÓN	REALIZADO
COLEGIOS DONDE SE REALIZAN ACTIV. COMPLEMENTARIAS	NÚMERO	10	10
ACTIVIDADES COMPLEMENTARIAS	NÚMERO	40	35
ALUMNAS PARTICIPANTES EN ACTIVIDADES COMPLEMENTARIAS	NÚMERO	2000	1860
ALUMNOS PARTICIPANTES EN ACTIVIDADES COMPLEMENTARIAS	NÚMERO	2000	1860
COLEGIOS DONDE SE HAN REALIZADO ACTIVIDADES EXTRAESCOLARES	NÚMERO	9	9
ACTIVIDADES EXTRAESCOLARES REALIZADAS EN CENTROS EDUCATIVOS	NÚMERO	25	25
ALUMNOS PARTICIPANTES EN ACTIVIDADES EXTRAESCOLARES	NÚMERO	813	825
ALUMNAS PARTICIPANTES EN ACTIVIDADES EXTRAESCOLARES	NÚMERO	875	880
SALIDAS CULTURALES	NÚMERO	100	152
ALUMNOS ASISTENTES A LAS SALIDAS ESCOLARES	NÚMERO	1750	1810
ALUMNAS ASISTENTES A LAS SALIDAS ESCOLARES	NÚMERO	1750	1810
CAMPAMENTOS REALIZADOS	NÚMERO	3	3
ALUMNOS PARTICIPANTES EN CAMPAMENTOS	NÚMERO	660	660
ALUMNAS PARTICIPANTES EN CAMPAMENTOS	NÚMERO	660	660
CONTRATOS QUE INCLUYEN, ENTRE SUS CLÁUSULAS SOCIALES, LA PERSPECTIVA DE GÉNERO O LA PROMOCIÓN DE LA IGUALDAD	NÚMERO	103	10

2. PROMOVER LA PARTICIPACION Y EL DESARROLLO DE LA CREATIVIDAD MEDIANTE EL FOMENTO DE ACTIVIDADES ARTISTICAS Y LA REALIZACIÓN DE CERTÁMENES Y CONCURSOS ESCOLARES

Se realizó el certamen de "Villancicos", así como el certamen de "Tarjetas Navideñas" fomentando así la expresión artística de los alumnos de los colegios del distrito (públicos y concertados). La participación en dichos certámenes fue muy alta, integrando a toda la comunidad educativa.

Por retraso en la adjudicación del contrato de certámenes, el certamen de relato corto previsto para ese año, no se pudo realizar. Está programado que se realizará en el próximo año.

INDICADOR	MAGNITUD	PREVISIÓN	REALIZADO
CERTÁMENES, CONCURSOS Y PREMIOS CONVOCADOS	NÚMERO	3	2
ALUMNOS PARTICIPANTES EN CERTÁMENES Y CONCURSOS	NÚMERO	300	290
ALUMNAS PARTICIPANTES EN CERTÁMENES Y CONCURSOS	NÚMERO	300	298

OBJETIVOS / INDICADORES DE GESTIÓN

CENTROS EDUCATIVOS PARTICIPANTES EN CERTÁMENES Y CONCURSOS	NÚMERO	17	16

3. PROMOVER LA CONVIVENCIA EN LOS CENTROS EDUCATIVOS Y LA PARTICIPACIÓN DE LA COMUNIDAD EDUCATIVA EN EL DESARROLLO DEL PLAN LOCAL DE INFANCIA Y ADOLESCENCIA DE MADRID

Se realizó un pleno de infancia en el distrito y se participó en los plenos de ciudad. Se continuó trabajando con el programa de convivencia a través del deporte al no estar aun en ejecución el contrato de convivencia.

Por otro lado, a través de los dinamizadores de participación se ha incrementado mucho las actividades y los centros escolares que participan.

INDICADOR	MAGNITUD	PREVISIÓN	REALIZADO
ACTIVIDADES ENMARCADAS EN EL PLAN DE CONVIVENCIA	NÚMERO	3	3
ALUMNOS PARTICIPANTES	NÚMERO	450	450
ALUMNAS PARTICIPANTES	NÚMERO	450	450
ACTIVIDADES DE PARTICIPACIÓN EN INICIATIVAS DEL DISTRITO	NÚMERO	30	58
ALUMNOS PARTICIPANTES	NÚMERO	200	520
ALUMNAS PARTICIPANTES	NÚMERO	300	660

4. POTENCIAR EL DESARROLLO DE HABILIDADES QUE POSIBILITEN EL CRECIMIENTO INTEGRAL DE LAS FAMILIAS

Al no haber aceptado la empresa adjudicataria de este servicio la prórroga del contrato que mantenían en vigor no se pudo dar continuidad a las escuelas de familias. Se está tramitando una nueva contratación.

INDICADOR	MAGNITUD	PREVISIÓN	REALIZADO
ESCUELAS DE FAMILIAS REALIZADAS	NÚMERO	48	0
HORAS DE ESCUELA DE FAMILIAS	NÚMERO	240	0
PADRES PARTICIPANTES	NÚMERO	200	0
MADRES PARTICIPANTES	NÚMERO	500	0

5. FOMENTAR LA FORMACION DE ADULTOS EN EL DISTRITO

Se han supervisado los talleres de adultos del distrito, gestionando las matriculaciones y supervisando los talleres y formaciones realizadas. Al haberse jubilado uno de los maestros las actividades ofertadas han disminuido desde octubre.

INDICADOR	MAGNITUD	PREVISIÓN	REALIZADO
TALLERES REALIZADOS	NÚMERO	24	20
USUARIOS PARTICIPANTES	NÚMERO	90	80
USUARIAS PARTICIPANTES	NÚMERO	300	220

6. FOMENTAR LAS SALIDAS EDUCATIVAS, CULTURALES, SOCIALES Y DE OCIO DEL ALUMNADO

El servicio de transporte del distrito fomenta que los colegios puedan realizar un mayor número de actividades complementarias a la educación aumentando la calidad educativa de nuestros centros escolares. Es un servicio muy bien valorado por los colegios e institutos del distrito. Por retraso en la adjudicación del nuevo contrato se hizo un contrato menor que limitó el número de servicios hasta noviembre. El nuevo contrato incrementa el presupuesto ampliado, así como el número de servicios realizados, que como se adjudicó a finales de año no se ve reflejado en esta memoria, pero si en la del próximo año.

INDICADOR	MAGNITUD	PREVISIÓN	REALIZADO
SERVICIO DE AUTOCARES PARA SALIDAS EDUCATIVAS	NÚMERO	150	140
COLEGIOS PARTICIPANTES	NÚMERO	16	16

OBJETIVOS / INDICADORES DE GESTIÓN

7. MEJORAR LA CALIDAD DE LOS CENTROS EDUCATIVOS MEDIANTE LA REALIZACION DE LAS CORRESPONDIENTES ACCIONES DE MANTENIMIENTO, CONSERVACION Y REPARACION DE LOS MISMOS

Afronta el global de tareas de mantenimiento y conservación que pretende mantener el conjunto de 1a escuela de música y sus patios en las mejores condiciones de uso para el desarrollo de las acciones educativas públicas sobre la población. El edificio cuenta con 1.060 m2 edificados, absorbe los necesarios gastos de bienes corrientes y servicios para las reparaciones y el mantenimiento integral.

De forma similar, las inversiones reales de capital afrontan el coste asociado a las obras de reparación y conservación necesarias para el funcionamiento operativo de los edificios y sus instalaciones para obtener el adecuado nivel de eficiencia y cumplimiento de la normativa sectorial y de seguridad.

En el caso concreto del mantenimiento de los centros educativos, incluido en el contrato de servicios denominado "Mantenimiento integral de los equipamientos adscritos al Distrito de Arganzuela", las obligaciones reconocidas suman un total de 5.876 euros, dentro del capítulo 2 "Gastos en bienes corrientes y servicios". Se han atendido 80 incidencias durante el año 2023.

INDICADOR	MAGNITUD	PREVISIÓN	REALIZADO
CENTROS EDUCATIVOS CON MANTENIMIENTO A CARGO DEL DISTRITO	NÚMERO	1	1
SUPERFICIE CONSTRUIDA C. EDUC. MANTENIMIENTO DISTRITO	M2	1060	1060
C. EDUCATIVOS ADAPTADOS TOTALMENTE A NORMATIVA INCENDIOS	NÚMERO	1	1
C. EDUC SIN BARRERAS ARQUITECTÓNICAS S/TOTAL COLEGIOS	PORCENTAJE	100	100
INCLUSIÓN DE LAS MEDIDAS DE IGUALDAD	NÚMERO	1	3

CENTRO: 001 AYUNTAMIENTO DE MADRID

SECCIÓN: 202 DISTRITO DE ARGANZUELA

PROGRAMA: 33401 ACTIVIDADES CULTURALES

RESPONSABLE PROGRAMA: COORDINADOR/A DEL DISTRITO DE ARGANZUELA

MEMORIA GENERAL DEL PROGRAMA

Durante el año 2023 la actividad cultural del Distrito de Arganzuela se desarrolló con normalidad dentro de los espacios destinados al efecto: centro cultural Casa del Reloj, centro dotacional integrado Arganzuela, Nave de Terneras y explanada multiusos.

Se han realizado las siguientes actividades:

Programación cultural:

La oferta cultural de distrito permitió a los habitantes de Madrid disfrutar del tiempo libre con planes de todo tipo:
conciertos, actuaciones musicales, teatro, conferencias, danza, festivales, ciclos, jornadas, etc.

Para los más pequeños, los sábados por la mañana se recrearon espectáculos de magia, teatro, payasos, títeres y cuentacuentos.

También se celebraron efemérides como carnaval, "Día de la Mujer Trabajadora", "Día del Libro", "Día de la Familia", "Día de la Movilidad" y "Día de la violencia de género".

Asimismo, se ha llevado a cabo cine al aire libre durante los meses de agosto y septiembre en el auditorio del parque Enrique Tierno Galván; cine los viernes en el centro dotacional integrado. En noviembre se celebró un ciclo de cortos en Casa del Reloj.

La Navidad llegó con música repartida por todos los rincones. En nueve parroquias del distrito se celebraron recitales clásicos.

Cita obligada fue el Festival de Góspel en la Nave de Terneras.

Durante esas fechas y para los más pequeños se realizaron dos ludotecas "Cocina divertida" y "Ludoteca infantil navideña", con variadas actividades. Como colofón para recibir la visita de los Reyes Magos, los más pequeños disfrutaron de diferentes actividades impregnándose del espíritu de la Navidad y hablar de sus deseos con sus majestades los Reyes Magos de Oriente.

Talleres:

La oferta formativa del curso 2023 contó con cursos de duración anual, repartida en tres trimestres, impartidos por profesionales en las distintas áreas de formación.

Exposiciones:

La visita a las salas de exposiciones es indispensable para los amantes del arte en todas sus manifestaciones, pintura, escultura, fotografía y arte en general.

Cabe destacar la exposición de un Belén monumental y exposición "Luz de un nuevo Belén" un patrimonio cultural de gran formato, de 30 metros cuadrados, de 360º, y exposiciones complementarias realizado con la colaboración de la Asociación de Belenistas de Madrid.

Esta exposición es un tributo a nuestras raíces, a la tan arraiga tradición del Belenismo, que hace ya un año se le declaro Manifestación Representativa del Patrimonio Cultural Inmaterial en nuestro país y, por otra parte, a la ciudad de Madrid, que forma parte de la lista del Patrimonio Mundial de la UNESCO, a través del

MEMORIA GENERAL DEL PROGRAMA

denominado "Paisaje de La Luz", un entorno urbano extraordinario, que se desarrolló durante el periodo ilustrado, bajo el reinado de Carlos III, con la más importante intervención urbanística.

Certámenes:

Año tras año el Distrito de Arganzuela convoca los premios que llevan su nombre en las modalidades de pintura y fotografía y música. Todos ellos en régimen de concurrencia competitiva, cuya finalidad es fomentar y estimular la actividad artística y creativa de los ciudadanos a través de estas disciplinas.
La convocatoria al IV Certamen literario "Benito Pérez Galdós", tuvo gran éxito de participación. Escritores de toda España, participaron con obras originales, inéditas y escritas en castellano.

Fiestas populares:

Las Fiestas de la Melonera en el año 2023 se celebraron con gran éxito de participación: orquestas de baile, la actuación de varios grupos de música y DJ, junto con los cuatro conciertos estelares a cargo de "Cómplices", "Los Inhumanos", "El Arrebato" y "La Noche Pirata".

El programa ha contado con un crédito definitivo de 1.618.374 euros, sobre el que se han reconocido obligaciones por importe de 1.434.289 euros, alcanzándose un nivel de ejecución del 88,6 %.

El crédito presupuestario correspondiente a este programa se ha distribuido atendiendo a la clasificación económica del presupuesto de gastos, en 402.898 euros destinados a gastos de personal (capítulo 1), con un nivel de ejecución de obligaciones reconocidas sobre el crédito definitivo del 79,5 %; 1.193.476 euros destinados a gastos corrientes en bienes y servicios (capítulo 2), con un grado de ejecución de obligaciones reconocidas sobre el crédito definitivo del 91,8 %; 17.000 euros destinados a transferencias corrientes (capítulo 4), con un nivel de ejecución de obligaciones reconocidas sobre el crédito definitivo del 94,1 %, y 5.000 euros destinados para gastos en inversiones (capítulo 6), con un nivel de ejecución de obligaciones reconocidas sobre el crédito definitivo del 40,2%.

OBJETIVOS / INDICADORES DE GESTIÓN

1. FOMENTAR Y PROMOCIONAR LA CULTURA EN EL DISTRITO MEDIANTE LA ORGANIZACIÓN Y REALIZACIÓN DE ACTIVIDADES CULTURALES.

- Proyectos expositivos:

Se desarrollaron 17 proyectos en los que se presentó una amplia selección de obras contemporáneas.

- Actividades infantiles puestas a disposición de los vecinos para ser disfrutadas por adultos y niños, de forma individual o en familia:

Los sábados por la mañana en el auditorio de la Casa del Reloj se llevaron a cabo actividades como cuentacuentos, magia, teatro, títeres y música, entre otras.
Los sábados de febrero, marzo, abril, mayo y junio se desarrolló la actividad de ludoteca en el centro dotacional integrado para menores entre 4 y 11 años.
Y durante las Navidades se hizo un taller de cocina divertida para niños entre 6 a 11 años.

- Actividades infantiles culturales, educativas y lúdicas:

Se desarrollaron las siguientes:

Ciclos y proyecciones cinematográficas:
Viernes de cine en el centro dotacional integrado.
- Proyección y cinefórum a cargo de la Asociación para la Investigación de los Conflictos Contemporáneos (AICC).
- I Festival de cine educativo "Madrid educaciencia film festival" en colaboración con el distrito de Arganzuela.
- Cine de verano en el auditorio del parque Enrique Tierno Galván, durante los meses de agosto y septiembre.
- XIV Muestra de cortometrajes en Arganzuela

OBJETIVOS / INDICADORES DE GESTIÓN

Conciertos y actuaciones musicales:
Viernes en el auditorio de la Casa del Reloj y sábados en el del centro dotacional integrado.
VII Festival de góspel.
Conferencias:
X Edición Jornadas IATI de los grandes viajes
Conferencias sobre la historia de España. Dos martes al mes en semanas alternas.
Danza:
Espectáculo de danza española "Ilusión".
Teatro y otros espectáculos de entretenimiento:
II Festival de Teatro de Arganzuela.

- Actividades desarrolladas fuera de los equipamientos culturales:

Feria del libro en la explanada de Madrid Río, con la colaboración de 15 librerías del Distrito de Arganzuela.
Conciertos en el mes de diciembre en diferentes parroquias del distrito.
Programa de acción cultural en los barrios "21distritos".

Los indicadores realizados del objetivo 1 revelan los cambios de criterio en la programación cultural habida cuenta del carácter prorrogado del presupuesto. Así, durante el año 2023, se han priorizado los espectáculos (conciertos, recitales, danza), los eventos al aire libre (cine de verano), las conferencias y ponencias, y las actividades navideñas, superando en todos los casos la previsión de los indicadores, en detrimento de otras actividades culturales, como exposiciones, actividades infantiles, ferias y mercadillos, que no alcanzan las previsiones contempladas en el presupuesto de 2022.

INDICADOR	MAGNITUD	PREVISIÓN	REALIZADO
CENTROS CULTURALES MUNICIPALES	NÚMERO	2	2
EXPOSICIONES	NÚMERO	28	27
ASISTENTES A EXPOSICIONES	NÚMERO	46000	34200
CONCIERTOS Y ACTUACIONES MUSICALES	NÚMERO	45	106
ASISTENTES A CONCIERTOS Y REPRESENTACIONES MUSICALES	NÚMERO	9250	24150
TEATRO Y ESPECTÁCULOS	NÚMERO	44	37
ASISTENTES A TEATRO Y ESPECTÁCULOS	NÚMERO	6250	7500
CONFERENCIAS, PONENCIAS, PRESENTACIONES	NÚMERO	17	18
ASISTENTES A CONFERENCIAS, PONENCIAS, PRESENTACIONES	NÚMERO	1720	2900
CINE AL AIRE LIBRE	NÚMERO	1	8
ASISTENTES AL CINE AL AIRE LIBRE	NÚMERO	3000	2400
FESTIVALES, CICLOS Y JORNADAS	NÚMERO	7	7
ASISTENTES A FESTIVALES, CICLOS Y JORNADAS	NÚMERO	1555	1325
CONCURSOS Y CERTÁMENTES	NÚMERO	3	4
PORCENTAJE PARIDAD HOMBRES	PORCENTAJE	50	55
PORCENTAJE PARIDAD MUJERES	PORCENTAJE	50	45
ESPECTÁCULOS INFANTILES Y LUDOTECA	NÚMERO	60	45
ASISTENTES ESPECTÁCULOS INFANTILES Y LUDOTECA	NÚMERO	8400	4000
FIESTAS POPULARES	NÚMERO	1	1
ASISTENTES FIESTAS POPULARES	NÚMERO	40000	30000
FERIAS Y MERCADILLOS	NÚMERO	5	2
ASISTENTES A FERIAS Y MERCADILLOS	NÚMERO	4700	1900
ACTIVIDADES INFANTILES NAVIDAD 2021/2022	NÚMERO	14	14
EXPOSICIÓN BELÉN NAVIDEÑO EN LA SALA LA LONJA.	NÚMERO	1	1
ASISTENTES ACTIVIDADES NAVIDEÑAS	NÚMERO	1600	2800

2. SATISFACER LAS NECESIDADES DE EXPRESIÓN Y EL DESARROLLO DE CAPACIDADES DE LOS VECINOS DEL DISTRITO MEDIANTE UNA OFERTA VARIADA DE ACTIVIDADES SOCIOCULTURALES Y RECREATIVAS

Se desarrolló una amplia oferta englobada en varias áreas:

- Área musical.
- Área de formación humanística.
- Área de idiomas.
- Área de mantenimiento físico y masaje.

OBJETIVOS / INDICADORES DE GESTIÓN

- Área de baile y danza.
- Área de artes aplicadas y manualidades.
- Área de artes escénicas y audiovisuales.
- Área de informática general y aplicaciones informáticas.

Los indicadores realizados del objetivo 2 se ajustan, en esencia, a las previsiones, si bien no se alcanza el porcentaje de asistencia de hombres previsto.

INDICADOR	MAGNITUD	PREVISIÓN	REALIZADO
CURSOS DE ACTIVIDADES SOCIOCULTURALES Y RECREATIVAS	NÚMERO	290	290
HORAS CURSOS DE ACTIVIDADES SOCIOCULTURALES Y RECREATIVAS	HORAS	23469	23425
MEDIA MENSUAL ASISTENTES A CURSOS ACTIV. SOCIOCULT. Y RECREATIVAS	NÚMERO	3500	4200
PORCENTAJE ASISTENCIA MUJERES	PORCENTAJE	70	75
PORCENTAJE ASISTENCIA HOMBRES	PORCENTAJE	30	25

3. FOMENTAR LA CULTURA TRADICIONAL MEDIANTE LA CELEBRACIÓN DE FIESTAS POPULARES

Las Fiestas de la Melonera se desarrollaron en el recinto ferial de Madrid Rio, del 7 al 10 de septiembre de 2023, con la celebración de espectáculos de diferente naturaleza todos los días que contaron con gran afluencia de público.
Igualmente, se desarrolló en el mes de diciembre el montaje y exhibición de un Belén monumental a cargo de la Asociación de Belenistas de Madrid, con gran éxito de visitantes.

INDICADOR	MAGNITUD	PREVISIÓN	REALIZADO
FIESTAS POPULARES	NÚMERO	1	1
OTROS FESTEJOS POPULARES (NAVIDAD)	NÚMERO	1	30000

4. OBTENER MAYOR PARTICIPACIÓN DE LOS VECINOS Y VECINAS EN LAS ACTIVIDADES CULTURALES PROGRAMADAS POR EL DISTRITO, MEDIANTE EL ANÁLISIS DE LA DEMANDA Y DIFUSIÓN DE LA OFERTA

El propósito de este objetivo es proporcionar la mayor difusión de las actividades de la programación mensual y de las actividades especiales.

El punto de acceso donde los ciudadanos pueden obtener información detallada y actualizada de todas las actividades y eventos del distrito es la sede electrónica del Ayuntamiento de Madrid https://sede.madrid.es.

Para llegar a los más jóvenes se cuenta con las redes sociales Twitter de Arganzuela y Facebook de Arganzuela.

Además, se han realizado varias encuestas de satisfacción entre el alumnado de los talleres impartidos en los centros culturales.

INDICADOR	MAGNITUD	PREVISIÓN	REALIZADO
ESTUDIOS DE NECESIDADES	NÚMERO	3	5
CAMPAÑAS DE DIFUSIÓN	NÚMERO	12	12

PRESUPUESTO GENERAL DEL AYUNTAMIENTO DE MADRID 2023

MEMORIA DE CUMPLIMIENTO DE OBJETIVOS

CENTRO: 001 AYUNTAMIENTO DE MADRID

SECCIÓN: 202 DISTRITO DE ARGANZUELA

PROGRAMA: 34101 ACTUACIONES DEPORTIVAS EN DISTRITOS

RESPONSABLE PROGRAMA: COORDINADOR/A DEL DISTRITO DE ARGANZUELA

MEMORIA GENERAL DEL PROGRAMA

La consecución de objetivos generales en el ejercicio 2023 ha supuesto cumplir con los retos propuestos, dando así continuidad al plan de actuación de los últimos ejercicios en el Distrito de Arganzuela en el desarrollo del proyecto general, dirigido al fomento y promoción del deporte, respetando la línea de programación común regulada desde la Dirección General de Deportes para mantener una prestación de servicio homogéneo en toda la ciudad de Madrid.

Para lograr implementar las líneas de acción que cumplan con los objetivos propuestos en el fomento del impulso personal y comunitario, no solamente a nivel físico, salud, ocio y autonomía personal, sino también a nivel intelectual, de igualdad de género e integración social, se pone a disposición de los ciudadanos una amplia oferta de servicios, con impartición de clases dirigidas por personal técnico cualificado y una completa propuesta de actividades físicas, deportivas y de competición, que permitan un amplio abanico de posibilidades, actividades físico-deportivas dirigidas, en función del equipamiento deportivo con el que cuenta el Distrito de Arganzuela y de las necesidades específicas de la población, y que se desarrollan en sus centros deportivos municipales (centro dotacional integrado, La Fundi, Marqués de Samaranch), en la instalación deportiva municipal Peñuelas para la temporada estival, y las 18 instalaciones elementales básicas que como espacios abiertos acercan y posibilitan la práctica del deporte de una forma más accesible tanto a vecinos, asociaciones, clubes y colegios.

Por último, la colaboración de los centros escolares del distrito que, junto a las diferentes federaciones deportivas, posibilitan el desarrollo de escuelas de promoción deportiva dirigida a alumnos de educación primaria en horario extracurricular, buscando un incremento en la ocupación, incentivando la participación y el disfrute de la ciudadanía con deporte de calidad.

El programa ha contado con un crédito definitivo de 2.700 euros destinado exclusivamente a gastos corrientes en bienes y servicios (capítulo 2). Sobre este crédito se han reconocido obligaciones por importe de 2.678 euros, alcanzado un nivel de ejecución del 99,2 %. El presupuesto de este programa es muy reducido, dedicándose exclusivamente al servicio de mantenimiento de redes y limpieza de las instalaciones deportivas básicas.

OBJETIVOS / INDICADORES DE GESTIÓN

1. PROMOCIONAR LOS DEPORTES ENTRE LOS VECINOS DEL DISTRITO, ORGANIZANDO COMPETICIONES, TORNEOS DEPORTIVOS MUNICIPALES Y OTRAS ACTIVIDADADES DE PROMOCIÓN NO COMPETITIVA

Con la promoción de eventos deportivos en el Distrito de Arganzuela se cumple la línea de compromiso de difundir e involucrar en la práctica deportiva al entramado social de la ciudadanía en general y las comunidades más vulnerables en particular, como medio para mejorar la calidad de vida, la condición física y como desarrollo de valores como la solidaridad y la tolerancia, fomento de la participación, el trabajo en equipo y la superación personal, propiciando la integración, fomentando la convivencia, el respeto, la solidaridad, la tolerancia, la igualdad de género, la disciplina, la confianza en uno mismo, la superación personal y la cohesión social.

Siguiendo la línea de compromiso con la promoción del deporte en el distrito y atendiendo una amplia franja de edad, en 2023 se organizan torneos y diversas actividades recreativas e inclusivas para sus vecinos y vecinas, buscando ese impacto positivo que el deporte provoca en la salud física y mental.

Ejemplos de ello se reflejan en los torneos y actividades en las Fiestas de la Melonera, entre otros, con la XXXII Carrera Popular de La Melonera para categorías de más de 14 años, y carreras infantiles dentro del

OBJETIVOS / INDICADORES DE GESTIÓN

programa de fiestas desde los 4 a los 13 años, torneos de bádminton, pozo pádel, etc. Otras actividades de promoción desarrolladas son la carrera indoor en su primera edición "Las 24 horas de La Fundi" con participación de categorías desde los más pequeños hasta nuestros mayores, y el triatlón para mayores desarrollado en el centro deportivo municipal Centro Integrado y el III Torneo Arganzuela "Memorial Leyre Román" de Voleibol femenino, entre otros.

En el marco de colaboración con asociaciones, hay que destacar el desarrollo del programa "Deporte y Vida" dirigido a personas jóvenes y adultas en proceso de inclusión social o en riesgo de adicción con el objetivo de promover la actividad física y deportiva entre este colectivo, ofreciendo para ello espacios adecuados en el centro deportivo municipal Centro Integrado Arganzuela, Programa Queda T, centro deportivo de sordos ASM, Fundación Juan XXIII "Día internacional de personas con discapacidad".

Otras actividades de promoción no competitiva consisten en el desarrollo de diferentes campus en periodos festivos y no lectivos del calendario escolar en Navidad, Semana Santa y verano, de tenis, pádel, bádminton, fútbol, y deportes de equipos, destinados a niños y niñas en edad escolar donde se desarrollan elementos clave para la práctica deportiva, así como jornadas de tecnificación de voleibol.

Desde el Departamento de Deportes se han procurado todos los medios necesarios para que estas prácticas deportivas y lúdicas se adecuen a criterios de calidad, llevando a cabo todas las adaptaciones necesarias para cumplimiento de normativas y protocolos de seguridad con la dotación óptima para el desarrollo de estas competiciones, consiguiendo fomentar la participación, la práctica y disfrute por parte de la ciudadanía de las instalaciones deportivas del distrito con calidad y seguridad.

INDICADOR	MAGNITUD	PREVISIÓN	REALIZADO
COMPETICIONES Y TORNEOS DEPORTIVOS MUNICIPALES	NÚMERO	25	26
EQUIPOS PARTICIPANTES EN COMPETICIONES Y TORNEOS DEPORTIVOS MUNICIPALES	NÚMERO	720	608
PARTICIPANTES EN COMPETICIONES Y TORNEOS DEPORTIVOS MUNICIPALES	NÚMERO	8000	8500
ACTIVIDADES NO COMPETITIVAS PARA LA PROMOCIÓN DEL DEPORTE	NÚMERO	10	10
PARTICIPANTES EN ACTIVIDADES NO COMPETITIVAS PARA LA PROMOCIÓN DEL DEPORTE	NÚMERO	2500	2500
PARTICIPACIÓN DE MUJERES EN ACTIVIDADES NO COMPETITIVAS PARA LA PROMOCIÓN DEL DEPORTE	PORCENTAJE	45	45

2. FOMENTAR LA PRÁCTICA DEL DEPORTE EN LA POBLACIÓN ESCOLAR DEL DISTRITO A TRAVÉS DE LAS ESCUELAS DE PROMOCIÓN DEPORTIVA EN CENTROS ESCOLARES

El objetivo de programas como las escuelas de promoción deportiva realizadas en los centros escolares y la posibilidad de participación en los Juegos Deportivos Municipales es contribuir, a través de la recreación y dentro de la formación de las personas, a la adquisición de competencias básicas como la mejora en la condición física y el desarrollo de las habilidades necesarias para la adopción de un estilo de vida activo y consciente, además de favorecer, facilitar e impulsar la instauración de valores sociales y personales.

En 2023 se han desarrollado un total de 9 escuelas municipales de promoción deportiva en centros escolares (ajedrez, badminton, baloncesto, balonmano, esgrima, fútbol sala, lucha, patinaje y voleibol) y 13 escuelas deportivas municipales en colaboración con los centros deportivos (actividad física deportiva, bádminton, fútbol sala, gimnasia rítmica, kenpo, natación para personas con discapacidad intelectual, pádel, taekwondo, tenis, tenis de mesa, unihockey y vóley).

INDICADOR	MAGNITUD	PREVISIÓN	REALIZADO
ESCUELAS DE PROMOCIÓN DEPORTIVA REALIZADAS EN CENTROS ESCOLARES	NÚMERO	25	22
MEDIA MENSUAL PLAZAS OFERTADAS ESCUELAS PROMOCIÓN DEPORTIVA EN CENTROS ESCOLARES	NÚMERO	180	270
MEDIA MENSUAL OCUPACIÓN PLAZAS ESCUELAS PROMOCIÓN DEPORTIVA EN CENTROS ESCOLARES	NÚMERO	85	210

3. PROMOVER LA IGUALDAD DE GÉNERO EN LAS ACTIVIDADES DEPORTIVAS QUE SE REALIZAN EN EL DISTRITO

En el ejercicio 2023 la promoción del deporte femenino mantiene la continuidad estratégica iniciada años anteriores y siempre dentro del marco de programación y desarrollo marcado desde la Dirección General de

OBJETIVOS / INDICADORES DE GESTIÓN

Deporte. El objetivo es seguir la línea de creación de climas motivacionales a través de la competencia, la autonomía y las relaciones sociales a través de la actividad física, mantener la adherencia de aquellas personas ya iniciadas en programas deportivos, evitando el distanciamiento y decaimiento en la población femenina de la práctica deportiva.

Para ello se desarrollan estrategias en el ámbito deportivo a través de jornadas, torneos, eventos, programas de tecnificación, desarrollar estrategias que activan y fomentan la participación activa de las mujeres en el deporte, la participación de la mujer, buscando a través del desarrollo de campeonatos, torneos, jornadas, programas y actividades deportivo-recreativas, inclusivas y saludables a través de programaciones como:

- Desarrollo de jornadas como "Día del Deporte Europeo", "Día del Deporte Inclusivo", "Día de la Mujer", "Día del Mayor", "Día del Niño" y programación de actividades de Navidad dirigidas a estos colectivos, Jornada de hábitos saludables en colaboración con el Organismo Autónomo Madrid Salud y su programa ALAS.

- Detección y asignación de horarios y programación de actividades que respondan a necesidades en cada segmento de la población evitando generar situaciones de desigualdad entre usuarios y usuarias asegurando la igualdad de acceso a las instalaciones y a las actividades deportivas para la práctica del deporte en el distrito, así como la promoción deportiva y de competición, cumpliendo el objetivo de fomento, promoción de la salud, igualdad de género y cohesión social.
- Programación de seminarios de autoprotección de mujeres en colaboración con la Dirección General de Deporte, destinadas a jóvenes y mujeres del Distrito de Arganzuela.
- Torneos de Badminton, vóley, fútbol, torneos al año de "Pozo Pádel" para mujeres, y jornadas deportivas de gimnasia rítmica en Fiestas de la Melonera 2023; equipos de voleibol y fútbol sala femenino en juegos deportivos municipales.
- Fomento de actividades escolares de promoción deportiva, juegos deportivos municipales y competiciones recreativas igualitaria entre niños y niñas satisfaciendo expectativas de las mujeres desde estas edades.
- Escuelas de iniciación deportiva en centros escolares de educación primaria destinadas a población escolar de entre 8 y 12 años con diversas modalidades deportivas, deporte inclusivo en colaboración con las federaciones deportivas madrileñas y en general la actividad física y el deporte en su ámbito territorial, fomentando las actividades físicas de carácter formativo y recreativo, especialmente entre los escolares.

INDICADOR	MAGNITUD	PREVISIÓN	REALIZADO
MUJERES PARTICIPANTES EN ACTIVIDADES DEPORTIVAS	NÚMERO	50	55

CENTRO: 001 AYUNTAMIENTO DE MADRID

SECCIÓN: 202 DISTRITO DE ARGANZUELA

PROGRAMA: 34201 INSTALACIONES DEPORTIVAS

RESPONSABLE PROGRAMA: COORDINADOR/A DEL DISTRITO DE ARGANZUELA

MEMORIA GENERAL DEL PROGRAMA

Entre las actuales materias sobre las que los municipios cuentan para satisfacer las necesidades de la comunidad vecinal se encuentra la promoción del deporte e instalaciones deportivas, prestándose un servicio público en función del equipamiento deportivo con el que cuenta el Distrito de Arganzuela y de las necesidades específicas de la población. En base a esto, se ha llevado a cabo la implementación de las líneas de acción cumpliendo los principales objetivos generales de este programa propuestos para 2023, como son la mejora en la oferta y calidad de los servicios deportivos en la impartición de actividad física y de competición, el fomento y promoción de la salud, la integración, la igualdad de género y la cohesión social para la ciudadanía.

Para la consecución de los objetivos generales en el ejercicio 2023 y con el fin de garantizar el buen funcionamiento de las actividades deportivas de calidad que se vienen realizando y atender las necesidades de los usuarios de estas instalaciones, así como de sus propios trabajadores, es fundamental la realización de un correcto mantenimiento de los centros deportivos municipales adscritos y gestionados por este distrito. Es por ello por lo que el Departamento de Deportes ha realizado todas aquellas contrataciones necesarias y adecuadas tanto en suministro de material y productos, así como en la prestación de servicios.

En base a lo anterior, se han realizado las mejoras necesarias para garantizar el buen funcionamiento y mejora en la prestación del servicio consistentes en:

- Sustitución de los pavimentos de las salas multitrabajo de los tres centros deportivos municipales del distrito.
- Sustitución del suelo de la sala ciclo indoor del centro deportivo municipal Marqués de Samaranch.
- Inversión en nuevas tecnologías con la implementación de conexión wifi, necesaria para la conectividad de máquinas de cardio y monitores de televisión en salas multitrabajo y ciclo.

Se realizan los siguientes contratos:

Contrato de suministro de material de ferretería que permiten realizar acciones correctivas y de mantenimiento menores necesarias en los centros deportivos municipales para su adecuado funcionamiento y contrato de material de limpieza en junio de 2023. Renovación de material deportivo de carácter fungible para un uso adecuado y suficiente para el correcto desarrollo de las actividades impartidas en los centros.

Contratos de arrendamiento sin opción a compra del material deportivo cardiovascular y de musculación, así como la instalación y el mantenimiento de todos los elementos y aparatos que conforman el citado equipamiento.

Contrato de servicio de cafetería para dar servicio a los usuarios del deporte inclusivo en colaboración con las federaciones deportivas madrileñas general la actividad física y el deporte en su ámbito territorial Peñuelas en temporada de verano.

Suministro, como en ejercicios anteriores, de productos farmacéuticos y material sanitario para los botiquines velando por la protección de la salud de los ciudadanos y la salvaguarda de los derechos de los usuarios y de los propios trabajadores, verificando que su dispensación se ha realizado en el marco de la normativa de aplicación, así como suministro de otros materiales y productos citando el de oficina ordinario, informático no inventariable, el vestuario del personal de estas instalaciones deportivas, productos de limpieza y aseo y, en conjunto, todas aquellas reparaciones y prestaciones de servicios necesarios para asegurar el correcto mantenimiento de los centros deportivos municipales y, en consecuencia, garantizar la

MEMORIA GENERAL DEL PROGRAMA

cobertura de las necesidades de los usuarios, velando por la salvaguarda de sus derechos como ciudadanos y de los propios trabajadores.

El programa de instalaciones deportivas incide en un aspecto fundamental de la actividad de la ciudadanía, como es la práctica del ejercicio físico como actividad de recreo, ocio y educación física de los ciudadanos, el deporte de élite o alto rendimiento y la exhibición de especialidades deportivas.

El programa ha contado con un crédito definitivo de 9.163.214 euros. El total de obligaciones reconocidas del programa han sido de 9.401.827 euros, alcanzando un nivel de ejecución del 102,60 % respecto al crédito definitivo.

El crédito presupuestario correspondiente a este programa ha reconocido obligaciones, atendiendo a la clasificación económica del presupuesto, en 8.003.383 euros destinados a gastos del personal (capitulo 1), con un nivel de ejecución del 108,8 %, 760.548 euros destinados a operaciones corrientes (capítulo 2) con un nivel de ejecución del 94,2 % y 637.896 euros destinados a inversiones reales (capítulo 6), con un nivel de ejecución del 63,8 %.

OBJETIVOS / INDICADORES DE GESTIÓN

1. MANTENER EN LAS CONDICIONES ADECUADAS DE USO, Y MEJORAR LAS INSTALACIONES DEPORTIVAS MEDIANTE LAS CORRESPONDIENTES ACTUACIONES DE REFORMA Y ACONDICIONAMIENTO.

Tal como se ha realizado en los últimos años, el mantenimiento y conservación de todos los centros deportivos se ha ido realizando y actualizando los distintos equipamientos, con actuaciones en materia de accesibilidad, autoprotección, incendios o mejora de eficiencia energética, entre otras.
En el caso concreto del mantenimiento de las instalaciones deportivas, incluido en el contrato de servicios denominado "Mantenimiento integral de los equipamientos adscritos al Distrito de Arganzuela", el crédito definitivo para este concepto fue de 170.651 euros (nivel de ejecución del 100 %), dentro del capítulo 2. Se han atendido 942 incidencias durante el año 2023.

Se había previsto una actuación de inversión dentro del subconcepto 619.99 "Otras inversiones de reposición en infraestructuras y bienes de uso general" destinado a un proyecto de obras para los nuevos suministros eléctricos a varias pistas deportivas básicas del distrito. La ejecución del proyecto fue postpuesta inicialmente, para su ejecución en 2023, pero debido a la demora en los trámites de las compañías de servicios, la modificación del estado actual de las instalaciones deportivas básicas que obligaba a un nuevo replanteamiento de la ejecución de la obra ha dado lugar a la resolución del contrato por mutuo acuerdo, por lo que no ha sido posible realizar esta inversión.

Dentro del subconcepto 622.00 "Edificios y otras construcciones" se han ejecutado las obras correspondientes al "Proyecto de construcción de pista de patinaje multiuso en Legazpi, calles Hierro, Rodio y Ónice". La inversión ejecutada da respuesta al presupuesto participativo ID 19172 correspondiente a la convocatoria de 2021-2022. Las actuaciones han consistido en obras de acondicionamiento de la parcela para la construcción de pista de patinaje con vallado perimetral, creación de zona estancial, mobiliario, alumbrado público, red de drenaje, muro de contención y varios. El importe de la inversión ha sido de 209.213 euros. El crédito definitivo es de 210.00 euros, siendo el nivel de ejecución del 99,7% de respecto al mismo.

Se han realizado actuaciones de inversión en el subconcepto 632.00 "Edificios y otras construcciones (reforma)" en las instalaciones deportivas por un importe de 422.058 de obligaciones reconocidas, alcanzando un nivel de ejecución del 99,9%. Se han realizado obras de mejora de instalaciones de salas de musculación en el centro deportivo municipal La Fundi, centro deportivo municipal Marqués de Samaranch y en el centro deportivo municipal Centro Integrado. Actuaciones que se han visto complementadas con obras como el tratamiento en las pistas exteriores de La Fundi, la sustitución de suelos y reparación de saneamiento en el centro deportivo municipal Marqués de Samaranch y la mejora de elementos deportivos en el centro deportivo municipal Centro Integrado y la recepción de las obras de la acometida de agua en la instalación deportiva municipal básica Parque de Arganzuela. Así mismo, se ha realizado la revisión excepcional de precios según el Real Decreto-ley 3/2022, de 1 de marzo, de los proyectos ejecutados en 2022 de las obras de conservación, reparación de daños y mantenimiento en el centro deportivo municipal Marqués de Samaranch y las obras de adecuación de instalaciones a normativa incendios y de eficiencia energética, medidas en cerramiento perimetral e interior en instalación deportiva campo de fútbol Parque de la Arganzuela.

OBJETIVOS / INDICADORES DE GESTIÓN

INDICADOR	MAGNITUD	PREVISIÓN	REALIZADO
SUPERFICIE CONSTRUIDA INSTALACIONES DEPORTIVAS A MANTENER	M2	22501	22501
SUPERFICIE LIBRE INSTALACIONES DEPORTIVAS A MANTENER	M2	45480	45480
SUPERFICIE ZONAS VERDES INSTALACIONES DEPORTIVAS A MANTENER	M2	21255	21255
SUPERFICIE DE INSTALACIONES DEPORTIVAS A REFORMAR	M2	3500	3700
INCLUSIÓN DE LAS MEDIDAS DE IGUALDAD	NÚMERO	2	2

2. PONER A DISPOSICIÓN DE LOS CIUDADANOS LOS CENTROS DEPORTIVOS MUNICIPALES E INSTALACIONES DEPORTIVAS BÁSICAS PARA EL FOMENTO DE LA ACTIVIDAD FÍSICA Y LA PRÁCTICA DE DEPORTES EN EL DISTRITO

El fomento de la práctica deportiva por parte de los ciudadanos conlleva un continuo proceso de prevención, mantenimiento, actuaciones correctivas y adaptaciones a la normativa vigente, haciendo necesario invertir en mejoras para equipamientos y funcionamiento de los centros deportivos municipales e instalaciones deportivas elementales, como skate, remo, campo de fútbol y el entorno de Madrid Río, con el fin de ofrecer a la comunidad vecinal una amplia oferta de actividades deportivas, lúdicas y de ocio que favorezcan la participación, la práctica y disfrute de las instalaciones deportivas del distrito en condiciones óptimas y seguras.

Así pues, durante el ejercicio 2023, las medidas llevadas a cabo con el objetivo de mantener operativas y disponibles todas las instalaciones deportivas del distrito han perseguido promover y asegurar de forma continua el 100 % de su uso y disfrute, favoreciendo la práctica deportiva de calidad y seguridad y el incremento en la participación de la ciudadanía.

INDICADOR	MAGNITUD	PREVISIÓN	REALIZADO
CENTROS DEPORTIVOS MUNICIPALES	NÚMERO	5	4
PISCINAS CUBIERTAS	NÚMERO	4	4
PISCINAS AL AIRE LIBRE	NÚMERO	3	3
INSTALACIONES DEPORTIVAS BÁSICAS CON CONTROL DE ACCESO	NÚMERO	2	2
INSTALACIONES DEPORTIVAS BÁSICAS SIN CONTROL DE ACCESO	NÚMERO	16	16
NIVEL OCUPACIÓN UNIDADES DEPORTIVAS DE LOS CENTROS DEPORTIVOS	PORCENTAJE	90	95
OCUPACIÓN UNIDADES DEPORTIVAS EN INSTALACIONES DEPORTIVAS BÁSICAS CON ACCESO CONTROLADO	PORCENTAJE	100	100
RECLAMACIONES Y QUEJAS REFERIDAS A SERVICIOS DEPORTIVOS DEL DISTRITO	NÚMERO	200	260

3. FOMENTAR Y FACILITAR LA PRÁCTICA DEL DEPORTE, ADECUANDO LA OFERTA DE LAS ACTIVIDADES DEPORTIVAS PROGRAMADAS, A LAS DIFERENTES NECESIDADES Y DEMANDAS DE LOS VECINOS DEL DISTRITO.

Atendiendo las necesidades de la ciudadanía y en función al equipamiento deportivo del que dispone Distrito Arganzuela, la oferta deportiva en el ejercicio 2023 ha cumplido con los objetivos de fomento y promoción de la salud, integración, igualdad de género y cohesión social en línea con la programación común para la ciudadanía, marcada desde la Dirección General de Deporte, favoreciendo un servicio con características y calidad homogénea para la ciudad de Madrid.

En el 2023, como en ejercicios anteriores, el objetivo se centra en incentivar el deporte, mantener la adherencia a los programas desarrollados y ampliar la oferta para que abarque cada vez a un colectivo mayor. Las previsiones se cumplen con ocupaciones máximas en la mayoría de los servicios ofertados, como en los programas para personas mayores, personas con discapacidad, población adulta, juvenil e infantil. Las programaciones de clases abiertas, dentro de un proceso de constante reevaluación, permiten reajustar la demanda y con ello acercarnos más a las necesidades específicas de la población.

Se mejora la oferta para la promoción deportiva para la población escolar de entre 8 y 12 años, a través de escuelas de educación primaria destinadas a población escolar con el desarrollo de diversas modalidades deportivas, facilitando e impulsando la instauración de valores sociales y personales. En 2023 se crean 14 escuelas deportivas municipales en colaboración con los centros deportivos y 25 escuelas deportivas en distintos centros escolares del distrito. Se mejora la oferta de actividades deportivas y lúdicas para la población de edad escolar con una amplia participación vecinal, así como para la tercera edad.

OBJETIVOS / INDICADORES DE GESTIÓN

Se continúan desarrollando para su mejora, dentro de las nuevas tecnologías implementados en ejercicios anteriores, optimizando la gestión y el control de acceso a las actividades y programas deportivos dentro de la promoción en el deporte.

INDICADOR	MAGNITUD	PREVISIÓN	REALIZADO
MEDIA MENSUAL OCUPACIÓN PLAZAS CLASES ACTIVIDADES DEPORTIVAS INTANTIL	PORCENTAJE	90	95
MEDIA MENSUAL OCUPACIÓN PLAZAS CLASES ACTIVIDADES DEPORTIVAS JÓVENES	PORCENTAJE	85	70
MEDIA MENSUAL OCUPACIÓN PLAZAS CLASES ACTIVIDADES DEPORTIVAS ADULTO	PORCENTAJE	90	95
MEDIA MENSUAL OCUPACIÓN PLAZAS CLASES ACTIVIDADES DEPORTIVAS PARA MAYORES	PORCENTAJE	100	110
MEDIA MENSUAL OCUPACIÓN PLAZAS CLASES ACTIVIDADES DEPORTIVAS PARA PERSONAS CON DISCAPACIDAD	PORCENTAJE	95	100
MEDIA MENSUAL OCUPACIÓN PLAZAS ESCUELAS PROMOCIÓN DEPORTIVA CENTROS ESCOLARES	PORCENTAJE	80	200
UNIDADES DEPORTIVAS UTILIZADAS POR ENTIDADES DEPORTIVAS FEDERADAS	NÚMERO	20	40
ENTIDADES DEPORTIVAS FEDERADAS, CDE Y ASOCIACIONES QUE HAN UTILIZADO UNIDADES DEPORTIVAS	NÚMERO	150	150

4. PROMOCIONAR LA IGUALDAD DE GÉNERO EN LAS INSTALACIONES DEPORTIVAS DE LOS DISTRITOS

Se realiza un estudio de necesidades detectadas en los programas deportivos ofertados en la pasada temporada introduciendo ofertas igualitarias en las programaciones y aquellas que fomenten y motiven la actividad de mujeres aumentando la adherencia a la práctica deportiva, como yoga, fuerza GAP, pilates, así como programas "Caminar por Madrid", "Marcha Nórdica", e incluyendo actividades para deportes no mayoritarios, como por ejemplo el modelo "Cubo Gym Madrid" con actividades de cross, training, funcional, favoreciendo que estos últimos abarquen la mayor parte de las unidades deportivas del distrito.

Se lleva a cabo el fomento de la participación activa de las mujeres en el deporte a través del desarrollo de campeonatos, torneos, jornadas, programas y actividades deportivo-recreativas, inclusivas y saludables. Programaciones como el "Día del Deporte Europeo", "Día del Deporte Inclusivo", "Día de la Mujer", "Día del Mayor" y jornada de hábitos saludables en colaboración con Madrid Salud y su programa ALAS y jornada con nuestros mayores de "Madrid Camina" desarrollada en Madrid Río.

También se realiza la programación en los centros deportivos municipales de los seminarios de autoprotección de mujeres en colaboración con la Dirección General del Deporte, destinadas a jóvenes y mujeres del Distrito de Arganzuela, ya implementado en ejercicios anteriores. Torneos de Badminton, vóley y mini vóley, fútbol, pozo pádel, y jornadas deportivas de gimnasia rítmica dentro del programa de Fiestas de la Melonera 2023. Torneos al año de "Pozo Pádel" para mujeres; torneo de voleibol femenino "Voleibol Amidecu"; equipos de voleibol y fútbol sala femenino en juegos deportivos municipales.

Se impulsa la iniciación deportiva desde edad infantil, a través del fomento de actividades escolares de promoción deportiva, participación de éstos en los juegos deportivos municipales y competiciones recreativas igualitarias entre niños y niñas de cara a favorecer expectativas de paridad de las mujeres desde estas edades. Escuelas de iniciación deportiva en centros escolares de educación primaria destinadas a población escolar de entre 8 y 12 años con diversas modalidades deportivas, deporte inclusivo en colaboración con las federaciones deportivas madrileñas y en general la actividad física y el deporte en su ámbito territorial, fomentando las actividades físicas de carácter formativo y recreativo, especialmente entre los escolares.

Realización de jornadas "Día del Niño" y programación de actividades de Navidad dirigidas a estos colectivos y desarrollo de campus de Navidades, Semana Santa y verano.

INDICADOR	MAGNITUD	PREVISIÓN	REALIZADO
MUJERES USUARIAS DE INSTALACIONES DEPORTIVAS DEL DISTRITO	NÚMERO	5500	7522
HOMBRES USUARIOS DE INSTALACIONES DEPORTIVAS DEL DISTRITO	NÚMERO	2500	6605

PRESUPUESTO GENERAL DEL AYUNTAMIENTO DE MADRID 2023

MEMORIA DE CUMPLIMIENTO DE OBJETIVOS

CENTRO: 001 AYUNTAMIENTO DE MADRID

SECCIÓN: 202 DISTRITO DE ARGANZUELA

PROGRAMA: 49300 CONSUMO

RESPONSABLE PROGRAMA: COORDINADOR/A DEL DISTRITO DE ARGANZUELA

MEMORIA GENERAL DEL PROGRAMA

La misión del programa es garantizar la defensa y promoción de los derechos de las personas consumidoras mediante actuaciones eficaces de información, asesoramiento, formación, promoción, educación, prevención, inspección y control con la finalidad de garantizar la salud, seguridad y los legítimos derechos e intereses de los consumidores y usuarios en el ámbito competencial de la unidad de consumo no alimentario.

Los destinatarios de las actuaciones son las personas consumidoras prestando una especial atención a los colectivos de especial protección en la infancia, adolescencia, personas con alguna capacidad disminuida, personas mayores, mujeres gestantes, inmigrantes y sectores económicos o sociales más débiles.

Entre las actividades desarrolladas para conseguir los objetivos mencionados caben destacar:
- Gestión de la Oficina Municipal de Información al Consumidor del Distrito (OMIC) para garantizar los derechos de las personas consumidoras desarrollando sus labores propias de información, educación y asesoramiento sobre los diferentes bienes, productos y servicios procediendo a la tramitación y resolución de todas las consultas, denuncias, quejas y reclamaciones realizando las labores de mediación y conciliación entre las personas consumidoras y las diferentes empresas.
- Programa de inspección y control de establecimientos, actividades y servicios en materia de consumo en las campañas programadas por el Instituto Municipal de Consumo (IMC). Durante el año 2023 han sido programadas las siguientes campañas: inmobiliarias (venta y alquiler), control general de establecimientos, promociones y ventas de Navidad, autoescuelas, establecimientos de alimentación, bazares, venta por internet, toma de muestras.
- Inspecciones no programadas motivadas por denuncias, alertas y reclamaciones.
- Control de los diferentes materiales y productos no alimentarios para verificar que son seguros comprobando el cumplimiento del etiquetado y legislación aplicable según tipo de artículo.
- Toma de muestras de productos no alimentarios en los supuestos de alerta o posible riesgo detectado durante las inspecciones, así como muestreos para estudios prospectivos de cumplimiento de los parámetros exigibles a los diferentes artículos.
- Adopción y gestión de las medidas cautelares y provisionales ante deficiencias graves o situaciones que supongan un riesgo importante para la salud o seguridad de personas consumidoras procediendo, en su caso, a la inmovilización, intervención o decomiso o cualquier medida necesaria para garantizar la salud y seguridad de las personas consumidoras.
- Propuestas de incoación de expedientes sancionadores por infracciones leves en materia de consumo, así como, en su caso, propuestas de inhibición en favor del IMC por la existencia de infracciones graves o muy graves.
- Emisión de todo tipo de informes técnicos y asesoramiento especializado sobre temas de consumo.

El programa ha contado en el ejercicio 2023 con un crédito definitivo de 316.917 euros siendo la ejecución superior a un 100 % en relación exclusivamente al capítulo 1 "Gastos de personal" del programa, ya que los gastos corrientes del capítulo 2 no han sido ejecutados debido a que no ha sido necesario disponer de ellos, en todo caso, el crédito definitivo correspondiente a este capítulo era de escasa cuantía (500 euros).

OBJETIVOS / INDICADORES DE GESTIÓN

1. EFECTUAR LABORES DE INSPECCION Y CONTROL DE LOS ESTABLECIMIENTOS COMERCIALES PARA FOMENTAR UN COMERCIO DE CALIDAD Y GARANTIZAR LA SEGURIDAD DE BIENES Y SERVICIOS

Con este objetivo se pretende asegurar y garantizar la calidad de los servicios prestados en materia de consumo no alimentario en establecimientos del distrito.

OBJETIVOS / INDICADORES DE GESTIÓN

La previsión de establecimientos inspeccionados en materia de consumo no alimentario sería de 250 y finalmente se realizaron visitas de inspección en 103 establecimientos, lo que supone una eficacia operativa del 41,2 %. No se ha podido cumplir con el objetivo marcado debido a la sensible reducción de la actividad inspectora presencial por falta de personal, habiendo priorizado la atención e información al ciudadano a través de la OMIC.

Cuando se hizo la previsión de indicadores del año 2022, se contaba con el número de inspectores que había en aquel momento y que posteriormente cesaron al ser interinos, lo que explica que los indicadores 5 y 7 reflejan ejecución a 0.

INDICADOR	MAGNITUD	PREVISIÓN	REALIZADO
CAMPAÑAS REALIZADAS RESPECTO A LAS PLANIFICADAS.	PORCENTAJE	80	50
ESTABLECIMIENTOS INSPECCIONADOS EN MATERIA DE CONSUMO.	NÚMERO/AÑO	250	103
INSPECCIONES REALIZADAS POR INSPECTOR DE CALLE (VALOR MEDIO).	NÚMERO/AÑO	150	181
INSPECCIONES REALIZADAS POR JEFES DE UNIDAD.	NÚMERO/AÑO	70	19
PRODUCTOS CONTROLADOS EN LA EJECUCIÓN DE LAS CAMPAÑAS DE INSPECCIÓN.	NÚMERO/AÑO	80	0
NÚMERO DE EXPEDIENTES SANCIONADORES PROPUESTOS.	NÚMERO/AÑO	5	30
TOMA DE MUESTRAS ANTE DENUNCIAS.	PORCENTAJE	100	0

2. PROTEGER LOS DERECHOS DE LOS CONSUMIDORES MEDIANTE EL ASESORAMIENTO Y GESTION DE RECLAMACIONES Y DENUNCIAS PRESENTADAS ANTE LA OFICINA MUNICIPAL AL CONSUMIDOR (OMIC)FOMENTANDO LA INFORMACION DE CONSUMIDORES Y EMPRESAS

Entre las actividades desarrolladas para conseguir el objetivo mencionado cabe destacar:

- Gestión de la Oficina Municipal de Información al Consumidor del Distrito (OMIC) para garantizar los derechos de las personas consumidoras desarrollando sus labores propias de información, educación y asesoramiento sobre los diferentes bienes, productos y servicios, procediendo a la tramitación y resolución de todas las consultas, denuncias, quejas y reclamaciones realizando las labores de mediación y conciliación entre las personas consumidoras y las diferentes empresas.

INDICADOR	MAGNITUD	PREVISIÓN	REALIZADO
EXPEDIENTES TRAMITADOS EN LA OFICINA DE OMIC DEL DISTRITO.	NÚMERO/AÑO	250	526
EXPEDIENTES GESTIONADOS EN LA OFICINA DE OMIC DEL DISTRITO.	NÚMERO/AÑO	350	795
PERSONAS A LAS QUE SE FACILITA INFORMACIÓN.	NÚMERO/AÑO	300	402
RECLAMACIONES PRESENTADAS POR MUJERES EN EL DISTRITO.	NÚMERO/AÑO	240	156
RECLAMACIONES PRESENTADAS POR MUJERES SOBRE EL TOTAL	PORCENTAJE	43	60
MUJERES ATENDIDAS EN LA OMIC DEL DISTRITO.	NÚMERO/AÑO	210	241
MUJERES ATENDIDAS EN LA OMIC DEL DISTRITO SOBRE EL TOTAL.	PORCENTAJE	57	60
ESTABLECIMIENTOS QUE HAN SOLICITADO HOJAS DE RECLAMACIONES.	NÚMERO/AÑO	20	16
EXPEDIENTES DERIVADOS A LA UNIDAD DE CONSUMO CON MOTIVO DE TRAMITACIÓN DE EXPEDIENTES O RECEPCIÓN DE DENUNCIAS	NÚMERO/AÑO	10	21
INFORMES DE CONSUMO	NÚMERO/AÑO	5	7

3. REFORZAR LA CALIDAD DE LOS SERVICIOS MUNICIPALES DE CONSUMO

Entre las actividades desarrolladas para conseguir el objetivo mencionado cabe destacar:

- Programa de inspección y control de establecimientos, actividades y servicios en materia de consumo en las campañas programadas por el Instituto Municipal de Consumo.

OBJETIVOS / INDICADORES DE GESTIÓN

INDICADOR	MAGNITUD	PREVISIÓN	REALIZADO
RECLAMACIONES TRAMITADAS EN UN PLAZO MÁXIMO DE DOS MESES DESDE EL INICIO DEL EXPEDIENTE EN LA OMIC	PORCENTAJE	80	95
RECLAMACIONES TRAMITADAS EN UN MÁXIMO DE SEIS MESES	PORCENTAJE	100	100
DOCUMENTOS REALIZADOS CON LENGUAJE INCLUSIVO	PORCENTAJE	100	100

PRESUPUESTO GENERAL DEL AYUNTAMIENTO DE MADRID 2023

MEMORIA DE CUMPLIMIENTO DE OBJETIVOS

CENTRO: 001 AYUNTAMIENTO DE MADRID

SECCIÓN: 202 DISTRITO DE ARGANZUELA

PROGRAMA: 91220 CONCEJALÍA-PRESIDENCIA DEL DISTRITO

RESPONSABLE PROGRAMA: COORDINADOR/A DEL DISTRITO DE ARGANZUELA

MEMORIA GENERAL DEL PROGRAMA

La finalidad de este programa ha sido dar cobertura a la Concejala del Distrito de Arganzuela para realizar sus actividades protocolarias y así poder ejercer sus funciones como máximo órgano de representación del Ayuntamiento de Madrid dentro del ámbito territorial del distrito.

Dentro del ejercicio de sus funciones, cabe destacar entre otras, la presidencia y asistencia a las sesiones de los plenos del distrito, reuniones institucionales, despacho de asuntos administrativos, visita a distintos emplazamientos y dependencias municipales que considere necesarios, favoreciendo en todo momento el contacto y la relación con los vecinos.

Para desempeñar estas actividades ha sido preciso dotar presupuestariamente este programa, el cual consta de dos capítulos bien diferenciados. Por un lado, los gastos de personal que contempla asignaciones económicas del personal municipal, secretarias, personal asesor y administrativo y, por otro lado, gastos de representación, atenciones protocolarias y gastos de desplazamiento.

El programa ha contado con un crédito definitivo de 372.074 euros, incluyendo gastos de personal. Sobre este crédito se han reconocido obligaciones por importe de 386.332 euros alcanzado un nivel de ejecución del 103,1 % sobre el crédito definitivo.

El capítulo 1 "Gastos de personal" ha contado con un crédito definitivo de 367.929 euros y unas obligaciones reconocidas de 382.947 euros, siendo su porcentaje de ejecución del 104,1 %.

El capítulo 2 "Gastos corrientes en bienes y servicios" ha contado con un crédito definitivo de 4.145 euros y unas obligaciones reconocidas de 3.385 euros, siendo su porcentaje de ejecución del 81,7 %.

OBJETIVOS / INDICADORES DE GESTIÓN

1. DESARROLLO DE LAS ACTIVIDADES RELACIONADAS CON EL EJERCICIO DE LAS FUNCIONES DE GOBIERNO.

En relación con el desarrollo de las actividades relacionadas con el ejercicio de las funciones de gobierno competencia de la concejalía-presidencia, cabe señalar que a lo largo del ejercicio 2023 se han realizado un total de 38 actos o eventos organizados por la Junta Municipal de Distrito de Arganzuela y, asimismo, se han agendado 40 reuniones con distintos responsables municipales para el despacho de temas relacionados con la gestión y competencias del distrito.

INDICADOR	MAGNITUD	PREVISIÓN	REALIZADO
ACTOS Y EVENTOS ORGANIZADOS POR LA JUNTA DE DISTRITO Y OTRAS ENTIDADES	NÚMERO	20	38
REUNIONES DE COORDINACIÓN CON RESPONSABLES DE OTROS DISTRITOS Y AREAS DE GOBIERNO	NÚMERO	18	40

CENTRO: 001 AYUNTAMIENTO DE MADRID

SECCIÓN: 202 DISTRITO DE ARGANZUELA

PROGRAMA: 92001 DIREC. Y GESTIÓN ADMTVA. DEL DISTRITO

RESPONSABLE PROGRAMA: COORDINADOR/A DEL DISTRITO DE ARGANZUELA

MEMORIA GENERAL DEL PROGRAMA

Con este programa se persigue garantizar el correcto funcionamiento de los servicios administrativos del distrito, facilitando a los distintos órganos y unidades administrativas el apoyo necesario en el ejercicio de sus respectivas competencias y funciones de gobierno, dirección y administración.

En definitiva, el programa pretende mejorar la atención al ciudadano en el marco de una gestión administrativa eficaz, ágil y de calidad.

Para ello, se procede a la coordinación de todos los servicios municipales adscritos al Distrito de Arganzuela, facilitándoles los medios materiales necesarios que posibiliten este adecuado funcionamiento y permitan acercar aún más la Administración municipal a quienes viven y/o trabajan en el distrito.

Este programa ha contado con un crédito definitivo de 5.596.314 euros. Sobre este crédito, se han reconocido obligaciones por importe de 5.085.680 euros, alcanzándose un nivel de ejecución del 90,9 % sobre el crédito definitivo.

El crédito presupuestario correspondiente a este programa se ha distribuido en su mayoría, atendiendo a la clasificación económica del presupuesto, en gastos de personal (capítulo 1), operaciones corrientes (capítulo 2), y en menor medida, a inversiones (capítulo 6) y pago de intereses (capítulo 3).

OBJETIVOS / INDICADORES DE GESTIÓN

1. **PROMOVER LA EFICAZ GESTIÓN DE LOS SERVICIOS DE COMPETENCIA DEL DISTRITO, APORTANDO LOS MEDIOS NECESARIOS PARA EL DESARROLLO DE LAS FUNCIONES DE LA MISMA MEDIANTE LOS CORRESPONDIENTES PROCEDIMIENTOS DE CONTRATACIÓN ADMINISTRATIVA, INCLUYENDO CLÁUSULAS SOCIALES DE IGUALDAD DE GÉNERO EN LA CONTRATACIÓN.**

El número de contratos realizados a lo largo del año finalmente ha resultado ser ligeramente superior a la previsión global que se había llevado a cabo cuando se elaboró el anteproyecto de presupuesto para 2023, que no llegó a aprobarse por el Pleno y, en consecuencia, para ese ejercicio se prorrogó el presupuesto de 2022. Del mismo modo, el número de los contratos tramitados ha sido superior al indicador previsto para 2022.

El incremento de los contratos tramitados por procedimiento abierto se debe a la tramitación, durante 2023, de un mayor número de contratos de obras basados en el acuerdo marco de obras en edificios municipales y en espacios públicos.

De otra parte, se observa una disminución del número de contratos menores tramitados. Debido a las necesidades que se trata de cubrir a través de este tipo de contratos (en buena parte, derivadas de las necesidades de los servicios internos municipales) su número puede variar ostensiblemente respecto de la previsión inicial, pues depende de las necesidades concretas que vayan surgiendo a lo largo del año y, por tanto, no obedece a una programación o planificación previa de la actividad de contratación pública que desarrollará durante el ejercicio.

Asimismo, en la contratación efectuada se ha procurado mantener la inclusión de cláusulas sociales referidas a la perspectiva de género o la promoción de la igualdad. No obstante, y precisamente debido a que la mayor parte de los contratos tramitados durante el año han sido de prestación de servicios a la ciudadanía, el número de contratos que incluyen entre sus cláusulas sociales la perspectiva de género o la promoción de la igualdad ha sido superior a la previsión que inicialmente se había efectuado.

OBJETIVOS / INDICADORES DE GESTIÓN

INDICADOR	MAGNITUD	PREVISIÓN	REALIZADO
CONTRATOS TRAMITADOS	NÚMERO	72	77
CONTRATOS TRAMITADOS POR PROCEDIMIENTO ABIERTO	NÚMERO	22	38
CONTRATOS MENORES TRAMITADOS	NÚMERO	50	39
CONTRATOS QUE INCLUYEN, ENTRE SUS CLÁUSULAS SOCIALES, LA PERSPECTIVA DE GÉNERO O LA PROMOCIÓN DE LA IGUALDAD	NÚMERO	22	27

2. MEJORAR LA GESTIÓN ECONÓMICA OPTIMIZANDO LA RECAUDACIÓN DE LOS INGRESOS RELATIVOS A LA COMPETENCIA DEL DISTRITO Y LA TRAMITACIÓN DE LOS EXPEDIENTES DE GASTO.

El objetivo del programa se refleja a través de la tramitación de los expedientes que conllevan ingresos tributarios (tasas por prestación de servicios urbanísticos y por utilización privativa o aprovechamiento especial del dominio público local), excluyendo las sanciones (que conllevan la imposición de multa).

Durante 2023, se ha observado un aumento de las solicitudes de implantación y/o modificación de terrazas de hostelería, lo que se ha traducido en un aumento de las liquidaciones tributarias derivadas de la tramitación de estos expedientes.

De otra parte, en cuanto al número de documentos contables emitidos correspondientes a las diversas fases del gasto público, también se observa un ligero incremento respecto de la previsión inicial. En cualquier caso, el número total los documentos contables depende de las necesidades de gasto que vayan surgiendo en el distrito a lo largo del año.

Así pues, el objetivo se considera cumplido en su doble vertiente, tanto en el aspecto de las actuaciones de liquidación de ingresos, como de las actuaciones de realización de gastos a través de los documentos contables correspondientes.

INDICADOR	MAGNITUD	PREVISIÓN	REALIZADO
LIQUIDACIONES EMITIDAS	NÚMERO	1300	1463
DOCUMENTOS CONTABLES REALIZADOS	NÚMERO	300	563

3. AGILIZAR Y MEJORAR LA ASISTENCIA JURÍDICA, TANTO A LOS ÓRGANOS UNIPERSONALES Y COLEGIADOS DEL DISTRITO, COMO A LAS UNIDADES ADMINISTRATIVAS DEPENDIENTES DEL MISMO, MEDIANTE LA REALIZACIÓN DE INFORMES JURÍDICOS Y LA PREPARACIÓN DE EXPEDIENTES QUE SE ELEVEN A APROBACIÓN.

El objetivo versa sobre el funcionamiento corporativo de los órganos unipersonales (concejal presidente, coordinador) y colegiados (Pleno, Consejos de Proximidad) del distrito, así como las relaciones del distrito con el Pleno y la Junta de Gobierno de la Ciudad de Madrid, que recoge las peticiones acordadas por los órganos del distrito (fruto de la actividad participativa) cuya aprobación corresponde a los órganos centrales por exceder de las competencias del distrito.

La actividad de las sesiones de los órganos colegiados, en cuanto al volumen de asuntos tratados en su seno, con los datos reales extraídos de las sesiones celebradas por el Pleno de la Junta Municipal del Distrito dan buena muestra del interés vecinal, a través de los representantes políticos y del movimiento asociativo, para participar en la dinámica del distrito, a través del debate y adopción, en su caso, de las iniciativas y propuestas presentadas. No obstante, se ha producido un descenso de las propuestas elevadas desde el Consejo de Proximidad al Pleno del Distrito. En cualquier caso, hay que tener en cuenta que 2023 fue año electoral, lo que se ha traducido en una paralización de la actividad de los órganos citados desde que cesó la anterior Corporación hasta que se constituyó la nueva Corporación surgida de las elecciones de mayo de 2023.

De otra parte, la actividad de los órganos unipersonales (concejal presidente y coordinador) dictando actos administrativos (decretos y resoluciones, respectivamente) en el seno de los expedientes administrativos derivados de la tramitación ordinaria, ha estado en consonancia con las previsiones iniciales.

En términos generales, el objetivo se considera cumplido.

INDICADOR	MAGNITUD	PREVISIÓN	REALIZADO

OBJETIVOS / INDICADORES DE GESTIÓN			
PROPUESTAS DE ACUERDO ELEVADAS A LA JUNTA DE GOBIERNO	NÚMERO	5	13
PROPUESTAS DE DECRETO ELEVADAS A LA CONCEJALA	NÚMERO	2200	2387
PROPUESTAS DE RESOLUCIÓN ELEVADAS AL COORDINADOR	NÚMERO	1700	1677
ASUNTOS ELEVADOS A LOS FOROS LOC/CONSEJOS DE PROXIM.	NÚMERO	10	1
PROPUESTAS DE ACUERDO ELEVADAS A LA JMD	NÚMERO	110	55
PROPUESTAS DE ACUERDO ELEVADAS AL PLENO DEL AYTO.	NÚMERO	4	0

4. AGILIZAR LA GESTIÓN DE EXPEDIENTES DE LICENCIAS URBANÍSTICAS Y DE OCUPACIÓN DEL DOMINIO PÚBLICO LOCAL.

El objetivo versa sobre la tramitación de los expedientes de licencias urbanísticas competencia de los distritos (obras en viviendas y en los edificios de uso residencial) y de diversos tipos de autorizaciones administrativas en las vías y espacios públicos (terrazas de hostelería, pasos de vehículos, ocupaciones de la vía pública a través del ejercicio de la venta ambulante en mercadillos o en situados aislados en la vía pública, reservas de estacionamiento, instalación de vallas, andamios y elementos auxiliares de obra, entre otros), así como autorizaciones para la tenencia de animales potencialmente peligrosos.

Si bien se observa una disminución en cuanto al número de licencias solicitadas y de declaraciones responsables presentadas en 2023 (debido a las modificaciones normativas introducidas por la normativa urbanística, que determinó que cierto tipo de obras -las más sencillas- ya no estaban sujetas a ningún medio de intervención municipal), el ritmo de resolución de expedientes ha dependido esencialmente del volumen de recursos humanos existente en las diferentes unidades administrativas encargadas de la tramitación de tales expedientes.

En cuanto a las ocupaciones de la vía pública, se observa un notable incremento de las solicitudes recibidas, en su mayor parte referidas a la implantación y/o modificación de terrazas de hostelería, así como también a la realización de eventos de carácter cultural o recreativo en espacios públicos, y en menor medida a ocupaciones de la vía pública derivadas de obras en los edificios.

El número de solicitudes de licencia para la tenencia de animales potencialmente peligrosos se ha mantenido en línea con la previsión inicial, basada en la estimación de solicitudes de años anteriores.

En cualquier caso, se puede considerar cumplido este objetivo, puesto que en definitiva se trata de actuaciones administrativas realizadas a instancia de parte, como consecuencia de solicitudes de la ciudadanía, a las que, en su mayoría, se ha dado respuesta.

INDICADOR	MAGNITUD	PREVISIÓN	REALIZADO
LICENCIAS SOLICITADAS POR PROCEDIMIENTO ORDINARIO ABREVIADO	NÚMERO	50	14
LICENCIAS SOLICITADAS POR PROCEDIMIENTO ORDINARIO COMÚN	NÚMERO	80	30
DECLARACIONES RESPONSABLES PRESENTADAS	NÚMERO	620	537
LICENCIAS POR PROCEDIMIENTO ORDINARIO ABREVIADO RESUELTAS	NÚMERO	45	22
LICENCIAS POR PROCEDIMIENTO ORDINARIO COMÚN RESUELTAS	NÚMERO	70	49
DECLARACIONES RESPONSABLES RESUELTAS.	NÚMERO	620	339
AUTORIZACIONES DE OCUPACIÓN DEL DOMINIO PÚBLICO SOLICITADAS	NÚMERO	650	977
AUTORIZACIONES DE OCUPACIÓN DEL DOMINIO PÚBLICO RESUELTAS	NÚMERO	630	890
TIEMPO MEDIO EN LA RESOLUCIÓN DE LICENCIAS URBANÍSTICAS	DÍAS	40	40
AUTORIZACIONES TENENCIA ANIMALES POTENCIALMENTE PELIGROSOS	NÚMERO	70	72

5. AUMENTAR EL CONTROL DE LA LEGALIDAD URBANÍSTICA VIGENTE, MEDIANTE LA REALIZACIÓN DE INSPECCIONES URBANÍSTICAS Y LA TRAMITACIÓN DE PROCEDIMIENTOS DE DISCIPLINA URBANISTICA Y SANCIONADORES.

El objetivo versa sobre la actividad de control del cumplimiento de la legalidad urbanística de las obras que se realizan en los edificios, y actividades o actuaciones que se desarrollan en la vía y los espacios públicos del distrito, relacionadas con aquellos ámbitos cuyas licencias corresponden al distrito, mencionadas en el

OBJETIVOS / INDICADORES DE GESTIÓN

objetivo nº 4.

El cumplimiento de la legalidad se lleva a cabo mediante la tramitación de los expedientes de disciplina urbanística (control correctivo) y de cumplimiento del deber de conservación de la edificación (a través del resultado de la Inspección Técnica de los Edificios y del Informe de Evaluación de los Edificios).

El número de expedientes que se dan de alta anualmente está en función del número de denuncias recibidas (y de la ulterior comprobación de las mismas, que determine que efectivamente los hechos denunciados entran dentro del ámbito de competencias del distrito), y del resultado que arroje la verificación del estado de conservación de la edificación (que determine la necesidad de dictar las correspondientes órdenes de ejecución de obras para subsanar las deficiencias existentes en la edificación). No obstante, durante el año en curso también se siguen tramitando expedientes iniciados a lo largo de los años anteriores.

El número de inspecciones urbanísticas realizadas se ha incrementado exponencialmente debido, sobre todo, a la inspección que se ha llevado a cabo de las solicitudes de ocupación de la vía pública, que como ya se ha visto anteriormente, se han incrementado considerablemente.

Por otra parte, en ocasiones las actuaciones disciplinarias van acompañadas del inicio de un procedimiento sancionador, en el marco de las competencias sancionadoras atribuidas al distrito, que son ejercidas por el coordinador del distrito (infracciones urbanísticas en las edificaciones y en la vía y los espacios públicos, infracciones en materia de seguridad ciudadana, en materia de sanidad y de consumo). El número de procedimientos sancionadores ha aumentado ligeramente respecto de la previsión inicial, debido al incremento de la actividad inspectora, plasmada en las actas de inspección levantadas.

Por lo tanto, el objetivo se entiende cumplido, dado que el control de la legalidad se ha incrementado mediante la tramitación de actuaciones disciplinarias y correctoras.

INDICADOR	MAGNITUD	PREVISIÓN	REALIZADO
INSPECCIONES URBANÍSTICAS REALIZADAS	NÚMERO	550	1171
RELACIÓN INSP. URB. DE OFICIO/INSPECCIONES SOLICITUD CIUDADANA	RATIO	1	1
EXPEDIENTES DISCIPLINA URBANISTICA INICIADOS	NÚMERO	300	316
EXPEDIENTES SANCIONADORES INICIADOS	NÚMERO	200	256

6. MEJORAR LOS SERVICIOS PRESTADOS A LA CIUDADANÍA MEDIANTE LA GESTIÓN DE UN SISTEMA INTEGRADO DE SUGERENCIAS Y RECLAMACIONES.

El objetivo versa sobre la atención directa del distrito con los ciudadanos que presentan reclamaciones o quejas sobre algún asunto que les afecta directamente (como usuario de servicios públicos tales como bibliotecas, polideportivos, talleres culturales, entre otros, cuya gestión corresponde al distrito), o que quieran efectuar observaciones o sugerencias de mejora de los servicios públicos. Se trata de articular un canal de respuesta rápida a la ciudadanía, y al mismo tiempo, y solucionando la incidencia que motiva la presentación de la reclamación.

El número de sugerencias y reclamaciones recibidos cada año puede variar sensiblemente respecto del recibido en años anteriores. El tiempo medio de respuesta ha disminuido respecto de las previsiones iniciales, si bien el porcentaje de contestación en un plazo máximo de quince días ha disminuido respecto de la previsión inicial, a pesar de la complejidad de la respuesta que debe darse a algunas reclamaciones, que exige la comprobación de la realidad de la queja o denuncia para poder emitir informe indicando las actuaciones que procede llevar a cabo. No obstante, se ha cumplido en su integridad el objetivo de contestación en el plazo recomendado de tres meses.

Por lo tanto, se puede considerar que el objetivo se ha cumplido.

INDICADOR	MAGNITUD	PREVISIÓN	REALIZADO
SUGERENCIAS Y RECLAMACIONES RELATIVAS AL DISTRITO	NÚMERO	650	1011
SUGERENCIAS Y RECLAMACIONES RELATIVAS AL DISTR. CONTESTADAS	NÚMERO	650	1011
TIEMPO MEDIO DE RESPUESTA A SUG. Y RECL. CONTESTADAS POR DIST.	DÍAS	30	14

OBJETIVOS / INDICADORES DE GESTIÓN			
ÍNDICE DE CONTEST. A SUG. Y RECLAM. DISTRITO EN PLAZO DE 15 DÍAS	PORCENTAJE	60	72
ÍNDICE DE CONTEST. A SUG. Y RECLAM. DISTRITO EN PLAZO DE 3 MESES	PORCENTAJE	100	100

PRESUPUESTO GENERAL DEL AYUNTAMIENTO DE MADRID 2023

MEMORIA DE CUMPLIMIENTO DE OBJETIVOS

CENTRO: 001 AYUNTAMIENTO DE MADRID

SECCIÓN: 202 DISTRITO DE ARGANZUELA

PROGRAMA: 92401 PARTICIPACIÓN CIUDADANA

RESPONSABLE PROGRAMA: COORDINADOR/A DEL DISTRITO DE ARGANZUELA

MEMORIA GENERAL DEL PROGRAMA

Durante el ejercicio 2023 se ha continuado con la finalidad principal de este programa que es la promoción del tejido asociativo y la participación de las entidades ciudadanas y de la ciudadanía en general en la vida del municipio de Madrid.

Una de las finalidades de la convocatoria de subvenciones de fomento del asociacionismo de la anualidad 2023, aprobada por las bases según Decreto de 8 de noviembre 2023, es la promoción del tejido asociativo y la participación de las entidades ciudadanas del municipio de Madrid, contribuyendo a consolidar la democracia participativa, la continuidad y crecimiento de las entidades y a favorecer su correcto funcionamiento durante el año 2023, así como paliar las posibles consecuencias negativas que se puedan derivar de la situación económica y social actual.
Las destinatarias de este programa son las asociaciones y entidades que tienen su sede social en el Distrito de Arganzuela.

Los principales objetivos que se ha decidido fomentar son:

- Potenciar la participación de los/as vecinos/as del distrito a través de los órganos y canales de participación ciudadana establecidos en el Reglamento Orgánico de Participación Ciudadana del Ayuntamiento de Madrid.

- Fomentar el asociacionismo y la realización de proyectos de interés público-social en el distrito, a través de las tres modalidades de financiación.

Se ha seguido manteniendo las mismas modalidades de subvención: modalidad de proyectos y modalidad de gastos de mantenimiento/ funcionamiento que incluye: desarrollo tecnológico/adquisición de mobiliario, alquiler y gastos del funcionamiento de la sede social.

Se puede considerar que el grado de cumplimiento ha sido óptimo.

El programa ha contado con un crédito definitivo de 120.000 euros, habiéndose reconocido obligaciones por el mismo importe2, por lo que se ha alcanzado un nivel de ejecución del 100%.

El crédito presupuestario correspondiente a este programa se ha distribuido atendiendo a la clasificación económica del presupuesto de gastos, en 88.000 euros destinados a subvenciones corrientes (capítulo 4) con un grado de ejecución de obligaciones reconocidas sobre el crédito definitivo del 100 %, y 32.000 euros destinados para gastos subvenciones de capital (capítulo 7), con un nivel de ejecución de obligaciones reconocidas sobre el crédito definitivo del 100 %.

OBJETIVOS / INDICADORES DE GESTIÓN

1. **POTENCIAR LA PARTICIPACIÓN DE LA CIUDADANÍA DEL DISTRITO A TRAVÉS DE LOS CANALES Y ÓRGANOS DE PARTICIPACIÓN CIUDADANA ESTABLECIDOS EN EL REGLAMENTO ORGÁNICO DE PARTICIPACIÓN CIUDADANA DEL AYUNTAMIENTO DE MADRID**

Desde la constitución del Consejo de Proximidad, el 27 de octubre de 2021, las sesiones ordinarias han ido celebrándose con normalidad, una por trimestre. Motivado por las elecciones municipales que se celebraron en julio, el consejo ha tenido una paralización hasta la constitución del nuevo equipo de gobierno.

OBJETIVOS / INDICADORES DE GESTIÓN

De las sesiones celebradas, se ha levantado acta y se recoge lo siguiente:

El Consejo de Proximidad de Arganzuela lo conforman durante el año 2023: 42 personas inscritas individuales y 8 inscripciones colectivas. Todas ellas distribuidas en las seis mesas que se constituyeron desde su inicio.

La mayor actividad de las mesas se dio sobre todo en los meses iniciales de este año. A medida que avanzaba el año, la actividad de las mesas ha disminuido. En general, esta situación junto con la convocatoria de las elecciones municipales ha provocado que no se materialice su esfuerzo en proposiciones.

Las mesas de bienestar social (8 convocatorias) seguida de medio ambiente (4 convocatorias) y equipamiento (3 convocatorias) han realizado un esfuerzo participativo notable, sobresaliendo la mesa de bienestar social en la que han presentado un total de cuatro proposiciones para su debate.

INDICADOR	MAGNITUD	PREVISIÓN	REALIZADO
CONVOCATORIAS PLENO JUNTA MUNICIPAL	NÚMERO	14	14
PARTICIPACIÓN VECINAL EN LOS PLENOS DE LA JUNTA MUNICIPAL	RATIO	3	9
ASISTENCIA DE MUJERES	PORCENTAJE	40	40
ASISTENCIA DE HOMBRES	PORCENTAJE	60	60
SOLICITUDES DE PROPOSICIONES PARA INCLUIR EN EL ORDEN DEL DÍA DE LOS PLENOS DEL DISTRITO	NÚMERO	33	106
REUNIONES DE LOS CONSEJOS DE PROXIMIDAD	NÚMERO	3	1
ASISTENCIA MEDIA PARTICIPANTES CONSEJO DE PROXIMIDAD	PORCENTAJE	50	50
ASISTENCIA DE HOMBRES	PORCENTAJE	60	45
ASISTENCIA DE MUJERES	PORCENTAJE	40	55
SOLICITUDES DE PROPOSICIONES PARA INCLUIR EL CONSEJO DE PROXIMIDAD	NÚMERO	9	0

2. FOMENTAR EL ASOCIACIONISMO Y LA REALIZACIÓN DE PROYECTOS PARA EL DESARROLLO SOCIAL DEL DISTRITO.

La convocatoria de subvenciones de fomento del asociacionismo del Distrito de Arganzuela para el ejercicio 2023 se rige por las bases aprobadas por Decreto de la Concejala de 23 de marzo de 2023 y el decreto de concesión de 8 de noviembre de 2023.
Al tratarse de una convocatoria anticipada la finalidad es la misma:

- La promoción del tejido asociativo y la participación de las entidades con sede en el distrito.

Por ello, se han proporcionado los recursos a las entidades al objeto de que fortalezcan las relaciones entre las personas asociadas, puedan captar nuevas personas y garantice su correcto funcionamiento además del desarrollo de sus actividades.

La convocatoria se resuelve conforme a las bases, en régimen de concurrencia competitiva, y se contemplan las modalidades de proyectos, modalidad de gastos de mantenimiento de sede social, para gastos de alquiler y/o funcionamiento y para mobiliario y equipamiento.

El presupuesto que se ha destinado ha sido de 120.000 euros; 56.000 euros para proyectos y 64.000 euros para gastos de mantenimiento de sede, en las dos modalidades: 32.000 euros para alquiler de sede y/o funcionamiento y 32.000 euros para mobiliario y equipamiento.

El presupuesto total ejecutado ha sido de 120.000 euros. En la modalidad de proyectos se ha ejecutado 52.944 euros. En alquiler y mantenimiento de sede social se ha ejecutado 35.056 euros. En la modalidad de mobiliario y equipamiento se ha ejecutado 32.000 euros.

Se han recibido solicitudes de 25 entidades diferentes, de las cuales 23 corresponden a la modalidad de proyectos, 13 a la modalidad de alquileres/funcionamiento y 13 a la modalidad de mobiliario y equipamiento. El total de las solicitudes de todas las modalidades es de 49 solicitudes.

Se han concedido subvenciones a 17 entidades diferentes; en la modalidad de poyectos:14, en la

OBJETIVOS / INDICADORES DE GESTIÓN

modalidad de alquiler: 9 y en la modalidad de mobiliario y equipamiento:7.

En la convocatoria de subvenciones del ejercicio 2023, el número de solicitudes ha aumentado en relación con la previsión estimada, así como el número de subvenciones concedidas. Por todo ello se concluye que los objetivos han sido cumplidos.

INDICADOR	MAGNITUD	PREVISIÓN	REALIZADO
ASOCIACIONES INSCRITAS EN REGISTRO DE ENTIDADES CIUDADANAS CON DOMICILIO SOCIAL Y ÁMBITO DE ACTUACIÓN EN EL DISTRITO	NÚMERO	127	141
SUBVENCIONES SOLICITADAS POR LAS ASOCIACIONES DECLARADAS DE UTILIDAD PUBLICA	NÚMERO	26	24
SUBVENCIONES CONCEDIDAS A ASOCIACIONES DE UTILIDAD PÚBLICA	NÚMERO	26	14
SUBVENCIONES CONCEDIDAS / SOLICITADAS	PORCENTAJE	60	57
POBLACIÓN HOMBRES EN EL DISTRITO	PORCENTAJE	45	45
POBLACIÓN MUJERES EN EL DISTRITO	PORCENTAJE	55	55
FOMENTO DEL ASOCIACIONISMO Y DE LA COOPERACIÓN PÚBLICO SOCIAL	NÚMERO	4	1

PRESUPUESTO GENERAL DEL AYUNTAMIENTO DE MADRID 2023

MEMORIA DE CUMPLIMIENTO DE OBJETIVOS

CENTRO: 001 AYUNTAMIENTO DE MADRID

SECCIÓN: 202 DISTRITO DE ARGANZUELA

PROGRAMA: 93302 EDIFICIOS

RESPONSABLE PROGRAMA: COORDINADOR/A DEL DISTRITO DE ARGANZUELA

MEMORIA GENERAL DEL PROGRAMA

El programa de edificios está destinado a la puesta en servicio de las dotaciones y equipamientos destinados a proveer a los ciudadanos prestaciones sociales que hagan posible su desarrollo integral y su bienestar, proporcionar los servicios propios de la vida urbana, así como garantizar el recreo y esparcimiento de la población.

En este conjunto de edificios se distinguen los siguientes usos:
- Servicios administrativos.
- Actividades culturales destinadas a la custodia, transmisión y conservación del conocimiento, fomento y difusión de la cultura y exhibición de las artes, así como las actividades de relación social tendentes al fomento de la vida asociativa (centros cívicos multifuncionales como casas de juventud, centros de mayores, sedes de asociaciones culturales y vecinales, centros culturales, bibliotecas, entre otros).
- Bienestar social: actividades destinadas a promover y posibilitar el desarrollo del bienestar social de todos los ciudadanos y la información, orientación y prestación de servicios o ayudas a colectivos específicos como familia e infancia, tercera edad, personas discapacitadas, minorías étnicas, etc., (centros de servicios sociales, centros de día, centros ocupacionales, principalmente).

Este programa afronta los necesarios gastos de bienes corrientes y servicios para las reparaciones, mantenimiento integral, seguridad, limpieza, equipamiento mueble y varios, así como las inversiones reales de capital, para obtener el adecuado nivel de funcionalidad y cumplimiento de la normativa sectorial y/o de seguridad en todas las instalaciones.

El programa ha contado con un crédito definitivo de 2.417.676 euros. El total de obligaciones reconocidas ha sido de 2.252.733 euros, alcanzando un nivel de ejecución del 93,2 %.

El crédito presupuestario correspondiente a este programa se ha distribuido atendiendo a la clasificación económica del presupuesto de gastos, en 2.252.591 euros destinados a gastos corrientes en bienes y servicios (capítulo 2) con un grado de ejecución de obligaciones reconocidas sobre el crédito definitivo del 94,9 %, y 165.085 euros destinados para gastos en inversiones (capítulo 6), con un nivel de ejecución de obligaciones reconocidas sobre el crédito definitivo del 69,7 %.

OBJETIVOS / INDICADORES DE GESTIÓN

1. CONSERVAR LOS EDIFICIOS MUNICIPALES DEL DISTRITO Y SUS INSTALACIONES EN CONDICIONES IDÓNEAS PARA SU USO MEDIANTE LA REALIZACIÓN DE LAS CORRESPONDIENTES ACCIONES DE MANTENIMIENTO.

Tal como se ha realizado en los últimos años, el mantenimiento y conservación de todos los edificios adscritos al distrito se ha ido realizando, actualizando los distintos equipamientos, con actuaciones en materia de accesibilidad, autoprotección, incendios o mejora de eficiencia energética, entre otras.

Dentro del capítulo 2 "Gastos corrientes en bienes y servicios", en el subconcepto 212.00 "Reparación, mantenimiento y conservación de edificios y otras construcciones" se han reconocido obligaciones por un importe total de 204.852 euros, donde se incluye el contrato de servicios denominado "Mantenimiento integral de los equipamientos adscritos al Distrito de Arganzuela". Se han atendido 1.765 incidencias durante el año 2023. El grado de ejecución ha sido del 91 %.

Estaba prevista la adscripción de un nuevo edificio "Centro intergeneracional Ouka Leele" para principios de 2023. No obstante, el centro se adscribió a final de año, habiéndose cumplido con la superficie de metros

OBJETIVOS / INDICADORES DE GESTIÓN

cuadrados a mantener a final de año. Sin embargo, la cuantía prevista para el mantenimiento del edificio se ha reducido puesto que hasta que el edificio no finalizó su construcción y se adscribió al distrito, no se inició su mantenimiento.

INDICADOR	MAGNITUD	PREVISIÓN	REALIZADO
EDIFICIOS CON MANTENIMIENTO A CARGO DEL DISTRITO	NÚMERO	13	14
SUPERFICIE CONSTRUIDA DE EDIFICIOS CON MANTENIMIENTO A CARGO DEL DISTRITO	M2	30047	34344
SUPERFICIE LIBRE EDIFICIOS MANTENIMIENTO A CARGO DEL DISTRITO	M2	25049	25049
SUPERFICIE ZONAS VERDES CON MANTENIMIENTO A CARGO DEL DISTRITO	M2	1568	1568
INFRAESTRUCTURAS CONSTRUIDAS/MODIFICADAS SIN BARRERAS	PORCENTAJE	70	70
INFRAESTRUCTURAS CONSTRUIDAS/MODIFICADAS PARA FACILITAR LA LACTANCIA Y ATENCIÓN DE BEBES	PORCENTAJE	40	40
INCLUSIÓN DE LAS MEDIDAS DE IGUALDAD	NÚMERO	1	7

2. GARANTIZAR LA SEGURIDAD DE LOS CIUDADANOS Y USUARIOS DE LOS EDIFICIOS PÚBLICOS Y MEJORAR LA ACCESIBILIDAD A LOS MISMOS MEDIANTE LAS CORRESPONDIENTES OBRAS DE REFORMA.

De manera similar al objetivo nº 1, de modo sistemático y continuo, se realizan un control y seguimiento de las necesidades de mantenimiento, realizando las obras de conservación necesarias en los edificios, adaptándolos a las diferentes normativas de aplicación.

El Real Decreto 393/2007, de 23 de marzo, por el que se aprueba la Norma Básica de Autoprotección, establece que los planes de autoprotección se actualizarán con una periodicidad no superior a tres años. En el año 2023 han continuado las tareas de actualización e implantación de los planes de autoprotección.

Dentro del capítulo 6 "Inversiones reales", se ha realizado la revisión excepcional de precios según Real Decreto-ley 3/2022, de 1 de marzo, de los proyectos ejecutados en 2022 de las obras de conservación, reparación de daños, mantenimiento y eficiencia energética en los edificios del complejo Casa del Reloj y de la mejora de la accesibilidad en la entrada principal, reforma de baños en planta baja y mejoras en materia de autoprotección en la Biblioteca Pío Baroja. El crédito previsto para estas revisiones de precios coincide con las obligaciones reconocidas de 115.079 euros del subconcepto 632.00 "Edificios y otras construcciones (reforma)".

Las obras para la sustitución de la climatización en el centro de servicios sociales José de Villarreal fueron inicialmente previstas para su ejecución como inversión plurianual. El retraso en la aprobación de los presupuestos obligó a postponer el inicio de las obras a 2024, lo que se refleja en la cifra del 69,7 % del nivel de ejecución del capítulo 6 "Inversiones reales".

INDICADOR	MAGNITUD	PREVISIÓN	REALIZADO
PLANES DE AUTOPROTECCION IMPLANTADOS	NÚMERO	12	12
EDIF.PLANES AUTOPROT.IMPLANTADOS S/TOTAL EDIFICIOS	PORCENTAJE	100	100
ACTUALIZACION DE PLANES IMPLANTADOS	NÚMERO	12	12
EDIF.REFORMADOS S/TOTAL MANTENIMIENTO A CARGO DEL DISTRITO	PORCENTAJE	95	95
SUPERF. EDIF. A REFORMAR S/TOTAL MANTENIM. A CARGO DISTRITO	PORCENTAJE	20	20
EDIFICIOS MUNICIPALES ADAPTADOS TOTALMENTE NORM.INCENDIOS	PORCENTAJE	100	100
EDIFICIOS MNPLES. DONDE SE REALIZAN OBRAS ADAPT. NORMATIVA	NÚMERO	4	4
INCIDENCIA OBRAS ADAPT.NORMATIVA DE INCENDIOS	PORCENTAJE	10	10
INCLUSIÓN DE LAS MEDIDAS DE IGUALDAD	NÚMERO	3	0

CUENTA GENERAL 2023

MEMORIA DE CUMPLIMIENTO DE OBJETIVOS

203. DISTRITO DE RETIRO

CENTRO: 001 AYUNTAMIENTO DE MADRID

SECCIÓN: 203 DISTRITO DE RETIRO

PROGRAMA: 15322 OTRAS ACTUACIONES EN VÍAS PÚBLICAS

RESPONSABLE PROGRAMA: COORDINADOR/A DEL DISTRITO DE RETIRO

MEMORIA GENERAL DEL PROGRAMA

Este programa tiene como misión coordinar y realizar las construcciones necesarias en las vías públicas adscritas al distrito, con el fin de lograr una mejora de estas, de cara a lograr mayor calidad de vida y un mejor ordenamiento urbanístico. En concreto, se trata de realizar las obras de adecuación y mejora de todas las vías públicas consideradas como secundarias o de carácter distrital y en aquellas otras cuya competencia esta delegada expresamente al Distrito. Todo ello de acuerdo con las necesidades detectadas por los servicios técnicos y las sugerencias y peticiones hechas por los residentes afectados.

Hay que tener en cuenta que en este programa se incluyen las obras a realizar en la vía pública fruto de la descentralización administrativa hacia los distritos que afecta a la realización de obras de mejora en aquellas vías públicas que no tengan carácter estructurante.

Las obras a ejecutar a cargo de los particulares se realizan a través de la preceptiva licencia municipal, de conformidad con el artículo 9, apartado 3, de la Ordenanza municipal reguladora de los pasos de vehículos, por lo que estas obras se tienen en cuenta a efectos de su inclusión en este programa presupuestario, al igual que aquellas otras actuaciones vinculadas al programa realizadas y/o promovidas por otros órganos del Ayuntamiento.

El programa ha contado con un crédito definitivo de 238.998 euros. Sobre este crédito se ha alcanzado un nivel de ejecución del 93,6 %, con unas obligaciones reconocidas que han ascendido a 223.737 euros.

El crédito presupuestario correspondiente a este programa se ha distribuido, atendiendo a la clasificación económica del presupuesto en: 11.001 euros destinados a operaciones corrientes (capítulo 2), y 227.998 euros a operación de capital (capítulo 6). Con una ejecución con respecto al crédito definitivo en gasto corriente de un 3,9% y en gasto de capital del 97,9%.

OBJETIVOS / INDICADORES DE GESTIÓN

1. GESTIONAR EFICAZMENTE LAS ACTUACIONES MUNICIPALES EN LAS VÍAS PÚBLICAS QUE HAN SIDO DELEGADAS EN LOS DISTRITOS

El objetivo principal del programa es la realización de las actuaciones necesarias en la vía pública de forma eficaz.

A cargo del programa 15322 -Otras actuaciones en la vía pública- en el subconcepto 22799 -Otros trabajos realizados por otras empresas y profesionales-, se contempló un crédito definitivo de 2.001 euros, con unas obligaciones reconocidas 433 euros, lo que supone un grado de ejecución del 21,6 %.

En lo que respecta al indicador obras a realizar en vías públicas con cargo a particulares, hay que señalar que todas las actuaciones realizadas han sido ejecutadas directamente por los particulares conforme al artículo 9 de la vigente Ordenanza Municipal Reguladora de los Pasos de Vehículos, de 26 de abril de 2006.

Por otra parte, en el subconcepto 61910 -Viales (remodelación)- durante el año 2023, se destaca, entre otras, la finalización de las obras de remodelación de la calle Doce de Octubre, entre la calle Narváez y la calle Antonio Arias, que afectan al levantado de bordillo y loseta hidráulica, con las correspondientes demoliciones excavaciones, retranqueo de alumbrado, acondicionamiento sistema de drenaje, instalación de mobiliario y señalización, entre otras actuaciones. Se trata de una obra iniciada en el año anterior pero cuya finalización tuvo lugar en el año 2023.

OBJETIVOS / INDICADORES DE GESTIÓN

También se procedió, a la ejecución del desmontaje por partes de la construcción estable de la terraza situada en el número 48 de la calle Ibiza, así como su traslado al centro de gestión de residuos.

Por último, cabe destacar que a este subconcepto se han imputado las revisiones extraordinarias de precios recogidas en el Real Decreto-ley 3/2022, de 1 de marzo, de medidas para la mejora de la sostenibilidad del transporte de mercancías por carretera y del funcionamiento de la cadena logística, y por el que se transpone la Directiva (UE) 2020/1057, de 15 de julio de 2020, correspondientes a las obras de remodelación de la calle Reyes Magos, a las de supresión de barreras arquitectónicas y renovación de pavimento de la calle Pez Austral Fase II y a las obras de remodelación de la calle Doce de Octubre entre la calle Narváez y la calle Antonio Arias. Se trata de obras ejecutadas en el año 2022 pero cuya revisión de precios se hace efectiva en el año 2023.

El crédito definitivo para este subconcepto ascendió a 227.998 euros con unas obligaciones reconocidas por importe de 223.304 euros, alcanzándose así una ejecución del 97,9 %.

INDICADOR	MAGNITUD	PREVISIÓN	REALIZADO
OBRAS A REALIZAR EN VÍAS PÚBLICAS CON CARGO A PARTICULARES	NÚMERO	4	0

PRESUPUESTO GENERAL DEL AYUNTAMIENTO DE MADRID 2023

MEMORIA DE CUMPLIMIENTO DE OBJETIVOS

CENTRO: 001 AYUNTAMIENTO DE MADRID

SECCIÓN: 203 DISTRITO DE RETIRO

PROGRAMA: 23102 FAMILIA E INFANCIA

RESPONSABLE PROGRAMA: COORDINADOR/A DEL DISTRITO DE RETIRO

MEMORIA GENERAL DEL PROGRAMA

La misión de este programa consiste en prestar servicios de atención social ofreciendo respuestas ágiles y eficaces para la mejora de la calidad de vida de los/as menores del distrito y del grupo familiar y social en el que se integran.

Las principales actuaciones realizadas han sido las siguientes:

Apoyar a las familias en la educación y desarrollo integral de sus hijos/as, atendiendo especialmente a las familias con menores en situación de riesgo o desprotección social. Para ello, se ha contado con servicios como educación social o la participación de forma permanente de un/a técnico/a de servicios sociales en la Comisión de Absentismo.

Favorecer la conciliación, para lo cual se han puesto en marcha prestaciones económicas y servicios tales como campamentos, centros de día, o recursos de apoyo en horario extraescolar entre otros.

El programa ha contado con un crédito definitivo de 599.600 euros. Sobre este crédito se ha alcanzado un nivel de ejecución del 90,6% en términos de obligaciones reconocidas.

En operaciones corrientes, se han destinado 459.600 euros al capítulo 2 y 140.000 euros al capítulo 4. La liquidación de obligaciones ha supuesto una ejecución en gasto corriente del 93,9% (capítulo 2) y 79,9% (capítulo 4).

En relación con el capítulo 4, se han gestionado todas las ayudas económicas demandadas que cumplen con los requisitos de la ordenanza reguladora, si bien no se han alcanzado las cifras inicialmente estimadas, y se ve compensada con una ejecución por encima del 100% en el programa de Mayores, que alcanza una ejecución del 676,6%, puesto que la vinculación de las aplicaciones presupuestarias ha permitido que se pudiera hacer frente al alto coste de las ayudas económicas para pago de residencias que se solicitaron en 2023.

OBJETIVOS / INDICADORES DE GESTIÓN

1. **APOYAR A LAS FAMILIAS DEL DISTRITO EN LA CRIANZA Y EDUCACIÓN DE SUS HIJOS/HIJAS MEDIANTE PRESTACIONES DE CARÁCTER SOCIAL Y EDUCATIVO QUE PROMUEVAN EL DESARROLLO INTEGRAL DE LOS/LAS MENORES Y FAVOREZCAN LA CONCILIACIÓN DE LA VIDA FAMILIAR Y LABORAL.**

El número de usuarios/as de ayuda a domicilio para menores y familia ha sido superior a lo previsto, tramitándose todas las situaciones valoradas por las trabajadoras/es sociales de zona.

En relación con el indicador de ratio de horas mensuales de ayuda a domicilio, se ha dado cumplimiento a todas las peticiones que las trabajadoras sociales han valorado. Y, si bien no se ha alcanzado la previsión inicial, dada la dificultad en su estimación, se han ofrecido las horas necesarias en función de la situación socio familiar de cada expediente.

En relación con el indicador de familias titulares de ayudas económicas para necesidades básicas, se han tramitado todas las ayudas económicas que cumplían los requisitos de tramitación. La divergencia entre el número de ayudas estimadas y las tramitadas se debe a que, con la aparición de la modalidad de tarjetas familia, la imputación del gasto derivado de la concesión de ayudas de especial necesidad para alimentos en todos los perfiles de familia, se hace en el programa presupuestario de Servicios sociales y emergencia social. En este indicador, por tanto, se incluyen fundamentalmente las ayudas económicas para necesidades básicas de alojamiento.

OBJETIVOS / INDICADORES DE GESTIÓN

El indicador de beneficiarios/as de ayudas económicas para escuelas infantiles refleja que se ha superado la previsión, por haberse tramitado todas aquellas solicitudes que cumplían los requisitos establecidos en la ordenanza reguladora.

En relación con los/as beneficiarios/as de ayudas económicas para comedores escolares, no se ha alcanzado el dato estimado debido a la ampliación económica del convenio de comedor entre Comunidad de Madrid y el Ayuntamiento, que ha permitido que más familias accedan, sin precisar gestión de ayuda económica alguna.

Con respecto al indicador referido a menores atendidos en centro de día, no se ha superado la previsión inicial, no obstante, se ha derivado a todos los menores susceptibles de usar este servicio. Se entiende cumplido.

Con respecto al indicador de proyecto de atención a la infancia y adolescencia, en 2023 se ha cumplido satisfactoriamente la previsión, dando respuesta a la demanda existente.

Con relación al indicador de campamento urbano, no se ha alcanzado la previsión inicial, si bien se ha informado de este servicio a todos los menores susceptibles de ser beneficiarios. Es un campamento inclusivo que posibilita un espacio socio educativo que da cabida a todos/as los/as menores del distrito, independientemente de la situación socio económica de sus familias, dirigido a menores de 3 a 12 años. Se desarrolla junto con el Departamento de Educación, cuyos niños/as sí que abonan las tasas oficialmente establecidas por el Área de Gobierno de Políticas Sociales, Familia e Igualdad. También se pone se pone en marcha un campamento multiaventura para adolescentes, al que han acudido en el año 2023, 24 menores.

En cuanto al indicador de participantes en el proyecto de apoyo psicológico se ha cumplido satisfactoriamente la previsión, y se han atendido todas las demandas derivadas por las trabajadoras sociales.

Con respecto al indicador de familias que asisten al espacio de crianza y juego libre, se ha cumplido satisfactoriamente la previsión.

Con relación al indicador de familias que utilizan el proyecto de atención social domiciliaria, se ha dado cumplimiento al indicador derivándose a todas las familias susceptibles de recibir este servicio. No obstante, la dificultad de medir con exactitud la demanda venidera justifica la divergencia entre el dato esperado y el realmente ejecutado.

Teniendo en cuenta los datos reflejados en los indicadores, el objetivo se considera satisfactoriamente cumplido.

INDICADOR	MAGNITUD	PREVISIÓN	REALIZADO
USUARIOS/AS DE AYUDA A DOMICILIO PARA MENORES Y FAMILIA	NÚMERO	13	23
NIÑOS USUARIOS DE AYUDA A DOMICILIO PARA MENORES Y FAMILIAS	NÚMERO	7	10
NIIÑAS USUARIAS DE AYUDA A DOMICILIO PARA MENORES Y FAMILIAS	NÚMERO	6	13
HORAS MENSUALES DE AYUDA A DOMICILIO POR DOMICILIO	RATIO	27	20
FAMILIAS BENEFCIARIAS DE AYUDAS ECONOMIAS PARA NECESID.BASICAS	NÚMERO	150	25
MUJERES BENEFCIARIAS DE AYUDAS ECONOMIAS PARA NECESID.BASICAS	NÚMERO	90	18
HOMBRES BENEFCIARIOS DE AYUDAS ECONOMIAS PARA NECESID.BA#SICAS	NÚMERO	60	7
BENEFICIARIOS DE AYUDAS ECONOMICAS PARA ESCUELAS INFANTILES	NÚMERO	20	25
HOMBRES BENEFICIARIOS AYUDAS ECONOMICAS PARA ESCUELAS INFANTILES	NÚMERO	11	2
MUJERES BENEFICIARIAS AYUDAS ECONOMICAS PARA ESCUELAS INFANTILES	NÚMERO	9	23
BENEFICIARI0S DE AYUDAS ECONÓMICAS PARA COMEDOR ESCOLAR	NÚMERO	133	15
HOMBRES BENEFICIARI0S DE AYUDAS ECONOMICAS PARA COMEDOR ESCOLAR	NÚMERO	67	1
MUJERES BENEFICIARIAS DE AYUDAS ECONOMICAS PARA COMEDOR ESCOLAR	NÚMERO	66	14

OBJETIVOS / INDICADORES DE GESTIÓN			
MENORES ATENDIDOS EN EL CENTRO DE DIA	NÚMERO	46	41
NIÑOS ATENDIDOS EN EL CENTRO DE DIA	NÚMERO	26	20
NIIÑAS ATENDIDAS EN EL CENTRO DE DIA	NÚMERO	20	21
MENORES ATENDIDOS EN PROYECTO ATENCION A LA INFANCIA Y ADOLESCENCIA	NÚMERO	130	131
CHICOS ATENDIDOS EN PROYECTO ATENCION A LA INFANCIA Y ADOLESCENCIA	NÚMERO	45	40
CHICAS ATENDIDAS EN PROYECTO ATENCION A LA INFANCIA Y ADOLESCENCIA	NÚMERO	85	91
MENORES PARTICIPANTES EN ACTIVIDADES DE VERANO (CAMPAMENTO URBANO)	NÚMERO	540	320
CHICOS PARTICIPANTES EN ACTIVIDADES DE VERANO (CAMPAMENTO URBANO)	NÚMERO	335	175
CHICAS PARTICIPANTES EN ACTIVIDADES DE VERANO (CAMPAMENTO URBANO)NIÑOS ATENDIDOS EN EL CENTRO DE DÍA	NÚMERO	205	145
PARTICIPANTES EN EL PROYECTO DE APOYO PSICOLOGICO	NÚMERO	110	182
MUJERES PARTICIPANTES EN EL PROYECTO DE APOYO PSICOLOGICO	NÚMERO	90	156
HOMBRES PARTICIPANTES EN EL PROYECTO DE APOYO PSICOLOGICO	NÚMERO	20	26
NUMERO FAMILIAS QUE ACUDEN AL ESPACIO DE CRIANZA Y JUEGO LIBRE	NÚMERO	80	253
NUMERO DE MUJERES ADULTAS QUE PARTICIPAN EN EL ESPACIO DE CRIANZA	NÚMERO	20	251
NUMERO DE HOMBRES ADULTOS QUE PARTICIPAN EN EL ESPACIO DE CRIANZA	NÚMERO	60	131
NUMERO DE FAMILIAS QUE UTILIIZAN EL RECURSO DE ATENCION SOCIAL COMUNITARIA	NÚMERO	70	61
NUMERO DE MUJERES TITULARES DE LRECURSO DE ATENCION SOCIAL COMUNITARIA	NÚMERO	50	36
NUMERO DE HOMBRES TITULARES DEL RECURSO DE ATENCION SOCIAL COMUNITARIA	NÚMERO	20	25

2. ATENDER A FAMILIAS Y MENORES EN SITUACIÓN DE RIESGO SOCIAL MEDIANTE PROGRAMAS DE INTERVENCIÓN PSICOSOCIAL.

Para conseguir este objetivo se ha atendido a familias y menores en situación de riesgo social mediante una atención profesional y la gestión de recursos, prestaciones y proyectos que dependen tanto del Área de Gobierno de Políticas Sociales, Familia e Igualdad como del Distrito de Retiro.

En relación con los indicadores de familias nuevas derivadas a centros de atención a la infancia, de familias totales en intervención den el centro de atención a la infancia y de menores valorados en los equipos de trabajo con menores y familias (ETMF), se han superado las previsiones establecidas.

Con relación al indicador de menores valorados en la Comisión de Apoyo Familiar (CAF), se ha dado cumplimiento al indicador, habiéndose valorado en esta comisión todos los menores que, en cumplimiento del Manual de Intervención de los Servicios Sociales del Ayuntamiento de Madrid cumplían el perfil. La diferencia numérica entre el dato esperado y el realizado se debe a la gran dificultad de saber con precisión y antelación el perfil de menores que se va a atender.

Con relación al indicador de reuniones de equipos técnicos de menores y familias, se han superado las previsiones.

En cuanto al indicador referido a familias derivadas al servicio de apoyo residencial y social a menores, se han cumplido las previsiones.

Con relación al indicador de menores atendidos en el programa de apoyo al empleo en riesgo de exclusión social, se ha dado cumplimiento al indicador, derivándose todos los casos susceptibles de ser atendidos desde este servicio. La divergencia entre el número esperado y el realmente ejecutado, reside en la dificultad de medir con previsión el perfil de menores que se van a atender desde el Centro de Servicios Sociales.

Con respecto al indicador referido a adolescentes atendidos en el programa de apoyo y seguimiento socioeducativo, se ha dado cumplimiento al indicador, derivándose todos los casos susceptibles de ser atendidos desde este servicio. La divergencia entre el número estimado y el realmente ejecutado, reside en la dificultad de medir con previsión el perfil de menores que se van a atender desde el Centro de Servicios

OBJETIVOS / INDICADORES DE GESTIÓN

Sociales.

En cuanto al indicador de menores y adolescentes atendidos en el Servicio de Educación Social, no se han superado las previsiones realizadas, no obstante se han derivado todos aquellos casos que han sido valorados por las trabajadoras sociales. Desde este servicio se ha realizado intervención con familias, menores y adolescentes a nivel individual, grupal, comunitario y medio abierto.

En el marco del programa de absentismo escolar, en el que participa de forma permanente un/a técnico/a de servicios sociales, a lo largo de todo el año 2023, como revela el indicador de menores absentistas en seguimiento, se ha dado cumplimiento al indicador, valorándose todos los casos de menores con expediente de absentismo. La divergencia entre el número esperado y el realmente ejecutado reside en la dificultad de estimar con precisión y antelación el perfil de menores que se van a tener el citado expediente abierto.

En lo que respecta al número de horas que se ha destinado a reuniones de la Comisión de Absentismo Escolar, en coherencia con el indicador anterior, ha sido inferior el número de horas a las previstas, dado que hay menor número de menores absentistas en seguimiento.

Tal como revelan los datos de los indicadores, este objetivo se considera cumplido.

INDICADOR	MAGNITUD	PREVISIÓN	REALIZADO
FAMILIAS NUEVAS DERIVADAS A CENTROS DE ATENCIÓN A LA INFANCIA	NÚMERO	38	63
FAMILIAS TOTALES EN INTERVENCIÓN EN EL CENTRO DE ATENCIÓN A LA INFANCIA	NÚMERO	124	181
MENORES VALORADOS EN EQUIPOS DE TRABAJO Y FAMILIA	NÚMERO	210	294
CHICOS VALORADOS EN EQUIPOS DE TRABAJO Y FAMILIAS	NÚMERO	110	150
CHICAS VALORADAS EN EQUIPOS DE TRABAJO Y FAMILIAS	NÚMERO	100	144
MENORES VALORADOS EN LA COMISIÓN DE APOYO FAMILIAR	NÚMERO	25	35
CHICOS VALORADOS EN LA COMISIÓN DE APOYO FAMILIAR	NÚMERO	17	15
CHICAS VALORADAS EN LA COMISIÓN DE APOYO FAMILIAR	NÚMERO	8	20
REUNIONES DE EQUIPOS TÉCNICOS DE MENORES Y FAMILIA	HORAS	150	160
FAMILIAS DERIVADAS SERVICIO DE APOYO RESIDENCIAL Y SOCIAL A MENORES Y/O PROGRAMA VIVIENDAS SOLIDARIAS	NÚMERO	5	4
MENORES ATENDIDOS PROGRAMA APOYO EMPLEO RIESGO DE EXCLUSIÓN SOCIAL	NÚMERO	23	15
CHICOS MENORES ATENDIDOS PROGRAMA APOYO EMPLEO RIESGO EXCLUSIÓN SOCIAL	NÚMERO	10	4
CHICAS MENORES ATENDIDAS PROGRAMA APOYO EMPLEO RIESGO EXCLUSIÓN SOCIAL	NÚMERO	13	11
ADOLESCENTES ATENDIDOS PROGRAMA APOYO Y SEGUIMIENTO SOCIOEDUCATIVO	NÚMERO	18	11
CHICOS ADOLESCENTES ATENDIDOS PROGRAMA APOYO Y SEGUIMIENTO SOCIOEDUCATIVO	NÚMERO	9	6
CHICAS ADOLESCENTES ATENDIDAS PROGRAMA APOYO Y SEGUIMIENTO SOCIOEDUCATIVO	NÚMERO	9	5
MENORES Y ADOLESCENTES ATENDIDOS EN EL SERVICIO DE EDUCACIÓN SOCIAL	NÚMERO	1600	1467
MENORES ABSENTISMO EN SEGUIMIENTO	NÚMERO	30	16
CHICOS MENORES ABSENTISMO EN SEGUIMIENTO	NÚMERO	19	8
CHICAS MENORES ABSENTISMO EN SEGUIMIENTO	NÚMERO	11	8
REUNIONES COMISIÓN ABSENTISMO ESCOLAR	HORAS	30	12

3. IMPLICAR A HOMBRES EN LA PREVENCIÓN Y ATENCIÓN DE CUALQUIER SITUACIÓN DE DIFICULTAD Y/O RIESGO QUE AFECTE A SUS HIJOS/AS

Para el cumplimiento de este objetivo se ha trabajado por parte de los/as profesionales del Centro de Servicios Sociales para una sociedad más justa y paritaria, en la que la implicación de hombres y mujeres en las responsabilidades familiares se asemejen, introduciendo la perspectiva de género de forma transversal en todas las actuaciones. El objetivo primordial ha sido favorecer la implicación del número de padres varones en el cuidado de sus hijos/as menores, dado que, tradicionalmente, estas tareas se han

OBJETIVOS / INDICADORES DE GESTIÓN

vinculado preferentemente a la madre, como única figura que tiene el mandato social del cuidado de la familia. Se ha pretendido detectar y favorecer la participación de los padres en la crianza y educación de los/as menores en intervención, y en especial, en situaciones de dificultad o riesgo social.

En relación con el indicador de número de padres que acuden a intervención al centro de servicios sociales, se ha dado cumplimiento al indicador ya que se continúa realizando desde el equipo del Centro de Servicios Sociales todo tipo de actuaciones que promueven la implicación de los padres en sus responsabilidades familiares, no obstante, no se ha alcanzado el valor del indicador estimado, siendo necesario seguir trabajando en la corresponsabilidad.

En relación con el indicador de número de madres que acuden a intervención al Centro de Servicios Sociales, se ha alcanzado el valor del indicador.

Este objetivo, en función de los datos de los indicadores se considera cumplido.

INDICADOR	MAGNITUD	PREVISIÓN	REALIZADO
NUMERO DE PADRES QUE ACUDEN A INTERVENCIÓN AL CENTRO DE SERVICIOS SOCIALES	PORCENTAJE	32	25
NÚMERO DE MADRES QUE ACUDEN A INTERVENCIÓN AL CENTRO DE SERVICIOS SOCIALES	PORCENTAJE	68	75

PRESUPUESTO GENERAL DEL AYUNTAMIENTO DE MADRID 2023

MEMORIA DE CUMPLIMIENTO DE OBJETIVOS

CENTRO: 001 AYUNTAMIENTO DE MADRID

SECCIÓN: 203 DISTRITO DE RETIRO

PROGRAMA: 23103 MAYORES

RESPONSABLE PROGRAMA: COORDINADOR/A DEL DISTRITO DE RETIRO

MEMORIA GENERAL DEL PROGRAMA

A través de la financiación de este programa se han prestado servicios de atención social dirigidos a mejorar la calidad de vida de las personas mayores, ofreciendo respuestas ágiles y eficientes para la resolución de sus demandas y la satisfacción de sus necesidades.

Las principales actuaciones han ido dirigidas a:

- Fomentar la participación de las personas mayores en la vida social con acciones preventivas que eviten el deterioro físico-psíquico mediante el uso de un ocio y tiempo libre saludable, desarrollándose las principales acciones de esta línea en los Centros Municipales de Mayores.

- Garantizar la atención de las necesidades de las personas mayores en situación de dependencia o con importantes limitaciones en el desarrollo de las actividades básicas de la vida diaria en su propio entorno social, para lo cual se han puesto en marcha servicios de apoyo, como la teleasistencia, ayuda a domicilio, terapia ocupacional o mayores en riesgo.

- Apoyar a las familias cuidadoras posibilitando alternativas convivenciales en los casos de personas mayores que no pueden permanecer en adecuadas condiciones en sus domicilios. Para todo ello se han mantenido servicios como cuidar a quienes cuidan, se ha realizado la tramitación de solicitudes de residencias temporales, o de dependencia, entre otros.

El programa ha contado con un crédito definitivo de 4.110.402 euros. Sobre este crédito se ha alcanzado un nivel de ejecución del 99,4% en obligaciones reconocidas.

Este crédito se ha distribuido atendiendo a la clasificación económica del presupuesto, a operaciones corrientes 4.044.458 euros de los cuales 4.039.258 euros se han destinado al capítulo 2 -Gastos en bienes y servicios- y 5.200 euros al capítulo 4 -Transferencias corrientes-; y a operaciones de capital 65.944 euros de los cuales 64.944 euros a capítulo 6 -Inversiones reales- y 1.000 euros al capítulo 7 -Transferencias de capital-.

La ejecución de gasto corriente ha supuesto un 100,4%, correspondiendo un 99,7% al capítulo 2 y el 676,6% al capítulo 4. La ejecución del presupuesto en el capítulo 4 aumentó notablemente debido al alto coste de las ayudas que se gestionaron. La ejecución del gasto de capital ha sido de un 39,9% con un 39,2% en capítulo 6, al no haberse completado la ejecución y ordenación del pago de dos contratos en materia de mobiliario y electrodomésticos de cocina por cuestiones de índole procedimental, y un 98,2% en capítulo 7.

El programa se ha ejecutado de forma satisfactoria, empleando los medios de forma eficaz para alcanzar sus objetivos.

OBJETIVOS / INDICADORES DE GESTIÓN

1. GARANTIZAR LA ATENCIÓN SOCIAL DE LOS CIUDADANOS EN EL SISTEMA PÚBLICO DE SERVICIOS SOCIALES

Se han cumplido las previsiones del indicador de personas mayores usuarios/as del servicio de ayuda a domicilio.

En relación con el indicador de índice de atención domiciliaria a mayores de 80 años, se ha facilitado la

OBJETIVOS / INDICADORES DE GESTIÓN

prestación de ayuda a domicilio a todas aquellas personas mayores de 80 años que cumplían con los requisitos de la ordenanza vigente. La divergencia con las previsiones se debe a la dificultad de prever con exactitud las horas de atención que van a precisar las personas mayores de 80 años.

Según revelan los datos del indicador de solicitud de prestaciones del servicio de ayuda a domicilio para personas mayores, se han superado ampliamente las previsiones.

En cuanto a los indicadores de horas mensuales de ayuda a domicilio para mayores por domicilio y de personas mayores usuarias del servicio de comida a domicilio, se han superado las previsiones.

En relación con el indicador de personas mayores usuarias del servicio de lavandería a domicilio, se ha igualado la ejecución con la previsión.

Con relación al indicador de personas mayores usuarias del servicio de teleasistencia, no se han superado las previsiones, no obstante se han tramitado todas las solicitudes de personas mayores que cumplen con los requisitos para contar con este dispositvo.

Con respecto al indicador de beneficiarios/as de ayudas económicas para necesidades básicas, se han tramitado todas las ayudas económicas para necesidades básicas en cumplimiento co la ordenanza reguladora, no obstante, no se han cumplido las previsiones establecidas debido tanto a la dificultar de prever con exactitud la demanda, como por que con la aparición de la modalidad de tarjetas familia, la imputación de ayudas de especial necesidad para alimentos en todos los perfiles de familia, incluidos mayores, se hace en el programa presupuestario de Servicios sociales y emergencia social.

En relación con el indicador de beneficiarios/as de ayudas económicas de adaptaciones geriátricas, se ha cumplido las expectativas, y se ha informado del recurso a todas las personas que cumplen con los requisitos, en función de la ordenanza reguladora.

En relación con el indicador de ayudas técnicas para la movilidad, se ha dado cumplimiento al indicador y se han tramitado todas las ayudas técnicas que cumplían los requisitos establecidos. La divergencia entre el número de ayudas técnicas estimadas y ejecutadas reside en la dificultad de prever con exactitud la demanda existente.

Con respecto al indicador relativo a los informes sociales de dependencia se ha superado la previsión.

En relación con el indicador de personas mayores participantes en el proyecto de terapia ocupacional domiciliaria, se ha conseguido superar la previsión, habiéndose derivado a todas las personas mayores que cumplen el perfil del recurso.

En relación con el indicador de personas mayores participantes en el proyecto de terapia ocupacional grupal, se ha dado cumplimiento al indicador, habiéndose derivado a todas las personas mayores que cumplen perfil y deseaban participar. La divergencia con la previsión es debida a la dificultad de prever la demanda existente.

Con relación al indicador de personas beneficiarias del proyecto de mayores en riesgo, se ha superado la previsión.

Teniendo en cuenta los datos reflejados en los indicadores, el objetivo se considera satisfactoriamente cumplido.

INDICADOR	MAGNITUD	PREVISIÓN	REALIZADO
PERSONAS MAYORES USUARIAS DEL SERVICIO DE AYUDA A DOMICILIO	NÚMERO	1340	1488
PERSONAS MAYORES USUARIAS SERVICIO S-A-D HOMBRES	NÚMERO	255	295
PERSONAS MAYORES USUARIAS SERVICIO S.A.D. MUJERES	NÚMERO	1085	1193
INDICE DE ATENCIÓN DOMICILIARIA A MAYORES DE 80 AÑOS	PORCENTAJE	82	80
PERSONAS MAYORES USUARIAS SERVICIO S.A.D. MAYORES DE 80 AÑOS HOMBRES	NÚMERO	210	231
PERSONAS MAYORES USUARIAS SERVICIO S.A.D. MAYORES DE 80 AÑOS MUJERES	NÚMERO	899	950
SOLICITUDES DE PRESTACIONES DEL SERVICIO DE AYUDA A DOMICILIO PARA PERSONAS MAYORES	NÚMERO	225	319

OBJETIVOS / INDICADORES DE GESTIÓN			
HORAS MENSUALES AYUDA A DOMICILIO PARA MAYORES POR DOMICILIO	HORAS	16	19
PERSONAS MAYORES USUARIAS DEL SERVICIO DE COMIDA A DOMICILIO	NÚMERO	105	132
PERSONAS MAYORES USUARIAS DEL SERVICIO DE COMIDA A DOMICILIO HOMBRES	NÚMERO	30	36
PERSONAS MAYORES USUARIAS DEL SERVICIO DE COMIDA A DOMICILIO MUJERES	NÚMERO	75	96
PERSONAS MAYORES USUARIAS DEL SERVICIO DE LAVANDERIA A DOMICILIO	NÚMERO	3	3
MUJERES USUARIOS DEL SERVICIO DE LAVANDERIA A DOMICILIO	NÚMERO	3	3
PERSONAS MAYORES USUARIAS DEL SERVICIO DE TELEASISTENCIA	NÚMERO	5500	5479
PERSONAS MAYORES USUARIAS DEL SERVICIO DE TELEASISTENCIA HOMBRES	NÚMERO	1200	1313
PERSONAS MAYORES USUARIAS DEL SERVICIO DE TELEASISTENCIA MUJERES	NÚMERO	4300	4166
BENEFIACIARIOS/AS AYUDAS ECONOMICAS PARA NECESIDADES BASICAS	NÚMERO	10	3
BENEFIACIARIIOS AYUDAS ECONOMICAS PARA NECESIDADES BASICAS	NÚMERO	7	0
BENEFIACIARIIAS AYUDAS ECONOMICAS PARA NECESIDADES BASICAS	NÚMERO	3	3
BENEFICIARIOS/AS DE AYUDAS PARA ADAPTACIONES GERIATRICAS	NÚMERO	2	1
BENEFICIARIAS DE AYUDAS PARA ADAPTACIONES GERIATRICAS	NÚMERO	2	1
AYUDAS TECNICAS PARA LA MOVILIDAD	NÚMERO	50	46
IINFORMES DE DEPENDENCIA	NÚMERO	300	457
MAYORES PARTICIPANTES EN EL PROYECTO DE TERAPIA OCUPACIONAL DOMICILIARIA	NÚMERO	40	42
HOMBRES PARTICIPANTES EN EL PROYECTO DE TERAPIA OCUPACIONAL DOMICILIARIO	NÚMERO	10	8
MUJERES PARTICIPANTES EN EL PROYECTO DE TERAPIA OCUPACIONAL DOMICILIARIO	NÚMERO	30	34
MAYORES PARTICIPANTES EWN EL PROYECTO DE TERAPIA OCUPACIONAL GRUPAL	NÚMERO	60	37
HOMBRES PARTICIPANTES EWN EL PROYECTO DE TERAPIA OCUPACIONAL GRUPAL	NÚMERO	10	13
MUJERES PARTICIPANTES EWN EL PROYECTO DE TERAPIA OCUPACIONAL GRUPAL	NÚMERO	50	24
BENEFICIARIOS/AS EN EL PROYECTO DE MAYORES EN RIESGO	NÚMERO	95	102
BENEFICIARIOS EN EL PROYECTO DE MAYORES EN RIESGO	NÚMERO	20	85
BENEFICIARIAS EN EL PROYECTO DE MAYORES EN RIESGO	NÚMERO	75	17

2. POTENCIAR LA PARTICIPACIÓN DEL MAYOR EN LA VIDA SOCIAL Y PREVENIR SU DETERIORO FÍSICO-PSÍQUICO MEDIANTE LA REALIZACIÓN DE ACTIVIDADES DE OCIO Y UTILIZACIÓN DEL TIEMPO LIBRE SALUDABLE

El distrito cuenta con tres centros municipales de mayores (CMM): CMM Perez Galdós, CMM Pío Baroja y CMM La Estrella- Carmen Martín Gaite.

Los centros de mayores han prestado un servicio de animación sociocultural que ha garantizado tanto la dinamización como la puesta en marcha de diferentes talleres y actividades. Así mismo, los centros disponen de servicios tales como el de cafetería, comedor, podología y peluquería.

En relación con el indicador de Centros de mayores del distrito, se ha cumplido la previsión, superándose las previsiones iniciales en cuanto al número de socios de los centros de mayores y en el grado de su utilización.

En cuanto a las horas de talleres realizadas y del número de participantes en estos talleres no se ha cumplido con la previsión, si bien se han destinado más horas a otros ítems tales como excursiones.

Se ha superado ampliamente la previsión del número de excursiones y visitas socioculturales, así como el de los participantes en estas.

En relación con el indicador sobre el número de voluntarios/as en los centros de mayores, no se ha superado la previsión, no obstante se sigue trabajando en coordinación con Voluntarios por Madrid y

OBJETIVOS / INDICADORES DE GESTIÓN

difundiendo el servicio para la incorporación de nuevos voluntarios a los centros municipales de mayores.

En cuanto a las comidas servidas en los comedores de los centros de mayores, se ha superado ampliamente la previsión.

Con respecto al número de beneficiarios del servicio de peluquería de los centros de mayores, se ha alcanzado la previsión.

Con relación al indicador del servicio de podología, se ha dado su cumplimiento, ofreciendo citas a todas las personas que han demandado el servicio. La divergencia entre los datos estimados y los ejecutados se debe fundamentalmente a la dificultad de prever la demanda existente.

Teniendo en cuenta los datos reflejados en los indicadores se puede dar el objetivo por cumplido de forma satisfactoria.

INDICADOR	MAGNITUD	PREVISIÓN	REALIZADO
CENTROS DE MAYORES DEL DISTRITO	NÚMERO	3	3
SOCIOS DE LOS CENTROS DE MAYORES	NÚMERO	16000	17346
HOMBRES SOCIOS DE LOS CENTRO DE MAYORES	NÚMERO	6500	6019
MUJERES SOCIOS DE LOS CENTROS DE MAYORES	NÚMERO	9500	11327
GRADO DE UTILIZACIÓN DE LOS CENTROS DE MAYORES	PORCENTAJE	30	55
TALLERES DE ACTIVIDADES REALIZADOS	HORAS	18000	17512
PARTICIPANTES EN TALLERES	NÚMERO	9930	9807
HOMBRES PARTICIPANTES EN TALLERES	NÚMERO	2000	1574
MUJERES PARTICIPANTES EN TALLERES	NÚMERO	7930	8233
EXCURSIONES Y VISITAS SOCIO-CULTURALES REALIZADAS	NÚMERO	25	53
PARTICIPANTES EN EXCURSIONES Y VISITAS SOCIO-CULTURALES	NÚMERO	500	770
HOMBRES PARTICIPANTES EN EXCURSIONES Y VISITAS SOCIO-CULTURALES	NÚMERO	125	236
MUJERES PARTICIPANTES EN EXCURSIONES Y VISITAS SOCIO-CULTURALES	NÚMERO	375	534
VOLUNTARIOS/AS EN LOS CENTROS DE MAYORES	NÚMERO	165	158
VOLUNTARIOS EN LOS CENTROS DE MAYORES HOMBRES	NÚMERO	70	71
VOLUNTARIOS EN LOS CENTROS DE MAYORES MUJERES	NÚMERO	95	87
COMIDAS SERVIDAS EN LOS COMEDORES DE LOS CENTROS DE MAYORES	NÚMERO	20000	38037
COMIDAS SERVIDAS A HOMBRES EN LOS COMEDORES DE LOS CENTROS DE MAYORES	NÚMERO	15000	19788
COMIDAS SERVIDAS A MUJERES EN LOS COMEDORES DE LOS CENTROS DE MAYORES	NÚMERO	5000	18249
BENEFICIARIOS/AS DEL SERVICIO DE PELUQUERIA DE LOS CENTROS DE MAYORES	NÚMERO	3000	3100
BENEFICIARIOS DEL SERVICIO DE PODOLOGIA DE LOS CENTROS DE MAYORES	NÚMERO	4000	3807

3. APOYAR A LAS FAMILIAS CUIDADORAS PARA PREVENIR SITUACIONES DE RIESGO PARA LOS MAYORES.

Para la consecución de este objetivo se ha seguido contando con los programas promovidos por el Área de Gobierno de Políticas Sociales, Familia e Igualdad de Cuidar de quienes cuidan, y el programa de Respiro familiar.

El programa -Cuidar a quienes cuidan- ha tenido una excelente acogida, aumentado considerablemente el número de participantes y las sesiones grupales, superándose así las previsiones de sus indicadores.

Si bien no se han alcanzado las previsiones en cuanto al número de usuarios acogidos al programa Respiro familiar los fines de semana, su demanda se considera satisfactoria.

En relación con el indicador de mayores con apoyo psicológico, no se ha cumplido el valor previsto debido a la reducción de la demanda, probablemente por el incremento sustancial de derivaciones al servicio de atención psicológica propio del distrito.

OBJETIVOS / INDICADORES DE GESTIÓN

Teniendo en cuenta los datos reflejados en los indicadores se puede dar el objetivo por cumplido de forma satisfactoria.

INDICADOR	MAGNITUD	PREVISIÓN	REALIZADO
PARTICIPANTES EN LOS GRUPOS "CUIDAR A QUIENES CUIDAN"	NÚMERO	25	43
PARTICIPANTES DE LOS GRUPOS "CUIDAR A QUIENES CUIDAN" HOMBRES	NÚMERO	5	11
PARTICIPANTES DE LOS GRUPOS "CUIDAR A QUIENES CUIDAN" MUJERES	NÚMERO	20	32
SESIONES GRUPALES DE LOS GRUPOS "CUIDAR A QUIENES CUIDAN"	HORAS	35	43
USUARIOS ACOGIDOS AL PROGRAMA "RESPIRO FAMILIAR" LOS FINES DE SEMANA	NÚMERO	5	3
HOMBRES ACOGIDOS AL PROGRAMA "RESPIRO FAMILIAR" LOS FINES DE SEMANA	NÚMERO	1	0
MUJERES ACOGIDOS AL PROGRAMA "RESPIRO FAMILIAR" LOS FINES DE SEMANA	NÚMERO	4	3
MAYORES CON APOYO PSICOLÓGICO	NÚMERO	20	0
MAYORES CON APOYO PSICOLÓGICO HOMBRES	NÚMERO	15	0
MAYORES CON APOYO PSICOLÓGICO MUJERES	NÚMERO	5	0

4. ATENDER A LAS PERSONAS MAYORES DEL DISTRITO CON DEMENCIA O CON DETERIORO FUNCIONAL, RELACIONAL O COGNITIVO MEDIANTE LA UTILIZACIÓN DE LOS CENTROS DE DÍA MUNICIPALES

El distrito sigue contando con dos centros de día de titularidad municipal, el Centro Integrado Retiro y el centro de día municipal Luis Peidró. Los centros de día son recursos no residenciales que han prestado atención socio sanitaria durante el día a personas dependientes, bien por motivos de deterioro físico y/o funcional o por deterioro cognitivo.

En relación con el indicador -usuarios/as en plazas en centros de día de alzhéimer o deterioro cognitivo- no se ha superado las previsiones, no obstante se ha ofrecido el servicio a todas las personas mayores que cumplían con los requisitos de acceso de la ordenanza reguladora.

Con relación al indicador -usuarios/as de los centros de día de deterioro funcional o físico-, no se ha superado las previsiones, no obstante se ha ofrecido el servicio a todas las personas mayores que cumplían con los requisitos de acceso de la ordenanza reguladora.

Teniendo en cuenta los datos reflejados en los indicadores se puede dar el objetivo por cumplido de forma satisfactoria.

INDICADOR	MAGNITUD	PREVISIÓN	REALIZADO
USUARIOS PLAZAS CENTROS DE ALZHEIMER O DETERIORO COGNITIVO	NÚMERO	122	94
HOMBRES USUARIOS PLAZAS CENTROS ALZHEIMER O DETERIORO COGN.	NÚMERO	17	28
MUJERES USUARIAS PLAZAS CENTROS ALZHEIMER O DETERIORO COGN.	NÚMERO	75	66
USUARIOS C. DÍA MAYORES CON DETERIORO FUNCIONAL O FÍSICO	NÚMERO	75	42
HOMBRES USUARIOS C. DÍA MAYORES DETERIORO FUNCIONAL O FÍSICO	NÚMERO	10	8
MUJERES USUARIAS C. DÍA MAYORES DETERIORO FUNCIONAL O FÍSICO	NÚMERO	65	34

5. FAVORECER ALTERNATIVAS DE CONVIVENCIA PARA LAS PERSONAS QUE NO PUEDEN PERMANECER EN SU DOMICILIO MEDIANTE LA GESTIÓN DE SOLICITUDES PARA ALOJAMIENTOS ALTERNATIVOS

El número de plazas solicitadas en apartamentos de mayores para personas mayores de 65 años presenta un aumento en relación con su previsión para el ejercicio.

Con respecto al número de plazas solicitadas para residencias públicas de la Comunidad de Madrid no se han tramitado las plazas esperadas, no obstante se ha facilitado la información para el acceso a estas a todas las personas que cumplen con los requisitos.

Con relación al indicador del número de beneficiarios de ayudas económicas para alojamientos alternativos,

OBJETIVOS / INDICADORES DE GESTIÓN

se ha cumplido la previsión establecida.

Este objetivo, en función de los datos de los indicadores, se considera cumplido de forma satisfactoria.

INDICADOR	MAGNITUD	PREVISIÓN	REALIZADO
PLAZAS SOLICITADAS EN APARTAMENTOS DE MAYORES	NÚMERO	9	24
PLAZAS SOLICITADAS POR HOMBRES APARTAMENTOS DE MAYORES	NÚMERO	3	10
PLAZAS SOLICITADAS POR MUJERES APARTAMENTOS DE MAYORES	NÚMERO	6	14
PLAZAS SOLICITADAS PARA RESIDENCIAS PÚBLICAS COMUNIDAD MADRID (AUTONOMAS Y TEMPORALES)	NÚMERO	120	79
PLAZAS SOLICITADAS POR HOMBRES PARA RESIDENCIAS PÚBLICAS COMUNIDAD MADRID (AUTONOMAS Y TEMPORALES)	NÚMERO	30	34
PLAZAS SOLICITADAS POR MUJERES PARA RESIDENCIAS PÚBLICAS COMUNIDAD MADRID (AUTONOMAS Y TEMPORALES)	NÚMERO	90	45
BENEFICIARIOS DE AYUDAS ECONÓMICAS Y ALOJAMIENTOS ALTERNATIVOS	NÚMERO	3	4
MUJERES BENEFICIARIAS DE AYUDAS ECONÓMICAS Y ALOJAMIENTOS ALTERNATIVOS	NÚMERO	2	1
HOMBRES BENEFICIARIOS DE AYUDAS ECONÓMICAS Y ALOJAMIENTOS ALTERNATIVOS	NÚMERO	1	3

6. POTENCIAR LA PARTICIPACION PÚBLICA DE LAS MUJERES MAYORES DEL DISTRITO

Se ha trabajado por parte de los/as profesionales del Centro de Servicios Sociales en la necesidad en crear una sociedad más justa y paritaria en la que la visibilidad y la participación social de las mujeres vaya reduciendo distancia en relación con la de los hombres.

Con respecto al indicador -mujeres representantes en las juntas directivas de los centros de mayores-, no se ha alcanzado la previsión establecida, habiéndose presentado en las últimas elecciones de las juntas directivas un 48% de mujeres. Se seguirá trabajando en potenciar la participación pública de las mujeres para que en las próximas elecciones haya más mujeres miembros de las juntas directivas.

En relación con el indicador -propuestas y acciones desarrolladas para el empoderamiento para las mujeres en los centros de mayores-, se previó la realización de cinco actividades habiéndose alcanzado el indicador establecido.

Este objetivo, en función de los datos de los indicadores, se considera cumplido de forma satisfactoria.

INDICADOR	MAGNITUD	PREVISIÓN	REALIZADO
MUJERES REPRESENTANTES EN JUNTAS DIRECTIVAS DE LOS CMM	PORCENTAJE	61	48
PROPUESTAS Y ACCIONES DESARROLLADAS PARA EL EMPODERAMIENTO PARA LAS MUJERES EN LOS CENTROS DE MAYORES	NÚMERO	5	5

7. PROMOVER LA PARTICIPACION DE LOS CUIDADORES HOMBRES EN LA ESFERA PRIVADA DE LOS CUIDADOS

Se ha introducido la perspectiva de género de forma transversal en las actuaciones con las personas mayores y sus familias, al objeto de conseguir la implicación más paritaria de hombres y mujeres en las labores de cuidado y apoyo a las personas mayores dependientes del distrito.

Con respecto al indicador hombres que participan en el programa Cuidar a quienes cuidan, se han cumplido los datos previstos.

Este objetivo, en función de los datos de los indicadores, se considera cumplido de forma satisfactoria.

INDICADOR	MAGNITUD	PREVISIÓN	REALIZADO
HOMBRES QUE PARTICIPAN EN EL PROGRAMA CUIDAR A QUIENES CUIDAN	PORCENTAJE	20	25

CENTRO: 001 AYUNTAMIENTO DE MADRID

SECCIÓN: 203 DISTRITO DE RETIRO

PROGRAMA: 23106 SERVICIOS SOCIALES Y EMERGENCIA SOCIAL

RESPONSABLE PROGRAMA: COORDINADOR/A DEL DISTRITO DE RETIRO

MEMORIA GENERAL DEL PROGRAMA

La misión de este programa es prestar servicios de atención social ofreciendo respuestas ágiles y eficaces para prevenir la exclusión social de aquellos colectivos, grupos y/o personas vulnerables que se encuentren en situación de riesgo social o dependencia.

Las actuaciones más importantes han ido dirigidas a:

- Garantizar el acceso al servicio público de servicios sociales a la población. Para ello ha sido fundamental la atención social del equipo de trabajadoras sociales cuyas funciones comprende la información y orientación sobre servicios sociales y otros sistemas de protección social, su seguimiento, las atenciones en situaciones de desprotección social, la gestión de servicios y ayudas sociales, así como las acciones que favorezcan el trabajo con la comunidad.

- Apoyar la integración de las personas con discapacidad y/o sin hogar con servicios como la ayuda a domicilio, la gestión de prestaciones económicas o el trámite de dependencia.

- Prevenir situaciones de exclusión social y sin hogar a través de prestaciones económicas y mantenimiento de proyectos como el de Inserción Socio Laboral o el de Intervención Comunitaria en zonas vulnerables del distrito, entre otros.

El programa ha contado con un crédito definitivo de 1.708.356 euros. Sobre este crédito se ha alcanzado un nivel de ejecución del 92,1% de obligaciones reconocidas.

Este crédito se ha destinado, atendiendo a la clasificación económica del gasto, a capítulo 1 -Gastos de personal- 1.448.684 euros; a capítulo 2 -Gastos corrientes en bienes y servicios- 112.372 euros; a capítulo 4 -transferencias corrientes- 145.300 euros y a capítulo 7 -transferencias de capital 2.000 euros.

Este crédito definitivo se ha ejecutado, atendiendo a las obligaciones reconocidas, en un 92,1%. Atendiendo a su clasificación económica la ejecución de los gastos de capítulo 1 ha sido de un 91,6%; de capítulo 2 de un 100%; de capítulo 4 un 91,4% y de capítulo 7 de un 61%. La parte no ejecutada de las ayudas de capítulo 7 ha sido motivada por la falta de solicitudes.

Se han gestionado en el programa los recursos de forma eficaz, alcanzándose el cumplimiento de todos sus objetivos.

OBJETIVOS / INDICADORES DE GESTIÓN

1. GARANTIZAR LA ATENCIÓN SOCIAL A LOS/LAS CIUDADANOS/CIUDADANAS EN EL SISTEMA PÚBLICO DE SERVICIOS SOCIALES.

Para la consecución de este objetivo se han atendido y gestionado por parte de las Unidades de Trabajo Social de Primera Atención y Zona del Centro de Servicios Sociales, en horario de mañana y tarde, las demandas de los/as vecinos/as del distrito.

En relación con el indicador de personas atendidas en unidad de trabajo social de primera atención, se ha superado la previsión, ya que sigue aumentando de manera notable el número de personas atendidas. Continúa siendo el número de mujeres que acuden a cita muy superior al de hombres.

Con respecto al indicador de porcentaje de hombres atendidos en unidades de trabajo social de primera

OBJETIVOS / INDICADORES DE GESTIÓN

atención, se ha superado la previsión existente, con la consiguiente lógica bajada en el porcentaje de participación de las mujeres atendidas.

En relación con el indicador referido a los casos urgentes atendidos en unidades de trabajo social, no se ha alcanzado el dato previsto, no obstante se han atendido todos los casos con estas características.

Si bien se han facilitado todas las citas solicitadas por la ciudadanía, los datos del indicador referido a entrevistas realizadas en unidades de trabajo social primera atención, no han alcanzado las cifras previstas debido a la dificultad existente de prever con antelación y exactitud la demanda existente, manteniéndose en los datos previstos el porcentaje de entrevistas realizadas a hombres y mujeres.

Si bien se han atendido a todas aquellas que precisaban seguimiento desde esta unidad, en relación con el número de unidades familiares en seguimiento por unidades de trabajo social, ha descendido. La divergencia entre el número estimado y el realmente ejecutado, reside en la dificultad de prever con exactitud el número de familias que van a necesitar un seguimiento continuado por la unidad de trabajo social de zona.

En relación con el número de entrevistas realizadas en la unidad de trabajo social de zona, se ha dado cumplimiento a este indicador, facilitando entrevistas a todas las familias que lo han solicitado, aun cuando el número de entrevistas ha sido inferior al valor previsto, debido a la dificultad de prever con exactitud la demanda de la población. Dicha reducción resulta coherente con el menor número de expedientes existentes del indicador anterior.

En relación con el número de situaciones de emergencia derivados por el Samur Social, se ha mantenido la previsión establecida.

Según revelan los datos de los indicadores, este objetivo se ha cumplido satisfactoriamente.

INDICADOR	MAGNITUD	PREVISIÓN	REALIZADO
PERSONAS ATENDIDAS EN UNIDADES DE TRABAJO SOCIAL DE PRIMERA ATENCIÓN	NÚMERO	2200	3315
HOMBRES ATENDIDOS EN UNIDADES DE TRABAJO SOCIAL DE PRIMERA ATENCIÓN	NÚMERO	600	1068
PORCENTAJE DE HOMBRES ATENDIDOS EN UNIDADES DE TRABAJO SOCIAL DE PRIMERA ATENCIÓN	PORCENTAJE	27	32
MUJERES ATENDIDAS EN UNIDADES DE TRABAJO SOCIAL DE PRIMERA ANTENCIÓN	NÚMERO	1600	2247
PORCENTAJE DE MUJERES ATENDIDAS EN UNDIADES DE TRABAJO SOCIAL DE PRIMERA ATENCIÓN	PORCENTAJE	73	68
CASOS URGENTES ATENDIDOS EN UNIDADES DE TRABAJO SOCIAL	NÚMERO	120	61
CASOS URGENTES DE MUJERES ATENDIDOS EN UNIDADES DE TRABAJO SOCIAL	NÚMERO	90	37
CASOS URGENTES DE HOMBRES ATENDIDOS EN UNIDADES DE TRABAJO SOCIAL	NÚMERO	30	24
ENTREVISTAS REALIZADAS EN UNIDADES DE TRABAJO SOCIAL DE PRIMERA ATENCIÓN	NÚMERO	3500	3244
ENTREVISTAS REALIZADAS A HOMBRES EN UNIDADES DE TRABAJO SOCIAL DE PRIMERA ATENCIÓN	NÚMERO	950	1045
PORCENTAJE DE ENTREVISTAS REALIZADAS A HOMBRES EN UNIDADES DE TRABAJO SOCIAL DE PRIMERA ATENCIÓN	PORCENTAJE	27	32
ENTREVISTAS REALIZADAS A MUJERES EN UNIDADES DE TRABAJO SOCIAL DE PRIMERA ATENCIÓN	NÚMERO	2550	2199
PORCENTAJE DE ENTREVISTAS REALIZADAS A MUJERES EN UNIDADES DE TRABAJO SOCIAL DE PRIMERA ATENCIÓN	PORCENTAJE	73	68
UNIDADES FAMILIARES EN SEGUIMIENTO POR LAS UNIDADES DE TRABAJO SOCIAL	NÚMERO	5000	3813
ENTREVISTAS REALIZADAS EN LA UNIDADES DE TRABAJO SOCIAL DE ZONA	NÚMERO	6700	5329
SITUACIONES DE EMERGENCIA DERIVADAS POR SAMUR SOCIAL	NÚMERO	40	35

2. APOYAR LA INTEGACIÓN SOCIAL DE LAS PERSONAS DISCAPACITADAS Y SUS FAMILIARES PROPORCIONÁNDOLES LOS RECURSOS Y PRESTACIONES NECESARIAS.

Para la consecución de este objetivo se han llevado a cabo una serie de acciones, entre las que cabe destacar la gestión y seguimiento del servicio de ayuda a domicilio para personas con discapacidad, con

OBJETIVOS / INDICADORES DE GESTIÓN

presupuesto del Área de Gobierno de Políticas Sociales, Familia, y el uso del subconcepto económico 489.00 Otras transferencias a familias, para la gestión de ayudas económicas, en cumplimiento con la ordenanza que las regula. Todo ello enmarcado en la atención profesional que se presta desde el Centro de Servicios Sociales, dentro de la cual se destaca la información, la orientación, el seguimiento de la situación socio sanitaria, y específicamente, lo relacionado con la Ley de Dependencia.

En cuanto al indicador referido al número de personas con discapacidad usuarias/os del servicio de ayuda a domicilio, se han superado las previsiones, habiéndose tramitado todas las solicitudes, así como la media de horas mensuales concediéndose todas aquellas que se han considerado necesarias para la cobertura de las necesidades de las personas titulares de la prestación.

Con respecto al indicador de personas con discapacidad titulares de ayudas económicas, se ha superado ligeramente el número previsto.

En relación con el indicador referido a la elaboración de informe social de dependencia, se han superado ampliamente las previsiones establecidas.

Según revelan los datos de los indicadores, este objetivo se ha cumplido satisfactoriamente.

INDICADOR	MAGNITUD	PREVISIÓN	REALIZADO
PERSONAS CON DISCAPACIDAD USUARIAS SERVICIO AYUDA A DOMICILIO	NÚMERO	61	85
HOMBRES CON DISCAPACIDAD USUARIOS SERVICIO AYUDA A DOMICILIO	NÚMERO	27	35
MUJERES CON DISCAPACIDAD USUARIAS SERVICIO AYUDA A DOMICILIO	NÚMERO	34	50
MEDIA HORAS MENSUALES DE AYUDA A DOMICILIO A DISCAPACITADOS	PORCENTAJE	20	21
PERSONAS DISCAPACITADAS BENEFICIARIAS DE AYUDAS ECONÓMICAS	NÚMERO	6	8
ELABORACIÓN DE INFORMES SOCIALES DE DEPENDENCIA	NÚMERO	52	363

3. PREVENIR SITUACIONES DE EXCLUSIÓN SOCIAL EXTREMA MEDIANTE PRESTACIONES ECONÓMICAS Y PROYECTOS DE INSERCIÓN SOCIOLABORAL.

Para la consecución de este objetivo, entre otras acciones, se han concedido ayudas económicas dirigidas a prevenir situaciones de exclusión social, con cargo al subconcepto económico 489.00 -Otras transferencias a familias-. Y Se han mantenido proyectos como el de inserción socio laboral o integración comunitaria con cargo al subconcepto económico 227.99, habiéndose realizado tareas relacionadas con la gestión y el seguimiento de prestaciones como la Renta Mínima de Inserción.

En relación con el indicador de perceptores/as de la Renta Mínima de Inserción (RMI), se han tramitado todos los expedientes de RMI en cumplimiento con la normativa vigente, si bien no se ha alcanzado el número estimado debido a la dificultad de prever con exactitud el número de personas que van a demandar esta prestación.

En relación con el indicador de participantes en el proyecto de integración social laboral distrital, se han cumplido ampliamente las previsiones.

Con relación a los indicadores de proyecto de habilidades sociales y participantes, se mantiene el cumplimiento de las previsiones.

Con respecto al indicador de perceptores/as de ayudas económicas de personas que viven solas, se ha dado cumplimiento al indicador gestionándose todas las ayudas económicas que cumplen con la ordenanza municipal.

Con relación al indicador de participantes en el proyecto de integración social comunitaria, se ha dado cumplimiento al indicador derivándose todas las personas y familias susceptibles de poder beneficiarse del servicio, no obstante, no se ha cumplido con el dato esperado debido a la dificultad de prever el perfil de las familias demandantes de apoyo.

En relación con el indicador de familias perceptoras de tarjetas familia, se ha dado cumplimiento a este indicador gestionando estas ayudas conforme a la normativa vigente. No obstante, la divergencia entre el dato esperado y el realmente ejecutado reside en la dificultad de prever con exactitud el tipo de demanda

OBJETIVOS / INDICADORES DE GESTIÓN

que llegará al Centro de Servicios Sociales.

Este objetivo se considera satisfactoriamente cumplido.

INDICADOR	MAGNITUD	PREVISIÓN	REALIZADO
PERECEPTORES DE RENTA MINIMA DE INSERCION	NÚMERO	40	10
HOMBRES PERECEPTORES DE RENTA MINIMA DE INSERCION	NÚMERO	15	2
MUJERES PERECEPTORAS DE RENTA MINIMA DE INSERCION	NÚMERO	25	8
MUJERES PERECEPTORAS DE RENTA MINIMA DE INSERCION	NÚMERO	80	8
PARTICIPANTES PROYECTOS DE INTEGRACION SOCIOLABORAL DISTRITAL	NÚMERO	445	705
HOMBRES PARTICIPANTES PROYECTOS DE INTEGRACION SOCIOLABORAL DISTRITAL	NÚMERO	145	232
MUJERES PARTICIPANTES PROYECTOS DE INTEGRACION SOCIOLABORAL DISTRITAL	NÚMERO	300	473
PROYECTOS DE HABILIDADES SOCIALES	NÚMERO	1	1
PARTICIPANTES EN PROYECTOS DE HABILIDADES SOCIALES	NÚMERO	20	20
HOMBRES PARTICIPANTES EN PROYECTOS DE HABILIDADES SOCIALES	NÚMERO	7	7
MUJERES PARTICIPANTES EN PROYECTOS DE HABILIDADES SOCIALES	NÚMERO	13	13
PERSONAS QUE VIVEN SOLAS BENEFICIARIAS DE AYUDAS ECONÓMICAS	NÚMERO	15	18
HOMBRES QUE VIVEN SOLOS BENEFICIARIOS DE AYUDAS ECONÓMICAS	NÚMERO	5	6
MUJERES QUE VIVEN SOLAS BENEFICIARIAS DE AYUDAS ECONÓMICAS	NÚMERO	10	12
PARTICIPANTES EN EL PROYECTO DE INTEGRACION SOCIAL COMUNITARIA	NÚMERO	400	218
PARTICIPANTES EN EL PROYECTO DE INTEGRACION SOCIAL COMUNITARIA HOMBRES	NÚMERO	240	83
PARTICIPANTES EN EL PROYECTO DE INTEGRACION SOCIAL COMUNITARIA MUJERES	NÚMERO	160	135
PERSONAS O FAMILIAS PERCEPTORAS DE TARJETAS FAFMILIA	NÚMERO	165	114
HOMBRES TITULARES DE AYUDA DE TARJETA FAMILIA	NÚMERO	65	18
MUJERES TITULARES DE AYUDA DE TARJETA FAMILIA	NÚMERO	100	96

4. ATENDER LAS NECESIDADES DE LAS PERSONAS SIN HOGAR MEDIANTE LA INTERVENCIÓN SOCIAL Y LAS AYUDAS QUE FAVOREZCAN SU INTEGRACIÓN SOCIAL.

Para la consecución de este objetivo se ha prestado atención profesional, se han tramitado ayudas económicas con cargo al subconcepto económico 489.00 -Otras transferencias a familias- y se han coordinado actuaciones con los servicios especializados.

Con relación a los datos del indicador referido a personas sin hogar atendidas, se ha dado cumplimiento al indicador atendiendo a todas las personas sin hogar que lo han solicitado, si bien el dato realizado ha sido menor al previsto al haber disminuido la demanda de atención en este perfil de población.

En el indicador de personas sin hogar derivadas a servicios de atención especializada, se ha derivado a todas las personas sin hogar que cumplían requisitos para ser derivadas a recursos de atención especializada, no obstante, no se ha cumplido la previsión establecida debido a la disminución de la demanda de estos servicios en el distrito.

Con respecto al indicador de personas sin hogar titulares de ayudas económicas, no se ha tramitado ninguna prestación ya que se ha derivado a servicios de atención especializada a todas ellas.

Teniendo en cuenta los datos de los indicadores el objetivo se considera cumplido.

INDICADOR	MAGNITUD	PREVISIÓN	REALIZADO
PERSONAS SIN HOGAR ATENDIDAS.	NÚMERO	40	25
HOMBRES SIN HOGAR ATENDIDOS.	NÚMERO	10	12
MUJERES SIN HOGAR ATENDIDAS.	NÚMERO	30	13

OBJETIVOS / INDICADORES DE GESTIÓN			
PERSONAS SIN HOGAR DERIVADAS A SERV. AT. SOCIAL ESPECIALIZADA	NÚMERO	40	25
HOMBRES SIN HOGAR DERIVADOS A SERV. AT. SOCIAL ESPECIALIZADA	NÚMERO	35	15
MUJERES SIN HOGAR DERIVADAS A SERV. AT. SOCIAL ESPECIALIZADA	NÚMERO	5	10
PERSONAS SIN HOGAR BENEFICIARIAS DE AYUDAS ECONÓMICAS.	NÚMERO	4	0
HOMBRES SIN HOGAR BENEFICIARIOS DE AYUDAS ECONÓMICAS.	NÚMERO	1	0
MUJERES SIN HOGAR BENEFICIARIAS DE AYUDAS ECONÓMICAS	NÚMERO	3	0

5. IMPLICAR A HOMBRES EN LA PREVENCIÓN Y ATENCIÓN DE CUALQUIER SITUACIÓN DE DIFICULTAD Y/O RIESGO QUE LES AFECTE A ELLOS MISMOS O A SUS FAMILIAS

Se ha trabajado por parte de las profesionales del Centro de Servicios Sociales para una sociedad más justa y paritaria en la que la implicación de hombres y mujeres en las responsabilidades familiares y personales se asemejen.

Con independencia del tipo de prestaciones que se soliciten o qué tipo de intervención social se esté realizando, se observa una feminización de la demanda, dado que es normalmente la mujer quien se responsabiliza de la tramitación de servicios y quien acude a los seguimientos con las trabajadoras sociales. Se ha pretendido promover una modificación de roles a través de la implicación de los hombres en la esfera privada. Las destinatarias son las personas que acuden a los Centros de Servicios Sociales.

En relación con el indicador de entrevistas realizadas a hombres en primera atención, se ha trabajado en la implicación de los hombres en todos los asuntos que tengan que ver con el bienestar y cuidado de la familia. No obstante, no se ha cumplido la previsión establecida, lo que indica que se debe seguir trabajando por implicar a los hombres en la corresponsabilidad.

En relación con el indicador de entrevistas realizadas a hombres en zona, se ha cumplido la previsión.

Teniendo en cuenta los datos de los indicadores se ha superado el objetivo marcado.

INDICADOR	MAGNITUD	PREVISIÓN	REALIZADO
ENTREVISTAS REALIZADAS A HOMBRES EN PRIMERA ATENCIÓN	NÚMERO	1100	1045
ENTREVISTAS REALIZADAS A HOMBRES EN ZONAS	NÚMERO	1550	1600

PRESUPUESTO GENERAL DEL AYUNTAMIENTO DE MADRID 2023

MEMORIA DE CUMPLIMIENTO DE OBJETIVOS

CENTRO: 001 AYUNTAMIENTO DE MADRID

SECCIÓN: 203 DISTRITO DE RETIRO

PROGRAMA: 23168 NGEU. EJE REACT-UE AYUDAS EMERGENCIA

RESPONSABLE PROGRAMA: COORDINADOR/A DEL DISTRITO DE RETIRO

MEMORIA GENERAL DEL PROGRAMA

Este programa fue creado a través de un convenio interadministrativo sobre ayudas sociales y mejora de la empleabilidad por el impacto COVID, financiado con Fondos REACT UE para los ejercicios 2022 y 2023.

El objeto de este programa es la gestión de ayudas económicas para tarjetas prepago para aquellas personas que, cumpliendo los requisitos recogidos en la Ordenanza de Prestaciones Económicas del Ayuntamiento de Madrid, estén en situación de desempleo o de mejora de empleo.

El programa ha contado con un crédito definitivo de 199.611 euros. Sobre este crédito se ha alcanzado un nivel de ejecución del 57,4% de las obligaciones reconocidas.

Se han gestionado 91 tarjetas familias dentro de este convenio, beneficiando a 18 hombres y 73 mujeres. Los requisitos requeridos y plazos de la convocatoria de estos recursos han imposibilitado una ejecución mayor.

PRESUPUESTO GENERAL DEL AYUNTAMIENTO DE MADRID 2023

MEMORIA DE CUMPLIMIENTO DE OBJETIVOS

CENTRO: 001 AYUNTAMIENTO DE MADRID

SECCIÓN: 203 DISTRITO DE RETIRO

PROGRAMA: 31101 SALUBRIDAD PÚBLICA

RESPONSABLE PROGRAMA: COORDINADOR/A DEL DISTRITO DE RETIRO

MEMORIA GENERAL DEL PROGRAMA

Este programa tiene como metas principales garantizar la salud pública, así como el bienestar y protección animal.

Se han llevado a cabo actuaciones encaminadas a la promoción y protección de la salud y a la prevención de enfermedades en los ámbitos de la seguridad alimentaria, en establecimientos que por su actividad tienen incidencia en la salud pública y en centros dedicados a la salud y a la protección animal, concretándose en los objetivos asignados y actividades realizadas para su cumplimiento.

Los controles oficiales en materia de salud pública llevados a cabo en la ciudad de Madrid, parten de un planteamiento global, coordinado e integrado que ordena las actuaciones que los servicios de inspección desarrollan con el objetivo de asegurar que las mismas se lleven a la práctica con la máxima calidad técnica y funcional.

Se han realizado controles oficiales en materia de seguridad alimentaria, salud ambiental y sanidad y protección animal. Las actividades inspectoras se han llevado a cabo desde dos líneas diferentes: actuaciones desarrolladas de acuerdo con el Plan de Inspecciones y Actividades Programadas en Materia de Salud Pública (PIAP) 2023 del Ayuntamiento de Madrid, que constituye la base para que los servicios municipales de inspección efectúen controles oficiales de forma regular, periódica y proporcional al riesgo asociado a las diferentes actividades y controles oficiales no programados, al margen de la planificación, ante sospecha de incumplimientos, denuncias, brotes, alertas alimentarias o por otras razones, que los servicios de inspección estimen oportunas.

La consecución de las metas se asienta sobre un objetivo transversal consistente en agilizar la gestión de expedientes en materia de salud pública.

La memoria refleja un análisis y seguimiento exclusivamente cuantitativo relativo a las inspecciones y controles protocolizados o no protocolizados en materia de salud pública, así como otras actuaciones llevadas a cabo por el Departamento de Salud, como la tramitación derivada de propuestas de sanción, medidas cautelares, licencias de animales potencialmente peligrosos, observaciones antirrábicas y denuncias relacionadas con la tenencia o bienestar de los animales de compañía.

El programa se ha cumplido de forma muy satisfactoria utilizando los recursos de forma eficaz, eficiente y con la máxima calidad técnica, la cual incluye la formación continuada del personal inspector y administrativo adscrito al Departamento de Salud.

El programa ha contado con un crédito definitivo de 655.279 euros destinados a operaciones de corriente. Sobre este crédito se ha alcanzado un nivel de ejecución del 92,8 % de las obligaciones reconocidas.

OBJETIVOS / INDICADORES DE GESTIÓN

1. **MEJORAR LA SEGURIDAD ALIMENTARIA EN EL DISTRITO MEDIANTE INSPECCIONES PERIÓDICAS Y PROGRAMADAS ASÍ COMO EL CONTROL OFICIAL DE ALIMENTOS, DE MANERA QUE SE GARANTICEN LAS CONDICIONES HIGIÉNICO-SANITARIAS EN LOS ESTABLECIMIENTOS DONDE SE ELABORAN, CONSUMEN O VENDEN COMIDAS Y BEBIDAS.**

Para alcanzar este objetivo se han realizado programas anuales de inspección en establecimientos del ramo de la alimentación.

OBJETIVOS / INDICADORES DE GESTIÓN

- Programa de Restauración Colectiva: con un total de 461 inspecciones, incluyendo fundamentalmente el servicio de comidas de colegios, escuelas, centros de cuidado y recreo infantiles, residencias y centros de personas mayores, hospitales, bares, cafeterías y restaurantes.

- Programa del Comercio Minorista de la Alimentación: con un total de 368 inspecciones distribuidas en los diferentes sectores (carnicerías, pescaderías, panaderías, pastelerías, herbolarios, entre otros).

En el presupuesto se establecía una previsión de 650 inspecciones en materia de seguridad alimentaria como indicador de logro de este objetivo, y se han contabilizado un total de 829, lo que supone un grado de cumplimiento de un 128%.

Programa de Control de Etiquetado: 233 inspecciones realizadas, que representa el 188% de las 124 programadas en el Plan de Actividades 2023.

En cuanto al Programa de Control de Anisakis, se han realizado 5 inspecciones, que supone el 125% de las 4 actuaciones programadas en el Plan de Actividades 2023.
Se han tomado 49 muestras de alimentos, bebidas y superficies en contacto con los alimentos, lo que corresponde al 89% de las previstas.

El Departamento de Salud del Distrito de Retiro ha participado en el Programa sobre Valoración Nutricional de los Menús en Centros Escolares de Madrid Salud 2023.

La eficacia operativa en denuncias, brotes y alertas alimentarias ha sido del 100%. Se han realizado 7 auditorías del Sistema de Autocontrol de seguridad alimentaria. Sólo se ha emitido 1 informe sanitario correspondiente a autorizaciones municipales al no haberse recibido en el Departamento de Salud más peticiones de informe previo a la concesión de autorizaciones para la celebración de mercadillos sectoriales, entre otros.

El objetivo ha quedado pues cumplido en su totalidad.

INDICADOR	MAGNITUD	PREVISIÓN	REALIZADO
INSPECCIONES EN MATERIA DE RESTAURACIÓN COLECTIVA	NÚMERO	350	461
INSPECCIONES EN MATERIA DE COMERCIO MINORISTA	NÚMERO	300	368
AUDITORIAS DE SISTEMAS DE AUTOCONTROL (PCH Y APPCC	NÚMERO	6	7
EFICACIA OPERATIVA INSPECCIONES SEGURIDAD ALIMENTARIA	PORCENTAJE	100	128
TOMA DE MUESTRAS DE ALIMENTOS Y BEBIDAS	NÚMERO	55	49
EFICACIA OPERATIVA TOMA DE MUESTRAS ALIMENTOS Y BEBIDAS	PORCENTAJE	100	89
EFIC. OP. INSP. DENUNCIAS BROTES ALERTAS TIPO I Y II EN SU CASO	PORCENTAJE	100	100
INFORM. SANIT. EN LICENCIAS URBANÍSTICAS Y REGISTROS SANITARIOS	NÚMERO	6	1
CONTROL CORREC. DEFIC. ESTABL. EN QUE SE HA PRODUCIDO BROTE ORIGEN ALIMENTARIO	PORCENTAJE	100	100

2. MEJORAR EL CONTROL DE LAS CONDICIONES TÉCNICAS E HIGIÉNICO-SANITARIAS DE LOS ESTABLECIMIENTOS CON INCIDENCIA DIRECTA SOBRE LA SALUD PÚBLICA (PISCINAS,CENTROS INFANTILES,ESTBLECIMIENTOS DE ESTÉTICA, GIMNASIOS)

Para la consecución de este objetivo se han realizado las siguientes actividades:

- Inspecciones en piscinas de uso público o privado: 84 y 16 muestras de aguas de piscinas, presentado una eficacia operativa del 336% y 133% respectivamente. Se ha efectuado además, por parte de los servicios de inspección, análisis "in situ" del agua de las instalaciones de piscina controladas. Se han emitido 2 informes sanitarios correspondientes a licencias urbanísticas en tramitación para la actividad de piscina.

- Inspecciones a centros infantiles: 28, con un grado de ejecución del 108%.

- Inspecciones en el sector de la estética (peluquerías, centros de estética y adorno corporal como establecimientos de micropigmentación, tatuajes y anillados) y gimnasios: 192, grado de ejecución 320%.

OBJETIVOS / INDICADORES DE GESTIÓN

Este objetivo se ha satisfecho en su totalidad.

INDICADOR	MAGNITUD	PREVISIÓN	REALIZADO
INSPECCIONES EN PISCINAS	NÚMERO	25	84
EFICACIA OPERATIVA DE LAS INSPECCIONES EN PISCINAS	PORCENTAJE	100	336
TOMA DE MUESTRAS DE AGUA EN PISCINAS	NÚMERO	12	16
EFICACIA OPERATIVA TOMA DE MUESTRAS DE AGUA EN PISCINAS	PORCENTAJE	100	133
IINSPECCIONES CENTROS INFANTILES	NÚMERO	26	28
EFICACIA OPERATIVA INSPECCIONES CENTROS INFANTILES	PORCENTAJE	100	108
INSPECCIONES ESTETICA Y GIMNASIOS	NÚMERO	60	192
EFICACIA OPERATIVA INSPECCIONES ESTETICA Y GIMNASIOS	PORCENTAJE	100	320

3. MEJORAR EL CONTROL EN MATERIA DE SANIDAD Y PROTECCIÓN ANIMAL.

Los controles oficiales en materia de sanidad, bienestar y protección animal comprenden clínicas veterinarias, centros para el tratamiento higiénico de animales (peluquerías caninas), establecimientos de venta de animales de compañía y centros de cuidado de animales.

Se han realizado 33 inspecciones, con un grado de ejecución del 127%.
Se han tramitado 38 licencias presentadas de animales potencialmente peligrosos, 21 licencias solicitadas por mujeres y 17 por hombres.

Se incluyen en el indicador relativo a protección animal las denuncias relativas a la tenencia de animales notificadas por Policía Municipal o Agentes del Parque de El Retiro, así como los informes de protección animal. Se han tramitado el 100% de las denuncias recibidas en el Departamento de Salud. Se ha de señalar que se han realizado 2 observaciones antirrábicas para el control de animales agresores.

INDICADOR	MAGNITUD	PREVISIÓN	REALIZADO
LICENCIAS APP SOLICITADAS POR HOMBRES	NÚMERO	18	17
INSPECCIONES PROTECCION ANIMAL	NÚMERO	26	33
EFICACIA OPERTIVA INSPECCIONES PROTECCION ANIMAL	NÚMERO	100	127
DENUNCIAS TENENCIA ANIMALES Y PROTECCIÓN ANIMAL EINFORMES PROTECCIÓN ANIMAL. MOVIMIENTO PECUARIO	NÚMERO	90	193
LICENCIAS APP SOLICITADAS POR MUJERES	NÚMERO	18	21

4. AGILIZAR LA GESTIÓN DE EXPEDIENTES EN MATERIA DE SALUD PÚBLICA.

Para la consecución de este objetivo se han realizado 52 propuestas de expedientes sancionadores. Se han adoptado 4 medidas cautelares y/o provisionales correspondientes a suspensiones de actividad totales o parciales en 2023.

INDICADOR	MAGNITUD	PREVISIÓN	REALIZADO
PROPUESTAS INICIO EXPTES SANCIONADOR SALUD PÚBLICA	NÚMERO	35	52
MEDIDAS CAUTELARES Y PROVISIONALES ADOPTADAS	NÚMERO	2	4

PRESUPUESTO GENERAL DEL AYUNTAMIENTO DE MADRID 2023

MEMORIA DE CUMPLIMIENTO DE OBJETIVOS

CENTRO: 001 AYUNTAMIENTO DE MADRID

SECCIÓN: 203 DISTRITO DE RETIRO

PROGRAMA: 32301 CENTROS DOCENTES ENSEÑANZA INFANTIL Y PRIMARIA

RESPONSABLE PROGRAMA: COORDINADOR/A DEL DISTRITO DE RETIRO

MEMORIA GENERAL DEL PROGRAMA

Este programa relativo a los centros docentes de enseñanza infantil y primaria, persigue fundamentalmente el apoyo al proceso educativo de los alumnos del Distrito, especialmente los que cursan la educación obligatoria, asesorar e informar a la comunidad en materia educativa, y la gestión del servicio público educativo de Educación Infantil de primer ciclo de las tres escuelas infantiles municipales: Las Nubes, Tren de Arganda y Margarita Salas, así como la mejora de la calidad de los seis centros educativos públicos de educación infantil y primaria mediante la realización de la reparación, conservación, mantenimiento de las citadas instalaciones y su limpieza. Los Colegios Públicos (C.P.) con que cuenta el distrito son los siguientes: C.P. Ciudad de Roma, C.P. Nuestra Señora de la Almudena, C.P. Escuelas Aguirre, C.P. San Isidoro, C.P. Calvo Sotelo y C.P. Francisco de Quevedo.

Los expedientes para la adjudicación de los contratos para la prestación del servicio educativo tanto en la escuela infantil Tren de Arganda como en Las Nubes, se han tramitado durante el ejercicio 2023, habiendo sido publicada su licitación en el perfil del contratante en marzo 2023 y realizada toda la tramitación, adjudicación y formalización con anterioridad al mes de agosto, comenzando el periodo de ejecución, para ambas escuelas, el 16 de agosto de 2023. El contrato de la escuela infantil Margarita Salas fue prorrogado durante este ejercicio, y cuenta con 24 meses de prórroga desde el 16 de agosto de 2023.

El programa ha contado con un crédito definitivo de 3.136.898 euros. Sobre este crédito se ha alcanzado un nivel de ejecución del 95,7 % en las obligaciones reconocidas.

Este crédito se ha distribuido, atendiendo a la clasificación económica del presupuesto en 2.122.545 euros destinados a operaciones corrientes (Capítulo 2) y 1.014.353 euros destinado a gastos de capital (Capítulo 6). Estos créditos presentan una ejecución en términos de obligaciones reconocidas del 97,6% y 91,7% respectivamente.

Los recursos del programa se han utilizado de forma eficaz y eficiente, y el grado de cumplimiento del programa en general se considera satisfactorio.

OBJETIVOS / INDICADORES DE GESTIÓN

1. FACILITAR EL ACCESO AL SISTEMA EDUCATIVO A LOS/LAS MENORES DE 3 AÑOS MEDIANTE LAS ESCUELAS INFANTILES DE TITULARIDAD MUNICIPAL

En el curso escolar 2022-23 la escuela infantil Las Nubes ha ofertado 103 plazas, escolarizándose a 97 niños, dado que cada alumno con necesidades educativas especiales escolarizado contabiliza como 2 plazas.

Asimismo, la escuela infantil Tren de Arganda ha ofertado 66 plazas escolares, y, teniendo en cuenta las plazas de necesidades educativas, se ha llegado a escolarizar a 64 niños y niñas.

Por otro lado, la escuela infantil Margarita Salas ha ofertado 66 plazas escolares, y teniendo en cuenta las plazas de necesidades educativas, se ha llegado a escolarizar a 62 niños y niñas.

El distrito contrata la gestión de estas escuelas y se coordina con la Dirección General de Educación y Juventud para supervisar sus aspectos pedagógicos y organizativos.

El número de reuniones con las escuelas infantiles se mantiene estable, realizándose tanto de forma telemática como presencial.

OBJETIVOS / INDICADORES DE GESTIÓN

Los indicadores de niños y niñas escolarizados en escuelas infantiles están bien dimensionados y se ajustan bastante a la realidad, en la que se observa una mayor presencia de niños que de niñas.

Este objetivo se ha cumplido en su totalidad tanto en cuanto al número de escuelas y las reuniones celebradas con ellas, como en el número de alumnos, que han sido correctamente dimensionados.

El indicador número de niñas escolarizadas es más bajo de lo previsto ya que es imposible conocer de antemano cual va a ser la distribución de alumnado por sexo y el número de alumnos/as escolarizados con necesidades educativas especiales.

INDICADOR	MAGNITUD	PREVISIÓN	REALIZADO
ESCUELAS INFANTILES DE TITULARIDAD MUNICIPAL DE GESTIÓN INDIRECTA	NÚMERO	3	3
REUNIONES CON LAS ESCUELAS INFANTILES MUNICIPALES	NÚMERO	90	90
ALUMNOS ESCOLARIZADAS E. INFANTILES TITULARIDAD MUNICIPAL	NÚMERO	123	122
ALUMNAS ESCOLARIZADAS E. INFANTILES TITULARIDAD MUNICIPAL	NÚMERO	111	109

2. INFORMAR, ORIENTAR Y ASESORAR A LA COMUNIDAD EDUCATIVA DEL DISTRITO

La información facilitada ha sido tanto presencial como telefónica y telemática, sobre temas variados relacionados con la educación: el proceso de escolarización, programas de conciliación de la vida familiar y laboral, campamentos durante los periodos vacacionales, servicios educativos del distrito, información sobre becas y ayudas, orientación académica y profesional. La población atendida ha estado compuesta principalmente por vecinos, asociaciones de madres y padres de alumnos (AMPAS), equipos directivos de los centros escolares y otros recursos educativos y sociales del distrito.

En el indicador de información y atención individualizada y colectiva, el número de consultas se ha estabilizado debido a la normalización del uso telemático por parte del público, como consecuencia de lo acaecido durante la pandemia. Los usuarios han aprendido e interiorizado esta forma de comunicarse con la Administración y requieren menos la presencialidad y las consultas. A esta estabilización en los datos también contribuye la disminución de nuevos residentes en el distrito procedentes del extranjero, que se viene notando desde hace algunos años.

El asesoramiento a AMPAS se mantiene estable y se sigue ofreciendo información sobre temas diversos, como actividades extraescolares y recursos socio-educativos y culturales, o autorizaciones de uso de espacios, entre otros.

Las actividades dirigidas a las AMPAS de centros educativos del distrito se han mantenido estables, así como el número de las participantes.

Por tanto, el grado de cumplimiento de este objetivo es satisfactorio.

INDICADOR	MAGNITUD	PREVISIÓN	REALIZADO
INFORMACIÓN Y ATENCIÓN INDIVIDUALIZADA Y COLECTIVA	NÚMERO	1350	1350
ASESORAMIENTO Y ORIENTACIÓN A AMPAS	NÚMERO	200	200
ACTIVIDADES DIRIGIDAS A AMPAS	NÚMERO	10	10
AMPAS PARTICIPANTES EN LAS ACTIVIDADES	NÚMERO	12	12

3. MEJORAR LA CALIDAD DE LOS CENTROS EDUCATIVOS MEDIANTE LA REALIZACIÓN DE LAS CORRESPONDIENTES ACCIONES DE LIMPIEZA, MANTENIMIENTO, CONSERVACIÓN Y REFORMA DE LOS MISMOS.

El Distrito de Retiro cuenta con diez instalaciones educativas, de las que seis son colegios públicos: el C.P. Ciudad de Roma, que se extiende sobre una superficie de 3.804 metros cuadrados; el C.P. Nuestra Señora de la Almudena, que cuenta con una superficie de 3.317 metros cuadrados; el C.P. Escuelas Aguirre, con 4.662 metros cuadrados; el C.P. San Isidoro, con una superficie de 2.464 metros cuadrados; el C.P. Calvo Sotelo, con una extensión de 4.472 metros cuadrados, siendo el mayor de los Colegios Públicos del Distrito; y finalmente, el C.P. Francisco de Quevedo, que cuenta con una superficie de 1.660 metros cuadrados.

OBJETIVOS / INDICADORES DE GESTIÓN

El resto se corresponde con un aula hospitalaria en el hospital Niño Jesús - cuyo mantenimiento no corresponde al Distrito y así no incluida en este programa-, la escuela infantil Las Nubes, de 1.243 metros cuadrados, la escuela infantil Tren de Arganda, de 1.074 m2 y la escuela infantil Margarita Salas de 984 m2. A estas instalaciones hay que añadir, además, la escuela de música y danza Plácido Domingo, de 1.870 metros cuadrados, situada en el número 31 de la calle Téllez. Esta no se recoge en los indicadores de este programa al encontrase incluida en el programa presupuestario de Servicios Complementarios.

Con el fin de poder prestar el servicio educativo en condiciones óptimas, se ha continuado con la realización de las mejoras propuestas de diverso alcance, aumentando el nivel de seguridad y funcionalidad de los diversos colegios, y con la ejecución de obras en prácticamente la totalidad de los centros docentes de educación infantil y primaria del Distrito.

Dentro de este programa, y a cargo del subconcepto económico 63200 -Edificios y Otras Construcciones. Reforma-, el crédito definitivo a ascendido a 1.014.352 euros, de lo que se han reconocido unas obligaciones de 930.033 euros, lo que supone un porcentaje de ejecución del 91,7 %.

Entre las actuaciones realizadas se pueden destacar las siguientes:

-En el colegio público Escuelas Aguirre, las actuaciones han consistido, en: ampliación en altura del vallado del cerramiento en patio de infantil, mediante prolongación de la valla existente con tubo de acero, mejora de los anclajes de porterías en patio de infantil, instalación de termostato en ascensor del edificio de infantil, instalación de tubería de polietileno de suministro de PCI enterrada en patio desde la arqueta divisoria en el edificio de primaria hasta el edificio de infantil, sustitución de luminarias por LED y aprovechamiento de la luz natural de todo el edificio de infantil, reparación de forjado inferior de terrazas existentes en edificio de primaria.

-En el colegio público La Almudena se han realizado amplias obras de rehabilitación, de las que, por citar las más importantes, podemos mencionar la adecuación y cubrición de la zona destinada a cubos de basura, la instalación de paneles fotovoltaicos en cubiertas del edificio, planta 1ª y 4ª (sistema de energía solar fotovoltaica de hasta 11,00 kW pico conectado a la red para venta de electricidad), el levantado de pavimento de patio no cubierto, hasta base de apoyo, con posterior relleno de encachado, solera de hormigón armada, y acabado con pintura deportiva antideslizante, la reparación de patio cubierto, mediante el desbastado de la capa superficial y posterior reparación de juntas y superficie y acabado con pintura deportiva antideslizante, el suministro y colocación de bancos, la pintura de juegos infantiles y marcaje de pistas deportivas, la instalación de nuevos toldos de fachada norte del patio, de brazo articulado para crear zonas de sombra, la sustitución equipo aire acondicionado por conjunto de climatización de tipo Split 1x1 e independización de circuito eléctrico de los 3 equipos existentes, la actualización de instalación de alarma a grado de intrusión 2, otras obras de acondicionamiento de menor entidad.

-En el colegio público Ciudad de Roma las obras han consistido en la sustitución de toda la instalación de detección y alarma por estar obsoleta, la pintura de todas las aulas y estancias, la sustitución del falso techo desmontable de la cocina por falso techo continuo, la ampliación de arqueta inaccesible en la cocina, la anulación del aseo de personal de cocina, la dotación de ventilación artificial en la conserjería, la instalación de termostato en ascensor existente, la instalación de módulo de comunicación en sistema de alarma anti-intrusión existente.

-En el Colegio Público Calvo Sotelo se han realizado obras de acondicionamiento varias, tales como, la reparación de grietas en pavimento continuo de patios, la sustitución de grupo de presión de PCI, la sustitución de equipos de generadores de calor en sala de calderas, la instalación de termostato en hueco de ascensor, la instalación de termos eléctricos en baños, la instalación de sistema de intrusión, el acondicionamiento de cubierta inclinada, mediante demolición de zonas de alero y su posterior ejecución de tablero, canecillos y teja. Desmontado y posterior colocación de tejas, en las cubiertas planas, la demolición de pavimentos porosos, ejecución de nueva impermeabilización con ejecución del solado; picado de paramentos y enfoscado con posterior pintura; colocación de nuevos vierteaguas y pintura de cerrajería, la instalación de velas de colores para sombreado de patios, la pintura en fachadas y cerrajerías

Para finalizar, hay que manifestar que dentro de este concepto podemos incluir la revisión extraordinaria de precios recogida en el Real Decreto-ley 3/2022, de 1 de marzo, de medidas para la mejora de la sostenibilidad del transporte de mercancías por carretera y del funcionamiento de la cadena logística, y por el que se transpone la Directiva (UE) 2020/1057, de 15 de julio de 2020, correspondiente a las obras de mejora en el CEIP Nuestra Señora de la Almudena. Se trata de obras ejecutadas en el año 2022 pero cuya revisión de precios se hace efectiva en el año 2023, ello por darse las condiciones legales requeridas.

OBJETIVOS / INDICADORES DE GESTIÓN

En lo que respecta al número de instalaciones con limpieza a cargo del distrito hay que tener en cuenta que no se incluye la limpieza del edificio de la escuela infantil Las Nubes, ni la de la escuela infantil Tren de Arganda, pero sí la del Colegio Público del aula hospitalaria en el Niño Jesús.

En los datos de superficie hay que tener en cuenta que se incluye la escuela infantil Las Nubes con 1.243 m2 y 3.000 m2 de espacio libre, la escuela infantil Tren de Arganda con 1.074 m2 construidos, con 223 m2 de zona verde y la escuela infantil Margarita Salas con 984 m2, con 31 m2 de espacio libre y 112 m2 de zona verde. La superficie del resto de los colegios es de 20.379 m2. No se ha incluido la superficie correspondiente al aula hospitalaria Niño Jesús, objeto únicamente de limpieza, ni tampoco la escuela de música y danza Plácido Domingo por estar incluida en el programa de Servicios Complementarios de Educación.

Por último, cabe señalar que actualmente la competencia en la redacción de los planes de autoprotección de estos centros corresponde a la Comunidad Autónoma, de quien depende la prestación del servicio.

Este objetivo, de acuerdo con la labor realizada y los datos conseguidos en los distintos indicadores, se considera conseguido muy satisfactoriamente.

INDICADOR	MAGNITUD	PREVISIÓN	REALIZADO
CENTROS EDUCATIVOS CON MANTENIMIENTO A CARGO DEL DISTRITO	NÚMERO	9	9
CENTROS EDUCATIVOS CON LIMPIEZA A CARGO DEL DISTRITO	NÚMERO	10	7
SUP. CONSTRUIDA C. EDUC. MUNICIPALES MANT. A CARGO DISTRITO	M2	21622	23680
SUPERFICIE LIBRE C. EDUC. MUNICIPALES MANT. A CARGO DISTRITO	M2	16423	24847
C. EDUC. MUNIC. ADAPTADOS TOTALMENTE A NORMATIVA INCENDIOS	PORCENTAJE	100	100
C. EDUC. MUNIC. EN QUE SE REALIZAN OBRAS ADAPT. A NORM. INCENDIOS	NÚMERO	8	8
PLANES AUTOPROT. IMPLANTADOS EN C. EDUC. MANT. A CARGO DISTRITO	PORCENTAJE	100	100

CENTRO: 001 AYUNTAMIENTO DE MADRID

SECCIÓN: 203 DISTRITO DE RETIRO

PROGRAMA: 32501 ABSENTISMO

RESPONSABLE PROGRAMA: COORDINADOR/A DEL DISTRITO DE RETIRO

MEMORIA GENERAL DEL PROGRAMA

El programa de prevención y control del absentismo escolar dota de financiación a las acciones y contratos para la vigilancia del cumplimiento de la escolaridad obligatoria, y una serie de actuaciones, en colaboración con los centros educativos y otras instituciones del distrito, como son la recepción de los casos de absentismo detectados en los centros educativos, el análisis de los casos, intervención individual, grupal, familiar y comunitaria, seguimiento de los casos, información a los centros docentes de las medidas desarrolladas, y elaboración y desarrollo de actividades de prevención.

Con respecto al convenio con la Comunidad de Madrid se han analizado los indicadores señalados en primer lugar en el objetivo 1.

Por otro lado, el programa de absentismo contempla una parte de prevención que se desarrolla desde los distritos mediante el recurso -Tratamiento de las dificultades de aprendizaje durante la educación primaria-. Este recurso se ha abordado como estrategia de prevención a largo plazo, y así cumplir uno de sus objetivos como es evitar el desfase curricular que deriva de las dificultades de lectoescritura y que suele acompañar el cuadro del absentismo en los primeros años de la Educación Secundaria Obligatoria. Este servicio se localiza en el colegio San Isidoro, en horario de tarde, y se accede por derivación del Equipo de Orientación Educativa y Psicopedagógica (EOEP) en coordinación con los diferentes centros educativos del distrito.

El programa ha contado con un crédito definitivo de 38.702 euros destinados íntegramente a operaciones corrientes (capítulo 2), alcanzándose una ejecución del 99,9% en términos de obligaciones reconocidas.

Los recursos del programa se han utilizado de forma eficaz y eficiente y el grado de cumplimiento del programa en general se considera satisfactorio.

OBJETIVOS / INDICADORES DE GESTIÓN

1. PREVENIR Y REDUCIR EL ASBSENTISMO ESCOLAR MEDIANTE LA COORDINACIÓN Y GESTIÓN DEL PROGRAMA DE PREVENCIÓN Y CONTROL DE ABSENTISMO ESCOLAR, EN EL MARCO DEL CONVENIO CON LA COMUNIDAD DE MADRID

La previsión de la mayoría de los indicadores de este objetivo es muy complicada de estimar, ya que depende del número de casos de absentismo que detectan los centros educativos y que posteriormente comunican a la Comisión de Absentismo Escolar del distrito. Este año, como se puede observar en los datos, la tendencia ha sido la de la normalización en las nuevas formas de trabajo que propició la pandemia y la vuelta a la presencialidad tras el fin de ésta.

Se ha aumentado considerablemente las horas de prevención y sus destinatarios, que en muchos casos se siguen realizando de forma telemática. Los casos en seguimiento han seguido la tónica de otros años, teniendo una media baja en comparación con otros distritos, si bien se está por debajo de lo previsto debido a la dificultad de establecer una estimación para este programa.

Las visitas domiciliarias y las entrevistas familiares y con menores han descendido debido a una mayor carga de trabajo en la prevención y las actuaciones directas en los centros educativos que han provocado un menor número de entrevistas presenciales, aunque el seguimiento telefónico y telemático ha aumentado con respecto a otros años.

El indicador de número de comisiones de absentismo ha descendido ya que, aunque el curso abarca 9

OBJETIVOS / INDICADORES DE GESTIÓN

meses, no todos los meses se requiere reunión, y esto depende mucho de los calendarios escolares, si bien, en cualquier caso, se cumple con el mínimo establecido, que es una cada tres meses.

El indicador de prevalencia del absentismo escolar es notablemente inferior ya que para su cálculo se utiliza el total de alumnos escolarizados en el distrito y se compara con el número total de absentistas, que en el distrito de Retiro es muy bajo.

El indicador de comparecencias es menor del previsto, pero esto depende de los acuerdos que se tomen en la Comisión de Absentismo y de los diferentes casos a trabajar, por tanto, es difícil establecer una previsión exacta de este indicador.

En general, se observa un cambio en la forma de desarrollo del programa, que apuesta por la prevención de manera decidida, teniendo en cuenta las características de este distrito.

INDICADOR	MAGNITUD	PREVISIÓN	REALIZADO
CENTROS EDUCATIVOS REMITENTES DE PROTOCOLOS	NÚMERO	15	21
NÚMERO DE COMISIONES DE ABSENTISMO	NÚMERO	9	5
ACTIVIDADES PREVENTIVAS	NÚMERO	85	310
ALUMNOS PARTICIPANTES EN LAS ACTIVIDADES PREVENTIVAS	NÚMERO	155	411
ALUMNOS CHICOS PARTICIPANTES EN LAS ACTIVIDADES PREVENTIVAS	NÚMERO	77	293
ALUMNAS CHICAS PARTICIPANTES EN LAS ACTIVIDADES PREVENTIVAS	NÚMERO	78	118
CASOS ACTIVOS EN SEGUIMIENTO DESDE PROGRAMA DE ABSENTISMO ESCOLAR	NÚMERO	20	17
CASOS ACTIVOS CHICOS EN SEGUIMIENTO DE PROGRAMA ABSENTISMO ESCOLAR	NÚMERO	7	11
CASOS ACTIVOS CHICAS EN SEGUIMIENTO DE PROGRAMA ABSENTISMO ESCOLAR	NÚMERO	13	6
PREVALENCIA DEL ABSENTISMO EN POBLACIÓN ESCOLAR DISTRITO	RATIO	3	0
VISITAS DOMICILIARIAS	NÚMERO	70	27
ENTREVISTAS FAMILIARES	NÚMERO	80	41
ENTREVISTAS A MENORES	NÚMERO	70	37
ENTREVISTAS A MENORES CHICOS	NÚMERO	30	23
ENTREVISTAS A MENORES CHICAS	NÚMERO	40	14
ACOMPAÑAMIENTO A MENORES	NÚMERO	45	12
ACOMPAÑAMIENTO A MENORES CHICOS	NÚMERO	19	4
ACOMPAÑAMIENTO A MENORES CHICAS	NÚMERO	26	8
COMPARECENCIAS	NÚMERO	9	2
COMPARECENCIAS A CHICOS	NÚMERO	5	1
COMPARECENCIAS A CHICAS	NÚMERO	4	1
ENTIDADES QUE COLABORAN EN PROG. PREV. Y CONT. ABSENTISMO ESCOLAR	NÚMERO	23	16
REUNIONES CON LOS CENTROS EDUCATIVOS	HORAS	355	434
COORDINACIÓN Y REUNIONES CON OTROS RECURSOS DEL DISTRITO	NÚMERO	240	257

2. REEDUCAR LAS DIFICULTADES DE APRENDIZAJE RELACIONADAS CON LAS HABILIDADES INSTRUMENTALES DE LOS ALUMNOS Y ALUMNAS ESCOLARIZADOS EN LOS CEIPS DEL DISTRITO Y POTENCIAR LAS HABILIDADES SOCIALES BÁSICAS DE LOS MISMOS.

La previsión de los indicadores de este objetivo es complicada, puesto que el número de alumnos y alumnas beneficiarias de este programa depende en gran medida de las necesidades que se detecten desde el Equipo de Orientación Educativa y Psicopedagógica (EOEP) del distrito, así como por parte de los tutores y los equipos educativos de los centros.

Los indicadores se ven afectados por la última fase de la pandemia, no llegando a cumplir con lo previsto ya que, hasta comenzar el curso en el mes de septiembre, las condiciones sanitarias no estaban del todo normalizadas. Durante el curso escolar 2022-2023 y comienzo del curso 2023-2024 se retoma un flujo más normalizado de derivaciones por parte del EOEP del distrito.

Aun así, se puede decir que el objetivo se ha cumplido de manera satisfactoria, ya que el programa tiene un gran éxito y es muy demandado por la comunidad educativa del distrito.

OBJETIVOS / INDICADORES DE GESTIÓN

INDICADOR	MAGNITUD	PREVISIÓN	REALIZADO
NUMERO DE ALUMNOS ATENDIDOS EN EL PROYECTO	NÚMERO	60	60
NUMERO DE ALUMNAS ATENDIDAS EN EL PROYECTO	NÚMERO	60	60
NUMERO TOTAL DE ALUMNOS/AS	NÚMERO	120	120

CENTRO: 001 AYUNTAMIENTO DE MADRID

SECCIÓN: 203 DISTRITO DE RETIRO

PROGRAMA: 32601 SERVICIOS COMPLEMENTARIOS EDUCACIÓN

RESPONSABLE PROGRAMA: COORDINADOR/A DEL DISTRITO DE RETIRO

MEMORIA GENERAL DEL PROGRAMA

Este programa financia servicios complementarios de educación. Tienes como misión fundamental el apoyo al proceso educativo de los alumnos del distrito, especialmente de los que cursan la educación obligatoria, complementando su educación más allá del aula.

Las principales actuaciones se han basado en fomentar la realización de actividades extraescolares de conciliación de la vida laboral y familiar, actividades complementarias, ofrecer transporte a los centros educativos para la realización de actividades extraescolares y potenciar el funcionamiento de la Comisión de Participación de la Infancia y de la Adolescencia del Distrito (COPIA).

Los objetivos se han alcanzado en general, se ha continuado con los servicios que se iniciaron en el año anterior, y se han iniciado nuevos programas a partir de septiembre, coincidiendo con el comienzo del curso escolar.

La ejecución ha venido marcada por la normalidad en el desarrollo de las actividades en comparación con los años previos y la excepcionalidad de la situación sanitaria que provocó la pandemia. A partir del inicio del curso 2022/23 definitivamente se han dejado atrás las restricciones, de forma que se han podido retomar programas que quedaron suspendidos durante los años anteriores. Todas las actividades han regresado a la fórmula presencial.

Se celebró el IV Certamen Literario Escolar que, a nivel de participación, se mantiene estable con respecto al año anterior.

Durante el curso escolar 2022/23 comenzó un nuevo contrato que dota a los centros educativos públicos de personal de apoyo para atender las necesidades de aseo de los menores de educación infantil y colaborar con el centro escolar en actividades no docentes, programa que ha tenido una muy buena acogida y está desarrollándose con normalidad, y se mantiene durante el curso escolar 2023/2024.

Los recursos del programa se han utilizado de forma eficaz y eficiente, teniendo en cuenta que todas las actividades que se ofrecen son voluntarias para los centros educativos, y en ocasiones, no se produce una ejecución total por falta de solicitudes o por imposibilidad de su implantación en los diferentes colegios por diferentes motivos, como estar cubierto el servicio, no tener horarios libres o no encajar dentro de sus programaciones. Aun así, la mayoría de las actividades se ejecutan más allá del 70% y con buenos resultados.

El programa contaba con un crédito definitivo de 637.128 euros. Sobre este crédito, se ha alcanzado un nivel de ejecución del 89,2% en términos de obligaciones reconocidas.

Este crédito se ha distribuido, atendiendo a la clasificación económica del presupuesto en 597.128 euros destinados a operaciones corrientes, actuaciones de capítulo 2 -gastos corrientes en bienes y servicios- y capítulo 4 -transferencias corrientes- y 40.000 euros en operaciones de capital en capítulo 6 -inversiones reales-. Su ejecución, en términos de obligaciones reconocidas sobre el crédito definitivo del capítulo, ha sido de un 88,8%, un 65,6% y un 97,1% respectivamente.

El cumplimiento de los objetivos previstos ha mejorado con respecto a años anteriores debido en gran medida a la vuelta a cierta normalidad y la desaparición de las restricciones en el ámbito educativo. Por tanto, el comienzo del curso 22/23 fue el momento en que se retomaron ciertas actividades con normalidad y se desarrollaron en mayor medida los programas y proyectos planteados desde el Departamento de Educación.

OBJETIVOS / INDICADORES DE GESTIÓN

1. FOMENTAR EL DESARROLLO INTEGRAL DE LA POBLACIÓN ESCOLAR DEL DISTRITO MEDIANTE ACTIVIDADES EDUCATIVAS.

Para conseguir este objetivo, se han realizado actividades extraescolares fuera del horario lectivo, así como actividades complementarias que tienen lugar durante la jornada lectiva.

Las actividades que se han desarrollado a lo largo del año 2023 han sido las siguientes:

Actividades extraescolares para la conciliación de la vida laboral y familiar, financiadas por el Ayuntamiento de Madrid y que se vienen realizando en el CEIP Francisco de Quevedo y se ofrecen gratuitamente a las familias con necesidad de conciliación. Se han desarrollado con normalidad, habiéndose retomado al comienzo del curso 2022/2023 y manteniéndose durante el comienzo del curso 2023/2024.
Otras actividades extraescolares han sido refuerzo escolar, y escuela de familias, para diferentes etapas educativas, esta última también se incluye en el 2º objetivo, análisis de necesidades educativas del distrito, siendo este un contrato de larga trayectoria en el distrito, realmente necesario para favorecer que se solucionen aquellas dificultades en las relaciones madres/padres-hijas/hijos, durante dichas etapas escolares, aunque la demanda en primaria es cada vez más escasa.

Como actividades complementarias se han desarrollado: cuentacuentos, teatro en inglés, visitas guiadas para conocimiento del patrimonio cultural, actividades medioambientales, actividades contra la discriminación, actividades de revitalización de patios, encuentros literarios con escolares y animación a la lectura.

El desarrollo o ejecución de cada una de las actividades ha sido el siguiente: la actividad de refuerzo educativo ha sido muy demandada por los centros, al igual que los cuentacuentos en inglés y las actividades de sensibilización hacia cualquier tipo de discriminación, en cambio, la animación a la lectura y las actividades medioambientales y de revitalización, han sido menos demandadas por los centros escolares.

Las actividades de teatro en inglés se realizaron durante el año 2023 con gran éxito, y han pasado a formar parte del programa de actividades complementarias que comenzó en el mes de septiembre 2022, ejecutándose en su totalidad.

Se mantuvo en 2023 el programa de encuentros literarios para centros educativos, si bien durante el primer trimestre del curso 2022/2023 su ejecución no ha sido posible debido a la dificultad de organización de estos encuentros entre autores y centros escolares, y su ejecución se ha realizado en 2023, aunque el grado de ejecución ha sido menor de lo esperado.

En general se superan las previsiones en casi todos los indicadores debido a la vuelta a la normalidad en las aulas.

A cargo del crédito de este programa se imputan también los campamentos urbanos y de multiaventura, el transporte escolar y la mediación escolar, así como un programa de auxiliares para educación infantil y primero de educación primaria, en los centros públicos del distrito.

Los campamentos urbanos, durante los periodos vacacionales de Semana Santa, verano y Navidad 2023, se realizan en todos los periodos sin restricciones de aforos, con gran acogida por parte de los vecinos del distrito.

El transporte escolar para actividades fuera del centro educativo se ha seguido prestando, y en este 2023 se ha ejecutado por encima del 70%, lo que hace patente esa vuelta a la normalidad por parte de los colegios, sobre todo a partir del comienzo de curso 2022/23.

Las actividades de mediación escolar se han ejecutado al 100% durante el año 2023.

También se ha mantenido el programa de auxiliares de apoyo para colegios públicos del distrito, que dota de personal para el cuidado y aseo de los menores de Educación Infantil y 1º de Educación Primaria y el apoyo no docente al colegio. Este es un programa ampliamente demandado por los colegios del distrito y que está funcionando de manera muy exitosa, respondiendo así a esta demanda histórica de los centros del distrito.

Los indicadores referidos a participantes en campamentos urbanos son mayores de lo previsto ya que,

OBJETIVOS / INDICADORES DE GESTIÓN

llegando a cubrirse el 100% de las plazas ofertadas en prácticamente todos los periodos, también se observó un crecimiento importante en el número de solicitudes en comparación con años anteriores.

Los indicadores referidos a actividades extraescolares son menores que los previstos, debido a la dificultad de prever qué número de colegios solicitarán este tipo de actividades. Aun así, el indicador aparece bastante bien dimensionado.

En cuanto al indicador salidas culturales y deportivas fuera de los centros escolares, se han tenido en cuenta aquellas salidas para las cuales los centros escolares nos solicitan autocares, y así se ha calculado el número de niños y niñas que han podido acudir a dichas actividades.

Hay indicadores que han sufrido un incremento importante con respecto a la previsión lo que se debe a la vuelta a la normalidad en la actividad escolar después de las restricciones sufridas por la pandemia y a la puesta en marcha de nuevos contratos de actividades extraescolares.

INDICADOR	MAGNITUD	PREVISIÓN	REALIZADO
CENTR.EDUC EN LOS QUE SE HAN REALIZADO ACT.COMPLEMENTARIAS	NÚMERO	11	21
PARTICIPANTES CHICOS EN CAMPAMENTOS URBANOS	NÚMERO	160	186
PARTICIPANTES CHICAS EN CAMPAMENTOS URBANOS	NÚMERO	160	166
ACTIVIDADES COMPLEMENTARIAS	NÚMERO	14	8
ESCOLARES CHICOS PARTICIPANTES EN ACTIVIDADES COMPLEMENTARIAS	NÚMERO	1030	4045
ESCOLARES CHICAS PARTICIPANTES EN ACTIVIDADES COMPLEMENTARIAS	NÚMERO	960	4262
ESCOLARES PARTICIPANTES ACTIVIDADES COMPLEMENTARIAS S/POBLACIÓN ESCOLAR DEL DISTRITO	PORCENTAJE	30	34
COLEGIOS EN QUE SE HAN REALIZADO ACTIVIDADES EXTRAESCOLARES	NÚMERO	9	7
ACTIVIDADES EXTRAESCOLARES REALIZADAS EN CADA CEIP	NÚMERO	9	6
ESCOLARES CHICOS PARTICIPANTES EN ACTIVID. EXTRAESCOLARES	NÚMERO	60	625
ESCOLARES CHICAS PARICIPANTES EN ACTIVID. EXTRAESCOLARES	NÚMERO	60	706
SALIDAS CULTURALES Y DEPORTIVAS FUERA DE CENTROS ESCOLARES	NÚMERO	72	45
ESCOLARES CHICOS ASISTENTES A SALIDAS ESCOLARES Y DEPORTIVAS	NÚMERO	2860	1414
ESCOLARES CHICAS ASISTENTES A SALIDAS ESCOLARES Y DEPORTIVAS	NÚMERO	2900	1360
PARTICIPANTES CHICOS EN EL CERTAMEN LITERARIO ESCOLAR	NÚMERO	35	12
PARTICIPANTES CHICAS EN EL CERTAMEN LITERARIO ESCOLAR	NÚMERO	50	36

2. ANALIZAR Y PROFUNDIZAR EN LAS NECESIDADES EDUCATIVAS DEL DISTRITO

La consecución de este objetivo se lleva a cabo fundamentalmente con la participación en las reuniones del Consejo de Derechos de Infancia y Adolescencia del distrito de Retiro y con la información recibida de los equipos directivos de los diferentes centros educativos del distrito.

Desde el Consejo de Derechos de Infancia y Adolescencia se ha seguido trabajando sobre las necesidades de la infancia y adolescencia en el distrito de Retiro, realizándose reuniones periódicas en las que aparecen representados diferentes ámbitos de actuación con menores: educativo, sanitario, servicios sociales, asociaciones distritales, agentes tutores (Policía Municipal), Comunidad de Madrid, entre otros, para dar respuesta a esas necesidades detectadas, así como ofrecer a la población del distrito actividades e información relacionada con la infancia y la adolescencia. El Departamento de Educación aporta toda la información disponible acerca de las actividades de la Comisión de Participación de la Infancia y Adolescencia del Distrito (COPIA). Durante este año han tenido lugar 4 reuniones en los meses de enero, marzo, junio y octubre.

De la Mesa de Salud Escolar no se ha recibido convocatoria como cauce para recibir y contrastar información sobre temas de salud que afectan directamente a los centros educativos, a la que acudían profesionales de Salud Pública, Centros de Atención Primaria del Distrito, Madrid Salud y Departamento de Educación del distrito de Retiro (por parte del Ayuntamiento de Madrid). Esta Mesa abarcaba los distritos de

OBJETIVOS / INDICADORES DE GESTIÓN

Retiro, Moratalaz y Vicálvaro.

A través del expediente 300/2021/00778, lote 2, se realizan talleres de sensibilización y prevención del racismo, la xenofobia y cualquier otra forma de intolerancia, así como la promoción de la no discriminación, que trabaja con el proyecto transversal Madrid Violencia Cero. Para su desarrollo el Departamento de Educación del distrito tiene contacto con diversos agentes sociales de Madrid Salud, de Espacio de Igualdad y Policía Municipal entre otros y se valoran las necesidades observadas por cada uno de los participantes en la población en edad escolar del distrito.

Las reuniones de REDTIRO, red que engloba a las distintas entidades del Distrito, han continuado realizándose durante el año 2023 de forma telemática.

Las escuelas de formación para padres y madres de Educación Primaria y de Secundaria Obligatoria también contribuyen a alcanzar este objetivo de análisis y profundización en las necesidades educativas del distrito.

Por tanto, el grado de cumplimiento de este objetivo es totalmente satisfactorio.

Los indicadores referidos a las jornadas, mesas redondas y encuentros formativos son inferiores a los previstos al no haberse realizado todas las reuniones previstas, con la correspondiente disminución del indicador de participantes en las mismas.

El número de padres asistentes a las escuelas de formación de padres y madres es de uno, habiendo asistido 6 mujeres a esta actividad. Las actividades se han publicitado y divulgado en todas las redes de la comunidad educativa y aun cuando la asistencia por parte de los hombres tradicionalmente ha sido menor, llama la atención los datos que reflejan estos indicadores.

INDICADOR	MAGNITUD	PREVISIÓN	REALIZADO
JORNADAS, MESAS REDONAS Y ENCUENTROS DE CARÁCTER FORMATIVO	NÚMERO	30	15
PARTIC. HOMBRES EN JORNADAS, M. REDONDAS Y ENC. CARÁCTER FORM.	NÚMERO	100	60
PARTIC. MUJERES EN JORNADAS, M. REDONDAS Y ENC. CARÁCTER FORM.	NÚMERO	150	90
CONSEJOS DE SEGURIDAD	NÚMERO	2	2
ESCUELAS DE PADRES Y MADRES REALIZADAS	NÚMERO	2	2
HORAS DE ESCUELAS DE PADRES Y MADRES	HORAS	58	72
PARTICIPANTES MUJERES EN ESCUELAS DE PADRES Y MADRES	NÚMERO	30	6
PARTICIPANTES HOMBRES EN ESCUELAS DE PADRES Y MADRES	NÚMERO	15	1

3. PARTICIPACIÓN INFANTIL EN LA VIDA DEL DISTRITO

Para alcanzar este objetivo se han realizado actuaciones tendentes a la dinamización de la Comisión de Participación Infantil y Adolescente del Distrito (COPIA). En ella se recoge la participación infantil y adolescente, se les da voz y participación activa en la vida social del distrito. Así, se han aumentado de manera importante los puntos de participación y el número de menores implicados en el proyecto.

La actividad de la COPIA durante este año ha vuelto a la presencialidad. Se celebra la renovación de los vocales de la Comisión y el Pleno Infantil del distrito de Retiro en el mes de marzo. Se celebraron los Plenos Infantil y Adolescente de la Ciudad de Madrid durante el último trimestre de 2023, al cual asistieron niños y niñas de la COPIA de Retiro, con la participación de los dinamizadores correspondientes de cada distrito.

Se entiende conseguido el objetivo aun cuando los datos realizados de los indicadores presentan valores menores a los previstos.

INDICADOR	MAGNITUD	PREVISIÓN	REALIZADO
COMISIONES DE PARTICIPACIÓN INFANTIL	NÚMERO	36	10
PARTIC. CHICOS EN LAS COMISIONES DE PARTICIPACIÓN INFANTIL	NÚMERO	35	11
PARTIC. CHICAS EN LAS COMISIONES DE PARTICIPACIÓN INFANTIL	NÚMERO	35	58
ENTIDADES PARTIC. EN COMISIONES DE PARTICIPACIÓN INFANTIL	NÚMERO	18	10

OBJETIVOS / INDICADORES DE GESTIÓN			
ACTIVIDADES REALIZADAS COMO PROPUESTA DE LA COMISIÓN DE PARTICIPACIÓN DEL DISTRITO	NÚMERO	3	4

4. MEJORAR LA CALIDAD DE LOS CENTROS EDUCATIVOS COMPLEMENTARIOS MEDIANTE LA REALIZACIÓN DE LAS CORRESPONDIENTES ACCIONES DE MANTENIMIENTO, CONSERVACIÓN Y REFORMA DE LOS MISMOS.

A la consecución de este objetivo, dentro del programa de servicios complementarios de educación, se encuentran vinculadas las obras de reforma de la escuela de música y danza Plácido Domingo. Su limpieza, mantenimiento y conservación se encuentra incluido en el programa presupuestario 93302 -Edificios-. El resto de los centros educativos se encuentran incluidos en el programa 323.01 -centros docentes de enseñanza infantil y primaria-.

Así, dentro del subconcepto económico 63200 -Edificios y otras construcciones (Reforma)- se disponía de un crédito definitivo de 40.000 euros que ha presentado un grado de ejecución del 97,1%, con unas obligaciones reconocidas por importe de 38.853 euros.

Con cargo a este crédito se han realizado las siguientes obras de mejora en el equipamiento: Mejora de insonorización de la zona de cubierta donde están instalados los equipos de climatización para evitar la transmisión de ruidos a los vecinos, la pintura del interior del edificio, la sustitución de luminarias de aulas por luminarias de led, la ampliación de la instalación de telecomunicaciones existentes para dotar a todas las aulas de tomas de conexión a internet.

INDICADOR	MAGNITUD	PREVISIÓN	REALIZADO
MEJORAR LA CALIDAD DE LOS CENTROS EDUCATIVOS COMPLEMENTARIOS MEDIANTE LA REALIZACIÓN DE LAS CORRESPONDIENTES ACCIONES DE	NÚMERO	1	1
CENTROS EDUCATIVOS CON LIMPIEZA A CARGO DEL DISTRITO	NÚMERO	7	0
SUPERF. CONSTRUIDA C. EDUCATIVOS MANTENIMIENTO DISTRITO	M2	2855	1870
C. EDUCATIVOS ADAPTADOS PARCIALMENTE NORMATIVA INCENDIO	PORCENTAJE	100	100
C. EDUCATIVOS OBRAS DE ADAPTACIÓN NORMATIVA INCENDIO	NÚMERO	1	1
INCIDENCIA EN OBRAS ADAPTACIÓN A LA NORMATIVA INCENDIOS	PORCENTAJE	1	1
PLANES AUTOPROTEC. IMPLANTADOS C. EDUC. MANTENIM. DTO.	NÚMERO	1	1
C. EDUCATIVOS SIN BARRERAS ARQUITECTÓNICAS S/TOTAL COLEGIOS	PORCENTAJE	100	100
INCIDENCIA OBRAS ELIMINACIÓN BARRERAS ARQUITECTÓNICAS	PORCENTAJE	1	1

CENTRO: 001 AYUNTAMIENTO DE MADRID

SECCIÓN: 203 DISTRITO DE RETIRO

PROGRAMA: 33401 ACTIVIDADES CULTURALES

RESPONSABLE PROGRAMA: COORDINADOR/A DEL DISTRITO DE RETIRO

MEMORIA GENERAL DEL PROGRAMA

Con el crédito asignado a este programa 334.01 de actividades culturales se ha cumplido con los objetivos de promocionar la cultura, ofreciendo distintas opciones de actividades culturales, formativas y de entretenimiento; de fomentar la participación de las/os vecinas/os en las actividades organizadas por el distrito; de promover alternativas de ocio saludable; abrir espacios públicos para la convivencia, así como la difusión de la cultura a adultos, jóvenes y niñas/os del distrito, como más destacables.

Todas las actividades programadas se han destinado en primer lugar a satisfacer las demandas de la población residente, si bien, por la repercusión local, nacional e internacional de alguno de los centros gestionados por el Distrito, que transciende el interés vecinal propiamente del distrito, y que cuenta con una alta participación del sector turístico, como el Centro Cultural Casa de Vacas, también acoge a toda persona interesada, independientemente de su lugar de residencia. Complementando las actividades mencionadas, el distrito dispone del espacio Aula Ambiental La Cabaña del Retiro que oferta una diversidad de talleres formativos de temática medioambiental y visitas guiadas por el Parque del Retiro. Las actividades que se han realizado en este centro han tenido gran acogida, tanto entre las/os vecinas/os del distrito, como entre el resto de la población, programando diferentes actividades destinadas a usuarias/os de todas las edades.

Las principales líneas de actuación se han llevado a cabo a través de las actividades realizadas en los centros culturales del Distrito: Mercado de Ibiza, Casa de Vacas, Las Californias y Clara Campoamor. Se ha tratado de incrementar la oferta actual de actividades existentes, mejorando su calidad, empleando las nuevas tecnologías, e incorporando los temas de mayor actualidad y más demandados, con el objetivo de cubrir lo más ampliamente posible la demanda cultural actualmente existente.

El Aula Ambiental de la Cabaña se ha sumado tanto a la celebración del Parking Day Internacional, junto al Centro de Educación Ambiental (CIEA) El Huerto del Retiro, iniciativa en la que han participado numerosos centros escolares de la ciudad, como a las celebraciones del Día Internacional de los Bosques, antiguo Día del Árbol y el Día de la Tierra.

Durante el ejercicio 2023 se han desarrollado múltiples actividades al aire libre, siendo destacable el cine de verano y diversas actuaciones llevadas a cabo en parques y plazas del distrito de magia, teatro, conciertos, corales, y fiestas del distrito. Se han desarrollado actividades conmemorativas de carácter especial en determinadas fechas, aniversarios o celebraciones de acontecimientos relevantes, como el Carnaval, el Día Internacional de la Mujer, el Día del Libro, del Teatro, de la Danza, de la Poesía, de la Prevención de la violencia de género, de la Música, o del Medio Ambiente, entre otras, y se ha dado continuación a la propuesta ciudadana de un festival anual en cuatro fases, una por cada estación, con actividades de danza, música, cine y teatro.

Todas las actividades se han programado con el fin de acercar a todos los segmentos de la población a la cultura a través de sus diferentes manifestaciones artísticas, y lograr que la cultura y el ocio arraiguen como necesidades de primer orden de la población del distrito.

Se ha continuado con la programación de exposiciones, que trata de abarcar las diferentes expresiones artísticas de pintura, escultura, fotografía, artes mixtas, o arte digital, entre otras, con muestras de distintas técnicas y una variedad temática enriquecedora. El resultado de dichas exposiciones ha sido positivo, debiendo reseñarse que los trabajos de acondicionamiento en el Centro Cultural Casa de Vacas durante el periodo estival han limitado el número de exposiciones en dicho centro.

A la aplicación presupuestaria 227.99 de Otros trabajos realizados por otras empresas, del programa de cultura, se imputan los gastos derivados de la realización de las actividades medioambientales

MEMORIA GENERAL DEL PROGRAMA

programadas para el año 2023 del centro Aula Ambiental La Cabaña del Retiro, realizadas con plena normalidad, con la excepción de los días que han tenido que suspenderse por condiciones meteorológicas adversas, que obligan al cierre del parque del Retiro. Las actividades se dirigen a centros escolares, familias y público en general.

Durante este año se ha celebrado el V Certamen Literario Clara Campoamor, ya firmemente consolidado y que, edición tras edición, aumenta el interés en su participación de más autoras/es.

Por todo lo anterior, se consideran cumplidos los objetivos del presente programa.

El programa 334.01 Actividades Culturales ha contado con un crédito definitivo de 1.184.248 euros. Sobre este crédito se ha alcanzado un nivel de ejecución del 93,6 % de las obligaciones reconocidas.

El crédito presupuestario correspondiente a este programa se ha distribuido, atendiendo a la clasificación económica del presupuesto, en operaciones corrientes (capítulos 1 Gastos de personal, capítulo 2 Gastos corrientes en bienes y servicios y capítulo 4 Transferencias corrientes) 1.165.796 euros y en operaciones de capital (capítulo 6 Inversiones reales) 18.452 euros. Su ejecución en términos de obligaciones reconocida ha sido de 94,4 % sobre el crédito definitivo en operaciones corrientes y de un 43,1 % en operaciones de capital.

Los recursos del programa se han utilizado de forma eficaz y eficiente y el grado de cumplimiento del programa, en general, se considera satisfactorio.

OBJETIVOS / INDICADORES DE GESTIÓN

1. FOMENTAR Y PROMOCIONAR LA CULTURA EN EL DISTRITO MEDIANTE LA ORGANIZACIÓN DE REPRESENTACIONES CULTURALES

Para la consecución de este objetivo se han llevado a cabo talleres educativos, formativos, de animación y ambientales, teatro, conciertos, cine, exposiciones, entre otras, dirigidas a toda la población del distrito, teniendo en cuenta la demanda existente, habiéndose obtenido una gran respuesta por parte de la ciudadanía y una distribución de una forma uniforme de los recursos públicos utilizados con los resultados obtenidos. Asimismo, se han ofrecido espectáculos dirigidos a público infantil y juvenil.

Se ha mantenido el ofrecimiento de uso de las instalaciones de los cuatro centros culturales dependientes del distrito: Clara Campoamor, Casa de Vacas, Las Californias y Mercado de Ibiza, para satisfacer los intereses de las asociaciones del Distrito que lo han solicitado, con el fin de realizar ensayos teatrales, conferencias, o actividades divulgativas, siempre con un interés cultural y educativo. Si bien el centro cultural Casa de Vacas, por su localización dentro del Parque del Retiro, se ve obligado a su cierre durante los días de previsión meteorológica desfavorable, la participación ciudadana ha seguido aumentado debido a la inexistencia de limitación de aforos y aumento de las actividades programadas con respecto a años anteriores. En general, en todos los centros se ha experimentado un aumento de la asistencia del público debido a la ausencia de medidas sanitarias restrictivas.

En cuanto al indicador de la ratio de población del distrito por centro cultural municipal, que mide el grado de cobertura de los centros culturales del distrito, su descenso se debe a la disminución del número de personas residentes en el distrito, conforme a los datos publicados en el último anuario estadístico de 2023, referentes a su población total.

El número de horas de cesión de estos espacios a las asociaciones y ciudadanía general del distrito se ha consolidado y se ha diversificado, alcanzando a un mayor número de usuarias/os, y facilitando de esta manera un espacio de reunión a aquellas entidades que no disponen de locales permanentes para el desarrollo de su actividad.
Se han llevado a cabo un total de 18 exposiciones, que responden a gran variedad de estilos, técnicas y formatos, realizadas en las salas de exposiciones Maruja Mallo del centro cultural Clara Campoamor (7) y en el centro cultural Casa de Vacas (11). Se suspendieron 9 exposiciones en el centro cultural Casa de Vacas debido al cierre por acondicionamiento del propio centro en el mes de agosto.

La temática, estilo y materiales de las exposiciones han sido muy variados, y han aportado al público diferentes opciones para comparar, estudiar y conocer el complejo mundo del arte, por lo que se puede considerar que se han cumplido los objetivos de ofrecer a la ciudadanía una importante selección de muestras de arte y de servir como apoyo y promoción de la cultura.

OBJETIVOS / INDICADORES DE GESTIÓN

En cuanto a otros usos de los centros culturales, el Clara Campoamor dispone de salas con distinta capacidad -Dulce Chacón, Sinsombrero, María Casares y el Salón de Plenos- destinadas como salas de estudio, presentaciones culturales, conferencias, entregas de premios, o cesiones a asociaciones vecinales y culturales del distrito, entre otras.

En todos los centros, las actividades programadas se han desarrollado con normalidad y la afluencia de público, desde la desaparición de medidas sanitarias restrictivas, ha experimentado un constante aumento.

Con el objetivo de optimizar los recursos, la programación cultural del distrito se ha centrado en dos áreas importantes: una programación teatral y artística dirigida a un público familiar e infantil y actividades de divulgación de las artes escénicas y visuales, acompañado de conferencias dirigidas más al público adulto.

Las actividades medioambientales y educativas que se realizan en el Aula Ambiental La Cabaña del Retiro han tenido una gran repercusión y demanda dentro de la programación cultural del Distrito. Se ha fomentado la participación, tanto individual como la de grupos, escolares, familiares y de asociaciones. Se han realizado a lo largo del ejercicio 2023, 633 actividades medioambientales dirigidas a dichos grupos. La participación en total fue de 8.670 personas. La satisfacción de los usuarios con dichas actividades obtuvo una nota de 9,47, que es más que excelente.

En espacios abiertos se proyectaron 14 películas durante los meses de julio y agosto, dentro del lote 3 del contrato de programación cultural, con dos proyecciones semanales a las 22:00 horas, una en el Parque de Roma y otra en la plaza de Daoiz y Velarde. En el Centro Cultural Casa de Vacas se han proyectado 16 películas para el público de dentro y fuera del distrito, y el centro Cultural Las Californias ha proyectado 11 películas destinadas a público infantil y juvenil del distrito con una buena participación.

Hay que destacar que el indicador de número de horas de cesiones de espacios y medios de centros culturales que solicitan las/os vecinas/os para la realización de diversas actividades ha sido de 680, contabilizándose como una cada solicitud para el mismo uso en distintos períodos.

También cabe señalar que en el centro cultural Casa de Vacas se han realizado 11 exposiciones, distribuidas de la siguiente manera: 6 exhibiciones colectivas, (exceptuando una colectiva que se hizo en enero que era de arte textil y albergó 13 artistas mujeres), 1 de mujeres, 1 del colectivo -LGTBI (Transexualia) y 3 de artistas masculinos. En el centro cultural Clara Campoamor se han realizado 7 exposiciones: 5 colectivas, 1 de mujeres y 1 de hombres. La diferencia entre obras expuestas de mujeres y hombres se debe a que la programación de los centros, si bien atiende como objetivo principal lograr la igualdad entre ambos géneros, se ultima optando por criterios de calidad demandados por la amplitud de población a la que se dirige. Unos años se programan más exposiciones de mujeres que de hombres, y viceversa.

En cuanto al indicador de asistencias a exposiciones, siguiendo la línea de recuperación postpandemia, ha experimentado un significativo aumento.

El indicador de sugerencias y reclamaciones se mantiene dentro del número previsto, siendo mínimas las reclamaciones relacionadas con la programación cultural. La mayor parte de ellas tiene que ver con la dificultad en el funcionamiento del sistema informático PLACT para solicitar devoluciones de ingresos indebidos de los talleres culturales, y no como consecuencia del funcionamiento de los talleres en sí mismos. Por esto, la valoración del resultado es altamente positivo. También se han recibido reclamaciones/solicitudes sobre climatización y acondicionamiento de las salas de estudio del centro cultural Clara Campoamor, las cuales han sido subsanadas. Por último, hay que señalar que también se reciben, con tendencia al alza, felicitaciones por el grado de satisfacción de las usuarias/os por la labor desarrollada en materia cultural.

INDICADOR	MAGNITUD	PREVISIÓN	REALIZADO
CENTROS CULTURALES MUNICIPALES	NÚMERO	4	4
POBLACION DEL DISTRITO POR CENTRO CULTURAL MUNICIPAL	RATIO	30039	29479
ACTIVIDADES POR CENTRO CULTURAL	RATIO	120	70
CESION ESPACIOS Y MEDIOS DE C. CULTURALES MUNICIPALES	HORAS	15000	680
EXPOSICIONES	NÚMERO	24	18
EXPOSICIONES MONOGRA#FICAS ARTISTA MUJER	NÚMERO	7	2
EXPOSICIONES MONOGRAFICAS ARTISTA HOMBRE	NÚMERO	7	5
EXPOSICIONES COLECTIVAS MUJERES/HOMBRES	NÚMERO	6	11

OBJETIVOS / INDICADORES DE GESTIÓN			
ASISTENCIA A EXPOSICIONES	NÚMERO	190000	424111
CONCIERTOS	NÚMERO	35	69
ASISTENCIA A CONCIERTOS	NÚMERO	7000	7690
OBRAS DE TEATRO	NÚMERO	90	50
ASISTENCIA A OBRAS DE TEATRO MUJERES	NÚMERO	55	63
ASISTENCIA A OBRAS DE TEATRO HOMBRES	NÚMERO	35	37
CONFERENCIAS	NÚMERO	20	43
ASISTENCIA CONFERENCIAS	NÚMERO	1500	1928
ASISTENCIA A CONFERENCIAS MUJERES	NÚMERO	1000	814
ASISTENCIA A CONFERENCIAS HOMBRES	NÚMERO	500	1114
OTRAS ACTIVIDADES CULTURALES	NÚMERO	15	157
PARTICIPANTES EN OTRAS ACTIVIDADES CULTURALES	NÚMERO	15000	23283
ASISTENCIA POBLACION DISTRITOA ACTIVIDADES CULTURALES	RATIO	1800	5385
SUGERENCIAS Y RECLAMACIONES RELACIONADAS ACTVIDAD.CULTURALES	NÚMERO	30	33
SUGERENCIASY RECLAMACIONES DE MUJERES	NÚMERO	18	24
SUGERENCIAS Y RECLAMACIONES DE HOMBRES	NÚMERO	12	9

2. SATISFACER LAS NECESIDADES DE EXPRESIÓN Y EL DESARROLLO DE CAPACIDADES DE LOS VECINOS Y VECINAS DEL DISTRITO MEDIANTE UNA OFERTA VARIADA DE ACTIVIDADES CULTURALES, SOCIOCULTURALES Y RECERATIVAS

El objetivo se cumple mediante el desarrollo del programa de cursos y talleres que se imparten en dos de los centros culturales del distrito: Las Californias y Mercado de Ibiza.

Se han realizado casi todos los cursos que estaban previstos, con una disminución de horas no reseñable, por tratarse de un porcentaje muy insignificante, siempre ajustándose a la demanda solicitada por las/os usuarias/os. En este sentido, el indicador que mide el porcentaje de suficiencia plazas de cursos de actividades ofertadas ha descendido como consecuencia de haberse producido una ligera disminución de las peticiones de las/os solicitantes de plaza en talleres de formación, y puesto que en años anteriores se permitía la presentación de hasta cuatro solicitudes por persona, y en 2023 se permite sólo la presentación de hasta dos solicitudes por persona para evitar que queden vacantes plazas en los cursos ofertados.

Es destacable la alta participación de las mujeres del distrito, en muchos casos muy superior a la de los hombres, en la mayoría de los cursos y talleres impartidos, en los que se desarrollan sus inquietudes formativas y físicas y se amplían sus relaciones personales con las/os diferentes usuarias/os, favoreciendo la calidad de vida de la población del distrito.

Tanto el programa de talleres del centro cultural Las Californias, como el del centro cultural Mercado de Ibiza han obtenido unos datos de participación satisfactorios, al igual que la respuesta por parte de sus usuarias/os.

INDICADOR	MAGNITUD	PREVISIÓN	REALIZADO
CURSOS DE ACTIVIDADES SOCIOCULTURALES Y RECREATIVAS	NÚMERO	140	140
CURSOS ACTIV. SOCIOC. Y RECR. POR CENTRO CULTURAL MUNICIPAL	RATIO	70	99
HORAS DE CURSOS ACTIV. SOCIOCULTURALES Y RECREATIVAS	HORAS	9496	9292
MEDIA TRIMESTRAL ASISTENTES CURSO DE ACTIV. SOCIOC. Y RECR	NÚMERO	1154	1573
MEDIA TRIMESTRAL ASISTENTES MUJERES	NÚMERO	807	1962
MEDIA TRIMESTRAL ASISTENTES HOMBRES	NÚMERO	347	398
MEDIA TRIMESTRAL ASISTENTES CURSO DE ACTIV. SOCIOC. Y RECR	RATIO	25	42
ASISTENCIA POBLACION DEL DISTRITO CURSOS ACTIV.SOCIOC Y RECRE	RATIO	15	19
SUFICIENCIA PLAZAS DE CURSOS DE ACTIVIDADES OFERTADAS	PORCENTAJE	50	70

3. FOMENTAR LA CULTURA TRADICIONAL MEDIANTE LA CELEBRACIÓN DE FIESTAS POPULARES

En 2023 se han celebrado las fiestas del distrito los días 23 al 25 de junio, coincidiendo con la festividad de San Juan, patrono del distrito. Estas fiestas se han organizado con la colaboración de las asociaciones vecinales. Se pretende fomentar la cultura tradicional, promover la interacción de las/os vecinas/os y ofrecer

OBJETIVOS / INDICADORES DE GESTIÓN

para su disfrute diversas actuaciones musicales, juegos para niñas/os, pasacalles, y espectáculos de mimo y magia, entre otros, con la dotación de las infraestructuras necesarias para la realización de estos eventos.

INDICADOR	MAGNITUD	PREVISIÓN	REALIZADO
FIESTAS POPULARES CELEBRADAS	NÚMERO	1	1
INSTALACIONES DE PUNTOS INFORMATIVOS CONTRA LAS VIOLENCIAS MACHISTAS	NÚMERO	2	2

4. CONSEGUIR UNA MAYOR PARTICIPACIÓN DE LOS VECINOS Y VECINAS EN LAS ACTIVIDADES CULTURALES PROGRAMADAS POR LOS SERVICIOS CULTURALES DEL DISTRITO MEDIANTE EL ANÁLISIS DE LA DEMANDA Y LA DIFUSIÓN DE LA OFERTA

Para una mayor difusión a las actividades socioculturales programadas, se han realizado a lo largo del año publicaciones informativas a través de las cuentas oficiales de redes sociales del distrito de Twitter (@JMDretiro) y Facebook (@JMDRetiro), además de la web del distrito de Retiro (www.madrid.es/retiro).

Se imprimen individualmente carteles de las actividades más importantes, y quincenalmente se elabora un cartel con toda la programación cultural del distrito que se imprime y distribuye por los centros culturales, centros de mayores, centros deportivos y el espacio de igualdad, además del ejemplar que se expone en la Junta Municipal para divulgación entre los/as vecinas/os.

Se publican notas de prensa a través del blog (www.diario.madrid.es) y web oficial del Ayuntamiento de Madrid (www.madrid.es) con los temas más relevantes del distrito que se envían también a los medios de comunicación hiperlocales del distrito para su difusión. Se redactan artículos (post) que se publican en el microblog de Retiro (www.diario.madrid.es/retiro) y que se envían igualmente a los medios de comunicación hiperlocales.

Cabe destacar el aumento de la tirada de ejemplares de publicación debido a la demanda de participación y de conocimiento de la población de las actividades culturales que se realizan en el distrito.

INDICADOR	MAGNITUD	PREVISIÓN	REALIZADO
PUBLICACIONES INFORMATIVAS Y DIVULGATIVAS	NÚMERO	1	1857
EJEMPLARES DE PUBLICACIONES DISTRIBUIDOS	NÚMERO	30000	1923
CAMPAÑAS DE DIFUSION	NÚMERO	3	3
IMPACTO PUBLICACIONES INFORMAT. Y DIVULGATIVAS POBLACIÃ#N	RATIO	14	16

CENTRO: 001 AYUNTAMIENTO DE MADRID

SECCIÓN: 203 DISTRITO DE RETIRO

PROGRAMA: 34101 ACTUACIONES DEPORTIVAS EN DISTRITOS

RESPONSABLE PROGRAMA: COORDINADOR/A DEL DISTRITO DE RETIRO

MEMORIA GENERAL DEL PROGRAMA

El programa presupuestario Actuaciones deportivas en distritos, tiene como objetivo promover la práctica deportiva mediante la participación en competiciones básicas para aficionados y en eventos y torneos organizados a nivel de distrito o ciudad. Su finalidad es proporcionar una opción saludable y enriquecedora para ocupar el tiempo libre.

En el ámbito de la competición destacan los Juegos Deportivos Municipales. Durante la temporada deportiva 2022/2023 se celebró su cuadragésima tercera edición. Son coordinados por el Área Delegada de Deporte y organizados por la Dirección General de Deporte y los distritos. Se organizan en una variedad de deportes, tanto colectivos, con 12 disciplinas deportivas, como individuales, con 18 disciplinas. La Copa de Primavera organizada por el distrito con el apoyo de la Dirección General de Deporte supone la prolongación de la competición hasta mayo en las categorías prebenjamín, benjamín, alevín, infantil, cadete y juvenil, dando así continuidad a los Juegos Deportivos Municipales. Ambos eventos son muy populares entre los habitantes del distrito.

En lo que respecta a los eventos y torneos, el año 2023 estuvo lleno de actividades. Se llevaron a cabo el Cross Escolar, el encuentro deportivo escolar y la Jornada Deportiva, todos en el distrito. Además, se celebraron actividades de remo y piragüismo en conmemoración del Día de la Mujer, así como el torneo de pádel, el campeonato de España de Barco Dragón y la carrera popular del distrito.

En todas las competiciones, eventos y torneos mencionados, se superaron las expectativas de participación, lo que indica un desarrollo satisfactorio de los objetivos.

En conclusión, se puede afirmar que las necesidades y expectativas de la población del distrito en relación con las actividades de promoción deportiva se han cumplido de manera eficiente y efectiva.

El programa ha contado con un crédito definitivo de 56.144 euros, destinado en su totalidad, atendiendo a la naturaleza económica del gasto, a gastos corrientes en bienes y servicios, -capítulo 2- con una ejecución, en términos de obligaciones reconocidas del 88% sobre el crédito definitivo.

OBJETIVOS / INDICADORES DE GESTIÓN

1. **PROMOCIONAR LOS DEPORTES DE COMPETICIÓN ENTRE LOS VECINOS Y VECINAS DEL DISTRITO MEDIANTE LA ORGANIZACIÓN DE COMPETICIONES Y TORNEOS DEPORTIVOS MUNICIPALES Y OTRAS ACTIVIDADES DE PROMOCIÓN NO COMPETITIVAS.**

Para alcanzar este objetivo se han contratado servicios de apoyo necesarios para la organización de eventos y torneos singulares, financiados por la aplicación presupuestaria 227.99, otros trabajos realizados por otras empresas y profesionales, del presupuesto de este programa. Estos servicios llevan a cabo tareas técnicas, auxiliares y logísticas esenciales para el desarrollo de los eventos, como la gestión de inscripciones, arbitrajes, suministro de materiales, disponibilidad de transporte, montaje de equipos de megafonía, entre otros. Además, se encargan de la apertura y limpieza de las instalaciones deportivas, así como de la vigilancia y control de los encuentros en competiciones programadas, como los Juegos Deportivos Municipales y la Copa de Primavera.

En términos de participación, todas las competiciones y torneos convocados han registrado resultados positivos. Los Juegos Deportivos Municipales contaron con 355 equipos y 6.068 participantes, de los cuales 769 fueron mujeres. La Copa de Primavera tuvo un total de 108 equipos, con 1.739 participantes masculinos y 217 femeninos. El Encuentro Deportivo Escolar del incluyó a escolares en las categorías benjamín y alevín, con un total de 62 equipos mixtos y 985 participantes. En el Cross Escolar participaron

OBJETIVOS / INDICADORES DE GESTIÓN

1.097 alumnos de 8 colegios del distrito, con 601 niños y 496 niñas. La V Jornada Deportiva contó con 893 participantes, de los cuales 750 fueron hombres y 143 mujeres. En total, estas competiciones y torneos contaron con la participación de 658 equipos, 13.858 participantes masculinos y 3.582 femeninos.

Es importante resaltar el primer Campeonato de España de Barco Dragón, que tuvo lugar en el Centro Deportivo Municipal (CDM) Estanque del Retiro. Este evento contó con la participación de 148 equipos, sumando un total de 1.776 deportistas, de los cuales 996 eran mujeres. Además, se celebró la Carrera del Distrito de Retiro, que contó con la participación de 1.100 deportistas, entre las que se incluyen 415 corredoras.

INDICADOR	MAGNITUD	PREVISIÓN	REALIZADO
COMPETICIONES Y TORNEOS DP. MPLES. PROMOCIÃ#N DEPORTE	NÚMERO	6	9
EQUIPOS PARTICIPANTES COMPET. Y TORNEOS DEPORT. MPLES.	NÚMERO	750	463
PARTICIPANTES COMPETICIONES Y TORNEOS DEP. MUNICIPALES	NÚMERO	11625	7807
PARTICIPANTES MASCULINOS COMPET.Y TORNEOS DEP.MUNICIPALES	NÚMERO	9300	6821
PARTICIPANTES FEMENINOS COMPET. Y TORNEOS DEP.MUNICIPÀLES	NÚMERO	2325	986
PARTICIPANTES COMPETICIONES Y TORNEOS POBL. DISTRITO	RATIO	985	1175
PARTICIPANTES MASCULINOS EN COMPETICIONES Y TORNEOS POBL.DISTRITO	RATIO	788	1908
PARTICIPANTES FEMENINOS COMPET. Y TORNEOS POBLACION DISTRITO	RATIO	197	554

CENTRO: 001 AYUNTAMIENTO DE MADRID

SECCIÓN: 203 DISTRITO DE RETIRO

PROGRAMA: 34201 INSTALACIONES DEPORTIVAS

RESPONSABLE PROGRAMA: COORDINADOR/A DEL DISTRITO DE RETIRO

MEMORIA GENERAL DEL PROGRAMA

Este programa presupuestario -Instalaciones deportivas- se centra en la optimización del gasto para la prestación y promoción de servicios en las instalaciones deportivas municipales. Su objetivo es adaptar, tanto el uso de estas instalaciones, como las actividades deportivas que se ofrecen, a las necesidades y expectativas de la ciudadanía del distrito para proporcionar un servicio deportivo de calidad en condiciones idóneas.

Los servicios deportivos que se ofrecen incluyen el acceso libre y gratuito a instalaciones deportivas básicas, sin necesidad de regulación. Además, se proporciona una amplia gama de actividades deportivas y opciones de uso, con horarios flexibles adaptados a diferentes grupos de edad en nuestros centros deportivos e instalaciones de acceso controlado. Entre estos servicios se encuentran clases y escuelas deportivas, uso libre de piscinas, salas de musculación, barcas de recreo, reservas de temporada para entrenamientos, reservas gratuitas para colegios, alquiler de pistas, organización de competiciones y torneos y servicios de medicina deportiva.

El programa ha contado con un crédito definitivo de 5.174.759 euros, presentando una ejecución del 104,1% en términos de obligaciones reconocidas.

El crédito definitivo se ha distribuido, atendiendo a la naturaleza económica del gasto, a gastos de personal -capítulo 1- 4.681.909 euros, a gastos corrientes de bienes y servicios -capítulo 2- 310.171 euros y a gastos de inversiones reales -capítulo 6- 182.679 euros. Su ejecución en términos de obligaciones reconocidas ha sido de 105,5% en capítulo 1, del 95,9% en capítulo 2 y 80,9% en capítulo 6.

En resumen, los recursos del programa se han empleado de manera eficiente y efectiva, logrando un grado de cumplimiento satisfactorio del programa en general.

OBJETIVOS / INDICADORES DE GESTIÓN

1. PONER A DISPOSICIÓN DE LOS CIUDADANOS Y CIUDADANAS UNA DIVERSIDAD DE INSTALACIONES DEPORTIVAS QUE FOMENTEN LA ACTIVIDAD FÍSICA Y LA PRÁCTICA DE DEPORTES.

En 2023 el Distrito de Retiro ha contado con:

- Tres centros deportivos gestionados directamente: Daoiz y Velarde 1, La Chopera y Estanque del Retiro.

- Un centro deportivo gestionado indirectamente: Daoiz y Velarde 2.

- Dos instalaciones deportivas básicas de acceso controlado: Parque Adelfas, gestionada por personal del Ayuntamiento y Poeta Esteban Villegas, gestionada por la Asociación Madrid Patina mediante una autorización temporal de uso.

- Ocho instalaciones deportivas básicas de acceso libre.

Las instalaciones básicas del distrito albergan unidades deportivas diseñadas para la práctica de deportes menos tradicionales como la escalada, el patinaje y el hockey sobre patines.

Además, el distrito cuenta con el Parque del Buen Retiro, un espacio ampliamente utilizado por los madrileños para la práctica deportiva. Este parque cuenta con una instalación singular y emblemática, el Estanque del Retiro, en la que se pueden practicar deportes como el remo, el piragüismo, el kayak polo, o el stand up polo, entre otros, además de prestarse el servicio de utilización de barcas de recreo. Durante

OBJETIVOS / INDICADORES DE GESTIÓN

2023 se alquilaron 137.689 barcas de recreo, proporcionando este servicio a aproximadamente 413.067 personas.

Además, se presta un servicio de paseos en barco solar, una actividad que se complementa con la actividad de Aula Solar, en la que se imparten charlas sobre energías renovables a grupos escolares, que se completa con un paseo en barco solar.

En este centro deportivo, además de los servicios recreativos mencionados, también se organizan actividades deportivas más intensivas. La escuela de piragüismo ofrece una media de 38 plazas mensuales para niños y jóvenes, con una ocupación media del 55%. También se facilitan reservas de temporada para entrenamientos a cargo del club de Remo Retiro 66 y el club de Piragüismo Vallehermoso-Retiro.

Durante 2023 las unidades deportivas mantuvieron un alto nivel de ocupación, una tendencia que se ha mantenido constante. Sin embargo, se observó una ligera disminución en comparación con 2022, debido al cierre de la pista de pádel del centro deportivo Daoiz y Velarde para la sustitución de la moqueta y a los cierres intermitentes de los campos de fútbol del IDB Adelfas y el CDM La Chopera para la reparación del césped artificial, pasando la ocupación de las unidades deportivas del 73% al 72%.

Es relevante mencionar que la media semanal de horas de apertura de las instalaciones deportivas ha sido ajustada, para adaptarse mejor a la demanda real. Este ajuste, que incluye la eliminación de horarios sin demanda, ha permitido una reorganización más eficiente de los recursos.

Durante 2023 se registraron 181 reclamaciones y quejas relacionadas con los servicios deportivos, lo que ha significado un ligero aumento con respecto al año 2022. Resulta necesaria la solución a la falta de cobertura de las ausencias del personal deportivo, y se ha realizado un esfuerzo para solventar ciertos problemas técnicos en las diferentes unidades deportivas del distrito. Igualmente, se ha procurado una adecuada comunicación con el público usuario, que ha posibilitado la información de las incidencias surgidas, y de las soluciones adoptadas.

Finalmente, se debe citar que, en la encuesta de satisfacción que fue realizada durante el año 2023 entre las personas usuarias de 45 centros deportivos municipales, que contemplan aspectos relacionados con la higiene y el mantenimiento, del programa de clases y escuelas y de la calidad del servicio, los dos centros deportivos del Distrito de Retiro que fueron incluidos obtuvieron buenos resultados, alcanzando el primer puesto el CDM La Chopera una puntuación media de 8,4 puntos mientras que el CDM Daoiz y Velarde obtuvo una puntuación media de 7,5 puntos.

INDICADOR	MAGNITUD	PREVISIÓN	REALIZADO
CENTROS DEPORTIVOS MUNICIPALES	NÚMERO	4	4
PISCINAS CUBIERTAS	NÚMERO	1	1
CALLES DE LAS PISCINAS CUBIERTAS	NÚMERO	8	8
INSTALACIONES DEPORTIVAS BASICAS CON CONTROL DE ACCESO	NÚMERO	2	2
INSTALACIONES DEPORTIVAS BASICAS SIN CONTROL DE ACCESO	NÚMERO	8	8
SUPERFICIE DE CENTROS DEPORTIVOS	M2	69266	69266
SUPEERFICIE INSTALACINES DEPORTIVAS BASICAS ACCESO LIBRE	M2	19645	17345
SUPEERFICIE INSTALACINES DEPORTIVAS BASICAS ACCESO CONTROL	M2	15780	18080
TOTAL SUPERFICIE DE INSTALACIONES DEPORTIVAS	M2	104691	104691
SUPERF.INSTALAC.DEPORTIVAS POR HABITANTE DISTRITO	RATIO	887	885
UNIDADES DEPORTIVAS DE CENTROS DEPORTIVOS	NÚMERO	36	38
UNIDADES DEPORT. INSTALAC DEPORT. BASICAS CONTROL ACCESO	NÚMERO	9	10
UNIDADES DEPORT. INSTAL. DEPORT. BASICAS SIN CONTROL ACCESO	NÚMERO	20	13
UNIDADES DEPORTIVAS TOTALES	NÚMERO	65	61
UNIDADES DEPORTIVAS POR HABITANTE DEL DISTRITO	RATIO	1	1
NIVEL OCUPACION UNID. DEPORTIV. DE LOS CENTROS DEPORTIVOS	PORCENTAJE	76	72
MEDIA SEMANAL DE HORAS APERTURA EN CENTROS DEPORTIVOS	RATIO	77	77
MEDIA SEMANAL HORAS DE APERTURA INST. BASICAS ACC. CONTROL	RATIO	74	66
RECLAMACIONES Y QUEJAS REFERIDAS A SERV DEPORT. DEL DTO.	NÚMERO	100	181

OBJETIVOS / INDICADORES DE GESTIÓN

RECLAMACIONES Y QUEJAS DE MUJERES REFERIDAS A SERV DEPORT. DEL DTO.	NÚMERO	53	108
RECLAMACIONES Y QUEJAS DE HOMBRES REFERIDAS A SERV DEPORT. DEL DTO.	NÚMERO	47	71

2. FOMENTAR Y FACILITAR LA PRÁCTICA DEL DEPORTE ADECUANDO LA OFERTA DE LAS ACTIVIDADES DEPORTIVAS PROGRAMADAS A LAS DIFERENTES NECESIDADES Y DEMANDAS DE LOS VECINOS Y VECINAS DEL DISTRITO.

En la temporada deportiva 2022/23 se ha continuado con la programación de clases y escuelas que se había ajustado en la temporada anterior para satisfacer la demanda real. Se han ampliado actividades y plazas para personas mayores de 65 años, y la disponibilidad de plazas en las escuelas deportivas infantiles. En cuanto a la categoría juvenil, cabe destacar que se ha integrado en la oferta para adultos, lo que ha resultado en una reducción de su disponibilidad específica.

Asimismo, hay que tener en cuenta a la hora del análisis de los indicadores de este objetivo que durante el año 2023 el centro Daoiz y Velarde tuvo que cerrar sus puertas para transformarse en un albergue de tránsito para los refugiados de la guerra en Ucrania y su piscina climatizada sufrió varios cierres temporales para solucionar ciertos problemas técnicos. Además, la existencia de condiciones climáticas adversas ha supuesto el cierre del CDM Estanque del Retiro durante varios días y a finales de año se tuvo que mantener cerrado para realizar obras de rehabilitación necesarias.

La ocupación de las plazas en las actividades deportivas dirigidas ha registrado cifras significativas, con porcentajes de ocupación del 86% en categoría infantil, 74% en adultos y 91% en mayores. Estos resultados indican que la oferta deportiva se alinea adecuadamente con las necesidades del distrito. Se ha producido una alta demanda de actividades deportivas para mayores, que contrasta con la menor ocupación en las clases para adultos, fenómeno que se debe, en parte, al envejecimiento de la población del distrito.

En lo que respecta a la distribución de género en las clases y escuelas durante la temporada deportiva 2022/23, se ha observado un incremento en la participación de las mujeres. En la categoría de adultos, las mujeres representaron el 75% de los participantes, y en la categoría de mayores de 65 años, alcanzaron el 80%. No obstante, en la categoría infantil, la tendencia es opuesta, con una participación femenina del 37%, cifra que se mantiene constante en comparación con los años anteriores.

Para finalizar cabe destacar que el número de servicios de medicina deportiva ha experimentado un aumento significativo en comparación con el año anterior, pasando de 2.604 a 5.348 servicios. Este incremento se debe principalmente a la implementación de la nueva sala de valoración funcional en el CDM Daoiz y Velarde, que ha permitido la realización de un gran número de asesoramientos técnicos personalizados.

INDICADOR	MAGNITUD	PREVISIÓN	REALIZADO
NUEVAS ACTIVIDADES DEPORTIVAS OFERTADAS	NÚMERO	2	3
MEDIA MENSUAL DE PLAZAS OFERTADAS PARA INFANTIL	NÚMERO	1701	1401
MEDIA MENSUAL DE PLAZAS OFERTADAS PARA JÓVENES	NÚMERO	150	10
MEDIA MENSUAL DE PLAZAS OFERTADAS PARA ADULTOS	NÚMERO	2877	1595
MEDIA MENSUAL DE PLAZAS OFERTADAS PARA MAYORES	NÚMERO	910	994
MEDIA MENSUAL OCUP. PLAZAS CLASES ACTIV. DEPORT. INFANTILES	PORCENTAJE	87	86
MEDIA MENSUAL OCUPAC. PLAZAS CLASES ACTIV. DEPORT. JÓVENES	PORCENTAJE	68	70
MEDIA MENSUAL OCUPAC. PLAZAS CLASES ACTIV. DEPORT. ADULTOS	PORCENTAJE	89	74
MEDIA MENSUAL OCUPAC. PLAZAS CLASES ACTIV. DEPORT. MAYORES	PORCENTAJE	100	91
MEDIA MENSUAL PARTIC. ACTIV. FÍSICO DEPORTIVAS INFANTILES	RATIO	1480	1211
MEDIA MENSUAL PARTIC. ACTIV. FÍSICO DEPORTIVAS INFANT. MASC.	RATIO	894	761
MEDIA MENSUAL PARTIC. ACTIV. FÍSICO DEPORT. INFANT. FEM.	RATIO	566	450
MEDIA MENSUAL PARTIC. ACTIV. FÍSICO DEPORT. JÓVENES	RATIO	102	7
MEDIA MENSUAL PARTIC. ACTIV. FÍSICO DEPORT. JÓVENES MASC.	RATIO	54	4

OBJETIVOS / INDICADORES DE GESTIÓN			
MEDIA MENSUAL PARTIC. ACTIV. FÍSICO DEPORT. JÓVENES FEM.	RATIO	48	3
MEDIA MENSUAL PARTIC. ACTIV. FÍSICO DEPORT. ADULTOS	RATIO	2560	1183
MEDIA MENSUAL PARTIC. ACTIV. FÍSICO DEPORT. ADULTOS MASC.	RATIO	563	288
MEDIA MENSUAL PARTIC. ACTIV. FÍSICO DEPORT. ADULTOS FEM.	RATIO	1997	895
MEDIA MENSUAL PARTIC. ACTIV. FÍSICO DEPORT. MAYORES	RATIO	910	901
MEDIA MENSUAL PARTIC. ACTIV. FÍSICO DEPORT. MAYORES MASC.	RATIO	184	178
MEDIA MENSUAL PARTIC. ACTIV. FÍSICO DEPORT. MAYORES FEM.	RATIO	726	723
HORAS ANUALES DE PROFESORES DE ACTIV. DEPORTIVAS	HORAS	33615	33615
ESCUELAS PROMOCIÓN DEPORT. REALIZADAS CENTROS ESCOLARES	NÚMERO	23	11
MEDIA MENSUAL PLAZAS OFERTADAS ESC. PROM. DEP. CENT. ESCOL.	NÚMERO	460	296
MEDIA MENSUAL OCUP. PLAZAS ESCUELAS PROM. DEP. CENT. ESCOL.	PORCENTAJE	75	100
MEDIA MENSUAL OCUP. PLAZAS ESC. PROM. DEP. C. ESCOL. MASC.	PORCENTAJE	60	60
MEDIA MENSUAL OCUP. PLAZAS ESC. PROM. DEP. C. ESCOL. FEM.	PORCENTAJE	40	40
MEDIA MENSUAL PARTICIPANTES ESC. INFANTILES DEPORTIVAS	RATIO	1825	1507
MEDIA MENSUAL PARTICIPANTES ESC. INFANTILES DEPORTIVAS MASC.	RATIO	1101	922
MEDIA MENSUAL PARTICIPANTES ESC. INFANTILES DEPORTIVAS FEM.	RATIO	724	585
UNIDADES DEPORTIVAS UTILIZADAS ENTIDADES DEPORT. FEDERADAS	NÚMERO	3	4
ENTIDADES DEPORT. FEDERADAS QUE HAN UTILIZADO UNID. DEPORT.	NÚMERO	7	12
UNIDADES DE SERVICIOS DE MEDICINA DEPORTIVA	NÚMERO	5754	5348

3. MEJORAR LAS INSTALACIONES DEPORTIVAS MEDIANTE LAS CORRESPONDIENTES ACTUACIONES DE REFORMA Y ACONDICIONAMIENTO.

El Distrito de Retiro cuenta con las siguientes instalaciones deportivas:

-Tres centros deportivos municipales, el Daoiz y Velarde, La Chopera y Estanque del Retiro, situados estos dos últimos dentro del propio Parque del Retiro.

-Existe, también, una serie de instalaciones deportivas básicas elementales: la zona deportiva Adelfas, situada en la confluencia de las calles Martínez Corrochano, Luis Mitjans y Parque M-30 (instalación hasta hace poco objeto de gestión privada y cuya gestión recientemente ha revertido al Ayuntamiento); Circuito Natural Footing Retiro del Parque del Retiro; Virgen de la Estrella, situada en la Plazuela Virgen de la Estrella, 1; Jesús Aprendiz, situada en la calle Antonio Díaz-Cañabate, 9 c/v Arias Montano; Cerro Negro, en el número 5 de la calle Cerro Negro; Parque de Roma I, en la calle Juan Esplandiú, 4-B; Poeta Esteban de Villegas, en el número 4 de la calle Poeta Esteban de Villegas; Parque de Roma III (Rocódromo) de la Alcalde Sainz de Baranda, 90; Cocheras, situada entre los números 1 y 3 de la calle Cocheras, donde, al margen de la posta polideportiva existente, en el año 2019 se procedió a realizar una remodelación con creación de pista de patinaje, baloncesto, calistenia, rocódromo y pista de parkour (estos dos últimos equipamientos no existentes en la actualidad como consecuencia de la remodelación del puente de Pedro Bosch y a la espera de una próxima reposición en el ámbito); y, por último, como instalación rudimentaria, la instalación deportiva elemental Luis Mitjans, situada en el número 15 de la calle Luis Mitjans.

Relacionadas con este programa, en las instalaciones deportivas del Distrito, se han realizado otras actuaciones que se encuadran dentro del acuerdo marco de obras de reforma, reparación y conservación del conjunto de edificios cuya competencia corresponde al Distrito de Retiro. Se trata de la realización de las mejoras propuestas de diverso alcance, aumentando el nivel de seguridad y funcionalidad de los diversos equipamientos mediante la ejecución de obras en varias de las Instalaciones deportivas del Distrito.

Para la consecución de este objetivo contamos con el crédito consignado en los siguientes subconceptos económicos:

OBJETIVOS / INDICADORES DE GESTIÓN

- 22700 "Limpieza y aseo", con un crédito definitivo de 3.761 euros, presenta obligaciones reconocidas por importe de 3.760, euros.

- 21200 "Reparación, mantenimiento y conservación. Edificios y otras construcciones" se integra el crédito destinado a la prestación de los servicios de mantenimiento de las instalaciones deportivas adscritas al Distrito, actuaciones encaminadas a mantener estas en correcto estado de funcionamiento. Este subconcepto ha presentado un crédito definitivo de 84.196 euros, con unas obligaciones reconocidas de 84.032 euros, alcanzándose una ejecución del 99,8%.

Este objetivo, de acuerdo con la labor realizada y los datos conseguidos en los distintos indicadores, se considera conseguido muy satisfactoriamente

- 63200 "Edificios y otras construcciones. Reforma", con un crédito definitivo de 149.742 euros, contra el que se han reconocido obligaciones por un importe de 147.746 euros, lo que supone un porcentaje de ejecución del 98,7 %.

Dentro de las actuaciones realizadas con cargo al subconcepto económico 63200 cabe destacar:

-En el centro deportivo municipal Daoiz y Velarde se ha procedido a la creación de una estructura apoyo deshumectadora, el forrado de conductos instalación de climatización, la instalación eléctrica para la deshumectadora, la instalación de equipo de detección de gas, la instalación de intercambiador de placas, la sustitución de extintores, el desmontaje de gradas, la impermeabilización pozo de bombeo. Estas actuaciones se completaron con la demolición de pavimento y colocación de césped artificial en pista de pádel exterior del polideportivo, así como la pintura en la cerrajería de esta.

-En el centro deportivo municipal La Chopera se procedió a ejecutar la renovación de los focos en la pista de pádel, objeto de numerosas averías como consecuencia de entrada de agua en el circuito eléctrico

-En el centro deportivo municipal Estanque del Retiro las obras han consistido en la mejora de la instalación de saneamiento mediante la modificación del trazado de tuberías, modificación de las pendientes de desagüe y realización de las arquetas a cota adecuada con su conexión al pozo exterior del edificio para un correcto funcionamiento de la instalación.

-Para finalizar, hay que manifestar que dentro de este concepto se incluye la revisión extraordinaria de precios recogida en el Real Decreto-ley 3/2022, de 1 de marzo, de medidas para la mejora de la sostenibilidad del transporte de mercancías por carretera y del funcionamiento de la cadena logística, y por el que se transpone la Directiva (UE) 2020/1057, de 15 de julio de 2020, correspondiente a las obras de acondicionamiento en el CDM Daoiz y Velarde ejecutadas en el año 2022, pero cuya revisión de precios se hace efectiva en el año 2023.

En lo que respecta al indicador de superficie de las instalaciones deportivas a mantener hay que indicar que los 46.555 m2 se corresponde a la cifra total de superficie libre de parcela, tanto en polideportivos como en instalaciones deportivas elementales. En esta superficie seincluye la superficie construida correspondiente a los tres polideportivos del Distrito (10.792 m2).

INDICADOR	MAGNITUD	PREVISIÓN	REALIZADO
SUPERFICIE DE LAS INSTALACIONES DEPORTIVAS A MANTENER	M2	46555	46555
SUPERFICIE DE INSTALACIONES DEPORTIVAS A REFORMAR	M2	17000	17000
INCIDENCIA OBRAS DE REFORMA EN LAS INSTALACIONES DEPORTIVAS	PORCENTAJE	40	30

PRESUPUESTO GENERAL DEL AYUNTAMIENTO DE MADRID 2023

MEMORIA DE CUMPLIMIENTO DE OBJETIVOS

CENTRO: 001 AYUNTAMIENTO DE MADRID

SECCIÓN: 203 DISTRITO DE RETIRO

PROGRAMA: 49300 CONSUMO

RESPONSABLE PROGRAMA: COORDINADOR/A DEL DISTRITO DE RETIRO

MEMORIA GENERAL DEL PROGRAMA

La actividad desarrollada en este programa está dirigida esencialmente a la defensa de los legítimos intereses de las personas consumidoras de este Distrito en particular, y del municipio de Madrid en general. Su objetivo es proteger sus intereses económicos y garantizar la seguridad de los productos y servicios mediante actuaciones de control a establecimientos y prestadores de servicios por un lado y la información y asesoramiento a personas consumidoras por otro, concretándose en las siguientes actuaciones:

- Campañas de inspección en coordinación con el extinto Instituto Municipal de Consumo con el fin de comprobar la adecuación de los productos y servicios puestos a disposición de las personas consumidoras a lo establecido en la normativa que resulte de aplicación, y proporcionando información a los titulares de las distintas actividades para facilitar el cumplimiento de la legislación en materia de consumo.

- Información y asesoramiento con atención telefónica, presencial y telemática mediante correo electrónico, tramitando las reclamaciones, denuncias y quejas presentadas a la Oficina Municipal de Información al Consumidor (O.M.I.C.), según lo establecido en la Carta de Servicios, para la defensa de los derechos de las personas consumidoras.

La consecución de estos objetivos se asienta sobre un objetivo transversal consistente en conseguir agilizar la gestión de expedientes en materia de consumo y reclamaciones/denuncias tramitadas en la O.M.I.C.

Los recursos del programa se han utilizado de forma eficaz y eficiente y el grado de cumplimiento del programa se considera satisfactorio, alcanzando todos los objetivos.

El programa ha contado con un crédito definitivo de 134.519 euros. Sobre este crédito se ha alcanzado un nivel de ejecución del 172,4 % de las obligaciones reconocidas.

El crédito se ha distribuido, atendiendo a la naturaleza económica del gasto, para gastos de personal (capítulo 1) 133.819 euros y para gastos corrientes de bienes y servicios 700 euros, ascendiendo las obligaciones reconocidas en capítulo 1 a 231.929 euros, no ejecutándose gasto en capítulo 2.

OBJETIVOS / INDICADORES DE GESTIÓN

1. **ASEGURAR Y GARANTIZAR LA CALIDAD DE LOS SERVICIOS PRESTADOS EN MATERIA DE CONSUMO NO ALIMENTARIO EN ESTABLECIMIENTOS DEL DISTRITO CON INCIDENCIA EN LA PROTECCIÓN DE LOS CONSUMIDORES Y CONSUMIDORAS MEDIANTE EL DESARROLLO DE INSPECCIONES Y CAMPAÑAS.**

Se han desarrollado durante el ejercicio 2023 las siguientes campañas de inspección: control general de establecimientos, control de establecimientos de alimentación, páginas web, promoción de ventas, inmobiliarias, bazares; y de forma residual, campañas realizadas en años anteriores y que tienen continuidad: autoescuelas, S.A.T. (servicios de asistencia técnica) y talleres de reparación de vehículos.
También se han realizado inspecciones en bazares y perfumerías como consecuencia de alertas no alimentarias relativas a la seguridad de los productos.

En relación con la actividad propia de la OMIC del Distrito, se han realizado 44 actuaciones en el trámite de las reclamaciones y denuncias, realizando inspección de los establecimientos objeto de denuncia/reclamación con el fin de comprobar los hechos manifestados en la misma o requerir la documentación o informes procedentes. Se incluyen las actuaciones motivadas por denuncias de la Policía Municipal que han generado el correspondiente expediente de OMIC y/o expediente sancionador.

En el presupuesto para este año se establecía una previsión de 450 inspecciones en establecimientos en

OBJETIVOS / INDICADORES DE GESTIÓN

materia de consumo no alimentario como indicador de la consecución de este objetivo, y se han realizado finalmente un total de 608, lo que supone un grado de cumplimiento del 135,1 %.

INDICADOR	MAGNITUD	PREVISIÓN	REALIZADO
INSPECCIONES EN MATERIA DE CONSUMO NO ALIMENTARIO	NÚMERO	450	608
EFICACIA OPERATIVA INSPECCIONES CONSUMO NO ALIMENTARIO	PORCENTAJE	90	135
EFICACIA OPERATIVA INSPECCIONES DENUNCIAS ALERTAS	PORCENTAJE	100	100

2. GARANTIZAR LOS DERECHOS DE LOS CONSUMIDORES Y CONSUMIDORAS MEDIANTE LA INFORMACIÓN, ASESORAMIENTO Y GESTIÓN DE RECLAMACIONES Y DENUNCIAS POR PARTE DE LA OFICINA MUNICIPAL DE INFORMACIÓN AL CONSUMIDOR (OMIC).

Durante el ejercicio 2023 se han recibido un total de 740 denuncias y reclamaciones, de las cuales se ha procedido a rechazar por registro, o mediante alta en la aplicación y derivación a otras oficinas de OMIC del Ayuntamiento de Madrid 350, y han sido derivadas 47 directamente desde registro a la Comunidad de Madrid por ser de su competencia.

En el Distrito se han tramitado directamente 343 reclamaciones, de las cuales, tras ser dadas de alta en la aplicación, se han remitido a otros organismos 32 y han finalizado el trámite en la Junta Arbitral 18, correspondiendo el 53,3% a reclamaciones/denuncias efectuadas por mujeres, el 45,5% efectuadas por hombres y el 1,2% restante efectuadas por entidades que tienen la consideración de consumidor final (comunidades de propietarios y entidades sin ánimo de lucro).

En el presupuesto se establecía como indicador tramitar el 85% de las reclamaciones en el plazo máximo de 2 meses, habiéndose incrementado el cumplimiento hasta alcanzar el 88%.

También se ha cumplido al 100% el objetivo de informar al ciudadano de la derivación de su expediente a otros organismos, así como la mediación en los conflictos entre empresarios y personas consumidoras.

En cuanto a la previsión de informes en materia de consumo la previsión era de uno, habiéndose realizado once.

Junto con la tramitación de las denuncias y reclamaciones, la OMIC presta el servicio de información y asesoramiento en materia de consumo a las personas consumidoras, con cita previa telefónica y de forma presencial en los casos que así se considera. Asimismo, se resuelven consultas y solicitudes de información efectuadas por vía telefónica o mediante el correo electrónico.

Se han atendido en total 1383 solicitudes de información, de las que 692 se han efectuado con cita previa, 160 sin cita previa y por vía telemática 531.

La Carta de Servicios de la OMIC indica el compromiso de facilitar a empresarios/as y profesionales las hojas de reclamaciones del Sistema Unificado de Reclamaciones y los carteles de tenencia de las mismas en menos de 20 días desde su solicitud, pero debido a la posibilidad de descargar las hojas y el cartel directamente por vía telemática y no existir la necesidad de registro de las hojas por decisión de la Dirección General de Comercio y Consumo de la Comunidad de Madrid, las peticiones son puntuales y se realiza inmediatamente.

INDICADOR	MAGNITUD	PREVISIÓN	REALIZADO
RECLAMACIONES QUE SON TRAMITADAS PLAZO MÁX. 2 MESES	PORCENTAJE	85	88
INF. AL CONSUMIDOR DE LA DERIV. DE SUS EXP. A OTRO ÓRG. COMPET.	PORCENTAJE	100	100
MEDIAC. CONFLICTOS CONSUM/EMPRESARIOS PROPICIANDO RESOLUC. VOLUNTARIA	PORCENTAJE	100	100
INFORMES CONSUMO CON MOTIVO DE TRAMITACIÓN DE EXPTES.	NÚMERO	1	11

3. AGILIZAR LA GESTIÓN DE EXPEDIENTES EN MATERIA DE CONSUMO

Para la consecución del presente objetivo se han iniciado expedientes de requerimiento de subsanación de cláusulas abusivas en los documentos utilizados por las inmobiliarias con las personas consumidoras. Por otra parte, se han iniciado 36 propuestas de expedientes sancionadores. En ninguno de estos expedientes

OBJETIVOS / INDICADORES DE GESTIÓN

se ha considerado la situación de urgencia o la existencia de indicios racionales de riesgo para la seguridad o una grave vulneración de los derechos o intereses económicos de las personas consumidoras.

INDICADOR	MAGNITUD	PREVISIÓN	REALIZADO
PROPUESTAS INICIO EXPTES SANCIONADOR CONSUMO	NÚMERO	15	36
MEDIDAS CAUTELARES Y PROVISIONALES ADOPTADAS	NÚMERO	1	0

PRESUPUESTO GENERAL DEL AYUNTAMIENTO DE MADRID 2023

MEMORIA DE CUMPLIMIENTO DE OBJETIVOS

CENTRO: 001 AYUNTAMIENTO DE MADRID

SECCIÓN: 203 DISTRITO DE RETIRO

PROGRAMA: 91220 CONCEJALÍA-PRESIDENCIA DEL DISTRITO

RESPONSABLE PROGRAMA: COORDINADOR/A DEL DISTRITO DE RETIRO

MEMORIA GENERAL DEL PROGRAMA

De acuerdo con lo establecido legalmente, en este programa se incluyen las asignaciones e indemnizaciones de los miembros de la corporación, secretarías, personal asesor y administrativo, así como gastos de representación y análogos.

Este objetivo se ha cumplido, llevándose a cabo las actividades protocolarias que han sido necesarias para ejercer la representación del Ayuntamiento de Madrid en el Distrito de Retiro, favoreciendo la relación con los vecinos y vecinas del distrito.

El programa ha contado con un crédito de 309.353 euros, sobre el que se ha alcanzado un nivel de ejecución, en términos de obligaciones reconocidas, del 100,3%.

El crédito se ha distribuido, atendiendo a la naturaleza económica del gasto, para gastos de personal -capítulo 1- 306.086 euros con un grado de ejecución del 100,3% y, para gastos corrientes en bienes y servicios, 3.267 euros destinados en su totalidad al subconcepto económico 226.01 Atenciones protocolarias y representativas, con un grado de ejecución del 94,8%.

Los recursos del programa se han utilizado de forma eficaz y eficiente y el grado de cumplimiento del programa en general se considera satisfactorio.

OBJETIVOS / INDICADORES DE GESTIÓN

1. ATENCIONES PROTOCOLARIAS Y REPRESENTATIVAS ADSCRITAS AL CONCEJAL PRESIDENTE DEL DISTRITO DE RETIRO, CON EL FIN DE CUMPLIR CON LOS OBJETIVOS INHERENTES A OSTENTAR LA REPRESENTACIÓN MUNICIPAL

INDICADOR	MAGNITUD	PREVISIÓN	REALIZADO
AT. PROTOCOL. Y REPRESENT. ADSCRITAS AL CONCEJAL DISTRITO	NÚMERO	1	1

CENTRO: 001 AYUNTAMIENTO DE MADRID

SECCIÓN: 203 DISTRITO DE RETIRO

PROGRAMA: 92001 DIREC. Y GESTIÓN ADMTVA. DEL DISTRITO

RESPONSABLE PROGRAMA: COORDINADOR/A DEL DISTRITO DE RETIRO

MEMORIA GENERAL DEL PROGRAMA

Este programa pretende dirigir y coordinar la gestión de los diferentes servicios del Distrito, agilizando los asuntos de su competencia y cubriendo las necesidades precisas para su correcto y eficaz funcionamiento, así como las de sus órganos, permitiendo una consecución más eficaz de las políticas y servicios públicos municipales.

Se han prestado servicios de información y asesoramiento a todos los ciudadanos del Distrito para conocer sus derechos y cumplir sus obligaciones, la coordinación de la seguridad y salud en las obras del Distrito, la dotación al personal municipal de los medios necesarios para cumplir sus tareas (material de oficina, informático, suministros, vestuario de personal uniformado), la realización de actividades complementarias de competencia municipal, arrendamiento de vehículos y gestión de concesiones administrativas en suelo público.

Se han realizado actuaciones dirigidas a:

- conseguir que los ciudadanos del Distrito obtengan la información precisa para que la efectividad de sus derechos sea real y alcancen sus objetivos, facilitar el conocimiento de los trámites necesarios para el desarrollo de las actividades comerciales, industriales, de servicios, entre otras,

- proporcionar información y asesoramiento para la tramitación de procedimientos administrativos y asesoramiento jurídico a los órganos de gobierno y unidades administrativas,

- la realización de estudios, planes de seguridad y redacción de planes de autoprotección de edificios.

Los recursos del programa se han utilizado de forma eficaz y eficiente y el grado de cumplimiento del programa en general se considera satisfactorio.

El programa ha contado con un crédito definitivo de 5.594.662 euros, con una ejecución, en términos de obligaciones reconocidas, del 92,5%.

Atendiendo a la clasificación económica del gasto, el crédito definitivo se ha distribuido para gastos de personal -capítulo 1- 5.193.264 euros, para gastos corrientes en bienes y servicios -capítulo 2- 388.589 euros, para transferencias corrientes -capítulo 4- 5.000 euros y para gastos en inversiones reales -capítulo 6- 7.810 euros, con ejecuciones en términos de obligaciones reconocidas en capítulo 1 del 94,4%, en capítulo 2 del 68,1%, en capítulo 4 del 69,4% y en capítulo 6 del 25,6%.

Los recursos del programa se han utilizado de forma eficaz y eficiente, y el grado de cumplimiento del programa en general se considera satisfactorio.

OBJETIVOS / INDICADORES DE GESTIÓN

1. AGILIZAR LA GESTIÓN DE EXPEDIENTES DE LICENCIAS URBANÍSTICAS Y DE OCUPACIÓN DEL DOMINIO PÚBLICO LOCAL.

Resulta relevante en el análisis del cumplimiento de este objetivo señalar que las previsiones de los indicadores que se muestran son las establecidas en el Presupuesto General 2022 prorrogado al 2023, ya que con fecha 26 de abril de 2022 se aprueba una nueva Ordenanza de Licencias y Declaraciones Responsables Urbanísticas del Ayuntamiento de Madrid.

La entrada en vigor de esta Ordenanza, 17 de junio de 2022, ha supuesto la eliminación de los

OBJETIVOS / INDICADORES DE GESTIÓN

procedimientos ordinario, abreviado y común de licencia urbanística, quedando dos procedimientos de intervención municipal en materia urbanística, la licencia urbanística y, con carácter general, la declaración responsable, por lo que la comparativa entre lo previsto en los indicadores del ejercicio 2022 y lo realizado no determina el grado de cumplimiento de este objetivo.

Así, la diferencia importante entre las declaraciones responsables solicitadas y las resueltas se explica por la novedad de la figura en 2022, que se ha consolidado en 2023.

Respecto a las comunicaciones previas, la eliminación de este medio de intervención conlleva que las comunicaciones previas solicitadas en 2022 son cero, sin embargo, las terminadas han aumentado considerablemente dado que se refieren a comunicaciones iniciadas años anteriores que se han revisado y finalizado durante el año 2022.

INDICADOR	MAGNITUD	PREVISIÓN	REALIZADO
LICENCIAS URB. PROCEDIMIENTO ABREVIADO SOLICITADAS	NÚMERO	1	0
LICENCIAS URB. PROCEDIMIENTO ORDINARIO COMÚN SOLICITADAS	NÚMERO	40	0
LICENCIAS URBANÍSTICAS SOLICITADAS	NÚMERO	55	48
LICENCIAS URB. PROCEDIMIENTO ABREVIADO RESUELTAS	NÚMERO	1	2
LICENCIAS URB. PROCEDIMIENTO ORDINARIO COMÚN RESUELTAS	NÚMERO	32	4
LICENCIAS URBANÍSTICAS RESUELTAS	NÚMERO	44	93
AUTORIZACIONES OCUPACIÓN DOMINIO PÚBLICO LOCAL SOLICITADAS	NÚMERO	1140	1143
AUTORIZACIONES OCUPACIÓN DOMINIO PÚBLICO LOCAL RESUELTAS	NÚMERO	920	1056
TIEMPO MEDIO EN LA RESOLUCIÓN DE LICENCIAS URBANÍSTICAS	DÍAS	90	90
COMUNICACIONES PREVIAS SOLICITADAS	NÚMERO	360	0
DECLARACIONES RESPONSABLES SOLICITADAS	NÚMERO	1	631
COMUNICACIONES PREVIAS TERMINADAS	NÚMERO	360	43
DECLARACIONES PREVIAS TERMINADAS	NÚMERO	1	462
AUTORIZ. OCUPACIÓN DOMINIO PÚBLICO SOLICITADAS POR MUJERES	NÚMERO	570	129
AUTORIZ. OCUPACIÓN DOMINIO PÚBLICO SOLICITADAS POR HOMBRES	NÚMERO	570	230

2. AUMENTAR EL CONTROL DE LA LEGALIDAD VIGENTE EN MATERIA DE COMPETENCIA DE LOS ÓRGANOS DEL DISTRITO MEDIANTE LA REALIZACIÓN DE INSPECCIONES Y LA TRAMITACIÓN DE LOS CORRESPONDIENTES EXPEDIENTES SANCIONADORES.

En el caso de estos indicadores, ha habido un aumento de las inspecciones realizadas primero como consecuencia de los procedimientos sancionadores incoados y en segundo lugar como consecuencia de los expedientes de disciplina relativos a terrazas de veladores.

Respecto a los expedientes sancionadores resueltos, también ha habido un aumento considerable toda vez que el control de la ocupación de la vía pública ha generado más del 50% de expedientes, sin perjuicio del incremento de inspecciones realizadas por la Policía Municipal cuya actividad, en términos cuantitativos, no ha sido posible prever, y que, en gran medida, motiva y fundamenta un alto porcentaje de expedientes sancionadores.

En cuanto a los expedientes de obras iniciados de oficio, el aumento es evidente debido entre otros motivos al incremento sustancial de los partes de intervención de Bomberos remitidos al Distrito y la declaración de ineficacia de declaraciones responsables.

INDICADOR	MAGNITUD	PREVISIÓN	REALIZADO
INSPECIONES URBANÍSTICAS A REALIZAR	NÚMERO	866	1195
EXPEDIENTES SANCIONADORES RESUELTOS	NÚMERO	231	369
EXPEDIENTES DISCIPLINARIOS URBANÍSTICOS INICIADOS	NÚMERO	598	539
EXPEDIENTES DE OBRAS INICIADOS DE OFICIO	NÚMERO	136	387
EXPEDIENTES DE OBRAS INICIADOS POR CIUDADANOS Y CIUDADANAS	NÚMERO	136	82

OBJETIVOS / INDICADORES DE GESTIÓN

3. AGILIZAR Y MEJORAR LA ASISTENCIA JURÍDICA, TANTO A LOS ÓRGANOS UNIPERSONALES Y COLEGIADOS DEL DISTRITO COMO A LAS UNIDADES.

Este objetivo se materializa con la actividad desarrollada desde la Secretaría del Distrito y el Departamento Jurídico, a través de los medios personales y materiales que están adscritos a cada uno de ellos, con objeto de dar cobertura necesaria a todas las decisiones administrativas que los diferentes órganos han tenido que adoptar.

Hay que señalar que las propuestas de acuerdo elevadas tanto a la Junta de Gobierno como al Pleno tienen un gran componente aleatorio que dificulta su previsión y que motiva que la misma no se haya visto cumplida en el segundo caso.

En cuanto a las propuestas de Decreto elevadas al Concejal y al Coordinador del distrito, han experimentado una variación, respecto de la previsión, que se aprecia moderada, pues el número de dichas propuestas va íntimamente ligado a la situación económica de la sociedad en su conjunto y a circunstancias imprevisibles como las modificaciones en las normas municipales que regulan las relaciones entre los ciudadanos y el Ayuntamiento.

Con respecto a los indicadores referidos al Foro Local (actual Consejo de Proximidad) no se han visto cumplidos en su previsión, dado que al producirse en el ejercicio 2023 el cambio de Corporación Municipal, la última sesión del citado Consejo se celebró en el mes de marzo, sin que volviese a celebrarse ninguna otra sesión ordinaria del nuevo Consejo que se constituyó en el mes de diciembre de dicho año.

Igualmente, el cambio de Corporación en el segundo semestre del año 2023, ha impedido el cumplimiento del indicador referente a la elevación de propuestas al Pleno así como en lo que respecta a los indicadores de elevación de propuestas a la Junta Municipal del Distrito relacionada con la igualdad de género.

Por tanto, ante las circunstancias descritas y los resultados que nos muestran los indicadores, el objetivo se considera cumplido.

INDICADOR	MAGNITUD	PREVISIÓN	REALIZADO
PROPUESTAS DE ACUERDO ELEVADAS A JUNTA DISTRITO	NÚMERO	5	6
PROPUESTAS DE DECRETO ELEVADAS AL CONCEJAL	NÚMERO	2200	1950
PROPUESTAS DE RESOLUCIÓN ELEVADAS AL COORDINADOR	NÚMERO	1400	1486
ASUNTOS ELEVADOS AL FORO LOCAL	NÚMERO	12	3
PROPUESTAS DE ACUERDO ELEVADAS A LA JUNTA DE DISTRITO	NÚMERO	4	0
PROPUESTAS DE ACUERDO ELEVADAS AL PLENO	NÚMERO	2	0
ASUNTOS ELEV. AL FORO LOCAL RELAC. CON PROM. IGUALDAD HOMB/MUJ.	NÚMERO	2	0
PROP. ACUERDO ELEV. A J. MUNIC. REL. CON PROM. IGUALDAD HOMB/MUJ.	NÚMERO	1	0
PROP. ACUERDO ELEV. A PLENO REL. CON PROM. IGUALDAD HOMB/MUJ.	NÚMERO	1	0

4. MEJORAR LA GESTIÓN ECONÓMICA OPTIMIZANDO LA RECAUDACIÓN DE LOS INGRESOS RELATIVOS A LA COMPETENCIA DEL DISTRITO Y LA TRAMITACIÓN DE LOS EXPEDIENTES DE GASTO.

Los ingresos obtenidos en este Distrito están generados por tasas, impuestos o precios públicos aplicables a cada situación concreta, por tramitación de licencias, ejecución de obras, utilización de la vía públicas, realización de actividades culturales y de esparcimiento, etc. La actividad desarrollada ha requerido de la utilización de los medios personales asignados a la Unidad de actividades culturales, sección de licencias y autorizaciones, sección técnica, así como los medios financieros resultantes de las aportaciones realizadas por los particulares.

Asimismo, de acuerdo con el vigente régimen de distribución competencial, los distritos tienen atribuida la gestión de determinadas tasas e impuestos, relacionados con los expedientes urbanísticos, ya sean bien licencias o referidos al restablecimiento de la legalidad urbanística. En este sentido se establece una interrelación de los resultados, medios personales y materiales afectados a los mismos, con el objetivo de agilización de expedientes que se recoge en la presente memoria.

Por otra parte, la tramitación de los expedientes de gasto tiene una relación directa con el resto de los

OBJETIVOS / INDICADORES DE GESTIÓN

objetivos del programa presupuestario, es decir, entre otros se deriva de la tramitación de contratos, la puesta a disposición del personal de medios materiales y la concesión de ayudas.

Los valores de los indicadores del objetivo han superado la cifra de la previsión realizada, debido por una parte al mayor número de usuarios de los servicios que se realizan en el Distrito y por los que se giran liquidaciones, y por otra parte al mayor número de contratos realizados.

INDICADOR	MAGNITUD	PREVISIÓN	REALIZADO
LIQUIDACIONES EMITIDAS	NÚMERO	6800	78
DOCUMENTOS CONTABLES REALIZADOS	NÚMERO	2100	2278

5. PROMOVER LA EFICAZ GESTIÓN DE LOS SERVICIOS COMPETENCIA DEL DISTRITO, APORTANDO LOS MEDIOS NECESARIOS PARA SU DESARROLLO.

Dentro del Objetivo referido a la promoción de la eficaz gestión de los servicios competencia del Distrito, aportando los medios necesarios para su desarrollo y con objeto de realizar las actividades necesarias para satisfacer las demandas ciudadanas tanto en los ámbitos de la cultura, el ocio, la educación y las necesidades sociales como en el ámbito arquitectónico, se han tramitado contratos de distinta tipología con el objetivo de llevar a cabo las funciones propias del Distrito de Retiro así como para satisfacer las necesidades de la ciudadanía en los ámbitos anteriores.

Para la consecución de este objetivo, se han utilizado tanto los medios personales y materiales necesarios para el desarrollo de tales actividades, bien con el propio personal municipal como la financiación presupuestaria, acudiendo a la contratación, incluyendo la tramitación de todo tipo de contratos: servicios, suministros, así como aquellos contratos necesarios para ejecutar las obras necesarias para el Distrito, e incluyendo los gastos de arrendamiento necesarios para que se pudieran desarrollar las funciones del distrito y proporcionar equipamiento público al mismo. Se pueden agrupar dentro de esta última tipología, los gastos derivados de arrendamiento de mobiliario y enseres-fotocopiadoras (tanto arrendamiento como reparación, mantenimiento y conservación), de material de oficina no inventariable, prensa, revistas, libros y otras publicaciones, material informático no inventariable, de vestuario y otros gastos diversos.

Respecto a los contratos tramitados en el distrito en el ejercicio 2023, se estimó la realización de un total de 120 contratos, realizándose finalmente una totalidad de 89, distribuidos de la siguiente forma:

Se han tramitado 7 contratos por procedimiento abierto simplificado frente a los 6 estimados. Este objetivo se ha cumplido satisfactoriamente.

Se han tramitado 15 contratos por concurso o subasta frente a los 11 estimados. La diferencia se debe a que se está tratando de tramitar la mayoría de los contratos por este procedimiento de licitación pública y de incluir el objeto de varios contratos menores en uno o varios contratos tramitados a través de este procedimiento, incluyendo los simplificados o simplificados sumarios, con el fin de garantizar el cumplimiento de los principios de transparencia y publicidad. De esta forma y vistas las previsiones realizadas, se concluye que se ha cumplido este objetivo de forma satisfactoria.

Se han tramitado 18 contratos menores frente a los 103 estimados. La diferencia se debe a que se está intentando englobar las prestaciones que se contemplaban llevar a cabo en los contratos menores en objetos de los contratos abiertos o contratos basados en acuerdos marco que permitan su incorporación, de forma que se vaya reduciendo la dependencia de este tipo de contratos y con el fin de que en la mayoría de la contratación que se celebre en el distrito se siga con el procedimiento de licitación pública recogido en la Ley de Contratos del Sector Público.

Se han tramitado 35 contratos basados en Acuerdos Marco.

Se han tramitado 14 contratos a través de compras centralizadas. Dentro de esta compra centralizada englobamos tanto la Central de Compras de la CCAA de Madrid, como la contratación centralizada del Estado, así como los Acuerdos Marcos del propio Ayuntamiento de Madrid.

No se ha tramitado ningún contrato privado.

No se ha tramitado ningún contrato por el procedimiento negociado con o sin publicidad, por procedimiento restringido, por diálogo competitivo ni por procedimiento de asociación para la innovación.

OBJETIVOS / INDICADORES DE GESTIÓN

De estos datos se desprende que la ejecución real de los contratos tramitados en 2023 se asemeja a las previsiones efectuadas, salvo en lo relativo a la contratación menor.

En cuanto al tiempo medio en la tramitación de los contratos tramitados por procedimiento abierto durante el ejercicio 2023 es de 280 días, lo que supone que el tiempo medio de tramitación se ha incrementado al ser el ejercicio en el que la Organización Mundial de la Salud declaró el fin del estado de emergencia sanitaria ocasionada por la Covid-19, debiendo invertirse gran cantidad de tiempo en solventar la problemática ocasionada por la referida pandemia, lo que conlleva la demora en la tramitación de la totalidad de expedientes de contratación.

Por lo que respecta al parámetro de contratos con perspectiva de género, conforme la Instrucción 1/2016 relativa a la incorporación de cláusulas sociales en los contratos celebrados por el Ayuntamiento de Madrid, sus organismos autónomos y entidades del sector público municipal, es una práctica consolidada la incorporación de las cláusulas sociales como parte integrante del pliego de prescripciones técnicas conformando parte del régimen jurídico aplicable a los contratos, por lo que todos los procedimientos tramitados cuyo régimen jurídico integre un pliego de prescripciones técnicas contemplan la perspectiva de género. En este sentido y atendiendo a los datos obrantes en el ejercicio 2023, se concluye que el total de los contratos tramitados por procedimiento abierto (22) contemplan la perspectiva de género dentro de su clausulado, por lo que el parámetro se ha cumplido, contabilizando cada lote como un contrato independiente.
Respecto a los indicadores referidos al plan de igualdad, 8 empresas han contado con dicho plan, lo que se justifica en que aquellas empresas que cuentan con menos de 50 trabajadores/as, no tienen obligación de contar con plan de igualdad, en aplicación de lo establecido en el artículo 45 de la Ley Orgánica 3/2007, de 22 de marzo, para la igualdad efectiva de mujeres y hombres.

INDICADOR	MAGNITUD	PREVISIÓN	REALIZADO
CONTRATOS TRAMITADOS	NÚMERO	120	89
CONTRATOS TRAMITADOS POR PROCEDIMIENTO SIMPLIFICADO	NÚMERO	6	7
CONTRATOS TRAMITADOS POR CONCURSO O SUBASTA	NÚMERO	11	15
CONTRATOS TRAMITADOS MENORES	NÚMERO	103	18
TIEMPO MEDIO TRAMITACIÓN DE CONTRATOS PROC. NEGOCIADO	NÚMERO	90	0
TIEMPO MEDIO TRAMITACIÓN DE CONTRATOS CONCURSO/SUBASTA	NÚMERO	145	280
EMPRESAS CONTRATISTAS CON PLANES DE IGUALDAD	NÚMERO	20	8
CONTRATOS CON CLÁUSULAS SOCIALES DE IGUALDAD	NÚMERO	20	22

CENTRO: 001 AYUNTAMIENTO DE MADRID

SECCIÓN: 203 DISTRITO DE RETIRO

PROGRAMA: 92401 PARTICIPACIÓN CIUDADANA

RESPONSABLE PROGRAMA: COORDINADOR/A DEL DISTRITO DE RETIRO

MEMORIA GENERAL DEL PROGRAMA

La misión de este programa es la de fomentar las vías de participación ciudadana a través del asociacionismo, utilizando las herramientas necesarias para informar, asesorar y canalizar a los distintos órganos participativos legalmente establecidos en el Distrito de Retiro, acercando la función de la administración no solo a las asociaciones e instituciones, sino a la ciudadanía en general, promoviendo la igualdad de género y la conciliación familiar.

A través de los Plenos, y sobre todo del Consejo de Proximidad (órgano de participación vecinal del distrito) y de las mesas y grupos de trabajo del propio Consejo, tanto las asociaciones como la ciudadanía del distrito pueden participar y actuar directamente como representantes y usuarias del distrito ante la Administración, aportando a través de estos medios sus proyectos, sugerencias y planteando sus inquietudes, colaborando de esta forma en la organización del propio distrito.

En relación a la vertiente que favorece la participación de las entidades sociales y ciudadanas con sede social en el distrito, un instrumento fundamental es la convocatoria de las subvenciones, que todos los años se realiza siguiendo el Plan Estratégico de Subvenciones, dirigido especialmente a la promoción de la participación ciudadana y el fomento del asociacionismo a través de proyectos que impliquen participación y que tengan carácter complementario respecto de los objetivos y competencias municipales.

También se colabora facilitando el uso de los espacios municipales, sobre todo a las mesas que integran el Consejo de Proximidad, mediante autorizaciones puntuales en el uso de dichos espacios para sus reuniones periódicas, otorgando permisos de acceso, y favoreciendo así el desarrollo de sus actividades en los espacios con los que cuenta el Distrito, especialmente en las salas del Centro Sociocultural Clara Campoamor y en el Salón de Plenos de la Junta.

Con el fin de fortalecer el tejido asociativo, se mantiene contacto directo con todas las entidades ciudadanas inscritas en el Censo de Entidades y Colectivos del Ayuntamiento de Madrid que tienen su sede en el Distrito, tanto de forma presencial como por vía telefónica, correo electrónico o reuniones telemáticas, con la intención de prestar permanentemente un apoyo a las entidades ciudadanas, sin prejuicio de aquellas otras entidades, que no estando inscritas en este censo o sin estar declaradas de utilidad pública, se dirigen a la Unidad de Participación Ciudadana con ánimo de buscar asesoramiento, ya que el objetivo de este indicador es fomentar e incrementar con nuestros medios la participación asociativa.

El programa ha contado con un crédito definitivo de 100.000 euros, destinados íntegramente a operaciones corrientes de capítulo 4, ejecutándose en un 99,1 %.

Los recursos del programa se han utilizado de forma eficaz y eficiente y el grado de cumplimiento del programa en general se considera muy satisfactorio.

OBJETIVOS / INDICADORES DE GESTIÓN

1. POTENCIAR LA PARTICIPACIÓN DE LOS VECINOS/AS DEL DISTRITO A TRAVÉS DE LOS CANALES Y ÓRGANOS DE PARTICIPACIÓN CIUDADANA ESTABLECIDOS EN EL REGLAMENTO ORGÁNICO DE PARTICIPACIÓN CIUDADANA DEL AYUNTAMIENTO DE MADRID.

El órgano por el cual se potencia fundamentalmente la participación ciudadana es el Consejo de Proximidad del Distrito, que funciona mediante mesas de trabajo que se reúnen mensualmente y las sesiones del consejo, que tienen carácter trimestral, tal y como establece el Reglamento Orgánico de los Consejos de Proximidad de los Distritos.

OBJETIVOS / INDICADORES DE GESTIÓN

El 29 de marzo tuvo lugar la sesión ordinaria del Consejo de Proximidad correspondiente al primer trimestre de 2023, que incluyó en el orden del día, un punto sobre el estado del distrito. En esta sesión se votó 1 proposición de la Mesa de Medio Ambiente "Senda Botánica del Retiro", siendo aprobada por el Pleno en su sesión de 20 de abril.

Fue ésta la última sesión del Consejo de Proximidad extinguido al constituirse la nueva corporación municipal, y una vez
aprobados los Acuerdos de organización y competencias de las Áreas, se procedió a la renovación del Consejo, tomando las mesas el nombre de las 7 Áreas de Gobierno constituidas: Mesa de Seguridad y Participación Ciudadana, Mesa de Urbanismo y Medio Ambiente, Mesa de Cultura, Mesa de Economía y Hacienda, Mesa de Obras y Equipamientos, Mesa de Políticas Sociales y Mesa de Vivienda.

La sesión extraordinaria constitutiva de las mesas del nuevo Consejo de Proximidad tuvo lugar el 21 de noviembre de 2023, constituyéndose 3 mesas, que eran las que contaban en ese momento con suficiente número de participantes inscritos: Mesa de Urbanismo y Medio Ambiente, Mesa de Políticas Sociales y Mesa de Cultura.

El 14 de diciembre de 2023 tuvo lugar la sesión extraordinaria constitutiva del consejo, procediéndose a la elección del consejero de proximidad y su suplente.

El 15 de diciembre de 2023 se constituyó la Mesa de Obras y Equipamientos, por lo que en la actualidad hay 4 mesas activas en el Consejo de Proximidad del Distrito.

El que solamente se hayan realizado 3 sesiones del consejo en el año 2023, ha hecho que el número de propuestas al Pleno desde el Consejo de Proximidad haya sido considerablemente más bajo que las previsiones realizadas, ya que solo en las sesiones ordinarias las mesas pueden llevar proposiciones para su aprobación y de las 3 sesiones de 2023, solo una ha sido sesión ordinaria en la que además, solo se incluyó 1 proposición para su votación.

La asistencia media a las sesiones del Consejo de Proximidad, tanto de hombres como de mujeres en menor a lo previsto, teniendo en cuenta que en el nuevo consejo, constituido el 14 de diciembre, el número de mesas es de momento inferior a las constituidas en el anterior consejo, 5 mesas en el extinto consejo frente a las 3 que se han podido constituir hasta ahora. Por el mismo motivo, los integrantes de las mesas, tanto mujeres como hombres, son menores a los previsto.

El número de Plenos ha sido ligeramente superior al previsto, ocurriendo lo mismo con los datos de asistencia a los mismos de vecinas y vecinos del distrito.

El presente objetivo se puede considerar cumplido con relación a las convocatorias y a la asistencia de la ciudadanía.

INDICADOR	MAGNITUD	PREVISIÓN	REALIZADO
CONVOCATORIAS PLENO JUNTA DIFUNDIDAS ASOCIACIONES	NÚMERO	10	10
ASISTENCIA MEDIA VECINOS/AS A PLENOS DE LA JUNTA MUNICIPAL	NÚMERO	30	34
ASISTENCIA MEDIA VECINOS/AS A PLENOS DEL DISTRITO MUJERES	NÚMERO	15	17
ASISTENCIA MEDIA VECINOS/AS A PLENOS DEL DISTRITO HOMBRES	NÚMERO	15	17
REUNIONES DE CONSEJOS DE PROXIMIDAD	NÚMERO	3	3
ASISTENCIA MEDIA CONSEJOS PROXIMIDAD MUJERES	NÚMERO	10	6
ASISTENCIA MEDIA CONSEJOS PROXIMIDAD HOMBRES	NÚMERO	10	4
PROPUESTAS AL PLENO DESDE EL CONSEJO DE PROXIMIDAD	NÚMERO	8	1
PROPUESTAS AL PLENO CP CON PERSPECTIVA DE GÉNERO	NÚMERO	2	0
MESAS DE TRABAJO DEL CONSEJO DE PROXIMIDAD	NÚMERO	9	3
INTEGRANTES MESAS CONSEJO PROXIMIDAD MUJERES	NÚMERO	35	28
INTEGRANTES MESAS CONSEJO PROXIMIDAD HOMBRES	NÚMERO	35	29

2. FOMENTAR EL ASOCIACIONISMO Y LA REALIZACIÓN DE PROYECTOS PARA EL DESARROLLO SOCIAL DEL DISTRITO

Ha aumentado el número de asociaciones inscritas en el Censo Municipal de Entidades y Colectivos

OBJETIVOS / INDICADORES DE GESTIÓN

Ciudadanos con domicilio en el Distrito de Retiro en relación con lo previsto.

Se ha realizado la convocatoria de subvenciones en la modalidad de proyectos y en la de gastos de funcionamiento de sedes sociales y otros espacios, dirigidas a entidades municipales con sede social en el Distrito de Retiro, distribuyéndose el importe inicialmente en 90.000 euros para la modalidad de proyectos y 10.000 euros para gastos de funcionamiento de sedes sociales y otros espacios.

A la convocatoria presentaron solicitud 27 entidades, totalizando 26 solicitudes de subvención en la modalidad de proyectos y 6 solicitudes en la modalidad de gastos funcionamiento de sedes sociales y otros espacios.
El alto número de solicitudes presentadas este año ha hecho que la previsión realizada sobre el porcentaje de subvenciones concedidas con respecto a las solicitudes presentadas sea algo inferior al estimado.

En la modalidad de funcionamiento de sedes sociales y otros espacios, las 6 solicitudes presentadas fueron admitidas, siendo el importe total adjudicado de 8.420 euros, quedando un remanente de 1.580 euros que se incorporaron al importe destinado a la modalidad de proyectos.

De las 26 solicitudes presentadas en la modalidad de proyectos, una fue desestimada, al no estar inscrita en el Censo Municipal de Entidades y Colectivos Ciudadanos a la finalización del plazo de presentación de solicitudes y dos se dieron por desistidas al no aportar correctamente la documentación requerida para la subsanación en el plazo establecido.

El importe total solicitado en la modalidad de proyectos por las 23 entidades admitidas ha sido de 105.523,40 euros, por lo que al ser el importe superior al establecido en la convocatoria (90.000 euros más el remanente de 1.580 euros de la modalidad correspondiente a gastos de funcionamiento de sede), se concedió la subvención a las 18 entidades con más puntuación, por un total de 89.700 euros, quedando 5 suplentes, a la espera de si alguna de las entidades a las que se le había concedido renunciaban a la subvención y un remanente de 1.880 euros, que conforme a las bases de la convocatoria, fue ofrecido a la primera entidad suplente. Dicha entidad no aceptó el importe, ya que era mucho menor a la subvención que había solicitado y no se comprometió a realizar el proyecto planteado. De los 1.880 euros, la segunda entidad suplente aceptó 1.000 euros, que era lo que tenía presupuestado para su proyecto con lo que finalmente, el remante de la convocatoria de subvenciones fue de 880 euros.

La distribución del importe establecido para subvenciones se ha dado por tanto por la modalidad de proyectos y por la de gastos de mantenimiento y funcionamiento de sedes, siendo el importe total, sumadas ambas modalidades de 99.120 euros.

En cuanto a la tipología de las 21 asociaciones que finalmente aceptaron la subvención (cuatro obtuvieron subvención en ambas modalidades), 6 son asociaciones de padres y madres de alumnos, 2 son asociaciones de tipo cultural, 2 de carácter juvenil, 2 de mujeres, 4 fomentan la salud y el apoyo mutuo, 1 de personas con discapacidad,1 de profesionales, 1 de carácter deportivo, 1 de carácter vecinal y 1 de acción social.

La previsión en cuanto a subvenciones concedidas a asociaciones cuya finalidad es la promoción de la igualdad se ha cumplido, ya que se ha subvencionado a dos asociaciones de mujeres con sede social en el distrito que trabajan específicamente este tema.
Lo mismo ocurre en cuanto a las asociaciones subvencionadas cuyo proyecto era favorecer la conciliación familiar, en las que se encuadran las seis asociaciones de padres y madres de alumnos y las dos asociaciones de carácter juvenil.

Para la realización de los objetivos se ha utilizado el subconcepto económico 489.01 "Otras transferencias a instituciones sin ánimo de lucro" dotada con un crédito definitivo de 100.000 euros, ejecutándose en un 99,1 % ya que el importe total concedido, sumando los importes de las dos modalidades ha sido 99.120 euros.

INDICADOR	MAGNITUD	PREVISIÓN	REALIZADO
ASOC. INSCRITAS REG. ENTID. CIUDADANAS CON DOMICILIO EN EL DISTRITO	NÚMERO	90	104
SUBVENCIONES CONCEDIDAS / SUBVENCIONES SOLICITADAS	PORCENTAJE	80	78
ASOCIACIONES Y ENTIDADES SUBVENCIONADAS	NÚMERO	22	21
ASOCIACI. SUBVENCIONADAS CON FINALIDAD PROMOCIÓN IGUALDAD	NÚMERO	2	2
ASOCIACI. SUBVENCIONADAS CON FINALIDAD CONCILIACIÓN FAMILIAR	NÚMERO	6	8

CENTRO: 001 AYUNTAMIENTO DE MADRID

SECCIÓN: 203 DISTRITO DE RETIRO

PROGRAMA: 93302 EDIFICIOS

RESPONSABLE PROGRAMA: COORDINADOR/A DEL DISTRITO DE RETIRO

MEMORIA GENERAL DEL PROGRAMA

Este programa está orientado al mantenimiento integral de todos los edificios adscritos al Distrito, excepto los centros de enseñanza infantil y primaria (CEIP), escuelas infantiles y demás centros educativos, polideportivos e instalaciones deportivas, así como a las obras de reforma, reparación, conservación de todos los edificios demaniales y patrimoniales adscritos al Distrito de Retiro, optimizando espacios y acondicionando instalaciones que pudieran encontrarse desfasadas como consecuencia de las crecientes exigencias a las que son sometidos los inmuebles, ello con las excepciones señaladas anteriormente. Incluye 2 objetivos, uno de ellos relacionados con las actuaciones de limpieza, mantenimiento y gestión integral y otro con las actuaciones de reformas con sus correspondientes indicadores de actividad.

Las necesidades y demandas son:

Mantenimiento de todas las instalaciones y edificios para garantizar la correcta utilización por parte de las personas usuarias. Las actuaciones de las instalaciones contemplan no solo la limpieza sino todas aquellas actuaciones necesarias para su correcto funcionamiento (climatización, instalación eléctrica, instalaciones sanitarias, aparatos elevadores seguridad, pintura y carpintería). El programa conlleva, también, actuaciones que afecten a todos los aspectos constructivos del edificio sobre los que se entienda necesario actuar para mantener unas mínimas condiciones de utilización (pintura, impermeabilización, revestimientos, estado de carpinterías y cerrajerías, todo ello cara a mantener los inmuebles en las adecuadas condiciones de "seguridad, salubridad, ornato público y decoro", tal como exige la legislación urbanística vigente.

En concreto, y según se recoge en el Acuerdo Marco de obras de Reforma actualmente vigente, la relación pormenorizada es la siguiente: Edificio sede del Distrito (hay que hacer notar que dentro de este inmueble se encuentra también el centro cultural Clara Campoamor); los centros de mayores Pérez Galdós, Pío Baroja, La Estrella- Carmen Martín Gaite- y Cabaña del Parque del Retiro; el centro de servicios sociales de la calle José Martínez de Velasco; los centros culturales Casa de Vacas, Aula de la Naturaleza en el Parque del Retiro, Luis Peidró", Mercado de Ibiza; el centro de día Luis Peidró y el Templete de Música del Parque Roma. A estos edificios hay que añadir la existencia de siete evacuatorios en el Parque del Retiro, cuyas actuaciones de mejora también se incluyen en el presente programa y, también, el espacio de igualdad Elena Arnedo (situado en la calle Arregui y Aruej).

El programa ha contado con un crédito definitivo de 3.135.211 euros, con unas obligaciones reconocidas de 3.002.461 euros, alcanzándose un porcentaje de ejecución, por tanto, del 95,8 %.

El crédito presupuestario correspondiente a este programa se ha distribuido, atendiendo a la clasificación económica del gasto en: 2.456.002 euros destinados a operaciones corrientes (capítulo 2 Gastos corrientes en bienes y servicios), y 679.209 euros a operación de capital (capítulo 6 Inversiones reales).

La ejecución, en términos de obligaciones reconocidas, ha sido del 97,8% en gastos corriente en bienes y servicios y de un 88,4% en inversiones reales, ascendiendo las obligaciones reconocidas a 2.401.708 euros y 600.754 euros, respectivamente.

Por desglose de subconceptos, hay que decir que a cargo del subconcepto 63200 relativo a la inversión -Edificios y otras construcciones (Reforma)-, el crédito definitivo ascendió a 676.209 euros, con un porcentaje de ejecución del 88,4 %, ello por la existencia de unas obligaciones reconocidas de 598.189 euros. Por otra parte, para limpieza y aseo, subconcepto 22700, el crédito definitivo ascendió a 1.349.992 euros, con una ejecución del 100% y para seguridad, subconcepto 22701, un crédito definitivo de 565.129 euros, con una ejecución del 91,9%. También, en lo que corresponde al concepto 21200 -reparación, mantenimiento y conservación. Edificios y otras construcciones-, el crédito definitivo ascendió a 104.857 euros, con unas obligaciones reconocidas de 104.653 lo que supone un porcentaje de ejecución respecto a

MEMORIA GENERAL DEL PROGRAMA

este concepto del 99,8 %.

Los recursos del programa se han utilizado de forma eficaz y eficiente y el grado de cumplimiento del programa en general se considera satisfactorio.

OBJETIVOS / INDICADORES DE GESTIÓN

1. CONSERVAR LOS EDIFICIOS MUNICIPALES DEL DISTRITO Y SUS INSTALACIONES EN CONDICIONES IDÓNEAS PARA SU USO, MEDIANTE LA REALIZACIÓN DE LAS CORRESPONDIENTES ACCIONES DE LIMPIEZA Y MANTENIMIENTO.

La consecución de este objetivo implica la realización de un conjunto de actuaciones y obras destinadas a garantizar el buen funcionamiento de los diversos edificios cuya conservación recae en el Distrito de Retiro. Estas actuaciones se corresponden con diversos conceptos. Los más importantes de los cuales son:

a) Actuaciones de mantenimiento integral de los edificios. Estas actuaciones conllevan las obras de reparación, mantenimiento y conservación de los edificios, todo ello cara a asegurar el mantenimiento de las instalaciones en unas condiciones adecuadas de funcionamiento. La prestación de estos servicios de mantenimiento está recogida en su contrato correspondiente. El crédito definitivo que ascendía, en lo que respecta a este concepto, a la cantidad de 104.857 euros, de los que se ha reconocido la cantidad de 104.653 euros (lo que supone un porcentaje de ejecución del 99,8 %.

b) Actuaciones de limpieza y aseo de los edificios. Estas actuaciones conllevan la prestación del servicio de limpieza en las instalaciones. La prestación de estos servicios de limpieza y aseo está recogida en el contrato correspondiente. El crédito definitivo que ascendía a la cantidad de 1.349.992 euros, de los que se ha reconocido la cantidad de 1.349.989 euros (lo que supone un porcentaje de ejecución del 100 %).

c) Contrato de seguridad, para el que se contemplaba un crédito definitivo de 565.129 euros, con una cantidad reconocida de 519.303 euros (lo que supone un porcentaje de ejecución del 91,9 %). El subconcepto económico con cargo a los que se han realizado este gasto es el 22701, correspondiente a Seguridad.

Hay que hacer notar que, dentro de este programa, se incluyen otros conceptos, tales como el mantenimiento del Jardín vertical del centro de mayores del barrio de la Estrella -Carmen Martín Gaite-, incluido junto con otros conceptos, en el subconcepto 22799, con un crédito definitivo de 436.024 euros, unas obligaciones de 427.762 euros y un grado de ejecución del 98,1%.

Al margen de todo lo dicho, y con el fin de poder prestar el servicio en los diversos edificios dotacionales en condiciones óptimas, se ha continuado con la realización de las mejoras propuestas de diverso alcance, aumentando el nivel de seguridad y funcionalidad de estos, y con la ejecución de obras en prácticamente la totalidad de los equipamientos del Distrito.

Entre estas obras de mejora, vinculadas al subconcepto económico 63200 relativo a la inversión -Edificios y otras construcciones (Reforma-, podemos enunciar, resumidamente, las siguientes:

-En el edificio sede de la Junta y centro cultural Clara Campoamor:

Se ha continuado la ejecución de obras iniciadas el año anterior, obras que consistieron, básicamente, en la mejora de la climatización del edificio sede del Distrito; ejecución de cuarto de basura y office; redistribución despachos y pintura de edifico sede y salón de Plenos; actuaciones de mejora de las instalaciones de PCI, entre otras, lo que se ha completado con la ejecución de otras obras menores (instalación de termo en el aseo, junto al salón de Olenos, por ejemplo)

-En centro cultural Casa de Vacas:

Las obras ejecutadas consistieron en la realización de diversas obras de acondicionamiento entre las que destacan, de forma resumida, la segunda fase de reparación y conservación de pavimento de terrazo continuo en terraza exterior en fachada principal y lateral este, la sustitución del actual equipo generador de calor /frio, al encontrarse fuera de servicio, por un nuevo equipo bomba de calor y enfriadora para climatizar el edificio, la adecuación de la sala máquinas a normativa actual conforme RITE, la ejecución de saneamiento y conexión con la red existente del edificio del cuarto de máquinas de climatización y PCI, la

OBJETIVOS / INDICADORES DE GESTIÓN

independización de la red de abastecimiento de agua de incendios de la red de abastecimiento de agua de la instalación de climatización, que actualmente se encuentran unidas y la sustitución de la instalación de alarma por una que cumpla grado II para su conexión con la central receptora de alarmas (CRA), entre otras actuaciones de diverso alcance.

-Para finalizar, hay que manifestar que dentro de este concepto se encuentran recogidas las revisiones extraordinarias de precios establecidas en el Real Decreto-ley 3/2022, de 1 de marzo, de medidas para la mejora de la sostenibilidad del transporte de mercancías por carretera y del funcionamiento de la cadena logística, y por el que se transpone la Directiva (UE) 2020/1057, de 15 de julio de 2020, correspondientes a las obras de acondicionamiento de la Junta Municipal del distrito de Retiro y del centro cultura Clara Campoamor y a las obras de acondicionamiento del centro cultural Casa de Vacas. Ambas obras ejecutadas en el ejercicio 2022 pero cuya revisión de precios se hace efectiva en el año 2023.

INDICADOR	MAGNITUD	PREVISIÓN	REALIZADO
EDIFICIOS CON MANTENIMIENTO A CARGO DEL DISTRITO	NÚMERO	18	18
SUPERF. CONSTRUIDA EDIF. MANTENIMIENTO CARGO DISTRITO	M2	20743	20743
SUPERF. LIBRE EDIF. MANTENIMIENTO CARGO DISTRITO	M2	2008	2008
INSTALACIONES ELEVACIÓN Y ELECTROMECÁNICAS MTO. CARGO DTO.	NÚMERO	19	19
NÚMERO DE MUJERES ADSCRITAS A TRABAJOS DE MEJORA EN EDIFICIOS DEL DISTRITO	NÚMERO	5	5
NÚMERO DE HOMBRES ADSCRITOS A TRABAJOS DE MEJORA EN EDIFICIOS DEL DISTRITO	NÚMERO	4	4
PORCENTAJE PREVISTO DE MUJERES EN PUESTOS DE COORDINACION EN EMPRESAS ADJUDICAT.	PORCENTAJE	75	75
PLAN DE IGUALDAD EN EMPRESAS ADJ.OBRAS DE MEJORA	NÚMERO	1	1
NÚMERO DE MUJERES ADSCRITAS A LOS TRABAJOS DE MANTENIMIENTO EN EDIFICIOS DEL DISTRITO	NÚMERO	20	0
NÚMERO DE HOMBRES ADSCRITOS A LOS TRABAJOS DE MANTENIMIENTO EN EDIFICIOS DEL DISTRITO	NÚMERO	4	4
PORCENTAJE PREVISTO DE MUJERES EN PUESTOS DE COORDINACIÓN DIRECCIÓN EN EMPRESAS ADJ MANTENIMIENTO	PORCENTAJE	15	15
PLAN DE IGUALDAD EN EMPRESA ADJ MANTENIMIENTO	NÚMERO	1	1
PLAN DE IGUALDAD EN EMPRESA DE SEGURIDAD	NÚMERO	1	1

2. GARANTIZAR LA SEGURIDAD DE LOS CIUDADANOS Y USUARIOS DE LOS EDIFICIOS PÚBLICOS Y MEJORAR LA ACCESIBILIDAD A LOS MISMOS MEDIANTE LAS CORRESPONDIENTES OBRAS DE REFORMA

El Plan de autoprotección está redactado e implantado en la práctica totalidad de edificios adscritos al Distrito de Retiro. No obstante, durante este año 2023 se ha procedido a la actualización de los planes de autoprotección y emergencia del edificio del centro de servicios sociales y pisos tutelados de la calle José Martínez de Velasco, de los centros de mayores La Estrella-Carmen Martín Gaite, del centro deportivo municipal Daoiz y Velarde, del Aula Ecológica La Cabaña y del centro de mayores del mismo nombre. Hay que hacer mención que, al tratarse de actividades e inmuebles no recogidos en el Anexo I de la Norma Básica de Autoprotección (Real Decreto 393/2007, de 23 de marzo) no son de obligada redacción. No obstante, paulatinamente, y según van variando las condiciones se está procediendo a la correspondiente actualización.

Para finalizar, hay que tener en cuenta la existencia de auditorios al aire libre (templetes del Parque Roma y del Parque del Retiro) y de varios evacuatorios, así como numerosos edificios que, por su naturaleza (superficie, aforo, etc.) no están obligados a su elaboración. No se incluyen los colegios públicos del Distrito. En resumen, los planes de autoprotección en los edificios (sin tener en cuenta colegios), están o implantados y con las obras derivadas de la elaboración de los mismos, realizadas en su práctica totalidad.

En lo que respecta a la accesibilidad de los edificios, hay que decir que todos (a excepción de los distintos evacuatorios del Retiro, donde, con la normativa actual, se hace imposible la adaptación) reúnen adecuadas condiciones de accesibilidad, por lo que no se ha estimado procedente la realización de obras en este sentido, salvo actuaciones muy puntuales y de limitado alcance.

INDICADOR	MAGNITUD	PREVISIÓN	REALIZADO
PLANES DE AUTOPROTECCIÓN IMPLANTADOS	NÚMERO	14	14
EDIF. PLANES AUTOPR. IMPLANTADOS SOBRE TOTAL EDIFICIOS	PORCENTAJE	90	90

OBJETIVOS / INDICADORES DE GESTIÓN			
EDIF. REFORMADOS SOBRE TOTAL MANTENIMIENTO A CARGO DTO.	PORCENTAJE	60	60
EDIF. MUNICIPALES ADAPTADOS PARCIALMENTE NORMAT. INCENDIOS	PORCENTAJE	100	100
EDIF. MUNICIPALES ADAPTADOS TOTALMENTE NORMAT. INCENDIOS	PORCENTAJE	90	90
EDIF. MUNICIPALES DONDE REALIZAN OBRAS ADAPTACIÓN NORMAT.	NÚMERO	2	2
INCIDENCIA OBRAS ADAPTACIÓN NORMATIVA INCENDIOS	PORCENTAJE	10	10

CUENTA GENERAL 2023

MEMORIA DE CUMPLIMIENTO DE OBJETIVOS

204. DISTRITO DE SALAMANCA

CENTRO: 001 AYUNTAMIENTO DE MADRID

SECCIÓN: 204 DISTRITO DE SALAMANCA

PROGRAMA: 15102 GESTIÓN URBANÍSTICA

RESPONSABLE PROGRAMA: COORDINADOR/A DEL DISTRITO DE SALAMANCA

MEMORIA GENERAL DEL PROGRAMA

Este programa tenía como objetivo llevar a término los expedientes de ejecución subsidiaria que se tramitan en el distrito dentro del marco de las competencias que tiene delegadas en esta materia, dotando de fondos para la realización de las obras en lugar del interesado y a su costa.

El programa no tiene crédito inicial debido a que no conlleva gasto para el distrito, sino que la provisión de fondos viene dada a través de las incorporaciones de gastos con financiación afectada de ejercicios anteriores, así como las modificaciones de crédito por ampliación de los expedientes que se tramiten en el curso del ejercicio.

Las actuaciones a llevar a cabo se desarrollaban en edificios o viviendas particulares y en vía pública.

Como en el ejercicio anterior, no se ha llevado a cabo ninguna intervención en edificios, dado que la mayoría estas actuaciones, se encuentran con recursos contencioso-administrativos interpuestos ante los tribunales, y eso produce una demora en la tramitación de los procedimientos que implica que año tras año se deba de incorporar los créditos no ejecutados a la espera de la sentencia definitiva.

En cuanto a las actuaciones a realizar en la vía pública, tampoco se ha llevado a cabo ninguna actuación relacionada con supresión de pasos de vehículos o retirada de quioscos en ejecución subsidiaria, ya que no ha surgido la necesidad a lo largo del ejercicio 2023.

El crédito definitivo de dicho programa ascendió a 7.282 euros y habiéndose comprometido crédito por importe de 4.761 euros como consecuencia de la adjudicación del servicio de retirada de la terraza en la calle Serrano, 1. No se llegaron a reconocer obligaciones puesto que en el momento de levantamiento del acta de replanteo se comprobó que la terraza ya había sido retirada por el interesado.

PRESUPUESTO GENERAL DEL AYUNTAMIENTO DE MADRID 2023

MEMORIA DE CUMPLIMIENTO DE OBJETIVOS

CENTRO: 001 AYUNTAMIENTO DE MADRID

SECCIÓN: 204 DISTRITO DE SALAMANCA

PROGRAMA: 15322 OTRAS ACTUACIONES EN VÍAS PÚBLICAS

RESPONSABLE PROGRAMA: COORDINADOR/A DEL DISTRITO DE SALAMANCA

MEMORIA GENERAL DEL PROGRAMA

Este programa tenía como objetivo atender las necesidades del distrito mediante la realización de actuaciones en la vía pública dentro del marco de las competencias que tiene delegadas en esta materia. Dichas necesidades son las siguientes:

Actuaciones a llevar a cabo en vía pública cuyos destinatarios son los vecinos del distrito: la construcción y supresión de pasos de vehículos, reparación de aceras o traslado de quioscos.
Ejecución de las obras de mejora urbana, con intervenciones que dan prioridad al peatón y mejoran la calidad del espacio público. Estas obras se consideran prioritarias dentro del distrito, ya que su objetivo es la mejora de la accesibilidad y la creación de zonas estanciales.

El crédito definitivo de dicho programa ascendió a 224.715 euros habiéndose reconocido obligaciones por importe de 107.111 euros, es decir, dicho programa ha tenido en el ejercicio 2023 un grado de ejecución del 47,7 %.

El crédito presupuestario correspondiente a este programa se ha distribuido atendiendo a la clasificación económica del presupuesto de gastos, en 19.202 euros destinados a gastos corrientes en bienes y servicios (capítulo 2) con un grado de ejecución de obligaciones reconocidas sobre el crédito definitivo del 15,2 %, y 205.513 euros destinados para gastos en inversiones (capítulo 6), con un nivel de ejecución de obligaciones reconocidas sobre el crédito definitivo del 50,7 %.

OBJETIVOS / INDICADORES DE GESTIÓN

1. GESTIONAR EFICAZMENTE LAS ACTUACIONES MUNICIPALES EN LAS VÍAS PÚBLICAS QUE HAN SIDO DELEGADAS EN LOS DISTRITOS

Para esta primera actuación no existe un crédito inicial debido a que no conlleva gasto para el distrito, sino que la provisión de fondos se genera a partir de la solicitud de los interesados. En 2023 no se ha llevado a cabo ninguna actuación debido a que el acuerdo marco para ejecutar las obras solicitadas por los interesados, se encontraba en tramitación. Las solicitudes que tuvieron entrada en el ejercicio 2023 referidas a supresión o construcción de pasos de vehículos, se llevarán a cabo en 2024, una vez se adjudique el contrato de obras.

En cuanto a traslado o retirado de quioscos, no ha habido ninguna solicitud por parte de los vecinos.

INDICADOR	MAGNITUD	PREVISIÓN	REALIZADO
OBRAS A REALIZAR EN VÍAS PÚBLICAS CON CARGO A PARTICULARES	NÚMERO	3	0
SITUADOS Y QUIOSCOS A TRASLADAR	NÚMERO	6	0

2. MEJORAR LA CALIDAD DEL ESPACIO PÚBLICO EN LAS VÍAS PÚBLICAS CUYAS OBRAS DE MEJORA HAN SIDO DELEGADAS EN LOS DISTRITOS

En relación con la segunda necesidad, se indica que, aunque inicialmente estaba previsto para 2023 continuar con actuaciones iniciadas en 2022, no ha sido posible, dado que han surgido incidencias en la ejecución que han conllevado la suspensión de las obras. En concreto estas actuaciones eran:

OBJETIVOS / INDICADORES DE GESTIÓN

- Obras de mejora urbana en la c/ Méjico cuyo objetivo es mejorar la accesibilidad, y continuar con las actuaciones que se llevan ejecutando en los últimos ejercicios en el barrio de la Guindalera.

- Obras de mejora en el barrio Fuente del Berro (fase 1): a pesar de haberse adjudicado la obra, no pudo comenzarse porque en el ámbito de actuación coincidió con una intervención del Canal de Isabel II para la mejora de la red de abastecimiento, no siendo compatible ambas actuaciones. Es por ello, que se precisa iniciar un nuevo proceso de adjudicación.

El objetivo es retomar la ejecución de ambas actuaciones en el ejercicio 2024 para continuar con la mejora de la accesibilidad en estos barrios, una vez se adjudique el acuerdo marco de obras que se encuentra en tramitación.

Por otro lado, con presupuesto de 2023, se ha hecho frente a las obligaciones que restaban de la siguiente actuación, concluida en 2022:

- Obras de mejora urbana en el entorno de la c/ Bocángel y Ramón de Aguinaga.

Finalmente, cabe señalar que, en relación con la retirada de mobiliario en vía pública 2022/2023, durante el ejercicio 2023 se tramitó un nuevo contrato menor de servicio para la retirada de terrazas de hostelería en la vía pública por el importe de adjudicación de 18.138 euros. En el seno de dicho contrato se realizaron siete actuaciones de levantamiento de terrazas ascendiendo las obligaciones reconocidas a 2.919 euros.

INDICADOR	MAGNITUD	PREVISIÓN	REALIZADO
ÁMBITOS DEL DISTRITO EN LOS QUE SE ACTÚA	NÚMERO	5	1

PRESUPUESTO GENERAL DEL AYUNTAMIENTO DE MADRID 2023

MEMORIA DE CUMPLIMIENTO DE OBJETIVOS

CENTRO: 001 AYUNTAMIENTO DE MADRID

SECCIÓN: 204 DISTRITO DE SALAMANCA

PROGRAMA: 17102 ZONAS VERDES

RESPONSABLE PROGRAMA: COORDINADOR/A DEL DISTRITO DE SALAMANCA

MEMORIA GENERAL DEL PROGRAMA

Este programa tiene como objeto llevar a cabo actuaciones de mejora de la calidad del espacio público de parques y jardines, cuyas obras han sido delegadas en el distrito.

Con cargo a la misma se ha llevado a cabo la siguiente actuación:

- Obras de mejora de la zona infantil en la c/ Ardemans, 69.

El crédito definitivo de dicho programa ascendió a 61.908 euros habiéndose reconocido obligaciones por importe de 43.003 euros, es decir, dicho programa ha tenido en el ejercicio 2023 un grado de ejecución del 69,5 %.

El crédito presupuestario correspondiente a este programa se ha distribuido atendiendo a la clasificación económica del presupuesto de gastos, en 21.843 euros destinados a gastos corrientes en bienes y servicios (capítulo 2) con un grado de ejecución de obligaciones reconocidas sobre el crédito definitivo del 97,6 %, y 40.065 euros destinados para gastos en inversiones (capítulo 6), con un nivel de ejecución de obligaciones reconocidas sobre el crédito definitivo del 54,1 %.

OBJETIVOS / INDICADORES DE GESTIÓN

1. GARANTIZAR LA SEGURIDAD NOCTURNA DE LOS PARQUES

Se ha prestado el servicio de vigilancia y seguridad en los parques del distrito Eva Duarte de Perón, Gregorio Ordóñez e Isabel II, a través del contrato en vigor durante todos los días del año, incluidos festivos y fines de semana, realizándose la apertura en horario de 7:30 horas a 8:30 horas de la mañana y el cierre en horario de 23:30 horas a 00:30 horas de la noche, garantizando la seguridad nocturna de los parques del distrito.

INDICADOR	MAGNITUD	PREVISIÓN	REALIZADO
PARQUES AFECTADOS	NÚMERO	3	3

CENTRO: 001 AYUNTAMIENTO DE MADRID

SECCIÓN: 204 DISTRITO DE SALAMANCA

PROGRAMA: 23102 FAMILIA E INFANCIA

RESPONSABLE PROGRAMA: COORDINADOR/A DEL DISTRITO DE SALAMANCA

MEMORIA GENERAL DEL PROGRAMA

La finalidad principal del programa de familia e infancia es la atención a las familias y a los menores del distrito, principalmente aquellos que se encuentren en situación de dificultad social, riesgo leve y/o moderado, para abordar y gestionar aquellos aspectos relacionados con la promoción del bienestar social de la infancia, la adolescencia y la familia, prevenir situaciones de desamparo de la población infantil y cubrir necesidades básicas que garanticen la permanencia de los niños, niñas y adolescentes en su entorno familiar y social, que favorezcan su calidad de vida y eviten su marginación.

Esta finalidad requiere una intervención a nivel individual, familiar, grupal y comunitario que resultaría imposible sin establecer protocolos de coordinación con otras entidades y organismos tanto municipales como organizaciones no gubernamentales y organizaciones privadas en el área de educación (formal y no formal), salud y protección.

También requiere de una compleja organización del trabajo que incluye la información, valoración, gestión y seguimiento de recursos y prestaciones de carácter económico, psicosocial, educativos y participativos gestionados a través de los servicios sociales de atención social primaria, y con la responsabilidad técnica de realizar un diseño de intervención social consensuado con la familia que abarque las áreas mencionadas.

El crédito definitivo del programa ascendió 131.192 euros. Las obligaciones reconocidas sumaron 197.347 euros. El nivel de ejecución alcanzado (obligaciones reconocidas/crédito definitivo) ha sido superior al 100 %, debido a la vinculación con otras aplicaciones presupuestarias.

El crédito presupuestario correspondiente a este programa se ha distribuido atendiendo a la clasificación económica del presupuesto de gastos, en 15.000 euros destinados a gastos corrientes en bienes y servicios (capítulo 2), con un grado de ejecución de obligaciones reconocidas sobre el crédito definitivo del 89,3 %, y 116.192 euros destinados para gastos en transferencias corrientes (capítulo 4), con un nivel de ejecución de obligaciones reconocidas sobre el crédito definitivo del 158,3 %, debido a la vinculación con otras aplicaciones presupuestarias.

OBJETIVOS / INDICADORES DE GESTIÓN

1. APOYAR A LAS FAMILIAS DEL DISTRITO EN LA CRIANZA Y EDUCACIÓN DE SUS HIJOS E HIJAS MEDIANTE PRESTACIONES DE CARÁCTER SOCIAL Y EDUCATIVO QUE PROMUEVAN EL DESARROLLO INTEGRAL DE LOS MENORES Y FAVOREZCAN LA CONCILIACIÓN DE LA VIDAD FAMILIAR Y LABORAL

Para poder apoyar a las familias en la crianza y educación de los menores, el distrito cuenta con plazas en actividades socioeducativas como el "Programa al salir de clase", "Centros abiertos en inglés" y "Campamentos en verano y en periodos no lectivos".

En el año 2022 se puso en marcha, por parte del Departamento de Educación, un nuevo contrato de campamentos en instalaciones deportivas del distrito, en el que están reservadas el 30 % de las 150 plazas disponibles por periodo, para menores cuyas familias están en intervención social, para edades comprendidas entre los 3 y los 14 años. En verano, el campamento se lleva a cabo en las instalaciones deportivas de Torrespaña. Como norma general, en periodos no lectivos, se lleva a cabo en tres centros escolares públicos del distrito. En el año 2023 han participado 341 menores procedentes de servicios sociales en dichos campamentos.

Otro de los recursos que facilita la conciliación son los centros abiertos en inglés que dependen de la

OBJETIVOS / INDICADORES DE GESTIÓN

Dirección General de Familias e Infancia, en el que se reservan plazas para menores en intervención en servicios sociales. El número de participante ha sido de 80 menores, y en el programa "Quedamos al salir de clase" han participado 30 niños y niñas.

Entre los tres recursos han participado 451 menores, 216 niñas y 235 niños, llegándose a cubrir el cien por cien del total de plazas disponibles en algunos periodos como en las vacaciones de verano, pero quedando plazas vacantes en otros periodos como Semana Santa o Navidad porque las familias han podido ocuparse con sus medios de los menores, por eso el número de participantes es inferior a la previsión.

Por otra parte, para atender adecuadamente a las familias es preciso cubrir necesidades básicas por situaciones de precariedad o necesidad económica.

El principal apoyo para la compensación del déficit económico son las prestaciones económicas del sistema público de servicios sociales del Ayuntamiento de Madrid a cargo del presupuesto del distrito gestionadas a través de las ayudas económicas, reguladas por la Ordenanza de las prestaciones económicas del sistema público de servicios sociales del Ayuntamiento de Madrid, para garantizar la cobertura de las necesidades de alimentación de los menores y sus familias.

Las ayudas económicas individuales gestionadas para la cobertura de necesidades básicas han sido superiores a la previsión. En el año 2023, se han beneficiado 396 personas de ayudas para cobertura de necesidades básicas, siendo el 68,5% de beneficiarios mujeres.

En los últimos años se aprecia un incremento considerable de este tipo de ayudas. Se debe en parte a la agilidad en la gestión y las nuevas herramientas puestas en marcha para disminuir los trámites burocráticos de su tramitación y, por otra parte, a la consolidación de la prestación de la tarjeta familia como un verdadero instrumento para disminuir las desigualdades sociales.

El número de ayudas económicas destinadas al pago escuelas infantiles o comedores escolares ha sido inferior a lo previsto. Se han gestionado ayudas de comedor escolar que benefician a 146 menores, y 15 ayudas de escuela infantil, frente una previsión superior. La disminución de las ayudas económicas de comedor escolar coincide con el nuevo sistema de becas que la Comunidad de Madrid puesto en marcha para el curso 2023-2024 que ha hecho que, menores que anteriormente quedaban fuera del sistema de ayudas de la comunidad haya podido acceder por esa vía a las prestaciones, no siendo necesario gestionar ayudas por parte del Distrito de Salamanca.

El "Servicio de Ayuda a Domicilio" para menores ha disminuido respecto a la previsión. El número de beneficiarios de este servicio es de 21 menores en el año 2023, servicio que disminuye según se van poniendo en marcha otros recursos de conciliación.

INDICADOR	MAGNITUD	PREVISIÓN	REALIZADO
PERSONAS BENEFICIARIAS DE PLAZAS EN ACTIVIDADES SOCIOEDUCATIVAS Y LÚDICAS	NÚMERO	550	451
MUJERES DE PLAZAS EN ACTIVIDADES SOCIOEDUCATIVAS Y LÚDICAS	NÚMERO	284	216
HOMBRES DE PLAZAS EN ACTIVIDADES SOCIOEDUCATIVAS Y LÚDICAS	NÚMERO	266	235
PERSONAS BENEFICIARIAS AYUDAS ECON PARA NECESIDADES BÁSICAS	NÚMERO	75	396
MUJERES BENEFICIARIAS DE AYUDAS ECON PARA NECESIDADES BÁSICAS	NÚMERO	45	235
HOMBRES BENEFICIARIOS DE AYUDAS ECON PARA NECESIDADES BÁSICAS	NÚMERO	30	161
PERSONAS BENEFICIARIAS AYUDAS ECON PARA ESCUELAS INFANTILES	NÚMERO	30	15
MUJERES BENEFICIARIAS DE AYUDAS ECON PARA ESCUELAS INFANTILES	NÚMERO	25	8
HOMBRES BENEFICIARIOS DE AYUDAS ECON PARA ESCUELAS INFANTILES	NÚMERO	5	7
PERSONAS BENEFICIARIAS AYUDAS ECON PARA COMEDOR ESCOLAR	NÚMERO	175	146
MUJERES BENEFICIARIAS DE AYUDAS ECON PARA COMEDOR ESCOLAR	NÚMERO	65	67
HOMBRES BENEFICIARIOS DE AYUDAS ECON PARA COMEDOR ESCOLAR	NÚMERO	110	79
FAMILIAS BENEFICIARIAS AYUDA A DOMICILIO PARA MENORES Y FAMILIA	NÚMERO	30	21
HORAS MENSUALES DE AYUDA A DOMICILIO	HORAS	20	17

OBJETIVOS / INDICADORES DE GESTIÓN

2. ATENDER A FAMILIAS Y MENORES EN SITUACIÓN DE RIESGO SOCIAL MEDIANTE PROGRAMAS DE INTERVENCIÓN PSICOSOCIAL

En el año 2023 se han desarrollado los equipos de trabajo de menores y familia (ETMF) valorándose en las mismas a 128 menores, menos que en años anteriores. El número de sesiones se mantiene en línea de años anteriores, con 26 sesiones a lo largo del año, y con 53 familias derivadas al Centro de Atención a la Infancia. El número de menores ha disminuido respecto a la previsión, pero el número de familias derivadas al Centro de Atención a la Infancia ha aumentado considerablemente en el año 2023 respecto a lo estimado, por un cambio de criterio de la Comunidad de Madrid, que valoró adecuado hacer seguimiento de los menores extranjeros no acompañados (MENA) tutelados que residen en viviendas del distrito, siendo en total 17 menores no acompañados derivados.

Para prestar apoyo al empleo a menores en riesgo de exclusión social se cuenta con el programa de apoyo socioeducativo y pre laboral para adolescentes y jóvenes ASPA. El distrito de Salamanca mantiene un número de atención de este programa en materia de empleo bajo, con 16 menores en el año 2023, la mayor parte chicos. Este número tan bajo se debe a que el recurso está ubicado en el Distrito de Tetuán. Algo similar ocurre con los datos del programa de apoyo y seguimiento educativo de ASPA, que ha atendido solo a 12 adolescentes en el año 2023. Estos datos son similares a la previsión, pero superiores a lo realizado en años anteriores por el esfuerzo llevado a cabo por parte de los trabajadores sociales para vincular a los adolescentes a este recurso.

Las situaciones de desprotección o riesgo de desprotección y desamparo requieren una intervención conjunta con los profesionales del Centro de Atención a la Infancia y un seguimiento más continúo siguiendo siempre los protocolos establecidos implicándose directamente la Comisión de Apoyo Familiar, perteneciente al Consejo Local de Derechos de la Infancia y Adolescencia del distrito. En consonancia con el cambio de criterio de la Comunidad de Madrid, de hacer el correspondiente seguimiento de menores no acompañados tutelados y residentes en el distrito, el número de menores valorados en la Comisión de Apoyo Familiar, han sido 46 en el año 2023, dato superior a la previsión de 35 menores, por este motivo.

El Servicio de Educación Social plasma y refleja el compromiso del Ayuntamiento de Madrid con la promoción de los derechos de la infancia y la adolescencia, la protección de su bienestar y el abordaje de sus necesidades, especialmente las de aquellos menores en situación más vulnerable y de desventaja social motivada por sus circunstancias personales, familiares y sociales.

Por otra parte, el número de menores y adolescentes atendidos continúa aumentando cada año con 120 menores, dato muy superior a la previsión. La previsión se hizo teniendo en cuenta que en el distrito se cuenta sólo con dos educadoras sociales. Están trabajando con más casos de lo que sería adecuado para poder compaginar la intervención individual y grupal, por lo que se considera necesario reforzar esta plantilla para poder dar respuesta a la demanda. Se hace necesario contar con un tercer educador en el distrito para poder dar respuesta a la demanda existente.

INDICADOR	MAGNITUD	PREVISIÓN	REALIZADO
FAMILIAS DERIVADAS A CENTROS DE ATENCIÓN A LA INFANCIA	NÚMERO	25	53
MENORES VALORADOS EN EQUIPOS DE TRABAJO DE MENORES Y FAMILIA	NÚMERO	200	128
REUNIONES EQUIPOS TÉCNICOS DE MENORES Y FAMILIA	HORAS	30	26
MENORES ATENDIDOS PROG APOYO EMPLEO RIESGO EXCLUSION SOCIAL	NÚMERO	14	16
CHICAS MENORES ATENDIDOS PROG APOYO EMPLEO RIESGO EXCLUSIÓN SOCIAL	NÚMERO	6	8
CHICOS MENORES ATENDIDOS PROG APOYO EMPLEO RIESGO EXCLUSIÓN SOCIAL	NÚMERO	8	8
ADOLESCENTES ATENDIDOS PROG APOYO Y SEGUIMIENTO EDUCATIVO	NÚMERO	11	12
MUJERES ADOLESCENTES ATENDIDOS PROG APOYO Y SEGUIMIENTO EDUCATIVO	NÚMERO	5	5
HOMBRES ADOLESCENTES ATENDIDOS PROG APOYO Y SEGUIMIENTO EDUCATIVO	NÚMERO	6	7
MENORES Y ADOLESCENTES ATENDIDOS SERVICIO EDUCACIÓN SOCIAL	NÚMERO	100	120
CHICAS MENORES Y ADOLESCENTES ATENDIDOS SERVICIO EDUCACIÓN SOCIAL	NÚMERO	60	73

OBJETIVOS / INDICADORES DE GESTIÓN

CHICOS MENORES Y ADOLESCENTES ATENDIDOS SERVICIO EDUCACIÓN SOCIAL	NÚMERO	40	47
MENORES VALORADOS EN COMISIÓN DE APOYO A LA FAMILIA	NÚMERO	35	46

3. PREVENIR SITUACIONES DE RIESGO SOCIAL EN LA POBLACIÓN MENOR

Se ha mantenido el esfuerzo para el desarrollo de actividades preventivas programadas desde el distrito. Aunque se habían previsto 2 en el año 2023 con el fin de toda secuela de la pandemia se ha retomado la normalidad en las actividades comunitarias ampliando las actividades existentes.

También se ha cambiado la forma de contabilizarlo para ajustar los datos a lo contenido en el indicador, concretamente, actividades preventivas programadas en el distrito, por lo que se incluyen las actividades del proyecto PISA (que se desarrollan a través de dinámicas y talleres de participación voluntaria para los adolescentes donde se tratan temas relacionados con hábitos saludables, educación y ocio y tiempo libre), y que incluye actividades en institutos una vez al mes de octubre a junio (9 meses) contabilizando en total 27 actividades preventivas de este proyecto.

También se contabilizan las actividades llevadas a cabo desde el departamento de servicios sociales en el programa "Quedamos al salir de clase", 13 sesiones en el año 2023, 5 actuaciones en los campamentos de verano, día de los abuelos, jornada intercultural, entre otras.

El número de recursos participantes ha sido superior al año anterior y a lo estimado porque se han incorporado entidades nuevas a las actuaciones comunitarias, fruto del compromiso de las entidades de trabajar de forma conjunta y coordinada para conseguir objetivos comunes.

INDICADOR	MAGNITUD	PREVISIÓN	REALIZADO
ACTIVIDADES PREVENTIVAS PROGRAMADAS EN EL DISTRITO	NÚMERO	2	51
RECURSOS PARTICIPANTES EN LAS ACTIVIDADES COMUNITARIAS	NÚMERO	20	29

CENTRO: 001 AYUNTAMIENTO DE MADRID

SECCIÓN: 204 DISTRITO DE SALAMANCA

PROGRAMA: 23103 MAYORES

RESPONSABLE PROGRAMA: COORDINADOR/A DEL DISTRITO DE SALAMANCA

MEMORIA GENERAL DEL PROGRAMA

El programa de atención a las personas mayores tiene como finalidad última atender las necesidades sociales de la población mayor de 65 años por medio de acciones dirigidas a potenciar su autonomía personal, el envejecimiento activo, la integración y participación en su medio habitual de convivencia, apoyar la organización familiar en situaciones de crisis evitando institucionalizaciones innecesarias y prevenir y paliar el deterioro de las condiciones de vida de las personas con problemas de dependencia y/o limitaciones en su autonomía personal.

Las trabajadoras sociales no sólo se encargan de gestionar y orientar a la población con respecto a las prestaciones y servicios, sino que realizan un seguimiento y acompañamiento social para que se adapten de forma idónea a las necesidades valoradas, proporcionando una atención personalizada, que permite prevenir situaciones de riesgo inesperadas por razones de dependencia, aislamiento y falta de apoyo.

Se presta una especial atención a la detección de personas mayores en situación de riesgo de abandono y en situación de especial vulnerabilidad aplicando los protocolos existentes en los programas de la Dirección General de Mayores y Soledad No Deseada, y además se realizan las intervenciones programadas desde el proyecto SENES propio del distrito, en el que se incorporan el trabajo comunitario y en red para conseguir la detección de esas situaciones.

Desde SENES se ha consolidado la prestación y la puesta en marcha de actividades preventivas y transformadoras dirigidas a la población del Distrito de Salamanca con el fin de detectar, intervenir y evitar situaciones de vulnerabilidad, dependencia y/o riesgo de las personas mayores, con la participación ciudadana, partiendo de un modelo de intervención social participativo, integral y transversal. El perfil tipo de las personas atendidas por las profesionales de este proyecto, de forma coordinada con las trabajadoras sociales, es una mujer de entre 16-84 años, viuda o soltera, que vive sola.

Se ha consolidado el protocolo para la detección de casos de mayor vulnerabilidad, uniéndose a las fuerzas de seguridad del distrito, servicio de salud tanto municipal y autonómico, manteniendo la mesa de soledad no deseada, apoyada desde la concejalía del distrito y se ha mantenido las revisiones periódicas de la guía de activos.

Durante todo el año 2023 se ha atendido a través del programa SENES a 327 personas, número que se mantiene similar al año anterior lo que refleja el correcto funcionamiento del programa.
Se han gestionado 3 ayudas económicas individuales dentro de esta partida, para el pago de residencias de mayores o comedor de mayores, dato inferior a la previsión, en parte por el buen funcionamiento de otros sistemas como la atención en plazas de emergencia por parte del SAMUR social o por el funcionamiento del protocolo de urgencia de los procesos de dependencia.

Para prevenir las situaciones de violencia de género en todos los grupos de edad se han llevado a cabo, con la participación de los socios de los centros de mayores del distrito, del proyecto SENES y con profesionales de otras entidades, distintas actividades para prevenir las situaciones de violencia de género como la "Jornada Comunitaria del 25N" o la participación de personas mayores en actividades de sensibilización en los colegios.

El crédito definitivo del programa ascendió a 4.315.673 euros.
Las obligaciones reconocidas suman 4.157.734 euros.
El nivel de ejecución alcanzado (obligaciones reconocidas/crédito definitivo) ha sido del 96,3 % en 2023.

El crédito presupuestario correspondiente a este programa se ha distribuido atendiendo a la clasificación económica del presupuesto de gastos, en 4.247.673 euros destinados a gastos corrientes en bienes y

MEMORIA GENERAL DEL PROGRAMA

servicios (capítulo 2) con un grado de ejecución de obligaciones reconocidas sobre el crédito definitivo del 97,4 %; 60.000 euros destinados para gastos en transferencias corrientes (capítulo 4), con un nivel de ejecución de obligaciones reconocidas sobre el crédito definitivo del 31,4 %; y 8.000 euros destinados para gastos en transferencias de capital (capítulo 7), con un nivel de ejecución de obligaciones reconocidas sobre el crédito definitivo del 0 %, debido a que este crédito se ejecuta previa solicitud de los usuarios del centro de servicios sociales y en el año 2023 no ha habido peticiones de acondicionamiento geriátrico que pudieran incluirse dentro de dicho capítulo.

OBJETIVOS / INDICADORES DE GESTIÓN

1. GARANTIZAR LA ATENCIÓN DE LAS NECESIDADES DE LA POBLACION MAYOR DEL DISTRITO EN SU PROPIO ENTORNO SOCIAL

El presupuesto más elevado corresponde al "Servicio de Ayuda a Domicilio", que depende del Área de Gobierno de Políticas Sociales, Familia e Igualdad. Se tenía una previsión de atender a 1.600 mayores, pero se ha superado la previsión atendiendo a 1.704 mayores, siendo casi el 80 % de usuarias del servicio mujeres. El número de solicitudes nuevas ha sido superior a la previsión, habiéndose presentado 526 solicitudes nuevas frente a una previsión de 500 solicitudes, debido en parte a la mayor confianza de los mayores, pasada ya completamente la pandemia y al buen funcionamiento del servicio.

El número de usuarios del servicio de comida a domicilio fue de 179 usuarios, datos superiores al año anterior y a lo previsto, de los cuales 105 son mujeres y 74 hombres. La mejora de la calidad de este servicio hace que cada vez sea más demandado por las personas mayores del distrito. El número de usuarios de lavandería se ha mantenido estable con 19 usuarios en servicio.

El 58,6 % de las personas beneficiarias del servicio de comida a domicilio y de lavandería son mujeres y es significativamente inferior con respecto al servicio de ayuda a domicilio, donde las mujeres representan casi el 80 %. Ambos servicios son menos demandados por mujeres si se compara con otros, porque son actividades para las que suelen tener habilidades desarrolladas históricamente.

Los datos del servicio de teleasistencia domiciliaria han sido inferiores a la previsión, siendo los beneficiarios mayoritariamente mujeres.

Se han mantenido estables las personas beneficiarias de ayudas técnicas a la movilidad, siendo 40 las beneficiarias en 2023 acorde con la previsión.

Los participantes en grupos preventivos de fisioterapia han aumentado considerablemente respecto a la previsión y respecto años anteriores. Con una previsión de 50 mayores se ha llegado a 73. Debido a la gran demanda que ha tenido este servicio en el último año se ha aumentado el número de grupos.

Se incluye en el programa el cumplimiento del Decreto 54/2015, de 21 de mayo, del Consejo de Gobierno por el que se regulan los procedimientos para reconocer la situación de dependencia y el derecho a las prestaciones del sistema para la autonomía y atención a la dependencia en la Comunidad de Madrid. Los servicios sociales municipales informan y gestionan la solicitud de reconocimiento de la situación de dependencia, aportando el correspondiente informe social de entorno, así como la gestión de la teleasistencia y la ayuda a domicilio a través del convenio de colaboración entre la Comunidad de Madrid y el Ayuntamiento de Madrid. El número de informes de entornos emitidos ha sido de 319, inferiores a la previsión. El número de solicitudes nuevas de dependencia han sido de 544 frente a una previsión de 1.000 solicitudes. La diferencia entre la previsión y lo realizado realmente se debe a que la previsión se calculó según la previsión del año anterior y no según los datos reales.

El voluntariado, como proyecto propio del distrito, ha realizado 54 acompañamientos y atenciones, número inferior a lo previsto por la consolidación del servicio municipal "Madrid Te Acompaña", proyecto para toda persona mayor empadronado en Madrid y que conecta a las personas mayores con voluntarios por Madrid.

El servicio de terapia ocupacional tiene un dato superior al año anterior con 128 beneficiarios. Se ha retomado en su totalidad la intervención grupal como complemento a la intervención individual y eso permite llegar a más beneficiarios.

INDICADOR	MAGNITUD	PREVISIÓN	REALIZADO
PERSONAS MAYORES USUARIAS DEL SERVICIO DE AYUDA A DOMICILIO	NÚMERO	1600	1704

OBJETIVOS / INDICADORES DE GESTIÓN			
MUJERES MAYORES USUARIAS DEL SERVICIO DE AYUDA A DOMICILIO	NÚMERO	1300	1347
HOMBRES MAYORES USUARIOS DEL SERVICIO DE AYUDA A DOMICILIO	NÚMERO	300	357
SOLIC.PREST.SERVICIO AYUDA A DOMICILIO PARA PERSONAS MAYORES	NÚMERO	500	526
HORAS MENSUALES AYUDA DOMICILIO PARA MAYORES POR DOMICILIO	HORAS	18	18
PERSONAS MAYORES USUARIAS SERVICIO DE COMIDA A DOMICILIO	NÚMERO	120	179
MUJERES MAYORES USUARIAS SERVICIO DE COMIDA A DOMICILIO	NÚMERO	70	105
HOMBRES MAYORES USUARIOS SERVICIO DE COMIDA A DOMICILIO	NÚMERO	40	74
PERSONAS MAYORES USUARIAS SERVICIO LAVANDERÍA A DOMICILIO	NÚMERO	15	19
MUJERES MAYORES USUARIAS SERVICIO LAVANDERÍA A DOMICILIO	NÚMERO	10	11
HOMBRES MAYORES USUARIOS SERVICIO LAVANDERÍA A DOMICILIO	NÚMERO	5	8
PERS.MAYORES USUARIAS Sº TELEASISTENCIA (TITULARES Y 2 UCR)	NÚMERO	6000	5695
MUJERES MAYORES USUARIAS Sº TELEASISTENCIA (TITULARES Y 2 UCR)	NÚMERO	4600	4402
HOMBRES MAYORES USUARIOS Sº TELEASISTENCIA (TITULARES Y 2 UCR)	NÚMERO	1400	1293
PERSONAS BENEFICIARIAS DE AYUDAS TÉCNICAS PARA LA MOVILIDAD	NÚMERO	40	40
MUJERES BENEFICIARIAS DE AYUDAS TÉCNICAS PARA LA MOVILIDAD	NÚMERO	33	33
HOMBRES BENEFICIARIOS DE AYUDAS TÉCNICAS PARA LA MOVILIDAD	NÚMERO	7	7
PARTICIPANTES EN GRUPOS PREVENTIVOS (FISIOTERAPIA)	NÚMERO	50	73
MUJERES PARTICIPANTES EN GRUPOS PREVENTIVOS (FISIOTERAPIA)	NÚMERO	42	56
HOMBRES PARTICIPANTES EN GRUPOS PREVENTIVOS (FISIOTERAPIA)	NÚMERO	8	17
SOLICITUDES Y REVISIONES VALORACIÓN DE DEPENDENCIA	NÚMERO	1000	544
INFORMES DE ENTORNO (VALORACIÓN DE DEPENDENCIA)	NÚMERO	800	319
INFORMES DE ENTORNO (VALORACIÓN DE DEPENDENCIA) DE MUJERES	NÚMERO	560	201
INFORMES DE ENTORNO (VALORACIÓN DE DEPENDENCIA) DE HOMBRES	NÚMERO	240	118
SOLICITUDES Y REVISIONES PIA (PROGRAMA INDIVIDUAL DE ATENCIÓN)	NÚMERO	250	400
PERSONAS MAYORES QUE RECIBEN APOYO VOLUNTARIO	NÚMERO	65	49
PERSONAS MAYORES ATENDIDAS POR EL Sº TERAPIA OCUPACIONAL	NÚMERO	90	128
MUJERES ATENDIDAS POR EL Sº TERAPIA OCUPACIONAL	NÚMERO	65	95
HOMBRES ATENDIDOS POR EL Sº TERAPIA OCUPACIONAL	NÚMERO	25	33
HOMBRES QUE RECIBEN APOYO VOLUNTARIO	NÚMERO	15	5
MUJERES QUE RECIBEN APOYO VOLUNTARIO	NÚMERO	50	44

2. POTENCIAR LA PARTICIPACIÓN DEL MAYOR EN LA VIDA SOCIAL Y PREVENIR SU DETERIORO FÍSICOPSÍQUICO MEDIANTE LA REALIZACIÓN DE ACTIVIDADES DE OCIO Y UTILIZACIÓN DEL TIEMPO LIBRE SALUDABLE

La participación de las personas mayores en la vida social se fomenta a través del programa de animación sociocultural para la dinamización de los dos centros de mayores del distrito (CMM).

En este sentido se han realizado actuaciones en los dos centros municipales a través del contrato de animación, con la colaboración de los dos técnicos de animación sociocultural y la coordinadora de centro de mayores.

El número de socios en los CMM ha superado las previsiones con más de 12.000 socios, lo que supone 1.000 socios más que el año anterior, esto es debido al aumento de la difusión de las actividades de los centros. Se ha utilizado la "Semana de Mayores" para que la población mayor del distrito conozca el funcionamiento de los centros. La mayor parte de los socios continúan siendo mujeres.

OBJETIVOS / INDICADORES DE GESTIÓN

En cuanto al dato de talleres puestos en marcha en los centros municipales de mayores, el aumento de socios ha hecho que el número de talleres haya tenido que aumentarse para dar respuesta a la demanda. Es por ello, que en el año 2023 se han desarrollado 231 talleres con 3.502 participantes. A lo largo del curso escolar, cuando los talleres van completando sus plazas, desde los centros de mayores se ponen en marcha nuevos talleres para satisfacer los intereses de los mayores, superándose por eso la previsión.

En el año 2023 se llevaron a cabo 278 excursiones y visitas socioculturales con 10.379 socios, siendo 8.157 mujeres. Se hizo una previsión muy inferior de excursiones, pero debido a la demanda existente se ha tenido que repetir la misma excursión varias veces a lo largo de la semana.

El número de personas voluntarias de los CMM se ha mantenido estable con 142 voluntarios.

Se gestionaron 5 ayudas económicas (3 mujeres y 2 hombres) para que mayores vulnerables y en situación de soledad pudieran venir a comer al centro de mayores.

El servicio de comedor ha prestado 11.895 comidas con el comedor casi al completo la mayor parte del año y prestando dos turnos diferentes de comida.

En este objetivo los datos son muy superiores a las previsiones porque éstas se realizaron en época aun de pandemia donde los aforos estaban limitados.

En el año 2023 se ha puesto en marcha un servicio nuevo de prensa para personas garantizando la prensa diaria en ambos centros de mayores.

INDICADOR	MAGNITUD	PREVISIÓN	REALIZADO
CENTROS DE MAYORES DEL DISTRITO	NÚMERO	2	2
PERSONAS SOCIAS DE LOS CENTROS DE MAYORES	NÚMERO	10000	12020
MUJERES SOCIAS DE LOS CENTROS DE MAYORES	NÚMERO	7452	8344
HOMBRES SOCIOS DE LOS CENTROS DE MAYORES	NÚMERO	3348	3676
TALLERES EN CENTRO MUNICIPALES	NÚMERO	150	231
PLAZAS EN TALLERES	NÚMERO	2000	3502
EXCURSIONES Y VISITAS SOCIO-CULTURALES REALIZADAS	NÚMERO	85	278
PARTICIPANTES EN EXCURSIONES Y VISITAS SOCIO-CULTURALES	NÚMERO	1700	10379
MUJERES PARTICIPANTES EN EXCURSIONES Y VISITAS SOCIO-CULTURALES	NÚMERO	1343	8157
HOMBRES PARTICIPANTES EN EXCURSIONES Y VISITAS SOCIO-CULTURALES	NÚMERO	357	2222
PERSONAS VOLUNTARIAS EN LOS CENTROS DE MAYORES	NÚMERO	110	142
MUJERES VOLUNTARIAS EN LOS CENTROS DE MAYORES	NÚMERO	80	94
HOMBRES VOLUNTARIOS EN LOS CENTROS DE MAYORES	NÚMERO	30	48
PERSONAS BENEFICIARIAS DE AYUDAS PARA COMEDOR EN CENTROS DE MAYORES	NÚMERO	8	5
MUJERES BENEFICIARIAS AYUDAS COMEDOR EN CENTROS DE MAYORES	NÚMERO	5	3
HOMBRES BENEFICIARIOS AYUDAS COMEDOR EN CENTROS DE MAYORES	NÚMERO	3	2
COMIDAS SERVIDAS EN COMEDOR CEN.MNPAL.MAYORES GUINDALERA	NÚMERO	13000	11895

3. APOYAR A LAS FAMILIAS CUIDADORAS PARA PREVENIR SITUACIONES DE RIESGO PARA LOS MAYORES

La atención a familiares y cuidadores de personas mayores queda igualmente garantizada con las actuaciones mencionadas y la oferta e información de servicios más específicos, como son el programa de "Respiro Familiar" los fines de semana y los talleres de "Cuidar a Quienes Cuidan", donde reciben una orientación y adiestramiento en habilidades psicosociales para atenuar la sobrecarga de la persona cuidadora y el apoyo del servicio de terapia ocupacional del distrito.

En relación con el grupo de "Cuidar a quienes Cuidan" se han llevado a cabo dos ediciones lo que ha hecho que el número de participantes, 36, sea muy superior a lo estimado. Las sesiones, 38, también han sido superiores a lo estimado por el mismo motivo, por la celebración de dos ediciones a lo largo del año en lugar de una.

OBJETIVOS / INDICADORES DE GESTIÓN

El número de participantes en el programa de "Respiro Familiar", va aumentado cada año con 11 usuarios en 2021, 15 participantes en 2022 y 21 en 2023. Siendo este recurso considerado idóneo para favorecer el descanso de los cuidadores.

INDICADOR	MAGNITUD	PREVISIÓN	REALIZADO
PARTICIPANTES EN LOS GRUPOS "CUIDANDO AL CUIDADOR"	NÚMERO	24	36
MUJERES PARTICIPANTES EN LOS GRUPOS "CUIDANDO AL CUIDADOR"	NÚMERO	20	28
HOMBRES PARTICIPANTES EN LOS GRUPOS "CUIDANDO AL CUIDADOR"	NÚMERO	4	8
SESIONES GRUPALES DE LOS GRUPOS "CUIDANDO AL CUIDADOR"	HORAS	36	38
PERSONAS BENEFICIARIAS DEL PROGRAMA "RESPIRO FAMILIAR"	NÚMERO	20	21
MUJERES BENEFICIARIAS DEL PROGRAMA "RESPIRO FAMILIAR"	NÚMERO	16	17
HOMBRES BENEFICIARIOS DEL PROGRAMA "RESPIRO FAMILIAR"	NÚMERO	4	4

4. ATENDER A LAS PERSONAS MAYORES DEL DISTRITO CON DEMENCIA O CON DETERIORO FUNCIONAL, RELACIONAL O FÍSICO

El número de mayores que acuden a centros de día para personas con deterioro cognitivo continúa en números similares a años anteriores, con 115 personas en 2023, pero por debajo de la estimado que era de 140 personas y que se calculó en función de las plazas disponibles. A este tipo de recursos le está costando alcanzar números de prepandemia y siguen contando con plazas disponibles.

En los centros de día para personas con deterioro físico o relacional, los mayores tienen un perfil menos deteriorado y la ocupación del centro se mantiene acorde con la previsión con 58 personas usuarias.

Se han tramitado además 118 solicitudes para centros de día municipales, el problema es que muchos mayores renuncian a la plaza cuando se la conceden, por eso la ocupación se mantiene estable y sin hay lista de espera.

INDICADOR	MAGNITUD	PREVISIÓN	REALIZADO
PERSONAS USUARIAS DE PLAZAS CENTROS DE ALZHEIMER O DETERIORO COGNITIVO	NÚMERO	144	115
PERSONAS USUARIAS CENTRO DÍA MAYORES CON DETERIORO FUNCIONAL O FÍSICO	NÚMERO	58	58
SOLICITUDES TRAMITADAS PARA CENTROS DE DÍA MUNICIPALES	NÚMERO	99	118

5. FAVORECER ALTERNATIVAS DE CONVIVENCIA PARA LAS PERSONAS QUE NO PUEDEN PERMANECER EN SU DOMICILIO MEDIANTE LA GESTIÓN DE S0LICITUDES PARA ALOJAMIENTOS ALTERNATIVOS

Con relación a los pisos tutelados, en éstos continúan disminuyendo las personas que solicitan plaza, en parte por la poca movilidad que tiene este recurso. Casi no se conceden plazas en pisos tutelados municipales, por lo que no anima a la demanda y los mayores tienden a solicitar los pisos tutelados de la Comunidad de Madrid. En 2023 se han solicitado 18 plazas para pisos tutelados y 46 para residencias públicas del ayuntamiento, acorde con lo previsto.

Las personas beneficiarias de las ayudas económicas para alojamientos alternativos han sido 3, la mitad de lo previsto por la mejora en la gestión del trámite de urgencia de la Ley de la Dependencia.

INDICADOR	MAGNITUD	PREVISIÓN	REALIZADO
PLAZAS SOLICITADAS EN PISOS TUTELADOS	NÚMERO	22	18
PLAZAS SOLICITADAS PARA RESIDENCIAS PÚBLICAS DEL AYUNTAMIENTO	NÚMERO	50	46
PERSONAS BENEFICIARIAS AYUDAS ECONÓM ALOJAM ALTERNATIVOS	NÚMERO	6	3

PRESUPUESTO GENERAL DEL AYUNTAMIENTO DE MADRID 2023

MEMORIA DE CUMPLIMIENTO DE OBJETIVOS

CENTRO: 001 AYUNTAMIENTO DE MADRID

SECCIÓN: 204 DISTRITO DE SALAMANCA

PROGRAMA: 23106 SERVICIOS SOCIALES Y EMERGENCIA SOCIAL

RESPONSABLE PROGRAMA: COORDINADOR/A DEL DISTRITO DE SALAMANCA

MEMORIA GENERAL DEL PROGRAMA

Este programa tiene como finalidad principal la atención a la población en general a través del sistema público de servicios sociales, siendo los servicios de atención social primaria el recurso más próximo a la población, que tienen encomendados la atención específica a aquellos sectores que se encuentren en situaciones de desprotección o exclusión social y la atención a las situaciones de emergencia social con medidas adecuadas a cada situación.

En el marco de este programa, además de garantizar la atención social a la población del distrito, se facilita información y orientación de los recursos sociales, se realiza una valoración de la situación, detectando otras situaciones de necesidad no expresadas por las personas usuarias, y se facilitan distintas opciones y alternativas disponibles para dar respuesta a las demandas y necesidades de la población.

El centro de servicios sociales es el equipamiento básico donde se prestan los servicios de atención social primaria, es la puerta de entrada de la ciudadanía al sistema público de servicios sociales y a sus prestaciones, ya sean del Ayuntamiento de Madrid, de la Comunidad de Madrid o de otras administraciones.

El crédito definitivo del programa ascendió a 2.247.251 euros. Las obligaciones reconocidas, incluido el capítulo 1 "Gastos de personal", suman 1.928.327 euros. El nivel de ejecución (obligaciones reconocidas/crédito definitivo) alcanzado ha sido del 85,8 % en 2023.

OBJETIVOS / INDICADORES DE GESTIÓN

1. GARANTIZAR LA ATENCIÓN SOCIAL DE LOS CIUDADANOS EN EL SISTEMA PÚBLICO DE SERVICIOS SOCIALES.

A las personas que precisen apoyo social se les asigna una trabajadora o un trabajador social de referencia para la atención personalizada a sus problemas y necesidades sociales, asegurando así la coherencia y globalidad que requiere el proceso de atención social y seguimiento.

Las prestaciones técnicas que ofrece el centro de servicios sociales de Guindalera se realizan a través de las unidades de trabajo social de primera atención y de zona.

En los centros de servicios sociales se articula un sistema de atención al público con horario de mañana y tarde y se gestionan agendas profesionales que den cabida a la realización de visitas profesionales en los domicilios y reuniones de coordinación con otras entidades públicas y privadas.

Los datos de las personas atendidas en primera atención son similares al año anterior, 3.947 en el año 2023 frente a 4.034 usuarios del año 2022. Casi el 60,5 % de las personas que acuden a los servicios sociales en primera atención demandando ayuda son mujeres.

Se han llevado a cabo 4172 entrevistas, casi las mismas que personas atendidas e inferior a la previsión, ya que la mayor parte del año se ha contado con un profesional menos en este puesto.

El número de urgencias atendidas en servicios sociales han ido disminuyendo año tras año debido, en parte, al cambio de organización de las agendas profesionales que permiten reservar citas para atenciones prioritarias sin necesidad de llegar a situaciones de urgencia. Igualmente, la mejora en los canales de coordinación con otros sistemas públicos permite que los casos de urgencias sobrevenidas sean cada vez menores.

OBJETIVOS / INDICADORES DE GESTIÓN

El número de unidades familiares en seguimiento en la unidad de trabajo social de zona se mantiene estable año tras año con 5.503 unidades, el número de entrevistas también es similar al de años anteriores. Un 67 % de las personas que acuden a seguimiento en zona son mujeres.

INDICADOR	MAGNITUD	PREVISIÓN	REALIZADO
PERSONAS ATENDIDAS UNIDADES TRABAJO SOCIAL PRIMERA ATENCIÓN	NÚMERO	4000	3947
MUJERES ATENDIDAS UNIDADES TRABAJO SOCIAL PRIMERA ATENCIÓN	NÚMERO	2600	2389
HOMBRES ATENDIDOS UNIDADES TRABAJO SOCIAL PRIMERA ATENCIÓN	NÚMERO	1400	1558
PERSONAS ATENDIDAS POR URGENCIA EN UNID TRABAJO SOCIAL	NÚMERO	65	21
MUJERES ATENDIDAS POR URGENCIA EN UNID TRABAJO SOCIAL	NÚMERO	35	15
HOMBRES ATENDIDOS POR URGENCIA EN UNID TRABAJO SOCIAL	NÚMERO	30	6
ENTREVISTAS REALIZADAS EN U.T.S. PRIMERA ATENCIÓN	HORAS	2925	4172
ENTREVISTAS A MUJERES EN U.T.S. PRIMERA ATENCIÓN	HORAS	1575	2786
ENTREVISTAS A HOMBRES EN U.T.S. PRIMERA ATENCIÓN	HORAS	1350	1386
UNIDADES FAMILIARES EN SEGUIMIENTO POR UNIDADES DE TRABAJO	NÚMERO	8500	5503
ENTREVISTADA REALIZADAS EN UNID DE TRABAJO SOCIAL DE ZONA	NÚMERO	5525	8824
ENTREVISTAS A MUJERES EN UNID DE TRABAJO SOCIAL DE ZONA	NÚMERO	2975	6576
ENTREVISTAS A HOMBRES EN UNID DE TRABAJO SOCIAL DE ZONA	NÚMERO	2550	2248

2. APOYAR LA INTEGRACIÓN SOCIAL DE LAS PERSONAS DISCAPACITADAS Y SUS FAMILIARES PROPORCIONÁNDOLES LOS RECURSOS Y PRESTACIONES NECESARIOS

La atención a las personas con discapacidad y a sus familias se complementa prestando apoyo, orientación y realizando el seguimiento de aquellas prestaciones propias del ayuntamiento o de otras administraciones, informando y gestionando las prestaciones y servicios propios de la Ley 39/2006, de 14 de diciembre, de promoción de la autonomía personal y atención a las personas en situación de dependencia.

La prestación del "Servicio de Ayuda a Domicilio" para personas con discapacidad junto con otras prestaciones para la atención a la dependencia, como son la teleasistencia y las ayudas técnicas en el domicilio, son el apoyo idóneo para apoyar a este colectivo y a sus familiares o cuidadores. El número de personas atendidas en este recurso, 67 mujeres y 48 hombres.

INDICADOR	MAGNITUD	PREVISIÓN	REALIZADO
MUJERES CON DISCAPACIDAD USUARIAS SERVICIO AYUDA DOMICILIO	NÚMERO	65	67
HOMBRES CON DISCAPACIDAD USUARIOS SERVICIO AYUDA DOMICILIO	NÚMERO	50	48
MEDIA HORAS MENSUALES AYUDA A DOMICILIO A PERSONAS DISCAPACITADAS	HORAS/PERS	19	22

3. PREVENIR SITUACIONES DE EXCLUSIÓN SOCIAL EXTREMA MEDIANTE PRESTACIONES ECONÓMICAS Y PROYECTOS DE INSERCIÓN SOCIOLABORAL

Dentro de la atención al colectivo económicamente más vulnerable, se gestiona la "Renta Mínima de Inserción" (RMI) de la Comunidad de Madrid, regulada por la Ley 15/2001, de 27 de diciembre, Renta Mínima de Inserción en la Comunidad de Madrid. Se trata de una prestación económica individual o familiar, que tiene como objeto satisfacer las necesidades básicas de la persona y los miembros de su familia. Con la creación de la prestación del "Ingreso Mínimo Vital" (IMV), esta prestación está tendiendo a desaparecer, quedando en el distrito solo 5 perceptores de "Renta Mínima de Inserción", 4 hombres y 1 mujer. La previsión era de 50 perceptores de RMI pero todos esos perceptores han sido baja en la prestación por comenzar a percibir el IMV.

Dentro de los proyectos de RMI, "Aqela Activa", desarrolla un proyecto de inserción laboral cuyo objetivo principal es mejorar la empleabilidad de personas con especiales dificultades de acceso al mercado laboral,

OBJETIVOS / INDICADORES DE GESTIÓN

siendo el perfil más destacado el de personas solas con gran inestabilidad en la vivienda y con una situación económica muy precaria.

Por su parte se pone en marcha el proyecto propio del distrito: el "Servicio de atención psicológica, socioeducativa y de apoyo al empleo, para la inclusión social de personas adultas", que tiene el objetivo de prevenir la exclusión social mediante la ejecución de acciones de tipo preventivo, reparador y rehabilitador con personas en riesgo o desventaja social, de manera que se les faciliten medios para que puedan mejorar sus condiciones de vida y/o salir de esa situación y entre sus servicios está también la búsqueda de empleo. Entre los dos programas se ha atendido a un total 316 personas, en el programa de orientación laboral se ha superado ampliamente la previsión (150 beneficiarios) debido al aumento del desempleo originado por la pandemia en algunos colectivos.

INDICADOR	MAGNITUD	PREVISIÓN	REALIZADO
PERCEPTORES DE RENTA MÍNIMA DE INSERCIÓN	NÚMERO	50	5
MUJERES PERCEPTORAS DE RENTA MÍNIMA DE INSERCIÓN	NÚMERO	26	1
HOMBRES PERCEPTORES DE RENTA MÍNIMA DE INSERCIÓN	NÚMERO	24	4
PROYECTOS INTEGRACIÓN SOCIOLABORAL DE RENTA MÍNIMA INSERCIÓN	NÚMERO	1	2
PARTICIPANTES PROY INTERV SOCIOEDUC E INSERC LAB	NÚMERO	150	212
MUJERES PARTICIPANTES PROY INTERV SOCIOEDUC E INSERC LAB	NÚMERO	100	169
HOMBRES PARTICIPANTES PROY INTERV SOCIOEDUC INSERC LAB	NÚMERO	50	43

4. PREVENIR SITUACIONES DE PÉRDIDA DE VIVIENDA Y ATENCIÓN EN SITUACIONES DE EMERGENCIA RESIDENCIAL

Este objetivo se incorporó en los presupuestos de 2018, a fin de reflejar la dedicación que tienen los servicios sociales para solventar esta problemática, que no pertenece a este sistema de protección social sino al de vivienda.

Las ayudas económicas tienen presente el objetivo de evitar desahucios de viviendas por impagos de alquiler, siendo difícil cubrir pagos de subarriendo de habitaciones por no contar con contratos de alquiler; el número de ayudas se ha disparado por las consecuencias de la pandemia y han superado notablemente la previsión. Se preveían más ayudas para pago de alojamiento, en consonancia con años anteriores, finalmente se han beneficiado sólo 6 personas de dichas ayudas. La disminución de este tipo de ayudas se debe a dos cosas, primero, a la movilidad que se ha tenido en los pisos del proyecto propio de vivienda y, segundo, al auge de la tarjeta familia ya que, en muchas ocasiones, se ha optado por apoyar a familias con bajos ingresos con la tarjeta prepago para que ellos pudieran hacer frente al pago del alquiler con sus ingresos.

En cuanto a la atención a personas sin hogar, el personal técnico de los centros de servicios sociales trabaja de forma coordinada con el Departamento de Personas sin Hogar y los equipamientos y servicios de la red de atención a personas sin hogar siguiendo los protocolos marcados por la Dirección General de Servicios Sociales y Atención a la Discapacidad.

Para dar respuesta a las unidades convivenciales que se quedan en situación de desprotección por la pérdida de vivienda, además de los recursos del "Servicio de Asesoramiento a la Emergencia Residencial" (SAER), el distrito cuenta con el servicio de atención y acompañamiento social a personas en situación de vulnerabilidad residencial, en el que se incluye la prestación del servicio de alojamientos temporales en viviendas compartidas, acompañado de un proyecto individualizado de intervención social, ofreciendo además un soporte profesional, técnico, material y de estabilidad residencial necesaria para normalizar su situación, complementario a las intervenciones llevadas a cabo en servicios sociales, lo que permite ofrecer una atención social integral e inmediata, en los tres niveles de intervención del trabajo social, -individual, grupal y comunitaria-, permitiendo dar una respuesta en el propio entorno.

Se ha atendido a 39 personas, con una media de estancia de 7,6 meses; el 78 % ha salido del recurso a vida autónoma por cumplimiento de los objetivos del plan de intervención individualizado. En este recurso en años anteriores se optó por tener una habitación siempre disponible para situaciones sobrevenidas, pero, debido a las dificultades de acceso a la vivienda en el distrito, se ha optado en el año 2023 por la ocupación total de la vivienda, por eso se ha aumentado respecto a años anteriores el número de personas atendidas al estar ocupada la vivienda en su totalidad prácticamente todo el año.

OBJETIVOS / INDICADORES DE GESTIÓN

INDICADOR	MAGNITUD	PREVISIÓN	REALIZADO
PERSONAS BENEFICIARIAS DE AYUDAS ECON PARA PAGOS DE ALOJAMIENTOS	NÚMERO	20	6
MUJERES BENEFICIARIAS DE AYUDAS ECON PARA PAGOS DE ALOJAMIENTOS	NÚMERO	13	2
HOMBRES BENEFICIARIOS DE AYUDAS ECON PARA PAGOS DE ALOJAMIENTOS	NÚMERO	7	4
PERSONAS ATENDIDAS Sº ATENC/ACOMP VULNERABILIDAD RESIDENCIAL	NÚMERO	30	39
MUJERES ATENDIDAS Sº ATENC/ACOMP VULNERABILIDAD RESIDENCIAL	NÚMERO	21	28
HOMBRES ATENDIDOS Sº ATENC/ACOMP VULNERABILIDAD RESIDENCIAL	NÚMERO	9	11

5. COORDINAR INTERVENCIONES DE ENTIDADES EN EL ÁMBITO SOCIAL EN EL DISTRITO

El objetivo de coordinar intervenciones de entidades de ámbito social se ha visto superado, con 10 mesas de trabajo duplicando la previsión, ya que cada vez se crean más espacios de cooperación y coordinación entre entidades.

INDICADOR	MAGNITUD	PREVISIÓN	REALIZADO
MESAS DE TRABAJO COMUNITARIO Y EN RED	NÚMERO	5	10

6. FAVORECER LA CONVIVENCIA SOCIAL E INTERCULTURAL EN EL DISTRITO

Para favorecer la convivencia y prevenir situaciones de riesgo de exclusión social en el distrito se cuenta con el proyecto de "Salamanca Acoge", que posibilita el encuentro, el diálogo, las relaciones sociales interculturales y el respeto mutuo entre culturas y promueve la participación ciudadana activa y el trabajo en red con el tejido asociativo y otros agentes.

"Salamanca Acoge" ha llevado a cabo 78 actuaciones comunitarias, frente a una previsión de 4. El aumento es debido en parte a que se han puesto en marcha muchas actuaciones nuevas y se han mantenido las anteriores, pero también por la forma de contabilizarlo, pasando a contabilizar las actuaciones concretas para ajustar la previsión a lo recogido en el propio indicador actividades como "Salamanca Arranca", "Paseos a Museos", participación en los campamentos de verano y navidad, "Jornada Intercultural", "Proyecto PISA", etc., en temáticas relacionadas con la interculturalidad.

INDICADOR	MAGNITUD	PREVISIÓN	REALIZADO
ACTUACIONES COMUNITARIAS	NÚMERO	4	78
PERSONAS PARTICIPANTES	NÚMERO	150	4174
MUJERES PARTICIPANTES PROY SALAMANCA ACOGE	NÚMERO	90	3001
HOMBRES PARTICIPANTES PROY SALAMANCA ACOGE	NÚMERO	60	1173

PRESUPUESTO GENERAL DEL AYUNTAMIENTO DE MADRID 2023

MEMORIA DE CUMPLIMIENTO DE OBJETIVOS

CENTRO: 001 AYUNTAMIENTO DE MADRID

SECCIÓN: 204 DISTRITO DE SALAMANCA

PROGRAMA: 23168 NGEU. EJE REACT-UE AYUDAS EMERGENCIA

RESPONSABLE PROGRAMA: COORDINADOR/A DEL DISTRITO DE SALAMANCA

MEMORIA GENERAL DEL PROGRAMA

Este programa fue creado a través de un convenio interadministrativo sobre ayudas sociales y mejora de la empleabilidad por el impacto COVID, financiado con Fondos REACT UE.

El importe del programa, con una única aplicación presupuestaria relativa a transferencias a familias, ascendió a 88.771 euros para el año 2023.

El objeto de este programa es la gestión de ayudas económicas para tarjetas prepago para aquellas personas que, cumpliendo los requisitos recogidos en la Ordenanza de Prestaciones Económicas del Ayuntamiento de Madrid, estén en situación de desempleo o de mejora de empleo.

Se han gestionado 48 tarjetas familia dentro de este convenio, beneficiando a 34 hombres y 56 mujeres y con un gasto comprometido de 57.942 euros. Se ha gestionado solo un 65,3 % del presupuesto por los periodos de concesión de las ayudas, que no podían sobrepasar el mes de octubre.

CENTRO: 001 AYUNTAMIENTO DE MADRID

SECCIÓN: 204 DISTRITO DE SALAMANCA

PROGRAMA: 31101 SALUBRIDAD PÚBLICA

RESPONSABLE PROGRAMA: COORDINADOR/A DEL DISTRITO DE SALAMANCA

MEMORIA GENERAL DEL PROGRAMA

Las líneas globales de actuación del programa consisten en lograr la máxima protección y seguridad en la salud de la población en relación a la seguridad en los alimentos, mejorar la prestación de actividades y servicios en materia de sanidad, de protección y bienestar animal y de salud ambiental, asesoramiento especializado en materia de salud pública, colaborar realizando informes sanitarios para los servicios de tramitación de licencias urbanísticas, "Registro de centros de animales de compañía" (RCAC), autorizaciones de terrazas que posean elementos de riesgo para la salud pública, como por ejemplo, los pulverizadores con riesgo de legionelosis, así como eventos con alimentos o animales, entre otros, y seguir impulsando el mínimo riesgo en materia de salud pública.

En función del riesgo se realizan las siguientes actuaciones de control oficial: inspecciones, tomas de muestras, auditorías del sistema de autocontrol de las empresas alimentarias, verificaciones, vigilancias, dando respuesta a:

El PIAP anual del Ayuntamiento de Madrid (Programa de Inspección y Actuaciones Programadas), de forma programada en coordinación con el Organismo Autónomo Madrid Salud.

Los objetivos de la AESAN (Agencia Española de Seguridad Alimentaria y Nutrición) y el PNCOCA 2021-2025 (Plan Nacional Coordinado de Control Oficial de la Cadena Alimentaria) del Ministerio de Sanidad.

La exigencia legal del Reglamento 625/2017, relativo a los controles y otras actividades oficiales realizados para garantizar la aplicación de la legislación sobre alimentos y piensos, y de las normas sobre salud y bienestar de los animales, sanidad vegetal y productos fitosanitarios.

La actuación en establecimientos respecto a COVID-19 ha sido una de las competencias nuevas adquiridas que durante estos últimos años ha asumido el Departamento de Salud. En concreto, el control por dos vías: la primera valorando las medidas de ventilación de los establecimientos y medición de niveles de CO2 y la segunda a través de la inspección y valoración del cumplimiento de las medidas preventivas frente a COVID en el 100 % de los establecimientos inspeccionados por la competencia en salud pública, así como denuncias por problemas de medidas COVID-19 en otros tipos de establecimientos.

Se da asesoramiento técnico e información a los ciudadanos y a los titulares de establecimientos de actividades en salud pública en las que el distrito es competente, así como de los requisitos para su funcionamiento, conforme a las ordenanzas y demás legislación que regula la salud pública.

El programa ha contado con un crédito definitivo de 624.526 euros, incluido el capítulo 1 "Gastos de personal". Sobre este crédito se ha alcanzado un nivel de ejecución del 89,5 % (obligaciones reconocidas/crédito definitivo).

En relación con el capítulo 2 "Gastos corrientes en bienes y servicios", no se ha gastado todo el crédito presupuestado y alcanzó un nivel de ejecución del 73,2 % dado que desde el 1 de mayo hasta el 30 de octubre no pudo realizarse gasto de toma de muestras por anticipo de caja fija (ACF) y, por tanto, se limitaron dichas actuaciones en el año 2023.

OBJETIVOS / INDICADORES DE GESTIÓN

1. **MEJORAR LA SEGURIDAD ALIMENTARIA EN EL DISTRITO MEDIANTE INSPECCIONES PERIÓDICAS Y PROGRAMADAS, ASÍ COMO EL CONTROL OFICIAL DE ALIMENTOS DE MANERA QUE SE GARANTICEN LAS CONDICIONES HIGIÉNICO-SANITARIAS EN LOS ESTABLECIMIENTOS DONDE SE ELABORAN, CONSUMEN O VENDEN COMIDAS Y BEBIDAS.**

En seguridad alimentaria los controles oficiales recaerán sobre establecimientos con alimentos, tanto en el sector de restauración comercial (restaurantes, bares, pubs, cafeterías, etc.) como en restauración social (centros infantiles, colegios, hospitales, residencias de mayores, comedores de empresa, entre otros). En el ámbito de comercio minorista de alimentación todos los polivalentes, así como los específicos (minoristas de la carne, pesca, fruta, pasteles, pan, bollería, principalmente).

También se realizan esas mismas actuaciones de control oficial ante demandas sobrevenidas (no programables) tales como denuncias, aparición de problemas de salud pública notificados por otros organismos. Muchas de ellas son con carácter de urgencia, tales como brotes alimentarios en los que hay personas afectadas o ingresos hospitalarios y alertas alimentarias transmitidas por sistema SCIRI (Sistema Coordinador de Intercambio Rápido de Información) desde AESAN (Agencia Española de Seguridad Alimentaria y Nutrición) y a través de la Comunidad de Madrid. Para ello el Departamento de Salud del distrito da respuesta y cumplimiento a la "Carta de Servicios Municipal de las Actuaciones Urgentes ante Brotes y Alertas Alimentarias", en cuanto a velocidad de actuación, medidas tomadas para evitar el riesgo en la población, así como de traslado de información. En todas ellas salvaguardando la salud de los consumidores y dando cumplimiento al artículo 43 "Derecho de protección de la salud" de la Constitución Española.

Se controla el fraude alimentario, etiquetado de alimentos y ventas fraudulentas o engañosas que afecten a alimentos.

El número de inspecciones de seguridad alimentaria es de 1.218 realizadas, 459 en materia de restauración colectiva, 759 en materia de comercio minorista y 16 de sistemas de autocontrol que, configurando su sistema de equivalencia en inspecciones, tiene una equivalencia en 90 inspecciones y
da un cumplimiento total del 91,8 %. Se han priorizado las actividades de riesgo y no se consiguió el presupuestado por varias bajas de personal inspector, por motivos médico-personales.

Con relación a las tomas de muestras mensuales programadas para su realización por parte del distrito, este año se han realizado 81 de 50 previstas cumpliendo y superando con creces lo presupuestado dados los brotes y situaciones excepcionales que el Departamento de Salud ha tenido que solventar y que incorporaban toma de muestra de alimentos.

Respecto a los indicadores 1.7 (brotes y alertas), 1.8 (informes sanitarios) y 1.9 (seguimiento de brotes alimentarios) se ha cumplido en todo ellos el 100% de lo planificado o incluso se han superado esos valores, sobre todo en el número de informes sanitarios realizados: han sido 157 muy superior a lo esperado en años anteriores, ya que la exigencia es de hacer la totalidad de los casos reales presentados.

INDICADOR	MAGNITUD	PREVISIÓN	REALIZADO
INSPECCIONES EN MATERIA DE RESTAURACIÓN COLECTIVA	NÚMERO	600	459
INSPECCIONES EN MATERIA DE COMERCIO MINORISTA	NÚMERO	600	759
INPECCIONES / AUDITORIAS DE SISTEMAS DE AUTOCONTROL (PCH Y APPCC)	NÚMERO	48	90
EFICACIA OPERATIVA INSPECCIONES SEGURIDAD ALIMENTARIA	PORCENTAJE	100	92
MUESTRAS DE ALIMENTOS Y BEBIDAS	NÚMERO	50	81
EFICACIA OPERATIVA TOMA DE MUESTRAS ALIMENTOS Y BEBIDAS	PORCENTAJE	100	162
EFICACIA OPERATIVA INSPECCIONES DENUNCIAS BROTES ALERTAS TIPO I Y TIPO II EN SUCASO	PORCENTAJE	100	100
INFORMES SANITARIOS EN LICENCIAS REGISTROS AUTORIZACIONES	NÚMERO	5	100
CONTROL DE LA CORRECCIÓN DE DEFICIENCIAS DETECTADAS EN LOS ESTABLECIMIENTOS EN LOS QUE SE HA PRODUCIDO UN BROTE DE ORIGE	PORCENTAJE	100	100

2. **MEJORAR EL CONTROL DE LAS CONDICIONES TÉCNICAS E HIGIÉNICO-SANITARIAS DE LOS ESTABLECIMIENTOS CON INCIDENCIA DIRECTA SOBRE LA SALUD PÚBLICA (PELUQUERÍAS,ESTABLECIMIENTOS DE PIERCING Y TATUAJE, CENTROS DE CIUDADO Y RECREO INFANTIL, PISCINAS)**

OBJETIVOS / INDICADORES DE GESTIÓN

En el ámbito de salud ambiental se realiza control oficial con el objetivo de evitar riesgos sanitarios de: piscinas, balnearios, spas, peluquerías, institutos de belleza, centros de estética, centros de bronceado, gimnasios, centro de tatuaje, anillado (piercing) y micropigmentación, entre otros.

En salud ambiental el número de controles realizados por el Departamento de Salud, alcanzan valores del 100 % de las denuncias.

Se han realizado 39 inspecciones de piscinas, y la eficacia operativa de estas inspecciones es del 130 %. Se han tomado 15 muestras de agua y la eficacia operativa de este indicador ha sido del 125 %. Se han realizado 5 inspecciones en escuelas infantiles y 45 en establecimientos de estética/belleza siendo la eficacia operativa de este último indicador del 180 %.

El objetivo marcado y las actuaciones se realizan conjuntamente por personal el distrito y personal del Organismo Autónomo Madrid Salud y, por tanto, superando el 100% de actuación. En total en este distrito se han controlado por el Departamento de Salud y Madrid Salud un total de 223 locales con un total de 309 inspecciones.

INDICADOR	MAGNITUD	PREVISIÓN	REALIZADO
INSPECCIONES EN PISCINAS	NÚMERO	30	39
EFICACIA OPERATIVA DE LAS INSPECCIONES EN PISCINAS	PORCENTAJE	100	125
TOMA DE MUESTRAS DE AGUA EN PISCINAS	NÚMERO	12	15
EFICACIA OPERATIVA TOMA DE MUESTRAS DE AGUA EN PISCINAS	PORCENTAJE	100	125
INSPECCIONES ESCUELAS Y CUIDADO/RECREO INFANTILES Y ESTABLECIMIENTOS ESTETICA/BELLEZA Y ADORNO CORPORAL	NÚMERO	100	48
EFICACIA OPERATIVA INSPECC ESTETICA/BELLEZA ADORNO CORPORAL Y ESTABL ESCUELAS Y CUIDADO/RECREO INFANTILES	PORCENTAJE	100	180
EFICACIA OPERATIVA INSPECC. DENUNCIAS Y ALERTAS	PORCENTAJE	100	100

3. MEJORAR EL CONTROL EN MATERIA DE SANIDAD Y PROTECCIÓN ANIMAL.

Respecto al control de protección animal, el cumplimento de objetivos es del 100 % en todos sus apartados. Se realiza la inspección del 100 % del censo de centros con animales y, en concreto, como mínimo una inspección anual de todos los establecimientos del distrito tales como: centros de tratamiento higiénico de animales (peluquerías de animales) y centros de tratamiento sanitario (consultorios, clínicas, hospitales), así como centros de cuidado, guarderías caninas, etc.; dando cumplimiento a la Ley 4/2016, de 22 de julio, de Protección de los Animales de Compañía de la Comunidad de Madrid. Aparte se controlan, valoran, se informan y conceden las licencias de animales potencialmente peligrosos dando cumplimiento a la Ley 50/1999, de 23 de diciembre, sobre el régimen jurídico de la tenencia de animales potencialmente peligrosos, que aborda la regulación normativa referente a la tenencia, adiestramiento y manejo de animales potencialmente peligrosos.

Desde el Departamento de Salud, en colaboración y coordinación con el Organismo Autónomo Madrid Salud, también se da respuesta a los problemas de plagas (cucarachas, roedores, entre otros), así como problemas con animales sueltos en la vía pública o las molestias generadas por ellos, presencia de colonias felinas, agresiones, observaciones antirrábicas de animales dentro del "Plan nacional de contingencia para el control de la Rabia en animales domésticos", conjunto de los tres ministerios competentes en sanidad, agricultura y economía. Se han superado con creces todos los indicadores siendo el cumplimiento de este objetivo el 100 % de lo planificado.

INDICADOR	MAGNITUD	PREVISIÓN	REALIZADO
CAMPAÑAS, OBSERVACIONES Y LICENCIAS	NÚMERO	15	77
EFICACIA OPERATIVA INSPECCIONES PROTECCIÓN ANIMAL	PORCENTAJE	100	256
DENUNCIAS TENENCIA ANIMALES Y PROTECCIÓN ANIMAL	NÚMERO	15	41
INFORMES PROTECCIÓN ANIMAL. MOVIMIENTO PECUARIO	NÚMERO	2	3
EFICACIA OPERATIVA CONTROL DE VECTORES	PORCENTAJE	100	100

4. AGILIZAR LA GESTIÓN DE EXPEDIENTES EN MATERIA DE SALUD PÚBLICA

OBJETIVOS / INDICADORES DE GESTIÓN

Las actuaciones de control oficial persiguen el objetivo de la mejora y subsanación de los problemas evidenciados por exigencia de inspectores oficiales, persiguiendo que así se terminen la mayoría de los controles (archivo por subsanación). En el caso de no subsanarse las deficiencias e incumplimientos se procede a la toma de decisiones sobre los expedientes. En todo caso, y si hay riesgo para la salud de la población, se toman de forma inmediata en la inspección las medidas cautelares y de policía sanitaria (suspensiones de actividad, inmovilización, retirada de alimentos, de manipuladores, etc.) que eviten el mismo y que son vigiladas por la Policía Municipal de Madrid para conseguir asegurar su cumplimiento. De forma independiente, y totalmente compatible, se puede proceder a la propuesta de sanción por no cumplir la normativa en vigor.

El número de gestión de expedientes ha superado lo previsto, volviendo a valores similares de años sin pandemia, por la vuelta a una situación de mayor normalidad comercial y la incorporación de un inspector al departamento. En concreto las propuestas de inicio de expedientes sancionadores (90) se ha incrementado en relación con el estimado (50). En concreto son un total de 75 propuestas de sanción leve, 14 propuestas de sanción grave y 1 propuesta por sanción muy grave. El número de expedientes de medidas cautelares y provisionales también se ha incrementado (171) respecto a lo presupuestado (70).

INDICADOR	MAGNITUD	PREVISIÓN	REALIZADO
PROPUESTAS INICIO EXPTES SANCIONADORES SALUD PÚBLICA	NÚMERO	50	90
MEDIDAS CAUTELARES Y PROVISIONALES ADOPTADAS	NÚMERO	70	171

PRESUPUESTO GENERAL DEL AYUNTAMIENTO DE MADRID 2023

MEMORIA DE CUMPLIMIENTO DE OBJETIVOS

CENTRO: 001 AYUNTAMIENTO DE MADRID

SECCIÓN: 204 DISTRITO DE SALAMANCA

PROGRAMA: 32301 CENTROS DOCENTES ENSEÑANZA INFANTIL Y PRIMARIA

RESPONSABLE PROGRAMA: COORDINADOR/A DEL DISTRITO DE SALAMANCA

MEMORIA GENERAL DEL PROGRAMA

Los objetivos y las líneas generales de actuación por parte del Departamento de Educación en este programa son las siguientes:

- Facilitar la conciliación de la vida familiar y laboral de las familias con hijos e hijas de 0 a 3 años, a través de única escuela infantil municipal del Distrito de Salamanca mediante la oferta de un servicio educativo de primer ciclo de educación infantil, de 0 a 3 años, en la escuela infantil Ruiz Jiménez con una oferta de 103 plazas, (los niños/as de necesidades educativas especiales ocupan dos plazas), que se distribuyen de la siguiente forma: 16 plazas (nivel 0-1), 39 (nivel 0-2) y 48 (nivel 0-3).

- Facilitar apoyo e información a las familias durante los procesos de escolarización, ordinario y extraordinario, de los centros docentes de educación infantil, primaria y secundaria.

- Participar en los procesos de admisión de alumnado en las etapas de infantil, primaria y secundaria como representantes municipales en los servicios de apoyo a la escolarización de las enseñanzas regladas (SAE) y de las escuelas infantiles de titularidad municipal (SMAE).

- Analizar y dar respuesta a las necesidades de la comunidad educativa facilitando el aprovechamiento de los recursos y servicios e impulsando actuaciones de mejora de la calidad educativa.

El crédito definitivo del programa en 2023 ascendió a 1.231.583 euros en 2023. Las obligaciones reconocidas suman 980.503 euros. El nivel de ejecución (obligaciones reconocidas/crédito definitivo) alcanzado ha sido del 79,6 % en 2023.

Concretamente, el crédito definitivo del subconcepto 227.99 "Otros trabajos realizados por otras empresas y profesionales" ascendió en 2023 a un importe de 576.630 euros y las obligaciones reconocidas sumaron 522.310 euros, por lo que el nivel de ejecución fue del 90,6 %.

OBJETIVOS / INDICADORES DE GESTIÓN

1. GESTIÓN DE LAS ESCUELAS INFANTILES DE TITULARIDAD DEL AYUNTAMIENTO DE MADRID

El Pleno del Ayuntamiento de Madrid, en su sesión ordinaria de fecha 26 de octubre de 2016, aprobó la Ordenanza reguladora del servicio de escuelas infantiles del Ayuntamiento de Madrid, estableciendo, de esta forma, el marco jurídico que ha permitido la creación de dicha red pública municipal de escuelas infantiles.

La citada ordenanza establece las líneas comunes desde las que desarrollar una red singular y propia de escuelas infantiles al servicio de todas y todos. La competencia para la prestación del servicio de escuelas infantiles municipales a través de una red de titularidad municipal deriva de la cláusula general de competencias y del artículo 33 de la Ley 22/2006, de 4 de julio, de Capitalidad y Régimen Especial de Madrid, así como de las disposiciones contenidas en la legislación sectorial, Ley Orgánica 8/1985, de 3 de julio, reguladora del Derecho a la Educación y Ley Orgánica 2/2006, de 3 de mayo, de Educación. A estos efectos se consignan en este programa presupuestario las suficientes dotaciones de crédito.

Las escuelas infantiles municipales son espacios que además de facilitar la conciliación familiar y laboral constituyen lugares adecuados de socialización que acogen a la diversidad familiar y que satisfacen las necesidades de niñas y niños y sus familias facilitando la creación de vínculos estables y de calidad al

OBJETIVOS / INDICADORES DE GESTIÓN

promover la participación de las familias en el proceso educativo.

Los contratos de gestión educativa de 69 escuelas infantiles de gestión indirecta que conforman la red municipal de escuelas infantiles del Ayuntamiento de Madrid finalizaron su vigencia en el curso escolar 2022-2023.

En el Distrito de Salamanca, en el año 2023 ha finalizado con fecha 30 de agosto el anterior contrato y se ha procedido a la licitación y adjudicación del nuevo servicio de la escuela infantil municipal Ruiz Jiménez, que abarca desde el día de formalización del contrato hasta el día 15 de agosto de 2026. El presente contrato podrá prorrogarse como máximo hasta el 15 de agosto de 2028. El precio de este contrato asciende a 1.864.489,10 euros, exento de IVA.

Durante año 2023 desde el Departamento de Educación se han mantenido 31 reuniones con la escuela infantil municipal del distrito. Se han celebrado 3 reuniones del Servicio Municipal de Apoyo a la Escolarización (SMAE) que corresponde a los Distritos de Salamanca-Chamartín-Ciudad Lineal, y afecta al proceso de escolarización de cada curso escolar de las 7 escuelas infantiles de estos distritos: E.I. Luis Bello, E.I. El Sol, E.I Ruiz Jiménez, E.I. Veo-Veo, E.I. Las Azaleas, E.I. Gigantes y Cabezudos, E.I. Tarabilla. La sede del SMAE ha sido la E. I. Las Azaleas (del Distrito de Ciudad Lineal).

Para el curso 2022/23 la escuela infantil ha matriculado a 98 menores de los cuales 93 ocupan plaza ordinaria y 5 ocupan plaza de necesidades educativas especiales/NEE (contabilizan doble plaza), habiéndose adjudicado toda la oferta educativa de 103 plazas.

El número de solicitudes recibidas para el curso 2023/24 fue de 364 solicitudes de primera opción, 113 para el nivel 0-1 año, 147 para el nivel 1-2 y 104 para el nivel 2-3.

Se observa un incremento de la demanda de plazas respecto al curso anterior en los tres niveles de edad. El curso 2022/2023 la demanda total fue de 297 solicitudes.

INDICADOR	MAGNITUD	PREVISIÓN	REALIZADO
ESCUELAS INFANTILES TITULARIDAD MUNICIPAL DE GESTIÓN INDIRECTA	NÚMERO	1	1
REUNIONES CON LAS ESCUELAS INFANTILES MUNICIPALES	NÚMERO	30	31
ALUMNADO ESCOLARIZADOS ESCUELA INFANTIL TITULARIDAD MUNICIPAL	NÚMERO	113	98
ALUMNOS ESCOLARIZADOS ESCUELA INFANT TITULARIDAD MUNICIPAL	NÚMERO	65	46
ALUMNAS ESCOLARIZADAS ESCUELA INFANT TITULARIDAD MUNICIPAL	NÚMERO	48	52

2. INFORMAR, ORIENTAR Y ASESORAR A LA COMUNIDAD EDUCATIVA DEL DISTRITO

Se ha cumplido este objetivo adecuadamente con acciones orientadas a informar a familias sobre: calendario de proceso de inscripción, características y requisitos del proceso de escolarización ordinario y extraordinario, documentación requerida, recursos y centros educativos disponibles, plazas ofertadas y vacantes. Desde el Departamento de Educación se mantiene una fluida comunicación con todas las instancias, relación que ve incrementada su importancia en momentos decisivos del curso escolar que ostentan especial relevancia como el periodo de solicitud de plazas, al inicio del curso escolar, en los procesos de escolarización extraordinarios o al inicio del desarrollo de los diferentes servicios prestados. Se mantienen 44 reuniones a lo largo de 2024 de asesoramiento y orientación en cuestiones de ámbito educativo y se atiende a demanda cuando lo solicitan.

El programa contempla asimismo la necesaria relación de los servicios municipales del distrito con la comunidad educativa de todos los niveles educativos, relación en la que representan un papel fundamental los equipos directivos, los departamentos de orientación psicopedagógica y EOEP-equipos de orientación educativa y psicopedagógica. Se mantienen reuniones con una periodicidad bimensual para coordinar con el servicio de apoyo psicopedagógico y trimestral con la comisión de absentismo escolar.

En los períodos lectivos y de vacaciones escolares, contando con la colaboración de los equipos directivos y asociaciones de familias, se procede a la divulgación de información relacionada con la oferta de campamentos escolares municipales.

De forma programada se realizan coordinaciones con los equipos directivos de los centros educativos para

OBJETIVOS / INDICADORES DE GESTIÓN

el seguimiento de los servicios ofertados y para resolución de incidencias o asesoramiento. En 2023 se han realizado 62 reuniones de forma presencial o por vía telemática.

Asimismo, se facilita la difusión de actividades de carácter educativo, social, cultural y deportivo y de otras acciones y eventos organizados en el distrito o en la ciudad de Madrid: programa centros abiertos en inglés, programa quedamos al salir de clase, programa de refuerzo educativo para primero y segundo de educación secundaria, fiestas del distrito y programación cultural, eventos deportivos, concursos y jornadas de interés para la comunidad educativa, entre otros.

Para las acciones informativas y de asesoramiento se han utilizado medios digitales, telefónicos y presenciales. Se ha atendido y facilitado información a un total estimado de 1.600 familias, centros educativos y otras entidades relacionadas con educación, infancia y adolescencia. La previsión respecto a años anteriores va disminuyendo al haber otros canales municipales de difusión como redes sociales que facilitan la divulgación de la información a la población general y a los que también accede la comunidad educativa.

En 2023 se han realizado 3 reuniones del Consejo Local de Infancia y Adolescencia, ahora denominados Consejos Locales de Derechos junto con los vocales y entidades participantes. El Departamento de Educación ha participado y coordinado la comisión del grupo de trabajo para la elaboración de un estudio de necesidades y una guía de recursos de salud mental de infancia y adolescencia del distrito que fue presentada en el consejo en junio de 2023.

La creación y funcionamiento de los Consejos de Atención a la Infancia y la Adolescencia viene determinada por lo dispuesto en la Ley 18/1999, de 29 de abril, Reguladora de los Consejos de Atención a la Infancia y la Adolescencia de la Comunidad de Madrid.

Los Consejos Locales de Atención a la Infancia y la Adolescencia de la Comunidad de Madrid, según se establece en el artículo 2 de la Ley 18/1999, de 29 de abril, son órganos colegiados de coordinación de las distintas Administraciones Públicas, y de participación de las entidades, asociaciones, y organizaciones de la iniciativa social, que se ocupen e inciden en la calidad de vida de los menores que residen en un determinado territorio. Desde 2023 pasan a denominarse Consejos Locales de Derechos de la Infancia y Adolescencia.

Son objetivos de los consejos la elaboración de propuestas y acciones para mejorar la calidad de vida y el bienestar de niños, niñas y adolescentes, el intercambio de información entre administraciones y entidades que trabajan con esta población, la coordinación interinstitucional de actuaciones para elaborar y desarrollar programas que satisfagan las necesidades detectadas y que favorezcan la detección de la dificultad social de menores y la adecuada intervención. Asimismo, fomentan y articulan la participación social de los niños, niñas y adolescentes y contribuyen a la expresión y al conocimiento directo de sus intereses y necesidades.

En el Distrito de Salamanca el Consejo Local de Infancia y Adolescencia está constituido desde el año 2018.

INDICADOR	MAGNITUD	PREVISIÓN	REALIZADO
INFORMACIÓN Y ATENCIÓN INDIVIDUALIZADA PRESENCIAL Y TELEFÓNICA	NÚMERO	3000	1600
ASESORAMIENTO Y ORIENTACIÓN A LAS AMPAS	NÚMERO	46	44
Nº REUNIONES CON EQUIPOS DIRECT, AMPAS Y RECURSOS EDUCAT DTO	NÚMERO	66	62
NUMERO DE REUNIONES DE LA COMISIÓN DE ATENCIÓN A LA INFANCIA	NÚMERO	15	3

3. MEJORAR LA CALIDAD DE LOS CENTROS EDUCATIVOS MEDIANTE LA REALIZACIÓN DE LAS CORRESPONDIENTES ACCIONES DE MANTENIMIENTO Y CONSERVACIÓN DE LOS MISMOS

En relación con la mejora de la calidad de los centros educativos mediante la realización de las correspondientes acciones de mantenimiento y conservación de los mismos cabe señalar que, con cargo a este programa, se ha realizado el mantenimiento, tanto preventivo como correctivo, las labores de conservación y de limpieza de los centros docentes de enseñanza infantil y primaria del distrito, para su utilización en las mejores condiciones, tanto por el personal que presta sus servicios en los mismos, como por los menores y otros usuarios que acuden a ellos a diario.

Con cargo a este programa también se acometen las obras de conservación en los centros docentes de

OBJETIVOS / INDICADORES DE GESTIÓN

enseñanza infantil y primaria necesarias, cuyo objetivo es mantener los centros en las debidas condiciones de seguridad, utilización y habitabilidad. En este ejercicio, se han concluido las obras que se iniciaron en 2022 en los patios infantiles, con el objetivo de mejorar de los espacios y conseguir la convivencia de diferentes formas de juego. En concreto:

- CEIP Amador de los Ríos: Obras de mejora del patio de primaria.

- CEIP Guindalera: Obras de mejora del patio de primaria.

En relación con los planes de autoprotección, hay que indicar que desde el distrito y con cargo a este programa, no se ha llevado a cabo ninguna actualización de los mismos, dado que la competencia para ello es de la Comunidad de Madrid en el caso de los colegios, y a la empresa responsable de la actividad en la escuela infantil. No obstante, todos ellos, cuentan con sus planes de autoprotección.

INDICADOR	MAGNITUD	PREVISIÓN	REALIZADO
CENTROS EDUCATIVOS CON LIMPIEZA A CARGO DEL DISTRITO	NÚMERO	3	3
CENTROS EDUCATIVOS CON MANTENIMIENTO A CARGO DEL DISTRITO	NÚMERO	4	4
AVERIAS E INCIDENCIAS DE MANTENIMIENTO SURGIDAS	NÚMERO	400	224
SUPERFICIE LIBRE DE CENTROS EDUCATIVOS MANTENIMIENTO DTO.	M2	7182	7182
CENTROS EDUCATIVOS INFANTILES ADAPTADOS NORMATIVA INCENDIOS	PORCENTAJE	100	100
AVERIAS E INCIDENCIAS RESUELTAS SOBRE EL TOTAL REGISTRADO	PORCENTAJE	100	100
SUPERFICIE CONSTRUIDA CENTROS EDUCATIVOS MANTENIMIENTO DTO	M2	11667	11667
SUPERFICIE AJARDINADA CON MANTENIMIENTO CARGO DEL DISTRITO	M2	324	324
AVERIAS E INCIDENCIAS RESUELTAS SOBRE EL TOTAL REGISTRADO	PORCENTAJE	100	100

CENTRO: 001 AYUNTAMIENTO DE MADRID

SECCIÓN: 204 DISTRITO DE SALAMANCA

PROGRAMA: 32601 SERVICIOS COMPLEMENTARIOS EDUCACIÓN

RESPONSABLE PROGRAMA: COORDINADOR/A DEL DISTRITO DE SALAMANCA

MEMORIA GENERAL DEL PROGRAMA

El objetivo y finalidad de este programa presupuestario es reforzar y complementar la actividad educativa de los centros escolares sostenidos con fondos públicos, a través de diferentes proyectos y servicios.

Las actuaciones realizadas en 2023 responden a necesidades de la comunidad educativa, con la intención de ajustar la oferta de actividades y acciones a las necesidades socioeducativas del alumnado y sus familias, contando con la colaboración y apoyo de la propia comunidad educativa (equipos directivos, docentes, alumnado, equipos de orientación educativa y psicopedagógica (EOEP) y asociaciones de familias).

Al atender las necesidades detectadas se contribuye a la disminución de las desigualdades socioeducativas y se complementa la enseñanza del currículo con actividades psicopedagógicas y motivadoras que complementan el currículo establecido y disminuyen los riesgos de fracaso escolar y de absentismo escolar.

Es por tanto una finalidad última de los servicios complementarios a la educación la de fomentar el desarrollo integral de la población escolar del distrito mediante:

a) Actividades culturales, deportivas, socioeducativas y artísticas extraescolares y de acogida matinal en periodo lectivo y de ocio y tiempo libre en periodos de vacaciones escolares, que facilitan la conciliación de la vida familiar y laboral.

b) Actividades complementarias a la educación que contribuyen a la mejora de la motivación por el aprendizaje y a la prevención del fracaso y absentismo escolares.

c) Actividades para la mejora de la convivencia en los centros educativos y en el entorno familiar.

d) Acciones enmarcadas en el programa para el control y la prevención del absentismo escolar

e) Actividades para dinamizar y promover la participación de la infancia y la adolescencia en el distrito y en la ciudad de Madrid.

Todas las contrataciones se han hecho con un enfoque de género integrado para lograr una integración trasversal de la perspectiva de género y del respeto al principio constitucional de igualdad, con la intención de colaborar, completar y complementar la actividad educativa de niños y niñas que se viene desarrollando desde los distintos centros y contribuir a la eliminación paulatina de las brechas de género.

El crédito definitivo del programa ascendió en 2023 a 450.865 euros. Las obligaciones reconocidas suman 415.163 euros. Por tanto, el nivel de ejecución (obligaciones reconocidas/crédito definitivo) alcanzado ha sido del 92,1 % en el año 2023.

OBJETIVOS / INDICADORES DE GESTIÓN

1. FOMENTAR EL DESARROLLO INTEGRAL DE LA POBLACIÓN ESCOLAR DEL DISTRITO MEDIANTE ACTIVIDADES EDUCATIVAS COMPLEMENTARIAS Y EXTRAESCOLARES

Este objetivo se ha cumplido mediante cuatro líneas de actuación:

Primera línea de actuación: programa de absentismo escolar.

OBJETIVOS / INDICADORES DE GESTIÓN

El programa está dotado con una única educadora de absentismo que ha atendido un total de 46 casos con expediente abierto. Se han realizado 5 comisiones técnicas de absentismo escolar y se han desarrollado tres programas preventivos. Por escolarización regular se han dado de baja 21 casos que suponen un 45,7 % lo que supone alcanzar los objetivos del programa. Además de las intervenciones propias del programa se realizan acciones de carácter preventivo con las familias y el alumnado mediante 3 proyectos preventivos y con la atención realizada por una psicóloga asignada al programa de absentismo que realiza intervenciones psicoeducativas para la prevención del fracaso escolar en 2023 con 13 casos. El uso abusivo de tecnología y redes sociales es un factor de riesgo que permanece a lo largo de los años, si bien con una incidencia menor que en la etapa de postpandemia.

Segunda línea de actuación: servicios de actividades extraescolares.

Se ha incrementado el número de centros educativos en los que se realizan actividades de 17 centros en 2022 a 19 centros en 2023 (14 centros concertados, 3 públicos de educación infantil y primaria y 2 centros públicos de educación secundaria). La buena comunicación con los centros y la comunidad educativa y especialmente con los equipos de orientación psicopedagógica facilita que la oferta de servicios y la participación por parte de la comunidad educativa en eventos del distrito se incremente. Las modalidades de actividades desarrolladas en y para los centros educativos del distrito se mantienen en 2023 en 14 (extraescolares deportivas, artísticas, culturales y socioeducativas, ocio en acogida matinal, ocio en campamentos en periodos laborables no lectivos del curso escolar y en vacaciones escolares de verano, apoyo dificultades de aprendizaje, educación emocional, huertos escolares, laboratorios experimentales de ciencias, participación de infancia y adolescencia, actividades del programa "Madrid Violencia Cero" MVO y del programa de refuerzo educativo).

Los indicadores de los programas destinados a promover la mejora de la calidad de la oferta educativa mediante actividades extraescolares y complementarias de educación para fomentar el desarrollo integral de la población escolar del distrito en 2023 en general se han mantenido sin grandes variaciones respecto a años anteriores.

En relación con las actividades que se desarrollan en horario de extensión educativa y cuyo objetivo fundamental es la conciliación de la vida familiar y laboral, a) actividades culturales, deportivas artísticas y socioeducativas extraescolares, y b) servicio de acogida matinal, cabe destacar que la demanda de las familias se mantiene observándose una especial necesidad en los periodos de campamentos de verano en los que la ocupación es muy elevada. Precisamente en este periodo el distrito cuenta con la oferta añadida de las plazas de los campamentos de "Centros Abiertos en Inglés" de la Dirección General de Educación Juventud y Voluntariado para los que el distrito pone a disposición dos centros educativos públicos en los meses de julio y agosto, así como en los periodos vacacionales de Semana Santa y Navidad con la disposición de un centro educativo. Estas actividades se realizan en el CEIP Amador de los Ríos, el CEIP Guindalera, el CEIP Reina Victoria y en verano en la instalación deportiva municipal Torrespaña. En verano se ha facilitado un mejor acondicionamiento de la instalación deportiva con el suministro de mobiliario adecuado para las actividades y con la instalación de una carpa con climatización que facilita el confort climático en los meses de verano.

Tercera línea de actuación: servicios complementarios a la educación.

Servicio de apoyo psicopedagógico para alumnado con dificultades de aprendizaje de segundo ciclo de educación infantil y educación primaria de centros educativos públicos y alumnado derivado por el Departamento de Servicios Sociales.

En el año 2023 se han atendido 29 niños y niñas en atención individualizada y grupal. Este servicio además desarrolla intervenciones grupales con grupos de familias con una gran aceptación por parte de los asistentes. Se trabaja en colaboración con los centros educativos públicos y con los EOEP-equipos de orientación psicopedagógica. Se atiende también a menores derivados por los servicios sociales del distrito.

Servicio de educación emocional para la mejora de la convivencia en centros educativos dirigido a alumnado de primaria y secundaria de todos los centros educativos sostenidos con fondos públicos del Distrito de Salamanca que lo solicitan.

En el año 2023 han participado en este servicio 10 centros educativos en la modalidad de talleres en aulas, con un total de 1.400 participantes. Además, se han realizado talleres de familias a los que han asistido un total de 52 padres y madres y en la modalidad grupal de apoyo emocional al alumnado han asistido de media 17 chicos y chicas en dos talleres diferenciados por edad.

OBJETIVOS / INDICADORES DE GESTIÓN

Actividades para la mejora de la motivación e interés por el aprendizaje, aulas de naturaleza con huertos escolares y laboratorios experimentales de ciencias.

Estas actividades dieron comienzo en marzo de 2022 y dan continuidad a una demanda sostenida en el tiempo por parte de los docentes al considerar que estos talleres facilitan el aprendizaje experimental de los contenidos de las programaciones curriculares y motivan al alumnado para el aprendizaje.

En 2023 se ha realizado la actividad de huertos escolares y aula de naturaleza en 5 colegios del distrito que disponen de huerto escolar propio y en 68 unidades educativas-aulas. Han participado en esta actividad un total de 1.391 alumnos y alumnas de educación infantil y primaria.

En 2023 se realiza la actividad de laboratorios experimentales de ciencias en dos colegios públicos, CEIP Amador de los Ríos y CEIP Guindalera y en un centro concertado Colegio Trilema en la avenida de América. Han participado en los laboratorios 727 escolares de 1° a 6° de educación primaria de estos tres centros educativos.

En junio de 2023 se ha realizado un encuentro de ciencias entre los centros participantes en el que los alumnos participantes han presentado sus diseños de investigaciones y laboratorios de ciencias propios. Al congreso han asistido 45 niños, niñas y docentes.

Ambas modalidades de actividad son complementarias a la educación y promueven el interés y motivación por el aprendizaje al utilizar metodologías experimentales y didácticas relacionadas con las ciencias y el medio ambiente contribuyendo de esta forma a la promoción del éxito escolar.

Actividades de dinamización de la participación de la infancia y adolescencia/COPIA. Enmarcado en el desarrollo de estas actividades se ha realizado el "Pleno de infancia del distrito" el día 23 de marzo de 2023, celebrado en el centro cultural Quinta del Berro-Rafael Altamira con la asistencia de 23 vocales representantes de la subcomisión de infancia del distrito como representantes de los 58 niños y niñas de 5 colegios del distrito de los 7 puntos de participación activos.

En el "Pleno de infancia del distrito" se expusieron 33 propuestas relacionadas con las áreas social, cultural, educativa, deportiva, medio ambiental y de limpieza, y con contenidos sobre seguridad, ocio y tiempo libre.

Entre las acciones realizadas en cada curso escolar se encuentra la presentación y difusión del servicio que en el año 2023 se realizó en 5 colegios con 473 alumnos y alumnas. Los profesionales que desarrollan este servicio de dinamización de la participación colaboran en la feria de recursos del Distrito de Salamanca "Arranca" y en los espacios de recreo de centros educativos que lo soliciten en los puntos informativos PISA junto a otras entidades de infancia y adolescencia del Distrito de Salamanca: proyecto SENES, "Salamanca Acoge", centros municipales de salud comunitaria (CMSc), Cáritas, agente de igualdad, Centro de Apoyo a las Familias (CAF 1) y educadoras de servicios sociales, intervenciones para conocimiento de los diferentes recursos y otras asociadas a días singulares.

En 2023 se vienen desarrollado en 4 centros educativos, dos concertados y dos públicos.

Cuarta línea de actuación: colaboración con servicios socioeducativos promovidos por Área de Gobierno de Políticas Sociales Familia e Igualdad.

Cada año es más amplia la participación y colaboración con otros servicios municipales promovidos por el Área de Gobierno de Políticas Sociales, Familia e Igualdad.

Desde el Departamento de Educación del distrito se colabora activamente con el servicio de campamentos "Centros Abiertos en Inglés", con el programa de "Refuerzo Educativo para alumnado de secundaria", con el programa "Quedamos al salir de clase" y con el proyecto "Madrid Violencia Cero".

INDICADOR	MAGNITUD	PREVISIÓN	REALIZADO
COLEGIOS DONDE SE REALIZAN ACT. EXTRAESC. Y COMPLEMENTARIAS	NÚMERO	17	19
ACTIVIDADES EXTRAESCOLARES Y COMPLEMENTARIAS EN CENTROS EDUCATIVOS	NÚMERO	14	14
ESCOLARES PARTICIPANTES EN ACT. EXTRAESC. Y COMPLEMENTARIAS	NÚMERO	7300	9197
ESCOLARES CHICOS PARTICIPANTES ACT. EXTRAESC. Y COMPLEMENTARIAS	NÚMERO	3600	4643

OBJETIVOS / INDICADORES DE GESTIÓN			
ESCOLARES CHICAS PARTICIPANTES ACT. EXTRAESC. Y COMPLEMENTARIAS	NÚMERO	3700	4554
PARTICIPANTES EN ESCUELAS DE VERANO DE CENTROS ABIERTOS	NÚMERO	620	605
PARTICIPANTES CHICOS EN ESCUELAS DE VERANO CENTROS ABIERTOS	NÚMERO	285	326
PARTICIPANTES CHICAS EN ESCUELAS DE VERANO CENTROS ABIERTOS	NÚMERO	335	279
PARTICIPANTES EN ESCUELAS DE SEMANA SANTA CENTROS ABIERTOS	NÚMERO	94	85
PARTICIPANTES CHICOS ESCUELAS SEMANA SANTA CENTROS ABIERTOS	NÚMERO	45	43
PARTICIPANTES CHICAS ESCUELAS SEMANA SANTA CENTROS ABIERTOS	NÚMERO	49	42
PARTICIPANTES EN ESCUELAS DE NAVIDAD DE CENTROS ABIERTOS	NÚMERO	94	85
PARTICIPANTES CHICOS EN ESCUELAS DE NAVIDAD CENTROS ABIERTOS	NÚMERO	43	43
PARTICIPANTES CHICAS EN ESCUELAS DE NAVIDAD CENTROS ABIERTOS	NÚMERO	51	42

CENTRO: 001 AYUNTAMIENTO DE MADRID

SECCIÓN: 204 DISTRITO DE SALAMANCA

PROGRAMA: 33401 ACTIVIDADES CULTURALES

RESPONSABLE PROGRAMA: COORDINADOR/A DEL DISTRITO DE SALAMANCA

MEMORIA GENERAL DEL PROGRAMA

El objetivo general del programa consiste en promover y facilitar a los vecinos del distrito el acceso a la cultura mediante la realización de actividades culturales y de ocio comunitario; la celebración de fiestas populares; facilitar una oferta de talleres culturales de calidad y el acceso a los recursos culturales disponibles para fomentar las artes (pintura, música, danza) entre los vecinos y ciudadanía, favoreciendo la participación y la convivencia a través de la cultura.

Los objetivos específicos del programa son:

- Facilitar el acceso a la cultura y a la formación no reglada cerca del domicilio de residencia de los vecinos.
- Divulgar la información de la oferta cultural del distrito y de la ciudad de Madrid para conocimiento y participación de los vecinos.
- Favorecer la participación y el acceso a la programación cultural en cada barrio a través de los centros culturales o actividades en espacios públicos.
- Contar con un espacio de encuentro y divulgación de las artes para las personas con inquietudes artísticas y culturales, organizando exposiciones, conferencias y tertulias, entre otras.
- Mantener las tradiciones populares mediante la realización de fiestas populares.
- Fomentar la participación vecinal a través de la oferta de entretenimiento y diversión en los centros culturales, plazas, calles y parques del distrito.
- Atraer al resto de la vecindad de Madrid para que puedan participar de la actividad cultural del distrito.

Las personas beneficiarias son los vecinos de todas las edades a nivel particular y las entidades ciudadanas del distrito a nivel colectivo, así como todos los agentes culturales públicos y privados existentes en nuestro territorio. El total de población a la que se presta servicio es de 145.702 personas empadronadas, a fecha 1 de enero 2023.

Hay que indicar que, hasta junio de 2023, ha continuado cerrado el centro cultural Buenavista por las obras de ampliación y de adecuación que se iniciaron en septiembre de 2021, por lo que la actividad tanto de talleres, como la programación cultural prevista para dicho centro, se ha continuado desarrollando durante todo el curso 2022/2023, en otros centros culturales del distrito. El final de las obras se ha retrasado respecto a la planificación inicialmente realizada, lo que ha repercutido en que el centro no haya entrado en funcionamiento prácticamente hasta el curso 2023/2024 y que, durante un periodo aproximado de 9 meses, no haya tenido actividad.

Otro equipamiento cultural que en 2023 ha sido objeto de obras de remodelación parcial y de mejora de la accesibilidad, ha sido el centro social comunitario Maestro Alonso, que entre marzo de 2023 y febrero de 2024 ha sido reformado y tuvo que suspender toda la programación cultural, excepto el desarrollo de talleres culturales. Los talleres de actividad física del curso 2022/2023, finalizaron en junio en el centro cultural Buenavista y algunas actuaciones de programación cultural, se realizaron en el centro cultural Emilia Pardo Bazán entre marzo y octubre de 2023.

No obstante, se ha producido una adecuada adaptación a las circunstancias, lo que ha permitido alcanzar casi todas las metas programadas, excepto algunos indicadores de participación y asistencia a actividades culturales que, al desarrollarse en centros más pequeños, han bajado los datos de asistencia, ya que los dos centros culturales con mayor capacidad de aforos, son los centros culturales en los que se han realizado las obras.

Además de los objetivos previstos en el presupuesto 2022, prorrogado en el ejercicio 2023, se han definido los siguientes objetivos:

MEMORIA GENERAL DEL PROGRAMA

5. RECONOCER LA FIGURA DE PERSONAJES ILUSTRES Y ACONTENCIMIENTOS HISTORICOS RELACIONADOS CON EL DISTRITO EN RELACIÓN CON LA APORTACIÓN AL ARTE, EL PENSAMIENTO CIENTÍFICO, LA CULTURA Y A LA HISTORIA.

Desde la unidad de servicios culturales del distrito se materializa el reconocimiento a distintas personalidades ilustres relacionadas con el mundo de la cultura y otras áreas relacionadas con el emprendimiento, a través de la instalación de placas conmemorativas en la vía pública.

En el año 2023 se han realizado dos placas: una en homenaje al Bar Rowland, situado en el Parque de las Avenidas y otra a la Mantequerías Bravo, situada en la calle Ayala, 24.

6. GARANTIZAR UNA ADECUADA APERTURA, ATENCIÓN, INFORMACIÓN Y ORIENTACIÓN A LA CIUDADANÍA QUE ACUDE A LOS CENTROS CULTURALES Y DE MAYORES A REALIZAR TALLERES Y ACTIVIDADES CULTURALES.

Durante el año 2023 se adjudica el contrato de gestión de auxiliares de servicios generales, atención al público y control de entradas en los centros municipales de mayores y centros culturales adscritos al Distrito de Salamanca, con el objetivo de prestar atención al público, realizar el control de accesos y el normal funcionamiento de las actividades que se realizan en los centros culturales del distrito y en los centros de mayores.

La prestación de estos servicios implica la apertura y control de dichas instalaciones, garantizando tanto la apertura al público para el uso de los servicios que se prestan en los diversos equipamientos, así como prestar la información necesaria para un mejor y más adecuado uso de las instalaciones en las que se desarrolla, permitiendo así responder a la amplia demanda de servicios y actividades que se realizan.

El número de días en los que se ha prestado el servicio en el año 2023 ha sido de 56, ya que el contrato entró en vigor el 1 de octubre de 2023 y se ha prestado en 6 equipamientos del distrito, que han sido:

- Centro cultural Buenavista (avda. De los Toreros, 5).
- Centro cultural Rafael Altamira-Palacete de la Quinta del Berro (C/ Enrique D´Almonte, 1).
- Espacio cultural Núñez de Balboa (c/ Núñez de Balboa, 40).
- Centro cultural Emilia Pardo Bazán (C/ Goya, 1A).
- Centro municipal de mayores la Guindalera (c/Pilar de Zaragoza, 28).
- Centro municipal de mayores Maestro Alonso (c/ Maestro Alonso, 6).

Al no haberse terminado las obras de un nuevo equipamiento cultural, denominado Casita del Reloj, las horas correspondientes a dicho servicio, se han realizado reforzando los servicios en las otras instalaciones.

El crédito definitivo del programa en el ejercicio 2023 ascendió a 1.375.513 euros, incluido el capítulo 1 "Gastos de personal". Las obligaciones reconocidas totales sumaron 1.369.215 euros. El nivel de ejecución (obligaciones reconocidas/crédito definitivo) alcanzado ha sido del 99,5 %.

OBJETIVOS / INDICADORES DE GESTIÓN

1. FOMENTAR Y PROMOCIONAR LA CULTURA EN EL DISTRITO MEDIANTE LA ORGANIZACIÓN DE REPRESENTACIONES CULTURALES

Entre los servicios que se ofertan se encuentra una programación cultural de calidad, que consiste en la representación de títeres, teatro, cine, exposiciones, música lírica y otros conciertos que se han llevado a cabo en 2023, en dos de los centros culturales del distrito: centro cultural Emilia Pardo Bazán, centro cultural Quinta del Berro/ Rafael Altamira durante todo el año y en el centro sociocultural Maestro Alonso entre enero y febrero solamente debido a las obras realizadas entre marzo y diciembre, trasladando parte de la programación cultural de ese centro al centro cultural Emilia Pardo Bazán.

Igualmente, el centro cultural Buenavista ha permanecido cerrado por obras de remodelación desde el último trimestre del año 2021 y hasta junio del año 2023. La programación cultural prevista por contrato y la cesión de espacios para dicho centro se ha realizado en los centros culturales Emilia Pardo Bazán y Quinta

OBJETIVOS / INDICADORES DE GESTIÓN

del Berro.

Para celebrar acontecimientos de relevancia cultural y social se han realizado actuaciones conmemorativas en los centros culturales, en plazas, parques e iglesias.

En 2023 se ha celebrado el "Día Internacional de la Mujer", con un documental en el centro cultural Emilia Pardo Bazán sobre la misma escritora y con la posterior realización de un coloquio.

En Semana Santa se ha realizado un concierto en una iglesia del distrito y durante las fiestas de Navidad se han realizado otros dos conciertos en dos parroquias distintas y un concierto de góspel en el centro cultural Emilia Pardo Bazán. A estos eventos han asistido un total de 747 personas.

También se celebró un concierto en el parque Eva Duarte por el "Día del Orgullo", el 28 de junio, con una asistencia de 68 personas.

Durante todo el curso escolar se han realizado 7 jornadas lúdicas de ocio comunitario dirigido a familias con menores y adolescentes que se han celebrado en un tramo de la calle Conde de Peñalver, en las que se han realizado representaciones teatrales y títeres; conciertos; danza, talleres con diversas temáticas relacionadas con el medio ambiente; el Día del Libro; los derechos de la infancia; la movilidad, el carnaval; el Día Internacional de la Mujer y la festividad de San Isidro. En ellas participaron 7.295 participantes.

Hay una apuesta del distrito por la promoción de la música en directo, por lo que se ha realizado el cuarto ciclo de "Los Acústicos del Buenavista", celebrándose en el auditorio del Museo Lázaro Galdiano, al permanecer cerrado el centro cultural Buenavista, con un total de 4 conciertos de artistas consagrados en el panorama de la música pop-rock de nuestro país. Asistieron 692 personas.

A esta programación, se añaden las actividades provenientes del programa 21 Distritos del Área de Gobierno de Cultura, Turismo y Deporte que, en 2023 han desarrollado en el parque Eva Duarte un concierto al aire libre "Orquesta Espontánea" el día 10 de junio y la actividad "3D Universal Poema", realizada el día 10 de noviembre en el centro cultural Emilia Pardo Bazán. Han asistido 510 personas.

También durante 2023 se ha desarrollado un ciclo de filmoteca en el centro cultural Emilia Pardo Bazán, con la proyección de dos películas y la realización de dos coloquios posteriores, en los meses de abril y mayo, con la proyección de "Alcarrás" y "La vida era eso", los días 28 de abril y 26 de mayo. El número de asistentes ha sido de 55 espectadores.

Durante los meses de julio, agosto y septiembre se ha realizado un nuevo ciclo de cine de verano en el parque de Eva Duarte, con la proyección 9 películas, a las que asistieron 1.893 espectadores. En la selección de las películas proyectadas, participaron niños y adolescentes que componen la "Comisión de Participación de la Infancia" del distrito.

Con la apertura del centro cultural Emilia Pardo Bazán el distrito dispone de otro gran espacio para la realización de exposiciones de más de 90 metros cuadrados. En 2023, se inaugura dicho espacio expositivo con la exposición "Vida y obra de Emilia Pardo Bazán" con obras de la colección Fundación ABC y que permaneció abierta al público durante tres meses y continuó la exposición "Blas de Lezo y la Guerra del Asiento", con obras de la fundación del mismo nombre y abierta al público durante un mes y medio. Otra gran exposición institucional ha sido la realizada por la Fundación Manuel Benedito, denominada "Manuel Benedito, pasión por la fotografía", celebrada del 9 de mayo al 30 de junio. En total se han realizado 29 exposiciones en dicho centro cultural que han sido visitadas por 3.701 personas.

En el centro cultural Emilia Pardo Bazán se han realizado 16 conferencias al largo de 2023 con un total de 842 asistentes.

En el edifico del espacio cultural Núñez de Balboa, inaugurado para actividad cultural en 2021, se han realizado un total de 9 exposiciones en 2023, destacando la exposición de las obras premiadas y seleccionadas por el jurado tras la celebración de la edición del "Concurso de Pintura Rápida Plaza de Dalí", que se expusieron durante el mes de noviembre.

El centro cultural Quinta del Berro ha realizado un total de 21 exposiciones durante el año 2023 y ha acogido el certamen de pintura de la Asociación Española de Acuarelistas celebrado en el mes de octubre. Han visitado las exposiciones un total de 11.525 personas. En este centro cultural se han realizado en 2023 un total de 30 conciertos, con 900 asistentes a los mismos, destacando la realización de alguno en las terrazas del centro cultural en los meses de verano. Respecto a la realización de teatro infantil y de adultos,

OBJETIVOS / INDICADORES DE GESTIÓN

se han representado 33 obras con una asistencia de 961 espectadores.

También en Quinta del Berro se han realizado 3 conferencias en 2023 con un total de 86 asistentes. Se han realizado un total de 17 cesiones de espacio a particulares y entidades para realizar actividad cultural que se ha incorporado a la agenda del distrito.

INDICADOR	MAGNITUD	PREVISIÓN	REALIZADO
CENTROS CULTURALES MUNICIPALES	NÚMERO	4	4
POBLACIÓN DEL DISTRITO POR CENTRO CULTURAL MUNICIPAL	RATIO	49285	36426
ACTIVIDADES POR CENTRO CULTURAL	RATIO	70	314
CESIÓN ESPACIOS Y MEDIOS DE C. CULTURALES MUNICIPALES	HORAS	400	47
EXPOSICIONES	NÚMERO	20	52
ASISTENCIA A EXPOSICIONES	NÚMERO	7000	18151
CONCIERTOS	NÚMERO	16	66
ASISTENCIA A CONCIERTOS	NÚMERO	5600	4469
OBRAS DE TEATRO	NÚMERO	35	60
ASISTENCIA A OBRAS DE TEATRO	NÚMERO	4900	2893
CONFERENCIAS	NÚMERO	45	47
ASISTENCIA A CONFERENCIAS	NÚMERO	5000	3140
OTRAS ACTIVIDADES CULTURALES	NÚMERO	25	52
PARTICIPANTES EN OTRAS ACTIVIDADES CULTURALES	NÚMERO	3500	11914
ASISTENCIA POBLACIÓN DISTRITO A ACTIV. CULTURALES	RATIO	70	70
SUGERENCIAS Y RECLAMACIONES RELACIONADAS ACT. CULTURALES	NÚMERO	30	43

2. SATISFACER LAS NECESIDADES DE EXPRESIÓN Y EL DESARROLLO DE CAPACIDADES DE LA VECINDAD DEL DISTRITO MEDIANTE UNA OFERTA VARIADA DE ACTIVIDADES CULTURALES SOCIOCULTURALES Y RECREATIVAS

Durante el curso 2022/2023 se ha ajustado la oferta de talleres culturales a las circunstancias de las obras de remodelación de los centros que se han ejecutado durante el año. Una parte de la oferta de talleres se ha realizado en el centro cultural Emilia Pardo Bazán desde el 1 de enero de 2023 y también se han utilizado las aulas del espacio cultural Núñez de Balboa para impartirlos. Complementariamente a los cursos y talleres culturales, se han realizado conferencias y un club de lectura.

Como un servicio más a la ciudadanía, en 2023 se ha puesto en funcionamiento una sala de trabajo con capacidad para 45 personas en el centro cultural Emilia Pardo Bazán y de nuevo se ha abierto al público la sala de lectura del centro cultural Quinta del Berro, con 24 plazas. La sala de lectura del espacio cultural Núñez de Balboa, que en 2023 disponía de 34 puestos, a partir del mes de abril y tras el traslado del punto de préstamo de la biblioteca David Gistau de nuevo al centro cultural Buenavista, ha aumentado la capacidad, teniendo actualmente un total de 55 plazas. En su conjunto, el distrito suma en 2023 un total 124 plazas en tres centros distintos.

La oferta de cursos y talleres del distrito del centro cultural Buenavista y del centro cultural Emilia Pardo Bazán se ha ofrecido conjuntamente, debido al cierre por las obras y a la impartición del lote del contrato de talleres correspondiente al primero en el nuevo centro cultural. Se han realizado 140 talleres en los que se han matriculado 1.335 alumnos.

El centro cultural Emilia Pardo Bazán ha realizado un total de 84 actividades culturales (representaciones teatrales; conciertos, conferencias, presentaciones de libros, exposiciones, etc.) a las que han asistido un total de 6.236 personas.

El centro cultural Buenavista, en el último trimestre de 2023, ha realizado un total de 12 actividades culturales a las que han asistido un total de 822 personas.

El centro cultural Quinta del Berro oferta en este curso un total de 77 talleres y acoge la realización de talleres del centro cultural Buenavista. En este curso se han matriculado 1.054 alumnos.

Respecto al resto de actividades culturales promovidas y realizadas (representaciones teatrales; conciertos, conferencias, presentaciones de libros, exposiciones, etc.) en Quinta del Berro, han sido 123 a las que han asistido un total de 14.747 personas.

OBJETIVOS / INDICADORES DE GESTIÓN

El centro sociocultural Maestro Alonso oferta un total de 380 talleres y aumenta también el número de plazas, llegando en este curso a los 2.666 alumnos matriculados. Igualmente acoge talleres del centro cultural Buenavista en sus dependencias hasta junio de 2023.

Entre los meses de enero y febrero de 2023, el centro sociocultural Maestro Alonso, ofrece programación cultural, y se ha realizado 59 actuaciones con un total de 8.720 asistentes.

El espacio cultural Núñez de Balboa ha albergado talleres y exposiciones. Hasta marzo de 2023 se mantuvo un punto de préstamo de la biblioteca municipal David Gistau y a partir del 3 de abril, se abre el servicio "Bibliored Salamanca", siendo este un punto de préstamo más de libros para la ciudadanía del distrito.

En febrero de 2023 se inicia, por segundo año consecutivo, el proyecto de locales de ensayo ubicados en la instalación deportiva municipal básica Torrespaña, del Distrito de Salamanca.

Se dispone de un espacio con la dotación técnica necesaria para que los grupos y solistas del distrito (principalmente jóvenes) puedan desarrollar sus capacidades artísticas de forma adecuada y totalmente gratuita. Se dispone, además, de otras dos salas más donde dar cabida a otras manifestaciones artísticas (grupos de teatro, coros, monologuistas, entre otros).

El proyecto se complementa con la impartición de talleres de los instrumentos más populares (canto, guitarra, bajo, batería o teclado), o sobre aspectos como interpretación grupal, armonía y composición.

Se realizaron vídeos sobre los ensayos y se propusieron bandas para su participación en las fiestas distritales.
La duración de este proyecto fue entre los meses de febrero y junio y participaron un total de 88 grupos y solistas.
A partir del mes de octubre se retomó la actividad, mediante cesiones de espacio, de las que se beneficiaron otros 10 solistas o agrupaciones más.

INDICADOR	MAGNITUD	PREVISIÓN	REALIZADO
CURSOS DE ACTIVIDADES SOCIOCULTURALES Y RECREATIVAS	NÚMERO	209	597
CURSOS ACTIV. SOCIOC. Y RECR. POR C. CULTURAL MUNICIPAL	RATIO	70	100
HORAS DE CURSOS ACTIV. SOCIOCULTURALES Y RECREATIVAS	HORAS	21726	52493
MEDIA TRIMESTRAL ASISTENTES CURSOS DE ACTV. SOCIOC. Y RECR.	NÚMERO	8000	15167
SUFICIENCIA PLAZAS DE CURSOS DE ACTIVIDADES OFERTADAS	PORCENTAJE	90	95

3. FOMENTAR LA CULTURA TRADICIONAL MEDIANTE LA CELEBRACIÓN DE FIESTAS POPULARES

Entre los días 12 y 15 de octubre, en el recinto ferial del Parque Eva Duarte y en torno a la festividad de la Virgen del Pilar, se celebraron las fiestas del Distrito Salamanca que contaron con una variada programación destinada a todos los grupos de edad, introduciendo mejoras en la cantidad y calidad de las actividades, y contando con la colaboración de distintos servicios (culturales, deportivos, educativos, sociales, y de seguridad y emergencia, entre otros), con el objetivo último de ofrecer unas fiestas de calidad que inviten a la participación y el disfrute de los vecinos del distrito y, por extensión, de toda la ciudad.

Dentro de la variada programación cabe destacar: actuaciones de grupos musicales, dirigidas al público infantil y adulto, señalar en este sentido que además de las actuaciones de grupos profesionales se ha contado, un año más, con la participación de bandas y solistas de jóvenes del distrito, actuaciones de magia, baile, etc. Se desarrollaron todos los días talleres infantiles, los más pequeños pudieron disfrutar, también, de una zona de hinchables, hubo lugar para diversas competiciones deportivas (desde ajedrez hasta fútbol, pasando por tenis, baloncesto o triatlón, entre otras), y diversas clases participativas como aerobic, yoga, ejercicio para mayores y distintas modalidades de baile. Y, como en ediciones anteriores, se pudo disfrutar de atractivas propuestas gastronómicas (migas, paella y chocolatada) para el disfrute de todos.

Además, se cedieron espacios a la Policía Municipal de Madrid, SAMUR y punto violeta para la divulgación de sus respectivos servicios y actividades, y se contó con la participación de "Voluntarios por Madrid".

OBJETIVOS / INDICADORES DE GESTIÓN

Igualmente, se cedieron casetas a los partidos políticos con representación municipal.

Las fiestas son un espacio de libertad, convivencia y diversión y, a lo largo de los cuatro días de celebración, participaron un total de 3.530 personas.

Se ha realizado también dentro de la programación de las fiestas una nueva edición del concurso de "Pintura Rápida Plaza de Dalí", el día 14 de octubre, en la que se inscribieron 21 participantes.

Desde el distrito se montaron seis carpas: una para inscripción; otra para el jurado; dos carpas en las que estuvieron presentes dos entidades vecinales y dos para talleres de pintura con niños entre 6 y 14 años. Todo ello el día de la celebración del concurso. Durante el mes de noviembre, se realizó una exposición en el espacio cultural Núñez de Balboa, con un total de 15 obras seleccionadas por el jurado- entre ellas los tres cuadros premiados- y se realizó una inauguración con la presencia de los pintores.

INDICADOR	MAGNITUD	PREVISIÓN	REALIZADO
FIESTAS POPULARES CELEBRADAS	NÚMERO	1	1
FESTEJOS REALIZADOS COLABORACIÓN CON ASOCIAC. VECINALES	NÚMERO	1	1

4. CONSEGUIR UNA MAYOR PARTICIPACIÓN DE LOS VECINOS EN LAS ACTIVIDADES CULTURALES PROGRAMADAS POR LOS SERVICIOS CULTURALES DEL DISTRITO MEDIANTE EL ANÁLISIS DE LA DEMANDA Y LA DIFUSIÓN DE LA OFERTA

Un objetivo específico de gran relevancia es la gestión de la información y la difusión de todas las actividades culturales que se realizan en el ámbito distrital, a través del máximo número de canales posibles, para dar a conocer entre la población las actividades organizadas, potenciando la página web: salamancactiva.es. E incluso aumentando los canales publicitarios a través de la prensa gratuita (escrita y digital) del distrito. En 2023 se continuaron retransmitiendo conciertos del ciclo "Los Acústicos del Buenavista", online por el canal de YouTube y los conciertos realizados en 2023 han tenido un total de 28.118 visitas.

Se han realizado un total de 120 publicaciones informativas enviadas desde la unidad de servicios culturales y ocio comunitario, la unidad de comunicación digital y de distritos, y desde la mejora técnica incluida en el contrato de talleres culturales que contempla la difusión mensual de actividades y el mantenimiento de la web: salamancactiva.es.

El centro sociocultural Maestro Alonso mantiene una web propia con la programación de ese centro.

Los ejemplares de publicaciones distribuidos suponen en 2023 un total de 1.050 publicaciones, entre los que se incluyen los conciertos, fiestas distritales, cine e información de los talleres culturales.

Finalmente, se ha conseguido un mayor seguimiento y difusión de las actividades culturales del distrito, por parte de diarios impresos y online que no sólo han difundido la programación, sino que también, en muchos casos, han dado cobertura mediática a distintos eventos.

En 2023 se han recibido un total de 40 sugerencias y reclamaciones relacionadas con la actividad cultural. Un total de 26 de ellas, han estado relacionadas con las obras de remodelación que se han realizado en los centros culturales Buenavista y Maestro Alonso. Cuatro han sido relativas a los otros dos centros culturales y diez han sido relacionadas con las fiestas del distrito y la apertura de horarios de los distintos centros culturales.

INDICADOR	MAGNITUD	PREVISIÓN	REALIZADO
PUBLICACIONES INFORMATIVAS Y DIVULGATIVAS	NÚMERO	70	120
EJEMPLARES DE PUBLICACIONES DISTRIBUIDOS	NÚMERO	200	1050
VISUALIZACIONES CANAL YOUTUBE	NÚMERO	70	28118

CENTRO: 001 AYUNTAMIENTO DE MADRID

SECCIÓN: 204 DISTRITO DE SALAMANCA

PROGRAMA: 34201 INSTALACIONES DEPORTIVAS

RESPONSABLE PROGRAMA: COORDINADOR/A DEL DISTRITO DE SALAMANCA

MEMORIA GENERAL DEL PROGRAMA

Los objetivos delineados durante 2023 que desarrolla este programa se entrelazan con la estrategia del "Plan Director del Deporte de la Ciudad de Madrid", dirigido a establecer las líneas de actuación en cada uno de los distritos.

Esta estrategia abarca el periodo de 2021 a 2030, estando en consonancia con los objetivos de desarrollo sostenible establecidos por la Asamblea General de las Naciones Unidas en 2015. Además, estos objetivos se alinean con las estrategias globales de la Organización Mundial de la Salud, así como con las directrices del Consejo de la Unión Europea y del Consejo Superior de Deportes, que promueven la actividad física y el deporte, y combaten el sedentarismo.

De esta manera, la misión principal de este programa es aportar los recursos necesarios para el desarrollo de la actividad física y el deporte, entendido ello como un elemento fundamental de desarrollo de la persona con efecto directo en su situación de salud, además se trata de un recurso imprescindible para la optimización del ocio y tiempo libre. Se contempla la práctica deportiva como un medio importante para la adquisición de valores educativos, de respeto y disciplina, así como para el fomento de las relaciones grupales y su capacidad de prevención de conductas de riesgo, todo ello para lograr un distrito activo y saludable, asumiendo ineludiblemente los siguientes objetivos generales: vida sana, bienestar y calidad de vida a través de la práctica deportiva, educación deportiva inclusiva, equitativa y de calidad, con oportunidad de aprendizaje global.

Igualdad de género y empoderamiento de mujeres y niñas a través del deporte.

Respeto por los deportes minoritarios y la diversidad funcional de las personas.

Durante el transcurso del año 2023, el presente programa ha facilitado a los ciudadanos una oferta avanzada de equipamientos y espacios deportivos convenientes, que ha sido acorde con una amplia y variada oferta de servicios de actividad física y deportiva desde una visión que prime la calidad, la modernización, la mejora continua, la transparencia y la cercanía de gestión, tanto en el ámbito del deporte-competición de los juegos deportivos municipales, como en el ámbito del ocio y la recreación, además de la salud y la cultura deportivas desarrolladas conforme a la programación de actividades y escuelas, junto con la promoción de los valores deportivos por medio de un plan de actuación y eventos en las calles del distrito.

En este programa se incluyen todas las actuaciones tendentes a mantener, conservar y mejorar el conjunto del equipamiento deportivo municipal. Asimismo, se prevén los recursos personales y materiales necesarios para asegurar el correcto funcionamiento de las instalaciones de gestión directa. De este modo, el objetivo último de este programa es permitir que el uso de los equipamientos se pueda realizar en las mejores condiciones posibles y por todos los sectores de población que así lo demanden, al margen de su edad, condición, etc., todo ello en el marco de la programación deportiva establecida mediante el desarrollo de actividades dirigidas o programadas o la posibilidad de realizar alquileres o usos libres en cualquiera de las unidades deportivas disponibles.

Así pues, con cargo a este programa se llevan a cabo las inversiones realizadas en la mejora de las instalaciones deportivas existentes, así como lo relacionado con la adquisición de mobiliario, útiles y enseres precisos para una adecuada utilización de las instalaciones deportivas municipales. Por otra parte, se contempla la adquisición de productos farmacéuticos, de limpieza, vestuario para los trabajadores municipales, suministro de hipoclorito y de otros productos químicos para el mantenimiento de la calidad del agua de las piscinas, arrendamiento de maquinaria y elementos para la práctica deportiva, entre otros gastos. También, se ha recurrido a contrataciones externas para desarrollar un ambicioso programa de

MEMORIA GENERAL DEL PROGRAMA

promoción y difusión del deporte mediante actuaciones concretas en los espacios públicos del distrito.

La implementación presupuestaria de este programa de instalaciones deportivas ha implicado una cuidadosa planificación y asignación de recursos financieros para alcanzar los objetivos y metas establecidos en el ámbito deportivo.

De esta manera, durante el ejercicio 2023, el crédito definitivo del programa, incluido el capítulo 1 "Gastos de personal", ascendió a 5.092.792 euros, al que se suman las obligaciones reconocidas por importe de 4.707.238 euros. Consiguientemente, el programa ha alcanzado un nivel de ejecución global (obligaciones reconocidas / crédito definitivo) del 92,4 %.

En lo que se refiere a gasto corriente , es decir, capítulo 2, cabe señalar que los créditos definitivos ascendieron a 1.536.397 euros, siendo el importe de las obligaciones reconocidas de 1.346.142 euros, es decir, el 87,6 %, no habiéndose alcanzado un mayor porcentaje de ejecución debido a que durante el ejercicio no se efectuaron los contratos de suministro mediante alquiler sin opción de compra que hubiesen supuesto la renovación y modernización del equipamiento cardiovascular y del material deportivo para la sala de musculación del centro deportivo municipal Gimnasio Moscardó.

A nivel de gastos de inversión, el crédito definitivo del capítulo 6 ascendió a 598.523 euros ascendiendo las obligaciones reconocidas a 371.162 euros, con un nivel de ejecución del 62 %.

OBJETIVOS / INDICADORES DE GESTIÓN

1. PONER A DISPOSICIÓN DE LA CIUDADANÍA UNA DIVERSIDAD DE INSTALACIONES DEPORTIVAS QUE FOMENTEN LA ACTIVIDAD FÍSICA Y LA PRÁCTICA DE DEPORTES

El desarrollo de los objetivos generales que se han señalado requiere de la necesidad de ofrecer a los ciudadanos las mejores instalaciones para hacer deporte. Para ello, se mantienen los propósitos iniciados en el pasado año de establecer una línea prioritaria de actuación que suponga la conservación, y en la medida de lo posible, la mejora de las infraestructuras deportivas existentes en el distrito.

Las instalaciones deportivas municipales del Distrito de Salamanca constituyen estas infraestructuras y este equipamiento esencial que garantizan la prestación de los servicios deportivos y la consecución de los objetivos estratégicos.

Los centros deportivos e instalaciones básicas deportivas cuya competencia corresponde al distrito y que son objeto de este programa son los siguientes: centro deportivo municipal Gimnasio Moscardó, centro deportivo municipal Fuente del Berro-Torrespaña, y las instalaciones deportivas básicas de Eva Duarte, Boston, Breogán y Parque de las Avenidas, siendo esta última la única cuyo acceso no está controlado. En ellas se desarrolla el fomento de la práctica deportiva entre los vecinos del distrito, permitiendo a los ciudadanos acceder a distintas unidades deportivas (piscinas, salas de musculación, pistas de tenis, pistas de pádel, campos de fútbol, pistas polideportivas, baloncesto, fútbol sala, entre otras) y participar del desarrollo de los diferentes programas deportivos del Ayuntamiento de Madrid en su oferta de actividades deportivas dirigidas. Es sabido que en los centros deportivos del distrito objeto del presente programa intervienen diferentes modelos de gestión:

-Gestión directa con personal propio en el centro deportivo municipal Gimnasio Moscardó y en la instalación deportiva básica Eva Duarte.

-Gestión mediante un contrato de prestación de servicios, actualmente en el centro deportivo municipal Fuente del Berro-Torrespaña.

-Gestión colaborativa a través de autorizaciones demaniales de uso a favor de entidades sin ánimo de lucro, como en las instalaciones deportivas básicas Parque de Breogán y Boston, personal no municipal.

Además, el servicio deportivo del distrito se completa con la puesta a disposición de uso de las instalaciones deportivas a personas particulares, entidades, clubes, colegios, grupos y todo tipo de colectivos para el desarrollo de la práctica deportiva libre, facilitando la utilización por periodos superiores a un mes y hasta una temporada deportiva, así como la reserva para entrenamientos o para impartir el deporte escolar.

OBJETIVOS / INDICADORES DE GESTIÓN

Entre las estrategias globales de este objetivo se encuentra la expansión de los objetivos transversales propios del distrito con la consolidación de un modelo de gestión mediante contrato de servicios a la ciudadanía que estableció en 2023 un nuevo centro deportivo municipal formado por las instalaciones deportivas municipales de Fuente del Berro y de Torrespaña.

La precisa evaluación de los indicadores de cumplimiento del presente objetivo nos brinda una ventana para apreciar la evolución holística de la oferta y capacidad de las instalaciones deportivas disponibles para los residentes del Distrito de Salamanca. Es ampliamente reconocido que la presencia de tales instalaciones en el tejido social es un marcador significativo del grado de actividad entre los habitantes, subrayando su importancia en la comunidad.

En el transcurso del año 2023 la cantidad de instalaciones, su distribución en términos de superficie, y demás datos permanecieron invariables, sin experimentar alteraciones.

Las reclamaciones y sugerencias recibidas en 2023 respecto al servicio deportivo se han incrementado levemente, es crucial considerar las peculiaridades del mismo, así como las diferencias entre los centros del distrito debido a los diversos modelos de gestión y a las estructuras de servicio presentes en cada uno de ellos. Siendo fundamental realizar un análisis detallado para identificar las causas específicas, aunque sí se puede deducir que, generalmente, la evaluación, que han realizado los usuarios de estos centros sobre la calidad percibida del servicio no presenta un patrón consistente, no mostrando recurrencia significativa, ni estando las reclamaciones enfocadas en unos pocos problemas. Esta particularidad sobre la diversidad de hechos reclamados, lejos de expresar una falta de consistencia en la calidad del servicio, está indicando necesidades específicas o requerimientos individuales de personas concretas por lo que cada reclamación ha de sido tratada singularmente.

INDICADOR	MAGNITUD	PREVISIÓN	REALIZADO
CENTROS DEPORTIVOS MUNICIPALES	NÚMERO	3	3
PISCINAS CUBIERTAS	NÚMERO	4	4
Nº CALLES DE LAS PISCINAS CUBIERTAS	NÚMERO	25	25
INSTALACIONES DEPORTIVAS BÁSICAS CON CONTROL DE ACCESO	NÚMERO	4	4
SUPERFICIE DE CENTROS DEPORTIVOS	M2	8437	8437
SUPERFICIE INSTALACIONES DEPORTIVAS BÁSICAS ACCESO CONTROLADO	M2	27415	27415
TOTAL SUPERFICIE DE INSTALACIONES DEPORTIVAS	M2	35924	35924
UNIDADES DEPORTIVAS DE CENTROS DEPORTIVOS	NÚMERO	38	38
UNIDADES DEPORT. INSTALAC DEPORT. BÁSICAS CONTROL ACCESO	NÚMERO	19	19
UNIDADES DEPORTIVAS TOTALES	NÚMERO	57	57
NIVEL OCUPACIÓN UNID. DEPORTIV. DE LOS CENTROS DEPORTIVOS	PORCENTAJE	79	79
OCUPACIÓN UNID. DEP. INSTAL. DEP. BÁSICAS CON AC. CONTROLADO	RATIO	58	58
MEDIA SEMANAL DE HORAS APERTURA EN CENTROS DEPORTIVOS	RATIO	206	206
MEDIA SEMANAL HORAS APERTURA INST. BÁSICAS ACC. CONTROLADO	RATIO	80	80
RECLAMACIONES Y QUEJAS REFERIDAS A SERV DEPORT. DEL DTO.	NÚMERO	290	132
SUPERFICIE INSTALACIONES DEPORTIVAS BÁSICAS ACCESO LIBRE	M2	72	72

2. FOMENTAR Y FACILITAR LA PRÁCTICA DEL DEPORTE ADECUANDO LA OFERTA DE LAS ACTIVIDADES DEPORTIVAS

Los indicadores de evaluación de este objetivo abarcan las actividades organizadas en los centros deportivos municipales, que pueden ser de carácter dirigido, clases deportivas, o sesiones de uso libre. Estas actividades son esenciales para que los ciudadanos puedan participar en el ámbito deportivo según sus preferencias. Por lo tanto, es crucial planificar y programar estas actividades de acuerdo con las necesidades de la comunidad local. En este sentido, la dirección de los centros deportivos desempeña un papel fundamental en la elaboración de esta programación anual, considerando las sugerencias de los usuarios y analizando los datos de asistencia. La comunicación directa con los usuarios es clave para ajustar la oferta según sus comentarios. El objetivo final es optimizar los recursos disponibles para garantizar la satisfacción máxima de los usuarios.

OBJETIVOS / INDICADORES DE GESTIÓN

Con esta finalidad en el distrito se han desarrollado los siguientes programas deportivos contemplados por el Ayuntamiento de Madrid en su oferta de actividades deportivas, entre los que se encuentran los desarrollados singularmente por el distrito en el ámbito de los eventos especiales de promoción y extensión en el marco de las denominadas "Semanas del Deporte":

-Programa de asesoramiento técnico-deportivo personalizado (ATP).
-Programa general de clases y escuelas deportivas.
-Programa para personas con discapacidad.
-Programas de ejercicio físico y salud.
-Programa familiar intergeneracional.
-Programa deportivo en la calle.
-Programa deportivo de verano.
-Programa de servicios dirigidos individuales.
-Medicina deportiva.
-Escuelas de promoción deportiva en centros escolares.
-Juegos Deportivos Municipales.
-Utilización libre de espacios deportivos.
-Reserva de instalaciones para entrenamientos y para centros escolares.
-Eventos de promoción y extensión de la actividad deportiva entre los ciudadanos.

Los distintos indicadores revelan una tendencia consistente con años anteriores, donde las actividades dirigidas al público adulto siguen siendo el grupo más concurrido, y se destaca la estabilidad en el número de plazas reservadas para personas con discapacidad. Siguiendo la línea establecida en el pasado, se ha mejorado la inclusión de diferentes grupos de edad, lo que ha llevado a una mayor ocupación en algunas actividades para adultos y mayores. Sin embargo, los indicadores de plazas ofrecidas y ocupación no siempre reflejan con precisión la distribución por edad. Esto ha llevado a variaciones inesperadas en la participación de niños y jóvenes.

En cuanto a las personas con discapacidad, se ha avanzado en su integración no sólo en grupos específicos, sino también en la participación en todas las clases dirigidas, adaptando las actividades según sus necesidades individuales. Este cambio ha resultado en un aumento significativo en la participación de estas personas, con más de cien usuarios haciendo uso de los servicios deportivos en los centros municipales.

Durante el año 2023 se ha continuado con la introducción de las actividades de acceso abierto, que permiten la inscripción puntual a diversas actividades en lugar de hacerlo por periodos fijos y predeterminados, cumpliendo únicamente el requisito de reservar una plaza del aforo disponible para una actividades, día y horario concreto, pudiendo ser reservados a través de los diversos canales habilitados al efecto (app, página web, etc.).

Un año más, durante 2023 se destaca la singularidad del programa de medicina deportiva desarrollado en el centro deportivo municipal Gimnasio Moscardó cuyo objetivo de evitar y prevenir lesiones y problemas físicos derivados de la práctica deportiva, además de orientar la actividad física o los deportes más adecuados según la edad y las capacidades y se vincula directamente con las directrices sobre actividad física y prevención de hábitos sedentarios.

Los indicadores correspondientes a este objetivo y presentados en esta memoria provienen del software de análisis Business Intelligence CRONOS, focalizándose en la temporada deportiva para reflejar con precisión la dinámica de actividades en los centros deportivos municipales. Esta estrategia de análisis garantiza una continuidad coherente, ya que la oferta regular de clases y actividades dirigidas sigue un ciclo que va desde el 1 de septiembre hasta el 30 de junio del año siguiente, evitando así las variaciones asociadas al calendario natural.

INDICADOR	MAGNITUD	PREVISIÓN	REALIZADO
MEDIA MENSUAL DE PLAZAS OFERTADAS PARA INFANTIL	NÚMERO	1555	3380
MEDIA MENSUAL DE PLAZAS OFERTADAS PARA JOVENES	NÚMERO	40	30
MEDIA MENSUAL DE PLAZAS OFERTADAS PARA ADULTOS	NÚMERO	7370	9424
MEDIA MENSUAL DE PLAZAS OFERTADAS PARA MAYORES	NÚMERO	814	1193
MEDIA MENSUAL PLAZAS OFERTADAS PERSONAS CON DISCAPACIDAD	NÚMERO	49	117

OBJETIVOS / INDICADORES DE GESTIÓN			
MEDIA MENSUAL OCUPAC. PLAZAS CLASES ACTIV.. DEPORT. INFANTIL	PORCENTAJE	85	75
MEDIA MENSUAL OCUPAC. PLAZAS CLASES ACTIV.. DEPORT. JÓVENES	PORCENTAJE	60	77
MEDIA MENSUAL OCUPAC. PLAZAS CLASES ACTIV. DEPORT. ADULTOS	PORCENTAJE	74	82
MEDIA MENSUAL OCUPAC. PLAZAS CLASES ACTIV. DEPORT. MAYORES	PORCENTAJE	73	91
MEDIA MENSUAL OCUPAC. PLAZAS CLASES ACTIV. DEP. DISCAPACITADOS	PORCENTAJE	20	91
MEDIA MENSUAL PARTICIPANTES ACTIV. FÍSICO DEPORT. INFANTILES	RATIO	331	329
MEDIA MENSUAL PARTICIPANTES ACTIV. FÍSICO DEPORT. JÓVENES	RATIO	14	13
MEDIA MENSUAL PARTICIPANTES ACTIV. FÍSICO DEPORT. ADULTOS	RATIO	1805	1936
MEDIA MENSUAL PARTICIPANTES ACTIV. FÍSICO DEPORT. MAYORES	RATIO	73	289
MEDIA MENSUAL PARTICIPANTES ACTIV. FÍSICO DEP. DISCAPACITADOS	RATIO	7	11
HORAS ANUALES DE PROFESORES DE ACTIV. DEPORTIVAS	HORAS	30000	26544
UNIDADES DEPORTIVAS UTILIZADAS ENTIDADES DEPORT, FEDERADAS	NÚMERO	10	10
ENTIDADES DEPOR. FEDERADAS QUE HAN UTILIZADO UNID, DEPORT	NÚMERO	43	43
UNIDADES DE SERVICIOS DE MEDICINA DEPORTIVA	NÚMERO	1	1

3. MEJORAR LAS INSTALACIONES DEPORTIVAS MEDIANTE LAS CORRESPONDIENTES ACTUACIONES DE REFORMA Y ACONDICIONAMIENTO

La mejora de las instalaciones deportivas en el distrito requiere intervenciones en inversiones y labores de mantenimiento, principalmente financiadas a través del acuerdo marco de obras de reforma, reparación y conservación. Además, se ejecutan tareas de mantenimiento mediante el contrato de servicios de gestión integral de instalaciones deportivas, que abarca las operaciones ordinarias en instalaciones sin control de acceso y en las instalaciones deportivas básicas y en los dos centros deportivos, incluyendo elementos constructivos, climatización, aparatos elevadores y zonas verdes.

En cuanto a las inversiones, se han realizado diversas acciones para mejorar las instalaciones y unidades deportivas. Durante el último año se ha trabajado en el centro deportivo municipal Fuente del Berro. También se ha procedido a reemplazar el césped artificial en las instalaciones de Torrespaña, llevándose a cabo obras en las gradas, vestuarios y adecuación de la zona infantil.

Además, se han llevado a cabo diversas actuaciones en la instalación deportiva básica Eva Duarte con la adaptación de un nuevo vestuario de personal, la reforma del rockódromo y el cambio de pavimentación de la pista de baloncesto. En la instalación deportiva básica Parque de Breogán durante 2023 se afrontaron las obras necesarias para subsanar determinadas deficiencias en las instalaciones eléctricas y de alumbrado del campo de fútbol 7.

Así mismo, se realizaron otras intervenciones, encaminadas a la conservación de edificios y a la mejora de las condiciones de salubridad, habitabilidad y seguridad de utilización de éstos, adaptadas a las necesidades que van surgiendo en los distintos centros. Todo ello, a través del acuerdo marco para las obras de reforma, reparación y conservación del conjunto de edificios deportivos cuya competencia corresponde al Distrito de Salamanca.

Finalmente, se ha previsto en este programa la realización del mantenimiento preventivo como correctivo, las labores de conservación y de limpieza de los centros deportivos municipales e instalaciones deportivas básicas del distrito, para su utilización en las mejores condiciones, tanto por el personal que presta sus servicios en los mismos, como por los ciudadanos que acuden a ellos a diario. Actuaciones que se enmarcan en las tareas de mantenimiento preventivo y correctivo de los centros deportivos e instalaciones deportivas básicas, así como de sus instalaciones (mantener, reparar o sustituir los elementos deteriorados).

Estas actuaciones se han llevado a cabo dentro del contrato de limpieza y mantenimiento de los edificios demaniales y patrimoniales cuya competencia corresponde al distrito.

Es digno de destacar que, a lo largo del año 2023, las incidencias o averías notificadas a la empresa

OBJETIVOS / INDICADORES DE GESTIÓN

externa de mantenimiento integral ascendieron a 250, con un porcentaje del 87 % de éstas siendo resueltas con éxito. Las incidencias no resueltas no comprometen la prestación de un servicio de alta calidad, ya que mayoritariamente son de naturaleza secundaria y están en proceso de resolución.

Se recoge en este objetivo los planes de autoprotección y las certificaciones energéticas de las instalaciones deportivas del Distrito de Salamanca. En 2023 se previeron los protocolos de evacuación, de seguridad en eventos deportivos, los protocolos de asistencia sanitaria, la protección contra incendios y la formación continua de los trabajadores sobre seguridad en instalaciones deportivas, entre otras temáticas.

Por lo tanto, a cargo de este programa, se han llevado a cabo en 2023 el mantenimiento, tanto preventivo como correctivo, y las labores de conservación de los centros deportivos e instalaciones básicas deportivas del distrito, a través del contrato de mantenimiento y limpieza integral.

Se ha reducido la superficie inicialmente prevista a mantener, tanto la construida como la superficie libre de parcela, debido a que parte del centro deportivo Gimnasio Moscardó, se ha encontrado en fase de ejecución de obras de rehabilitación general de la piscina Samaranch y pabellón de baloncesto, así como de las zonas exteriores, llevadas a cabo por el Área de Gobierno de Obras y Equipamientos.

Su objetivo es la utilización de los centros deportivos en las mejores condiciones, tanto por el personal que presta sus servicios en los mismos, como por los usuarios que acuden a ellos a diario.

Los centros deportivos e instalaciones deportivas con cargo al distrito han sido: Gimnasio Moscardó, polideportivo Fuente del Berro, e instalaciones deportivas básicas Torrespaña, Boston, Breogán y Eva Duarte.

Además, con este programa se ha acometido también alguna obra de mejora de las condiciones de seguridad y utilización, y obras de reparación y conservación de las instalaciones necesarias para el buen funcionamiento de los centros deportivos e instalaciones básicas deportivas del distrito.

En concreto las inversiones que se han llevado a cabo han sido las siguiente:

- Polideportivo Fuente del Berro: obras de acondicionamiento puntual y exteriores (mejora de la red de distribución de agua. Modificación distribución salas planta 1ª. Dotación de ventilación sala de musculación y zona office). Obra que, aunque se inició en 2022, ha concluido en 2023.
- Instalación deportiva básica Torrespaña: obras de adecuación eléctrica.
- Instalación deportiva básica Breogán: obras de subsanación de deficiencias eléctricas.
- Instalación deportiva básica Eva Duarte: diversas Obras de reforma.
- Instalación deportiva básica Torrespaña: Obras de acondicionamiento del campo de fútbol (césped, gradas, vestuarios), creación de vestuarios de personal y adecuación de la zona infantil, obra que, aunque se inició en 2023, concluirá en 2024.
- Instalación deportiva básica Breogán: obras de acondicionamiento de pista de baloncesto e instalación de cerramiento de la misma y varios, obra que, aunque se inició en 2023, concluirá en 2024.

A pesar de que inicialmente el programa no contaba con demasiada financiación, con motivo de la incorporación de los remanentes se amplió la disponibilidad presupuestaria, aunque no ha podido ejecutarse el 100 %, debido a los plazos de la tramitación administrativa y el inicio de algunas de las obras en el último trimestre del año. Es por ello, que algunas de estas actuaciones concluirán en 2024.

Respecto a los planes de autoprotección, se preveía actualizar y llevar a cabo su mantenimiento en el gimnasio Moscardó, polideportivo Fuente del Berro e instalación deportiva básica Torrespaña. Sin embargo, no ha sido posible, ya que el contrato de servicios que dará cobertura a estos trabajos se ha demorado en su tramitación. Actualmente se encuentra en fase de tramitación y se tiene previsto que puedan iniciarse a partir del segundo semestre de 2024.

INDICADOR	MAGNITUD	PREVISIÓN	REALIZADO
SUPERFICIE DE INSTALACIONES DEPORTIVAS A MANTENER	M2	11407	11407
SUPERFICIE LIBRE DE INSTALACIONES DEPORTIVAS A MANTENER	M2	23567	23567
SUPERFICE AJARDINADA EN INSTALCIONES DEPORTIVAS A MANTENER	M2	6287	6287
INSTALACIONES DEPORTIVAS A MANTENER POR EL DISTRITO	NÚMERO	2	2

OBJETIVOS / INDICADORES DE GESTIÓN

INSTALACIONES DEPORTIVAS BASICAS A MANTENER POR EL DISTRITO	NÚMERO	4	4
PLANES AUTOPROTEC ELABOR E IMPLNTDOS EN EDIFICIOS A MANTENER	NÚMERO	3	3
AVERIAS E INCIDENCIAS DE MANTENIMIENTO SURGIDAS	NÚMERO	1100	250
AVERIAS E INCIDENCIAS RESUELTAS SOBRE EL TOTAL REGISTRADO	PORCENTAJE	100	100

4. PROMOCIONAR LA IGUALDAD DE GÉNERO EN LAS INSTALACIONES DEPORTIVAS DEL DISTRITO

Es un objetivo implícito del presente programa el potenciar y fomentar la práctica deportiva como herramienta para la adquisición de valores de respeto y disciplina, de fomento de las relaciones grupales y su capacidad de prevención de conductas de riesgo, incrementando así la calidad de vida de quienes lo practican con regularidad. Para ello, es imprescindible poner especial atención en la meta de facilitar el acceso a la práctica de la actividad física a aquellos colectivos con necesidades especiales de accesibilidad universal y, en relación con este cuarto objetivo, de género por lo que se han implementado medidas encaminadas a la eliminación de roles y estereotipos de género al utilizar un lenguaje inclusivo en toda la información que se destine a los usuarios y usuarias del centro.

Durante 2023 se ha consolidado la perspectiva de género aplicada a la consecución de los objetivos estratégicos con la intención de que permita la superación de todos los elementos de desigualdad que puedan detectarse en los programas y en las utilizaciones deportivas ofertadas en el distrito.

Aunque los indicadores revelan una participación equilibrada entre hombres y mujeres en las actividades dirigidas, incluso, al margen de los indicadores, se ha comprobado en algunos sectores de edad más alta una presencia mayor de mujeres, como se da en el colectivo de personas mayores. Es importante destacar las importantes diferencias que se dan en el caso de alquileres, uso libre, cesiones a equipos y práctica competitiva, siendo los datos referidos a las mujeres bastante inferiores. Esta misma tendencia se aprecia en las competiciones deportivas organizadas por el Ayuntamiento de Madrid en las que las mujeres solo representaron durante el año 2023 el 6 % del total de participantes en los juegos deportivos municipales.

INDICADOR	MAGNITUD	PREVISIÓN	REALIZADO
MUJERES USUARIAS DE INSTALACIONES DEPORTIVAS DEL DISTRITO	NÚMERO	2063	2707
HOMBRES USUARIOS DE INSTALACIONES DEPORTIVAS DEL DISTRITO	NÚMERO	1746	1989

CENTRO: 001 AYUNTAMIENTO DE MADRID

SECCIÓN: 204 DISTRITO DE SALAMANCA

PROGRAMA: 49300 CONSUMO

RESPONSABLE PROGRAMA: COORDINADOR/A DEL DISTRITO DE SALAMANCA

MEMORIA GENERAL DEL PROGRAMA

Las líneas globales de actuación del programa consisten en informar y asesorar a los consumidores y establecimientos comerciales sobre sus derechos y obligaciones, así como hacer cumplir la normativa correspondiente en materia de consumo.

Para llevar a cabo estas demandas se realizan las siguientes acciones:

- Actuar en los establecimientos del distrito mediante la realización de campañas de inspección programadas en coordinación con la Dirección General de Comercio, Hostelería y Consumo, de forma que aquéllos se ajusten en su funcionamiento a la legislación vigente en materia de consumo, así como la realización de inspecciones que tengan otro origen (denuncias, etc.).

- Impulsar la Oficina Municipal de Información al Consumidor (OMIC) del distrito, actuando en la línea de información y asesoramiento al consumidor mediante la gestión centralizada de citas y otras vías, así como en la gestión de las reclamaciones/quejas presentadas.

- Realizar propuestas de sanción, en caso necesario, por incumplimiento en materia de consumo.

El crédito definitivo del programa ascendió a 282.040 euros, incluido el capítulo 1 "Gastos de personal", siendo las obligaciones reconocidas de 185.862 euros y, por tanto, el porcentaje de ejecución global del 65,9 %. A nivel de gasto corriente el crédito definitivo ascendió a 200 euros, sin que se hubieran reconocido obligaciones con relación al mismo.

OBJETIVOS / INDICADORES DE GESTIÓN

1. ASEGURAR Y GARANTIZAR LA CALIDAD DE LOS SERVICIOS PRESTADOS EN MATERIA DE CONSUMO NO ALIMENTARIO EN ESTABLECIMIENTOS DEL DISTRITO CON INCIDENCIA EN LA PROTECCIÓN DEL CONSUMIDOR MEDIANTE EL DESARROLLO DE INSPECCIONES Y CAMPAÑAS

Desde la unidad de consumo se realizan, a lo largo del año, inspecciones en los establecimientos del distrito con el fin de garantizar la calidad de los servicios prestados en materia de consumo no alimentario a las personas consumidoras.

Se trabaja mediante campañas de inspección en coordinación con la Dirección General de Comercio, Hostelería y Consumo, así como realizando inspección por otras causas, como denuncias o al detectar posibles infracciones presentes en las reclamaciones de OMIC.

Esta labor inspectora se materializa mediante levantamiento de acta y siempre que se detectan incumplimientos en relación a la legislación vigente en materia de consumo, realizándose posteriormente visita de comprobación, que puede dar lugar al archivo de la inspección, si se han subsanado las deficiencias, o en caso contrario, dar lugar a un apercibimiento que se envía al interesado; si transcurridos los plazos concedidos no se llega al cumplimiento por parte de la empresa, se realiza propuesta de sanción.

En el año 2023 el objetivo de la inspección propuesta no ha llegado al 100 % de cumplimiento, se ha quedado en el 72 % (576 inspecciones a establecimientos sobre 800 propuestas).

La inspección de control de productos, cuya previsión era 250 productos inspeccionados, llegó a 354 es decir al 142 %.

OBJETIVOS / INDICADORES DE GESTIÓN

La unidad de consumo, en el año 2023, ha contado con sólo una inspectora técnica de consumo y la jefa de unidad. En el mes de marzo se produjo el relevo de la inspectora, que llevaba varios años en el distrito, por otra inspectora proveniente de la última oposición, por lo que, de alguna manera, hubo un periodo de ralentización en la inspección.
A últimos del mes de noviembre se incorporó otra inspectora proveniente de bolsa de la última oposición.

INDICADOR	MAGNITUD	PREVISIÓN	REALIZADO
INSPECCIONES EN MATERIA DE CONSUMO NO ALIMENTARIO	NÚMERO	800	576
EFICACIA OPERATIVA INSPECCIONES CONSUMO NO ALIMENTARIO	PORCENTAJE	100	72

2. GARANTIZAR LOS DERECHOS DE LOS CONSUMIDORES Y CONSUMIDORAS MEDIANTE LA INFORMACIÓN, EL ASESORAMIENTO Y GESTIÓN DE RECLAMACIONES Y DENUNCIAS POR PARTE DE LA OFICINA MUNICIPAL DE INFORMACIÓN AL CONSUMIDOR (OMIC).

Las actividades contempladas en este objetivo constan fundamentalmente de dos aspectos:

Por una parte, la información y asesoramiento a la persona consumidora mediante la gestión centralizada de citas y otras vías, como correo electrónico o de forma presencial.
En el año 2023 se han contabilizado 659 atenciones por vía de correo electrónico y 824 vía telefónica.

Por otro lado, la tramitación de las denuncias y reclamaciones. En el año 2023 se han contabilizado 1.013 entradas, que posteriormente conllevan diferentes acciones, entre ellas, la mediación en los conflictos entre consumidores y empresarios propiciando la resolución voluntaria y favorable para el consumidor.

Si una vez intentada dicha mediación no se llega a un resultado satisfactorio para la persona consumidora, se le informa de las posibles vías a seguir para la resolución de su reclamación en función de las circunstancias, el arbitraje de consumo o vía judicial (juicio verbal específico para temas de consumo y con reclamación de cuantías inferiores a 2.000 euros).

En relación con los indicadores:

El porcentaje de reclamaciones resueltas de forma favorable o parcialmente favorable es del 46 % de media superando el porcentaje establecido del 35 %.

Las reclamaciones derivadas a la junta arbitral han sido 46, número inferior al presupuestado, 50 reclamaciones; este parámetro depende de la decisión de las personas consumidoras que siempre son informadas de esta posibilidad para continuar, si así lo consideran y las circunstancias lo aconsejan, con la gestión de la reclamación si en la mediación inicial no se ha llegado a una solución satisfactoria.

El número de establecimientos que han solicitado hojas de reclamaciones que garantizan el derecho a reclamar de las personas consumidoras ha sido 32, menor que el presupuestado que era 100, siendo un parámetro difícil de ajustar, habiendo disminuido a lo largo de los años debido a que los establecimientos pueden descargar las hojas directamente por internet, en la página del ayuntamiento, hojas que tienen la misma validez oficial que las que son proporcionadas por la administración. Se han proporcionado hojas del "Sistema Unificado de Reclamaciones" (SUR) a todas las empresas que las han solicitado.

El número de informes con motivo de la tramitación de expedientes ha sido 310, que ha superado el número previsto, que era 100, ya que se han generado gran número de requerimientos y apercibimientos a las empresas, con el fin de conseguir la subsanación de deficiencias detectadas en la inspección y evitar la propuesta de sanción, así como réplicas en la gestión de las reclamaciones.

INDICADOR	MAGNITUD	PREVISIÓN	REALIZADO
RECLAMACIONES QUE SON TRAMITADAS PLAZO MAX 2 MESES	PORCENTAJE	80	80
INFORMACION AL CONSUMIDOR DE LA DERIVACIÓN DE SUS EXPTE A OTRO ORGANO COMPETENTE POR RESOLVER	PORCENTAJE	100	100
MEDIACIÓN EN LOS CONFLICTOS ENTRE CONSUMIDORES/AS Y EMPRESARIOS/AS Y PROFESIONALES PROPICIANDO LA RESOLUCIÓN VOLUNTARIA	PORCENTAJE	35	46

OBJETIVOS / INDICADORES DE GESTIÓN			
MEDIACIONES PREVIAS AL ARBITRAJE	NÚMERO	50	46
ESTABLECIMIENTOS QUE HAN GESTIONADO HOJAS DE RECLAMACIONES	NÚMERO	100	32
INFORMES CONSUMO CON MOTIVO DE TRAMITACIÓN DE EXPTES.	NÚMERO	100	310

3. AGILIZAR LA GESTIÓN DE EXPEDIENTES EN MATERIA DE SALUD PÚBLICA, COMERCIO Y CONSUMO

En relación con las propuestas de inicio de expedientes sancionadores que tienen distinto origen (inspección, OMIC, boletines de policía), se intenta reducir al máximo con reiteración de requerimientos y apercibimientos, considerando la situación económica de algunas empresas, y siempre con el objetivo de cumplimiento de la legislación vigente en materia de consumo.

Por esta causa, en el año 2023, se han realizado 68 propuestas de inicio de expediente sancionador, frente al número presupuestado, que era de 100.

INDICADOR	MAGNITUD	PREVISIÓN	REALIZADO
PROPUESTAS INICIO EXPTES SANCIONADOR CONSUMO	NÚMERO	100	68

PRESUPUESTO GENERAL DEL AYUNTAMIENTO DE MADRID 2023

MEMORIA DE CUMPLIMIENTO DE OBJETIVOS

CENTRO: 001 AYUNTAMIENTO DE MADRID

SECCIÓN: 204 DISTRITO DE SALAMANCA

PROGRAMA: 91220 CONCEJALÍA-PRESIDENCIA DEL DISTRITO

RESPONSABLE PROGRAMA: COORDINADOR/A DEL DISTRITO DE SALAMANCA

MEMORIA GENERAL DEL PROGRAMA

Este programa tiene por finalidad dar cobertura presupuestaria a la Concejalía-Presidencia del Distrito de Salamanca para realizar las correspondientes actividades protocolarias, así como el ejercicio de las funciones como máximo órgano de representación del Ayuntamiento de Madrid dentro del ámbito territorial del distrito.

En el ámbito de las funciones y líneas de actuación del programa, cabe destacar entre otras:

- La presidencia y asistencia a las sesiones de los plenos del distrito.

- La celebración de reuniones institucionales, despacho de asuntos administrativos, visita a distintos emplazamientos y dependencias municipales que considere necesarios.

- La planificación y coordinación de los servicios municipales en el distrito.

- La atención a vecinos y vecinas que demandan unos servicios que satisfagan sus necesidades, conociendo sus problemas con reuniones presenciales, coordinando y canalizando la actividad con el resto de las áreas de gobierno en relación con las demandas vecinales, en función del régimen de distribución de competencias.

- El establecimiento de las directrices e instrucciones acordes con la actividad administrativa y política municipal del distrito.

-La celebración de los matrimonios civiles.

-La promoción de la participación ciudadana y del fomento del asociacionismo.

- El apoyo al sector educativo, cultural y comercial del distrito.

- La contribución a una mejora de las prestaciones sociales.

- La determinación de los criterios de actuación en las obras a ejecutar en el ámbito territorial del distrito.

El crédito definitivo del programa en el ejercicio 2023 ascendió a 311.587 euros, dedicado exclusivamente al capítulo 1 "Gastos de personal". Las obligaciones reconocidas suman 321.608 euros. El nivel de ejecución (obligaciones reconocidas/crédito definitivo) alcanzado ha sido del 103,2 %.

PRESUPUESTO GENERAL DEL AYUNTAMIENTO DE MADRID 2023

MEMORIA DE CUMPLIMIENTO DE OBJETIVOS

CENTRO: 001 AYUNTAMIENTO DE MADRID

SECCIÓN: 204 DISTRITO DE SALAMANCA

PROGRAMA: 92001 DIREC. Y GESTIÓN ADMTVA. DEL DISTRITO

RESPONSABLE PROGRAMA: COORDINADOR/A DEL DISTRITO DE SALAMANCA

MEMORIA GENERAL DEL PROGRAMA

Este programa tiene como objetivo general la coordinación de todos los servicios administrativos del Distrito de Salamanca para velar por una gestión que se caracterice por la eficacia y eficiencia de los recursos materiales y humanos.

El conjunto de objetivos que aglutina este programa busca dar respuesta a las necesidades de la ciudadanía del distrito que, en definitiva, es la destinataria de las políticas públicas y servicios que se prestan.

Para ello se desarrolla una gestión dinámica que proporcione el apoyo, asesoramiento e información necesarios para la adopción de decisiones estratégicas y de gestión que se necesite por los órganos que configuran el servicio.

El programa ha contado con un crédito definitivo de 6.350.600 euros, incluyendo el capítulo 1 "Gastos de personal". Sobre este crédito, se han reconocido obligaciones por importe de 5.654.783 euros, habiéndose alcanzado un nivel de ejecución del 89 %.

El programa ha contado con un crédito definitivo de 387.327 euros, sin incluir capítulo 1. Sobre este crédito, se ha alcanzado un nivel de ejecución del 80,9 % de las obligaciones reconocidas.

Finalmente, señalar que, en relación a los gastos jurídicos y contenciosos, costas judiciales e indemnizaciones por responsabilidad patrimonial, en el ejercicio 2023 se ha resuelto definitivamente el expediente 104/2009/9924, relativo a la indemnización por la imposibilidad de ejecutar una sentencia, donde se condena al distrito al pago de 30.000 euros, más intereses legales. Se ha procedido a emitir documento contable del importe principal más 1.661 de intereses legales.

Por otra parte, la modificación de la Ordenanza de Terrazas, que entró en vigor el 1 de febrero del 2022 y la finalización de gran parte de las medidas de apoyo a la hostelería durante la crisis del COVID-19 ha supuesto la extinción de un elevado número de autorizaciones de terraza que se está traduciendo en un incremento del número recursos contenciosos administrativos contra estas extinciones.

Con respecto al importe disponible se ha ejecutado prácticamente en su totalidad siendo el crédito definitivo de 50.000 euros, pagos realizados 48.560 euros, quedando un crédito disponible de 1.440 euros.

OBJETIVOS / INDICADORES DE GESTIÓN

1. **PROMOVER LA EFICAZ GESTIÓN DE LOS SERVICIOS COMPETENCIA DE LA JUNTA MUNICIPAL, APORTANDO LOS MEDIOS NECESARIOS PARA EL DESARROLLO DE LAS FUNCIONES DE LA MISMA MEDIANTE LOS CORRESPONDIENTES PROCEDIMIENTOS DE CONTRATACIÓN**

Este objetivo se ha encaminado a tramitar los expedientes de contratación administrativa necesarios para la efectiva realización de las competencias asignadas al distrito, utilizando los diferentes procedimientos previstos en la normativa de contratación administrativa en función de las características de la prestación a realizar por el contratista y las necesidades administrativas a satisfacer.

Si bien se hizo una previsión superior a las necesidades reales, el número total de contratos tramitados ha cumplido generalmente los objetivos previstos por los diferentes servicios del distrito en el ejercicio de sus

OBJETIVOS / INDICADORES DE GESTIÓN

respectivas competencias. Asimismo, es de reseñar que, en la totalidad de los contratos tramitados por procedimiento abierto, se han incluido, entre sus cláusulas sociales, la perspectiva de género o la promoción de la igualdad. Se ha observado un ligero retraso en el tiempo medio de tramitación de los expedientes de contratación debido principalmente a escasez de medios humanos en el Departamento de Contratación. Esta carencia de recursos humanos ha sido objeto de corrección.

INDICADOR	MAGNITUD	PREVISIÓN	REALIZADO
CONTRATOS TRAMITADOS	NÚMERO	82	55
CONTRATOS TRAMITADOS POR PROCEDIMIENTO ABIERTO	NÚMERO	13	4
CONTRATOS MENORES TRAMITADOS	NÚMERO	80	51
TIEMPO MEDIO TRAMITAC.CONTRATOS PROCEDIM. ABIERTO	MESES	7	10

2. MEJORAR LA GESTIÓN ECONÓMICA OPTIMIZANDO LA RECAUDACIÓN DE LOS INGRESOS RELATIVOS A LA COMPETENCIA DEL DISTRITO Y LA TRAMITACIÓN DE LOS EXPEDIENTES DE GASTO

El objetivo del programa refleja el número de expedientes que conllevan ingresos tributarios (tasas por prestación de servicios urbanísticos y por utilización privativa o aprovechamiento especial del dominio público local), excluyendo las sanciones (que conllevan la imposición de multa). Los resultados son muy inferiores a la previsión que inicialmente se hizo, ya que el resultado depende, en buena medida, del número de solicitudes de licencias y autorizaciones que se formulen a instancia de parte, en el caso de las liquidaciones.

De otra parte, en cuanto al número de documentos contables emitidos, también varía ligeramente respecto de la previsión inicial puesto que depende de las necesidades de gasto que vayan surgiendo en el distrito a lo largo del año.

INDICADOR	MAGNITUD	PREVISIÓN	REALIZADO
LIQUIDACIONES EMITIDAS	NÚMERO	18455	2855
DOCUMENTOS CONTABLES REALIZADOS	NÚMERO	3300	1846

3. AGILIZAR Y MEJORAR LA ASISTENCIA JURÍDICA, TANTO A LOS ÓRGANOS UNIPERSONALES Y COLEGIADOS DEL DISTRITO, COMO A LAS UNIDADES ADMINISTRATIVAS DEPENDIENTES DEL MISMO, MEDIANTE LA REALIZACIÓN DE INFORMES JURÍDICOS Y LA PREPARACIÓN DE ASUNTOS QUE SE ELEVEN A APROBACIÓN

El objetivo versa sobre el funcionamiento corporativo de los órganos unipersonales y colegiados del distrito, así como las relaciones del distrito con los órganos centrales.

En cuanto al número de actos administrativos adoptados por los órganos unipersonales, se observa una ligera variación respecto de las previsiones iniciales, basadas en la experiencia de años anteriores, teniendo en cuenta que el número total de resoluciones o decretos que se dicten depende en buena medida de la iniciativa ciudadana (solicitudes y/o denuncias que se presenten y se admitan a trámite) y, por tanto, su número varía de un año para otro.

Respecto del volumen de asuntos tratados en el seno de los órganos colegiados, los datos reales extraídos de las sesiones celebradas por el pleno son sensiblemente más bajos que las previsiones realizadas. Hay que tener en cuenta que 2023 fue un año con menos sesiones colegiadas celebradas debido a la realización de las elecciones locales en el mes de mayo.

INDICADOR	MAGNITUD	PREVISIÓN	REALIZADO
PROPUESTAS DE ACUERDO ELEVADAS A JUNTA DE GOBIERNO	NÚMERO	14	25
PROPUESTAS DE DECRETO ELEVADAS AL CONCEJAL	NÚMERO	2600	3143
PROPUESTAS DE RESOLUCIÓN ELEVADAS AL COORDINADOR	NÚMERO	2400	1266
PROPUESTAS DE ACUERDO ELEVADAS A LA JUNTA MPAL. DE DISTRITO	NÚMERO	160	5

4. AGILIZAR LA GESTIÓN DE EXPEDIENTES DE LICENCIAS URBANÍSTICAS Y DE OCUPACIÓN DEL DOMINIO PÚBLICO LOCAL

OBJETIVOS / INDICADORES DE GESTIÓN

El objetivo versa sobre la tramitación de expedientes de licencias urbanísticas competencia de los distritos (obras en viviendas y en los edificios de uso residencial) y de diversos tipos de autorizaciones administrativas en las vías y espacios públicos (terrazas de veladores, pasos de vehículos, ocupaciones de la vía pública a través del ejercicio de la venta ambulante en mercadillos o en situados aislados en la vía pública, reservas de estacionamiento, instalación de vallas, andamios y contenedores de obra, etc.).

En 2023, la actividad de la construcción (obras en edificación y en vía pública) ha funcionado con total normalidad, habiéndose recuperado prácticamente las cifras del año 2019, a pesar del parón que se produjo en 2020 debido a la pandemia, y en línea con la paulatina recuperación que se observó a lo largo de 2021 y 2022.

En cuanto a las ocupaciones de la vía pública, merece una especial atención la tramitación de autorizaciones de terrazas de veladores al amparo de las resoluciones aprobadas por la Comisión de Terrazas de Hostelería y Restauración. Se ha producido un elevado número de solicitudes de autorizaciones de dominio público, habiéndose dado respuesta a más del 80 % de ellas.

Con la Ley 1/2020, de 8 de octubre, por la que se modifica la Ley 9/2001, de 17 de julio, del Suelo de la Comunidad de Madrid, para el impulso y reactivación de la actividad urbanística, que ha cumplido ya un año desde su entrada en vigor, se produce una nueva reorganización de los instrumentos jurídicos para tramitar las licencias urbanísticas en el sentido de que paulatinamente han ido desapareciendo las comunicaciones previas, al haber desaparecido esta figura en la citada ley, así como en la Ordenanza 6/2022, de 26 de abril, de Licencias y Declaraciones Responsables Urbanísticas del Ayuntamiento de Madrid (OLDRUAM) que la desarrolla. Por lo que respecta a las comunicaciones previas, si bien se aprecia un incremento en su tramitación del ejercicio de 2022 respecto al de 2021, no se trata de nuevas solicitudes, sino de terminar la tramitación de aquellas que estaban pendientes y, en su mayor parte, prescripciones por el tiempo transcurrido, toda vez que se está trabajando con comunicaciones previas que datan de 2017 hasta la actualidad. En el año 2023 se han tramitado de las pendientes un total de 300 siendo resueltas un total de 150.

En cuanto a las declaraciones responsables, en el ejercicio 2021 se produjo un incremento importante de las mismas con la aprobación de la ley, situación que continúa con la misma tónica en el ejercicio 2023 al ser actuaciones de escasa entidad urbanística y recoger supuestos que anteriormente eran procedimientos ordinarios abreviados, se han tramitado según la previsión un total de 3.500 declaraciones responsables.

Las licencias urbanísticas son el otro instrumento urbanístico que mantiene la ley del suelo para obras de mayor envergadura. Como es conocido, en el Distrito de Salamanca hay escasez de suelo que limita las obras de nueva planta, por lo que las cifras reflejan obras de transformaciones de locales en viviendas, de conservación, de reestructuración puntual, de incremento del número de viviendas, de sustitución y de consolidación, en su mayor parte. Es decir, se caracteriza más por reformas de los edificios ya existentes que por obra nueva como tal. En el año 2023 no se han solicitado nuevas licencias, se han tramitado las pendientes. Por su parte, la situación de los antiguos procedimientos ordinarios abreviados es similar a la comentada anteriormente sobre las comunicaciones previas, ya que se incrementa su número en orden a finalizar su tramitación tras su desaparición. De las pendientes se han resuelto un total de 120.

En materia de autorizaciones, los resultados han sido de un total de 2.000 solicitudes y 1.734 autorizaciones resueltas para 2023. Se han tenido que extinguir todas las terrazas de banda de estacionamiento como refleja la Ordenanza 1/2022, de 25 de enero, por la que se modifica la Ordenanza de Terrazas y Quioscos de Hostelería y Restauración, de 30 de julio de 2013. Pero a su vez, se han tenido que abrir nuevos expedientes de adaptación de las terrazas vigentes en acera a la nueva normativa.

Las ocupaciones temporales en la vía pública competencia del distrito también han aumentado, lo recaudado en las liquidaciones de ocupación del dominio público es un total de 2.328.495 euros en terrazas de veladores y en el resto de ocupaciones un total de 289.494 euros.

En los situados aislados, prácticamente no se han producido variaciones al no crearse vacantes nuevas y sí hay gran número de transmisiones de titularidad, así como de solicitudes de autorizaciones de pasos de vehículos y de autorizaciones de ocupación en la vía pública. Las devoluciones de fianza han sido un total de 500 y los carteles un total de 55.

INDICADOR	MAGNITUD	PREVISIÓN	REALIZADO
DECLARACIÓN RESPONSABLE	NÚMERO	3500	3500
COMUNICACIONES PREVIAS	NÚMERO	500	300

OBJETIVOS / INDICADORES DE GESTIÓN			
LICENCIAS URB SOLICITADAS PROCEDIM ORDINARIO COMÚN	NÚMERO	100	45
LICENCIAS URB SOLICITADAS PROCEDIM ORDINARIO ABREVIADO	NÚMERO	225	44
TIEMPO MEDIO EN LA RESOLUCIÓN DE EXPEDIENTES	DÍAS	105	120
COMUNICACIONES PREVIAS RESUELTAS	NÚMERO	200	150
LICENCIAS URB RESUELTAS PROCEDIMIENTO ORDINA ABREVIADO	NÚMERO	125	120
LICENCIAS URBANÍSTICAS RESUELTAS POR PROCEDIMIENTO ORDINARIO COMÚN	NÚMERO	48	45
AUTORIZACIONES DE OCUPACIÓN DEL DOMINIO PÚBLICO SOLICITADAS	NÚMERO	2000	2000
AUTORIZACIONES DE OCUPACIÓN DEL DOMINIO PÚBLICO RESUELTAS	NÚMERO	600	1734
DEVOLUCIÓN FIANZAS DE LICENCIAS	NÚMERO	500	500
TRAMITACIÓN DE CARTELES	NÚMERO	55	55

5. AUMENTAR EL CONTROL DE LA LEGALIDAD VIGENTE EN MATERIA DE COMPETENCIA DE LOS ÓRGANOS DEL DISTRITO, MEDIANTE LA REALIZACIÓN DE INSPECCIONES Y LA TRAMITACIÓN DE LOS CORRESPONDIENTES EXPEDIENTES SANCIONADORES

El objetivo versa sobre la actividad de control de la legalidad urbanística de las obras y actividades que se desarrollan en el distrito, que se lleva a cabo mediante la tramitación de los expedientes de disciplina urbanística y de cumplimiento del deber de conservación, si bien su número depende, en buena medida, del número de denuncias recibidas, lo que determina que se haya tramitado un número superior de expedientes disciplinarios respecto de la previsión inicial, ya que durante el año se han seguido tramitando expedientes iniciados en años anteriores.

Por otro lado, el número de procedimientos sancionadores también ha disminuido respecto de la previsión inicial, debido a que las infracciones cometidas han sido subsanadas antes del inicio del procedimiento sancionador (tanto las infracciones urbanísticas y en la vía pública, como las infracciones en materia de sanidad y consumo de los establecimientos del distrito inspeccionados).

En el ejercicio 2023 se ha producido incremento de la previsión de inicio de expedientes de disciplina urbanística, se han iniciado 458, frente a los 230 previstos. Todo ello ha sido debido a la estrategia que pretende llevar a cabo la Sección de Disciplina Urbanística y el procedimiento sancionador priorizando las medidas correctoras por encima de las sancionadoras. Esto supone la tramitación del expediente de disciplina antes de iniciar el sancionador. Aun así, se ha producido un aumento de los expedientes sancionadores resueltos, un total de 190 frente a los 320 previstos.

INDICADOR	MAGNITUD	PREVISIÓN	REALIZADO
INSPECCIONES URBANÍSTICAS REALIZADAS	NÚMERO	560	449
REL. INSPEC. URB. DE OFICIO/INSPEC. A SOLICITUD CIUDADANA	PORCENTAJE	65	20
EXPEDIENTES SANCIONADORES RESUELTOS	NÚMERO	320	190
EXPEDIENTES DE DISCIPLINA URBANÍSTICA INICIADOS	NÚMERO	230	458

6. MEJORAR LOS SERVICIOS PRESTADOS A LA CIUDADANÍA MEDIANTE LA GESTIÓN DE UN SISTEMA INTEGRADO DE SUGERENCIAS Y RECLAMACIONES

El objetivo versa sobre la relación del distrito con los ciudadanos que desean presentar alguna reclamación sobre algún asunto que le afecte como ciudadano del distrito. El tiempo medio de respuesta ha disminuido respecto de las previsiones iniciales y, a la par, ha aumentado notablemente el porcentaje de contestación en un plazo máximo de quince días. Se ha cumplido satisfactoriamente el objetivo de responder en tiempo y forma adecuado a los ciudadanos con un tiempo medio de 20 días desde la solicitud.

INDICADOR	MAGNITUD	PREVISIÓN	REALIZADO
SUGERENCIAS Y RECLAMACIONES RELATIVAS AL DISTRITO	NÚMERO	400	356
SUGERENCIAS Y RECLAMACIONES RELATIVAS AL DISTRITO CONTESTADAS	NÚMERO	400	356
TIEMPO MEDIO RESPUESTA A SUGERENCIAS Y RECLAMA. CONTESTADAS	DÍAS	27	20

OBJETIVOS / INDICADORES DE GESTIÓN			
ÍNDICE CONTEST.SUGERENCIAS Y RECLAMAC.RELATIV.DTO EN 15 DÍAS	PORCENTAJE	25	54
ÍNDICE CONTEST. SUGERENC. Y RECLAMAC. DTO. EN 3 MESES MAX.	PORCENTAJE	100	98

PRESUPUESTO GENERAL DEL AYUNTAMIENTO DE MADRID 2023

MEMORIA DE CUMPLIMIENTO DE OBJETIVOS

CENTRO: 001 AYUNTAMIENTO DE MADRID

SECCIÓN: 204 DISTRITO DE SALAMANCA

PROGRAMA: 92401 PARTICIPACIÓN CIUDADANA

RESPONSABLE PROGRAMA: COORDINADOR/A DEL DISTRITO DE SALAMANCA

MEMORIA GENERAL DEL PROGRAMA

El programa tiene como misión fomentar e incrementar la participación ciudadana a través de los órganos de participación destinados a ello y desarrollar estrategias que potencien el tejido asociativo del distrito, así como fomentar la implicación de los vecinos y vecinas en la gestión municipal.

El crédito definitivo del programa ascendió a 70.000,00 euros. Las obligaciones reconocidas suman 68.241 euros. El nivel de ejecución (obligaciones reconocidas/crédito definitivo) alcanzado ha sido del 97,5 %.

OBJETIVOS / INDICADORES DE GESTIÓN

1. POTENCIAR LA PARTICIPACIÓN DE LA VECINDAD DEL DISTRITO A TRAVÉS DE LOS CANALES Y ÓRGANOS DE PARTICIPACIÓN CIUDADANA ESTABLECIDOS EN EL REGLAMENTO ORGÁNICO DE PARTICIPACIÓN CIUDADANA DEL AYUNTAMIENTO DE MADRID

Con el fin de fortalecer el tejido asociativo del distrito, desde la unidad de participación ciudadana, se prestó asistencia activa asesorando en los diferentes trámites y requisitos administrativos con el propósito de contribuir a fortalecer la relación entre las entidades ciudadanas y la administración.

Hay que señalar que el año 2023 fue un año electoral, por lo que el funcionamiento del Consejo de Proximidad no ha sido el habitual y por lo tanto los resultados alcanzados en cuanto a participación, proposiciones elevadas o reuniones de mesas se vieron afectadas por el periodo de inactividad que se produce.

Este año además cuenta con dos consejos que se constituyeron en fechas diferentes, el primero como continuación del constituido en el año 2021 y el que se constituyó en el nuevo mandato en el último trimestre. El primero contó con 157 personas inscritas, 81 hombres y 76 mujeres y se celebraron 2 Consejos de Proximidad ordinarios. Asimismo, se realizaron 7 reuniones de las mesas con una participación de 73 inscritos (51 mujeres y 22 hombres) y se aprobaron 6 proposiciones, 3 de las cuales fueron aprobadas por el pleno del distrito. Y en el último trimestre se celebraron dos consejos extraordinarios, el de constitución de las nuevas mesas y el extraordinario de constitución del nuevo consejo. En esta nueva etapa los inscritos ascienden a 68, 40 hombres y 28 mujeres. En los indicadores, se han reflejado en los indicadores de resultado estás últimas cifras que corresponden al mandato actual, pero en el indicador de las mesas, se han volcado datos de las mesas celebradas, ya que como resultado de éstas figuran proposiciones aprobadas por el consejo.

INDICADOR	MAGNITUD	PREVISIÓN	REALIZADO
CONVOCATORIAS PLENO DE JUNTA MNPAL DIFUNDIDAS A ASOCIACIONES DEL DISTRITO	NÚMERO	11	11
ASISTENCIA MEDIA VECINOS A PLENOS JUNTA MUNICIPAL	NÚMERO	25	8
PARTICIPACIÓN VECINAL PLENOS JUNTA MUNICIPAL	RATIO	35	35
SOLICITUDES DE INCLUSIÓN PROP. ORDEN DÍA PLENOS JUNTA MUNICIPAL	NÚMERO	8	8
CONVOCATORIA CONSEJO DE PROXIMIDAD	NÚMERO	4	4
ASISTENCIA VECINAL A LOS CONSEJOS DE PROXIMIDAD	RATIO	120	68
PARTICIPANTES MUJERES	RATIO	78	40
PARTICIPANTES HOMBRES	RATIO	42	28
CELEBRACIÓN MESAS DE CONSEJOS DE PROXIMIDAD	NÚMERO	36	7

OBJETIVOS / INDICADORES DE GESTIÓN

PARTICIPACIÓN VECINAL EN LAS MESAS DE LOS CONSEJOS	RATIO	300	73
PARTICIPANTES MUJERES	RATIO	240	51
PARTICIPANTES HOMBRES	RATIO	160	22
SOLICIT. INCLUSIÓN DE PROPUPUESTAS DE LOS CONSEJOS DE PROXIMIDAD AL PLENO	NÚMERO	12	3

2. FOMENTAR EL ASOCIACIONISMO Y LA REALIZACIÓN DE PROYECTOS PARA EL DESARROLLO SOCIAL DEL DISTRITO

En la convocatoria anual de subvenciones de fomento del asociacionismo solicitaron subvención 22 entidades; no obstante, sólo 21 de ellas cumplieron los requisitos exigidos para la concesión de éstas. Se solicitaron 36 subvenciones en las distintas modalidades y se concedieron 30. En 2023, volvió a incrementarse el número de solicitudes y también se incorporaron dentro de las solicitudes nuevas asociaciones que se dieron de alta en el distrito.

En relación con el indicador de asociaciones inscritas en el registro, aun cuando se han dado de alta nuevas asociaciones, también se han producido nuevas bajas de otras, bien por traslados a otros distritos por los altos alquileres o bien por cese de la actividad de las mismas.

INDICADOR	MAGNITUD	PREVISIÓN	REALIZADO
ASOC.INSCRITAS EN REGIST.ENTID.CIUD.CON DOM.SOC. Y ÁMBITO ACT.EN DTO	NÚMERO	125	125
SUBVENCIONES SOLICITADAS POR ASOCIACIONES	NÚMERO	32	36
SUBVENCIONES CONCEDIDAS A ASOCIACIONES	NÚMERO	23	30
MUJERES ASOCIADAS RESPECTO DEL NÚMERO DE PERSONAS SOCIAS	PORCENTAJE	60	61
HOMBRES ASOCIADOS RESPECTO DEL NÚMERO DE PERSONAS SOCIAS	PORCENTAJE	40	39
SUBVENCIONES CONCEDIDAS / SUBVENCIONES SOLICITADAS	PORCENTAJE	85	84
PARTICIPANTES EN LAS ACTIVIDADES DE LAS SUBVENCIONES CONCEDIDAS	NÚMERO	663	665
PARTICIPANTES MUJERES	NÚMERO	398	485
PARTICIPANTES HOMBRES	NÚMERO	265	180
ASOCIACIONES Y ENTIDADES SUBVENCIONADAS	NÚMERO	25	18
POBLACIÓN DEL DISTRITO / ASOCIACIONES	RATIO	6	6

3. CONVOCATORIA DE PREMIOS PARA LA REALIZACIÓN DE ACTIVIDADES

En relación con los concursos de fachadas y escaparates navideños y de artes escénicas para jóvenes indicar que los mismos no se realizaron en el año 2023, ya que en el caso del primero en el año 2022 cuando se puso en marcha y se convocó, no contó con ninguna participación por parte de los comercios del distrito, y el "Concurso de Artes Escénicas para Jóvenes" no se puso en marcha, ya que se necesitaba contar con centros culturales en el distrito para acoger las piezas teatrales, en concreto el escenario del centro cultural Buenavista y durante el 2023 se estaban realizando las obras iniciadas anteriormente.

Por otra parte, ante la necesidad de contar con el dinero destinado a los premios en otros departamentos se decidió suprimir la dotación económica de los mismos.

Es por ello que los indicadores destinados a grupos noveles inscritos y comerciantes participantes están a 0 en cuento a la consecución en el ejercicio 2023.

INDICADOR	MAGNITUD	PREVISIÓN	REALIZADO
COMERCIOS PARTICIPANTES	NÚMERO	10	0
GRUPOS NOVELES INSCRITOS	NÚMERO	18	0

PRESUPUESTO GENERAL DEL AYUNTAMIENTO DE MADRID 2023

MEMORIA DE CUMPLIMIENTO DE OBJETIVOS

CENTRO: 001 AYUNTAMIENTO DE MADRID

SECCIÓN: 204 DISTRITO DE SALAMANCA

PROGRAMA: 93302 EDIFICIOS

RESPONSABLE PROGRAMA: COORDINADOR/A DEL DISTRITO DE SALAMANCA

MEMORIA GENERAL DEL PROGRAMA

La misión del programa ha sido realizar el mantenimiento, tanto preventivo como correctivo, las labores de conservación y de limpieza de los edificios municipales del distrito para su utilización en las mejores condiciones, tanto para el personal que presta sus servicios en los mismos, como para los usuarios que acuden a ellos a diario.

Con este programa se ha acometido también obras necesarias para el uso de los edificios en condiciones de seguridad y obras de mejora.

Los edificios adscritos al distrito objeto de este programa han sido los siguientes: la sede de la Junta Municipal de Distrito, el centro de servicios sociales Guindalera, el centro sociocultural Buenavista, el centro cultural Rafael Altamira, el centro polivalente Núñez de Balboa, el centro cultural Emilia Pardo Bazán, el centro sociocultural y de día Maestro Alonso (gestión indirecta), y la residencia y centro de día Margarita Retuerto (gestión indirecta).

Este programa ha contado en el ejercicio 2023 con un presupuesto definitivo de 2.244.495 euros. El crédito presupuestario correspondiente a este programa se ha distribuido atendiendo a la clasificación económica del presupuesto de gastos, en 1.550.302 euros destinados a gastos corrientes en bienes y servicios (capítulo 2) con un grado de ejecución de obligaciones reconocidas sobre el crédito definitivo del 62,8 %, y 694.193 euros destinados para gastos en inversiones reales (capítulo 6), con un nivel de ejecución de obligaciones reconocidas sobre el crédito definitivo del 73,9 %.

OBJETIVOS / INDICADORES DE GESTIÓN

1. CONSERVAR LOS EDIFICIOS MUNICIPALES DEL DISTRITO Y SUS INSTALACIONES EN CONDICIONES IDÓNEAS PARA SU USO MEDIANTE LA REALIZACIÓN DE LAS CORRESPONDIENTES ACCIONES DE LIMPIEZA Y MANTENIMIENTO

Los edificios afectados por este objetivo han sido los siguientes: la sede de la Junta Municipal de Distrito, el centro de servicios sociales Guindalera, el centro sociocultural Buenavista, el centro cultural Rafael Altamira, el centro polivalente Núñez de Balboa y el centro cultural Emilia Pardo Bazán. Se preveía incorporar a final del ejercicio la Casa del Reloj, situada en el parque de la Quinta del Berro, que se convertirá en una sala de lectura. Sin embargo, la obra ha concluido en 2024 y se prevé que pueda ponerse en uso a mediados de 2024.

La superficie para mantener se ha incrementado ligeramente porque las obras de rehabilitación general y ampliación en el centro cultural Buenavista llevadas a cabo por el Área de Gobierno de Obras y Equipamientos han supuesto un incremento de superficie con respecto al estado previo, destinado a salas para talleres y zona de gimnasio.

INDICADOR	MAGNITUD	PREVISIÓN	REALIZADO
EDIFICIOS CON MANTENIMIENTO A CARGO DEL DISTRITO	NÚMERO	7	6
SUPERF. CONSTRUIDA EDIF. MANTENIMIENTO CARGO DISTRITO	M2	12750	13163
SUPERF. LIBRE EDIF. MANTENIMIENTO CARGO DEL DISTRITO	M2	1528	1443
SUPERFICIE AJARDINADA CON MANTENIMIENTO CARGO DEL DISTRITO	M2	222	238
INSTALAC. ELEVACIÓN Y ELECTROMECÁNICAS MANTEN. CARGO DISTRITO	NÚMERO	10	10

OBJETIVOS / INDICADORES DE GESTIÓN

SEGUIMIENTO DE RESOLUCIÓN DE AVERÍAS E INCIDENCIAS SURGIDAS	NÚMERO	1000	760
AVERÍAS E INCIDENCIAS RESUELTAS SOBRE EL TOTAL DE INCIDENCIAS REGISTRADAS	PORCENTAJE	100	100

2. GARANTIZAR LA SEGURIDAD DE LA CIUDADANÍA Y DE LOS USUARIOS Y USUARIAS DE LOS EDIFICIOS PÚBLICOS Y MEJORAR LA ACCESIBILIDAD A LOS MISMOS MEDIANTE LAS CORRESPONDIENTES OBRAS DE REFORMA

Las obras que se han llevado a cabo con cargo a este programa han sido obras cuyo objeto ha sido garantizar las condiciones de seguridad y habitabilidad de los edificios, así como obras de conservación:

- Centro cultural Rafael Altamira. Obras de acondicionamiento puntual, conservación y varios.

- Obras de rehabilitación de la Casa del Reloj del parque Fuente del Berro para el centro cultural Rafael Altamira.

- Centro sociocultural Maestro Alonso: Obras de conservación y mejora de la accesibilidad.

- Residencia de mayores Margarita Retuerto: Obras de colocación de elemento de protección bajo forjado y varios en planta baja, 1, 2 y 3.

- Centro de servicios sociales Guindalera: Obras de mejora energética y varios.

De igual modo que otros programas, a pesar de que inicialmente el programa no contaba con demasiada financiación, con motivo de la incorporación de los remanentes se amplió la disponibilidad presupuestaria, aunque no ha podido ejecutarse el 100 %. Algunas obras, como la rehabilitación de la Casa del Reloj o las obras de accesibilidad en el centro Maestro Alonso, entre otras, han concluido al inicio de 2024.

En relación con la implantación de nuevos planes de autoprotección se preveía que se redactasen los correspondientes al centro Polivalente Núñez de Balboa y el nuevo centro cultural Emilia Pardo Bazán, así como el mantenimiento de los ya implantados. Sin embargo, no ha sido posible, ya que el contrato de servicios que dará cobertura a estos trabajos se ha demorado en su tramitación. Actualmente se encuentra en fase de tramitación y se tiene previsto que puedan iniciarse a partir del segundo semestre de 2024.

INDICADOR	MAGNITUD	PREVISIÓN	REALIZADO
PLANES DE AUTOPROTECCIÓN A IMPLANTAR	NÚMERO	2	0
PLANES DE AUTOPROTECCIÓN IMPLANTADOS EN EDIFICIOS CON MANTENIMIENTO A CARGO DEL DISTRITO	NÚMERO	4	0
EDIFICIOS DONDE SE REALIZAN OBRAS DE REFORMA	NÚMERO	5	0
MANTENIMIENTO EFICACIA PLANES DE AUTOPROTECCIÓN	NÚMERO	4	5

CUENTA GENERAL 2023

MEMORIA DE CUMPLIMIENTO DE OBJETIVOS

205. DISTRITO DE CHAMARTÍN

PRESUPUESTO GENERAL DEL AYUNTAMIENTO DE MADRID 2023

MEMORIA DE CUMPLIMIENTO DE OBJETIVOS

CENTRO: 001 AYUNTAMIENTO DE MADRID

SECCIÓN: 205 DISTRITO DE CHAMARTÍN

PROGRAMA: 15322 OTRAS ACTUACIONES EN VÍAS PÚBLICAS

RESPONSABLE PROGRAMA: COORDINADOR/A DEL DISTRITO DE CHAMARTÍN

MEMORIA GENERAL DEL PROGRAMA

El programa ha contado con un crédito definitivo de 239.575 euros y con unas obligaciones reconocidas de 67.115 euros. Se ha alcanzado un nivel de ejecución del 28 % de obligaciones reconocidas sobre crédito definitivo.

La totalidad de obligaciones reconocidas corresponden al capítulo 6, ya que no se han ejecutado obras a cargo de particulares del capítulo 2.

El conjunto de parámetros y objetivos del programa que desarrollan el capítulo 6, ha sido cumplido satisfactoriamente dentro de los limites derivados de tratarse de un presupuesto prorrogado.

Los recursos empleados han resultado suficientes para los objetivos logrados. Las actuaciones realizadas han consistido en un contrato derivado de pavimentación en la c/ Bonetero y en diversas actuaciones de recuperación del dominio público por ocupaciones no autorizadas.

OBJETIVOS / INDICADORES DE GESTIÓN

1. GESTIONAR EFICAZMENTE LAS ACTUACIONES EN VÍAS Y ESPACIOS PÚBLICOS QUE HAN SIDO DELEGADAS EN EL DISTRITO

No se han realizado obras en vías públicas con cargo a particulares, ni tampoco intervenciones por acontecimientos celebrados en el distrito, de ahí que la magnitud de dichos resulte cero.

INDICADOR	MAGNITUD	PREVISIÓN	REALIZADO
OBRAS A REALIZAR EN VÍAS PÚBLICAS CON CARGO A PARTICULARES	NÚMERO	2	0
INTERVENCIONES A REALIZAR POR ACONTECIMIENTOS A CELEBRAR EN EL DISTRITO	NÚMERO	2	1
SITUADOS Y QUIOSCOS A TRASLADAR O MODIFICAR	NÚMERO	1	1
ACTUACIONES DE EJECUCIÓN SUBSIDIARIA EN VÍAS Y ESPACIOS PÚBLICOS	NÚMERO	2	8
ACTUACIONES EN VÍAS PÚBLICAS POR DELEGACIÓN DE COMPETENCIAS PARA OBRAS DE PAVIMENTACIÓN	NÚMERO	5	1
EMPRESAS ADJUDICATARIAS DE CONTRATOS CELEBRADOS PARA LA CONSECUCIÓN DE ESTE OBJETIVO	NÚMERO	1	3
EMPRESAS ADJUDICATARIAS CON FLEXIBILIDAD HORARIA	NÚMERO	1	2
EMPRESAS ADJUDICATARIAS CON PERMISOS PARA MENORES Y DESCENDIENTES	NÚMERO	1	2

PRESUPUESTO GENERAL DEL AYUNTAMIENTO DE MADRID 2023

MEMORIA DE CUMPLIMIENTO DE OBJETIVOS

CENTRO: 001 AYUNTAMIENTO DE MADRID

SECCIÓN: 205 DISTRITO DE CHAMARTÍN

PROGRAMA: 17102 ZONAS VERDES

RESPONSABLE PROGRAMA: COORDINADOR/A DEL DISTRITO DE CHAMARTIN

MEMORIA GENERAL DEL PROGRAMA

El programa ha contado con un crédito definitivo de 288.489 euros y las obligaciones reconocidas han sido 204.237 euros, con un nivel de ejecución del 70,8 %.

El conjunto de parámetros y objetivos del programa que desarrollan el capítulo 6, ha sido cumplido satisfactoriamente.

Los recursos empleados han resultado suficientes para los objetivos logrados.

Las actuaciones realizadas se refieren a remodelación de áreas infantiles e instalación de mesas de ping-pong.

OBJETIVOS / INDICADORES DE GESTIÓN

1. GESTIONAR EFICAZMENTE LAS ACTUACIONES EN ZONAS VERDES QUE HAN SIDO DELEGADAS EN EL DISTRITO

El conjunto de parámetros y objetivos del programa que desarrollan el capítulo 6, ha sido cumplido satisfactoriamente.

El programa ha contado con un crédito definitivo de 288.489 euros, con un nivel de ejecución del 70,8 %.

Los recursos empleados han resultado suficientes para los objetivos logrados.

INDICADOR	MAGNITUD	PREVISIÓN	REALIZADO
ZONAS VERDES COMPETENCIA DEL DISTRITO	M2	104000	104000
ZONAS VERDES CON ACTUACIÓN	M2	9216	10200
PETICIONES DE ACTUACIÓN RECIBIDAS	NÚMERO	857	200
EMPRESAS ADJUDICATARIAS DE CONTRATOS CELEBRADOS PARA LA CONSECUCIÓN DE ESTE OBJETIVO	NÚMERO	1	1
EMPRESAS ADJUDICATARIAS CON FLEXIBILIDAD HORARIA	NÚMERO	1	1
EMPRESAS ADJUDICATARIAS CON PERMISOS PARA MENORES O DEPENDIENTES	NÚMERO	1	1

PRESUPUESTO GENERAL DEL AYUNTAMIENTO DE MADRID 2023

MEMORIA DE CUMPLIMIENTO DE OBJETIVOS

CENTRO: 001 AYUNTAMIENTO DE MADRID

SECCIÓN: 205 DISTRITO DE CHAMARTÍN

PROGRAMA: 23102 FAMILIA E INFANCIA

RESPONSABLE PROGRAMA: COORDINADOR/A DEL DISTRITO DE CHAMARTÍN

MEMORIA GENERAL DEL PROGRAMA

Uno de los objetivos de los servicios de atención social primaria es apoyar a las familias en la educación y desarrollo integral de sus hijos e hijas, dotándoles de las habilidades parentales necesarias para una adecuada crianza y desarrollo integral de los niños y niñas, situando a la familia en el centro de la atención como entorno protector y promoviendo los soportes adecuados para acompañar al grupo familiar en el desarrollo integral de sus funciones.

Las personas destinatarias de este programa son menores y adolescentes hasta la mayoría de edad, y sus familias, y en particular aquellos que se encuentran en situación de riesgo, desprotección y/o conflicto social.

Las líneas generales de actuación para el adecuado cumplimiento de los fines del programa requieren de actuaciones multidisciplinares de intervención y tratamiento de diferentes profesionales que se complementan en la atención y protección de menores de 18 años que se encuentran en situación de riesgo leve, moderado y grave (servicios sociales de atención social primaria, centro de atención a la infancia, área de protección del menor) y actúan en las diferentes situaciones de dificultad que presentan estas familias.

Resulta fundamental llevar a cabo medidas de actuación que sean concebidas como verdaderas inversiones, programas orientados a la prevención desde la edad más temprana, políticas de conciliación familiar, de apoyo a la infancia y erradicación de la transmisión intergeneracional de la pobreza, avanzando paralelamente con un enfoque integrado de género.

Para ello, dispone de diferentes servicios y recursos, tanto del Área de Gobierno Políticas Sociales, Familia e Igualdad, como otros propios del distrito. Entre los servicios y ayudas complementarias a la intervención profesional del Área de Gobierno se encuentran: servicio de apoyo a las familias (SERCAF), ayudas para comedor escolar procedentes del convenio entre Ayuntamiento de Madrid y Comunidad de Madrid, servicio de educación social, centros de día para menores, centros abiertos en inglés y centros especiales; y entre los propios del distrito se encuentran: las ayudas económicas de emergencia social y para la cobertura de necesidades básicas, campamentos urbanos para días no lectivos y otros programas como Chamartín en familia, servicio de apoyo socioeducativo para menores y familias en situación de vulnerabilidad social y atención psicológica de carácter generalista para personas en desventaja social.

En este programa ha contado con un crédito definitivo de 568.716 euros, las obligaciones reconocidas han sido 502.111 euros y se ha ejecutado en un 88,3 %.

OBJETIVOS / INDICADORES DE GESTIÓN

1. **APOYAR A LAS FAMILIAS DEL DISTRITO EN LA CRIANZA Y EDUCACIÓN DE SUS HIJOS E HIJAS MEDIANTE PRESTACIONES DE CARÁCTER SOCIAL Y EDUCATIVO QUE PROMUEVAN EL DESARROLLO INTEGRAL DE LOS MENORES Y FAVOREZCAN LA CONCILIACIÓN DE LA VIDA FAMILIAR Y LABORAL.**

Para favorecer la conciliación de las familias, a la vez que se garantiza la correcta atención de los menores, el distrito ofrece a los vecinos diferentes alternativas: los centros abiertos en inglés y el campamento urbano. En ambos recursos se ha dado respuesta a la totalidad de la demanda solicitada por las familias más vulnerables. Durante el verano de 2023 se ofertaron plazas en un total de 4 centros escolares (dos en los centros abiertos en inglés y los otros dos en el campamento urbano del distrito). Dicha distribución ha permitido dar una mayor cobertura a los diferentes barrios del distrito. En lo relacionado con el campamento urbano, la distribución de las plazas por periodos semanales ha contribuido a dar una respuesta inmediata

OBJETIVOS / INDICADORES DE GESTIÓN

a las necesidades sobrevenidas de las familias.

Los Centros de Día infantiles, que están destinados a la atención y cuidado de menores entre los 3 y 12 años al finalizar la jornada escolar, además de ser un espacio educativo y lúdico, favorecen la conciliación y evitan factores de riesgo en los menores. Durante el año 2023, las 40 plazas asignadas, han estado ocupadas en su totalidad, siendo el total de menores atendidos superior, debido a las bajas y altas nuevas que se han producido.

El Programa Chamartín en Familia desarrolla actividades y talleres de apoyo psicosocial dirigidos a los menores y adolescentes en riesgo de exclusión social con edades comprendidas entre los 6 y los 17 años, y a sus familias. En el mes de septiembre, tras la entrada del nuevo contrato, se ha producido un cambio de empresa prestadora del servicio. El número total de menores atendidos es superior a las plazas adjudicadas en contrato, debido a las bajas y altas nuevas en el mes de septiembre.

Por último, hay que señalar el Convenio de colaboración entre la Consejería de Educación, Ciencia y Universidades de la Comunidad de Madrid y el Área de Gobierno de Política Sociales, Familia e Igualdad del Ayuntamiento de Madrid por el que se regula la aportación económica del Ayuntamiento de Madrid para el ejercicio 2022-2023 en el marco jurídico autonómico de los comedores colectivos escolares en los centros docentes no universitarios de la Comunidad de Madrid sostenidos con fondos públicos, incluidas las escuelas infantiles de la red municipal.

En cuanto a los menores y adolescentes atendidos en actuaciones preventivas de carácter socioeducativo, se ha dado cobertura a la totalidad de la demanda, la cual fue menor a la prevista por coincidir una de las actividades con otra propuesta en igual horario en un centro escolar.

Se ha realizado la aportación económica del Ayuntamiento de Madrid a un total de 130 menores.

INDICADOR	MAGNITUD	PREVISIÓN	REALIZADO
MENORES ATENDIDAS EN CENTROS DE DÍA	NIÑAS	10	17
MENORES ATENDIDOS EN CENTROS DE DIA	NIÑOS	14	33
USUARIAS DE AYUDA A DOMICILIO PARA MENORES Y FAMILIA	MUJERES	8	11
USUARIOS DE AYUDA A DOMICLIO PARA MENORES Y FAMILIA	HOMBRES	4	11
HORAS MENSUALES DE AYUDA A DOMICILIO	NÚMERO	14	17
MENORES ATENDIDAS EN CENTROS ABIERTOS EN INGLES	NIÑAS	30	50
MENORES ATENDIDOS EN CENTROS ABIERTOS EN INGLES	NIÑOS	30	83
MENORES ATENDIDAS EN CAMPAMENTO	NIÑAS	275	103
MENORES ATENDIDOS EN CAMPAMENTO	NIÑOS	325	127
PERSONAS EMPLEADAS POR LAS EMPRESAS ADJUDICATARIAS DE CONTRATOS MUNICIPALES PARA EL DESARROLLO DEL OBJETO DEL CONTRATO	MUJERES	18	12
PERSONAS EMPLEADAS POR LAS EMPRESAS ADJUDICATARIAS DE CONTRATOS MUNICIPALES PARA EL DESARROLLO DEL OBJETO DEL CONTRATO	HOMBRES	7	6
PUESTOS DE COORDINACION POR LAS EMPRESAS ADJUDICATARIAS DE CONTRATOS MUNICIPALES	MUJERES	3	3
PUESTOS DE COORDINACION POR LAS EMPRESAS ADJUDICATARIAS DE CONTRATOS MUNICIPALES	NÚMERO	1	1
MENORES / ADOLESCENTES ATENDIDOS EN ACTIVIDAD AULA SOCIALIZACION	NIÑAS	15	25
MENORES / ADOLESCENTES ATENDIDOS EN ACT PREVENTIVAS CARACTER SOCIOEDUCATIVO	NIÑAS	35	35
MENORES/ADOLESCENTES ATENDIDOS EN ACTIVIDAD AULA SOCIALIZACION	NIÑOS	21	27
MENORES / ADOLESCENTES ATENDIDOS EN ACT PREVENTIVAS CARACTER SOCIOEDUCATIVO	NIÑOS	55	31

2. ATENDER A FAMILIAS Y MENORES EN SITUACIÓN DE RIESGO SOCIAL MEDIANTE PROGRAMAS DE INTERVENCIÓN PSICOSOCIAL.

Los Servicios Sociales del Ayuntamiento de Madrid desarrollan diferentes actuaciones dirigidas a promover el bienestar de las familias y los menores, todo ello desde una perspectiva interdisciplinar.

OBJETIVOS / INDICADORES DE GESTIÓN

Para ello, se dispone de una serie de servicios, entre los que destaca el Servicio de Educación Social lo integran tres educadores sociales y, tratándose de un contrato dependiente del Área de Gobierno de Política Social, Familia e Igualdad prestan sus servicios en el Centro de Servicios Sociales del distrito.

Asímismo, durante el año 2023 se ha continuado el proyecto Educación Social y Actividades Preventivas y Socioeducativas que es un complemento al Servicio de Educación marco del área de gobierno, y que realizan en conjunto diversas actividades grupales y preventivas actuando como si fueran un único servicio. Dentro de este proyecto se cuenta con actividades extraescolares y de apoyo escolar, para menores de 12 a 16 años, para favorecer su autonomía e integración social mediante formación no reglada y actividades transversales que tratan temáticas básicas como la igualdad de género, la tolerancia por la diversidad, el respeto por el medio ambiente y el desarrollo de una capacidad crítica y activa con respecto al entorno donde viven. Este servicio va dirigido a las unidades familiares con hijos, tanto menores como mayores de edad, y a hogares unipersonales que también presentan situaciones de riesgo.

También cabe destacar la realización una salida de ocio saludable, para 16 menores, a través de un contrato menor, por la cual se posibilitó una experiencia única que contribuyo a la cohesión del grupo, a la vez que se reforzó su vínculo con los servicios sociales de referencia.

No obstante, en aquellos casos más graves, está operativa de trabajo en red se ejecuta mediante estructuras estables de coordinación, los Equipos de Trabajo con Menores y Familias, que se desarrollan en todos los distritos del municipio de Madrid, así como las Comisiones de Apoyo familiar (recogidas en la Ley de Consejos de Atención a la Infancia y la Adolescencia) integradas por Atención Social Primaria, Centro de Atención a la Infancia, Área de Protección del Menor de la Comunidad de Madrid, Educación, Salud, Residencia de Protección del Distrito, Agencia de Reinserción y Reeducación del Menor Infractor y otros profesionales en función del caso, donde se valora y consensuan actuaciones de los casos de mayor gravedad o desprotección de los menores.

En relación con las personas atendidas en el servicio de apoyo psicológico, el aumento se debe a que se observa un incremento de la población atendida gracias a la consolidación de la atención grupal, complementaria de la atención individual.

Por último, cabe mencionar el Programa de Apoyo Socioeducativo y Pre-laboral para Adolescentes (ASPA) que, a través de alternativas y acciones a nivel individual, ha continuado llegando a jóvenes, adolescentes y a sus familias.

INDICADOR	MAGNITUD	PREVISIÓN	REALIZADO
FAMILIAS DERIVADAS A CENTROS DE ATENCIÓN A LA INFANCIA	NÚMERO	50	65
REUNIONES EQUIPOS TÉCNICOS DE MENORES Y FAMILIA	NÚMERO	20	20
FAMILIAS DERIVADAS SERVICIO APOYO RESIDENCIAL Y SOCIAL A MENORES	NÚMERO	3	2
FAMILIAS DERIVADAS AL SERVCIO APOYO A ACOGIDA MENORES EN FAMILIA EXTENSA	NÚMERO	10	7
NIÑAS Y CHICAS ADOLESCENTES ATENDIDAS SERVICIO EDUCACIÓN SOCIAL	NÚMERO	65	72
NIÑOS Y CHICOS ADOLESCENTES ATENDIDOS SERVICIO EDUCACIÓN SOCIAL	NÚMERO	57	72
REUNIONES COMISIÓN ABSENTISMO ESCOLAR	HORAS	7	10
MENORES ABSENTISTAS EN SEGUIMIENTO	NIÑAS	7	9
MENORES ABSENTISTAS EN SEGUIMIENTO	NIÑOS	14	12
MENORES VALORADOS EN EQUIPOS DE TRABAJO DE MENORES Y FAMILIA	NIÑOS	120	123
MENORES ATENDIDOS EN PROGRAMA APOYO EMPLEO JÓVENES EN RIESGO EXCLUSIÓN SOCIAL	NIÑOS	15	16
MENORES ATENDIDAS EN PROGAMA APOYO EMPLEO JÓVENES EN RIESGO EXCLUSIÓN SOCIAL	NIÑAS	16	11
MENORES VALORADAS EN EQUIPOS DE TRABAJO DE MENORES Y FAM.	NIÑAS	130	111
PERSONAS ATENDIDAS EN EL SERVICIO DE APOYO PSICOLÓGICO	HOMBRES	8	49

3. GARANTIZAR LA COBERTURA DE NECESIDADES BÁSICAS DE LOS MENORES Y SUS FAMILIAS

El objetivo de garantizar la cobertura de necesidades básicas de las familias en situación de vulnerabilidad

OBJETIVOS / INDICADORES DE GESTIÓN

es una prioridad del sistema público de servicios sociales, más aún tras las consecuencias generadas por el efecto de la crisis vivida en los últimos años.

Desde el programa se ha dado cobertura a estas familias más vulnerables cubriendo necesidades básicas de alimentación, aseo e higiene, mediante la tarjeta prepago denominada Tarjeta Familias, y facilitando el acceso a otros servicios como comedor escolar, escuelas infantiles u otro tipo de necesidades sobrevenidas con el abono de los mismos, para garantizar la atención de los menores a la vez que se les apoya en la conciliación de su vida laboral y familiar.

En relación con los comedores escolares, se siguen tramitando en función del Convenio de colaboración entre la Consejería de Educación e Investigación y el Área de Gobierno de Políticas Sociales, Familia e Igualdad.

Los datos ofrecidos nos muestran que se ha dado cobertura a la totalidad de la demanda planteada, aunque en algún indicador el número de beneficiarios sea menor de lo previsto.

INDICADOR	MAGNITUD	PREVISIÓN	REALIZADO
BENEFICIARIAS DE AYUDAS ECONOMICAS PARA NECESIDADES BASICAS	MUJERES	18	24
BENEFICIARIOS DE AYUDAS ECONOMICAS PARA NECESIDADES BASICAS	HOMBRES	12	8
BENEFICIARIAS DE AYUDAS ECONOMICAS PARA ESCUELAS INFANTILES	NIÑAS	16	5
BENEFICIARIOS DE AYUDAS ECONOMICAS PARA ESCUELAS INFANTILES	NIÑOS	12	12
BENEFICIARIAS DE AYUDAS ECONOMICAS PARA COMEDOR ESCOLAR	NIÑAS	110	41
BENEFICIARIOS DE AYUDAS ECONOMICAS PARA COMEDOR ESCOLAR	NIÑOS	150	44

PRESUPUESTO GENERAL DEL AYUNTAMIENTO DE MADRID 2023

MEMORIA DE CUMPLIMIENTO DE OBJETIVOS

CENTRO: 001 AYUNTAMIENTO DE MADRID

SECCIÓN: 205 DISTRITO DE CHAMARTÍN

PROGRAMA: 23103 MAYORES

RESPONSABLE PROGRAMA: COORDINADOR/A DEL DISTRITO DE CHAMARTÍN

MEMORIA GENERAL DEL PROGRAMA

Según datos del padrón 2023, en el Distrito de Chamartín residen 34.620 personas mayores de 65 años, que representan un 23,9 % de la población total del distrito, de los cuales 12.150 tienen una edad superior a los 80 años, siendo mayoritariamente mujeres.

El Programa de Mayores tiene como finalidad última atender de manera integral las necesidades sociales de la población mayor de 65 años y se asienta en varias líneas de atención: la preventiva, con acciones encaminadas a potenciar su autonomía personal y favorecer la participación en su medio habitual de convivencia; la asistencial, con actuaciones específicas destinadas a aquellos que se encuentran en situación de dependencia; y las actuaciones orientadas a la prevención de la soledad no deseada. También se presta especial atención a los familiares y personas cuidadoras, ya que la participación de las familias en el cuidado de los mayores es imprescindible para prevenir situaciones de riesgo.

Desde este programa se trata de promover las relaciones sociales, la calidad de vida y la prevención de situaciones no deseadas, reduciendo la vulnerabilidad y el riesgo de exclusión e impulsando la transferencia de conocimientos y la innovación, dado que el envejecimiento de la población española es un proceso sobradamente estudiado y que su incremento genera una importante repercusión social en todas las esferas. Es importante contemplar este envejecimiento desde una óptica positiva y no catalogarlo como un problema social, ya que, aunque efectivamente suponga un reto en la sociedad, conlleva también un éxito social pues implica que cada vez se disfruta de una mayor calidad de vida.

A lo largo del año 2023 se han ido incrementando el número de personas beneficiarias en todos los servicios de atención domiciliaria. Todas las actuaciones y servicios llevados a cabo en el programa son los contemplados en las distintas cartas de servicios que cuenta la institución, tales como la de ayuda a domicilio, teleasistencia, centros de día, centros municipales de mayores y centros de servicios sociales de Atención Social Primaria.
En cuanto a la perspectiva de género, se torna especialmente importante en este sector poblacional, por lo que se ha trabajado desde el principio de igualdad de género.

El crédito definitivo ha ascendido a 3.983.499 euros, la obligaciones reconocidas, 3.876.576 euros y el porcentaje de ejecución ha sido un 97,3% de obligaciones reconocidas.

OBJETIVOS / INDICADORES DE GESTIÓN

1. GARANTIZAR LA ATENCIÓN DE LAS NECESIDADES DE LA POBLACIÓN MAYOR DEL DISTRITO EN SU PROPIO ENTORNO SOCIAL.

Para el cumplimiento de este objetivo se cuenta con un conjunto de recursos para garantizar la atención a las necesidades que presentan las personas mayores, tales como los servicios que a continuación se detallan:
Desde el Servicio de Ayuda a Domicilio (SAD), servicio destinado a proporcionar una atención personal y/o doméstica a las personas mayores, se ha dado atención a 1.675 personas, de las cuales 1.303 han sido mujeres y 372 hombres; siendo la media de horas mensuales en el domicilio de los mayores 19 horas, lo que significa un aumento sobre la previsión.
Por otro lado, el Servicio de Comidas a Domicilio consiste en la distribución de raciones alimenticias equilibradas en el propio domicilio de los mayores para garantizar una alimentación correcta. Hay que indicar que a lo largo del año 2023 se ha atendido a un total de 127 personas, lo que supone también un aumento sobre lo previsto.
Desde el Servicio de Lavandería se da respuesta a las necesidades de lavado y planchado de aquellas personas que en sus domicilios no disponen de los medios necesarios, o que su estado físico o psíquico les

OBJETIVOS / INDICADORES DE GESTIÓN

impide o dificulta la realización de tareas de lavado, secado y planchado de ropa, o bien carecen de la posibilidad de realizar dichas tareas en su domicilio por las condiciones técnicas que este presenta.
El Servicio de Teleasistencia Domiciliaria está dirigido a ofrecer seguridad, tranquilidad y acompañamiento en situaciones de riesgo, ya sea por edad o discapacidad, dependencia o soledad. Consiste en un dispositivo conectado a la red telefónica y que permite una comunicación desde el domicilio con una central de atención que funciona las 24 horas del día, los 365 días del año y se ha atendido a 5.577 personas.
Con el Servicio de Terapia Ocupacional en Domicilio durante el año 2023 han sido atendidas un total de 64 personas. Este programa es valorado muy positivamente por las personas que lo reciben.
Se puede concluir que este objetivo se ha cumplido ya que se han cubierto todas las demandas presentadas, produciéndose un incremento general en la demanda y atención en las prestaciones domiciliarias, debido a la recuperación de la confianza en estos servicios por las personas mayores, tras el miedo que generó la pandemia.

INDICADOR	MAGNITUD	PREVISIÓN	REALIZADO
ÍNDICE DE ATENCIÓN DOMICILIARIA A MAYORES DE 80 AÑOS	PORCENTAJE	80	81
HORAS MENSUALES AYUDA DOMICILIO PARA MAYORES POR DOMICILIO	HORAS	17	19
USUARIAS SERVICIO DE COMIDA A DOMICILIO	MUJERES	50	83
USUARIOS SERVICIO DE COMIDA A DOMICILIO	HOMBRES	20	44
BENEFICIARIAS AYUDAS TÉCNICAS PARA LA MOVILIDAD	MUJERES	20	11
BENEFICIARIOS AYUDAS TÉCNICAS PARA LA MOVILIDAD	HOMBRES	10	20
ÍNDICE DE ATENCIÓN DOMICILIARIA A HOMBRES MAYORES DE 80 AÑOS	PORCENTAJE	2	3
BENEFICIARIAS AYUDAS ECONÓMICAS PARA NECESIDADES BÁSICAS	MUJERES	15	3
BENEFICIARIOS AYUDAS ECONÓMICAS PARA NECESIDADES BÁSICAS	HOMBRES	10	0
USUARIAS SERVICIO LAVANDERÍA A DOMICILIO	MUJERES	8	8
USUARIOS SERVICIO LAVANDERÍA A DOMICILIO	HOMBRES	8	4
BENEFICIARIAS DE TERAPIA OCUPACIONAL EN DOMICILIO	MUJERES	18	44
BENEFICIARIOS DE TERAPIA OCUPACIONAL EN DOMICILIO	HOMBRES	12	20
ÍNDICE DE ATENCIÓN DOMICILIARIA A MUJERES MAYORES DE 80 AÑOS	PORCENTAJE	78	78
USUARIOS DEL SERVICIO DE AYUDA A DOMICILIO	HOMBRES	221	372
USUARIAS DEL SERVICIO DE AYUDA A DOMICILIO	MUJERES	987	1303
USUARIAS SERVICIO DE TELEASISTENCIA	MUJERES	3600	4262
USUARIOS SERVICIO DE TELEASISTENCIA	HOMBRES	900	1315
HOMBRES ATENDIDOS EN TERAPIA OCUPACIONAL EN LOS 3 CMM	HOMBRES	55	7

2. POTENCIAR LA PARTICIPACIÓN ACTIVA Y EQUITATIVA DE MUJERES Y HOMBRES MAYORES EN LA VIDA SOCIAL Y PREVENIR SU DETERIORO FÍSICO-PSÍQUICO MEDIANTE LA REALIZACIÓN DE ACTIVIDADES DE OCIO Y UTILIZACIÓN DEL TIEMPO LIBRE SALUDABLE ASI COMO EL EMPODERAMIENTO DE LAS MUJERES MAYORES.

El distrito cuenta con tres centros municipales de mayores con un total de 13.045 socios y socias en los mismos, un número superior a lo previsto.

En el año 2023 se ha observado un incremento en el número de socios nuevos, mayoritariamente mujeres, llegando a duplicar a los hombres. Son incorporaciones de personas que acaban de jubilarse y por tanto más jóvenes.

El Programa de Animación Sociocultural para la dinamización que se viene desarrollando en los tres centros municipales de mayores tiene como objetivo favorecer un envejecimiento activo, la calidad de vida, la relación y convivencia de las personas mayores, previniendo la soledad y el aislamiento, a través de talleres de programación continua, y diversas actividades como salidas y visitas socioculturales que fomentan la integración de los socios y socias en la vida social y comunitaria del distrito.

Durante el año 2023 se ha producido un crecimiento notable de la demanda, superando las previsiones, motivo por el que se ha ampliado la oferta con un incremento en el número de horas previstas de talleres y, además, se ha realizado una contratación específica y adicional para desarrollar una serie de talleres que promueven la capacitación digital de los mayores, a la vez que favorecen la supresión de la brecha digital en este perfil de población.

OBJETIVOS / INDICADORES DE GESTIÓN

Los centros municipales de mayores del distrito cuentan con un total de 52 voluntarios y voluntarias que suponen uno de los mayores activos ya que colaboran en la impartición de talleres y en la vida diaria de los centros. Cabe destacar una disminución en el número de voluntarios, en algunos casos por fallecimiento y en otros por decisiones personales y diferentes problemas. Todos los voluntarios y voluntarias formalizan su adhesión formal al Programa Voluntarios por Madrid.

Analizando los datos desde una perspectiva de género, la representación femenina es ampliamente mayoritaria en la vida y dinámica de estos centros y, durante el año 2023, la representación femenina ha duplicado a la masculina, observando este incremento en la participación de las diferentes actividades propuestas (3.866 mujeres frente a 710 hombres), así como en el número de mujeres voluntarias (34 mujeres y 18 hombres). En cuanto al porcentaje de la presencia de estas en los órganos de representación de los socios y socias de los centros, ha aumentado y ahora supone un 54% de mujeres frente al 46% de hombres. Este cambio se ha producido tras las elecciones a junta directiva de uno de los centros.

Por todo lo anteriormente expuesto, resaltar que de los resultados obtenidos se puede afirmar que el objetivo se ha cumplido satisfactoriamente.

INDICADOR	MAGNITUD	PREVISIÓN	REALIZADO
CENTROS DE MAYORES DEL DISTRITO	NÚMERO	3	3
EXCURSIONES Y VISITAS SOCIO-CULTURALES REALIZADAS	NÚMERO	30	61
COMIDAS SERVIDAS EN LOS COMEDORES DE LOS CENTROS DE MAYORES	NÚMERO	14520	24600
TALLERES DE ACTIVIDADES REALIZADOS	HORAS	5100	7109
SOCIOS DE LOS CENTROS DE MAYORES	HOMBRES	3961	4261
VOLUNTARIOS EN LOS CENTROS DE MAYORES	HOMBRES	28	18
BENEFICIARIOS DE AYUDAS PARA COMEDOR EN CENTROS DE MAYORES	HOMBRES	10	16
VOLUNTARIAS EN LOS CENTROS DE MAYORES	MUJERES	35	34
NUMERO TALLERES EN LOS CMM	NÚMERO	150	155
BENEFICIARIAS DE AYUDAS PARA COMEDOR EN CENTROS DE MAYORES	MUJERES	10	11
HOMBRES EN JUNTAS DIRECTIVAS DE LOS CENTROS DE MAYORES	PORCENTAJE	45	46
HOMBRES EMPLEADOS EN PUESTOS DE COORDINACIÓN POR LAS EMPRESAS ADJUDICATARIAS DE CONTRATOS MUNICIPALES	HOMBRES	2	1
MUJERES EN JUNTAS DIRECTIVAS DE LOS CENTROS DE MAYORES	PORCENTAJE	55	54
MUJERES EMPLEADAS EN PUESTOS DE COORDINACIÓN POR LAS EMPRESAS ADJUDICATARIAS DE CONTRATOS MUNICIPALES	MUJERES	3	3
HOMBRES EMPLEADOS POR LAS EMPRESAS ADJUDICATARIAS DE CONTRATOS MUNICIPALES PARA EL DESARROLLO DEL OBJETO DEL CONTRATO	HOMBRES	6	8
HOMBRES PARTICIPANTES EN EXCURSIONES Y VISITAS SOCIO-CULTURALES	HOMBRES	750	369
MUJERES EMPLEADAS POR LAS EMPRESAS ADJUDICATARIAS DE CONTRATOS MUNICIPALES PARA EL DESARROLLO DEL OBJETO DEL CONTRATO	MUJERES	21	19
HOMBRES PARTICIPANTES EN TALLERES	HOMBRES	900	710
MUJERES PARTICIPANTES EN TALLERES	MUJERES	3900	3866
MUJERES PARTICIPANTES EN EXCURSIONES Y VISITAS SOCIO-CULTURALES	MUJERES	1000	1242
SOCIAS DE LOS CENTROS DE MAYORES	MUJERES	7956	8784
HOMBRES EMPLEADOS EN PUESTOS DE COORDINACIÓN POR LAS EMPRESAS ADJUDICATARIAS DE CONTRATOS MUNICIPALES	HOMBRES	2	1

3. APOYO A LAS FAMILIAS CUIDADORAS PARA PREVENIR SITUACIONES DE RIESGO PARA LOS MAYORES.

En este objetivo es importante resaltar la atención y el apoyo que merecen los familiares cuidadores de personas mayores, dada la gran sobrecarga física y emocional que conlleva. Por ello, se debe garantizar la prestación de servicios que aligeren dicha carga. En este sentido, se ofrecen servicios específicos, como el Programa Cuidar a Quienes Cuidan que tiene por objeto prestar apoyo emocional y terapéutico a los cuidadores sobrecargados, con el fin de mejorar su calidad de vida, a través de herramientas que les ayuden en el cuidado de personas dependientes, fomentando sus relaciones sociales y promoviendo

OBJETIVOS / INDICADORES DE GESTIÓN

grupos de ayuda mutua.

Es un programa que se realiza todos los años, consiste en sesiones grupales de carácter psico-terapéutico, donde se abordan aspectos relacionados con la sobrecarga del cuidador, y sesiones de carácter educativo, en las que se enseña a cuidar a la persona dependiente.

Durante 2023 se han realizado dos ediciones, la primera de febrero a junio y la segunda de septiembre a enero de 2024, de esta manera se ha dado cabida a más participantes. Las sesiones se realizan un día por semana en el Centro de Servicios Sociales Santa Hortensia.

Además, cabe resaltar que es un programa cada vez más conocido por la población y con una valoración muy positiva de los participantes, lo que ha hecho que haya aumentado la demanda.

INDICADOR	MAGNITUD	PREVISIÓN	REALIZADO
MUJERES PARTICIPANTES DE LOS GRUPOS "CUIDANDO A QUIENES CUIDAN"	MUJERES	15	29
HOMBRES PARTICIPANTES DE LOS GRUPOS "CUIDANDO A QUIENES CUIDAN"	HOMBRES	5	6
SESIONES GRUPALES DE LOS GRUPOS "CUIDANDO A QUIENES CUIDAN"	HORAS	54	53

4. ATENDER A LOS MAYORES DEL DISTRITO CON DEMENCIA O CON DETERIORO FUNCIONAL, RELACIONAL O COGNITIVO MEDIANTE LA UTILIZACIÓN DE LOS CENTROS DE DÍA MUNICIPALES.

Para el cumplimiento de este objetivo se cuenta con la red municipal de centros de día, con el fin principal del mantenimiento de la persona en su entorno. Desde estos centros se presta atención, no sólo a las necesidades, sino también a las capacidades, preferencias y deseos. Todo ello desde el modelo de atención integral centrada en la persona (AICP), en el que la persona usuaria se convierte en un elemento activo y participativo dentro de la organización. El objetivo último es su dignidad y que sus derechos estén asegurados en todo momento.

Para la atención a personas con deterioro físico y relacional, el distrito cuenta con el Centro de Día Municipal Juan Pablo II, que en el año 2023 ha atendido a un total de 43 personas, 34 mujeres y 9 hombres, habiéndose producido un importante incremento respecto al año anterior.

Las personas con deterioro cognitivo son atendidas en dos centros de día concertados: Domusvi y Manava. Se ha atendido a un total de 93 personas, 74 mujeres y 19 hombres, lo cual también es un importante incremento respecto al año anterior. Ello indica la recuperación de la ocupación de los centros de día que tras la pandemia fue un recurso que los mayores dejaron de demandar.

Además, se cuenta con el Programa de Respiro Familiar, que se desarrolla en algunos centros de día de la ciudad de Madrid.

INDICADOR	MAGNITUD	PREVISIÓN	REALIZADO
USUARIAS PLAZAS CENTROS DE ALZHEIMER O DETERIORO COGNITIVO	MUJERES	70	74
USUARIOS PLAZAS CENTROS DE ALZHEIMER O DETERIORO COGNITIVO	HOMBRES	25	19
USUARIAS CENTRO DÍA PERSONAS MAYORES DETERIORO FUNCIONAL O FÍSICO	MUJERES	39	34
USUARIOS CENTRO DÍA PERSONAS MAYORES DETERIORO FUNCIONAL O FÍSICO	HOMBRES	8	9
USUARIAS CENTRO DE DÍA EN FINES DE SEMANA "RESPIRO FAMILIAR"	MUJERES	8	6
USUARIOS CENTRO DE DÍA EN FINES DE SEMANA "RESPIRO FAMILIAR"	HOMBRES	2	4

5. FAVORECER ALTERNATIVAS DE CONVIVENCIA PARA LAS PERSONAS QUE NO PUEDEN PERMANECER EN SU DOMICILIO MEDIANTE LA GESTIÓN DE SOLICITUDES PARA ALOJAMIENTOS ALTERNATIVOS.

Desde el Ayuntamiento de Madrid se promueven servicios destinados a la permanencia de las personas mayores en su entorno al considerarse que supone, con los apoyos necesarios, el espacio que mejor calidad de vida les aporta.

OBJETIVOS / INDICADORES DE GESTIÓN

No obstante, la atención residencial es en muchos casos necesaria, cuando las necesidades de atención no pueden ser cubiertas en el domicilio. La gestión de plazas en residencia se ofrece a través del catálogo de prestaciones reconocidas por Dependencia. Desde Servicios Sociales se tramitan las plazas por emergencia, temporales y para personas válidas en situaciones excepcionales.

En lo referente a las ayudas económicas para pago de alojamientos alternativos, resaltar que se ha tramitado el pago de residencias privadas para garantizar la adecuada atención de aquellos mayores que lo han precisado, dando cobertura a la totalidad de la demanda.

INDICADOR	MAGNITUD	PREVISIÓN	REALIZADO
PLAZAS SOLICITADAS POR HOMBRES EN RESIDENCIAS PÚBLICAS COMUNIDAD DE MADRID	NÚMERO	20	33
PLAZAS SOLICITADAS POR MUJERES EN RESIDENCIAS PÚBLICAS COMUNIDAD DE MADRID	NÚMERO	45	45
BENEFICIARIAS DE AYUDAS ECONÓMICAS ALOJAMIENTOS ALTERNATIVOS	MUJERES	8	5
BENEFICIARIOS DE AYUDAS ECONÓMICAS ALOJAMIENTOS ALTERNATIVOS	HOMBRES	6	4

PRESUPUESTO GENERAL DEL AYUNTAMIENTO DE MADRID 2023

MEMORIA DE CUMPLIMIENTO DE OBJETIVOS

CENTRO: 001 AYUNTAMIENTO DE MADRID

SECCIÓN: 205 DISTRITO DE CHAMARTÍN

PROGRAMA: 23106 SERVICIOS SOCIALES Y EMERGENCIA SOCIAL

RESPONSABLE PROGRAMA: COORDINADOR/A DEL DISTRITO DE CHAMARTÍN

MEMORIA GENERAL DEL PROGRAMA

El Centro de Servicios Sociales es la puerta de entrada de la ciudadanía al Sistema Público de Servicios Sociales y a sus prestaciones, ya sean éstas del Ayuntamiento, de la Comunidad de Madrid o de otras Administraciones.

Garantiza la atención personalizada a todas las situaciones de vulnerabilidad social a través de las unidades de trabajo social de primera atención y zona, garantizando el cumplimiento de lo recogido en la Carta de Servicios de los Centros de Servicios Sociales de Atención Social Primaria, aprobada el 15 de julio de 2010 y última evaluación de fecha 23 de marzo de 2023.

Cada persona o unidad familiar cuenta con un/a trabajador/a social de referencia para prestar atención personalizada a sus necesidades sociales, asegurando así la coherencia y globalidad que requiere el proceso de atención y seguimiento social, todo ello realizado de forma coordinada con otros sistemas de protección como Samur Social, el servicio de atención a la violencia de género y otros servicios especializados.
A través de este programa, se garantiza la atención de calidad a la ciudadanía, de forma eficiente y cercana.

Cabe destacar en este punto las prestaciones económicas municipales y las ayudas económicas para la cobertura de necesidades básicas de alimentación, aseo e higiene mediante la Tarjeta Familias y la Renta Mínima de Inserción de la Comunidad de Madrid. Esta última ha visto significativamente mermados sus beneficiarios tras la implantación del Ingreso Mínimo Vital, al tratarse de una prestación subsidiaria.

Además de los servicios regulados en la Ordenanza Reguladora del Servicio de Ayuda a Domicilio para personas mayores y personas con discapacidad, de los servicios de centros de día, residencias y apartamentos para personas mayores y de los centros municipales de atención integral neurocognitiva, aprobada por el Pleno del Ayuntamiento de Madrid el 28 de junio de 2022 y fecha de entrada en vigor enero de 2023, se colabora en la gestión, dentro de las competencias municipales, de las prestaciones recogidas en la Ley 39/2006, de 14 de diciembre, de Promoción de la Autonomía Personal y Atención a la Dependencia.

Desde la intervención comunitaria se ha fomentado el trabajo en red y la participación de la ciudadanía. En esta línea de la participación, cabe destacar el apoyo permanente que desde hace años se viene prestando al sector de las personas con discapacidad, en concreto, con la Mesa de la Discapacidad y la celebración de la Jornada anual de sensibilización y visibilidad de las situaciones de discapacidad.

El crédito definitivo ha ascendido a 1.861.560 euros, las obligaciones reconocidas, 1.727.327 euros y el grado de ejecución de presupuesto del programa ha sido de un 92,8 %.

OBJETIVOS / INDICADORES DE GESTIÓN

1. GARANTIZAR LA ATENCIÓN SOCIAL DE LA CIUDADANÍA EN EL SISTEMA PÚBLICO DE SERVICIOS SOCIALES.

El objetivo de atención para el año 2023 en el Centro de Servicios Sociales Santa Hortensia ha sido superior a lo previsto. Se observa un notable aumento de las atenciones en zona. Las atenciones desde primera atención también se han incrementado, aunque de forma menos notable.

Se ha mantenido una respuesta ágil a las demandas planteadas, especialmente a las urgencias, las cuales han sido atendidas mayoritariamente el mismo día de la recepción o, como mucho, en las 24/48 horas

OBJETIVOS / INDICADORES DE GESTIÓN

siguientes. Durante el año 2023 ha habido 90 citas urgentes, la mayoría relacionadas con problemas de salud que ocasionan la necesidad de atención, así como problemas de pérdida sobrevenida de alojamiento.

INDICADOR	MAGNITUD	PREVISIÓN	REALIZADO
PERSONAS ATENDIDAS UNIDADES TRABAJO SOCIAL PRIMERA ATENCIÓN	MUJERES	2900	4001
PERSONAS ATENDIDAS UNIDADES TRABAJO SOCIAL PRIMERA ATENCIÓN	HOMBRES	1400	2199
ENTREVISTAS REALIZADAS EN U.T.S. PRIMERA ATENCIÓN A MUJERES	NÚMERO	3300	3180
ENTREVISTAS REALIZADAS EN U.T.S. PRIMERA ATENCIÓN A HOMBRES	NÚMERO	1700	1625
UNIDADES FAMILIARES EN SEGUIMIENTO POR U.T.S. ZONA	NÚMERO	4000	5866
ENTREVISTAS REALIZADAS A MUJERES EN UNIDADES TRABAJO SOCIAL DE ZONA	NÚMERO	4600	5925
ENTREVISTAS REALIZADAS A HOMBRES EN UNIDADES TRABAJO SOCIAL DE ZONA	NÚMERO	2000	2025
PERSONAS ATENDIDAS EN EL SERVICIO DE APOYO PISCOLOGICO	MUJERES	40	79
PERSONAS ATENDIDAS EN EL SERVICIO DE APOYO PISCOLOGICO	HOMBRES	10	49
PERSONAS EMPLEADAS POR LAS EMPRESAS ADJUDICATARIAS DE CONTRATOS MUNICIPALES PARA EL DESARROLLO DEL OBJETO DEL CONTRATO	MUJERES	6	5
PERSONAS EMPLEADAS POR LAS EMPRESAS ADJUDICATARIAS DE CONTRATOS MUNICIPALES PARA EL DESARROLLO DEL OBJETO DEL CONTRATO	HOMBRES	2	1
PERSONAS EMPLEADAS EN PUESTOS DE COORDINACIÓN POR LAS EMPRESAS ADJUDICATARIAS DE CONTRATOS MUNICIPALES	MUJERES	1	2
PERSONAS EMPLEADAS EN PUESTOS DE COORDINACIÓN POR LAS EMPRESAS ADJUDICATARIAS DE CONTRATOS MUNICIPALES	HOMBRES	1	1

2. APOYAR LA INTEGRACIÓN SOCIAL DE LAS PERSONAS DISCAPACITADAS Y SUS FAMILIARES PROPORCIONÁNDOLES LOS RECURSOS Y PRESTACIONES NECESARIAS.

A través del Programa de apoyo a la autonomía para personas con discapacidad se ha atendido a las personas con discapacidad y sus familiares que así lo han requerido y también se ha realizado la XV Jornada de la Discapacidad, el 4 de diciembre de 2023, con el título Nuevos Horizontes del Deporte Inclusivo en conmemoración del Día Internacional de las Personas con Discapacidad, que tiene como objetivo visualizar y sensibilizar sobre las situaciones de la discapacidad de forma activa.

A lo largo del año, este programa ha desarrollado respiro familiar, intervenciones individuales y talleres de sensibilización y visualización de la discapacidad, así como actividades comunitarias con las entidades de discapacidad ubicadas en el distrito.

El Servicio de Ayuda a Domicilio de Discapacitados atiende a personas menores de 65 años con discapacidad reconocida. Se ha producido un aumento de usuarios atendidos respecto a lo previsto por lo que el objetivo se ha cumplido en su totalidad.

INDICADOR	MAGNITUD	PREVISIÓN	REALIZADO
PERSONAS CON DISCAPACIDAD USUARIAS SERVICIO AYUDA DOMICILIO	MUJERES	50	70
PERSONAS CON DISCAPACIDAD USUARIOS SERVICIO AYUDA DOMICILIO	HOMBRES	27	41
MEDIA DE HORAS MENSUALES AYUDA AYUDA A DOMICILIO DISCAPACITADOS	HORAS/PERS	18	21
MUJERES CON DISCAPACIDAD PARTICIPANDO EN ACTIVIDADES DE OCIO	NÚMERO	15	21
HOMBRES CON DISCAPACIDAD PARTICIPANDO EN ACTIVIDADES DE OCIO	NÚMERO	13	22
FAMILIAS PARTICIPANTES EN ACTIVIDADES DE RESPIRO FAMILIAR	NÚMERO	20	35
ACTIVIDADES DE SENSIBILIZACION EN TORNO LA DISCAPACIDAD	NÚMERO	20	5

OBJETIVOS / INDICADORES DE GESTIÓN

3. PREVENIR SITUACIONES DE EXCLUSIÓN SOCIAL EXTREMA MEDIANTE PRESTACIONES ECONÓMICAS Y PROYECTOS DE INSERCIÓN SOCIOLABORAL.

El mercado de trabajo vive una etapa de reactivación, la cual ha sido aprovechada por los distintos recursos de apoyo a la empleabilidad de los que dispone el distrito.

Desde el Taller de Apoyo al Empleo para personas en riesgo de exclusión social y perceptoras de la Renta Mínima de Inserción, se ha insertado laboralmente a 118 personas, lo que supone un aumento de más del 25% con respecto al año anterior.

Por otro lado, se ha contado con la colaboración de la Asociación Dual, a través de su Proyecto de Inserción Empléate a Fondo, para población perceptora de la prestación Renta Mínima de Inserción, aprobado por la Comunidad de Madrid, en el que han participado 60 personas durante 2023.

Siendo el objetivo último la obtención de medios de vida propios, determinadas situaciones requieren, no obstante, de la existencia de una prestación económica estable. Para ese fin, se cuenta con la prestación de Renta Mínima de Inserción y desde hace varios años con el Ingreso Mínimo Vital. Durante el año 2023, han contado con la prestación Renta Mínima de Inserción 9 personas. Se trata de un número inferior a lo previsto, esto se debe al carácter subsidiario de la prestación que ocasiona la ausencia de concesiones nuevas por parte de Comunidad de Madrid y extinciones de las existentes tras concederse el Ingreso Mínimo Vital.

En lo relacionado con ayudas económicas para la cobertura de necesidades básicas de alimentación, aseo e higiene mediante la Tarjeta Familias, los números indican que se ha superado la previsión respecto al número de familias atendidas, así como al total de ayudas económicas concedidas mediante esta modalidad.

INDICADOR	MAGNITUD	PREVISIÓN	REALIZADO
PERCEPTORAS DE RENTA MÍNIMA DE INSERCIÓN	MUJERES	45	3
PERCEPTORES DE RENTA MÍNIMA DE INSERCIÓN	HOMBRES	20	6
PERSONAS PARTICIPANTES EN PROYECTOS DE INSERCIÓN PERSONAS EN RIESGO DE EXCLUSIÓN SOCIAL Y PERCEPTORES DE RMI	MUJERES	28	35
PERSONAS PARTICIPANTES EN PROYECTOS DE INSERCIÓN PERSONAS EN RIESGO DE EXCLUSIÓN SOCIAL Y PERCEPTORES DE RMI	HOMBRES	10	25
MUJERES PARTICIPANTES EN TALLER DE APOYO AL EMPLEO	NÚMERO	600	735
HOMBRES PARTICIPANTES EN TALLER DE APOYO AL EMPLEO	NÚMERO	300	318
FAMILIAS BENEFICIARIAS DE TARJETA FAMILIA	NÚMERO	90	142
PERSONAS BENEFICIARIAS DE TARJETA FAMILIA	NÚMERO	196	303
AYUDAS ECONOMICAS CONCEDIDAS CON TARJETA FAMILIA	NÚMERO	405	719

4. ATENDER LAS NECESIDADES RESIDENCIALES DE LAS PERSONAS EN RIESGO DE EXCLUSION MEDIANTE LA INTERVENCION SOCIAL Y LAS AYUDAS ECONÓMICAS QUE FAVOREZCAN SU INTEGRACIÓN SOCIAL.

Desde el Departamento de Servicios Sociales, se promueve la prevención de la exclusión residencial interviniendo para atenuar el impacto de la pérdida de vivienda, ya que entre una de sus funciones está la de asegurar a las personas el derecho a vivir dignamente durante todas las etapas de la vida.

Por un lado, se da respuesta a los requerimientos de valoración de situación de vulnerabilidad procedentes de juzgados en casos de pérdida de vivienda habitual siguiendo el protocolo establecido por Área de Gobierno de Políticas Sociales, Familia e Igualdad, y, por el otro, se apoya directamente a las familias para el abono de cuotas mensuales de alquiler mediante el trámite de ayudas económicas tanto de especial necesidad como de emergencia social, o derivando a programas de alojamientos alternativos.

A lo largo de 2023, 7 hombres y 2 mujeres han sido beneficiarios de recursos de alojamiento alternativo, se han dado respuesta a un total de 67 requerimientos de juzgados y se han cursado 62 ayudas económicas para abono de recibos de alquiler.

Respecto al objetivo 4 (Atender las necesidades residenciales de las personas en riesgo de exclusión mediante la intervención social y las ayudas económicas que favorezcan su integración social) el número de

OBJETIVOS / INDICADORES DE GESTIÓN

beneficiarios 30 (mujeres y hombres) no coincide con el número total de ayudas 69, ya que se registra a la persona una única vez, y el número de ayudas se contabiliza con la sumatoria de las que recibe a lo largo del año. Cada caso es diferente y en función de su situación personal puede tener ayuda una vez o varias veces a lo largo del año.

Aunque en algún indicador el número de beneficiarios sea menor de lo previsto se ha dado cobertura a la totalidad de la demanda recibida.

INDICADOR	MAGNITUD	PREVISIÓN	REALIZADO
MUJERES QUE PERCIBEN AYUDAS ECONOMICAS DE ALOJAMIENTO	NÚMERO	15	24
HOMBRES QUE PERCIBEN AYUDAS ECONOMICAS DE ALOJAMIENTO	NÚMERO	15	6
MUJERES APOYO ANTE NOTIFICACION DESAHUCIOS	NÚMERO	35	28
HOMBRES APOYO ANTE NOTIFICACION DESAHUCIOS	NÚMERO	45	34

PRESUPUESTO GENERAL DEL AYUNTAMIENTO DE MADRID 2023

MEMORIA DE CUMPLIMIENTO DE OBJETIVOS

CENTRO: 001 AYUNTAMIENTO DE MADRID

SECCIÓN: 205 DISTRITO DE CHAMARTÍN

PROGRAMA: 23168 NGEU. EJE REACT-UE AYUDAS EMERGENCIA

RESPONSABLE PROGRAMA: COORDINADOR/A DEL DISTRITO DE CHAMARTÍN

MEMORIA GENERAL DEL PROGRAMA

Con este programa se pretende dar cobertura a las necesidades básicas de personas y familias vulnerables en la Comunidad de Madrid, financiadas al 100% en el marco de los recursos REACT-UE del Programa Operativo FSE de la Comunidad de Madrid 2014-2020 a través de ayudas de emergencia de carácter extraordinario cuya finalidad es dar cobertura a las necesidades básicas de personas y familias en situación de emergencia social en el municipio de Madrid como consecuencia de la crisis económica y social provocada por la Covid-19.

En consecuencia, y con el fin de atender los gastos relativos a las ayudas mencionadas, este distrito solicitó en 2022 una modificación presupuestaria de generación de crédito por un importe de 105.200 euros a la aplicación presupuestaria G/001/205/231.68/489.00 "Otras transferencias a familias" que se financia con compromisos concertados de ingresos, contabilizados en la aplicación presupuestaria I/001/205/922.08/490.18 "Next Gen. EU. REACT-EU Ayudas Emergencia Familias".

Al tratarse de un presupuesto prorrogado, el programa ha contado con un crédito definitivo de 105.200 euros y unas obligaciones reconocidas de 50.208 euros, siendo su porcentaje de ejecución del 47,7 %.

CENTRO: 001 AYUNTAMIENTO DE MADRID

SECCIÓN: 205 DISTRITO DE CHAMARTÍN

PROGRAMA: 31101 SALUBRIDAD PÚBLICA

RESPONSABLE PROGRAMA: COORDINADOR/A DEL DISTRITO DE CHAMARTÍN

MEMORIA GENERAL DEL PROGRAMA

La finalidad de este programa es conseguir garantizar la seguridad alimentaria, vigilar y controlar las condiciones higiénico-sanitarias de los establecimientos con incidencia directa sobre la salud y de los relacionados con la sanidad y protección animal.

Los objetivos son los siguientes:

Mejorar la seguridad alimentaria en el distrito mediante inspecciones periódicas y programadas, así como el control oficial de alimentos, de manera que se garanticen las condiciones higiénico-sanitarias en los establecimientos donde se elaboran, consumen o venden comidas y bebidas,

Control de alimentos y bebidas en los establecimientos de este distrito, a fin de garantizar su calidad y la protección de los/las consumidores/as. Para ello se llevan a cabo las siguientes actividades: inspecciones programadas (PIAP) que constituyen la base para que los servicios municipales de inspección de los distritos efectúen los controles oficiales de forma regular y proporcional al riesgo asociado a las distintas actividades, e inspecciones no programadas derivadas de otras actuaciones (denuncias, brotes o alertas de origen alimentario).

En concreto se desarrollan dos grandes programas de inspección: restauración colectiva y comercio minorista de la alimentación, efectuando toma de muestras de alimentos y bebidas, y adoptando, cuando procede, medidas cautelares, inmovilización de productos o suspensión de funcionamiento total o parcial de actividades por motivos de salud pública.

Además se elaboran informes técnico-sanitarios previos a la concesión de licencias urbanísticas en los supuestos previstos en la normativa, se efectúan propuestas de inicio de expedientes sancionadores derivados de incumplimientos de la normativa, se realizan auditorías de documentación y/o implantación de sistemas de autocontrol dentro de la seguridad alimentaria en sectores priorizados, bien por la especial protección que requieren los colectivos más vulnerables (personas de edad avanzada o enfermas) o bien por el potencial riesgo de determinados establecimientos derivado del número elevado de comidas que sirven o de otros factores. Además, se comprueba el cumplimiento de la normativa de etiquetado en alimentos envasados o sin envasar.

Mejorar el control de las condiciones higiénico-sanitarias de los establecimientos con incidencia directa en la salud pública: centros de estética e institutos de belleza, peluquerías, adorno corporal (tatuaje, micropigmentación y piercing), centros de cuidado y recreo infantil, aguas recreativas (piscinas, spas) y gimnasios.

Control de las condiciones técnicas e higiénico-sanitarias de estos establecimientos a fin de garantizar la salud y seguridad de las personas usuarias. Se concreta en inspecciones programadas (PIAP) y aquellas inspecciones derivadas de denuncias.

El programa de piscinas incluye la inspección de las instalaciones, los análisis del agua que, los servicios de inspección realizan in situ en los distintos vasos y la toma de muestras de agua tanto en instalaciones climatizadas como no climatizadas para su posterior análisis en el laboratorio de Salud Pública. Además, se efectúa el control de establecimientos de estética (peluquerías, institutos de belleza, adorno corporal-piercing, tatuajes), así como de gimnasios. Se vigilan los establecimientos destinados a la población infantil controlando las instalaciones de escuelas infantiles, centros de cuidado y recreo para niños/as, control del estado higiénico-sanitario, así como de la existencia de determinados riesgos en los

MEMORIA GENERAL DEL PROGRAMA

establecimientos implicados, adoptando, cuando procede, medidas cautelares, precintado de elementos y/o instalaciones o cese de actividades, por motivos de salud pública.

Asímismo, se elaboran informes técnico-sanitarios previos a la concesión de licencias urbanísticas en los supuestos previstos en la normativa y se efectúan propuestas de inicio de expedientes sancionadores que pudieran derivarse por incumplimiento de la legislación vigente.

Mejorar el control en materia de sanidad y protección animal.

Inspecciones programadas o por denuncia en establecimientos cuya actividad se relaciona con animales de compañía de este distrito (Ley 4/2016, de 22 de julio de protección de los animales de compañía de la Comunidad de Madrid establece como mínimo una inspección anual), tramitación de denuncias o reclamaciones en los supuestos en que se precisen actuaciones de protección animal o derivadas de molestias ocasionadas a la vecindad del distrito por la tenencia de animales domésticos (perros, gatos) o bien situaciones de abandono, animales vagabundos, daños producidos por palomas y otras aves. Además se tramitan licencias para animales potencialmente peligrosos y denuncias por presencia de plagas (roedores, insectos rastreros, etc.).

La consecución de dichos objetivos se asienta sobre un objetivo transversal consistente en conseguir agilizar la gestión de expedientes en materia de salud pública.

Este programa se dirige mayoritariamente al control oficial de diferentes actividades, por lo que su contribución en las políticas de género es muy reducida, ya que, al no incidir sobre ningún problema, denuncia o necesidad diferenciada de hombres y mujeres, no se pueden contemplar medidas tendentes a eliminar roles y estereotipos de género ni contemplar medidas que eliminen brechas de género o promuevan una participación de mujeres. Del mismo modo no existen líneas de actuación en el programa que contribuyan a la eliminación de violencia machista, o a un aumento de la autonomía o visualización de las mujeres. No obstante, se han introducido en el objetivo 3, dos indicadores de desagregación estadística al relacionarse con personas.

No obstante, y todavía, aunque en menor medida y en establecimientos de mayor riesgo, a principios del año 2023, las actuaciones inspectoras se han visto afectadas por la pandemia ocasionada por la Covid-19, y se ha continuado aplicando las distintas normativas en salud pública para el control de las medidas de protección y lucha contra la enfermedad, que ha derivado en la creación de procedimientos y protocolos de trabajo específicos.

Por ello, los técnicos adscritos a este departamento, al realizar inspecciones en materia de sanidad alimentaria y sanidad ambiental, además de cumplimentar los protocolos específicos de cada actividad, en algunos casos han cumplimentado también protocolos de verificación de medidas Covid-19.

El programa ha contado con un crédito definitivo de 437.998 euros (obligaciones reconocidas contabilizadas: 396.734 euros). Sobre este crédito definitivo se ha alcanzado un nivel de ejecución del 90,6 % de las obligaciones reconocidas.

Este crédito se ha distribuido íntegramente atendiendo a la clasificación económica del presupuesto, en operaciones corrientes (capítulos 1 y 2), con el siguiente desglose:

Capítulo 1 gastos de personal:

Crédito definitivo 435.298 euros
Obligaciones reconocidas 394.227 euros
Porcentaje de ejecución 90,56%

Capítulo 2 Gastos corrientes:

221.99 Otros suministros.
Crédito definitivo 2000 euros
Obligaciones reconocidas 1998,50 euros
Porcentaje de ejecución 99,93%

226.99 Otros Gastos diversos
Crédito definitivo 400 euros

MEMORIA GENERAL DEL PROGRAMA

Obligaciones reconocidas 266,97 euros
Porcentaje de ejecución 66,74%

231.21 Locomoción Urbana
Crédito definitivo 300 euros
Obligaciones reconocidas 241,20 euros
Porcentaje de ejecución 80,40%

Se ha alcanzado un nivel de ejecución del 90,6 % en capítulo 1 y del 92,8 % en capítulo 2.

Este programa se considera cumplido de forma satisfactoria, consiguiéndose los objetivos del mismo.

OBJETIVOS / INDICADORES DE GESTIÓN

1. **MEJORAR LA SEGURIDAD ALIMENTARIA EN EL DISTRITO MEDIANTE INSPECCIONES PERIÓDICAS Y PROGRAMADAS ASÍ COMO EL CONTROL OFICIAL DE ALIMENTOS DE MANERA QUE SE GARANTICEN LAS CONDICIONES HIGIÉNICO-SANITARIAS EN LOS ESTABLECIMIENTOS DONDE SE ELABORAN, CONSUMEN O VENDEN COMIDAS Y BEBIDAS.**

Se han desarrollado para conseguir este objetivo programas anuales de inspección en establecimientos alimentarios.

Programa de Restauración Colectiva: con un total de 371 inspecciones, incluyendo los servicios de comidas correspondientes al 100% de los colegios y escuelas infantiles, centros de mayores, hospitales, hoteles y comedores de empresa.

Se incluyen también los controles efectuados en bares, cafeterías y restaurantes, salones de banquetes, chocolaterías, centros de servicios sociales, comedores en instalaciones deportivas o similares y salas de fiestas con restauración.

Programa de Control del Comercio Minorista de la Alimentación: con un total de 124 inspecciones distribuidas en los diferentes sectores: alimentación polivalente, comercio menor de carne, aves, huevos y caza, comercio menor de pesca, panaderías, pastelerías, fruterías, frutos secos y variantes, churrerías, heladerías y establecimientos de venta de comidas preparadas.

Programa de Control de Etiquetado: con un total de 21 inspecciones realizadas para el control sobre la información de los alimentos y complementos alimenticios (etiquetado).

Programa de Auditoria de Sistema de Autocontrol: Un total de 3 auditorías: 1 auditoría inicial APPCC (Análisis de Peligros y Puntos de Control Críticos) en el Hospital San Francisco de Asís con resultado favorable condicionado, 1 auditoría inicial APPCC (Análisis de Peligros y Puntos de Control Críticos) en el centro de mayores Casablanca El Viso, también con resultado favorable condicionado y 1 de seguimiento documental en el Hospital Virgen del Mar, con resultado favorable.

En el presupuesto se establecía una previsión de 440 inspecciones en materia de seguridad alimentaria como indicador del logro de este objetivo y se han realizado un total de 495 (grado de cumplimiento 112,5%), si bien este año se incidió más en restauración colectiva que en comercio minorista de la alimentación. Por otra parte, se tomaron 52 muestras de alimentos y bebidas de las 35 previstas (grado de cumplimiento 173,3%) Además se han realizado 10 informes sanitarios de licencias urbanísticas, registros y autorizaciones sanitarias, que se corresponden al 100% de los solicitados en este período. Se ha intervenido en la totalidad de los brotes de intoxicación de origen alimentario comunicados y en todas las alertas alimentarias de tipo I Y II notificadas, con una eficacia operativa del 100%. En el año 2023 se notificaron a este departamento 2 brotes de origen alimentario y 12 alertas alimentarias.

*Chamartín fue elegido nuevamente para hacer un estudio piloto de valoración nutricional de alimentos en colegios, debido a ello se tomaron más muestras de las programadas para el resto de los distritos.

Para el cumplimiento del presente objetivo, se han utilizado las dotaciones de este programa, correspondientes a los siguientes subconceptos económicos:

226.99 Otros Gastos Diversos destinado al pago de las muestras, con un crédito definitivo de 400 euros, que ha tenido un nivel de ejecución del 66,7 % de las obligaciones reconocidas.

OBJETIVOS / INDICADORES DE GESTIÓN

221.99 Otros Suministros destinado a la adquisición de material específico de laboratorio para toma de muestras, con un crédito definitivo de 2000 euros, que fue ejecutado en un 99,9 %.

231.21 Locomoción Urbana destina a desplazamientos por recogida y entrega de muestras en el Laboratorio de Salud Pública o desplazamientos urgentes de técnicos por brote de origen alimentario o alertas, con un crédito definitivo de 300 euros, ha tenido un nivel de ejecución del 80,4 %.

INDICADOR	MAGNITUD	PREVISIÓN	REALIZADO
INSPECCIONES EN MATERIA DE RESTAURACIÓN COLECTIVA	NÚMERO	280	371
INSPECCIONES EN MATERIA DE COMERCIO MINORISTA	NÚMERO	160	124
AUDITORIAS DE SISTEMAS DE AUTOCONTROL (PCH Y APPCC)	NÚMERO	3	3
EFICACIA OPERATIVA INSPECCIONES SEGURIDAD ALIMENTARIA	PORCENTAJE	100	112
TOMA DE MUESTRAS DE ALIMENTOS Y BEBIDAS	NÚMERO	35	52
EFICACIA OPERATIVA TOMA DE MUESTRAS ALIMENTOS Y BEBIDAS	PORCENTAJE	100	173
EFICACIA OPERATIVA INSPECCIONES DENUNCIAS BROTES ALERTAS TIPO I Y TIPO II EN SU CASO	PORCENTAJE	100	100
INFORMES SANITARIOS EN LICENCIAS URBANÍSTICAS	NÚMERO	3	3
CONTROL DE LA CORRECCIÓN DE DEFICIENCIAS DETECTADAS EN ESTABLEC. EN LOS QUE SE HA PRODUCIDO BROTE DE ORIGEN ALIMENTARIO	PORCENTAJE	100	100

2. FAVORECER LA SALUD PÚBLICA DE LA CIUDADANÍA DEL DISTRITO A TRAVÉS DEL CONTROL DE LAS CONDICIONES TÉCNICAS E HIGIÉNICO-SANITARIAS DE LOS ESTABLECIMIENTOS CON INCIDENCIA DIRECTA SOBRE LA SALUD PÚBLICA (PELUQUERÍAS, ESTALECIMIENTOS DE PIERCING Y TATUAJE, CENTROS DE CIUDADO Y RECREO INFANTIL, PISCINAS).

Para la consecución de este objetivo, se han realizado las siguientes actividades:

50 inspecciones en piscinas (climatizadas, no climatizadas y spas) que se corresponden con un 100% de las piscinas prioritarias y spas y el resto corresponde a piscinas no prioritarias (de comunidades de vecinos no climatizadas) y se han tomado 12 muestras de agua de piscinas, con una eficacia operativa del 104% y 120% respectivamente.

Se han tramitado 24 comunicaciones de apertura de piscinas, que se corresponden con la totalidad de las recepcionadas.

Se han realizado 123 inspecciones a centros de estética (peluquerías, institutos de belleza, centros de estética adorno corporal, bronceado) y a centros de recreo y escuelas infantiles, con un grado de ejecución del 102%.

Además, se han inspeccionado 7 gimnasios.

En la consecución de este objetivo han incidido los siguientes subconceptos económicos:

221.99 Otros Suministros destinado a la adquisición de material específico de laboratorio para toma de muestras, con un crédito definitivo de 2000 euros, que fue ejecutado en un 99,9%.

231.21 Locomoción Urbana destina a desplazamientos por recogida y entrega de muestras en el Laboratorio de Salud Pública o desplazamientos urgentes de técnicos por brote de origen alimentario o alertas, con un crédito definitivo de 300 euros, ha tenido un nivel de ejecución del 80,4%.

INDICADOR	MAGNITUD	PREVISIÓN	REALIZADO
INSPECCIONES EN PISCINAS	NÚMERO	48	50
EFICACIA OPERATIVA DE LAS INSPECCIONES EN PISCINAS	PORCENTAJE	100	104
TOMA DE MUESTRAS DE AGUA EN PISCINAS	NÚMERO	10	12
EFICACIA OPERATIVA TOMA DE MUESTRAS DE AGUA EN PISCINAS	PORCENTAJE	100	120
COMUNICACIÓN APERTURA TEMPORADA DE PISCINAS	NÚMERO	14	24

OBJETIVOS / INDICADORES DE GESTIÓN

INSPECCIONES ESCUELAS Y CUIDADO/RECREO INFANTILES Y EN ESTABLECIMIENTOS ESTÉTICA/BELLEZA Y ADORNO CORPORAL	NÚMERO	120	123
EFICACIA OPERATIVA INSPECC.ESCUELAS Y CUIDADO/RECREO INFANTILES Y EN ESTABLECIMIENTOS ESTÉTICA/BELLEZA Y ADORNO CORPORAL	PORCENTAJE	100	102
EFICACIA OPERATIVA INSPECCIONES DENUNCIAS Y ALERTAS	PORCENTAJE	100	100

3. MEJORAR EL CONTROL EN MATERIA DE SANIDAD Y PROTECCIÓN ANIMAL PARA MINIMIZAR EL RIESGO EN LA SALUD DE LOS CIUDADANOS/AS DEL DISTRITO

Las inspecciones en materia de protección animal incluyen clínicas veterinarias, hospitales y consultorios, centros para el tratamiento higiénico de animales (peluquerías caninas), y establecimientos de venta de animales de compañía, con un total de 33 que se corresponde con la totalidad del censo.

Se han tramitado 29 licencias de tenencia de animales potencialmente peligrosos, (13 solicitadas por hombres y 16 por mujeres) y se han realizado 7 observaciones antirrábicas.

De las denuncias relativas a la tenencia de animales y protección animal, que han sido notificadas por la Policía Municipal y por ciudadanos y ciudadanas del distrito, siendo relativas a molestias ocasionadas fundamentalmente por perros, gatos, cotorras, ratas, palomas, orugas, cucarachas, gusanos y avispas, se ha tramitado 84, que se corresponden con un 100% de las recibidas.

Hay 1 consulta sobre tratamiento de aguas de desecho para núcleo zoológico de peces.

Además, se han realizado 7 informes para inscripción en registro de centros de animales de compañía.

La consecución de este objetivo se vincula a los gastos correspondientes a Capítulo I.

INDICADOR	MAGNITUD	PREVISIÓN	REALIZADO
OBSERVACIONES Y LICENCIAS	NÚMERO	30	36
INSPECCIONES PROTECCIÓN ANIMAL	NÚMERO	30	33
EFICACIA OPERATIVA INSPECCIONES PROTECCIÓN ANIMAL	PORCENTAJE	100	110
DENUNCIAS TENENCIA ANIMALES Y PROTECCIÓN ANIMAL E INFORMES PROTECCIÓN ANIMAL. MOVIMIENTO PECUARIO	NÚMERO	40	92
MUJERES QUE SOLICITAN LICENCIA PARA LA TENENCIA DE ANIMALES POTENCIALMENTE PELIGROSOS	NÚMERO	14	16
HOMBRES QUE SOLICITAN LICENCIA PARA LA TENENCIA DE ANIMALES POTENCIALMENTE PELIGROSOS	NÚMERO	14	13

4. AGILIZAR LA GESTIÓN DE EXPEDIENTES EN MATERIA DE SALUD PÚBLICA.

Para la consecución del objetivo se han realizado las siguientes actuaciones: 14 propuestas de inicio de expedientes sancionadores relativas a salud pública y 5 inhibiciones a otros organismos por razones de graduación y cuantía.

Para terminar, se adjunta una relación de los establecimientos donde se ha hecho un estudio de verificación de medidas Covid-19, separados por objetivos, indicando cada objetivo y a continuación la cifra que corresponde al número de protocolos Covid-19 cumplimentados para la misma:

Seguridad Alimentaria: 98 protocolos Covid-19

Sanidad Ambiental: 5 protocolos Covid-19

INDICADOR	MAGNITUD	PREVISIÓN	REALIZADO
PROPUESTAS INICIO EXPEDIENTES SANCIONADORES SALUD PÚBLICA	NÚMERO	5	14
MEDIDAS CAUTELARES Y PROVISIONALES ADOPTADAS	NÚMERO	2	0

CENTRO: 001 AYUNTAMIENTO DE MADRID

SECCIÓN: 205 DISTRITO DE CHAMARTÍN

PROGRAMA: 32301 CENTROS DOCENTES ENSEÑANZA INFANTIL Y PRIMARIA

RESPONSABLE PROGRAMA: COORDINADOR/A DEL DISTRITO DE CHAMARTÍN

MEMORIA GENERAL DEL PROGRAMA

El objetivo prioritario del programa se dirige a fomentar la mejora en la calidad de los servicios educativos del distrito, para ello, se mantiene la comunicación que se venía realizando con centros educativos públicos y también con los concertados. Se han mantenido reuniones con las direcciones y jefaturas de estudios para tratar las necesidades e intereses de los centros, tanto para cuestiones genéricas como en temas concretos relacionados con los servicios específicos de atención al alumnado y sus familias.

A lo largo del curso se mantenido contacto telefónico y telemático con las asociaciones de madres y padres de alumnos de los centros de educación infantil y primaria cuando así lo han requerido.

Los fines generales establecidos para este programa responden a la mejora de la calidad de la enseñanza en todos los niveles educativos, promoción del acceso y permanencia en la misma incluyendo el servicio de apoyo a la escolarización, y la gestión de los servicios propios del Ayuntamiento, como son los servicios complementarios de limpieza y mantenimiento.

Como en estos últimos años, el conjunto de los centros educativos pertenecientes al Distrito de Chamartín, ha tenido intervenciones puntuales y generales adaptando sus instalaciones y espacios tanto interiores como exteriores a distintas ordenanzas sectoriales que han propiciado el desarrollo de la labor dotacional que implica su existencia, acometiendo con el máximo rigor actuaciones dirigidas a la seguridad de sus usuarios, en el campo de la accesibilidad, universal tratando de evitar barreras arquitectónicas, especial preferencia en la seguridad contra incendios , modificando espacios e instalaciones en su más amplio sentido.

Es por ello que partiendo de la totalidad de los edificios existentes las acciones de mantenimiento y conservación, se han realizado conforme al contrato de gestión integral de servicios prorrogado contractualmente un año más, operando tanto en los elementos puramente arquitectónicos como de Instalaciones y equipos de una manera preventiva y correctiva, llevando a efecto aquellos informes elaborados durante el año para conseguir un estudio exhaustivo de adecuación a las distintas Ordenanzas sectoriales cuyos plazos normativos son controlados por los informes emitidos por Organismos de Control Autorizados (OCAS) en cumplimiento de los distintos reglamentos en instalaciones eléctricas y siempre persiguiendo la prestación de un servicio con garantías suficientes para la labor dotacional que se imparte.

Por otra parte el conjunto de obras de reforma necesarias se ha realizado conforme a las posibilidades del contrato de reforma, reparación y conservación vigente hasta el 21 de junio de 2025, tendentes a realizar aquellas labores de ahorro y eficiencia energética, al igual que el programa desarrollado en años anteriores, modernización de instalaciones, mejoras funcionales de espacios, adaptación a nuevas solicitudes, rehabilitación física e inversión lógica para prolongar la vida útil de los mismos.

Las obras previstas a ordenanzas sectoriales que propician el desarrollo de la labor dotacional, con el máximo rigor en la seguridad de sus usuarios, desarrollándose conceptos tendentes a evitar la barreras arquitectónicas, buscando soluciones variadas fundamentalmente en aquellos centros educativos de cierta antigüedad, potenciando la seguridad contra incendios aplicando las normativas sectoriales en este campo o incluso aquellas otras medidas que mejoran las labores de relación de sus usuarios modificando espacios, concretos y mejorando la utilidad de los mismos.

Es por ello, que partiendo de la totalidad de los edificios existentes las acciones de mantenimiento y conservación se han realizado conforme al contrato de servicios complementarios, operando tanto en los elementos puramente arquitectónicos como de instalaciones y equipos de una manera preventiva y correctiva, aplicando aquellos informes elaborados durante el año para conseguir un estudio exhaustivo de adecuación a las distintas Ordenanzas, fundamentalmente en prevención de riesgos, de incendios y de

MEMORIA GENERAL DEL PROGRAMA

energía e instalaciones eléctricas. Por otra parte, el conjunto de obras de reforma necesarias se ha realizado conforme a las posibilidades del contrato de reforma, reparación y conservación vigente.

El conjunto de objetivos y actividades del programa se han enfocado por actuaciones dirigidas a la adopción de medidas de ahorro energético y eficiencia, favoreciendo todas aquellas medidas de adaptación de las instalaciones existentes en el conjunto de los edificios dependientes del Distrito, preponderando el ahorro en el consumo energético, la adaptación de las instalaciones a normativa en especial las instalaciones eléctricas y por último la adaptación de espacios al uso y la eliminación de barreras arquitectónicas, preponderando el desarrollo funcional y la adaptación al código técnico de la edificación. El conjunto de parámetros y objetivos del programa que se han desarrollado han cumplido las expectativas en cuanto a actuaciones que tanto en porcentaje como en número. Se han desarrollado los siguientes proyectos:

CEIP ARQUITECTO GAUDI. Obras de conservación, mantenimiento y mejoras realizadas mediante la adaptación de las instalaciones dotacionales a normativas sectoriales, además de otras obras interiores de accesibilidad y obras en exteriores en patios. 108.154 €.

ISAAC ALBENIZ. Obras de conservación, mantenimiento y mejoras realizadas mediante la adaptación de las instalaciones dotacionales a normativas sectoriales, además de otras obras interiores de accesibilidad y obras en exteriores en patios. 49.642 €

CEIP PATRIARCA OBISPO EIJO Y GARAY. Obras de conservación, mantenimiento y mejoras realizadas mediante la adaptación de instalaciones dotacionales a normativas sectoriales en cocina, comedor y otras estancias, así como obras en habitáculos interiores de accesibilidad, actuaciones en cubierta y en fachadas. 72.850 €

CEIP PINTOR ROSALES. Obras de conservación, mantenimiento y mejoras para la adaptación de espacios en gimnasio a normativas sectoriales de ventilación y vectores y obras exteriores en patios y fachadas. 165.773 €.

CEIP SAN JUAN DE LA CRUZ. Obras de conservación, mantenimiento y mejoras mediante adaptación de instalaciones dotacionales a normativas sectoriales en cocina y otras obras en habitáculos interiores de accesibilidad, actuaciones en cubierta, así como en patios. 74.383 €

CEIP PADRE POVEDA. Obras de conservación, mantenimiento y mejoras mediante adaptación de instalaciones dotacionales a normativas sectoriales y otras obras interiores de accesibilidad, saneamiento y exteriores en fachadas y cubierta. 69.308 €.

CEIP LUIS BELLO. Obras de conservación, mantenimiento y mejoras mediante adaptación de instalaciones a normativas sectoriales y otras obras interiores de accesibilidad además de obras exteriores en patios. 96.266 €.

E.I LUIS BELLO. Obras de conservación, mantenimiento y mejoras mediante adaptación de instalaciones a normativas sectoriales y otras obras interiores de accesibilidad y obras exteriores en patios. 71.206 €

E.I EL SOL obras de conservación, mantenimiento y mejoras mediante adaptación de instalaciones dotacionales a normativas sectoriales y otras obras interiores de accesibilidad y obras exteriores en patios. 43.286 €

El programa ha contado con un crédito definitivo de 2.287.195 euros y las obligaciones reconocidas, 2.154.176 euros. Sobre este crédito se ha alcanzado un nivel de ejecución del 94,2 % de obligaciones reconocidas.

El crédito presupuestario correspondiente a este programa se ha distribuido, atendiendo a la clasificación económica del presupuesto 1.398.130 euros destinado a operaciones corrientes del capítulo 2 y 889.065 euros a operaciones de capital del capítulo 6.

Sobre este crédito se ha alcanzado un nivel de ejecución del 97,3 % en obligaciones reconocidas de gasto corriente del capítulo 2 y 89,3 % en operaciones de capital del capítulo 6.

OBJETIVOS / INDICADORES DE GESTIÓN

1. INFORMAR, ORIENTAR Y ASESORAR A LA COMUNIDAD EDUCATIVA DEL DISTRITO.

El Departamento de Educación ofrece información, orientación y asesoramiento a los centros educativos y a los ciudadanos que así lo requieran, a lo largo del año 2023 el servicio se ha ofrecido con total normalidad mediante la atención presencial, telemática y/o telefónica a la ciudadanía y comunidad educativa.

Como viene siendo habitual, las consultas realizadas por la ciudadanía y atendidas desde el Departamento de Educación están relacionadas fundamentalmente con cuestiones genéricas del funcionamiento de los servicios ofrecidos, campamentos urbanos, periodos y procedimientos de inscripción, servicios de apoyo psicoeducativo y de conciliación, procedimientos de admisión en escuelas infantiles, etc.

Continuamos con la tramitación de expedientes de cesión de espacios en centros educativos, para que aquellas entidades del distrito que lo soliciten puedan utilizar dichos espacios para el desarrollo de actividades educativas, deportivas y de ocio.

INDICADOR	MAGNITUD	PREVISIÓN	REALIZADO
ASESORAMIENTO Y ORIENTACION A LAS AMPAS	NÚMERO	50	50
HORAS DE ESCUELAS DE MADRES/PADRES	NÚMERO	25	60
PARTICIPANTES EN ESCUELAS DE MADRES/PADRES	PADRES	21	37
INFORMACIÓN Y ATENCIÓN INDIVIDUALIZADA Y COLECTIVA (FAMILIAS/IES/CEIPS/COLEGIOS CONCERTADOS/ASOCIACIONES...)	NÚMERO	36	85
INFORMACIÓN Y ATENCIÓN INDIVIDUALIZADA Y COLECTIVA (FAMILIAS/IES/CEIPS/COLEGIOS CONCERTADOS/ASOCIACIO	NÚMERO	80	85
PARTICIPANTES EN ESCUELAS DE MADRES/PADRES	MADRES	45	120
REUNIONES DE COORDINACIÓN AL INICIO Y FINALIZACIÓN DEL CURSO CON LAS DIRECCIONES CENTROS EDUCATIVOS	NÚMERO	16	16

2. COLABORAR CON LA COMUNIDAD EDUCATIVA EN EL PROCESO DE ADMISIÓN DE ALUMNADO EN LOS CENTROS EDUCATIVOS MEDIANTE LA REPRESENTACIÓN MUNICIPAL EN LOS SERVICIOS DE APOYO A LA ESCOLARIDAD.

El Servicio Municipal de Apoyo a la Escolarización en escuelas infantiles municipales (SMAE) del Distrito de Chamartín es común para los Distritos de Ciudad Lineal y Salamanca teniendo representación de las escuelas infantiles, las familias y el Ayuntamiento. En este curso escolar la representación municipal ha recaído en el Distrito de Ciudad Lineal, llevándose a cabo 3 reuniones para organizar el proceso de escolarización de las escuelas infantiles.

INDICADOR	MAGNITUD	PREVISIÓN	REALIZADO
REUNIONES DEL SERVICIO DE APOYO A LA ESCOLARIZACIÓN EN ESCUELAS INFANTILES MUNICIPALES	NÚMERO	2	3

3. OFRECER DIETAS SALUDABLES Y SOSTENIBLES PARA EL ALUMANADO Y DOTAR DE MATERIAL DIDÁCTICO E HIGIÉNICO-SANITARIO PARA EL ADECUADO DESARROLLO DE LAS ACTIVIDADES DE LA ESCUELA

Las escuelas infantiles cumplen la doble función de atender a las necesidades tanto educativas y sociales de los niños y niñas, así como a su desarrollo, además permiten a las familias conciliar la vida laboral. Estos centros son un espacio de aprendizajes y estímulo que potencian el desarrollo psico-educativo de los menores.

El Departamento de Educación del distrito no solo tiene en cuenta todas las cuestiones relacionadas con el desarrollo social y el aprendizaje del alumnado, sino que además tiene en consideración elementos saludables como es el fomento de una alimentación sana, ecológica y equilibrada por lo se mantiene la línea de trabajo para contratar proveedores ecológicos y de proximidad para que alimentos como el aceite, pastas, harinas, carnes, lácteos, frutas y verduras utilizados en la Escuela Infantil el Sol, sean productos bio y de temporada. La Escuela Infantil Luis Bello, de gestión indirecta, también incluye en sus comidas y meriendas, productos de este tipo.

La Escuela Infantil El Sol cuenta con 103 plazas y la escuela infantil Luis Bello dispone de 66 plazas,

OBJETIVOS / INDICADORES DE GESTIÓN

algunas de ellas pueden ser ocupadas por alumnos con necesidades educativas especiales que, según la normativa vigente, ocupan 2 plazas en las aulas de 1-2 y 2-3 y 1 en la de bebés.

A lo largo del año 2023 el servicio se ha ofrecido con normalidad, teniendo ocupadas la totalidad de las plazas.

INDICADOR	MAGNITUD	PREVISIÓN	REALIZADO
ESCUELAS INFANTILES DE TITULARIDAD MUNICIPAL GESTION DIRECTA	NÚMERO	1	1
ESCUELAS INFANTILES DE TITULARIDAD MUNICIPAL GESTIÓN INDIRECTA	NÚMERO	1	1
REUNIONES MENSUALES DE COORDINACIÓN CON EL EQUIPO DIRECTIVO DE LA ESCUELA INFANTIL MUNICIPAL #EL SOL#	NÚMERO	5	6
ALUMNOS/AS ESCOLARIZADOS POR ESCUELAS INFANTILES DE TITULARIDAD MUNICIPAL	NIÑAS	87	77
ALUMNOS/AS ESCOLARIZADOS POR ESCUELAS INFANTILES DE TITULARIDAD MUNICIPAL	NIÑOS	79	85

4. MEJORAR LA CALIDAD DE LOS CENTROS EDUCATIVOS MEDIANTE LA REALIZACIÓN DE LAS REFORMAS CORRESPONDIENTES, ACCIONES DE MANTENIMIENTO,CONSERVACIÓN Y REFORMA DE LOS MISMOS.

Las acciones dirigidas al mantenimiento, conservación y reforma de los distintos colegios y escuelas infantiles consistente en adaptar sus instalaciones y espacios a ordenanzas sectoriales que propician el desarrollo de la labor dotacional con el máximo rigor en la seguridad de sus usuarios, desarrollándose en la aplicación de normativas cuyas obras pretenden evitar barreras arquitectónicas, o conceptos de seguridad contra incendios o incluso aquellos otros que mejoran las labores de relación modificando espacios y mejorando la utilidad de los mismos. Las acciones de mantenimiento y conservación se han realizado conforme al contrato de gestión integral de servicios complementarios, operando tanto en los elementos puramente arquitectónicos como de Instalaciones y equipos de una manera preventiva y correctiva, con el fin de prestar un servicio con garantías suficientes para la labor dotacional que se imparten en los mismos. Las labores definidas se han ejecutado mediante actuaciones ligadas a la mejora de sus espacios tanto exteriores como interiores, cumpliendo objetivamente el conjunto de determinaciones recogidas en los distintos PPTP de cada contrato, alargando la vida útil, mejorando pavimentaciones, accesibilidades, Incendios, ahorros energéticos, fachadas, salubridad e higiene. Deben destacarse las siguientes actuaciones:

CEIP ARQUITECTO GAUDI. Obras para adaptación de las instalaciones dotacionales a normativas sectoriales, obras interiores de accesibilidad y obras en patios. 108.154 €.

ISAAC ALBENIZ. Obras para adaptación de las instalaciones dotacionales a normativas sectoriales, obras interiores de accesibilidad y obras en patios. 49.642 €.

CEIP PATRIARCA OBISPO EIJO Y GARAY. Obras de adaptación de instalaciones dotacionales a normativas sectoriales en cocina, comedor y otras estancias, obras en habitáculos interiores de accesibilidad, actuaciones en cubierta y en fachadas. 72.850 €.

CEIP PINTOR ROSALES. Obras de adaptación de espacios en gimnasio a normativas sectoriales de ventilación y vectores y obras exteriores en patios y fachadas. 165.773 €.

CEIP SAN JUAN DE LA CRUZ. Obras de adaptación de instalaciones dotacionales a normativas sectoriales en cocina y otras obras en habitáculos interiores de accesibilidad, actuaciones en cubierta, así como en patios. 74.383 €.

CEIP PADRE POVEDA. Obras de adaptación de instalaciones dotacionales a normativas sectoriales y otras obras interiores de accesibilidad, saneamiento y exteriores en fachadas y cubierta. 69.308 €.

CEIP LUIS BELLO. Obras de adaptación de instalaciones a normativas sectoriales y obras interiores de accesibilidad y obras en patios. 96.266 €.

E.I. LUIS BELLO. Obras de adaptación de instalaciones a normativas sectoriales y obras interiores de accesibilidad y obras en patios. 71.206 €.

E.I. EL SOL. Obras de adaptación de instalaciones dotacionales a normativas sectoriales y obras interiores

OBJETIVOS / INDICADORES DE GESTIÓN

de accesibilidad y obras exteriores en patios. 43.286 €.

INDICADOR	MAGNITUD	PREVISIÓN	REALIZADO
CENTROS EDUCATIVOS CON MANTENIMIENTO A CARGO DEL DISTRITO	NÚMERO	10	10
CENTROS EDUCATIVOS CON LIMPIEZA A CARGO DEL DISTRITO	NÚMERO	9	9
SUPERFICIE CONSTRUIDA CENTROS EDUCATIVOS MANTENIMIENTO DISTRITO	M2	28404	28404
SUPERFICIE LIBRE DE CENTROS EDUCATIVOS MANTENIMIENTO DISTRITO	M2	16853	16853
CENTROS EDUCATIVOS ADAPTADOS PARCIALMENTE NORMATIVA DE INCENDIOS	PORCENTAJE	100	100
CENTROS EDUCATIVOS INFANTILES ADAPTADOS A NORMATIVA INCENDIOS	PORCENTAJE	100	100
CENTROS EDUCATIVOS OBRAS DE ADAPTACIÓN NORMATIVA DE INCENDIOS	NÚMERO	7	7
INCIDENCIA EN OBRAS ADAPTACIÓN A LA NORMATIVA DE INCENDIOS	PORCENTAJE	70	60
PLANES DE AUTOPROTECCIÓN IMPLANTADOS CENT. EDUC. MANTENIMIENTO DISTRITO	NÚMERO	5	5
CENTROS EDUCATIVOS SIN BARRERAS ARQUITECTÓNICAS SOBRE EL TOTAL DE COLEGIOS	PORCENTAJE	100	100
INCIDENCIA OBRAS DE ELIMINACIÓN DE BARRERAS ARQUITECTÓNICAS SOBRE EL TOTAL DE COLEGIOS	PORCENTAJE	30	40
INSTALACIONES DE ELEVACIÓN Y ELECTROMECÁNICAS	NÚMERO	7	7
EMPRESAS ADJUDICATARIAS	NÚMERO	2	2
Nº DE MUJERES EMPLEADAS POR LAS EMPRESAS ADJUDICATARIAS DE CONTRATOS MUNICIPALES PARA EL DESARROLLO DEL OBJETO DEL CONTR	MUJERES	3	3
Nº DE HOMBRES EMPLEADOS POR LAS EMPRESAS ADJUDICATARIAS DE CONTRATOS MUNICIPALES PARA EL DESARROLLO DEL OBJETO DEL CONTR	HOMBRES	13	13
Nº DE MUJERES EMPLEADAS EN PUESTOS DE COORD. Y/O DIRECCIÓN POR LAS EMPRESAS ADJUDICATARIAS DE CONTRATOS MUNICIPALES PARA	MUJERES	4	4
Nº DE HOMBRES EMPLEADOS EN PUESTOS DE COORD. Y/O DIRECCIÓN POR LAS EMPRESAS ADJUDICATARIAS DE CONTRATOS MUNICIPALES PARA	HOMBRES	1	1
SALARIO MEDIO MUJERES EMPLEADAS QUE DESARROLLAN EL OBJETO DEL CONTRATO	EUROS	34200	34200
SALARIO MEDIO HOMBRES EMPLEADOS QUE DESARROLLEN EL OBJETO DEL CONTRATO	EUROS	34200	34200
Nº DE EMPRESAS QUE DESARROLLAN CONTRATOS MUNICIPALES QUE TIENE MEDIDAS DE FLEXIBILIDAD HORARIA	NÚMERO	2	2
Nº DE EMPRESAS QUE DESARROLLAN CONTRATOS QUE TIENEN PERMISOS REMUNERADOS PARA EL CUIDADO DE MENORES O MAYORES DEPENDIEN	NÚMERO	2	2
Nº DE EMPRESAS QUE DESARROLLAN CONTRATOS MUNICIPALES QUE CUENTAN CON PROTOCOLOS DE ACT. EN CASOS DE ACOSO SEXUAL Y LABOR	NÚMERO	2	2
Nº DE EMPRESAS CON PLANES DE IGUALDAD	NÚMERO	2	2

CENTRO: 001 AYUNTAMIENTO DE MADRID

SECCIÓN: 205 DISTRITO DE CHAMARTÍN

PROGRAMA: 32501 ABSENTISMO

RESPONSABLE PROGRAMA: COORDINADOR/A DEL DISTRITO DE CHAMARTÍN

MEMORIA GENERAL DEL PROGRAMA

El programa de prevención y control del absentismo escolar está basado en un convenio firmado entre la Consejería de Educación de la Comunidad de Madrid y el Ayuntamiento de la capital. El objetivo principal del programa es garantizar la escolarización regular del alumnado en la etapa obligatoria (6 a 16 años).

Con este programa se pretende realizar acciones de prevención que permitan concienciar a las familias de la importancia de la educación como derecho y deber de sus hijos e hijas, ofreciendo a su vez apoyo al alumnado absentista para mejorar la asistencia a clase y la integración escolar.

En el Distrito de Chamartín se complementan las actuaciones previstas en el acuerdo, mediante la realización de dos proyectos dirigidos a mejorar los factores de protección del alumnado: el servicio psicopedagógico para tratamiento de dificultades de aprendizaje y el programa de educación emocional y resolución no violenta de conflictos, ambos incluyen actuaciones preventivas cuyos objetivos coinciden plenamente con los del programa de absentismo.

Los centros educativos demandan constantemente este tipo de intervenciones para poder afrontar los problemas desde la prevención.

El programa ha contado con un crédito definitivo de 83.014 euros y unas obligaciones reconocidas de 70.460 euros. Sobre este crédito se ha alcanzado un nivel de ejecución del 84,9% de obligaciones reconocidas.

El crédito presupuestario correspondiente a este programa se ha destinado íntegramente, atendiendo a la clasificación económica del Presupuesto, a operaciones corrientes del capítulo 2.

OBJETIVOS / INDICADORES DE GESTIÓN

1. PREVENIR Y REDUCIR EL ABSENTISMO ESCOLAR MEDIANTE LA COORDINACIÓN Y GESTIÓN DEL PROGRAMA DE PREVENCIÓN Y CONTROL DEL ABSENTISMO ESCOLAR.

A lo largo del año 2023, desde el Departamento de Educación se ha impulsado la coordinación con los diferentes agentes comunitarios, prestando especial atención en la realización de visitas a los distintos colegios del distrito, para difundir el proyecto de prevención del absentismo entre el profesorado como medida preventiva que permita la detección temprana de las faltas de asistencia. Este año se han podido realizar sesiones de difusión en 12 centros educativos, informando a un total de 169 docentes. En las reuniones celebradas para difundir el proyecto de prevención del absentismo entre el profesorado se ha comprobado que sólo ha acudido el equipo directivo de los centros educativos lo cual ha hecho que se redujera notablemente la consecución de la previsión inicial.

De igual modo, se han llevado a cabo coordinaciones con los agentes comunitarios implicados en la atención a los niños y jóvenes del distrito mediante la asistencia a las mesas comunitarias que se encuentran activas en el Distrito de Chamartín.

La intervención comunitaria y el trabajo en red permite que el proyecto de absentismo sea conocido por otros agentes del distrito, dándole visibilidad y posibilitando la intervención preventiva de la educadora, a su vez, facilita que dicha educadora pueda dar difusión y acercar a los colegios y centros educativos la variedad de proyectos y recursos de ayuda existentes en el distrito dirigidos a la atención de los escolares y sus familias. En relación con esto, resaltar el papel relevante que ha tenido el Proyecto de Transición a la

OBJETIVOS / INDICADORES DE GESTIÓN

Educación Secundaria Obligatoria, que ha podido llevarse a cabo en 6 centros educativos del distrito, atendiendo a un total de 134 alumnos y 132 alumnas.

Las Comisiones de Absentismo se realizarán trimestralmente, existiendo la posibilidad de convocar aquellas que por necesidad y urgencia se estimen necesarias. Finalmente, se han convocado 4 de las 5 reuniones previstas inicialmente, al no haber sido necesaria ninguna más.

En relación con las comparecencias, el Departamento de Educación se ha visto en la necesidad de convocar este tipo de acción en una ocasión, pues las familias con las que se ha trabajado no han presentado la gravedad y urgencia que esta situación requiere.

El Programa de Educación Emocional pudo llevar a cabo su trabajo con total normalidad en las aulas de los centros educativos, de igual modo, se han ido realizando las sesiones formativas dirigidas al profesorado y a las familias, destacando el gran interés que suscitó la jornada formativa dirigida conjuntamente a familias y docentes en la que pudieron compartir espacio e inquietudes en los temas relacionados con los adolescentes.

El proyecto de recuperación y tratamiento de dificultades de aprendizaje es valorado positivamente entre los docentes de los centros educativos y las familias, pues facilita que los niños/as reciban una intervención psicopedagógica completa y de calidad, a través del equipo interdisciplinar con el que cuenta.

INDICADOR	MAGNITUD	PREVISIÓN	REALIZADO
COMPARECENCIAS	NÚMERO	10	1
PERSONAS IMPLICADAS EN EL PROGRAMA DE EDUCACIÓN EMOCIONAL. TUTORAS	NÚMERO	32	142
NÚMERO DE COMISIONES DE ABSENTISMO ESCOLAR	NÚMERO	8	4
REUNIONES CON LOS CENTROS EDUCATIVOS	NÚMERO	135	137
ENTREVISTAS FAMILIARES	NÚMERO	45	47
PERSONAS IMPLICADAS EN EL PROGRAMA DE EDUCACIÓN EMOCIONAL. TUTORES	NÚMERO	15	34
CENTROS EDUCATIVOS REMITENTES DE PROTOCOLO	NÚMERO	11	18
COORDINACIÓN Y REUNIONES CON OTROS RECURSOS DEL DISTRITO	NÚMERO	189	190
DIFUSIÓN DEL PROYECTO DE PREVENCIÓN DEL ABSENTISMO ENTRE EL PROFESORADO DE LOS CENTROS EDUCATIVOS DEL DISTRITO	NÚMERO	1200	200
PROYECTOS PREVENTIVOS.	NÚMERO	3	3
PROYECTO PARA TRABAJAR CON EL ALUMNADO QUE CAMBIA DE CICLO FORMATIVO.	NÚMERO	6	9
PROYECTO PARA TRABAJAR CON EL ALUMNADO QUE CAMBIA DE CICLO FORMATIVO.	ALUMNO	50	134
PROYECTO PARA TRABAJAR CON EL ALUMNADO QUE CAMBIA DE CICLO FORMATIVO	ALUMNA	50	132
CASOS ACTIVOS SEGUIMIENTO PROGRAMA PREVENCIÓN ABSENTISMO ESCOLAR.	ALUMNA	11	14
PERSONAS IMPLICADAS EN EL PROGRAMA DE EDUCACIÓN EMOCIONAL. OTROS PROFESIONALES.	NÚMERO	35	35
CASOS ACTIVOS SEGUIMIENTO PROGRAMA PREVENCIÓN ABSENTISMO ESCOLAR.	ALUMNO	11	10
PERSONAS ATENDIDAS DESDE EL PROGRAMA DE APOYO ESCOLAR.	ALUMNA	38	33
PERSONAS ATENDIDAS DESDE EL PROGRAMA DE APOYO ESCOLAR.	ALUMNO	41	63
PERSONAS IMPLICADAS EN EL PROGRAMA DE EDUCACIÓN EMOCIONAL.	ALUMNA	560	1049
PERSONAS IMPLICADAS EN EL PROGRAMA DE EDUCACIÓN EMOCIONAL.	ALUMNO	580	1141
PROYECTO PARA FOMENTAR BUENOS HÁBITOS PARA IR A LA ESCUELA.	NÚMERO	15	1
PROYECTO PARA FOMENTAR BUENOS HÁBITOS PARA IR A LA ESCUELA.	PADRES	5	3
PROYECTO PARA FOMENTAR BUENOS HÁBITOS PARA IR A LA ESCUELA.	MADRES	10	25
PERSONAS ATENDIDAS DESDE EL PROGRAMA DE APOYO ESCOLAR.	NÚMERO	79	96

PRESUPUESTO GENERAL DEL AYUNTAMIENTO DE MADRID 2023

MEMORIA DE CUMPLIMIENTO DE OBJETIVOS

CENTRO: 001 AYUNTAMIENTO DE MADRID

SECCIÓN: 205 DISTRITO DE CHAMARTÍN

PROGRAMA: 32601 SERVICIOS COMPLEMENTARIOS EDUCACIÓN

RESPONSABLE PROGRAMA: COORDINADOR/A DEL DISTRITO DE CHAMARTÍN

MEMORIA GENERAL DEL PROGRAMA

Este programa se fundamenta en la transversalidad, para que todos los agentes educativos del territorio tengan la implicación necesaria colaborando, a su vez, con diversas áreas municipales; en la participación de la ciudadanía entendida desde la corresponsabilidad y el compromiso individual y colectivo; y en la proximidad, pues se trata de proyectos vinculados al territorio y a la comunidad.

Las actuaciones planteadas tienen como finalidad última mejorar la calidad de los servicios educativos del distrito, por ello, todas las acciones realizadas parten de las necesidades detectadas por la propia comunidad educativa dando respuesta así, a sus demandas y contando con su respaldo e implicación.

Los servicios prestados a través de este programa están asentados en el distrito y se desarrollan con total normalidad, entre los que encontramos el servicio de transporte para escolares, el servicio de ludoteca, las comisiones de participación, el pleno infantil, etc.

En cuanto al programa de actividades extraescolares y complementarias a la enseñanza, se ejecuta en todos los centros educativos públicos de educación infantil y primaria, favoreciendo la conciliación de la vida familiar y laboral.

Se ha fomentado la participación de los más jóvenes a través del III Concurso de ideas, poniendo en práctica el proyecto ganador, pensado y diseñado por los niños y niñas del distrito.

El crédito definitivo del programa ha ascendido a 176.523, las obligaciones reconocidas, 162.967 euros y el porcentaje de ejecución un 92,3 % de obligaciones reconocidas.

OBJETIVOS / INDICADORES DE GESTIÓN

1. FOMENTAR EL DESARROLLO INTEGRAL DE LA POBLACIÓN ESCOLAR DEL DISTRITO MEDIANTE ACTIVIDADES EDUCATIVAS QUE PERMITAN LA CONCILIACIÓN LABORAL Y FAMILIAR.

El Departamento de Educación promueve la realización de actividades de ocio educativo a la vez que facilita la conciliación de la vida familiar y laboral. Como viene siendo habitual, las actividades más demandas por los centros educativos han sido aquellas relacionadas con el apoyo a la conciliación, concretamente las denominadas: horario ampliado y primeros del cole. La ocupación media mensual de las actividades extraescolares ha sido de 295 alumnas y 291 alumnos. Este servicio también se oferta en los meses de septiembre y junio, en los que la demanda es menor, pero es vital para aquellas familias que no pueden conciliar.

De igual modo, los centros educativos estuvieron abiertos los días no lectivos del curso escolar, facilitando de esta manera la conciliación a las familias que así lo necesitaron.

En el curso escolar, se han mantenido activos 6 puntos de participación infantil en diferentes colegios del distrito, lo que ha permitido la realización del Pleno Infantil el 22 de febrero de 2023, en el que los niños y niñas integrantes de la COPIA (Comisión de participación de la infancia y adolescencia) expusieron a la concejal sus propuestas de mejora para el distrito.

El servicio de ludoteca continua en funcionamiento con una asistencia media mensual de 471 niños y 496 niñas, contando también con la participación conjunta de familias y sus hijos una vez a la semana.

El transporte escolar para el alumnado de centros educativos públicos ha sido muy demandado por los

OBJETIVOS / INDICADORES DE GESTIÓN

colegios a lo largo de todo el periodo lectivo.

*No disponemos del dato disgregado por sexo. Se informa dato aproximado de participantes en los indicadores ESCOLARES APERTURA COLEGIOS PÚBLICOS DÍAS NO LECTIVOS.

INDICADOR	MAGNITUD	PREVISIÓN	REALIZADO
CENTROS EDUCATIVOS DONDE SE REALIZAN ACTIVIDADES EXTRAESCOLARES	NÚMERO	8	8
PROYECTOS PENSADOS, DISEÑADOS Y PROMOVIDOS DESDE Y PARA LOS JÓVENES DEL DISTRITO	NÚMERO	2	1
ASISTENTES A LUDOTECA	HOMBRES	25	31
ASISTENTES A LUDOTECA	MUJERES	65	70
ESCOLARES TRANSPORTADOS EN AUTOCARES.	ALUMNA	500	1494
ESCOLARES TRANSPORTADOS EN AUTOCARES.	ALUMNO	500	1349
ESCOLARES APERTURA COLEGIOS PÚBLICOS DÍAS NO LECTIVOS.	ALUMNO	1000	440
ESCOLARES APERTURA COLEGIOS PÚBLICOS DÍAS NO LECTIVOS.	ALUMNA	800	440
MEDIA MENSUAL DE ALUMNAS PARTICIPANTES EN LAS ACTIVIDADES EXTRAESCOLARES	ALUMNA	283	295
MEDIA MENSUAL DE ALUMNOS PARTICIPANTES EN LAS ACTIVIDADES EXTRAESCOLARES	ALUMNO	271	291
ASISTENTES A LUDOTECA	NIÑOS	550	471
ASISTENTES A LUDOTECA	NIÑAS	440	496
CENTROS EDUCATIVOS CON PUNTO DE PARTICIPACIÓN ACTIVO	NÚMERO	3	6

2. ANALIZAR Y PROFUNDIZAR EN LAS NECESIDADES SOCIO EDUCATIVAS DEL DISTRITO.

El Departamento de Educación tiene presente la necesidad de realizar reuniones periódicas de coordinación con la comunidad educativa, lo que permitirá que la oferta de los servicios sea adecuada a las necesidades reales, por ello, se establecen encuentros con los equipos directivos, el Equipo de Orientación Educativa y Psicopedagógica entre otros.

El Programa de Educación Emocional lleva a cabo encuentros formativos dirigidos tanto a familias como a los equipos docentes. Este curso se llevó a cabo la jornada formativa denominada El Cerebro Adolescente, a la que se inscribieron 90 personas entre profesorado y familias, dichas jornadas pretenden ofrecer pautas y herramientas para afrontar problemas relacionados con la población escolar.

Las acciones que se vienen realizando cuyo objetivo principal es el fomento de la participación de la infancia y la adolescencia, continua su desarrollo habitual. Los integrantes de la Comisión de participación de la infancia y la adolescencia participaron en diferentes eventos como: el Pleno Infantil del distrito, la Asamblea virtual de la COPIAM (Comisión de participación de la infancia y la adolescencia de Madrid), el Pleno de Adolescencia y el Pleno de Infancia del Ayuntamiento de Madrid. También formaron parte del jurado del III Concurso de Ideas del distrito, valorando los proyectos participantes y eligiendo ganador.

Los escolares del Distrito de Chamartín participaron en el proyecto ganador del concurso de ideas denominado Stop Motion: creación de vídeos de figuras famosas del distrito de Chamartín, cuyo objetivo fue el aprendizaje de la técnica de animación stop motion para la creación de vídeos cortos sobre personajes relevantes que hubieran nacido o realizado su labor en el distrito. En dicha actividad participó alumnado de 7 colegios del distrito.

El Proyecto de Emprendimiento iniciado el curso anterior fue continuado por los propios centros educativos con cargo a su presupuesto, por lo que no se valoró necesaria asumir su ejecución por parte del distrito.

El Departamento de Educación impulsó el Certamen de belenes del Distrito de Chamartín, cuyo objetivo era fomentar la creatividad y habilidades artísticas de los más jóvenes como forma de expresión, desarrollando valores educativos y sociales asociados a la historia y tradiciones navideñas.

Colegios participantes en el Certamen: 9

INDICADOR	MAGNITUD	PREVISIÓN	REALIZADO
JORNADAS Y ENCUENTROS DE CARÁCTER PARTICIPATIVO	NÚMERO	10	7

OBJETIVOS / INDICADORES DE GESTIÓN			
PARTICIPANTES EN PLENOS INFANTILES, JORNADAS, MESAS REDONDAS Y ENCUENTROS FORMATIVOS	ALUMNA	20	78
PARTICIPANTES EN PLENOS INFANTILES, JORNADAS, MESAS REDONDAS Y ENCUENTROS FORMATIVOS	ALUMNO	20	60

CENTRO: 001 AYUNTAMIENTO DE MADRID

SECCIÓN: 205 DISTRITO DE CHAMARTÍN

PROGRAMA: 33401 ACTIVIDADES CULTURALES

RESPONSABLE PROGRAMA: COORDINADOR/A DEL DISTRITO DE CHAMARTIN

MEMORIA GENERAL DEL PROGRAMA

El principal objetivo de este programa presupuestario es promocionar la cultura, ofreciendo a la ciudadanía una amplia gama de alternativas formativas, culturales y de entretenimiento que se adapten a sus demandas e intereses, garantizando la calidad y accesibilidad.

La programación cultural se ha realizado fundamentalmente a través de los contratos denominados actividades culturales y de ocio (tres lotes), talleres culturales, fiestas del distrito y cabalgata de reyes.

Durante todo el año se han ofrecido múltiples y variados espectáculos en diferentes espacios abiertos del distrito, especialmente en el Parque de Berlín, aunque también se han desarrollado en la Plaza de Prosperidad, los Jardines de Sorozábal, Jardines de Gloria Fuertes y Colonia de San Cristóbal entre otros. En todos ellos se han llevado a cabo las Jornadas de Ajedrez en los Parques, durante los fines de semana de abril a diciembre, y el programa denominado Chamartinito cuyo objetivo era ofrecer a los niños y niñas entretenimiento y ocio saludable al aire libre en espacios abiertos del distrito, durante un total de trece mañanas de domingo en los meses comprendidos de marzo a junio (ambos inclusive).

Específicamente en el Parque de Berlín se han realizado festejos destacados como la Fiesta del Libro, Primavera en Chamartín y Cine de Verano con proyecciones de películas en los meses de julio y agosto. Sin lugar a duda, la celebración más relevante desarrollada en este espacio ha sido la de las fiestas de San Miguel con numerosas actuaciones musicales, actividades infantiles y la décimo cuarta edición de Chamartín se mueve, proyecto sociocomunitario dirigido a fomentar el ocio saludable entre la población más joven.

Un año más se ha desarrollado la multitudinaria cabalgata de Reyes por diversas calles del distrito, finalizando su recorrido en el Parque de Berlín. Se ha incrementado la participación de los colegios y multiplicado el número de espectadores.

En los dos centros culturales se han ofrecido numerosas actividades a lo largo del año, tales como conciertos, obras de teatro, cine, actuaciones musicales, conferencias, exposiciones etc., todas ellas gratuitas y dirigidas a todos los públicos. Merecen especial mención tres celebraciones que han tenido lugar en el Centro Cultural Nicolás Salmerón: las fiestas de Halloween, Carnaval (talleres, música y concurso de disfraces), San Isidro, la Simultánea Internacional de Ajedrez y Navidad en Chamartín. Esta última es la más relevante por abarcar todo el periodo de vacaciones escolares navideñas.

Las acciones formativas se han llevado a cabo a través de 303 talleres en los que se ha impartido un amplio espectro de materias, adaptándose todas ellas a las distintas características de la vecindad y personas usuarias.

Por último, destacar la celebración del XIII Certamen de Cortometrajes de Chamartín y el XIV Certamen de Fotografía de Chamartín ya tradicionales y arraigados en el distrito.

La programación cultural, ha fomentado la igualdad entre hombres y mujeres, En esta línea, se ha llevado a cabo la introducción de actividades transversales en nuestros espectáculos y ciclos de conferencias, además de multiplicar las actividades del Día de la Mujer.

Todo lo anterior se completa con la difusión de los programas a través de la web del Ayuntamiento de Madrid, redes sociales y buzoneo de folletos, ofreciendo información precisa de todas las actividades programadas.

Para el cumplimiento de dichas finalidades incluido el capítulo 1 de personal, el programa presupuestario

MEMORIA GENERAL DEL PROGRAMA

33401 Actividades culturales ha contado en 2023 con un crédito definitivo de 1.562.510 euros y unas obligaciones reconocidas de 1.353.153 euros, con un nivel de ejecución del 86,6%.

OBJETIVOS / INDICADORES DE GESTIÓN

1. FOMENTAR Y PROMOCIONAR LA CULTURA EN EL DISTRITO MEDIANTE LA ORGANIZACIÓN DE REPRESENTACIONES CULTURALES QUE INTEGREN EL PRINCIPIO DE IGUALDAD DE GÉNERO.

La programación cultural en el Centro Cultural Nicolás Salmerón se ha desarrollado durante todo el año excepto los meses de julio y agosto.

Como ya es habitual, además de las actividades recogidas en el correspondiente contrato de actividades culturales, se llevaron a cabo colaboraciones con algunas instituciones públicas y privadas (Universidad Alfonso X El Sabio, Centro Superior de Música Katarina Gurska, Centro Superior Fórum Musikae, Conservatorio Profesional de Música Teresa Berganza, Fundación Sax Ensemble, Asociación Cultural Arleter, Casa de Aragón, Fundación Miguel Ángel Blanco, Asociación Española de Pintores y Escultores, Asociación Española de Críticos de Arte, embajadas y otras entidades).

Para favorecer la ampliación de la programación con las contraprestaciones que las distintas formaciones artísticas aportan por la cesión de uso de espacios para ensayos, se han vuelto a habilitar esas cesiones de uso que estaban suspendidas desde la pandemia. No obstante, no se han registrado solicitudes al respecto.

El contenido de la programación de 2023 ha sido variado y de calidad. Se han llevado a cabo todo tipo de actividades: conferencias sobre historia de Madrid complementadas con recorridos guiados, conferencias musicales, conferencias sobre arte, conciertos (clásica, lírica, cámara, jazz), zarzuela, flamenco, folclore popular, teatro, magia, recitales poéticos, cine fórum, exposiciones, etc.)

Cabe señalar el incremento de público en las exposiciones, que ha cuadruplicado la previsión. Sin embargo, la asistencia a conciertos no ha cubierto las expectativas.

Las sugerencias y reclamaciones han aumentado debido en gran medida a los problemas en la tramitación de las solicitudes de baja de los talleres.

Los demás indicadores reflejan diferencias poco significativas entre lo previsto y lo realizado.

En cuanto a la programación infantil, a lo largo de 2023 se ha desarrollado un programa muy completo con talleres, numerosos espectáculos y actuaciones de magia, títeres y marionetas, clown, teatro, danza, cuentacuentos, conciertos didácticos, iniciación a la ópera.

A todo lo anterior hay que añadir las actuaciones llevadas a cabo por 21 Distritos con los que continuamos colaborando.

Se han mantenido las cesiones de uso de espacio iniciadas en el 2022, acogiendo durante todo el curso escolar las actividades del programa de apoyo escolar del Área de Gobierno de Políticas Sociales, Familia e Igualdad, el Programa de Educación Emocional del Distrito de Chamartín, así como cesiones de uso puntuales a numerosas entidades públicas y privadas de carácter social, servicios del Ayuntamiento de Madrid, asociaciones de madres y padres de alumnos, colegios públicos, concertados, embajadas y partidos políticos.

INDICADOR	MAGNITUD	PREVISIÓN	REALIZADO
CENTROS CULTURALES MUNICIPALES	NÚMERO	2	2
POBLACIÓN FEMENINA DEL DISTRITO POR CENTRO CULTURAL	MUJERES	39800	39775
POBLACIÓN MASCULINA DEL DISTRITO POR CENTRO CULTURAL	HOMBRES	30925	32622
ACTIVIDADES POR CENTRO CULTURAL	RATIO	144	145
CESIÓN ESPACIOS Y MEDIOS DE CENTROS CULTURALES MUNICIPALES	HORAS	1000	1800
EXPOSICIONES	NÚMERO	10	12
ASISTENCIA A EXPOSICIONES	NÚMERO	2800	12501

OBJETIVOS / INDICADORES DE GESTIÓN			
CONCIERTOS	NÚMERO	80	74
ASISTENCIA A CONCIERTOS	NÚMERO	7000	5734
OBRAS DE TEATRO	NÚMERO	33	41
ASISTENCIA A OBRAS DE TEATRO	NÚMERO	2450	2990
CONFERENCIAS	NÚMERO	25	29
ASISTENCIA A CONFERENCIAS	NÚMERO	2000	2491
OTRAS ACTIVIDADES CULTURALES	NÚMERO	60	58
PARTICIPACIÓN EN OTRAS ACTIVIDADES CULTURALES	NÚMERO	5400	5300
ASISTENCIA POBLACIÓN FEMENINA DISTRITO ACTIVIDADES CULTURALES	RATIO	80	82
ASISTENCIA POBLACIÓN MASCULINA DISTRITO ACTIVIDADES CULTURALES	RATIO	69	67
SUGERENCIAS Y RECLAMACIONES RELACIONADAS ACTIVIDADES CULTURALES PRESENTADAS POR MUJERES	NÚMERO	5	17
SUGERENCIAS Y RECLAMACIONES RELACIONADAS ACTIVIDADES CULTURALES PRESENTADAS POR HOMBRES	NÚMERO	2	7
ACTIVIDADES QUE INTEGREN EL PRINCIPIO DE IGUALDAD DE GÉNERO EN RELACIÓN CON EL TOTAL	PORCENTAJE	10	13

2. SATISFACER LAS NECESIDADES DE EXPRESIÓN Y EL DESARROLLO DE CAPACIDADES DE LOS VECINOS DEL DISTRITO MEDIANTE UNA OFERTA VARIADA DE ACTIVIDADES CULTURALES SOCIOCULTURALES Y RECREATIVAS.

Los 175 talleres impartidos en el Centro Cultural Nicolás Salmerón a lo largo de 2023 (segundo y tercer trimestres del curso 2022-2023 y primer trimestre del curso 2023-2024) fueron los habituales, siguiendo las pautas marcadas por la demanda en las áreas de formación humanística, gastronomía y dietética, artes plásticas, artesanía, baile y danza, mantenimiento físico, técnicas orientales y otros conocimientos.

El aforo actual es de 2.350 plazas. Los porcentajes de ocupación han sido elevados, una media del 92% a lo largo de los tres trimestres del año. En cuanto a género, como viene siendo habitual, del total de matriculaciones un 80% aproximadamente corresponde a mujeres y un 20% a hombres.

El Centro Sociocultural y Juvenil Luis Gonzaga inició el curso 2022/23 con normalidad, recuperando a lo largo del año 2023 a gran parte de las personas usuarias reticentes a acudir al centro tras la reducción de aforos impuesta por la pandemia en los dos cursos anteriores y tras las obras que impidieron la apertura del centro al inicio del curso 2021/22. Se ha alcanzado una ocupación del 74%, (71% mujeres y 29% hombres).

Este centro cuenta con 96 puestos de estudio y lectura que se han cubierto al 100 por 100 en los periodos de exámenes, fechas en las que las salas se ha abierto las 24 horas del día.

También se ubica aquí la Escuela de Ajedrez, que ha realizado sus actividades de talleres, competiciones oficiales, torneos y jornadas de ajedrez en los parques (de abril a junio y de septiembre a noviembre). La escuela ha contado con 20 talleres dirigidos a todas las edades y niveles y con un club para la práctica libre de este deporte.

INDICADOR	MAGNITUD	PREVISIÓN	REALIZADO
CURSOS DE ACTIVIDADES SOCIOCULTURALES Y RECREATIVAS	NÚMERO	302	303
CURSOS ACTIVIDADES SOCIOCULTURALES Y RECREATIVAS POR CENTRO CULTURAL	RATIO	151	151
HORAS CURSOS ACTIVIDADES SOCIOCULTURALES Y RECREATIVAS	HORAS	21681	20679
MEDIA TRIMESTRAL MUJERES ASISTENTES CURSOS ACTIVIDADES CULTURALES	MUJERES	1676	1411
MEDIA TRIMESTRAL HOMBRES ASISTENTES CURSOS ACTIVIDADES CULTURALES	HOMBRES	419	431
MEDIA TRIMESTRAL ASISTENTES CURSOS DE ACTIVIDADES SOCIO RECREATIVAS	RATIO	11	11
MEDIA TRIMESTRAL MUJERES ASISTENTES CURSOS DE ACTIVIDADES SOCIALES	RATIO	11	11
MEDIA TRIMESTRAL HOMBRES ASISTENTES CURSOS DE ACTIVIDADES SOCIALES	RATIO	11	11
ASISTENCIA POBLACIÓN FEMENINA DISTRITO CURSOS ACTIVIDADES SOCIO RECREATIVAS	RATIO	7	7
ASISTENCIA POBLACIÓN MASCULINA DISTRITO CURSOS ACTIVIDADES SOCIO RECREATIVAS	RATIO	4	4

OBJETIVOS / INDICADORES DE GESTIÓN

SUFICIENCIA PLAZAS DE CURSOS DE ACTIVIDADES OFERTADAS	PORCENTAJE	60	83

3. FOMENTAR LA CULTURA TRADICIONAL MEDIANTE LA CELEBRACIÓN DE FIESTAS POPULARES.

Con cargo a este programa y pretendiendo dar continuidad a una de las tradiciones más arraigadas en el distrito, se han realizado las fiestas patronales de San Miguel. Asimismo, se han llevado a cabo la Cabalgata de Reyes, el Carnaval, la Fiesta del Libro y Primavera en Chamartín.

INDICADOR	MAGNITUD	PREVISIÓN	REALIZADO
FIESTAS POPULARES CELEBRADAS	NÚMERO	6	6
FESTEJOS REALIZADOS 3COLABORACIÓN CON ASOCIACIACIONES VECINALES	NÚMERO	3	4
CERTAMENES Y PREMIOS	NÚMERO	1	2

4. CONSEGUIR UNA MAYOR PARTICIPACIÓN DE LA CIUDADANÍA EN LAS ACTIVIDADES CULTURALES PROGRAMADAS POR LOS SERVICIOS CULTURALES DEL DISTRITO MEDIANTE EL ANÁLISIS DE LA DEMANDA Y LA DIFUSIÓN DE LA OFERTA.

Cada año se realizan encuestas de satisfacción entre personas usuarias de talleres con el fin de dar respuesta a sus necesidades, intereses y reivindicaciones al respecto y programar de acuerdo con sus prioridades.

La incorporación de las redes sociales en la difusión permite llegar a un mayor volumen de población, realizándose una mejor transmisión de las actividades sin que se produzca impacto negativo alguno sobre el medioambiente. Se han buzoneado 35.000 ejemplares mensuales con toda la información cultural y deportiva relativa a los meses de marzo, abril, mayo y junio.

En toda la documentación, publicidad, imágenes o materiales se ha tenido muy en cuenta el uso no sexista del lenguaje, evitando cualquier imagen discriminatoria de las mujeres o estereotipos sexistas, y fomentando con valores de igualdad la presencia equilibrada, la diversidad y la corresponsabilidad.

INDICADOR	MAGNITUD	PREVISIÓN	REALIZADO
PUBLICACIONES INFORMATIVAS Y DIVULGATIVAS	NÚMERO	6	6
EJEMPLARES DE PUBLICACIONES DISTRIBUIDOS	NÚMERO	5000	35000
IMPACTO PUBLICACIONES INFORMATIVAS Y DIVULGATIVAS POBLACIÓN	RATIO	650	1153

CENTRO: 001 AYUNTAMIENTO DE MADRID

SECCIÓN: 205 DISTRITO DE CHAMARTÍN

PROGRAMA: 34101 ACTUACIONES DEPORTIVAS EN DISTRITOS

RESPONSABLE PROGRAMA: COORDINADOR/A DEL DISTRITO DE CHAMARTÍN

MEMORIA GENERAL DEL PROGRAMA

El Ayuntamiento de Madrid, a través de la Dirección General de Deporte y de los distritos, organiza torneos y competiciones destinados a promocionar la práctica del deporte favoreciendo la proyección de valores como la convivencia, la solidaridad, la amistad, la diversión, el conocimiento y el respeto hacia el contrario sobre los resultados y clasificaciones, con prevalencia del juego limpio.

Las principales competiciones que se desarrollan para la promoción del deporte son los Juegos Deportivos Municipales, las Copas de Primavera Escolares y los Torneos Municipales Senior. Los Juegos Deportivos Municipales tienen como objetivo ofrecer una competición accesible, con especial orientación a los centros escolares y a clubes deportivos con deportistas en edad escolar, a precios asequibles, tanto en deportes colectivos como individuales. La organización técnica de las competiciones se realiza con la colaboración de las federaciones deportivas correspondientes.

Desde el distrito se hace un esfuerzo por ofrecer a la ciudadanía servicios de actividad física y deportiva para satisfacer sus necesidades, tanto en materia de deporte y competición como en materia de ocio y salud.

El crédito presupuestario correspondiente a este programa se ha distribuido, atendiendo a la clasificación económica del Presupuesto, en 71.783 euros destinados íntegramente a gastos en bienes corrientes y servicios del Capítulo 2 y unas obligaciones reconocidas de 63.053 euros, habiéndose alcanzado un nivel de ejecución del 87,8%.

OBJETIVOS / INDICADORES DE GESTIÓN

1. PROMOCIONAR LOS DEPORTES DE COMPETICIÓN ENTRE LA VECINDAD DEL DISTRITO MEDIANTE LA ORGANIZACIÓN DE COMPETICIONES Y TORNEOS DEPORTIVOS MUNICIPALES Y OTRAS ACTIVIDADES DE PROMOCIÓN NO COMPETITIVAS.

En el distrito se desarrollan cuatro tipos de programas deportivos de competición: los juegos deportivos municipales, las escuelas de promoción deportiva en centros escolares, los torneos municipales y la copa de primavera.

Los juegos deportivos municipales se celebran en las siguientes categorías masculinas y femeninas: prebenjamín, benjamín, alevín, infantil, cadete, juvenil y senior. Chamartín ha participado en la pasada temporada en baloncesto (47 equipos base), fútbol-7 (35 equipos senior), fútbol sala (139 equipos base y senior) y voleibol (141 equipos base), como deportes colectivos y en ajedrez (74 deportistas), atletismo (10), bádminton (30 deportistas) y gimnasia rítmica (44 deportistas), como deportes individuales. La competición en deportes de equipo se desarrolló en fase de grupos, fase de distrito, fase final de Madrid y fase de la Comunidad de Madrid.

En esta temporada se realizó la copa de primavera para escolares en deportes de equipo, en los mismos deportes que en los juegos deportivos, con un total de 274 equipos y 3.362 participantes.

A la finalización de las competiciones, en el mes de junio se organizó la entrega de premios para los primeros clasificados en cada categoría y deporte en el Centro Deportivo de Pradillo, con una exhibición de calistenia. Este año contó con la asistencia de unos 400 deportistas.

También se desarrollan en el distrito algunas modalidades de las escuelas deportivas en las categorías infantil y jóvenes y actividades para personas con discapacidad, para lo que se suscriben convenios de

OBJETIVOS / INDICADORES DE GESTIÓN

colaboración con entidades que tienen por objeto social la promoción y el fomento de la práctica deportiva. El Distrito de Chamartín mantiene desde hace años diversos convenios con el Club Chamartín Vergara en fútbol 7, con la Federación Madrileña de Bádminton y la Federación Madrileña de Gimnasia Rítmica.

Entre las actividades de promoción del deporte destaca la celebración de unas olimpiadas escolares que contaron con la participación de 431 alumnos y alumnas de 9 centros educativos. Se realizaron en el Centro Deportivo de Pradillo y pistas elementales del distrito en dos jornadas de mañana. En el mes de octubre también se organizó un cross escolar que discurrió por el Parque de Berlín, en el que participaron 804 alumnos y alumnas 5º y 6º de primaria de nueve colegios de Chamartín.

Chamartín inició en octubre de 2021 el programa la noche que más renta, dirigido a jóvenes para invitarles a realizar actividades deportivas de ocio en horario nocturno durante los fines de semana y como alternativa al botellón; durante 2023 se llevaron a cabo 24 jornadas entre marzo y octubre de las siguientes disciplinas: fútbol 7, fútbol sala, bádminton, baloncesto, pádel, pickeball, calistenia, voleibol, pumptrack y zumba.

Se han realizado dos actividades dirigidas a la promoción de voleibol, que es el deporte que cuenta con más participantes en los Juegos Deportivos del distrito, un clinic dirigido a niños y niñas de categorías alevín, infantil, cadete y juvenil, que contó con la participación de 104 deportistas y un torneo de Navidad dirigido a veteranos y veteranas en colaboración con la Asociación Voley Master España al que asistieron 75 jugadores.

El pádel continúa atrayendo a muchos aficionados en el distrito, que juegan en en el centro deportivo Pradillo y en las instalaciones de Avenida de Burgos y Padre Damián. Para seguir promocionando este deporte se han organizado en el centro deportivo de Pradillo varios torneos de pádel (con motivo del Día de la Mujer, Semana del Deporte y Fin de Curso del Centro Deportivo Pradillo) haciendo coincidir con ellos una jornada máster class de ciclo sala, y aerofitness dirigidos al público en general. También se celebraron dos torneos en Navidad, en la instalación de Avenida de Burgos y en Pradillo con 86 participantes.

También se organizó un torneo de Navidad de ajedrez, deporte de gran tradición en el distrito, que contó con la participación de 100 jugadores y jugadoras.

INDICADOR	MAGNITUD	PREVISIÓN	REALIZADO
COMPETICIONES Y TORNEOS DEPORTIVOS DE PROMOCIÓN DEPORTE	NÚMERO	8	8
EQUIPOS PARTICIPANTES COMPETICIONES Y TORNEOS DEPORTIVOS	NÚMERO	363	636
POBLACIÓN FEMENINA PARTICIPANTE COMPETICIONES Y TORNEOS DEPORTIVOS MUNICIPALES	MUJERES	3000	4492
POBLACIÓN MASCULINA PARTICIPANTE COMPETICIONES Y TORNEOS DEPORTIVOS MUNICIPALES	HOMBRES	4000	5088
POBLACIÓN FEMENINA PARTICIPANTE COMPETICIONES Y TORNEOS POBLACIÓN DISTRITO	RATIO	171	311
POBLACIÓN MASCULINA PARTICIPANTE COMPETICIONES Y TORNEOS POBLACIÓN DISTRITO	RATIO	258	352
ACTIVIDADES NO COMPETITIVAS PARA LA PROMOCIÓN DEL DEPORTE	NÚMERO	12	11
POBLACIÓN FEMENINA PARTICIPANTE ACTIVIDADES NO COMPETITIVAS PROMOCIÓN DEPORTE	NÚMERO	600	1238
POBLACIÓN MASCULINA PARTICIPANTE ACTIVIDADES NO COMPETITIVAS PROMOCIÓN DEPORTE	NÚMERO	700	1757

2. FOMENTAR LA PRÁCTICA DEL DEPORTE EN LA POBLACIÓN ESCOLAR DEL DISTRITO A TRAVÉS DE LAS ESCUELAS DE PROMOCIÓN DEPORTIVA EN CENTROS ESCOLARES.

Las escuelas de promoción deportiva en el distrito colaboran con la Dirección General de Deporte a través de convenios con las federaciones madrileñas y los centros escolares que lo solicitan, y el objetivo es fomentar la práctica del deporte entre la población escolar y que cada centro continúe la actividad, especialmente en aquellos deportes más minoritarios. También va dirigida a alumnado con discapacidad intelectual.

En esta temporada se han puesto en marcha 19 escuelas en los centros escolares públicos y concertados del distrito, una más que el año anterior. Van dirigidas a alumnos y alumnas de 3º a 6º de primaria, y se llevan a cabo a través de la organización de torneos, encuentros deportivos, y campus. Los deportes que se han impartido son: ajedrez, atletismo, bádminton, balonmano, béisbol, hockey, rugby, patinaje, tenis, tenis de mesa y voleibol. En el curso 2022-2023 el total de deportistas inscritos es de 299, de los cuales 143 son

OBJETIVOS / INDICADORES DE GESTIÓN

niños y 156 niñas.

INDICADOR	MAGNITUD	PREVISIÓN	REALIZADO
ESCUELAS PROMOCION DEPORTE REALIZADAS CENTROS ESCOLARES	NÚMERO	15	19
MEDIA MENSUAL PLAZAS OFERTADAS ESCUELAS PROMOCION DEPORTE CENTROS ESCOLARES	NÚMERO	216	330
MEDIA MENSUAL OCUPACION PLAZAS ESCUELAS PROMOCION DEPORTE CENTROS ESCOLARES	PORCENTAJE	100	91
MEDIA MENSUAL OCUPACION FEMENINA SOBRE TOTAL OCUPACION PLAZAS ESCUELAS PROMOCION DEPORTE CENTROS ESCOLARES	PORCENTAJE	47	52
MEDIA MENSUAL OCUPACION MASCULINA SOBRE TOTAL OCUPACION PLAZAS ESCUELAS PROMOCION DEPORTE CENTROS ESCOLARES	PORCENTAJE	53	48
MEDIA MENSUAL PARTICIPANTES ESCUELAS INFANTILES DEPORTIVAS NIÑAS	RATIO	111	156
MEDIA MENSUAL PARTICIPANTES ESCUELAS INFANTILES DEPORTIVAS NIÑOS	RATIO	115	143

CENTRO: 001 AYUNTAMIENTO DE MADRID

SECCIÓN: 205 DISTRITO DE CHAMARTÍN

PROGRAMA: 34201 INSTALACIONES DEPORTIVAS

RESPONSABLE PROGRAMA: COORDINADOR/A DEL DISTRITO DE CHAMARTÍN

MEMORIA GENERAL DEL PROGRAMA

El Distrito de Chamartín pone a disposición de sus habitantes una serie de instalaciones dedicadas al cuidado de la salud, al ocio en familia y a la práctica deportiva. Para ello ofrece dos grandes centros, uno de gestión directa: el Centro Deportivo Municipal Pradillo, y otro de gestión indirecta, el Centro Deportivo Municipal Chamartín. Dichas instalaciones deportivas se estructuran en diferentes áreas en función de los espacios, servicios y actividades que desarrollan. El distrito cuenta también con pistas de pádel en la calle Padre Damián y en Avenida de Burgos. Además, dispone de 12 pistas elementales básicas ubicadas en diferentes zonas del distrito. A ello se suman los centros de los colegios públicos que también desarrollan actividades deportivas y ceden sus espacios para las competiciones.

Los dos centros deportivos colaboran en las celebraciones del Ayuntamiento de Madrid, como el Día del Deporte, las fiestas del distrito, torneos de Navidad, etc.

El Programa de Promoción y Fomento del Deporte y sus instalaciones deportivas asociadas en el Distrito de Chamartín, abarca todas aquellas acciones encaminadas al fomento de la práctica deportiva, en un conjunto amplio de instalaciones propias para el desarrollo deportivo, siendo prioritarias las actuaciones de mantenimiento, reforma y acondicionamiento, tanto en edificios singulares como en la Instalación Deportiva Pradillo, como sus numerosas pistas elementales a lo largo del Área geográfica del distrito.

El compromiso año tras año de mejorar las instalaciones deportivas sigue siendo prioritario, posibilitado conforme a los distintos contratos que con cargo a los distintos presupuestos desarrollan las labores mencionadas, destacando el contrato de servicios para la gestión integral de los servicios complementarios de los equipamientos adscritos al distrito, así como el contrato del acuerdo marco de obras de reforma y conservación, que durante la vigencia del mismo tiene gran influencia a la hora de ejecutar obras de gran calado tanto en las instalaciones deportivas ubicadas en edificios, como en parte de sus instalaciones elementales, lo que permiten desarrollar los objetivos e indicadores de las actividades que mejoran las instalaciones deportivas en actuaciones de reforma y acondicionamiento, tanto en espacios interiores como exteriores, si bien, este año no se pudo ejecutar por falta de presupuesto ningún proyecto de este programa amparado en el acuerdo marco.

El crédito presupuestario correspondiente a este programa se ha distribuido, atendiendo a la clasificación económica del presupuesto, en 4.279.866 euros destinados a gastos de personal del capítulo 1, 258.061 euros destinados a gastos en bienes corrientes y servicios del capítulo 2 y 236.218 euros destinados a inversiones reales del capítulo 6.

El crédito definitivo asciende a 4.774.145 euros y las obligaciones reconocidas, a 3.390.451 euros mientras que el porcentaje de ejecución se corresponde con un 71%.

OBJETIVOS / INDICADORES DE GESTIÓN

1. PONER A DISPOSICIÓN DE LOS CIUDADANOS UNA DIVERSIDAD DE INSTALACIONES DEPORTIVAS QUE FOMENTEN LA ACTIVIDAD FÍSICA Y LA PRÁCTICA DE DEPORTES.

Uno de los objetivos del distrito en materia deportiva es la promoción del deporte como hábito saludable y para ello es fundamental favorecer las acciones que contribuyan a promover la realización del ejercicio físico entre todos los ciudadanos.

Desde el distrito se facilitan no sólo los medios para realizar el deporte sino también los mecanismos para potenciar y estimular la práctica habitual.

OBJETIVOS / INDICADORES DE GESTIÓN

El Centro Deportivo Municipal Chamartín se gestiona de manera indirecta desde el año 2012. Cuenta en la actualidad con un pabellón polideportivo, una piscina (de 50 metros distribuida en dos vasos de 25 metros y 22,5 metros), cuatro salas multiusos, una sala de musculación con accesibilidad adaptada con un ascensor y una grúa de piscina y zona termal que incluye piscina de chorros, sauna, baño turco y duchas de contraste. La oferta en materia deportiva en pabellón incluye baloncesto, bádminton, balonmano, fútbol sala, judo, gimnasia rítmica, taekwondo y voleibol. Las enseñanzas deportivas están organizadas en escuelas de categorías preinfantil, joven, adulto, actividades para mayores y actividades para personas con diversidad funcional.

El Centro Deportivo Municipal Pradillo dispone de las siguientes unidades deportivas: campo de fútbol 7, dos salas polivalentes, sauna masculina y femenina, sala de ciclo, sala cardiovascular, sala de musculación, piscina climatizada de 25 metros con 8 calles, vaso de enseñanza, ocho pistas de pádel (cuatro de ellas cubiertas, dos descubiertas de cristal), dos pistas exteriores polivalentes, pabellón cubierto y servicio de medicina deportiva y fisioterapia. Todas las unidades deportivas son accesibles para discapacitados y en la piscina hay una grúa para facilitar el acceso.

La oferta deportiva del Centro Deportivo Municipal Pradillo incluye actividades para los diferentes grupos de población: pequeños, infantiles, jóvenes, adultos y mayores. Estas son: fútbol, bádminton, gimnasia rítmica, natación, aquagym, educación física de base, pilates, fitness, Aero fitness, pádel, tenis, ciclo sala, matronatación, natación compensación, pilates adaptado, hipopresivos, actividad física para mayores, gimnasia suave, prevención de caídas y rehabilitación cardiaca.

Las dos instalaciones deportivas de pádel continúan dando servicio a la gran demanda de esta disciplina deportiva, que va aumentado cada año. Ambas ofrecen escuela de pádel municipal, primando especialmente el público infantil.

INDICADOR	MAGNITUD	PREVISIÓN	REALIZADO
CENTROS DEPORTIVOS MUNICPALES	NÚMERO	2	2
PISCINAS CUBIERTAS	NÚMERO	2	2
CALLES DE LAS PISCINAS CUBIERTAS	NÚMERO	28	28
INSTALACIONES DEPORTIVAS BÁSICAS CONTROL DE ACCESO	NÚMERO	2	2
INSTALACIONES DEPORTIVAS BÁSICAS SIN CONTROL DE ACCESO	NÚMERO	12	12
SUPERFICIE DE CENTROS DEPORTIVOS	M2	20457	20457
SUPERFICIE INSTALACIONES DEPORTIVAS BÁSICAS ACCESO CONTROLADO	M2	4792	4792
SUPERFICIE INSTALACIONES DEPORTIVAS BÁSICAS DE ACCESO LIBRE	M2	15976	15976
TOTAL SUPERFICIE DE INSTALACIONES DEPORTIVAS	M2	41225	41225
METROS CUADRADOS DE INSTALACIONES DEPORTIVAS POR HABITANTE	RATIO	281	285
UNIDADES DEPORTIVAS DE CENTROS DEPORTIVOS	NÚMERO	28	28
UNIDADES DEPORTIVAS INSTALACIONES BÁSICAS CON CONTROL ACCESO	NÚMERO	12	12
UNIDADES DEPORTIVAS INSTALACIONES BÁSICAS SIN CONTROL ACCESO	NÚMERO	21	21
UNIDADES DEPORTIVAS TOTALES	NÚMERO	61	61
NIVEL OCUPACIÓN UNIDADES DEPORTIVAS EN CENTROS DEPORTIVOS	PORCENTAJE	70	78
NIVEL OCUPACIÓN FEMENINA S/TOTAL OCUPACIÓN UNIDADES DEPORTIVAS EN CENTROS DEPORTIVOS	PORCENTAJE	63	59
NIVEL OCUPACIÓN MASCULINA S/TOTAL OCUPACIÓN UNIDADES DEPORTIVAS EN CENTROS DEPORTIVOS	PORCENTAJE	37	41
MEDIA SEMANAL HORAS Y APERTURAS EN CENTROS DEPORTIVOS	RATIO	102	104
MEDIA SEMANAL HORAS APERTURA INSTALACIONES BÁSICAS CONTROL ACCESO	RATIO	4550	4700
RECLAMACIONES Y QUEJAS REFERIDAS A SERVICIOS DEPORTIVOS DEL DISTRITO PRESENTADAS POR HOMBRES	NÚMERO	60	31
RECLAMACIONES Y QUEJAS REFERIDAS A SERVICIOS DEPORTIVOS DEL DISTRITO PRESENTADAS POR MUJERES	NÚMERO	80	60
NÚMERO DE CENTROS DEPORTIVOS MUNICIPALES GESTIÓN INDIRECTA	NÚMERO	1	1

OBJETIVOS / INDICADORES DE GESTIÓN			
PERSONAS EMPLEADAS POR EMPRESA GESTIÓN INDIRECTA CENTRO DEPORTIVO MUNICIPAL	MUJERES	23	31
PERSONAS EMPLEADAS POR EMPRESA GESTIÓN INDIRECTA CENTRO DEPORTIVO MUNICIPAL	HOMBRES	29	27
TOTAL PERSONAS EMPLEADAS EN PUESTOS DE COORDINACIÓN EMPRESA GESTIÓN INDIRECTA CDM	NÚMERO	3	3
NÚMERO HOMBRES EMPLEADOS EN PUESTOS DE COORDINACIÓN EMPRESA GESTIÓN INDIRECTA CDM	HOMBRES	3	3
SALARIO MEDIO MUJERES EMPLEADAS EN EMPRESA GESTIÓN INDIRECTA CDM	EUROS	15600	16039
SALARIO MEDIO HOMBRES EMPLEADOS EN EMPRESA GESTIÓN INDIRECTA CDM	EUROS	15600	16039
NÚMERO DE INSTALACIONES DEPORTIVAS BÁSICAS EN GESTIÓN INDIRECTA	NÚMERO	2	2
PERSONAS EMPLEADAS EN INSTALACIONES DEPORTIVAS BÁSICAS EN GESTIÓN INDIRECTA	MUJERES	7	5
PERSONAS EMPLEADAS EN INSTALACIONES DEPORTIVAS BÁSICAS EN GESTIÓN INDIRECTA	HOMBRES	19	20
PERSONAS EMPLEADAS EN PUESTOS DE COORDINACIÓN EN INSTALACIONES DEPORTIVAS BÁSICAS EN GESTIÓN INDIRECTA	MUJERES	1	2
PERSONAS EMPLEADAS EN PUESTOS DE COORDINACIÓN EN INSTALACIONES DEPORTIVAS BÁSICAS EN GESTIÓN INDIRECTA	HOMBRES	4	4
SALARIO MEDIO MUJERES EMPLEADAS EN EMPRESAS GESTIÓN INDIRECTA INSTALACIONES DEPORTIVAS BÁSICAS	EUROS	14778	17160
SALARIO MEDIO HOMBRES EMPLEADOS EN EMPRESAS GESTIÓN INDIRECTA INSTALACIONES DEPORTIVAS BÁSICAS	EUROS	18675	17160
NÚMERO DE EMPRESAS GESTIÓN INDIRECTA INSTALACIONES DEPORTIVAS BÁSICAS QUE TIENEN MEDIDAS DE FLEXIBILIDAD HORARIA	NÚMERO	1	0

2. MEJORAR LAS INSTALACIONES DEPORTIVAS MEDIANTE LAS CORRESPONDIENTES ACTUACIONES DE REFORMA Y ACONDICIONAMIENTO.

El presente programa contempla objetivos indicadores que han permitido desarrollar satisfactoriamente las actividades propias del mismo mediante la supervisión de la prestación del servicio de gestión integral de servicios complementarios para edificio del uso polideportivo e instalaciones elementales. En el presente ejercicio no se han realizado obras por falta de presupuesto.

INDICADOR	MAGNITUD	PREVISIÓN	REALIZADO
SUPERFICIE CONSTRUIDA CENTROS DEPORT. MUNICIPALES PARA MANTENER	M2	5964	5964
SUPERFICIE DE INSTALACIONES DEPORTIVAS A MANTENER	M2	23569	23569
SUPERFICIE CENTROS E INSTALACIONES DEPORTIVAS A REFORMAR	M2	6000	6000
SUPERF. LIBRE ZONAS VERDES MANTENIMIENTO CARGO DISTRITO	M2	740	740
INCIDENCIA OBRAS DE REFORMA EN LAS INSTALACIONES DEPORTIVAS	PORCENTAJE	60	0
EMPRESAS ADJUDICATARIAS	NÚMERO	2	2
Nº DE MUJERES EMPLEADAS POR LAS EMPRESAS ADJUDICATARIAS DE CONTRATOS MUNICIPALES PARA EL DESARROLLO DEL OBJETO DEL CONTR	MUJERES	8	2
Nº DE HOMBRES EMPLEADOS POR LAS EMPRESAS ADJUDICATARIAS DE CONTRATOS MUNICIPALES PARA EL DESARROLLO DEL OBJETO DEL CONTR	HOMBRES	8	8
Nº DE MUJERES EMPLEADAS EN PUESTOS DE COORDINACIÓN Y/O DIRECCIÓN POR LAS EMPRESAS ADJUDICATARIAS DE CONTRATOS MUNICIPALE	MUJERES	3	3
Nº DE HOMBRES EMPLEADOS EN PUESTOS DE COORDINACIÓN Y/O DIRECCIÓN POR LAS EMPRESAS ADJUDICATARIAS DE CONTRATOS MUNICIPALE	HOMBRES	4	4
SALARIO MEDIO MUJERES EMPLEADAS QUE DESARROLLAN EL OBJETO DEL CONTRATO	MUJERES	24000	24000
SALARIO MEDIO HOMBRES EMPLEADOS QUE DESARROLLEN EL OBJETO DEL CONTRATO.	HOMBRES	24000	24000
NÚMERO DE EMPRESAS QUE DESARROLLAN CONTRATOS MUNICIPALES QUE TIENE MEDIDAS DE FLEXIBILIDAD HORARIA	NÚMERO	2	2

OBJETIVOS / INDICADORES DE GESTIÓN

NÚMERO DE EMPRESAS QUE DESARROLLAN CONTRATOS MUNICIPALES QUE TIENEN PERMISOS REMUNERADOS PARA EL CUIDADO DE MENORES O MA	NÚMERO	2	2
NÚMERO DE EMPRESAS QUE DESARROLLAN CONTRATOS MUNICIPALES QUE CUENTAN CON PROTOCOLOS DE ACTUACIÓN EN CASOS DE ACOSOS SEXU	NÚMERO	2	2
NÚMERO DE EMPRESAS CON PLANES DE IGUALDAD	NÚMERO	2	2

3. FACILITAR LA PRÁCTICA DL DEPORTE ADECUANDO LA OFERTA DE LAS ACTIVIDADES DEPORTIVAS PROGRAMADAS A LAS DIFERENTES NECESIDADES Y DEMANDAS DE LOS VECINOS DEL DISTRITO

Durante la temporada pasada se ha mantenido la amplia oferta de actividades dirigidas que se imparten en los dos centros deportivos, facilitando que todos los grupos de edad estén presentes en las disciplinas deportivas según la normativa vigente.

En el Centro Deportivo Pradillo la oferta de actividades se mantiene respecto al ejercicio anterior, llegando a ofertar más de 6.100 plazas al mes en actividades dirigidas, con una ocupación media de casi el 90%. La natación infantil y los niveles básicos de actividades deportivas dirigidas (natación, pádel y tenis) mantienen un alto nivel de ocupación, así como las actividades para mayores, con un 95% de ocupación. Se mantienen las directrices de la Dirección General de Deporte, y la mayoría de las actividades de adultos son de acceso abierto.

El Centro Deportivo Municipal Chamartín continúa con programas deportivos muy demandados como es cross training, aquagym o body balance. La natación infantil continúa siendo la actividad más demandada.

En el cómputo global, el 51% de usuarios de centros deportivos son mujeres y el 49% hombres. Desciende ligeramente la proporción respecto a años anteriores.

*La cifra de previsión de 6.200 plazas en la oferta de adultos es una errata, ya que la temporada anterior había en un solo centro deportivo 14.200 plazas.

**Respecto a la ratio de media mensual de participantes en actividades físico-deportivas de adultos, tampoco es correcta ya que este indicador señala el número de participantes que hay al mes por categoría de edad.

INDICADOR	MAGNITUD	PREVISIÓN	REALIZADO
MEDIA MENSUAL PLAZAS OFERTADAS PERSONAS CON DIVERSIDAD FUNCIONAL	NÚMERO	34	36
UNIDADES DE SERVICIO DE MEDICINA DEPORTIVA	NÚMERO	1	1
UNIDADES DEP. UTILIZADAS ENTIDADES DEPORTIVAS FEDERADAS	NÚMERO	9	16
ENTIDADES DEP. FEDERADAS QUE HAN UTILIZADO UNIDADES DEPORT	NÚMERO	11	16
MEDIA MENSUAL PLAZAS OFERTADAS PARA MAYORES	NÚMERO	1800	1935
MEDIA MENSUAL PLAZAS OFERTADAS PARA ADULTOS	NÚMERO	6200	21263
MEDIA MENSUAL PLAZAS OFERTADAS PARA EDAD INFANTIL	NÚMERO	5078	4528
MEDIA MENSUAL PLAZAS OFERTADAS PARA JÓVENES	NÚMERO	1500	1012
HORAS ANUALES DE PROFESORES DE ACTIV. DEPORTIVAS	HORAS	58866	59973
MEDIA MENSUAL OCUP. PLAZAS CLASES ACTIV. DEP. DISCAP	PORCENTAJE	100	100
MEDIA MENSUAL OCUPAC. PLAZAS CLASES ACTIV. DEPORTIVAS JÓVENES	PORCENTAJE	60	55
MEDIA MENS. OCUP. FEMENINA PLAZAS ACTIV. DEP S/TOTAL OCUP.	PORCENTAJE	57	51
MEDIA MENS. OCUP. MASC. PLAZAS ACTIV. DEP. S/TOTAL OCUP	PORCENTAJE	43	49
MEDIA MENSUAL PARTICIPANTES ACTIV. FÍSICO DEP. DISC	RATIO	34	36
MEDIA MENSUAL OCUPAC. PLAZAS CLASES ACTIV. DEP. ADULTOS	PORCENTAJE	72	83
MEDIA MENSUAL OCUPACIÓN PLAZAS CLASES ACTIV. DEP. INFANTILES	PORCENTAJE	80	85
MEDIA MENSUAL OCUPAC. PLAZAS CLASES ACTIV. DEP. MAYORES	PORCENTAJE	87	90

OBJETIVOS / INDICADORES DE GESTIÓN			
MEDIA MENSUAL PARTICIPANTES ACTIV. FÍSICO DEP. JÓVENES	RATIO	800	557
MEDIA MENSUAL PARTICIPANTES ACTIV. FÍSICO DEP. INFANTILES	RATIO	4500	3849
MEDIA MENSUAL PARTICIPANTES ACTIV. FÍSICO DEP. ADULTOS	RATIO	3800	17648
MEDIA MENSUAL PARTICIPANTES ACTIV. FÍSICO DEP. MAYORES	RATIO	2100	1742

CENTRO: 001 AYUNTAMIENTO DE MADRID

SECCIÓN: 205 DISTRITO DE CHAMARTÍN

PROGRAMA: 49300 CONSUMO

RESPONSABLE PROGRAMA: COORDINADOR/A DEL DISTRITO DE CHAMARTÍN

MEMORIA GENERAL DEL PROGRAMA

Los poderes públicos garantizan la defensa de las personas consumidoras y usuarias mediante procedimientos eficaces en cumplimiento del art. 51 de la Constitución Española. El fundamento legal que desarrolla el mandato constitucional a nivel nacional se recoge en el texto refundido de la Ley General para la Defensa de los Consumidores y Usuarios, Real Decreto Legislativo 1/2007 de 16 de noviembre, modificado por la Ley 3/2014, de 27 de marzo, por la cual se amplían ciertos campos de actuación como son aspectos contractuales, el ámbito de las garantías y de responsabilidad civil por daños causados por productos defectuosos, así como aspectos de publicidad e información, recogidos en diversas directivas comunitarias. En el ámbito madrileño, el mandato constitucional ha sido desarrollado por la Ley 11/1998, de 9 de julio, de Protección de los Consumidores de la Comunidad de Madrid y reglamentariamente por el Decreto 1/2010, de 14 de enero del Consejo de Gobierno de la Comunidad de Madrid. A nivel municipal, el marco normativo es el establecido en la Ordenanza de Consumo de la Ciudad de Madrid.

Dos son las herramientas fundamentales para garantizar esos derechos en cumplimiento del mandato constitucional: la primera, enfocada hacia los intereses generales y difusos de las personas consumidoras, se concreta en el Plan de Inspección Anual, elaborado por el Instituto Municipal de Consumo. Programa de inspección y control sobre todo tipo de productos, bienes y servicios destinados a las personas consumidoras, que tienen como finalidad la comprobación de que estos se adecuan a la legalidad tanto en sus características básicas, como en aquellas derivadas de su presentación, publicidad, precio y otras circunstancias de índole contractual, así como el control de los de establecimientos comerciales y actividades prestadoras de servicios; la segunda herramienta que focaliza su acción en los intereses particulares de las personas consumidoras es la Oficina Municipal de Información al Consumidor (OMIC) que realiza tareas de protección y defensa de los derechos en materia de consumo de los y las madrileñas en todo lo relacionado con los sectores de bienes, servicios y suministro mediante tareas de información, orientación y tramitación de reclamaciones, denuncias y quejas.

La inspección de consumo pretende que además del cumplimiento de la normativa específica en materia de consumo de cada tipo de actividad, se tengan en cuenta los requisitos generales que exige la normativa general en materia de defensa de los derechos de consumidores, verificando que se obtenga una información correcta sobre los diferentes bienes, productos y servicios, en especial la exhibición de precios, condiciones de los contratos, en su caso, entrega de comprobantes de compra correctamente cumplimentados, la inexistencia de carteles con cláusulas que atenten contra los derechos de consumidores, la presencia de carteles que anuncien la existencia de hojas de reclamaciones, así como comprobar el grado de conocimiento de vendedores, de las normas que regulan las garantías en la venta de bienes de consumo de naturaleza duradera y concienciar a vendedores sobre su responsabilidad ante personas usuarias, en relación con los derechos reconocidos por ley y su obligación de responder ante la falta de conformidad de los bienes. No debemos olvidarnos del control de la seguridad en los productos industriales que en los últimos ejercicios ha cobrado peso en las tareas de inspección en relación con la verificación de las redes de alerta.

El ejercicio 2023 continúa siendo a nivel económico y en lo que a la reconfiguración de los mercados respecta un claro reflejo de las convulsiones económicas a nivel mundial. No obstante, el 2023 se cierra con un 3,1% de inflación interanual con respecto al 5,4% del 2022 marcando una tendencia a la baja que no en todos los sectores se ha notado en demasía. Al respecto de esto último, aprovechando que continua la realización de la campaña de control de establecimientos de alimentación, se han mantenido de manera periódica controles de precios de las ofertas comerciales efectuadas en supermercados del distrito.
La transformación del paradigma del comercio iniciada en marzo de 2020 abordada desde una doble vertiente de transformación de los negocios como exigencia asociada a su propia supervivencia en un entorno de profunda crisis y de adaptación de las propias personas consumidoras a una nueva realidad totalmente desconocida, durante el ejercicio 2023 continua convergiendo en nuevos entornos de prácticas

comerciales hasta ahora mucho menos utilizados y poco inspeccionados como el comercio electrónico o la venta a distancia pero en un escenario de alta inflación y de dificultades para mantener niveles de consumo anteriores (explosión de la compra de marcas blancas, mantenimiento de precios pero con reducción del tamaño de los envases, bajada del IVA de bienes de primera necesidad, etc...).

Así las cosas, la programación de campañas planificada para el año 2023 puede calificarse de continuista con respecto al ejercicio anterior, sin perjuicio de las inspecciones de oficio como consecuencia de reclamaciones de O.M.I.C. o denuncias de Policía Municipal. Con el fin de flexibilizar la puesta en conformidad de sectores en dificultades económicas, así como para paliar problemas de plantilla inspectora en no pocos distritos que un ejercicio más se produce, se ha optado desde el Instituto Municipal de Consumo (en la actualidad Dirección General de Comercio, Hostelería y Consumo) por campañas que se desarrollan a varios años, frente al tradicionalmente utilizado de campañas que se iniciaban y concluían en el mismo ejercicio. Así pues, se ha continuado en 2023 con la campaña de control de bazares, establecimientos de alimentación, autoescuelas y venta online.

Finalmente, en lo que a inspección respecta, atendiendo a la creciente demanda de personas consumidoras de una mayor vigilancia del mercado en relación con la oferta de bienes de primera necesidad en relación con la subida del precio de los mismos, aprovechando la realización de la campaña de control de establecimientos de alimentación, un año más se ha hecho hincapié en el control de la corrección precios de las ofertas comerciales efectuadas por los supermercados del distrito inspeccionados (correcto marcado, exhibición de precio por unidad de medida en las ofertas, ausencia de publicidad engañosa, etc.).

A continuación, se relacionan las campañas acometidas en el ejercicio 2023.

Campañas Generales (común a todos los años)
- Control general de establecimientos.
- Control de promoción de ventas
- Control de la seguridad de los productos (Red de Alerta)
- Control de etiquetado general de productos
- Control de juguetes en bazares (navidad)
- Control de etiquetado de juguetes y productos industriales en bazares
- Control de la venta ambulante (fiestas del distrito)
- Control de la venta ambulante (establecimientos navideños) *

* Solo situados aislados ya que no se celebró el Mercadillo Navideño

Programación específica

- Establecimientos de alimentación II
- Bazares III
- Autoescuelas II
- Control de páginas web comercio minorista del distrito III

La Oficina Municipal de Información al Consumidor (OMIC) por su parte, actúa en coordinación con la OMIC central del Instituto Municipal de Consumo dependiente del Área de Gobierno de Economía, Innovación y Empleo (en la actualidad Dirección General de Comercio, Hostelería y Consumo). Es el segundo de los recursos para la defensa de las personas consumidoras en materia de consumo, prestando servicios de información general en esta materia, respecto a bienes y servicios proporcionando una información pormenorizada en función de las necesidades de cada persona consumidora. Además, se facilita información particular sobre el estado de tramitación de los expedientes de las reclamaciones y denuncias a los interesados, se efectúa la tramitación de reclamaciones, denuncias y quejas bien gestionándolas directamente en el distrito mediante procedimientos de mediación o inspección, o dando traslado al órgano sectorial o territorial competente.

En lo que a la tipología de reclamaciones respecta, 2023 debe, al igual que al respecto de la inspección, calificarse de continuista con respecto al ejercicio anterior. Si bien el consumo privado de bienes y servicios a lo largo del año 2023 se ha ido recuperando de manera moderada (sobre todo a lo largo del tercer trimestre con un 1,2% de subida), desde el 24 de febrero de 2022 sufrimos muy particularmente en lo que a este informe atañe y por segundo ejercicio consecutivo la invasión de Ucrania por parte de Rusia y sus consecuencias en el mercado energético. La reacción en cadena provocada por este grave conflicto en precios e intereses bancarios en la actualidad, aunque de manera amortiguada, se mantiene, influyendo de

MEMORIA GENERAL DEL PROGRAMA

manera dramática en el cada día sobre todo de la OMIC Así pues, las peticiones de información de las personas consumidoras y usuarias asociadas a importantes incrementos del importe del recibo de luz y gas, así como multitud de irregularidades asociadas al cobro de suministros han sido y son en la actualidad constantes, sumándose otros sectores ya habituales y que no han perdido fuerza en lo que a las reclamaciones respecta como el inmobiliario, turístico, de automoción o los servicios médicos (dentistas, estética, etc.).

En lo que a información y asesoramiento respecta, permanece un ejercicio más la atención telefónica preferente previa solicitud de cita de consumidores, así como a aceptación de reclamaciones mediante correo electrónico directamente y sin pasar por el registro. No obstante, en 2023 se ha podido reforzar notablemente la atención presencial para consumidores que así lo soliciten gracias a la nueva incorporación de personal anteriormente referida.

Obviamente es preciso mencionar las actividades de gestión administrativa derivadas de las actuaciones realizadas en materia de consumo. Así pues, se emiten los informes solicitados por otras dependencias en los términos del Decreto de Delegación de Competencias, siendo de especial importancia la tramitación de procedimientos sancionadores que en este ejercicio se ha reactivado notablemente, así como el mantenimiento de las bases de datos de los establecimientos (CLA), gestión de hojas de reclamaciones y la introducción de datos en los sistemas informáticos.

Al respecto del enfoque de género, en las actividades de control en establecimientos en materia de consumo no es posible incluir indicadores que contribuyan en la promoción del principio de igualdad de género, no obstante, en los indicadores que se relacionan con los intereses particulares de las personas consumidoras (OMIC), se ha contemplado la diferenciación por sexo. El Plan de Inspección Anual no incide sobre ningún problema, denuncia o necesidad diferenciada de hombres y mujeres, y consecuentemente no se pueden contemplar desde la inspección a los establecimientos, que debe regirse por el principio de objetividad, medidas tendentes a eliminar roles y estereotipos de género, ni contemplar medidas que eliminen brechas de género o promuevan una participación de mujeres. Del mismo modo no existen líneas de actuación en el programa que contribuyan a la eliminación de violencia machista, o a un aumento de la autonomía o visualización de las mujeres.

El crédito definitivo asciende a 220.883 euros y las obligaciones reconocidas, a 249.234 euros mientras que el porcentaje de cumplimiento se corresponde con un 112,9%.

OBJETIVOS / INDICADORES DE GESTIÓN

1. ASEGURAR Y GARANTIZAR LA CALIDAD DE LOS SERVICIOS PRESTADOS EN MATERIA DE CONSUMO NO ALIMENTARIO EN ESTABLECIMIENTOS DEL DISTRITO CON INCIDENCIA EN LA PROTECCIÓN DEL CONSUMIDOR MEDIANTE EL DESARROLLO DE INSPECCIONES Y CAMPAÑAS.

La actividad principal realizada para alcanzar este objetivo son las actividades de inspección tanto programada (452), como no programada (16) (468 en total). Así, se realizaron 452 inspecciones a establecimientos en diferentes campañas giradas por los inspectores técnicos de calidad y consumo: control general de establecimientos (148), control de promoción de ventas (124), control de seguridad en los productos (40), control de autoescuelas (17), control de establecimientos de alimentación (71), control de venta a través de páginas web (10), control de bazares (21), control de establecimientos de venta ambulante en Navidad (1), Control de la venta ambulante en las fiestas del distrito (20). Las 16 inspecciones no programadas se corresponden con denuncias tanto de Policía Municipal como de la Oficina Municipal de Información al Consumidor, así como de actuación de toma de muestras en colaboración con los inspectores del Instituto Municipal de Consumo al detectarse un producto potencialmente muy peligroso en un establecimiento del distrito.

Se han realizado además 642 controles de productos (541 controles generales de etiquetado de productos, 40 controles de venta de productos inseguros incluidos en redes de alerta en 35 establecimientos, 28 controles de productos industriales de venta en bazares, 28 controles de juguetes de venta en bazares y 5 controles de productos de venta en venta ambulante), lo que da como resultado 1.110 actuaciones totales de control en materia de consumo no alimentario.

Respecto al tercer indicador, las 16 denuncias en materia de consumo recibidas ya sea desde la Oficina Municipal de Información al Consumidor o mediante boletines de denuncia de Policía Municipal, han sido

OBJETIVOS / INDICADORES DE GESTIÓN

atendidas realizándose las inspecciones en el marco de la Campaña de Control General de Establecimientos del Distrito a la mayor brevedad y dando cuenta de ello al denunciante.

INDICADOR	MAGNITUD	PREVISIÓN	REALIZADO
INSPECCIONES EN MATERIA DE CONSUMO NO ALIMENTARIO	NÚMERO	470	468
CONTROL DE ETIQUETADO DE PRODUCTOS	NÚMERO	300	642
EFICACIA OPERATIVA INSPECCIONES CONSUMO NO ALIMENTARIO	PORCENTAJE	98	99
EFICACIA OPERATIVA INSPECCIONES DENUNCIAS ALERTAS	PORCENTAJE	100	100

2. GARANTIZAR LOS DERECHOS DE LOS CONSUMIDORES MEDIANTE LA INFORMACIÓN, EL ASESORAMIENTO Y GESTIÓN DE RECLAMACIONES Y DENUNCIAS POR PARTE DE LA OFICINA MUNICIPAL DE INFORMACIÓN AL CONSUMIDOR (OMIC).

El número de denuncias y reclamaciones tramitadas en la Oficina Municipal de Información al Consumidor de Chamartín (584), resulta de la suma de las altas producidas en el distrito (351), de las remitidas desde otras oficinas para su resolución en la Oficina Municipal de Información al Consumidor de este distrito (15), así como de las remisiones desde Chamartín para su resolución en otras oficinas 218 (99 a la Oficina Municipal de Información al Consumidor central y 119 a otras oficinas municipales de información al consumidor de distritos), quedando para su resolución 351 expedientes que sumados a los 15 remitidos por otras oficinas municipales de información al consumidor, hacen un total de 366 expedientes, produciéndose la mediación en 317 expedientes, al descontar los 49 remitidos a otros organismos para su resolución. Se han archivado 374 expedientes y se han remitido a la Junta Arbitral de Consumo 12 expedientes.

A lo largo del ejercicio se solicitaron 413 citas previas de personas consumidoras atendidas telefónicamente, 278 mujeres y 135 hombres (un 8% menos que el ejercicio 2022). Teniendo en cuenta que asimismo se han atendido a 269 personas sin cita previa, 109 mujeres y 160 hombres (un 1681% más que el anterior ejercicio), el total de personas atendidas por la Oficina Municipal de Información al Consumidor en el servicio de información asciende a 682 (un 146% más que al anterior ejercicio).
Respecto al primer indicador, se consideran expedientes tramitados en el plazo máximo de dos meses, la suma resultante de los expedientes derivados para que continúe su tramitación en otros organismos (49), trámite que se realiza en apenas una semana, más los expedientes archivados en el plazo indicado del objeto de mediación (194), lo que arroja un total de (243). Considerando que 40 expedientes al fin del ejercicio quedan sin concluir quedando para el año 2024, esta cifra representa el 74,6% con respecto al total tramitado como mediación y finalizado (366), un 18,4% más que en el ejercicio anterior.

En relación con el segundo indicador se contabilizan los 267 expedientes derivados para su resolución, (218 a otras OMIC y 49 a otros organismos), siendo automática en el sistema informático la derivación y la generación de la carta de información al consumidor de la misma en el caso de otros organismos. Sin embargo, desde la implantación del programa de gestión SIGSA OMIC, no se informa a consumidores de los traslados entre oficinas municipales de información al consumidor del Ayuntamiento de Madrid, toda vez que la Oficina Municipal de Información al Consumidor del Ayuntamiento es única y cuenta con 22 sedes. Por esta razón no se considera derivación a otro organismo.

Respecto al tercer indicador, de los 317 expedientes en los que debe realizarse la mediación, se ha realizado la misma en la totalidad de los expedientes.

Como consecuencia del fácil acceso de los establecimientos a las hojas de reclamaciones al permitirse por parte de las administraciones la descarga través de webs oficiales, este ejercicio se vuelve a la normalidad experimentándose un descenso en el número de establecimientos que solicitan las mismas. No obstante 63 establecimientos del distrito han solicitado 209 hojas a la Unidad de Consumo debido sin duda a que los ejemplares obtenidos por internet no son autocopiativos como los facilitados, lo que dificulta la obtención de una copia de la reclamación interpuesta por los consumidores en los establecimientos.

Finalmente, de las 682 personas atendidas, 387 han sido mujeres, lo que representa un 56,7 % del total.

INDICADOR	MAGNITUD	PREVISIÓN	REALIZADO
RECLAMACIONES QUE SON TRAMITADAS PLAZO MAX 2 MESES	PORCENTAJE	80	74

OBJETIVOS / INDICADORES DE GESTIÓN			
INFORMACIÓN AL CONSUMIDOR DE LA DERIVACIÓN DE SUS EXPEDIENTES A OTRO ÓRGANO COMPETENTE POR RESOLVER	PORCENTAJE	100	100
MEDIACIÓN EN CONFLICTOS ENTRE CONSUMIDORES Y EMPRESARIOS Y PROFESIONALES PROPICIANDO RESOLUC.VOLUNTARIA DE LOS MISMOS	PORCENTAJE	100	100
ESTABLECIMIENTOS QUE HAN GESTIONADO HOJAS DE RECLAMACIONES	NÚMERO	90	63
INFORMES CONSUMO CON MOTIVO DE TRAMITACIÓN DE EXPEDIENTES	NÚMERO	60	178
NÚMERO DE RECLAMACIONES Y DENUNCIAS TRAMITADAS	NÚMERO	800	584
PORCENTAJE DE RECLAMACIONES Y DENUNCIAS POR MUJERES	PORCENTAJE	50	56
NUMERO DE RECLAMACIONES Y DENUNCIAS PRESENTADAS POR MUJERES	NÚMERO	400	202
PORCENTAJE DE RECLAMACIONES DE MUJERES SOBRE TOTAL	PORCENTAJE	50	57

3. AGILIZAR LA GESTIÓN DE EXPEDIENTES EN MATERIA DE CONSUMO.

De las propuestas sancionadoras en materia de consumo (39), la totalidad se deben a infracciones leves.

No ha sido precisa la adopción de medidas cautelares y provisionales relacionadas con la seguridad de los productos ya que en el 100% de los casos en los que se han verificado los productos incluidos en redes de alerta en los establecimientos del distrito referenciados, no disponían del producto peligroso a la venta, o bien por no haberlo comercializado en ningún momento o por haberlo retirado de la venta tras aviso del proveedor.

INDICADOR	MAGNITUD	PREVISIÓN	REALIZADO
PROPUESTAS INICIO EXPEDIENTES SANCIONADOR CONSUMO	NÚMERO	10	39
MEDIDAS CAUTELARES Y PROVISIONALES ADOPTADAS	NÚMERO	1	0

PRESUPUESTO GENERAL DEL AYUNTAMIENTO DE MADRID 2023

MEMORIA DE CUMPLIMIENTO DE OBJETIVOS

CENTRO: 001 AYUNTAMIENTO DE MADRID

SECCIÓN: 205 DISTRITO DE CHAMARTÍN

PROGRAMA: 91220 CONCEJALÍA-PRESIDENCIA DEL DISTRITO

RESPONSABLE PROGRAMA: COORDINADOR/A DEL DISTRITO DE CHAMARTÍN

MEMORIA GENERAL DEL PROGRAMA

En ejercicio de las competencias delegadas en el Concejal Presidente del distrito, los créditos consignados en este programa se destinan a cubrir las necesidades protocolarias que requiere dicho ejercicio.

Así, las principales manifestaciones de ese ámbito protocolario se concretan en las necesidades derivadas de las sesiones plenarias de la junta municipal de distrito, así como en las sesiones de los restantes órganos participativos y de coordinación y colaboración con otras Administraciones Públicas.

Asimismo, la atención protocolaria se manifiesta como consecuencia de las actuaciones relacionadas con entidades y asociaciones vecinales, de mayores, entre otras, en el ámbito de las actividades culturales y de ocio organizadas por el distrito.

El programa ha contado con un crédito definitivo de 380.614 euros y unas obligaciones reconocidas de 391.168 euros, siendo su porcentaje de ejecución del 102,8 %.

La ejecución por capítulos ha sido la siguiente:
El capítulo 1, gastos de personal, ha contado con un crédito definitivo de 363.688 euros y unas obligaciones reconocidas de 384.752 euros, siendo su porcentaje de ejecución del 105,8 %.

El capítulo 2, gastos en bienes corrientes y servicios, ha contado con un crédito definitivo de 16.926 € y unas obligaciones reconocidas de 6.416 €, siendo su porcentaje de ejecución del 37,9 %.

OBJETIVOS / INDICADORES DE GESTIÓN

1. ATENDER GASTOS DE REPRESENTACIÓN, RELACIONES Y PROTOCOLO DERIVADOS DE LAS FUNCIONES PROPIAS DE CONCEJALÍA.

Durante el año 2023, se ha podido incrementar la atención y visitas a los vecinos, así como los actos institucionales dado que ya la actividad tras pasar las restricciones de la pasada pandemia ha vuelto a la normalidad, y teniendo en cuenta el cambio de legislatura, serían:

173 reuniones
127 visitas
124 actos protocolarios

INDICADOR	MAGNITUD	PREVISIÓN	REALIZADO
ASISTENCIA A ACTOS Y EVENTOS	NÚMERO	12	424

PRESUPUESTO GENERAL DEL AYUNTAMIENTO DE MADRID 2023

MEMORIA DE CUMPLIMIENTO DE OBJETIVOS

CENTRO: 001 AYUNTAMIENTO DE MADRID

SECCIÓN: 205 DISTRITO DE CHAMARTÍN

PROGRAMA: 92001 DIREC. Y GESTIÓN ADMTVA. DEL DISTRITO

RESPONSABLE PROGRAMA: COORDINADOR/A DEL DISTRITO DE CHAMARTÍN

MEMORIA GENERAL DEL PROGRAMA

La estructura y distribución de competencias del Distrito de Chamartín dentro del Ayuntamiento de Madrid, como en cualquier otra Administración Pública Local, se caracteriza respecto a otras Administraciones Publicas por su proximidad al vecino, tanto en la prestación de servicios de orden educativo, cultural, social y de ocio, que requieren un apoyo administrativo.

Para ello se necesita una dirección y gestión junto con unos medios económicos, y en el caso del Presupuesto del Ayuntamiento de Madrid se realiza a través del programa 920.01 "Dirección y Gestión Administrativa del Distrito".

En este programa presupuestario se incluyen gastos derivados del desarrollo administrativo de servicios y funciones de muy diversa índole.

Los gastos a los que nos referimos van desde los procedentes de personal, consumos de oficina e informático de carácter centralizado, mantenimiento de equipos multifunción, prensa, a gastos de dirección como indemnizaciones a vocales vecinos, gastos jurídicos, contenciosos, procesales, pago de costas e intereses de demora.

Así se consigue impulsar, racionalizar y cumplir con rigor el correcto funcionamiento de los servicios administrativos del distrito.

El programa ha contado con un crédito definitivo incluido el capítulo 1, de 5.513.177 euros y unas obligaciones reconocidas de 4.781.148 euros y se ha alcanzado un nivel de ejecución del 86,7 % de obligaciones reconocidas sobre el crédito definitivo.

OBJETIVOS / INDICADORES DE GESTIÓN

1. **PROMOVER LA EFICAZ GESTIÓN DE LOS SERVICIOS COMPETENCIA DE LA JUNTA MUNICIPAL, APORTANDO LOS MEDIOS NECESARIOS PARA EL DESARROLLO DE LAS FUNCIONES DE LA MISMA MEDIANTE LOS CORRESPONDIENTES PROCEDIMIENTOS DE CONTRATACIÓN QUE INCLUIRÁN CLÁUSULAS SOCIALES.**

Una herramienta fundamental e imprescindible para poder ejecutar las competencias que tiene asignadas el distrito y prestar los servicios al ciudadano la constituye la tramitación de los contratos necesarios cuando estos servicios no pueden prestarse de modo directo o a través de medios propios.

Además de las formas de tramitación contempladas como indicadores, dentro del total de 148 contratos, se contempla una concesión de servicio, un procedimiento abierto simplificado, un acuerdo marco de obras y un contrato privado.

INDICADOR	MAGNITUD	PREVISIÓN	REALIZADO
CONTRATOS TRAMITADOS	NÚMERO	175	148
CONTRATOS TRAMITADOS POR PROCEDIMIENTO ABIERTO	NÚMERO	15	24
CONTRATOS BASADOS EN ACUERDOS MARCO	NÚMERO	65	38
CONTRATOS MENORES TRAMITADOS	NÚMERO	70	79
CONTRATOS DE COMPRAS CENTRALIZADAS	NÚMERO	25	3
TIEMPO MEDIO TRAMITACIÓN DE CONTRATOS PROC. ABIERTO	DÍAS	150	181

OBJETIVOS / INDICADORES DE GESTIÓN

CONTRATOS QUE INCLUYEN LA PERSPECTIVA DE GÉNERO O LA PROMOCIÓN DE LA IGUALDAD EN SU OBJETO CONTRACTUAL	NÚMERO	15	9

2. MEJORAR LA GESTIÓN ECONÓMICA OPTIMIZANDO LA RECAUDACIÓN DE LOS INGRESOS RELATIVOS A LA COMPETENCIA DEL DISTRITO Y LA TRAMITACIÓN DE LOS EXPEDIENTES DE GASTO.

En este objetivo se incluyen las liquidaciones emitidas en todos los expedientes en los que tiene competencia el distrito.
La mayor parte de las liquidaciones emitidas se corresponde con los precios públicos por la asistencia a talleres y cursos gestionados desde el distrito que, desde 2015 se gestiona a través de la Plataforma de Actividades.

En cuanto a la tramitación de expedientes de gasto, se han elaborado un total de 3.354 documentos contables, cifra algo superior a la previsión realizada.

INDICADOR	MAGNITUD	PREVISIÓN	REALIZADO
LIQUIDACIONES EMITIDAS	NÚMERO	18000	18000
DOCUMENTOS CONTABLES REALIZADOS	NÚMERO	3000	3354

3. AGILIZAR Y MEJORAR LA ASISTENCIA JURÍDICA, TANTO A LOS ÓRGANOS UNIPERSONALES Y COLEGIADOS DEL DISTRITO COMO A LAS UNIDADES ADMINISTRATIVAS DEPENDIENTES DEL MISMO, MEDIANTE LA REALIZACIÓN DE INFORMES JURÍDICOS Y LA PREPARACIÓN DE ASUNTOS QUE SE ELEVEN A APROBACIÓN.

Se observa que la previsión realizada del consejo de proximidad no es ajustada, lo que es debido a que la puesta en funcionamiento de este nuevo órgano de participación ha conllevado un trabajo previo que no conlleva la elevación de propuestas al pleno de la junta municipal.

También ha disminuido el número de propuestas de resolución elevadas al coordinador, y ello por las modificaciones en la tramitación introducidas por la nueva ordenanza de licencias.

INDICADOR	MAGNITUD	PREVISIÓN	REALIZADO
PROPUESTAS DE ACUERDO ELEVADAS A LA CONCEJALA	NÚMERO	2200	2163
PROPUESTAS DE RESOLUCIÓN ELEVADAS AL COORDINADOR	NÚMERO	2200	1052
ASUNTOS ELEVADOS AL PLENO POR EL CONSEJO DE PROXIMIDAD	NÚMERO	20	3
PROPUESTAS DE ACUERDO ELEVADAS A JUNTA DE DISTRITO	NÚMERO	125	39
PROPUESTAS DE ACUERDO ELEVADAS AL PLENO	NÚMERO	3	4

4. AGILIZAR LA GESTIÓN DE EXPEDIENTES DE CONCESIÓN DE LICENCIAS URBANÍSTICAS Y DE OCUPACIÓN DEL DOMINIO PÚBLICO LOCAL.

El cumplimiento de objetivos para licencias urbanísticas viene determinado por la entrada en vigor de la Ordenanza 6/2022, de 26 de abril, de Licencias y Declaraciones Responsables Urbanísticas.

Dicha Ordenanza tiene entre sus objetivos adecuarse a la Ley 1/2020, de 8 de octubre, por la que se modificó la Ley 9/2001, de 17 de julio, del Suelo de la Comunidad de Madrid, para el impulso y reactivación de la actividad urbanística, conforme a la misma, tal como expresa su exposición de motivos, resulta imprescindible acometer una actualización del régimen de medios de intervención con el fin de reconducir la utilización de la técnica autorizatoria a los supuestos en los que así lo exijan los principios de necesidad y proporcionalidad. Ello supone la reducción de los supuestos de control ex ante por licencia urbanística y su sustitución por un sistema de intervención administrativa posterior a través de la declaración responsable en lo que a actos de edificación y uso del suelo se refiere.

A lo largo de los años 2022 y 2023 han sido muchas las novedades que se han introducido en la tramitación de los expedientes de concesión de licencias, siendo la declaración responsable la gran protagonista de todo ello, de tal forma que, en el caso de las comunicaciones previas cuyo indicador figura como previsión 200, en el año 2023 la situación ha cambiado considerablemente, situación que es debida al proceso que ya venía efectuándose desde el año 2021 en este distrito, ya que muchas de las comunicaciones previas que se habían solicitado durante los años 2021 y anteriores fueron de oficio reconvertidas en declaraciones responsables para que se pudiesen tramitar de acuerdo con la normativa en vigor y las aplicaciones

OBJETIVOS / INDICADORES DE GESTIÓN

existentes para ello, dónde la comunicación previa desaparece como figura de control no pudiendo ser gestionada desde las nuevas aplicaciones informáticas municipales.

La licencia queda relegada a un segundo plano y para aquellos supuestos en los que no es posible la tramitación de la declaración responsable, o para los expedientes que figuraban todavía en el año 2023 como pendientes de resolución en materia de licencias urbanísticas.

Por ello conviene tener en cuenta que las licencias urbanísticas por procedimiento ordinario abreviado es una figura que ya no existe y no se ha solicitado en el año 2023, ya que desde la entrada en vigor de la ordenanza 6/2022, de 26 de abril, los expedientes de concesión de licencias/declaraciones responsables han pasado a ser tramitados a través de una misma plataforma digital, para que todas las unidades administrativas competentes en la tramitación de las mismas lo gestionen por el mismo tipo de aplicación, sin distinciones entre si se trata de distritos, área o Agencia de Actividades, pudiendo los ciudadanos iniciar las actuaciones administrativas directamente accediendo directamente a la plataforma SLIM LICENCIAS MUNICIPALES y en esta plataforma ya no existe la licencia por procedimiento ordinario abreviado.

También se significa que la citada plataforma a lo largo de los años 2022 y 2023 ha tenido errores ya que algunas de las plantillas que constan en dicha plataforma no se adecuan a la realidad solicitada y no permite rectificaciones por los usuarios que las manejan, así por ejemplo las declaraciones responsables que se presentan como primeras ocupaciones es un tipo que desde el inicio de la puesta en práctica de la plataforma no figuraba, con los consiguientes problemas que ello supuso.

En los indicadores relativos a las autorizaciones de ocupación del dominio público figuran las previsiones para el año 2022, pero no se corresponde con los datos que en su día fueron enviados y que fue solicitado a cada distrito, ya que a lo largo del año 2023 se han producido situaciones de hecho que han dado lugar a una disminución de los citados indicadores.

Actualmente se ha podido verificar que, el total de autorizaciones de ocupación de dominio público solicitadas es de 917, un poco menos que lo previsto como consecuencia de los cambios de personal que se fueron produciendo en distintos momentos provocando una minoración en la tramitación administrativa de las citadas autorizaciones junto con las elecciones municipales de junio de 2023 que propiciaron que durante un cierto periodo de tiempo no se presentaron tantas solicitudes como estaban previstas quedando todo ello a la espera de la constitución de la nueva corporación municipal.

También es significativo el indicador actual en cuanto a las autorizaciones de dominio público resueltas que figura con un número inferior al previsto para el año 2022 ha sido debido básicamente a los motivos anteriormente manifestados.

INDICADOR	MAGNITUD	PREVISIÓN	REALIZADO
COMUNICACIONES PREVIAS SOLICITADAS	NÚMERO	200	0
DECLARACIONES RESPONSABLES. SOLICITADAS	NÚMERO	600	867
LICENCIAS URBANÍSTICAS POR PROC. ORDINARIO ABREVIADO SOLICIT.	NÚMERO	150	0
LICENCIAS URBANÍSTICAS POR PROCEDIMIENTO ORDINARIO COMÚN SOLICITADAS	NÚMERO	120	147
LICENCIAS URBANÍSTICAS PROC. ORDINARIO ABREV. RESUELTAS	NÚMERO	150	22
LICENCIAS URBANÍSTICAS POR PROC. ORDINARIO COMÚN RESUELTAS	NÚMERO	74	140
AUTORIZACIONES DE OCUPACIÓN DEL DOMINIO PÚBL. SOLICITADAS	NÚMERO	1000	917
AUTORIZACIONES DE OCUPACIÓN DEL DOMINIO PÚBL. RESUELTAS	NÚMERO	1200	1054
TIEMPO MEDIO EN LA TRAMITACIÓN DE LICENCIAS	DÍAS	150	93

5. AUMENTAR EL CONTROL DE LA LEGALIDAD VIGENTE EN MATERIA DE COMPETENCIA DE LOS ÓRGANOS DEL DISTRITO, MEDIANTE LA REALIZACIÓN DE INSPECCIONES Y LA TRAMITACIÓN DE LOS CORRESPONDIENTES EXPEDIENTES SANCIONADORES.

Se han tramitado expedientes sancionadores por infracciones urbanísticas, en materia de sanidad/consumo y por instalación de terrazas de veladores sin autorización administrativa, la diferencia respecto de la previsión ha sido debida a que en materia de terrazas de veladores se ha hecho necesario optar por una retirada inmediata e iniciar una disciplina para tal fin, ya que a través de un procedimiento sancionador no era lo más adecuado teniendo en cuenta que muchas de las denuncias presentadas instan a la

OBJETIVOS / INDICADORES DE GESTIÓN

administración a retirar las terrazas, ya que en muchas ocasiones pagada la sanción la terraza volvía a ser instalada, por lo que en un intento de lograr el restablecimiento de la legalidad urbanística infringida de forma ágil y efectiva se ha optado por la disciplina que por el sancionador.

En cuanto al número de expedientes de disciplina urbanística iniciados existe un incremento respecto de la previsión en su momento indicada, debido fundamentalmente a las denuncias en materia de terrazas de veladores tras la entrada en vigor de la Ordenanza 1/2022, de 25 de enero, por la que se modifica la Ordenanza de Terrazas y Quioscos de Hostelería y Restauración, de 30 de julio de 2013, igualmente a ello se une diversos oficios urgentes de bomberos ante situaciones graves provocadas por desprendimientos de cornisas o elementos en fachada que dan lugar a que inmediatamente se inicien actuaciones de restablecimiento de legalidad urbanística infringida.

En las inspecciones realizadas hay una disminución respecto a la previsión existente para el año 2022 y 2023 como consecuencia de la escasez de medios de personal existente ya que muchos de los técnicos interinos superado el proceso de oposición han optado por otras plazas fuera del distrito, de tal manera que, el resto del personal técnico existente ha tenido que centrarse en las actuaciones técnicas necesarias para la reconversión de los expedientes de comunicaciones previas en declaraciones responsables y la supervisión de las declaraciones responsables cuyo número ha aumentado considerablemente.

INDICADOR	MAGNITUD	PREVISIÓN	REALIZADO
INSPECCIONES URBANÍSTICAS REALIZADAS	NÚMERO	400	129
EXPEDIENTES SANCIONADORES RESUELTOS	NÚMERO	150	65
EXPEDIENTES DISCIPLINA URBANÍSTICA INICIADOS	NÚMERO	300	363

6. MEJORAR LOS SERVICIOS PRESTADOS A LA CIUDADANÍA MEDIANTE LA GESTIÓN DE UN SISTEMA DE SUGERENCIAS Y RECLAMACIONES.

Como viene siendo habitual, la mayor parte de las entradas registradas en 2023 se correspondieron con reclamaciones (el 78,4%). Las sugerencias y felicitaciones tuvieron un peso menor (del 19,4% y 2,1%, respectivamente), sumando un 21,5% del total de las recibidas.

El análisis dinámico permite comprobar que las reclamaciones se han mantenido de manera sostenida desde 2022, con un incremento solo del 1%.

La nueva aplicación PowerBi visualización de datos ha permitido una comprobación más exacta del grado de ejecución de los indicadores lo cual explica la diferencia entre la previsión y lo efectivamente realizado.

INDICADOR	MAGNITUD	PREVISIÓN	REALIZADO
SUGERENCIAS Y RECLAMACIONES PRESENTADAS POR MUJERES RELATIVAS AL DISTRITO	NÚMERO	204	90
SUGERENCIAS Y RECLAMACIONES PRESENTADAS POR HOMBRES RELATIVAS AL DISTRITO	NÚMERO	185	129
SUGERENCIAS Y RECLAMACIONES ANÓNIMAS RELATIVAS AL DISTRITO	NÚMERO	61	53
SUGERENCIAS Y RECLAMACIONES RELATIVAS AL DISTRITO CONTESTADAS. MUJERES.	NÚMERO	204	188
SUGERENCIAS Y RECLAMACIONES RELATIVAS AL DISTRITO CONTESTADAS. HOMBRES	NÚMERO	185	129
SUGERENCIAS Y RECLAMACIONES RELATIVAS AL DISTRITO CONTESTADAS. ANONIMAS	NÚMERO	61	84
TOTAL SUGERENCIAS Y RECLAMACIONES RELATIVAS AL DISTRITO CONTESTADAS	NÚMERO	450	434
TIEMPO MEDIO DE RESPUESTA A LAS SUGERENCIAS Y RECLAMACIONES CONTESTADAS POR EL DISTRITO	DÍAS	20	15
ÍNDICE DE CONTESTACIÓN A LAS SUGERENCIAS Y RECLAMACIONES RELATIVAS AL DISTRITO EN EL PLAZO DE 15 DÍAS	PORCENTAJE	90	85
ÍNDICE DE CONTESTACIÓN A LAS SUGERENCIAS Y RECLAMACIONES RELATIVAS AL DISTRITO EN EL PLAZO MÁXIMO DE 3 MESES	PORCENTAJE	100	100

CENTRO: 001 AYUNTAMIENTO DE MADRID

SECCIÓN: 205 DISTRITO DE CHAMARTÍN

PROGRAMA: 92401 PARTICIPACIÓN CIUDADANA

RESPONSABLE PROGRAMA: COORDINADOR/A DEL DISTRITO DE CHAMARTÍN

MEMORIA GENERAL DEL PROGRAMA

La participación ciudadana constituye uno de los pilares sobre los que se asienta la democracia. Fomentar el tejido asociativo, el impulso y desarrollo de la participación ciudadana son objetivos prioritarios del Ayuntamiento de Madrid y por tanto del Distrito de Chamartín.

La Unidad de Participación Ciudadana y Cooperación Público Social desarrolla las líneas de trabajo encaminadas a la promoción de la democracia participativa entendida como la posibilidad de intervención de los ciudadanos en la esfera pública en función de los intereses sociales a través del apoyo y desarrollo del consejo de proximidad del distrito y el fomento del asociacionismo a través del apoyo a las entidades del distrito mediante la gestión de la convocatoria de subvenciones de fomento del asociacionismo y el apoyo en la gestión y desarrollo de las actuaciones de la Unidad Distrital de Cooperación.

Se trata, en última instancia, de contribuir a través de la promoción de la participación ciudadana y fomento del asociacionismo, a mejorar las condiciones de vida y convivencia del distrito, generando una ciudad y unos barrios más cohesionados socialmente.

El programa presupuestario ha contado con un crédito definitivo de 42.000 euros mientras que las obligaciones reconocidas ascienden a 40.183 euros. Sobre este crédito se ha alcanzado un nivel de ejecución del 95,6 %.

La totalidad del crédito definitivo ha sido destinado a transferencias corrientes del capítulo 4.

OBJETIVOS / INDICADORES DE GESTIÓN

1. POTENCIAR LA PARTICIPACIÓN DE LOS VECINOS DEL DISTRITO A TRAVÉS DEL CONSEJO DE PROXIMIDAD DE CHAMARTÍN.

De conformidad con lo dispuesto en el artículo 11.4 del Reglamento Orgánico 7/2021 de 1 de junio de los Consejos de Proximidad de los Distritos de Madrid, los consejos de proximidad tienen vigencia hasta el fin de cada mandato de la corporación municipal habiendo quedado extinguidos por lo tanto el 27 de mayo de 2023. El nuevo consejo de proximidad del distrito se constituyó el 15 de diciembre de 2023.

Siguiendo las instrucciones aprobadas por Decreto de la Delegada del Área de Gobierno de Vicealcaldía, Portavoz, Seguridad y Emergencias, por la que se aprueban instrucciones relativas a los Consejos de Proximidad de los distritos de Madrid, de fecha 19 de septiembre de 2023, con carácter previo a la constitución del consejo de proximidad, con fecha 14 de diciembre de 2023, se celebró sesión extraordinaria para la constitución de las mesas de proximidad, habiendo quórum para constituir dos de ellas (Mesa de Urbanismo y Medio Ambiente y Mesa de Políticas Sociales). Con fecha 15 de diciembre se celebró sesión extraordinaria para la constitución del consejo de proximidad, nombrándose en dicha sesión a la Consejera de Proximidad.

Esta situación extraordinaria, provocó que la actividad del consejo de proximidad se viera interrumpida entre los meses de mayo a diciembre y por tanto, esta situación, afecta al resultado de varios de los indicadores.

El número de participantes acreditados en el consejo de proximidad, ha sido calculado sumando los participantes del consejo a lo largo de todo el año.

Se aprecia que número de participantes en cada uno de los consejos de proximidad del año 2023 (en cada

OBJETIVOS / INDICADORES DE GESTIÓN

legislatura), ha resultado ser de 29 mujeres durante la primera parte del año y de 36 mujeres en la segunda. Respecto de la participación masculina, se aprecia una participación de 24 hombres durante el primer semestre y 32 durante el segundo. La estimación inicial había sido de 70 mujeres y 50 hombres durante todo el año 2023. De esta forma, se aprecia que la diferencia entre lo estimado y el resultado final ha sido, en el número de participantes femeninos, -5 y en el número de hombres, +5.

A lo largo de 2023, se han celebrado 3 sesiones ordinarias del consejo de proximidad, 1 sesión extraordinaria y una sesión de constitución de mesas del Consejo. Durante el primer semestre, las mesas mantuvieron un total de 4 reuniones.

En cuanto al número de proposiciones presentadas por las mesas del consejo de proximidad (3), el número resultante es menor a lo previsto (20) debido al cese obligado por la convocatoria de elecciones antes mencionada y por las dificultades para realizar las reuniones de las mesas por falta de quórum, lo que afecta directamente al número de proposiciones aprobadas por el consejo para su elevación al pleno de la junta municipal (3).
Tanto las reuniones de las mesas como las sesiones del consejo de proximidad han logrado una reflexión conjunta entre la ciudadanía, sus asociaciones y los representantes institucionales sobre asuntos que afectan a la vida cotidiana del distrito y sus barrios, posibilitando la implicación de todos los ciudadanos en la gestión municipal.

INDICADOR	MAGNITUD	PREVISIÓN	REALIZADO
PERSONAS ACREDITADAS AL FORO LOCAL/CONSEJO DE PROXIMIDAD	MUJERES	70	65
PERSONAS ACREDITADOS AL FORO LOCAL/CONSEJO DE PROXIMIDAD	HOMBRES	50	56
ENTIDADES ACREDITADAS AL FORO LOCAL/CONSEJO DE PROXIMIDAD	NÚMERO	20	13
REPRESENTANTES ENTIDADES ACREDITADAS	MUJERES	8	4
REPRESENTANTES ENTIDADES ACREDITADAS	HOMBRES	12	9
VOCALES VECINAS	MUJERES	5	18
VOCALES VECINOS	HOMBRES	4	13
REUNIONES DEL FORO LOCAL/CONSEJO DE PROXIMIDAD	NÚMERO	4	6
ASISTENCIA MIEMBROS A SESIONES FORO LOCAL FORO LOCAL/CONSEJO DE PROXIMIDAD	MUJERES	18	39
ASISTENCIA MIEMBROS A SESIONES FORO LOCAL FORO LOCAL/CONSEJO DE PROXIMIDAD	HOMBRES	18	36
ASISTENCIA ENTIDADES ACREDITADAS	NÚMERO	18	2
ASISTENCIA EN REPRESENTACIÓN ENTIDADES	MUJERES	10	2
ASISTENCIA EN REPRESENTACIÓN ENTIDADES	HOMBRES	8	2
ASISTENCIA VOCALES VECINOS/ORGANIZADOR MESA	MUJERES	5	3
ASISTENCIA VOCALES VECINOS/ORGANIZADOR MESAS	HOMBRES	4	2
SOLICITUD INCLUSIÓN PROPOSICIONES MESAS EN EL FORO LOCAL/C.P.	NÚMERO	20	3
PROPOSICIONES APROBADAS POR EL FORO LOCAL PROP. COMISIÓN PERMANENTE	NÚMERO	20	3
MESAS DE TRABAJO	NÚMERO	9	0
GRUPOS DE TRABAJO	NÚMERO	5	0

2. FOMENTAR EL ASOCIACIONISMO Y LA REALIZACIÓN DE PROYECTOS PARA EL DESARROLLO SOCIAL DEL DISTRITO.

Para la consecución de este objetivo, se lleva a cabo la convocatoria de las subvenciones del fomento del asociacionismo, con la finalidad de la promoción del tejido asociativo y la participación de las entidades ciudadanas.

Esta convocatoria presenta dos modalidades de subvención:
- modalidad de proyectos, destinados a fortalecer las relaciones entre asociados y a promover la incorporación de nuevas personas y
- la modalidad de gastos de mantenimiento de sedes sociales y otros espacios, en la cual se financian gastos de funcionamiento de la sede social y gastos de alquiler.

En la convocatoria de subvenciones de fomento del asociacionismo de Chamartín del año 2023 se incorporaron cláusulas sociales de perspectiva de género incluidas en los criterios establecidos en las de directrices de transversalidad para la aplicación de la transversalidad de género, aprobadas por Acuerdo de Junta de Gobierno de 13 de septiembre de 2018 como son: marco normativo sobre igualdad, uso no

OBJETIVOS / INDICADORES DE GESTIÓN

discriminatorio tanto en el lenguaje como en las imágenes de las entidades y criterios de valoración con perspectiva de género. También se incluyó la obligación de las entidades beneficiarias de hacer constar en las justificaciones los datos de participación desagregados por la variable sexo (mujer/hombre).

Durante la convocatoria de 2023, el presupuesto destinado a subvenciones ha alcanzado los 42.000 euros.

El importe destinado a la modalidad de proyectos ha sido de 37.000 euros, ascendiendo el importe ejecutado a 35.982,33 euros, siendo el total del presupuesto ejecutado del 97,2%. Recibieron subvención el 100% de las entidades cuyas solicitudes se admitieron a trámite.

En la modalidad de gastos de mantenimiento de sede social el importe destinado ha sido de 5.000 euros, ascendiendo el importe ejecutado a 4.200 euros, siendo el total del presupuesto ejecutado del 95,67%. Al igual que en la modalidad de proyectos, recibieron subvención el 100% de las entidades cuyas solicitudes se admitieron a trámite.

En total, hubo 22 entidades que presentaron solicitud de subvención. Teniendo en cuenta que cada entidad puede solicitar subvención de proyecto y/o de gastos de mantenimiento, se han presentado un total de 29 solicitudes de subvención, de las cuales, 19 solicitudes corresponden a la modalidad de proyecto, y 10 solicitudes a la modalidad de gastos de funcionamiento. Se admitieron a trámite 15 solicitudes de proyecto y 6 solicitudes de gastos de mantenimiento.

El número de subvenciones solicitadas (29) ha sido ligeramente inferior a la cantidad prevista (32).

El porcentaje de subvenciones concedidas (72,4%) ha sido superior a lo previsto (66%), así como el número de asociaciones subvencionadas.

En cuanto al número de entidades inscritas en el censo de entidades con domicilio social en el distrito, ha aumentado significativamente las previsiones, estando previsto 94 y finalmente alcanzado la cifra de 105 asociaciones inscritas, lo cual se valora como un aumento significativo de la participación ciudadana a través de entidades sociales en el distrito.

INDICADOR	MAGNITUD	PREVISIÓN	REALIZADO
ASOCIACIONES INSCRITAS CENSO ENTIDADES CON DOMICILIO DISTRITO	NÚMERO	94	105
SUBVENCIONES SOLICITADAS ASOCIACIONES DE BASE DEL DISTRITO	NÚMERO	32	29
SUBVENCIONES CONCEDIDAS ASOCIACIONES DE BASE DEL DISTRITO	NÚMERO	21	21
SUBVENCIONES CONCEDIDAS/SUBVENCIONES SOLICITADAS	PORCENTAJE	66	72
ASOCIACIONES Y ENTIDADES SUBVENCIONADAS	NÚMERO	19	22

CENTRO: 001 AYUNTAMIENTO DE MADRID

SECCIÓN: 205 DISTRITO DE CHAMARTÍN

PROGRAMA: 93302 EDIFICIOS

RESPONSABLE PROGRAMA: COORDINADOR/A DEL DISTRITO DE CHAMARTÍN

MEMORIA GENERAL DEL PROGRAMA

Durante el año 2023 con cargo a este programa se han podido acometer actuaciones para la mejora de los equipamientos municipales adscritos al distrito, afectando al conjunto de edificios, sus espacios libres de parcela, así como a zonas verdes o ajardinadas vinculadas a ellos. Como en los últimos años, el conjunto de los edificios administrativos y de servicios municipales pertenecientes al distrito han tenido diversas intervenciones puntuales adaptando sus instalaciones y espacios tanto interiores como exteriores a distintas ordenanzas sectoriales que han propiciado el desarrollo de la labor dotacional que implica su existencia, acometiendo con el máximo rigor actuaciones dirigidas a la seguridad de sus usuarios, en el campo de la accesibilidad, universal tratando de evitar barreras arquitectónicas, especial preferencia en la seguridad contra incendios, modificando espacios e instalaciones en su más amplio sentido.

Es por ello que partiendo de la totalidad de los edificios existentes las acciones de mantenimiento y conservación, se han realizado conforme al contrato de gestión integral de servicios prorrogado contractualmente un año más, operando tanto en los elementos puramente arquitectónicos como de Instalaciones y equipos de una manera preventiva y correctiva, llevando a efecto aquellos informes elaborados durante el año para conseguir un estudio exhaustivo de adecuación a las distintas Ordenanzas sectoriales cuyos plazos normativos son controlados por los informes emitidos por Organismos de Control Autorizados (OCAS) en cumplimiento de los distintos reglamentos en instalaciones eléctricas y siempre persiguiendo la prestación de un servicio con garantías suficientes para la labor dotacional que se imparte.

Por otra parte el conjunto de obras de reforma necesarias se ha realizado conforme a las posibilidades del contrato de reforma, reparación y conservación vigente hasta el 21 de junio del 2025, tendentes a realizar aquellas labores de ahorro y eficiencia energética, al igual que el programa desarrollado en años anteriores, modernización de instalaciones, mejoras funcionales de espacios, adaptación a nuevas solicitudes, rehabilitación física e inversión lógica para prolongar la vida útil de los mismos. Se han desarrollado los siguientes proyectos previstos desde la elaboración iniciada en este programa:

- Junta Municipal Distrito de Chamartín. Obras de acondicionamiento y reforma para la mejora de la sede del Distrito, mediante obras de impermeabilización de cubierta. 181.198,44 €

- Centro Juvenil Luis Gonzaga. Obra de reforma y acondicionamiento, para la adecuación del Plan Contraincendios en Puertas y Limpieza y Acondicionamiento de Espacio Bajo Cubierta. 32.722,68 €

- Centro Cultural Nicolás Salmerón. Se han realizado tres obras diferentes. La primera en el edificio principal de reforma y mejora de la instalación de climatización 246.828,31 €. La segunda en el edificio auxiliar, consistente en obras de reforma y mejora en los accesos 248.229,16 € y la tercera en el centro de mayores, consistente en obras de reforma y acondicionamiento para la accesibilidad 43.613,30 €.

El programa 93302 ha contado con un crédito definitivo de 2.290.648 euros. Sobre este crédito se ha alcanzado un nivel de ejecución del 89,3 % de obligaciones.

El crédito presupuestario correspondiente a este programa se ha distribuido, atendiendo a la clasificación económica del presupuesto en 1.293.450 euros destinado a operaciones corrientes del capítulo 2 y 997.198 euros a operaciones de capital del capítulo 6.

Sobre este crédito se ha alcanzado un nivel de ejecución del 97,4 % en obligaciones reconocidas de gasto corriente del capítulo 2 y 78,8 % en operaciones de capital del capítulo 6.

OBJETIVOS / INDICADORES DE GESTIÓN

1. CONSERVAR LOS EDIFICIOS MUNICIPALES DEL DISTRITO Y SUS INSTALACIONES EN CONDICIONES IDÓNEAS PARA SU USO MEDIANTE LA REALIZACIÓN DE LAS CORRESPONDIENTES ACCIONES DE MANTENIMIENTO Y LIMPIEZA.

Las correspondientes acciones dirigidas al mantenimiento, conservación y reforma han tenido especial importancia en aquellos edificios municipales con prestación de distintos servicios al igual que el resto de edificios educativos, donde las acciones de mantenimiento y conservación, se han realizado conforme al contrato de gestión integral de servicios vigente, operando tanto en los elementos puramente arquitectónicos como de instalaciones y equipos de una manera preventiva y correctiva, con el fin de prestar un servicio con garantías suficientes para la labor dotacional que se imparten en los mismos.

Especial importancia adquieren la limpieza, la seguridad, el control y todos aquellos mecanismos de guarda. El conjunto permite desarrollar las labores dotacionales al servicio de la ciudadanía. El nuevo contrato permite actuaciones por lotes con el fin de abrir el mercado a nuevas empresas del sector.

INDICADOR	MAGNITUD	PREVISIÓN	REALIZADO
EDIFICIOS CON MANTENIMIENTO A CARGO DEL DISTRITO	NÚMERO	9	9
SUPERFICIE CONSTRUIDA EDIFICIOS MANTENIMIENTO A CARGO DEL DISTRITO	M2	23656	23656
SUPERFICIE LIBRE EDIFICIOS MANTENIMIENTO A CARGO DEL DISTRITO	M2	4164	4164
INSTALACIONES ELEVACIÓN Y ELECTROMECÁNICAS MANTENIMIENTO A CARGO DEL DISTRITO	NÚMERO	14	14
EMPRESAS ADJUDICATARIAS DE CONTRATOS CELEBRADOS PARA LA CONSECUCIÓN DE ESTE OBJETIVO	NÚMERO	2	2
Nº DE MUJERES EMPLEADAS POR LAS EMPRESAS ADJUDICATARIAS DE CONTRATOS MUNICIPALES PARA EL DESARROLLO DEL OBJETO DEL CONTR	MUJERES	32	32
Nº DE HOMBRES EMPLEADOS POR LAS EMPRESAS ADJUDICATARIAS DE CONTRATOS MUNICIPALES PARA EL DESARROLLO DEL OBJETO DEL CONTR	HOMBRES	22	22
Nº DE MUJERES EMPLEADAS EN PUESTOS DE COORDINACIÓN Y/O DIRECCIÓN POR LAS EMPRESAS ADJUDICATARIAS DE CONTRATOS MUNICIPALE	MUJERES	1	1
Nº DE HOMBRES EMPLEADOS EN PUESTOS DE COORDINACIÓN Y/O DIRECCIÓN POR LAS EMPRESAS ADJUDICATARIAS DE CONTRATOS MUNICIPALE	HOMBRES	4	4
SALARIO MEDIO MUJERES EMPLEADAS QUE DESARROLLAN EL OBJETO DEL CONTRATO.	EUROS	9763	9763
SALARIO MEDIO HOMBRES EMPLEADOS QUE DESARROLLEN EL OBJETO DEL CONTRATO.	EUROS	7740	7740
EMPRESAS QUE DESARROLLAN CONTRATOS MUNICIPALES QUE TIENEN MEDIDAS DE FLEXIBILIDAD HORARIA	NÚMERO	2	2
EMPRESAS QUE DESARROLLAN CONTRATOS MUNICIPALES TIENEN PERMISOS REMUNERADOS CUIDADO DE MENORES O MAYORES DEPENDIENTES	NÚMERO	2	2
EMPRESAS QUE DESARROLLAN CONTRATOS MUNICIPALES CUENTAN CON PROTOCOLOS DE ACTUACIÓN EN CASOS DE ACOSOS SEXUAL Y LABORAL	NÚMERO	2	3
EMPRESAS QUE DESARROLLAN CONTRATOS MUNICIAPLES QUE CUENTAN CON PLANES DE IGUALDAD	NÚMERO	2	3

2. GARANTIZAR LA SEGURIDAD DE LOS CIUDADANOS Y USUARIOS DE LOS EDIFICIOS PÚBLICOS Y MEJORAR LA ACCESIBILIDAD A LOS MISMOS MEDIANTE LAS CORRESPONDIENTES OBRAS DE REFORMA.

Se han desarrollado, aquellas actuaciones dirigidas a la adecuación entre otras a normativa de accesibilidad, incendios, baja tensión, conforme al contrato de reforma, reparación y conservación durante el periodo de vigencia del mismo hasta el 21 de junio de 2025, desarrollándose en el conjunto de siguientes centros:

- Junta Municipal Distrito de Chamartín. Obras de acondicionamiento y reforma para la mejora de la sede del distrito, mediante obras de impermeabilización de cubierta. 181.198,44 €.

- Centro Juvenil Luis Gonzaga. Obra de reforma y acondicionamiento, para la adecuación del Plan contraincendios en puertas y limpieza y acondicionamiento de espacio bajo cubierta. 32.722,68 €.

- Centro Cultural Nicolás Salmerón. Se han realizado tres obras diferentes. La primera en el edificio principal de reforma y mejora de la instalación de climatización 246.828,31 €. La segunda en el edificio

OBJETIVOS / INDICADORES DE GESTIÓN

auxiliar, consistente en obras de reforma y mejora en los accesos 248.229,16 € y la tercera en el centro de mayores, consistente en obras de reforma y acondicionamiento para la accesibilidad 43.613,30 €.

INDICADOR	MAGNITUD	PREVISIÓN	REALIZADO
PLANES DE AUTOPROTECCIÓN IMPLANTADOS	NÚMERO	11	11
EDIFICIOS PLANES AUTOPROT. IMPLANTADOS SOBRE EL TOTAL	PORCENTAJE	100	100
EDIFICIOS REFORMADOS SOBRE TOTAL MANTENIMIENTO CARGO DEL DISTRITO	PORCENTAJE	60	60
SUPERFICIE EDIF. A REFORMAR SOBRE TOTAL MANTENIMIENTO A CARGO DEL DISTRITO	PORCENTAJE	60	60
EDIFICIOS MUNICIPALES ADAPTADOS PARCIALMENTE NORMATIVA INCENDIOS	PORCENTAJE	100	100
EDIFICIOS MUNICIPALES ADAPTADOS TOTALMENTE NORMATIVA DE INCENDIOS	PORCENTAJE	100	100
EDIFICIOS MUNICIPALES DONDE SE REALIZAN OBRAS ADAPTACIÓN/NORMATIVA SECTORIALES	NÚMERO	6	6
INCIDENCIA DE OBRAS ADAPTACIÓN A NORMATIVA INCENDIOS	PORCENTAJE	40	40
EDIFICIOS ADAPTADOS A INCENDIOS SOBRE EL TOTAL	PORCENTAJE	100	100
EMPRESAS ADJUDICATARIAS	NÚMERO	1	1
Nº DE MUJERES EMPLEADAS POR LAS EMPRESAS ADJUDICATARIAS DE CONTRATOS MUNICIPALES PARA EL DESARROLLO DEL OBJETO DEL CONTR	NÚMERO	3	3
Nº DE HOMBRES EMPLEADOS POR LAS EMPRESAS ADJUDICATARIAS DE CONTRATOS MUNICIPALES PARA EL DESARROLLO DEL OBJETO DEL CONTR	NÚMERO	5	5
Nº DE MUJERES EMPLEADAS EN PUESTOS DE COORDINACIÓN Y/O DIRECCIÓN POR LAS EMPRESAS ADJUDICATARIAS DE CONTRATOS MUNICIPALE	NÚMERO	1	1
Nº DE HOMBRES EMPLEADOS EN PUESTOS DE COORDINACIÓN Y/O DIRECCIÓN POR LAS EMPRESAS ADJUDICATARIAS DE CONTRATOS MUNICIPALE	NÚMERO	1	1
SALARIO MEDIO MUJERES EMPLEADAS QUE DESARROLLAN EL OBJETO DEL CONTRATO.	NÚMERO	30000	30000
SALARIO MEDIO HOMBRES EMPLEADOS QUE DESARROLLEN EL OBJETO DEL CONTRATO.	NÚMERO	30000	30000
NÚMERO DE EMPRESAS QUE DESARROLLAN CONTRATOS MUNICIPALES QUE TIENE MEDIDAS DE FLEXIBILIDAD HORARIA	NÚMERO	1	1
NÚMERO DE EMPRESAS QUE DESARROLLAN CONTRATOS MUNICIPALES QUE TIENEN PERMISOS REMUNERADOS PARA EL CUIDADO DE MENORES O MA	NÚMERO	1	1
NÚMERO DE EMPRESAS QUE DESARROLLAN CONTRATOS MUNICIPALES QUE CUENTAN CON PROTOCOLOS DE ACTUACIÓN EN CASOS DE ACOSOS SEXU	NÚMERO	1	1
NÚMERO DE EMPRESAS CON PLANES DE IGUALDAD.	NÚMERO	1	1

CUENTA GENERAL 2023

MEMORIA DE CUMPLIMIENTO DE OBJETIVOS

206. DISTRITO DE TETUÁN

CENTRO: 001 AYUNTAMIENTO DE MADRID

SECCIÓN: 206 DISTRITO DE TETUÁN

PROGRAMA: 15102 GESTIÓN URBANÍSTICA

RESPONSABLE PROGRAMA: COORDINADOR/A DEL DISTRITO DE TETUÁN

MEMORIA GENERAL DEL PROGRAMA

Este programa se adoptó con el propósito de definir un acuerdo marco para la intervención de actuaciones en expedientes de órdenes de ejecución y de disciplina urbanística para el restablecimiento de la legalidad urbanística en caso de que alcancen la fase de ejecución subsidiaria, cuya competencia corresponde al Distrito de Tetuán.

El artículo 28 de la Ley 9/2017, de 8 de noviembre, de Contratos del Sector Público (LCSP) establece: "Las entidades del sector público no podrán celebrar otros contratos que aquellos que sean necesarios para el cumplimiento y realización de sus fines institucionales. A tal efecto, la naturaleza y extensión de las necesidades que pretenden cubrirse mediante el contrato proyectado, así como la idoneidad de su objeto y contenido para satisfacerlas, cuando se adjudique por un procedimiento abierto, restringido o negociado sin publicidad, deben ser determinadas con precisión, dejando constancia de ello en la documentación preparatoria, antes de iniciar el procedimiento encaminado a su adjudicación".

De conformidad con lo dispuesto en dicho artículo, así como en la Instrucción 5/2016 de Criterios de Actuación en la Contratación Municipal, se exponen a continuación las necesidades que pretendían cubrirse con el mencionado contrato, así como la idoneidad de su objeto y contenido para satisfacerlas.

Entre las competencias de los distritos, delegadas por Acuerdo de 29 de junio de 2023 de la Junta de Gobierno de la Ciudad de Madrid, de organización y competencias de los distritos, conforme al punto 1.3.8, apartado 5º, se incluyen las siguientes: "1.3.8. En relación con las licencias y autorizaciones previstas en el apartado 4.º, las órdenes de ejecución previstas en el punto 1.3.1, así como las actuaciones sujetas a declaración responsable previstas en los puntos 1.3.3 y 1.3.4:

a) La inspección, la disciplina y el ejercicio de las potestades sancionadoras previstas en la legislación urbanística y sectorial estatal y autonómica. En particular:

1.º Dictar cuantas resoluciones sean precisas para la adopción de las medidas de restablecimiento de la legalidad previstas en la Ordenanza 6/2022, de 26 de abril, de Licencias y Declaraciones Responsables Urbanísticas del Ayuntamiento de Madrid y demás normativa urbanística de aplicación.

2.º Incoar, instruir y resolver los procedimientos sancionadores por infracciones urbanísticas.

3.º Dictar cuantas resoluciones sean precisas para la adopción de las medidas de restablecimiento de la legalidad previstas en la Ordenanza sobre Conservación, Rehabilitación y Estado Ruinoso de las Edificaciones de 26 de diciembre de 2011 y demás normativa urbanística de aplicación.

4.º Dictar cuantas resoluciones sean precisas en la adopción de las medidas de restablecimiento de la legalidad previstas en la Ley 17/1997, de 4 de julio en el ámbito de sus competencias.

5.º La ejecución forzosa de sus actos administrativos, tanto los derivados del restablecimiento de la legalidad o disciplina urbanística como los resultantes de las sanciones o multas coercitivas impuestas, así como las pérdidas de efectos e ineficacias de las declaraciones responsables".

Este campo competencial de los distritos, que son reflejo de las demandas de la ciudadanía, pone de manifiesto la necesidad de realizar un conjunto de obras derivadas del incumplimiento del deber de conservación, así como las obras necesarias para el restablecimiento de la legalidad urbanística por lo que se propuso la tramitación del correspondiente expediente administrativo para la adjudicación del acuerdo marco de obras.

El acuerdo marco tenía por objeto fijar las normas de referencia de los contratos basados durante la

MEMORIA GENERAL DEL PROGRAMA

ejecución del mismo en relación con las obras o actuaciones a realizar en ejecución subsidiaria derivadas de los expedientes tramitados en el Distrito de Tetuán de órdenes de ejecución y de disciplina urbanística para el restablecimiento de la legalidad urbanística en el caso de que alcancen la fase de ejecución subsidiaria cuya competencia corresponda al distrito.

Se entiende por obras en ejecución subsidiaria cualquier actuación a llevar a cabo por este distrito derivada del incumplimiento por parte de los interesados de las correspondientes órdenes de ejecución dictadas como consecuencia del incumplimiento de sus obligados deberes conforme la Ordenanza de Conservación, Rehabilitación y Estado Ruinoso de las Edificaciones, aprobada por el Ayuntamiento de Madrid en sesión plenario de 30 de noviembre de 2011 (BOAM nº 6580, de 27.12.2011), así como del incumplimiento por parte de los interesados de los expedientes de disciplina urbanística como medio de ejecución forzoso y dentro de las competencias atribuidas al distrito, previsto tanto en las disposiciones de la Ley 9/2001, de 17 de julio, del Suelo de la Comunidad de Madrid, así como de las Normas Urbanísticas del Plan General de Ordenación Urbana de Madrid (PGOUM 97), todo ello, en relación con los artículos 100 y 102 de la Ley 39/2015, de 1 de octubre, del Procedimiento Administrativo común de las Administraciones Públicas.

Entre las actuaciones a ejecutar al amparo del presente acuerdo marco, y conforme a los correspondientes contratos derivados del mismo, se contemplaban las siguientes actuaciones, siempre dentro de las competencias atribuidas al distrito y en el caso de que alcancen la fase de ejecución subsidiaria:

- Las actuaciones siguientes derivadas del incumplimiento por parte de los interesados del deber de conservación, previamente determinadas en las correspondientes órdenes de ejecución:

o Realización de obras de conservación

o Actuaciones de conservación en los terrenos y solares de titularidad privada que comprenderá el acondicionamiento, la protección o eliminación de pozos, desniveles, así como todo tipo de elementos que puedan ser causa de accidente, limpieza de escombros, eliminación de vegetación y vallado de solares

o Talas de árboles en terrenos de titularidad privada, previos preceptivos informes del servicio municipal competente del Ayuntamiento de Madrid, y siempre que exista riesgo o peligro para las cosas y/o personas

o Podas de árboles en terrenos de titularidad privada, previos preceptivos informes del servicio municipal competente del Ayuntamiento de Madrid, y siempre que exista riesgo o peligro para las cosas y/o personas

- Realización de las obras precisas para restablecer la legalidad urbanística, derivadas de las órdenes de legalización dictadas que conlleven la demolición y/o reconstrucción de lo indebidamente ejecutado sin haber obtenido la previa y preceptiva licencia urbanística, declaración responsable o autorización, o que la contravinieran

Cuando para la realización de las obras o actuaciones se necesitara la obtención de informes preceptivos o autorizaciones que tuvieran que ser obtenidos ante la Administración, estos quedarían incluidos en los contratos basados en el acuerdo marco.

El referido acuerdo marco con los propósitos descritos no pudo llevarse a cabo al no haberse presentado nadie a la oferta, quedando por tanto desierto y sin efectos (el crédito definitivo ascendió a 4.420 euros).

PRESUPUESTO GENERAL DEL AYUNTAMIENTO DE MADRID 2023

MEMORIA DE CUMPLIMIENTO DE OBJETIVOS

CENTRO: 001 AYUNTAMIENTO DE MADRID

SECCIÓN: 206 DISTRITO DE TETUÁN

PROGRAMA: 15322 OTRAS ACTUACIONES EN VÍAS PÚBLICAS

RESPONSABLE PROGRAMA: COORDINADOR/A DEL DISTRITO DE TETUÁN

MEMORIA GENERAL DEL PROGRAMA

La conservación, mantenimiento y actuaciones y las vías públicas, son competencia de la junta municipal de distrito y de las distintas áreas de gobierno municipales (no son objeto de esta memoria).

Según el Acuerdo de 29 de junio de 2023 de la Junta de Gobierno de la Ciudad de Madrid de organización y competencias de los distritos entre las que se encuentran principalmente las que se enumeran a continuación:

- Obras de construcción y supresión de pasos de vehículos, que pueden ser realizadas por los propios particulares

- Ocupaciones en vía pública

- Reservas de estacionamiento

- Venta en la vía pública, el desmontaje de quioscos o instalaciones existentes en la vía pública

- Autorizaciones de terrazas de veladores

- Actuaciones destinadas a favorecer la realización de fiestas y verbenas, procesiones, día del niño, exposiciones, mercadillos y similares

- Renovación y acondicionamiento de pavimentos de vías y espacios públicos de la red local distrital

- Renovación y nuevas instalaciones de área infantiles, áreas de mayores y zonas caninas en zonas verdes con una superficie inferior a los 5.000 m2

El crédito definitivo ascendió a 116.900 euros y las obligaciones reconocidas, a 68.362 euros mientras que el porcentaje de cumplimiento se elevó al 58,5%.

OBJETIVOS / INDICADORES DE GESTIÓN

1. GESTIONAR EFICAZMENTE LAS ACTUACIONES MUNICIPALES EN LAS VÍAS PÚBLICAS DEL DISTRITO, EN RELACIÓN A LAS COMPETENCIAS DELEGADAS EN EL DISTRITO

Durante el año 2023:

1. No se ha realizado ninguna actuación de construcción / supresión de pasos de vehículos con cargo a particulares. Se han informado 92 solicitudes de autorizaciones para la construcción por los particulares

2. Se han informado 85 actos en vía pública

3. Se han informado 339 reservas de estacionamiento y parada, así como solicitudes de ocupación de la vía pública

4. Se han informado 193 solicitudes de terrazas

OBJETIVOS / INDICADORES DE GESTIÓN

5. Cortes esporádicos de tráfico. No se ha informado ninguno, pues no es competencia de la junta municipal de distrito

6. No se han trasladado o modificado quioscos

7. Actuaciones en vía pública. Se previeron 2 pero finalmente se realizaron 3

8. Se han realizado 3 obras:

- Construcción de un paso de peatones en C/ Antonio Gómez Galiana 11

- Realización de tres pasos de peatones en las Calles Simancas 23, Conde de Serrallo 1F y 9

- Instalación de un área infantil en la C/ Pamplona 8

INDICADOR	MAGNITUD	PREVISIÓN	REALIZADO
CONSTRUCCIÓN Y SUPRESIÓN PASOS DE VEHÍCULOS	NÚMERO	89	92
AUTORIZACIÓN DE ACTOS EN VÍA PÚBLICA	NÚMERO	51	85
EXPEDIENTES DE RESERVAS DE ESTACIONAMIENTO Y PARADA ASÍ COMO DE OCUPACIÓN EN S	NÚMERO	178	339
EXPEDIENTES DE TERRAZAS DE VELADORES	NÚMERO	205	193
CORTES ESPORÁDICOS DE TRAFICO	NÚMERO	46	0
TRASLADO O MODIFICACIONES DE QUIOSCOS	NÚMERO	1	0
ACTUACIONES EN VÍA PÚBLICA PARA CELEBRACION DE FIESTAS POPULARES, FERIAS Y MERCADILLOS	NÚMERO	2	3
EXPEDIENTES DE OBRAS EN PAVIMENTOS Y VÍA PÚBLICA DERIVADOS DEL ACUERDO MARCO. LOTE 4	NÚMERO	3	3

PRESUPUESTO GENERAL DEL AYUNTAMIENTO DE MADRID 2023

MEMORIA DE CUMPLIMIENTO DE OBJETIVOS

CENTRO: 001 AYUNTAMIENTO DE MADRID

SECCIÓN: 206 DISTRITO DE TETUÁN

PROGRAMA: 17102 ZONAS VERDES

RESPONSABLE PROGRAMA: COORDINADOR/A DEL DISTRITO DE TETUÁN

MEMORIA GENERAL DEL PROGRAMA

En el año 2023, en este programa 17102 ZONAS VERDES se ejecutó la reforma del área infantil situada en la calle Montoya, 31.

OBJETIVOS / INDICADORES DE GESTIÓN

1. GESTIONAR EFICAZMENTE LAS ACTUACIONES MUNICIPALES EN LAS ZONAS VERDES DEL DISTRITO, EN RELACIÓN A LAS COMPETENCIAS DELEGADAS EN EL DISTRITO

Según el Acuerdo de 29 de junio de 2023 de la Junta de Gobierno de la Ciudad de Madrid de organización y competencias de los distritos, la renovación y nuevas instalaciones de áreas infantiles, áreas de mayores y zonas caninas en zonas verdes con superficie inferior a los 5.000 m2 está dentro de las atribuciones del distrito.

Inicialmente se indicaron dos actuaciones en previsión, una de ellas era en la calle Francos Rodríguez 53 que no se ha podido llevar a cabo dado que no ha habido disponibilidad del terreno por el momento.

La otra previsión era la reforma del área infantil situada en la calle Montoya, 31, que sí se ejecutó.

INDICADOR	MAGNITUD	PREVISIÓN	REALIZADO
EXPEDIENTES DERIVADOS DEL ACUERDO MARCO DE OBRAS. LOTE 4. EN AMBITO DE ZONAS VERDES.	NÚMERO	2	1

PRESUPUESTO GENERAL DEL AYUNTAMIENTO DE MADRID 2023

MEMORIA DE CUMPLIMIENTO DE OBJETIVOS

CENTRO: 001 AYUNTAMIENTO DE MADRID

SECCIÓN: 206 DISTRITO DE TETUÁN

PROGRAMA: 17103 EQUIPAMIENTO DE ZONAS AJARDINADAS

RESPONSABLE PROGRAMA: COORDINADOR/A DEL DISTRITO DE TETUÁN

MEMORIA GENERAL DEL PROGRAMA

Según el Acuerdo de 29 de junio de 2023 de la Junta de Gobierno de la Ciudad de Madrid de organización y competencias de los Distritos, la renovación y nuevas instalaciones de áreas infantiles, áreas de mayores y zonas caninas en zonas verdes con superficie inferior a los 5.000 m2 está dentro de las atribuciones del distrito.

Durante el año 2023 no se ha podido ejecutar ninguna actuación porque no había crédito.

OBJETIVOS / INDICADORES DE GESTIÓN

1. GESTIONAR EFICAZMENTE LAS ACTUACIONES MUNICIPALES EN LAS ZONAS VERDES DEL DISTRITO, EN RELACIÓN A LAS COMPETENCIAS DELEGADAS EN EL DISTRITO

Durante el año 2023 no había crédito por lo cual no se ha podido realizar ninguna actuación.

INDICADOR	MAGNITUD	PREVISIÓN	REALIZADO
EXPEDIENTES DERIVADOS DEL ACUERDO MARCO DE OBRAS. LOTE 4. PARA CREACIÓN DE EQUIPAMIENTOS.	NÚMERO	2	0

CENTRO: 001 AYUNTAMIENTO DE MADRID

SECCIÓN: 206 DISTRITO DE TETUÁN

PROGRAMA: 23102 FAMILIA E INFANCIA

RESPONSABLE PROGRAMA: COORDINADOR/A DEL DISTRITO DE TETUÁN

MEMORIA GENERAL DEL PROGRAMA

A 1 de enero de 2023, tras dos años de descenso, la población del Distrito de Tetuán presenta un incremento del 1,6 % sobre los datos de 2022, ascendiendo dicha población a 160.002 personas. Además, el distrito se posiciona como el de mayor densidad poblacional del municipio de Madrid con una estructura mixta y heterogénea, con barrios muy diferentes tanto tipológica como morfológicamente que condicionan los proyectos vitales y las posibilidades de las familias.

Tetuán es uno de los distritos con mayores contrastes socioeconómicos: por un lado, su nivel económico por renta se sitúa en la media madrileña, pero, por otro, tiene una importante proporción de población inmigrante que precisa soluciones para su integración.

Del total de la población habitante del distrito, 31.858 personas son de origen extranjero, lo que representa el 21,5 % sobre el total de la población. Este dato se sitúa por encima del 17 % de la media de la ciudad de Madrid. En este mismo sentido se encuentra el porcentaje sobre el total de la población menor de 16 años: el 19 % son de origen extranjero frente al dato del 15 % que se obtiene del total de la ciudad.

Es importante señalar esta situación, pues a pesar de la tradición del distrito como receptor de inmigración, éste sigue configurándose como un grupo de población altamente vulnerable por la concentración de factores de riesgo asociados a los procesos migratorios y al choque cultural en el seno de sus familias. Algunos de estos factores de riesgo son la falta de redes de apoyo para el cuidado, situaciones administrativas irregulares que limitan el acceso a prestaciones o empleo de mayor estabilidad y calidad, vulnerabilidad económica, dificultad para el acceso a la vivienda, o práctica de patrones de crianza que pudieran suponer factores de riesgo en los y las niñas.

Además de todo lo anterior, es necesario identificar aquellos hogares compuestos por una mujer con uno o dos hijos/as menores. Del total de los 8.377 hogares con menores de edad, 1.101 corresponde a esta tipología, lo que supone el 13,1 %. Las familias encabezadas por una mujer sola con uno o más menores, representan uno de los grupos que atraviesan mayores dificultades, agravadas todas ellas con la característica de su origen identificada anteriormente.

En este contexto, el Programa Familia e Infancia tiene como finalidad la prestación, coordinación y seguimiento de todas aquellas actuaciones y servicios dirigidos a la prevención de situaciones de riesgo social o desprotección, así como la intervención y acompañamiento a las familias más vulnerables del distrito o con necesidad de apoyo tanto técnico, como material o económico.

En el marco de las competencias de los servicios sociales, es fundamental que los niños, niñas y adolescentes y sus familias cuenten con los apoyos adecuados y necesarios para mejorar su bienestar, garantizar su protección y promover su adecuado y digno desarrollo.

La tendencia observada a raíz de la pandemia viene consolidándose: las familias en situación de riesgo o dificultad se consolidan como el primer grupo de atención desde los servicios sociales.

La precaria situación socioeconómica que atraviesan las familias atendidas se ha agravado de manera considerable en los últimos años, con un relevante número de familias con insuficiencia o carencia de ingresos económicos que les impiden la atención autónoma de sus necesidades. En esta situación tiene un importante impacto algunas cuestiones de ámbito supralocal como la problemática de la vivienda, que se constituye como el principal factor de protección frente a la exclusión social.

Desde este programa, entre otras intervenciones, cabe destacar el apoyo para la cobertura de necesidades básicas, como la alimentación y el pago de suministros o alquileres, sin olvidar las intervenciones y

MEMORIA GENERAL DEL PROGRAMA

acompañamientos dirigidos a la atención de niños, niñas y adolescentes en situación de riesgo o desprotección.

El crédito definitivo ascendió a 1.320.784 euros mientras que las obligaciones reconocidas, a 1.452.435 euros por lo que el porcentaje de cumplimiento se situó en un 110%.

A continuación, se detallan los objetivos y el grado de cumplimiento de las metas para el ejercicio 2023.

OBJETIVOS / INDICADORES DE GESTIÓN

1. ATENDER A LAS FAMILIAS Y MENORES EN LA CRIANZA Y EDUCACIÓN DE SUS HIJOS E HIJAS MEDIANTE PROGRAMAS Y PRESTACIONES QUE GARANTICEN UNA ATENCIÓN INTEGRAL Y POSIBILITEN LA CONCILIACIÓN DE LA VIDA FAMILIAR Y LABORAL

El primero de los objetivos contemplados en este programa hace referencia a la necesidad de apoyar a las familias del distrito en la crianza y educación de sus hijos e hijas mediante prestaciones de carácter socioeducativo.

En este sentido, uno de los recursos fundamentales de este programa son los centros de día infantil, que atienden a niños y niñas de entre 3 y 12 años y ofrece servicio de lunes a viernes en horario extraescolar durante los meses de septiembre a julio. Los tres centros de día gestionados en el marco del convenio de Cruz Roja junto con el Programa Quedamos al Salir de Clase ofrecen una red de 4 dispositivos desde los que se prestan servicios de apoyo y refuerzo escolar, talleres didácticos y de habilidades sociales y personales o actividades y salidas de carácter lúdico-educativo.

En esta misma línea, el Programa Centros Abiertos en Inglés, dirigido a niños y niñas de entre 3 y 12 años, tiene como objetivo favorecer la conciliación de la vida familiar y laboral a la vez que facilita el aprendizaje de recursos y habilidades relativos a la convivencia, la educación en valores, la igualdad de género, el juego, el ocio y el deporte. En relación con el dato recogido sobre lo realizado en 2023, es necesario señalar que la discordancia entre la previsión y lo realizado se debe a una sobredimensión de la previsión. Las plazas disponibles son definidas por el Área de Gobierno de Políticas Sociales, Familia e Igualdad y en todas las convocatorias se han cubierto las plazas ofertadas.

Por su parte, el actual Servicio de Conciliación y de Apoyo a las Familias con Menores (SERCAF-Menores) proporciona apoyo en las funciones de crianza, la conciliación socio-familiar y el mejor desarrollo de los niños y niñas en su entorno. Está destinado a familias con menores que se encuentren en circunstancias de dificultad, como la escasez de recursos económicos en el hogar, carencia de red de apoyo, situaciones de riesgo social o situaciones desfavorables o de crisis que pueden poner en riesgo el cuidado y la crianza positiva de sus hijos o hijas. Los datos del ejercicio reflejan que, del total de familias beneficiarias de este servicio, el 63,29% son mujeres con responsabilidades no compartidas. En este sentido, el servicio supone una medida de extraordinaria importancia para el apoyo a esta tipología familiar, atravesada por mayores dificultades en el cuidado de sus hijos e hijas, en la conciliación familiar y en la posibilidad de tiempo de descanso y disfrute necesarios para un adecuado desarrollo y bienestar.

El contrato destinado a la prestación de campamento urbanos en días no lectivos y vacaciones escolares tiene como objetivo ofertar actividades dirigidas a menores y adolescentes del distrito en situación de riesgo social leve o moderado, siempre como complemento a la intervención social realizada desde los servicios sociales de atención social primaria. Estos apoyos redundan tanto en la cobertura de necesidades básicas como el cuidado y la nutrición como en el desarrollo integral de menores en un espacio educativo y lúdico. Como en la mayoría de los indicadores analizados, la presencia de familias encabezadas por una mujer sola es la más frecuente, constituyéndose, por tanto, en un apoyo esencial para garantizar la igualdad en el acceso a recursos y la inserción sociolaboral de esta tipología familiar.

Es necesario señalar que la divergencia entre lo presupuestado y lo realizado se debe principalmente a la sobredimensión del indicador, aspecto que será reconducido en los próximos ejercicios. Esta circunstancia es especialmente relevante en el caso de los y las adolescentes participantes. El contrato que rige este servicio recoge en su pliego la participación de 30 adolescentes, por lo que claramente se visibiliza el error en la definición del indicador.

OBJETIVOS / INDICADORES DE GESTIÓN

INDICADOR	MAGNITUD	PREVISIÓN	REALIZADO
MENORES ATENDIDOS CENTRO DE DÍA INFANTIL (CRUZ ROJA)	NÚMERO	140	162
NIÑAS ATENDIDAS CENTRO DE DÍA INFANTIL (CRUZ ROJA)	NÚMERO	70	83
NIÑOS ATENDIDOS CENTRO DE DÍA INFANTIL (CRUZ ROJA)	NÚMERO	70	79
MENORES ATENDIDOS CENTRO DE DÍA INFANTIL (QUEDAMOS AL SALIR DE CLASE)	NÚMERO	30	52
NIÑAS ATENDIDAS CENTRO DE DÍA INFANTIL (QUEDAMOS AL SALIR DE CLASE)	NÚMERO	15	29
NIÑOS ATENDIDOS CENTRO DE DÍA INFANTIL (QUEDAMOS AL SALIR DE CLASE)	NÚMERO	15	23
MENORES ATENDIDOS EN CENTROS ABIERTOS EN INGLÉS	NÚMERO	300	126
NIÑAS ATENDIDAS EN CENTROS ABIERTOS EN INGLÉS	NÚMERO	150	60
NIÑOS ATENDIDOS EN CENTROS ABIERTOS EN INGLÉS	NÚMERO	150	66
FAMILIAS BENEFICIARIAS DEL SERCAF	NÚMERO	70	79
FAMILIAS MONOMARENTALES ATENDIDAS POR EL SERCAF	NÚMERO	35	50
NIÑAS ATENDIDAS POR EL SERCAF	NÚMERO	28	58
NIÑOS ATENDIDOS POR EL SERCAF	NÚMERO	35	61
PROYECTO DE CAMPAMENTOS URBANOS EN DÍAS NO LECTIVOS	NÚMERO	35	1
NIÑAS ASISTENTES A CAMPAMENTOS URBANOS	NÚMERO	350	205
NIÑOS ASISTENTES A CAMPAMENTOS URBANOS	NÚMERO	350	210
CHICAS ASISTENTES A CAMPAMENTOS URBANOS	NÚMERO	75	16
CHICOS ASISTENTES A CAMPAMENTOS URBANOS	NÚMERO	75	10

2. ATENDER A FAMILIAS Y MENORES EN SITUACIÓN DE RIESGO O DESVENTAJA MEDIANTE PROGRAMAS DE INTERVENCIÓN SOCIEDUCATIA Y PSICOSOCIAL

El segundo de los objetivos del programa se centra en la organización de todas las actuaciones dirigidas a la protección de la infancia en situación de desventaja, riesgo y posible desamparo.

En este sentido, el servicio de educación se constituye como uno de los principales recursos dirigidos a favorecer el desarrollo y bienestar personal y social de las familias a través del asesoramiento sobre la crianza y educación, así como sobre derechos y recursos sociales, educativos, sanitarios, culturales y de ocio.

Para dar respuesta a las dificultades de las familias se desarrolla un proyecto que durante los fines de semana realiza actividades con un marcado carácter comunitario dirigido a facilitar alternativas lúdicas y atractivas a niños, niñas y adolescentes del distrito en situación de desventaja social. Los datos, matizados ya en el presupuesto del ejercicio 2023 (no aprobado) y 2024, con tendencia a la baja de los últimos ejercicios, reflejan la necesidad de revisión de este programa de cara a la próxima contratación, fundamentándose en un descenso de la demanda la diferencia entre lo presupuestado y lo ejecutado.

El programa de Apoyo Socioeducativo y Prelaboral para Adolescentes (ASPA) desarrolla actuaciones que fortalecen las capacidades de los y las jóvenes y se previenen comportamientos violentos. El Centro ASPA se ubica en el territorio del Distrito de Tetuán, lo que facilita el acceso, derivación y coordinación de los y las adolescentes y jóvenes participantes. En el ejercicio 2023 se mantuvo constante el flujo de adolescentes y jóvenes que participaron en el programa con diferentes demandas, atendiéndose individual y grupalmente.

Una de las principales líneas de actuación en el marco de este programa es la identificación, investigación y coordinación de los casos de posibles situaciones de riesgo o desamparo.
Los Centros de Atención a la Infancia (CAI) se constituyen como el servicio esencial de la atención social especializada de la red de Servicios Sociales para la atención psicológica, social y educativa a menores de edad en situación de desprotección y a sus familias.

Para ello, son dos las estructuras colegiadas de coordinación de las situaciones de riesgo de los y las menores del distrito: los Equipos de Trabajo del Menor y la Familia (ETMF) y las Comisiones de Apoyo Familiar (CAF):

- Los ETMF son espacios colegiados de valoración de las notificaciones de riesgo o desprotección, de planificación del proceso de intervención y, en su caso, derivación a otros recursos y de valoración de

OBJETIVOS / INDICADORES DE GESTIÓN

propuestas de inicio de intervención del CAI. Por tanto, son un instrumento fundamental en la intervención familiar prestada desde los centros de servicios sociales

- La Comisión de Apoyo Familiar, tal y como está recogido en la Ley 18/1999, de 29 de abril, reguladora de los Consejos de Atención a la Infancia y la Adolescencia de la Comunidad de Madrid, es un órgano técnico, con carácter obligatorio y permanente para la valoración de las situaciones de riesgo social, desamparo o conflicto social en que puedan encontrarse los y las menores, así como para la coordinación y seguimiento de las actuaciones que se deriven de dichas situaciones.

Como viene siendo tendencia en los últimos años, se observa un aumento de la gravedad de las situaciones valoradas en estos espacios, con indicadores especialmente preocupantes relacionados con el acercamiento de muchos menores a bandas violentas juveniles, el aumento de los embarazos en adolescentes/jóvenes y con un carácter especialmente importante y preocupante, las frecuentes atenciones relacionadas con intentos autolíticos en niños y niñas de corta edad y adolescentes.

Por último, el Programa Tetuán para Todos y las distintas actuaciones que desarrolla, tanto para niños y niñas como para adolescentes, supone un complemento necesario para aquellas familias con mayores dificultades y con una incidencia negativa de las situaciones relacionadas con malestares psicológicos. En este sentido, tanto el aula de socialización como el proyecto de adolescentes son actuaciones plenamente consolidadas en el distrito y valoradas muy positivamente por los recursos socio comunitarios del distrito que dirigen su atención a la infancia y la adolescencia. La necesidad de este servicio se constata con los datos de atención del ejercicio.

INDICADOR	MAGNITUD	PREVISIÓN	REALIZADO
MENORES Y ADOLESCENTES ATENDIDOS POR EL SERVICIO DE EDUCACIÓN SOCIAL	NÚMERO	300	321
NIÑAS Y CHICAS ATENDIDOS POR EL SERVICIO DE EDUCACIÓN SOCIAL	NÚMERO	150	157
NIÑOS Y CHICOS ATENDIDOS POR EL SERVICIO DE EDUCACIÓN SOCIAL	NÚMERO	150	164
PROYECTO PREVENTIVO PARA MENORES EN SITUACIÓN DE DESVENTAJA	NÚMERO	1	1
MENORES ATENDIDOS POR EL PROYECTO PREVENTIVO PARA MENORES EN SITUACIÓN DE DESVENTAJA	NÚMERO	600	196
NIÑAS ATENDIDAS POR EL PROYECTO PREVENTIVO PARA MENORES EN SITUACIÓN DE DESVENTAJA	NÚMERO	300	103
NIÑOS ATENDIDOS POR EL PROYECTO PREVENTIVO PARA MENORES EN SITUACIÓN DE DESVENTAJA	NÚMERO	300	93
ADOLESCENTES ATENDIDOS POR EL PROGRAMA DE APOYO SOCIOEDUCATIVO Y PRELABORAL (ASPA)	NÚMERO	250	267
CHICAS ATENDIDAS POR EL PROGRAMA DE APOYO SOCIOEDUCATIVO Y PRELABORAL (ASPA)	NÚMERO	130	144
CHICOS ATENDIDOS POR EL PROGRAMA DE APOYO SOCIOEDUCATIVO Y PRELABORAL (ASPA)	NÚMERO	145	123
MENORES ATENDIDOS EN EL AULA DE SOCIALIZACIÓN	NÚMERO	50	88
NIÑAS ATENDIDAS EN EL AULA DE SOCIALIZACIÓN	NÚMERO	25	30
NIÑS ATENDIDOS EN EL AULA DE SOCIALIZACIÓN	NÚMERO	25	58
ADOLESCENTES USUARIOS DEL SERVICIO DE APOYO PSICOSOCIAL	NÚMERO	50	79
CHICAS USUARIAS DEL SERVICIO DE APOYO PSICOSOCIAL	NÚMERO	30	42
CHICOS USUARIOS DEL SERVICIO DE APOYO PSICOSOCIAL	NÚMERO	20	37
FAMILIAS DERIVADAS AL CAI	NÚMERO	150	72
FAMILIAS MONOMARENTALES DERIVADAS AL CAI	NÚMERO	80	20
REUNIONES DE ETMF	NÚMERO	65	45
MENORES VALORADOS EN ETMF	NÚMERO	650	824
NIÑAS VALORADAS EN ETMF	NÚMERO	325	41
NIÑOS VALORADOS EN ETMF	NÚMERO	325	401
REUNIONES DE CAF	NÚMERO	22	17
MENORES VALORADOS EN CAF	NÚMERO	230	272
NIÑAS VALORADAS EN CAF	NÚMERO	115	126
NIÑOS VALORADOS EN CAF	NÚMERO	115	146

3. PROMOVER LOS APOYOS NECESARIOS A LAS FAMILIAS CON ESCASOS RECURSOS PARA LA COBERTURA DE SUS NECESIDADES BÁSICAS, FACILITANDO ACOMPAÑAMIENTO Y FORMACIÓN PARA LA INCORPORACIÓN DE PAUTAS DE

OBJETIVOS / INDICADORES DE GESTIÓN

ORGANIZACIÓN ECONÓMICA Y DOMÉSTICA

Una de las principales finalidades de los servicios sociales es facilitar la promoción y el desarrollo pleno y libre de los derechos de todas las personas y grupos garantizando su igualdad dentro de la sociedad, siendo necesario, para ello que garanticen la cobertura de las necesidades sociales.

Entre la distinta normativa y legislación que regula la actuación de los servicios sociales municipales se encuentra la Ordenanza de las Prestaciones Económicas del Sistema Público de Servicios Sociales del Ayuntamiento de Madrid, de 28 de septiembre de 2004 y sus posteriores modificaciones. Esta norma, facilita el marco desde el que valorar y gestionar las ayudas y prestaciones dirigidas a familias en situación de vulnerabilidad o precariedad económica en los procesos de intervención y acompañamiento.

Durante el año 2023 se ha mantenido la tendencia de los últimos dos años de gestión y tramitación de las prestaciones económicas.

En este sentido, es necesario señalar que el número de familias que han sido apoyadas con alguna prestación económica asciende a 647, con una presencia mayoritaria de mujeres solas con responsabilidades familiares.

Es importante señalar y aclarar algunas cuestiones en relación con los datos aportados.

La reducción en 38 ayudas económicas se debe, principalmente, a la asignación de parte de las ayudas económicas al programa REACT, siendo un perfil frecuente el de las familias que tienen a alguno de sus miembros en situación de desempleo. La desagregación por sexo viene a confirmar la realidad de la atención social primaria y de las mujeres como principales demandantes de ayuda a los servicios sociales.

Los datos de gestión de la Tarjeta Familias han superado la expectativa propuesta, incrementándose en 78 ayudas a familias a lo largo del ejercicio. Este dato es especialmente reseñable al centrar la atención en las Tarjetas familia cuyas destinatarias han sido mujeres con responsabilidades familiares no compartidas.

Por otro lado, la gestión más eficiente de este tipo de ayudas ha producido una reducción de las ayudas destinadas a otros conceptos, canalizándose en las Tarjetas Familias el apoyo a las familias.

Finalmente, la discrepancia entre los datos relativos al convenio de comedor escolar se debe al retraso producido en la gestión de este convenio tras la modificación del sistema de ayudas de la Comunidad de Madrid, no habiéndose iniciado la grabación en el sistema de ayudas en diciembre de 2023, fecha en la que tradicionalmente se producía esta grabación.

INDICADOR	MAGNITUD	PREVISIÓN	REALIZADO
AYUDAS ECONÓMICAS FACILITADAS A FAMILIAS	NÚMERO	550	512
MUJERES BENEFICIARIAS DE AYUDAS ECONÓMICAS	NÚMERO	400	471
HOMBRES BENEFICIARIOS DE AYUDAS ECONÓMICAS	NÚMERO	100	41
FAMILIAS MONOMARENTALES BENEFICIARIAS DE AYUDAS ECONÓMICAS	NÚMERO	350	295
FAMILIAS BENEFICIARIAS DE LA TARJETA FAMILIA	NÚMERO	300	378
FAMILIAS MONOMARENTALES BENEFICIARIAS DE TARJETA FAMILIA	NÚMERO	150	223
FAMILIAS BENEFICIARIAS DE LA TARJETA DE ALIMENTOS DE TETUÁN	NÚMERO	100	0
FAMILIAS MONOMARENTALES BENEFICIARIAS DE TARJETA FAMILIA	NÚMERO	30	233
FAMILIAS BENEFICIARIAS DE AYUDAS ECONÓMICAS PARA ESCUELAS INFANTILES	NÚMERO	40	25
FAMILIAS MONOMARENTALES BENEFICIARIAS DE TARJETA FAMILIA	NÚMERO	30	233
FAMILIAS BENEFICIARIAS DE AYUDAS ECONÓMICAS PARA BIENES INVENTARIABLES	NÚMERO	10	6
FAMILIAS MONOMARENTALES BENEFICIARIAS DE AYUDAS ECONÓMICAS PARA BIENES INVENTARIABLES	NÚMERO	6	3
FAMILIAS BENEFICIARIAS DE AYUDAS ECONÓMICAS PARA COMEDOR ESCOLAR	NÚMERO	80	42
FAMILIAS MONOMARENTALES BENEFICIARIAS DE AYUDAS ECONÓMICAS PARA COMEDOR ESCOLAR	NÚMERO	60	25
MENORES INCLUÍDOS EN CONVENIO DE COMEDOR ESCOLAR	NÚMERO	1300	26

OBJETIVOS / INDICADORES DE GESTIÓN

4. PROMOVER LA IGUALDAD DE GÉNERO EN LAS FAMILIAS VULNERABLES DEL DISTRITO DE TETUÁN

Como se deriva de la recogida y análisis de los datos expuesto en la presente memoria, en prácticamente todos los indicadores expuestos es mayoritaria la presencia de mujeres, encontrándose estas en situaciones de mayor precariedad y vulnerabilidad.

Ante esta situación, se promueve el establecimiento de criterios que compensen estas mayores dificultades, promoviendo, además, la sensibilización sobre cuestiones que les afectan especialmente. En este sentido, se han realizado actuaciones específicas en fechas señaladas.

El diagnóstico de las familias vulnerables del distrito recogido en la memoria no se ha ejecutado conforme estaba previsto, pero si se ha realizado por parte del departamento un análisis detallado sobre las circunstancias que las familias vulnerables viven en el territorio. Esta circunstancia ya fue explicada en la memoria de cumplimiento de objetivos de 2022 y modificado en el presupuesto de 2023.

INDICADOR	MAGNITUD	PREVISIÓN	REALIZADO
DIAGNÓSTICO DE LAS FAMILIAS VULNERABLES DEL DISTRITO	NÚMERO	1	0
ACTIVIDADES EN DÍAS SINGULARES	NÚMERO	3	4

CENTRO: 001 AYUNTAMIENTO DE MADRID

SECCIÓN: 206 DISTRITO DE TETUÁN

PROGRAMA: 23103 MAYORES

RESPONSABLE PROGRAMA: COORDINADOR/A DEL DISTRITO DE TETUÁN

MEMORIA GENERAL DEL PROGRAMA

La población del distrito de Tetuán a 1 de enero de 2023 asciende a 160.002 habitantes, con un aumento sobre el año anterior de un 1,6%. La población mayor de 65 años supone el 19% sobre el total de la población y con un ligero aumento del 0,8% sobre su grupo poblacional.

Respecto al porcentaje de hombres y mujeres, se mantiene la constante ya señalada en numerosos informes que constatan la realidad de la feminización del envejecimiento: un 63% de las personas mayores de 65 años son mujeres frente a un 37% de hombres, acentuándose la brecha conforme aumenta la edad, llegando al 72% de mujeres, un punto por encima del año anterior, en el tramo de personas mayores de 85 años. Este fenómeno, ampliamente identificado, conlleva un agravamiento de las distintas problemáticas que sufren las mujeres mayores frente a los hombres, desde los menores ingresos y el empobrecimiento por las precarias prestaciones o pensiones que reciben, a los sentimientos de soledad, pérdida de relaciones y o las situaciones de dependencia sostenidas en el tiempo.

En este contexto, el programa de atención a las personas mayores constituye uno de los ejes fundamentales de la intervención y actuación de los servicios sociales, destinándose una importante parte del presupuesto y de los esfuerzos en paliar las situaciones de vulnerabilidad de este grupo poblacional, así como de procurar su bienestar y promover actuaciones dirigidas a su integración y participación en la comunidad.

Concretamente, gran parte de las personas destinatarias del programa son, por un lado, mayores vulnerables con necesidades especiales por motivos económicos, soledad, edad avanzada o sin redes sociales y familiares y, por otro lado, mayores con una situación más favorable a nivel económico y familiar que demandan determinados servicios en beneficio de un envejecimiento activo. La articulación de los distintos servicios y prestaciones va dirigida a la intervención centrada en las necesidades de cada persona.

Entre los diferentes recursos, se encuentran la atención e intervención desde los centros de servicios sociales, las prestaciones económicas, los servicios prestados en los tres centros municipales de mayores como lugar de encuentro, en donde se promueven relaciones de igualdad (talleres, animación, comedor, cafetería y peluquería) y los diversos servicios de atención domiciliaria, centros de día y alojamientos alternativos.

Respecto a las prestaciones económicas gestionadas, se han concedido 124 ayudas a mayores de 65 años para necesidades básicas y adaptaciones geriátricas, así como ayudas para alojamientos alternativos. La desagregación por sexo arroja que el 62,1% de las ayudas se han distribuido entre mujeres y el 37,9% entre hombres.
Atendiendo a las situaciones de necesidad que se manifiestan en el colectivo de personas mayores, se establecen las siguientes estrategias de intervención: La atención a sus distintas necesidades, promoviendo su autonomía, a través de la gestión y seguimiento de distintas prestaciones con especial atención a las personas más vulnerables; la participación e implicación de las personas mayores en su entorno y, el apoyo a sus familias y a las personas cuidadoras.

El crédito definitivo ascendió a 8.206.506 euros mientras que las obligaciones reconocidas, a 7.482.328 euros por lo que el porcentaje de cumplimiento se elevó a un 91,2%.

Estas estrategias se concretan en los objetivos que se detallan a continuación.

OBJETIVOS / INDICADORES DE GESTIÓN

1. GARANTIZAR LA ATENCIÓN DE LAS NECESIDADES DE LAS PERSONAS MAYORES DEL DISTRITO FAVORECIENDO SU AUTONOMÍA Y PERMANENCIA EN SU ENTORNO HABITUAL

El primero de los objetivos incluidos en este programa hace referencia a garantizar la atención de las necesidades de la población mayor del distrito en su propio domicilio, garantizando su permanencia en su entorno a través de la activación y gestión de distintos servicios y prestaciones dirigidas a evitar institucionalizaciones tempranas. Con este mismo objetivo, se articulan distintos apoyos a las personas o familias cuidadoras, así como la promoción de soluciones de ayuda y apoyo para cuando no puedan mantenerse en su entorno habitual.

El Servicio de Ayuda a Domicilio (SAD) es uno de los servicios dirigidos a la población mayor más consolidados y reconocidos cuyo objetivo fundamental es promover la independencia y autonomía personal de las personas usuarias, favoreciendo el que puedan mantenerse en sus domicilios el mayor tiempo posible. Desde este servicio se proporciona una intervención profesional individual que conlleva la prestación de atenciones básicas (atención personal, doméstica o ambas), a través de auxiliares domiciliarios, pero también se incluyen una serie de prestaciones complementarias en dirigidas a favorecer una intervención integral a la persona y que facilite un envejecimiento más saludable. Durante el año 2023 se ha incrementado las personas beneficiarias del servicio en 266 personas con respecto a lo ejecutado en el ejercicio 2022, manteniéndose en todo caso la dinámica habitual de mayoritaria presencia de mujeres frente a hombres. La diferencia entre lo presupuestado, tanto en el caso de las mujeres como en el caso de los hombres se debe fundamentalmente a un desajuste en la planificación y la previsión realizada que fue considerada y rectificada en el presupuesto de 2023 (no aprobado) y en el de 2024. En todo caso es importante señalar que se ha cubierto toda la demanda de las personas mayores del distrito.

Por su parte, el Servicio de Teleasistencia Domiciliaria es un servicio de atención y apoyo personalizado, que permite a las personas usuarias, a través de una línea telefónica y con un sistema de comunicaciones e informático específico, disponer de un servicio de atención permanente las 24 horas todos los días del año, atendido por profesionales con formación especializada y medios técnicos, para dar respuesta adecuada a las situaciones de necesidad social o de emergencia, incluida la movilización de otros recursos, si fuera necesario. El servicio de teleasistencia domiciliaria es una prestación plenamente consolidada en el territorio con una abrumadora presencia de mujeres frente a hombres beneficiarios (que suponen el 75,68% del total de la población beneficiaria frente al 24,3 % de hombres) Los datos aportados en la memoria reflejan un ligero incremento con respecto a la ejecución del ejercicio 2022, sin embargo, la diferencia entre la previsión y la ejecución de este ejercicio se debe a una desajustada planificación que ya fue corregida en el presupuesto de 2023 (no aprobado) y en el presupuesto de 2024.
El Servicio de Comida a Domicilio es una prestación dirigida a personas mayores de 65 años que viven solas o con personas de similar o mayor dependencia, sin red de apoyo, que presentan dificultades a la hora de elaborar la comida o bien que tienen problemas de salud provocados por un déficit nutricional. El objetivo fundamental del servicio es proporcionar una dieta compensada y variada, previniendo situaciones de malnutrición en las personas mayores y personas con discapacidad. Si bien la tendencia de los años anteriores a la pandemia vivida por el Covid-19 el Servicio de Comida a Domicilio presentaba una tendencia decreciente, este año se ha incrementado significativamente la atención y gestión de este servicio con respecto a la ejecución del ejercicio 2022 habiendo trabajado y difundido ampliamente entre los equipos, servicios de atención a mayores y entre las propias personas mayores usuarias de otros servicios dirigidos al mantenimiento de las personas mayores en su domicilio. No obstante lo anterior, la previsión tomada como referencia no se ajusta a la realidad del trabajo realizado, hecho que ya fue corregido en el presupuesto de 2023 (no aprobado) y en el presupuesto de 2024.

El Servicio de Lavandería Municipal incluye la recogida, tratamiento y posterior entrega en el domicilio de las personas usuarias de ropa de hogar y personal. Está dirigido a personas mayores de 65 años que presentan un estado físico o psíquico tal, que les impida o dificulte la realización de las actividades de la vida diaria. Si bien en los últimos ejercicios venía observándose una tendencia decreciente en el ejercicio 2023 se ha incrementado ligeramente la gestión y las personas beneficiarias del servicio.

En este objetivo se han recogidos todos los apoyos económicos dirigidos a la atención de las necesidades de las personas mayores del distrito dirigidas a su mantenimiento en el entorno.
En este sentido, cobra especial relevancia el dato global de ayudas económicas gestionadas, ascendiendo estas a 124 prestaciones. De este total, el 37,1% (46 ayudas) son ayudas dirigidas a la cobertura de las necesidades básicas de alimentación e higiene, siendo en un 73,9% destinadas a mujeres.
Respecto a las prestaciones económicas gestionadas en el marco de este primer objetivo, se han gestionado 3 ayudas para adaptaciones geriátricas, con una ejecución significativamente más baja de lo esperado. Este resultado se debe en parte a una reducción de la demanda de este tipo de ayudas, junto

OBJETIVOS / INDICADORES DE GESTIÓN

con una canalización de los apoyos a través de las Tarjetas Familias y una sobredimensión de la previsión.

A pesar de no recogerse las ayudas económicas destinadas a la cobertura de las necesidades básicas de alimentación, es importante señalar que durante el ejercicio 2023 se han gestionado 87 Tarjeta Familias, siendo 62 de ellas destinadas a mujeres y 25 para hombres.

INDICADOR	MAGNITUD	PREVISIÓN	REALIZADO
PERSONAS USUARIAS DEL SERVICIO DE AYUDA A DOMICILIO	NÚMERO	3650	3421
MUJERES MAYORES USUARIAS DEL SERVICIO DE AYUDA A DOMICILIO	NÚMERO	2800	2650
HOMBRES MAYORES USUARIOS DEL SERVICIO DE AYUDA A DOMICILIO	NÚMERO	850	771
INDICE DE ATENCIÓN DOMICILIARIA A MAYORES DE 80 AÑOS	PORCENTAJE	80	80
HORAS MENSUALES AYUDA DOMICILIO PARA MAYORES POR DOMICILIO	RATIO	15	12
PERSONAS USUARIAS DEL SERVICIO DE TELEASISTENCIA DOMICILIARIA	NÚMERO	6500	6155
MUJERES MAYORES USUARIAS SERVICIO DE TELEASISTENCIA	NÚMERO	4900	4658
HOMBRES MAYORES USUARIOS SERVICIO DE TELEASISTENCIA	NÚMERO	1600	1497
PERSONAS USUARIAS DEL SERVICIO DE COMIDA A DOMICILIO	NÚMERO	170	285
MUJERES MAYORES USUARIAS SERVICIO DE COMIDA A DOMICILIO	NÚMERO	90	173
HOMBRES MAYORES USUARIOS SERVICIO DE COMIDA A DOMICILIO	NÚMERO	80	112
PERSONAS USUARIAS DEL SERVICIO DE LAVANDERÍA A DOMICILIO	NÚMERO	24	15
MUJERES MAYORES USUARIAS SERVICIO LAVANDERÍA A DOMICILIO	NÚMERO	12	8
HOMBRES MAYORES USUARIOS SERVICIO LAVANDERÍA A DOMICILIO	NÚMERO	12	7
AYUDAS ECONÓMICAS DESTINADAS A ADAPTACIONES GERIÁTRICAS	NÚMERO	25	3
MUJERES BENEFICIARIAS AYUDAS PARA ADAPTACIONES GERIÁ#TRICAS	NÚMERO	15	2
HOMBRES BENEFICIARIOS AYUDAS PARA ADAPTACIONES GERIÁ#TRICAS	NÚMERO	10	1

2. POTENCIAR LA PARTICIPACIÓN E IMPLICACIÓN DE LAS PERSONAS MAYORES EN LA VIDA SOCIAL DEL DISTRITO, FAVORECIENDO LA CONVIVENCIA E IMPLEMENTANDO ACTUACIONES DE PREVENCIÓN DE LA SOLEDAD

Uno de los ejes estratégicos y elementos clave de trabajo con las personas mayores es el fomento de la participación e integración en su entorno, lo que aporta importantes y positivas repercusiones en su bienestar, en la prevención del deterioro físico, relacional y psíquico, así como una mejora de su salud subjetiva y de los sentimientos de soledad no deseada.

Los centros municipales de mayores (CMM) son equipamientos de servicios sociales dirigidos a estimular y promover todo tipo de actividades socioculturales, ocupacionales, artísticas y recreativas, fomentando la convivencia y la participación de las personas mayores. La dinamización social de los centros se desarrolla a través de la gestión de un contrato de servicios, que incluye un conjunto de actividades variadas en los centros, consistente en talleres, excursiones, conferencias, espacios de encuentro lúdico, creativo, nuevas tecnologías, etc.

El buen funcionamiento de los centros, la variada oferta de actividades planificada y la mejora en algunos de los servicios clave, se ha reflejado en un más que significativo aumento de participación en los centros, ascendiendo el número de personas socias en 922 en el año 2023 a pesar de que el dato de referencia se encuentre sobredimensionado.

El año 2023 se ha constituido como el año de la consolidación de la actividad de los centros municipales de mayores tras los efectos vividos a lo largo de los siguientes años de la pandemia provocada por el Covid-19. Además, la estabilidad, motivación y trabajo del equipo de los centros municipales de mayores del distrito ha provocado un incremento significativo en relación con las personas participantes en los talleres y actividades que se realizan en los centros.

Sí es necesario señalar que las excursiones y actividades socioculturales se han visto limitadas por la

OBJETIVOS / INDICADORES DE GESTIÓN

necesidad de cubrir esta actividad con la contratación de un servicio de transporte que se encuentra previsto incorporar para el ejercicio 2024.

En relación con el servicio de comedor y cafetería, los datos reflejan un aumento significativo debido a la supervisión y mejora del servicio, tanto en el personal empleado como en la calidad y variedad de los menús que se ofrecen.

Las ayudas económicas destinadas a la cobertura del importe de comedor en los centros municipales se han visto reducidas debido, en parte, a haber canalizado estos apoyos a través de las Tarjetas Familia. En todo caso, se ha dado respuesta a la totalidad de la demanda efectuada por las personas mayores del distrito.

Finalmente, los talleres de prevención de la soledad no deseada han visto incrementado el número de participantes al haberse ofrecido, por parte del Área de Gobierno de Políticas Sociales, Familia e Igualdad una edición extra.

INDICADOR	MAGNITUD	PREVISIÓN	REALIZADO
CENTROS DE MAYORES DEL DISTRITO	NÚMERO	3	3
PERSONAS SOCIAS DE LOS CENTROS MUNICIPALES DE MAYORES	NÚMERO	13800	14612
MUJERES SOCIAS DE LOS CENTROS MUNICIPALES DE MAYORES	NÚMERO	8800	9581
HOMBRES SOCIOS DE LOS CENTROS MUNICIPALES DE MAYORES	NÚMERO	5000	5031
GRADO DE UTILIZACIÓN DE LOS CENTROS DE MAYORES	PORCENTAJE	40	40
HORAS DE TALLERES REALIZADAS	NÚMERO	6070	6070
PARTICIPANTES EN TALLERES	NÚMERO	1700	2174
MUJERES PARTICIPANTES EN TALLERES	NÚMERO	1250	1769
HOMBRES PARTICIPANTES EN TALLERES	NÚMERO	450	405
EXCURSIONES Y VISITAS SOCIO-CULTURALES REALIZADAS	NÚMERO	60	71
PERSONAS PARTICIPANTES EN EXCURSIONES Y VISITAS SOCIOCULTURALES	NÚMERO	2000	1311
MUJERES PARTICIPANTES EN EXCURSIONES Y VISITAS SOCIOCULTURALES	NÚMERO	1600	1033
HOMBRES PARTICIPANTES EN EXCURSIONES Y VISITAS SOCIOCULTURALES	NÚMERO	400	278
PERSONAS VOLUNTARIAS EN LOS CENTROS MUNICIPALES DE MAYORES	NÚMERO	55	52
MUJERES VOLUNTARIAS EN LOS CENTROS DE MAYORES	NÚMERO	40	39
HOMBRES VOLUNTARIOS EN LOS CENTROS DE MAYORES	NÚMERO	15	13
AYUDAS ECONÓMICAS PARA COMEDOR EN CENTROS DE MAYORES	NÚMERO	50	22
MUJERES BENEFICIARIAS DE AYUDAS PARA COMEDOR EN CENTRO MAYORES	NÚMERO	20	12
HOMBRES BENEFICIARIOS DE AYUDAS PARA COMEDOR EN CENTRO MAYORES	NÚMERO	30	10
COMIDAS SERVIDAS EN LOS COMEDORES DE LOS CENTROS DE MAYORES	NÚMERO	32000	38485
TALLERES DE PREVENCIÓN DE LA SOLEDAD NO DESEADA REALIZADOS	NÚMERO	4	8
PERSONAS ASISTENTES A LOS TALLERES DE PREVENCIÓN DE LA SOLEDAD NO DESEADA REALIZADOS	NÚMERO	20	46
MUJERES ASISTENTES A LOS TALLERES DE PREVENCIÓN DE LA SOLEDAD NO DESEADA REALIZADOS	NÚMERO	15	46
HOMBRES ASISTENTES A LOS TALLERES DE PREVENCIÓN DE LA SOLEDAD NO DESEADA REALIZADOS	NÚMERO	5	1

3. APOYAR A LAS FAMILIAS Y PERSONAS CUIDADORAS MINIMIZANDO LAS CONSECUENCIAS DEL CUIDADO TANTO EN LAS PERSONAS CUIDADORAS COMO EN LAS MAYORES

En este tercer objetivo se recogen aquellas actuaciones dirigidas a la articulación de los apoyos que requieren las personas y familias cuidadoras de personas mayores o en situación de dependencia.

Para atender esta realidad y las necesidades que viven las personas cuidadoras, el Programa Cuidar a Quienes Cuidan se configura como un programa multimodal, psicoterapéutico, educativo y de autoayuda, a mejorar las consecuencias de los cuidados sobre la calidad de vida de quienes cuidan, e indirectamente de

OBJETIVOS / INDICADORES DE GESTIÓN

las personas dependientes a las que atienden.
Tras retomar el programa en el distrito en el año 2021, en 2023 se ha consolidado como un servicio necesario e imprescindible, habiéndose prácticamente duplicado desde esa fecha el número de personas asistentes a las sesiones del mencionado programa.

Por su parte, el Programa Respiro Familiar es un programa que se desarrolla en centros de día y residencias de titularidad municipal, a través de un conjunto de actividades, durante los fines de semana en régimen diurno no residencial, con los objetivos de facilitar descanso y apoyo a aquellas familias que tienen a su cargo a personas mayores dependientes a la vez que se proporciona la guarda de la persona mayor durante el horario que permanece en el servicio. Los datos de gestión del ejercicio indican una evolución positiva, incrementándose en un 35,5% con respecto al ejercicio 2022.

INDICADOR	MAGNITUD	PREVISIÓN	REALIZADO
GRUPO CUIDAR A QUIENES CUIDAN	NÚMERO	1	2
PARTICIPANTES CUIDAR A QUIENES CUIDAN	NÚMERO	15	31
MUJERES PARTICIPANTES CUIDAR A QUIENES CUIDAN	NÚMERO	13	23
HOMBRES PARTICIPANTES CUIDAR A QUIENES CUIDAN	NÚMERO	2	8
PERSONAS USUARIAS PROGRAMA RESPIRO FAMILIAR	NÚMERO	45	42
MUJERES USUARIAS PROGRAMA RESPIRO FAMILIAR	NÚMERO	30	37
HOMBRES USUARIOS PROGRAMA RESPIRO FAMILIAR	NÚMERO	15	5

4. ATENDER A LOS MAYORES DEL DISTRITO CON DEMENCIA O CON DETERIORO FUNCIONAL, RELACIONAL O COGNITIVO MEDIANTE LA UTILIZACIÓN DE LOS CENTROS DE DÍA MUNICIPALES

El cuarto de los objetivos propuestos en el marco de este programa hace referencia a la atención a las personas mayores del distrito con demencia o con deterioro funcional, relacional o cognitivo mediante la utilización de los centros de día municipales (CDM).

Estos dispositivos se definen como equipamientos no residenciales donde se presta atención sociosanitaria, preventiva y rehabilitadora a las personas mayores, en régimen diurno.

Sus objetivos principales son:

1) proporcionar atención sociosanitaria que prevenga y/o compense la pérdida de autonomía

2) facilitar la permanencia en su medio habitual, retrasar la institucionalización a aquellos casos en situaciones límite y con grave deterioro físico y/o cognitivo

3) facilitar apoyo a las familias y/o personas cuidadoras principales de la persona mayor

El Distrito de Tetuán cuenta con 3 centros de día municipales:
Centro de Día Pamplona (con plazas para deterioro físico y cognitivo), Centro de Día Remonta (plazas para deterioro físico) y Centro de Día Leñeros (plazas para deterioro físico y cognitivo) además de disponer de plazas en centros de día concertados para deterioro cognitivo y físico.

En los últimos años se ha venido observando una tendencia de reducción de la demanda debido, en parte, a la falta de flexibilidad de este servicio. A pesar de esto, se considera un servicio fundamental para la prevención de institucionalizaciones tempranas, por lo que se han realizado distintas actuaciones para sensibilizar e informar sobre este recurso.

En el ejercicio 2023, a pesar de no haber alcanzado los objetivos propuestos, se han incrementado las solicitudes y plazas gestionadas, especialmente en los centros de día destinados a personas con enfermedad de Alzheimer u otras demencias, con un incremento de 21 personas usuarias de este servicio.

INDICADOR	MAGNITUD	PREVISIÓN	REALIZADO
PERSONAS USUARIAS CD ALZHEIMER U OTRAS DEMENCIAS	NÚMERO	270	201
MUJERES USUARIAS CD ALZHEIMER U OTRAS DEMENCIAS	NÚMERO	200	140
HOMBRES USUARIOS CD ALZHEIMER U OTRAS DEMENCIAS	NÚMERO	70	61
PERSONAS USUARIAS CD DETERIORO FÍSICO/RELACIONAL	NÚMERO	140	64

OBJETIVOS / INDICADORES DE GESTIÓN

MUJERES USUARIAS FÍSICO/RELACIONAL	CD	DETERIORO	NÚMERO	100	49
HOMBRES USUARIOS FÍSICO/RELACIONAL	CD	DETERIORO	NÚMERO	40	15

5. FAVORECER ALTERNATIVAS DE CONVIVENCIA PARA LAS PERSONAS QUE NO PUEDEN PERMANECER EN SU DOMICILIO MEDIANTE LA GESTIÓN DE SOLICITUDES PARA ALOJAMIENTOS O PRESTACIONES ECONÓMICAS

Finalmente, el quinto objetivo pretende favorecer alternativas de convivencia y alojamiento para las personas que no pueden permanecer en su domicilio mediante la gestión de solicitudes para alojamientos alternativos, tanto en pisos tutelados o residencias como a través de la gestión de ayudas económicas.

En relación con la diferencia entre la ejecución y la previsión de algunos de los indicadores se señala que es debido a la lógica fluctuación de algunos servicios y prestaciones. En todo caso es importante señalar que se ha atendido toda la demanda entrante tanto de residencias como de ayudas económicas.

INDICADOR	MAGNITUD	PREVISIÓN	REALIZADO
SOLICITUDES PISOS TUTELADOS	NÚMERO	30	30
SOLICITUDES RESIDENCIAS COMUNIDAD DE MADRID	NÚMERO	180	132
AYUDAS ECONÓMICAS PARA ALOJAMIENTOS	NÚMERO	10	7
MUJERES BENEFICIARIAS AYUDAS ECONÓMICAS ALOJAMIENTO	NÚMERO	6	2
HOMBRES BENEFICIARIOS AYUDAS ECONÓMICAS ALOJAMIENTO	NÚMERO	4	5

CENTRO: 001 AYUNTAMIENTO DE MADRID

SECCIÓN: 206 DISTRITO DE TETUÁN

PROGRAMA: 23106 SERVICIOS SOCIALES Y EMERGENCIA SOCIAL

RESPONSABLE PROGRAMA: COORDINADOR/A DEL DISTRITO DE TETUÁN

MEMORIA GENERAL DEL PROGRAMA

A 1 de enero de 2023 el Distrito de Tetuán cuenta con una población de 160.002 habitantes, con un ascenso poblacional respecto al año anterior del 1,6%. La distribución según sexo es de un 54% de mujeres frente a un 56% de hombres, manteniéndose la tendencia del año anterior.

Las personas destinatarias de este programa son los vecinos y vecinas del distrito valoradas por los servicios sociales del distrito, en situación de mayor vulnerabilidad y riesgo de exclusión social. Atendiendo a la multidimensional de los procesos de exclusión social, las personas que se encuentran en esta situación suelen estar afectadas de varios factores de riesgo, como el bajo nivel educativo, situaciones de desempleo o empleos precarios, desprotección, inadecuada provisión de infraestructura y acceso a servicios, problemas de vivienda, problemas de salud, situaciones de aislamiento o desarraigo social. Todo lo anterior se traduce y da lugar a situaciones de pobreza y exclusión social que requieren de un abordaje interdisciplinar, integral e individualizado que posibilite compensar estos déficits.

A pesar de los importantes avances integradores y los recursos dirigidos a compensar las dificultades de la población inmigrante, el origen sigue identificándose como uno de los factores que influyen en los procesos de exclusión social. Del total de las personas censadas en el distrito el 20% es extranjera, ascendiendo al 33% las personas nacidas fuera de España.

El grupo de personas procedentes de países de América Central y del Sur, con un 45,72%, continúa siendo el grupo más numeroso, seguido por la población de origen asiático con un 25,65% y de los procedentes de otros países de Europa, con un 20,31%.
Para atender a las necesidades y servicios demandados, que afectan a este programa, hay un abanico de recursos enfocados a prevenir y evitar situaciones de exclusión social, relacionadas con las necesidades de las personas usuarias que acuden a los servicios sociales. Estos recursos se concretan en prestaciones económicas e intervenciones en situaciones de emergencia. Además de las ayudas económicas, el programa está enfocado a la realización de las actuaciones de integración y atención de las personas con discapacidad y las personas sin hogar.

En el marco del presente programa se concentran los objetivos y actuaciones prestadas desde los dispositivos de atención social primaria, definidos como la puerta de entrada al sistema de servicios sociales municipal, y desde los que se detectan, se valoran y acompañan aquellas situaciones de necesidad de la ciudadanía.

En este sentido, la Carta de Servicios de Atención Social Primaria supone el compromiso con la ciudadanía en la realización de los servicios esenciales que se prestan en los distintos dispositivos de atención social:

1) información y orientación sobre servicios sociales y otros sistemas de protección social

2) asesoramiento social

3) apoyo social y seguimiento

4) atención de situaciones de desprotección social

5) gestión de servicios y ayudas sociales

6) trabajo social comunitario

Los equipos profesionales resultan de vital importancia en la prestación de los anteriores servicios,

MEMORIA GENERAL DEL PROGRAMA

organizándose en función de las unidades de trabajo establecidas en el manual organizativo de la institución.

Además, la Carta de Servicios está relacionada con los Objetivos de Desarrollo Sostenible:

Objetivo de Desarrollo Sostenible 1.- Fin de la pobreza.
Objetivo de Desarrollo Sostenible 4.- Educación de calidad.
Objetivo de Desarrollo Sostenible 5.- Igualdad de género.
Objetivo de Desarrollo Sostenible 16.- Paz, justicia e instituciones sólidas.

Este programa, articulado en siete objetivos, está enfocado en garantizar la atención social de forma particular a las personas que presentan indicadores de riesgo de exclusión social, promoviendo y desarrollando actuaciones específicas y adecuadas para aquellos sectores de población en situaciones de desprotección.

El programa ha contado con un crédito definitivo de 3.706.977 euros, unas obligaciones reconocidas de 3.298.813 euros y ha alcanzado un nivel de ejecución del 89%.

OBJETIVOS / INDICADORES DE GESTIÓN

1. GARANTIZAR LA ATENCIÓN SOCIAL DE LOS CIUDADANOS EN EL SISTEMA PÚBLICO DE SERVICIOS SOCIALES.

Los Servicios Sociales de Atención Primaria del Ayuntamiento de Madrid son el primer nivel de atención del sistema de Servicios Sociales, cuya finalidad es garantizar la equidad social y responder a las necesidades sociales de la ciudadanía del distrito.

Dirigidos a toda la población, mantienen un carácter generalista, si bien dedican una especial consideración a aquellos grupos que se encuentran en situaciones de mayor desprotección o vulnerabilidad por muy diversos motivos: edad, carencia de red de apoyo, falta de recursos, etc.

Para garantizar el cumplimiento de este primer objetivo, la Junta Municipal de Tetuán cuenta con dos centros de servicios sociales y un centro socio comunitario que atienden las demandas de carácter social de la población.

Los centros de servicios sociales son la puerta de entrada al Sistema de Servicios Sociales y a las prestaciones profesionales, económicas y los servicios que dependen de las distintas Administraciones.

Además, proporcionan asesoramiento y apoyo social, así como atención a situaciones de desprotección social. Otro de sus ámbitos de intervención se concreta en acciones de mejora en la comunidad en la que se ubican físicamente, favoreciendo la creación de redes de apoyo y participación.

Dicha atención social se presta desde dos niveles de atención:

1) el primer nivel de atención es la Unidad de Primera Atención

2) Unidad de Trabajo Social de Zona

Los datos más reseñables de este objetivo se relacionan con el aumento del número de personas en la unidad de trabajo social de primera atención y el de unidades familiares en seguimiento de la unidad de trabajo social de zona, ascendiendo a 655 y 1.614 respectivamente. Como es habitual, en todos los indicadores recogidos en este objetivo se pone de manifiesto la feminización de la población demandante de apoyo a los servicios sociales.

En este objetivo se producen algunos desajustes entre la previsión efectuada y la ejecución real. Es importante señalar que todas las demandas han sido atendidas, debiéndose ese desajuste al establecimiento de una previsión sobredimensionada. En todo caso, los indicadores recogidos en este objetivo dependen de multitud de factores, lo que puede dar lugar a esas diferencias.

INDICADOR	MAGNITUD	PREVISIÓN	REALIZADO
CENTROS DE SERVICIOS SOCIALES	NÚMERO	2	2
PERSONAS ATENDIDAS UNIDADES TRABAJO SOCIAL PRIMERA ATENCIÓN	NÚMERO	5400	4827

OBJETIVOS / INDICADORES DE GESTIÓN			
MUJERES ATENDIDAS UNIDADES TRABAJO SOCIAL PRIMERA ATENCÓN	NÚMERO	3800	3243
HOMBRES ATENDIDOS UNIDADES TRABAJO SOCIAL PRIMERA ATENCIÓN	NÚMERO	1600	1584
URGENCIAS ATENDIDAS UNIDADES TRABAJO SOCIAL	NÚMERO	400	340
URGENCIAS ATENDIDAS MUJERES UNIDADES TRABAJO SOCIAL	NÚMERO	220	233
URGENCIAS ATENDIDAS HOMBRES UNIDADES TRABAJO SOCIAL	NÚMERO	180	107
ENTREVISTAS REALIZADAS EN UTS. PRIMERA ATENCIÓN	NÚMERO	9400	8023
ENTREVISTAS REALIZADAS A MUJERES EN LA UTS DE PRIMERA ATENCIÓN	NÚMERO	6400	5507
ENTREVISTAS REALIZADAS A HOMBRES EN LA UTS DE PRIMERA ATENCIÓN	NÚMERO	3000	2516
UNIDADES FAMILIARES EN SEGUIMIENTO EN LA UTS DE ZONA	NÚMERO	10300	11819
UNIDADES FAMILIARES EN SEGUIMIENTO MUJERES EN LA UTS DE ZONA	NÚMERO	7725	8951
UNIDADES FAMILAIRES EN SEGUIMIENTO HOMBRES EN LA UTS DE ZONA	NÚMERO	2575	2868
ENTREVISTAS REALIZADAS EN LA UTS DE ZONA	NÚMERO	26000	23892
ENTREVISTAS REALIZADAS A MUJERES EN LA UTS DE ZONA	NÚMERO	21000	19352
ENTREVISTAS REALIZADAS A HOMBRES EN LA UTS DE ZONA	NÚMERO	5000	4540

2. APOYAR LA INTEGRACIÓN SOCIAL DE LAS PERSONAS CON DIVERSIDAD FUNCIONAL Y SUS FAMILIAS PROPORCIONÁNDOLES LOS RECURSOS Y PRESTACIONES NECESARIAS

Este segundo objetivo hace referencia a la necesidad de apoyar la integración de las personas con discapacidad y sus familiares a través de dos servicios de atención en el domicilio plenamente consolidados y con una excelente aceptación por parte de las personas beneficiarias y sus familias: el Servicio de Ayuda a Domicilio para personas con discapacidad y el Servicio de Teleasistencia Domiciliaria.

El Servicio de Ayuda a Domicilio (SAD) tiene como objetivo fundamental promover la independencia y autonomía personal de las personas con discapacidad, favoreciendo el que puedan mantenerse en sus domicilios el mayor tiempo posible. Desde este Servicio se proporciona una intervención profesional individual que conlleva la prestación de atenciones básicas (atención personal, doméstica o ambas) así como una serie de prestaciones complementarias en aras a favorecer una intervención más integral.

Por su parte, el Servicio de Teleasistencia Domiciliaria, como servicio de atención y apoyo personalizado, que permite a las personas usuarias, a través de una línea telefónica y con un sistema de comunicaciones e informático específico, disponer de un servicio de atención permanente, las 24 horas, todos los días del año, atendido por profesionales con formación especializada y medios técnicos, para dar respuesta adecuada a las situaciones de necesidad social o de emergencia, incluida la movilización de otros recursos, si fuera necesario.

En ambos casos se han superado las expectativas de gestión para el ejercicio 2023, principalmente por la óptima capacidad de gestión y el incremento de la demanda realizada por las personas con discapacidad del distrito.

INDICADOR	MAGNITUD	PREVISIÓN	REALIZADO
PERSONAS CON DIVERSIDAD FUNCIONAL ATENDIDAS POR EL SERVICIO DE AYUDA A DOMICILIO	NÚMERO	250	346
MUJERES CON DIVERSIDAD FUNCIONAL ATENDIDAS POR EL SERVICIO DE AYUDA A DOMICILIO	NÚMERO	135	205
HOMBRES CON DIVERSIDAD FUNCIONAL ATENDIDAS POR EL SERVICIO DE AYUDA A DOMICILIO	NÚMERO	115	141
PERSONAS CON DIVERSIDAD FUNCIONAL ATENDIDAS POR EL SERVICIO DE TELEASISTENCIA DOMICILIARIA	NÚMERO	120	220
MUJERES CON DIVERSIDAD FUNCIONAL ATENDIDAS POR EL SERVICIO DE TELEASISTENCIA DOMICILIARIA	NÚMERO	80	122
HOMBRES CON DIVERSIDAD FUNCIONAL ATENDIDAS POR EL SERVICIO DE TELEASISTENCIA DOMICILIARIA	NÚMERO	40	98

3. PREVENIR SITUACIONES DE EXCLUSIÓN RESIDENCIAL FACILITANDO INFORMACIÓN, ORIENTACIÓN Y ALTERNATIVAS RESIDENCIALES

OBJETIVOS / INDICADORES DE GESTIÓN

Una de las principales dificultades para la población usuaria del sistema de servicios sociales es la dificultad para acceder y mantener una vivienda en condiciones de dignidad y de manera autónoma.

Suponiendo esta situación uno de los principales desencadenantes de los procesos de exclusión, este objetivo se dirige a recopilar algunas de las actuaciones preventivas de los significativos riesgos que supone la pérdida de vivienda.

En este sentido, entre las actuaciones destinadas a las personas en situación de exclusión residencial adquiere especial protagonismo tanto la respuesta a todos los oficios recibidos de los juzgados en relación con aquellos procedimientos judiciales donde la Administración de Justicia insta a los Servicios Sociales a valorar la situación de vulnerabilidad de las personas demandadas y que han supuesto un total de 429 informes emitidos, como la coordinación con el Servicio de Atención a la Exclusión Residencial (SAER) con el fin de gestionar, dentro de nuestras competencias, una respuesta temporal y compartida ante los lanzamientos en aquellas unidades familiares vulnerables y sin alternativa habitacional.

Por otro lado, desde el departamento se gestiona el servicio de atención a personas en situación de vulnerabilidad residencial del Distrito de Tetuán, sus objetivos son prestar apoyo a los y las profesionales de servicios sociales en relación con la vulnerabilidad residencial, a las personas usuarias y facilitar alojamientos temporales.

En esta línea, este servicio ofrece:

1) por un lado, un servicio de atención socio jurídica

2) por otro, alojamiento temporal compartido

En relación con las atenciones de orientación y apoyo socio jurídico se ha ofrecido apoyo a un total de 1.015 personas, incrementándose este dato de manera muy significativa con respecto a lo presupuestado para el ejercicio. Atendiendo al sexo de las personas beneficiarias de este servicio es necesario incidir nuevamente en la mayoritaria presencia de mujeres frente a hombres (un 58,1% de mujeres frente al 41,9% de hombres).

Por su parte, el Servicio de Alojamiento Temporal compartido cuenta con 25 plazas repartidas en 4 pisos, constituyéndose como un apoyo transitorio para que las personas o familias puedan, durante su estancia, alcanzar unos objetivos concretos que les permitan acceder a una alternativa residencial de manera autónoma.

INDICADOR	MAGNITUD	PREVISIÓN	REALIZADO
PROYECTO PARA LA ATENCIÓN DE LA VULNERABILIDAD RESIDENCIAL	NÚMERO	1	1
PERSONAS ATENDIDAS POR EL SERVICIO DE ATENCIÓN SOCIOJURÍDICA	NÚMERO	500	1015
MUJERES ATENDIDAS POR EL SERVICIO DE ATENCIÓN SOCIOJURÍDICA	NÚMERO	420	590
HOMBRES ATENDIDAS POR EL SERVICIO DE ATENCIÓN SOCIOJURÍDICA	NÚMERO	80	425
FAMILIAS ALOJADAS EN LAS VIVIENDAS DEL PROYECTO	NÚMERO	12	14
MUJERES ALOJADAS EN LAS VIVIENDAS	NÚMERO	8	44
HOMBRES ATENDIDOS EN LAS VIVIENDAS	NÚMERO	4	8
ACTIVIDADES GRUPALES DESARROLLADAS	NÚMERO	5	19
ASISTENCIA A ACTIVIDADES GRUPALES	NÚMERO	50	190
MUJERES ASISTENTES A ACTIVIDADES GRUPALES	NÚMERO	40	150
HOMBRES ASISTENTES A ACTIVIDADES GRUPALES	NÚMERO	10	40
ACTIVIDADES COMUNITARIAS EN LAS QUE PARTICIPA	NÚMERO	1	2
INFORMES DE VULNERABILIDAD REALIZADOS	NÚMERO	250	429

4. FAVORECER LA EMPLEABILIDAD E INSERCIÓN SOCIOLABORAL DE LA POBLACIÓN DEL DISTRITO A TRAVÉS DEL DESARROLLO DE UN PROYECTO ESPECÍFICO DE INSERCIÓN SOCIOLABORAL Y CAPACITACIÓN EN HABILIDADES SOCIALES

El cuarto de los objetivos planteados en el programa hace referencia a otra cuestión fundamental y condicionante de la inclusión e integración de la población más vulnerable del distrito: la inserción sociolaboral y el mantenimiento del empleo.

OBJETIVOS / INDICADORES DE GESTIÓN

Para favorecer procesos de capacitación, adquisición de habilidades sociales laborales y competencias básicas, desde el Departamento de Servicios Sociales se desarrolla el Servicio de Habilidades Sociales e Inserción Sociolaboral.

Durante el año 2023, las atenciones han superado de manera amplia las previsiones de atención en un 24,6%. En este caso, como en la mayoría de los indicadores analizados, la tasa de atenciones a mujeres es superior a la de hombres, suponiendo el 80,3% del total frente al 19,6% de atención a los hombres.
Como complemento a las actuaciones realizadas por el equipo de trabajadoras sociales del departamento, desde el Proyecto Tetuán para Todos se desarrolla un servicio de apoyo psicológico a personas adultas, trabajando la adquisición y consolidación de habilidades personales que incrementen la autonomía y bienestar de los participantes. En este caso, se ha superado la previsión en 12 personas. Teniendo en cuenta el perfil de gran riesgo y necesidad que se atiende en el marco de este proyecto se constata la necesidad de reforzar e intensificar este servicio en ejercicios futuros.

INDICADOR	MAGNITUD	PREVISIÓN	REALIZADO
PERSONAS ATENDIDAS POR EL PROYECTO DE INSERCIÓN LABORAL	NÚMERO	320	560
MUJERES ATENDIDAS POR EL PROYECTO	NÚMERO	200	450
HOMBRES ATENDIDOS POR EL PROYECTO	NÚMERO	120	110
INSERCIONES LABORALES CONSEGUIDAS	NÚMERO	100	238
INSERCIONES LABORALES CONSEGUIDAS (MUJERES)	NÚMERO	80	147
INSERCIONES LABORALES CONSEGUIDAS (HOMBRES)	NÚMERO	20	91
ACTIVIDADES GRUPALES DESARROLLADAS	NÚMERO	20	19
ASISTENCIA A ACTIVIDADES GRUPALES	PORCENTAJE	150	131
ASISTENCIA A ACTIVIDADES GRUPALES MUJERES	PORCENTAJE	80	110
ASISTENCIA A ACTIVIDADES GRUPALES HOMBRES	NÚMERO	20	21
PERSONAS ATENDIDAS POR EL PROYECTO DE APOYO PSICOSOCIAL	NÚMERO	120	148
MUJERES ATENDIDAS POR EL PROYECTO DE APOYO PSICOSOCIAL	NÚMERO	80	125
HOMBRES ATENDIDOS POR EL PROYECTO DE APOYO PSICOSOCIAL	NÚMERO	40	23

5. ATENDER LAS NECESIDADES DE LAS PERSONAS SIN HOGAR MEDIANTE LA INTERVENCIÓN SOCIAL Y AYUDAS ECONÓMICAS QUE FAVOREZCAN SU INTEGRACIÓN SOCIAL

La atención a las personas sin hogar supone un reto de coordinación entre los distintos dispositivos y unidades que en el marco de las competencias propias trabajan y acompañan procesos de integración para uno de los grupos de población en que más visible se hace la exclusivo social.

Por un lado, en el acuerdo al acuerdo de 29 de junio de 2023 de la Junta de Gobierno de la Ciudad de Madrid, de organización y competencias del Área de Gobierno de Políticas Sociales, Familia e Igualdad, se establece que corresponde a la Dirección General de Inclusión Social la atención específica y la promoción de actuaciones para la inclusión social de personas sin hogar y otros colectivos en situación de riesgo y/o exclusión social.

Por otro lado, el problema de vulnerabilidad y exclusión residencial no se circunscribe exclusivamente a la realidad de las personas sin hogar, sino que el actual escenario de la vivienda en nuestra ciudad sitúa en este riesgo a familias y personal que tradicionalmente no han participado de los circuitos de atención social.

En este contexto se añade, además, la existencia en el distrito de numerosos edificios en estado de semirruina, con importantes carencias estructurales y de suministros y escaso mantenimiento, que suponen un riesgo de desalojos por peligro de derrumbe. En estos supuestos se hace necesaria la intervención de los servicios de emergencia y el apoyo de la atención social primaria para la cobertura de las necesidades más acuciantes de vivienda conforme a la normativa específica. Este es el principal motivo por el que se refleja una discordancia entre la previsión y el dato consolidado del ejercicio 2023.

Por ello, se plantea como necesario la revisión del presente objetivo, garantizando un reflejo más ajustado a la actual realidad y a las competencias definidas en el marco de la atención social primaria.

OBJETIVOS / INDICADORES DE GESTIÓN

INDICADOR	MAGNITUD	PREVISIÓN	REALIZADO
HOMBRES EN RIESGO DE EXCLUSIÓN RESIDENCIAL	NÚMERO	35	270
MUJERES EN RIESGO DE EXCLUSIÓN RESIDENCIAL	NÚMERO	20	128
PERSONAS SIN HOGAR BENEFICIARIAS DE AYUDAS ECONÓMICAS	NÚMERO	15	142
MUJERES SIN HOGAR BENEFICIARIAS DE AYUDAS ECONÓMICAS	NÚMERO	3	5
HOMBRES SIN HOGAR BENEFICIARIOS DE AYUAS ECONÓMICAS	NÚMERO	12	3

6. PREVENIR SITUACIONES DE EXCLUSIÓN SOCIAL MEDIANTE LA GESTIÓN DE LAS PRESTACIONES ECONÓMICAS

La intervención con personas en situación de exclusión social o pobreza requiere un abordaje integral que empiece por garantizar la cobertura de las necesidades básicas de la población.

El procedimiento de valoración y tramitación de prestaciones económicas se encuentra regido por la Ordenanza de las Prestaciones Económicas del Sistema Público de Servicios Sociales del Ayuntamiento de Madrid de 28 de septiembre de 2004, estableciéndose en esta norma los baremos, requisitos y tipología de las ayudas a facilitar.

Uno de los principales hitos de garantías y dignificación de estas prestaciones tiene lugar con la entrada en funcionamiento de la Tarjeta Familias, definiéndose ésta como una prestación económica cuya finalidad es la cobertura de las necesidades básicas de alimentación, aseo e higiene de las personas y familias beneficiarias. Se ha mantenido un excelente nivel de gestión, consiguiéndose la previsión establecida para el ejercicio 2023 en la gestión de Tarjetas Familias y acercándose al nivel de gestión presupuestado para el resto de las ayudas económicas.

Por otro lado, desde el sistema de garantía de ingresos, la entrada en vigor y consolidación del Ingreso Mínimo Vital ha conllevado la lógica reducción de las personas perceptoras de la Renta Mínima de Inserción. Este reconocimiento ha sustituido la gestión y seguimiento de esta prestación RMI por la elaboración y coordinación de ciertas situaciones solicitadas por el Instituto Nacional de la Seguridad Social.

El contrato de Tarjetas de Alimentos de Tetuán (TAT) fue sustituido por la tramitación de las Tarjetas Familias para alimentos y artículos de higiene y aseo, sustitución promovida desde el Área de Gobierno de Políticas Sociales, Familia e Igualdad y por esta razón los indicadores de lo ejecutado es cero.

INDICADOR	MAGNITUD	PREVISIÓN	REALIZADO
SOLICITUDES AYUDAS ECONÓMICAS	NÚMERO	550	200
TARJETAS FAMILIAS GESTIONADAS	NÚMERO	550	171
TARJETAS FAMILIAS GESTIONADAS (MUJERES)	NÚMERO	500	124
TARJETAS FAMILIAS GESTIONADAS (HOMBRES)	NÚMERO	50	47
TARJETA ALIMENTOS TETUÁN GESTIONADAS	NÚMERO	300	0
TARJETA ALIMENTOS TETUÁN GESTIONADAS (MUJERES)	NÚMERO	200	0
TARJETA ALIMENTOS TETUÁN GESTIONADAS (HOMBRES)	NÚMERO	100	0
AYUDAS ECONÓMICAS ALOJAMIENTO GESTIONADAS	NÚMERO	250	17
AYUDAS ECONÓMICAS ALOJAMIENTO GESTIONADAS (MUJERES)	NÚMERO	150	4
AYUDAS ECONÓMICAS ALOJAMIENTO GESTIONADAS (HOMBRES)	NÚMERO	100	3
PERSONAS PERCEPTORAS DE RMI	NÚMERO	795	40
MUJERES PERCEPTORAS DE RMI	NÚMERO	530	25
HOMBRES PERCEPTORES DE RMI	NÚMERO	265	15
CERTIFICADOS DE IMV ELABORADOS	NÚMERO	40	218
CERTIFICADOS DE IMV ELABORADOOS (MUJERES)	NÚMERO	24	155
CERTIFICADOS DE IMV ELABORADOOS (HOMBRES)	NÚMERO	16	63

7. POTENCIAR LA PARTICIPACIÓN ACTIVA DE LA POBLACIÓN DEL DISTRITO Y DEL TEJIDO ASOCIATIVO, LA COORDINACIÓN INTERSECTORIAL E INTERDISCIPLINARIA, A TRAVÉS DEL CENTRO SOCIAL COMUNITARIO JOSEFA AMAR.

El último de los objetivos del programa se relaciona con el trabajo social comunitario y el proceso desarrollado en el Distrito de Tetuán desde hace dos décadas, al amparo de la prestación de trabajo social

OBJETIVOS / INDICADORES DE GESTIÓN

comunitario que se establece en la Carta de Servicios de los Centros de Servicios Sociales.

El Centro Social Comunitario Josefa Amar pilota y articula toda una metodología reconocida y valorada en la que participan más de 77 asociaciones y entidades del territorio que desarrollan proyectos en el distrito, promoviendo el encuentro, las sinergias y la definición de nuevas estrategias para abordar los problemas de los barrios y sus vecinos/as.

Durante el ejercicio 2023, desde el Departamento de Servicios Sociales se ha promovido tanto el contacto como la coordinación fluida y sistematizada, permitiendo un mayor acercamiento y conocimiento de las actuaciones desarrolladas, así como un papel activo en las dinámicas ya existentes.

INDICADOR	MAGNITUD	PREVISIÓN	REALIZADO
CENTRO SOCIAL COMUNITARIO	NÚMERO	1	1
REUNIONES DE SEGUIMIENTO Y COORDINACIÓN	NÚMERO	10	37
PARTICIPACIÓN DE TÉCNICOS/AS DEL DEPARTAMENTO EN LAS COMISIONES DE TRABAJO DEL PDC	NÚMERO	4	6

CENTRO: 001 AYUNTAMIENTO DE MADRID

SECCIÓN: 206 DISTRITO DE TETUÁN

PROGRAMA: 23168 NGEU. EJE REACT-UE AYUDAS EMERGENCIA

RESPONSABLE PROGRAMA: COORDINADOR/A DEL DISTRITO DE TETUÁN

MEMORIA GENERAL DEL PROGRAMA

Tras la crisis sanitaria provocada por el Covid-19 en el año 2020, las distintas administraciones activaron medidas encaminadas a garantizar y atender las necesidades de los distintos grupos de población afectados en mayor medida por el impacto sanitario, laboral, económico y social que la pandemia ha provocado.

Fruto de ese esfuerzo institucional, el Consejo Europeo del 21 de julio de 2020 acordó un paquete de medidas de gran alcance, siendo una de ellas la firma de un convenio dirigido a la concesión de ayudas económicas destinadas a dar cobertura a las necesidades básicas de personas y familias vulnerables en la Comunidad de Madrid, financiadas al 100% en el marco de los recursos REACT-UE.

Este convenio concreta el perfil de las personas beneficiarias en aquellas personas desempleadas e inscritas como demandantes de empleo en la oficina de empleo correspondiente.

OBJETIVOS DEL PROGRAMA

1. Garantizar la cobertura de las necesidades básicas de alimentación, aseo e higiene de la población desempleada o en proceso de mejora de empleo mediante la gestión de las ayudas económicas enmarcadas en el Convenio REACT-UE

En el marco de este programa se contempla como objetivo único la tramitación y gestión de aquellas Tarjetas Familia destinadas a personas que se encuentran en situación de desempleo o en procesos de mejora de empleo.

Esta gestión implica, por tanto, la activación de los recursos propios de acompañamiento laboral, principalmente gestionado a través del proyecto de inserción laboral propio gestionado por el departamento de servicios sociales.

El mencionado convenio finalizó en octubre de 2023, siendo, por tanto, el plazo de medida de los siguientes indicadores de enero a octubre de 2023, a pesar de contar con un plazo inferior al ejercicio anterior (2022) la gestión de estas ayudas se ha visto incrementada muy significativa. El dato del ejercicio 2022 reflejaba la gestión de 23 tarjetas familias en el contexto REACT frente a las 191 gestionadas en 2023.

Indicadores (magnitud y ejecutados 2023):

Tarjetas Familias	REACT-UE	Número	-	191
Tarjetas Familias	REACT-UE (Mujeres)	Número	-	149
Tarjetas Familias	REACT-UE (Hombres)	Número	-	42

CENTRO: 001 AYUNTAMIENTO DE MADRID

SECCIÓN: 206 DISTRITO DE TETUÁN

PROGRAMA: 31101 SALUBRIDAD PÚBLICA

RESPONSABLE PROGRAMA: COORDINADOR/A DEL DISTRITO DE TETUÁN

MEMORIA GENERAL DEL PROGRAMA

En el programa de salubridad pública, desarrollado por el Departamento de Salud, se encuentran incluidos los gastos necesarios para su desarrollo, como son los correspondientes al personal tanto inspector como administrativo, los destinados a la realización de los programas de toma de muestras en lo referido al pago de las mismas y si procede el gasto para su traslado, la adquisición del material de soporte para su acondicionamiento y transporte en adecuadas condiciones, los gastos relativos al material necesario para realizar las diferentes actuaciones de inspección que se realizan en esta materia y finalmente los derivados de la instalación de cabinas de aseo portátiles tanto en el Mercadillo de Tetuán como en diferentes localizaciones del distrito como consecuencia de la celebración de actividades que requieran su instalación.

Las actuaciones efectuadas con la finalidad de dar cumplimiento a los objetivos establecidos en el presente programa consisten en el desarrollo de actuaciones de promoción, formación, prevención, información, control e inspección, tendentes a garantizar la seguridad alimentaria, la protección animal, la salubridad y control higiénico de establecimientos con incidencia en la salud pública y finalmente la calidad de las aguas de recreo y las de consumo. Todas ellas están dirigidas a consumidores y usuarios en general, en lo referido a garantizar la salud y seguridad de los mismos, así como aquellas personas que demanden información o efectúen reclamaciones o denuncias referidas a cualquiera de los elementos básicos identificados que son, la seguridad alimentaria, la salud y protección animal, así como el control de todos aquellos establecimientos con incidencia en la salud pública.

Las necesidades y demandas de los destinatarios de los servicios que se prestan son las siguientes:

- Garantía de seguridad, salubridad y calidad de los alimentos, productos y servicios ofertados en el distrito por las diferentes actividades económicas existentes

- Protección y defensa de sus legítimos derechos e intereses en esta materia como consumidores

- Información y formación en materia de salud pública

- Control zoosanitario de los animales del distrito

- Garantía de salubridad y control higiénico de las instalaciones en las que se prestan servicios de estética, aguas recreativas, deportivos y de embellecimiento corporal

- Garantía de calidad y eficacia de la gestión administrativa, así como de los servicios prestados por el personal adscrito al departamento

- Dotación de sistemas higiénicos en el Mercadillo de Tetuán, así como en otras localizaciones del distrito en las que se requiera su instalación

Los procedimientos utilizados para dar cumplimiento a los objetivos consisten en el desarrollo de diferentes programas de inspección, los cuales se desarrollan anualmente. Los programas realizados son:

1.- En materia de seguridad alimentaria se establecen 8 programas:

- Inspección de establecimientos de los sectores de la restauración colectiva y comercio minorista de alimentación

MEMORIA GENERAL DEL PROGRAMA

- Auditorías de los sistemas de autocontrol en los establecimientos de los sectores de restauración colectiva y comercio minorista

- Control sobre la información del etiquetado de los alimentos y materiales en contacto con los alimentos entregados al consumidor

- Control sobre la información del etiquetado de alérgenos y sustancias presentes en los alimentos que provocan intolerancias

- Control sobre la información del etiquetado de complementos alimenticios

- Control de anisakis

- Toma de muestras

- Valoración nutricional de los menús en centros escolares

2.- En materia de salud y protección animal se establecen 3 programas:

- Control de establecimientos de venta de animales de compañía

- Control de centros veterinarios

- Control de establecimientos de tratamiento higiénico de los animales de compañía

3.- En materia de Establecimientos con incidencia en la salud pública se establecen 5 programas:

- Control de establecimientos de estética y adorno corporal, así como de gimnasios

- Control de centros infantiles

- Control de instalaciones de aguas recreativas

- Control de la calidad del agua y toma de muestras en instalaciones de aguas recreativas

4.- En materia de prevención en materia Covid-19:

-Control de medidas preventivas frente al Covid-19

Además, se desarrollan otras actividades como son la tramitación de licencias para la tenencia de animales potencialmente peligrosos, el desarrollo de inspecciones no programadas que tienen su origen en alertas y brotes de origen alimentario, denuncias y reclamaciones dentro del ámbito de las especiales competencias del departamento y la tramitación de los expedientes sancionadores en materia de las competencias del departamento.

Todo ello implica una gestión eficiente de los recursos humanos existentes en el departamento, así como optimización de la gestión administrativa y de los recursos informáticos disponibles.

Las labores previstas en relación con el virus Covid-19, se han seguido realizando pero en menor medida toda vez que la incidencia de propagación y el número de personas afectadas se ha reducido de forma considerable, dejando de realizar la actuaciones encaminadas a su prevención de forma definitiva a partir de la publicación del Acuerdo del Consejo de Ministros de 4 de julio de 2023, por el que se declara la finalización de la situación de crisis sanitaria ocasionada por la Covid-19, Orden SND/726/2023, de 4 de julio.

Finalmente, hay que indicar que las actuaciones se realizan sobre un censo de establecimientos de 2369 en relación con la seguridad alimentaria, 649 de sanidad ambiental y 29 de salud y protección animal.

El programa ha contado con un crédito definitivo de 676.071 euros, unas obligaciones reconocidas de 649.334 euros y un nivel de ejecución del 96%.

OBJETIVOS / INDICADORES DE GESTIÓN

1. **MEJORAR LA SEGURIDAD ALIMENTARIA EN EL DISTRITO MEDIANTE INSPECCIONES PERIÓDICAS Y PROGRAMADAS ASÍ COMO EL CONTROL OFICIAL DE ALIMENTOS DE MANERA QUE SE GARANTICEN LAS CONDICIONES HIGIÉNICO-SANITARIAS EN LOS ESTABLECIMIENTOS DEL DISTRITO DONDE SE ELABORAN, CONSUMEN O VENDEN COMIDAS Y BEBIDAS.**

Las actuaciones efectuadas para la consecución del presente objetivo se basan principalmente en la ejecución de los programas de inspección de establecimientos en los que se elaboran, sirven o suministran alimentos.

Dichos programas son ejecutados a lo largo del año, realizando además la valoración del riesgo asociado al perfil de la actividad, al historial, así como al estado higiénico-sanitario, de tal manera que se establecen unas frecuencias de inspección de los establecimientos fijando diferentes plazos de tiempo para la realización de su seguimiento, estando los mismos comprendidos entre los 12 meses para los de nivel de riesgo alto, hasta los 60 meses para los de nivel de riesgo muy bajo, de manera que se establezca una optimización de las labores de inspección en función del personal inspector disponible para su realización.

En lo referido al número de brotes de origen alimentario, así como las alertas tipo I y II, se han realizado actuaciones en un total de cinco brotes y en siete alertas alimentarias. Del número total de tomas de muestras realizadas, siete han sido no conformes.

INDICADOR	MAGNITUD	PREVISIÓN	REALIZADO
INSPECCIONES EN MATERIA DE RESTAURACIÓN COLECTIVA	NÚMERO	550	476
INSPECCIONES EN MATERIA DE COMERCIO MINORISTA	NÚMERO	650	597
AUDITORÍAS DE SISTEMAS DE AUTOCONTROL (PCH Y APPCC)	NÚMERO	10	11
EFICACIA OPERATIVA DE INSPECCIONES SEGURIDAD ALIMENTARIA	PORCENTAJE	85	89
TOMA DE MUESTRAS DE ALIMENTOS Y BEBIDAS.	NÚMERO	40	52
EFICACIA OPERATIVA TOMA DE MUESTRAS ALIMENTOS Y BEBIDAS	PORCENTAJE	95	123
EFICACIA OPERATIVA INSPECCIONES DENUNCIAS BROTES ALERTAS TIPO I Y TIPO II EN SU CASO	PORCENTAJE	100	100
INFORMES SANITARIOS DE ACTIVIDADES	NÚMERO	370	385
CONTROL DE LA CORRECCIÓN DE DEFICIENCIAS DETECTADAS EN LOS ESTABLECIMIENTOS EN LOS QUE SE HA PRODUCIDO UN BROTE DE ORIGE	PORCENTAJE	100	100

2. **MEJORAR EL CONTROL DE LAS CONDICIONES TÉCNICAS E HIGIÉNICO-SANITARIAS DE LOS ESTABLECIMIENTOS CON INCIDENCIA DIRECTA SOBRE LA SALUD PÚBLICA (PELUQUERÍAS, ESTALECIMIENTOS DE PIERCING Y TATUAJE, CENTROS DE CIUDADO Y RECREO INFANTIL, PISCINAS).**

Las actuaciones efectuadas para la consecución del presente objetivo se basan principalmente en la ejecución de los programas de inspección de establecimientos en los que se prestan servicios de cuidado y recreo a menores, los de aguas de recreo, así como de aquellos dedicados a realizar técnicas de embellecimiento y adorno corporal que no tengan la consideración de establecimientos sanitarios.

Los programas en esta materia se realizan de forma continuada a lo largo del año, estableciendo igualmente la valoración del riesgo asociado al perfil de la actividad, el historial, así como al estado higiénico-sanitario de las mismas, de tal manera que se establezcan unas frecuencias de inspección en diferentes plazos de tiempo. Aun así, al igual que en años anteriores, se propone como objetivo prioritario el control de establecimientos dedicados a la actividad de tatuaje, así como de las instalaciones de establecimientos dedicados al recreo y cuidado infantil, como consecuencia que estos últimos tienen como finalidad la atención de un colectivo de especial atención dentro de las actividades desarrolladas por parte del departamento.

INDICADOR	MAGNITUD	PREVISIÓN	REALIZADO
INSPECCIONES EN PISCINAS	NÚMERO	40	40
EFICACIA OPERATIVA DE LAS INSPECCIONES EN PISCINAS	PORCENTAJE	100	100
TOMA DE MUESTRAS DE AGUA EN PISCINAS	NÚMERO	8	5
EFICACIA OPERATIVA TOMA DE MUESTRAS DE AGUA EN PISCINAS	PORCENTAJE	100	63
INSPECCIONES ESCUELAS Y CUIDADO/RECREO INFANTIL	NÚMERO	20	22

OBJETIVOS / INDICADORES DE GESTIÓN			
EFICACIA OPERATIVA INSPEC. ESCUELAS Y CUIDADO/RECREO INFANTIL	PORCENTAJE	100	110
INSPECCIONES EN ESTABLECIMIENTO ESTETICA/BELLEZA Y ADORNO CORPORAL	NÚMERO	130	153
EFICACIA OPERATIVA INSPECC. DENUNCIAS Y ALERTAS	PORCENTAJE	100	100

3. MEJORAR EL CONTROL EN MATERIA DE SANIDAD Y PROTECCIÓN ANIMAL

Las actuaciones que se realizan para la consecución de este objetivo se basan igualmente en la ejecución de los programas incluidos en el presente objetivo, concretamente los referidos al control de establecimientos dedicados al tratamiento sanitario, higiénico y de fomento y cría de animales, las cuales se desarrollan a lo largo del año.

El resto de las actividades, se fundamentan en la atención a las diferentes solicitudes que puedan efectuar los ciudadanos en materia de sanidad y protección animal como son las peticiones de licencias para la tenencia de animales potencialmente peligrosos, así como la gestión y tramitación de las denuncias que se efectúan en materia de tenencia y presencia de animales en el entorno urbano, así como de protección animal y observaciones antirrábicas.

Se han concedido un total de 69 licencias para la tenencia de animales potencialmente peligrosos, sobre un total de 83 solicitudes recibidas, denegando 14 solicitudes al no haberse cumplido en las mismas la totalidad de requisitos necesarios para su concesión.

INDICADOR	MAGNITUD	PREVISIÓN	REALIZADO
OBSERVACIONES ANTIRRABICAS	NÚMERO	10	14
LICENCIAS DE ANIMALES POTENCIALMENTE PELIGROSOS CONCEDIDAS A MUJERES	NÚMERO	40	38
LICENCIAS DE ANIMALES POTENCIALMENTE PELIGROSOS CONCEDIDAS A HOMBRES	NÚMERO	50	31
INSPECCIONES EN MATERIA DE PROTECCIÓN ANIMAL	NÚMERO	30	29
EFICACIA OPERTIVA INSPECCIONES PROTECCION ANIMAL	PORCENTAJE	100	97
DENUNCIAS TENENCIA ANIMALES Y PROTECCION ANIMAL E INFORMES EN AMTERIA DE PROTECCION ANIMAL	NÚMERO	100	193

4. AGILIZAR LA GESTIÓN DE EXPEDIENTES EN MATERIA DE SALUBRIDAD PÚBLICA Y PROTECCIÓN ANIMAL

Las actuaciones que se realizan con la finalidad de dar debido cumplimiento a este objetivo están orientadas a la tramitación administrativa de los diferentes expedientes conforme a los plazos establecidos, de forma eficiente y eficaz en cuanto a la atención al ciudadano. El importe de las sanciones iniciados y resueltos asciende a 93.726,30 euros.

INDICADOR	MAGNITUD	PREVISIÓN	REALIZADO
PROPUESTAS INCIIO EXPTE SANCIONADOR SANIDAD Y PROTECCION ANIMAL	NÚMERO	30	46
PROPUESTAS INICIO EXPTE SANCIONADOR SALUD PUBLICA	NÚMERO	20	10
PROPUESTAS INICIO EXPTE SANCIONADOR SEGURIDAD ALIMENTARIA	NÚMERO	130	103
MEDIDAS CAUTELARES Y PROVISIONALES ADOPTADAS	NÚMERO	25	24

5. FACILITAR EL USO DE INSTALACIONES DE ASEO EN ESPACIOS PÚBLICOS DEL DISTRITO MEDIANTE LA INSTALACIÓN DE WC QUÍMICOS PORTÁTILES

Las actuaciones que se realizan con la finalidad de dar debido cumplimiento a este objetivo están orientadas a la instalación de aseos químicos portátiles en aquellas localizaciones del distrito en las que se realicen diferentes actividades que impliquen la afluencia de público, como son el Mercadillo de Tetuán los domingos y festivos del año, o bien en actividades o eventos culturales que se desarrollan en distintas localizaciones del distrito conforme con la programación establecida al efecto. Concretamente se han efectuado instalaciones en el Mercadillo de Tetuán 118 días y 25 días en otras localizaciones.

En todas las actuaciones previstas se ha instalado siempre un aseo adaptado para personas con movilidad reducida.

OBJETIVOS / INDICADORES DE GESTIÓN

INDICADOR	MAGNITUD	PREVISIÓN	REALIZADO
INSTALACIONES DE ASEOS QUÍMICOS EFECTUADAS	NÚMERO	95	143

6. PROMOCIONAR LA IGUALDAD DE GÉNERO EN EL ÁMBITO DE LA SALUBRIDAD PÚBLICA

De los valores obtenidos, se sigue sucediendo un menor número de propuestas de sanción a mujeres, significando entre otros motivos una mayor responsabilidad y compromiso en el cumplimiento de la normativa que resulta de aplicación en el desarrollo de sus actividades.

Igualmente, el número de consultas atendidas es mayor en el caso de las mujeres debido a que en materia de salud pública, es mayor el número de mujeres que se dedican a actividades de tramitación e intermediación. Por ejemplo, hay que destacar las auditorías de los sistemas de gestión en materia de seguridad alimentaria que se realizan en este departamento, que son realizadas en su mayoría por mujeres con una alta cualificación y formación.

INDICADOR	MAGNITUD	PREVISIÓN	REALIZADO
PROPUESTAS DE SANCIONES A MUJERES EN MATERIA DE SALUD PÚBLICA	NÚMERO	40	28
PROPUESTAS DE SANCIONES A HOMBRES EN MATERIA DE SALUD PÚBLICA	NÚMERO	55	64
ATENCIÓN Y CONSULTAS EFECTUADAS POR MUJERES	NÚMERO	75	204
ATENCIÓN Y CONSULTAS EFECTUADAS POR HOMBRES	NÚMERO	75	158

7. MEJORAR LA IMPLANTACIÓN DE LAS MEDIDAS EN MATERIA DE PREVENCIÓN CONTRA EL COVID-19 EN LOS ESTABLECIMIENTOS DEL DISTRITO.

En relación con este objetivo, hay que indicar que la previsión de 450 inspecciones se realizó teniendo en cuenta la situación sanitaria que existía en el momento de la realización del anteproyecto del 2022.

Sin embargo, la situación en el 2023 fue mejorando y las actuaciones se han ido reduciendo de forma significativa a medida que la incidencia en este tema iba disminuyendo, hasta que finalmente se dejaron de hacer los controles en virtud de la Orden SND/726/2023, de 4 de julio, en la que se publicó el Acuerdo del Consejo de ministros de 4 de julio de 2023, por el que se declara la finalización de la situación de crisis sanitaria ocasionada por el Covid-19.

INDICADOR	MAGNITUD	PREVISIÓN	REALIZADO
INSPECCIONES EN MATERIA COVID19	NÚMERO	450	180
CONTROL DE CONDICIONES DE VENTILACIÓN MEDIANTE MEDICIÓN DE CO2	NÚMERO	600	45
CONTROL DE LAS EFICIENCIAS DETECTADAS EN LOS ESTABLECIMIENTOS	PORCENTAJE	100	100

CENTRO: 001 AYUNTAMIENTO DE MADRID

SECCIÓN: 206 DISTRITO DE TETUÁN

PROGRAMA: 32301 CENTROS DOCENTES ENSEÑANZA INFANTIL Y PRIMARIA

RESPONSABLE PROGRAMA: COORDINADOR/A DEL DISTRITO DE TETUÁN

MEMORIA GENERAL DEL PROGRAMA

En este programa se atiende, por una parte, el mantenimiento y conservación de los edificios escolares de titularidad municipal, cuyo cometido es dependiente del departamento de medio ambiente y escena urbana y, por otra parte, la mejora de la oferta educativa en el distrito, cuyas funciones serían las de contratación, seguimiento presupuestario y administrativo y el resto de actuaciones destinadas a la consecución de objetivos.

Con respecto a la mejora de la oferta educativa, en escuelas infantiles y centros de educación infantil y primaria del distrito se contemplan tres grandes objetivos, los cuales son:

1. Facilitar el acceso al sistema educativo a los menores de tres años mediante las escuelas de titularidad municipal

2. Garantizar y supervisar el acceso a centros educativos mediante la representación municipal en los servicios de apoyo a la escolarización

3. Informar, orientar y asesorar a la comunidad educativa del distrito

El programa ha contado con un crédito definitivo de 4.179.035 euros, siendo el importe de las obligaciones reconocidas de 3.942.281 euros, que supone un nivel de ejecución del 94,3%.

El Servicio de Medioambiente y Escena Urbana informa:

Para conseguir el objetivo de mejorar la calidad de los centros educativos mediante la realización de las correspondientes obras y acciones de mantenimiento, en 2023 se han llevado a cabo las siguientes actuaciones desde el Servicio de Medio Ambiente y Escena Urbana:

- Mantenimiento integral de todos los edificios de colegios públicos y escuelas infantiles adscritos al distrito

- Obras de reforma, reparación, conservación y adecuación en los siete centros de educación infantil y primaria y en tres de las cuatro escuelas infantiles del distrito

- Contratación de la Coordinación de Seguridad y Salud para las obras realizadas

Para conseguir el objetivo descrito se dispone de tres instrumentos:

- El acuerdo marco de obras de reforma, reparación y conservación del conjunto de edificios y espacios públicos cuya competencia corresponde al Distrito de Tetuán del Ayuntamiento de Madrid

o La finalidad de este acuerdo marco es la realización durante la vigencia de éste de las obras de reforma, reparación, y conservación en los centros de educación infantil y primaria y en las escuelas infantiles

o La iniciación de cualquier actuación en que se desarrolle requerirá previamente la elaboración, aprobación y replanteo del correspondiente proyecto, siendo necesario realizar el oportuno estudio de seguridad y salud, la elaboración del plan por parte de la empresa adjudicataria y la aprobación del mismo por parte del Coordinador en materia de Seguridad y Salud contratado a esos efectos

- El contrato correspondiente al Lote 2 Servicios de coordinación en materia de seguridad y salud en las

MEMORIA GENERAL DEL PROGRAMA

obras del ámbito del Ayuntamiento de Madrid y sus Organismos Autónomos del acuerdo marco de servicios de apoyo a la redacción de proyectos y coordinación de seguridad y salud en las obras del ámbito del Ayuntamiento de Madrid y sus organismos autónomos

o En base a este acuerdo marco se contratan las labores de coordinación de seguridad y salud en las obras ejecutadas en centros educativos de infantil y primaria y en escuelas infantiles

- El Contrato de servicios de gestión integral de los servicios complementarios de los edificios e instalaciones adscritos al Distrito de Tetuán dividido en tres lotes:

o LOTE 1: Mantenimiento general

Comprende el mantenimiento diario para el correcto funcionamiento de los elementos constructivos, instalaciones, equipos, ascensores y similares mediante un contrato integral.
En los colegios públicos y escuelas infantiles se lleva a cabo la conservación y mantenimiento, con especial atención con las instalaciones elevadoras y electromecánicas. También se realizan todas las revisiones técnico-legales obligadas por la normativa para garantizar la seguridad y adecuación de los edificios.

o LOTE 2: Limpieza en dependencias e instalaciones, suministro y reposición de recipientes higiénico-sanitarios

o LOTE 3: Servicio auxiliar de información, atención al público y control de entradas

La existencia de cambios normativos en materia de instalaciones (incendios, anti-intrusión, etc.), accesibilidad y autoprotección obliga a llevar a cabo una adecuación paulatina de los edificios a los mismos, siendo de destacar, no obstante, el grado de adaptación existente o ya conseguido.

Una de las finalidades prioritarias debe ser adaptar los edificios a lo establecido en el Acuerdo de 2 de junio de 2010 de la Junta de Gobierno de la Ciudad de Madrid por el que se aprueban las medidas para la optimización energética en el Ayuntamiento de Madrid y sus Organismos Autónomos, por lo que las actuaciones se diseñan teniendo en cuenta este objetivo.

OBJETIVOS / INDICADORES DE GESTIÓN

1. FACILITAR EL ACCESO AL SISTEMA EDUCATIVO DE LOS MENORES DE TRES AÑOS MEDIANTE LAS ESCUELAS DE TITULARIDAD MUNICIPAL.

El Distrito de Tetuán sigue contando con 4 escuelas infantiles municipales, Agua Dulce, Los Gavilanes, Campanilla y La Brisa.

Los indicadores que miden este objetivo difieren mínimamente entre lo presupuestado para 2023 y lo realizado, ya que las cuatro escuelas tienen sus plazas ocupadas en su totalidad.

INDICADOR	MAGNITUD	PREVISIÓN	REALIZADO
ESCUELAS INFANTILES DE TITULARIDAD MUNICIPAL GEST. INDIRECTA	NÚMERO	4	4
REUNIONES CON ESCUELAS INFANTILES MUNICIPALES	NÚMERO	40	40
ALUMNOS ESCOLARIZADOS EN ESC.INF.TIT.MUNICIPAL NIÑAS	NÚMERO	200	143
ALUMNOS ESCOLARIZADOS EN ESC.INF.TIT. MUNICIPAL NIÑOS	NÚMERO	191	195
TOTAL ALUMNOS ESCOLARIZADOS EN ESC. INF.TIT. MUNICIPAL	NÚMERO	391	338

2. MEJORAR LA CALIDAD DE LOS CENTROS EDUCATIVOS MEDIANTE LA REALIZACIÓN DE LAS CORRESPONDIENTES ACCIONES DE MANTENIMIENTO.

Para conseguir el objetivo de mejorar la calidad de los centros educativos mediante la realización de las correspondientes obras y acciones de mantenimiento, en 2023 se han llevado a cabo las siguientes actuaciones desde el Servicio de Medio Ambiente y Escena Urbana:

OBJETIVOS / INDICADORES DE GESTIÓN

- Mantenimiento integral de todos los edificios de colegios públicos y escuelas infantiles adscritos al distrito

- Obras de reforma, reparación, conservación y adecuación en los siete centros de educación infantil y primaria y en tres de las cuatro escuelas infantiles del distrito

- Contratación de la coordinación de seguridad y salud para las obras realizadas

Para conseguir el objetivo descrito se dispone de tres instrumentos:

- "Acuerdo marco de obras de reforma, reparación y conservación del conjunto de edificios y espacios públicos cuya competencia corresponde al Distrito de Tetuán del Ayuntamiento de Madrid"

o La finalidad de este acuerdo marco es la realización durante la vigencia de éste de las obras de reforma, reparación, y conservación en los centros de educación infantil y primaria y en las escuelas infantiles

o La iniciación de cualquier actuación en que se desarrolle requerirá previamente la elaboración, aprobación y replanteo del correspondiente proyecto, siendo necesario realizar el oportuno estudio de seguridad y salud, la elaboración del plan por parte de la empresa adjudicataria y la aprobación de éste por parte del coordinador en materia de Seguridad y Salud contratado a esos efectos

- El contrato de servicios de coordinación en materia de seguridad y salud en las obras del ámbito del Ayuntamiento de Madrid y sus Organismos Autónomos del Acuerdo Marco de Servicios de apoyo a la redacción de proyectos y coordinación de seguridad y salud en las obras del ámbito del Ayuntamiento de Madrid y sus organismos autónomos

o En base a este acuerdo marco se contratan las labores de coordinación de seguridad y salud en las obras ejecutadas en centros educativos de infantil y primaria y en escuelas infantiles

El contrato de servicios de gestión integral de los servicios complementarios de los edificios e instalaciones adscritos al Distrito de Tetuán dividido en tres lotes:

o Lote 1: Mantenimiento general

Comprende el mantenimiento diario para el correcto funcionamiento de los elementos constructivos, instalaciones, equipos, ascensores y similares mediante un contrato integral.

En los colegios públicos y escuelas infantiles se lleva a cabo la conservación y mantenimiento, con especial atención con las instalaciones elevadoras y electromecánicas. También se realizan todas las revisiones técnico-legales obligadas por la normativa para garantizar la seguridad y adecuación de los edificios.

o Lote 2: Limpieza en dependencias e instalaciones, suministro y reposición de recipientes higiénico-sanitarios

o Lote 3: Servicio auxiliar de información, atención al público y control de entradas

La existencia de cambios normativos en materia de instalaciones (incendios, anti-intrusión...), accesibilidad y autoprotección obliga a llevar a cabo una adecuación paulatina de los edificios a los mismos, siendo de destacar, no obstante, el grado de adaptación existente o ya conseguido.

Una de las finalidades prioritarias debe ser adaptar los edificios a lo establecido en el Acuerdo de 2 de junio de 2010 de la Junta de Gobierno de la Ciudad de Madrid por el que se aprueban las medidas para la optimización energética en el Ayuntamiento de Madrid y sus Organismos Autónomos, por lo que las actuaciones se diseñan teniendo en cuenta este objetivo.

Los planes de autoprotección en centros educativos han dejado de ser competencia del distrito.

Las actuaciones para la supresión de las barreras arquitectónicas en los colegios no han llegado al 100% debido a que no se ha ejecutado la adecuación prevista de la rampa en el CEIP Federico Rubio, ya que la obra de dicha rampa fue ejecutada por la Comunidad de Madrid.

OBJETIVOS / INDICADORES DE GESTIÓN

INDICADOR	MAGNITUD	PREVISIÓN	REALIZADO
CENTROS EDUCATIVOS CON MANTENIMIENTO A CARGO DEL DISTRITO	NÚMERO	11	11
CENTROS EDUCATIVOS CON LIMPIEZA A CARGO DEL DISTRITO	NÚMERO	11	7
SUPERFICIE CONSTRUIDA CENTROS EDUCATIVOS	M2	31577	31577
SUPERFICIE LIBRE DE CENTROS EDUCATIVOS	M2	25213	25213
CENTROS EDUCAT. ADAPTADOS PARCIALMENTE A NORMATIVA CONTRA INCENDIO	PORCENTAJE	100	100
CENTROS EDUCATIVOS INFANTILES ADAPTACION A NORMATIV CONTRA INCEND.	PORCENTAJE	100	100
PLANES AUTOPROTECCION IMPLANTADOS EN C. EDUCATIVOS MANT. DISTRITO	NÚMERO	11	0
C EDUCATIVOS SIN BARRERAS ARQUITECTÓNICAS SOBRE EL TOTAL COLEGIOS	PORCENTAJE	100	72

3. GARANTIZAR Y SUPERVISAR EL ACCESO A CENTROS EDUCATIVOS MEDIANTE LA REPRESENTACIÓN MUNICIPAL EN LOS SERVICIOS DE APOYO A LA ESCOLARIZACIÓN.

La representación municipal en el Servicio de Apoyo a la Escolarización para el curso 2022/2023, no ha correspondido al Distrito de Tetuán por lo que no ha habido ninguna reunión por parte de este distrito.

En cuanto al segundo indicador, el Servicio de Apoyo a la Escolarización nos ha proporcionado el dato de alumnos escolarizados por dicho servicio.

INDICADOR	MAGNITUD	PREVISIÓN	REALIZADO
REUNIONES CON EL SERVICIO DE APOYO A LA ESCOLARIZACIÓN	NÚMERO	18	0
ALUMNOS ESCOLARIZADOS POR EL SERVICIO DE APOYO A LA ESCOLARIZACIÓN	NÚMERO	2000	1366

4. INFORMAR, ORIENTAR Y ASESORAR A LA COMUNIDAD EDUCATIVA DEL DISTRITO.

La comunicación con la comunidad educativa del Distrito de Tetuán (familias, docentes, alumnos, asociaciones de madres y padres, entidades participantes en actividades educativas) es fluida a lo largo de todo el año. Consultas, sugerencias, peticiones de diferente índole se atienden por medios telefónicos, electrónicos y presenciales.

INDICADOR	MAGNITUD	PREVISIÓN	REALIZADO
INFORMACIÓN Y ATENCIÓN INDIVIDUALIZADA Y COLECTIVA	NÚMERO	2800	2736
ASESORAMIENTO Y ORIENTACIÓN A AMPAS	NÚMERO	45	39

5. PROMOCIONAR LA IGUALDAD DE GÉNERO EN EL ÁMBITO DE LA ENSEÑANZA INFANTIL Y PRIMARIA.

No existen diferencias significativas entre el porcentaje de niñas (50,4%) escolarizadas en escuelas infantiles municipales y niños (49,6%).

En cuanto al resto de etapas no tenemos información del porcentaje de niños y niñas escolarizados.

El 100 % del gasto asociado a este programa es el de los contratos de gestión de las escuelas infantiles municipales, no siendo posible desglosar ningún importe específico para este objetivo.

INDICADOR	MAGNITUD	PREVISIÓN	REALIZADO
FACILITAR EL ACCESO AL SISTEMA EDUCATIVO A LAS NIÑAS DE CERO A TRES MEDIANTE LAS EEII DE TITULARIDAD MUNICIPAL	NÚMERO	200	143
FACILITAR EL ACCESO AL SISTEMA EDUCATIVO A LOS ÑIÑOS DE CERO A TRES AÑOS MEDIANTE LAS EEII DE TITULARIDAD MUNICIPAL	NÚMERO	191	195

PRESUPUESTO GENERAL DEL AYUNTAMIENTO DE MADRID 2023

MEMORIA DE CUMPLIMIENTO DE OBJETIVOS

CENTRO: 001 AYUNTAMIENTO DE MADRID

SECCIÓN: 206 DISTRITO DE TETUÁN

PROGRAMA: 32501 ABSENTISMO

RESPONSABLE PROGRAMA: COORDINADOR/A DEL DISTRITO DE TETUÁN

MEMORIA GENERAL DEL PROGRAMA

El objetivo general del programa es la participación en la vigilancia del cumplimiento de la escolaridad obligatoria, como competencia propia del Ayuntamiento, según el artículo 25.2 n) de la Ley 7/1985, de 2 de abril, Reguladora de las Bases del Régimen Local.

Las actuaciones van encaminadas tanto a la prevención como a conseguir la asistencia regular a los centros educativos, de los alumnos en edad de escolaridad obligatoria, esto es desde los 6 a los 16 años.

La dotación de educadoras destinadas exclusivamente a esta función proviene del Área de Gobierno de Políticas Sociales, Familia e Igualdad, en el caso del Distrito de Tetuán contamos con 3 educadoras sociales.

Desde el Departamento de Educación se implementan servicios de apoyo para atender las situaciones específicas del distrito, mediante la contratación de diversos servicios educativos o auxiliares. Para el año 2023, han supuesto un crédito definitivo de 208.305 euros siendo el importe de las obligaciones reconocidas de 147.000 euros y el porcentaje de ejecución del 70,6 %.

OBJETIVOS / INDICADORES DE GESTIÓN

1. **PREVENIR Y REDUCIR EL ABSENTISMO ESCOLAR MEDIANTE LA COORDINACIÓN Y GESTIÓN DEL PROGRAMA DE PREVENCIÓN Y CONTROL DEL ABSENTISMO.**

Durante el año 2023 se han mantenido todas las actuaciones y programas preventivos del propio programa de absentismo, tales como visitas a domicilio, entrevistas con menores y familias, acompañamiento, Mesa de Salud Escolar, el programa "La Mochila de Amalio", el Programa "Tetuán en las aulas", así como las que se ejercen desde el Departamento de Educación dando apoyo con los Servicios de Mediación Escolar con Etnia Gitana, Mejora de la Convivencia Escolar, y Servicios de Orientación Vocacional y Académica, cabe destacar que con respecto al año 2022, el Taller de Radio escolar solo se ha ejecutado durante los meses de enero y febrero de 2023, ya que el contrato ha finalizado.

La media del número de casos activos durante el año 2023 se ha mantenido estable, ya que, aunque ha habido algunos meses con algún incremento de casos, en enero se partía de 141 casos activos y se terminaba el año con 145 casos activos, teniendo en cuenta que en este proceso se llevan a cabo los correspondientes cierres y aperturas de nuevos expedientes.

Con respecto a los indicadores 4 y 5 de este objetivo las diferencias en el número de casos activos "Alumnas con expediente absentismo" y "Alumnos con expediente absentismo" entre lo presupuestado y lo realizado en 2023, se debe a que el dato de casos activos a fecha diciembre de 2023 es el indicado en lo realizado (145) y el dato presupuestado (285) se corresponde con los datos referidos a 2022, debido a la prórroga de los presupuestos del año 2022.

INDICADOR	MAGNITUD	PREVISIÓN	REALIZADO
CENTROS EDUCATIVOS REMITENTES DE PROTOCOLOS	NÚMERO	45	45
REUNIONES COMISIÓN ABSENTISMO ESCOLAR	NÚMERO	9	9
SEGUIMIENTO PROGRAMA PREVENCIÓN ABSENTISMO, CASOS ACTIVOS	NÚMERO	285	145
ALUMNAS CON EXPEDIENTE ABSENTISMO	NÚMERO	153	63
ALUMNOS CON EXPEDIENTE ABSENTISMO	NÚMERO	132	82

OBJETIVOS / INDICADORES DE GESTIÓN			
PREVALENCIA ABSENTISMO EN POBLACIÓN ESCOLAR DISTRITO	PORCENTAJE	2	177
VISITAS DOMICILIARIAS	NÚMERO	500	294
ENTREVISTAS FAMILIARES	NÚMERO	450	440
ENTREVISTAS A MENORES	NÚMERO	200	160
ACOMPAÑAMIENTO A MENORES	NÚMERO	20	29
COMPARECENCIAS	NÚMERO	30	72
ENTIDADES DEL DISTRITO QUE COLABORAN EN EL PROGRAMA DE PREVENCIÓN DEL ABSENTISMO	NÚMERO	15	25
REUNIONES CON LOS CENTROS EDUCATIVOS	NÚMERO	1450	1204
COORDINACIÓN Y REUNIONES CON OTROS RECURSOS	NÚMERO	450	758
TIPOS DE ACTIVIDADES PREVENTIVAS	NÚMERO	15	21
ALUMNOS PARTICIPANTES EN ACTIVIDADES PREVENTIVAS	NÚMERO	4500	4463

2. PROMOCIONAR LA IGUALDAD DE GÉNERO ENTRE LOS MENORES CON EXPEDIENTES DE ABSENTISMO.

Teniendo en cuenta los datos a fecha diciembre de 2023, se aprecia un incremento en relación con el porcentaje de alumnos que no acuden regularmente al centro educativo (56%) respecto al número de alumnas (44%).

En relación con el año 2022, se mantiene la tendencia de que son los niños los que tienen más expedientes de absentismo que las niñas.

No existe ninguna actividad con una asignación presupuestaria específica. En todos los programas se incide en el respeto a la igualdad de oportunidades entre mujeres y hombres.

INDICADOR	MAGNITUD	PREVISIÓN	REALIZADO
PORCENTAJE DE NIÑAS QUE NO ASISTEN A CLASE	PORCENTAJE	54	44
PORCENTAJE DE NIÑOS QUE NO ASISTEN A CLASE	PORCENTAJE	46	56

PRESUPUESTO GENERAL DEL AYUNTAMIENTO DE MADRID 2023

MEMORIA DE CUMPLIMIENTO DE OBJETIVOS

CENTRO: 001 AYUNTAMIENTO DE MADRID

SECCIÓN: 206 DISTRITO DE TETUÁN

PROGRAMA: 32601 SERVICIOS COMPLEMENTARIOS EDUCACIÓN

RESPONSABLE PROGRAMA: COORDINADOR/A DEL DISTRITO DE TETUÁN

MEMORIA GENERAL DEL PROGRAMA

Este programa comprende todos aquellos servicios que contribuyen a la mejora de la calidad de la enseñanza y a la conciliación de la vida laboral y familiar.

Son programas cuyos destinatarios son todos los menores escolarizados y/o empadronados en el distrito. La mayoría de ellos se llevan a cabo en las instalaciones de los centros educativos de nuestro distrito.

El programa ha contado con un crédito definitivo de 825.178 euros, siendo el importe de las obligaciones reconocidas de 682.099 euros, que supone un nivel de ejecución del 82,7%.

OBJETIVOS / INDICADORES DE GESTIÓN

1. FOMENTAR EL DESARROLLO INTEGRAL DE LA POBLACIÓN ESCOLAR DEL DISTRITO MEDIANTE ACTIVIDADES EDUCATIVAS

Las actividades tenidas en cuenta en este objetivo corresponden a:

- Participación de la infancia y la adolescencia
- Actividades extraescolares
- Refuerzo escolar
- Programa Tetuán para Ti, de ocio y tiempo libre
- Campamentos urbanos de verano
- Excursión Granja - Escuela
- Excursión Multiaventuras

La participación y la acogida de todas estas actividades es muy valorada por la población del distrito ya que en su mayoría contribuyen al fomento de la conciliación de la vida laboral y familiar, además de la aportación de valores y conocimientos muy importantes para los niños y niñas del distrito.

Con respecto a los indicadores 2, 3, y 4 de este objetivo (escolares participantes en actividades extraescolares, niñas participantes en actividades extraescolares y niños participantes en actividades extraescolares), los datos de lo realizado en 2023, refleja el número de niños y niñas que han participado en las actividades extraescolares y complementarias que se han llevado a cabo durante todo el año 2023, y difieren de lo presupuestado debido a que estos son datos tomados del año 2022 al verse prorrogados los presupuestos.

En este sentido puede existir variabilidad en función de los años respecto a las preferencias de los niños y niñas a la hora de participar en las actividades de esta índole, siempre siendo muy aceptadas por las familias.

INDICADOR	MAGNITUD	PREVISIÓN	REALIZADO
COLEGIOS DONDE SE HAN REALIZADO ACTIVIDADES EXTRAESCOLARES	NÚMERO	17	16

OBJETIVOS / INDICADORES DE GESTIÓN			
ESCOLARES PARTICIPANTES EN ACTIVIDADES EXTRAESCOLARES	NÚMERO	5606	5096
NIÑAS PARTICIPANTES EN ACTIVIDADES EXTRAESCOLARES	NÚMERO	2762	2305
NIÑOS PARTICIPANTES EN ACTIVIDADES EXTRAESCOLARES	NÚMERO	2844	2182
TIPOS DE ACTIVIDADES EXTRAESCOLARES REALIZADAS EN CENTROS EDUCATIVOS	NÚMERO	10	11

2. PROMOCIONAR LA IGUALDAD DE GÉNERO EN EL ÁMBITO DE LOS SERVICIOS COMPLEMENTARIOS A LA ENSEÑANZA

La diferencia en la distribución por sexo (51,4% niñas y 48,6% niños) no es significativa.

Tras el análisis de los datos se puede observar que es en los programas de refuerzo educativo y de participación de la infancia y la adolescencia donde participan más niñas que niños y en el de dificultades de aprendizaje participan más niños que niñas, en el resto de los programas se mantienen los datos desagregados por sexo prácticamente por igual.

En la definición técnica de las actividades se exige que la metodología incluya técnicas de intervención que fomenten los valores de respeto y solidaridad con enfoques no sexistas. No existe ninguna actividad ni partida presupuestaria específica ya que en todos los pliegos de prescripciones técnicas figuran como obligaciones del contratista que en todas las actividades se fomente el respeto a la igualdad de oportunidades entre mujeres y hombres, la interculturalidad, la adopción de actitudes y comportamientos de compañerismo, respeto a las diferencias entre las personas y la solidaridad.

INDICADOR	MAGNITUD	PREVISIÓN	REALIZADO
NIÑAS PARTICIPANTES EN ACTIVIDADES COMPLEMENTARIAS Y EXTRAESCOLARES	NÚMERO	4572	2305
NIÑOS PARTICIPANTES EN ACTIVIDADES COMPLEMENTARIAS Y EXTRAESCOLARES	NÚMERO	4228	2182

PRESUPUESTO GENERAL DEL AYUNTAMIENTO DE MADRID 2023

MEMORIA DE CUMPLIMIENTO DE OBJETIVOS

CENTRO: 001 AYUNTAMIENTO DE MADRID

SECCIÓN: 206 DISTRITO DE TETUÁN

PROGRAMA: 33401 ACTIVIDADES CULTURALES

RESPONSABLE PROGRAMA: COORDINADOR/A DEL DISTRITO DE TETUÁN

MEMORIA GENERAL DEL PROGRAMA

El Programa de Actividades Culturales tiene como objetivo principal promocionar y transmitir la cultura en todas sus disciplinas, desde tres perspectivas: llevar la cultura a todos los ámbitos posibles, sin distinción de edad, género o situación social; propiciar la cohesión territorial y humana, dada la multiculturalidad y la diversidad de la población del distrito, y difundir nuevas propuestas culturales de vanguardia y gran calidad, que se expandan desde el distrito a toda la ciudad de Madrid y sus visitantes.

El programa ha contado con un crédito definitivo de 1.843.121 euros, unas obligaciones reconocidas de 1.813.799 euros y un nivel de ejecución del 98,4% de las obligaciones reconocidas.

OBJETIVOS / INDICADORES DE GESTIÓN

1. FOMENTAR Y PROMOCIONAR LA CULTURA EN EL DISTRITO MEDIANTE LA ORGANIZACIÓN DE REPRESENTACIONES CULTURALES.

A través de este objetivo, el Distrito de Tetuán persigue la promoción de la cultura en todas sus disciplinas, llevando la cultura a todos los ámbitos posibles, sin distinción de edad, género o situación social; propiciando la cohesión territorial y humana, dada la multiculturalidad y la diversidad de la población del distrito, y difundiendo nuevas propuestas culturales de vanguardia y gran calidad, que se expandan desde el distrito a toda la ciudad de Madrid y sus visitantes.

Se atienden las demandas tanto más populares como minoritarias, para construir una cultura integradora, apta para todos los públicos. En estas actividades se ha tenido en cuenta la promoción y colaboración con los distintos agentes sociales del distrito y su red comercial.

Además, se pretende dar un enfoque más innovador con la actualización de contenidos culturales de vanguardia, atendiendo a los diferentes tramos de edad y colectivos presentes en el distrito, así como espectáculos infantiles y actividades culturales dirigidas a personas con diversidad funcional.

La diferencia entre lo realizado y lo previsto en las actividades por centro cultural se debe a que se ha promovido el incremento de actividades de todo tipo en los centros culturales, para satisfacer todos los públicos.

En relación con la cesión de espacios y medios de centros culturales municipales, la diferencia se debe a que se reciben muchas más solicitudes de compañías, entidades, etc, para ocupar espacios municipales con ensayos y/u ofrecer representaciones gratuitas.

Respecto al indicador de asistencia a exposiciones, la publicidad de las exposiciones no llega al público masivamente y por este motivo lo efectivamente realizado difiere de la previsión.

La previsión de las obras de teatro y la asistencia a conciertos y obras de teatro fue errónea debido a que se sobrevaloró el cálculo de la previsión al igual que ocurrió con las conferencias porque no hubo tanto interés como se había previsto.

Las actividades de calle se han reducido por tener poca afluencia de público; por el contrario, la asistencia del distrito a actividades culturales ha tenido una buena acogida la programación ofrecida.

El número de sugerencias y reclamaciones relacionadas con actividades culturales se ha visto incrementado debido a problemas de infraestructura en algunos espacios municipales, como, por ejemplo,

OBJETIVOS / INDICADORES DE GESTIÓN

la sala de lectura.

INDICADOR	MAGNITUD	PREVISIÓN	REALIZADO
CENTROS CULTURALES MUNICIPALES	NÚMERO	3	3
POBLACIÓN DEL DISTRITO POR CENTRO CULTURAL MUNICIPAL	RATIO	53771	53334
ACTIVIDADES POR CENTRO CULTURAL	RATIO	200	369
CESIÓN ESPACIOS Y MEDIOS DE C.CULTURALES MUNICIPALES	HORAS	4000	14529
EXPOSICIONES	NÚMERO	40	40
ASISTENCIA A EXPOSICIONES	NÚMERO	35500	18015
CONCIERTOS	NÚMERO	90	93
ASISTENCIA A CONCIERTOS	NÚMERO	19000	8145
OBRAS DE TEATRO	NÚMERO	150	85
ASISTENCIA A OBRAS DE TEATRO	NÚMERO	20000	9575
CONFERENCIAS	NÚMERO	50	25
ASISTENCIA A CONFERENCIAS	NÚMERO	1500	1041
OTRAS ACTIVIDADES CULTURALES	NÚMERO	125	92
PARTICIPANTES EN OTRAS ACTIVIDADES CULTURALES	NÚMERO	19000	7969
ASISTENCIA POBLACIÓN DISTRITO A ACTIV. CULTURALES	RATIO	125	281
SUGERENCIAS Y RECLAMACIONES RELACIONADAS ACT. CULTURALES	NÚMERO	15	35
SUGERENCIAS Y RECLAMACIONES PRESENTADAS POR MUJERES	PORCENTAJE	10	92
SUGERENCIAS Y RECLAMACIONES PRESENTADAS POR HOMBRES	PORCENTAJE	5	35

2. SATISFACER LAS NECESIDADES DE EXPRESIÓN Y EL DESARROLLO DE CAPACIDADES DE LOS VECINOS DEL DISTRITO MEDIANTE UNA OFERTA VARIADA DE ACTIVIDADES CULTURALES SOCIOCULTURALES Y RECREATIVAS.

El objetivo de este programa se desarrolla a través de un amplio y variado programa de cursos y talleres de enseñanza no reglada, que tiene lugar en los centros culturales y socioculturales del distrito, atendiendo a la demanda efectiva que a lo largo del curso realizan los usuarios, del grado de ocupación de las clases y de las peticiones que a través de los distintos foros de participación ciudadana se reciben, sin olvidar la adecuación de los espacios existentes para su desarrollo.

Hay que destacar que se ha aumentado la oferta de cursos y talleres.

INDICADOR	MAGNITUD	PREVISIÓN	REALIZADO
CURSOS DE ACTIVIDADES SOCIOCULTURALES Y RECREATIVAS	NÚMERO	250	197
CURSOS ACTIV SOCIOC Y RECR POR CENTRO CULTURAL MUNICIPAL	RATIO	83	123
HORAS DE CURSOS ACTIV SOCIOCULTURALES Y RECREATIVAS	HORAS	16000	25711
MEDIA TRIMESTRAL ASISTENTES CURSOS DE ACTV SOCIOC Y RECR	NÚMERO	3500	5154
MEDIA TRIMESTRAL ASISTENTES CURSOS DE ACTIV. SOCIOC Y RECR	RATIO	14	45
SUFICIENCIA PLAZAS DE CURSOS DE ACTIVIDADES OFERTADAS	PORCENTAJE	75	82
ASISTENCIA POBLACIÓN DEL DTO. CURSOS ACTIV. SOCIOC. Y RECR.	RATIO	75	204

3. FOMENTAR LA CULTURA TRADICIONAL MEDIANTE LA CELEBRACIÓN DE FIESTAS POPULARES.

Se apuesta por seguir celebrando las Fiestas del distrito el primer fin de semana del mes de julio, el Día del Niño en el mes de mayo, Fiestas de Navidad, Carnaval, Semana Santa y verano, y colaborar en el desarrollo de festejos multiculturales de barrio que faciliten la integración de la ciudadanía, como las Fiestas de Bellas Vistas, el Festival de Cine y las Fiestas de la Ventilla, así como la dinamización del Parque Agustín Rodríguez Sahagún.

INDICADOR	MAGNITUD	PREVISIÓN	REALIZADO
FIESTAS CELEBRADAS	NÚMERO	4	4

OBJETIVOS / INDICADORES DE GESTIÓN

FESTEJOS REALIZADOS COLABORACIÓN CON ASOCIAC. VECINALES	NÚMERO	2	5

4. MEJORAR LA DISPONIBILIDAD Y CALIDAD DE LAS INSTALACIONES Y EQUIPAMIENTOS DE LOS CENTROS CULTURALES Y AUDITORIOS MEDIANTE LAS CORRESPONDIENTES ACTUACIONES DE REFORMA Y ACONDICIONAMIENTO.

Anualmente se realiza una revisión de los espacios municipales dependientes del distrito, detectando las posibles deficiencias y aspectos a mejorar, que se comunican al Servicio de Medio Ambiente de la Junta Municipal para su puesta a punto con las acciones necesarias.

La existencia de cambios normativos en materia de instalaciones (incendios, anti-intrusión, etc.), accesibilidad y autoprotección obliga a llevar a cabo una adecuación paulatina de los edificios a los mismos, siendo de destacar, no obstante, el grado de adaptación existente o ya conseguido.

Una de las finalidades prioritarias debe ser adaptar los edificios a lo establecido en el Acuerdo de 2 de junio de 2010 de la Junta de Gobierno de la Ciudad de Madrid por el que se aprueban las medidas para la optimización energética en el Ayuntamiento de Madrid y sus Organismos Autónomos, por lo que las actuaciones se diseñan teniendo en cuenta este objetivo.

INDICADOR	MAGNITUD	PREVISIÓN	REALIZADO
SUPERFICIE DE CENTROS CULTURALES A REFORMAR	M2	250	2150
INCIDENCIA DE LAS OBRAS DE REFORMA EN LOS C. CULTURALES	PORCENTAJE	15	75

5. PROMOCIONAR LA IGUALDAD DE GÉNERO EN EL ÁMBITO DE LAS ACTIVIDADES CULTURALES DESARROLLADAS EN EL DISTRITO

Siguiendo las instrucciones de la Unidad de Igualdad de Género del Distrito de Tetuán, se ofrecen actividades culturales y de ocio con carácter no sexista y en las que la participación femenina pueda incrementarse.

Sin embargo, se hizo una previsión al alza del indicador de este objetivo que no se correspondió con lo efectivamente realizado.

INDICADOR	MAGNITUD	PREVISIÓN	REALIZADO
MUJERES PARTICIPANTES EN ACTIVIDADES CULTURALES	NÚMERO	80000	55480

CENTRO: 001 AYUNTAMIENTO DE MADRID

SECCIÓN: 206 DISTRITO DE TETUÁN

PROGRAMA: 34101 ACTUACIONES DEPORTIVAS EN DISTRITOS

RESPONSABLE PROGRAMA: COORDINADOR/A DEL DISTRITO DE TETUÁN

MEMORIA GENERAL DEL PROGRAMA

En virtud de la "Memoria del expediente de modificación de la relación de puestos de trabajo y plantilla presupuestaria de los distritos del Ayuntamiento de Madrid en ejecución del acuerdo de 26 de julio de 2018 de la Junta de Gobierno de la ciudad de Madrid" se establecen como competencias generales de las Unidades y Departamentos de Deportes de los Distritos: "la gestión de todas las instalaciones deportivas del Distrito, directas e indirectas, la coordinación y elaboración de la programación deportiva y la dirección de los servicios deportivos y su personal". Añade la memoria, además: "el personal de instalaciones deportivas, así como el personal del extinto Instituto Municipal de Deportes, quedará adscrito a esta nueva unidad en el presente expediente".

A su vez, el Plan Director presentado por la Área Delegada de Deporte para la legislatura 2019-2023 establece cuatro pilares sobre los que ha de basarse la gestión del servicio deportivo municipal en los distritos de la ciudad de Madrid:

- "Incremento de la salud y de la calidad de vida de los ciudadanos a través de la práctica deportiva"

- "Mejora y modernización de la prestación de los servicios públicos"

- "Construcción de nuevas instalaciones deportivas y renovación de las existentes"

- "Impulso y fomento de: Mujer y deporte. Deportes minoritarios. Diversidad funcional"

Estos objetivos generales se fundamentan sobre la base de la estructura municipal, basada, como especifica el Plan Director, en el capital humano, los recursos financieros, la comunicación estratégica, las alianzas público-privadas, el seguimiento y la transparencia.

Por otra parte, el Mapa Estratégico y Plan Operativo de Gobierno 2019-2023 (Alineados con la Estrategia 2030 para el Desarrollo Sostenible) establece 5 Ejes Estratégicos que contienen los 28 Objetivos Estratégicos del Mapa Estratégico 2019-2023, de los cuales, afectan directa o indirectamente de manera significativa al deporte del distrito de Tetuán los siguientes:

Eje Estratégico: Madrid, ciudad abierta, culta y deportiva

Objetivo Estratégico: Incrementar las infraestructuras y servicios deportivos y promover el deporte como herramienta saludable e inclusiva

Estrategias / Proyectos significativos:

- Fomento del deporte

- Salud, inclusión social y equidad a través del deporte

- Nuevas infraestructuras deportivas

- Remodelación de infraestructuras deportivas

En consecuencia, el objetivo principal de este programa es potenciar y fomentar la práctica deportiva como herramienta para la adquisición de valores de respeto y disciplina, de fomento de las relaciones grupales y su capacidad de prevención de conductas de riesgo, incrementando así la calidad de vida de quienes lo practican con regularidad. Especial atención supone la facilitación del acceso a la práctica de actividad

MEMORIA GENERAL DEL PROGRAMA

física a los colectivos con necesidades especiales de accesibilidad universal y género.

El programa ha contado con un crédito definitivo de 87.500 euros con unas obligaciones reconocidas de 85.756 euros alcanzando un nivel de cumplimiento de 98% de las obligaciones reconocidas.

OBJETIVOS / INDICADORES DE GESTIÓN

1. FOMENTAR LA PRÁCTICA DEL DEPORTE EN LA POBLACIÓN ESCOLAR DEL DISTRITO A TRAVÉS DE LAS ESCUELAS DE PROMOCIÓN DEPORTIVA.

Los datos recogidos corresponden a la temporada deportiva 2022-2023, forma habitual de analizar los datos ya que las programaciones se adecuan a las temporadas deportivas y no a los años naturales.

En lo que respecta a las escuelas de promoción deportiva, que se desarrollan en los colegios públicos que lo solicitan, durante la temporada 2022/20223 se han desarrollado escuelas de Ajedrez (CEIP Doctor Federico Rubio, CEIP Felipe II y CEIP José Ortega y Gasset), Atletismo (CEIP José Ortega y Gasset), Bádminton (CEIP Felipe II), Baloncesto (CEIP Ignacio Zuloaga, CEIP José Ortega y Gasset y Centro Educativo San José), Fútbol Sala (CEIP Felipe II, CEIP Ignacio Zuloaga, CEIP Jaime Vera y Centro Educativo San José) y hockey (CEIP Doctor Federico Rubio y CEIP José Ortega y Gasset).

Los deportes y centros educativos son los mismos que la temporada anterior, si bien se ha incrementado en 40 en número de plazas disponibles, hasta un total de 370.

En cuanto a la media mensual de ocupación de plazas de escuelas de promoción deportiva, aunque la diferencia entre lo presupuestado (70%) y lo realizado (61%) no se ha considerado excesiva, se debe a la puesta en marcha del Centro Deportivo Municipal Triángulo de Oro tras el cierre por reforma integral, que reactivó su actividad de forma paulatina con lo que algunas actividades se reiniciaron progresivamente, generando unos porcentajes de ocupación inferiores a los habituales de años anteriores.

INDICADOR	MAGNITUD	PREVISIÓN	REALIZADO
ESCUELAS DE PROMOCIÓN DEPORTIVA REALIZADAS CENTROS ESCOLARES	NÚMERO	16	17
MEDIA MENSUAL PLAZAS OFERTADAS ESC PROM DEP CENT ESCOL	NÚMERO	22	22
MEDIA MENSUAL OCUP PLAZAS ESCUELAS PROM DEP CENT ESCOL	PORCENTAJE	70	61
MEDIA MENSUAL PARTICIPANTES ESC INFANTILES DEPORTIVAS	RATIO	10	10
UNIDADES DEPORTIVAS UTILIZADAS ENTIDADES DEPORT FEDERADAS	NÚMERO	4	4
ENTIDADES DEPORT FEDERADAS QUE HAN UTILIZADO UNID DEPORT	NÚMERO	5	5

2. PROMOCIONAR LOS DEPORTES DE COMPETICIÓN ENTRE LOS VECINOS DEL DISTRITO MEDIANTE LA ORGANIZACIÓN DE COMPETICIONES Y TORNEOS DEPORTIVOS MUNICIPALES Y OTRAS ACTIVIDADES DE PROMOCIÓN NO COMPETITIVAS.

Los Juegos Deportivos Municipales se han celebrado con normalidad en la temporada 2022/2023 después de ser reducidos o suspendidos debido a la situación de la pandemia provocada por la Covid-19 durante las temporadas anteriores.

Los datos recogidos corresponden a la temporada deportiva 2022/2023, forma habitual de analizar los datos ya que las competiciones se adecuan a las temporadas deportivas y no a los años naturales.

El número de equipos participantes ha sido de 377. Los deportes: ajedrez, fútbol 7, baloncesto y fútbol sala. Las categorías van desde prebenjamín a senior dependiendo de los deportes.

Por otra parte, en 2023 se han organizado los siguientes eventos deportivos por el distrito:

- Fútbol Sala del Día de la Mujer

- Carrera Ciclista del Distrito de Tetuán, en colaboración con el Club Ciclista Chamartín

OBJETIVOS / INDICADORES DE GESTIÓN

- Carrera Popular del Distrito de Tetuán

- Edición del Cross Escolar del Distrito de Tetuán

- Torneo de Navidad de Natación Escolar

- Torneo de Navidad de fútbol 7, celebrado en la Instalación Deportiva Municipal Básica Agustín Rodriguez Sahagún de fútbol 11

- Torneo de Baloncesto de Navidad en el Centro Deportivo Municipal Antonio Díaz Miguel

- Festival de Gimnasia Rítmica de Navidad

Respecto al número de participantes en actividades no competitivas, la diferencia es debida al impulso del deporte al aire libre tras la pandemia y el aumento de la oferta de actividades y participantes en los eventos al aire libre organizados por el distrito.

INDICADOR	MAGNITUD	PREVISIÓN	REALIZADO
COMPETICIONES Y TORNEOS DEPORTIVOS MUNICIPALES DEPORTE	NÚMERO	9	9
EQUIPOS PARTICIPANTES COMPET Y TORNEOS DEPORT MPLES	NÚMERO	230	219
PARTICIPANTES COMPETICIONES Y TORNEOS DEP MUNICIPALES	NÚMERO	4850	3292
PARTICIPANTES COMPETICIONES Y TORNES POBLAC DISTRITO	RATIO	323	490
ACTIV NO COMPETITIVAS PARA LA PROMOCION DEL DEPORTE	NÚMERO	12	12
PARTICIPANTES DE MUJERES EN ACT NO COMP PROM DEL DEPORTE	PORCENTAJE	600	853
PARTICIPANTES ACTIV NO COMPETITIVAS PROMOCIÓN DEPORTE	NÚMERO	1500	1835

3. PROMOVER LA IGUALDAD DE GÉNERO EN LAS ACTIVIDADES DEPORTIVAS QUE SE REALIZAN EN EL DISTRITO.

En el Distrito de Tetuán, los datos correspondientes a este objetivo han sido obtenidos a través del software de análisis Business Intelligence CRONOS. Están tomados con respecto a la temporada deportiva, que es la manera habitual de analizar la oferta deportiva de los Juegos Deportivos Municipales y que refleja una continuidad que no se produce cuando los datos son recopilados en base al año natural, ya que la oferta regular de competiciones municipales finaliza el 30 de junio y vuelve a comenzar el 1 de septiembre del mismo año.

A estos datos hay que sumar las participantes en eventos deportivos del distrito, descritos en los objetivos 1 y 2 del presente programa. Para los próximos años, el objetivo del Departamento de Deportes del Distrito de Tetuán es poder ofrecer datos segregados de la Carrera Popular del Distrito de Tetuán y del Cross Escolar.

INDICADOR	MAGNITUD	PREVISIÓN	REALIZADO
MUJERES PARTICIPANTES EN ACTIVIDADES DEPORTIVAS	NÚMERO	1850	1797
HOMBRES PARTICIPANTES EN ACTIVIDADES DEPORTIVAS	NÚMERO	3000	3270

CENTRO: 001 AYUNTAMIENTO DE MADRID

SECCIÓN: 206 DISTRITO DE TETUÁN

PROGRAMA: 34201 INSTALACIONES DEPORTIVAS

RESPONSABLE PROGRAMA: COORDINADOR/A DEL DISTRITO DE TETUÁN

MEMORIA GENERAL DEL PROGRAMA

En virtud de la memoria del expediente de modificación de la relación de puestos de trabajo y plantilla presupuestaria de los distritos del Ayuntamiento de Madrid en ejecución del acuerdo de 26 de julio de 2018 de la Junta de Gobierno de la ciudad de Madrid se establecen como competencias generales de las Unidades y Departamentos de Deportes de los Distritos: "la gestión de todas las instalaciones deportivas del distrito, directas e indirectas, la coordinación y elaboración de la programación deportiva y la dirección de los servicios deportivos y su personal". Añade la memoria, además: "el personal de instalaciones deportivas, así como el personal del extinto Instituto Madrileño de Deporte, quedará adscrito a esta nueva unidad en el presente expediente".

A su vez, el Plan Director presentado por la Concejalía Delegada de Deporte para la legislatura 2019-2023 establece cuatro pilares sobre los que ha de basarse la gestión del servicio deportivo municipal en los distritos de la ciudad de Madrid:

- "Incremento de la salud y de la calidad de vida de los ciudadanos a través de la práctica deportiva"

- "Mejora y modernización de la prestación de los servicios públicos"

- "Construcción de nuevas instalaciones deportivas y renovación de las existentes"

- "Impulso y fomento de: Mujer y deporte. Deportes minoritarios. Diversidad funcional"

Estos objetivos generales se fundamentan sobre la base de la estructura municipal, basada, como especifica el Plan Director, en el capital humano, los recursos financieros, la comunicación estratégica, las alianzas público-privadas, el seguimiento y la transparencia.

En consecuencia, se han realizado las siguientes actuaciones durante el año 2023:

Objetivos específicos por centro deportivo:

- Centro Deportivo Municipal Triángulo de Oro:

El centro deportivo ha reabierto en marzo de 2023 después de su cierre en 2019 debido a las obras de mejora de éste. Se ha ido incrementando la oferta deportiva de manera progresiva desde su reapertura, contando con una nueva sala de entrenamiento cardiovascular y de musculación con un aforo de 80 personas por la que pasan al cabo del día prácticamente 1.000 usuarios/as.

Con respecto al frontón, se ha procedido a su reforma y acondicionamiento integral al objeto de mantener el servicio, continuando con su uso original. Se está potenciando su uso contando con diferentes clubes de pelota del distrito y con la Federación Madrileña de Pelota.

El centro deportivo ha acogido en noviembre de 2023 la XIV Edición del Torneo de Baloncesto de la Fundación Leucemia y Linfoma e igualmente ha sido sede de las concentraciones preparatorias de las selecciones españolas absolutas masculina y femenina de baloncesto.

- Centro Deportivo Municipal Playa Victoria:

Con respecto a las infraestructuras, se ha procedido a sanear las instalaciones de piscina y optimizar el consumo de agua. Se ha dotado al centro de un cubo gym y de una zona exterior de entrenamiento funcional. La sala de actividades deportivas colectivas ha sido reformada.

MEMORIA GENERAL DEL PROGRAMA

- Centro Deportivo Municipal Antonio Díaz Miguel:

Con respecto a las infraestructuras, se han reformado las salas de actividades colectivas, así como el suelo de la sala multitrabajo.

En 2022 se licitó y adjudicó el contrato de construcción y explotación del Centro Deportivo Municipal Cuatro Caminos, cuya apertura está prevista para 2024.

Se ha licitado y adjudicado el contrato de construcción y explotación del Centro Deportivo Municipal Paseo de la Dirección.

Se han comenzado, por el área competente, las obras de la piscina de verano de Paseo de la Dirección.

Se ha renovado el contrato de servicios que conlleva prestaciones directas a favor de la ciudadanía del Centro Deportivo Municipal Antonio Díaz Miguel.

El decreto del Área Delegada de Deporte por el que se establecen los criterios generales de programación de los servicios recoge
las condiciones de inclusión de poblaciones especiales en los programas de actividad dirigida, cuyo objetivo es facilitar y extender la práctica deportiva con criterio de igualdad e inclusión social entre las personas con circunstancias especiales. Además de la inclusión en los programas generales y/o específicos, se crean condiciones de acceso especiales para la inclusión, cuando el grado de discapacidad y el nivel de condición física y de salud lo permitan.

Datos económicos: el Distrito de Tetuán ha contado con los siguientes recursos económicos correspondiente al capítulo 2:

Los ingresos de los centros deportivos en 2023 fueron 1.432.734, prácticamente idénticos al año 2022 en el que se ingresó 1.422.669 euros.

Programación deportiva: Los datos recogidos en las tablas anexas correspondientes al objetivo 2: fomentar la práctica del deporte adecuando la oferta de las actividades deportivas programadas a la necesidad de los vecinos del distrito se han obtenido en base a la temporada deportiva (septiembre 2022 a junio 2023).

Los datos de atención técnica personalizada del objetivo 2, se han cuantificado en valor absoluto atendiendo al periodo correspondiente a la temporada deportiva 2022-2023, siendo esta la manera habitual de cuantificar los datos de oferta y ocupación de las actividades deportivas de los centros, no siendo posible ofrecer datos anuales debido a la configuración de los sistemas informáticos que recogen los datos.

Estos procesos se incardinan en el Programa de Atención Técnica Personaliza, pasando a integrarse en los números generales del mismo. No obstante, y dada su dimensión creciente, ya en la memoria del año 2017 se planteaba la necesidad de generar indicadores que reflejen con detalle los resultados del programa. En consecuencia, los indicadores referidos al programa ATP fueron propuestos en el informe/memoria de 2017 e incluidos en la memoria del año 2018. El Centro Deportivo Municipal Antonio Díaz Miguel participa en este programa desde su cambio de modelo de gestión en junio de 2019. Posteriormente, en cada preparación de anteproyecto de presupuesto se continúan actualizando los indicadores, con una especial atención a la desagregación por sexo.

El Servicio de Medioambiente y Escena Urbana informa:

Para conseguir el objetivo de mejorar las instalaciones deportivas mediante la realización de las correspondientes actuaciones de reforma y acondicionamiento se han llevado a cabo las siguientes tareas:

- Mantenimiento integral de todas las instalaciones deportivas adscritas al distrito

- Obras de reforma, reparación, conservación y adecuación dos de los tres centros deportivos del distrito

- Contratación de la coordinación de seguridad y salud para las obras realizadas

- Elaboración de planes de emergencia y autoprotección y aseguramiento y control de la realización de los preceptivos simulacros de evacuación.

MEMORIA GENERAL DEL PROGRAMA

Para conseguir el objetivo descrito se dispone de tres instrumentos:

- "Acuerdo marco de obras de reforma, reparación y conservación del conjunto de edificios y espacios públicos cuya competencia corresponde al Distrito de Tetuán del Ayuntamiento de Madrid"

o La finalidad de este acuerdo marco es la realización durante la vigencia de éste de las obras de reforma, reparación, y conservación, de los centros deportivos municipales adscritos al distrito

o Previamente a las actuaciones, se lleva a cabo la elaboración, aprobación y replanteo del correspondiente proyecto, siendo necesario realizar el oportuno estudio de seguridad y salud, la elaboración del plan por parte de la empresa adjudicataria y la aprobación de éste por parte del coordinador en materia de Seguridad y Salud contratado a esos efectos

- El contrato de servicios de coordinación en materia de seguridad y salud en las obras del ámbito del Ayuntamiento de Madrid y sus Organismos Autónomos del acuerdo marco de servicios de apoyo a la redacción de proyectos y coordinación de seguridad y salud en las obras del ámbito del Ayuntamiento de Madrid y sus organismos autónomos

o En base a este acuerdo marco se contratan las labores de coordinación de seguridad y salud en las obras ejecutadas en los centros deportivos municipales del distrito

- El contrato de servicios de gestión integral de los servicios complementarios de los edificios e instalaciones adscritos al Distrito de Tetuán, dividido en tres lotes:

o LOTE 1: Mantenimiento general

Comprende el mantenimiento diario para el correcto funcionamiento de los elementos constructivos, instalaciones, equipos, ascensores y similares mediante un contrato integral.

En los centros deportivos municipales se lleva a cabo la conservación y mantenimiento, con especial atención con las instalaciones elevadoras y electromecánicas. También se realizan todas las revisiones técnico-legales obligadas por la normativa para garantizar la seguridad y adecuación de los edificios.

o LOTE 2: Limpieza en dependencias e instalaciones, suministro y reposición de recipientes higiénico-sanitarios

o LOTE 3: Servicio auxiliar de información, atención al público y control de entradas

La existencia de cambios normativos en materia de instalaciones (incendios, anti-intrusión), accesibilidad y autoprotección obliga a llevar a cabo una adecuación paulatina de los edificios a los mismos, siendo de destacar, no obstante, el grado de adaptación existente o ya conseguido.

Una de las finalidades prioritarias debe ser adaptar los edificios a lo establecido en el Acuerdo de 2 de junio de 2010 de la Junta de Gobierno de la Ciudad de Madrid por el que se aprueban las medidas para la optimización energética en el Ayuntamiento de Madrid y sus Organismos Autónomos, por lo que las actuaciones se diseñan teniendo en cuenta este objetivo.

El programa ha contado con un crédito definitivo de 6.778.433 euros, unas obligaciones reconocidas de 6.677.513 euros y un nivel de ejecución del 98,5% de las obligaciones reconocidas.

OBJETIVOS / INDICADORES DE GESTIÓN

1. PONER A DISPOSICIÓN DE LOS CIUDADANOS LOS CENTROS DEPORTIVOS MUNICIPALES E INSTALACIONES DEPORTIVAS BÁSICAS PARA EL FOMENTO DE LA ACTIVIDAD FÍSICA Y LA PRÁCTICA DE DEPORTES EN EL DISTRITO.

Los datos recogidos corresponden al software de análisis Business Intelligence CRONOS del año 2023.

Los datos de ingresos incluyen la compensación por gratuidades según directriz de la Dirección General de Deporte, de tal manera que se incluye en los ingresos anuales la cantidad económica hipotética que correspondería de no aplicar diferentes gratuidades que las diferentes normativas contemplan,

OBJETIVOS / INDICADORES DE GESTIÓN

especialmente el Carné de Deporte Especial, con una gratuidad del 100%.

No es recomendable realizar un análisis longitudinal en el tiempo debido a las diferentes políticas municipales de precios que se han llevado a cabo a lo largo de los años, que hacen variar considerablemente los ingresos.

INDICADOR	MAGNITUD	PREVISIÓN	REALIZADO
CENTROS DEPORTIVOS MUNICIPALES	NÚMERO	3	3
PISCINAS CUBIERTAS - NATACIÓN	NÚMERO	3	3
PISCINAS CUBIERTAS - VASO DE ENSEÑANZA	NÚMERO	1	1
PABELLONES POLIDEPORTIVOS	NÚMERO	2	2
SALAS MULTITRABAJO (MUSCULACIÓN Y CARDIOVASCULAR)	NÚMERO	3	3
PISTAS DE TENIS Y PADEL CON COTROL DE ACCESO	NÚMERO	2	2
INSTALACIONES DEPORTIVAS BÁSICAS CON CONTROL DE ACCESO	NÚMERO	1	1
INSTALACIONES DEPORTIVAS BÁSICAS SIN CONTROL DE ACCESO	NÚMERO	9	10
SUPERFICIE DE CENTROS DEPORTIVOS MUNICIPALES	M2	19150	19150
SUPERFICIE INSTALACIONES DEPORTIVAS BASICAS CON CONTROL DE ACCESO	M2	8000	8000
SUPERFICIE INSTALACIONES DEPORTIVAS BA#SICAS SIN CONTROL DE ACCESO	M2	23000	23500
TOTAL SUPERFICIE CENTROS DEPORTIVOS E INSTALACIONES DEPORTIVAS DEL DISTRITO	M2	49112	49612
SUPERFICIE INSTALACIONES DEPORTIVAS MUNICIPALES	RATIO	328	325
NIVEL OCUPACION DE LOS CENTROS DEPORTIVOS MUNICIPALES	PORCENTAJE	80	85
NIVEL DE OCUPACION DE INSTAL DEP. BASICAS CON CONTROL DE ACCESO	PORCENTAJE	90	90
MEDIA SEMANAL HORAS APERTURA CENTROS DEPORTIVOS MUNICIPALES	RATIO	96	96
MEDIA SEMANAL HORAS APERTURA INST. BASICAS CON CONTROL DE ACCESO	RATIO	70	70
RECLAMACIONES Y QUEJAS REFERIDAS A SERV DEPORT DEL DTO.	NÚMERO	150	163
SUG Y RECLAMACIONES PRESENTADAS POR MUJERES	PORCENTAJE	75	90
SUG Y RECLAMACIONES PRESENTADAS POR HOMBRES	PORCENTAJE	75	73
INGRESOS POR CENTRO DEPORTIVO - CDM TRIANGULO DE ORO	EUROS	10000	253007
INGRESOS POR CENTRO DEPORTIVO - CDM PLAYA VICTORIA	EUROS	400000	336552
INGRESOS POR CENTRO DEPORTIVO - CDM ANTONIO DIAZ MIGUEL	EUROS	1000000	843175

2. FOMENTAR Y FACILITAR LA PRÁCTICA DE LA ACTIVIDAD FÍSICA Y EL DEPORTE ADECUANDO LA OFERTA DE LAS ACTIVIDADES DEPORTIVAS PROGRAMADAS A LAS DIFERENTES NECESIDADES Y DEMANDAS DE LA POBLACIÓN DEL DISTRITO.

Se han completado los datos con nuevos indicadores que se van añadiendo en cada ejercicio. Cabe destacar el indicador de oferta total de plazas de actividades deportivas dirigidas del distrito, lo que permite obtener una visión global y analizable en el tiempo de dicha oferta. Dicho dato es obtenido mediante el software de análisis Business Intelligence CRONOS, correspondiendo a la temporada 2022-2023.

Los indicadores de la presente memoria están tomados con respecto a la temporada deportiva, que es la manera habitual de analizar la oferta de actividades en los centros deportivos municipales y que refleja una continuidad que no se produce cuando los datos son recopilados en base al año natural, ya que la oferta regular de clases y actividades dirigidas finaliza el 30 de junio y vuelve a comenzar el 1 de septiembre del mismo año.

INDICADOR	MAGNITUD	PREVISIÓN	REALIZADO
TOTAL PLAZAS OFERTADAS EN ACTIVIDADES DIRIGIDAS EN LOS CENTROS DEPORTIVO	NÚMERO	14183	17788
MEDIA MENSUAL DE PLAZAS OFERTADAS PARA PRE-INFANTIL	NÚMERO	692	499
MEDIA MENSUAL DE PLAZAS OFERTADAS PARA INFANTIL	NÚMERO	1146	1935
MEDIA MENSUAL DE PLAZAS OFERTADAS PARA JÓVENES	NÚMERO	120	53

OBJETIVOS / INDICADORES DE GESTIÓN			
MEDIA MENSUAL DE PLAZAS OFERTADAS PARA ADULTOS	NÚMERO	11189	1320
MEDIA MENSUAL DE PLAZAS OFERTADAS PARA MAYORES	NÚMERO	1007	1633
MEDIA MENSUAL PLAZAS OFERTADAS PERSONAS CON DISCAPACIDAD	NÚMERO	34	27
MEDIA MENSUAL OCUP. PLAZAS CLASES ACTIV. DEPORTE PRE-INFANTIL	PORCENTAJE	93	93
MEDIA MENSUAL OCUPAC PLAZAS CLASES ACTIV DEPORT INFANTIL	PORCENTAJE	93	74
MEDIA MENSUAL OCUPAC PLAZAS CLASES ACTIV DEPORT. JÓVENES	PORCENTAJE	87	47
MEDIA MENSUAL OCUPAC PLAZAS CLASES ACTIV DEPORT. ADULTOS	PORCENTAJE	95	75
MEDIA MENSUAL OCUP. PLAZAS CLASES ACTIV. DEPORT. MAYORES	PORCENTAJE	96	91
MEDIA MENSUAL OCUP. PLAZAS CLASES ACTIV. DEP. DISCAPACITADOS	PORCENTAJE	63	81
MEDIA MENSUAL OCUPAC PLAZAS CLASES ACTIV. DEPORT. MUJERES	PORCENTAJE	78	77
MEDIA MENSUAL OCUP. PLAZAS CLASES ACTIV. DEPORT. HOMBRES	PORCENTAJE	63	64
ESCUELAS DEPORTIVA EN COLABORACIÓN EN CENTROS DEPORTIVOS MUNICIPALES	NÚMERO	4	8
ENTIDADES QUE UTILIZAN MEDIANTE CENSION O ALQUILER LOS CENTROS DEPORTIVOS MUNICIPALES	NÚMERO	15	17
ATP - SERVICIO DE ATENCION PERSONALIZADA - HOMBRE	NÚMERO	100	214
ATP - SERVICIO DE ANTENCION PERSONALIZADA - MUJERES	NÚMERO	500	754
ATP - PROTOCOLO PARA LA INCLUSION SOCIAL DE PERSONAS EN SITUAC.VULNERABILIDAD - HOMBRES	NÚMERO	60	3
ATP - PROTOCOLO PARA LA INCLUSION SOCIAL DE PERSONAS EN SITUAC.VULNERABILIDAD - MUJERES	NÚMERO	50	4
ATP - PROTOCOLO PARA LA INCLUSION DE PERSONAS CON DISCAPACIDAD - HOMBRES	NÚMERO	25	19
ATP - PROTOCOLO PARA LA INCLUSION DE PERSONAS CON DISCAPACIDAD - MUJERES	NÚMERO	113	17
ATP - PROTOCOLO PARA INSCRIPCIÓN PERSONAS CON PRESCRIPCION MEDICA DEPORTIVA - HOMBRES	NÚMERO	10	3
ATP - PROTOCOLO PARA INSCRIPCIÓN PERSONAS CON PRESCRIPCION MEDICA DEPORTIVA - MUJERES	NÚMERO	35	42

3. MEJORAR LAS INSTALACIONES DEPORTIVAS MEDIANTE LAS CORRESPONDIENTES ACTUACIONES DE REFORMA Y ACONDICIONAMIENTO.

Para conseguir este objetivo, se ha procedido a realizar las actuaciones de mantenimiento que requieren las instalaciones deportivas básicas del distrito. La más destacable, la renovación del pavimento de la Instalación Deportiva Municipal Básica Los Pinos (baloncesto) debida a la donación del equipo de la NBA Dallas Mavericks.

La diferencia entre lo previsto y lo realizado se debe a la inclusión de nuevas instalaciones deportivas básicas en el censo de instalaciones del distrito (Instalación Deportiva Municipal Básica Avenida General Perón), a la finalización de la reforma integral del CDM Triángulo de Oro (5.000 m2) y a la finalización de la Instalación Deportiva Municipal Básica a reformar en 2022 (techado de la pista 1 de la IDB Los Pinos); finalmente se desestimó temporalmente la reforma de la IDB Skate Plaza.

INDICADOR	MAGNITUD	PREVISIÓN	REALIZADO
SUPERFICIE DE INSTALACIONES DEPORTIVAS A MANTENER	M2	49112	49612
SUPERFICIE CENTROS DEPORTIVOS MUNICIPALES A REFORMAR	M2	6000	1000
SUPERFICIE INSTALACIONES DEPORTIVAS BASICAS A REFORMAR	M2	3000	100
INCIDENCIA OBRAS DE REFORMA EN LAS INSTALACIONES DEPORTIVAS	PORCENTAJE	25	5

4. PROMOCIONAR LA IGUALDAD DE GÉNERO EN LAS INSTALACIONES DEPORTIVAS DEL DISTRITO.

Los datos recogidos en los indicadores de la presente memoria han sido obtenidos a través del software de análisis Business Intelligence CRONOS del Ayuntamiento de Madrid. Están tomados con respecto a la

OBJETIVOS / INDICADORES DE GESTIÓN

temporada deportiva (2022/2023), que es la manera habitual de analizar la oferta de actividades en los centros deportivos municipales y que refleja una continuidad que no se produce cuando los datos son recopilados en base al año natural, ya que la oferta regular de clases y actividades dirigidas finaliza el 30 de agosto y vuelve a comenzar el 1 de septiembre del mismo año.

Dicho sistema de análisis recoge información desagregada por sexo y categorías de edad en las actividades deportivas dirigidas de los centros deportivos municipales. No existen datos de dichas características en lo que respecta al uso libre de las instalaciones municipales.

INDICADOR	MAGNITUD	PREVISIÓN	REALIZADO
MUJERES USUARIAS DE INSTALACIONES DEPORTIVAS DEL DISTRITO	NÚMERO	10000	10000
HOMBRES USUARIOS DE INSTALACIONES DEPORTIVAS DEL DISTRITO	NÚMERO	10000	10000

CENTRO: 001 AYUNTAMIENTO DE MADRID

SECCIÓN: 206 DISTRITO DE TETUÁN

PROGRAMA: 49300 CONSUMO

RESPONSABLE PROGRAMA: COORDINADOR/A DEL DISTRITO DE TETUÁN

MEMORIA GENERAL DEL PROGRAMA

En el Presupuesto 2022 del Ayuntamiento de Madrid prorrogado al ejercicio del 2023 se hace referencia al programa de consumo, con el objetivo del desarrollo de actividades, para incluir los gastos necesarios para la protección en materia de consumo de las personas consumidoras y usuarias, por cuanto al personal adscrito en el funcionamiento de la Oficina Municipal de Información al Consumidor (OMIC), de Tetuán; como de inspección de establecimientos, mediante campañas de inspección como de toma de muestras para la seguridad de los productos en el Distrito de Tetuán. Son gastos que cubren las necesidades correspondientes al ejercicio de las funciones del personal que desarrolla las labores de inspección, así del del material y útiles necesarios para el desarrollo de las actividades de inspección, los relativos al pago de las tomas de muestras y del material necesario para hacerlas efectivas, como los correspondientes al traslado de las muestras para su análisis en el laboratorio.

Líneas de actuación

Las actuaciones desarrolladas, consisten en la ejecución de actuaciones de promoción, formación, prevención, información, control e inspección, tendentes a garantizar la seguridad en el consumo de productos y el uso de servicios. Todas ellas están dirigidas a las personas consumidoras y usuarias en general, así como aquéllas que demanden información, efectúen reclamaciones o denuncias referidas a cualquiera de los productos adquiridos y servicios contratados, mediante el funcionamiento de la OMIC de Tetuán.

Las necesidades y demandas de los ciudadanos, que son los destinatarios de los servicios que se prestan, son las siguientes:

1. Garantía de seguridad y calidad de los diferentes productos puestos a disposición de los consumidores por las diferentes actividades económicas, de manera que se asegure su calidad y seguridad, respetando todos sus derechos como personas consumidoras

2. Protección y defensa de sus legítimos derechos e intereses económicos y de seguridad como consumidores

3. Información y formación en materia de consumo de productos y uso de servicios

4. Garantía de los productos adquiridos y los servicios prestados, tanto la regulada por la ley como por iniciativa de los establecimientos, denominándose garantías comerciales

5. Garantía de calidad y eficacia de la gestión administrativa, así como de los servicios prestados por el personal adscrito a la Unidad de Consumo

Los procedimientos empleados para el desarrollo de las actividades se incluyen dentro de los Planes de Inspección y Actividades Programadas del Instituto Municipal de Consumo. Los procedimientos utilizados para dar cumplimiento a los objetivos consisten en el desarrollo de diferentes programas de inspección, los cuales se desarrollan anualmente. Los programas realizados son:

- Programa de control general de establecimientos donde se ofrecen todo tipo de productos y servicios.

En este ámbito se tienen en cuenta todos los establecimientos que son reclamados por motivos de precios, en su exposición y cobro, elaboración de tickets y facturas para las diferentes transacciones comerciales; así como las garantías legales que pudieran ser vulneradas

- Programas de Promociones y Ofertas Comerciales ofertadas libremente por los empresarios, para la promoción de sus productos y servicios, Destacando por sus ventajas que atraen una mayor clientela en

MEMORIA GENERAL DEL PROGRAMA

diferencia a la competencia existente

- Otros programas de control de establecimientos que organiza anualmente el Instituto Municipal de Consumo

- Informes en materia de consumo, sobre las actividades de los establecimientos por la gestión de la OMIC, Campañas de Inspección y demás solicitados como del procedimiento sancionador

- Inspecciones no programadas que tienen su origen en alertas, denuncias y reclamaciones

- Utilización eficiente de los recursos humanos existentes en la Unidad, así como optimización de la gestión administrativa y recursos informáticos disponibles. Promover la calidad y la eficiencia de la gestión administrativa y de la atención a los usuarios

- Tramitación de expedientes sancionadores en materia de seguridad de los productos, y contratación de los servicios

El programa ha contado con un crédito definitivo de 243.392 euros y unas obligaciones reconocidas de 177.145 euros alcanzando un nivel de ejecución de 72,8%.

OBJETIVOS / INDICADORES DE GESTIÓN

1. ASEGURAR Y GARANTIZAR LA CALIDAD DE LOS SERVICIOS PRESTADOS EN MATERIA DE CONSUMO NO ALIMENTARIO EN ESTABLECIMIENTOS DEL DISTRITO CON INCIDENCIA EN LA PROTECCIÓN DEL CONSUMIDOR MEDIANTE EL DESARROLLO DE INSPECCIONES Y CAMPAÑAS.

Este objetivo se relaciona fundamentalmente con los dos canales de participación distrital, los consejos de proximidad y las sesiones de la junta de distrito.

En cuanto a los consejos de proximidad, las elecciones del 28 de mayo de 2023 provocaron que perdiera su vigencia el consejo constituido para los años 2021-2023 y que hubiera que iniciar un nuevo proceso de constitución en el último trimestre del año. Se presentaron y aprobaron cuatro proposiciones procedentes del trabajo realizado por las mesas que contaban con el informe favorable de viabilidad técnica y económica prevista en el Reglamento Orgánico 7/2021, de 1 de junio, de los consejos de proximidad.

Como se ha indicado, tras la constitución de la nueva corporación se convocó una sesión extraordinaria constitutiva de las mesas, contando únicamente con miembros suficientes para su formación la mesa de urbanismo y medio ambiente.

Respecto a las sesiones de la junta de distrito, igualmente se les da difusión para que sean conocidas por las personas que viven en Tetuán y las asociaciones, pero no se ha recuperado aún el nivel de asistencia previo a la crisis sanitaria ocasionada por el Covid-19.

INDICADOR	MAGNITUD	PREVISIÓN	REALIZADO
Inspecciones en materia de consumo no alimentario	Número	150	62
Eficacia operativa inspecciones consumo no alimentario	Porcentaje	80	41
Eficacia operativa inspecciones denuncias alertas	Porcentaje	100	100

2. GARANTIZAR LOS DERECHOS DE LOS CONSUMIDORES Y CONSUMIDORAS MEDIANTE LA INFORMACIÓN, EL ASESORAMIENTO Y GESTIÓN DE RECLAMACIONES Y DENUNCIAS POR PARTE DE LA OFICINA MUNICIPAL DE INFORMACIÓN AL CONSUMIDOR (OMIC).

La función de este programa es la promoción de redes ciudadanas a través del asociacionismo.

En el año 2023 el número de entidades inscritas en el Censo Municipal de Entidades Ciudadanas con sede en Tetuán sigue en ascenso, alcanzando un total de 133.

Una de las actuaciones principales de este programa está orientada a proporcionar recursos a las entidades ciudadanas, a través de una convocatoria de subvenciones para el fomento del asociacionismo.

OBJETIVOS / INDICADORES DE GESTIÓN

La convocatoria contempla dos modalidades de subvención, una línea para el desarrollo de proyectos, y otra línea orientada a gastos de funcionamiento de la sede social u otros espacios en los que las entidades desarrollan sus actividades. En la convocatoria de subvenciones de 2023, 18 entidades realizaron la solicitud para ambas modalidades, 7 únicamente optaron a la subvención para gastos derivados de la realización de proyectos y 9 asociaciones realizaron solicitud únicamente para funcionamiento.

INDICADOR	MAGNITUD	PREVISIÓN	REALIZADO
Reclamaciones tramitadas plazo max. 2 meses	Porcentaje	80	60
Reclamaciones realizadas por mujeres	Porcentaje	60	40
Reclamaciones realizadas por hombres	Porcentaje	40	90
Mediación conflictos consum. y empres. y profesionales resolución voluntaria	Porcentaje	90	15
Informes consumo con motivo de tramitación de exptes.	Número	30	80

3. AGILIZAR LA GESTIÓN DE EXPEDIENTES EN MATERIA DE CONSUMO.

Este objetivo tiene como finalidad la tramitación y gestión de los expedientes. Conforme al indicador establecido, se han realizado un total de 15 propuestas de inicio de expedientes sancionadores en esta materia de todas las previstas.

INDICADOR	MAGNITUD	PREVISIÓN	REALIZADO
Propuestas inicio exp. sanc. consumo	Número	10	15
Medidas cautelares provisionales adoptadas	Porcentaje	1	0

PRESUPUESTO GENERAL DEL AYUNTAMIENTO DE MADRID 2023

MEMORIA DE CUMPLIMIENTO DE OBJETIVOS

CENTRO: 001 AYUNTAMIENTO DE MADRID

SECCIÓN: 206 DISTRITO DE TETUÁN

PROGRAMA: 91220 CONCEJALÍA-PRESIDENCIA DEL DISTRITO

RESPONSABLE PROGRAMA: COORDINADOR/A DEL DISTRITO DE TETUÁN

MEMORIA GENERAL DEL PROGRAMA

La Concejal Presidente es el órgano que representa al Ayuntamiento de Madrid en el distrito, mediante las competencias delegadas por el Alcalde del Ayuntamiento de Madrid.

Para ejercer las competencias delegadas, se dota este programa, que se configura como el instrumento a través del cual la concejalía desarrolla su actividad, traducida en emisión de decretos con los que ejerce sus funciones competenciales.

La labor desarrollada por la concejalía se centra, entre otras funciones, en la presidencia y asistencia a las sesiones de los plenos del distrito, al despacho de los asuntos administrativos, reuniones institucionales con todo tipo de organizaciones, así como la visita a distintos emplazamientos y dependencias municipales que considere de interés.

Entre los objetivos de la concejalía se ha priorizado la apertura de la junta municipal a los vecinos y vecinas, tratando de fomentar la participación ciudadana, y estando presente en todos los ámbitos de interés, haciendo más cercana la institución a las personas que por cualquier circunstancia se encuentran relacionadas con el distrito.

Para realizar estas actividades, se dota presupuestariamente este programa, el cual consta fundamentalmente de dos grupos: gastos de personal, que incluye la infraestructura administrativa, secretaría y asesoría y gastos de representación.

El programa ha contado con un crédito definitivo de 371.450 euros y unas obligaciones reconocidas de 362.603 euros, siendo su porcentaje de ejecución del 97,6%.

La ejecución por capítulos ha sido la siguiente:
El capítulo 1 asciende en crédito definitivo a 371.360 euros y en obligaciones reconocidas a 362.603 euros, lo que se traduce en un nivel de ejecución del 97,6%, mientras que en el capítulo 2 se ha contado con un crédito definitivo de 90 euros, no habiéndose reconocido obligaciones imputables al mismo.

OBJETIVOS / INDICADORES DE GESTIÓN

1. ATENDENDER LAS FUNCIONES PROPIAS ATRIBUIDAS A LOS CONCEJALES PRESIDENTES DEL DISTRITO

En el ejercicio 2023 se han realizado diferentes actividades atribuidas a la concejalía del distrito, como son 149 matrimonios civiles, así como se han recibido hasta 310 visitas de ciudadanos, asociaciones, vecinos, etc., y se han realizado 185 actos oficiales fuera de la junta. Los dos últimos indicadores se han visto incrementados respecto a los de años anteriores y a los previstos inicialmente debido a que desde concejalía se ha priorizado la apertura de la junta municipal a los vecinos y vecinas, tratando de fomentar la participación ciudadana y estando presentes en todos los ámbitos de interés, haciendo más cercana la institución a las personas que por cualquier circunstancia se encuentran relacionadas con el distrito.

INDICADOR	MAGNITUD	PREVISIÓN	REALIZADO
MATRIMONIOS CIVILES REALIZADOS	NÚMERO	200	149
VISITAS RECIBIDAS DE CIUDADANOS, ASOCIACIONES, VECINOS, ETC	NÚMERO	120	310
ACTOS OFICIALES FUERA DE LA JUNTA EN REPRESENTACIÓN DE LA MISMA	NÚMERO	80	185

CENTRO: 001 AYUNTAMIENTO DE MADRID

SECCIÓN: 206 DISTRITO DE TETUÁN

PROGRAMA: 92001 DIREC. Y GESTIÓN ADMTVA. DEL DISTRITO

RESPONSABLE PROGRAMA: COORDINADOR/A DEL DISTRITO DE TETUÁN

MEMORIA GENERAL DEL PROGRAMA

El programa 920.01 "Dirección y Gestión Administrativa del Distrito", tiene por finalidad promover una gestión eficaz de los asuntos en los que el distrito tiene competencias, debiendo consignarse en el mismo, los medios necesarios para el desarrollo de las citadas funciones, utilizando para ello los correspondientes procedimientos de contratación, incluyendo los gastos generales relativos a actividades que afectan al distrito.

Se trata de un programa de carácter generalista, que recoge todas las labores de apoyo administrativo, así como del soporte lógico y técnico a toda la organización, e incluye aquellos gastos, que no pueden ser imputados ni aplicados de forma exclusiva o directa a otro servicio incluido en la estructura orgánica del distrito.

Con carácter general se incluyen aquí todas las funciones encaminadas a la adecuada asistencia a los órganos de representación del distrito, el concejal presidente, y el consejo territorial del distrito, así como al órgano directivo, el gerente, y otros como pueden ser la junta y el consejo de seguridad del distrito y la propia junta municipal del distrito, además de otras actividades que tienen como objeto garantizar el propio funcionamiento de los órganos administrativos radicados en el distrito.

Teniendo en cuenta el carácter transversal del programa, es preciso destacar que su dotación presupuestaria, también está destinada al cumplimiento de los objetivos de las demás unidades y programas presupuestarios.

Entre los objetivos e indicadores del programa se incluyen los relacionados con el cumplimento de la normativa municipal, y de acuerdo con las competencias delegadas en el distrito.

El programa ha contado con un crédito definitivo de 5.647.721 euros, unas obligaciones reconocidas de 5.334.403 euros y un nivel de ejecución del 94,5%.

OBJETIVOS / INDICADORES DE GESTIÓN

1. PROMOVER LA EFICAZ GESTIÓN DE LOS SERVICIOS COMPETENCIA DE LA JUNTA MUNICIPAL, APORTANDO LOS MEDIOS NECESARIOS PARA PROMOVER LA EFICAZ GESTIÓN DE LOS MISMOS.

Se ha optado por el procedimiento abierto siguiendo las recomendaciones de la instrucción 5/2016 relativa a los criterios de actuación en la contratación municipal cuyo apartado 3.2 señala textualmente "El órgano de contratación deberá primar el procedimiento abierto sobre el resto de los procedimientos de adjudicación en la normativa de contratación".

La diferencia relativa a la previsión y la ejecución de los contratos por procedimiento abierto y simplificado es consecuencia de que la previsión que se estableció en su momento fue muy elevada y se han realizado los estrictamente necesarios.

INDICADOR	MAGNITUD	PREVISIÓN	REALIZADO
CONTRATOS TRAMITADOS	NÚMERO	125	123
CONTRATOS TRAMITADOS POR PROCEDIMIENTO SIMPLIFICADO	NÚMERO	5	9
CONTRATOS TRAMITADOS POR PROCEDIMIENTOS ABIERTO	NÚMERO	20	11

OBJETIVOS / INDICADORES DE GESTIÓN

CONTRATOS MENORES TRAMITADOS	NÚMERO	100	97
TIEMPO MEDIO TRAMITACIÓN POR PROCEDIMIENTO SIMPLIFICADO	DÍAS	60	60
TIEMPO MEDIO TRAMITACIÓN POR PROCEDIMIENTO ABIERTO	DÍAS	100	100

2. MEJORAR LA GESTIÓN ECONÓMICA OPTIMIZANDO LA RECAUDACIÓN DE LOS GASTOS Y LOS INGRESOS RELATIVOS A LA COMPETENCIA DEL DISTRITO

En el ejercicio 2023 han sido elaborados un total de 4.574 documentos contables de gasto, tramitados a través del sistema SAP, módulo económico financiero, cifra a la que se refiere el indicador incluido durante la elaboración del presupuesto de 2023. No incluye los documentos de las nóminas que no son elaborados en el distrito.

Este indicador es inferior al inicialmente previsto de 5.300 documentos.

Se elaboraron 241 documentos de ingresos, denominados PDI, se trata de documentos contables que desde septiembre de 2018 se han de elaborar en el sistema contable SAP, para tramitar las devoluciones de ingresos que se producen como consecuencia de la tramitación de expedientes administrativos.

Incluye también, como documentos de ingresos, los dos abonarés gestionados para los ingresos de las peluquerías de los centros de mayores del distrito, entre otros. Este indicador es moderadamente inferior al previsto inicialmente, fijado en 250.

INDICADOR	MAGNITUD	PREVISIÓN	REALIZADO
DOCUMENTOS CONTABLES DE GASTOS REALIZADOS	NÚMERO	5300	4574
DOCUMENTOS CONTABLES DE INGRESOS REALIZADOS	NÚMERO	250	243

3. AGILIZAR Y MEJORAR LA ASISTENCIA JURÍDICA Y TÉCNICA A LOS ÓRGANOS UNIPERSONALES Y COLEGIADOS DEL DISTRITO

Con la dotación presupuestaria de este programa, se ha facilitado la cobertura necesaria a todas las decisiones administrativas que los diferentes órganos han tenido que adoptar, habiéndose cumplido, en líneas generales, las previsiones en cuanto a los diferentes asuntos elevados a los órganos de gobierno.

INDICADOR	MAGNITUD	PREVISIÓN	REALIZADO
PROPUESTAS DE ACUERDO ELEVADAS A LA JUNTA DE GOBIERNO	NÚMERO	2	14
PROPUESTAS DE ACUERDO ELEVADAS AL CONCEJAL	NÚMERO	3000	3520
PROPUESTAS DE ACUERDO ELEVADAS AL COORDINADOR	NÚMERO	1500	2477
ASUNTOS ELEVADOS AL CONSEJO DE PROXIMIDAD (ANTERIOR FORO LOCAL)	NÚMERO	36	4
PROPUESTA DE ACUERDO ELEVADAS A LA JMD POR EL CONSEJO DE PROXIMIDAD (ANTERIOR FORO LOCAL)	NÚMERO	33	4

4. AGILIZAR LA GESTIÓN DE EXPEDIENTES DE CONCESIÓN DE LICENCIAS URBANÍSTICAS Y DE OCUPACIÓN DEL DOMINIO PÚBLICO LOCAL

En el ámbito de la gestión de licencias urbanísticas, se constata la desaparición de las solicitudes por comunicación previa, fruto de la incorporación de la figura de la declaración responsable como consecuencia de la modificación de la Ley del Suelo de la Comunidad de Madrid.

INDICADOR	MAGNITUD	PREVISIÓN	REALIZADO
LICENCIAS URBANÍSTICAS SLIM SOLICITADAS	NÚMERO	70	0
DECLARACIONES RESPONSABLES SOLICITADAS	NÚMERO	1000	0
AUTORIZACIONES DE OCUPACIÓN DEL DOMINIO PÚBLICO RESUELTAS	NÚMERO	1200	0
LICENCIAS URBANÍSTICA SLIM RESUELTAS	NÚMERO	45	0
DECLARACIONES RESPONSABLES RESUELTAS	NÚMERO	800	0
LICENCIAS URB POR PROC ORDINARIO ABREVIADO RESUELTAS (PENDIENTES DE RESOLVER DE TRAMITACIÓN ANTERIOR)	NÚMERO	50	0

OBJETIVOS / INDICADORES DE GESTIÓN

LICENCIAS URB POR PROC ORDINARIO COMUN RESUELTAS (PENDIENTES DE RESOLVER DE TRAMITACIÓN ANTERIOR)	NÚMERO	60	0
LICENCIAS URB POR COMUNICACIÓN PREVIA RESUELTAS (PENDIENTE DE RESOLVER DE TRAMITACIÓN ANTERIOR)	NÚMERO	400	0
AUTORIZACIONES DE OCUPACIÓN DE DOMINIO PÚBLICO SOLICITADAS	NÚMERO	1000	0

5. AUMENTAR EL CONTROL DE LA LEGALIDAD VIGENTE EN MATERIA DE COMPETENCIA DE LOS ÓRGANOS DEL DISTRITO MEDIANTE LA REALIZACIÓN DE INSPECCIONES URBANÍSTICAS.

Disminuye ligeramente el número de expedientes sancionadores resueltos en relación con las previsiones iniciales, así como los expedientes de disciplina iniciados en el ejercicio 2023, fruto del aumento en la resolución de expedientes de licencia urbanística/comunicación previa/declaración responsable, con respecto al año 2022.

INDICADOR	MAGNITUD	PREVISIÓN	REALIZADO
INSPECCIONES URBANÍSTICAS REALIZADAS	NÚMERO	400	400
REL INSPEC URB OFICIO/INSPEC A SOLICITUD CIUDADANA	PORCENTAJE	25	25
EXPEDIENTES SANCIONADORES RESUELTOS	NÚMERO	350	287
EXPEDIENTES DE DISCIPLINA URBANÍSTICAS INICADOS	NÚMERO	750	738

6. FACILITAR AL CIUDADANO SU RELACIÓN CON LA ADMINISTRAION MEDIANTE LA INFORMACIÓN Y LA ATENCIÓN

Para facilitar al ciudadano, su relación con la Administración, el Ayuntamiento dispone de un sistema de sugerencias y reclamaciones, mediante el cual, se puede presentar todo tipo de documentación, con la cual sugerir, reclamar o informar de todas aquellas circunstancias que se considere conveniente.

Los indicadores reflejados en este apartado establecen unas previsiones de reclamaciones, así como el tiempo utilizado por la Administración para responder. En este sentido debemos destacar el aumento del número de sugerencias y reclamaciones relativas al distrito, en relación con las previsiones iniciales y el cumplimiento al 100% de sus contestaciones.

INDICADOR	MAGNITUD	PREVISIÓN	REALIZADO
SUGERENCIAS Y RECLAMACIONES RELATIVAS AL DISTRITO	NÚMERO	400	489
SUGERENCIAS Y RECLAMACIONES RELATIVAS AL DISTRITO CONTESTADA	NÚMERO	400	489
TIEMPO MEDIO DE RESPUESTA A SUGERENCIAS Y RECLAMACIONES	DÍAS	20	21
ÍNDICE CONTEST SUGER Y RECLAMAC RELATIVO DTO EN 15 DÍAS	PORCENTAJE	75	75
ÍNDICE CONTEST SUGER Y RECLAMAC DTO EN 2 MESES MAX	PORCENTAJE	25	25

7. PROMOCIONAR LAS POLÍTICAS DE IGUALDAD EN EL ÁMBITO DE LA ADMINISTRACIÓN Y DE LOS ÓRGANOS DE GOBIERNO.

El indicador reflejado pone de manifiesto el cumplimiento al 100% de objetivo.

INDICADOR	MAGNITUD	PREVISIÓN	REALIZADO
INTRODUCCION A LAS CLAÚSULAS DE GÉNERO EN CONTRATACION	PORCENTAJE	100	100

PRESUPUESTO GENERAL DEL AYUNTAMIENTO DE MADRID 2023

MEMORIA DE CUMPLIMIENTO DE OBJETIVOS

CENTRO: 001 AYUNTAMIENTO DE MADRID

SECCIÓN: 206 DISTRITO DE TETUÁN

PROGRAMA: 92401 PARTICIPACIÓN CIUDADANA

RESPONSABLE PROGRAMA: COORDINADOR/A DEL DISTRITO DE TETUÁN

MEMORIA GENERAL DEL PROGRAMA

El objetivo general del programa es potenciar la participación de los vecinos y vecinas del distrito, a través de los canales y órganos establecidos y mediante la promoción del asociacionismo.

En cuanto a la participación ciudadana mediante los canales y órganos establecidos, este objetivo se estructura en torno a las actividades que permiten el normal funcionamiento de las vías de participación en las sesiones celebradas por la Junta Municipal del Distrito de Tetuán y en el consejo de proximidad, regulado por el Reglamento Orgánico 7/2021, de 1 de junio, de los consejos de proximidad de los distritos de Madrid.

Respecto al Consejo de Proximidad de Tetuán su dinámica se ha visto afectada por la celebración de las elecciones municipales que marcaron el fin de la vigencia del periodo anterior y el comienzo de un nuevo proceso de constitución del consejo de proximidad. Durante los primeros meses del año se mantuvo su actividad, celebrándose una sesión ordinaria y otra extraordinaria y aprobándose en el pleno del distrito cuatro proposiciones presentadas por las mesas. Respecto al proceso de constitución del nuevo consejo de proximidad, el 22 de noviembre de 2023 se celebró una sesión extraordinaria constitutiva de las mesas donde se puedo constituir la Mesa de Urbanismo y Medio Ambiente.

La finalidad de la convocatoria de subvenciones es la promoción del tejido asociativo y la participación de las entidades ciudadanas del municipio de Madrid contribuyendo a consolidar la democracia participativa, la continuidad y crecimiento de las entidades y a favorecer su correcto funcionamiento, así como paliar las posibles consecuencias negativas que se puedan derivar de la situación económica y social actual.

Las subvenciones de fomento del asociacionismo están destinadas a todas las entidades ciudadanas que tengan su domicilio social en este distrito y estén inscritas en el Censo Municipal de Entidades Ciudadanas del Ayuntamiento de Madrid. Se han financiado diecinueve proyectos y se han atendido diecisiete solicitudes de subvención para gastos de funcionamiento de sede social u otros espacios, donde las entidades realizan sus actividades favoreciendo de esta manera la continuidad y el correcto funcionamiento de las asociaciones del distrito.

El programa ha contado con un crédito definitivo de 100.000 euros, unas obligaciones reconocidas de 100.000 euros y un nivel de ejecución del 100%.

OBJETIVOS / INDICADORES DE GESTIÓN

1. **POTENCIAR LA PARTICIPACIÓN DE LA CIUDADANÍA DEL DISTRITO A TRAVÉS DE LOS CANALES Y ÓRGANOS DE PARTICIPACIÓN CIUDADANA ESTABLECIDOS EN EL REGLAMENTO ORGÁNICO DE PARTICIPACIÓN CIUDADANA DEL AYUNTAMIENTO DE MADRID.**

Este objetivo se relaciona fundamentalmente con los dos canales de participación distrital, los consejos de proximidad y las sesiones de la junta de distrito.

En cuanto a los consejos de proximidad, las elecciones del 28 de mayo de 2023 provocaron que perdiera su vigencia el consejo constituido para los años 2021-2023 y que hubiera que iniciar un nuevo proceso de constitución en el último trimestre del año. A pesar de ello se presentaron y aprobaron cuatro proposiciones procedentes del trabajo realizado por las mesas que contaban con el informe favorable de viabilidad técnica y económica prevista en el Reglamento Orgánico 7/2021, de 1 de junio, de los consejos de proximidad.

Como se ha indicado, tras la constitución de la nueva corporación se convocó una sesión extraordinaria

OBJETIVOS / INDICADORES DE GESTIÓN

constitutiva de las mesas, contando únicamente con miembros suficientes para su formación la mesa de urbanismo y medio ambiente.

Respecto a las sesiones de la junta de distrito, igualmente se les da difusión para que sean conocidas por las personas que viven en Tetuán y las asociaciones, pero no se ha recuperado aún el nivel de asistencia previo a la crisis sanitaria ocasionada por el Covid-19.

INDICADOR	MAGNITUD	PREVISIÓN	REALIZADO
REUNIONES CONSEJO DE PROXIMIDAD	NÚMERO	4	3
CONVOCATORIAS PLENO JUNTA DIFUNDIDAS ASOCIACIONES DTO	NÚMERO	14	9
ASISTENCIA MEDIA VECINOS A PLENOS DE LA JUNTA MUNICIPAL	NÚMERO	40	30
PARTICIPACIÓN VECINAL EN PLENOS DE LA JUNTA MUNICIPAL	NÚMERO	25	4
SOLICITUDES INCLUSIÓN PROPOSICIONES ORDEN DÍA PLENOS JUNTA	NÚMERO	14	4

2. PROMOVER QUE SE TEJAN REDES POR PARTE DE LA CIUDADANÍA CON EL APOYO DEL DISTRITO QUE FOMENTEN EL ASOCIACIONISMO Y LA REALIZACIÓN DE PROYECTOS PARA LA MEJORA DEL DESARROLLO SOCIAL EN TETUÁN.

La función de este programa es la promoción de redes ciudadanas a través del asociacionismo.

En el año 2023 el número de entidades inscritas en el Censo Municipal de Entidades Ciudadanas con sede en Tetuán sigue en ascenso, alcanzando un total de 133.

Una de las actuaciones principales de este programa está orientada a proporcionar recursos a las entidades ciudadanas, a través de una convocatoria de subvenciones para el fomento del asociacionismo.

La convocatoria contempla dos modalidades de subvención, una línea para el desarrollo de proyectos, y otra línea orientada a gastos de funcionamiento de la sede social u otros espacios en los que las entidades desarrollan sus actividades.

En la convocatoria de subvenciones de 2023, 18 entidades realizaron la solicitud para ambas modalidades, 7 únicamente optaron a la subvención para gastos derivados de la realización de proyectos y 9 asociaciones realizaron solicitud únicamente para funcionamiento.

INDICADOR	MAGNITUD	PREVISIÓN	REALIZADO
ASOC INSCRITAS REG ENTID CIUD DOMICILIO DISTRITO	NÚMERO	120	133
ASOC INCRITAS PREVISTAS REG ENTID CIUD DOMICILIO DISTRITO	NÚMERO	3	4
SUBVENCIONES SOLICITADAS ENTIDADES DEC INTERÉS PÚBLICO	NÚMERO	23	30
SUBVENCIONES CONCEDIDAS ENTIDADES DEC INTERÉS PÚBLICO	NÚMERO	18	19

3. PROMOVER LAS POLITICAS DE IGUALDAD EN EL AMBITO DE LA PARTICIPACION CIUDADANA.

La promoción de las políticas de igualdad es un objetivo transversal que se contempla en el conjunto de las actuaciones de este programa. Si consideramos la asistencia a los órganos de participación, tanto a las sesiones de la junta municipal como a las mesas y convocatorias del Consejo de Proximidad de Tetuán y personas que forman las juntas directivas de las asociaciones con sede en el distrito, la participación vecinal alcanza el objetivo fijado.

INDICADOR	MAGNITUD	PREVISIÓN	REALIZADO
PARTICIPACIÓN VECINAL	NÚMERO	650	650

CENTRO: 001 AYUNTAMIENTO DE MADRID

SECCIÓN: 206 DISTRITO DE TETUÁN

PROGRAMA: 93302 EDIFICIOS

RESPONSABLE PROGRAMA: COORDINADOR/A DEL DISTRITO DE TETUÁN

MEMORIA GENERAL DEL PROGRAMA

Este programa se destina, de acuerdo con lo establecido en el manual de la clasificación por programas del presupuesto gestionado por los distritos, elaborado por la Dirección General de Presupuestos, a realizar las siguientes actuaciones:

- Mantenimiento integral, limpieza de todos los edificios y bienes adscritos al distrito, excepto colegios públicos, escuelas infantiles y centros de educación especial, polideportivos e instalaciones deportivas, así como la seguridad de todos los edificios

- Elaboración de planes de emergencia y autoprotección y aseguramiento y control de la realización de los preceptivos simulacros de evacuación

- Obras de reforma, reparación y conservación de todos los edificios demaniales y patrimoniales adscritos al distrito, excepto colegios públicos, escuelas infantiles y demás centros educativos, polideportivos e instalaciones deportivas

- Contratación de la coordinación de seguridad y salud para las obras realizadas

Para conseguir el objetivo descrito se dispone de tres instrumentos:

- Acuerdo marco de obras de reforma, reparación y conservación del conjunto de edificios y espacios públicos cuya competencia corresponde al Distrito de Tetuán del Ayuntamiento de Madrid

o La finalidad de este acuerdo marco es la realización durante la vigencia de éste de las obras de reforma, reparación, y conservación, en los edificios administrativos, culturales, de servicios sociales y otros tales como centros de mayores y de día que estén adscritos al distrito

o Previamente a las actuaciones, se lleva a cabo la elaboración, aprobación y replanteo del proyecto, siendo necesario realizar el oportuno estudio de seguridad y salud, la elaboración del plan de seguridad y salud por parte de la empresa adjudicataria y la aprobación de éste por parte del Coordinador en materia de Seguridad y Salud contratado a esos efectos

- El contrato correspondiente al Lote 2 "Servicios de coordinación en materia de seguridad y salud en las obras del ámbito del Ayuntamiento de Madrid y sus Organismos Autónomos" del acuerdo marco de "Servicios de apoyo a la redacción de proyectos y coordinación de seguridad y salud en las obras del ámbito del Ayuntamiento de Madrid y sus organismos autónomos"

o En base a este acuerdo marco se contratan las labores de coordinación de seguridad y salud en las obras ejecutadas en los edificios del distrito

- El Contrato de servicios de gestión integral de los servicios complementarios de los edificios e instalaciones adscritos al Distrito de Tetuán dividido en tres lotes:

o LOTE 1: Mantenimiento general

- Comprende el mantenimiento diario para el correcto funcionamiento de los elementos constructivos, instalaciones, equipos, ascensores y similares mediante un contrato integral

- En los edificios se lleva a cabo la conservación y mantenimiento, con especial atención con las instalaciones elevadoras y electromecánicas. También se realizan todas las revisiones técnico-legales

MEMORIA GENERAL DEL PROGRAMA

obligadas por la normativa para garantizar la seguridad y adecuación de los edificios

o LOTE 2: Limpieza en dependencias e instalaciones, suministro y reposición de recipientes higiénico-sanitarios

o LOTE 3: Servicio auxiliar de información, atención al público y control de entradas

La existencia de cambios normativos en materia de instalaciones (incendios, anti-intrusión, etc.), accesibilidad y autoprotección obliga a llevar a cabo una adecuación paulatina de los edificios a los mismos, siendo de destacar, no obstante, el grado de adaptación existente o ya conseguido.

Una de las finalidades prioritarias debe ser adaptar los edificios a lo establecido en el Acuerdo de 2 de junio de 2010 de la Junta de Gobierno de la Ciudad de Madrid por el que se aprueban las medidas para la optimización energética en el Ayuntamiento de Madrid y sus Organismos Autónomos, por lo que las actuaciones se diseñan teniendo en cuenta este objetivo.

Los planes de autoprotección están en proceso de redacción, al hacerse necesaria la actualización de éstos, por lo que en 2023 aún no han sido implantados.

El programa ha contado con un crédito definitivo de 3.034.818 euros, unas obligaciones reconocidas de 2.597.428 euros y un nivel de ejecución del 85,6%.

OBJETIVOS / INDICADORES DE GESTIÓN

1. CONSERVAR LOS EDIFICIOS MUNICIPALES DEL DISTRITO Y SUS INSTALACIONES EN CONDICIONES IDÓNEAS PARA SU USO.

El natural desgaste debido la utilización y al paso del tiempo obliga a la realización continua de tareas de mantenimiento en elementos construidos e instalaciones, para garantizar que las actividades que se desarrollan en los edificios adscritos al distrito pueden seguir realizándose en condiciones de seguridad.

Todos los edificios, centros educativos y centros deportivos municipales del distrito están incluidos en el programa de mantenimiento, habiéndose realizado en ellos numerosas y continuadas intervenciones a lo largo del año, incluso en aquellos que temporalmente se encuentran cerrados sin actividad (Centro de Servicios Sociales María Zayas).

Las tareas de mantenimiento implican tanto la corrección de defectos o averías que pueden producirse, como la realización de protocolos de mantenimiento preventivo para evitar la aparición de daños. En este ámbito pueden encuadrarse actuaciones tales como la realización de las inspecciones periódicas impuestas por la normativa, o la limpieza sistemática de cubiertas y canalones para evitar que se produzcan atascos durante las lluvias.

INDICADOR	MAGNITUD	PREVISIÓN	REALIZADO
EDIFICIOS CON MANTENIMIENTO A CARGO DEL DISTRITO	NÚMERO	21	21
SUPERFICIE CONSTRUIDA DE EDIFICIOS CON MANTENIMIENTO A CARGO	M2	47088	47088
SUPERFICIE LIBRE DE EDIFICIOS CON MANTENIMIENTO A CARGO DEL	M2	3560	3560
INSTALACIONES ELEVACIÓN Y ELECTROMECÁNICAS CON MANTENIMIENTO	NÚMERO	27	27

2. GARANTIZAR LA SEGURIDAD DE LOS CIUDADANOS Y USUARIOS DE LOS EDIFICIOS PÚBLICOS Y MEJORAR LA ACCESIBILIDAD A LOS MISMOS.

Una de las finalidades prioritarias debe ser adaptar los edificios a lo establecido en el Acuerdo de 2 de junio de 2010 de la Junta de Gobierno de la Ciudad de Madrid por el que se aprueban las medidas para la optimización energética en el Ayuntamiento de Madrid y sus Organismos Autónomos. Las actuaciones llevadas a cabo se diseñan teniendo en cuenta este objetivo y tratando de darle cumplimiento dentro del ámbito de la intervención, bien sea con la sustitución de equipos por otros nuevos más eficientes, bien sea mediante la reducción de la demanda energética.

Se han realizado actuaciones encaminadas a la mejora de las condiciones de accesibilidad de los edificios, haciendo especial hincapié en la dotación de servicios higiénicos que cumplan las condiciones mínimas de

OBJETIVOS / INDICADORES DE GESTIÓN

accesibilidad y seguridad de uso, que permitan una igualdad efectiva entre todos los ciudadanos.

Por otro lado, la existencia de cambios normativos en materia de instalaciones (incendios, anti-intrusión, etc.), accesibilidad y autoprotección, obliga a llevar a cabo una adecuación paulatina de los edificios a los mismos. Cabe destacar el grado de adaptación normativo existente o ya conseguido. La naturaleza de las intervenciones realizadas, que afectan en muchos casos a instalaciones de servicio general de los edificios, hace que la mejora repercuta en la totalidad de los edificios intervenidos.

En otro ámbito de actuación, es necesario llevar a cabo una revisión periódica de los planes de autoprotección de los edificios, habiéndose efectuado durante el 2023 en todos los centros cuya actividad corresponde al distrito, encontrándose los nuevos planes en proceso de redacción y registro, no habiendo sido implantados aún en 2023.

INDICADOR	MAGNITUD	PREVISIÓN	REALIZADO
PLANES DE AUTOPROTECCIÓN IMPLANTADOS	NÚMERO	21	0
EDIFICIOS PLANES AUTOPROTECCIÓN IMPLANTADOS	PORCENTAJE	100	0
EDIFICIOS PLANES AUTOPROTECCIÓN RENOVADOS	NÚMERO	21	21
EDIFICIOS SISTEMA ANTI INTRUSIÓN ADAPTADO	NÚMERO	21	21
EDIFICIOS REFORMADOS SOBRE TOTAL MANTENIMIENTO	PORCENTAJE	90	47
SUPERFICIE DE EDIFICIOS A REFORMAR SOBRE TOTAL MANTENIMIENTO	PORCENTAJE	20	53
EDIFICIOS MUNICIPALES ADAPTADOS PARCIALMENTE A LA NORMATIVA	PORCENTAJE	100	100
EDIFICIOS MUNICIPALES ADAPTADOS TOTALMENTE A LA NORMATIVA CO	PORCENTAJE	90	80
EDIFICIOS MUNICIPALES DONDE REALIZAN OBRAS ADAPTACIÓN A NORMA	NÚMERO	5	7
INCIDENCIA DE LAS OBRAS DE ADAPTACIÓN A LA NORMATIVA CONTRA	PORCENTAJE	25	25

3. PROMOCIÓN DE LAS POLÍTICAS DE IGUALDAD EN EL ÁMBITO DE LOS EDIFICIOS MUNICIPALES.

Todas las actuaciones en el ámbito de los edificios municipales han sido realizadas pensando en la aplicación de los principios de igualdad de utilización por todos los usuarios, prestándose especial atención a la promoción de las políticas de igualdad municipales.

Dichas políticas de igualdad también han sido tenidas en cuenta a la hora de articular y poner en práctica los instrumentos a través de los cuales se llevan a cabo el mantenimiento y las obras en los edificios, es decir, a través de los acuerdos marco de obras y mantenimiento.

INDICADOR	MAGNITUD	PREVISIÓN	REALIZADO
ADAPTACIÓN DE LOS EDIFICIOS A NECESIDADES ESPECIFICAS DE LAS	NÚMERO	9	9

CENTRO: 001 AYUNTAMIENTO DE MADRID

SECCIÓN: 206 DISTRITO DE TETUÁN

PROGRAMA: 93379 NGEU. CONVENIO SERVICIOS SOCIALES

RESPONSABLE PROGRAMA: COORDINADOR/A DEL DISTRITO DE TETUÁN

MEMORIA GENERAL DEL PROGRAMA

Este programa se adoptó con el objetivo de mejorar las condiciones de accesibilidad en centros socioculturales y de mayores del distrito, adoptando medidas de mejora encuadradas en los siguientes aspectos:

- Medidas arquitectónicas: rampas, ascensores, elevadores, salva escaleras, barras de apoyo, reformas de ancho de puertas, itinerarios de acceso accesibles, sistemas de llamada de emergencia, medidas de seguridad para evitar autolesiones e instalación de protecciones

- Medidas visuales: señalización braille, publicaciones en braille, pavimentos para encaminamientos, sistemas de comunicación VisualSil, rotulación luminosa con mensajes de texto, pantallas de comunicación textual, sistemas lumínicos de emergencia

- Medidas auditivas: bucle de inducción magnética, intérpretes de lengua de signos española, sistemas de audio descripción, megafonía, sistemas de audio de emergencia

- Medidas cognitivas: señalización y rotulación comprensible, dotación de dispositivos tecnológicos para comunicación alternativa para personas sin comunicación oral, publicaciones en lectura fácil, sistemas de estimulación y atención temprana

- Medidas tecnológicas: adquisición de dispositivos de apoyo para uso de ordenadores (joystick, lectores de pantalla, aplicaciones accesibles), domotización de instalaciones

Estos objetivos se han traducido en la realización de las actuaciones que se indican a continuación en los siguientes centros del distrito:

- Centro de Mayores y Centro de Día Leñeros:

o Mejora de accesibilidad de pavimento de entrada

o Señalización accesible

o Sustitución de puertas de entrada

o Pulsadores de emergencia y sensores de presencia en aseos

- Centro de Mayores y Centro de Día Pamplona:

o Señalización accesible

o Megafonía

o Sustitución de puertas de entrada

- Centro de Mayores y Centro de Día Remonta:

o Señalización accesible

o Aseo accesible y pulsadores

MEMORIA GENERAL DEL PROGRAMA

- o Sustitución de puertas de entrada
- o Pulsadores de emergencia y sensores de presencia en aseos

- Centro Socio Comunitario Josefa Amar:

- o Señalización accesible
- o Mostradores accesibles
- o Puertas automáticas de entrada
- o Pulsadores de emergencia y sensores de presencia en aseos
- o Mejora de iluminación

CUENTA GENERAL 2023

MEMORIA DE CUMPLIMIENTO DE OBJETIVOS

207. DISTRITO DE CHAMBERÍ

CENTRO: 001 AYUNTAMIENTO DE MADRID

SECCIÓN: 207 DISTRITO DE CHAMBERÍ

PROGRAMA: 15322 OTRAS ACTUACIONES EN VÍAS PÚBLICAS

RESPONSABLE PROGRAMA: COORDINADOR/A DEL DISTRITO DE CHAMBERÍ

MEMORIA GENERAL DEL PROGRAMA

En el año 2023 se siguieron ejecutando, con cargo a este programa, las obras previstas en el año 2022 en las vías y espacios públicos del Distrito de Chamberí. El objetivo de estas obras fue la mejora de estos espacios públicos con la renovación y ampliación de áreas estanciales, zonas ajardinadas, recorridos peatonales y rodados, adecuación y modernización de las instalaciones sitas en la vía pública, tales como la iluminación led, red de saneamiento, red semafórica, red de riego, instalación de arbolado y especies arbustivas, etc.

Sobre el crédito definitivo del programa, 398.678 euros (5.000 euros en capítulo 2 y 393.678 euros en capítulo 6), se han reconocido obligaciones por importe de 148.255 euros (0 euros en capítulo 2 y 148.255 euros en capítulo 6), lo que supone un gasto ejecutado del 37,2 % (0% en capítulo 2 y 37,7% en capítulo 6).

OBJETIVOS / INDICADORES DE GESTIÓN

1. GESTIONAR EFICAZMENTE LAS ACTUACIONES MUNICIPALES EN LAS VÍAS PÚBLICAS QUE HAN SIDO DELEGADAS EN LOS DISTRITOS.

Con este objetivo, se llevaron a cabo en el Distrito de Chamberí, las obras y actuaciones necesarias para seguir mejorando aquellos viales y espacios públicos que lo precisaron, y así poder poner a disposición de los ciudadanos un espacio público de calidad, de mayor seguridad, salubridad y ornato.

En el año 2023 finalmente no se llegaron a ejecutar ninguna intervención en los acontecimientos que se celebraron en el distrito, con motivo de las Fiestas. Por el tipo de instalaciones que se instalaron (casetas tipo feria), no fue precisa la realización de ninguna obra ni actuación en la vía pública. Tampoco surgieron necesidades de realizar ninguna obra o actuación (pasos de vehículos) con cargo a particulares.

En el año 2023 se siguieron realizando las actuaciones previstas para 2022 en la vía pública. Fueron dos las actuaciones realizadas, consistentes en las obras de renovación de aceras y calzadas en la calle de Ponzano (tramos 1 y 2). Con ello, se favorecieron las condiciones de accesibilidad y capa de rodadura de esta vía.

Las obras realizadas fueron las siguientes:

- OBRAS DE ACONDICIONAMIENTO Y MEJORA DE ACERAS Y CALZADAS EN LA CALLE PONZANO -TRAMOS 1 y 2

En este año 2023 se siguieron ejecutando las obras cuyo objeto fue la renovación y ampliación de aceras de la calle Ponzano, entre las calles de Santa Engracia y la calle Ríos Rosas.
Estas obras integraron la renovación y ampliación de aceras, con la reordenación del aparcamiento en línea de la calle, así como la renovación y adaptación de otras redes de servicio tales como la red de alumbrado, semáforos o red de alcantarillado.

Con la ejecución de estas obras se pretendía la adaptación de la calle para conseguir la compatibilización de los usos actuales de la vía pública de la manera más eficiente y racional posible.
Por problemas derivados de la crisis energética y de suministro de materiales, las obras no pudieron finalizarse en el año 2022, por lo que se prorrogaron hasta el año 2023.

OBJETIVOS / INDICADORES DE GESTIÓN

INDICADOR	MAGNITUD	PREVISIÓN	REALIZADO
INTERVENCIONES A REALIZAR POR ACONTECIMIENTOS A CELEBRAR	NÚMERO	1	0
OBRAS A REALIZAR EN VIAS PUBLICAS CON CARGO A PARTICULARES	NÚMERO	1	0

PRESUPUESTO GENERAL DEL AYUNTAMIENTO DE MADRID 2023

MEMORIA DE CUMPLIMIENTO DE OBJETIVOS

CENTRO: 001 AYUNTAMIENTO DE MADRID

SECCIÓN: 207 DISTRITO DE CHAMBERÍ

PROGRAMA: 17102 ZONAS VERDES

RESPONSABLE PROGRAMA: COORDINADOR/A DEL DISTRITO DE CHAMBERÍ

MEMORIA GENERAL DEL PROGRAMA

Con este programa, se han ejecutado en la Plaza del Teniente de Alcalde Pérez Pillado calificada como zona verde por el vigente Plan General de Ordenación Urbana de Madrid, una serie de obras necesarias para la renovación de este tipo de áreas estanciales. Con las referidas obras, se ha pretendido conseguir un espacio público de calidad, mejor adaptado, sin barreras arquitectónicas, más moderno, eficiente y sostenible, renovando las instalaciones de alumbrado, saneamiento, así como la instalación de juegos inclusivos, juegos de mayores para fomentar el ejercicio al aire libre. También se ha mejorado una zona canina de mayores dimensiones.

Sobre el crédito definitivo del programa, 523.186 euros en capítulo 6, se han reconocido obligaciones por importe de 385.119 euros, lo que supone un gasto ejecutado del 73,6 %.

OBJETIVOS / INDICADORES DE GESTIÓN

1. GESTIONAR EFICAZMENTE LAS OBRAS Y ACTUACIONES MUNICIPALES EN LAS ZONAS VERDES QUE HAN SIDO DELEGADAS EN LOS DISTRITOS.

El objeto de este programa es seguir mejorando las zonas verdes con la renovación de las distintas áreas que se incluyen en ellas, como son: las áreas infantiles, áreas de mayores y zonas caninas. Además, se han eliminado diversas barreras arquitectónicas existentes en estas zonas verdes y renovado el pavimento, zonas ajardinadas y sus instalaciones.
Con cargo a este programa se ejecutaron, en el año 2023, las siguientes obras:

- OBRAS REMODELACION PLAZA TTE ALCALDE PEREZ PILLADO. FASE 1

El objeto de la actuación es la reforma de la plaza, rediseñando los espacios, de forma que se optimicen sus condiciones de accesibilidad y usabilidad, conciliando los recorridos peatonales con los usos estanciales y especialmente en cuanto a las zonas destinadas a juegos infantiles y zonas para uso deportivo.

Se eliminan barreras arquitectónicas con la construcción de numerosas rampas en todo el recorrido de la Plaza.
Esta fase de las obras de remodelación se ubica en la zona sur de la plaza, la comprendida entre la calle Lucio del Valle y la calle de Cea Bermúdez.

Por problemas derivados de la crisis energética y de suministro de materiales, las obras no pudieron finalizarse en el año 2022, por lo que se prorrogaron hasta el año 2023.

- OBRAS REMODELACION PLAZA TTE ALCALDE PEREZ PILLADO. FASE 2

El objeto de la actuación es la reforma de la plaza, rediseñado los espacios de forma que se mejoren las condiciones de accesibilidad y usabilidad de esta, y se articulen mejor los usos de ella, conciliando los recorridos y usos peatonales y la mejor conciliación con los usos estanciales y área canina, a través de la mejora y ampliación de las zonas verdes, de la dotación de equipamientos y mobiliario y de la mejora de instalaciones.

El presente proyecto define las obras de remodelación de la zona norte de la plaza, la comprendida entre la calle de Eustaquio Rodriguez y calle Lucio del Valle.

OBJETIVOS / INDICADORES DE GESTIÓN

Las obras se prorrogaron hasta el año 2023.

- REHABILITACION DEL PARQUE INFANTIL UBICADO EN LA PLAZA DEL TENIENTE DE ALCALDE PEREZ PILLADO FASE 3

El objeto de la actuación consiste en la renovación del área de juegos infantiles existente en la zona sur de la plaza y la dotación de zonas de sombra en el área estancial situada en la mitad norte de la misma. Por tanto, la actuación gira en torno al diseño y definición de equipamientos. La instalación de pavimento de goma de seguridad, nuevos juegos infantiles inclusivos en la zona infantil y la instalación de pérgolas para la creación de zonas estanciales de sombra en zona de mayores.
Al igual que las dos fases anteriores, las obras se prorrogaron hasta el año 2023.

INDICADOR	MAGNITUD	PREVISIÓN	REALIZADO
OBRAS DE REHABILITACIÓN, REMODELACIÓN Y MEJORA DE ZONAS VERDES	NÚMERO	2	2
CREACIÓN O REMODELACIÓN DE ÁREAS INFNTILES, ZONAS DE MAYORES Y ÁREAS CANINAS UBICADAS EN ZONAS VERDES EXISTENTES	NÚMERO	1	1
OBRAS DE REHABILITACIÓN Y REMODELACIÓN DE PAVIMENTOS DEL VIARIO DE ZONAS VERDES	NÚMERO	1	2
CREACIÓN O REMODELACIÓN DE CIRCUITOS DEPORTIVOS ELEMENTALES Y ZONAS DE EJERCICIO AL AIRE LIBRE	NÚMERO	2	1

PRESUPUESTO GENERAL DEL AYUNTAMIENTO DE MADRID 2023

MEMORIA DE CUMPLIMIENTO DE OBJETIVOS

CENTRO: 001 AYUNTAMIENTO DE MADRID

SECCIÓN: 207 DISTRITO DE CHAMBERÍ

PROGRAMA: 23102 FAMILIA E INFANCIA

RESPONSABLE PROGRAMA: COORDINADOR/A DEL DISTRITO DE CHAMBERÍ

MEMORIA GENERAL DEL PROGRAMA

La finalidad del Programa de Familia e Infancia del Departamento de Servicios Sociales del Distrito de Chamberi es atender las necesidades de las familias del Distrito, teniendo en cuenta la diversidad familiar existente. Esta múltiple variedad familiar hace necesario establecer respuestas diferenciadas, teniendo en cuenta las múltiples realidades sociales, culturales y económicas que presentan cada una de ellas, así como el interés superior del niño/a.

Las actuaciones y medidas se desarrollan desde el enfoque de la parentalidad positiva, previniendo situaciones de riesgo de exclusión social. Por ello, se fomenta el trabajo preventivo con Proyectos y Servicios que favorezcan la conciliación de la vida familiar y laboral, así como el apoyo a la crianza, con el objetivo principal de favorecer la Preservación familiar.

No obstante, para aquellas situaciones de riesgo grave de desprotección o desamparo de la población infantil y adolescente es necesario implementar medidas rehabilitadoras que permitan el bienestar psicosocial de los niños, niñas y adolescentes residentes en el Distrito; incluso articulando los mecanismos necesarios para formalizar una separación familiar.

Por último, desde este Programa se implementan medidas que prevengan y/o modifiquen aquellas conductas de la población infantil y adolescente que puedan conllevar a situaciones de riesgo social, así como de conductas antisociales, debido a situaciones de violencia producidas por o hacia iguales.

Sobre el crédito definitivo del programa, 327.817 euros (175.817 euros en capítulo 2, 147.000 euros en capítulo 4 y 5.000 euros en capítulo 7), se han reconocido obligaciones por importe de 272.947 euros (164.000 euros en capítulo 2, 107.956 euros en capítulo 4 y 991 euros en capítulo 7), lo que supone un gasto ejecutado del 83,3 % (93,3 % en capítulo 2, 73,4 % en capítulo 4 y 19,8 % en capítulo 7).

OBJETIVOS / INDICADORES DE GESTIÓN

1. APOYAR A LAS FAMILIAS DEL DISTRITO EN LA CRIANZA Y EDUCACIÓN DE SUS HIJOS E HIJAS MEDIANTE PRESTACIONES DE CARÁCTER SOCIAL Y EDUCATIVO QUE PROMUEVAN EL DESARROLLO INTEGRAL DE LA INFANCIA Y FAVOREZCAN LA CONCILIACIÓN DE LA VIDA FAMILIAR Y LABORAL Y LA AUTONOMIA DE LA MUJER.

A lo largo del año 2023, se han atendido a mayor número de familias y niños/as que en el año anterior, superando en algunos indicadores el número que se había estimado, como es el caso del indicador de personas usuarias del Servicio de Ayuda a Domicilio y de las personas atendidas en el Proyecto de Atención Psicológica. Respecto al primero de los indicadores, se ha conseguido que un mayor número de familias haya obtenido apoyo para la conciliación de la vida familiar y laboral, así como con la asistencia de los niños/as al Centro de Día Infantil.

Asimismo, se ha producido un incremento de las atenciones en el Proyecto de Atención Psicológica, superando las previsiones de derivación realizadas.

En cuanto al número de ayudas económicas, si bien el número realizado ha sido inferior al número estimado, hay que tener en cuenta lo siguiente:

1. El número de ayudas ha sido superior al número de ayudas realizadas en el año 2022.

2. La estimación siempre se realiza al alza, a fin de evitar falta de recursos económicos para aquellas familias que lo pudieran precisar, ya que este es un dato imprevisible.

OBJETIVOS / INDICADORES DE GESTIÓN

Por último, en relación con las comidas a domicilio en periodos vacacionales, hay que indicar que el dato facilitado solo incluye el periodo de enero del 2023 de Navidad del año 2022-2023, Semana Santa y Verano, al finalizar el expediente 300/2018/02248 el 03/09/2023 y no formalizarse el nuevo expediente de Servicio de comidas a domicilio hasta el año 2024. Por lo tanto, durante el mes de diciembre del 2023, no ha habido servicio de comida a domicilio. Esta situación ha producido que no se haya podido cumplir con este indicador en su totalidad.

INDICADOR	MAGNITUD	PREVISIÓN	REALIZADO
MENORES ATENDIDOS EN CENTRO DE DÍA INFANTIL	NÚMERO/MES	55	53
NIÑAS ATENDIDAS EN CENTRO DE DÍA INFANTIL	NÚMERO	28	29
NIÑOS ATENDIDOS EN CENTRO DE DÍA INFANTIL	NÚMERO	27	24
USUARIOS DE AYUDA A DOMICILIO PARA MENORES Y FAMILIA	NÚMERO	50	57
NIÑAS USUARIAS DE AYUDA A DOMICILIO PARA MENORES Y FAMILIA	NÚMERO	20	31
NIÑOS USUARIOS DE AYUDA A DOMICILIO PARA MENORES Y FAMILIA	NÚMERO	30	26
HORAS MENSUALES DE AYUDA A DOMICILIO	RATIO	20	20
BENEFICIARIOS DE AYUDAS ECONÓMICAS PARA NECESIDADES BÁSICAS	NÚMERO	450	315
MUJERES BENEFICIARIAS DE AYUDAS ECONÓMICAS PARA NECESIDADES BÁSICAS	NÚMERO	265	185
HOMBRES BENEFICIARIOS DE AYUDAS ECONÓMICAS PARA NECESIDADES BÁSICAS	NÚMERO	185	130
BENEFICIARIOS DE AYUDAS ECONÓMICAS PARA ESCUELAS INFANTILES	NÚMERO	20	16
MUJERES BENEFICIARIAS DE AYUDAS ECONÓMICAS PARA ESCUELAS INFANTILES	NÚMERO	9	10
HOMBRES BENEFICIARIOS DE AYUDAS ECONÓMICAS PARA ESCUELAS INFANTILES	NÚMERO	11	6
BENEFICIARIOS DE AYUDAS ECONÓMICAS PARA COMEDOR ESCOLAR	NÚMERO	60	33
MUJERES BENEFICIARIAS DE AYUDAS ECONÓMICAS PARA COMEDOR ESCOLAR	NÚMERO	33	17
HOMBRES BENEFICIARIOS DE AYUDAS ECONÓMICAS PARA COMEDOR ESCOLAR	NÚMERO	27	16
BENEFICIARIOS DEL SERVICIO DE COMIDAS A DOMICILIO EN VACACIONES ESCOLARES	NÚMERO	180	132
NIÑAS BENEFICIARIAS DEL SERVICIO DE COMIDAS A DOMICILIO EN VACACIONES ESCOLARES	NÚMERO	86	56
NIÑOS BENEFICIARIOS DEL SERVICIO DE COMIDAS A DOMICILIO EN VACACIONES ESCOLARES	NÚMERO	94	76
COMIDAS A ENTREGAR	NÚMERO	5580	3904
PERSONAS ATENDIDAS EN EL SERVICIO DE APOYO PSICOLÓGICO	NÚMERO	175	186
MUJERES ATENDIDAS EN EL SERVICIO DE APOYO PSICOLÓGICO	NÚMERO	138	15
HOMBRES ATENDIDOS EN EL SERVICIO DE APOYO PSICOLÓGICO	NÚMERO	37	36
PROYECTO DE CONCILIACION Y SOCIALIZACION PARA NIÑOS Y NIÑAS DE 4 A 12 AÑOS (CENTROS ABIERTOS EN INGLÉS)	NÚMERO	1	1
MENORES ATENDIDOS A TRAVES DEL PROYECTO DE CONCILIACION Y SOCIALIZACION PARA NIÑOS Y NIÑAS DE 4 A 12 AÑOS	NÚMERO	110	160
NIÑAS ATENDIDAS A TRAVES DEL PROYECTO DE CONCILIACION Y SOCIALIZACION PARA NIÑOS Y NIÑAS DE 4 A 12 AÑOS	NÚMERO	56	93
NIÑOS ATENDIDOS A TRAVES DEL PROYECTO DE CONCILIACION Y SOCIALIZACION PARA NIÑOS Y NIÑAS DE 4 A 12 AÑOS	NÚMERO	54	67

2. ATENDER A FAMILIAS Y MENORES EN SITUACIÓN DE RIESGO SOCIAL MEDIANTE PROGRAMAS DE INTERVENCIÓN PSICOSOCIAL.

Al igual que en años anteriores, que los datos de atención y de acceso a los recursos y servicios de este objetivo sea inferior a lo previsto, es un dato positivo, ya que el trabajo preventivo que se realiza con las familias y con la población infantil y adolescente evita que se tengan que realizar mayor número de actuaciones rehabilitadoras.

OBJETIVOS / INDICADORES DE GESTIÓN

De este modo, puede observarse como la intervención preventiva en el Servicio de Educación Social de Familia se ha incrementado un 56% sobre lo previsto. De 75 familias valoradas como posibles usuarias de este servicio, durante el año 2023 se trabajó con 117 unidades familiares. Atendiendo también a más niños, niñas y adolescentes de lo calculado.

Este trabajo preventivo redunda positivamente en que haya menos población absentista, menos situaciones de riesgo grave y desprotección que requieran de atención en el Centro de Atención a la Infancia (CAI 12), menor número de población adolescente en situación de riesgo social y menor número de medidas de protección.

Por último, hay que señalar que se ha producido un incremento en la participación de niños y niñas en la Jornada Infantil del Distrito realizada en octubre de 2023. Jornada lúdica, dirigida a toda la población del Distrito que desee participar en las actividades de ocio que se hicieron en la Plaza de Chamberí.

Asimismo, cabe señalar el aumento en el número de participación en las actividades lúdicas dirigidas a la población adolescente, superando la participación real a la previsión realizada.

INDICADOR	MAGNITUD	PREVISIÓN	REALIZADO
MENORES DERIVADOS A CENTROS DE ATENCIÓN A LA INFANCIA	NÚMERO	215	149
NIÑAS DERIVADAS A CENTROS DE ATENCIÓN A LA INFANCIA	NÚMERO	115	74
NIÑOS DERIVADOS A CENTROS DE ATENCIÓN A LA INFANCIA	NÚMERO	100	75
MENORES VALORADOS Y EN SEGUIMIENTO EN EQUIPOS DE TRABAJO DE MENORES Y FAMILIA	NÚMERO	248	161
NIÑAS VALORADAS Y EN SEGUIMIENTO EN EQUIPOS DE TRABAJO DE MENORES Y FAMILIA	NÚMERO	130	80
NIÑOS VALORADOS Y EN SEGUIMIENTO EN EQUIPOS DE TRABAJO DE MENORES Y FAMILIA.	NÚMERO	118	81
REUNIONES EQUIPOS TECNICOS DE MENORES Y FAMILIA	NÚMERO	30	33
ADOLESCENTES Y JOVENES ATENDIDOS PROG. ASPA	NÚMERO	60	45
MUJERES ATENDIDAS PROG. ASPA	NÚMERO	38	32
HOMBRES ATENDIDOS PROG. ASPA	NÚMERO	22	13
REUNIONES DEL CONSEJO DE ATENCIÓN A LA INFANCIA Y ADOLESCENCIA	NÚMERO	3	3
REUNIONES DE LA COMISIÓN DE APOYO FAMILIAR	NÚMERO	11	9
MENORES VALORADOS EN LA COMISIÓN DE APOYO FAMILIAR	NÚMERO	96	69
NIÑOS VALORADOS EN LA COMISIÓN DE APOYO FAMILIAR	NÚMERO	51	32
NIÑAS VALORADAS EN LA COMISIÓN DE APOYO FAMILIAR	NÚMERO	45	37
MENORES Y ADOLESCENTES ATENDIDOS SERVICIO EDUCACIÓN SOCIAL	NÚMERO	177	193
MUJERES ATENDIDAS SERVICIO EDUCACIÓN SOCIAL	NÚMERO	102	84
HOMBRES ATENDIDOS SERVICIO EDUCACIÓN SOCIAL	NÚMERO	75	117
MENORES ABSENTISTAS EN SEGUIMIENTO-EN INTERVENCIÓN SS.SS	NÚMERO	33	22
MUJERES ABSENTISTAS EN SEGUIMIENTO-EN INTERVENCIÓN SS.SS	NÚMERO	12	14
HOMBRES ABSENTISTAS EN SEGUIMIENTO-EN INTERVENCIÓN SS.SS	NÚMERO	21	8
REUNIONES COMISION DE ABSENTISMO ESCOLAR	NÚMERO	4	4
JORNADA INFANTIL	NÚMERO	1	1
PARTICIPANTES EN LA JORNADA INFANTIL	NÚMERO	400	456
MUJERES PARTICIPANTES EN LA JORNADA INFANTIL	NÚMERO	222	264
HOMBRES PARTICIPANTES EN LA JORNADA INFANTIL	NÚMERO	178	192
MENORES DE 18 AÑOS CON MEDIDAS DE PROTECCIÓN	NÚMERO	50	35
NIÑAS MENORES DE 18 AÑOS CON MEDIDAS DE PROTECCIÓN	NÚMERO	26	16
NIÑOS MENORES DE 18 AÑOS CON MEDIDAS DE PROTECCIÓN	NÚMERO	24	19
UNIDADES FAMILIARES ATENDIDAS EN SERVICIO DE EDUCACION SOCIAL	NÚMERO	75	117
ADOLESCENTES PARTICIPANTES EN MEDIDAS LUDICAS	NÚMERO	20	27

OBJETIVOS / INDICADORES DE GESTIÓN

MUJERES PARTICIPANTES EN MEDIDAS LUDICAS	NÚMERO	12	14
HOMBRES PARTICIPANTES EN MEDIDAS LUDICAS	NÚMERO	8	13

3. PREVENIR LA VIOLENCIA Y CONDUCTAS ANTISOCIALES ENTRE LA INFANCIA Y ADOLESCENTES DEL DISTRITO, HACIENDO ESPECIAL HINCAPIÉ EN EVITAR SITUACIONES DE DESIGUALDAD, ACOSO Y MALTRATO.

Con relación al Espacio de Socialización, aunque parezca que este objetivo se ha cumplido en un 50%, este dato conduce a error por los siguientes motivos:

· Las actividades programadas para la población infantil se han cumplido en su totalidad.
· La atención prevista a realizar con las madres y padres era el doble de lo que se ha producido. Este tiene que ver porque el dato estimado se hace considerando la posibilidad de que las unidades familiares estén formadas por padre y madre. No obstante, las familias atendidas en su mayoría han sido familias monoparentales, constituidas mayoritariamente por mujeres solas y sus hijos/as.

Por último, hay que indicar que durante el 2023 no se realizaron ninguna de las actividades dirigidas a la población infantil y adolescente para la prevención de la violencia. La realización de este objetivo estaba prevista en los centros escolares del distrito y dirigido al alumnado. No obstante, no se ha podido ejecutar la actividad durante el año 2023 al no disponer de centros escolares interesados en la realización de la actividad.

INDICADOR	MAGNITUD	PREVISIÓN	REALIZADO
PARTICIPANTES EN TALLERES DE PREVENCIÓN DE LA VIOLENCIA	NÚMERO	365	0
MUJERES PARTICIPANTES EN TALLERES DE PREVENCIÓN DE LA VIOLENCIA	NÚMERO	182	0
HOMBRES PARTICIPANTES EN TALLERES DE PREVENCIÓN DE LA VIOLENCIA	NÚMERO	183	0
ESPACIO DE SOCIALIZACIÓN	NÚMERO	1	1
MENORES ATENDIDOS EN ESPACIO DE SOCIALIZACIÓN	NÚMERO	44	43
NIÑAS ATENDIDAS EN ESPACIO DE SOCIALIZACIÓN	NÚMERO	21	5
NIÑOS ATENDIDOS EN ESPACIO DE SOCIALIZACIÓN	NÚMERO	23	38
PADRES Y MADRES ATENDIDOS EN ESPACIO DE SOCIALIZACIÓN	NÚMERO	74	36
MADRES ATENDIDAS EN ESPACIO DE SOCIALIZACIÓN	NÚMERO	44	30
PADRES ATENDIDOS EN ESPACIO DE SOCIALIZACIÓN	NÚMERO	30	6

4. VELAR POR EL CUMPLIMIENTO DE LAS CLÁUSULAS SOCIALES REFERIDAS A LA IGUALDAD DE GÉNERO DE AQUELLOS CONTRATOS DE SERVICIOS VIGENTES O PREVISTOS EN EL EJERCICIO.

Se ha dado cumplimiento a este objetivo, recogiéndose en todos los contratos que realizan actividades en el Departamento de Servicios Sociales cláusulas sociales para garantizar la igualdad de género.

INDICADOR	MAGNITUD	PREVISIÓN	REALIZADO
CONTRATOS QUE INCLUYEN, ENTRE SUS CLÁUSULAS SOCIALES, DE IGUALDAD, FOMENTO DE LA CONCILIACIÓN Y CORRESPONSABILIDAD	NÚMERO	3	4
PERSONAS ADSCRITAS A LOS SERVICIOS CONTRATADOS	NÚMERO	9	12
MUJERES ADSCRITAS A LOS SERVICIOS CONTRATADOS	PORCENTAJE	77	67
HOMBRES ADSCRITOS A LOS SERVICIOS CONTRATADOS	PORCENTAJE	23	33

PRESUPUESTO GENERAL DEL AYUNTAMIENTO DE MADRID 2023

MEMORIA DE CUMPLIMIENTO DE OBJETIVOS

CENTRO: 001 AYUNTAMIENTO DE MADRID

SECCIÓN: 207 DISTRITO DE CHAMBERÍ

PROGRAMA: 23103 MAYORES

RESPONSABLE PROGRAMA: COORDINADOR/A DEL DISTRITO DE CHAMBERÍ

MEMORIA GENERAL DEL PROGRAMA

En base a los datos que apuntan el envejecimiento de la población del Distrito es de especial relevancia para el Distrito de Chamberí la atención a la población mayor con el objetivo de promover su autonomía e independencia, permitiendo su mantenimiento en el propio entorno, su participación y, en definitiva, la mejora de su calidad de vida. La atención centrada en la persona, el envejecimiento activo y la detección de situaciones de soledad no deseada son pilares fundamentales de los servicios que se ofrecen desde el Departamento de Servicios Sociales.

Por ello, a través de los Centros adscritos al Departamento se desarrollan medidas, actuaciones y servicios cuya población destinataria es la población mayor de 65 años residente en el Distrito. Dichas actuaciones no son independientes de un centro u otro, sino que el trabajo en red es la base de la intervención social y del abordaje integral de las situaciones, a fin de prevenir situaciones de aislamiento y de soledad no deseada en la población mayor, detectando situaciones de vulnerabilidad y/o dificultad social:

· Desde el Centro de Servicios Sociales Marta Esquivias Tallada, a través del equipo de trabajo social se da respuestas a las necesidades sociales de la población mayor, ofreciendo un servicio de información, valoración, orientación y gestión de prestaciones y servicios, así como intervención y acompañamiento social. Es de reseñar, que aparte de dotar de prestaciones y servicios a los mayores es primordial el apoyo a familiares y/o personas cuidadoras a fin de prevenir situaciones de estrés y sobre carga emocional.

· Desde los 2 Centros Municipales de Mayores (CMM), tanto desde el CMM Antonio Mingote como desde el CMM Santa Engracia, se promueven medidas destinadas a la socialización de las personas mayores, así como para la detección de situaciones de riesgo social, promoviendo la participación y el voluntariado.

Sobre el crédito definitivo del programa, 5.757.537 euros (5.718.537 euros en capítulo 2, 34.000 euros en capítulo 4 y 5.000 euros en capítulo 7), se han reconocido obligaciones por importe de 5.587.034 euros (5.583.120 euros en capítulo 2, 2.288 euros en capítulo 4 y 1.626 euros en capítulo 7), lo que supone un gasto ejecutado del 97 % (97,6 % en capítulo 2, 6,7 % en capítulo 4 y 32,5% en capítulo 7).

OBJETIVOS / INDICADORES DE GESTIÓN

1. GARANTIZAR LA ATENCIÓN DE LAS NECESIDADES DE LA POBLACIÓN MAYOR DEL DISTRITO EN SU PROPIO ENTORNO SOCIAL.

Tal y como se ha manifestado anteriormente, es prioritario atender las necesidades de las personas mayores fomentando su autonomía personal y previniendo situaciones de posible riesgo social, manteniendo su residencia en su entorno habitual.

El grado de cumplimiento de este objetivo ha sido elevado. Continua el incremento del Servicio de Ayuda a Domicilio (SAD) en casi un 2% y en un 3,6% el servicio de Teleasistencia con respecto al año anterior, superando la previsión estimada en este año. Incrementándose también el número de solicitudes de prestaciones de SAD realizadas en relación con el número previsto. Esto se fundamenta en el mayor conocimiento de prestaciones y servicios que tiene la población, así como la confianza que depositan en ellos.

En relación al número de SAD excepcionales tramitados con carácter de emergencia, cabe señalar que la disminución sobre lo previsto para el ejercicio 2023 está relacionada con la puesta en marcha de la Ordenanza 10/2022, de 28 de Junio, Reguladora del Servicio de ayuda a Domicilio para personas mayores y personas con discapacidad y de los servicios de centros de Día, residencias y apartamentos para personas mayores y de los Centros Municipales de Atención Integral Neurocognitiva.

OBJETIVOS / INDICADORES DE GESTIÓN

Dicha Ordenanza ha regulado el procedimiento, simplificando y agilizando la gestión administrativa del SAD, por lo que situaciones que anteriormente hubieran sido tramitadas como SAD excepcional, han sido realizadas como SAD ordinario.

Existe un importante aumento en servicios de apoyo que favorecen la continuidad de las personas mayores en su domicilio y entorno, tales como el Servicio de Comida a Domicilio, Teleasistencia y ayudas técnicas para la movilidad. Estas últimas están incluidas también como mejoras en el contrato actual del Servicio de ayuda a domicilio de la Ciudad de Madrid.

La reducción en el servicio de lavandería está directamente relacionada con el mayor número de personas usuarias del SAD, no precisando este servicio de lavandería, al ser la limpieza de ropa una de las tareas incluidas en el apoyo domiciliario.

Por otro lado, el Servicio de Terapia Ocupacional sigue en tendencia alcista, tal y como ocurrió en el año 2022. Este servicio, con número de expediente 300/2019/01810, está siendo reconocido y demandado por mayor número de familias y personas mayores de 65 años.

Con relación a las adaptaciones geriátricas, hay que señalar que la mayoría de las viviendas han sido adaptadas con anterioridad. La ayuda para la adaptación geriátrica realizada en el 2023 fue valorada por el equipo de Terapia Ocupacional del expediente mencionado anteriormente.

El no cumplimiento de los datos previstos tanto para ayudas económicas de cobertura de necesidades básicas de alimentos como para adaptaciones geriátricas se debe al trabajo preventivo que se viene realizando con la población mayor del Distrito mediante los servicios mencionados con anterioridad.

INDICADOR	MAGNITUD	PREVISIÓN	REALIZADO
PERSONAS MAYORES USUARIAS DEL SERVICIO DE AYUDA A DOMICILIO	NÚMERO	2150	2175
MUJERES USUARIAS DEL SERVIOS DE AYUDA A DOMICILIO	NÚMERO	1710	1725
HOMBRES USUARIOS DEL SERVICIO DE AYUDA A DOMICILIO	NÚMERO	440	450
ÍNDICE DE ATENCIÓN DOMICILIARIA A MAYORES DE 80 AÑOS	PORCENTAJE	80	80
SOLIC. PREST. SERVICIO AYUDA A DOMICILIO PARA PERSONAS MAYORES	NÚMERO	400	643
MUJERES SOLIC. PREST. SERVICIO AYUDA A DOMICILIO PARA PERSONAS MAYORES	NÚMERO	260	467
HOMBRES SOLIC. PREST. SERVICIO AYUDA A DOMICILIO PARA PERSONAS MAYORES	NÚMERO	140	176
PERSONAS MAYORES USUARIAS SERVICIO DE COMIDA A DOMICILIO	NÚMERO	165	199
MUJERES USUARIAS SERVICIO DE COMIDA A DOMICILIO	NÚMERO	113	132
HOMBRES USUARIOS SERVICIO DE COMIDA A DOMICILIO	NÚMERO	52	67
PERSONAS MAYORES USUARIAS DEL SERVICIO LAVANDERÍA A DOMICILIO	NÚMERO	35	29
MUJERES USUARIAS DEL SERVICIO LAVANDERÍA A DOMICILIO	NÚMERO	10	8
HOMBRES USUARIOS DEL SERVICIO LAVANDERÍA A DOMICILIO	NÚMERO	25	21
PERSONAS MAYORES USUARIAS DEL SERVICIO DE TELEASISTENCIA	NÚMERO	5500	5597
MUJERES USUARIAS DEL SERVICIO DE TELEASISTENCIA	NÚMERO	3850	4433
HOMBRES USUARIOS DEL SERVICIO DE TELEASISTENCIA	NÚMERO	1650	1164
BENEFICIARIOS DE AYUDAS PARA NECESIDADES BÁSICAS	NÚMERO	15	6
MUJERES BENEFICIARIAS DE AYUDAS PARA NECESIDADES BÁSICAS	NÚMERO	7	3
HOMBRES BENEFICIARIOS DE AYUDAS PARA NECESIDADES BÁSICAS	NÚMERO	8	3
BENEFICIARIOS DE AYUDAS PARA ADAPTACIONES GERIÁTRICAS	NÚMERO	5	1
MUJERES BENEFICIARIAS DE AYUDAS PARA ADAPTACIONES GERIÁTRICAS	NÚMERO	3	1
HOMBRES BENEFICIARIOS DE AYUDAS PARA ADAPTACIONES GERIÁTRICAS	NÚMERO	2	0
AYUDAS TÉCNICAS PARA LA MOVILIDAD	NÚMERO	30	38

OBJETIVOS / INDICADORES DE GESTIÓN			
MUJERES PERCEPTORAS DE AYUDAS TÉCNICAS PARA LA MOVILIDAD	NÚMERO	20	28
HOMBRES PERCEPTORES DE AYUDAS TÉCNICAS PARA LA MOVILIDAD	NÚMERO	10	10
SERVICIOS DE AYUDA A DOMICILIO EXCEPCIONAL TRAMITADOS	NÚMERO	60	33
MUJERES BENEFICIARIAS DEL SERVICIO DE AYUDA A DOMICILIO EXCEPCIONAL	NÚMERO	40	21
HOMBRES BENEFICIARIOS DEL SERVICIO DE AYUDA A DOMICILIO EXCEPCIONAL	NÚMERO	20	12
PROYECTO DE TERAPIA OCUPACIONAL Y ATENCION A PERSONAS MAYORES VULNERABLES	NÚMERO	1	1
MAYORES ATENDIDOS EN PROYECTO DE TERAPIA OCUPACIONAL Y ATENCION A PERSONAS MAYORES VULNERABLES	NÚMERO	200	198
MUJERES ATENDIDAS EN PROYECTO DE TERAPIA OCUPACIONAL Y ATENCION A PERSONAS MAYORES VULNERABLES	NÚMERO	160	144
HOMBRES ATENDIDOS EN PROYECTO DE TERAPIA OCUPACIONAL Y ATENCION A PERSONAS MAYORES VULNERABLES	NÚMERO	40	54

2. POTENCIAR LA PARTICIPACIÓN DEL MAYOR EN LA VIDA SOCIAL Y PREVENIR SU DETERIORO FÍSICO-PSÍQUICO MEDIANTE LA REALIZACIÓN DE ACTIVIDADES DE OCIO Y UTILIZACIÓN DEL TIEMPO LIBRE SALUDABLE.

Los dos Centros Municipales de Mayores (CMM) del Distrito de Chamberí son dispositivos conocidos y reconocidos por la población residente en el Distrito. Motivo por el cual ha aumentado el número de personas socias hasta 13.396 en el año 2023, cifra superior a la estimación realizada.

De estas personas socias, hay algunas de ellas que, además, comparten su experiencia con el resto de socias y socios, impartiendo clases en talleres de los CMM. En relación con el año 2022, ha habido un número mayor de personas socias voluntarias.

En relación con el número de actividades y participantes ha habido un incremento en la casi totalidad de los indicadores recogidos en este ítem, superando la estimación realizada.

Cabe destacar que, si bien el número de talleres y actividades de envejecimiento activo y saludable ha sido menor que el previsto, sin embargo, se han puesto en marcha más talleres que en el año 2022.

Por otra parte, hay que señalar que el mayor número de personas participantes en talleres está directamente relacionado con el cambio de normas para la adjudicación de plazas. En años anteriores, una persona podía tener hasta 3 talleres, frente a otras que no obtenían plazas. Esto se debía al hecho de que se sorteaban las plazas por solicitantes y no por talleres.

El año pasado se modificó la norma de adjudicación, haciendo posible que más personas tuvieran plaza en algún taller o actividad.

Por último, mencionar el aumento de actividades relacionadas con excursiones, visitas y tardes culturales, siendo superior a lo previsto. Así como el elevado incremento de comidas servidas en los comedores de los dos CMM del Distrito, pasando de 12.000 comidas previstas a 15.854 en el año 2023.

En relación con las actividades intergeneracionales, aunque a lo largo del año se realizaron actividades en las que participaron personas socias de los centros municipales de mayores y menores de edad, ni el proyecto de abuelo con nietos a cargo durante el verano, ni el club de lectura intergeneracional pudieron realizarse, al no contar con demanda. Si bien se programaron y se hizo difusión, no hubo personas mayores interesadas en la participación en esas actividades.

Las actividades realizadas con personas mayores y niños/as y adolescentes fueron organizadas en los CMM coincidiendo, entre otras, con el Día de los abuelos.

Resaltar la mayor participación de las mujeres frente a la participación de los hombres en todas y cada una de las actividades.

INDICADOR	MAGNITUD	PREVISIÓN	REALIZADO
CENTROS DE MAYORES DEL DISTRITO	NÚMERO	2	2
SOCIOS DE LOS CENTROS DE MAYORES	NÚMERO	11032	13396

OBJETIVOS / INDICADORES DE GESTIÓN			
MUJERES SOCIAS DE LOS CENTROS DE MAYORES	NÚMERO	7659	9247
HOMBRES SOCIOS DE LOS CENTROS DE MAYORES	NÚMERO	3373	4149
TALLERES Y ACTIVIDADES DE ENVEJECIMIENTO ACTIVO Y SALUDABLE REALIZADOS	NÚMERO	161	150
PARTICIPANTES EN TALLERES	NÚMERO	5800	6179
MUJERES PARTICIPANTES EN TALLERES	NÚMERO	3850	5763
HOMBRES PARTICIPANTES EN TALLERES	NÚMERO	1950	416
EXCURSIONES Y VISITAS SOCIO-CULTURALES REALIZADAS	NÚMERO	60	73
PARTICIPANTES EN EXCURSIONES Y VISITAS SOCIO-CULTURALES	NÚMERO	1520	1800
MUJERES PARTICIPANTES EN EXCURSIONES Y VISITAS SOCIO-CULTURALES	NÚMERO	950	1458
HOMBRES PARTICIPANTES EN EXCURSIONES Y VISITAS SOCIO-CULTURALES	NÚMERO	570	342
VOLUNTARIOS EN LOS CENTROS DE MAYORES	NÚMERO	100	69
MUJERES VOLUNTARIAS EN LOS CENTROS DE MAYORES	NÚMERO	60	53
HOMBRES VOLUNTARIOS EN LOS CENTROS DE MAYORES	NÚMERO	40	16
COMIDAS SERVIDAS EN LOS COMEDORES DE LOS CENTROS DE MAYORES	NÚMERO	12000	15854
PRENSA EN LOS DOS CENTROS DE MAYORES	NÚMERO	7240	7240
ORGANIZACIÓN TARDES CULTURALES CMM STA. ENGRACIA/BLASCO	NÚMERO	40	70
PARTICIPANTES TARDES CULTURALES CMM STA. ENGRACIA/BLASCO	NÚMERO	1800	2190
MUJERES PARTICIPANTES TARDES CULTURALES CMM STA. ENGRACIA/BLASCO	NÚMERO	1132	1774
HOMBRES PARTICIPANTES TARDES CULTURALES CMM STA. ENGRACIA/BLASCO	NÚMERO	668	416
ORGANIZACIÓN PROYECTO "ABUELOS CON NIETOS A CARGO" DURANTE EL VERANO	NÚMERO	1	1
PARTICIPANTES PROYECTO "ABUELOS CON NIETOS A CARGO"	NÚMERO	125	90
MUJERES PARTICIPANTES PROYECTO "ABUELOS CON NIETOS A CARGO"	NÚMERO	93	57
HOMBRES PARTICIPANTES PROYECTO "ABUELOS CON NIETOS A CARGO"	NÚMERO	32	33
CREACIÓN CLUB DE LECTURA INTERGENERACIONAL	NÚMERO	1	0
PERSONAS MAYORES PARTICIPANTES EN CLUB DE LECTURA INTERGENERACIONAL	NÚMERO	25	0
MUJERES PARTICIPANTES EN CLUB DE LECTURA INTERGENERACIONAL	NÚMERO	17	0
HOMBRES PARTICIPANTES EN CLUB DE LECTURA INTERGENERACIONAL	NÚMERO	8	0

3. APOYO A LAS FAMILIAS CUIDADORAS PARA PREVENIR SITUACIONES DE RIESGO PARA LOS MAYORES.

El cumplimiento de este objetivo ha sido superior al 100% en todos los indicadores, pudiendo observarse que la proporción de mujeres participantes es mayor que la de hombres. Esto está relacionado con el hecho de que son las mujeres las principales cuidadoras y las que asumen dicho rol.

Resulta un servicio consolidado en el Distrito, manteniéndose el compromiso y la asistencia de las personas participantes desde el inicio hasta la finalización del curso.

Además, es destacable que, una vez finalizadas las sesiones, en gran medida, estas personas continúan reuniéndose al conseguir crear lazos de amistad y ayuda mutua que desean mantener, convirtiéndose en grupos autogestionados.

INDICADOR	MAGNITUD	PREVISIÓN	REALIZADO
PARTICIPANTES DE LOS GRUPOS PROYECTO "CUIDAR A QUIENES CUIDAN"	NÚMERO	30	36
MUJERES PARTICIPANTES DE LOS GRUPOS PROYECTO "CUIDAR A QUIENES CUIDAN"	NÚMERO	27	29
HOMBRES PARTICIPANTES DE LOS GRUPOS PROYECTO "CUIDAR A QUIENES CUIDAN"	NÚMERO	3	7
SESIONES GRUPALES DE LOS GRUPOS PROYECTO "CUIDAR A QUIENES CUIDAN"	HORAS	36	43

OBJETIVOS / INDICADORES DE GESTIÓN

USUARIOS DEL PROGRAMA "RESPIRO FAMILIAR" LOS FINES DE SEMANA	NÚMERO	10	13
MUJERES USUARIAS DEL PROGRAMA "RESPIRO FAMILIAR" LOS FINES DE SEMANA	NÚMERO	8	11
HOMBRES USUARIOS DEL PROGRAMA "RESPIRO FAMILIAR" LOS FINES DE SEMANA	NÚMERO	2	2

4. ATENDER A LOS MAYORES DEL DISTRITO CON DEMENCIA O CON DETERIORO FUNCIONAL, RELACIONAL O COGNITIVO MEDIANTE LA UTILIZACIÓN DE LOS CENTROS DE DÍA MUNICIPALES.

Estos dispositivos municipales se han articulado para favorecer la conciliación de la vida familiar y realizar una atención adecuada a las necesidades de la población mayor con deterioro cognitivo y/o funcional que desean permanecer en sus domicilios y entornos.

En cuanto al número de plazas en Centros de Día para personas con deterioro cognitivo o algún tipo de demencia ha sido mayor que el previsto; sucediendo lo contrario en el caso de las personas usuarias de plaza en Centro de Día con deterioro funcional o cognitivo.

En este caso, el descenso está relacionado con la reducción en el número de plazas en el Distrito para los Centros de Día para personas con deterioro funcional o relacional, pasando a disponer de plazas en el Centro de Día Santa Engracia, dejando de existir plazas municipales conveniadas en el Centro de Día Casa de las Flores en el año 2023.

INDICADOR	MAGNITUD	PREVISIÓN	REALIZADO
USUARIOS PLAZAS CENTROS DE ALZHEIMER DETERIORO COGNITIVO	NÚMERO	95	103
MUJERES USUARIAS PLAZAS CENTROS DE ALZHEIMER DETERIORO COGNITIVO	NÚMERO	73	70
HOMBRES USUARIOS PLAZAS CENTROS DE ALZHEIMER DETERIORO COGNITIVO	NÚMERO	22	33
USUARIOS CENTRO DÍA MAYORES CON DETERIORO FUNCIONAL O FÍSICO	NÚMERO	80	70
MUJERES USUARIAS CENTRO DÍA MAYORES CON DETERIORO FUNCIONAL O FÍSICO	NÚMERO	60	56
HOMBRES USUARIOS CENTRO DÍA MAYORES CON DETERIORO FUNCIONAL O FÍSICO	NÚMERO	20	14

5. FAVORECER ALTERNATIVAS DE CONVIVENCIA PARA LAS PERSONAS QUE NO PUEDEN PERMANECER EN SU DOMICILIO MEDIANTE LA GESTIÓN DE SOLICITUDES PARA ALOJAMIENTOS ALTERNATIVOS.

Objetivo con un elevado índice de cumplimiento, siendo muy superior al inicialmente previsto.

Las alternativas de convivencia como pisos tutelados, residencias temporales o de emergencia social, tienen una creciente demanda en alza. Siendo el perfil de solicitantes personas mayores que por situaciones de dependencia, de riesgo, de soledad o exclusión social, no pueden o no quieren permanecer en su domicilio.

Ha aumentado significativamente las solicitudes de plazas en todos los alojamientos alternativos, tanto municipales como autonómicos, duplicándose en el caso de los pisos tutelados y apartamentos, residencias de emergencia y residencias municipales. El incremento ha sido menor en el caso de las solicitudes de plaza en las residencias de emergencia, pero, aun así, el número también es mayor al previsto.

Por último, hay que señalar que durante el año 2023 no se tramitó ninguna ayuda económica para alojamientos alternativos por los dos motivos siguientes:

· No haber demanda explícita de ayuda económica para alojamiento alternativo.
· En los casos de necesidad de alojamiento alternativo por situaciones de urgencia se resolvieron con los recursos alternativos anteriores.

INDICADOR	MAGNITUD	PREVISIÓN	REALIZADO
PLAZAS SOLICITADAS EN PISOS TUTELADOS Y APARTAMENTOS	NÚMERO	20	44
PLAZAS SOLICITADAS POR MUJERES EN PISOS TUTELADOS Y APARTAMENTOS	NÚMERO	8	29

OBJETIVOS / INDICADORES DE GESTIÓN			
PLAZAS SOLICITADAS POR HOMBRES EN PISOS TUTELADOS Y APARTAMENTOS	NÚMERO	12	15
PLAZAS SOLICITADAS PARA RESIDENCIAS PÚBLICAS DE LA COMUNIDAD POR EMERGENCIA	NÚMERO	20	27
PLAZAS SOLICITADAS POR MUJERES PARA RESIDENCIAS PÚBLICAS DE LA COMUNIDAD POR EMERGENCIA	NÚMERO	12	13
PLAZAS SOLICITADAS POR HOMBRES PARA RESIDENCIAS PÚBLICAS DE LA COMUNIDAD POR EMERGENCIA	NÚMERO	8	14
PERSONAS BENEFICIARIAS DE AYUDAS ECONÓMICAS PARA ALOJAMIENTOS ALTERNATIVOS	NÚMERO	8	0
MUJERES BENEFICIARIAS DE AYUDAS ECONÓMICAS PARA ALOJAMIENTOS ALTERNATIVOS	NÚMERO	5	0
HOMBRES BENEFICIARIOS DE AYUDAS ECONÓMICAS PARA ALOJAMIENTOS ALTERNATIVOS	NÚMERO	3	0
PLAZAS SOLICITADAS EN RESIDENCIAS TEMPORALES DE MAYORES	NÚMERO	35	80
PLAZAS SOLICITADAS POR MUJERES EN RESIDENCIAS TEMPORALES DE MAYORES	NÚMERO	30	62
PLAZAS SOLICITADAS POR HOMBRES EN RESIDENCIAS TEMPORALES DE MAYORES	NÚMERO	5	18
PLAZAS SOLICITUDES PARA RESIDENCIAS MUNICIPALES	NÚMERO	25	57
PLAZAS SOLICITADAS POR MUJERES PARA RESIDENCIAS MUNICIPALES	NÚMERO	14	42
PLAZAS SOLICITADAS POR HOMBRES PARA RESIDENCIAS MUNICIPALES	NÚMERO	11	15

6. VELAR POR EL CUMPLIMIENTO DE LAS CLÁUSULAS SOCIALES REFERIDAS A LA IGUALDAD DE GÉNERO DE AQUELLOS CONTRATOS DE SERVICIOS VIGENTES O PREVISTOS EN EL EJERCICIO.

Se ha dado cumplimiento a este objetivo, recogiéndose en todos los contratos que realizan actividades en el Departamento de Servicios Sociales cláusulas sociales para garantizar la igualdad de género.

INDICADOR	MAGNITUD	PREVISIÓN	REALIZADO
CONTRATOS QUE INCLUYEN, ENTRE SUS CLÁUSULAS SOCIALES, DE IGUALDAD, FOMENTO DE LA CONCILIACIÓN Y CORRESPONSABILIDAD	NÚMERO	5	4
PERSONAS ADSCRITAS A LOS SERVICIOS CONTRATADOS	NÚMERO	21	19
MUJERES ADSCRITAS A LOS SERVICIOS CONTRATADOS	PORCENTAJE	53	63
HOMBRES ADSCRITOS A LOS SERVICIOS CONTRATADOS	PORCENTAJE	47	37

PRESUPUESTO GENERAL DEL AYUNTAMIENTO DE MADRID 2023

MEMORIA DE CUMPLIMIENTO DE OBJETIVOS

CENTRO: 001 AYUNTAMIENTO DE MADRID

SECCIÓN: 207 DISTRITO DE CHAMBERÍ

PROGRAMA: 23106 SERVICIOS SOCIALES Y EMERGENCIA SOCIAL

RESPONSABLE PROGRAMA: COORDINADOR/A DEL DISTRITO DE CHAMBERÍ

MEMORIA GENERAL DEL PROGRAMA

Mediante este programa, se garantiza el Derecho a la Atención Social de la Ciudadanía regulado en la Ley 12/2022, de 21 de diciembre de Servicios Sociales de la Comunidad de Madrid, publicada en el BOE el 7 de junio de 2023.

Para cumplir con dicha ley, a las personas que precisen de apoyo social se les asignará una trabajadora social o un trabajador social de referencia con el objetivo de que reciba una atención personalizada a sus problemas y necesidades sociales, garantizando así la cobertura de necesidades básicas y la equidad social, reconociendo la diversidad de la población del Distrito de Chamberí.

Teniendo en cuenta lo anterior, se implementan otras medidas dirigidas a la población que se encuentra en situación de desventaja o dificultad social, previniendo situaciones de mayor riesgo de desprotección y/o de exclusión.

Desde el Distrito de Chamberí la atención social a la población se realiza por el equipo de profesionales sociales del Centro de Servicios Sociales, realizando una intervención interdisciplinar, en la que pueden participar, además del equipo de Trabajo Social, como figuras de referencia, otras figuras profesionales (educadoras/es sociales, asistente personal, psicólogas/o, TAFAD), en función de las características sociofamiliares de las personas atendidas.

Para dar respuesta a este objetivo se desarrolla proyectos específicos dirigidos a personas con discapacidad reconocida o en fase de reconocimiento y a personas adultas que presentan carencia de habilidades sociales para su inserción laboral, relacional, de convivencia, etc. A través de estos proyectos se previenen y abordan situaciones de aislamiento y de soledad no deseada, que pueden generar en situaciones de exclusión social.

Sobre el crédito definitivo del programa, 2.299.496 euros (1.956.396 euros en capítulo 1, 264.241 euros en capítulo 2, 73.859 euros en capítulo 4 y 5.000 euros en capítulo 7), se han reconocido obligaciones por importe de 2.113.421 euros (1.866.402 euros en capítulo 1, 228.589 euros en capítulo 2, 18.430 euros en capítulo 4 y 0 euros en capítulo 7), lo que supone un gasto ejecutado del 91,9 % (95,4 % en capítulo 1, 86,5 % en capítulo 2, 25 % en capítulo 4 y 0% en capítulo 7).

OBJETIVOS / INDICADORES DE GESTIÓN

1. GARANTIZAR LA ATENCIÓN SOCIAL DE LAS PERSONAS EN EL SISTEMA PÚBLICO DE SERVICIOS SOCIALES.

La previsión de la atención social se realiza en base al número de profesionales de las Unidades de Trabajo Social del Centro de Servicios Sociales "Marta Esquivias". Cada profesional de la atención social dispone de una agenda programada y con un número máximo de citas a atender por profesional y día. Dado que durante el 2023, el equipo de trabajo social del Centro de Servicios Sociales se vio reducido por múltiples causas, el número de citas y, por tanto, de personas atendidas disminuyó de forma proporcional. Motivo por el cual, no se cumplió con la previsión de atención social.

No obstante, se ha garantizado la atención de las personas que así lo han demandado.

INDICADOR	MAGNITUD	PREVISIÓN	REALIZADO
PERSONAS ATENDIDAS UNIDADES TRABAJO SOCIAL PRIMERA ATENCIÓN	NÚMERO	2500	2230

OBJETIVOS / INDICADORES DE GESTIÓN			
MUJERES ATENDIDAS UNIDADES TRABAJO SOCIAL PRIMERA ATENCIÓN	NÚMERO	1600	1559
HOMBRES ATENDIDOS UNIDADES TRABAJO SOCIAL PRIMERA ATENCIÓN	NÚMERO	900	671
CASOS URGENTES ATENDIDOS U.T.S. PRIMERA ATENCIÓN	NÚMERO	150	131
MUJERES ATENDIDAS EN CASOS URGENTES U.T.S. PRIMERA ATENCIÓN	NÚMERO	110	92
HOMBRES ATENDIDOS EN CASOS URGENTES U.T.S. PRIMERA ATENCIÓN	NÚMERO	40	39
ENTREVISTAS REALIZADAS EN U.T.S. DE PRIMERA ATENCIÓN	NÚMERO	5000	3423
MUJERES ENTREVISTADAS EN U.T.S. DE PRIMERA ATENCIÓN	NÚMERO	3950	2462
HOMBRES ENTREVISTADOS EN U.T.S. DE PRIMERA ATENCIÓN	NÚMERO	1050	961
UNIDADES FAMILIARES EN SEGUIMIENTO POR U.T.S. DE ZONA	NÚMERO	7800	7843
ENTREVISTAS REALIZADAS EN U.T.S. DE ZONA	NÚMERO	11210	9293
MUJERES ENTREVISTADAS EN U.T.S. DE PRIMERA ATENCIÓN	NÚMERO	6950	6911
HOMBRES ENTREVISTADOS EN U.T.S. DE PRIMERA ATENCIÓN	NÚMERO	4260	2282
PERSONAS ATENDIDAS A TRAVÉS DE T.S. GRUPAL	NÚMERO	60	10
MUJERES ATENDIDAS A TRAVÉS DE T.S. GRUPAL	NÚMERO	45	8
HOMBRES ATENDIDOS A TRAVÉS DE T.S. GRUPAL	NÚMERO	15	2
GRUPOS REALIZADOS	NÚMERO	5	1

2. APOYAR LA INTEGRACIÓN SOCIAL DE LAS PERSONAS DISCAPACITADAS Y SUS FAMILIARES.

El trabajo conjunto de las profesionales del trabajo social del CSS Marta Esquivias y el equipo de profesionales del proyecto de fomento de autonomía para las personas con discapacidad y sus familias desde hace varios años, está teniendo como resultado que cada vez más personas del Distrito acudan al CSS para demandar ser atendidas. Es un proyecto cada vez más consolidado en el Distrito con muy buena acogida por parte de profesionales de otros recursos de atención a personas con discapacidad y por la población diana del proyecto.

Por todo lo anterior, es por lo que los datos reales de atención superan en sus indicadores a los datos previstos:

· De las 80 personas previstas en la atención en el proyecto específico dirigido a personas con discapacidad, se ha atendido a 178 personas.
· De las 130 personas estimadas para ser usuarias del Servicio de Ayuda a Domicilio para personas con discapacidad se ha dado de alta en el servicio a 150 personas.

INDICADOR	MAGNITUD	PREVISIÓN	REALIZADO
PERSONAS CON DISCAPACIDAD USUARIAS SERVICIO AYUDA DOMICILIO	NÚMERO	130	150
MUJERES CON DISCAPACIDAD USUARIAS SERVICIO AYUDA DOMICILIO	NÚMERO	80	89
HOMBRES CON DISCAPACIDAD USUARIOS SERVICIO AYUDA DOMICILIO	NÚMERO	50	61
PROYECTO PARA PERSONAS CON DISCAPACIDAD	NÚMERO	1	1
PERSONAS BENEFICIARIAS PROYECTO PARA PERSONAS CON DISCAPACIDAD	NÚMERO	80	178
MUJERES BENEFICIARIAS PROYECTO PARA PERSONAS CON DISCAPACIDAD	NÚMERO	50	110
HOMBRES BENEFICIARIOS PROYECTO PARA PERSONAS CON DISCAPACIDAD	NÚMERO	30	68

3. FOMENTAR EL VOLUNTARIADO EN EL DISTRITO

Durante el año 2023 no se ha podido cumplir con el objetivo de puesta en marcha de un proyecto de fomento del voluntariado. No obstante, al igual que en el año 2022, se ha trabajado conjuntamente con el Departamento de Voluntarios por Madrid del Área de Familias, Igualdad y Bienestar Social, participando personas voluntarias de este Departamento en actividades organizadas por el distrito, como por ejemplo la Jornada Infantil y en salidas organizadas desde el Proyecto distrital dirigido a personas con discapacidad.

OBJETIVOS / INDICADORES DE GESTIÓN

No obstante, al igual que en el año 2022, se ha trabajado juntamente con el Departamento de Voluntarios por Madrid del Área de Familias, Igualdad y Bienestar Social, participando personas voluntarias de este Departamento en actividades organizadas por el Distrito, como por ejemplo la Jornada Infantil y en salidas organizadas desde el Proyecto distrital dirigido a personas con discapacidad.

INDICADOR	MAGNITUD	PREVISIÓN	REALIZADO
PROYECTO PARA LA PROMOCIÓN DEL VOLUNTARIADO	NÚMERO	1	0
VOLUNTARIOS INCORPORADOS AL PROYECTO	NÚMERO	12	0
MUJERES VOLUNTARIAS INCORPORADAS AL PROYECTO	NÚMERO	8	0
HOMBRES VOLUNTARIOS INCORPORADOS AL PROYECTO	NÚMERO	4	0

4. PREVENIR SITUACIONES DE EXCLUSIÓN SOCIAL EXTREMA MEDIANTE PRESTACIONES ECONÓMICAS Y PROYECTOS DE INSERCIÓN SOCIOLABORAL.

Mediante este objetivo se pretende garantizar la cobertura de necesidades básicas de la población, garantizando unos ingresos mínimos a la población del Distrito de Chamberí.

Como se puede observar en el documento de indicadores, la estimación realizada de este objetivo fue mayor en todos sus indicadores que los datos reales ejecutados. Esto se debe a que se ha reducido el número de personas en situación de precariedad económica con la puesta en marcha del Ingreso Mínimo Vital, prestación estatal dirigida a prevenir el riesgo de pobreza y exclusión social, gestionada por el INSS (Instituto Nacional de Seguridad Social).

El número de personas perceptoras de Renta Mínima de Inserción (RMI) en el Distrito de Chamberí ha disminuido considerablemente, pasando de 99 personas en el año 2022 a 13 en el año 2023.

Situación que tiene una incidencia directa en la participación de personas en los proyectos vinculados a la RMI, siendo inferior a la estimada para el año 23. Sin embargo, los datos reflejan que el número de personas participantes en dichos proyectos ha sido superior al número de personas perceptoras de la prestación RMI, al estar dirigidos tanto a personas perceptoras de la prestación económica como a aquellas otras no perceptoras que se encuentren en situación de exclusión social.

El IMV también ha tenido una repercusión directa en el número de personas beneficiarias de ayudas económicas gestionadas desde el Distrito, ya que al garantizar unos ingresos mínimos la demanda de ayudas económicas ha descendido considerablemente.

Por todo lo anterior, se puede inferir que el no cumplimiento de este objetivo por las causas anteriores tiene una percepción positiva, ya que hay menor número de personas en situación de pobreza en el Distrito.

INDICADOR	MAGNITUD	PREVISIÓN	REALIZADO
PERCEPTORES DE RENTA MÍNIMA DE INSERCIÓN	NÚMERO	120	13
MUJERES PERCEPTORAS DE RENTA MÍNIMA DE INSERCIÓN	NÚMERO	93	5
HOMBRES PERCEPTORES DE RENTA MÍNIMA DE INSERCIÓN	NÚMERO	27	8
PROYECTOS INTEGRACIÓN SOCIOLABORAL DE R.M.I.	NÚMERO	1	1
PARTICIPANTES PROYECTOS INTEGRACIÓN R.M.I.	NÚMERO	30	12
MUJERES PARTICIPANTES PROYECTOS INTEGRACIÓN R.M.I.	NÚMERO	20	7
HOMBRES PARTICIPANTES PROYECTOS INTEGRACIÓN R.M.I.	NÚMERO	10	5
BENEFICIARIOS AYUDAS ECONÓMICAS PUNTUALES Y DE EMERGENCIA SOCIAL	NÚMERO	15	4
MUJERES PERCEPTORAS DE AYUDAS ECONÓMICAS PUNTUALES Y DE EMERGENCIA SOCIAL	NÚMERO	6	3
HOMBRES PERCEPTORES DE AYUDAS ECONÓMICAS PUNTUALES Y DE EMERGENCIA SOCIAL	NÚMERO	9	1
BENEFICIARIOS AYUDAS ECONÓMICAS PARA NECESIDADES BÁSICAS	NÚMERO	135	50
MUJERES PERCEPTORAS DE AYUDAS ECONÓMICAS PARA NECESIDADES BÁSICAS	NÚMERO	80	34
HOMBRES PERCEPTORES DE AYUDAS ECONÓMICAS PARA NECESIDADES BÁSICAS	NÚMERO	55	16

OBJETIVOS / INDICADORES DE GESTIÓN

5. ATENDER A LA POBLACIÓN ADULTA DEL DISTRITO MEDIANTE PROGRAMAS DE INTERVENCIÓN SOCIOEDUCATIVOS.

Con este objetivo se pretende atender las situaciones de dificultad relacional y carencia de habilidades sociales de la población adulta, a fin de prevenir situaciones de exclusión social.

Al igual que con el proyecto de fomento de la autonomía para personas con discapacidad y sus familias, la consolidación del proyecto de intervención socioeducativa con personas adultas, ha influido positivamente con un incremento considerable de lo estimado y lo realizado. De esta manera, se han atendido a 56 personas más de las previstas.

INDICADOR	MAGNITUD	PREVISIÓN	REALIZADO
PROGRAMA DE INTERVENCIÓN SOCIOEDUCATIVA CON ADULTOS	NÚMERO	1	1
PERSONAS ATENDIDAS POR EL PROGRAMA SOCIOEDUCATIVO	NÚMERO	60	116
MUJERES ATENDIDAS POR EL PROGRAMA SOCIOEDUCATIVO	NÚMERO	45	73
HOMBRES ATENDIDOS POR EL PROGRAMA SOCIOEDUCATIVO	NÚMERO	15	43

6. VELAR POR EL CUMPLIMIENTO DE LAS CLÁUSULAS SOCIALES REFERIDAS A LA IGUALDAD DE GÉNERO DE AQUELLOS CONTRATOS DE SERVICIOS VIGENTES O PREVISTOS EN EL EJERCICIO.

Se ha dado cumplimiento a este objetivo, recogiéndose en todos los contratos que realizan actividades en el Departamento de Servicios Sociales cláusulas sociales para garantizar la igualdad de género.

INDICADOR	MAGNITUD	PREVISIÓN	REALIZADO
CONTRATOS QUE INCLUYEN, ENTRE SUS CLÁUSULAS SOCIALES, DE IGUALDAD, FOMENTO DE LA CONCILIACIÓN Y CORRESPONSABILIDAD	NÚMERO	2	2
PERSONAS ADSCRITAS A LOS SERVICIOS CONTRATADOS	NÚMERO	6	6
MUJERES ADSCRITAS A LOS SERVICIOS CONTRATADOS	PORCENTAJE	67	83
HOMBRES ADSCRITOS A LOS SERVICIOS CONTRATADOS	PORCENTAJE	33	17

PRESUPUESTO GENERAL DEL AYUNTAMIENTO DE MADRID 2023

MEMORIA DE CUMPLIMIENTO DE OBJETIVOS

CENTRO: 001 AYUNTAMIENTO DE MADRID

SECCIÓN: 207 DISTRITO DE CHAMBERÍ

PROGRAMA: 23168 NGEU. EJE REACT-UE AYUDAS EMERGENCIA

RESPONSABLE PROGRAMA: COORDINADOR/A DEL DISTRITO DE CHAMBERÍ

MEMORIA GENERAL DEL PROGRAMA

Hasta octubre de 2023, ha tenido continuidad el convenio entre Comunidad de Madrid y Ayuntamiento de Madrid para la concesión de Ayudas de Emergencia destinadas a dar cobertura a las necesidades básicas de personas y familias vulnerables en la Comunidad de Madrid, financiadas al 100% en el marco de los recursos REACT-UE, cuyo objetivo era favorecer la reparación de la crisis en el contexto de la pandemia de la COVID-19.

El Reglamento (UE) 2020/2221 del Parlamento Europeo y del Consejo de 23 de diciembre de 2020 que modifica el Reglamento (UE) 1303/2013, publicado el 28 de diciembre de 2020, estableció las normas y disposiciones de ejecución referentes a los recursos adicionales aportados en calidad de ayuda a la recuperación para la cohesión y los territorios de Europa (REACT-UE).

Durante el año 2023 se realizaron 30 ayudas REACT, siendo un total de 40 personas las personas perceptoras de dicha ayuda. De este total, hay que indicar que el número de mujeres perceptoras fue mayor que el de hombres: 24 mujeres y 16 hombres.

En cuanto al crédito definitivo del programa, se han destinado en el presupuesto, 68.000 euros en capítulo 4, reconociéndose obligaciones por importe de 18.932 euros, lo que supone un gasto ejecutado del 27,8 %.

PRESUPUESTO GENERAL DEL AYUNTAMIENTO DE MADRID 2023

MEMORIA DE CUMPLIMIENTO DE OBJETIVOS

CENTRO: 001 AYUNTAMIENTO DE MADRID

SECCIÓN: 207 DISTRITO DE CHAMBERÍ

PROGRAMA: 31101 SALUBRIDAD PÚBLICA

RESPONSABLE PROGRAMA: COORDINADOR/A DEL DISTRITO DE CHAMBERÍ

MEMORIA GENERAL DEL PROGRAMA

El Programa de Protección de Salubridad Pública desarrollado por el Departamento de Salud del Distrito de Chamberí tiene como finalidad asegurar el control, inspección y vigilancia sanitaria en los establecimientos alimentarios, los establecimientos con incidencia en la salud pública, así como la Salud y Protección Animal.

Los destinatarios del programa son los ciudadanos, consumidores y usuarios en general, así como aquellas personas que demanden información, o efectúen reclamaciones o denuncias referidas a cualquiera de los elementos básicos identificados: seguridad alimentaria, sanidad ambiental y salud y protección animal.

Entre las necesidades y demandas de los destinatarios del programa se encuentra la garantía de seguridad, salubridad y calidad de los alimentos, productos y servicios ofertados en el distrito; información y formación en materia de seguridad alimentaria, protección animal y salubridad pública; control zoosanitario de los animales del distrito; garantía de salubridad y control higiénico de los establecimientos con incidencia en la salud pública; garantía de calidad y eficacia de la gestión administrativa y servicios prestados por el personal adscrito al Departamento.

Los programas y procedimientos empleados para la consecución de estos objetivos y la satisfacción de las necesidades aludidas son los siguientes:

- Programa de prevención y control de riesgos en establecimientos donde se elaboran y/o sirven comidas y bebidas (bares, restaurantes, cafeterías, quioscos, restauración rápida y, fundamentalmente, comedores colectivos de especial riesgo (escolares, residencias,hoteles).
- Programa de prevención y control de riesgos en el comercio minorista de la alimentación.
- Programa de auditoría de los sistemas de autocontrol en las empresas del sector alimentario.
- Programa de control en establecimientos con incidencia directa sobre la salud pública, como son las peluquerías, centros de estética e institutos de belleza, centros de bronceado, centros de tatuaje y adorno corporal, gimnasios, centros infantiles.
- Programa de control de la calidad de aguas de balnearios urbanos y de piscinas, tanto colectivas como de comunidades de vecinos, públicas y privadas.
- Control higiénico sanitario de establecimientos de venta de animales de compañía, y de centros de tratamiento higiénico y sanitario (peluquerías de animales, clínicas veterinarias, centros de bienestar animal y adiestramiento).
- Intervención en denuncias en materia de protección animal y emisión de informes en materia de registro de actividades económico pecuarias.
- Tramitación y resolución de la concesión de licencias de animales potencialmente peligrosos.
- Informes técnico sanitarios en la tramitación de licencias urbanísticas de actividad y de funcionamiento en materia competencial de los distritos. Informes técnico sanitarios en la tramitación de expedientes de solicitud de instalación de situados en vía pública.
- Efectuar tomas de muestras de acuerdo con la programación así como ante sospechas de fraude o investigaciones en brotes y/o alertas alimentarias y no alimentarias.
- Intervención en alertas y brotes alimentarios comunicadas a través del Sistema de intercambio rápido de información (SCIRI).

Control y actuaciones en viviendas, patios, solares o locales, relacionadas con la salubridad y la vigilancia de la salud pública. Propuestas de inhibición por infracciones leves, graves o muy graves en materias de competencia del Departamento

- Adopción y gestión de medidas cautelares y provisionales por deficiencias graves y/o situaciones de riesgo derivadas de las actuaciones de control.

MEMORIA GENERAL DEL PROGRAMA

Todos los programas y actuaciones descritas son coordinadas principalmente a través de los Planes de Inspecciones y Actividades Programadas en materia de Salud Pública (PIAP) que constituyen la base para las actividades de inspección en base al riesgo asociado a las distintas actividades, existiendo no obstante inspecciones no programadas derivadas de actuaciones de oficio, denuncias de los ciudadanos, alertas de alimentos y productos, o brotes de enfermedad asociados a los establecimientos objeto de control.

Cabe señalar que en esta memoria sólo se contemplan los indicadores directos asociados al Departamento de Salud del distrito, aunque el número de actuaciones o inspecciones total en el distrito es mayor porque hay también actuaciones e inspecciones realizadas por técnicos del organismo autónomo Madrid Salud.

Durante el año 2023 las actuaciones inspectoras se han visto limitadas por diferentes circunstancias, entre las que cabe indicar algunas bajas médicas del personal técnico que realiza las inspecciones, así como las vacantes de 2 puesto de trabajo administrativos durante todo el año y 1 más durante 3 meses, lo que ha motivado un exceso de carga de trabajo del personal técnico que se ha visto obligado a realizar más trabajo administrativo en la tramitación de expedientes de inspección, con menoscabo del tiempo de trabajo para las visitas de inspección a los establecimientos. Asimismo, es necesario recordar que los indicadores para 2023 no se pudieron modificar debido a la prórroga del presupuesto.

Sobre el crédito definitivo del programa, 491.642 euros (490.442 euros en capítulo 1 y 1.200 euros en capítulo 2), se han reconocido obligaciones por importe de 466.232 euros (465.990 euros en capítulo 1 y 242 euros en capítulo 2), que supone un gasto ejecutado del 94,8 % (95 % en capítulo 1 y 20,2% en capítulo 2).

OBJETIVOS / INDICADORES DE GESTIÓN

1. MEJORAR LA SEGURIDAD ALIMENTARIA EN EL DISTRITO MEDIANTE INSPECCIONES PERIÓDICAS Y PROGRAMADAS ASÍ COMO EL CONTROL OFICIAL DE ALIMENTOS DE MANERA QUE SE GARANTICEN LAS CONDICIONES HIGIÉNICO-SANITARIAS EN LOS ESTABLECIMIENTOS DONDE SE ELABORAN, CONSUMEN O VENDEN COMIDAS Y BEBIDAS.

Las inspecciones programadas se han priorizado en función del índice de riesgo determinado en el Plan de Actividades e inspecciones en materia de Seguridad Alimentaria para cada tipo de actividad. Se ha establecido una programación con el censo conocido y los recursos disponibles, También se incluyen aquellas inspecciones no programadas efectuadas con motivo de denuncias, alertas o reclamaciones por parte de ciudadanos y otros organismos /departamentos.

El objetivo global de inspecciones en seguridad alimentaria se ha superado, especialmente por haberse alcanzado ampliamente el objetivo de las inspecciones de comercio minorista, y quedando cerca de su consecución el número de inspecciones de restauración colectiva.

El número de toma de muestras previsto también se ha alcanzado, debido especialmente a las muestras derivadas de los brotes de origen alimentario, que se han sumado a las establecidas por programación.

En cuanto a las alertas y denuncias recibidas, se ha actuado en todos los casos, así como se ha controlado todas las deficiencias e incumplimientos encontrados hasta la terminación de los expedientes.

INDICADOR	MAGNITUD	PREVISIÓN	REALIZADO
INSPECCIONES EN MATERIA DE RESTAURACIÓN COLECTIVA	NÚMERO	300	271
INSPECCIONES EN MATERIA DE COMERCIO MINORISTA	NÚMERO	180	249
AUDITORIAS DE SISTEMAS DE AUTOCONTROL (PCH Y APPCC)	NÚMERO	6	11
EFICACIA OPERATIVA INSPECCIONES SEGURIDAD ALIMENTARIA	PORCENTAJE	100	109
TOMA DE MUESTRAS DE ALIMENTOS Y BEBIDAS	NÚMERO	60	73
EFICACIA OPERATIVA TOMA DE MUESTRAS ALIMENTOS Y BEBIDAS	PORCENTAJE	100	121
EFICACIA OPERATIVA INSPEC. DENUNCIAS BROTES ALERTAS TIPO I Y II	PORCENTAJE	100	100
INFORMES SANITARIOS LICENCIAS URBANÍSTICAS Y REG. SANITARIOS	NÚMERO	5	8
CONTROL DE LA CORRECCIÓN DE DEFICIENCIAS DETECTADAS	PORCENTAJE	70	100

OBJETIVOS / INDICADORES DE GESTIÓN

2. MEJORAR EL CONTROL DE LAS CONDICIONES TÉCNICAS E HIGIÉNICO-SANITARIAS DE LOS ESTABLECIMIENTOS CON INCIDENCIA DIRECTA SOBRE LA SALUD PÚBLICA (PELUQUERÍAS, ESTABLECIMIENTOS DE PIERCING Y TATUAJE, CENTROS DE CUIDADO Y RECREO INFANTIL, PISCINAS).

Se incluyen en este apartado las actuaciones e inspecciones realizadas tanto programadas en el PIAP 2023 como las no programadas derivadas de denuncias, reclamaciones y alertas/brotes.

El objetivo de inspecciones en piscinas/balnearios no se ha alcanzado totalmente, ya que en muchos casos no han sido necesarias las inspecciones de comprobación al no detectarse incumplimientos o deficiencias graves, y debido también a la necesidad de un mayor control de los establecimientos con la toma de muestras de agua para su análisis laboratorial y el control de las analíticas y documentación remitidas por los establecimientos en relación a las medidas preventivas y correctoras de la calidad del agua.

Respecto al indicador de inspecciones en centros infantiles, establecimientos de estética, de bronceado y adorno corporal, el objetivo se ha superado ampliamente.

Se ha atendido todas las denuncias, reclamaciones y alertas recibidas en cuanto a los establecimientos objeto de este apartado

INDICADOR	MAGNITUD	PREVISIÓN	REALIZADO
INSPECCIONES EN PISCINAS	NÚMERO	25	22
EFICACIA OPERATIVA DE LAS INSPECCIONES EN PISCINAS	PORCENTAJE	100	88
TOMA DE MUESTRAS DE AGUA EN PISCINAS	NÚMERO	6	15
EFICACIA OPERATIVA TOMA DE MUESTRAS DE AGUA EN PISCINAS	PORCENTAJE	100	250
COMUNICACIÓN APERTURA TEMPORADA DE PISCINAS	NÚMERO	6	6
INSPEC. ESC. Y CUIDADO/RECREO INFANT. Y EST. ESTÉTICA/BELLEZA	NÚMERO	70	153
EFICACIA OPER. INSPEC. ESC. Y CUIDADO/RECREO INFANT. Y ESTÉT.	PORCENTAJE	100	218
EFICACIA OPERATIVA INSPECC. DENUNCIAS Y ALERTAS	PORCENTAJE	100	100

3. MEJORAR EL CONTROL EN MATERIA DE SANIDAD Y PROTECCIÓN ANIMAL.

En relación con el indicador de licencias y observaciones antirrábicas, éste no se ha alcanzado debido a la gran disminución de las solicitudes de licencias de perros potencialmente peligrosos.

En materia de salud y protección animal se han realizado un total de 50 inspecciones, superando claramente el objetivo y realizando un control de todos los establecimientos de este tipo. Tal como indica la normativa vigente.

El objetivo de denuncias e informes de protección animal tramitados se ha superado en este año.

INDICADOR	MAGNITUD	PREVISIÓN	REALIZADO
CAMPAÑAS, OBSERVACIONES Y LICENCIAS	NÚMERO	70	35
INSPECCIONES PROTECCIÓN ANIMAL	NÚMERO	20	50
EFICACIA OPERATIVA INSPECCIONES PROTECCIÓN ANIMAL	PORCENTAJE	100	250
DENUNCIAS TENENCIA ANIMALES Y PROTECCIÓN ANIMAL E INFORMES	NÚMERO	20	68

4. AGILIZAR LA GESTIÓN DE EXPEDIENTES EN MATERIA DE SALUD PÚBLICA.

El indicador de propuestas de inicio de expedientes sancionadores no se ha alcanzado debido al mayor cumplimiento de la normativa correspondiente, pero también a que no se pudo actualizar y modificar el indicador del año 2023 por la prórroga de presupuestos de 2022. Aún así, se han realizado mayor número de propuestas de expedientes sancionadores que en 2022.

De las 57 propuestas de apertura de expediente sancionador en salud pública, 29 son por infracciones leves y 28 por infracciones graves.

OBJETIVOS / INDICADORES DE GESTIÓN

Respecto al objetivo de medidas cautelares en salud pública, éste se ha alcanzado, y durante las inspecciones efectuadas se han adoptado las siguientes medidas cautelares durante el año 2023: 3 inmovilizaciones de productos, 5 suspensiones de actividad y 30 retiradas voluntarias y destrucciones de productos (medidas no sujetas a ratificación por ser voluntarias), motivadas por productos alimenticios deteriorados, incorrectamente etiquetados, sin documentación de origen, o con fecha de caducidad sobrepasada.

Aunque sean diversos productos y cantidades por cada establecimiento, sólo se contabiliza en este indicador una retirada voluntaria/destrucción por cada establecimiento, al igual que las inmovilizaciones y suspensiones de actividad.

INDICADOR	MAGNITUD	PREVISIÓN	REALIZADO
PROPUESTAS INICIO EXPEDIENTES SANCIONADORES SALUD PÚBLICA	NÚMERO	90	57
PROPUESTAS INICIO EXPEDIENTES SANCIONADORES CONSUMO	NÚMERO	80	99
MEDIDAS CAUTELARES Y PROVISIONALES ADOPTADAS	NÚMERO	40	38

5. MEJORAR LA IMPLANTACION DE MEDIDAS DE PREVENCION CONTRA EL COVID-19 EN LOS ESTABLECIMIENTOS

Durante el año 2023 no se han realizado inspecciones programadas sobre Medidas de Prevención frente a Covid 19 en los establecimientos visitados porque en el Plan de Inspecciones y Actividades Programadas en materia de Salud Pública 2023 del Ayuntamiento de Madrid, aprobado por Junta de Gobierno el sesión del 6 de febrero de 2023, no contemplaba ya la realización de inspecciones programadas de este tipo.

INDICADOR	MAGNITUD	PREVISIÓN	REALIZADO
INSPECCION DE ESTABLECIMIENTOS EN MATERIA COVID	NÚMERO	400	0
CONTROL DE LA CORRECCION DE DEFICIENCIAS DETECTADAS	NÚMERO	80	0

CENTRO: 001 AYUNTAMIENTO DE MADRID

SECCIÓN: 207 DISTRITO DE CHAMBERÍ

PROGRAMA: 32301 CENTROS DOCENTES ENSEÑANZA INFANTIL Y PRIMARIA

RESPONSABLE PROGRAMA: COORDINADOR/A DEL DISTRITO DE CHAMBERÍ

MEMORIA GENERAL DEL PROGRAMA

Este programa tiene como objetivo principal apoyar el proceso educativo de los alumnos del Distrito de Chamberí, centrándose especialmente en aquellos que cursan educación obligatoria y educación infantil. Además, se encarga de gestionar la escuela infantil de Titularidad del Ayuntamiento de Madrid llamada Fernando el Católico. También participa en representación en el proceso de admisión de alumnos a través del Servicio Municipal de Apoyo a la Escolarización (SMAE) y el Servicio de Apoyo a la Escolarización (SAE), y ofrece servicios de información, orientación y asesoramiento a toda la comunidad educativa.

Dentro de este programa presupuestario y en el marco de las competencias municipales, se llevan a cabo acciones para mejorar los centros educativos públicos de educación infantil y primaria. Esto incluye reparaciones, conservación, mantenimiento y limpieza de estos. En el Distrito hay seis colegios públicos de educación infantil y primaria, además de una escuela infantil municipal.

Durante el año 2023, el colegio público Claudio Moyano ha contado con una nueva línea de 0 a 3 años y un aula nueva de 3 a 4 años, lo que amplía la oferta educativa para niños en ese rango de edad.

Es importante destacar que desde este Departamento se atienden todas las solicitudes que realizan los colegios y asociaciones de padres y madres respecto a las autorizaciones de uso de espacios en los colegios públicos para el desarrollo de actividades educativas y complementarias contempladas en las programaciones generales de los centros.

Por otra parte, con cargo a este programa presupuestario, y en el marco de las competencias municipales, se realizan las actuaciones de mantenimiento y limpieza de los centros docentes adscritos al Distrito, con el fin de que los mismos se encuentren en las mejores y óptimas condiciones para el desarrollo de las tareas educativas.

En cuanto a garantizar las condiciones más favorables de uso, en los centros docentes de enseñanza infantil y primaria adscritos al Distrito, se han realizado en ellos las prestaciones de servicio de limpieza, de mantenimiento y conservación de todas las instalaciones, elementos constructivos y espacios libre de parcela de estos centros.

En el año 2023, también se han ejecutado obras de conservación y mantenimiento en estos equipamientos públicos para su mejora y adaptación a las distintas normativas sectoriales vigentes, como son la de accesibilidad y supresión de barreras arquitectónicas, protección de incendios, salubridad y ornato, etc.

Se realizaron obras en los colegios municipales adscritos al distrito de Chamberí, aprovechando las vacaciones escolares de verano. Estas obras se realizaron a petición de los directores de los colegios y tuvieron la finalidad de seguir mejorando sus instalaciones con objeto de ofrecer un mejor servicio público.

La prestación de estos servicios, y la ejecución de las obras necesarias, se han realizado a través de las empresas que resultaron adjudicatarias en el proceso de licitación de los contratos de limpieza, mantenimiento integral, auxiliares de información y acuerdo marco de obras.

Sobre el crédito definitivo del programa, 1.840.307 euros (1.338.130 euros en capítulo 2 y 502.177 euros en capítulo 6), se han reconocido obligaciones por importe de 1.695.945 euros (1.246.611 euros en capítulo 2 y 449.335 euros en capítulo 6), lo que supone un gasto ejecutado del 92,2 % (93,2 % en capítulo 2 y 89,5 % en capítulo 6).

OBJETIVOS / INDICADORES DE GESTIÓN

1. FACILITAR EL ACCESO AL SISTEMA EDUCATIVO A LOS MENORES DE TRES AÑOS MEDIANTE LAS ESCUELAS INFANTILES DE TITULARIDAD MUNICIPAL.

La Escuela Infantil Municipal Fernando el Católico forma parte de la Red Municipal de Escuelas Infantiles del Ayuntamiento de Madrid y ofrece atención a la escolarización temprana de niños de cero a tres años. Cuenta mayoritariamente con mujeres profesionales, dado que es un campo laboral arraigado por factores históricos y sociales, en el que las condiciones salariales son equitativas entre hombres y mujeres. Su misión incluye principios de compensación educativa y conciliación de la vida laboral y familiar.

La Escuela Infantil, ha contado durante el 2023 con 90 plazas disponibles para menores de 0 a 3 años. Este año ha habido un total de 87 alumnos, lo que computa como 90 plazas ocupadas. Ello se explica porque los 3 alumnos de Necesidades Educativas Especiales ocupan 2 plazas cada uno.

Se detalla la configuración de la escuela y el total de plazas ofertadas:
2 aulas de 0-1 años: 16 plazas
2 aulas de 1-2 años: 26 plazas
3 aulas de 2-3 años: 48 plazas

Para el curso 2023-2024, se han presentado un total de 350 solicitudes como primera opción.

El contrato de gestión iniciado en 2017 finalizó su prórroga el 15 de agosto de 2023. Desde esa fecha se adjudicó a una nueva entidad adjudicataria, por un periodo inicial de 3 años con posibilidad de prórroga por 2 años adicionales.

Durante el periodo de diciembre de 2022 a julio de 2023, se mantiene la gratuidad en concepto de escolaridad para todos los alumnos de las escuelas infantiles municipales, conforme a lo aprobado en 2019. Se requiere una modificación presupuestaria para cubrir este gasto durante el periodo anteriormente indicado.
El nuevo contrato de gestión contempla el coste previsto por la gratuidad en concepto de escolaridad.

Durante el periodo de septiembre 2023 a noviembre 2023, debido a un déficit en la previsión del estudio económico que deriva de la dificultad para poder anticipar de forma precisa las diferentes incidencias que se pueden producir a lo largo de la ejecución del contrato, se realizó una ampliación de autorización y disposición de gasto en el mes de noviembre de 2023 del contrato 300/2022/00812.

En cumplimiento de la normativa vigente, la escuela ofrece reducciones de cuota para el alumnado que cumple con ciertos criterios, como el uso de servicios adicionales como el comedor y horarios ampliados, con el objetivo de facilitar la escolarización del colectivo sociocultural y económico más necesitado.

Disfrutan del descuento correspondiente a los horarios ampliados al 50% de la cuota establecida, 6 familias numerosas de carácter general, y al 100% de la cuota 8 familias, tal como estipula la normativa.

INDICADOR	MAGNITUD	PREVISIÓN	REALIZADO
ESCUELAS INFANTILES TITULARIDAD MUNICIPAL GESTIÓN INDIRECTA	NÚMERO	1	1
REUNIONES CON LAS ESCUELAS INFANTILES MUNICIPALES	NÚMERO	25	25
PLAZAS EN ESCUELAS INFANTILES DE TITULARIDAD MUNICIPAL	NÚMERO	90	90
ALUMNOS ESCOLARIZADOS EN ESCUELAS INFANTILES TITULARIDAD MUNICIPAL	PORCENTAJE	50	44
ALUMNAS ESCOLARIZADAS EN ESCUELAS INFANTILES TITULARIDAD MUNICIPAL	PORCENTAJE	50	56
DISTRIBUCIÓN DE ALUMNOS POR AULAS EN ESCUELAS INFANTILES DE TITULARIDAD MUNICIPAL	PORCENTAJE	50	44
DISTRIBUCIÓN DE ALUMNAS POR AULAS EN ESCUELAS INFANTILES DE TITULARIDAD MUNICIPAL	PORCENTAJE	50	56
MUJERES EMPLEADAS EN ESCUELA INFANTIL	NÚMERO	14	17
HOMBRES EMPLEADOS EN ESCUELA INFANTIL	NÚMERO	1	1
MUJERES EMPLEADAS EN PUESTOS DE COORDINACIÓN EN ESCUELAS INFANTILES	NÚMERO	2	2
EMPRESAS CON MEDIDAS DE FLEXIBILIDAD HORARA	PORCENTAJE	100	100
EMPRESAS CON PERMISOS REMUNERADOS PARA CUIDADO DE MENORES O MAYORES DEPENDIENTES	PORCENTAJE	100	100

OBJETIVOS / INDICADORES DE GESTIÓN			
EMPRESAS CON PLANES DE IGUALDAD	NÚMERO	1	1
EXENCIONES Y REDUCCIONES DE CUOTA EN ESCUELAS INFANTILES MUNICIPALES	NÚMERO	7	41
ALUMNOS CON EXENCIONES Y REDUCCIONES DE CUOTA EN ESCUELAS INFANTILES MUNICIPALES	NÚMERO	4	19
ALUMNAS CON EXENCIONES Y REDUCCIONES DE CUOTA EN ESCUELAS INFANTILES MUNICIPALES	NÚMERO	3	22

2. GARANTIZAR LAS CONDICIONES DE USO DE LOS CENTROS EDUCATIVOS MEDIANTE LAS CORRESPONDIENTES ACCIONES DE LIMPIEZA, MANTENIMIENTO, CONSERVACIÓN Y REFORMA DE LOS MISMOS.

Con este objetivo se ha garantizado la seguridad de los usuarios de los centros docentes de enseñanza infantil y primaria adscritos al Distrito, al realizarse en el año 2023 numerosas obras cuya finalidad ha sido la de conseguir un mantenimiento y conservación óptimo de los mismos. Además, se han prestado los servicios de limpieza según estaba previsto en todos ellos.

Las obras realizadas en los Centros Docentes en el año 2023 fueron las siguientes:

- OBRAS DE CONSERVACIÓN Y MANTENIMIENTO EN EL CEIP ASUNCIÓN RINCÓN.

Las principales obras por realizar comprendieron las siguientes actuaciones:

- En cubiertas: se instala línea de vida para realizar las labores de mantenimiento y conservación de las cubiertas. Se coloca un vierteaguas en borde de cubierta en ambos edificios, a la vez que se resuelven problemas de impermeabilización de la cubierta. Las obras dan respuesta a los requeridos de la Inspección Técnica del Edificio
- En interior edificio del colegio: Renovación de pintura de diferentes estancias y zonas del edificio como actuaciones de conservación, así como de mantenimiento de las óptimas condiciones de higiene y salubridad. Sustitución de cubiertas en malas condiciones en el acceso al edificio del colegio, en pasillo exterior y en zona de patio. Otras actuaciones puntuales de mantenimiento y conservación de las condiciones de funcionalidad, seguridad, salubridad y ornato.
- En interior edificio gimnasio: renovación de pinturas del gimnasio, así como el pavimento, que se sustituye. Otras actuaciones puntuales de mantenimiento para mantener las condiciones de funcionalidad, seguridad, salubridad y ornato.
- En cuarto de calderas: corrección o control de humedades de capilaridad y saneado de paramentos.

- OBRAS DE CONSERVACIÓN Y MANTENIMIENTO EN EL CEIP FERNANDO EL CATÓLICO.

Las principales obras realizadas comprendieron las siguientes actuaciones:

- Renovación de revestimientos verticales en planta baja, para facilitar la conservación, mantenimiento y limpieza.
- Trabajos para el mantenimiento de las condiciones de salubridad, seguridad y confort en el comedor, despachos y patio.
- Actuaciones de conservación de instalaciones y carpintería.

- OBRAS DE CONSERVACIÓN Y MANTENIMIENTO EN EL CEIP CERVANTES.

Las principales obras realizadas comprendieron las siguientes actuaciones:

- En fachadas interiores a patio: Limpieza de restos orgánicos de palomas que, además de suponer un problema sanitario, provocan el deterioro y degradación del ladrillo visto de los muros de fachada, así como de las balaustradas de madera de los miradores; implementación de diferentes elementos y sistemas anti-aves.
- En escalera de acceso calle Santa Engracia: Sustitución de los peldaños del primer tiro de escalera, algunos rotos y desgastados y que presentan desigual tamaño, para su adecuación y mejora de las condiciones de seguridad; reparación y reposición de la zona de friso más deteriorado y que resultará afectado por la sustitución del peldañeado de la escalera; limpieza, pulido y abrillantado de los rellanos y peldaños de la escalera.
- En interior edificio: Renovación de pavimentos de baldosín catalán en zonas interiores, actualmente parcheados, ahuecados y con piezas rotas; limpieza, saneado y consolidación de los pavimentos de baldosa hidráulica, existentes, vestíbulo de acceso y biblioteca, para alargar su vida útil y evitar su degradación y pérdida.
- En zona conserjería: Sustitución de pavimentos y pintura, así como sectorización del cuadro eléctrico en

OBJETIVOS / INDICADORES DE GESTIÓN

recinto resistente al fuego.
- En cubiertas: Pavimentación de las cubiertas transitables, previo refuerzo de la impermeabilización; saneado y sustitución de los vierteaguas de petos; reparación y reconstrucción en iguales condiciones de los tejados de los dos torreones de cubierta que conservan su estructura y composición original.
- En instalaciones: pequeña adecuación de los encendidos de luminarias como mejora del ahorro energético y modificación del recorrido de un tramo de las conducciones de calefacción por el interior del edificio para mejorar su funcionamiento.
- Otras actuaciones de mantenimiento y conservación de las condiciones de funcionalidad, seguridad, salubridad, etc.

- OBRAS DE CONSERVACIÓN Y MANTENIMIENTO EN EL CEIP CLAUDIO MOYANO.

Las principales obras realizadas comprendieron las siguientes actuaciones:

- Trabajos de conservación y pintura del patio exterior, así como del acceso desde CL Vallehermoso.
- Actuaciones de adecuación de instalaciones tales como: nuevo sistema de extinción de fuegos de la cocina, sustitución de bajantes, colocación de tomas de corriente, detectores de presencia, inertización de depósito de gasoil.
- Renovación de pinturas en varias aulas y barandilla de escaleras.
- Sustitución de placas de falso techo en el comedor y junto a la cocina.
- Trabajos de conservación y pintura en escalera y fachadas interiores del patio pequeño.

- OBRAS DE CONSERVACIÓN Y MANTENIMIENTO EN EL CEIP RUFINO BLANCO.

Las principales obras realizadas comprendieron las siguientes actuaciones:

- Sustitución de carpinterías del edificio polideportivo.
- Trabajos para el mantenimiento de las condiciones de salubridad, seguridad y confort en el aulas, despachos, comedor y edificio polideportivo tales como: Colocación de estores, sustitución de tomas de corriente, protección de radiadores, sustitución de bajante de aguas pluviales.
- Actuaciones de conservación de paramentos y mobiliario en el edificio principal y patio, tales como: colocación de chapado de mármol, lijado y barnizado de bancos de madera, trabajos de pintura y sustitución de falsos techos exteriores.

- OBRAS DE CONSERVACIÓN Y MANTENIMIENTO EN EL CEIP SAN CRISTÓBAL.

Las principales obras realizadas comprendieron las siguientes actuaciones:

En edificio principal número 1:

- Saneado de las fachadas de piedra, mediante limpieza y tratamientos de protección y conservación, incluso pintura de rejas de ventanas.

- Renovación y saneado de revestimientos y protecciones de techos, suelos, paramentos y soportes verticales, en aseos, despachos, aulas, espacios polivalentes, zonas comunes y patio.

- Renovación del acabado de pintura en paramentos verticales y horizontales de aseos, despachos, aulas, espacios polivalentes y zonas comunes, en todas las plantas.

- Saneado y renovación del acabado barnizado de carpinterías de madera, puertas y ventanas en planta baja, así como la sustitución y adecuación de los herrajes en las puertas de las aulas de plantas 2ª y 3ª.

- Sustitución de luminarias fluorescentes envejecidas y obsoletas por luminarias de leds, generalizadamente en todas las plantas.

- Otras actuaciones de mantenimiento y conservación de las condiciones de funcionalidad, seguridad y salubridad.

· En edificio número 2:

- Saneado de las fachadas de piedra, mediante limpieza y tratamientos de protección y conservación, incluso pintura de rejas de ventanas.

OBJETIVOS / INDICADORES DE GESTIÓN

- OBRAS DE CONSERVACIÓN Y MANTENIMIENTO EN LA ESCUELA INFANTIL FERNANDO EL CATÓLICO.

Los principales trabajos que se realizaron fueron:

- Motorización de persiana de ventana junto a la entrada.
- Trabajos de acondicionamiento, renovación y mejora de pavimentos interiores y exteriores.
- Sustitución de grifería para accionamiento no manual.

INDICADOR	MAGNITUD	PREVISIÓN	REALIZADO
CENTROS EDUCATIVOS CON MANTENIMIENTO A CARGO DEL DISTRITO	NÚMERO	6	6
CENTROS EDUCATIVOS CON LIMPIEZA A CARGO DEL DISTRITO	NÚMERO	6	6
SUPERF. CONSTRUIDA C. EDUCATIVOS MANTENIMIENTO DISTRITO	M2	24046	24046
SUPERF. LIBRE DE C. EDUCATIVOS MANTENIMIENTO DISTRITO	M2	6737	6737
C. EDUCATIVOS ADAPTADOS PARCIALMENTE NORMATIVA INCENDIOS	PORCENTAJE	100	100
PLANES AUTOPROTEC. IMPLANTADOS C. EDUC. MANTENIM. DTO.	NÚMERO	6	6
C. EDUCATIVOS SIN BARRERAS ARQUITECTÓNICAS S/TOTAL COLEGIOS	PORCENTAJE	72	72
MUJERES EMPLEADAS EN EL CONTRATO DE MANTENIMIENTO RESPECTO DE HOMBRES.	PORCENTAJE	75	75
MUJERES EMPLEADAS EN EL CONTRATO DE LIMPIEZA RESPECTO DE HOMBRES.	PORCENTAJE	25	25
MUJERES EMPLEADAS EN PUESTOS DE COORDINACIÓN Y/O DIRECCIÓN EN CONTRATO DE MANTENIMIENTO RESPECTO DE HOMBRES	PORCENTAJE	50	50
MUJERES EMPLEADAS EN PUESTOS DE COORDINACIÓN Y/O DIRECCIÓN EN EL CONTRATO DE LIMPIEZA RESPECTO DE HOMBRES	PORCENTAJE	67	67

3. COLABORAR CON LA COMUNIDAD EDUCATIVA EN EL PROCESO DE ADMISIÓN DE ALUMNOS EN LOS CENTROS EDUCATIVOS MEDIANTE LA REPRESENTACIÓN MUNICIPAL EN LOS SERVICIOS DE APOYO A LA ESCOLARIDAD.

El objetivo del programa se enfoca en garantizar el derecho de las familias a elegir libremente el centro escolar y el derecho a la educación. El departamento de educación ha colaborado en el proceso de admisión del alumnado mediante la Representación Municipal en los Servicios de Apoyo a la Escolaridad (SMAE) y el Servicio de Apoyo a la Escolarización (SAE).

El Distrito de Chamberí forma parte del Servicio Municipal de Apoyo a la Escolarización (SMAE) grupo D, el cual atiende la escolarización de menores de tres años de los distritos de Chamberí, Centro y Retiro, a través de 10 escuelas infantiles municipales. Durante el curso 2023 ha recaído la SEDE, en el Distrito de Retiro. Se ha estado en continúo contacto con el SMAE, aportando toda la información solicitada.

Según la normativa de convocatoria para la admisión de las escuelas infantiles municipales para el curso 2023-2024, las funciones del SMAE incluyen establecer criterios y resolver la puntuación del baremo, valorar solicitudes con situaciones excepcionales, tramitar reclamaciones específicas y brindar apoyo y resolver dudas durante todo el proceso de admisión.

El Departamento de Educación colabora con la Consejería de Educación en el proceso de admisión del alumnado en centros sostenidos con fondos públicos en el Servicio de Apoyo a la Escolarización (SAE) Nº1. Este servicio abarca centros docentes sostenidos con fondos públicos de varios distritos de Madrid y tiene su sede en el CEIP Jaime Vera (Tetuán).

El SAE se ha encargado del proceso de admisión del alumnado de segundo ciclo de educación infantil, primaria, secundaria y bachillerato en centros sostenidos con fondos públicos por la Comunidad de Madrid. Tiene dos períodos, ordinario y extraordinario, con representación municipal permanente. Las funciones incluyen informar sobre servicios y plazas disponibles, garantizar la escolarización del alumnado sin plaza, supervisar el proceso de admisión y proponer medidas adecuadas a la Administración educativa.

Desde el Departamento de Educación de la JMD de Chamberí, se ha colaborado en todo momento,

OBJETIVOS / INDICADORES DE GESTIÓN

aportando la información o datos solicitados.

INDICADOR	MAGNITUD	PREVISIÓN	REALIZADO
REUNIONES SERVICIO DE APOYO A LA ESCOLARIDAD	NÚMERO	2	2

4. INFORMAR, ORIENTAR Y ASESORAR A LA COMUNIDAD EDUCATIVA DEL DISTRITO.

Esta línea de acción representa un servicio integral de información, orientación y asesoramiento en materia educativa tanto para la comunidad educativa del distrito como para las instituciones pertinentes, abarcando desde el propio Ayuntamiento hasta las Áreas de Gobierno, la Comunidad de Madrid y otras entidades autónomas.

Este servicio tiene como objetivo proporcionar a los estudiantes escolarizados, a sus familias y a la comunidad educativa en general, el conocimiento y acceso a los recursos educativos disponibles en el distrito.

Para lograr este propósito, se ha brindado atención personalizada a las familias en relación con diversos aspectos del proceso educativo de sus hijos, tales como la primera incorporación al centro educativo, cambios de centro o modalidad educativa, derivaciones a otros recursos o al Servicio de Inspección Educativa. Además, se ha llevado a cabo una coordinación específica con los agentes tutores para la escolarización de menores que no pueden demostrar su lugar de residencia.

Este objetivo es fundamental para dar continuidad a otras acciones desarrolladas por el Departamento de Educación, como el acompañamiento en el proceso educativo de estudiantes absentistas, familias con dificultades de escolarización, aquellos con expedientes en servicios sociales, y menores con riesgo de fracaso escolar, considerando que la escolarización obligatoria finaliza a los 16 años.

El Departamento de Educación ha convocado regularmente reuniones con todos los directores de los centros educativos sostenidos con fondos públicos del distrito, tanto de manera colectiva como individual, para proporcionar información y hacer seguimiento de los programas y recursos municipales.

En cuanto al asesoramiento e información a las familias, se ofrece atención presencial, telefónica o telemática, con el fin de coordinar acciones y proporcionar orientación sobre los recursos disponibles en el distrito. Se han atendido todas las peticiones de información recibidas, dando el asesoramiento correspondiente a cada caso. La mayor petición de información va dirigidas a la escolarización de los menores de 0-3 años, también por parte de las familias que vienen de otros países y precisan la escolarización de sus hijos y consultas relacionadas con orientación educativa.

INDICADOR	MAGNITUD	PREVISIÓN	REALIZADO
INFORMACIÓN Y ATENCIÓN INDIVIDUALIZADA Y COLECTIVA	NÚMERO	250	250
REUNIONES DE COORDINACIÓN EQUIPOS DIRECTIVOS	NÚMERO	14	16

5. GESTIONAR LA TRAMITACIÓN DE SOLICITUDES DE USO DE ESPACIOS EN INSTALACIONES EDUCATIVAS DEL DISTRITO.

Con el objetivo de asegurar el adecuado uso de los inmuebles e instalaciones de los centros educativos, el Departamento de Educación se ha encargado de gestionar la tramitación de las solicitudes de autorización de uso de instalaciones de los centros educativos públicos. Este proceso se rige por la normativa establecida en el Decreto 11/2018, del 6 de marzo, del Consejo de Gobierno, que regula el régimen de utilización de los inmuebles e instalaciones de los centros educativos públicos no universitarios en la Comunidad de Madrid, así como por la Orden 2355/2019, del 29 de julio, que desarrolla dicho Decreto.

Se han atendido las solicitudes realizadas por los directores de los colegios públicos, ya sea a petición del propio colegio, de la Asociación de Padres de Alumnos (AMPA), y de Club Deportivos. Concretamente se han tramitado 12 solicitudes durante el 2023.

INDICADOR	MAGNITUD	PREVISIÓN	REALIZADO
TRAMITACION DE SOLICITUDES	NÚMERO	10	12

PRESUPUESTO GENERAL DEL AYUNTAMIENTO DE MADRID 2023

MEMORIA DE CUMPLIMIENTO DE OBJETIVOS

CENTRO: 001 AYUNTAMIENTO DE MADRID

SECCIÓN: 207 DISTRITO DE CHAMBERÍ

PROGRAMA: 32501 ABSENTISMO

RESPONSABLE PROGRAMA: COORDINADOR/A DEL DISTRITO DE CHAMBERÍ

MEMORIA GENERAL DEL PROGRAMA

El presente proyecto tiene como meta la ejecución del Programa de Prevención y Control del Absentismo Escolar, fruto de un Acuerdo de Cooperación entre la Comunidad de Madrid y el Ayuntamiento de Madrid. Este acuerdo busca supervisar y asegurar la presencia regular de los estudiantes en la etapa obligatoria de educación.

La normativa que orienta este plan es el acuerdo interadministrativo de colaboración entre la Comunidad de Madrid, Departamento de Educación y Juventud y el Ayuntamiento de Madrid, Área de Gobierno de Políticas Sociales, Familia e Igualdad. Para la prevención y control del absentismo escolar.

Este pacto busca dar continuidad a la financiación y cooperación iniciada en 2001 entre la Comunidad de Madrid y el Ayuntamiento de Madrid para evitar y supervisar el absentismo escolar de los alumnos.

Las medidas establecidas en el acuerdo no buscan regular la actividad de los centros educativos, sino colaborar de manera institucional con los planes locales para prevenir y controlar el absentismo escolar. Estas medidas se abordan de forma integral, dirigidas a todos los menores de 6 a 16 años y no están restringidas por niveles educativos ni edades.

Dadas las características del absentismo en este Distrito, se considera crucial enfocarse en la prevención. Para respaldar las acciones preventivas, desde el Departamento de Educación de Chamberí, contamos con un Contrato de servicios para la prevención del absentismo escolar del Distrito de Chamberí, 2021-23 con número de expediente 300/2021/00114, que tiene un período de ejecución de 2 años, desde el 6 de septiembre de 2021 hasta el 5 de septiembre de 2023. Se ha firmado una extensión del contrato con vigencia desde el 6 de septiembre de 2023 hasta el 5 de septiembre de 2025, con las mismas condiciones que el contrato original.

Se ha ejecutado el importe que se tenía previsto para la anualidad 2023.

Sobre el crédito definitivo del programa, 23.178 euros todos de capítulo 2, se han reconocido obligaciones por importe de 23.051 euros, que supone un gasto ejecutado del 99,5 %.

OBJETIVOS / INDICADORES DE GESTIÓN

1. PREVENIR Y REDUCIR EL ABSENTISMO ESCOLAR MEDIANTE LA COORDINACIÓN Y GESTIÓN DEL PROGRAMA DE PREVENCIÓN Y CONTROL DEL ABSENTISMO ESCOLAR.

En el informe anual del programa de Absentismo Escolar para el período 2022-23, emitido por el Área de Gobierno de Políticas Sociales, Familia e Igualdad, indica que el Distrito de Chamberí sigue registrando uno de los menores índices de casos activos y en prevención de ausencias escolares en la Ciudad de Madrid.

Durante el año 2023, se ha observado una disminución en el número de casos de absentismo con expedientes abiertos recuperando los datos que se tenían antes de la pandemia. Predominantemente, se sigue identificando un perfil de alumnos con ausencias en educación secundaria obligatoria y con necesidades de atención en salud mental.

Por otro lado, se ha notado un aumento en las solicitudes al programa de la Junta Municipal de Chamberí por parte de los centros educativos respecto a alumnos de educación infantil con retrasos y ausencias injustificadas. Dado que esta etapa no es obligatoria, se está trabajando desde una perspectiva preventiva.

OBJETIVOS / INDICADORES DE GESTIÓN

Con el fin de mejorar y prevenir futuros casos de absentismo, se han llevado a cabo sesiones preventivas dirigidas a las familias, enfocadas en la importancia de establecer rutinas y horarios desde las primeras edades.

En el marco del Programa de Prevención del Absentismo Escolar gestionado por el Área de Gobierno de Políticas Sociales, Familia e Igualdad, se han participado en dos proyectos: Descubriendo T y Difusión del programa de absentismo escolar.

Asimismo, el contrato de Prevención del Absentismo Escolar del Distrito de Chamberí ha continuado con el desarrollo de los proyectos "Punto E". Debido a la alta demanda por parte de los colegios, se ha continuado en el proyecto de "Nos vemos en secundaria", dirigidos específicamente a estudiantes de sexto grado de primaria, con el objetivo de brindarles las herramientas necesarias para enfrentar la transición hacia la educación secundaria. Este año, se han realizado este proyecto en más colegios atendiendo las demandas solicitadas.

Durante el 2023, se han llevado a cabo cuatro mesas de Comisión de Absentismo Escolar, tal como está establecido en el Distrito, todas de manera presencial.

Durante el año 2023, se ha registrado un aumento considerable en la realización de actividades preventivas en los diversos proyectos implementados desde este programa. Este incremento se refleja en el número de participantes en estas actividades, que ha pasado de 1.534 en 2022 a 2.257 en 2023. Este aumento demuestra un mayor compromiso y participación de la comunidad en las iniciativas preventivas impulsadas por el programa.

Además del aumento en el número de participantes, se ha observado un significativo incremento en los seguimientos realizados con las familias y en la coordinación con los centros educativos en comparación con los datos del año anterior

INDICADOR	MAGNITUD	PREVISIÓN	REALIZADO
CENTROS EDUCATIVOS REMITENTES DE PROTOCOLOS	PORCENTAJE	60	65
NÚMERO DE COMISIONES DE ABSENTISMO ESCOLAR	NÚMERO	4	4
ACTIVIDADES PREVENTIVAS EN INSTITUTOS: PUNTO E	NÚMERO	30	52
PARTICIPANTES EN LAS ACTIVIDADES PREVENTIVAS	NÚMERO	1050	2257
ALUMNAS PARTICIPANTES EN LAS ACTIVIDADES PREVENTIVAS	PORCENTAJE	60	56
ALUMNOS PARTICIPANTES EN LAS ACTIVIDADES PREVENTIVAS	PORCENTAJE	40	44
CASOS ACTIVOS SEGUIM. PROGRAMA ABSENTISMO ESCOLAR	NÚMERO	20	16
ALUMNAS ACTIVOS SEGUIM. PROGRAMA ABSENTISMO ESCOLAR	PORCENTAJE	50	50
ALUMNOS ACTIVOS SEGUIM. PROGRAMA ABSENTISMO ESCOLAR	PORCENTAJE	50	50
CASOS ATENDIDOS EN PREVENCIÓN ABSENTISMO ESCOLAR	NÚMERO	50	51
ALUMNAS ATENDIDAS EN PREVENCIÓN ABSENTISMO ESCOLAR	PORCENTAJE	50	49
ALUMNOS ATENDIDOS EN PREVENCIÓN ABSENTISMO ESCOLAR	PORCENTAJE	50	51
PREVALENCIA DE ABSENTISMO EN POBLACIÓN ESCOLAR DEL DISTRITO	RATIO	2	1
VISITAS DOMICILIARIAS	NÚMERO	20	24
ENTREVISTAS FAMILIARES	NÚMERO	60	79
ENTREVISTAS MENORES	NÚMERO	80	119
ACOMPAÑAMIENTO A MENORES	NÚMERO	4	12
SEGUIMIENTOS FAMILIAS	NÚMERO	50	275
COORDINACIÓN CON CENTROS EDUCATIVOS	NÚMERO	150	539
COMPARECENCIAS	NÚMERO	9	3
ENTIDS. DENTRO DISTRITO COLABORAN PROGR. ABSENT. ESCOLAR	NÚMERO	12	17
COORD Y REUNIONES CON OTROS RECURSOS DEL DISTRITO	NÚMERO	80	115
MUJERES EMPLEADAS EN PREVENCIÓN DEL ABSENTISMO	NÚMERO	1	1

OBJETIVOS / INDICADORES DE GESTIÓN			
HOMBRES EMPLEADOS EN PUESTOS DE COORDINACION EN ABSENTISMO	NÚMERO	1	1
EMPRESAS CON MEDIDAS DE FLEXIBILIDAD HORARIA	PORCENTAJE	100	100
EMPRESAS CON PERMISOS REMUNERADOS PARA CUIDADO DE MENORES O MAYORES DEPENDIENTES	PORCENTAJE	100	100

PRESUPUESTO GENERAL DEL AYUNTAMIENTO DE MADRID 2023

MEMORIA DE CUMPLIMIENTO DE OBJETIVOS

CENTRO: 001 AYUNTAMIENTO DE MADRID

SECCIÓN: 207 DISTRITO DE CHAMBERÍ

PROGRAMA: 32601 SERVICIOS COMPLEMENTARIOS EDUCACIÓN

RESPONSABLE PROGRAMA: COORDINADOR/A DEL DISTRITO DE CHAMBERÍ

MEMORIA GENERAL DEL PROGRAMA

El objetivo primordial de este programa es elevar el estándar educativo y ofrecer servicios a la comunidad en el ámbito educativo, mediante las competencias propias del Ayuntamiento y la colaboración con la administración correspondiente y otros servicios.

Las iniciativas del plan se dirigen hacia los siguientes propósitos:

- Estimular el desarrollo integral de la población estudiantil del distrito a través de actividades educativas adicionales al plan de estudios.
- Facilitar la armonización entre la vida familiar y laboral.
- Brindar respaldo a las familias en su proceso de integración social y desarrollo personal.
- Prevenir e identificar conductas de riesgo utilizando la educación como una herramienta para mitigar desigualdades.
- Contrarrestar las disparidades sociales mediante actividades complementarias y de apoyo al plan de estudios.
- Promover la convivencia escolar y prevenir situaciones de fracaso y/o acoso en los centros educativos.

En el ámbito de competencia del Departamento de Educación, el programa se ha comprometido a cumplir con la responsabilidad asumida por el Ayuntamiento hacia los centros educativos públicos del Distrito de Chamberí.

Se llevan a cabo actividades extraescolares, complementarias y de convivencia escolar en estos centros educativos públicos del distrito, adaptadas a sus necesidades, con el fin de complementar el plan de estudios y apoyar la labor educativa, al tiempo que se facilita la conciliación familiar.

El Departamento de Educación gestiona el contrato de servicios de actividades extraescolares, complementarias y de conciliación familiar en los centros escolares del Distrito de Chamberí (2020-2022), el cual ha sido prorrogado bajo las mismas condiciones hasta 2024.

Asimismo, también se ha gestionado el nuevo contrato titulado Servicio de actividades lúdico-educativas en días no lectivos, con servicio de desayuno y comida que incluye productos de comercio justo en Chamberí, 2022-2024, con la posibilidad de prórroga por dos años.

También se promueven acciones para estimular el desarrollo de procesos de participación infantil, orientadas a establecer vías y procedimientos que posibiliten la inclusión de las perspectivas y propuestas de los menores en la dinámica social y política del distrito. Se presta especial atención al rol de las niñas, como una manera de fortalecer su involucramiento en la esfera social y política, previniendo así posibles situaciones de desigualdad en el futuro.

Para apoyar estas acciones el Departamento ha colaborado en fomentar la participación de niños y adolescentes en el distrito, en consonancia con el IV Plan Local de Infancia y Adolescencia del Ayuntamiento de Madrid (2020-2023). Participa en el Consejo Local de Atención a la Infancia y Adolescencia, donde se abordan las necesidades del Distrito de Chamberí, con representantes de diversos ámbitos: educativo, sanitario, servicios sociales, asociaciones, agentes tutores, Comunidad de Madrid, entre otros.

Sobre el crédito definitivo del programa, 202.897 euros todos de capítulo 2, se han reconocido obligaciones por importe de 199.011 euros, que supone un gasto ejecutado del 98,1 %.

OBJETIVOS / INDICADORES DE GESTIÓN

1. FOMENTAR EL DESARROLLO INTEGRAL DE LA POBLACIÓN ESCOLAR DEL DISTRITO MEDIANTE ACTIVIDADES EDUCATIVAS.

Desde el Departamento de Educación se gestiona el Contrato de servicios para actividades extraescolares, complementarias y de conciliación familiar en centros escolares del Distrito de Chamberí, 2020-2022. Este contrato durante el 2023 tiene firmado un contrato de prórroga desde el 1 de octubre de 2022 hasta el 30 de septiembre de 2024, manteniendo las mismas condiciones que el contrato original.

Durante el 2023 se ha desarrollado las siguientes actividades:

- Lote 1: Ampliación de horarios de mañana, apoyo escolar, dinamización de bibliotecas, expresión artística corporal, informática, actividades deportivas, ajedrez y música.

- Lote 2: Aula de acogida y convivencia, acompañamiento en horario extraescolar para alumnos con trastorno del espectro autista (TEA) y aulas de fomento de habilidades sociales.

Estas actividades se han desarrollado durante los meses lectivos según el calendario escolar, en los 6 colegios públicos y 5 IES públicos con los que cuenta el distrito.

Ambos lotes, han sido valorados positivamente por toda la comunidad educativa, como una medida de conciliación de la vida laboral y familiar, permitiendo compaginar los horarios laborales con los escolares.

Se han realizado todas las actividades propuestas para el lote 1, completando el importe económico previsto para este año.

En el lote 2, no se completó el importe previsto en el 2023 por una menor necesidad de alguna de las actividades, concretamente en el acompañamiento en horario extraescolar para alumnos con TEA.

En el nuevo Contrato de servicio para actividades lúdico-educativas en días no lectivos, con servicio de desayuno y comida que incluye productos de comercio justo en el Distrito de Chamberí, 2022-2024.

Este nuevo contrato tiene como objetivo proporcionar servicios de actividades lúdico-educativas durante los días no lectivos pero laborables, así como en periodos vacacionales como Navidad y Semana Santa.

Es un programa que ha tenido una alta demanda por parte de las familias del distrito. El importe previsto se ha completado con relación al 2023.

Además de los programas del distrito se ha colaborado desde el Departamento de Educación en otras actividades educativas, que se indican a continuación:
- Centro de Día Infantil de Chamberí. Cruz Roja.
- Centros abiertos en inglés, del Área de Gobierno de Políticas Sociales, Familia e Igualdad.
- Concurso de Navidad de juguetes reciclados del Distrito de Chamberí.
- Concurso de Navidad de Belenes del Distrito de Chamberí.
- Concurso de Tarjetas Navideñas del Distrito de Chamberí.
- Acto del Día de la Constitución, con alumnado de 5º y 6º de educación primaria.
- Programa de Apoyo Educativo, del Área de Gobierno de Políticas Sociales, Familia e Igualdad.
- Proyecto Stars.
- Jornada Infantil de Servicios Sociales.
- Divulgación cultural del distrito.
- Rutas didácticas de la obra de Joaquín Sorolla.

INDICADOR	MAGNITUD	PREVISIÓN	REALIZADO
CENTROS ESCOLARES CON ACTIVIDADES COMPLEMENTARIAS	NÚMERO	8	8
ACTIVIDADES COMPLEMENTARIAS	NÚMERO	2	3
ESCOLARES PARTICIPANTES EN ACTIVIDADES COMPLEMENTARIAS	NÚMERO	600	618
ALUMNAS PARTICIPANTES EN ACTIVIDADES COMPLEMENTARIAS	PORCENTAJE	50	42
ALUMNOS PARTICIPANTES EN ACTIVIDADES COMPLEMENTARIAS	PORCENTAJE	50	58
CENTROS DONDE SE REALIZAN ACTIVIDADES EXTRAESCOL	NÚMERO	9	8

OBJETIVOS / INDICADORES DE GESTIÓN			
ACTIVIDADES EXTRAESCOL. EN CENTROS EDUCATIVOS	NÚMERO	11	11
ESCOLARES PARTICIPANTES EN LAS ACTIV. EXTRAESCOLARES	NÚMERO	1200	912
ALUMNAS PARTICIPANTES EN LAS ACTIV. EXTRAESCOLARES	PORCENTAJE	50	51
ALUMNOS PARTICIPANTES EN LAS ACTIV. EXTRAESCOLARES	PORCENTAJE	50	49
MUJERES EMPLEADAS EN ACTIVIDADES EXTRAESCOLARES	NÚMERO	34	30
HOMBRES EMPLEADOS EN ACTIVIDADES EXTRAESCOLARES	NÚMERO	11	15
MUJERES EMPLEADAS EN PUESTOS DE COORDINACIÓN EN ACTIVIDADES EXTRAESCOLARES	NÚMERO	1	1
HOMBRES EMPLEADOS EN PUESTOS DE COORDINACIÓN EN ACTIVIDADES EXTRAESCOLARES	NÚMERO	1	1
EMPRESAS CON PLANES DE IGUALDAD	PORCENTAJE	100	100
EMPRESAS CON MEDIDAS DE FLEXIBILIDAD HORARIA	PORCENTAJE	50	100

2. ANALIZAR Y PROFUNDIZAR EN LAS NECESIDADES EDUCATIVAS DEL DISTRITO.

La consecución de este propósito se lleva a cabo mediante la valoración y el análisis de la situación y necesidades presentes en nuestros centros educativos, así como de las aportaciones realizadas por los representantes municipales en los consejos escolares, organizaciones, equipos de orientación educativa del sector y asociaciones de padres y madres.

Este proceso se lleva a cabo periódicamente para garantizar una comprensión exhaustiva de los desafíos y oportunidades que enfrenta la comunidad educativa.

En aras de alcanzar este objetivo, se ha establecido durante el 2023 contacto directo con todos los equipos directivos de los centros educativos, centrándonos especialmente en los directores de los centros públicos del distrito.

En el mes de octubre, se realizaron tres reuniones, una con los colegios públicos, otra con los Institutos públicos y con los centros educativos concertados del distrito, acompañados por el concejal del distrito, en el que se pudieron plantear las necesidades de los centros educativos.

El Departamento de Educación ha participado como vocal en el Consejo de Atención a la Infancia y Adolescencia. Este consejo, compuesto por diversas instituciones y asociaciones del distrito, constituye un espacio vital para el intercambio de información y la coordinación de esfuerzos entre los profesionales que trabajan con niños y adolescentes. Su estructura facilita que todos los actores involucrados, tanto desde las diferentes administraciones como desde el ámbito asociativo, estén al tanto de las necesidades específicas de este grupo demográfico y de los recursos disponibles para abordarlas de manera efectiva. Durante el 2023 el consejo se ha centrado en tomar medidas relacionadas con el acoso escolar.

También se han recibido y dado contestación a las solicitudes presentadas por las AMPAS de los colegios, diferentes instituciones o peticiones de vecinos del distrito.

INDICADOR	MAGNITUD	PREVISIÓN	REALIZADO
JORNADAS, MESAS REDONDAS Y ENCUENTROS DE CARÁCTER FORMATIVO	NÚMERO	3	4
SEGUIMIENTO Y ANÁLISIS DE LOS OBJETIVOS DE LA SECCIÓN Y OTROS DATOS EDUCATIVOS DEL DISTRITO	PORCENTAJE	100	100

PRESUPUESTO GENERAL DEL AYUNTAMIENTO DE MADRID 2023

MEMORIA DE CUMPLIMIENTO DE OBJETIVOS

CENTRO: 001 AYUNTAMIENTO DE MADRID

SECCIÓN: 207 DISTRITO DE CHAMBERÍ

PROGRAMA: 33401 ACTIVIDADES CULTURALES

RESPONSABLE PROGRAMA: COORDINADOR/A DEL DISTRITO DE CHAMBERÍ

MEMORIA GENERAL DEL PROGRAMA

El Distrito de Chamberí mantiene como única instalación municipal de carácter cultural, el C.C. Galileo, equipamiento en el que se desarrollan los talleres y la mayor parte de la programación cultural del distrito, no obstante, los espacios públicos abiertos a todos los vecinos son también escenario de gran parte de las actuaciones culturales que se desarrollan en el Distrito.

Durante el año 2023 ha habido un sensible incremento de la oferta cultural, significativo en cuanto a las exposiciones, conciertos y otras iniciativas culturales, este hecho ha contribuido a mejorar de manera muy sensible el proceso de participación y fidelización de los vecinos del distrito en las distintas actividades culturales. Esta amplia y diversa oferta ha sido posible gracias a la ejecución del contrato de "Programación cultural y actividades deportivas para familias del Distrito de Chamberí" que se inició en el tercer trimestre de 2021 y se ha ejecutado durante todo el año 2022 y 2023.

Respecto a los talleres que vienen celebrándose en el centro cultural puede afirmarse que la etapa post-COVID se ha caracterizado por un crecimiento sostenido de la demanda que paulatinamente ha ido recuperando los niveles de participación de la etapa anterior a la aparición de la pandemia, por otra parte se mantiene el objetivo de adaptar al máximo la oferta de cursos y talleres a los intereses de los usuarios, en ese sentido la media trimestral de participantes no ha sufrido cambios sensibles.

En relación con las Fiestas del Carmen se aprecia la consolidación de la recuperación en cuanto a la celebración de esta Fiesta popular en el Distrito, la programación ha sido diversificada con un gran abanico de espectáculos destinados a todos los públicos.

Manteniendo un recorrido cronológico, las Navidades son una época muy especial en cuanto a programación cultural y la programación cultural en este periodo ha incluido una de actividades diversificada, con conciertos y otras actividades dirigidas a todos los públicos y con una mirada especial en el público más joven.

La comunicación a la población de las actividades programadas continúa siendo un objetivo prioritario, siendo fundamental para dar a conocer y fidelizar al público a nuestras actividades, fomentándose la utilización de diversos canales: en el propio Centro en los tablones de anuncios, en la página WEB del Ayuntamiento de Madrid y a través del servicio de envío de información cultural electrónico (SIC), que se realiza previa petición por parte de los vecinos interesados en estar al día de las actividades culturales del Distrito.

Además de los canales enumerados, en el caso de las representaciones del Teatro Quique San Francisco se ha venido difundiendo la programación a través de los videos de estas que se emiten a través del Servicio de Pantallas Digitales, en la pantalla ubicada en la Plaza de Callao.

Sobre el crédito definitivo de este programa, 1.055.250 euros (245.583 en capítulo 1, 800.067 en capítulo 2, 6.000 euros en capítulo 4, y 3.600 euros en capítulo 6), se han reconocido obligaciones por importe de 947.114 euros (213.183 en capítulo 1, 725.196 euros en capítulo 2, 6.000 euros en capítulo 4 y 2.735 en capítulo 6), que supone un gasto ejecutado del 89,8% (86,8 % en capítulo 1, 90,6 % en capítulo 2, 100 % en capítulo 4 y un 76 % en capítulo 6).

OBJETIVOS / INDICADORES DE GESTIÓN

1. **FOMENTAR Y PROMOCIONAR LA CULTURA EN EL DISTRITO MEDIANTE LA ORGANIZACIÓN Y REALIZACIÓN DE ACTIVIDADES CULTURALES.**

OBJETIVOS / INDICADORES DE GESTIÓN

Se confirma una tendencia al alza en cuanto al público que disfruta de las actividades culturales y a la participación de los vecinos en las diversas iniciativas culturales, progresivamente se ha ido consolidando el incremento de los usuarios que participan de la vida cultural del Distrito, superando así la etapa restrictiva que se produjo con la aparición de la pandemia. La ejecución del contrato de programación cultural iniciado el último trimestre del año 2021 ha posibilitado contar con una oferta cultural diversificada durante el año 2023.

Se ha mantenido la línea de trabajo que comenzó el año 2021 y que ha tenido como objetivo fidelizar al público incorporando días fijos en la semana con actividades culturales concretas tales como conferencias, cine o espectáculos musicales, visitas guiadas en fin de semana, cuenta cuentos y otros, dicha iniciativa a aportado valor en el proceso de fidelización y por tanto de participación de los vecinos.

En cuanto al propio equipamiento del espacio estrella que es el centro Cultural Galileo, se han venido sucediendo diversas exposiciones en las dos salas de exposiciones con las que cuenta el Centro, hemos contado con exposiciones de fotografía, de pintura lideradas por diversos artistas, así como las ya tradicionales exposiciones organizadas por Fundaciones y ONG donde se ha mostrado la capacidad artística de personas con capacidades diversas o en situaciones de vulnerabilidad, como Fundación Ande, Fundación Síndrome de Down, también han acogido la obra de las alumnas de Master de la Universidad Nebrija, con dichas instituciones se ha mantenido la línea colaborativa de años anteriores.

Destacamos la Exposición de las obras finalistas y ganadoras del Concurso Internacional de Pintura y Dibujo de Down Madrid, y la entrega de premios del Concurso, celebrada en el Centro Cultural Galileo, a través de esta muestra se pone en valor la capacidad artística del colectivo que resulta inspiradora y estimulante.

Este año, el C. C Galileo también ha sido escenario para conocimiento histórico de la guerra a través de las imágenes pertenecientes al proyecto fotográfico de Robert Wilcynski Ciudad de los Vivos/Ciudad de los Muertos, una mirada actualizada del Gueto de Varsovia organizada por la Embajada de la República de Polonia y el Instituto Polaco de Cultura, una combinación de fotografías de archivo con imágenes de la Varsovia actual.

Por otro lado, se han realizado conferencias relacionadas con diversos temas artísticos que han sido del interés del público, la obra y la vida de diferentes artistas se han dado cita en el auditorio del Galileo, Picasso, Greta Garbo, Fernando Botero han sido objeto de conferencias a lo largo del año.

Mención especial merece el ciclo a Sorolla, el pintor ha sido el eje central sobre el que ha orbitado gran parte de la programación cultural durante el año 2023, como conmemoración del fallecimiento del pintor, se han llevado a cabo diferentes iniciativas cuyo objetivo ha sido dar a conocer su obra y la conexión del pintor con Madrid y más concretamente con el distrito de Chamberí. El año 2023 se ha pintado con los colores de su paleta, ya que se han organizado conferencias, proyección de documentales, visitas guiadas y un espectáculo homenaje a la figura del pintor. Los alumnos de los centros educativos de Chamberí han disfrutado de sus cuadros por medio de lonas serigrafiadas con obras del artista ubicadas en centros educativos y edificios municipales. Los recorridos han sido ilustrados con las explicaciones de una especialista en arte y también las actividades en la calle han tenido como figura central al artista, con talleres de pintura para niños y otras iniciativas.

Como viene siendo habitual se han celebrado conciertos de distintos estilos musicales, tanto en el auditorio del Centro Cultural Galileo como en espacios abiertos al aire libre del Distrito de Chamberí. Entre los conciertos cabría destacar los conciertos didácticos, Zarzuela para niños, Fede Aguado y Dani del Toro, así como los conciertos periódicos que nos ofrecen el Coro Galileo y el Coro de Actores que tienen en el Centro Cultural Galileo las puertas abiertas.

Se ha mantenido la línea de colaboración con el Centro Superior de Música Katarina Gurska (CSKG), con sede en nuestro Distrito, tal como se viene haciendo en años anteriores, participando las jóvenes promesas en calidad de intérpretes solistas y agrupaciones de música de cámara, con una gran variedad y riqueza de estilos e instrumentaciones.

El público se ha mantenido fiel a los Viernes de Cine, con una propuesta atractiva y de actualidad. Las temáticas de las películas han sido muy diversas, entre las proyecciones destacamos: La Emperatriz Rebelde, La Peor Persona del Mundo, Delicioso, As Bestas, etc. Estas proyecciones se han enriquecido con un debate posterior promovido por un experto en cinematografía, que comparte con el público las claves para analizar y disfrutar al máximo de la película.

OBJETIVOS / INDICADORES DE GESTIÓN

Se han mantenido los Cuentacuentos infantiles las mañanas de los sábados, acompañados de pictogramas como apoyo al aprendizaje del lenguaje en los más pequeños y en niños con capacidades diversas.

En resumen, se han realizado 94 actividades culturales enmarcadas en el epígrafe "Otras actividades Culturales" si bien la actividad cultural no ha disminuido ya que ha aumentado las actividades realizadas en el Centro cultural, recogidas en el epígrafe "Actividades por Centro Cultural" donde la previsión era 110 y se ha realizado 199, superando la estimación previa. Las actividades culturales alcanzan por tanto el numero de 293, mientras que la estimación de estos dos epígrafes era de 238.

En lo relativo a salas de lectura y estudio, el distrito cuenta con dos espacios habilitados: dos aulas en el C.C. Galileo, que consta de 53 plazas, y la sala Fernando Vizcaíno Casas, ubicada en la calle Blasco de Garay, 38, con una oferta de 170 plazas. La ocupación media supera el 50% de su aforo y en épocas marcadas en el calendario estudiantil la afluencia de público llega al 100% del aforo.

La sala de estudios Vizcaíno Casas mantiene desde su apertura un nivel muy alto de ocupación, con una media del 70%. Durante los meses de abril a junio, y octubre a diciembre la ocupación alcanza el 100%. Los meses de junio y diciembre cuenta con ampliación horaria hasta la una de la madrugada.

En ambas salas la afluencia de mujeres es de alrededor de un 60% y un 40% de hombres.

La actividad teatral en el Teatro Quique San Francisco se ha desarrollado continuando con su programación cultural, dirigida a público infantil, juvenil y adulto.

Entre las obras que se han llevado a cabo en el Teatro podemos destacar: La Discreta Enamorada, La Casa, Cucaracha con paisaje de fondo, Miércoles que parecen jueves, Orlando, Lluvia Amarilla y otras

Se han programado también obras destinadas específicamente para público juvenil y para el público infantil. Cabe destacar obras de teatro infantil como Martina Aprende Magia

En la Sala Joven, se contó con la obra Cucaracha con paisaje de fondo, Yellow Moon y Nuestra necesidad de consuelo es insaciable.

Entre las campañas escolares destacamos: Edipo Rey, A nadie se le dio veneno en risa, La Metamorfosis y otras.
Durante la campaña de verano, se ha representado como obra única Amor de Don Perlimpin con Belisa en su jardín de Federico García Lorca.

Como en años anteriores la Navidad tiene a la música como protagonista con los conciertos navideños celebrados en el templete de la plaza de Chamberí y en diversas Iglesias del Distrito.

Este año la visita de los Pajes Reales ha contado con diversas ubicaciones en los seis barrios del Distrito, en todas ellas han recogido las cartas para sus Majestades los Reyes Magos. Como el pasado año, la plaza de Chamberí ha contado con una decoración muy navideña y un espectáculo de luz y sonido durante todo el periodo navideño, que han contribuido a crear una atmósfera de fantasía.

Se han mantenido los Concursos de tarjetas navideñas y el Concurso de belenes entre los escolares del distrito, además del Concurso de Juguetes Reciclados, los cuales quedan expuestos al público durante el periodo navideño.

Como es tradicional se instalaron y expusieron los belenes navideños, en el Centro Cultural Galileo, así como en los Centros de Mayores, pero como novedad la Junta de Distrito contó con su propio Belen.

Como otras actividades culturales recogemos los datos de las actividades en las calles y plazas del distrito y otras no recogidas en los apartados anteriores.

Las actividades para público infantil y familiar los sábados y domingos en la calle Fuencarral y plazas del Distrito están teniendo muy buena acogida con una alta afluencia de público. Las actividades que se han realizado son: Cuentacuentos y teatro infantil, talleres creativos, Circuitos de karts a pedales, Circuitos infantiles y juegos desenchufados.

Así mismo y como en ediciones anteriores destaca la actividad de Matemáticas en la calle, que se realiza un domingo al año en la calle Fuencarral, con una creciente participación de los vecinos y viandantes de la

OBJETIVOS / INDICADORES DE GESTIÓN

calle Fuencarral.

En el mes de abril y como en años anteriores con motivo del Día del libro, en las actividades desarrolladas se entregaron ejemplares de libros infantiles y otros materiales entre los participantes a las actividades.

En el año 2023 continuamos con la difusión mensual de la programación cultural a la población por los canales habituales y la edición de folletos divulgativos de la programación mensual.

Del total de las sugerencias y reclamaciones recibidas de las actividades culturales, la mayoría están dirigidas a sugerencias de las salas de lectura y estudio sobre horarios, iluminación, temperatura, etc, el número de estas se mantiene estable.

INDICADOR	MAGNITUD	PREVISIÓN	REALIZADO
CENTROS CULTURALES MUNICIPALES	NÚMERO	1	1
POBLACIÓN DEL DISTRITO POR CENTRO CULTURAL MUNICIPAL	RATIO	140866	138204
POBLACIÓN DE MUJERES DEL DISTRITO POR CENTRO CULTURAL MUNICIPAL	RATIO	78730	61146
POBLACIÓN DE HOMBRES DEL DISTRITO PRO CENTRO CULTURAL MUNICIPAL	RATIO	62136	77055
ACTIVIDADES POR CENTRO CULTURAL	RATIO	110	199
EXPOSICIONES	NÚMERO	20	18
ASISTENCIA A EXPOSICIONES TOTAL	NÚMERO	12000	26047
ASISTENCIA A EXPOSICIONES DE MUJERES	NÚMERO	6000	15973
ASISTENCIA A EXPOSICIONES DE HOMBRES	NÚMERO	6000	10074
CONCIERTOS	NÚMERO	36	63
ASISTENCIA A CONCIERTOS TOTAL	NÚMERO	6500	3809
ASISTENCIA A CONCIERTOS DE MUJERES	NÚMERO	3000	2473
ASISTENCIA A CONCIERTOS DE HOMBRES	NÚMERO	3500	1336
OBRAS DE TEATRO	NÚMERO	200	397
ASISTENCIA A OBRAS DE TEATRO TOTAL	NÚMERO	15000	26814
ASISTENCIA A OBRAS DE TEATRO DE MUJERES	NÚMERO	7500	16088
ASISTENCIA A OBRAS DE TEATRO DE HOMBRES	NÚMERO	7500	10726
CONFERENCIAS	NÚMERO	16	15
ASISTENCIA A CONFERENCIAS TOTAL	NÚMERO	1600	789
ASISTENCIA A CONFERENCIAS DE MUJERES	NÚMERO	800	538
ASISTENCIA A CONFERENCIAS DE HOMBRES	NÚMERO	800	251
OTRAS ACTIVIDADES CULTURALES	NÚMERO	128	94
TOTAL DE PARTICIPANTES EN OTRAS ACTIVIDADES	NÚMERO	20000	36144
MUJERES PARTICIPANTES EN OTRAS ACTIVIDADES	NÚMERO	10000	20385
HOMBRES PARTICIPANTES EN OTRAS ACTIVIDADES	NÚMERO	10000	15759
SUGERENCIAS Y RECLAMACIONES RECIBIDAS RELACIONADAS CON LAS ACTIVIDADES CULTURALES	NÚMERO	20	46
SUGERENCIAS Y RECLAMACIONES RECIBIDAS POR MUJERES RELACIONADAS CON LAS ACTIVIDADES CULTURALES	NÚMERO	8	29
SUGERENCIAS Y RECLAMACIONES RECIBIDAS POR HOMBRES RELACIONADAS CON LAS ACTIVIDADES CULTURALES	NÚMERO	12	12
CESION DE ESPACIOS Y MEDIOS DE LOS CENTROS CULTURALES MUNICIPALES	NÚMERO	30	33
CESION DE ESPACIOS Y MEDIOS DE LOS CENTROS CULTURALES MUNICIPALES A MUJERES	NÚMERO	15	11
CESION DE ESPACIOS Y MEDIOS DE LOS CENTROS CULTURALES MUNICIPALES A HOMBRES	NÚMERO	15	22

2. SATISFACER LAS NECESIDADES DE EXPRESIÓN Y EL DESARROLLO DE CAPACIDADES DE LOS VECINOS DEL DISTRITO MEDIANTE UNA OFERTA VARIADA DE ACTIVIDADES SOCIOCULTURALES Y RECREATIVAS.

En el año 2023 se han ofertado una amplia variedad de actividades socioculturales y recreativas a través de los talleres desarrollados en el C.C. Galileo.

Se refleja en los datos respecto al año 2022 un ligero descenso del número de grupos de talleres, la línea de acción es continuar ajustando la oferta a la demanda para favorecer y aumentar la media de asistentes a los mismos, cerrando grupos que no consiguen un mínimo de alumnos y abriendo nuevos cursos.

OBJETIVOS / INDICADORES DE GESTIÓN

Las plazas cubiertas alcanzaron las 954 plazas, con una media alta del 93% de ocupación. El porcentaje medio de asistencia es menor ya que se sitúa en torno al 70%.

En cuanto a la previsión del número de cursos de actividades socioculturales y recreativas, era erróneo, así como el número de horas de cursos previstas en el año, el número de cursos de actividades socioculturales y recreativas efectivamente realizados ha sido 142 y el número de horas facturadas es de 7660. Por tanto y a la luz de los datos, la previsión estaba desajustada, el dato real es conforme a los recuentos reales.

De las cuatro áreas de actividad de talleres desarrollados (actividad corporal, adquisición de conocimientos, adquisición de conocimientos musicales y adquisición de destrezas), hay que desatacar con mayor ocupación de plazas y como novedad, los talleres orientados a la adquisición de conocimientos (43%), ya que en años anteriores la actividad corporal concentraba la ocupación con un 95,2%, este dato señala que se está diversificando la demanda y ampliando el interés por otras áreas, además de la actividad corporal.

Tras la evaluación y seguimiento del curso 2022-2023, los talleres ofertados para el nuevo curso 2023-2024 se han ajustado a la demanda, eliminando algún grupo de baja demanda y abriendo otros, como novedad se ha abierto el taller para fomentar la creatividad de los más jóvenes.

Respecto a los talleres culturales, las encuestas de satisfacción realizadas por los alumnos arrojan una valoración muy positiva en cuanto a la oferta de cursos y talleres ofertada por el Distrito, con un alto grado de satisfacción global de los talleres y los contenidos del 77% de los alumnos

INDICADOR	MAGNITUD	PREVISIÓN	REALIZADO
CURSOS DE ACTIVIDADES SOCIOCULTURALES Y RECREATIVAS	NÚMERO	121	142
HORAS DE CURSOS DE ACTIVIDADES SOCIOCULTURALES Y RECREATIVAS	HORAS	8534	7660
MEDIA TRIMESTRAL DE ASISTENCIA A CURSOS DE ACTIVIDADES SOCIOCULTURALES Y RECREATIVAS TOTAL	NÚMERO	866	699
MEDIA TRIMESTRAL DE ASISTENCIA DE MUJERES A CURSOS DE ACTIVIDADES SOCIOCULTURALES Y RECREATIVAS	NÚMERO	520	490
MEDIA TRIMESTRAL DE ASISTENCIA DE HOMBRES A CURSOS DE ACTIVIDADES SOCIOCULTURALES Y RECREATIVAS	NÚMERO	346	209
SUFICIENCIA DE LAS PLAZAS DE CURSOS DE ACTIVIDADES SOCIOCULTURALES Y RECREATIVAS OFERTADAS	PORCENTAJE	89	89

3. FOMENTAR LA CULTURA TRADICIONAL MEDIANTE LA CELEBRACIÓN DE FIESTAS POPULARES.

Las Fiestas del Distrito Fiestas del Carmen se celebraron en el mes de julio, siguiendo con la línea ya reiniciada el pasado año, la propuesta cultural resultó de interés del público. Las actividades se han desarrollado como espacio único, la Plaza de Chamberí.

Es un constante año tras año, ofrecer una oferta divertida, pedagógica y entretenida destinada al público infantil, en ese sentido se programaron conciertos y actuaciones de magia y teatrales, como: Animathor, Raul Charlo, Magia con Carlos Adriano, Dúo Atrapasueños, Marimba Marionetas y otros.

Para público juvenil y adulto se programaron conciertos, actuaciones de DJ`s, y espectáculo visual Saturnalia, Lady Cherry, Nacha Pop, Savanti DJ, Trio Yakarta, Dj Pulpo, Picoco´s Band, Melocos, Raul Santana y María Barrios y Natalia Mellado amenizaron las tardes y noches de los días 14, 15 y 16 de julio, en el recinto ferial que supuso la Pza de Chamberí se instalaron seis casetas para asociaciones del distrito y partidos políticos.

Además, y como es tradición, se organizó la procesión de la Virgen del Carmen, que recorrió diversas calles del Distrito.

Distintas instituciones culturales del Distrito se sumaron a la celebración con propuestas culturales específicas. Se pudo disfrutar de actividades como visitas guiadas gratuitas a museos del distrito (Museo Geominero, Andén Cero, Museo Sorolla, Instituto Geográfico Nacional, Museo Félix Cañada), entidades culturales como Casa de México, y teatros del distrito (Teatros del Canal, Teatro Amaya y Teatro Luchana), que hicieron descuentos en sus entradas durante las Fiestas, también se contó con la colaboración de dos

OBJETIVOS / INDICADORES DE GESTIÓN

emblemáticos mercados del Distrito, el Mercado Vallehermoso y el Mercado de Alonso Cano.

INDICADOR	MAGNITUD	PREVISIÓN	REALIZADO
FIESTAS POPULARES CELEBRADAS	NÚMERO	1	1
FESTEJOS REALIZADOS EN COLABORACIÓN CON ASOCIACIONES VECINALES	NÚMERO	1	1

4. FOMENTAR PROYECTOS CULTURALES QUE FORTALEZCAN LA IGUALDAD DE PARTICIPACIÓN, ACCESO Y CONTRIBUCIÓN A LA VIDA CULTURAL DE LAS MUJERES Y LOS HOMBRES.

Desde el Departamento de Cultura no se han organizado proyectos específicos de mujeres, si bien dentro de las actividades culturales programadas se ha apoyado la igualdad de participación en todos los ámbitos.

Las mujeres artistas han realizado exposiciones en solitario y han colaborado en exposiciones con muestras artísticas de hombres y mujeres, como la Exposición organizada por la Fundación Síndrome de Down, Fundación Ande y la Fundación Dalma con una participación femenina igualada a la masculina.

En el año 2023 tuvieron lugar tres exposiciones lideradas por mujeres: Patricia Allende, Irene Arranz e Irina Nosok. A la que se suma la exposición del Master en Mercado de Arte y Gestión de Empresas organizada por la Universidad de Nebrija, todas las obras fueron realizadas por las alumnas del Master.

INDICADOR	MAGNITUD	PREVISIÓN	REALIZADO
PROYECTOS CULTURALES LIDERADOS POR MUJERES	NÚMERO	2	2
TOTAL PARTICIPANTES	NÚMERO	1400	888
MUJERES PARTICIPANTES	NÚMERO	750	526
HOMBRES PARTICIPANTES	NÚMERO	650	362
ARTISTAS HOMBRES QUE REALIZAN EXPOSICIONES	NÚMERO	10	4
ARTISTAS MUJERES QUE REALIZAN EXPOSICIONES	NÚMERO	10	13

PRESUPUESTO GENERAL DEL AYUNTAMIENTO DE MADRID 2023

MEMORIA DE CUMPLIMIENTO DE OBJETIVOS

CENTRO: 001 AYUNTAMIENTO DE MADRID

SECCIÓN: 207 DISTRITO DE CHAMBERÍ

PROGRAMA: 34101 ACTUACIONES DEPORTIVAS EN DISTRITOS

RESPONSABLE PROGRAMA: COORDINADOR/A DEL DISTRITO DE CHAMBERÍ

MEMORIA GENERAL DEL PROGRAMA

El programa de Actuaciones deportivas está dirigido a programar diversas actividades de carácter deportivo destinadas al fomento de la práctica deportiva por parte de los vecinos del distrito de Chamberí, haciendo una especial incidencia en la población escolar.

El distrito de Chamberí no dispone de instalaciones deportivas de gestión directa ni de instalaciones deportivas básicas con las medidas reglamentarias necesarias para poder celebrar ciertas competiciones como los Juegos Deportivos Municipales, por lo que debe hacer uso de las cesiones reservadas en los centros deportivos municipales de gestión indirecta (Go Fit Vallehermoso y Cea Bermúdez), de instalaciones de Comunidad de Madrid, además de sacar el deporte a las calles y plazas a fin de acercarlo lo más posible a todos los vecinos del distrito.

En 2023, se han programado entre otras el Día del Deporte, que tuvo lugar el 29 de septiembre en la calle Fuencarral, entre la glorieta de Quevedo y la glorieta de Bilbao, coincidiendo con la celebración del Día del Deporte a nivel de toda la ciudad de Madrid. Asimismo, se programó el Torneo de Pádel los días 28 y 29 de octubre en las instalaciones del CDM Go Fit Vallehermoso.

Cabe destacar por la gran acogida que tiene, la celebración de la edición quince del Cross Escolar de Chamberí que tuvo lugar el 27 de noviembre y la edición trece del Crossito Prebenjamín, que tuvo el 28 de abril de 2023, dirigidos ambos a los escolares del distrito, quienes hacen uso en esas dos jornadas de las instalaciones del estadio Vallehermoso. En esta ocasión participaron 13 centros escolares del distrito, con un total de 1098 alumnos.

En el periodo navideño, también se programan diversas actividades deportivas como son el Torneo de Navidad de Ajedrez y el Torneo Fútbol Sala "Estrellas de Navidad".

Otra de las actividades que tienen lugar en la calle Fuencarral, con una gran acogida, es el Torneo 3 x3 baloncesto y triples, que en el año 2023 tuvo lugar el día 26 de marzo, en el que participaron un total de 13 equipos de categoría infantil, 6 equipos de categoría juvenil y 11 equipos de la categoría senior.

Anualmente, al finalizar la competición de los Juegos Deportivos Municipales, se celebra una ceremonia de clausura y entrega de premios de los Juegos Deportivos Municipales, que en 2023 tuvo lugar el 16 de junio de 2023 a las 18 h en el patio del centro cultural Galileo, en el que se hizo entrega de placas de agradecimiento a los colegios colaboradores de los Juegos Deportivos Municipales y Copa Primavera y a los participantes ganadores en futbol sala, baloncesto, ajedrez, entre otros.

Asimismo, tuvo lugar la celebración del Torneo de Primavera de Ajedrez.

Finalmente, coincidiendo con la celebración de las Fiestas del distrito de Chamberí, se programaron diversos torneos como el de Futbol Sala, F-7, Baloncesto, Voleibol, Tenis mesa y Esgrima, así como actividades populares abiertas al público general como el Baile en Familia o el Zumba.

Sobre el crédito definitivo del programa, 128.845 euros en capítulo 2, se han reconocido obligaciones por importe de 112.573 euros, que supone un gasto ejecutado del 87,4 %

OBJETIVOS / INDICADORES DE GESTIÓN

1. **PONER A DISPOSICIÓN DE LOS CIUDADANOS UNA DIVERSIDAD DE INSTALACIONES DEPORTIVAS QUE FOMENTEN LA ACTIVIDAD FÍSICA Y LA PRÁCTICA DE DEPORTES.**

OBJETIVOS / INDICADORES DE GESTIÓN

Ante la falta de instalaciones deportivas de gestión directa, el Distrito de Chamberí ha seguido ofreciendo en el Centro Deportivo Municipal Go Fit Vallehermoso una variada programación deportiva y realizando cesiones a clubes y colegios de Chamberí. La instalación municipal se encuentra en buen estado de conservación.

A ello hay que añadir, la inauguración y apertura de un nuevo centro deportivo municipal, igualmente de gestión indirecta: el CDM Cea Bermúdez, que cuenta con salas para el desarrollo de actividades dirigidas, una piscina cubierta de seis calles, un gimnasio con máquinas y una pista polideportiva. El total de plazas ofertadas por esta instalación asciende 11.628, con un total de 12 nuevas actividades deportivas ofertadas.

Por último, hay que mencionar que el Distrito de Chamberí cuenta con la denominada Sala de Armas, instalación destinada a la práctica de la esgrima y que actualmente gestiona el Club Sala de Armas mediante una autorización administrativa. Esta instalación cuenta con 1000 m2 y 20 pistas para practicar esgrima en las modalidades de sable, florete y espada.

INDICADOR	MAGNITUD	PREVISIÓN	REALIZADO
CENTROS DEPORTIVOS MUNICIPALES	NÚMERO	2	2
PISCINAS CUBIERTAS	NÚMERO	2	2
Nº DE CALLES DE LAS PISCINAS CUBIERTAS	NÚMERO	14	14
SUPERFICIE DE CENTROS DEPORTIVOS	M2	29327	29327
TOTAL SUPERFICIE DE INSTALACIONES DEPORTIVAS	M2	29327	29327
UNIDADES DEPORTIVAS DE CENTROS DEPORTIVOS	NÚMERO	16	16
UNIDADES DEPORTIVAS TOTALES	NÚMERO	16	16
MEDIA SEMANAL DE HORAS DE APERTURA EN CENTROS DEPORTIVOS	RATIO	16	16
RECLAMACIONES Y QUEJAS RECIBIDAS REFERIDAS A LOS SERVICIOS DEPORTIVOS DEL DISTRITO	NÚMERO	20	48
RECLAMACIONES Y QUEJAS PRESENTADAS POR CIUDADANOS	NÚMERO	10	20
RECLAMACIONES Y QUEJAS PRESENTADAS POR CIUDADANAS	NÚMERO	10	28
METROS CUADRADOS DE INSTALACIONES DEPORTIVAS POR HABITANTE DEL DISTRITO	NÚMERO	5	5
NIVEL DE OCUPACION DE LAS UNIDADES DEPORTIVAS DE LOS CENTROS DEPORTIVOS	NÚMERO	112074	36643

2. FOMENTAR Y FACILITAR LA PRÁCTICA DEL DEPORTE ADECUANDO LA OFERTA DE LAS ACTIVIDADES DEPORTIVAS PROGRAMADAS A LAS DIFERENTES NECESIDADES Y DEMANDAS DE LOS VECINOS DEL DISTRITO.

Durante la anualidad 2023, el CDM Go Fit Vallehermoso Go-Fit ha ofertado un total de 25.015 plazas, con una media de ocupación mensual del 89%. La instalación municipal Go Fit, de gestión indirecta, continúa siendo de las instalaciones mejores valoradas según las encuestas realizadas.

Acceden a las instalaciones no solo los abonados sino también los clubes y entidades que solicitan el alquiler de sus espacios para entrenamientos, así como también los participantes a las competiciones de los Juegos Deportivos Municipales.

Por otro lado, el nuevo centro deportivo municipal Cea Bermúdez oferta un total de 11.628 plazas en actividades deportivas, con un total de 12 nuevas actividades.

El número de plazas ofertadas asciende, por tanto, a 36.643, habiendo detectado un error de transcripción en la previsión inicial que se realizó, ya que erróneamente se hizo una previsión de 112.074.

INDICADOR	MAGNITUD	PREVISIÓN	REALIZADO
NUEVAS ACTIVIDADES DEPORTIVAS OFERTADAS	NÚMERO	4	12
MEDIA MENSUAL DE PLAZAS OFERTADAS PARA EDAD INFANTIL	NÚMERO	2671	7470
MEDIA MENSUAL DE PLAZAS OFERTADAS PARA MAYORES	NÚMERO	992	2333
MEDIA MENSUAL DE PLAZAS OFERTADAS PARA PERSONAS CON DISCAPACIDAD	NÚMERO	6	111
MEDIA MENSUAL DE OCUPACIÓN DE LAS PLAZAS CLASES DE ACTIVIDADES DEPORTIVAS INFANTILES	PORCENTAJE	70	62
MEDIA MENSUAL DE OCUPACIÓN DE LAS PLAZAS CLASES DE ACTIVIDADES DEPORTIVAS PARA JÓVENES	PORCENTAJE	12	53

OBJETIVOS / INDICADORES DE GESTIÓN			
MEDIA MENSUAL DE OCUPACIÓN DE LAS PLAZAS CLASES DE ACTIVIDADES DEPORTIVAS PARA ADULTOS	PORCENTAJE	65	65
MEDIA MENSUAL DE OCUPACIÓN DE LAS PLAZAS CLASES DE ACTIVIDADES DEPORTIVAS PARA MAYORES	PORCENTAJE	55	90
MEDIA MENSUAL DE OCUPACIÓN DE LAS PLAZAS CLASES DE ACTIVIDADES DEPORTIVAS PARA PERSONAS CON DISCAPACIDAD	PORCENTAJE	33	55
ESCUELAS DE PROMOCIÓN DEPORTIVAS REALIZADAS EN CENTROS ESCOLARES	NÚMERO	21	21
MEDIA MENSUAL DE PLAZAS OFERTADAS EN LAS ESCUELAS DE PROMOCIÓN DEPORTIVAS REALIZADAS EN CENTROS ESCOLARES	NÚMERO	315	315
MEDIA MENSUAL DE OCUPACIÓN DE LAS PLAZAS OFERTADAS EN LAS ESCUELAS DE PROMOCIÓN DEPORTIVAS REALIZADAS EN CENTROS ESCOLA	NÚMERO	210	210
UNIDADES DEPORTIVAS UTILIZADAS POR ENTIDADES DEPORTIVAS FEDERADAS	NÚMERO	2	2
ENTIDADES DEPORTIVAS FEDERADAS QUE HAN UTILIZADO LAS UNIDADES	NÚMERO	2	2
PLAZAS OFERTADAS EN ACTIVIDADES DEPORTIVAS DEL DISTRITO	NÚMERO	12360	36643
MEDIA MENSUAL DE PLAZAS OFERTADAS PARA JOVENES Y ADULTOS	NÚMERO	8121	19356
MEDIA MENSUAL DE PLAZAS OFERTADAS POR EL DISTRITO EN EL PROGRAMA FISICO Y SALUD	NÚMERO	44	44
MEDIA MENSUAL DE PLAZAS OFERTADAS POR EL DISTRITO EN EL PROGRAMA FAMILIAR INTERGENERACIONAL	NÚMERO	512	512
MEDIA MENSUAL DE PLAZAS OFERTADAS POR EL DISTRITO EN EL PROGRAMA DEPORTE EN LA CALLE	NÚMERO	50	50

3. PROMOCIONAR LOS DEPORTES ENTRE LOS VECINOS DEL DISTRITO MEDIANTE LA ORGANIZACIÓN DE COMPETICIONES Y TORNEOS DEPORTIVOS MUNICIPALES Y OTRAS ACTIVIDADES DE PROMOCIÓN NO COMPETITIVAS.

Ante la falta de instalaciones deportivas, el Distrito de Chamberí apuesta un año más por sacar el deporte a las calles y plazas del distrito, acercándolo a más puntos y espacios.

Además del desarrollo de los 43 Juegos Deportivos Municipales, se ha continuado con la programación de otros eventos deportivos como el Día del Deporte, en el que los vecinos pueden participar acercándose a la práctica de deportes, unos ya conocidos como el baloncesto y otros más novedosos, como la esgrima. Otro de los eventos programados es el Crossito escolar y el Cross Escolar, dirigidos ambos a los alumnos de los centros escolares del distrito, con una muy alta participación de colegios y de alumnos. Cabe destacar las competiciones y eventos no competitivos organizados con motivo de las Fiestas del Carmen en el mes de julio, con una alta participación de equipos y particulares. Destacan también los distintos torneos de ajedrez, padel, futbol sala y de baloncesto con el 3 x 3 y triples, entre otros.

Un año más se ha continuado programando cada sábado y cada domingo actividades deportivas dirigidas a la familia dentro del programa denominado Haz deporte, haz familia. Dentro de estas actividades seguimos programando y afianzando la práctica de la marcha nórdica, natural fit, yoga y juegos populares para familias. Además de esto, mensualmente se programan al menos dos excursiones, una de ellas de carácter medioambiental visitando lugares como Patones, Sierra de Guadarrama, Montejo, y otra excursión multiaventura, acercando a los participantes a la práctica de deportes-aventura como las tirolinas, canoas, esquí con raquetas, etc, con una ocupación del 100%.

INDICADOR	MAGNITUD	PREVISIÓN	REALIZADO
COMPETICIONES Y TORNEOS DEPORTIVOS MUNICIPALES PARA LA PROMOCIÓN DEL DEPORTE	NÚMERO	20	20
EQUIPOS PARTICIPANTES EN COMPETICIONES Y TORNEOS DEPORTIVOS MUNICIPALES	NÚMERO	276	272
PARTICIPANTES TOTALES EN COMPETICIONES Y TORNEOS DEPORTIVOS MUNICIPALES	NÚMERO	5520	5500
PARTICIPANTES MUJERES EN COMPETICIONES Y TORNEOS DEPORTIVOS MUNICIPALES	NÚMERO	720	710
PARTICIPANTES HOMBRES EN COMPETICIONES Y TORNEOS DEPORTIVOS MUNICIPALES	NÚMERO	4800	4790
ACTIVIDADES NO COMPETITIVAS PARA LA PROMOCIÓN DEL DEPORTE	NÚMERO	5	5
PARTICIPANTES TOTALES EN ACTIVIDADES NO COMPETITIVAS PARA LA PROMOCIÓN DEL DEPORTE	NÚMERO	7680	7800
PARTICIPANTES MUJERES EN ACTIVIDADES NO COMPETITIVAS PARA LA PROMOCIÓN DEL DEPORTE	NÚMERO	4230	4300

OBJETIVOS / INDICADORES DE GESTIÓN

PARTICIPANTES HOMBRES EN ACTIVIDADES NO COMPETITIVAS PARA LA PROMOCIÓN DEL DEPORTE	NÚMERO	3450	3500

4. FOMENTAR EL DEPORTE DE COMPETICIÓN EN EL DISTRITO.

En 2023, no fue posible mantener la subvención nominativa al CDE Voleibol Madrid Ciudad, como en años anteriores, al encontrarnos en una situación de prórroga presupuestaria.

INDICADOR	MAGNITUD	PREVISIÓN	REALIZADO
CONCESIÓN DE SUBVENCIÓN NOMINATIVA AL CLUB DE VOLEIBOL MADRID CIUDAD	NÚMERO	1	0

5. FOMENTAR PROYECTOS DEPORTIVOS QUE FORTALEZCAN Y FACILITEN EL DEPORTE FEMENINO.

El Distrito de Chamberí no ha organizado campañas específicas de fomento del deporte femenino, si bien dentro de las actividades deportivas tanto competitivas como no competitivas se ha apoyado la igualdad de participación en todos los ámbitos.

Desde el Distrito se viene incluyendo deporte femenino en todos los deportes tanto individuales como colectivos de los Juegos Deportivos Municipales, ofreciendo la inscripción femenina en todos los deportes que se programen.
En las actividades no competitivas programadas desde el distrito, el número de participantes femeninas supera al masculino. En cuanto a las actividades competitivas, se destaca un aumento de la partición femenina respecto a 2022.

En toda la práctica deportiva desarrollada en el Distrito se ha tendido a aplicar dichos valores de fortalecimiento de deporte femenino.

INDICADOR	MAGNITUD	PREVISIÓN	REALIZADO
CAMPAÑAS FOMENTO DEL DEPORTE FEMENINO	NÚMERO	1	1
CAMPAÑAS FOMENTO DEL DEPORTE INCLUSIVO	NÚMERO	1	1
TOTAL PARTICIPANTES EN LAS CAMPAÑAS	NÚMERO	120	120
MUJERES PARTICIPANTES EN LAS CAMPAÑAS	NÚMERO	115	115
HOMBRES PARTICIPANTES EN LAS CAMPAÑAS	NÚMERO	5	5

PRESUPUESTO GENERAL DEL AYUNTAMIENTO DE MADRID 2023

MEMORIA DE CUMPLIMIENTO DE OBJETIVOS

CENTRO: 001 AYUNTAMIENTO DE MADRID

SECCIÓN: 207 DISTRITO DE CHAMBERÍ

PROGRAMA: 34201 INSTALACIONES DEPORTIVAS

RESPONSABLE PROGRAMA: COORDINADOR/A DEL DISTRITO DE CHAMBERÍ

MEMORIA GENERAL DEL PROGRAMA

En el año 2023, el objetivo fundamental de este programa ha sido mantener en buen estado los equipamientos deportivos municipales, de manera que desde el Distrito se ofrezca un buen servicio público, mediante el fomento de práctica deportiva que implique la adquisición de unos hábitos saludables.

Hay que tener en cuenta la escasez de instalaciones deportivas que tiene el Distrito de Chamberí, siendo de gestión indirecta los dos únicos centros deportivos existentes. Pese a ello, cabe destacar la existencia de cuatro instalaciones deportivas básicas que dan cobertura a determinadas actividades deportivas: una pista básica multideportiva en el Parque de Enrique Herreros; un área infantil de iniciación al deporte en Jardines del concejal Alejandro Muñoz Revenga, un circuito deportivo para bicicletas y patines en el parque Jose Luis Sampedro y una pista de patinaje infantil en la zona verde de la Plaza del Teniente de Alcalde Perez Pillado.

Sobre el crédito definitivo del programa, 80.105 euros (54.879 euros en capítulo 1 y 25.226 euros en capítulo 2), se han reconocido obligaciones por importe de 76.719 euros, (55.667 euros en capítulo 1 y 24.053 en capítulo 2) que supone un gasto ejecutado del 95,8 % (96 % en capítulo 1 y 95,4 % en capítulo 2).

OBJETIVOS / INDICADORES DE GESTIÓN

1. PROMOVER EL DEPORTE EN EL DISTRITO.

La finalidad de este Objetivo es construir Centros Deportivos y pistas básicas deportivas en el Distrito de Chamberí, haciendo que dichas instalaciones se adapten a las normativas vigentes, como la de supresión de barreras arquitectónicas.

En el Distrito de Chamberí radican cuatro instalaciones deportivas adscritas al mismo:

- Un área infantil de iniciación al deporte construida en los Jardines del Concejal Alejandro Muñoz Revenga en c/ Blasco de Garay nº 31 c/v c/ de Meléndez Valdés nº 32, en el año 2019. Esta instalación consiste en un recinto vallado perimetralmente, de pequeñas dimensiones, que alberga una pequeña pista multideportiva con canastas de baloncesto, porterías de futbol y hockey. Se trata de un recinto infantil para la iniciación al deporte. Está pensado para niños de corta edad, por lo que su pavimento es de goma de seguridad. Se sitúa junto a un área de juegos infantiles que completan todo el conjunto de juego y diversión.

- Un circuito deportivo para bicicletas (pump track) en Jardines de Jose Luis Sampedro (c/ de Blasco de Garay y calle Galileo), construido en el año 2018. Esta instalación consiste en el trazado de un circuito infantil para bicicletas, con resaltos, peraltes, taludes y badenes. Este circuito se subdivide en dos partes separadas por edades. Una parte con pavimento de goma de seguridad en sus taludes para los más pequeños (hasta 6 años) y otra parte del circuito para niños de hasta 12 años.

- Una pista básica multi-deporte construida en el Parque Enrique Herreros (c/ Bravo Murillo c/v Cea Bermúdez), en el año 2018. Esta instalación consiste en un recinto vallado perimetralmente, de pequeñas dimensiones, que alberga una pequeña pista multideportiva con canastas de baloncesto, porterías de futbol y hockey. Se trata de un recinto infantil cuyas dimensiones son menores a las reglamentarias, por ello, se utiliza para niños de corta edad.

- Pequeña pista de patinaje infantil construida en el año 2023 para la iniciación a este deporte, ubicada

OBJETIVOS / INDICADORES DE GESTIÓN

en la zona verde sita en la Plaza del Teniente Alcalde Pérez Pillado, con una superficie de 350,00 m2, rodeada de una zona ajardinada de unos 80 m2. La superficie de patinaje es un pavimento de hormigón pulido. Cuenta con un cerramiento perimetral metálico e iluminación con farolas tipo Led.

Dichas instalaciones son pistas básicas deportivas instaladas en los parques y jardines del Distrito para el uso libre del público.

INDICADOR	MAGNITUD	PREVISIÓN	REALIZADO
INSTALACIÓN DEPORTIVA ADAPTADA A LA NORMATIVA VIGENTE	NÚMERO	3	4

2. CONSERVAR LOS EQUIPAMIENTOS DEPORTIVOS MUNICIPALES DEL DISTRITO Y SUS INSTALACIONES EN CONDICIONES IDÓNEAS PARA SU USO MEDIANTE LA REALIZACIÓN DE LAS CORRESPONDIENTES ACCIONES DE LIMPIEZA Y MANTENIMIENTO.

La finalidad de este Objetivo es conservar y mantener las pistas básicas deportivas que se adscriban al Distrito de Chamberí (sus instalaciones y elementos constructivos) en perfectas condiciones de uso, según lo previsto en el contrato tramitado al efecto.

Se han realizado las labores de conservación y mantenimiento en las tres instalaciones deportivas básicas sitas en Chamberí. Para ello, el Distrito cuenta con una empresa del sector, encargada de este cometido. La empresa es la adjudicataria del contrato de mantenimiento integral y realiza un mantenimiento de carácter preventivo y correctivo, en su caso.

Las tres instalaciones deportivas básicas donde se ha prestado este servicio son:

- La pista básica multideporte en el parque Enrique Herreros.
- El área infantil de iniciación al deporte en los jardines del Concejal Alejandro Muñoz Revenga.
- Y el circuito deportivo para bicicletas (pumptruck) en los Jardines de Jose Luis Sampedro

INDICADOR	MAGNITUD	PREVISIÓN	REALIZADO
SUPERFICIE PISTAS DEPORTIVAS ELEMENTALES CON MANTENIMIENTO A CARGO DEL DISTRITO	M2	2155	2155
MUJERES EMPLEADAS EN EL CONTRATO DE MANTENIMIENTO RESPECTO DE HOMBRES	PORCENTAJE	25	25
MUJERES EMPLEADAS EN EL CONTRATO DE LIMPIEZA RESPECTO DE HOMBRES	PORCENTAJE	92	92
MUJERES EMPLEADAS EN PUESTOS DE COORDINACION Y/O DIRECCION EN EL CONTRATO DE MANTENIMIENTO RESPECTO DE HOMBRES	PORCENTAJE	50	50
MUJERES EMPLEADAS EN PUESTOS DE COORDINACION O DIRECCION EN EL CONTRATO DE LIMPIEZA RESPECTO DE HOMBRES	PORCENTAJE	67	67

PRESUPUESTO GENERAL DEL AYUNTAMIENTO DE MADRID 2023

MEMORIA DE CUMPLIMIENTO DE OBJETIVOS

CENTRO: 001 AYUNTAMIENTO DE MADRID

SECCIÓN: 207 DISTRITO DE CHAMBERÍ

PROGRAMA: 49300 CONSUMO

RESPONSABLE PROGRAMA: COORDINADOR/A DEL DISTRITO DE CHAMBERÍ

MEMORIA GENERAL DEL PROGRAMA

El programa de la Unidad de Consumo desarrolla su línea de actuación en la prioridad sobre la defensa y la garantía de los derechos de los consumidores en materia de consumo no alimentario, realizándose en varias líneas de actuaciones:

1.- Inspecciones programadas a los establecimientos comerciales del Distrito. La línea de actuación de dichas inspecciones viene determinada por la valoración entre los Técnicos de Consumo de los distintos Distritos y la Subdirección General de Consumo, atendiendo al estudio de las denuncias y reclamaciones que se reciben el las OMICS y al aumento de estas en algunos sectores. Posteriormente se determina la viabilidad de ejecución de las distintas campañas, en base a las competencias de actuación.

2.- Inspecciones derivadas de las denuncias y reclamaciones que se reciben a través de la OMIC de Chamberí. En muchas ocasiones, es necesario realizar inspección de los establecimientos denunciados con el fin de reforzar la gestión y tramitación de las reclamaciones.

3.- Actuaciones de información a los propios comerciantes, tanto sobre los derechos que tienen los consumidores, así como las prácticas comerciales correctas en el ámbito de su actividad comercial. A tal efecto, se ofrece información sobre las obligaciones básicas en materia de consumo sobre comerciantes y prestadores de servicio.

Los indicadores y objetivos de las actuaciones anteriores vienen establecidos anualmente por la Subdirección General de Consumo, de forma generalizada para todos los Distritos con el fin de unificar criterios de actuación.

Sobre el crédito definitivo del programa, 352.075 euros (333.245 euros en capítulo 1 y 18.830 euros en capítulo 2), se han reconocido obligaciones por importe de 316.827 euros, (300.492 euros en capítulo 1 y 16.335 en capítulo 2) que supone un gasto ejecutado del 90 % (90,2 % en capítulo 1 y 86,7 % en capítulo 2).

OBJETIVOS / INDICADORES DE GESTIÓN

1. **ASEGURAR Y GARANTIZAR LA CALIDAD DE LOS SERVICIOS PRESTADOS EN MATERIA DE CONSUMO NO ALIMENTARIO EN ESTABLECIMIENTOS DEL DISTRITO CON INCIDENCIA EN LA PROTECCIÓN DEL CONSUMIDOR MEDIANTE EL DESARROLLO DE INSPECCIONES Y CAMPAÑAS.**

Durante el año 2023, se cumplieron los objetivos de inspección, realizándose un total de 654 inspecciones sobre las 650 inspecciones programadas para el año, con un cumplimiento del 100% sobre el objetivo programado.

Las inspecciones realizadas durante el año 2023 han seguido con las programadas, en concreto, Control General de establecimientos, Promoción de Ventas, Bazares y Establecimientos de Alimentación. También se ha continuado con el estudio de las condiciones generales de contratación en la Venta por Internet, en aquellos establecimientos que presentan esta modalidad de venta y que tienen establecimiento físico y domicilio social en el Distrito.

El distrito de Chamberí sigue participando de forma voluntaria, en realizar inspecciones en Redes de Alerta no alimentaria y Seguridad de los Productos en todos aquellos establecimientos que aparecen en los listados de distribución que facilita de forma trimestral la Subdirección general de Consumo. Durante el año 2023, se realizó inspección en 21 establecimientos.

OBJETIVOS / INDICADORES DE GESTIÓN

INDICADOR	MAGNITUD	PREVISIÓN	REALIZADO
INSPECCIONES EN MATERIA DE CONSUMO NO ALIMENTARIO	NÚMERO	650	654
EFICACIA OPERATIVA INSPECCIONES CONSUMO NO ALIMENTARIO	PORCENTAJE	100	100
EFICACIA OPERATIVA INSPECCIONES DENUNCIAS ALERTAS	PORCENTAJE	100	100

2. GARANTIZAR LOS DERECHOS DE LOS CONSUMIDORES MEDIANTE LA INFORMACIÓN, EL ASESORAMIENTO Y GESTIÓN DE RECLAMACIONES Y DENUNCIAS POR PARTE DE LA OFICINA MUNICIPAL DE INFORMACIÓN AL CONSUMIDOR (OMIC).

El programa de OMIC, se basa fundamentalmente en dos tipos de actuaciones:

1.- Atención presencial diaria a los consumidores, de forma telefónica y presencial, mediante el sistema de cita previa. Tras la pandemia únicamente se ofrecía atención telefónica, pero desde el mes de mayo del año 2022, se implantó la cita presencial en la OMIC de Chamberí, de forma que, todos los días, se ofrece cita telefónica o presencial

2.- Recepción, tramitación y gestión de las denuncias recibidas a través del registro y de las cuentas de correo de la Unidad de Consumo.

Durante el año 2023, se ofrecieron 928 actuaciones de información sobre denuncias y reclamaciones. Se observa que ha aumentado el número de consumidores que acuden a la Omic de Chamberí de fuera del Distrito. Se han atendido durante el año 2023 a 520 consumidores de otros distritos, que buscan orientación e información, frente a los 375 del año 2022.

Se atendió también a 150 consumidores que no tenían cita previa.

La Omic de Chamberí, recibió un total de 314 reclamaciones, de las que un 5% fueron derivadas a sus correspondientes organismos.

Se tramitaron un total de 298 reclamaciones, de las cuales un 84% fueron resueltas en un plazo inferior a dos meses, tal y como marcan los protocolos de actuación de trabajo de las OMICs.

INDICADOR	MAGNITUD	PREVISIÓN	REALIZADO
RECLAMACIONES QUE SON TRAMITADAS PLAZO MAX 2 MESES	PORCENTAJE	75	84
INFORMACIÓN AL CONSUMIDOR DERIVACIÓN DE SU EXPTE A OTRO ÓRG	PORCENTAJE	100	100
MEDIACIÓN CONFLICTOS CONSUMIDORES/EMPRESARIOS Y PROFES	PORCENTAJE	50	50
INFORMES CONSUMO CON MOTIVO DE TRAMITACIÓN DE EXPTES	NÚMERO	650	654
INFORMACIÓN PRESENCIAL/TELEFÓNICA Y ASESORAMIENTO	NÚMERO	800	928

PRESUPUESTO GENERAL DEL AYUNTAMIENTO DE MADRID 2023

MEMORIA DE CUMPLIMIENTO DE OBJETIVOS

CENTRO: 001 AYUNTAMIENTO DE MADRID

SECCIÓN: 207 DISTRITO DE CHAMBERÍ

PROGRAMA: 91220 CONCEJALÍA-PRESIDENCIA DEL DISTRITO

RESPONSABLE PROGRAMA: COORDINADOR/A DEL DISTRITO DE CHAMBERÍ

MEMORIA GENERAL DEL PROGRAMA

El presupuesto de este programa se compone exclusivamente de las retribuciones de la oficina de la Concejalía, y de los gastos protocolarios y de representación.

El Concejal Presidente, de conformidad con el artículo 4 del Reglamento Orgánico de los Distritos es el órgano de representación del Ayuntamiento de Madrid en el Distrito, que ejerce las competencias delegadas tanto generales como específicas por la Junta de Gobierno.

La labor desarrollada por la concejalía se centra, entre otras funciones, en la presidencia y asistencia a las sesiones de los Plenos del Distrito, al despacho de los asuntos administrativos, reuniones institucionales con todo tipo de organizaciones, así como la visita a distintos emplazamientos y dependencias municipales que considere de interés.

Para realizar estas actividades, se dota este programa, con los gastos de personal, que incluye también la secretaría y dos asesores.

El programa ha contado con un crédito definitivo de 370.883 euros (368.883 euros en capítulo 1 y 2.000 euros en capítulo 2), reconociéndose obligaciones por importe de 378.294 euros (376.341 de capítulo 1 y 1.953 de capítulo 2), que supone una ejecución del 102 % (102 % en capítulo 1 y 97,7 % en capítulo 2).

OBJETIVOS / INDICADORES DE GESTIÓN

1. GASTOS PARA ATENDER LAS FUNCIONES PROPIAS QUE LA NORMATIVA VIGENTE ATRIBUYE A LOS CONCEJALES PRESIDENTES DEL DISTRITO

Se han cumplido las previsiones previstas en el Objetivo con las atenciones protocolarias realizadas en el año 2023.

INDICADOR	MAGNITUD	PREVISIÓN	REALIZADO
ATENCIONES PROTOCOLARIAS Y REPRESENTATIVAS	NÚMERO	1	1

PRESUPUESTO GENERAL DEL AYUNTAMIENTO DE MADRID 2023

MEMORIA DE CUMPLIMIENTO DE OBJETIVOS

CENTRO: 001 AYUNTAMIENTO DE MADRID

SECCIÓN: 207 DISTRITO DE CHAMBERÍ

PROGRAMA: 92001 DIREC. Y GESTIÓN ADMTVA. DEL DISTRITO

RESPONSABLE PROGRAMA: COORDINADOR/A DEL DISTRITO DE CHAMBERÍ

MEMORIA GENERAL DEL PROGRAMA

Este programa tiene como objetivo dotar al distrito de los medios personales y materiales necesarios para el correcto funcionamiento de los servicios. Dentro del mismo se incluyen todos los gastos derivados del personal, arrendamiento de edificios, custodia y archivo de expedientes, vehículos, y material de oficina e informático no inventariarle, así como publicaciones en Boletines Oficiales.

Respecto de los procedimientos administrativos que se desarrollan en la Junta Municipal dentro de su ámbito competencial, en materia de contratación, a lo largo del año 2023 se ha consolidado la tendencia positiva, tramitándose múltiples procedimientos para satisfacer las obras, servicios y actividades necesarios para el correcto desarrollo de la función municipal.

En lo que respecta al número de Decretos de concejal-presidente y de Resoluciones de Coordinador, en el primero de los casos las efectivamente realizadas son superiores a las previsiones efectuadas mientras que en el caso de las segundas se ha producido un descenso respecto de las previstas. En cualquier caso, en comparación con el año 2022 se puede observar la actividad iniciada en el año 2021 tras la pandemia se mantiene.

Respecto a las Sugerencias y Reclamaciones, durante el año 2023 se ha producido un descenso del número total con respecto al ejercicio 2022, consolidándose su utilización entre los ciudadanos como canal de comunicación con la Administración. Entre los principales motivos de sugerencia o reclamación dirigidos al Distrito se encuentran las relacionadas con las actividades de los centros culturales.

Sobre el crédito definitivo del programa, 5.275.256 euros (4.749.572 euros en capítulo 1, 513.334 euros en capítulo 2 y 12.350 euros en capítulo 6), se han reconocido obligaciones por importe de 4.540.422 euros (4.127.806 euros en capítulo 1, 408.340 en capítulo 2 y 4.276 euros en capítulo 6), lo que supone un gasto ejecutado del 86,1% (86,9% en capítulo 1, 79,5% en capítulo 2 y 34,6 % en capítulo 6).

OBJETIVOS / INDICADORES DE GESTIÓN

1. PROMOVER LA EFICAZ GESTIÓN DE LOS SERVICIOS COMPETENCIA DEL DISTRITO, A TRAVES DE LOS CORRESPONDIENTES PROCEDIMIENTOS DE CONTRATACIÓN

En el Distrito de Chamberí, el año 2023, ha supuesto una continuación de la situación normal en el ámbito de la contratación pública. Se han seguido generando procedimientos de contratación de obras, servicios y suministros.

A continuación, analizamos la información de los expedientes tramitados en el año 2023, desde los siguientes puntos de vista:

1) Por un lado, se realiza el análisis de la tramitación de los distintos procedimientos, comparando las previsiones y lo realmente ejecutado en el año 2023. Se estimaron un total de 80 contratos tramitados, resultando finalmente realizados un total de 52 contratos, distribuidos de la siguiente forma:

-Se han tramitado 9 contratos a través de procedimiento abierto y 1 contrato por procedimiento restringido, frente a los 10 estimados.
-Se han tramitado 24 contratos menores frente a los 25 estimados.
-Se han tramitado 16 contratos derivados de Acuerdos Marco frente a los 30 estimados, de los cuales 9 son de obras y 7 de servicios.
-Se han tramitado 2 contratos a través de compras centralizadas frente a los 15 previstos.

OBJETIVOS / INDICADORES DE GESTIÓN

La diferencia entre la estimación (80) y lo realmente ejecutado tiene su explicación en la disminución de la actividad contractual con nuevos procedimientos debido al periodo electoral y la consiguiente formación del nuevo equipo de gobierno.

2) Por otro lado, se realiza un análisis de los datos inscritos en la aplicación Power BI, incluyendo dentro de las categorías, aquellas incidencias inscritas en el Registro de contratos en el año 2023, en los distintos expedientes de contratación (prórrogas, modificaciones, ampliaciones de plazo, liquidaciones, devoluciones de garantía). Se han tramitado en total 118 actuaciones en total (incluyendo las subsanaciones de inscripciones).

En la estimación no se encontraban incluidas las incidencias que han sido descritas anteriormente y que, se ha procedido a incorporar para una mayor transparencia en el siguiente análisis:

A) Contratos tramitados por procedimiento abierto: total, 10 actuaciones
-Se han tramitado en total, 10 expedientes, 9 procedimientos abiertos y 1 procedimiento restringido.

B) Contratos administrativos menores: total, 24 actuaciones
-Se han tramitado 24 contratos menores. De los cuales, 8 son contratos de servicios, 16 contratos de suministros.

C) Contratos derivados de Acuerdos Marco: total, 26 actuaciones
-Se han tramitado 16 contratos basados en Acuerdo Marco, de los cuales 9 son de obras y 7 de servicios.
-Se han tramitado 8 Certificaciones finales de contratos basados de obra.
-Se han tramitado 2 ampliaciones de plazo de ejecución de contratos basado de obras

D) Contratos de compras centralizadas:
-Se han tramitado 2 contratos de suministros (compras centralizadas)
Las diferentes inscripciones, por tipo de contrato:
-43 contratos de servicios.
-18 contratos de suministros.
-56 contratos de obras.
-1 contratos de concesión de servicios.

Respecto a la incorporación de la perspectiva de género en las cláusulas del PCAP de los contratos tramitados, señalar que se ha realizado mediante la inclusión como condición especial de ejecución, la elaboración de informes de impacto de género. Del mismo modo, se ha incorpora en alguno de los contratos tramitados, como criterio de adjudicación la inclusión de acciones formativas en materia de género.

Por último, en cuanto al tiempo medio de tramitación de los contratos en 2023 es de 183 días, lo que supone que se ha reducido el tiempo respecto tanto del año 2022 como de las estimaciones iniciales. Se debe fundamentalmente a una mejor organización en la tramitación de los contratos.

INDICADOR	MAGNITUD	PREVISIÓN	REALIZADO
CONTRATOS TRAMITADOS	NÚMERO	80	52
CONTRATOS TRAMITADOS POR PROCEDIMIENTO ABIERTO	NÚMERO	10	9
CONTRATOS TRAMITADOS MENORES	NÚMERO	25	24
CONTRATOS DERIVADOS DE ACUERDOS MARCO	NÚMERO	30	16
CONTRATOS DE COMPRAS CENTRALIZADAS	NÚMERO	15	2
TIEMPO MEDIO TRAMITACIÓN DE CONTRATOS	DÍAS	270	183

2. MEJORAR LA GESTIÓN ECONÓMICA OPTIMIZANDO LA RECAUDACIÓN DE LOS INGRESOS RELATIVOS A LA COMPETENCIA DEL DISTRITO Y LA TRAMITACIÓN DE LOS EXPEDIENTES DE GASTO.

En cuanto a las liquidaciones emitidas, se ha producido un incremento respecto a lo previsto, totalizándose en 3000 liquidaciones.

La mejoría en los datos de este apartado guarda una relación directa con la recuperación de la actividad económica ya que estas liquidaciones se centran fundamentalmente en actuaciones relativas a situados en la vía pública, prensa y terrazas de velador. También destaca el número de liquidaciones relativas a la

OBJETIVOS / INDICADORES DE GESTIÓN

tramitación de expedientes de licencias con un total de 1118 liquidaciones.

La disminución de documentos contables tiene igualmente explicación en el mismo fenómeno comentado en el objetivo anterior. La convocatoria de elecciones activa el procedimiento de administración ordinaria hasta la constitución del nuevo equipo de gobierno y, con ello, las limitaciones en la realización de actuaciones administrativas.

INDICADOR	MAGNITUD	PREVISIÓN	REALIZADO
LIQUIDACIONES EMITIDAS DE INGRESOS	NÚMERO	2500	3000
DOCUMENTOS CONTABLES REALIZADOS DE GASTOS	NÚMERO	2700	2440

3. PRESTAR UNA EFICAZ ASISTENCIA JURÍDICA Y TÉCNICA, TANTO A LOS ÓRGANOS UNIPERSONALES COMO COLEGIADOS DEL DISTRITO ASÍ COMO A LAS UNIDADES ADMINISTRATIVAS DEPENDIENTES DE ÉL, MEDIANTE LA REALIZACIÓN DE INFORMES JURÍDICOS Y LA PREPARACIÓN DE ASUNTOS QUE SE ELEVEN A APROBACIÓN.

Las propuestas de acuerdo elevadas al Concejal Presidente han experimentado un descenso respecto de las del ejercicio 2022, pasando de 4042 a 3577. Por su parte, las resoluciones del Coordinador del Distrito han experimentado un alza respecto de las de 2022, pasando de 1.193 a 1.826, lo que acredita la consolidación de la actividad normal del Distrito en el desarrollo de sus competencias y gestión de actividades y servicios.

En cuanto al número de propuestas de acuerdo elevadas a Junta de Gobierno de la Ciudad de Madrid se observa un aumento respecto al año 2022 derivada fundamentalmente de la cuantía de los procedimientos de contratación tramitados durante este ejercicio 2023 y que han requerido de la aprobación de este órgano.

Respecto a las propuestas de acuerdo elevadas a la Junta de Distrito y al Pleno, en el primero de los supuestos se ha producido durante este año 2023 una disminución respecto del 2022 pasando de 117 a 77, ya que en la tramitación de los procedimientos efectuados durante este ejercicio ha requerido en menor medida dicha elevación. En cuanto al número de propuestas de acuerdo elevadas al Pleno, no se ha producido ninguna, a consecuencia de la suspensión durante meses de la actividad plenaria en los distritos, derivada del cambio de corporación.

INDICADOR	MAGNITUD	PREVISIÓN	REALIZADO
PROPUESTAS DE ACUERDO ELEVADAS A JUNTA DE GOBIERNO	NÚMERO	8	9
PROPUESTAS DE ACUERDO ELEVADAS AL CONCEJAL	NÚMERO	3000	3577
PROPUESTAS DE RESOLUCIÓN ELEVADAS AL COORDINADOR	NÚMERO	2500	1826
PROPUESTAS DE ACUERDO ELEVADAS A JUNTA DE DISTRITO	NÚMERO	150	77
PROPUESTAS DE ACUERDO ELEVADAS AL PLENO	NÚMERO	7	0

4. AGILIZAR LA GESTIÓN DE EXPEDIENTES DE CONCESIÓN DE LICENCIAS URBANÍSTICAS Y DE OCUPACIÓN DEL DOMINIO PÚBLICO LOCAL.

La aprobación Ordenanza 6/2022, de 26 de abril, de Licencias y Declaraciones Responsables Urbanísticas del Ayuntamiento de Madrid ha supuesto un cambio en las modalidades de intervención urbanística de la Administración, desapareciendo las comunicaciones previas, implantando las declaraciones responsables, y dentro de la licencia urbanística, reconociendo la licencia básica y la de primera ocupación y funcionamiento.

Como consecuencia de la aplicación de dicha normativa, la mayor parte de las actuaciones urbanísticas que con anterioridad se regulaban a través de comunicación previa y procedimiento ordinario abreviado y común han pasado a englobarse dentro de la declaración responsable ya que los requisitos establecidos en la nueva Ordenanza para la clasificación de las actuaciones urbanísticas que se incluyen en cada uno de los medios de intervención conllevan que la mayor parte de las actuaciones que se solicitan en el Distrito, dentro de su ámbito competencial, se incluyan en la tipología de declaración responsable. En este sentido, durante el ejercicio 2023 se han solicitado 1076 declaraciones responsables.

En el caso de las licencias, desaparece la figura de la licencia por procedimiento abreviado, quedando únicamente la licencia básica, de la que se han tramitado 87 y se han resuelto 51 licencias.

OBJETIVOS / INDICADORES DE GESTIÓN

En cuanto al tiempo medio de tramitación de las licencias existe una concordancia entre las estimaciones y las previsiones reales para el ejercicio 2023 estableciéndose un tiempo medio de 30 días. La explicación de los tiempos de tramitación tiene su explicación en el cambio normativo operado por la nueva Ordenanza de Licencias y Declaraciones Responsables Urbanísticas ya que al modificar los medios de intervención ha simplificado también la tramitación administrativa de los procedimientos lo que se traduce directamente en una disminución de plazos que agilizan la obtención de las licencias urbanísticas.

En el ámbito de las ocupaciones de vía pública competencia del Distrito se observa un aumento importante de las mismas pasando de 1200 a 1600 autorizaciones de ocupación del dominio público solicitadas y resueltas

INDICADOR	MAGNITUD	PREVISIÓN	REALIZADO
COMUNICACIONES PREVIAS	NÚMERO	1500	0
LICENCIAS URBANÍSTICAS PROC. ORDIN. ABREV. SOLICITADAS	NÚMERO	100	0
LICENCIAS URBANÍSTICAS PROC. ORDIN. COMÚN SOLICITADAS	NÚMERO	70	87
LICENCIAS URBANÍSTICAS PROC. ORDIN ABREVIADO RESUELTAS	NÚMERO	90	0
LICENCIAS URBANÍSTICAS PROC. ABREVIADO COMÚN RESUELTAS	NÚMERO	50	51
AUTORIZACIONES OCUPACIÓN DE DOMINIO PÚBL. SOLICITADAS	NÚMERO	1200	1600
AUTORIZACIONES OCUPACIÓN DE DOMINIO PÚBL. RESUELTAS	NÚMERO	1200	1600
TIEMPO MEDIO EN LA TRAMITACIÓN DE LICENCIAS	DÍAS	30	30

5. AUMENTAR EL CONTROL DE LA LEGALIDAD VIGENTE EN MATERIA DE COMPETENCIA DE LOS ÓRGANOS DEL DISTRITO MEDIANTE LA REALIZACIÓN DE INSPECCIONES Y LA TRAMITACIÓN DE LOS CORRESPONDIENTES EXPEDIENTES SANCIONADORES.

En cuanto a las inspecciones urbanísticas realizadas, a lo largo del ejercicio 2023 se han efectuado 698 inspecciones

Este significativo aumento de las inspecciones urbanísticas propiamente dichas tiene su reflejo directo tanto en los datos del número de expedientes de disciplina urbanística iniciados como en el dato del número de expedientes sancionadores resueltos.

En el primero de los casos, durante el ejercicio 2023 se han iniciado 693 expedientes de disciplina urbanística, lo que supone un aumento con respecto a la previsto inicialmente de casi el 50%.

En el segundo de los casos, en el año 2023 se han resuelto en el Distrito 389 expedientes sancionadores, más de un 13% respecto al año 2022.

En el apartado relativo a las inspecciones urbanísticas realizadas de oficio / Inspecciones a solicitud Ciudadana, durante el ejercicio 2023 el porcentaje fue de un 10% para las inspecciones realizadas de oficio y un 90% para las iniciadas a solicitud ciudadana.

INDICADOR	MAGNITUD	PREVISIÓN	REALIZADO
INSPECCIONES URBANÍSTICAS REALIZADAS	NÚMERO	750	698
REL. INSPEC. URB. OFICIO / INSP. A SOLICITUD CIUDADANA	PORCENTAJE	100	11
EXPEDIENTES SANCIONADORES RESUELTOS	NÚMERO	200	389
EXPEDIENTES DE DISCIPLINA URBANÍSTICA INICIADOS	NÚMERO	350	693

6. MEJORAR LOS SERVICIOS PRESTADOS A LA CIUDADANÍA, MEDIANTE LA GESTIÓN DE UN SISTEMA INTEGRADO DE SUGERENCIAS Y RECLAMACIONES.

Del análisis de los datos registrados por el sistema de sugerencias y reclamaciones durante el año 2023 se observa un descenso del número total de sugerencias y reclamaciones presentadas, de un 23,8 % inferior con respecto al año anterior.

Durante el año 2023 han sido contestadas el 96,6% de las sugerencias y reclamaciones presentadas

OBJETIVOS / INDICADORES DE GESTIÓN

relativas al Distrito, 3,4% restante pertenecen a solicitudes que no han sido admitidas a trámite por reiterativas o por no ser competencia del distrito, cumpliendo los supuestos del art. 29 de la Ordenanza de la Atención a la Ciudadanía y Administración Electrónica de 26 de febrero de 2019. Se cumple así el objetivo al dar contestación a todas las sugerencias y reclamaciones recibidas, sin que se haya archivado ninguna de ellas sin respuesta al ciudadano.

Del total de sugerencias y reclamaciones presentadas durante el año 2023, las que representan un número mayor son las relativas a los centros culturales de los distritos, en concreto a la sala de Estudios Fernando Vizcaino Casas por problemas con la climatización en las salas y los cambios de temperatura que han acontecido durante el año.

En el caso de Servicios Sociales, continuamos con las quejas que se refieren a la atención de los profesionales. En muchos de estos casos se ha comprobado que las quejas son recurrentes, a pesar de ello se ha intentado siempre buscar una solución bien derivando la atención a otro profesional o bien concertado visitas personalizadas con varios profesionales e, incluso, en algún caso, con la dirección del Centro.

Estos tres grupos aglutinan el 49,7% de las quejas y reclamaciones recibidas, identificando cuales son los servicios respecto de los que existen un mayor número de incidencias y en relación con los que hay que plantear soluciones a los problemas de su funcionamiento. El mayor incremento se ha producido en relación con las reclamaciones presentadas en el Centro Deportivo Municipal Vallehermoso GO FIT, pasando de 17 a 65; mientras que en el caso de los Servicios Sociales sea producido un descenso leve pasando de 56 a 50.

Interesa resaltar el importante descenso que sea producido en relación con las quejas derivadas de ocupaciones de la vía pública, pasando de 194 en 2022 a 32.

En relación con las previsiones realizadas tras el análisis de la ejecución de los indicadores y, por los motivos expuestos anteriormente, cabe destacar:

El indicador del tiempo medio de respuesta ha sido cumplido con éxito superando la previsión, bajando a un tiempo medio de respuesta de 24 días.

Al evaluar los datos respecto al índice de contestación en intervalos de días hay que tener en cuenta que durante el 2023 las contestaciones en 15 días o menos, han sido del 35,4%, lejos del objetivo marcado del 60%. Sin embargo, el año anterior fue de un 27 % con lo que se ha mejorado notablemente el tiempo de respuesta. Los objetivos fijados en intervalos mayores de tiempo vuelven a ser satisfactorios, pues el 67% de las reclamaciones han sido contestadas en 30 días o menos, las contestadas en un máximo de 45 días o menos, lo han sido en un 92,5% y las contestadas en 2 meses o menos suponen el 100%, cumpliéndose el objetivo del 100% en las contestadas en un máximo de 2 meses.

INDICADOR	MAGNITUD	PREVISIÓN	REALIZADO
SUGERENCIAS Y RECLAMACIONES RELATIVAS AL DISTRITO	NÚMERO	300	352
SUGERENCIAS Y RECLAM RELATIVAS AL DISTRITO CONTESTADAS	NÚMERO	300	340
TIEMPO MEDIO RESPUESTA A SUGERENCIAS Y RECLAMACIONES	DÍAS	30	24
ÍNDICE CONTEST. SUGERENCIAS Y RECLAM EN 15 DÍAS	PORCENTAJE	60	35
ÍNDICE CONTEST. SUGERENCIAS Y RECLAM EN 3 MESES MAX	PORCENTAJE	100	100

PRESUPUESTO GENERAL DEL AYUNTAMIENTO DE MADRID 2023

MEMORIA DE CUMPLIMIENTO DE OBJETIVOS

CENTRO: 001 AYUNTAMIENTO DE MADRID

SECCIÓN: 207 DISTRITO DE CHAMBERÍ

PROGRAMA: 92401 PARTICIPACIÓN CIUDADANA

RESPONSABLE PROGRAMA: COORDINADOR/A DEL DISTRITO DE CHAMBERÍ

MEMORIA GENERAL DEL PROGRAMA

Para la consecución de los objetivos integrados en este programa se fomenta la utilización de todos los canales de información que se gestionan desde distintos órganos de participación ciudadana, difundiendo los recursos y facilitando a la población del distrito el acercamiento a la administración y su implicación en la gestión de temas de su interés.

La convocatoria de subvenciones de fomento del asociacionismo del año 2023 tuvo como objetivo la promoción del tejido asociativo y la participación de las entidades ciudadanas del municipio de Madrid, contribuyendo a consolidar la democracia participativa, la continuidad y crecimiento de las entidades y a favorecer su correcto funcionamiento durante dicho año, así como paliar las posibles consecuencias negativas que se puedan derivar de la situación económica y social actual.

Para ello, a través de dicha convocatoria, se proporcionó recursos a las entidades al objeto de que fortalecieran las relaciones entre las personas asociadas, pudieran captar nuevos socios, garantizaran su correcto funcionamiento y desarrollaran sus actividades, promoviendo así su implicación y participación en la actividad municipal y reforzándose así la intervención comunitaria, con el objetivo de dar respuesta a los requerimientos derivados de la situación económica y social actual, fortalecer la capacidad de adaptación y superación de la ciudadanía madrileña ante la misma y contribuir a que la población más vulnerable no pasara a convertirse, a corto plazo, en población más desfavorecida, con el consiguiente riesgo de deterioro de la vida comunitaria en todas sus vertientes.

Con estas medidas de fomento se perseguía que las acciones que se desarrollaran por las entidades ciudadanas a través del apoyo económico tuvieran un carácter complementario con respecto a los objetivos y competencias municipales, y es así porque facilitarían, por un lado, la dinamización del movimiento asociativo de cara a su participación, de manera creciente, en los procesos de evaluación y de toma de decisiones en cuanto al funcionamiento de los servicios públicos; y, por otro, la existencia de un movimiento asociativo eficaz y moderno que contribuya a la vertebración de la sociedad y se constituya en cauce de participación en la formulación de propuestas ciudadanas a los poderes públicos.

Las necesidades y objetivos descritos han permitido vincular la actividad de las asociaciones, de manera complementaria, a la actividad municipal, en ámbitos diversos, como la cohesión social, la cultura, el deporte, el desarrollo económico, la educación y la juventud, el medio ambiente, la salud y el apoyo mutuo.

En cuanto al crédito definitivo del programa, se han destinado en el presupuesto, 53.349 euros (48.190 euros en el capítulo 4 y 5.159 euros en el capítulo 7), reconociéndose obligaciones por importe de 33.219 euros (31.500 euros en el Capítulo 4 y 1.719 euros en el capítulo 7), lo que supone un gasto ejecutado del 62,3 % (65,4 % en el capítulo 4 y 33,3 % en el capítulo 7).

OBJETIVOS / INDICADORES DE GESTIÓN

1. POTENCIAR LA PARTICIPACIÓN DE LOS VECINOS DEL DISTRITO A TRAVÉS DE LOS CANALES Y ÓRGANOS DE PARTICIPACIÓN CIUDADANA ESTABLECIDOS EN EL REGLAMENTO ORGÁNICO DE PARTICIPACIÓN CIUDADANA DEL AYUNTAMIENTO DE MADRID.

En cuanto a la participación de los vecinos a través de los órganos de participación ciudadana, lo largo del año 2023, debido a las elecciones y a los cambios que se llevaron a cabo en la organización municipal, no se ha reunido el Consejo de Proximidad.

OBJETIVOS / INDICADORES DE GESTIÓN

INDICADOR	MAGNITUD	PREVISIÓN	REALIZADO
CONVOCATORIAS DEL PLENO DE LA JUNTA MUNICIPAL DIFUNDIDAS A ASOCIACIONES DEL DISTRITO	NÚMERO	14	7

2. FOMENTAR EL ASOCIACIONISMO Y LA REALIZACIÓN DE PROYECTOS PARA EL DESARROLLO SOCIAL DEL DISTRITO.

El importe inicial destinado a la convocatoria 2023 como crédito definitivo del programa se fijó en 50.000 euros para las dos modalidades, siendo el importe de 28.845 euros el asignado a la modalidad de Proyectos, mientras que para la de Gastos de funcionamiento de sedes sociales u otros espacios se destinaron 21.155 euros, con el siguiente desglose: 16.345 euros para financiar gastos de funcionamiento y alquiler de sede social y otros espacios y 4.810 euros para sufragar gastos de adquisición de mobiliario y/o equipamiento.

No obstante, hubo que reabrir la convocatoria 2022 al ser admitido el recurso de una de las Asociaciones, teniendo que otorgar los importes solicitados por esa Asociación con cargo al Presupuesto 2023, con lo que el crédito definitivo del Presupuesto 2024 se elevó en 3.349 euros, 3.000 euros en capítulo 2 y 349 euros en capítulo 7.

A pesar del número de entidades inscritas en el Censo Municipal de Entidades y Colectivos Ciudadanos del Ayuntamiento de Madrid con domicilio social en este Distrito, el número de solicitudes formuladas se mantuvo dentro de los parámetros, en general, previstos, de manera que, sin perjuicio de las que resultaron ulteriormente inadmitidas, desestimadas y desistidas, se presentaron veintiuna solicitudes para la modalidad Proyectos, lo que representa una desviación del 8,70 por ciento a la baja sobre el indicador de actividad previsto en el Plan Estratégico de Subvenciones 2021-2023 de los Distritos del Ayuntamiento de Madrid; y catorce para la de Gastos de funcionamiento de sedes sociales u otros espacios, lo que representa igualmente una desviación a la baja del 39,1 por ciento en relación con el citado indicador. Por su parte y en relación con el indicador de resultado, la corrección también a la baja fue del 18,7 por ciento en la modalidad Proyectos y del 47,4 por ciento en la de Gastos de funcionamiento de sedes sociales u otros espacios.

El número de asociaciones inscritas en el Censo Municipal de Entidades y Colectivos Ciudadanos del Ayuntamiento de Madrid con domicilio social en el Distrito de Chamberí en el año 2023 fue de 155, lo que representa un incremento del 5,44 por ciento con respecto a la anualidad 2022.

INDICADOR	MAGNITUD	PREVISIÓN	REALIZADO
ASOCIACIONES INSCRITAS EN EL CENSO MUNICIPAL DE ENT. Y COLEC. CON DOMICILIO SOCIAL Y ÁMBITO DE ACTUACIÓN EN EL DISTRITO	NÚMERO	140	155
SUBVENCIONES SOLICITADAS POR ASOCIACIONES	NÚMERO	30	35
SUBVENCIONES CONCEDIDAS A ASOCIACIONES	NÚMERO	20	23
SUBVENCIONES CONCEDIDAS / SUBVENCIONES SOLICITADAS	PORCENTAJE	67	66
ASOCIACIONES Y ENTIDADES SUBVENCIONADAS	NÚMERO	20	15
POBLACIÓN DEL DISTRITO / ASOCIACIONES	RATIO	9	11

PRESUPUESTO GENERAL DEL AYUNTAMIENTO DE MADRID 2023

MEMORIA DE CUMPLIMIENTO DE OBJETIVOS

CENTRO: 001 AYUNTAMIENTO DE MADRID

SECCIÓN: 207 DISTRITO DE CHAMBERÍ

PROGRAMA: 93302 EDIFICIOS

RESPONSABLE PROGRAMA: COORDINADOR/A DEL DISTRITO DE CHAMBERÍ

MEMORIA GENERAL DEL PROGRAMA

El Distrito de Chamberí dispone de numerosos edificios de titularidad pública cuya función es la de ofrecer un servicio al ciudadano, en las mejores condiciones de seguridad, salubridad y ornato público. Estos equipamientos públicos adscritos al distrito cuentan con numerosas instalaciones que deben ser mantenidas. Para ello, el Distrito dispone de varios contratos que cubren las necesidades de limpieza, mantenimiento integral y servicio de auxiliares de información y control de entradas.

También, en el año 2023, se continuó prestando el servicio de mantenimiento integral de los edificios, la limpieza de estos y la prestación del servicio de auxiliares de información y control de entradas.

En cuanto al mantenimiento integral de los edificios, abarcó tanto el mantenimiento preventivo y técnico legal, como el correctivo en caso de incidencias. Para ello, el distrito continuó contando con la misma empresa de mantenimiento integral de las instalaciones y elementos constructivos que tiene adjudicada.

Con la ejecución de este programa, en el año 2023, se mantuvieron las mejores condiciones higiénico-sanitarias y de seguridad de estos edificios municipales. Con el servicio de auxiliares de información, atención al público y control de entradas se mejoró la información y atención al público en ellos.

El distrito, como titular de estos inmuebles, tiene la obligación de mantenerlos en perfectas condiciones y adecuarlos a las distintas normativas sectoriales vigentes, tales como la de accesibilidad, protección de incendios, etc. Para ello, es obligada la ejecución, en ellos, de obras de reforma, reparación, conservación y mantenimiento. Para la ejecución de estas obras, el Distrito cuenta con un Acuerdo Marco de obras del que se tramitan los correspondientes contratos basados, en función de las características y tipo de obras a ejecutar, atendiendo a las necesidades.

La prestación de estos servicios, y la ejecución de las obras necesarias, se han realizado a través de las empresas que resultaron adjudicatarias en el proceso de licitación de los contratos de limpieza, mantenimiento integral, auxiliares de información y acuerdo marco de obras.

El programa ha contado con un crédito definitivo de 1.856.513 euros (1.806.513 euros en capítulo 2 y 50.000 euros en capítulo 6), reconociéndose obligaciones por importe de 1.694.170 euros (1.681.749 de capítulo 2 y 12.421 de capítulo 6), que supone una ejecución del 91,3 % (93,1 % en capítulo 2 y 24,8 % en capítulo 6).

OBJETIVOS / INDICADORES DE GESTIÓN

1. **CONSERVAR LOS EDIFICIOS MUNICIPALES DEL DISTRITO Y SUS INSTALACIONES EN CONDICIONES IDÓNEAS PARA SU USO MEDIANTE LA REALIZACIÓN DE LAS CORRESPONDIENTES ACCIONES DE LIMPIEZA Y MANTENIMIENTO E INFORMAR Y ATENDER AL PÚBLICO A TRAVÉS DEL SERVICIO DE AUXILIARES DE INFORMACIÓN, ATENCIÓN AL PÚBLICO Y CONTROL DE ENTRADAS.**

Con este objetivo se han mantenido y conservado los edificios municipales, sus instalaciones y elementos constructivos en un estado idóneo para su disposición al uso público.

Además, se han prestado los servicios de limpieza e información al público sin incidencias reseñables.

Con los tres contratos tramitados para tales efectos, se ha conseguido el objetivo previsto, resultando una mejor puesta al servicio público de los edificios municipales.

OBJETIVOS / INDICADORES DE GESTIÓN

INDICADOR	MAGNITUD	PREVISIÓN	REALIZADO
EDIFICIOS CON MANTENIMIENTO A CARGO DISTRITO	NÚMERO	12	12
SUPERFICIE CONSTRUIDA EDIF. MANTENIMIENTO CARGO DEL DISTRITO	M2	18965	18965
SUPERFICIE LIBRE EDIF. MANTENIMIENTO CARGO DEL DISTRITO	M2	2500	2500
INSTALACIONES ELEVACIÓN Y ELECTROMECÁNICAS MTO. CARGO DTO	NÚMERO	25	25
MUJERES EMPLEADAS EN EL CONTRATO DE MANTENIMIENTO RESPECTO DE HOMBRES.	PORCENTAJE	25	25
MUJERES EMPLEADAS EN EL CONTRATO DE LIMPIEZA RESPECTO DE HOMBRES.	PORCENTAJE	89	89
MUJERES EMPLEADAS EN EL CONTRATO DE AUXILIARES DE INFORMACIÓN RESPECTO DE HOMBRES.	PORCENTAJE	56	56
MUJERES EMPLEADAS EN PUESTOS DE COORDINACIÓN Y/O DIRECCIÓN EN EL CONTRATO DE MANTENIMIENTO RESPECTO DE HOM	PORCENTAJE	50	50
MUJERES EMPLEADAS EN PUESTOS DE COORDINACIÓN Y/O DIRECCIÓN EN EL CONTRATO DE LIMPIEZA RESPECTO DE HOMBRES	PORCENTAJE	100	100
MUJERES EMPLEADAS EN PUESTOS DE COORDINACIÓN Y/O DIRECCIÓN EN EL CONTRATO DE AUXILIARES DE INFORMACIÓN RES	PORCENTAJE	50	50

2. GARANTIZAR LA SEGURIDAD DE LOS CIUDADANOS Y USUARIOS DE LOS EDIFICIOS PÚBLICOS Y MEJORAR LA ACCESIBILIDAD A LOS MISMOS MEDIANTE LAS CORRESPONDIENTES OBRAS DE REFORMA.

Con este objetivo se ha garantizado la seguridad de los ciudadanos y usuarios de los edificios públicos, al realizarse en el año 2023 numerosas obras cuya finalidad ha sido la de obtener su plena adecuación a las normativas de incendios, accesibilidad y supresión de barreras arquitectónicas, salubridad y ornato, etc.

Las obras que se han realizado en el año 2023 en estos edificios del Distrito son las siguientes:

- OBRAS DE ACONDICIONAMIENTO, MEJORA Y CONSERVACIÓN EN EL CENTRO JUVENIL CHAMBERÍ.

Las obras consistieron en actuaciones de reparación y mejora de las condiciones de la cubierta, así como en la implantación de los medios de acceso necesarios para su correcto mantenimiento y conservación.

Los principales trabajos que se realizaron fueron:

· Limpieza general de la cubierta, con especial atención a zonas más sucias y con acumulación de restos orgánicos de palomas, que suponen un problema de salubridad y de deterioro y degradación de los elementos constructivos.
· Saneado y pintado del enfoscado del peto perimetral de la cubierta y de los muros medianeros expuestos a la intemperie.
· Instalación de nuevas líneas de vida de acceso seguro para los trabajos en cubierta.
· Implantación de medios y sistemas anti-aves.

- OBRAS DE ACONDICIONAMIENTO Y CONSERVACIÓN EN EL CENTRO CULTURAL GALILEO.

Los principales trabajos que se realizaron fueron:

- Sustituir equipos de climatización en varios locales del centro, por no funcionar correctamente.
- Mejorar los acabados de varios espacios a través de trabajos de pintura.
- Actuaciones relativas a mejorar la protección contra incendios de varias estancias.

INDICADOR	MAGNITUD	PREVISIÓN	REALIZADO
PLANES DE AUTOPROTECCIÓN IMPLANTADOS	NÚMERO	11	11
EDIF. PLANES AUTOPR. IMPLANTADOS SOBRE TOTAL EDIFICIOS	PORCENTAJE	80	80
EDIF. REFORMADOS SOBRE TOTAL MANTENIMIENTO CARGO DTO.	PORCENTAJE	67	67
SUPERF. EDIF. REFORMAR SOBRE TOTAL MANTENIM CARGO DTO.	PORCENTAJE	49	49

OBJETIVOS / INDICADORES DE GESTIÓN			
EDIF. MUNICIPALES ADAPTADOS PARCIALMENTE NORMAT. INCENDIOS	PORCENTAJE	8	8
EDIF MUNICIPALES ADAPTADOS TOTALMENTE NORMAT INCENDIOS	PORCENTAJE	95	95
EDIF MUNICIPALES DONDE REALIZAN OBRAS ADAPTACIÓN NORMAT.	NÚMERO	5	5
INCIDENCIA OBRAS ADAPTACIÓN NORMATIVA DE INCENDIO	PORCENTAJE	26	26
MUJERES EMPLEADAS EN EL ACUERDO MARCO DE OBRAS DE REFORMA, REPARACIÓN Y CONSERVACIÓN DE LOS EDIFICIOS RESP	PORCENTAJE	39	39
MUJERES EMPLEADAS EN PUESTOS DE COORDINACIÓN Y/O DIRECCIÓN EN EL ACUERDO MARCO DE OBRAS DE REFORMA, REPARA	PORCENTAJE	25	25

CUENTA GENERAL 2023

MEMORIA DE CUMPLIMIENTO DE OBJETIVOS

208. DISTRITO DE FUENCARRAL-EL PARDO

CENTRO: 001 AYUNTAMIENTO DE MADRID

SECCIÓN: 208 DISTRITO DE FUENCARRAL-EL PARDO

PROGRAMA: 15322 OTRAS ACTUACIONES EN VÍAS PÚBLICAS

RESPONSABLE PROGRAMA: COORDINADOR/A DEL DISTRITO DE FUENCARRAL-EL PARDO

MEMORIA GENERAL DEL PROGRAMA

El objetivo principal del programa es la ejecución de obras con cargo a particulares (pasos de carruajes y aceras), así como de aquellas de iniciativa municipal, que recojan la mejora de los pavimentos, vías y espacios públicos, incluyendo las que conlleven la ejecución de pequeñas actuaciones como consecuencia del traslado y/o modificación de quioscos, y aquellas actuaciones en vía pública derivadas de la realización de fiestas populares y otros acontecimientos, ferias y mercadillos.

Así pues, las actuaciones señaladas han contribuido a la mejora de las condiciones de accesibilidad y utilización por los ciudadanos de los espacios y vías públicas en este distrito, fundamentalmente derivadas de las peticiones directas de entidades ciudadanas y directamente de vecinos del distrito y en la misma línea como consecuencia de la ejecución de los Acuerdos adoptados en el Pleno de la Junta Municipal en el ámbito de las competencias del distrito. Por otra parte, estas actuaciones serán realizadas con la finalidad de crear zonas inclusivas que eliminen eventuales barreras arquitectónicas, que fomenten su uso por el máximo posible de usuarios, al margen de su condición de género, edad, autonomía personal, etc., para lo que se incluirán en las intervenciones a realizar los ajustes razonables que permitan conseguir una mejor accesibilidad a los espacios públicos, para permitir una utilización no discriminatoria de los mismos.

El desglose por conceptos ha sido el siguiente:
La aplicación 210.00 "Reparación, mantenimiento y conservación del uso general" ha alcanzado un grado de obligaciones reconocidas del 86,9 % con una ejecución de 251.314 euros sobre el crédito definitivo real de 288.924 euros siendo las actuaciones ejecutadas las obras de acondicionamiento en poblados A y B y las obras de adecuación en el poblado dirigido ambas con cargo al fondo 5.

La aplicación presupuestaria 210.01 "Reparación, mantenimiento y conservación de vías públicas con cargo a particulares", no cuenta con dotación inicial, siendo ampliada con los ingresos de los particulares por la construcción, supresión o modificación de paso de vehículos. El crédito definitivo fue de 32.494 euros, los pasos de vehículos se están ejecutando en la actualidad y con previsión de terminarlos a corto plazo.

La aplicación 619.10 "Viales (Remodelación)" ha alcanzado un grado de ejecución del 38,7% lo que representa 123.442 euros sobre el crédito definitivo real de 318.768 euros. Existieron dos actuaciones que tuvieron parte de su ejecución en 2022 y han terminado en 2023 que consistieron en obras de acondicionamiento en parcela en calle Viloria de la Rioja por importe de 13.889 euros, obras de adecuación en espacio público en calle de La Masó por importe de 103.374 euros. La única actuación ejecutada íntegramente en 2023 ha sido la obra consistente en adecuación en calle Braille por importe de 9.229 euros.

El crédito definitivo del programa asciende a 654.708 euros y las obligaciones finales reconocidas a 389.155 euros, con un porcentaje de ejecución del 59,4%. Desglosado por capítulos corresponden, por una parte, al capítulo 2 un crédito definitivo de 335.939 euros y obligaciones reconocidas por importe de 265.713 euros con un porcentaje del 79,1%, y por otra, al capítulo 6 unas obligaciones reconocidas por importe de 123.442 euros y un crédito definitivo de 318.468 € con un porcentaje de ejecución del 38,7%.

OBJETIVOS / INDICADORES DE GESTIÓN

1. GESTIONAR EFICAZMENTE LAS ACTUACIONES MUNICIPALES EN LAS VÍAS PÚBLICAS QUE HAN SIDO DELEGADAS EN LOS DISTRITOS.

Con cargo a los créditos presupuestarios de este programa se lleva a cabo la ejecución de obras en la vía pública.

OBJETIVOS / INDICADORES DE GESTIÓN

Se ejecutan pasos de vehículos con cargo a los particulares, obras de iniciativa institucional para la adecuación de espacios públicos con motivo de la celebración de fiestas populares y otros acontecimientos, ferias y mercadillos e intervenciones en las vías públicas en las que tenga competencia el Distrito.

No se llega a ejecutar ninguno de los pasos particulares por problemas presupuestarios en la tramitación de estos, quedando pendiente su realización para el año 2024 una vez solventados los mismos.

No se han podido alcanzar las previsiones en las intervenciones a realizar en vías públicas por iniciativas de vecinos y por iniciativas de la Junta Municipal debido a dilataciones en la tramitación de los contratos basados debido al cambio en las empresas adjudicatarias dado que el Acuerdo Marco de obras se adjudicó en septiembre, no siendo posible ejecutar obras en la vía pública con condiciones climatológicas adversas.

INDICADOR	MAGNITUD	PREVISIÓN	REALIZADO
OBRAS A REALIZAR EN VIAS PUBLICAS CON CARGO A PARTICULARES	NÚMERO	4	0
INTERVENCIONES A REALIZAR POR ACONTECIMIENTOS A CELEBRAR EN FERIAS Y MERCADILLOS	NÚMERO	2	2
INTERVENCIONES A REALIZAR EN VÍAS PÚBLICAS POR INICIATIVAS DE VECINOS/AS	NÚMERO	5	3
INTERVENCIONES A REALIZAR EN VÍAS PÚBLICAS POR INICIATIVAS DE LA JUNTA MUNICIPAL	NÚMERO	11	3
ACTUACIONES DERIVADAS DE PRESUPUESTOS PARTICIPATIVOS	NÚMERO	0	0

CENTRO: 001 AYUNTAMIENTO DE MADRID

SECCIÓN: 208 DISTRITO DE FUENCARRAL-EL PARDO

PROGRAMA: 17102 ZONAS VERDES

RESPONSABLE PROGRAMA: COORDINADOR/A DEL DISTRITO DE FUENCARRAL-EL PARDO

MEMORIA GENERAL DEL PROGRAMA

Este Programa engloba la actividad municipal desarrollada en las zonas verdes públicas cuya rehabilitación le corresponde al distrito, de acuerdo con el vigente acuerdo de delegación competencias para realizar obras de conservación, reforma y acondicionamiento para la mejora de las mismas, tanto de sus zonas verdes como de sus equipamientos, mobiliario, pavimentación, zonas estanciales, unidades deportivas e infantiles, complementando el trabajo de mantenimiento que realizan otros departamentos del Ayuntamiento para mantener estos espacios en buen estado de seguridad, salubridad, accesibilidad, ornato público y decoro. Para ello, se realizan los trabajos y obras precisas para conservarlos o rehabilitarlos a fin de mantener en todo momento las condiciones óptimas de uso efectivo para que puedan garantizar un servicio al ciudadano de calidad.

En esta línea de trabajo, se encuentran las actuaciones necesarias sobre los elementos que componen las zonas verdes que se han descrito anteriormente, para mejorar sus espacios o instalaciones cuyo estado, obsolescencia, agotamiento de su vida útil, funcionalidad, afecciones por agentes externos o inadecuación a las exigencias legales precisan de su sustitución, renovación o modernización.

Estas actuaciones se realizan mediante el Acuerdo Marco de obras de reforma, reparación y conservación, parte de cuyo objeto es la realización de obras en los espacios públicos competencia del distrito y en concreto de las zonas verdes, incluidos los pavimentos viarios que se encuentren integrados en dichas zonas.

El programa presupuestario ha contado con un crédito definitivo de 304.221 euros, habiéndose reconocido obligaciones por importe de 186.092 euros, lo que supone un 61,1% del total. En cuanto a la inversión ejecutada cabe señalar la terminación de dos obras que tuvieron su inicio en 2022 que consistieron en acondicionamiento de un área canina y de juegos infantiles.

El crédito definitivo del programa asciende a 304.21 euros y las obligaciones finales reconocidas de 186.092 euros con un porcentaje de ejecución del 61,2 %. Desglosado por capítulos corresponde el capítulo 2 un crédito definitivo de 17.738 euros y obligaciones reconocidas por importe de 17.738 euros con un porcentaje de ejecución del 100 %; así mismo corresponden al capítulo 6 unas obligaciones reconocidas por importe de 168.353 euros y un crédito definitivo de 286.482 € con un porcentaje de ejecución del 58,8 %.

OBJETIVOS / INDICADORES DE GESTIÓN

1. ACTUACIONES DE MEJORA Y RESTAURACIÓN EN LAS ZONAS VERDES ADSCRITAS AL DISTRITO.

Este objetivo coincide fundamentalmente las actuaciones descritas en la memoria general de este programa, por lo tanto se entienden reproducidas en este punto todas las referencias a actividades y actuaciones referidas en dicha memoria. Así pues, se han realizado actuaciones derivadas de la iniciativa del propio distrito o bien de iniciativas o demandas de los vecinos. Del mismo modo, en aquellos supuestos en que se trata de competencias del Área de Gobierno de Urbanismo, Medio Ambiente y Movilidad se han trasladado informes para actuar en materia de su competencia.

No se han podido alcanzar las previsiones en los proyectos de mejora y restauración y en las actuaciones desarrolladas por iniciativa ciudadana debido a dilataciones en la tramitación de los contratos basados debido al cambio en las empresas adjudicatarias dado que el Acuerdo Marco de obras se adjudicó en

OBJETIVOS / INDICADORES DE GESTIÓN

septiembre, no siendo posible ejecutar obras en las zonas verdes con condiciones climatológicas adversas.

INDICADOR	MAGNITUD	PREVISIÓN	REALIZADO
NÚMERO DE ZONAS VERDES ADSCRITAS AL DISTRITO	NÚMERO	17	17
SUPERFICIE DE ZONAS VERDES ADSCRITAS AL DISTRITO	M2	515950	515950
PROYECTOS DE MEJORA Y RESTAURACIÓN REALIZADOS	NÚMERO	5	2
ACTUACIONES DESARROLLADAS POR INICIATIVA CIUDADANA	NÚMERO	3	1
ACTUACIONES DESARROLLADAS POR INICIATIVA DE LA JUNTA MUNICIPAL	NÚMERO	2	2
INFORMES REALIZADOS SOBRE NECESIDADES TRASLADADAS AL ÁREA DE GOBIERNO	NÚMERO	2	2

CENTRO: 001 AYUNTAMIENTO DE MADRID

SECCIÓN: 208 DISTRITO DE FUENCARRAL-EL PARDO

PROGRAMA: 23102 FAMILIA E INFANCIA

RESPONSABLE PROGRAMA: COORDINADOR/A DEL DISTRITO DE FUENCARRAL-EL PARDO

MEMORIA GENERAL DEL PROGRAMA

Al hablar de Familia e Infancia y el papel de los servicios sociales municipales de Atención Social en este sector de la población, hay que destacar la protección de la infancia y la adolescencia y el interés superior del menor.

En base a esta premisa se ha desarrollado todo el sistema de protección a la infancia y de apoyo a las familias: servicios, prestaciones, programas, proyectos, centros, que promueven el bienestar de las familias y por tanto de los niños, niñas y adolescentes.

Durante el año 2023, la Intervención con Familia e Infancia en el Ayuntamiento de Madrid ha sido homogénea en los 21 distritos y se ha planificado principalmente desde el Área de Gobierno de Políticas Sociales, Familia e Igualdad, como en años anteriores. El trabajo con Familia e Infancia desde el distrito se ha fundamentado principalmente en dos planes estratégicos municipales que han marcado las líneas generales de todas nuestras acciones con la ciudadanía; Plan Estratégico de la ciudad de Madrid 2019-2023, que en su línea 2 viene a decir que Madrid es una ciudad para todas las familias y plantea directamente como objetivo estratégico: incrementar la capacidad de intervención de los servicios municipales ayudando a las personas más vulnerables. Además el IV Plan Local de Infancia y Adolescencia de la Ciudad de Madrid, que operativiza todas las acciones de los diferentes distritos de Madrid en materia de Familias, Infancia y adolescencia.

Dicho plan local, en su línea 2 orienta a los servicios sociales municipales (generales y especializados) a potenciar la atención e intervención social dirigida a la infancia y la adolescencia, interviniendo en situaciones de pobreza infantil y de reproducción de la desigualdad, ya que éstas pueden afectar directamente a las capacidades parentales para cubrir las necesidades básicas de sus hijas e hijos.

En base a la Convención sobre los Derechos del Niño, que establece en su articulado una serie de derechos relativos a aspectos relacionados con la protección contra daños por negligencia, violencias y explotación, contra el acoso, la discriminación por razón de sexo, etnia, raza; de la delincuencia y comportamientos antisociales, así como que garantiza hogares seguros y estables, se trabaja en la línea estratégica 2, evitando la exclusión social y la vulnerabilidad.

Los servicios sociales del distrito abordan esta línea de trabajo y previenen las situaciones de pobreza infantil con diferentes prestaciones dirigidas a este sector de población: ayudas económicas de comedor escolar, ayudas económicas para escolarización en escuelas infantiles, ayudas económicas de necesidades básicas y la nueva prestación municipal de tarjeta familias.

Es importante mencionar lo que ha supuesto en el año 2023 esta prestación, ya que se ha consolidado y además se han destinado medios técnicos y humanos materializados en la apertura de 4 oficinas específicas para la tramitación y justificación de las tarjetas familias y que en los próximos años agilizarán el número de gestiones y tramitaciones. La Tarjeta Familia está incorporada también a los otros dos programas marco de servicios sociales, pero es predominante en familias con hijos e hijas menores a cargo, por tanto está en su finalidad y naturaleza la consecución de esta línea de trabajo con Familia e Infancia, capacitando y dando posibilidades a estas unidades familiares en situación de dificultad o vulnerabilidad económica de afrontar la crianza saludable de sus hijos e hijas.

Fuencarral-El Pardo es el distrito con más población infantil de la ciudad de Madrid, un total de 49.966. Así pues, los servicios sociales del distrito son en términos potenciales, los servicios distritales destinados a mayor número de población infantil de la ciudad, por lo que es fundamental el compromiso con la infancia y los servicios con familias.

MEMORIA GENERAL DEL PROGRAMA

El programa de Familia e Infancia se evalúa en base a 3 objetivos de intervención que. El trabajo con Familia e Infancia en el distrito se ha completado con el trabajo de otros centros, servicios y programas como el centro especializado en Atención a la infancia en desprotección, (CAI), los servicios más específicos orientados a familias, los servicios de Educación Social, así como otros recursos y programas. Todo este entramado ha tratado de conseguir nuestros objetivos de intervención con las Familias y la Infancia que ha girado en torno a 3 ejes estratégicos: apoyar a las familias en la dificultad social o el riesgo leve (objetivo 1), atender e intervenir en la desprotección social en la infancia, (objetivo 2), y abordar la problemática del conflicto social en los adolescentes y jóvenes del distrito (objetivo 3).

Estas líneas de trabajo están en concordancia con el manual de intervención para la protección de menores del Ayuntamiento de Madrid, que define estos conceptos para el abordaje de las diferentes situaciones en las que intervienen los servicios sociales: La dificultad social, la desprotección social y el conflicto social son situaciones que hacen precisa la intervención en el ámbito del menor.

Continuando con el Plan Local de Infancia y Adolescencia de la Ciudad de Madrid y sus líneas estratégicas, se pueden encontrar acciones del programa, que abordan directamente la estrategia municipal, por ejemplo: la línea estratégica 1, participación de la infancia y adolescencia o la línea estratégica 4, relacionada con el ocio y tiempo libre saludable se trabajan desde programas propios del distrito como el Refugio Joven que posibilita el desarrollo de un ocio adecuado en adolescentes y jóvenes en el barrio de Montecarmelo, o el proyecto propio del distrito de atención a la infancia en situación de vulnerabilidad social que posibilita la conciliación de la vida familiar y laboral y ofrece un espacio seguro y socializador a los menores en periodos lectivos y con desayuno y comida en periodos vacacionales.

Enmarcado también en el contexto de estas intervenciones y estrategias municipales con familias e Infancia, pero de acceso directo, sin previa derivación de servicios sociales se encuentran los centros de apoyo a las familias (CAF), como centro especializado donde se ofrece apoyo a las familias para afrontar las dificultades que surgen en el desempeño de sus funciones parentales, para prevenir y ayudar a resolver situaciones de crisis o conflictividad familiar. También se realizan actividades formativas para la familia y se fomentan la participación comunitaria.

El crédito presupuestario correspondiente a este programa asciende a 501.718 euros, en cuanto a las obligaciones reconocidas totales ascendieron a 502.226 euros representando un grado de ejecución del 100,1 %, distribuidos atendiendo a la clasificación económica del Presupuesto en: 319.218 euros destinados a capítulo 2 sobre el que se reconocieron obligaciones por importe de 280.449 euros, alcanzando un grado de ejecución de 87,9 %, y 175.000 euros en capítulo 4, sobre el que a lo largo del ejercicio y al objeto de hacer frente a la gran cantidad de ayudas y tarjetas familia sufrió un incremento de 7.500 euros, quedando el crédito en 182.500 sobre el que se reconocieron obligaciones por importe 221.776 euros representando un grado de ejecución del 121,5 %.

OBJETIVOS / INDICADORES DE GESTIÓN

1. APOYAR A LAS FAMILIAS DEL DISTRITO EN LA CRIANZA Y EDUCACIÓN DE SUS HIJOS MEDIANTE PRESTACIONES DE CARÁCTER SOCIAL Y EDUCATIVO QUE PROMUEVAN EL DESARROLLO INTEGRAL DE LOS MENORES Y FAVOREZCAN LA CONCILIACIÓN DE LA VIDA FAMILIAR Y LABORAL

Como se ha mencionado en la memoria introductoria del programa, la estrategia municipal en materia de políticas sociales sobre infancia y adolescencia en la ciudad de Madrid, es el IV Plan Local de Atención a la Infancia y la Adolescencia, documento marco e institucional en el que se basan los Departamentos de Servicios Sociales de los distritos para el abordaje de las actuaciones en dicha materia y por tanto, en base a dichas directrices y orientaciones técnicas, se realiza la evaluación y consecución de los objetivos del programa. El plan local consta de 6 líneas de actuación, entre las cuales destacar aquí la línea 2, que promueve y potencia la atención e intervención social a este sector de población y a sus familias. Por su relación con el presente objetivo, este eje de actuación que se centra en el apoyo directo a las familias y los menores, y que pretende garantizar una atención adecuada de los menores de edad que pudieran encontrarse en situación de vulnerabilidad social y/o situación de riesgo por razones sociales, económicas o familiares.

Para poder cuantificar los logros conseguidos en el 2023 en favor de este objetivo y por tanto poder evaluarlo, se fijan indicadores como : niños, niñas y adolescentes, en adelante, NNA, atendidos en centros de día infantiles, NNA atendidos desde el Servicio de Conciliación y Apoyo a Familias (SERCAF), así como las horas prestadas, NNA beneficiarios/as de ayudas económicas directas, diferenciando las de comedor

OBJETIVOS / INDICADORES DE GESTIÓN

escolar, de necesidades básicas y de ayudas para la escolarización de menores de 0 a 3 años en escuelas infantiles privadas. A continuación, se desarrolla la consecución de estos indicadores:

Los centros de día infantiles son dispositivos para la atención directa, sobre todo a los niños y niñas de la etapa infantil y primaria (de 3 a 12 años) que fomentan y promueven una adecuada crianza con intervención socioeducativa directa, por una parte y por la otra con objetivo claro de conciliación familiar y laboral. Se engloba en estos dispositivos varios proyectos: El Programa Distrital de Infancia vulnerable, El Programa de Centros Abiertos en Inglés, el Centro de Día Infantil y el Campus Vicente del Bosque, son servicios y proyectos de atención del distrito que están encuadrados en esta línea de intervención.

Los menores atendidos en todos los proyectos de este tipo del distrito durante el 2023 han sido un total 968, de los cuales 554 fueron niñas y 412 niños. Estos resultados superan las expectativas del distrito, pues la previsión fue de 427 niñas y de 439 niños, un total estimado de 866, es decir se ha rebasado esta cifra atendiendo a 114 niños más de lo previsto.

El Programa Específico de Atención a la Infancia Vulnerable del Distrito de Fuencarral se concreta en un espacio abierto por las tardes durante el calendario lectivo y varios centros del distrito (colegios o centros comunitarios) abiertos en periodo vacacional.

Con el programa de Infancia Vulnerable se abordan varios objetivos de intervención, pero los principales son la socialización e integración y por otro garantizar una adecuada alimentación, ya que el programa ofrece desayunos, comidas y meriendas en función de los periodos del año. Este programa durante el 2023 ha atendido en total a 480 niños de entre 3 y 12 años, entre el espacio de día en periodo no lectivo y los campamentos urbanos en periodos estivales.

Este programa, junto con los Centros abiertos en inglés (plazas concertadas gratuitas con la Dirección General de Educación para Familias Vulnerables) y el convenio con el campus Vicente del Bosque contemplaron la oferta de campamentos urbanos en periodo vacacional (Navidad, Semana Santa y Verano) y que se destina a las familias usuarias de los centros de servicios sociales. La demanda se ha incrementado con respecto al 2022 y la oferta de campamentos urbanos de los servicios sociales de Fuencarral se va consolidando entre la ciudadanía. Para esta actividad se realizaron en Mayo de 2023 grupos informativos con las familias demandantes de esta actividad. Se realizaron grupos para no colapsar la lista de espera de las citas con las trabajadoras sociales de zona, en total se realizaron dos grupos informativos en el Centro de Servicios Sociales Badalona y dos grupos informativos en Centro de Servicios Sociales de San Vicente de Paul, con una asistencia de 20 familias en cada sesión de media.

Otro de los servicios que han apoyado la consecución del objetivo es el Servicio de Conciliación y de Apoyo a Familias con menores (SERCAF). El SERCAF ha facilitado, entre otras cosas, la conciliación de la vida familiar y laboral. En total fueron atendidos durante el 2023, 86 menores (47 niñas y 39 niños), 32 personas más que en el ejercicio anterior lo que supone un incremento del número de beneficiarios con respecto al 2022. El SERCAF se va consolidando como servicio, no sólo de acompañamiento a menores, sino como un servicio de valoración, tratando de evitar situaciones de riesgo en menores y manteniendo cada vez más coordinación con las unidades de trabajo social de zona de los distritos. La ratio de atención ha sido de 26 horas mensuales por menor, ajustándose a la previsión realizada.

Otro indicador importante a la hora de evaluar el presente objetivo son las ayudas económicas dirigidas a familia e infancia, entre ellas hay que diferenciar en esta línea, las de necesidades básicas, las ayudas de comedor escolar y las ayudas para escuelas infantiles. Durante el 2023 se han tramitado y gestionado en total 1265 ayudas económicas de estas tipologías, concretamente 598 ayudas de necesidades básicas a familias del distrito (484 a mujeres y 114 a hombres), de dichas ayudas 539 fueron en formato Tarjeta Familias, (389 mujeres y 150 hombres), por lo que se consolida esta prestación municipal. Las otras 59 ayudas de necesidades básicas no se tramitaron como Tarjeta Familia porque la renta de las familias rebasaba el baremo económico.

La gestión de las ayudas económicas para cobertura de escuela infantil tiene como objetivo garantizar el adecuado bienestar y protección en la crianza de la infancia, en situaciones de especial necesidad o riesgo y fuera del plazo de solicitud de plaza en centro público. Las ayudas en esta línea, por tanto, son residuales a la orientación y asesoramiento a las familias en la escolarización de los menores en la red pública. Las familias que se han beneficiado de esta línea de ayudas durante el 2023 fueron solamente 16, todas a niñas, un dato menor que el previsto en el anteproyecto, pero puede deberse a que las plazas en escuelas infantiles publicas cada año van creciendo y las familias acceden con más facilidad a la escolarización gratuita.

OBJETIVOS / INDICADORES DE GESTIÓN

En cuanto al número de ayudas por parte de mujeres, se constata como cada año y en cada prestación o ayuda, que el perfil de los servicios es claramente femenino y son las madres, las abuelas, las cuidadoras, las mujeres, en definitiva, las que más demandan los apoyos y los servicios sociales. Esto responde al fenómeno de la feminización de los cuidados que sigue imperando en nuestro modelo de sociedad y de reparto de tareas.

Las ayudas económicas encaminadas al pago de los comedores escolares de los menores son claramente un pilar fundamental en la consecución del objetivo ya que suponen un aspecto importante de cara a cubrir necesidades básicas, igualmente tienen un carácter socio educativo, así como de promoción de la conciliación familiar y laboral. Desde que el Ayuntamiento de Madrid firmó el convenio de colaboración con la Comunidad de Madrid para el pago de los comedores escolares de los menores con precios reducidos en las escuelas públicas, estás ayudas económicas se han gestionado, principalmente desde dicho convenio, pero a pesar de existir dicho sistema de valoración e incorporación de casos a este convenio entre las administraciones, hay familias que quedan fuera de los requisitos establecidos, por lo que se hace necesaria la tramitación de las ayudas económicas de comedor escolar. Durante el 2023 se han tramitado, 653 ayudas, (462 de niñas y 191 de niños), de las cuales 597, (417 niñas y 180 niños), se han gestionado a través del Convenio entre Ayuntamiento y Comunidad de Madrid mencionado y 56, (45 niñas y 11 niños), se han tramitado como ayudas del distrito por no cumplir con el requisito que se marcó en dicho convenio.

Estos datos confirman un incremento de la demanda con respecto al 2022, y un aumento en la gestión, tanto en número de solicitudes resueltas y gestionadas a través del convenio como en número de ayudas económicas tramitadas a través de la ordenanza municipal de ayudas económicas del Sistema de Servicios Sociales. Igualmente se constata la necesidad de esta línea de subvención y apoyo que es fundamental para muchas familias y por tanto para el desarrollo del bienestar en los núcleos familiares con menores.

INDICADOR	MAGNITUD	PREVISIÓN	REALIZADO
MENORES ATENDIDOS EN CENTROS DE DÍA	NIÑAS	427	556
MENORES ATENDIDOS EN CENTROS DE DÍA	NIÑOS	379	412
MENORES BENEFICIARIAS AYUDA A DOMICILIO	NIÑAS	37	47
MENORES BENEFICIARIOS AYUDA A DOMICILIO	NIÑOS	33	39
HORAS MENSUALES DE AYUDA A DOMICILIO	RATIO	27	26
BENEFICIARIAS DE AYUDAS ECONÓMICAS PARA NECESIDADES BÁSICAS	MUJERES	293	484
BENEFICIARIOS DE AYUDAS ECONÓMICAS PARA NECESIDADES BÁSICAS	HOMBRES	72	114
BENEFICIARIAS DE AYUDAS ECONÓMICAS PARA ESCUELAS INFANTILES	MUJERES	28	16
BENEFICIARIOS DE AYUDAS ECONÓMICAS PARA ESCUELAS INFANTILES	HOMBRES	3	0
BENEFICIARIAS DE AYUDAS ECONÓMICAS PARA COMEDOR ESCOLAR	MUJERES	137	462
BENEFICIARIOS DE AYUDAS ECONÓMICAS PARA COMEDOR ESCOLAR	HOMBRES	22	191
HORAS DE ATENCIÓN EN CENTROS DE DÍA	HORAS	5881	9825

2. ATENDER A FAMILIAS Y MENORES EN SITUACIÓN DE RIESGO SOCIAL MEDIANTE PROGRAMAS DE INTERVENCIÓN PSICOSOCIAL.

Para dar continuidad al compromiso con la infancia y adolescencia adquirido por el Ayuntamiento de Madrid se elaboró el IV Plan Local de Infancia y Adolescencia de Madrid 2020-2023, que sigue vigente. En el mismo se describen las competencias de los Servicios Sociales y las estructuras de coordinación que dan respuesta a familias en situación de riesgo social mediante programas de intervención psicosocial.

En el Distrito de Fuencarral-El Pardo se viene trabajando de forma coordinada con el Centro de Atención a la Infancia, de ahora en adelante CAI, el hecho de estar ubicado en el mismo edificio que el Centro de Servicios Sociales San Vicente de Paul facilita la comunicación, pero ésta no se ve mermada en el Centro de Servicios Sociales Badalona pues el equipo del CAI de ese centro se traslada de manera presencial 2 días a la semana para dar cobertura a los casos del ámbito de influencia de dicho centro. Hay que señalar las mejoras establecidas como buenas prácticas en la coordinación entre Servicios Sociales y el CAI, como son las entrevistas de encuadre que se realizan entre ambos recursos en los casos nuevos, el soporte técnico que facilitan desde el CAI a los equipos de Servicios Sociales, las sesiones formativas conjuntas, la preparación de los Equipo de Trabajo de Menores y Familia de forma coordinada y consensuada y la

OBJETIVOS / INDICADORES DE GESTIÓN

reunión de evaluación anual.

Como estructuras de coordinación para la atención a niños, niñas y adolescentes en Madrid, específicas y complementarias entre sí, están los equipos de trabajo con menores y familias, (ETMF), donde se valoran los casos en los que se aprecia o sospecha de situaciones de desprotección, y las Comisiones de Apoyo Familiar, (CAF), para situaciones de desprotección moderada, grave o presunto desamparo, conflicto social o situación de dificultad social. En el año 2023 se han valorado 681 casos, (343 niñas y 338 niños), en 44 sesiones de ETMF. Un total de 122 familias fueron derivadas al CAI. Comparando los datos se observa un leve aumento tanto de menores valorados, como de familias, como de menores derivados al CAI y también de sesiones realizadas, esto se debe al incremento de familias y menores detectados en situación de desprotección.

Desde el Área de Gobierno de Políticas Sociales, Familia e Igualdad se atiende otro nivel de riesgo de los menores a través de los Programas de ASPA, (Apoyo socioeducativo y prelaboral), y del Servicio de Educacion Social. En ASPA trabajan en varios proyectos: Apoyo prelaboral, apoyo progenitores, apoyo socioeducativo, autonomía personal y prevención de la violencia. Los programas de Apoyo Socioeducativo con 115 menores atendidos, (45 chicas y 65 chicos), y Apoyo prelaboral son los que más menores y adolescentes han atendido. Hay que señalar que la proporción entre chicos/chicas desde los 12 a los 17 años es similar, pero a partir de los 18 años aumentan los chicos respecto a las chicas. Otro dato para mencionar son las ofertas de trabajo, (255), y los contratos realizados, (134).

Respecto al Servicio de Educación Social el número de menores y adolescentes atendidos ha sido un total de 550, (246 chicos y 304 chicas), observándose la tendencia a la baja que se viene produciendo en los últimos años. Se valoran como causas de las bajas, en primer lugar, el cumplimento de objetivos y en segundo lugar está la negación de los responsables legales a la intervención con los menores.

Respecto a la Comisión de Absentismo Escolar se celebra una sesión mensual durante el curso escolar con una duración de 2 horas por sesión, resultando un total de 18 horas.

La Comisión de Apoyo Familiar en 2023 ha mantenido un total de 15 sesiones, que se han realizado de forma presencial y conllevan un total de 90 horas, manteniéndose la programación de una sesión al mes y alguna sesión extraordinaria, ajustándose a lo previsto.

Se han revisado 183 menores, siendo 90 niñas y 91 niños y 2 menores de género no binario.

Haciendo la comparativa de los datos con el año pasado el número de menores es inferior, en 2022 se vieron 215 menores, de lo que se deduce que se tomaron menos medidas de protección.

En el distrito se cuenta con un proyecto de atención psicológica de carácter generalista que se presta en los dos centros de servicios sociales y se han atendido a 251 personas, (202 mujeres y 49 hombres). Se viene observando un aumento de las personas atendidas en el proyecto cada año, pero la diferencia es considerable entre hombres y mujeres, siendo las mujeres el 80% del total

INDICADOR	MAGNITUD	PREVISIÓN	REALIZADO
FAMILIAS DERIVADAS A CENTROS DE ATENCIÓN A LA INFANCIA	NÚMERO	115	122
MENORES VALORADAS EN EQUIPOS DE TRABAJO DE MENORES Y FAMILIA	NIÑAS	253	343
MENORES VALORADOS EN EQUIPOS DE TRABAJO DE MENORES Y FAMILIA	NIÑOS	225	338
REUNIONES EQUIPOS TÉCNICOS DE MENORES Y FAMILIA	HORAS	275	264
MENORES Y ADOLESCENTES ATENDIDOS SERVICIO EDUACIÓN SOCIAL	HOMBRES	1118	246
MENORES Y ADOLESCENTES ATENDIDAS SERVICIO EDUACIÓN SOCIAL	MUJERES	1522	304
MENORES Y ADOLESCENTES ATENDIDAS PROG.APOYO SOCIOEDUCATIVO PRELABORAL	MUJERES	42	45
MENORES Y ADOLESCENTES ATENDIDOS PROG.APOYO SOCIOEDUCATIVO PRELABORAL	HOMBRES	68	65
REUNIONES COMISIÓN ABSENTISMO ESCOLAR	HORAS	18	18
REUNIONES COMISIÓN APOYO FAMILIAR	HORAS	96	90
FAMILIAS TITULAR MUJER DERIVADAS SERV. APOYO RESIDENCIAL Y SOCIAL A MENORES	NÚMERO	1	0

OBJETIVOS / INDICADORES DE GESTIÓN

3. ATENDER A FAMILIAS CON HIJOS E HIJAS MAYORES DE 18 AÑOS EN SITUACIÓN DE CONFLICTO FAMILIAR

El conflicto familiar es uno de los aspectos que influyen en la dinámica de nuestras familias usuarias de manera cada vez más frecuente: el conflicto social con adolescentes y jóvenes, los divorcios o separaciones conflictivas, la violencia doméstica en sus diferentes tipologías, la violencia de género, las situaciones de riesgo exclusión, las economías domésticas vulnerables, la discapacidad o la salud mental, son problemas que afectan a todo tipo de familias. Además, cada vez son más patentes en las dinámicas familiares.

Como se ha mencionado en la memoria del programa, la definición y conceptualización del conflicto social, relacionado con la infancia y la adolescencia aparece en el Manual de Intervención en Protección de Menores y se encuadra en una de las situaciones a atender desde el sistema de servicios sociales y por tanto desde los centros de atención social primaria.

Todo ello llevó a los servicios sociales del distrito al planteamiento de un programa específico que abordase situaciones de conflicto también en las unidades familiares donde no existieran niños y niñas entre sus miembros, esto es, programa distrital de Educación Social de Adultos, que tiene por objeto la atención de familias con hijos mayores de 18 años. Desde este proyecto de educación social de adultos se han atendido durante el 2023 a 91 familias, de las cuales 77 eran familias de origen español y 14 familias extranjeras. El hecho de que los datos analizados en los indicadores dividan estos en nacionales e inmigrantes, obedece también a conocer como esta situación de dificultad o conflictividad se produce de una forma distinta.

Así mismo interesa el hecho de diferenciar las familias monomarentales o monoparentales al objeto de medir el volumen de demanda o detección de problemáticas en uno y otro, constatando que son mayor objeto de atención las familias monomarentales ya que han sido 46 atendidas frente a 18 familias monoparental. Este dato refleja los datos socioeconómicos sobre este aspecto, ya que en las separaciones o divorcios lo frecuente es que los cuidados habituales de los hijos e hijas ya sean menores de edad o posteriormente mayores de edad es fundamentalmente una tarea asumida por las mujeres. En este indicador debemos de advertir que hay un error en los datos de la previsión, pues en la estimación de familias monoparentales donde el progenitor es varón es de 60 y este dato no coincide con la realidad social, puesto que las familias monoparentales donde la progenitora es mujer imperan por encima de las familias monoparentales formadas por hombres.

INDICADOR	MAGNITUD	PREVISIÓN	REALIZADO
FAMILIAS ATENDIDAS POR EL PROGRAMA NACIONALES	NÚMERO	15	77
FAMILIAS ATENDIDAS POR EL PROGRAMA MIGRANTES	NÚMERO	30	14
FAMILIAS MONOMARENTALES ATENDIDAS CON HIJOS/AS MAYORES DE 18 AÑOS	NÚMERO	40	46
FAMILIAS MONOPARENTALES ATENDIDAS CON HIJOS/AS MAYORES DE 18 AÑOS	NÚMERO	60	18
HIJOS MAYORES DE 18 AÑOS ATENDIDOS	HOMBRES	11	116
HIJAS MAYORES DE 18 AÑOS ATENDIDAS	MUJERES	46	90

CENTRO: 001 AYUNTAMIENTO DE MADRID

SECCIÓN: 208 DISTRITO DE FUENCARRAL-EL PARDO

PROGRAMA: 23103 MAYORES

RESPONSABLE PROGRAMA: COORDINADOR/A DEL DISTRITO DE FUENCARRAL-EL PARDO

MEMORIA GENERAL DEL PROGRAMA

Este distrito se sitúa como segundo distrito de Madrid con población mayor de 65 años. Por este y otros motivos el Programa de Atención a Personas Mayores adquiere una importancia vital. Según datos del Anuario Estadístico del Ayuntamiento de Madrid del año 2023, en enero de ese año, el distrito contaba con una población mayor de 53.542 habitantes sobre un total de 248.443 habitantes empadronados en el distrito.

En este año 2023 se ha conseguido la normalización tras la pandemia. Las personas mayores han vuelto a recuperar la normalidad en su vida. La participación en las actividades, servicios y prestaciones del Programa de Atención a Personas Mayores del distrito ha recuperado las cifras anteriores e, incluso, se puede decir que se ha observado un ligero aumento en las mismas frente a las cifras prepandemia.

En 2023 ha seguido en vigor el segundo Plan de Acción Madrid, ciudad amigable con las personas mayores, centrado en cubrir las necesidades de la población mayor a través de 239 actuaciones concretas. El plan se articula en torno a la participación de las personas mayores, y teniendo en cuenta la población total de Madrid el distrito de Fuencarral- El Pardo cuenta con un 20,87% de personas con 65 años o más y un 6,14% de personas con 80 o más años. Se ha puesto un especial énfasis en abordar la soledad no deseada como posible desencadenante de situaciones de vulnerabilidad, por lo que se considera necesario desarrollar estrategias de detección y seguimiento. Para prevenir las situaciones de vulnerabilidad ha sido necesario difundir los recursos destinados a la población en mayor situación de aislamiento social, mejorar la difusión de los centros de mayores y aumentar la coordinación entre los servicios sociales, los servicios sanitarios y los servicios de emergencia. La soledad está presente de manera evidente en las personas mayores atendidas en servicios sociales, por lo que la soledad es una preocupación que ha alcanzado gran protagonismo dentro del plan, cuyo objetivo es prevenir detectar e intervenir en situaciones de soledad no deseada.

Con la misma filosofía, se ha mantenido y potenciado el Programa de Prevención, Detección e Intervención sobre Mayores en Riesgo, destinado a personas mayores que se encuentran en grave situación de riesgo, vulnerabilidad o aislamiento social, y cuyo objetivo principal es facilitar que las personas mayores puedan desarrollarse plenamente y mejorar su calidad de vida manteniendo su residencia en su domicilio y en su entorno, previniendo y reparando situaciones de riesgo, vulnerabilidad y aislamiento social. Durante este 2023, se ha reforzado el número de profesionales adscrito al programa dado que se ha detectado una alta demanda y necesidad de intervención, con un nuevo contrato que ha entrado en vigor el 20 de octubre de 2023.

Durante 2023 la difusión del catálogo de prestaciones y servicios para personas mayores ha sido fundamental. Prestaciones como la Ayuda a domicilio, la Teleasistencia domiciliaria, la Comida a domicilio, el Servicio de lavandería, las Ayudas técnicas y las Ayudas económicas para adaptaciones geriátricas de la vivienda o los centros de día van orientadas a favorecer y mantener en el domicilio a las personas mayores con los apoyos necesarios. Se trata de prestaciones muy demandadas, que se ofertan y tramitan en paralelo al catálogo de prestaciones reconocidas en la ley de promoción de la autonomía personal y atención a las personas en situación de dependencia de la Comunidad de Madrid.

El distrito cuenta con cuatro centros de día (El Pardo, Peñagrande, Fray Luis de León y Vocal Vecino Justo Sierra), con un carácter preventivo y rehabilitador que ofrecen una atención diurna para personas mayores con un deterioro físico y/o relacional o con un deterioro cognitivo. Se trata de un recurso que permite retrasar el ingreso en residencia y que suele complementarse con otras prestaciones como la ayuda a domicilio y la teleasistencia, que permiten contener posibles situaciones de aislamiento y riesgo.

Dentro del programa de atención a las personas mayores, durante el 2023 ha seguido siendo prioritaria la

MEMORIA GENERAL DEL PROGRAMA

prevención con el fin de evitar el deterioro progresivo de las personas mayores. Dentro de este contexto, encontramos el Programa de Respiro Familiar durante los fines de semana y festivos en Centros de Día, orientado a prevenir y paliar la sobrecarga de las personas cuidadoras de mayores dependientes al mismo tiempo que se facilita una adecuada atención.

En esta misma línea, encontramos también el Programa de ejercicio al aire libre a través del cual se ha creado un grupo de personas mayores que, guiados por un monitor, realizan actividad física moderada en el Parque de La Vaguada, con el fin de fomentar el envejecimiento activo y saludable.

El programa Cuidar a Quienes Cuidan tiene también un carácter preventivo, su finalidad es prevenir la sobrecarga, el desgaste y el empeoramiento de salud de las personas cuidadoras. A lo largo de 2023, se han llevado a cabo dos grupos que han tenido una importante acogida, habiéndose convertido en uno de los programas mejor valorados dentro de los Servicios Sociales. Se ofrece una atención grupal, de tipo terapéutico, a la vez que se dota a sus participantes de herramientas y habilidades para manejar la sobrecarga derivada del cuidado de la persona dependiente.

De forma complementaria a los servicios y prestaciones dependientes del Área de Gobierno de Políticas Sociales, Familia e Igualdad, desde el distrito se ponen en marcha a través de la modalidad de contratos de servicios diferentes programas orientados a dar respuesta a las necesidades distritales específicas. Entre ellos encontramos el Servicio de Atención Psicológica especializada en gerontología que se presta directamente en los centros de mayores, observando la existencia de una demanda cada vez mayor, en muchos casos ligado a situaciones de soledad, aislamiento, duelo, etc. Durante este año 2023 se ha continuado potenciando la intervención grupal con el objetivo de atender a un mayor número de personas, a la vez que se generan espacios de socialización y nuevos vínculos.

Dentro del Programa de Atención a las Personas Mayores los centros municipales de mayores del distrito adquieren una relevancia especial, constituyen espacios adecuados para el encuentro y la convivencia. Estos equipamientos favorecen las relaciones sociales y crean vínculos interpersonales, incluso entre generaciones, por lo que son un gran recurso contra la soledad no deseada. Como pilar básico del envejecimiento activo, dan impulso a la participación ciudadana y aportan a la sociedad toda esa experiencia de vida acumulada a lo largo de los años. Dentro de los Centros de Mayores se organizan diferentes actividades como talleres, charlas, excursiones, etc. dónde las personas voluntarias de los propios centros tienen un protagonismo especial, contando este año 2023 con un total de 128 voluntarios.

Es necesario reseñar, el Espacio de Mayores Las Tablas, que está funcionando como un pequeño centro de mayores, en el que las actividades, talleres y salidas se van incrementando paulatinamente. Todos ellos, junto con el nuevo centro construido a lo largo de este año 2023 en el barrio de Mirasierra que en breve comenzará su andadura, son parte de la red del Ayuntamiento de Madrid.

Especial mención al funcionamiento de las cafeterías y comedores en los centros de mayores durante este año 2023, también gestionado a través de un contrato de servicios, ya que suponen un recurso muy importante para las personas mayores, facilitando las relaciones sociales y la participación en los propios centros. Hay que destacar la continuidad en el mantenimiento de la mejora del servicio a lo largo de este año 2023 en el servicio de cafeterías comedor, expresada por los socios de los centros. El aumento de las comidas servidas durante el año 2023 está muy por encima respecto a la previsión realizada, llegando casi a duplicarse el número de menús servidos en 2022, con un total de 46.505 comidas.

El crédito presupuestario correspondiente a este programa asciende a 11.481.424 euros, con unas obligaciones reconocidas totales por importe de 11.190.565 euros, representando un grado de ejecución del 97,5 %, distribuidos atendiendo a la clasificación económica del Presupuesto en: 11.393.785 euros destinados a capítulo 2, sobre el que se reconocieron obligaciones por importe de 11.124.614 euros, alcanzando un grado de ejecución de 97,6 %; capítulo 4, destinado a las ayudas económicas a mayores, dotado con 25.000 euros sobre el que se reconocieron obligaciones por importe de 23.734 euros, alcanzando un grado de ejecución de 94,9%; capítulo 6, cuyo crédito definitivo asciende a 47.638 euros, sobre el que se han reconocido obligaciones por importe de 33.566,68 euros, alcanzándose un grado de ejecución del 70,5 %. Por último, el capítulo 7 presenta un crédito definitivo de 15.000 euros, sobre el que se reconocieron obligaciones por importe de 8.649 euros, alcanzándose un grado de ejecución de 57,7 %.

OBJETIVOS / INDICADORES DE GESTIÓN

1. **GARANTIZAR LA ATENCIÓN DE LAS NECESIDADES DE LA POBLACIÓN MAYOR DEL DISTRITO EN SU PROPIO ENTORNO SOCIAL.**

OBJETIVOS / INDICADORES DE GESTIÓN

La atención a las personas mayores es un pilar fundamental de los Servicios sociales, centrando su misión en la permanencia de la persona en su entorno habitual manteniendo sus necesidades básicas así como asistenciales cubiertas, e interviniendo en las situaciones de aislamiento y soledad no deseada. Para abordar esta misión, los Servicios Sociales cuentan con diferentes prestaciones orientadas a la atención de las personas mayores.

De entre todas las prestaciones sociales para mayores, la que lleva el mayor peso de la intervención es el Servicio de Ayuda a Domicilio (SAD) con dos objetivos principales: prevención del empeoramiento de las personas mayores, del aislamiento y la soledad; y la atención a las personas que, por su edad, salud o condición física, necesitan una serie de recursos más orientados a la contención y a retrasar el empeoramiento. De entre las tareas que se llevan a cabo dentro del SAD encontramos: atenciones de carácter personal (aseo, movilización, supervisión de la toma de medicación, acompañamiento a centro de salud, paseos, etc.) y atención domiciliaria (limpieza del hogar, realización de comidas, compra, etc.).

Como viene siendo habitual, tanto la solicitud de prestaciones como la atención de las personas mayores va en aumento cada año, siendo en 2023 un total de 15.466 personas las personas atendidas por los diferentes recursos, posicionándose la Teleasistencia (por su carácter preventivo y poco invasivo) como la prestación con mayor nuevo de usuarios en el distrito, un total de 9622 personas, 6899 mujeres y 2723 hombres. La teleasistencia permite a las personas mayores la comunicación real y efectiva con profesionales cualificados en caso de accidente (caídas, desmayos) en el hogar. Desde la Dirección General de Mayores del Ayuntamiento de Madrid, se han empezado a distribuir por los hogares aparatos electrónicos de mejora del servicio, tales como relojes inteligentes, sensores de movimiento, sensores de detección de aperturas, detectores de humo y/o gas, que mejoran la atención y hacen más seguro el hogar de la persona. Con respecto a la edad de los usuarios de este servicio, la mayor prevalencia se sitúa a partir de los 80 años, siento un total de 6994 personas, de los 9622 totales. Durante el 2023, la teleasistencia ha aumentado respecto a 2022 y a las previsiones realizadas para 2023, siendo una de las prestaciones mas demandas por los usuarios del distrito.

El otro gran eje de la atención a personas mayores en el distrito de Fuencarral El Pardo es la Ayuda a Domicilio (SAD), con un total de 5466 personas, de las que 4085 son mujeres y 1381 hombres. Cifras también superiores a las registradas en 2022. La superación de la crisis del covid-19, tanto física como psicológicamente, ha supuesto un aumento de las solicitudes de atención por parte del SAD, los mayores ya no temen que una persona externa a vínculo cercano entre al domicilio. En 2023, el 77,6% de los usuarios de SAD fueron mayores de 80 años, siendo la prevalencia de las mujeres bastante superior al de los hombres (3147 mujeres respecto a 1097 hombres), datos que se pueden explicar debido a la tasa más alta de supervivencia en ellas, encontrando la mayor diferencia entre los mayores de 85 a 89 años (1172 mujeres y 433 hombres).

Si nos fijamos en el modo de convivencia, nos encontramos que el 50,8% de los usuarios de SAD son personas que viven solas, seguidas de un 25,9% de personas que viven acompañadas de otro mayor con un nivel de dependencia similar.

Durante 2023, la media de horas por domicilio se ha visto incrementada respecto al 2022, siendo 25 en total (11,33hs en Ayuda a Domicilio de atención social primaria y 24,56 en SAD Dependencia) lo que confirma la necesidad de una mayor atención tanto en actividades de carácter domestico como en servicios de apoyo y atenciones de carácter personal, con un total de 706.418,50 horas prestadas.

La demanda de Ayuda a Domicilio, recogida en forma de solicitudes, ha aumentado casi un 5% más respecto a la del año pasado, situándose en 1401. Muchas de estas solicitudes no corresponden solo a demanda inicial, sino a solicitudes de aumento del servicio. En cuanto al género, destacan de nuevo el colectivo de mujeres, suponiendo 959 solicitudes respecto a la demanda total.

El servicio de Ayuda a Domicilio proporciona una serie de mejoras técnicas para aquellas personas que se encuentra en una situación mayor de vulnerabilidad, tal como la falta de apoyos familiares para su atención, problemas de movilidad que les impiden el acceso a otros recursos fuera de su domicilio o un bajo nivel adquisitivo, para todas ellas se destinan las prestaciones complementarias consistentes en la realización de tareas en sus propios domicilios. De esta forma, en 2023 se llevaron a cabo 211 intervenciones: 38 personas se beneficiaron de sesiones de fisioterapia; 76 personas de terapia ocupacional; 16 de atención psicológica; 70 de servicios de podología y 7 de peluquería.

Otra de las prestaciones del catálogo de ayudas para personas mayores es la comida a domicilio, un servicio que permite la cobertura de la necesidad básica de alimentación para aquellas personas mayores

OBJETIVOS / INDICADORES DE GESTIÓN

de 65 años que por dificultades físicas o de salud, así como problemas en el entorno domiciliario, no pueden realizar la preparación de la misma. Durante 2022 se atendió a un total de 261 usuarios, aumentando en 2023 a 321, de los cuales 181 fueron mujeres y 140 hombres.

Respecto al servicio de lavandería, consistente en la recogida, el lavado, secado y planchado de la ropa personal y del hogar y su posterior entrega en el domicilio de las personas mayores, si bien hoy en día los hogares del distrito cuentan con electrodomésticos que realizan esta función, sigue habiendo personas que no tienen la posibilidad de realizar dicha tarea, por lo que pueden solicitar este servicio. En 2023, el servicio de lavandería tuvo 19 usuarios, 16 de ellos hombres.

Como se ha mencionado al comienzo, el mantenimiento de las personas mayores en su entorno habitual es uno de los objetivos principales de la atención a este colectivo, para ello, desde el Departamento de Servicios Sociales, se ofertan ayudas económicas destinadas a la realización de adaptaciones geriátricas que permitan ese permanencia en los hogares, con obras de mejora para el cambio de bañera por un plato de ducha, la instalación de asideros y sillas de ducha, y cualquier medida que contribuya a facilitar el aseo de los mayores y reducir riesgos de caídas. Para la valoración de estas adaptaciones, el distrito cuenta con el programa Mayores en Riesgo, desde el que una terapeuta ocupacional estudia cada caso, así como las circunstanciales sociales y del entorno de la persona para realizar un proyecto de mejora. La demanda de este servicio se ha visto incrementada respecto a 2022, siendo 6 las mujeres beneficiarias de la prestación económica y 5 hombres.

El servicio municipal de ayudas técnicas o productos de apoyo facilita, mediante un sistema de préstamo/alquiler, camas articuladas, grúas y colchones anti escaras para mejorar la calidad de vida de las personas mayores más deterioradas y/o encamadas. Estos productos ayudan tanto al usuario como a sus familiares o cuidadores en las tareas de aseo, alimentación y movilización, previniendo situaciones más graves como caídas, lesiones, etc. Durante 2023, se entregaron 25 camas y 8 grúas, además de 5 personas que fueron beneficiarios de ambos productos. El mayor peso de la intervención recae en las mujeres mayores de 90 años, siendo estas usuarias 8. Pero, al contrario del resto de prestaciones, se invierte la tendencia en cuanto al género, siendo los hombres los mayores usuarios del servicio 22, frente a las 16 mujeres.

Como respuesta a la necesidad de atención de las personas mayores y mejorar su calidad de vida, en 2021 se puso en marcha en el distrito el Proyecto Prevención, detección e intervención sobre mayores en riesgo, cuya buena acogida entre los mayores se ha visto reflejada en el número de personas atendidas, ascendiendo en 2023 a 240, de las cuales 107 son mujeres de más de 80 años y 43 de menos de 80 años. Respecto a los hombres, se ha atendido a 68 mayores de 80 años y 22 menores. Las derivaciones para este proyecto se realizan, principalmente, a través de las trabajadoras sociales de atención social primaria de los Servicios Sociales del distrito, aunque se pueden recibir también por medio de los centros de salud, los centros municipales de mayores y el boca a boca de la población. En 2023 se recibieron un total de 96 derivaciones. El programa tiene dos ejes principales: la atención del integrador social, que ha atendido a 155 personas, y la de terapia ocupacional, donde se han beneficiado 68 mayores. Para poder valorar e intervenir adecuadamente con las problemáticas detectadas por estos profesionales, este programa contempla unas sesiones de trabajo multidisciplinar, los equipos de trabajo de Mayores en Riesgo, formado por diferentes profesionales de distintas entidades y organismos. Durante 2023, se llevaron a cabo 22 sesiones, donde se valoraron 119 casos.

INDICADOR	MAGNITUD	PREVISIÓN	REALIZADO
MAYORES USUARIAS DEL SERVICIO DE AYUDA A DOMICILIO	MUJERES	3729	4085
MAYORES USUARIOS DEL SERVICIO DE AYUDA A DOMICILIO	HOMBRES	1278	1381
ÍNDICE DE ATENCIÓN DOMICILIARIA A MAYORES DE 80 AÑOS.	PORCENTAJE	35	26
SOLIC. PREST. SERVICIO AYUDA A DOMICILIO PERSONAS MAYORES	MUJERES	400	959
SOLIC. PREST. SERVICIO AYUDA A DOMICILIO PERSONAS MAYORES	HOMBRES	245	442
HORAS MENSUALES AYUDA DOMICILIO PARA MAYORES POR DOMICILIO	HORAS	15	25
MAYORES USUARIAS SERVICIO DE COMIDA A DOMICILIO	MUJERES	160	181
MAYORES USUARIOS SERVICIO DE COMIDA A DOMICILIO	HOMBRES	120	140
MAYORES USUARIAS DEL SERVICIO LAVANDERÍA A DOMICILIO	MUJERES	4	3
MAYORES USUARIOS DEL SERVICIO LAVANDERÍA A DOMICILIO	HOMBRES	9	16

OBJETIVOS / INDICADORES DE GESTIÓN			
MAYORES USUARIAS DEL SERVICIO DE TELEASISTENCIA.	MUJERES	6259	6899
MAYORES USUARIOS DEL SERVICIO DE TELEASISTENCIA.	HOMBRES	2452	2723
BENEFICIARIAS DE AYUDAS PARA ADAPTACIONES GERIÁTRICAS	MUJERES	5	6
BENEFICIARIOS DE AYUDAS PARA ADAPTACIONES GERIÁTRICAS	HOMBRES	2	5
AYUDAS TÉCNICAS PARA LA MOVILIDAD	NÚMERO	31	38

2. POTENCIAR LA PARTICIPACIÓN DEL MAYOR EN LA VIDA SOCIAL Y PREVENIR SU DETERIORO FÍSICO-PSÍQUICO MEDIANTE LA REALIZACIÓN DE ACTIVIDADES DE OCIO Y UTILIZACIÓN DEL TIEMPO LIBRE SALUDABLE.

Los centros municipales de mayores constituyen espacios adecuados para el encuentro y la convivencia con personas que comparten las mismas circunstancias de vida. El Ayuntamiento de Madrid trabaja para dar a los mayores la atención que merecen creando recursos adaptados a las necesidades poblacionales surgidas. Fuencarral-El Pardo cuenta con 6 Centros municipales de mayores: La Vaguada (con el Salón Los Arcos), Peñagrande, Islas Jarvi, Ginzo de Limia, Justo Sierra y Alfonso XII, y 1 Espacio de Mayores Las Tablas, que está funcionando como un pequeño Centro de Mayores, en el que las actividades, talleres y salidas se van incrementando paulatinamente. Todos ellos, junto con el nuevo centro construido a lo largo de este año 2023 en el barrio de Mirasierra, que se espera abrir este octavo centro no residencial en el distrito a mediados de 2024.

En 2023 la cifra de socios de los Centros de Mayores aumenta de nuevo siendo 30.661. Estos datos demuestran que los centros ofrecen actividades y talleres de interés para las personas mayores, el 57,26% de la población mayor de 65 años del distrito es socia de los Centros de Mayores del distrito. En el 2023 ya no ha existido protocolo de actuación de medidas de seguridad por Covid-19, por lo que los aforos han vuelto a recuperar la normalidad, el número de socios varones es de 11.700, cifra que ha crecido respecto al año anterior y el de socias mujeres es de 18.961 que ha crecido también respecto al año anterior. El 61,8% de los socios de los centros son mujeres mientras que el 38,15% son hombres. Como se aprecia la participación es más elevada en mujeres que en hombres, aunque hay que destacar que el número de hombres y mujeres socias ha crecido de manera muy similar, 569 hombres frente a 845 mujeres.

El voluntariado ha crecido con respecto al año anterior siendo un pilar protagonista en la vida de los centros, ejerciendo una serie de saberes muy variados como teatro, manejo de móvil, sudoku, italiano, etc. Durante este año no se han desarrollado clases on line, ya que el objetivo de los centros es socializar y establecer relaciones personales.

Las acciones realizadas todo el 2023 van destinadas a favorecer la comunicación entre todos los mayores del distrito, evitando el aislamiento y la soledad, para ello, se han puesto en marcha programas y proyectos como Soledad No Deseada, Mayores en Riesgo, Asociación Down Madrid, actividades intergeneracionales, nuevos espectáculos y funciones de teatro, además de conmemorar días importantes como el día de las personas de edad, día del Alzheimer, Día de La Paz, Día Mundial del Síndrome de Down, Carnavales, San Isidro, etc. También se han desarrollado cursos de educación financiera, cursos de la Cruz Roja, cursos de manejo de móviles, el certamen de belenes y el certamen de teatro. Todas estas actuaciones han generado un gran aumento en la participación y han creado de nuevo tras pandemia, el ambiente propio de los centros de mayores del distrito.

A lo largo de todo el 2023 se ofreció en los centros salidas a obras de teatro y musicales, que han tenido lista de espera para poder acudir a verlas. Se han ofrecido 18 excursiones a diferentes destinos. La celebración de la Semana de Mayores del distrito, tuvo lugar en el mes de mayo durante la semana del 8 al 12, semana en la que se ofrece desde los centros de mayores, muchas actividades de interés para los mayores que de forma habitual no cuentan con ellas: en esta convocatoria del 2023 ha habido mucha participación por parte de las personas mayores además de mucha colaboración por su parte.

En Mayo de este año 2023, se comenzó a trabajar en la elaboración de la página web de los Centros municipales de mayores del Distrito de Fuencarral-El Pardo, que cumple el objetivo de que todo tipo de público acceda a la información de los centros municipales de mayores del distrito. publicada el 27 de octubre 2023.

Especial mención al funcionamiento de las cafeterías y comedores en los centros de mayores durante este año 2023, ya que suponen un recurso muy importante para los socios, facilitando las relaciones sociales y la participación activa en los propios Centros. Durante este año 2023 ha continuado el proyecto que se puso en marcha a mediados de 2021, la realización de charlas a cargo de la empresa en los principales

OBJETIVOS / INDICADORES DE GESTIÓN

Centros del Distrito en torno a la necesidad de una alimentación saludable, cuyo objetivo continúa siendo el reflexionar sobre los beneficios de comer en compañía, sobre la necesidad de recuperar hábitos de salud relacionados con la participación. El éxito de participación de los usuarios del servicio de cafetería en estas charlas-coloquios está siendo muy elevado.

La participación en proyectos terapéuticos y asistenciales supera una vez más las previsiones, especialmente por la participación de las mujeres, también se aprecia un ligero aumento de la participación del género masculino. El boom que sufrió este proyecto durante la pandemia se ha mantenido e incluso incrementado durante este año 2023. El aumento de la demanda de atención psicológica relacionada con situaciones de soledad no deseada, aumento de las situaciones de ansiedad, etc. ha llevado a poner en marcha un mayor número de atenciones grupales para llegar al mayor número posible de mayores, con una gran participación durante este año 2023 en estos grupos. Este servicio ha adquirido un potencial y una proyección, que en buena medida se debe también al trabajo y la colaboración de la Atención Social Primaria en los dos centros de servicios sociales del distrito, y al trabajo y desarrollo del proyecto del equipo de psicólogas que lo llevan a cabo en los centros de mayores. La valoración de este proyecto es muy positiva, por los socios de los centros de mayores.

Al hilo de esto, mencionar una importante iniciativa que se ha puesto en marcha a lo largo de todo este año 2023, en todos los centros municipales de mayores del distrito, que es el acercamiento de la Atención Social Primaria a estos centros, desplazándose de manera semanal un trabajador social de los centros de servicios sociales a los centros de mayores, como forma de acercar la totalidad de prestaciones y recursos para mayores del distrito a todos los socios de los centros. Esta atención por parte de los Trabajadores Sociales se mantuvo a lo largo de todo el año, desde enero de 2023 hasta diciembre de 2023.

Respecto al número de personas empleadas por las empresas adjudicatarias de contratos municipales, el aumento respecto a las cifras del año anterior se debe a que este año también se han contabilizado los agentes de control y el servicio de limpieza, personal que no se había contabilizado hasta la fecha y respecto a las previsiones, el número de mujeres en puestos de coordinación aumenta respecto al de hombres.

La Carta de Servicios de Centros Municipales de Mayores fue aprobada el 13 de marzo de 2013, certificada el 23 de diciembre de 2022, y el 11 de Marzo de 2024 se realizó su última evaluación. Tomando como referencia esta valoración y en lo que respecta a los seis Centros de Mayores del Distrito Fuencarral-El Pardo, se da un buen cumplimiento a los compromisos de la carta.

El proyecto de colaboración con la Fundación Down Madrid que dio comienzo en septiembre de 2022, ha continuado su andadura en el Centro de Mayores La Vaguada durante todo el año 2023. Varios alumnos de la fundación han acudido a lo largo de este año a clases de taichi, dominó, gimnasia al aire libre, sudokus y al grupo de teatro inclusivo, cambiando el último trimestre del año el taichi y los sudokus por acuarela, actividad más adecuada para los alumnos de la Fundación. Este proyecto demuestra un año más los beneficios de la inclusión entre personas. El grupo de teatro inclusivo se presentó al Certamen de Teatro Mayores a Escena 2023, recibiendo una mención especial al esfuerzo realizado.

La participación de los centros de mayores del distrito en los certámenes de teatro y belenes que tradicionalmente organiza el Área de Familias, Igualdad y Bienestar Social ha aumentado este año 2023. Al certamen de belenes se presentaron el Centro de Mayores Ginzo de Limia y por primera vez se presentó el Centro de Mayores Peñagrande, ambos recibieron un diploma por su esfuerzo en la elaboración de los belenes que estuvieron expuestos en los centros hasta principios de enero de 2024. En el certamen de teatro solo se presentó el grupo de teatro inclusivo recibiendo la mención especial anteriormente mencionada.

INDICADOR	MAGNITUD	PREVISIÓN	REALIZADO
CENTROS DE MAYORES DEL DISTRITO	NÚMERO	6	6
SOCIAS DE LOS CENTROS DE MAYORES	MUJERES	16959	18961
SOCIOS DE LOS CENTROS DE MAYORES	HOMBRES	11306	11700
GRADO DE UTILIZACIÓN DE LOS CENTROS DE MAYORES	PORCENTAJE	54	57
TALLERES DE ACTIVIDADES REALIZADOS	HORAS	6175	9380
MUJERES PARTICIPANTES EN TALLERES	MUJERES	4266	6346
HOMBRES PARTICIPANTES EN TALLERES	HOMBRES	1968	1587
EXCURSIONES Y VISITAS SOCIO-CULTURALES REALIZADAS	NÚMERO	36	95
MUJERES PARTICIPANTES EN EXCURSIONES Y VISITAS SOCIO-CULTURALES	MUJERES	1461	2833

OBJETIVOS / INDICADORES DE GESTIÓN			
HOMBRES PARTICIPANTES EN EXCURSIONES Y VISITAS SOCIO-CULTURALES	HOMBRES	923	826
MUJERES VOLUNTARIAS EN LOS CENTROS DE MAYORES	MUJERES	57	66
HOMBRES VOLUNTARIOS EN LOS CENTROS DE MAYORES	HOMBRES	56	62
COMIDAS SERVIDAS EN LOS COMEDORES DE LOS CENTROS DE MAYORES	NÚMERO	17377	46505
ACTIVIDADES IMPARTIDAS POR MONITORES VOLUNTARIOS	NÚMERO	85	109
MUJERES PARTICIPANTES EN PROYECTOS TERAPEÚTICOS Y ASISTENCIALES	MUJERES	286	399
HOMBRES PARTICIPANTES EN PROYECTOS TERAPEÚTICOS Y ASISTENCIALES	HOMBRES	18	50
HOMBRES PERTENECIENTES A JUNTAS DIRECTIVAS	HOMBRES	36	25
MUJERES PERTENECIENTES A JUNTAS DIRECTIVAS	MUJERES	20	23
MUJERES PRESIDENTAS DE JUNTAS DIRECTIVAS EN CENTROS DE MAYORES	MUJERES	2	2
HOMBRES PRESIDENTES DE JUNTAS DIRECTIVAS EN CENTROS DE MAYORES	HOMBRES	4	4
MUJERES EMPLEADAS POR LAS EMPRESAS ADJUDICATARIAS DE CONTRATOS MUNICIPALES	MUJERES	21	53
HOMBRES EMPLEADOS POR LAS EMPRESAS ADJUDICATARIAS DE CONTRATOS MUNICIPALES	HOMBRES	5	13
MUJERES EMPLEADAS EN PUESTOS DE COORDINACIÓN POR LAS EMPRESAS ADJUDICATARIAS DE CONTRATOS MUNICIPALES	MUJERES	4	5
HOMBRES EMPLEADOS EN PUESTOS DE COORDINACIÓN POR LAS EMPRESAS ADJUDICATARIAS DE CONTRATOS MUNICIPALES	HOMBRES	1	2

3. APOYO A LAS FAMILIAS CIUDADORAS PARA PREVENIR SITUACIONES DE RIESGO PARA LOS MAYORES.

Uno de los programas más demandados y que mejores resultados está dando es el Programa Cuidar al Cuidador, orientado a dar un apoyo y acompañamiento a las personas cuidadoras de familiares dependientes, para aliviar su sobrecarga y malestar, dotando a sus participantes de habilidades y estrategias. A lo largo del año 2023, se celebraron 2 ediciones con un total de 40 sesiones, con muy buenos resultados, generándose una gran vinculación entre sus participantes que, una vez terminado el grupo, solicitaron seguir reuniéndose como un grupo de apoyo autogestionado que se mantiene vivo a fecha de hoy. Como en ediciones anteriores, el programa se llevó a cabo en el Centro de Mayores Vaguada con una sesión grupal semanal. Paralelamente, desde el programa se ofrece además la posibilidad de recibir una atención individual complementaria a la grupal por parte de las terapeutas del programa para resolver y abordar problemáticas concretas.

Durante 2023 participaron en el Programa Cuidar al Cuidador un total de 123 personas mayores (tanto en atención grupal como individual), de las cuales 102 fueron mujeres y 21 hombres, lo que refleja que la mujer sigue siendo la cuidadora principal de la familia. Durante las sesiones grupales, han participado 46 mujeres y 9 hombres, a lo que hay que unir las mencionadas atenciones individuales que se realizaron tanto en el domicilio (61 mujeres y 15 hombres atendidos) y telefónicamente (97 mujeres y 21 hombres).

Por otro lado, en el Centro de Día Vocal Vecino Justo Sierra se desarrolló durante 2023 el Programa de Respiro Familiar de fin de semana orientado a aliviar la sobrecarga de los cuidadores de personas dependientes con deterioro cognitivo. Durante ese año, asistieron al programa 22 mujeres y 4 hombres, llamando la atención la gran diferencia de un sexo a otro, lo que posiblemente tiene que ver con la mayor esperanza de vida de las mujeres y la mayor incidencia de enfermedades relacionadas con un deterioro cognitivo. El nivel de ocupación del centro de día, durante los fines de semana, ha sido durante el año 2023 casi del 100% y las cifras son superiores a las registradas en el año anterior.

INDICADOR	MAGNITUD	PREVISIÓN	REALIZADO
PARTICIPANTES DE LOS GRUPOS "CUIDAR AL CUIDADOR"	MUJERES	19	46
PARTICIPANTES DE LOS GRUPOS "CUIDAR AL CUIDADOR"	HOMBRES	5	9
SESIONES GRUPALES DE LOS GRUPOS "CUIDANDO AL CUIDADOR"	HORAS	40	40
USUARIAS DEL PROGRAMA "RESPIRO FAMILIAR" LOS FINES DE SEMANA	MUJERES	13	22

OBJETIVOS / INDICADORES DE GESTIÓN

USUARIOS DEL PROGRAMA "RESPIRO FAMILIAR" LOS FINES DE SEMANA	HOMBRES	11	4
GRUPOS	NÚMERO	1	1
SESIONES CELEBRADAS	NÚMERO	27	44

4. ATENDER A LOS MAYORES DEL DISTRITO CON DEMENCIA O CON DETERIORO FUNCIONAL, RELACIONAL O COGNITIVO MEDIANTE LA UTILIZACIÓN DE LOS CENTROS DE DÍA MUNICIPALES

El año 2023 podemos considerarlo el año de vuelta a la normalidad, en cuanto a los niveles de ocupación de los centros de día, tras los efectos de la pandemia, que han durado varios años. Su nivel de ocupación ha sido alto y parece que se ha ido perdiendo el miedo a hacer uso de ellos dentro de un colectivo especialmente vulnerable y al que le ha costado remontar.

El distrito ha seguido contando con cuatro centros de día para personas mayores: El Pardo, Peñagrande, Fray Luis de León y Vocal Vecino Justo Sierra. Entre todos, dan cobertura a personas mayores que presentan algún tipo de deterioro físico y/o relacional, y a personas mayores con deterioro cognitivo, enfermedad de Alzheimer y otras demencias, trabajándose por separados con ambos perfiles, dado que sus necesidades y dificultades son diferentes. Los centros de día facilitan una atención diurna, en horario habitual de 9 de la mañana a 5 de la tarde, orientada a la rehabilitación y estimulación de la autonomía personal con el fin último de retrasar al máximo el ingreso residencial. Suponen, además, un recurso imprescindible de apoyo a las familias cuidadoras para descargar y poder compaginar el cuidado del mayor con el desempeño de actividades laborales.

En 2023 se ha atendido a 223 mujeres y 92 hombres, es decir, a un total de 315 personas mayores con deterioro cognitivo o enfermedad de alzhéimer. Por su parte, se atendieron también 70 mujeres y 35 hombres con algún tipo de deterioro físico y/o relacional. En total, durante 2023, se ha atendido entre los 4 centros de día a 420 personas mayores. Estos datos reflejan un aumento significativo de participantes respecto a los de 2022, en los que la prevalencia de la mujer sigue siendo evidente

INDICADOR	MAGNITUD	PREVISIÓN	REALIZADO
USUARIAS DE PLAZAS CENTROS DE ALZHEIMER O DETERIORO COGNITIVO	MUJERES	220	223
USUARIOS DE PLAZAS CENTROS DE ALZHEIMER O DETERIORO COGNITIVO	HOMBRES	108	92
USUARIAS DE CENTROS DÍA MAYORES CON DETERIORO FUNCIONAL O FISICO	MUJERES	88	70
USUARIOS DE CENTROS DÍA MAYORES CON DETERIORO FUNCIONAL O FISICO	HOMBRES	27	35

5. FAVORECER ALTERNATIVAS DE CONVIVENCIA PARA LAS PERSONAS QUE NO PUEDEN PERMANECER EN SU DOMICILIO MEDIANTE LA GESTIÓN DE SOLICITUDES PARA ALOJAMIENTOS ALTERNATIVOS

Desde hace ya varios años, la Comunidad de Madrid ha asumido el papel principal en la concesión de plazas de tipo residencial, siendo competencia municipal favorecer el mantenimiento de la persona mayor en el domicilio con los apoyos y garantías necesarias. Desde Servicios Sociales se informa y apoya en la gestión de la solicitud de valoración y reconocimiento del grado de Dependencia, regulada por la Ley de Promoción de la Autonomía Personal y Atención a las personas en situación de Dependencia de la Comunidad de Madrid, que da derecho a acceder al catálogo de prestaciones en función del grado reconocido: ayuda a domicilio, teleasistencia, centros de día, residencias y prestaciones económicas.

Por su parte, el Ayuntamiento de Madrid, de manera subsidiaria, dispone de plazas en 2 residencias propias para personas mayores que presenten una situación sociofamiliar y limitaciones en su autonomía personal, que le impidan seguir viviendo en su domicilio. Son plazas que se solicitan poco debido a su escasa capacidad de respuesta. Durante 2023 se solicitaron 8 plazas en residencias municipales (5 por mujeres y 3 por hombres). Para intentar agilizar la adjudicación de plazas en aquellos casos graves que requieren de una respuesta inminente, la entrada en vigor en enero de 2023 de la nueva ordenanza municipal 10/2022, de 28 de junio que regula las prestaciones de mayores ha supuesto un avance importante al establecer un nuevo procedimiento de tramitación simplificado que facilita la tramitación y prioriza el acceso. Durante 2023, se tramitaron 3 plazas en residencia por este procedimiento, todas ellas para hombres.

Por otra parte, las plazas para pisos tutelados son dispositivos orientados a personas mayores válidas. Se trata de un equipamiento para personas con autonomía personal que carecen de una vivienda en condiciones adecuadas Es un recurso escasamente solicitado. A lo largo de 2023 se solicitaron un total de

OBJETIVOS / INDICADORES DE GESTIÓN

13 plazas para pisos tutelados, de las cuales 6 fueron solicitados por mujeres y 7 por hombres.
En relación con las residencias para personas autónomas, la situación es similar. Es un recurso poco solicitado dado que las personas mayores que conservan su autonomía personal suelen preferir permanecer en su domicilio con apoyos como el Servicio de Ayuda a Domicilio, la Teleasistencia o la Comida a Domicilio. En total, durante el año 2023 desde Servicios Sociales se tramitaron 35 plazas de residencia pública para mujeres y 24 para hombres.

Respecto a las Ayudas económicas para alojamientos alternativos, se recurre a ellas solo de manera excepcional cuando la persona mayor presenta una situación de urgencia que requiere de una respuesta inmediata para evitar una situación de riesgo grave. En estos casos, se gestiona una ayuda económica para el pago temporal de un alojamiento adecuado, generalmente una residencia privada, hasta que Comunidad de Madrid resuelve y adjudica plaza pública. Durante 2023 se tramitó 1 ayuda económica de estas características, siendo la beneficiaria una mujer.

Por otro lado, dentro de las competencias de Servicios Sociales se encuentra la elaboración de los informes sociales que se adjuntan a las solicitudes de valoración del grado de Dependencia, siendo solamente preceptiva su elaboración en el caso de solicitarse la Prestación Económica para Cuidados en el Entorno Familiar (PECEF). Durante 2023 se realizaron 653 informes sociales para Dependencia cuyo destinatario eran mujeres, y 351 informes sociales realizados a hombres.

INDICADOR	MAGNITUD	PREVISIÓN	REALIZADO
PLAZAS SOLICITADAS EN PISOS TUTELADOS	MUJERES	5	6
PLAZAS SOLICITADAS EN PISOS TUTELADOS	HOMBRES	3	7
PLAZAS SOLICITADAS PARA RESIDENCIAS PÚBLICAS DE LA COMUNIDAD	MUJERES	57	63
PLAZAS SOLICITADAS PARA RESIDENCIAS PÚBLICAS DE LA COMUNIDAD	HOMBRES	26	29
BENEFICIARIAS DE AYUDAS ECONÓMICAS ALOJAMIENTOS ALTERNATIVOS	MUJERES	5	1
BENEFICIARIOS DE AYUDAS ECONÓMICAS ALOJAMIENTOS ALTERNATIVOS	HOMBRES	2	0
INFORMES DE ENTORNO REALIZADOS A MUJERES	NÚMERO	600	653
INFORMES DE ENTORNO REALIZADOS A HOMBRES	NÚMERO	225	351

CENTRO: 001 AYUNTAMIENTO DE MADRID

SECCIÓN: 208 DISTRITO DE FUENCARRAL-EL PARDO

PROGRAMA: 23106 SERVICIOS SOCIALES Y EMERGENCIA SOCIAL

RESPONSABLE PROGRAMA: COORDINADOR/A DEL DISTRITO DE FUENCARRAL-EL PARDO

MEMORIA GENERAL DEL PROGRAMA

A la hora de evaluar las actuaciones realizadas se hace necesario partir de una pequeña descripción demográfica, al objeto de establecer la comparativa entre el número de personas atendidas y el número de personas residentes en el distrito. El Distrito de Fuencarral El Pardo a 1 de enero de 2023 se sitúa en el segundo puesto en número de habitantes en la ciudad de Madrid, por detrás de Carabanchel, siendo el volumen de población de 248.443 habitantes, atendiendo al primer objetivo a analizar y al dato que contiene el número de historias sociales activas, estas son 20.057, siendo el número de miembros de esas historias sociales 37.821, por lo que se puede establecer que el 15.22 % de la población del Distrito es atendida por servicios sociales.

El programa de servicios sociales y emergencia social en el ámbito de la atención social primaria se configura como la puerta de entrada en el sistema, siendo este el programa desde el que se distribuyen las atenciones y las intervenciones llevadas a cabo en función de las necesidades presentadas por la ciudadanía en el resto de los programas, por ello este programa se convierte en el observatorio esencial que mide las situaciones de necesidad del distrito y las distintas acciones que se ponen en marcha tanto desde el distrito como desde el Área de Gobierno de Políticas Sociales Familia e Igualdad como organismo que diseña y gestiona las políticas sociales municipales en el conjunto de los Distritos de la Ciudad.
Por ello se puede establecer que es el primer nivel de atención del sistema global de Servicios Sociales del propio Ayuntamiento, la Comunidad de Madrid o la Administración Central- proporcionando atención en función de las carencias individuales o familiares y dirigidos a toda la población, por lo que los servicios sociales mantienen un carácter generalista, dedicando una especial consideración a aquellos grupos que se encuentran en situaciones de mayor desprotección o vulnerabilidad por muy diversos motivos: edad, carencia de red de apoyo, falta de recursos, etc.

Una de las demandas más esenciales es la cobertura de las necesidades básicas, situación en la que se encuentran inmersas personas y familias en una situación en riesgo de exclusión social. Los servicios sociales deben evitar respuestas coyunturales, y aportar soluciones estructurales y de más largo alcance, que posibiliten a las familias y a las personas individualmente revertir su situación de pobreza. Esa respuesta estructural en el Ayuntamiento de Madrid se aporta mediante la gestión de la tarjeta familia, y en el conjunto del Estado a través del Ingreso Mínimo Vital. La tarjeta familia que supuso una modificación de la Ordenanza de las prestaciones del sistema público de servicios sociales en el Ayuntamiento de Madrid, se aprueba por la Resolución de 25 de agosto de 2020 del Secretario General Técnico del Área de Gobierno de Familias, Igualdad y Bienestar Social, se plantea como objetivo la cobertura de las necesidades más básicas de una persona: la alimentación, el aseo y la higiene, y alcanza su punto álgido en el año 2023, en el que se produce un aumento notable en la gestión respecto a los años anteriores y se ha planteado como objetivo la justificación de la totalidad de las tarjetas tramitadas hasta finales de este año diciembre de 2023. Esta tarjeta familia no ha supuesto la desaparición de las ayudas económicas que se prestan en el marco de la Ordenanza de las prestaciones económicas de servicios sociales, por lo que se incluyen en este programa de servicios sociales las ayudas económicas de alojamiento, las de adquisición de enseres o pequeñas reparaciones en el hogar a personas en situación de exclusión o personas con discapacidad, también las de cobertura de necesidades básicas para aquellas personas o familias que superan en muy poca cuantía el baremo de las tarjetas familia.

Otro de los colectivos vulnerables que son atendidos por este programa es el de las personas con discapacidad, a los que el Distrito de Fuencarral El Pardo presta especial atención a través del proyecto propio: Ocio activo del colectivo de personas con diversidad funcional y respiro familiar de padres/madres y tutores/as, proyecto ampliamente consolidado que se viene desarrollando a lo largo de los años, muy valorado por las personas con discapacidad psíquica y sus familias, que complementa la gestión de las ayudas y prestaciones a las que pueden optar las personas en situación de dependencia en función de su situación física y cognitiva, informando y gestionando las prestaciones y servicios de la ley 39/2006, de 14

MEMORIA GENERAL DEL PROGRAMA

de diciembre, de Promoción de la Autonomía personal y Atención a las personas en situación de Dependencia, es una de las prestaciones prioritarias el Servicio de Ayuda a Domicilio para discapacitados, unido a otras prestaciones técnicas como son la teleasistencia y las ayudas técnicas en el domicilio.

El sin hogarismo representa la visibilización más extrema de la exclusión social, consecuencia de una combinación de factores de riesgo y exclusión que suponen la ruptura de los vínculos con la sociedad en diversos ámbitos (educación, sanidad, protección y servicios sociales y vivienda), limitando drásticamente la universalidad de los Derechos Humanos. A este respecto, el Distrito de Fuencarral El Pardo se caracteriza por grandes zonas despobladas en las que se producen asentamientos con carácter coyuntural o bien asentamientos consolidados, sobre los que los servicios sociales trabajan de forma muy coordinada con diferentes entidades municipales: como el servicio de disciplina urbanística, el SAMUR social y toda la red de atención de personas sin hogar, incluyendo también en este colectivo a las personas con pérdida de vivienda en las que la coordinación se establece con el Servicio de Asesoramiento a la emergencia residencial, (SAER), servicio que interviene ante requerimientos de Juzgados, Agencia de Vivienda Social, el Comité de Derechos Económicos y Sociales de Naciones Unidas y el Defensor del Pueblo, situaciones que requieren una coordinación previa con los servicios sociales del distrito, dado que gran parte de las demandas llegan en primera instancia a Servicios Sociales.

El crédito presupuestario correspondiente a este programa asciende a 3.525.836 euros, distribuidos atendiendo a la clasificación económica del Presupuesto en: 2.664.063 euros destinados a capítulo 1 sobre el que se ha alcanzado un grado de ejecución de 90,9 %; 336.259 euros destinados a capítulo 2, sobre el que se han reconocido obligaciones por importe de 292.597 euros alcanzándose un grado de ejecución del 87%. El capítulo 4 cuenta con un crédito definitivo de 513.514 euros, sobre el que se reconocieron obligaciones por importe de 417.367 euros alcanzándose una ejecución del 81,3%. Por último el capítulo 7 está dotado con 12.000 euros, sobre el que se ha alcanzado una ejecución de 47,1 % al haberse reconocido obligaciones por importe de 5.652 euros.

OBJETIVOS / INDICADORES DE GESTIÓN

1. GARANTIZAR LA ATENCIÓN SOCIAL DE LOS CIUDADANOS EN EL SISTEMA PÚBLICO DE SERVICIOS SOCIALES

El año 2023 ha supuesto la consolidación de la prestación tarjeta familia, aunque como viene ocurriendo a lo largo de los años, el principal colectivo de atención en la puerta de entrada a los servicios sociales, la primera atención y la posterior intervención de la unidad de trabajo social, se viene realizando con las personas mayores de 65 años en la demanda de servicios ampliamente conocidos por los mayores del distrito y del municipio, la Ayuda a Domicilio, la Teleasistencia y la valoración de Dependencia que se tramita en primera instancia en los servicios sociales municipales.

La demanda en primera atención asciende ligeramente respecto a lo previsto, pero se comienza a estabilizar tras los años afectados por la pandemia, así en el caso de mujeres atendidas en primera atención han sido 4305 sobre lo previsto de 3088 y 1916 hombres sobre lo previsto de 1586, esta situación de mantenimiento o ligera subida también se traduce en las entrevistas mantenidas que en el caso de entrevistas mantenidas con mujeres baja de 5520 previstas a 4406 realizadas, sin embargo aumenta en las entrevistas mantenidas con hombres, 2083 realizadas sobre lo previsto de 1890, esto se puede interpretar como las acciones llevadas a cabo para lograr la igualdad entre hombres y mujeres, siendo un dato significativo que los hombres se vayan igualando a las mujeres en la primera demanda en servicios sociales.

La atención de urgencias es un dato numérico que no responde a la realidad y que procede de un error de grabación que también tiene su explicación, es decir,en algunos casos la intervención llevada a cabo es la contención en crisis pero en otros casos es la respuesta inmediata con búsqueda de recursos que conlleva múltiples llamadas, coordinaciones y realización de informes sociales rápidos que expliquen la situación al recurso receptor, ello conlleva que no siempre se grabe la atención como urgente, motivo por el cual el dato prácticamente todos los años se muestra inferior a lo previsto.

Es necesario indicar el motivo por el cual los datos de la primera atención se mantienen con ligeras subidas y sin embargo los datos de la unidad de trabajo social de zona respecto a las entrevistas mantenidas y las unidades de convivencia en seguimiento suben paulatinamente a lo largo de los años, fundamentalmente la explicación es que la mayoría de las personas que entran en el sistema de servicios sociales no resuelven su demanda en primera atención, sino que son derivados a zona para una mayor intervención social y gestión de prestaciones, unido a que el número de trabajadoras sociales dedicadas a la unidad de trabajo

OBJETIVOS / INDICADORES DE GESTIÓN

social de zona es mayor, lo que posibilita un mayor número de entrevistas, que como se observa en los indicadores sube a 28940 en el caso de las mujeres y 10228 en el caso de los hombres, considerando no solo las entrevistas, sino también las coordinaciones que conlleva cada caso.

Destaca el dato de unidades familiares en seguimiento que asciende a 20.057 sobre lo previsto de 17.333, en consonancia con lo establecido anteriormente de que la mayor parte de las personas que formulan su demanda en primera atención son derivados a zona, sin embargo lo fundamental del dato de unidades de convivencia en seguimiento es el número de miembros que se encuentran en dichas unidades en seguimiento, un total de 37.821 personas del distrito se encuentran en seguimiento en servicios sociales, lo que supone que un 15,22 % del distrito es atendido en servicios sociales.

INDICADOR	MAGNITUD	PREVISIÓN	REALIZADO
PERSONAS ATENDIDAS UNIDADES TRABAJO SOCIAL PRIMERA ATENCIÓN	MUJERES	3420	4305
PERSONAS ATENDIDAS UNIDADES TRABAJO SOCIAL PRIMERA ATENCIÓN	HOMBRES	1586	1916
CASOS URGENTES ATENDIDOS UNIDADES TRABAJO SOCIAL	MUJERES	347	200
CASOS URGENTES ATENDIDOS UNIDADES TRABAJO SOCIAL	HOMBRES	129	118
ENTREVISTAS REALIZADAS EN U.T.S. PRIMERA ATENCIÓN	MUJERES	7898	4406
ENTREVISTAS REALIZADAS EN U.T.S. PRIMERA ATENCIÓN	HOMBRES	4488	2083
UNIDADES FAMILIARES EN SEGUIMIENTO POR UNIDADES DE TRABAJO	NÚMERO	17333	20057
ENTREVISTAS REALIZADAS EN UNIDADES DE TRABAJO SOCIAL	MUJERES	14588	28940
ENTREVISTAS REALIZADAS EN UNIDADES DE TRABAJO SOCIAL	HOMBRES	8006	10228

2. APOYAR LA INTEGRACIÓN SOCIAL DE LAS PERSONAS DISCAPACITADAS Y SUS FAMILIARES PROPORCIONÁNDOLES LOS RECURSOS Y PRESTACIONES NECESARIAS

El Acuerdo de 29 de junio de 2023 de la Junta de Gobierno de la Ciudad de Madrid, de organización y competencias del Área de Gobierno de Políticas Sociales, Familia e Igualdad, establece una Dirección General denominada Dirección General de Servicios Sociales y Atención a la Discapacidad, entre las competencias que se establecen en dicho acuerdo se encuentra el promover, impulsar y desarrollar programas y medidas específicas dirigidas a mejorar la integración social y la autonomía de las personas con discapacidad y sus familias.

En el marco de ese acuerdo y como prestación marco, se encuentran aquellas prestaciones que tienen como objetivo promover la independencia y autonomía personal, como son la ayuda a domicilio y la teleasistencia para personas con discapacidad, favoreciendo que puedan mantenerse en sus domicilios, mejorando así su calidad de vida, y en el caso de la ayuda a domicilio, mediante una intervención profesional individualizada, de carácter preventivo, asistencial y rehabilitador, según su perfil y sus necesidades, y en función del riesgo social o vulnerabilidad en que se encuentre, consistente en la prestación de atenciones básicas de carácter personal, doméstica o ambas, a través de personal auxiliar domiciliario.

Al ser la ayuda a domicilio una prestación cada vez más conocida, se produce el aumento en la percepción de esta prestación a lo largo de los años por las personas con discapacidad que se une además a la valoración de dependencia que tiene dentro del catálogo de sus prestaciones la ayuda a domicilio en función del grado de dependencia. El número de mujeres con ayuda a domicilio en este año 2023 ha sido de 203 frente a las 195 previstas y de hombres 154 frente a los 156 previstos, siendo la media de horas que se dedica al mes por persona de 20 horas.

El Distrito de Fuencarral El Pardo desde hace años es especialmente sensible a la atención a la discapacidad psíquica y al cuidado que precisan también las personas cuidadoras de las personas con discapacidad por ello se viene desarrollando desde hace años, el Programa de Ocio Activo del colectivo de personas con diversidad funcional y respiro familiar a padres/madres y tutores/as, totalmente consolidado entre la población del distrito y con una demanda que crece cada año, situándose en 2023 en 163 mujeres y 168 hombres participantes en las actividades de ocio de fin de semana, deportes, excursiones, campamentos y talleres, superando las previsiones fijadas. Todo ello a través de la modalidad de un

OBJETIVOS / INDICADORES DE GESTIÓN

contrato de servicios que cuenta entre su personal con 19 mujeres y 7 hombres.
Otro programa generalista que atiende al conjunto de la población del distrito y que también acoge a personas con discapacidad es el programa de educación social de adultos, su objetivo se orienta a conseguir la autonomía de la persona con discapacidad y, a su vez, su integración a nivel social, laboral y de ocio, realizando una intervención individualizada y familiar.

Ya en el año 2022 se puso en marcha un proyecto de colaboración entre la fundación Down Madrid, cuya sede se sitúa en el distrito y los Servicios Sociales, dicho proyecto se fundamenta en que la mayoría de los estudios coinciden que alrededor de los 45 años las personas con discapacidad intelectual (especialmente las personas con síndrome de Down) comienzan a envejecer de forma prematura y comienzan progresivamente a manifestar pérdida de capacidades. Con el objetivo de minimizar los efectos negativos del envejecimiento temprano en las personas con discapacidad intelectual, es importante destinar todas las fuerzas y acciones a la prevención, detección y tratamiento de cara a lograr un envejecimiento de calidad mediante su inclusión en la comunidad, su autodeterminación y el apoyo familiar. Por ello y al objeto de lograr esa inclusión en la comunidad, el proyecto de colaboración se desarrolla en el Centro Municipal de Mayores Vaguada, en el que las personas con discapacidad interaccionan en diferentes talleres con las personas mayores.

Las ayudas económicas es otra prestación que se concreta en facilitar la vida y accesibilidad de las personas con discapacidad, apoyando en elementos técnicos, tales como audífonos, gafas, etc; así como en arreglos del domicilio en forma de adaptaciones e incluso cobertura de necesidades básicas

INDICADOR	MAGNITUD	PREVISIÓN	REALIZADO
PERSONAS CON DISCAPACIDAD USUARIAS SERV. AYUDA A DOMICILIO. MUJERES	MUJERES	195	203
PERSONAS CON DISCAPACIDAD USUARIAS SERV. AYUDA A DOMICILIO. HOMBRES	HOMBRES	156	154
MEDIA DE HORAS MENSUALES AYUDA A DOMICILIO A DISCAPACITADOS	HORAS/PERS	19	20
PERSONAS CON DIVERSIDAD FUNCIONAL BENEFICIARIAS DE AYUDAS ECONOMICAS	NÚMERO	8	14
PARTICIPANTES EN PROYECTOS DE ATENCIÓN AL COLECTIVO DISCAPACITADOS	MUJERES	150	163
PARTICIPANTES EN PROYECTOS DE ATENCIÓN AL COLECTIVO DE DISCAPACITADOS	HOMBRES	96	188
PERSONAS EMPLEADAS POR EMPRESAS ADJUD. CONT. MUNICIPALES	MUJERES	12	19
PERSONAS EMPLEADAS POR EMPRESAS ADJUDICATARIA CONT. MUNICIP.	HOMBRES	4	7

3. PREVENIR SITUACIONES DE EXCLUSIÓN SOCIAL EXTREMA MEDIANTE PRESTACIONES ECONÓMICAS Y PROYECTOS DE INSERCIÓN SOCIOLABORAL.

La Ley 19/2021, de 20 de diciembre, por la que se establece el ingreso mínimo vital recoge en sus art. 21.9 y 21.10 los supuestos en los que los servicios sociales competentes deberán emitir certificado para la acreditación de determinados requisitos de acceso a la prestación, partiendo de esto el Área de Gobierno de Políticas Sociales Familia e Igualdad elaboró un procedimiento para la emisión de certificados tanto para las solicitudes como para el mantenimiento de la prestación, dichos certificados se realizan a petición del INSS a través del Área de Gobierno y esta remite los listados a los distritos. No obstante, también se pueden realizar a iniciativa de los servicios sociales cuando la persona tiene historia social previa, la previsión supera los informes realizados 200 previstos sobre los 97 realizados, sin embargo es conveniente indicar que CIVIS, programa informático de servicios sociales del Ayuntamiento de Madrid, recoge los procesos iniciados, pero no recoge las informaciones dadas en entrevista, siendo preceptivo que en todas las situaciones de precariedad económica en las entrevistas realizadas se informe del acceso al ingreso mínimo vital y de la tarjeta familia y otras prestaciones económicas que favorezcan la integración de la persona.
La Ley que establece el ingreso mínimo vital no deroga la Ley 15/2001, de 27 de diciembre, de Renta Mínima de Inserción en la Comunidad de Madrid, pero si hace a esta última subsidiaria, quedando con la Renta Mínima de Inserción aquellas personas que por diferentes motivos han tenido una denegación del Ingreso Mínimo Vital, esta es la razón por la que a lo largo de los años la Renta Mínima de inserción se va reduciendo teniendo en este años 2023 en el distrito la Renta Mínima de Inserción 25 mujeres y 16 hombres.

En relación a las personas empleadas por empresas adjudicatarias de contratos, no se han realizado contratos en 2023 asociados a prevenir situaciones de exclusión mediante proyectos de inserción laboral.

OBJETIVOS / INDICADORES DE GESTIÓN

En junio de 2022 la Comunidad de Madrid y el Ayuntamiento de Madrid firmaron un nuevo convenio administrativo para la concesión de ayudas de emergencia a familias en situación de vulnerabilidad por el impacto del Covid 2022-23, financiadas al 100% en el marco de los recursos REACT-UE del programa Operativo FSE de la comunidad de Madrid, realizándose estas ayudas mediante el proceso de tarjetas familias, con el requisito imprescindible de estar dado de alta el solicitante principal en el Sistema de Empleo Público Estatal y realizar un itinerario de inserción y/o mejora de la empleabilidad.

Durante el 2023, el número de tarjetas familias tramitadas ha sido de 539, de las cuales 389 son tarjetas familia normales y 150 se encuentran dentro del convenio REACT-UE.

La Ordenanza 5/2021, de 30 de marzo, por la que se modifica la Ordenanza de las prestaciones económicas del sistema público de servicios sociales del Ayuntamiento de Madrid, de 28 de septiembre de 2004 en la que se encuentran inmersa la prestación de tarjetas familia, también contempla otras modalidades de ayuda económica como las ayudas económicas de cobertura de necesidades básicas para aquellas personas que superan baremo de tarjeta familia y presentan otras necesidades añadidas como pagos de alquiler u otras deudas, contemplando en estas últimas ayudas de cobertura de necesidades básicas además de la alimentación y la higiene el calzado, el vestido, la ropa de hogar y el material escolar. Complementado estas ayudas otras como son la adquisición de enseres para personas en situación de exclusión social, el número de ayudas económicas de necesidades básicas tramitadas ha sido de 60, y de adquisición de enseres de 9

INDICADOR	MAGNITUD	PREVISIÓN	REALIZADO
PERSONAS PERCEPTORAS DE RENTA MÍNIMA DE INSERCIÓN	MUJERES	122	25
PERSONAS PERCEPTORAS DE RENTA MINIMA DE INSERCIÓN	HOMBRES	57	16
PERSONAS EMPLEADAS POR EMPRESAS ADJ. CONTRATOS MUNICIP.	MUJERES	3	0
PERSONAS ATENDIDAS I.M.V.	NÚMERO	200	97

4. ATENDER LAS NECESIDADES DE LAS PERSONAS SIN HOGAR MEDIANTE EL PROCESO DE ATENCIÓN E INTERVENCIÓN EN LAS UNIDADES DE TRABAJO SOCIAL.

El colectivo de personas sin hogar es atendido por el Ayuntamiento de Madrid desde un programa específico cuyo objetivo es dar respuesta al nivel más severo de la exclusión social mediante una diversificada red de atención social. Las nuevas definiciones de personas sin techo o sin hogar, acuñan tanto los elementos estructurales (situación económica y mercado de trabajo) como los elementos biográficos (dificultades y déficits personales); por tanto, los nuevos perfiles de personas sin techo se generan tanto por las dificultades económicas y/o por las dificultades personales para llevar una vida autónoma.

La Tipología Europea de Sinhogarismo y Exclusión Residencial (ETHOS, por sus siglas en inglés), propone cuatro categorías conceptuales: Sin techo, Carencia de un espacio físico para vivir; Sin hogar o vivienda, pernoctación en equipamientos públicos o de entidades sociales; vivienda insegura, disposición de un espacio físico sin permiso legal de utilización del alojamiento; Vivienda inadecuada, disposición de un espacio físico que no reúne las condiciones adecuadas para la habitabilidad. En la atención a este colectivo cobra especial relevancia la Estrategia Municipal sobre Prevención y Atención a las personas en situación de Sinhogarismo 2022-2027, esta estrategia se centra en la atención a las categorías ETHOS 1, 2 y 3

En el distrito de Fuencarral, la principal atención realizada con personas en situación de calle o sin hogar se centra en personas y grupos familiares que conviven, bien en asentamientos, bien en espacios no aptos para la vivienda, todo ello favorecido por la extensión del distrito y las grandes zonas no edificadas o despobladas, actuaciones en las que es primordial la coordinación con el servicio jurídico del distrito, con el Servicio de Disciplina Urbanística del Área de Gobierno de Urbanismo, Medio Ambiente y Movilidad y con el SAMUR Social.

La derivación de las personas sin hogar a la red de atención a este colectivo se realiza a través de la Puerta Única de Entrada (PUE), ubicada desde febrero de 2022 en el Centro de Acogida de San Isidro. La PUE centraliza las solicitudes de acceso y deriva a las personas usuarias al recurso más adecuado de acuerdo con el perfil y las necesidades específicas de intervención, a partir de una valoración individual, realizada por equipos multidisciplinares y especializados. El número de personas sin hogar atendidas supera la

OBJETIVOS / INDICADORES DE GESTIÓN

previsión en el caso de los hombres, 294, y se reduce respecto a la previsión en el caso de las mujeres 83.

Respecto a la derivación realizada a través de la Puerta única de entrada los recursos ofrecidos a las personas se centran en los centros de acogida, Centro de emergencia temporal las Caracolas dirigido a familias con hijos menores y mujeres solas, que se encuentren en la ciudad de Madrid, que carezcan de recursos propios para acceder y mantener un alojamiento o que se encuentren a la espera de incorporarse a otros sistemas de protección social, o viviendas para la autonomía basado en la metodología Housing First para personas sin hogar. El número de personas derivadas al igual que el número de personas atendidas supera la previsión en el caso de los hombres 95, y está por debajo de la previsión en el caso de las mujeres 32.

La otra cara del sin hogarismo es la pérdida de vivienda por desahucio o impago del alquiler, la Ley de Vivienda Ley 12/2023, de 24 de mayo, recoge expresamente que en los desahucios se amplía el ámbito de protección cuando se identifiquen situaciones de vulnerabilidad. En concreto, se debe promover su adecuado realojo y el acceso a una vivienda digna y adecuada, atendiendo a sus condiciones de vulnerabilidad social y económica y ahí tienen que actuar los servicios sociales municipales, por ello los servicios sociales son informados de todos los desahucios que se van a practicar en el distrito, en concreto en el año 2023 se ha informado de 72 desahucios, en estos casos los servicios sociales establecen coordinación con el Servicio de Asesoramiento a la Emergencia Residencial (SAER), servicio social municipal que lleva a cabo dos líneas de acción: Prestar información, asesoramiento y atención social y/o jurídica a personas y familias en situación de exclusión residencial por riesgo de pérdida de vivienda, y Atender a personas y familias en situación de exclusión socio residencial con alojamientos alternativos temporales, como la Prestación de Alojamiento Alternativo (PAA), y Programa de Alojamiento Temporal y Alternativo con acompañamiento social para personas en situación de exclusión socioresidencial- ATAAS-"

Entre las ayudas económicas dirigidas al colectivo de personas sin hogar, se han instruido ayudas en forma de tarjeta familia y necesidades básicas, así como ayudas económicas de alojamiento, tanto para evitar la pérdida de vivienda como para acceder al programa de Alojamiento Temporal y Alternativo (ATAAS), antes mencionado, concretamente 5 ayudas en el caso de hombres y 5 ayudas en el caso de mujeres.
Durante el año 2023 se han gestionado 4 ayudas económicas en pensiones, estas ayudas son muy excepcionales y se realizan cuando existe la posibilidad cierta de regreso al hogar, en este caso fue a familias que precisaban salir de su vivienda por arreglo de esta.

INDICADOR	MAGNITUD	PREVISIÓN	REALIZADO
PERSONAS SIN HOGAR ATENDIDAS	MUJERES	165	83
PERSONAS SIN HOGAR ATENDIDAS	HOMBRES	187	294
PERSONAS SIN HOGAR DERIVADAS A SERV. ATENCIÓN SOCIAL ESPECIAL	MUJERES	66	32
PERSONAS SIN HOGAR DERIVADAS A SERV. ATENCIÓN SOCIAL ESPECIAL	HOMBRES	44	95
PERSONAS SIN HOGAR BENEFICIARIAS DE AYUDAS ECONÓMICAS	MUJERES	33	5
PERSONAS SIN HOGAR BENEFICIARIAS DE AYUDAS ECONÓMICAS	HOMBRES	14	5
PERSONAS SIN HOGAR ALOJADAS EN PENSIONES	MUJERES	5	1
PERSONAS SIN HOGAR ALOJADAS EN PENSIONES	HOMBRES	4	3

CENTRO: 001 AYUNTAMIENTO DE MADRID

SECCIÓN: 208 DISTRITO DE FUENCARRAL-EL PARDO

PROGRAMA: 23168 NGEU. EJE REACT-UE AYUDAS EMERGENCIA

RESPONSABLE PROGRAMA: COORDINADOR/A DEL DISTRITO DE FUENCARRAL-EL PARDO

MEMORIA GENERAL DEL PROGRAMA

Las Tarjetas Familia comúnmente denominadas REACT, se enmarcan en el Plan Municipal de Recuperación, Transformación y Resiliencia de la ciudad de Madrid que entre sus 105 inversiones recoge la cohesión social, el reequilibrio territorial y la atención a la infancia. Con este Plan, la ciudad de Madrid se posiciona frente a las oportunidades que ofrece el Marco Europeo de Financiación Next Generation EU, a través del Plan España Puede, este plan se operativiza en el Ayuntamiento de Madrid en las tarjetas familia a través del convenio interadministrativo entre la Comunidad de Madrid, a través de la Consejería de Familia, Juventud y Política Social, y el Ayuntamiento de Madrid para la concesión de ayudas de emergencia a familias en situación de vulnerabilidad por el impacto del COVID 2022-2023, financiado al 100% en el marco de los recursos REACT-UE del programa operativo FSE de la Comunidad de Madrid 2014-2020.
Estas Tarjetas Familia REACT toman como referencia la normativa municipal sobre ayudas económicas temporales de especial necesidad (Tarjeta familias), cuyo documento marco es la Ordenanza de las prestaciones económicas del sistema público de servicios sociales del Ayuntamiento de Madrid y la Instrucción que la desarrolla.

Su finalidad es dar cobertura a las necesidades básicas de personas y familias en situación de emergencia social como consecuencia de la crisis económica y social provocada por la COVID-19 y deben estar insertas en un proceso de intervención social en el que se contemple, al menos, la mejora de la empleabilidad e integración social y laboral, con un modelo de Diseño de Intervención Social específico para estas tarjetas familia.

El número de tarjetas familia REAC,T tramitadas en 2023 ha sido de 116 en las que las titulares eran mujeres y 34 en las que los titulares han sido hombres

El crédito presupuestario correspondiente a este programa NGEU. EJE REACT-UE AYUDAS EMERGENCIA asciende en capítulo 4 a 592.800 euros, sobre el que se han reconocido obligaciones por importe de 227.893 euros, lo que representa un grado de ejecución del 38,4 %.

CENTRO: 001 AYUNTAMIENTO DE MADRID

SECCIÓN: 208 DISTRITO DE FUENCARRAL-EL PARDO

PROGRAMA: 31101 SALUBRIDAD PÚBLICA

RESPONSABLE PROGRAMA: COORDINADOR/A DEL DISTRITO DE FUENCARRAL-EL PARDO

MEMORIA GENERAL DEL PROGRAMA

El objetivo principal de este Programa es garantizar la protección de la salubridad pública de la ciudadanía a través de actividades de control oficial e inspección de los establecimientos del distrito en materia de seguridad alimentaria, en el ejercicio de actividades con incidencia en la salud pública y en centros destinados a la salud y protección animal. Además, se incluye el control de medidas preventivas frente al COVID 19 aún vigentes.

Estas actividades vienen recogidas en el Plan de Inspecciones y Actividades Programadas 2023 (PIAP), que incorpora diecinueve programas en materia de protección de la salubridad pública desarrollados por el distrito junto con el Organismo Madrid Salud. Se implanta un enfoque eminentemente preventivo en el que los servicios de inspección no sólo verifican que las actividades cumplen con los aspectos establecidos en la normativa vigente para cada uno de los sectores, sino que además las inspecciones y controles se centran en la investigación de los factores de riesgo.

En cuanto a la seguridad alimentaria, se realizan actuaciones en materia de control oficial de alimentos (inspecciones, controles, auditorías y toma de muestras de alimentos y aguas de consumo) en establecimientos de elaboración, venta y servicio de alimentos y/o bebidas, tales como restaurantes, bares, cafeterías, comedores de colectividades (comedores escolares, comedores de empresas y similares) y establecimientos de comercio minorista de la alimentación. Además, también se llevan a cabo actuaciones inspectoras al margen de la planificación, ante la sospecha de incumplimiento, brotes y alertas alimentarias, denuncia, reclamación o por otras razones que los servicios de inspección estimen oportunas.

Por lo que respecta a los establecimientos con incidencia en salud pública radicados en el distrito, son objetivo de vigilancia y control los centros de estética, peluquerías, y gimnasios, centros infantiles, aguas recreativas (piscinas y balnearios y spas urbanos), centros de tatuaje, micropigmentación y piercing, centros de bronceado artificial e instalaciones de riesgo de proliferación de Legionela. Asimismo, contempla el muestreo de calidad de aguas recreativas y de instalaciones de riesgo de legionelosis.

Por otra parte, en materia de sanidad y protección animal, se lleva a cabo el control de aquellos establecimientos en los que se efectúan diversas prácticas relacionadas con el fomento y cuidado de los animales de compañía, al objeto de verificar el cumplimiento de los requisitos previstos por la normativa de aplicación, de manera que se garanticen, tanto la salud pública, como la protección, la salud y el bienestar de los animales. En estas inspecciones se verifican las condiciones de los establecimientos de venta de animales de compañía, así como de los centros veterinarios, centros de tratamiento higiénico de animales, residencias, centros de cuidado, escuelas de adiestramiento de animales de compañía y centros ecuestres con fines de ocio o deportivo. Asimismo, se llevan a cabo otras actuaciones como: observaciones antirrábicas a domicilio de animales agresores, tramitación de solicitudes de licencias para la tenencia de animales potencialmente peligrosos, emisión de informes para la inscripción de actividades en el Registro de Centros de Animales de Compañía de la Comunidad de Madrid o atención de denuncias por malos tratos, abandono o molestias generadas por animales.

Finalmente, hasta el mes de julio de 2023, se continuaron realizando inspecciones en materia de verificación de las medidas adoptadas para el control de medidas preventivas frente al Covid-19.

El programa de salubridad pública ha contado con un crédito definitivo de 653.458 euros, de los cuales, 618.001 euros pertenecen al Capítulo 1 y 35.457 euros al Capítulo 2 de gastos corrientes en bienes y servicios.

MEMORIA GENERAL DEL PROGRAMA

A este respecto, se han reconocido obligaciones por importe de 366.969 euros (335.310 euros en el Capítulo 1 y 31.659 euros en el Capítulo 2), que supone un gasto ejecutado del 56,2 %, (54,3 % en Capítulo 1 y 89,3 % en Capítulo 2).

Para el cumplimiento de los objetivos de este programa se han utilizado principalmente las dotaciones de los siguientes subconceptos económicos incluidos en el capítulo 2:

221.99. Otros Suministros, destinado a la adquisición de material para el soporte y la realización de diferentes actividades de control oficial, que fue ejecutado en un 100%.

231.21. Locomoción urbana personal no directivo, destinado a sufragar gastos del transporte del personal por eficacia, destino, urgencia, o traslado de muestras al Laboratorio de Salud Pública, tuvo un nivel de ejecución del 28,7% de las obligaciones reconocidas, dado que en múltiples ocasiones se optó por el uso del vehículo adscrito al distrito o por el uso del transporte público.

Además, en este programa, dentro del capítulo 2, en el subconcepto 208.00, se incluye el arrendamiento de sanitarios químicos en los mercadillos del distrito de Santa Ana y El Pardo, con fin de prestar un servicio a los vendedores ambulantes, así como mantener las zonas circundantes a los mercadillos con un mayor nivel de higiene. Para este fin se ha contado con un crédito definitivo de 23.725 €, y unas obligaciones reconocidas de 23.146 €, siendo su porcentaje de ejecución del 97,6%.

OBJETIVOS / INDICADORES DE GESTIÓN

1. **MEJORAR LA SEGURIDAD ALIMENTARIA EN EL DISTRITO MEDIANTE INSPECCIONES PERIÓDICAS Y PROGRAMADAS ASÍ COMO EL CONTROL OFICIAL DE ALIMENTOS DE MANERA QUE SE GARANTICEN LAS CONDICIONES HIGIÉNICO-SANITARIAS EN LOS ESTABLECIMIENTOS DONDE SE ELABORAN, CONSUMEN O VENDEN COMIDAS Y BEBIDAS.**

El objetivo es garantizar el máximo nivel de protección de los consumidores frente a los riesgos derivados del consumo de alimentos comercializados en los establecimientos del sector de la restauración colectiva y del comercio minorista de la alimentación.

Para alcanzar este objetivo se han llevado a cabo ocho programas en materia de seguridad alimentaria que incluyen: la inspección y las auditorías de los sistemas de autocontrol de establecimientos de los sectores de la restauración colectiva y del comercio minorista de la alimentación, control sobre la información del etiquetado de los alimentos, y del etiquetado de alérgenos, así como de la información del etiquetado de complementos alimenticios, control de anisakis, valoración nutricional de los menús en centros escolares y toma de muestras de alimentos.

Analizando los datos obtenidos relativos a las inspecciones dirigidas al control de la higiene y seguridad alimentaria en los establecimientos del distrito de los sectores de restauración colectiva y comercio minorista, se observa una eficacia operativa de un 165%, mientras que la eficacia operativa en las tomas de muestras de productos alimenticios ha sido del 110%. Además, se han desarrollado 17 auditorías de los sistemas de autocontrol de los establecimientos, superando el objetivo inicial.

También se han realizado controles no programados, derivados de la gestión de denuncias, de alertas alimentarias, o de la investigación de brotes de enfermedad de transmisión alimentaria. Se han atendido el 100% de todos estos casos.

Por otro lado, se han elaborado 6 informes técnico-sanitarios previos a la concesión de licencias urbanísticas de actividad y funcionamiento en los supuestos previstos en la normativa.

Por todo lo anterior se estima que se ha conseguido el cumplimiento de este objetivo.

En la consecución de este objetivo ha incidido el siguiente subconcepto económico:

226.99. "Otros Gastos Diversos", destinado al pago de las tomas de muestras de alimentos a los operadores económicos sobre los que se haya realizado este control, con un nivel de ejecución del 5,7% de las obligaciones reconocidas. El gasto ha sido inferior al haber programado el Laboratorio de Salud Pública un mayor número de muestras informativas (un único ejemplar) que reglamentarias (tres ejemplares por muestra) y porque muchos de los operadores no realizaron la solicitud de abono de las muestras.

OBJETIVOS / INDICADORES DE GESTIÓN

INDICADOR	MAGNITUD	PREVISIÓN	REALIZADO
INSPECCIONES EN MATERIA DE RESTAURACIÓN COLECTIVA	NÚMERO	300	452
INSPECCIONES EN MATERIA DE COMERCIO MINORISTA	NÚMERO	250	459
AUDITORÍAS DE SISTEMAS DE AUTOCONTROL (PCH Y APPCC)	NÚMERO	8	17
EFICACIA OPERATIVA INSPECCIONES SEGURIDAD ALIMENTARIA	PORCENTAJE	90	165
TOMA DE MUESTRAS DE ALIMENTOS Y BEBIDAS	NÚMERO	40	44
EFICACIA OPERATIVA TOMA DE MUESTRAS ALIMENTOS Y BEBIDAS	PORCENTAJE	80	110
EFICACIA OPERATIVA INSPECCIONES DENUNCIAS BROTES ALERTAS TIPO I Y TIPO II EN SU CASO	PORCENTAJE	100	100
INFORMES SANITARIOS EN LICENCIAS URBANÍSTICAS Y REGISTROS SANITARIOS	NÚMERO	5	6
CONTROL DE LA CORRECCIÓN DE DEFICIENCIAS DETECTADAS EN LOS ESTABLECIM. EN LOS QUE SE HA PRODUCIDO UN BROTE DE ORIGEN ALI	PORCENTAJE	100	100

2. MEJORAR EL CONTROL DE LAS CONDICIONES TÉCNICAS E HIGIÉNICO-SANITARIAS DE LOS ESTABLECIMIENTOS CON INCIDENCIA DIRECTA SOBRE LA SALUD PÚBLICA (PELUQUERÍAS, ESTABLECIMIENTOS DE PIERCING Y TATUAJE, CENTROS DE CUIDADO Y RECREO INFANTIL, PISCINAS).

En este objetivo se contempla el desarrollo de cinco programas relacionados con el control de establecimientos de estética y gimnasios, de centros infantiles, de instalaciones de aguas recreativas, de instalaciones de riesgo de legionelosis, así como el control de la calidad del agua y toma de muestras en instalaciones de aguas recreativas.

Dentro de los establecimientos de estética, se incluyen los siguientes: centros de tatuaje, perforación (piercing) y micropigmentación, centros de bronceado, peluquerías, institutos de belleza, de estética y centros de fotodepilación.

El objetivo principal es comprobar el estado higiénico sanitario de los establecimientos y verificar que las actividades cumplen con la normativa de especial aplicación.

En materia de establecimientos con incidencia en la salud pública, la actividad del distrito se ha centrado en el control de centros infantiles, así como en la inspección y toma de muestras de instalaciones de aguas recreativas. Respecto al resto de los establecimientos, se ha contado con el apoyo solicitado de técnicos del Departamento de Salud Ambiental de Madrid Salud.

Se observa que la eficacia de las inspecciones en piscinas ha sido de un 175%. Sin embargo, el número de tomas de muestras de agua en piscinas, y de inspecciones de centros infantiles, establecimientos de estética y gimnasios, es menor al previsto, con un cumplimiento de un 75% y 78% respectivamente. Con el apoyo del personal adscrito a Madrid Salud, se han realizado un total de 131 inspecciones en establecimientos de estética y gimnasios y 86 inspecciones en centros infantiles de este distrito.

Además, se ha respondido al 100% de las denuncias recibidas relacionadas con este ámbito, realizando actividades de inspección a todos los establecimientos objeto de denuncia

INDICADOR	MAGNITUD	PREVISIÓN	REALIZADO
INSPECCIONES EN PISCINAS	NÚMERO	10	14
EFICACIA OPERATIVA DE LAS INSPECCIONES EN PISCINAS	PORCENTAJE	80	175
TOMA DE MUESTRAS DE AGUA EN PISCINAS	NÚMERO	4	3
EFICACIA OPERATIVA TOMA DE MUESTRAS DE AGUA EN PISCINAS	PORCENTAJE	80	75
INSPECCIONES ESCUELAS Y CUIDADO/RECREO INFANTILES Y EN ESTABLECIMIENTOS ESTÉTICA/BELLEZA Y ADORNO CORPORAL	NÚMERO	100	78
EFICACIA OPERATIVA INSPECC. ESCUELAS Y CUIDADO/RECREO INFANTILES Y EN ESTABLECIMIENTOS ESTÉTICA/BELLEZA Y ADORNO CORPORA	PORCENTAJE	90	78
EFICACIA OPERATIVA INSPECC. DENUNCIAS Y ALERTAS	PORCENTAJE	100	100

3. MEJORAR EL CONTROL EN MATERIA DE SANIDAD Y PROTECCIÓN ANIMAL.

En el indicador observaciones y licencias se incluyen aquellas actuaciones relacionadas con licencias de

OBJETIVOS / INDICADORES DE GESTIÓN

animales potencialmente peligrosos (APP), así como las observaciones antirrábicas domiciliarias. Han sido tramitadas 94 solicitudes de licencias de APP recibidas, así como 17 observaciones antirrábicas por agresiones de animales del Distrito, solicitadas por parte del Centro de Protección Animal.

Respecto al control de protección animal, se da cumplimiento a la Ley 4/2016 de la Comunidad de Madrid, a través de la inspección anual de la totalidad de hospitales y clínicas veterinarias, tiendas de venta de animales, centros ecuestres, criaderos, residencias y centros de tratamiento higiénico animal del distrito.

En 2023 se han superado con creces todos los indicadores dando lugar a un cumplimiento mayor de lo planificado.

Por otra parte, todas las denuncias relacionadas con la tenencia o bienestar de los animales de compañía comunicadas por la Policía Municipal y la ciudadanía del distrito han sido gestionadas, contabilizándose un total de 52.
Junto con Madrid Salud, también se ha dado respuesta a las denuncias por problemas de plagas (cucarachas, roedores, etc.) y por molestias ocasionadas por animales (palomas, cotorras, perros, gatos).

Además, se han emitido un total de 4 informes para la inscripción de actividades en el registro de centros de animales de compañía.

INDICADOR	MAGNITUD	PREVISIÓN	REALIZADO
OBSERVACIONES Y LICENCIAS	NÚMERO	50	111
INSPECCIONES PROTECCIÓN ANIMAL	NÚMERO	15	68
EFICACIA OPERATIVA INSPECCIONES PROTECCIÓN ANIMAL	PORCENTAJE	100	453
DENUNCIAS TENENCIA ANIMALES Y PROTECCIÓN ANIMAL E INFORMES PROTECCION ANIMAL MOVIMIENTO PECUARIO	NÚMERO	30	56
LICENCIAS DE ANIMALES POTENCIALMENTE PELIGROSOS SOLICITADAS	MUJERES	45	51
LICENCIAS DE ANIMALES POTENCIALMENTE PELIGROSOS SOLICITADAS	HOMBRES	45	43

4. AGILIZAR LA GESTIÓN DE EXPEDIENTES EN MATERIA DE SALUD PÚBLICA.

En este ámbito se tramitan los expedientes de propuestas de sanción consecuencia de incumplimientos de la normativa vigente en materia de salubridad pública. Durante 2023 se han iniciado un total de 150 propuestas de sanción realizadas en los ámbitos de seguridad alimentaria, salud ambiental y salud y protección animal. Este indicador se ha superado en relación con lo estimado, por un mayor incumplimiento de los establecimientos inspeccionados, concretamente 59, y por un mayor número de denuncias en materia de tenencia y protección de animales recibidas por parte de la Policía Municipal.

Se adoptaron un total de 10 medidas cautelares y provisionales que consistieron en suspensiones temporales de actividad. Se observa un incremento respecto a la previsión al haberse detectado más situaciones de riesgo para la salud pública producidas por deficientes condiciones higiénico-sanitarias de los establecimientos sujetos a control.

INDICADOR	MAGNITUD	PREVISIÓN	REALIZADO
PROPUESTAS INICIO EXPTES. SANCIONADOR SALUD PUBLICA	NÚMERO	35	150
MEDIDAS CAUTELARES Y PROVISIONALES ADOPTADAS	NÚMERO	6	10

CENTRO: 001 AYUNTAMIENTO DE MADRID

SECCIÓN: 208 DISTRITO DE FUENCARRAL-EL PARDO

PROGRAMA: 32301 CENTROS DOCENTES ENSEÑANZA INFANTIL Y PRIMARIA

RESPONSABLE PROGRAMA: COORDINADOR/A DEL DISTRITO DE FUENCARRAL-EL PARDO

MEMORIA GENERAL DEL PROGRAMA

A través de este programa, el distrito desarrolla las competencias relativas a la reforma, conservación, mantenimiento, dotación y gastos de funcionamiento de los centros de educación infantil y primaria de su titularidad.

La actividad que el Distrito desarrolla en colegios públicos, escuelas infantiles y restantes centros educativos del Distrito, se puede contemplar desde distintas perspectivas. De una parte, aquel sector relacionado con la conservación, mantenimiento, limpieza, mejora y reparación de los inmuebles afectos al servicio educativo, adscritos al distrito. Y por otra, en su vertiente educativa, que tiene como finalidad colaborar en la mejora de la calidad de la enseñanza, a través de una gestión próxima, ágil y eficaz bien con las escuelas infantiles de titularidad municipal que incluye todo lo relacionado con la gestión de los contratos de servicios que rigen estos equipamientos y que comprende desde el inicio de la contratación hasta la formalización del contrato y por supuesto el seguimiento de la ejecución de los mismos.

Igualmente se desarrolla un trabajo técnico en coordinación con el Área de Gobierno de Familias, Igualdad y Bienestar Social. Dirección General de Educación y Juventud, acompañamiento y seguimiento permanente con los equipos educativos y las familias.

También realiza las siguientes funciones:

-Gestionar los espacios de los centros educativos públicos para un aprovechamiento de los mismos en el desarrollo de actividades (actividades extraescolares, campamentos, fiestas) en beneficio de la comunidad educativa.

-Participar en los procesos de admisión de alumnado en las etapas de infantil, primaria y secundaria a través de la representación municipal en los servicios de apoyo a la escolarización, tanto en las enseñanzas regladas (SAE) como en las escuelas infantiles de titularidad del Ayuntamiento de Madrid que cuenta con su propio servicio municipal de apoyo a la escolarización (SMAE).

-Informar, orientar y asesorar a la ciudadanía en materia educativa, así como de los recursos educativos del distrito. Informar a las AMPAS sobre todo en lo relativo a como solicitar las cesiones de espacio para la realización de las distintas actividades que desarrollan.

-Gestionar los espacios de distintos centros educativos del distrito para realizar cursos de verano (centros abiertos).

En este programa presupuestario aparecen los créditos destinados a las labores y trabajos llevados a cabo en los edificios, terrenos e instalaciones correspondientes a los centros educativos, a fin de mantenerlos en las debidas condiciones de seguridad, salubridad, accesibilidad y ornato público. A tal fin se desarrollan actuaciones de mantenimiento preventivo y correctivo de los equipos e instalaciones de los edificios. Asimismo, se ejecutan obras de conservación, reparación y mejora de los elementos constructivos para conservarlos y rehabilitarlos para garantizar su utilización en las mejores condiciones de habitabilidad y uso efectivo garantizando el desarrollo del servicio educativo en condiciones óptimas, cumpliendo con el deber de conservación y el cumplimiento de la normativa relacionada con la seguridad y accesibilidad.

Esta doble actividad en los edificios e inmuebles se lleva a cabo a través del contrato de servicios de mantenimiento integral, el contrato de servicios de mantenimiento de zonas verdes y por último el contrato de servicio de limpieza y suministro y reposición de contenedores higiénico-sanitarios, que se realizan en los Colegios Públicos y Centros Educativos adscritos al distrito. El objeto de estos contratos comprende, respectivamente, por una parte, los trabajos de mantenimiento de equipos, instalaciones, construcciones y

MEMORIA GENERAL DEL PROGRAMA

otros espacios, por otra, el mantenimiento de zonas verdes y de otra parte, los trabajos de limpieza de las instalaciones. Por otro lado, la realización de obras de conservación, reparación y mejora se ejecutan a través de contratos derivados del Acuerdo Marco de Obras en colegios públicos y centros educativos, tanto en las edificaciones como en los espacios libres, destinados al funcionamiento operativo de los servicios, dentro del marco competencias de la Administración Municipal.

El programa ha contado con un crédito definitivo de 7.227.988 euros. Sobre este crédito se han reconocido obligaciones por importe de 7.007.739 euros, alcanzándose por tanto un nivel de ejecución del 97 %.

El crédito presupuestario correspondiente a este programa se ha distribuido, atendiendo a la clasificación económica del presupuesto de gastos, en 6.936.784 euros destinados a operaciones corrientes (capítulo 2) con un grado de ejecución del 98,3 % y 291.203 euros para operaciones del capital (capítulo 6), con una ejecución de 63,8 %.

Para la gestión del servicio educativo de las seis Escuelas Municipales (22799) por parte del Departamento de Educación se ha contado con un crédito definitivo de 3.846.403. Sobre este crédito se han reconocido unas obligaciones por un importe de 3.762.957 lo cual supone una ejecución de 97,8%.

OBJETIVOS / INDICADORES DE GESTIÓN

1. FACILITAR EL ACCESO AL SISTEMA EDUCATIVO A LOS MENORES DE TRES AÑOS MEDIANTE LAS ESCUELAS INFANTILES DE TITULARIDAD MUNICIPAL.

El Pleno del Ayuntamiento de Madrid, en su sesión ordinaria de fecha 26 de octubre de 2016, aprobó la Ordenanza reguladora del servicio de escuelas infantiles del Ayuntamiento de Madrid, estableciendo, de esta forma, el marco jurídico que ha permitido la creación de dicha Red Pública Municipal de Escuelas Infantiles, siendo la misma publicada con fecha 14 de noviembre de 2016, tanto en el Boletín oficial de la Comunidad de Madrid (BOCM núm. 273) como en el Boletín Oficial del Ayuntamiento de Madrid (BOAM núm. 7.783).

La citada ordenanza establece las líneas comunes desde las que desarrollar una red singular y propia de escuelas Infantiles al servicio de todas y todos. La competencia para la prestación del servicio de escuelas infantiles municipales a través de una red de titularidad municipal deriva de la cláusula general de competencias y del artículo 33 de la Ley 22/2006, de 4 de julio de Capitalidad y Régimen Especial de Madrid, así como de las disposiciones contenidas en la legislación sectorial, Ley Orgánica 8/1985, de 3 de julio, reguladora del Derecho a la Educación y Ley Orgánica 2/2006, de 3 de mayo, de educación. A estos efectos se consignan en este programa presupuestario las suficientes dotaciones de crédito.

El distrito gestiona los contratos de servicios de estas escuelas y se coordina con la Dirección General de Familias, Infancia, Educación y Juventud para supervisar los aspectos pedagógicos y organizativos de la misma.

El Distrito de Fuencarral- El Pardo cuenta con 6 escuelas infantiles municipales: "La Corte del Faraón", "La Rosa del Azafrán", "La Caracola", "Elena Fortun", "Poeta Gloria Fuertes" y "El Fresno". Se han realizado 18 reuniones con dichas escuelas, realizándose todas las previstas.

INDICADOR	MAGNITUD	PREVISIÓN	REALIZADO
ESCUELAS INFANTILES TITULARIDAD MUNICIPAL GESTIÓN INDIRECTA	NÚMERO	6	6
REUNIONES CON LAS ESCUELAS INFANTILES MUNICIPALES	NÚMERO	48	18
MENORES ESCOLARIZADOS POR ESCUELAS INFANTILES TITULARIDAD MUNICIPAL	NIÑAS	366	428
MENORES ESCOLARIZADOS POR ESCUELAS INFANTILES TITULARIDAD MUNICIPAL	NIÑOS	366	374
MADRES ESTUDIANTES CON PLAZAS EN ESCUELA INFANTIL MUNICIPAL	MADRES	4	11
TOTAL MENORES ESCOLARIZADOS EN ESCUELAS INFANTILES TITULARIDAD MUNICIPAL	NÚMERO	732	802

2. INFORMAR, ORIENTAR Y ASESORAR A LA COMUNIDAD EDUCATIVA DEL DISTRITO.

Uno de los objetivos fundamentales de este programa es la información en materia educativa ya sea colectiva o individualmente, telefónica o presencial, se realiza asesoramiento a asociaciones de madres y

OBJETIVOS / INDICADORES DE GESTIÓN

padres de alumnado de colegios públicos y concertados, así como a la población del distrito interesada en cuestiones relacionadas con la educación: escolarización, itinerarios alternativos, ocio positivo, centros abiertos, etc

Con este objetivo se pretende servir de nexo de proximidad hacia los ciudadanos desde la visión global que se tiene de la oferta educativa que hay en el distrito.

Las principales peticiones de información versan sobre los centros educativos, principalmente de la red de escuelas infantiles y las posibilidades de escolarización, después sobre información de centros educativos de infantil y primaria. Estas peticiones de información aumentan considerablemente en los periodos de escolarización ordinaria.

En el año 2023, se ha mantenido la tendencia a la disminución de las peticiones de información de manera presencial, aumentando el número peticiones de información y atención, de manera telefónica y por correo electrónico. Estas peticiones de información, algunas son individualizadas y otras son de colectivos, a través de sus representantes.

Por otro lado, el número de solicitudes de las AMPAS, colegios, asociaciones y otras entidades, para la autorización del uso de espacios en los edificios escolares de titularidad del Ayuntamiento de Madrid durante los periodos no lectivos, en el 2023 ha ido aumentando.

INDICADOR	MAGNITUD	PREVISIÓN	REALIZADO
INFORMACIÓN Y ATENCIÓN INDIVIDUALIZADA Y COLECTIVA	NÚMERO	5100	5000
ASESORAMIENTO Y ORIENTACIÓN A LAS AMPAS	NÚMERO	135	135

3. GARANTIZAR LAS CONDICIONES DE USO DE LOS CENTROS EDUCATIVOS MEDIANTE LAS CORRESPONDIENTES ACCIONES DE LIMPIEZA, MANTENIMIENTO, CONSERVACIÓN Y REFORMA DE LOS MISMOS.

La actividad que el distrito desarrolla en colegios públicos, escuelas infantiles y restantes centros educativos del Distrito, se puede contemplar desde distintas perspectivas. De una parte, aquel sector relacionado con la conservación, mantenimiento, limpieza, mejora y reparación de los inmuebles afectos al servicio educativo, adscritos al distrito.

En este programa presupuestario aparecen los créditos destinados a las labores y trabajos llevados a cabo en los edificios, terrenos e instalaciones correspondientes a los centros educativos, a fin de mantenerlos en las debidas condiciones de seguridad, salubridad, accesibilidad y ornato público. A tal fin se desarrollan actuaciones de mantenimiento preventivo y correctivo de los equipos e instalaciones de los edificios. Asimismo, se ejecutan obras de conservación, reparación y mejora de los elementos constructivos para conservarlos y rehabilitarlos para garantizar su utilización en las mejores condiciones de habitabilidad y uso efectivo garantizando el desarrollo del servicio educativo en condiciones óptimas, cumpliendo con el deber de conservación y el cumplimiento de la normativa relacionada con la seguridad y accesibilidad.

Esta doble actividad en los edificios e inmuebles se lleva a cabo a través del contrato de servicios de mantenimiento integral, el contrato de servicios de mantenimiento de zonas verdes y por último el contrato de servicio de limpieza y suministro y reposición de contenedores higiénico-sanitarios, que se realizan en los Colegios Públicos y Centros Educativos adscritos al distrito. El objeto de estos contratos comprende, respectivamente, por una parte, los trabajos de mantenimiento de equipos, instalaciones, construcciones y otros espacios, por otra, el mantenimiento de zonas verdes y de otra parte, los trabajos de limpieza de las instalaciones. Por otro lado, la realización de obras de conservación, reparación y mejora se ejecutan a través de contratos derivados del Acuerdo Marco de Obras en colegios públicos y centros educativos, tanto en las edificaciones como en los espacios libres, destinados al funcionamiento operativo de los servicios, dentro del marco competencias de la Administración Municipal.

Es importante resaltar que las obras para adaptar inmuebles a las exigencias en materia de accesibilidad y seguridad exceden con carácter general del régimen de Obras de Conservación, lo que impide su ejecución en los centros educativos gestionados por la Comunidad de Madrid.

En los indicadores 8 y 9 no se han realizados obras de adaptación a la normativa de incendios porque se ha considerado necesarios otros aspectos mas importantes y relevantes para ejecutar, así mismo, la adaptación a la normativa de incendios, y la incidencia en obras de adaptación a la normativa de incendios, cuya previsión era de 2, ha sido 0 realmente.

OBJETIVOS / INDICADORES DE GESTIÓN

Cabe destacar el alto porcentaje del crédito autorizado en capítulo 6 que alcanzó un 99,7%, destacando actuaciones como la sustitución de tuberías en Ceip José Bergamín y en el Ceip Príncipe de Asturias, así como la adaptación a la normativa de ITES en el Ceip Jorgue Guillén.

INDICADOR	MAGNITUD	PREVISIÓN	REALIZADO
CENTROS EDUCATIVOS CON MANTENIMIENTO A CARGO DEL DISTRITO	NÚMERO	36	36
CENTROS EDUCATIVOS CON LIMPIEZA A CARGO DEL DISTRITO	NÚMERO	29	29
SUPERFICIE CONSTRUIDA CENTROS EDUCATIVOS MANTENIMIENTO DTO.	M2	128462	128462
SUPERFICIE LIBRE DE CENTROS EDUCATIVOS MANTENIMIENTO DTO.	M2	139724	139724
SUPERFICIE ZONAS VERDES CENTROS EDUCATIVOS MANTENIMIENTO DISTRITO	M2	31759	31759
CENTROS EDUCATIVOS ADAPTADOS PARCIALMENTE NORM. INCENDIOS	PORCENTAJE	100	100
CENTROS EDUCATIVOS INFANTILES ADAPTADOS NORMATIVA INCENDIOS	PORCENTAJE	100	100
CENTROS EDUCATIVOS OBRAS DE ADAPTACIÓN NORMATIVA INCENDIOS	NÚMERO	2	0
INCIDENCIA EN OBRAS ADAPTACIÓN A LA NORMATIVA DE INCENDIOS	PORCENTAJE	2	0
CENT. EDUC. SIN BARRERAS ARQUITÉCT. SOBRE EL TOTAL DE COLEGIOS	PORCENTAJE	67	64
INCIDENCIA DE LAS OBRAS DE ELIMINACIÓN DE BARRERAS ARQUITECTÓNICAS EN LOS CENTROS EDUCATIVOS MUNICIPALES	PORCENTAJE	20	0

4. GARANTIZAR Y SUPERVISAR EL ACCESO A LOS CENTROS EDUCATIVOS MEDIANTE LA REPRESENTACIÓN MUNICIPAL EN LOS SERVICIOS DE APOYO A LA ESCOLARIZACIÓN DEL DISTRITO.

Como se ha indicado en la memoria del programa una de las funciones es participar en los procesos de admisión de alumnado en las etapas de infantil, primaria y secundaria a través de la representación municipal en los servicios de apoyo a la escolarización, tanto en las enseñanzas regladas (SAE) como en las escuelas infantiles de titularidad del Ayuntamiento de Madrid y que cuenta con su propio servicio municipal de apoyo a la escolarización (SMAE).

Este objetivo se desarrolla con la participación del representante del Ayuntamiento, que de manera permanente a lo largo de todo el curso escolar y en el período ordinario del proceso de reserva y matrícula en los centros educativos trabaja coordinadamente con el resto de componentes del Servicio de Apoyo a la Escolarización nº 1 de Madrid capital. La intervención se realiza en reuniones prefijadas o bien resolviendo situaciones específicas por otras vías de comunicación. Estas son presididas por el Inspector asignado por la Dirección de Área Territorial de Madrid-Capital.

En el distrito desde se trabaja en dos Servicios de Apoyo: el correspondiente a la escolarización de alumnos de Escuelas Infantiles Públicas Municipales (SMAE) y el correspondiente al segundo ciclo de Educación Infantil, Educación Primaria, Educación Secundaria Obligatoria y Bachillerato de centros sostenidos con fondos públicos (SAE). El indicador de alumnos escolarizados por el Servicio de Apoyo a la Escolarización de los centros figura como desconocido, dado que no hay datos de la Comunidad de Madrid. Esta situación se viene comunicando a la Dirección General de Educación, con el objetivo de centralizar la solicitud de esta información a la Dirección de Área Territorial de Madrid capital.

El SMAE lo componen los Distritos de Fuencarral, Moncloa y Tetuán. El número de vacantes que se obtienen en el proceso de escolarización, que en el caso de Fuencarral fue de 343 vacantes.

En nuestro caso el SMAE lo componen los Distritos de Fuencarral, Moncloa y Tetuán. Según los datos proporcionados por la Dirección General de Educación, Juventud y Voluntariado nos indican que para el "ALUMNADO ESCOLARIZADO POR EL SERVICIO DE APOYO DE ESCUELAS I" su número correspondería con el del número de vacantes que se sacan en el proceso de escolarización, que en el caso de Fuencarral fue de 343. En cuanto a las reuniones, tanto con del SMAE como con el SAE se han realizado 3, realizándose todas las previstas.

INDICADOR	MAGNITUD	PREVISIÓN	REALIZADO

OBJETIVOS / INDICADORES DE GESTIÓN

REUNIONES DEL SERVICIO DE APOYO A LA ESCOLARIZACIÓN	NÚMERO	8	3
ALUMNOS ESCOLARIZADOS POR EL SERVICIO DE APOYO A LA ESCOLARIZACIÓN	NÚMERO	1300	0
REUNIONES CON EL SERVICIO DE APOYO DE ESCUELAS INFANTILES	NÚMERO	4	3
ALUMNADO ESCOLARIZADO POR EL SERVICIO DE APOYO DE ESCUELAS I	NÚMERO	723	343

5. DETECTAR DESIGUALDADES ENTRE HOMBRES Y MUJERES EN LAS LABORES DE MANTENIMIENTO Y LIMPIEZA DE LOS COLEGIOS Y ESCUELAS INFANTILES MUNICIPALES.

El contrato de "Servicios de limpieza y suministro y reposición de contenedores higiénico-sanitarios de los colegios públicos y edificios municipales adscritos al distrito de Fuencarral-El Pardo" en su lote 1, correspondiente al servicio de limpieza de colegios, prevé en sus criterios valorables y en los pliegos técnicos, medidas para incentivar la igualdad de hombres y mujeres.

En cualquier caso, las empresas adjudicatarias se encuentran obligadas al cumplimiento de determinados deberes como consecuencia de la aplicación de la normativa laboral. En este sentido, según establece el vigente convenio colectivo del sector de limpieza existe la obligación de subrogar al personal existente. Así pues, la plantilla de la empresa se debe mantener hasta que se produzca algún supuesto legal que permita la incorporación de nuevo personal. Esa situación implica que no se pueda actuar directamente mediante la adopción de decisiones tendentes a eliminar brechas de género.

Respecto al contrato de mantenimiento de instalaciones y equipamientos en los centros educativos, se incluyen determinados perfiles profesionales que pueden ser cubiertos tanto por mujeres como por hombres que cumplan con el perfil exigible.

INDICADOR	MAGNITUD	PREVISIÓN	REALIZADO
PERSONAS EMPLEADAS EN LABORES DE LIMPIEZA DE COLEGIOS DEL DISTRITO	MUJERES	92	92
PERSONAS EMPLEADAS EN LABORES DE LIMPIEZA DE COLEGIOS DEL DISTRITO	HOMBRES	11	11
PERSONAS EMPLEADAS EN LABORES DE MANTENIMIENTO DE COLEGIOS DEL DISTRITO	MUJERES	0	0
PERSONAS EMPLEADAS EN LABORES DE MANTENIMIENTO DE COLEGIOS DEL DISTRITO	HOMBRES	7	7
PERSONAS EMPLEADAS EN PUESTOS DE COORDINACIÓN DE MANTENIMIENTO Y LIMPIEZA COLEGIOS	MUJERES	0	0
PERSONAS EMPLEADAS EN PUESTOS DE COORDINACIÓN DE MANTENIMIENTO Y LIMPIEZA COLEGIOS	HOMBRES	2	2
EMPRESAS DE MTO Y LIMPIEZA DE COLEGIOS CON PROTOCOLOS DE ACTUACION EN CASO DE ACOSOS SEXUAL Y LABORAL	PORCENTAJE	100	100
EMPRESAS DE MTO Y LIMPIEZA DE COLEGIOS QUE TRABAJAN CON PLANES DE IGUALDAD.	PORCENTAJE	100	100

6. CONTRIBUIR A LA AUTONOMÍA ECONÓMICA DE LAS MUJERES Y ELIMINAR BRECHAS DE GÉNERO

La financiación municipal de la gestión de Escuelas Infantiles está contribuyendo a eliminar brechas de género, dado que predomina el papel de la mujer en los puestos de trabajo de dichas Escuelas. Así, durante el año 2023 de un total de 90 educadores/as de las seis Escuelas Infantiles Municipales, la mayoría fueron mujeres, incluidas las seis directoras

INDICADOR	MAGNITUD	PREVISIÓN	REALIZADO
MUJERES EMPLEADAS EN LOS PUESTOS DE DIRECCIÓN DE LAS ESCUELAS INFANTILES	MUJERES	6	6
MUJERES EMPLEADAS COMO EDUCADORAS U OTRO PERSONAL DE APOYO EN LAS ESCUELAS INFANTILES	MUJERES	117	133

CENTRO: 001 AYUNTAMIENTO DE MADRID

SECCIÓN: 208 DISTRITO DE FUENCARRAL-EL PARDO

PROGRAMA: 32501 ABSENTISMO

RESPONSABLE PROGRAMA: COORDINADOR/A DEL DISTRITO DE FUENCARRAL-EL PARDO

MEMORIA GENERAL DEL PROGRAMA

El Programa de Prevención y Control de Absentismo Escolar tiene por finalidad, en colaboración con la Administración Educativa, garantizar el derecho a la educación obligatoria y gratuita del alumnado en las etapas de Educación Primaria y Educación Secundaria Obligatoria y con carácter preventivo, en la educación infantil.

La falta de asistencia regular a clase suele ir asociada con frecuencia, a una compleja situación familiar que requiere ser abordada desde una perspectiva multidisciplinar. El fracaso escolar es otra de las causas relevantes que inciden en el absentismo. Es por ello por lo que, desde el Ayuntamiento se ha apostado por el desarrollo de programas específicos que apoyan y refuerzan el proceso de aprendizaje del alumnado, principalmente en los cursos de 1° y 2° de la Educación Secundaria Obligatoria, donde son más necesarios y en la escolarización temprana.

El servicio se gestiona desde el Área de Gobierno de Familias, Igualdad y Bienestar Social, pero su desarrollo y coordinación se efectúa en los distritos. El Distrito aporta apoyo administrativo en la emisión de informes, actas, citaciones, derivaciones, etc. y realiza labores de coordinación permanente en el seguimiento de casos y desarrollo del programa, dada su vulnerabilidad, coordinando igualmente la Mesa de Absentismo del Distrito. El Distrito de Fuencarral-El Pardo cuenta con un equipo de tres educadores de absentismo.

En el distrito se desarrolla el Programa de Apoyo a la Prevención del Absentismo Escolar en la población con mayor índice de absentismo y que tiene como finalidad la implantación, entre la comunidad educativa del Distrito de Fuencarral-El Pardo, de un programa educativo de prevención e intervención con el alumnado, las familias y el profesorado, en coordinación con los programas educativos desarrollados por los centros que tengan alumnado en prevención o expedientes de absentismo abiertos. Todo ello con los siguientes objetivos:

Dar respuesta a las necesidades y carencias formativas de las familias y entorno, de modo que puedan integrarse en la vida escolar y vecinal.
Conseguir la promoción educativa de los menores, favoreciendo su asistencia continuada y mejorando la finalización de la etapa obligatoria.
Promover la igualdad de oportunidades y el desarrollo de las familias desde el trabajo de mediadores sociales.
Promover la implicación de las familias en el proceso educativo de sus hijos/as.
Favorecer la coordinación de los equipos educativos.
Apoyar al profesorado.
Favorecer las relaciones de las familias con el centro educativo y crear canales de comunicación.
Educar en la adquisición de hábitos y relaciones positivas.

Para el cumplimiento de los objetivos incluidos en este Programa presupuestario se ha partido de un crédito definitivo de 34.942 euros en el que se han reconocido obligaciones por 26.951 euros lo que ha supuesto un 77,1 % de ejecución.

OBJETIVOS / INDICADORES DE GESTIÓN

1. PREVENIR Y REDUCIR EL ABSENTISMO ESCOLAR MEDIANTE LA COORDINACIÓN Y GESTIÓN DEL PROGRAMA DE PREVENCIÓN Y CONTROL DEL ABSENTISMO ESCOLAR.

Como objetivos específicos del Programa de Prevención y Control de Absentismo Escolar destacan: reducir

OBJETIVOS / INDICADORES DE GESTIÓN

el nivel de absentismo, concienciar a las familias de la necesidad y el derecho de sus hijos a recibir educación y procurar el término de la escolaridad obligatoria en coordinación entre distintos agentes educativos y sociales.

La Prevención en nuestro distrito se desarrolla con un significativo valor en relación al control y seguimiento de expedientes abiertos. Se mantiene el desarrollo de los siguientes proyectos de prevención: Conócenos, Cuentacuentos. Todos los días al cole y Qué vamos a hacer. Con un total de 624 participantes.

Se ha mantenido la ejecución de 23 tipos de actuaciones preventivas. En total, se han celebrado 2.272 actividades con 6.616 participantes. De los cuales en datos desagregados han resultado 3.178 hombres y 3438 mujeres. Dada su extensión, destacamos únicamente las más importantes.

Se han realizado 592 visitas a domicilio a familias y/o menores que empiezan a presentar problemas de absentismo; 690 entrevistas con familias cuyos menores empiezan a presentar problemas de absentismo, con 473 participantes; el asesoramiento a centros educativos sobre menores que empiezan a presentar problemas de absentismo.

Es de destacar el trabajo en coordinación con los Agentes Tutores de Policía Municipal del Distrito realizando actuaciones conjuntas. El aumento significativo en los ítems nos habla del gran trabajo desarrollado por los educadores del Programa y los niveles de coordinación que mantienen con todos los centros y otros recursos del distrito como son asociaciones, hospital La Paz, Cruz Roja. que dan fuerza y cohesión al trabajo diario.
En relación con el programa de apoyo a la prevención del absentismo escolar en la población con mayor índice de absentismo se ha intervenido con 6 centros educativos tanto dentro como fuera del aula. Así mismo han participado un total de 933 alumnos.

INDICADOR	MAGNITUD	PREVISIÓN	REALIZADO
CENTROS EDUCATIVOS REMITENTES DE PROTOCOLOS	NÚMERO	44	33
NÚMERO DE COMISIONES DE ABSENTISMO ESCOLAR	NÚMERO	9	9
ACTIVIDADES PREVENTIVAS	NÚMERO	6	4
ALUMNOS PARTICIPANTES EN LAS ACTIVIDADES PREVENTIVAS	NIÑOS	1500	3178
ALUMNAS PARTICIPANTES EN LAS ACTIVIDADES PREVENTIVAS	NIÑAS	1500	3438
CASOS ACTIVOS SEGUIM. PROG. PREVENCIÓN ABSENTISMO ESCOLAR	NIÑAS	56	54
CASOS ACTIVOS SEGUIM. PROG. PREVENCIÓN ABSENTISMO ESCOLAR	NIÑOS	57	58
PREVALENCIA DE ABSENTISMO EN POBLACIÓN ESCOLAR DEL DISTRITO	RATIO	2	2
VISITAS DOMICILIARIAS	NÚMERO	440	592
ENTREVISTAS FAMILIARES	NÚMERO	500	690
ENTREVISTAS A MENORES	NÚMERO	550	473
ACOMPAÑAMIENTO A MENORES	NÚMERO	70	57
COMPARECENCIAS	NÚMERO	75	53
ENTIDAD DENTRO DTO COLABORAN PROGR. ABSENTISMO ESCOLAR	NÚMERO	62	62
REUNIONES CON LOS CENTROS EDUCATIVOS	HORAS	2700	538
COORDINACIÓN Y REUNIONES CON OTROS RECURSOS DEL DTRO	NÚMERO	1500	641
SESIONES FORMATIVAS	NÚMERO	15	15
NÚMERO DE MADRES PARTICIPANTES EN LAS SESIONES FORMATIVAS	MADRES	22	22
NÚMERO DE PADRES PARTICIPANTES EN LAS SESIONES FORMATIVAS	PADRES	20	20
TOTAL CASOS ACTIVOS SEGUI.PROG. PREVENCIÓN ABSENTISMO ESCOLAR	NÚMERO	113	112
TOTAL ALUMNADO PARTICIPANTS EN LAS ACTIVIDADES PREVENTIVAS	NÚMERO	3000	6616
TOTAL NÚMERO PARTICIPANTES EN LAS SESIONES FORMATIVAS	NÚMERO	40	40

CENTRO: 001 AYUNTAMIENTO DE MADRID

SECCIÓN: 208 DISTRITO DE FUENCARRAL-EL PARDO

PROGRAMA: 32601 SERVICIOS COMPLEMENTARIOS EDUCACIÓN

RESPONSABLE PROGRAMA: COORDINADOR/A DEL DISTRITO DE FUENCARRAL-EL PARDO

MEMORIA GENERAL DEL PROGRAMA

El objetivo y finalidad de este programa presupuestario es reforzar y complementar la actividad educativa de los centros escolares sostenidos con fondos públicos, a través de diferentes proyectos y servicios.

Entre sus objetivos específicos serían: completar la enseñanza del currículo establecido, trabajar las dificultades para el estudio favoreciendo la disminución del fracaso escolar, dotar de un espacio de ocio, educación y esparcimiento al alumnado con necesidad de prolongar su jornada, facilitar la integración del alumnado con mayores dificultades y su inclusión social en el medio escolar, así como facilitar salidas fuera del espacio educativo mediante un programa de transporte complementario.

Para lograr estos objetivos este programa cuenta con varios proyectos:

Actividades complementarias a la Educación, de refuerzo del currículo escolar y que se realizan dentro del horario lectivo. Con los siguientes programas: actividades de intervención pedagógica, actividades artísticas y actividades transversales.

Se trata de actuaciones de carácter educativo y preventivo, vinculadas al currículo escolar que tienen como objetivo apoyar a la escuela en su papel, favoreciendo la adquisición de conocimientos, valores cívicos y cohesión social.

Actividades extraescolares, que se realizan en horario extraescolar y cuyas finalidades son la conciliación de la vida familiar y laboral, así como el apoyo socioeducativo que ayude a compensar las posibles desigualdades del alumnado del distrito, que se desarrolla a través de: Actividades de conciliación de la vida familiar y laboral y el programa "después del cole, qué?"

Se trata de actuaciones que contribuyan a satisfacer las necesidades de compensación, dificultades de aprendizaje, apoyo y refuerzo educativo y apoyo a la conciliación de la vida laboral y familiar así como reforzar la intervención de inclusión educativa y social de alumnado en situación de necesidades educativas especiales asociadas a discapacidad y/o desventaja social.

Actividades extraescolares, socioeducativas, deportivas, coeducativas, lúdicas y de ocio, dirigidas a toda la población, tanto menores como personas adultas, y que se llevan a cabo, con carácter general, en las mañanas de los sábados, a través del Programa de Patios Abiertos.

Actividades para la prevención de la violencia de género y coeducación mediante un contrato de servicios cuyos objetivos son promover la igualdad y prevenir la violencia de género en las aulas de los colegios e institutos del distrito en la comunidad educativa. Promover relaciones igualitarias entre la población adolescente, desarrollando la capacidad de reflexión y perspectiva crítica, reduciendo conductas sexistas precursoras de la violencia machista. Apoyar la coeducación en las aulas, fomentando la igualdad de sexos, para educar en la igualdad desde la diferencia.

Actuaciones para favorecer las salidas escolares, mediante la realización del contrato de servicios de transporte para apoyar la programación de actividades complementarias de los centros educativos, ofreciendo a los escolares del Distrito de Fuencarral-El Pardo la posibilidad de realizar actividades educativas, formativas, deportivas y culturales fuera de sus centros escolares, fomentando así la cohesión del grupo y el aprendizaje.

Todas las contrataciones se han hecho con un enfoque de género, con la intención de colaborar, completar y complementar la actividad educativa de niños y niñas que se viene desarrollando desde los distintos

MEMORIA GENERAL DEL PROGRAMA

centros y contribuir a la eliminación paulatina de las brechas de género.

Se ha contado con un crédito definitivo de 954.058 euros, distribuyéndose entre el Capítulo 2 (223.00 Transportes, 36.036 euros; y 227.99 Otros trabajos realizados por otras empresas, 918.022 euros). Debido a la prórroga presupuestaria en el año 2023 no fue posible la concesión de la subvención nominativa a la Orquesta Filarmónica Orquesta de Cámara Carlos III.

Este programa cuenta con un crédito definitivo de 954.058 euros, cuya totalidad se destina al capítulo 2. Se han reconocido obligaciones por importe de 625.069 euros, lo que representa un porcentaje de ejecución del 65,5 %.

OBJETIVOS / INDICADORES DE GESTIÓN

1. FOMENTAR EL DESARROLLO INTEGRAL DE LA POBLACIÓN ESCOLAR DEL DISTRITO MEDIANTE ACTIVIDADES EDUCATIVAS

Una de las funciones primordiales, en el ámbito municipal, referido a la materia educativa, la constituyen las actividades extraescolares, que suponen un complemento a la actividad estrictamente educativa, en la medida que supone un refuerzo o apoyo a la misma. Además, sirven a la conciliación de la vida familiar y laboral de los padres y familiares de los escolares.

Las actividades complementarias gestionadas y contratadas , entre ellas, destacan: teatro en inglés, talleres de organización escolar y técnicas de estudio, talleres de resolución de conflictos, habilidades sociales e inteligencia emocional, espacios de familias, prevención del acoso escolar y educación para la convivencia, sesiones de ciencia divertida , música en el aula, cuentacuentos y animación a la lectura, actividades de apoyo a alumnos con trastorno general del desarrollo y trastorno del espectro autista, sesiones de prevención de violencia de género en el ámbito escolar , concertando, conciertos para escolares y familias en centros culturales, talleres para la tercera edad "Con alma de bolero" y "Con alma de zarzuela".

Las actividades complementarias han sido muy inferiores a las previstas debido a las dificultades que se enfrentan las empresas al proponer talleres educativos en un calendario académico ya establecido por el centro escolar y en la coordinación logística y temporal. Y para esta anualidad los horarios de clases, actividades extracurriculares y eventos especiales ya estaban planificados. Así mismo la introducción de nuevos elementos en esta programación generaba dificultades en cuanto a la asignación de tiempo y organización necesaria para llevar a cabo los talleres de manera efectiva. Por ello, la realización ha sido bastante inferior a la prevista a expensas del esfuerzo por parte de las empresas en realizar todas las sesiones que tenían asignadas en el contrato.

El programa de prevención de violencia de género, que parte de una intervención coeducativa coordinada, apoyada en los recursos didácticos de la web del Ayuntamiento de Madrid. A dichas intervenciones se sumarán como parte del proyecto los servicios municipales implicados en esta propuesta didáctica, que son Madrid Salud, la CPM Agente Tutor y la Dirección General de Políticas de Igualdad y contra la violencia de género. Todo ello dentro del marco del Proyecto Transversal Madrid Violencia Cero.

Y en último lugar, cabe destacar la labor realizada en la información a las familias y a los centros y AMPAS sobre los Programas de Centros Abiertos, en verano, Semana Santa y Navidad programados por la Dirección General de Familias, Infancia, Educación y Juventud. Ampliándose con toda la oferta propia del distrito por la Unidad de Cultura, el Departamento de Servicios Sociales el Departamento de Deportes y los organizados por los propios centros educativos del distrito y autorizados.

INDICADOR	MAGNITUD	PREVISIÓN	REALIZADO
COLEGIOS DONDE SE HAN REALIZADO ACTIV. COMPLEMENTARIAS	NÚMERO	43	39
COLEGIOS DONDE SE HAN REALIZADO ACTIV. EXTRAESCOLARES	NÚMERO	27	27
ALUMNAS PARTICIPANTES EN LAS ACTIVIDADES EXTRAESCOLARES	NIÑAS	789	760
ALUMNOS PARTICIPANTES EN LAS ACTIVIDADES EXTRAESCOLARES	NIÑOS	937	776
ALUMNAS PARTICIPANTES EN LAS ACTIVIDADES COMPLEMENTARIAS	NIÑAS	14191	5877

OBJETIVOS / INDICADORES DE GESTIÓN			
ALUMNOS PARTICIPANTES EN LAS ACTIVIDADES COMPLEMENTARIAS	NIÑOS	14191	5866
ACTIVIDADES COMPLEMENTARIAS	NÚMERO	18	18
ACTIVIDADES EXTRAESCOLARES REALIZADAS EN CENTROS EDUCATIVOS	NÚMERO	77	77
ESCOLARES PARTIC. ACTIV. COMP. RESPECTO POBLACIÓN ESCOLAR DT	PORCENTAJE	63	63
ESCOLARES PARTICIPANTES EN LAS ACTIVIDADES EXTRAESCOLARES RE	PORCENTAJE	4	4
PARTICIPANTES EN ESCUELAS DE VERANO	NIÑAS	363	397
PARTICIPANTES EN ESCUELAS DE VERANO	NIÑOS	477	415
PARTICIPANTES EN ESCUELAS DE NAVIDAD	NIÑAS	38	36
PARTICIPANTES EN ESCUELAS DE NAVIDAD	NIÑOS	61	26
TOTAL ALUMNADO PARTICIPANTES EN LAS ACTIVIDADES EXTRAESCOLARES	NÚMERO	1726	1537
TOTAL ALUMNADO PARTICIPANTE EN LAS ACTIVIDADES COMPLEMENTARIAS	NÚMERO	28382	11743
TOTAL ALUMNADO PARTICIPANTE EN ESCUELAS DE VERANO	NÚMERO	840	812
TOTAL ALUMNADO PARTICIPANTE EN ESCUELAS DE NAVIDAD	NÚMERO	99	62

2. PROMOVER LA PARTICIPACIÓN Y EL DESARROLLO DE LA CREATIVIDAD MEDIANTE EL FOMENTO DE ACTIVIDADES ARTÍSTICAS Y LA REALIZACIÓN DE CERTÁMENES Y CONCURSOS ESCOLARES.

En los colegios de nuestro Distrito se celebran por una parte el Certamen Literario y de Dibujo Antoniorrobles, de gran valor y reconocimiento en el distrito; y por otra el Certamen de Belenes. La riqueza de los trabajos presentados nos habla del gran interés que el alumnado, profesorado y familias vuelcan en estos trabajos

INDICADOR	MAGNITUD	PREVISIÓN	REALIZADO
CERTÁMENES, CONCURSOS Y PREMIOS CONVOCADOS	NÚMERO	2	2
ALUMNAS PARTICIP. EN CERTÁMENES Y CONCURSOS ARTÍSTICOS	NIÑAS	4939	5100
ALUMNOS PARTICIP. EN CERTÁMENES Y CONCURSOS ARTÍSTICOS	NIÑOS	4938	5000
COLEGIOS PARTICIP. EN CERTÁMENES Y CONCURSOS ARTÍSTICOS	NÚMERO	58	60
TOTAL ALUMNADO PARTICIPANTE EN CERTAMENES Y CONCURSOS ARTÍSTICOS	NÚMERO	9877	10100

3. ANALIZAR Y PROFUNDIZAR EN LAS NECESIDADES EDUCATIVAS DEL DISTRITO

La realización de este objetivo se materializa mediante el análisis de la demanda, del estudio de la situación y necesidades de los centros educativos y expuestos asimismo, por representantes municipales en los Consejos Escolares, organizaciones, equipos de orientación educativa del sector, mesa de salud escolar, asociaciones de padres y madres, modificando, ampliando en su caso las líneas de intervención.

Desde años se viene trabajando en el desarrollo de Plenos de la Participación de la Infancia y la Adolescencia con los vocales de Educación del Consejo de Atención de la Infancia y la Adolescencia del distrito

La Comisión de Participación de la Infancia y la Adolescencia (COPIA) se constituyó en el distrito el 3 de diciembre de 2018 con 20 vocales y 6 suplentes.

Por otra parte, desde julio de 2017, el distrito cuenta con dos dinamizadores de la participación de la infancia y la adolescencia, realizando un mapeo, planificación, organización y puesta en marcha de puntos de participación para la población infantil y adolescente. Y dando impulso a la creación de la Comisión de Participación de la Infancia y la Adolescencia del distrito.

Para la consecución de los fines perseguidos, se trabaja en sesiones de coordinación y volcado de información de necesidades, oferta de recursos, con todos los miembros del Equipo de Orientación Educativa y Psicopedagógica del distrito y con los orientadores de Institutos. Estas sesiones de trabajo dan la posibilidad de trazar unos mismos objetivos en materia educativa con las Asociaciones de Madres y Padres de Alumnos (AMPAs), y los directores de los colegios de todo el distrito.

Por último, cabe destacar el alto grado de importancia de las Mesas de Coordinación Distrital donde a nivel

OBJETIVOS / INDICADORES DE GESTIÓN

institucional (Juventud, Igualdad, Servicios Sociales, Salud y Educación), junto con la representación de centros educativos, asociaciones y educadores comparten y actualizan recursos, analizan la situación socio-educativa y crean espacios de formación.

INDICADOR	MAGNITUD	PREVISIÓN	REALIZADO
JORNADAS, MESAS REDONDAS Y ENCUENTROS DE CARÁCTER FORMATIVO	NÚMERO	2	2
PARTICIPANTES JORNADAS, M. REDONDAS Y ENCUENTROS FORMATIVOS	PADRES	20	20
PARTICIPANTES JORNADAS, M. REDONDAS Y ENCUENTROS FORMATIVOS	MADRES	110	110
ENTIDADES PARTICIPANTES EN COMISIONES PARTICIPACION INFANTIL	NÚMERO	8	8
MESAS DE COORDINACION SOCIOEDUCATIVA	NÚMERO	10	10
ALUMNOS PARTICIPANTES EN LAS COMISIONES DE PARTICIPACION INF	NIÑOS	46	46
ALUMNAS PARTICIPANTES EN LAS COMISIONES DE PARTICIPACION INF	NIÑAS	97	97
CONSEJOS DE SEGURIDAD	NÚMERO	2	2
TOTAL PARTICIPANTES JORNADAS, M REDONDAS Y ENCUENTROS FORMATIVOS	NÚMERO	130	130
TOTAL PARTICIPANTES EN LAS COMISIONES DE PARTICIPACIÓN INFANTIL	NÚMERO	143	143

4. CONTRIBUIR A LA AUTONOMÍA ECONÓMICA DE LAS MUJERES Y ELIMINAR BRECHAS DE GÉNERO

Este objetivo refleja el papel de la mujeres en el desarrollo y ejecución de actividades educativas dentro del marco de la educación no formal contratada; mayormente realizada por mujeres, tanto en las labores de coordinación como de formalización en los espacios educativos de carácter extraescolar y complementario

INDICADOR	MAGNITUD	PREVISIÓN	REALIZADO
MUJERES EMPLEADAS EN PUESTOS DE COORDINACIÓN EN CONTRATOS DE ACT. EXTRAESCOLARES Y COMPLEMENTARIAS	MUJERES	8	8
MUJERES EMPLEADAS COMO EDUCADORAS U OTRO PERSONAL DE APOYO EN LOS CONTRATOS DE ACT. EXTRAESCOLARES Y COMPLEMENT.	MUJERES	118	118
EMPRESAS CONTRATISTAS CON PLAN DE IGUALDAD IMPLANTADO	NÚMERO	3	3

5. DESARROLLAR ACTIVIDADES QUE CONTRIBUYAN A FACILITAR EL ACCESO A LA EDUCACIÓN Y A LOS CENTROS ESCOLARES FUERA DEL HORARIO LECTIVO

El Programa Patios Abiertos, destinado tanto a menores como a familias, consistente en la apertura de seis colegios públicos del distrito durante las mañanas de los sábados para actividades educativas, deportivas y lúdicas, que han tenido una gran aceptación por parte de la comunidad escolar, tanto por los menores como por las personas adultas que los acompañaban.

INDICADOR	MAGNITUD	PREVISIÓN	REALIZADO
CENTROS ESCOLARES DONDE SE DESARROLLA EL PROGRAMA DE PATIOS ABIERTOS	NÚMERO	6	6
NÚMERO TOTAL DE PARTICIPANTES	NÚMERO	3109	4692
NIÑAS, ADOLESCENTES, JOVENES, MADRES, ABUELAS	NÚMERO	1462	2159
NIÑOS, ADOLESCENTES, JOVENES, PADRES	NÚMERO	1647	2533

CENTRO: 001 AYUNTAMIENTO DE MADRID

SECCIÓN: 208 DISTRITO DE FUENCARRAL-EL PARDO

PROGRAMA: 33401 ACTIVIDADES CULTURALES

RESPONSABLE PROGRAMA: COORDINADOR/A DEL DISTRITO DE FUENCARRAL-EL PARDO

MEMORIA GENERAL DEL PROGRAMA

La Constitución Española de 1978, norma fundamental legislativa recoge en su artículo 44 que los poderes públicos promoverán y tutelarán el acceso a la cultura, a la que todos tienen derecho.
En un ámbito supranacional, destaca la aprobación por la Unión Europea de la Agenda Europea de la Cultura, cuyo marco está orientado a una política cultural que conjugue la democratización de la cultura, la promoción de la identidad cultural, la protección de la diversidad existente, el fomento de la creatividad y el impulso de los ecosistemas favorables para las industrias culturales.

En base a lo anterior, las diversas administraciones deben favorecer el concepto de cultura entendido como bien común y por tanto se debe facilitar su acceso a la ciudadanía. En este sentido las políticas públicas intervienen mediante la utilización de diversas herramientas en la promoción tanto de la creación como del consumo de manifestaciones culturales.

En el ámbito municipal, la Ley 7/1985, de 2 de abril de Bases de Régimen Local, en la nueva redacción dada por la Ley 27/2013, de 27 de diciembre, de Racionalización y Sostenibilidad de la Administración, establece las materias en que los municipios tienen o ejercen competencias propias, recogiendo expresamente la promoción de la cultura y equipamientos culturales. Asimismo, mediante acuerdo de la Junta de Gobierno de la Ciudad de Madrid de 29 de junio de 2023, se establecen como competencias de los Concejales Presidentes de Distrito entre otras el dirigir, programar y gestionar los centros culturales y auditorios del distrito y fomentar y desarrollas las fiestas y actividades culturales.

Los medios principales para fomentar la cultura como concepto amplio son las políticas institucionales y en concreto las políticas distributivas, como, por ejemplo, el ofrecer actividades de carácter gratuito para la población en general y la concertación de los planes integrales de barrio (PIBA). A través de la aprobación de los presupuestos generales de las entidades públicas se materializan las actuaciones en este ámbito. Específicamente a nivel de distrito se hacen presentes a través de la gestión de la presente partida presupuestaria.

Podemos destacar como propósitos fundamentales de desarrollo de este programa los siguientes: realizar un amplio abanico de actividades culturales proporcionando oportunidades para una participación activa, fomentar el pensamiento artístico, cultural y creativo, promover la utilización del tiempo de ocio desde una perspectiva cultural, facilitar el intercambio cultural, acercar los eventos culturales a los distintos barrios y optimizar el uso de los espacios culturales.

Este programa recoge dos actuaciones principales: la primera es ofrecer a la ciudadanía del distrito una amplia y variada oferta de actividades culturales, dirigida a todos los sectores de población, promoviendo por tanto la participación general en las formas y bienes culturales. La segunda acción principal está relacionada con las diversas expresiones de las celebraciones tradicionales que reflejan el carácter identitario de los diferentes barrios del distrito, y en este sentido se incluye la organización y el apoyo en la celebración de las fiestas y festejos populares.

Los centros culturales municipales se conforman como espacios de proximidad cultural de los distritos, que absorben las particularidades socioculturales y geográficas de su entorno, lo que les convierte en una referencia básica de la administración local para el vecindario. Para dar respuesta a las peculiaridades diferenciadas de cada uno de estos espacios culturales se conforma una programación y utilización específica de los mismos.

Dentro de los centros culturales se realiza una programación cultural que ha contado con manifestaciones artísticas variadas, tanto de carácter escénico como de carácter artístico y creativo como han sido: representaciones teatrales, espectáculos musicales, actuaciones de danza, laboratorios, exposiciones,

MEMORIA GENERAL DEL PROGRAMA

conferencias, visitas culturales, etc todas de carácter gratuito. Por otra parte, y teniendo un peso importante en la utilización de estos espacios, se ha desarrollado como viene siendo habitual el programa de cursos y talleres, definiéndose éstos como actividades formativas de carácter no reglado, cuya oferta es variada, contemplando áreas de conocimiento, idiomas, área de informática, área de destreza, música, área de mantenimiento físico, área de baile y danza. Estas actividades tienen como objetivo principal la satisfacción de las necesidades de expresión y el desarrollo de las capacidades creativas e inquietudes individuales de los participantes.

El Centro de Interpretación de la Naturaleza de Montecarmelo continúa siendo un espacio de referencia medio ambiental municipal en la zona norte de Madrid, con la realización de actividades de educativas en torno a la naturaleza. Durante 2023 ha continuado con su programación, que ha mostrado unos altos niveles de satisfacción por parte del público asistente. El proyecto comprende una variedad de actividades como son: talleres infantiles, juveniles y familiares, actividades de huerto, sendas, conmemoraciones especiales, servicio de información y consulta ambiental, así como la colaboración con otras entidades y proyectos que se desarrollan en el distrito. Se destaca la inclusión en el programa educativo municipal Madrid, un libro abierto. La gestión de este centro queda recogida en los compromisos de calidad de la Carta de Servicios de Educación y Sensibilización ambiental aprobada por el Ayuntamiento de Madrid el 13 de enero de 2013, que con carácter anual se somete a evaluación y posterior publicación de los resultados, cumpliendo los compromisos previstos.

Formando parte destacada de la actividad cultural se ha realizado una completa programación de verano que ha contado con cine de verano y artes escénicas (actividades musicales y festival de títeres).

En esta partida presupuestaria también se imputan las acciones correspondientes a los Planes Integrales de Barrio, que en este distrito son dos: Poblados A y B de Fuencarral y el Barrio de Begoña. A través de reuniones con los representantes vecinales se acuerdan las actividades culturales a desarrollar durante el año.

La celebración de fiestas y festejos populares supone el reconocimiento de la dimensión de identidad grupal lo que implica unas determinadas formas y prácticas culturales integradas en el carácter vecinal. Las manifestaciones de carácter festivo mantienen y fomentan el espíritu tradicional de convivencia ciudadana, aportando un espacio de reunión para todas las generaciones, teniendo por tanto entre otras, una dimensión social que incluye la función de reproducción del sentimiento de colectividad de los barrios. En este sentido, el Distrito ha favorecido y organizado las celebraciones que forman parte de las costumbres arraigadas del vecindario. Durante 2023 se han organizado las fiestas más representativas que son las de Fuencarral, El Pardo y El Pilar, destacándose una importante participación vecinal y de públicos de fuera del Distrito.

La difusión de estas actividades es un componente primordial del programa cultural, que tiene la finalidad de ofrecer unos soportes informativos con los diseños y la composición adecuados, para lo cual se ha contado con la partida específica para imputar los gastos de creatividad de elaboración del material divulgativo de las actividades menos periódicas o que se han considerado más relevantes, así como los correspondientes costes de edición.

Además de estas dos importantes actuaciones, desde el distrito se tiene un cuenta la perspectiva de género fomentado la igualdad en el ámbito cultural a través de la organización de actividades de sensibilización y contenidos relacionados y mediante la oferta de plazas de actividades lúdicas dirigidas a menores en periodos no lectivos con el fin de ofrecer recursos para favorecer la conciliación personal y familiar.
Por último, se ha incluido un objetivo de valoración para la detección de brechas de género en la provisión de servicios culturales, con el fin de disponer de datos de evolución que permitan en su caso, establecer medidas correctoras si se estimasen necesarias.

El programa presupuestario ha contado con un crédito definitivo de 3.627.129 euros, distribuidos atendiendo a la clasificación económica del presupuesto en: 660.221 euros en el Capítulo 1 (gastos de Personal); 2.936.598 en el Capítulo 2 (gastos en bienes corrientes y servicios); 5.000 euros en transferencias corrientes (premios) y por último 25.309 euros en Capítulo 6 (Gastos de inversión). El porcentaje medio de obligaciones reconocidas ha superado el 87%, destacándose el capítulo 2 con más de un 89% por lo que se infiere que se ha conseguido un nivel óptimo de eficiencia respeto al gasto y los objetivos propuestos.

El programa presupuestario ha contado con un crédito definitivo de 3.627.129 euros, distribuidos atendiendo a la clasificación económica del presupuesto en: 660.221 euros en el Capítulo 1 (gastos de

MEMORIA GENERAL DEL PROGRAMA

Personal); 2.936.598 en el Capítulo 2 (gastos en bienes corrientes y servicios); 5.000 euros en transferencias corrientes (premios) y por último 25.309 euros en Capítulo 6 (Gastos de inversión). El grado de ejecución del programa ha sido del 87,8 %.
El porcentaje medio de obligaciones reconocidas ha superado el 87%, destacándose el capítulo 2 con más de un 89% por lo que se infiere que se ha conseguido un nivel óptimo de eficiencia respeto al gasto y los objetivos propuestos. El importe de las obligaciones reconocidas se ha dividido según lo siguiente: 533.762 euros en el Capítulo 1, representando un 80,8 % de ejecución. 2.626.107,99 euros en el Capítulo 2, representando un porcentaje de ejecución de 89,4 %; 5.000 euros en el capítulo 4, alcanzándose una ejecución del 100 % y por último 19.664 euros en el Capítulo 6, alcanzándose una ejecución del 77,7 %.

En cuanto a los gastos inventariables, durante este ejercicio presupuestario se ha procedido a la reposición del sistema de iluminación del Salón de Actos del Centro Sociocultural Rafael de León, por encontrarse obsoletos. También se ha procedido a equipar el espacio destinado en ese mismo centro para sala de exposiciones. Por último, se han hecho gastos menores para el suministro de otros elementos como felpudos y un tatami para la sala de actividades de mantenimiento físico del CSC Las Tablas.

OBJETIVOS / INDICADORES DE GESTIÓN

1. FOMENTAR Y PROMOCIONAR LA CULTURA EN EL DISTRITO MEDIANTE LA ORGANIZACIÓN DE REPRESENTACIONES CULTURALES.

En este objetivo se incluyen dos acciones principales que son: la programación habitual de un conjunto de actividades culturales dirigidas a todos los grupos de edad que conforman la población, y la colaboración con iniciativas, demandas y solicitudes de utilización de espacios en los equipamientos municipales realizadas principalmente por entidades de tipo cultural.

En este distrito se cuenta con ocho centros culturales y Socioculturales, de los cuales siete tienen espacios adecuados para la realización de representaciones y actuaciones escénicas. Su ubicación en los distintos barrios que configuran este distrito, posibilita la asistencia por proximidad geográfica de la población que esté interesada en participar en las actividades programadas. Se incluyen manifestaciones artísticas de variadas modalidades: danza, teatro, conferencias y actuaciones musicales de toda índole, destacándose una extensa programación infantil. Dentro de estas actividades que se desarrollan con carácter habitual, se ha incluido la celebración de eventos de conmemoración anual como el Día de la Mujer, Día de la Poesía, Día del Padre, Día del Libro, San Isidro, Día Europeo de la Música, Día de las Escritoras, Día de la Constitución, y Día contra la violencia de género.

También resaltar la alta participación en el Ciclo de Conferencias y visitas a lugares de interés de Madrid, que se ha venido realizando durante más de 10 años en el Centro Cultural Vaguada, y es objeto de una importante demanda por parte de los asistentes habituales. Este año los dos ciclos han tenido las siguientes temáticas: De la invasión francesa al régimen liberal y del Madrid decimonónico a la metrópoli.

Estas actividades se han complementado con las denominadas laboratorio y clubs que pretenden no sólo la trasmisión de conocimientos sobre determinadas materias, sino también la creación de estructuras de colaboración y participación que fomenten iniciativas culturales y que se han venido consolidando los últimos años. En este sentido resaltar que se han realizado actividades para todas las edades como son laboratorios de teatro infantil, laboratorios de preparación de Carnaval, Halloween y Navidad, hablar en público, monólogos de humor, club de escritura, club de rol y sesiones mindfulness, con un total de 90 sesiones y más de mil participantes. También se ha continuado con la realización de ciclos de cine, con ocho proyecciones dentro del ciclo Cine de Suspense.

Se encuadra en este objetivo un programa de exposiciones genérico que se regula a través de la publicación de las Bases de Espacios Expositivos. Con este procedimiento las personas interesadas en mostrar sus trabajos artísticos (pintura, fotografía, dibujo, escultura/arquitectura), pueden disponer de los espacios acondicionados en los Centros Culturales para dar a conocer sus obras, lo que nos ha permitido contar con una programación estable de las cinco salas disponibles, incorporándose a partir de junio el aula habilitada en el CSC Rafael de León. Por otra parte, la Sala del CC Vaguada debido a las características del espacio que requiere unos recursos específicos para proceder a los montajes y desmontajes de las obras, se ha reservado para exposiciones con una mayor trascendencia, programándose cuatro de diversas

OBJETIVOS / INDICADORES DE GESTIÓN

artes como pintura, escultura y fotografía.

En época estival se ha continuado con la programación de verano, del que ha formado parte un programa de artes escénicas compuesto por 17 actuaciones musicales y un festival de títeres con 18 representación, además de la proyección de cine, que este año ha contado con 16 proyecciones en 3 ubicaciones diferentes. También se ha colaborado con las Escuelas Municipales de Música en la organización de cuatro conciertos, con diversas agrupaciones. La realización de actividades culturales en exteriores se complementó con la celebración del Día de la Movilidad y una Jornada de Astronomía en el CSC Montecarmelo. Se destaca la colaboración mantenida con la organización del MADn Festival Internacional de Circo, habiendo contado con la programación de espectáculos de compañías nacionales e internacionales durante dos fines de semana en el Parque de la Vaguada.

Asimismo, se ha mantenido la realización de actividades dirigidas a los centros educativos del distrito mediante la organización directa de certámenes como el Concurso de Belenes y el Certamen Literario y Artístico Antoniorrobles que cada edición ven incrementados el número de participantes. Este año el Certamen literario que cuenta con cuatro categorías (comic, dibujo, poesía, cuento y relato corto), ha girado en torno a la temática: Luz y Mar, y 34 colegios han presentado trabajos, desde educación primaria hasta bachillerato, incluyendo educación especial. También con los centros educativos se ha conmemorado el aniversario de la Constitución con la edición y reparto de 3.500 ejemplares al alumnado de 6º curso de primaria, y con la programación de una representación teatral referenciada.

Dentro del crédito definitivo de esta partida, se ha incorporado el presupuesto destinado a las actividades culturales que forman parte de los planes integrales de barrio que afectan a Poblados A y B de Fuencarral y a Begoña. Las actuaciones específicas se acuerdan con los correspondientes representantes vecinales y han tenido continuidad durante 2023. En concreto, se han incluido en este objetivo en el PIBA de Poblados A y B el Programa Aprender a Hacer, que se desarrolla en el Centro Cultural Valverde, el servicio de apoyo e información de las actividades y elaboración de programas informativos de orientación laboral, la realización de una semana cultural en el mes de junio. Dentro del PIBA de Begoña la programación ha consistido en cine de verano, el desarrollo de una ludoteca estival en un centro deportivo, la realización del Programa Begoña en Ruta con 5 salidas, y el programa de animación infantil. Destacar asimismo que se ha incorporado actividades de dinamización del espacio público en colaboración con la Fundación Aprocor, con un total de 15 sesiones.

Otra de las actividades culturales con cierta relevancia durante el año es la organización del Certamen Nacional de Pintura Rápida, en su edición número catorce, realizándose como era habitual el último domingo de septiembre. Se han mantenido los dos premios del distrito, distribuidos en 1er premio, dotado con 3.500 euros y 2º premio, dotado con 1.500 euros. Se destaca, asimismo, la importante colaboración como en ediciones pasadas de Alcampo y del Centro Comercial Vaguada mediante la firma de los correspondientes convenios de patrocinio. En cuanto a la participación señalar que se ha sostenido en comparación con los últimos años, siendo 165 artistas en las diferentes categorías convocadas (adultos, infantil y juvenil)

Una parte importante del programa se ha destinado a continuar con las actividades de educación y sensibilización ambiental a través de la gestión del Centro de Interpretación de la Naturaleza Montecarmelo, que durante 2023 ha seguido realizando talleres infantiles, talleres familiares, sendas, visitas, exposiciones, huerto, etc), además de recibir a centros educativos de todo Madrid a través del programa Un Libro Abierto, y asesorar a aquellos colectivos y entidades que demandan este servicio. Se destaca la colaboración mantenida con los Centros de Educación Especial Fundación A la Par y Fundación Bobath, así como con el Centro Juvenil Hontalbilla, para la organización de actividades conjuntas. Durante 2023, se han contabilizado más de 500 actividades , superando los 9.000 participantes. Se sigue manifestando la buena valoración recibida durante los últimos años que supera los 9,8 puntos de satisfacción sobre el máximo de 10. Hay que señalar que se han cumplido los compromisos recogidos en la Carta de Servicios de Actividades de Educación Ambiental.

La celebración de la Navidad también tiene un carácter especial dentro de este programa presupuestario. A las actividades y espectáculos que se desarrollan en los centros culturales de distrito, se ha sumado la organización de un ciclo de microconciertos en exteriores, con la motivación adicional de animar el entorno comercial en unas fechas tan señaladas y se ha participado en la tradición cultural belenística con la exposición por quinto año consecutivo de un gran belén creado por la Asociación de Belenistas de Madrid que se ha instalado en una caseta exterior, lo que ha posibilitado que se pudiera ver por un mayor número de personas, estando ubicada en el centro neurálgico del distrito, en la calle que registra una importante afluencia de viandantes. Igualmente se han vuelto a instalar los nacimientos gigantes en los Barrios de Arroyofresno, Montecarmelo y Las Tablas, así como 92 elementos luminosos que se han instalado en 25

OBJETIVOS / INDICADORES DE GESTIÓN

ubicaciones, llevando por tanto la decoración navideña a todos los barrios del distrito. También se ha contado con actuaciones especiales de recibimiento de los Reyes Magos resaltando la parada del 5 de Enero y el espectáculo infantil posterior que se realizó en el templete del Parque de la Vaguada. Este año se han instalado Ferias de Navidad en Las Tablas con instalación de atracciones infantiles y en el Parque de la Vaguada y su entorno que contó también con casetas de artesanos y pista de hielo, dónde pudieron disfrutar de forma gratuita 22 grupos de algunos colegios del distrito.

Dentro de la gestión cultural se ha continuado con la colaboración que desde este Distrito se presta a las propuestas y solicitudes recibidas que tengan como fundamento la realización de actividades de carácter cultural. Respecto a la cesión de utilización de espacios y medios de los centros culturales, se han tramitado más de 138 solicitudes, además de la realización de reuniones, jornadas y actos institucionales. Destacamos el convenio de colaboración con CECU (Centro para la Divulgación del Conocimiento Universitario) para la realización de cursos en el CSC Valle Inclán y la autorización a la Fundación Musicarte en el CC Alfredo Kraus para la impartición de curso de música, por ser programas que se vienen desarrollando en años anteriores.

Por otra parte, se enfatiza el uso óptimo de los espacios culturales, ya que las horas correspondientes a cesiones a diversos colectivos y otros servicios municipales, se han incrementado respecto a las previstas. Acentuar también la utilización que se realiza de las salas de estudio disponibles en los Centros Culturales Alfredo Kraus y Socioculturales Alfonso XII y Montecarmelo, que se han mantenido abiertas durante todo el año, con un total de 127 puestos fijos, complementándose con otros espacios que puntualmente se habilitaron en situaciones de alta demanda.

Se ha tenido en cuenta especialmente el acceso a las actividades de las personas con diversidad funcional, estableciéndose medidas para facilitar su participación como han sido la programación de cuentacuentos infantiles con pictogramas dentro de los centros culturales, que todas las películas de la programación de cine de verano se proyectaran con subtítulos especiales para personas con dificultades de audición, y que al menos una en cada ubicación tuviera el sistema de audio para móviles para personas con dificultades visuales. También se proyectaron antes de las películas recomendaciones de asistencia mediante la utilización de pictogramas. En cuanto al festival de títeres se contó con un intérprete de lenguaje de signos en todas las representaciones. Asimismo, también dentro de la gestión del Centro de Naturaleza Montecarmelo se han incluido sendas con recorridos accesibles, y la programación de un taller trimestral para grupos de educación especial.

Para la organización de las actividades expuestas, se precisa la contratación con cargo a esta partida de los Servicios técnicos y Auxiliares necesarios que permitan su correcta ejecución, fundamentalmente cubriendo las necesidades en materia de iluminación, sonido y maquinaria escénica; el mantenimiento de los equipos técnicos de los Centros Culturales y la disposición de servicios auxiliares (transporte, carga y descarga de materiales, alquiler de elementos, etc).

Los indicadores que forman parte de este objetivo nos muestran que se han podido alcanzar y superar en todos los casos las metas fijadas, con incrementos importantes de participación al incluir espectáculos y actividades realizadas en exteriores, y dentro de las programaciones festivas. La única excepción es el dato ratio poblacional por centro cultural, que está afectada por la bajada del número de habitantes en el distrito.

Destacar por último las pocas reclamaciones y sugerencias recibidas que han ascendido a 64 según la distribución que realiza el sistema de sugerencias, reclamaciones y felicitaciones, si bien el número operativo de quejas recibidas sobre los servicios prestados han sido 36, estando relacionadas en la mayoría de los casos con los talleres y cursos que se realizan en los centros culturales, dado que ha tenido más de 3.600 matriculaciones y siendo programaciones que duran un curso lectivo por lo que el alumnado tiene una mayor implicación con la actividad. También influye que se aplica el abono de la tasa por la prestación de servicios y la realización de actividades, lo que conlleva en algunos casos que sean objeto de solicitud de devoluciones. Otro ámbito habitual dónde se concentran las reclamaciones ha sido la celebración de las fiestas, ya que aunque se intenta minimizar lo máximo posible las molestias que inevitablemente conlleva su desarrollo para el vecindario próximo, no son evitables en su totalidad.

INDICADOR	MAGNITUD	PREVISIÓN	REALIZADO
CENTROS CULTURALES MUNICIPALES	NÚMERO	8	8
POBLACIÓN DEL DISTRITO POR CENTRO CULTURAL MUNICIPAL	RATIO	31247	31056
ACTIVIDADES POR CENTRO CULTURAL	RATIO	95	157
CESIÓN ESPACIOS Y MEDIOS DE CC. CULTURALES MUNICIPALES	HORAS	12000	18000
EXPOSICIONES	NÚMERO	50	59

OBJETIVOS / INDICADORES DE GESTIÓN			
ASISTENCIA A EXPOSICIONES	NÚMERO	16000	28000
CONCIERTOS	NÚMERO	105	182
ASISTENCIA A CONCIERTOS	NÚMERO	20000	34500
OBRAS DE TEATRO	NÚMERO	190	268
ASISTENCIA A OBRAS DE TEATRO	NÚMERO	15000	21000
CONFERENCIAS	NÚMERO	50	90
ASISTENCIA A CONFERENCIAS	NÚMERO	2500	5000
VISITAS CULTURALES	NÚMERO	100	149
PARTICIPANTES EN LAS VISITAS CULTURALES	NÚMERO	1120	3306
OTRAS ACTIVIDADES CULTURALES	NÚMERO	260	510
PARTICIPANTES EN OTRAS ACTIVIDADES CULTURALES	NÚMERO	26000	42000
ASISTENCIA POBLACIÓN DISTRITO A ACTIV. CULTURALES	NÚMERO	323	539
SUGERENCIAS Y RECLAMACIONES MUJERES RELACIONADAS ACT. CULTURALES	NÚMERO	90	51
SUGERENCIAS Y RECLAMACIONES HOMBRES RELACIONADAS ACT. CULTURALES	NÚMERO	50	13

2. SATISFACER LAS NECESIDADES DE EXPRESIÓN Y EL DESARROLLO DE CAPACIDADES DE LOS VECINOS DEL DISTRITO MEDIANTE UNA OFERTA VARIADA DE ACTIVIDADES SOCIO CULTURALES Y RECREATIVAS

La consecución de este objetivo se realiza principalmente mediante la continuidad con la organización y realización de un amplio programa de cursos y talleres culturales que se desarrolla en los centros culturales de distrito. Este programa es fruto de la constante evolución que se produce tanto en lo que respecta a la demanda y necesidades transmitidas por el alumnado, así como a criterios de actualidad y de modificaciones que se producen en los espacios disponibles. Se incluye una variada oferta según las diferentes áreas: formación humanística, idiomas, informática general y aplicaciones informáticas, autoayuda, gastronomía y dietética, artes plásticas, artesanía, ajedrez, música, artes escénicas y audiovisuales, baile y danza, y mantenimiento físico

Estos talleres están dirigidos a todos los grupos de edad, detectando niveles óptimos de inscripción en adultos e infantiles, siendo la población del sector juvenil la que tradicionalmente menos participa. Cabe destacar que esta programación cuenta con una parte del alumnado muy fidelizado, que además de tener intereses culturales compartidos en diversas áreas, también suponen lugares de encuentro y de convivencia vecinal.

Se destaca la consolidación de los talleres que se desarrollan en horario de mañana en el CSC Las Tablas y que se iniciaron hace dos cursos, con una mejor adaptación y funcionalidad de los espacios.

Se mantiene la tendencia habitual en el público adulto en la ocupación de los talleres de movimiento y expresión corporal, y en los de manualidades y destrezas, mientras que el público infantil se dirige a idiomas, música, ajedrez, etc.

Durante el presente curso lectivo se aumentó el número de plazas respecto al año anterior, con una oferta que ha superado las 4.000 plazas divididas en 425 grupos con aproximadamente un 83% de ocupación media durante todo el curso. Destacar que contamos con 51 cursos de piano y teclado electrónico individuales en los CSC Valle-Inclán, Rafael de León y Alfonso XII. Estos cursos están valorados muy positivamente y son objeto de alta demanda, pero implican un indicador de media de asistentes por curso de aproximadamente 9 participantes.

Respecto a los indicadores señalar, que se han cumplido las cifras que se habían previsto, no teniendo incidencias destacables en el desarrollo de la programación planificada.
El porcentaje de asistencia de mujeres se mantiene muy similar en comparación con periodos anteriores, calculándose un 76% frente al 24% de hombres.

INDICADOR	MAGNITUD	PREVISIÓN	REALIZADO
CURSOS DE ACTIVIDADES SOCIOCULTURALES Y RECREATIVAS	NÚMERO	390	425
CURSOS ACTIV. SOCIOC. Y RECR. POR CENTRO CULTURAL MUNICIPAL	RATIO	49	54
HORAS DE CURSOS ACTIV. SOCIOCULTURALES Y RECREATIVAS	HORAS	26000	27908
MEDIA TRIMESTRAL ASISTENTES MUJERES CURSOS DE ACTV. SOCIOC. Y RECR.	NÚMERO	1796	2807

OBJETIVOS / INDICADORES DE GESTIÓN			
MEDIA TRIMESTRAL ASISTENTES HOMBRES CURSOS DE ACTV. SOCIOC. Y RECR.	NÚMERO	600	887
MEDIA TRIMESTRAL ASISTENTES MUJERES CURSO DE ACTIV. SOCIOC. Y RECR.	RATIO	6	7
MEDIA TRIMESTRAL ASISTENTES HOMBRES CURSO DE ACTIV. SOCIOC. Y RECR.	RATIO	2	2
ASISTENCIA POBLACIÓN MUJERES DEL DTO. CURSOS ACTIV. SOCIOC. Y RECR	RATIO	14	22
ASISTENCIA POBLACIÓN HOMBRES DEL DTO. CURSOS ACTIV. SOCIOC. Y RECR	RATIO	5	8

3. FOMENTAR LA CULTURA TRADICIONAL MEDIANTE LA CELEBRACIÓN DE FIESTAS POPULARES.

En este distrito existen tres grandes celebraciones tradicionales, que cuentan cada una con una idiosincrasia y características específicas: las Fiestas de Fuencarral en honor a Ntra. Sra. de Valverde que siempre se celebran en unas fechas fijas que son del 24 de abril al 3 de mayo, las Fiestas del Real Sitio de El Pardo que han tenido lugar del 2 al 10 de septiembre y las Fiestas del Pilar que se han realizado entre el 11 y 15 de octubre. Estas celebraciones han sido un lugar de encuentro y de esparcimiento, sirviendo también como elemento integrador de convivencia vecinal y de interacción generacional, así como instrumento de mantenimiento de las tradiciones, sobre todo en lo que respecta a las Fiestas de Fuencarral, muy marcadas por los acontecimientos religiosos en torno a la Virgen de Valverde.

Todas estas celebraciones contaron con una variada programación de actividades para todos los públicos entre las cuales destacaron las actividades infantiles, espectáculos, conciertos, degustaciones populares, actos religiosos, fuegos artificiales, exhibiciones, concursos, etc. Específicamente se organizaron actividades dirigidas a la infancia, la juventud y a los mayores. Es de destacar la colaboración de otros servicios municipales que se han incluido dentro de la programación festiva, que han contado con exhibiciones de los bomberos, actuaciones de la Banda, Sección Canina y de la Unidad de Educación Vial de la Policía Municipal.

Las Fiestas de Fuencarral en honor a Nuestra Señora de Valverde están muy arraigadas en las costumbres del vecindario, y se constituyen con un conjunto de actividades religiosas y lúdicas, que mantienen viva una larga tradición que cuenta con una importante participación e implicación general de la población residente.

Las Fiestas de El Pardo se organizan mediante la colaboración con entidades y peñas del barrio, destacándose la participación de otras instituciones públicas que tienen su sede en el barrio como el Servicio Cinológico de la Guardia Civil y la Unidad de Música de la Guardia Real, resultando también una oportunidad de encuentro y de cooperación entre diversas Administraciones.
Por último, las Fiestas del Pilar se han convertido en un referente para todo el municipio, además de por contar con conciertos de calidad, y con un gran recinto ferial, por ser las últimas que se celebran durante el año. Esta festividad cuenta con una gran asistencia celebrándose en un parque público, lo que conlleva un importante dispositivo de control y seguridad, y la colaboración de todos los departamentos implicados: Medio ambiente, Movilidad, Zonas Verdes, Limpieza, Protección Civil, Policía Municipal y Policía Nacional, Madrid Salud. Destaca el número de conciertos que fueron siete con artistas y grupos destacados del panorama nacional, así como el Certamen de Grupos de Barrio que ha contado con 41 solicitudes de participación, de las que fueron 4 los grupos seleccionados para formar parte de la programación.

También se ha celebrado la tradicional Romería de San Eugenio, en El Pardo, el tercer domingo de noviembre que cuenta con la asistencia de asociaciones madrileñistas que conmemoran la recogida de bellotas que en su día autorizó Felipe IV, con una alto número de asistentes e implicación tanto de los/as residentes en El Pardo, como de personas provenientes de otros distritos que participan en esta especial conmemoración.

Las Fiestas de Navidad también tuvieron presencia en el distrito, con un programa de espectáculos infantiles que se desarrollaron tanto en los Centros Culturales como en una carpa que se instaló en el Parque de la Vaguada. Como actividad reseñable señalar que el 5 de enero se realizó una parada de los Reyes Magos que recorrió una de las avenidas principales del Distrito, en la que intervinieron diversos conjuntos decorativos y de música, entre los que destacó la participación de un pasacalles internacional por la vistosidad de su vestuario y atrezzo complementario.

Con el fin de fomentar la asistencia a los distintos actos de cualquier persona con independencia de sus circunstancias personales, se han establecido diversas medidas de accesibilidad como son: ubicación de los recintos en espacios sin barreras arquitectónicas, organización de actividades infantiles que tengan carácter inclusivo atendidas por personal con formación en comunicación aumentativa, asistencia de intérprete de lenguaje de signos en los actos institucionales, reserva de espacios en conciertos para

OBJETIVOS / INDICADORES DE GESTIÓN

personas que precisan ayuda motórica, suministro de aseos adaptados, disponer de un porcentaje determinado de chocolate y bizcochos sin gluten y sin lactosa.

En el indicador de los festejos realizados en colaboración con asociaciones vecinales se incluye la participación en la actividad de recibimiento a los Reyes Magos que se organiza en el Pardo, así como en la semanas culturales de Mingorrubio y de Poblados A y B de Fuencarral, actuación está última que se incluye en su Plan Integral de Barrio. Estas actividades han tenido una valoración positiva por parte de las entidades solicitantes.

INDICADOR	MAGNITUD	PREVISIÓN	REALIZADO
FIESTAS POPULARES CELEBRADAS	NÚMERO	4	5
FESTEJOS REALIZADOS COLABORACIÓN CON ASOCIAC. VECINALES	NÚMERO	1	3

4. FOMENTAR LA IGUALDAD DE GÉNERO EN EL ÁMBITO CULTURAL

Para de conseguir este objetivo se han realizado actividades de sensibilización y contenidos en igualdad de género. Estas actuaciones han tenido lugar en siete centros culturales y han consistido en representaciones de teatro, conciertos, espectáculos infantiles, recitales y conferencias, alcanzando el indicador que se había previsto.

Con el fin de posibilitar la conciliación laboral y familiar se han desarrollado varias líneas de actuación; por una parte se han organizado dos ludotecas los sábados en dos centros socioculturales del distrito, que bien por su situación geográfica o bien por las características poblaciones se considera que existe una mayor demanda. El total de sesiones han sido 72, manteniendo el número del año anterior con una oferta global de 1.440 plazas, para menores entre 4 y 10 años.

Otra línea de actuación son los campamentos de verano, programados durante los meses de julio y agosto. A fin de facilitar la asistencia de los participantes, y dada la extensión del distrito, los campamentos urbanos se han ubicado en 6 centros culturales y en un colegio de Las Tablas, con el fin de que todos los barrios contaran con plazas disponibles. La oferta se complementa con dos campamentos multiactividad uno con pernoctación y otro de carácter diario, además de una ludoteca estival en el Centro Deportivo Municipal La Masó, dirigida a los residentes en el Barrio de Begoña, ya que se trata de una actuación recogida en su Plan Integral de Barrio. Estas actividades han supuesto el ofrecimiento de 630 plazas dirigidas a menores entre los 3 y los 14 años, recibiendo más de 1800 solicitudes. Se resalta que se ha tenido en cuenta la diversidad funcional, para lo cual se ha establecido una reserva de ocupación para participantes con estas características y se han definido los requisitos correspondientes a los perfiles de los profesionales requeridos en cuanto a formación y experiencia, así como los recursos necesarios, como por ejemplo la exigencia de autobuses adaptados para los desplazamientos.
Dentro de la gestión del Centro de Interpretación de la Naturaleza Montecarmelo también se han organizado Campamentos, tanto en verano como en Semana Santa y Navidad, con una distribución semanal que ha supuesto 8 periodos con un total de 160 plazas ofertadas.

Por último, se han organizado las Escuelas de Pequeños Artistas en Navidad, que se han desarrollado en siete Centros Culturales, ofertándose 140 plazas para menores entre 6 y 12 años, durante el periodo no lectivo, si bien no han tenido incidencia presupuestaria directa en el capítulo 2, al estar imputado el gasto al ejercicio siguiente.

Se destaca que se han cubierto todas las plazas ofertadas en estas actividades, ya que además de ser gratuitas, los únicos requisitos para la inscripción es tener la edad que se determine para cada grupo, y residir o trabajar en el distrito.

Otras acciones transversales que fomentan la igualdad de género en el ámbito cultural han sido la inclusión de criterios de adjudicación que valoren la formación en este ámbito de los profesionales que ejecutan el servicio en los diversos contratos con perspectiva de género como son talleres, campamentos, centro de interpretación de las naturaleza, aprender a hacer, etc

INDICADOR	MAGNITUD	PREVISIÓN	REALIZADO
ACTIVIDADES DE SENSIBILIZACIÓN Y CONTENIDOS DE IGUALDAD DE GÉNERO	NÚMERO	26	27

OBJETIVOS / INDICADORES DE GESTIÓN

ACTIVIDADES DE FOMENTO DE LA CONCILIACIÓN FAMILIAR	NÚMERO	49	108
PLAZAS OFERTADAS DE ACTIVIDADES DE FOMENTO DE LA CONCILIACIÓN FAMILIAR	NÚMERO	1036	2370

5. DETECTAR BRECHAS DE GÉNERO EN LA PROVISIÓN DE SERVICIOS CULTURALES

En orden a conocer si existen brechas de género en la provisión de servicios culturales y en aplicación de la instrucción 1/2016 del Delegado de Economía y Hacienda se han incluido cláusulas sociales en todos los procedimientos abiertos de contratación, y específicamente en materia de igualdad de género como hacer un uso no sexista del lenguaje, evitar cualquier imagen discriminatoria de las mujeres o estereotipos sexistas, y fomentar con valores de igualdad la presencia equilibrada, la diversidad y la corresponsabilidad.

Igualmente se ha incluido como condición especial de ejecución la entrega de datos desglosados por sexos en cuanto a personal que realiza funciones de coordinación, personal que presta el servicio, datos salariales, medidas de conciliación y plan de igualdad.

De los datos aportados por los contratistas en respuesta a las condiciones de ejecución establecidas en los correspondientes contratos, se refleja que son casi datos paritarios, reflejando una leve superioridad de mujeres (un 55% frente a un 45% de hombres). En cuanto al personal que ha realizado la prestación de los servicios, la cifra efectiva declarada revela también equilibrio entre sexos. Asimismo, se destaca que todas las empresas contratistas, han señalado que existe igualdad de salarios, y la mayoría que disponen de medidas de flexibilidad horaria, que tienen aprobados planes de igualdad y que disponen de protocolos para casos de acoso sexual y laboral, lo que muestra que las regulaciones introducidas relativas a la perspectiva de género están incidiendo positivamente en el ámbito empresarial del sector cultural.

Por otra parte, al profundizar en los datos de la prestación del servicio de los cursos y talleres que se desarrollan en los centros culturales, se confirma que ciertas áreas todavía se mantienen sexualizadas en cuanto a los profesionales que imparten la materia como son las áreas de informática, artes escénicas y audiovisuales y ajedrez en al ámbito masculino y baile, dietética, plásticas y artesanía dónde la mayoría de expertos en taller son mujeres.

También resaltar que como en años anteriores, continua la tendencia de que las mujeres están más representadas en los contratos relativos a la organización de servicios culturales y los hombres en los contratos relativos a infraestructuras, suministros, y trabajos técnicos, hecho que se constata si incluimos en el análisis los contratos menores y en los basados de creatividad y de imprenta.

INDICADOR	MAGNITUD	PREVISIÓN	REALIZADO
MUJERES EMPLEADAS PUESTOS COORDINACIÓN EMP. ADJ. CONTRATOS MUNICIPALES	PORCENTAJE	55	55
HOMBRES EMPLEADOS PUESTOS COORDINACIÓN EMP. ADJ. CONTRATOS MUNICIPALES	PORCENTAJE	45	45

CENTRO: 001 AYUNTAMIENTO DE MADRID

SECCIÓN: 208 DISTRITO DE FUENCARRAL-EL PARDO

PROGRAMA: 34101 ACTUACIONES DEPORTIVAS EN DISTRITOS

RESPONSABLE PROGRAMA: COORDINADOR/A DEL DISTRITO DE FUENCARRAL-EL PARDO

MEMORIA GENERAL DEL PROGRAMA

La organización de actividades dirigidas al fomento de la actividad deportiva y promoción del deporte como objetivo principal de nuestro programa de actuaciones deportivas ha tenido durante al año 2023 un desarrollo destacado.
Las líneas globales de cumplimiento como son el fomento de la salud, optimización del tiempo libre han sido realizadas muy satisfactoriamente, destacando sobre todo en la población infantil valores tales como el respeto y la disciplina. Esto último gracias al programa iniciado por la Dirección General de Deportes junto con Policía Municipal en el programa para la violencia no hay entradas, que ha dado grandes frutos entre la población infantil y juvenil.

Continuando con el desarrollo del deporte como salud, se mantiene colaboración con los Centros de salud de atención primaria quienes continúan derivando personas necesitadas de actividad física para que tengan una atención técnica personalizada.

Además del deporte como actividad recreativa para todos como actividad lúdica, no se olvida a aquellas personas que demandan una competición deportiva y buscan una superación personal o simplemente desean una buena condición física. Por todo ello, durante el año 2023 se ha seguido desarrollando tanto los Juegos Deportivos Municipales como la Copa Primavera llenando las Instalaciones y Centros Deportivos de deportistas tanto en deportes colectivos como individuales fundamentalmente los fines de semana.

En las fiestas de los diferentes barrios en las fechas tradicionales se han desarrollado los diferentes programas deportivos con una masiva participación vecinal y cabe destacar el impulso en actividades para la mujer, como para menores de edad, fomentando la actividad deportiva inclusiva y llegando a las poblaciones más desfavorecidas. Activades todas ellas gratuitas y de puertas abiertas.

Es preciso destacar las Olimpiadas Escolares, evento dirigido al alumnado de los colegios del distrito en edades comprendidas entre los 10 y los 12 años en los que se fomenta la paridad en la participación de ambos sexos. Las pruebas deportivas que integraron el evento (Carreras, salto, lanzamiento, korfball, balón prisionero, rugby, cinta y bijbol) se diseñaron, teniendo en cuenta, no sólo la edad de los participantes, sino también persiguiendo conseguir una igualdad entre niños y niñas que fomentara la participación e integración, así como la consecución de los valores de colaboración, respeto y tolerancia.

Siguiendo la línea de actuaciones se ha dado cabida a diferentes clubes del distrito para el desarrollo de actividades deportivas y competiciones de diversos deportes (raqueta, atletismo, futbol, futbol-sala. baloncesto etc.) para satisfacer las necesidades deportivas y competitivas de los vecinos.

Por último, destacar que se ha dotado de premios y trofeos a todas aquellas actividades deportivas desarrolladas en el distrito, cada participante ha tenido un recuerdo del mismo para su satisfacción personal.

Continuando con el principal objetivo que es el fomento de la actividad física como elemento fundamental en la salud de las personas y como recurso para la optimización del tiempo libre, se destaca la práctica deportiva como vía para la adquisición de valores tales como el respeto y la disciplina. La práctica de relaciones interpersonales mediante la actividad física y el deporte previene factores de riesgo, por lo que incrementa la calidad de vida cuando se realiza con regularidad.

Así, se da respuesta a la demanda que viene produciéndose año tras año, debido a que el ciudadano es cada vez más consciente de la importancia de la práctica deportiva, entendida como factor primordial para la salud. Desde los centros de salud de atención primaria, incluso se derivan pacientes para la realización de actividades deportivas. Dichos usuarios, llevan consigo, informes médicos, con la actividad deportiva

MEMORIA GENERAL DEL PROGRAMA

recomendada. En el distrito, disponemos en los centros deportivos, de atención técnica personalizada para los usuarios. Se organiza y fomenta diversas actividades deportivas que dan respuesta tanto a la población que busca una competición, como a quienes buscan una superación personal o una buena condición física. El compromiso es fomentar cada vez más una práctica deportiva más lúdica.

Durante el año 2023, se ha continuado con los programas tradicionales tanto de los Juegos Deportivos Municipales que, es uno de nuestros programas de mayor participación ciudadana, como el retorno de las diferentes carreras celebradas en el distrito asegurando en todo momento la salud de las personas.
Se han retomado las diferentes actuaciones deportivas, los programas deportivos íntegros en las Fiestas se han desarrollado en las fechas tradicionales, principalmente, de Valverde, de El Pardo y El Pilar. La participación ha sido similar a los años anteriores.

Cabe destacar que una de las prioridades del Distrito, y uno de los objetivos primordiales del anteproyecto es promover y apoyar el desarrollo de programas que impulsen y favorezcan la práctica deportiva femenina en todas las franjas de edad, en las distintas modalidades y a todos los niveles, uno de los eventos deportivos más relevantes de 2023 fueron las Olimpiadas Escolares. Este evento se dirige expresamente a niños y niñas de edades comprendidas entre 10 y 12 años. En ellas se constató un buen nivel de participación (675 participantes) representando la participación femenina un 47% de la participación total. El coste del evento se cifró en 43.318 euros, con cargo al programa 341.01, en su capítulo 2. Con el resto de las actuaciones, supone un 86% del crédito definitivo del dicho programa (50.342€)

Se considera importante resaltar el número de iniciativas privadas provenientes de entidades deportivas que se reciben con el fin de organizar eventos y pruebas, las cuales son apoyadas desde el Distrito siempre y cuando contribuyan a la dinamización y participación vecinal y complementen la programación deportiva planificada, siendo más de 40 solicitudes de eventos las que se suelen tramitar durante el año. Este tipo de eventos varía en cuanto a dimensión y participación,

Asimismo, se destaca la colaboración y la participación del tejido vecinal y deportivo en la planificación y organización de un importante número de las actividades que conforman este programa.

El compromiso del distrito con la potenciación de la práctica deportiva se ha visto reflejado en el apoyo a las iniciativas de entidades deportivas privadas, para la organización de eventos y pruebas deportivas, cuyo número sigue incrementándose año tras año. Por lo tanto, conseguimos de manera satisfactoria otro de los objetivos de nuestro anteproyecto.

El programa Actuaciones deportivas en distritos ha contado con un crédito de 125.919 €, de los cuales hemos realizado un gasto de 97.138 € lo que supone un 77,1% del total del programa.

OBJETIVOS / INDICADORES DE GESTIÓN

1. **PROMOCIONAR LOS DEPORTES ENTRE LOS VECINOS DEL DISTRITO MEDIANTE LA ORGANIZACIÓN DE COMPETICIONES Y TORNEOS DEPORTIVOS MUNICIPALES Y OTRAS ACTIVIDADES DE PROMOCIÓN NO COMPETITIVAS.**

Dentro de las actividades competitivas, destaca la alta participación en las ya tradicionales competiciones organizadas por la Dirección General de Deportes, como los Juegos Deportivos Municipales, Copa de Primavera, con más de 10.000 inscripciones, incrementándose la participación temporada a temporada, llenando cada fin de semana las instalaciones deportivas de los deportistas y sus familias, convirtiéndose en un referente de la promoción de los deportes de equipo como el baloncesto, fútbol, fútbol sala, vóleibol y waterpolo. Programa que culmina con la celebración de un Acto de Clausura para la entrega de trofeos y medalla a todos los campeones del distrito.

Mencionar a su vez que los deportes individuales tenis, natación gimnasia rítmica son un referente en nuestro distrito, albergando como en el caso de tenis la fase de área llegando al 100% de participación.

Por otra parte, se han organizado las actividades deportivas que complementan los principales programas de fiestas el distrito que son las de Fuencarral, El Pardo y las del Barrio del Pilar. En este apartado destaca la diversidad ya que se ha contado con torneos de ajedrez, carreras infantiles, baloncesto, tenis, pádel, waterpolo, fútbol sala, etc

Dentro de las competiciones municipales promovidas por el Distrito se ha celebrado la ya consolidada

OBJETIVOS / INDICADORES DE GESTIÓN

Media Maratón del distrito de Fuencarral-El Pardo, con más de 2000 participantes en esta edición, afianzándose como una prueba importante dentro del calendario de la Federación de Atletismo.

Los deportes de raqueta como el tenis, el pádel, pickleball y el tenis de mesa también se han consolidado este año dentro del programa municipal.

En resumen, se destaca la organización y del desarrollo de actividades para todos los sectores de población, y la variedad en las disciplinas, resaltando los buenos resultados en los indicadores medidos que denotan una óptima relación entre los recursos utilizados y los valores obtenidos.

INDICADOR	MAGNITUD	PREVISIÓN	REALIZADO
COMPETICIONES Y TORNEOS DEPORTIVOS MUNICIPALES DE PROMOCIÓN DEL DEPORTE	NÚMERO	40	47
EQUIPOS PARTICIPANTES EN COMPETICIONES Y TORNEOS DEPORTIVOS MUNICIPALES	NÚMERO	720	757
PARTICIPANTES COMPETICIONES Y TORNEOS DEPORTIVOS MUNICIPALES	MUJERES	3500	3830
PARTICIPANTES COMPETICIONES Y TORNEOS DEPORTIVOS MUNICIPALES	HOMBRES	12000	12830
PARTICIPANTES COMPETICIONES Y TORNEOS/POBLACIÓN DEL DISTRITO MUJERES	RATIO	300	388
PARTICIPANTES COMPETICIONES Y TORNEOS/POBLACIÓN DEL DISTRITO HOMBRES	RATIO	1000	752
ACTIVIDADES NO COMPETITIVAS PARA LA PROMOCIÓN DEL DEPORTE	NÚMERO	30	36
PARTICIPANTES EN ACTIVIDADES NO COMPETITIVAS PROMOCIÓN DEL DEPORTE	NÚMERO	4800	5462

2. PROMOVER LA IGUALDAD DE GÉNERO EN EL ÁMBITO DEPORTIVO

La competición de fútbol femenino se ha consolidado como uno de los torneos de referencia, además de los equipos del distrito participan equipos destacados como el Rayo Vallecano, Atlético de Madrid y Madrid C.F., entre otros.

En esta línea de fomento del deporte femenino se han creado espacios para dar visibilidad, sensibilizar y debatir sobre la realidad actual del deporte femenino, sus experiencias vividas, obstáculos surgidos y cómo afrontar los retos que se plantean en este ámbito. La propuesta se ha materializado en un programa para la mujer con actividades dirigidas hacia todos los segmentos de edad.

Las entrenadoras han podido compartir experiencias y abordar con los formadores las situaciones más complejas con las que deben lidiar en su día a día con sus deportistas.

Destacamos a su vez la creciente inscripción de equipos senior femeninos en la liga de los Juegos Deportivos Municipales contando con un mayor número de equipos, así como un mayor número de deportistas.

INDICADOR	MAGNITUD	PREVISIÓN	REALIZADO
ACTIVIDADES DEPORTIVAS DIRIGIDAS A AMBOS SEXOS	NÚMERO	6	7
ACTUACIONES DE SENSIBILIZACIÓN Y VISIBILIZACIÓN DEPORTES	NÚMERO	6	6
ACTIVIDADES DE CONCILIACIÓN FAMILIAR PARA FOMENTO PRACTI. DEP. PERIODICA MUJERES	NÚMERO	160	170

3. DETECTAR BRECHAS DE GÉNERO EN LA PROVISIÓN DE ACTIVIDADES Y/O SERVICIOS DEPORTIVOS

La Ley Orgánica 3/2007 de 22 de marzo, para la igualdad efectiva de mujeres y hombres, la legislación europea en esta materia, destacándose la Declaración de Niza del Consejo Europeo sobre Deporte, así como la resolución del Parlamento Europeo 2202/2280 sobre las mujeres y el Deporte. Todas estas normativas junto con la Declaración Universal de los Derechos Humanos de 1948, constituyen el marco legal de referencia en materia de igualdad de género en el ámbito deportivo. Dentro del Ayuntamiento de Madrid, se ha venido trabajando en la redacción de diversas instrucciones y regulaciones concretadas en el Plan de Igualdad entre Mujeres y Hombres, Programa Operativo de Gobierno, Estrategia para la Igualdad y Plan de Derechos Humanos, y por último el Decreto de las normas de elaboración del Presupuesto 2023. El creciente aumento de la práctica deportiva de las mujeres no significa que sus condiciones de acceso, permanencia, motivación, incentivos y los obstáculos encontrados sean semejantes a los de los hombres. Las principales diferencias que se pueden destacar son: la presencia inferior en términos generales y

OBJETIVOS / INDICADORES DE GESTIÓN

especialmente en la práctica federada y profesional, menor nivel de práctica deportiva como actividad recreativa, menor ocupación en servicios deportivos, priorización masculina en la distribución de recursos (económicos, materiales y humanos), menor participación en actividades formativas vinculadas al deporte, desigual tratamiento mediático con menor visibilización y transmisión de estereotipos sexistas, ausencia de reconocimiento social, falta de representatividad en estructuras deportivas, etc.

La continua renovación en la oferta de actuaciones dirigidas, en la oferta de promoción del deporte en sus múltiples disciplinas, obliga a detectar cuales son las preferencias de nuestros ciudadanos y, en este caso, de las mujeres.

Se observa en la oferta y ocupación de las actuaciones dirigidas que en la franja infantil se va aproximando la participación femenina, con mayor participación en competiciones senior respecto al año 2022, y prácticamente paridad en las Olimpiadas Escolares del 2023.

En este aspecto, cabe destacar el aumento de mujeres empleadas en puestos de coordinación por las empresas adjudicatarias de contratos municipales. Si bien es cierto que aún existe diferencia considerable, respecto a la previsión inicial (basada en anualidades anteriores), se eleva del 10% al 17% en este indicador.

El número de actividades feminizadas sigue siendo sensiblemente inferior al de los hombres, 4 por 16, representando este un 25 % de las mismas. Convendría observar la demanda existente y las posibilidades para disminuir esta brecha.

INDICADOR	MAGNITUD	PREVISIÓN	REALIZADO
MUJERES EMPLEADAS PUESTOS COORDINACIÓN EMP. ADJ. CONT. MUNICIPALES	PORCENTAJE	10	17
HOMBRES EMPLEADOS PUESTOS COORDINACIÓN EMP. ADJ. CONT. MUNICIP	PORCENTAJE	90	83
MUJERES EN CARGOS DIRECTIVOS ASOCIACIONES DEP. INSCRIT. REGI. MUNICIPAL	PORCENTAJE	20	20
HOMBRES EN CARGOS DIRECTIVOS ASOCIACIONES DEP. INSCRIT. REGI. MUNICIPAL	PORCENTAJE	80	80

CENTRO: 001 AYUNTAMIENTO DE MADRID

SECCIÓN: 208 DISTRITO DE FUENCARRAL-EL PARDO

PROGRAMA: 34201 INSTALACIONES DEPORTIVAS

RESPONSABLE PROGRAMA: COORDINADOR/A DEL DISTRITO DE FUENCARRAL-EL PARDO

MEMORIA GENERAL DEL PROGRAMA

Debemos comenzar destacando que la actividad física es una herramienta básica y fundamental en la promoción de valores tan importantes como el respeto, disciplina, relaciones sociales, siendo una herramienta fundamental en la prevención de conductas de riesgo. La actividad física de calidad es esencial para aumentar la condición física y con ello mejorar la calidad de vida de aquellos practicantes. El objetivo fundamental de este programa es transmitir a la ciudadanía la importancia de la práctica de la actividad física de calidad, en relación con la repercusión que esta proporciona directamente en la salud de los practicantes.

El Distrito de Fuencarral-El Pardo cuenta con una población de aproximadamente 250.000 habitantes, la demanda de actividad física cada vez es mayor, y así se percibe año tras año. Para dar respuesta el distrito cuenta con 5 centros deportivos municipales. El distrito dispone de una instalación de piscina de verano con apertura durante el periodo estival. Otra instalación deportiva, Centro Deportivo Municipal Vicente del Bosque, que cuenta con piscinas de verano (en concreto 2 vasos olímpicos y 1 de chapoteo infantil), cerradas pendiente de iniciarse las obras. También durante el 2023, ha permanecido cerrada la piscina climatizada, por problemas estructurales. Dichos problemas de esta instalación se deben a que son muy antiguas, y necesitan una gran inversión económica para recuperar para el uso la instalación.

Dentro del presupuesto de este programa, se atiende a las necesidades de los centros deportivos, aquellas como suministros, materiales deportivos, seguridad, mantenimiento.

Las instalaciones deportivas básicas del distrito, que cuentan con acceso controlado, han seguido prestando servicios mediante las autorizaciones de uso a las entidades deportivas o jurídicas que han continuado en vigor durante esta anualidad. Por otra parte, las Instalaciones Deportivas básicas sin control de acceso contribuyen a ofrecer espacios destinados al uso libre no regulado. El programa presupuestario también incluye los gastos de mantenimiento y reforma de estas instalaciones.

Considerando y trasmitiendo la importancia que tiene el deporte y la actividad física, se intenta llegar a toda la población. Las actividades físicas ofertadas se han adaptado al deporte base, y al de competición, prestando una gran atención a las personas mayores del Distrito, las cuales necesitan de una especial dedicación por parte de los Centros Deportivos, siendo un colectivo que necesita más aún, si cabe, de una práctica deportiva óptima para mejorar y mantener una calidad de vida básica en este tramo de edad.

El crédito definitivo del programa ascendió a 8.665.244 euros, sobre el que se reconocieron obligaciones por importe de 8.173.378 euros, lo que supone un porcentaje de ejecución del 94,3 %.
El importe de las obligaciones reconocidas, desglosadas por capítulos, es el siguiente: en capítulo 1 ascendieron a 7.373.878 euros, lo que representa un 98,4% de ejecución, en capítulo el importe de las obligaciones reconocidas fue de 595.165 euros, lo que representa un grado de ejecución del 88,3% y por último en capítulo 6 se reconocieron obligaciones por importe de 204.333, representando un grado de ejecución del 40,8%

La finalidad principal de este programa es la prestación de una amplia oferta de actividades deportivas que sea variada y de calidad junto con la disponibilidad y suficiencia de las instalaciones y recursos asociados, mantenidas en correctas condiciones de utilización, todo ello encaminado a que todos los vecinos del distrito puedan realizar actividad física, tanto desde el punto de vista recreativo como competitivo.

Dentro de las labores municipales se encuentra la de mantener las instalaciones en correcto estado de conservación, necesario para que la actividad deportiva se pueda realizar en condiciones de forma segura. Para ello es necesario distinguir por un lado el contrato de mantenimiento integral de las instalaciones deportivas adscritas al Distrito de Fuencarral-El Pardo, cuyo objeto es la realización de los servicios

MEMORIA GENERAL DEL PROGRAMA

complementarios necesarios para el normal funcionamiento de las actividades desarrolladas en los inmuebles mediante el mantenimiento de las construcciones, espacios e instalaciones. Este mantenimiento contempla operaciones preventivas y correctivas, cuya finalidad es la de permitir el correcto servicio de los elementos durante su vida útil, operaciones técnico-legales cuya finalidad es la de cumplir con las actuaciones periódicas impuestas por la normativa de aplicación.

En otra línea de trabajo, no menos importante, se encuentran las actuaciones necesarias sobre los elementos constructivos, espacios o instalaciones cuyo estado, obsolescencia, agotamiento de su vida útil, funcionalidad, afecciones por agentes externos o inadecuación a las exigencias legales precisan de su sustitución, renovación o modernización, así como todos aquellos trabajos necesarios para mantener los centros deportivos en óptimas condiciones de habitabilidad y uso efectivo dentro de la premisa de proporcionar un servicio al ciudadano de calidad adaptado a la evolución tecnológica, a las exigencias técnico-legales y a las necesidades del distrito.

Estas actuaciones se realizan mediante el Acuerdo Marco de Obras de Reforma, Reparación y Conservación, cuyo objeto es la realización de obras en las edificaciones, así como en los espacios libres de parcela, siempre que estén destinados al funcionamiento operativo de los servicios. Las obras están delimitadas por el ámbito de competencias asignado al Distrito.

Con el objeto de cumplir las exigencias legalmente establecidas sobre protección y prevención en materia de primeros auxilios, protección contra incendios y evacuación, es necesario la elaboración, implantación, mantenimiento, formación y coordinación de los preceptivos Planes de Autoprotección de los inmuebles. De forma periódica, estos planes se revisan para mantenerlos actualizados, realizando el correspondiente simulacro.

OBJETIVOS / INDICADORES DE GESTIÓN

1. PONER A DISPOSICIÓN DE LOS CIUDADANOS UNA DIVERSIDAD DE INSTALACIONES DEPORTIVAS QUE FOMENTEN LA ACTIVIDAD FÍSICA Y LA PRÁCTICA DE DEPORTES.

Fuencarral El Pardo, cuenta con 4 centros deportivos municipales de gestión directa, de ellos el CDM La Masó y CDM Vicente del Bosque, son los que más unidades deportivas, personal y ofertas deportivas promocionan al distrito. Además están el CDM María Jesús Rosa y la instalación de verano de Santa Ana. Como gestión indirecta se puede citar el CDM Peñagrande (Go Fit), Pádel Las Tablas, y Pádel La Masó, que amplían la oferta deportiva en el distrito.

Debido al cierre de la piscina climatizada, y de las de verano, del CDM Vicente del Bosque, durante el 2023, se ha procedido al traslado de alumnos de natación a los otros centros deportivos para sus clases, así como apertura en meses de verano de piscinas climatizadas el CDM La Masó. El CDM María Jesús Rosa es más pequeño que los anteriores, con dos vasos uno de enseñanza y otro recreativo, además de una sala de cardio y fuerza. Por otro lado, el CDM Santa Ana es un CDM de apertura estival.

En todas las instalaciones del distrito, el objetivo y la premisa es que, los usuarios dispongan de una amplia oferta (piscinas, salas de musculación, pistas de tenis, pistas de pádel, campos de fútbol, baloncesto, atletismo, rocódromo, etc.) entre las que se encuentran actividades dirigidas, como otras modalidades de utilización de los espacios, como son el uso libre, el alquiler, cesiones, reservas de temporada. En las instalaciones deportivas básicas (IDB) de acceso controlado, destacamos la alta demanda de usuarios que hacen uso de este servicio deportivo, estas instalaciones se gestionan por entidades deportivas.

Centrando la atención en los indicadores, que muestran la participación en las actividades dirigidas, podemos reseñar que, en algunos sectores, existe una participación mayor por parte de mujeres, como sucede en el colectivo de personas mayores. No obstante, el indicador en otras actividades es bastante inferior como es el caso de: alquileres, uso libre, cesiones a equipos y práctica competitiva, siendo los datos bastante inferiores, en el caso de las mujeres. El programa contiene medidas encaminadas a la eliminación de roles y estereotipos de género al utilizar un lenguaje inclusivo en toda la información que se destine a los usuarios del Centro. Es importante señalar la recogida de datos según sexo y realizar un diagnóstico sobre la brecha existente en el uso y disfrute de las instalaciones deportivas.

En cuanto a las reclamaciones se ha producido un leve descenso, motivado probablemente por las medidas adoptadas en cuanto a ampliar ofertas de servicios en otros centros y reformar la piscina de Santa Ana.

OBJETIVOS / INDICADORES DE GESTIÓN

Algunas de ellas, en parte debido a la elevada intensidad de uso de las mismas se producen ciertas incidencias que son solucionadas a la mayor brevedad posible.

Se ha detectado también durante este año 2023, un incremento de sugerencias y reclamaciones, relacionadas con la organización y atención de los recursos humanos.

INDICADOR	MAGNITUD	PREVISIÓN	REALIZADO
CENTROS DEPORTIVOS MUNICIPALES	NÚMERO	5	5
PISCINAS CUBIERTAS	NÚMERO	7	7
CALLES DE LAS PISCINAS CUBIERTAS	NÚMERO	30	30
INSTALACIONES DEPORTIVAS BÁSICAS CON CONTROL DE ACCESO	NÚMERO	16	17
INSTALACIONES DEPORTIVAS BÁSICAS SIN CONTROL DE ACCESO	NÚMERO	35	35
SUPERFICIE DE CENTROS DEPORTIVOS	M2	137032	137032
SUPERFICIE INSTALACIONES DEPORTIVAS BÁSICAS CON AC. CONTROLADO	M2	224500	224500
SUPERFICIE INSTALACIONES DEPORTIVAS BÁSICAS DE ACCESO LIBRE	M2	38700	66837
TOTAL SUPERFICIE DE INSTALACIONES DEPORTIVAS	M2	399394	420710
SUPERF. INSTALAC. DEPORTIVAS POR HABITANTE DISTRITO	M2/MILLAR	1646	1412
UNIDADES DEPORTIVAS DE CENTROS DEPORTIVOS	NÚMERO	43	43
UNIDADES DEPORT. INSTALAC DEPORT. BÁSICAS CONTROL ACCESO	NÚMERO	102	78
UNIDADES DEPORT. INSTAL. DEPORT. BÁSICAS SIN CONTROL ACCESO.	NÚMERO	73	73
UNIDADES DEPORTIVAS TOTALES	NÚMERO	218	218
UNIDADES DEPORTIVAS POR HABITANTE DEL DISTRITO	RATIO	1	1
NIVEL OCUPACIÓN UNID. DEPORTIV. DE LOS CENTROS DEPORTIVOS	PORCENTAJE	80	78
OCUPACIÓN UNID. DEP. INSTAL. DEP. BÁSICAS CON AC. CONTROLADO	PORCENTAJE	85	80
MEDIA SEMANAL DE HORAS APERTURA EN CENTROS DEPORTIVOS	RATIO	99	95
MEDIA SEMANAL HORAS APERTURA INST. BÁSICAS ACC. CONTROLADO	RATIO	70	70
RECLAMACIONES Y QUEJAS FORMULADAS POR MUJERES REFERIDAS A SERV DEPORT. DEL DTO.	NÚMERO	150	150
RECLAMACIONES Y QUEJAS FORMULADAS POR HOMBRES REFERIDAS A SERV DEPORT. DEL DTO.	NÚMERO	80	80

2. FACILITAR LA PRÁCTICA DEL DEPORTE ADECUANDO LA OFERTA DE LAS ACTIVIDADES DEPORTIVAS PROGRAMADAS A LAS DIFERENTES NECESIDADES Y DEMANDAS DE LOS VECINOS DEL DISTRITO.

La programación de actividades dirigidas y los demás servicios deportivos ofrecidos son dispuestos dentro de una amplia franja horaria con el fin de cubrir las necesidades de los diferentes tramos poblacionales: infantil, juvenil, adultos, mayores y personas con discapacidad. La oferta de actividades deportivas llevada a cabo por los Centros Deportivos de nuestro Distrito, se ha basado en una amplia gama de diferentes modalidades como son la natación, gimnasia en todas sus variedades, pilates, aerobic, fútbol, baloncesto, patinaje, musculación.

Fundamentalmente, y dada la importancia que la actividad física tiene en la población, destacar y reseñar que se han superado las 12 000 plazas mensuales entre los diferentes centros deportivos municipales del distrito, sin incluir las plazas que ofertan por ejemplo las escuelas infantiles en el distrito, contando aproximadamente con 4000 niños. Sigue aumentando la demanda de las clases abiertas, en un formato más flexible, dinámico, y que permite al ciudadano apuntarse a una clase dirigida, en el horario y día que elija sin la rigidez de una clase cerrada. Todo ello se ha llevado a cabo a través de una innovadora App, Madrid Móvil. Donde el ciudadano después de darse de alta puede, comprar una entrada para uso libre, o para una clase dirigida.

Debido al cambio que se ha producido, y el incremento de personas mayores de 65 años, y su demanda en actividades deportivas de mantenimiento, se han tenido que abrir más clases en turno de mañana para ellos. Incluso la mayoría de las personas que permanecen en las listas de espera, son mayores de 65 años.

OBJETIVOS / INDICADORES DE GESTIÓN

Una de nuestras líneas de actuación es el fomento de la inclusión de las personas con algún tipo de discapacidad en clases no específicas para este colectivo. Ello implica que la participación en el resto de las actividades de estas personas se ha incrementado, suponiendo que más de cien utilicen los servicios deportivos en los Centros Municipales.

Analizando los indicadores de la ocupación, de las actuaciones dirigidas que en la franja infantil se reduce el desequilibrio entre niños y niñas, aunque menos que el año anterior, 1121 por 920, la ratio. Diferente es en el caso de las mujeres adultas, cuya tendencia sigue subiendo, siendo en este caso muy superior la ocupación de ellas, respecto a los hombres, 5160 sobre 1792. Y donde más se amplía esta diferencia es en el caso de la población mayor de 65 años en donde casi se duplica la ocupación de mujeres respecto a los hombres, 701 sobre 458.

Los datos de ocupación se acercan a las previsiones efectuadas, mejorando los datos de 2022.

INDICADOR	MAGNITUD	PREVISIÓN	REALIZADO
MEDIA MENSUAL DE PLAZAS OFERTADAS PARA INFANTIL	NÚMERO	2400	2982
MEDIA MENSUAL DE PLAZAS OFERTADAS PARA JOVENES	NÚMERO	130	144
MEDIA MENSUAL DE PLAZAS OFERTADAS PARA ADULTOS	NÚMERO	2600	3096
MEDIA MENSUAL DE PLAZAS OFERTADAS PARA MAYORES	NÚMERO	1100	1168
MEDIA MENSUAL PLAZAS OFERTADAS PERSONAS CON DISCAPACIDAD	NÚMERO	25	28
MEDIA MENSUAL OCUPAC. PLAZAS CLASES ACTIV. DEPORT. INFANTIL MUJERES	PORCENTAJE	53	52
MEDIA MENSUAL OCUPAC. PLAZAS CLASES ACTIV. DEPORT. INFANTIL HOMBRES	PORCENTAJE	47	49
MEDIA MENSUAL OCUPAC. PLAZAS CLASES ACTIV. DEPORT. JOVENES MUJERES	PORCENTAJE	45	33
MEDIA MENSUAL OCUPAC. PLAZAS CLASES ACTIV. DEPORT. JOVENES HOMBRES	PORCENTAJE	55	67
MEDIA MENSUAL OCUPAC. PLAZAS CLASES ACTIV. DEPORT. ADULTOS MUJERES	PORCENTAJE	61	66
MEDIA MENSUAL OCUPAC. PLAZAS CLASES ACTIV. DEPORT. ADULTOS HOMBRES	PORCENTAJE	39	34
MEDIA MENSUAL OCUPAC. PLAZAS CLASES ACTIV. DEPORT. MAYORES MUJERES	PORCENTAJE	73	70
MEDIA MENSUAL OCUPAC. PLAZAS CLASES ACTIV. DEPORT. MAYORES HOMBRES	PORCENTAJE	27	30
MEDIA MENSUAL OCUP. PLAZAS CLASES ACTIV. DEP. DISCAPACITADOS MUJERES	PORCENTAJE	43	60
MEDIA MENSUAL OCUP. PLAZAS CLASES ACTIV. DEP. DISCAPACITADOS HOMBRES	PORCENTAJE	57	40
MEDIA MENSUAL PARTICIPANTES ACTIV. FÍSICO DEPORT. INFANTILES MUJERES	RATIO	1300	920
MEDIA MENSUAL PARTICIPANTES ACTIV. FÍSICO DEPORT. INFANTILES HOMBRES	RATIO	1100	1121
MEDIA MENSUAL PARTICIPANTES ACTIV. FÍSICO DEPORT. JÓVENES MUJERES	RATIO	61	43
MEDIA MENSUAL PARTICIPANTES ACTIV. FÍSICO DEPORT. JÓVENES HOMBRES	RATIO	69	82
MEDIA MENSUAL PARTICIPANTES ACTIV. FÍSICO DEPORT. ADULTOS MUJERES	RATIO	1600	1160
MEDIA MENSUAL PARTICIPANTES ACTIV. FÍSICO DEPORT. ADULTOS HOMBRES	RATIO	1000	792
MEDIA MENSUAL PARTICIPANTES ACTIV. FÍSICO DEPORT. MAYORES MUJERES	RATIO	700	701
MEDIA MENSUAL PARTICIPANTES ACTIV. FÍSICO DEPORT. MAYORES HOMBRES	RATIO	400	458
MEDIA MENSUAL PARTICIPANTES ACTIV. FÍSICO DEP. DISCAPACITADOS MUJERES	RATIO	12	9
MEDIA MENSUAL PARTICIPANTES ACTIV. FÍSICO DEP. DISCAPACITADOS HOMBRES	RATIO	13	7
HORAS ANUALES DE PROFESORES DE ACTIV. DEPORTIVAS	HORAS	42000	40780
UNIDADES DEPORTIVAS UTILIZADAS ENTIDADES DEPORT. FEDERADAS	NÚMERO	40	25
ENTIDADES DEPOR. FEDERADAS QUE HAN UTILIZADO UNID. DEPORT.	NÚMERO	43	33

OBJETIVOS / INDICADORES DE GESTIÓN

UNIDADES DE SERVICIO DE MEDICINA DEPORTIVA	MUJERES	485	378
UNIDADES DE SERVICIO DE MEDICINA DEPORTIVA	HOMBRES	435	324

3. MEJORAR LAS INSTALACIONES DEPORTIVAS MEDIANTE LAS CORRESPONDIENTES ACTUACIONES DE REFORMA Y ACONDICIONAMIENTO.

Las mejoras de las instalaciones deportivas del Distrito se desarrollan fundamentalmente a través del contrato de servicios de gestión integral de instalaciones deportivas, el Acuerdo Marco de obras de reforma, reparación y conservación y la construcción de nuevas instalaciones deportivas básicas.

A través de este contrato de servicios de gestión integral se llevan a cabo las diferentes intervenciones ordinarias de conservación y mantenimiento de las instalaciones deportivas básicas sin control de acceso, así como en los 4 centros deportivos municipales del distrito, en lo referente al mantenimiento al mantenimiento preventivo y periódico según la normativa actual, para ascensores, equipos eléctricos, climatización, aparatos elevadores, mantenimiento de zonas verdes y espacios libres.

Se intenta mantener unos equipamientos deportivos de calidad, dotando a los centros de maquinaria y elementos de acondicionamiento físico de primera línea del mercado.

Dentro del capítulo de inversiones, se han realizado distintas actuaciones precisas para mejorar el estado de las instalaciones y unidades deportivas. Destacamos el alto porcentaje del crédito autorizado que ha alcanzado el 90,8%. Destacan obras como la reforma de pistas deportivas y renovación de PCI en CDM la Masó. También destacar que durante el ejercicio 2023 se han hecho frente a liquidaciones de contratos de años anteriores.

INDICADOR	MAGNITUD	PREVISIÓN	REALIZADO
SUPERFICIE DE INSTALACIONES DEPORTIVAS A MANTENER	M2	174594	174594
SUPERFICIE DE INSTALACIONES DEPORTIVAS A REFORMAR	M2	35000	35000
INCIDENCIA OBRAS DE REFORMA EN LAS INSTAL. DEPORTIVAS	PORCENTAJE	12	12
INCREMENTO DE SUPERFICIE NUEVA DE INSTALACIONES DEPORTIVAS	PORCENTAJE	8	8

4. FOMENTAR LA IGUALDAD DE GÉNERO EN EL USO DE INSTALACIONES DEPORTIVAS

Fomentar la igualdad de género en nuestros centros deportivos es otra de nuestras líneas de actuación. Y para ello debemos apoyarnos en el marco jurídico actual, Ley Orgánica 3/2007 de 22 de marzo, para la igualdad efectiva de mujeres y hombres, la legislación europea en esta materia, destacándose la Declaración de Niza del Consejo Europeo sobre Deporte, así como la resolución del Parlamento Europeo 2202/2280 sobre las mujeres y el Deporte. Todas estas normativas junto con la Declaración Universal de los Derechos Humanos de 1948, constituye el marco legal de referencia en materia de igualdad de género en el ámbito deportivo. A través de este programa, se buscan las estrategias adecuadas para facilitar, promover y fomentar que las mujeres accedan al uso de instalaciones deportivas del Distrito. Los recientes avances políticos en esta materia, el renovado II Plan de Igualdad entre Mujeres y Hombres del Ayuntamiento de Madrid, publicado en noviembre de 2022, la mejora de las condiciones en materia de conciliación familiar, han provocado, que anualmente la demanda de mujeres que se acercan a los Centros Deportivos Municipales haya ido creciendo. No obstante, los buenos datos registrados no debe provocar un alejamiento del objetivo de conseguir una igualdad real entre hombres y mujeres en lo relacionado con la práctica deportiva.

Durante el 2023, se ha observado y detectado, que hay más afluencia de mujeres practicando fútbol, tenis y pádel. En estas dos actividades ultimas, destacar que se produce una paridad entre alumnos y alumnas, e incluso en la reserva de uso libre por parte de los ciudadanos. No obstante, se sigue apreciando diferencias: la presencia inferior en términos generales y especialmente en la práctica federada y profesional, menor nivel de práctica deportiva como actividad recreativa, menor ocupación en servicios deportivos, priorización masculina en la distribución de recursos (económicos, materiales y humanos), menor participación en actividades formativas vinculadas al deporte, desigual tratamiento mediático con menor visibilización y transmisión de estereotipos sexistas, ausencia de reconocimiento social, falta de representatividad en estructuras deportivas.

Los indicadores dan una visión de la evolución de la participación de la mujer en los programas deportivos. Año tras año la participación se equilibra en las actividades dirigidas por los profesionales del deporte, de

OBJETIVOS / INDICADORES DE GESTIÓN

hecho, en actividades dirigidas en colectivos de mayor edad, las mujeres están por encima en la participación. En los programas familiares cada año se está más cerca el equilibrio deseado. No obstante, hay diferencias sustanciales a favor de los hombres, en el uso libre, alquileres, cesiones de equipos, y en la participación de competiciones. El objetivo del distrito sigue siendo el de llegar a una paridad en la participación, para ello es muy importante la evaluación, seguimiento y control de los datos, y seguir apostando por políticas de igualdad, a través de campañas, promoción y fomento del deporte inclusivo y paritario.

INDICADOR	MAGNITUD	PREVISIÓN	REALIZADO
CESIONES REALIZADAS EQUIPOS FEMENINOS	PORCENTAJE	30	16
CESIONES REALIZADAS EQUIPOS MASCULINOS	PORCENTAJE	70	84
PLAZAS OFERTADAS PARA ACTIVIDADES DEPORTIVAS SEN FAMILIA	NÚMERO	170	173
PLAZAS OCUPADAS PARA ACTIVIDADES DEPORTIVAS EN FAMILIA. MUJERES	PORCENTAJE	45	49
PLAZAS OCUPADAS PARA ACTIVIDADES DEPORTIVAS EN FAMILIA. HOMBRES	PORCENTAJE	55	51
CAMPAÑAS INFORMATIVAS DE IGUALDAD DE GENERO EN LA PRACTICA DEPORTIVA EN ACTIVIDADES DEPORTIVAS	NÚMERO	2	2

5. DETECTAR BRECHAS DE GÉNERO EN ÁMBITO DEPORTIVO

Se observa en la oferta y ocupación de las actuaciones dirigidas que en la franja infantil se reduce el desequilibrio entre niños y niñas, siendo la ocupación de niños algo superior, aunque la ratio menos que el año anterior. Diferente es en el caso de las mujeres adultas, cuya tendencia sigue subiendo, siendo en este caso muy superior la ocupación de ellas, respecto a los hombres. Y donde más se amplía esta diferencia es en el caso de la población mayor de 65 años en donde casi se duplica la ocupación de mujeres respecto a los hombres.
Queda demostrado, por tanto, la evolución en cuanto a la disminución de brecha de género en este ámbito, por las cifras que barajamos.

INDICADOR	MAGNITUD	PREVISIÓN	REALIZADO
MUJERES EMPLEADAS EN PUESTOS DE COORDINACIÓN POR EMP. ADJ. DE CONTRATOS MUNICIPALES PARA DESARROLLO OBJETO DEL CONTRATO	PORCENTAJE	15	15
HOMBRES EMPLEADOS EN PUESTOS DE COORDINACIÓN POR EMP.ADJ. DE CONTRATOS MUNICIPALES PARA DESARROLLO OBJETO DEL CONTRATO	PORCENTAJE	85	85

PRESUPUESTO GENERAL DEL AYUNTAMIENTO DE MADRID 2023

MEMORIA DE CUMPLIMIENTO DE OBJETIVOS

CENTRO: 001 AYUNTAMIENTO DE MADRID

SECCIÓN: 208 DISTRITO DE FUENCARRAL-EL PARDO

PROGRAMA: 49300 CONSUMO

RESPONSABLE PROGRAMA: COORDINADOR/A DEL DISTRITO DE FUENCARRAL-EL PARDO

MEMORIA GENERAL DEL PROGRAMA

El objetivo esencial del programa en 2023 ha sido la protección del consumidor, garantizando la calidad de los servicios prestados en materia de consumo en establecimientos del Distrito.

Por otra parte, se ha pretendido agilizar la gestión de los expedientes en materia de comercio y consumo, las actuaciones en materia de disciplina de consumo, así como la adopción de medidas cautelares (propuestas de sanción).

Las líneas generales de actuación llevadas a cabo han sido: la ejecución del programa de las campañas de inspección establecido por la Subdirección General de Consumo, la realización de las inspecciones no programadas motivadas por las denuncias y reclamaciones y la intermediación motivada por las denuncias y reclamaciones, para resolver los conflictos originados entre las personas consumidoras y el sector empresarial a través de la Oficina Municipal de Información al consumidor (OMIC) del distrito, asimismo se ha facilitado información y asesoramiento tanto presencial como telefónicamente.

Se han tramitado administrativamente todos los expedientes generados en materia de consumo, bien gestionándolos directamente en el distrito o dando traslado al órgano competente.

En relación con la campaña para promover el comercio tradicional y la hostelería entre los vecinos del Distrito no se ha realizado este año.

Este programa ha contado con un crédito definitivo de 169.028 euros, alcanzando las obligaciones reconocidas la cifra de 105.825 euros, lo que representa un grado de ejecución de 62,6 %.

OBJETIVOS / INDICADORES DE GESTIÓN

1. **ASEGURAR Y GARANTIZAR LA CALIDAD DE LOS SERVICIOS PRESTADOS EN MATERIA DE CONSUMO NO ALIMENTARIO EN ESTABLECIMIENTOS DEL DISTRITO CON INCIDENCIA EN LA PROTECCIÓN DEL CONSUMIDOR MEDIANTE EL DESARROLLO DE INSPECCIONES Y CAMPAÑAS.**

Este objetivo se ha llevado a cabo, durante el año 2023, mediante inspecciones relacionadas con las distintas campañas programadas a establecimientos. El número de campañas ejecutadas, y el número de inspecciones ha sido sensiblemente inferior al previsto, dado que circunstancias sobrevenidas han supuesto una merma en la labor inspectora del Distrito. No obstante, han sido realizadas 14 actuaciones inspectoras en enero y diciembre, correspondientes a campañas programadas y a actuaciones derivadas de denuncias y reclamaciones de OMIC o Policía Municipal.

En el año 2023 se han realizado 22 informes por apreciar indicios de infracción siendo 15 derivados a la Subdirección General de Consumo por infracción grave.

INDICADOR	MAGNITUD	PREVISIÓN	REALIZADO
CAMPAÑAS REALIZADAS RESPECTO A LAS PLANIFICADAS	PORCENTAJE	100	2
ESTABLECIMIENTOS INSPECCIONADOS DE CONSUMO NO ALIMENTARIO	NÚMERO/AÑO	50	14
INSPECCIONES REALIZADAS POR INSPECTOR	NÚMERO/AÑO	50	14
PRODUCTOS CONTROLADOS EN LA EJECUCIÓN DE LAS CAMPAÑAS DE INSPECCIÓN	NÚMERO/AÑO	20	20
NÚMERO DE EXPEDIENTES SANCIONADORES PROPUESTOS	NÚMERO/AÑO	7	7

OBJETIVOS / INDICADORES DE GESTIÓN

2. GARANTIZAR LOS DERECHOS DE LOS CONSUMIDORES MEDIANTE LA INFORMACIÓN, EL ASESORAMIENTO Y GESTIÓN DE RECLAMACIONES Y DENUNCIAS POR PARTE DE LA OFICINA MUNICIPAL DE INFORMACIÓN AL CONSUMIDOR (OMIC).

La consecución de este objetivo se lleva a cabo mediante la tramitación, a través de la Oficina Municipal de Información al Consumidor (OMIC) del distrito de las reclamaciones y las denuncias, que se han hecho por temas de bienes, suministros y servicios, derivando por ser de su competencia expedientes a la OMIC Central, a la OMIC de otras Juntas Municipales y a otros Organismos.

Durante el año 2023 se han recibido y tramitado un total de 1929 comunicaciones entre reclamaciones, denuncias, solicitudes de información, alegaciones, de las cuales 1062 ha sido anotaciones recibidas por BAREG (Sistema de distribución de registro) y 867 por correo electrónico, resultando 476 expedientes tramitados en el distrito.

Durante el ejercicio, se han atendido mediante cita previa telefónica y presencial a un total de 381 personas consumidoras.

INDICADOR	MAGNITUD	PREVISIÓN	REALIZADO
NÚMERO DE RECLAMACIONES Y DENUNCIAS TRAMITADAS	NÚMERO	600	476
RECLAMACIONES QUE SON TRAMITADAS PLAZO MAX 2 MESES	PORCENTAJE	75	94
INFORMACION AL CONSUMIDOR/A DE LA DERIVACIÓN DE SUS EXPEDIENTES A OTROS ORGANOS COMPETENTES PARA RESOLVER	PORCENTAJE	100	100
RECLAMACIONES/DENUNCIAS REALIZADAS POR MUJERES	PORCENTAJE	50	50
RECLAMACIONES/DENUNCIAS REALIZADAS POR HOMBRES	PORCENTAJE	50	20

3. PROGRAMA PARA REFORZAR LAS CALIDAD DE LOS SERVICIOS MUNICIPALES DE CONSUMO

En relación con el número de reclamaciones tramitadas en un máximo de 6 meses se produce una ligera desviación por la formación del personal de OMIC.

INDICADOR	MAGNITUD	PREVISIÓN	REALIZADO
RECLAMACIONES TRAMITADAS EN UN PLAZO MÁXIMO DE 2 M DESDE INICIO EXPTE OMIC	PORCENTAJE	75	94
RECLAMACIONES TRAMITADAS EN UN PLAZO MÁXIMO DE 6 MESES	PORCENTAJE	100	100

4. PROMOVER EL COMERCIO TRADICIONAL Y LA HOSTELERIA

Este año, debido fundamentalmente a que se han utilizado los medios de publicidad y recursos disponibles no ha sido necesario adquirir nuevo material, pero sí se ha realizado actividad publicitaria para el apoyo al comercio tradicional.

INDICADOR	MAGNITUD	PREVISIÓN	REALIZADO
PROMOVER EL COMERCIO TRADICIONAL Y LA HOSTELERIA	NÚMERO	2	1

CENTRO: 001 AYUNTAMIENTO DE MADRID

SECCIÓN: 208 DISTRITO DE FUENCARRAL-EL PARDO

PROGRAMA: 91220 CONCEJALÍA-PRESIDENCIA DEL DISTRITO

RESPONSABLE PROGRAMA: COORDINADOR/A DEL DISTRITO DE FUENCARRAL-EL PARDO

MEMORIA GENERAL DEL PROGRAMA

El Ayuntamiento de Madrid se organiza funcional y territorialmente. La primera faceta a través de Áreas de Gobierno y desde el punto de vista territorial, el protagonismo lo asumen los distritos. Así pues, éstos son la puerta de acceso inmediata a la Administración Municipal para los vecinos de la Ciudad, donde pueden ver atendidas sus demandas y necesidades respecto de la actividad y servicios municipales.

Por otra parte, la propia definición legal de los distritos reconoce a los mismos como cauce de participación ciudadana, que se canaliza a través de los órganos que integran el Distrito, es decir, la Junta Municipal del Distrito y los Consejos de Proximidad.

Sin duda alguna, de ambos órganos tiene una especial preponderancia la Junta Municipal, puesto que aúna la representación política y la representación vecinal, a través de Concejales y Vocales Vecinos. La Junta Municipal se reúne de forma ordinaria con carácter mensual y sirve para canalizar y trasladar a los órganos decisorios del Ayuntamiento de Madrid las demandas y propuestas de los vecinos del distrito. Asimismo, sirve como medio de control del Equipo de Gobierno, en la parte correspondiente de las sesiones o bien mediante la sesión extraordinaria del Debate del Estado del Distrito.

La Junta Municipal está presidida por el Concejal Presidente del Distrito, nombrado por el Alcalde, que además asume la representación institucional del Ayuntamiento en el territorio del distrito, es decir, asume labores de representación protocolaria. Por otra parte, dirige la acción política y administrativa en el Distrito, mediante la adopción de decisiones que suponen la aplicación práctica de la política municipal de la Ciudad.

También es preciso hacer mención al Consejo de Proximidad, que ha recibido un nuevo impulso tras la celebración de las elecciones locales, habiendo constituido la totalidad de las mesas que integran el mismo y estando próxima la constitución formal del Consejo de Proximidad, con lo cual comenzarán a realizar su labor de forma ordinaria. En este órgano se integran predominantemente vecinos y por lo tanto es el canal de participación ciudadana por excelencia.

En otro orden de cosas, el Concejal Presidente es la referencia para vecinos, entidades y empresas, sobre cualquier asunto relacionado con la vida municipal, es decir, se atienden demandas y servicios cuya competencia es del Distrito o bien se trata de cuestiones que son competencia de otros órganos municipales, a los cuales se traslada e propone las peticiones que recibe. A lo largo del pasado año se ha incrementado notablemente el número de reuniones y visitas que ha realizado el Concejal Presidente, fruto de un cambio en la dirección política del distrito.

Tal como se viene poniendo de manifiesto año tras año, si algo caracteriza a este distrito es la extensión y la diversidad de barrios o zonas que lo integran. Desde barrios consolidados como Mirasierra y el Pilar, hasta otros que se encuentran en proceso de crecimiento como ocurre con Arroyofresno. Ello implica que haya que diversificar las respuestas a demandas concretas y realizar un tratamiento diferenciado para cada uno de ellos, fundamentalmente en lo referente a la planificación y programación de los servicios públicos municipales.

En el año 2023, se ha incrementado notablemente el número de reuniones con entidades ciudadanas, vecinos y empresas del Distrito, puesto que la mejor forma de entender y atender a los vecinos y entidades es de forma presencial, con lo cual se está dando una respuesta de forma continúa a todas las peticiones de reunión que se solicitan con el Concejal Presidente. No hay que olvidar que ello sirve de medio de comunicación y traslado de propuestas y aportaciones de los vecinos del Distrito, a otros servicios municipales y a otras Administraciones Públicas.

MEMORIA GENERAL DEL PROGRAMA

Para el desarrollo de sus funciones se ha contado con un presupuesto definitivo de 292.484, euros, de los cuales 288.984 euros se corresponde con el capítulo de gastos de personal, que ha alcanzado un nivel de reconocimiento de obligaciones del 98,8%. Por otra parte, el capítulo de gastos corrientes cuenta con un presupuesto de 3.500 euros, reconociéndose obligaciones por importe de 1.097, lo que representa una ejecución del 31,4 % del capítulo.

OBJETIVOS / INDICADORES DE GESTIÓN

1. ATENDER LOS GASTOS DE REPRESENTACIÓN, RELACIONES PÚBLICAS Y PROTOCOLO DERIVADOS DE LAS FUNCIONES PROPIAS DE CONCEJALÍA.

Durante el año 2023, se ha dado continuidad a los actos protocolarios y representación ejercidos desde la Concejalía Presidencia del Distrito, lo que ha supuesto la realización de eventos de distinta naturaleza, ya sea de carácter cultural, social o actos relacionados con la celebración de fiestas tradicionales o de relaciones con las distintas instituciones públicas radicadas en el distrito. Asimismo, se ha asistido a actos de otras administraciones o servicios municipales que han tenido localización en el distrito.
Por otra parte, se han mantenido diversas reuniones con responsables de los servicios municipales para trasladar las necesidades y proyectos relacionados con el distrito.

INDICADOR	MAGNITUD	PREVISIÓN	REALIZADO
ACTOS Y EVENTOS ORGANIZADOS POR LA JUNTA DE DISTRITO Y OTRAS ENTIDADES	NÚMERO	25	24
REUNIONES DE COORDINACIÓN CON RESPONSABLES DE OTROS DISTRITOS Y ÁREAS DE GOBIERNO	NÚMERO	20	28

CENTRO: 001 AYUNTAMIENTO DE MADRID

SECCIÓN: 208 DISTRITO DE FUENCARRAL-EL PARDO

PROGRAMA: 92001 DIREC. Y GESTIÓN ADMTVA. DEL DISTRITO

RESPONSABLE PROGRAMA: COORDINADOR/A DEL DISTRITO DE FUENCARRAL-EL PARDO

MEMORIA GENERAL DEL PROGRAMA

El programa engloba el presupuesto para sufragar los recursos humanos y materiales de todos los servicios que gestionan administrativamente del distrito. Se incluyen los objetivos e indicadores relacionados con la asistencia jurídica y técnica a los órganos del Distrito, unipersonales y colegiados, además de otras actividades que pretenden asegurar el normal cumplimiento de las competencias de todos los órganos y unidades administrativas distritales. Este soporte administrativo persigue garantizar el cumplimiento de los objetivos de todos los programas presupuestarios, a través de la contratación y las funciones de gestión económica encomendada a los órganos del distrito. Estos aspectos, la contratación y gestión económica, inciden de manera transversal en el cumplimiento de los objetivos y aplicaciones de la Sección, reflejándose en el apartado 1 del programa, si bien, es una actividad instrumental de todos los demás programas presupuestarios ya que muchas de las actividades reflejadas en ellos, solamente se pueden conseguir a través de recursos externos a la propia organización administrativa, obtenidos bien por la vía de los contratos de servicios o suministros o la ejecución de obras en los bienes inmuebles adscritos al distrito o los espacios públicos dependientes del mismo.

Se incluyen también en el programa, los objetivos e indicadores que tienen que ver con el cumplimento de la normativa municipal sectorial: gestión de los expedientes de disciplina urbanística, de ejercicio de la potestad sancionadora, así como fórmulas de gestión del dominio público mediante autorizaciones demaniales, materia de licencias y otras modalidades de intervención urbanística que corresponden a la Concejalía Presidencia y a la Coordinación. Todas ellas, siguen mostrando una alta carga de trabajo en las distintas unidades administrativas y en la prestación de servicios a la ciudadanía, especialmente las autorizaciones demaniales y las licencias urbanísticas, que han supuesto un elevado número de expedientes en la materia.

Este programa refleja el propio funcionamiento de la Junta Municipal del Distrito como órgano de participación política, a través de la actividad decisoria de los grupos políticos representados por sus vocales vecinos. La Junta Municipal es un relevante órgano impulsor de la iniciativa vecinal, así como la institución del Consejo de Proximidad. Estos nuevos órganos de participación distrital, cuyo Reglamento Orgánico se aprobó el 1 de junio de 2021 desarrollan su actividad en mesas de trabajo articuladas por materias, que elevan sus propuestas al Consejo y este a la Junta.

En la presente memoria se recoge el alto índice de actividad administrativa general del Distrito, que articula el funcionamiento de todas las unidades administrativas y programas, y plasma los índices de resoluciones y decretos tramitado.

El crédito definitivo del programa, que ha sido de 5.413.883 euros, presenta en este ejercicio, un grado de ejecución del 89,4 %, la mayor diferencia en la parte del presupuesto no ejecutada obedece a que se había presupuestado cantidades para productos sanitarios y de limpieza por si hubiera que volver a hacer un uso intensivo de ellos, lo que afortunadamente no ha ocurrido.

Con referencia a la clasificación económica, respecto a los gastos de personal cifrados en el capítulo 1, se ha ejecutado en un 91,8 % respecto al crédito autorizado que ha alcanzado en este ejercicio la cantidad de 5.044.333 euros.

Los gastos en bienes corrientes y servicios del capítulo 2 alcanzan una ejecución del 56,1 por ciento, con un importe de 361.571 euros de obligaciones reconocidas, en relación con el crédito definitivo, aunque es preciso resaltar que se han atendido todas las necesidades que han ido surgiendo relacionadas con la propia actividad administrativa.

Finalmente, en cuanto al capítulo 6, el crédito definitivo fue de 7.979 € destinado a la adquisición de

MEMORIA GENERAL DEL PROGRAMA

pequeños útiles y herramientas de oficina, por lo que ascendiendo las obligaciones a 7.577 euros, el grado de ejecución ha sido del 95 %.

Así, resulta que, tanto en relación con las previsiones reflejadas en los indicadores de gestión, como en los créditos definitivos destinados a alcanzar los objetivos del programa, se ha producido un aceptable grado de cumplimiento para todo el programa

OBJETIVOS / INDICADORES DE GESTIÓN

1. PROMOVER LA EFICAZ GESTIÓN DE LOS SERVICIOS COMPETENCIA DE LA JUNTA MUNICIPAL, APORTANDO LOS MEDIOS NECESARIOS PARA EL DESARROLLO DE LAS FUNCIONES DE LA MISMA MEDIANTE LOS CORRESPONDIENTES PROCEDIMIENTOS DE CONTRATACIÓN.

En el capítulo 2 se contemplan todos gastos realizados con el fin de facilitar y propiciar el correcto funcionamiento de los servicios municipales del Distrito. En el año 2023 con el presupuesto de 2022 prorrogado, el crédito definitivo fue de 361.571,49 euros, y un índice de obligaciones reconocidas del 56,1 % por ciento. Se justifica este porcentaje de ejecución de poco más de la mitad debido a los gastos en este capítulo se basan en las posibles eventualidades que puede sufrir el distrito a lo largo del ejercicio presupuestario. En algunos casos existe desviaciones en los índices de ejecución, ya que es preciso dar cobertura a eventuales situaciones que pudieran acaecer y que deben constar, pero cuya producción depende de eventualidades ajenas a las propias actividades del Distrito, como es el caso de los tributos autonómicos derivados de eventuales recursos en materia de contratación, o las publicaciones en diarios oficiales, o los gastos jurídicos. Este ejercicio, en estas tres partidas se ha imputado un gasto bastante inferior al previsto. La dotación más relevante del Programa es la aplicación destinada al pago de indemnizaciones a vocales de la Junta Municipal del Distrito, con un crédito definitivo para este ejercicio de 217.981 euros, de conformidad con el correspondiente acuerdo plenario, y que tradicionalmente alcanza un alto índice de ejecución. No obstante, este ejercicio 2023 al ser año electoral, ha visto interrumpido el ritmo ordinario de sesiones ya que los vocales vecinos del nuevo mandato 2023-2027 tomaron posesión el 25 de octubre de 2023.

Sobre el número de contratos previstos de 115, se han realizado un total de 105, lo que supone un cumplimiento del 91,3 %.

El número de contrataciones por procedimiento abierto previsto era de 25 y se ha alcanzado un 104,00 %, que supone 26 contratos. Esta relación incluye contratos en lotes que, aunque constituyen un único número de expediente, en la práctica son una variedad de contratos, independientes y con gestión administrativa diferenciada. En palabras de la Ley de Contratos del Sector Público (LCSP), técnicamente, cada lote constituye un contrato diferenciado. De estos 26 contratos, 4 de ellos se iniciaron de manera anticipada y 24 de manera ordinaria. Uno de los contratos concluyó sin licitadores presentados procediendo a declararse desierto.

A estos hay que añadirles las 16 prórrogas tramitadas que responden a la necesidad de dar continuidad a diferentes contratos que estando vigentes tienen habilitada esta posibilidad.

En los contratos que la LCSP identifica como contratos menores, se alcanza una reducción en este tipo de contrato, estableciendo un porcentaje de cumplimiento del 87,7 %, suponiendo un total de 79 contratos sobre el total previsto de 90. Esto es debido a que se está intentando englobar las prestaciones en objetos de los contratos que permitan su incorporación de forma que se vaya reduciendo la dependencia de este tipo de contratos, a fin de garantizar el cumplimiento de los principios de transparencia, igualdad y pública concurrencia en la contratación administrativa.

En cuanto a los contratos basados en acuerdos marcos se indica que, en relación con el Acuerdo Marco de Obras propio del Distrito, los contratos basados correspondientes a todos los lotes (4) del acuerdo marco fueron un total de 8 contratos.

Con cargo a otros Acuerdos Marco a los que el distrito debe acudir y a efectos de diferenciarlo del Acuerdo Marco de Obras se han identificado como compra centralizada, totalizándose 12 adjudicaciones. Dentro de esta compra centralizada englobamos tanto la Central de Compras de la CCAA de Madrid, como la contratación centralizada del Estado, así como los Acuerdos Marcos del propio Ayuntamiento de Madrid.

Por lo que respecta al parámetro de contratos con perspectiva de género, conforme la Instrucción 1/2016 relativa a la incorporación de cláusulas sociales en los contratos celebrados por el Ayuntamiento de Madrid,

OBJETIVOS / INDICADORES DE GESTIÓN

sus organismos autónomos y entidades del sector público municipal, es una práctica consolidada la incorporación de las cláusulas sociales como parte integrante del pliego de prescripciones técnicas conformando parte del régimen jurídico aplicable a los contratos, por lo que todos los procedimientos tramitados cuyo régimen jurídico integre un pliego de prescripciones técnicas contemplan la perspectiva de género. En este sentido y atendiendo a los datos obrantes en el ejercicio 2023, se concluye que el total de los contratos tramitados por procedimiento abierto (26) contemplan la perspectiva de género dentro de su clausulado, por lo que el parámetro se ha cumplido.

INDICADOR	MAGNITUD	PREVISIÓN	REALIZADO
CONTRATOS TRAMITADOS	NÚMERO	115	105
CONTRATOS TRAMITADOS POR PROCEDIMIENTO ABIERTO	NÚMERO	25	26
CONTRATOS MENORES TRAMITADOS	NÚMERO	90	79
TIEMPO MEDIO TRAMITACIÓN DE CONTRATOS PROCEDIMIENTO ABIERTO	DÍAS	180	206
CONTRATOS CON PERSPECTIVA DE GÉNERO	NÚMERO	25	26

2. MEJORAR LA GESTIÓN ECONÓMICA OPTIMIZANDO LA RECAUDACIÓN DE LOS INGRESOS RELATIVOS A LA COMPETENCIA DEL DISTRITO Y LA TRAMITACIÓN DE LOS EXPEDIENTES DE GASTO.

El dato referido a las liquidaciones emitidas incluye los cánones por las concesiones vinculadas a los quioscos de prensa y los tributos por las distintas modalidades de aprovechamientos demaniales y por actividades de naturaleza urbanística.
Los datos se han superado como consecuencia de la supresión en el año 2023 de la medida que eximió del pago en todas las tasas derivadas de la ocupación del dominio público para el ejercicio de la venta ambulante.

INDICADOR	MAGNITUD	PREVISIÓN	REALIZADO
LIQUIDACIONES EMITIDAS	NÚMERO	680	796
DOCUMENTOS CONTABLES REALIZADOS	NÚMERO	5000	4750

3. AGILIZAR Y MEJORAR LA ASISTENCIA JURÍDICA Y TÉCNICA, TANTO A LOS ÓRGANOS UNIPERSONALES Y COLEGIADOS DEL DISTRITO COMO A LAS UNIDADES ADMINISTRATIVAS DEPENDIENTES DE ÉL, MEDIANTE LA REALIZACIÓN DE INFORMES JURÍDICOS Y LA PREPARACIÓN DE ASUNTOS QUE SE ELEVEN A APROBACIÓN.

Toda la actividad administrativa se refleja en resoluciones de los órganos ejecutivos del Distrito, órganos colegiados, y especialmente la propia Junta Municipal.

Las aplicaciones informáticas en las que se registran las propuestas elevadas a los órganos unipersonales han sufrido modificaciones, pasando de un sistema de relaciones de decretos o resoluciones (que englobaban varias en un solo listado) a otro en el que se registran de forma individual. Además, la aplicación Lire sólo recoge las resoluciones y decretos tramitados en las aplicaciones de seguimiento de expedientas administrativos y de contratación (SIGSA y PLYCA), por lo que la relación entre las previsiones (con el sistema antiguo) y la realidad (sistema nuevo) sufre un descuadre por este motivo.

El número de propuestas elevadas al Pleno de la Junta Municipal se ha reducido al ser año electoral en el que en los meses de junio, julio y septiembre la JMD no estaba constituida.

Las propuestas de acuerdos elevadas a la Junta de Gobierno, se han incrementado ya que se han tenido que autorizar por este órgano más expedientes de contratación en los que, por la cuantía se requiere ese trámite.

En cuanto a las previsiones de celebración de Consejo de Proximidad, no han resultado elevadas proposiciones en ese periodo.

INDICADOR	MAGNITUD	PREVISIÓN	REALIZADO
PROPUESTAS DE ACUERDO ELEVADAS A JUNTA DE GOBIERNO	NÚMERO	5	13
PROPUESTAS DE ACUERDO ELEVADAS AL CONCEJAL	NÚMERO	2800	2170
PROPUESTAS DE RESOLUCIÓN ELEVADAS AL COORDINADOR	NÚMERO	5600	951
ASUNTOS ELEVADOS AL FORO LOCAL	NÚMERO	11	0

OBJETIVOS / INDICADORES DE GESTIÓN

PROPUESTAS DE ACUERDO ELEVADAS A JUNTA DE DISTRITO	NÚMERO	70	44
PROPUESTAS DE ACUERDO ELEVADAS AL PLENO	NÚMERO	2	0
INICIATIVAS ACUERDO ELEV. JUNTA DISTRITO RELACIONADAS IGUALDAD GÉNERO	NÚMERO	3	1
REUNIONES DEL CONSEJO Y JUNTA DE SEGURIDAD	NÚMERO	2	1

4. AGILIZAR LA GESTIÓN DE EXPEDIENTES DE CONCESIÓN DE LICENCIAS URBANÍSTICAS Y DE OCUPACIÓN DEL DOMINIO PÚBLICO LOCAL.

En relación con las solicitudes de licencia urbanística, ha de resaltarse que la legislación autonómica vigente no prevé los procedimientos ordinario común y abreviado, sino que únicamente distingue entre licencias urbanísticas y declaraciones responsables.

Sentada esta diferenciación, el número de licencias urbanísticas solicitadas se ajusta plenamente a lo previsto.

Asimismo, si se considera que la media desde el año 2018 es de 185 solicitudes, se trata de una cifra un 18% inferior. En cuanto a las licencias resueltas, han sido más del doble de las estimadas, lo cual obedece a una previsión demasiado cautelosa.

Por tanto, la reducción del número de solicitudes presentadas y un número de resolución superior a esa cifra permitiría, de continuar la tendencia, absorber todas las peticiones de esta naturaleza.

Los datos relativos a las comunicaciones previas y declaraciones responsables son prácticamente coincidentes con las previsiones.
La media desde el año 2018 es de 754 solicitudes, por lo que estamos ante un incremento de un 13%. Por su parte, la media de procedimientos resueltos es de 322, lo que supone que el resultado en este año es superior en un 51%. Sin embargo, el aumento del número de comunicaciones y declaraciones presentadas y un número de resolución anual inferior a esa cifra permite prever una gran acumulación para el año siguiente.

Respecto a las autorizaciones sobre el dominio público, debe reseñarse que el número de solicitudes ha descendido continuadamente desde el año 2018. Así, nos encontramos ante la cifra más baja desde dicho año y un 28% inferior a la media.
No obstante, el número de expedientes resueltos se quedó un 21% por debajo de las solicitudes presentadas; esta tendencia debe revertirse con el fin de garantizar la idoneidad de la actuación administrativa.

INDICADOR	MAGNITUD	PREVISIÓN	REALIZADO
COMUNICACIONES PREVIAS/DECLARACIONES RESPONSABLES SOLICITADAS	NÚMERO	800	856
LICENCIAS URBANÍSTICAS POR PROC. ORDINARIO ABREVIADO SOLICIT.	NÚMERO	66	0
LICENCIAS URBANÍSTICAS POR PROC. ORDINARIO COMÚN SOLICIT.	NÚMERO	86	0
LICENCIAS URBANÍSTICAS SOLICITADAS	NÚMERO	152	150
COMUNICACIONES PREVIAS/DECLARACIONES RESPONSABLES RESUELTAS	NÚMERO	400	487
LICENCIAS URBANÍSTICAS POR PROC. ORDINARIO ABREV. RESUELTAS	NÚMERO	55	17
LICENCIAS URBANÍSTICAS POR PROC. ORDINARIO COMÚN RESUELTAS	NÚMERO	50	70
LICENCIAS URBANÍSTICAS RESUELTAS	NÚMERO	105	211
AUTORIZACIONES DE OCUPACIÓN DEL DOMINIO PÚBL. SOLICITADAS	NÚMERO	720	541
AUTORIZACIONES DE OCUPACIÓN DEL DOMINIO PÚBL. RESUELTAS	NÚMERO	700	427
TIEMPO MEDIO EN LA TRAMITACIÓN DE LICENCIAS	DÍAS	150	181

5. AUMENTAR EL CONTROL DE LA LEGALIDAD VIGENTE EN MATERIA DE COMPETENCIA DE LOS ÓRGANOS DEL DISTRITO, MEDIANTE LA REALIZACIÓN DE INSPECCIONES Y LA TRAMITACIÓN DE LOS CORRESPONDIENTES EXPEDIENTES SANCIONADORES.

OBJETIVOS / INDICADORES DE GESTIÓN

El número de expedientes sancionadores resueltos es prácticamente coincidente con el previsto y es ligeramente superior a la media desde 2018, que se encuentra en los 208 expedientes.

Por su parte, el número de expedientes de disciplina urbanística iniciados es bastante inferior al previsto, aunque los datos recogidos el 30 de junio de 2022 ya apuntaban a esta cifra.

Los procedimientos sancionadores que se incorporan en la presente memoria no son exclusivamente urbanísticos, sino que afecta a todos los procedimientos administrativos que entran en el ámbito competencial del Distrito.

INDICADOR	MAGNITUD	PREVISIÓN	REALIZADO
INSPECCIONES URBANÍSTICAS REALIZADAS	NÚMERO	265	210
EXPEDIENTES SANCIONADORES RESUELTOS	NÚMERO	250	257
EXPEDIENTES DISCIPLINA URBANÍSTICA INICIADOS	NÚMERO	600	405

6. MEJORAR LOS SERVICIOS PRESTADOS A LA CIUDADANÍA MEDIANTE LA GESTIÓN DE UN SISTEMA INTEGRADO DE SUGERENCIAS Y RECLAMACIONES.

En el apartado de sugerencias y reclamaciones recibidas a través del correspondiente canal de atención a la ciudadanía se ha producido un ligero descenso en el número total de las recibidas durante el año 2023. Estas comunicaciones se refieren fundamentalmente a la prestación de los servicios deportivos, puesto que los cinco centros deportivos municipales y más de cincuenta instalaciones deportivas básicas con las que cuenta el distrito son los equipamientos que mayor volumen de ciudadanos atienden, habida cuenta de la importancia adquirida de la práctica deportiva en la vida social actual. Asimismo, se han recibido un número significativo de comunicaciones relacionadas con los servicios sociales, pero en este caso se ha producido un descenso respecto de años anteriores.

En cualquier caso, es preciso tener en cuenta que el canal de sugerencia y reclamaciones supone un medio a través del cual el ciudadano puede comunicar a la Administración su experiencia en la recepción de los servicios públicos y sirve para mejorar la calidad de los mismos. Así pues, se trata de una labor que tiene un peso específico importante en la actividad administrativa y contribuye a dar solución real a los problemas y necesidades transmitidas por los vecinos.

INDICADOR	MAGNITUD	PREVISIÓN	REALIZADO
SUGERENCIAS Y RECLAMACIONES RELATIVAS AL DISTRITO CONTESTADAS	NÚMERO	900	760
TIEMPO MEDIO RESPUESTA A SUGERENCIAS Y RECLAMACIONES	DÍAS	30	30
ÍNDICE CONTEST. SUGERENCIAS Y RECLAM. EN 15 DÍAS	PORCENTAJE	10	10
ÍNDICE CONTEST. SUGERENCIAS Y RECLAM. EN 3 MESES MÁX.	PORCENTAJE	90	90

CENTRO: 001 AYUNTAMIENTO DE MADRID

SECCIÓN: 208 DISTRITO DE FUENCARRAL-EL PARDO

PROGRAMA: 92401 PARTICIPACIÓN CIUDADANA

RESPONSABLE PROGRAMA: COORDINADOR/A DEL DISTRITO DE FUENCARRAL-EL PARDO

MEMORIA GENERAL DEL PROGRAMA

El derecho constitucional de participación es un eje central en el ámbito de la gestión de la Administración Municipal. Inspirando un modelo que habilita instrumentos y herramientas que permitan a los ciudadanos y las ciudadanas opinar, debatir, argumentar, formular propuestas y colaborar en los asuntos públicos. La promoción de una participación ciudadana activa y de calidad constituye una condición esencial para la innovación democrática, exigiendo la apertura de la administración municipal para integrar a los ciudadanos y las ciudadanas en los procesos de tomas de decisiones en órganos de participación, permitiendo así sumar esfuerzos y generar complicidades. La gestión pública participativa contribuye al desarrollo, favorece la inclusión y la cohesión social y favorece una mayor eficacia de la acción política y administrativa al incorporar en las políticas públicas toda la riqueza que representan los conocimientos, criterios y experiencias de la ciudadanía desde la cercanía.

La finalidad principal del Programa de Participación Ciudadana y Cooperación Público Social es la promoción del tejido asociativo y la participación de las entidades ciudadanas y de la ciudadanía en general en la vida del Distrito Fuencarral El Pardo. El derecho de participación en la planificación, elaboración y evaluación de las políticas públicas a través de mecanismos que promuevan un diálogo abierto, transparente y regular, y de participación en la toma de decisiones en los asuntos que incidan directa o indirectamente en el interés público. Para ello, se proporcionan recursos a las entidades con sede en el distrito, al objeto de que fortalezcan las relaciones entre sus asociados, puedan captar nuevas personas y garantice su correcto funcionamiento y el desarrollo de sus actividades, al tiempo que se fomenta su implicación y participación en la actividad municipal mediante el fomento del movimiento asociativo. Así como agrupaciones políticas y ciudadanía que establezcan cauces de participación y dinamización ciudadana.
El Reglamento Orgánico de Participación Ciudadana del Ayuntamiento de Madrid, los plenos de la Junta Municipal del Distrito así como en el Reglamento Orgánico 7/2021 de los Consejos de Proximidad de los Distritos de Madrid son el marco que dispone el Ayuntamiento de Madrid para fomentar el asociacionismo y la realización de proyectos de interés público- social en el distrito por parte de las entidades ciudadanas dentro de una participación orgánica. Potenciando la participación de los vecinos del distrito a través de dichos órganos y usando los canales de participación ciudadana establecidos en ellos.

Desde el distrito se realizan acciones de apoyo a entidades con el fin de ayudar y promover su acción en el ámbito territorial, para ello se les facilita espacios de trabajo donde se abarcan cómo acceder a proceso de convocatoria de subvenciones, justificaciones de subvenciones, firma electrónica, declaración de utilidad pública, inscripción en censo municipal y cualquier otro trámite del ámbito del asociacionismo.

La participación ciudadana individual y colectiva de entidades se realiza por medio de dos mecanismos principales, por una parte el Consejo de Proximidad como órgano colegiado de participación ciudadana en el que se integra principalmente la representación vecinal a través de entidades ciudadanas y participantes individuales acreditados como vocales vecinos, y por otra, a través de la intervención directa de la ciudadanía en las sesiones plenarias de la Junta Municipal, todo ello en los términos previstos tanto en el Reglamento Orgánico de los Distritos, como en el Reglamento Orgánico de Participación Ciudadana.

En este año pasado 2023 se ha producido dos momentos a tener en cuenta en el funcionamiento del Consejo de Proximidad. Desde el año 2022 y hasta abril del 2023 han venido trabajando dos Mesas de Trabajo del Consejo de Proximidad de Fuencarral El Pardo, Mesa de Bienestar Social y Mesa de Cultura, Deportes y Turismo que han venido juntándose de forma mensual en el primer trimestre del año abordando temas afines a sus objetivos de constitución.

Con la realización de elecciones municipales y autonómicas en el mes de mayo se produce el cese del funcionamiento del Consejo de Proximidad. En el último trimestre y tras la formación del equipo de gobierno

MEMORIA GENERAL DEL PROGRAMA

municipal se realizan campañas institucionales de sensibilización en distintos medios de comunicación para lograr que la ciudadanía y las entidades se incorporen al funcionamiento de las Mesas de Trabajo del Consejo de Proximidad. Produciéndose la incorporación de 144 inscripciones individuales, entidades ciudadanas y vocales vecinos en el Distrito. Realizándose la Convocatoria Extraordinaria de Constitución de Mesas del Consejo de Proximidad del distrito en el mes de diciembre según el Acuerdo de 1 de junio de 2021 del Pleno del Ayuntamiento de Madrid que aprueba el Reglamento Orgánico 7/2021 de los Consejos de Proximidad de los distritos de Madrid.

El fomento y apoyo del asociacionismo es una línea fundamental del programa, consiguiéndose a través de diversas estrategias como son la inscripción en el Registro Municipal de Entidades Ciudadanas, existiendo 201 inscripciones de entidades en el distrito, siendo un distrito de referencia y con gran movimiento asociativo en todas las categorías (AMPAS, Vecinales, Salud, Deportes, Culturales, Infancia y Familia). Otra medida de fomento es la utilización de locales y espacios públicos con cesiones temporal y autorizaciones en vía pública para realización de mesas informativas o eventos asociativos.
El uso de espacios públicos por parte de las entidades ciudadanas y agrupaciones políticas es una forma de participación ciudadana real e importante en el Distrito. Ascendiendo en el año 2023 a un total de 69 autorizaciones, 28 autorizaciones decretadas a entidades de iniciativa social y 54 autorizaciones a partidos políticos, incrementándose en las semanas previas y en campaña electoral del mes de mayo. Se incluye la tramitación de 15 eventos autorizados con informes positivos de la Oficina de Actos en Vía Pública.

Una medida de fomento de apoyo al asociacionismo y a las unidades/departamentos de la Junta Municipal para la realización de sus actividades es la existencia y uso del Banco de Recurso de la Unidad de Participación Ciudadana y Cooperación Público Social de Fuencarral El Pardo. Desde el que con un acceso gratuito y libre, se realiza la cesión temporal de distintos medios materiales a las entidades distritales. Realizándose en el 2023 un total de 24 préstamos a entidades de iniciativa social con sede o cuya actuación se realiza en el distrito (AMPAS, Asociaciones Vecinales, Asociaciones de Salud, Embajadas, Partidos Políticos) así como apoyo en actividades promovidas por otros departamentos de la Junta Municipal (Deportes, Cultura y Servicios Sociales).

La Convocatoria Anual de Subvenciones de Fomento del Asociacionismo y la Participación Ciudadana 2023 es una medida fundamental para el fomento del asociacionismo desde la Unidad de Participación Ciudadana.

El programa ha contado con un crédito definitivo de 70.000 euros. En capítulo 4 se dispuso de 65.000 euros en Transferencias Corrientes ejecutándose 64.096 euros (98,6%). En capítulo 7 de Transferencia de Capital se ha contado con 5.000 euros, sobre el que se han reconocido obligaciones por importe de 4.700 euros, lo que supone un grado de ejecución sobre el crédito dispuesto de un 94 %. Siendo el total de obligación reconocida en el Programa de 68.796 euros (98,3%).

OBJETIVOS / INDICADORES DE GESTIÓN

1. POTENCIAR LA PARTICIPACIÓN DE LOS VECINOS DEL DISTRITO A TRAVÉS DE LAS CANALES Y ÓRGANOS DE PARTICIPACIÓN CIUDADANA ESTABLECIDOS POR EL AYUNTAMIENTO DE MADRID.

La participación, tanto de entidades ciudadanas con sede social en el distrito, así como de la propia vecindad del mismo a título individual, que actúan a través de su implicación en los canales y órganos específicos para ello se canaliza por medio del Pleno de la Junta Municipal y los Consejos de Proximidad con sus Mesas de Trabajo, como cauces reglamentarios dispuestos para este fin. A través de estos medios, la ciudadanía del Distrito aporta sus proyectos, sugerencias y plantean sus inquietudes, colaborando de esta manera en la organización de su Distrito.

Con la realización de elecciones municipales y autonómicas en el mes de mayo se produce el cese del funcionamiento del Consejo de Proximidad. No se ha incluido ninguna proposición del Consejo de Proximidad en el Pleno, ya que en 2023 este no se constituyó. Es en el último trimestre y tras la formación del equipo de gobierno municipal cuando se implementa una campaña institucional de sensibilización en distintos medios de comunicación para lograr que la ciudadanía y las entidades se incorporen al funcionamiento de las Mesas de Trabajo del Consejo de Proximidad. Produciéndose la incorporación de 271 inscripciones individuales, entidades ciudadanas y vocales vecinos en el Distrito. Realizándose la Convocatoria Extraordinaria de Constitución de Mesas del Consejo de Proximidad del Distrito en el mes de diciembre. Formándose con quórum suficiente las Mesas de Urbanismo, Medio Ambiente y Movilidad, Mesa de Economía, Innovación y Hacienda, Mesa de Vivienda y Mesa de Cultura, Turismo y Deporte.

OBJETIVOS / INDICADORES DE GESTIÓN

La asistencia de los vecinos a las sesiones plenarias de la Junta Municipal se normalizó pudiendo realizarse la asistencia con regularidad, sin limitación alguna. El número total de plenos ha sido de siete ordinarios y dos extraordinarios, toda vez que en el año 2023 se realizaron elecciones municipales provocando la disolución de la anterior corporación y constitución del actual equipo de gobierno para el periodo 2023-2027. Viéndose por lo tanto los plenos distritales suspendidos desde su disolución en el mes de abril hasta la constitución en el mes de octubre. Dentro de los plenos realizados en la Junta Municipal del Distrito se ha producido la elevación de cuatro proposiciones en los plenarios de enero (Asociación Vecinal La Flor), marzo (AMPA CEIP Camilo José Cela y Asociación Vecinal Islas Peñagrande) y diciembre (Asociación Vecinal Montecarmelo).

INDICADOR	MAGNITUD	PREVISIÓN	REALIZADO
CONVOCATORIAS PLENO JUNTA DIFUNDIDAS ASOCIACIONES DTO	NÚMERO	12	9
REUNIONES DEL CONSEJO DE PROXIMIDAD DEL DISTRITO	NÚMERO	4	2
ASISTENCIA MEDIA HOMBRES CONSEJO DE PROXIMIDAD A REUNIONES	RATIO	50	50
ASISTENCIA MEDIA MUJERES CONSEJO DE PROXIMIDAD A REUNIONES	RATIO	50	50
INCLUSION DE PROPOSICIONES CONSEJO PROXIMIDAD EN PLENO	NÚMERO	9	0
ASISTENCIA MEDIA VECINAS A PLENOS DE LA JUNTA MUNICIPAL	RATIO	0	5
ASISTENCIA MEDIA VECINOS A PLENOS DE LA JUNTA MUNICIPAL	RATIO	0	7
PROPUESTAS ENTIDADES CIUDADANAS PRESENTADAS A LOS PLENOS JUNTA	NÚMERO	9	4
MUJERES ACREDITADAS INDIVIDUALMENTE EN EL CONSEJO DE PROXIMIDAD	PORCENTAJE	50	48
HOMBRES ACREDITADOS INDIVIDUALMENTE EN EL CONSEJO DE PROXIMIDAD	PORCENTAJE	50	52

2. FOMENTAR EL ASOCIACIONISMO Y LA REALIZACIÓN DE PROYECTOS PARA EL DESARROLLO SOCIAL DEL DISTRITO.

El Distrito de Fuencarral El Pardo convocó la concesión de subvenciones de Fomento del Asociacionismo mediante tramitación ordinaria para el año 2023 dirigida a todas las asociaciones de base que tengan su domicilio social en este Distrito y estuvieran inscritas en el Censo Municipal de Entidades y Colectivos Ciudadanos del Ayuntamiento de Madrid y que cumplan los requisitos establecidos en la Ordenanza reguladora de las bases generales de las subvenciones. La Convocatoria del distrito se desarrolla en régimen de concurrencia competitiva y se refiere a dos modalidades: Modalidad de Proyectos y Modalidad de Gastos de Mantenimiento de Sede Social- adquisición de mobiliario y equipamiento. Dirigida a apoyar a entidades ciudadanas que desarrollan proyectos que promocionen el asociacionismo, y la democracia participativa, así como a sufragar sus gastos de adquisición de mobiliario y equipamiento.

En el año 2023 en la convocatoria anual de subvenciones de Fomento de Asociacionismo en su modalidad ordinaria contó con la participación de 41 asociaciones, recibiéndose un total de 67 solicitudes a valorar con la siguiente distribución: 42 para proyectos y 25 para adquisición de mobiliario y/o equipamiento de las sedes sociales. Siendo valoradas y concedidas 34 solicitudes de las cuales 26 subvencionaron Modalidad Proyectos y 8 para Modalidad de Adquisición mobiliario y/o equipamiento.

Las entidades beneficiarias ascendieron a un total de 31, siendo la categoría más favorecida las asociaciones de salud y apoyo mutuo, vecinales, carácter social, AMPAS y deportivas. Realizándose una obligación reconocida en el Programa de 68.796,70 euros (98,28%).

De las 201 entidades inscritas en el distrito, 98 tienen la declaración de interés público social municipal en vigor. Dos Fundaciones y tres colectivos sin personalidad jurídica en el Distrito Fuencarral El Pardo completan el mapeo asociativo existente.

Una medida de fomento de apoyo al asociacionismo y a las unidades/departamentos de la Junta Municipal para la realización de sus actividades es la existencia y uso del Banco de Recurso de la Unidad de Participación Ciudadana y Cooperación Público Social de Fuencarral El Pardo. Desde el que con un acceso gratuito y libre, se realiza la cesión temporal de distintos medios materiales a las entidades distritales.

OBJETIVOS / INDICADORES DE GESTIÓN

Realizándose en el año 2023 un total de 24 préstamos a entidades de iniciativa social con sede o cuya actuación se realiza en el distrito (AMPAS, Asociaciones Vecinales, Asociaciones de Salud, Embajadas, Partidos Políticos) así como otros departamentos de la Junta Municipal (Cultura, Deportes, Servicios Sociales, Secretaría).

El uso de espacios públicos por parte de las entidades ciudadanas y agrupaciones políticas es una forma de participación ciudadana real e importante en el Distrito. La utilización de espacios públicos tanto dentro de los equipamientos municipales (Centros Culturales y Centro Comunitario Guatemala), como en otras ubicaciones exteriores en vía pública o zonas verdes, por parte de entidades ciudadanas y/o partidos políticos para realizar actividades diversas (reuniones, presentaciones, actos culturales, jornadas, mesas informativas, eventos solidarios, campañas institucionales etc.) es una realidad y demanda real de forma permanente en el Distrito Fuencarral. Ascendiendo en el año 2023 a un total de 69 autorizaciones, 28 autorizaciones decretadas a entidades de iniciativa social y 54 autorizaciones a partidos políticos. incluyendo la tramitación de 15 eventos autorizados con informes positivos de la Oficina de Actos en Vía Pública

INDICADOR	MAGNITUD	PREVISIÓN	REALIZADO
ASOC. INSCRITAS REGISTRO ENTID. CIUD. CON DOMICILIO DISTRITO	NÚMERO	185	201
SUBVENCIONES SOLICITADAS	NÚMERO	100	67
SUBVENCIONES CONCEDIDAS	NÚMERO	50	34
SUBVENCIONES CONCEDIDAS / SUBVENCIONES SOLICITADAS.	PORCENTAJE	50	51
ASOCIACIONES Y ENTIDADES SUBVENCIONADAS	NÚMERO	20	31
POBLACIÓN DEL DISTRITO / ASOCIACIONES	RATIO	4	4

3. POTENCIAR LA PARTICIPACIÓN DE LOS VECINOS DEL DISTRITO A TRAVÉS DE SU IMPLICACIÓN EN PROCESOS DE PARTICIPACIÓN CIUDADANA

Desde la Unidad de Participación Ciudadana como punto de atención a la ciudadanía y a las entidades en materia de fomento de asociacionismo se ha venido realizando acciones de información, asesoramiento y formación en materia asociativa, bien de forma individual o en sesiones grupales. Aspectos destacados como la creación de asociaciones, firma digital, cesión de espacios, actos en vía pública, inscripción en censo municipal de entidades ciudadanas, banco de recursos asociativo, declaración de interés público y gestión de subvenciones se han venido desarrollando de forma física o telemática a demanda.

El Centro Comunitario Guatemala es entendido y vivido como centro promotor de participación ciudadana y cooperación público social. Siendo un centro distrital dinamizador de procesos de participación y trabajo en red comunitaria entre la Administración y el tejido asociativo. Trabajando el fomento del asociacionismo y la participación, salud comunitaria, educación, empleo juvenil, cultura, deporte y ocio y consumo sostenible.
Durante el pasado 2023 el Centro Comunitario Guatemala siendo un referente en la intervención comunitaria en el Distrito ha contado con la implantación de veintidós entidades y proyectos municipales, con una asistencia anual de 10.123 personas.

Haciéndose uso con proyectos de actividades permanentes y temporales (campamentos de verano, campamentos de Navidad, campamentos de Semana Santa, cine, taller de baile, presentación de libros, Asambleas de entidades), teniendo una cobertura anual de apertura de 350 días de lunes a domingo.

Durante el año 2023 en el Centro Comunitario Guatemala el desglose de entidades y proyectos participantes que han realizado actividades de forma permanente es el siguiente:
Proyectos de Área de Gobierno municipales (ASPA, QuedaT, Proyecto Refuerzo Escolar ESO, Centro Madrid Salud Comunitario, Servicio de Participación para la Convivencia Democrática de la Infancia y Adolescencia, Proyecto Psicológico Absentismo)
Departamento Servicios Sociales de la Junta Municipal de Fuencarral (Programa Infancia Vulnerable-Centro de Día y campamentos, Grupo con adolescentes de Educación Social)
Entidades ciudadanas (A. Cultural FORUM, A. Hangul Hakgyo, Fundación Save The Children, A. Grupo Scout Luján 102, A. Artes Circenses Scimmie Volanti, A. Valdeperales, A. V. La Flor, Colectivo Trabajo Social Fuencarral, A. Folqué Madrid, A. Salvamúsica, AFAEM5, ALEPH-TEA, A. Comerciantes Barrio del Pilar, WASI Perú).

OBJETIVOS / INDICADORES DE GESTIÓN

INDICADOR	MAGNITUD	PREVISIÓN	REALIZADO
PROCESOS PARTICIPACIÓN ABIERTOS	NÚMERO	5	4
REUNIONES MANTENIDAS	NÚMERO	15	10
PARTICIPANTES EN LAS CONVOCATORIAS	NÚMERO	175	180
MUJERES PARTICIPANTES EN LAS CONVOCATORIAS	PORCENTAJE	55	55
HOMBRES PARTICIPANTES EN LAS CONVOCATORIAS	PORCENTAJE	45	45
PROPUESTAS DE ACTUACIÓN TOMADAS EN CONSIDERACIÓN ORG. GOBIERNO	PORCENTAJE	50	100
PROPUESTAS DE ACTUACIÓN TOMADAS EN CONSID. INCLUYAN PERSPECTIVA GENERO	PORCENTAJE	20	100

4. FOMENTAR LA IGUALDAD Y DETECTAR BRECHAS DE GÉNERO EN EL ÁMBITO DE LA PARTICIPACIÓN CIUDADANA.

La tendencia de los últimos años lleva a tener datos sobre que la existencia de mujeres en cargos directivos de las entidades beneficiarias de subvención se ha producido un incremento en las entidades beneficiarias, estando igualado el porcentaje de representatividad. La convocatoria de subvenciones de fomento al asociacionismo del año 2023 ha tenido como beneficiarias a asociaciones de salud y apoyo mutuo, vecinales, carácter social, AMPAS y por últimos las deportivas. En el ámbito técnico de las entidades beneficiarias existe una clara predominancia de mujeres respecto a los hombres de forma genérica. Si bien si se profundiza en los datos se concluye que existe brecha de género sobre todo en las entidades de carácter deportivo en favor de los hombres, mientras que en las de acción social, salud y apoyo mutuo, así como educativas, la balanza se inclina a favor de las mujeres.

La igualdad de género se ha trabajado en líneas de actuación orientadas a medidas de conciliación, manteniéndose de forma genérica reuniones telemáticas de trabajo de mesas de trabajo, de procesos participativos, provocando la posibilidad de incorporar más mujeres y hombres en las reuniones sin renuncia a las mismas por cuidado familiares.

INDICADOR	MAGNITUD	PREVISIÓN	REALIZADO
MUJERES EN CARGOS DIRECTIVOS DE LAS ASOCIACIONES BENEFICIARIAS DE SUBVENCIÓN EN CONVOCATORIA DE FOMENTO ASOCIACIONISMO	PORCENTAJE	50	50
HOMBRES EN CARGOS DIRECTIVOS DE LAS ASOCIACIONES BENEFICIARIAS DE SUBVENCIÓN EN CONVOCATORIA DE FOMENTO ASOCIACIONISMO	PORCENTAJE	50	50
ACTUACIONES DE CONCILIACION PARA FOMENTO PARTICIPACION FEMENINA EN LOS PROCESOS PARTICIPATIVOS	NÚMERO	25	15

CENTRO: 001 AYUNTAMIENTO DE MADRID

SECCIÓN: 208 DISTRITO DE FUENCARRAL-EL PARDO

PROGRAMA: 93302 EDIFICIOS

RESPONSABLE PROGRAMA: COORDINADOR/A DEL DISTRITO DE FUENCARRAL-EL PARDO

MEMORIA GENERAL DEL PROGRAMA

Este Programa engloba la actividad municipal desarrollada en los edificios municipales del Distrito de Fuencarral-El Pardo y dependencias adscritas al mismo a fin de mantener las edificaciones, los terrenos y las instalaciones en buen estado de seguridad, salubridad, accesibilidad, ornato público y decoro realizando los trabajos y obras precisas para conservarlos o rehabilitarlos a fin de mantener en todo momento las condiciones óptimas de habitabilidad y uso efectivo que puedan garantizar un servicio al ciudadano de calidad, cumplir con el deber de conservación y con las exigencias que la normativa impone en materia de seguridad, uso y accesibilidad.

Dentro de estas actuaciones es necesario distinguir por un lado el Contrato de Mantenimiento integral de los Edificios Municipales, cuyo objeto es la realización del servicio de mantenimiento de las construcciones, espacios e instalaciones necesario para el normal funcionamiento de las actividades desarrolladas en los inmuebles. Este mantenimiento contempla operaciones preventivas y correctivas, cuya finalidad es la de permitir el correcto servicio de los elementos durante su vida útil, operaciones técnico-legales cuya finalidad es la de cumplir con las actuaciones periódicas impuestas por la normativa de aplicación.

Por otra parte, se encuentra el Contrato de Servicio de Limpieza y suministro y reposición de contenedores higiénico-sanitarios de los Edificios Municipales adscritos al Distrito, cuyo objeto son los trabajos de limpieza necesarios para una correcta higiene, salubridad y ornato.

En otra línea de trabajo no menos importante, se encuentran las actuaciones necesarias sobre los elementos constructivos, espacios o instalaciones cuyo estado, obsolescencia, agotamiento de su vida útil, funcionalidad, afecciones por agentes externos o inadecuación a las exigencias legales precisan de su sustitución, renovación o modernización, así como todos aquellos trabajos necesarios para mantener los centros municipales en óptimas condiciones de habitabilidad y uso efectivo dentro de la premisa de proporcionar un servicio al ciudadano de calidad adaptado a la evolución tecnológica, a las exigencias técnico-legales y a las necesidades del Distrito.

Estas actuaciones se realizan mediante el Acuerdo Marco de Obras de Reforma, Reparación y Conservación, cuyo objeto es la realización de obras en las edificaciones, así como en los espacios libres de parcela, siempre que estén destinados al funcionamiento operativo de los servicios. Las obras están delimitadas por el ámbito de competencias asignado al Distrito.

Con el objeto de cumplir las exigencias legalmente establecidas sobre protección y prevención en materia de primeros auxilios, protección contra incendios y evacuación, es necesario la elaboración, implantación, mantenimiento, formación y coordinación de los preceptivos Planes de Autoprotección de los inmuebles. De forma periódica, los planes de autoprotección se revisan para mantenerlos actualizados, realizando el correspondiente simulacro.

Es necesario tener presente las nuevas necesidades que los edificios municipales demandarán durante el ejercicio debido principalmente a la necesidad de realizar la Inspección Periódica de Edificios para todos aquellos inmuebles a los que le sea de aplicación la obligación establecida en la Ordenanza de Conservación, Rehabilitación y Estado Ruinoso de las Edificaciones realizando los trabajos y obras necesarias para cumplir con el deber de conservación y rehabilitación con el objeto de mantenerlos en estado de seguridad, salubridad, accesibilidad, ornato público y decoro para la habitabilidad o el uso efectivo.

Este programa presupuestario ha contado con un crédito definitivo de 2.815.160 euros habiéndose reconocido obligaciones por importe de 2.634.869 euros lo que representa un grado de ejecución del 93,6%.

MEMORIA GENERAL DEL PROGRAMA

El peso de este programa lo lleva claramente el capítulo 2 debido a los contratos de mantenimiento, limpieza y seguridad que se hacen necesarios para dotar de un adecuado servicio a los edificios municipales del distrito. Este capítulo cuenta con un grado de ejecución del 99,3%.

En cuanto a las inversiones realizadas cabe señalar que si bien se ha visto limitada la capacidad de actuación debido a la prórroga presupuestaria se puede señalar que gracias a las incorporaciones de remanentes se han podido terminar obras que tuvieron su ejecución en 2022 como es la adecuación del sótano de la junta y sustitución de caldera. No obstante, con crédito definitivo se han llevado otras actuaciones entre las que se destaca la obra de saneamiento, electricidad y subsanación de deficiencias en el Centro de Mayores de Peñagrande o la sustitución de caldera del Antiguo CEIP Enrique Granados.

OBJETIVOS / INDICADORES DE GESTIÓN

1. CONSERVAR LOS EDIFICIOS MUNICIPALES DEL DISTRITO Y SUS INSTALACIONES EN CONDICIONES IDÓNEAS PARA SU USO MEDIANTE LA REALIZACIÓN DE LAS CORRESPONDIENTES ACCIONES DE LIMPIEZA Y MANTENIMIENTO.

Las actuaciones específicas de este objetivo se han realizado a través de los trabajos objeto del Contrato de Mantenimiento, en el lote correspondiente a los Edificios, que tiene la finalidad de permitir el normal funcionamiento de las actividades desarrolladas en los inmuebles mediante la realización de operaciones de mantenimiento preventivo y correctivo, así como aquellas operaciones técnico-legales exigidas por la normativa vigente.

INDICADOR	MAGNITUD	PREVISIÓN	REALIZADO
EDIFICIOS CON MANTENIMIENTO A CARGO DEL DISTRITO	NÚMERO	31	31
SUPERF. CONSTRUIDA EDIF. MANTENIMIENTO CARGO DISTRITO	M2	39343	39343
SUPERF. LIBRE EDIF. MANTENIMIENTO CARGO DEL DISTRITO	M2	18831	18831
SUPERFICIE ZONAS VERDES MANTENIMIENTO A CARGO DTO.	M2	3497	3497
INSTALACIONES ELEVACIÓN Y ELECTROMECÁNICAS MTO. CARGO DTO.	NÚMERO	23	23

2. GARANTIZAR LA SEGURIDAD DE LOS CIUDADANOS Y USUARIOS DE LOS EDIFICIOS PÚBLICOS Y MEJORAR LA ACCESIBILIDAD A LOS MISMOS MEDIANTE LAS CORRESPONDIENTES OBRAS DE REFORMA

Mediante el Acuerdo Marco de Obras se realiza la renovación o mejora de elementos cuyo estado, obsolescencia, agotamiento, funcionalidad o deterioro lo demandaban, así como la adaptación a exigencias legales en materia de accesibilidad y seguridad y cuyas actuaciones no cubre los correspondientes contratos de mantenimiento.

INDICADOR	MAGNITUD	PREVISIÓN	REALIZADO
EDIF. REFORMADOS SOBRE TOTAL MANTENIMIENTO CARGO DTO.	PORCENTAJE	26	6
SUPERF. EDIF. REFORMAR SOBRE TOTAL MANTENIM. CARGO DTO.	PORCENTAJE	20	5
EDIF. MUNICIPALES ADAPTADOS PARCIALMENTE NORMAT. INCENDIO	PORCENTAJE	95	95
EDIF. MUNICIPALES ADAPTADOS TOTALMENTE NORMAT. INCENCIOS	PORCENTAJE	100	95
EDIF. MUNICIPALES DONDE REALIZAN OBRAS ADAPTACIÓN NORMAT.	NÚMERO	5	3
INCIDENCIA OBRAS ADAPTACIÓN NORMATIVA DE INCENDIO	PORCENTAJE	7	0

3. DETECTAR DESIGUALDADES ENTRE HOMBRES Y MUJERES EN LAS LABORES DE MANTENIMIENTO Y LIMPIEZA DE LOS EDIFICIOS MUNICIPALES.

Las previsiones sobre esta materia que se habían realizado, basadas en el nuevo contrato que incorpora todas las instrucciones respecto a género aplicables según la normativa e instrucciones municipales que tendrán reflejo cuando se proceda a la formalización del nuevo contrato, tal como ha quedado indicado en

OBJETIVOS / INDICADORES DE GESTIÓN

la memoria del programa.

Respecto a los indicadores de salarios, se ha mantenido la previsión que se realizó inicialmente, considerando que las empresas que prestan los servicios de limpieza deben cumplir con la normativa laboral y los convenios colectivos del sector

INDICADOR	MAGNITUD	PREVISIÓN	REALIZADO
PERSONAS EMPLEADAS EN LABORES DE LIMPIEZA DE EDIFICIOS DEL DISTRITO	MUJERES	38	49
PERSONAS EMPLEADAS EN LABORES DE LIMPIEZA DE EDIFICIOS DEL DISTRITO	HOMBRES	3	3
PERSONAS EMPLEADAS EN LABORES DE MANTENIMIENTO DE EDIFICIOS DEL DISTRITO	MUJERES	0	0
PERSONAS EMPLEADAS EN LABORES DE MANTENIMIENTO DE EDIFICIOS DEL DISTRITO	HOMBRES	15	15
PERSONAS EMPLEADAS EN PUESTOS DE COORDINACION DE MANTENIMIENTO Y LIMPIEZA DE EDIFICIOS DEL DISTRITO	MUJERES	0	2
PERSONAS EMPLEADAS EN PUESTOS DE COORDINACION DE MANTENIMIENTO Y LIMPIEZA DE EDIFICIOS DEL DISTRITO	HOMBRES	8	6
EMPRESAS DE MANTENIMIENTO Y LIMPIEZA DE EDIFICIOS CON PROTOCOLOS DE ACTUACION EN CASO DE ACOSOS SEXUAL Y LABORAL EN	PORCENTAJE	100	100
EMPRESAS DE MANTENIMIENTO Y LIMPIEZA DE EDIFICIOS CON PLANES DE IGUALDAD	PORCENTAJE	100	100

CUENTA GENERAL 2023

MEMORIA DE CUMPLIMIENTO DE OBJETIVOS

209. DISTRITO DE MONCLOA-ARAVACA

PRESUPUESTO GENERAL DEL AYUNTAMIENTO DE MADRID 2023

MEMORIA DE CUMPLIMIENTO DE OBJETIVOS

CENTRO: 001 AYUNTAMIENTO DE MADRID

SECCIÓN: 209 DISTRITO DE MONCLOA-ARAVACA

PROGRAMA: 15322 OTRAS ACTUACIONES EN VÍAS PÚBLICAS

RESPONSABLE PROGRAMA: COORDINADOR/A DEL DISTRITO DE MONCLOA-ARAVACA

MEMORIA GENERAL DEL PROGRAMA

Este programa tiene un doble objetivo: por un lado, la ejecución de obras en la vía pública con cargo a particulares, en concreto los pasos de vehículos cuando el titular solicita la ejecución del mismo por los servicios municipales, y por otro las intervenciones a realizar en la vía pública derivadas de las competencias que en materia de obras en vías y espacios públicos ostentan los distritos.

Por acuerdo de la Junta de Gobierno de la Ciudad de Madrid de 29 de diciembre de 2022 se prorrogaron los créditos del Presupuesto General del Ayuntamiento de Madrid de 2022 al ejercicio 2023. Como consecuencia de lo anterior, las memorias de cumplimiento de objetivos del ejercicio 2023 se refieren a los objetivos, indicadores y actividades correspondientes a los programas presupuestarios incluidos en el Presupuesto General del ejercicio 2022, al tratarse del último presupuesto aprobado por el Pleno del Ayuntamiento.

Por otra parte, en cada objetivo se ha llevado a cabo un análisis individualizado del cumplimiento de cada una de las estimaciones iniciales, relacionando el grado de cumplimiento de las mismas con la ejecución de los créditos destinados al efecto.

El programa ha contado con un crédito inicial de 17.500 euros, un crédito definitivo de 159.046 euros y unas obligaciones reconocidas de 96.910 euros, siendo su porcentaje de ejecución del 60,9%.

El capítulo 2, gastos en bienes corrientes y servicios, ha contado con un crédito inicial de 2.500 euros y un crédito definitivo de 16.496 euros, no existiendo obligaciones reconocidas.

El capítulo 6, inversiones reales, ha contado con un crédito inicial de 15.000 euros, un crédito definitivo de 142.550 euros y unas obligaciones reconocidas de 96.910 euros, siendo su porcentaje de ejecución del 67%.

OBJETIVOS / INDICADORES DE GESTIÓN

1. GESTIONAR EFICAZMENTE LAS ACTUACIONES MUNICIPALES QUE HAN SIDO DELEGADAS EN LOS DISTRITOS RESPECTO A LAS VÍAS PÚBLICAS.

Para la construcción de pasos de vehículos a cargo de particulares, el distrito no cuenta con un crédito inicial, sino que va dotándose a partir de las aportaciones realizadas por los particulares solicitantes. En 2023 no se llevó a cabo la construcción de ningún paso de vehículos ni a cargo de particulares ni del Ayuntamiento.

Tampoco se han llevado a cabo reconstrucciones de aceras por ser competencia de la Dirección General de Conservación de Vías Públicas del Área de Gobierno de Obras y Equipamiento.

El número de intervenciones realizadas en el Distrito con cargo al Ayuntamiento han superado las estimaciones iniciales, llevadas a cabo en Martín de los Heros, Caroli, avenida de la Victoria, entre otras.

INDICADOR	MAGNITUD	PREVISIÓN	REALIZADO
PASOS DE VEHÍCULOS CON CARGO A PARTICULARES	NÚMERO	1	0
INTERVENCIONES A REALIZAR Y OTRAS ACT. CON CARGO A PARTICULARES	NÚMERO	1	0
PASOS DE VEHÍCULOS CON CARGO AL AYUNTAMIENTO	NÚMERO	1	0
OBRAS RECONSTRUCCIÓN ACERAS CON CARGO A AYUNTAMIENTO	NÚMERO	1	0
INTERVENCIONES A REALIZAR Y OTRAS ACT. CON CARGO A AYUNTAMIENTO	NÚMERO	3	4

PRESUPUESTO GENERAL DEL AYUNTAMIENTO DE MADRID 2023

MEMORIA DE CUMPLIMIENTO DE OBJETIVOS

CENTRO: 001 AYUNTAMIENTO DE MADRID

SECCIÓN: 209 DISTRITO DE MONCLOA-ARAVACA

PROGRAMA: 17102 ZONAS VERDES

RESPONSABLE PROGRAMA: COORDINADOR/A DEL DISTRITO DE MONCLOA-ARAVACA

MEMORIA GENERAL DEL PROGRAMA

Con este programa se han ejecutado en las zonas verdes públicas del distrito de Moncloa-Aravaca varias obras y actuaciones cuya finalidad ha sido mejorar sus distintas zonas de recreo incluidas en ellas, todo ello para favorecer una mejor prestación del servicio público. En el interior de estas zonas verdes, se ubican instalaciones deportivas básicas, así como áreas infantiles de uso público.

Por acuerdo de la Junta de Gobierno de la Ciudad de Madrid de 29 de diciembre de 2022 se prorrogaron los créditos del Presupuesto General del Ayuntamiento de Madrid de 2022 al ejercicio 2023. Como consecuencia de lo anterior, las memorias de cumplimiento de objetivos del ejercicio 2023 se refieren a los objetivos, indicadores y actividades correspondientes a los programas presupuestarios incluidos en el Presupuesto General del ejercicio 2022, al tratarse del último presupuesto aprobado por el Pleno del Ayuntamiento.

En 2023 finalizaron las mejoras de firmes y alumbrado en el Paseo de la Senda del Rey y aledaños y las obras de reforma y embellecimiento del Parque de las Siete Cabras, parque urbano con una superficie de 2.841 m2 creando una zona verde dedicada al descanso, paseo y práctica de actividades deportivas, ambas iniciadas en 2022. También se han llevado a cabo actuaciones de adecuación y modernización de varias áreas de juegos en parques infantiles del distrito, como parque de la Bombilla, Corona Boreal, Plaza de la Iglesia y en el número 104 de la Av. Federico Rubio y Galí.

El programa ha contado con un crédito definitivo de 1.003.430 euros habiéndose alcanzado un nivel de ejecución del 86% destinado en su totalidad a gastos de capital (capítulo 6).

PRESUPUESTO GENERAL DEL AYUNTAMIENTO DE MADRID 2023

MEMORIA DE CUMPLIMIENTO DE OBJETIVOS

CENTRO: 001 AYUNTAMIENTO DE MADRID

SECCIÓN: 209 DISTRITO DE MONCLOA-ARAVACA

PROGRAMA: 23102 FAMILIA E INFANCIA

RESPONSABLE PROGRAMA: COORDINADOR/A DEL DISTRITO DE MONCLOA-ARAVACA

MEMORIA GENERAL DEL PROGRAMA

El objetivo general del programa es la atención a las familias, menores y adolescentes del distrito, que estén atravesando situaciones de mayor dificultad, situaciones de riesgo por precariedad económica, desarraigo, dificultades de escolarización, desempleo, problemas para la conciliación de la vida familiar y laboral, dificultades de adaptación, violencia doméstica, falta de recursos socio educativos, entre otros.

Por acuerdo de la Junta de Gobierno de la Ciudad de Madrid de 29 de diciembre de 2022 se prorrogaron los créditos del Presupuesto General del Ayuntamiento de Madrid de 2022 al ejercicio 2023. Como consecuencia de lo anterior, las memorias de cumplimiento de objetivos del ejercicio 2023 se refieren a los objetivos, indicadores y actividades correspondientes a los programas presupuestarios incluidos en el Presupuesto General del ejercicio 2022, al tratarse del último presupuesto aprobado por el Pleno del Ayuntamiento.

Por otra parte, en cada objetivo se ha llevado a cabo un análisis individualizado del cumplimiento de cada una de las estimaciones iniciales, relacionando el grado de cumplimiento de las mismas con la ejecución de los créditos destinados al efecto.

El crédito total consignado en este programa fue de 516.841 euros, habiéndose alcanzado un nivel de ejecución del 93,9%. Este crédito se ha distribuido, atendiendo a la clasificación económica del presupuesto, en 511.841 euros a gastos corrientes (capítulos 2 y 4) y 5.000 euros en gastos de capital (capítulo 7).

El capítulo 2, gastos en bienes corrientes y servicios, ha contado con un crédito inicial de 338.628 euros, un crédito definitivo de 306.941 euros y unas obligaciones reconocidas de 306.941 euros, siendo su porcentaje de ejecución del 100%.

El capítulo 4, transferencias corrientes, ha contado con un crédito inicial de 153.000 euros, un crédito definitivo de 204.900 euros y unas obligaciones reconocidas de 178.195 euros, siendo su porcentaje de ejecución del 87%.

El capítulo 7, transferencias de capital, ha contado con un crédito inicial de 5.000 euros y un crédito definitivo de 5.000 euros, no existiendo obligaciones reconocidas.

La liquidación de obligaciones ha supuesto un 94,8% en gasto corriente.

OBJETIVOS / INDICADORES DE GESTIÓN

1. APOYAR A LAS FAMILIAS DEL DISTRITO EN LA CRIANZA Y EDUCACIÓN DE SUS HIJOS MEDIANTE PRESTACIONES DE CARÁCTER SOCIAL Y EDUCATIVO QUE PROMUEVAN EL DESARROLLO INTEGRAL DE LOS MENORES Y FAVOREZCAN LA CONCILIACIÓN DE LA VIDA FAMILIAR Y LABORAL.

Las actividades previstas para alcanzar este objetivo se han desarrollado íntegramente tanto a través de recursos impulsados desde la Dirección General de Familia, Infancia, Educación y Juventud, a partir del 29 de junio de 2023 Dirección General de Familia e Infancia y Dirección General de Educación, Juventud y Voluntariado, como a través de otros servicios y proyectos gestionados desde el propio distrito mediante contratos, entre otros, los de centros de día, campamentos urbanos y la gestión de ayudas económicas destinadas a la cobertura de necesidades básicas y educativas.

OBJETIVOS / INDICADORES DE GESTIÓN

Si bien el número de menores usuarios de la ayuda a domicilio ha sido inferior al inicialmente previsto, el servicio de ayuda a domicilio para familias (SERCAF) ha podido atender toda la demanda con valoración técnica favorable para el acceso al servicio, llegando a 79 menores. El promedio de horas mensuales está en 25 horas, las condiciones técnicas en las que se presta el servicio no permiten, salvo excepciones motivadas, superar las 60 horas mensuales, es importante destacar que el promedio de horas prestadas ha sido el correspondiente a la propuesta técnica al alta del servicio.

La gestión de ayudas económicas que faciliten la crianza de menores ha contado con dos mecanismos de ayuda que por su relevancia deben ser mencionadas. El Convenio de ayudas de comedor suscrito con la Comunidad de Madrid ha permitido, junto con las ayudas económicas concedidas, que un total de 143 menores accedan gratuitamente al comedor escolar.

Por otra parte, la tarjeta familias para adquisición de alimentos y productos de higiene, se consolida como un sistema de ayuda más estable, garantista y normalizador. A través de este medio se han facilitado la mayoría de las ayudas destinadas a cubrir necesidades básicas de alimentación, que ha permitido a 71 familias acceder a una forma de ayuda periódica y prepagable, por un importe de 109.670,00 euros. En resumen, un total de 366 familias se han beneficiado de ayudas económicas destinadas a la cobertura de necesidades básicas de alimentación y alojamiento. En definitiva, el sumatorio de todas las ayudas concedidas ha superado las previsiones iniciales.

INDICADOR	MAGNITUD	PREVISIÓN	REALIZADO
MENORES USUARIAS DE AYUDA A DOMICILIO PARA MENORES Y FAMILIA	NÚMERO	42	44
MENORES USUARIOS DE AYUDA A DOMICILIO PARA MENORES Y FAMILIA	NÚMERO	61	35
HORAS MENSUALES DE AYUDA A DOMICILIO	RATIO	56	25
BENEFICIARIOS DE AYUDAS ECONÓMICAS PARA NECESIDADES BÁSICAS	NÚMERO	300	366
MUJERES BENEFICIARIAS DE AYUDAS ECONÓMICAS PARA NEC. BÁSICAS	NÚMERO	200	205
HOMBRES BENEFICIARIOS DE AYUDAS ECONÓMICAS PARA NEC. BÁSICAS	NÚMERO	100	161
BENEFICIARIOS DE AYUDAS ECONÓMICAS PARA ESCUELAS INFANTILES	NÚMERO	20	34
NIÑAS BENEFICIARIAS DE AYUDAS ECONÓMICAS PARA ESC. INFANTILES	NÚMERO	12	14
NIÑOS BENEFICIARIOS DE AYUDAS ECONÓMICAS PARA ESC. INFANTILES	NÚMERO	8	10
BENEFICIARIOS DE AYUDAS ECONÓMICAS PARA COMEDOR ESCOLAR	NÚMERO	92	143
NIÑAS BENEFICIARIAS DE AYUDAS ECONÓMICAS PARA COMEDOR ESC.	NÚMERO	45	68
NIÑOS BENEFICIARIOS DE AYUDAS ECONÓMICAS PARA COMEDOR ESC.	NÚMERO	47	75
MENORES PARTICIPANTES EN ACTIVIDADES PERÍODO ESTIVAL	NÚMERO	352	394
NIÑAS PARTICIPANTES EN ACTIVIDADES PERIODO ESTIVAL	NÚMERO	201	166
NIÑOS PARTICIPANTES EN ACTIVIDADES PERIODO ESTIVAL	NÚMERO	191	228
MENORES ATENDIDOS EN CENTROS DE DÍA	NÚMERO	182	111
NIÑAS ATENDIDAS EN CENTROS DE DÍA	NÚMERO	60	40
NIÑOS ATENDIDOS EN CENTROS DE DÍA	NÚMERO	122	71
USUARIOS DE AYUDA A DOMICILIO PARA MENOR Y FAMILIA	NÚMERO	103	79

2. ATENDER A FAMILIAS Y MENORES EN SITUACIÓN DE RIESGO SOCIAL MEDIANTE PROGRAMAS DE INTERVENCIÓN PSICOSOCIAL.

En este objetivo también se han desarrollado íntegramente las actividades previstas para 2023. Los instrumentos para la consecución de este objetivo también proceden de una parte de la Dirección General de Familia, Infancia, Educación y Juventud: Programa de Apoyo Socioeducativo y Prelaboral para Adolescentes (ASPA), Centro de Apoyo a las Familias (CAF) y Centro de Atención a la Infancia (CAI) y por otro, servicios y proyectos gestionados desde el propio distrito a través de contratos de servicios como son aula de socialización, intervención psicosocial individual y grupal a familias y hogares unipersonales en crisis y la gestión de ayudas económicas destinadas a actividades preventivas.

OBJETIVOS / INDICADORES DE GESTIÓN

El número de familias atendidas en el CAI es ligeramente menor al previsto, hay más menores en riesgo valorados y la intervención recibida recae fundamentalmente en los centros de servicios sociales del distrito.

El número de personas atendidas en Programa de Apoyo Socioeducativo y Prelaboral para Adolescentes (ASPA) y Educación Social ha sido inferior al número previsto, no obstante, se ha dado respuesta a toda la demanda recibida.

Debe destacarse que no ha sido posible obtener ningún indicador del número de familias atendidas en el servicio de apoyo residencial al ser un programa que finalizó en el año 2021. No obstante, toda la demanda que se ha recibido en el distrito en el año 2023 y que ha sido valorada en situación de vulnerabilidad social ha sido derivada al servicio de atención a la emergencia residencial (SAER) adscrito a la Dirección General de Servicios Sociales y Atención a la Discapacidad, que ha atendido a un total de 56 personas del Distrito de Moncloa-Aravaca.

INDICADOR	MAGNITUD	PREVISIÓN	REALIZADO
FAMILIAS ATENDIDAS CENTROS DE ATENCIÓN A LA INFANCIA	NÚMERO	211	185
NIÑAS VALORADAS EQUIPOS TRAB. MEN. Y FA. Y COMIS. APOYO FAMILIAR	NÚMERO	221	209
NIÑOS VALORADAS EQUIPOS TRAB. MEN. Y FA. Y COMIS. APOY	NÚMERO	212	231
HORAS REUNIONES EQUIPOS TÉCNICOS MENORES/COMIS. APOYO FAMILIAR	HORAS	216	182
FAMILIAS EN DIFICULTAD SOCIAL (SERV. APOYO RESIDENCIAL/SOCIAL)	NÚMERO	45	0
NIÑAS PROG. MUNI. APOYO SOCIOEDUCATIVO/PRELABORAL ADOLESC.	NÚMERO	126	44
NIÑOS PROG. MUNI. APOYO SOCIOEDUCATIVO/PRELABORAL ADOLESC.	NÚMERO	86	49
MENORES/ADOLESCENTES MUJERES ATENDIDAS EN EL SERV. EDUCACIÓN SOCIAL	NÚMERO	911	276
MENORES/ADOLESCENTES HOMBRES ATENDIDOS EN EL SERV. EDUCACIÓN SOCIAL	NÚMERO	891	297
NIÑAS ABSENTISTAS EN SEGUIMIENTO	NÚMERO	41	17
NIÑOS ABSENTISTAS EN SEGUIMIENTO	NÚMERO	52	23
REUNIONES COMISIÓN DE ABSENTISMO ESCOLAR	NÚMERO	2	5
NIÑAS BENEFIC. AY. ECON. ACTIV. PREV. MENORES EN RIESGO EXCLUSIÓN	NÚMERO	23	7
NIÑOS BENEFIC. AY. ECON. ACTIV. PREV. MENORES EN RIESGO EXCLUSIÓN	NÚMERO	35	12
NIÑAS BENEFIC. PROYECTO DISTRITAL AULA DE SOCIALIZACIÓN	NÚMERO	93	191
NIÑOS BENEFIC. PROYECTO DISTRITAL AULA DE SOCIALIZACIÓN	NÚMERO	264	198
MUJERES PARTICIPANTES PROYECTO DE APOYO PSICOSOCIAL	NÚMERO	196	210
HOMBRES PARTICIPANTES PROYECTO DE APOYO PSICOSOCIAL	NÚMERO	81	140
MENORES VALOR. EN EQUIPOS DE TR. DE MEN. Y FAM. Y COMIS. APOYO FAMLIAR	NÚMERO	433	501
MENORES ATENDIDOS PROG. MUN. APOYO SOCIOEDUCATIVO Y PRELABO. ADOLESCENTES	NÚMERO	212	93
MENORES Y ADOLESCENTES ATENDIDOS SERVICIO EDUCACIÓN SOCIAL	NÚMERO	1811	573
MENORES ABSENTISTAS EN SEGUIMIENTO	NÚMERO	94	40
BENEFICIARIOS DE AYUD. ECONÓM. DE ACTIVI. PREVENTIVAS PARA MENORES EN RIESGO DE EXCLUSIÓN	NÚMERO	59	19
BENEFICIARIOS PROYECTO DISTRITAL AULA DE SOCIALIZACIÓN	NÚMERO	365	389
PARTICIPANTES PROY.DISTRITAL APOYO PSICOSOC, INDIV. Y GRUPAL MENORES Y FAMILIAS	NÚMERO	277	350

PRESUPUESTO GENERAL DEL AYUNTAMIENTO DE MADRID 2023

MEMORIA DE CUMPLIMIENTO DE OBJETIVOS

CENTRO: 001 AYUNTAMIENTO DE MADRID

SECCIÓN: 209 DISTRITO DE MONCLOA-ARAVACA

PROGRAMA: 23103 MAYORES

RESPONSABLE PROGRAMA: COORDINADOR/A DEL DISTRITO DE MONCLOA-ARAVACA

MEMORIA GENERAL DEL PROGRAMA

El objetivo general del programa de mayores es la promoción del bienestar de las personas mayores facilitando prestaciones y servicios tanto a nivel individual como grupal. El ámbito de actuación se dirige a los mayores y a sus familias, especialmente a aquellos que atraviesan situaciones de mayor necesidad social por: insuficiencia de recursos económicos, dificultades para acceder y mantenerse en la vivienda, falta de alojamientos alternativos, problemas en la realización de las actividades de la vida diaria, aislamiento social, soledad, escasa participación social y otras derivadas de la falta de apoyos familiares y de la dificultad en el acceso a redes de apoyo social.

Por acuerdo de la Junta de Gobierno de la Ciudad de Madrid de 29 de diciembre de 2022 se prorrogaron los créditos del Presupuesto General del Ayuntamiento de Madrid de 2022 al ejercicio 2023. Como consecuencia de lo anterior, las memorias de cumplimiento de objetivos del ejercicio 2023 se refieren a los objetivos, indicadores y actividades correspondientes a los programas presupuestarios incluidos en el Presupuesto General del ejercicio 2022, al tratarse del último presupuesto aprobado por el Pleno del Ayuntamiento.

Por otra parte, en cada objetivo se ha llevado a cabo un análisis individualizado del cumplimiento de cada una de las estimaciones iniciales, relacionando el grado de cumplimiento de las mismas con la ejecución de los créditos destinados al efecto.

El programa ha contado con un crédito definitivo de 6.928.463 euros. Sobre este crédito se ha alcanzado un nivel de ejecución del 98,1% de las obligaciones reconocidas.

El crédito presupuestario se ha distribuido, atendiendo a la clasificación económica del Presupuesto en: 6.874.663 euros destinados a operaciones corrientes (capítulos 2 y 4), y 53.800 euros a operaciones de capital (capítulos 6 y 7).

El capítulo 2, gastos en bienes corrientes y servicios, ha contado con un crédito inicial de 7.064.879 euros, un crédito definitivo de 6.828.587 euros y unas obligaciones reconocidas de 6.722.741 euros, siendo su porcentaje de ejecución del 98,5%.

El capítulo 4, transferencias corrientes, ha contado con un crédito inicial de 46.076 euros, un crédito definitivo de 46.076 euros y unas obligaciones reconocidas de 36.610,28 euros, siendo su porcentaje de ejecución del 79,5%.

El capítulo 6, inversiones reales, ha contado con un crédito inicial de 0 euros, un crédito definitivo de 48.724 euros y unas obligaciones reconocidas de 33.002 euros, siendo su porcentaje de ejecución del 67,7%.

El capítulo 7, transferencias de capital, ha contado con un crédito inicial de 5.076 euros, un crédito definitivo de 5.076 euros y unas obligaciones reconocidas de 4.496 euros, siendo su porcentaje de ejecución del 88,6%.

La liquidación de obligaciones ha supuesto un 98,3% en gasto corriente y un 69,7% en gasto de capital.

OBJETIVOS / INDICADORES DE GESTIÓN

1. **GARANTIZAR LA ATENCIÓN DE LAS NECESIDADES DE LA POBLACIÓN MAYOR DEL DISTRITO EN SU PROPIO ENTORNO SOCIAL.**

Para garantizar el cumplimiento de este objetivo, se ha contado con los siguientes servicios: ayuda a

OBJETIVOS / INDICADORES DE GESTIÓN

domicilio, teleasistencia, comida a domicilio, lavandería, prestaciones económicas de urgente necesidad y/o emergencia social y adaptaciones geriátricas. Todas estas prestaciones se gestionan en el contexto de intervención social que se realiza desde los centros de servicios sociales del distrito.

Ha sido atendida toda la demanda recibida con valoración técnica favorable, alcanzado 2.287 personas beneficiarias del servicio de ayuda a domicilio, se supera la previsión de personas beneficiarias de comida a domicilio, la teleasistencia domiciliaria ha contado con 4.430 personas beneficiarias y el servicio de lavandería ha ido adquiriendo un carácter residual, puesto que está necesidad cada vez es más cubierta a través del servicio de ayuda a domicilio.

Es destacable el índice de atención en domicilio para personas mayores de 80 años en el distrito que casi roza el 75%.

Debe indicarse que, aunque en 2023 el número de ayudas económicas para la movilidad y adaptaciones geriátricas ha sido mayor al previsto, se ha atendido a toda la demanda técnicamente valorada.

INDICADOR	MAGNITUD	PREVISIÓN	REALIZADO
MUJERES MAYORES USUARIAS DEL SERVICIO DE AYUDA A DOMICILIO (SAD)	NÚMERO	1630	1750
HOMBRES MAYORES USUARIOS DEL SERVICIO DE AYUDA A DOMICILIO (SAD)	NÚMERO	460	537
SOLICIT. PREST. SERV. AYUDA DOMICILIO PARA MUJERES MAYORES	NÚMERO	353	433
SOLICIT. PREST. SERV. AYUDA DOMICILIO PARA HOMBRES MAYORES	NÚMERO	153	200
HORAS MENSU. AYUDA DOMICILIO PARA MUJERES MAYORES POR DOMICILIO	NÚMERO	15	19
HORAS MENSUA. AYUDA DOMICILIO PARA HOMBRES MAYORES POR DOMICILIO	NÚMERO	10	18
MUJERES MAYORES USUARIAS SERVICIO DE COMIDA A DOMICILIO	NÚMERO	50	87
HOMBRES MAYORES USUARIOS SERVICIO DE COMIDA A DOMICILIO	NÚMERO	30	60
MUJERES MAYORES USUARIAS DEL SERVICIO DE LAVANDERÍA A DOMICILIO	NÚMERO	4	1
HOMBRES MAYORES USUARIOS DEL SERVICIO DE LAVANDERÍA A DOMICILIO	NÚMERO	8	4
MUJERES MAYORES USUARIAS DEL SERVICIO DE TELEASISTENCIA	NÚMERO	3100	3329
HOMBRES MAYORES USUARIOS DEL SERVICIO DE TELEASISTENCIA	NÚMERO	1100	1101
MUJERES BENEFICIARIAS AYUDAS ECONÓMICAS PARA NECESIDADES BÁSICAS	NÚMERO	15	5
HOMBRES BENEFICIARIOS AYUDAS ECONÓMICAS PARA NECESIDADES BÁSICAS	NÚMERO	15	5
MUJERES BENEFICIARIAS AYUDAS ECONÓMICAS COMEDOR MAYORES	NÚMERO	28	15
HOMBRES BENEFICIARIOS AYUDAS ECONÓMICAS COMEDOR MAYORES	NÚMERO	46	16
AYUDAS TÉCNICAS PARA LA MOVILIDAD MUJERES	NÚMERO	82	33
AYUDAS TÉCNICAS PARA LA MOVILIDAD HOMBRES	NÚMERO	36	32
ÍNDICE ATENCIÓN DOMICILIARIA A MUJERES MAYORES 80 AÑOS	PORCENTAJE	65	84
ÍNDICE ATENCIÓN DOMICILIARIA A HOMBRES MAYORES 80 AÑOS	PORCENTAJE	25	54
MUJERES BENEFICIARIAS DE AYUDAS PARA ADAPTACIONES GERIÁTRICAS	NÚMERO	1	3
HOMBRE BENEFICIARIOS DE AYUDAS PARA ADAPTACIONES GERIÁTRICAS	NÚMERO	1	1
PERSONAS MAYORES USUARIOS DEL SERVICIO DE AYUDA A DOMICILIO	NÚMERO	2050	2287
SOLICIT. PREST. SERV. AYUDA DOMICILIO PARA PERSONAS MAYORES	NÚMERO	506	633
HORAS MENSUALES AYUDA DOMICILIO MAYORES POR DOMICILIO	NÚMERO	22	19
PERSONAS MAYORES USUARIOS SERVICIO COMIDA A DOMICILIO	NÚMERO	2090	147
PERSONAS MAYORES USUARIOS SERVICIO DE LAVANDERÍA	NÚMERO	12	5
PERSONAS MAYORES USUARIOS SERVICIO DE TELEASISTENCIA	NÚMERO	4200	4430

OBJETIVOS / INDICADORES DE GESTIÓN

BENEFICIARIOS AYUDAS ECONÓMICAS NECESIDADES BÁSICAS	NÚMERO	30	10
BENEFICIARIOS AYUDAS ECONÓMICAS COMEDOR MAYORES	NÚMERO	74	31
AYUDAS TÉCNICAS PARA LA MOVILIDAD	NÚMERO	118	34
BENIFICIARIOS AYUDAS PARA ADAPTACIONES GERIÁTRICAS	NÚMERO	2	4
ÍNDICE DE ATENCIÓN DOMICILIARIA A MAYORES DE 80 AÑOS	PORCENTAJE	80	74

2. POTENCIAR LA PARTICIPACIÓN DEL MAYOR EN LA VIDA SOCIAL Y PREVENIR SU DETERIORO FÍSICO-PSÍQUICO MEDIANTE LA REALIZACIÓN DE ACTIVIDADES DE OCIO Y UTILIZACIÓN DEL TIEMPO LIBRE SALUDABLE.

Este objetivo se ha desarrollado en 2023 fundamentalmente a través de la actividad que realizan los cuatro centros municipales de mayores con los que cuenta el distrito, destinados a favorecer la participación, la integración y la convivencia de los mayores en su entorno. Desde el distrito se llevan a cabo los siguientes contratos de servicios: animación sociocultural, terapia ocupacional, podología, fisioterapia, alfabetización digital, actividades de ocio, comedores, cafeterías y peluquerías. Entre las diferentes actividades que se llevan a cabo destacan: el festival intercentros, talleres, visitas y encuentros culturales y la promoción del voluntariado.

Los centros han ido recuperando su actividad prepandemia, un dato es el incremento en el número de socios, aunque en el servicio de comedor de los centros de mayores todavía no ha llegado a alcanzar el nivel de uso que existía antes de marzo de 2020.

Respecto al servicio de comedor en 2023, es uno de los servicios que más está costando que vuelva a los niveles de uso prepandemia. No obstante, el precio subvencionado es de gran ayuda sobre todo a las personas mayores con pensiones más exiguas.

El número de participantes en el servicio de podología y peluquería es inferior al inicialmente previsto, aunque va recuperándose paulatinamente, como ocurre con la participación en talleres, tantos de hombres como de mujeres.

INDICADOR	MAGNITUD	PREVISIÓN	REALIZADO
CENTROS DE MAYORES DEL DISTRITO	NÚMERO	4	4
MUJERES SOCIAS DE LOS CENTROS DE MAYORES	NÚMERO	8217	9287
HOMBRES SOCIOS DE LOS CENTROS DE MAYORES	NÚMERO	4590	5044
GRADO DE UTILIZACIÓN DE LOS CENTROS DE MAYORES (MUJERES)	PORCENTAJE	40	34
GRADO DE UTILIZACIÓN DE LOS CENTROS DE MAYORES (HOMBRES)	PORCENTAJE	25	19
MUJERES PARTICIPANTES EN TALLERES	NÚMERO	17516	6568
HOMBRES PARTICIPANTES EN TALLERES	NÚMERO	3234	1074
EXCURSIONES Y VISITAS SOCIO-CULTURALES REALIZADAS	NÚMERO	78	91
MUJERES PARTICIPANTES EN EXCURSIONES Y VISITAS SOCIO-CULTURALES	NÚMERO	2321	1078
HOMBRES PARTICIPANTES EN EXCURSIONES Y VISITAS SOCIO-CULTURALES	NÚMERO	400	282
MUJERES PARTICIPANTES EN LOS TALLERES DE VOLUNTARIOS	NÚMERO	42	50
HOMBRES PARTICIPANTES EN LOS TALLERES DE VOLUNTARIOS	NÚMERO	38	30
MUJERES BENEFICIARIAS DE AYUDAS PARA COMEDOR EN CENTRO DE MAYORES	NÚMERO	1500	6840
HOMBRES BENEFICIARIOS DE AYUDAS PARA COMEDOR EN CENTRO DE MAYORES	NÚMERO	1100	10431
COMIDAS SERVIDAS EN LOS COMEDORES DE LOS CENTROS DE MAYORES	NÚMERO	32500	20165
TALLERES DE ACTIVIDADES REALIZADOS	HORAS	9520	9657
MUJERES PARTICIPANTES EN SERVICIO DE PODOLOGÍA	NÚMERO	6150	3517
HOMBRES PARTICIPANTES EN SERVICIO DE PODOLOGÍA	NÚMERO	3326	1503
MUJERES PARTICIPANTES EN SERVICIO DE PELUQUERÍA	NÚMERO	13916	9224
HOMBRES PARTICIPANTES EN SERVICIO DE PELUQUERÍA	NÚMERO	512	301
SOCIOS DE LOS CENTROS DE MAYORES	NÚMERO	12807	14331
GRADO DE UTILIZACIÓN DE LOS CENTROS DE MAYORES	PORCENTAJE	65	53
PARTICIPANTES EN TALLERES	NÚMERO	20750	7642

OBJETIVOS / INDICADORES DE GESTIÓN

PARTICIPANTES EN EXCURSIONES Y VISITAS SOCIO-CULTURALES	NÚMERO	2721	1370
VOLUNTARIOS EN LOS CENTROS DE MAYORES	NÚMERO	80	80
BENEFICIARIOS DE AYUDAS DE COMEDOR EN CENTROS DE MAYORES	NÚMERO	2600	17271
PARTICIPANTES SERVICIO DE PODOLOGÍA	NÚMERO	9476	5020
PARTICIPANTES SERVICIO DE PELUQUERÍA	NÚMERO	14428	9525

3. APOYO A LAS FAMILIAS CUIDADORAS PARA PREVENIR SITUACIONES DE RIESGO PARA LOS MAYORES.

Respecto a este objetivo debe indicarse que, aunque en 2023 el número de usuarios/as del programa "Respiro Familiar" es inferior a lo inicialmente previsto, ha sido una actividad en la que se ha podido atender toda la demanda valorada.

El número de participantes considerando los proyectos impulsados desde el Área de Políticas Sociales, Familia e Igualdad que se han ejecutado en el distrito y los impulsados directamente desde los servicios sociales distritales, ha superado la previsión.

En general la actividad de los grupos va alcanzando niveles prepandemia, teniendo en cuenta que las familias cuidadoras han participado de forma más activa y la presencialidad se consolida.

INDICADOR	MAGNITUD	PREVISIÓN	REALIZADO
MUJERES PARTICIPANTES DE LOS GRUPOS "CUIDANDO AL CUIDADOR"	NÚMERO	10	46
HOMBRES PARTICIPANTES DE LOS GRUPOS "CUIDANDO AL CUIDADOR"	NÚMERO	2	8
SESIONES GRUPALES DE LOS GRUPOS "CUIDANDO AL CUIDADOR"	HORAS	32	44
MUJERES USUARIAS PROGRAMA "RESPIRO FAMILIAR" FINES DE SEMANA	NÚMERO	20	4
HOMBRES USUARIOS PROGRAMA "RESPIRO FAMILIAR" FINES DE SEMANA	NÚMERO	12	4
MUJERES PARTICIPANTES PROGRAMAS DISTRITALES PERSONAS CUIDADORAS	NÚMERO	7	8
HOMBRES PARTICIPANTES PROGRAMAS DISTRITALES PERSONAS CUIDADORAS	NÚMERO	2	2
PARTICIPANTES DE LOS GRUPOS "CUIDANDO AL CUIDADOR"	NÚMERO	12	54
USUARIOS DEL PROGRAMA "RESPIRO FAMILIAR" FINES DE SEMANA	NÚMERO	32	8
PARTICIPANTES EN LOS PROGRAMAS DISTRITALES PERSONAS CUIDADORAS	NÚMERO	9	10

4. ATENDER A LOS MAYORES DEL DISTRITO CON DEMENCIA O CON DETERIORO FUNCIONAL, RELACIONAL O COGNITIVO MEDIANTE LA UTILIZACIÓN DE LOS CENTROS DE DÍA MUNICIPALES.

La consecución de este objetivo ha contado, en 2023, con las plazas de centros de día que desde Área de Políticas Sociales, Familia e Igualdad (Dirección General de Mayores y Prevención de la Soledad no Deseada) pone a disposición de las personas mayores del distrito. La tramitación de estas plazas se realiza a través de los centros de servicios sociales de distrito, así como el seguimiento de las personas que acceden a los centros de día, como puede ser ayudas para la cobertura de necesidades básicas, revisión de Programas Individuales de Atención (PIA) y adaptaciones domiciliarias.

También se han realizado en 2023 dos proyectos distritales que han reforzado la atención de personas mayores dependientes y/o con problemas relacionales, concretamente un proyecto de terapia ocupacional en el domicilio y otro de atención a mayores en situación de vulnerabilidad social y/o aislamiento que destaca por la personalización, intensidad y atención en el domicilio que se realiza.

Seguimos en una tendencia descendente en la demanda en las plazas destinadas a la atención de mayores con deterioro funcional o físico y las personas que acuden dejan de hacerlo. En el año 2023 ha habido un claro descenso sobre todo en la demanda de plazas para perfil con deterioro funcional o físico, en el caso de plazas destinadas a personas con deterioro cognitivo ha habido un ligero ascenso con relación al año 2022. Aun así, existe una mayor inclinación por la atención en el domicilio en este tipo de dependencia.

OBJETIVOS / INDICADORES DE GESTIÓN

INDICADOR	MAGNITUD	PREVISIÓN	REALIZADO
MUJERES USUARIAS PLAZAS CENTROS DÍA MAYORES CON DETERIORO FUNCIONAL O FÍSICO	NÚMERO	132	14
HOMBRES USUARIOS PLAZAS CENTRO DÍA MAYORES CON DETERIORO FUNCIONAL O FÍSICO	NÚMERO	66	12
MUJERES USUARIAS CENTRO DÍA MAYORES CON DET. FUNCIONAL O FÍSICO	NÚMERO	40	79
HOMBRES USUARIOS CENTRO DÍA MAYORES CON DET. FUNCIONAL O FÍSICO	NÚMERO	32	42
USUARIOS PLAZAS CENTROS DE ALZHEIMER O DETERIORO COGNITIVO	NÚMERO	120	121
USUARIOS CENTRO DE DÍA DE MAYORES CON DETERIORO FUNCIONAL O FÍSICO	NÚMERO	72	26

5. FAVORECER ALTERNATIVAS DE CONVIVENCIA PARA LAS PERSONAS QUE NO PUEDEN PERMANECER EN SU DOMICILIO MEDIANTE LA GESTIÓN DE SOLICITUDES PARA ALOJAMIENTOS ALTERNATIVOS.

Toda la atención a personas mayores a través de las prestaciones de ayuda a domicilio, centros de día y centros residenciales precisa una valoración desde los centros de servicios sociales para determinar si la tramitación debe hacerse al amparo de Ley 39/2006, de 14 de diciembre, conocida como la Ley de la Dependencia.

Desde los centros de Servicios Sociales se informa, valora, gestiona y tramita las solicitudes de plazas en residencias de mayores a la Comunidad de Madrid ya sean definitivas o temporales. También se valoran y gestionan, en situaciones de emergencia o de especial necesidad, ayudas económicas temporales para el pago de residencias privadas en espera de la concesión de la plaza pública.

La atención de esta demanda se ha cubierto en su totalidad, el desarrollo de la pandemia ha incidido tanto en la disminución de la demanda como en el incremento de plazas disponibles, por lo que en el año 2023 sigue siendo posible dar respuesta a las diferentes situaciones planteadas tanto en plazas temporales como de emergencia.

Las ayudas han ido destinadas fundamentalmente a garantizar la atención permanente a personas mayores en situación de riesgo grave, carentes de red social y familiar mientras se resolvía su acceso a plaza a través de la Comunidad de Madrid. Se ha podido atender toda la demanda valorada, en todo caso se ha garantizado que no hubiera situaciones de desprotección.

INDICADOR	MAGNITUD	PREVISIÓN	REALIZADO
PLAZAS SOLIC. PARA MUJERES RESIDENCIAS PÚB. COM. DE MADRID EMERGENCIA/TEMPORALES.	NÚMERO	42	34
PLAZAS SOLIC. PARFA HOMBRES RESIDENCIAS PÚB. COM. DE MADRID EMERGENCIA/TEMPORALES	NÚMERO	16	20
MUJERES BENEFICIARIAS DE AYUDAS ECONÓMICAS ALOJAMIENTOS ALTERNATIVOS	NÚMERO	8	7
HOMBRES BENEFICIARIOS DE AYUDAS ECONÓMICAS ALOJAMIENTOS ALTERNATIVOS	NÚMERO	6	7
PLAZAS SOLIC. RESIDENCIAS PÚB. COMUNIDAD EMERGENCIA/TEMPORALES	NÚMERO	58	54
BENEFICIARIOS DE AYUDAS ECONÓM. ALOJAMIENTOS ALTERNATIVOS	NÚMERO	14	14

6. MEJORAR LA DISPONIBILIDAD Y CALIDAD DE LAS INSTALACIONES Y EQUIPAMIENTO DE LOS CENTROS DE MAYORES Y CENTROS DE DÍA MEDIANTES LAS CORRESPONDIENTES ACTUACIONES DE REFORMA Y ACONDICIONAMIENTO

En el año 2023 se han realizado tareas de mantenimiento en cuatro centros de mayores y dos centros de día adscritos al Distrito. Por otro lado, se ejecutaron actuaciones de reforma y acondicionamiento en los centros de mayores del distrito: Aravaca, Infante Don Juan, Manzanares y Dehesa de la Villa. Al tratarse de centros polivalentes, estas obras han sido reflejadas en otros programas presupuestarios cuyos créditos financiaron los correspondientes proyectos.

INDICADOR	MAGNITUD	PREVISIÓN	REALIZADO
CENTROS DE MAYORES Y CENT. DE DÍA CON MANTENIM. A CARGO DISTRITO	NÚMERO	6	5
OBRAS DE CONSERVACIÓN, ADECUACIÓN O REFORMA	NÚMERO	3	3

PRESUPUESTO GENERAL DEL AYUNTAMIENTO DE MADRID 2023

MEMORIA DE CUMPLIMIENTO DE OBJETIVOS

CENTRO: 001 AYUNTAMIENTO DE MADRID

SECCIÓN: 209 DISTRITO DE MONCLOA-ARAVACA

PROGRAMA: 23106 SERVICIOS SOCIALES Y EMERGENCIA SOCIAL

RESPONSABLE PROGRAMA: COORDINADOR/A DEL DISTRITO DE MONCLOA-ARAVACA

MEMORIA GENERAL DEL PROGRAMA

A través de este programa se materializan los contenidos esenciales de los centros de servicios sociales, recogidos en la Carta de Servicios de Centros de Servicios Sociales - Atención Social Primaria: Información y orientación sobre Servicios Sociales y otros sistemas de protección social, asesoramiento social, apoyo social y seguimiento, atención de situaciones desprotección social, gestión de servicios y ayudas sociales y trabajo social comunitario.

Por acuerdo de la Junta de Gobierno de la Ciudad de Madrid de 29 de diciembre de 2022 se prorrogaron los créditos del Presupuesto General del Ayuntamiento de Madrid de 2022 al ejercicio 2023. Como consecuencia de lo anterior, las memorias de cumplimiento de objetivos del ejercicio 2023 se refieren a los objetivos, indicadores y actividades correspondientes a los programas presupuestarios incluidos en el Presupuesto General del ejercicio 2022, al tratarse del último presupuesto aprobado por el Pleno del Ayuntamiento.

Por otra parte, en cada objetivo se ha llevado a cabo un análisis individualizado del cumplimiento de cada una de las estimaciones iniciales, relacionando su grado de cumplimiento con la ejecución de los créditos destinados al efecto.

El crédito total destinado a este programa fue de 2.574.691 euros, habiéndose alcanzado un nivel de ejecución del 88,8%. Este crédito presupuestario se ha distribuido, atendiendo a la clasificación económica del presupuesto, en 2.567.991 euros a gastos corrientes (capítulos 1, 2 y 4) y 6.700 euros a gastos de capital (capítulo 6 y 7).

El capítulo 1, gastos de personal, ha contado con un crédito inicial de 2.018.332 euros, un crédito definitivo de 2.066.528 euros y unas obligaciones reconocidas de 1.878.192 euros, siendo su porcentaje de ejecución del 90,9%.

El capítulo 2, gastos en bienes corrientes y servicios, ha contado con un crédito inicial de 291.533 euros, un crédito definitivo de 327.833 euros y unas obligaciones reconocidas de 290.094 euros, siendo su porcentaje de ejecución del 88,5%.

El capítulo 4, transferencias corrientes, ha contado con un crédito inicial de 222.520 euros, un crédito definitivo de 173.630 euros y unas obligaciones reconocidas de 113.250 euros, siendo su porcentaje de ejecución del 65,2%.

El capítulo 6, inversiones reales, ha contado con un crédito inicial de 0 euros, un crédito definitivo de 1.700 euros y unas obligaciones reconocidas de 455 euros, siendo su porcentaje de ejecución del 26,7%.

El capítulo 7, transferencias de capital, ha contado con un crédito inicial de 5.000 euros, un crédito definitivo de 5.000 euros y unas obligaciones reconocidas de 3.363 euros, siendo su porcentaje de ejecución del 67,3%.

La liquidación de obligaciones ha sido de un 88,8% en gasto corriente y de un 57% en gasto de capital.

OBJETIVOS / INDICADORES DE GESTIÓN

1. GARANTIZAR LA ATENCIÓN SOCIAL DE LOS CIUDADANOS EN EL SISTEMA PÚBLICO DE SERVICIOS SOCIALES.

El departamento de Servicios Sociales del distrito Moncloa-Aravaca ha contado con 12 trabajadoras

OBJETIVOS / INDICADORES DE GESTIÓN

sociales para la atención directa, en turno de mañana y tarde, además de 4 trabajadoras sociales más vinculadas al programa de empleo temporal destinado a mejorar la gestión de ayudas económicas, esencialmente tarjeta familias, que a partir de septiembre pasó a otro programa de empleo temporal con 3 trabajadoras sociales. La organización y funcionamiento responde al modelo de atención social establecido en el Plan de Atención Social Primaria y a las instrucciones del Área de Gobierno de Políticas Sociales, Familia e Igualdad.

De todas las demandas generalistas que se reciben, en 2023 el colectivo más numeroso en la atención social ha sido el de los mayores y la principal demanda hizo referencia a la ayuda a domicilio (auxiliar de hogar y teleasistencia), seguida de apoyo económico para pago de necesidades básicas y apoyo a las personas con falta total de ingresos o con dificultades económicas para el mantenimiento de la cobertura de cualquiera de las necesidades básicas, debido a la situación de desempleo sobrevenido por la pandemia. Por su impacto también es relevante el colectivo de personas sin hogar.

El número de personas atendidas en primera atención y zona ha crecido de manera significativa, también han crecido las entrevistas realizadas desde las unidades de trabajo social de zona; reflejo de ello es el número total de citas atendidas, alcanzando las 22.066. Por último, mencionar que no puede darse por significativo el número de atenciones por urgencia, probablemente sea un número superior al recibir atención por un canal ordinario de forma inmediata.

INDICADOR	MAGNITUD	PREVISIÓN	REALIZADO
PERSONAS ATENDIDAS UNIDADES TRABAJO SOCIAL PRIMERA ATENCIÓN	NÚMERO	1888	10873
MUJERES ATENDIDAS UNIDADES TRABAJO SOCIAL PRIMERA ATENCIÓN	NÚMERO	1262	7018
MUJERES ENTREVISTADAS EN UNIDADES DE TRABAJO SOCIAL DE ZONA	NÚMERO	5263	13033
HOMBRES ENTREVISTADOS EN UNIDADES DE TRABAJO SOCIAL DE ZONA	NÚMERO	2831	4566
MUJERES ATENDIDAS POR URGENCIA EN UNIDADES TRABAJO SOCIAL	NÚMERO	127	120
HOMBRES ATENDIDOS POR URGENCIA EN UNIDADES TRABAJO SOCIAL	NÚMERO	57	31
ENTREVISTAS REALIZADAS EN UNIDADES DE PRIMERA ATENCIÓN	NÚMERO	3676	4467
MUJERES ENTREVISTADAS EN UNIDADES DE PRIMERA ATENCIÓN	NÚMERO	2587	2983
UNIDADES DE CONVIVENCIA ATENDIDAS EN TRABAJO SOCIAL DE ZONA	NÚMERO	4596	4599
MUJERES CITADAS ATENDIDAS EN PRIMERA ATENCIÓN Y ZONA	NÚMERO	6835	16016
HOMBRES CITADOS ATENDIDOS PRIMERA ATENCIÓN Y ZONA	NÚMERO	3683	6050
HOMBRES ATENDIDOS UNIDADES TRABAJO SOCIAL PRIMERA ATENCIÓN	NÚMERO	628	3855
CASOS URGENTES ATENDIDOS UNIDADES TRABAJO SOCIAL	NÚMERO	184	151
ENTREVISTAS REALIZADAS EN UNIDADES TRABAJO SOCIAL DE ZONA	NÚMERO	8095	17599
HOMBRES ENTREVISTADOS EN UNIDADES DE PRIMERA ATENCIÓN	NÚMERO	1089	1484
CITAS ATENDIDAS EN PRIMERA ATENCIÓN Y ZONA	NÚMERO	10517	22066

2. APOYAR LA INTEGRACIÓN SOCIAL DE LAS PERSONAS CON DIVERSIDAD FUNCIONAL Y SUS FAMILIARES PROPORCIONÁNDOLES LOS RECURSOS Y PRESTACIONES NECESARIAS.

En 2023 la atención social dirigida al colectivo de personas con diversidad funcional se ha realizado, como para el resto de los colectivos, a través de la Red normalizada de atención. Las demandas más frecuentes han sido: servicio de ayuda a domicilio, ayudas para pago de comedor y necesidades básicas, orientación, formación laboral y de empleo, así como la tramitación de prestaciones de la Comunidad de Madrid, estas últimas se realizan mayoritariamente a través del reconocimiento de dependencia.

Con el fin de fomentar y promover la atención integral, la conciliación de la vida familiar y laboral, el apoyo a los cuidadores, etcétera, se llevaron a cabo un campamento de verano y un proyecto de formación, ambos dirigidos a jóvenes, tramitados como subvención nominativa a la Asociación de Padres por la Integración "San Federico", ubicada en el distrito y con la que se viene colaborando desde hace varios años.

Las ayudas económicas previstas en este objetivo se han tramitado con normalidad, estando destinadas a

OBJETIVOS / INDICADORES DE GESTIÓN

la cobertura de necesidades básicas de alimentación y alojamiento en su mayoría. No ha quedado ninguna demanda valorada técnicamente sin atender.

Debe señalarse que no consta la tramitación de las plazas para discapacitados porque se ha realizado a través del reconocimiento de dependencia.

Las actividades de inclusión se han desarrollado según la programación prevista, siendo atendidas todas las derivaciones realizadas desde las unidades de trabajo social de zona. El desajuste en los datos definitivos se debe a la desproporción de las estimaciones iniciales que viene arrastrándose de ejercicios anteriores.

INDICADOR	MAGNITUD	PREVISIÓN	REALIZADO
MUJERES CON DISCAPACIDAD USUARIAS SERVICIO AYUDA DOMICILIO	NÚMERO	60	64
HOMBRES CON DISCAPACIDAD USUARIOS SERVICIO AYUDA DOMICILIO	NÚMERO	65	66
MEDIA HORAS MENSUALES AYUDA A DOMICILIO A DISCAPACITADOS	NÚMERO	21	20
MUJERES DISCAPACITADAS BENEFICIARIAS DE AYUDAS ECONÓMICAS	NÚMERO	42	19
HOMBRES DISCAPACITADOS BENEFICIARIOS DE AYUDAS ECONÓMICAS	NÚMERO	62	16
TRAMIT. SOLICIT. PLAZAS CENTROS DISCAPACITADOS PARA HOMBRES	NÚMERO	2	0
PERSONAS CON DISCAPACIDAD USUARIAS SERVICIO AYUDA DOMICILIO	NÚMERO	125	130
PERSONAS DISCAPACITADAS BENEFICIARIAS AYUDAS ECONÓMICAS	NÚMERO	104	35
TRAMITACIÓN SOLICITUDES PLAZAS CENTROS DE DISCAPACITADOS	NÚMERO	2	0
MENORES Y JÓVENES PARTICIPANTES EN ACTIVIDADES DE INCLUSIÓN	NÚMERO	698	220
MUJERES PARTICIPANTES EN ACTIVIDADES DE INCLUSIÓN	NÚMERO	268	137
HOMBRES PARTICIPANTES EN ACTIVDADES DE INCLUSIÓN	NÚMERO	430	83

3. PREVENIR SITUACIONES DE EXCLUSIÓN SOCIAL EXTREMA MEDIANTE PRESTACIONES ECONÓMICAS Y PROYECTOS DE INSERCIÓN SOCIOLABORAL.

Para la consecución de este objetivo, en 2023 se llevó a cabo la tramitación, concesión y seguimiento de ayudas económicas a las personas en intervención social (incluida tarjeta familias); la tramitación y seguimiento de la Renta Mínima de Inserción; la coordinación con entidades de apoyo social, y la colaboración con proyectos de inserción socio laborales.

El Ingreso Mínimo Vital (IMV) ha repercutido directamente en el descenso de personas beneficiarias de RMI, con un transvase de una prestación a otra y unas 78 unidades familiares han precisado de la emisión de certificados desde los servicios sociales para posibilitar el acceso al IMV o mantener su reconocimiento, sobre todo personas en situación de exclusión social severa que tienen graves dificultades para acreditar lugar de residencia, situación de convivencia, situación familiar y otras circunstancias.

Las ayudas económicas se aplicaron según la instrucción de la ordenanza reguladora del procedimiento de concesión de prestaciones sociales de carácter económico para situaciones de especial necesidad y/ o emergencia social. Es importante destacar que el número de beneficiarios ha sido menor porque la tarjeta familias ha permitido hacer ayudas más estables y por mayor cuantía.

El proyecto de inserción sociolaboral ha permitido realizar una atención directa y personalizada para mejorar las capacidades de empleo y acompañar en los itinerarios de inserción sociolaboral. Han podido ser atendidas todas las personas derivadas a este proyecto desde el diseño de intervención social realizado por las unidades de trabajo social de zona.

INDICADOR	MAGNITUD	PREVISIÓN	REALIZADO
MUJERES PERCEPTORES DE RENTA MÍNIMA DE INSERCIÓN	NÚMERO	250	8
HOMBRES PERCEPTORES RENTA MÍNIMA DE INSERCIÓN (RMI)	NÚMERO	100	10
MUJERES BENEFICIARIAS DE AYUDAS ECONÓMICAS	NÚMERO	90	52
HOMBRES BENEFICIARIOS DE AYUDAS ECONÓMICAS	NÚMERO	60	47

OBJETIVOS / INDICADORES DE GESTIÓN

MUJERES PARTICIPANTES EN PROYECTOS DE EMPLEO	NÚMERO	440	440
HOMBRES PARTICIPANTES EN PROYECTOS DE EMPLEO	NÚMERO	280	189
PERCEPTORES DE RENTA MÍNIMA DE INSERCIÓN	NÚMERO	350	18
BENEFICIARIOS DE AYUDAS ECONÓMICAS	NÚMERO	150	99
PARTICIPANTES EN PROYECTOS DE EMPLEO	NÚMERO	720	629

4. ATENDER LAS NECESIDADES DE LAS PERSONAS SIN HOGAR MEDIANTE LA INTERVENCIÓN SOCIAL Y LAS AYUDAS ECONÓMICAS QUE FAVOREZCAN SU INTEGRACIÓN SOCIAL.

Las actuaciones más relevantes desde los centros de servicios sociales han ido encaminadas a favorecer la cobertura de necesidades básicas y trabajar de forma estrecha con la red de atención a personas sin hogar. En el distrito la presencia de personas sin hogar tiene un fuerte impacto, tanto por los equipamientos ubicados en este distrito, así como puntos neurálgicos en los que habitualmente permanecen las personas sin hogar.

El número de personas sin hogar ha sido algo mayor al registrado, pero es relevante las que han precisado una atención más estable por parte de los centros de servicios sociales, con un perfil en este sentido que obedece a personas migrantes que agotando todos sus recursos personales y quedando fuera de los programas de protección internacional precisan atención social.

Las ayudas económicas se aplicaron según la instrucción de la ordenanza reguladora del procedimiento de concesión de prestaciones sociales de carácter económico para situaciones de especial necesidad y/ o emergencia social. En 2023 se ha atendido toda la demanda con propuesta técnica de concesión de ayuda.

Las actividades del programa de inclusión se han desarrollado según la programación prevista, atendido todas las derivaciones realizadas desde las unidades de trabajo social de zona.

En 2023 se ha coordinado estrechamente con todos los alojamientos de la red de personas sin hogar localizados en el distrito, facilitando el acceso a todos las prestaciones y proyectos que contribuyen a su integración social.

INDICADOR	MAGNITUD	PREVISIÓN	REALIZADO
MUJERES SIN HOGAR ATENDIDAS	NÚMERO	45	15
HOMBRES SIN HOGAR ATENDIDOS	NÚMERO	221	89
MUJERES SIN HOGAR DERIVADAS A SERV. ATENCIÓN SOCIAL	NÚMERO	4	14
HOMBRES SIN HOGAR DERIVADOS A SERV. ATENCIÓN SOCIAL	NÚMERO	14	87
MUJERES SIN HOGAR BENEFICIARIAS DE AYUDAS ECONÓMICAS	NÚMERO	29	3
HOMBRES SIN HOGAR BENEFICIARIOS DE AYUDAS ECONÓMICAS	NÚMERO	13	13
MUJERES SIN HOGAR ALOJADAS ALBERGUES Y CENTROS DE ACOGIDA	NÚMERO	36	202
HOMBRES SIN HOGAR ALOJADOS ALBERGUES Y CENTROS DE ACOGIDA	NÚMERO	160	626
MUJERES ALOJADAS EN PENSIÓN	NÚMERO	18	8
HOMBRES ALOJADOS EN PENSIÓN	NÚMERO	54	24
MUJERES PARTICIPANTES EN PROYECTOS DE INCLUSIÓN	NÚMERO	682	137
HOMBRES PARTICIPANTES EN PROYECTOS DE INCLUSIÓN	NÚMERO	430	83
PERSONAS SIN HOGAR ATENDIDAS	NÚMERO	266	104
PERSONAS SIN HOGAR DERIVADAS A SERV. ATENCIÓN SOCIAL	NÚMERO	18	101
PERSONAS SIN HOGAR BENEFICIARIAS DE AYUDAS ECONÓMICAS	NÚMERO	41	16
PERSONAS SIN HOGAR ALOJADAS ALBERGUES Y CENTROS DE ACOGIDA	NÚMERO	196	828
PERSONAS ALOJADAS EN PENSIÓN	NÚMERO	72	32
PERSONAS PARTICIPANTES EN PROYECTOS DE INCLUSIÓN	NÚMERO	1112	220

5. MEJORAR LA DISPONIBILIDAD Y CALIDAD DE LAS INSTALACIONES Y EQUIPAMIENTO DE LOS CENTROS DE SERVICIOS SOCIALES DÍA MEDIANTE LAS CORRESPONDIENTES ACTUACIONES DE REFORMA Y ACONDICIONAMIENTO

OBJETIVOS / INDICADORES DE GESTIÓN

En el año 2023 se han realizado tareas de mantenimiento en los centros de servicios sociales adscritos al distrito. Por otro lado, se ejecutaron actuaciones de reforma y acondicionamiento en los centros de servicios sociales del distrito: Aravaca y Dehesa de la Villa. Al tratarse de centros polivalentes, estas obras han sido reflejadas en otros programas presupuestarios cuyos créditos financiaron los correspondientes proyectos.

INDICADOR	MAGNITUD	PREVISIÓN	REALIZADO
CENTROS DE SERVICIOS SOCIALES CON MANTENIM. A CARGO DISTRITO	NÚMERO	1	2
OBRAS DE CONSERVACIÓN, ADECUACIÓN O REFORMA	NÚMERO	2	2

PRESUPUESTO GENERAL DEL AYUNTAMIENTO DE MADRID 2023

MEMORIA DE CUMPLIMIENTO DE OBJETIVOS

CENTRO: 001 AYUNTAMIENTO DE MADRID

SECCIÓN: 209 DISTRITO DE MONCLOA-ARAVACA

PROGRAMA: 23168 NGEU. EJE REACT-UE AYUDAS EMERGENCIA

RESPONSABLE PROGRAMA: COORDINADOR/A DEL DISTRITO DE MONCLOA-ARAVACA

MEMORIA GENERAL DEL PROGRAMA

En virtud del Programa Operativo de la Comunidad de Madrid REACT-UEFSE, como parte de la respuesta de la Unión Europea a la pandemia de COVID-19, en el marco del convenio suscrito entre la Consejería de Familia, Juventud y Política Social y el Área de Gobierno de Familias, Igualdad y Bienestar Social el 14/06/2022 y que finalizó el 31/12/2023, este programa ha tenido como objetivo esencial la concesión de ayudas de emergencia destinadas a dar cobertura a las necesidades básicas de personas y familias vulnerables en la Comunidad de Madrid, y son financiadas al 100% en el marco de los recursos REACT-UE del Programa Operativo FSE de la Comunidad de Madrid 2014-2020.

En 2023 la atención se ha ofrecido con criterios igualitarios y en función de quien la solicita sin ningún tipo de discriminación, pero además hay un mayor número de mujeres que de hombres atendidas en casi todas las actuaciones enmarcadas en este programa, lo que significa que proporcionalmente también se incrementa su acceso a la información y a los servicios ofrecidos en los centros de servicios sociales del distrito.

Es evidente cómo las tarjetas familias (TF) han ayudado a reducir las brechas por razones de género, dado que el número de mujeres beneficiarias supone el 58% y la pobreza impacta más en las mujeres, contribuyendo también a un acceso igualitario de ambos sexos a las TF por lo que ha podido incidir en el acceso y distribución de recursos.

El programa ha contado con un crédito definitivo de 78.404 euros y unas obligaciones reconocidas de 46.899 euros siendo su porcentaje de ejecución del 59,8%, destinado íntegramente a transferencias corrientes (capítulo 4).

CENTRO: 001 AYUNTAMIENTO DE MADRID

SECCIÓN: 209 DISTRITO DE MONCLOA-ARAVACA

PROGRAMA: 31101 SALUBRIDAD PÚBLICA

RESPONSABLE PROGRAMA: COORDINADOR/A DEL DISTRITO DE MONCLOA-ARAVACA

MEMORIA GENERAL DEL PROGRAMA

El control oficial en materia de salud pública realizado por el departamento de Salud del distrito perteneciente al Programa de Salubridad Pública ha tenido como objetivo fundamental la promoción, formación, prevención, información e inspección para garantizar la salud de los ciudadanos asegurando la inocuidad y sanidad de los alimentos, mediante la realización de inspecciones y control oficial de alimentos, de forma regular y proporcionada al riesgo asociado a las actividades que se ejercen desde los distintos sectores.

La mejora del control de la seguridad alimentaria basados en el P.I.A.P. (Planes de Inspecciones y Actividades Programadas en materia de Salud Pública), relativo a los programas de inspección higiénico-sanitaria de los establecimientos y de los alimentos, ha sido durante el año 2023 rigurosa y sistemática, utilizando herramientas como la toma de muestras, la adecuada gestión de alertas y brotes de origen alimentario, y la supervisión de los sistemas de análisis de peligros y puntos críticos de control, además del control de etiquetado y composición de alimentos, sin perjuicio de las actuaciones inspectoras efectuadas ante la sospecha de incumplimientos, denuncias o reclamaciones.

Las inspecciones en los establecimientos con incidencia en la salud pública, como son los centros de cuidado y recreo infantil, establecimientos de piercing, tatuaje y anillado, peluquerías e institutos de belleza, entre otros, se han seguido realizando para disminuir el riesgo que para la salud puedan suponer ciertos aspectos relacionados con estas actividades.

En lo relativo a la sanidad y protección animal (centros de tratamiento sanitario, clínicas veterinarias, centros de tratamiento higiénico (peluquerías) y establecimientos de venta de animales de compañía y artículos relacionados), las actuaciones en materia de observaciones antirrábicas, gestión de denuncias sobre la tenencia responsable y protección animal y la tramitación de las licencias de Animales Potencialmente Peligrosos, han ido encaminadas a un control zoosanitario y protección animal en el ámbito del distrito con la máxima eficacia y efectividad.

El desarrollo de las actividades para 2023 está basado en los procedimientos establecidos por Madrid Salud que facilitan el adecuado desarrollo de las actuaciones inspectoras (programas de prevención de establecimientos donde se elaboran comidas y bebidas, programa de control del comercio minorista, auditorías y sistema de autocontrol de empresas alimentarias, programas de salubridad, salud ambiental y protección animal y procedimientos que garanticen la calidad, seguridad y eficacia de todas las actividades sanitarias).

El programa ha contado con un crédito definitivo de 518.343 euros, habiéndose alcanzado un nivel de ejecución del 88,1% destinado en su totalidad a gastos corrientes (capítulos 1 y 2).

El capítulo 1, gastos de personal, ha contado con un crédito inicial de 516.093 euros, un crédito definitivo de 516.093 euros y unas obligaciones reconocidas de 454.928 euros, siendo su porcentaje de ejecución del 88,2%.

El capítulo 2, gastos en bienes corrientes y servicios, ha contado con un crédito inicial de 2.250 euros, un crédito definitivo de 2.250 euros y unas obligaciones reconocidas de 1.928 euros, siendo su porcentaje de ejecución del 85,7%.

OBJETIVOS / INDICADORES DE GESTIÓN

1. **MEJORAR LA SEGURIDAD ALIMENTARIA EN EL DISTRITO MEDIANTE INSPECCIONES PERIÓDICAS Y PROGRAMADAS, ASÍ COMO EL CONTROL OFICIAL DE ALIMENTOS DE MANERA QUE SE GARANTICEN LAS CONDICIONES HIGIÉNICO-SANITARIAS EN LOS ESTABLECIMIENTOS DONDE SE ELABORAN, CONSUMEN O VENDEN COMIDAS Y BEBIDAS.**

Durante el año 2023 se ha promovido el cumplimiento de las condiciones higiénico-sanitarias y técnicas en los establecimientos donde se elaboran, consumen o venden alimentos mediante inspecciones a estos centros.

Respecto al comercio minorista de alimentación (pescaderías, pastelerías, panaderías, locales de aves, huevos y caza, carnicerías-charcuterías, supermercados de alimentación, platos preparados, heladerías, herbolarios, establecimientos de congelados, puestos de churros, entre otros), se han realizado inspecciones en aquellos que por los antecedentes presentaban mayor riesgo.

En relación con las auditorías de sistemas de autocontrol y al número de tomas de muestras de alimentos y bebidas realizadas en 2023, no se han alcanzado los objetivos previstos al depender de la programación llevada a cabo por Madrid Salud.

INDICADOR	MAGNITUD	PREVISIÓN	REALIZADO
INSPECCIONES EN MATERIA DE RESTAURACIÓN COLECTIVA	NÚMERO	351	812
INSPECCIONES EN MATERIA DE COMERCIO MINORISTA	NÚMERO	249	168
AUDITORÍAS DE SISTEMAS DE AUTOCONTROL (PCH Y APPCC)	NÚMERO	5	3
EFICACIA OPERATIVA INSPECCIONES SEGURIDAD ALIMENTARIA	PORCENTAJE	100	188
TOMA DE MUESTRAS DE ALIMENTOS Y BEBIDAS	NÚMERO	70	63
EFICACIA OPERATIVA TOMA DE MUESTRAS ALIMENTOS Y BEBIDAS	PORCENTAJE	100	100
EFICACIA OPERATIVA INSPEC. DENUNCIAS BROTES ALERTAS T-I Y T-II	PORCENTAJE	100	100
INFORMES SANITARIOS EN LICENCIAS URB Y REGISTROS SANITARIOS	NÚMERO	20	29
CTROL CORRECC. DEFICIENC. DETECTADAS ESTABL. CON BROTE ORIG.	PORCENTAJE	100	100

2. **MEJORAR EL CONTROL DE LAS CONDICIONES TÉCNICAS E HIGIÉNICO SANITARIAS DE LOS ESTABLECIMIENTOS CON INCIDENCIA DIRECTA SOBRE LA SALUD PÚBLICA (PELUQUERÍAS, ESTABLECIMIENTOS DE PIERCING Y TATUAJE, CENTROS DE CIUDAD Y RECREO INFANTIL, PISCINAS).**

A lo largo del año 2023 y en lo relativo a las inspecciones de establecimientos con incidencia en la salud pública (piercing, tatuaje, institutos de belleza, peluquerías, balnearios, centros de cuidado y recreo infantil y toma de muestras de agua, entre otros), se han llevado a cabo de forma eficaz superando las estimaciones iniciales. Como se puede observar, el incremento de las tomas de aguas de piscinas se ha debido a la obligatoriedad por parte de la Administración a efectuar las correspondientes analíticas en base al procedimiento de autocontrol de las instalaciones municipales.

INDICADOR	MAGNITUD	PREVISIÓN	REALIZADO
TOMA DE MUESTRAS DE AGUA EN PISCINAS	NÚMERO	15	69
EFICACIA OPERATIVA TOMA DE MUESTRAS DE AGUA EN PISCINAS	PORCENTAJE	100	99
COMUNICACIÓN APERTURA DE TEMPORADA DE PISCINAS	NÚMERO	10	25
INSP. ESCUELAS Y CUIDADO/RECREO INFANTILES Y ESTABL. ESTÉTICA	NÚMERO	70	96
EFICAC INSP. ESCUELAS Y CUIDADO/RECREO INFANTILES/ESTAB. EST.	PORCENTAJE	100	107
EFICACIA INSPECCIONES DENUNCIAS ALERTAS	PORCENTAJE	100	100

3. **MEJORAR EL CONTROL EN MATERIA DE SANIDAD Y PROTECCIÓN ANIMAL.**

En las actividades de control en materia de sanidad, protección y bienestar animal, se ha procurado la adecuada gestión de denuncias sobre tenencia de animales domésticos, observaciones antirrábicas y licencias para la tenencia de animales potencialmente peligrosos. Además, con motivo de la entrada en vigor de la Ley 4/2016 de Protección Animal en la Comunidad de Madrid, es obligatorio, al menos una vez

OBJETIVOS / INDICADORES DE GESTIÓN

al año, el control de los centros de animales de compañía. En 2023, en general, se han alcanzado o superado las estimaciones inicialmente previstas.

INDICADOR	MAGNITUD	PREVISIÓN	REALIZADO
OBSERVACIONES ANTIRRÁBICAS	NÚMERO	3	9
LICENCIAS E INSPECCIONES PROTECCIÓN ANIMAL	NÚMERO	90	87
EFICACIA OPERATIVA INSPEC. PROTECCIÓN ANIMAL	PORCENTAJE	100	100
DENUNCIAS/ INFORMES TENENCIA ANIMALES Y PROTEC. ANIMAL	NÚMERO	90	223

4. AGILIZAR LA GESTIÓN DE EXPEDIENTES EN MATERIA DE SALUD PÚBLICA.

El objetivo de las medidas cautelares es el de asegurar un nivel adecuado de protección para la salud de las personas, cuando se sospecha la existencia de riesgo.

En 2023 el número de expedientes sancionadores ha sido inferior al previsto por el menor número de denuncias por parte de Policía Municipal y haber sido subsanadas las deficiencias por parte de los interesados en el plazo establecido reglamentariamente.

INDICADOR	MAGNITUD	PREVISIÓN	REALIZADO
PROPUESTAS EXP. SANCIONADOR SALUD PÚBLICA	NÚMERO	180	166
MEDIDAS CAUTELARES Y PROVISIONALES ADOPTADAS	NÚMERO	5	5

PRESUPUESTO GENERAL DEL AYUNTAMIENTO DE MADRID 2023

MEMORIA DE CUMPLIMIENTO DE OBJETIVOS

CENTRO: 001 AYUNTAMIENTO DE MADRID

SECCIÓN: 209 DISTRITO DE MONCLOA-ARAVACA

PROGRAMA: 32301 CENTROS DOCENTES ENSEÑANZA INFANTIL Y PRIMARIA

RESPONSABLE PROGRAMA: COORDINADOR/A DEL DISTRITO DE MONCLOA-ARAVACA

MEMORIA GENERAL DEL PROGRAMA

El objetivo general de este programa, en el ejercicio 2023, ha sido el de atender las responsabilidades municipales en relación con los edificios propios que albergan el funcionamiento de los centros públicos de infantil y primaria y las escuelas infantiles de titularidad municipal.

Por acuerdo de la Junta de Gobierno de la Ciudad de Madrid de 29 de diciembre de 2022 se prorrogaron los créditos del Presupuesto General del Ayuntamiento de Madrid de 2022 al ejercicio 2023. Como consecuencia de lo anterior, las memorias de cumplimiento de objetivos del ejercicio 2023 se refieren a los objetivos, indicadores y actividades correspondientes a los programas presupuestarios incluidos en el Presupuesto General del ejercicio 2022, al tratarse del último presupuesto aprobado por el Pleno del Ayuntamiento.

En relación con las escuelas infantiles, el Ayuntamiento ha tenido la obligación de asegurar la gestión de este servicio público educativo mediante la adjudicación de este en la modalidad de concesión. También ha garantizado el correcto funcionamiento de los servicios educativos, y concretamente el funcionamiento de los servicios de información a la escolarización, así como informar y asesorar a las familias y a los integrantes de la comunidad educativa del distrito.

Las responsabilidades municipales en relación con los edificios se han concretado en la conservación y mantenimiento de estos, así como las adaptaciones oportunas a los requerimientos en materia de salubridad y seguridad. También se han asegurado los suministros energéticos de los mismos.

El programa ha contado con un crédito definitivo de 3.114.222 euros. Sobre este crédito se ha alcanzado un nivel de ejecución del 96,3% de las obligaciones reconocidas.

El capítulo 2, gastos en bienes corrientes y servicios, ha contado con un crédito inicial de 2.929.556 euros, un crédito definitivo de 2.993.582 euros y unas obligaciones reconocidas de 2.935.863 euros, siendo su porcentaje de ejecución del 98,1%.

El capítulo 6, inversiones reales, ha contado con un crédito inicial de 699.280 euros, un crédito definitivo de 120.640 euros y unas obligaciones reconocidas de 62.515 euros, siendo su porcentaje de ejecución del 51,8%.

OBJETIVOS / INDICADORES DE GESTIÓN

1. GARANTIZAR Y SUPERVISAR EL ACCESO A LOS CENTROS EDUCATIVOS MEDIANTE LA REPRESENTACIÓN MUNICIPAL EN EL SERVICIO DE INFORMACIÓN A LA ESCOLARIZACIÓN DEL DISTRITO.

En 2023, la participación del Ayuntamiento de Madrid en las comisiones de escolarización se lleva a cabo por zonas; en consecuencia, la de este distrito la llevó a cabo la responsable de educación del Distrito de Fuencarral-El Pardo, habiéndose realizado tres reuniones.

Respecto al dato relativo a lo/as alumno/as escolarizados por las comisiones de escolarización, se observa que las estimaciones iniciales son ligeramente superiores a lo efectivamente realizado, si bien se han atendido todas las solicitudes de escolarización presentadas.

INDICADOR	MAGNITUD	PREVISIÓN	REALIZADO
REUNIONES DEL SERVICIO DE APOYO A LA ESCOLARIZACIÓN	NÚMERO	3	3

OBJETIVOS / INDICADORES DE GESTIÓN

ALUMNAS ESCOLARIZADAS POR LAS COMISIONES DE ESCOLARIZACIÓN	NIÑAS	720	702
ALUMNOS ESCOLARIZADOS POR LAS COMISIONES DE ESCOLARIZACIÓN	NIÑOS	540	480

2. FACILITAR EL ACCESO AL SISTEMA EDUCATIVO A LOS MENORES DE TRES AÑOS MEDIANTE LAS ESCUELAS INFANTILES DE TITULARIDAD MUNICIPAL.

En 2023 se observa que las previsiones iniciales son muy similares a las magnitudes efectivamente realizadas, excepto el dato relativo a las reuniones con las escuelas infantiles donde se observa un número menor, debido a que la digitalización permite agilizar el trabajo diario con medios electrónicos.

INDICADOR	MAGNITUD	PREVISIÓN	REALIZADO
ESCUELAS INFANTILES MUNICIPALES GESTIÓN INDIRECTA	NÚMERO	3	3
REUNIONES CON LAS ESCUELAS INFANTILES MUNICIPALES	NÚMERO	12	6
ALUM. ESCOLARIZADAS ESCUELAS INFANTILES MUNICIPALES	NIÑAS	153	158
ALUM. ESCOLARIZADOS ESCUELAS INFANTILES MUNICIPALES	NIÑOS	168	165

3. INFORMAR, ORIENTAR Y ASESORAR A LA COMUNIDAD EDUCATIVA DEL DISTRITO.

En 2023 el número de atenciones tanto individualizadas como colectivas fue ligeramente inferior al previsto inicialmente, si bien desde el departamento de Educación se han contestado a todas las consultas relacionadas con el proceso de admisión desde una labor de orientación y asesoramiento.

INDICADOR	MAGNITUD	PREVISIÓN	REALIZADO
INFORMACIÓN Y ATENCIÓN INDIVIDUALIZADA Y COLECTIVA	NÚMERO	1683	1600
ASESORAMIENTO Y ORIENTACIÓN A LAS AMPAS	NÚMERO	13	30

4. MEJORAR LA CALIDAD DE LOS CENTROS EDUCATIVOS MEDIANTE LA REALIZACIÓN DE LAS CORRESPONDIENTES ACCIONES DE MANTENIMIENTO, CONSERVACIÓN Y REFORMA DE LOS MISMOS.

En el ejercicio 2023 se ejecutaron actuaciones en dos centros docentes de enseñanza secundaria y en una escuela infantil del distrito. De este modo, se han conseguido los objetivos inicialmente previstos.

Estas obras consistieron, en su mayor parte, en el acondicionamiento de los mismos para garantizar las condiciones óptimas de funcionamiento como adecuación de aseos, mejora de accesibilidad, subsanación de deficiencias, entre otros.

No se realizaron obras de adaptación a la normativa de incendios porque todas las instalaciones están sujetas a las inspecciones periódicas reglamentarias y las deficiencias que se indican en la inspección son solucionadas. Asimismo, no se realizaron obras en infraestructuras sin barreras por considerarse prioritarias otro tipo de actuaciones.

Respecto a las actuaciones llevadas a cabo en los centros educativos en 2023, debe aclararse que ninguna deriva de inspecciones técnicas en edificios.

INDICADOR	MAGNITUD	PREVISIÓN	REALIZADO
INFRAESTRUCTURAS CONSTRUIDAS/MODIFICADAS SIN BARRERAS	NÚMERO	3	0
OBRAS E INSTS. ELÉCTRICAS. PARARRAYOS	NÚMERO	1	1
OBRAS ALBAÑILERÍA, PAVIMENTOS, ETC.	NÚMERO	11	3
OBRAS CERRAJERÍA Y CARPINTERÍAS	NÚMERO	4	3
OBRAS DE ADAPTACIÓN A OTRAS NORMATIVAS	NÚMERO	2	3
OBRAS MEJORA EFICIENCIA ENERGÉTICA	NÚMERO	4	2
OBRAS DERIVADAS DE INSPECCIÓN TÉCNICA DE EDIFICIOS	NÚMERO	2	1
CENTROS EDUCATIVOS CON MANTENIMIENTO A CARGO DEL DISTRITO	NÚMERO	12	12
CENTROS EDUCATIVOS CON LIMPIEZA A CARGO DEL DISTRITO	NÚMERO	9	9
SUPERFICIE CONSTRUIDA MANTENIDA	M2	34694	34694

OBJETIVOS / INDICADORES DE GESTIÓN			
SUPERFICIE DE PARCELA MANTENIDA	M2	48892	48892
ASCENSORES MTO. CARGO DEL DISTRITO	NÚMERO	15	14
OBRAS DE MANTENIMIENTO (PINTURAS, JUEGOS INFANTILES...)	NÚMERO	12	3
OBRAS ADAPTACIÓN DE CENTROS A NORMATIVA DE INCENDIOS	NÚMERO	1	0

PRESUPUESTO GENERAL DEL AYUNTAMIENTO DE MADRID 2023

MEMORIA DE CUMPLIMIENTO DE OBJETIVOS

CENTRO: 001 AYUNTAMIENTO DE MADRID

SECCIÓN: 209 DISTRITO DE MONCLOA-ARAVACA

PROGRAMA: 32601 SERVICIOS COMPLEMENTARIOS EDUCACIÓN

RESPONSABLE PROGRAMA: COORDINADOR/A DEL DISTRITO DE MONCLOA-ARAVACA

MEMORIA GENERAL DEL PROGRAMA

A través de este programa, el distrito se implica en el funcionamiento del servicio educativo promoviendo actividades de conciliación de la vida laboral y familiar.

Estas actividades cumplen una doble finalidad: facilitar la conciliación de la vida laboral y familiar y proporcionar a los alumnos la participación en actividades artísticas, deportivas y culturales que completen su formación.

Por acuerdo de la Junta de Gobierno de la Ciudad de Madrid de 29 de diciembre de 2022 se prorrogaron los créditos del Presupuesto General del Ayuntamiento de Madrid de 2022 al ejercicio 2023. Como consecuencia de lo anterior, las memorias de cumplimiento de objetivos del ejercicio 2023 se refieren a los objetivos, indicadores y actividades correspondientes a los programas presupuestarios incluidos en el Presupuesto General del ejercicio 2022, al tratarse del último presupuesto aprobado por el Pleno del Ayuntamiento.

En el distrito se han desarrollado, durante el 2023, actividades de conciliación realizadas fuera del horario escolar como deportes, biblioteca, teatro, club de lectura, ajedrez, entre otros; un programa de aprendizaje de natación como complemento a la educación física de los centros y un programa de huertos escolares que pretende fomentar el conocimiento del medio ambiente y su protección.

Para promover la participación de los diferentes centros escolares situados en el distrito se han llevado a cabo las convocatorias de certámenes, muestras y concursos que fomenten la creatividad y el sentido artístico de los escolares.

El crédito total destinado a este programa fue de 349.126 euros, habiéndose alcanzado un nivel de ejecución del 75,5%.

Atendiendo a la clasificación económica del presupuesto, este crédito se ha distribuido, exclusivamente a gastos corrientes (capítulos 2 y 4).

El capítulo 2, gastos en bienes corrientes y servicios, ha contado con un crédito inicial de 406.428 euros, un crédito definitivo de 345.176 euros y unas obligaciones reconocidas de 259.776 euros, siendo su porcentaje de ejecución del 75,3%.

El capítulo 4, transferencias corrientes, ha contado con un crédito inicial de 6.550 euros, un crédito definitivo de 3.950 euros y unas obligaciones reconocidas de 3.950 euros, siendo su porcentaje de ejecución del 100%.

OBJETIVOS / INDICADORES DE GESTIÓN

1. FOMENTAR EL DESARROLLO INTEGRAL DE LA POBLACIÓN ESCOLAR MEDIANTE EL DESARROLLO DE ACTIVIDADES DE CONCILIACIÓN DE LA VIDA LABORAL Y FAMILIAR.

A través de las actividades de conciliación de la vida laboral y familiar durante el ejercicio 2023 se ha perseguido un doble objetivo, apoyar a las familias en su tarea de compaginar las obligaciones laborales y de custodia y atención a sus hijos, promoviendo actividades a desarrollar fuera del horario escolar.

En el año 2023 el número de los participantes en todas las actividades (de conciliación, complementarias y escuelas de verano) ha sido muy superior al previsto teniendo en cuenta que las estimaciones eran para el año 2022 (último Presupuesto aprobado por el Pleno del Ayuntamiento), y todavía estaban vigentes

OBJETIVOS / INDICADORES DE GESTIÓN

algunas de las medidas adoptadas en su día por la pandemia COVID19.

INDICADOR	MAGNITUD	PREVISIÓN	REALIZADO
CENTROS EDUCATIVOS CON ACTIVIDADES DE CONCILIACIÓN	NÚMERO	9	9
ALUMNAS PARTICIPANTES EN ACTIVIDADES DE CONCILIACIÓN	NÚMERO	684	5573
ALUMNOS PARTICIPANTES EN ACTIVIDADES DE CONCILIACIÓN	NÚMERO	666	5164
CENTROS EDUCATIVOS CON ACTIVIDADES COMPLEMENTARIAS	NÚMERO	9	9
ALUMNAS PARTICIPANTES EN ACTIVIDADES COMPLEMENTARIAS	NÚMERO	594	873
ALUMNOS PARTICIPANTES EN ACTIVIDADES COMPEMENTARIAS	NÚMERO	486	918
ESCUELAS DE VERANO	NÚMERO	3	3
ALUMNAS PARTICIPANTES ESCUELAS DE VERANO	NÚMERO	130	347
ALUMNOS PARTICIPANTES ESCUELAS DE VERANO	NÚMERO	194	372

2. PROMOVER LA PARTICIPACIÓN Y EL DESARROLLO DE LA CREATIVIDAD MEDIANTE EL FOMENTO DE ACTIVIDADES ARTÍSTICAS Y LA REALIZACIÓN DE CERTÁMENES, MUESTRAS Y CONCURSOS ESCOLARES.

En 2023 la consecución de este objetivo se vio afectado por la no celebración del certamen de Teatro ni la Muestra de Teatro Escolar. Sí fueron convocados los certámenes de "Dibujos", "Belenes" y "Villancicos". A este respecto, debe indicarse que, aunque fueron convocados todos los colegios del distrito, el número de participantes fue inferior a la previsión inicial al participar menos colegios en comparación a otros años.

INDICADOR	MAGNITUD	PREVISIÓN	REALIZADO
CERTÁMENES Y CONCURSOS CONVOCADOS	NÚMERO	5	4
COLEGIOS PARTICIPANTES	NÚMERO	26	15
ALUMNAS PARTICIPANTES EN CERTÁMENES	NÚMERO	3000	1623
ALUMNOS PARTICIPANTES EN CERTÁMENES	NÚMERO	2000	1402

3. PROGRAMA DE HUERTOS ESCOLARES.

Desde el último trimestre del ejercicio 2022 el programa de Huertos Escolares ha sido integrado en el contrato de actividades de conciliación de la vida laboral y familiar que se realiza en parte con el grupo-clase, en el ámbito de Conocimientos del Medio y trata de acercar de manera práctica y pedagógica la experiencia que proporciona los diferentes trabajos que conlleva un huerto a unos escolares que se desenvuelven en un medio urbano. Esta circunstancia explica que no puedan facilitarse datos de cumplimiento de este objetivo de forma específica.

INDICADOR	MAGNITUD	PREVISIÓN	REALIZADO
NÚMERO DE HUERTOS EN COLEGIOS	NÚMERO	8	0
ALUMNAS EN EL PROGRAMA	NÚMERO	1000	0
ALUMNOS EN EL PROGRAMA	NÚMERO	1000	0

CENTRO: 001 AYUNTAMIENTO DE MADRID

SECCIÓN: 209 DISTRITO DE MONCLOA-ARAVACA

PROGRAMA: 33401 ACTIVIDADES CULTURALES

RESPONSABLE PROGRAMA: COORDINADOR/A DEL DISTRITO DE MONCLOA-ARAVACA

MEMORIA GENERAL DEL PROGRAMA

El programa presupuestario contempla como objetivos el fomento y la promoción de la cultura del distrito a través de la implementación de una programación cultural de calidad, el desarrollo de una oferta de actividades socioculturales y recreativas acordes con la demanda ciudadana y el mantenimiento de las tradicionales actividades recreativas de los diferentes barrios.

La elección de las actividades programadas ha contemplado, como una de sus principales metas, el incremento de la participación vecinal. Además, la oferta de contenidos culturales proporciona oportunidades de enriquecimiento personal a los espectadores y, a la vez, facilitan la proyección profesional de nuevos valores artísticos.

En 2023 este programa se ha ejecutado con el condicionante de una realidad como es la fractura geográfica del distrito y la notable diferencia de equipamiento y características entre los barrios. Esta realidad condiciona de manera determinante la acción administrativa y exige un sobreesfuerzo para intentar llegar en igualdad de condiciones a todos los vecinos del distrito. Con todo ello, se ha incrementado la programación en diferentes espacios: auditorios de centros culturales y también en la vía pública en diferentes localizaciones de los barrios de Moncloa-Aravaca.

Por acuerdo de la Junta de Gobierno de la Ciudad de Madrid de 29 de diciembre de 2022 se prorrogaron los créditos del Presupuesto General del Ayuntamiento de Madrid de 2022 al ejercicio 2023. Como consecuencia de lo anterior, las memorias de cumplimiento de objetivos del ejercicio 2023 se refieren a los objetivos, indicadores y actividades correspondientes a los programas presupuestarios incluidos en el Presupuesto General del ejercicio 2022, al tratarse del último presupuesto aprobado por el Pleno del Ayuntamiento.

El programa ha contado con un crédito definitivo de 2.765.966 euros. Sobre este crédito se ha alcanzado un nivel de ejecución del 90,1% de las obligaciones reconocidas. El crédito presupuestario correspondiente a este programa se ha distribuido, atendiendo a la clasificación económica del Presupuesto en 2.670.560 euros en gastos corrientes (capítulos 1, 2 y 4) y 95.405 euros en gastos de capital (capítulo 6).

El capítulo 1, gastos de personal, ha contado con un crédito inicial de 607.133 euros, un crédito definitivo de 669.973 euros y unas obligaciones reconocidas de 573.585 euros, siendo su porcentaje de ejecución del 85,6%.

El capítulo 2, gastos en bienes corrientes y servicios, ha contado con un crédito inicial de 1.751.979 euros, un crédito definitivo de 1.986.587 euros y unas obligaciones reconocidas de 1.819.645 euros, siendo su porcentaje de ejecución del 91,6%.

El capítulo 4, transferencias corrientes, ha contado con un crédito inicial de 22.000 euros, un crédito definitivo de 14.000 euros y unas obligaciones reconocidas de 14.000 euros, siendo su porcentaje de ejecución del 100%.

El capítulo 6, inversiones reales, ha contado con un crédito inicial de 5.733 euros, un crédito definitivo de 95.405 euros y unas obligaciones reconocidas de 86.259 euros, siendo su porcentaje de ejecución del 90,4%.

La liquidación de obligaciones ha supuesto un 90,1% en gastos corrientes y de un 90,4% en gasto de capital.

OBJETIVOS / INDICADORES DE GESTIÓN

1. SATISFACER LAS NECESIDADES DE EXPRESIÓN Y EL DESARROLLO DE CAPACIDADES DE LOS VECINOS DEL DISTRITO MEDIANTE UNA OFERTA VARIADA DE ACTIVIDADES CULTURALES SOCIOCULTURALES Y RECREATIVAS.

En el ejercicio 2023 se ha continuado la actividad de impartición de talleres formativos en los centros culturales adaptados a las demandas ciudadanas. La temática de los talleres culturales fue heterogénea y centrada en las áreas de actividad corporal, adquisición de destrezas, adquisición de conocimientos, informática general, aplicaciones informáticas y nuevas tecnologías.

En general, las actividades realizadas se han visto incrementadas como consecuencia de la puesta en funcionamiento de nuevos centros como el Centro Cultural El Plantío y una vez superadas las limitaciones derivadas de la pandemia COVID-19. En consecuencia, se han superado los objetivos inicialmente previstos, aunque la participación en las diferentes actividades, tanto de hombres como de mujeres, haya sido ligeramente a inferior a las estimaciones iniciales.

INDICADOR	MAGNITUD	PREVISIÓN	REALIZADO
ASISTENCIA POBLACIÓN MASCULINA CURSOS ACTIV. SOCIOCULT.	RATIO	5	4
ASISTENCIA POBLACIÓN FEMENINA CURSOS ACTIV. SOCIOCULT.	RATIO	26	20
CURSOS ACTIVIDADES SOCIOCULT. Y RECREATIVAS/ CC	RATIO	59	62
CURSOS ACTIVIDADES SOCIOCULTURALES Y RECREATIVAS	NÚMERO	265	313
HORAS DE CURSOS ACTIVIDADES SOCIOCULTURALES Y RECREATIVAS	HORAS	19500	20790
MEDIA TRIMESTRAL ASISTENTES (H) CURSOS ACTIV. SOCIOC./RECR.	RATIO	2	2
MEDIA TRIMESTRAL ASISTENTES (M) CURSOS ACTIV. SOCIOC./RECR.	RATIO	10	10
MEDIA TRIMESTRAL ASISTENTES CURSOS ACTIV. SOCIOC./RECR.	HOMBRES	600	536
MEDIA TRIMESTRAL ASISTENTES CURSOS ACTIV. SOCIOC./RECR.	MUJERES	2500	2478
SUFICIENCIA DE PLAZAS DE CURSOS DE ACTIVIDADES OFERTADAS (H)	PORCENTAJE	56	12
SUFICIENCIA DE PLAZAS DE CURSOS DE ACTIVIDADES OFERTADAS (M)	PORCENTAJE	56	51

2. FOMENTAR LA CULTURA TRADICIONAL MEDIANTE LA CELEBRACIÓN DE FIESTAS POPULARES.

La consecución de este objetivo se ha desarrollado en 2023 a través de la celebración de las tres fiestas tradicionales del distrito (San Antonio de la Florida, Dehesa de la Villa y Aravaca) y la Cabalgata de Reyes.

Asimismo, durante la época navideña se ha tratado de elaborar un programa de actividades tradicionales de estas fiestas enfocadas a todo el distrito. En las actividades se ha fomentado la participación vecinal y se ha trabajado con las diversas asociaciones que mostraron su interés en aportar su colaboración en los festejos. En consecuencia, el número de actividades realizadas ha sido ligeramente superior al inicialmente previsto para este ejercicio.

INDICADOR	MAGNITUD	PREVISIÓN	REALIZADO
FIESTAS POPULARES CELEBRADAS	NÚMERO	3	3
FESTEJOS REALIZADOS COLABORACIÓN CON ASOC VECINALES	NÚMERO	4	5

3. FOMENTAR Y PROMOCIONAR LA CULTURA EN EL DISTRITO MEDIANTE LA ORGANIZACIÓN DE REPRESENTACIONES CULTURALES.

El distrito de Moncloa-Aravaca ha continuado desarrollando en 2023 una programación cultural dando respuesta a la demanda ciudadana con contenidos atractivos y de calidad.

En concreto, los objetivos de programación se han visto claramente superados en tanto que al aumento de la oferta de programación hay que añadir el funcionamiento de nuevos espacios escénicos, el auditorio Juan Genovés y el auditorio Joaquín Rosado, que se han incorporado a la oferta cultural del distrito. Respecto a las conferencias no se han contemplado como tales ni en la oferta de programación ni en los talleres, con independencia de que alguno de ellos pueda programar alguna como parte de su calendario de actividades.

OBJETIVOS / INDICADORES DE GESTIÓN

En 2023 debe destacarse el aumento muy significativo de cesiones de espacios de los centros culturales a mujeres respecto de las previsiones iniciales, así como la gran acogida a los diferentes eventos culturales tanto de hombres como de mujeres. En consonancia con este hecho, es notoria la disminución de sugerencias y reclamaciones presentadas en relación con la programación cultural del distrito.

INDICADOR	MAGNITUD	PREVISIÓN	REALIZADO
CENTRO CULTURALES MUNICIPALES	NÚMERO	5	5
POBLACIÓN DEL DISTRITO POR CENTRO CULTURAL MUNICIPAL	RATIO	24	24
ACTIVIDADES POR CENTRO CULTURAL	RATIO	20	32
CESIÓN ESPACIOS/MEDIOS DE CC MUNICIPALES A MUJERES	HORAS	350	517
EXPOSICIONES	NÚMERO	20	19
ASISTENCIA EXPOSICIONES	MUJERES	4789	3883
ASISTENCIA EXPOSICIONES	HOMBRES	2267	2197
CONCIERTOS	NÚMERO	26	86
ASISTENCIA A CONCIERTOS	MUJERES	1676	5927
ASISTENCIA A CONCIERTOS	HOMBRES	1300	3916
OBRAS DE TEATRO	NÚMERO	15	24
ASISTENCIA A OBRAS DE TEATRO	MUJERES	1020	2143
ASISTENCIA A OBRAS DE TEATRO	HOMBRES	630	1313
ASISTENCIA A CONFERENCIAS	MUJERES	607	0
ASISTENCIA A CONFERENCIAS	HOMBRES	455	0
CONFERENCIAS	NÚMERO	26	0
VISITAS CULTURALES	NÚMERO	11	34
PARTICIPANTES EN LAS VISITAS CULTURALES	MUJERES	200	172
PARTICIPANTES EN LAS VISITAS CULTURALES	HOMBRES	186	128
OTRAS ACTIVIDADES CULTURALES	NÚMERO	60	120
PARTICIPANTES EN OTRAS ACTIVIDADES CULTURALES	MUJERES	3200	10658
PARTICIPANTES EN OTRAS ACTIVIDADES CULTURALES	HOMBRES	2800	7107
ASISTENCIA POBLACIÓN DISTRITO A ACTIV. CULTURALES (MUJERES)	RATIO	132	187
ASISTENCIA POBLACIÓN DISTRITO A ACTIV. CULTURALES (HOMBRES)	RATIO	84	120
SUGERENCIAS Y RECLAMC. RELACIONADAS CON ACT. CULTURALES	MUJERES	80	5
SUGERENCIAS Y RECLAMC. RELACIONADAS CON ACT. CULTURALES	HOMBRES	19	1

4. CONSEGUIR UNA MAYOR PARTICIPACIÓN DE LOS VECINOS EN LAS ACTIVIDADES CULTURALES PROGRAMADAS DE LOS SERVICIOS CULTURALES DEL DISTRITO MEDIANTE EL ANÁLISIS DE LA DEMANDA Y LA DIFUSIÓN DE LA OFERTA.

En 2023 se llevaron a cabo campañas mensuales informativas de las actividades culturales desarrolladas que se complementaron con la elaboración e inclusión de notas de prensa en los medios del distrito y fueron difundidos a través de la página web del Ayuntamiento de Madrid y de redes sociales del distrito y del Área de Gobierno de Cultura, Turismo y Deporte, tales como X o Facebook.

Debe destacarse el importante esfuerzo realizado para la difusión, sobre todo en actividades de gran aforo como las de las fiestas tradicionales del distrito y las de Navidad. Respecto al número de ejemplares de publicaciones distribuidos, en 2023 ha sido muy superior al del ejercicio anterior.

INDICADOR	MAGNITUD	PREVISIÓN	REALIZADO
PUBLICACIONES INFORMATIVAS Y DIVULGATIVAS	NÚMERO	100	104
EJEMPLARES DE PUBLICACIONES DISTRUIBUIDOS	NÚMERO	27000	30750
IMPACTO PUBLICACIONES INFORMT. Y DIVULGATIVAS	RATIO	240	252
CAMPAÑAS DE DIFUSIÓN	NÚMERO	12	12

5. MEJORAR LA DISPONIBILIDAD Y CALIDAD DE LAS INSTALACIONES Y EQUIPAMIENTO DE LOS CENTROS CULTURALES Y AUDITORIOS MEDIANTE LAS CORRESPONDIENTES ACTUACIONES DE REFORMA Y ACONDICIONAMIENTO.

Con respecto a la mejora de calidad de las instalaciones y equipamientos de los centros culturales, se indica que en 2023 se llevó a cabo el mantenimiento de las instalaciones de los citados centros al objeto de garantizar la seguridad tanto a los usuarios como a los trabajadores municipales que realizaron sus

OBJETIVOS / INDICADORES DE GESTIÓN

cometidos en los mismos.

Asimismo, se ejecutaron actuaciones de reforma y acondicionamiento en los centros culturales de Agustín Díaz y Juan Gris, y se adquirió diverso equipamiento como suelo escénico e instalación de butacas en la fila 0 para el centro cultural Juan Genovés; mostradores modulares destinados al auditorio Joaquín Rosado y armarios y percheros para el centro cultural Agustín Díaz, entre otros.

INDICADOR	MAGNITUD	PREVISIÓN	REALIZADO
CENTROS CULTURALES CON MANTENIMIENTO A CARGO DEL DISTRITO	NÚMERO	5	5
OBRAS DE CONSERVACIÓN, ADECUACIÓN O REFORMA	NÚMERO	1	2

6. PROMOVER LA PARTICIPACIÓN ACTIVA DE MUJERES EN LA ACTIVIDAD CULTURAL DEL DISTRITO

Durante el ejercicio 2023 y dentro de la programación cultural del distrito, se ha prestado especial atención a las actividades desarrolladas por mujeres, siendo gran parte interpretadas o dirigidas por ellas. También hay que destacar que el público de las actividades culturales promovidas por el distrito es mayoritariamente femenino, reflejándose en los datos definitivos que superan las previsiones iniciales.

INDICADOR	MAGNITUD	PREVISIÓN	REALIZADO
ACTIVIDADES CULTURALES REALIZADAS QUE HAN SIDO DESARROLLADAS POR MUJERES	NÚMERO	65	123
ACTIVIDADES CULTURALES REALIZADAS POR MUJERES, TOTAL DE ACTIVIDADES CULTURALES REALIZADAS	PORCENTAJE	59	60
ACTIVIADES CULTURALES REALIZADAS POR MUJERES/POBLACIÓN DEL DISTRITOS	RATIO	1	1

7. DESARROLLAR ACTIVIDADES CULTURALES QUE PROMUEVAN LA RUPTURA DE ESTEREOTIPOS DE GÉNERO.

Durante el año 2023 no se han realizado específicamente actividades para promover la ruptura de estereotipos de género; no obstante, se ha tenido en cuenta este objetivo tanto en el terreno de la interpretación artística, musical como en otros ámbitos de la programación cultural. Además, se han llevado a cabo en distintos espacios culturales del distrito varias exposiciones de distinta temática realizadas íntegramente por mujeres.

INDICADOR	MAGNITUD	PREVISIÓN	REALIZADO
ACTIVIDADES CULTURALES DE RUPTURA DE ESTEREOTIPOS REALIZADOS	NÚMERO	8	0
ACTIVADES CULTURALES DE RUPTURA DE ESTEREOTIPOS. NÚMERO TOTAL DE ACTIVIDADES	PORCENTAJE	8	0

8. DATOS EN RELACIÓN CON EL DESARROLLO OBJETO DE LOS CONTRATOS ACTUALES DE ACTIVIDADES CULTURALES DEL DISTRITO DE MONCLOA-ARAVACA.

Respecto al desarrollo del objeto de los contratos de actividades culturales del distrito durante 2023, debe señalarse que se han alcanzado las estimaciones iniciales. Por otro lado, se ha mantenido la inclusión de cláusulas relativas a igualdad y perspectiva de género en los contratos relacionados con la programación cultural, impartición de talleres, asistencias técnicas, fiestas tradicionales y cabalgata, entre otros.

INDICADOR	MAGNITUD	PREVISIÓN	REALIZADO
MUJERES EMPLEADAS	NÚMERO	111	111
HOMBRES EMPLEADOS	NÚMERO	72	72
MUJERES EMPLEADAS EN PUESTOS COORDINACIÓN Y/O DIRECCIÓN	NÚMERO	26	26
HOMBRES EMPLEADOS EN PUESTOS COORDINACIÓN Y/O DIRECCIÓN	NÚMERO	13	13
SALARIO MEDIO MUJERES EMPLEADAS MENSUAL	EUROS	1352	1352
SALARIO MEDIO HOMBRES EMPLEADOS MENSUAL	EUROS	1352	1352
MEDIDAS DE FLEXIBILIDAD HORARIA (SI/NO)	NÚMERO	6	6
PERMISOS REMUN. EMPLEADOS CUIDADOS MENORES O MAYORES DEPEND. (SI/NO)	NÚMERO	2	2
PROTOCOLOS DE ACT. EN CASOS DE ACOSO SEXUAL Y LAB. EN EL TRABAJO (SI/NO)	NÚMERO	1	1
PLANES DE IGUALDAD	NÚMERO	1	1

PRESUPUESTO GENERAL DEL AYUNTAMIENTO DE MADRID 2023

MEMORIA DE CUMPLIMIENTO DE OBJETIVOS

CENTRO: 001 AYUNTAMIENTO DE MADRID

SECCIÓN: 209 DISTRITO DE MONCLOA-ARAVACA

PROGRAMA: 34101 ACTUACIONES DEPORTIVAS EN DISTRITOS

RESPONSABLE PROGRAMA: COORDINADOR/A DEL DISTRITO DE MONCLOA-ARAVACA

MEMORIA GENERAL DEL PROGRAMA

El distrito de Moncloa-Aravaca ha contado, en 2023, con diez centros deportivos municipales y veintiuna instalaciones deportivas básicas con una superficie total de 182.725 m2, y desde ellas se promociona el deporte como medio de salud, educativo, lúdico, cultural y de integración social.

Los destinatarios de los servicios que se prestan en dichos centros han sido, principalmente, los ciudadanos del distrito de Moncloa-Aravaca en los diferentes sectores de la población: infantil, juvenil, adultos y mayores, así como las entidades deportivas, siendo su principal objetivo atender la demanda de los ciudadanos del distrito en los sectores poblacionales indicados, promoviendo hábitos saludables.

Las actividades se desarrollan en cuatro grandes áreas: escuelas de enseñanza, mantenimiento deportivo, competición y ocio. Las dos primeras se realizan a través de las programaciones de los distintos centros del distrito, en función de la demanda de los ciudadanos y de su franja de edad; la competición se ha realizado a través de los juegos deportivos municipales y de otros eventos deportivos. Por último, el ocio es entendido como el deporte que practican los ciudadanos haciendo uso libre de las instalaciones fuera de programas.

Por acuerdo de la Junta de Gobierno de la Ciudad de Madrid de 29 de diciembre de 2022 se prorrogaron los créditos del Presupuesto General del Ayuntamiento de Madrid de 2022 al ejercicio 2023. Como consecuencia de lo anterior, las memorias de cumplimiento de objetivos del ejercicio 2023 se refieren a los objetivos, indicadores y actividades correspondientes a los programas presupuestarios incluidos en el Presupuesto General del ejercicio 2022, al tratarse del último presupuesto aprobado por el Pleno del Ayuntamiento.

El programa ha contado con un crédito definitivo de 24.975 euros y unas obligaciones reconocidas de 24.825 euros, siendo su porcentaje de ejecución del 99,4% (capítulo 2).

OBJETIVOS / INDICADORES DE GESTIÓN

1. PROMOCIONAR EL DEPORTE A TRAVÉS DE OTRAS ACTIVIDADES DE PROMOCIÓN NO COMPETITIVAS.

Durante el año 2023 en Moncloa Aravaca se llevaron a cabo once actividades no competitivas para la promoción del deporte coincidiendo con la celebración de las fiestas tradicionales del distrito: San Antonio de la Florida, Dehesa de la Villa y Nuestra Señora del Buen Camino. También se organizaron, por primera vez, las Olimpiadas escolares con el objetivo de transmitir y divulgar los valores del deporte y el ideario olímpico entre los escolares del distrito, inculcando los efectos positivos del deporte sobre la salud a través de una actividad lúdica, integradora y saludable. En consecuencia, el número de participantes en actividades no competitivas ha sido muy superior a las estimaciones iniciales.

INDICADOR	MAGNITUD	PREVISIÓN	REALIZADO
PARTICIPANTES ACTIV NO COMPETITIVAS PARA PROMOC DEP	NÚMERO	653	1138
ACTIVIDADES NO COMPETITIVAS PARA LA PROMOCIÓN DEL DEP	NÚMERO	1	11

CENTRO: 001 AYUNTAMIENTO DE MADRID

SECCIÓN: 209 DISTRITO DE MONCLOA-ARAVACA

PROGRAMA: 34201 INSTALACIONES DEPORTIVAS

RESPONSABLE PROGRAMA: COORDINADOR/A DEL DISTRITO DE MONCLOA-ARAVACA

MEMORIA GENERAL DEL PROGRAMA

En el año 2023 el distrito de Moncloa-Aravaca ha contado con nueve centros deportivos municipales y veintiuna instalaciones deportivas básicas con una superficie total de 182.725 m2 y desde ellas se promociona el deporte como medio de salud, educativo, lúdico, cultural y de integración social.

Los destinatarios de los servicios que se prestan en dichos centros han sido, principalmente, los ciudadanos del distrito de Moncloa-Aravaca en los diferentes sectores de la población: infantil, juvenil, adultos y mayores, así como las entidades deportivas, siendo su principal objetivo atender la demanda de los ciudadanos del distrito en los sectores poblacionales indicados, promoviendo hábitos saludables.

Por acuerdo de la Junta de Gobierno de la Ciudad de Madrid de 29 de diciembre de 2022 se prorrogaron los créditos del Presupuesto General del Ayuntamiento de Madrid de 2022 al ejercicio 2023. Como consecuencia de lo anterior, las memorias de cumplimiento de objetivos del ejercicio 2023 se refieren a los objetivos, indicadores y actividades correspondientes a los programas presupuestarios incluidos en el Presupuesto General del ejercicio 2022, al tratarse del último presupuesto aprobado por el Pleno del Ayuntamiento.

Las actividades se han desarrollado en cuatro grandes áreas: escuelas de enseñanza, mantenimiento deportivo, competición y ocio. Las dos primeras se han realizado a través de las programaciones de los distintos centros del distrito, en función de la demanda de los ciudadanos y de su franja de edad; la competición se ha realizado a través de los juegos deportivos municipales y de otros eventos deportivos y por último, el ocio es entendido como el deporte que practican los ciudadanos haciendo uso libre de las instalaciones fuera de programas.

Por otro lado, a través de la ejecución de este programa se han realizado diferentes actuaciones de las cuales diferenciamos entre las correspondientes al acuerdo marco de obras de reforma y conservación de las instalaciones deportivas y las de los contratos de mantenimiento y conservación; de seguridad y de limpieza y aseo de éstas.

En los centros deportivos se han realizado las obras y actuaciones necesarias en cada momento para lograr que estén en las mejores condiciones de conservación y mantenimiento, siendo la finalidad última garantizar las condiciones de seguridad de estos para los usuarios y los trabajadores municipales que realizan sus cometidos en los mismos.

El programa ha contado con un crédito definitivo de 15.685.157 euros habiéndose alcanzado un nivel de ejecución del 97,8% de las obligaciones reconocidas. Atendiendo a la clasificación económica del Presupuesto, este crédito se ha distribuido en: 14.091.539 euros destinados a operaciones corrientes (capítulo 1 y 2) y 1.539.618 euros a operaciones de capital (capítulo 6).

El capítulo 1, gastos de personal, ha contado con un crédito inicial de 12.984.767 euros, un crédito definitivo de 12.852.063 euros y unas obligaciones reconocidas de 13.279.673 euros, siendo su porcentaje de ejecución del 103,3%.

El capítulo 2, gastos en bienes corrientes y servicios, ha contado con un crédito inicial de 1.110.659 euros, un crédito definitivo de 1.239.476 euros y unas obligaciones reconocidas de 879.165 euros, siendo su porcentaje de ejecución del 70,9%.

El capítulo 6, inversiones reales, ha contado con un crédito inicial de 250.000 euros, un crédito definitivo de 1.593.618 euros y unas obligaciones reconocidas de 1.182.516 euros, siendo su porcentaje de ejecución del 74,2%.

MEMORIA GENERAL DEL PROGRAMA

La liquidación de obligaciones ha supuesto un 102,3% en gastos corrientes y de un 32,9 % en gasto de capital.

OBJETIVOS / INDICADORES DE GESTIÓN

1. PONER A DISPOSICIÓN DE LOS CIUDADANOS UNA DIVERSIDAD DE INSTALACIONES DEPORTIVAS QUE FOMENTEN LA ACTIVIDAD FÍSICA Y LA PRÁCTICA DE DEPORTES.

En el año 2023 no se produjeron modificaciones en cuanto al número y superficie de las instalaciones deportivas municipales ubicadas en el distrito. Una vez terminada la remodelación integral en el Centro Deportivo Francos Rodríguez denominado El Quijote, el nivel de ocupación en las unidades deportivas de los centros deportivos del distrito fue superior a la estimación inicial.

Ninguna de las instalaciones deportivas básicas tiene establecido el control de acceso.

Es significativo el aumento de reclamaciones/quejas relativas a los servicios deportivos como consecuencia de las deficiencias en la puesta en marcha que siempre se producen tras una obra, en este caso en los vestuarios y piscina del CDM Fernando Martín, así como la falta de espacios de sombra y problemas del césped en el centro deportivo El Quijote.

INDICADOR	MAGNITUD	PREVISIÓN	REALIZADO
CENTROS DEPORTIVOS MUNICIPALES	NÚMERO	10	10
PISCINAS CUBIERTAS	NÚMERO	4	4
Nº DE CALLES DE LAS PISCINAS CUBIERTAS	NÚMERO	26	26
INSTALACIONES DEPORTIVAS BÁSICAS CON CONTROL DE ACCESO	NÚMERO	2	0
INSTALACIONES DEPORTIVAS BÁSICAS SIN CONTROL DE ACCESO	NÚMERO	19	19
SUPERFICIE CENTROS DEPORTIVOS	M2	182725	182725
SUPERFICIE INST DEPORT. BÁSICAS CON ACCESO CONTROLADO	M2	5760	5760
SUPERFICIE INST DEPORT. BÁSICAS CON ACCESO LIBRE	M2	29182	29182
TOTAL SUPERFICIE DE INSTALACIONES DEPORTIVAS	M2	217667	217667
NIVEL OCUPACIÓN UNIDADES DEPORTIVAS CENTROS DEPORTIVOS	PORCENTAJE	78	85
RECLAMAC/QUEJAS RECIBIDAS REFERIDAS SERVIC. DEPORT. DTO.	NÚMERO	62	285

2. FOMENTAR Y FACILITAR LA PRÁCTICA DEL DEPORTE ADECUANDO LA OFERTA DE LAS ACTIVIDADES DEPORTIVAS PROGRAMADAS A LAS DIFERENTES NECESIDADES Y DEMANDAS DE LOS VECINOS DEL DISTRITO.

Durante el año 2023 se produjo un aumento significativo del número de plazas ofertadas en las diferentes instalaciones deportivas municipales ubicadas en el distrito, una vez superadas las limitaciones derivadas de la pandemia de COVID 19.

Por último, debe destacarse el elevado número de entidades deportivas federadas que han utilizado las instalaciones del distrito.

INDICADOR	MAGNITUD	PREVISIÓN	REALIZADO
MEDIA MENSUAL DE PLAZAS OFERTADAS PARA EDAD INFANTIL	NÚMERO	2049	3350
MEDIA MENSUAL DE PLAZAS OFERTADAS PARA JÓVENES	NÚMERO	1069	1100
MEDIA MENSUAL DE PLAZAS OFERTADAS PARA EDAD ADULTOS	NÚMERO	8910	8850
MEDIA MENSUAL DE PLAZAS OFERTADAS PARA MAYORES	NÚMERO	802	1100
MEDIA MENSUAL PLAZAS OFERTADAS PARA PERSONAS CON DISCAPA	NÚMERO	133	190
HORAS ANUALES DE PROFESORES DE ACTIVIDADES DEPORTIVAS	HORAS	107054	110000
UNIDADES DEPOR.UTILIZADAS POR ENTID. DEPORTIVAS FEDERADAS	NÚMERO	5	25
ENTIDADES DEPOR FEDERADAS QUE HAN UTILIZADO LAS UNID. DEP.	NÚMERO	7	40

OBJETIVOS / INDICADORES DE GESTIÓN

UNIDADES DE SERVICIO DE MEDICINA DEPORTIVA	NÚMERO	1	1

3. PROMOCIONAR LOS DEPORTES DE COMPETICIÓN ENTRE LOS VECINOS DEL DISTRITO MEDIANTE LA ORGANIZACIÓN DE COMPETICIONES Y TORNEOS DEPORTIVOS MUNICIPALES Y OTRAS ACTIVIDADES DE PROMOCIÓN NO COMPETITIVAS EN LAS INSTALACIONES DEPORTIVAS.

En 2023 ha tenido lugar un aumento significativo del número de participantes en competiciones municipales como consecuencia de la organización, por primera vez, de las Olimpiadas escolares en el distrito.

INDICADOR	MAGNITUD	PREVISIÓN	REALIZADO
COMPETICIONES Y TORNEOS DEP MUNICIPALES PARA LA PROMOC DEP	NÚMERO	13	10
EQUIPOS PARTICIPANTES EN COMPETIC. Y TORNEOS DEPORT MUNPALES	NÚMERO	397	444
PARTICIPANTES COMPETICIONES Y TORNEOS DEPORTIV MUNICIPALES	NÚMERO	5760	6578
ACTIVIDADES NO COMPETITIVAS PARA LA PROMOCIÓN DEL DEPORTE	NÚMERO	1	1

4. MEJORAR LAS INSTALACIONES DEPORTIVAS MEDIANTE LAS CORRESPONDIENTES ACTUACIONES DE REFORMA Y ACONDICIONAMIENTO.

Como ya se ha indicado en la memoria general, durante el año 2023 a través de la ejecución de este programa se han realizado diferentes actuaciones de las cuales diferenciamos entre las correspondientes al acuerdo marco de obras de reforma y conservación de las instalaciones deportivas y las de los contratos de mantenimiento y conservación; de seguridad y de limpieza y aseo de éstas.

No se produjo ninguna modificación ni en la superficie a mantener ni en el número de instalaciones ni centros deportivos adscrito al distrito. Se ejecutaron obras en el centro deportivo Ciudad de los Poetas (mejora de accesibilidad) y finalizaron las iniciadas en 2022 en la instalación deportiva básica Estanque de Tormentas (adecuación y mejora) y en la instalación Fútbol 7 (acondicionamiento y conservación).

Todas las instalaciones deportivas están sujetas a las inspecciones periódicas reglamentarias y las deficiencias que se indican en la inspección son solucionadas, por lo que no ha sido necesario realizar obras de adaptación a la normativa de incendios.

Por otro lado, se redactó el proyecto de renaturalización en el centro deportivo José María Cagigal, cuya ejecución está prevista para el ejercicio 2024.

INDICADOR	MAGNITUD	PREVISIÓN	REALIZADO
INFRAESTRUCTURAS CONSTRUIDAS/MODIFICADAS SIN BARRERAS	NÚMERO	1	2
OBRAS EN INSTALACIONES ELÉCTRICAS, PARARRAYOS	NÚMERO	3	3
OBRAS ALBAÑILERÍA, PAVIMENTOS, ETC.	NÚMERO	5	3
OBRAS CERRAJERÍA Y CARPINTERÍAS	NÚMERO	2	1
OBRAS DE ADAPTACIÓN A OTRAS NORMATIVAS	NÚMERO	3	3
OBRAS MEJORA EFICIENCIA ENERGÉTICA	NÚMERO	2	2
SUPERFICIE CONSTRUIDA DE INSTALACIONES DEPORTIVAS A MANTENER	M2	35821	35821
SUPERFICIE DE PARCELA MANTENIDA	M2	139960	139960
CENTROS DEPORTIVOS ADSCRITOS AL DISTRITO	NÚMERO	9	9
INSTALACIONES DEPORTIVAS BÁSICAS ADSCRITAS AL DISTRITO	NÚMERO	21	21
ASCENSORES MANTENIMIENTO A CARGO DEL DISTRITO	NÚMERO	3	3
OBRAS ADAPTACIÓN DE CENTROS A NORMATIVA DE INCENDIOS	NÚMERO	1	0

PRESUPUESTO GENERAL DEL AYUNTAMIENTO DE MADRID 2023

MEMORIA DE CUMPLIMIENTO DE OBJETIVOS

CENTRO: 001 AYUNTAMIENTO DE MADRID

SECCIÓN: 209 DISTRITO DE MONCLOA-ARAVACA

PROGRAMA: 49300 CONSUMO

RESPONSABLE PROGRAMA: COORDINADOR/A DEL DISTRITO DE MONCLOA-ARAVACA

MEMORIA GENERAL DEL PROGRAMA

El objetivo esencial del programa en 2023 ha sido la protección del consumidor, garantizando la calidad de los servicios prestados en materia de consumo no alimentario en establecimientos del distrito.

Por otra parte, se ha pretendido agilizar la gestión de los expedientes en materia de comercio y consumo, las actuaciones en materia de disciplina de consumo, así como la adopción de medidas cautelares (propuestas de sanción).

Las líneas generales de actuación llevadas a cabo han sido: la ejecución del programa de las campañas de inspección establecido por el Instituto Municipal de Consumo, la realización de las inspecciones no programadas motivadas por las denuncias y las reclamaciones y la intermediación motivada por las denuncias y reclamaciones, para resolver los conflictos originados entre los consumidores y el sector empresarial a través de la Oficina Municipal de Información al Consumidor (OMIC) del distrito. También se ha facilitado información y asesoramiento presencial y telefónicamente.

Se han tramitado administrativamente todos los expedientes generados en materia de consumo, bien gestionándolos directamente en el distrito o dando traslado al órgano competente.

En 2023 no se tramitó el expediente relativo a la campaña de promoción "Vive tu Barrio. Compra en Moncloa-Aravaca" por haberse superado las causas que motivaron su tramitación (pandemia COVID19).

Por acuerdo de la Junta de Gobierno de la Ciudad de Madrid de 29 de diciembre de 2022 se prorrogaron los créditos del Presupuesto General del Ayuntamiento de Madrid de 2022 al ejercicio 2023. Como consecuencia de lo anterior, las memorias de cumplimiento de objetivos del ejercicio 2023 se refieren a los objetivos, indicadores y actividades correspondientes a los programas presupuestarios incluidos en el Presupuesto General del ejercicio 2022, al tratarse del último presupuesto aprobado por el Pleno del Ayuntamiento.

El crédito total destinado a este programa fue de 212.863 euros relativos a operaciones corrientes (capítulo 1 y 2) habiéndose alcanzado una ejecución del 79,6%.

El capítulo 1, gastos de personal, ha contado con un crédito inicial de 192.863 euros, un crédito definitivo de 192.863 euros y unas obligaciones reconocidas de 169.438 euros, siendo su porcentaje de ejecución del 87,9%.

El capítulo 2, gastos en bienes corrientes y servicios, ha contado con un crédito inicial de 20.000 euros y un crédito definitivo de 20.000 euros, no existiendo obligaciones reconocidas.

OBJETIVOS / INDICADORES DE GESTIÓN

1. **ASEGURAR Y GARANTIZAR LA CALIDAD DE LOS SERVICIOS PRESTADOS EN MATERIA DE CONSUMO EN ESTABLECIMIENTOS DEL DISTRITO CON INCIDENCIA EN LA PROTECCIÓN DEL CONSUMIDOR MEDIANTE EL DESARROLLO DE INSPECCIONES Y CAMPAÑAS.**

Este objetivo se ha llevado a cabo durante el año 2023 mediante inspecciones relacionadas con las distintas campañas programadas (control general de establecimientos, venta ambulante autorizada, ventas en promoción, talleres de reparación de vehículos, etiquetado de productos, inspección de establecimientos de alimentación con comprobación de básculas, autoescuelas). Se han realizado 383 actuaciones inspectoras, correspondientes tanto a las campañas programadas como a actuaciones derivadas de denuncias y reclamaciones de OMIC o Policía Municipal.

OBJETIVOS / INDICADORES DE GESTIÓN

En el ejercicio 2023 no se han recibido alertas no alimentarias pues su control ha estado a cargo del Instituto Municipal de Consumo. Por último, los datos relativos a las inspecciones de consumo realizadas han sido similares a los inicialmente previstos.

INDICADOR	MAGNITUD	PREVISIÓN	REALIZADO
INSPECCIONES EN MATERIA DE CONSUMO	NÚMERO	400	383
EFICACIA OPERATIVA INSPECCIONES DE CONSUMO	PORCENTAJE	100	96
EFICACIA OPERATIVA INSPECC. DENUNCIAS ALERTAS	PORCENTAJE	100	100

2. GARANTIZAR LOS DERECHOS DE LOS CONSUMIDORES MEDIANTE LA INFORMACIÓN, EL ASESORAMIENTO Y GESTIÓN DE RECLAMACIONES Y DENUNCIAS POR PARTE DE LA OFICINA MUNICIPAL DE INFORMACIÓN AL CONSUMIDOR(OMIC).

Durante el año 2023 se han recibido y tramitado un total de 430 expedientes, 329 recibidos por BAREG (Sistema de distribución de registro) y 101 por correo electrónico. A lo largo del ejercicio, se han atendido mediante cita previa telefónica y presencial a un total de 625 personas consumidoras (346 mujeres y 279 hombres) y se han realizado 430 informes con motivo de la tramitación de los expedientes.

Respecto a la mediación entre los consumidores y los empresarios hay que señalar que se ha realizado en todos los casos presentados.

Asimismo, se han facilitado hojas de reclamaciones a 19 establecimientos, si bien las mismas se pueden obtener a través de la página web del Ayuntamiento de Madrid y de la Comunidad de Madrid.

Por último, debe destacarse que todas las reclamaciones presentadas en 2023 se han tramitado en el plazo máximo de dos meses.

INDICADOR	MAGNITUD	PREVISIÓN	REALIZADO
RECLAMACIONES TRAMITADAS PLAZO MÁX. 2 MESES	PORCENTAJE	100	100
INFORM AL CONSUMIDOR DERIVAC DE SUS EXP. A OTRO ÓRGANO	PORCENTAJE	100	100
MEDIAC. CONFLICTOS ENTRE CONSUM/EMPRESARIOS Y PROFESIONALES	PORCENTAJE	96	100
ESTABLECIMIENTOS QUE HAN GESTIONADO HOJAS DE RECLAMACIONES	NÚMERO	100	19
INFORMES CONSUMO CON MOTIVO DE TRAMITACIÓN DE EXPTES.	NÚMERO	25	430
PERSONAS ATENDIDAS EN LA OMIC MEDIANTE SISTEMA CITA PREVIA	MUJERES	350	346
PERSONAS ATENDIDAS EN LA OMIC MEDIANTE SISTEMA CITA PREVIA	HOMBRES	175	279

3. AGILIZAR LA GESTIÓN DE EXPEDIENTES EN MATERIA DE COMERCIO Y CONSUMO.

Las propuestas de procedimientos sancionadores en materia de consumo se inician por denuncias y reclamaciones, por no tener o no facilitar hojas de reclamaciones o por actas de la Policía Municipal. No obstante, cuando existe resolución de todos aquellos expedientes sancionadores, se realizan operaciones de seguimiento mediante nuevas visitas de inspección con el fin de verificar que las deficiencias han sido corregidas en su totalidad y realizando una vigilancia que facilite que las actividades realizadas son adecuadas y conformes a la legislación vigente.

En el año 2023 se ha propuesto el inicio de 9 expedientes sancionadores siendo su número inferior al inicialmente previsto, dado que se verificó la subsanación de las deficiencias detectadas durante las campañas de inspección en las visitas realizadas de comprobación.

INDICADOR	MAGNITUD	PREVISIÓN	REALIZADO
PROPUESTAS INICIO EXPTES SANCIONADORES DE CONSUMO	NÚMERO	25	9

PRESUPUESTO GENERAL DEL AYUNTAMIENTO DE MADRID 2023

MEMORIA DE CUMPLIMIENTO DE OBJETIVOS

CENTRO: 001 AYUNTAMIENTO DE MADRID

SECCIÓN: 209 DISTRITO DE MONCLOA-ARAVACA

PROGRAMA: 91220 CONCEJALÍA-PRESIDENCIA DEL DISTRITO

RESPONSABLE PROGRAMA: COORDINADOR/A DEL DISTRITO DE MONCLOA-ARAVACA

MEMORIA GENERAL DEL PROGRAMA

La Concejalía Presidencia del distrito tiene atribuida la responsabilidad de representar política e institucionalmente al Ayuntamiento de Madrid en el ámbito territorial del distrito. Asimismo, asume funciones de dirección política y administrativa, representación y ejecución de la política municipal en dicho ámbito.

Esta representación institucional en el distrito se ha materializado en 2023 mediante la Presidencia de la Junta Municipal, reunida en sesiones ordinarias y extraordinarias, donde participaron los grupos políticos, representantes de entidades ciudadanas, y los vecinos a título individual.

En este distrito el Concejal Presidente recibió a vecinos a título individual o entidades ciudadanas para atender sus demandas específicas y dar respuesta en el marco de sus competencias, o bien trasladar las demandas y necesidades del distrito a otros órganos municipales u otras administraciones.

En 2023 el programa ha contado con un crédito definitivo de 351.791 euros y, atendiendo a la clasificación económica del presupuesto, el mismo se ha destinado en su totalidad a operaciones corrientes (capítulos 1 y 2) habiéndose alcanzado una ejecución del 101,6%

El capítulo 1, gastos de personal, ha contado con un crédito inicial de 413.636 euros, un crédito definitivo de 350.681 euros y unas obligaciones reconocidas de 356.218 euros, siendo su porcentaje de ejecución del 101,6%.

El capítulo 2, gastos en bienes corrientes y servicios, ha contado con un crédito inicial de 910 euros, un crédito definitivo de 1.110 euros y unas obligaciones reconocidas de 875 euros, siendo su porcentaje de ejecución del 78,8%.

OBJETIVOS / INDICADORES DE GESTIÓN

1. GASTOS PARA ATENDER LAS FUNCIONES PROPIAS QUE LA NORMATIVA VIGENTE ATRIBUYE A LOS CONCEJALES PRESIDENTES DEL DISTRITO.

La labor desarrollada por la concejalía se centra, entre otras funciones, en la presidencia y asistencia a las sesiones de los plenos del distrito, al despacho de los asuntos administrativos, reuniones institucionales con todo tipo de organizaciones, así como la visita a distintos emplazamientos y dependencias municipales que considere de interés.

En 2023, además de todas las actuaciones indicadas anteriormente, en Concejalía Presidencia ha recibido a vecinos a título individual o entidades ciudadanas para atender sus demandas específicas.

INDICADOR	MAGNITUD	PREVISIÓN	REALIZADO
ATENCIONES PROTOCOLARIAS Y REPRESENTATIVAS	NÚMERO	1	1

CENTRO: 001 AYUNTAMIENTO DE MADRID

SECCIÓN: 209 DISTRITO DE MONCLOA-ARAVACA

PROGRAMA: 92001 DIREC. Y GESTIÓN ADMTVA. DEL DISTRITO

RESPONSABLE PROGRAMA: COORDINADOR/A DEL DISTRITO DE MONCLOA-ARAVACA

MEMORIA GENERAL DEL PROGRAMA

La finalidad principal de este programa presupuestario es la organización, coordinación y asistencia jurídica y de intendencia de los distintos servicios que conforman los distritos, con el fin de lograr una mayor y mejor eficacia y eficiencia de los servicios municipales en el ejercicio de sus competencias, intentando lograr con ello el objetivo de consolidar al distrito como la administración más cercana al ciudadano, convirtiéndola en una administración ágil y eficiente. Por tanto, la población objetivo de este programa es fundamentalmente el propio personal municipal para que con su mejor organización, dé cumplimiento a una excelencia en el servicio al ciudadano.

El cumplimiento de este objetivo general se canaliza a través de diversas actuaciones como la asistencia jurídica a las diferentes unidades administrativas del distrito, a los órganos con competencias de Gobierno (Concejal Presidente y Coordinador a partir del 19 de junio), a fin de que las actuaciones administrativas se ajusten a la organización de los servicios con objeto de optimizar al máximo los recursos municipales, tanto materiales como personales y lograr proporcionar al ciudadano, en aquellas materias en las que es posible, una atención de calidad, rápida, eficaz y personalizada.

Por lo que se refiere al cumplimiento del programa, en 2023 éste se ha producido conforme a las necesidades que en la ejecución de este han ido surgiendo, satisfaciendo las necesidades que en cada momento planteaba dicha ejecución, tanto del propio personal municipal como de los ciudadanos.

Por acuerdo de la Junta de Gobierno de la Ciudad de Madrid de 29 de diciembre de 2022 se prorrogaron los créditos del Presupuesto General del Ayuntamiento de Madrid de 2022 al ejercicio 2023. Como consecuencia de lo anterior, las memorias de cumplimiento de objetivos del ejercicio 2023 se refieren a los objetivos, indicadores y actividades correspondientes a los programas presupuestarios incluidos en el Presupuesto General del ejercicio 2022, al tratarse del último presupuesto aprobado por el Pleno del Ayuntamiento.

Por otra parte, en cada objetivo se ha llevado a cabo un análisis individualizado del cumplimiento de cada una de las estimaciones iniciales, relacionando el grado de cumplimiento de éstas con la ejecución de los créditos destinados al efecto.

El programa ha contado con un crédito definitivo de 6.506.882 euros distribuyéndose, y unas obligaciones reconocidas de 6.781.582 euros, siendo su porcentaje de ejecución del 104,2 %. Atendiendo a la clasificación económica del presupuesto, se distribuyen en: 6.468.722 euros destinados a operaciones corrientes (capítulo 1 y 2) y 38.160 euros a operaciones de capital (capítulo 6).

El capítulo 1, gastos de personal, ha contado con un crédito inicial de 5.985.181 euros, un crédito definitivo de 6.031.642 euros y unas obligaciones reconocidas de 6.462.836 euros, siendo su porcentaje de ejecución del 107,2%.

El capítulo 2, gastos en bienes corrientes y servicios, ha contado con un crédito inicial de 484.608 euros, un crédito definitivo de 437.080 euros y unas obligaciones reconocidas de 291.521 euros, siendo su porcentaje de ejecución del 66,7%.

El capítulo 6, inversiones reales, ha contado con un crédito inicial de 17.400 euros, un crédito definitivo de 38.160 euros y unas obligaciones reconocidas de 27.225 euros, siendo su porcentaje de ejecución del 71,3%.

La liquidación de obligaciones ha supuesto un 104,4% en gastos corrientes.

OBJETIVOS / INDICADORES DE GESTIÓN

1. PROMOVER LA EFICAZ GESTIÓN DE LOS SERVICIOS COMPETENCIA DEL DISTRITO APORTANDO LOS MEDIOS NECESARIOS PARA EL DESARROLLO DE LAS FUNCIONES DE LA MISMA MEDIANTE LOS CORRESPONDIENTES PROCEDIMIENTOS DE CONTRATACIÓN.

Este objetivo se ha encaminado a tramitar los expedientes de contratación administrativa necesarios para la efectiva realización de las competencias asignadas al distrito, utilizando los diferentes procedimientos previstos en la normativa de contratación administrativa en función de las características de la prestación a realizar por el contratista y las necesidades administrativas a satisfacer.

En el ejercicio 2023 el número de contratos tramitados ha sido muy superior a las estimaciones iniciales. Debe destacarse la reducción del tiempo medio de tramitación de los contratos tramitados por procedimiento abierto, erróneamente indicado como concurso o subasta.

Respecto a los contratos de limpieza y conserjería los datos relativos a lo efectivamente realizado en 2023 han sido muy similares a las estimaciones iniciales o ligeramente superiores.

INDICADOR	MAGNITUD	PREVISIÓN	REALIZADO
CONTRATOS TRAMITADOS	NÚMERO	18	117
CONTRATOS DERIVADOS TRAMITADOS	NÚMERO	67	29
CONTRATOS TRAMITADOS POR CONCURSO O SUBASTA	NÚMERO	23	14
CONTRATOS MENORES TRAMITADOS	NÚMERO	14	74
TIEMPO MEDIO TRAMITACIÓN CON. PROCEDIM. CONCURSO O SUBASTA	DÍAS	250	235
COMPRAS CENTRALIZADAS	NÚMERO	14	29
MUJERES EMPLEADAS POR EMPRES. ADJUDI. (SERV. LIMPIEZ) CONTRATOS MUNIC.	NÚMERO	64	82
HOMBRES EMPLEADOS POR EMPRES. ADJUDI. (SERV. LIMPIEZ) CONTRATOS MUNIC.	NÚMERO	12	20
HOMBRES EMPLEADOS PUESTOS COORD/DIRECC. EMPR. ADJUD.(SERV.LIMP) CONTRAT. MUNICIPALES	NÚMERO	2	3
SALARIO MEDIO-HORA-MUJERES EMPLEADAS (SERV. LIMPIEZ SA. BASE Y COMPLEM. SALARIALES)	EUROS	11	11
SALARIO MEDIO-HORA-HOMBRES EMPLEADOS (SERV. LIMPIEZ SA. BASE Y COMPLEM. SALARIALES)	EUROS	10	11
MUJERES EMPLEADAS POR EMPR.ADJUDIC (SERV. CONSERJERIA) CONTRAT. MUNICIPALES	NÚMERO	11	16
HOMBRES EMPLEADOS POR EMPR.ADJUDIC (SERV. CONSERJERIA) CONTRAT. MUNICIPALES	NÚMERO	14	20
MUJERES EMPLEADAS PUESTOS COORD/DIRECC.(SERV. CONSERJ) POR EMP. ADJUD. CONTRAT. MUNICIP.	NÚMERO	2	2
SALARIO MEDIO-HORA-MUJERES EMPLEADAS (SER.CONSERJERÍA.SALARIO BASE. NO INCLUYE COORD/DIRECT)	EUROS	8	9
SALARIO MEDIO-HORA-HOMBRES EMPLEADOS (SER.CONSERJERÍA.SALARIO BASE. NO INCLUYE COORD/DIRECT)	EUROS	8	9
EMPRESAS QUE DESARR. CONTRAT. MUNIC. CON MEDIDAS FLEXIBILIDAD HOR. (LIMP. Y CONSERJ)	NÚMERO	4	4
EMPRESAS QUE DESARR. CONTRAT. MUNIC. CON PERMISOS REMUNE. EMPLEAD. PARA CUID. MEN. O MAY. DEPEND. (LIMP. Y CONSERJ)	NÚMERO	4	4
EMPRESAS QUE DESARR.CONTRAT.MUNIC. CON PROTOC.ACTUAC. CASOS ACOSO SEXUAL Y LAB. (LIMP. Y CONSERJ)	NÚMERO	4	4
EMPRESAS CON PLANES DE IGUALDAD (LIMPIEZA Y CONSERJERÍA)	NÚMERO	4	4

2. MEJORAR LA GESTIÓN ECONÓMICA OPTIMIZANDO LA RECAUDACIÓN DE LOS INGRESOS RELATIVOS A LA COMPETENCIA DEL DISTRITO Y LA TRAMITACIÓN DE LOS EXPEDIENTES DE GASTO.

El objetivo del programa refleja el número de expedientes que conllevan ingresos tributarios (tasas por prestación de servicios urbanísticos y por utilización privativa o aprovechamiento especial del dominio público local, excluyendo las sanciones que conllevan la imposición de multa), así como el volumen de tramitación de expedientes con repercusión presupuestaria.

En 2023 el número de liquidaciones emitidas ha sido muy superior a la estimación inicial debido al elevado número de solicitudes de licencias y autorizaciones presentadas una vez superadas las limitaciones derivadas de la pandemia COVID19. También es significativo el aumento del número de documentos

OBJETIVOS / INDICADORES DE GESTIÓN

contables como consecuencia de la tramitación de un gran número de contratos derivados de obra y de equipamiento financiados con Remanente de Tesorería para Gastos Generales.

INDICADOR	MAGNITUD	PREVISIÓN	REALIZADO
LIQUIDACIONES EMITIDAS	NÚMERO	300	1925
DOCUMENTOS CONTABLES REALIZADOS	NÚMERO	1568	1964

3. AGILIZAR Y MEJORAR LA ASISTENCIA JURÍDICA, TANTO A LOS ÓRGANOS UNIPERSONALES Y COLEGIADOS DEL DISTRITO COMO A LAS UNIDADES ADMINISTRATIVAS DEPENDIENTES DEL MISMO, MEDIANTE LA REALIZACIÓN DE INFORMES JURÍDICOS Y LA PREPARACIÓN DE ASUNTOS QUE SE ELEVA A APROBACIÓN.

En 2023, a pesar del volumen de tramitación de contratos, fueron solicitadas un número inferior de licencias tanto de procedimiento ordinario común como abreviado, lo que se ha traducido en un menor número de propuestas de resolución y de Decreto.

Las propuestas de acuerdo elevadas a la Junta de Gobierno de la Ciudad de Madrid fueron inferiores a las inicialmente previstas, habiéndose incluido en este dato los expedientes de contratación en los que, por la cuantía, se requiere ese trámite.

El número de propuestas elevadas al Pleno de la junta municipal a lo largo del ejercicio económico ha disminuido respecto de las estimaciones iniciales.

INDICADOR	MAGNITUD	PREVISIÓN	REALIZADO
PROPUESTAS DE RESOLUCIÓN	NÚMERO	1700	722
PROPUESTAS DE DECRETO	NÚMERO	3600	2003
PROPUESTAS DE ACUERDO DE LA JUNTA MUNICIPAL DEL DTO	NÚMERO	198	60
PROPUESTAS DE ACUERDO DE JUNTA DE GOBIERNO	NÚMERO	12	7

4. AGILIZAR LA GESTIÓN DE EXPEDIENTES DE LICENCIAS URBANÍSTICAS Y DE OCUPACIÓN DEL DOMINIO PÚBLICO LOCAL.

Respecto a la gestión de licencias urbanísticas, debe indicarse que con motivo de la entrada en vigor de la Ordenanza 6/2022 de Licencias y Declaraciones Responsables del Ayuntamiento de Madrid, se ha experimentado un aumento de las declaraciones responsables en detrimento de las licencias.

En relación con las licencias solicitadas por procedimiento ordinario abreviado se indica que, con la modificación de la Ley del Suelo de la Comunidad de Madrid por la Ley 1/2020 para el impulso y reactivación de la actividad urbanística, desaparecen las licencias solicitadas por procedimiento ordinario abreviado y las comunicaciones previas.

En 2023, debe señalarse que el número de autorizaciones de ocupación de dominio público solicitadas y resueltas son inferiores a las estimaciones iniciales; no obstante, han sido tramitadas todas las peticiones presentadas. El mismo razonamiento se aplica a los datos relativos a las declaraciones responsables.

INDICADOR	MAGNITUD	PREVISIÓN	REALIZADO
LICENCIAS URB SOLICITADAS POR PROC. ORDINARIO ABREVIADO	NÚMERO	90	0
LICENCIAS URB SOLICITADAS POR PROC. ORDINARIO COMÚN	NÚMERO	130	0
LICENCIAS URB. RESUELTAS POR PROCEDIMIENTO ORDINARIO COMÚN	NÚMERO	60	0
LICENCIAS URB RESUELTAS POR PROCEDIM ORDINARIO ABREVIADO	NÚMERO	65	0
AUTORIZACIONES OCUPACIÓN DOMINIO PÚBLICO SOLICITADAS	NÚMERO	800	456
AUTORIZACIONES OCUPACIÓN DOMINIO PÚBLICO RESUELTAS	DÍAS	710	386
TIEMPO MEDIO RESOLUCIÓN DE LICENCIAS URBANÍSTICAS	NÚMERO	100	180
DECLARACIONES RESPONSABLES	NÚMERO	1000	823

5. AUMENTAR EL CONTROL DE LA LEGALIDAD VIGENTE EN MATERIA DE COMPETENCIA DEL DISTRITO, MEDIANTE LA REALIZACIÓN DE INSPECCIONES Y LA TRAMITACIÓN DE LOS CORRESPONDIENTES EXPEDIENTES SANCIONADORES.

OBJETIVOS / INDICADORES DE GESTIÓN

El objetivo se enfoca en la actividad de control de la legalidad urbanística de las obras y actividades que se desarrollan en el distrito, midiendo la eficacia en la tramitación de los expedientes iniciados y concluidos con motivo de incumplimientos de la legalidad vigente. Su número depende, en buena medida, del número de denuncias recibidas.

En 2023, las inspecciones urbanísticas realizadas han sido inferiores a las inicialmente previstas, como consecuencia del dato inicial desproporcionado, si bien se han atendido todas las peticiones presentadas, tanto de vecinos como de Policía Municipal. En consecuencia, no se han realizado inspecciones urbanísticas de oficio.

Respecto a los expedientes de disciplina urbanística iniciados, los datos definitivos son inferiores por error en la estimación inicial.

INDICADOR	MAGNITUD	PREVISIÓN	REALIZADO
INSPECCIONES URBANÍSTICAS REALIZADAS	NÚMERO	450	84
RELACIÓN INSPECCIONES URBANÍSTICAS DE OFICIO	PORCENTAJE	75	0
EXPEDIENTES SANCIONADORES RESUELTOS	NÚMERO	150	180
EXPEDIENTES DE DISCIPLINA URBANÍSTICA INICIADOS	NÚMERO	460	375

6. MEJORAR LOS SERVICIOS PRESTADOS A LA CIUDADANÍA, MEDIANTE LA GESTIÓN DE UN SISTEMA INTEGRADO DE SUGERENCIAS Y RECLAMACIONES.

El sistema de sugerencias y reclamaciones presenta una singular relevancia para el funcionamiento municipal, en la medida que constituye un mecanismo que permite evaluar la valoración que las personas usuarias realizan sobre el funcionamiento de los servicios municipales, dependientes en muchos casos del propio distrito, y en qué medida éstos se ajustan a sus expectativas.

En estos últimos años el sistema se ha ido consolidando como una herramienta de comunicación de los vecinos con esta Administración, lo que supone también una mayor integración de esta vía de acceso a los servicios públicos.

El número de sugerencias presentadas en 2023 ha sido superior al inicialmente previsto, habiéndose contestado a todas ellas, la mayor parte en un plazo de tres meses.

Por último, se indica que la aplicación informática ha permitido reflejar la desagregación por género, observándose un número mayor de sugerencias y reclamaciones relativas al distrito presentadas por mujeres.

INDICADOR	MAGNITUD	PREVISIÓN	REALIZADO
SUGERENCIAS Y RECLAM. RELAT. AL DISTRITO PRESENTAD. POR HOMBRES	NÚMERO	222	342
SUGERENCIAS Y RECLAM. RELAT. AL DISTRITO PRESENTAD. POR MUJERES	NÚMERO	149	533
SUGERENCIAS Y RECLAM. RELAT. AL DISTRITO CONTESTADAS	NÚMERO	371	875
TIEMPO MEDIO RESPUESTA A SUGERENCIAS Y RECLAMACIONES	DÍAS	40	17
ÍNDICE CONTESTACIÓN SUGERENCIAS Y RECLAMACIONES EN 15 DÍAS	PORCENTAJE	19	13
ÍNDICE CONTESTACIÓN SUGERENCIAS Y RECLAMACIONES EN 3 MESES	PORCENTAJE	91	93

CENTRO: 001 AYUNTAMIENTO DE MADRID

SECCIÓN: 209 DISTRITO DE MONCLOA-ARAVACA

PROGRAMA: 92401 PARTICIPACIÓN CIUDADANA

RESPONSABLE PROGRAMA: COORDINADOR/A DEL DISTRITO DE MONCLOA-ARAVACA

MEMORIA GENERAL DEL PROGRAMA

En 2023 el programa de participación ciudadana ha perseguido, por un lado, fomentar el asociacionismo y el voluntariado mediante el asesoramiento y apoyo a las entidades sin ánimo de lucro que implementan proyectos para el desarrollo social del distrito. Para ello, se ha celebrado una convocatoria anual de subvenciones con dos modalidades: una para cubrir el coste de dichos proyectos y la otra para cubrir los gastos del mantenimiento para el funcionamiento de su sede social u otros espacios donde la entidad desarrolle habitualmente sus actividades. El número de solicitudes presentadas fue superior al del año anterior.

Otro objetivo ha sido fomentar la participación de la ciudadanía a través de los cauces que establece el Reglamento Orgánico de Participación Ciudadana del Ayuntamiento de Madrid y en el recientemente aprobado Reglamente Orgánico de los Consejos de Proximidad de los distritos de Madrid, mediante la constitución de las mesas y grupos de trabajo, de los que se compone dicho consejo y en las que se puede acreditar toda persona residente en el distrito, así como todas aquellas que muestren un interés o una vinculación especial con el mismo. En nuestro distrito se formaron 6 mesas en la anterior Corporación. Tras la convocatoria de elecciones locales en el mes de mayo, la nueva Corporación ha determinado su número a 7, coincidiendo con el número de Áreas de Gobierno. Asimismo, se ha procedido a la constitución del propio Consejo de Proximidad, principal órgano de participación ciudadana con capacidad para proponer asuntos a la Junta Municipal para su deliberación y, en su caso, aprobación.

Para fomentar y facilitar las interacciones entre el consejo de proximidad, las mesas y el propio distrito, se han habilitado varias cuentas de correo electrónico corporativo, a través de las cuales se facilita la comunicación entre los organizadores de las mesas y el distrito, así como entre ellos y las personas y asociaciones acreditadas en sus respectivas mesas.

Por todo ello, los destinatarios y beneficiarios de este programa presupuestario han sido tanto las asociaciones y entidades ciudadanas del distrito como las personas vecinas o vinculadas al mismo, fomentando la participación, consiguiendo así mejorar el bienestar y la calidad de vida de los ciudadanos, al subvencionar proyectos que afectan directamente a su tejido asociativo y vecinal y al darles la posibilidad de intervenir en el proceso de formulación de propuestas, potenciar el diálogo entre los ciudadanos y ciudadanas, sus asociaciones y las instituciones municipales.

Por acuerdo de la Junta de Gobierno de la Ciudad de Madrid de 29 de diciembre de 2022 se prorrogaron los créditos del Presupuesto General del Ayuntamiento de Madrid de 2022 al ejercicio 2023. Como consecuencia de lo anterior, las memorias de cumplimiento de objetivos del ejercicio 2023 se refieren a los objetivos, indicadores y actividades correspondientes a los programas presupuestarios incluidos en el Presupuesto General del ejercicio 2022, al tratarse del último presupuesto aprobado por el Pleno del Ayuntamiento.

El crédito total destinado a este programa fue de 55.853 euros habiéndose alcanzado un nivel de ejecución del 79,6%. Este crédito se ha destinado exclusivamente a gastos corrientes (capítulos 2 y 4).

El capítulo 2, gastos en bienes corrientes y servicios, ha contado con un crédito inicial de 28.771 euros, un crédito definitivo de 13.853 euros y unas obligaciones reconocidas de 2.970 euros, siendo su porcentaje de ejecución del 21,4%.

El capítulo 4, transferencias corrientes, ha contado con un crédito inicial de 42.000 euros, un crédito definitivo de 42.000 euros y unas obligaciones reconocidas de 41.504 euros, siendo su porcentaje de ejecución del 98,2%.

OBJETIVOS / INDICADORES DE GESTIÓN

1. POTENCIAR LA PARTICIPACIÓN DE LOS VECINOS DEL DISTRITO A TRAVÉS DE LOS CANALES Y ÓRGANOS DE PARTICIPACIÓN CIUDADANA ESTABLECIDOS EN EL REGLAMENTO ORGÁNICO DE PARTICIPACIÓN CIUDADANA DEL AYUNTAMIENTO DE MADRID.

En cuanto a la participación de los vecinos en 2023, hay que indicar que, por acuerdo del Pleno de 1 de junio de 2021, se aprobó el Reglamento Orgánico 7/2021, de los Consejos de Proximidad de los Distritos de Madrid, que supuso la puesta en marcha de este nuevo órgano de participación. Este nuevo instrumento normativo establece la creación en cada distrito de un consejo de proximidad, así como también de unas mesas de trabajo constituidas en función de la tipología temática de las 9 áreas de gobierno existentes y que actúan bajo la acción del organizador y representante de mesa.

Los datos relativos a lo realmente realizado en 2023 son inferiores a las estimaciones iniciales por dos motivos; en primer lugar, la anterior Corporación había constituido 6 mesas, pero, tras la convocatoria de elecciones locales en el mes de mayo, la actual Corporación ha determinado el número de mesas a 7 (coincidiendo con el número de Áreas de Gobierno) y, por otro lado, la primera convocatoria de estas Mesas de Trabajo se realizó en el mes de diciembre.

No obstante, se ha fomentado la participación activa y se ha trabajado con las propuestas presentadas por las mesas de trabajo que se han elevado al Pleno de la Junta Municipal del Distrito para su aprobación.

INDICADOR	MAGNITUD	PREVISIÓN	REALIZADO
REUNIONES DE LOS CONSEJOS DE PROXIMIDAD	NÚMERO	3	1
ASISTENCIA MEDIA MIEMBROS DE FOROS A REUNIONES	RATIO	47	4
ASISTENCIA REUNIONES DE FOROS (MUJERES)	PORCENTAJE	52	50
ASISTENCIA REUNIONES DE FOROS (HOMBRES)	PORCENTAJE	48	50
MESAS DE TRABAJO CONSTITUIDAS	NÚMERO	9	1
MESAS DE TRABAJO EFECTIVAS	NÚMERO	9	1

2. FOMENTAR EL ASOCIACIONISMO Y LA REALIZACIÓN DE PROYECTOS PARA EL DESARROLLO SOCIAL DEL DISTRITO.

En el año 2023 los datos de los diferentes indicadores han sido similares a las previsiones iniciales. Debe indicarse que la información relativa a las subvenciones solicitadas por asociaciones de utilidad pública se realiza teniendo en cuenta a los representantes de éstas y no a sus miembros. También debe destacarse el aumento significativo de las subvenciones solicitadas respecto de las estimaciones iniciales.

INDICADOR	MAGNITUD	PREVISIÓN	REALIZADO
ASOCIAC INSCRITAS REGISTRO ENTID. CIUD. CON DOMICIL DISTRITO	NÚMERO	102	118
SUBVENCIONES SOLICITADAS ASOCIACIONES DECL. UTIL. PÚBLICA (M)	PORCENTAJE	38	48
SUBVENCIONES SOLICITADAS ASOCIACIONES DECL. UTIL. PÚBLICA (H)	PORCENTAJE	75	52
SUBVENCIONES CONCEDIDAS ASOCIACIONES DECL. UTIL. PÚBLICA	NÚMERO	11	18
SUBVENCIONES CONCEDIDAS/SUBVENCIONES SOLICITADAS	PORCENTAJE	69	59
ASOCIACIONES Y ENTIDADES SUBVENCIONADAS	NÚMERO	14	23
POBLACIÓN DEL DISTRITO/ASOCIACIONES	RATIO	7	8
SUBVENCIONES SOLICITADAS ASOC. DECLARADAS UTILIDAD PÚBLICA	NÚMERO	16	33

3. EJECUCIÓN DE PROYECTOS DE PRESUPUESTOS PARTICIPATIVOS

Durante 2023, el distrito ha tramitado varios proyectos de presupuestos participativos reflejados en el programa presupuestario correspondiente y cuya ejecución está prevista en 2024, como, por ejemplo, la renaturalización del centro deportivo Jose María Cagigal, la creación de un parque infantil en la calle San Gerardo 59 y la creación de una rampa para accesibilidad de la acera de la avenida de Juan Andrés.

PRESUPUESTO GENERAL DEL AYUNTAMIENTO DE MADRID 2023

MEMORIA DE CUMPLIMIENTO DE OBJETIVOS

CENTRO: 001 AYUNTAMIENTO DE MADRID

SECCIÓN: 209 DISTRITO DE MONCLOA-ARAVACA

PROGRAMA: 93302 EDIFICIOS

RESPONSABLE PROGRAMA: COORDINADOR/A DEL DISTRITO DE MONCLOA-ARAVACA

MEMORIA GENERAL DEL PROGRAMA

A través de la ejecución de este programa se han realizado diferentes actuaciones de las cuales diferenciamos entre las correspondientes al contrato marco de obras de reforma y conservación de edificios patrimoniales y demaniales, y las de los contratos de mantenimiento y conservación, de seguridad y de limpieza y aseo de los edificios adscritos al distrito de Moncloa-Aravaca.

En los edificios se han realizado las obras e instalaciones necesarias en cada momento para lograr que los edificios públicos del distrito (centros de servicios sociales, centros culturales, edificio sede de la Junta Municipal y oficina auxiliar) estén en las mejores condiciones de conservación y mantenimiento, siendo la finalidad última garantizar las condiciones de seguridad de los edificios para los usuarios y los trabajadores municipales que realizan sus cometidos en los mismos.

Por acuerdo de la Junta de Gobierno de la Ciudad de Madrid de 29 de diciembre de 2022 se prorrogaron los créditos del Presupuesto General del Ayuntamiento de Madrid de 2022 al ejercicio 2023. Como consecuencia de lo anterior, las memorias de cumplimiento de objetivos del ejercicio 2023 se refieren a los objetivos, indicadores y actividades correspondientes a los programas presupuestarios incluidos en el Presupuesto General del ejercicio 2022, al tratarse del último presupuesto aprobado por el Pleno del Ayuntamiento.

El programa ha contado con un crédito definitivo de 3.059.883 euros, habiéndose alcanzado un nivel de ejecución del 84,6%. Este crédito se ha distribuido, atendiendo a la clasificación económica del Presupuesto en: 2.358.601 euros destinados a operaciones corrientes (capítulo 2) y 701.283 euros a operaciones de capital (capítulo 6).

La liquidación de obligaciones ha supuesto un 96,6% en gastos corrientes y de un 44,2% en gasto de capital.

OBJETIVOS / INDICADORES DE GESTIÓN

1. **CONSERVAR LOS EDIFICIOS MUNICIPALES DEL DISTRITO Y SUS INSTALACIONES EN CONDICIONES IDÓNEAS PARA SU USO MEDIANTE LA REALIZACIÓN DE LAS CORRESPONDIENTES ACCIONES DE LIMPIEZA Y MANTENIMIENTO.**

A través de los contratos de conservación, mantenimiento, limpieza y seguridad se han realizado las tareas para la conservación óptima de las instalaciones e infraestructuras de los edificios municipales ubicados en el distrito.

En el año 2023 la ejecución se ha ajustado a las previsiones iniciales al no haber tenido lugar variaciones significativas en las superficies a mantener.

INDICADOR	MAGNITUD	PREVISIÓN	REALIZADO
EDIFICIOS CON MANTENIMIENTO A CARGO DEL DISTRITO	NÚMERO	20	20
SUPERFICIE CONSTRUIDA EDIF. MANTENIMIENTO CARGO DISTRITO	M2	32523	32523
SUPERFICIE DE PARCELA MANTENIDA	M2	26059	26059
ASCENSORES MTO. CARGO DEL DISTRITO	NÚMERO	20	20

2. **GARANTIZAR LA SEGURIDAD DE LOS CIUDADANOS Y USUARIOS DE LOS EDIFICIOS PÚBLICOS Y MEJORAR LA ACCESIBILIDAD A LOS MISMOS Y LA CALIDAD DEL SERVICIO MEDIANTE LAS CORRESPONDIENTES OBRAS DE CONSERVACIÓN Y REFORMA.**

OBJETIVOS / INDICADORES DE GESTIÓN

Dentro de las obras de reforma y acondicionamiento en edificios municipales, en 2023 se han realizado actuaciones en cuatro de ellos, destacándose, por su presupuesto, las obras de acondicionamiento en el centro Giner de los Ríos con un presupuesto de 198.807 euros que se iniciaron en 2022.

Asimismo, se realizaron obras en centros docentes de enseñanza primaria y secundaria y en instalaciones deportivas tramitadas en los correspondientes programas presupuestarios.

Todos los centros están sujetos a las inspecciones periódicas reglamentarias y las deficiencias que se indican en la inspección son solucionadas, por lo que no ha sido necesario realizar obras de adaptación a normativa de incendios.

En cuanto a los aparcamientos de bicicletas, hubo una petición de aparcamiento en un edificio que finalmente no se llevó a cabo por falta de financiación.

Hay que tener en cuenta que los veinte edificios tienen un gran uso y demandan unas condiciones óptimas de funcionamiento. Las actuaciones realizadas han alcanzado las inicialmente previstas a excepción de la implantación de planes de autoprotección que ha sido ligeramente superior al dato inicial.

INDICADOR	MAGNITUD	PREVISIÓN	REALIZADO
INFRAESTRUCTURAS CONSTRUIDAS/MODIFICADAS SIN BARRERAS	NÚMERO	2	2
OBRAS DE ADAPTACIÓN DE CENTROS A NORMATIVA DE INCENDIOS	NÚMERO	1	0
OBRAS EN INSTALACIONES ELÉCTRICAS, PARARRAYOS	NÚMERO	3	3
OBRAS ALBAÑILERÍA, PAVIMENTOS, ETC.	NÚMERO	4	4
OBRAS CERRAJERÍA Y CARPINTERÍAS	NÚMERO	2	3
OBRAS DE ADAPTACIÓN OTRAS NORMATIVAS	NÚMERO	2	1
OBRAS PARA LA MEJORA DE LA EFICIENCIA ENERGÉTICA	NÚMERO	4	4
PLANES DE AUTOPROTECCIÓN IMPLANTADOS	NÚMERO	10	11
APARCAMIENTOS DE BICICLETAS INTERNOS O EXTERNOS	NÚMERO	1	0

CENTRO: 001 AYUNTAMIENTO DE MADRID

SECCIÓN: 209 DISTRITO DE MONCLOA-ARAVACA

PROGRAMA: 93379 NGEU. CONVENIO SERVICIOS SOCIALES

RESPONSABLE PROGRAMA: COORDINADOR/A DEL DISTRITO DE MONCLOA-ARAVACA

MEMORIA GENERAL DEL PROGRAMA

Los Fondos europeos conforman el instrumento Next Generation, dotado con 750.000 millones de euros, y entre los que destaca el Mecanismo de Recuperación y Resiliencia (MRR). Para poder optar a estos fondos, todos los países miembros de la UE han tenido que preparar su Plan de Recuperación para proponer el reparto de los mismos y las principales inversiones a las que estarán destinados. En el caso de España, el plan propuesto (Plan de Recuperación, Transformación y Resiliencia (en adelante, PRTR)), define las medidas para canalizarlos (casi 70.000 millones de euros). La administración local, y de forma concreta, el Ayuntamiento de Madrid, accede a estos fondos a través de convocatorias de ayuda en concurrencia o bien de forma directa a través de convenios o encargos que son realizados por ministerios y comunidades autónomas.

El PRTR se articula en cuatro grandes objetivos y diez políticas palanca. A su vez, estas políticas palanca se concretan en 30 componentes. Dentro de la política VIII (Nueva economía de los cuidados y políticas de empleo) se encuentra el eje titulado Economía de los Cuidados y refuerzo de las políticas de igualdad e inclusión, en el que se enmarca el Componente 22 denominado Economía de los cuidados y refuerzo de las políticas de igualdad e inclusión social.

España y la Comunidad de Madrid firmaron un convenio de colaboración para la ejecución de los proyectos con cargo a los Fondos Europeos procedentes del Mecanismo para la Recuperación y Resiliencia en el marco del Componente 22 del Plan de Recuperación, Transformación y Resiliencia cuyo principal objetivo es modernizar y reforzar los servicios sociales y las políticas de inclusión social. Se estructura especialmente en torno al modelo de cuidados de larga duración, con el fin de responder a la creciente demanda de diferentes servicios de cuidados de larga duración debido al envejecimiento de la población, y de promover la innovación y un modelo de atención centrado en las personas y en una estrategia de desinstitucionalización.

Por Acuerdo del Consejo de Ministros, estos fondos se distribuyen territorialmente a través de las comunidades y ciudades autónomas que, a su vez, deberán establecer los convenios de colaboración necesarios con las entidades locales de su ámbito por, al menos, un 15 por ciento de estos fondos.

Mediante estos convenios se pretende la colaboración de las entidades locales para llevar a cabo, entre otros, el subproyecto S65: Ayudas a entidades locales para la mejora de la accesibilidad de los centros de servicios sociales, que abarca a varios distritos del municipio de Madrid. Para llevar a cabo dicho subproyecto, en el distrito de Moncloa-Aravaca se adjudicaron, a finales del ejercicio 2023, cinco proyectos relativos a obras de accesibilidad en otros tantos centros de servicios sociales que se ejecutarán en el primer trimestre del 2024.

El programa ha contado con un crédito definitivo de 185.130 euros destinado en su total a operaciones de capital (capítulo 6). No se tramitaron obligaciones por el motivo expuesto anteriormente.

CUENTA GENERAL 2023

MEMORIA DE CUMPLIMIENTO DE OBJETIVOS

210. DISTRITO DE LATINA

PRESUPUESTO GENERAL DEL AYUNTAMIENTO DE MADRID 2023

MEMORIA DE CUMPLIMIENTO DE OBJETIVOS

CENTRO: 001 AYUNTAMIENTO DE MADRID

SECCIÓN: 210 DISTRITO DE LATINA

PROGRAMA: 15102 GESTIÓN URBANÍSTICA

RESPONSABLE PROGRAMA: COORDINADOR/A DEL DISTRITO DE LATINA

MEMORIA GENERAL DEL PROGRAMA

Este programa recoge los créditos para realizar obras por acción subsidiaria del Ayuntamiento frente a incumplimientos por parte de particulares de acciones urbanísticas de obligado cumplimiento, y cuya financiación está afectada por las obligaciones impuestas a dichos particulares.

El crédito definitivo destinado a este programa ascendió a 4.829 euros, no habiendo alcanzado en ejecución de obligaciones importe alguno, lo que supone un porcentaje de ejecución del 0 por ciento. Motivado por el hecho de no contar con el acuerdo marco necesario, trasladándose su ejecución para el próximo ejercicio.

Con relación al presupuesto definitivo del distrito por importe de 73.492.008, este programa no tiene incidencia alguna.

PRESUPUESTO GENERAL DEL AYUNTAMIENTO DE MADRID 2023

MEMORIA DE CUMPLIMIENTO DE OBJETIVOS

CENTRO: 001 AYUNTAMIENTO DE MADRID

SECCIÓN: 210 DISTRITO DE LATINA

PROGRAMA: 15322 OTRAS ACTUACIONES EN VÍAS PÚBLICAS

RESPONSABLE PROGRAMA: COORDINADOR/A DEL DISTRITO DE LATINA

MEMORIA GENERAL DEL PROGRAMA

En cuanto a otras actuaciones en vía pública, se han tramitado expedientes de pasos de vehículos principalmente a cargo de particulares, llegando a ejecutarse 8 por parte de la contrata de obras en vías públicas, mientras que existen otros 28 en proceso de tramitación de sus correspondientes expedientes. Las previsiones sobre estos elementos, así como las obras realizadas por los particulares, son orientativas, dado que es difícil prever la voluntad de los solicitantes y su diligencia en la cumplimentación de trámites. No obstante, se ejecuta una importante superficie de renovación de pavimentos y de mejora de la accesibilidad, que asciende a un total superior a 15.000 m2.

El crédito definitivo destinado a este programa ascendió a 1.432.100 euros, habiendo alcanzado obligaciones reconocidas por un importe de 1.350.800 euros, lo que supone un porcentaje de ejecución del 94,3 %.

Se han reconocido obligaciones en gasto corriente (capítulo 2) por importe de 88.719 euros, lo que representa el 66,1 por ciento, y en inversiones (capítulo 6) por importe de 1.262.081 euros, lo que supone un 97,2 por ciento de ejecución.

En relación con el presupuesto global y definitivo del distrito de Latina, que asciende a un importe de 73.492.008 euros, este programa representa el 1,9 por ciento.

OBJETIVOS / INDICADORES DE GESTIÓN

1. GESTIONAR EFICAZMENTE LAS ACTUACIONES MUNICIPALES EN LAS VÍAS PÚBLICAS QUE HAN SIDO DELEGADAS EN LOS DISTRITOS.

Se ejecuta una importante superficie de renovación de pavimentos y de mejora de la accesibilidad, que asciende a un total superior a 15.000 m2, definidas en las siguientes obras: accesibilidad calle Doña Mencía y entorno, calle Ateca, calle Soledad Cazorla y 2ª fase calles Tembleque y Maqueda, así como las obras de reparación y mantenimiento del Recinto Ferial.

No se ha solicitado ningún traslado de quioscos.

INDICADOR	MAGNITUD	PREVISIÓN	REALIZADO
PASOS DE VEHÍCULOS CON CARGO A PARTICULARES	NÚMERO	30	8
PASOS DE VEHÍCULOS MUNICIPALES	NÚMERO	3	1
SITUADOS Y QUIOSCOS A TRASLADAR	NÚMERO	3	0
INTERVENCIONES A REALIZAR POR ACONTECIMIENTOS A CELEBRAR	NÚMERO	2	2
OBRAS MEJORA ACCESIBILIDAD	NÚMERO	7	7
RENOVACION DE PAVIMENTOS	M2	5000	15000

2. GESTIONAR EFICAZMENTE LAS ACTUACIONES PARTICULARES EN LAS VIAS PÚBLICAS

En cuanto a otras actuaciones en vía pública, se han tramitado expedientes de pasos de vehículos principalmente a cargo de particulares, llegando a ejecutarse 8 por parte de la contrata de obras en vías públicas, mientras que existen otros 28 en proceso de tramitación de sus correspondientes expedientes. Las previsiones sobre estos elementos, así como las obras realizadas por los particulares, son orientativas, dado que es difícil prever la voluntad de los solicitantes y su diligencia en la cumplimentación de trámites.

OBJETIVOS / INDICADORES DE GESTIÓN

INDICADOR	MAGNITUD	PREVISIÓN	REALIZADO
OBRAS A REALIZAR POR LA ADMINISTRACIÓN	NÚMERO	30	8
OBRAS A REALIZAR POR PARTICULARES	NÚMERO	10	30

PRESUPUESTO GENERAL DEL AYUNTAMIENTO DE MADRID 2023

MEMORIA DE CUMPLIMIENTO DE OBJETIVOS

CENTRO: 001 AYUNTAMIENTO DE MADRID

SECCIÓN: 210 DISTRITO DE LATINA

PROGRAMA: 15362 NGEU. APOYO MERCADOS SOSTENIBLES

RESPONSABLE PROGRAMA: COORDINADOR/A DEL DISTRITO DE LATINA

MEMORIA GENERAL DEL PROGRAMA

Este programa recoge fondos del programa europeo NEXT GENERATION EU, que es un instrumento temporal de recuperación que contribuye a reparar los daños económicos y sociales inmediatos causados por la pandemia de coronavirus.

El crédito definitivo destinado a este programa ascendió a 509.504 euros, habiendo alcanzado obligaciones reconocidas por un importe de 464.330 euros, lo que supone un porcentaje de ejecución del 91,1 por ciento. Todo el gasto se ha imputado al capítulo 6 de inversiones.

En relación con el presupuesto global y definitivo del distrito de Latina, que asciende a un importe de 73.492.008 euros, este programa representa el 0,6 %.

PRESUPUESTO GENERAL DEL AYUNTAMIENTO DE MADRID 2023

MEMORIA DE CUMPLIMIENTO DE OBJETIVOS

CENTRO: 001 AYUNTAMIENTO DE MADRID

SECCIÓN: 210 DISTRITO DE LATINA

PROGRAMA: 17102 ZONAS VERDES

RESPONSABLE PROGRAMA: COORDINADOR/A DEL DISTRITO DE LATINA

MEMORIA GENERAL DEL PROGRAMA

En cuanto a las zonas verdes no ha variado ni el número ni la superficie de zonas verdes adscritas al distrito. Se ha ejecutado un número de obras superior al previsto inicialmente, aunque su superficie en conjunto sea inferior a estas previsiones. Se han llevado a cabo intervenciones puntuales en ámbitos de pequeña entidad para cualificar espacios que se encontraban en cierto grado de deterioro, repartiendo las intervenciones entre los barrios de Campamento y Las Águilas, e incorporando a las mismas la inclusión de zonas de juego, estanciales y para personas mayores.

El crédito definitivo destinado a este programa ascendió a 603.727,2 euros, habiendo alcanzado obligaciones reconocidas por un importe de 243.347 euros, lo que supone un porcentaje de ejecución del 40,3 por ciento. Todo el crédito corresponde a inversiones (capítulo 6).

En relación con el presupuesto global y definitivo del distrito de Latina, que asciende a un importe de 73.492.008 euros, este programa representa el 0,3 por ciento.

OBJETIVOS / INDICADORES DE GESTIÓN

1. ACTUACIONES EN LAS ZONAS VERDES DEL DISTRITO

En cuanto a las zonas verdes no ha variado ni el número ni la superficie de zonas verdes adscritas al distrito. Se ha ejecutado un número de obras superior al previsto inicialmente, aunque su superficie en conjunto sea inferior a estas previsiones. Se han llevado a cabo intervenciones puntuales en ámbitos de pequeña entidad para cualificar espacios que se encontraban en cierto grado de deterioro, repartiendo las intervenciones entre los barrios de Campamento y Las Águilas, e incorporando a las mismas la inclusión de zonas de juego, estanciales y para personas mayores.

INDICADOR	MAGNITUD	PREVISIÓN	REALIZADO
NUMERO DE ZONAS VERDES ADSCRITAS AL DISTRITO	NÚMERO	185	185
SUPERFICIE DE Z.VERDES ADSCRITAS AL DISTRITO	M2	257077	257077
OBRAS DE REHABILITACIÓN, REMODELACIÓN Y MEJORA DE ZONAS VERDES	NÚMERO	1	2
OBRAS DE REHABILITACIÓN, REMODELACIÓN Y MEJORA DE ZONAS VERDES	M2	5000	2000
CREACIÓN O REMODELACIÓN DE ÁREAS INFANTILES, ZONAS VERDES DE MAYORES Y ÁREAS CANINAS EN ZONAS VERDES	NÚMERO	1	1

PRESUPUESTO GENERAL DEL AYUNTAMIENTO DE MADRID 2023

MEMORIA DE CUMPLIMIENTO DE OBJETIVOS

CENTRO: 001 AYUNTAMIENTO DE MADRID

SECCIÓN: 210 DISTRITO DE LATINA

PROGRAMA: 23102 FAMILIA E INFANCIA

RESPONSABLE PROGRAMA: COORDINADOR/A DEL DISTRITO DE LATINA

MEMORIA GENERAL DEL PROGRAMA

El programa de Familia e Infancia de los servicios sociales del distrito de Latina se lleva a cabo, por un lado, a través de las acciones municipales establecidas por el Área de Gobierno de Políticas Sociales, Familia e Igualdad, y por otro, a través de actuaciones planificadas y promovidas por el Departamento de Servicios Sociales del distrito, dirigidas a complementar las acciones del Área, con otras adaptadas a las necesidades detectadas por los profesionales del distrito.

Los tres centros de servicios sociales del distrito proporcionan atención social individual, grupal y comunitaria a las familias, en coordinación constante con el Centro de Atención a la Infancia, como servicio especializado para la atención terapéutica de las familias y los niños y niñas menores en situación de riesgo, moderado o grave.

Durante el año 2023, las prestaciones de carácter social y socioeducativo que han sido valoradas, gestionadas e implementadas desde los servicios sociales del distrito se han visto aumentadas.

La atención de menores en situación de riesgo y sus familias ha presentado un incremento muy sustancial, impacto que se expresa en la variación al alza en todos los indicadores recogidos.

A lo largo del año 2023 se ha llevado a cabo una intensa actividad tanto en la Comisión de Apoyo Familiar, como en los Equipos de Trabajo con Menores y Familia, priorizando la atención de estos menores y sus familias.

Se ha mantenido tanto la atención presencial como telefónica, siendo este tipo de atención demandada en ocasiones por las familias para la realización de determinadas consultas o gestiones. Cabe señalar, además, que las familias, cada vez más frecuentemente, demandan atención por vías telemáticas (a través de correos electrónicos) como medio para poder resolver determinadas cuestiones, este tipo de atención no se ha podido contabilizar con los indicadores propuestos, pero se advierte necesario tener en cuenta este dato para la planificación de las acciones futuras.

El crédito definitivo destinado a este programa ascendió a 1.753.688 euros, habiendo alcanzado obligaciones reconocidas por un importe de 1.689.730 euros, lo que supone un porcentaje de ejecución del 96,4 por ciento.

El crédito presupuestario correspondiente a este programa se ha distribuido y ejecutado, atendiendo a la clasificación económica del presupuesto, en gasto exclusivamente corriente (Capítulo 2) por importe de 277.188 euros, con una ejecución del 98,2 por ciento y en Capítulo 4 (ayudas sociales) por 1.476.500 euros con ejecución del 96 por ciento.

En relación con el presupuesto global y definitivo del distrito de Latina, que asciende a un importe de 73.492.008 euros, este programa representa el 2,3 por ciento.

OBJETIVOS / INDICADORES DE GESTIÓN

1. **APOYAR A LAS FAMILIAS DEL DISTRITO EN LA CRIANZA DE SUS HIJOS MEDIANTE PRESTACIONES DE CARÁCTER SOCIAL Y EDUCATIVO QUE PROMUEVAN EL DESARROLLO INTEGRAL DE LOS MENORES Y FAVOREZCAN LA CONCILIACIÓN DE LA VIDA FAMILIAR Y LABORAL.**

Durante el año 2023 la atención por recursos socioeducativos que son valorados, gestionados e implementados desde los servicios sociales del distrito se han visto aumentados con respecto a las

OBJETIVOS / INDICADORES DE GESTIÓN

previsiones; así mismo ha aumentado el número de menores y familias que han sido atendidos por el Servicio de Conciliación y Apoyo a Familias con Menores (Usuarios de Ayuda a Domicilio).

En cuanto al número de menores beneficiarios de Ayudas Económicas, destacar que se han incrementado de forma exponencial las ayudas realizadas, tanto para la cobertura de comedor escolar como de escuela infantil y para la cobertura de necesidades básicas para familias con menores; esto está directamente relacionado con un aumento de las situaciones de vulnerabilidad detectadas por parte de los profesionales.

El número de menores participantes en actividades socioeducativas preventivas ha aumentado de forma importante, lo que se debe al aumento de plazas en algunos de los recursos existentes.

Cabe señalar que el número de padres/madres participantes en actividades socioeducativas se refiere a participantes activos y no solo a progenitores cuyos menores han participado en actividades socioeducativas, es decir el número contabilizado son madres y/o padres que han participado activamente en talleres grupales o han recibido atención familiar o individual por parte de los recursos.

INDICADOR	MAGNITUD	PREVISIÓN	REALIZADO
MENORES ATENDIDOS EN ACTIVIDADES SOCIOEDUCATIVAS	NIÑAS	280	368
MENORES ATENDIDO EN ACTIVIDADES SOCIOEDUCATIVAS	NIÑOS	280	360
PARTICIPANTES EN ACTIVIDADES SOCIOEDUCATIVAS	MADRES	210	141
PARTICIPANTES EN ACTIVIDADES SOCIOEDUCATIVAS	PADRES	115	48
USUARIAS DE AYUDA A DOMICILIO PARA MENORES Y FAMILIA	NIÑAS	40	92
USUARIOS DE AYUDA A DOMICILIO PARA MENORES Y FAMILIA	NIÑOS	40	90
BENEFICIARIAS DE AYUDAS ECONÓMICAS PARA NECESIDADES BÁSICAS	NIÑAS	350	739
BENEFICIARIOS DE AYUDAS ECONÓMICAS PARA NECESIDADES BÁSICAS	NIÑOS	350	102
HORAS MENSUALES DE AYUDA A DOMICILIO	RATIO	20	22
BENEFICIARIAS DE AYUDAS ECONÓMICAS PARA ESCUELAS INFANTILES	NIÑAS	60	112
BENEFICIARIOS DE AYUDAS ECONÓMICAS PARA ESCUELAS INFANTILES	NIÑOS	60	76
BENEFICIARIAS DE AYUDAS ECONÓMICAS PARA COMEDOR ESCOLAR	NIÑAS	130	377
BENEFICIARIOS DE AYUDAS ECONÓMICAS PARA COMEDOR ESCOLAR	NIÑOS	130	252

2. ATENDER A FAMILIAS Y MENORES EN SITUACIÓN DE RIESGO DE EXCLUSIÓN SOCIAL MEDIANTE PROGRAMAS DE INTERVENCIÓN SOCIAL.

La atención de menores en situación de riesgo y sus familias ha presentado un incremento muy sustancial, impacto que se expresa en la variación al alza de los indicadores previstos, continuando con la tendencia postpandemia, tal y como se desprende del incremento de los casos valorados en los ETMF (Equipos de Trabajo Menores y Familia) y derivados al CAI (Centro de Atención a la Infancia) y al Servicio de Educación Social. Desde estos recursos se interviene con los/las menores y sus familias con el fin de procurar una adecuada atención y protección de los menores.

Las ayudas económicas son instrumento de apoyo en la intervención con menores y sus familias dirigidas a reducir los indicadores de riesgo de exclusión social.

Aclarar con respecto al Servicio de Implicación Familiar que se trata de un servicio que en el año 2023 está integrado dentro de la cartera de servicios del CAI (Centro de Atención a la Infancia), por lo que no se dispone de la cuantía de ese indicador por separado.

INDICADOR	MAGNITUD	PREVISIÓN	REALIZADO
FAMILIAS DERIVADAS A CENTROS DE ATENCION A LA INFANCIA	NÚMERO	150	206
MENORES VALORADOS EN EQUIPOS DE TRABAJO DE MENORES Y FAMILIA	NÚMERO	400	1887
FAMILIAS DERIVADAS AL SERVICIO DE IMPLICACIÓN FAMILIAR	NÚMERO	60	0

OBJETIVOS / INDICADORES DE GESTIÓN			
FAMILIAS DERIVADAS SERVICIO APOYO RESIDENCIAL Y SOCIAL A MENORES	NÚMERO	25	37
MENORES ATENDIDOS PROG APOYO EMPLEO RIESGO EXCLUSIÓN SOCIAL	NÚMERO	50	222
MENORES Y ADOLESCENTES ATENDIDOS SERVICIO DE EDUCACIÓN SOCIAL	NÚMERO	60	501
MENORES ABSENTISTAS EN SEGUIMIENTO	HORAS	70	30
BENEFICIARIOS AYUDAS ECONÓMICAS MENORES EN RIESGO DE EXCLUSIÓN	NÚMERO	250	101

CENTRO: 001 AYUNTAMIENTO DE MADRID

SECCIÓN: 210 DISTRITO DE LATINA

PROGRAMA: 23103 MAYORES

RESPONSABLE PROGRAMA: COORDINADOR/A DEL DISTRITO DE LATINA

MEMORIA GENERAL DEL PROGRAMA

En el distrito de Latina la población de personas mayores es, en cifras absolutas, la mayor de todos los distritos de Madrid, tanto en los mayores de 65 como en los mayores de 80 años. Estos datos tienen una repercusión directa en la atención social prestada.

Las actuaciones llevadas a cabo por los servicios sociales del distrito de Latina con las personas mayores del mismo desarrollan, por una parte, las acciones municipales establecidas por el Área de Gobierno de Políticas Sociales, Familia e Igualdad, y por otra, proporcionan la atención, apoyo y acompañamiento social individual, grupal y comunitario.

La atención a las personas mayores se apoya en la red de recursos sociales municipales y permanece en coordinación constante con los servicios sociosanitarios de atención como el SAD (Servicio de Ayuda a Domicilio), TAD (Teleasistencia), Centros de Día (CD) y Dependencia, entre otros.

Además, en el año 2022 se ha aumentado la dotación en los centros municipales de mayores, pasando de 4 centros a 5 lo que supone una mejora en la atención prestada a los socios, facilitando además el acceso a la población cercana. En cuanto al número de participantes en los talleres realizados en estos centros, hay que destacar que la estabilización de la situación sociosanitaria ha favorecido un progresivo aumento de la participación en los mismos. Se han mantenido las medidas preventivas propuestas por las autoridades sanitarias en todo momento.

El crédito definitivo destinado a este programa ascendió a 22.472.055 euros, habiendo alcanzado obligaciones reconocidas por un importe de 22.212.846 euros, lo que supone un porcentaje de ejecución del 98,8 por ciento.

Se han reconocido obligaciones en gasto corriente (capítulo 2) por importe de 21.957.618 euros, lo que representa una ejecución del 98,6 por ciento, destacando el servicio de atención domiciliaria de mayores (SAD) al que se han destinado y reconocido obligaciones por importe de 21.281.591 euros; y en capítulo 4 (ayudas sociales) un importe de 196.016 euros lo que supone una ejecución del 163,3 por ciento.

En gasto de capital en inversiones (capitulo 6) se han reconocido obligaciones por 52.045 euros, con un 89,2 por ciento de ejecución y por último para adaptaciones geriátricas (capitulo 7) un importe de 7.168 euros, con un 28,6 por ciento de ejecución.

En relación con el presupuesto global y definitivo del distrito de Latina, que asciende a un importe de 73.492.008 euros, este programa representa el 30,2 por ciento.

OBJETIVOS / INDICADORES DE GESTIÓN

1. **GARANTIZAR LA ATENCIÓN DE LAS NECESIDADES DE LA POBLACIÓN MAYOR DEL DISTRITO EN SU PROPIO ENTORNO SOCIAL, MEDIANTE LOS SERVICIOS DE AYUDA A DOMICILIO Y EL SEGUIMIENTO Y LA ATENCIÓN INDIVIDUAL DE LAS PERSONAS MAYORES EN LOS CENTROS DE SERVICIOS SOCIALES**

Los servicios sociales del distrito ofrecen asesoramiento, apoyo y acompañamiento social a las personas mayores, informando y orientando sobre recursos sociales disponibles y adecuados a su situación para mejorar su bienestar y procurando el mantenimiento en el entorno el mayor tiempo y en las mejores condiciones posibles.

Los datos que se exponen a continuación reflejan la atención realizada desde los recursos disponibles. Como se puede observar, la atención en el SAD (Servicio de Ayuda a Domicilio) ha superado la previsión

OBJETIVOS / INDICADORES DE GESTIÓN

inicial, al igual que la teleasistencia domiciliaria, esta es una tendencia que se viene repitiendo y que está relacionada con las características poblacionales del distrito.

La previsión realizada con respecto a las ayudas económicas para cobertura de necesidades básicas ha disminuido, en favor de los beneficiarios del servicio de comida a domicilio. Estos indicadores pueden estar relacionados, ya que ambos ofrecen una cobertura de esta necesidad que es valorada por los profesionales conforme a las diferentes casuísticas.

En relación con los informes de entorno y el descenso con respecto a la previsión realizada señalar que la petición de elaboración de estos informes viene dada desde el organismo competente en la valoración de dependencia que los requiere en función de las solicitudes registradas por la ciudadanía.

INDICADOR	MAGNITUD	PREVISIÓN	REALIZADO
PERSONAS MAYORES USUARIAS DEL SERVICIO AYUDA A DOMICILIO	MUJERES	5750	7939
PERSONAS MAYORES USUARIAS DEL SERVICIO AYUDA A DOMICILIO	HOMBRES	1850	2944
ÍNDICE DE ATENCIÓN DOMICILIARIA A MAYORES DE 80 AÑOS	RATIO	14	60
SOLIC. PREST.SERVICIO AYUDA A DOMICILIO PARA PERSONAS MAYORES	MUJERES	1000	1593
SOLIC. PREST.SERVICIO AYUDA A DOMICILIO PARA PERSONAS MAYORES	HOMBRES	500	683
HORAS MENSUALES AYUDA DOMICILIO PARA MAYORES POR DOMICILIO	HORAS	16	10
PERSONAS MAYORES USUARIAS SERVICIO COMIDA A DOMICILIO	MUJERES	200	413
PERSONAS MAYORES USUARIAS SERVICIO COMIDA A DOMICILIO	HOMBRES	100	297
PERSONAS MAYORES USUARIAS DEL SERVICIO DE TELEASISTENCIA	MUJERES	9000	10418
PERSONAS MAYORES USUARIAS DEL SERVICIO DE TELEASISTENCIA	HOMBRES	3000	4052
PERSONAS MAYORES USUARIAS DEL SERVICIO LAVANDERIA A DOMICILIO	MUJERES	10	8
PERSONAS MAYORES USUARIAS DEL SERVICIO LAVANDERIA A DOMICILIO	HOMBRES	6	8
BENEFICIARIOS AYUDAS ECONÓMICAS PARA NECESIDADES BÁSICAS	MUJERES	70	42
BENEFICIARIOS AYUDAS ECONÓMICAS PARA NECESIDADES BÁSICAS	HOMBRES	50	19
BENEFICIARIOS DE AYUDAS PARA ADAPTACIONES GERÍATRICAS/AYUDAS TECNICAS	MUJERES	12	4
BENEFICIARIOS DE AYUDAS PARA ADAPTACIONES GERÍATRICAS/AYUDAS TECNICAS	HOMBRES	6	1
AYUDAS TÉCNICAS PARA LA MOVILIDAD	MUJERES	10	24
AYUDAS TÉCNICAS PARA LA MOVILIDAD	HOMBRES	5	21
INFORMES SOCIALES DE ENTORNO/DEPENDENCIA	MUJERES	1300	903
INFORMES SOCIALES DE ENTORNO/DEPENDENCIA	HOMBRES	800	584

2. POTENCIAR LA PARTICIPACIÓN DE LA PERSONA MAYOR EN LA VIDA SOCIAL Y PREVENIR SU DETERIORO FÍSICO-PSÍQUICO MEDIANTE LA REALIZACIÓN DE ACTIVIDADES DE OCIO Y UTILIZACIÓN DEL TIEMPO LIBRE SALUDABLE, MEDIANTE LA ANIMACIÓN SOCIOCULTURAL DE LOS CENTROS DE MAYORES CON ACTUACIONES QUE PROMUEVEN LA MEJORA DE LA CALIDAD DE VIDA Y LA PROMOCIÓN DE UNA VEJEZ ACTIVA, CON CRITERIOS TRANSVERSALES DE GÉNERO

El funcionamiento de los centros de mayores en 2023 ha venido marcado por un aumento en la participación y la consolidación del funcionamiento del nuevo centro, abierto en 2022.

Las actividades se han llevado a cabo desde el inicio del año, lo que explica el aumento del número de talleres realizados. En los años precedentes y debido a la pandemia, el funcionamiento de los centros fue parcial.

Cabe destacar el gran aumento en el número de comidas servidas en los centros; este dato pone de manifiesto la importante labor sociocomunitaria de estos dispositivos.

La diferencia existente en el indicador relativo a personas voluntarias en los centros municipales de mayores está relacionado con la regulación en el 2023 de esta figura, conforme a la cual no se han

OBJETIVOS / INDICADORES DE GESTIÓN

contabilizado los responsables de grupos artísticos como personas voluntarias

INDICADOR	MAGNITUD	PREVISIÓN	REALIZADO
CENTROS DE MAYORES DEL DISTRITO	NÚMERO	5	5
SOCIOS DE LOS CENTROS DE MAYORES	MUJERES	15000	16095
SOCIOS DE LOS CENTROS DE MAYORES	HOMBRES	12000	10051
GRADO DE UTILIZACIÓN DE LOS CENTROS MAYORES	PORCENTAJE	80	44
TALLERES DE ACTIVIDADES REALIZADOS	HORAS	14000	16390
PARTICIPANTES EN TALLERES	MUJERES	6300	9744
PARTICIPANTES EN TALLERES	HOMBRES	2000	3210
VOLUNTARIOS EN LOS CENTROS DE MAYORES	MUJERES	25	10
VOLUNTARIOS EN LOS CENTROS DE MAYORES	HOMBRES	22	5
BENEFICIARIOS DE AYUDAS PARA COMEDOR EN CENTROS DE MAYORES	NÚMERO	95	20
COMIDAS SERVIDAS EN LOS COMEDORES DE LOS CENTROS DE MAYORES/MES	NÚMERO/MES	800	5767

3. APOYO A LAS FAMILIAS CUIDADORAS PARA PREVENIR SITUACIONES DE RIESGO PARA LOS MAYORES, MEDIANTE LA DETECCIÓN DE LOS CASOS DE RIESGO EN LOS CENTROS DE SERVICIOS SOCIALES, LOS PROYECTOS DE ATENCIÓN GRUPAL DEL DISTRITO Y LAS ACTUACIONES DEL ÁREA DELEGADA CON COMPETENCIAS EN LOS SERVICIOS SOCIALES MUNICIPALES

Se ha llevado a cabo el programa "Cuidar a Quienes Cuidan" dirigido a personas cuidadoras y poniendo el foco en ellas y la necesidad de autocuidado, pero también en el abordaje de estrategias de cuidado de las personas dependientes, incrementándose el número de sesiones previstas inicialmente. El número de personas beneficiarias ha sido inferior a la previsión inicial, pero se han atendido el total de las derivaciones.

En cuanto al número de personas atendidas en el programa de respiro familiar, ha aumentado de forma importante sobre la estimación inicial, esta situación puede estar relacionada con el aumento de la confianza en este tipo de dispositivos por parte de la ciudadanía tras haberse estabilizado la situación sociosanitaria.

INDICADOR	MAGNITUD	PREVISIÓN	REALIZADO
PARTICIPANTES DE LOS GRUPOS "CUIDANDO AL CUIDADOR"	MUJERES	58	38
PARTICIPANTES DE LOS GRUPOS "CUIDANDO AL CUIDADOR"	HOMBRES	22	8
SESIONES GRUPALES "CUIDANDO AL CUIDADOR"	HORAS	36	62
USUARIOS DEL PROGRAMA "RESPIRO FAMILIAR"	NÚMERO	20	85

4. ATENDER A LAS PERSONAS MAYORES DEL DISTRITO CON DEMENCIA O CON DETERIORO FUNCIONAL, RELACIONAL O COGNITIVO MEDIANTE LA UTILIZACIÓN DE LOS CENTROS DE DÍA MUNICIPALES, PREVIA DETECCIÓN DE LOS CASOS DE RIESGO EN LOS CENTROS DE SERVICIOS SOCIALES Y DE LA ORIENTACIÓN, A LAS FAMILIAS Y DE LA GESTIÓN DE LOS RECURSOS PÚBLICOS EXISTENTES CON CRITERIOS TRANSVERSALES DE GÉNERO

En cuanto a la atención en los centros de día y el número de personas usuarias atendidas, se señala que no hay importante variación con respecto a la previsión realizada, lo que ofrece continuidad en el servicio prestado, consolidándolo como dispositivo esencial de atención a las personas con deterioro funcional, relacional o cognitivo en el distrito.

El leve aumento en el número de usuarios puede deberse a la estabilización total de la situación sociosanitaria vivida con anterioridad.

INDICADOR	MAGNITUD	PREVISIÓN	REALIZADO
USUARIOS PLAZAS CENTROS ALZHEIMER O DETERIORO COGNITIVO	MUJERES	290	342
USUARIOS PLAZAS CENTROS ALZHEIMER O DETERIORO COGNITIVO	HOMBRES	156	166
USUARIOS CENTRO DÍA MAYORES CON DETERIORO FUNCIONAL O FÍSICO	NÚMERO	160	185

5. FAVORECER ALTERNATIVAS DE CONVIVENCIA PARA LAS PERSONAS QUE NO PUEDEN PERMANECER EN SU DOMICILIO MEDIANTE LA GESTIÓN DE SOLICITUDES PARA ALOJAMIENTOS ALTERNATIVOS. EN LA ATENCIÓN SOCIAL

OBJETIVOS / INDICADORES DE GESTIÓN

QUE SE REALIZA EN LOS CENTROS DE SERVICIOS SOCIALES SE ORIENTA, INFORMA Y ASESORA A LAS FAMILIAS Y/O AL PROPIO INTERESADO SOBRE LAS POSIBILIDADES EXISTENTES Y SE GESTIONAN LOS RECURSOS DE LA RED PÚBLICA

El acceso a recursos de alojamiento alternativo cuando no existe posibilidad de mantenimiento en el entorno social se ha realizado sobre todo a través de ayudas económicas para tal fin. Las situaciones que se atienden son de emergencia y temporales; de forma paralela se trabaja para la obtención de recurso alternativo, por ese motivo, se han contabilizado todas las ayudas económicas destinadas para tal fin como temporales.

Se aclara que el número de plazas en residencias públicas de la Comunidad de Madrid hace referencia al número de plazas solicitadas tanto por personas autónomas como dependientes y dentro de este tipo de perfil, para plazas de emergencia y temporales. El acceso a plazas residenciales definitivas de la Comunidad de Madrid se lleva a cabo a través de la Ley de Dependencia, por lo que no es posible su cuantificación por nuestra parte.

INDICADOR	MAGNITUD	PREVISIÓN	REALIZADO
PLAZAS SOLICITADAS EN PISOS TUTELADOS	NÚMERO	80	46
PLAZAS SOLICITADAS PARA RESIDENCIAS PÚBLICAS DE LA COMUNIDAD	NÚMERO	150	243
BENEFICIARIOS DE AYUDAS ECONÓMICAS	MUJERES	25	0
BENEFICIARIOS DE AYUDAS ECONÓMICAS	HOMBRES	20	0
AYUDAS ECONÓMICAS PARA RESIDENCIAS TEMPORALES	MUJERES	15	46
AYUDAS ECONÓMICAS PARA RESIDENCIAS TEMPORALES	HOMBRES	7	24

PRESUPUESTO GENERAL DEL AYUNTAMIENTO DE MADRID 2023

MEMORIA DE CUMPLIMIENTO DE OBJETIVOS

CENTRO: 001 AYUNTAMIENTO DE MADRID

SECCIÓN: 210 DISTRITO DE LATINA

PROGRAMA: 23106 SERVICIOS SOCIALES Y EMERGENCIA SOCIAL

RESPONSABLE PROGRAMA: COORDINADOR/A DEL DISTRITO DE LATINA

MEMORIA GENERAL DEL PROGRAMA

Este programa tiene como objetivos garantizar la atención social a los ciudadanos y ciudadanas en dificultad social y en particular a quienes presentan indicadores de riesgo de exclusión social, por lo que se promueven y desarrollan actuaciones específicas y adecuadas para aquellos sectores de población en situaciones de desprotección.

En 2023 las características de la atención social individual en los tres centros de servicios sociales del distrito han ido evolucionando hacia la atención presencial, aunque existen personas que demandan atención telemática y telefónica.

Independientemente del canal utilizado, se garantiza la atención de un/una trabajador/a social como profesional de referencia para el acompañamiento y el apoyo social necesario, así como para la atención a las situaciones de urgencia y emergencia social.

El crédito definitivo destinado a este programa ascendió a 5.495.653 euros, habiendo alcanzado obligaciones reconocidas por un importe de 5.267.636 euros, lo que supone un porcentaje de ejecución del 95,9 %.

Se han reconocido obligaciones en capítulo 1 (gastos de personal) por importe de 4.376.116 euros con una ejecución del 98,8 por ciento; en capítulo 2 por importe de 640.146 euros con una ejecución del 93,9 por ciento; en capítulo 4 (ayudas sociales) por importe de 235.908 euros con un 64 por ciento de ejecución; en capítulo 6 (inversiones en mobiliario y equipos de oficina) por importe de 8.355 euros con una ejecución del cien por cien; y por último en capítulo 7 (transferencias a personas vulnerables) por importe de 7.111 euros con un 79 por ciento de ejecución.

En relación con el presupuesto global y definitivo del distrito de Latina, que asciende a un importe de 73.492.008 euros, este programa representa el 7,1 %.

OBJETIVOS / INDICADORES DE GESTIÓN

1. **GARANTIZAR LA ATENCIÓN SOCIAL DE LOS CIUDADANOS EN EL SISTEMA PÚBLICO DE SERVICIOS SOCIALES MEDIANTE LA ATENCIÓN SOCIAL INDIVIDUAL QUE SE REALIZA EN LOS CENTROS DE SERVICIOS SOCIALES MEDIANTE UN CIRCUITO DE ATENCIÓN SOCIAL QUE INCLUYE LA PRIMERA ATENCION, LAS UNIDADES DE TRABAJO SOCIAL DE ZONA Y LA INTERVENCION GRUPAL Y COMUNITARIA.**

Los servicios sociales distritales tienen asignada la competencia de Atención Social Primaria, son la puerta de entrada al Sistema Público de Servicios Sociales y a sus prestaciones profesionales y económicas, tanto municipales como de otras administraciones. Se atiende a personas y familias que requieren información y orientación sobre servicios sociales y otros sistemas de protección social, asesoramiento social, apoyo social y seguimiento y atención de situaciones de desprotección social, además se lleva a cabo la gestión de servicios y ayudas sociales.

Las personas o familias que requieren un mayor apoyo social o seguimiento son atendidas desde las Unidades de Trabajo Social de Zona. El análisis de los indicadores abajo expuestos muestra un aumento significativo en las intervenciones desde esta unidad, lo que responde a una mayor necesidad de intervención, seguimiento y acompañamiento social. Así mismo, se observa un incremento sostenido en el número de urgencias atendidas, lo que puede explicarse por el aumento de situaciones de vulnerabilidad que requieren atención de urgencia y que se viene observando en los últimos años.

En relación con la diferencia existente con respecto a la previsión en el indicador de entrevistas realizadas

OBJETIVOS / INDICADORES DE GESTIÓN

en primera atención, se informa que el dato obtenido para el 2023 se ciñe exclusivamente a entrevistas realizadas y no las gestiones, coordinaciones y otras acciones necesarias para la intervención.

INDICADOR	MAGNITUD	PREVISIÓN	REALIZADO
PERSONAS ATENDIDAS UNIDADES TRABAJO SOCIAL PRIMERA ATENCIÓN	MUJERES	18000	6027
PERSONAS ATENDIDAS UNIDADES TRABAJO SOCIAL PRIMERA ATENCIÓN	HOMBRES	7500	2583
CASOS URGENTES ATENDIDOS UNIDADES TRABAJO SOCIAL	NÚMERO	500	584
UNIDADES FAMILIARES EN SEGUIMIENTO POR UNIDADES DE TRABAJO	NÚMERO	30000	36033
ENTREVISTAS REALIZADAS EN U.T.S. PRIMERA ATENCIÓN	MUJERES	30000	8856
ENTREVISTAS REALIZADAS EN U.T.S. PRIMERA ATENCIÓN	HOMBRES	18500	3951
ENTREVISTAS REALIZADAS EN UNIDADES DE TRABAJO SOCIAL DE ZONA	MUJERES	30000	47004
ENTREVISTAS REALIZADAS EN UNIDADES DE TRABAJO SOCIAL DE ZONA	HOMBRES	22500	12409

2. APOYAR LA INTEGRACIÓN SOCIAL DE LAS PERSONAS DISCAPACITADAS O LIMITACIONES EN SU AUTONOMIA PERSONAL Y DE SUS FAMILIARES PROPORCIONÁNDOLES INFORMACION ASESORAMIENTO Y ORIENTACION Y GESTIONANDO LOS RECURSOS Y PRESTACIONES NECESARIAS

El número de personas con discapacidad que han sido atendidas en el 2023 ha sufrido un pequeño aumento con respecto a la previsión, este aumento puede explicarse porque la previsión se refiere a la realizada en el año 2022, debido a la prórroga de los presupuestos, y la misma se llevó a cabo durante época post pandemia. Una vez estabilizada la situación sociosanitaria, la confianza en los servicios de atención doméstica se ha visto también aumentada.

En relación con el indicador relativo a los informes de entorno para personas con discapacidad, se informa que ese dato queda integrado en el programa de mayores en el objetivo 1, siendo imposible su desagregación.

INDICADOR	MAGNITUD	PREVISIÓN	REALIZADO
PERSONAS CON DISCAPACIDAD O DEPENDENCIA USUARIAS SERVICIO AYUDA DOMICILIO	MUJERES	255	362
PERSONAS CON DISCAPACIDAD O DEPENDENCIA USUARIAS SERVICIO AYUDA DOMICILIO	HOMBRES	180	235
MEDIA DE HORAS MENSUALES AYUDA A DOMICILIO A DISCAPACITADOS	HORAS/PERS	25	38
PERSONAS DISCAPACITADAS BENEFICIARIAS DE AYUDAS ECONÓMICAS	NÚMERO	30	25
INFORMES SOCIALES DE ENTORNO PARA VALORACIÓN DE LA SITUACIÓN DE DEPENDENCIA	NÚMERO	2000	0

3. PREVENIR SITUACIONES DE EXCLUSIÓN SOCIAL EXTREMA MEDIANTE LA GESTIÓN Y TRAMITACIÓN DE PRESTACIONES ECONÓMICAS Y PROYECTOS DE INSERCIÓN SOCIO- LABORAL EN LOS CENTROS DE SERVICIOS SOCIALES PARA COLECTIVOS CON NECESIDADES ESPECÍFICAS QUE REQUIEREN DEL APOYO INSITUCIONAL PARA MEJORAR SUS EXPECTATIVAS DE NORMALIZACION SOCIAL

El número de perceptores de Renta Mínima de Inserción (RMI) mantiene un continuado descenso, en pro de la aparición del Ingreso Mínimo Vital, prestación que se dirige a prevenir el riesgo de pobreza y exclusión social de personas que carecen de recursos económicos básicos para cubrir sus necesidades básicas, configurándose como un derecho subjetivo a una prestación económica, que garantiza un nivel mínimo de renta y persigue garantizar una mejora de oportunidades de inclusión social y laboral de las personas beneficiarias. Desde los Servicios Sociales de Atención Primaria se emiten informes acreditativos de situación de vulnerabilidad a efectos de concesión y mantenimiento de la prestación.

Debido a la situación expuesta, la RMI queda como prestación subsidiaria y por tanto el número de personas perceptoras sigue en descenso, al igual que los Proyectos de Integración de Renta Mínima. Estos proyectos se llevan a cabo con personas que requieren apoyo institucional para mejorar sus expectativas de integración social, tanto titulares como beneficiarios/as de la prestación.

INDICADOR	MAGNITUD	PREVISIÓN	REALIZADO
PERCEPTORES DE RENTA MÍNIMA DE INSERCIÓN	MUJERES	800	44

OBJETIVOS / INDICADORES DE GESTIÓN				
PERCEPTORES DE RENTA MÍNIMA DE INSERCIÓN		HOMBRES	350	23
PROYECTOS INTEGRACIÓN SOCIOLABORAL DE R.M.I.		NÚMERO	5	4
PARTICIPANTES PROYECTOS INTEGRACIÓN SOCIOLABORAL DE R.M.I.		MUJERES	250	132
PARTICIPANTES PROYECTOS INTEGRACIÓN SOCIOLABORAL DE R.M.I.		HOMBRES	100	66

CENTRO: 001 AYUNTAMIENTO DE MADRID

SECCIÓN: 210 DISTRITO DE LATINA

PROGRAMA: 23168 NGEU. EJE REACT-UE AYUDAS EMERGENCIA

RESPONSABLE PROGRAMA: COORDINADOR/A DEL DISTRITO DE LATINA

MEMORIA GENERAL DEL PROGRAMA

Este programa recoge las ayudas sociales del programa europeo NEXT GENERATION EU, que es un instrumento temporal de recuperación que contribuye a reparar los daños económicos y sociales inmediatos causados por la pandemia de coronavirus.

El crédito definitivo destinado a este programa ascendió a 531.830 euros, habiendo alcanzado obligaciones reconocidas por un importe de 159.470 euros, lo que supone un porcentaje de ejecución del 30,0 por ciento.

El crédito presupuestario corresponde exclusivamente al capítulo 4, transferencias corrientes, destinado a ayudas sociales para tarjetas familia.

En relación con el presupuesto global y definitivo del distrito de Latina, que asciende a un importe de 73.492.008 euros, este programa representa el 0,2 %.

PRESUPUESTO GENERAL DEL AYUNTAMIENTO DE MADRID 2023

MEMORIA DE CUMPLIMIENTO DE OBJETIVOS

CENTRO: 001 AYUNTAMIENTO DE MADRID

SECCIÓN: 210 DISTRITO DE LATINA

PROGRAMA: 31101 SALUBRIDAD PÚBLICA

RESPONSABLE PROGRAMA: COORDINADOR/A DEL DISTRITO DE LATINA

MEMORIA GENERAL DEL PROGRAMA

Las actividades de este departamento están centradas en el control sanitario de los establecimientos y lugares públicos situados dentro del territorio del distrito. Por tal motivo, amparados en la legislación vigente y en el Decreto de Delegación de Competencias atribuidas a la Junta Municipal, el personal técnico adscrito al departamento realiza diversas acciones de control higiénico-sanitario, cuyo fin último es la protección de la salud del ciudadano.

Entre las labores efectuadas de control higiénico-sanitario podemos reseñar aspectos tales como la toma de muestras de productos para su posterior análisis bromatológico y la inspección sanitaria de las instalaciones de venta y consumo de alimentos. Abundando en este último tema, en materia de salud pública se realiza un programa de actividades con objetivos específicos de control de determinados establecimientos, estos se priorizan atendiendo al riesgo sanitario, el tipo de alimento, el tipo de actividad y su complejidad en la manipulación a que se someten los alimentos, el tipo de distribución a individuos potencialmente susceptibles de riesgo sanitario, es decir, colectivos de especial protección, adecuación de los sectores empresariales a la normativa vigente, etc.

También se realiza el control sanitario de los núcleos zoológicos y explotaciones ganaderas y de los animales existentes en viviendas, y la tramitación de licencias de animales potencialmente peligrosos. Otras actividades son la inspección y control de piscinas públicas y privadas, centros de estética, peluquerías, centros de tatuajes y piercing, gimnasios, entre otros, ubicados dentro del distrito.

Estas labores inspectoras reseñadas en las materias descritas se acompañan con actuaciones de control administrativo como inmovilizaciones y decomisos de productos, informes de licencias de apertura, levantamiento de actas de deficiencias y sancionadoras, etc.

Las actividades inspectoras que se realizan en materia de salud pública y en los ámbitos de la seguridad alimentaria, la salud ambiental y la salud y protección animal por el Departamento de Salud se llevan a cabo desde dos líneas diferentes:

- Las desarrolladas de acuerdo con el Plan de Inspecciones y Actividades Programadas en materia de Salud Pública (PIAP) 2023 del Ayuntamiento de Madrid, aprobado por la Junta de Gobierno de la Ciudad de Madrid, que constituye la base para que los servicios municipales de inspección de los distritos y de Madrid Salud efectúen los controles oficiales de forma regular y proporcional al riesgo asociado a las distintas actividades.
- Las no programadas de control oficial e inspección derivadas de otras actuaciones.

El Plan de Inspecciones y Actividades Programadas de Control Oficial de Alimentos se encuentra estructurado en los siguientes Programas y Subprogramas:

- Programa 1: Inspección de establecimientos alimentarios.

Subprograma 1.1: Inspección de establecimientos alimentarios de los sectores de la restauración colectiva y del comercio minorista de la alimentación en los distritos.

- Programa 2: Auditorías de los sistemas de autocontrol en los establecimientos alimentarios.

Subprograma 2.1: Auditorías de los sistemas de autocontrol en los establecimientos de los sectores de la restauración colectiva y del comercio minorista de la alimentación en los distritos.

- Programa 4: Etiquetado de los alimentos y de los materiales en contacto con los alimentos.
- Programa 7: Etiquetado y composición de complementos alimenticios.
- Programa 9: Anisakis.

Durante el 2023 se han realizado por el Departamento de Salud las siguientes actuaciones de control

MEMORIA GENERAL DEL PROGRAMA

programadas en materia de salud pública:
1. Actuaciones en materia de salud pública:
1.1 Actuaciones protocolizadas en función del tipo de control oficial y el ámbito de actuación: inspecciones seguridad alimentaria, inspecciones salud ambiental, inspecciones salud y protección animal y auditorías seguridad alimentaria.
1.2 Actuaciones no programadas y no protocolizadas realizadas por el Departamento de Salud del distrito en materia de salud pública.
1.3 Toma de muestras: alimentos y bebidas y aguas de piscinas.
2. Actuaciones en materia de seguridad alimentaria: inspecciones de riesgo, controles sobre información etiquetado, controles de anisakis y auditorías.

Las propuestas de expedientes sancionadores están encaminadas a la imposición de multas a los ciudadanos que incumplen la normativa y en su mayoría corresponde a la tenencia ilegal de animales potencialmente peligrosos, que supone la inhibición correspondiente a Madrid Salud, siendo las infracciones leves las que se tramitan en el distrito.

Juntamente con lo anteriormente expuesto, también se tramitó el contrato para la compra de dos termómetros y su calibración, así como la adquisición de material para toma de muestras.

El crédito definitivo destinado a este programa ascendió a 512.598 euros, habiendo alcanzado obligaciones reconocidas por un importe de 538.319 euros, lo que supone un porcentaje de ejecución del 105 por ciento.

Se han reconocido obligaciones en gastos de personal (capítulo 1) por importe de 537.807 euros con un 105,4 de ejecución; en gasto corriente (capítulo 2) por importe de 512 euros, lo que representa el 20,1 por ciento de ejecución.

En relación con el presupuesto global y definitivo del distrito de Latina, que asciende a un importe de 73.492.008 euros, este programa representa el 0,7 %.

OBJETIVOS / INDICADORES DE GESTIÓN

1. **MEJORAR LA SEGURIDAD ALIMENTARIA EN EL DISTRITO MEDIANTE INSPECCIONES PERIÓDICAS Y PROGRAMADAS, ASÍ COMO EL CONTROL OFICIAL DE ALIMENTOS DE MANERA QUE SE GARANTICEN LAS CONDICIONES HIGIÉNICO-SANITARIAS EN LOS ESTABLECIMIENTOS DONDE SE ELABORAN, CONSUMEN O VENDEN COMIDAS Y BEBIDAS.**

Se aprecia que no se ha alcanzado el objetivo de inspecciones realizadas, habiéndose quedado en el 86% de las inspecciones totales previstas, desglosándose de la siguiente manera:
- se supera el número de inspecciones realizadas en el apartado de comercio minorista, alcanzándose el 112,9% de lo programado,
- no se ha llegado al objetivo en inspecciones de restauración colectiva, quedándonos en el 74,9%; dentro de este porcentaje se incluyen los establecimientos de restauración para colectividades (colegios, escuelas infantiles y residencias de ancianos) de los cuales sí se inspeccionaron el 100% de los locales.

En cuanto a la toma de muestras de alimentos y bebidas se alcanzó el 93% de lo previsto.

También se significa que se mantuvo el 100% del seguimiento sobre los locales en los que se produjeron brotes durante el año 2023, hasta la subsanación de todas las deficiencias detectadas, dando cumplimiento a lo establecido en la Carta de Servicios de Actuaciones Urgentes en Brotes y Alertas Alimentarias, en la que se incluye que los servicios de inspección de los distritos realizarán, dentro de los 9 meses posteriores a la comprobación de la corrección de las deficiencias, una visita de seguimiento en el 100% de los establecimientos implicados en un brote de origen alimentario, con el fin de realizar una evaluación final del riesgo en los establecimientos.

INDICADOR	MAGNITUD	PREVISIÓN	REALIZADO
INSPECCIONES EN MATERIA DE RESTAURACIÓN COLECTIVA	NÚMERO	350	252
INSPECCIONES EN MATERIA DE COMERCIO MINORISTA	NÚMERO	140	158
AUDITORIAS DE SISTEMAS DE AUTOCONTROL (PCH Y APPCC)	NÚMERO	15	6
EFICACIA OPERATIVA INSPECCIONES SEGURIDAD ALIMENTARIA	PORCENTAJE	100	86
TOMA DE MUESTRAS DE ALIMENTOS Y BEBIDAS	NÚMERO	60	56

OBJETIVOS / INDICADORES DE GESTIÓN

EFICACIA OPERATIVA TOMA DE MUESTRAS ALIMENTOS Y BEBIDAS	PORCENTAJE	90	93
EFICACIA OPERATIVA INSPECCIONES DENUNCIAS BROTES ALERTAS TIPO I Y TIPO II EN SU CASO	PORCENTAJE	100	100
INFORMES SANITARIOS EN LICENCIAS URBANÍSTICAS Y REGISTROS SANITARIOS	NÚMERO	30	58
CONTROL CORRECCIÓN DEFIC. DETECTADAS ESTABL. DONDE SE HA PRODUCIDO UN BROTE DE ORIGEN ALIM.	PORCENTAJE	100	100

2. MEJORAR EL CONTROL DE LAS CONDICIONES TÉCNICAS E HIGIÉNICO-SANITARIAS DE LOS ESTABLECIMIENTOS CON INCIDENCIA DIRECTA SOBRE LA SALUD PÚBLICA (PELUQUERÍAS, ESTALECIMIENTOS DE PIERCING Y TATUAJE, CENTROS DE CIUDADO Y RECREO INFANTIL, PISCINAS).

En este apartado llama la atención el incremento en el número de inspecciones realizadas en piscinas, alcanzando el 147% sobre lo programado. La disminución en el número de toma de muestras realizadas en piscinas se compensa con el incremento en el número de inspecciones en las mismas, a la vez se indica que durante este periodo se centraron los recursos inspectores en los centros de cuidado y recreo infantil, escuelas infantiles, centros de estética, belleza y adorno corporal, llegando a un 119% sobre lo programado.

INDICADOR	MAGNITUD	PREVISIÓN	REALIZADO
INSPECCIONES EN PISCINAS	NÚMERO	19	28
EFICACIA OPERATIVA DE LAS INSPECCIONES EN PISCINAS	PORCENTAJE	100	147
TOMA DE MUESTRAS DE AGUA EN PISCINAS	NÚMERO	15	6
EFICACIA OPERATIVA TOMA DE MUESTRAS DE AGUA EN PISCINAS	PORCENTAJE	100	40
INSPECCIONES ESCUELAS Y CUIDADO/RECREO INFANTILES Y EN ESTABLECIMIENTOS ESTETICA/BELLEZA Y ADORNO CORPORAL	NÚMERO	141	168
EFICACIA OPERAT. INSPECC. ESCUELAS Y CUIDADO/RECREO INFANT. Y EN ESTABLECIMIENTOS ESTETICA/BELLEZA Y ADORNO CORPORAL	PORCENTAJE	100	119
EFICACIA OPERATIVA INSPECC. DENUNCIAS Y ALERTAS	PORCENTAJE	100	100

3. MEJORAR EL CONTROL EN MATERIA DE SANIDAD Y PROTECCIÓN ANIMAL.

Se aprecia que se ha tramitado una licencia para la tenencia de animales potencialmente peligroso menos que el año anterior, de 235 en 2022 pasamos a 234 en 2023, siendo superior el número de solicitudes realizadas por mujeres que por hombres, manteniéndose la tendencia del año anterior. También destaca el aumento tan alto de denuncias relacionadas con la tenencia de animales, procedentes en su mayoría de actuaciones de la Policía Municipal, llegando hasta las 339. A la vez se observa un gran aumento en el número de inspecciones realizadas sobre establecimientos sanitarios (clínicas veterinarias), de higiene y tiendas de venta de animales; esto se debe a la entrada en vigor de la Ley de Protección de los Animales de Compañía de la Comunidad de Madrid, en la que se impone al menos una inspección al año de cada uno de los establecimientos relacionados con los animales.

INDICADOR	MAGNITUD	PREVISIÓN	REALIZADO
CAMPAÑAS, OBSERVACIONES Y LICENCIAS	NÚMERO	230	263
INSPECCIONES PROTECCIÓN ANIMAL	NÚMERO	38	44
EFICACIA OPERATIVA INSPECCIONES PROTECCIÓN ANIMAL	PORCENTAJE	100	116
DENUNCIAS TENENCIA ANIMALES Y PROTECCIÓN ANIMAL E INFORMES PROTECCIÓN ANIMAL. MOVIMIENTO PECUARIO	NÚMERO	250	339
SOLICITUD LICENCIAS A.P.P.	MUJERES	100	118
SOLICITUD LICENCIAS A.P.P.	HOMBRES	100	116

4. AGILIZAR LA GESTIÓN DE EXPEDIENTES EN MATERIA DE SALUD PÚBLICA.

Lo más significativo de este objetivo es el aumento del número de propuestas de inicio de expedientes sancionadores en materia de salud pública (339) con respecto a lo programado (100), de las cuales 133 son faltas graves inhibidas a Madrid Salud para su tramitación derivadas de la tenencia de animales potencialmente peligrosos y 206 son infracciones leves.

OBJETIVOS / INDICADORES DE GESTIÓN

INDICADOR	MAGNITUD	PREVISIÓN	REALIZADO
PROPUESTAS INICIO EXPTES SANCIONADOR SALUD PÚBLICA	NÚMERO	100	339
MEDIDAS CAUTELARES Y PROVISIONALES ADOPTADAS	NÚMERO	20	5

5. ALQUILER DE SERVICIOS HIGIÉNICOS PORTÁTILES PARA EL MERCADILLO.

En cuanto al contrato para el alquiler de servicios higiénicos portátiles para el mercadillo, tras consultar las ofertas económicas presentadas por las empresas licitadoras, en las que se reflejaba un incremento de más del 100% sobre los precios a los que se había contratado en años anteriores al parón por la pandemia de COVID, y tras estudiar otras posibilidades que se plantearon que cubrían la citada necesidad, se decidió no realizar esta contratación.

INDICADOR	MAGNITUD	PREVISIÓN	REALIZADO
CONTRATOS TRAMITADOS	NÚMERO	1	0

CENTRO: 001 AYUNTAMIENTO DE MADRID

SECCIÓN: 210 DISTRITO DE LATINA

PROGRAMA: 32301 CENTROS DOCENTES ENSEÑANZA INFANTIL Y PRIMARIA

RESPONSABLE PROGRAMA: COORDINADOR/A DEL DISTRITO DE LATINA

MEMORIA GENERAL DEL PROGRAMA

En la anualidad 2023 se continuó prestando el servicio educativo en las cuatro escuelas infantiles de la red municipal del Distrito de Latina: El Manantial, calle Carlos Fuente s/n; La Verbena de la Paloma, calle Fuerte de Navidad 16; La del Soto del Parral, calle Trompas 19-21; y Altair, calle José de Cadalso 43. Dado que en la citada anualidad finalizaba la última prórroga de los contratos de prestación de servicios educativos, paralelamente se inició la tramitación de los nuevos expedientes, entrando en vigor a partir del 16 de agosto de 2023.

La representación municipal de los servicios de apoyo a la escolarización (SAE Latina-Carabanchel) y servicio municipal de apoyo a la escolarización de la red de escuelas infantiles del Ayuntamiento de Madrid (SMAE Latina-Carabanchel) recayó en el Distrito de Latina. En el SAE Latina-Carabanchel se participó en el proceso ordinario de admisión de alumnado para el curso escolar 2023-2024, en centros docentes sostenidos con fondos públicos que imparten segundo ciclo de Educación Infantil, Educación Primaria, Educación Secundaria Obligatoria y Bachillerato. Y se continuó participando en el proceso de admisión extraordinario del curso escolar 2022/2023, garantizando la admisión de alumnado en educación infantil (segundo ciclo) y etapa obligatoria durante el citado curso. En el SMAE Latina-Carabanchel, el Distrito de Latina ejerció las funciones de presidencia del servicio durante el proceso de admisión de alumnado de primer ciclo de educación infantil para el curso escolar 2023-2024, a través de la dirección de la escuela infantil Altair; correspondiendo las funciones de secretaría a la escuela infantil Las Amapolas (Distrito de Carabanchel).

Desde el distrito se ha continuado informando, orientando y asesorando a la comunidad educativa de los centros educativos (equipos directivos, profesorado, familias, alumnado, AMPA) en materia educativa utilizando todos los medios disponibles, presencial, telefónica y telemática, a fin de facilitar el acceso a la información. Se han tramitado en base a la normativa vigente la autorización y cesión de espacios en centros públicos de educación infantil y primaria de titularidad municipal para la realización de actividades educativas, sociales, deportivas y culturales que beneficiaran al alumnado, las familias y el entorno próximo de los centros solicitados. En este sentido, significar que se han incrementado el número de solicitudes de cesión y autorización con respecto a la anualidad anterior. También se ha facilitado a los centros escolares del distrito la organización y realización de actividades complementarias a la enseñanza que implican autorización, colaborando en la tramitación de estas, como es el caso de la superación de límites sonoros y ocupación de la vía pública.

Finalmente, se ha continuado ejecutando el contrato de servicio de limpieza y reposición de contenedores higiénicos en centros públicos de titularidad municipal a fin de garantizar un adecuado estado de las condiciones higiénico-sanitarias.

El crédito definitivo destinado a este programa ascendió a 5.817.652 euros, habiendo alcanzado obligaciones reconocidas por un importe de 5.728.953 euros, lo que supone un porcentaje de ejecución del 98,5 por ciento.

Se han reconocido obligaciones en gasto corriente (capítulo 2) por importe de 5.263.058 euros con el 98,9 por ciento de ejecución, y en gasto de inversiones (capítulo 6) por importe de 465.895 euros con un 94,2 por ciento ejecutado sobre presupuesto definitivo.

En relación con el presupuesto global y definitivo del distrito de Latina, que asciende a un importe de 73.492.008 euros, este programa representa el 7,8 por ciento.

OBJETIVOS / INDICADORES DE GESTIÓN

1. FACILITAR EL ACCESO AL SISTEMA EDUCATIVO A LOS MENORES DE TRES AÑOS MEDIANTE LA CREACIÓN DE UNA RED DE ESCUELAS INFANTILES MUNICIPALES CON PROYECTO COEDUCATIVO CON PERSPECTIVA DE GÉNERO

La anualidad 2023 ha estado marcada por la tramitación de los nuevos contratos de escuelas infantiles. La prórroga para las cuatro escuelas infantiles de la red municipal, del Distrito de Latina, finalizó el 15 de agosto de 2023, iniciándose un nuevo periodo de ejecución que abarca desde el 16 de agosto de 2023 hasta el 15 de agosto de 2026. El plazo de vigencia de la prórroga del nuevo contrato se extiende como máximo hasta el 15 de agosto de 2028. Las diferencias entre lo previsto y lo realizado en el caso de alumnado escolarizado en escuelas infantiles viene motivado porque el alumnado con necesidades educativas especiales ocupa dos plazas, si bien el dato recogido hace referencia al número de alumnos/as. Con respecto al alumnado con ayuda en horario ampliado debemos tener en cuenta que los datos corresponden sólo a los casos singulares que no se incluyen en las situaciones para la reducción del 100 por 100 a favor de alumnado: en acogimiento residencial, circunstancias excepcionales valoradas por los órganos competentes, y familias beneficiarias de la Renta Mínima de Inserción o Ingreso Mínimo Vital.

INDICADOR	MAGNITUD	PREVISIÓN	REALIZADO
ESCUELAS INFANTILES TITULARIDAD DEL AYUNTAMIENTO DE MADRID	NÚMERO	4	4
REUNIONES CON LAS ESCUELAS INFANTILES MUNICIPALES	NÚMERO	40	20
ALUMNADO ESCOLARIZADOS POR ESCUELAS INFANTILES MUNICIPALES	ALUMNO	277	233
ALUMNADO ESCOLARIZADOS POR ESCUELAS INFANTILES MUNICIPALES	ALUMNA	261	237
ALUMNADO CON AYUDAS EN HORARIO AMPLIADO EN ESCUELAS INFANTILES MUNICIPALES	ALUMNO	20	4
ALUMNADO CON AYUDAS EN HORARIO AMPLIADO EN ESCUELAS INFANTILES MUNICIPALES	ALUMNA	20	3
ACTIVIDADES DE COEDUCACIÓN	NÚMERO	4	3

2. GARANTIZAR Y SUPERVISAR EL ACCESO A LAS ESCUELAS INFANTILES DE TITULARIDAD DEL AYUNTAMIENTO DE MADRID Y DE LOS CENTROS EDUCATIVOS MEDIANTE LA REPRESENTACIÓN MUNICIPAL EN LOS RESPECTIVOS SERVICIOS DE APOYO A LA ESCOLARIZACIÓN

En la anualidad 2023 el Distrito de Latina ejerció las funciones de representación municipal del servicio de apoyo a la escolarización (SAE Latina-Carabanchel) y de representación municipal del servicio de apoyo a la escolarización de la red de escuelas infantiles (SMAE Latina-Carabanchel). Las reuniones en el SAE Latina-Carabanchel correspondientes al proceso ordinario de admisión de alumnado se han visto minoradas con respecto a la previsión, ya que no fue necesario un mayor número de sesiones. Por otra parte, el SMAE requirió para la resolución de las reclamaciones de un menor número de reuniones de las inicialmente previstas.

INDICADOR	MAGNITUD	PREVISIÓN	REALIZADO
REUNIONES DEL SERVICIOS DE APOYO A LA ESCOLARIZACIÓN	NÚMERO	7	3
REUNIONES DEL SERVICIO MUNICIPAL DE APOYO A LA ESCOLARIZACIÓN DEL DISTRITO DE LATINA	NÚMERO	5	5

3. INFORMAR, ORIENTAR Y ASESORAR A LA COMUNIDAD EDUCATIVA DEL DISTRITO

Con respecto al indicador de peticiones de información en materia educativa, conviene señalar que la diferencia entre lo previsto y lo realizado se debe a que se han tomado como referencia únicamente las peticiones que permitían disponer de la información de la variable sexo. Significar que, en el caso de asesoramiento y orientación a equipos directivos, AMPAS y otros recursos, no se ha podido desagregar por sexo, recogiéndose en ambos indicadores el total.

Con respecto a las publicaciones, se han diseñado y editado atendiendo a un uso no sexista del lenguaje y evitando cualquier imagen discriminatoria de las mujeres o estereotipos sexistas, fomentando valores de igualdad, la presencia equilibrada, la diversidad y la corresponsabilidad, con un total de siete soportes gráficos: 6 carteles y un libro. Los carteles corresponden a jornadas de temática educativa para profesionales, familias y alumnado; el libro corresponde a los relatos premiados en el Certamen Literario de Relato Corto "Beatriz Galindo", con enfoque de género, el cual se distribuye a los centros educativos, bibliotecas y Ayuntamiento de Madrid.

OBJETIVOS / INDICADORES DE GESTIÓN

INDICADOR	MAGNITUD	PREVISIÓN	REALIZADO
INFORMACIÓN Y ATENCIÓN INDIVIDUALIZADA A LA CIUDADANIA EN MATERIA EDUCATIVA	MUJERES	1200	160
INFORMACIÓN Y ATENCIÓN INDIVIDUALIZADA A LA CIUDANANIA EN MATERIA DE EDUCACIÓN	HOMBRES	970	81
ASESORAMIENTO Y ORIENTACIÓN A EQUIPOS DIRECTIVOS, AMPAS Y OTROS RECURSOS EDUCATIVOS	MUJERES	100	109
ASESORAMIENTO Y ORIENTACIÓN A EQUIPOS DIRECTIVOS, AMPAS Y OTRSO RECURSOS EDUCATIVOS DEL DISTRITO	HOMBRES	70	109
EDICIÓN DE PUBLICACIONES DE CARACTER EDUCATIVO CON LENGUAJE INCLUSIVO E IMAGENES NO SEXISTAS	NÚMERO	1500	1450
DISEÑO DE MATERIALES DE DIFUSIÓN DE CARACTER EDUCATIVO CON LENGUAJE INCLUSIVO E IMAGENES NO SEXISTAS	NÚMERO	5	7

4. MEJORAR LA CALIDAD DE LOS CENTROS EDUCATIVOS MEDIANTE LA REALIZACIÓN DE LAS CORRESPONDIENTES ACCIONES DE MANTENIMIENTO, CONSERVACIÓN Y REFORMA Y SEGURIDAD DE LOS MISMOS

Con relación a los centros educativos, se mantienen las previsiones establecidas dado que se promovieron todas las obras previstas durante la anualidad, incluyendo la ejecución de las medidas correspondientes de seguridad en caso de incendio y de accesibilidad de los colegios en los que se intervino, siempre en la medida de las posibilidades de adecuación. Además, se incluyen nuevas superficies en el contrato de mantenimiento para recoger las ampliaciones realizadas en algunos patios como el del CEIP Manuel Bartolomé Cossío y aparcamientos anejos, como el urbanizado junto al CEIP Ciudad de Badajoz, que además tendrá uso para mercado de productores locales.

INDICADOR	MAGNITUD	PREVISIÓN	REALIZADO
CENTROS EDUCATIVOS CON MATENIMIENTO A CARGO DEL DISTRITO	NÚMERO	25	25
SUPERF. CONSTRUIDA C. EDUCATIVOS MANTENIMIENTO DISTRITO	M2	78759	78759
SUPERF. LIBRE DE C. EDUCATIVOS MANTENIMIENTO DISTRITO	M2	101315	105254
SUPERF. ZONAS VERDES C. EDUCATIVOS MANTENIMIENTO	M2	18261	19129
C. EDUCATIVOS ADAPTADOS PARCIALMENTE NORMATIVA INCENDIOS	PORCENTAJE	100	100
C. EDUCATIVOS INFANTILES ADAPTADOS NORMATIVA INCENDIOS	PORCENTAJE	100	100
C. EDUCATIVOS OBRAS DE ADAPTACIÓN NORMATIVA INCENDIOS	M2	500	500
INCIDENCIA EN OBRAS ADAPTACIÓN A LA NORMATIVA INCENDIOS	PORCENTAJE	1	10
C. EDUCATIVOS ADAPTADOS PARCIALMENTE NORM. ACCESIBILIDAD	PORCENTAJE	100	100
C. EDUCATIVOS SIN BARRERAS ARQUITECTÓNICAS S/TOTAL COLEGIOS	PORCENTAJE	90	90
INCIDENCIA OBRAS ELIMINACIÓN BARRERAS ARQUITECTÓNICAS	PORCENTAJE	5	10
CENTROS EDUCATIVOS CON LIMPIEZA A CARGO DEL DISTRITO	NÚMERO	25	25

CENTRO: 001 AYUNTAMIENTO DE MADRID

SECCIÓN: 210 DISTRITO DE LATINA

PROGRAMA: 32501 ABSENTISMO

RESPONSABLE PROGRAMA: COORDINADOR/A DEL DISTRITO DE LATINA

MEMORIA GENERAL DEL PROGRAMA

Durante la anualidad 2023, en el ejercicio de sus competencias, el Distrito de Latina ha continuado participando en la vigilancia de la escolaridad obligatoria, a través de:
1) la implementación del Programa de Prevención y Control del Absentismo escolar del Área de Gobierno de Políticas Sociales, Familia e Igualdad, que se aplica mediante estrategias socioeducativas en los 21 distritos de la ciudad de Madrid;
2) la puesta en marcha de proyectos preventivos específicos con presupuesto ordinario del distrito y a través de los Planes Integrales de Barrio (PIBA).

El programa del área cuenta en el Distrito de Latina con un equipo de educadores formado por tres educadoras y un educador, especializados en el abordaje de situaciones de absentismo escolar. Recientemente se ha incorporado un nuevo perfil de mediación intercultural para situaciones de absentismo escolar, donde el conflicto es uno de los factores desencadenantes de la falta de asistencia a clase. El programa del área tiene dos objetivos: el control y la prevención del absentismo escolar. En la anualidad 2023 se han incrementado significativamente el número de intervenciones contempladas en el programa dirigidas fundamentalmente a la familia y el/la alumno/a: visitas domiciliarias, entrevistas, acompañamientos al alumnado y/o familias a los centros educativos y otros recursos con el fin de reducir y eliminar el absentismo escolar; las coordinaciones con recursos distritales; el trabajo en red o comunitario que implica la coordinación con diferentes actores sociales y educativos. Las diferencias significativas entre lo previsto y lo realizado son reflejo del gran trabajo realizado por todas las personas profesionales que abordan esta problemática desde diferentes ámbitos de intervención. Para el control, se cuenta con una estructura que garantiza la eficiencia del programa. Esta estructura es la Comisión Técnica de Absentismo Escolar. En la anualidad 2023 la comisión técnica del distrito continuó ejerciendo sus funciones. Señalar la implicación y participación de los miembros de la comisión técnica de absentismo durante toda la anualidad. Dicha participación es necesaria para garantizar la efectividad del programa. En la anualidad 2023 formaron parte de la Comisión técnica de absentismo escolar: un representante de la Inspección Educativa (continuó ejerciendo sus funciones de presidente de la comisión el inspector de la anualidad 2022, ratificando su compromiso con el programa), dos representantes con alternancia de los servicios sociales municipales, un representante del equipo de orientación educativa y psicopedagógica de zona (EOEP), un representante de departamentos de orientación de centros públicos (PTSC de IES Parque Aluche), representantes de los Agentes Tutores de la UID del distrito, equipo de educadores del programa, y actuando como coordinadora del programa, la Jefa del Departamento de Educación del distrito de Latina. En esta comisión cada educador/a presenta los casos más complejos y que requieren del trabajo coordinado y toma de decisiones de los diferentes profesionales que conforman la comisión técnica para la implementación de estrategias socioeducativas, derivación a fiscalía de menores y propuesta de incoación de expediente sancionador, en su caso.

El Distrito de Latina ha continuado potenciando en la anualidad 2023 la prevención como una herramienta para lograr cambios sustanciales en la incorporación y consolidación de la asistencia regular del alumnado al centro educativo donde tienen asignada plaza. La prevención en el Distrito de Latina se entiende desde una perspectiva comunitaria y dotando de recursos al alumnado y a las familias que reduzcan las variables de riesgo y promuevan factores de protección frente al absentismo escolar. En este sentido, se han desarrollado un total de siete servicios, encaminados a la reducción y eliminación de estas variables de riesgo, beneficiándose un total de 1.992 menores, de los cuales 1.031 eran niños y 961 eran niñas. De estos servicios, cinco han estado dirigidos a colectivos vulnerables aplicando el gasto a PIBA y dos servicios han sido sufragados con presupuesto ordinario y han estado destinados a la población distrital.

El crédito definitivo destinado a este programa ascendió a 629.234 euros, habiendo alcanzado obligaciones reconocidas por un importe de 599.495 euros, lo que supone un porcentaje de ejecución del 95,3 por ciento.

MEMORIA GENERAL DEL PROGRAMA

Se han reconocido obligaciones exclusivamente en gasto corriente (capítulo 2) por importe de 599.496 euros con un 95,3 por ciento de ejecución sobre el presupuesto definitivo.

En relación con el presupuesto global y definitivo del distrito de Latina, que asciende a un importe de 73.492.008 euros, este programa representa el 0,8 por ciento.

OBJETIVOS / INDICADORES DE GESTIÓN

1. PREVENIR Y REDUCIR EL ABSENTISMO ESCOLAR MEDIANTE LA COORDINACIÓN Y GESTIÓN DEL PROGRAMA DE PREVENCIÓN Y CONTROL DEL ABSENTISMO ESCOLAR

En la anualidad 2023 los datos realizados superan la previsión en prácticamente todos los indicadores. Esto viene motivado por el gran trabajo y compromiso del equipo de educación del programa de prevención y control del absentismo escolar del Distrito de Latina, y la figura del perfil profesional de mediación intercultural para casos de absentismo escolar que tengan en el conflicto la posible causa del absentismo y que está dando resultados muy positivos. Se destaca el incremento significativo de las intervenciones socioeducativas propias del programa: visitas domiciliarias, entrevistas familiares y a menores. Con respecto a las comparecencias a las que se cita a la familia para que justifique los motivos de falta de asistencia de su hijo/a al centro educativo, se mantiene la tendencia de cursos escolares anteriores. Son las madres las que asumen esa responsabilidad en un porcentaje significativamente mayor (del 96%) con respecto a los padres (4%). Finalmente conviene señalar el incremento significativo entre el dato previsto y el realizado con respecto a las reuniones con centros educativos (118,4%) y con otros recursos o entidades (129,3%). Este dato muestra la importancia de un abordaje multidisciplinar del absentismo escolar. La efectividad de las intervenciones y por tanto la reducción o eliminación del absentismo escolar depende en gran medida de la coordinación entre los diferentes profesionales que trabajan directamente con el menor o la menor y la familia.

INDICADOR	MAGNITUD	PREVISIÓN	REALIZADO
CENTROS EDUCATIVOS REMITENTES DE PROTOCOLOS	NÚMERO	50	54
NÚMERO DE COMISIONES DE ABSENTISMO ESCOLAR	NÚMERO	7	6
ACTIVIDADES PREVENTIVAS	NÚMERO	11	11
ALUMNADO PARTICIPANTES EN LAS ACTIVIDADES PREVENTIVAS	NÚMERO	2000	1960
NUMERO DE CASOS ACTIVOS DE ALUMNAS SEGUIM PROGR. PREVENCIÓN ABSENTISMO ESCOLAR	ALUMNA	125	142
NUMERO DE CASOS ACTIVOS DE ALUMNOS SEGUIM PROGR. PREVENCIÓN ABSENTISMO ESCOLAR	ALUMNO	12	172
PREVALENCIA DE ABSENTISMO EN POBLACIÓN ESCOLAR DEL DISTRITO	RATIO	1	1
VISITAS DOMICILIARIAS	NÚMERO	700	1227
ENTREVISTAS FAMILIARES	NÚMERO	500	1180
ENTREVISTAS MENORES	NÚMERO	100	696
ACOMPAÑAMIENTO A MENORES	NÚMERO	90	320
COMPARECENCIAS PADRE Y MADRE O TURORES LEGALES	NÚMERO	5	5
COMPARECENCIAS DE MADRE O TUTORA LEGAL	NÚMERO	10	23
COMPARECENCIA DE PADRE O TUTOR LEGAL	NÚMERO	5	1
ENTIDAD DENTRO DTO. COLABORAN.PROGR.ABSENTISMO ESCOLAR	NÚMERO	30	33
REUNIONES CON LOS CENTROS EDUCATIVOS	HORAS	400	533
COORDINACIÓN Y REUNIONES CON OTROS RECURSOS DEL DTO.	NÚMERO	500	711

2. ACTUACIONES DISTRITALES PARA PREVENIR EL ABSENTISMO ESCOLAR Y REDUCIR EL ABSENTISMO ESCOLAR EN COLECTIVOS VULNERABLES

En la anualidad 2023 se han continuado desarrollando diferentes servicios, con presupuesto ordinario, para la población en escolaridad obligatoria y segundo ciclo de educación infantil (plan de prevención del absentismo escolar) y para colectivos vulnerables en zonas de reequilibrio territorial (Planes Integrales de Barrio (PIBA) Caño Roto, Colonia Los Olivos, Puerta del Ángel y Lucero). Con carácter general los datos han superado las previsiones de los diferentes indicadores. Todos los servicios implementados forman parte de proyectos que pretenden contribuir a prevenir situaciones de absentismo escolar reforzando los factores de protección encaminados a reducir las variables de riesgo que puedan derivar en una situación

OBJETIVOS / INDICADORES DE GESTIÓN

de fracaso e inadaptación escolar, abandono o exclusión del sistema educativo. En la anualidad 2023 se han beneficiado 1.992 escolares, de los cuales 1.031 han sido niños y 961 han sido niñas. En las actividades enmarcadas en los PIBA se han beneficiado en el Plan Integral de Convivencia de Caño Roto y Colonia Los Olivos un total de 1.419 escolares y en el PIBA Puerta del Angel-Lucero el número asciende a 452 escolares. Asimismo, se han desarrollado sesiones formativas donde se han abordado diferentes contenidos para dotar de herramientas a las familias en el ejercicio de la función parental educativa: control y gestión de emociones, límites con afecto, gestión de conflictos, habilidades de comunicación.

INDICADOR	MAGNITUD	PREVISIÓN	REALIZADO
PROYECTOS PARA PREVENIR Y REDUCIR EL ABSENTISMO DE COLECTIVOS VULNERABLES	NÚMERO	7	7
ALUMNADO PARTICIPANTE EN PROYECTOS DE PREVENCIÓN	NIÑOS	1100	1031
ALUMNADO PARTICIPANTES EN PROYECTOS DE PREVENCIÓN	NIÑAS	1200	961
JORNADAS, FOROS, SOBRE LA PREVENCIÓN Y CONTROL DEL ABSENTISMO ESCOLAR	NÚMERO	3	4
CENTROS EDUCATIVOS ASISTENTES JORNADAS, FOROS DE PREVENCIÓN/CONTROL ABSENTISMO ESCOLAR	NÚMERO	21	21
PARTICIPANTES EN JORNADAS, FOROS, SOBRE LA PREVENCIÓN Y CONTROL DEL ABSENTISMO ESCOLAR	MUJERES	60	72
PARTICIPANTES EN JORNADAS, FOROS, SOBRE LA PREVENCIÓN Y CONTROL DEL ABSENTISMO ESCOLAR	HOMBRES	40	98
ALUMNADO PARTICIPANTE EN EL PLAN INTEGRAL DE MEJORA DE LA CONVIVENCIA (FRT)	NIÑOS	1100	689
ALUMNADO PARTICIPANTE EN EL PLAN INTEGRAL DE MEJORA DE LA CONVIVENCIA (FRT)	NIÑAS	1200	698
PARTICIPANTES EN EL PLAN INTEGRAL DE MEJORA DE LA CONVIVENCIA (FRT)	MADRES	45	72
PARTICIPANTES EN EL PLAN INTEGRAL DE MEJORA DE LA CONVIVENCIA (FRT)	PADRES	27	49
ALUMNADO PARTICIPANTE EN PLAN INTERV SOCIOEDUCATIVA P.ANGEL-LUCERO	NIÑOS	250	251
ALUMNADO PARTICIPANTE EN PLAN INTERV SOCIOEDUCATIVA P.ANGEL-LUCERO	NIÑAS	250	201
PARTICIPANTES PLAN INTERV SOCIOEDUCATIVA P.ANGEL -LUCERO	MUJERES	40	100
PARTICPANTES PLAN INTERV SOCIOEDUCATIVA P.ANGEL-LUCERO	HOMBRES	20	30
ALUMNADO PARTICIPANTE P INTERVENCION SOCIOEDUCATIVA PIBA PTA. DEL ÁNGEL	NIÑOS	150	124
ALUMNADO PARTICIPANTE P INTERVENCIÓN SOCIOEDUCATIVA PIBA PTA. DEL ÁNGEL	NIÑAS	100	132
PARTICIPANTE P INTERVENCIÓN SOCIOEDUCATIVA PIBA PTA. DEL ÁNGEL	MUJERES	40	56
PARTICIPANTE P INTERVENCIÓN SOCIOEDUCATIVA PIBA PTA. DEL ÁNGEL	HOMBRES	20	24

PRESUPUESTO GENERAL DEL AYUNTAMIENTO DE MADRID 2023

MEMORIA DE CUMPLIMIENTO DE OBJETIVOS

CENTRO: 001 AYUNTAMIENTO DE MADRID

SECCIÓN: 210 DISTRITO DE LATINA

PROGRAMA: 32601 SERVICIOS COMPLEMENTARIOS EDUCACIÓN

RESPONSABLE PROGRAMA: COORDINADOR/A DEL DISTRITO DE LATINA

MEMORIA GENERAL DEL PROGRAMA

En la anualidad 2023 se ha continuado desarrollando el programa de actividades extraescolares municipales. En general los datos muestran una minoración con respecto a la previsión inicialmente realizada, tanto con respecto a las actividades extraescolares como en lo que respecta a los cuentacuentos en inglés con perspectiva de género. Dicha minoración tiene su explicación en el tipo de actividades realizadas, y el descenso de las ratios, así como la implementación de actuaciones en materia de prevención de las violencias machistas por parte del espacio de igualdad del distrito "María de Maeztu".

Con respecto a los datos del programa de dinamización de la participación de la infancia y la adolescencia al referirse a dos cursos escolares diferenciados se ha optado por una media anual, lo que minora los resultados. En el objetivo se explican los datos del curso 2022/2023 y 2023/2024, haciendo referencia al significativo incremento de un curso escolar a otro en la participación infantil motivado por la ampliación de una dinamizadora a tiempo completo.

Con respecto a los CERTÁMENES ESCOLARES los datos numéricos son similares a los inicialmente previstos, lo que viene motivado por la consolidación de estos certámenes en el distrito.

Con respecto a la SALIDAS COMPLEMENTARIAS A LA ENSEÑANZA, los datos numéricos son también superiores a lo inicialmente previsto. La vuelta a la normalidad después de varios cursos escolares con medidas restrictivas ha motivado que los centros escolares vuelvan a realizar actividades fuera del aula complementarias al currículo escolar.

El crédito definitivo destinado a este programa ascendió a 3.067.375 euros, habiendo alcanzado obligaciones reconocidas por un importe de 1.883.857 euros, lo que supone un porcentaje de ejecución del 61,4 por ciento.

Se han reconocido obligaciones en gasto corriente (capítulo 2) por importe de 561.110 euros con el 95,6 por ciento de ejecución; en capítulo 4 (premios del Certamen Beatriz Galindo) por importe de 8.450 euros con el 100 por cien de ejecución, y en inversiones (capítulo 6) por importe de 1.314.297 euros lo que supone un 53,2 por ciento sobre el presupuesto definitivo.

En relación con el presupuesto global y definitivo del distrito de Latina, que asciende a un importe de 73.492.008 euros, este programa representa el 2,6 por ciento.

OBJETIVOS / INDICADORES DE GESTIÓN

1. FOMENTAR EL DESARROLLO INTEGRAL DE LA POBLACIÓN ESCOLAR DEL DISTRITO MEDIANTE ACTIVIDADES EDUCATIVAS CON PERSPECTIVA DE GÉNERO.

En la anualidad 2023 se ha continuado prestando el programa de actividades extraescolares municipales en centros públicos. Los datos han diferido en algunos indicadores con respecto a lo inicialmente previsto. Esto se debe a diferentes motivos. Con respecto a las actividades extraescolares, el número de alumnado es inferior al inicialmente previsto, toda vez que los centros deciden para cada curso escolar el tipo de actividad. En este sentido, si las actividades solicitadas, por su metodología y dinámica requieren de una minoración de las ratios (menor número de alumnado por grupo), los datos se ven minorados, como ocurre en esta anualidad. Asimismo, significar que no se ha cumplimentado el dato de actividades transversales de prevención de las violencias machistas, no porque no se hayan realizado actuaciones en este sentido, sino porque las mismas se han realizado a través del espacio de igualdad Maria de Maeztu. Al contar el distrito con un espacio de igualdad se considera conveniente que actuaciones en este sentido se realicen desde este espacio en colaboración con la Agente de Igualdad del Distrito de Latina. En el caso de los datos del

OBJETIVOS / INDICADORES DE GESTIÓN

taller de comunicación se han llevado a cabo sesiones formativas en los locales de la entidad organizadora. Los datos son inferiores a los inicialmente previstos porque todavía no se han incorporado actuaciones en colaboración con los centros educativos y grupos/aula.

INDICADOR	MAGNITUD	PREVISIÓN	REALIZADO
COLEGIOS DONDE SE HAN REALIZADO ACTIVIDADES EXTRAESCOL.	NÚMERO	21	21
ACTIVIDADES EXTRAESCOL. REALIZADAS EN CENTROS EDUCATIVOS	NÚMERO	100	105
DISEÑO Y DESARROLLO MATERIALES CON PERSPECTIVA DE GÉNERO	NÚMERO	4	4
ACTIVIDADES TRANSVERSALES DE PROMOCIÓN DE LA IGUALDAD Y PREVENCIÓN DE VIOLENCIAS MACHISTAS	NÚMERO	3	1
COLEGIOS PARTICIPANTES EN ACTV TRANSVERSALES PROMOCIÓN DE LA IGUALADAD	NÚMERO	21	21
COLEGIOS PARTICIPANTES ACT TRANSVERSALES CONTRA VIOLENCIAS MACHISTAS	NÚMERO	21	0
ALUMNADO PARTICIPANTE ACT TRANSVERSALES PROMOCION DE LA IGUALDAD	ALUMNA	1400	1070
ALUMNADO PARTICIPANTES EN LAS ACTIVIDADES EXTRAESCOLARES	ALUMNO	900	460
ALUMNADO PARTICIPANTES EN LAS ACTIVIDADES EXTRAESCOLARES	ALUMNA	875	563
ALUMNADO PARTICIPANTE ACT TRANSVERSALES PROMOCION DE LA IGUALDAD	ALUMNO	1300	512
ALUMNADO PARTICIPANTE ACT TRANSVERSALES CONTRA VIOLENCIAS MACHISTAS	ALUMNA	1000	0
ALUMNADO PARTICIPANTE ACT TRANSVERSALES CONTRA VIOLENCIAS MACHISTAS	ALUMNO	800	0
ALUMNADO PARTICIPANTE TALLER DE COMUNICACIÓN PIBA CAÑO ROTO	ALUMNO	300	37
ALUMNADO PARTICIPANTE TALLER DE COMUNICACIÓN PIBA CAÑO ROTO	ALUMNA	450	48

2. PROMOVER LA PARTICIPACIÓN DE LA POBLACIÓN INFANTIL Y ADOLESCENTE EN LA VIDA DEL DISTRITO.

El Programa de Dinamización de la Participación de la infancia y adolescencia abarca en la anualidad 2023 dos cursos escolares: curso escolar 2022/2023 (de enero a junio de 2023) y curso escolar 2023/2024 (de septiembre a diciembre 2023). Los datos cumplimentados se calculan en base a la media de ambos cursos, esto implica que algunos datos sean inferiores a la previsión realizada. No obstante, significar que en el curso 2022/2023 la participación total asciende a 1.179 niños, niñas y adolescentes; y en el curso 2023/2024, la participación total asciende a 1.467. Ambos datos muestran el significativo incremento de participación de un curso escolar a otro; esto viene motivado por la ampliación del equipo en una dinamizadora más. A lo largo de la anualidad 2023 se han realizado las siguientes actuaciones: renovación de la Comisión de participación de infancia y adolescencia (COPIA Latina), Pleno de Infancia, Asamblea fin de curso, Encuentro final de curso. Asimismo, los niños, niñas y adolescentes del Distrito de Latina han participado en otros foros: plenos de infancia y adolescencia del Ayuntamiento de Madrid y foros de UNICEF.

Finalmente significar que en la anualidad 2023 se organizó y realizó en el mes de marzo el I Encuentro de buenas prácticas en la participación de la infancia del Distrito de Latina, y que contó con una mesa de intercambio de buenas prácticas de participación infantil y juvenil, donde los protagonistas fueron niños, niñas, adolescentes y jóvenes de la COPIA del Distrito de Latina, de la COPIA del Distrito de Ciudad Lineal, de la COPIA del Ayuntamiento de Alovera (Castilla-La Mancha), de la COPIA de MISECAN (Comunidad de Madrid) y del Proyecto del Barrio Más Joven (Grupo de participación Los Cármenes).

INDICADOR	MAGNITUD	PREVISIÓN	REALIZADO
COMISIONES DE PARTICIPACIÓN INFANTIL	NÚMERO	2	3
ALUMNADO PARTICIPANTE EN LOS ESPACIOS DE PARTICIPACIÓN DE CENTRSO EDUCATIVOS	ALUMNO	900	590
ALUMNADO PARTICIPANTE EN LOS ESPACIOS DE PARTICIPACIÓN DE CENTROS EDUCATIVOS	ALUMNA	700	602
ALUMNADO PARTICIPANTE EN LOS ESPACIOS DE ZONA (GRUPO DE INFANCIA)	NIÑOS	20	8
ALUMNADO PARTICIPANTE EN LOS ESPACIOS DE ZONA (GRUPO DE INFANCIA)	NIÑAS	25	37
ALUMNADO PARTICIPANTE EN LOS ESPACIOS DE ZONA (GRUPO DE ADOLESCENCIA)	NIÑAS	15	11
ALUMNADO PARTICIPANTE EN LOS ESPACIOS DE ZONA (GRUPO DE ADOLESCENCIA)	NIÑAS	20	11

OBJETIVOS / INDICADORES DE GESTIÓN

ENTIDADES PARTICIPANTES EN COMISIONES PARTIC. INFANTIL	NÚMERO	6	8
CENTROS EDUCATIVOS PARTICIPANTES	NÚMERO	16	18
REUNIONES GRUPO PARA LA MEJORA DE LA PARTICIPACIÓN DE LA INFANCIA Y LA ADOLESCENCIA	NÚMERO	4	4
PARTICIPANTES DESDE LAS ENTIDADES DEL DISTRITO	NIÑOS	100	75
PARTICIPANTES DESDE LAS ENTIDADES DEL DISTRITO	NIÑAS	90	57
ENTIDADES DEL DISTRITO PARTICIPANTES	NÚMERO	6	8
PARTICIPANTES EN FOROS,ENCUENTROS Y COMISIONES	NIÑOS	20	25
PARTICIPANTES EN FOROS,ENCUENTROS Y COMISIONES	NIÑAS	20	20
PARTICIPANTES EN EL PROGRAMA	NÚMERO	1790	1192
PARTICIPACIÓN DE LOS MIEMBROS DE COPIA EN FOROS, ENCUENTROS Y COMISIONES	NÚMERO	2	4

3. PROMOVER LA PARTICIPACIÓN Y EL DESARROLLO DE LA CREATIVIDAD MEDIANTE EL FOMENTO DE ACTIVIDADES ARTÍSTICAS Y LA REALIZACIÓN DE CERTÁMENES Y CONCURSOS ESCOLARES.

En la anualidad 2023 se han continuado convocando los certámenes de belenes, villancicos y literario de relato corto Beatriz Galindo. El certamen de belenes se crea con el propósito de fomentar la cohesión grupal, la creatividad artística y la sostenibilidad medioambiental a través del uso y aprovechamiento de materiales reciclados, contribuyendo al desarrollo integral del alumnado y el reconocimiento del trabajo del profesorado. El certamen de villancicos propone a los centros educativos poner en valor la música y la letra realizada en grupo como vehículo que permite compartir y trasmitir emociones, sentimientos, deseos, promoviendo actitudes y valores tales como: el respeto, la solidaridad, la cooperación, la inclusión, la diversidad, la igualdad y la sostenibilidad. El certamen literario de relato corto Beatriz Galindo con enfoque de género propuso a los centros educativos, profesorado y al alumnado, el reto de investigar sobre aquellas mujeres pioneras que hubieran contribuido o siguieran contribuyendo al progreso, abriendo camino hacia una igualdad efectiva entre hombres y mujeres. Todo ello a fin de dar visibilidad a sus logros y aportaciones.

INDICADOR	MAGNITUD	PREVISIÓN	REALIZADO
CERTÁMENES, CONCURSOS Y PREMIOS CONVOCADOS	NÚMERO	3	3
PARTICIPANTES EN CERTÁMENES Y CONCURSOS ARTÍSTICOS	ALUMNO	1500	1477
PARTICIPANTES EN CERTÁMENES Y CONCURSOS ARTÍSTICOS	ALUMNA	1600	1461
COLEGIOS PARTICIPANTES EN CERTÁMENES Y CONCURSOS ARTÍSTICOS	NÚMERO	22	21

4. FOMENTAR LA REALIZACIÓN DE ACTIVIDADES COMPLEMENTARIAS A LA ENSEÑANZA FUERA DEL CENTRO EDUCATIVO.

En la anualidad 2023 la prestación del servicio de transporte ha permitido la organización y realización de salidas complementarias a la enseñanza, desde los propios centros educativos y desde el servicio de educación del distrito, ofreciendo a los escolares del Distrito de Latina espacios de aprendizaje fuera del aula que complementen su formación. Si bien el número de salidas realizadas ha sido superior al inicialmente previsto, el número de alumnado participante ha sido inferior, reduciendo a nivel global este dato con respecto a la previsión inicial.

INDICADOR	MAGNITUD	PREVISIÓN	REALIZADO
COLEGIOS QUE HAN REALIZADO ACTIVIDADES COMPLEMENTARIAS FUERA DEL CENTRO EDUCATIVO	NÚMERO	20	21
SALIDAS COMPLEMENTARIAS A LA ENSEÑANZA	NÚMERO	40	50
ALUMNADO PARTICIPANTE EN ACTIVIDADES FUERA DEL CENTRO EDUCATIVO	NÚMERO	2500	2345

CENTRO: 001 AYUNTAMIENTO DE MADRID

SECCIÓN: 210 DISTRITO DE LATINA

PROGRAMA: 33401 ACTIVIDADES CULTURALES

RESPONSABLE PROGRAMA: COORDINADOR/A DEL DISTRITO DE LATINA

MEMORIA GENERAL DEL PROGRAMA

El programa de actividades culturales del Distrito de Latina tiene como objetivo la realización de una pluralidad de actividades artísticas de diversa índole tendentes a satisfacer las inquietudes culturales de los ciudadanos del distrito, a través de una amplia programación cultural variada y de calidad, del desarrollo de iniciativas culturales, del fomento de la utilización del tiempo libre desde una perspectiva cultural y de la potenciación del intercambio cultural, todo ello con el objetivo de acercar los eventos artísticos y culturales a todos los vecinos del distrito, haciendo llegar esta oferta cultural a todos los sectores de la población, desde el tradicional público mayor, hasta los más pequeños, sin dejar de lado las actividades de ámbito familiar así como las dirigidas a captar la atención de la población juvenil.

El año 2023 puede considerarse como el primer año en que se ha recuperado la normalidad respecto a la situación anterior derivada de la pandemia originada por el COVID-19, con la desaparición de normativas en que se limitaban múltiples aspectos, entre ellos los aforos.

Todo ello propició que durante 2023 aumentase el número de personas usuarias de los centros culturales, ya sea mediante la matriculación en los distintos talleres o participando en las actividades de programación cultural semanal o acudiendo a la programación en exteriores, fiestas del distrito y de los barrios, parques, templetes y calles. Así mismo, la participación de las entidades ciudadanas de índole cultural (agrupaciones musicales, teatrales, de danza, entre otras) y las asociaciones del distrito (vecinales, regionales, asistenciales, sociales...) han recuperado su actividad habitual, participando de nuevo en las actividades culturales organizadas por el distrito en todos los ámbitos, aumentando en consecuencia el número de las cesiones de espacio a favor de dichas entidades y la utilización de los espacios culturales.

Siendo las actividades culturales, de esparcimiento y ocio un objetivo primordial de nuestra gestión mediante la oferta de una programación de calidad en los 9 centros culturales del distrito, incluido el Auditorio y la Sala de Exposiciones Paco de Lucía, el trabajo realizado para mantener y mejorar la oferta cultural (talleres, representaciones artísticas y culturales...) se ha visto ampliamente recompensado por la respuesta recibida de los vecinos que en todos los casos ha superado y con mucho lo previsto. Dicho trabajo ha conseguido fomentar y acercar la cultura cada vez más a los vecinos del Distrito de Latina, poniendo en valor los auditorios, salones de actos y espacios culturales con los que se cuenta.

La ejecución de este programa plantea la realización de una amplia programación de actividades culturales dirigidas a los ciudadanos en general y a nuestros vecinos de Latina en particular, que dé respuesta a la demanda cultural que recibimos, ofreciendo una programación cultural variada destinada al público de todos los tramos de edad.

Este programa pretende desarrollar una doble vertiente: por un lado, intentando acercar a los vecinos las actividades y propuestas culturales que se programan a través de sus centros culturales u otros espacios de interés cultural (auditorios, templetes, parques, calle, etc.) y, por otro lado, haciendo partícipes de esta actividad a distintas agrupaciones culturales, artísticas, grupos de teatro, compañías, asociaciones, etc., que forman parte de la vida cultural del distrito.

En el marco de este objetivo también se contempla la impartición de talleres de ocio educativo o animación sociocultural en centros culturales y socioculturales del distrito, que al igual que en los eventos de programación cultural, se ha observado un gran aumento de personas matriculadas y de cursos impartidos.

El objetivo propuesto del mantenimiento y en su caso aumento del número de cesiones de uso de sus instalaciones a compañías formadas por aficionados y profesionales con el fin de que realicen los ensayos necesarios para poner a punto sus representaciones, se ha conseguido, aumentando los datos de 2022. Se ha podido colaborar con grupos y compañías, que en su mayor parte están comenzando a abrirse camino

MEMORIA GENERAL DEL PROGRAMA

en el mundo de la cultura intentando fomentar la creación de nuevos espectáculos. Estas compañías realizaron una o varias representaciones en los centros culturales del distrito, en los que ensayan, enriqueciendo la programación cultural del mismo.

Este programa también contempla el fomento de la cultura tradicional mediante la celebración de fiestas populares. Uno de los eventos de mayor tradición y participación por parte de los vecinos del distrito, la Cabalgata de Reyes 2023, muy esperada y celebrada por los vecinos del distrito, hizo que éstos llenaran sus calles a lo largo de todo el recorrido.

Las fiestas de Aluche contaron con la masiva presencia de los vecinos del distrito, deseosos de disfrutar de actividades lúdicas y culturales en un entorno al aire libre como es el Auditorio del Parque Aluche, propiciándose el encuentro de forma distendida entre los vecinos y el disfrute de las actuaciones programadas durante los días festivos, así como la participación en los diversos eventos culturales o deportivos que completan la oferta festiva.

El programa de igualdad entre mujeres y hombres en el marco de las actividades programadas por la Unidad de Servicios Culturales y Ocio Comunitario tiene como objetivo impulsar el avance efectivo hacia la igualdad real entre mujeres y hombres a través de la sensibilización a la ciudadanía. Para ello se programan distintas actividades conmemorativas en el marco del "Día Internacional de la Mujer" y del "Día Internacional contra la Violencia de Género".

Por ello, el fomento y la promoción de la igualdad de género se configura de forma transversal entre los objetivos generales del programa, mediante la promoción de la cultura a través de la acción en el distrito, colaborando con otras instituciones, asociaciones y agentes culturales, programando y poniendo los recursos del Ayuntamiento al servicio de iniciativas de interés público (cesiones de espacio para el desarrollo de actividades de interés para las mujeres, conmemoraciones y actividades que promuevan la ruptura de estereotipos de género y que ofrezcan alternativas coeducativas).

Se señala que durante el año 2023 se ha seguido prestando en los centros culturales el servicio de ludotecas, una actividad encaminada al ocio infantil que facilita la conciliación de la vida familiar y laboral, y que ofrece actividades encaminadas a la coeducación, la sensibilización respecto a la problemática medioambiental y la sensibilización en temas de igualdad.

Por todo lo anteriormente expuesto las previsiones realizadas en 2022 para el ejercicio 2023 se han visto ampliamente superadas por las cifras que cuantifican los resultados obtenidos recogiendo el fruto de un trabajo intenso de programación, así como los resultados derivados de una recuperación total respecto a los años anteriores en que todavía se venían padeciendo los efectos de la pandemia.

El crédito definitivo destinado a este programa ascendió a 3.091.607 euros, habiendo alcanzado obligaciones reconocidas por un importe de 2.776.979 euros, lo que supone un porcentaje de ejecución del 89,8 por ciento.

Se han reconocido obligaciones en gastos de personal (capítulo 1) por importe de 827.294 con un 82,7 de ejecución; en gasto corriente (capítulo 2) por importe de 1.892.670 euros, lo que representa el 93,2 por ciento de ejecución; en capítulo 4 por importe de 8.500 euros con el 100 por ciento de ejecución, y en inversiones (capítulo 6) por importe de 48.515 euros, lo que supone un 95,6 por ciento ejecutado.

En relación con el presupuesto global y definitivo del distrito de Latina, que asciende a un importe de 73.492.008 euros, este programa representa el 3,7 por ciento.

OBJETIVOS / INDICADORES DE GESTIÓN

1. FOMENTAR Y PROMOCIONAR LA CULTURA EN EL DISTRITO MEDIANTE LA ORGANIZACIÓN Y REALIZACIÓN DE ACTIVIDADES CULTURALES

En el año 2023, a través de la programación de multitud de actividades culturales repartidas en los nueve centros culturales y socioculturales, en los auditorios, templetes, parques y calles del distrito, se ha conseguido aumentar la participación en las actividades culturales efectuadas. Se ha trabajado en el desarrollo y mejora del programa cultural del distrito, el cual integra múltiples y variadas propuestas culturales pertenecientes a una pluralidad de géneros (ciclos, conmemoraciones, apoyo fiestas barrios, programación Navidad, festivales, cine, teatro, danza, flamenco, jazz, zarzuela, rock, pop, hip hop, musicales y espectáculos infantiles, conciertos, exposiciones, etc.), con la finalidad de llegar a la mayor

OBJETIVOS / INDICADORES DE GESTIÓN

cantidad de público posible.

Los datos obtenidos en los centros culturales del distrito avalan el cumplimiento de este objetivo. El aumento de los aforos y de las actividades desarrolladas tanto en el interior de los equipamientos culturales como en los diversos espacios al aire libre con los que contamos en el distrito, han propiciado que la participación de los vecinos haya aumentado de forma considerable, superando con creces los resultados del año 2021 y 2022.

INDICADOR	MAGNITUD	PREVISIÓN	REALIZADO
CENTROS CULTURALES MUNICIPALES	NÚMERO	9	9
POBLACIÓN DEL DISTRITO POR CENTRO CULTURAL MUNICIPAL	MUJERES	14429	14398
POBLACIÓN DEL DISTRITO POR CENTRO CULTURAL MUNICIPAL	HOMBRES	12476	12455
ACTIVIDADES POR CENTRO CULTURAL	RATIO	99	106
CESIÓN DE ESPACIOS Y MEDIOS DE LOS CENTROS CULTURALES MUNICIPALES	HORAS	30540	31609
EXPOSICIONES	NÚMERO	83	70
ASISTENCIA A EXPOSICIONES	MUJERES	31738	33343
ASISTENCIA A EXPOSICIONES	HOMBRES	25823	19724
CONCIERTOS	NÚMERO	178	211
ASISTENCIA A CONCIERTOS	MUJERES	11575	14305
ASISTENCIA A CONCIERTOS	HOMBRES	6987	10149
OBRAS DE TEATRO	NÚMERO	150	190
ASISTENTES A OBRAS DE TEATRO	MUJERES	9673	9271
ASISTENTES A OBRAS DE TEATRO	HOMBRES	5830	6097
CONFERENCIAS	NÚMERO	15	23
ASISTENTES A CONFERENCIAS	NÚMERO	1520	3002
OTRAS ACTIVIDADES CULTURALES	NÚMERO	235	565
PARTICIPANTES EN OTRAS ACTIVIDADES CULTURALES	NÚMERO	42129	79068
ASISTENCIA DE LA POBLACIÓN DEL DISTRITO A LAS ACTIVIDADES CULTURALES	RATIO	46	49
CERTÁMENES	NÚMERO	19	22
MODALIDADES CONTEMPLADAS EN CADA CERTÁMEN	NÚMERO	18	23
ACTIVIDADES QUE PROMUEVAN LA RUPTURA DE GÉNERO Y QUE OFREZCAN ALTERNATIVAS COEDUCATIVAS	NÚMERO	24	155
SUGERENCIAS Y RECLAMACIONES RECIBIDAS EN MATERIA CULTURAL	NÚMERO	33	71
AUTORIZACIONES DECRETADAS EN MATERIA CULTURAL	NÚMERO	10	29

2. SATISFACER LAS NECESIDADES DE EXPRESIÓN Y EL DESARROLLO DE CAPACIDADES DE LA CIUDADANIA DEL DISTRITO MEDIANTE UNA OFERTA VARIADA DE ACTIVIDADES SOCIOCULTURALES Y RECREATIVAS

Este objetivo se lleva a cabo fundamentalmente a través de la organización e impartición de un amplio programa de cursos y talleres de ocio educativo o animación cultural en todos los centros culturales/socioculturales del distrito. Se incluye una variada oferta según diferentes áreas del conocimiento: informática, teóricas, plásticas y técnicas creativas, idiomas, modelación y danza, técnicas alternativas de expresión corporal, manualidades, música, imagen y nuevas tecnologías.

La programación recogida es fruto de una constante evolución durante cursos sucesivos con el objetivo de adaptarse a las modificaciones que se producen en la demanda. Las inscripciones ponen de manifiesto una dinámica concreta en cuanto a las solicitudes que se reciben, configurando la oferta en función de criterios de actualidad, de necesidad, de territorialidad y de adecuación de espacios.

El aumento en el número de plazas ofertadas y de matriculaciones han hecho que el número previsto de los usuarios de los talleres se haya superado en todos nuestros centros.

INDICADOR	MAGNITUD	PREVISIÓN	REALIZADO
CURSOS DE ACTIVIDADES SOCIOCULTURALES Y RECREATIVAS	NÚMERO	623	1108
CURSOS DE ACTIVIDADES SOCIOCULTURALES Y RECREATIVAS POR CENTRO	RATIO	78	139
HORAS DE CURSOS DE ACTIVIDADES SOCIOCULTURALES Y RECREATIVAS	HORAS	37120	37098

OBJETIVOS / INDICADORES DE GESTIÓN			
MEDIA TRIMESTRAL DE ASISTENTES A CURSOS DE ACTIVIDADES SOCIOCULTURALES	NÚMERO	7215	9600
MEDIA TRIMESTRAL DE ASISTENTES POR CURSO DE ACTIVIDADES SOCIOCULTURALES	RATIO	10	10
ASISTENCIA DE LA POBLACIÓN DEL DISTRITO A LOS CURSOS DE ACTIVIDADES SOCIOCULTURALES	RATIO	30	40
SUFICIENCIA DE LAS PLAZAS DE CURSOS DE ACTIVIDADES SOCIOCULTURALES	PORCENTAJE	83	93
PARTICIPANTES CURSOS/TALLERES POR SEXO	MUJERES	78	78
PARTICIPANTES CURSOS/TALLERES POR SEXO	HOMBRES	22	22

3. FOMENTAR LA CULTURA TRADICIONAL MEDIANTE LA CELEBRACIÓN DE FIESTAS POPULARES.

La cultura popular tradicional es el conjunto de creaciones que emana de una comunidad cultural fundada en la tradición, expresada por un grupo, o por individuos, y que reconocidamente responden a las expectativas de la comunidad en cuanto a expresión de su identidad cultural y social.

La cultura popular tradicional es cultura creada y transmitida de generación en generación por el pueblo, en un constante proceso de cambios. El concepto "tradición" está vinculado con el pasado, también se proyecta hacia la actualidad, hacia la contemporaneidad. Algunas de sus manifestaciones pueden ser: la lengua, la literatura, la música, la danza, los bailes, los juegos, la mitología, los ritos, las costumbres, la artesanía, la arquitectura popular, la medicina popular y, por supuesto, las fiestas populares.

Las fiestas populares son fiestas tradicionales que se celebran en determinadas épocas del año en las que participan los miembros de la comunidad. En el Distrito de Latina se celebran las fiestas populares de los barrios que lo integran con una gran colaboración entre la población, el tejido asociativo y la Administración.

Los vecinos y vecinas han participado masivamente en todos los actos que se han organizado desde la Unidad de Servicios Culturales y Ocio Comunitario, siendo especialmente visible el aumento del número de participantes en las actividades a desarrollar en el exterior de los centros o en los equipamientos al aire libre con que cuenta el distrito.

INDICADOR	MAGNITUD	PREVISIÓN	REALIZADO
FIESTAS POPULARES CELEBRADAS	NÚMERO	10	10
FESTEJOS REALIZADOS EN COLABORACIÓN CON ASOCIACIONES VECINALES	RATIO	10	10

PRESUPUESTO GENERAL DEL AYUNTAMIENTO DE MADRID 2023

MEMORIA DE CUMPLIMIENTO DE OBJETIVOS

CENTRO: 001 AYUNTAMIENTO DE MADRID

SECCIÓN: 210 DISTRITO DE LATINA

PROGRAMA: 34101 ACTUACIONES DEPORTIVAS EN DISTRITOS

RESPONSABLE PROGRAMA: COORDINADOR/A DEL DISTRITO DE LATINA

MEMORIA GENERAL DEL PROGRAMA

El objetivo principal de este programa es el fomento de la actividad deportiva y los hábitos saludables entre la población del distrito, tratando de llegar a todos los segmentos de edad y a colectivos especiales. Se oferta una competición reglada, con carácter lúdico y recreativo, como son los Juegos Deportivos Municipales, la Copa de Primavera, encuentros deportivos puntuales y otras actividades de promoción deportiva de las escuelas de iniciación, propias y en convenio, que se desarrollan en los centros deportivos municipales.

Contamos para ello con la participación de entidades deportivas, escuelas municipales, tejido asociativo y centros escolares y con personal municipal: promotor deportivo del distrito, directores y el personal de los centros deportivos municipales.

En el desarrollo de las actividades de este programa se utilizan fundamentalmente recursos del distrito: unidades deportivas de los centros deportivos municipales, instalaciones deportivas básicas, instalaciones deportivas de colegios y otros espacios públicos como parques o las propias calles del distrito.

El programa en su conjunto tiene un marcado carácter inclusivo y se intenta fomentar la participación femenina. Aunque la tendencia va poco a poco cambiando, en los deportes de equipo el porcentaje de jugadores sigue siendo fundamentalmente masculino, con la excepción del voleibol. En los deportes individuales está más nivelada la participación de ambos sexos, siendo mayoritariamente femenina en el caso de la gimnasia artística, la gimnasia rítmica y la natación artística.

Se realizaron, con excelente participación, el Día internacional de la eliminación de la violencia contra la mujer, el Cross Escolar del Distrito de Latina, la Jornada del Deporte Inclusivo y los torneos de las fiestas de Aluche en los que se alcanzó la inscripción de más de seiscientos participantes en los diferentes partidos programados de las siguientes disciplinas: fútbol 11, fútbol sala, fútbol 7, baloncesto y voleibol.

El crédito definitivo destinado a este programa ascendió a 117.200 euros, con obligaciones reconocidas por un importe de 89.464 euros, lo que supone un 76,3 por ciento de ejecución.

El crédito presupuestario correspondiente a este programa se ha distribuido, atendiendo a la clasificación económica del presupuesto, en gasto exclusivamente corriente (Capítulo 2), con la ejecución señalada en el párrafo anterior.

En relación con el presupuesto global y definitivo del distrito de Latina, que asciende a un importe de 73.492.008 euros, este programa representa el 0,1 %.

OBJETIVOS / INDICADORES DE GESTIÓN

1. **PROMOCIONAR LOS DEPORTES DE COMPETICIÓN ENTRE LA CIUDADANIA DEL DISTRITO MEDIANTE LA ORGANIZACIÓN DE COMPETICIONES Y TORNEOS DEPORTIVOS MUNICIPALES Y OTRAS ACTIVIDADES DE PROMOCIÓN NO COMPETITIVAS.**

Para la consecución de este objetivo seguíamos contando con la organización de las competiciones de los tradicionales Juegos Deportivos Municipales que, en su 43ª edición, se desarrollaron con toda normalidad.

En relación con los indicadores constatar que se han desarrollado todas las actividades con una amplia participación.

Se celebraron también las actividades deportivas no competitivas: festivales fin de curso de las escuelas

OBJETIVOS / INDICADORES DE GESTIÓN

municipales de gimnasia artística, gimnasia rítmica, karate y judo y las jornadas de promoción de la actividad física y el fomento del ocio saludable: torneo de ajedrez, maratones deportivos de las fiestas de Aluche y el Cross Escolar.

INDICADOR	MAGNITUD	PREVISIÓN	REALIZADO
COMPETICIONES Y TORNEOS MUNICIPALES PARA LA PROMOCION DEL DEPORTE	NÚMERO	45	43
EQUIPOS PARTICIPANTES EN COMPETICIONES Y TORNEOS DEPORTIVOS	NÚMERO	1360	693
PARTICIPANTES EN COMPETICIONES Y TORNEOS MUNICIPALES	NÚMERO	18000	9069
ACTIVIDADES NO COMPETITIVAS PARA LA PROMOCIÓN DEL DEPORTE	NÚMERO	30	28
PARTICIPANTES EN ACTIVIDADES NO COMPETITIVAS PARA LA PROMOCIÓN DEL DEPORTE	NÚMERO	6000	5510
ACTIVIDADES PARA PROMOCION DE LA IGUALDAD Y LA PREVENCION DE LA VIOLENCIA MACHISTA	NÚMERO	2	2

CENTRO: 001 AYUNTAMIENTO DE MADRID

SECCIÓN: 210 DISTRITO DE LATINA

PROGRAMA: 34201 INSTALACIONES DEPORTIVAS

RESPONSABLE PROGRAMA: COORDINADOR/A DEL DISTRITO DE LATINA

MEMORIA GENERAL DEL PROGRAMA

Entendiendo la actividad física y el deporte como una alternativa de ocio saludable, imprescindible para el mantenimiento de la salud y preventiva de conductas de riesgo social entre los más jóvenes, es prioritaria la oferta y el desarrollo de actividades adecuadas que fomenten su práctica.

Sobre esta base se realizan actuaciones de diseño y organización de clases de diferentes modalidades deportivas, se facilita la utilización de los equipamientos e instalaciones a todas las categorías (edad y condición) y se desarrollan actuaciones de atención a entidades deportivas, federaciones deportivas y centros docentes.

Durante este año se ha mantenido el nivel de actividad física y práctica deportiva en los centros deportivos municipales e instalaciones deportivas básicas.

Además de la puesta a disposición de la ciudadanía de las instalaciones deportivas y del fomento de la práctica del deporte, mediante este programa presupuestario se realizan las acciones de mantenimiento y conservación precisas para atender y subsanar el deterioro que, inevitablemente, se produce en los equipamientos. Del mismo modo se pretende, en lo posible, emprender acciones para mejorar, modificar y adecuar el conjunto de dependencias e instalaciones a las nuevas necesidades surgidas, ya sea por el uso o por tener que adaptarse a nuevas reglamentaciones. En este sentido se consideran prioritarios los ajustes en materia de protección y seguridad, todo ello encaminado a conseguir que los centros deportivos municipales se encuentren en la mejor disposición, tanto para el personal que realiza sus funciones en las dependencias, como para los usuarios y usuarias que las utilizan.

Destacar la actuación integral que se ha ejecutado en este ejercicio con diferentes obras de mejora y remodelación en unidades deportivas de los centros deportivos municipales Aluche y Gallur y en varias instalaciones deportivas básicas del distrito.

El crédito definitivo destinado a este programa ascendió a 15.262.646 euros, habiendo alcanzado obligaciones reconocidas por un importe de 14.814.955 euros, lo que supone un porcentaje de ejecución del 97,1 por ciento.

Se han reconocido obligaciones en gasto corriente, capítulo 1, por importe de 8.946.879 euros, lo que representa el 104,8 por ciento del programa, y capítulo 2 por importe de 3.772.298 euros lo que equivale al 95,8 por ciento ejecutado; y en inversiones, capítulo 6, por importe de 2.095.778 euros lo que supone un 75,1 por ciento de ejecución.

En relación con el presupuesto global y definitivo del distrito de Latina, que asciende a un importe de 73.492.008 euros, este programa representa el 20,1 por ciento.

OBJETIVOS / INDICADORES DE GESTIÓN

1. PONER A DISPOSICIÓN DE LOS CIUDADANOS UNA DIVERSIDAD DE INSTALACIONES DEPORTIVAS QUE FOMENTEN LA ACTIVIDAD FÍSICA Y LA PRÁCTICA DE DEPORTES

Dentro del distrito contamos con cuatro centros deportivos municipales en los que se ponen a disposición de los ciudadanos una importante variedad de unidades deportivas, algunas específicas para una única modalidad deportiva, como patinaje, judo, pádel, etc. y otras polideportivas, en las que se pueden practicar varias disciplinas y diferentes programas de actividad física y salud.

En este objetivo se incluye la gestión de las instalaciones deportivas municipales, tanto a nivel de uso de las

OBJETIVOS / INDICADORES DE GESTIÓN

diferentes unidades deportivas que las componen, como de programación y planificación de las diferentes actividades que conforman el programa deportivo del distrito.

Así mismo, se incluye la planificación de las labores básicas realizadas diariamente para garantizar las óptimas condiciones de uso.

INDICADOR	MAGNITUD	PREVISIÓN	REALIZADO
CENTROS DEPORTIVOS MUNICIPALES	NÚMERO	4	4
PISCINAS CUBIERTAS	NÚMERO	6	6
Nº DE CALLES DE LAS PISCINAS CUBIERTAS	NÚMERO	32	32
INSTALACIONES DEPORTIVAS BÁSICAS CON CONTROL DE ACCESO	NÚMERO	8	8
INSTALACIONES DEPORTIVAS BÁSICAS SIN CONTROL DE ACCESO	NÚMERO	26	26
SUPERFICIE DE CENTROS DEPORTIVOS	M2	254449	254449
SUPERFICIE DE INSTALACIONES DEPORTIVAS BÁSICAS DE ACCESO LIBRE	M2	76463	76463
TOTAL SUPERFICIE DE INSTALACIONES DEPORTIVAS	M2	330912	330912
METROS CUADRADOS DE INSTALACIONES DEPORTIVAS POR HABITANTE	RATIO	1	1
UNIDADES DEPORTIVAS DE CENTROS DEPORTIVOS	NÚMERO	134	134
UNIDADES DEPORTIVAS DE INSTALACIONES DEPORTIVAS BÁSICAS CON CONTROL DE ACCESO	NÚMERO	14	14
UNIDADES DEPORTIVAS DE INSTALACIONES DEPORTIVAS BÁSICAS SIN CONTROL DE ACCESO	NÚMERO	33	33
UNIDADES DEPORTIVAS TOTALES	NÚMERO	181	181
UNIDADES DEPORTIVAS POR HABITANTE DEL DISTRITO	RATIO	1	1
NIVEL DE OCUPACIÓN DE LAS UNIDADES DEPORTIVAS DE LOS CENTROS	PORCENTAJE	90	90
MEDIA SEMANAL DE HORAS DE APERTURA EN CENTROS DEPORTIVOS	RATIO	275	275
MEDIA SEMANAL DE HORAS DE APERTURA EN INSTALACIONES DEPORTIVAS	RATIO	60	60
RECLAMACIONES Y QUEJAS RECIBIDAS REFERIDAS A LOS SERVICIOS	NÚMERO	220	465

2. FOMENTAR Y FACILITAR LA PRÁCTICA DEL DEPORTE ADECUANDO LA OFERTA DE LAS ACTIVIDADES DEPORTIVAS PROGRAMADAS A LAS DIFERENTES NECESIDADES Y DEMANDAS DE LOS VECINOS DEL DISTRITO

Se observa un grado de cumplimiento de las expectativas que ya se ha recuperado, después del periodo de vuelta paulatina a la actividad.

Se va consolidando la oferta de clases abiertas, aunque por el momento el grado de aceptación y uso por parte de la ciudadanía sigue siendo ostensiblemente menor que el de los grupos con actividad cerrada.

Hay un incremento exponencial en la oferta de plazas ofertadas para la categoría joven/adulto debido al cambio de modelo implementado desde la Dirección General de Deporte; todas las clases, excepto las impartidas por niveles, pasan a la modalidad abierta generándose así un número de plazas para actividad dirigida por especialidad y día mucho más alto.

INDICADOR	MAGNITUD	PREVISIÓN	REALIZADO
NUEVAS ACTIVIDADES DEPORTIVAS OFERTADAS	NÚMERO	10	10
NUEVAS ACTIVIDADES DEPORTIVAS OFERTADAS / TOTAL ACTIVIDADES	NÚMERO	240	240
MEDIA MENSUAL DE PLAZAS OFERTADAS PARA EDAD INFANTIL Y PREINFANTIL	NÚMERO	4819	6630
MEDIA MENSUAL DE PLAZAS OFERTADAS PARA EDAD JOVEN / ADULTOS	NÚMERO	6440	11303
MEDIA MENSUAL DE PLAZAS OFERTADAS PARA MAYORES	NÚMERO	1927	2287
MEDIA MENSUAL DE PLAZAS OFERTADAS PARA PERSONAS CON DISCAPACIDAD	NÚMERO	152	67
MEDIA MENSUAL DE OCUPACIÓN DE LAS PLAZAS CLASES DE ACT. DEP. INF	PORCENTAJE	78	70
MEDIA MENSUAL DE OCUPACIÓN DE LAS PLAZAS CLASES DE ACT. DEP. JOV	PORCENTAJE	65	58
MEDIA MENSUAL DE OCUPACIÓN DE LAS PLAZAS CLASES DE ACT. DEP. AD	PORCENTAJE	87	72

OBJETIVOS / INDICADORES DE GESTIÓN			
MEDIA MENSUAL DE OCUPACIÓN DE LAS PLAZAS CLASES DE ACT. DEP. MAY	PORCENTAJE	68	92
MEDIA MENSUAL DE PARTICIPANTES EN LAS ACT. FÍSICO DEPORTIVAS INF	RATIO	3980	4641
MEDIA MENSUAL DE OCUPACIÓN DE LAS PLAZAS CLASES DE ACT. DEP. JOV	RATIO	3730	3521
MEDIA MENSUAL DE OCUPACIÓN DE LAS PLAZAS CLASES DE ACT. DEP.ADULTOS	RATIO	3915	8138
MEDIA MENSUAL DE OCUPACIÓN DE LAS PLAZAS CLASES DE ACT. DEP. MAYORES	RATIO	1601	2104
MEDIA MENSUAL DE OCUPACIÓN DE LAS PLAZAS CLASES DE ACT. DEP.INFANTILES	RATIO	92	87
HORAS ANUALES DE PROFESORES DE ACTIVIDADES DEPORTIVAS	HORAS	96504	96504
MEDIA MENSUAL DE PLAZAS OFERTADAS EN LAS ESCUELAS DE PROMOCIÓN	NÚMERO	1102	1102
MEDIA MENSUAL DE OCUPACIÓN DE LAS PLAZAS OFERTADAS EN LAS ESCUELAS PROMOCIÓN	PORCENTAJE	70	72
UNIDADES DEPORTIVAS UTILIZADAS POR ENTIDADES DEPORTIVAS FEDERADAS	NÚMERO	65	48
ENTIDADES DEPORTIVAS FEDERADAS QUE HAN UTILIZADO LAS UNIDADES	NÚMERO	120	77
UNIDADES DE SERVICIO DE MEDICINA DEPORTIVA	NÚMERO	1	1
NÚMERO DE SERVICIOS PRESTADOS EN LA UNIDAD DE SERVICIO DE MEDICINA DEPORTIVA	NÚMERO	250	297
SERVICIOS DE ATENCIÓN TÉCNICA PERSONALIZADA(ATP)	NÚMERO	3	3
NÚMERO DE USUARIOS ATENDIDOS EN ATENCIÓN TÉCNICA PERSONALIZADA (ATP)	NÚMERO	619	649
PORCENTAJE DE PARTICIPANTES EN PLAZAS OFERTADAS POR SEXO	MUJERES	52	54
PORCENTAJE DE PARTICIPANTES EN PLAZAS OFERTADAS POR SEXO	HOMBRES	48	46

3. MEJORAR LAS INSTALACIONES DEPORTIVAS MEDIANTE LAS CORRESPONDIENTES ACTUACIONES DE SEGURIDAD, REFORMA Y ACONDICIONAMIENTO

En relación con las instalaciones deportivas se han ejecutado tanto obras de reforma de los equipamientos existentes, principalmente para poner de nuevo en uso espacios deteriorados por un largo abandono y desuso, como la recuperación de las pistas deportivas del Centro Deportivo Municipal Gallur para inclusión de nuevas disciplinas deportivas como el pickleball, el vóley-playa, mini-futbito de césped artificial y fútbol sala. Al mismo tiempo se ha ampliado la superficie y oferta deportiva del distrito con la construcción de la nueva instalación deportiva para la práctica del sófbol y el ground-golf en el barrio de Cuatro Vientos.

INDICADOR	MAGNITUD	PREVISIÓN	REALIZADO
SUPERFICIE CONSTRUIDA INST. DEPORTIVAS A MANTENER	M2	90826	115356
SUPERFICIE INST. DEPORTIVAS BASICAS A MANTENER	M2	159370	316587
SUPERFICIE ZONAS VERDES INST. DEPORTIVAS A MANTENER	M2	144268	150276
SUPERFICIE DE INSTALACIONES DEPORTIVAS A REFORMAR	M2	10500	13500
INCIDENCIA OBRAS DE REFORMA EN LAS INSTAL. DEPORTIVAS	PORCENTAJE	3	4
CENTROS DEPORTIVOS MUNICIPALES CON MATENIMIENTO A CARGO DEL DISTRITO	NÚMERO	5	5
INSTALACIONES DEPORTIVAS BÁSICAS CON MATENIMIENTO A CARGO DEL DISTRITO	NÚMERO	32	36

CENTRO: 001 AYUNTAMIENTO DE MADRID

SECCIÓN: 210 DISTRITO DE LATINA

PROGRAMA: 49300 CONSUMO

RESPONSABLE PROGRAMA: COORDINADOR/A DEL DISTRITO DE LATINA

MEMORIA GENERAL DEL PROGRAMA

Este programa, sus objetivos y actividades, amparado en el decreto y acuerdos de delegación de Competencias atribuidas al distrito, promueve el imperativo constitucional del desarrollo de los procedimientos eficaces que garanticen la protección de los legítimos derechos de las personas consumidoras y usuarias. El programa se ha llevado a cabo por personal inspector técnico de calidad y consumo y personal administrativo.

En concreto, la inspección y control en establecimientos y empresas destinados al comercio de bienes o servicios, se basa en la realización de campañas singulares en determinados sectores económicos, las cuales vienen marcadas desde la Subdirección General de Consumo, en las que se incide sobre la adecuación de los sectores empresariales a la normativa vigente que les es de aplicación en materia de consumo. En el ejercicio 2023 estos sectores fueron: control general establecimientos, promoción de ventas, venta ambulante autorizada (continuando con el listado del censo, iniciado el ejercicio anterior), páginas web venta por internet, inmobiliarias, autoescuelas y establecimientos de alimentación. Asimismo, se han llevado a cabo otras actuaciones inspectoras no programadas, motivadas de oficio, por denuncia o reclamación. En estas actividades el desarrollo del programa se ha centrado en el esfuerzo de facilitar información a la parte empresarial y profesional sobre la normativa de consumo, el fomento de su cumplimiento y códigos de buenas prácticas, completando un adecuado grado de cumplimiento y garantizando los objetivos del programa.

Respecto a lo realizado por la Oficina Municipal de Información al Consumidor (OMIC) del distrito, mediante atención pormenorizada se informó y asesoró a las personas consumidoras y usuarias con el objetivo de incrementar la formación e información de sus derechos y obligaciones en la interposición, en su caso, de sus reclamaciones o denuncias, a través del contacto con las empresas reclamadas o denunciadas, en la mediación de los conflictos, completando un adecuado grado de cumplimiento y garantizando los objetivos del programa.

Asimismo, se han realizado actuaciones de gestión en los correspondientes expedientes administrativos, con informes técnicos motivados de información, de inspección, de requerimiento, de denuncia, de intervención de Policía Municipal (Unidad Integral de Distrito de Latina) o cuando en la tramitación de las reclamaciones se han apreciado indicios de infracción. En estos casos, se han realizado las correspondientes propuestas motivadas de inicio de procedimiento sancionador a las empresas por no subsanación e incumplimiento de la normativa de consumo, completando un adecuado grado de cumplimiento y garantizando los objetivos del programa.

Se ha incorporado la perspectiva de género en sus actuaciones, desagregando los datos por sexo, al efecto de recabar información sobre impacto de género en el mercado, sus irregularidades y controversias, de lo que se informa con una breve reseña explicativa por objetivo.

El crédito definitivo destinado a este programa ascendió a 311.662 euros, habiendo alcanzado obligaciones reconocidas por un importe de 316.961 euros, lo que supone un porcentaje de ejecución del 101,7 %.

El crédito presupuestario correspondiente a este programa se ha distribuido y ejecutado, atendiendo a la clasificación económica del presupuesto, exclusivamente en gasto corriente capítulo 1.

En relación con el presupuesto global y definitivo del distrito de Latina, que asciende a un importe de 73.492.008 euros, este programa representa el 0,43%.

OBJETIVOS / INDICADORES DE GESTIÓN

1. **ASEGURAR Y GARANTIZAR EL CORRECTO EJERCICIO DE LOS SERVICIOS PRESTADOS EN MATERIA DE CONSUMO EN ESTABLECIMIENTOS DEL DISTRITO, UN COMERCIO DE CALIDAD Y SEGURIDAD DE BIENES Y SERVICIOS. INCORPORANDO PERSPECTIVA DE GÉNERO.**

Objetivo en el que se ha logrado una buena eficiencia y eficacia operativa, reforzada con el hecho de haber cubierto, en marzo de 2023, una plaza de inspector técnico de calidad y consumo y, por tanto, haber ampliado la plantilla inspectora. La actividad de toma de muestras no ha sido posible llevarla a cabo al no confeccionar la Subdirección General de Consumo, principalmente por no disponibilidad de laboratorio autorizado, una programación coordinada de toma de muestras, significando, no obstante, que en el elevado número de productos controlados en el distrito (431), comprobado su correcto etiquetado, no se han observado irregularidades o han sido corregidas con máxima diligencia, habiendo obtenido de los comercios y actividades empresariales del distrito un alto grado de colaboración y cumplimiento de la normativa en consumo.

En las actuaciones inspectoras se ha incorporado la perspectiva de género, desagregando por sexo el dato de la persona titular, persona física o responsable/representante de persona jurídica en las inspecciones de cada establecimiento o empresa, con un resultado ponderado de 44% mujeres y 56% hombres. En las propuestas de inicio de expediente sancionador, la parte infractora, persona física o responsable/representante de persona jurídica, se correspondieron con el 29% mujeres y el 71% hombres.

INDICADOR	MAGNITUD	PREVISIÓN	REALIZADO
CAMPAÑAS DE INSPECCIÓN	PORCENTAJE	100	100
ESTABLECIMIENTOS INSPECCIONADOS	NÚMERO	250	358
ACTUACIONES INSPECTORAS	NÚMERO	300	705
PRODUCTOS CONTROLADOS EN LAS CAMPAÑAS	NÚMERO	175	431
MEDIDAS CAUTELARES Y PROVISIONALES. TOMA DE MUESTRAS	NÚMERO	1	0
PROPUESTAS INICIO EXPEDIENTES SANCIONADORES/INHIBICIONES	NÚMERO	25	28
REGISTRAR DATOS DE LA DESAGRAGACIÓN ESTADISTICA POR SEXO DE LOS INDICADORES ANTERIORES	PORCENTAJE	100	100

2. **GARANTIZAR LOS DERECHOS DE LAS PERSONAS CONSUMIDORAS Y USUARIAS MEDIANTE LA INFORMACIÓN, EL ASESORAMIENTO Y GESTIÓN DE RECLAMACIONES Y DENUNCIAS POR PARTE DE LA OFICINA MUNICIPAL DE INFORMACIÓN AL CONSUMIDOR (OMIC). FOMENTANTO LA FORMACIÓN DE PERSONAS CONSUMIDORAS Y DE EMPRESAS. INCORPORANDO PERSPECTIVA DE GÉNERO.**

Objetivo en el que se ha logrado, igualmente, una buena eficiencia y eficacia operativa, mediante la atención pormenorizada a las personas consumidoras y usuarias en la OMIC, subrayando la importancia en la formación e información de sus derechos y obligaciones.

Los sectores más reclamados han sido, por este orden: servicios generales (reparación, reformas vivienda, gestorías, gimnasios, tratamientos estética...), 28%; ventas online, 12%; bienes de consumo (garantías), 10%; talleres vehículos, 10%; telefonía, compra, 8%; clínicas (dentales y veterinarias), 8%; vivienda (inmobiliarias), 8%; servicios financieros (banca y seguros), 6%; sector turístico (agencias de viajes), 4%; alimentación-supermercados, 4%; restauración, 2%.

De las personas atendidas en la OMIC, corresponde el 55% mujeres y el 45% hombres.

Las personas reclamantes que interpusieron reclamación fueron 58% mujeres y 42% hombres.

La parte reclamada, siendo un 6% persona física y el 94% responsable/representante de persona jurídica, fue el porcentaje ponderado 44% mujeres y 56% hombres.

INDICADOR	MAGNITUD	PREVISIÓN	REALIZADO
EXPEDIENTES TRAMITADOS RECEPCIONADOS OMIC DEL DISTRITO	PORCENTAJE	100	100
INFORMACIÓN A LAS PERSONAS CONSUMIDORAS DEL RESULTADO Y/O DERIVACIÓN DE SUS EXPEDIEN OTRO ÓRGANO COMPETENTE POR RESOLVER	PORCENTAJE	100	100
MEDIACIÓN CONFLICTOS ENTRE CONSUMIDORES Y EMPRESARIOS Y PROFESIONALES PROPICIANDO LA RESOLUCIÓN VOLUNTARIA DE LOS MISMOS	PORCENTAJE	100	100
PERSONAS ATENDIDAS OFICINA OMIC DEL DISTRITO	NÚMERO	850	975

OBJETIVOS / INDICADORES DE GESTIÓN

REGISTRAR DATOS DESAGRAGADOS POR SEXOS DE LO IND ANT	PORCENTAJE	100	100

3. REFORZAR LA CALIDAD DE LA GESTIÓN DE EXPEDIENTES EN MATERIA DE COMERCIO Y CONSUMO.

Objetivo en el que, igual que en los anteriores del programa, se ha logrado una buena eficiencia y eficacia operativa.

INDICADOR	MAGNITUD	PREVISIÓN	REALIZADO
RECLAMACIONES TRAMITADAS EN EL PLAZO MÁXIMO DE DOS MESES	PORCENTAJE	80	85
RECLAMACIONES TRAMITADAS EN EL PLAZO MÁXIMO DE SEIS MESES	PORCENTAJE	100	100

PRESUPUESTO GENERAL DEL AYUNTAMIENTO DE MADRID 2023

MEMORIA DE CUMPLIMIENTO DE OBJETIVOS

CENTRO: 001 AYUNTAMIENTO DE MADRID

SECCIÓN: 210 DISTRITO DE LATINA

PROGRAMA: 91220 CONCEJALÍA-PRESIDENCIA DEL DISTRITO

RESPONSABLE PROGRAMA: COORDINADOR/A DEL DISTRITO DE LATINA

MEMORIA GENERAL DEL PROGRAMA

Los créditos que se asignan a este programa dan cobertura al Concejal-Presidente del Distrito de Latina y cumplen dos finalidades. Una: contemplar las retribuciones del personal municipal, secretarias y personal asesor y administrativo de la concejalía. Dos: dar cobertura a las actividades protocolarias propias de la concejalía. Dentro del ejercicio de sus funciones, cabe destacar, entre otras, la presidencia y asistencia a las sesiones de los Plenos del distrito, reuniones institucionales, despacho de asuntos administrativos, visita a distintos emplazamientos y dependencias municipales que considere necesarios, favoreciendo el contacto y la relación con los vecinos.

El crédito definitivo destinado a este programa ascendió a 470.684 euros, habiendo alcanzado obligaciones reconocidas por un importe de 434.363 euros, lo que supone un porcentaje de ejecución del 92,3 por ciento.

Se han reconocido obligaciones en gastos de personal (capítulo 1) por importe de 434.051 con un 92,5 de ejecución, y en gasto corriente (capítulo 2) por importe de 312 euros, lo que representa el 24 por ciento de ejecución.

En relación con el presupuesto global y definitivo del distrito de Latina, que asciende a un importe de 73.492.008 euros, este programa representa el 0,6 por ciento.

OBJETIVOS / INDICADORES DE GESTIÓN

1. DIRECCIÓN POLÍTICA Y ADMINISTRATIVA, ASÍ COMO REPRESENTACIÓN INSTITUCIONAL MUNICIPAL, EN EL ÁMBITO DEL DISTRITO.

Se han realizado tres atenciones protocolarias consistentes en una comida institucional con motivo del consejo de seguridad; aprovisionamiento para desayunos de carácter institucional y una corona de flores.

Del mismo modo se han mantenido numerosas reuniones habituales con las asociaciones vecinales y resto de entidades con representación en el distrito, sobrepasando con mucho las expectativas iniciales.

INDICADOR	MAGNITUD	PREVISIÓN	REALIZADO
ATENCIONES PROTOCOLARIAS ADSCRITAS AL CONCEJAL	NÚMERO	5	3
REUNIONES CON ENTIDADES CIUDADANAS Y/O REPRESENTANTES VECINALES	NÚMERO	12	41

CENTRO: 001 AYUNTAMIENTO DE MADRID

SECCIÓN: 210 DISTRITO DE LATINA

PROGRAMA: 92001 DIREC. Y GESTIÓN ADMTVA. DEL DISTRITO

RESPONSABLE PROGRAMA: COORDINADOR/A DEL DISTRITO DE LATINA

MEMORIA GENERAL DEL PROGRAMA

Este programa atiende mediante el crédito necesario la ejecución de la dirección y gestión administrativa del distrito, así como de las funciones municipales que se desarrollan desde la Junta de Distrito. Entre ellas, la gestión del personal, la gestión de los servicios económicos, la gestión de las licencias urbanísticas, el asesoramiento jurídico, la contratación administrativa, la participación ciudadana, la actualización y mantenimiento permanente del padrón municipal o el control y conservación del patrimonio municipal adscrito al distrito.

El crédito definitivo destinado a este programa ascendió a 6.451.378 euros, habiendo alcanzado obligaciones reconocidas por un importe de 6.265.476 euros, lo que supone un porcentaje de ejecución del 97,1 por ciento.

Se han reconocido obligaciones en gastos de personal (capítulo 1) por importe de 5.965.005 con un 98,4 por ciento de ejecución; en gasto corriente (capítulo 2) por importe de 267.724 euros, lo que representa el 74,3 por ciento de ejecución; en gastos financieros (capítulo 3) por importe de 6.264,4 euros con un 100 por ciento de ejecución, y en inversiones (capítulo 6) por importe de 26.483 euros, lo que supone un 95,2 por ciento ejecutado.

En relación con el presupuesto global y definitivo del distrito de Latina, que asciende a un importe de 73.492.008 euros, este programa representa el 8,5 por ciento.

OBJETIVOS / INDICADORES DE GESTIÓN

1. PROMOVER LA EFICAZ GESTIÓN DE LOS SERVICIOS COMPETENCIA DEL DISTRITO, MEDIANTE LOS CORRESPONDIENTES PROCEDIMIENTOS DE CONTRATACIÓN.

En 2023 se adjudicaron 21 contratos, de los cuales 18 fueron contratos tramitados por procedimiento abierto, y 3 por procedimiento abierto simplificado sumario. Otros 23 contratos vigentes fueron prorrogados, y de uno de ellos fue tramitada una modificación. Con cargo al programa presupuestario se tramitaron 16 contratos menores, de un total de 87 para todo el distrito. Cabe destacar la tramitación para su nueva adjudicación de los contratos para la prestación del servicio educativo con servicio de desayuno, comida y merienda que incorporan productos de comercio justo, en las cuatro escuelas infantiles del distrito: Altair, El Manantial, La Verbena de La Paloma, y La del Soto del Parral.

Del Acuerdo Marco de las Obras de Reforma, Reparación y Conservación del Conjunto de Edificios y Espacios públicos del Distrito de Latina, se tramitaron un total de 28 contratos basados, de los cuales 8 estaban destinados a mejoras en centros educativos, 4 a mejoras en edificios de uso deportivo, 8 en edificios de uso administrativo, cultural y servicios sociales, y 8 para espacios públicos. Subsiguientemente, se tramitaron los mismos contratos basados dentro del segundo lote del Acuerdo Marco de servicios de Apoyo a la redacción de proyectos y coordinación de Seguridad y Salud en las obras del ámbito del Ayuntamiento de Madrid y sus Organismos Autónomos.

Del Acuerdo Marco de Planes de Autoprotección se tramitaron un total de 5 basados, y por compras centralizadas un total de 10 expedientes, menor número que en años anteriores, debido en parte a que ya dejaron de suministrarse por compras centralizadas los productos de limpieza y aseo para los centros deportivos municipales.

Por lo que se refiere a los indicadores sobre número de contratistas mujeres, se puede decir que aproximadamente un tercio de las empresas contratistas están representadas por mujeres. En cuanto al indicador de empresas que permiten la conciliación, no resulta posible señalarlo, puesto que éste no es un

OBJETIVOS / INDICADORES DE GESTIÓN

dato que faciliten las empresas, si bien en algún contrato se ha incluido como condición especial de ejecución la adopción de medidas para la conciliación corresponsable de la vida personal y laboral de la plantilla adscrita al mismo.

Todos los contratos contienen cláusulas sociales, bien como criterio de adjudicación, bien como condición especial de ejecución en virtud de la Instrucción 1/2016, relativa a la inclusión de cláusulas sociales en los contratos celebrados en el Ayuntamiento de Madrid. Y todos tienen alguna cláusula de igualdad, siendo obligatoria en todos ellos, en virtud de la misma instrucción, la cláusula de igualdad en relación con el lenguaje inclusivo.

Asimismo, es frecuente incluir como condición especial de ejecución la cláusula social relativa a la obligatoriedad de la elaboración de un informe de impacto de género en relación con la ejecución del contrato, con indicadores y datos desagregados por sexo de las personas beneficiarias o usuarias del contrato, así como de la plantilla que ha de ejecutar el mismo, detallando el contenido de las medidas de igualdad aplicadas.

INDICADOR	MAGNITUD	PREVISIÓN	REALIZADO
CONTRATO ABIERTO/ACUERDO MARCO	NÚMERO	30	21
CONTRATO MENOR	NÚMERO	25	87
COMPRAS CENTRALIZADAS	NÚMERO	25	10
CONCESIONES	NÚMERO	2	1
CONTRATISTAS MUJERES	NÚMERO	8	6
PORCENTAJE SOBRE EL TOTAL	PORCENTAJE	30	28
EMPRESAS CONTRATISTAS QUE PERMITEN CONCILIACION	NÚMERO	15	10
PORCENTAJE SOBRE EL TOTAL	PORCENTAJE	50	47
NUMERO TOTAL DE CONTRATOS QUE INCLUYAN ENTRE SUS CLÁUSULAS SOCIALES, CLÁUSULAS SOCIALES DE IGUALDAD	NÚMERO	15	21

2. CONTROLAR LA GESTIÓN ECONÓMICA MEDIANTE LAS LIQUIDACIONES EMITIDAS POR EL DISTRITO

Las previsiones iniciales son excesivamente altas para los resultados. Los datos obtenidos son acordes con el número de expedientes en curso, para liquidaciones y abonarés.

En el caso de los documentos contables el elevado número de ayudas sociales, así como contratos basados de obras y seguridad y salud da un número cada vez mayor de documentos contables a elaborar por el nuevo servicio económico.

INDICADOR	MAGNITUD	PREVISIÓN	REALIZADO
LIQUIDACIONES	NÚMERO	10000	1884
ABONARES	NÚMERO	4000	847
DOCUMENTOS CONTABLES	NÚMERO	8000	8248

3. EVACUAR INFORMES PARA ASISTIR JURÍDICAMENTE A LOS ÓRGANOS DE LA ADMINISTRACIÓN PÚBLICA

Tanto los informes a órganos del propio Ayuntamiento como los referidos a peticiones de otras administraciones se emiten a demanda de estos servicios. En el primer caso normalmente están relacionados con peticiones de informes por responsabilidad patrimonial o reclamaciones presentadas por los ciudadanos en la Agencia Tributaria sobre expedientes que han llegado a la vía ejecutiva, y en el segundo caso normalmente relativos a quejas presentadas ante el Defensor del Pueblo.

Los datos se corresponden exactamente con los informes solicitados, por tanto, parece una tendencia a la disminución de estas reclamaciones en relación con expedientes que se tramitan en el servicio jurídico del Distrito de Latina.

INDICADOR	MAGNITUD	PREVISIÓN	REALIZADO
INFORMES A ÓRGANOS DEL DISTRITO	NÚMERO	12	13
INFORMES A ÓRGANOS DEL AYUNTAMIENTO	NÚMERO	20	2
INFORMES A ÓRGANOS DE LA ADMINISTRACIÓN	NÚMERO	5	2
CONDENAS EN COSTAS	NÚMERO	2	1

OBJETIVOS / INDICADORES DE GESTIÓN

4. CONTABILIZAR LAS PROPUESTAS QUE SE ELEVAN A LOS ÓRGANOS COLEGIADOS

La disminución del número de propuestas elevadas al Pleno del distrito ha sido debida a que en su estimación no se tuvo en cuenta que era un año electoral, y que en el año 2023 no se celebraron sesiones de este órgano todos los meses del año, en concreto entre los meses de mayo a septiembre.

INDICADOR	MAGNITUD	PREVISIÓN	REALIZADO
PROPUESTAS DE PLENO DE DISTRITO	NÚMERO	250	91
PROPUESTAS DE JUNTA DE GOBIERNO	NÚMERO	3	4
PROPUESTAS DE PLENO DE AYUNTAMIENTO	NÚMERO	2	0

5. PROPUESTAS ELEVADAS A LOS ÓRGANOS UNIPERSONALES DEL DISTRITO

El número de propuestas y resoluciones, respecto de las previsiones iniciales, mantiene el incremento iniciado con ocasión de la pandemia y el teletrabajo. Los procedimientos se han tramitado de forma telemática, superada, en parte, la coexistencia con la tramitación en papel, y superados los iniciales problemas surgidos, los resultados han sido altamente satisfactorios, reflejándose en el incremento apuntado de los indicadores de este objetivo.

INDICADOR	MAGNITUD	PREVISIÓN	REALIZADO
PROPUESTAS DE CONCEJAL/A PRESIDENTE	NÚMERO	4000	5535
PROPUESTAS DE COORDINADOR/A DE DISTRITO	NÚMERO	2000	2986

6. MEJORAR LA GESTIÓN DE EXPEDIENTES DE LICENCIA URBANÍSTICAS Y OTRAS AUTORIZACIONES

En el dato relativo a la presentación de declaraciones responsables, se han obviado todas las peticiones que se cursan a través de Entidades Colaboradoras Urbanísticas, dado que su tramitación no se lleva a cabo en el distrito, sino en la Agencia de Actividades, y la tendencia es el aumento de estas presentaciones con respecto a las que se presentan de forma directa ante la propia administración por parte del ciudadano.

En relación con la comprobación de las declaraciones responsables, el número es inferior al previsto en los tres ámbitos, dado que, ante el incumplimiento por parte del interesado de sus obligaciones pese a los requerimientos efectuados, se produce la caducidad de la vigencia de las declaraciones responsables, no llegándose a materializar la comprobación material de estas.

INDICADOR	MAGNITUD	PREVISIÓN	REALIZADO
SOLICITUDES DE LICENCIAS URBANÍSTICAS	NÚMERO	300	118
SOLICITUDES DE DECLARACIONES RESPONSABLES	NÚMERO	800	368
LICENCIAS URBANÍSTICAS RESUELTAS	NÚMERO	150	124
DECLARACIONES RESPONSABLES COMPROBADAS FORMALMENTE	NÚMERO	700	149
DECLARACIONES RESPONSABLES COMPROBADAS MATERIALMENTE	NÚMERO	300	149
ATENCIÇON AL PÚBLICO PERSONAS ATENDIDAS	NÚMERO	1500	1360

7. MEJORAR LA GESTIÓN DE EXPEDIENTES DE AUTORIZACIÓN DE OCUPACIONES DEL DOMINIO PÚBLICO LOCAL

En el número de autorizaciones solicitadas sólo se han recontado las nuevas solicitudes presentadas durante 2023, no se han tenido en cuenta todas las renovadas anualmente que, si bien se liquidan periódicamente, no suponen un incremento con respecto a lo ya autorizado. En relación con las concedidas, el número se circunscribe a las que realmente han tenido un resultado positivo de concesión, no a todos los expedientes tramitados que exceden a la previsión.

INDICADOR	MAGNITUD	PREVISIÓN	REALIZADO
AUTORIZACIONES SOLICITADAS	NÚMERO	850	526
AUTORIZACIONES RESUELTAS	NÚMERO	800	282
AUTORIZACIONES EVENTOS SOLICITADOS POR CIUDADANOS	NÚMERO	100	64
ATENCIÓN AL PÚBLICO:PERSONAS ATENDIDAS	NÚMERO	800	960

8. CONTROLAR LA LEGALIDAD URBANÍSTICA

OBJETIVOS / INDICADORES DE GESTIÓN

Sobre la previsión se ha reducido el número de incoación de expedientes en materia de restablecimiento de la legalidad urbanística, así como del cumplimiento del deber de conservación y un aumento de las sanciones. Estos expedientes se inician de oficio previa denuncia de un particular o informes de otros servicios; la disminución en los dos primeros se puede deber a la bajada en los incumplimientos de ejecución de obras, y la concienciación de los ciudadanos en el cumplimiento del deber de conservación. Por su parte, las sanciones se producen sobre todo con el aumento de control de la instalación de las terrazas de veladores y el uso indebido de la vía pública (acopios de materiales, reservas no autorizadas, etc.). Por otro lado, las legalizaciones y ejecución de obras con autorización se hacen con más rapidez y agilidad a través del mecanismo de presentación de declaración responsable, que incide en la reducción de expedientes disciplinarios.

INDICADOR	MAGNITUD	PREVISIÓN	REALIZADO
EXPEDIENTES DISCIPLINARIOS TRAMITADOS	NÚMERO	1500	917
ATENCIÓN PÚBLICO: PERSONAS ATENDIDAS	NÚMERO	1200	824
EXPEDIENTES SANCIONADORES TRAMITADOS	NÚMERO	400	391

9. MANTENER LOS BIENES PROPIEDAD DEL AYUNTAMIENTO DE MADRID ADSCRITOS AL DISTRITO

Son cinco las comunidades de propietarios cuyos locales, sitos en el Distrito de Latina, son propiedad del Ayuntamiento de Madrid. Se habían reseñado por error anterior sólo cuatro al no recibir recibo de comunidad del local situado en la calle Cayetano Pando n.º 8.

A continuación, se da reseña de la localización de estas y los importes abonados en concepto de comunidad de propietarios y agua:

1 - PASEO DE EXTREMADURA, 128 - 5.718,90 euros anuales
2 - C/ CEBREROS, 68 - 3.686,24 euros anuales
3 - C/MAQUEDA, 5 loc. A - 2.722,89 euros anuales
4 - C/ CEBREROS, 66 - 2.798,00 euros anuales
5 - C/CAYETANO PANDO, 8 - por la que no se abona ninguna cantidad por comunidad de propietarios ni consumo de agua.

INDICADOR	MAGNITUD	PREVISIÓN	REALIZADO
BIENES INMUEBLES EN EDIFICIOS RESIDENCIALES	NÚMERO	4	5

10. PUBLICAR EN DIARIOS OFICIALES

El número de publicaciones excede con mucho a la previsión inicial, al hacer uso de esta herramienta para la notificación, sobre todo de expedientes sancionadores y expedientes disciplinarios y de restablecimiento de la legalidad urbanística.

INDICADOR	MAGNITUD	PREVISIÓN	REALIZADO
PUBLICACIONES	NÚMERO	11	181

11. INDEMNIZAR A VOCALES VECINOS

Se han reconocido y pagado los gastos indemnizatorios de 29 vocales vecinos hasta junio de 2023, posteriormente y tras las elecciones municipales los vocales vecinos se reducen a 26.

INDICADOR	MAGNITUD	PREVISIÓN	REALIZADO
VOCALES VECINOS	NÚMERO	30	29

CENTRO: 001 AYUNTAMIENTO DE MADRID

SECCIÓN: 210 DISTRITO DE LATINA

PROGRAMA: 92401 PARTICIPACIÓN CIUDADANA

RESPONSABLE PROGRAMA: COORDINADOR/A DEL DISTRITO DE LATINA

MEMORIA GENERAL DEL PROGRAMA

El Ayuntamiento de Madrid, a través del Distrito de Latina, de acuerdo a los objetivos y líneas establecidas en el Plan Estratégico de Subvenciones de Distritos 2021-2023, aprobado por Decreto de la Delegada del Área de Gobierno de Vicealcaldía de fecha 9 de diciembre de 2020, convoca la concesión de subvenciones de Fomento del Asociacionismo mediante tramitación ordinaria para el año 2023, dirigida a todas las asociaciones de base que tengan su domicilio social en este distrito y estén inscritas en el Censo Municipal de Entidades y Colectivos Ciudadanos del Ayuntamiento de Madrid y que cumplan los requisitos establecidos en la Ordenanza de Bases Reguladoras Generales para la Concesión de Subvenciones por el Ayuntamiento de Madrid y sus Organismos Públicos.

El marco normativo de los Planes Estratégicos de Subvenciones viene conformado por el artículo 8 de La Ley 38/2003, de 17 de noviembre, General de Subvenciones, donde se establece la obligación de cualquier administración de elaborar un Plan Estratégico de Subvenciones por los órganos competentes en la concesión de subvenciones. La citada convocatoria se realiza bajo el marco de la Ordenanza de Bases Reguladoras Generales para la Concesión de Subvenciones por el Ayuntamiento de Madrid y sus Organismos Públicos.

El objetivo principal para el fomento del asociacionismo en este programa es la concesión de ayudas mediante la aprobación de la convocatoria anual de Subvenciones de Fomento del Asociacionismo y la Participación Ciudadana con sede en el Distrito de Latina.

La finalidad de esta convocatoria de subvenciones es la promoción del tejido asociativo y la participación de las entidades ciudadanas del municipio de Madrid. Para ello, se proporcionarán recursos a las entidades ciudadanas al objeto de que fortalezcan las relaciones entre sus asociados, puedan captar nuevas personas a las entidades y facilitar la difusión de la entidad y sus actividades en el ámbito del distrito. Asimismo, otra de las finalidades de la convocatoria de subvenciones es garantizar la continuidad y el correcto funcionamiento de estas, al tiempo que se fomenta su implicación y participación en la actividad municipal.

La participación ciudadana también se traduce en la tramitación y gestión de actos en la vía pública y utilización de espacios por parte de entidades ciudadanas, tanto dentro de los equipamientos culturales como en otras ubicaciones exteriores, para realizar actividades diversas (actos culturales, conmemoraciones, exposiciones, fiestas, carnavales, procesiones litúrgicas, etc.).

Por último, y como otra de las vías de la participación ciudadana, que es el fomento de la participación activa vecinal en su conjunto, en el 2023 se consolidó el funcionamiento de los Consejos de Proximidad, cuyo reglamento se aprobó el 1 de junio de 2021 y que, como órganos de participación ciudadana, tienen capacidad para proponer asuntos a la junta municipal del distrito y realizar observaciones, en la línea de facilitar la implicación de la ciudadanía en la vida pública local. Partiendo de la experiencia de sus antecesores (consejos territoriales y foros locales), por un lado, clarifica y unifica los medios de participación ciudadana en los distritos, logrando una mayor homogeneidad en su funcionamiento, y por otro lado, da cabida a nuevas necesidades organizativas y nuevas necesidades de respuesta ante los retos a los que se enfrentan las administraciones públicas en estos momentos, en particular como consecuencia de la posibilidad de que surjan situaciones de crisis en las sociedades que exigen la existencia de órganos de actuación ágil y eficaz.

El crédito definitivo destinado a este programa ascendió a 140.000 euros, habiendo alcanzado obligaciones reconocidas por un importe de 102.129 euros, lo que supone un porcentaje de ejecución del 72,9 por ciento.

MEMORIA GENERAL DEL PROGRAMA

Se han reconocido obligaciones en gasto corriente (capítulo 4) por importe de 93.562 euros, lo que representa el 78 por ciento de ejecución, y en gasto de capital (capítulo 7) por importe de 8.567 euros lo que supone un 42,8 por ciento ejecutado.

En relación con el presupuesto global y definitivo del distrito de Latina, que asciende a un importe de 73.492.008 euros, este programa representa el 0,1 por ciento.

OBJETIVOS / INDICADORES DE GESTIÓN

1. POTENCIAR LA PARTICIPACIÓN DE LOS VECINOS DEL DISTRITO A TRAVÉS DE LOS CANALES Y ÓRGANOS DE PARTICIPACIÓN CIUDADANA ESTABLECIDOS EN EL REGLAMENTO ORGÁNICO DE PARTICIPACIÓN CIUDADANA DEL AYUNTAMIENTO DE MADRID

El descenso generalizado en todas las previsiones anteriores respecto a la participación vecinal ha sido debido a que no se ha tenido en cuenta que nos encontrábamos en un año en que ha tenido lugar un proceso electoral, lo que ha supuesto la suspensión de la celebración de las sesiones de estos órganos y la disolución del Consejo de Proximidad al término de la correspondiente legislatura.

Los Consejos de proximidad se aprobaron el 16 de junio de 2021, de conformidad con el Reglamento Orgánico 7/2021, aprobado por el Pleno del Ayuntamiento el 1 de junio de 2021, que regula la participación de los vecinos y vecinas de Madrid en los Consejos de Proximidad de los Distritos, así como de sus asociaciones, en la actividad municipal del distrito.

Los distritos y los barrios que lo conforman son los ámbitos de mayor proximidad de la ciudadanía con la administración, y por ello fundamentales para generar, promover y potenciar cauces necesarios de participación ciudadana que permita su implicación e incidencia de manera constructiva en el ámbito de la acción municipal.

INDICADOR	MAGNITUD	PREVISIÓN	REALIZADO
CONVOCATORIAS PLENO JUNTA DIFUNDIDAS ASOCIACIONES DTO.	NÚMERO	13	9
REUNIONES FOROS LOCALES	NÚMERO	3	1
ASISTENCIA MEDIA MUJERES MIEMBROS FOROS LOCALES	RATIO	45	45
ASISTENCIA MEDIA HOMBRES MIEMBROS FOROS LOCALES	RATIO	55	55
ASISTENCIA MEDIA VECINOS REUNIONES FOROS LOCALES	RATIO	10	10
ASISTENCIA MEDIA VECINAS REUNIONES FOROS LOCALES	RATIO	10	10
ASISTENCIA MEDIA VECINOS A PLENOS DE LA JUNTA MUNICIPAL	RATIO	350	250
ASISTENCIA MEDIA VECINAS A PLENOS DE LA JUNTA MUNICIPAL	RATIO	100	75
PARTICIPACIÓN VECINOS EN LOS PLENOS DE LA JUNTA MUNICIPAL	RATIO	40	6
PARTICIPACIÓN VECINAS EN LOS PLENOS DE LA JUNTA MUNICIPAL	RATIO	10	2
SOLICITUDES INCLUSIÓN PROPOSICIONES ORDEN DÍA PLENOS JUNTA	NÚMERO	33	9

2. FOMENTAR EL ASOCIACIONISMO Y LA REALIZACIÓN DE PROYECTOS PARA EL DESARROLLO SOCIAL DEL DISTRITO

Conforme a las Bases de la Convocatoria de Subvenciones del Fomento del Asociacionismo 2023 se ha realizado la tramitación de un total de 51 solicitudes de subvenciones presentadas, con el siguiente desglose:

- Modalidad de proyectos/gastos de mantenimiento de sede social, con una dotación inicial de 140.000 euros (capítulo 4).

En la modalidad de proyectos se presentaron 22 solicitudes, de las cuales se valoraron 18, y se otorgaron 44.834 euros.

En la modalidad de gastos de mantenimiento y funcionamiento de sede social se presentaron 18 solicitudes; la concesión definitiva ha sido de 15 subvenciones con un gasto de 48.728 euros.

- Modalidad de gastos de equipamiento de sede social, con una dotación inicial de 20.000 euros (capítulo 7). Se han presentado 11 solicitudes, valorándose positivamente 9, y se otorgaron 8.567 euros.

OBJETIVOS / INDICADORES DE GESTIÓN

Una parte importante de este objetivo es también la gestión y tramitación de las solicitudes realizadas por entidades vecinales y asociaciones para la realización de eventos y actos en la vía pública. El año 2023 se han realizado un mayor número de peticiones para este tipo de actos, manteniendo contactos telefónicos y por correo electrónico con las entidades que tenían pendiente alguna tramitación.

Dentro de la Programación anual de actividades se encuentran las ya tradicionales Fiestas populares de barrios del distrito, cuya ejecución en los dos últimos años ha estado mediatizada por el efecto de la pandemia, pero en este año se ha realizado un aumento de dichas peticiones.

También cabe destacar el aumento de las peticiones de procesiones y actos religiosos durante fechas señaladas de Semana Santa y otras festividades.

La Unidad de Participación Ciudadana realiza todas las gestiones pertinentes con la Oficina de Actos a la Vía Pública y solicitudes de informes pertinentes a los diferentes servicios que informan sobre la viabilidad del evento (servicios técnicos, jurídicos, departamento de deportes, departamento de salud y otros), hasta la consecución de la autorización y notificación a los interesados de dicho evento.

INDICADOR	MAGNITUD	PREVISIÓN	REALIZADO
ASOCIACIONES INSCRITAS EN EL REGISTRO DE ENTIDADES CIUDADANAS	NÚMERO	164	179
SUBVENCIONES SOLICITADAS POR ASOCIACIONES/ENTIDADES	NÚMERO	40	51
SUBVENCIONES CONCEDIDAS A ASOCIACIONES/ENTIDADES	NÚMERO	26	42
SUBVENCIONES CONCEDIDAS / SUBVENCIONES SOLICITADAS	PORCENTAJE	65	82
ASOCIACIONES Y ENTIDADES SUBVENCIONADAS	NÚMERO	20	29
POBLACIÓN DEL DISTRITO/ASOCIACIONES	RATIO	6	6
CESIONES ESPACIOS A ENT CIUDADANAS EQUIP CULTURALES, DEPORTIVOS Y/O UBICACIONES EXTERIORES PARA LA REAL	NÚMERO	850	206
DEMANDA DE ASESORAMIENTO Y ASISTENCIA DE ASOCIACIONES, ENTIDADES Y VECINOS	NÚMERO	14000	1200

PRESUPUESTO GENERAL DEL AYUNTAMIENTO DE MADRID 2023

MEMORIA DE CUMPLIMIENTO DE OBJETIVOS

CENTRO: 001 AYUNTAMIENTO DE MADRID

SECCIÓN: 210 DISTRITO DE LATINA

PROGRAMA: 93302 EDIFICIOS

RESPONSABLE PROGRAMA: COORDINADOR/A DEL DISTRITO DE LATINA

MEMORIA GENERAL DEL PROGRAMA

Con relación a los edificios del distrito, se han realizado obras en los centros de mayores, principalmente para mejora y adecuación de sus espacios exteriores e interiores para su funcionalidad organizativa, y obras de sustitución y mejora de la climatización en todos aquellos edificios con deficiencias pendientes en este aspecto. Además, se han actualizado todos los planes de autoprotección, de manera que el conjunto de todos los edificios del distrito dispone del correspondiente documento aprobado actualizado, y se han llevado a cabo todas las tareas de mantenimiento correspondientes, incluyendo la implantación de los anteriores planes de autoprotección y sus medidas para la mejora o actualización de los sistemas de protección contra incendios.

El crédito definitivo destinado a este programa ascendió a 4.816.586 euros, habiendo alcanzado obligaciones reconocidas por un importe de 4.540.181 euros, lo que supone un porcentaje de ejecución del 94,3 por ciento.

Se han reconocido obligaciones en gasto corriente (capítulo 2) por importe de 3.330.490 euros, lo que representa el 98,8 por ciento de ejecución, y en inversiones (capítulo 6) por importe de 1.209.691 euros, lo que supone un 83,6 por ciento de ejecución.

En relación con el presupuesto global y definitivo del distrito de Latina, que asciende a un importe de 73.492.008 euros, este programa representa el 6,1 por ciento.

OBJETIVOS / INDICADORES DE GESTIÓN

1. CONSERVAR LOS EDIFICIOS MUNICIPALES DEL DISTRITO Y SUS INSTALACIONES EN CONDICIONES IDÓNEAS PARA SU USO MEDIANTE LA REALIZACIÓN DE LAS CORRESPONDIENTES ACCIONES DE LIMPIEZA Y MANTENIMIENTO

Con relación a los edificios del distrito, se han realizado obras en los centros de mayores, principalmente para mejora y adecuación de sus espacios exteriores e interiores para su funcionalidad organizativa, y obras de sustitución y mejora de la climatización en todos aquellos edificios con deficiencias pendientes en este aspecto.

INDICADOR	MAGNITUD	PREVISIÓN	REALIZADO
EDIFICIOS CON MANTENIMIENTO A CARGO DEL DISTRITO	NÚMERO	35	36
SUPERF. CONSTRUIDA EDIF. MANTENIMIENTO CARGO DISTRITO	M2	51630	57821
SUPERF. LIBRE EDIF. MANTENIMIENTO CARGO DEL DISTRITO	M2	54232	55861
SUPERF. ZONA VERDE MANTENIMIENTO CARGO DEL DISTRITO	M2	20332	20332

2. GARANTIZAR LA SEGURIDAD DE LOS CIUDADANOS Y USUARIOS DE LOS EDIFICIOS PÚBLICOS Y MEJORAR LA ACCESIBILIDAD A LOS MISMOS MEDIANTE LAS CORRESPONDIENTES OBRAS DE REFORMA

Se han actualizado todos los planes de autoprotección, de manera que el conjunto de todos los edificios del distrito dispone del correspondiente documento aprobado actualizado, y se han llevado a cabo todas las tareas de mantenimiento correspondientes, incluyendo la implantación de los anteriores planes de autoprotección y sus medidas para la mejora o actualización de los sistemas de protección contra incendios.

OBJETIVOS / INDICADORES DE GESTIÓN

INDICADOR	MAGNITUD	PREVISIÓN	REALIZADO
PLANES DE AUTOPROTECCIÓN IMPLANTADOS	NÚMERO	32	36
EDIF. PLANES AUTOPR. IMPLANTADOS SOBRE TOTAL EDIFICIOS	PORCENTAJE	100	100
EDIF. REFORMADOS SOBRE TOTAL MANTENIMIENTO CARGO DTO.	PORCENTAJE	10	10
SUPERF. EDIF. REFORMAR SOBRE TOTAL MANTENIM. CARGO DTO.	PORCENTAJE	15	10
EDIF. MUNICIPALES ADAPTADOS PARCIALMENTE NORMAT. INCENDIOS	PORCENTAJE	100	100
EDIF. MUNICIPALES ADAPTADOS TOTALMENTE NORMAT. INCENCIOS	PORCENTAJE	70	50
EDIF. MUNICIPALES DONDE REALIZAN OBRAS ADAPTACIÓN NORMAT.	NÚMERO	4	4
INCIDENCIA OBRAS ADAPTACIÓN NORMATIVA DE INCENDIOS	PORCENTAJE	20	5

2023

CUENTA GENERAL
AYUNTAMIENTO DE MADRID

Memoria de cumplimiento de objetivos

Volumen III

Secciones 211 a 221

ÍNDICE

211. DISTRITO DE CARABANCHEL 5
212. DISTRITO DE USERA 60
213. DISTRITO DE PUENTE DE VALLECAS 145
214. DISTRITO DE MORATALAZ 207
215. DISTRITO DE CIUDAD LINEAL 271
216. DISTRITO DE HORTALEZA 336
217. DISTRITO DE VILLAVERDE 403
218. DISTRITO DE VILLA DE VALLECAS 456
219. DISTRITO DE VICÁLVARO 530
220. DISTRITO DE SAN BLAS-CANILLEJAS 574
221. DISTRITO DE BARAJAS 625

CUENTA GENERAL 2023

MEMORIA DE CUMPLIMIENTO DE OBJETIVOS

211. DISTRITO DE CARABANCHEL

PRESUPUESTO GENERAL DEL AYUNTAMIENTO DE MADRID 2023

MEMORIA DE CUMPLIMIENTO DE OBJETIVOS

CENTRO: 001 AYUNTAMIENTO DE MADRID

SECCIÓN: 211 DISTRITO DE CARABANCHEL

PROGRAMA: 15322 OTRAS ACTUACIONES EN VÍAS PÚBLICAS

RESPONSABLE PROGRAMA: COORDINADOR/A DEL DISTRITO DE CARABANCHEL

MEMORIA GENERAL DEL PROGRAMA

El programa ha contado con un crédito definitivo de 448.441 euros y unas obligaciones reconocidas de 211.109 euros, siendo su porcentaje de ejecución del 47,1 %.

A través de este programa se pretenden satisfacer las necesidades del distrito relacionadas con las vías y espacios públicos del mismo.

En concreto, y en cumplimiento de las competencias conferidas a los distritos en materia de vías públicas, se realizan las actuaciones necesarias para garantizar el correcto desarrollo de las fiestas populares y mercadillos, así como la planificación y ejecución de proyectos de renovación y acondicionamiento de pavimentos de vías y espacios públicos de la red local distrital.

Igualmente se pretende, en relación con las obras a realizar con cargo a particulares, las actuaciones tendentes a la creación, modificación o supresión de vados.

Todo el crédito presupuestario se ha destinado, atendiendo a la clasificación económica del Presupuesto, a operaciones corrientes (capítulo 2).

OBJETIVOS / INDICADORES DE GESTIÓN

1. GESTIONAR EFICAZMENTE LAS ACTUACIONES MUNICIPALES EN LAS VÍAS PÚBLICAS QUE HAN SIDO DELEGADAS EN LOS DISTRITOS.

El programa ha contado con un crédito definitivo de 9.205 euros en la partida 210.01, correspondiente a las obras con cargo a particulares, y de 220.264 euros en la partida 210.00, correspondiente a las obras realizadas con cargo al distrito.

Sobre este crédito se ha alcanzado un nivel de ejecución del 27,7% de las obligaciones reconocidas en el primer caso y del 9% en el segundo.

Con respecto a las obras a realizar con cargo a particulares, se han ejecutado a lo largo de 2023 una serie de actuaciones, principalmente de creación, modificación o supresión de vados.

En relación con las obras realizadas en vías públicas con cargo al distrito, se han ejecutado las correspondientes al Recinto de la Pradera de San Isidro para el correcto funcionamiento de las fiestas, y otra actuación en el acceso de un centro municipal.

Estaba prevista la ejecución de obras correspondientes al Proyecto de Remodelación del Casco Histórico de Carabanchel Alto, con un crédito definitivo de 200.000 euros. Dado que las obras superaban las competencias del distrito, este crédito no se ha ejecutado.

INDICADOR	MAGNITUD	PREVISIÓN	REALIZADO
OBRAS A REALIZAR EN VÍAS PÚBLICAS CON CARGO A PARTICULARES	NÚMERO	10	3
OBRAS A REALIZAR EN VÍAS PÚBLICAS CON CARGO AL DISTRITO	NÚMERO	4	2

CENTRO: 001 AYUNTAMIENTO DE MADRID

SECCIÓN: 211 DISTRITO DE CARABANCHEL

PROGRAMA: 17102 ZONAS VERDES

RESPONSABLE PROGRAMA: COORDINADOR/A DEL DISTRITO DE CARABANCHEL

MEMORIA GENERAL DEL PROGRAMA

A través de este programa se pretende dar cumplimiento a las competencias conferidas a los distritos en esta materia, así como dotar de áreas infantiles, zonas de mayores, circuitos deportivos elementales y zonas de ejercicio al aire libre, para el disfrute de la población en general.

Se pretende la realización de obras de mejora y rehabilitación en los parques y jardines urbanos de superficie inferior a 5.000 m2 incluidos en el Plan de infraestructura Verde y Biodiversidad de la ciudad de Madrid.

El programa ha contado con un crédito definitivo de 632.963 euros destinado en su totalidad a operaciones de capital (capítulo 6), alcanzando un nivel de ejecución del 98,6 %.

OBJETIVOS / INDICADORES DE GESTIÓN

1. ACTUACIONES EN LAS ZONAS VERDES DEL DISTRITO

Las obras derivadas de este tipo de actuaciones se han realizado en cumplimiento de las transferencias de competencias atribuidas a los distritos.

El programa ha contado con un crédito definitivo de 450.000 euros destinado en su totalidad a operaciones de capital (capítulo 6).

El importe se ha distribuido en DOS contratos basados en el Acuerdo marco de obras, uno de ellos ejecutado en la Plaza Inmaculada Concepción por importe de 147.465 euros, y la rehabilitación de zonas verdes en la Colonia Pan Bendito, por un importe de 297.794 euros.

CENTRO: 001 AYUNTAMIENTO DE MADRID

SECCIÓN: 211 DISTRITO DE CARABANCHEL

PROGRAMA: 23102 FAMILIA E INFANCIA

RESPONSABLE PROGRAMA: COORDINADOR/A DEL DISTRITO DE CARABANCHEL

MEMORIA GENERAL DEL PROGRAMA

En el marco de las funciones propias de los servicios sociales corresponde el desarrollar las competencias que en materia de atención de menores son atribuidas por la Ley 4/2023, de 22 de marzo, de Derechos, Garantías y de Protección Integral de la Infancia y la Adolescencia de la Comunidad de Madrid. Esta ley no solo apuesta por la garantía y promoción de los derechos, sino también por todas las actuaciones de prevención y de protección frente a su vulneración en situaciones de riesgo o de desamparo. La prevención debe ser la primera y fundamental forma de intervenir en la protección a la infancia, y la protección ha de ser coherente con lo recogido en el artículo 39 de la Constitución Española, por cuanto los poderes públicos tienen una obligación positiva de protección jurídica, social y económica a las familias, para que puedan cumplir con sus obligaciones de cuidado de sus hijos. Así, en situaciones de riesgo, se intervendrá apoyando a la familia en el ejercicio de sus responsabilidades parentales, y solo en caso de desamparo se decretará la separación como última medida, y se garantizará al niño una medida alternativa de protección familiar.

La infancia es una etapa vital especialmente vulnerable, estando el bienestar de los menores totalmente ligado al de sus familias y requiere abordar desde este programa tanto los problemas y dificultades que afectan a los menores como a sus familias.

Los servicios sociales del distrito incorporan como uno de sus objetivos conseguir el bienestar de todos los menores del distrito y sus familias, promoviendo la cobertura de sus necesidades básicas para que alcancen un desarrollo integral tanto a nivel personal como familiar y social.

Desde este distrito se prioriza el trabajo con los menores en una línea de intervención global y con un carácter eminentemente preventivo.

Este programa comprende entre otras un conjunto de actividades y recursos para la prevención y tratamiento de situaciones de riesgo social, la atención a los grupos familiares mediante la orientación y apoyo familiar y las ayudas para superar la insuficiencia de recursos personales y materiales.

Considerando como menores a aquel segmento de la población que abarca desde el nacimiento hasta la mayoría de edad, se distinguen dos grupos de menores, la infancia (0 a 12 años) y adolescencia (13 a 18 años), diseñándose también actuaciones en función de estas etapas evolutivas.

Las necesidades que este colectivo presenta están relacionadas con necesidades muy variadas: económicas, psicosociales, educativas, ocio y tiempo libre y de protección, para lo cual ha sido imprescindible la coordinación con diferentes servicios de atención especializada a menores y familias, educativos y con la iniciativa social.

Una de las líneas de actuación más importantes dentro de este programa ha consistido en la realización de las actuaciones desarrolladas dentro del marco del contrato de Actividades de Atención e Intervención Socioeducativas con menores, adolescentes y familias en situación de riesgo y vulnerabilidad social del distrito, mediante el cual se han ejecutado diferentes programas preventivos realizados en horario extraescolar, en periodo lectivo y vacacional de lunes a viernes dirigido a aquellos menores que no pueden ser atendidos por sus tutores, bien por horario laboral o por sus propias carencias y/o falta de habilidades.

A través de dichos proyectos se intervino en el desarrollo curricular de los/las participantes, potenciando las habilidades sociales y académicas. De forma complementaria, se intervino con los padres de manera individual y grupal a través de las tutorías individuales y familiares, y las escuelas de madres y padres, aunque la respuesta por parte de las familias dista bastante de lo deseable, pues durante 2023 se continúa registrando muy escasa participación.

MEMORIA GENERAL DEL PROGRAMA

Estos programas se realizaron en diferentes barrios del distrito para aproximar este servicio a las familias necesitadas de este recurso, lo que contribuyó a incrementar la participación y la asistencia.

Destacar también como líneas de actuación durante el año 2023 la tramitación de ayudas económicas para pago de alquileres, alimentos, vestido, escuelas infantiles y comedores escolares de los menores que no están incluidos en el convenio entre el Ayuntamiento y la Comunidad de Madrid.

El importante incremento de las necesidades de alojamiento de las familias con carácter urgente ha sido una demanda muy presente y creciente durante 2023. La pérdida de vivienda por diferentes motivos: impago de alquileres, lanzamientos, ejecuciones hipotecarias, ha afectado de manera significativa a este colectivo, tratándose en muchos casos de familias monomarentales.

Estos casos se coordinaron con el servicio de atención a la emergencia residencial (SAER), bien para realizar mediación con entidades bancarias que mantengan a las familias en las viviendas, o bien para tramitar los recursos de que dispone la red municipal. En ambas situaciones, con el objetivo de evitar la exclusión residencial de estas familias. Se gestionaron, además, ayudas económicas específicas para apoyar el mantenimiento de la vivienda o alojamiento habitual, así como facilitar el acceso a otra nueva. Igualmente, desde servicios sociales se han elaborado informes de vulnerabilidad a petición del juzgado y SAER en procesos de desahucio y lanzamientos, ya que como organismo público se nos reconoce la función de valoración dentro de un peritaje institucional.

Este programa ha contado en 2023 con un crédito definitivo de 1.097.250 euros con un nivel de ejecución del 74,8%

OBJETIVOS / INDICADORES DE GESTIÓN

1. APOYAR A LAS FAMILIAS DEL DISTRITO EN LA CRIANZA Y EDUCACIÓN DE SUS HIJOS E HIJAS MEDIANTE PRESTACIONES DE CARÁCTER SOCIAL Y EDUCATIVO QUE PROMUEVAN EL DESARROLLO INTEGRAL DE LOS Y LAS MENORES, Y FAVOREZCAN LA CONCILIACIÓN DE LA VIDA FAMILIAR, LABORAL Y PERSONAL.

Durante 2023 se realizaron siete proyectos para la atención a menores fuera del horario escolar, denominados centros de día, en los que se desarrollaron actividades preventivas mediante la atención socioeducativa a menores, adolescentes y a sus familias, promoviendo la implicación de los padres en el proceso educativo de sus hijos y mejorando la competencia parental. Es un recurso idóneo para favorecer la conciliación de la vida familiar y laboral, evitando que los menores estén solos en el domicilio sin adultos de referencia. Se realizan tanto en períodos lectivos como vacacionales. En total se dispuso de 200 plazas en períodos lectivos y 148 plazas en períodos vacacionales de junio y julio. En este período estival se ejecutaron campamentos urbanos con realización de actividades ajustadas a esta época del año y de contenido más lúdico, dando continuidad a los objetivos trabajados durante todo el año.

Han continuado también durante este año los tres proyectos de refuerzo socioeducativo de adolescentes (60 plazas) realizados en institutos del distrito, con un buen grado de utilización por parte de los mismos y mejoras significativas tanto a nivel curricular como en la adquisición de habilidades sociales.

Desde los centros de servicios sociales se ha continuado con la gestión y concesión del servicio de ayuda a domicilio como apoyo a las familias, que por su situación personal y/o económica lo han necesitado para favorecer su acceso al mercado laboral. Durante el año 2023 se incrementó ligeramente el número de menores atendidos con respecto al año anterior, si bien la media de horas ha sido algo más baja de lo estimado, debido a que los servicios prestados han requerido de menor intensidad de horas de atención.

En lo que respecta al número de beneficiarios/as de ayudas económicas para cobertura de necesidades básicas, se observa un descenso con relación a la previsión, al haberse cubierto las necesidades de alimentación y aseo a través de las tarjetas familia. Por el contrario, se experimenta un incremento de beneficiarios en las ayudas económicas para el pago de las escuelas infantiles. Igualmente descienden los datos en los indicadores de beneficiarios/as de comedor escolar al haberse registrado un mayor número de menores incluidos en el convenio escolar Ayuntamiento-Comunidad de Madrid.

Las mujeres continúan siendo las que efectúan este tipo de demanda muy por encima de las realizadas por los hombres, lo que es coherente con la realidad social, ya que las familias del distrito que acuden a servicios sociales son mayoritariamente mujeres con cargas familiares no compartidas.

OBJETIVOS / INDICADORES DE GESTIÓN

Durante el 2023 se han realizado 7 campamentos urbanos en periodos no lectivos del curso escolar y en verano. Para dar cobertura al mayor número de menores posible, se dividieron los campamentos en dos periodos o quincenas, si bien durante 2023 ha habido una mayor estabilidad en la ocupación de las plazas siguiendo la dinámica de años anteriores: los menores participantes han permanecido en el servicio durante más tiempo y la movilidad en cuanto a altas y bajas ha sido ligeramente más moderada. Esta situación se valora de forma positiva porque supone una mayor implicación y responsabilidad de las familias con respecto al servicio que se les ofrece y, por otro lado, la valoración y derivación de los trabajadores sociales de la necesidad del servicio ha estado muy ajustada a la verdadera necesidad de este servicio de las familias solicitantes.

El crédito definitivo para ayudas económicas de especial necesidad ha sido de 345.000 euros con un nivel de ejecución del 66,4 % en capítulo 4 y del 65'4% en capítulo 7.

Dentro de esta partida se tramitan también ayudas de especial necesidad como escuelas infantiles, comedor escolar, alojamiento, prótesis, audífonos. El nivel de ejecución ha sido inferior respecto a otros años debido a que las necesidades básicas se han venido cubriendo mediante la tramitación de la Tarjeta Familia y a través del convenio del Ayuntamiento con la Comunidad de Madrid para cubrir gasto de comedor escolar, ya que se ha experimentado un importante incremento en el número de menores incluidos en este convenio por parte de este distrito.

INDICADOR	MAGNITUD	PREVISIÓN	REALIZADO
MENORES ATENDIDAS EN CENTROS DE DIA	NIÑAS	190	199
MENORES ATENDIDOS EN CENTROS DE DIA	NIÑOS	190	192
USUARIOS DE AYUDA A DOMICILIO PARA MENORES Y FAMILIA	NIÑAS	55	61
USUARIOS DE AYUDA A DOMICILIO PARA MENORES Y FAMILIA	NIÑOS	55	59
HORAS MENSUALES DE AYUDA A DOMICILIO	HORAS	20	17
BENEFICIARIOS AYUDAS ECONÓMICAS NECESIDADES BÁSICAS MUJERES.	MUJERES	50	33
BENEFICIARIOS AYUDAS ECONÓMICAS NECESIDADES BÁSICAS HOMBRES	HOMBRES	5	3
BENEFICIARIOS AYUDAS ECONÓMICAS ESCUELAS INFANTILES MUJERES.	MUJERES	50	58
BENEFICIARIOS AYUDAS ECONÓMICAS ESCUELAS INFANTILES HOMBRES	HOMBRES	2	4
BENEFICIARIOS AYUDAS ECONÓMICAS COMEDOR ESCOLAR	NIÑAS	148	39
BENEFICIARIOS AYUDAS ECONÓMICAS COMEDOR ESCOLAR	NIÑOS	110	43
CAMPAMENTOS URBANOS	NIÑAS	220	230
CAMPAMENTOS URBANOS	NIÑOS	240	245
CAMPAMENTOS URBANOS	NÚMERO	7	7
BENEFICIARIOS AYUDAS ECONÓMICAS ESCUELAS INFANTILES NIÑAS	NIÑAS	32	35
BENEFICIARIOS AYUDAS ECONÓMICAS ESCUELAS INFANTILES NIÑOS	NIÑOS	20	30
SOLICITANTES DE AYUDAS ECONÓMICAS COMEDOR ESCOLAR MUJERES	MUJERES	150	69
SOLICITANTES DE AYUDAS ECONÓMICAS COMEDOR ESCOLAR HOMBRES	HOMBRES	20	2
INCLUIDOS EN EL CONVENIO DE COMEDOR ESCOLAR DE LA COMUNIDAD	NIÑAS	1025	1430
INCLUIDOS EN EL CONVENIO DE COMEDOR ESCOLAR DE LA COMUNIDAD	NIÑOS	900	953

2. ATENDER A FAMILIAS Y MENORES EN SITUACIÓN DE RIESGO SOCIAL MEDIANTE PROGRAMAS DE INTERVENCIÓN PSICOSOCIAL.

Para la consecución de este objetivo se han venido manteniendo a lo largo de 2023 en los tres centros de servicios sociales reuniones con periodicidad semanal de los Equipos de Trabajo con Menores y Familias (ETMF) para aquellos casos en que los menores están en situación de riesgo y desamparo, así como dos reuniones mensuales de la Comisión de Apoyo Familiar (CAF). Durante el año 2023 se ha incrementado el número de reuniones de los ETMF, debido al aumento de población y problemática, lo que redunda en que el número de menores valorados en estos equipos y derivados al Centro de Atención a la Infancia (CAI) haya sido también mayor.

OBJETIVOS / INDICADORES DE GESTIÓN

Además, se contó con el Programa de Apoyo Socioeducativo y Prelaboral para adolescentes (ASPA), a través del cual y de los diferentes proyectos que lo componen se realizaron un conjunto de actuaciones de carácter educativo, formativo, prevención de la violencia y apoyo prelaboral, tendentes a la compensación de déficit personales, familiares y sociales presentes en los adolescentes y jóvenes del distrito que se encuentran en situación de riesgo o conflicto. Durante este año, se ha registrado mayor participación por parte de las chicas adolescentes, en detrimento, aunque mínimo, de la participación de chicos, según la estimación realizada.

Señalar también, como recurso de atención a menores y familias del distrito, el servicio de Educación Social. Entre sus objetivos de actuación cabe señalar los de promover actividades preventivas de atención socioeducativas, dirigidas a menores y a sus familias en situación de riesgo social (leve, moderado y conflicto social moderado); mejorar la capacitación de los padres o responsables legales en las funciones del rol parental y, por otro, dotar a los menores de recursos personales y de apoyo que les permitan un adecuado desarrollo personal. La intervención se efectúa teniendo en cuenta diferentes niveles: intervención individual-familiar, intervención grupal, intervención en medio abierto y/o intervención comunitaria.

En el distrito contamos con ocho educadores sociales que dan cobertura a los tres centros de servicios sociales. Durante el año 2023 ha habido un aumento de intervenciones con menores y familias al volver a la normalidad, tras haber ido dejando atrás el COVID-19. Destacar también que se ha continuado dentro de este servicio con los proyectos de patios en el IES Emilio Castelar, donde se ha desarrollado una intervención socioeducativa, aprovechando el espacio del patio en horario de recreo. En dicho espacio se han realizado actividades, principalmente de ocio y tiempo libre, que han servido de enganche para informar, prevenir y detectar situaciones de riesgo social con el fin de realizar, en el caso de que se valore necesario, una intervención socioeducativa más específica.

En lo que respecta a la participación de servicios sociales en las reuniones mensuales de la Comisión de Absentismo del distrito, se constata durante 2023 en estas reuniones un aumento de casos de menores en edad obligatoria de escolarización con protocolo abierto de absentismo.

Las causas de este fenómeno que es el absentismo escolar son diferentes: problemáticas relacionadas con las situaciones familiares y con su entorno sociocultural; desmotivación y distanciamiento del sistema educativo, sobre todo en el caso de menores adolescentes; el duelo migratorio que presentan algunos menores que han pasado mucho tiempo alejados en sus países de origen, con una separación prolongada de sus padres y la posterior reagrupación familiar hace que se produzcan situaciones de tensión y conflicto que pueden afectar a la escolarización; los problemas de salud mental y las condiciones del Ingreso Mínimo Vital, que no está condicionado a la escolarización obligatoria de los menores, como sí lo está la Renta Mínima de Inserción.

INDICADOR	MAGNITUD	PREVISIÓN	REALIZADO
FAMILIAS DERIVADAS A CENTROS DE ATENCIÓN A LA INFANCIA	NIÑAS	120	123
FAMILIAS DERIVADAS A CENTROS DE ATENCIÓN A LA INFANCIA	NIÑOS	100	107
MENORES VALORADAS EN EQUIPOS DE TRABAJO	NIÑAS	600	782
MENORES VALORADOS EN EQUIPOS DE TRABAJO	NIÑOS	610	806
REUNIONES EQUIPOS TÉCNICOS DE MENORES Y FAMILIA	NÚMERO	75	86
MUJERES ATENDIDAS PROG APOYO EMPLEO RIESGO EXCLUSIÓN SOCIAL	MUJERES	200	207
HOMBRES ATENDIDOS PROG APOYO EMPLEO RIESGO EXCLUSIÓN SOCIAL	HOMBRES	210	220
CHICAS ATENDIDAS PROG APOYO Y SEGUIMIENTO SOCIOEDUCATIVO	NIÑAS	53	65
CHICOS ATENDIDOS PROG. APOYO Y SEGUIMIENTO SOCIOEDUCATIVO	NIÑOS	115	117
MENORES Y ADOLESCENTES ATENDIDOS SERV. EDUC. SOCIAL	NIÑAS	300	462
MENORES Y ADOLESCENTES ATENDIDOS SERV. EDUC. SOCIAL	NIÑOS	400	491
MENORES ABSENTISTAS EN SEGUIMIENTO	NIÑAS	210	252
MENORES ABSENTISTAS EN SEGUIMIENTO	NIÑOS	180	190
ACTIVIDADES REALIZADAS CON PERSPECTIVA DE GÉNERO	NÚMERO	7	11

OBJETIVOS / INDICADORES DE GESTIÓN

3. IMPLICAR A LAS FAMILIAS EN LA CRIANZA Y EDUCACIÓN DE LOS HIJOS

La situación económica y laboral de muchas de las familias del distrito, en muchos casos sin red social de apoyo, con jornadas amplias y poco remuneradas, obliga a las familias a hacer un uso excesivo de proyectos de conciliación, lo que conlleva que los menores sumen muchas horas fuera del domicilio familiar, ya que a la jornada escolar hay que sumar el tiempo de permanencia en recursos extraescolares, con lo cual se reduce considerablemente el tiempo de contacto y relación familiar.

Sensibilizar y concienciar a las familias sobre la importancia de compartir tiempo con sus hijos se ha convertido en un objetivo que ha sido programado en las sesiones de escuelas de padres y a través de la programación de actividades conjuntas.

La participación de padres y madres en estas actividades sigue siendo bastante bajo, fundamentalmente debido a que la mayoría de los padres y madres de los y las menores participantes trabajan o tienen responsabilidades durante el horario de la realización de las actividades en horario extraescolar de tarde. No obstante, se ha estado trabajando para programar estas actividades de forma que se propicie una mayor demanda y afluencia y se complementa con las tareas de seguimiento individual que se realizan mediante las tutorías en los proyectos de centros de día en horario extraescolar, y también permitiendo la conexión digital en algunas de las actividades.

Durante el 2023 se ha programado un mayor número de actividades coeducativas. A pesar de la baja participación de los y las adultas responsables, hay que destacar un aumento significativo de la participación de padres en las mismas con respecto al año anterior. Además, al haber aumentado en número de actividades realizadas, el número de menores participantes también ha experimentado un incremento considerable.

INDICADOR	MAGNITUD	PREVISIÓN	REALIZADO
ACTIVIDADES COEDUCATIVAS	NÚMERO	12	91
PARTICIPANTES EN ACTIVIDADES COEDUCATIVAS	MADRES	50	20
PARTICIPANTES EN ACTIVIDADES COEDUCATIVAS	PADRES	15	18
PARTICIPANTES EN ACTIVIDADES COEDUCATIVAS	NIÑAS	115	225
PARTICIPANTES EN ACTIVIDADES COEDUCATIVAS	NIÑOS	90	234
ESCUELAS DE PADRES / MADRES	NÚMERO	7	7

4. APOYAR A FAMILIAS EN SITUACIÓN DE RIESGO POR PÉRDIDA DE VIVIENDA HABITUAL

Durante el 2023 ha continuado la atención a las familias afectadas por pérdida de vivienda. Las situaciones de pérdida de vivienda han estado relacionadas fundamentalmente con desahucios por impago de alquiler, desahucios por ocupación ilegal y en menor medida lanzamientos hipotecarios.

La mayoría de las personas y las familias que se enfrentan a la pérdida de vivienda habitual están afectadas por múltiples situaciones de dificultad y vulnerabilidad asociadas a desempleo o empleo precario, salud deteriorada, conflictos en la convivencia familiar, etc.

El distrito de Carabanchel tiene una problemática de vivienda significativa, desde casos de hacinamiento en viviendas compartidas, a un alto nivel de procedimientos de desahucio, principalmente por impagos de alquiler y ocupaciones y algo más residual en materia de impago hipotecario. Desde los centros de servicios sociales se interviene en dichas situaciones asesorando a las personas que se encuentran en situación de vulnerabilidad, orientando en la búsqueda de alternativas y mediante la realización de informes sociales valorando vulnerabilidad, ya que la legislación procesal tiene en cuenta nuestra actuación atribuyéndonos un papel relevante en la tramitación de los juicios de desahucio.

Se emite, por tanto, informe social en respuesta a oficio judicial a instancia del juzgado correspondiente, cuando la familia ha solicitado directamente o a través de su abogado acogerse al RD 37/2020, de 23 de diciembre. Los posteriores RD-Leyes hasta el último de 2023, el Real Decreto-ley 5/2023 de 28 de junio, han ido prorrogando las protecciones a aquellos colectivos que por su vulnerabilidad pudieran ser objeto de desahucio, suspendiéndolos hasta el 31 de diciembre de 2023.

En el año 2023 se intervino en el distrito con 302 familias que cuentan con algún problema de vivienda, lo que supone un importante incremento con relación a la estimación realizada (200 familias). Dicho incremento está relacionado con el aumento de informes de vulnerabilidad solicitados desde el juzgado. En muchos de estos casos se trabaja conjuntamente con SAER (Servicio de Atención a la Emergencia

OBJETIVOS / INDICADORES DE GESTIÓN

Residencia) cuyo servicio de intermediación socio-jurídico atendió a 151 vecinos de Carabanchel.

Se han continuado tramitando durante 2023 prestaciones como la Renta Mínima de Inserción (RMI) y el Ingreso Mínimo Vital (IMV) que, aunque es una prestación de la Seguridad Social, se requiere por parte de los servicios sociales la emisión de informe en algunos supuestos como son: la inexistencia de vínculos con la unidad de convivencia por parte de los/las solicitantes, ante la no coincidencia de empadronamiento con lugar de residencia, y para verificar el riesgo de exclusión social.

INDICADOR	MAGNITUD	PREVISIÓN	REALIZADO
FAMILIAS ATENDIDAS EN SITUACIÓN DE RIESGO POR PÉRDIDA DE VIVIENDA	NÚMERO	200	302
FAMILIAS MONOMARENTALES AFECTADAS POR PÉRDIDA DE VIVIENDA HABITUAL	NÚMERO	100	114
FAMILIAS MONOPARENTALES AFECTADAS POR PÉRDIDA DE VIVIENDA HABITUAL	NÚMERO	5	37
FAMILIAS BENEFICIARIAS AYUDAS ECONÓMICAS NECESIDADES BÁSICAS ALOJAMIENTO	NÚMERO	110	42
BENEFICIARIAS AYUDAS ECONÓMICAS NECESIDADES BÁSICAS DE ALOJAMIENTO	MUJERES	90	39
BENEFICIARIOS AYUDAS ECONÓMICAS NECESIDADES BÁSICAS DE ALOJAMIENTO	HOMBRES	20	4

CENTRO: 001 AYUNTAMIENTO DE MADRID

SECCIÓN: 211 DISTRITO DE CARABANCHEL

PROGRAMA: 23103 MAYORES

RESPONSABLE PROGRAMA: COORDINADOR/A DEL DISTRITO DE CARABANCHEL

MEMORIA GENERAL DEL PROGRAMA

Los programas de atención a personas mayores son una de las líneas básicas de actuación de los servicios sociales, según el marco establecido por la Ley 12/2022, de 21 de diciembre, de servicios sociales de la Comunidad de Madrid.

Dicha ley establece la atención al sector de personas de 65 años o más, cuya disminución de capacidades y recursos personales hace necesario reforzar los apoyos externos.

También se refiere a la importancia de la atención social de las dependencias, dedicando un título expresamente a la atención de la situación de fragilidad de las y de los mayores, y al derecho al cuidado de quienes cuidan a estas personas proporcionándoles apoyos y/o los recursos adecuados en función de las necesidades de las familias.

Según los datos demográficos de explotación estadística del padrón municipal de habitantes revisado a 1 de enero de 2023, la población de 65 y más años en el Distrito de Carabanchel asciende a 48.138 personas, un 18,4 % sobre el total. El índice de sobreenvejecimiento, personas mayores de 80 años sobre la población mayor de 65 años, es de un 20,2 %. La proporción de mujeres es superior a la de los hombres sobre todo en la población mayor de 80 años, donde las mujeres suponen el 65,9 %, siendo estas las características demográficas de los grupos de población destinatarios de este programa.

Sus demandas se concretan en actuaciones de bienestar social que permitan permanecer a las personas mayores en su domicilio el mayor tiempo posible, en unas condiciones dignas de vida y participando de modo activo en la sociedad que les rodea.

Atendiendo a las situaciones de necesidad detectadas en esta población, se establecen las líneas de actuación de este programa, que consisten en la planificación y organización de actividades dirigidas a promover su autonomía, facilitar el mantenimiento en su medio, prestar cuidados personales, apoyo familiar y favorecer la atención integral de sus necesidades, prestando especial atención a los mayores en situación de mayor vulnerabilidad y fragilidad social.

Este programa económico tiene además la finalidad de dar cobertura a las necesidades de participación social y prevenir el deterioro físico y psíquico de las personas mayores. El distrito de Carabanchel cuenta con cinco centros municipales de mayores, que constituyen un lugar de encuentro; mediante este programa presupuestario se ofrecen servicios básicos (comedor, cafetería, peluquería, podología, talleres, actividades de animación sociocultural) y programas adecuados a sus necesidades, promoviendo un envejecimiento activo y saludable, relaciones de igualdad y una representación y participación equilibrada de mujeres y hombres mayores.

El año 2023 ha estado marcado por una estabilización de la situación epidemiológica del COVID y una revisión y relajación de las medidas preventivas que culminan con la finalización de la situación de crisis sanitaria ocasionada por la Covid-19 en julio de 2023.

Esta situación de estabilidad ha supuesto una normalización del funcionamiento de los centros. Se ha consolidado una mejora de la confianza y motivación de las personas mayores, lo que ha favorecido un aumento muy importante de la actividad y participación en los centros de mayores, la cual ha llegado a alcanzar cotas muy similares a los años previos a la pandemia.

Durante este año se ha producido un incremento de socios, sobre todo de mujeres, que responde a la tendencia demográfica existente, en la que se constata una feminización del envejecimiento y una mayor participación de las mujeres mayores en las actividades desarrolladas en los centros.

MEMORIA GENERAL DEL PROGRAMA

Estos factores han repercutido en una mayor demanda e incremento de talleres, excursiones, visitas culturales, servicios y actividades de animación, superándose en gran medida las previsiones realizadas.

Respecto a los servicios ofertados, en los cinco centros del distrito se ha dispuesto de todos los servicios establecidos en la carta de servicios: peluquería, cafetería, podología, comedor, así como talleres y actividades socioculturales, ocupacionales, formativas y recreativas, con el objetivo básico de potenciar el envejecimiento saludable y la promoción de la participación en la vida social. Se destaca el servicio de comedor subvencionado, donde el número de personas mayores beneficiarias de la subvención incluida en él ha aumentado considerablemente y se mantiene la tendencia de un aumento progresivo en su participación.

Durante el año 2023 se continúa con el desarrollo de los talleres grupales del programa municipal Acompañamiento a la Integración Social de Personas Mayores que se Sienten Solas, consolidándose los centros de mayores como recursos contra la soledad no deseada. También se continúa con la colaboración con otras entidades y recursos comunitarios.

Desde el programa de animación sociocultural y en colaboración con las juntas directivas de los centros se organizan salidas culturales y excursiones para las que se ha contado con un servicio de trasporte en autocar, incrementándose el número realizado y la participación en estas.

Otros servicios fundamentales del programa son:

Servicios de atención domiciliaria
Teleasistencia
Servicio de ayuda a domicilio
Auxiliar de hogar
Atención social primaria y atención a la dependencia
Comida a domicilio
Lavandería y productos de apoyo y ayudas técnicas a la movilidad
Centros de día, deterioro cognitivo y físico
Programa de respiro familiar
Programa Cuidar a los que cuidan.
Gestión de alojamientos alternativos cuando la permanencia en el entorno habitual no es posible.

También se presta a la ciudadanía la gestión de servicios y prestaciones del sistema de atención para personas reconocidas como dependientes, que incluye informes sociales de entorno social para valorar el grado de dependencia, trámites de revisión de grado y del Programa Individual de Atención, trámites de urgencia, etc.

Este programa ha contado con un crédito definitivo de 19.301.222 euros con una ejecución del 97,9 %.

OBJETIVOS / INDICADORES DE GESTIÓN

1. GARANTIZAR LA ATENCIÓN LAS NECESIDADES DE MUJERES Y HOMBRES MAYORES DEL DISTRITO EN SU PROPIO ENTORNO SOCIAL

El cumplimiento de este objetivo se ha conseguido a través de la gestión de diversas prestaciones que han permitido la permanencia del mayor en su domicilio. Entre estos servicios cabe destacar el servicio de ayuda a domicilio, que comprende la realización de diversas tareas relacionadas con el arreglo de hogar y el aseo personal.

El crédito definitivo destinado para este servicio ha sido de 18.549.989 euros con una ejecución del 98,5%.

Se ha mantenido la dinámica del año anterior en cuanto al número de personas atendidas en el servicio a domicilio, tanto en la modalidad de atención social primaria como en dependencia. Ha aumentado ligeramente el número de personas mayores dependientes atendidas, así como el número de horas prestadas a cada persona usuaria de este servicio. El envejecimiento progresivo de la población se ve reflejado en el gran porcentaje de mayores de 80 años atendidos, respecto al resto de edades.

Este servicio se ha caracterizado además por una mayor movilidad en cuanto a bajas del propio servicio, así como también en el número de horas de la prestación. Sin embargo, se ha mantenido el ascenso de

OBJETIVOS / INDICADORES DE GESTIÓN

personas, mayoritariamente dependientes, que han podido acceder a otros servicios de atención como centros de día y residencias, reflejo de que, a mayor edad de la población, mayor nivel de dependencia y por tanto mayor necesidad de atención. De ahí la bajada experimentada en el número de personas mayores de 80 años usuarias del servicio de teleasistencia en relación a las previsiones.

Los centros de día para personas mayores han seguido la tendencia de recuperar usuarios a lo largo del año 2023.

Se mantiene la tendencia de aumento en el número de usuarias del servicio de comida a domicilio por una mayor dotación presupuestaria de este, y por factores como el envejecimiento progresivo y el mayor grado de dependencia de la población y un mayor conocimiento del servicio por parte de la población.

Se observa, como en años anteriores, que estos servicios son utilizados mayoritariamente por mujeres.

Necesario también para la consecución de este objetivo ha sido la tramitación y concesión de ayudas económicas según lo dispuesto en la Ordenanza Reguladora del Procedimiento de Concesión de Prestaciones Sociales de Carácter Económico para situaciones de Especial Necesidad y/o Emergencia Social, para adaptaciones geriátricas, ayudas de comedor de mayores, audífonos, prótesis, etc.

Se ha contado con un crédito definitivo para tramitación de ayudas económicas de 80.000 euros, de los cuales 50.000 euros se han destinado a la tramitación de ayudas de especial necesidad para adquisición de gafas, audífonos y adaptaciones geriátricas, alcanzándose un nivel de ejecución presupuestaria del 87,8%. En lo que respecta a la cobertura de necesidades básicas para alojamiento, alimentos y comedor de mayores, la cuantía disponible ha sido de 30.000 euros y el porcentaje de ejecución presupuestaria ha alcanzado el 59%.

En 2023 se observa una tendencia al alza en casi todos los servicios para personas mayores y siguen siendo las mujeres las mayores destinatarias de estos servicios.

INDICADOR	MAGNITUD	PREVISIÓN	REALIZADO
MAYORES USUARIAS DEL SERVICO DE AYUDA A DOMICILIO ASP	MUJERES	3750	6164
MAYORES USUARIOS DEL SERVICIO DE AYUDA A DOMICILIO ASP	HOMBRES	1300	2163
PORCENTAJE DE ATENCION DOMICILIARIA A MAYORES DE 80 AÑOS	MUJERES	74	78
PORCENTAJE DE ATENCION DOMICILIARIA A MAYORES DE 80 AÑOS	HOMBRES	78	79
MEDIA DE HORAS MENSUALES DE SERVICIO POR DOMICILIO	HORAS	11	18
SOLICITUDES DE PRESTACIÓN DEL SAD	MUJERES	800	2409
SOLICITUDES DE PRESTACIÓN DEL SAD	HOMBRES	300	1316
MAYORES USUARIAS DEL SERVICIO DE COMIDA A DOMICILIO	MUJERES	100	364
MAYORES USUARIOS DEL SERVICIO DE COMIDA A DOMICILIO	HOMBRES	80	272
MAYORES USUARIAS DEL SERVICIO DE LAVANDERIA	MUJERES	10	7
MAYORES USUARIOS DEL SERVICIO DE LAVANDERIA	HOMBRES	20	29
MAYORES USUARIAS DE TELEASISTENCIA	MUJERES	6500	8994
MAYORES USUARIOS DE TELEASISTENCIA	HOMBRES	2500	3475
BENEFICIARIAS DE AYUDA ECONÓMICAS PARA NECESIDADES BÁSICAS	MUJERES	50	59
BENEFICIARIOS DE AYUDA ECONÓMICAS PARA NECESIDADES BÁSICAS	HOMBRES	30	33
BENEFICIARIAS DE AYUDAS PARA ADAPTACIONES GERIÁTRICAS	MUJERES	8	8
BENEFICIARIOS DE AYUDAS PARA ADAPTACIONES GERIÁTRICAS	HOMBRES	2	2
PRODUCTOS DE APOYO Y AYUDAS TÉCNICAS PARA MOVILIDAD	MUJERES	50	56
PRODUCTOS DE APOYO Y AYUDAS TÉCNICAS PARA MOVILIDAD	HOMBRES	35	30
MAYORES USUARIAS TAD DEPENDENCIA	MUJERES	2300	2315
MAYORES USUARIOS TAD DEPENDENCIA	HOMBRES	700	800

2. ATENCIÓN A LAS PERSONAS MAYORES DEL DISTRITO CON VALORACIÓN DE DEPENDENCIA

OBJETIVOS / INDICADORES DE GESTIÓN

Desde la puesta en marcha de la Ley 39/2006, de 14 de diciembre, de Promoción de la Autonomía Personal y Atención a las personas en situación de dependencia, los y las vecinos y vecinas de Carabanchel que por razones derivadas de la edad, la enfermedad o la discapacidad, precisan el apoyo de otra persona, parcial o totalmente, para realizar actividades básicas de la vida diaria o relacionadas con su autonomía personal, pueden acudir a solicitar información a su centro de servicios sociales de referencia, donde los trabajadores sociales valorarán su situación y le asesorarán del procedimiento a seguir para solicitar la valoración de dependencia de la Comunidad de Madrid (requisitos, documentación necesaria...), y realizarán el informe social de entorno de la persona que lo solicita. La entidad gestora con las competencias para la realización de dicha valoración es la Comunidad de Madrid (Consejería de Políticas Sociales y Familia) en colaboración con el Ayuntamiento de Madrid.

El procedimiento de reconocimiento de la situación de dependencia concluye con una resolución única en la que se determina el grado de dependencia obtenido y el Programa Individual de Atención (PIA), en el que se dicta el recurso más adecuado a las necesidades del beneficiario.

Clasificación del grado de Dependencia:

Grado I - Dependencia Moderada
Grado II - Dependencia Severa
Grado III - Gran Dependencia

La situación de dependencia de una persona puede variar con el tiempo, por lo que la ley prevé revisar la valoración del grado reconocido, para ajustarse a las necesidades de la persona en cada momento de su vida.

Las prestaciones reconocidas en el Programa Individual de Atención pueden ser revisadas, de forma motivada, siempre con el objetivo de adaptarse a las necesidades de la persona en situación de dependencia, puede solicitarse a instancia del interesado o su representante a través de su centro de servicios sociales de referencia, siempre que se acredite una variación en las condiciones de salud o en la situación de su entorno que pudieran motivar una modificación del servicio o prestación económica concedida, o de oficio por la administración competente.

Durante el año 2023 ha habido un aumento moderado de las personas usuarias respecto a la previsión realizada para este año, y se ha mantenido una gran movilidad de altas, modificaciones y bajas como consecuencia de un mayor índice de aplicación de los PIA reconocidos a los mayores dependientes, siguiendo la tendencia del 2022.

El número de solicitudes de informes de dependencia ha sido ligeramente superior al del año anterior.

INDICADOR	MAGNITUD	PREVISIÓN	REALIZADO
MAYORES DEPENDIENTES USUARIAS DEL SERVICIO AYUDA A DOMICILIO	MUJERES	1900	2219
MAYORES DEPENDIENTES USUARIOS DEL SERVICIO AYUDA A DOMICILIO	HOMBRES	500	683
SOLICITUDES DE INFORMES DE DEPENDENCIA	NÚMERO	1200	1750

3. POTENCIAR LA PATICIPACIÓN DE LAS PERSONAS MAYORES EN LA VIDA SOCIAL Y PREVENIR SU DETERIORO FÍSICO Y PSÍQUICO MEDIANTE LA REALIZACIÓN DE ACTIVIDADES DE OCIO Y TIEMPO LIBRE SALUDABLE

Los centros municipales de mayores constituyen un espacio que posibilita el desarrollo de programas orientados a la promoción de una vida activa y participativa para los mayores del distrito, favorecen el envejecimiento activo y saludable, el aprendizaje y la prevención de la dependencia. Además, son un recurso fundamental para la integración social de las personas mayores que se sientes solas, mejorando sus relaciones sociales.

Actualmente la red de centros municipales de mayores en el distrito está formada por 5 centros: Roger de Flor, Tierno Galván, Monseñor Oscar Romero, Francisco de Goya y San Vicente de Paúl.

El grado de utilización de los centros ha sido menor que lo previsto debido al cierre temporal por obras de mejora en uno de los centros. Los servicios ofertados en los cinco centros del distrito se ajustan a lo establecido en la carta de servicios: peluquería, cafetería, podología, comedor, animación sociocultural, así como talleres y actividades ocupacionales, formativas y recreativas.

El número de socios se ha incrementado, siendo más destacado este aumento en el número de mujeres.

OBJETIVOS / INDICADORES DE GESTIÓN

Sigue marcado por la feminización existente en este grupo de población y continúa reflejándose en una mayor participación de mujeres en los talleres y actividades desarrolladas en los centros de mayores.

En este año la atención de las personas mayores en los centros se ha normalizado en su totalidad. La recuperación de la confianza de los mayores, una mayor motivación, el incremento de voluntarios y del número de talleres realizados por estos, la implementación de nuevos talleres colaborando con entidades y recursos comunitarios, ha permitido una recuperación e incremento muy importante tanto de la actividad como de la participación, lo que ha posibilitado superar las previsiones en todos los indicadores establecidos, con un aumento importante en la actividad, horas de talleres y participación.

Las excursiones y visitas culturales también han aumentado, impulsadas por la labor de las juntas directivas de los centros y del servicio de animación sociocultural, que atendiendo a la mayor demanda de los socios han intensificado su ritmo, organizando más excursiones y con una mayor utilización del servicio de autocares para trasporte. Hay que señalar que hay una nueva junta directiva en uno de los centros, reactivándose las excursiones en este, con una gran participación y demanda por parte de los socios.

El servicio de comedor ha mantenido una evolución muy positiva, aumentando su participación progresivamente; aunque su recuperación es más lenta con respecto a otros servicios, se ha alcanzado un número de comidas muy importante. El número de personas atendidas continúa en aumento, manteniéndose esta tendencia de incremento continuado de la participación en este servicio.

INDICADOR	MAGNITUD	PREVISIÓN	REALIZADO
CENTROS DE MAYORES DEL DISTRITO	NÚMERO	5	5
SOCIAS DE LOS CENTROS DE MAYORES	MUJERES	14600	15890
SOCIOS DE LOS CENTROS DE MAYORES	HOMBRES	9200	9758
GRADO DE UTILIZACION DE LOS CENTROS DE MAYORES	PORCENTAJE	90	70
TALLERES DE ACTIVIDADES	HORAS	8500	11158
PARTICIPANTES EN TALLERES	MUJERES	2630	4477
PARTICIPANTES EN TALLERES	HOMBRES	1070	1148
EXCURSIONES Y VISITAS SOCIOCULTURALES	NÚMERO	35	76
PARTICIPANTES EN EXCURSIONES Y VISITAS	MUJERES	300	2047
PARTICIPANTES EN EXCURSIONES Y VISITAS	HOMBRES	100	567
VOLUNTARIOS DE CENTROS DE MAYORES	MUJERES	30	46
VOLUNTARIOS DE CENTROS DE MAYORES	HOMBRES	20	24
BENEFICIARIAS AYUDA COMEDOR CENTROS DE MAYORES	MUJERES	110	139
BENEFICIARIOS AYUDA COMEDOR CENTROS DE MAYORES	HOMBRES	120	147
COMIDAS SERVIDAS EN CENTROS DE MAYORES	NÚMERO	40000	48081
PARTICIPANTES EN JUNTAS DIRECTIVAS DE LOS CENTROS	MUJERES	10	12
PARTICIPANTES EN JUNTAS DIRECTIVAS DE LOS CENTROS	HOMBRES	8	14
PERSONAS ATENDIDAS EN SERVICIO DE PREVENCIÓN DE LA DEPENDENCIA	MUJERES	225	519
PERSONAS ATENDIDAS EN SERVICIO DE PREVENCIÓN DE LA DEPENDENCIA	HOMBRES	65	117
GRUPOS DE TERAPIA OCUPACIONAL	NÚMERO	25	35

4. APOYAR A LAS FAMILIAS CUIDADORAS PARA PREVENIR SITUACIONES DE RIESGO PARA LAS PERSONAS MAYORES QUE PRECISAN CUIDADOS

Este objetivo se ha cumplido mediante la continuidad del programa 'Cuidar a quienes cuidan' con sesiones grupales de carácter psicoterapéutico destinado a cuidadores sobrecargados, aquellos a los que cuidar de forma prolongada a otro familiar les ha producido un impacto negativo en su vida cotidiana y en su salud; y del programa de 'Respiro Familiar', que se desarrolla en algunos centros de día a través de un conjunto de actividades durante los fines de semana (sábado y domingo), en régimen diurno no residencial, para personas mayores de 65 años o excepcionalmente mayores de 60 años de edad, que padezcan demencia/Alzheimer o cualquier dependencia y que convivan con familiar/cuidador que requiera un tiempo de descanso.

Se ha conseguido una buena participación con respecto al programa de Cuidar a quienes cuidan, además de consolidarse el grupo autogestionado de autoayuda de cuidadores, compuesto por participantes del programa. A este grupo se le facilita un espacio propio, permanente y de apoyo que permita al grupo continuar con el trabajo realizado en el programa y mejorar su bienestar a nivel integral. El objetivo es

OBJETIVOS / INDICADORES DE GESTIÓN

incrementar los beneficios que el contacto y la dinámica grupal reportan a cada participante, incrementando los efectos de la intervención individual que pueda recibir o reducir la necesidad de demanda de dicha intervención.

Se ha mantenido estable el número de mayores con apoyo psicológico a través del servicio de apoyo psicosocial contratado desde el Departamento de Servicios Sociales para toda la población y que contempla prevenir el aislamiento de los mayores.

En el 2023 mejoró el uso del Programa de Respiro Familiar, habiendo aumentado el número de usuarios beneficiados de este servicio de apoyo a personas mayores y a sus cuidadores

INDICADOR	MAGNITUD	PREVISIÓN	REALIZADO
PARTICIPANTES EN GRUPOS CUIDAR A QUIENES CUIDAN	MUJERES	25	39
PARTICIPANTES EN GRUPOS CUIDAR A QUIENES CUIDAN	HOMBRES	5	9
USUARIA DEL PROGRAMA RESPIRO FAMILIAR	MUJERES	15	35
USUARIO DEL PROGRAMA RESPIRO FAMILIAR	HOMBRES	10	12

5. ATENDER A LAS PERSONAS MAYORES AFECTADAS DE ALZHEIMER, DETERIORO COGNITIVO, FÍSICO O RELACIONAL MEDIANTE LOS CENTROS DE DÍA MUNICIPALES

En el 2023 se mantuvo la tendencia del año anterior a un mayor uso de este servicio por parte de los mayores, sobre todo en el caso de centros de día para personas con deterioro funcional o físico.

INDICADOR	MAGNITUD	PREVISIÓN	REALIZADO
USUARIAS CENTROS DE DÍA ALZHEIMER O DETERIORO COGNITIVO	MUJERES	250	270
USUARIOS CENTROS DE DÍA ALZHEIMER O DETERIORO COGNITIVO	HOMBRES	120	130
USUARIAS CENTROS DE DÍA DETERIORO FUNCIONAL O FÍSICO	MUJERES	200	208
USUARIOS CENTROS DE DÍA DETERIORO FUNCIONAL O FÍSICO	HOMBRES	100	100

6. FAVORECER ALTERNATIVAS DE CONVIVENCIA PARA LAS PERSONAS MAYORES QUE NO PUEDEN PERMANECER EN SU DOMICILIO MEDIANTE LA GESTIÓN DE ALOJAMIENTOS ALTERNATIVOS

El cumplimiento de este objetivo se desarrolló con las intervenciones realizadas desde todos los centros de servicios sociales, que orientaron a los usuarios y a sus familias hacia la consecución de plazas en pisos tutelados, que son recursos de carácter residencial destinados a personas mayores válidas, que carecen de vivienda y de recursos necesarios tanto económicos como familiares y sociales para acceder a ella, ofreciendo un alojamiento alternativo lo más favorecedor posible que les permita un modo de vida autónomo e independiente.

Las plazas existentes son para todo el municipio, por lo que el número de solitudes y derivaciones de los trabajadores sociales es escasa y adaptada a la oferta existente; además, el índice de acceso a este recurso es muy bajo.

En contrapartida sí ha aumentado el número de solicitudes de plaza en residencia municipal para personas con deterioro físico y cognitivo, posiblemente en respuesta a que la superación de la pandemia ha motivado más a las personas a solicitar esta alternativa de cuidados de tipo residencial. Se mantiene la tendencia a que sean las mujeres las demandantes mayoritarias de este recurso por encima de los hombres.

No ha sido necesaria la tramitación de ninguna ayuda económica para el pago de plazas en residencias de mayores privadas, ya que se ha podido resolver mediante la concesión de plaza en residencias de la Comunidad de Madrid.

INDICADOR	MAGNITUD	PREVISIÓN	REALIZADO
PLAZAS SOLICITADAS EN PISOS TUTELADOS	MUJERES	20	29
PLAZAS SOLICITADAS EN PISOS TUTELADOS	HOMBRES	10	10
PLAZAS SOLICITADAS EN RESIDENCIA MAYORES CON ALZHEIMER	MUJERES	30	37
PLAZAS SOLICITADAS EN RESIDENCIA MAYORES CON ALZHEIMER	HOMBRES	20	23
PLAZAS SOLICITADAS EN RESIDENCIAS MAYORES CON DETERIORO FÍSICO	MUJERES	50	69

OBJETIVOS / INDICADORES DE GESTIÓN			
PLAZAS SOLICITADAS EN RESIDENCIAS MAYORES CON DETERIORO FÍSICO	HOMBRES	20	22
SOLICITUDES DE RESIDENCIAS TEMPORALES Y DE EMERGENCIA	MUJERES	40	47
SOLICITUDES DE RESIDENCIAS TEMPORALES Y DE EMERGENCIA	HOMBRES	30	33
AYUDAS EC PARA PAGO DE RESIDENCIA	MUJERES	1	0
AYUDAS EC PARA PAGO DE RESIDENCIA	HOMBRES	1	0

CENTRO: 001 AYUNTAMIENTO DE MADRID

SECCIÓN: 211 DISTRITO DE CARABANCHEL

PROGRAMA: 23106 SERVICIOS SOCIALES Y EMERGENCIA SOCIAL

RESPONSABLE PROGRAMA: COORDINADOR/A DEL DISTRITO DE CARABANCHEL

MEMORIA GENERAL DEL PROGRAMA

Los servicios sociales del Ayuntamiento de Madrid forman parte del sistema público de servicios sociales regulados en la Ley 12/2022, de 21 de diciembre, de Servicios Sociales de la Comunidad de Madrid, y como tal su finalidad es favorecer la integración social, la igualdad de oportunidades, la autonomía personal, la convivencia familiar, la participación social y el bienestar social de todas las personas, familias y grupos, mediante una función promotora, preventiva, protectora de atención frente a las necesidades sociales originadas por situaciones de vulnerabilidad, exclusión, desprotección, desamparo, dependencia, urgencia o emergencia social.

Línea fundamental y objetivo de actuación dentro de este programa es prevenir e intervenir en situaciones de exclusión social, para lo cual, partiendo de la evaluación inicial e información de situaciones de necesidad de esta población, se posibilita su acceso a la atención social y a las prestaciones básicas de los diferentes sistemas.

Los centros de servicios sociales son el equipamiento básico desde donde se prestan y gestionan los servicios sociales generales y constituyen el primer nivel de acceso para los/las vecinos/as del distrito. El modelo de intervención se ajusta a un tratamiento individualizado de cada caso o historia social, siendo la exclusión social un fenómeno multidimensional.

Los destinatarios de este programa son vecinas y vecinos del distrito que se encuentran en riesgo de exclusión social por diferentes causas: vivienda, carencia o insuficiencia de ingresos económicos para cobertura de necesidades básicas y/o alojamiento, situación de aislamiento social por pérdida o carencia de redes familiares y sociales, desarraigo social, y problemas de salud, entre otras.

Se requiere, por tanto, que desde los servicios sociales se realice una planificación estratégica de la acción social en coordinación tanto con las entidades del distrito como con el resto de los servicios de bienestar social.

Las demandas atendidas comprenden un abanico de solicitudes de recursos y servicios relacionados con la necesidad de cada uno de los usuarios que acude a los centros, concretándose en ayudas económicas e intervenciones en situaciones de ausencia y/o pérdida de vivienda, dificultad familiar, escolar y social con seguimiento y apoyo individualizado de las personas y familias en proceso de atención social.

Servicios demandados en el distrito e incluidos en este programa, son la gestión de todas aquellas prestaciones y recursos dirigidos a evitar y prevenir diversas situaciones de exclusión social, algunas de ellas competencia de la Comunidad de Madrid (Renta Mínima de Inserción, ayuda de convivencia normalizada, escuelas infantiles, tramitaciones relacionadas con la valoración y reconocimiento de la situación de dependencia).

Para dar respuesta a dichas demandas en el distrito de Carabanchel contamos con tres centros de servicios sociales con horario de mañana y tarde (Vista Alegre, Plaza Elíptica y Zaida).

Otra línea de actuación que se lleva a cabo desde los centros de servicios sociales es la atención inmediata de personas en situaciones de emergencia social, garantizando su acceso a los diferentes sistemas de atención y recursos establecidos.

Además de las intervenciones individuales y/o grupales que se realizan por parte de los trabajadores sociales de zona, también es fundamental dentro de este programa las actuaciones que se llevan a cabo para la mejora de la convivencia en barrios como la que se desarrolla en el Alto de San Isidro, así como el servicio de intervención psicológica y acompañamiento social destinado a la población en situación de

MEMORIA GENERAL DEL PROGRAMA

dificultad personal, familiar y/o social.

Este programa ha contado en 2023 con un crédito definitivo de 5.275.989 euros con un nivel de ejecución del 100,3 %

OBJETIVOS / INDICADORES DE GESTIÓN

1. GARANTIZAR LA ATENCIÓN SOCIAL DE LOS CIUDADANOS EN EL SISTEMA PÚBLICO DE SERVICIOS SOCIALES.

Los centros de servicios sociales son los equipamientos básicos del sistema público municipal, constituyendo la puerta de entrada para la atención a la población. En este distrito existen tres centros de servicios sociales: Vista Alegre, Plaza Elíptica y Zaida; todos con horario de mañana y tarde realizando funciones de información, orientación y valoración de las problemáticas planteadas por los ciudadanos, además de realizar la gestión de prestaciones y acompañamiento social.

Durante el año 2023 la atención por parte de los trabajadores sociales se ha realizado de forma presencial. La atención telefónica, aunque no de forma prioritaria, se continúa manteniendo para dar opción a las personas mayores con dificultades de desplazamiento.

En lo que se refiere a la atención y seguimientos realizados desde la unidad de Trabajadores Sociales de Zona, se aprecia un significativo ascenso respecto a la previsión realizada. También se aprecia un ligero ascenso en las atenciones realizadas en primera atención respecto a la previsión realizada.

En lo referente a la atención de citas como supuestos de urgencia (cuando cumplen algún supuesto tipificado en el protocolo: maltrato, abandono, pérdida de vivienda, desprotección por problemas de salud u otros), observamos que las entrevistas realizadas han quedado un poco por debajo de las previsiones. El motivo es la dificultad existente para la grabación de los supuestos de urgencia en la aplicación CIVIS, lo cual no supone que se hayan dejado de atender personas o familias en supuestos de urgencia, sino que se han atendido contabilizando esas atenciones en las entrevistas de seguimiento de la UTS de Zona y en las entrevistas de primera atención.

INDICADOR	MAGNITUD	PREVISIÓN	REALIZADO
CASOS URGENTES ATENDIDOS EN UNIDADES TRABAJO SOCIAL.	MUJERES	300	81
CASOS URGENTES ATENDIDOS EN UNIDADES TRABAJO SOCIAL	HOMBRES	90	25
ENTREVISTAS EN UNIDADES TRABAJO SOCIAL DE PRIMERA ATENCIÓN	MUJERES	10000	10024
ENTREVISTAS EN UNIDADES TRABAJO SOCIAL DE PRIMERA ATENCIÓN	HOMBRES	4000	4335
UNIDADES FAMILIARES EN SEGUIMEINTO ZONA	MUJERES	10400	21428
CASOS URGENTES ATENDIDOS EN UTS PRIMERA ATENCIÓN	MUJERES	90	70
CASOS URGENTES ATENDIDOS EN UTS PRIMERA ATENCIÓN	HOMBRES	60	47
SEGUIMIENTOS REALIZADOS DESDE UTS ZONA	MUJERES	43000	50348
SEGUIMIENTOS REALIZADOS DESDE UTS ZONA	HOMBRES	10500	11937

2. APOYAR LA INTEGRACIÓN SOCIAL DE LAS PERSONAS DISCAPACITADAS Y SUS FAMILIARES PROPORCIONÁNDOLES LOS RECURSOS Y PRESTACIONES NECESARIAS.

El cumplimiento de este objetivo se ha llevado a cabo mediante la gestión del servicio de ayuda a domicilio y el acceso a las plazas para centros especializados. Los datos en general se han mantenido con respecto a lo ejecutado en el 2022, superando ligeramente lo previsto para este año en cuanto al número de usuarios. La media de horas mensuales de servicio ha experimentado un ligero aumento respecto al año anterior, en ambas modalidades: atención social primaria y dependencia.

INDICADOR	MAGNITUD	PREVISIÓN	REALIZADO
MEDIA DE HORAS MENSUALES AYUDA A DOMICILIO POR ATENCIÓN SOCIAL PRIMARIA	HORAS/PERS	22	21
MEDIA DE HORAS MENSUALES AYUDA A DOMICILIO POR DEPENDENCIA	HORAS/PERS	15	17
USUARIAS CON DIVERSIDAD FUNCIONAL DEL S.A.D. POR ATENCION SOCIAL PRIMARIA	MUJERES	130	307

OBJETIVOS / INDICADORES DE GESTIÓN

USUARIOS CON DIVERSIDAD FUNCIONAL DEL S.A.D. POR ATENCION SOCIAL PRIMARIA	HOMBRES	105	244
USUARIOS CON DIVERSIDAD FUNCIONAL DEL S.A.D. POR DEPENDENCIA	MUJERES	100	333
USUARIOS CON DIVERSIDAD FUNCIONAL DEL S.A.D. POR DEPENDENCIA	HOMBRES	85	270

3. PREVENIR SITUACIONES DE EXCLUSIÓN SOCIAL EXTREMA MEDIANTE PRESTACIONES ECONÓMICAS Y PROYECTOS DE INSERCIÓN SOCIOLABORAL.

Esta actuación se ha logrado a través de la tramitación de la prestación económica R.M.I. (Renta Mínima de Inserción) y la elaboración del correspondiente DIS (diseño de intervención social), mediante el cual los trabajadores sociales del distrito informan, motivan y acuerdan para que los solicitantes de esta prestación participen en los proyectos para lograr la inserción laboral.

En el distrito durante 2023 se han desarrollado doce proyectos de inserción sociolaboral para perceptores de Renta Mínima de Inserción, realizados por entidades sociales ubicadas en la mayoría de los casos en el propio distrito, lo que ha facilitado la asistencia, el seguimiento individualizado de los participantes y la coordinación con las respectivas entidades.

Respecto del indicador Perceptores de Renta Mínima de Inserción (RMI), hay que señalar que se mantiene el descenso progresivo en el número de perceptores que ya se inició en 2020 y que se acentuó a partir del 2022 por la irrupción del Ingreso Mínimo Vital (IMV). La gran mayoría de los perceptores de RMI han pasado a ser perceptores de esta nueva prestación, y un grupo de población que podría acceder a la RMI accede ya directamente al IMV. Este año se han tenido solo 92 solicitudes nuevas de RMI, y 195 perceptores, de los cuales 64 han sido hombres y 131 mujeres.

Destacar que hay una gran diferencia entre el número de perceptores y participantes en proyectos de RMI, debido a que tienen plazas para perceptores de RMI y para no perceptores. Este año 2023 se ha superado la previsión de participación en estos proyectos debido a la mayor participación de personas no perceptoras de RMI.

La dotación inicial para la partida 489.00 para cubrir necesidades básicas de alojamiento y tarjetas familias ha contado con un crédito definitivo de 396.917 euros con un nivel de ejecución del 91,1%.

Durante este año se siguen tramitando tarjetas de familia, unas 609 en total: de las cuales se concedieron 551 y se desestimaron 58 por no cumplir con algún requisito. Mediante estas tarjetas se canaliza el pago de las ayudas económicas temporales de especial necesidad de alimentación y productos de higiene.

El número de tarjetas familia tramitadas dentro de este programa presupuestario ha estado por debajo de lo estimado, al contar con otro programa presupuestario para la misma finalidad.

INDICADOR	MAGNITUD	PREVISIÓN	REALIZADO
PROYECTOS INTEGRACIÓN SOCIOLABORAL DE RENTA MÍNIMA INSERCIÓNI	NÚMERO	10	12
PARTICIPANTES EN PROYECTOS DE INTEGRACIÓN RENTA MÍNIMA INSERCIÓN	MUJERES	230	480
PARTICIPANTES EN PROYECTOS DE INTEGRACIÓN RMI	HOMBRES	100	262
PERCEPTORES DE RENTA MÍNIMA INSERCIÓN	NÚMERO	1074	195
BENEFICIARIAS DE AYUDAS ECONÓMICAS PARA NECESIDADES BÁSICAS	MUJERES	25	16
BENEFICIARIOS DE AYUDAS ECONÓMICAS PARA NECESIDADES BÁSICAS	HOMBRES	10	9
BENEFICIARIAS DE AYUDAS ECONÓMICAS PARA ALOJAMIENTO	MUJERES	20	13
BENEFICIARIOS DE AYUDAS ECONÓMICAS PARA ALOJAMIENTO	HOMBRES	15	1
PROY. INTEGRACIÓN SOCIOLABORAL QUE HAN INCORPORADO PERSPECTIVA DE GÉNERO	NÚMERO	7	12
SOLICITANTES DE TARJETAS FAMILIA	MUJERES	700	555
SOLICITANTES DE TARJETAS FAMILIA	HOMBRES	140	54

CENTRO: 001 AYUNTAMIENTO DE MADRID

SECCIÓN: 211 DISTRITO DE CARABANCHEL

PROGRAMA: 23168 NGEU. EJE REACT-UE AYUDAS EMERGENCIA

RESPONSABLE PROGRAMA: COORDINADOR/A DEL DISTRITO DE CARABANCHEL

MEMORIA GENERAL DEL PROGRAMA

El Consejo Europeo del 21 de julio de 2020 acordó un paquete de medidas de gran alcance para impulsar la convergencia, la resiliencia y la transformación en la Unión Europea. En este contexto, el REACT-EU tiene como objetivo canalizar los recursos hacia la economía real a través de los programas operativos existentes.

El 14 de junio de 2022 se firmó el convenio interadministrativo entre la Comunidad de Madrid y el Ayuntamiento de Madrid, para la concesión de ayudas de emergencia a familias en situación de vulnerabilidad por el impacto del COVID 2022-2023, financiado al 100% en el marco de los recursos REACT-UE del Programa Operativo FSE de la Comunidad de Madrid 2014-2020. Este Convenio que se extiende desde su formalización hasta el 31 de diciembre de 2023, ha supuesto una importante dotación económica por parte de la Comunidad al Ayuntamiento.

A tales efectos, por resolución del director general de Presupuestos de 28 de junio de 2022 se asignó al distrito el programa presupuestario 231.68 "NGEU.EJE REACT-UE AYUDAS DE EMERGENCIA" para la gestión de estos créditos.

El convenio firmado establecía que los beneficiarios de la subvención son las Entidades Locales, quienes ostentan dentro de sus competencias recogidas en la Ley de Servicios Sociales de la Comunidad de Madrid, la concesión de prestaciones económicas individuales de emergencia social y ayudas económicas temporales que tengan por objeto la integración personal.

La gestión y seguimiento de estas prestaciones económicas forman parte de las funciones de la Atención Social Primaria, según la referida Ley de Servicios Sociales de la Comunidad de Madrid, y que desarrollan los centros municipales de servicios sociales, que son el equipamiento básico en el nivel de la Atención Social Primaria.

Las ayudas financiadas a través de este convenio se recondujeron en el Ayuntamiento de Madrid en ayudas de especial necesidad, a través de las Tarjetas Familia. Uno de los requisitos de las personas beneficiarias, a los efectos de que el gasto pueda tener esta financiación, es estar desempleadas e inscritas como demandantes de empleo o de mejora de empleo en la oficina de empleo correspondiente.

Este programa contó con un presupuesto definitivo de 273.190 euros con una ejecución de 80,3%, tramitándose un total de 226 tarjetas familias.

CENTRO: 001 AYUNTAMIENTO DE MADRID

SECCIÓN: 211 DISTRITO DE CARABANCHEL

PROGRAMA: 31101 SALUBRIDAD PÚBLICA

RESPONSABLE PROGRAMA: COORDINADOR/A DEL DISTRITO DE CARABANCHEL

MEMORIA GENERAL DEL PROGRAMA

Los objetivos del programa se basaron en el control higiénico sanitario de los establecimientos públicos situados en el distrito, con la finalidad fundamental de conservar o promover la salud de los ciudadanos, asegurando la inocuidad y sanidad de los alimentos, mediante la realización de inspecciones y control oficial de los mismos, de forma regular y proporcionada al riesgo asociado a las actividades que se ejercen desde los distintos sectores.

Con tal motivo se pretendió prevenir posibles daños a la seguridad alimentaria y salud de los consumidores mediante procedimientos eficaces de actuación administrativa.

En el ámbito de la seguridad alimentaria el instrumento utilizado en las actuaciones de control ha sido principalmente el PIAP, Plan de Inspecciones y Actividades Programadas, en materia de control oficial de alimentos, establecimientos con incidencia en la salud pública y protección animal, consistente en campañas programadas por actividades que son supervisadas por el Instituto de Salud Pública de Madrid Salud para todos los distritos de Madrid, utilizando herramientas como la toma de muestras, la adecuada gestión de alertas y brotes de origen alimentario, y la supervisión de los sistemas de análisis de peligros y puntos críticos de control, además del control de etiquetado y composición de alimentos, sin perjuicio de las actuaciones inspectoras que puedan efectuarse ante la sospecha de incumplimientos, denuncias o reclamaciones.

Las líneas de actuación consistieron en un plan de inspecciones, que se concretó en establecimientos donde se detectó un riesgo de tipo alimentario sobre el censo que existe en el distrito. Estas inspecciones han estado dirigidas a prevenir alteraciones de la salud en colectivos de especial protección (guarderías, residencias de ancianos, etc.), habiéndose completado la inspección con la toma de muestras de los productos para su análisis bromatológico de aptitud para el consumo.

Es importante reseñar las actuaciones tanto inspectoras como de toma de muestras efectuadas en el ámbito de la salud pública, en actividades tales como: piscinas, peluquerías, etc., existiendo en este distrito un considerable número de establecimientos en esta materia. Así mismo, también se efectuaron intervenciones en materia de la sanidad y protección animal (centros de tratamiento sanitario, clínicas veterinarias, centros de tratamiento higiénico -peluquerías- y establecimientos de venta de animales de compañía y artículos relacionados), actuaciones en materia de observaciones antirrábicas, gestión de denuncias sobre la tenencia responsable y protección animal, y la tramitación de las licencias de animales potencialmente peligrosos.

La ejecución presupuestaria fue del 85% sobre un crédito definitivo de 659.460 euros.

OBJETIVOS / INDICADORES DE GESTIÓN

1. **MEJORAR LA SEGURIDAD ALIMENTARIA EN EL DISTRITO MEDIANTE INSPECCIONES PERIÓDICAS Y PROGRAMADAS, ASÍ COMO EL CONTROL OFICIAL DE ALIMENTOS DE MANERA QUE SE GARANTICEN LAS CONDICIONES HIGIÉNICO-SANITARIAS EN LOS ESTABLECIMIENTOS DONDE SE ELABORAN, CONSUMEN O VENDEN COMIDAS Y BEBIDAS.**

El ámbito de incidencia ha sido el de la mejora del control de las instalaciones de los establecimientos del distrito dedicados a alimentación, para garantizar la calidad y una óptima aptitud de los productos ofertados al consumidor. Se enfocó este control oficial en programas de inspección del comercio minorista de alimentación, programas de prevención y control de riesgo en establecimientos en los que se elaboran comidas (bares, restaurantes, colectividades, etc.). Se destacan las inspecciones en los comedores

OBJETIVOS / INDICADORES DE GESTIÓN

colectivos de colegios públicos y privados.

Este control oficial se ha llevado a cabo mediante técnicas apropiadas, realizándose actividades de vigilancia regular y controles en los establecimientos con inspecciones y toma de muestras de alimentos, que se remitieron al Laboratorio Municipal de Higiene para su posterior análisis.

Los resultados obtenidos de inspecciones han llegado a la eficacia operativa deseada. Abundando en el tema, las denuncias, brotes y alertas presentan un porcentaje de cumplimiento del 100% y la toma de muestras de alimentos como medio de control ha superado lo previsto, cumpliéndose los objetivos inspectores sobradamente en el sector de restauración. Se ha priorizado la realización de inspecciones de denuncias interpuestas por los ciudadanos a la realización de auditorías, habida cuenta del riesgo implícito que previsiblemente pueden contener las denuncias.

Las licencias urbanísticas son tramitadas a petición del ciudadano, y durante este año no ha habido solicitudes.

INDICADOR	MAGNITUD	PREVISIÓN	REALIZADO
INSPECCIONES PROGRAMADAS EN MATERIA RESTAURACIÓN COLECTIVA	NÚMERO	450	360
INSPECCIONES PROGRAMADAS EN MATERIA DE COMERCIO MINORISTA.	NÚMERO	400	408
AUDITORIAS PROGRAMAS DE SIST. DE AUTOCONTROL PCH Y APPCC	NÚMERO	4	0
EFICACIA OPERATIVA INSPEC. PROGRAMADAS SEGURIDAD ALIMENTARIA.	PORCENTAJE	85	96
EFICACIA OPERATIVA INSPEC. DENUNCIAS, BROTES Y ALERTAS SEGURIDAD ALIMENTARIA	PORCENTAJE	100	100
INFORMES SANITARIOS EN LICENCIAS URBANÍSTICAS, REGISTROS.	NÚMERO	5	0
TOMA DE MUESTRAS DE ALIMENTOS Y BEBIDAS.	NÚMERO	30	40
EFICACIA OPERATIVA DE LA TOMA DE MUESTRAS DE ALIMENTOS Y BEBIDAS	NÚMERO	100	133

2. MEJORAR EL CONTROL DE LAS CONDICIONES TÉCNICAS E HIGIÉNICO-SANITARIAS DE LOS ESTABLECIMIENTOS CON INCIDENCIA DIRECTA SOBRE LA SALUD PÚBLICA (PELUQUERÍAS, ESTABLECIMIENTOS DE PIERCING Y TATUAJE, CENTROS DE CUIDADO Y RECREO INFANTIL, PISCINAS).

El control en salud pública se ha realizado en las inspecciones efectuadas en los sectores de establecimientos descritos. El instrumento de control administrativo ha sido la inspección de los locales, en los que se ha comprobado las condiciones higiénicas de instalación y de ejercicio de la actividad con una metodología de campaña inspectora protocolizada.

En cuanto a las inspecciones programadas en materia de piscinas ha habido una eficacia operativa adecuada, cumpliéndose el valor de referencia para las inspecciones, siendo satisfactorio este porcentaje en relación con lo programado. Las inspecciones en escuelas infantiles, centros de recreo y cuidado infantil, así como las programadas en establecimientos de estética, belleza y adorno corporal, cumplen sobradamente los objetivos previstos. Así mismo, se ha superado la previsión de toma de muestras del agua de piscinas.

INDICADOR	MAGNITUD	PREVISIÓN	REALIZADO
INSPECCIONES PROGRAMADAS EN PISCINAS.	NÚMERO	40	54
VALOR DE REFERENCIA CUMPLIMIENTO INSPEC. PROGRAMADAS PISCINAS.	PORCENTAJE	85	85
EFICACIA OPERATIVA DE LAS INSPECCIONES PROGRAMADAS DE PISCINAS.	PORCENTAJE	100	180
TOMA DE MUESTRAS PROGRAMADAS DE AGUA EN PISCINAS.	NÚMERO	12	20
VALOR REFERENCIA CTO. TOMA MUESTRAS PROGRAMADAS DE AGUA EN PISCINAS	PORCENTAJE	85	85
EFICACIA OPERATIVA TOMA DE MUESTRAS AGUA DE PISCINAS PROGRAMADAS	PORCENTAJE	100	167
INSPEC. PROGRAMADAS EN ESC. INFANT. Y CENTROS DE CUIDADO Y RECREO INFANTIL	NÚMERO	30	57
VALOR REFERENCIA CTO, INSPEC. PROGRAMADAS ESC. INF. Y CENTROS DE CUIDADO Y RECREO	PORCENTAJE	85	85
EFICACIA OPERATIVA INSPEC. PROGRAMADAS ESC. INF. Y CENTROS DE CUIDADO Y RECREO INFANTIL	PORCENTAJE	100	190
INSPEC. PROGRAMADAS ESTABL. ACTIV. ESTÉTICA/BELLEZA Y ADORNO CORPORAL	NÚMERO	50	221

OBJETIVOS / INDICADORES DE GESTIÓN

VALOR REFERENCIA CTO INSPEC. PROGRAMADAS ESTABL. ACTIV. DE ESTÉTICA/BELLEZA	PORCENTAJE	85	85
EFICACIA OPERATIVA INSPEC. PROGRAMADAS ESTABL. CON ACTIV. ESTÉTICA/BELLEZA Y ADORNO CORP.	PORCENTAJE	100	442
EFICACIA OPERATIVA INSPEC. DENUNCIAS Y ALERTAS ESTABL. CON INCIDENCIA SALUD PÚBLICA.	PORCENTAJE	100	100

3. MEJORAR EL CONTROL EN MATERIA DE SANIDAD Y PROTECCIÓN ANIMAL.

A tenor de las competencias en materia de protección y tenencia de animales del distrito, y como consecuencia en la mayoría de los casos de denuncias de particulares, se iniciaron las actuaciones inspectoras de comprobación de la estancia de animales en viviendas y de posibles molestias producidas por estos. También se inspeccionaron las tiendas de venta de animales y demás núcleos zoológicos, clínicas veterinarias, etc.

Los indicadores previstos en esta materia han sido cumplidos en el tema de inspecciones de protección animal. Se ha mantenido casi constante la demanda de licencias para la tenencia de animales potencialmente peligrosos. Se significa el aumento de las denuncias por tenencia de animales y protección animal que han sido resueltas con relación a las previstas.

INDICADOR	MAGNITUD	PREVISIÓN	REALIZADO
OBSERVACIONES ANTIRRÁBICAS Y LICENCIAS DE TENENCIA ANIMALES POTENCIALMENTE PELIGROSOS	NÚMERO	200	203
INSPECCIONES PROGRAMADAS EN MATERIA DE PROTECCIÓN ANIMAL	NÚMERO	30	61
EFICACIA OPERATIVA INSPEC. PROGRAMADAS MATERIA DE PROTECCIÓN ANIMAL	NÚMERO	100	203
DENUNCIAS SOBRE TENENCIA DE ANIMALES Y PROTECCIÓN ANIMAL	NÚMERO	70	152

4. AGILIZAR LA GESTIÓN DE EXPEDIENTES EN MATERIA DE SALUD PÚBLICA.

La tramitación de expedientes sancionadores ha aumentado según lo previsto debido al número de denuncias fundamentalmente levantadas por policía municipal, relativas a la tenencia de perros y que se tramitan en el departamento. El número de medidas cautelares tomadas puede considerarse que son las previstas, entendiendo su carácter no sancionador de medida provisional y excepcional ante irregularidades puntuales que afectan a la salud pública.

INDICADOR	MAGNITUD	PREVISIÓN	REALIZADO
PROPUESTAS DE INICIO EXPTE. SANCIONADOR MATERIA SALUD PÚBLICA.	NÚMERO	70	157
MEDIDAS CAUTELARES Y PROVISIONALES ADOPTADAS.	NÚMERO	10	11

CENTRO: 001 AYUNTAMIENTO DE MADRID

SECCIÓN: 211 DISTRITO DE CARABANCHEL

PROGRAMA: 32301 CENTROS DOCENTES ENSEÑANZA INFANTIL Y PRIMARIA

RESPONSABLE PROGRAMA: COORDINADOR/A DEL DISTRITO DE CARABANCHEL

MEMORIA GENERAL DEL PROGRAMA

La finalidad fundamental de este programa fue ofertar a la ciudadanía residente en el Distrito de Carabanchel un servicio educativo de acuerdo a los principios de calidad y equidad, a través de la gestión de las escuelas infantiles del Distrito de Carabanchel de titularidad del Ayuntamiento de Madrid, así como la cooperación y colaboración en el proceso de admisión de alumnado a través del Servicio Municipal de Apoyo a la Escolarización (SMAE) y el Servicio de Apoyo a la Escolarización (SAE), y la información, orientación y asesoramiento a toda la comunidad educativa.

Tiene un crédito inicial de 5.840.533 euros, y ha tenido una ejecución del 98,4% sobre el crédito definitivo de 6.334.787 euros.

La disponibilidad económica ha sido de 5.734.787 euros en capítulo 2 (operaciones corrientes), siendo el nivel de ejecución del 98,3%, y de 600.000 euros en capítulo 6 (obras de inversión) y un nivel de ejecución del 99,6%.

OBJETIVOS / INDICADORES DE GESTIÓN

1. GARANTIZAR LAS CONDICIONES DE USO DE LOS CENTROS EDUCATIVOS MEDIANTE LAS CORREPONDIENTES ACCIONES DE LIMPIEZA, MANTENIMIENTO, CONSERVACIÓN Y REFORMA DE LOS MISMOS.

Durante el año 2023 y con cargo al contrato de mantenimiento integral se han efectuado los trabajos propios de mantenimiento y conservación, tanto preventivo como correctivo, en todos los centros educativos del distrito.

A su vez, y con cargo al Acuerdo marco de obras de reforma, reparación y conservación del conjunto de los edificios demaniales y patrimoniales adscritos al distrito, se han ejecutado obras que han tenido por objeto principal la reparación y conservación de los edificios, con obras de conservación, mejora de accesibilidad e instalaciones.

El número de planes de autoprotección implantados es de dos, correspondientes a las dos escuelas infantiles (EI), puesto que la actividad en los centros de educación infantil y primaria (CEIP) la ejerce la comunidad autónoma, por lo que se considera cumplido el objetivo.

Se ha intervenido con obras de conservación y mantenimiento en un total de seis centros (CEIP Miguel Servet, Antonio Machado, Inmaculada Concepción, Maestro Padilla y Perú, así como en la Escuela Infantil Patria Chica).

En cuanto a las obras de inversión, corresponden fundamentalmente a la renovación y adaptación de los sistemas de protección contra incendios en cinco centros (CEIP Concepción Arenal, Julián Besteiro, Lope de Vega, Maestro Padilla y República de Ecuador), con lo que la adaptación a normativa en caso de incendio es completa y alcanza a todos los centros educativos adscritos al distrito.

Se han realizado igualmente obras de mejora de eficiencia energética en el CEIP Haití, con la sustitución de toda la carpintería exterior de ventanas, así como mejora de la accesibilidad en el acceso.

INDICADOR	MAGNITUD	PREVISIÓN	REALIZADO
CENTROS EDUCATIVOS CON MANTENIMIENTO A CARGO DEL DISTRITO.	NÚMERO	24	24
CENTROS EDUCATIVOS CON LIMPIEZA A CARGO DEL DISTRITO.	NÚMERO	20	20

OBJETIVOS / INDICADORES DE GESTIÓN

SUPERF. CONSTRUIDA. C. EDUCATIVOS MANTENIMIENTO DISTRITO.	M2	81096	81096
SUPERF. LIBRE DE CENTROS EDUCATIVOS MANTENIMIENTO DISTRITO.	M2	85067	85067
CENTROS EDUCATIVOS ADAPTADOS PARCIALMENTE NORMATIVA INCENDIO.	PORCENTAJE	90	90
CENTROS EDUCATIVOS INFANTILES ADAPTADOS NORMATIVA INCENCIO.	PORCENTAJE	100	100
PLANES AUTOPROTEC. IMPLANTADOS CENTROS EDUC. MANTENIM. DISTRITO.	NÚMERO	24	2
CENTROS EDUCATIVOS SIN BARRERAS ARQUITECTÓNICAS S/TOTAL COLEGIOS.	PORCENTAJE	65	65
INCIDENCIAS OBRAS ELIMINACIÓN BARRERAS ARQUITECTÓNICAS.	PORCENTAJE	4	2

2. GESTIÓN DE LAS ESCUELAS INFANTILES DE TITULARIDAD DEL AYUNTAMIENTO DE MADRID.

Las intervenciones realizadas para la correcta cumplimentación del objetivo conllevaron la gestión de las dos escuelas infantiles municipales del Distrito de Carabanchel: Las Amapolas y La Patria Chica, a través del modelo propio de la red pública municipal de escuelas infantiles.

En consonancia con las cláusulas sociales y condiciones especiales de ejecución recogidas en los contratos y los objetivos derivados de la Ordenanza Reguladora del Servicio de Escuelas Infantiles del Ayuntamiento de Madrid, de 26 de octubre de 2016, relativos a la organización metodológica mediante pareja educativa, mayor profesionalidad del claustro, mejora de las condiciones laborales, el establecimiento de una dieta equilibrada y más saludable que incorpore el alumnado a sus hábitos alimentarios, desde el Departamento de Educación del distrito se realizó el seguimiento y control económico de ambas escuelas infantiles municipales.

Esta gestión supuso, además de lo mencionado con anterioridad, el control de la facturación, la autorización de cambio de profesionales, el estudio de propuestas de mejora, la licitación y adjudicación del nuevo contrato, incrementando la dotación presupuestaria con vigencia desde agosto de 2023, y el apoyo al alumnado y sus familias, tanto en la fase de matriculación como a lo largo del curso escolar.

Con todo ello se facilitó el acceso a 239 alumnos y alumnas y a sus familias a una educación de calidad que contribuyó al desarrollo físico saludable, afectivo, social e intelectual de los niños y niñas, y asentó los cimientos para el desarrollo integral de la persona. Así mismo, en el 2023 se continuó trabajando con la pareja educativa, mejorando la atención directa al alumnado y a la organización y planificación pedagógica de las escuelas infantiles.

Por su parte, desde los centros educativos se continuaron y mejoraron las prestaciones a los usuarios, así como los acuerdos comerciales con empresas de comercio justo y de productos ecológicos.

INDICADOR	MAGNITUD	PREVISIÓN	REALIZADO
ESCUELAS INFANTILES TITULARIDAD MUNICICPAL GESTIÓN INDIRECTA.	NÚMERO	2	2
REUNIONES CON LAS ESCUELAS INFANTILES MUNICIPALES.	NÚMERO	35	35
ALUMNOS ESCOLARIZADOS ESCUELAS INFANT. TITULARIDAD MUNICIPAL.	NÚMERO	239	239
PERSONAL DE LAS EMPRESAS ADJUDICATARIAS	MUJERES	46	48
PERSONAL DE LAS EMPRESAS ADJUDICATARIAS	HOMBRES	3	5
PERSONAL EMPLEADO EN PUESTOS DE COORDINACIÓN	MUJERES	2	2

3. COLABORAR CON LA COMUNIDAD EDUCATIVA EN EL PROCESO DE ADMISIÓN DE ALUMNOS EN LOS CENTROS EDUCATIVOS MEDIANTE LA REPRESENTACIÓN MUNICIPAL EN LOS SERVICIOS DE APOYO A LA ESCOLARIDAD.

Este objetivo incluye el Servicio de Apoyo a la Escolarización (SAE) número 5, Latina-Carabanchel, y el Servicio Municipal de Apoyo a la Escolarización (SMAE) Latina-Carabanchel, por lo que en el 2023 fue necesaria una colaboración constante con el Departamento de Educación del Distrito de Latina.

Desde el SAE se ejecutaron las siguientes tareas:
- Información a las familias y a los alumnos acerca de los servicios, las enseñanzas que ofrecen y las plazas disponibles en los mismos.
- Apoyo a la escolarización de los alumnos que no obtuvieron plaza en ninguno de los centros solicitados durante el periodo ordinario de 2023.

OBJETIVOS / INDICADORES DE GESTIÓN

- Supervisión del proceso de admisión de alumnos y el cumplimiento de las normas que lo regularon.

Po su parte, desde el SMAE, cuya representación se asumió por la jefatura del Departamento de Educación del Distrito de Latina, se llevaron a cabo las siguientes tareas:

- Establecimiento de criterios y resolución de la puntuación del apartado quinto del baremo, en base a las situaciones sociofamiliares no recogidas en el baremo.
- Valoración de las solicitudes que presentan situaciones excepcionales.
- Tramitación de las reclamaciones, así como su resolución.
- Apoyo y resolución de dudas.

Cabe destacar que durante el periodo ordinario y extraordinario la coordinación no presencial con el SAE fue fluida y casi semanal, derivándonos durante el periodo extraordinario a menores con imposibilidad de empadronarse, para que se acredite su domicilio familiar y puedan ser escolarizados, llegándose a efectuar más de 200 derivaciones mediante tramitación de "Hago constar" en el 2023, un 200% más que durante el año 2022.

INDICADOR	MAGNITUD	PREVISIÓN	REALIZADO
REUNIONES DE LA COMISIÓN DE ESCOLARIZACIÓN.	NÚMERO	20	213
ALUMNOS ESCOLARIZADOS POR LAS COMISIONES DE ESCOLARIZACIÓN.	NÚMERO	2500	2600

4. INFORMAR, ORIENTAR Y ASESORAR A LA COMUNIDAD EDUCATIVA DEL DISTRITO.

Para la consecución de este objetivo se realizaron atenciones individualizadas a las familias relacionadas con el proceso educativo de sus hijos, tales como: primera incorporación al centro educativo, cambio de centro, cambio de modalidad educativa, convalidación y homologación de estudios, derivación a otros recursos o derivación al Servicio de Inspección Educativa.

Del mismo modo, a las asociaciones de madres y padres de alumnos (AMPAS) y asociaciones de familias de alumnos (AFAS) se les informó sobre las actuaciones municipales complementarias y extraescolares implementadas en sus centros. Así mismo se les realizó un asesoramiento y orientación sobre la tramitación y la justificación para la organización de actividades educativas en los días no lectivos y períodos vacacionales en las instalaciones de los centros públicos del distrito (noche de sacos, campamentos urbanos...). Igualmente, se les informó y se tramitaron solicitudes de actos en la vía pública (carnavales...) y de uso del espacio de los centros culturales para la celebración de actos de carácter educativo (fiestas de Navidad, representaciones, fin de curso).

INDICADOR	MAGNITUD	PREVISIÓN	REALIZADO
INFORMACIÓN Y ATENCIÓN INDIVIDUALIZADA Y COLECTIVA.	NÚMERO	3000	3010
ASESORAMIENTO Y ORIENTACIÓN A LAS AMPAS.	NÚMERO	150	153

PRESUPUESTO GENERAL DEL AYUNTAMIENTO DE MADRID 2023

MEMORIA DE CUMPLIMIENTO DE OBJETIVOS

CENTRO: 001 AYUNTAMIENTO DE MADRID

SECCIÓN: 211 DISTRITO DE CARABANCHEL

PROGRAMA: 32501 ABSENTISMO

RESPONSABLE PROGRAMA: COORDINADOR/A DEL DISTRITO DE CARABANCHEL

MEMORIA GENERAL DEL PROGRAMA

El 29 de julio de 2021 se firmó el Convenio Interadministrativo de Colaboración entre la Comunidad de Madrid, Consejería de Educación y Juventud, y el Ayuntamiento de Madrid, Área de Gobierno de Familias, Igualdad y Bienestar Social, para la Prevención y Control del Absentismo Escolar, que tiene por objeto dar continuidad a la financiación y la colaboración entre ambas administraciones.

Las actuaciones desarrolladas en el distrito en aplicación de dicho convenio se ajustaron en 2023 a lo establecido en el Programa Marco de Prevención y Control del Absentismo Escolar, cuyo objeto general ha sido el de detectar, intervenir y controlar el absentismo escolar de aquellos/as menores que se encontraban en edad de escolarización obligatoria desde planes desarrollados por la entidad local, y estableciéndose mecanismos psicoeducativos de carácter preventivo para el alumnado del segundo ciclo de educación infantil.

El programa contó con un crédito definitivo de 80.928 euros y una ejecución del 98,6%.

OBJETIVOS / INDICADORES DE GESTIÓN

1. PREVENIR Y REDUCIR EL ABSENTISMO ESCOLAR MEDIANTE LA COORDINACIÓN Y GESTIÓN DEL PROGRAMA DE PREVENCIÓN Y CONTROL DEL ABSENTISMO ESCOLAR

A lo largo del 2023 las actuaciones implementadas en el distrito se abordaron desde una perspectiva global, favoreciendo una respuesta desde diferentes ámbitos y desde diversos agentes: escolar, familiar y social con el objeto de garantizar la asistencia regular del alumnado a los centros educativos.

Es por ello por lo que en el distrito se ejecutaron, conjuntamente al Programa Marco de Prevención y Control del Absentismo Escolar, un Programa de Apoyo y Refuerzo Educativo, un Programa de Apoyo Psicoeducativo y se realizaron 6 proyectos de prevención, de entre ellos, dos, el Proyecto de Acercamiento al Aula y el Proyecto de Acompañamiento Escolar, con presupuesto propio del Distrito de Carabanchel, llevándose a cabo una actuación educativa integral. Así mismo, se ajustaron las intervenciones tras detectar la necesidad de actuar desde entornos formales para los y las menores, como son los patios o recreos de los centros educativos, lo que supuso un aumento significativo del alumnado participante en actividades preventivas, y de la presencia de las educadoras en los centros escolares, resultando así más asequible la intervención y más estrecha la relación con estos.

Es necesario exponer que las características y necesidades de los/as demandantes de estos programas atienden a realidades diversas que fluctúan a lo largo del año, por lo que las ligeras variaciones entre lo previsto y lo realizado, siendo estas últimas inferiores en varios de los indicadores en el 2023, no tuvieron un carácter significativo para determinar el grado de consecución del objetivo, siendo este positivo.

Por otra parte, durante el 2023, en lo referente a la coordinación y colaboración se mantuvo una comunicación fluida tanto con los centros educativos como con los diversos recursos socioeducativos del distrito. Esto fue posible al facilitar los medios para ofrecer coordinaciones tanto presenciales como continuar con las telemáticas puestas en marcha en los cursos anteriores, siendo estas últimas tres veces superiores a las presenciales, lo que permitió realizar un mayor número de coordinaciones en un menor espacio de tiempo, favoreciendo el intercambio eficaz de información.

Por su parte, las comisiones de absentismo realizadas con carácter mensual se volvieron a ejecutar de manera presencial durante el 2023 por acuerdo de todas las partes, lo cual favoreció volver a tener un contacto más cercano entre los y las profesionales que participaron en estas.

OBJETIVOS / INDICADORES DE GESTIÓN

Cabe destacar en esta memoria, con respecto al alumnado con protocolo de absentismo escolar abierto, que en el año anterior a este se constató un aumento significativo de los casos, algo que durante el 2023 se mantuvo constante, con una media de 504 casos abiertos, manteniéndose la prevalencia prevista inicialmente, pero cerrando el año con 475 casos activos, 28 menos que la media anual.

INDICADOR	MAGNITUD	PREVISIÓN	REALIZADO
CENTROS EDUCATIVOS REMITENTES DE PROTOCOLOS	NÚMERO	90	90
COMISIONES DE ABSENTISMO ESCOLAR	NÚMERO	9	9
ACTIVIDADES PREVENTIVAS	NÚMERO	4	6
ALUMADO PARTICIPANTE EN ACTIVIDADES PREVENTIVAS	NÚMERO	250	2738
ALUMNADO FEMENINO PARTICIPANTE	NÚMERO	130	1584
ALUMNADO MASCULINO PARTIPANTE	NÚMERO	120	1154
CASOS ACTIVOS SEGUIMIENTO PROGRAMA PREVENCIÓN ABSENTISMO	NÚMERO	506	504
VISITAS DOMICILIARIAS	NÚMERO	1000	1378
ENTREVISTAS FAMILIARES	NÚMERO	1840	1365
ENTREVISTAS A MENORES	NÚMERO	360	462
ACOMPAÑAMIENTO A MENORES	NÚMERO	150	207
COMPARECENCIAS	NÚMERO	75	138
ENTIDADES DEL DISTRITO COLABORADORAS	NÚMERO	13	19
REUNIONES CON LOS CENTROS EDUCATIVOS	NÚMERO	360	349
COORDINACIONES Y REUNIONES CON OTROS RECURSOS DEL DISTRITO	NÚMERO	247	346
SEGUIMIENTO DE CASOS CON FISCALIA DE MENORES	NÚMERO	100	129
ALUMNADO FEMENINO CON EXPED. ABIERTO EN FISCALIA	NÚMERO	45	72
ALUMNADO MASCULINO CON EXPED. ABIERTO EN FISCALIA	NÚMERO	55	67
PREVALENCIA DE ABSENTISMO EN POBLACION ESCOLAR	RATIO	150	2

CENTRO: 001 AYUNTAMIENTO DE MADRID

SECCIÓN: 211 DISTRITO DE CARABANCHEL

PROGRAMA: 32601 SERVICIOS COMPLEMENTARIOS EDUCACIÓN

RESPONSABLE PROGRAMA: COORDINADOR/A DEL DISTRITO DE CARABANCHEL

MEMORIA GENERAL DEL PROGRAMA

La finalidad de este programa fue la realización de actividades que promovieron la participación y el desarrollo integral del alumnado, complementando la programación general de los centros educativos y propiciando la interacción entre la enseñanza y el medio, atendiendo a las características y necesidades de los centros.

Desde los centros educativos del distrito se demandó la puesta en marcha de actividades lúdico-educativas que complementaran a la educación formal de manera constante, a largo de todo el curso escolar. En respuesta a esta demanda, y colaborando de manera directa con Equipos Directivos y Consejos Escolares, el programa se centró en la planificación, desarrollo y seguimiento de actividades complementarias y extraescolares con carácter educativo y de competencia municipal.

Adicionalmente, se facilitó la conciliación de la vida familiar, dando solución a la necesidad de muchos hogares de buscar una alternativa extraescolar para el alumnado.

Se desarrollaron, como en años anteriores, programas, dentro y fuera del horario escolar, con el objeto de favorecer un clima de convivencia, tolerancia, integración, respeto e igualdad entre el alumnado del distrito.

Siendo conscientes, así mismo, de la relevancia de la participación de los/as menores como miembros integrantes de la comunidad educativa, desde el distrito se potenció a través de la Dinamizadora de Participación Infantil las Comisiones de la Participación de la Infancia y la Adolescencia (COPIA).

Así pues, se pueden distinguir dos tipos de destinatarios a los que se dirigió este programa, por un lado, el alumnado de educación primaria, secundaria y bachillerato y sus padres; y, por otro lado, los propios centros educativos (centros educativos de educación infantil y primaria e institutos de educación secundaria).

Ha tenido un crédito definitivo de 662.878 euros y una ejecución del 98,5%.

OBJETIVOS / INDICADORES DE GESTIÓN

1. FOMENTAR EL DESARROLLO INTEGRAL DE LA POBLACIÓN ESCOLAR DEL DISTRITO MEDIANTE ACTIVIDADES EDUCATIVAS.

Para la consecución de este objetivo se llevaron a cabo talleres enmarcados dentro del "Plan de Actividades Municipales en Centros Educativos para la Conciliación de la Vida Laboral y Familiar", ofertándose en 18 centros públicos de educación infantil y primaria y en 6 institutos de educación secundaria.

Cabe destacar que entre las actividades extraescolares ofertadas a los centros se incluyeron: los Primeros del Cole, Dinamización de Biblioteca, Apoyo al estudio, Psicomotricidad, Talleres de los Sentidos, Talleres de Educación Ambiental, Talleres de Música, Talleres de Teatro, Talleres de Prevención y el Servicio de Apoyo a los Talleres, entre otras.

Durante el 2023 fueron beneficiarios de un espacio en horario extraescolar de ocio educativo, seguro, positivo y saludable 3.123 alumnos y alumnas, 150 más que en el mismo periodo del año anterior.

En cuanto a las actividades complementarias, durante el año 2023 estas se mejoraron a nivel pedagógico y de prestaciones. No obstante, aunque el número de alumnas y alumnos beneficiarios de estas actividades se incrementó levemente con respecto al año anterior, mejorando el porcentaje de alumnado participante,

OBJETIVOS / INDICADORES DE GESTIÓN

no se cumplió la previsión estimada inicialmente, debido a que esta contaba con incorporar el Proyecto de Animación a la Lectura, lo cual finalmente no ha llego a acontecer.

Durante el 2023 se ofertaron las siguientes actividades complementarias:
- Proyecto de Habilidades Sociales y Emocionales.
- Proyecto de Educación en Valores.
- Proyecto Creando Centro, Transformador Realidades.

En lo referente al servicio de transporte escolar, se ofreció al alumnado la posibilidad de realizar actividades educativas fuera de los centros escolares, fomentando así la cohesión del grupo y el aprendizaje a través de herramientas y estímulos diferentes a los ofrecidos en sus propios centros educativos. Este servicio durante el 2023 continuó teniendo, como en el año anterior, una gran aceptación entre los centros, superando incluso la previsión inicial y beneficiando a casi 13.000 estudiantes a lo largo de todo el año.

Todas estas actuaciones lograron apoyar y completar el currículo escolar del alumnado de educación infantil, primaria y secundaria, teniendo una gran acogida y participación en la comunidad escolar.

Además, se colaboró con los servicios competentes del Ayuntamiento de Madrid en materia educativa, cultural y de salud comunitaria.

INDICADOR	MAGNITUD	PREVISIÓN	REALIZADO
COLEGIOS DONDE SE HAN REALIZADO ACTIVIDADES COMPLEMENTARIAS.	NÚMERO	23	23
ESCOLARES PARTICIPANTES EN ACTIVIDADES COMPLEMENTARIAS.	NÚMERO	2500	2529
ESCOLARES PARTIC. ACTIV. COMPLEMENTARIAS RESPECTO POBLACIÓN ESCOLAR DISTRITO.	PORCENTAJE	10	10
COLEGIOS DONDE SE HAN REALIZADO ACTIVIDADES EXTRAESCOLARES.	NÚMERO	24	24
ACTIVIDADES EXTRAESCOLARES REALIZADAS EN CENTROS EDUCATIVOS.	NÚMERO	120	128
ESCOLARES PARTICIPANTES EN LAS ACTIVIDADES EXTRAESCOLARES.	NÚMERO	2348	3123
ESCOLARES PARTICIPANTES EXTRAESCOLARES NIÑAS.	NIÑAS	1260	1673
ESCOLARES PARTICIPANTES EXTRAESCOLARES NIÑOS.	NIÑOS	1088	1450
ESCOLARES PARTICIPANTES COMPLEMENTARIAS NIÑAS.	NIÑAS	1300	1228
ESCOLARES PARTICIPANTES COMPLEMENTARIAS NIÑOS.	NIÑOS	1200	1301
ESCOLARES ASISTENTES A LAS SALIDAS CULTURALES Y DEPORTIVAS	NÚMERO	7000	12996
ESCOLARES ASISTENTES A LAS SALIDAS ESCOLARES NIÑAS	NIÑAS	3600	6996
ESCOLARES ASISTENTES A LAS SALIDAS ESCOLARES NIÑOS	NIÑOS	3400	6000
EMPRESAS ADJUCICATARIAS	NÚMERO	10	9
REUNIONES CON EMPRESAS ADJUDICATARIAS	NÚMERO	120	120

2. ANALIZAR Y PROFUNDIZAR EN LAS NECESIDADES EDUCATIVAS DEL DISTRITO.

Para la consecución de este objetivo se mantuvo contacto directo, por vía telefónica o mediante correo electrónico, con todos los equipos directivos, y de manera específica con los directores/as de los centros públicos del distrito para analizar las necesidades, intereses y motivaciones de la comunidad educativa.

En referencia al Servicio de Dinamización de la Participación Infantil y Adolescencia, se mantuvo una actividad similar a la del año anterior, trabajando en la Comisión de Participación de la Infancia y la Adolescencia (COPIA) del Consejo Local de Atención a la Infancia y la Adolescencia del Distrito de Carabanchel, tal y como se recoge en el artículo 21 de sus Normas de Organización y Funcionamiento, y en el Plan Local de Infancia y Adolescencia del Ayuntamiento de Madrid (PLIAM).

En el 2023 este servicio desarrolló actividades de sensibilización a lo largo del itinerario educativo, social y no formal. A su vez, se aumentaron los puntos de participación con respecto al año anterior y se hicieron varias asambleas para preparar los Plenos de Infancia y Adolescencia de la ciudad de Madrid; aun así, no se llegó a captar a todo el alumnado esperado en la previsión inicial.

INDICADOR	MAGNITUD	PREVISIÓN	REALIZADO
COMISIONES DE PARTICIPACIÓN INFANTIL Y ADOLESCENCIA	NÚMERO	8	9

OBJETIVOS / INDICADORES DE GESTIÓN

ALUMNAS PARTICIPANTES	NÚMERO	11	10
ALUMNOS PARTICIPANTES	NÚMERO	11	8
PUNTOS DE PARTICIPACION	NÚMERO	7	9
PARTICIPANTES EN PUNTOS DE PARTICIPACION	MUJERES	40	32
PARTICIPANTES EN PUNTOS DE PARTICIPACION	HOMBRES	30	27

3. IMPLEMENTAR ACTIVIDADES ESPECIFICAS DE IGUALDAD Y BUEN TRATO ENTRE LAS PERSONAS

Durante el 2023 el distrito continuó reforzando la implementación del Programa de Igualdad y Buen Trato, con el objetivo de incidir en la igualdad de derechos y oportunidades entre hombres y mujeres, en el buen trato y en no discriminación de las personas; completando el currículo y favoreciendo la asimilación de habilidades, destrezas y competencias de carácter social y ciudadano y desarrollando la inteligencia emocional, intrapersonal e interpersonal.

Este programa se diseñó para efectuarse en los 18 colegios públicos del distrito y en los 6 institutos de educación secundaria, buscando ser flexible y adecuarse a la organización y gestión de cada uno de estos.

No obstante, cabe destacar que la implementación en el 2023 no fue la esperada, siendo 7 de los 24 centros los que incorporaron este programa en sus aulas. Sirviéndose de la flexibilidad del programa y atendiendo a las necesidades y demandas, se realizaron el conjunto de horas en estos 7 centros, ofertando en ellos un mayor número de sesiones, llegando a efectuarse incluso, en alguno de ellos, en todos los cursos y líneas, lo que permitió concienciar a todo su alumnado.

De manera complementaria se efectuaron talleres específicos sobre la relevancia de las mujeres en la ciencia y actividades por el Día Internacional Contra el Acoso Escolar.

INDICADOR	MAGNITUD	PREVISIÓN	REALIZADO
CENTROS EDUCATIVOS PARTICIPANTES	NÚMERO	24	7
ESCOLARES PÀRTICIPANTES	NÚMERO	1200	900
ESCOLARES PARTICIPANTES	NIÑAS	700	450
ESCOLARES PARTICIPANTES	NIÑOS	500	450
EMPRESAS ADJUDICATARIAS	NÚMERO	1	1
REUNIONES CON EMPRESAS ADJUDICATARIAS	NÚMERO	40	50

4. PROMOVER LA PARTICIPACIÓN Y EL DESARROLLO DE LA CREATIVIDAD MEDIANTE EL FOMENTO DE ACTIVIDADES ARTÍSTICAS Y LA REALIZACIÓN DE CRETÁMENES Y CONCURSOS ESCOLARES

Dentro de este objetivo se enmarcó la Semana XXIV de Teatro Escolar del Distrito de Carabanchel, fomentando el gusto por la cultura y el arte y contribuyendo a la competencia en conciencia y expresiones culturales, además se creó un espacio de encuentro entre alumnado de diferentes centros educativos que pudo disfrutar de una Gala de Clausura en la que se representó una obra teatral de manera profesional, poniendo en relevancia para las artes la figura de Frida Kahlo. En esta semana participó alumnado proveniente de 10 centros educativos del Distrito de Carabanchel.

Así mismo se celebró en el año 2023 el IV Certamen de Belenes Escolares del Distrito de Carabanchel, consolidándose esta actuación en el distrito con la participación del alumnado de 9 centros educativos, tres más que en el año anterior.

Durante el año 2023 también se efectuó el Certamen de Escritura, en el cual participaron 177 alumnos y alumnas de 5 centros educativos, dotándose, tanto al alumnado como a los centros escolares que resultaron ganadores, de un premio económico.

Por último, cabe especificar sobre este objetivo que no se efectuó el Certamen de STEM, dedicado a integrar de forma lúdica las disciplinas de Ciencias, Tecnología, Ingeniería y Matemáticas, previsto inicialmente para el 2023 junto a la Comunidad de Madrid, lo que supuso un menor número de alumnado participante.

INDICADOR	MAGNITUD	PREVISIÓN	REALIZADO
CERTÁMENES	NÚMERO	3	3
CENTROS PARTICIPANTES	NÚMERO	31	24
ALUMNADO PARTICIPANTES	NÚMERO	3500	1898
ALUMNAS PARTICIPANTES	NIÑAS	1700	1010
ALUMNOS PARTICIPANTES	NIÑOS	1800	888

CENTRO: 001 AYUNTAMIENTO DE MADRID

SECCIÓN: 211 DISTRITO DE CARABANCHEL

PROGRAMA: 33401 ACTIVIDADES CULTURALES

RESPONSABLE PROGRAMA: COORDINADOR/A DEL DISTRITO DE CARABANCHEL

MEMORIA GENERAL DEL PROGRAMA

El principal objetivo de este programa presupuestario es promocionar la cultura, ofreciendo a la ciudadanía una amplia gama de alternativas formativas, culturales y de entretenimiento que se adapten a las demandas e intereses de la vecindad, aproximándose a las diferentes inquietudes y necesidades de los distintos tramos de edad y perfiles de la población.

La oferta cultural del distrito se vertebra a través de cuatro grandes ejes:
- Las actividades en los centros culturales.
- Las actuaciones al aire libre.
- Las fiestas populares.
- Las actividades navideñas.

En todos los centros culturales las acciones formativas se han realizado a través de 408 talleres en los que se ha desarrollado un amplio espectro de materias. En todos ellos se han impartido actividades formativas con una elevada demanda social, incidiendo fundamentalmente en el desarrollo de talleres divididos en diferentes áreas que tratan de abarcar todas las inquietudes y sensibilidades. Concretamente, se trata de planificar, organizar, coordinar e impartir cursos y talleres distribuidos en tres áreas: adquisición de conocimientos, destrezas y actividad corporal, proporcionando una amplia oferta ajustada a la demanda real de la población del distrito. Cabe destacar que desde enero hasta junio de 2023 se han realizado unas obras de mejora en el Centro Cultural San Francisco-La Prensa que han imposibilitado la impartición de la mayoría de los talleres que inicialmente estaban previstos.

El Distrito de Carabanchel cuenta con una red de cinco centros socioculturales y centros culturales (Centro Sociocultural Federico García Lorca, Centro Sociocultural Oporto, Centro Sociocultural Blasco Ibáñez, Centro Cultural San Francisco-La Prensa y Centro Cultural Fernando Lázaro Carreter) y dos salas de lectura/estudio, ubicadas en el Centro Cultural Fernando Lázaro Carreter y el Centro Sociocultural Oporto.

Toda la programación de estos cinco centros se adapta a las distintas características de los/as vecinos/as y usuarios/as y cuenta con una extensa oferta de horarios.

A su vez, en estos espacios se han programado multitud de actuaciones a lo largo del año, tales como conciertos, obras de teatro, espectáculos musicales, infantiles, danza, ciclos de conferencias, exposiciones, etc., todas ellas gratuitas y dirigidas a todos los públicos.

Dentro de este eje se encuentran las visitas y viajes culturales, habiéndose realizado 6 visitas y un viaje en este año 2023.

Mención especial merece el cine, pues el Distrito de Carabanchel cuenta con una gran tradición, arraigo y amor al séptimo arte, siendo el escaparate más visible la Semana de Cine Español de Carabanchel, que este año 2023 celebró la organización y desarrollo de la 41 edición de cine y la 33 edición del Certamen de cortometrajes, con un importe de 98.010 euros y 5.500 asistentes. El certamen de cortos tiene una dotación económica en premios de 20.000 euros.

Las actuaciones al aire libre en diferentes espacios de la vía pública y parques del distrito se han extendido a todas las artes escénicas, mereciendo especial mención el cine de verano, habiéndose realizado 25 proyecciones, incluyendo las que se han realizado tipo mapping de la vida de San Isidro.

Respecto a las fiestas populares, tradicionalmente se celebran las de San Isidro, San Pedro, Santiago, El Carmen y las fiestas de Carnaval. En general, se componen de diferentes conciertos y actuaciones musicales y otras actividades de entretenimiento.

MEMORIA GENERAL DEL PROGRAMA

Las actividades navideñas gozan de un gran éxito de público. Cabe destacar la Cabalgata de Reyes Magos, en la que participan diferentes asociaciones del distrito. Su organización supone un punto de encuentro a gran escala. Una oportunidad de adquirir un mayor conocimiento del barrio y de las personas que en él habitan, cada vez más participativas e implicadas en esta actividad.

Por otro lado, coincidiendo con estas fiestas, se ofrece un programa de actividades navideñas dirigidas a toda la vecindad, incidiendo particularmente en la oferta de actividades infantiles en diferentes emplazamientos.

Dentro de la programación, se han realizado actividades dedicadas al fomento de la igualdad entre hombres y mujeres, con un notable esfuerzo cada año para ampliar nuestra oferta. En esta línea, se ha llevado a cabo la introducción de actividades transversales en nuestra programación.

A este programa se le ha destinado un crédito de 2.291.026 euros. Se ha alcanzado un nivel de ejecución del 94,4 %.

OBJETIVOS / INDICADORES DE GESTIÓN

1. FOMENTAR Y PROMOCIONAR LA CULTURA EN EL DISTRITO MEDIANTE LA ORGANIZACIÓN Y REALIZACIÓN DE ACTIVIDADES CULTURALES.

El fomento y la promoción de la cultura en el distrito han sido objetivo primordial de la programación cultural, ofreciendo diversidad y calidad en las expresiones culturales y artísticas desarrolladas.

La programación se ha estructurado en celebraciones mensuales en torno a un tema o personaje histórico, agrupando en torno a ello todas las actividades culturales: espectáculos infantiles, conferencias, representaciones teatrales, tertulias, talleres y conciertos.

Además de las conmemoraciones más tradicionales, Día Internacional de la Mujer trabajadora, Semana de la Movilidad, Semana contra la violencia hacia las mujeres, Día Mundial de la Infancia, se han celebrado otras como el Día del Libro, Día Europeo de la Música, días del Medio Ambiente, del Arte, de la Ciencia, de la Arquitectura, de las Escritoras, del Flamenco, de la Danza, del Teatro, entre otras.

Durante este año se eligió además como temática trasversal la celebración del IV Centenario de la canonización de San Isidro, a través de diferentes representaciones teatrales y la realización varias proyecciones tipo mapping sobre la vida de este santo, de organización de visitas culturales del entorno del mismo, así como la elaboración y publicación de un libro sobre la vida de este santo tan vinculado a este distrito.

En los centros culturales se han llevado a cabo múltiples y variadas propuestas pertenecientes a diferentes géneros, tales como conciertos, obras de teatro, cine, espectáculos musicales, infantiles, danza, ciclos de conferencias, etc.

Cabe destacar la cesión de espacios y utilización de los medios disponibles en los centros culturales. Se han realizado un total de 42 autorizaciones para la realización de actividades de promoción de la cultura, de las que se benefician todas las personas usuarias de los centros (3.413 participantes).

La actividad de cine de verano al aire libre está perfectamente consolidada. Se llevaron a cabo 11 proyecciones en el Parque de Comillas y el Auditorio Violeta Parra del Parque Salvador Allende, recibiendo una gran acogida entre el público familiar que agradeció la oferta cultural en circunstancias tan difíciles. Asistieron 2.460 personas. Cabe destacar que 5 proyecciones fueron canceladas por imprevistos meteorológicos.

Otra actividad que merece destacarse es la celebración de la Semana Europea de la Movilidad para fomentar el uso responsable del transporte. Se programaron espectáculos infantiles y talleres participativos y pedagógicos.

Respecto a las fiestas populares, hay que señalar que las fiestas de San Isidro son las que gozan de mayor importancia y participación de la vecindad de Carabanchel, así como del resto de madrileños, estimándose una participación muy elevada.

OBJETIVOS / INDICADORES DE GESTIÓN

Respecto a las actividades navideñas, las parroquias del distrito acogieron conciertos corales, se instaló un belén viviente en el Puente de Toledo con varios pases durante los días 23 y 24 de diciembre, se colocó un photocall navideño, se realizó una jornada familiar con talleres navideños participativos en el centro deportivo municipal Francisco Fernández Ochoa el 26 de diciembre, y se ubicó una exposición de Belén renacentista como apoyo al comercio de proximidad y al mercadillo instalado en la Glorieta Valle de Oro. Todo ello complementado con una iluminación especial navideña que contribuyó a embellecer las calles de nuestro distrito y alegrar las fiestas familiares.

Respecto al objetivo Asistencia a conciertos, destacar que el dato de previsión es erróneo, queriendo decir 5.000 en lugar de 50.000 asistentes. En el año 2023 han asistido 3.901 asistentes a conciertos en Centros Culturales y al ciclo municipal de Música en las Iglesias.

El objetivo Asistencia a exposiciones refiere un dato de previsión erróneo, queriendo decir 2.000 en lugar de 20.000. De tal modo, que al incrementarse el número de exposiciones de 7 previstas a 16 realizadas, se incrementa de manera lógica el número de asistentes a exposiciones de 2.000 a 8.500 asistentes.

En cuanto al número de participantes en otras actividades culturales, cabe reseñar que la diferencia entre lo previsto (133.300 asistentes) y lo realizado (833.418 asistentes) se debe al incremento de otras actividades culturales realizadas (403 actividades) frente a las previstas (126 actividades).

Por otro lado, cabe destacar que la diferencia entre la ratio de asistencia de la población del distrito a actividades culturales previsto (820) y realizado (3.177) se debe al mayor número de otras actividades culturales realizadas frente a las previstas y el consecuente aumento de participantes en otras actividades culturales en el año 2023 frente a lo previsto en este objetivo.

Por último, destacar que el sector sobre el que incide el presente objetivo es toda la población, dado que las actividades programadas y realizadas se dirigen a todos los vecinos, valorándose muy positivamente su impacto social tanto por su demanda como por la participación obtenida en todas las actividades, tanto las ya consolidadas por la experiencia como las introducidas como novedad.

INDICADOR	MAGNITUD	PREVISIÓN	REALIZADO
CENTROS CULTURALES MUNICIPALES.	NÚMERO	5	5
POBLACIÓN DEL DISTRITO POR CENTRO CULTURAL MUNICIPAL.	RATIO	51952	52468
ACTIVIDADES POR CENTRO CULTURAL.	RATIO	39	77
CESIÓN DE ESPACIOS Y MEDIOS CENTROS CULTURALES MUNICIPALES.	HORAS	20	84
CONCIERTOS	NÚMERO	68	51
ASISTENCIA A CONCIERTOS.	NÚMERO	50000	3901
EXPOSICIONES.	NÚMERO	7	16
ASISTENCIA A EXPOSICIONES.	NÚMERO	20000	8500
OBRAS DE TEATRO	NÚMERO	68	116
ASISTENCIA A OBRAS DE TEATRO.	NÚMERO	8700	9633
CONFERENCIAS.	NÚMERO	17	20
ASISTENCIA A CONFERENCIAS.	NÚMERO	570	268
OTRAS ACTIVIDADES CULTURALES.	NÚMERO	126	403
PARTICIPANTES EN OTRAS ACTIVIDADES CULTURALES.	NÚMERO	133300	833418
ASISTENCIA POBLACIÓN DISTRITO A ACTIVIDADES CULTURALES.	NÚMERO	820	3177
SUGERENCIAS Y RECLAMACIONES RELACIONADAS ACTIV. CULTURALES.	NÚMERO	46	29
ASISTENCIA A CONCIERTOS MUJERES.	NÚMERO	31250	2436
ASISTENCIA A CONCIERTOS HOMBRES.	NÚMERO	18750	1461
ASISTENCIA A EXPOSICIONES MUJERES.	NÚMERO	13636	5795
ASISTENCIA A EXPOSICIONES HOMBRES.	NÚMERO	6364	2705
ASISTENCIA A OBRAS DE TEATRO MUJERES.	NÚMERO	4490	4972
ASISTENCIA A OBRAS DE TEATRO HOMBRES.	NÚMERO	4210	4661
ASISTENCIA A CONFERENCIAS MUJERES.	NÚMERO	342	161
ASISTENCIA A CONFERENCIAS HOMBRES.	NÚMERO	228	107
PARTICIPANTES EN OTRAS ACTIVIDADES CULTURALES MUJERES.	NÚMERO	79980	500051
PARTICIPANTES EN OTRAS ACTIVIDADES CULTURALES HOMBRES.	NÚMERO	53320	333367
ASISTENCIA A VISITAS CULTURALES	MUJERES	186	121

OBJETIVOS / INDICADORES DE GESTIÓN

ASISTENCIA A VISITAS CULTURALES	HOMBRES	165	82
VISITAS CULTURALES	NÚMERO	10	7

2. SATISFACER LAS NECESIDADES DE EXPRESIÓN Y EL DESARROLLO DE CAPACIDADES DE LOS VECINOS DEL DISTRITO MEDIANTE UNA OFERTA VARIADA DE ACTIVIDADES SOCIOCULTURALES Y RECREATIVAS.

Durante el ejercicio 2023 se han desarrollado 408 talleres y cursos en los cinco centros culturales y socioculturales (Centro Sociocultural Oporto, Centro Sociocultural Blasco Ibáñez, Centro Sociocultural García Lorca, Centro Cultural Lázaro Carreter y Centro Cultural San Francisco - La Prensa). El número de alumnos ascendió a más de 4.844 en el curso.

El objetivo ha sido apoyar la formación en las diferentes disciplinas y ofrecer a la población una diversidad de actividades que repercutan en su bienestar, tanto físico como emocional, englobando actividades de distinta índole, ofreciendo una formación integral, que se ha dividido en tres áreas establecidas: el área del conocimiento está integrada por talleres como informática, historia, arte, técnicas de memoria, idiomas, literatura; el área de manualidades, con cursos como corte y confección, fotografía, canto, magia infantil o teatro; por último, el área de actividad corporal contiene disciplinas como pilates, yoga, reflexología podal, taichí, bailes latinos y bailes de salón.

En cuanto a los medios materiales y financieros destinados al cumplimiento del presente objetivo, se han rentabilizado con el mantenimiento, captación y formación de nuevos públicos, aumentando la variedad de los talleres impartidos. El desfase en algunos indicadores con respecto a las previsiones, en concreto, el número de horas de talleres prestado está relacionado con la suspensión de los talleres en el Centro Cultural San Francisco-La Prensa por obras de acondicionamiento.

El entorno social sobre el que incide es toda la población del distrito, toda vez que las actuaciones desarrolladas en los centros tienen como destinatarios a todos los vecinos.

En el año 2023 hemos destinado 783.040,00 euros para la gestión de los talleres en los centros culturales, con un porcentaje de ejecución sobre este crédito del 95,71%.

INDICADOR	MAGNITUD	PREVISIÓN	REALIZADO
CURSOS DE ACTIVIDADES SOCIOCULTURALES Y RECREATIVAS.	NÚMERO	449	408
CURSOS ACTIV. SOCIOC. Y RECRE. POR CENTRO CULTURAL MUNICIPAL.	RATIO	90	82
HORAS DE CURSOS ACTIVIDADES SOCIOCULTURALES Y RECREATIVAS.	HORAS	32164	27938
MEDIA TRIMESTRAL ASISTENTES CURSOS ACTIV. SOCIOC. Y RECREATIVAS.	NÚMERO	3824	4844
MEDIA TRIMESTRAL ASISTENTES CURSOS ACTIV. SOCIOC. Y RECREATIVAS	RATIO	9	12
ASISTENCIA POBLACIÓN DTO. CURSOS ACTIV. SOCIOC. Y RECREATIVAS.	RATIO	15	18
SUFICIENCIA PLAZAS DE CURSOS DE ACTIVIDADES OFERTADAS.	PORCENTAJE	85	89
MEDIA TRIMESTRAL ASISTENTES CURSOS ACTIVIDADES MUJERES.	NÚMERO	2792	3875
MEDIA TRIMESTRAL ASISTENTES CURSOS ACTIVIDADES HOMBRES.	NÚMERO	1032	969

3. FOMENTAR LA CULTURA TRADICIONAL MEDIANTE LA CELEBRACIÓN DE FIESTAS POPULARES.

Una parte importante de este programa está destinado a mantener y transmitir las tradiciones por medio de la realización de diferentes fiestas del distrito.

En el año 2023 se han celebrado, cinco fiestas tradicionales/populares: Carnaval, Fiestas de San Isidro, Fiestas de San Pedro, Fiestas de El Carmen y Fiestas de Santiago, siendo las de mayor relevancia las Fiestas de San Isidro, por la vinculación con el distrito y con la ciudad de Madrid.

INDICADOR	MAGNITUD	PREVISIÓN	REALIZADO
FIESTAS POPULARES CELEBRADAS.	NÚMERO	5	5

4. MEJORAR LA DISPONIBILIDAD Y CALIDAD DE LAS INSTALACIONES Y EQUIPAMIENTOS DE LOS CENTROS CULTURALES Y AUDITORIOS MEDIANTE LAS CORRESPONDIENTES ACTUACIONES DE REFORMA Y ACONDICIONAMIENTO.

OBJETIVOS / INDICADORES DE GESTIÓN

Durante el año 2023 y con cargo al contrato de mantenimiento integral se han efectuado los trabajos propios de mantenimiento y conservación, tanto preventiva como correctiva, en todos los centros culturales del distrito.

INDICADOR	MAGNITUD	PREVISIÓN	REALIZADO
SUPERFICIE DE CENTROS CULTURALES A REFORMAR.	M2	6992	5882
INCIDENCIA DE LAS OBRAS DE REFORMA EN LOS CENTROS CULTURALES.	PORCENTAJE	21	25

CENTRO: 001 AYUNTAMIENTO DE MADRID

SECCIÓN: 211 DISTRITO DE CARABANCHEL

PROGRAMA: 34101 ACTUACIONES DEPORTIVAS EN DISTRITOS

RESPONSABLE PROGRAMA: COORDINADOR/A DEL DISTRITO DE CARABANCHEL

MEMORIA GENERAL DEL PROGRAMA

El objetivo general de este programa ha sido promocionar la práctica deportiva entre la población de Carabanchel a través de actividades promovidas por el distrito, así como por diversas entidades y asociaciones deportivas.

Dentro de la promoción de la práctica deportiva en Carabanchel se ha entendido que la oferta de un amplio abanico de actividades deportivas, tanto dirigidas por profesorado con especialización, como para su práctica libre, era un objetivo prioritario en este programa.

Los Juegos Deportivos Municipales tienen como objetivo ofrecer una competición accesible, con especial orientación a los centros escolares y a clubes deportivos con deportistas en edad escolar, a precios asequibles, en deportes colectivos y gratuitos en los deportes individuales. La organización técnica de las competiciones se realiza con la colaboración de las federaciones deportivas correspondientes. En el año 2023 los números de participación en los Juegos Deportivos, tanto en deportes colectivos como individuales han mejorado respecto a la edición anterior. Hay que considerar que se ha recuperado el torneo de primavera que no pudo celebrarse en la anualidad de 2022.

Se ha continuado con la ejecución de la programación deportiva a través de dos contratos de servicios. El primero de ellos está relacionado con la programación deportiva del distrito, con actividades de promoción deportiva para las niñas y niños de los colegios del distrito, carreras populares o el Mes del Deporte de Carabanchel; en esta ocasión, el programa se ha podido ejecutar en su totalidad. En este sentido, conviene destacar la III Media Maratón de Carabanchel, que se llevó a cabo el 4 de junio, en la que casi se duplicó el número de participantes, con más de 2.000 personas. El otro programa, relacionado con los planes de barrio, las escuelas deportivas y actividades al aire libre, se ha desarrollado en su totalidad y con buena acogida, especialmente el de actividades dirigidas al aire libre, en el que, cada fin de semana, han participado más de 200 personas. Cabe destacar, así mismo, que se ha iniciado una nueva línea de trabajo con la publicidad de los eventos para darles una mayor visibilidad y fomentar la participación.

El crédito inicial en este programa (capítulo 2) ha sido de 242.189 euros, que se incrementó hasta un crédito definitivo de 251.801 euros, con un grado de ejecución de un 97,4%, lo cual supone una mejora en la ejecución del presupuesto respecto al año anterior.

OBJETIVOS / INDICADORES DE GESTIÓN

1. PROMOCIONAR LOS DEPORTES ENTRE LOS VECINOS DEL DISTRITO MEDIANTE LA ORGANIZACIÓN DE COMPETICIONES Y TORNEOS DEPORTIVOS MUNICIPALES Y OTRAS ACTIVIDADES DE PROMOCIÓN NO COMPETITIVA.

En cuanto a los deportes de competición, las líneas más destacables de actuación en 2023 consistieron en los XLIII Juegos Deportivos Municipales. Este año sí pudieron celebrarse el Torneo de Primavera y las actividades organizadas por entidades en colaboración con el distrito, como la LIII Edición del Cross Municipal Don Bosco o la I Milla Urbana de Carabanchel. Así mismo, pudieron llevarse a cabo actividades promovidas directamente por el distrito, como el IV Duatlón familiar por la movilidad de Carabanchel, la III Marcha Ciclista de Carabanchel, el tradicional Cross en el Parque de las Cruces en su edición XVIII, el IV Torneo Navideño 3x3 Carlos Jiménez, y el programa de escuelas deportivas en diferentes instalaciones deportivas básicas del distrito, y se pudo continuar con el programa de actividades deportivas al aire libre con mucha aceptación y participación por los vecinos y las vecinas del distrito.

Hay que destacar la celebración del III Mes del Deporte de Carabanchel, un ambicioso programa de la Unidad de Deportes y los centros deportivos municipales para fomentar la práctica deportiva y los hábitos

OBJETIVOS / INDICADORES DE GESTIÓN

de vida saludable entre toda la población del distrito. Se desarrollaron un gran número de actividades, dirigidas a todos los segmentos de población, niños, jóvenes, adultos y mayores; deporte inclusivo, para familias... a desarrollar en los centros deportivos municipales y otros lugares del distrito: exhibiciones, campeonatos, carreras, torneos, masterclass, entre otros, de diferentes disciplinas de deporte individual, colectivo, deportes de raqueta o acuáticos en las que participaron más de 8.500 deportistas en Carabanchel. Para ello, se contó con los medios propios de la Unidad de Deporte y los medios auxiliares del contrato de servicios y, especialmente, con la colaboración de diferentes clubes, entidades o federaciones que desarrollan su actividad deportiva en el Distrito de Carabanchel y que se han implicado de manera directa en el desarrollo de muchas de las actividades del programa. El incremento en los indicadores de este objetivo se debe a este programa deportivo.

INDICADOR	MAGNITUD	PREVISIÓN	REALIZADO
COMPETICIONES Y TORNEOS DEPORTIVOS MUNICIPALES PROMOCIÓN DEPORTE	NÚMERO	24	24
EQUIPOS PARTICIPANTES COMPETICIONES Y TORNEOS DEPORT. MUNICIPALES.	NÚMERO	510	980
PARTICIPANTES COMPETICIONES Y TORNEOS DEPORTIVOS MUNICIPALES.	NÚMERO	9722	12625
ACTIVIDADES NO COMPETITIVAS PARA LA PROMOCIÓN DEL DEPORTE.	NÚMERO	31	30
PARTICIPANTES ACTIVID. NO COMPETITIVAS PROMOCIÓN DEPORTE.	NÚMERO	4045	6920
PARTICIPANTES COMPETICIONES Y TORNEOS DEP. MUNICIPALES. MUJERES.	NÚMERO	650	4550
PARTICIPANTES COMPETICIONES Y TORNEOS DEP. MUNICIPALES HOMBRES.	NÚMERO	1900	4550
PARTICIPANTES ACTIVID. NO COMPETITIVAS PROMOCIÓN DEP. MUJERES.	NÚMERO	1755	3680
PARTICIPANTES ACTIVID. NO COMPETITIVAS PROMOCIÓN DEP. HOMBRES.	NÚMERO	1740	3240

2. FOMENTAR LA PRÁCTICA DEL DEPORTE EN LA POBLACIÓN ESCOLAR DEL DISTRITO A TRAVÉS DE LAS ESCUELAS DE PROMOCIÓN DEPORTIVA EN CENTROS ESCOLARES.

Las escuelas de promoción deportiva en el distrito se realizan en colaboración con la Dirección General de Deporte y la Dirección General de Educación, Juventud y Voluntariado, a través de convenios con las federaciones madrileñas y los centros escolares que lo solicitan. El objetivo es fomentar la práctica del deporte entre la población escolar. En esta temporada se han puesto en marcha más de 47 escuelas en los centros escolares, lo que supone un aumento muy considerable respecto a ediciones anteriores. Van dirigidas a alumnos y alumnas de 3º a 6º de Primaria y se llevan a cabo a través de la organización de entrenamientos dos días por semana y, en algunos casos, participación en los Juegos Deportivos Municipales. Los deportes que se imparten son: atletismo, baloncesto, balonmano, béisbol, esgrima, gimnasia artística, patinaje, tenis, tenis de mesa y voleibol. El número de escuelas y el de participantes se mantiene estable respecto a años anteriores.

Se ha consolidado el programa de natación integral escolar en los centros deportivos municipales Blanca Fernández Ochoa y Francisco Fernández Ochoa.

INDICADOR	MAGNITUD	PREVISIÓN	REALIZADO
ESCUELAS PROMOCIÓN DEPORTIVAS REALIZADAS CENTROS ESCOLARES.	NÚMERO	33	47
MEDIA MENSUAL PLAZAS OFERTADAS ESC. PROMOC. DEP. CENT. ESCOLARES	NÚMERO	665	824
MEDIA MENSUAL OCUP. PLAZAS ESC. PROM. DEP. CENTROS ESCOLARES.	NÚMERO	575	736
MEDIA MENSUAL PARTICIPANTES ESCUELAS INFANTILES DEPORTIVAS.	RATIO	85	87

CENTRO: 001 AYUNTAMIENTO DE MADRID

SECCIÓN: 211 DISTRITO DE CARABANCHEL

PROGRAMA: 34201 INSTALACIONES DEPORTIVAS

RESPONSABLE PROGRAMA: COORDINADOR/A DEL DISTRITO DE CARABANCHEL

MEMORIA GENERAL DEL PROGRAMA

El objetivo general de este programa ha sido dotar a las instalaciones deportivas y a su personal de los productos y materiales necesarios para su funcionamiento.

Durante 2023 se han cumplido con los objetivos generales de este programa. Se recogen partidas presupuestarias para reparación, mantenimiento y conservación de maquinaria, para los productos químicos imprescindibles que necesitan las piscinas, dotación de botiquín, material de limpieza, material deportivo y material de ferretería, así como el vestuario obligatorio para el personal de la instalación y otros suministros diversos, necesarios para el correcto desarrollo de las instalaciones deportivas del distrito. Se ha realizado un contrato para el mantenimiento de las máquinas de la sala de musculación del centro deportivo municipal Antiguo Canódromo, se comprado material para la sala de musculación del centro deportivo municipal Francisco Fernández Ochoa, y se han adquirido en los centros deportivos municipales cambiadores para bebés. Se incluye también la partida presupuestaria destinada a limpieza y seguridad y vigilancia.

Se ha consolidado el sistema de gestión del CDM Francisco Fernández Ochoa mediante un contrato de servicios, en la que la ejecución del contrato se ha visto afectada por la subida de costes en material laboral por las tablas salariales del nuevo convenio colectivo de aplicación.

El crédito definitivo en este programa ha sido de 7.934.475 euros, alcanzando un nivel de ejecución del 97,3 %.

OBJETIVOS / INDICADORES DE GESTIÓN

1. PONER A DISPOSICIÓN DE LOS CIUDADANOS UNA DIVERSIDAD DE INSTALACIONES DEPORTIVAS QUE FOMENTEN LA ACTIVIDAD FÍSICA Y LA PRÁCTICA DE DEPORTES.

El distrito cuenta con dos grandes centros deportivos municipales: el Polideportivo Blanca Fernández Ochoa y el Polideportivo Francisco Fernández Ochoa. La gestión del primero es directa, siendo externalizada la gestión del centro Francisco Fernández Ochoa. También tiene la consideración de centro deportivo municipal el Antiguo Canódromo.

En todas las instalaciones se ha hecho un esfuerzo importante por mantener e incluso aumentar la oferta de actividades deportivas. Esta circunstancia ha afectado en algunos casos a las ocupaciones, aunque, en general, los resultados han sido satisfactorios. Especialmente significativo es el inicio de la programación deportiva de salud en el CDM Antiguo Canódromo.

En los CDM Blanca y Francisco Fernández Ochoa se ha aumentado tanto la oferta de actividades como el porcentaje de ocupación de las plazas. Se han desarrollado deportes individuales de forma libre y dirigida, en concreto se han realizado las actividades de acondicionamiento físico deportivo, aeróbic, clases combinadas, fitness, gimnasia de compensación, pilates y natación. Destacamos a su vez las escuelas infantiles de gimnasia rítmica y natación, con amplia demanda y una gran consolidación a lo largo del tiempo.

En el polideportivo Francisco Fernández Ochoa destaca el ofrecimiento de un gran número de plazas en actividades como natación, tenis, pádel, fútbol y patinaje. Cuenta, asimismo, con una sala de musculación dotada de las máquinas tecnológicamente más avanzadas y con actividades deportivas de acondicionamiento físico deportivo, aeróbic, clases combinadas, fitness, gimnasia de compensación, pilates y natación.

OBJETIVOS / INDICADORES DE GESTIÓN

La ocupación del CDM Antiguo Canódromo ha aumentado significativamente en relación con los años anteriores y se está consolidando la oferta en la programación deportiva de salud.

La ubicación de las instalaciones deportivas elementales del distrito es la adecuada para la práctica de deportes de equipo al aire libre, con unas condiciones básicas pero suficientes para la práctica deportiva. El distrito cuenta con más de cien unidades deportivas de este tipo, algunas de acceso controlado utilizadas por diferentes clubes del distrito, al contar con cerramientos, vestuarios y en algunos casos campos con césped artificial. Las que carecen de vestuarios están a disposición vecinal, con una amplia demanda y utilización.

INDICADOR	MAGNITUD	PREVISIÓN	REALIZADO
CENTROS DEPORTIVOS MUNICIPALES.	NÚMERO	3	3
PISCINAS CUBIERTAS.	NÚMERO	2	2
CALLES DE LAS PISCINAS CUBIERTAS.	NÚMERO	31	31
INSTALACIONES DEPORTIVAS BÁSICAS CON CONTROL DE ACCESO.	NÚMERO	14	11
INSTALACIONES DEPORTIVAS BÁSICAS SIN CONTROL DE ACCESO.	NÚMERO	30	30
SUPERFICIE DE CENTROS DEPORTIVOS.	M2	64725	64725
SUPERFICIE INSTALAC. DEPORTIVAS BÁSICAS ACCESO CONTROLADO.	M2	133128	120471
SUPERFICIE INSTALACIONES DEPORTIVAS BÁSICAS DE ACCESO LIBRE.	M2	73626	73626
TOTAL SUPERFICIE DE INSTALACIONES DEPORTIVAS.	M2	271480	258823
SUPERFICIE INSTALACIONES DEPORTIVAS POR HABITANTE DEL DISTRITO.	RATIO	1043	1001
UNIDADES DEPORTIVAS EN CENTROS DEPORTIVOS.	NÚMERO	50	55
UNIDADES DEPORTIVAS INSTALAC. DEPORT. BÁSICAS CONTROL ACCESO.	NÚMERO	37	43
UNIDAD. DEPORT. INSTALAC. DEPORT. BÁSICAS SIN CONTROL ACCESO.	NÚMERO	51	51
UNIDADES DEPORTIVAS TOTALES.	NÚMERO	138	149
NIVEL OCUPACIÓN UNIDADES DEPORTIVAS EN CENTROS DEPORTIVOS.	PORCENTAJE	60	60
MEDIA SEMANAL DE HORAS DE APERTURA EN CENTROS DEPORTIVOS.	RATIO	228	100
RECLAMACIONES Y QUEJAS REFERIDAS A SERVICIOS DEPORTIVOS.	NÚMERO	165	266
VASOS DE PISCINAS AL AIRE LIBRE	NÚMERO	3	3
VASOS DE PISCINAS CUBIERTAS	NÚMERO	4	4
CALLES DE LAS PISCINAS CUBIERTAS	NÚMERO	31	31

2. FACILITAR LA PRÁCTICA DEL DEPORTE ADECUANDO LA OFERTA DE LAS ACTIVIDADES DEPORTIVAS PROGRAMADAS A LAS DIFERENTES NECESIDADES Y DEMANDAS DE LOS VECIONES DEL DISTRITO.

Dentro de la promoción de la práctica deportiva en Carabanchel se ha entendido que la oferta de un amplio abanico de actividades deportivas, tanto dirigidas por profesorado con especialización, como para su práctica libre, era un objetivo prioritario en este programa, estableciendo todos los protocolos sanitarios necesarios, lo que ha supuesto un esfuerzo extra para todos los trabajadores, esfuerzo constante por la adaptación continua a las novedades en medidas sanitarias que se han ido produciendo.

Se iniciado un servicio de renting para las salas de musculación de los CDM Blanca Fernández Ochoa y Francisco Fernández Ochoa. Actualmente, estas salas están totalmente equipadas con aparatos y máquinas de última tecnología, poniendo a disposición vecinal una infraestructura adicional que se hacía muy necesaria en el distrito. La apertura al público de la sala de musculación del CDM Antiguo Canódromo se ha consolidado y ha crecido significativamente el número de personas usuarias.

La programación del CDM Blanca Fernández Ochoa y del CDM Francisco Fernández Ochoa ha tenido muy buena acogida entre la población del distrito. Destaca el ofrecimiento de un gran número de plazas en actividades como natación, tenis, pádel, fútbol 7, patinaje y con actividades deportivas de acondicionamiento físico deportivo, aeróbic, clases combinadas, fitness, gimnasia de compensación, pilates y natación.

INDICADOR	MAGNITUD	PREVISIÓN	REALIZADO
MEDIA MENSUAL DE PLAZAS OFERTADAS PARA EDAD INFANTIL.	NÚMERO	4189	4180

OBJETIVOS / INDICADORES DE GESTIÓN			
MEDIA MENSUAL DE PLAZAS OFERTADAS PARA JÓVENES.	NÚMERO	291	505
MEDIA MENSUAL DE PLAZAS OFERTADAS PARA ADULTOS.	NÚMERO	8745	9565
MEDIA MENSUAL DE PLAZAS OFERTADAS PARA MAYORES.	NÚMERO	1057	1048
MEDIA MENSUAL PLAZAS OFERTADAS PERSONAS CON DISCAPACIDAD.	NÚMERO	55	55
MEDIA MENSUAL OCUP. PLAZAS CLASES ACTIV. DEPORTIVAS JÓVENES.	PORCENTAJE	38	91
MEDIA MENSUAL OCUP. PLAZAS CLASES ACTIV. DEPORTIVAS ADULTOS.	PORCENTAJE	80	57
MEDIA MENSUAL OCUP. PLAZAS CLASES ACTIV. DEPORTIVAS MAYORES.	PORCENTAJE	68	68
MEDIA MENSUAL OCUP. PLAZAS CALSES ACTIV. DEP. DISCAPACITADOS.	PORCENTAJE	48	85
MEDIA EMNSUAL OCUP. PLAZAS CLASES ACTIV. DEP. INFANTIL	PORCENTAJE	75	77
HORAS ANUALES DE PROFESORES DE ACTIVIDADES DEPORTIVAS.	HORAS	36000	36000
UNIDADES DEPORTIVAS UTILIZADES ENTIDADES DEP. FEDERADAS.	NÚMERO	12	14
ENT. DEP. FEDERADAS QUE HAN UTILIZADO UNIDADES DEPORTIVAS.	NÚMERO	70	49
MEDIA MENSUAL PLAZAS OFERTADAS CLASES MIXTAS	NÚMERO	250	114
MEDIA MENSUAL OCUP. PLAZAS CLASES MIXTAS	NÚMERO	55	65
MEDIA MENSUAL DE NUMERO DE SESIONES DE EVENTOS	NÚMERO	1200	0
SESIONES EVENTOS-MEDIA MENSUAL PLAZAS OFERTADAS	NÚMERO	14400	0
SESIONES EVENTOS-PLAZAS OCUPADAS	PORCENTAJE	84	0

3. MEJORAR LAS INSTALACIONES DEPORTIVAS MEDIANTE LAS CORRESPONDIENTES ACTUACIONES DE REFORMA Y ACONDICIONAMIENTO.

Durante el año 2023 y con cargo al contrato de mantenimiento integral se han efectuado trabajos de mantenimiento y conservación, tanto preventivo como correctivo, en todas las instalaciones deportivas del distrito.

A su vez, y con cargo al Acuerdo marco de obras de reforma, reparación y conservación del conjunto de los edificios demaniales y patrimoniales adscritos al distrito, se han ejecutado actuaciones en diversas instalaciones deportivas, tanto de conservación con cargo al capítulo 2, como de reforma e inversión con cargo al capítulo 6.

La disponibilidad económica del acuerdo marco para este programa ha sido de 918.000 euros en capítulo 2 (operaciones corrientes), siendo el nivel de ejecución de la partida del 96 %, y de 606.000 euros en capítulo 6 (obras de inversión) y un nivel de ejecución del 77,5 %.

Se ha intervenido con obras de conservación en cuatro instalaciones deportivas básicas y en el Centro Deportivo Municipal Francisco Fernández Ochoa, con un total ejecutado de 881.100 euros, a través de obras de renovación de pavimentos y conservación de cerramientos y vestuarios en el caso de las instalaciones deportivas básicas Los Poblados, Ontanilla y Caronte, y sustitución del pavimento de pistas de tenis y mejora de la accesibilidad en la zona del botiquín en el caso del centro deportivo municipal.

De la misma forma, y con obras de reforma o inversión, se ha intervenido en el Centro Deportivo Municipal Antiguo Canódromo (cumplimiento normativa accesibilidad en zona exterior de aparcamiento y taquilla) y en la instalación deportiva básica Parque Eugenia de Montijo. En este último caso, el grado de ejecución del presupuesto es inferior al 75% debido a que no se ejecutó la totalidad de la demolición del pavimento de todas las pistas, una vez iniciadas las obras y comprobado su estado y la afectación posible a la impermeabilización del forjado existente del aparcamiento para residentes Codorniz.

INDICADOR	MAGNITUD	PREVISIÓN	REALIZADO
SUPERFICIE DE INSTALACIONES DEPORTIVAS A MANTENER.	M2	265784	265784
SUPERFICIE DE INSTALACIONES DEPORTIVAS A REFORMAR.	M2	30000	30000
INCIDENCIA OBRAS DE REFORMA EN LAS INSTALACIONES DEPORTIVAS.	PORCENTAJE	15	15

CENTRO: 001 AYUNTAMIENTO DE MADRID

SECCIÓN: 211 DISTRITO DE CARABANCHEL

PROGRAMA: 49300 CONSUMO

RESPONSABLE PROGRAMA: COORDINADOR/A DEL DISTRITO DE CARABANCHEL

MEMORIA GENERAL DEL PROGRAMA

Los objetivos del programa se basaron en el cumplimiento del mandato constitucional del artículo 51 de la Constitución Española referente a la obligación que tienen los poderes públicos de garantizar mediante procedimientos eficaces la defensa de la salud, la seguridad, los derechos y los legítimos intereses económicos de los consumidores y usuarios. Para ello, bajo la coordinación del antiguo Instituto Municipal de Consumo (actual Subdirección General de Consumo), como organismo competente para dirigir, impulsar y coordinar las políticas municipales en materia de protección de las personas consumidoras, se establecieron dos líneas de actuación principales:

1. Inspección y control en materia de consumo no alimentario de actividades, productos, bienes y servicios, comprobando sus características técnicas, de seguridad, y comerciales, así como su correcta presentación, publicidad, precio, condiciones de adquisición y condiciones generales de contratación.

Estas labores de inspección y control oficial tienen su origen en dos posibles causas: I- Las reclamaciones o denuncias recibidas a través de la Oficina Municipal de Información al Consumidor o de otros organismos; y II- La ejecución del Plan de Inspección Anual en materia de Consumo (programa coordinado y supervisado por la Subdirección General de Consumo para todos los distritos de Madrid, que define las campañas de inspección programadas anualmente en sectores específicos susceptibles de ocasionar un perjuicio económico a las personas consumidoras).

2. Atención e información a las personas consumidoras en la Oficina Municipal de Información al Consumidor (OMIC), así como tramitación de sus reclamaciones, realizando las labores de mediación pertinentes y, en su caso, derivando los expedientes a otros organismos que puedan ser competentes.

El programa contó con un presupuesto definitivo de 280.680 euros, siendo su porcentaje de ejecución del 103,7 %.

OBJETIVOS / INDICADORES DE GESTIÓN

1. EFECTUAR LABORES DE INSPECCIÓN Y CONTROL DE LOS ESTABLECIMIENTOS COMERCIALES PARA FOMENTAR UN COMERCIO DE CALIDAD Y LA SEGURIDAD DE LOS BIENES Y SERVICIOS.

En el año 2023 el Plan de Inspección Anual previsto por el antiguo Instituto Municipal de Consumo (actual Subdirección General de Consumo) para los distritos no contempló la realización de ninguna campaña de inspección sectorial nueva con respecto al año 2022, sino que se consideró adecuado continuar con la ejecución de las siguientes campañas generales y de continuidad iniciadas en años precedentes: control general de establecimientos, promoción de ventas, control de venta ambulante, establecimientos de alimentación, autoescuelas e inmobiliaria, clínicas dentales, gasolineras, talleres de reparación de vehículos, servicio de reparación de aparatos electrónicos, y páginas web.

Con respecto a la campaña de inmobiliarias, ésta estuvo paralizada por la Subdirección General de Consumo hasta mediados de año con el objeto de estudiar en su ejecución el impacto de la reciente Ley 12/2023, de 24 de mayo, por el derecho a la vivienda.

Como valoración de los objetivos marcados con carácter general, por parte de la Unidad de Consumo, se constata el cumplimiento de los indicadores previstos en este objetivo, tanto en el número de actuaciones inspectoras realizadas como en el control de productos efectuados y los expedientes sancionadores propuestos.

OBJETIVOS / INDICADORES DE GESTIÓN

INDICADOR	MAGNITUD	PREVISIÓN	REALIZADO
CAMPAÑAS REALIZADAS SOBRE CAMPAÑAS PROPUESTAS	PORCENTAJE	80	90
ESTABLECIMIENTOS INSPECCIONADOS-CONSUMO NO ALIMENTARIO	NÚMERO	200	325
ACTUACIONES INSPECTORAS-CONSUMO NO ALIMENTARIO	NÚMERO	550	925
PRODUCTOS CONTROLADOS EN LAS CAMPAÑAS	NÚMERO	150	287
EXPEDIENTES SANCIONADORES PROPUESTOS	NÚMERO	20	63

2. GARANTIZAR LOS DERECHOS DE LOS CONSUMIDORES MEDIANTE LA INFORMACIÓN, EL ASESORAMIENTO Y GESTIÓN DE LAS RECLAMACIONES Y DENUNCIAS POR PARTE DE LA OFICINA MUNICIPAL DE INFORMACIÓN AL CONSUMIDOR (OMIC).

Antes de abordar la revisión del cumplimiento de los indicadores incluidos en este objetivo, debemos recordar que los mismos inciden sobre la actuación de la Oficina Municipal de Información al Consumidor en respuesta a las demandas producidas por parte de la ciudadanía. Se trata por tanto de una valoración reactiva cuya variabilidad no depende de actuaciones proactivas realizadas por la OMIC, sino que refleja de manera cuantitativa el volumen de solicitudes de actuaciones concretas realizadas por parte de las personas consumidoras.

En este sentido, en línea con lo apreciado en años anteriores, se sigue constatando una ligera disminución del número de reclamaciones tramitadas y mediadas en la Oficina Municipal de Información al Consumidor (OMIC) de Carabanchel (indicadores 01 y 02). A nuestro juicio, esto tiene su explicación en dos factores:

1. Cambio de criterio de alta de reclamaciones por parte de las OMIC de distrito. Este cambio consiste en que antes cada OMIC debía dar de alta todas las reclamaciones que se registraban en la oficina de registro de su distrito y posteriormente derivar aquellas que fueran competencia de otras OMIC u otros organismos. En la actualidad, con el objeto de mejorar la eficiencia y eficacia de la Administración, el criterio acordado es que cada OMIC sólo da de alta las reclamaciones que sean objeto de su competencia material y/o territorial. En el resto de reclamaciones se realiza un trámite de rechazo en la aplicación de registro para su remisión directa desde dicha oficina de registro al organismo competente.

En concreto en el año 2023 este cambio de criterio ha supuesto una disminución en el alta de 177 reclamaciones que fueron objeto del trámite de rechazo en la aplicación de registro.

2. Mayor porcentaje de reclamaciones sobre sectores cuya competencia recae en la OMIC central como son los sectores de suministros energéticos (electricidad y gas), telecomunicaciones y agua.

En este sentido, por parte de la Subdirección General de Consumo se está trabajando para reequilibrar los criterios de competencia material y dotar a las OMIC de distritos de nuevas competencias. Prueba de ello es la modificación de la Instrucción relativa a la coordinación del funcionamiento de la oficina municipal de información al consumidor de la ciudad de Madrid, realizada en el año 2022, cuyo impacto más evidente fue la delegación en las OMIC de distritos de la competencia para tramitar reclamaciones de productos adquiridos a través de comercio electrónico, cuya competencia recaía anteriormente en la OMIC central, siendo este un sector en alza del que se espera un aumento significativo de reclamaciones en los próximos años.

Con respecto al número de personas consumidoras atendidas en la OMIC de Carabanchel, se evidencia el cumplimiento del indicador estimado (indicador 03). Por otra parte, atendiendo a las actuaciones que guardan relación con los programas de igualdad e impacto de género (indicadores 04 y 05), se constata una situación de equilibrio entre el número de hombres y mujeres que dirigen reclamaciones y denuncias o consultas a nuestra OMIC.

INDICADOR	MAGNITUD	PREVISIÓN	REALIZADO
EXPEDIENTES TRAMITADOS EN LA OMIC DEL DISTRITO	NÚMERO	700	471
RECLAMACIONES MEDIADAS EN LA OMIC DEL DISTRITO	NÚMERO	450	440
PERSONAS CONSUMIDORAS ATENDIDAS EN LA OMIC DEL DISTRITO	NÚMERO	500	502
CONSULTAS DE CONSUMO REALIZADAS POR MUJERES	PORCENTAJE	50	63
RECLAMACIONES PRESENTADAS POR MUJERES	PORCENTAJE	50	47

3. REFORZAR LA CALIDAD DE LOS SERVICIOS MUNICIPALES DE CONSUMO

OBJETIVOS / INDICADORES DE GESTIÓN

En relación con los indicadores de este objetivo 3 (plazos de tramitación de las reclamaciones), los cuales guardan relación con la CARTA DE SERVICIOS DE LA OFICINA MUNICIPAL DE INFORMACIÓN AL CONSUMIDOR, al igual que en el año 2022, en algunos casos existe un ligero aumento en los plazos de tramitación completa de las reclamaciones motivado principalmente por las siguientes razones:

- Deficiencias en los impresos y la documentación de prueba presentada por las personas consumidoras: lo que obliga a la OMIC a realizar requerimientos de subsanación de aporte de documentación o aclaración de los hechos, motivos y pretensiones de las reclamaciones.

- Dificultad en las comunicaciones con algunas empresas reclamadas, especialmente en lo relativo a notificaciones electrónicas que caducaron sin ser atendidas por no estar familiarizadas con este sistema o bien, inexistencia de correos electrónicos para el envío de aquellas notificaciones que no se pudieron entregar por correo certificado.

- Retraso en el cumplimiento de los plazos de requerimiento de aporte de documentación por parte de empresas que no contestaban a las reclamaciones o lo hacían más tarde de lo habitual.

- Existencia de réplicas y contra réplicas por parte de las partes implicadas en los conflictos de consumo, lo que alarga los plazos finales de terminación de los procedimientos de mediación.

A pesar de lo anterior, en la inmensa mayoría de los casos, se han cumplido los objetivos marcados.

INDICADOR	MAGNITUD	PREVISIÓN	REALIZADO
RECLAMACIONES TRAMITADAS EN UN PLAZO MAXIMO DE 2 MESES	PORCENTAJE	80	80
RECLAMACIONES TRAMITAS EN UN PLAZO MAXIMO DE 6 MESES	PORCENTAJE	100	91

PRESUPUESTO GENERAL DEL AYUNTAMIENTO DE MADRID 2023

MEMORIA DE CUMPLIMIENTO DE OBJETIVOS

CENTRO: 001 AYUNTAMIENTO DE MADRID

SECCIÓN: 211 DISTRITO DE CARABANCHEL

PROGRAMA: 91220 CONCEJALÍA-PRESIDENCIA DEL DISTRITO

RESPONSABLE PROGRAMA: COORDINADOR/A DEL DISTRITO DE CARABANCHEL

MEMORIA GENERAL DEL PROGRAMA

Este programa atiende el gasto correspondiente a las retribuciones del personal adscrito a la Concejalía-Presidencia del distrito, así como a las necesidades de representación y protocolarias que el Concejal-Presidente tenga en el ejercicio de sus funciones. Destaca especialmente la visita a Roma por el 400 aniversario de la canonización de San Isidro.

El programa ha contado con un crédito definitivo de 318.386 euros y unas obligaciones reconocidas de 258.643 euros, siendo su porcentaje de ejecución del 81,2 %.

OBJETIVOS / INDICADORES DE GESTIÓN

1. **ATENDER LAS FUNCIONES PROPIAS QUE LA NORMATIVA VIGENTE ATRIBUYE A LOS CONCEJALES PRESIDENTES DEL DISTRITO.**

Con este programa se ha atendido a los gastos de representación propios de las funciones del Concejal Presidente del distrito atendiendo a la ciudadanía y sus necesidades, y por otra parte ejerciendo la representación institucional que le corresponde a su cargo.

INDICADOR	MAGNITUD	PREVISIÓN	REALIZADO
ACTOS EN QUE LAS FUNCIONES DE REPRESENTACIÓN Y PROTOCOLO HAN CONLLEVADO UN DESEMBOLSO ECONÓMICO O UN GASTO	NÚMERO	12	13

CENTRO: 001 AYUNTAMIENTO DE MADRID

SECCIÓN: 211 DISTRITO DE CARABANCHEL

PROGRAMA: 92001 DIREC. Y GESTIÓN ADMTVA. DEL DISTRITO

RESPONSABLE PROGRAMA: COORDINADOR/A DEL DISTRITO DE CARABANCHEL

MEMORIA GENERAL DEL PROGRAMA

La finalidad principal del programa de Dirección y Gestión Administrativa del Distrito es la organización, coordinación y asistencia jurídica y de intendencia de los distintos servicios que conforman las Juntas Municipales del Distrito, con el fin de lograr una mayor y mejor eficacia y eficiencia de los servicios municipales en el ejercicio de sus competencias, intentando lograr con ello el objetivo de consolidar a los distritos como la administración más cercana al ciudadano, convirtiéndola en una administración ágil y eficiente, especialmente en materia de licencias urbanísticas.

Los gastos del capítulo 2 realizados con cargo a este programa han financiado la adquisición de medios materiales y de apoyo externo necesarios para desarrollar las competencias asignadas al distrito, incluyendo el pago de arrendamiento de mobiliario y enseres, material informático y de oficina, vestuario, impresos y formularios, tributos de las comunidades autónomas, gastos jurídicos y contenciosos, estudios y trabajos técnicos e indemnizaciones a vocales de junta de distrito y otras indemnizaciones. Los gastos del capítulo 3 incluyen intereses de demora, y los del capítulo 6, mobiliario y equipamientos de oficina.

Por lo que se refiere al cumplimiento del programa, este se ha producido conforme a las necesidades que han ido surgiendo en su ejecución, satisfaciendo las necesidades que en cada momento planteaba dicha ejecución, tanto del propio personal municipal como de los ciudadanos que recaban los principales servicios municipales competencia de los distritos.

El programa ha contado con un crédito definitivo de 6.759.696 euros. Sobre este crédito se han reconocido obligaciones por importe de 6.225.229 euros, alcanzándose un nivel de ejecución del 92,1 %.

El crédito presupuestario definitivo correspondiente a este programa se ha distribuido en 6.228.458 euros destinados a gastos de personal (capítulo 1), con un grado de ejecución del 95,3 %; 519.338 euros para gastos en bienes corrientes y servicios (capítulo 2), con una ejecución del 53,6 %; y 11.900 euros para gastos en inversiones reales (capítulo 6), con una ejecución del 83,6 %.

OBJETIVOS / INDICADORES DE GESTIÓN

1. **PROMOVER LA EFICAZ GESTIÓN DE LOS SERVICIOS COMPETENCIA DE LA JUNTA MUNICIPAL, APORTANDO LOS MEDIOS NECESARIOS PARA EL DESARROLLO DE LAS FUNCIONES DE LA MISMA MEDIANTE LOS CORRESPONDIENTES PROCEDIMIENTOS DE CONTRATACIÓN.**

En orden a la consecución de este objetivo se han tramitado durante el 2023 los contratos necesarios para poder ejercer adecuadamente las competencias del distrito.

Desde Secretaría del Distrito se ha tramitado la prórroga del contrato actualmente finalizado y la posterior adjudicación del nuevo contrato de servicios para la vigilancia y seguridad de los edificios dependientes del distrito. Asimismo, también se ha tramitado el contrato de auxiliares de información, atención al público y control de entradas en equipamientos adscritos al distrito. Además, se han tramitado distintos contratos menores para la prestación de servicios y la adquisición de tóner para las distintas dependencias del distrito, y la adquisición de un nuevo equipo de sonido para la celebración de las sesiones plenarias del distrito.

El Departamento de Servicios Técnicos ha adjudicado el acuerdo marco de obras y actuaciones a ejecutar en el conjunto de los inmuebles, zonas verdes, vías y espacios públicos competencia del distrito de Carabanchel, y se ha prorrogado el contrato de servicios de mantenimiento integral de los edificios, colegios e instalaciones deportivas de titularidad municipal adscritos al distrito.

OBJETIVOS / INDICADORES DE GESTIÓN

En el Servicio de Servicios a la Ciudadanía se ha tramitado el contrato de suministro e instalación de estores y persianas venecianas para varios edificios del distrito, y el contrato basado para el suministro de mobiliario de despacho para varios edificios del Distrito de Carabanchel.

Mención especial merecen los contratos de las unidades de Servicios Culturales y Ocio Comunitario, y de Deporte, que han tramitado las prórrogas de los contratos de organización, desarrollo y ejecución de actividades navideñas; el de organización, dinamización y ejecución de actividades socioculturales, artísticas y lúdicas en el Distrito; el de organización, desarrollo y ejecución de la cabalgata de reyes; y el de organización y desarrollo de la semana de cine español en Carabanchel y certamen de cortometrajes, y se han iniciado los nuevos contratos de talleres en los centros culturales del distrito; el de arrendamiento, sin opción a compra, del equipamiento deportivo cardiovascular y de musculación para los centros deportivos municipales Francisco Fernández Ochoa, Blanca Fernández Ochoa y Antiguo Canódromo; y el de servicios que conlleva prestaciones directas a favor de la ciudadanía denominado prestación de servicios deportivos y complementarios en el CDM Francisco Fernández Ochoa.

El Departamento de Servicios Sociales ha tramitado para los centros de mayores del distrito el contrato de cafeterías con productos de comercio justo; la prórroga del contrato de comedores; el de organización y desarrollo del programa de animación sociocultural, talleres, prevención de la dependencia y apoyo psicosocial; así como el de campamentos urbanos con servicio de desayuno y comida que incorporen productos de comercio justo, para menores y adolescentes del Barrio de Comillas en intervención en Servicios Sociales (de 3 a 15 años), y el programa de convivencia para el Barrio del alto de San Isidro (Plan de Barrio).

El Departamento de Educación ha adjudicado los contratos de servicios que conlleva prestaciones directas a la ciudadanía de prestación del servicio educativo en las escuelas infantiles Las Amapolas y Patria Chica, con servicio de desayuno, comida y merienda que incorporen productos de comercio justo. Además, se han prorrogado el contrato de plan de actividades educativas para el fomento de la convivencia y para la prevención del absentismo escolar del distrito; el de programa de actividades teatrales en los centros educativos; y el plan de actividades municipales en centros educativos.

Por último, en el 2023 el Departamento de Sanidad ha tramitado el contrato para el suministro, instalación y retirada en la modalidad de arrendamiento de WC químicos, sanitarios portátiles, en los mercadillos de Vía Lusitana y Camino de las Cruces.

INDICADOR	MAGNITUD	PREVISIÓN	REALIZADO
CONTRATOS TRAMITADOS.	NÚMERO	60	79
CONTRATOS TRAMITADOS POR CONCURSO O SUBASTA.	NÚMERO	40	35
CONTRATOS MENORES TRAMITADOS.	NÚMERO	20	44
TIEMPO MEDIO TRAMITACIÓN DE CONTRATOS CONCURSO O SUBASTA.	DÍAS	180	180

2. MEJORAR LA GESTIÓN ECONÓMICA OPTIMIZANDO LA RECAUDACIÓN DE LOS INGRESOS RELATIVOS A LA COMPETENCIA DEL DISTRITO Y LA TRAMITACIÓN DE LOS EXPEDIENTES DE GASTO.

Hay que resaltar que se han tramitado un elevado número de ayudas sociales, así como de contratos, siendo los documentos contables fiel reflejo de la actuación de los diversos servicios y unidades del distrito.

INDICADOR	MAGNITUD	PREVISIÓN	REALIZADO
LIQUIDACIONES EMITIDAS.	NÚMERO	10000	10000
DOCUMENTOS CONTABLES REALIZADOS.	NÚMERO	4000	4965

3. AGILIZAR Y MEJORAR LA ASISTENCIA JURÍDICA Y TÉCNICA, TANTO A LOS ÓRGANOS UNIPERSONALES Y COLEGIADOS DEL DISTRITO, COMO A LAS UNIDADES ADMINISTRATIVAS DEPENDIENTES DE ÉL, MEDIANTE LA REALIZACIÓN DE INFORMES JURÍDICOS Y LA PREPARACIÓN DE ASUNTOS QUE SE ELEVEN A APROBACIÓN.

Los Consejos Territoriales desaparecieron con la creación de los Foros Locales de los Distritos en el año 2017, y estos últimos, durante el año 2021 fueron sustituidos por los Consejos de Proximidad. Existe tanta diferencia entre la propuesta y lo ejecutado de los asuntos elevados al Consejo Territorial, actualmente Consejos de Proximidad, debido a que tuvieron vigencia hasta el fin de la legislatura quedando extinguidos el 27 de mayo de 2023, y no se han vuelto a constituir hasta noviembre de 2023.

Las principales actividades correspondientes a este objetivo se concretan a la elevación a los órganos competentes de la propuesta de adopción de acuerdos o resoluciones administrativas necesarias para el

OBJETIVOS / INDICADORES DE GESTIÓN

correcto ejercicio de las competencias municipales. La demanda de elaboración de las referidas propuestas viene directamente condicionada por las solicitudes de los ciudadanos de tramitación de expedientes cuya competencia corresponde al distrito.

Este objetivo está directamente relacionado con la actividad ejercida por la Secretaría del distrito y el Servicio Jurídico que, a través de sus medios personales y materiales, tramitan las propuestas y las decisiones de los diferentes órganos del distrito.

Respecto a las propuestas elevadas al concejal se observa un aumento de los decretos, y con respecto a las de la coordinadora del distrito hay una disminución de las resoluciones respecto de la previsión realizada, siendo causa de ello la aleatoriedad de los expedientes que requieran resolución de la coordinadora o decreto del Concejal Presidente.

INDICADOR	MAGNITUD	PREVISIÓN	REALIZADO
PROPUESTAS DE ACUERDO ELEVADAS A JUNTA DE GOBIERNO.	NÚMERO	2	6
PROPUESTAS DE ACUERDO ELEVADAS A CONCEJAL.	NÚMERO	3500	5152
PROPUESTAS DE RESOLUCIÓN ELEVADAS A COORDINADORA.	NÚMERO	1200	423
ASUNTOS ELEVADOS AL CONSEJO TERRITORIAL.	NÚMERO	25	2
PROPUESTAS DE ACUERDO ELEVADAS A JUNTA DE DISTRITO.	NÚMERO	10	9

4. AGILIZAR LA GESTIÓN DE EXPEDIENTES DE CONCESIÓN DE LICENCIAS URBANISTICAS Y DE OCUPACIÓN DEL DOMINIO PÚBLICO LOCAL.

La modificación de la Ley 9/2001, de 17 de julio, del Suelo de la Comunidad de Madrid, operada por la Ley 1/2020, de 8 de octubre, y la entrada en vigor de la Ordenanza 6/2022, de 26 de abril, de Licencias y Declaraciones Responsables Urbanísticas del Ayuntamiento de Madrid, han introducido cambios sustanciales en los procedimientos de los expedientes en materia de medios de intervención urbanística que se tramitan en el distrito, toda vez que se concretan dos procedimientos, licencia y declaración responsable, desapareciendo las comunicaciones previas y los denominados procedimiento ordinario común y ordinario abreviado.

Como consecuencia de lo anterior, los indicadores se han visto afectados en la medida de que un elevado número de actuaciones urbanísticas se tramitan por procedimientos de control posterior a la realización de las actuaciones, y por tanto de la presentación de declaración responsable, de ahí la reordenación del número de licencias y declaraciones responsables tramitadas y resueltas durante el ejercicio 2023.

La actuación urbanística más demandada ha sido la transformación de local en vivienda, que con las modificaciones normativas ha pasado a tramitarse por declaración responsable; lo mismo ha ocurrido con las obras de instalación de torres de ascensores en edificios de uso residencial que antes se tramitaban por el procedimiento ordinario abreviado; por consiguiente, han aumentado el número de declaraciones responsables presentadas en detrimento de solicitudes de licencia urbanística.

Por otra parte, las solicitudes de licencias en la actualidad se tramitan mayoritariamente por el Sistema de Licencias Municipales (en adelante SLIM), de tramitación íntegramente digital, siendo el único procedimiento el de licencias urbanísticas residenciales, toda vez que ya no se distingue entre el procedimiento de licencia ordinario común ni ordinario abreviado.

En cuanto al aumento del tiempo medio en la tramitación de licencias han influido diferentes factores, entre los que podemos destacar el aumento del tiempo en la emisión de informes técnicos por el elevado número de solicitudes que son objeto de requerimiento de subsanación y mejora de la solicitud, o requerimiento de subsanación de deficiencia; este último dilata el tiempo de resolución del procedimiento en el consumido en su contestación por el interesado.

Aclaraciones sobre licencias y declaraciones responsables:
- En los indicadores 2 y 3 no existen datos dado que en el año 2023 no existen los procedimientos ordinario común y abreviado para las licencias. Todas son licencias urbanísticas y son las que se reflejan en el indicador 4.
- En los indicadores 6 y 7 se identifican las licencias resueltas en 2023 pero cuyos expedientes se iniciaron en años anteriores.
- En el indicador 8 aparece el total de licencias urbanísticas residenciales resueltas.

OBJETIVOS / INDICADORES DE GESTIÓN

El dato relativo al número de autorizaciones de ocupación del dominio público resueltas está afectado por el cumplimiento de los interesados al requerimiento efectuado para la presentación de documentación, que con carácter general retrasa el plazo de tramitación; a lo anterior tenemos que añadir que las solicitudes efectuadas a finales del ejercicio 2022 no finalizan su tramitación hasta el año 2023.

Por otro lado, se han realizado aproximadamente 200 renovaciones de autorización de situados correspondientes a los mercadillos denominados Las Cruces, Vía Lusitana y Gorrión, instalados en el Distrito de Carabanchel.

INDICADOR	MAGNITUD	PREVISIÓN	REALIZADO
DECLARACIONES RESPONSABLES SOLICITADAS	NÚMERO	650	672
LICENCIAS URBANÍSTICAS POR PROC. ORDINARIO ABREVIADO SOLICITADAS.	NÚMERO	115	0
LICENCIAS URBANÍSTICAS POR PROC. ORDINARIO COMÚN SOLICITADAS.	NÚMERO	320	0
LICENCIAS URBANÍSTICAS SOLICITADAS.	NÚMERO	1085	150
DECLARACIONES RESPONSABLES RESUELTAS	NÚMERO	421	182
LICENCIAS URBANÍSTICAS POR PROC. ORDINARIO ABREVIADO RESUELTAS.	NÚMERO	65	26
LICENCIAS URBANÍSTICAS POR PROC. ORDINARIO COMÚN RESUELTAS.	NÚMERO	175	94
LICENCIAS URBANÍSTICAS RESUELTAS.	NÚMERO	661	80
AUTORIZACIONES DE OCUPACIÓN DEL DOMINIO PÚBLICO SOLICITADAS.	NÚMERO	1210	1183
AUTORIZACIONES DE OCUPACIÓN DEL DOMINIO PÚBLICO RESUELTAS.	NÚMERO	1210	902
TIEMPO MEDIO EN LA TRAMITACIÓN DE LICENCIAS.	DÍAS	120	120

5. AUMENTAR EL CONTROL DE LA LEGALIDAD VIGENTE EN MATERIA DE COMPETENCIA DE LOS ÓRGANOS DEL DISTRITO, MEDIANTE LA REALIZACIÓN DE INSPECCIONES Y LA TRAMITACIÓN DE LOS CORRESPONDIENTES EXPEDIENTES SANCIONADORES.

El dato relativo a 810 inspecciones urbanísticas realizadas durante el año 2023 engloba tanto las realizadas como consecuencia de la labor inspectora como las realizadas en el curso de la tramitación de los expedientes de Inspección Técnica de Edificios.

Con respecto a los expedientes sancionadores resueltos se considera el objetivo alcanzado, toda vez que se han tramitado la gran mayoría de las propuestas recibidas desde los diferentes servicios municipales, y aquellos boletines de denuncia de Policía Municipal que identifican todos los aspectos sancionadores con suficientes garantías.

En cuanto al número de expedientes de disciplina urbanística iniciados, son el resultado de las denuncias de particulares presentadas (objeto de actuaciones inspectoras previas a la posible resolución de acuerdo de inicio de procedimiento), las propuestas de inicio de procedimiento de los servicios municipales y la interposición del oportuno recurso de reposición, destacando que en el año 2023 se ha reducido el número de recursos de reposición.

INDICADOR	MAGNITUD	PREVISIÓN	REALIZADO
INSPECCIONES URBANÍSTICAS REALIZADAS.	NÚMERO	720	810
RELACIÓN INSPEC. URBANÍSTI. OFICIO/INSPEC. SOLICITUD CIUDADANA.	PORCENTAJE	38	40
EXPEDIENTES SANCIONADORES RESUELTOS.	NÚMERO	350	273
EXPEDIENTES DISCIPLINA URBANÍSTICA INICIADOS.	NÚMERO	1050	794

6. MEJORAR LOS SERVICIOS PRESTADOS A LA CIUDADANÍA MEDIANTE LA GESTIÓN DE UN SISTEMA INTEGRADO DE SUGERENCIAS Y RECLAMACIONES.

El análisis de este objetivo se refiere a las reclamaciones y sugerencias presentadas por los ciudadanos ante el distrito de Carabanchel a través del canal establecido a este efecto.

El desglose del número de sugerencias y reclamaciones sería 715 reclamaciones, 76 sugerencias y 15 felicitaciones. Se han contestado las 791 sugerencias y reclamaciones, así mismo se ha dado contestación de agradecimiento a las 15 felicitaciones.

INDICADOR	MAGNITUD	PREVISIÓN	REALIZADO

OBJETIVOS / INDICADORES DE GESTIÓN			
SUGERENCIAS Y RECLAMACIONES RELATIVAS AL DISTRITO.	NÚMERO	350	806
SUGERENCIAS/RECLAMACIONES RELATIVAS AL DISTRITO CONTESTADAS.	NÚMERO	350	696
ÍNDICE DE CONSTESTACIÓN SUGERCIAS Y RECLAMACIONES EN 15 DÍAS.	PORCENTAJE	100	40
TIEMPO MEDIO DE RESPUESTA A SUGERENCIAS Y RECLAMACIONES.	DÍAS	15	25

CENTRO: 001 AYUNTAMIENTO DE MADRID

SECCIÓN: 211 DISTRITO DE CARABANCHEL

PROGRAMA: 92401 PARTICIPACIÓN CIUDADANA

RESPONSABLE PROGRAMA: COORDINADOR/A DEL DISTRITO DE CARABANCHEL

MEMORIA GENERAL DEL PROGRAMA

El programa ha contado con un crédito definitivo de 161.000 euros. Sobre este crédito, se ha alcanzado un nivel de ejecución del 76,7%.

En la partida presupuestaria 489.01 "Otras transferencias a instituciones sin fin de lucro", se ha alcanzado un nivel de ejecución del 81,8%.

En la partida presupuestaria 789.01 "Otras transferencias de capital a instituciones sin fin de lucro" se ha alcanzado un nivel de ejecución del 97'3%.

La participación vecinal durante el año 2023 se ha visto disminuida en relación con la previsión estimada, pudiendo ser debido al cambio de legislatura.

OBJETIVOS / INDICADORES DE GESTIÓN

1. POTENCIAR LA PARTICIPACIÓN DE LOS VECINOS DEL DISTRITO A TRAVÉS DE LOS CANALES Y ÓRGANOS DE PARTICIPACIÓN CIUDADANA ESTABLECIDOS EN EL REGLAMENTO ORGÁNICO DE PARTICIPACIÓN CIUDADANA DEL AYUNTAMIENTO.

Este objetivo se lleva a cabo mediante dos actividades:
A) Distribución de convocatorias de plenos y asociaciones del distrito
B) Coordinación de los Consejos de Proximidad

Mediante reglamento Orgánico 7/ 2021, de 1 de junio, se crearon los Consejos de Proximidad de los distritos de Madrid.

Durante la legislatura 2020-2023 se llevó a cabo la constitución de las Mesas del Consejo de Proximidad en el Distrito de Carabanchel. El 11 de noviembre de 2021 se constituyeron tres mesas, la mesa de participación ciudadana, la mesa de economía y la mesa de bienestar social, y el 1 de diciembre de 2021 se constituyó el Consejo de Proximidad del Distrito de Carabanchel. Las tres mesas constituidas desarrollaron la actividad hasta mediados de 2023.

- Mesa de Participación Ciudadana, numero de acreditados: 8, mujeres 3, hombres 5.
- Mesa de Economía, numero de acreditados: 4, mujeres 1, hombres 3.
- Mesa de Bienestar Social, numero de acreditados: 11, mujeres 12, hombres 17.

De conformidad con lo dispuesto en el artículo 11.4 del Reglamento Orgánico 7/2021, de 1 de junio de los Consejos de Proximidad de los Distritos, los Consejos de Proximidad tuvieron vigencia hasta el fin del mandato quedando extinguidos por lo tanto el 27 de mayo de 2023.

De acuerdo con las competencias otorgadas en el Acuerdo del 29 de junio de 2023 de organización y competencias del Área de Gobierno de Vicealcaldía, Portavoz, Seguridad y Emergencias se aprueban las instrucciones de los Consejos de Proximidad. La sesión extraordinaria constitutiva de las mesas del Consejo de Proximidad se celebró el 15 de noviembre de 2023.

El número de personas físicas, jurídicas y colectivos inscritos en cada una de las mesas son las siguientes:

Mesa de Seguridad y Participación: Físicas: 6 hombres y 4 mujeres, colectivos 1, jurídicas 0.
Mesa de Urbanismo y Medio Ambiente: Físicas: 9 hombres y 7 mujeres, colectivos 3, jurídicas 0.
Mesa de Cultura: Físicas: 2 hombres y 2 mujeres, colectivos 3, jurídicas 0.
Mesa de Obras y Equipamientos: Físicas: 5 hombres y 4 mujeres, colectivos 0, jurídicas 0.

OBJETIVOS / INDICADORES DE GESTIÓN

Mesa de Políticas Sociales: Físicas: 1 hombre y 3 mujeres, colectivos 2, jurídicas 0.

Celebrada la convocatoria el 15 de noviembre, dio lugar a la constitución de dos mesas:

La Mesa de Seguridad y Participación Ciudadana.
La Mesa de Medio Urbanismo y Medio Ambiente.

No fue posible la constitución de las mesas de Cultura, Obras y Equipamientos y Políticas Sociales, al no haber un mínimo de 5 personas asistentes inscritos en dichas mesas, según se establece en el Reglamento Orgánico de los Consejos de Proximidad.

Mediante Decreto de 16 de noviembre de 2023 se procede a la convocatoria de la sesión extraordinaria constitutiva del Consejo de Proximidad, quedando constituido el 30 de noviembre de 2023.

Se observa una menor participación de mujeres en relación con la participación de hombres.

INDICADOR	MAGNITUD	PREVISIÓN	REALIZADO
SESIONES ORDINARIAS DEL CONSEJO DE PROXIMIDAD	NÚMERO	4	4
ASISTENCIA MEDIA A REUNIONES DEL CONSEJO DE PROXIMIDAD	RATIO	22	22
SOLICITUD INCLUSIÓN PROPOSICIONES AL CONSEJO DE PROXIMIDAD	NÚMERO	40	40
PROPOSICIONES APROBADAS POR EL CONSEJO DE PROXIMIDAD	NÚMERO	36	2
ASISTENCIA MEDIA VECINOS A LOS PLENOS DE LA JUNTA MUNICIPAL.	NÚMERO	50	50
PARTICIPACIÓN VECINAL EN LOS PLENOS DE LA JUNTA MUNICIPAL.	RATIO	10	10
SOLICITUDES/INCLUSIÓN PROPOSICIONES ORDEN DÍA PLENOS JUNTA.	NÚMERO	1	1
ASISTENCIA MEDIA VECINOS A LOS PLENOS DE LA JUNTA MUNPAL. MUJERES	NÚMERO	25	25
ASISTENCIA MEDIA VECINOS A LOS PLENOS DE LA JUNTA MUNPAL. HOMBRES	NÚMERO	25	25

2. FOMENTAR EL ASOCIACIONISMO Y LA REALIZACIÓN DE PROYECTOS PARA EL DESARROLLO SOCIAL DEL DISTRITO.

Este objetivo se ha llevado a cabo mediante la tramitación de subvenciones a las entidades ciudadanas del distrito para promocionar el tejido asociativo y la participación ciudadana, así como proporcionar los recursos a las entidades, al objeto de fortalecer las relaciones entre las personas asociadas, garantizar su correcto funcionamiento, el desarrollo de sus actividades, promoviendo la participación en la actividad municipal y reforzando la intervención comunitaria.

Han aumentado de forma significativa el número de entidades inscritas en el Censo de Entidades y Colectivos Ciudadanos durante el año 2023 en nuestro distrito, pasando de 151 a 174.

El crédito presupuestario correspondiente a este programa se ha distribuido en 95.000 euros destinados a operaciones corrientes (capítulo 4) y 5.000 euros a operaciones de capital (capítulo 7).

El presupuesto solicitado por las entidades ha sido de 145.276 euros, habiendo ejecutado 82.621 euros.
En la modalidad de proyectos por importe de 66.218 euros, y se han ejecutado 38.370 euros.
En la modalidad de alquiler y funcionamiento de sede por importe de 69.395 euros, y se han ejecutado 39.387,22 euros.
En la modalidad de mobiliario y equipamiento por importe de 9.663 euros, y se han ejecutado 4.864,07 euros.

Se han recibido 57 solicitudes de subvención, en las distintas modalidades de proyectos (22), alquiler/funcionamiento (24) y mobiliario y equipamiento (11).

Las entidades que han cumplido los requisitos para la concesión de subvención han sido un total de 35 solicitudes, 14 en la modalidad de proyectos, 13 en la modalidad de alquiler/ funcionamiento y 8 en la modalidad de mobiliario y equipamiento, habiendo sido desestimadas el resto por distintos motivos según las bases de la convocatoria.

De las 35 solicitudes que reunían los requisitos se han concedido 32 solicitudes, 1 de las entidades

OBJETIVOS / INDICADORES DE GESTIÓN

renunció a la concesión y 2 quedaron en lista de espera en la modalidad de equipamiento por falta de crédito. Se han concedido 13 en la modalidad de proyectos, 13 en la modalidad de alquiler/funcionamiento y 6 en la modalidad de equipamiento.

En la justificación de las subvenciones, junto con las memorias de cada proyecto, consta el número de personas beneficiarias de las subvenciones concedidas y desagregadas por sexo, siendo un total de 13.848, de las cuales 8.499 son mujeres y 5.349 hombres.

INDICADOR	MAGNITUD	PREVISIÓN	REALIZADO
ASOC. INSCRITAS REGISTRO ENT. CIUDAD CON DOMICILIO DISTRITO.	NÚMERO	151	174
SUBVENCIONES SOLICITADAS	NÚMERO	29	57
SUBVENCIONES CONCEDIDSAS	NÚMERO	22	32
SUBVENCIONES CONCEDIDAS/SUBVENCIONES SOLICITADAS.	PORCENTAJE	76	63

PRESUPUESTO GENERAL DEL AYUNTAMIENTO DE MADRID 2023

MEMORIA DE CUMPLIMIENTO DE OBJETIVOS

CENTRO: 001 AYUNTAMIENTO DE MADRID

SECCIÓN: 211 DISTRITO DE CARABANCHEL

PROGRAMA: 93302 EDIFICIOS

RESPONSABLE PROGRAMA: COORDINADOR/A DEL DISTRITO DE CARABANCHEL

MEMORIA GENERAL DEL PROGRAMA

Durante el año 2023 y con cargo al contrato de mantenimiento integral se han efectuado trabajos de mantenimiento y conservación, tanto preventivo como correctivo, en todos los edificios del distrito (incluidos los centros culturales), destacando lo siguiente: mantenimiento general de instalaciones y elementos constructivos, de aparatos elevadores, de instalaciones de seguridad, de zonas verdes, así como la limpieza de dependencias e instalaciones.

A su vez, y con cargo al Acuerdo marco de obras de reforma, reparación y conservación del conjunto de los edificios demaniales y patrimoniales adscritos al distrito, se han ejecutado actuaciones de conservación con cargo al capítulo 2.

Las actuaciones más relevantes han sido la sustitución del sistema de climatización en el Centro de Mayores Roger de Flor y las obras de mejora de eficiencia energética a través de la sustitución del sistema de iluminación en la Biblioteca La Chata.

El crédito definitivo correspondiente a este programa ha sido de 3.733.992 euros, habiéndose ejecutado un total del 75,1%.

OBJETIVOS / INDICADORES DE GESTIÓN

1. **CONSERVAR LOS EDIFICIOS MUNICIPALES DEL DISTRITO Y SUS INSTALACIONES EN CONDICIONES IDÓNEAS PARA SU USO MEDIANTE LA REALIZACIÓN DE LAS CORRESPONDIENTES ACCIONES DE LIMPIEZA Y MANTENIMIENTO.**

La disponibilidad económica del acuerdo marco para este programa en concreto ha sido de 400.000 euros en capítulo 2 (operaciones corrientes), siendo el nivel de ejecución de la partida prácticamente del 100 %.

Con cargo a este programa y a través de basados en el Acuerdo Marco se han realizado actuaciones en los centros municipales de mayores Francisco de Goya y Aurora Villa, en los centros culturales Fernando Lázaro Carreter y García Lorca, en el centro sociocultural Zaida, en el Espacio de Igualdad Lourdes Hernández y en la OAC sita en la calle Utebo.

INDICADOR	MAGNITUD	PREVISIÓN	REALIZADO
EDIFICIOS CON MANTENIMIENTO A CARGO DEL DISTRITO.	NÚMERO	24	24
SUPERFICIE CONSTRUIDA EDIF. MANTENIMIENTO A CARGO DISTRITO.	M2	39320	39320
SUPERFICIE LIBRE EDIF. MANTENIMIENTO A CARGO DEL DISTRITO.	M2	14936	14936
INSTAL. ELEVACIÓN ELECTROMECÁNICAS MTO. A CARGO DISTRITO.	NÚMERO	23	23

2. **GARANTIZAR LA SEGURIDAD DE LOS CIUDADANOS Y USUARIOS DE LOS EDIFICIOS PÚBLICOS Y MEJORAR LA ACCESIBILIDAD A LOS MISMOS MEDIANTE LAS CORRESPONDIENTES OBRAS DE REFORMA.**

Durante 2023 se ha procedido a la implantación de los planes de autoprotección y medidas de emergencia en todos los equipamientos adscritos al distrito, a excepción de los centros docentes en los que la actividad se ejerce por parte de la comunidad autónoma, y en la Escuela de Música, en la que existe un contrato que exige al adjudicatario la elaboración, actualización e implantación del plan de autoprotección.

Han sido actualizados un total de 19 planes y se han ejecutado obras de mejora y adaptación de las instalaciones contra incendios en tres edificios, el Centro Cultural Lázaro Carreter, el Centro Sociocultural

OBJETIVOS / INDICADORES DE GESTIÓN

Zaida y el Espacio de Igualdad Lourdes Hernández.

Durante 2023 se ha procedido a ejecutar las obras de reforma y acondicionamiento previstas, necesarias para mejorar las dotaciones existentes, con cargo al acuerdo marco de obras del conjunto de edificios demaniales y patrimoniales adscritos al distrito. El crédito definitivo de este programa ha sido de 140.000 euros y el grado de ejecución del 98 %.

La obra dentro de este programa se centró en la instalación del cerramiento exterior de la parcela del Centro Municipal de Mayores San Vicente de Paúl, eliminando así el problema padecido durante años y provocados por los asentamientos de personas sin hogar, que ocupaban todas las fachadas del centro por los importantes vuelos de la planta primera sobre la ocupación del edificio en planta baja.

INDICADOR	MAGNITUD	PREVISIÓN	REALIZADO
PLANES DE AUTOPROTECCIÓN IMPLANTADOS.	NÚMERO	24	19
EDIF. PLANES DE AUTOPR. IMPLANTADOS SOBRE TOTAL EDIFICIOS.	PORCENTAJE	100	100
EDIF. REFORMADOS SOBRE TOTAL MTO. A CARGO DEL DISTRITO.	PORCENTAJE	90	33
SUPERF. EDIFICIOS REFORMAR SOBRE EL TOTAL MTO. A CARGO DTO.	PORCENTAJE	17	17
EDIF. MUNICIPALES ADAPTADOS PARCIALMENTE NORMATIVA INCENDIOS.	PORCENTAJE	22	24
EDIF. MUNICIPALES ADAPTADOS TOTALMENTE NORMATIVA INCENDIOS.	PORCENTAJE	83	100
EDIF. MUNICIPALES CON OBRAS DE ADAPTACIÓN A LA NORMATIVA.	NÚMERO	4	3
INCIDENCIA OBRAS ADAPTACIÓN NORMATIVA DE INCENDIOS.	PORCENTAJE	4	13

CUENTA GENERAL 2023

MEMORIA DE CUMPLIMIENTO DE OBJETIVOS

212. DISTRITO DE USERA

PRESUPUESTO GENERAL DEL AYUNTAMIENTO DE MADRID 2023

MEMORIA DE CUMPLIMIENTO DE OBJETIVOS

CENTRO: 001 AYUNTAMIENTO DE MADRID

SECCIÓN: 212 DISTRITO DE USERA

PROGRAMA: 15102 GESTIÓN URBANÍSTICA

RESPONSABLE PROGRAMA: COORDINADOR/A DEL DISTRITO DE USERA

MEMORIA GENERAL DEL PROGRAMA

Con motivo de garantizar el correcto estado de las edificaciones, instalaciones y espacios públicos del Distrito, en determinadas ocasiones se hace necesario realizar las correspondientes actuaciones de acondicionamiento sobre propiedades particulares mediante la intervención por ejecución subsidiaria, con el fin de obtener las condiciones necesarias de seguridad y salubridad por el bien y el interés general de los vecinos del Distrito.

En el año 2023 se ha tramitado la por ejecución subsidiaria Obras para la retirada del quiosco de prensa de la calle Cerro Blanco número 2.

Con el fin de llevar a cabo la ejecución de estas obras, este Distrito tramitó una modificación presupuestaria de "Ampliación de crédito financiada con derechos reconocidos" por un importe de 2.391 euros.

El contrato menor de servicios, relativo a esta obra no pudo tramitarse en el año 2023, Por tanto, dicha obra se ejecutará en el año 2024.

Desde el punto de vista presupuestario, para el cumplimiento de los objetivos establecidos llevando a cabo las funciones asignadas el programa 151.02 "Gestión urbanística" ha contado con un crédito definitivo de 2.391 euros, no reconociéndose obligaciones.

PRESUPUESTO GENERAL DEL AYUNTAMIENTO DE MADRID 2023

MEMORIA DE CUMPLIMIENTO DE OBJETIVOS

CENTRO: 001 AYUNTAMIENTO DE MADRID

SECCIÓN: 212 DISTRITO DE USERA

PROGRAMA: 15322 OTRAS ACTUACIONES EN VÍAS PÚBLICAS

RESPONSABLE PROGRAMA: COORDINADOR/A DEL DISTRITO DE USERA

MEMORIA GENERAL DEL PROGRAMA

Este programa se ha realizado con la finalidad de ejecutar obras en la vía pública para dotar de una mayor seguridad viaria, mejorando de esta forma las condiciones de habitabilidad y accesibilidad de los usuarios.

Para la realización de obras con cargo a este programa se ha contado con el acuerdo marco de Obras de reforma, reparación y conservación del conjunto de edificios y espacios Públicos cuya competencia corresponde al Distrito de Usera (Lote 4).

Las obras finalmente ejecutadas han sido condicionadas por el número de solicitudes por parte de particulares y por la dotación económica de las aplicaciones presupuestarias.

Debido a que no ha habido solicitudes de obras con cargo a particulares, no se ha cumplido el número inicialmente previsto.

Desde el punto de vista presupuestario, para el cumplimiento de los objetivos establecidos el programa ha contado con un crédito definitivo de 1.275.715 euros, reconociéndose obligaciones por un total de 1.090.351 euros, lo que ha supuesto un grado de ejecución del 85,5 %, con el siguiente detalle:

- Capítulo 2 "Gastos corrientes en bienes y servicios" con un crédito definitivo de 43.784 euros. Se han reconocido obligaciones por importe de 20.784 euros, lo que supone un grado de ejecución de un 47,5 %.

- Capítulo 6 "Inversiones Reales" con un crédito definitivo de 1.231.931 euros. Se han reconocido obligaciones por importe de 1.069.567 euros verificándose un grado de ejecución de un 86,8%.

OBJETIVOS / INDICADORES DE GESTIÓN

1. GESTIONAR EFICAZMENTE LAS ACTUACIONES MUNICIPALES EN LAS VÍAS PÚBLICAS QUE HAN SIDO DELEGADAS EN LOS DISTRITOS

El objetivo principal del programa es lograr la mejora de la vía pública, realizándose actuaciones mediante el acuerdo marco de Obras de reforma, reparación y conservación del conjunto de edificios y espacios públicos cuya competencia corresponde al Distrito de Usera (Lote 4), que incluye los siguientes tipos de actuaciones delegadas:

-Acondicionamiento, mejora y reforma de las vías públicas de la red local competencia del Distrito.

-Construcción, modificación y supresión de pasos de vehículos, con cargo a particulares.

-Construcción, modificación y supresión de pasos de vehículos para instalaciones municipales.

-Obras de reconstrucción de aceras con cargo a particulares.

-Ejecución de traslados de quioscos y situados de venta en la vía pública, así como las actuaciones precisas para su desarrollo.

-Actuaciones necesarias para el desarrollo de fiestas populares, ferias, mercadillos y otros acontecimientos competencia de los distritos.

OBJETIVOS / INDICADORES DE GESTIÓN

Se ha tramitado el contrato de servicios para la redacción del proyecto para el acondicionamiento y la adecuación de la accesibilidad de las zonas Interbloques entre Camino Viejo de Villaverde y Rafaela Ybarra, al amparo del acuerdo marco de servicios para el "Apoyo a la redacción de proyectos y coordinación de seguridad y salud en las obras del ámbito del Ayuntamiento de Madrid y sus Organismos Autónomos" LOTE 1 de la contratación centralizada del Área de Gobierno de Economía, Innovación y Hacienda. No se pudo terminar la redacción del Proyecto en 2023, por lo que se supone que se terminará en el año 2024.

Con cargo al crédito de este programa ha sido posible realizar varias obras demandadas por los vecinos del distrito, terminándose dos ya iniciadas e iniciándose otras dos que no habían sido previstas en 2023:

- Obras rehabilitación Espacio Público Camino Viejo de Villaverde. Iniciada en el año 2022 y terminada en el año 2023.

- Obras de accesibilidad en Plaza Andrés Arteaga. Iniciada en el año 2022 y terminada en el año 2023.

- Obras de acondicionamiento del Espacio Público en calle Mariblanca. Iniciada en el año 2023 y que se terminará en el año 2024.

- Obras de accesibilidad en interbloques Pº Santa María de la Cabeza-San Nicomedes y San Filiberto-Marcelo Usera. Iniciada en el año 2023 y que se terminará en el año 2024.

Debido a que no ha habido solicitudes de obras con cargo a particulares, no se ha cumplido el número inicialmente previsto.

Debido a las necesidades del distrito y la tramitación previa a la ejecución de los expedientes y sus contratos basados, las actuaciones realmente ejecutadas en el ejercicio 2023 son las reflejadas en los objetivos realizados.

INDICADOR	MAGNITUD	PREVISIÓN	REALIZADO
OBRAS A REALIZAR EN LAS VÍAS PÚBLICAS CON CARGO PRESUPUESTO JMD	NÚMERO	1	2
OBRAS A REALIZAR EN LAS VÍAS PÚBLICAS CON CARGO A PARTICULARES	NÚMERO	1	0
ELABORACIÓN DE PROYECTOS Y ESTUDIOS	NÚMERO	1	1

CENTRO: 001 AYUNTAMIENTO DE MADRID

SECCIÓN: 212 DISTRITO DE USERA

PROGRAMA: 17102 ZONAS VERDES

RESPONSABLE PROGRAMA: COORDINADOR/A DEL DISTRITO DE USERA

MEMORIA GENERAL DEL PROGRAMA

Mediante Acuerdo de 23 de marzo de 2018 de la Junta de Gobierno de la Ciudad de Madrid por el que se modifica el citado Acuerdo de 29 de octubre de 2015, se transfieren a los distritos determinadas competencias en materia de zonas verdes y sus equipamientos.

Entre las competencias transferidas se encuentran las de planificación, ejecución y supervisión de las actuaciones de mejora y restauración de las zonas verdes, incluida la creación de áreas infantiles, zonas de mayores, circuitos deportivos elementales y otros equipamientos, incidiendo de este modo en una mejora del espacio público del distrito.

Las obras han sido contratadas mediante el acuerdo marco de Obras de reforma, reparación y conservación del conjunto de edificios y espacios públicos cuya competencia corresponde al Distrito de Usera (Lote 4).

Con cargo al crédito de este programa ha sido posible realizar varias obras demandadas por los vecinos del distrito, que inicialmente no habían sido previstas.

Desde el punto de vista presupuestario, el programa ha contado con un crédito definitivo de 975.051 euros, reconociéndose obligaciones por un total de 346.577 euros, lo que ha supuesto un grado de ejecución del 35,5 %, con el siguiente detalle:

- Capítulo 2 "Gastos corrientes en bienes y servicios" con un crédito definitivo de 22.352 euros. Se han reconocido obligaciones por importe de 4.352 euros, lo que supone un grado de ejecución de un 19,5 %.

- Capítulo 6 "Inversiones reales" con un crédito definitivo de 952.699 euros. Se han reconocido obligaciones por importe de 342.225 euros verificándose un grado de ejecución de un 35,9 %, muy inferior al que se había previsto ejecutar, ya que no pudo llevarse a cabo ninguna obra con cargo al FRT-PIBA que se había aprobado para realizar en el año 2023 en las "Adendas a los Acuerdos de Concertación de las actuaciones a desarrollar en el año 2023 en el Marco de los Planes Integrales de Barrio", ni algunas de las obras con cargo al SURES que se había aprobado para realizar en el año 2023, las cuales serán realizadas en el año 2024.

OBJETIVOS / INDICADORES DE GESTIÓN

1. GESTIONAR EFICAZMENTE LAS ACTUACIONES MUNICIPALES EN LAS ZONAS VERDES QUE HAN SIDO DELEGADAS EN LOS DISTRITOS

En cuanto a la Redacción de proyectos que se habían previsto, debido a que los proyectos que han surgido durante el año 2023 han sido redactados por los técnicos del Servicio de Medio Ambiente y Escena Urbana del Distrito de Usera, únicamente se ha terminado la tramitación del contrato menor plurianual siguiente, que abarcaba el año 2022 y 2023 para la Urbanización y creación de una zona verde en la calle Primitiva Gañan, en la que está ubicado el Cinema Usera y que se encontraba como solar.

Finalmente se han realizado cuatro obras, terminándose tres de las ya iniciadas e iniciándose y terminándose una que no había sido prevista en 2023:

- Obras de mejora y acondicionamiento de la Plazoleta de la calle Santa Maria Reina C/V calle Eduardo Barreiros. Iniciada en el año 2022 y terminada en el año 2023.

- Obras de mejora y acondicionamiento de Plazuelas en la calle Alajate, 1-5. Iniciada en el año 2022 y

OBJETIVOS / INDICADORES DE GESTIÓN

terminada en el año 2023.

- Obras para la construcción de un escenario en la Plaza del Pueblo en el barrio de Orcasur. Iniciada en el año 2022 y terminada en el año 2023.

- Obras de construcción de Biblioteca Popular para préstamo de libros en el Espacio Público en el Poblado dirigido de Orcasitas. Iniciada y terminada en el año 2023.

INDICADOR	MAGNITUD	PREVISIÓN	REALIZADO
ELABORACIÓN DE PROYECTOS Y ESTUDIOS	NÚMERO	2	1

CENTRO: 001 AYUNTAMIENTO DE MADRID

SECCIÓN: 212 DISTRITO DE USERA

PROGRAMA: 23102 FAMILIA E INFANCIA

RESPONSABLE PROGRAMA: COORDINADOR/A DEL DISTRITO DE USERA

MEMORIA GENERAL DEL PROGRAMA

El programa de familia e infancia tiene como finalidad última la prevención de situaciones de riesgo social, la orientación y atención social a menores y sus familias.

La población destinataria de este han sido todas las familias y menores del distrito, fundamentalmente aquellos que se encuentran en situación de dificultad y/o riesgo social.

Para responder a las necesidades de los menores y sus familias se han desarrollado un conjunto de actuaciones dirigidas a ofrecer apoyo a las familias en la crianza y educación de sus hijos/as, y a promover el desarrollo integral de estos apoyando su socialización.

Entre las actuaciones desarrolladas cabe destacar:

- Se ha prestado atención social y apoyo a menores y familias en situación de dificultad y /o riesgo social a través de las unidades de trabajo social de primera atención y zona y sección de programas.
Los casos de familias y menores en situación de riesgo social han sido valorados en el equipo de trabajo con menores y familias (ETMF), constituido por profesionales del centro de atención a la infancia del distrito (CAI III) y por los profesionales de servicios sociales de atención social primaria, así como en la Comisión de Apoyo Familiar (CAF).

- Se ha continuado con el desarrollo y extensión del programa de prevención de menores en situación de riesgo y/o conflicto social, a través del cual se ofrece el servicio de educación social (10 educadores sociales contratados por la Junta Municipal de Distrito), así como un conjunto de actividades preventivas y socioeducativas para apoyar el desarrollo de este: salidas, excursiones, actividades deportivas, talleres. Dicho proyecto se lleva a cabo a través de un contrato de servicios con cargo a este programa presupuestario.
El objeto del servicio de educación social es la prevención de situaciones de riesgo y desventaja social en menores y la capacitación de las familias para favorecer el desarrollo adecuado de sus hijos/as y la igualdad de oportunidades. Dicho servicio ha continuado también reforzándose con el servicio de educación social promovido y financiado por la Dirección General de Familia e Infancia, que cuenta con 7 educadores sociales más para intervenir en el distrito, desarrollando actividades preventivas para dotar a las familias y menores que lo requieren de habilidades socioeducativas que precisen, así como la interiorización de valores, normas, límites y comportamientos que favorezcan su desarrollo personal y familiar. Se ha trabajado tanto a nivel individual, familiar y comunitario, desarrollando actividades en distintas áreas: educativas, socioafectivas, de salud, de ocio y tiempo libre.
En total, el distrito ha contado en este año 2023 con 17 educadores sociales, lo que ha permitido mantener la intervención con menores y familias con la misma intensidad que en años anteriores a la pandemia con una recuperación paulatina de la intervención presencial, tanto en domicilios como en los centros de servicios sociales.

- Asimismo, hemos seguido contando en el distrito con el programa de apoyo socioeducativo y prelaboral para adolescentes (ASPA), promovido también por la Dirección General de Familia e Infancia. Desde el mismo se desarrollan actividades educativas, formativas, de prevención de la violencia y se proporciona apoyo prelaboral a adolescentes.

- Se ha continuado ofreciendo a las familias y menores recursos socioeducativos (centros de día), que tienen como objetivo favorecer el desarrollo social, afectivo y cognitivo del menor, así como transmitir valores positivos y habilidades sociales para la vida adulta. Con este recurso se ofrece apoyo social y educativo a las familias con menores entre 3 y 12 años, que, por diversas circunstancias personales, laborales, económicas y sociales, precisan ayuda para el cuidado de los menores al finalizar la jornada

MEMORIA GENERAL DEL PROGRAMA

escolar. Desde febrero del 2017 se cuenta en el distrito con 3 Centros de Día: Dos de ellos gestionados por Cruz Roja, y un tercer Centro de Día, "Quedamos al salir de clase" gestionado por la empresa Grupo Educativo.
Se ha ofrecido a los padres, apoyo y orientación para ejercer sus funciones a través del centro de atención a la familia (CAF), y se ha potenciado el servicio de ayuda a domicilio (SERCAF) favoreciendo aún más la prevención e intervención social.

Las situaciones de dificultad económica presentadas por las familias también se han atendido a través de prestaciones económicas para la cobertura de necesidades básicas de alimentos, así como de escuela infantil y comedor escolar para sus hijos /as, atendiéndose todas las demandas presentadas.

En el mes de septiembre de 2020 el Ayuntamiento de Madrid aprueba la Instrucción Especial para la ejecución de la Ordenanza de las Prestaciones Económicas del sistema público de servicios sociales del Ayuntamiento de Madrid, en relación con la utilización de tarjetas prepago en las ayudas económicas temporales de especial necesidad de productos básicos destinadas a paliar la crisis social por el covid-19.
La instrucción se aplica a las ayudas económicas temporales de especial necesidad de productos básicos desde el 1 de septiembre de 2020. Todas las ayudas económicas tienen que estar dentro de un proceso de intervención social, que incluye el análisis de la situación individual y familiar. El acceso a estas ayudas económicas de especial necesidad de productos básicos (alimentación, limpieza e higiene) viene determinado por el nivel de ingresos de la unidad familiar en el momento de la solicitud de la ayuda.

Durante el año 2023, el número de expedientes tramitados de Tarjetas Familias (TF) ha sido de 1.197, de estos, 544 corresponden a TF concedidas, 651 a TF desestimadas por no cumplir requisitos para su concesión y 2 a TF anuladas.
Con cargo a este programa presupuestario se han tramitado 315 TF, el resto de las TF concedidas hasta el total, han sido cargadas al programa de servicios sociales y emergencia social (40), al programa de mayores (28) y al programa presupuestario REACT-UE (161). El número de personas beneficiarias de estas ayudas en la modalidad de Tarjeta de Familias alcanza las 1.425 en este año.

- Al igual que en años anteriores, en 2023 también se firmó el Convenio de colaboración entre la Comunidad de Madrid y el Ayuntamiento de Madrid, para que pudiera hacerse efectiva la aportación económica del Ayuntamiento de Madrid para el 2022 en el marco jurídico autonómico de los comedores colectivos escolares en los centros docentes no universitarios de la Comunidad de Madrid sostenidos con fondos públicos. El Ayuntamiento de Madrid transfirió el crédito necesario para financiar el importe total del precio del menú escolar, para todos aquellos alumnos escolarizados que los Servicios Sociales Municipales determinen que se encuentran en situación de extrema vulnerabilidad social. En el distrito, el nº de menores beneficiarios de ayuda de comedor con cargo a este Convenio(2.446), unido a los beneficiarios de estas ayudas a través de la tramitación de ayudas económicas con cargo a capítulo 4 de este programa presupuestario, ha permitido atender con amplia cobertura las necesidades de los menores del distrito garantizando una alimentación adecuada de los mismos con el objeto de favorecer su permanencia en los centros escolares en horario del servicio de comedor y, con ello, contribuir a prevenir el absentismo escolar.

- En el año 2023 se ha continuado ofreciendo el servicio de campamentos urbanos, dirigido a menores de 3 a 16 años, a través del contrato realizado por el Departamento de Servicios Sociales y el Departamento de Educación conjuntamente. El número de plazas ofertadas a lo largo del año ha sido de 1852.

A esto hay que sumar la actividad urbana dirigida a adolescentes, realizada durante 2 semanas en el mes de julio, dirigida a adolescentes de 13 a 17 años, con una oferta de 58 plazas, con el objeto de evitar situaciones de riesgo y conflicto y facilitar espacios de relaciones interpersonales que promuevan el respeto mutuo y vinculación con el entorno, la solidaridad, la cooperación y actitudes no sexistas, complementando y dando continuidad a la atención sociofamiliar y al trabajo educativo que se viene realizando en el distrito.

- Por último, durante el año 2023 se ha continuado ofreciendo el servicio de orientación y atención psicológica, para prevenir, diagnosticar, orientar y tratar personas derivadas de servicios sociales del distrito, como complemento a la intervención social realizada por los profesionales de dicho servicio, siendo los colectivos de atención: menores, jóvenes y familias en situación de dificultad social. Se cuenta con dos profesionales psicólogos, uno por cada centro de servicios sociales.
Este servicio se presta a través de un contrato de servicios con cargo a este programa presupuestario.

Desde el punto de vista presupuestario, para el cumplimiento de los objetivos establecidos llevando a cabo las funciones asignadas el programa 231.02 "Familia e Infancia" ha contado con un crédito definitivo de 1.161.237 euros, reconociéndose obligaciones por un total de 1.211.836 euros (ya que se han autorizado y

MEMORIA GENERAL DEL PROGRAMA

dispuesto gastos mediante el nivel de vinculación jurídica dispuesto en las Bases de Ejecución del Presupuesto del Ayuntamiento de Madrid del año 2022 prorrogado al ejercicio 2023), lo que ha supuesto un grado de ejecución del 104,4 %, con el siguiente detalle:

- Capítulo 2 "Gastos Corrientes en bienes y Servicios" con un crédito definitivo de 646.237 euros. Se han reconocido obligaciones por importe de 618.163 euros verificándose un grado de ejecución del 95,6 %, por lo que puede considerarse que se ha ejecutado casi en su totalidad.

- Capítulo 4 "Transferencias Corrientes" con un crédito definitivo de 500.000 euros. Se han reconocido obligaciones por importe de 590.143 euros (ya que se han autorizado y dispuesto gastos mediante el nivel de vinculación jurídica dispuesto en las Bases de Ejecución del Presupuesto del Ayuntamiento de Madrid del año 2022 prorrogado al ejercicio 2023), por lo que el grado de ejecución ha sido de un 118 %.

- Capítulo 7 "Transferencias de Capital" con un crédito definitivo de 15.000 euros. Se han reconocido obligaciones por importe de 3.530 euros, alcanzándose un grado de ejecución de un 23,5 %.

No se realizó inicialmente previsión de ingresos de este programa, obteniéndose durante el ejercicio 2023, unos derechos reconocidos por valor de 217 euros correspondientes a pagos de ejercicios anteriores, los cuales se han recaudado íntegramente suponiendo un 100% de los ingresos reconocidos durante el ejercicio.

OBJETIVOS / INDICADORES DE GESTIÓN

1. **APOYAR A LAS FAMILIAS DEL DISTRITO EN LA CRIANZA Y EDUCACIÓN DE SUS HIJOS E HIJAS MEDIANTE PRESTACIONES DE CARÁCTER SOCIAL Y EDUCATIVO QUE PROMUEVAN EL DESARROLLO INTEGRAL DE LOS MENORES Y FAVOREZCAN LA CONCILIACIÓN DE LA VIDA FAMILIAR Y LABORAL.**

Se ha logrado alcanzar el objetivo planteado.

En este año 2023 el número de plazas ofertadas en los Centros de Día del distrito se inició con las 120 previstas por contrato, alcanzándose de forma paulatina a finales del año 147 menores atendidos en estos centros, de los cuales 97 han sido derivados por Servicios sociales manteniéndose un alto índice de demanda de este recurso. Se esperaba poder contar para el curso 22/23 con un nuevo centro de día. Esto no ha podido llevarse a efecto, por lo que los datos de atención obtenidos son inferiores a los previstos para el año 2022, si bien son muy similares a los alcanzados ese mismo año.

El programa de intervención integral a niños/as y adolescentes en situación de riesgo social, atiende a menores de 6 a 17 años, ofreciendo apoyo socioeducativo tanto a los menores como a sus familias, en coordinación con los dispositivos sociales, educativos y sanitarios del entorno. Desde este programa (Centro de Día de la CAM) se interviene en diversas áreas: desarrollo personal y social, promoción educativa y laboral, salud integral, ocio y tiempo libre y familiar.
Se cuenta en el distrito con tres centros de día conveniados con la Comunidad de Madrid, dos de ellos, con una larga trayectoria de intervención en el distrito, dos de ellos gestionados por la Fundación Tomillo que dan cobertura a la zona sur del distrito, y otro gestionado por La Rueca Asociación, de nueva implantación, en la zona norte. Esto ha supuesto poder atender a 50 menores más a lo largo del año, en relación con lo previsto para el 2023.
Se ha atendido en el año 2023 a 138 menores. Se han podido atender todos los menores derivados, lo que ha favorecido la intervención familiar diseñada en servicios sociales al verse esta complementada con la atención en los centros de día.

De nuevo a lo largo del año 2023 el número de menores beneficiarios en el servicio de ayuda a domicilio para familias (SERCAF) ha sido superior tanto al número de atenciones previstas como al número de menores atendidos en el año 2022, dando cobertura a toda la demanda. Se han atendido 85 menores, 40 niñas y 45 niños, correspondientes a un total de 61 familias. La atención prestada desde el servicio de ayuda a domicilio para familias ha permitido apoyar los cuidados de menores para la conciliación de los progenitores, en su mayoría mujeres. De nuevo en este año 2023 la mayor demanda de servicio ha sido para el acompañamiento de los menores a centros escolares y centros de día, siendo algo menor el número de horas mensuales de servicio por domicilio también, alcanzando en este año 2023 una media de 20,34 horas.

Las ayudas tramitadas para atender las necesidades básicas de las familias han sido 830, un 66 % superior

OBJETIVOS / INDICADORES DE GESTIÓN

al número previsto. El total de beneficiarios de estas ayudas asciende a 1.886 personas, 1.094 mujeres y 792 hombres. Del total de estas ayudas para cobertura de necesidades básicas (830), 315 corresponden a tarjetas familias, ayudas económicas temporales de especial necesidad de productos básicos (alimentación, limpieza e higiene).

El número de menores beneficiarios de ayudas económicas de escuela infantil (43) y comedor escolar (355) ha sido inferior también al previsto, aunque se han atendido todas las necesidades presentadas. Las familias y menores beneficiarios de estas prestaciones se encuentran en proceso de intervención social en servicios sociales.

Además de las ayudas de comedor escolar reflejadas en el indicador anterior, (que son las que hacen referencia a las tramitadas con cargo al presupuesto de la Junta Municipal) y según datos aportados por el Departamento de Atención Social Primaria del Área de Familias, Igualdad y Bienestar Social, Usera es uno de los Distritos que ha tramitado también mayor nº de Ayudas de comedor escolar a través del Convenio de colaboración suscrito entre la Comunidad de Madrid y el Ayuntamiento de Madrid por el que se regula la aportación económica del Ayuntamiento de Madrid para el año 2023 en el marco jurídico autonómico de los comedores colectivos escolares en los centros docentes no universitarios de la Comunidad de Madrid sostenidos con fondos públicos, incluidas las escuelas infantiles. El Ayuntamiento de Madrid transfirió el crédito necesario para financiar el importe total del precio del menú escolar, para todos aquellos alumnos/as escolarizados que los Servicios Sociales Municipales determinaran que se encontrasen en situación de extrema vulnerabilidad social. En el distrito, el número de menores beneficiarios de ayuda de comedor con cargo a este Convenio en este año durante el curso escolar perteneciente al año 2023 ha sido de 2.446 menores.

Si unimos los beneficiarios de ayudas de comedor escolar en estas dos modalidades señaladas anteriormente, es decir beneficiarios a través de ayuda económica tramitada con cargo al presupuesto de la Junta Municipal a los beneficiarios de ayuda de comedor escolar a través de su inclusión en el Convenio, el total de menores beneficiarios de estas ayudas asciende a 2.801 menores, un 75% de incremento respecto a lo previsto alcanzar.

En 2023 se han programado 22 campamentos urbanos, 21 de ellos dirigidos a menores de 3 a 16 años organizados por el Departamento de Educación y el Departamento de Servicios Sociales de la Junta Municipal, y un campamento urbano para adolescentes organizado en el Servicio de Educación Social. La oferta total de los campamentos ha sido de 1910 plazas, distribuidos en los siguientes periodos de campamentos: 15 campamentos de verano, tres campamentos de primavera y tres de invierno, para menores de 3 a 16 años, ubicados en diferentes centros escolares, y un campamento de ocio socioeducativo dirigido a adolescentes en julio. En julio del año 2023 se inicia un nuevo contrato de Campamentos Urbanos, previsto para los años 2023 al 2025. Han participado en total 1798 menores. Las plazas destinadas a la participación de menores en situación de riesgo y vulnerabilidad han sido 551 plazas, de ellas 501 para menores de 3 a 16 años y 50 plazas para menores de 13 a 17 años, estas últimas integradas en las actividades de verano del Servicio de Educación social. El nivel de alcance de la atención a menores en intervención social realizado en este servicio es muy similar a los datos previstos. La ocupación ha sido de 515 plazas en total, 247 niñas y 268 niños. El resto de las plazas han sido ofertadas desde el Departamento de Educación de la Junta Municipal a las familias del distrito para favorecer la conciliación de la vida familiar y laboral.

Durante este año no se han registrado demandas de ayudas para pequeños arreglos en vivienda habitual con cargo a este programa.

INDICADOR	MAGNITUD	PREVISIÓN	REALIZADO
MENORES DERIVADOS A CENTROS DE DÍA	NIÑAS	60	46
MENORES DERIVADOS A CENTROS DE DÍA	NIÑOS	85	51
MENORES DERIVADOS A CENTROS DE DÍA DE LA CAM	NIÑAS	25	80
MENORES DERIVADOS A CENTROS DE DÍA DE LA CAM	NIÑOS	45	58
USUARIOS DE AYUDA A DOMICILIO PARA MENORES Y FAMILIA	NIÑAS	15	40
USUARIOS DE AYUDA A DOMICILIO PARA MENORES Y FAMILIA	NIÑOS	25	45
HORAS MENSUALES DE AYUDA A DOMICILIO POR DOMICILIO	RATIO	20	20
FAMILIAS BENEFICIARIAS DE AYUDAS ECONÓMICAS PARA NECESIDADES BASICAS	NÚMERO	500	830
BENEFICIARIOS DE AYUDAS ECONÓMICAS PARA ESCUELAS INFANTILES	NIÑAS	25	25

OBJETIVOS / INDICADORES DE GESTIÓN			
BENEFICIARIOS DE AYUDAS ECONÓMICAS PARA ESCUELAS INFANTILES	NIÑOS	36	18
BENEFICIARIOS DE AYUDAS ECONÓMICAS PARA COMEDOR ESCOLAR	NIÑAS	900	1596
BENEFICIARIOS DE AYUDAS ECONÓMICAS PARA COMEDOR ESCOLAR	NIÑOS	700	1205
PERSONAS ATENDIDAS EN CAMPAMENTOS URBANOS	NIÑAS	250	247
PERSONAS ATENDIDAS EN CAMPAMENTOS URBANOS	NIÑOS	275	268
CAMPAMENTOS A REALIZAR	NÚMERO	22	22
FAMILIAS BENEFICIARIAS DE AYUDAS ECONÓMICAS PARA ARREGLOS EN VIVIENDA HABITUAL	NÚMERO	11	0
MUJERES QUE HAN RECIBIDO AYUDA DE E.I. PARA FACILITAR SU FORMACIÓN O INCORPORACIÓN AL MERCADO LABORAL	PORCENTAJE	65	65
TALLERES PROGRAMADOS PARA LA REALIZACIÓN DE CAMPAMENTOS URBANOS	NÚMERO	66	66
TALLERES DIRIGIDOS A FOMENTAR LA IGUALDAD Y LA COEDUCACIÓN	PORCENTAJE	100	100

2. ATENDER A FAMILIAS Y MENORES EN SITUACIÓN DE RIESGO SOCIAL MEDIANTE PROGRAMAS DE INTERVENCIÓN PSICOSOCIAL.

Se ha logrado alcanzar ampliamente el objetivo.

El número de familias en situación de riesgo social que han sido derivadas al centro de Atención a la Infancia (CAI III) para recibir tratamiento psico-social ha sido superior al previsto,112 familias, un 31,7% superior. A este servicio sólo se derivan casos de menores en riesgo con perfil grave o moderado grave, quedando la intervención de familias con riesgo leve o moderado en servicios sociales, el número de demandas de atención de estas situaciones ha sido superior.

El número de menores valorados en el equipo de trabajo con menores y familias (ETMF) por presentar riesgo social o situación de desprotección, ha sido de 480, un 11,6% superior al previsto, habiendo sido atendidas todas las situaciones de riesgo presentadas.

El número horas de reuniones de los equipos técnicos de menores y familias han sido de 45, de las que 35 corresponden a reuniones del ETMF y 10 a reuniones de la Comisión de Apoyo Familiar (CAF)., el número de dichas reuniones técnicas ha estado dentro de las previsiones, debido a la normalización de las reuniones presenciales a las que han podido acudir los profesionales de las distintas instituciones que no podían acudir a las sesiones de valoración durante el año 2021. Todas las sesiones técnicas se han realizado presencialmente.

El número de jóvenes atendidos en el Programa municipal de apoyo al empleo de jóvenes en riesgo de exclusión social (ASPA) aúna la intervención realizada en el programa de orientación prelaboral y la intervención realizada en el programa de apoyo a la adquisición de autonomía de jóvenes que carecen de red de apoyo familiar, incluyendo además aquellos menores o jóvenes que precisan de apoyo para asumir su nuevo rol de progenitores. Esto ha supuesto la atención a 106 jóvenes del distrito en el año 2023, cifra algo inferior a la del año anterior, debido en parte al descenso de derivaciones por los cambios de trabajadores sociales a lo largo del año, pero muy por encima de la previsión realizada.

Desde el servicio de Educación Social se ha intervenido este año con 4505 menores, de los cuales 2033 son niñas y 2472 son niños. La cifra de menores atendidos es muy superior a la previsión realizada. Se han realizado actuaciones en días señalados tanto desarrolladas por los propios educadores sociales como en colaboración y coordinación con entidades sociales, colegios, y el Programa Social Comunitario, como la Jornada de Infancia y adolescencia, actividades para la celebración del Día de los Derechos de la infancia, y diversos talleres para las actividades del Día contra la violencia de género. Igualmente se ha dado continuidad a la intervención en institutos y colegios como Telaraña, diversos talleres sobre convivencia, afectivo sexuales, prevención en el uso de redes sociales, apoyo en las tutorías y actuaciones en horario de recreo en diferentes centros escolares. Especialmente significativas han sido el Torneo Socio deportivo de Orcasur, con 250 participantes, las I Jornadas de Salud mental Adolescentes, con 204 participantes, las actividades del Día contra la violencia contra la mujer, y el Día de la Mujer, con 422 participantes, los carnavales en los diferentes barrios con 1085 participantes, la Jornada de Infancia, con 304 participantes, de los que 177 han sido menores, y el Día de los derechos de la Infancia , con 173 participantes todos ellos menores.
Se ha trabajado con 8 grupos de menores, jóvenes o mujeres adultas, con un alcance de 148 personas.
A nivel familiar, se ha podido atender a un total de 538 menores, 257 niñas y 281 niños. correspondientes a las 339 familias en intervención.

OBJETIVOS / INDICADORES DE GESTIÓN

En el programa de apoyo y seguimiento socioeducativo (ASPA), se ha atendido toda la demanda planteada como complemento a la intervención social de los centros de servicios sociales. La intervención socioeducativa se dirige a menores y jóvenes en situación de desventaja y riesgo social, incluidos también los menores que participan en el proyecto de prevención de la violencia. La diversidad de programas que se ofertan desde este servicio ha permitido prestar una intervención socioeducativa a 40 jóvenes del Distrito, cifra muy similar a la del año anterior, superándose la previsión realizada.

El número de menores absentistas en seguimiento ha sido superior al previsto.

Durante el año 2023 no ha habido demanda de ayudas económicas para menores en riesgo de exclusión social. Ello debido a que estas ayudas, fundamentalmente dirigidas a que los menores participen en campamentos y actividades externas durante vacaciones escolares no han sido necesarias tramitarlas dado que la oferta municipal de actividades y recursos (campamentos urbanos, centros abiertos en inglés, etc.) ha cubierto toda la demanda.

A lo largo del año se ha podido intervenir desde el servicio de orientación y atención psicológica con 186 personas derivadas para atención individual o familiar por los trabajadores sociales de zona, de las cuales 22 han sido hombres y 164 mujeres; si bien el número total de usuarios atendidos por este servicio ha sido de 471 personas, uniendo a las derivaciones atendidas de forma individual, la atención grupal ofrecida, el espacio familiar La Alfombra Mágica, el aula de socialización en el CEIP República de Brasil, y la atención comunitaria llevada a cabo en los centros de mayores del distrito.

Respecto a los indicadores de género, hay que señalar que el porcentaje de talleres dirigidos a fomentar la igualdad entre mujeres y hombres y la eliminación de estereotipos de género ha sido superior al previsto.

INDICADOR	MAGNITUD	PREVISIÓN	REALIZADO
FAMILIAS DERIVADAS A CENTROS DE ATENCIÓN A LA INFANCIA	NÚMERO	85	112
MENORES VALORADAS EN ETMF	NIÑAS	210	242
MENORES VALORADOS EN ETMF	NIÑOS	220	238
REUNIONES EQUIPOS TÉCNICOS DE MENORES Y FAMILIA	HORAS	35	45
FAMILIAS DERIVADAS A LOS SERVICIOS DE APOYO RESIDENCIAL Y SOCIAL A MENORES EN DIFICULTAD SOCIAL Y SUS FAMILIAS	NÚMERO	5	3
MENORES ATENDIDOS EN EL PROGRAMA MUNICIPAL DE APOYO AL EMPLEO DE JÓVENES EN RIESGO DE EXCLUSIÓN SOCIAL	CHICAS	25	47
MENORES ATENDIDOS EN EL PROGRAMA MUNICIPAL DE APOYO AL EMPLEO DE JÓVENES EN RIESGO DE EXCLUSIÓN SOCIAL	CHICOS	45	59
NIÑAS MENORES Y ADOLESCENTES ATENDIDAS EN EL SERVICIO DE EDUCACIÓN SOCIAL	NÚMERO	1500	2033
NIÑOS MENORES Y ADOLESCENTES ATENDIDOS EN EL SERVICIO DE EDUCACIÓN SOCIAL	NÚMERO	1600	2472
ADOLESCENTES ATENDIDOS EN EL PROGRAMA DE APOYO Y SEGUIMIENTO SOCIOEDUCATIVO	CHICAS	15	17
ADOLESCENTES ATENDIDOS EN EL PROGRAMA DE APOYO Y SEGUIMIENTO SOCIOEDUCATIVO	CHICOS	20	23
MENORES ABSENTISTAS EN SEGUIMIENTO	NIÑAS	160	260
MENORES ABSENTISTAS EN SEGUIMIENTO	NIÑOS	190	265
REUNIONES COMISIÓN ABSENTISMO ESCOLAR	HORAS	21	27
BENEFICIARIOS DE AYUDAS ECONÓMICAS PARA MENORES EN RIESGO DE EXCLUSIÓN	CHICAS	5	0
BENEFICIARIOS DE AYUDAS ECONÓMICAS PARA MENORES EN RIESGO DE EXCLUSIÓN	CHICOS	5	0
PERSONAS DERIVADAS AL SERVICIO DE ORIENTACIÓN Y ATENCIÓN PSICOLÓGICA	MUJERES	100	397
PERSONAS DERIVADAS AL SERVICIO DE ORIENTACIÓN Y ATENCIÓN PSICOLÓGICA	HOMBRES	20	74
TALLERES SOCIOEDUCATIVOS A MENORES Y JÓVENES EN EL SERVICIO DE EDUCACIÓN SOCIAL	NÚMERO	35	130
TALLERES DIRIGIDOS A FOMENTAR LA IGUALDAD ENTRE MUJERES Y HOMBRES Y LA ELIMINACIÓN DE ESTEREOTIPOS DE GÉNERO	PORCENTAJE	35	60
ACTIVIDADES COMUNITARIAS DE CARÁCTER SOCIOEDUCATIVO REALIZADAS EN EL MARCO DEL SERVICIO DE EDUCACIÓN SOCIAL	NÚMERO	30	37

OBJETIVOS / INDICADORES DE GESTIÓN			
ACTIVIDADES DIRIGIDAS A PROMOVER LA IGUALDAD Y LA ELIMINACIÓN DE ESTEREOTIPOS DE GÉNERO	PORCENTAJE	30	30
ACTUACIONES DE SENSIBILIZACIÓN Y FORMACIÓN RELACIONADAS CON LA IGUALDAD ENTRE MUJY HOM.Y PREVENCIÓN VIOLENCIA GENERO	NÚMERO	5	5
CONTRATOS QUE INCLUYEN ENTRE SUS CLAÚSULAS SOCIALES CLAUSULAS DE IGUALDAD	NÚMERO	3	3
CONTRATOS QUE INCLUYEN CLAÚSULAS SOCIALES DE IGUALDAD EN EL AMBITO DE CONCILIACIÓN CORRESPONSABLE, IGUALDAD DE OPORTUNID	PORCENTAJE	100	100
CONTRATOS QUE INCLUYEN LA PERSPECTIVA DE GÉNERO EN OBJETO CONTRACTUAL	PORCENTAJE	100	100

CENTRO: 001 AYUNTAMIENTO DE MADRID

SECCIÓN: 212 DISTRITO DE USERA

PROGRAMA: 23103 MAYORES

RESPONSABLE PROGRAMA: COORDINADOR/A DEL DISTRITO DE USERA

MEMORIA GENERAL DEL PROGRAMA

La finalidad principal del programa es contribuir al bienestar social de las personas mayores del distrito.

La población destinataria del programa son todas las personas mayores de 65 años, que en el distrito representan el 16,5% de la población total del mismo.

Las problemáticas que presentan las personas mayores en el distrito están ligadas fundamentalmente a pérdida de autonomía personal y a deterioro físico y/o cognitivo en los casos de personas mayores que presentan una mayor dependencia, situación que se agrava si los mismos carecen de red de apoyo familiar o social.

Para responder a las necesidades de las personas mayores se han desarrollado un conjunto de actuaciones orientadas a potenciar la autonomía personal y a favorecer la integración y participación de las personas mayores, siempre con el fin último de mejorar la calidad de vida de estas.

Los objetivos de este programa se han alcanzado ampliamente a lo largo del año 2023, a través del desarrollo de las siguientes actuaciones:

- Se ha continuado haciendo extensivos los servicios dirigidos a facilitar la permanencia de las personas mayores en su domicilio y de atención a la dependencia: Servicio de Ayuda a Domicilio (ASP y Dependencia), teleasistencia, centros de día, comida a domicilio, lavandería, productos de apoyo, acondicionamientos geriátricos, ayudas económicas para la cobertura de necesidades básicas, informes de entorno.

Según datos aportados por el Área de Gobierno de Políticas Sociales, Familia e Igualdad (Dirección General de Mayores y Prevención de la Soledad no Deseada), con fecha 13/11/2023, Usera se encuentra entre los 6 primeros distritos de Madrid con mayor tasa de cobertura de atención con servicio de ayuda a domicilio sobre la población mayor de 65 años. La media del municipio de Madrid es de un 12,4, si bien en el distrito esta tasa de cobertura alcanza un 15,4%. Este porcentaje asciende a un 15,5% si nos referimos a la tasa de atención domiciliaria a las personas mayores de 80 años.

La tasa de cobertura del servicio de Teleasistencia también es de las más altas de Madrid; sobre la población mayor de 65 años del distrito alcanza un 28,8% frente a la media del municipio que está en 21,1 % y sobre los mayores de 80 años del distrito a un 20,8%.

Se ha dado atención a las personas mayores del distrito que presentan deterioro funcional, relacional o cognitivo a través de las plazas en centros de día para físicos y de Alzheimer del distrito.

El año 2023 ha venido marcado por la recuperación progresiva de la asistencia de las personas mayores a los centros de mayores. La asistencia que inicialmente era más baja en participación en los talleres y en el uso de los servicios, de manera paulatina se ha recuperado desde principios de este año 2023 a la actualidad.

- Durante este año se ha continuado ofreciendo el servicio de comedor y cafetería en los siete centros de mayores del distrito, así como se ha desarrollado el programa de animación sociocultural y de actividades y talleres de los centros de mayores.

Desde los centros de mayores del distrito se ha potenciado, la participación de las personas mayores en la vida social, previniendo su deterioro físico-psíquico, a través del programa de actividades culturales, deportivas, de ocio, intergeneracionales, talleres, excursiones, promoción del voluntariado, etc. El 62,7% de

MEMORIA GENERAL DEL PROGRAMA

las personas mayores del distrito son ya socios/as de los centros de mayores a finales de 2023, cerca de 15000 personas mayores. Y unos 2000 están inscritos en algunos de los talleres de los centros y acuden con una periodicidad mínima semanal a los centros.

En el período de inscripción para el curso 2023/24, se han aumentado las solicitudes individuales de plazas, con una media de aumento del 27 %, y con 2 centros con un aumento de la demanda del 35 %. Para intentar tener el menor número posible de socios en lista de espera, se ha aumentado las ratios en aquellas actividades en las que el espacio lo permitía, y se la limitado el número de talleres que cada persona podía solicitar, para dar más opciones a más socios.

Además de estos 2000, hay otros socios y socias que no acuden a talleres, pero que sí acuden a las otras actividades o servicios que se ofrecen en los centros.

- Para apoyar a las familias cuidadoras de personas dependientes, se ha continuado ofreciendo el programa "Cuidando al Cuidador", y el programa de "Respiro Familiar".
El programa de respiro familiar los fines de semana en el Centro de Día de Alzheimer "Loyola de Palacio", continúa siendo muy valorado por las familias que acuden a los centros de día, al poder contar con este recurso en el distrito sin tener que desplazarse fuera del mismo.

- Se han atendido todas las demandas de ayudas económicas para atender las necesidades de las personas mayores: ayudas para comedor en centros de mayores y ayudas para proporcionar un alojamiento alternativo mientras se tramitaba y concedía una residencia urgente, en situaciones de personas mayores en riesgo social.

Por último, durante el año 2023 se realizaron los siguientes contratos menores:

- Contrato menor de suministro para la adquisición de electrodomésticos necesarios de reponer en las cafeterías-comedores de los centros y para la adquisición de tostadoras y lámparas mata insectos.

- Contrato para suministro de materiales para el taller de billar y adquisición de dianas y dardos.

- Contrato para suministro de juegos de mesa para el desarrollo de talleres lúdico-recreativos en los centros de mayores, en concreto rummy, para intentar diversificar y dar más opciones de juegos de mesa alternativos a las tradicionales barajas y dominós, buscando también el acercamiento de las mujeres mediante esos otros juegos de mesa.

Desde el punto de vista presupuestario, para el cumplimiento de los objetivos establecidos este programa 231.03 "Mayores" ha contado con un crédito definitivo de 12.561.358 euros, reconociéndose obligaciones por un total de 12.370.901 euros, lo que ha supuesto un grado de ejecución del 98,5 %, con el siguiente detalle:

- Capítulo 2 "Gastos Corrientes en bienes y Servicios" con un crédito definitivo de 12.413.558 euros. Se han reconocido obligaciones por importe de 12.256.953 euros verificándose un grado de ejecución del 98,7 %.

- Capítulo 4 "Transferencias Corrientes" con un crédito definitivo de 100.000 euros. Se han reconocido obligaciones por importe de 79.490 euros, por lo que el grado de ejecución ha sido de un 79,5 %.

- Capítulo 6 "Inversiones Reales" con un crédito definitivo de 32.800 euros. Se han reconocido obligaciones por importe de 26.938 euros (Adquisición, Reforma y Reposición de otro Mobiliario y Enseres en los Centros de Mayores del Distrito de Usera), lo que ha supuesto un grado de ejecución de un 82,1 %.

- Capítulo 7 "Transferencias de Capital" con un crédito definitivo de 15.000 euros. Se han reconocido obligaciones por importe de 7.520 euros, alcanzándose un grado de ejecución de un 50,1 %

OBJETIVOS / INDICADORES DE GESTIÓN

1. **GARANTIZAR LA ATENCIÓN DE LAS NECESIDADES DE LA POBLACIÓN MAYOR DEL DISTRITO EN SU PROPIO ENTORNO SOCIAL.**

Se ha logrado alcanzar ampliamente dicho objetivo.

OBJETIVOS / INDICADORES DE GESTIÓN

El número de personas mayores usuarias del servicio de ayuda a domicilio ha sido algo inferior al previsto (4.852 usuarios/as: 3.119 ASP y 1.733 Dependencia). La tasa de cobertura del servicio sobre la población mayor de 65 años del distrito alcanza un 20,5 %.

Sobre el total de población mayor de 80 años del distrito atendemos con servicio de ayuda a domicilio el 43,1 %, lo que supone también un aumento respecto a la tasa de cobertura prevista.

El número de solicitudes de SAD ha sido superior al previsto, habiéndose tramitado 1.064 nuevas altas en el servicio durante este año.

El número de personas mayores usuarias del servicio de teleasistencia disminuye respecto al del año anterior, siendo algo inferior al previsto con un total de 6.790(4.911 mujeres y 1.879 hombres). La tasa de cobertura de este servicio sobre la población de más de 65 años alcanza el 28,7% y sobre la población mayor de 80 años el 57,2% lo que supone un incremento de un 0,9 % respecto al año anterior.

El número de personas mayores usuarias del servicio de comida a domicilio ofrecido a través del contrato de la Dº General de Mayores ha sido también superior al previsto con un total de 317 usuarios (164 mujeres y 153 hombres), atendiéndose toda la demanda y consolidándose como un servicio esencial cuyo objetivo fundamental es proporcionar una dieta compensada y variada, previniendo situaciones de malnutrición en las personas mayores y personas con discapacidad.

Respecto a los servicios de lavandería y ayudas técnicas para la movilidad (productos de apoyo) se ha atendido también la totalidad de la demanda recibida.

El número de beneficiarios/as de ayudas para adaptaciones geriátricas ha sido ligeramente inferior al previsto, atendiéndose toda la demanda presentada.

El número de beneficiarios/as de ayudas económicas para cobertura de necesidades básicas, comedores de mayores, ha sido algo inferior al previsto, atendiéndose la totalidad de la demanda.

Asimismo, para atender las necesidades básicas de las personas mayores se han tramitado 28 Tarjetas Familias, es decir, 28 ayudas económicas temporales de especial necesidad de productos básicos (alimentación, limpieza e higiene).

En relación con los indicadores de género, hay que señalar que su cumplimiento ha sido algo inferior o prácticamente igual a los niveles previstos a alcanzar.

INDICADOR	MAGNITUD	PREVISIÓN	REALIZADO
PERSONAS USUARIAS DEL SERVICIO DE AYUDA A DOMICILIO (S.A.D.)	MUJERES	4000	3648
PERSONAS USUARIAS DEL SERVICIO DE AYUDA A DOMICILIO	HOMBRES	1300	1204
INDICE DE ATENCIÓN DOMICILIARIA A MAYORES DE 80 AÑOS	RATIO	40	43
SOLICITANTES DE PRESTACIONES DEL SERVICIO DE AYUDA A DOMICILIO	MUJERES	600	713
SOLICITANTES DE PRESTACIONES DEL SERVICIO DE AYUDA A DOMICILIO	HOMBRES	350	351
HORAS MENSUALES DE AYUDA A DOMICILIO PARA PERSONAS MAYORES	NÚMERO/MES	20	18
USUARIOS DEL SERVICIO DE COMIDA A DOMICILIO	MUJERES	130	164
USUARIOS DEL SERVICIO DE COMIDA A DOMICILIO	HOMBRES	90	153
USUARIOS DEL SERVICIO DE LAVANDERIA A DOMICILIO	MUJERES	4	3
USUARIOS DEL SERVICIO DE LAVANDERIA A DOMICILIO	HOMBRES	6	6
USUARIOS DEL SERVICIO DE TELEASISTENCIA	MUJERES	5250	4911
USUARIOS DEL SERVICIO DE TELEASISTENCIA	HOMBRES	2100	1879
BENEFICIARIOS DE AYUDAS ECONOMICAS PARA COBERTURA NECESIDADES BÁSICAS	MUJERES	100	77
BENEFICIARIOS DE AYUDAS ECONOMICAS PARA COBERTURA NECESIDADES BÁSICAS	HOMBRES	60	63
BENEFICIARIOS DE AYUDAS PARA ADAPTACIONES GERIÁTRICAS	MUJERES	10	7

OBJETIVOS / INDICADORES DE GESTIÓN			
BENEFICIARIOS DE AYUDAS PARA ADAPTACIONES GERIÁTRICAS	HOMBRES	5	3
AYUDAS TÉCNICAS PARA LA MOVILIDAD	MUJERES	25	26
AYUDAS TÉCNICAS PARA LA MOVILIDAD	HOMBRES	10	16
MUJERES MAYORES USUARIAS DEL SAD	PORCENTAJE	28	25
HOMBRES MAYORES USUARIOS DEL SAD	PORCENTAJE	15	13
MUJERES MAYORES USUARIAS DEL SERVICIO DE TELEASISTENCIA	PORCENTAJE	35	34
HOMBRES MAYORES USUARIOS DEL SERVICIO DE TELEASISTENCIA	PORCENTAJE	22	20

2. POTENCIAR LA PARTICIPACIÓN DE LAS PERSONAS MAYORES EN LA VIDA SOCIAL Y PREVENIR SU DETERIORO FÍSICO-PSÍQUICO MEDIANTE LA REALIZACIÓN DE ACTIVIDADES DE OCIO Y UTILIZACIÓN DEL TIEMPO LIBRE SALUDABLE.

Se ha logrado alcanzar ampliamente el objetivo.

En 2023 ya se han superado los miedos y reticencias que algunas personas mayores tenían en 2022 para asistir a las actividades de los centros, y el periodo de inscripción se ha marcado por el aumento de las solicitudes y, en consecuencia, en el curso se ha notado una recuperación progresiva de la asistencia de los mayores a los talleres y a los centros.

El número de personas mayores socias de los centros durante este año ha ido creciendo hasta alcanzar las 14.813 personas socias.

Hemos tenido 985 personas que en 2023 se han hecho la tarjeta Madrid Mayores por primera vez. Se han realizado 18 charlas de acogida a nuevos socios repartidas en los 7 centros. Se ha intentado localizar a todos los nuevos socios para informarles de la charla de nuevos socios de su centro, con el objetivo de informar de lo que se realiza en los centros, y también se les intentaba motivar a que se inscribieran en alguna actividad. A estas charlas han acudido 279 personas socias nuevas a interesarse por las actividades y servicios que les ofrecía su centro.

En esta línea también se ha iniciado una colaboración con la mediadora china del Programa de Intervención Comunitaria del Distrito, para dar esas charlas a población mayor china, con dificultades para acercarse a los centros por el problema del idioma. De esta colaboración, que se va a mantener, ha surgido alguna otra iniciativa para próximos años, que entendemos servirá para facilitar el acceso a los mayores chinos a los Centros Municipales de Mayores, y para intentar incidir en una integración de las comunidades china y española.

Respecto al número de participantes en los centros, como hemos mencionado ya, se notó un aumento importante en el período de inscripciones, y eso se ha trasladado a la participación en los talleres, con un aumento del 29% del número de plazas ocupadas en los talleres, pasando de 3409 en 2022 a 4.417 en 2023. Las horas/mes de talleres aumentan, esto es porque, aunque el número de horas de talleres de personal contratado se mantiene, dado que seguimos con el mismo contrato del Servicio de Animación, hemos tenido un aumento de los mayores que se han ofrecido a dar talleres como voluntarios, y además de los talleres de voluntariado que ya se venían dando en los centros, de costura, informática, manualidades, pintura, bailes, etc... se han añadido talleres novedosos, como micología, ajedrez, poesía, electricidad, maquillaje, etc...Con el período de la pandemia tuvimos una reducción de las personas mayores voluntarias, pero empieza a recuperarse, porque los nuevos socios que se han incorporado ya se han integrado perfectamente en la vida de los centros y algunos han decidido implicarse más, asumiendo esa tarea y para compartir sus conocimientos con el resto de socios.

En excursiones hay un aumento debido a que además de las excursiones incluidas en el contrato del Programa de Animación, de medio día o de día entero, se han realizado excursiones a diversas entidades culturales de Madrid, como museos, centros culturales o edificios históricos que tuvieran posibilidad de ser visitados. Desde el Equipo de Animación han estado muy pendientes de estas oportunidades, ya fueran centros que tuvieran posibilidad de ser visitados de forma regular durante todo el año, o exposiciones o aperturas temporales con motivo de algún evento o celebración. Y estas visitas, a las que los mayores acuden o andando o en transporte colectivo, están teniendo buena acogida por parte de las personas mayores.

El número de personas mayores beneficiarias de ayuda de comedor y el nº de comidas servidas en los centros ha sido inferior al previsto. En número de comidas hemos tenido un aumento del 12.6% de comidas dadas en 2022 (28557) a las dadas en 2023 (32157). Y en número de personas mayores beneficiarias de

OBJETIVOS / INDICADORES DE GESTIÓN

ayuda de comedor es bajo respecto a otros años.

Por último, respecto a los indicadores de género, hay que afirmar que la participación de las mujeres en todas las actividades programadas va en aumento, tanto en los talleres y actividades realizados, como en su mayor representación en las Juntas Directivas de los centros.

En los talleres de empoderamiento para mujeres y de nuevas masculinidades se desciende ligeramente en participación en 2023 si bien la misma se complementa con la incorporación de estas temáticas en otras actividades donde se abordan de manera transversal; en las que se incide en romper con repartos de tareas por géneros (como los nuevos talleres de personas mayores voluntarias), o en prevenir situaciones de desigualdad o de casos más graves de posibles malos tratos. Así, hay que destacar la buena aceptación que están teniendo las sesiones que se llevan a cabo desde el programa de apoyo psicológico de servicios sociales. Y también la buena acogida que tienen las actividades comunitarias en días señalados como 8M o 25N, que se han realizado con la Mesa de Género, con el Programa de Intervención Social Comunitaria de Servicios Sociales, y con el Espacio de Igualdad Berta Cáceres o con asociaciones y entidades del barrio, cuyo objetivo es ir sensibilizando a un mayor número de personas, y en las que han participado unas 700 mujeres y 60 hombres. Y añadir que también hubo programaciones 8M y 25N por las redes sociales del Programa de Animación de los Centros de Mayores de Usera, con más de 800 visualizaciones en instagram, 400 en youtube, y 400 en facebook.

En la composición de las Juntas Directivas, equilibrada por sexos, se ha mantenido este equilibrio tras las 3 elecciones celebradas en 2023, con mujeres y hombres repartidos también en los cargos de presidencia, y en su implicación en la vida y funcionamiento de los centros.

Por último, en los talleres de Nuevas Tecnologías, hay un menor número de asistencia que en 2022, debido a que en 2022 tuvimos unos talleres puntuales que nos ofrecieron diversas entidades que en 2023 no tuvimos, Pero en asistencia a talleres programados de forma regular dentro de la programación anual, sí vemos aumento, e incluso una diversificación, teniendo buena acogida, además de los talleres de informática que se venían dando, se dan talleres para uso de móviles, redes digitales, trámites digitales para la vida diaria y edición de vídeos.

INDICADOR	MAGNITUD	PREVISIÓN	REALIZADO
CENTROS DE MAYORES DEL DISTRITO	NÚMERO	7	7
PERSONAS SOCIAS DE LOS CENTROS DE MAYORES	MUJERES	8637	9434
PERSONAS SOCIAS DE LOS CENTROS DE MAYORES	HOMBRES	4895	5379
GRADO DE UTILIZACIÓN DE LOS CENTROS DE MAYORES	PORCENTAJE	58	63
TALLERES DE ACTIVIDADES REALIZADOS	HORAS	2022	1814
MUJERES PARTICIPANTES EN TALLERES	NÚMERO/MES	4000	3589
HOMBRES PARTICIPANTES EN TALLERES	NÚMERO/MES	1600	828
EXCURSIONES Y VISITAS SOCIO-CULTURALES	NÚMERO	60	72
PARTICIPANTES EN EXCURSIONES Y VISITAS SOCIO-CULTURALES	MUJERES	1500	2285
PARTICIPANTES EN EXCURSIONES Y VISITAS SOCIO-CULTURALES	HOMBRES	500	722
PERSONAS VOLUNTARIAS EN LOS CENTROS DE MAYORES	MUJERES	45	47
PERSONAS VOLUNTARIAS EN LOS CENTROS DE MAYORES	HOMBRES	42	29
PERSONAS BENEFICIARIAS DE AYUDAS PARA COMEDOR EN CENTROS DE MAYORES	MUJERES	150	47
PERSONAS BENEFICIARIAS DE AYUDAS PARA COMEDOR EN CENTROS DE MAYORES	HOMBRES	115	39
COMIDAS SERVIDAS EN LOS COMEDORES DE LOS CENTROS DE MAYORES	NÚMERO	40000	32157
MUJERES MIEMBROS DE LAS JUNTAS DIRECTIVAS DE LOS CENTROS DE MAYORES	NÚMERO	25	27
HOMBRES MIEMBROS DE LAS JUNTAS DIRECTIVAS DE LOS CENTROS DE MAYOERS	NÚMERO	19	16
MUJERES MIEMBROS DE LAS JUNTAS DIRECTIVAS DE LOS CENTROS DE MAYORES	PORCENTAJE	57	63
HOMBRES MIEMBROS DE LAS JUNTAS DIRECTIVAS DE LOS CENTROS DE MAYORES	PORCENTAJE	43	37
TALLERES REALIZADOS	NÚMERO	225	236
TALLERES PARA ABORDAR LAS DESIGUALDADES Y BRECHA DE GÉNERO	PORCENTAJE	4	4
ACTIVIDADES PROGRAMADAS	NÚMERO	190	245

OBJETIVOS / INDICADORES DE GESTIÓN			
PARTICIPANTES EN EL TALLER DE EMPODERAMIENTO DE LOS CENTROS DE MAYORES	MUJERES	60	38
PARTICIPANTES EN EL TALLER DE NUEVAS MASCULINIDADES	HOMBRES	30	8
PARTICIPANTES EN LOS TALLERES DE NUEVAS TECNOLOGIAS EN LOS CENTROS DE MAYORES	NÚMERO	500	517
MUJERES PARTICIPANTES EN LOS TALLERES DE NUEVAS TECNOLOGIAS EN LOS CENTROS DE MAYORES SOBRE EL TOTAL	PORCENTAJE	55	65
HOMBRES PARTICIPANTES EN LOS TALLERES DE NUEVAS TECNOLOGIAS EN LOS CENTROS DE MAYORES SOBRE EL TOTAL	PORCENTAJE	45	35
ACTIVIDADES DE SENSIBILIZACIÓN IGUALDAD ENTRE HOMBRES Y MUJERES Y PREVENCIÓN VIOLENCIA DE GÉNERO SOBRE EL TOTAL	PORCENTAJE	22	7
CONTRATOS QUE INCLUYAN ENTRE SUS CLAÚSULAS SOCIALES CLAÚSULAS DE IGUALDAD	NÚMERO	2	2
CONTRATOS QUE INCLUYAN CLAÚSULAS SOCIALES DE IGUALDAD EN RELACIÓN AL ÁMBITO DE CONCILIACIÓN RESPONSABLE SOBRE EL TOTAL	PORCENTAJE	100	100
CONTRATOS QUE INCLUYAN LA PERSPECTIVA DE GÉNERO EN SU OBJETO CONTRACTUAL	PORCENTAJE	50	100

3. APOYAR A LAS FAMILIAS CUIDADORAS PARA PREVENIR SITUACIONES DE RIESGO PARA LOS MAYORES.

Se ha logrado alcanzar ampliamente dicho objetivo.

Se ha ofrecido a las familias cuidadoras de personas dependientes 2 nuevas ediciones del Programa "Cuidando al Cuidador", en la que han participado 47 personas cuidadoras, el número de sesiones han sido de 44, de una hora y media de duración, siendo el total de horas de 66.

El número de familias del distrito que han hecho uso del Programa de "Respiro Familia", los fines de semana en el Centro de Día "Loyola de Palacio" ha sido de 28 usuarios, superior respecto al año anterior,
Las familias que acuden a los centros de día siguen valorando positivamente la implantación de este programa en el distrito.

Durante este año 2023, 22 personas mayores han solicitado ser derivadas al programa de apoyo psicológico, siendo un porcentaje mayoritario el de mujeres, un 90%. Algunas de estas personas han tomado consciencia de su problema y han dado el paso para intentar pedir ayuda profesional, como consecuencia de las actividades grupales que las psicólogas del Programa de Apoyo Psicológico han dado en los centros, y que han tenido buena acogida. Esta coordinación entre los 2 servicios entendemos que es muy positiva porque se complementan, porque ese apoyo especializado puntual puede ayudar a esa persona a superar ese momento de crisis, evitando que se agrave por no haber intervenido, y evita que la persona deje de acudir a las actividades de los centros, ve los centros como lugares seguros, donde pueden encontrar solución a su problema, y a la vez entendemos que el que desde el Programa de Apoyo Psicológico puedan tener una relación fluida con los Centros de Mayores para derivarnos personas mayores puede ayudar a la solución de su problemática de una manera menos medicalizada.

INDICADOR	MAGNITUD	PREVISIÓN	REALIZADO
PARTICIPANTES EN LOS GRUPOS CUIDANDO A QUIENES CUIDAN	MUJERES	20	41
PARTICIPANTES EN LOS GRUPOS CUIDANDO A QUIENES CUIDAN	HOMBRES	5	6
SESIONES GRUPALES DE LOS GRUPOS CUIDANDO AL CUIDADOR	HORAS	22	44
PERSONAS USUARIAS ACOGIDAS AL PROGRAMA "RESPIRO FAMILIAR" LOS FINES DE SEMANA	MUJERES	30	19
PERSONAS USUARIAS ACOGIDOS AL PROGRAMA "RESPIRO FAMILIAR" LOS FINES DE SEMANA	HOMBRES	9	9
MAYORES CON APOYO PSICOLÓGICO	MUJERES	7	20
MAYORES CON APOYO PSICOLÓGICO	HOMBRES	5	2

4. ATENDER A LOS MAYORES DEL DISTRITO CON DEMENCIA O CON DETERIORO FUNCIONAL, RELACIONAL O COGNITIVO MEDIANTE LA UTILIZACIÓN DE LOS CENTROS DE DÍA MUNICIPALES.

Se ha logrado alcanzar dicho objetivo.

El número de usuarios/as de plazas en centros de día de Alzheimer o deterioro cognitivo ha sido algo

OBJETIVOS / INDICADORES DE GESTIÓN

inferior al previsto. Se ha atendido toda la demanda.

Los centros de día continúan siendo un recurso muy demandado por las familias; en los centros se presta atención sociosanitaria, preventiva y rehabilitadora al colectivo de mayores en régimen diurno.

El número de informes de entorno realizados (para valoración de dependencia) durante el año 2023 ha sido de 451, superior a la demanda respecto a años anteriores.

INDICADOR	MAGNITUD	PREVISIÓN	REALIZADO
PERSONAS USUARIAS DE PLAZAS EN CENTROS DE ALZHEIMER O DETERIORO COGNITIVO	MUJERES	110	97
PERSONAS USUARIAS DE PLAZAS EN CENTROS DE ALZHEIMER O DETERIORO COGNITIVO	HOMBRES	45	36
PERSONAS USUARIAS DE LOS CENTROS DE DÍA PARA PERSONAS MAYORES CON DETERIORO FUNCIONAL O FÍSICO	MUJERES	100	93
PERSONAS USUARIAS DE LOS CENTROS DE DÍA PARA PERSONAS MAYORES CON DETERIORO FUNCIONAL O FÍSICO	HOMBRES	50	29
INFORMES DEPENDENCIA	MUJERES	600	283
INFORMES DEPENDENCIA	HOMBRES	350	168

5. FAVORECER ALTERNATIVAS DE CONVIVENCIA PARA LAS PERSONAS QUE NO PUEDEN PERMANECER EN SU DOMICILIO MEDIANTE LA GESTIÓN DE ALOJAMIENTOS ALTERNATIVOS.

Se ha logrado alcanzar ampliamente dicho objetivo.

El número de solicitudes en pisos tutelados ha sido de 27. bastante superior al previsto. En el distrito contamos con un equipamiento de la Comunidad de Madrid integrado por plazas residenciales y apartamentos tutelados que son muy demandados por personas mayores residentes en el distrito, con un buen nivel de autonomía, pero con dificultades para seguir afrontando los pagos de alquiler de vivienda, o que por diferentes motivos carecen de vivienda propia.

El número de plazas tramitadas para residencias públicas de la Comunidad de Madrid ha sido de 75 (residencias de mayores para personas autónomas y residencia de mayores por emergencia social).
Desde el mes de abril de 2009, por instrucción recibida de la Dirección General de Coordinación de la Dependencia de la Comunidad de Madrid, se deja de tramitar estas prestaciones en los centros de servicios sociales siendo sustituidas por la solicitud de reconocimiento de la situación de dependencia, si bien continuamos tramitando las de carácter urgente, las que solicitan personas válidas, no dependientes y las residencias temporales.

A lo largo del año ha sido necesario atender con carácter de urgencia a 6 personas mayores en situación de riesgo apoyando a través de ayuda económica su ingreso en alojamiento alternativo (residencia privada) hasta que la Comunidad de Madrid concedió la plaza por urgente necesidad en residencia pública.

INDICADOR	MAGNITUD	PREVISIÓN	REALIZADO
PLAZAS SOLICITADAS EN PISOS TUTELADOS	MUJERES	7	14
PLAZAS SOLICITADAS EN PISOS TUTELADOS	HOMBRES	5	13
PLAZAS SOLICITADAS PARA RESIDENCIAS PÚBLICAS DE LA COMUNIDAD DE MADRID	MUJERES	75	38
PLAZAS SOLICITADAS PARA RESIDENCIAS PÚBLICAS DE LA COMUNIDAD DE MADRID	HOMBRES	30	37
PERSONAS BENEFICIARIAS DE AYUDAS ECONÓMICAS PARA ALOJAMIENTOS ALTERNATIVOS	MUJERES	3	1
PERSONAS BENEFICIARIAS DE AYUDAS ECONÓMICAS PARA ALOJAMIENTOS ALTERNATIVOS	HOMBRES	3	5

CENTRO: 001 AYUNTAMIENTO DE MADRID

SECCIÓN: 212 DISTRITO DE USERA

PROGRAMA: 23106 SERVICIOS SOCIALES Y EMERGENCIA SOCIAL

RESPONSABLE PROGRAMA: COORDINADOR/A DEL DISTRITO DE USERA

MEMORIA GENERAL DEL PROGRAMA

La finalidad última del programa es atender las necesidades sociales de la población especialmente de los colectivos más desfavorecidos, con mayores dificultades de integración social.

La atención se realiza en los centros de servicios sociales por las unidades de trabajo social de primera atención y zona.
Con el fin de facilitar el acceso de la población a servicios sociales, el distrito cuenta con 2 centros de servicios sociales, uno situado en la zona norte del distrito, el Centro de Servicios Sociales "San Filiberto", y un 2º centro al que accede la población residente en los barrios de la zona sur del distrito, el Centro de Servicios Sociales "Loyola de Palacio".

Los principales objetivos del programa han ido dirigidos a garantizar la atención social de los ciudadanos en el sistema público de servicios sociales y las prestaciones del mismo, así como a prevenir situaciones de exclusión social mediante prestaciones sociales y económicas y proyectos que faciliten la inserción social y laboral de las personas, a mejorar la convivencia, la participación y a impulsar la cohesión social en el distrito y, por último, a ofrecer atención a personas en situación de vulnerabilidad residencial por pérdida de vivienda.

Los objetivos se han alcanzado ampliamente a lo largo del año 2023, a través de las siguientes actuaciones del programa:

- Se ha continuado ofreciendo atención social por parte de las unidades de trabajo social de primera atención y zona en los dos centros de servicios sociales.

Las demandas mayormente planteadas por las personas atendidas en las unidades de trabajo social son en primer lugar las relacionadas con la atención a la dependencia, en segundo lugar, las relacionadas con la cobertura de necesidades básicas de alimentación.

Respecto al contenido de las atenciones facilitadas a los ciudadanos por los trabajadores sociales hay que señalar como más frecuentes las de información y orientación referidas a prestaciones y servicios destinados a personas mayores, ayudas para cobertura de necesidades básicas de alimentación, alojamiento, así como atenciones relacionadas con recursos de apoyo a las familias con menores (ayudas de comedor escolar, escuela infantil, centros de día,) y aquellos otros servicios que se dirigen a apoyar la socialización e integración de los menores y adolescentes y que el trabajador social propone y aplica en el proceso de intervención social.

Cabe también destacar por su alcance sobre la población, las atenciones ofrecidas a la continua demanda de solicitudes de informes de entorno requeridos para la valoración de las situaciones de dependencia.

Los informes de dependencia emitidos por servicios sociales se cumplen con la Ley 39/2006 de 14 de diciembre de promoción de la autonomía personal y atención a las personas dependientes, y su desarrollo en la Comunidad de Madrid mediante la Orden 2176/2007 de 6 de noviembre.

- También ha habido una extensión de los recursos y prestaciones de apoyo a la integración social de las personas con discapacidad y sus familias.

Con el fin de prevenir situaciones de exclusión social, se ha atendido toda la demanda de la prestación RMI (Renta Mínima de Inserción), así como se ha facilitado a los titulares beneficiarios de la prestación el acceso a los 7 proyectos de Integración RMI con que contamos en el Distrito. Las entidades sociales del distrito han desarrollado los proyectos y se han dirigido a favorecer el desarrollo personal y la adquisición de

MEMORIA GENERAL DEL PROGRAMA

habilidades sociales de los participantes, así como la formación ocupacional y mejora de la empleabilidad de estos.

- Se han atendido las necesidades de las personas sin hogar, derivando según la situación presentada, a la red municipal de atención a la población sinhogarismo, para su alojamiento en los recursos existentes.

Asimismo, se han cursado 154 solicitudes de intervención de Samur Social en situaciones de pérdida de vivienda de familias del distrito, de ellas, 63 corresponden al CSS de Loyola de Palacio y 91 al CSS de San Filiberto.

Se han recibido 298 comunicaciones de situaciones de pérdida de vivienda en el distrito, habiéndose realizado derivaciones de todos los casos al SAER (Servicio de Asesoramiento a la Emergencia Residencial Servicio de Atención del Ayuntamiento de Madrid).

La vivienda constituye un espacio básico de estructuración de la vida personal, familiar y social, las personas sin hogar suelen ser la imagen más representativa de la gravedad en la que pueden derivar los procesos de exclusión social. La exclusión residencial hay que entenderla desde una visión amplia que refleja en mayor medida la realidad, es por ello que teniendo en cuenta la clasificación ETHOS "Tipología Europea del sinhogarismo y la exclusión residencial (Revisión 2007)", la mayoría de las familias atendidas estarían incluidas en la categoría de vivienda insegura por encontrarse alojadas sin título legal, y bajo amenaza de desahucio.

Otras actuaciones realizadas en relación con la intervención en situaciones de pérdida de vivienda han sido:

- La suspensión de procedimientos de desahucio y lanzamientos arrendaticios en el caso de personas económicamente vulnerables sin alternativa habitacional ha hecho desde los Servicios sociales se haya tenido que informar de la situación de vulnerabilidad de las familias, dando respuesta así a las solicitudes de los distintos juzgados según el procedimiento dispuesto en el artículo 441.5 de la Ley Enjuiciamiento Civil. Se ha aplicado siempre el protocolo de actuación ante situaciones de pérdida de vivienda para que las familias puedan conservar la vivienda o buscar una vivienda (solicitud vivienda pública, búsqueda de vivienda en el mercado libre, alternativas en viviendas compartidas, solicitud de ayudas al arrendamiento, altas de suministros, etc.) desde un proceso que permita realizar actuaciones que conlleva la permanencia o el cambio de domicilio en las mejores condiciones.

- Se han atendido 298 situaciones de pérdida de vivienda que han llegado directamente a los trabajadores/as sociales en su atención, desde el distrito han sido derivaciones al Departamento de Gestión y Prestaciones en la Atención Social Primaria del Área de Gobierno de Políticas Sociales, Familia e Igualdad. Según datos proporcionados por dicho servicio se han realizado 292 intermediaciones socio-jurídicas relacionadas con personas y familias vecinos del distrito (200 mujeres y 92 hombres). Dicho servicio dispone dos programas de Alojamiento Alternativo (PAA) para familias en viviendas temporales, supervisadas y compartidas. Durante el año 2023 han estado residiendo en dichas viviendas: 61 personas del distrito (18 mujeres, 24 hombres, 10 niños,7 niñas).

A lo largo del año 2023 se ha dado continuidad al Programa de Intervención social comunitaria distrital, dirigido a la población de los 7 barrios del distrito, todos integrados en los Planes Integrales de Barrio (PIBAs) por su elevado índice de vulnerabilidad, cuyo objetivo general es contribuir a la mejora de la calidad de vida de los vecinos y vecinas del distrito de Usera, y a la prevención de situaciones de exclusión social, a través de un proceso de desarrollo comunitario y de apoyo a la participación activa de la ciudadanía. llevando a cabo actuaciones dirigidas a facilitar la integración plena y real de la población, a fomentar la participación e implicación de la comunidad, así como fortalecer la cohesión social desde un plano de igualdad de oportunidades. Todo ello desde una perspectiva de género.

Los ejes en los que se desarrolla este programa son: intervención social y mediación vecinal comunitaria, inserción sociolaboral de personas en situación de riesgo de exclusión social, formación digital para reducir la brecha digital de colectivos vulnerables y sensibilización y promoción comunitaria.

a) En cuanto a la intervención social y mediación comunitaria, las actuaciones que se llevan a cabo favorecen la integración del programa en la estructura comunitaria ya existente, la recogida de necesidades y demandas planteadas en los barrios, el análisis de la convivencia social del distrito, con presencia en zonas con mayor índice de conflicto y vulnerabilidad, la puesta en marcha de actuaciones, actividades, talleres, encuentros y excursiones, manteniendo la intervención en medio abierto,

MEMORIA GENERAL DEL PROGRAMA

Se realizan actividades grupales con talleres socioeducativos, vecinales, formativos, informativos, con grupos de nueva creación y colaboración con otros dirigidos a adolescentes, jóvenes y adultos, según las demandas y necesidades de los vecinos y las entidades sociales.

La Mediación lingüística y vecinal permite la traducción de cartelería y difusión del programa, intervenciones individuales y acompañamiento a recursos y a servicios propios del programa, como oficina de empleo, centro de salud, centro base, bancos, orientador sociolaboral y técnicos de alfabetización digital.

b) Con relación al eje de inserción sociolaboral, se ha dado continuidad a la intermediación laboral, difusión de ofertas y formaciones, contacto con empresas ordinarias y agencias de colocación, inserción y centros especiales de empleo; planes de inserción sociolaborales individualizados, con derivaciones de Servicios Sociales, técnicos de intervención comunitaria, educadores sociales y entidades del distrito; elaboración de guías para la orientación laboral y la búsqueda de empleo; realización de talleres prelaborales y participación en la Mesa Distrital de Empleo, en la que se ha elaborado el Mapa distrital de Recursos de Empleo.

c) En el eje de Alfabetización digital se han desarrollado diversos talleres grupales, en función de las demandas y necesidades detectadas, sobre competencias digitales básicas: aplicaciones ofimáticas de Microsoft, plataformas de videollamadas, mensajería electrónica, móvil, apps, solicitud de citas en la administración, etc.; atenciones individuales para trámites y gestiones urgentes, diseño, desarrollo e implementación de la página WEB y los canales de difusión del programa, e impulso al desarrollo y uso del mapa online de recursos del distrito.

d) Por último, en el eje de Sensibilización y promoción comunitaria se ha llevado a cabo el impulso y acompañamiento a procesos comunitarios vecinales a través de estrategias de mediación en medio abierto, dinamización de actuaciones en espacios públicos, actividades de colaboración con asociaciones, participación en Mesas Barriales y Distritales (San Fermín, Zofío, Salud, Infanto-juvenil, Consejo de Salud), intervenciones en red con los Equipos de Barrio y excursiones y salidas culturales por Madrid.

Por último, hay que señalar que en el mes de septiembre de 2020 el Ayuntamiento de Madrid aprueba una Instrucción Especial para la ejecución de la Ordenanza de las Prestaciones Económicas del sistema público de servicios sociales del Ayuntamiento de Madrid, en relación con la utilización de tarjetas prepago en las ayudas económicas temporales de especial necesidad de productos básicos destinadas a paliar la crisis social por el covid-19. La instrucción se aplica a las ayudas económicas temporales de especial necesidad de productos básicos que se soliciten desde el 1 de septiembre de 2020. Todas las ayudas económicas tienen que estar incardinadas en un proceso de intervención social, que incluye el análisis de la situación individual y familiar. El acceso a estas ayudas económicas de especial necesidad de productos básicos (alimentación, limpieza e higiene) viene determinado por el nivel de ingresos de la unidad familiar al solicitar la ayuda.
Durante los meses de enero a diciembre de 2023 se han tramitado 1.197 Tarjetas Familias; de estas, 544 han sido concedidas, 651 han sido desestimadas por no cumplir requisitos para su concesión y 2 anuladas. Con cargo a este programa presupuestario se han tramitado 40 TF, el resto de las TF concedidas hasta el total, han sido cargadas al programa de Familia e Infancia (315), al programa de mayores (28) y al programa presupuestario REACT-UE (161).

Desde el punto de vista presupuestario, para el cumplimiento de los objetivos establecidos llevando a cabo las funciones asignadas el programa 231.06 "Servicios Sociales y Emergencia Social", ha contado con un crédito definitivo de 3.984.246 euros, reconociéndose obligaciones por un total de 3.565.375 euros, lo que ha supuesto un grado de ejecución del 89,5 %, con el siguiente detalle:

- Capítulo 1 "Gastos de Personal" con un crédito definitivo de 3.136.302 euros. Se han reconocido obligaciones por importe de 2.877.981 euros verificándose un grado de ejecución del 91,8 %.

- Capítulo 2 "Gastos Corrientes en bienes y Servicios" con un crédito definitivo de 588.991 euros. Se han reconocido obligaciones por importe de 588.988 euros verificándose un grado de ejecución del 100 %.

- Capítulo 4 "Transferencias Corrientes" con un crédito definitivo de 229.053 euros. Se han reconocido obligaciones por importe de 87.628 euros, por lo que el grado de ejecución ha sido de un 38,3 %.

- Capítulo 6 "Inversiones Reales" con un crédito definitivo de 4.900 euros para Adquisición de Mobiliario, Equipos de Oficina, Otro Mobiliario y enseres en los Centros de Servicios Sociales del Distrito de Usera. Se han reconocido obligaciones por importe de 4.030 euros, por lo que el grado de ejecución ha sido de un

MEMORIA GENERAL DEL PROGRAMA

98,3 %.

- Capítulo 7 "Transferencias de Capital" con un crédito definitivo de 25.000 euros. Se han reconocido obligaciones por importe de 6.748 euros, alcanzándose un grado de ejecución de un 27 %.

No se realizó inicialmente previsión de ingresos de este programa, obteniéndose durante el ejercicio 2023, unos derechos reconocidos por valor de 31.256 euros correspondientes a pagos de ejercicios anteriores, los cuales se han recaudado íntegramente suponiendo un 100% de los ingresos reconocidos durante el ejercicio.

OBJETIVOS / INDICADORES DE GESTIÓN

1. GARANTIZAR LA ATENCIÓN SOCIAL DE LA CIUDADANIA EN EL SISTEMA PÚBLICO DE SERVICIOS SOCIALES.

Se ha logrado alcanzar el objetivo.

El número de familias en situación de riesgo social que han sido derivadas al centro de Atención a la Infancia (CAI III) para recibir tratamiento psico-social ha sido superior al previsto,112 familias. A este servicio sólo se derivan casos de menores en riesgo con perfil grave o moderado grave, quedando la intervención de familias con riesgo leve o moderado en servicios sociales, el número de demandas de atención de estas situaciones ha sido superior.

El número de menores valorados en el equipo de trabajo con menores y familias (ETMF) por presentar riesgo social o situación de desprotección, ha sido de 480, un 63% superior al año 2022, habiendo sido atendidas todas las situaciones de riesgo presentadas.
El número de reuniones de los equipos técnicos de menores y familias fue de 45, de ellas 35 corresponden a reuniones de Equipo de Trabajo de Menores y Familias (ETMF) y 10 a reuniones de la Comisión de Apoyo Familiar (CAF).

Según datos obtenidos en el programa AMSTR-Analítica información con Microstrategy Data Warehouse, el número de personas atendidas en las Unidades de Trabajo Social de Primera Atención durante el año 2023 ha sido (9.870 personas), superior en un 14% (1.384 personas), con respecto al año 2022. El número de entrevistas realizadas en 2023 ha sido 25.581, con un incremento importante con respecto al 2022. Con respecto al tipo de entrevistas realizadas, de ellas un 65 % han sido presenciales, en los centros de servicios sociales y un 5 % han sido contactos por correo electrónico.

El número de casos urgentes atendidos ha sido 288, superior al realizado en el año anterior, habiéndose atendido todos los casos presentados. Del total de las 288 citas urgentes atendidas, corresponden a hombres 110 (38%) y a mujeres 178 (62%). Las tipologías de las urgencias atendidas por orden de prioridad corresponden a: un 55 % (157 personas) problemas de alojamiento/pérdida de vivienda, un 28 % (82 personas) a problemas de salud en personas mayores, un 17 % (48 personas) situaciones de conflictividad familiar.

El número de unidades familiares en intervención y seguimiento por las Unidades de Trabajo Social (UTS Zona) 18.561, ha sido algo superior al previsto.

En la UTS de Zona se han realizado 20.790 (20% hombres y 80% mujeres) y se han incrementado respecto al número de entrevistas previstas en ese ejercicio en las Unidades de Trabajo Social de zona.

INDICADOR	MAGNITUD	PREVISIÓN	REALIZADO
PERSONAS ATENDIDAS UNIDADES TRABAJO SOCIAL PRIMERA ATENCIÓN	MUJERES	6000	7122
PERSONAS ATENDIDAS UNIDADES TRABAJO SOCIAL PRIMERA ATENCIÓN	HOMBRES	3000	2748
CASOS URGENTES ATENDIDOS UNIDADES TRABAJO SOCIAL	MUJERES	250	178
CASOS URGENTES ATENDIDOS UNIDADES TRABAJO SOCIAL	HOMBRES	110	110
ENTREVISTAS REALIZADAS EN U.T.S. PRIMERA ATENCIÓN	MUJERES	8000	3241
ENTREVISTAS REALIZADAS EN UTS PRIMERA ATENCIÓN	HOMBRES	3400	1550

OBJETIVOS / INDICADORES DE GESTIÓN			
UNIDADES FAMILIARES EN SEGUIMIENTO POR UNIDADES DE TRABAJO	NÚMERO	16700	18561
PERSONAS ENTREVISTADAS EN UNIDADES DE TRABAJO SOCIAL DE ZONA	MUJERES	16000	16668
PERSONAS ENTREVISTADAS EN UNIDADES DE TRABAJO SOCIAL DE ZONA	HOMBRES	5000	4122
DERIVACIONES A ESPACIOS DE IGUALDAD PARA PROMOVER SU EMPODERAMIENTO SOBRE TOTAL DE MUJERES ATENDIDAS	PORCENTAJE	5	5
PROFESIONALES HOMBRES Y MUJERES QUE HAN PARTICIPADO EN CURSOS DE FORMACION SOBRE TOTAL PROFESIONALE	PORCENTAJE	70	70

2. APOYAR LA INTEGRACIÓN SOCIAL DE LAS PERSONAS DISCAPACITADAS Y SUS FAMILIARES PROPORCIONÁNDOLES LOS RECURSOS Y PRESTACIONES NECESARIAS

Se ha logrado alcanzar el objetivo planteado.

El número de personas con discapacidad atendidas con el servicio de ayuda a domicilio ha sido ligeramente superior al previsto en un 6%, siendo la media de horas de atención /persona de 65. El número de horas de atención se basa en la tipología de los casos que acceden al servicio, podemos señalar que la mayoría de los atendidos presentaban discapacidad moderada, pudiendo desenvolverse en las actividades cotidianas con apoyos básicos del servicio (limpieza del hogar, compra).

El número de personas discapacitadas beneficiarias de ayudas económicas ha sido 148, superior al previsto habiéndose atendido todas las situaciones presentadas. Se atendió toda la demanda presentada. Las ayudas han ido dirigidas a atender las siguientes necesidades:

- 50 menores beneficiarios de ayudas de comedor escolar.

- 7 menores beneficiarios de escuela infantil.

- 40 personas beneficiarias de ayuda para cobertura de necesidades básicas.

- 16 personas beneficiarias de ayuda para el alojamiento.

- 19 familias beneficiarias de tratamientos odontológicos.

- 16 personas adultas beneficiarias de ayudas comedor.

El número de personas discapacitadas beneficiarias de ayudas económicas para arreglo de vivienda habitual ha sido ligeramente inferior al previsto. Se ha atendido toda la demanda presentada.

INDICADOR	MAGNITUD	PREVISIÓN	REALIZADO
PERSONAS CON DISCAPACIDAD USUARIAS SERVICIO AYUDA DOMICILIO	MUJERES	225	239
PERSONAS CON DISCAPACIDAD USUARIAS SERVICIO AYUDA DOMICILIO	HOMBRES	110	163
MEDIA DE HORAS MENSUALES AYUDA A DOMICILIO A DISCAPACITADOS	HORAS/PERS	20	21
PERSONAS DISCAPACITADAS BEVEFICIARIAS DE AYUDAS ECONÓMICAS	MUJERES	50	80
PERSONAS DISCAPACITADAS BENEFICIARIOS DE AYUDAS ECONÓMICAS	HOMBRES	30	68
PERSONAS BENEFICIARIAS DE AYUDAS ECONÓMICAS PARA ARREGLO VIVIENDA HABITUAL	MUJERES	10	6
PERSONAS BENEFICIARIAS DE AYUDAS ECONÓMICAS PARA ARREGLO VIVIENDA HABITUAL	HOMBRES	8	1

3. PREVENIR SITUACIONES DE EXCLUSIÓN SOCIAL EXTREMA MEDIANTE PRESTACIONES ECONÓMICAS Y PROYECTOS DE INSERCIÓN SOCIOLABORAL.

Se ha logrado alcanzar ampliamente el objetivo.

El nº de tarjetas Familias tramitadas y el número de personas beneficiarias ha sido ampliamente superior al previsto.

OBJETIVOS / INDICADORES DE GESTIÓN

El número de perceptores de la Renta Minima de Inserción (RMI) a diciembre de 2023 ha sido de 161.Según el Balance Anual de Renta Mínima de Inserción edición 2023, Usera ocupa el tercer lugar entre los distritos con mayor número de familias perceptoras RMI del municipio de Madrid. Se observa un descenso de las unidades familiares perceptoras respecto al ejercicio anterior de un 56%. La entrada en vigor del Ingreso Mínimo Vital (IMV) el 1 de Junio de 2020, trae en general una disminución de las familias perceptoras de RMI, debido a que las personas beneficiarias de RMI han de solicitar a los organismos correspondientes con carácter previo a la solicitud de renta mínima de inserción la solicitud de prestaciones a que pudieran tener derecho, entre ellas el Ingreso Mínimo Vital; en aquellos casos que no tengan derecho a esta nueva prestación siguen percibiendo la Renta Mínima de Inserción.

En el año 2023, el número de solicitudes nuevas tramitadas fueron 52, un 50 % inferior a las realizadas durante el año 2022 (104 solicitudes); esto es debido, a que las familias han de solicitar previamente el IMV, teniendo acceso a dicha prestación.

El programa RMI conlleva la tramitación de la prestación, la intervención social y seguimiento por parte de las/os trabajadores sociales para favorecer la inclusión social de las personas. El número de proyectos RMI subvencionados en la convocatoria de la Comunidad de Madrid para este año ha sido de 7.

Los proyectos han sido desarrollados por entidades sociales del distrito y sus acciones han ido dirigidas fundamentalmente a promover la inserción sociolaboral de los participantes.

El número de participantes en proyectos RMI ha sido de 410, superior al realizado durante el año 2022 (313 personas) en un 31%; dicho incremento se debe a la apertura de las actividades de los proyectos, que han requerido una mayor presencialidad. En esta edición, según indicaciones de la Comunidad de Madrid han participado personas no perceptoras de RMI con las que se ha programado un PII (programa Individual de Intervención). El perfil de los participantes en estos proyectos es principalmente de personas sin estudios, con escasa cualificación profesional, con graves dificultades para acceder al mercado de trabajo, que requieren permanecer en el programa RMI al necesitar la prestación para garantizar unos ingresos mínimos.

Además de intervenir con los titulares de la prestación, se interviene con otros miembros de la unidad familiar, principalmente con hijos/as (menores y jóvenes) en: seguimiento escolar, control del absentismo escolar, derivación a programas de intervención socioeducativa, educación social, etc.

INDICADOR	MAGNITUD	PREVISIÓN	REALIZADO
PERSONAS PERCEPTORAS DE RENTA MÍNIMA DE INSERCIÓN	MUJERES	700	110
PERSONAS PERCEPTORAS DE RENTA MÍNIMA DE INSERCIÓN	HOMBRES	300	51
PROYECTOS INTEGRACIÓN SOCIOLABORAL DE R.M.I	NÚMERO	6	7
PERSONAS PARTICIPANTES PROYECTOS INTEGRACIÓN R.M.I.	MUJERES	120	316
PERSONAS PARTICIPANTES PROYECTOS INTEGRACIÓN R.M.	HOMBRES	80	94
TARJETAS FAMILIAS TRAMITADAS	NÚMERO	700	1197
MUJERES BENEFICIARIAS DE TARJETAS FAMILIAS	NÚMERO	1200	894
HOMBRES BENEFICIARIOS DE TARJETAS FAMILIAS	NÚMERO	850	303

4. ATENDER LAS NECESIDADES DE LAS PERSONAS SIN HOGAR MEDIANTE LA INTERVENCIÓN SOCIAL Y LAS AYUDAS ECONÓMICAS QUE FAVOREZCAN SU INTEGRACIÓN SOCIAL.

Se ha logrado cumplir ampliamente el objetivo.

El número de personas atendidas en los Servicios Sociales con carencia de vivienda, donde se ha tenido que solicitar la intervención de SAMUR SOCIAL en el año 2023, ha sido de 162 personas, habiéndose producido un incremento del 33 % respecto al año 2022 (22 personas); dicho incremento se debe a que no solo se considera la carencia de alojamiento que supone vivir en espacios públicos, sino también vivir en una vivienda no apropiada, y situaciones de carencia de vivienda por no poder abonar el pago del alquiler. Así mismo se han atendido las necesidades de las personas sin hogar que han necesitado ser derivadas a servicios de atención social especializada, 32 personas (15 mujeres, 17 hombres), a través de Samur Social, puerta de entrada desde donde se realiza la valoración de los casos para la derivación a los recursos de la red de atención a personas sin hogar (exclusión residencial).

OBJETIVOS / INDICADORES DE GESTIÓN

Durante este año 2023 el nº de personas beneficiarias de ayudas tramitadas a personas sin hogar, para cobertura de necesidades de alojamiento han sido de 15 (14 mujeres y 1 hombre).

Se han atendido 298 situaciones de pérdida de vivienda que han llegado directamente a los trabajadores/as sociales en su atención, desde el distrito han sido derivaciones al Departamento de Gestión y Prestaciones en la Atención Social Primaria del Área de Gobierno de Políticas Sociales, Familia e Igualdad. Según datos proporcionados por dicho servicio se han realizado 292 intermediaciones socio-jurídicas relacionadas con personas y familias vecinos del distrito (200 mujeres y 92 hombres). Dicho servicio dispone dos programas de Alojamiento Alternativo (PAA) para familias en viviendas temporales, supervisadas y compartidas. Durante el año 2023 han estado residiendo en dichas viviendas: 61 personas del distrito (18 mujeres, 24 hombres, 10 niños,7 niñas).

Los 3 últimos Indicadores que hacen referencia al Contrato que incluyen clausulas, correspondían a un nuevo "Contrato del Servicio de Atención a personas en situación de vulnerabilidad residencial en el Distrito de Usera", ya que la prórroga del anterior contrato finalizaba el 27 de noviembre de 2019. Pero ante la imposibilidad de que este nuevo contrato entrara en vigor el día 28 de noviembre de 2019, no procedía su tramitación por lo que fue desestimado el 27 de diciembre de 2019. Por dicho motivo no hay porcentaje de realización en estos 3 indicadores.

Estos 3 Indicadores son los que tenían que haberse incorporado en el objetivo 5 de este programa. En el presupuesto del año 2024 ya está solucionado.

INDICADOR	MAGNITUD	PREVISIÓN	REALIZADO
PERSONAS SIN HOGAR ATENDIDAS	MUJERES	8	15
PERSONAS SIN HOGAR ATENDIDAS	HOMBRES	15	17
PERSONAS SIN HOGAR DERIVADAS A SERV. ATENCIÓN SOCIAL ESPECIAL	MUJERES	8	15
PERSONAS SIN HOGAR DERIVADAS A SERV. ATENCIÓN SOCIAL ESPECIAL	HOMBRES	15	17
PERSONAS SIN HOGAR BENEFICIARIAS DE AYUDAS ECONÓMICAS	MUJERES	15	14
PERSONAS SIN HOGAR BENEFICIARIAS DE AYUDAS ECONÓMICAS	HOMBRES	10	1
PERSONAS ATENDIDAS EN EL SERVICIO DE ATENCIÓN A PERSONAS EN SITUACIÓN DE VULNERABILIDAD RESIDENCIAL EN VIVIENDA COMPARTI	MUJERES	40	93
PERSONAS ATENDIDAS EN EL SERVICIO DE ATENCIÓN A PERSONAS EN SITUACIÓN DE VULNERABILIDAD RESIDENCIAL EN VIVIENDA COMPARTI	HOMBRES	50	39
CONTRATOS QUE INCLUYAN ENTRES SUS CLAUSULAS SOCIALES CLAUSULAS DE IGUALDAD	PORCENTAJE	1	0
CONTRATOS QUE INCLUYEN CLAUSULAS SOCIALES DE IGUALDAD EN RELACION AL AMBITO DE CONCILIACION CORRESPONSABLE IGUALDAD	PORCENTAJE	100	0
CONTRATOS QUE INCLUYEN LA PERSPECTIVA DE GÉNERO EN SU OBJETO	PORCENTAJE	100	0

5. MEJORAR LA CONVIVENCIA VECINAL Y DINAMIZAR LA VIDA SOCIAL DEL DISTRITO CON ESPECIAL ATENCIÓN A LOS COLECTIVOS MÁS VULNERABLES.

Los objetivos planteados para el año 2023 se han alcanzado muy ampliamente.

El Programa de intervención social y comunitaria cuenta con un equipo técnico formado por 1 coordinadora, 7 técnicos comunitarios, 2 técnicos de orientación laboral, 2 técnicos de alfabetización digital, 3 dinamizadores comunitarios y una mediadora lingüística china.

En este año 2023 se ha dado continuidad a las actuaciones ya iniciadas desde este programa respondiendo a los 4 ejes de intervención planteados: intervención social y mediación vecinal comunitaria, inserción sociolaboral de personas en situación de riesgo de exclusión social, formación digital para reducir la brecha digital de colectivos vulnerables y sensibilización y promoción comunitaria.

a) El desarrollo del eje de orientación laboral ha permitido en el año 2023 atender a 465 personas de forma individual y a través de los 37 talleres realizados, con 306 itinerarios de inserción individualizada,

OBJETIVOS / INDICADORES DE GESTIÓN

produciéndose 63 inserciones laborales. Se realiza derivación y coordinación con otras entidades, atenciones grupales, prospección empresarial etc. Y se han generado documentos técnicos como el Mapa y la guía de recursos en colaboración con la Mesa de Empleo del distrito.

b) Respecto al eje de alfabetización digital se han atendido a 619 personas para trámites de prestaciones, clave electrónica, huella digital, apoyo en gestiones telemáticas, intervenciones en centros educativos para abordar el uso adecuado de nuevas tecnologías y la prevención de riesgos en redes sociales, etc., mediante la realización de 93 talleres de formación digital, y la intervención individual.

c) En cuanto a los ejes de intervención social y sensibilización comunitaria, se han llevado a cabo actuaciones tanto a nivel individual como grupal y comunitario. Se han realizado 74 intervenciones individuales de acompañamientos a recursos e intervenciones con personas en calle y en situación de vulnerabilidad; atenciones grupales con la creación de 23 grupos según las necesidades detectadas, como grupos de acogida para inmigrantes, habilidades de convivencia en centros escolares, castellano para preadolescentes y adultos, y trabajo con mujeres y con jóvenes. En medio abierto se han hecho 489 actuaciones con 755 personas de las que 297 han sido hombres y 458 mujeres. Se está participando en Mesas Barriales y Distritales con dinamización del tejido social generando espacios de coordinación con entidades sociales, educativas y de salud, como son la Mesa de género, la Mesa de salud, la Mesa infantojuvenil, la Mesa de empleo, la Mesa socioeducativa de Orcasur, y la Mesa de salud mental entre otras. Se han puesto en marcha talleres vecinales, de los que destacan por su alcance los socioeducativos desarrollados en los centros educativos, zumba, teatro, postcasting, ludotecas de verano, entre otros, en los que han participado cerca de 2953 personas, y procesos y actuaciones comunitarias en los que han participado más de 6000 personas, como han sido los encuentros comunitarios Plazafest y Cultusera, pachanga deportiva femenina, Violencias invisibles, actuaciones en el Día de la Mujer, el Día Contra la Violencia de Género, celebración de las navidades en varios barrios, y el impulso al proceso comunitario de la Plaza de las Tizas. Además, se han realizado una 5 excursiones familiares y 8 salidas culturales.

d) En cuanto a la intervención en mediación lingüística, se han realizado 481 actuaciones individuales con un alcance de 481 personas, de las que 178 son hombres, 303 mujeres, además de contactos con grupos naturales y entidades, asociaciones chinas, centros culturales, apoyo a comerciantes, grupo de castellano y traducción de cartelería.

En el programa se han atendido 10.357 personas, que han participado en actuaciones comunitarias, acompañamientos, grupos y talleres.

Los últimos 3 Indicadores que figuran en el objetivo 4 de este programa son los que tenían que haberse incorporado en este objetivo como consecuencia del nuevo Programa de intervención social comunitaria distrital, dirigido a los 7 barrios del distrito, todos integrados en los Planes Integrales de Barrio (PIBAS). En el presupuesto del año 2024 ya está solucionado.

INDICADOR	MAGNITUD	PREVISIÓN	REALIZADO
PERSONAS ATENDIDAS EN EL SERVICIO DE MEDIACIÓN INTERCULTURAL	NÚMERO	2000	10357
INTERVENCIONES REALIZADAS EN COMUNIDADES VECINALES	NÚMERO	14	230
ENTIDADES Y ASOCIACIONES QUE PARTICIPAN EN LA ACTIVIDADES	NÚMERO	20	41
ACTIVIDADES DE SENSIBILIZACIÓN Y PROMOCIÓN COMUNITARIA	NÚMERO	15	121
MUJERES PARTICIPANTES EN ACTIVIDADES DE SENSIBILIZACIÓN Y PROMOCIÓN COMUNITARIA	NÚMERO	1500	4424
HOMBRES PARTICIPANTES EN ACTIVIDADES DE SENSIBILIZACIÓN Y PROMOCIÓN COMUNITARIA	NÚMERO	600	2450
TALLERES DE INSERCIÓN SOCIO LABORAL	NÚMERO	10	37
MUJERES PARTICIPANTES EN TALLERES DE INSERCIÓN SOCIO LABORAL	NÚMERO	75	108
HOMBRES PARTICIPANTES EN TALLERES DE INSERCIÓN SOCIO LABORAL	NÚMERO	90	47
TALLERES DE FORMACIÓN DIGITAL	NÚMERO	14	93
MUJERES PARTICIPANTES EN TALLERES DE FORMACIÓN DIGITAL	NÚMERO	80	281
HOMBRES PARTICIPANTES EN TALLERES DE FORMACIÓN DIGITAL	NÚMERO	130	166

OBJETIVOS / INDICADORES DE GESTIÓN			
ACTIVIDADES DIRIGIDAS A SENSIBILIZAR EN MATERIA DE IGUALDAD ENTRE HOMBRES Y MUJERES Y PREVENCIÓN DE LA VIOLENCIA DE GÉN	NÚMERO	2	2

CENTRO: 001 AYUNTAMIENTO DE MADRID

SECCIÓN: 212 DISTRITO DE USERA

PROGRAMA: 23168 NGEU. EJE REACT-UE AYUDAS EMERGENCIA

RESPONSABLE PROGRAMA: COORDINADOR/A DEL DISTRITO DE USERA

MEMORIA GENERAL DEL PROGRAMA

El 14 de junio de 2022 la Comunidad de Madrid y el Ayuntamiento de Madrid firmaron un convenio interadministrativo cuyo objeto es regular la colaboración entre las partes firmantes para la concesión de ayudas de emergencia destinadas a dar cobertura a las necesidades básicas de personas y familias vulnerables en la Comunidad de Madrid, financiadas al 100% en el marco de los recursos REACT-UE del Programa Operativo FSE de la Comunidad de Madrid 2014-2020, como parte de la respuesta de la Unión a la pandemia de COVID-19.

A los efectos de este Convenio se consideran ayudas de emergencia la prestación económica de carácter extraordinario cuya finalidad es dar cobertura a las necesidades básicas de personas y familias en situación de emergencia social en el municipio de Madrid como consecuencia de la crisis económica y social provocada por la COVID 19.

Las ayudas reguladas en este Convenio tienen las siguientes características y objetivos:

- Tienen una naturaleza temporal, mientras duren las condiciones que motivan la percepción de la ayuda.

- Dan respuesta a necesidades básicas, relacionadas entre otras con la adquisición de productos de alimentación, higiene y limpieza, calzado, vestido y otros productos con el mismo fin, que no pueden ser satisfechas por falta de recursos económicos, así como aquellas asociadas a la participación del beneficiario en el acompañamiento social para la inserción laboral.

- Apoyan los procesos de intervención desarrollados por los servicios sociales municipales con personas y familias en situación de emergencia social para su inclusión social y el acceso al mercado de trabajo.

- Son de carácter finalista, debiendo destinarse a cubrir las necesidades para las que han sido concedidas.

Las personas beneficiarias de las ayudas de emergencia previstas en este Convenio han de cumplir los siguientes requisitos:

- Estar empadronadas en el municipio, o aquellas que se empadronen de forma previa a la solicitud de la ayuda.

- Estar desempleadas e inscritas como demandantes de empleo en la oficina de empleo correspondiente.

- Carecer de ingresos suficientes para hacer frente a las necesidades de la vida diaria, lo cual deberá ser valorado atendiendo a lo establecido en las Ordenanzas municipales reguladoras de la concesión de estas ayudas.

La tramitación de las ayudas gestionadas con fondos provenientes del convenio se ha realizado mediante las ayudas de Tarjeta Familias. Su finalidad es dar cobertura a las necesidades básicas de personas y familias en situación de emergencia social, que deben estar insertas en un proceso de intervención social en el que se contemple, al menos, la mejora de la empleabilidad e integración social y laboral, habiéndose diseñado un modelo específico de intervención social para estas ayudas.

El número de ayudas tramitadas en el año 2023 de Tarjetas Familias con cargo a este Programa ha sido de 161.

Desde el punto de vista presupuestario, para el cumplimiento de los objetivos establecidos en este programa 231.68 "NGEU. Eje REACT-UE Ayudas Emergencia" ha contado con un crédito definitivo de

MEMORIA GENERAL DEL PROGRAMA

599.000 euros, únicamente en el Capítulo 4 "Transferencias Corrientes", reconociéndose obligaciones por un total de 198.259 euros, lo que ha supuesto un grado de ejecución del 33,1 %.

CENTRO: 001 AYUNTAMIENTO DE MADRID

SECCIÓN: 212 DISTRITO DE USERA

PROGRAMA: 31101 SALUBRIDAD PÚBLICA

RESPONSABLE PROGRAMA: COORDINADOR/A DEL DISTRITO DE USERA

MEMORIA GENERAL DEL PROGRAMA

El programa está orientado a proteger al consumidor y mejorar la sanidad y protección animal, así como al desarrollo de la actividad inspectora del Distrito en materia de salud pública y comercio, conforme a las competencias delegadas en las juntas municipales.

Incluye 4 objetivos:

- Mejora de la sanidad alimentaria: incluye indicadores de actividad, algunos de ellos referidos a la eficacia operativas e indicadores de impacto.

- Inspecciones de las condiciones higiénico-sanitarias de establecimientos con incidencia para la salud pública: incluye indicadores de actividad e impacto.

- Control de sanidad animal: incluye indicadores de actividad de impacto.

- Acciones sancionadoras relacionadas con la salud pública: se evalúa el volumen de actividad o servicio

Para llevar a cabo el programa, se necesita la adquisición de material que permita realizar las tareas propias de la inspección, como aparatos de medir, control de agua, control de la calidad de los alimentos, material para la toma de muestras, equipos de recepción y traslado de las mismas al Laboratorio de Salud Pública, etc., asimismo para poder hacer frente al pago de los productos objeto de las muestras tomadas en los establecimientos para el control de calidad

El crédito presupuestario correspondiente a este programa se ha destinado a la ejecución de un contrato menor para compra de suministros inventariables y consumibles para la toma de muestra. Durante el año no se ha llevado a cabo la toma de muestras de alimentos, al haberse implementado el sistema de anticipo de caja fija con posterioridad para el abono de estas a los operadores económicos.

Desde el punto de vista presupuestario, este programa programa 311.01 "Salubridad Pública", ha contado con un crédito definitivo de 402.463 euros, reconociéndose obligaciones por un total de 415.011 euros, lo que ha supuesto un grado de ejecución del 103,1 %, con el siguiente detalle:

- Capítulo 1 "Gastos de personal" con un crédito definitivo de 400.763 euros. Se han reconocido obligaciones por importe de 414.314 euros verificándose un grado de ejecución del 103,4 %.

- Capítulo 2 "Gastos corrientes en bienes y servicios" con un crédito definitivo de 1.000 euros. Se han reconocido obligaciones por importe de 697 euros verificándose un grado de ejecución del 69,7 %.

- Capítulo 6 "Inversiones reales" con un crédito definitivo de 700 euros, como consecuencia de una modificación de crédito para tramitar un contrato menor para la adquisición de material, para llevar a cabo las actividades de inspección propias del Departamento de Salud, relativo a un medidor portátil de CO2, humedad relativa y temperatura en ambiente, para medir la calidad de las aguas en las piscinas y para el control de las condiciones ambientales en las piscinas. Dicho Contrato no fue tramitado finalmente, con lo que el grado de ejecución ha sido de un 0 %.

OBJETIVOS / INDICADORES DE GESTIÓN

1. **MEJORAR LA SEGURIDAD ALIMENTARIA EN EL DISTRITO MEDIANTE INSPECCIONES PERIÓDICAS Y PROGRAMADAS, ASÍ COMO EL CONTROL OFICIAL DE ALIMENTOS DE MANERA QUE SE GARANTICEN LAS CONDICIONES HIGIÉNICO-SANITARIAS EN LOS ESTABLECIMIENTOS DONDE SE ELABORAN, CONSUMEN O VENDEN COMIDAS Y BEBIDAS.**

Del análisis de los datos obtenidos en este primer indicador, hay que señalar que si bien se ha alcanzado un 88,2% de las previsiones realizadas en inspecciones en restauración colectiva y comercio minorista de alimentación, en cuanto a inspecciones iniciales, el número de comprobaciones derivadas de las mismas se incrementa en 249 actuaciones en el caso de restauración colectiva y 140 actuaciones en comercio minorista. El incumplimiento de dichas previsiones deriva de la priorización de inspección de los establecimientos en función del riesgo conforme a la naturaleza de su actividad (garantizando en particular la cobertura del 100% de comedores de restauración colectiva que atienden a población sensible) así como la realización de comprobaciones para permitir el cierre de expedientes y en su caso sanción cumpliendo los plazos para las mismas.

Así mismo no se han cumplido los objetivos de auditorías de los sistemas de autocontrol, pues al requerir de mucho tiempo efectivo de trabajo, considerando el personal disponible en el Departamento, se ha priorizado la realización de inspecciones por su impacto más directo e inmediato en la protección de la salubridad pública. En previsión de este escenario se solicitó apoyo a Madrid Salud para la realización de esta campaña, pero dicha solicitud pudo ser atendida solo parcialmente.

Respecto a las alertas y brotes alimentarios, se ha alcanzado el objetivo, cumpliendo lo fijado en la Carta de Servicios, dándoles una prioridad que ha permitido que la actuación inspectora se realizará dentro de los plazos establecidos.

Con respecto al control de licencias y registros sanitarios se ha dado respuesta a todas las solicitudes de informes para la realización de eventos en el distrito, recibidas a solicitud de otros servicios.

INDICADOR	MAGNITUD	PREVISIÓN	REALIZADO
INSPECCIONES EN MATERIA DE RESTAURACIÓN COLECTIVA	NÚMERO	245	249
INSPECCIONES EN MATERIA DE COMERCIO MINORISTA	NÚMERO	255	140
AUDITORIAS DE SISTEMAS DE AUTOCONTROL (PCH Y APPCC).	NÚMERO	4	2
EFICACIA OPERATIVA INSPECCIONES SEGURIDAD ALIMENTARIA.	PORCENTAJE	100	88
TOMA DE MUESTRAS DE ALIMENTOS Y BEBIDAS	NÚMERO	40	41
EFICACIA OPERATIVA TOMA DE MUESTRAS ALIMENTOS Y BEBIDAS	PORCENTAJE	100	102
EFICACIA OPERATIVA INSPECCIONES DENUNCIAS BROTES ALERTAS TIPO I Y II EN SU CASO	PORCENTAJE	100	100
INFORMES SANITARIOS EN LICENCIAS URBANÍSTICAS Y REGISTROS SANITARIOS	PORCENTAJE	100	100
CONTROL DE LA CORRECCIÓN DE DEFICIENCIAS DETECTADAS EN ESTABLECIMIENTOS EN LOS QUE SE HA PRODUCIDO UN BROTE ALIMENTARIOS	PORCENTAJE	100	100

2. **MEJORAR EL CONTROL DE LAS CONDICIONES TÉCNICAS E HIGIÉNICO-SANITARIAS DE LOS ESTABLECIMIENTOS CON INCIDENCIA DIRECTA SOBRE LA SALUD PÚBLICA (PELUQUERÍAS, ESTALECIMIENTOS DE PIERCING Y TATUAJE, CENTROS DE CUIDADO Y RECREO INFANTIL, PISCINAS).**

Como conclusiones con este segundo apartado, podemos señalar que se cumplieron las previsiones.

En el caso de las piscinas, las previsiones garantizaron que todas las piscinas de titularidad municipal y las privadas de uso público fueron visitadas, al menos, una vez a lo largo de la temporada de funcionamiento, garantizando su control sanitario.

En el resto de los establecimientos con incidencia en Salud Pública, como son las escuelas de educación infantil, centros de recreo infantil y establecimientos de estética, el número de inspecciones realizadas han superado ampliamente las previstas, al haberse priorizado estos establecimientos por su especial repercusión sanitaria y establecimientos de estética o similar dado el elevado censo presente en el distrito.

En relación con la toma de muestras de aguas en piscinas se han superado las previstas, realizándose además de las tomas de muestras programadas, otras de oficio en virtud de resultados de inspección

OBJETIVOS / INDICADORES DE GESTIÓN

desfavorables.

Respecto a la comunicación de apertura de temporada de piscinas, no se han recibido notificación, por lo que no se ha gestionado ningún expediente al respecto.

Y las actuaciones con motivo de denuncias y/o alertas se han atendido en su totalidad y en los tiempos establecidos.

INDICADOR	MAGNITUD	PREVISIÓN	REALIZADO
INSPECCIONES EN PISCINAS	NÚMERO	20	22
EFICACIA OPERATIVA DE LAS INSPECCIONES EN PISCINAS	PORCENTAJE	100	110
TOMA DE MUESTRAS DE AGUA EN PISCINAS	NÚMERO	8	17
EFICACIA OPERATIVA TOMA DE MUESTRAS DE AGUA EN PISCINAS	PORCENTAJE	100	213
COMUNICACIÓN APERTURA TEMPORADA DE PISCINAS	NÚMERO	5	0
INSPECCIONES ESCUELAS Y CUIDADO/RECREO INFANTILES Y EN ESTABLECIMIENTOS DE ESTETICA/BELLEZA Y ADORNO CORPORAL	NÚMERO	60	111
EFICACIA OPERATIVA INSPECC. ESCUELAS Y CUIDADO/RECREO INFANTILES Y EN ESTABLECIMIENTOS ESTÉTICA/BELLEZA Y ADORNO CORPOR.	PORCENTAJE	100	185
EFICACIA OPERATIVA INSPECC. DENUNCIAS Y ALERTAS	PORCENTAJE	100	100

3. MEJORAR EL CONTROL EN MATERIA DE SANIDAD Y PROTECCIÓN ANIMAL.

Con arreglo a las previsiones, se han cumplido y superado las previsiones de este tercer indicador

En cuanto al número de inspecciones realizadas, han superado las previstas inicialmente, permitiendo con ello cumplir el objetivo de visitar, al menos, una vez a lo largo del año todos los establecimientos en activo del Distrito.

Respecto a las denuncias e informes en materia de protección animal, se superaron ampliamente las previsiones debido a la tramitación de las denuncias que en esta materia llegaron de Policía Municipal, que desarrolla campañas específicas sobre tenencia de animales domésticos, y que no puede tenerse en cuenta a la hora de realizar las previsiones.

INDICADOR	MAGNITUD	PREVISIÓN	REALIZADO
CAMPAÑAS, OBSERVACIONES Y LICENCIAS	NÚMERO	100	115
INSPECCIONES PROTECCIÓN ANIMAL	NÚMERO	12	16
EFICACIA OPERATIVA INSPECCIONES PROTECCIÓN ANIMAL	PORCENTAJE	100	133
DENUNCIAS TENENCIA ANIMALES Y PROTECCIÓN ANIMAL E INFORMES PROTECCIÓN ANIMAL MOVIMIENTO PECUARIO	NÚMERO	40	103

4. AGILIZAR LA GESTIÓN DE EXPEDIENTES EN MATERIA DE SALUD PÚBLICA

De la observación de los datos conviene destacar que el número de propuestas de inicio de expediente de sanción han superado las previsiones realizadas, al haberse realizado un esfuerzo para ajustarnos a los protocolos de inspección y número máximo de comprobaciones por local único, optimizando los recursos humanos del Departamento.

Finalmente, el indicador sobre medidas cautelares y provisionales realizadas durante el año fue muy superior a lo previsto, motivado fundamentalmente por la mayor implementación de la inspección dirigida en función del riesgo, que centra la inspección en establecimientos más susceptibles de presentar deficiencias, así como por acontecimientos no previsibles, como alertas alimentarias o actuaciones del Servicio de Inspección con motivo de intervenciones de Policía Municipal remitidas a la Junta Municipal

INDICADOR	MAGNITUD	PREVISIÓN	REALIZADO
PROPUESTAS INICIO EXPTES SANCIONADOR SALUD PÚBLICA.	PORCENTAJE	100	141
MEDIDAS CAUTELARES Y PROVISIONALES ADOPTADAS	PORCENTAJE	10	46

CENTRO: 001 AYUNTAMIENTO DE MADRID

SECCIÓN: 212 DISTRITO DE USERA

PROGRAMA: 32301 CENTROS DOCENTES ENSEÑANZA INFANTIL Y PRIMARIA

RESPONSABLE PROGRAMA: COORDINADOR/A DEL DISTRITO DE USERA

MEMORIA GENERAL DEL PROGRAMA

Uno de los objetivos de este programa es contribuir a mejorar la calidad de la enseñanza a través de una gestión eficaz de las tres escuelas infantiles municipales del distrito: La Cornisa, La Oliva y Pensamiento.

El objetivo de estas escuelas infantiles es atender la demanda de escolarización del distrito en el tramo de 0-3 años de edad, tanto desde el punto de vista de la conciliación familiar y laboral, como desde la protección de situaciones de riesgo de los menores, con una propuesta educativa de alta calidad, que busca fomentar y potenciar el desarrollo físico, afectivo, social e intelectual de los niños del primer ciclo de Educación Infantil. Se han cubierto todas las plazas para el curso escolar 2022-2023, con un total de 309 entre las tres escuelas infantiles, contando con alumnado de necesidades educativas especiales.

Por otro lado, se ofrece una información constante y actualizada sobre educación y recursos educativos a los ciudadanos del distrito desde el Departamento de Educación. Se participa como representante municipal en el Servicio de Apoyo a la Escolarización de Usera-Villaverde, así como en el Servicio Municipal de Apoyo a la Escolarización. A través del folleto del Mapa de Recursos Educativos del Distrito se comparte información útil para la ciudadanía, dado que recoge información de todos los recursos educativos del distrito, siendo muy valorado por los vecinos de Usera.

El distrito actualmente cuenta con 15 centros educativos, las tres escuelas infantiles, a las que ya se ha hecho referencia y los siguientes doce colegios públicos, distribuidos por todo su ámbito territorial: Meseta de Orcasitas, Joan Miró, Ciudad de Jaén, Jorge Manrique, República de Venezuela, Ntra. Sra. de la Fuencisla, Puerto Rico, Gloria Fuertes, República de Brasil, Juan Sebastián El Cano, Pradolongo y Marcelo Usera.

En Estos centros, con el objetivo de lograr mejorar sus condiciones de uso (como consecuencia de un continuo uso intensivo) y seguridad y ejercer la competencia en materia de conservación y mantenimiento que reside en el Ayuntamiento de Madrid, se han precisado llevar a cabo la realización de obras de conservación y mantenimiento para conservar las condiciones de seguridad, salubridad y ornato. Con estos fines y en el marco de los objetivos propuestos se han realizado esfuerzos para conseguir la mayor realización posible.

En este punto la dotación económica ha sido la decisiva para el marcado de las obras que se han podido llevar a cabo.

La financiación con la que se ha contado ha sido con presupuesto ordinario y Remanentes incorporados. Debido a los plazos de tramitación de éstas, las obras se han ejecutado dentro del ejercicio 2023, siendo su inicio de tramitación en algunos centros en 2022 y que por motivos de plazo y naturaleza de las obras se han ampliado la finalización de estas en 2023.

Los servicios de mantenimiento y limpieza se han llevado a cabo con normalidad.

Desde el punto de vista presupuestario, para el cumplimiento de los objetivos establecidos este programa 323.01 "Centros docentes enseñanza infantil y primaria" ha contado con un crédito definitivo de 4.052.927 euros, reconociéndose obligaciones por un total de 4.039.925 euros, lo que ha supuesto un grado de ejecución del 99,7 %, con el siguiente detalle:

- Capítulo 2 "Gastos corrientes en bienes y servicios" con un crédito definitivo de 3.822.519 euros. Se han reconocido obligaciones por importe de 3.812.683 euros, lo que supone un grado de ejecución de un 99,7 %.

MEMORIA GENERAL DEL PROGRAMA

- Capítulo 6 "Inversiones reales" con un crédito definitivo de 230.408 euros. Se han reconocido obligaciones por importe de 227.242 euros verificándose un grado de ejecución de un 98,6 %.

OBJETIVOS / INDICADORES DE GESTIÓN

1. COLABORAR CON LA ADMINISTRACIÓN EDUCATIVA MEDIANTE LA REPRESENTACIÓN MUNICIPAL EN EL SERVICIO DE APOYO A LA ESCOLARIZACIÓN (S.A.E.) DEL DISTRITO.

No se dispone de datos sobre número de alumnos escolarizados por el SAE de Usera-Villaverde, por no facilitarlos el Servicio de Apoyo a la Escolarización de la Comunidad de Madrid desde hace varios cursos escolares.

Se suelen convocar dos reuniones a la largo del curso, una para constituir el Pleno y otra para informar sobre el proceso de escolarización. Además, se han tenido las coordinaciones necesarias a través de teléfono y correo electrónico.

Nuestra participación es lógicamente más alta en los procesos de admisión de nuestras escuelas municipales infantiles (SMAE).

INDICADOR	MAGNITUD	PREVISIÓN	REALIZADO
REUNIONES DEL SERVICIO DE APOYO A LA ESCOLARIZACIÓN	NÚMERO	1	2

2. POTENCIAR UNA NUEVA CULTURA DE LA INFANCIA POSITIVA Y PROPIA, QUE REPRESENTE EL MODO DE SER Y DE ESTAR EN EL MUNDO DE LOS NIÑOS Y LAS NIÑAS, OFRECIENDO UNA RED DE ESCUELAS Y DE EDUCACIÓN INFANTIL AL SERVICIO DE TODOS LOS CIUDADANOS Y CIUDADANAS.

Se mantienen las tres escuelas infantiles municipales de gestión indirecta, con todas las plazas cubiertas, incluidas las plazas previstas para alumnos con necesidades educativas especiales, que ocupan dos plazas por niño y niña.

La ratio de alumnas y de alumnos se mantiene en este curso escolar 2022-2023 siendo las siguientes:

- 2 unidades de niños/as de 0-1 años (8 puestos escolares por unidad).
- 3 unidades de niños/as de 1-2 años (13 puestos escolares por unidad).
- 3 unidades de niños/as de 2-3 años (16 puestos escolares por unidad).

Los datos volcados en este objetivo son los correspondientes al curso escolar 2022-2023 de las tres escuelas.

En segundo indicador había un error en la previsión, donde se indicaba 20 debía decir 2; ahora se corrige.

Respecto del número de alumnas escolarizados previsto, no se ha alcanzado debido a que se han presentado más casos de matriculación de alumnos frente a alumnas.

INDICADOR	MAGNITUD	PREVISIÓN	REALIZADO
ESCUELAS INFANTILES TITULARIDAD MUNICIPAL GESTIÓN INDIRECTA	NÚMERO	3	3
REUNIONES CON LAS ESCUELAS INFANTILES MUNICIPALES	NÚMERO	20	10
ALUMNAS ESCOLARIZADAS POR ESCUELAS INFANTILES TITULARIDAD MUNICIPAL	NÚMERO	153	147
ALUMNOS ESCOLARIZADAS POR ESCUELAS INFANTILES TITULARIDAD MUNICIPAL	NÚMERO	156	162

3. INFORMAR, ORIENTAR Y ASESORAR A LA COMUNIDAD EDUCATIVA DEL DISTRITO.

Se realizan consultas diarias que se atienden en el Departamento a través de llamadas telefónicas, buzón electrónico de sugerencias y reclamaciones y entrevistas con cita previa.

Se han mantenido múltiples reuniones con todos los directores y directoras de los colegios, tanto públicos como concertados, del distrito, tanto colectivas como individualmente, para información y seguimiento de programas y recursos municipales.

OBJETIVOS / INDICADORES DE GESTIÓN

En cuanto al asesoramiento e información a las familias, se ha atendido a muchas de ellas, presencial y telefónicamente, tanto para coordinar actuaciones como para asesoramiento sobre recursos del distrito.

En este año no se ha reeditado el Mapa de recursos educativos del distrito ya que la tirada que se realizó anteriormente ha permitido que este folleto no se haya agotado.

El número de asesoramiento y orientación a las AMPAS también ha sido menor a la previsión dado que han disminuido las solicitudes y peticiones por parte de estas, ya que su actividad es coordinada en mayor grado con la Unidad de Participación Ciudadana.

INDICADOR	MAGNITUD	PREVISIÓN	REALIZADO
INFORMACIÓN Y ATENCIÓN INDIVIDUALIZADA Y COLECTIVA	NÚMERO	3000	3125
ASESORAMIENTO Y ORIENTACIÓN A LAS AMPAS	NÚMERO	50	14

4. CONSERVAR LOS CENTROS DOCENTES MUNICIPALES DEL DISTRITO Y SUS INSTALACIONES EN CONDICIONES IDÓNEAS PARA SU USO MEDIANTE LA REALIZACIÓN DE LAS CORRESPONDIENTES ACCIONES DE MANTENIMIENTO

Se ha realizado el mantenimiento y la limpieza de los 12 colegios públicos y el mantenimiento contractualmente previsto en las 3 escuelas infantiles municipales.

La conservación y el mantenimiento de los colegios y centros educativos, además de responder a una necesidad evidente, posibilitan el incremento de la calidad, comodidad y seguridad en su uso cotidiano por alumnos, profesores y resto de usuarios y trabajadores.

El grado de cumplimiento de este objetivo exige al mismo tiempo la mejor utilización de los recursos asignados con la correspondiente y previa priorización y programación de las actuaciones de manera técnicamente objetiva.

La reparación, el mantenimiento y la conservación de los Centros docentes, que incluye las labores de mantenimiento general de instalaciones de seguridad y alarma, se realizaron en el marco del correspondiente contrato de Mantenimiento integral de los edificios adscritos al Distrito de Usera del Ayuntamiento de Madrid.

INDICADOR	MAGNITUD	PREVISIÓN	REALIZADO
CENTROS DOCENTES CON MANTENIMIENTO A CARGO DEL DISTRITO	NÚMERO	15	15
SUPERFICIE CONSTRUIDA DE CENTROS DOCENTES CON MANTENIMIENTO A CARGO DEL DISTRITO	M2	56982	56982
SUPERFICIE LIBRE DE PARCELA Y ZONAS VERDES DE CENTROS DOCENTES CON MANTENIMIENTO A CARGO DEL DISTRITO	M2	82726	82726
INSTALACIONES DE ELEVACIÓN Y ELECTROMECÁNICAS CON MANTENIMIENTO A CARGO DEL DISTRITO	NÚMERO	19	19

5. GARANTIZAR UN CORRECTO ESTADO LOS CENTROS DOCENTES PARA SERVIR AL USO DESTINADO, MEDIANTE LAS CORRESPONDIENTES OBRAS DE CONSERVACIÓN, REPARACIÓN Y ACONDICIONAMIENTO. OBTENIENDO LAS CONDICIONES NECESARIAS PARA LA SEGURIDAD DE LOS USUARIOS Y TRABAJADORES DE LOS CENTROS DOCENTES PÚBLICOS Y LA ACCESIBILIDAD A LOS MISMOS.

El Ayuntamiento de Madrid tiene competencias en materia de conservación y mantenimiento de los centros docentes, y para ello se dispone de un acuerdo marco de Obras de reforma, reparación y conservación del conjunto de edificios y espacios públicos cuya competencia corresponde al Distrito de Usera (Lote 1).

Con cargo al crédito de este programa se han realizado seis obras en centros docentes terminándose cinco de las ya iniciadas e iniciándose y terminándose una que no había sido prevista en 2023:

- Obras patio en CEIP República de Venezuela. Fase I. Iniciada en el año 2021 y terminada en el año 2023.

- Obras patio en CEIP Puerto Rico. Fase II. Iniciada en el año 2022 y terminada en el año 2023.

- Obras de acondicionamiento de patio escuela infantil La Oliva. Iniciada en el año 2022 y terminada en el año 2023.

OBJETIVOS / INDICADORES DE GESTIÓN

- Obras patio en CEIP Meseta de Orcasitas. Fase II. Iniciada en el año 2022 y terminada en el año 2023.

- Obras de acondicionamiento de zona de juegos y exteriores de la escuela infantil La Cornisa. Iniciada en el año 2022 y terminada en el año 2023.

- Obras de conservación en la cubierta del acceso principal en CEIP Jorge Manrique Iniciada y terminada en el año 2023.

INDICADOR	MAGNITUD	PREVISIÓN	REALIZADO
CENTROS DOCENTES ADSCRITOS EN LOS QUE SE EJECUTAN OBRAS	PORCENTAJE	100	40
SUPERFICIE DE CENTROS DOCENTES A REFORMAR SOBRE TOTAL SUPERFICIE DE EDIFICIOS CON MANTENIMIENTO A CARGO DEL DISTRITO	PORCENTAJE	100	40
CENTROS DOCENTES ADAPTADOS A LA NORMATIVA DE INCENDIOS	PORCENTAJE	100	100
CENTROS DOCENTES ADAPTADOS A LA NORMATIVA DE ACCESIBILIDAD	PORCENTAJE	95	95

CENTRO: 001 AYUNTAMIENTO DE MADRID

SECCIÓN: 212 DISTRITO DE USERA

PROGRAMA: 32501 ABSENTISMO

RESPONSABLE PROGRAMA: COORDINADOR/A DEL DISTRITO DE USERA

MEMORIA GENERAL DEL PROGRAMA

El objetivo de este programa es implementar el Programa de Prevención y Control del Absentismo Escolar, fruto del Convenio de colaboración entre la Comunidad de Madrid y el Ayuntamiento de la capital, cuya finalidad es vigilar y garantizar la escolarización regular del alumnado hasta finalizar, al menos, la educación básica de la etapa obligatoria.

El programa en Usera cuenta con un equipo de educadoras y educadores sociales para trabajar con las familias y menores con expediente de absentismo abierto, así como con los centros escolares del distrito remitentes de protocolos, y con los diferentes recursos y servicios vinculados con las intervenciones. Así mismo, se cuenta con una mediadora intercultural que apoya en las labores de las educadoras. También participan en actuaciones y proyectos preventivos, tanto propios como en coordinación con otros servicios, para prevenir el absentismo y el abandono temprano de la escolaridad. Realizan tareas de difusión del programa en los claustros con el profesorado de los centros educativos. Se concede especial importancia al seguimiento de la escolaridad de los y las menores de etnia gitana, para prevenir su abandono temprano del sistema educativo. El absentismo escolar se ha visto agravado como consecuencia de la situación producida por el COVID19 que, a pesar de encontrarnos en un periodo de total recuperación de la alerta sanitaria, ha generado unos hábitos perjudiciales en las familias del distrito manteniendo en el tiempo la situación y cronificando los casos activos. Todo ello, sin olvidar el arraigo cultural que presenta la etnia gitana, colectivo que representa un alto porcentaje de los casos activos de absentismo escolar en el Distrito de Usera.

El programa de Mediación Educativa Intercultural pretende favorecer la integración de la población culturalmente más vulnerable, como es la etnia gitana con gran presencia en el distrito, así como la población de origen chino con dificultades para participar en la comunidad educativa de los centros y en la dinámica del distrito. Desde este servicio, se trabaja para favorecer la integración de los escolares y sus familias y mediar en los conflictos que se produzcan en el marco de los centros educativos, así como para hacer mediación lingüística con la población de origen chino. Este servicio se coordina con los otros servicios de mediación comunitaria del distrito. El equipo de mediación continúa proporcionando una adecuada colaboración con las familias y los centros educativos durante el curso escolar y promoviendo una mejora de la situación educativa tras el confinamiento.

El Plan de promoción del éxito escolar, prevención del absentismo y mejora de la convivencia, se oferta a todos los centros del distrito sostenidos con fondos públicos, preferiblemente públicos, que imparten educación infantil, educación primaria, educación especial y educación secundaria.

En el marco de este Plan se prestan servicios psicopedagógicos para el tratamiento de dificultades y problemas de aprendizaje, servicios para la mejora de la convivencia y prevención de acoso y violencia entre iguales, servicios para la atención del alumnado con expediente de expulsión temporal de los centros educativos, así como programas para el desarrollo de la inteligencia emocional del alumnado y de desarrollo de sus potencialidades, incidiendo en el alumnado más disruptivo y absentista.

Tal y como se ha indicado previamente la COVID 19 ha dejado secuelas en los menores y sus familias agravando la salud mental y situación de absentismo. Es por ello que su labor sigue siendo fundamental para intentar reconducir la situación en la medida de nuestras posibilidades.

Desde el punto de vista presupuestario, para el cumplimiento de los objetivos establecidos, este programa 325.01 "Absentismo" ha contado con un crédito definitivo de 995.572 euros, únicamente en el Capítulo 2 "Gastos corrientes en bienes y servicios", reconociéndose obligaciones por un total de 999,572 euros, lo que ha supuesto un grado de ejecución del 100 %.

OBJETIVOS / INDICADORES DE GESTIÓN

1. PREVENIR Y REDUCIR EL ABSENTISMO ESCOLAR MEDIANTE LA COORDINACIÓN Y GESTIÓN DEL PROGRAMA DE PREVENCIÓN Y CONTROL DEL ABSENTISMO ESCOLAR.

Consta un total de 347 casos con expediente activo en el momento en el que se toman los datos. Se ha trabajado con un total de 525 casos, produciéndose 173 altas y 178 bajas.
El seguimiento de los casos con expediente activo se mantiene en una cifra elevada, observándose aún un número elevado de casos cronificados, así como se observa el incremento de expedientes derivados de hábitos provocados por la COVID 19.

Se ha trabajado en la prevención desarrollando 3 proyectos, no obstante, no se han alcanzado las previsiones de 5 proyectos debido al elevado volumen de casos activos de expedientes de absentismo con los que han tenido que intervenir las educadoras/es durante este curso. Esta elevada ratio de expedientes ha conllevado una merma de tiempo en la dedicación a la prevención. Sin embargo, se ha visto incrementado el volumen de participantes en las actividades. Han participado 700 alumnos y alumnas en los proyectos que pudieron llevarse a término.

En líneas generales, y en situación de normalidad, se procura realizar una reunión de la Comisión de Absentismo de Usera cada mes del curso escolar y se ha cumplido a excepción de un mes por motivo del calendario escolar y sus festividades.

Se ha dado un alto número de coordinaciones con los y las profesionales del Plan de Promoción del Éxito Escolar, Prevención del Absentismo y Mejora de la Convivencia, así como con otros recursos y agentes colaboradores del Distrito.

El número de visitas domiciliarias se ha incrementado desde la vuelta a la normalidad tras la crisis sanitaria de la COVID 19, aunque la respuesta por parte de las familias con expedientes de absentismo suele ser deficitaria.

Las entrevistas a menores se hacen en los centros escolares o en los domicilios. En las entrevistas a menores niñas, no se ha cubierto la previsión ya que se ha producido mucha inasistencia a las citas acordadas o ya bien no han sido necesarias. Así mismo, es determinante en este caso, que las entrevistas a menores solo se realizan con aquellos alumnos y alumnas de secundaria, quedando los matriculados en primaria fuera de estos indicadores.

En lo que respecta a los acompañamientos, son acuerdos que se toman en casos muy concretos donde se determina y valora que esta intervención resultará beneficiosa para el menor o la menor. En este 2023 no se han alcanzado las previsiones porque los perfiles de casos activos no han requerido este tipo de intervención.

Las comparecencias han aumentado notablemente como medida acordada en las comisiones de absentismo, realizándose 135 comparecencias de las familias en el Departamento de Educación.

Así mismo, se observa un incremento de las reuniones con los centros educativos con el fin de procurar una mayor coordinación en el seguimiento de los casos activos y en situación de prevención.

INDICADOR	MAGNITUD	PREVISIÓN	REALIZADO
CENTROS EDUCATIVOS REMITENTES DE PROTOCOLOS	NÚMERO	40	143
COMISIÓN ES DE ABSENTISMO ESCOLAR	NÚMERO	7	9
ACTIVIDADES PREVENTIVAS	NÚMERO	5	3
PARTICIPANTES EN ACTIVIDADES PREVENTIVAS	ALUMNA	250	337
PARTICIPANTES EN ACTIVIDADES PREVENTIVAS	ALUMNO	270	363
CASOS ACTIVOS SEGUIMIENTO PROGR. PREVENCIÓN ABSENTISMO ESCOLAR	ALUMNA	190	260
CASOS ACTIVOS SEGUIMIENTO PROGR. PREVENCIÓN ABSENTISMO ESCOLAR	ALUMNO	250	265
VISITAS DOMICILIARIAS	NÚMERO	400	714
ENTREVISTAS FAMILIARES	NÚMERO	400	876
ENTREVISTAS A MENORES	NIÑAS	200	145
ENTREVISTAS A MENORES	NIÑOS	130	133
ACOMPAÑAMIENTO A MENORES	NIÑAS	25	14
ACOMPAÑAMIENTO A MENORES	NIÑOS	25	11
COMPARECENCIAS	NÚMERO	30	135

OBJETIVOS / INDICADORES DE GESTIÓN

ENTIDADES DTO. COLABORAN PROGRAMA ABSENTISMO ESCOLAR	NÚMERO	12	25
REUNIONES CON LOS CENTROS EDUCATIVOS	HORAS	800	2060
COORDINACIÓN Y REUNIONES CON OTROS RECURSOS DEL DISTRITO	NÚMERO	500	1157

2. PROPICIAR EL ACERCAMIENTO A LOS CENTROS EDUCATIVOS DE COLECTIVOS VULNERABLES, CON DIFICULTADES DE INTEGRACIÓN SOCIAL Y ESCOLAR

Este Programa trabaja para facilitar el acercamiento, así como mantener el vínculo de la comunidad educativa y de los y las menores.

El Programa de Mediación Educativa Intercultural cuenta con dos mediadores a jornada completa.

Los centros se van implicando en programas como este, sin embargo, se aprecian ciertas dificultades a la hora de trasladar las herramientas adquiridas a través de este programa a su labor diaria en el aula, pues muestran la dependencia constante de la presencia física de los mediadores para una adecuada puesta en práctica.

Con la mediación lingüística con población china, se está consiguiendo que estas familias se acerquen y participen más en la comunidad educativa y en las actividades ofrecidas para los escolares. Es de destacar que la proporción de madres y padres de origen chino participantes en las intervenciones familiares del equipo de mediación sigue siendo más próxima que en otros colectivos, sobre todo en las actuaciones de fomento de la escolarización temprana.

No se ha alcanzado el objetivo de intervenciones con familias de etnia gitana debido a que su predisposición a colaborar e interesarse por regularizar la escolaridad de los menores presenta dificultades por motivos culturales.

El porcentaje de madres participantes en las intervenciones es menor que la previsión, sin embargo, supone una mejora dado que indica mayor presencia masculina colaborando.

El número de los centros participantes ha mejorado tras la modificación de ciertos equipos directivos que han mostrado un mayor interés acerca del programa. Asimismo, tampoco se han alcanzado los objetivos de profesores hombres y mujeres participantes en acciones formativas, ya que hay centros que cuentan con plantillas docentes ya formadas previamente o que por cuestiones de disponibilidad de tiempo han presentado mayores dificultades.

INDICADOR	MAGNITUD	PREVISIÓN	REALIZADO
INTERVENCIONES CON FAMILIAS DE ETNIA GITANA	MUJERES	70	12
INTERVENCIONES CON FAMILIAS DE ETNIA GITANA	HOMBRES	20	1
PROPORCIÓN DE MADRES PARTICIPANTES EN LAS INTERVENCIONES FAMILIARES DE LOS/LAS MEDIADORES/AS EDUCATIVOS/AS INTERCULTURAL	PORCENTAJE	85	80
INTERVENCIONES INDIVIDUALES CON FAMILIAS DE ORIGEN CHINO	MUJERES	90	730
INTERVENCIONES INDIVIDUALES CON FAMILIAS DE ORIGEN CHINO	HOMBRES	20	188
CENTROS QUE HAN PARTICIPADO EN ACTIVIDADES FORMATIVAS DE MEDIACION PARA EL PROFESORADO	NÚMERO	8	6
PROFESORADO PARTICIPANTE EN ACCIONES FORMATIVAS	MUJERES	50	36
PROFESORADO PARTICIPANTE EN ACCIONES FORMATIVAS	HOMBRES	50	22
CENTROS QUE HAN PARTICIPADO EN ACTIVIDADES FORMATIVAS DE MEDIACIÓN PARA EL ALUMNADO	NÚMERO	9	10
PARTICIPANTES EN LAS ACTIVIDADES DE LOS/LAS MEDIADORES/AS EDCUCATIVOS/AS INTERCULTURALES	ALUMNA	200	302
PARTICIPANTES EN LAS ACTIVIDADES DE LOS/LAS MEDIADORES/AS EDCUCATIVOS/AS INTERCULTURALES	ALUMNO	200	295
COLEGIOS E IES EN LOS QUE INTERVIENEN LOS/LAS MEDIADORES/AS EDCUCATIVOS/AS INTERCULTURALES	NÚMERO	18	21

3. PROMOVER EL ÉXITO ESCOLAR TRATANDO LOS PROBLEMAS Y DIFICULTADES FUNCIONALES Y TRANSTORNOS DEL APRENDIZAJE DEL ALUMNADO, PREVENIR EL ABANDONO ESCOLAR Y MEJORAR LA CONVIVENCIA EN LOS CENTROS EDUCATIVOS

Las actuaciones dirigidas a colaborar con los centros en la mejora del clima escolar y prevención de las

OBJETIVOS / INDICADORES DE GESTIÓN

conductas violentas en el aula se integran en el Plan de Promoción del éxito escolar, prevención del absentismo y mejora de la convivencia, en colaboración con la Mediación Educativa Intercultural.

Asimismo, se indica el dato de atención por parte del servicio psicopedagógico, desagregado por género, incluyendo las etapas de Educación Infantil, Educación Primaria y Educación Secundaria.

La previsión relativa para Infantil y Primaria ha aumentado ya que desde los centros educativos se está observando una mayor implicación en la prevención. Así mismo el número de alumnos y alumnas atendidos en secundaria en relación al aprendizaje y conducta ha sido mayor de la previsión ya que la complejidad de las aulas está llevando a un mayor interés por parte de los centros educativos en este programa. En la referencia a la previsión de alumnas tanto de Infantil y Primaria como de Secundaria ha sido mayor por cuestiones generales de natalidad/matriculaciones en los centros.

En términos generales se puede afirmar que los datos han superado las previsiones debido al inicio de la ejecución de un nuevo contrato de este programa que contempla una ampliación de profesionales dedicados al objeto del contrato, así como un mayor interés por parte de los centros educativos del Distrito.

INDICADOR	MAGNITUD	PREVISIÓN	REALIZADO
PERSONAS ATENDIDAS PARA TRATAMIENTO DE PROBLEMAS DE APRENDIZAJE O CONDUCTA EN CENTROS DE INFANTIL Y PRIMARIA	ALUMNO	250	463
PERSONAS ATENDIDAS PARA TRATAMIENTO DE PROBLEMAS DE APRENDIZAJE O CONDUCTA EN CENTROS DE INFANTIL Y PRIMARIA	ALUMNA	250	363
PERSONAS ATENDIDAS PARA TRATAMIENTO DE PROBLEMAS DE APRENDIZAJE O CONDUCTA EN CENTROS DE SECUNDARIA	ALUMNO	80	226
PERSONAS ATENDIDAS PARA TRATAMIENTO DE PROBLEMAS DE APRENDIZAJE O CONDUCTA EN CENTROS DE SECUNDARIA	ALUMNA	60	263
PROPORCIÓN DE CASOS DADOS DE ALTA EN EL SERVICIO POR HABER CONSEGUIDO LA RECUPERACIÓN TOTAL	PORCENTAJE	30	33
CENTROS PARTICIPANTES EN ACTIVIDADES DE MEJORA DE LA CONVIVENCIA Y PREVENCIÓN DEL ACOSO ESCOLAR	NÚMERO	18	25
AULAS EN LAS QUE SE HAN DESARROLLADO ACTIVIDADES DE MEJORA DE LA CONVIVENCIA Y PREVENCIÓN DE ACOSO ESCOLAR	NÚMERO	30	144

CENTRO: 001 AYUNTAMIENTO DE MADRID

SECCIÓN: 212 DISTRITO DE USERA

PROGRAMA: 32601 SERVICIOS COMPLEMENTARIOS EDUCACIÓN

RESPONSABLE PROGRAMA: COORDINADOR/A DEL DISTRITO DE USERA

MEMORIA GENERAL DEL PROGRAMA

En este programa presupuestario se definen cuatro ámbitos de actuación, fruto de los análisis de necesidades realizados con la comunidad educativa y buscando la máxima eficiencia de los recursos del distrito:

1) Actividades extraescolares en periodos lectivos y no lectivos

En este primer ámbito de actuación, se han realizado las actividades extraescolares educativas, formativas y de ocio y tiempo libre, que ayudan a la conciliación de la vida familiar y laboral, ofreciendo una respuesta socioeducativa que haga efectivo el principio de igualdad de oportunidades en la educación de los y las escolares del distrito, compensando las posibles desigualdades debidas a su origen social o a su sexo.

Igualmente se plantean estas actividades para optimizar el uso de los colegios públicos y acercarlos al entorno más inmediato como un recurso más del barrio, donde se ofrezcan espacios de ocio saludable, apoyo y refuerzo escolar, enriquecimiento curricular, nuevas tecnologías o deporte, dirigidos a la población escolar del barrio fuera del horario lectivo.

2) Actividades complementarias al currículo escolar y de compensación de desigualdades

En este ámbito de actuación, se han ofertado recursos educativos de ocio y tiempo libre en todos los períodos de las vacaciones escolares de Navidad, Semana Santa, julio, agosto y septiembre para el alumnado de 3 a 14 años de edad, con el objetivo de facilitar la conciliación y el respiro familiar en estos períodos.

3) Dinamización de la participación infantil y adolescente

En este ámbito de actuación, la dinamización de la participación infantil y juvenil del distrito, en el año 2023 no se han realizado actividades vinculadas al fomento de la infancia participativa. A finales del año 2024 se retomará la actividad para la dinamización con el fin de facilitar el contacto de la infancia y adolescencia con procesos participativos en los que aprendan a implicarse de forma activa y responsable en su entorno habitual. Para ello se constituirá la COPIA (Comisión para la participación de la Infancia y la Adolescencia) del Distrito de Usera y se trabajará para la participación de los y las menores en los Plenos y foros locales.

4) Actuaciones que promuevan la innovación educativa en el Distrito.

En este ámbito de actuación, relativo a las actividades complementarias a la enseñanza, desde el ámbito local colaboramos en las actuaciones de refuerzo del currículo escolar y de educación en valores, así como la formación integral del alumnado, con experiencias educativas en interacción con el entorno de los centros, rentabilizando los recursos y oportunidades formativas que ofrece el propio Distrito.

Desde la Junta de Distrito continuamos favoreciendo que los centros educativos desarrollen proyectos y actuaciones formativas y educativas innovadoras en el ámbito de la lucha contra la brecha digital, las artes escénicas, la música, las técnicas audiovisuales, buenas prácticas pedagógicas, nuevas tecnologías para la educación, o cualquier otro ámbito novedoso que ayude a mejorar la calidad de la enseñanza y la imagen de la población escolar del distrito. Por ello se ha vuelto a tramitar una nueva convocatoria de subvenciones para el próximo curso.

Se ha mantenido la colaboración con el Hospital Materno Infantil 12 de Octubre y con el CPEE Joan Miró para la organización de la fiesta de Navidad y Reyes Magos a través de un contrato de actividades navideñas llevado a cabo por parte de la Unidad de Servicios Culturales y Ocio Comunitario del Distrito.

MEMORIA GENERAL DEL PROGRAMA

El Distrito cuenta con la escuela municipal de música "Maestro Barbieri" en su ámbito territorial. En esta escuela, con el objetivo de lograr mejorar el estado del centro educativo y mejorar sus condiciones de uso, ya que esta escuela cuenta con instalaciones antiguas, de compleja ejecución debido a la actividad que existe en la misma, y seguridad y ejercer la competencia en materia de conservación y mantenimiento que reside en el Ayuntamiento de Madrid, se han precisado actuaciones de obras y mantenimiento para conservar las condiciones de seguridad, salubridad y ornato.

El servicio de mantenimiento se ha llevado a cabo con normalidad.

Desde el punto de vista presupuestario, para el cumplimiento de los objetivos establecidos, este programa 326.01 "Servicios complementarios educación" ha contado con un crédito definitivo de 898.688 euros, reconociéndose obligaciones por un total de 809.763 euros, lo que ha supuesto un grado de ejecución del 90,1 %, con el siguiente detalle:

- Capítulo 2 "Gastos Corrientes en bienes y Servicios" con un crédito definitivo de 799.371 euros. Se han reconocido obligaciones por importe de 710.446 euros, verificándose un grado de ejecución de un 88,9 %.

- Capítulo 4 "Transferencias Corrientes" con un crédito definitivo de 99.317 euros. Se han reconocido obligaciones por importe de 99.317 euros, alcanzándose un grado de ejecución de un 100 %.

La previsión definitiva de ingresos de este programa ha sido de 500 euros, obteniéndose unos derechos reconocidos por valor de 1.184 euros (236,9 % sobre los ingresos previstos definitivos), los cuales se han recaudado íntegramente suponiendo un 100% de los ingresos reconocidos durante el ejercicio.

OBJETIVOS / INDICADORES DE GESTIÓN

1. PROMOVER EL DESARROLLO INTEGRAL DE LA POBLACIÓN ESCOLAR DEL DISTRITO MEDIANTE ACTIVIDADES EXTRAESCOLARES, FORMATIVAS Y DE OCIO Y TIEMPO LIBRE Y FAVORECER LA CONCILIACION LABORAL Y FAMILIAR

Este año las actividades extraescolares han tenido una alta participación en todos los centros, muy por encima de las previsiones, siendo un servicio muy bien valorado por parte de las familias y los centros educativos. Los centros donde se han realizado actividades municipales incluyen CEIP e institutos públicos.

Se han realizado los campamentos urbanos en los períodos de vacaciones escolares de primavera, verano (julio, agosto y los primeros días de septiembre) y de invierno. El 28 % de las plazas se gestionan por el Departamento de Servicios Sociales y el resto (72%) se gestionan desde el Departamento de Educación, reservando un 5% del total de plazas para alumnado con necesidades educativas especiales, valorados por los EOEP o Departamento de Orientación correspondientes, matriculados en centros educativos ordinarios. Ha habido lista de espera en todos los períodos, sobre todo en el mes de julio; no obstante, se atendieron todos los casos urgentes y en situación de vulnerabilidad o riesgo social.

En relación con el número de niñas y niños participantes en los campamentos, se indica que había un error en la previsión del indicador donde pone 4.000, debería poner 400, que ahora se rectifica, dado que sobraba un cero en ambos indicadores. El número de participantes en los campamentos urbanos ha sufrido un incremento dado que en el mes de julio 2023 se inició la ejecución de un nuevo contrato que contemplaba un aumento de la oferta de plazas, justificado por el alto volumen de solicitudes en lista de espera que presenta el Distrito de Usera.

INDICADOR	MAGNITUD	PREVISIÓN	REALIZADO
COLEGIOS DONDE SE HAN REALIZADO ACTIVIDADES MUNICIPALES DE CONCILIACIÓN DE LA VIDA FAMILIAR Y LABORAL	NÚMERO	14	15
ESCOLARES PARTICIPANTES EN LAS ACTIV. MUNICIPALES EXTRAESCOLARES	ALUMNO	1000	1083
ESCOLARES PARTICIPANTES EN LAS ACTIV. MUNICIPALES DE CONCILIACIÓN DE LA VIDA FAMILIAR Y LABORAL	ALUMNA	1000	1019
CAMPAMENTOS URBANOS	NÚMERO	20	23
PARTICIPANTES EN CAMPAMENTOS URBANOS	NIÑAS	4000	668
PARTICIPANTES EN CAMPAMENTOS URBANOS	NIÑOS	4000	788

2. CONSERVAR LA ESCUELA MUNICIPAL DE MÚSICA DEL DISTRITO Y SUS INSTALACIONES EN CONDICIONES IDÓNEAS

OBJETIVOS / INDICADORES DE GESTIÓN

PARA SU USO MEDIANTE LA REALIZACIÓN DE LAS CORRESPONDIENTES ACCIONES DE MANTENIMIENTO

Se ha realizado el mantenimiento de la única escuela de música adscrita al distrito.

La conservación y el mantenimiento de la Escuela, además de responder a una necesidad evidente, posibilita el incremento de la calidad, comodidad y seguridad en su uso cotidiano por alumnos, profesores y resto de usuarios y trabajadores.

El grado de cumplimiento de este objetivo exige al mismo tiempo la mejor utilización de los recursos asignados con la correspondiente y previa priorización y programación de las actuaciones de manera técnicamente objetiva.

La reparación, el mantenimiento y la conservación del citado centro, que incluye las labores de mantenimiento general de instalaciones de seguridad y alarma, se realizaron en el marco del correspondiente contrato de Mantenimiento integral de los edificios adscritos al Distrito de Usera del Ayuntamiento de Madrid.

El edificio de una sola planta no dispone de ascensor.

INDICADOR	MAGNITUD	PREVISIÓN	REALIZADO
CENTROS DE ESTE PROGRAMA A CARGO DEL DISTRITO	NÚMERO	1	1
SUPERFICIE CONSTRUIDA DE CENTROS CON MANTENIMIENTO A CARGO DEL DISTRITO	M2	2215	2215
SUPERFICIE LIBRE DE PARCELA Y ZONAS VERDES DE CENTROS CON MANTENIMIENTO A CARGO DEL DISTRITO	M2	1671	1671

3. GARANTIZAR UN CORRECTO ESTADO DE LA ESCUELA MUNICIPAL DE MÚSICA PARA SERVIR AL USO DESTINADO, MEDIANTE LAS CORRESPONDIENTES OBRAS DE CONSERVACIÓN, REPARACIÓN Y ACONDICIONAMIENTO, OBTENIENDO LAS CONDICIONES NECESARIAS PARA LA SEGURIDAD DE LOS USUARIOS Y TRABAJADORES DE LA ESCUELA MUNICIPAL DE MÚSICA Y LA ACCESIBILIDAD A LA MISMA.

El Ayuntamiento de Madrid tiene competencias en materia de conservación y mantenimiento de los centros docentes, entre los que se encuentra la escuela municipal de música "Maestro Barbieri", y para ello se dispone de un acuerdo marco de Obras de reforma, reparación y conservación del conjunto de edificios y espacios públicos cuya competencia corresponde al Distrito de Usera (Lote 3).

En el ejercicio 2023 no se ha realizado ninguna actuación en la escuela municipal de música.

INDICADOR	MAGNITUD	PREVISIÓN	REALIZADO
CENTROS ADSCRITOS EN LOS QUE SE EJECUTAN OBRAS	PORCENTAJE	100	0
SUPERFICIE DE CENTROS A REFORMAR SOBRE TOTAL SUPERFICIE DE CENTROS CON MANTENIMIENTO A CARGO DEL DISTRITO	PORCENTAJE	100	0
ADAPTACIÓN DEL CENTRO A LA NORMATIVA DE INCENDIOS	PORCENTAJE	90	90
ADAPTACIÓN DEL CENTRO A LA NORMATIVA DE ACCESIBILIDAD	PORCENTAJE	90	90

4. EDUCAR PARA LA PARTICIPACIÓN INFANTIL Y ADOLESCENTE Y CONSTITUIR ESTRUCTURAS FORMALES DE PARTICIPACIÓN DE INFANCIA Y ADOLESCENCIA

En cuanto al programa de dinamización de la participación infantil y adolescente, en el año 2023 se ha encontrado paralizado ya que no se ha realizado ni ejecutado ningún contrato para llevar a cabo dicha labor con expectativas de que el Área de Gobierno contemplara el Distrito de Usera en los nuevos pliegos a realizar para dicho servicio.

Finalmente, no ha podido llevarse a cabo, por lo que, desde este Distrito, se iniciará el programa para el comienzo del próximo curso 2024-2025, buscando el retomar esta dinamización y asentar bases para que el programa funcione de manera adecuada.

La labor principal de esta propuesta será facilitar el aprendizaje necesario para que los y las menores destinatarios de este proyecto puedan ejercer su derecho a participar, es decir, a formar parte de la transformación de su entorno, a través de las COPIA y los foros de participación.

OBJETIVOS / INDICADORES DE GESTIÓN

INDICADOR	MAGNITUD	PREVISIÓN	REALIZADO
CENTROS DE INFANTIL Y PRIMARIA PARTICIPANTES EN EL PROGRAMA DE DINAMIZACIÓN DE LA PARTICIPACIÓN INFANTIL Y ADOLESCENTE	NÚMERO	15	0
ESCOLARES DE EDUCACIÓN PRIMARIA PARTICIPANTES EN EL PROGRAMA DE PARTICIPACIÓN INFANTIL Y ADOLESCENTE	ALUMNO	170	0
ESCOLARES DE EDUCACIÓN PRIMARIA PARTICIPANTES EN EL PROGRAMA DE PARTICIPACIÓN INFANTIL Y ADOLESCENTE	ALUMNA	150	0
CENTROS DE SECUNDARIA PARTICIPANTES EN EL PROGRAMA DE DINAMIZACIÓN DE LA PARTICIPACIÓN INFANTIL Y ADOLESCENTE	NÚMERO	5	0
ADOLESCENTES PARTICIPANTES EN EL PROGRAMA DE DINAMIZACIÓN DE LA PARTICIPACIÓN INFANTIL/JUVENIL	ALUMNA	100	0
ADOLESCENTES PARTICIPANTES EN EL PROGRAMA DE DINAMIZACIÓN DE LA PARTICIPACIÓN INFANTIL/JUVENIL	ALUMNO	100	0

5. OFRECER ACTIVIDADES COMPLEMENTARIAS AL CURRÍCULO ESCOLAR QUE REFUERCEN EL APRENDIZAJE Y CONOCIMIENTOS DEL ALUMNADO, INTRODUCIENDO TRANSVERSALMENTE LA PERSPECTIVA DE GÉNERO Y LA EDUCACIÓN EN VALORES

Tal y como se ha reflejado en el cuarto punto de este programa presupuestario, las actividades complementarias a la enseñanza de refuerzo del currículo escolar desde el ámbito local y de educación en valores, complementan la formación integral del alumnado con experiencias educativas en interacción con el entorno de los centros, rentabilizando los recursos y oportunidades formativas que ofrece el propio distrito.

Entre estas actividades, se destaca la importante dimensión humana y solidaria de las actividades desarrolladas en el CPEE Joan Miró y en el Hospital 12 de octubre. Como cada año, hemos llevado a cabo el servicio de dinamización y colaboración en la organización de las fiestas de Navidad y Reyes Magos en el Hospital Materno Infantil 12 de Octubre y su aula hospitalaria y en el CPEE Joan Miró, compartiendo con todos los niños y niñas, educadores/as, cuidadores/as y familiares, valores morales como la solidaridad, la convivencia, la generosidad, la perseverancia, la tolerancia y la diversidad, sensibilizando sobre la importancia del juego y el juguete como recurso educativo, con vistas a esas fiestas. Este Distrito, sensibilizado con las dificultades por las que atraviesan los niños y niñas de estos dos centros, quiere reforzar la importancia que tiene para su evolución "jugar y aprender jugando".

Desde este año 2023, este servicio ha sido desarrollado a través de un contrato de actividades navideñas llevado a cabo por parte de la Unidad de Servicios Culturales y Ocio Comunitario del Distrito, con aplicación presupuestaria al 2024 por llevarse a cabo en el mes de diciembre 2023 y enero 2024.

No se ha cumplido con la previsión de los participantes dado que los alumnos y alumnas matriculados en el CPEE Joan Miró asciende a 180 y no dispone de vacantes, y en las aulas hospitalarias los menores ingresados no se encontraban en condiciones de salud óptimas para poder participar en el programa de actividades.

INDICADOR	MAGNITUD	PREVISIÓN	REALIZADO
ACTIVIDADES COMPLEMENTARIAS A LA ENSEÑANZA	NÚMERO	5	12
PARTICIPANTES EN EL PROGRAMA DE ACTIVIDADES COMPLEMENTARIAS A LA ENSEÑANZA	ALUMNA	300	192
PARTICIPANTES EN EL PROGRAMA DE ACTIVIDADES COMPLEMENTARIAS A LA ENSEÑANZA	ALUMNO	300	238

6. CONCEDER SUBVENCIONES A CENTROS EDUCATIVOS NO UNIVERSITARIOS DEL DISTRITO DE USERA PARA PROYECTOS DE INNOVACIÓN EDUCATIVA

Desde la Junta de Distrito continuamos favoreciendo que los centros educativos desarrollen proyectos y actuaciones formativas y educativas innovadoras que utilicen la tecnología especialmente, así como metodologías creativas, innovadoras y beneficiosas para el perfil del alumnado de Usera, de cara a mejorar la calidad de la enseñanza y la imagen de la población escolar del distrito. Por ello se ha vuelto a tramitar una nueva convocatoria de subvenciones para el próximo curso. Pese a que se presentaron menos centros de los previstos, sí que hubo cuatro centros que presentaron dos proyectos. Sin embargo, no todos pudieron concederse y hubo solicitudes desestimadas dado que se superaba el presupuesto previsto para la convocatoria. Se observa cada vez una mayor implicación por parte de los y las docentes supervisando los proyectos, y así mismo el aumento del número de proyectos concedidos con estas subvenciones, lo que

OBJETIVOS / INDICADORES DE GESTIÓN

da lugar a una consolidación de los proyectos en los centros que han incrementado el número de alumnos y alumnas destinatarios.

INDICADOR	MAGNITUD	PREVISIÓN	REALIZADO
CENTROS PARTICIPANTES	NÚMERO	15	13
PROYECTOS SUBVENCIONADOS	NÚMERO	10	14
DOCENTES SUPERVISANDO LOS PROYECTOS	NÚMERO	80	362
ALUMNOS DESTINATARIOS DE LOS PROYECTOS	NÚMERO	1000	5085

PRESUPUESTO GENERAL DEL AYUNTAMIENTO DE MADRID 2023

MEMORIA DE CUMPLIMIENTO DE OBJETIVOS

CENTRO: 001 AYUNTAMIENTO DE MADRID

SECCIÓN: 212 DISTRITO DE USERA

PROGRAMA: 33401 ACTIVIDADES CULTURALES

RESPONSABLE PROGRAMA: COORDINADOR/A DEL DISTRITO DE USERA

MEMORIA GENERAL DEL PROGRAMA

La finalidad principal de este programa es promover y difundir la cultura entre el vecindario del distrito, en todas las franjas de edad, mediante la aproximación de las actividades programadas en los barrios que lo conforman: Moscardó, Almendrales, Zofio, Meseta de Orcasitas, Orcasur y San Fermin.

Los principales objetivos en el desarrollo del mismo se resumen en:

- Fomentar y promocionar la cultura en el distrito mediante la organización y realización de actividades culturales.

- Satisfacer las necesidades de expresión y el desarrollo de capacidades de los vecinos del distrito mediante una oferta variada de actividades socioculturales y recreativas.

- Fomentar la cultura tradicional mediante la celebración de fiestas populares.

- Conseguir una mayor participación de los vecinos/as en las actividades culturales programadas por los servicios culturales, mediante el análisis de la demanda y la difusión de la oferta.

La población a 31 de enero de 2023 es de 142.746 personas.

- El 17 de septiembre de 2021 se inauguró el Centro de Educación Ambiental y Cultural "Maris Stella", que viene funcionando con una programación de actividades, talleres y eventos medioambientales y visitas guiadas (tanto en el Parque de Pradolongo, como en el Parque Lineal del Manzanares) y culturales (dentro de su Sala de Exposiciones y Polivalente, como dentro del edificio histórico de la Iglesia). Lleva funcionando desde entonces y a lo largo de 2023 con gran aceptación entre la población del Distrito en todas sus jornadas y actividades, así como en una interconexión activa con las asociaciones de vecinos del Distrito, con colegios e institutos, escuelas de infantil y primaria, centros de mayores, y otros órganos y departamentos del Ayuntamiento de Madrid.

En el Maris Stella también se desarrollan importantes eventos (como los Premios "U"), colaboran en fiestas del Distrito y en las fiestas del Año Nuevo Chino 2023 con actividades y talleres complementarios; se pusieron en marcha en fines de semana del mes de septiembre "Los atardeceres del Maris Stella" y se ha presentado y puesto en marcha a finales de 2023 la "Exposición permanente de la historia del Distrito de Usera", entre otros eventos destacados.

- Asimismo, desde febrero de 2023 el centro juvenil "Pipo Velasco" abrió sus puertas al público, siendo inaugurado protocolariamente por el Alcalde de Madrid el 29 de marzo de 2023.

El Auditorio de este nuevo centro juvenil para el Distrito, ubicado en el Barrio de Zofío y complementando ampliamente las actividades y posibilidades del Centro Juvenil de la calle de la Cuesta, 4, en el Barrio de Moscardó, cuenta con un aforo de 280 butacas y modernas y amplias instalaciones. Está gestionado por esta Unidad de Cultura del Distrito y ha venido funcionando de modo continuado con gran aceptación entre las asociaciones, colegios e institutos del Distrito, compañías de teatro, y otros departamentos y unidades del Ayuntamiento de Madrid y de este Distrito, entre otros, peticionarias de este espacio para todo tipo de cesiones, eventos, ensayos, Festivales y actos oficiales.

También se han desarrollado en el Pipo Velasco la puesta en marcha y las galas finales de los cuatro contratos P.I.B.A.S. 2023 en materia de juventud, para la dinamización en materias como arte urbano, artes escénicas, danzas urbanas y música y nuevas tecnologías.

MEMORIA GENERAL DEL PROGRAMA

- En el año 2023 se pudo celebrar la Cabalgata de Reyes, con gran afluencia de público, actuaciones para todos los públicos y el reparto tradicional gratuito de chocolate y roscón para todos los asistentes.

- Se llevó a cabo la celebración del "Nuevo Año Chino 2023, de la Liebre" con éxito y mucha afluencia de público, siendo promocionado y organizado por parte del Distrito con dos contratos menores: uno para la iluminación ornamental china y otro para la coordinación y puesta en marcha del desfile.

- Se celebró el Gran Baile de Disfraces de Carnaval al aire libre, con actuaciones de charangas, desfile y pasacalles desde las pistas de Evangelios hasta la Explanada de la Junta Municipal, con reparto de chocolate caliente y churros a todos los asistentes.

- También se ha contado con un contrato de iluminación navideña para calles representativas del Distrito, un abeto representativo de grandes dimensiones en la Explanada de la Junta Municipal y un Belén Tradicional Navideño en la sala de exposiciones de la Junta Municipal de Usera.

- Ha habido una dinamización muy activa por los colegios del Distrito para la creación de tarjetas navideñas, villancicos y belenes tradicionales, que acabaron exponiéndose en el centro juvenil Pipo Velasco en periodo navideño y con la primera Gala de Navidad para los escolares del Distrito de Usera el 20 de diciembre, procediéndose también a la realización de talleres, actuaciones y regalos de los Reyes Magos, tanto en el pabellón infantil del Hospital Doce de Octubre, como en el Centro de Educación Especial "Joan Miró".

- Ha habido una contratación específica para la Navidad, tanto en centros culturales como socioculturales, como en espacios abiertos exteriores, contando con gran variedad de espectáculos infantiles y familiares, de pequeño y mediano formato, incluyéndose entre ellos también conciertos, ciclos de corales y el tradicional "encendido de luces navideño".

- Ha habido una ayuda importante en la conciliación familiar y profesional, con la apertura de plazas en periodos navideños de plazas gratuitas de campamentos urbanos en los centros culturales del Distrito, y en el periodo de julio, en el Centro Cultural Usera I, recurso muy demandado y agradecido por los vecinos/as del Distrito.

- Los cursos y talleres en centros culturales se han desarrollado con normalidad y una mayor cobertura de plazas, durante todo el año y con participación máxima dentro de los cupos asignados, con exposición a fin de curso de diferentes exposiciones y exhibiciones de sus talleres.

Se ha contado con al menos 10 importantes exposiciones de artistas relevantes y representativas de pintura, escultura y artes decorativas dentro de la sala de exposiciones de la Junta Municipal de Usera, contando con la participación de la Asociación de Pintores y Escultores de España.

También las salas de exposiciones del centro cultural Usera I, del CEAC "Maris Stella" y del "Cánovas del Castillo" han tenido interesantes y variadas exposiciones artísticas y medioambientales, dando cobertura y satisfacción a demandas vecinales y de usuarios de todo Madrid.

- La programación cultural dentro de los centros culturales y socioculturales del Distrito se ha desarrollado con aforos normalizados, contando con buena aceptación en sus diferentes programaciones: infantil, juvenil, adultos y en sus eventos más destacados (grandes conciertos, musicales Disney y tributos, la actuación de Rafael Álvarez "El Brujo", entre otros.
Se ha contado también con la colaboración de "21 Distritos" en espectáculos de gran calidad dentro del centro cultural Meseta de Orcasitas y otros espacios del Distrito.

- Se ha contado con una variada actividad de espectáculos de calle en los diferentes barrios del distrito, desde los meses de abril a octubre, inclusive, a fin de acercar nuestras programaciones culturales a todos los vecinos/as, tanto en plazas representativas, como en espacios de mayor capacidad o singularidad. Podemos reseñar dentro de ellas, espectáculos de gran éxito dentro de "Las Noches del Pradolongo" (en el espigón del Lago de Pradolongo), como en los jardines del CEAC Maris Stella "Los atardeceres del Maris Stella", así como dentro del Auditorio del Parque Lineal del Manzanares, así como la programación infantil en el Parque Oloff Palme, y la infantil y familiar en la Explanada de la Junta Municipal.

- También se han celebrado con éxito y mucha participación las fiestas del Distrito de Usera (del 22 al 25 de junio), de los diferentes Barrios (días 16-17 y 18 de junio) y del Barrio de San Fermín, del 6 al 9 de julio, destacando entre todas las actividades los conciertos estelares de orquesta de gran formato y de "Antonio Carmona", "Bombai" y "Andy y Lucas".

MEMORIA GENERAL DEL PROGRAMA

- Se ha mantenido la programación de los dos cines de verano en los meses de julio y agosto, tanto en la Plaza del Pilón, como en el Auditorio del Parque Lineal del Manzanares, con la tradicional programación de cine familiar e infantil, con buena aceptación del público asistente.

- Se inició un contrato menor para las visitas guiadas a los Relojes de Sol del Barrio de Moscardó, con una o dos visitas mensuales, a lo largo de todo el año 2023 (en total 12 visitas), destinadas a público general, pero también dos específicas a grupos de escolares de colegios del Distrito de Usera, con muy buena asistencia y aceptación del público.

- Se hizo un contrato menor para colaborar en la dinamización cultural del Distrito, que visibilizó todos los espacios culturales privados de los artistas residentes en Usera, mediante la apertura de una jornada de puertas abiertas, reportajes fotográficos a ciudadanos de Usera "Fotomatón", exposición en la sala de exposiciones en el Distrito, y la creación de una experiencia artística de "Realidad Aumentada" en diferentes espacios representativos del distrito de Usera.

A finales de 2023 fue pintado un mural en la fachada del "Pipo Velasco" por el importante artista urbano OKUDA y su equipo, promocionado por UNICEF y "Coloring the world", como agradecimiento a las cesiones de espacio concedidas en su Auditorio para actos y eventos oficiales de infancia y juventud en colaboración con la Comunidad de Madrid.

Finalmente se han celebrado actividades conmemorativas importantes a lo largo de todo el año, como el 8-M, el Día del Libro, el Día de la Hispanidad, el 25-N, entre otros.

Desde el punto de vista presupuestario, para el cumplimiento de los objetivos establecidos, el programa 334.01 "Actividades culturales", ha contado con un crédito definitivo de 2.810.514 euros, reconociéndose obligaciones por un total de 2.781.572 euros, lo que ha supuesto un grado de ejecución del 99 %, con el siguiente detalle:

- Capítulo 1 "Gastos de personal" con un crédito definitivo de 490.114 euros. Se han reconocido obligaciones por importe de 523.955 euros verificándose un grado de ejecución del 106,9 %.

- Capítulo 2 "Gastos corrientes en bienes y servicios" con un crédito definitivo de 2.045.335 euros. Se han reconocido obligaciones por importe de 1.998.988 euros verificándose un grado de ejecución del 97,7 %.

- Capítulo 4 "Transferencias corrientes" con un crédito inicial de 110.000,00 euros, que era para tramitar una subvención nominativa a la Asociación de vecinos del Barrio Moscardó para la rehabilitación de relojes de sol, la cual fue tramitada en 2022, quedando un crédito definitivo de 0 euros, por lo que no se han reconocido obligaciones, por lo no ha habido ejecución.

- Capítulo 6 "Inversiones Reales" con un crédito definitivo de 275.065 euros para la adquisición, reforma y reposición de otro mobiliario y enseres, la instalación de 3 placas homenaje, una escultura del Patrimonio Histórico, Artístico y cultural, y la impresión y colocación de cartel de señalización para la sala de exposiciones de la Junta Municipal de Usera. Se han reconocido obligaciones por importe de 258.629 euros, alcanzándose un grado de ejecución del 94 %.

La previsión definitiva de ingresos de este programa estaba estimada en 337.762 euros obteniéndose, durante el ejercicio 2023, unos derechos reconocidos por valor de 275.609 euros (81,6 % sobre los previstos) relativos a talleres culturales y a fiestas callejeras, los cuales se han recaudado íntegramente suponiendo un 100% de los ingresos reconocidos durante el ejercicio.

OBJETIVOS / INDICADORES DE GESTIÓN

1. FOMENTAR Y PROMOCIONAR LA CULTURA EN EL DISTRITO MEDIANTE LA ORGANIZACIÓN Y REALIZACIÓN DE ACTIVIDADES CULTURALES

En los 6 centros culturales del distrito, en el centro de educación ambiental y cultural "Maris Stella" y en el centro juvenil "Pipo Velasco" se ha organizado una programación ajustada al presupuesto existente, que ha incluido diversas manifestaciones artísticas, destacando su variedad y su adecuación a las demandas de los usuarios y siempre contando con la participación de las asociaciones de vecinos y entidades del distrito.

Se ha preparado en los centros culturales y socioculturales del Distrito una programación, que comprende

OBJETIVOS / INDICADORES DE GESTIÓN

espectáculos infantiles, juveniles, de adultos, obras de teatro, conciertos y otros eventos más destacados(grandes conciertos, musicales Disney y tributos, actuaciones de artistas reconocidos), además de actividades, cursos, talleres, exposiciones y conferencias.

Se puede destacar el uso óptimo de los espacios utilizados, tanto por la actividad cultural que desarrollan, como de participación, a través de las cesiones a diversos colectivos, grupos, asociaciones, colegios, otras instituciones, etc.

Además de las actividades de los centros culturales, se ha realizado programación cultural en otros espacios abiertos exteriores como plazas representativas, parques, jardines, Auditorio y la explanada de la Junta Municipal. que han comprendido actuaciones de animación, espectáculos infantiles y familiares, conciertos, ciclos de corales, cine de verano familiar e infantil.

Se han realizado 52 exposiciones en los centros culturales, inferior al número previsto, a las que han asistido 20.226 personas, cantidad muy superior al número inicialmente previsto.

Se ha contado con un índice bajo de reclamaciones y sugerencias, que, afortunadamente, han podido atenderse mediante actuaciones específicas dentro del año 2023.

El resto de los indicadores en 2023 han sobrepasado muy positivamente las previsiones realizadas, por tanto según los indicadores descritos se puede considerar un cumplimiento optimo sobre los objetivos propuestos.

INDICADOR	MAGNITUD	PREVISIÓN	REALIZADO
CENTROS CULTURALES MUNICIPALES	NÚMERO	7	8
POBLACIÓN DEL DISTRITO POR CENTRO CULTURAL MUNICIPAL	RATIO	23816	17843
ACTIVIDADES POR CENTRO CULTURAL	RATIO	34	43
CESIÓN DE ESPACIOS Y MEDIOS DE LOS CENTROS CULTURALES MUNICIPALES	HORAS	11641	18477
EXPOSICIONES	NÚMERO	60	52
ASISTENCIA DE PARTICIPANTES A LAS EXPOSICIONES	NÚMERO	8000	20226
ASISTENCIA DE MUJERES A EXPOSICIONES	NÚMERO	6000	11958
ASISTENCIA DE HOMBRES A EXPOSICIONES	NÚMERO	2000	8268
CONCIERTOS	NÚMERO	28	74
ASISTENCIA DE PARTICIPANTES A LOS CONCIERTOS	NÚMERO	9000	10467
ASISTENCIA DE HOMBRES A CONCIERTOS	NÚMERO	4500	4100
ASISTENCIA DE MUJERES A CONCIERTOS	NÚMERO	4500	6367
OBRAS DE TEATRO	NÚMERO	70	115
ASISTENCIA DE PARTICIPANTES A LAS OBRAS DE TEATRO	NÚMERO	12000	9731
ASISTENCIA DE MUJERES A OBRAS DE TEATRO	NÚMERO	7000	6264
ASISTENCIA DE HOMBRES A OBRAS DE TEATRO	NÚMERO	5000	3467
CONFERENCIAS	NÚMERO	30	32
ASISTENCIA DE PARTICIPANTES A LAS CONFERENCIAS	NÚMERO	4000	2480
ASISTENTES DE MUJERES A CONFERENCIAS	NÚMERO	2000	1785
ASISTENTES DE HOMBRES A CONFERENCIAS	NÚMERO	2000	695
OTRAS ACTIVIDADES CULTURALES	NÚMERO	30	140
ASITENCIA DE PARTICIPANTES A OTRAS ACTIVIDADES CULTURALES	NÚMERO	30000	60807
PARTICIPANTES MUJERES EN OTRAS ACTIVIDADES CULTURALES	NÚMERO	15000	36614
PARTICIPANTES HOMBRES EN OTRAS ACTIVIDADES CULTURALES	NÚMERO	15000	24193
ASISTENCIA DE LA POBLACIÓN DEL DISTRITO A LAS ACTIVIDADES CULTURALES	RATIO	609	426
ASISTENCIA DE MUJERES DEL DISTRITO A LAS ACTIVIDADES CULTURALES	RATIO	390	256
ASISTENCIA DE HOMBRES DEL DISTRITO A LAS ACTIVIDADES CULTURALES	RATIO	219	169
SUGERENCIAS Y RECLAMACIONES RECIBIDAS RELACIONADAS CON LAS ACTIVIDADES CULTURALES	NÚMERO	20	15

2. SATISFACER LAS NECESIDADES DE EXPRESIÓN Y EL DESARROLLO DE CAPACIDADES DE LOS VECINOS DEL DISTRITO MEDIANTE UNA OFERTA VARIADA DE ACTIVIDADES SOCIOCULTURALES Y RECREATIVAS

OBJETIVOS / INDICADORES DE GESTIÓN

Los cursos y talleres en centros culturales se han desarrollado con normalidad y una mayor cobertura de plazas, durante todo el año y con una participación máxima dentro de los cupos asignados, con muestras de los grupos a fin de curso de exposiciones y exhibiciones de sus talleres.

INDICADOR	MAGNITUD	PREVISIÓN	REALIZADO
CURSOS DE ACTIVIDADES SOCIOCULTURALES Y RECREATIVAS	NÚMERO	165	172
CURSOS DE ACTIVIDADES SOCIOCULTURALES Y RECREATIVAS POR CENTRO CULTURAL MUNICIPAL	RATIO	27	29
HORAS DE CURSOS DE ACTIVIDADES SOCIOCULTURALES Y RECREATIVAS	HORAS	11300	12460
MEDIA TRIMESTRAL DE ASISTENTES A CURSOS DE ACTIVIDADES SOCIOCULTURALES Y RECREATIVAS	NÚMERO	6400	291
MEDIA TRIMESTRAL DE ASISTENTES POR CURSO DE ACTIVIDADES SOCIOCULTURALES Y RECREATIVAS	RATIO	15	11
ASISTENCIA DE LA POBLACIÓN DEL DISTRITO A LOS CURSOS DE ACTIVIDADES SOCIOCULTURALES Y RECREATIVAS	RATIO	3728	19
ASISTENCIA DE MUJERES A LOS CURSOS DE ACTIVIDADES SOCIOCULTURALES Y RECREATIVAS	NÚMERO	3000	1955
ASISTENCIA DE HOMBRES A LOS CURSOS DE ACTIVIDADES SOCIOCULTURALES Y RECREATIVAS	NÚMERO	728	574
SUFICIENCIA DE LAS PLAZAS DE CURSOS DE ACTIVIDADES SOCIOCULTURALES Y RECREATIVAS	PORCENTAJE	95	87

3. FOMENTAR LA CULTURA TRADICIONAL MEDIANTE LA CELEBRACIÓN DE FIESTAS POPULARES

En el año 2023 se pudieron celebrar las fiestas populares del Distrito de Usera, de los diferentes barrios y del barrio de San Fermín, destacando entre todas las actividades los conciertos estelares de orquesta de gran formato y de "Antonio Carmona", "Bombai" y "Andy y Lucas.

Se han llevado a cabo 2 celebraciones realizadas en colaboración con las asociaciones de vecinos:

- Celebración del "Nuevo Año Chino 2023, de la Liebre" con éxito y mucha afluencia de público.

- Celebración del Gran Baile de Disfraces de Carnaval al aire libre, con actuaciones de charangas, desfile y pasacalles, con reparto de chocolate caliente y churros a todos los asistentes.

Se pudo celebrar la Cabalgata de Reyes, con gran afluencia de público, actuaciones para todos los públicos y el reparto tradicional gratuito de chocolate y roscón para todos los asistentes.

También se han celebrado actividades conmemorativas importantes a lo largo de todo el año, como el 8-M, el Día del Libro, el Día de la Hispanidad, el 25-N, entre otros.

INDICADOR	MAGNITUD	PREVISIÓN	REALIZADO
FIESTAS POPULARES CELEBRADAS	NÚMERO	10	10
FESTEJOS REALIZADOS EN COLABORACIÓN CON ASOCIACIONES VECINALES	NÚMERO	10	10

4. CONSEGUIR UNA MAYOR PARTICIPACIÓN DE LOS VECINOS EN LAS ACTIVIDADES CULTURALES PROGRAMADAS POR LOS SERVICIOS CULTURALES DEL DISTRITO MEDIANTE EL ANÁLISIS DE LA DEMANDA Y LA DIFUSIÓN DE LA OFERTA

La difusión de la programación se ha realizado a través de las redes sociales, correos electrónicos a las asociaciones y partidos políticos, carteles en los centros culturales para la difusión de los conciertos y actuaciones infantiles.

La difusión de los cursos y talleres se ha realizado igualmente a través de las redes sociales, página web del Ayuntamiento de Madrid y folletos.

En 2023 se han sobrepasado muy positivamente las previsiones realizadas, por tanto, según los indicadores descritos se puede considerar un cumplimiento muy optimo sobre los objetivos propuestos.

INDICADOR	MAGNITUD	PREVISIÓN	REALIZADO
REUNIONES DE LA COMISIÓN DE FESEJOS	NÚMERO	12	14
PARTICIPANTES A LAS REUNIONES DE LA COMISIÓN DE FESTEJOS	NÚMERO	15	18

OBJETIVOS / INDICADORES DE GESTIÓN

PARTICIPANTES MUJERES A LAS REUNIONES DE LA COMISIÓN DE FESTEJOS	NÚMERO	8	8
PARTICIPANTES HOMBRES A LAS REUNIONES DE LA COMISIÓN DE FESTEJOS	NÚMERO	7	10
FOLLETOS INFORMATIVOS Y DIVULGATIVOS	NÚMERO	22	24
EJEMPLARES DIFUNDIDOS A TRAVÉS DE REDES SOCIALES SOBRE PROGRAMACIONES CULTURALES	NÚMERO	18	24
CORREOS ELECTRÓNICOS ENVIADOS PARA DIFUNDIR LA PROGRAMACIÓN CULTURAL PROGRAMADA Y CUALQUIER OTRA INFORMACIÓN DE INTERES	NÚMERO	20	120
EJEMPLARES DE FOLLETOS DISTRIBUIDOS	NÚMERO	6600	7000
CAMPAÑAS DE DIFUSIÓN	NÚMERO	3	6

5. PROMOCIÓN DE LA CULTURAL A TRAVÉS DE LA ACCIÓN EN EL DISTRITO COLABORANDO CON OTRAS INSTITUCIONES, ASOCIACIONES Y AGENTES CULTURALES, PONIENDO LOS RECURSOS DEL AYUNTAMIENTO AL SERVICIO DE INICIATIVAS DE INTERÉS PÚBLICO.

En el distrito, aparte de las cesiones puntuales en diferentes centros culturales para cualquier actividad de dinamización o conmemoración promovidas por las asociaciones de mujeres y vecinales, existe un espacio propio para el desarrollo de actividades para las mujeres, espacio de igualdad Berta Cáceres.

INDICADOR	MAGNITUD	PREVISIÓN	REALIZADO
ESPACIOS PARA EL DESARROLLO DE ACTIVIDADES DE INTERÉS PARA LAS MUJERES	NÚMERO	7	7
ACTIVIDADES QUE PROMUEVAN LA RUPTURA DEL ESTERIOTIPO DE GÉNERO	NÚMERO	5	5
ACTIVIDADES QUE OFREZCAN ALTERNATIVAS COEDUCATIVAS	NÚMERO	3	3

6. VALORAR LA INCIDENCIA QUE LA CONTRATACIÓN MUNICIPAL TIENE EN LA TASA DE EMPLEO Y DESEMPLEO FEMENINO EN LA CIUDAD DE MADRID, LA SEGREGACIÓN HORIZONTAL Y VERTICAL DEL MERCADO DE TRABAJO, LA BRECHA SALARIAL, EL FOMENTO DE LA CONCILIACIÓN Y LA CORRESPONSABILIDAD, ASÍ COMO EL ACOSO SEXUAL Y LABORAL

Al contrario que en el año 2022 en el que las empresas adjudicatarias de contratos comunicaban que no disponían de un plan de flexibilidad horaria por ser incompatible con el objeto del contrato, en el año 2023 ha habido 3 empresas adjudicatarias de contratos que han dispuesto de un plan de flexibilidad horaria para impartir talleres presenciales en centros culturales.

Al contrario que en el año 2022 en el que las empresas adjudicatarias de contratos comunicaban que no disponían de un plan de permisos remunerados para el cuidado de menores, en el año 2023 ha habido una empresa adjudicataria que ha dispuesto de un plan de permisos remunerados para el cuidado de menores.

El salario medio/hora de mujeres y hombres empleados por las empresas adjudicatarias que desarrollan el objeto de los contratos, ha sido superior al previsto, como consecuencia de la subida nuevamente en el año 2023 del salario mínimo interprofesional.

INDICADOR	MAGNITUD	PREVISIÓN	REALIZADO
MUJERES EMPLEADAS POR LAS EMPRESAS ADJUDICATARIAS	NÚMERO	15	77
HOMBRES EMPLEADOS POR LAS EMPRESAS ADJUDICATARIAS	NÚMERO	10	55
MUJERES EMPLEADAS EN PUESTOS DE COORDINACION O DIRECCION	NÚMERO	2	5
SALARIO MEDIO/HORA MUJERES EMPLEADAS EUROS/HORA	EUROS	6	7
SALARIO MEDIO/HORA HOMBRES EMPLEADOS EUROS/HORA	EUROS	6	7
EMPRESAS ADJUDICATARIAS CON FLEXIBILIDAD HORARIA	NÚMERO	1	3
EMPRESAS ADJUDICATARIAS CON PERMISOS REMUNERADOS PARA EL CUIDADO DE MENORES O MAYORES A SU CARGO	NÚMERO	1	1
EMPRESAS ADJUDICATARIAS CON PROTOCOLOS DE ACTUACIÓN CONTRA EL ACOSO SEXUAL	NÚMERO	1	3
EMPRESAS ADJUDICATARIAS CON PLANES DE IGUALDAD	NÚMERO	1	3

PRESUPUESTO GENERAL DEL AYUNTAMIENTO DE MADRID 2023

MEMORIA DE CUMPLIMIENTO DE OBJETIVOS

CENTRO: 001 AYUNTAMIENTO DE MADRID

SECCIÓN: 212 DISTRITO DE USERA

PROGRAMA: 34101 ACTUACIONES DEPORTIVAS EN DISTRITOS

RESPONSABLE PROGRAMA: COORDINADOR/A DEL DISTRITO DE USERA

MEMORIA GENERAL DEL PROGRAMA

La finalidad principal de este programa ha sido desarrollar iniciativas referidas a actividades y eventos deportivos para toda la población, adaptando la oferta a todos los grupos de edad, sexos, tendencias y condición física, con el fin de realizarlas, tanto en los centros deportivos municipales, como en ubicaciones al aire libre, Parque de Pradolongo y Parque Lineal del Manzanares, así como en diversas calles y plazas del distrito.

El principal objetivo del programa es la promoción de los deportes entre los/as vecino/as del distrito. Se pretende poner a disposición de los escolares y en general, de los vecinos/as del distrito, actividades deportivas que fomenten la actividad física y la práctica de deportes para crear hábitos saludables. Durante el año 2023 se han celebrado con normalidad los eventos de promoción deportiva y la convocatoria de juegos deportivos municipales. El número de escuelas de promoción deportiva en centros escolares ascendió, doblando la previsión ya que se interesaron más colegios que en años anteriores.

A través del contrato de actividades deportivas, se han organizado las siguientes actividades: Campaña de Natación Escolar, Cross Escolar, Día de la Movilidad urbana (fiesta de la bicicleta), Fiesta del Agua y Jornada Recreativa Navideña Jesús Rollán donde se dieron cita todos los clubes deportivos del distrito. Y además durante la Semana Europea del Deportes se organizó la campaña "el deporte al cole" donde participaron las entidades deportivas del distrito con actividades de promoción en los colegios. También se superaron las previsiones de participación en las actividades escolares como la olimpiada y el cross.

Para la consecución del objetivo del programa a nivel contractual se ha continuado con el contrato de Actividades deportivas del Distrito para la temporada 23/24 y se tramito el contrato de suministro de trofeos para juegos deportivos municipales y otros torneos del Distrito.

Analizado el grado de cumplimiento de los indicadores descritos, se puede concluir que se ha conseguido un acercamiento óptimo a los objetivos propuestos.

Desde el punto de vista presupuestario, para el cumplimiento de los objetivos establecidos, el programa 341.01 "Actuaciones deportivas en distritos" ha contado con un crédito definitivo de 110.571 euros, únicamente en el Capítulo 2 "Gastos corrientes en bienes y servicios", reconociéndose obligaciones por un total de 90.339 euros, lo que ha supuesto un grado de ejecución de un 81,7 %.

OBJETIVOS / INDICADORES DE GESTIÓN

1. PROMOCIONAR LOS DEPORTES ENTRE LOS VECINOS/AS DEL DISTRITO MEDIANTE LA ORGANIZACIÓN DE COMPETICIONES Y TORNEOS DEPORTIVOS MUNICIPALES Y OTRAS ACTIVIDADES DE PROMOCIÓN DEPORTIVA

Se han organizado los Juegos Deportivos Municipales y la participación de 2 grupos de futbol 7 senior con 20 equipos, 1 grupo de minibasket mixto con 8 equipos, un grupo de futbol sala con 7 equipos y 1 grupo de voleybol. Se han organizado torneos municipales en las fiestas del distrito (varios torneos de futbol, tenis de mesa, pádel y judo) por lo que la participación se ha mantenido, aunque ha sido mayoritariamente masculina por el predominio del futbol donde los deportistas son en su gran mayoría hombres.

En cuanto a las actividades no competitivas, la participación se ha visto incrementada por la organización de actividades de promoción en la Semana Europea del Deporte y la Jornada Recreativa navideña Jesús Rollán donde participaron muchas entidades deportivas del distrito. Las actividades escolares han aumentado la participación (Olimpiada y Cross).

INDICADOR	MAGNITUD	PREVISIÓN	REALIZADO

OBJETIVOS / INDICADORES DE GESTIÓN

COMPETICIONES Y TORNEOS DEPORTIVOS MUNICIPALES PARA LA PROMOCIÓN DEL DEPORTE	NÚMERO	15	15
EQUIPOS PARTICIPANTES EN COMPETICIONES Y TORNEOS DEPORTIVOS MUNICIPALES	NÚMERO	200	259
EQUIPOS PARTICIPANTES FEMENINOS EN COMPETICIONES Y TORNEOS DEPORTIVOS MUNICIPALES	NÚMERO	10	9
EQUIPOS PARTICIPANTES MASCULINOS EN COMPETICIONES Y TORNEOS DEPORTIVOS MUNICIPALES	NÚMERO	190	250
PARTICIPANTES EN COMPETICIONES Y TORNEOS DEPORTIVOS MUNICIPALES	NÚMERO	3500	3993
MUJERES PARTICIPANTES EN COMPETICIONES Y TORNEOS DEPORTIVOS MUNICIPALES	NÚMERO	500	300
HOMBRES PARTICIPANTES EN COMPETICIONES Y TORNEOS DEPORTIVOS MUNICIPALES	NÚMERO	3000	3693
PARTICIPANTES EN COMPETICIONES Y TORNEOS / POBLACIÓN DISTRITO	RATIO	200	200
MUJERES PARTICIPANTES EN COMPETICIONES Y TORNEOS / POBLACIÓN DISTRITO	RATIO	100	100
HOMBRES PARTICIPANTES EN COMPETICIONES Y TORNEOS / POBLACIÓN DISTRITO	RATIO	100	100
ACTIVIDADES NO COMPETITIVAS PARA LA PROMOCIÓN DEL DEPORTE	NÚMERO	10	8
PARTICIPANTES EN ACTIVIDADES NO COMPETITIVAS PARA LA PROMOCIÓN DEL DEPORTE	NÚMERO	1000	1000
MUJERES PARTICIPANTES EN ACTIVIDADES NO COMPETITIVAS PARA LA PROMOCIÓN DEL DEPORTE	NÚMERO	500	400
HOMBRES PARTICIPANTES EN ACTIVIDADES NO COMPETITIVAS PARA LA PROMOCIÓN DEL DEPORTE	NÚMERO	500	600

2. PONER A DISPOSICIÓN DE LOS/LAS ESCOLARES Y VECINOS/AS DEL DISTRITO ACTIVIDADES DEPORTIVAS QUE FOMENTEN LA ACTIVIDAD FÍSICA Y LA PRÁCTICA DE DEPORTES

El número de escuelas de promoción deportiva en centros escolares ascendió, doblando la previsión ya que se interesaron más colegios que en años anteriores.

La participación en la Olimpiada Escolar y en la campaña de Natación Escolar ha sido ligeramente superior a la prevista. La participación en el Cross Escolar ha sido el doble de la prevista.

INDICADOR	MAGNITUD	PREVISIÓN	REALIZADO
ESCUELAS DE PROMOCIÓN DEPORTIVAS REALIZADAS EN CENTROS ESCOLARES	NÚMERO	30	67
MEDIA MENSUAL DE PLAZAS OFERTADAS EN LAS ESCUELAS DE PROMOCIÓN DEPORTIVAS REALIZADAS EN CENTROS ESCOLARES	NÚMERO	600	1005
MEDIA MENSUAL DE OCUPACIÓN DE LAS PLAZAS OFERTADAS EN LAS ESCUELAS DE PROMOCIÓN DEPORTIVAS REALIZADAS EN CENTROS ESCOL	PORCENTAJE	90	90
MEDIA MENSUAL DE PARTICIPANTES EN LAS ESCUELAS INFANTILES DEPORTIVAS	RATIO	500	500
CENTROS ESCOLARES PARTICIPANTES EN LA OLIMPIADA ESCOLAR	NÚMERO	10	10
NÚMERO DE PARTICIPANTES EN LA OLIMPIADA ESCOLAR	NÚMERO	2000	2500
CHICAS PARTICIPANTES EN LA OLIMPIADA ESCOLAR	NÚMERO	1000	1250
CHICOS PARTICIPANTES EN LA OLIMPIDA ESCOLAR	NÚMERO	1000	1250
CENTROS ESCOLARES PARTICIPANTES EN CROSS ESCOLAR	NÚMERO	10	10
NÚMERO DE PARTICIPANTES EN EL CROSS ESCOLAR	NÚMERO	1000	2000
CHICAS PARTICIPANTES EN EL CROSS ESCOLAR	NÚMERO	500	1000
CHICOS PARTICIPANTES EN EL CROSS ESCOLAR	NÚMERO	500	1000
CENTROS ESCOLARES PARTICIPANTES EN LA CAMPAÑA DE NATACIÓN ESCOLAR	NÚMERO	5	5
NÚMERO DE PARTICIPANTES EN LA CAMPAÑA DE NATACIÓN ESCOLAR.	NÚMERO	500	550
CHICAS PARTICIPANTES EN LA CAMPAÑA DE NATACIÓN ESCOLAR	NÚMERO	250	275
CHICOS PARTICIPANTES EN LA CAMPAÑA DE NATACIÓN ESCOLAR	NÚMERO	250	275

3. FOMENTAR LA PRÁCTICA DEPORTIVA MEDIANTE LA CONCESIÓN DE SUBVENCIONES A PROYECTOS DEPORTIVOS A ENTIDADES Y CLUBES CON SEDE EN EL DISTRITO

OBJETIVOS / INDICADORES DE GESTIÓN

Subvenciones deportivas a las entidades ciudadanas del distrito para la realización de proyectos donde se desarrollan actividades deportivas. Durante el año 2023 hubo un importante aumento de las mujeres beneficiarias de subvenciones.

Este año 2023 el número de solicitudes ha sido inferior a lo previsto, tanto las solicitadas como las concedidas están ligeramente por debajo de la previsión.

INDICADOR	MAGNITUD	PREVISIÓN	REALIZADO
ASOCIACIONES DEPORTIVAS INSCRITAS EN EL REGISTRO DE ENTIDADES CIUDADANAS CON DOMICILIO SOCIAL Y ÁMBITO DE ACTUACIÓN DTO.	NÚMERO	14	20
SUBVENCIONES SOLICITADAS POR LAS ASOCIACIONES DEPORTIVAS DE LAS REGISTRADAS EN EL REGISTRO DE ENTIDADES CIUDADANAS.	NÚMERO	10	4
SUBVENCIONES DEPORTIVAS CONCEDIDAS A ASOCIACIONES REGISTRADAS EN EL REGISTRO DE ENTIDADES CIUDADANAS DEL AYUNTAMIENTO.	NÚMERO	7	3
MUJERES BENEFICIARIAS DIRECTAS DE LA SUBVENCIÓN	NÚMERO	10	320
HOMBRES BENEFICIARIOS DIRECTOS DE LA SUBVENCIÓN	NÚMERO	100	500
SUBVENCIONES A ENTIDADES CON ACTIVIDADES MASCULINIZADAS	NÚMERO	5	1
SUBVENCIONES A ENTIDADES CON ACTIVIDADES FEMINIZADAS	NÚMERO	2	2
SUBVENCIONES A ENTIDADES QUE TIENEN EN SUS ESTATUTOS COMO FINALIDAD LA PROMOCIÓN DE LA IGUALDAD DE GÉNERO Y/O LA PREV	NÚMERO	2	2

4. VALORAR LA INCIDENCIA QUE LA CONTRATACIÓN MUNICIPAL TIENE EN LA TASA DE EMPLEO Y DESEMPLEO FEMENINO EN LA CIUDAD DE MADRID, LA SEGREGACIÓN HORIZONTAL Y VERTICAL DEL MERCADO DE TRABAJO, LA BRECHA SALARIAL, EL FOMENTO DE LA CONCILIACIÓN Y LA CORRESPONSABILIDAD, ASÍ COMO PREVENCION DEL ACOSO SEXUAL Y LABORAL.

En la previsión de los indicadores de este objetivo, se tuvo en cuenta el contrato de actividades deportivas y el de otros contratos menores como el de trofeos y se mantienen las previsiones, a excepción del salario medio/hora de mujeres y hombres empleados que desarrollan el objeto del contrato, que es ligeramente superior al previsto, como consecuencia de la subida en el año 2023 nuevamente del salario mínimo interprofesional.

INDICADOR	MAGNITUD	PREVISIÓN	REALIZADO
MUJERES EMPLEADAS POR LAS EMPRESAS DE CONTRATOS DE ESTE PROGRAMA	NÚMERO	15	10
HOMBRES EMPLEADOS POR LAS EMPRESAS DE LOS CONTRATOS MUNICIPALES DE ESTE PROGRAMA.	NÚMERO	10	10
MUJERES EMPLEADAS EN PUESTOS DE COORDINACIÓN. / DIRECCION EN ESTE PROGRAMA.	NÚMERO	2	2
SALARIO MEDIO/HORA DE MUJERES EMPLEADAS QUE DESARROLLAN EL OBJETO DEL CONTRATO.	EUROS	6	7
SALARIO MEDIO/HORA DE HOMBRES EMPLEADOS QUE DESARROLLEN EL OBJETO DEL CONTRATO.	EUROS	6	8
EMPRESAS QUE DESARROLLAN CONTRATOS MUNICIPALES QUE TIENEN MEDIDAS DE FLEXIBILIDAD HORARIA EN ESTE PROGRAMA	NÚMERO	1	1
EMPRESAS QUE DESARROLLAN CONTRATOS MUNICIPALES QUE TIENEN PERMISOS REMUNERADOS PARA EL CUIDADO DE MENORES O MAYORES DEPE	NÚMERO	1	1
EMPRESAS QUE DESARROLLAN CONTRATOS MUNICIPALES QUE CUENTAN CON PROTOCOLOS DE ACTUACIÓN EN CASOS DE ACOSOS SEXUAL Y LABOR	NÚMERO	1	1
EMPRESAS CON PLANES DE IGUALDAD EN ESTE PROGRAMA	NÚMERO	1	1

CENTRO: 001 AYUNTAMIENTO DE MADRID

SECCIÓN: 212 DISTRITO DE USERA

PROGRAMA: 34201 INSTALACIONES DEPORTIVAS

RESPONSABLE PROGRAMA: COORDINADOR/A DEL DISTRITO DE USERA

MEMORIA GENERAL DEL PROGRAMA

La finalidad principal de este programa es ofrecer a los vecinos del distrito una amplia oferta de actividades deportivas en los centros e instalaciones deportivas municipales, para lo que resulta imprescindible el mantenimiento de las instalaciones.

Aquí se tienen en cuenta los siguientes objetivos:

- Puesta a disposición de los ciudadanos de una diversidad de instalaciones deportivas que fomenten la actividad física y la práctica variada de diversos deportes.

- Facilitar el acceso a la práctica deportiva a todos los grupos de edad, adecuando la oferta de actividades programadas a las diferentes necesidades y demandas de los vecinos del distrito.

- La conservación de las instalaciones municipales en condiciones idóneas para su uso mediante la realización de las correspondientes acciones de mantenimiento.

- Las acciones de reforma y acondicionamiento, incluida la accesibilidad, de las instalaciones deportivas.

- El mantenimiento de las condiciones de seguridad para usuarios y trabajadores en las instalaciones deportivas.

Para la consecución del objetivo del programa se han desarrollado en el Distrito diversas actuaciones a nivel contractual:

- Servicio de mediación intercultural en las piscinas de verano para tratar de conseguir un uso pacífico de las mismas.

- Suministro de EPIS, filtros y máscaras necesarios para las tareas de mantenimiento.

- Contrato menor de suministro de productos farmacéuticos para los centros deportivos municipales Orcasitas, Orcasur y San Fermín.

- Contratos menores de suministro de productos de ferretería, maquinaria y mobiliario y enseres necesarios para los centros deportivos municipales Orcasitas y Orcasur.

- Contrato menor de alquiler, mantenimiento y carga de 8 botellas de oxígeno para los polideportivos del distrito de Usera.

- Contrato de mantenimiento, limpieza y seguridad.

- Además se ha tramitado por el sistema de compra centralizada los Contratos de suministro de Uniformidad para el personal de los Centros Deportivos Municipales (CDM) de Orcasitas y Orcasur, ropa de temporada para el CDM Orcasitas y CDM San Fermín y productos de limpieza.

El distrito actualmente cuenta con 51 instalaciones deportivas, desglosadas en 4 centros deportivos municipales (uno de ellos de gestión indirecta y otro con apertura sólo de piscina de verano), 38 instalaciones deportivas básicas de uso libre y 9 instalaciones deportivas básicas en gestión indirecta, distribuidas por todo su ámbito territorial:

-Los cuatro centros deportivos municipales son el CDM San Fermin (piscina verano), CDM Orcasur, CDM

MEMORIA GENERAL DEL PROGRAMA

Orcasitas y CDM Moscardó(piscina), que no está incluido en el contrato de mantenimiento.

- Instalaciones Deportivas Básicas de uso libre son IDB Orcasur; IDB Matilde Gayo, IDB Bolera de la Mancha, IDB Frontón Orcasitas, IDB Plaza Vallandes, IDB Cerro Blanco, IDB Frontón Zofio, IDB Parque Calle Vado, IDB Parque Estafeta, IDB Parque Galiana, IDB Plan Parcial, IDB P.A.R. Rafaela Ybarra,
IDB Villabona, IDB Rancho Cordobes, IDB Evangelios- Almendrales, IDB P.A.R. Manuel Noya, IDB Maiz, IDB Frontón junto Pol. San Fermín, IDB Frontón de San Fermín, IDB Parque Pradolongo(I y II), IDB El Torero, IDB Parque Meseta, IDB Albaicin, IDB Maracena, IDB Alerce, IDB Plaza de Sestao, IDB Parque Olof Palme, IDB Oyarzum, IDB Jaizquibel, IDB Bici Trial, IDB David Gonzalez Rubio (multideporte acceso libre), IDB Parque Lineal del Manzanares (canchas acceso libre), IDB Parque Cuña-Estafeta,
IDB Skatepark Añafil, IDB Skatepark Orcasur, petancas Cerro Blanco, pista de patinaje Cristo de la Vega y pista de patinaje Ricardo Beltrán y Rozpide

- Instalaciones Deportivas Básicas en gestión indirecta son IDB Puerto Rico-Alzola, IDB Zofio, IDB David Gonzalez Rubio (campos futbol hierba), IDB Orcasitas (campo de futbol), IDB Parque Lineal del Manzanares (campo futbol hierba), IDB Maris Stella,
IDB La Perla, IDB La Chimenea e IDB Román Valero.

Como son muchas las instalaciones de las que dispone el distrito, hay una gran necesidad de ejecución de obras y mantenimiento de las mismas. En estos centros deportivos e instalaciones deportivas básicas de titularidad municipal con el objetivo de lograr la mejora del estado de estas instalaciones y mejorar sus condiciones de uso (como consecuencia de un continuo uso intensivo) y seguridad y ejercer la competencia en materia de conservación y mantenimiento se ha precisado llevar a cabo la realización de obras de conservación y mantenimiento para conservar las condiciones de seguridad, salubridad y ornato. Con estos fines y en el marco de los objetivos propuestos se han realizado esfuerzos para conseguir la mayor realización posible.

El servicio de mantenimiento, limpieza y vigilancia se ha llevado a cabo con normalidad, de acuerdo a lo señalado en sus respectivos pliegos de condiciones, a excepción del servicio de vigilancia que se ha visto afectado en su ejecución en las sedes de las piscinas de verano del CDM Orcasitas y piscina de verano de San Fermín, por unas obras que retrasaron el comienzo de la temporada en la piscina de verano del CDM Orcasitas hasta primeros del mes de julio, lo que ocasionó que la empresa de Seguridad no pudiese prestar sus servicios en esa instalación hasta esa fecha. Pero en el momento de abrirla les resultó muy complicado encontrar el número necesario de vigilantes para desarrollar las tareas de vigilancia en la piscina de verano del CDM Orcasitas durante los meses de julio y agosto, viéndose afectados ambas instalaciones al tener que compartir el cupo reducido de vigilantes.

Desde el punto de vista presupuestario, para el cumplimiento de los objetivos establecidos, el programa 342.01 "Instalaciones deportivas", ha contado con un crédito definitivo de 13.829.939 euros, reconociéndose obligaciones por un total de 12.489.698 euros, lo que ha supuesto un grado de ejecución del 90,3 %, con el siguiente detalle:

- Capítulo 1 "Gastos de personal" con un crédito definitivo de 5.851.458 euros. Se han reconocido obligaciones por importe de 6.091.960 euros verificándose un grado de ejecución del 104,1 %.

- Capítulo 2 "Gastos corrientes en bienes y servicios" con un crédito definitivo de 1.223.693 euros. Se han reconocido obligaciones por importe de 1.074.023 euros, lo que supone un grado de ejecución de un 87,8 %.

- Capítulo 6 "Inversiones reales" con un crédito definitivo de 6.754.788 euros. Se han reconocido obligaciones por importe de 5.323.715 euros verificándose un grado de ejecución de un 78,8%, inferior al que se había previsto ejecutar toda vez que se contabilizaron a fecha 31 de diciembre de 2023 diversos "Reajustes de anualidades" de contratos de obras con cargo al SURES y FRT que se había aprobado para realizar en el año 2023 para seguir continuando su tramitación en el año 2024, además de que no pudo llevarse a cabo ninguna obra con cargo al FRT-PIBA que se había aprobado para realizar en el año 2023 en las "Adendas a los Acuerdos de Concertación de las actuaciones a desarrollar en el año 2023 en el Marco de los Planes Integrales de Barrio", ni algunas de las obras con cargo a Presupuestos Participativos que se habían aprobado para realizar en el año 2023, las cuales serán realizadas en el año 2024.

OBJETIVOS / INDICADORES DE GESTIÓN

1. PONER A DISPOSICIÓN DE LOS CIUDADANOS/AS UNA DIVERSIDAD DE INSTALACIONES DEPORTIVAS QUE FOMENTEN

OBJETIVOS / INDICADORES DE GESTIÓN

LA ACTIVIDAD FÍSICA Y LA PRÁCTICA DE DEPORTES

En cuanto a centros deportivos municipales a disposición de los ciudadanos hay que indicar que se superan las previsiones ya que ha aumentado la afluencia de usuarios a clases en general tanto abiertas como de inscripción mensual.

Hay que indicar que mediante un total de 116 unidades deportivas y 388.087 metros cuadrados de superficie de instalaciones deportivas el Distrito de Usera ofrece a sus ciudadanos una amplia gama de posibilidades de práctica deportiva incluyendo tanto deportes mayoritarios como el futbol o el baloncesto como otros de menor popularidad como el tenis de mesa o el piragüismo.

En cuanto a las sugerencias y reclamaciones se han recibido más de las previstas, la mayoría por suspensiones de clases al no tener un sistema de sustituciones inmediato

INDICADOR	MAGNITUD	PREVISIÓN	REALIZADO
CENTROS DEPORTIVOS MUNICIPALES	NÚMERO	3	4
PISCINAS CUBIERTAS	NÚMERO	2	3
Nº DE CALLES DE LAS PISCINAS CUBIERTAS	NÚMERO	18	24
INSTALACIONES DEPORTIVAS BÁSICAS CON CONTROL DE ACCESO	NÚMERO	7	10
INSTALACIONES DEPORTIVAS BÁSICAS SIN CONTROL DE ACCESO	NÚMERO	26	26
SUPERFICIE DE CENTROS DEPORTIVOS	M2	138500	152500
SUPERFICIE DE INSTALACIONES DEPORTIVAS BÁSICAS CON ACCESO CONTROLADO	M2	61596	61596
SUPERFICIE DE INSTALACIONES DEPORTIVAS BÁSICAS DE ACCESO LIBRE	M2	173991	173991
TOTAL SUPERFICIE DE INSTALACIONES DEPORTIVAS	M2	374087	388087
METROS CUADRADOS DE INSTALACIONES DEPORTIVAS POR HABITANTE DEL DISTRITO	RATIO	2749	2749
UNIDADES DEPORTIVAS DE CENTROS DEPORTIVOS	NÚMERO	42	51
UNIDADES DEPORTIVAS DE INSTALACIONES DEPORTIVAS BÁSICAS CON CONTROL DE ACCESO	NÚMERO	13	13
UNIDADES DEPORTIVAS DE INSTALACIONES DEPORTIVAS BÁSICAS SIN CONTROL DE ACCESO	NÚMERO	52	52
UNIDADES DEPORTIVAS TOTALES	NÚMERO	107	116
UNIDADES DEPORTIVAS POR HABITANTE DEL DISTRITO	RATIO	1	1
NIVEL DE OCUPACIÓN DE LAS UNIDADES DEPORTIVAS DE LOS CENTROS DEPORTIVOS	PORCENTAJE	45	50
NIVEL DE OCUPACIÓN DE LAS UNIDADES DEPORTIVAS DE LAS INSTALACIONES DEPORTIVAS BÁSICAS CON ACCESO CONTROLADO	PORCENTAJE	60	60
MEDIA SEMANAL DE HORAS DE APERTURA EN CENTROS DEPORTIVOS	RATIO	94	94
MEDIA SEMANAL DE HORAS DE APERTURA EN INSTALACIONES DEPORTIVAS BÁSICAS CON ACCESO CONTROLADO	RATIO	1820	1820
RECLAMACIONES Y QUEJAS RECIBIDAS REFERIDAS A LOS SERVICIOS DEPORTIVOS DEL DISTRITO	NÚMERO	100	195

2. FOMENTAR Y FACILITAR LA PRÁCTICA DEL DEPORTE ADECUANDO LA OFERTA DE LAS ACTIVIDADES DEPORTIVAS PROGRAMADAS A LAS DIFERENTES NECESIDADES Y DEMANDAS DE LOS VECINOS DEL DISTRITO.

La oferta de actividades dirigidas de los centros deportivos municipales se ha realizado teniendo en cuenta, tanto las unidades deportivas y los recursos humanos disponibles, como las demandas de los ciudadanos.

El año 2023 ha contado con una programación deportiva formada tanto por clases abiertas como clases de inscripción directa en los centros deportivos. Las clases abiertas han permitido la proliferación de nuevas actividades en función de la demanda de los ciudadanos, de ahí el aumento por encima de lo previsto de las nuevas actividades propuestas.

En cuanto al número de plazas ofertadas también estuvo muy por encima de lo previsto en todos los grupos de edad ya que las nuevas clases abiertas aumentaron la oferta.

La ocupación de las actividades ofertadas ha estado por encima de lo previsto llegando a un 90% en algunos grupos de edad.

La participación de los usuarios en las actividades deportivas ha estado por encima de lo previsto en todos

OBJETIVOS / INDICADORES DE GESTIÓN

los grupos de edad.

INDICADOR	MAGNITUD	PREVISIÓN	REALIZADO
NUEVAS ACTIVIDADES DEPORTIVAS OFERTADAS	NÚMERO	3	10
NUEVAS ACTIVIDADES DEPORTIVAS OFERTADAS / TOTAL ACTIVIDADES OFERTADAS	PORCENTAJE	5	10
MEDIA MENSUAL DE PLAZAS OFERTADAS PARA EDAD INFANTIL	NÚMERO	500	940
MEDIA MENSUAL DE PLAZAS OFERTADAS PARA JÓVENES	NÚMERO	25	80
MEDIA MENSUAL DE PLAZAS OFERTADAS PARA EDAD ADULTOS	NÚMERO	600	1120
MEDIA MENSUAL DE PLAZAS OFERTADAS PARA MAYORES	NÚMERO	100	410
MEDIA MENSUAL DE PLAZAS OFERTADAS PARA PERSONAS CON DISCAPACIDAD	NÚMERO	40	50
MEDIA MENSUAL DE OCUPACIÓN DE LAS PLAZAS CLASES DE ACTIVIDADES DEPORTIVAS INFANTILES	PORCENTAJE	60	85
MEDIA MENSUAL DE OCUPACIÓN DE LAS PLAZAS CLASES DE ACTIVIDADES DEPORTIVAS PARA JÓVENES	PORCENTAJE	50	75
MEDIA MENSUAL DE OCUPACIÓN DE LAS PLAZAS CLASES DE ACTIVIDADES DEPORTIVAS PARA ADULTOS	PORCENTAJE	60	85
MEDIA MENSUAL DE OCUPACIÓN DE LAS PLAZAS CLASES DE ACTIVIDADES DEPORTIVAS PARA MAYORES	PORCENTAJE	60	90
MEDIA MENSUAL DE OCUPACIÓN DE LAS PLAZAS CLASES DE ACTIVIDADES DEPORTIVAS PARA PERSONAS CON DISCAPACIDAD	PORCENTAJE	40	40
MEDIA MENSUAL DE PARTICIPANTES EN LAS ACTIVIDADES FÍSICO DEPORTIVAS INFANTILES	RATIO	300	577
MEDIA MENSUAL CHICAS PARTICIPANTES EN LAS ACTIVIDADES FÍSICO DEPORTIVAS INFANTILES	NÚMERO	100	309
MEDIA MENSUAL CHICOS PARTICIPANTES EN LAS ACTIVIDADES FÍSICO DEPORTIVAS INFANTILES	NÚMERO	200	268
MEDIA MENSUAL DE PARTICIPANTES EN LAS ACTIVIDADES FÍSICO DEPORTIVAS PARA JÓVENES	RATIO	25	50
MEDIA MENSUAL CHICAS PARTICIPANTES EN LAS ACTIVIDADES FÍSICO DEPORTIVAS PARA JOVENES	NÚMERO	10	30
MEDIA MENSUAL CHICOS PARTICIPANTES EN LAS ACTIVIDADES FÍSICO DEPORTIVAS PARA JOVENES	NÚMERO	15	20
MEDIA MENSUAL DE PARTICIPANTES EN LAS ACTIVIDADES FÍSICO DEPORTIVAS PARA ADULTOS	RATIO	300	696

3. CONSERVAR LAS INSTALACIONES MUNICIPALES ADSCRITAS AL DISTRITO EN CONDICIONES IDÓNEAS PARA SU USO MEDIANTE LA REALIZACIÓN DE LAS CORRESPONDIENTES ACCIONES DE MANTENIMIENTO.

Se ha realizado el mantenimiento de todas las instalaciones deportivas (centros deportivos e instalaciones deportivas básicas).

La conservación y el mantenimiento de las instalaciones deportivas, además de responder a una necesidad evidente, posibilitan el incremento de la calidad, comodidad y seguridad en su uso cotidiano por alumnos, profesores y resto de usuarios y trabajadores.

El grado de cumplimiento de este objetivo exige al mismo tiempo la mejor utilización de los recursos asignados con la correspondiente y previa priorización y programación de las actuaciones de manera técnicamente objetiva.

La reparación, el mantenimiento y la conservación de los citadas Instalaciones Deportivas, que incluye las labores de mantenimiento general de instalaciones de seguridad y alarma se realizaron en el marco del correspondiente contrato de Mantenimiento integral de los edificios adscritos al Distrito de Usera del Ayuntamiento de Madrid.

Gracias a este contrato se han podido hacer intervenciones que han mejorado la prestación de los servicios

INDICADOR	MAGNITUD	PREVISIÓN	REALIZADO
INSTALACIONES DEPORTIVAS ADSCRITAS AL DISTRITO	NÚMERO	42	51
INSTALACIONES DEPORTIVAS CON MANTENIMIENTO A CARGO DEL DISTRITO	NÚMERO	39	50
SUPERFICIE CONSTRUIDA DE INSTALACIONES DEPORTIVAS CON MANTENIMIENTO A CARGO DEL DISTRITO	M2	15235	17987

OBJETIVOS / INDICADORES DE GESTIÓN

SUPERFICIE LIBRE DE INSTALACIONES MUNICIPALES CON MANTENIMIENTO A CARGO DEL DISTRITO	M2	115019	211516
SUPERFICIE DE ZONAS VERDES DE INSTALACIONES DEPORTIVAS CON MANTENIMIENTO A CARGO DEL DISTRITO	M2	68577	78071

4. GARANTIZAR UN CORRECTO ESTADO DE LAS INSTALACIONES DEPORTIVAS PARA SERVIR AL USO DESTINADO, MEDIANTE LAS CORRESPONDIENTES OBRAS DE REFORMA Y ACONDICIONAMIENTO. OBTENIENDO LAS CONDICIONES NECESARIAS PARA LA SEGURIDAD DE LOS USUARIOS Y TRABAJADORES DE LOS EDIFICIOS PÚBLICOS Y LA ACCESIBILIDAD A LOS MISMOS.

El Distrito de Usera tiene competencias en materia de conservación y mantenimiento de las instalaciones deportivas, y para ello se dispone de un acuerdo marco de Obras de reforma, reparación y conservación del conjunto de edificios y espacios públicos cuya competencia corresponde al Distrito de Usera (Lote 2).

Todas las actuaciones de 2023 fueron realizadas a través de presupuesto ordinario, remanentes, FRT-PIBA, FRT y SURES 2023, ejecutándose en total 15 obras en instalaciones y centros deportivos:

- Obras de reforma en IDB Parque Calle Vado. Iniciada en el año 2022 y terminada en el año 2023.

- Obras de Acondicionamiento de zona de estancia y piscina infantil y construcción de pista de padel en piscina Moscardó. Iniciada en el año 2022 y terminada en el año 2023.

- Obras de construcción para la cubrición de pista deportiva en CDM Orcasur. Iniciada en el año 2022 y terminada en el año 2023.

- Obras de Acondicionamiento vestuarios en las instalaciones de la IDB Zofio. Iniciada en el año 2022 y terminada en el año 2023.

- Obras de mejora de instalaciones en IDB Pistas de Baloncesto y polivalente Parque Pradolongo. Iniciada en el año 2022 y terminada en el año 2023.

- Obras de mejora de instalaciones en IDB Pradolongo(Resto pistas pequeñas). Iniciada en el año 2022 y terminada en el año 2023.

- Obras de mejora de iluminación en la IDB de acceso libre Albaicín. Iniciada en el año 2022 y terminada en el año 2023.

- Obras de mejora de iluminación en la IDB de acceso libre Matilde Gayo. Iniciada en el año 2022 y terminada en el año 2023.

- Obras de Acondicionamiento en gimnasio y pista polideportiva en CDM Orcasitas. Iniciada y terminada en el año 2023.

- Obras de Acondicionamiento en entrada almacen y vestuarios en la IDB David Gonzalez Rubio. Iniciada en el año 2022 y que se terminará en el año 2024.

- Obras de Acondicionamiento y sustitución de la iluminación en la IDB Roman Valero. Iniciada en el año 2022 y que se terminará en el año 2024.

- Obras de Urbanización de la zona exterior de la parcela Deportiva de la IDB Gainza. Iniciada en el año 2023 y que se terminará en el año 2024.

- Obras de Acondicionamiento y sustitución de césped en IDB David Gonzalez Rubio (Campos de futbol 1 Y 2). Iniciada en el año 2023 y que se terminará en el año 2024.

- Obras de Acondicionamiento de la pista polideportiva en CDM Orcasur. Iniciada en el año 2023 y que se terminará en el año 2024.

- Obras de Acondicionamiento de paseo de entrada y acceso a Padel en CDM Orcasur. Iniciada en el año 2023 y que se terminará en el año 2024.

INDICADOR	MAGNITUD	PREVISIÓN	REALIZADO
INSTALACIONES DEPORTIVAS EN LAS QUE SE EJECUTAN OBRAS	PORCENTAJE	30	30

OBJETIVOS / INDICADORES DE GESTIÓN			
SUPERFICIE CONSTRUIDA A REFORMAR SOBRE TOTAL SUPERFICIE CONSTRUIDA DE INSTALACIONES DEPORTIVAS CON MANTENIMIENTO A CARGO	M2	1500	1500
SUPERFICIE DE PISTAS TÉCNICAS A REFORMAR SOBRE TOTAL SUPERFICIE DE PISTAS TÉCNICAS DE INSTALACIONES DEPORTIVAS CON MANTE	PORCENTAJE	20	20
SUPERFICIE ZONAS VERDES A REFORMAR SOBRE TOTAL SUPERFICIE DE ZONAS VERDES DE INSTALACIONES DEPORTIVAS CON MANT.	PORCENTAJE	5	5
EDIFICIOS MUNICIPALES ADAPTADOS A LA NORMATIVA DE ACCESIBILIDAD	PORCENTAJE	95	95

5. CONSTRUIR NUEVAS INSTALACIONES DEPORTIVAS CON EL FIN DE AMPLIAR LA OFERTA DEPORTIVA DEL DISTRITO

Los distritos tienen competencias en materia de construcción de nuevas instalaciones deportivas con el fin de ampliar la oferta deportiva.

Se han construido 3 nuevas instalaciones deportivas, con una superficie total de 13.950 m2:

- IDB Pista de Patinaje en C/ Albaicín (Orcasur). Iniciada y terminada en el año 2023.

- IDB Pista de Patinaje en C/ Ricardo Beltrán y Rozpide (Zofio). Iniciada y terminada en el año 2023.

- IDB Pista de Patinaje en C/ Manuel Noya (Moscardó). Iniciada y terminada en el año 2023.

Y se están realizando las obras de construcción de 2 nuevas instalaciones deportivas:

- IDB C/ Gainza,22. Iniciada en el año 2022 y que se terminará en el año 2024. Tendrá una superficie de 6.000 m2.

- Nuevas pistas deportivas hockey/baloncesto en IDB Román Valero. Iniciada en el año 2023 y que se terminará en el año 2024. Tendrá una superficie de 2.700 m2.

Las obras realizadas en el distrito de Usera han sido contratadas mediante el acuerdo marco de Obras de reforma, reparación y conservación del conjunto de edificios y espacios públicos cuya competencia corresponde al Distrito de Usera (Lote 2).

INDICADOR				MAGNITUD	PREVISIÓN	REALIZADO
INSTALACIONES CONSTRUCCIÓN	DEPORTIVAS	DE	NUEVA	M2	9000	13950

CENTRO: 001 AYUNTAMIENTO DE MADRID

SECCIÓN: 212 DISTRITO DE USERA

PROGRAMA: 43277 NGEU. SOSTENIBILIDAD TURÍSTICA 2022

RESPONSABLE PROGRAMA: COORDINADOR/A DEL DISTRITO DE USERA

MEMORIA GENERAL DEL PROGRAMA

En el Boletín Oficial de la Comunidad de Madrid de 27 de septiembre de 2023 se publicó la ORDEN 1484/2023, de 11 de septiembre, de la Consejería de Cultura, Turismo y Deporte, para la concesión de una subvención directa al Ayuntamiento de Madrid para la ejecución de su "Plan de sostenibilidad turística en destino" que forma parte del correspondiente "Plan Territorial de la Comunidad de Madrid 2022", a cargo del Mecanismo de Recuperación, Transformación y Resiliencia (fondos de la Unión Europea-NextGeneration EU).

La cantidad que recibió el ayuntamiento de Madrid en este plan se concreta en 22.063.748,93 euros (VEINTIDOS MILLONES SESENTA Y TRES MIL SETECIENTOS CUARENTA Y OCHO EUROS CON NOVENTA Y TRES CÉNTIMOS), atendiendo al crédito destinado a la entidad beneficiaria en la Resolución de 29 de marzo de 2023, de la Secretaría de Estado de Turismo, por la que se acuerda la distribución de los créditos a las comunidades autónomas, y se formalizan los compromisos financieros derivados del Acuerdo de la Conferencia Sectorial de Turismo de 14 de diciembre de 2022, para la ejecución del Plan de Sostenibilidad Turística en Destino.

El Distrito de Usera va a colaborar en la ejecución de este Plan de Sostenibilidad Turística en Destino, con la ejecución (PSTD) de la siguiente actuación:

- Creación de una nueva oficina de turismo en el distrito de Usera por un importe de 203.813 euros, actuación enmarcada dentro de este PSTD.

El programa comprende el diseño y la ejecución de un quiosco urbano como espacio para la presentación de información turística y cultural de la ciudad de Madrid.

Se trata de un objeto urbano para la difusión de los valores culturales y turísticos de la Villa de Madrid a nuestros visitantes, en los espacios urbanos más frecuentados de la ciudad por su significación y su importancia cultural y comercial. Se ofrecerá de forma sectorizada la información y los productos turísticos de interés de nuestra ciudad utilizando todos los recursos que nos proporciona la tecnología para que esa información y ofertas lleguen con la mayor claridad, rapidez y eficacia para cumplir esas expectativas.

En el distrito de Usera se ubicará en una zona cercana a uno de los accesos al parque Madrid Rio.

En consecuencia, y con el fin de llevar a cabo la ejecución de las obras para la construcción de un Punto de Información Turística en el distrito de Usera con cargo a los Fondos Europeos al amparo del Convenio, este Distrito con fecha 20 de diciembre de 2023 solicitó una modificación presupuestaria de "Generación de crédito" por un importe de 203.813 euros a la Dirección General de Presupuestos, la cual fue aprobada el 28 de diciembre de 2023.

Por tanto, dicha obra se ejecutará en el año 2024, ya que en esos momentos estábamos en cierre del ejercicio correspondiente al Presupuesto del Ayuntamiento de Madrid para 2022 prorrogado a 2023.

Desde el punto de vista presupuestario, para el cumplimiento de los objetivos establecidos llevando a cabo las funciones asignadas el programa 432.77 "NGEU.SOSTENIBILIDAD TURÍSTICA 2022" ha contado con un crédito definitivo de 203.813 euros, únicamente en el Capítulo 6 "Inversiones Reales", no reconociéndose obligaciones, lo que ha supuesto un grado de ejecución del 0 %.

PRESUPUESTO GENERAL DEL AYUNTAMIENTO DE MADRID 2023

MEMORIA DE CUMPLIMIENTO DE OBJETIVOS

CENTRO: 001 AYUNTAMIENTO DE MADRID

SECCIÓN: 212 DISTRITO DE USERA

PROGRAMA: 49300 CONSUMO

RESPONSABLE PROGRAMA: COORDINADOR/A DEL DISTRITO DE USERA

MEMORIA GENERAL DEL PROGRAMA

El programa está orientado al desarrollo de la actividad inspectora del distrito en materia de consumo delegada en las Juntas Municipales de Distrito y en la información, protección y defensa de los derechos de las personas consumidoras.

El programa incluye 2 objetivos:

- Inspecciones en establecimientos de consumo no alimentario: incluye indicadores de actividad e impacto.

- Protección de los derechos del consumidor a través de las OMIC: Incluye indicadores de actividad, calidad objetiva e impacto

Tiene como finalidad proteger a la ciudadanía mediante la inspección, vigilancia y fiscalización de las actividades que se llevan a cabo en materia de comercio y actividades de consumo, así como la inspección de consumo de todo tipo de productos y servicios de uso común.

También incluye acciones encaminadas a la información y la protección de los derechos de las personas consumidoras a través de la Oficina Municipal de Información al Consumidor (OMIC) del distrito.

Para llevar a cabo el programa, se necesita la adquisición de material que permita realizar las tareas propias de la inspección, como material para la toma de muestras, equipos de recepción y traslado de las mismas a laboratorio para su análisis, etc., así como para poder hacer frente al pago de los productos objeto de las muestras tomadas en los establecimientos para el control de calidad.

Desde el punto de vista presupuestario, para el cumplimiento de los objetivos establecidos, el programa 493.00 "Consumo" ha contado con un crédito definitivo de 170.554 euros, reconociéndose obligaciones por un total de 118.754 euros, lo que ha supuesto un grado de ejecución del 69,8 %, con el siguiente detalle:

- Capítulo 1 "Gastos de personal" con un crédito definitivo de 170.154 euros. Se han reconocido obligaciones por importe de 118.754 euros verificándose un grado de ejecución del 69,8 %.

- Capítulo 2 "Gastos corrientes en bienes y servicios" con un crédito definitivo de 400 euros. para la adquisición de compra de material y pago de muestras, pero que no se ha utilizado debido a que no se han realizado tomas de muestras ni análisis y no ha sido necesaria la compra de material, no ejecutándose créditos dispuestos, por lo que no se han reconocido obligaciones, lo que ha supuesto un grado de ejecución del 0 %.

OBJETIVOS / INDICADORES DE GESTIÓN

1. **ASEGURAR Y GARANTIZAR LA CALIDAD DE LOS SERVICIOS PRESTADOS EN MATERIA DE CONSUMO NO ALIMENTARIO EN ESTABLECIMIENTOS DEL DISTRITO CON INCIDENCIA EN LA PROTECCIÓN DEL CONSUMIDOR MEDIANTE EL DESARROLLO DE INSPECCIONES Y CAMPAÑAS.**

En el año 2023 la actividad se centró en la atención de la Oficina Municipal de Información al Consumidor (OMIC) y se atendieron, además, las reclamaciones y denuncias que requerían inspección presencial.

Al no realizarse inspecciones por campañas por personal propio del distrito el indicador referido a número de inspecciones en materia de consumo no alimentario y en porcentaje no se ha cumplido, atendiéndose

OBJETIVOS / INDICADORES DE GESTIÓN

aquellas demandas que requerían visita imprescindible, pero que no se referían a actuaciones por campañas programadas.

Dado que no se prevé la cobertura de la vacante de la División de OMIC en breve plazo, para el próximo ejercicio 2024 ya se han retomado las inspecciones por campañas programadas.

No se han recibido alertas de consumo no alimentario, realizándose por personal del Instituto Municipal de Consumo (IMC) las que correspondían a este distrito, por lo que la atención se ha producido en su totalidad, aunque no con personal propio.

Se continuó durante todo el ejercicio con la atención a las denuncias procedentes de Policía Municipal, de la Oficina Municipal de Información al Consumidor (OMIC) y de las formuladas por la ciudadanía, así como los expedientes derivados de la OMIC y las actuaciones que tienen como consecuencia un requerimiento o una propuesta de sanción.

Las campañas de inspección para 2023 no se hayan podido atender por personal propio del distrito, circunstancia que se comunicó a los servicios centrales del Instituto Municipal de Consumo (IMC) para que en su programación de visitas enviaran personal al distrito de Usera para realizar inspecciones a los establecimientos.

Se continuó y se continuará parcialmente con la modalidad de teletrabajo para las actividades que sean compatibles de esta forma.

INDICADOR	MAGNITUD	PREVISIÓN	REALIZADO
INSPECCIONES EN MATERIA DE CONSUMO NO ALIMENTARIO	NÚMERO	30	0
EFICACIA OPERATIVA INSPECCIONES CONSUMO NO ALIMENTARIO	PORCENTAJE	100	0
EFICACIA OPERATIVA INSPECCIONES DENUNCIAS ALERTAS	PORCENTAJE	100	100

2. GARANTIZAR LOS DERECHOS DE LOS CONSUMIDORES MEDIANTE LA INFORMACIÓN, EL ASESORAMIENTO Y GESTIÓN DE RECLAMACIONES Y DENUNCIAS POR PARTE DE LA OFICINA MUNICIPAL DE INFORMACIÓN AL CONSUMIDOR (OMIC).

En el año 2023 se atendió con la normalidad habitual este servicio, y se ha comprobado la eficacia del teletrabajo en la atención a las demandas de las personas consumidoras habiendo sido atendidas mediante teléfono, correo electrónico, correo postal, registro telemático y cualquier otra forma de comunicación, consiguiéndose el mismo nivel de eficacia habitual.

El nivel de cumplimiento de objetivos en la información, tramitación de reclamaciones y mediación entre empresarios y personas consumidoras se ha conseguido en su totalidad al existir un procedimiento establecido y una mecánica de trabajo que garantizan el cumplimiento de estos indicadores, siendo el teletrabajo una herramienta adecuada para la consecución de estos.

Se ha apreciado un aumento de asuntos competencia de las Juntas Municipales de Distrito en materia de reclamaciones que, unido a la atención continuada de los expedientes en tramitación, ha motivado el incremento de los informes con motivo de la tramitación de expedientes.

Respecto a la gestión de las hojas de reclamaciones, se aprecia la desaparición en la práctica, ya que la entrega presencial en las oficinas de la Junta no tuvo demanda en 2023, además de que cada vez más empresarios optan por su descarga directa en el enlace que en la página web proporciona el Ayuntamiento de Madrid, por lo que no se considera necesario incluir ya este indicador como relevante en cuanto a objetivos y eficacia.

INDICADOR	MAGNITUD	PREVISIÓN	REALIZADO
RECLAMACIONES QUE SON TRAMITADAS PLAZO MÁX. 2 MESES	PORCENTAJE	85	99
INFORMACIÓN AL CONSUMIDOR DE LA DERIVACIÓN DE SUS EXPTES. A OTRO ÓRGANO	PORCENTAJE	90	100
INFORMES CONSUMO CON MOTIVO DE TRAMITACIÓN DE EXPTES.	PORCENTAJE	50	97

3. AGILIZAR LA GESTIÓN DE EXPEDIENTES EN MATERIA DE CONSUMO.

OBJETIVOS / INDICADORES DE GESTIÓN

Cada vez se incide más en la resolución voluntaria de las posibles inobservancias legales en materia de consumo obteniendo buenos resultados en el cumplimiento de la normativa, pero también se aprecia que, debido al incremento de las materias que ahora tratan las Juntas Municipales de Distrito por nueva distribución de competencias en materia de reclamaciones, y por la atención pormenorizada y seguimiento de los expedientes, se aprecia un incremento en las propuestas de expedientes sancionadores.

En el ejercicio 2023 se propusieron sanciones en un número inferior a otros ejercicios y fundamentalmente debido a las reclamaciones de las personas consumidoras y por denuncias de Policía Municipal.

No ha habido necesidad de tomar medidas cautelares y provisionales ya que el programa de alertas de consumo no se ha podido atender con personal propio y se ha atendido por personal del Instituto Municipal de Consumo (IMC) que se ha encargado de tomar las medidas cautelares y provisionales que procedieran.

INDICADOR	MAGNITUD	PREVISIÓN	REALIZADO
PROPUESTAS INICIO EXPTES SANCIONADOR CONSUMO	PORCENTAJE	10	43
MEDIDAS CAUTELARES Y PROVISIONALES ADOPTADAS	PORCENTAJE	2	0

PRESUPUESTO GENERAL DEL AYUNTAMIENTO DE MADRID 2023

MEMORIA DE CUMPLIMIENTO DE OBJETIVOS

CENTRO: 001 AYUNTAMIENTO DE MADRID

SECCIÓN: 212 DISTRITO DE USERA

PROGRAMA: 91220 CONCEJALÍA-PRESIDENCIA DEL DISTRITO

RESPONSABLE PROGRAMA: COORDINADOR/A DEL DISTRITO DE USERA

MEMORIA GENERAL DEL PROGRAMA

Este programa recoge los gastos necesarios para el desarrollo de aquellas actividades que tienen como finalidad el ejercicio de funciones de gobierno municipal y comprende los gastos relativos al funcionamiento de los órganos del gobierno municipal.

De acuerdo con lo legalmente establecido se incluyen en este programa las asignaciones a los miembros de la Corporación, secretarías y personal asesor y administrativo, así como los gastos de representación incluidos en la aplicación presupuestaria "Atenciones protocolarias y representativas".

La labor de representación municipal se ha concretado, entre otras actividades, durante el año 2023, en la asistencia a 18 sesiones plenarias del Ayuntamiento de Madrid y la presidencia de 9 sesiones del pleno de la Junta Municipal del Distrito de Usera, de 1 sesión del Consejo de Seguridad del Distrito de Usera y de 1 sesión del Consejo de Proximidad del Distrito de Usera. Se han mantenido 43 reuniones con asociaciones de vecinos y de carácter social y 148 visitas a centros y equipamientos municipales del distrito.

Hay que destacar que en el año 2023 se celebraron las elecciones municipales, el día 28 de mayo de 2023, con el consiguiente cambio de la corporación municipal, lo que justifica el menor número de actos institucionales frente al año anterior.

Desde el punto de vista presupuestario, para el cumplimiento de los objetivos establecidos, el programa 912.20 "concejalía-Presidencia del Distrito", ha contado con un crédito definitivo de 254.311 euros, reconociéndose obligaciones por un total de 240.169 euros, lo que ha supuesto un grado de ejecución del 94,4%, con el siguiente detalle:

- Capítulo 1 "Gastos de personal" con un crédito definitivo de 253.401 euros. Se han reconocido obligaciones por importe de 239.259 euros verificándose un grado de ejecución del 94,4 %.

- Capítulo 2 "Gastos corrientes en bienes y servicios" con un crédito definitivo de 910 euros. Se han reconocido obligaciones por importe de 910 euros verificándose un grado de ejecución del 100 %.

OBJETIVOS / INDICADORES DE GESTIÓN

1. COORDINAR LA REALIZACIÓN DE POLÍTICAS ESTRATÉGICAS DEL EQUIPO DE GOBIERNO

La Concejalía Presidencia es el órgano de representación de la institución municipal en el distrito. Lleva a cabo funciones de dirección política y administrativa, que se traducen en propuestas de acciones a ejecutar en el distrito por tratarse de un órgano de gestión desconcentrada. Asimismo también realiza otras funciones como son la realización de actos protocolarios, de relaciones públicas y de representación, que redunden en beneficio o utilidad del distrito, las cuales se realizan a través de la Concejala Presidenta con su presencia activa en todos los actos, como son reuniones con asociaciones de vecinos o representantes colectivos de relevancia social, cultural, educativa y deportiva del distrito para impulsar la participación de los ciudadanos en todas las acciones municipales que se gestionan en el Distrito.

CENTRO: 001 AYUNTAMIENTO DE MADRID

SECCIÓN: 212 DISTRITO DE USERA

PROGRAMA: 92001 DIREC. Y GESTIÓN ADMTVA. DEL DISTRITO

RESPONSABLE PROGRAMA: COORDINADOR/A DEL DISTRITO DE USERA

MEMORIA GENERAL DEL PROGRAMA

El Programa de "Dirección y gestión administrativa del Distrito" es gestionado por la Secretaría del Distrito, la cual es un órgano de carácter horizontal que realiza funciones de coordinación, colaboración, apoyo y asistencia técnica a los restantes órganos del Distrito de Usera para la consecución de los objetivos finales del mismo.

Entre sus funciones se encuentra también la coordinación de acciones y planes de mejora de carácter transversal, la difusión tanto a nivel interno como externo de la actividad del Distrito, así como colaborar con otras instituciones en el conocimiento y difusión de las materias relacionadas con las actividades del Distrito.

En este programa se recogen las dotaciones económicas necesarias para la realización de las competencias atribuidas tanto a la Concejala-Presidenta como al Coordinador del Distrito. En consecuencia, el Distrito de Usera deberá contar con los créditos presupuestarios necesarios para su correcto funcionamiento y cumplimiento de sus objetivos.

Esta Secretaría lleva a cabo las siguientes funciones:

- Gestión administrativa en materia de contratación de obras y servicios, así como del personal del Distrito sin perjuicio de las competencias atribuidas a otros órganos, correspondiéndole en este caso racionalizar y reestructurar los recursos humanos, mejorando la provisión de puestos de trabajo y coordinando acciones de formación y perfeccionamiento, controlando la asistencia del personal y los asuntos relacionados con la seguridad y salud en el trabajo.

- Emisión de informes solicitados por el Defensor del Pueblo y otras instituciones.

- Contestación a las peticiones de información solicitadas por los concejales de los distintos partidos políticos de la corporación Municipal, así como por los vecinos y vecinas del Distrito de Usera.

- Elevación de acuerdos a la aprobación de la Junta de Gobierno y el Pleno.

- Tramitación de las licencias y autorizaciones cuya competencia está atribuida al Concejal Presidente.

- Expedientes de disciplina urbanística y sancionadores competencia del Coordinador del Distrito.

- Gestión y contestación de las sugerencias y reclamaciones y la respuesta de las solicitudes, y el mantenimiento del Archivo de la Oficina.

- Elaboración de la propuesta de presupuesto anual del Distrito, del seguimiento de su ejecución y propuesta de modificaciones presupuestarias, así como la tramitación de los expedientes de gastos e ingresos en ejecución del presupuesto.

- Organización y gestión de los Servicios Generales, atender las necesidades del Distrito de bienes y servicios, mediante la gestión de los medios y recursos materiales, económicos y personales de que dispone el Distrito.

- Gestión del Control de accesos, de la gestión del Registro y atención al Ciudadano.

- Dar asistencia jurídica y técnica a la titular del Distrito y a las restantes unidades administrativas.

MEMORIA GENERAL DEL PROGRAMA

Las actuaciones de este Programa sirven de fundamento y apoyo al desarrollo de las acciones del resto de los programas finalistas del Distrito, teniendo como objetivo principal la búsqueda permanente de criterios de eficiencia en el desempeño de las labores administrativas que le son propias.

Se incluyen en este programa presupuestario los siguientes gastos:

- Gastos de comunidad correspondiente a los locales municipales que están ubicados en inmuebles residenciales en régimen de propiedad horizontal, debiendo abonar el distrito los gastos de comunidad, calefacción y agua.

- Gastos relativos al funcionamiento ordinario de las actividades de la Junta Municipal como son la compra de material de oficina, consumibles informáticos, vestuario del personal municipal y otros gastos corrientes de funcionamiento.

- Indemnizaciones a los vocales vecinos designados por los diferentes grupos políticos con representación municipal, en concepto de asistencia a las sesiones ordinarias y extraordinarias de la Junta Municipal del Distrito por el desempeño de su actividad, lo que supone el importe mayor de este programa presupuestario(exceptuando los gastos de personal), ya que ha continuado durante el año 2023 en este concepto el importe de la adquisición de los bonos de transporte público para el ejercicio de las actividades de los vocales vecinos.

- Suministros de productos farmacéuticos y material sanitario, productos alimenticios y otros suministros de diversa naturaleza para las dependencias de los diferentes Centros Municipales pertenecientes al Distrito de Usera.

- Adquisición y Reposición de mobiliario y equipos de oficina, otro mobiliario y enseres, así como la adquisición de diversas herramientas para las dependencias de la Junta Municipal del Distrito de Usera.

Desde el punto de vista presupuestario, para el cumplimiento de los objetivos establecidos, el programa 920.01 "Dirección y Gestión Administrativa del Distrito", ha contado con un crédito definitivo de 5.339.418 euros, reconociéndose obligaciones por un total de 4.848.595 euros, lo que ha supuesto un grado de ejecución del 90,8 %, con el siguiente detalle:

- Capítulo 1 "Gastos de personal" con un crédito definitivo de 4.926.141 euros. Se han reconocido obligaciones por importe de 4.593.814 euros verificándose un grado de ejecución del 93,2 %.

- Capítulo 2 "Gastos corrientes en bienes y servicios" con un crédito definitivo de 403.277 euros. Se han reconocido obligaciones por importe de 246.533 euros verificándose un grado de ejecución de un 61,1 %. Este bajo nivel de ejecución está motivado en que durante el año 2023 era año electoral con el consiguiente cambio en la corporación municipal que también afectó a la Junta Municipal, cesando los vocales vecinos con la anterior corporación municipal y no volvieron a tomar posesión los nuevos vocales vecinos hasta el pleno de la Junta Municipal del día 25 de octubre de 2023, por lo que el subconcepto 223.03 "Indemnización a vocales de Juntas de Distrito", el más relevante de este programa, tuvo un importante ahorro en su ejecución.

- Capítulo 6 "Inversiones reales" con un crédito definitivo de 10.000 euros. Se han reconocido obligaciones por importe de 8.248 euros (Adquisición de mobiliario y equipos de oficina, además de la Adquisición, Reforma y Reposición de otro Mobiliario y Enseres en las dependencias de la Junta Municipal del Distrito de Usera), alcanzándose un grado de ejecución de un 82,4 %.

La previsión definitiva de ingresos de este programa ha sido de 875.591 euros, obteniéndose unos derechos reconocidos por valor de 905.142 euros (103,4 % sobre los ingresos previstos definitivos) de los cuales se han recaudado 531.280 euros, lo que ha supuesto un 58,7 % de los ingresos reconocidos durante el ejercicio, de acuerdo con el siguiente detalle:

290.00 IMPUESTO S/CONSTRUC.INSTALAC.Y OBRAS: 4.867 euros, recaudado 4.750 euros.
319.00 MATRIMONIOS CIVILES: 4.080 euros, recaudado todo.
321.00 LICENCIAS URBANISTICAS: 635 euros, recaudado - 3.588 euros (Como consecuencia de la Devolución de Ingresos Indebidos).
321.99 OTRAS PRESTACIONES URBANISTICAS: 25.442 euros, recaudado 15.037 euros.
325.00 EXPEDICION DOCUMENTOS ADMINISTRATIVOS: 194 euros, recaudado todo.
331.00 ENTRADA DE VEHICULOS: 330.358 euros, recaudado 270.324 euros.

MEMORIA GENERAL DEL PROGRAMA

334.00 TASA POR APERTURA DE CALAS Y ZANJAS: 10 euros, recaudado 8 euros.
335.00 TERRAZAS: 151.321 euros, recaudado 30.569 euros.
339.00 VALLAS Y ANDAMIOS: 26.474 euros, recaudado 21.404 euros.
339.01 PUESTOS: 54.091 euros, recaudado 31.895 euros.
339.99 OTROS APROVECHAMIENTOS: 70.808 euros, recaudado 55.361 euros.
347.00 OBRAS POR PASO DE CARRUAJES: 2.459 euros, no recaudado.
389.00 PAGOS DE EJERCICIOS ANTERIORES: 13.858 euros, recaudado 12.126 euros.
389.99 OTROS REINTEGROS: 20.266 euros, no recaudado.
391.00 INFRACCIONES URBANISTICAS: No se han reconocido derechos en el año 2023.
391.30 MULTAS COERCITIVAS: 37.140 euros, recaudado 8.000 euros.
391.90 OTRAS MULTAS Y SANCIONES: 108.538 euros, recaudado 43.078 euros.
393.00 INTERESES DE DEMORA: 2.328 euros, recaudado 1.160 euros.
399.02 INGRESOS POR ACCION SUBSIDIARIA: 2.391 euros, no recaudado.
399.05 INCAUTACION GARANTIAS DE CONTRATOS: No se han reconocido derechos en el año 2023.
550.07 CANON QUIOSCOS PARQUES Y JARDINES: 45.752 euros, recaudado 36.752 euros.
550.30 CANON QUIOSCOS DE PRENSA Y TABACOS: No se han reconocido derechos en el año 2023, ya que las liquidaciones se realizan a año vencido y se verán reflejadas en el año 2024.
550.32 CANON MAQUINAS VENDING EN INST.MUNICIPALES: 130 euros, recaudado todo.
551.00 CANON MERCADILLOS OCASIONALES Y OTRAS INSTALACIONES: 4.000 euros, no recaudado.

OBJETIVOS / INDICADORES DE GESTIÓN

1. PROMOVER LA EFICAZ GESTIÓN DE LOS SERVICIOS COMPETENCIA DE LA JUNTA MUNICIPAL, APORTANDO LOS MEDIOS NECESARIOS PARA EL DESARROLLO DE LAS FUNCIONES DE LA MISMA MEDIANTE LOS CORRESPONDIENTES PROCEDIMIENTOS DE CONTRATACIÓN.

En el año 2023, en materia de contratación merece especial atención destacar que el distrito de Usera ha colaborado en la ejecución de los fondos europeos NEXT GENERATION EU realizando con estas ayudas europeas obras de mejora de la accesibilidad en los siete centros de mayores del distrito.

Asimismo, en materia de contratación también merece especial atención destacar el numero de 23 contratos basados de obras que se han realizado en ejecución de contratos marcos, para la ejecución de las obras de los programas municipales SURES y Planes de Barrio, mediante esta modalidad de contratación, ya que el distrito colabora en la ejecución de las actuaciones concertadas con las asociaciones de vecinos en el marco del Plan de desarrollo de los distritos del Sur y del Este de Madrid (SURES) y en la ejecución de los Planes Integrales de Barrio (PIBAS).

En cuanto a los contratos menores se han reducido su número, y su importe económico no es relevante en comparación con los importes adjudicados por procedimiento abierto. Además, debe tenerse en cuenta que gran parte de los suministros se tramitan mediante compras centralizadas en las que previamente se ha elegido por procedimiento abierto a los contratantes a los que se puede pedir oferta, de modo similar a los contratos basados de obras en ejecución de los acuerdos marcos.

Finamente hay que indicar que el Distrito ha considerado conveniente, como hizo en el periodo anterior, en el año 2023 no tramitar ningún contrato por procedimiento negociado optando por la utilización del concurso por sus mayores garantías de objetividad.

INDICADOR	MAGNITUD	PREVISIÓN	REALIZADO
CONTRATOS TRAMITADOS	NÚMERO	210	214
CONTRATOS TRAMITADOS POR CONCURSO O SUBASTA	NÚMERO	40	32
CONTRATOS MENORES TRAMITADOS	NÚMERO	165	60
TIEMPO MEDIO TRAMITACIÓN DE CONTRATOS CONCURSO/SUBASTA	DÍAS	250	221
CONTRATOS TRAMITADOS POR PROCEDIMIENTO NEGOCIADO	NÚMERO	5	0

2. MEJORAR LA GESTIÓN ECONÓMICA OPTIMIZANDO LA RECAUDACIÓN DE LOS INGRESOS RELATIVOS A LA COMPETENCIA DEL DISTRITO Y LA TRAMITACIÓN DE LOS EXPEDIENTES DE GASTO.

Se incluyen como liquidaciones los abonarés realizados por los diversos departamentos del Distrito de Usera, en especial el Servicio Jurídico y la Unidad de Servicios Culturales y Ocio Comunitario. Dentro de las liquidaciones realizadas por el Servicio Jurídico destacan las realizadas en materia de licencias,

OBJETIVOS / INDICADORES DE GESTIÓN

Declaraciones responsables, terrazas de hostelería y restauración, ocupaciones de vía públicas, pasos de vehículos, situados aislados, mercadillos.

Dentro de los documentos contables se contabilizan los diversos tipos de documentos A, AD, ADO, D y O y PDI en sus variedades de anticipada y barrados. En este caso el número de documentos contables realizados por el Servicio Económico del Distrito ha sido superior al previsto inicialmente como consecuencia de la gran tramitación de Contratos basados de obras y gastos relacionados con los mismos, de expedientes de compras centralizadas, de Anticipos de Caja Fija, de subvenciones de Participación Ciudadana y de Educación, y sobre todo de ayudas sociales(comedor escolar y comedor de mayores del Distrito de Usera) y Tarjetas prepago en concepto de ayudas sociales para paliar la situación de pandemia sanitaria producida por el COVID 19, así como de la tramitación de "Devoluciones de ingresos Indebidos" procedentes de licencias urbanísticas, autorizaciones y de talleres relativos a actividades culturales.

INDICADOR	MAGNITUD	PREVISIÓN	REALIZADO
LIQUIDACIONES EMITIDAS	NÚMERO	3000	3250
DOCUMENTOS CONTABLES REALIZADOS	NÚMERO	4500	6333

3. AGILIZAR Y MEJORAR LA ASISTENCIA JURÍDICA, TANTO A LOS ÓRGANOS UNIPERSONALES Y COLEGIADOS DEL DISTRITO COMO A LAS UNIDADES ADMINISTRATIVAS DEPENDIENTES DEL MISMO, MEDIANTE LA REALIZACIÓN DE INFORMES JURÍDICOS Y LA PREPARACIÓN DE ASUNTOS QUE SE ELEVEN A APROBACIÓN

En lo que se refiere al apoyo a los órganos colegiados del distrito hay que destacar que en el año 2023 se celebraron las elecciones municipales, el día 28 de mayo de 2023, con el consiguiente cambio de la corporación municipal, motivo por el cual se justifica que el número de plenos celebrados por la Junta Municipal de Distrito ha sido inferior al de otros años.

Por dicho motivo, igualmente no se han cumplido las previsiones realizadas correspondiente a las Propuestas de Decreto que son elevadas a la concejala presidenta del Distrito, que han sido muy inferiores a las previstas inicialmente, así como las Propuestas de Resolución elevadas al Coordinador del Distrito, aunque estas últimas han sido levemente menos inferiores a las previstas.

Las propuestas de Acuerdo elevadas a la Junta de Gobierno de la Ciudad de Madrid, como consecuencia de "Convalidaciones de gasto", así como las elevadas al Pleno del Ayuntamiento de Madrid, con motivo de "Reconocimientos Extrajudiciales de Crédito" han sido algo inferiores a las previstas.

INDICADOR	MAGNITUD	PREVISIÓN	REALIZADO
PROPUESTAS DE ACUERDO ELEVADAS A JUNTA DE GOBIERNO	NÚMERO	50	28
PROPUESTAS DE DECRETO ELEVADAS A LA CONCEJALA	NÚMERO	4300	1672
PROPUESTAS DE RESOLUCIÓN ELEVADAS AL COORDINADOR	NÚMERO	800	748
PROPUESTAS DE ACUERDO ELEVADAS A LA JUNTA MPAL. DISTRITO	NÚMERO	8	8
PROPUESTAS DE ACUERDO ELEVADAS AL PLENO	NÚMERO	6	2

4. AGILIZAR LA GESTIÓN DE EXPEDIENTES DE LICENCIAS URBANÍSTICAS Y DE OCUPACIÓN DEL DOMINIO PÚBLICO LOCAL

Con la aprobación de la Ordenanza 6/2022, de 26 de abril, de Licencias y Declaración Responsables Urbanísticas del Ayuntamiento de Madrid se ha avanzado en el objetivo de la simplificación administrativa, una de las principales novedades de la regulación es la consolidación y potenciación de la declaración responsable, que pasa a ser el medio de intervención general para las actuaciones urbanísticas sujetas a control municipal, relegando el control por licencia a aquellas actuaciones en las que concurren razones de interés general que justifican la necesidad y proporcionalidad de un control previo. Por tanto, sólo hay dos procedimientos de intervención municipal en materia urbanística, la licencia urbanística que se tramita en la Plataforma SLIM y con carácter general se ha generalizado la Declaración Responsable.

Las Declaraciones Responsables presentadas durante el año 2023, figura urbanística que no se ha incluido como Indicador, han ascendido a 327, siendo resueltas 200.Y las Licencias urbanísticas, figura urbanística que se ha incluido como indicador, han ascendido a 113, siendo resueltas 91.

Las licencias urbanísticas, por actuación comunicada, por procedimiento simplificado y por procedimiento

OBJETIVOS / INDICADORES DE GESTIÓN

ordinario Abreviado no se han solicitado ninguna en el año 2023.
Estas figuras urbanísticas han desaparecido con la aprobación de la Ordenanza 6/2022, de 26 de abril, de Licencias y Declaración Responsables Urbanísticas del Ayuntamiento de Madrid.

No obstante, si han sido resueltas licencias urbanísticas que fueron solicitadas hasta el 25 de abril de 2022 por actuación comunicada (6) y por procedimiento ordinario Abreviado (10). Por procedimiento simplificado no se ha resuelto ninguna.

Por lo que respecta a las autorizaciones de ocupación de dominio público, se ha producido un incremento de los procedimientos tramitados fundamentalmente porque las plazas vacantes existentes en el negociado de autorizaciones se han cubierto y porque han incrementado los procedimientos relativos a adaptación y revisión de terrazas de veladores para su adaptación a los requisitos técnicos previstos en la Ordenanza 1/2022, de 25 de enero, por la que se modifica la Ordenanza de Terrazas y Quioscos de Hostelería y Restauración. Durante el año 2023 se han solicitado 678 expedientes, de los cuales 523 fueron resueltos.

INDICADOR	MAGNITUD	PREVISIÓN	REALIZADO
LICENCIAS URBANÍSTICAS SOLICITADAS POR ACT. COMUNICADA	NÚMERO	200	0
LICENCIAS URBANÍSTICAS POR PROCED. SIMPLIFICADO SOLICITADAS	NÚMERO	30	0
LICENCIAS URBANÍSTICAS POR PROC. ORDINARIO ABREVIADO SOLICIT.	NÚMERO	50	0
LICENCIAS URBANÍSTICAS POR PROC. ORDINARIO COMÚN SOLICIT	NÚMERO	200	113
LICENCIAS URBANÍSTICAS SOLICITADAS	NÚMERO	480	113
LICENCIAS URBANÍSTICAS POR ACT. COMUNICADA RESUELTAS	NÚMERO	180	6
LICENCIAS URBANÍSTICAS POR PROCED. SIMPLIFICADO RESUELTAS	NÚMERO	25	0
LICENCIAS URBANÍSTICAS POR PROC. ORDINARIO ABREV. RESUELTAS	NÚMERO	40	10
LICENCIAS URBANÍSTICAS POR PROC. ORDINARIO COMÚN RESUELTAS	NÚMERO	170	75
LICENCIAS URBANÍSTICAS RESUELTAS	NÚMERO	415	91
AUTORIZACIONES DE OCUPACIÓN DEL DOMINIO PÚBLICO SOLICITADAS	NÚMERO	245	678
AUTORIZACIONES DE OCUPACIÓN DEL DOMINIO PÚBLICO RESUELTAS	NÚMERO	220	523

5. AUMENTAR EL CONTROL DE LA LEGALIDAD VIGENTE EN MATERIA DE COMPETENCIA DE LOS ÓRGANOS DEL DISTRITO, MEDIANTE LA REALIZACIÓN DE INSPECCIONES Y LA TRAMITACIÓN DE LOS CORRESPONDIENTES EXPEDIENTES SANCIONADORES

La mayor parte de las inspecciones urbanísticas realizadas han de considerarse como efectuadas a instancia de parte ya que normalmente derivan de denuncias realizadas por particulares, por policía municipal y por el Cuerpo de Bomberos del Ayuntamiento de Madrid. El número de inspecciones urbanísticas realizadas puede considerarse satisfactorio, como consecuencia de la incorporación de nuevo personal en el Servicio de Medio Ambiente y Escena Urbana del Distrito, lo que ha dado lugar a que se haya producido un aumento de las inspecciones realizadas a terrazas de veladores derivado de las adaptaciones que se han producido en dichas terrazas a las disposiciones y condicionamientos técnicos de la Ordenanza de Terraza de Veladores.

Los procedimientos sancionadores derivan principalmente de infracciones en materia de sanidad, absentismo escolar y en materia urbanística. El número de procedimientos sancionadores resueltos es menor a lo previsto debido a que los esfuerzos se han centrado en los procedimientos de disciplina urbanística derivados de ITES desfavorables.

INDICADOR	MAGNITUD	PREVISIÓN	REALIZADO
INSPECCIONES URBANÍSTICAS REALIZADAS	NÚMERO	300	315
RELACIÓN INSPECCIONES URBANÍSTICAS DE OFICIO/INSPECCIONES A SOLICITUD CIUDADANA	RATIO	20	98
EXPEDIENTES SANCIONADORES RESUELTOS	NÚMERO	120	77
EXPEDIENTES DE DISCIPLINA URBANÍSTICA INICIADOS	NÚMERO	250	259

6. FACILITAR AL CIUDADANO SU RELACIÓN CON LA ADMINISTRACIÓN MEDIANTE LA INFORMACIÓN, ATENCIÓN Y LA

OBJETIVOS / INDICADORES DE GESTIÓN

GESTIÓN DE SUGERENCIAS Y RECLAMACIONES

Mediante la aplicación informativa de Sugerencias y Reclamaciones disponible en la página web municipal se incrementa la relación de los ciudadanos con la administración municipal disponiendo de un cauce ágil de comunicación, que cada vez tiene una mayor relevancia.

Han llegado al Distrito 422 sugerencias y reclamaciones, más de las previstas inicialmente, contestandose todas por la aplicación informática disponible en la web municipal para facilitar la comunicación entre los vecinos y el ayuntamiento, aumentando el tiempo de respuesta de las mismas en 3 días más de los previstos.

El índice de contestación de las sugerencias y reclamaciones en el plazo de 15 días ha sido de un 15 %, no llegando al inicialmente previsto. Y las del plazo máximo de 3 meses ha sido de un 100 %, cumpliendo totalmente con lo previsto.

Por tanto, hay que destacar que se han contestado en su totalidad las sugerencias y reclamaciones presentadas y en unos plazos razonables, tal y como se reflejan en los siguientes indicadores.

INDICADOR	MAGNITUD	PREVISIÓN	REALIZADO
SUGERENCIAS Y RECLAMACIONES RELATIVAS AL DISTRITO	NÚMERO	340	422
SUGERENCIAS Y RECLAMACIONES RELATIVAS AL DISTRITO CONTESTADAS	NÚMERO	340	422
TIEMPO MEDIO RESPUESTA DE SUGERENCIAS Y RECLAMACIONES	DÍAS	30	33
ÍNDICE CONTESTACIÓN SUGERERENCIAS Y RECLAMACIONES EN PLAZO DE 15 DIAS	PORCENTAJE	70	15
ÍNDICE CONTESTACIÓN SUGERERENCIAS Y RECLAMACIONES EN PLAZO MÁXIMO TRES MESES	PORCENTAJE	30	100

CENTRO: 001 AYUNTAMIENTO DE MADRID

SECCIÓN: 212 DISTRITO DE USERA

PROGRAMA: 92401 PARTICIPACIÓN CIUDADANA

RESPONSABLE PROGRAMA: COORDINADOR/A DEL DISTRITO DE USERA

MEMORIA GENERAL DEL PROGRAMA

El Programa de Participación Ciudadana y Cooperación Público Social, realiza un trabajo de vinculación de la J.M.D. de Usera al movimiento asociativo y participativo del Distrito, de cara a promover y potenciar el mismo, de manera que sus actuaciones puedan complementar y fortalecer las actuaciones distritales con el fin de mejorar de las condiciones de vida y la convivencia en el distrito.

Desde diferentes ejes temáticos (sostenibilidad, igualdad de género, diversidad etc) se realiza una labor de apoyo y asesoramiento técnico a las diferentes entidades y organizaciones que trabajan en el territorio.

Esta acción, responde a los importantes niveles de vulnerabilidad económica y social que se manifiestan en el distrito y en los que la intervención de todos los agentes asociales existentes desde los principios de la cooperación público social, es esencial.

Este programa tiene entre sus objetivos fundamentales promover una participación vecinal y asociativa responsable, comprometida y solidaria con el Distrito de Usera.

Otra de las premisas de las intervenciones desde este programa radica en la importancia de la participación individual y el apoyo a las iniciativas de las personas que por diferentes razones no se vinculan a procesos de participación colectiva.

Desarrollando las vías diferentes de participación(individual, grupal y comunitaria), se persigue contribuir al fortalecimiento y cohesión del tejido social del Distrito, elemento fundamental para la construcción de sociedades y democracias participativas.

Por todo ello todas las acciones de este programa han tenido como principal objetivo promover la participación individual y colectiva de forma que resulte complementaria a las competencias de la J.M.D. mediante el fomento del movimiento asociativo y de la ciudadania. configurándose como un punto de unión entre la ciudadanía y la administración.

Al hilo de este objetivo, desde la Unidad de Participación Ciudadana se trabaja para acercar los recursos públicos y privados del distrito a las asociaciones y los vecinos/as, configurándose como un nexo de unión entre la ciudadanía y la administración.

Desde el programa de Participación Ciudadana y Cooperación Público Social se impulsa la puesta en marcha de acciones y proyectos que permitan tener información sobre las necesidades e inquietudes vecinales y de las asociaciones y entidades dentro del marco de actuación del distrito, utilizando como metodología el trabajo en red y cooperativo desde los principios de la colaboración público social.

El ejercicio 2023 ha supuesto la consolidación de los programas y proyectos puestos en marcha desde el Programa de Participación Ciudadana y Cooperación Público Social en los ejercicios precedentes.

Para todo ello se hace uso de los procedimientos y herramientas que facilitan el reglamento orgánico de participación ciudadana, la ordenanza de cooperación público social, reglamento de los consejos de proximidad, las directrices de cesiones de locales a entidades ciudadanas etc.

En el ámbito de la participación colectiva, uno de los principales instrumentos con los que cuenta el programa son las Subvenciones de Fomento del Asociacionismo del Distrito de Usera, cuyo objetivo es la promoción y apoyo al mantenimiento del tejido asociativo del distrito. A través de estas, las entidades con sede social en el Distrito pueden recibir apoyo para desarrollar proyectos sociales, culturales, deportivos etc.

MEMORIA GENERAL DEL PROGRAMA

Otro ámbito de actuación dentro del programa, son las acciones de fomento del asociacionismo y el apoyo en el desarrollo de proyectos, la coordinación del trabajo con diversas entidades, información sobre acceso a declaración de utilidad pública o recursos asociativos.

El número de Asociaciones censadas en el Distrito se mantiene respecto a años anteriores sin grandes variaciones.

Con relación a la participación vecinal, desde esta Unidad se ponen en marcha diferentes estrategias recogidas en el Reglamento Orgánico de Participación Ciudadana del Ayuntamiento de Madrid.

Desde el punto de vista presupuestario, para el cumplimiento de los objetivos establecidos llevando a cabo las funciones asignadas, el programa 924.01 "Participación Ciudadana", ha contado con un crédito definitivo de 244.547 euros, reconociéndose obligaciones por un total de 228.086 euros, lo que ha supuesto un grado de ejecución del 93,6 %, con el siguiente detalle:

- Capítulo 2 "Gastos corrientes en bienes y servicios", con un crédito definitivo de 89.547 euros. Se han reconocido obligaciones por importe de 78.930 euros verificándose un grado de ejecución de un 88,1%.

- Capítulo 4 "Transferencias Corrientes", con un crédito definitivo de 130.000 euros. Se han reconocido obligaciones por importe de 125.000 euros, alcanzándose un grado de ejecución de un 96,1 %, por lo que puede considerarse que se ha ejecutado casi totalmente.

- Capítulo 7 "Transferencias de Capital", con un crédito definitivo de 25.000 euros. Se han reconocido obligaciones por importe de 24.156 euros, alcanzándose un grado de ejecución de un 96,6 %, por lo que puede considerarse que se ha ejecutado casi totalmente.

La previsión definitiva de ingresos de este programa ha sido de 8.100 euros, obteniéndose unos derechos reconocidos por valor de 6.760 euros (83,4 % sobre los ingresos previstos definitivos), los cuales se han recaudado íntegramente suponiendo un 100% de los ingresos reconocidos durante el ejercicio.

OBJETIVOS / INDICADORES DE GESTIÓN

1. POTENCIAR LA PARTICIPACIÓN DE LOS VECINOS DEL DISTRITO A TRAVÉS DE LOS CANALES Y ÓRGANOS DE PARTICIPACIÓN CIUDADANA ESTABLECIDOS EN EL REGLAMENTO ORGÁNICO DE PARTICIPACIÓN CIUDADANA DEL AYUNTAMIENTO DE MADRID.

En el año 2023 en el distrito de Usera en relación con el Consejo de Proximidad se mantienen las cuatro mesas constituidas:

- Cultura.
- Medio Ambiente.
- Bienestar Social.
- Participación Ciudadana, constituida posteriormente.

Se han celebrado 2 sesiones en 2023.

El número de proposiciones presentadas por el consejo de proximidad en el año 2023 ha sido 4, recibiendo todas ellas informe de viabilidad y siendo todas aprobadas en el pleno de la Junta Municipal de Distrito de Usera. Es necesario señalar que a pesar de existir cuatro mesas constituidas las reuniones periódicas solo se han realizado por parte de la Mesa de Medio Ambiente y todas las proposiciones han sido realizadas por dicha mesa. En cambio, no se han elevado proposiciones relativas a igualdad de oportunidades por el Consejo de proximidad al Pleno de la Junta Municipal de Distrito.

Desde la Unidad de Participación Ciudadana y Cooperación Público Social se realiza la acogida de las personas interesadas en participar, se gestiona la base de datos encauzando las demandas de participación individual en este espacio y se presta asistencia técnica a las personas participantes, se preparan las convocatorias de las sesiones, se realiza el seguimiento de las proposiciones presentadas, participación en las sesiones convocadas etc.

En el ámbito de la participación individual, Usera Solidaria continúa siendo uno de los proyectos en los que

OBJETIVOS / INDICADORES DE GESTIÓN

los vecinos/as del distrito pueden canalizar su interés por colaborar en acciones que suponen un compromiso con el distrito. Este proyecto ha tenido menor impacto que en el ejercicio 2023 ya que las consecuencias de la pandemia ya no son tan patentes.

El proyecto Usera Escucha, cuyo objetivo es acercar la J.M.D. a la ciudadanía se convierte en el eje vertebrador del Plan de Actuación para la mejora del espacio público de Usera 2021 / 2023.

Este plan, transversal a todos los departamentos de la JMD de Usera tiene como objetivo principal mejorar la satisfacción vecinal en relación con la situación del espacio público y urbano en el Distrito de Usera a través de la revalorización de estos.

Limpieza, residuos, reciclaje, comunicación, recursos naturales y energía, contaminación, movilidad sostenible, colaboración con campañas municipales, conocimiento de los recursos medio ambientales del distrito y otras muchas actividades, tienen como resultado un conjunto de acciones y proyectos que configuran este Plan de Acción, para cuya ejecución es imprescindible la coordinación con otros servicios municipales y con recursos de la iniciativa social.

Estas acciones se engloban en cinco ejes de trabajo:

-Sensibilización a la Ciudadanía
-Información.
-Mejora de Infraestructuras Urbanas.
-Actuaciones sobre espacio público
-Proyecto Usera Escucha.

Dentro del Eje de sensibilización a la Ciudadanía se desarrolla la Campaña Usera Verde, convirtiéndose este eslogan en la marca que engloba todas las acciones de comunicación concienciación y sensibilización realizadas dentro de este plan que aborda los siguientes temas:

-Residuos.
-Comercio.
-Animales.
-Zonas Verdes.

El año 2023 ha sido el de consolidación de este plan y del desarrollo de la marca Usera Verde.

En el ejercicio 2023 se han realizado un número menor de actuaciones, pero las realizadas han sido de mayor envergadura.

Además, se han desarrollados numerosas acciones de información y sensibilización denominados clips informativos, difundidas a través de diferentes de comunicación con un impacto muy favorable entre los vecinos/as del distrito.

Tras la evaluación de las acciones realizadas se observa que no solamente han sido ejecutadas las 50 medidas señaladas en este plan de acción, sino que se han implementado diferentes iniciativas no planificadas.

La coordinación del trabajo de la Unidad de Colaboración Distrital del distrito, gestionada por la Fundación San Martin de Porres, desarrollado en el Distrito, es otro elemento de intervención fundamental en la ejecución de citado plan de acción.

Se han reiterado las intervenciones de animación y dinamización relacionadas con el consumo responsable y la promoción del comercio de proximidad. Como en ocasiones anteriores, estas acciones han sido realizadas tanto en los mercados existentes en el distrito, como en el espacio público de las diferentes zonas comerciales de cada uno de los siete barrios del distrito.

Otras actividades realizadas desde la Unidad de Participación y Cooperación Público social:

- Celebración del día internacional contra la violencia de género.

- Acciones de reconocimiento a personas relevantes para el distrito a través de la instalación de placas conmemorativas.

OBJETIVOS / INDICADORES DE GESTIÓN

- Realización de la II feria de la croqueta en el barrio de San Fermín.

- Jornadas de formación a comerciantes del distrito.

- Celebración de efemérides relacionadas con temas de sostenibilidad.

- Apoyo a diferentes proyectos con la comunidad china del distrito (China Taste, Año nuevo chino, etc).

- III Certamen de Premios Usera Solidaria: en esta ocasión el criterio de selección de las instituciones y entidades premiadas ya no ha estado basado en el reconocimiento al trabajo en pandemia, sino ha reconocido el trabajo de entidades y proyectos que impactan de forma positiva en la población del distrito de forma cotidiana.

- Realización de contratos de suministros de apoyo a las diferentes actividades organizadas.

- Solicitudes de actos en vía pública.

- Presupuestos participativos, Pibas, Proyectos Sures, son otras áreas de intervención abordadas desde la unidad.

La distribución de convocatorias de sesiones de pleno ha sido menor debido que el número de plenos celebrados ha sido menor al ser año electoral.

INDICADOR	MAGNITUD	PREVISIÓN	REALIZADO
CONVOCATORIAS DEL PLENO DE LA JUNTA MUNICIPAL DIFUNDIDAS A ASOCIACIONES DEL DISTRITO	NÚMERO	12	9
ASISTENCIA MEDIA DE VECINAS A LOS PLENOS DE LA JUNTA MUNICIPAL	NÚMERO	3	10
ASISTENCIA MEDIA DE VECINOS A LOS PLENOS DE LA JUNTA MUNICIPAL	NÚMERO	3	10
MUJERES ACREDITAS EN EL CONSEJO DE PROXIMIDAD	NÚMERO	40	21
HOMBRES ACREDITOS EN EL CONSEJO DE PROXIMIDAD	NÚMERO	40	19
MUJERES ASISTENTES A LAS SESIONES PLENARIAS DEL CONSEJO DE PROXIMIDAD	NÚMERO	20	13
HOMBRES ASISTENTES A LAS SESIONES PLENARIAS DEL CONSEJO DE PROXIMIDAD	NÚMERO	20	11
NÚMERO DE PROPOSICIONES DEL CON-SEJO DE PROXIMIDAD APROBADAS EN PLENO DE LA JUNTA MUNICIPAL	NÚMERO	10	4
NÚMERO DE PROPOSICIONES ELEVADAS POR EL CONSEJO DE PROXIMIDAD AL PLENO DE LA JUNTA MUNICIPAL RELATIVAS A IGUALDAD DE OP	NÚMERO	2	0
SESIONES PLENARIAS DEL CONSEJO DE PROXIMIDAD USERA	NÚMERO	3	2
NUMERO DE MESAS Y GRUPOS DE TRABAJO	NÚMERO	9	4
NÚMERO DE REUNIONES DE LAS MESAS SECTORIALES CELEBRADAS	NÚMERO	20	4
ASISTENCIA MEDIA DE VARONES A LAS REUNIONES DE LAS MESAS SECTORIA-LES CELEBRADAS	RATIO	60	50
ASISTENCIA MEDIA DE MUJERES A LAS REUNIONES DE LAS MESAS SECTORIA-LES CELEBRADAS	RATIO	50	60
NUMERO DE MUJERES COORDINADORAS DE MESAS SECTORIALES	RATIO	40	50

2. FOMENTAR EL ASOCIACIONISMO Y LA REALIZACIÓN DE PROYECTOS PARA FORTALECER LAS RELACIONES ENTRE LAS ENTIDADES Y LAS PERSONAS ASOCIADAS Y FOMENTAR LA INCORPORACIÓN A LAS MISMAS

Una de las labores fundamentales de este objetivo y que se realizan con cargo a este programa, es la ya consolidada tramitación de las solicitudes de subvención de las entidades ciudadanas del distrito que se concretan en la realización de proyectos de diversa naturaleza: actividades deportivas, culturales y artísticas, y de promoción de la participación ciudadana.

A través de estas, las entidades con sede social en el Distrito pueden recibir apoyo para desarrollar proyectos (participativos, sociales, culturales, deportivos etc), así como recibir apoyo para los gastos de mantenimiento de las sedes sociales, en las modalidades de alquiler y funcionamiento y mobiliario y equipamiento.

OBJETIVOS / INDICADORES DE GESTIÓN

En este ámbito es fundamental el apoyo y asesoramiento técnico tanto para la realización de los trámites administrativos de solicitud y justificación, como para el desarrollo en la implementación de los proyectos subvencionados, contribuyendo a que la relación entre las entidades ciudadanas y la administración sea cada vez más fluida y cercana facilitando así la concesión de las ayudas.

El contacto con las asociaciones se mantiene durante todo el proceso de instrucción y resolución de los expedientes y se intensifica de nuevo en el periodo de justificaciones.

Por Decreto de 25 de julio de 2023 de la Concejala-Presidenta del Distrito de Usera se han aprobado las Bases de la Convocatoria de Subvenciones de Fomento del Asociacionismo para la anualidad 2023, destinada a todas las Asociaciones de base que tengan su domicilio social en este Distrito, estén inscritas en el Censo Municipal de Entidades y Colectivos Ciudadanos.

El Acuerdo de 29 de junio de 2023 de la Junta de Gobierno de la Ciudad de Madrid de organización y competencias de los Distritos atribuye a los Concejales Presidentes la competencia para conceder, de acuerdo con el procedimiento legalmente establecido, subvenciones con cargo al programa presupuestario de cada Distrito.

Y el Plan Estratégico de Subvenciones de Distritos 2021-2023, aprobado por Decreto de 9 de diciembre de 2020, de la delegada del Área de Gobierno de Vicealcaldía, incluye las líneas de subvenciones correspondientes a los Distritos en el ámbito funcional en el que inciden.
Dentro del mismo, esta convocatoria se enmarca en la Línea de subvención 6: Dirigida a apoyar a Entidades Ciudadanas que desarrollen proyectos que promocionen el asociacionismo y la democracia participativa, así como sufragar gastos de mantenimiento, desarrollo tecnológico y adquisición de mobiliario y equipamiento para el funcionamiento de estas entidades.

La finalidad de esta Convocatoria de subvenciones es la promoción del tejido asociativo y la participación de las entidades ciudadanas del municipio de Madrid, contribuyendo a consolidar la democracia participativa, la continuidad y crecimiento de las entidades y a favorecer su correcto funcionamiento durante el año 2023, así como paliar las posibles consecuencias negativas que se puedan derivar de la situación económica y social actual.

Para ello, se proporciona a las entidades recursos, al objeto de que fortalezcan las relaciones entre las personas asociadas, puedan captar nuevas personas asociadas, garanticen su correcto funcionamiento y desarrollen sus actividades, promoviendo así su implicación y participación en la actividad municipal y reforzándose así la intervención comunitaria, con el objetivo de dar respuesta a los requerimientos derivados de la pandemia declarada, fortalecer la capacidad de adaptación y superación de la ciudadanía madrileña ante la misma y contribuir a que la población más vulnerable no pase a convertirse, a corto plazo, en población más desfavorecida, con el consiguiente riesgo de deterioro de la vida comunitaria en todas sus vertientes.

Es necesario señalar que en esta convocatoria se han incluidos las directrices de transversalidad de género en las bases.

Para apoyar a las entidades a presentar las solicitudes y proyectos adaptándose a este nuevo requerimiento, en la sesión informativa realizada para abordar la convocatoria se solicitó la asistencia del agente de igualdad del distrito

El presupuesto destinado por el Distrito a esta convocatoria fue de 155.000,00 euros, imputables a las aplicaciones presupuestarias:

-489.01 "Otras transferencias a instituciones sin fines de lucro". La ejecución a 31 de diciembre de 2023 fue del 96,1 %.

-789.01 "Otras transferencias de capital a instituciones sin fines de lucro". La ejecución a 31 de diciembre de 2023 fue del 96,6 %.

Han sido recibidas 59 solicitudes de 32 entidades diferentes.
En relación con las subvenciones concedidas, 21 asociaciones se han visto beneficiadas de subvenciones en la modalidad de proyectos, 10 en la modalidad de alquiler y funcionamiento y 13 en la modalidad de gastos de mobiliario y mantenimiento.

OBJETIVOS / INDICADORES DE GESTIÓN

Se ha realizado el seguimiento de los proyectos, apoyando en la ejecución de estos.

INDICADOR	MAGNITUD	PREVISIÓN	REALIZADO
ASOCIACIONES INSCRITAS EN EL REGISTRO DE ENTIDADES CIUDADANAS CON DOMICILIO SOCIAL Y ÁMBITO DE ACTUACIÓN EN EL DISTRITO	NÚMERO	115	118
ASOCIACIONES INSCRITAS EN EL CENSO DE ENTIDADES CIUDADANAS CON DOMICILIO SOCIAL Y ÁMBITO DE ACTUACIÓN EN EL DISTRITO	NÚMERO	4	4
SUBVENCIONES SOLICITADAS POR ASOCIACIONES CENSADAS EN EL DISTRITO	NÚMERO	60	59
SUBVENCIONES CONCEDIDAS A ASOCIACIONES CENSADAS	NÚMERO	48	43
SUBVENCIONES SOLICITADAS CUYO OBJETIVOS ESTÉN VINCULADOS A IGUALDAD DE OPORTUNIDADES Y/ PREVENCIÓN DE VIOLENCIAS MACHIST	NÚMERO	3	21
SUBVENCIONES CONCEDIDAS CUYOS OBJETIVOS ESTÉN VINCULADOS A PRACTICAS TRADICIONALMENTE MASCULINIZADAS Y QUE INCORPOREN OB	NÚMERO	5	3
SUBVENCIONES CONCEDIDAS / SUBVENCIONES SOLICITADAS	PORCENTAJE	80	73
ASOCIACIONES Y ENTIDADES SUBVENCIONADAS	NÚMERO	48	43
EXISTENCIA DE CRITERIOS VINCULADOS A PROMOCIÓN DE LA IGUALDAD DE GÉNERO EN LA VALORACIÓN DE LA CONVOCATORIA DE SUBVENCIO	RATIO	50	100

3. PROMOVER LAS POLITICAS DE IGUALDAD EN EL AMBITO DE LA PARTICIPACION CIUDADANA

En el programa de participación se han tenido en cuenta, en todas las actividades y proyectos desarrollados los siguientes criterios:

- Utilización de comunicación inclusiva y no sexista en cualquiera de sus formatos.

- Recogida de datos y estadísticas de la realidad diferenciada de mujeres y hombres.

- Se ha tenido en cuenta de forma especial la voz y experiencia de las mujeres en general, de las organizaciones de mujeres y de las expertas en particular, como fuente de información cualitativa de la realidad social que les afecta.

- Todas las actuaciones y actividades se han diseñado teniendo en cuenta la promoción del principio de igualdad de género y la disminución de las brechas de género.

- Inclusión de la perspectiva de género en la planificación presupuestaria.

- Inclusión de la perspectiva de género en los proyectos, contratos y subvenciones.

Las principales brechas de género detectadas en el Distrito de Usera y que han sido valoradas dentro de este programa:

- Desigualdad en el acceso a la participación de mujeres y hombres.

-Desigualdad en el acceso y permanencia en puesto de responsabilidad y toma de decisión dentro del ámbito asociativo y participativo entre mujeres y hombres.

- Falta de formación en las asociaciones y entidades para implementar la perspectiva de género en su acción cotidiana (no solo en el ámbito de los proyectos subvencionados).

- Resistencia para trabajar con perspectiva de género tanto desde recursos públicos como privados.

- Reproducción de roles y estereotipos de género en actividades y proyectos desarrollados desde recursos públicos como privados.

Este objetivo se encuentra más ampliamente desarrollado en la memoria de impacto de género.

OBJETIVOS / INDICADORES DE GESTIÓN

INDICADOR	MAGNITUD	PREVISIÓN	REALIZADO
PARTICIPACIÓN VECINAL	MUJERES	450	650
PARTICIPACIÓN VECINAL	HOMBRES	350	510

PRESUPUESTO GENERAL DEL AYUNTAMIENTO DE MADRID 2023

MEMORIA DE CUMPLIMIENTO DE OBJETIVOS

CENTRO: 001 AYUNTAMIENTO DE MADRID

SECCIÓN: 212 DISTRITO DE USERA

PROGRAMA: 93302 EDIFICIOS

RESPONSABLE PROGRAMA: COORDINADOR/A DEL DISTRITO DE USERA

MEMORIA GENERAL DEL PROGRAMA

El distrito cuenta con 20 edificios adscritos a la Junta Municipal del distrito de Usera (oficinas Junta Municipal, centros culturales, centros de mayores, centros de servicios sociales, centros juveniles, Bibliotecas, espacio de igualdad, etc), distribuidos por todo su ámbito territorial, que son los siguientes: CETHYC Locales Doctor Tolosa Latour, Biblioteca San Fermin, centro cultural "Usera I", centro mayores "Evangelios", centro mayores "Arturo Pajuelo", centro cultural "San Fermín",
Junta Municipal del Distrito de Usera, centro de servicios sociales "San Filiberto", centro mayores "Jose Manuel Bringas", centro integrado "Loyola de Palacio", centro mayores "Orcasur",
centro cultural "Maris Stella (iglesia y piraguas)", centro mayores "Zofio y CAI", centro cultural "Canovas del Castillo", centro cultural "Orcasur- Biblioteca Gabriel García Márquez",
centro cultural "Meseta Orcasitas", centro cultural "Usera- Aula II", centro socio cultural juvenil "Usera", Vivienda Social (Gran Avenida, 14), centro juvenil "Zofio-Pipo Velasco".

En estos edificios con el objetivo de lograr el correcto funcionamiento de estos equipamientos y la mejora del estado de sus instalaciones y mejorar sus condiciones de uso (como consecuencia de un continuo uso intensivo) y seguridad y ejercer la competencia en materia de conservación y mantenimiento que reside en el Ayuntamiento de Madrid, se han precisado llevar a cabo la realización de obras de conservación y mantenimiento para conservar las condiciones de seguridad, salubridad y ornato. Con estos fines y en el marco de los objetivos propuestos se han realizado diversas obras de mejora en estos equipamientos para conseguir la mayor realización posible.

Los servicios de mantenimiento, limpieza, apertura y cierre y vigilancia se han llevado a cabo con normalidad.

Desde el punto de vista presupuestario, para el cumplimiento de los objetivos establecidos, el programa 933.02 "Edificios" ha contado con un crédito definitivo de 2.435.342 euros, reconociéndose obligaciones por un total de 2.310.375 euros, lo que ha supuesto un grado de ejecución del 94,8 %, con el siguiente detalle:

- Capítulo 2 "Gastos corrientes en bienes y servicios" con un crédito definitivo de 2.091.476 euros. Se han reconocido obligaciones por importe de 2.052.509 euros, lo que supone un grado de ejecución de un 98,1 %, al corresponder a contratos de servicios que se prestan con regularidad.

- Capítulo 6 "Inversiones reales" con un crédito definitivo de 343.866 euros. Se han reconocido obligaciones por importe de 257.866 euros verificándose un grado de ejecución de un 75 %, inferior al que se había previsto ejecutar ya que no pudo llevarse a cabo una obra que se había aprobado para realizar en el año 2023, la cual será realizada en el año 2024.

OBJETIVOS / INDICADORES DE GESTIÓN

1. **CONSERVAR LOS EDIFICIOS MUNICIPALES DEL DISTRITO Y SUS INSTALACIONES EN CONDICIONES IDONEAS PARA SU USO MEDIANTE LA REALIZACIÓN DE LAS CORRESPONDIENTES ACCIONES DE MANTENIMIENTO**

Se ha realizado el mantenimiento de todos los edificios municipales competencia del distrito.

La conservación y el mantenimiento, además de responder a una necesidad evidente para mantener la funcionalidad de estos equipamientos, posibilita también el incremento de la calidad, comodidad y seguridad en su uso cotidiano.

El grado de cumplimiento de este objetivo exige al mismo tiempo la mejor utilización de los recursos asignados con la correspondiente y previa priorización y programación de las actuaciones de manera

OBJETIVOS / INDICADORES DE GESTIÓN

técnicamente objetiva.

La reparación, el mantenimiento y la conservación de los citados centros, que incluye las labores de mantenimiento general de sus instalaciones de seguridad y alarma, se realizaron en el marco del correspondiente Contrato de Mantenimiento Integral de los edificios adscritos al Distrito de Usera del Ayuntamiento de Madrid.

Las labores de limpieza y vigilancia se han desarrollado con normalidad.

INDICADOR	MAGNITUD	PREVISIÓN	REALIZADO
EDIFICIOS CON MANTENIMIENTO A CARGO DEL DISTRITO	NÚMERO	20	20
SUPERFICIE CONSTRUIDA DE EDIFICIOS CON MANTENIMIENTO A CARGO DEL DISTRITO	M2	36159	36159
SUPERFICIE LIBRE DE EDIFICIOS CON MANTENIMIENTO A CARGO DEL DISTRITO	M2	19833	19833
INSTALACIONES DE ELEVACIÓN Y ELECTROMECÁNICAS CON MANTENIMIENTO A CARGO DEL DISTRITO	NÚMERO	22	22

2. GARANTIZAR UN CORRECTO ESTADO DE LAS EDIFICACIONES PARA SERVIR AL USO DESTINADO, MEDIANTE LAS CORRESPONDIENTES OBRAS DE REFORMA Y ACONDICIONAMIENTO. OBTENIENDO LAS CONDICIONES NECESARIAS PARA LA SEGURIDAD DE LOS USUARIOS Y TRABAJADORES DE LOS EDIFICIOS PÚBLICOS Y LA ACCESIBILIDAD A LOS MISMOS.

El Ayuntamiento de Madrid tiene competencias en materia de conservación y mantenimiento de los equipamientos adscritos al distrito, y para ello se dispone de un Acuerdo Marco de Obras de Reforma, Reparación y Conservación del Conjunto de Edificios y Espacios Públicos cuya competencia corresponde al Distrito de Usera (Lote 3).

Las actuaciones de 2023 fueron realizadas a través de presupuesto ordinario y Remanentes incorporados, ejecutándose en total 4 obras en 2 edificios municipales:

- Obras de Acondicionamiento parcial de la cubierta en el edificio sede de la Junta Municipal. Iniciada en el año 2022 y terminada en el año 2023.

- Equipamiento Técnico en el Centro Juvenil Pipo Velasco. Iniciada y terminada en el año 2023.

- Suministro e Instalación de Equipo de Climatización en el edificio sede de la Junta Municipal del Distrito de Usera. Iniciada y terminada en el año 2023.

- Obras Equipamiento en Cuarto de sonido en Auditorio en el Centro Juvenil Pipo Velasco. Iniciada en el año 2023 y que se terminará en el año 2024.

INDICADOR	MAGNITUD	PREVISIÓN	REALIZADO
EDIFICIOS ADSCRITOS EN LOS QUE SE EJECUTAN OBRAS	PORCENTAJE	100	15
SUPERFICIE DE EDIFICIOS A REFORMAR SOBRE TOTAL SUPERFICIE DE EDIFICIOS CON MANTENIMIENTO A CARGO DEL DISTRITO	PORCENTAJE	100	100
EDIFICIOS MUNICIPALES ADAPTADOS A LA NORMATIVA DE INCENDIOS	PORCENTAJE	95	95
EDIFICIOS MUNICIPALES ADAPTADOS A LA NORMATIVA DE ACCESIBILIDAD	PORCENTAJE	95	95

3. GARANTIZAR LA ATENCIÓN AL PUBLICO QUE PARTICIPA DE LAS ACTIVIDADES OFERTADAS POR EL DISTRITO

En este Distrito este objetivo se garantiza con el Contrato de servicios denominado "Prestación de servicios auxiliares de información, atención al público y control de entradas en Edificios y equipamientos adscritos al Distrito de Usera", el cual, como consecuencia de su buen funcionamiento de cara al público, se ha vuelto a prorrogar nuevamente hasta el 31 de julio de 2025.

Durante el año 2023, una vez que la atención al público no ha estado tan sujeta al cumplimiento de las normas sanitarias establecidas con motivo de la pandemia sanitaria, dicho servicio ha seguido cumpliéndose en un 100 %.

OBJETIVOS / INDICADORES DE GESTIÓN

INDICADOR	MAGNITUD	PREVISIÓN	REALIZADO
PRESTACIÓN DEL SERVICIO	PORCENTAJE	100	100

CENTRO: 001 AYUNTAMIENTO DE MADRID

SECCIÓN: 212 DISTRITO DE USERA

PROGRAMA: 93379 NGEU. CONVENIO SERVICIOS SOCIALES

RESPONSABLE PROGRAMA: COORDINADOR/A DEL DISTRITO DE USERA

MEMORIA GENERAL DEL PROGRAMA

El 19 de julio de 2022 la Comunidad de Madrid y el Ayuntamiento de Madrid firmaron un convenio para la ejecución de proyectos con cargo a los Fondos Europeos procedentes del Mecanismo para la Recuperación y Resiliencia (S20-S21-S22-S33-S65) publicado en el Boletín Oficial de la Comunidad de Madrid de fecha 5 de agosto de 2022, en particular, del Subproyecto S65 "Ayudas a entidades locales para la mejora de la accesibilidad de los centros de servicios sociales".

En consecuencia, y con el fin de llevar a cabo la ejecución de las obras de accesibilidad y supresión de barreras arquitectónicas en centros de mayores y centros de servicios sociales con cargo a los Fondos Europeos al amparo del Convenio, el Distrito de Usera tenía prevista la realización de un "Proyecto de obras de mejora de accesibilidad universal en centros de mayores, centros de día y servicios sociales de su adscripción en el marco del Plan de Recuperación, Transformación y Resiliencia (PRTR) financiado con fondos europeos Next Generation EU", a desarrollar en 2 fases distintas:

- Fase I: Centro de Mayores y Servicios Sociales San Filiberto, Centro de Mayores y Servicios Sociales Loyola de Palacio y Centro de Mayores Evangelios.

- Fase II: Centro de Mayores Orcasur, Centro de Mayores Bringas, Centro de Mayores Arturo Pajuelo, Centro de Mayores Zofío y Centro de Mayores San Filiberto.

Dicho Proyecto se acomete con el fin de dar cumplimiento a la necesidad de proporcionar accesibilidad universal a los edificios públicos destinados a personas de la tercera edad, a personas con discapacidad o diversidad funcional y a otros usos públicos.

Para ello se proyectan obras destinadas principalmente a subsanar las deficiencias de accesibilidad universal detectadas en los distintos centros municipales con el fin de dar cumplimiento a normativa vigente en los edificios públicos del Distrito seleccionados por el perfil de sus usuarios.

Las mejoras que se han implementado al amparo del proyecto son comunes en todos los centros y se ejecutan en mayor o menor grado en función de las particularidades técnicas y de antigüedad de los diferentes edificios públicos de la Junta Municipal de Usera.

Según las condiciones iniciales en cada centro, se han implementado las actuaciones necesarias dentro de las relacionadas en el listado general siguiente:

- Instalación de bucles de inducción magnética en los mostradores de acceso para facilitar la comunicación de las personas con discapacidad auditiva usuarios de audífono o con implante coclear.

- Instalación de sistemas podotáctiles de alto contraste en suelos para para aumentar la accesibilidad a personas ciegas o con discapacidad visual.

- Adaptación de aseos adaptados para personas de movilidad reducida existentes a criterios actuales de accesibilidad universal. Incorporando pulsadores de emergencia, espejos abatibles, inodoros accesibles, lavabos sin peana y garantizando un recorrido accesible al inodoro. En los centros que no existe aseo adaptado se reforma uno existente para adaptarlo a la accesibilidad universal.

- Instalación de señalética adaptada a accesibilidad universal, utilizando pictogramas normalizados y planos de situación hápticos en alto relieve, Braille y con contraste cromático.

- Adaptación de mostradores y barras de hostelería a accesibilidad, permitiendo la atención de personas en

MEMORIA GENERAL DEL PROGRAMA

silla de ruedas con tramos de encimera a 80 cm de altura.

- Ampliación de ancho libre a 80 cm en puertas situadas en recorridos accesibles.

- Modificación de rampas que no cumplan el CTE (DB Sección SUA 9 Accesibilidad y DA DB-SUA / 2).

- Adaptación de ascensores a accesibilidad, con un paso libre de 80 cm de ancho, dimensiones mínimas de 1x1,25 m en cabina, pasamanos perimetral a 90 cm de altura y botonera accesible con Braille.

Con estas actuaciones se ha pretendido la adecuación de los edificios a la normativa de accesibilidad vigente.

Finalmente se han realizado 10 obras, en 2 Fases diferentes, iniciándose y terminándose todas en el año 2023, en 7 Centros de Mayores y Servicios Sociales:

- OBRAS MEJORA ACCESIBILIDAD CENTRO DE MAYORES SAN FILIBERTO. Fase I. Nº Exp: 113/2023/00428.

- OBRAS MEJORA ACCESIBILIDAD CENTRO DE MAYORES SAN FILIBERTO. Fase II. Nº Exp: 113/2023/01240.

- OBRAS MEJORA ACCESIBILIDAD CENTRO DE MAYORES LOYOLA DE PALACIO. Fase I. Nº Exp: 113/2023/00428.

- OBRAS MEJORA ACCESIBILIDAD CENTRO DE MAYORES ARTURO PAJUELO. Fase II. Nº Exp: 113/2023/01240.

- OBRAS MEJORA ACCESIBILIDAD CENTRO DE MAYORES EVANGELIOS. Fase I. Nº Exp: 113/2023/00428.

- OBRAS MEJORA ACCESIBILIDAD CENTRO DE MAYORES ORCASUR. Fase II. Nº Exp: 113/2023/01240.

- OBRAS MEJORA ACCESIBILIDAD CENTRO DE MAYORES ZOFIO. Fase II. Nº Exp: 113/2023/01240.

- OBRAS MEJORA ACCESIBILIDAD CENTRO DE MAYORES JOSE MANUEL BRINGAS. Fase II. Nº Exp: 113/2023/01240.

- OBRAS MEJORA ACCESIBILIDAD CENTRO DE SERVICIOS SOCIALES SAN FILIBERTO. Fase I. Nº Exp: 113/2023/00428.

- OBRAS MEJORA ACCESIBILIDAD CENTRO DE SERVICIOS SOCIALES LOYOLA DE PALACIO. Fase I. Nº Exp: 113/2023/00428.

Desde el punto de vista presupuestario, para el cumplimiento de los objetivos establecidos llevando a cabo las funciones asignadas el programa 933.79 "NGEU. CONVENIO SERVICIOS SOCIALES" ha contado con un crédito definitivo de 471.295 euros, únicamente en el Capítulo 6 "Inversiones Reales", reconociéndose obligaciones por un total de 260.204 euros, lo que ha supuesto un grado de ejecución del 55,2 %.

CUENTA GENERAL 2023

MEMORIA DE CUMPLIMIENTO DE OBJETIVOS

213. DISTRITO DE PUENTE DE VALLECAS

PRESUPUESTO GENERAL DEL AYUNTAMIENTO DE MADRID 2023

MEMORIA DE CUMPLIMIENTO DE OBJETIVOS

CENTRO: 001 AYUNTAMIENTO DE MADRID

SECCIÓN: 213 DISTRITO DE PUENTE DE VALLECAS

PROGRAMA: 15322 OTRAS ACTUACIONES EN VÍAS PÚBLICAS

RESPONSABLE PROGRAMA: COORDINADOR/A DEL DISTRITO DE PUENTE DE VALLECAS

MEMORIA GENERAL DEL PROGRAMA

El objetivo general del programa es la gestión eficaz de las actuaciones municipales en las vías públicas.

Entre las actuaciones realizadas, se ha continuado con la mejora de las vías públicas empezada en 2022 en el entorno de centros escolares y escuelas, favoreciendo sobre todo la seguridad y accesibilidad.

En concreto, dentro del proyecto de entornos escolares, se han terminado de ejecutar en 2023 las siguientes actuaciones en vía pública:

- CEIP Aragón. Avda. Rafael Alberti 2
- CEIP Concha Espina. C/ Gerardo Diego 6
- CEIP Javier de Miguel. C/Javier de Miguel 90
- EI Luisa Fernanda. C/ Cocherón de la Villa 29
- CEIP El Madroño. C/ Las Marismas 14 y c/ Maruja García Romero
- CEIP Eduardo Rojo. C/Eduardo Rojo 5
- CEIP Madrid Sur. C/ Puerto de Balbarán 133
- CEIP Mesonero Romanos. c/Pont de Molins 31
- CEIP Santo Domingo. C/ Sant Feliú de Guixols 7
- CEIP Francisco Ruano. C/ Almuradiel 150 y c/ Montiel

También se incluyó dentro del proyecto anterior el pintado de marcas viales para delimitar las plazas de aparcamiento en la calle Maquinilla.

Se ha realizado con cargo a particulares la eliminación de un vado de paso de vehículos.

En este marco de actuación, se ejerce además de forma continuada la labor inspectora de las vías y espacios públicos del distrito, realizando numerosas notificaciones de incidencias a través del programa AVISA y dando traslado a las Áreas competentes en cada una de las materias. También se efectúa la inspección de las obras que realizan otras Áreas. Se emiten informes sobre todo tipo de autorizaciones en vía pública, terrazas de veladores, mercadillos, quioscos estables de restauración, de prensa, ONCE, flores y plantas, etc.

En cuanto a los estudios de accesibilidad, en caso de necesidad se ha recurrido al Departamento de Planificación de la Subdirección General de Planificación de la Movilidad y Transportes perteneciente al Área de Gobierno de Urbanismo, Medio Ambiente y Movilidad.

El programa ha contado con un crédito definitivo de 338.821 euros y unas obligaciones reconocidas de 101.315 euros, siendo su porcentaje de ejecución del 29,9 %. Se tenían planteadas actuaciones en dos entornos escolares situados en varias localizaciones del distrito, por importe total de 240.000 euros y que no se pudieron ejecutar por sobrepasar las competencias del mismo. Esto justifica el grado de ejecución alcanzado, siendo el restante relativas a pago de obras pendientes de ejercicios anteriores y la relativa al vado.

OBJETIVOS / INDICADORES DE GESTIÓN

1. GESTIONAR EFICAZMENTE LAS ACTUACIONES EN LA VÍA PÚBLICA.

El objetivo general del programa es la gestión eficaz de las actuaciones municipales competencia de los distritos en las vías públicas.

OBJETIVOS / INDICADORES DE GESTIÓN

Dentro del proyecto de entornos escolares, en el ejercicio 2023 se han terminado de ejecutar diez actuaciones en vía pública y se ha realizado con cargo a particulares la eliminación de un vado de paso de vehículos.

En cuanto a las "intervenciones a realizar por acontecimientos a celebrar" se indica que los recintos empleados son similares a los del ejercicio 2022, no habiendo sido necesaria una actualización de los mismos.

Respecto a los "estudios de accesibilidad", se indica que en estos últimos años se están solicitando al Departamento de Planificación del Área del Gobierno de Urbanismo, Medio Ambiente y Movilidad por no ser competencia del distrito, por lo que este indicador es una errata.

INDICADOR	MAGNITUD	PREVISIÓN	REALIZADO
OBRAS EN VIAS PUBICAS	NÚMERO	7	10
OBRAS EN VIAS PUBLICAS CON CARGO A PARTICULARES	NÚMERO	7	1
INTERVENCIONES A REALIZAR POR ACONTECIMIENTOS A CELEBRAR	NÚMERO	2	0
ESTUDIOS SOBRE ACCESIBILIDAD	NÚMERO	10	0

PRESUPUESTO GENERAL DEL AYUNTAMIENTO DE MADRID 2023

MEMORIA DE CUMPLIMIENTO DE OBJETIVOS

CENTRO: 001 AYUNTAMIENTO DE MADRID

SECCIÓN: 213 DISTRITO DE PUENTE DE VALLECAS

PROGRAMA: 17102 ZONAS VERDES

RESPONSABLE PROGRAMA: COORDINADOR/A DEL DISTRITO DE PUENTE DE VALLECAS

MEMORIA GENERAL DEL PROGRAMA

La Junta de Gobierno de la ciudad de Madrid, por Acuerdo de 29 de junio de 2023, delegó en los distritos las competencias relativas al análisis de las necesidades y prioridades de mantenimiento y conservación de determinadas zonas verdes, parques y jardines del distrito.

Asimismo, se asignó a los distritos la remodelación y mejora de algunas de sus zonas verdes y la competencia para crear áreas infantiles, zonas de mayores, circuitos deportivos elementales y otros equipamientos en las referidas zonas verdes.

El programa ha contado con un crédito definitivo de 1.640 euros y unas obligaciones reconocidas de 754 euros, siendo su porcentaje de ejecución del 46 %. Esta ejecución se corresponde con actuaciones del ejercicio anterior cuyo reconocimiento de la obligación y pago se realizó en el ejercicio 2023.

OBJETIVOS / INDICADORES DE GESTIÓN

1. MEJORAR LAS ACTUACIONES EN ZONAS VERDES

Con este objetivo se persigue mejorar las zonas verdes mediante equipamientos asociados a ellas. A lo largo de 2023, a parte del reconocimiento de obligaciones correspondientes a ejercicios anteriores, no se practican actuaciones de obra nueva. Las actuaciones planificadas no se pudieron llegar a completar dado que el proyecto no pudo estar terminado en fecha. Además, se decidió aplazar la ejecución con el fin de practicar actuaciones más complejas e integrales en 2024.

INDICADOR	MAGNITUD	PREVISIÓN	REALIZADO
EQUIPAMIENTO DE AREAS INFANTILES, ZONAS DE MAYORES Y CIRCUITOS DEPORTIVOS ELEMENTALES COMPETENCIA DEL DISTRITO	NÚMERO	3	0
REMODELACIÓN DE ZONAS VERDES COMPETENCIA DEL DISTRITO	NÚMERO	5	0

PRESUPUESTO GENERAL DEL AYUNTAMIENTO DE MADRID 2023

MEMORIA DE CUMPLIMIENTO DE OBJETIVOS

CENTRO: 001 AYUNTAMIENTO DE MADRID

SECCIÓN: 213 DISTRITO DE PUENTE DE VALLECAS

PROGRAMA: 17103 EQUIPAMIENTO DE ZONAS AJARDINADAS

RESPONSABLE PROGRAMA: COORDINADOR/A DEL DISTRITO DE PUENTE DE VALLECAS

MEMORIA GENERAL DEL PROGRAMA

La Junta de Gobierno de la ciudad de Madrid, por Acuerdo de 29 de junio de 2023, delegó en los distritos las competencias relativas al análisis de las necesidades y prioridades de mantenimiento y conservación de determinadas zonas verdes, parques y jardines del distrito.

Asimismo, se asignó a los distritos la remodelación y mejora de algunas de sus zonas verdes y la competencia para crear áreas infantiles, zonas de mayores, circuitos deportivos elementales y otros equipamientos en las referidas zonas verdes.

El programa ha contado con un crédito definitivo de 14.117 euros (en su totalidad capítulo 6), no habiéndose reconocido obligaciones. El crédito consignado corresponde a la incorporación de remanentes del ejercicio 2022 para financiar la actuación "Circuitos biosaludables", estando pendiente la recepción de la obra.

OBJETIVOS / INDICADORES DE GESTIÓN

1. MEJORAR LAS ACTUACIONES EN ZONAS AJARDINADAS DE LAS VIAS PUBLICAS

En relación con este objetivo, se persigue mejorar las zonas ajardinadas mediante equipamientos asociados a ellas. Las actuaciones planificadas no se pudieron llegar a completar dado que el proyecto no pudo estar terminado en fecha. Además, se decidió aplazar la ejecución con el fin de practicar actuaciones más complejas e integrales en 2024.

INDICADOR	MAGNITUD	PREVISIÓN	REALIZADO
REMODELACION DE ZONAS AJARDINADAS COMPETENCIA DEL DISTRITO	NÚMERO	5	0
EQUIPAMIENTO DE AREAS INFANTILES, ZONAS DE MAYORES Y CIRCUITOS DEPORTIVOS ELEMENTALES COMPETENCIA DEL DISTRITO	NÚMERO	3	0

CENTRO: 001 AYUNTAMIENTO DE MADRID

SECCIÓN: 213 DISTRITO DE PUENTE DE VALLECAS

PROGRAMA: 23102 FAMILIA E INFANCIA

RESPONSABLE PROGRAMA: COORDINADOR/A DEL DISTRITO DE PUENTE DE VALLECAS

MEMORIA GENERAL DEL PROGRAMA

El Ayuntamiento de Madrid, en el marco de sus políticas de atención a las familias y a menores, promueve su política de apoyo a la familia a través de la implantación de una red integrada por diferentes servicios y programas y pone a disposición de la ciudadanía, entre otros, los centros de apoyo a las familias (CAF), los centros de atención a la infancia (CAI), junto con los servicios de atención social primaria (centros de servicios sociales), el servicio de educación social, educación de calle y otros servicios complementarios promovidos por las juntas de distrito.

Este programa presupuestario va dirigido por una parte al desarrollo y ejecución de políticas sectoriales de apoyo a la familia, mediante la adopción de medidas específicas dirigidas no solo a la prevención sino también al tratamiento de situaciones de crisis familiar, y por otra, al desarrollo adecuado de la infancia y la adolescencia priorizando la prevención como medida dirigida a evitar la exclusión, sin olvidar la atención en situaciones de riesgo de los menores del distrito.

Trata por tanto de favorecer, desde los centros de servicios sociales de las juntas municipales de distrito, políticas de integración en la vida social de los menores y sus familias, como sectores de atención y actuación prioritaria de las políticas sociales municipales. Así, dichos centros contribuyen no sólo a la detección de las situaciones de riesgo y desprotección de menores que residen en el distrito, sino que además ofrecen servicios de prevención, apoyo y atención a menores que por sus circunstancias personales, familiares y sociales se encuentran en desventaja social, en situación de riesgo grave o desamparo y a sus familias.

Pretende en definitiva, garantizar el buen trato a menores y el fortalecimiento de las familias mediante el acompañamiento, la supervisión y el tratamiento especializado aplicando estrategias psicológicas, educativas y sociales dirigidas fundamentalmente a familias vulnerables en situación de necesidad social, con especial incidencia en el necesario apoyo a los menores en situación de riesgo o exclusión social, pero sin olvidar la actividad preventiva, de protección y promoción dirigidas a familias en general.

Respecto a las reuniones de los equipos de trabajo y familia (en adelante ETMF) y las comisiones de apoyo a la familia (en adelante CAF) se han realizado el número de reuniones programadas. Se ha introducido un cambio en estos espacios de trabajo ya que se venía observando la necesidad de dedicar más tiempo a los casos de riesgo y desprotección de menores; se ha reducido el número de casos analizados en cada reunión y aumentado el tiempo de dedicación a los mismos. Aquellos casos que son de seguimiento y no hay indicadores que hagan necesaria supervisión en estas reuniones han sido excluidos, lo que ha permitido ofrecer más tiempo a casos de riesgo grave, desprotección y nuevos casos.

El programa de familia del Departamento de Servicios Sociales tiene como principales objetivos la prevención de situaciones de riesgo y/ o desprotección de los menores, la atención a las familias que están sufriendo una situación de dificultad, así como apoyar a los padres y madres, principalmente familias monoparentales, en el cuidado y atención a sus hijos e hijas. En este sentido el "Proyecto de intervención con familias en situación de dificultad social" trabaja con las familias pautas educativas, organización económica y doméstica, déficits sanitarios, sociales y educativos, así como la prevención del absentismo o el fracaso escolar. Esta intervención y acompañamiento se hace a través de entrevistas familiares, visitas domiciliarias, intervención grupal y comunitaria. La presencia en el distrito de más programas y recursos que trabajan con la infancia y la adolescencia, tanto de Área como de Distrito, ha influido en los últimos años en que este programa tenga menos usuarios/as. Esto lejos de ser algo preocupante es algo satisfactorio ya que, cuando este era el único programa existente, estaba sobrecargado no pudiendo hacer una intervención intensiva tal como requieren las situaciones que atienden al superar las ratios establecidas. Actualmente las ratios se cumplen, lo que supone una clara calidad del servicio.

MEMORIA GENERAL DEL PROGRAMA

La situación socioeconómica del distrito afecta principalmente a los menores preocupando especialmente la pobreza infantil. En este sentido se ponen en marcha distintas medidas para garantizar la cobertura de necesidades básicas a través de ayudas económicas y cobertura del comedor escolar llegando a más de 1.500 menores por año presupuestario. En periodos no escolares se garantiza esta cobertura a través de los campamentos urbanos y gratuitos para la población donde se ofrece desayuno, comida y merienda.

En el año 2023 las plazas ofertadas para campamentos urbanos para menores de 3 a 12 años han sido de 1.200 que se han ocupado al 100%. Estos mismos campamentos tienen otra finalidad que es apoyar a los padres y madres conciliar vida familiar y laboral en periodos no estivales, por lo que se ha ampliado el horario de tal manera que cubre desde las 7:30 hasta las 16:30 horas, pasando a organizarse en Navidad y última semana de junio, julio, agosto y septiembre.

En 2023 se realizó también el campamento para menores adolescentes entre 12 y 18 años fuera de Madrid. Este campamento cuenta con 800 plazas. No se ocupan al 100% y esto se atribuye a que es necesaria una mayor difusión del proyecto, así como a las bajas que se producen a última hora. Esto se ha tenido en cuenta en la elaboración del próximo contrato donde se reducen las plazas, pero se amplían los periodos ya que en los cuestionarios de satisfacción el 99% lo puntúa como muy satisfactorio.

En este programa presupuestario están incorporadas aquellas ayudas destinadas a menores en situación de exclusión que son aquellas que corresponden a actividades preventivas como son campamentos realizados por entidades y asociaciones del barrio. Se han incrementado debido a la mejoría de la situación pandémica. En cuanto a la cobertura de necesidades básicas de familias y menores, se asumen desde el programa presupuestario de emergencia social.

Otro de los objetivos primordiales de este programa es trabajar de forma especializada con los y las adolescentes del distrito. El absentismo y el fracaso escolar es una problemática que castiga severamente al distrito, así como la existencia de conflictos, riesgo de consumos de sustancia toxica y pertenencia a grupos violentos. Por este motivo en estos años se ha puesto en marcha un programa de educación de calle que pretende detectar a los menores en espacios abiertos con el objetivo de prevenir situaciones de riesgo, así como vincular a los menores con los recursos del barrio entre ellos los educativos y sociales.

Este trabajo se realiza sobre todo a través de actividades de ocio y tiempo libre llevándose a cabo actividades y eventos callejeros, al menos 10 mensuales, en todos los barrios del distrito. Desde su comienzo en diciembre del 2017 este programa ha permitido llegar y vincular con un sector de la población vulnerable y a la vez con un gran potencial por lo que durante este año 2023, y en el futuro, se está trabajando su participación e implicación social en la vida del barrio de tal manera que se sientan receptores, pero también promotores de acciones. La puesta en marcha de este servicio ha sido un gran aporte al trabajo comunitario de los barrios estando presentes en casi todas las acciones y siendo muy valorado y aceptado por la sociedad civil, asociaciones y entidades.

Este 2023 el número de menores en intervención ha sufrido un leve descenso que se debe principalmente al número de altas producidas por cumplimiento de objetivos, así como la canalización hacia otros recursos más especializados ofertados por el Área de Gobierno de Políticas Sociales, Familia e Igualdad, y por otros servicios y administraciones.

En cuanto al servicio de mediación con familias de etnia gitana durante el 2023 el trabajo se ha visto mucho más reforzado que en años anteriores en cuanto que el número de familias atendidas ha aumentado, así como las acciones comunitarias llevadas a cabo. Este servicio realiza el seguimiento y acompañamiento de la situación de los menores, la situación escolar de cara a la prevención y/o abordaje del absentismo, así como la demanda generada por la implantación del Ingreso Mínimo Vital. El número de familias derivadas y atendidas ha aumentado debido por un lado a una mayor integración del proyecto en el distrito y a que han asumido principalmente la atención a la demanda de Ingreso Mínimo Vital que ha sido bastante significativa. Es de destacar que el 70% de las personas participantes del programa son mujeres, lo que indica que el peso familiar en la etnia gitana sigue siendo de las mujeres y no de los hombres.

En cuanto al servicio de atención psicológica en los servicios sociales, ha visto incrementada su demanda ya que se está empezando a trabajar junto con el programa de educación de calle con grupos de jóvenes dado el incremento de problemas de salud mental en este grupo de edad. Este servicio está orientado principalmente a la intervención grupal y tiene un carácter preventivo. Tal es su valoración y necesidad que se va a ampliar el personal pasando de 2 psicólogos/as a 4.

El programa ha contado con un crédito definitivo de 1.535.249 euros y unas obligaciones reconocidas de

MEMORIA GENERAL DEL PROGRAMA

1.515.013 euros, siendo su porcentaje de ejecución del 98,7 %.

OBJETIVOS / INDICADORES DE GESTIÓN

1. APOYAR A LAS FAMILIAS DEL DISTRITO EN LA CRIANZA Y EDUCACIÓN DE SUS HIJOS E HIJAS MEDIANTE PRESTACIONES DE CARÁCTER SOCIAL Y EDUCATIVO QUE PROMUEVAN EL DESARROLLO INTEGRAL DE LOS Y LAS MENORES Y FAVOREZCAN LA CONCILIACIÓN DE LA VIDAD FAMILIAR Y LABORAL.

La situación socioeconómica del distrito afecta principalmente a los menores, preocupando especialmente la pobreza infantil. En este sentido se ponen en marcha distintas medidas para garantizar la cobertura de necesidades básicas a través de ayudas económicas y cobertura del comedor escolar llegando a más de 1.500 menores por año presupuestario. Este año 2023 estas han descendido levemente. En periodos no escolares se garantiza esta cobertura a través de los campamentos urbanos y gratuitos para la población donde se ofrece desayuno, comida y merienda.

En este programa presupuestario están incorporadas aquellas ayudas destinadas a menores en situación de exclusión, que son aquellas que corresponden a actividades preventivas como los campamentos realizados por entidades y asociaciones del barrio. Han disminuido debido a la mejoría de la situación pandémica. En cuanto a la cobertura de necesidades básicas de familias y menores, se asumen desde el programa presupuestario de emergencia social.

INDICADOR	MAGNITUD	PREVISIÓN	REALIZADO
BENEFICIARIOS/AS AYUDAS ECONÓMICAS PARA COMEDOR ESCOLAR	NÚMERO	1647	1584
MENORES CHICAS ATENDIDAS EN CAMPAMENTO URBANO	NÚMERO	425	720
MENORES CHICOS ATENDIDOS EN CAMPAMENTO URBANO	NÚMERO	425	480
ADOLESCENTES CHICOS ATENDIDOS CAMPAMENTOS	NÚMERO	500	289
ADOLESCENTES CHICAS ATENDIDAS CAMPAMENTOS	NÚMERO	500	241
BENEFICIARIAS AYUDAS MENORES RIESGO EXCLUSION	NÚMERO	2802	2585
BENEFICIARIOS AYUDAS MENORES RIESGO EXCLUSION	NÚMERO	1869	1723

2. ATENDER A FAMILIAS Y MENORES EN SITUACIÓN DE RIESGO SOCIAL MEDIANTE PROGRAMAS DE INTERVENCIÓN PSICOSOCIAL

La detección de casos de riesgo y su derivación a servicios como educación social se debe, por un lado, al número de vacantes en el distrito (en torno a 20) y por otro, a la cada vez mayor presencia de recursos en el territorio de atención a la población infantil y adolescente. Por otro lado, se han reducido los casos vistos en los ETMF y CAF porque por cuestiones de calidad se ha reducido el número de casos a supervisar, pero se ha aumentado el tiempo dedicado a cada caso. Al tener menos recursos, la capacidad de detección e intervención de menores en riesgo es menor. Además, se observa un aumento de altas de casos por cumplimiento de objetivos y a la existencia de más programas preventivos en distrito. Aun así, se han realizado todas las reuniones programadas. Se observa un aumento en el número de casos atendidos por el servicio de atención psicológica y hay un aumento significativo en todas aquellas acciones comunitarias y de sensibilización de los distintos servicios.

En cuanto a todos los indicadores relacionados con la intervención, actividades de formación y acciones de sensibilización, hacen referencia a un contrato específico que no fue objeto de prórroga.

INDICADOR	MAGNITUD	PREVISIÓN	REALIZADO
FAMILIAS DERIVADAS A CENTROS DE ATENCIÓN A LA INFANCIA	NÚMERO	146	77
MENORES CHICAS VALORADOS EN EQUIPOS DE TRABAJOADAS EN EQUIPOS DE TRABAJO DE MENORES Y FAMILIA (ETMF)	NÚMERO	890	679
MENORES CHICOS VALORADOS EN EQUIPOS DE TRABAJONORES CHICOS VALORADOS EN EQUIPOS DE TRABAJO DE MENORES Y FAMILIA (ETMF)	NÚMERO	946	649
MENORES CHICAS VALORADAS EN COMISIÓN DE APOYO FAMILIAR (CAF)	NÚMERO	328	145
MENORES CHICOS VALORADOS EN COMISIÓN DE APOYO FAMILIAR (CAF)	NÚMERO	319	96
REUNIONES EQUIPOS TÉCNICOS DE MENORES Y FAMILIA	NÚMERO	88	88
REUNIONES COMISIÓN DE APOYO FAMILIAR	NÚMERO	44	44

OBJETIVOS / INDICADORES DE GESTIÓN			
FAMILIAS DERIVADAS SERV. APOYO RESIDENCIAL Y SOCIAL A MENORES	NÚMERO	9	12
CHICAS MENORES Y ADOLESCENTES ATENDIDAS SERVICIO EDUCACIÓN SOCIAL	NÚMERO	285	237
CHICOS MENORES Y ADOLESCENTES ATENDIDOS SERVICIO EDUCACIÓN SOCIAL	NÚMERO	524	505
CHICAS MENORES Y ADOLESCENTES ATENDIDAS SERVICIO EDUCACIÓN CALLE	NÚMERO	1305	1381
CHICOS MENORES Y ADOLESCENTES ATENDIDOS SERVICIO EDUCACIÓN CALLE	NÚMERO	1862	1232
FAMILIAS EN INTERVENCION EN EL SERVICIO DE PREVENCION E INTERVENCIÓN USO Y ABUSO DEL JUEGO	NÚMERO	122	0
MENORES HOMBRES EN INTERVENCIÓN	NÚMERO	869	0
MENORES MUJERES EN INTERVENCIÓN	NÚMERO	711	0
ACTIVIDADES DE FORMACIÓN	NÚMERO	12	0
PARTICIPANTES MUJERES EN ACCIONES DE FORMACIÓN	NÚMERO	43	0
PARTICIPANTES HOMBRES EN ACCIONES DE FORMACIÓN	NÚMERO	43	0
ACCIONES DE SENSIBLIZACIÓN	NÚMERO	4	0
PARTICIPANTES MUJERES EN ACCIONES DE SENSIBILIZACIÓN	NÚMERO	600	0
PARTICIPANTES HOMBRES EN ACCIONES DE SENSIBIIZACIÓN	NÚMERO	600	0
FAMILIAS ATENDIDAS EN EL SERVICIO DE MEDIACIÓN INTERCULTURAL	NÚMERO	80	175
MUJERES ATENDIDAS EN EL SERVICIO DE MEDIACIÓN INTERCULTURAL	NÚMERO	784	389
HOMBRES ATENDIDOS EN EL SERVICIO DE MEDIACIÓN INTERCULTURAL	NÚMERO	336	357
ACCIONES COMUNITARIAS DE SENSIBILIZACION Y MEDIACIÓN INTERCULTURAL	NÚMERO	6	14
PARTICIPANTES EN ACCIONES COMUNITARIAS DE MEDIACIÓN INTERCULTURAL	NÚMERO	200	247
FAMILIAS ATENDIDAS EN EL SERVICIO DE ATENCION PSICOLOGICA	NÚMERO	200	389
MUJERES ATENDIDAS EN EL SERVICIO DE ATENCION PSICOLOGICA	NÚMERO	145	326
HOMBRES ATENDIDAS EN EL SERVICIO DE ATENCION PSICOLOGICA	NÚMERO	55	63

CENTRO: 001 AYUNTAMIENTO DE MADRID

SECCIÓN: 213 DISTRITO DE PUENTE DE VALLECAS

PROGRAMA: 23103 MAYORES

RESPONSABLE PROGRAMA: COORDINADOR/A DEL DISTRITO DE PUENTE DE VALLECAS

MEMORIA GENERAL DEL PROGRAMA

El programa de mayores del Departamento de Servicios Sociales tiene un doble objetivo: prevenir y atender situaciones de riesgo socio sanitario de las personas mayores ofreciendo apoyos domiciliarios, y cuando no es posible la permanencia en el domicilio, la gestión de recursos socio residenciales, y por otro lado la promoción del envejecimiento activo. El Ayuntamiento de Madrid, en el marco de sus políticas de bienestar y atención social a las personas mayores pone a disposición de la ciudadanía los centros municipales de mayores diseñados como equipamientos de servicios sociales no residenciales, con el objetivo de promover la convivencia de las personas mayores, mejorar su calidad de vida y potenciar su participación en la vida de la ciudad.

Desde este programa presupuestario se desarrollan los proyectos y servicios necesarios para incrementar el bienestar de las personas mayores, ofreciendo actividades socioculturales para la utilización del tiempo libre con un contenido preventivo y enriquecedor. Asimismo, se promueve el voluntariado de las personas mayores en dichos centros.

Así, en el Distrito de Puente de Vallecas se realizan tanto las actividades asistenciales como las lúdico-recreativas en los siete centros de mayores existentes, a través de servicios como el comedor, peluquería y podología en lo que afecta a la parte asistencial, y animación, talleres, gimnasia y realización de excursiones, en la parte más preventiva y de promoción del envejecimiento saludable.

Por otra parte, desde los cuatro centros de servicios sociales se realiza la información y la gestión de prestaciones para las personas mayores y dependientes en general, efectuando los informes de dependencia requeridos por la Ley de promoción de la autonomía personal y atención a las personas en situación de dependencia, solicitud de cambios de PIA (programa individual de atención) y de valoración de dependencia, así como las tramitaciones de residencia y centros de día de la Comunidad de Madrid y la gestión y seguimiento de las prestaciones del Ayuntamiento: Residencia, Centro de Día, Ayuda a Domicilio, Teleasistencia y adaptaciones geriátricas.

El envejecimiento de la población supone un aumento de las demandas de prestaciones de apoyo en el domicilio siendo mayor en mujeres que en hombres, probablemente relacionado con la esperanza de vida de unos y otros.

Puede observarse un leve descenso de las ayudas económicas previstas para adaptación geriátrica a las realmente realizadas. Esto se debe a que cada vez más personas mayores optan por hacer estas obras en el mercado privado donde hay precios competitivos que mejoran los baremos establecidos por Ayuntamiento de Madrid.

La cobertura de necesidades básicas de la población mayor se garantiza a través de la prestación de comida a domicilio y servicio de comedor en 5 de los 7 centros de mayores. Durante el año 2023 los comedores han visto aumentada su actividad porque se han mantenido abiertos, ha crecido el número de personas usuarias y ya hay un menor miedo a contagios COVID.

El envejecimiento de la población y las cada vez mejores condiciones socio sanitarias de las personas mayores exige la puesta en marcha de actividades innovadoras y adaptadas a todas las edades (60, 80, 90 años). El número de personas usuarias de los centros de mayores y sus actividades crecen cada año debido al envejecimiento de la población, siendo más acentuado el uso de los centros por las mujeres ya que se observa en estas un carácter más participativo de las actividades colectivas.

El proyecto de "actividades complementarias en los centros de mayores" conlleva prestaciones como dinamización, atención jurídica, psicológica y desarrollo de actividades físicas innovadoras como suelo

MEMORIA GENERAL DEL PROGRAMA

pélvico, zumba, pilates y senderismo, entre otras. El servicio de dinamización ha puesto en marcha talleres de nuevas tecnologías como de smartphone, inglés para viajeros, club de lectura y debate, y robótica entre otras. La atención jurídica se presta a través de entrevistas individuales y sesiones informativas sobre productos bancarios, testamentos y herencias, prestaciones sociales, consumo de luz y agua, etc.

La atención psicológica se presta principalmente a través de grupos psicoterapéuticos de comunicación familiar, duelo, cuidadores, memoria, proceso de envejecimiento, soledad etc. Todos estos servicios se han implantado con gran éxito y demanda por parte de cada vez un mayor número de personas socias. Debido a que se hace una apuesta por la intervención grupal, produce un descenso de la intervención individual más propia de otros servicios de salud. Desde este proyecto se han iniciado nuevas actuaciones comunitarias como las olimpiadas de los centros municipales de mayores, flashmob interdistrital 8m, o actividades de empoderamiento de la mujer.

Puede observarse en los datos que las actividades psicoterapéuticas grupales han aumentado siendo mayor el número de participantes frente a lo individual, siendo más utilizados por las mujeres. Este tipo de espacios desde un punto de vista de género son poco frecuentados por los hombres probablemente por una cuestión cultural y emocional donde los hombres fueron educados para ser fuertes y no expresar emociones. En este sentido, se puede observar que se ha incrementado el número de acciones para abordar la desigualdad de género en los centros municipales de mayores potenciando y promoviendo una mayor visibilidad de las mujeres, que suponen un número superior de participantes en los centros.

Una de las actividades más primordiales para promover el envejeciendo activo es la actividad física. Para ellos durante este año 2023 se ha contado con más de 600 grupos de gimnasia y movimiento con una participación de más 20.000 personas.

El distrito cuenta con un servicio de detección de personas mayores en soledad que ha detectado un mayor número de casos debido a que este recurso ya está integrado, es conocido, la población cada vez está más envejecida y la sociedad civil está más implicada en la detección y comunicación de estos casos. Lo que no se ha alcanzado es el número de visitas a domicilio previstas. Esto es debido a que los usuarios que están en seguimiento ya participan más en las actividades colectivas y los nuevos casos aun presentan reticencias a las visitas, por lo que para seguir estableciendo el vínculo se han espaciado las mismas.

En cuanto al resto de datos, no se observan diferencias importantes entre lo previsto y lo realizado.

El programa ha contado con un crédito definitivo de 20.281.026 euros y unas obligaciones reconocidas de 19.898.408 euros, siendo su porcentaje de ejecución del 98,1 %.

OBJETIVOS / INDICADORES DE GESTIÓN

1. GARANTIZAR LA ATENCIÓN DE LAS NECESIDADES DE LA POBLACIÓN MAYOR DEL DISTRITO EN SU PROPIO ENTORNO SOCIAL

El envejecimiento de la población supone un aumento de la demanda de prestaciones de apoyo en el domicilio siendo mayor en mujeres que en hombres, probablemente relacionado con la esperanza de vida de unos y otros.

Puede observarse también un descenso de las ayudas económicas para adaptación geriátrica previstas a las realmente realizadas. Esto se debe por un lado, a la pandemia y por otro, a que cada vez más personas mayores optan por hacer estas obras en el mercado privado donde hay precios competitivos que mejoran los baremos establecidos por Ayuntamiento de Madrid.

En cuanto a una línea estratégica de este programa, detección de situaciones de soledad no deseada en mayores, podemos observar que existe una mayor detección de estos casos debido al envejecimiento de la población, pero también a la concienciación de la sociedad civil en la necesidad de su implicación en la detección de estos casos.

INDICADOR	MAGNITUD	PREVISIÓN	REALIZADO
PERSONAS MAYORES BENEFICIARIAS DEL SERVICIO DE AYUDA A DOMICILIO HOMBRES	NÚMERO	1659	1906
PERSONAS MAYORES BENEFICIARIAS DEL SERVICIO DE AYUDA A DOMICILIO MUJERES	NÚMERO	5370	5636
ÍNDICE DE ATENCIÓN DOMICILIARIA A MAYORES DE 80 AÑOS	PORCENTAJE	79	80

OBJETIVOS / INDICADORES DE GESTIÓN			
SOLIC. PREST. S.A.D. PARA MUJERES MAYORES	NÚMERO	581	602
SOLIC. PREST. S.A.D. PARA HOMBRES MAYORES	NÚMERO	249	289
HORAS MENSUALES AYUDA DOMICILIO PARA MAYORES POR DOMICILIO	HORAS	18	7
BENEFICIARIOS HOMBRES AYUDAS PARA ADAPTACIONES GERIÁTRICAS	NÚMERO	2	2
BENEFICIARIAS MUJERES AYUDAS PARA ADAPTACIONES GERIÁTRICAS	NÚMERO	18	5
MUJERES BENEFICIARIAS DEL SERVICIO DE DETECCIÓN DE MAYORES EN RIESGO	NÚMERO	214	1290
HOMBRES BENEFICIARIOS DEL SERVICIO DE DETECCIÓN DE MAYORES EN RIESGO	NÚMERO	54	556
VISITAS DOMICILIARIAS A MUJERES BENEFICIARIAS DEL SERVICIO DE DETECCIÓN DE MAYORES EN RIESGO	NÚMERO	1284	455
VISITAS DOMICILIARIAS A MUJERES BENEFICIARIAS DEL SERVICIO DE DETECCIÓN DE MAYORES EN RIESGO	NÚMERO	324	101

2. POTENCIAR LA PARTICIPACIÓN DE LAS PERSONAS MAYORES EN LA VIDA SOCIAL Y PREVENIR SU DETERIORO FÍSICO-PSÍQUICO MEDIANTE LA REALIZACIÓN DE ACTIVIDADES DE OCIO Y UTILIZACIÓN DEL TIEMPO LIBRE SALUDABLE

En el año 2023 la actividad en los centros municipales de mayores se ha desarrollado al 100%. Se han desarrollado todas aquellas actividades preventivas y de promoción del envejecimiento saludable que se ha traducido en una mayor participación de las personas mayores. El programa de actividades físicas ha contado con una mayor participación de la esperada, y existe una demanda importante en este sentido que ha podido satisfacerse.

Una de las cuestiones que se ha mejorado debido a la incorporación de una persona especializada es trabajar la brecha digital en las personas mayores, por un lado, aumentando los talleres para saber llevar a cabo tramites digitales, petición de citas, consultas de servicios entre otras, y por otro, promocionando el uso de las redes sociales y creando perfiles de los centros de mayores donde pueden participar y seguir toda la actividad.

En relación con los indicadores relativos a participantes en talleres, participantes en excursiones, excursiones y visitas socio-culturales, sesiones informativas asesoría jurídica, participantes en dichas sesiones, y atenciones psicológicas individuales, hay que señalar que la diferencia entre lo previsto y realizado se debe a que al haberse prorrogado el Presupuesto de 2022 al ejercicio 2023, se prorrogan igualmente los indicadores, no coincidiendo con el proyecto de presupuesto del distrito de 2023 donde se hacían referencia a otros indicadores.

INDICADOR	MAGNITUD	PREVISIÓN	REALIZADO
CENTROS DE MAYORES DEL DISTRITO	NÚMERO	7	7
SOCIAS DE LOS CENTROS DE MAYORES	NÚMERO	16606	18265
SOCIOS DE LOS CENTROS DE MAYORES	NÚMERO	10421	11343
GRADO DE UTILIZACIÓN DE LOS CENTROS DE PERSONAS MAYORES	PORCENTAJE	60	100
TALLERES DE ACTIVIDADES REALIZADOS	HORAS	18000	18121
ACTIVIDADES QUE PROMUEVAN LA IGUALDAD DE GENERO REALIZADAS	NÚMERO	4	16
MUJERES PARTICIPANTES EN TALLERES	NÚMERO	15464	2130
HOMBRES PARTICIPANTES EN TALLERES	NÚMERO	6628	792
MUJERES PARTICIPANTES EN EXCURSIONES	NÚMERO	874	2128
HOMBRES PARTICIPANTES EN EXCURSIONES	NÚMERO	141	989
EXCURSIONES Y VISITAS SOCIO-CULTURALES	NÚMERO	21	101
VOLUNTARIAS EN LOS CENTROS DE MAYORES	NÚMERO	66	130
VOLUNTARIOS EN LOS CENTROS DE MAYORES	NÚMERO	101	72
TASA DE PARTICIPACION POR SEXO MUJERES	PORCENTAJE	70	70
COMIDAS SERVIDAS EN LOS COMEDORES DE LOS CENTROS DE MAYORES A MUJERES	NÚMERO	16283	17003
COMIDAS SERVIDAS EN LOS COMEDORES DE LOS CENTROS DE MAYORES A HOMBRES	NÚMERO	29079	35081
ATENCIONES JURIDICAS INDIVIDUALES HOMBRES	NÚMERO	280	289
ATENCIONES JURIDICAS INDIVIDUALES MUJERES	NÚMERO	393	495
SESIONES INFORMATIVAS ASESORIA JURIDICA	NÚMERO	16	1
PARTICIPANTES HOMBRES SESIONES INFORMATIVAS JURIDICAS	NÚMERO	1014	14
PARTICIPANTES MUJERES SESIONES INFORMATIVAS JURIDICAS	NÚMERO	3496	40

OBJETIVOS / INDICADORES DE GESTIÓN			
ATENCIONES PSICOLOGICAS INDIVIDUALES MUJERES	NÚMERO	479	57
ATENCIONES PSICOLOGICAS INDIVIDUALES HOMBRES	NÚMERO	26	12
GRUPOS PSICOTERAPÉUTICOS	NÚMERO	51	51
PARTICIPANTES HOMBRES SESIONES GRUPOS PSICOTERAPÉUTICOS	NÚMERO	88	90
PARTICIPANTES MUJERES SESIONES GRUPOS PSICOTERAPÉUTICOS	NÚMERO	607	615
GRUPOS DE GIMNASIA Y ACTIVIDADES DEPORTIVAS	NÚMERO	590	601
PARTICIPANTES HOMBRES GRUPOS DE GIMNASIA	NÚMERO	3749	4176
PARTICIPANTES MUJERES GRUPOS DE GIMNASIA	PORCENTAJE	15351	15902
TASA DE PARTICIPACION POR SEXO HOMBRES	PORCENTAJE	30	32

3. FAVORECER ALTERNATIVAS DE CONVIVENCIA PARA LAS PERSONAS QUE NO PUEDEN PERMANECER EN SU DOMICILIO MEDIANTE LA GESTIÓN DE SOLICITUDES PARA ALOJAMIENTOS ALTERNATIVOS

Se ha producido un leve ascenso de demanda de residencias que no va acorde con el envejecimiento de la población, probablemente debido a que cada vez hay más apoyos en el domicilio que permiten la permanencia en los mismos evitando la institucionalización.

INDICADOR	MAGNITUD	PREVISIÓN	REALIZADO
PLAZAS SOLICITADAS POR/PARA MUJERES EN PISOS TUTELADOS	NÚMERO	27	29
PLAZAS SOLICITADAS POR/PARA HOMBRES EN PISOS TUTELADOS	NÚMERO	11	9
PLAZAS SOLICITADAS PARA MUJERES EN RESIDENCIAS PÚBLICAS DE LA COMUNIDAD	NÚMERO	280	300
PLAZAS SOLIICITADAS PARA HOMBRES EN RESIDENCIAS PÚBLICAS DE LA COMUNIDAD	NÚMERO	120	125

CENTRO: 001 AYUNTAMIENTO DE MADRID

SECCIÓN: 213 DISTRITO DE PUENTE DE VALLECAS

PROGRAMA: 23106 SERVICIOS SOCIALES Y EMERGENCIA SOCIAL

RESPONSABLE PROGRAMA: COORDINADOR/A DEL DISTRITO DE PUENTE DE VALLECAS

MEMORIA GENERAL DEL PROGRAMA

En el Distrito de Puente de Vallecas la atención de los servicios sociales en se presta a través de 4 centros, adscribiéndose los diferentes barrios a cada uno de esos ellos. Gestionan la atención social primaria municipal y son la "puerta de entrada" para todo el sistema público de servicios sociales.

El modelo de atención de los centros de servicios sociales del Ayuntamiento de Madrid contempla la existencia de los estamentos de las unidades de trabajo social: la UTS de primera atención, cuyo objetivo es la tramitación ágil de recurso y prestaciones, y la UTS de zona que contempla la intervención y el acompañamiento social a aquellas familias que lo precisan, así como el seguimiento de las prestaciones propias.

Los centros de servicios sociales tienen como prestaciones básicas la información y orientación, la gestión de prestaciones y servicios, favorecer la convivencia, la prevención e inserción, así como la atención a urgencias y emergencias sociales y familiares. En este ámbito funcional y competencial se atienden las urgencias sociales como problemas de alojamiento, agresiones o malos tratos, situaciones de desprotección relacionados con la salud o desprotección socio familiar.

En el año 2023 se observa un descenso en el número de atenciones y entrevistas de casos nuevos realizadas desde los centros de servicios sociales. La atención social ha estado principalmente relacionada con la atención a la vulnerabilidad económica; prestaciones económicas, desahucios, comedor escolar, etc. Es de destacar que como viene ocurriendo las mujeres siguen siendo las grandes demandantes en servicios sociales.

Se observa un leve descenso entre lo previsto y lo realizado en cuanto a ayudas económicas de especial necesidad, esto se debe a que en el último semestre del año 2023 se dejó de contar con el personal de las unidades de valoración y tramitación de ayudas económicas (UVAT). Esto ha supuesto la reducción de atenciones y tramitaciones, así como de la celeridad de la gestión. El distrito no ha tramitado ayudas de emergencia ya que todas las situaciones presentadas se han podido solventar con ayudas de especial necesidad u otros recursos.

En el año 2021 entra en vigor el ingreso mínimo vital (IMV) lo que supone que muchas familias que venían percibiendo la renta mínima de inserción (RMI) pasan a ser perceptoras de esta nueva prestación que garantiza la cobertura de necesidades básicas y que depende del sistema de seguridad social. Estas familias, al no tener la obligatoriedad de tener intervención y seguimiento por parte de los servicios sociales de atención primaria, dejan de acudir a los mismos suponiendo una reducción importante en cuanto a la atención a estas familias. El distrito cuenta con los mayores indicadores de vulnerabilidad de la ciudad ya que, aunque haya bajado el número de familias perceptoras de RMI, Puente de Vallecas sigue concentrando algo más del 18% de las familias perceptoras de la ciudad. El porcentaje de personas en desempleo en el distrito ha aumentado lo que puede reflejarse en el aumento de participantes en proyectos sociolaborales. Una problemática que se acentúa a raíz de la crisis son las serias dificultades de las familias para pagar el alquiler, lo que en muchos casos deriva en procesos de desahucio.

El distrito cuenta desde hace más de 3 años con un servicio de mediación vecinal, convivencia y acompañamiento a familias en situación de exclusión socio residencial. Se han desarrollado desde entonces mediaciones vecinales demandadas por asociaciones de vecinos y vecinas, por particulares y por servicios públicos. Se ha instaurado en el distrito una oficina de información y orientación sobre asuntos relacionados con la vivienda: alquiler, derechos de propietarios/as y de inquilinos entre otras.

Con el objetivo de evitar situaciones de perdida de vivienda, el servicio de acompañamiento a través de intervención técnica pretende apoyar a la familia en la búsqueda de alternativas de alojamiento. Esta

MEMORIA GENERAL DEL PROGRAMA

atención se facilita a través de abogadas, trabajadoras sociales y educadores/as. La crisis socioeconómica afecta de manera directa a la vivienda y no solo al mantenimiento de esta, sino también a su acceso. Como puede observarse en los datos, hay un aumento importante de lo previsto a lo realizado en cuanto a la información, ya que la demanda relacionada con la vivienda es cada vez mayor debido a las dificultades familiares para mantener el coste de un precio de alquiler cada vez más alto.

El programa dirigido a personas con diversidad funcional y sus familias, que ofrece un servicio de educación social incluyendo educación de personas adultas y mayores en situación de dificultad y/ o riesgo, se mantiene estable respecto al año anterior. Este proyecto ofrece actividades de respiro familiar realizando actividades los viernes por la tarde y los sábados por la mañana además de 4 salidas de fin de semana al año.

El otro proyecto puesto en marcha es el programa de sensibilización y cuidado del entorno que persigue la implicación de los vecinos y vecinas en el cuidado y limpieza de sus barrios. Para ello se han diseñado campañas como la recogida de heces caninas y la recogida de residuos y reciclaje por parte de comerciantes. Además, se han realizado sesiones en centros educativos, de servicios sociales, de mayores y asociaciones de vecinos. Gran parte de la sensibilización se hace a pie de calle. Otra de los ejes de este proyecto es la información y orientación a vecinos y vecinas sobre medio ambiente, recogida de incidencias, formación en medio ambiente y participación en actuaciones comunitarias. Este programa también realiza un importante trabajo a pie de calle sensibilizando a la población y detectando los mayores focos de intervención.

En el año 2023 el servicio de promoción de habilidades sociolaborales e inserción laboral ha dado apoyo técnico y material como ayudas para el transporte, algo imprescindible en la búsqueda de empleo. Se ha atendido más de lo previsto y se han gestionado más abonos transporte ya que la demanda de empleo ha aumentado de manera considerable al igual que las tasas de desempleo en el distrito.

El programa ha contado con un crédito definitivo de 9.829.872 euros y unas obligaciones reconocidas de 8.928.219 euros, siendo su porcentaje de ejecución del 90,8 %.

OBJETIVOS / INDICADORES DE GESTIÓN

1. GARANTIZAR LA ATENCIÓN SOCIAL DE LA CIUDADANÍA EN EL SISTEMA PÚBLICO DE SERVICIOS SOCIALES

En el año 2023 se observa un descenso en el número de atenciones y entrevistas de nuevos casos realizadas desde los centros de servicios sociales. Durante este ejercicio la atención social en los centros de servicios sociales ha estado principalmente relacionada con la atención a la vulnerabilidad económica. La finalización de las unidades de valoración y tramitación de ayudas económicas (UVAT) ha tenido como consecuencia un descenso en la valoración y tramitación de este tipo de expedientes. Sin embargo, el resto de plantilla dedicada a la atención de otro tipo de casos (desahucios, mayores, situaciones de riesgo de menores y familias, y violencia de género entre otras) se ve afectada por un número elevado de vacantes que se traduce en un aumento en la atención a familias por parte de la unidad de trabajo social de zona. Es de destacar que aunque las mujeres siguen siendo las grandes demandantes en servicios sociales, se denota un incremento significativo de la demanda por parte de los hombres.

INDICADOR	MAGNITUD	PREVISIÓN	REALIZADO
MUJERES ATENDIDAS UNIDADES TRABAJO SOCIAL DE PRIMERA ATENCIÓN	NÚMERO	8733	7188
HOMBRES ATENDIDOS UNIDADES TRABAJO SOCIAL DE PRIMERA ATENCIÓN	NÚMERO	4292	3099
CASOS URGENTES ATENDIDOS UNIDADES TRABAJO SOCIAL DE PRIMERA ATENCIÒN. MUJERES	NÚMERO	428	176
CASOS URGENTES ATENDIDOS UNIDADES TRABAJO SOCIAL DE PRIMERA ATENCIÓN. HOMBRES	NÚMERO	200	113
ENTREVISTAS REALIZADAS A MUJERES EN UNIDADES DE TRABAJO SOCIAL DE PRIMERA ATENCION	NÚMERO	16960	14332
ENTREVISTAS REALIZADAS A HOMBES EN UNIDADES DE TRABAJO SOCIAL DE PRIMERA ATENCIÓN	NÚMERO	7782	6810
UNIDADES FAMILIARES EN SEGUIMIENTO POR UNIDADES DE TRABAJO SOCIAL DE ZONA	NÚMERO	11143	24508
ENTREVISTAS REALIZADAS A MUJERES EN LAS UNIDADES DE TRABAJO SOCIAL DE ZONA	NÚMERO	29750	45350
ENTREVISTAS REALIZADAS A HOMBRES EN LAS UNIDADES DE TRABAJO SOCIAL DE ZONA	NÚMERO	9061	13869

OBJETIVOS / INDICADORES DE GESTIÓN

HOMBRES ATENDIDOS EN EDUCACIÓN SOCIAL ADULTOS Y/O DISCAPACIDAD	NÚMERO	70	74
MUJERES ATENDIDAS EN EDUCACIÓN SOCIAL ADULTOS Y/O DISCAPACIDAD	NÚMERO	54	63
ACTIVIDADES DE RESPIRO FAMILIAR REALIZADAS	NÚMERO	75	80
PARTICIPANTES HOMBRES EN RESPIRO FAMILIAR	NÚMERO	23	30
PARTICIPANTES MUJERES EN RESPIRO FAMILIAR	NÚMERO	24	25

2. PREVENIR SITUACIONES DE EXCLUSIÓN SOCIAL EXTREMA MEDIANTE PRESTACIONES ECONÓMICAS Y PROYECTOS DE INSERCIÓN SOCIOLABORAL.

Con la aprobación del ingreso mínimo vital (IMV) el número de familias perceptoras de la renta mínima de inserción (RMI) ha disminuido, pero la realidad es que hasta que las familias acceden a recursos económicos estables como IMV o RMI estas son atendidas por los servicios sociales de atención primaria a través de ayudas económicas para la cobertura de necesidades básicas como el alojamiento y la alimentación, que en 2023 se ha cubierto a través del programa de tarjetas familia.

En este ejercicio el servicio de orientación en el empleo con apoyos formativos y apoyos económicos para cubrir el transporte ha visto aumentado su número de usuarios y usuarias, y por tanto de apoyos.

INDICADOR	MAGNITUD	PREVISIÓN	REALIZADO
PERCEPTORES DE RENTA MÍNIMA DE INSERCIÓN	NÚMERO	624	107
PERCEPTORAS DE RENTA MÍNIMA DE INSERCIÓN	NÚMERO	1370	272
PROYECTOS INTEGRACIÓN SOCIOLABORAL DE R.M.I	NÚMERO	7	7
PROGRAMA DE PREVENCIÓN DE LA EXCLUSIÓN SOCIAL. MUJERES	NÚMERO	1279	1358
PROGRAMA DE PREVENCIÓN DE LA EXCLUSIÓN SOCIAL. HOMBRES	NÚMERO	628	722
HOMBRES PARTICIPANTES EN PROYECTO INSERCIÓN SOCIOLABORAL	NÚMERO	60	1245
MUJERES PARTICIPANTES EN PROYECTO INSERCIÓN SOCILABORAL	NÚMERO	155	1155
TRAMITACIONES ABONO TRANSPORTE	NÚMERO	2205	2216
PARTICIPANTES MUJERES PROYECTOS INTEGRACIÓN R.M.I.	NÚMERO	322	359
PARTICIPANTES HOMBRES PROYECTOS INTEGRACIÓN R.M.I.	NÚMERO	106	142
BENEFICIARIAS DE AYUDAS ECONÓMICAS DE EMERGENCIA	NÚMERO	303	0
BENEFICIARIOS DE AYUDAS ECONÓMICAS DE EMERGENCIA	NÚMERO	112	0
FAMILIAS BENEFICIARIAS AYUDAS ECONÓMICAS PARA NECESIDADES BÁSICAS	NÚMERO	2300	1362
BENEFICIARIOS DE AYUDAS ECONOMICAS PARA NECESIDADES BASICAS	NÚMERO	3623	2915
BENEFICIARIOS DE AYUDAS ECONOMICAS PARA NECESIDADES BASICAS	NÚMERO	4427	1854

3. PREVENIR SITUACIONES DE EXCLUSIÓN RESIDENCIAL FACILITANDO INFORMACIÓN, ORIENTACIÓN, ASESORAMIENTO, MEDIACIÓN Y ALTERNATIVAS HABITACIONALES.

La vivienda sigue siendo, y cada vez más, un gran problema social que tiene como consecuencia las dificultades de las familias para acceder y mantener la vivienda. Esto en muchas ocasiones deriva en desahucios y/o ocupaciones ilegales de espacios. Por este motivo uno de los principales servicios de este programa es la información y orientación en vivienda, la mediación con propietarios y el asesoramiento jurídico, así como el apoyo en el mantenimiento de la vivienda a través de ayudas económicas. Otra línea principal es contar con alojamiento para situaciones de emergencia.

En relación con los indicadores "grupos de voluntariado medioambiental", "hombres voluntarios medioambientales" y "mujeres voluntarias medioambientales", hay que señalar que dejó de contarse con esta clase de voluntarios en el contrato al que se refiere estos indicadores debido a la dificultad para configurar estos grupos.

INDICADOR	MAGNITUD	PREVISIÓN	REALIZADO
MUJERES ATENDIDAS EN SERVICIO DE INFORMACIÓN Y ORIENTACIÓN	NÚMERO	246	627
HOMBRES ATENDIDOS EN SERVICIO DE INFORMACIÓN Y ORIENTACIÓN	NÚMERO	131	269

OBJETIVOS / INDICADORES DE GESTIÓN			
FAMILIAS ATENDIDAS SERVICIO DE ACOMPAÑAMIENTO	NÚMERO	711	814
MUJERES ATENDIDAS EN SERVICIO DE ORIENTACIÓN JURÍDICA	NÚMERO	545	523
HOMBRES ATENDIDOS EN SERVICIO DE ORIENTACIÓN JURÍDICA	NÚMERO	412	445
MEDIACIONES REALIZADAS EN COMUNIDADES VECINALES Y PROPIETARIOS/AS	NÚMERO	33	46
FAMILIAS ALOJADAS EN VIVIENDAS COMPARTIDAS, POR DESAHUCIO Y OTRAS SITUACIONES DE EMERGENCIA	NÚMERO	12	14
CAMPAÑAS DE SENSIBILIZACIÓN MEDIOAMBIENTE REALIZADAS	NÚMERO	4	2
SESIONES DE SENSIBILIZACIÓN EN CENTROS Y ENTIDADES	NÚMERO	328	405
HOMBRES PARTICIPANTES EN SESIONES DE SENSIBILIZACIÓN	NÚMERO	7647	11988
MUJERES PARTICIPANTES EN SESIONES DE SENSIBILIZACIÓN	NÚMERO	7608	11156
GRUPOS DE VOLUNTARIADO MEDIOAMBIENTAL	NÚMERO	1	0
HOMBRES VOLUNTARIOS MEDIOAMBIENTALES	NÚMERO	6	0
MUJERES VOLUNTARIAS MEDIOAMBIENTALES	NÚMERO	6	0
INCIDENCIAS MEDIOAMBIENTALES COMUNICADAS POR LA CIUDADANIA	NÚMERO	103	154

PRESUPUESTO GENERAL DEL AYUNTAMIENTO DE MADRID 2023

MEMORIA DE CUMPLIMIENTO DE OBJETIVOS

CENTRO: 001 AYUNTAMIENTO DE MADRID

SECCIÓN: 213 DISTRITO DE PUENTE DE VALLECAS

PROGRAMA: 23168 NGEU. EJE REACT-UE AYUDAS EMERGENCIA

RESPONSABLE PROGRAMA: COORDINADOR/A DEL DISTRITO DE PUENTE DE VALLECAS

MEMORIA GENERAL DEL PROGRAMA

Este programa fue creado a través de un convenio interadministrativo sobre ayudas sociales y mejora de la empleabilidad por el impacto COVID, financiado con Fondos REACT UE para los ejercicios 2022 y 2023.

El objeto de este programa es la gestión de ayudas económicas para tarjetas prepago para aquellas personas que, cumpliendo los requisitos recogidos en la Ordenanza de Prestaciones Económicas del Ayuntamiento de Madrid, estén en situación de desempleo o de mejora de empleo.

El programa ha contado con un crédito definitivo de 2.119.578 euros y unas obligaciones reconocidas de 942.546 euros, siendo su porcentaje de ejecución del 44,5 %.

Se han gestionado 496 tarjetas familias dentro de este convenio, beneficiando a 1004 hombres y 1228 mujeres. Los requisitos requeridos y plazos de la convocatoria de estos recursos han imposibilitado una ejecución mayor.

PRESUPUESTO GENERAL DEL AYUNTAMIENTO DE MADRID 2023

MEMORIA DE CUMPLIMIENTO DE OBJETIVOS

CENTRO: 001 AYUNTAMIENTO DE MADRID

SECCIÓN: 213 DISTRITO DE PUENTE DE VALLECAS

PROGRAMA: 31101 SALUBRIDAD PÚBLICA

RESPONSABLE PROGRAMA: COORDINADOR/A DEL DISTRITO DE PUENTE DE VALLECAS

MEMORIA GENERAL DEL PROGRAMA

Este programa presupuestario tiene como finalidad proteger la seguridad alimentaria de los consumidores, así como la sanidad y protección animal, lo que se concreta en diferentes actuaciones que se realizan desde el distrito en cada uno de los ámbitos indicados.

Así, la mejora de la seguridad alimentaria, conforme a lo establecido en la carta de servicios, en el cumplimiento del Reglamento 852/2004 del Parlamento Europeo, relativo a la higiene de los productos alimentarios, implica no sólo la realización de las actuaciones correspondientes en los brotes y alertas alimentarias, sino también actividades de inspección periódica y programada y el control oficial de alimentos, con objeto de establecer una metodología de inspección basada en el riesgo de los establecimientos alimentarios de la ciudad de Madrid, enfocando las inspecciones en los factores principales del riesgo que contribuyen al desarrollo de enfermedades de transmisión alimentaria y así categorizar los establecimientos en función del riesgo y priorizando las inspecciones. Junto a ello, contribuyen a esta misma finalidad las auditorias de los sistemas de autocontrol implantados en los establecimientos de comidas preparadas, priorizándose los colegios y escuelas infantiles tanto públicas como privadas, así como las residencias de mayores y centros de día por tratarse de una población más sensible a los riesgos sanitarios.

Por su parte, la mejora del control en materia de sanidad y protección animal se materializa no sólo en la tramitación y concesión, en su caso, de las licencias administrativas para la tenencia de animales potencialmente peligrosos y sus registros, sino también en la gestión de las denuncias por tenencia de animales, en la observación antirrábicas a los perros agresores y en el control de los perros potencialmente peligrosos, adoptando de ser necesario medidas cautelares y provisionales y tramitando los correspondientes expedientes sancionadores.

Se garantizarán las condiciones técnicas e higiénicas sanitarias de las piscinas y el control de sus aguas, tanto en las de uso público como privado, mediante las correspondientes inspecciones, lo que implica efectuar la toma de muestras de agua para su análisis in situ y en laboratorio. También el control de las condiciones técnicas e higiénico-sanitarias de los establecimientos con incidencia directa en la salud pública (peluquerías, establecimientos de piercing y tatuajes, escuelas infantiles y centros de cuidado y recreo infantil), adquiere especial relevancia para el interés general y las actuaciones se concretan en la realización inspecciones y la adopción de las medidas correctoras que fueran necesarias.

Por último, se completan las actuaciones en materia de salubridad pública, el control de las actividades que se desarrollan en los mercadillos en vía pública para los que se contrata el suministro, transporte, mantenimiento y retirada de los evacuatorios sanitarios químicos portátiles a instalar en los mercadillos y otras vías o espacios públicos del distrito. Así en este distrito se celebran en la Ronda Sur, en el barrio de Fontarrón y en la calle Aragoneses, colocando siete sanitarios químicos portátiles a la semana, así como su retirada y limpieza de la zona. Este suministro se amplía en las fiestas del Distrito, así como en otros actos en los que se requiere. Cabe destacar que desde este Departamento se gestiona el contrato del suministro de los aseos químicos portátiles.

El programa ha contado con un crédito definitivo de 540.828 euros y unas obligaciones reconocidas de 472.957 euros, siendo su porcentaje de ejecución del 87,5 %.

OBJETIVOS / INDICADORES DE GESTIÓN

1. MEJORAR LA SEGURIDAD ALIMENTARIA EN EL DISTRITO MEDIANTE INSPECCIONES PERIÓDICAS Y PROGRAMADAS

OBJETIVOS / INDICADORES DE GESTIÓN

ASÍ COMO EL CONTROL OFICIAL DE ALIMENTOS DE MANERA QUE SE GARANTICEN LAS CONDICIONES HIGIÉNICO-SANITARIAS EN LOS ESTABLECIMIENTOS DONDE SE ELABORAN, CONSUMEN O VENDEN COMIDAS Y BEBIDAS.

Durante el año 2023, en lo referente al indicador de inspecciones efectuadas en virtud del riesgo, cabe señalar que se ha sobrepasado el número de establecimientos visitados, ya que el numero expresado es el de establecimientos inspeccionados y no el de visitas de inspección realizada, las cuales han superado las 1100. Desde este departamento se da mucha importancia a la educación sanitaria que se le da a los comerciantes a los cuales se les informa de las condiciones higiénicas que deben de cumplir sus establecimientos.

Cabe destacar que las inspecciones COVID 19 no se han realizado dado que se dio por finalizada la pandemia.

El número de auditorías programadas en los colegios, residencias de mayores y en los establecimientos dedicados a la elaboración de productos cárnicos y los de elaboración de productos de pastelerías, se han incrementado considerablemente, dado que este tipo de actividades requieren un control más exhaustivo debido a la vulnerabilidad de la población a la que van dirigido, tales como niños y ancianos, así como la elaboración de productos que por su composición llevan implícito un mayor riesgo sanitario.

En lo referente al etiquetado de los productos y la toma de muestras de productos alimentarios, se han cumplido los indicadores previstos.

En las inspecciones por denuncias, se han incluido también las alertas alimentarias y los brotes de origen alimentario, cuya previsión coincide con los datos reales.

La eficacia operativa en los brotes y alertas alimentarias ha sido del 100%, ya que este indicador es uno de los más importante dentro de la seguridad alimentaria que tiene atribuido este departamento.

INDICADOR	MAGNITUD	PREVISIÓN	REALIZADO
INSPECCIONES EFECTUADAS EN VIRTUD DE RIESGO	NÚMERO	700	771
AUDITORIAS DE SISTEMAS DE AUTOCONTROL (PCH Y APPCC)	NÚMERO	20	48
CONTROLES EN EL ETIQUETADO DE PRODUCTOS	NÚMERO	70	76
TOMA DE MUESTRAS DE ALIMENTOS Y BEBIDAS	NÚMERO	35	33
INSPECCIONES POR DENUNCIAS	NÚMERO	50	48
EFICACIA OPERATIVA EN LOS BROTES Y ALERTAS TIPO I Y TIPO II EN SUCASO	PORCENTAJE	100	100
INSPECCIONES COVID 19	NÚMERO	700	0
EFICACIA OPERATIVA EN COMPROBACIONES DE LAS DEFICIENDAS DETECTADAS EN LOS BROTES ALIMENTARIOS	PORCENTAJE	100	100

2. MEJORAR EL CONTROL DE LAS CONDICIONES TÉCNICAS E HIGIÉNICO-SANITARIAS DE LOS ESTABLECIMIENTOS CON INCIDENCIA DIRECTA SOBRE LA SALUD PÚBLICA (PELUQUERÍAS, ESTALECIMIENTOS DE PIERCING Y TATUAJE, CENTROS DE CIUDADO Y RECREO INFANTIL, PISCINAS).

En relación con el indicador que refiere el número de inspecciones efectuadas en las piscinas, tanto de uso público como privado, se ha cumplido con lo previsto. Cabe destacar que los polideportivos públicos del distrito disponen de piscinas tanto de verano como de invierno, además de las piscinas privadas que se han incrementado notablemente en el distrito.

Así mismo, hay que destacar el incremento de toma de muestras de agua de las piscinas, debido a que una de las piscinas públicas tuvo un problema con uno de los parámetros físico-químicos, por lo que hubo que repetir los análisis y el control de agua hasta que se solucionó.

Las comunicaciones de temporada no se efectuaron ya que no son obligatorias.

Las inspecciones de las escuelas infantiles se realizaron en su totalidad, debido a la importancia que tiene el cumplimiento de la normativa en este tipo de actividades dada la población a la que va dirigida.

El indicador que se refiere a las inspecciones efectuadas en establecimientos de estética, peluquerías, adornos corporales y gimnasios se ha visto incrementado considerablemente dado que este tipo de actividades están aumentando en el distrito, especialmente los establecimientos de adorno corporal y centros de tatuaje.

OBJETIVOS / INDICADORES DE GESTIÓN

Las inspecciones por denuncia, alertas y reclamaciones se han efectuado en su totalidad siendo el número inferior al presupuestado.

El indicador de las inspecciones COVID 19 no se efectuó dado que ya había finalizado la pandemia.

INDICADOR	MAGNITUD	PREVISIÓN	REALIZADO
INSPECCIONES EN PISCINAS	NÚMERO	20	22
TOMA DE MUESTRAS DE AGUA EN PISCINAS	NÚMERO	4	14
COMUNICACIÓN APERTURA TEMPORADA DE PISCINAS	NÚMERO	2	0
INSPECCIONES ESCUELAS Y CUIDADO/RECREO INFANTILES Y EN ESTABLECIMIENTOS ESTETICA/BELLEZA Y ADORNO CORPORAL	NÚMERO	40	26
INSPECCIONES EN LOS ESTABLECIMIENTOS DE ESTÉTICA Y BELLEZA Y ADORNO CORPORAL	NÚMERO	45	66
INSPECCIONES POR DENUNCIAS, ALERTAS Y RECLAMACIONES	NÚMERO	10	5
INSPECCIONES COVID 19	NÚMERO	70	0

3. MEJORAR EL CONTROL EN MATERIA DE SANIDAD Y PROTECCIÓN ANIMAL.

El indicador referido a las observaciones antirrábicas ha aumentado considerablemente. Se debe fundamentalmente al aumento de mascotas por parte de la población del distrito, así como a la gran cantidad de perros potencialmente peligrosos existentes. No obstante, el número de licencias de perros potencialmente peligrosos ha disminuido ligeramente sobre lo previsto, aunque sigue siendo bastante elevado.

El número de inspecciones efectuadas a los centros de animales de compañía se efectuó en su totalidad incluyendo los centros de venta de animales, clínicas, consultorios y centros de tratamiento higiénico y peluquerías de animales, en base a la Ley 7/2023 de Bienestar Animal.

Sin embargo, las denuncias por tenencia de animales y protección animal se han duplicado según lo previsto, debido al incremento de mascotas y a la mayor sensibilidad por parte de la población en lo referente a tenencia de animales.

Los informes referidos a protección animal de movimiento pecuario se han reducido, debido a la disminución de solicitudes de instalación de dichos centros.

INDICADOR	MAGNITUD	PREVISIÓN	REALIZADO
NÚMERO DE OBSERVACIONES ANTIRRÁBICAS	NÚMERO	5	19
LICENCIAS DE ANIMALES POTENCIALMENTE PELIGROSOS	NÚMERO	200	174
INSPECCIONES EN CENTROS DE ANIMALES DE COMPAÑIA	NÚMERO	25	30
DENUNCIAS TENENCIA ANIMALES Y PROTECCION ANIMAL	NÚMERO	15	29
INFORMES PROTECCIÓN ANIMAL MOVIMIENTO PECUARIO	NÚMERO	2	1

4. MEJORA DE LA SALUBRIDAD PÚBLICA Y DE LA GESTIÓN DE EXPEDIENTES EN MATERIA DE SALUD PÚBLICA, COMERCIO Y CONSUMO.

En relación con los indicadores de propuestas de inicio de expedientes sancionadores en materia de salud pública, se observa un incremento considerable de dichos expedientes debido fundamentalmente al aumento de inspecciones que se efectuaron a los establecimientos.

Con relación a las propuestas de inicio de expedientes sancionadores en materia de tenencia de animales, prácticamente se han triplicado, debido a que la policía municipal ha intensificado sus inspecciones en esa materia suponiendo un mayor número de boletines de denuncia, y al mayor número de mascotas por parte de población.

El indicador referente a las medidas cautelares y provisionales adoptadas, prácticamente se mantiene según lo previsto siendo muy similar al de otros años.

INDICADOR	MAGNITUD	PREVISIÓN	REALIZADO

OBJETIVOS / INDICADORES DE GESTIÓN			
PROPUESTAS INICIO EXPTES SANCIONADOR EN MATERIA DE SALUD PÚBLICA	NÚMERO	60	174
PROPUESTAS INICIO EXPTES SANCIONADOR EN MATERIA DE TENENCIA DE ANIMALES	NÚMERO	60	207
MEDIDAS CAUTELARES Y PROVISIONALES ADOPTADAS	NÚMERO	10	11

CENTRO: 001 AYUNTAMIENTO DE MADRID

SECCIÓN: 213 DISTRITO DE PUENTE DE VALLECAS

PROGRAMA: 32301 CENTROS DOCENTES ENSEÑANZA INFANTIL Y PRIMARIA

RESPONSABLE PROGRAMA: COORDINADOR/A DEL DISTRITO DE PUENTE DE VALLECAS

MEMORIA GENERAL DEL PROGRAMA

La garantía y el derecho a la educación corresponden a los poderes públicos, siendo los municipios las entidades más cercanas a las demandas y aspiraciones de los ciudadanos y ciudadanas, por lo que serán los interlocutores más inmediatos en la gestión y la resolución de sus asuntos, derechos e intereses.

El Ayuntamiento de Madrid continua con la iniciativa puesta en funcionamiento en el año 2017 consistente en la creación de una red propia de escuelas infantiles municipales, que facilite el acceso al sistema educativo del alumnado del distrito menor de 3 años. A estos efectos se consignan en este programa presupuestario las dotaciones de crédito necesarias.

Con las actuaciones que se desarrollan en este programa se pretende potenciar el crecimiento de niños y niñas como desarrollo global de todas sus capacidades: físicas, afectivas, intelectuales y sociales, impulsando el respecto y la tolerancia, complementando con ello la labor de las familias en la atención y educación de sus hijos e hijas.

Así, la gestión de las escuelas infantiles municipales y la mejora de los centros docentes públicos, en el marco de las competencias municipales, constituyen las actuaciones hacia las que se dirigen los créditos que se consignan es este programa presupuestario.

El programa ha contado con un crédito definitivo de 7.624.128 euros y unas obligaciones reconocidas de 5.851.006 euros, siendo su porcentaje de ejecución del 76,7 %.

En lo relativo a las obras en centros educativos, en capítulo 6 "Inversiones reales" el crédito definitivo fue de 1.564.121 euros de los cuáles se reconocieron obligaciones por importe de 1.093.371 euros, lo cual supone un porcentaje de ejecución de este capítulo del 69,9 %.

En capítulo 2 "Gastos corrientes en bienes y servicios", el programa contó con un crédito definitivo de 6.060.007 euros y se alcanzó un grado de ejecución del 78,5 %. Por parte de los servicios técnicos se realizaron actuaciones en diferentes centros educativos destinadas a adaptar estos edificios a la normativa contra incendios, siendo imputables al capítulo 2 por importe de 220.849 euros de las cuales se reconocieron obligaciones por 76.241 euros, quedando el resto pendiente al tenerse que suspender el contrato para practicar las correspondientes modificaciones del proyecto. Por lo restante, el capítulo 2 de este programa, se encuentra referido a los servicios de mantenimiento integral, al servicio de limpieza, así como a los servicios prestados por las escuelas infantiles del distrito.

Los proyectos han consistido en:

PROYECTO MPC1 (pendientes de finalizar en 2024).

Sustitución e inclusión de piezas específicas para un mejor funcionamiento de las instalaciones de PCI, extinción de incendios, gas y en sala de calderas. Se proyectan actuaciones de conservación, mantenimiento evolutivo y mejora en los centros educativos del distrito, consistentes en las siguientes intervenciones: instalación de electroválvulas de rearme manual para la detección de posibles fugas de gas en las cocinas en aquellas cocinas donde no se disponga, sistema de extinción automática de incendios en algunas cocinas, al igual que mejoras puntuales de las diferentes salas de calderas instalando la detección de humos y de gases en aquellas salas que no dispongan, dotando así de mayor seguridad en dichos recintos, y ayudas varias que colaboren a mejorar las condiciones de los centros.

PROYECTO MPC2

MEMORIA GENERAL DEL PROGRAMA

A) Obras necesarias para subsanar las deficiencias de ITE (inspección técnica de edificios):

CEIP La Rioja:
1. Reparación de pilares en aularios A y B.
2. Sellado de ventanas en bóvedas centrales y reparación de ladrillos vistos.
3. Reposición de vierteaguas en ventanas con piezas de 14 x 28 y chapa tipo Z.
4. Reparación de aleros en fachada con pieza especial de goterón y aplicación de pintura especial bajo alero.
5. Sistema de saneamiento en aularios Ay B, para evitar humedades en paramentos verticales y charcos existente en estradas de edificio.
6. Canaletas para recogidas de agua en acera perimetral del edificio gimnasio y arreglo del mismo.
7. Gestión de residuos con material sobrante a centro homologado y aplicación.
8. Aplicación de seguridad y salud necesarias para los correspondientes trabajos.

CEIP Eduardo Rojo:
1. Reparación de alero en la fachada oeste del gimnasio con piezas especial de goterón y aplicación de pintura especial bajo alero.
2. Arreglo de mochetas de ladrillo visto en paramentos verticales en exterior con refuerzo de chapa tipo omega.
3. Picado y subsanado de fisuras en paramentos verticales interior del gimnasio con aplicación de malla de fibra de vidrio y mortero reparador con creación de juntas de dilatación y sellado de la misma.
4. Aplicación de mortero hidrófugo en paramento vertical para evitar humedades, refuerzo de bovedillas de hormigón aligerado en techos con malla de fibra de vidrio y mortero, sustitución de techo registrable, previa localización de filtración de agua en cubierta.
5. Gestión de residuos con material sobrante a centro homologado y aplicación.
6. Aplicación de seguridad y salud necesarias para los correspondientes trabajos.

B) Sustitución de calderas:

CEIP Amos Acero y Manuel Núñez de Arenas:
1. Adecuación de sala caldera con elementos de seguridad necesarios y obra civil.
2. Grupo térmico gas condensación hasta 150 Kw con caldera de bajo NOx clases 6.
3. Central térmica Roof-Top hasta 110 Kw y potencia térmica(90,2 KW 80/60ºC-98,8 KW 50/30ºC).
3. Nuevas bombas, válvulas, tuberías, contadores y pequeño material necesario.
4. Montaje de central de control.
5. Gestión de residuos con material sobrante a centro homologado y aplicación.
6. Aplicación de seguridad y salud necesarias para los correspondientes trabajos.

PROYECTO MPC3

Para mejorar el bienestar y cumplimiento de la conservación y mantenimiento de los centros, se procede a las mejoras de deficiencias puntuales, como la sustitución por deficiencias de central de detección analógica con 2 bucles en zona del centro con posible riego, módulo micro procedo con salida de vigilancia en arranques de grupo de presión, detectores ópticos, pulsadores de alarma identificable, sistemas óptico-acústico interior, circuito de superficie pvc M20, con cable resistente al fuego apantallado de 2x1,5 mm2, mantener la altura ideal de los equipos de BIE, programación de central, lazos, detectores, pulsadores y alarmas, grupo de presión incendios Diesel 8,4 cv- 12m3/h a 60 mca y diversas válvulas relacionadas para esta instalación, para una mejora del ahorro energético y un buen funcionamiento de iluminación en aulas, se sustituyen lámparas de iluminación con alto coste, por lámparas tipo LED de bajo consumo energético. También se realiza proyecto de la instalación de PCI para su posterior legalización. En cuanto a las instalaciones, se pretende mejorar la seguridad del centro con elementos de alta tecnología cumpliendo la normativa actual, todo ello en los centros CEIP Jaime Balmes y CEIP Palomeras Bajas.

OBJETIVOS / INDICADORES DE GESTIÓN

1. FACILITAR EL ACCESO AL SISTEMA EDUCATIVO A LOS MENORES DE TRES AÑOS MEDIANTE LAS ESCUELAS INFANTILES DE TITULARIDAD MUNICIPAL.

En este ejercicio 2023 se sacaron a licitación las escuelas infantiles del distrito, siendo adjudicatarias diferentes empresas para el nuevo curso 2023-2024.

Las aulas de ambas escuelas están completas. En ambas ha aumentado el número de alumnado de

OBJETIVOS / INDICADORES DE GESTIÓN

necesidades educativas especiales, en concreto en una de ellas se ha llegado al número máximo posible.

Se mantuvieron las reuniones necesarias de forma telemática con el fin de continuar con la coordinación y gestión de las escuelas municipales del distrito.

INDICADOR	MAGNITUD	PREVISIÓN	REALIZADO
ESCUELAS INFANTILES TITULARIDAD MUNICIPAL GESTIÓN INDIRECTA	NÚMERO	2	2
REUNIONES DE COORDINACIÓN	NÚMERO	3	3
ALUMNAS ESCOLARIZADAS EN ESCUELAS INFANTILES MUNICIPALES	NÚMERO	152	148
ALUMNOS ESCOLARIZADOS EN ESCUELAS INFANTILES MUNICIPALES	NÚMERO	160	149

2. ANALIZAR Y PROFUNDIZAR EN LAS NECESIDADES EDUCATIVAS DEL DISTRITO

Trimestralmente se han programado las reuniones de Participación, así como las sesiones de las Comisiones de Apoyo Familiar y del Consejo de Infancia, donde los vocales participantes han analizado toda la realidad del distrito, junto con los servicios sociales, la Comisión de Tutela de Menor, el Centro de Apoyo a la Familia, el Área de Protección de la Comunidad de Madrid y otras entidades del distrito que participan en materia de educación.

Desde el Departamento de Educación se trabaja con una fluida relación con los centros analizando nuevas necesidades que van surgiendo, así como el desarrollo y funcionamiento de los distintos servicios contratados. La mayoría de las coordinaciones se mantienen de forma telefónica e individual con cada centro.

Se siguen detectando necesidades relacionadas con la salud mental de la infancia y la adolescencia, y problemas de convivencia relacionados con agrupaciones juveniles.

INDICADOR	MAGNITUD	PREVISIÓN	REALIZADO
REUNIONES DE COORDINACIÓN CON LOS CENTROS EDUCATIVOS	NÚMERO	1	1
COLEGIOS PARTICIPANTES	NÚMERO	18	16
INSTITUTOS PARTICIPANTES	NÚMERO	2	3
CONSEJOS DE INFANCIA	NÚMERO	3	3
COMISIONES DE APOYO FAMILIAR	NÚMERO	3	3

3. MEJORAR EL MANTENIMIENTO DE LOS CENTROS DOCENTES ADSCRITOS AL DISTRITO

El Distrito de Puente de Vallecas cuenta con 26 centros escolares y 2 escuelas infantiles. Con el objetivo de mejorar la calidad de los centros educativos, a través de los servicios técnicos de la Junta Municipal se han realizado las correspondientes acciones de mantenimiento, conservación, reformas y adaptaciones, así como la supervisión del servicio de mantenimiento y limpieza.

Este año 2023 se ha reforzado el control del protocolo de mantenimiento preventivo y correctivo del "Contrato de gestión integral de servicios complementarios de los equipamientos adscritos al distrito".

Hay que señalar que la previsión que figura en el indicador "Contratos derivados del acuerdo marco de obras" no se ajusta a la realidad al tratarse de datos del Presupuesto 2022 prorrogado a 2023. A lo largo de 2023, se programan 3 contratos basados en los acuerdos marco que engloban a la mayoría de los 28 colegios del distrito. En concreto, el MPC1 (todos los colegios del distrito -28 colegios-), MPC2 (4 colegios), y el MPC3 (3 colegios).

INDICADOR	MAGNITUD	PREVISIÓN	REALIZADO
CENTROS DOCENTES ADSCRITOS AL DISTRITO	NÚMERO	28	28
CONTRATOS DERIVADOS DEL ACUERDO MARCO DE OBRAS	NÚMERO	15	3
INSPECCION DE CENTROS DOCENTES	NÚMERO	150	150

PRESUPUESTO GENERAL DEL AYUNTAMIENTO DE MADRID 2023

MEMORIA DE CUMPLIMIENTO DE OBJETIVOS

CENTRO: 001 AYUNTAMIENTO DE MADRID

SECCIÓN: 213 DISTRITO DE PUENTE DE VALLECAS

PROGRAMA: 32501 ABSENTISMO

RESPONSABLE PROGRAMA: COORDINADOR/A DEL DISTRITO DE PUENTE DE VALLECAS

MEMORIA GENERAL DEL PROGRAMA

El Derecho a la educación está reconocido a nivel nacional e internacional como uno de los derechos fundamentales del ser humano y el mejor instrumento en la lucha contra la desigualdad. En España, la normativa establece el derecho a la educación básica obligatoria de todos los y las menores con edades comprendidas entre los 6 y los 16 años, lo que corresponde a las etapas de educación primaria y educación secundaria, siendo las Administraciones Públicas las encargadas de velar por el cumplimiento de este derecho, desarrollando medidas positivas orientadas a apoyar el acceso y permanencia en el sistema educativo de los grupos más desfavorecidos.

La Ley 7/1985 del 2 de abril, Reguladora de las Bases del Régimen Local, y en concreto el art. 25.2 apartado n) dice que: "el municipio ejercerá, en todo caso, competencias en los términos de la legislación del Estado y Comunidades Autónomas en las siguientes materias: participar en la programación de la enseñanza y cooperar con la Administración educativa en la creación, construcción y sostenimiento de los centros docentes públicos, intervenir en sus órganos de gestión y participar en la vigilancia del cumplimiento de la escolaridad obligatoria".

El Distrito de Puente de Vallecas históricamente es el distrito con más absentismo de todo el municipio. La explicación puede venir dada tanto por su elevada población como, en la mayor parte de los casos del alumnado absentista, por una compleja situación sociofamiliar que requiere ser abordada desde una perspectiva multidisciplinar trabajando en colaboración con diferentes profesionales.

El objetivo del programa es procurar la asistencia regular a clase de todo el alumnado en edad de escolaridad obligatoria (6-16 años). Para ello, se pretende establecer un proceso mediante el cual se faciliten respuestas globalizadas a la problemática del absentismo escolar, incrementando así la continuidad y regularidad de la escolarización en periodo obligatorio a través de las tres fases de dicho proceso: prevención, detección e intervención. La educación promueve la libertad y la autonomía personal capacitando a las personas para incorporarse de manera efectiva a la sociedad en la que viven.

El programa ha contado con un crédito definitivo de 36.419 euros y unas obligaciones reconocidas de 35.760 euros, siendo su porcentaje de ejecución del 98,2 %.

OBJETIVOS / INDICADORES DE GESTIÓN

1. **PREVENIR Y REDUCIR EL ABSENTISMO ESCOLAR MEDIANTE UN ABORDAJE INTEGRAL QUE CONTEMPLE LA COORDINACIÓN Y GESTIÓN DEL PROGRAMA DE PREVENCIÓN Y CONTROL DEL ABSENTISMO ESCOLAR.**

Por el Área de Gobierno de Políticas Sociales, Familia e Igualdad se ha gestionado un contrato que tiene como finalidad la prevención, el control y el seguimiento del absentismo escolar que se realiza desde el distrito. A lo largo de los años, y analizando los resultados, se comprueba que aquellos casos en los que mayores éxitos se producen son los que se trabajan de una forma temprana, cuando los menores comienzan a faltar de forma ocasional, poniendo especial hincapié en actividades preventivas del absentismo escolar.

En los últimos años se ha visto un incremento de casos de menores con problemas de salud mental. Por ello desde enero de 2023 se ha puesto en marcha una figura de profesional de la psicología para garantizar el abordaje de aquellos casos cuyas variables emocionales y afectivas estén contribuyendo de manera determinante al fracaso escolar y/o absentismo escolar.

En cuanto a la justificación de las cifras debe señalarse que el número de casos de absentismo ha seguido en aumento respecto del año anterior, principalmente por un factor socio-cultural y factores familiares. En

OBJETIVOS / INDICADORES DE GESTIÓN

este curso escolar se han ido incrementando los embarazos tempranos, casamientos y discusiones familiares, respecto al curso pasado. De igual forma se viene detectando que numerosas familias perceptoras de la RMI (Renta Mínima Vital) han pasado a ser perceptoras del IMV (Ingreso Mínimo Vital), esto ha ocasionado también que el absentismo escolar aumente. Durante el primer semestre del año se contó con una educadora más, lo que ha permitido hacer muchas más visitas domiciliarias y reuniones con los centros educativos. El aumento de casos y el tener completa la plantilla del Departamento de Educación permitió incluir dos días de citaciones semanales, lo que permitió hacer mayor número de comparecencias.

INDICADOR	MAGNITUD	PREVISIÓN	REALIZADO
NÚMERO DE COMISIONES DE ABSENTISMO ESCOLAR	NÚMERO	6	9
CASOS ACTIVOS CHICOS ABSENTISMO ESCOLAR	NÚMERO	320	346
CASOS ACTIVOS CHICAS ABSENTISMO ESCOLAR	NÚMERO	180	321
VISITAS DOMICILIARIAS	NÚMERO	400	1183
ENTREVISTAS FAMILIARES	NÚMERO	1200	1162
ENTREVISTAS MENORES CHICOS	NÚMERO	210	126
ENTREVISTAS MENORES CHICAS	NÚMERO	190	116
COMPARECENCIAS	NÚMERO	40	333
CENTROS EDUCATIVOS REMITENTES DE PROTOCOLOS	NÚMERO	60	91
ACOMPAÑAMIENTO MENORES CHICOS	NÚMERO	50	59
ACOMPAÑAMIENTO MENORES CHICAS	NÚMERO	30	45
REUNIONES CON LOS CENTROS EDUCATIVOS	NÚMERO	100	460
COORDINACIÓN Y REUNIONES CON OTROS RECURSOS DEL DISTRITO	NÚMERO	100	152
PROYECTOS PREVENTIVOS	NÚMERO	3	3
ACTIVIDADES PREVENTIVAS CON PERSPECTIVA DE GÉNERO	NÚMERO	500	78
ALUMNOS PARTICIPANTES EN LAS ACTIVIDADES PREVENTIVAS	NÚMERO	300	291
ALUMNAS PARTICIPANTES EN LAS ACTIVIDADES PREVENTIVAS	NÚMERO	200	352

PRESUPUESTO GENERAL DEL AYUNTAMIENTO DE MADRID 2023

MEMORIA DE CUMPLIMIENTO DE OBJETIVOS

CENTRO: 001 AYUNTAMIENTO DE MADRID

SECCIÓN: 213 DISTRITO DE PUENTE DE VALLECAS

PROGRAMA: 32601 SERVICIOS COMPLEMENTARIOS EDUCACIÓN

RESPONSABLE PROGRAMA: COORDINADOR/A DEL DISTRITO DE PUENTE DE VALLECAS

MEMORIA GENERAL DEL PROGRAMA

El ejercicio del derecho constitucional a la educación implica la actuación de los poderes públicos, y en concreto de los municipios por ser las entidades más cercanas a las demandas y aspiraciones de los ciudadanos, en sus distintos ámbitos y también en el de educación.

Para llevar a cabo las acciones necesarias y dar cumplimiento a estas obligaciones, se hace imprescindible tener la suficiente dotación de créditos presupuestarios y por ello en este programa se recogen las actividades educativas complementarias y extraescolares dirigidas al fomento y mejora de la calidad de la educación del alumnado del distrito de Puente de Vallecas.

La finalidad última de estas actuaciones es complementar y reforzar la actividad educativa, desde el propio centro escolar, atendiendo así a los requerimientos que tanto alumnado como familias hacen a la propia entidad.

Estas tareas se materializan en la ejecución de actividades y servicios, a través de diferentes proyectos que inciden en la disminución del fracaso escolar en el distrito y complementar la enseñanza del currículo establecido.

Estas actividades se llevarán a cabo, tanto en los propios centros educativos, como fuera de ellos, precisamente con la intención de colaborar en la labor que estos vienen haciendo y siempre respetando el principio de igualdad.

De igual forma se analizarán y profundizará en las necesidades educativas a través de las distintas entidades.

El programa ha contado con un crédito definitivo de 1.411.767 euros y unas obligaciones reconocidas de 1.247.653 euros, siendo su porcentaje de ejecución del 88,4 %.

OBJETIVOS / INDICADORES DE GESTIÓN

1. FOMENTAR EL DESARROLLO INTEGRAL DE LA POBLACIÓN ESCOLAR DEL DISTRITO MEDIANTE ACTIVIDADES COEDUCATIVAS COMPLEMENTARIAS Y EXTRAESCOLARES.

Teniendo en cuenta que el Distrito de Puente de Vallecas se encuentra entre los más desfavorecidos del municipio, desde hace años se realizan actividades extraescolares cubriendo durante todo el año todas plazas previstas, cuya finalidad es una oferta de servicios y talleres que dé respuesta a las necesidades de actuaciones dirigidas a la facilitar la conciliación de la vida laboral y familiar mediante una prolongación de la permanencia de los menores en los centros educativos.

En los últimos años se ha visto un incremento de casos de menores con problemas de salud mental, y de violencias grupales, lo que hace que las actividades complementarias demandadas por los centros educativos vayan en aumento.

Las salidas culturales han sobrepasado la previsión, ya que es un recurso muy valorado en el distrito.

INDICADOR	MAGNITUD	PREVISIÓN	REALIZADO
COLEGIOS DONDE SE HAN REALIZADO ACTIV. COMPLEMENTARIAS	NÚMERO	20	26
ACTIVIDADES COMPLEMENTARIAS	NÚMERO	11	13

OBJETIVOS / INDICADORES DE GESTIÓN

ESCOLARES CHICOS PARTICIPANTES EN ACT. COMPLEMENTARIAS	NÚMERO	3000	3818
ESCOLARES CHICAS PARTICIPANTES EN ACT. COMPLEMENTARIAS	NÚMERO	3000	3670
COLEGIOS DONDE SE HAN REALIZADO ACT. EXTRAESCOLARES	NÚMERO	20	24
ACT. EXTRAESCOL. REALIZADAS EN CENTROS EDUCATIVOS	NÚMERO	10	13
ESCOLARES CHICOS PARTICIPANTES EN LAS ACT. EXTRAESCOLARES	NÚMERO	300	979
ESCOLARES CHICAS PARTICIPANTES EN LAS ACT. EXTRAESCOLARES	NÚMERO	300	1002
SALIDAS CULTURALES	NÚMERO	250	317
AUTOBUSES UTILIZADOS EN LAS SALIDAS CULTURALES	NÚMERO	240	361

2. POTENCIAR EL DESARROLLO DE HABILIDADES QUE POSIBILITEN EL CRECIMIENTO INTEGRAL DE LAS FAMILIAS

Se reactiva de forma notable el servicio de escuelas de madres y padres con servicio de guardería, siendo más demandando por los centros educativos.

Se realizan sesiones en centros culturales, en distintos horarios y días para facilitar la asistencia de las familias del distrito que no pueden acudir a las escuelas de sus centros educativos.

INDICADOR	MAGNITUD	PREVISIÓN	REALIZADO
ESCUELAS DE MADRES Y PADRES REALIZADAS	NÚMERO	20	44
PARTICIPANTES DE PADRES EN ESCUELAS	NÚMERO	20	31
PARTICIPANTES DE MADRES EN ESCUELAS	NÚMERO	80	308
MENORES CHICAS EN SERVICIO DE GUARDERÍA	NÚMERO	4	78
MENORES CHICOS EN SERVICIO DE GUARDERÍA	NÚMERO	4	132

3. PROMOVER LA PARTICIPACIÓN Y EL DESARROLLO DE LA CREATIVIDAD MEDIANTE EL FOMENTO DE ACTIVIDADES ARTÍSTICAS Y LA REALIZACIÓN DE CERTÁMENES Y CONCURSOS ESCOLARES.

Este año 2023 finalizó el contrato y no se realizó ninguno nuevo, por lo que solo se llevaron a cabo dos de las tres actividades previstas aunque la participación fue elevada.

Se realizó una yincana intercentros sobre salud emocional muy valorada.

A finales del 2023 se celebró el VII Certamen Literario Infantil y Juvenil, con una participación ligeramente inferior por parte de los centros educativos.

INDICADOR	MAGNITUD	PREVISIÓN	REALIZADO
CERTÁMENES, CONCURSOS Y PREMIOS CONVOCADOS	NÚMERO	3	2
ALUMNOS CHICOS PARTICIPANTES	NÚMERO	200	301
ALUMNOS CHICAS PARTICIPANTES	NÚMERO	200	308
COLEGIOS PARTICIP. EN CERTÁMENES Y CONCURSOS CONVOCADOS	NÚMERO	15	19

4. PROMOVER LA CONVIVENCIA Y LA PARTICIPACIÓN DE LA COMUNIDAD EDUCATIVA EN EL DESAROLLO DEL PLAN LOCAL DE INFANCIA Y ADOLESCENCIA DE MADRID

El programa de convivencia ha vuelto a tener altos niveles de participación siendo un recurso muy valorado en distrito.

Durante el año 2023 se trabaja con los centros educativos a través de talleres, y aumenta la participación de los puntos participativos tanto de infancia como adolescencia. Se realiza el Pleno Infantil en abril de 2023.

INDICADOR	MAGNITUD	PREVISIÓN	REALIZADO
ACTIVIDADES ENMARCADAS EN EL PLAN DE CONVIVENCIA	NÚMERO	2	2
PARTICIPANTES CHICOS	NÚMERO	60	113
PARTICIPANTES CHICAS	NÚMERO	40	32
ACTIVIDADES DE PARTICIPACIÓN DENTRO DE PLIAM	NÚMERO	3	4
PARTICIPANTES CHICOS	NÚMERO	500	1456

OBJETIVOS / INDICADORES DE GESTIÓN						
PARTICIPANTES CHICAS				NÚMERO	500	1409
ASAMBLEAS INFANTILES				NÚMERO	4	5
PARTICIPANTES CHICOS EN ASAMBLEAS INFANTILES				NÚMERO	50	257
PARTICIPANTES CHICAS EN ASAMBLEAS INFANTILES				NÚMERO	50	239
ASAMBLEAS ADOLESCENTES				NÚMERO	2	5
PARTICIPANTES ADOLESCENTES	CHICOS	EN	ASAMBLEAS	NÚMERO	10	359
PARTICIPANTES ADOLESCENTES	CHICAS	EN	ASAMBLEAS	NÚMERO	20	250

CENTRO: 001 AYUNTAMIENTO DE MADRID

SECCIÓN: 213 DISTRITO DE PUENTE DE VALLECAS

PROGRAMA: 33401 ACTIVIDADES CULTURALES

RESPONSABLE PROGRAMA: COORDINADOR/A DEL DISTRITO DE PUENTE DE VALLECAS

MEMORIA GENERAL DEL PROGRAMA

Con cargo a este programa presupuestario, durante el año 2023 se ha desarrollado una programación cultural variada de danza, teatro, conferencias, cine, conciertos, etc. y de talleres culturales, en los cinco centros culturales y socioculturales del distrito: Centro Sociocultural Alberto Sánchez, Centro Cultural El Pozo del Tío Raimundo, Centro Cultural Lope de Vega, Centro Sociocultural Aula de Aire Libre y Centro Sociocultural Talleres de Creatividad. También se han desarrollado las actividades culturales en la vía pública y otros espacios: calles, plazas, miradores, en el Auditorio de Entrevías, en Ronda del Sur s/n a la altura de la calle Montánchez, en el Auditorio del Pozo, ubicado en la calle Andaluces del Pozo 1 con vuelta a la calle Cabo Machichaco, en el Auditorio Carlos Jiménez de Parga, en avenida Rafael Alberti y en el Auditorio del Parque Amós Acero, en calle Sierra de Alquife.

En 2023 se han realizado las diferentes fiestas populares de los barrios, promovidas por las Asociaciones Vecinales, y las Fiestas patronales del Carmen, la Cabalgata de Reyes y los Carnavales organizadas por el distrito.

Durante el periodo Navideño se han llevado a cabo las actividades culturales que estaban previstas. Así, se ha continuado con la exposición e inauguración del Belén del Distrito, en el Centro Cultural Lope de Vega, en la calle Concejo de Teverga 1, donde gran número de vecinos y visitantes han podido disfrutar de esta representación navideña. El tradicional Mercado de Navidad no se realizó en el año 2023 debido a que no ha habido acuerdo por las asociaciones interesadas para su instalación; no obstante, para el próximo año está contemplado el Mercado de Navidad en el contrato de Feria del Libro, Bulevar del Arte y Mercado de Navidad, organizado por el distrito. Además, en este período de Navidad se han celebrado conciertos de corales en parroquias, en la caseta de lectura de la pista de hielo, así como la inauguración de las luces de Navidad, en centros culturales, y otro concierto con motivo de la inauguración del Belén del Distrito en el Centro Cultural Lope de Vega. Y una programación especial de Navidad que se ha realizado en los centros culturales.

Continuando con la Navidad, este año, se ha seguido con la actividad de la PISTA DE HIELO y CASETA DE LECTURA, en el Bulevar de la Avenida de Entrevías, a la salida de RENFE Asamblea de Madrid Entrevías, mediante el contrato lote 1: "Instalación, diseño, montaje, organización y desarrollo de una pista de hielo, y de una caseta de lectura infantil y juvenil (en el Boulevard de la Avda. de Entrevías)". "Patinando sobre letras", instalándose una pista de hielo y una caseta de lectura con más de 1.000 libros, realizándose la reserva de la pista de hielo y casetas de lectura para los colegios, asociaciones del distrito y grupos de servicios sociales durante el horario lectivo y estando abierto al público desde el 30 de noviembre de 2023 al 9 de enero de 2024, realizándose 7 exhibiciones de patinaje artístico profesional y 9 actividades culturales de animación infantil y familiar en la caseta de lectura, contando con una participación durante todo el periodo de instalación de más de 40.000 personas.

También se realizó la tradicional Cabalgata de Reyes del Distrito de Puente de Vallecas el 5 de enero de 2023, con una gran participación de carrozas, entidades, asociaciones y de público asistente a la misma.

El desarrollo de la programación cultural se ha llevado a cabo a través de los 5 lotes del contrato de servicios para la programación y ejecución de las actividades culturales "Vallecultura" en el Distrito de Puente de Vallecas para los centros culturales del distrito, otros espacios y espacios al aire libre, para las anualidades 2021-2022 y 2022-2023, que fue prorrogado. Por lo tanto, durante el 2023 se ha podido dar continuidad a la programación cultural en sus diferentes ciclos y actividades:

- "Programación cultural general del Distrito y Calle abierta", recogida en el lote 1;
- "Los Veranos de Puente de Vallecas", recogidos en el lote 2, que se desarrolla íntegramente en la calle, auditorios y plazas del distrito;

MEMORIA GENERAL DEL PROGRAMA

- "Cine-Estudio La Pequeña Filmoteca y el Cine de Verano", recogida en el lote 3;
- La programación teatral denominada "Entreatro Entrevías-Escena", recogida en el lote 4;
- y "EL Pozo del Flamenco", recogido en el lote 5.

Para ejecutar toda la programación cultural, tanto en centros culturales como al aire libre, ha sido necesario disponer de un apoyo a nivel técnico y de infraestructura, a través del contrato de servicios de apoyo técnico e infraestructuras de las actividades de la unidad de servicios culturales y ocio comunitario y de la Junta Municipal del Distrito de Puente de Vallecas.

Asimismo, con el contrato servicios para la gestión, instalación, transporte, montaje y desmontaje de escenarios del Distrito de Puente de Vallecas para el año 2022 y 2023, se pudo dotar a los espacios y las actividades, sobre todo del lote 2 de programación cultural de los "Veranos de Puente de Vallecas", de los escenarios necesarios para su ejecución, y apoyar otras actividades culturales del distrito.

Otro de los proyectos destacados es la VII Feria del Libro y el Bulevar del Arte de Puente de Vallecas, desarrollado en el Bulevar de Peña Gorbea, desde el 14 de abril al 30 de noviembre de 2023: la VII edición de la Feria del Libro de Puente de Vallecas se desarrolló del 5 al 21 de mayo de 2023, con gran participación de público, donde se llevaron a cabo diferentes actividades literarias, firmas de autores de prestigio, mesas redondas, actividades de fomento de la lectura, conciertos y teatro, entre otras actividades. El Bulevar del Arte se desarrolló en los periodos del 14 de abril al 4 mayo y del 22 de mayo al 31 de julio (primer periodo del Bulevar del Arte), y del 1 de septiembre al 30 de noviembre, (segundo periodo del Bulevar del Arte). Para la consecución de este objetivo se llevó a cabo el contrato de servicios para la gestión, organización, infraestructura y desarrollo de la feria del libro y del Boulevard del Arte en el Distrito de Puente de Vallecas para el año 2020 y 2021, el cual se prorrogó para el año 2023. Se instalaron 18 casetas para alojar tanto la Feria del libro como el Bulevar del Arte. Esta último, con diversas temáticas quincenales, y donde se han desarrollado diferentes muestras de artesanía, actividades culturales y talleres, con el objetivo de promocionar la artesanía y la cultura y así, revitalizar un espació degradado.

Durante este año 2023 se realizó una programación específica para conmemorar la efeméride del 8 de marzo, "Día Internacional de la Mujer", programándose 18 actividades culturales en los centros culturales de distrito y dentro de los diferentes ciclos "El pozo del flamenco", "Entreatro Entrevías-Escena", "Vallefantásticas" (programación infantil y familiar), "Música a Mares" (música), "Ventanas" (teatro), ciclo de "Cine y mujer" y conferencias.

Continuando con la conmemoración de otra efeméride, también hubo una programación especial en torno al 25 de noviembre, "Día Internacional de la eliminación de la violencia contra la mujer". Se programaron 4 actividades de los diferentes ciclos de "Entreatro Entrevías-Escena", "El Pozo del Flamenco", "Cine-estudio", "La Pequeña Filmoteca y Cine de Verano" y ciclo "Ventanas" (teatro).

Dentro de la línea de la conmemoración de otras efemérides, se han realizado diferentes programaciones especificas con motivo del Día Internacional del Pueblo Gitano, Día internacional del Libro, Día internacional del Teatro, Día internacional de la Danza, Día Internacional del Flamenco, etc.

Se ha realizado el Carnaval del Distrito a través del expediente de organización y- desarrollo de las actividades socioculturales del carnaval del Distrito de Puente de Vallecas para los años 2022 y 2023, con actividades como el desfile de carnaval por la avenida de la Albufera hasta la Plaza de Puerto Rubio, con chocolate con churros y concierto infantil y familiar, bailes de carnaval en esta plaza y exhibición de chirigotas en el Centro Cultural El Pozo del Tío Raimundo.

A todo lo anterior cabe añadir la programación desarrollada en colaboración con el Área de Gobierno de Cultura, Turismo y Deporte, dentro del programa de @21Distrito. Desde el distrito colaboramos y tenemos un nivel de implicación bastante amplio con dicho programa cultural, programando un gran número de actividades culturales a lo largo de todo el año, tanto en los centros culturales del distrito como en otros espacios y auditorios al aire libre.

En el Centro Sociocultural Aula de Aire Libre se realizó el ciclo Cultura en Marcha, dentro del lote 1 del contrato de programación cultural; proyecto cultural para conocer y visitar los municipios de la Comunidad de Madrid o provincias limítrofes a la misma, que incluye transporte, guía y gastronomía, dirigidas a un total de 300 personas, con la realización de los 6 viajes culturales previstas.

Se realizaron también las visitas culturales organizadas por el Centro Sociocultural Aula de Aire. En total se han realizado 18 visitas culturales durante los meses de enero a junio y de octubre a diciembre (2 al mes), a

MEMORIA GENERAL DEL PROGRAMA

diversos puntos de interés cultural de la ciudad de Madrid, como reales academias, parques, edificios singulares, museos, etc.

Para concluir, en este año 2023 se ha continuado con la mejora de la difusión y distribución de la actividad cultural en el distrito de Puente de Vallecas, buscando optimizar los recursos, llevando a los cinco centros culturales del distrito y a los espacios públicos una programación variada y cercana a la población. De esta programación se ha dado difusión por los medios que ofrecen las nuevas tecnologías, como Facebook, Twitter, por correo electrónico e página web del Ayuntamiento de Madrid. También mediante cartelería distribuida a todos los centros municipales y espacios más relevantes del distrito, realizada por las empresas adjudicatarias de los diferentes lotes, para reforzar la difusión de las actividades realizadas por el distrito, y especialmente las culturales.

El programa ha contado con un crédito definitivo de 2.068.330 euros y unas obligaciones reconocidas de 1.893.579 euros, siendo su porcentaje de ejecución del 91,6 %.

OBJETIVOS / INDICADORES DE GESTIÓN

1. FOMENTAR Y PROMOCIONAR LA CULTURA EN EL DISTRITO MEDIANTE LA ORGANIZACIÓN DE REPRESENTACIONES CULTURALES

Dentro de este objetivo quedan reflejadas las diferentes actividades culturales desarrolladas a lo largo del año 2023. Se han podido realizar todas las actividades culturales y ciclos previstos en los 5 lotes de programación cultural del distrito.

Así, dentro del lote 1 PROGRAMACIÓN CULTURAL GENERAL Y CALLE ABIERTA, se han realizado las siguientes actividades y ciclos:

- 20 espectáculos infantiles en el Centro Cultural El Pozo (ciclo Vallefantásticas, domingos de El Pozo);
- 20 conferencias en el Centro Sociocultural Alberto Sánchez;
- 10 espectáculos denominados "Música Amares" (conciertos y solistas, donde se destaca el ciclo Valle del Jazz);
- 10 espectáculos denominados "Mundanza" (danza);
- 10 espectáculos denominados "Ventanas" (teatro de diferentes géneros);
- 10 espectáculos denominados "No todo va a ser cantar" (monólogos, humor y magia).

También se han realizado varias actividades en espacios abiertos al aire libre, como las actividades de "Calle Abierta Infantil" (40 actividades), 8 espectáculos musicales, 4 actividades dentro del ciclo "Calle Abierta Intercultural", 12 conciertos de corales en Navidad en diferentes ubicaciones, 4 conciertos de Banda de Música realizados en el Bulevar de Peña Gorbea y 7 espectáculos para las fiestas populares.

Se ha podido realizar los 6 viajes culturales dentro del ciclo de "Cultura en Marcha", visitando Segovia, Cuenca, Buitrago de Lozoya y el Monasterio del Paular, Brihuega, Salamanca y El Escorial.

Se celebran las fiestas populares en 2023 ejecutándose los espectáculos. El 3 de junio de 2023 se celebra el 34º Día Infantil y Juvenil de Vallecas, como tradicionalmente se viene realizando en el distrito.

Dentro del lote 2 LOS VERANOS DE PUENTE DE VALLECAS, se han realizado las siguientes actividades y ciclos:

- "La Gran Kermes de la Copla y el Cuplé", tres días de espectáculo de copla, cuplé, canción popular baile y cabaret para todos los públicos en la Plaza de Puerto Rubio los días 21, 22 y 23 de julio, con cinco actuaciones musicales.

- "Las Lunas de Vallecas", actuaciones, realizadas y protagonizadas por mujeres, donde la música, la danza, teatro y el humor se dan cita en un espacio nocturno al aire libre. Este año 2023 en el Mirador del Cerro del Tío Pío los días 8 y 9 de julio, con cinco actuaciones.

- "Ciclo de Jazz y Canción de Autor y Autora" en diferentes espacios al aire libre del distrito, realizándose un total de cinco actuaciones musicales: los días 5, 12, 19 y 26 de agosto y 10 de septiembre.

- "Festival de música celta". Tres días de conciertos de música celta, acompañados de infantiles, talleres con ambientación celta en el Bulevar de Peña Gorbea los días 15, 16 y 17 de septiembre, con tres

OBJETIVOS / INDICADORES DE GESTIÓN

actuaciones musicales y tres infantiles.

- Festival musical infantil y familiar "Pequecas". Dos días de concierto con 2 grupos musicales de primera línea cada día dirigido al público infantil y familiar, el 12 de julio en la calle Payaso Fofó dentro de la programación de las Fiestas del Carmen, y el 9 de septiembre en el Mirador del Cerro del Tío Pío.

- "Los Sonidos del Universo", conciertos de música clásica y conferencias de astronomía, que como en los últimos años se han celebrado en el Parque Lineal de Palomeras (espacio lago) los días 22, 23 y 24 de septiembre, en la avenida Miguel Hernández con calle Aragoneses, donde se ha podido realizar observaciones mediante telescopio profesional y guiadas por monitor.

- Este año se ha continuado con el ciclo "La Música del Bulevar", donde han tenido cabida diferentes espectáculos musicales, con grupos como Mr Fox Mad, Riada, Ascent, Enkarnita Viva, 20 Años de Barvecho, y con la participación de Los Chulapos de Puente de Vallecas con Alberto Morneo, desarrollados en el Bulevar de la calle Peña Gorbea.

Dentro del lote 3 (cine) LA PEQUEÑA FILMOTECA Y EL CINE DE LAS ESTRELLAS/CINE DE VERANO, además de las proyecciones en el Centro Sociocultural Alberto Sánchez, se ha realizado el ciclo Cine de las Estrellas al Aire Libre con proyecciones de cine de verano en diferentes espacios.

Dentro del lote 4 (teatro) se encuentra la PROGRAMACION TEATRAL "ENTREATRO" (ENTREVIAS ESCENA), donde se realizan al menos 31 representaciones en el Centro Cultural Lope de Vega, gran parte de ellas alternando compañías profesionales de primer nivel con teatro aficionado y varias representaciones de inauguración del ciclo, al aire libre.

En el lote 5 (flamenco)se continuó con el FESTIVAL FLAMENCO EN PUENTE DE VALLECAS, "El Pozo del Flamenco", donde se realizaron espectáculos musicales de flamenco, compuesto por 6 figuras de cartel y 14 figuras emergentes más un certamen adicional de Navidad con al menos 2 actuaciones; por tanto, se han realizado a lo largo del año 22 espectáculos de flamenco, clausurando este ciclo el 30 de diciembre con una actuación especial de Navidad, "Zambomba flamenca desde Madrid".

Cada centro cultural se ha especializado en una modalidad, así:
el Centro Cultural Alberto Sánchez se ha especializado en cine con "La pequeña filmoteca", proyectando diferentes ciclos de películas de cine los jueves: "El nuevo Hollywood", "Cine y Mujer", "Navidad en familia", "Fantástico y Ciencia Ficción", "Pequecine", "Cine español y los Goya", "Ciclo de los Oscar", entre otros. Este centro cultural además tiene una programación específica de conferencias de diferentes temáticas, que se realizan los lunes, en la que destacan los ciclos de conferencias: "Charlas de Medio Ambiente", "Historia del Arte", "Autoestima mujer", "Biodiversidad", "Mujeres compositoras", entre otras.

El Centro Cultural El Pozo se ha especializado en flamenco, realizando el ciclo "El Pozo del Flamenco", el único ciclo de flamenco de la Comunidad de Madrid que funciona durante todo el año, con actuaciones de varias figuras del flamenco de primer nivel, cuadros flamencos, figuras emergentes y festival especial de Navidad. La afición y la tradición flamenca están muy arraigadas en el distrito. El Pozo del Flamenco se ubica en el popular barrio del Pozo del Tío Raimundo, barrio de gran tradición y abolengo flamenco. Este festival, dividido en varios ciclos, nace con la esperanza y la ambición de convertirse en un referente a nivel nacional, con un total de 20 actuaciones, y un especial de Navidad con otras 2 actuaciones adicionales. Además, este centro cultural tiene una programación específica dirigida al público infantil y familiar, "Los domingos del Pozo" (Vallefantásticas), incluido en el objeto del lote 1 del contrato antes reseñado. Se desarrolla gran parte de los domingos, a las 12:00 horas, día en que tienen cita todos los niños y niñas del distrito acompañados de familiares para disfrutar de espectáculos infantiles, de magia, teatro, cuentos y payasos.

El Centro Cultural Lope de Vega se ha especializado en teatro. Sin duda, el teatro es el pilar primigenio de las artes escénicas, y las características técnicas de este centro cultural se adaptan a la perfección para desarrollar este proyecto, dado que dispone de salidas laterales, cajas, aforamiento a la italiana, bambalinas móviles, iluminación y sonido, que hacen de este espacio un lugar ideal para una programación teatral; aunque algunas actividades de este ciclo se desarrollan en el Centro Cultural El Pozo cuando la previsión de afluencia de público es mayor, ya que este centro tiene un mayor aforo. Se realizaron representaciones a lo largo de todo el año, de las que al menos 12 compañías fueron de trayectoria relevante, albergando diferentes géneros: teatro clásico español, teatro de vanguardia, comedia, drama, teatro musical y autores y autoras emblemáticas.

En el Centro Sociocultural Aula de Aire Libre desarrolla el ciclo "Cultura en Marcha", proyecto cultural para

OBJETIVOS / INDICADORES DE GESTIÓN

conocer y visitar los municipios de la Comunidad de Madrid o provincias limítrofes a la misma, que incluye transporte, guía y gastronomía, dirigidas a un total de 300 personas. Asimismo, desde este centro se ha venido desarrollando un programa de visitas culturales por Madrid. En total se han desarrollado 18 visitas culturales a centros importantes de la cultura de la ciudad, como museos, bibliotecas, archivos, Reales Academias y teatros, aprovechando eventos culturales puntuales de importancia, combinándolas con otras más enfocadas al medio ambiente, como parques o itinerarios urbanos, entre otros.

Dentro del ciclo "Calle Abierta Infantil", se han realizado espectáculos infantiles, de teatro, títeres, música y cuentacuentos, en diferentes espacios al aire libre del distrito. En el mes de octubre se desarrolló el ciclo de "Calle Abierta Intercultural", consistente en varias actividades musicales y de danza al aire libre, de grupos de diversas nacionalidades, realizado en el Bulevar de Peña Gorbea, con actividades culturales relacionadas con la interculturalidad con otros pueblos y otras latitudes.

Se realizó la Trigésima Cuarta Edición del Día Infantil y Juvenil de Vallecas, que consiste en diferentes espectáculos de animación infantil, teatro de calle, y actividades musicales, talleres, con gran participación de esta población infantil y juvenil. Cada año casi 7000 personas entre pequeños jóvenes y mayores participan, nos visitan, se divierten, juegan, bailan, aprenden, conviven, y se bañan. La idea es sencilla: tomar la calle, hacer de la calle un espacio lúdico, de juego, de disfrute.

En relación con los indicadores se realizan las siguientes aclaraciones:

- En la ratio de actividades por centro cultural, que intenta medir el número de actividades que se realizan al año en cada centro cultural (suma de actividades desarrolladas en los centros culturales dividido entre los centros), se realizó una previsión de 113 actividades por centro cultural, ya que se sumaron erróneamente a las actividades en centros culturales las realizadas en la vía pública y en espacios abiertos al aire libre; por eso la previsión es superior a lo realizado (67).

- En relación con las exposiciones, se hizo una previsión de 31 con resultado final de 17; esto es debido a que en el Centro Cultural El Pozo del Tío Raimundo no se han realizado finalmente exposiciones, ya que esta sala no ha estado operativa debido a que se han tenido que realizar obras en el centro, y también al largo periodo en que ha estado este centro con las plazas vacantes de director y auxiliar administrativo. Esto no ha hecho viable la programación de exposiciones en este centro. Además, la sala de exposiciones que había en el Centro Sociocultural Alberto Sánchez se está utilizando por motivos operativos para desarrollar los talleres culturales del centro.

- En relación con el indicador de obras de teatro, previstas inicialmente 113, se han realizado 47; esto se debe a que parte de estas actividades se han catalogado dentro del apartado OTRAS ACTIVIDADES CULTURALES, por eso ese indicador es muy superior (317) al previsto (190).

- En cuanto al indicador de horas de cesión de espacios y medios de centros culturales y socioculturales, que se realizan a diferentes asociaciones, compañías y entidades sin ánimo de lucro para apoyar el tejido asociativo del distrito, cediendo la utilización de los espacios municipales, el número de horas realizado en 2023 es muy superior al previsto para el presupuesto 2022; la explicación es que en la previsión que se realizó no se tuvo en cuenta, principalmente, las horas de cesión de espacio en la sala exposiciones del Centro Cultural Lope de Vega, de las exposiciones realizadas en 2023.

INDICADOR	MAGNITUD	PREVISIÓN	REALIZADO
CENTROS CULTURALES MUNICIPALES	NÚMERO	5	5
POBLACIÓN DEL DISTRITO POR CENTRO CULTURAL MUNICIPAL	RATIO	47450	48321
ACTIVIDADES POR CENTRO CULTURAL	RATIO	113	67
EXPOSICIONES	NÚMERO	31	17
CONCIERTOS	NÚMERO	163	165
OBRAS DE TEATRO	NÚMERO	113	47
CONFERENCIAS	NÚMERO	26	28
VIAJES CULTURALES	NÚMERO	6	6
VISITAS CULTURALES	NÚMERO	36	18
OTRAS ACTIVIDADES CULTURALES	NÚMERO	190	317
CESION DE ESPACIOS Y MEDIOS DE LOS CCULTURALES MUNICIPALES	HORAS	3609	6961

2. SATISFACER LAS NECESIDADES DE EXPRESIÓN Y EL DESARROLLO DE CAPACIDADES DE LOS VECINOS DEL DISTRITO MEDIANTE UNA OFERTA VARIADA DE ACTIVIDADES CULTURALES SOCIOCULTURALES Y RECREATIVAS.

OBJETIVOS / INDICADORES DE GESTIÓN

El desarrollo y ejecución de estos talleres culturales se realiza a través del contrato de impartición de talleres en los centros culturales y socioculturales Alberto Sánchez, El Pozo del Tío Raimundo, Lope de Vega y talleres de creatividad del Distrito de Puente de Vallecas curso 2022/2023 y 2023/2024.

Se imparten talleres en el Centro Sociocultural Alberto Sánchez, Centro Cultural El Pozo y Centro Cultural Lope de Vega. Existe en el distrito otro centro destinado exclusivamente a talleres: el Centro Sociocultural Talleres de Creatividad. Los talleres son variados y modernos, intentando siempre dar respuesta a las demandas y sugerencias de los vecinos asistentes a los mismos. La oferta de talleres es muy importante en el Distrito de Puente de Vallecas, y en el año 2023 se ha intentado optimizar los recursos disponibles lo máximo posible llevando a cabo nuevas actividades.

Este año 2023 se han mantenido los talleres previstos y las horas de impartición de talleres. La media trimestral de asistentes a cursos de actividades socioculturales y recreativas ha tenido un aumento. La pandemia redujo bastante esta media trimestral, pero se ha ido normalizando los años posteriores.

Así, durante el año 2023 se han desarrollado un total de 231 grupos de actividad, con una media trimestral de alumnos de 2.665, y un total de horas impartidas de actividad que asciende a 16.915.

INDICADOR	MAGNITUD	PREVISIÓN	REALIZADO
CURSOS DE ACTIVIDADES SOCIOCULTURALES Y RECREATIVAS	NÚMERO	231	231
HORAS DE CURSOS ACTIV. SOCIOCULTURALES Y RECREATIVAS	HORAS	17214	16915
MEDIA TRIMESTRAL ASISTENTES CURSOS DE ACTV. SOCIOC. Y RECR.	NÚMERO	2079	2665

3. FOMENTAR LA CULTURA TRADICIONAL MEDIANTE LA CELEBRACIÓN DE FIESTAS POPULARES.

La programación cultural en el distrito comienza el día 5 de enero con la celebración de la Cabalgata de Reyes, que cuenta cada vez con mayor asistencia de público, y el posterior Baile de Reyes con orquesta en el Centro Cultural El Pozo, y donde se ofrece la degustación del tradicional roscón de reyes.

La Cabalgata del Distrito de Puente de Vallecas es muy participativa y abierta a la iniciativa social; han desfilado en torno a 1.500 personas y 29 puestos en el convoy, entre grupos de entidades, asociaciones, escuelas de baile, charangas, batucadas, grupos artísticos de animación y carrozas. A las tradicionales carrozas de los Reyes Magos se suman tres carrozas circenses, adaptadas para la realización de actividades artísticas, que incluyen payasos, circo y malabares, y dos carrozas más acondicionadas para hacer actividades con un enfoque desde la perspectiva de género, de manera transversal, en alguna de las siguientes variantes: multiculturalidad, integración, prevención de la violencia e igualdad. Además, han desfilado diversas carrozas aportadas por las asociaciones, AMPAS y escuelas de baile, entre otras. Destacar también la participación de varios grupos musicales y otros grupos del distrito. Este evento, con gran arraigo en el distrito, tiene una gran aceptación de la población y se viene realizando cada 5 de enero con asistencia en torno a 20.000 personas de público durante todo el recorrido, desde la calle Extremeños (Jardín Campo de la Paloma), pasando por avenida Pablo Neruda, avenida Palomeras, avenida Buenos Aires, avenida la Albufera, hasta la Junta Municipal de Distrito de Puente de Vallecas, sita en la Avenida Albufera 42.

La Cabalgata de Reyes se realiza mediante el contrato lote 2 denominado "Organización y desarrollo de la Cabalgata de Reyes para el año 2022 y 2023 y Baile de Reyes".

En el año 2023 el Carnaval de Puente de Vallecas se realizó mediante el expediente "Contrato de servicios para la organización y desarrollo de las actividades socioculturales del carnaval del Distrito de Puente de Vallecas para los años 2022 y 2023". El viernes 17 de febrero desfilaron desde la Avenida la Albufera, esquina con la Avenida Buenos Aires hasta la Plaza de Puerto Rubio, 41 grupos y en torno a 3.000 participantes, conformados por asociaciones vecinales, culturales, AMPAS, colegios, escuelas de danza, grupos musicales, etc. Se realizaron las siguientes actividades: al finalizar el desfile tuvo lugar en la Plaza de Puerto Rubio una chocolatada con churros y concierto de música infantil y familiar a cargo del grupo EDUCAPOT que nos presentó "Radio Party, las mejores canciones de tu vida"; el sábado 18 de febrero el baile de carnaval en la Plaza de Puerto Rubio, con la actuación de los grupos Contrapunto Rock Band, The Puretones y Lgand Band; el domingo 19 de febrero tuvo lugar exhibición de chirigotas infantiles y de adultos en el Centro Cultural El Pozo del Tío Raimundo.

Las fiestas patronales del Carmen se celebraron del 11 al 16 de julio, con una gran participación, en el recinto ferial aprobado por el Pleno del Distrito, donde se pudo disfrutar de las tradicionales casetas de

OBJETIVOS / INDICADORES DE GESTIÓN

restauración, actividades infantiles, mercado pirata y conciertos de Alazán con la colaboración de Juan Salazar; Festival infantil y familiar Puente de VALLECAS, "Pequecas" con las actuaciones de Musikids, Educapop, Radio Party "las canciones de tu vida" (versiones de rock para toda la familia); pregón a cargo José Durán Pérez; Banda de versiones Pop-Rock "La Aventura" Y Megara; Dj Nojob, Green Valley y Banda de versiones Rock Pop a cargo de The Pure Tones; Dj From La27, Alejo Stivel y Orquesta Brumas; Banda de música de Vallecas y Mojínos Escozíos.

Se cierran las fiestas el domingo 16 con el tradicional lanzamiento de fuegos artificiales.

Además, durante las fiestas tienen lugar 3 espectáculos de pasacalle de animación infantil y familiar, atracciones ecológicas gratuitas, participación de los bomberos con la fiesta de la espuma, participación de la Colla Castellera de Madrid, con la exhibición de Castellet, la XVIII Carrera Ciclista Trofeo del Carmen y la Fiesta de la Bicicleta.

Al igual que las fiestas patronales del Carmen, se desarrollaron las fiestas populares celebradas en los diferentes barrios del distrito, aprobadas en el Pleno todos los años, y que mediante los contratos de esta unidad son apoyadas por la Junta Municipal a nivel técnico, infraestructuras y con un total de siete espectáculos musicales, actividades de "Calle Abierta Infantil", charangas, batucadas y banda de música. Las fiestas populares indicadas son las siguientes: fiestas de la II República el 15 de abril (paella republicana), fiestas de San Isidro el 15 de mayo, fiestas de El Pozo el 29 y 30 de abril, fiestas de Entrevías el 17 y 18 de junio, fiestas de Nuevas Palomeras el 23 y 24 de junio, fiestas de Palomeras Bajas y Madrid Sur los días 2, 3, 4, 10 y 11 de junio, fiestas del Orgullo Vallecano el 19 de junio, fiestas de la Karmela, que coinciden con las Fiestas del Carmen, el 13, 14, 15 y 16 de julio y la Batalla Naval el 16 de julio.

Además, este año se aprueba en el Pleno del Distrito una nueva fiesta popular: las fiestas populares de Doña Karloto, que se celebraron el 1 de julio de 2023.

INDICADOR	MAGNITUD	PREVISIÓN	REALIZADO
FIESTAS POPULARES CELEBRADAS	NÚMERO	3	3
FESTEJOS REALIZADOS COLABORACIÓN CON ASOCIAC. VECINALES	NÚMERO	10	10

CENTRO: 001 AYUNTAMIENTO DE MADRID

SECCIÓN: 213 DISTRITO DE PUENTE DE VALLECAS

PROGRAMA: 34101 ACTUACIONES DEPORTIVAS EN DISTRITOS

RESPONSABLE PROGRAMA: COORDINADOR/A DEL DISTRITO DE PUENTE DE VALLECAS

MEMORIA GENERAL DEL PROGRAMA

Mediante este programa presupuestario se atiende una amplia oferta deportiva, se fomenta la actividad física tanto en los centros deportivos municipales, en las instalaciones deportivas básicas, como en los parques del distrito.

Asimismo, a través de este programa se promueve y se apoya en la organización y gestión para el desarrollo de actividades y eventos deportivos realizados por entidades deportivas, asociaciones y clubs.

El objetivo general de este programa es el fomento del deporte en el distrito, con la finalidad de otorgar una oferta variada de calidad, que propicie un óptimo disfrute del ocio y el deporte entre la población del distrito y contribuya a acercar a la población la práctica deportiva y los hábitos saludables.

El programa ha contado con un crédito definitivo de 436.309 euros y unas obligaciones reconocidas de 191.906 euros, siendo su porcentaje de ejecución del 44,0 %. El importe no ejecutado se refiere principalmente al contrato "Sembrando salud cubos FIT" (204.080 euros) cuya financiación corresponde al fondo 5 (Plan de Desarrollo del Sur y del Este SURES) y cuyo comienzo de ejecución fue retrasado de manera que empezó a prestarse en 2024.

OBJETIVOS / INDICADORES DE GESTIÓN

1. PROMOCIONAR LOS DEPORTES DE COMPETICIÓN ENTRE LOS VECINOS DEL DISTRITO MEDIANTE LA ORGANIZACIÓN DE COMPETICIONES Y TORNEOS DEPORTIVOS MUNICIPALES Y OTRAS ACTIVIDADES DE PROMOCIÓN NO COMPETITIVAS.

Durante el año 2023 dentro de este programa presupuestario se han llevado a cabo en el distrito de Puente de Vallecas los siguientes servicios y actuaciones.

- La organización, gestión y desarrollo de escuelas deportivas municipales en diferentes modalidades deportivas y dirigidas a la población escolar del distrito. Las escuelas se desarrollan en los colegios del distrito. Durante el año 2023 han participado una media mensual de 1.208 alumnos/as, en un total de 82 escuelas deportivas y con una oferta de 10 modalidades deportivas como son el baloncesto, el voleibol, tenis, fútbol sala, gimnasia rítmica, deporte base, tenis de mesa, ajedrez, balonmano y patinaje. La participación en estas escuelas sigue siendo elevada como en años anteriores, con una ocupación media mensual de más del 90% sobre las plazas ofertadas.

- La organización y desarrollo del Trofeo del Carmen. Una vez finalizada la temporada de competiciones se organiza y se desarrolla este Trofeo en los centros deportivos del distrito, que consiste en diversas competiciones de distintas disciplinas dirigido a escolares, niños, jóvenes y categorías senior del distrito. En el año 2023 ha habido un total de 36 equipos campeones y 36 subcampeones y 24 equipos prebenjamines. Los deportes de equipo que se han desarrollado en este Trofeo han sido baloncesto, minibaloncesto, futbol 7, futbol sala y voleibol. Los niveles de participación se mantienen prácticamente igual que en el año anterior.

- La programación, organización y desarrollo de una Carrera de Orientación Deportiva en el Parque Forestal de Entrevías. Esta actividad se ha organizado en el distrito de Puente de Vallecas con el objetivo de promover la práctica del deporte en equipo y practicar también el deporte en familia, potenciando los vínculos entre padres e hijos/as, siendo ésta una fórmula perfecta para que los padres transmitan buenos valores a sus hijos, pasen tiempo juntos y se diviertan practicando deporte en un entorno natural. Participaron un total de 230 personas.

OBJETIVOS / INDICADORES DE GESTIÓN

- La programación, organización y desarrollo de un Cross Escolar en el Centro Deportivo Municipal de Palomeras. Se inscribieron en este Cross 7 colegios del distrito con una participación de 868 escolares.

- Servicio de Mediación para la convivencia en las piscinas de verano del distrito. Durante la temporada de apertura de las piscinas de verano en 2023 se han prestado 1.860 horas de mediación en las 3 piscinas de verano del distrito. Al tratarse de un servicio preventivo y de mediación, ha repercutido en una disminución de los conflictos, favoreciendo la convivencia entre los usuarios/as de estas piscinas.

- En diciembre del 2023 se han realizado las gestiones necesarias para la puesta en marcha de un servicio de entrenamiento personal con la prestación de clases en cubos de deporte de alquiler. Estas clases se llevarán a cabo durante el año 2024.

- Por otro lado, y dentro de las competiciones y torneos deportivos municipales de promoción del deporte, destacan los Juegos Deportivos Municipales. En el Distrito de Puente de Vallecas se han desarrollado en los centros deportivos municipales. La participación en los 43 Juegos Deportivos Municipales en el distrito ha sido de 375 equipos, con 4.986 participantes, de los cuales 3.122 han sido masculinos y 1.864 mujeres. Los equipos 375 con un total de 127 equipos mixtos, 137 masculinos y 111 equipos femeninos.

La participación durante este año 2023 ha sido mayor respecto al año anterior en un 6,5%.

Asimismo, cabe destacar que la participación en la Copa Primavera exclusivamente para las categorías base ha sido de 1.645 deportistas masculinos y 1.388 mujeres con un total de 3.033 deportistas. En cuanto a equipos, el total ha sido de 232 de los cuales 108 han sido mixtos, 47 masculinos y 77 femeninos.

- Durante el año 2023 se han seguido llevando a cabo todas las actuaciones necesarias por parte del distrito para el desarrollo de carreras populares, como han sido la Carrera San Silvestre Vallecana, la Carrera del Rayismo, Correo por el Barrio, la Carrera del Árbol y Corre por un Mundo Sostenible. Un total de 45.150 corredores han participado en estas carreras populares.

- Igualmente, se ha fomentado e impulsado actividades no competitivas para la promoción del deporte desarrollados por entidades y asociaciones del distrito, en las que han participado 10.718 personas. Estas actividades han sido, entre otras: la Gymkana solidaria, una marcha para conmemorar el Día de la Movilidad, carreras solidarias promovidas por colegios del distrito, Máster Class promovidas por Madrid Salud y desarrolladas en las instalaciones deportivas básicas, una Jornada Solidaria de Gimnasia Rítmica y un Torneo de Fútbol femenino.

- Por otra parte, y en línea con la finalidad de este programa presupuestario, se han realizado acciones encaminadas a facilitar y fomentar el deporte en colectivos más vulnerables o con mayor dificultad para realizar su práctica, siendo el deporte una herramienta fundamental para prevenir conductas de riesgo. Por este motivo, se han facilitado la cesión de espacios en los centros e instalaciones deportivas a entidades y asociaciones que trabajan con este grupo de población.

Durante el 2023 han sido 18 las entidades y asociaciones que han podido desarrollar actividades deportivas en los centros e instalaciones deportivas. Igualmente, se les ha facilitado el uso a los servicios sociales del distrito para el desarrollo de las Olimpiadas Vallekanas y para el desarrollo de las Olimpiadas de las Personas Mayores que son usuarias de los centros municipales de mayores del distrito Puente de Vallecas.

- Destacar la colaboración con los centros escolares del distrito para el desarrollo de las clases de educación física en los centros deportivos municipales, así como la celebración de una Olimpiada Escolar que tuvo lugar durante el mes de mayo de 2023 con una participación de más de 1.200 escolares.

Las previsiones realizadas tanto en equipos como en participantes en competiciones y torneos deportivos municipales son erróneas ya que no se tuvieron en cuenta los participantes en carreras populares.

Como se puede observar, durante el año 2023 se han incrementado las actividades encaminadas a promocionar el deporte en el distrito de Puente de Vallecas, teniendo como resultado un ligero incremento del número de personas que se han beneficiado de la actividad física y deportiva.

INDICADOR	MAGNITUD	PREVISIÓN	REALIZADO
COMPETICIONES Y TORNEOS DEPORTIVOS MUNICIPALES PROMOCIÓN DEPORTE	NÚMERO	3	10

OBJETIVOS / INDICADORES DE GESTIÓN			
EQUIPOS PARTICIPANTES COMPET. Y TORNEOS DEPORTIVOS MUNICIPALES.	NÚMERO	275	703
PARTICIPANTES COMPETICIONES Y TORNEOS DEPORTIVOS MUNICIPALES	NÚMERO	3000	55868
ACTIV. NO COMPETITIVAS PARA LA PROMOCIÓN DEL DEPORTE	NÚMERO	8	18

CENTRO: 001 AYUNTAMIENTO DE MADRID

SECCIÓN: 213 DISTRITO DE PUENTE DE VALLECAS

PROGRAMA: 34201 INSTALACIONES DEPORTIVAS

RESPONSABLE PROGRAMA: COORDINADOR/A DEL DISTRITO DE PUENTE DE VALLECAS

MEMORIA GENERAL DEL PROGRAMA

El objetivo general de este programa presupuestario es promover y facilitar la práctica del deporte y la actividad física entre la población del distrito de Puente de Vallecas a través de los espacios deportivos que dispone.

Para dar cumplimiento a este objetivo, Puente de Vallecas cuenta con cuatro centros deportivos Municipales (CDMs), tres de ellos cuentan con piscina de verano y además de estos, existe también la Instalación Deportiva Vallecas que está formada por la tercera piscina de verano que hay en el distrito.

La programación deportiva de los CDMs ha seguido los criterios generales para la programación de actividades dirigidas establecidos por la Dirección General de Deporte, con la finalidad de que los servicios deportivos ofertados por el Ayuntamiento de Madrid en la totalidad de las instalaciones deportivas de su titularidad guarden la necesaria homogeneidad y equilibrio territorial, respetando la autonomía y capacidad de cada distrito, pero garantizando un tratamiento homogéneo de los criterios materiales y de prestación de los servicios, así como una adecuada correspondencia con los precios públicos aplicables.

Asimismo, esta programación ha sido diseñada para ofrecer una práctica deportiva a todos los grupos de edad y sectores de población, con especial atención al deporte femenino e infantil, a la población en riesgo de exclusión social, a las personas con discapacidad y a aquellas personas con problemas de salud.

Hay que destacar también el uso que realizan de estos centros los clubes y entidades deportivas que a través de cesiones de temporada o alquileres realizan sus entrenamientos.

Por otro lado, además de ofrecer a los usuarios de los CDMs una amplia oferta deportiva, también se les ofrece un servicio técnico de asesoramiento personalizado (ATP), desarrollado por personal técnico de las áreas deportiva y/o médica altamente cualificado.

Para el correcto desarrollo y funcionamiento de los Centros Deportivos, es necesario dotarles permanentemente de los materiales y elementos necesarios que permitan el óptimo funcionamiento de estos, tales como, material de ferretería, la adquisición de robots limpia fondos, productos farmacéuticos y químicos, diferente material y ropa deportiva entre otros.

Así mismo, debido al elevado número de personas que hacen uso de las instalaciones deportivas, se hace necesario reponer algunos elementos que se han deteriorado con el paso del tiempo, como es el hecho de la adquisición de mobiliario.

Además de disponer de estos centros deportivos y piscinas de verano, Puente de Vallecas pone a disposición de los ciudadanos y de asociaciones y entidades deportivas 41 instalaciones deportivas básicas (IDBs), la mayoría de uso libre.

En 2023 se han iniciado obras de adecuación y rehabilitación por Acuerdo Marco necesarias para optimizar el uso de los centros e instalaciones, con financiación a través de remanente de tesorería para gastos generales (RTGG) de carácter plurianual 2023-2024, por un importe solicitado de 1.500.000 euros, que incluye la seguridad y salud. Las actuaciones que se iniciaron en 2023 y que se terminarán en este 2024 son:

CDM ANGEL NIETO

- Sustitución e implementación de la instalación de extinción de incendios; Actualización del sistema de intrusión; Sustitución de instalación de megafonía; Nuevo sistema de video vigilancia; Instalación de

MEMORIA GENERAL DEL PROGRAMA

mamparas en zona de entrada; Separación de sala multiusos; Sustitución de portones de acceso; Adecuación de sala de ATP; Sustitución de fuentes de beber existentes por deterioro.

CDM PISCINA DE VERANO VALLECAS

-Reparación y acondicionamiento de los edificios de vestuarios de público y personal; Reparación y acondicionamiento del edificio de botiquín.

CDM ENTREVÍAS

- En piscina climatizada: alarma anti-intrusión, puertas automáticas, depósito hipoclorito, pasarelas trámex, actuaciones en PCI.
- En zonas exteriores: actuación en alumbrado, pistas de tenis, zona cubo-gym, zona ampliación caucho. vallado rocódromo, piscina infantil, piscina adultos, fuentes.
- Campo de fútbol 11: puerta de acceso, acceso a torretas.
- Pabellón principal: traslado puerta automática, cctv, señalización.

Además, se ha realizado un contrato menor por valor de 48.284 euros para la reparación, nuevas instalaciones y obras necesarias para la puesta en marcha, en condiciones de seguridad y salubridad, de las piscinas climatizadas del CDM Palomeras y del CDM Wilfred Agbonavbare, así como otras pequeñas actuaciones en vestuarios a fin de poner en uso las citadas instalaciones.

El crédito definitivo correspondiente a este programa asciende a 14.829.717 euros, distribuidos atendiendo a la clasificación económica del Presupuesto en: 12.095.621 euros destinados a capítulo 1 sobre el que se ha alcanzado un grado de ejecución del 107,1 %; 1.173.414 euros destinados a capítulo 2, con un grado de ejecución del 89,6 %; y 1.560.682 euros con un grado de ejecución del 78,3 %.

OBJETIVOS / INDICADORES DE GESTIÓN

1. PONER A DISPOSICIÓN DE LOS CIUDADANOS UNA DIVERSIDAD DE INSTALACIONES DEPORTIVAS QUE FOMENTEN LA ACTIVIDAD FÍSICA Y LA PRÁCTICA DE DEPORTES.

Los cuatro grandes centros deportivos cuentan con un elevado número de unidades deportivas, cubiertas y al aire libre, piscinas climatizadas y de verano, 4 grandes pabellones polideportivos, salas multitrabajo, campos de fútbol de hierba artificial, pistas de pádel y tenis, pista de atletismo y patinaje, así como numerosas pistas polideportivas al aire libre. También el distrito cuenta con otra instalación deportiva que alberga la piscina de verano Vallecas.

En el segundo semestre del año 2023 reabrió la piscina cubierta de Palomeras, que permaneció cerrada debido a que fue necesario realizar obras de reparación por los daños ocasionados por las fuertes lluvias que se produjeron en el año 2021.

También han reabierto durante el año 2023 unidades deportivas del CDM Palomeras que, debido también a obras de remodelación, permanecieron cerradas durante el año 2022 como la sala de musculación, la sala polivalente, la sala de ciclo, 4 pistas de pádel y 2 de tenis.

Igualmente, en el Centro Deportivo Wilfred Agbonavbare volvió a estar operativo en 2023 el vaso de enseñanza de la piscina, que durante el año 2022 se sometió a una obra de reparación.

Esta circunstancia se refleja en el hecho que sean un total 85 las unidades deportivas las que han estado operativas durante el año 2023 en los centros deportivos de Puente de Vallecas, frente a las 67 unidades operativas en el ejercicio anterior.

Junto a los centros deportivos municipales, el distrito cuenta con 41 instalaciones deportivas básicas (IDBs) al aire libre, que complementan la oferta deportiva que se les ofrece a los vecino/as como a entidades o clubes deportivos a través de cesiones de uso.

De ellas, 34 son de uso libre, es decir, no cuentan con control de acceso. Durante el año 2023 han sido 9 las IDBs que han contado con control de acceso; estas 9 instalaciones son gestionadas por entidades deportivas y una de ellas por un colegio e instituto, todas a través de una autorización de cesión de uso demanial. No se ha cumplido la previsión realizada para el año 2023 de 10 IDBs con control de acceso, debido a que una de las IDB cuya autorización de uso estaba previsto ceder a una entidad deportiva, no ha

OBJETIVOS / INDICADORES DE GESTIÓN

sido posible debido a que se está sometiendo a obras de reparación.

Las instalaciones deportivas básicas de Puente de Vallecas sin control de acceso cuentan con 83 unidades deportivas, permitiendo que se practiquen deportes como el tenis, la petanca, futbol, baloncesto, patinaje, voleibol, atletismo, skate, rugby y pádel entre otros. Se advierte un error en la previsión establecida en la memoria de cumplimiento de objetivos correspondiente al año 2022 ya que se indicó el dato de 58 unidades deportivas.

INDICADOR	MAGNITUD	PREVISIÓN	REALIZADO
CENTROS DEPORTIVOS MUNICIPALES	NÚMERO	4	4
PISCINAS CUBIERTAS	NÚMERO	4	4
CALLES DE LAS PISCINAS CUBIERTAS Y VASOS DE ENSEÑANZA	NÚMERO	30	30
INSTALACIONES DEPORTIVAS BÁSICAS CON CONTROL DE ACCESO	NÚMERO	10	9
INSTALACIONES DEPORTIVAS BÁSICAS SIN CONTROL DE ACCESO	NÚMERO	24	34
UNIDADES DEPORTIVAS DE CENTROS DEPORTIVOS	NÚMERO	67	85
UNIDADES DEPORT. INSTAL. DEPORT. BÁSICAS SIN CONTROL ACCESO	NÚMERO	58	83

2. FOMENTAR Y FACILITAR LA PRÁCTICA DEL DEPORTE ADECUANDO LA OFERTA DE LAS ACTIVIDADES DEPORTIVAS PROGRAMADAS A LAS DIFERENTES NECESIDADES Y DEMANDAS DE LOS VECINOS DEL DISTRITO

La oferta de actividades, clases y servicios en los centros deportivos municipales se pueden clasificar de la siguiente manera:

- Clases. Se dividen en clases cerradas o de renovación mensual y clases abiertas. Las clases se enmarcan en los siguientes programas: Programa general de clases y escuelas, Personas con discapacidad, Ejercicio físico y salud; Familiar-Intergeneracional, Deporte en la calle y Programa de psicomotricidad.
- Actividades de uso libre (piscina, sala de musculación, Cubos Gym, Rocódromo y Boulder).
- Servicio de asesoramiento técnico personalizado.
- Cesiones de temporada y alquileres de las unidades deportivas de los centros deportivos municipales.

Las actividades deportivas ofertadas durante el año 2023 han sido mayores que las que se ofertaron en el ejercicio anterior.

En cuanto a la media mensual de plazas ofertadas, cabe destacar que desde el año 2022 cambió la modalidad de ofertas de actividades: se incorporó a la modalidad tradicional de clases de renovación mensual (clases cerradas) la modalidad de clases abiertas, dando la posibilidad a los ciudadanos de apuntarse a una clase con una antelación mínima de 72 horas y pagando un precio de 3 euros por clase. Esto hace que la oferta mensual de plazas se haya disparado con respecto a ejercicios anteriores y, respecto a la previsión realizada, este dato es significativo con el aumento de más del doble de plazas ofertadas para la población adulta con respecto a lo que se había presupuestado.

En cuanto a la media de ocupación de las plazas en las clases, no se puede realizar una comparativa con lo presupuestado porque se ha advertido un error en los datos presupuestados al haberse tomado como unidad de medida el número y no el porcentaje, que es la unidad de medida correcta. Teniendo en cuenta esto, se puede valorar que la media mensual de ocupación de plazas en las clases es elevada en todos los sectores de población, excepto en la media de ocupación de plazas de clases para adultos, que se sitúa en un 54,5 %, pudiendo esto responder al hecho que la media de plazas ofertadas para adultos es mayor que para el resto de los colectivos. Hay que destacar también la baja ocupación media en las clases para personas con discapacidad.

En cuanto a las escuelas deportivas realizadas en los centros escolares, ha aumentado significativamente tanto en la media de plazas ofertadas como en la media de ocupación.

Son menos las unidades deportivas utilizadas por entidades federativas respecto a lo presupuestado, siendo la causa que las unidades deportivas han sido utilizadas también por entidades que no están federadas, posibilitando de esta manera la práctica deportiva a todas las entidades o asociaciones, no sólo a las que están federadas.

Por último, las horas anuales de profesores de actividades deportivas han sido 70.100, cumpliéndose en

OBJETIVOS / INDICADORES DE GESTIÓN

gran medida la previsión.

INDICADOR	MAGNITUD	PREVISIÓN	REALIZADO
ACTIVIDADES DEPORTIVAS OFERTADAS	NÚMERO	270	159
MEDIA MENSUAL DE PLAZAS OFERTADAS PARA INFANTIL	NÚMERO	5298	4124
MEDIA MENSUAL DE PLAZAS OFERTADAS PARA ADULTOS	NÚMERO	7890	19053
MEDIA MENSUAL DE PLAZAS OFERTADAS PARA JOVENES	NÚMERO	762	604
MEDIA MENSUAL DE PLAZAS OFERTADAS PARA MAYORES	NÚMERO	2415	1237
MEDIA MENSUAL PLAZAS OFERTADAS PERSONAS CON DISCAPACIDAD	NÚMERO	125	109
MEDIA MENSUAL OCUPAC. PLAZAS CLASES ACTIV.. DEPORT. INFANTIL	PORCENTAJE	122	81
MEDIA MENSUAL OCUPAC. PLAZAS CLASES ACTIV.. DEPORT. JÓVENES	PORCENTAJE	121	70
MEDIA MENSUAL OCUPAC. PLAZAS CLASES ACTIV. DEPORT. ADULTOS	PORCENTAJE	115	55
MEDIA MENSUAL OCUPAC. PLAZAS CLASES ACTIV. DEPORT. MAYORES	PORCENTAJE	110	82
MEDIA MENSUAL OCUP.. PLAZAS CLASES ACTIV. DEP. DISCAPACITADOS	PORCENTAJE	180	38
HORAS ANUALES DE PROFESORES DE ACTIV. DEPORTIVAS	HORAS	73920	70100
ESCUELAS PROMOCIÓN DEPORT. REALIZADAS CENTROS ESCOLARES	NÚMERO	98	82
MEDIA MENSUAL PLAZAS OFERTADAS ESC. PROM. DEP. CENT. ESCOL.	NÚMERO	750	1230
MEDIA MENSUAL OCUP. PLAZAS ESCUELAS PROM. DEP. CENT. ESCOL.	NÚMERO	96	1208
UNIDADES DEPORTIVAS UTILIZADAS ENTIDADES DEPORTIVAS FEDERADAS	NÚMERO	50	41
ENTIDADES FEDERADAS QUE UTILIZAN LOS CENTROS DEP. MUNICIP.	NÚMERO	87	69
UNIDADES DE SERVICIO DE MEDICINA DEPORTIVA	NÚMERO	1	1

3. MEJORAR LAS INSTALACIONES DEPORTIVAS MEDIANTE LAS CORRESPONDIENTES ACTUACIONES DE MANTENIMIENTO, REFORMA Y ACONDICIONAMIENTO.

El Distrito de Puente de Vallecas cuenta con 4 centros deportivos municipales con 1 piscina de verano asociada a uno de ellos, y 41 instalaciones deportivas básicas. Con el objetivo de mejorar la calidad de estos equipamientos, a través de los servicios técnicos de la Junta Municipal se han realizado las correspondientes acciones de mantenimiento, conservación, reformas y adaptaciones, así como la supervisión del servicio de mantenimiento y limpieza.

Está en vigor el "Contrato de gestión integral de servicios complementarios de los equipamientos adscritos al distrito", con una mayor bolsa de financiación para acometer las obras e instalaciones más urgentes. Este año 2023 se ha reforzado el control del protocolo de mantenimiento preventivo y correctivo de dicho contrato.

La previsión de superficie de instalaciones deportivas a mantener y reformar es de 289.064 m2, siendo la cifra correcta de la superficie de actuación en obras en 2023 de 3.500 m2 aproximadamente.

INDICADOR	MAGNITUD	PREVISIÓN	REALIZADO
SUPERFICIE DE INSTALACIONES DEPORTIVAS A MANTENER	M2	338373	289064
SUPERFICIE DE INSTALACIONES DEPORTIVAS A REFORMAR	M2	9000	3500

PRESUPUESTO GENERAL DEL AYUNTAMIENTO DE MADRID 2023

MEMORIA DE CUMPLIMIENTO DE OBJETIVOS

CENTRO: 001 AYUNTAMIENTO DE MADRID

SECCIÓN: 213 DISTRITO DE PUENTE DE VALLECAS

PROGRAMA: 49300 CONSUMO

RESPONSABLE PROGRAMA: COORDINADOR/A DEL DISTRITO DE PUENTE DE VALLECAS

MEMORIA GENERAL DEL PROGRAMA

El programa presupuestario tiene como objetivo desarrollar actuaciones de promoción y control para garantizar la seguridad de los productos y los legítimos derechos de las consumidoras y los consumidores del distrito, así como la información precisa para el eficaz ejercicio de esos derechos. En 2023 se ha buscado, por tanto, asegurar y garantizar la calidad de los servicios prestados en materia de consumo no alimentario en los establecimientos del distrito, con el fin de proteger al consumidor mediante el desarrollo de campañas de inspección en materia de consumo a fin de comprobar la adecuación de las prácticas comerciales con respecto a lo establecido en la normativa vigente.

Concretando los objetivos presupuestarios, tiene especial relevancia garantizar los derechos de los consumidores a través de la información, el asesoramiento, gestión y tramitación de las reclamaciones y denuncias por parte de la Oficina Municipal de Información al Consumidor (OMIC), a fin de garantizar los derechos de las consumidoras y los consumidores mediante la información y el asesoramiento con atención y resolución de consultas, denuncias y reclamaciones; así como la mediación en los supuestos en los que proceda propiciando las resoluciones de los conflictos.

Asimismo, y como pilar de todas las actuaciones, se ha procurado cumplir con los dos meses de tiempo máximo de tramitación de las reclamaciones gestionadas en la OMIC. Se debería de haber cumplido en un 80 % pero no se ha alcanzado debido a la falta de personal administrativo suficiente.

Completan las actividades en materia de consumo la elaboración de los informes con motivo de las reclamaciones y denuncias interpuestas y la gestión hojas de reclamaciones, lo que se cumplimenta con la tramitación de expedientes sancionadores en materia de consumo no alimentario, en su caso, y con la adopción de medidas cautelares y provisionales.

El crédito definitivo correspondiente a este programa asciende a 282.379 euros, distribuidos atendiendo a la clasificación económica del Presupuesto en: 279.179 euros destinados a capítulo 1 sobre el que se ha alcanzado un grado de ejecución del 85,9 %, y 3.200 euros destinados a capítulo 2, no habiéndose reconocido obligaciones. Esto se debe a que en 2023 no fue posible realizar ninguna compra porque las empresas que deberían haber facilitado presupuestos no lo hicieron debido a la complejidad técnica de los mismos, así como a la necesidad de que las empresas estén certificadas, homologadas y autorizadas para tal certificación por parte la Dirección General de Industria de la Comunidad de Madrid.

OBJETIVOS / INDICADORES DE GESTIÓN

1. **ASEGURAR Y GARANTIZAR LA CALIDAD DE LOS SERVICIOS PRESTADOS EN MATERIA DE CONSUMO NO ALIMENTARIO EN ESTABLECIMIENTOS DEL DISTRITO CON INCIDENCIA EN LA PROTECCIÓN DEL CONSUMIDOR MEDIANTE EL DESARROLLO DE INSPECCIONES Y CAMPAÑAS**

El objetivo de este programa se basa en proteger el derecho a la información de las personas consumidoras y usuarias, velar por los intereses económicos y por su seguridad, garantizar la calidad de los productos y servicios y conseguir el cumplimiento de las normas legales vigentes en la materia.

Para alcanzar este objetivo, se realizan a lo largo de todo el año campañas de inspección de consumo no alimentario en diferentes establecimientos. La concreción de los indicadores de inspecciones lo son por las "Campañas de inspección": comercio electrónico; control general de establecimientos; promociones de ventas; clínicas dentales; autoescuelas; inmobiliarias y control de establecimientos de alimentación. Con las correspondientes comprobaciones.

La concreción del indicador de inspecciones (realizadas 303) resulta de las campañas de inspección:

OBJETIVOS / INDICADORES DE GESTIÓN

- Comercio electrónico: 2 inspecciones; y 1 comprobación.
- Control general de establecimientos: 87 realizadas; y 45 realizadas de las 40 comprobaciones previstas.
- Promoción de ventas: 65 realizadas; y 37 realizadas de las 17 comprobaciones previstas.
- Control de clínicas dentales: 3 inspecciones; y 3 comprobaciones.
- Control de autoescuelas: 3 inspecciones.
- Control de establecimientos de alimentación: 32 inspecciones; y 25 comprobaciones.

INDICADOR	MAGNITUD	PREVISIÓN	REALIZADO
INSPECCIONES EN MATERIA DE CONSUMO NO ALIMENTARIO	NÚMERO	150	304
EFICACIA OPERATIVA INSPECCIONES CONSUMO	PORCENTAJE	100	100
EFICACIA OPERATIVA INSPECCIONES DENUNCIA ALERTAS	NÚMERO	100	100

2. GARANTIZAR LOS DERECHOS DE LOS CONSUMIDORES MEDIANTE LA INFORMACIÓN, EL ASESORAMIENTO Y GESTIÓN DE RECLAMACIONES Y DENUNCIAS POR PARTE DE LA OFICINA MUNICIPAL DE INFORMACIÓN AL CONSUMIDOR.

Dentro del marco de estas funciones de información y asesoramiento, se ha pretendido facilitar el cumplimiento del compromiso establecido en la Carta de Servicio de la OMIC consistente en facilitar a empresarios/as y profesionales las hojas de reclamaciones del sistema unificado de reclamaciones y los carteles de tenencia de los impresos en el momento de su solicitud en las oficinas de la OMIC.

La generalidad de los establecimientos conoce de la descarga online de los ejemplares de hojas de reclamaciones; si no lo conocen, se les informa de esta posibilidad, por lo que la petición de ejemplares se reduce al mínimo desde hace años.

En cuanto al indicador "Informes de consumo en la tramitación de expedientes", la previsión 500 no se ajusta a la realidad al tratarse de datos del Presupuesto 2022 prorrogado a 2023. La previsión real para el ejercicio era de 370 inspecciones, habiéndose realizado este total previsto.

INDICADOR	MAGNITUD	PREVISIÓN	REALIZADO
RECLAMACIONES QUE SON TRAMITADAS PLAZO MÁXIMO DOS MESES	PORCENTAJE	80	46
INFORMACIÓN AL CONSUMIDOR DE LA DERIVACIÓN DE SUS EXPTES A OTRO ÓRGANO COMPETENTE PARA RESOLVER	PORCENTAJE	100	100
MEDIACIÓN EN LOS CONFLICTOS ENTRE CONSUMIDORES Y EMPRESARIOS Y PROFESIONALES PROPICIANDO LA RESOLUCIÓN	PORCENTAJE	100	100
ESTABLECIMIENTOS QUE HAN GESTIONADO HOJAS DE RECLAMACIONES	NÚMERO	125	250
INFORMES CONSUMO CON MOTIVO DE TRAMITACIÓN DE EXPEDIENTES	NÚMERO	500	370

3. AGILIZAR LA GESTION DE EXPEDIENTES EN MATERIA DE CONSUMO

Expedientes sancionadores y medidas cautelares.

ACTIVIDADES

- Elaboración de propuestas de sanción en materia de consumo. En relación con el indicador "Propuestas inicio exptes sancionador consumo", la previsión de 10 propuestas no se ajusta a la realidad al tratarse de datos del Presupuesto 2022 prorrogado a 2023. La previsión real para el ejercicio era de 20 propuestas, habiéndose realizado este total previsto.

- Ejecución de medidas cautelares. No ha habido a lo largo del 2023.

DATOS DE OMIC AÑO 2023 - CONSULTAS

1. Con cita previa para atención telefónica: 600
Atendidas: 549 (91,5%)
No atendidas (*): 58 (8,5%)

(*) corresponde a citas erróneas (padrón u otras cuestiones ajenas a la OMIC) o a personas que no

OBJETIVOS / INDICADORES DE GESTIÓN

contestan nuestras llamadas.

2. Sin cita previa: 264, atendidas por teléfono y, en menor medida, presencialmente.

3. Por correo electrónico: 180 (número aproximado en base a una media de 15/mes)
Mujeres: 58,89% Hombres: 41,10%

RECLAMACIONES

1. Se han recibido en esta oficina, a través de la Sede Electrónica, Registro, Correo Electrónico o presencialmente, un total de 954 reclamaciones, quejas o denuncias.

2. De esas 954 reclamaciones y según los criterios fijados en la Instrucción de funcionamiento de la OMIC, se han aceptado para su alta por la OMIC de Puente de Vallecas: 475
Rechazado y remitido a la OMIC Central: 293
Rechazado y remitido a otras OMIC de distrito: 97
Rechazado y remitido a otros organismos: 89

3. De las 475 reclamaciones dadas de alta por esta OMIC se han derivado a la OMIC Central: 45; derivado a otra OMIC de distrito: 4; gestionado íntegramente: 426

4. A las 426 reclamaciones gestionadas íntegramente por esta OMIC hay que añadir otras 6 que nos han sido derivadas por la OMIC Central u otras OMIC de Distrito, haciendo un total de 432 expedientes los gestionados íntegramente por la OMIC de Puente de Vallecas.

5. Estas 432 reclamaciones han sido presentadas por
- Mujeres: 220 (51 %)
- Hombres: 205 (47,5 %)
- Entidades (asociaciones, comunidades de vecinos, etc.): 7 (1,5 %)
Pendientes:134.
Porcentaje total de reclamaciones terminadas en 2 meses: 46 %

INDICADOR	MAGNITUD	PREVISIÓN	REALIZADO
PROPUESTAS DE INICIO EXPEDIENTES SANCIONADOR CONSUMO	NÚMERO	10	20
MEDIDAS CAUTELARES Y PROVISIONALES ADOPTADAS	NÚMERO	1	0

PRESUPUESTO GENERAL DEL AYUNTAMIENTO DE MADRID 2023

MEMORIA DE CUMPLIMIENTO DE OBJETIVOS

CENTRO: 001 AYUNTAMIENTO DE MADRID

SECCIÓN: 213 DISTRITO DE PUENTE DE VALLECAS

PROGRAMA: 91220 CONCEJALÍA-PRESIDENCIA DEL DISTRITO

RESPONSABLE PROGRAMA: COORDINADOR/A DEL DISTRITO DE PUENTE DE VALLECAS

MEMORIA GENERAL DEL PROGRAMA

Con cargo a este programa presupuestario se recogen los gastos necesarios para el desarrollo de las actividades institucionales de la Concejalía Presidencia en el ejercicio de sus funciones de gobierno municipal, destacando no sólo la asistencia a las sesiones Plenarias del Ayuntamiento, sino también la presidencia de los plenos de la Junta Municipal de Distrito, los Consejos de Proximidad, anteriormente Foros Locales, y Consejos de Seguridad, entre otros, así como otras actividades de carácter protocolario como el homenaje a las víctimas del 11M.

Asimismo, la visita a colegios, centros escolares, centros de mayores, deportivos y otros equipamientos, tanto públicos como privados ubicados en el distrito, con los que se mantiene colaboración, y la atención a los vecinos, asociaciones, entidades sociales y demás organizaciones del distrito, constituyen una prioridad de la Concejalía Presidencia que tiene su reflejo presupuestario en este programa.

El crédito definitivo correspondiente a este programa asciende a la cantidad de 249.980 euros, habiéndose ejecutado el importe de 246.150 euros, lo que supone un porcentaje de ejecución del 98,5%.

Los créditos del programa presupuestario se encuentran distribuidos entre los capítulos 1 y 2, correspondiendo al capítulo 1, un crédito definitivo de 249.530 euros del que se ha ejecutado 245.750 euros, esto es el 98,5 % y al capítulo 2, la cantidad de 450 euros, de la que se ha ejecutado 400 euros, es decir el 88,9 %, en concepto de atenciones protocolarias y representativas.

En relación con el presupuesto global del distrito, que asciende a un importe de 71.488.393 euros, este programa representa el 0,3%.

OBJETIVOS / INDICADORES DE GESTIÓN

1. REPRESENTACIÓN DEL GOBIERNO MUNICIPAL EN ACTOS INSTITUCIONALES

Impulsar la participación ciudadana en el desarrollo y evaluación de las políticas municipales, fomentando el diálogo entre la ciudadanía, las entidades sin ánimo de lucro y las Juntas Municipales de distrito, es una prioridad y una constante para el Ayuntamiento de Madrid que se articula a través del Reglamento de Participación Ciudadana del Ayuntamiento de Madrid de 31 de mayo de 2004 y el Reglamento Orgánico de los Consejos de Proximidad de los Distritos de Madrid de 1 de junio de 2021.

Los Foros Locales, como órganos de participación ciudadana de los distritos, han quedado extinguidos con la entrada en vigor del Reglamento Orgánico de los Consejos de Proximidad de los Distritos de Madrid de 1 de junio de 2021.

Los Consejos de Proximidad son los nuevos órganos de participación ciudadana del distrito con capacidad para proponer asuntos a la junta municipal de distrito para su aprobación, así como realizar observaciones sobre aquellos asuntos que se le requiera, todo ello en el ámbito territorial y competencial del distrito.

El Consejo de Proximidad del Distrito de Puente de Vallecas quedó constituido tras el cambio de mandato, en la sesión extraordinaria constitutiva del Consejo de Proximidad celebrada el 21 de diciembre de 2023. Previo a la constitución del Consejo de Proximidad se procedió a la constitución de las mesas, cuya sesión se celebró con fecha 4 de diciembre de 2023. En dicha sesión se constituyeron con el número mínimo de 5 participantes necesarios, que establece el ROCP las siguientes mesas:

- Mesa de Seguridad y Participación Ciudadana

OBJETIVOS / INDICADORES DE GESTIÓN

- Mesa de Cultura
- Mesa de Urbanismo y Medio Ambiente
- Mesa de Políticas Sociales
- Mesa de Obras y Equipamientos

Dichas mesas asumen, las materias asignadas a cada una de las áreas de gobierno correspondientes, dentro del ámbito de sus competencias establecido.

Las mesas constituidas, convocaron su primera sesión ya en el año 2024 dado que su puesta en funcionamiento se vio retrasada por el cambio de mandato.

Se mantiene, con respecto al año anterior, la tendencia de acercamiento a la paridad entre hombres y mujeres en cuanto al número de integrantes inscritos, aunque en cuanto a los puestos de representatividad, es mayor el número de hombres.

Hay que señalar que la previsión que figura en Sesiones Pleno Ayuntamiento (24) no se ajusta a la realidad al tratarse de datos del Presupuesto 2022 prorrogado a 2023, siendo 19 la previsión correcta.

INDICADOR	MAGNITUD	PREVISIÓN	REALIZADO
SESIONES PLENO DEL AYUNTAMIENTO	NÚMERO	24	19
SESIONES DEL PLENO DE LA JUNTA DE DISTRITO	NÚMERO	13	9
SESIONES PLENARIAS CONSEJO PROXIMIDAD	NÚMERO	4	3
SESIONES DEL CONSEJO DE SEGURIDAD	NÚMERO	2	2

2. PROMOVER LA PARTICIPACIÓN VECINAL Y LA COOPERACIÓN PÚBLICO SOCIAL PROMOVER LA PARTICIPACION VECINAL Y LA COLABORACION PUBLICO SOCIAL

Con el objeto de promover la participación de los vecinos e impulsar la democracia participativa, durante 2023 y a parte de los Consejos de Proximidad, se han mantenido reuniones con vecinos, asociaciones y entidades, así como las visitas a los distintos centros y equipamientos del distrito con el fin de conocer las necesidades en los distintos ámbitos y con objeto de facilitar a la sociedad civil su cooperación y permitir el desarrollo del potencial de generación de riqueza y de solución de problemas.

De este modo se ha logrado reconocer la capacidad de los ciudadanos del distrito, así como su iniciativa, logrando que la Cooperación Público-Social se convierta en una fórmula de colaboración entre el distrito y ciudadanía para desarrollar actividades de interés común.

Hay que señalar que la previsión de 50 que figura en Visitas a Centros/Equipamientos no se ajusta a la realidad al tratarse de datos del Presupuesto 2022 prorrogado a 2023, siendo 62 la previsión correcta.

INDICADOR	MAGNITUD	PREVISIÓN	REALIZADO
REUNIONES ASOCIACIONES VECINALES/ENTIDADES/ VECINOS	NÚMERO	50	50
VISITAS A CENTROS/EQUIPAMIENTOS	NÚMERO	50	62

CENTRO: 001 AYUNTAMIENTO DE MADRID

SECCIÓN: 213 DISTRITO DE PUENTE DE VALLECAS

PROGRAMA: 92001 DIREC. Y GESTIÓN ADMTVA. DEL DISTRITO

RESPONSABLE PROGRAMA: COORDINADOR/A DEL DISTRITO DE PUENTE DE VALLECAS

MEMORIA GENERAL DEL PROGRAMA

A través de este programa presupuestario se financian las tareas propias de la gestión administrativa del distrito de carácter general, en ejecución de las competencias que tiene atribuidas.

La actividad municipal se desarrolla tramitando expedientes y adoptando acuerdos y resoluciones por los órganos competentes. Se completa con las respuestas a las sugerencias y reclamaciones planteadas por los vecinos por el funcionamiento de los servicios municipales y con la atención presencial y personalizada que se presta en las distintas dependencias municipales.

Resulta relevante la tramitación y seguimiento de la contratación administrativa que se promueve desde los distintos departamentos y unidades del distrito con cargo a sus programas presupuestarios, para prestar servicios de interés público a la ciudadanía, ejecutar obras en los edificios municipales y adquirir suministros necesarios.

Asimismo, se tramitan expedientes de carácter urbanístico, fundamentalmente a través de licencias y declaraciones responsables. También autorizaciones de ocupación temporal del dominio público complementarias de actuaciones urbanísticas, autorizaciones de pasos de vehículos, de terrazas de veladores y de carácter cultural.

Por otra parte, se llevan a cabo actuaciones de control de la legalidad vigente que, en ocasiones conllevan la apertura de expedientes disciplinarios y sancionadores.

Debe mencionarse asimismo la labor de fomento de la participación ciudadana, a través de la concesión de subvenciones y a través de los órganos colegiados de participación establecidos al efecto.

Los servicios municipales se prestan en diferentes centros ubicados en el distrito, como la Junta Municipal, los centros de mayores, algunos de los cuales acogen también un centro de servicios sociales (Casa del Bulevar, Navacerrada-Ramón Perez de Ayala, San Diego, Pablo Neruda, Entrevías y Pozo del Tío Raimundo, este último también con centro cultural), cinco centros culturales (Pozo del Tío Raimundo, Lope de Vega, Talleres de Creatividad, Aula al Aire Libre y Alberto Sanchez) y cuatro Centros Deportivos Municipales (Alberto García, Palomeras, Entrevías y Puente de Vallecas).

Toda esta actividad municipal requiere del apoyo de una gestión administrativa que acometa los gastos para la adquisición de material de oficina, informático, y otros pequeños gastos y suministros de carácter general. También resulta necesario dotar de vestuario al personal municipal que debe llevar uniformidad para el mejor funcionamiento de los servicios generales.

También debe gestionar el pago de gastos de alquiler del local destinado a la Oficina de Atención al Ciudadano sita en la Calle Monte Olivetti 14 (OAC Numancia) y los gastos generales de los locales propiedad del Ayuntamiento que el distrito tiene adscritos para la prestación de servicios.

Y asimismo, debe ocuparse del pago de gastos derivados del abono de impuestos, costas e intereses de demora que se devengan en la tramitación de algunos expedientes administrativos.

Por lo tanto, a través de este programa se imputan al presupuesto los gastos generales para el funcionamiento de los servicios, a través de las dotaciones realizadas en las distintas aplicaciones presupuestarias:

El capítulo 1 "GASTOS DE PERSONAL" de este programa se dotó con un crédito definitivo de 5.872.414 euros. Se reconocieron obligaciones por un importe 5.635.779 euros, lo que supone una ejecución del 96%.

MEMORIA GENERAL DEL PROGRAMA

El capítulo 2 GASTOS CORRIENTES EN BIENES Y SERVICIOS se dotó con un crédito definitivo de 360.645 euros. Se reconocieron obligaciones por un importe de 242.593 euros, lo que supone una ejecución del 67,3 %. Destacan los siguientes gastos:

- 202.00 "Arrendamientos de edificios y otras construcciones". En esta partida se Recogen los gastos derivados del uso en alquiler de locales necesarios para la correcta prestación de determinados servicios del distrito, como el alquiler de la Oficina de Atención al Ciudadano sita en la Calle Monte Olivetti 14 (OAC Numancia), ejecutado en un 88,2 %.

- 212.00 "Reparación, mantenimiento y conservación de edificios y otras construcciones". Se recoge la dotación para el pago de los gastos generales de los locales propiedad del Ayuntamiento adscritos al distrito (en la calle Montes Pirineos 19-21, Sierra Salvada 30, Lozano 18 y Pedro Laborde 46). Se ha ejecutado en un 76,8 %.

Se incluye en el programa la dotación para el suministro de material de oficina no inventariable, material informático no inventariable y otros suministros, para la adquisición de los recursos consumibles imprescindibles para la gestión administrativa de los servicios del distrito:

- 220.00 "Material de oficina ordinario no inventariable", dotación definitiva de 11.000 euros, ejecutado al 96,8 %.

- 220.02 "Material informático no inventariable" (suministro de tóner), dotación definitiva de 25.000 euros, ejecutado al 88,8 %.

- 221.04 "Vestuario", dotación definitiva de 5.838 euros, ejecutado al 99,9 %, para la adquisición de vestuario del personal municipal que debe llevar uniformidad.

No ha sido necesario ejecutar el gasto previsto para posibles suministros de productos alimenticios, impresos y formularios, otros suministros, al no haber surgido la necesidad a lo largo del ejercicio.

Tampoco se han ejecutado los importes previstos para el posible pago de tributos de las comunidades autónomas, publicidad y propaganda, anuncios de inserción obligatoria, y ejecución subsidiaria inmediata, al no haber surgido la necesidad a lo largo del ejercicio.

Las previsiones para publicación en diarios oficiales, gastos jurídicos y contenciosos, no se han ejecutado en su totalidad, ya que las necesidades surgidas a lo largo del ejercicio han sido inferiores a las previstas.

Las indemnizaciones a vocales de juntas de distrito como miembros de órganos colegiados del distrito se han ejecutado en un 63,4 % debido fundamentalmente a la reducción de las sesiones de pleno celebradas en el ejercicio por cambio de corporación tras las elecciones de mayo de 2023.

El capítulo 3 "GASTOS FINANCIEROS" se dotó con un crédito definitivo de 216 euros. Se reconocieron obligaciones por un importe de 215 euros destinados al pago de intereses de demora, lo que supone una ejecución del 99,6 %.

En el capítulo 6 "INVERSIONES REALES" se dotó con un crédito definitivo de 200.000 euros, destinados al equipamiento de la nueva sede del distrito. No obstante, la entrega del edificio una vez finalizadas las obras, no se realizó en el ejercicio 2023, por lo que la dotación prevista tampoco pudo ejecutarse en dicho ejercicio, arrojando una ejecución del 0 %.

En total el programa ha contado con un crédito definitivo global de 6.433.275 euros, de los que se han ejecutado como obligaciones reconocidas 5.878.587 euros, lo que equivale a un 91,4 % de grado de ejecución.

En relación con presupuesto global y definitivo del Distrito de Puente de Vallecas para 2022 prorrogado al ejercicio 2023, que ascendió a un importe de 71.488.393 euros, este programa representa el 9 %, incluyendo los gastos de personal (8,2% del presupuesto total con 5.872.414 euros en capítulo 1).

OBJETIVOS / INDICADORES DE GESTIÓN

1. PROMOVER LA EFICAZ GESTIÓN DE LOS SERVICIOS QUE SE PRESTAN A LOS CIUDADANOS.

La contratación administrativa, de conformidad con la regulación contenida en Ley 9/2017, de 8 de noviembre, de Contratos del Sector Público, posibilita la prestación de servicios a los vecinos del distrito.

Durante el ejercicio 2023 se han formalizado 57 contratos, de los cuales son 30 prórrogas y 27 contratos nuevos. Se formalizaron 57 contratos tramitados por procedimiento abierto. De ellos, 6 por procedimiento abierto simplificado y un negociado procedente de un lote desierto de un procedimiento abierto. Se han tramitado 11 contratos basados de obras y 10 de contratos basados de seguridad y salud, así como dos compras centralizadas.

Se han recibido 16 solicitudes de revisión excepcional de precios de contratos en 2023 que se encuentran en tramitación.
Las inscripciones que se han efectuado en el Registro de Contratos (REPLYCA) según los datos globales de inscripción en Registro 2023 proporcionados por la Dirección General de Contratación y Servicios han sido 29 contratos de servicios y suministros, a los que hay que añadir 21 contratos de obras y seguridad y salud de obras.

Se han tramitado 13 contratos menores en 2023.

Se han realizado 62 convocatorias de Mesas de contratación a través de Plataforma de Contratación del Estado, mediante licitación electrónica.

Respecto a los tiempos medios de tramitación de los contratos se observa que permanecen inalterables, debido básicamente a la necesidad de dar cumplimiento a todas las formalidades recogidas en la LCSP, en las Instrucciones aplicables al Ayuntamiento de Madrid y al plazo para la interposición de recursos especiales.
Se ha realizado apoyo jurídico a los promotores de contratos de esta Junta Municipal de Distrito (en total 7 servicios promotores) en las diferentes fases de procedimiento de contratación (documentación preparatoria, licitación, adjudicación, formalización y tramitación de incidencias, extinción y finalización, así como la elaboración de documentos técnicos y jurídicos).

Se ha dado atención telefónica y por correo electrónico a contratistas.

Se han realizado reuniones en coordinación con el Departamento Económico, con el Departamento Jurídico e Intervención Delegada, así como con otros Servicios del Ayuntamiento de Madrid (Subdirección General de Contratación, Dirección General de Presupuestos, Subdirección General de Coordinación Técnica de los Distritos, Tesorería Municipal).

ACTIVIDADES
- Tramitación de los expedientes administrativos para el suministro de material ordinario no inventariables a través del procedimiento de compras centralizadas.
- Gestión y seguimiento de la contratación del distrito.
- Gestión de los servicios de la junta de distrito.
- Gestión del personal.
- Información general, registro de solicitudes y documentación.
- Gestión de la recepción de sugerencias y reclamaciones.
- Atención e información al ciudadano.
- Gestión, seguimiento y control de la ejecución presupuestaria y pago de facturas, certificaciones, ayudas y subvenciones.

INDICADOR	MAGNITUD	PREVISIÓN	REALIZADO
CONTRATOS TRAMITADOS	NÚMERO	85	93
CONTRATOS TRAMITADOS POR PROCEDIMIENTO ABIERTO	NÚMERO	83	57
CONTRATOS DERIVADOS DE ACUERDOS MARCO	NÚMERO	40	23
SUGERENCIAS Y RECLAMACIONES PRESENTADAS	NÚMERO	650	979
SUGERENCIAS Y RECLAMACIONES RESUELTAS	NÚMERO	650	950
DOCUMENTOS CONTABLES TRAMITADOS	NÚMERO	7500	7476
INFORMES DE SEGUIMIENTO DE LA EJECUCION PRESUPUESTARIA	NÚMERO	12	12

2. AGILIZAR Y MEJORAR LA ASISTENCIA JURÍDICA Y TÉCNICA A LOS ÓRGANOS UNIPERSONALES Y COLEGIADOS DEL

OBJETIVOS / INDICADORES DE GESTIÓN

DISTRITO Y A LAS UNIDADES ADMINISTRATIVAS.

Durante el ejercicio 2023 se han elevado a los órganos competentes, conforme a la distribución de competencias derivada de los Acuerdos de organización y competencias adoptados por la Junta de Gobierno de la Ciudad de Madrid y por Decreto del Alcalde, las propuestas de Acuerdos, Resoluciones y Decretos correspondientes a los expedientes tramitados por los distintos servicios de la Junta Municipal del distrito, en el marco de la mayor trasparencia, participación del tejido asociativo y racionalidad en la toma de decisiones de mejorar la eficacia y la eficiencia en la gestión. El número de acuerdos elevados al Concejal Presidente del Distrito y el número de resoluciones elevadas al Coordinador incluye tanto las propuestas tramitadas en la aplicación SIGSA, como en la herramienta PLYCA.

Durante el ejercicio 2023 se han celebrado 7 sesiones ordinarias del Pleno (debido al cambio de Corporación no se celebraron sesiones ordinarias durante los meses de junio, julio, septiembre y octubre) y 2 sesiones extraordinarias del Pleno de la Junta Municipal de Distrito (la sesión constitutiva en octubre y la especial de presupuestos).

Se han celebrado dos sesiones trimestrales del Consejo de Proximidad hasta el cambio de corporación en mayo de 2023, y una sesión constitutiva del nuevo Consejo de Proximidad en diciembre de 2023.

Se han celebrado asimismo dos sesiones del Consejo de Seguridad.

ACTIVIDADES
- Asesoramiento legal preceptivo al Concejal Presidente
- Elaboración de informes jurídicos y propuesta de resolución en el ámbito competencial de la Junta.
- Convocatoria y notificación de las sesiones ordinarias y extraordinarias de la Junta Municipal
- Gestión de indemnizaciones a vocales vecinos

INDICADOR	MAGNITUD	PREVISIÓN	REALIZADO
ACUERDOS ELEVADOS AL CONCEJAL PRESIDENTE	NÚMERO	2800	2556
RESOLUCIONES ELEVADAS A COORDINACIÓN	NÚMERO	1700	1425
SESIONES DE PLENO DE LA JUNTA MUNICIPAL DEL DISTRITO	NÚMERO	13	9
SESIONES DEL CONSEJO DE SEGURIDAD	NÚMERO	2	2
SESIONES DEL CONSEJO DE PROXIMIDAD	NÚMERO	4	3

3. AGILIZAR LA GESTIÓN DE EXPEDIENTES DE CONCESIÓN DE LICENCIAS URBANÍSTICAS Y DE OCUPACIÓN DEL DOMINIO PÚBLICO LOCAL, AUMENTANDO EL CONTROL DE LA LEGALIDAD

En cuanto a las licencias urbanísticas, hay que partir de que las previsiones realizadas lo fueron para el Presupuesto del año 2022 prorrogado para 2023, habiéndose aprobado entretanto la Ordenanza 6/2022, de 26 de abril, de Licencias y Declaraciones Responsables Urbanísticas del Ayuntamiento de Madrid, que ha supuesto una modificación sustancial de los medios de intervención urbanísticos vigentes, suprimiendo las comunicaciones previas y las licencias de procedimiento ordinario y abreviado, potenciando la declaración responsable frente al control por licencia y creando la figura de la licencia básica. En consecuencia, los datos resultantes obtenidos presentan una divergencia muy notable sobre los indicadores iniciales, hasta el punto de impedir materialmente apreciar cuál ha sido la evolución efectiva en esta materia.

Por tal motivo, a los escasos resultados obtenidos fruto de ese desajuste, hay que sumar 44 expedientes iniciados por consultas urbanísticas y 42 resueltos, 433 expedientes iniciados por declaración responsable y 241 resueltos, 27 expediente iniciados por declaración responsable de primera ocupación y 61 resueltos, 75 expedientes de licencia iniciados y 12 resueltos, y 4 expedientes de licencia básica iniciados.

En lo que se refiere a las autorizaciones, los resultados obtenidos también presentan una diferencia notable sobre la cuantificación inicial, si bien en este caso la razón deriva de un error en su cálculo que se viene arrastrando de ejercicios anteriores al duplicar los datos de los listados generado en SIGSA que sumaban los expedientes iniciados, tramitados y resueltos, circunstancia que será corregida para futuros ejercicios.

Sobre los expedientes sancionadores resueltos, la cifra obtenida desciende sobre la previsión inicial, fundamentalmente por carencias con el personal gestor e instructor. En cualquier caso, la resolución de 308 expedientes constituye por sí solo un dato destacado, por encima de la media habitual de los distritos, que evidencia la buena marcha de esa dependencia gestora.

En lo concerniente a los expedientes de disciplina urbanística iniciados, los resultados casi duplican la previsión inicial, circunstancia justificada en la omisión inicial en su cómputo de los expedientes iniciados a

OBJETIVOS / INDICADORES DE GESTIÓN

partir de las actas desfavorables de ITE y por el incremento del número de expedientes relacionados con el incumplimiento del deber de conservación de los edificios por otros motivos diversos de las revisiones periódicas establecidas en la OCRERE.

ACTIVIDADES
- Gestión de expedientes de licencias urbanísticas.
- Gestión de expedientes de autorización de ocupación del dominio público.
- Realización de inspecciones de oficio o a solicitud de los ciudadanos.
- Realización informes técnicos y jurídicos sobre las infracciones cometidas en materia urbanística consumo, horarios de apertura y cierre de locales públicos y actividades recreativas, etc.
- Ordenes de ejecución.
- Realización de propuestas de expedientes sancionadores y tramitación de los mismos.

INDICADOR	MAGNITUD	PREVISIÓN	REALIZADO
LICENCIAS URBANÍSTICAS POR PROC. ORDINARIO ABREVIADO SOLICIT.	NÚMERO	50	0
LICENCIAS URBANÍSTICAS POR PROC. ORDINARIO COMÚN SOLICIT.	NÚMERO	200	0
COMUNICACIONES PREVIAS SOLICITADAS	NÚMERO	450	0
LICENCIAS URBANÍSTICAS POR PROC. ORDINARIO ABREV. RESUELTAS	NÚMERO	30	2
LICENCIAS URBANÍSTICAS POR PROC. ORDINARIO COMÚN RESUELTAS	NÚMERO	100	34
COMUNICACIONES PREVIAS RESUELTAS	NÚMERO	250	22
AUTORIZACIONES DE OCUPACIÓN DEL DOMINIO PÚBLICO SOLICITADAS	NÚMERO	950	283
AUTORIZACIONES DE OCUPACIÓN DEL DOMINIO PÚBLICO RESUELTAS	NÚMERO	650	265
EXPEDIENTES SANCIONADORES RESUELTOS	NÚMERO	550	308
EXPEDIENTES DISCIPLINA URBANÍSTICA INCIADOS	NÚMERO	450	809

CENTRO: 001 AYUNTAMIENTO DE MADRID

SECCIÓN: 213 DISTRITO DE PUENTE DE VALLECAS

PROGRAMA: 92401 PARTICIPACIÓN CIUDADANA

RESPONSABLE PROGRAMA: COORDINADOR/A DEL DISTRITO DE PUENTE DE VALLECAS

MEMORIA GENERAL DEL PROGRAMA

A través del presente programa presupuestario se pretende fomentar el asociacionismo y la participación ciudadana.

Existe un compromiso institucional para impulsar la participación ciudadana, tanto individual como colectiva, de la ciudadanía en los asuntos públicos, en el desarrollo y evaluación de las políticas municipales, fomentando el diálogo entre la ciudadanía, las entidades sin ánimo de lucro y las Juntas Municipales de distrito garantizando así su acceso a los recursos y estructuras municipales y todo ello, se articula a través del Reglamento de Participación Ciudadana del Ayuntamiento de Madrid de 31 de mayo de 2004 y el Reglamento Orgánico de los Consejos de Proximidad de los Distritos de Madrid de 1 de junio de 2021 (en adelante ROCP).

Los Consejos de Proximidad son los órganos de participación ciudadana del distrito con capacidad para proponer asuntos a la junta municipal de distrito para su aprobación, así como realizar observaciones sobre aquellos asuntos que se le requiera, todo ello en el ámbito territorial y competencial del distrito.

Por otra parte, cabe señalar, el fomento y apoyo al asociacionismo y la participación ciudadana mediante el régimen de subvenciones a proyectos que impliquen participación y tengan un carácter complementario respecto de los objetivos y competencias municipales. Se trata de una convocatoria para financiar proyectos de fomento del asociacionismo destinados a fortalecer las relaciones entre los asociados y a fomentar la incorporación de nuevos socios potenciando el tejido asociativo de la ciudad de Madrid. Sin olvidar aquellas subvenciones dirigidas a facilitar el correcto funcionamiento de las asociaciones del distrito, sufragando los gastos de funcionamiento de sedes sociales u otros espacios donde se ejerce la actividad. Estas subvenciones constituyen otro de los aspectos esenciales que se abordan mediante este programa.

La convocatoria de subvenciones para el fomento del asociacionismo, en el Distrito de Puente de Vallecas para la anualidad 2023, se ha desarrollado en régimen de concurrencia competitiva, contemplándose dos modalidades de subvención: "Proyectos" y "Gastos de funcionamiento de sedes sociales y otros espacios".

En el año 2023 el importe total destinado a esta convocatoria ha sido de 148.400 euros que se distribuye de la siguiente forma:

- Modalidad de "Proyectos": 120.324 euros.
- Modalidad de "Gastos de funcionamiento de sedes sociales u otros espacios": 28.076 euros.

El programa ha contado unas obligaciones reconocidas de 137.353 euros, siendo su porcentaje de ejecución del 92,6 %.

OBJETIVOS / INDICADORES DE GESTIÓN

1. POTENCIAR LA PARTICIPACIÓN DE LOS VECINOS DEL DISTRITO A TRAVÉS DE LOS CANALES Y ÓRGANOS DE PARTICIPACIÓN CIUDADANA ESTABLECIDOS EN EL REGLAMENTO ORGÁNICO DE PARTICIPACIÓN CIUDADANA DEL AYUNTAMIENTO DE MADRID.

La participación es uno de los pilares sobre los que se asienta la idea de democracia. Esta vinculación entre participación y democracia adquiere un significado esencial en el ámbito local; en este sentido, el impulso de la democracia participativa queda patente en el Reglamento de Participación Ciudadana. La finalidad de este es impulsar y potenciar la participación de la ciudadanía en los asuntos públicos estableciendo nuevas vías de participación que garanticen el desarrollo de la democracia y la eficacia de la acción pública. La participación ciudadana mejora la gobernabilidad de las ciudades y, en definitiva, la eficacia de las políticas

OBJETIVOS / INDICADORES DE GESTIÓN

municipales.

Por todo ello el Ayuntamiento ha creado los Consejos de Proximidad de los Distritos de Madrid como un órgano de participación vecinal en el ámbito territorial de los distritos, que se constituye como un cauce adecuado y eficaz de participación ciudadana.

El Consejo de Proximidad del Distrito de Puente de Vallecas quedó constituido en la sesión extraordinaria constitutiva del Consejo de Proximidad celebrada el 28 de octubre de 2021 estando en vigor hasta el pasado 27 de mayo de 2023, como consecuencia de la celebración de elecciones municipales el 28 de mayo de 2023. El nuevo Consejo de Proximidad quedo constituido en la sesión extraordinaria celebrada el 21 de diciembre de 2023.

El primer Consejo de Proximidad del Distrito de Puente de Vallecas a la fecha de su finalización contaba con un número total de acreditaciones de 85; de estas, 63 eran individuales (33 hombres y 30 mujeres), 4 jurídicas y 18 colectivas, manteniéndose el número de mesas que inicialmente se constituyeron: Mesa de Participación Ciudadana y Cooperación, Mesa de Cultura, Mesa de Medio Ambiente y Mesa de Bienestar Social. Así mismo los miembros titulares de este Consejo de Proximidad también permanecieron hasta su finalización, salvo la Organizadora titular de una de las mesas al cesar como Vocal Vecina, pasando a ejercer sus funciones el Organizador de la mesa sustituto.

El nuevo Consejo de Proximidad del Distrito de Puente de Vallecas quedó constituido en la sesión extraordinaria celebrada el 21 de diciembre de 2023. Previo a la constitución del Consejo de Proximidad se procedió a la constitución de las mesas, cuya sesión se celebró con fecha 4 de diciembre de 2023.

En dicha sesión se constituyeron con el número mínimo de 5 participantes necesarios, que establece el ROCP, cinco mesas: Mesa de Seguridad y Participación Ciudadana, Mesa de Cultura, Mesa de Urbanismo y Medio Ambiente, Mesa de Políticas Sociales y Mesa de Obras y Equipamientos.

El número total de participantes en alta, acreditados en el nuevo Consejo de Proximidad a 31 de diciembre de 2023, asciende a la cantidad total de 78, de ellos, son personas físicas 59 (37 hombres y 22 mujeres) 3 jurídicas y 16 colectivos, tanto vecinales como sectoriales.

El detalle de los integrantes de las mesas constituidas es el siguiente:

1. Mesa de Seguridad y Participación Ciudadana: 6 personas físicas (3 hombres y 3 mujeres), 2 colectivos, 1 vocal vecino (no perteneciente al grupo político del equipo de gobierno).

2. Mesa de Cultura: 9 personas físicas (6 hombres y 3 mujeres), 1 colectivo, 1 vocal vecino (no perteneciente al grupo político del equipo de gobierno).

3. Mesa de Urbanismo y Medio Ambiente: 23 personas físicas (16 hombres y 7 mujeres), 1 colectivo, 1 vocal vecino (no perteneciente al grupo político del equipo de gobierno).

4. Mesa de Políticas Sociales: 15 personas físicas (7 hombres y 8 mujeres) 3 personas jurídicas, 2 colectivos, 1 vocal vecino (no perteneciente al grupo político del equipo de gobierno).

5. Mesa de Obras y Equipamientos: 6 persona físicas (5 hombres y 1 mujer), 1 colectivo, 1 vocal vecino (no perteneciente al grupo político del equipo de gobierno).

Así mismo, el número de Vocales Vecinos asciende a 16 incluidos los correspondientes Organizadores de Mesa (Vocales Vecinos pertenecientes al grupo o grupos municipales que constituyen el equipo de gobierno municipal).

El Consejo de Proximidad ha convocado dos sesiones ordinarias, el 7 de marzo y el 17 de mayo de 2023, correspondientes al primer y segundo trimestre del año, respectivamente. En el caso de la primera sesión, esta se levantó a su inicio, sin abordarse los puntos del orden del día de esta.

Las cuatro mesas constituidas, del primer Consejo de Proximidad, han mantenido a lo largo del año 2023 las siguientes sesiones:

1. Mesa de Participación Ciudadana y Cooperación: cuatro sesiones correspondientes a los meses de enero, febrero, marzo y abril, no alcanzándose el quorum suficiente para su celebración en las tres últimas.

OBJETIVOS / INDICADORES DE GESTIÓN

2. Mesa de Cultura: cuatro sesiones correspondientes a los meses de enero, febrero, marzo y abril.

3. Mesa de Medio Ambiente: cuatro sesiones correspondientes a los meses de enero, febrero, marzo y abril.

4. Mesa de Bienestar Social: una sesión correspondiente al mes de enero.

Las nuevas mesas constituidas en la sesión extraordinaria que se celebró con fecha 4 de diciembre de 2023, no han realizado ninguna convocatoria en el 2023 dado que no ha habido tiempo para su puesta en funcionamiento en esa fecha, en aras a dar cumplimiento a lo establecido en la instrucción 9.2 de las Instrucciones de la Delegada del Área de Gobierno de Vicealcaldía, Portavoz, Seguridad y Emergencias , de 19 de septiembre de 2023 relativas a los Consejos de Proximidad de los Distritos de Madrid, en cuanto a la creación de las cuentas de correo genéricas de cada una de las mesas y que son gestionadas por los correspondientes organizadores de mesa de cada una de ellas.

En cuanto a las proposiciones aprobadas por las mesas, no ha sido elevada ninguna al Consejo de Proximidad por no contar ninguna de ellas con el preceptivo informe favorable de viabilidad.

En cuanto a los datos desagregados por sexo de los miembros titulares del Consejo de Proximidad hay que señalar que ha estado compuesto, en el primer consejo, por mujeres en un 25 % y por hombres en un 75 % y en el segundo por mujeres en un 28,6 % y por hombres en un 71,4 %.

Es significativo que la composición del Consejo de Proximidad esté mayoritariamente formada por hombres, así de los 14 integrantes, 10 son hombres y 4 mujeres.

Dados los cambios acontecidos en los órganos de participación en los distritos con la entrada en vigor del ROCP y con las novedades que introduce en la composición y funcionamiento del Consejo de Proximidad, hay que señalar algunas aclaraciones en relación con los indicadores de gestión del Objetivo 01.

En relación con el indicador "Asistencia media vecinos reuniones consejo de proximidad", no es aplicable a las sesiones del Consejo de Proximidad ya que en este queda limitada la participación únicamente a sus integrantes, siendo en el distrito de Puente de Vallecas, según el número de mesas que se ha constituido, de 14 participantes. Aunque las sesiones son públicas y se anuncian por los medios convencionales y electrónicos disponibles, el número de vecinos que asisten no es cuantificable ya que no se registran, pero no es muy representativo. El dato que se proporciona es orientativo, obtenido de la observación directa y por el aforo de la sala.

En cuanto al indicador "Asistencia media vecinos de reuniones mesas número", en este año el número de sesiones de las mesas se ha visto reducido y en alguna de ellas la media de asistencia, apuntándose como causa, como ya se ha señalado, la transición entre el consejo finalizado y el nuevo consejo constituido.

ACTIVIDADES
- Apoyo a los consejos de proximidad.
- Convocatoria de sesiones de los consejos de proximidad. colaboración y apoyo.
- Prestar asistencia técnica.

INDICADOR	MAGNITUD	PREVISIÓN	REALIZADO
REUNIONES DE ÓRGANOS DE PARTICIPACIÓN CIUDADANA. CONSEJO DE PROXIMIDAD	NÚMERO	4	3
ASISTENCIA MEDIA VECINOS REUNIONES CONSEJO DE PROXIMIDAD	RATIO	80	10
ASISTENCIA MEDIA VECINOS DE REUNIONES MESAS NÚMERO	RATIO	10	7
PROPOSICIONES APROBADAS POR EL PLENO PROPUESTAS POR EL CONSEJO DE PROXIMIDAD	NÚMERO	12	0

2. FOMENTAR EL ASOCIACIONISMO Y LA REALIZACIÓN DE PROYECTOS PARA EL DESARROLLO SOCIAL DEL DISTRITO.

El Reglamento de Participación Ciudadana establece que el Ayuntamiento debe plantear medidas de fomento del asociacionismo entendiendo este como expresión colectiva del compromiso de la ciudadanía con su ciudad. Una de esas medidas es la convocatoria anual de subvenciones de fomento del asociacionismo y la participación ciudadana del distrito, dirigidas a todas las asociaciones de base que

OBJETIVOS / INDICADORES DE GESTIÓN

tengan su domicilio social en el distrito, estén inscritas en el Censo Municipal de Entidades y Colectivos Ciudadanos del Ayuntamiento de Madrid. La participación en la convocatoria exige que las entidades cumplan los requisitos establecidos en la ordenanza de bases reguladoras generales para la concesión de subvenciones por el Ayuntamiento de Madrid y sus Organismos Públicos.

A través de esta convocatoria se les ha proporcionado recursos a las entidades, al objeto de que fortalezcan las relaciones entre las personas asociadas, puedan captar nuevas socias y socios, garanticen su correcto funcionamiento y desarrollen sus actividades, promoviendo así su implicación y participación en la actividad municipal y reforzándose así la intervención comunitaria, con el objetivo de dar respuesta a los requerimientos derivados de la situación económica y social actual, fortalecer la capacidad de adaptación y superación de la ciudadanía madrileña ante la misma y contribuir a que la población más vulnerable no pase a convertirse, a corto plazo, en población más desfavorecida, con el consiguiente riesgo de deterioro de la vida comunitaria en todas sus vertientes.

El importe total destinado a esta convocatoria ha ascendido a la cantidad de 148.400 euros, distribuido de la siguiente forma:

- Modalidad "Proyectos". El crédito inicial disponible en la modalidad ha sido de 120.324 euros. El importe total de subvención propuesta para esta modalidad ha ascendido a 107.706 euros. El crédito sobrante ha sido de 12.618 euros.

Dado que el crédito establecido en la Convocatoria para la modalidad de "Gastos de funcionamiento de sedes sociales u otros espacios" para financiar el alquiler y funcionamiento de sedes sociales no alcanzaba para cubrir el importe total de las cuantías solicitadas por las entidades propuestas para su concesión, y visto que en la modalidad de "Proyectos" había un crédito sobrante suficiente para cubrir este déficit, se realizó un traspaso de 1.572 euros de la modalidad de "Proyecto" a la modalidad de "Gastos de funcionamiento de sedes sociales u otros espacios", con el fin de dar cabida a todas las entidades solicitantes en esta modalidad.

Por ello, el crédito sobrante en la modalidad de "Proyectos" tras el traspaso ha sido de 11.046 euros.

- Modalidad "Gastos de funcionamiento de sedes sociales u otros espacios". El importe total de subvención propuesta para esta modalidad ha sido por la totalidad del crédito inicial 28.075 euros más los 1.572 euros que se han traspasado de la modalidad de "Proyectos", resultando por tanto una cantidad total de 29.647 euros y el crédito sobrante de 0 euros.

En 2023 han concurrido, en plazo, 46 entidades resultando un total de 65 solicitudes 38 de ellas en la modalidad de "Proyectos" y 26 en la modalidad de "Gastos de funcionamiento de sedes sociales u otros espacios" para financiar el alquiler y funcionamiento de las sedes sociales y 1 en la modalidad de "Gastos de adquisición de mobiliario y equipamiento", modalidad esta última no contemplada en la convocatoria pública de subvenciones de fomento del asociacionismo en la anualidad 2023 del Distrito de Puente de Vallecas.

Del total de solicitudes presentadas, se han concedido 60 subvenciones, 36 en la modalidad de "Proyectos" y 24 en la modalidad de "Gastos de funcionamiento de sedes sociales u otros espacios" para financiar el alquiler y funcionamiento de las sedes sociales.

Se han desestimado un total de 3 solicitudes, 2 en la modalidad de "Proyectos" y 1 en la modalidad de "Gastos de adquisición de mobiliario y equipamiento", además de 2 renuncias en la modalidad de "Gastos de funcionamiento de sedes sociales u otros espacios".

Hay que destacar también que se viene produciendo un incremento progresivo en el número de entidades ciudadanas inscritas en el Registro de Entidades Ciudadanas del Ayuntamiento de Madrid.

ACTIVIDADES
- Gestión del régimen de subvenciones a favor de proyectos presentados por las entidades ciudadanas del distrito.

INDICADOR	MAGNITUD	PREVISIÓN	REALIZADO
ASOC. INSCRITAS REGISTRO ENTID. CIUD. CON DOMICILIO DISTRITO	NÚMERO	185	190
SUBVENCIONES SOLICITADAS ASOC. INSCRITAS REGISTRO ENTIDADES CIUDADANAS	NÚMERO	65	65

OBJETIVOS / INDICADORES DE GESTIÓN			
SUBVENCIONES CONCEDIDAS ASOC. INSCRITAS REGISTRO ENTIDADES CIUDADANAS	NÚMERO	55	60
ASOCIACIONES Y ENTIDADES SUBVENCIONADAS	NÚMERO	50	44

CENTRO: 001 AYUNTAMIENTO DE MADRID

SECCIÓN: 213 DISTRITO DE PUENTE DE VALLECAS

PROGRAMA: 93302 EDIFICIOS

RESPONSABLE PROGRAMA: COORDINADOR/A DEL DISTRITO DE PUENTE DE VALLECAS

MEMORIA GENERAL DEL PROGRAMA

Tradicionalmente se ha venido contratando en el Distrito de Puente de Vallecas, de forma unitaria, los servicios de mantenimiento de edificios, limpieza y el servicio de auxiliares de información; sin embargo, desde el 2018 se han gestionado por la Junta de Distrito contrataciones separadas, una dirigida a contratar la Gestión Integral de mantenimiento de los Equipamientos adscritos al Distrito y otras dos, por un lado para limpieza de edificios y colegios públicos, y por otro a la prestación del servicio de auxiliares de información. Así, junto a la conservación y el mantenimiento de los edificios municipales, que constituye una de las actividades principales que se realizan con cargo a este programa presupuestario, se gestionan la limpieza de los edificios municipales y el servicio de auxiliares de información. Completa esta gestión la contratación de los servicios de vigilancia de los edificios públicos. Por otra parte, con cargo a este programa presupuestario se gestionan los proyectos de obra que, más allá del mero mantenimiento, pretenden la reforma de los equipamientos adaptando los mismos a las necesidades derivadas de la mejora en la prestación de los servicios y la adaptación, en la medida de lo posible, al cumplimiento de la normativa vigente en materia de prevención de incendios, accesibilidad, eficiencia energética, salubridad, igualdad de género, etc.

Se han realizado las siguientes obras:

OFICINA PARA TRAMITACIÓN DE AYUDAS ECONÓMICAS PARA TITULARES DE TARJETA FAMILIA (c/ José Serrano 19). Obras de adecuación del establecimiento a la actividad de atención a las familias. Las intervenciones han sido:
- Apertura de hueco para puerta de paso y acondicionamiento de la sala de rack para adaptarlo a un nuevo aseo para uso de los trabajadores.
- Demolición de tabique que separa el despacho 1 y la sala 2 para crear una nueva sala de trabajo más amplia.
- Adecuación de revestimientos de paredes y suelos, de puertas de paso y de instalación de datos en interior del edificio.

CENTRO DE SERVICIOS SOCIALES SAN DIEGO
Obras de adecuación de espacio para Gabinete de Podología.

CENTRO DE SERVICIOS SOCIALES ENTREVIAS
Nueva peluquería y adecuación de despacho de podología

Además, se ha realizado un contrato menor de nuevas instalaciones y obras necesarias para la mejora y adecuación contraincendios de carácter urgente en el CENTRO SOCIOCULTURAL ALBERTO SANCHEZ por valor de 47.046 euros.

Este programa incluye asimismo la gestión del servicio de limpieza de los edificios municipales, el servicio de auxiliares de información y los servicios de vigilancia de los edificios públicos.

El programa ha contado con un crédito definitivo global de 3.306.558 euros, de los que se han ejecutado como obligaciones reconocidas 3.020.173 euros, lo que equivale a un 91,3% de grado de ejecución.

Dentro del programa, 2.639.549 euros corresponden al capítulo 2 "Gastos corrientes en bienes y servicios" (79,8 % del total del programa) y 667.009 euros corresponden al capítulo 6 "Inversiones reales"(20,2 % del total del programa).

Los gastos de capítulo 2 son los siguientes:
- Limpieza y aseo. Crédito definitivo 1.320.312 euros, con un coeficiente de ejecución del 87 %.

MEMORIA GENERAL DEL PROGRAMA

- Seguridad. Crédito definitivo 403.894 euros, con un coeficiente de ejecución del 98,5 %.
- Auxiliares de información. Crédito definitivo de 684.172 euros, con un coeficiente de ejecución del 93,9 %.
- Reparación, mantenimiento y conservación de edificios y otras construcciones 231.171 euros, con un coeficiente de ejecución el 99,7 %.

En cuanto al capítulo 6, su grado de ejecución ha sido del 90 %.

En relación con el presupuesto global del distrito, que asciende a 71.488.393 euros, este programa representó un 4,6%.

OBJETIVOS / INDICADORES DE GESTIÓN

1. MEJORAR EL SERVICIO DE MANTENIMIENTO Y CONSERVACIÓN DE LOS EDIFICIOS MUNICIPALES DEL DISTRITO Y SUS INSTALACIONES EN CONDICIONES IDÓNEAS PARA SU USO

El Distrito de Puente de Vallecas cuenta con 30 edificios o establecimientos de uso administrativo, cultural o de servicios sociales. Con el objetivo de mejorar la calidad de estos centros, a través de los servicios técnicos de la Junta Municipal se han realizado las correspondientes acciones de mantenimiento, conservación, reformas y adaptaciones, así como la supervisión del servicio de mantenimiento.

Está en vigor el "Contrato de gestión integral de servicios complementarios de los equipamientos adscritos al distrito". En él se dotó de una mayor bolsa de financiación para acometer las obras e instalaciones más urgentes. Este año 2023 se ha reforzado el control del protocolo de mantenimiento preventivo y correctivo de dicho contrato.

Se ha detectado error en la previsión de superficie de instalaciones deportivas a mantener y reformar, siendo la cifra correcta 79.158 m2 y la superficie de actuación en obras de 240 m2.

Hay que señalar que en el ejercicio 2023 no se han realizado obras en las superficies libres anexas a los edificios construidos.

INDICADOR	MAGNITUD	PREVISIÓN	REALIZADO
EDIFICIOS CON MANTENIMIENTO A CARGO DEL DISTRITO	NÚMERO	55	62
SUPERF. CONSTRUIDA EDIF. MANTENIMIENTO CARGO DISTRITO	M2	185017	240
SUPERF. LIBRE EDIF. MANTENIMIENTO CARGO DEL DISTRITO	M2	401986	0

2. GARANTIZAR LA LIMPIEZA Y SEGURIDAD DE LOS EDIFICIOS PÚBLICOS

Una correcta prestación de los servicios públicos exige que los edificios en los que se desarrollan cuenten con unas condiciones adecuadas de limpieza y seguridad.

En este sentido, en el ejercicio 2023 se han prestado en el distrito 65.984 horas de servicio de limpieza en los edificios adscritos al distrito (sede de la Junta municipal, centros de servicios sociales, centros de mayores, centros culturales) y 34.722 horas de servicio de vigilancia (sede Junta municipal, centros de servicios sociales, centro cívico, piscinas de verano).

ACTIVIDADES
- Supervisión y control de la prestación del servicio de limpieza en edificios del distrito.
- Supervisión y control de la prestación del servicio de vigilancia y seguridad de los edificios del distrito.
- Supervisión del funcionamiento de las medidas de seguridad de los edificios.

INDICADOR	MAGNITUD	PREVISIÓN	REALIZADO
HORAS DE LIMPIEZA EN EDIFICIOS	NÚMERO	63000	65984
HORAS DE SEGURIDAD EN LOS EDIFICIOS	NÚMERO	25000	34722

3. MEJORAR LA INFORMACION A LOS USUARIOS DE LOS EQUIPAMIENTOS

En el Distrito de Puente de Vallecas se ha prestado durante el año 2023 el servicio de auxiliares de información, en 12 centros municipales con la finalidad de orientar al público en el acceso a las dependencias e informar a los usuarios sobre los servicios y/o actividades que se desarrollen en el

OBJETIVOS / INDICADORES DE GESTIÓN

equipamiento. Asimismo, se les asigna entre otras funciones las de apertura y cierre de los edificios y la vigilancia del estado de las dependencias y el funcionamiento de las instalaciones, debiendo comunicar cualquier incidencia a efectos de gestionar desde los servicios técnicos del distrito cualquier incidencia de mantenimiento.

Se trata de un servicio que complementa la actividad municipal ordinaria, que durante el ejercicio 2023 ha permitido mejorar la atención a los usuarios de los servicios municipales.

La diferencia de horas previstas y realizadas se debe al incremento de horas requerido por la adscripción al distrito del inmueble situado en c/Río Esmeralda 15 c/v c/ Lago Maracaibo 8 c/v c/golfo de Darién 12 c/v c/ Tánger 36 en el que se ubica un centro juvenil y la instalación deportiva básica Campo Azul. La adscripción se produjo por Decreto de 16 de noviembre de 2021 de la Delegada del Área de Gobierno de Obras y Equipamientos, pero al haberse prorrogado la previsión del presupuesto de 2022 a 2023, no se pudo actualizar la necesidad de incremento en los indicadores.

INDICADOR	MAGNITUD	PREVISIÓN	REALIZADO
CENTROS CON ATENCIÓN POR AUXILIARES DE INFORMACION	NÚMERO	11	12
HORAS DE SERVICIO DE AUXILIARES DE INFORMACION	NÚMERO	63000	74900

CUENTA GENERAL 2023

MEMORIA DE CUMPLIMIENTO DE OBJETIVOS

214. DISTRITO DE MORATALAZ

PRESUPUESTO GENERAL DEL AYUNTAMIENTO DE MADRID 2023

MEMORIA DE CUMPLIMIENTO DE OBJETIVOS

CENTRO: 001 AYUNTAMIENTO DE MADRID

SECCIÓN: 214 DISTRITO DE MORATALAZ

PROGRAMA: 15322 OTRAS ACTUACIONES EN VÍAS PÚBLICAS

RESPONSABLE PROGRAMA: COORDINADOR/A DEL DISTRITO DE MORATALAZ

MEMORIA GENERAL DEL PROGRAMA

Para el año 2023 se dotó de presupuesto para obras de acondicionamiento, mejora y reformas de vías y espacios públicos, que comprendía varias actuaciones:

- Actuaciones de mejora de accesibilidad en vía pública a varios portales del Distrito, dentro del PIBA , en polígono 1 por un importe total de 50.779 euros.

- Construcción de circuito biosaludable para mayores en c/ Hacienda de Pavones 352, por un importe total de 38.579 euros.

- Implantación de elementos para limitar aparcamiento en Camino de Vinateros 69-75, por un importe de 37.064 euros.

- Ejecución de paso de peatones en c/ Tacona, por un importe de 9.730 euros.

- Suministro de varias mesas de pingpong para vías públicas en el distrito 17.770 euros.

- Revisión de precios de obras de accesibilidad en la C/ Doctor García tapia (expediente 115/2022/00352) 47.657 euros.

- Certificación última de obra de creación de instalación de Calistenia en Hacienda de Pavones (expediente 115/2022/0242) 17.381 euros.

El programa ha contado con un crédito definitivo de 234.746 euros y unas obligaciones reconocidas de 218.961 euros, siendo su porcentaje de ejecución del 93,3 %.

OBJETIVOS / INDICADORES DE GESTIÓN

1. INTERVENCIONES A REALIZAR POR ACONTECIMIENTOS A CELEBRAR

En el ejercicio 2023 se ha realizado la supervisión y control de la infraestructura de espectáculos de las fiestas.

INDICADOR	MAGNITUD	PREVISIÓN	REALIZADO
INTERVENCIONES A REALIZAR POR ACONTECIMIENTOS A CELEBRAR	NÚMERO	1	1

PRESUPUESTO GENERAL DEL AYUNTAMIENTO DE MADRID 2023

MEMORIA DE CUMPLIMIENTO DE OBJETIVOS

CENTRO: 001 AYUNTAMIENTO DE MADRID

SECCIÓN: 214 DISTRITO DE MORATALAZ

PROGRAMA: 17102 ZONAS VERDES

RESPONSABLE PROGRAMA: COORDINADOR/A DEL DISTRITO DE MORATALAZ

MEMORIA GENERAL DEL PROGRAMA

Durante el año 2023, se dotó de presupuesto para realizar dos actuaciones en zonas verdes.

Para ello este programa disponía de crédito definitivo de 51.530 euros con un 100% de ejecución.

OBJETIVOS / INDICADORES DE GESTIÓN

1. ACTUACIONES EN LAS ZONAS VERDES DEL DISTRITO

Las actuaciones que se han llevado a cabo en 2023 han consistido en:

- Construcción de circuito de calistenia en calle Fuente Carrantona, 10 con una inversión total de 15.482 euros.

- Construcción de elemento singular distintivo de la Junta Municipal de Distrito en zona verde con una inversión total de 36.047 euros.

No se definieron indicadores en el anteproyecto del presupuesto de 2023.

CENTRO: 001 AYUNTAMIENTO DE MADRID

SECCIÓN: 214 DISTRITO DE MORATALAZ

PROGRAMA: 23102 FAMILIA E INFANCIA

RESPONSABLE PROGRAMA: COORDINADOR/A DEL DISTRITO DE MORATALAZ

MEMORIA GENERAL DEL PROGRAMA

El Programa de Familia e Infancia pretende impulsar las actuaciones orientadas a garantizar la protección integral de los niños y niñas. El abordaje de las situaciones familiares desde una perspectiva preventiva es fundamental para evitar la aparición de situaciones de riesgo en la infancia y adolescencia.

Las diferentes actuaciones del distrito se enmarcan en el principio de igualdad de oportunidades y se contempla la perspectiva de género como una cuestión transversal.

El primer objetivo es apoyar a las familias del distrito en la crianza y educación de sus hijos/as mediante prestaciones de carácter social y educativo que promuevan su desarrollo integral y favorezcan la conciliación de la vida familiar y laboral.

Se trabaja de manera coordinada con los recursos y profesionales que intervienen con esta población y se prestan servicios propios del distrito. Los servicios más destacados son:

-Centros de Día. Dos centros en el distrito, con niños y niñas de tres a doce años, ofreciendo atención y cuidado desde que finaliza la jornada en el colegio hasta que finaliza la jornada laboral de los progenitores, apoyando la conciliación familiar y laboral y evitando la aparición de factores de riesgo que la ausencia prolongada de padres y madres pueda ocasionar.
Desde los Centros de Día se trabaja de manera directa o indirecta en el desarrollo de habilidades sociales, adquisición de valores, normas, límites y respeto mutuo.
Las plazas han quedado cubiertas en su totalidad.

-Servicio de Apoyo a Familias con Menores (SAF, ofrece atención en el propio domicilio, realiza acompañamiento al colegio, cuidado y supervisión de aseo personal y preparación de comida a través de la figura del auxiliar domiciliario, incluido un apoyo en las tareas educativas. La atención y horario se ha realizado según propuestas con las familias.

-Campamentos urbanos, se realizan durante las vacaciones escolares de los menores de 4 a 12 años, Se desea que sean lugares de encuentro lúdicos con actividades de piscina, visita a museos o excursiones.
Durante el mes de julio se realizó un campamento urbano para adolescentes de 13 a 16 años.

-Servicio de Tutorización domiciliaria y apoyo escolar a familias en riesgo de exclusión social del distrito.

El objeto del proyecto fue la prevención de situaciones de riesgo de exclusión social actuando sobre las situaciones de absentismo escolar desde un abordaje psicopedagógico-educativo que incida en la prevención.
También se dio cobertura a necesidades de intervenciones grupales planteadas por los centros escolares.

-Servicio de apoyo para la integración de menores en entorno socioeducativo.

Durante 2023 se mantuvo la perspectiva comunitaria de este proyecto con el objetivo de incidir en la prevención de situaciones de riesgo de exclusión social y trabajar en la integración apoyando a las familias en situación de mayor vulnerabilidad. El proyecto también mejoró la convivencia en las aulas de los centros escolares.

Las actividades más significativas fueron:
-Apoyo del tránsito del alumnado de sexto de primaria a la ESO
-Apoyo a la atención psicopedagógica colaborando en las aulas con docentes, familias y alumnos en función de las necesidades sentidas.

MEMORIA GENERAL DEL PROGRAMA

-Servicio de Promoción y Animación Socio juvenil.

Servicio que ha promovido la animación socio juvenil fomentando entre la población de jóvenes, espacialmente en aquellos que por sus circunstancias familiares y sociales se encuentran en situación de mayor vulnerabilidad, su desarrollo integral, desde la participación en un ocio saludable y estructurado y en la construcción de espacios de convivencia.
Se desarrolló con actividades lúdicas, talleres y estudio.

- Campamentos rurales, dirigidos a menores entre 8 y 16 años. Con destinos en zonas rurales y servicio de pernocta. Experiencia de convivencia, buenos hábitos y saludables y actividades en plena naturaleza. Las plazas se completaron.

- Ayudas económicas. En 2023 se continuarán gestionando estas ayudas, que suponen un elemento fundamental en el trabajo de los trabajadores y trabajadoras sociales.
Las ayudas económicas no son ni deben convertirse en un fin en sí mismas, sino que se entienden como un elemento más de la intervención social con las familias, enmarcadas dentro de los diseños de intervención social.
Pretenden garantizar la cobertura de necesidades básicas, de comedor escolar y de escuelas infantiles.
Relevancia tienen la modalidad de ayuda económica de Tarjeta Familia, el número de ayudas descendió por estar vinculadas a una necesidad y requisitos que no se cumplían.

Un segundo objetivo para el año 2023 fue atender a las familias y menores en situación de riesgo social mediante programas de intervención psicosocial.

- Equipo de Trabajo de Menores y Familia (ETMF). Se continuó con reuniones semanales, excepto las semanas que tenga lugar la -Comisión de Apoyo Familiar.
Se trata de una actuación consolidad en todos los distritos, consistente en reuniones de un equipo multidisciplinar para valoración de nuevos casos y seguimientos de aquellos que ya son intervenidos en Servicios Sociales, y que afectan a situaciones familiares problemáticas en la que se cuenta con menores.

- Centro de Atención a la Infancia (CAI 7). Como recurso de Servicios Sociales especializado, se ha trabajado en estrecha coordinación para la valoración de situaciones de riesgo y desprotección de los menores, en el tratamiento familiar especializado, en la prevención del maltrato y como servicio que brinda soporte técnico a todos los profesionales que intervienen en cada caso.
Programa de Apoyo al Empleo a menores en riesgo de exclusión con actuaciones orientadas al apoyo socioeducativo, de tránsito a la vida adulta, de adolescentes progenitores, de prevención de la violencia y de apoyo pre laboral. Las actuaciones son individuales, familiares y grupales.

El indicador de menores absentistas se refiere a aquellos casos que tienen intervención social, el programa absentismo pertenece al servicio de Educación.
Es necesario reducir al máximo los niveles de absentismo escolar, por ser uno de los factores que desembocan en situaciones de desigualdad social por las repercusiones que implica en cuanto al retraso de aprendizaje, fracaso escolar o abandono de la enseñanza, si bien hay que tener en cuenta que es la familia que se encuentra en Servicios Sociales con una intervención social admitida.

- Servicio de Educación Social. Se trata de un servicio de gran implantación y repercusión en las intervenciones sociales con las familias.

Los educadores sociales intervienen con las familias del distrito de manera paralela y en coordinación con los Trabajadores Sociales del Centro de Servicios Sociales. Se busca el asesoramiento a las familias sobre crianza y educación de los hijos, sobre derechos y recursos sociales, educativos, sanitarios, de ocio, etc.

Se continuó trabajando en la mejora de la convivencia familiar y disminución de los problemas relacionales, con el objetivo final de favorecer el desarrollo y bienestar personal de todos los miembros de la unidad familiar.
El servicio se dirige a todos los menores de 18 años y sus familias con el objeto de mejorar las dinámicas relacionales.

- El Centro de Apoyo a las Familias (CAF), es un dispositivo interdisciplinar y especializado que apoya en el desempeño de las funciones parentales, con el que se continúan realizando las derivaciones y coordinaciones oportunas, pues se dan casos de intervención compartida.

MEMORIA GENERAL DEL PROGRAMA

Por último, se ha dado apoyo y seguimiento a las actuaciones enmarcadas en el Consejo Local de Atención a la Infancia y Adolescencia del distrito. Con una mesa de trabajo de Salud Mental Infanto-juvenil.

El programa ha contado con un crédito definitivo de 401.776 euros.

Este crédito se ha distribuido según la clasificación económica en: 325.422 euros a capítulo 2, "Gasto corriente en bienes y servicios" con un grado de ejecución en este capítulo del 78,2%; 76.355 euros se destinaron al capítulo 4 (otras transferencias a familias) con una ejecución del 83,4%.

OBJETIVOS / INDICADORES DE GESTIÓN

1. **APOYAR A LAS FAMILIAS DEL DISTRITO EN LA CRIANZA Y EDUCACIÓN DE SUS HIJOS/AS MEDIANTE PRESTACIONES DE CARÁCTER SOCIAL Y EDUCATIVO QUE PROMUEVAN SU DESARROLLO INTEGRAL Y FAVOREZCAN LA CONCILIACIÓN DE LA VIDA LABORAL Y FAMILIAR.**

-Centros de Día. Dos centros en el distrito, con niños y niñas de tres a doce años, ofreciendo atención y cuidado desde que finaliza la jornada en el colegio hasta que finaliza la jornada laboral de los progenitores, apoyando la conciliación familiar y laboral y evitando la aparición de factores de riesgo que la ausencia prolongada de padres y madres pueda ocasionar.
Las plazas han quedado cubiertas en su totalidad, si existía una baja, se cubría de forma inmediata.

-El Servicio de Apoyo a Familias con Menores (SAF) ofrece atención en el propio domicilio, realiza acompañamiento al colegio, cuidado y supervisión de aseo personal y preparación de comida a través de la figura del auxiliar domiciliario, incluido un apoyo en las tareas educativas. La atención y horario se ha realizado según propuestas con las familias.
El descenso en el número de niñas se debe a que las familias no han necesitado ese servicio, podemos continuar con el mismo e incluso ampliar.
-Campamentos urbanos, se realizan durante las vacaciones escolares de los menores de 4 a 12 años, Se desea que sean lugares de encuentro lúdicos con actividades de piscina, visita a museos o excursiones.
Durante el mes de julio se realizó un campamento urbano para adolescentes de 13 a 16 años.
En ambos casos las plazas se llenan, en cuanto hay bajas se completan de forma inmediata.

-Campamentos rurales, dirigidos a menores entre 8 y 16 años. Con destinos en zonas rurales y servicio de pernocta. Experiencia de convivencia, buenos hábitos y saludables y actividades en plena naturaleza. Las plazas se completaron. Es una buena forma de estar de forma saludable haciendo actividades que no se realizarían de otra forma.

-Ayudas económicas. En 2023 se continuaron gestionando estas ayudas, que suponen un elemento fundamental en el trabajo de los trabajadores y trabajadoras sociales. Las ayudas económicas no son ni deben convertirse en un fin en sí mismas, sino que se entienden como un elemento más de la intervención social con las familias, enmarcadas dentro de los diseños de intervención social.

Pretenden garantizar la cobertura de necesidades básicas, de comedor escolar y de escuelas infantiles. Las dos últimas son un apoyo necesario al padre o madre y al menor que come de una forma adecuada. Relevancia tienen la modalidad de ayuda económica de Tarjeta Familia, son las ayudas económicas para necesidades básicas, el usuario tiene una tarjeta como modalidad de pago. El número de ayudas descendió, fundamentalmente por no tener una necesidad la persona demandante o por no cumplir requisitos.

1.Información, valoración y seguimiento sobre los recursos de atención a la conciliación familiar, centros de día.

La previsión del número de niños y niñas en los centros de día se basaba en la movilidad que había en la participación; los datos de este año significan que se ha estabilizado esa asistencia y que asisten de forma continuada, debido en gran parte a la necesidad de conciliación familiar.

Se han cumplido todos los indicadores previstos en este objetivo a excepción de los atendidos en centros de día debido a que antes tenía mucha variación en la participación; sin embargo, ahora se ha estabilizado la asistencia de forma continuada.

OBJETIVOS / INDICADORES DE GESTIÓN

2.Valoración, gestión y seguimiento de las ayudas económicas solicitadas.

Las ayudas económicas han descendido de manera significativa, ha descendido la demanda y ha descendido la concesión, debido a incorporación al mundo laboral, al aumento de perceptores de Ingreso Mínimo Vital y por no cumplir requisitos para la concesión de las mismas.

3.Valoración, gestión y seguimiento del servicio de ayuda a domicilio a familias.

El servicio se presta frente a la demanda existente.

4.Valoración, gestión y seguimiento de plazas concertadas en escuelas infantiles del distrito, para menores en situación de riesgo social.

Las plazas de escuelas infantiles públicas cubren las necesidades, las ayudas son para aquellas familias que no han tenido acceso a las anteriores o situaciones sobrevenidas, como trabajo, traslado de distrito, etc.

5.Información, valoración y seguimiento de plazas de campamentos urbanos y campamentos de verano.

En estas cifras actuales se recogen los niños, niñas y adolescentes que según oferta y periodos acuden a los campamentos urbanos en época vacacional y rurales en época estival.

En los beneficiarios de campamentos cabe indicar que en la previsión (año 2022) se referenciaba las plazas por cada período de campamento; los datos que se recogen son el número total de niños que han asistido.

INDICADOR	MAGNITUD	PREVISIÓN	REALIZADO
NIÑOS ATENDIDOS EN CENTROS DE DÍA	NÚMERO	117	46
USUARIOS ATENDIDOS EN AYUDA A DOMICILIO PARA MENORES Y FAMILIA	NÚMERO	13	14
HORAS MENSUALES DE AYUDA A DOMICILIO	RATIO	21	13
BENEFICIARIOS AYUDAS ECONOMIC NEC BÁSICAS	NÚMERO	170	44
BENEFICIARIOS DE AYUDAS ECONÓMICAS PARA ESCUELAS INFANTILES	NÚMERO	10	3
BENEFICIARIOS DE AYUDAS ECONÓMICAS PARA COMEDOR ESCOLAR	NÚMERO	20	16
NIÑAS ATENDIDAS EN CENTROS DE DÍA	NÚMERO	113	40
USUARIAS ATENDIDAS EN AYUDA A DOMICILIO PARA MENORES Y FAMILIA	NÚMERO	41	17
BENEFICIARIAS DE AYUDAS ECONÓMICAS PARA NECESIDADES BÁSICAS	NÚMERO	265	201
BENEFICIARIAS DE AYUDAS ECONÓMICAS PARA ESCUELAS INFANTILES	NÚMERO	5	3
BENEFICIARIAS DE AYUDAS ECONÓMICAS PARA COMEDOR ESCOLAR	NÚMERO	18	21
BENEFICIARIAS CAMPAMENTOS	NÚMERO	44	338
BENEFICIARIOS CAMPAMENTOS	NÚMERO	50	372

2. ATENDER A FAMILIAS Y MENORES EN SITUACIÓN DE RIESGO SOCIAL MEDIANTE PROGRAMAS DE INTERVENCIÓN PSICOSOCIAL.

-Equipo de Trabajo de Menores y Familia (ETMF). Se continuó con reuniones semanales, excepto las semanas que tenga lugar la Comisión de Apoyo Familiar.

Se trata de una actuación consolidada en todos los distritos, consistente en reuniones de un equipo multidisciplinar para valoración de nuevos casos y seguimientos de aquellos que ya son intervenidos en Servicios Sociales, y que afectan a situaciones familiares problemáticas en la que se cuenta con menores. Se mantiene el número de casos en Servicios Sociales, son derivados al Centro de Atención a la Infancia las situaciones más graves.

-Centro de Atención a la Infancia (CAI 7). Como recurso de Servicios Sociales especializado, se ha trabajado en estrecha coordinación para la valoración de situaciones de riesgo y desprotección de los menores, en el tratamiento familiar especializado, en la prevención del maltrato y como servicio que brinda soporte técnico a todos los profesionales que intervienen en cada caso.

OBJETIVOS / INDICADORES DE GESTIÓN

-Programa de Apoyo al Empleo a menores en riesgo de exclusión con actuaciones orientadas al apoyo socioeducativo, de tránsito a la vida adulta, de adolescentes progenitores, de prevención de la violencia y de apoyo pre laboral. Las actuaciones son individuales, familiares y grupales. Es un programa muy valorado por las familias, adolescentes y los técnicos que intervienen con ellos.

El indicador de menores absentistas se refiere a aquellos casos que tienen intervención social, el programa absentismo pertenece al servicio de educación.

Es necesario reducir al máximo los niveles de absentismo escolar, por ser uno de los factores que desembocan en situaciones de desigualdad social por las repercusiones que implica en cuanto al retraso de aprendizaje, fracaso escolar o abandono de la enseñanza, si bien hay que tener en cuenta que es la familia que se encuentra en Servicios Sociales con una intervención social admitida.

Si la familia no desea acudir a Servicios Sociales, es el departamento de Educación del distrito quien debe tomar las medidas con sus recursos.

-Servicio de Educación Social. Se trata de un servicio de gran implantación y repercusión en las intervenciones sociales con las familias.
Los educadores sociales intervienen con las familias del distrito de manera paralela y en coordinación con los trabajadores sociales del Centro de Servicios Sociales. Se busca el asesoramiento a las familias sobre crianza y educación de los hijos, sobre derechos y recursos sociales, educativos, sanitarios, de ocio, etc.

Se continuó trabajando en la mejora de la convivencia familiar y disminución de los problemas relacionales, con el objetivo final de favorecer el desarrollo y bienestar personal de todos los miembros de la unidad familiar.

El servicio se dirige a todos los menores de 18 años y sus familias con el objeto de mejorar las dinámicas relacionales.

-El Centro de Apoyo a las Familias (CAF), es un dispositivo interdisciplinar y especializado que apoya en el desempeño de las funciones parentales, con el que se continúan realizando las derivaciones y coordinaciones oportunas, pues se dan casos de intervención compartida.
Es un servicio especializado de familia, con acceso directo de la familia que lo desee. Servicios Sociales mantiene una relación con el centro en aquellos casos que son derivados por una u otra parte.

1.Detección, valoración e intervención social y educativa con niños, niñas y adolescentes en riesgo de exclusión social:

Los casos derivados al Centro Atención a la Familia son casos cada vez más graves que necesitan una intervención muy especializada y prolongada en el tiempo, el Programa de Familia Servicios Sociales del distrito ha asumido la intervención de casos en situación de riesgo moderado que anteriormente eran derivados a CAI.

2.Planificación, gestión y supervisión de los programas de apoyo social para niños, niñas y adolescentes en situación de riesgo.

No fue necesario el servicio de ayudas económicas en riesgo de exclusión

3.Coordinación con agentes e instituciones competentes que intervienen con menores niños, niñas y adolescentes en situación de riesgo.

Con la Renta Mínima de Inserción era obligatorio el seguimiento del absentismo por parte de Servicios Sociales, que además tenía la potestad de sancionar a las familias. Tras la aparición del Ingreso Mínimo Vital, desaparece esta función de los Servicios Sociales, las familias deben de acudir de forma voluntaria a la intervención social.

4.Actuación en materia de acompañamiento, apoyo y asesoramiento a los menores y sus familias.

En cuanto al servicio de apoyo y asesoramiento a mujeres y hombres en el entorno educativo, se han superado ampliamente las previsiones anuales, teniendo en cuenta que este proyecto también terminó en el mes de junio de 2023 y que tan sólo se pudo prestar durante los primeros 6 meses del año 2023, si bien el servicio se centró en la atención personal y no grupal.

OBJETIVOS / INDICADORES DE GESTIÓN

5.Planificación gestión e intervención en apoyo escolar a domicilio.

Estas actividades finalizaron el 30 de junio, con una previsión más alta al resultado obtenido, el rechazo de las familias a una organización y planificación educativa en el domicilio. El absentismo pasa a ser competencia de educación.

6.Promoción y animación socio-juvenil para un ocio saludable y la construcción de espacios.

En lo relativo a la participación de hombres y mujeres del servicio de promoción y animación socio juvenil, no se ha alcanzado la previsión anual debido a que el proyecto concluyó en el mes de junio de 2023. Se trata de un servicio de acceso libre para menores de 10 a 17 años en el que se desarrollaban actividades de ocio y tiempo libre, asesoramiento, sala de estudio, etc.

A partir del mes de junio/julio de 2023, se valoró la necesidad que desde el Servicio de Mediación, se comenzara a realizar intervención con menores que participaban en los proyectos descritos anteriormente, la intensidad de la misma es inferior, al no ser un servicio exclusivo para esta población, pero con buenos resultados en la captación e intervención.

No ha habido servicio de tutorización a domicilio porque el servicio finalizó en el mes de junio, ni seguimiento de niños absentistas debido a que el absentismo es competencia del departamento de educación. En Servicios Sociales, el absentismo se trata sólo cuando las familias están en intervención social que han disminuido.

INDICADOR	MAGNITUD	PREVISIÓN	REALIZADO
FAMILIAS DERIVADAS A CENTROS DE ATENCIÓN A LA INFANCIA	NÚMERO	75	65
REUNIONES EQUIPOS TÉCNICOS DE MENORES Y FAMILIA	NÚMERO	37	35
BENEFICIARAS AYUDAS ECON. MENORES EN RIESGO EXCLUSIÓN	NÚMERO	5	0
BENEFICIARIOS AYUDAS ECONOMÓMICAS MENORES EN RIESGO EXCLUSIÓN	NÚMERO	5	0
NIÑAS ATENDIDAS PROG.APOYO RIESGO EXCL. SOCIAL	NÚMERO	24	38
NIÑOS ABSENTISTAS EN SEGUIMIENTO	NÚMERO	70	26
NIÑOS ATENDIDOS PROG.APOYO EMPLEO RIESGO EXC. SOCIAL	NÚMERO	40	58
MENORES Y ADOLESCENT. HOMBRES ATENDIDOS SERV. EDUC. SOCIAL	NÚMERO	160	121
MENORES Y ADOLESCENT. MUJERES ATENDIDOS SERV. EDUC.SOCIAL	NÚMERO	143	91
NIÑAS ABSENTISTAS EN SEGUIMIENTO	NÚMERO	75	23
NIÑOS VALORADOS EN EQUIPOS TRABAJO MENORES-FAMILIA	NÚMERO	64	68
NIÑAS VALORADAS EN EQUIPOS TRABAJO MENORES-FAMILIA	NÚMERO	69	57
MENORES HOMBRES EN APOYO Y ASESORAMIENTO EN ENTORNO EDUCATIVO	NÚMERO	100	188
MENORES MUJERES EN APOYO Y ASESORAMIENTO EN ENTORNO EDUCATIVO	NÚMERO	100	167
MENORES HOMBRES SERVICIO TUTORIZACION A DOMICILIO	NÚMERO	80	27
MENORES MUJERES SERVICIO TUTORIZACION A DOMICILIO	NÚMERO	80	10
MENORES HOMBRE SERVICIO PROMOCIÓN Y ANIMACIÓN SOCIO JUVENIL Y OCIO	NÚMERO	120	107
MENORES MUJERES SERVICIO PROMOCIÓN Y ANIMACIÓN SOCIO JUVENIL	NÚMERO	120	112

CENTRO: 001 AYUNTAMIENTO DE MADRID

SECCIÓN: 214 DISTRITO DE MORATALAZ

PROGRAMA: 23103 MAYORES

RESPONSABLE PROGRAMA: COORDINADOR/A DEL DISTRITO DE MORATALAZ

MEMORIA GENERAL DEL PROGRAMA

La población de personas mayores de 65 años, continúa siendo la más numerosa sobre la población total.

A esta población se proporcionan prestaciones técnicas, materiales y económicas a nivel preventivo y asistencial. Se trabaja a nivel individual, grupal y comunitario. Especial importancia las actuaciones orientadas a facilitar las relaciones interpersonales que evitan situaciones de aislamiento.

Uno de los objetivos a lograr es garantizar la atención de las necesidades de la población mayor del distrito en su propio entorno social

Mediante el servicio de ayuda a domicilio en la modalidad de auxiliar de hogar se ha proporcionado atención personal y/o doméstica para cuestiones relacionadas con la higiene personal, movilización, acompañamientos, limpieza de la vivienda o preparación de comidas entre otras.

A través de la teleasistencia domiciliaria, se ha ofrecido un servicio de atención continuada, 24 horas al día durante todos los días del año. Se atiende a demanda de los interesados y sus familias, las situaciones de necesidad social o emergencia.

Para aquellos mayores dependientes para la preparación de comidas por diversas circunstancias, que vivan solas o carezcan de apoyos familiares, se presta el servicio de comida a domicilio, que este año ha tenido un gran incremento, en hombres y mujeres.

Todos los ejercicios se tramitan ayudas económicas para acondicionamiento geriátrico en las viviendas de aquellos mayores que presenten limitaciones de movilidad. Se busca apoyar en el desarrollo de las actividades básicas de la vida diaria, y, por tanto, el normal desenvolvimiento en la vivienda. Pero las personas mayores son reacias a realizar obras en el domicilio, por lo que no hay demanda significativa.
Se incluye el indicador de prestaciones de ayudas económicas, bien en modalidad de Tarjeta Familia o bien otro tipo de ayudas económicas: residencia, gastos de comunidad, servicios básicos. Con una demanda baja.
Se mantiene el objetivo de potenciar la participación de las personas mayores en la vida social y prevenir su deterioro físico y psíquico.

Son evidentes las consecuencias de esta crisis sanitaria en cuanto a las relaciones sociales. Y es en este punto donde adquieren especial protagonismo los tres centros municipales de mayores con que cuenta el distrito, como herramientas para compensar esta problemática.

Entendidos como equipamientos de Servicios Sociales no residenciales destinados a promover la convivencia de los mayores propiciando la participación y la integración social.

Los tres Centros Municipales de Mayores: Moratalaz, Isaac Rabín y Nicanor Barroso atienden a socias y socios, con una utilización de los Centros muy alta.
Se ofrecen multitud de actividades y servicios, entre los que se encuentran servicios de animación socio cultural, cafetería-comedor, peluquería, fisioterapia preventiva, talleres manuales, culturales y de ejercicio físico, actividades de ocio y de turismo, o diferentes semanas y jornadas temáticas (como la semana del mayor o de la movilidad, el día de los abuelos, del voluntario, Carnaval, San Isidro, etc.).
Para el año 2023 se intentaba aumentar el número de participantes en todas las actividades, las personas mayores volvieron a los centros de mayores de una forma muy escalonada. El resultado ha sido más alto de lo previsto: las actividades de talleres, visitas culturales, excursiones, en resumen, la participación y asistencia ha crecido y se valora muy positivamente.
Durante 2023 se aumentaron las actividades y talleres en el manejo de las tecnologías.

MEMORIA GENERAL DEL PROGRAMA

Actuaciones previstas a desarrollar:

Seguimiento y acompañamientos psicosocial individual
Seguimiento grupal de los mayores que participan en talleres
Semana del Mayor
Taller de gimnasia, yoga y tai-chi, Pilates.
Rutas por el barrio

Taller de letras
Taller de creatividad
Actividades conmemorativas de fechas señaladas
Tutoriales tecnológicos. Informática básica y avanzada.
Grupo de Inglés, francés.
Taller de literatura.
Taller encuadernación.
Grupo de igualdad
Taller de fotografía
Taller de historia.
Taller de Educación y conocimiento.
Taller de marquetería y electricidad.

Taller intergeneracional de San Isidro.
Semana de los mayores
Semana de la mujer.
Día del Libro.
Fiestas de Navidad.

Excursiones a realizadas en la Comunidad de Madrid o en provincias limítrofes.
Salidas culturales en la ciudad de Madrid: exposiciones, museos, teatro, cabalgata de Reyes, luces en Navidad.

En 2023 se tramitaron ayudas económicas de comedor de mayores para aquellos casos que lo requieran, al objeto de garantizar la adecuada alimentación de los usuarios que presenten situaciones de dificultad económica, precariedad o ausencia de apoyos socio familiares o riesgo de asilamiento.

El tercer objetivo que se persigue desde el programa es apoyar a las familias cuidadoras para prevenir situaciones de riesgo para las personas mayores.
Se trabajó a través del Programa "Cuidar a Quienes Cuidan". Se trata de una actividad psicoterapéutica y educativa destinada a personas cuidadoras (familiares) de una persona mayor dependiente o a las personas mayores que atienden a una persona dependiente menor de 65 años. El aumento de participantes se debió a que se impartieron más actividad grupal en el año.

Asimismo, desde el Programa "Respiro Familiar Fin de Semana", se articularon actividades durante los sábados y domingos, en régimen diurno, que permite a los cuidadores disfrutar de un espacio y tiempo de descanso.

El cuarto objetivo del programa consiste en atender a las personas mayores del distrito con demencia o con deterioro funcional, relacional o cognitivo mediante la utilización de los Centros de Día.

Los centros de día de mayores, prestan atención psico-social, preventiva y rehabilitadora para compensar la pérdida de autonomía. El objetivo es retrasar la institucionalización y facilitar la permanencia de nuestros mayores en el distrito.
Los centros tienen tipologías de plazas diferenciadas para enfermos de Alzheimer y otras demencias, y para mayores con limitaciones de tipo físico o de movilidad.
En el distrito se cuenta con tres centros de día cuyo edificio es compartido con los de la Comunidad de Madrid.

El programa ha llevado a cabo actuaciones orientadas al cumplimiento de un quinto objetivo: favorecer alternativas de convivencia para las personas mayores que no pueden permanecer en su domicilio mediante la gestión de solicitudes para alojamientos alternativos.

MEMORIA GENERAL DEL PROGRAMA

Gestión de solicitudes para alojamientos alternativos, tales como pisos y apartamentos tutelados

Se gestionaron solicitudes para alojamientos alternativos, tales como pisos y apartamentos tutelados y también solicitudes de plazas en residencias públicas de la Comunidad de Madrid a través de las correspondientes valoraciones de situación de dependencia.

Cabe señalar en este apartado, que continúa tramitándose las solicitudes de estancia temporal en residencia de mayores para todas aquellas personas que lo soliciten, y que cumplan los requisitos establecidos. Estas estancias temporales permiten a los mayores cubrir sus necesidades socio sanitarias con carácter temporal cuando por diferentes circunstancias, durante un periodo de dos meses, no pueden permanecer en sus domicilios. Estos trámites se desarrollan en coordinación con el equipo de trabajadoras sociales del Hospital de referencia, el H.G.U.G. Marañón.

Desde el distrito, se continúa trabajando en consonancia con la estrategia ante la soledad no deseada en las personas mayores, cuyo proyecto se impulsa desde la Dirección General de Mayores. Proyecto Simeón.

Por último, se continuó trabajando en el desarrollo de las reuniones del Equipo de Prevención y Atención a los Mayores de Moratalaz (EPAMM).
Se trata de un espacio de valoración técnica e interdisciplinar de las situaciones de dificultad, riesgo o aislamiento en que se encuentran los mayores del distrito.
Las reuniones tienen periodicidad mensual, y asisten como miembros permanentes los trabajadores sociales asignadas a cada caso y la trabajadora social responsable del programa de mayores. Son convocados también los profesionales de los distintos servicios y recursos que estén implicados en cada una de las situaciones a valorar (personal de servicio de ayuda a domicilio, de teleasistencia, de centros de día, de centros de mayores, de centro de salud, de mesa de vulnerabilidad del Área, de salud mental, del hospital de referencia o de cualquier entidad que pueda aportar información relevante.)

El programa ha contado con un crédito definitivo de 6.863.938 euros.
Este crédito se ha distribuido según la clasificación económica en 6.796.489 euros a capítulo 2, "Gastos corrientes en bienes y servicios". Con un desglose en "Servicio de Ayuda a Domicilio de 6.323.255 euros y un nivel de ejecución de 98,2%; "Otros trabajos realizados por empresas de 462.934 euros con un nivel de ejecución del 93,1%; 1.500 euros a "Otros suministros", con un nivel de ejecución del 68,4 %; "Transportes", con 6.000 euros, con un nivel de ejecución del 93,3% y "Otros gastos diversos", con 2.000 euros, con un nivel de ejecución del 21,2%.

Se dotó con 47.847,47 euros el capítulo 4 "Transferencias corrientes", presentando un grado de ejecución del 62,2%.

En "Transferencias de capital a familias" (adaptaciones geriátricas) se asignaron 2.095 euros (capítulo 7), con un nivel de ejecución del 100 %.

17.507 euros se destinaron al capítulo 6, "Inversiones reales" con una ejecución del 96,6%.

OBJETIVOS / INDICADORES DE GESTIÓN

1. GARANTIZAR LA ATENCIÓN DE LAS NECESIDADES DE LA POBLACIÓN MAYOR DEL DISTRITO EN SU PROPIO ENTORNO SOCIAL.

Todos los servicios siguientes se han prestado según necesidades de las personas solicitantes y se tramitan:

-Mediante el servicio de ayuda a domicilio en la modalidad de auxiliar de hogar se ha proporcionado atención personal y/o doméstica para cuestiones relacionadas con la higiene personal, movilización, acompañamientos, limpieza de la vivienda o preparación de comidas entre otras.

-A través de la teleasistencia domiciliaria, se ha ofrecido un servicio de atención continuada, 24 horas al día durante todos los días del año. Se atiende a demanda de los interesados y sus familias, las situaciones de necesidad social o emergencia.

OBJETIVOS / INDICADORES DE GESTIÓN

-Para aquellos mayores dependientes para la preparación de comidas por diversas circunstancias, que vivan solas o carezcan de apoyos familiares, se presta el servicio de comida a domicilio, que este año ha tenido un gran incremento, en hombres y mujeres, no se ha había tenido nunca, y se valorarán las causas, sin incidir en el número de comidas al ser a demanda de los usuarios y usuarias.

-Todos los años se tramitan ayudas económicas para acondicionamiento geriátrico en las viviendas de aquellos mayores que presenten limitaciones de movilidad. Se busca apoyar en el desarrollo de las actividades básicas de la vida diaria, y, por tanto, el normal desenvolvimiento en la vivienda. Promovemos este tipo de prestaciones, pero las personas mayores son reacias a realizar obras en el domicilio.

-Se incluye el indicador de prestaciones de ayudas económicas, bien en modalidad de Tarjeta Familia o bien otro tipo de ayudas económicas: residencia, gastos de comunidad, servicios básicos.

Se han llevado a cabo a través del distrito las siguientes actuaciones:

1.Difusión de los recursos municipales para la atención a las necesidades de los mayores.

Hay servicios que son conocidos por las personas mayores o familiares y acuden directamente a Servicios Sociales para informarse y solicitar, procede. En los centros de mayores se realizan periódicamente charlas informativas sobre prestaciones y servicios para personas mayores. Campañas, etc.

2.Gestion y prestación del servicio de ayuda a domicilio.

Se ha incrementado el número de solicitudes del servicio. Es una demanda creciente debido al aumento de la población mayor de 65 años, pero las valoraciones que se hacen en mayor parte son asistencia preventiva.

3.Gestión y prestación del servicio de teleasistencia.

En aumento constante, es una seguridad para los hombres y mujeres, con una ampliación de servicios muy valorada: geolocalización, caídas, etc.

4.Gestión y prestación del servicio de comidas a domicilio.

El resultado, lejos de la previsión, muestra una facilidad del servicio fundamentalmente para atender a muy variados menús conforme a patologías de las personas mayores.

5. Gestión y prestación de medios mecánicos para personas mayores con movilidad reducida (camas articuladas, sillas de ruedas, etc.

Un aumento en estas prestaciones, en su mayoría no definitivas, y por elección de vivir en el propio domicilio con apoyos externos.

6.Gestión y prestación de adaptaciones geriátricas en las viviendas de personas mayores.)

Se han cumplido e incrementado la previsión de todos los indicadores previstos en este objetivo.

7.Gestión de ayudas económicas.

Con una demanda baja. Las personas mayores suelen tener sus necesidades básicas cubierta, con ingresos que provienen de pensiones, también algunos mayores viven con familia en el domicilio y no necesitan de prestaciones económicas.

INDICADOR	MAGNITUD	PREVISIÓN	REALIZADO
PERSONAS MAYORES HOMBRES USUARUAS DEL SERVICIO DE AYUDA A DOMICILIO	NÚMERO	500	729
INDICE DE ATENCIÓN DOMICILIARIA A MAYORES DE 80 AÑOS	PORCENTAJE	85	82
SOLICITUD PRESTACIÓN SERV. AYUDA DOMICILIO PERSONAS MAYORES	NÚMERO	600	636
HORAS MENSUALES AYUDA A DOMICILIO POR DOMICILIO	NÚMERO	15	16
PERSONAS MAYORES HOMBRES DEL SERVICIO DE COMIDA DOMICILIO	NÚMERO	35	99

OBJETIVOS / INDICADORES DE GESTIÓN			
PERSONAS MAYORES HOMBRES USUARIOS SERVICIO DE LAVANDERÍA DOMICILIO	NÚMERO	2	3
HOMBRES BENEFICIARIOS DE AYUDAS PARA ADAPTACIONES GERIÁTRICAS	NÚMERO	6	1
AYUDAS TÉCNICAS PARA MOVILIDAD	NÚMERO	10	39
PERSONAS MAYORES MUJERES USUARIAS DEL SERVICIO DE AYUDA A ADOMICILIO	NÚMERO	2200	2531
PERSONAS MAYORES MUJERES USUARIAS SERVICIO DE COMIDA A DOMICILIO	NÚMERO	35	162
PERSONAS MAYORES MUJERES USUARIAS SERVICIO LAVANDERIÍ A DOMICILIO	NÚMERO	2	2
MUJERES BENEFICIARIAS DE AYUDAS PARA ADAPTACIONES GERIÁTRICAS	NÚMERO	4	2
PERONAS MAYORES HOMBRES USUARIOS DEL SERVICIO DE TELEASISTENCIA	NÚMERO	1600	1787
PERSONAS MAYORES MUJERES USUARIAS DEL SERVICIO DE TELEASISTENCIA	NÚMERO	4300	4794

2. POTENCIAR LA PARTICIPACIÓN DE LAS PERSONAS MAYORES EN LA VIDA SOCIAL Y PREVENIR SU DETERIORO FÍSICO Y PSÍQUICO.

Los tres Centros Municipales de Mayores: Moratalaz, Isaac Rabín y Nicanor Barroso atienden a socias y socios, con una utilización de los Centros muy alta.

Se ofrecen multitud de actividades y servicios, entre los que se encuentran servicios de animación socio cultural, cafetería-comedor, peluquería, fisioterapia preventiva, talleres manuales, culturales y de ejercicio físico, actividades de ocio y de turismo, o diferentes semanas y jornadas temáticas (como la semana del mayor o de la movilidad, el día de los abuelos, del voluntario, Carnaval, San Isidro, etc.).

Para el año 2023 se intentó aumentar el número de participantes en todas las actividades, las personas mayores habían regresado a los centros de mayores de una forma muy escalonada después de la pandemia. El resultado ha sido más alto de lo previsto: las actividades de talleres, visitas culturales, excursiones, en resumen, la participación y asistencia ha crecido y se valora muy positivamente.
Durante 2023 se aumentaron las actividades y talleres en el manejo de las tecnologías.

Se han llevado a cabo a través del distrito, las siguientes actuaciones:

1.Información y orientación sobre los servicios básicos que prestan los centros: tarjeta Madrid Mayor, podología, biblioteca y cafetería comedor.

La utilización de los tres centros de mayores es alta, el año 2023 supuso un retorno de los socios a los Centros, a cualquier actividad programada, una vez superada la pandemia COVID-19.
En los comedores hay disparidad en los Centros, siendo menor la demanda en el Centro más grande (Moratalaz) debido a que el ámbito de influencia tiene una población más baja de edad que en los otros dos Centros, es más utilizado servicio de cafetería.
Las ayudas económicas para comedor han bajado en su demanda, también hay que relacionar con la comodidad que supone la comida a domicilio y su número ha crecido.

2.Programación y desarrollo del programa de dinamización social: talleres, actividades participativas, actividades intergeneracionales, actividades lúdicas, etc., para los socios de los centros de mayores.

El aumento de las horas de talleres viene motivado porque se ha incrementado la actividad de informática debido a la necesidad de los mayores de actualizarse en todos los medios digitales y por la creación de nuevos talleres realizados por voluntarios.
Las actividades lúdicas, visitas culturales, reuniones informativas, etc. todo ha crecido de manera muy importante, por el propio interés de los socios.

3.Organización del voluntariado en los centros de mayores

El voluntariado tiene una actividad en los tres centros de 3744 horas/año. Es un complemento para las personas socias, la variedad de talleres: idiomas, historia, cultura general, teatro, electricidad, flamenco, macramé, etc. crea un ambiente y punto de encuentro muy valioso.

Todos los indicadores cumplen con lo previsto inicialmente. Cabe resaltar que el número de hombres participantes tanto en talleres como en excursiones sigue siendo menor al número de mujeres. El número

OBJETIVOS / INDICADORES DE GESTIÓN

de beneficiarios de ayudas de comedor ha sido inferior a lo previsto debido a que ha disminuido el número de solicitudes; por el mismo motivo, ha disminuido el número de comidas servidas.

INDICADOR	MAGNITUD	PREVISIÓN	REALIZADO
CENTROS DE MAYORES DEL DISTRITO	NÚMERO	3	3
SOCIOS DE LOS CENTROS DE MAYORES	NÚMERO	6300	6220
SOCIAS DE LOS CENTROS DE MAYORES	NÚMERO	10100	10639
GRADO DE UTILIZACIÓN DE LOS CENTROS DE MAYORES	NÚMERO	85	80
TALLERES DE ACTIVIDADES REALIZADOS	NÚMERO	6000	7694
PARTICIPANTES EN TALLERES HOMBRES	NÚMERO	1800	1156
PARTICIPANTES EN TALLERES MUJERES	NÚMERO	3500	5234
PARTICIPANTES HOMBRES EN EXCURSIONES Y VISITAS SOCIO-CULT	NÚMERO	1000	989
PARTICIPANTES MUJERES EN EXCURSIONES Y VISITAS SOCIO-CULT	NÚMERO	2800	2280
EXCURSIONES Y VISITAS SOCIO-CULTURALES	NÚMERO	160	111
VOLUNTARIOS EN LOS CENTROS DE MAYORES	NÚMERO	50	50
VOLUNTARIAS EN LOS CENTROS DE MAYORES	NÚMERO	60	55
BENEFICIARIOS DE AYUDAS PARA COMEDOR EN CENTROS DE MAYORES	NÚMERO	40	16
BENEFICIARIAS DE AYUDAS DE COMEDOR EN CENTRO DE MAYORES	NÚMERO	50	30
COMIDAS SERVIDAS EN LOS COMEDORES DE LOS CENTROS DE MAYORES	NÚMERO	50000	34020

3. APOYO A LAS FAMILIAS CUIDADORAS PARA PREVENIR SITUACIONES DE RIESGO PARA LAS PERSONAS MAYORES.

Se trata de una actividad psicoterapéutica y educativa destinada a personas cuidadoras (familiares) de una persona mayor dependiente o a las personas mayores que atienden a una persona dependiente menor de 65 años. El aumento de participantes, en parte se debió a que se impartieron más actividades grupales, pero el crecimiento obedece a otras situaciones que tenemos que valorar; se puede ampliar el número de actividades grupales.

Se han llevado a cabo las siguientes actuaciones:

1.Gestión del programa "Cuidando al cuidador".

El programa ha tenido oscilaciones en la participación durante años anteriores; este incremento en participantes demuestra que las personas mayores prefieren quedarse en casa, demuestra que las cuidadoras siguen siendo fundamentalmente mujeres y que ser cuidador es una labor que agota física y emocionalmente.

2. Gestión del programa "Respiro familiar-Fin de semana".

A demanda de las familias, siempre está ofertado.

El indicador 06, la intervención con mayores ha aumentado, por razones debidas a la pandemia COVID, hubo necesidad de apoyo psicológico para superar pérdidas, ahora nos encontramos con la denominada "Soledad no deseada". Las personas mayores tienen una esperanza de vida cada vez mayor y en ocasiones, son cónyuges que han sobrevivido al otro. También se trabaja en grupos pequeños (4 personas).

INDICADOR	MAGNITUD	PREVISIÓN	REALIZADO
PARTICIPANTES MUJERES EN EL PROGRAMA "CUIDANDO AL CUIDADOR"	NÚMERO	25	71
PARTICIPANTES HOMBRES EN EL PROGRAMA "CUIDANDO AL CUIDADOR"	NÚMERO	8	21
SESIONES GRUPALES DE LOS GRUPOS "CUIDANDO AL CUIDADOR"	HORAS	16	44
USUARIOS DEL PROGRAMA "RESPIRO FAMILIAR LOS FINES DE SEMANA"	NÚMERO	10	2
USUARIAS DEL PROGRAMA "RESPIRO FAMILIAR LOS FINES DE SEMANA"	NÚMERO	20	2
MAYORES CON APOYO PSICOLÓGICO	NÚMERO	80	266

OBJETIVOS / INDICADORES DE GESTIÓN

4. ATENDER A LAS PERSONAS MAYORES DEL DISTRITO CON DEMENCIA O CON DETERIORO FUNCIONAL, RELACIONAL O COGNITIVO MEDIANTE LA UTILIZACIÓN DE LOS CENTROS DE DÍA MUNICIPALES.

Este objetivo se cumple plenamente, los dos Centros de Dia de deterioro cognitivo y el Centro de día de deterioro físico, se encuentran con la máxima utilización. Es de indicar que también se pueden derivar usuarios o usuarias demandantes de este servicios otros distritos cercanos y viceversa.

Este objetivo se cumple plenamente, los dos centros de dia de deterioro cognitivo y uno de deterioro físico, se encuentran con la máxima utilización. Es de indicar que también se pueden derivar usuarios o usuarias demandantes de este servicio a otros distritos cercanos y viceversa.

INDICADOR	MAGNITUD	PREVISIÓN	REALIZADO
USUARIOS DE PLAZAS CON DE ALZHEIMER O DETERIORO COGNITIVO	NÚMERO	55	70
USUARIAS DE CENTRO DE USUARIOS DE PLAZAS CON DE ALZHEIMER O DETERIORO COGNITIVO	NÚMERO	80	141
USUARIOS DE CENTRO DE DÍA MAYORES CON DETERIORO FUNCIONAL O FÍSICO	NÚMERO	40	21
USUARIAS DE CENTRO DE DÍA MAYORES CON DETERIORO FUNCIONAL O FÍSICO	NÚMERO	115	64

5. FAVORECER ALTERNATIVAS DE CONVIVENCIA PARA LAS PERSONAS MAYORES QUE NO PUEDEN PERMANECER EN SU DOMICILIO MEDIANTE LA GESTIÓN DE SOLICITUDES PARA ALOJAMIENTOS ALTERNATIVOS.

No se dispone de pisos tutelados en el distrito, pero la demanda es muy baja. Las residencias son de la Comunidad de Madrid, las solicitudes de plazas para residentes válidos son muy bajas, los mayores prefieren estar en sus domicilios. Las plazas de residencia para no validos se gestionan a través de Dependencia, como un servicio más entre los servicios que se ofertan y el PIA (plan individual de atención) al que tiene una persona según el grado de dependencia que se le asigne.

Se han llevado a cabo las siguientes actuaciones en el distrito:

1.Valoración, gestión y seguimiento de las solicitudes de plazas en pisos tutelados, residencias de mayores de emergencia y para personas válidas.

La solicitud de pisos tutelados es una relación de persona sola y válida, pero que desea encontrarse de forma autónoma en un equipamiento con apoyo.

2.Gestión y control de las ayudas económicas concedidas.

Las ayudas económicas son de aquellas personas que se han encontrado en una situación de emergencia, por un deterioro mental o psíquico, problema físico, de forma que se hace cargo los Servicios Sociales del pago de residencia hasta tener una plaza de residencia pública.

Todos los indicadores cumplen con lo previsto inicialmente.

INDICADOR	MAGNITUD	PREVISIÓN	REALIZADO
MUJERES SOLICITANTES DE PLAZA EN PISOS TUTELADOS	NÚMERO	2	5
MUJERES SOLICITANTES DE PLAZA EN RESIDENCIAS DE LA COMUNIDAD DE MADRID	NÚMERO	30	39
HOMBRES SOLICITANTES DE PLAZA EN PISOS TUTELADOS	NÚMERO	2	4
HOMBRES SOLICITANTES DE PLAZA EN RESIDENCIAS DE LA COMUNIDAD DE MADRID	NÚMERO	30	29
HOMBRES SOLICITANTES DE AYUDAS ECONÓMICAS PAGO RESIDENCIAS	NÚMERO	4	2
MUJERES SOLICITANTES DE AYUDAS ECONÓMICAS PAGO RESIDENCIAS	NÚMERO	4	1

CENTRO: 001 AYUNTAMIENTO DE MADRID

SECCIÓN: 214 DISTRITO DE MORATALAZ

PROGRAMA: 23106 SERVICIOS SOCIALES Y EMERGENCIA SOCIAL

RESPONSABLE PROGRAMA: COORDINADOR/A DEL DISTRITO DE MORATALAZ

MEMORIA GENERAL DEL PROGRAMA

Se configura en torno a prestaciones técnicas (trabajadoras sociales), económicas (ayudas para emergencia o prestación Renta Mínima de Inserción), materiales (ayuda a domicilio) y servicios de mediación en población. El Programa pretende garantizar la atención social a los ciudadanos en el Sistema Público de Servicios Sociales.

La atención llevada a cabo a través de las entrevistas con los trabajadores sociales que conforman la Primera Atención y la Unidad de Trabajo Social de Zona ha tenido un crecimiento debido a la incorporación de trabajadores sociales, con ello se ha disminuido la lista de espera a los ciudadanos, al disminuir el tiempo de espera también se reducen las citas canceladas por los usuarios.

Desde el Programa se busca prevenir situaciones de exclusión mediante prestaciones económicas y proyectos de inserción socio laboral.
Se realiza la valoración, gestión y el acompañamiento a aquellas personas y familias que son beneficiarios de la prestación Renta Mínima de Inserción. Un número cada vez menor debido a la implantación del Ingreso Mínimo Vital.

Las ayudas económicas por emergencia están destinadas al alquiler de la vivienda, compra de alimentos, adquisición de electrodomésticos y enseres de primera necesidad.

Se han realizado, según demanda de los usuarios que acuden al centro, un menor número del previsto. Esto es debido a la incorporación al mundo laboral (después de la pandemia); asimismo, para personas en exclusión social, cuentan con el Ingreso Mínimo Vital.

En el mes de junio se inició un servicio de mediación social y vecinal para el distrito.

Asimismo, desde el 1 de mayo al 30 septiembre se contó con un servicio dedicado a la mediación de conflictos entre usuarios de las piscinas municipales de Moratalaz y una mediación vecinal en horario nocturno en las zonas de ocio. Todo eso con el fin de mejorar las relaciones humanas y sociales entre vecinos con valores socioculturales diferentes.

En ambos casos, las actuaciones y los resultados podemos valorar como buenos. Es una labor continua para equilibrar desavenencias entre ciudadanos.

También participan en el trabajo social comunitario los adolescentes del distrito, teniendo un punto de encuentro con actividades y talleres que prevengan mediante ocio y tiempo libre saludable conductas disruptivas en la calle.

Dentro de este Programa se incluyen las actuaciones con hombres y mujeres que por su diversidad funcional o discapacidad, requieren del apoyo que se presta desde el servicio de ayuda domiciliaria.

Por otro lado, el programa responde a las necesidades de las personas sin hogar mediante la información y derivación a los recursos de alojamiento especializados, entre los que cabe destacar las coordinaciones con SAMUR-Social y con el Servicio de Apoyo a la Emergencia Residencia, (SAER), del Área de Gobierno.

El programa ha contado con un crédito definitivo, en capítulos 2, 4, 6 y 7, de 140.431 euros.

Este crédito se ha distribuido según la clasificación económica en 118.057 euros a capítulo 2, "Gastos corrientes en bienes y servicios" con un grado de ejecución en este capítulo del 100%;
17.238 euros se destinaron al capítulo 4, "Transferencias corrientes" con una ejecución del 99%; 5.000

MEMORIA GENERAL DEL PROGRAMA

euros se destinaron al capítulo 6, "Inversiones reales", con una ejecución del 98% y 135 euros al capítulo 7, "Transferencias de capital" con una ejecución del 100%.

OBJETIVOS / INDICADORES DE GESTIÓN

1. GARANTIZAR LA ATENCIÓN SOCIAL DE LA CIUDADANÍA EN EL SISTEMA PÚBLICO DE SERVICIOS SOCIALES.

La atención llevada a cabo a través de las entrevistas con los Trabajadores Sociales (TTSS) que conforman la Primera Atención y la Unidad de Trabajo Social de Zona ha tenido un crecimiento debido a la incorporación de trabajadores sociales, con ello se ha disminuido la lista de espera a los ciudadanos, al disminuir el tiempo de espera también se reducen las citas canceladas por los usuarios.

Se han realizado las siguientes actuaciones en el distrito:

1.Atención de las necesidades y demandas planteadas por la ciudadanía en los centros de servicios sociales, proporcionando información y orientación sobre derechos y recursos sociales existentes en respuesta a sus necesidades.

La atención ha aumentado debido a la incorporación de trabajadores sociales para atención a los ciudadanos con reducción de listas de espera.

2.Gestión y seguimiento de prestaciones sociales, tanto municipales como de la Comunidad de Madrid.

3.Seguimiento y apoyo personalizado de las personas y familias en proceso de atención social

Se cumplen todos los indicadores previstos en este objetivo. Afortunadamente disminuyen el número de casos urgentes

INDICADOR	MAGNITUD	PREVISIÓN	REALIZADO
HOMBRES ATENDIDOS UNIDADES TRABAJO SOCIAL 1ª ATENCIÓN	NÚMERO	1500	1598
CASOS URGENTES HOMBRES ATENDIDOS UNIDADES TRABAJO SOC.1ª ATENCIÓN	NÚMERO	30	20
ENTREVISTAS REALIZADAS EN UNIDADES TRABAJOS SOC. 1ªATENCIÓN	NÚMERO	5000	5405
UNIDADES FAMILIARES EN SEGUIMIENTO POR UNIDADES TRAB SOC ZONA	NÚMERO	6500	7338
ENTREVISTAS REALIZADAS EN UNIDADES TRABAJO SOCIAL ZONA	NÚMERO	9000	12244
MUJERES ATENDIDAS UNIDADES TRABAJO SOCIAL 1ª ATENCION	NÚMERO	2600	3846
CASOS URGENTES MUJERES ATENDIDAS UNIDADES TRABAJO SOC.1ª ATENCIÓN	NÚMERO	40	20

2. APOYAR LA INTEGRACIÓN SOCIAL DE LAS PERSONAS CON DIVERSIDAD FUNCIONAL Y SUS FAMILIARES PROPORCIONANDOLES LOS RECURSOS Y PRESTACIONES NECESARIAS.

Dentro de este programa se incluyen las actuaciones con hombres y mujeres que, por su diversidad funcional o discapacidad, requieren del apoyo que se presta desde el servicio de ayuda domiciliaria. La prestación se ha realizado según demanda de usuarios y usuarias.

De igual forma las ayudas económicas siempre se mantienen, ante la posibilidad de necesidades para las personas o sus domicilios.
Se han realizado en el distrito, las siguientes actuaciones,

1.Atención, valoración y gestión de las demandas de atención domiciliaria para personas con diversidad funcional.

La variante de los indicadores de hombre y mujeres con diversidad funcional se puede considerar admisible. Es sobre situación de personas, empeoramiento de su estado, etc. no es importante el no estar en consonancia el resultado con la previsión, la población con discapacidad es difícil de prever.

Se realiza desde las atenciones de los trabajadores sociales de zona.

OBJETIVOS / INDICADORES DE GESTIÓN

2.Gestión y prestación del servicio de ayuda a domicilio.

Se realiza desde las atenciones de los trabajadores sociales de zona.

3.Valoración, gestión y seguimiento de ayudas económicas.

INDICADOR	MAGNITUD	PREVISIÓN	REALIZADO
HOMBRES CON DIVERSIDAD FUNCIONAL CON SERV AYUDA DOMICILIO	NÚMERO	52	64
MEDIA HORAS MENSUALES AYUDA A DOMICILIO PERSONAS CON DIVERSIDAD FUNCIONAL	HORAS/PERS	20	19
MUJERES CON DIVERSIDAD FUNCIONAL CON SERV AYUDA DOMICILIO	NÚMERO	80	72
AYUDAS ECONÓMICAS HOMBRES CON DIVERSIDAD FUNCIONAL	NÚMERO	2	2
AYUDAS ECONÓMICAS MUJERES CON DIVERSIDAD FUNCIONAL	NÚMERO	2	2

3. PREVENIR SITUACIONES DE EXCLUSIÓN SOCIAL EXTREMA MEDIANTE PRESTACIONES ECONÓMICAS Y PROYECTOS DE INSERCIÓN SOCIOLABORAL.

Se realiza la valoración, gestión y el acompañamiento a aquellas personas y familias que son beneficiarios de la prestación Renta Mínima de Inserción. Un número cada vez menor debido a la implantación del Ingreso Mínimo Vital.

Se han llevado a cabo las siguientes actuaciones,

1.Valoración, gestión y acompañamiento social para personas incorporadas al programa de renta mínima de inserción.

Los bajos datos en el año 2023 coinciden con la relación de la prestación del Ingreso Mínimo Vital. El año 2022 había un número de perceptores (fundamentalmente mujeres) que tenían Renta Mínima de inserción de forma complementaria al IMV. En el año 2023 ya son perceptores de IMV en la totalidad de la prestación económica.

2.Valoración seguimiento y apoyo a las personas beneficiarias de ayudas económicas.

Las ayudas económicas, a cualquier sector de población, han disminuido, en este programa son personas de ambos sexos que se encuentran en alojamientos de acogida alternativos y no tienen ingresos económicos.

INDICADOR	MAGNITUD	PREVISIÓN	REALIZADO
PERCEPTORES DE LA RENTA MÍNIMA DE INSERCIÓN	NÚMERO	48	12
PERCEPTORAS DE LA RENTA MÍNIMA DE INSERCIÓN	NÚMERO	150	25
AYUDAS ECONÓMICAS BENEFICIARIOS HOMBRES	NÚMERO	20	10
AYUDAS ECONÓMICAS BENEFICIARIAS MUJERES	NÚMERO	30	8

4. ATENDER NECESIDADES DE LAS PERSONAS SIN HOGAR MEDIANTE LA INTERVENCIÓN SOCIAL Y LAS AYUDAS ECONÓMICAS QUE FAVOREZCAN SU INTEGRACIÓN SOCIAL.

El programa responde a las necesidades de las personas sin hogar mediante la información y derivación a los recursos de alojamiento especializados, entre los que cabe destacar las coordinaciones con SAMUR-Social y con el Servicio de Apoyo a la Emergencia Residencia, (SAER).

Se han realizado las actuaciones siguientes,

1.Información, orientación, valoración y seguimiento con los recursos específicos de la red de atención a personas sin hogar (rais, realidades, casi, etc.), para la intervención social

No existe derivación directa, está canalizado por el Servicio Puerta Abierta. Las personas sin hogar que viven en 2 asentamientos del distrito son valoradas e intervienen con ellos desde SAMUR Social.

2.Información y derivación a los recursos de alojamientos y centros de día para personas sin hogar.

OBJETIVOS / INDICADORES DE GESTIÓN

3.Valoración, gestión y seguimiento de las ayudas económicas y otras prestaciones gestionadas.

4.Valoración y acompañamiento socioeducativo en el programa de alojamientos alternativos.

Se apoya con ayudas económicas para que tengan una autonomía en el recurso.

Se cumplen todos los indicadores previstos en este objetivo salvo el de mujeres alojadas en albergues dado que desde Servicios Sociales no hay derivación directa dado que es una competencia de SAMUR-Social.

INDICADOR	MAGNITUD	PREVISIÓN	REALIZADO
HOMBRES SIN HOGAR ATENDIDOS	NÚMERO	15	11
HOMBRES SIN HOGAR DERIVADOS A SERV.ATENCIÓN SOC.ESPECIALIZADA	NÚMERO	14	10
HOMBRES SIN HOGAR ALOJADOS EN ALBERGUES Y CENTROS DE ACOGIDA	NÚMERO	8	6
HOMBRES ALOJADOS EN PENSIONES	NÚMERO	1	7
MUJERES SIN HOGAR ATENDIDAS	NÚMERO	4	5
MUJERES SIN HOGAR DERIVADAS A SERV.ATENCIÓN SOC. ESPECIALIZADA	NÚMERO	4	4
MUJERES SIN HOGAR ALOJADAS EN ALBERGUES Y CENTROS DE ACOGIDA	NÚMERO	4	1
MUJERES ALOJADAS EN PENSIÓN	NÚMERO	1	3

5. PREVENIR SITUACIONES DE NECESIDAD DEBIDO A LA CRISIS SOCIAL POR EL COVID-19 MEDIANTE PRESTACIONES ECONÓMICAS.

Las ayudas por emergencia destinadas al alquiler de la vivienda, compra de alimentos, adquisición de electrodomésticos y enseres de primera necesidad.

Se han llevado a cabo las siguientes actuaciones en el distrito,

1.Valoración, seguimiento y apoyo a las personas beneficiarias de tarjetas React, con Fondos Europeos.

Hay una demanda menor de ayudas económicas, las personas han vuelto a trabajar. Otro motivo a tener en cuenta es que el número de perceptores del Ingreso Mínimo Vital ha aumentado.

INDICADOR	MAGNITUD	PREVISIÓN	REALIZADO
AYUDAS ECONOMICAS BENEFICIARIOS HOMBRES	NÚMERO	60	18
AYUDAS ECONOMICAS BENEFICIARIOS MUJERES	NÚMERO	90	35

6. FOMENTO DE LA CONVIVENCIA Y MEDIACIÓN COMUNITARIA, NEGOCIACIÓN ARBITRAJE VECINAL

Se realiza a través del servicio de mediación social y vecinal en el distrito, dedicado a la mediación de conflictos entre usuarios de las piscinas municipales de Moratalaz y una mediación vecinal en horario nocturno en las zonas de ocio, con el fin de mejorar las relaciones humanas y sociales entre vecinos con valores socioculturales diferentes.

En ambos casos, las actuaciones y los resultados podemos valorar como buenos. Es una labor continua para equilibrar desavenencias entre ciudadanos.

También participan en el trabajo social comunitario, teniendo una actividad importante con adolescentes del distrito, al tener un punto de encuentro con actividades y talleres que prevengan mediante ocio y tiempo libre saludable conductas disruptivas en la calle.

Se realiza a través de las actuaciones siguientes,

1.Información y coordinación sobre los recursos del distrito.

2.Información valoración y seguimiento de usuarios en mediación social.

3.Información, valoración y seguimiento de los arbitrajes vecinales.

OBJETIVOS / INDICADORES DE GESTIÓN

4.Valoración, gestión y seguimiento de las sesiones grupales.

El servicio de mediación comenzó su andadura el 1 de junio de 2023, los datos previstos con los ejecutados a lo largo de 2023 tienen desfase con respeto a los previstos, dado que se habían valorado para un año completo de desarrollo del proyecto y éste comenzó a mediados de año. A ello, se sumó el periodo estival que retrasó su difusión y el inicio de algunas acciones previstas en el contrato.

Si atendemos al número de sesiones realizadas, algunos indicadores anuales, están muy por encima de la previsión inicial, teniendo en cuenta que se han ejecutado por encima del plazo previsto. Como Ejemplo: Sesiones técnicas de Trabajo Social Comunitario, previstas 20, realizadas 94. Otras están por encima de la media prevista, acciones grupales de trabajo social comunitario, previstas 75, ejecutadas 55. Sesiones grupales informativas, previstas 60, realizadas, 41.

En cuanto a los usuarios y usuarias del servicio de mediación, destaca el elevado número de mujeres que han sido objeto de servicio frente al número de hombres.

La realización de los indicadores ha sido menor debido a que el proyecto se desarrolló en los meses de septiembre a diciembre.

INDICADOR	MAGNITUD	PREVISIÓN	REALIZADO
USUARIOS SERVICIO MEDIACIÓN EN INTERVENCIÓN	NÚMERO	140	19
USUARIAS SERVICIO MEDIACIÓN EN INTERVENCIÓN	NÚMERO	100	78
SESIONES GRUPALES INFORMATIVAS	NÚMERO	60	41
SESIONES GRUPALES MEDIACIÓN/ARBITRAJE	NÚMERO	25	10

7. MEDIACIÓN VECINAL E INTERCULTURAL DURANTE EL PERÍODO ESTIVAL EN PISCINAS MUNICIPALES AL AIRE LIBRE Y ZONAS DE OCIO NOCTURNO

Servicio de mediación social y vecinal en el distrito, dedicado a la mediación de conflictos entre usuarios de las piscinas municipales de Moratalaz y una mediación vecinal en horario nocturno en las zonas de ocio, con el fin de mejorar las relaciones humanas y sociales entre vecinos con valores socioculturales diferentes. En ambos casos, las actuaciones y los resultados podemos valorar como buenos. Es una labor continua para equilibrar desavenencias entre ciudadanos y concienciar que hay que respetar los lugares públicos y el descanso de los ciudadanos.

Las actuaciones informativas diurnas han superado ampliamente las previstas. Se han enfocado a realizar actuaciones preventivas y de mediación en conflictos en las instalaciones deportivas municipales, no habiendo trabajado sólo en los momentos puntuales de conflictividad entre los usuarios de las instalaciones y entre usuarios y personal municipal, sino que se han desarrollado actuaciones y talleres preventivos e informativos especialmente orientados a jóvenes que hacen uso de los espacios. Prestando también apoyo e información en las actuaciones de los profesionales de las instalaciones que están en contacto directo con el público cuando ha sido necesario.
Se han realizado un total de 100 actuaciones nocturnas, de tipo informativo preventivo, de toma de contacto con los vecinos del distrito, de información del proyecto, acercamiento a otros recursos, y se han intervenido en situaciones de conflicto vecinal por ruido en zona de ocio del Hoyo y en la Lonja.

Se han llevado a cabo las siguientes actuaciones:

1.Coordinación con gentes y personal municipal que intervienen en los espacios públicos

2.Valoración y seguimiento de menores y jóvenes en situación de riesgo social.

INDICADOR	MAGNITUD	PREVISIÓN	REALIZADO
ACTUACIONES INFORMATIVAS DIURNAS	NÚMERO	50	75
ACTUACIONES INFORMATIVAS NOCTURNAS	NÚMERO	120	100

CENTRO: 001 AYUNTAMIENTO DE MADRID

SECCIÓN: 214 DISTRITO DE MORATALAZ

PROGRAMA: 31101 SALUBRIDAD PÚBLICA

RESPONSABLE PROGRAMA: COORDINADOR/A DEL DISTRITO DE MORATALAZ

MEMORIA GENERAL DEL PROGRAMA

El programa tiene como objetivo la protección de la salud del consumidor y la defensa de sus legítimos intereses. Los destinatarios del programa son los ciudadanos que adquieren, utilizan o consumen productos en los establecimientos de Moratalaz. También va dirigido al control zoosanitario de los animales del distrito. Para conseguirlo se realizan varias actividades entre las que cabe destacar:

Garantizar la seguridad alimentaria mediante el control oficial, vigilando que el nivel de calidad sanitaria de los alimentos y bebidas en los establecimientos del distrito sea excelente. Para ello se realizan campañas programadas de inspección de las condiciones sanitarias de los establecimientos en los que se elaboran comercializan y/o consumen productos alimenticios, es decir, en la restauración colectiva y en el comercio minorista de alimentación, incluyendo la toma de muestras de alimentos y bebidas para su análisis en el Laboratorio de Salud Pública, con el fin de prevenir brotes de intoxicaciones alimentarias y asegurar que se encuentran en óptimas condiciones.

Se consideran prioritarios los colegios, escuelas infantiles, residencias y centros de mayores al ser utilizados por colectivos especialmente vulnerables.

Verificar, mediante auditoria, los sistemas de gestión de seguridad alimentaria (SAPPCC) de las empresas del sector alimentario en sectores priorizados (residencias de mayores y colegios) y actuación en relación con denuncias y alertas alimentarias, adoptando si procediera las correspondientes medidas cautelares como la inmovilización o intervención de productos, el cese de actividades por motivos de salud pública o el decomiso.

Garantizar que las condiciones técnicas e higiénico-sanitarias de los establecimientos con incidencia en la salud pública se ajustan a lo establecido en la normativa de aplicación. Para ello se realiza la inspección sanitaria de otras actividades que no están relacionadas con la alimentación pero que sí pueden afectar a la salud del consumidor como son las piscinas públicas y privadas con el control de las aguas de recreo, polideportivos, gimnasios, peluquerías, institutos de belleza, centros de bronceado, centros de micropigmentación y tatuaje, escuelas infantiles, centros de recreo infantil y celebración de fiestas de niños.

Mejorar el control zoosanitario y de protección animal mediante campañas programadas en peluquerías caninas y clínicas veterinarias, verificando las condiciones higiénico-sanitarias en los términos previstos en la legislación vigente. Realizando las observaciones antirrábicas u otras actuaciones derivadas de denuncias recibidas por molestias ocasionadas por la tenencia de animales domésticos y tramitando las solicitudes de licencias para la tenencia de animales potencialmente peligrosos. Se fomenta la tenencia responsable de los animales de compañía para evitar molestias a los ciudadanos y al entorno.

Gestionar las denuncias y reclamaciones que afecten a la salubridad pública.

Tramitar todos los expedientes generados por la actividad del Departamento, emisión de los informes sanitarios solicitados desde otras dependencias municipales y asesoramiento especializado en temas de salud pública. Una de las actividades administrativas de especial relevancia consiste en el mantenimiento de la base de datos de los establecimientos y la introducción de datos en los sistemas informáticos.

Elaboración de informes de propuesta de inicio de expediente sancionador derivados al detectar incumplimientos de la normativa.

Fomentar la educación de los consumidores y empresarios en materia de higiene alimentaria y salud pública.

El programa ha contado con un crédito definitivo de 578.695 euros, habiéndose alcanzado un nivel de

MEMORIA GENERAL DEL PROGRAMA

ejecución del 81,6 %. Este crédito, que corresponde íntegramente a gasto corriente, se ha distribuido según la clasificación económica en: 575.245 euros al capítulo 1 ("Gastos de personal", presentando una liquidación del 81,6 %), 3.450 euros al capítulo 2 ("Gastos en bienes corrientes y servicios", presentando una liquidación del 84,5%).

Este programa se considera cumplido de forma satisfactoria, consiguiéndose los objetivos del mismo.

OBJETIVOS / INDICADORES DE GESTIÓN

1. **MEJORAR LA SEGURIDAD ALIMENTARIA EN EL DISTRITO MEDIANTE INSPECCIONES PERÍODICAS Y PROGRAMADAS ASÍ COMO EL CONTROL OFICIAL DE ALIMENTOS DE MANERA QUE SE GARANTICEN LAS CONDICIONES HIGIENICO-SANITARIAS EN LOS ESTABLECIMIENTOS DONDE SE ELABORAN, CONSUMEN O VENDEN COMIDAS Y BEBIDAS.**

Para la consecución de este objetivo se han desarrollado programas anuales de inspección en establecimientos alimentarios. En concreto, se han llevado a cabo los siguientes programas de inspección:

Programa de Inspección de establecimientos alimentarios de los sectores de la restauración colectiva: Comedores escolares (55), centros de mayores (26), restauración rápida (17), bares, restaurantes y cafeterías (155), con un total de 253 inspecciones: (139 inspecciones de primera visita y 114 inspecciones de comprobación).

Programa de Inspección de Comercio Minorista de la Alimentación: pescadería (15), carnicería (23), aves, huevos y caza (14), charcutería (13), panadería (14), pastelería (14), frutería (24), heladería (2), platos preparados (27), comercio minorista polivalente (75), herbolarios (3), churrerías (3), frutos secos (5), situados en vía pública(1),con un total de 233 inspecciones (141 inspecciones de primera visita y 92 inspecciones de comprobación).

Programa de Auditoría de los sistemas de Autocontrol en las empresas del sector alimentario: 18 auditorias (9 auditorías iniciales y 9 auditorías de seguimiento en 5 comedores escolares y 4 residencias de mayores).

Programa de Toma de muestras de productos alimenticios y aguas de consumo público: se ha procedido a la toma de un total de 42 muestras de alimentos.

Se inspecciona el 100% del censo de establecimientos de centros escolares y de centros de mayores, por ser colectivos de atención prioritaria especialmente protegidos.

También se han realizado otras 29 inspecciones no programadas relacionadas con la seguridad alimentaria y motivadas por: Denuncias derivadas de la OMIC: (7), Alertas AESA (Agencia Española de Seguridad Alimentaria) (1), puestos feria del distrito (14), Feria de la Cerveza (7).

Control de información general en alimentos entregados al consumidor final: se han realizado 114 protocolos de etiquetado sobre alimentos.

Se han realizado un total de 515 inspecciones en establecimientos alimentarios: 486 de las campañas programadas y 29 no programadas. El objetivo se ha cumplido.

Respecto a la toma de muestras se han tomado 42 muestras de alimentos, de las cuales 41 muestras eran programadas y 1 no programada por denuncia de OMIC. La previsión era de 45 muestras, debido al cambio de Corporación , hubo unos meses en los que no se dispuso de dinero para la toma de muestra; no obstante, la eficacia prevista era del 90% y se ha alcanzado el 93% de eficacia.

No se ha producido ningún brote de origen alimentario. Se han adoptado 2 medidas cautelares que corresponden a la suspensión de funcionamiento de un armario frigorífico por mal funcionamiento en un bar, fue retirado y sustituido por otro nuevo, y a la suspensión de funcionamiento de otro bar por plaga de cucaracha Blatella germánica hasta la subsanación por adopción de medidas correctoras.

El indicador de Informes sanitarios en licencias urbanísticas y registros: la previsión era de 5 y se han realizado 7 informes que corresponden al 100% de los solicitados.

Para el cumplimiento del presente objetivo se han utilizado principalmente las dotaciones de los siguientes subconceptos económicos:

OBJETIVOS / INDICADORES DE GESTIÓN

-221.99 "Otros suministros", destinado a la adquisición de material específico para la toma de muestras, con un crédito definitivo de 2.700 euros y se ha ejecutado en un 98,4 %.

-226.99 "Otros gastos diversos", destinado al pago de las muestras, con un crédito definitivo de 750 euros con un nivel de ejecución del 34,7 % al haber programado el Laboratorio de Salud Pública un mayor número de muestras prospectivas (un único ejemplar) que reglamentarias (tres ejemplares por muestra).

El objetivo ha sido cumplido.

INDICADOR	MAGNITUD	PREVISIÓN	REALIZADO
INSPECCIONES EN MATERIA DE RESTAURACIÓN COLECTIVA	NÚMERO	180	253
INSPECCIONES EN MATERIA DE COMERCIO MINORISTA	NÚMERO	205	233
AUDITORÍAS DE SISTEMAS DE AUTOCONTROL (PCH Y APPCC).	NÚMERO	10	18
EFICACIA OPERATIVA INSPECCIONES SEGURIDAD ALIMENTARIA	PORCENTAJE	90	127
TOMA DE MUESTRAS DE ALIMENTOS Y BEBIDAS	NÚMERO	45	42
EFICACIA OPERATIVA TOMA DE MUESTRAS ALIMENNTOS Y BEBIDAS	PORCENTAJE	90	93
EFICACIA OPERATIVA INSPECCIONES DENUNCIA BROTES ALERTAS TIP	PORCENTAJE	100	100
INFORMES SANITARIOS LICENCIAS URBANÍSTICAS Y REGISTROS SANITARIOS	NÚMERO	5	7
CONTROL CORRECCIÓN DEFICIENCIAS ESTABLEC.BROTE ALIMENTARIO	PORCENTAJE	100	100

2. MEJORAR EL CONTROL DE LAS CONDICIONES TÉCNICAS E HIGIÉNICO - SANITARIAS DE LOS ESTABLECIMEINTOS CON INCIDENCIA DIRECTA SOBRE LA SALUD PÚBLICA (PELUQUERÍAS, ESTABLECIMEINTOS DE PIERCING Y TATUAJE, CENTROS DE CUIDADO Y RECREO INFANTIL, PISCINAS).

El control de los establecimientos públicos o privados donde se practican actividades que pueden tener repercusión en la salud se realiza a través de inspecciones programadas:

Control y vigilancia de piscinas: Se han efectuado un total de 17 inspecciones en piscinas (14 de 1ª inspección y 3 de comprobación) y se han tomado 16 muestras de agua de piscina estando programadas 10.

El requisito de comunicar anualmente al Ayuntamiento que la instalación reúne las condiciones necesarias para su correcto funcionamiento sólo afecta a los titulares de las piscinas de uso público y se ha realizado.

Se han efectuado un total de 97 inspecciones en establecimientos de Estética/Belleza, Adorno corporal y Gimnasios: Peluquerías (47), Institutos de belleza y Centros de estética (32), Centros de bronceado (6), Tatuaje y micropigmentación (7), Gimnasios (5), de las cuales 71 han sido de primera inspección y 26 de comprobación.

Control de Escuelas infantiles de 0 a 3 años y de Centros de recreo y cuidado infantil: 28 inspecciones (22 de primera visita y 6 de comprobación) que corresponde al 100% del censo. Durante este año ha cerrado 1 Escuela Infantil Privada.

Además, se han realizado 5 inspecciones no programadas motivadas por: 4 reclamaciones de OMIC que fueron debidamente atendidas y 1 adopción de medida cautelar de retirada de tintas de tatuaje no autorizadas.

Se ha realizado la totalidad de los indicadores previstos aumentando la realización en los indicadores 3, 5 y 6.

INDICADOR	MAGNITUD	PREVISIÓN	REALIZADO
INSPECCIONES EN PISCINAS	NÚMERO	16	17
EFICACIA OPERATIVA DE LAS INSPECCIONES EN PISCINAS	PORCENTAJE	90	106
TOMA DE MUESTRAS DE AGUAS EN PISCINAS	NÚMERO	10	13
EFICACIA OPERATIVA TOMA DE MUESTRAS DE AGUA EN PISCINAS	PORCENTAJE	90	130

OBJETIVOS / INDICADORES DE GESTIÓN			
COMUNICACIÓN APERTURA TEMPORADA EN PISCINAS	NÚMERO	5	5
INSP.ESCUELAS Y CUIDADO/RECREO INFANT.ESTAB.ESTÉTICA Y BELLEZA	NÚMERO	106	125
EFICACIA OPERATIVA INSPECCIÓN ESCUELAS REC.INF. Y ESTAB.ESTÉTIC	PORCENTAJE	90	117
EFICACIA OPERATIVA INSPECC.DENUNCIAS Y ALERTAS	PORCENTAJE	100	100

3. MEJORAR EL CONTROL EN MATERIA DE SANIDAD Y PROTECCIÓN ANIMAL.

Este objetivo trata sobre las inspecciones y actuaciones realizadas en materia de protección animal.

El indicador denuncias de tenencia de animales y protección animal, se refiere a la gestión de las denuncias recibidas por las molestias ocasionadas por animales en viviendas, establecimientos o en la vía pública. Se han recibido 45 boletines de denuncia de Policía Municipal y 2 denuncias de particulares. Se ha propuesto el inicio de 11 expedientes sancionadores: 6 por falta leve y 5 inhibiciones de actuaciones por falta grave.

El segundo indicador se refiere a la inspección de las clínicas veterinarias y centros de tratamiento higiénico animal. En el distrito de Moratalaz hay 8 clínicas veterinarias, 5 peluquerías caninas una residencia de día sin pernocta y una colección particular de animales (aves y ranas exóticas). Se han realizado 23 inspecciones programadas a estos establecimientos (15 de primera visita y 8 de comprobación). Corresponde al 100% del censo.

Se han realizado 2 inspecciones no programadas por molestias de animales y 1 inspección por Registro de núcleo zoológico de la nueva Residencia de día sin pernocta.

Respecto al indicador referido a las observaciones antirrábicas y las licencias concedidas para la tenencia de animal potencialmente peligroso, se han realizado 5 observaciones antirrábicas que han generado 9 visitas de inspección, se han concedido 62 licencias y se ha denegado 1 solicitud por no reunir los requisitos necesarios. Se han concedido 34 licencias a mujeres y 28 licencias a hombres.

Se ha realizado el 100% de los informes solicitados sobre protección animal.

La diferencia entre lo previsto y lo realizado se debe a que el indicador 1 "Campañas, observaciones y licencias", contabiliza el número de observaciones antirrábicas que se
realizan y las licencias para tenencia de animales potencialmente peligrosos concedidas.

Ambos aspectos son a demanda bien del centro de protección animal, para el caso de las observaciones antirrábicas o del ciudadano que solicita la licencia, por lo que el número
previsto es orientativo y basado en lo realizado en años anteriores. Este año se han solicitado menos licencias por parte de los ciudadanos. Se ha realizado y tramitado el 100%
de las observaciones antirrábicas y licencias solicitadas.

El objetivo ha sido cumplido.

INDICADOR	MAGNITUD	PREVISIÓN	REALIZADO
CAMPAÑAS, OBSERVACIONES Y LICENCIAS	NÚMERO	80	67
INSPECCIONES PROTECCIÓN ANIMAL	NÚMERO	13	23
EFICACIA OPERATIVA INSPECCIONES PROTECCIÓN ANIMAL	NÚMERO	100	177
DENUNCIAS TENENCIAS ANIMALES PROTEC ANIMAL E INFORMES PROT.ANIMAL	NÚMERO	70	47

4. AGILIZAR LA GESTIÓN DE EXPEDIENTES EN MATERIA DE SALUD PÚBLICA

Se han realizado 28 informes de propuesta de inicio de expediente sancionador: 15 de seguridad alimentaria leves, 2 de salud ambiental leves y 11 de sanidad animal (6 leves y 5 graves). Los expedientes calificados como falta grave han sido inhibidos a Madrid Salud.
Se han adoptado 3 medidas cautelares.

INDICADOR	MAGNITUD	PREVISIÓN	REALIZADO
PROPUESTA INICIO EXPTES SANCIONADOR SALUD PÚBLICA.	NÚMERO	60	28

OBJETIVOS / INDICADORES DE GESTIÓN			
MEDIDAS CAUTELARES Y PROVISIONALES ADOPTADAS.	NÚMERO	3	3

CENTRO: 001 AYUNTAMIENTO DE MADRID

SECCIÓN: 214 DISTRITO DE MORATALAZ

PROGRAMA: 32301 CENTROS DOCENTES ENSEÑANZA INFANTIL Y PRIMARIA

RESPONSABLE PROGRAMA: COORDINADOR/A DEL DISTRITO DE MORATALAZ

MEMORIA GENERAL DEL PROGRAMA

El objetivo principal de este programa es contribuir al progreso y la mejora continua de la actividad educativa en el distrito. Esto implica la atención a servicios como la limpieza, el mantenimiento y la renovación de los centros escolares. Además, se busca promover el desarrollo integral de los estudiantes, tanto a nivel intelectual, social, emocional como conductual. Para lograrlo, se enfoca en mejorar la oferta educativa en los centros escolares, fomentar la participación de los alumnos en eventos organizados por la Junta Municipal y brindar asesoramiento personalizado en temas educativos relevantes, adaptándose a las necesidades individuales de cada persona.

Se implementaron las siguientes estrategias a lo largo del año 2023:

- Asegurar que los centros estén en condiciones óptimas para su uso a través de actividades de limpieza, mantenimiento, conservación y reforma, conforme al contrato de gestión acordado para este fin.

- Facilitar la inclusión de niños menores de tres años en el sistema educativo a través de las escuelas infantiles de propiedad municipal.

Para lograr este objetivo, el Departamento de Educación de la Junta Municipal gestiona de manera indirecta la Escuela Infantil Municipal "El Lirón" y la Escuela Infantil Municipal "Sabina", ofreciendo servicios educativos para niños de 0 a 3 años. Esta iniciativa contribuye al desarrollo integral de los niños y a la conciliación de la vida familiar y laboral de las familias.

En la labor educativa de estos centros, se prioriza el respeto de todos los derechos de los niños, con especial atención al interés superior del menor como principio rector en las decisiones administrativas y escolares. Además, se promueve la colaboración y cooperación con otras instituciones y entidades, incluyendo la Comunidad de Madrid.

- Contribuir junto a la comunidad educativa en el proceso de admisión de estudiantes en los centros escolares, a través de la representación municipal en los servicios de apoyo a la escolarización.

El Distrito de Moratalaz forma parte del SAE nº 4 junto con el Distrito de Puente de Vallecas y el Distrito de Villa de Vallecas. La representación municipal en este SAE se alterna anualmente entre las jefaturas de los Departamentos de Educación de los tres distritos mencionados. Durante el año 2023 la representación municipal del SAE nº 4 le ha correspondido al distrito de Puente de Vallecas.

Para el apoyo en la escolarización del alumnado en los centros escolares de Moratalaz durante el año 2023 se ha mantenido contacto directo y periódico con el SAE nº 4 y se ha intensificado el contacto con el Distrito de Puente de Vallecas al tener este la representación municipal en el SAE 4 durante el 2023.

- Informar, orientar y asesorar a la comunidad educativa del distrito.

En el Departamento de Educación, se realizan diariamente diversas gestiones, como brindar orientación a padres y madres del distrito en su papel educativo, asesorar durante el proceso de selección de centros, proporcionar información sobre ayudas y recursos, así como guiar en los trámites necesarios para solicitar plaza escolar fuera del proceso ordinario de admisión. Estas orientaciones se ofrecen de manera presencial, telefónica y telemática.

Desde el Departamento de educación se realiza una labor de información y asesoramiento diario a las diferentes áreas pertenecientes a la comunidad educativa del distrito: AMPAS, equipos docentes y directivos, centros escolares, vecinos/as, asociaciones y administraciones.

MEMORIA GENERAL DEL PROGRAMA

- Coordinación de intervenciones conjuntas entre diferentes Departamentos de la propia Junta de Distrito siendo estos Cultura, Deportes, Participación Ciudadana, Servicios Sociales, Servicios de Medio Ambiente y Escena Urbana, Servicio de Servicios a la Comunidad, como enriquecimiento mutuo y mejorando con esto la atención a los centros escolares.

El programa ha contado con un crédito definitivo de 3.444.479 euros. Sobre este crédito se ha alcanzado un nivel de ejecución del 99,6% de las obligaciones reconocidas.

OBJETIVOS / INDICADORES DE GESTIÓN

1. GARANTIZAR LAS CONDICIONES DE USO DE LOS CENTROS EDUCATIVOS MEDIANTE LAS CORRESPONDIENTES ACCIONES DE LIMPIEZA, MANTENIMIENTO, CONSERVACIÓN Y REFORMA DE LOS MISMOS.

Este objetivo ha sido cumplido con la realización de obras de mantenimiento, conservación y reforma y de colegios del Distrito. Cabe destacar:

Obras ejecutadas en 2023:

-EI INFANTIL LA SABINA: obras de conservación (refuerzo instalación de climatización).
-CEIP DR. CONDE DE ARRUGA: obras de conservación y sustitución solado gimnasio
-CEIP REG. INMEMORIAL DEL REY: obras de conservación (remodelación de baños) y otras
-CEIP MARTINEZ MONTAÑES: obras de conservación (jefatura de estudios, puertas de evacuación, instalación de luminarias) y otras.
-CEIP MANUEL SAINZ DE VICUÑA: obras de conservación (pérgolas de acceso a los pabellones b) y otras.
-CEIP FRANCISCO DE LUIS: obras de conservación (cuarto del rack, cuarto de calderas y fachada del edificio, luminarias) y otras.
-CEIP FONTARRON: obras de conservación (gimnasio) y montaje de una vela tensada con tejido técnico.
-EI "EL LIRON", E.O.E.P Y E.A.T: obras de conservación (aire, radiadores, suelos e instalación de riego en el patio) y otras.
-CEIP MENENEZ PIDAL II: obras de conservación (pintura, sustitución de carpinterías, modificación de urinarios y pilas en aulas) y otras.
-CEIP PASAMONTE: obras de conservación (red de saneamiento, reposición de lona de sombreamiento y seguridad en comedor, montaje de 10 toldos) y otras.
-CEIP PIO BAROJA: obras de conservación (baños en patios incluyendo aseo accesible) y otras
-CEIP REAL ARMADA: obras de conservación varias (carpintería metálica 12 aulas, puerta de acceso y pintura) y otras.
-CEIP ANTONIO GIL ALBERDI: obras de conservación (graderío, bajante de cubierta) y otras.

INDICADOR	MAGNITUD	PREVISIÓN	REALIZADO
CENTROS EDUCATIVOS CON MANTENIMIENTO A CARGO DEL DISTRITO	NÚMERO	13	13
CENTROS EDUCATIVOS CON LIMPIEZA A CARGO DEL DISTRITO	NÚMERO	13	13
SUPERF. CONSTRUIDA C.EDUCATIVOS MANTENIMIENTO DISTRITO	M2	40716	40716
SUPERF.LIBRE DE C.EDUCATIVOS MANTENIMIENTO DISTRITO	M2	60415	60415
C.EDUCATIVOS ADAPTADOS PARCIALMENTE NORMATIVA INCENDIOS	PORCENTAJE	100	100
C.EDUCATIVOS INFANTILES ADAPTADOS NORMATIVA INCENDIOS	PORCENTAJE	100	100
C.EDUCATIVOS SIN BARRERAS ARQUITECTÓNICAS S/TOTAL COLEGIOS	PORCENTAJE	30	30
INCIDENCIA OBRAS ELIMINACIÓN BARRERAS ARQUITECTÓNICAS	PORCENTAJE	10	10

2. FACILITAR EL ACCESO AL SISTEMA EDUCATIVO A MENORES DE TRES AÑOS MEDIANTE LAS ESCUELAS INFANTILES DE TITULARIDAD MUNICIPAL.

El Distrito de Moratalaz cuenta con dos escuelas Infantiles pertenecientes a la Red Municipal de Escuelas Infantiles del Ayuntamiento de Madrid, "El Lirón" y "Sabina".

OBJETIVOS / INDICADORES DE GESTIÓN

Por Resolución de 8 de marzo de 2023 de la Directora General de Familias, Infancia, Educación y Juventud se aprueba la convocatoria para la admisión de alumnado de primer ciclo de Educación Infantil en la red municipal de escuelas infantiles del Ayuntamiento de Madrid para el curso escolar 2023/2024, a tal efecto se constituye el Servicio Municipal de Apoyo a la Escolarización (SMAE) de Villa de Vallecas, Puente de Vallecas y Moratalaz, en el año 2023 es la Jefa del Departamento de Educación de Moratalaz la Representante Municipal de los tres Distritos en apoyo a la escolarización en las 8 Escuelas Infantiles Municipales correspondientes a dichos distritos, constituyéndose como sede del SMAE la Escuela Infantil El Lirón y como presidenta la directora de dicha escuela.

Desde el Departamento de Educación se mantiene constante interrelación con las empresas gestoras de ambas escuelas, y con el Área de Gobierno de Políticas Sociales, Familia e Igualdad.

La comunicación desde la Junta Municipal con las familias pertenecientes a las escuelas infantiles municipales es continúa ofreciendo orientación sobre el proceso de solicitud de plaza, matrícula o proyecto pedagógico, dando respuestas a las familias que acuden con necesidades de vulnerabilidad o consultas urgentes por situaciones más personales, de igual manera, el Departamento de Educación se encuentra perfectamente accesible a las interacciones con las AMPAS de ambas escuelas.

Siguiendo esta línea de ofrecer la máxima calidad a las familias que forman parte de nuestras escuelas las reuniones y coordinaciones entre los departamentos de la Junta son fundamentales, destacando con el Departamento de Sanidad, el Departamento de Servicio de Medio Ambiente y Escena Urbana y del Departamento de Servicios Sociales.

Durante todo el año 2023 se han cubierto la totalidad de las plazas ascendiendo estas a 259 entre ambas escuelas, si bien se han cubierto con 252 alumnos/as por encontrarse 7 alumnos/a de necesidades educativas especiales ocupando 2 plazas para asegurar su adecuada atención pedagógica tal y como ha precisado el Equipo de Atención Temprana de la Comunidad de Madrid y en función de la normativa disponible. Al ocupar cada uno/a de los/as niños/as de necesidades dos plazas en el indicador de alumnos y alumnas escolarizados queda reflejados una totalidad de 252 en vez de 259 que son el número de plazas reales.

Los indicadores se han realizado como estaba previsto en cada uno de los objetivos a excepción de los participantes en las escuelas de padres de los colegios que ha sido inferior
a lo esperado debido a que el citado indicador (participantes en escuela de padres/madres) se refiere a padres (hombres). La asistencia es menor en hombres que en mujeres

INDICADOR	MAGNITUD	PREVISIÓN	REALIZADO
ESCUELAS INFANTILES DE TITULARIDAD MUNICIPAL DE GESTION DIRECTA	NÚMERO	2	2
REUNIONES CON LAS ESCUELAS INFANTILES MUNICIPALES	NÚMERO	9	10
ALUMNOS ESCOLARIZADOS POR ESCUELAS INFANTILES TITU. MPAL.	NÚMERO	130	113
ALUMNAS ESCOLARIZADAS POR ESCUELAS INFANTILES TITU MPAL	NÚMERO	144	139

3. COLABORAR CON LA COMUNIDAD EDUCATIVA EN EL PROCESO DE ADMISIÓN DEL ALUMNADO EN LOS CENTROS EDUCATIVOS MEDIANTE LA REPRESENTACIÓN MUNICIPAL EN LOS SERVICIOS DE APOYO A LA ESCOLARIZACIÓN.

En marzo de 2022 desde el Área territorial de Madrid capital de la Comunidad de Madrid nos comunican una nueva organización de los Servicios de Escolarización (en adelante SAEs), pertenecientes a los centros ubicados en los diferentes distritos del municipio de Madrid.

Con esta nueva organización se reducen el número de los SAEs de la Ciudad de Madrid, pasando de ser 11 contando con el SAE de alumnos/as con necesidades educativas especiales y el SAE del bachillerato de artes, a ser 9 contando igualmente alumnos/as con necesidades educativas especiales y el SAE del bachillerato de artes. El Distrito de Moratalaz queda ubicado en esta nueva estructuración en el SAE 4 (anteriormente era el 7) compartiendo con los siguientes distritos: Villa de Vallecas y Puente de Vallecas.

En el Distrito de Moratalaz, la mayoría de la escolarización se gestiona directamente a través de los centros escolares, mientras que el Servicio de Atención a la Escolarización (SAE) actúa como un respaldo para las familias, proporcionándoles información sobre la disponibilidad de plazas en diferentes centros. Sin

OBJETIVOS / INDICADORES DE GESTIÓN

embargo, en momentos críticos, como el inicio del año escolar o para familias en situaciones de vulnerabilidad, como aquellas en contacto con Servicios Sociales o el Programa de Absentismo, el proceso de escolarización puede llevarse a cabo directamente a través del SAE. Esta decisión se toma en coordinación con el Servicio de Inspección Educativa, adaptándose a las necesidades específicas de cada caso.

A lo largo de todo el año 2023, el Departamento de Educación ha mantenido una comunicación constante y efectiva con el Servicio de Apoyo a la Escolarización. Esta colaboración ha sido fundamental para atender las necesidades y responder las preguntas relacionadas con la escolarización tanto de las familias como de los centros educativos en el distrito.

Durante el año 2023 la Representante Municipal del SAE 4 ha sido la Jefa del Departamento de Educación de Puente de Vallecas, por lo que algunas consultas y peticiones al inspector del SAE se han realizado a través de ella con previa reunión de los 3 distritos, aumentándose las entrevistas con la Jefa de dicho distrito, mostrándose en el indicador de reuniones de comisión de escolarización tanto las reuniones en la propia sede del SAE en la C/ Luís Marín 1, como las reuniones con la propia Jefa del Departamento de Educación de Villa de Vallecas.

El Departamento de Educación de la Junta Municipal despliega una labor crucial en el proceso de escolarización de los niños y niñas, así como en el respaldo a las familias con el objetivo principal de simplificar las acciones requeridas para garantizar la continuidad de los recorridos educativos de las personas menores de edad:

-Se ofrece orientación a las familias respecto a los trámites y plazos de solicitudes y matriculaciones, así como en cuanto a los cambios de centros escolares durante los procesos ordinarios y extraordinarios. Además, se proporciona apoyo directo a los centros escolares para promover la asistencia regular de los niños y niñas que se encuentran en situaciones de vulnerabilidad.

-Se mantienen comunicaciones regulares con la inspección educativa, el Equipo de Orientación Educativa y Psicopedagógica, el Departamento de Orientación y los Servicios Sociales, con el fin de brindar una atención educativa de calidad a los niños y adolescentes de Moratalaz. Esto implica ofrecerles orientación académica y laboral, gestionar cambios de centros escolares cuando sea necesario, asegurar una transición adecuada de la escuela primaria a la secundaria, y realizar derivaciones para garantizar una atención integral a la diversidad, que incluye formación profesional de grado básico, medio y superior, unidades de formación e inserción laboral (UFIL) y apoyo a la atención a la diversidad (ACE).

Para garantizar la inclusión de las familias que, por razones personales, no han podido realizar la matriculación durante el período ordinario, se ha facilitado su inscripción en el período extraordinario. Esto se ha logrado proporcionándoles la dirección del SAE, donde se les informa sobre los Centros Educativos con plazas disponibles y los documentos requeridos. En los casos que lo requieran, se ha derivado a estas familias al Equipo de Orientación Educativa y Psicopedagógica para evaluar necesidades pedagógicas y aplicar medidas de atención a la diversidad.

Los indicadores se han realizado como estaba previsto en cada uno de los objetivos a excepción de los participantes en las escuelas de padres de los colegios que ha sido inferior
a lo esperado debido a que el citado indicador (participantes en escuela de padres/madres) se refiere a padres (hombres). La asistencia es menor en hombres que en mujeres.

INDICADOR	MAGNITUD	PREVISIÓN	REALIZADO
REUNIONES DE LA COMISIÓN DE ESCOLARIZACIÓN	NÚMERO	5	5
ALUMNOS ESCOLARIZADOS POR LAS COMISIONES DE ESCOLARIZACIÓN	NÚMERO	127	129
ALUMNAS ESCOLARIZADAS POR LAS COMISIONES DE ESCOLARIZACIÓN	NÚMERO	120	150

4. INFORMAR, ORIENTAR Y ASESORAR A LA COMUNIDAD EDUCATIVA DEL DISTRITO.

El Departamento de Educación de la Junta Municipal de Moratalaz es un punto constante de acercamiento de todas personas y entidades que forman parte de la comunidad educativa (AMPAS, familias, Equipos Directivos, Entidades, Docentes, Equipos de Orientación, SAE, etc.) en donde se escuchan sugerencias y necesidades, se dan respuesta a ellas con la mayor rapidez posible, se informa de las derivaciones a otros recursos en su caso. La comunicación con la comunidad educativa es constante y fluida por vía presencial, telemática y telefónica, siendo lo prioritario en el trabajo cotidiano del departamento.

OBJETIVOS / INDICADORES DE GESTIÓN

En la puesta en marcha de estas acciones y puesto que el desarrollo de los niños/as y adolescentes se lleva a cabo de manera integral, las relaciones con todos los departamentos de la Junta y con las Áreas de Gobierno también son relevantes con el fin crear sinergias que redunden en una atención completa de los/as beneficiarios/as, recalcando las comunicaciones periódicas con el Departamento de Servicios Sociales, Participación Ciudadana, Unidad de Cultura, Departamento de Deportes y todo en coordinación con el Servicio de Servicios a la Ciudadanía.

En el indicador "Información y atención individualizada y colectiva" se ha tenido en cuenta todas las comunicaciones y reuniones realizadas desde el Departamento de Educación para dar respuesta a las sugerencias, peticiones y dudas, a todas las personas y entidades involucradas en la comunidad educativa tales como AMPAS, familias, equipos directivos, entidades, docentes, equipos de orientación, SAE, entre otros. De igual manera para el desarrollo de este indicador se tienen en cuento las relaciones con otros Departamentos de la Junta y con Áreas de Gobierno que se llevan a cabo con el fin de crear sinergias que redunden en una atención completa de los/as beneficiarios/as, recalcando las comunicaciones periódicas con el Departamento de Servicios Sociales, Participación Ciudadana, Unidad de Cultura, Departamento de Deportes y todo en coordinación con el Servicio de Servicios a la Ciudadanía.

Desde el Departamento de Educación se brinda una respuesta rápida a todas las comunicaciones recibidas relacionadas con la labor pedagógica, además de informar sobre las derivaciones a otros recursos cuando sea necesario.

Los datos relacionados con las Escuelas de Padres incluyen la realización de dos talleres en el Centro Socio Juvenil, dirigidas a las familias inscritas en el programa de apoyo psicopedagógico "Club de Ingenio". Las sesiones se llevaron a cabo de lunes a jueves, de 18:30 a 20:30, durante los meses de enero a mayo. Se formaron dos grupos para abordar las necesidades y solicitudes de los participantes, centrándose en temas como la comunicación para el bienestar familiar, el establecimiento de límites saludables, el desarrollo emocional en la pubertad y la práctica de la escucha activa. Aunque se reconoce que la presencia masculina en estas sesiones aún es menor en comparación con la de las mujeres, se continúa trabajando para equilibrar esta participación.

Con respecto al indicador de publicaciones editadas se hace referencia a:

-Se ha desarrollado una versión digital de formación centrada en las nuevas tecnologías, distribuyéndola electrónicamente entre los centros escolares. Esta formación ha sido adaptada específicamente para los 10 colegios de educación infantil y primaria (CEIP en adelante) del distrito, tras una evaluación previa junto con niños, equipos directivos y docentes, asegurando así su pertinencia y utilidad práctica en el entorno educativo diario.

-La agenda escolar es una herramienta completa que concentra información sobre todos los recursos y actividades educativas disponibles en el Distrito. Desde recursos dirigidos a familias hasta centros de apoyo familiar, pasando por servicios sociales y la policía municipal, además de una amplia gama de opciones culturales. En ella se proporcionan referencias sobre cómo acceder a estos recursos, direcciones y contactos relevantes. También se destaca la inclusión de una carta de bienvenida del concejal al inicio del curso escolar, ofreciendo así un recurso valioso y centralizado para la comunidad educativa.

-Se ha preparado una edición detallada que abarca todos los servicios ofrecidos por el Departamento de Educación, así como las diferentes formas de participar en ellos. Esta edición incluye un mapa del distrito que señala la ubicación de todos los centros escolares y sus datos de contacto. Se distribuye a diario en las instalaciones del departamento y se aprovecha su difusión en otros espacios, el EOEP y los propios centros escolares, para llegar a un público más amplio.

Se han difundido en el Consejo Local y entre los puntos de participación de la COPIA los acuerdos de la COPIA.

En este indicador referenciado de publicaciones editadas no se llega a lo previsto debido a que determinados centros escolares no han querido la distribución de la edición de agenda escolar donde se especifican todos los recursos de interés para las familias.

Con respecto al indicador de AMPAS, desde el Departamento de Educación se han mantenido orientaciones cotidianas y reuniones con las AMPAS de los 10 CEIP, y más esporádicas con las de los institutos de educación secundaria (IES en adelante) y con la de las escuelas infantiles municipales.

OBJETIVOS / INDICADORES DE GESTIÓN

Los indicadores se han realizado como estaba previsto en cada uno de los objetivos a excepción de los participantes en las escuelas de padres de los colegios que ha sido inferior
a lo esperado debido a que el citado indicador (participantes en escuela de padres/madres) se refiere a padres (hombres). La asistencia es menor en hombres que en mujeres.

INDICADOR	MAGNITUD	PREVISIÓN	REALIZADO
INFORMACIÓN Y ATENCIÓN INDIVIDUALIZADA Y COLECTIVA	NÚMERO	750	763
ESCUELAS DE PADRES/MADRES REALIZADAS	NÚMERO	2	2
HORAS DE "ESCUELA DE PADRES/MADRES"	NÚMERO	50	52
PARTICIPANTES EN ESCUELA DE PADRES/MADRES	NÚMERO	70	32
ASESORAMIENTO Y ORIENTACIÓN AMPAS	NÚMERO	5	10
PUBLICACIONES EDITADAS	NÚMERO	2	2
EJEMPLARES DE PUBLICACIÓN DISTRIBUIDAS	NÚMERO	7500	6750
MUJERES PARTICIPANTES EN ESCUELA DE PADRES/MADRES	NÚMERO	90	113

PRESUPUESTO GENERAL DEL AYUNTAMIENTO DE MADRID 2023

MEMORIA DE CUMPLIMIENTO DE OBJETIVOS

CENTRO: 001 AYUNTAMIENTO DE MADRID

SECCIÓN: 214 DISTRITO DE MORATALAZ

PROGRAMA: 32501 ABSENTISMO

RESPONSABLE PROGRAMA: COORDINADOR/A DEL DISTRITO DE MORATALAZ

MEMORIA GENERAL DEL PROGRAMA

El programa de Prevención y Control de Absentismo Escolar forma parte del Departamento de Educación de la Junta de Distrito, se desarrolla en colaboración con el Departamento de Programas Educativos de Área de Gobierno de Políticas Sociales, Familia e Igualdad, siendo la jefa del Departamento de Educación la coordinadora de la Comisión Técnica de Absentismo Escolar.

Dicho programa tiene la finalidad de facilitar la escolarización en las etapas obligatorias correspondientes de los 6-16 años, y preventivamente en el 2º ciclo de Educación Infantil, con actuaciones focalizadas en la prevención e intervención sobre el absentismo escolar.

El programa ha contado con un crédito definitivo de 16.478 euros. Sobre este crédito se ha alcanzado un nivel de ejecución del 100 % de las obligaciones reconocidas.

PRESUPUESTO GENERAL DEL AYUNTAMIENTO DE MADRID 2023

MEMORIA DE CUMPLIMIENTO DE OBJETIVOS

CENTRO: 001 AYUNTAMIENTO DE MADRID

SECCIÓN: 214 DISTRITO DE MORATALAZ

PROGRAMA: 32601 SERVICIOS COMPLEMENTARIOS EDUCACIÓN

RESPONSABLE PROGRAMA: COORDINADOR/A DEL DISTRITO DE MORATALAZ

MEMORIA GENERAL DEL PROGRAMA

La finalidad última de este programa ha sido favorecer el desarrollo integral de los niños/as y adolescentes de Moratalaz. Para ello se han realizado multitud de actividades complementarias y extraescolares, actividades creativas y certámenes escolares donde se favorezca el trabajo en equipo y el esfuerzo y valoración en el desarrollo de las competencias y habilidades propias y colectivas.

Se han llevado a cabo una amplia gama de actividades extraescolares y complementarias, así como eventos creativos y certámenes que han fomentado la colaboración y el reconocimiento del esfuerzo, contribuyendo al desarrollo tanto individual como colectivo de competencias y habilidades.

La creación de los Consejos de Atención a la Infancia y la Adolescencia viene determinada por lo dispuesto en la Ley 18/1999, de 29 de abril, Reguladora de los Consejos de Atención a la Infancia y la Adolescencia de la Comunidad de Madrid.

Se constituyen como espacios de coordinación que facilitan el intercambio entre las Administraciones Públicas, estatal, autonómica y local, así como las entidades sociales implicadas en el bienestar de la infancia y adolescencia, para que inspire y enriquezca la actuación desarrollada desde los poderes públicos.

Una de las comisiones permanentes del Consejo Local, es la Comisión de Participación de Infancia y Adolescencia (COPIA). La memoria de la COPIA referida al 2022 se presentó en el Consejo Local del 29 de marzo de 2023 a sus vocales.

Los servicios complementarios de educación se diseñan atendiendo las necesidades y peticiones provenientes de los consejos escolares y equipos directivos, considerando la atención a las necesidades específicas de aprendizaje.

Dentro del marco de actividades destacadas para el desarrollo de este programa, resalta el contrato de "Actividades Municipales en Centros Educativos para la Conciliación y Corresponsabilidad". Este contrato impulsa una variedad de actividades que van desde ludotecas hasta apoyo escolar, mediación escolar, apoyo psicopedagógico, artes plásticas, danza y ajedrez, entre otras. Además, se promueven días sin cole, apoyo para el Trastorno Generalizado del Desarrollo (TGD), así como también para niños con necesidades motrices. Estas actividades no solo facilitan la conciliación familiar, sino que también enriquecen el aprendizaje de las personas menores de edad al ampliar los horizontes más allá del currículo escolar tradicional.
Otros contratos de gran relevancia para la finalidad que nos ocupa han sido el de actividades lúdicas que facilita que los niños y las niñas acudan a salidas culturales y a la naturaleza; alfabetización digital; jornadas de inclusión deportiva; conciertos pedagógicos.

El programa ha contado con un crédito definitivo 358.691 euros. Sobre este crédito se ha alcanzado un nivel de ejecución del 99,8% de las obligaciones reconocidas.

OBJETIVOS / INDICADORES DE GESTIÓN

1. **FOMENTAR EL DESARROLLO INTEGRAL DE LA POBLACIÓN ESCOLAR DEL DISTRITO MEDIANTE ACTIVIDADES EDUCATIVAS.**

OBJETIVOS / INDICADORES DE GESTIÓN

Con el propósito de alcanzar esta meta, se han organizado una amplia gama de actividades extracurriculares y complementarias en los centros educativos del distrito. Estas iniciativas buscan promover la participación, el bienestar, la convivencia, la autoestima, así como el desarrollo de competencias y habilidades. Además, se pretende cultivar el interés por el aprendizaje y fomentar el trabajo en equipo entre los/as estudiantes.

El Departamento de Educación se dedica activamente a promover la participación de todos/as los/as estudiantes y centros educativos en las iniciativas del distrito. Se realizan esfuerzos significativos para asegurar la inclusión y el compromiso de toda la comunidad escolar en estas propuestas.

- En el indicador de actividades extraescolares, se consideran todas las actividades que se llevan a cabo por parte del departamento, extendiendo la jornada escolar tanto antes como después del horario regular de clases. A diferencia de las actividades complementarias, que suelen involucrar a todo el centro escolar y contar con la colaboración del profesorado, las actividades extraescolares tienen menor participación al contabilizarse el alumnado que permanece en el colegio más allá de la jornada escolar, se cuenta con una ratio de aproximadamente 12 alumnos por monitor/a. Durante el año 2023, se han realizado diversas actividades extraescolares, como ludoteca, apoyo escolar, apoyo psicopedagógico, plástica y manualidades, danza, teatro, ajedrez, psicomotricidad, yoga/musicoterapia, días sin cole, apoyo al Trastorno Generalizado del Desarrollo (TGD) y actividades deportivas.

Dentro de las actividades extraescolares, el departamento ofrece el Programa "Club de Ingenio", centrado en el apoyo psicopedagógico. Este programa se caracteriza por una metodología integral que se enfoca tanto en el trabajo individual como en grupos pequeños. Durante las sesiones, se abordan temas como la estimulación cognitiva, la gestión emocional y el desarrollo de habilidades sociales y conductuales. Este enfoque se desarrolla en estrecha colaboración con tutores, equipos directivos de los centros y equipos de orientación y educación psicopedagógica.

También como actividad extraescolar se cuenta con el Programa de Apoyo Escolar, Ludoteca y Estudio Dirigido, llevado a cabo en dos Centros Cultural Chillida. Este programa está dirigido a estudiantes de Moratalaz, con edades comprendidas entre los 4 y los 18 años, y se centra en proporcionar una combinación de actividades lúdicas y académicas adaptadas al desarrollo individual de los niños. Su objetivo principal es promover el éxito académico y fomentar un sano desarrollo del autoconcepto académico entre los participantes.

- El indicador de salidas culturales y deportivas se abarcan programas diversos de actividades recreativas y educativas. Esto incluye excursiones a la naturaleza y parques como parte de la educación medioambiental, específicamente visitas a granjas escuelas. Además, salidas a salones de actos en el Centro Cultural Torito y la Junta Municipal de Moratalaz para presenciar conciertos pedagógicos. También se destaca la organización de las VI Jornadas de Inclusión Deportiva, en las que participaron 12 centros escolares y 695 niños/as, junto con sus docentes, contando con la colaboración de 7 entidades, Voluntarios por Madrid y la COPIA de Moratalaz.

- En relación al indicador de actividades complementarias, se refiere a las actividades que se desarrollan dentro de la jornada escolar y que contribuyen al desarrollo del currículo escolar poniendo en práctica los contenidos que se llevan a cabo en las aulas en otros contextos más lúdicos y abiertos, lo que favorece el aprendizaje significativo al generalizar los aprendizajes adquiridos. Contamos con una participación muy alta ya que en algunas de ellas se cuenta con la participación de todo el centro escolar, llevando a cabo varios grupos en diferentes días de la semana, entre estas actividades cabe mención: huerto escolar; animación a la lectura y biblioteca; apoyo a necesidades motrices (custodia); apoyo al alumnado TGD; talleres de sensibilización y convivencia de las diversas capacidades; talleres de motivación escolar y magia; mediación escolar.

El programa de mediación escolar se extiende a todos los grupos de 1º a 4º de la educación secundaria obligatoria (ESO) en los cuatro institutos de educación secundaria (IES) del distrito: Mariana Pineda, Felipe II, Rey Pastor y Juana de Castilla (identificados como colegios en el cuadro de indicadores). Asimismo, se brinda servicio a los centros de educación infantil y primaria (CEIP) y colegios concertados que han solicitado este recurso, entre los que se incluyen Siglo XXI, Nuestra Señora de Moratalaz y Fontarrón. Además, el programa cuenta con un espacio dedicado a la convivencia en el Centro Cultural Eduardo Chillida, donde se abordan temas relacionados con la expulsión y el retorno al entorno escolar de manera respetuosa, consensuada y adaptada.

Se organizaron talleres de sensibilización sobre las diversas discapacidades en coordinación con el CEE

OBJETIVOS / INDICADORES DE GESTIÓN

ADEMO con la participación de 667 alumnos/as y 17 profesores/as. Además, se llevaron a cabo talleres centrados en promover la convivencia inclusiva a través del desarrollo de la empatía, con la asistencia de 24 alumnos/as. Estas actividades contaron con la colaboración de 14 y 2 colegios respectivamente.

Todos los indicadores se han cumplido como estaba prevista a excepción de las actividades complementarias realizadas. La previsión de 38 actividades es errónea. Son 6 las actividades previstas, habiéndose realizado 7.

INDICADOR	MAGNITUD	PREVISIÓN	REALIZADO
COLEGIOS DONDE SE HAN REALIZADO ACTIVIDADES COMPLEMENTARIAS	NÚMERO	17	17
ACTIVIDADES COMPLEMENTARIAS	NÚMERO	6	9
ALUMNOS PARTICIPANTES EN ACTIVIDADES COMPLEMENTARIAS	NÚMERO	506	2301
ESCOLARES PART.ACT.COM.RESPECTO POBLACIÓN ESCOLAR DTO.	PORCENTAJE	22	55
ACTIVIDADES COMPLEMENTARIAS REALIZADAS EN CENTROS EDUCATIVOS	NÚMERO	38	7
ALUMNOS PARTICIPANTES EN ACTIVIDADES EXTRAESCOLARES	NÚMERO	2468	1732
SALIDAS CULTURALES Y DEPORTIVAS	NÚMERO	17	17
ALUMNAS PARTICIPANTES EN ACTIVIDADES COMPLEMENTARIAS	NÚMERO	500	2502
ALUMNAS PARTICIPANTES EN ACTIVIDADES EXTRAESCOLARES.	NÚMERO	2350	1815

2. PROMOVER LA PARTICIPACIÓN Y EL DESARROLLO DE LA CREATIVIDAD MEDIANTE EL FOMENTO DE ACTIVIDADES ARTÍSTICAS Y LA REALIZACIÓN DE CERTÁMENES Y CONCURSOS ESCOLARES.

Durante el año 2023 se han llevado a cabo 3 certámenes escolares: certamen de la Constitución, certamen de Belenes y certamen de Villancicos. En ellos se fomentando el trabajo en equipo, la convivencia y el desarrollo de las habilidades y competencias.

La participación es notable, ya que en la creación de los belenes, la totalidad de los centros escolares involucran a toda la comunidad estudiantil. En el concurso de constitución, participan entre 1 y 2 aulas, cada una con alrededor de 25-30 estudiantes, de cada colegio participante, lo cual también se repite en el concurso de la Constitución.

Las ceremonias de premios se dividen en dos eventos celebrados en la sala de plenos de la Junta Municipal. Durante estos actos, los niños y niñas tienen la oportunidad de volver a representar sus trabajos, mientras se proyectan fotografías de los belenes escolares. Se otorgan premios a todos los participantes, además de un trofeo conmemorativo a los tres primeros clasificados, seleccionados por el jurado en cada concurso.

En el certamen de Belenes han participado los centros: CEIP (en adelante, colegio de educación infantil y primaria) Conde Arruga, CEIP Fontarrón, CEIP Inmemorial del Rey, CEIP Menéndez Pidal, CEIP Martínez Montañés, CEIP Pasamonte, CEIP Pío Baroja, Centro Cultural (en adelante CC) San Martín, Centro Cultural Senara, Centro de Educación Especial ADEMO y CRE ONCE.

En el certamen de Villancicos han participado: CEIP Fontarrón, CEIP Inmemorial del Rey, CEIP Martínez Montañés, CEIP Menéndez Pidal, CEIP Sainz de Vicuña, CEIP Pasamonte, CC San Martín, CC Senara, CRE ONCE.

Los centros participantes en el certamen de la Constitución fueron: CEIP Conde Arruga, CEIP Fontarrón, CEIP Francisco de Luis, CEIP Inmemorial del Rey, CEIP Martínez Montañés, CEIP Pasamonte, CEIP Sainz de Vicuña, CC San Martín, CEE Ademo.

En el indicador de colegios participantes se han considerado los 13 colegios totales que han participado en su conjunto en los 3 certámenes, sin contar las repeticiones. En el distrito de Moratalaz hay un total de 17 centros escolares.

Los jurados han estado compuestos por un representante de la Asociación Music Hall de Moratalaz, los vocales vecinos de Moratalaz y la jefa del Departamento de Educación.

INDICADOR	MAGNITUD	PREVISIÓN	REALIZADO

OBJETIVOS / INDICADORES DE GESTIÓN			
CERTÁMENES, CONCURSOS Y PREMIOS CONVOCADOS	NÚMERO	3	3
ALUMNOS PARTICIPANTES EN CERTÁMENES Y CONCURSOS ARTÍSTICOS	NÚMERO	440	1777
COLEGIOS PARTICIPANTES EN CERTÁMENES Y CONCURSOS ARTÍSTICOS	NÚMERO	17	13
ALUMNAS PARTICIPANTES EN CERTÁMENES Y CONCURSOS ARTÍSTICOS	NÚMERO	450	1978

3. ANALIZAR Y PROFUNDIZAR EN LAS NECESIDADES EDUCATIVAS DEL DISTRITO

La Comisión de Participación de Infancia y Adolescencia (COPIA) es un instrumento de participación de la infancia y adolescencia que sirve para que los niños/as y adolescentes sean escuchados en sus sugerencias y necesidades y participen en la vida pública construyendo los valores democráticos.

El Departamento de Educación se centra en comprender las necesidades educativas del distrito como un paso crucial para implementar programas y acciones que aborden estas necesidades de manera efectiva. El objetivo primordial es promover un entorno propicio para el desarrollo educativo óptimo de niños, niñas y adolescentes.

En este sentido, realiza una importante labor la Comisión de Participación de Infantica y Adolescencia (COPIA). Se constituye como comisión vinculante y permanente en todos los Consejos Locales de Atención a la Infancia y Adolescencia de los Distritos regulados en la Ley 18/1999, de 29 de abril, reguladora de los Consejos de Atención a la Infancia y la Adolescencia de la Comunidad de Madrid.

En marzo del 2023 se celebra el Consejo Local, en donde la Jefa del Departamento de Educación presentó la memoria de la COPIA del 2022 y las acciones más actuales de la COPIA.

Se trabaja en coordinación con diferentes recursos en 3 diferentes itinerarios:

1. Asociaciones, entidades sociales e instituciones
2. Grupos no formales (grupos de adolescentes que se reúnen en un espacio informal y que requieren de una dinamización u orientación para conseguir sus objetivos (centros de Skate, Grupos Deportivos, Scouts).
3. Centros educativos (generando alianzas con los equipos directivos para el desarrollo del proceso de participación).

Los objetivos que se han tenido en cuenta durante el año 2023 desde la COPIA:
1. Aumentar el número de puntos de participación en los centros educativos del distrito.
2. Continuar las líneas de trabajo iniciadas en otros puntos del distrito el curso anterior.
3. Mostrar a nivel distrital la necesidad de nutrir la COPIA de nuevos participantes.
4. Establecer una mejora comunicativa con los centros educativos.

Durante el año 2023 se han realizado las siguientes acciones desde la COPIA:

- Actividades de sensibilización en CEIP Pío Baroja, CEIP Inmemorial del Rey, CEIP Martínez Montañés, CEIP Sainz de Vicuña, CEIP Real Armada, así como en las entidades QuedaT y en la Fundación Raíles.
- Asamblea de Adolescencia de la ciudad de Madrid 2023.
- Pleno de Adolescencia de la ciudad de Madrid 2023.
- VI Jornadas deporte inclusivo Moratalaz.
- Encuentro InterCOPIAS.
- Asamblea de Infancia de la ciudad de Madrid 2023
- Renovación COPIAM y devolución propuestas plenos.
- Pleno de Infancia de la ciudad de Madrid 2023

Los/as miembros de la COPIA participaron en el diseño y cartel de la VI Jornada de Inclusión Deportiva y en el discurso de bienvenida de los/as asistentes junto con el Concejal Presidente del Distrito.

-Colaboración junto con el CEE ADEMO en un Proyecto de Sensibilización de las diferentes discapacidades y Sesiones de Convivencia para el fomento de la inclusión de los niños/as con discapacidad intelectual.

El Proyecto de Sensibilización consistió en acudir a las aulas de 16 centros escolares realizando una exposición de los diversos tipos de discapacidad bajo el lema. Las charlas fueron impartidas por alumnos/as de ESO del Colegio Ademo y coordinadas por la COPIA. Se llegó a un total de participantes de 667 niños/as y 17 profesores/as.

OBJETIVOS / INDICADORES DE GESTIÓN

Se organizaron sesiones de convivencia entre los centros participantes y el alumnado del CEE Ademo, desarrollándose diferentes juegos de cooperación y desayunando juntos/as. Se llegó a un total de participantes de 24 niños/as de 2 colegios participantes.

- Continua creación de nuevos puntos de participación a través de sesiones de sensibilización y el trabajo en los puntos de participación.

- Contacto con las AMPAS de IES para formación puntos de participación.

En el año 2023 han formado parte de los puntos de participación de la COPIA un total de 20 niños, 35 niñas, 5 chicos adolescentes y 6 chicas adolescentes. De estos mismos niños/as se han seleccionado a través de un sistema de votaciones y rotaciones a 15 vocales en total. En el cuadro de indicadores se han contabilizado los participantes totales.

En cuanto al indicador referente a las entidades que forman parte de la COPIA se tiene en cuenta: Cruz Roja, Fundación Raíles, Caminar, QuédaT, Servicio de ocio Juvenil, y punto adolescente local COPIA.

La jefa del Departamento de Educación, como coordinadora de la Comisión Técnica de Absentismo Escolar, ha trabajado en conjunto con los equipos directivos, docentes, el equipo de orientación psicopedagógica, educadores sociales de absentismo escolar, mediadora intercultural, psicóloga, profesorado de Servicios a la Comunidad, los Agentes Tutores y la Inspección Educativa. Este trabajo conjunto se enfoca en abordar las necesidades educativas para promover la asistencia regular a clase de los estudiantes en edad escolar obligatoria, brindando apoyo a las familias de los alumnos y alumnas que enfrentan el absentismo y promoviendo la participación activa de estos/as estudiantes.

El Departamento de Educación ha adoptado un enfoque colaborativo para analizar y abordar las necesidades educativas del distrito. Esto se ha logrado mediante la organización de reuniones y encuentros con diversos grupos clave, incluidos los Equipos de Mediación y Apoyo Psicopedagógico, los Equipos Directivos de los Centros Educativos, los Equipos de Orientación Psicopedagógica y Departamentos de Orientación, la Comisión de Absentismo, el SAE (Servicio de Apoyo a la Escolarización), el Consejo Local y las AMPAS (Asociaciones de Madres y Padres de Alumnos). Este enfoque colaborativo garantiza una comprensión integral de las necesidades educativas y facilita la implementación de estrategias efectivas para abordarlas.

En el indicador de encuentros formativos se hace referencia a dos encuentros formativos con familias en el Centro Socio Cultural de Moratalaz impartidos por los/as psicólogos/as del programa de apoyo psicopedagógico relacionado con los buenos tratos en la familia y el buen uso de las nuevas tecnologías en la familia, llevados a cabo en el segundo y tercer trimestre del curso, respectivamente.

Todos los indicadores se han cumplido como estaba prevista a excepción de las actividades complementarias realizadas.

INDICADOR	MAGNITUD	PREVISIÓN	REALIZADO
JORNADAS, MESAS REDONDA Y ENCUENTROS DE CARACTER FORMATIVO	NÚMERO	2	2
PARTICIP. HOMBRES JORNADAS M.REDONDAS Y ENCUENTROS FORMATIVOS	NÚMERO	280	164
COMISIONES DE PARTICIPACIÓN INFANTIL	NÚMERO	1	1
ENTIDADES PARTICIPANTES EN COMISIONES DE PARTICIPACIÓN INFANTIL	NÚMERO	15	6
PARTICIPANTES MUJERES JORNADAS, MESAS REDONDA Y ENCUENTROS FORMATIVOS	NÚMERO	300	233
PARTICIPANTES MUJERES EN C.O.P.I.A. DEL DISTRITO	NÚMERO	20	41
PARTICIPANTES HOMBRES EN C.O.P.I.A DEL DISTRITO	NÚMERO	9	25

CENTRO: 001 AYUNTAMIENTO DE MADRID

SECCIÓN: 214 DISTRITO DE MORATALAZ

PROGRAMA: 33401 ACTIVIDADES CULTURALES

RESPONSABLE PROGRAMA: COORDINADOR/A DEL DISTRITO DE MORATALAZ

MEMORIA GENERAL DEL PROGRAMA

El programa de actividades culturales del Distrito de Moratalaz tiene como objetivo proporcionar a los vecinos una oferta cultural diversa y de calidad para enriquecer las necesidades sociales que proporciona la actividad cultural. Los tres centros culturales en los que se desarrolla la acción son los espacios con que contamos en el Distrito, a través de ellos durante todo el año las actividades llegan a un número mayor de vecinos y hacen que además se produzca un efecto de fidelización entre una parte muy notable de nuestra población que demanda y espera anualmente nuestra oferta cultural como algo ya integrado en su vida, lo cual fomenta también unos espacios de convivencia habituales entre todos nuestros vecinos y que confluyen participando tanto en nuestros cursos y talleres, como en la asistencia a los eventos que mensualmente se ofrecen en los centros culturales gratuitamente con una variada oferta que abarca desde conferencias, cine, música clásica, blues, teatro, espectáculos infantiles y que permite acceder a muy distintas personas con gustos tan variados y distintos como podamos imaginar.

Las Actividades culturales, de esparcimiento y ocio han constituido en 2023 un objetivo primordial en nuestra gestión; siendo de especial interés el ofrecer una programación de calidad en los centros culturales del Distrito, trabajando por mantener y mejorar la oferta de talleres y de representaciones artísticas y culturales, en todas su manifestaciones, potenciando todas ellas con el fin de lograr fomentar y acercar la cultura cada vez más a los vecinos del Distrito de Moratalaz, intentando aprovechar al máximo las infraestructuras existentes (auditorios al aire libre, salones de actos y demás espacios culturales) y dotándoles de una mayor vida a través del desarrollo de este programa.

La ejecución de este programa dirigido a los ciudadanos en general y a nuestros vecinos en particular, plantea la realización de una amplia programación de actividades culturales que dé respuesta a la demanda cultural, ofreciendo una programación cultural variada destinada al público de todos los tramos de edad, es por ello que se desarrolla en una doble vertiente: por un lado, intentando acercar a los vecinos las actividades y propuestas culturales que se programan a través de sus centros culturales u otros espacios de interés cultural (auditorios al aire libre, plazas, parques, calles, etc.), y, por otro lado, haciendo partícipes de esta actividad a distintas agrupaciones culturales, artísticas, grupos de teatro, compañías, asociaciones, etc., que forman parte de la vida cultural del distrito. En el marco de este objetivo también se contempla la impartición de talleres de ocio educativo o animación sociocultural en centros y socio culturales del distrito. Se señala que durante el año 2023 se ha vuelto a prestar en los centros culturales el servicio gratuito de talleres infanto-juveniles con una gran aceptación por parte de los vecinos. Se trata de una actividad encaminada al ocio infantil que facilita la conciliación de la vida familiar y laboral, así como los talleres de monitor y ocio y tiempo libre altamente recomendables para la población juvenil.

La programación cultural cuyo objetivo es llegar al mayor número población ha estado compuesta por actividades para todo tipo de público, magia, cuentacuentos, títeres, teatro, exposiciones , música coral, conciertos de la banda de música de Moratalaz, música infantil, blues, zarzuela, conciertos de las bandas que ensayan actualmente en las salas de ensayo del distrito, música clásica con nuestro "II Ciclo de música Clásica" considerado idóneo para el fomento de este tipo de música , romántica, barroca etc.,

Este programa también contempla el fomento de la cultura tradicional mediante la celebración de fiestas populares, uno de los eventos de mayor tradición y participación por parte de los vecinos del distrito. Las fiestas del distrito celebradas en el recinto ferial situado en el Parque de la Cuña Verde de ODonnell durante el mes de junio y cuyos conciertos de músicos estelares de la escena pop rock española convocaron a un numeroso público que disfrutó de las diversas actuaciones musicales, infantiles y de las atracciones para todos los públicos.

Siguiendo con el objetivo de desarrollar el programa conjuntamente con la idea de maximizar la utilización de las infraestructuras existentes, se han realizado actividades en el espacio público, plazas, calles, y en

MEMORIA GENERAL DEL PROGRAMA

las instalaciones deportivas de uso público del distrito, lo que ha contribuido a que los vecinos entren en contacto entre sí, se mejore y amplie el espacio que comparten y se generen relaciones, al tiempo que se dan a conocer las instalaciones municipales existentes en el distrito, fomentando su uso, respeto, mantenimiento y conservación.

Para promover la participación ciudadana el XXI Certamen de Teatro Clásico completó una programación cultural con una participación cada vez mayor en el mismo, incentivando las creaciones artísticas y el gusto por las artes. El certamen es un clásico en el Distrito con una fidelización de público que asiste año tras año, un certamen en el que participan compañías que sin ser profesionales tienen una alta calidad en sus representaciones teatrales, por lo que cada año se va perfeccionando la calidad del certamen.

Por lo que respecta a los talleres y cursos, durante el año 2023 se ha mantenido la oferta amplia y variada de la que participa y disfruta un elevado porcentaje de los vecinos del distrito. Estos cursos y talleres se llevan a cabo en los tres centros culturales. Se ha mejorado la oferta de cursos infanto-juveniles con cursos nuevos y atractivos como Cómic y Manga, Manualidades con Goma Eva, Edición de Video(PC y Móvil), Música y Movimiento, Improvisación Teatral, Escritura Creativa y Cómic, Batería, Club de Lectura, así como cursos prácticos para ese sector de la población, como son los cursos de Monitor de Ocio y Tiempo Libre, a fin de promocionar la apertura al mundo laboral y cuyas plazas se agotan rápidamente.

En cuanto a las exposiciones realizadas en los dos espacios expositivos de los centros culturales, se han llevado a cabo programaciones quincenales y mensuales durante todo el año con exposiciones en diversas manifestaciones artísticas tales como pintura, fotografía, acuarelas etc. Cabe destacar la exposición de un Belen durante el periodo navideño.

El cine infantil con la proyección de veintiséis películas ha tenido una buena aceptación, así como las siete proyecciones del cine de verano en el auditorio del Parque de la Cuña Verde de ODonnell.

Hay que destacar la celebración del III Festival Internacional de Blues, con grupos de reconocido nivel internacional además de diversas actuaciones de blues en los centros culturales y actividades como un concurso de baile y una exposición de carteles y fotos de los diferentes artistas y grupos que han actuado en el festival a lo largo de las distintas ediciones.

La realización del festival de teatro al aire libre infantil y juvenil en el que se han seleccionado temáticas diversas con alto valor educativo y lúdico para cada uno de los espectáculos, como talleres circenses intergeneracionales, fomento de la ciencia y nuevas tecnologías, desarrollo de la imaginación y la creatividad, fomento de valores ambientales, igualdad integración etc. y que han tenido una elevada aceptación por parte del público familiar.

En 2023, se ha seguido facilitando el mantenimiento y las cesiones de uso de sus instalaciones a compañías formadas por aficionados y profesionales con el fin de que realicen los ensayos necesarios para poner a punto sus representaciones. De esta manera, se ha colaborado con grupos y compañías, que en su mayor parte están comenzando a abrirse camino en el mundo de la cultura intentando fomentar la creación de nuevos espectáculos. Estas compañías han realizado representaciones en los centros culturales del distrito en los que han ensayado, por lo que sus producciones han podido ser vistas por los vecinos del distrito de Moratalaz y han enriquecido la programación cultural del mismo.

Con el fin de publicar todas estas actividades, se han realizado folletos publicitarios destinados a lograr la mayor difusión de nuestra programación entre todos los habitantes del Distrito de Moratalaz y la publicidad en la web del ayuntamiento y correo electrónico masivo para dar una difusión más amplia a nuestras actividades, ampliando día a día las listas de distribución de la información a través de las solicitudes de los propios vecinos.

El Programa ha contado con un crédito definitivo de 1.380.722 euros, habiéndose alcanzado un nivel de ejecución de 94%.

El desglose por capítulos es el siguiente:

En el capítulo 1 "Gastos de personal", se dotó en el presupuesto de 2023 un crédito definitivo por un importe de 391.998 euros. Se reconocieron obligaciones por un importe de 353.081 euros, lo que supone una ejecución del 90%.

En el capítulo 2 "Gastos de bienes corrientes y servicios", se dotó en el presupuesto de 2023 un crédito

MEMORIA GENERAL DEL PROGRAMA

definitivo por un importe de 973.824 euros. Se reconocieron obligaciones por un importe de 880.315 euros, lo que supone una ejecución de 90,4%.

En el capítulo 4 "Transferencias corrientes", se dotó en el presupuesto de 2023 un crédito definitivo por un importe de 6.200 euros. Se reconocieron obligaciones por un importe de 6.200 euros, lo que supone una ejecución del 100%.

En el capítulo 6 "Inversiones reales" se dotó en el presupuesto de 2023 un crédito definitivo por un importe de 8.700 euros. Se reconocieron obligaciones por un importe de 6.364, lo que supone una ejecución de 73%.

OBJETIVOS / INDICADORES DE GESTIÓN

1. FOMENTAR Y PROMOCIONAR LA CULTURA EN EL DISTRITO MEDIANTE LA ORGANIZACIÓN DE REPRESENTANTACIONES CULTURALES.

En el año 2023 se ha elaborado y puesto en marcha una amplia programación cultural destinada a todos los vecinos del distrito y a los ciudadanos en general en los tres centros culturales existentes en Moratalaz, así como en espacios abiertos, con tres escenarios ubicados en plazas y calles abarcando los distintos barrios del distrito y llevando la programación a la calle.

La XXIV edición del Certamen de Pintura Rápida de Moratalaz creado con el propósito de promover e incentivar la creación y valores artísticos, ofrece a toda la ciudadanía la posibilidad de acercarse al arte de la pintura dando a conocer con las obras que se presentan los diferentes rincones del distrito.

La celebración de la III Feria del libro y de la cultura dentro de las conmemoraciones con motivo del día del libro y con el fin de ampliar la oferta cultural, literaria, musical y artesanal del distrito se lleva a cabo con la colaboración de escritores, editoriales, asociaciones, grupos musicales del distrito etc., Las actividades son definidas por los diferentes servicios en colaboración con la mesa de cultura y deportes.

Las conferencias y visitas culturales que se desarrollan en los centros culturales y que abarcan temas relacionados con la historia del arte, en cualquiera de sus manifestaciones: arquitectura, pintura y escultura, también temas relacionados con algunos de los fondos de los distintos museos madrileños, así como sobre la historia de la ciudad de Madrid, y que pretenden también dar a conocer los aspectos arquitectónicos, históricos y costumbristas de nuestra ciudad, gozan de una buena acogida por parte de la ciudadanía, público fiel y seguidor tanto de las conferencias como de las visitas.

Es significativo el aumento del número de horas de las cesiones de espacio en los tres centros culturales, asociaciones de todo tipo, colegios, compañías de teatro, danza, música, que solicitan los espacios para la realización de actividades, talleres, y que contribuyen a la ampliación de la oferta cultural con representaciones teatrales, musicales etc.

INDICADOR	MAGNITUD	PREVISIÓN	REALIZADO
CENTROS CULTURALES MUNICIPALES	NÚMERO	3	3
POBLACIÓN DEL DISTRITO POR CENTRO CULTURAL MUNICIPAL	NÚMERO	31678	30796
ACTIVIDADES POR CENTRO CULTURAL	RATIO	90	95
CESIÓN DE ESPACIOS Y MEDIOS DE C.CULTURALES MUNICIPALES	HORAS	2500	5600
EXPOSICIONES	NÚMERO	45	30
ASISTENCIA DE HOMBRES A EXPOSICIONES	NÚMERO	2250	2000
CONCIERTOS	NÚMERO	40	45
ASISTENCIA DE HOMBRES A CONCIERTOS	NÚMERO	2700	2500
OBRAS DE TEATRO	NÚMERO	40	30
ASISTENCIA DE HOMBRES A OBRAS DE TEATRO	NÚMERO	2700	2500
CONFERENCIAS	NÚMERO	40	45
ASISTENCIA DE HOMBRES A CONFERENCIAS	NÚMERO	1650	1500
VISITAS CULTURALES	NÚMERO	15	13
PARTICIPANTES HOMBRES EN VISITAS CULTURALES	NÚMERO	500	300
OTRAS ACTIVIDADES CULTURALES	NÚMERO	3	3

OBJETIVOS / INDICADORES DE GESTIÓN			
PARTICIPACIÓN DE HOMBRES EN OTRAS ACTIVIDADES CULTURALES	NÚMERO	1800	1000
ASISTENCIA POBLACIÓN DISTRITO A ACTIV. CULTURALES	RATIO	320	230
SUGERENCIAS Y RECLAMACIONES RELACIONADAS ACT. CULTURALES	NÚMERO	30	10
ASISTENCIA DE MUJERES A EXPOSICIONES	NÚMERO	4000	2500
ASISTENCIA DE MUJERES A CONCIERTOS	NÚMERO	3000	2500
ASISTENCIA DE MUJERES A OBRAS DE TEATRO	NÚMERO	4000	4000
ASISTENCIA DE MUJERES A CONFERENCIAS	NÚMERO	2000	1600
PARTICIPANTES MUJERES EN VISITAS CULTURALES	NÚMERO	400	300
PARTICIPACIÓN DE MUJERES EN OTRAS ACTIVIDADES CULTURALES	NÚMERO	2500	2500

2. SATISFACER LAS NECESIDADES DE EXPRESIÓN Y EL DESARROLLO DE CAPACIDADES DE LOS VECINOS Y VECINAS DEL DISTRITO MEDIANTE UNA OFERTA VARIADA DE ACTIVIDADES CULTURALES SOCIOCULTURALES Y RECREATIVAS.

En cuanto a talleres y cursos en centros culturales:

Durante el año 2023 se ha continuado ofreciendo una amplia programación de cursos y talleres en los tres centros culturales del distrito, con un total de 211 ofertados, los cuales están dirigidos a potenciar el ejercicio físico (aerobic, taichi, yoga, gimnasia de mantenimiento...), a ampliar conocimiento (conocer Madrid, historia del arte, historia de España), a desarrollar artes plásticas (cerámica, pintura) artes escénicas (teatro) o a aprender el uso de las nuevas tecnologías (informática, fotografía digital) además de cursos gratuitos infanto-juveniles, de monitor de ocio y tiempo libre, batería, defensa personal, cómics y manga, consiguiendo mejorar los cursos ofertados haciéndolos atractivos y prácticos para ese determinado sector de la población.

El mantenimiento, captación y formación de nuevos públicos en las actividades culturales es uno de los objetivos en la gestión de la programación cultural, abarcando así a todos los sectores de la población del distrito.

INDICADOR	MAGNITUD	PREVISIÓN	REALIZADO
CURSOS DE ACTIVIDADES SOCIOCULTURALES Y RECREATIVAS	NÚMERO	203	211
CURSOS ACT.SIOC.Y RECR. POR CENTRO CULTURAL MUNICIPAL	RATIO	67	73
HORAS DE CURSOS ACTIV. SOCIOCULTURALES Y RECREATIVAS	HORAS	20500	21900
MEDIA TRIMESTRAL DE HOMBRES ASISTENTES A CURSOS ACTIV SOCIOC Y RECREATIVAS	NÚMERO	1200	900
MEDIA TRIMESTRAL ASISTENTES CURSOS DE ACTIV SOCIOC. Y REC.	RATIO	15	12
ASISTENCIA POBLACIÓN DEL DTO. CURSOS ACTIV.SOCIOC Y REC	RATIO	35	44
SUFICIENCIA PLAZAS DE CURSOS DE ACTIVIDADES OFERTADAS	PORCENTAJE	90	81
MEDIA TRIMESTRAL DE MUJERES ASISTENTES A CURSOS ACTIV SOCIOC Y RECREATIVAS	NÚMERO	700	1100

3. FOMENTAR LA CULTURA TRADICIONAL MEDIANTE LA CELEBRACIÓN DE FIESTAS POPULARES.

Las fiestas del distrito realizadas en el recientemente inaugurado Recinto Ferial del Parque de la Cuña Verde de O'Donnell han contado con actuaciones estelares y grupos de primer nivel de la escena musical española, convocando a un numeroso público que disfrutó de las mismas y de las atracciones, así como del espectáculo de fuegos artificiales que puso el colofón a las fiestas.

La celebración de la Cabalgata y las actuaciones navideñas infantiles en la calle, así como Carteros Reales ubicados en los mercados y galerías completaron la programación de las fiestas navideñas, con escenarios repartidos en puntos estratégicos del distrito, así como la utilización del pabellón deportivo del centro deportivo municipal de Moratalaz como un Espacio de Ocio Infantil.

Las asociaciones culturales y vecinales de mayor tradición en el distrito colaboraron y participaron de forma activa en el desarrollo de estos eventos, ampliando la oferta cultural.

OBJETIVOS / INDICADORES DE GESTIÓN

Se cumple la totalidad de los indicadores previstos.

INDICADOR	MAGNITUD	PREVISIÓN	REALIZADO
FIESTAS POPULARES CELEBRADAS	NÚMERO	2	2
FESTEJOS REALIZADOS EN COLABORACIÓN CON ASOC VECINALES	NÚMERO	2	2

4. CONSEGUIR UNA MAYOR PARTICIPACIÓN DE LOS VECINOS Y VECINAS EN LAS ACTIVIDADES CULTURALES PROGRAMADAS POR LOS SERVICIOS CULTURALES DEL DISTRITO MEDIANTE EL ANÁLISIS DE LA DEMANDA Y LA DIFUSIÓN DE LA OFERTA

Se han efectuado encuestas de satisfacción entre los usuarios de los talleres y cursos que se imparten en los centros culturales con el fin de conocer el grado de satisfacción existente entre ellos, así como determinar sus principales reivindicaciones en esta materia y dar respuestas a todas aquellas que resulten viables, obteniendo unos resultados muy favorables y una alta valoración de la gestión de estos.

Se llevaron a cabo campañas mensuales informativas de las actividades culturales desarrolladas que se complementaron con la elaboración e inclusión de notas de prensa en los medios del distrito, correos electrónicos masivos a los interesados en recibir mensualmente la programación del distrito, actividades que fueron difundidas a través de la página web del Ayuntamiento de Madrid y de redes sociales del distrito, tales como Twitter o Facebook y a través de la plataforma de actividades creada al efecto para los talleres culturales.

La distribución de cartelería y folletos incluyó, además de la distribución en los diversos espacios municipales (centros culturales, centros de mayores, centros deportivos municipales, colegios) las sedes de las asociaciones del distrito y comercios etc.

Destaca el importante esfuerzo realizado para el incremento de la difusión sobre todo en actividades de gran aforo como las de las fiestas del distrito, certamen de Teatro Clásico y Cabalgata que merecieron campañas específicas.

Se han elaborado 20 folletos publicitarios correspondientes a la programación mensual anual, más actividades como certámenes pintura y teatro, fiestas, Navidad, Feria del Libro, Festival de Blues, y actuaciones diversas: han sido los necesarios, no
precisando folletos para otras programaciones.

2- Se ha aumentado el número de ejemplares de publicaciones distribuidos: son los referentes a certamen de teatro, fiestas y Cabalgata.

3- Se ha tenido un mayor impacto sobre la población al aumentar el número de ejemplares distribuidos (ejemplares distribuidos / población del distrito * 1000).

INDICADOR	MAGNITUD	PREVISIÓN	REALIZADO
FOLLETOS PUBLICITARIOS ELABORADOS Y DISTRIBUIDOS	NÚMERO	35	20
EJEMPLARES DE PUBLICACIONES DISTRIBUIDOS	NÚMERO	5500	10000
IMPACTO PUBLICACIONES INFORMAT. Y DIVULGATIVAS POBLACIÓN	RATIO	58	108
CAMPAÑAS DE DIFUSIÓN EFECTUADAS POR CORREO ELECTRONICO	NÚMERO	25	20
ESTUDIOS DE SATISFACCIÓN REALIZADOS EN LOS CENTROS	NÚMERO	2	2

PRESUPUESTO GENERAL DEL AYUNTAMIENTO DE MADRID 2023

MEMORIA DE CUMPLIMIENTO DE OBJETIVOS

CENTRO: 001 AYUNTAMIENTO DE MADRID

SECCIÓN: 214 DISTRITO DE MORATALAZ

PROGRAMA: 34101 ACTUACIONES DEPORTIVAS EN DISTRITOS

RESPONSABLE PROGRAMA: COORDINADOR/A DEL DISTRITO DE MORATALAZ

MEMORIA GENERAL DEL PROGRAMA

A lo largo del año 2023 desde el Departamento de Deportes del Distrito de Moratalaz se han venido desarrollando iniciativas enfocadas a la oferta de actividades deportivas para los vecinos del distrito, de cara a satisfacer sus necesidades de ejercicio físico, bien sea con fines de mejora de la salud, de esparcimiento y recreación o de competición.

Los destinatarios de estas iniciativas son los vecinos/as del distrito, asociaciones deportivas y centros educativos, con especial incidencia en la efectividad del principio de igualdad entre mujeres y hombres.

A lo largo del año 2023 se han tenido en cuenta las necesidades y demandas estimadas de los usuarios/as a través de las siguientes actuaciones:

1º Se ha puesto al alcance de los usuarios los centros deportivos municipales que complementan los equipamientos deportivos de los centros educativos del entorno.
2º Se han ofertado una amplia gama de actividades deportivas adaptadas a los diferentes grupos de edad (infantiles, jóvenes, adultos, mayores, etc.), así como para grupos de población con necesidades especiales (embarazadas, personas con discapacidad, personas con patologías susceptibles de mejora con el ejercicio físico, etc.).

3º Se han dado a conocer aquellos hábitos higiénico - preventivos que tienen una influencia positiva en el mantenimiento de la salud y el bienestar físico.
Las líneas globales de actuación que se han llevado a cabo durante este año 2023 han sido:

1. Planificación, programación y gestión de clases y escuelas deportivas, alquileres, cesiones y usos libres de unidades deportivas en los centros deportivos y de escuelas de promoción deportiva para centros escolares.

2. Programación y realización, tanto de competiciones, torneos y jornadas deportivas en el distrito, como de actividades no competitivas para la promoción del deporte.

El programa ha contado con un crédito definitivo de 40.370 euros y unas obligaciones reconocidas de 34.839 euros, siendo su porcentaje de ejecución del 86,3 %.

OBJETIVOS / INDICADORES DE GESTIÓN

1. **PROMOCIONAR LOS DEPORTES ENTRE LOS VECINOS Y VECINAS DEL DISTRITO MEDIANTE LA ORGANIZACIÓN DE COMPETICIONES Y TORNEOS DEPORTIVOS MUNICIPALES Y OTRAS ACTIVIDADES DE PROMOCIÓN NO COMPETITIVAS.**

Durante el periodo del 2023 se han constituido equipos deportivos que participan en torneos y campeonatos municipales. Entre los servicios que se ofertan para cubrir estas demandas de los vecinos y vecinas de Moratalaz entre las que destacan:

-En colaboración con distintas entidades deportivas se ha continuado fomentando el deporte base a través de las escuelas deportivas, con un total de 34 escuelas que se desarrollan en los distintos colegios públicos del Distrito de Moratalaz en disciplinas deportivas tan variadas como el baloncesto, fútbol, ajedrez, gimnasia rítmica, etc, muchas de ellas en colaboración con las federaciones deportivas o con los clubes deportivos con sede en el Distrito de Moratalaz.

OBJETIVOS / INDICADORES DE GESTIÓN

En el año 2023, se han realizado otros eventos reseñables como son:

-En el centro deportivo municipal La Elipa se han llevado a cabo actividades ya tradicionales y de carácter popular en el Polideportivo tales como jornadas de apoyo al Síndrome de Down, afianzar los programas deportivos de equipos de rugby, "Campaña Mójate por el ELA", y otros como el curso de "Gestión del Miedo y Ansiedad a través de la escalada", o defensa personal para mujeres.

-Se continua con el programa de educación "Un libro abierto" en la ocupación de los centros de enseñanza y secundaria de Madrid que acuden al rocódromo diariamente, según calendario prestablecido entre octubre y junio de la temporada. La visita de estos colegios supone la impartición de los conocimientos básicos de la disciplina de escalada, mediante las enseñanzas de la Federación Madrileña de Montaña que tiene convenio con el Ayuntamiento de Madrid y cubre los horarios lectivos de 10 a 12 horas durante el curso.

-Respecto al beisbol la unidad deportiva de La Elipa se ha convertido en referente de esta disciplina en la ciudad de Madrid. Se retomaron los JJDDMM que habían sido suspendidos durante el tiempo de obra. También se jugó la liga federativa y se hicieron entrenamientos en el campo con los equipos federados. Además, continuamos con la escuela propia de beisbol que abarca un amplio abanico de edades desde los 6 años hasta los 64 años. Durante este ejercicio además, se ha aumentado la oferta con 2 campos de sófbol y 3 túneles de bateo.

-En el centro deportivo municipal Moratalaz se han realizado eventos reseñables como son la Media Maratón de Moratalaz, carrera de gran tradición en el distrito siendo en el año 2023 su 46 Edición. Igualmente se ha celebrado las Jornadas de Inclusión Deportiva de Moratalaz en su VI edición, y unas Jornadas Deportivas Navideñas "Navidad Deportiva", donde las familias, los mayores y los más pequeños han podido disfrutar de unas actividades lúdico-deportivas durante diciembre.

- Se han desarrollado con normalidad en ambas instalaciones deportivas:

- Las actividades físico-deportivas dirigidas (escuelas deportivas infantiles y jóvenes, educación física permanente y clases deportivas para adultos, clases para mayores, clases para personas con discapacidad).
- Juegos deportivos municipales.
- Torneos municipales.
- Alquiler de unidades deportivas.
- Cesión de instalaciones para centros escolares y asociaciones deportivas.
- Uso no dirigido de centros (piscina, musculación).

Se han cumplido las previsiones inicialmente previstas, con variaciones mínimas sobre las previsiones inicialmente establecidas, por lo que se dan por cumplidos los objetivos del programa.

INDICADOR	MAGNITUD	PREVISIÓN	REALIZADO
COMPETICIONES Y TORNEOS DEPORTIVOS MUNICIPALES PROMOCIÓN DEPORTE	NÚMERO	18	18
EQUIPOS PARTICIPANTES COMPETICIONES Y TORNEOS DEPORT. MUNICIPALES.	NÚMERO	660	685
PARTICIPANTES HOMBRES COMPETICIONES Y TORNEOS DEPORT. MUNICIPAL	NÚMERO	16000	15820
PARTICIPANTES COMPETICIONES Y TORNEOS POBLACIÓN DISTRITO	RATIO	1170	1152
ACTIV. NO COMPETITIVAS PARA LA PROMOCIÓN DEL DEPORTE	NÚMERO	13	17
PARTICIPANTES HOMBRES ACTIV. NO COMPETITIVAS PROMOCIÓN DEPOR	NÚMERO	400	395
PARTICIPANTES MUJERES COMPETICIONES Y TORNEOS DEPORT. MUNICIPAL	NÚMERO	6000	5365
PARTICIPANTES MUJERES ACTIV. NO COMPETITIVAS PROMOCIÓN DEPOR	NÚMERO	480	460
PARTICIPANTES EN ACTIVIDADES NO COMPETITIVAS DE PROMOCIÓN DEPORTIVA	NÚMERO	1200	1182
PARTICIPANTES HOMBRES EN COMPETICIONES Y TORNEOS DEPORTIVOS MUNICIPALES	NÚMERO	10500	10450

OBJETIVOS / INDICADORES DE GESTIÓN

2. FOMENTAR LA PRACTICA DEL DEPORTE EN LA POBLACIÓN ESCOLAR DEL DISTRITO A TRAVÉS DE LAS ESCUELAS DE PROMOCIÓN DEPORTIVA EN CENTROS ESCOLARES.

Asimismo, y en colaboración con distintas entidades deportivas, se ha continuado fomentando el deporte base a través de las escuelas deportivas, con un total de 34 escuelas que se desarrollan en los distintos colegios públicos del Distrito de Moratalaz en disciplinas deportivas tan variadas como el baloncesto, fútbol, ajedrez, gimnasia rítmica, etc. Muchas de ellas en colaboración con las federaciones deportivas o con los clubes deportivos con sede en el Distrito de Moratalaz.

INDICADOR	MAGNITUD	PREVISIÓN	REALIZADO
ESCUELAS PROMOCIÓN DEPORT REALIZADAS CENTROS ESCOLARES	NÚMERO	37	34
MEDIA MENSUAL PLAZAS OFERTADAS ESC.PROM.DEP.CENT ESCOLARES	NÚMERO	580	515
MEDIA MENSUAL OCUP.PLAZAS ESCUELAS PROM.DEP.CENT.ESCOLARES	PORCENTAJE	100	100
MEDIA MENSUAL DE NIÑOS EN ESCUELAS INFANTILES DEPORTIVAS	RATIO	100	100

PRESUPUESTO GENERAL DEL AYUNTAMIENTO DE MADRID 2023

MEMORIA DE CUMPLIMIENTO DE OBJETIVOS

CENTRO: 001 AYUNTAMIENTO DE MADRID

SECCIÓN: 214 DISTRITO DE MORATALAZ

PROGRAMA: 34201 INSTALACIONES DEPORTIVAS

RESPONSABLE PROGRAMA: COORDINADOR/A DEL DISTRITO DE MORATALAZ

MEMORIA GENERAL DEL PROGRAMA

Durante el año 2023 se han reactivado todos los servicios que se prestan en las instalaciones deportivas del distrito (clases y escuelas deportivas, uso libre de unidades deportivas, reservas de temporada para entrenamientos, reservas de carácter gratuito para colegios, alquileres de pistas, celebración de competiciones y torneos y servicios de medicina deportiva) prestando especial atención a que se produzca en condiciones de igualdad entre hombres y mujeres.

Asimismo, aquellos servicios que están sujetos a una programación, elaborada por los técnicos del Departamento de Deporte, que se concretan los programas de actividades dirigidas que se imparten en los centros deportivos municipales e instalaciones básicas de acceso controlado y de utilización de los espacios deportivos para entrenamientos y otros usos.

Del mismo modo se ha fomentado la práctica equilibrada e igualitaria en las actividades físicas y deportivas. El programa de actividades dirigidas ha establecido una oferta variada de clases y escuelas deportivas que han propiciado la participación equilibrada de mujeres y hombres, persiguiendo la consecución de porcentajes de ocupación de las plazas ofertadas similares, sobre todo en categoría infantil y en deportes tradicionalmente de carácter masculino como el futbol.

Durante la temporada deportiva 2022/2023 se ha constatado que la tendencia hacia una mayor participación de mujeres en las clases de actividades para personas adultas y mayores de 65 años.

El programa ha contado con un crédito inicial de 8.579.258 euros, un crédito definitivo de 10.837.802 euros y unas obligaciones reconocidas de 10.590.106 euros, siendo su porcentaje de ejecución del 97.7%.

La ejecución por capítulos ha sido la siguiente:

El capítulo 1, "Gastos de personal", ha contado con un crédito definitivo de 7.657.491 euros y unas obligaciones
reconocidas de 7.942.188 euros, siendo su porcentaje de ejecución del 103,7%.

El capítulo 2, "Gastos en bienes corrientes y servicios", ha contado con un crédito definitivo de 761.323 euros y
unas obligaciones reconocidas de 747.112 euros, siendo su porcentaje de ejecución del 98.9%.

El capítulo 6, "Inversiones reales", ha contado con un crédito definitivo de 2.418.988 euros y unas obligaciones
reconocidas de 1.900.805 euros, siendo su porcentaje de ejecución del 78,5 %.

OBJETIVOS / INDICADORES DE GESTIÓN

1. PONER A DISPOSICIÓN DE LA CIUDADANÍA UNA DIVERSIDAD DE INSTALACIONES DEPORTIVAS QUE FOMENTEN LA ACTIVIDAD FÍSICA Y LA PRÁCTICA DE DEPORTES.

Las instalaciones deportivas con que cuenta el Distrito de Moratalaz para el desarrollo de los programas en este ámbito son las siguientes:

-2 centros deportivos de gestión directa: centro deportivo municipal Moratalaz y La Elipa.

-2 instalaciones deportivas básicas de acceso controlado: Dehesa Moratalaz y Lily Álvarez.

OBJETIVOS / INDICADORES DE GESTIÓN

-25 instalaciones deportivas básicas de acceso libre:
Se han realizado una serie de obras de inversión por la Junta del Distrito, por importe de más de 1.900.0000 euros, concretándose en las siguientes:

-Pista de Atletismo y aparcamiento Av. Dr. Garcia Tapia.
-Campo de Rugby Distrito de Moratalaz.
-Marcador electrónico Pabellón de la Elipa.
-Cerramiento y Pavimentación instalación deportiva básica Lili Álvarez.
-Remodelación red distribución agua centro deportivo municipal La Elipa.
-Mejoras y reparaciones en las instalaciones deportivas del instalación deportiva básica El Vandel, centro deportivo municipal ELipa: radiocontrol, atletismo, aparcamiento y remodelación cafetería de verano; centro deportivo municipal Moratalaz: Pistas de bolos, vóley playa y climatización de la piscina.
-Obras de mejora de prevención de riesgos laborales en la Elipa y en el centro deportivo municipal Moratalaz.
-Cerramiento y soldado del CDB Carmen Amaya
-Adecuación de la instalación eléctrica del CDB Lili Álvarez,

Este programa tiene tres objetivos (puesta a disposición de la ciudadanía de las instalaciones deportivas del distrito; Fomentar la práctica deportiva adecuando las instalaciones a las necesidades; y mejora de las instalaciones existentes con actuaciones de reforma y mantenimiento), con los indicadores que en cada uno de ellos se citan a continuación, en ellos se han cumplido las previsiones inicialmente previstas, con variaciones mínimas sobre las previsiones inicialmente establecidas, por lo que se dan por cumplidos los objetivos del programa.

INDICADOR	MAGNITUD	PREVISIÓN	REALIZADO
CENTROS DEPORTIVOS MUNICIPALES	NÚMERO	2	2
PISCINAS CUBIERTAS	NÚMERO	1	1
CALLES DE LAS PISCINAS CUBIERTAS	NÚMERO	6	6
INSTALACIONES DEPORTIVAS BÁSICAS CON CONTROL DE ACCESO	NÚMERO	2	2
INSTALACIONES DEPORTIVAS BÁSICAS SIN CONTROL DE ACCESO	NÚMERO	21	21
SUPERFICIE DE CENTROS DEPORTIVOS	M2	209164	209164
SUPERFICIE INSTALACIONES DEPORTIVAS BÁSICAS DE ACCESO CONTROLADO	M2	31738	31738
TOTAL SUPERFICIE DE INSTALACIONES DEPORTIVAS	M2	272357	272357
SUPERFICIE INSTALACIONES DEPORTIVAS POR HABITANTE DISTRITO	RATIO	2032	2032
UNIDADES DEPORTIVAS DE CENTROS DEPORTIVOS	NÚMERO	59	59
UNIDADES DEPORT. INSTALAC.DEPORT.BÁSICAS CONTROL ACCESO	NÚMERO	9	9
UNIDADES DEPORT.INSTALAC.DEPORT. BÁSICAS SIN CONTROL ACCES	NÚMERO	42	42
UNIDADES DEPORTIVAS TOTALES	NÚMERO	110	110
UNIDADES DEPORTIVAS POR HABITANTE DISTRITO	RATIO	1	1
NIVEL OCUPACIÓN UNID.DEPORTIV.DE LOS CENTROS DEPORTIVOS	PORCENTAJE	80	80
OCUPACION UNID.DEP.INSTAL.DEP.BÁSICAS CON AC. CONTROLADO	RATIO	95	95
MEDIA SEMANAL DE HORAS APERTURA EN CENTROS DEPORTIVOS	RATIO	185	185
RECLAMACIONES Y QUEJAS REFERIDAS A SERV. DEPORT. DEL DTO.	NÚMERO	50	208
SUPERFICIE DE INSTALACIONES DEPORTIVAS BÁSICAS DE ACCESO LIBRE	M2	31455	31455
MEDIA SEMANAL DE HORAS APERTURA INSTALAC DEPORT BASIC ACCESO CONTROLADO	RATIO	70	70

2. FOMENTAR Y FACILITAR LA DEL DEPORTE ADECUANDO LA OFERTA DE LAS ACTIVIDADES DEPORTIVAS PROGRAMADAS A LAS DIFERENTES NECESIDADES Y DEMANDAS DE LOS VECINOS Y VECINAS DEL DISTRITO.

Durante el año 2023 se ha notado un incremento de la actividad deportiva como consecuencia de la puesta en funcionamiento de las nuevas concesión de las instalaciones deportivas Lili Alvarez y Dehesa de Moratalaz, y la remodelación de las instalaciones de los centros deportivos municipales del distrito; las nuevas piscinas del centro deportivo municipal Moratalaz, las pistas de pickleball y el cubrimiento de pistas

OBJETIVOS / INDICADORES DE GESTIÓN

exteriores en el centro deportivo municipal Moratalaz o la renovación integral de las instalaciones de béisbol en el centro deportivo municipal La Elipa, ejecutadas en el ejercicio anterior.

INDICADOR	MAGNITUD	PREVISIÓN	REALIZADO
MEDIA MENSUAL DE PLAZAS OFERTADAS PARA INFANTIL	NÚMERO	2000	2081
MEDIA MENSUAL DE PLAZAS OFERTADAS PARA ADULTOS	NÚMERO	1450	1043
MEDIA MENSUAL DE PLAZAS OFERTADAS PARA JÓVENES.	NÚMERO	1150	840
MEDIA MENSUAL DE PLAZAS OFERTADAS PARA MAYORES	NÚMERO	480	265
MEDIA MENSUAL DE PLAZAS OFERTADAS PERSONAS CON DISCAPACIDAD	NÚMERO	20	34
MEDIA MENSUAL OCUPAC.PLAZAS CLASES ACTIV.DEPORT. JOVENES	PORCENTAJE	100	56
MEDIA MENSUAL OCUPAC.PLAZAS CLASES ACTIV.DEPORT.ADULTOS	PORCENTAJE	95	72
MEDIA MENSUAL OCUPAC.PLAZAS CLASES ACTIV.DEPORT. MAYORES	PORCENTAJE	105	100
MEDIA MENSUAL OCUPAC.PLAZAS CLASES ACTIV. PERSONAS CON DISCAPACIDAD	PORCENTAJE	100	100
MEDIA MENSUAL PARTICIPANTES ACTIV.FÍSICO DEPORT. INFANTILES	RATIO	1700	1249
MEDIA MENSUAL PARTICIPANTES ACTIV.FÍSICO DEPORT. JOVENES	RATIO	170	73
MEDIA MENSUAL PARTICIPANTES ACTIV.FÍSICO DEPORT. ADULTOS	RATIO	1250	1883
MEDIA MENSUAL PARTICIPANTES ACTIV.FÍSICO DEPORT. MAYORES	RATIO	468	465
MEDIA MENSUAL PARTICIPANTES ACTIV.FÍSICO DEPORT. PERS. DISCAPACIDAD	RATIO	8	8
HORAS ANUALES DEL PROFESORADO DE ACTIV.DEPORTIVAS	HORAS	31680	33110
NUEVAS ACTIVIDADES DEPORTIVAS OFERTADAS	NÚMERO	12	12
NUEVAS ACTIVIDADES DEPORTIVAS OFERTADAS/TOTAL ACTIVIDADES OFERTADAS	PORCENTAJE	15	18
MEDIA MENSUAL PLAZAS OFERTADAS PARA INFANTIL	NIÑOS	1000	749
MEDIA MENSUAL PLAZAS OFERTADAS PARA INFANTIL	NIÑAS	1000	500
MEDIA MENSUAL PLAZAS OFERTADAS PARA JÓVENES	HOMBRES	575	450
MEDIA MENSUAL PLAZAS OFERTADAS PARA JÓVENES	MUJERES	575	390
MEDIA MENSUAL PLAZAS OFERTADAS PARA EDAD ADULTA	HOMBRES	725	626
MEDIA MENSUAL PLAZAS OFERTADAS PARA EDAD ADULTA	MUJERES	725	417
MEDIA MENSUAL PLAZAS OFERTADAS PARA MAYORES	HOMBRES	237	146
MEDIA MENSUAL PLAZAS OFERTADAS PARA MAYORES	MUJERES	243	119
MEDIA MENSUAL PLAZAS OFERTADAS PARA PERSONAS CON DIVERSIDAD FUNCIONAL	HOMBRES	5	5
MEDIA MENSUAL PLAZAS OFERTADAS PERSONAS CON DISCAPACIDAD	MUJERES	5	5
MEDIA MENSUAL OCUPAC PLAZAS ACTIV DEPORTIVAS INFANTILES	PORCENTAJE	95	60

3. MEJORAR LAS INSTALACIONES DEPORTIVAS MEDIANTE LAS CORRESPONDIENTES ACTUACIONES DE REFORMA Y ACONDICIONAMIENTO.

Durante este periodo se han llevado a cabo obras de reforma y acondicionamiento, así como el mantenimiento de los centros deportivos al objeto de mejorar estos, en base a Proyectos específicos dentro del Acuerdo Marco de las Obras de Reforma, Reparación y Conservación del Conjunto de Edificios Demaniales y Patrimoniales Adscritos al Distrito de Moratalaz.

INDICADOR	MAGNITUD	PREVISIÓN	REALIZADO
SUPERFICIE DE INSTALACIONES DEPORTIVAS A MANTENER	M2	332326	332326

PRESUPUESTO GENERAL DEL AYUNTAMIENTO DE MADRID 2023

MEMORIA DE CUMPLIMIENTO DE OBJETIVOS

CENTRO: 001 AYUNTAMIENTO DE MADRID

SECCIÓN: 214 DISTRITO DE MORATALAZ

PROGRAMA: 43100 COMERCIO

RESPONSABLE PROGRAMA: COORDINADOR/A DEL DISTRITO DE MORATALAZ

MEMORIA GENERAL DEL PROGRAMA

La Ordenanza de Participación ciudadana y Cooperación Público-Social del Ayuntamiento de Madrid del 30 de Mayo de 2018, en su preámbulo reflejaba que en sociedades complejas como es el municipio de Madrid ha de aplicarse un modelo de gestión de lo público basado en un permanente diálogo con la sociedad mediante actuaciones positivas dirigidas a impulsar su articulación, a fomentar su protagonismo y a establecer diferentes formas de colaboración y coproducción de políticas públicas, en este contexto, uno de los objetivos de la unidad de Participación Ciudadana en este período es conocer, fomentar y apoyar las iniciativas que desde la ciudadanía surgen.

En el Título Preliminar se establece como uno de los objetivos el impulso de un desarrollo económico local equitativo y sostenible, así como la empleabilidad y la inserción e inclusión laboral de la ciudadanía en condiciones dignas para las personas.
El artículo 17 de la citada Ordenanza tipifica como una actividad de gestión o co-gestión la actividad social de promoción del pequeño comercio, artesanal, tradicional y de proximidad, así como la promoción de la imagine de la ciudad como medio de desarrollo y de cohesión social y territorial.

Se ha realizado dentro de este programa, en colaboración y coordinación con las actuaciones programadas dentro del Plan de Barios del Distrito, actuaciones de fomento del comercio de proximidad, principalmente en la época navideña, cargando a este programa, única y exclusivamente aquellas actuaciones que no tenían cobertura dentro del Plan de Barrios del Distrito.

El crédito de este Programa se dotó con un crédito definitivo en el capítulo 2 "Gastos en bienes corrientes y servicios" por un importe de 18.000 euros, habiendo reconocido obligaciones por un importe de 17.841 euros, lo que supone un nivel de ejecución de 99,1 %.

OBJETIVOS / INDICADORES DE GESTIÓN

1. PROMOCIÓN DE LA ACTIVIDAD COMERCIAL DEL DISTRITO

La promoción y fomento del comercio en el distrito se ha realizado por medio de una actuación doble:

A) Suministro de material promocional que publicitase el comercio de Moratalaz. Dicho material se ha entregado a los distintos comercios como elemento a regalar durante la campaña promocional.

B) Compra de material para llevar a cabo una jornada/semana de la tapa en el distrito, en la que se diese visibilidad a la restauración del distrito, si bien la realización ha quedado pendiente de ultimar con las distintas asociaciones y representantes del sector la fecha y celebración de la misma.

El objetivo se ha cumplido satisfatoriamente.

INDICADOR	MAGNITUD	PREVISIÓN	REALIZADO
ACTIVIDADES DE PROMOCIÓN COMERCIAL	NÚMERO	4	2
REUNIONES A CELEBRAR CON LAS ASOCIACIONES REPRESENTATIVAS	NÚMERO	4	1
COMERCIO Y HOSTELERÍA PARTICIPANTES	NÚMERO	300	300

PRESUPUESTO GENERAL DEL AYUNTAMIENTO DE MADRID 2023

MEMORIA DE CUMPLIMIENTO DE OBJETIVOS

CENTRO: 001 AYUNTAMIENTO DE MADRID

SECCIÓN: 214 DISTRITO DE MORATALAZ

PROGRAMA: 49300 CONSUMO

RESPONSABLE PROGRAMA: COORDINADOR/A DEL DISTRITO DE MORATALAZ

MEMORIA GENERAL DEL PROGRAMA

El objeto de este programa presupuestario se centra en desarrollar las labores de protección y defensa de los legítimos derechos de las personas consumidoras, desde la doble vertiente del control e investigación del mercado por un lado y la información y mediación con las empresas reclamada, en ejecución de las competencias atribuidas de organización y competencias de los distritos.

En lo referente a la inspección de consumo, se han prorrogado para este ejercicio las 10 campañas de inspección programadas en 2022, realizando 314 inspecciones. Cabe destacar la intervención en la campaña de Seguridad de los Productos que derivó en la retirada de la venta de 50 productos en 4 establecimientos.
La Oficina Municipal de Información al Consumidor tramitó 457 solicitudes, obteniendo un resultado positivo para las personas consumidoras en el 47% de los casos de las mediaciones realizadas.

El programa se completa con la gestión administrativa de las actuaciones realizadas por la Unidad de consumo, habiéndose tramitado un toral de 535.

El programa ha contado con un crédito definitivo de 186.490 euros y unas obligaciones reconocidas de 188.265 euros, siendo su porcentaje de ejecución del 101 %.

OBJETIVOS / INDICADORES DE GESTIÓN

1. **ASEGURAR Y GARANTIZAR LA CALIDAD DE LOS SERVICIOS PRESTADOS EN MATERIA DE CONSUMO NO ALIMENTARIO EN ESTABLECIMEINTOS DEL DISTRITO CON INCIDENCIA EN LA PROTECCIÓN DEL CONSUMIDOR MEDIANTE EL DESARROLLO DE INSPECCIONES Y CAMPAÑAS.**

Este objetivo se ha llevado a cabo ejecutando los programas de inspección programados desde el IMC según el Plan de Inspección Anual o como consecuencia de las reclamaciones y denuncias recibidas. Estas actuaciones conllevaron el levantamiento de actas inspección, requerimientos de subsanación de deficiencias y la tramitación de los correspondientes expedientes administrativos para exigir las responsabilidades oportunas.
De forma complementaria se han realizado 9 inspecciones no programadas derivadas de denuncias de la OMIC.
Simultáneamente, en 124 de los establecimientos inspeccionados, se ha realizado el control de etiquetado productos puestos a disposición de las personas consumidoras.
Respecto al tercer indicador todas las denuncias en materia de consumo han sido atendidas, realizándose la inspección a la mayor brevedad posible y dando cuenta de ello a la persona denunciante.
El objetivo se ha cumplido, superando la eficacia operativa las expectativas al respecto de las inspecciones programadas.

INDICADOR	MAGNITUD	PREVISIÓN	REALIZADO
INSPECCIONES EN MATERIA DE CONSUMO NO ALIMENTARIO	NÚMERO	300	314
EFICACIA OPERATIVA INSPECCIONES CONSUMO NO ALIMENTARIO	PORCENTAJE	90	105
EFICACIA OPERATIVA INSPECCIONES DENUNCIAS ALERTAS.	PORCENTAJE	100	100

2. **GARANTIZAR LOS DERECHOS AL CONSUMIDOR MEDIANTE LA INFORMACIÓN, EL ASESORAMIENTO Y GESTIÓN DE RECLAMACIONES Y DENUNCIAS POR PARTE DE LA OFICINA MUNICIPAL DE INFORMACIÓN AL CONSUMIDOR (OMIC)**

OBJETIVOS / INDICADORES DE GESTIÓN

Del total de reclamaciones recibidas en la OMIC se han tramitado en el Distrito el 43,9%, procediendo a derivar el resto a los organismos competentes, efectuando mediación en todos los casos en que resultaba procedente.
Se ha continuado ofreciendo información a través del sistema de cita previa, atendiendo 706 solicitudes de información, de las cuales, el 12,5% fueron de forma presencial y el 87,5% restante, de forma telefónica. Complementariamente, se atendieron 234 solicitudes de información sin cita previa.
Se han distribuido 435 hojas de reclamaciones en 21 establecimientos.
La OMIC cuenta con Carta de Servicios aprobada en junio de 2008 y certificada por AENOR. Contiene actualmente 8 compromisos cuyo grado de cumplimiento se determina a través de 18 indicadores, que reflejan conjuntamente el valor obtenido para el conjunto de las 22 oficinas de la OMIC municipal, referidos a la valoración ciudadana del servicio, a la gestión de expedientes de reclamación, así como al desarrollo de la atención personalizada en la OMIC. De los cinco compromisos que competen a las OMIC de distrito, se han superado en su totalidad en OMIC Moratalaz.

El objetivo se ha cumplido, existiendo desviaciones insignificantes. En el indicador relativo a la gestión de hojas de reclamaciones, si bien es menor que la previsión, es mayor que el indicador registrado en 2022, ya que es difícilmente cuantificable de un año para otro, al depender de condicionantes ajenos a esta Unidad.

INDICADOR	MAGNITUD	PREVISIÓN	REALIZADO
RECLAMACIONES QUE SON TRAMITADAS PLAZO MAX 2 MESES	PORCENTAJE	80	81
INFORMACIÓNAL CONSUMIDOR DERIVACIÓN DE SU EXP. A OTRO ÓRGANISMO	PORCENTAJE	100	100
MEDIACIÓN CONFLICTOS ENTRE CONSUMIDORES/AS Y EMPRESARIOS/AS Y PROF.	PORCENTAJE	40	42
ESTABLECIMIENTOS QUE HAN GESTIONADO HOJAS DE RECLAMACIONES	NÚMERO	30	21
INFORMES CONSUMO CON MOTIVO DE TRAMITACIÓN DE EXPTES.	NÚMERO	20	19

3. AGILIZAR LA GESTIÓN DE EXPEDIENTES EN MATERIA DE COMERCIO Y CONSUMO

Este objetivo se vincula con el número de propuestas de inicio de expediente sancionador En 2023 se detectaron infracciones en materia de consumo en 122 inspecciones, realizándose únicamente 9 propuestas de inicio de expediente sancionador al haber sido corregidos los ilícitos en el resto de las ocasiones.

INDICADOR	MAGNITUD	PREVISIÓN	REALIZADO
PROPUESTAS INICIO EXPTES.SANCIONADOR CONSUMO	NÚMERO	15	9

PRESUPUESTO GENERAL DEL AYUNTAMIENTO DE MADRID 2023

MEMORIA DE CUMPLIMIENTO DE OBJETIVOS

CENTRO: 001 AYUNTAMIENTO DE MADRID

SECCIÓN: 214 DISTRITO DE MORATALAZ

PROGRAMA: 91220 CONCEJALÍA-PRESIDENCIA DEL DISTRITO

RESPONSABLE PROGRAMA: COORDINADOR/A DEL DISTRITO DE MORATALAZ

MEMORIA GENERAL DEL PROGRAMA

Por la Concejalía-Presidencia del Distrito de Moratalaz, se ha desarrollado el conjunto de actividades de carácter institucional, representando al Ayuntamiento de Madrid en el amplio elenco de actos de relevancia social, cultural y deportiva celebrados en el Distrito de Moratalaz. De igual forma, se han mantenido continuas reuniones con los vecinos y asociaciones del Distrito, se han visitado los Centros de Mayores, Centros educativos, y Servicios Sociales del Distrito, se han mantenido reuniones con las Áreas de Gobierno y atendido los requerimientos de diversos medios de comunicación social para informar sobre los distintos aspectos concernientes al Distrito de Moratalaz.

El programa ha contado con un crédito definitivo de 352.291 euros, habiéndose alcanzado un nivel de ejecución del 98.75%.

Este crédito, que corresponde íntegramente a gasto corriente, se ha distribuido según la clasificación económica en: 352.091 euros a capítulo 1 (Gastos de personal), presentando una liquidación del 98,7% y 1.200 euros a capítulo 2 (Gastos en bienes corrientes y servicios), destinado a gastos de atenciones protocolarias y representativas, con un nivel de ejecución del 99,9%.

OBJETIVOS / INDICADORES DE GESTIÓN

1. ACTOS EN QUE LAS FUNCIONES DE REPRESENTACIÓN Y PROTOCOLO HAN CONLLEVADO UN DESEMBOLO ECONÓMICO O UN GASTO

De entre las actividades de representación del distrito y acciones protocolarias desarrolladas por la Concejalía-Presidencia durante el ejercicio 2023, se han acometido un total de 4 actuaciones que han conllevado compromiso del gasto.

INDICADOR	MAGNITUD	PREVISIÓN	REALIZADO
ACTOS EN QUE LAS FUNCIONES DE REPRESENTACIÓN Y PROTOCOLO HAN CONLLEVADO UN DESEMBOLSO ECONÓMICO O UN GASTO	NÚMERO	17	4

CENTRO: 001 AYUNTAMIENTO DE MADRID

SECCIÓN: 214 DISTRITO DE MORATALAZ

PROGRAMA: 92001 DIREC. Y GESTIÓN ADMTVA. DEL DISTRITO

RESPONSABLE PROGRAMA: COORDINADOR/A DEL DISTRITO DE MORATALAZ

MEMORIA GENERAL DEL PROGRAMA

El programa denominado "Dirección Gestión Administrativa del Distrito" tiene como misión fundamental dar cobertura dar cobertura al funcionamiento administrativo de la Junta Municipal, prestando el soporte y la colaboración necesarios para garantizar la idónea ejecución de los demás programas gestionados por la misma. Las personas usuarias y/o beneficiarias serían tanto las distintas unidades que integran el Distrito como los ciudadanos.
Así, se incluyen todos los gastos derivados del personal y de los consumos de carácter centralizado, gastos que van desde el arrendamiento de vehículos oficiales, mantenimiento de equipos multifunción que han venido a sustituir a las tradicionales fotocopiadoras, material de oficina e informático, prensa, gastos de dirección como indemnizaciones a vocales vecinos, remunerar las tarjetas de transporte publico anuales de vocales vecinos, gastos jurídicos, contenciosos, procesales, pago de cuotas ordinarias y extraordinarias de Comunidades de Propietarios, de costas e intereses de demora.

En este programa se incluyen gran parte de los servicios que tienen una repercusión directa sobre la ciudadanía como puede ser la contratación administrativa, la gestión de las licencias urbanísticas y autorizaciones administrativas, destacando la importancia de la declaración responsable como elemento esencial en los medios de intervención administrativa municipal, el restablecimiento de la legalidad, inspección, potestad sancionadora, la participación ciudadana o la representación de los vecinos en los órganos colegiados tales como el Pleno de la Junta Municipal, el Consejo de Seguridad, los Consejos de Proximidad, las sugerencias y reclamaciones, etc.

En el marco de este programa se incluye el control jurídico administrativo de las propuestas de decreto o resolución que afectan de forma directa a la ciudadanía en materias tan diversas como servicios sociales, consumo, licencias urbanísticas, vías y espacios públicos, así como la coordinación de los distintos servicios del Distrito con el objetivo de obtener la máxima eficacia y eficiencia en la prestación de servicios, con el objetivo último de la búsqueda de la excelencia.

El programa ha contado con un crédito inicial de 5.011.343 euros, un crédito definitivo de 4.805.916 euros y unas obligaciones reconocidas de 4.149.622 euros, siendo su porcentaje de ejecución del 86,3%.

La ejecución por capítulos ha sido la siguiente:

El capítulo 1, "Gastos de personal", ha contado con un crédito definitivo de 4.585.189 euros y unas obligaciones reconocidas de 3.944.971 euros, siendo su porcentaje de ejecución del 86%.

El capítulo 2, "Gastos en bienes corrientes y servicios", ha contado con un crédito definitivo de 220.727 euros y unas obligaciones reconocidas de 190.154 euros, siendo su porcentaje de ejecución del 86,1%.

OBJETIVOS / INDICADORES DE GESTIÓN

1. **PROMOVER LA EFICAZ GESTIÓN DE LOS SERVICIOS COMPETENCIA DE LA JUNTA MUNICIPAL APORTANDO LOS MEDIOS NECESARIOS PARA EL DESARROLLO DE LAS FUNCIONES DE LA MISMA MEDIANTE LOS CORRESPONDIENTES PROCEDIMIENTOS DE CONTRATACIÓN.**

En orden a la consecución de estos objetivos se han tramitado los contratos necesarios para poder ejercer adecuadamente las competencias del distrito.

En cuanto a los contratos menores se sigue trabajando para minimizar su utilización, al objeto de promover al máximo la concurrencia, siendo su importe económico poco relevante en comparación con los importes

OBJETIVOS / INDICADORES DE GESTIÓN

adjudicados por procedimiento abierto.

Ha de señalarse que en el año 2023 se adjudicaron las licitaciones de los siguientes contratos:

1.En el marco de servicios sociales:

-Contrato de servicios denominado "Mediación social comunitaria en el distrito de Moratalaz (2 lotes.

-Contrato de servicios denominado "Organización y desarrollo de campamentos urbanos para menores y adolescentes en el Distrito de Moratalaz en periodos de vacaciones escolares".

2.En educación:

-Contrato de servicios denominado "Prestación del servicio educativo de la escuela infantil el lirón con servicio de desayuno, comida y merienda que incorporen productos de comercio justo".

-Contrato de servicios denominado "Prestación del servicio educativo de la escuela infantil Sabina con servicio de desayuno, comida y merienda que incorporen productos de comercio justo".

3.En el ámbito de deportes:

-Contrato de servicios denominado "Organización, gestión, desarrollo, control y evaluación de las escuelas deportivas municipales del Distrito de Moratalaz".

-Contrato de concesión de servicios denominado "Contrato de concesión de servicios de las instalaciones deportivas básicas dehesa de Moratalaz y Lilí Álvarez del Distrito de Moratalaz (2 lotes)".

3.En materia cultural:

-Contrato de servicios denominado "Servicios técnicos de iluminación, montaje y sonido necesarios para el desarrollo de las actividades del Distrito de Moratalaz (2 lotes)".

-Contrato de servicios denominado "Dotación de infraestructura para la organización de las fiestas del Distrito de Moratalaz para el año 2023".

-Contrato de servicios denominado "Actuaciones artísticas para la organización de las fiestas del Distrito de Moratalaz para el año 2023".

-Contrato de servicios denominado "Organización y desarrollo de la Cabalgata de Reyes del Distrito de Moratalaz 2024".

-En participación ciudadana:

-Contrato de servicios denominado "Dinamización de las salas de ensayo como espacio participativo del Distrito de Moratalaz".

Los indicadores recogidos en el objetivo 1 son los recogidos en la memoria del presupuesto de 2022. Los nuevos indicadores ya recogen la situación de contratos real.

INDICADOR	MAGNITUD	PREVISIÓN	REALIZADO
CONTRATOS TRAMITADOS	NÚMERO	272	120
CONTRATOS TRAMITADOS POR CONCURSO O SUBASTA	NÚMERO	49	14
CONTRATOS TRAMITADOS MENORES	NÚMERO	223	106
TIEMPO MEDIO DE TRAMITACIÓN DE CONTRATOS CONCURSO/SUBASTA	DÍAS	203	220
CONSERVACIÓN LOCALES PROPIOS	NÚMERO	8	8

2. MEJORAR LA GESTIÓN ECONÓMICA OPTIMIZANDO LA RECAUDACIÓN DE LOS INGRESOS RELATIVOS A LA COMPETENCIA DEL DISTRITO Y LA TRAMITACIÓN DE LOS EXPEDIENTES DE GASTO

De los datos realizados en el año 2023 se observan cierta estabilización de los datos del pasado ejercicio,

OBJETIVOS / INDICADORES DE GESTIÓN

una vez asumidos los cambios derivados de la falta de gestión de liquidaciones en la Unidad de Cultura, Deporte y Participación Ciudadana, de talleres y actividades, que actualmente se gestionan mediante una plataforma específica.

Se está recuperando la normalidad en el número de liquidaciones emitidas, después de la disminución que supuso la exención del pago de la tasa por ocupación de vía pública durante el año 2021 como medida para favorecer la actividad economía de varios sectores (quioscos de prensa, de flores, terrazas de veladores, etc.).

Del mismo modo, en lo que se refiere a los documentos contables, se ha realizado la previsión establecida, comportándose de forma similar a anualidades anteriores.

Los indicadores realizados han cumplido con las previsiones existentes. En la previsión de 10.800 liquidaciones emitidas existe un error, siendo 1.080 el número correcto.

INDICADOR	MAGNITUD	PREVISIÓN	REALIZADO
LIQUIDACIONES EMITIDAS	NÚMERO	10800	1080
DOCUMENTOS CONTABLES REALIZADOS	NÚMERO	3229	3250

3. AGILIZAR Y MEJORAR LA ASISTENCIA JURÍDICA Y TÉCNICA, TANTO A LOS ÓRGANOS UNIPERSONALES Y COLEGIADOS DEL DISTRITO COMO A LAS UNIDADES ADMINISTRATIVAS DEPENDIENTES DE ELLOS, MEDIANTE LA REALIZACIÓN DE INFORMES JURÍDICOS Y LA PREPARACIÓN DE ASUNTOS QUE SE ELEVEN A APROBACIÓN.

Durante el ejercicio 2023 y en base a los presupuestos aprobados se han elevado a la aprobación de la Concejal Presidente del Distrito, propuestas relacionadas con la ejecución de obras de mejora de espacios públicos especialmente instalaciones de colegios e institutos e instalaciones deportivas, centros de mayores y centros culturales, autorizaciones de ocupación de espacios públicos para actividades de información a la ciudadanía, ocio, deporte celebraciones diversas.

Las propuestas de resolución elevadas a la aprobación del Coordinador del Distrito están determinadas por las competencias que le atañen particularmente liquidaciones derivadas de obras, declaraciones responsables, disciplina urbanística, expedientes sancionadores y contratación dentro de la cuantía competencial, singularmente la compra de material de oficina.

Los indicadores recogidos se han cumplido.

INDICADOR	MAGNITUD	PREVISIÓN	REALIZADO
PROPUESTAS DE ACUERDO ELEVADAS A LA JUNTA DE GOBIERNO	NÚMERO	6	9
PROPUESTAS DE DECRETO ELEVADAS AL CONCEJAL	NÚMERO	2500	2997
PROPUESTAS DE RESOLUCIÓN ELEVADAS AL COORDINADOR	NÚMERO	800	1246
ASUNTOS ELEVADOS AL CONSEJO PERMANENTE DEL FORO LOCAL	NÚMERO	22	3
PROPUESTAS DE ACUERDO ELEVADAS A LA JUNTA DE DISTRITO	NÚMERO	4	6

4. AGILIZAR LA GESTIÓN DE EXPEDIENTES DE CONCESIÓN DE LICENCIAS URBANÍSTICAS Y DE OCUPACIÓN DEL DOMINIO PÚBLICO LOCAL

Desde el ejercicio 2022, año en el que entró en vigor de la Ordenanza 6/2022, de 26 de abril de Licencias y Declaraciones Responsables Urbanísticas del Ayuntamiento de Madrid, con el objetivo de la simplificación administrativa, la declaración responsable ha pasado a ser el medio de intervención general para las actuaciones urbanísticas sujetas a control municipal, desapareciendo la Comunicación Previa y relegando el control por licencia a aquellas actuaciones en las que concurran razones de interés general, desapareciendo la diferenciación de licencia ordinario abreviada y licencia ordinario común.

En consecuencia, se amplía el número de actuaciones sujetas a declaración responsable en detrimento de las licencias urbanísticas.

Durante el ejercicio 2023 se han presentado un total de 201 declaraciones responsables urbanísticas de tipo residencial y 6 declaraciones responsables de primera ocupación y funcionamiento, de las cuales:

·60 DRs residenciales han sido declaradas favorables.

OBJETIVOS / INDICADORES DE GESTIÓN

·4 DRs de primera ocupación declaradas favorables.
·32 DRs inadmitidas a trámite o declaradas ineficaces/pérdida de efectos.
·5 finalizados por acumulación.
·106 en tramitación de los cuales, 61 se encuentran requeridos documentación.

Asimismo, la modificación de la Ordenanza ha tenido también incidencia en el titulo urbanístico necesario para tala de árboles en la ciudad de Madrid pasando de ser una mera autorización, a tramitarse mediante licencia urbanística, lo que motiva la diferencia numérica entre la previsión de autorizaciones y las realizadas.

En cuanto a solicitudes para ocupación del dominio público se observa una tendencia sostenida debida a las licencias urbanísticas para instalación de ascensores en edificios residenciales con ocupación de vía pública.

Se mantiene las solicitudes de podas y talas en terreno privado debido a la fisonomía del Distrito.

INDICADOR	MAGNITUD	PREVISIÓN	REALIZADO
LICENCIAS URBNAÍISTICAS POR PROC.ORDINARIO ABREVIADO SOLICITADAS	NÚMERO	91	0
LICENCIAS URBANÍSTICAS POR PROCEDIMIENTO ORDINARIO	NÚMERO	19	0
LICENCIAS URBANÍSTICAS SOLICITADAS	NÚMERO	110	92
LICENCIAS URBANÍSTICAS POR PROC.ORDINARIO ABREVIADO RESUELTAS	NÚMERO	12	0
LICENCIAS URBANÍSTICAS POR PROC. ORDINARIO COMÚN RESUELTAS	NÚMERO	46	0
LICENCIAS URBANÍSTICAS RESUELTAS	NÚMERO	58	27
AUTORIZACIONES DE OCUPACIÓN DEL DOMINIO PÚBLICO SOLICITADAS	NÚMERO	363	239
AUTORIZACIONES DE OCUPACIÓN DEL COMINIO PÚBLICO RESUELTAS	NÚMERO	376	229
TIEMPO MEDIO EN LA TRAMITACIÓN DE LICENCIAS	SEMANAS	16	26
COMUNICACIONES PREVIAS PRESENTADAS	NÚMERO	305	0
COMUNICACIONES PREVIAS VERIFICADAS Y COMPROBADAS	NÚMERO	256	0

5. AUMENTAR EL CONTROL DE LA LEGALIDAD VIGENTE EN MATERIA DE COMPETENCIA DE LOS ÓRGANOS DEL DISTRITO, MEDIANTE LA REALIZACIÓN DE INSPECCIONES Y LA TRAMITACIÓN DE LOS CORRESPONDIENTES EXPEDIENTES SANCIONADORES.

El número de inspecciones ha estado condicionado por la puesta en marcha de medidas adoptadas para la erradicación de vallados de espacios públicos en torno a edificios residenciales, así como de las adoptadas para la ejecución de las obras necesarias derivadas de ITE's urbanos.
Por tanto, el incremento de inspecciones ha dado lugar a un mayor número de expedientes de disciplina iniciados en 2023 dirigidos al restablecimiento de la legalidad o a garantizar el deber de conservación.
Durante el ejercicio 2022, con la entrada en vigor de la Ordenanza de Terrazas y Quioscos de hostelería y Restauración 1/2022 de 25 de enero se concedió un periodo de seis meses para adaptar las instalaciones de terrazas a la nueva Ordenanza, lo que dio lugar a un incremento del numero de expedientes sancionadores que en parte se han tramitado y resuelto en el ejercicio 2023

INDICADOR	MAGNITUD	PREVISIÓN	REALIZADO
INSPECCIONES URBANÍSTICAS REALIZADAS	NÚMERO	79	130
RELACIÓN INSPEC.URBANÍSTICAS OFICIO/SOLICITADAS POR CIUDADANOS	PORCENTAJE	70	30
EXPEDIENTES SANCIONADORES RESUELTOS	NÚMERO	79	124
EXPEDIENTES DE DISCIPLINA URBANÍSTICA INICIADOS	NÚMERO	40	269

CENTRO: 001 AYUNTAMIENTO DE MADRID

SECCIÓN: 214 DISTRITO DE MORATALAZ

PROGRAMA: 92401 PARTICIPACIÓN CIUDADANA

RESPONSABLE PROGRAMA: COORDINADOR/A DEL DISTRITO DE MORATALAZ

MEMORIA GENERAL DEL PROGRAMA

En este programa se ha intentado dar continuidad a las líneas de trabajo existentes en años anteriores. Toda la actividad ha ido encaminada a asegurar la participación e implicación de los vecinos y vecinas en la mejora de los servicios públicos y de la calidad de vida de la ciudadanía, utilizando los diferentes cauces de participación existentes.

En 2023 los consejos de proximidad, se ha asentado su organización y funcionamiento como mecanismo de participación ciudadana dentro del distrito. Se ha continuado incentivando la participación de las asociaciones ubicadas en el territorio en el tejido social del distrito, apoyando las actividades que las asociaciones realizan dirigidas a toda la población manteniendo un canal de comunicación fluido ante las necesidades y demandas que esta pudieran plantear a la junta de distrito.

Se ha realizado un acto de reconocimiento a ocho mujeres por su labor en la mejora de la educación, salud, cultural y social del distrito coincidiendo con la celebración del 8 de Marzo.

La organización y funcionamiento de los huertos urbanos como espacio de participación y colaboración entre las personas se han consolidado, consolidándose su proceso como asociación autónoma en su funcionamiento y gestión, siendo una asociación más del distrito.

Las salas de ensayo, como espacio de participación, está consolidado alcanzándose un 99% de utilización de los locales no existiendo listas de espera para su utilización. Están integradas en el distrito, participando activamente en cualquier acto municipal que se le solicita.

Con relación a las subvenciones para el fomento del asociacionismo, se continúa gestionando todas las líneas existentes, apoyo a proyectos desarrollados por las entidades, mantenimiento de sedes y mobiliario y equipamiento. Como en el año anterior, al ser las mismas bases de convocatoria, el cambio que la Dirección General de Participación Ciudadana realizó en el modelo de bases de convocatoria que remiten a los distritos y que no permite modificar, siendo estas posteriores a la aprobación del plan estratégico de subvenciones del Ayuntamiento de Madrid donde se marca los fondos para cada modalidad, no ha posibilitado que las asociaciones con locales cedidos por el Ayuntamiento pudieran optar a la línea de subvención de mantenimiento de sede y adquisición de mobiliario o equipamiento tecnológico quedando sin ejecutar parte de estos fondos.

El Programa contaba con un crédito definitivo de 515.480 euros, habiéndose dispuesto por 476.712 euros. Sobre este crédito se han alcanzado un nivel de ejecución del 92,3 % de obligaciones reconocidas.
Su desglose por capítulos en capítulo 2 "Gastos corrientes en bienes y servicios" se contaba con un crédito definitivo de 447.989 euros, habiéndose dispuesto 436.153 euros, que supone un 97,3 %.

En el capítulo 4 "Transferencias corrientes" y capítulo 7 "Transferencias de capital" donde se encuentran incluidas las subvenciones a entidades sin ánimo de lucro se ha realizado una ejecución del gasto en la modalidad de proyectos de un 76%, un 58% en mantenimiento de sede y un 56% en equipamiento y material tecnológico. Se han concedido todas las subvenciones solicitadas. Estos criterios de concesión de subvenciones a las asociaciones harán que reajustemos el plan estratégico de subvenciones para la siguiente convocatoria (2024-2027).

Referente al programa de Planes de Barrio, el objetivo ha sido conseguir la cohesión social y el reequilibrio territorial mediante actuaciones dirigidas a paliar las desigualdades educativas, formativas, de acceso al empleo y la cultura existentes en las zonas PIBA en relación con el resto de la ciudadanía del distrito.

Entendemos que la mejor metodología de intervención en estas zonas es incluyendo la participación de las

MEMORIA GENERAL DEL PROGRAMA

entidades que trabajan en la zona tanto en el diseño, como en la ejecución de las medidas acordadas encaminadas a favorecer y promover la participación comunitaria de las personas en situación de vulnerabilidad y sus familias, por ser ellas las que cuentan tanto con un conocimiento de la zona como por la cercanía a la población diana del programa.

Es un proyecto que se adapta a la realidad y necesidades detectadas, dinámico, existiendo una comunicación fluida con los agentes intervinientes y siempre, de forma consensuada con los diferentes miembros de la comisión y subcomisión, se han realizado modificaciones sobre las acciones previstas.

Para dar continuidad a los procesos de cambio que se llevan en la zona, se ha optado por la contratación abierta con la posibilidad de poder realizar prórrogas que permitan el desarrollo del proyecto a medio y largo plazo.

Se han llevado a cabo proyectos tanto con jóvenes como con niños y niñas cuyo objetivo es proporcionar una capacitación en habilidades sociales que les permitan y mejoren tanto sus competencias personales como su convivencia e integración en su vecindad donde existen valores socioculturales diferentes y favoreciendo el uso adecuado de las instalaciones públicas por parte de la población en dificultad social.

Se ha realizado un curso formativo de atención sociosanitaria para personas dependientes con la obtención de certificado de profesionalidad, con un 100% de participación y han obtenido el certificado de profesionalidad un 87%.

Se ha realizado una formación para la obtención del carnet de carretillero dirigido a jóvenes con escaso nivel cultural y formativo para la utilización de maquinaria, demandada en el mundo empresarial y facilitar su inserción laboral.

Se ha desarrollado un servicio de apoyo al empleo con el objetivo de dotarles de herramientas para la búsqueda de empleo por cuenta ajena o apoyarles en la puesta en marcha de proyectos innovadores por cuenta propia y realizar un acompañamiento social para conseguir la inserción laboral.

Ambos proyectos tienen como finalidad facilitar el acceso al mundo laboral, favorecer la inserción sociolaboral y mejorar la empleabilidad a través del diseño y desarrollo de itinerarios individualizados, a través de un proyecto de empleo en la zona del Ruedo y del resto de recursos del distrito.

Se ha promovido el proyecto para la participación comunitaria de los jóvenes en situación de vulnerabilidad y riesgo de exclusión social del edificio Sáez de Oíza desarrollándose en las otras zonas de intervención como Herradura y Vandel , utilizando diferentes herramientas de integración social con el objetivo de aumentar la participación de los jóvenes en actividades que impliquen la integración y la convivencia, ofreciéndoles una capacitación en habilidades sociales y dinamización comunitaria, con el objetivo de crear jóvenes líderes vecinales en cooperación con las asociaciones presentes en el ámbito de influencia del Plan.

Se han desarrollado actividades socioeducativas con los niños y niñas y sus familias en la zona de la Herradura durante todo el año, así como actividades lúdicas en periodo estival en el Vandel con el objetivo de un ocio educativo, conciliando la vida familiar y laboral a las familias con pocos recursos económicos, asegurando una alimentación equilibrada.

También se han desarrollado actividades para el fomento del comercio de proximidad en época navideña.

La partida era 300.000 euros para mejora de las infraestructuras de las zonas y para el desarrollo de proyectos 219.000 euros. En materia de inversiones se ha realizado la creación de itinerarios accesibles por un valor de 51.231 euros y se ha renovado el mobiliario urbano 17.769 euros. El nivel de ejecución de proyectos ha sido de 100%.

En 2023 se desarrolló el programa la "Noche + joven de Moratalaz" con un presupuesto 80.000 euros. Es un nuevo programa de ocio alternativo en el distrito, destinado a la juventud, que consistió en diferentes actividades de ocio, culturales y deportivas en ellos meses de julio, agosto y septiembre.

Se desarrollaron todas las actividades programadas, 3 maratones de futbol sala, vóley playa y pádel, cine fórum semanales, taller de circo semanales, conciertos musicales semanales, master class de diferentes disciplinas deportivas semanales , certamen de fotografía y una verbena de fin de programa.

OBJETIVOS / INDICADORES DE GESTIÓN

1. POTENCIAR LA PARTICIPACIÓN DE LOS VECINOS Y VECINAS DEL DISTRITO A TRAVÉS DE LOS CANALES Y ÓRGANOS DE PARTICIPACIÓN CIUDADANA ESTABLECIDOS EN EL REGLAMENTO ORGÁNICO DE PARTICIPACIÓN CIUDADANA DEL AYUNTAMIENTO DE MADRID.

Tras la celebración, en el año 2023, de las elecciones municipales, el 28 de diciembre de 2023 se constituyó el Consejo de proximidad para la presente legislatura.

En cuanto al desglose del número de inscritos por sexo: de un total de 32 personas físicas, 15 son mujeres y 17 hombres; y de los 24 representantes de grupos políticos vocales vecinos en mesas, de los cuales 11 son mujeres y 13 son hombres.

El número de mesas que se han constituido en la sesión constitutiva de mesas celebrada el 5 de diciembre de 2023 en el inicio del Consejo de Proximidad: dos, denominadas mesa de Cultura y Mesa de Políticas Sociales.

El número de componentes actuales de cada una de las mesas en funcionamiento: El número de participantes individuales de la Mesa de Cultura es de 15, y de la Mesa de Políticas Sociales es de 7. El número y detalle de entidades: de la Mesa de Cultura una asociación sectorial, la Asociación Cultural Somos Agua Madrid; de la Mesa de Políticas Sociales una asociación sectorial, AFAEMO Asociación de Familiares y Amigos de Enfermos Mentales de Moratalaz, y como una persona jurídica, la Fundación Raíles.

Fechas de convocatoria del Consejo de Proximidad: se ha celebrado una sesión ordinaria en el primer trimestre, el 21 de febrero de 2023, correspondiente al Consejo de Proximidad de la legislatura 2019-2023 y que de conformidad con lo previsto en el artículo 11.4 del ROCP, finalizó su vigencia el 27 de mayo de 2023. Una vez constituida la nueva corporación el 17 de junio de 2023, y posteriormente la Junta Municipal de Distrito en sesión constitutiva celebrada el 25 de octubre de 2023, se celebran en el año 2023 dos sesiones extraordinarias: la primera constitutiva de mesas del Consejo de Proximidad, celebrada el 5 de diciembre de 2023, y la segunda la sesión extraordinaria constitutiva del Consejo de Proximidad de la legislatura 2023-2027 celebrada el 28 de diciembre de 2023.

En cuanto a la información sobre propuestas presentadas para su elevación al Pleno realizadas por cada una de las mesas: de la Mesa de Cultura: dos; Mesa de Bienestar Social: cinco. En cuanto a las propuestas finalmente elevadas a Pleno, se elevaron tres propuestas en el pleno celebrado el 8 de marzo de 2023, que fueron aprobadas, consistiendo en: la realización de una serie de actuaciones musicales en los barrios del distrito, repartidas entre la Feria del Libro y las Fiestas del Distrito; la realización de "Talleres de Lectura Recreativa y de Animación a la Lectura" en los colegios de educación infantil y primaria del distrito durante el mes de mayo de 2023 y la solicitud de creación de una tarjeta de transporte única y de precio asequible para las personas con discapacidad intelectual y física de la que se da traslado al órgano competente, el Consorcio Regional de Transportes de Madrid.

En cuanto a la participación vecinal en los plenos de la junta municipal, en 2023 no ha habido peticiones de palabra por parte de ningún vecino.

Ha de señalarse que el indicador de asistencia media a las mesas del Foro Local es de 0, al no existir ya el mismo desde el año 2021.

INDICADOR	MAGNITUD	PREVISIÓN	REALIZADO
CONVOCATORIAS PLENO JUNTA DIFUNDIDAS ASOCIACIONES DISTRITO	NÚMERO	14	9
ASISTENCIA MEDIA VECINAL A PLENOS DE LA JUNTA MUNICIPAL	NÚMERO	10	8
PARTICIPACIÓN VECINAL EN LOS PLENOS DE LA JUNTA MUNICIPAL	RATIO	20	0
CONVOCATORIAS CONSEJO DE PROXIMIDAD DE MORATALAZ	NÚMERO	4	2
MUJERES ASISTENTES A LOS CONSEJOS DE PROXIMIDAD	NÚMERO	33	1
HOMBRES ASISTENTES A LOS CONSEJOS DE PROXIMIDAD	NÚMERO	37	6
ASISTENCIA MEDIA A LAS MESAS DE LOS CONSEJOS DE PROXIMIDAD	RATIO	6	8

OBJETIVOS / INDICADORES DE GESTIÓN			
ASISTENCIA MEDIA A LAS MESAS DEL FORO LOCAL	RATIO	6	0

2. FOMENTAR EL ASOCIACIONISMO Y LA REALIZACIÓN DE PROYECTOS PARA EL DESARROLLO SOCIAL DEL DISTRITO.

Durante el año 2023 se ha vuelto a gestionar los expedientes provenientes de la convocatoria de subvenciones del Distrito de Moratalaz 2023 a favor de entidades sin ánimo de lucro, para el fomento del asociacionismo y la participación ciudadana correspondientes para esta anualidad, con un crédito total de 67.491 € distribuidos en 39.370 € para la financiación de proyectos y 20.121 € para el mantenimiento de sedes sociales, y para y mobiliario y equipamiento tecnológico 8.000 €.

Se recibieron 18 solicitudes,16 de proyectos de las cuales 4 no se admitieron, 10 solicitudes de mantenimiento de sede se desestimaron 4 y 8 para equipamiento y mobiliario. desestimándose 3. las razones principales por las que se han destinado son que se han presentado a esta convocatoria nuevas asociaciones que desconocían los trámites.

Desde esta unidad se intenta motivar para que las asociaciones realicen proyectos, que sean subvencionados y revierta en el bienestar de su ciudadanía. Con el fin de dar un servicio de información a las entidades una mayor difusión entre las asociaciones del distrito, durante el año 2023 se remitió correo informativo a cada una de las asociaciones inscritas en el registro de asociaciones del Ayuntamiento de Madrid, domiciliadas en el Distrito, animándoles a participar en dicho proceso, la comunicación ha sido constante y fluida durante todo el año además de mantener reuniones con las que estaban interesadas en presentarse a la convocatoria y una coordinación directa tanto por correo electrónico, presencial como telefónica.

Se realizaron los 2 talleres informativos de apoyo a las asociaciones para la solicitud de subvenciones al que acudieron 10 asociaciones. No se han realizado talleres informativos para la justificación de la subvención, pero si se ha ofertado un apoyo personalizado a cada asociación, siendo dos las que han acudido a una reunión personalizada.

Se ha aumentado el número de asociaciones registradas en el censo municipal. Las subvenciones solicitadas y concedidas han aumentado porque la convocatoria contempla 2 modalidades, lo que ha supuesto un incremento significativo en comparación
a 2022 que se contabilizó una por entidad, independiente de las modalidades solicitadas.

En relación con el porcentaje hay una disminución considerable del gasto debido a que se tuvieron que inadmitir un número elevado de solicitudes por no cumplir con los requisitos
de la convocatoria: eso se debe a que en esta convocatoria se ha presentado asociaciones nuevas que desconocían la dinámica de gestión.

INDICADOR	MAGNITUD	PREVISIÓN	REALIZADO
ASOCIACIONES Y ENTIDADES SUBVENCIONADAS	NÚMERO	17	14
TALLERES INFORMATIVOS DE SUBVENCIONES	NÚMERO	2	2
SUBVENCIONES SOLICITADAS ASOCIACIONES.	NÚMERO	20	34
ASOC.INSCRITAS REGISTRO ENTIDADES CIUDADANAS CON DOMICILIO	NÚMERO	70	88
SUBVENCIONES CONCEDIDAS ASOCIACIONES.	NÚMERO	17	23
SUBVENCIONES CONCEDIDAS /SUBVENCIONES SOLICITADAS	PORCENTAJE	95	68
TALLERES INFORMATIVOS DE SUBVENCIONES	NÚMERO	2	2

3. FOMENTAR LA PARTICIPACIÓN CIUDADANA ARTICULADA A TRAVÉS DE MECANISMOS DE DINAMIZACIÓN

Durante todo el 2023, el uso de los locales de ensayo como espacio de encuentro y la realización de actividades que fortalezcan los vínculos entre la vecindad, creando maquetas musicales de forma conjunta. Presentan un nivel de ocupación del 99% de su capacidad, siendo la causa de no llegar al 100% por las posibles cancelaciones que se producen. Existe una flexibilidad que se permite a los participantes de poder acudir a ensayar de forma semanal, quincenal y ocasional.
Los asistentes tiene una implicación en la zona participando de forma altruista en las fiestas del distrito, así como en otros actos organizados por la junta municipal. La participación media en todo el año ha sido de 23 grupo musicales, con una inscripción de 139 personas de las cuales un 38.1% son mujeres y un 61.9% hombres
La organización y funcionamiento de los huertos urbanos está constituida como asociación produciéndose

OBJETIVOS / INDICADORES DE GESTIÓN

la cesión del espacio desde el Área de Medio Ambiente. Continúan su vinculación con la Junta del Distrito pero sólo como asociación ubicada en el mismo, con autonomía de gestión y funcionamiento

INDICADOR	MAGNITUD	PREVISIÓN	REALIZADO
GRUPOS QUE UTILIZAN LAS SALAS DE ENSAYO	NÚMERO	10	33
USUARIOS QUE ACUDEN A LAS SALAS DE ENSAYO	NÚMERO	50	86
USUARIAS QUE ACUDEN A LAS SALAS DE ENSAYO	NÚMERO	33	53
ENCUENTROS REALIZADOS	NÚMERO	2	0
ASOCIACIONES QUE PARTICIPAN EN ENCUENTROS	NÚMERO	8	0
ASOCIACIONES QUE PARTICIPAN EN HUERTOS COMUNITARIOS	NÚMERO	4	0
USUARIOS DE HUERTOS URBANOS	NÚMERO	75	0
USUARIAS DE HUERTOS URBANOS	NÚMERO	65	0

PRESUPUESTO GENERAL DEL AYUNTAMIENTO DE MADRID 2023

MEMORIA DE CUMPLIMIENTO DE OBJETIVOS

CENTRO: 001 AYUNTAMIENTO DE MADRID

SECCIÓN: 214 DISTRITO DE MORATALAZ

PROGRAMA: 93302 EDIFICIOS

RESPONSABLE PROGRAMA: COORDINADOR/A DEL DISTRITO DE MORATALAZ

MEMORIA GENERAL DEL PROGRAMA

Dentro de este programa, y en los edificios adscritos al Distrito de Moratalaz, se ejecutan tareas de mantenimiento y obras de reparación.

El crédito de este Programa se dotó con un crédito definitivo por un importe de 1.544.783 euros. Se han reconocido obligaciones por un importe de 1.544.489 euros. Alcanzando un nivel de ejecución de 99,9%.

El desglose por capítulos es el siguiente:

En el capítulo 2 "Gastos en bienes corrientes y servicios", se dotó en el presupuesto de 2023 un crédito definitivo por un importe de 1.222.142 euros. Se reconocieron obligaciones por un importe de 1.221.131 euros, lo que supone una ejecución del 100%.

En el capítulo 6 "Inversiones reales", se dotó en el presupuesto de 2023 un crédito definitivo por un importe de 322.640 euros. Se reconocieron obligaciones por un importe de 322.357 euros, lo que supone una ejecución del 99,9 %.

OBJETIVOS / INDICADORES DE GESTIÓN

1. **CONSERVAR LOS EDIFICIOS MUNICIPALES DEL DISTRITO Y SUS INSTALACIONES EN CONDICIONES IDÓNEAS PARA SU USO MEDIANTE LA REALIZACIÓN DE LAS CORRESPONDIENTES ACCIONES DE LIMPIEZA Y MANTENIMIENTO.**

A) Supervisión y control de la prestación del servicio de conservación y limpieza de edificios públicos del distrito.

Dentro de este programa, y en los edificios adscritos al Distrito de Moratalaz, se ejecutan tareas de mantenimiento y obras de reparación

En capítulo 2 (Reparación, mantenimiento, Servicio de Seguridad, ITES y simulacros de Planes de Autoprotección. Se ha dotado de presupuesto para la conservación de los edificios adscritos al distrito con un crédito reconocido de 1.222.141 euros, de acuerdo con los vigentes contratos de mantenimiento, limpieza, seguridad y de auxiliares de información.

Durante el ejercicio 2023 se ha ejecutado por este concepto:

-Contrato integral de limpieza: 795.475 euros
-Contrato integral de mantenimiento: 160.080 euros
-Contrato de auxiliares de información: 174.840 euros
-Seguridad: 85.777 euros
-Simulacros evacuación: 5.989 euros

Lo que supone un 100 % de ejecución

B) Elaboración, dirección y supervisión de los proyectos de obras y reformas necesarios en los edificios del distrito:

En capítulo 4(Obras de reforma y reparación), las actuaciones previstas para este capítulo han sido dotadas por medio del programa de Inversiones Financieramente Sostenibles, que para este ejercicio y este programa se ha establecido un crédito definitivo de 322.572 euros.

OBJETIVOS / INDICADORES DE GESTIÓN

El programa se ha desarrollado mediante el Acuerdo marco de la Obras de Reforma, Reparación y Conservación del Conjunto de Edificios Demaniales y Patrimoniales adscritos al distrito.

Las actuaciones ejecutadas en dicho programa son las siguientes:

-Quiosco parque Z: Obras de reforma. Por un importe total facturado, incluyendo Coordinación de Seguridad y Salud de 322.572 euros, lo que supone un 100% de ejecución

C) Inspección de los edificios al objeto de comprobar las necesidades que presentan sus elementos constructivos e instalaciones:

Durante el ejercicio 2023 se han llevado a cabo visitas de inspección al 100 % de los inmuebles adscritos al distrito.

Respecto a los indicadores de cada objetivo se han cumplido todos ellos.

INDICADOR	MAGNITUD	PREVISIÓN	REALIZADO
EDIFICIOS CON MANTENIMIENTO A CARGO DEL DISTRITO	NÚMERO	12	12
SUPERFICIE CONSTRUIDA EDIF. MANTENIMIENTO A CARGO DEL DISTRITO	M2	29759	29759
SUPERFICIE LIBRE EDIF. MANTENIMIENTO A CARGO DEL DISTRITO	M2	4279	4279
INSTALACIONES ELEVACIÓN Y ELECTROMECÁNICAS MTO. CARGO DISTRITO.	NÚMERO	18	18

2. GARANTIZAR LA SEGURIDAD DE LOS CIUDADANOS Y USUARIOS DE LOS EDIFICIOS PÚBLICOS Y MEJORAR LA ACCESIBILIDAD A LOS MISMOS MEDIANTE LAS CORRESPONDIENTES OBRAS DE REFORMA.

El objetivo primordial de esta partida es garantizar que los edificios y sus instalaciones están en condiciones óptimas para conseguir el bienestar y seguridad de todas las personas que se encuentren en los mismos.

A) Redacción y ejecución de planes de autoprotección en edificios del distrito:

Durante el ejercicio 2023 se ha llevado a cabo la revisión e implantación de planes de autoprotección, en los siguientes edificios:

-Centros Culturales Eduardo Chillida, El Torito y Juvenil, Biblioteca Miguel Delibes y Centros de Día y Mayores Nicanor Barroso, Arroyo Belincoso e Isaac Rabin, edificio Junta Municipal de Moratalaz, Centro de Servicios Sociales,

B) Supervisión del buen funcionamiento de las medidas de seguridad de los edificios:

Durante el ejercicio 2023 se han llevado a cabo simulacros de evacuación en todos los edificios adscritos al distrito.

INDICADOR	MAGNITUD	PREVISIÓN	REALIZADO
PLANES DE AUTOPROTECCIÓN IMPLANTADOS	NÚMERO	10	10
EDIF. PLANES AUTOPR. IMPLANTADOS SOBRE TOTAL EDIFICIOS	PORCENTAJE	100	100

CUENTA GENERAL 2023

MEMORIA DE CUMPLIMIENTO DE OBJETIVOS

215. DISTRITO DE CIUDAD LINEAL

PRESUPUESTO GENERAL DEL AYUNTAMIENTO DE MADRID 2023

MEMORIA DE CUMPLIMIENTO DE OBJETIVOS

CENTRO: 001 AYUNTAMIENTO DE MADRID

SECCIÓN: 215 DISTRITO DE CIUDAD LINEAL

PROGRAMA: 15322 OTRAS ACTUACIONES EN VÍAS PÚBLICAS

RESPONSABLE PROGRAMA: COORDINADOR/A DEL DISTRITO DE CIUDAD LINEAL

MEMORIA GENERAL DEL PROGRAMA

La finalidad de este programa es el ejercicio de las competencias que en materia de vías públicas han sido delegadas en los Distritos, conforme al Acuerdo de 25 de julio de 2019 de la Junta de Gobierno de la Ciudad de Madrid de organización y competencias de los Distritos.

Sobre la base competencial referida se han realizado varias actuaciones durante el 2023 consistentes en obras de acondicionamiento y accesibilidad en vía pública en diversas ubicaciones del distrito siendo las más significativas las obras de ampliación de pavimentos en mercadillo y escuela infantil de la calle Gandhi 14 y desmontaje de instalación de equipos de detección de vehículos contaminantes, y actuaciones en la calle Nicolás Salmerón 8. También se ha actuado en diversas calles de las Zonas Norte, Centro y Sur del distrito.

Se realizaron, además actuaciones sobre pasos de vehículos a cargo de particulares en las calles German Perez Carrasco 34 y Gonzalo de Berceo 38.

En cuanto a ejecución del programa, el crédito definitivo consignado en el mismo fue de 218.886 euros, habiéndose reconocido obligaciones por importe de 173.609 euros, lo que supone una ejecución del 79,3%.

OBJETIVOS / INDICADORES DE GESTIÓN

1. GESTIONAR EFICAZMENTE LAS ACTUACIONES MUNICIPALES A CARGO DE PARTICULARES EN LAS VIAS PÚBLICAS QUE HAN SIDO DELEGADAS EN LOS DISTRITOS.

En este objetivo se han llevado a cabo las siguientes actuaciones:

- Supresión de Paso vehículos en la Calle German Perez Carrasco 34.
- Construcción de paso de vehículos en la calle Gonzalo de Berceo 38

No se han dado intervenciones realizadas directamente por los particulares, a través de empresas homologadas autorizadas durante el año 2023 en el Distrito.

INDICADOR	MAGNITUD	PREVISIÓN	REALIZADO
OBRAS REALIZADAS EN VÍAS PÚBLICAS CON CARGO A PARTICULARES	NÚMERO	6	2

2. REDACCIÓN DE PROYECTOS Y OBRAS EN LAS VIAS PÚBLICAS QUE HAN SIDO DELEGADAS EN LOS DISTRITOS.

Con respecto a este objetivo durante esta anualidad se han ejecutado las siguientes actuaciones en la vía pública local del Distrito:

- Obras de acondicionamiento y accesibilidad en vía pública en calle Nicolás Salmerón 8, zona del centro municipal de deportes La Almudena. Importe 38.502 euros.

- Obras de acondicionamiento y accesibilidad en vía pública en diversas ubicaciones del distrito calle Ghandi 14, zona de mercadillo y Escuela Infantil El Tarabilla. Importe 12.383 euros.

- Obras de acondicionamiento y accesibilidad en vía pública en diversas ubicaciones del distrito. zona sur. importe 50.575 euros.

OBJETIVOS / INDICADORES DE GESTIÓN

- Obras de acondicionamiento y accesibilidad en vía pública en diversas ubicaciones del distrito. zona centro. importe 44.105 euros.

- Obras de acondicionamiento y accesibilidad en vía pública en diversas ubicaciones del distrito. zona norte. importe 45.400 euros.

INDICADOR	MAGNITUD	PREVISIÓN	REALIZADO
OBRAS REALIZADAS EN LAS VIAS PÚBLICAS	NÚMERO	2	5

3. MANTENIMIENTO MEDIDAS DE SEGURIDAD Y SALUD EN LOS MERCADILLOS LEGISLACIÓN PREVENCIÓN COVID-19

En relación con el Objetivo 3 que se contemplaba en el Presupuesto previsto para este Programa 15322 para 2023, derivado de la prórroga del correspondiente al año 2022,no tuvo lugar ninguna actuación para su cumplimiento, ya que en ese año, mediante Acuerdo del Consejo de Ministros, se declaró la finalización de la situación de crisis sanitaria ocasionada por la COVID-19 y se derogó la normativa de aplicación que establecía la adopción por parte de establecimientos/actividades económicas de medidas para su prevención establecidas por las Autoridades sanitarias.

INDICADOR	MAGNITUD	PREVISIÓN	REALIZADO
ACTUACIONES REALIZADAS EN MERCADILLOS	NÚMERO	36	0

PRESUPUESTO GENERAL DEL AYUNTAMIENTO DE MADRID 2023

MEMORIA DE CUMPLIMIENTO DE OBJETIVOS

CENTRO: 001 AYUNTAMIENTO DE MADRID

SECCIÓN: 215 DISTRITO DE CIUDAD LINEAL

PROGRAMA: 17102 ZONAS VERDES

RESPONSABLE PROGRAMA: COORDINADOR/A DEL DISTRITO DE CIUDAD LINEAL

MEMORIA GENERAL DEL PROGRAMA

La finalidad de este programa es el ejercicio de las competencias que en materia de zonas verdes han sido delegadas en los distritos, conforme texto consolidado a 28 de julio de 2023 del Acuerdo de 25 de julio de 2019 de la Junta de Gobierno de la Ciudad de Madrid, de organización y competencias de los Distritos.

Sobre dicha base competencial, en el ejercicio 2023 se ha llevado a cabo la actuación consistente en la adquisición e instalación de sus correspondientes Instalación de elementos biosaludables para personas mayores en el Parque San Juan Bautista.

En cuanto a la ejecución del programa, el crédito definitivo consignado es de 15.000 euros, habiéndose reconocido obligaciones por importe de 14529 euros, lo que supone una ejecución de un 97%.

OBJETIVOS / INDICADORES DE GESTIÓN

1. **REDACCCIÓN DE PROYECTOS Y GESTIÓN DE OBRAS DE REMODELACIÓN EN LAS ZONAS VERDES CUYA COMPETENCIA HA SIDO DELEGADA EN LOS DISTRITOS.**

Todas las obras en zonas verdes durante el año 2023 se han realizado bajo el programa 171.02, y han sido en las ubicaciones y obras siguientes:

Parque San Juan Bautista. Instalación de elementos biosaludables para personas mayores.

INDICADOR	MAGNITUD	PREVISIÓN	REALIZADO
OBRAS REALIZADAS EN ZONAS VERDES	NÚMERO	1	1

CENTRO: 001 AYUNTAMIENTO DE MADRID

SECCIÓN: 215 DISTRITO DE CIUDAD LINEAL

PROGRAMA: 23102 FAMILIA E INFANCIA

RESPONSABLE PROGRAMA: COORDINADOR/A DEL DISTRITO DE CIUDAD LINEAL

MEMORIA GENERAL DEL PROGRAMA

En el Distrito de Ciudad Lineal las prestaciones de carácter social y educativo están englobadas en dos áreas de intervención, que promueven el desarrollo integral de los menores y favorecen la conciliación de la vida familiar y laboral.

La primera contempla ayudas para apoyar a las familias en dificultad social y/o escasos recursos económicos en el pago de comedor escolar, escuelas infantiles y alojamientos de emergencia.

La segunda área de intervención engloba los proyectos cuyos objetivos son conciliar la vida familiar y laboral, prevenir situaciones de riesgo en los menores e intervenir con menores que ya se encuentran en situación de riesgo.
El Programa ha contado con un crédito de 646.459 € y el nivel de ejecución sobre el crédito previsto ha sido del 84 %.

OBJETIVOS / INDICADORES DE GESTIÓN

1. APOYAR A LAS FAMILIAS DEL DISTRITO EN LA CRIANZA Y EDUCACIÓN DE SUS HIJOS MEDIANTE PRESTACIONES DE CARÁCTER SOCIAL Y EDUCATIVO QUE PROMUEVAN EL DESARROLLO INTEGRAL DE LOS MENORES Y FAVOREZCAN LA CONCILIACIÓN DE LA VIDA FAMILIAR Y LABORAL.

Las prestaciones de carácter social y educativo con los que cuenta este distrito son ayudas económicas para el pago de escuelas infantiles privadas, comedor escolar y ayudas para la cobertura de necesidades básicas tanto de alojamiento, alimentos y ropa entre otras.

En el año 2023 se ha realizado la gestión de 27 ayudas de Escuela Infantil a unidades familiares distintas, de las cuales se han beneficiado 12 niños y 15 niñas.

Las ayudas económicas para pago de comedor escolar son un recurso que permite garantizar la alimentación de los menores y apoyar la conciliación de la vida laboral y familiar de los beneficiarios, disminuyendo los indicadores de vulnerabilidad de las familias beneficiarias de manera importante. Se han gestionado 36 ayudas de comedor escolar.

El Ayuntamiento de Madrid y la Comunidad de Madrid, firmaron el 10 de mayo de 2022 el Convenio de colaboración para hacerse efectiva la aportación económica del Ayuntamiento para el año 2022 en el marco jurídico autonómico de los comedores colectivos escolares en los centros docentes no universitarios de la Comunidad de Madrid sostenidos con fondos públicos.

Total de menores beneficiarios en el 2023 han sido 662 menores del periodo enero a julio de 2023, y todavía no se han grabado los menores del periodo de septiembre a diciembre de 2023, que recoge el nuevo convenio de colaboración del 13 de noviembre de 2023. Por lo tanto la previsión que se realizó, es superior, porque se contaba a los menores de este periodo, siendo el doble de menores atendidos, ya que es del nuevo curso escolar.

De esta manera se ha dado cobertura a un total de 698 ayudas de comedor escolar en total, 36 beneficiarios a través de Ayudas económicas con presupuesto del distrito y 662 a través del convenio gestionadas desde el Área de Gobierno de Familias, Igualdad y Bienestar Social.

Otras ayudas gestionadas desde este programa se han tramitado 20 para dar cobertura a otras

OBJETIVOS / INDICADORES DE GESTIÓN

necesidades tales como: mobiliario para familias y enseres (calderas, camas, electrodomésticos, etc) abono pago comunidad y suministros 2, tratamiento dental, ortopédico, oftalmológico y especializados 17, campamento escolar 1.

En el distrito de Ciudad Lineal contamos actualmente con cuatro centros de día de menores. El primero es el centro de día de Cruz Roja, dependiente del Área de Gobierno de Familias, Igualdad y Bienestar Social, ubicado en el Colegio de Educación Infantil y Primaria(CEIP)Gandhi. El segundo es el centro integrado de menores Ciudad Lineal, ubicado en el Colegio de Educación Infantil y Primaria (CEIP) Ntra. Sra. de la Concepción. El tercero, es el centro integrado de menores de la Elipa, integrado en su Plan de Barrio y el cuarto es el, Programa Quedamos al salir de clase, ubicado en el Colegio de Educación Infantil y Primaria(CEIP)Conde de Romanones, dependiente del Área de Gobierno de Equidad, Derechos Sociales y Empleo.

En total contamos con 170 plazas, beneficiándose en 2023 un total de 246 menores en edades comprendidas entre 3 y 16 años. centro de día de Cruz Roja, 43 en total, 28 niños y 15 niñas, Programa Quedamos al salir de clase 58 en total, 33 niños y 25 niñas, centro integrado de menores de la Elipa, 62 en total, 31 niños y 31 niñas, centro integrado de menores de la Concepción, 83 en total, 45 niños y 38 niñas.

Debido a las dificultades de espacio en algún centro educativo se ha cedido las instalaciones del centro cultural de la Elipa a la ONG Save The Children que organiza sus actividades de apoyo escolar y ocio para menores de 6 a 16 años entre dicho centro cultural y el instituto de enseñanza secundaria (IES) Salvador Dalí.

En el año 2023, no se ha realizado la Escuela de Padres, al no haber existido demanda.

El servicio de ayuda a domicilio para menores y familia ha dado cobertura a 126 menores de 52 familias del distrito. La intensidad de las horas prestadas a las familias ha sido de una ratio de 17,72 horas mensuales. Se han gestionado 12 solicitudes nuevas de dicho servicio durante 2023.

Hay que destacar la realización de los Campamentos urbanos en periodos de vacaciones gestionados por el Departamento de Servicios Sociales. Desde hace ya varios años dichos campamentos se vienen celebrando en el CEIP Nuestra Señora de la Concepción en Semana Santa, verano y Navidad. La previsión de plazas es de 100 menores por convocatoria, teniendo en verano 4 quincenas y por tanto 100 plazas por quincena.

Han participado un total de 693 menores, 311 niñas y 382 niños con un reparto según el periodo de: En Navidad participaron 106 menores, en Semana Santa acudieron 100 menores y en verano un total de 487.

Dichos campamentos tienen el objetivo de apoyar a las familias que se encuentran en intervención social, y tienen un objetivo preventivo y facilitador de la conciliación de la vida familiar y laboral, con actividades de ocio y tiempo libre, de carácter lúdico y vacacional.

Desde el Área de Gobierno de Familias, Igualdad y Bienestar Social, se realizan también campamentos urbanos en centros escolares llamados "Centros abiertos de inglés" dejando unas plazas reservadas para menores en intervención en Servicios Sociales. Ofrecen un servicio de actividades lúdico-educativas que favorecen la igualdad y la interrelación entre los menores, durante los periodos vacacionales de navidad, semana santa y verano, al mismo tiempo que favorece la expresión en lengua inglesa. Se nos han facilitado 175 plazas con exención de cuota en las tres convocatorias de Semana Santa, verano y Navidad.

Del mismo modo, desde el Área de Gobierno de Familias, Igualdad y Bienestar Social, se realizan también campamentos urbanos en centros escolares llamados "Centros abiertos especiales", dirigido a menores y jóvenes con discapacidad, de edades comprendidas entre los 3 y los 21 años, escolarizados en centros específicos de educación especial o en centros ordinarios con aulas específicas de educación especial. Para dichos campamentos se facilitan unas plazas reservadas para menores en intervención en Servicios Sociales con exención de cuota. Durante 2023 se nos han reservado 12 plazas en las tres convocatorias de Semana Santa, verano y Navidad.

INDICADOR	MAGNITUD	PREVISIÓN	REALIZADO
BENEFICIARIOS DE AYUDAS ECONÓMICAS PARA ESCUELAS INFANTILES	NÚMERO	60	12
BENEFICIARIAS DE AYUDAS ECONÓMICAS PARA ESCUELAS INFANTILES	NÚMERO	65	15

OBJETIVOS / INDICADORES DE GESTIÓN			
BENEFICIARIOS DE AYUDAS ECONÓMICAS PARA COMEDOR ESCOLAR	NÚMERO	225	250
BENEFICIARIAS DE AYUDAS ECONÓMICAS PARA COMEDOR ESCOLAR	NÚMERO	225	448
MENORES NIÑOS ATENDIDOS EN CENTROS DE DÍA	NÚMERO	130	137
MENORES NIÑAS ATENDIDAS EN CENTROS DE DÍA	NÚMERO	140	109
USUARIOS DE AYUDA A DOMICILIO PARA MENORES Y FAMILIA	NÚMERO	15	37
USUARIAS DE AYUDA A DOMICILIO PARA MENORES Y FAMILIA	NÚMERO	65	89
HORAS MENSUALES DE AYUDA A DOMICILIO POR DOMICILIO	RATIO	18	18

2. ATENDER A FAMILIAS Y MENORES EN SITUACIÓN DE RIESGO SOCIAL MEDIANTE PROGRAMAS DE INTERVENCIÓN PSICOSOCIAL.

Para la atención de familias y sus menores en situaciones de riesgo social moderado o grave, y evaluación de medidas de protección, contamos con el Centro de Atención a la Infancia II (CAI) como servicio social especializado de atención. El Centro de Atención a la Infancia es el recurso especializado para la valoración y atención a las familias y niños y niñas en situación de riesgo social moderado o grave y la evaluación y seguimiento de las medidas de protección.

La coordinación entre el CAI, los Servicios Sociales y demás instituciones que intervienen con menores, se realiza a través del Equipo de Trabajo con Familia y Menores (E.T.M.F.).

Durante el año 2023 se han realizado 27 convocatorias de ETMF durante los meses de enero a julio y de septiembre a diciembre. En estas convocatorias se han valorado 300 familias, con un total de 437 menores. De estas 300 familias 95 eran valoraciones iniciales. Han sido derivadas al Centro de Atención a la Infancia, CAI, 63 familias.

La Comisión de Apoyo a la Familia (CAF), como órgano colegiado, dónde se valoran casos de máxima desprotección y seguimiento de los menores en situación de guarda o tutela. A lo largo del año 2023 se ha realizado 9 comisiones, valorándose un total de 82 familias y de 114 menores.

El Consejo de Atención a la Infancia y a la Adolescencia se ha reunido en el 2023 en 1 ocasión.

El distrito cuenta, en coordinación con el Departamento de Educación de Distrito, con la Comisión de Absentismo Escolar, para el control, seguimiento y evaluación de menores que presentan problemas de absentismo escolar. Dicha comisión es un espacio de coordinación en el que se elaboran estrategias conjuntas entre todos los participantes, y muy especialmente, entre las educadoras de absentismo y las trabajadoras sociales de atención social primaria, para la reducción del número de menores absentistas. En el año 2023 se han celebrado 6 comisiones de absentismo en los meses de febrero, marzo, abril, mayo, septiembre y noviembre. A lo largo de esas 6 comisiones se han valorado 48 casos conjuntamente.

Desde Servicios Sociales, se hace un gran trabajo respecto a las notificaciones de casos de posible situación de riesgo de casos nuevos. En el año 2023 se han registrado 155 peticiones de Fiscalía y se han recogido 180 notificaciones por escrito de posible situación de riesgo, de otras instituciones o diferentes servicios.

En esta área de intervención también se incluye el Programa de Educación Social con intervención individual y familiar, el distrito cuenta con 7 educadores sociales contratados desde el Área de Gobierno de Familias, Igualdad y Bienestar Social. Desarrollan intervención en proyectos a nivel individual, familiar y grupal. Se desarrollan cuatro servicios específicos:

-Servicio de atención a las familias en su domicilio para la superación de dificultades
-Servicio de acompañamiento a las familias para promover su autonomía
-Servicio de atención en grupos socioeducativos para la mejora de competencias personales
-Servicio de atención a los menores en su entorno cotidiano para prevenir situaciones de riesgo

En el año 2023 se han atendido a un total de 194 familias, un dato similar al del año anterior, con un descenso del 2% y se han produce 6 reaperturas. Las altas se mantienen dentro del perfil propio del servicio de educación social, destacando las familias que precisan atención de carácter preventivo.
La tipología mayoritaria que nos encontramos en los casos del servicio coincide como en años anteriores con la de familia monomarental (54.6%). En esta tipología se encuentran en su mayoría mujeres de origen extranjero y/o nacionalizadas, con dificultades para la conciliación laboral debido a extensas jornadas de

OBJETIVOS / INDICADORES DE GESTIÓN

trabajo con baja remuneración económica y con responsabilidades no compartidas. Esto se traduce en disponer de poco tiempo de calidad para estar con sus hijos/as, viéndose afectada la relación afectiva y emocional. Así mismo, estas familias presentan escasas redes de apoyo social o familiar debido al proceso migratorio en el que se encuentran. La segunda tipología de familias atendidas es "familia nuclear", con un 22,16% respecto al total. Le sigue la "reconstituida" con un 10, 82 %, seguida de la "extensa" con un 7,2% y "multinuclear con parentesco" con un 3,1%.

En la intervención grupal, se ha aumentado el número de participantes con un total de 215 a lo largo de todo el año, en cinco grupos llevados a cabo por los educadores, dos grupos de adolescentes, una salida con familias a una Granja Escuela, y con la creación del proyecto "Hagamos un Buen Trato" junto a las Trabajadoras sociales, realizando en dos colegios del distrito.

Este proyecto, "Hagamos un Buen Trato", ha sido dirigido al alumnado de 5º y 6º de Educación Primaria del CEIP San Juan Bosco y al alumnado de 6º de Educación Primaria del CEIP Joaquín Turina. El objetivo del proyecto es fomentar la convivencia y prevenir la violencia, haciendo consciente y partícipe al alumnado de la importancia de crear espacios de diálogo y tener una actitud asertiva ante posibles situaciones conflictivas. Se han realizado doce sesiones en total, cuatro en cada curso escolar y se han beneficiado del mismo un total de 63 niños y niñas.

A nivel comunitario han participado en el Espacio Técnico Comunitario Ventas, Pueblo Nuevo y Quintana, y en sus dos comisiones, Comisión de Infancia, Comisión El Punto y Mesa de Juventud, en el Equipo Técnico Comunitario Concepción-San Pascual, y en la Mesa Comunitaria Jazmín y su Comisión de Infancia, y además continúan con el Proyecto Instagram, en los que han participado 4.016 personas. En cada uno de estos proyectos se han realizado diferentes actividades como son, por ejemplo, Actividades comunitarias por el día Internacional de la Mujer y el día de los Derechos de la Infancia.

Otro programa definido para adolescentes es el Programa ASPA, que tiene como finalidad la realización de actuaciones de carácter educativo, formativo, de atención psicológica, prevención de la violencia y de apoyo prelaboral, tendentes a la compensación de déficit personales, familiares y sociales presentes en los adolescentes y jóvenes que se encuentran en situación de riesgo o conflicto social, desde los 12 hasta los 22 años, ambos incluidos. En el año 2023 se han atendido un total de 269 participantes, 149 han sido altas nuevas de las cuales 96 han sido derivaciones desde Servicios Sociales.
Apoyo prelaboral: número total de atendidos 152. Las derivaciones nuevas durante el año 2023 han sido 87, de las cuales 49 se han realizado desde Servicios Sociales.

Apoyo a progenitores: número total de atendidos 18. Las derivaciones nuevas durante el año 2023 han sido 11, y de estas 3 han sido derivaciones desde Servicios Sociales.

Apoyo Socioeducativo: número total de atendidos 53. Las derivaciones nuevas durante el año 2023 han sido 34, y de estas 28 han sido derivaciones realizadas desde Servicios Sociales.
Autonomía Personal: número total de atendidos 5. Durante el año 2023 se ha realizado una nueva derivación siendo esta realizada desde Servicios Sociales.

Prevención de la Violencia: número total de atendidos 41. Las derivaciones nuevas durante el año 2023 han sido 16, 15 de ellas se han realizado desde Servicios Sociales.
Además de todo ello, se han realizado múltiples y muy diversas actividades de carácter grupal, hasta 46 actividades diferentes, con un total de 651 sesiones, 1526 participaciones y 160 participantes (no repetidos.

Equipo de futbol sala: este proyecto se desarrolla entre las educadoras de adultos y un entrenador deportivo y tiene como finalidad la intervención socioeducativa para la inclusión social de los y las jóvenes desde la actividad física y el deporte. A lo largo de esta actividad, se trabajan aspectos emocionales, sociales y madurativos de los y las participantes, los padres, madres o tutores legales de los chicos y chicas. Se pretende generar un sentimiento de pertenencia a un colectivo e ir poco a poco creando vínculos y amistades que le permitan al menor integrarse en su barrio. Además de ofrecer una alternativa de ocio saludable. Los entrenamientos se realizan dos días a la semana y los fines de semana los jóvenes participan en las competiciones de los Juegos Deportivos Municipales.

Durante el año 2023, los equipos se han distribuido por categorías de infantil, cadete, juveniles y senior en los que han participado jóvenes que se iniciaron en octubre de 2022 que aún continúan en los equipos, y los jóvenes que se iniciaron en octubre de 23 con una participación total 47 adolescentes.

A raíz de la grave situación económica y social que provocó la pandemia de la COVID19 en nuestra ciudad, el establecimiento de restauración Docamar, sito en la popular Plaza de Quintana de Ciudad Lineal,

OBJETIVOS / INDICADORES DE GESTIÓN

continuó su labor social con el proyecto "Extraescolares para todos", contando con un programa de becas dirigido a niños y niñas de familias también asistidas por los servicios sociales de la Junta del Distrito de Ciudad Lineal. Durante este 2023 el proyecto está financiado por otras empresas que se traducen en becas para que los menores puedan jugar al fútbol en la Agrupación Deportiva Escuder.

El objetivo principal de estas becas ha sido el de generar oportunidades para que niños y niñas de entre 5 y 18 años de familias con recursos limitados puedan acceder a actividades de deporte y ocio saludable que ofrecen clubes, asociaciones y escuelas del distrito, subvencionando las cuotas de inscripción para que sean más accesibles. En 2023 se han derivado 21 menores, 16 niños y 5 niñas.

INDICADOR	MAGNITUD	PREVISIÓN	REALIZADO
FAMILIAS DERIVADAS A CENTROS DE ATENCIÓN A LA INFANCIA	NÚMERO	110	63
REUNIONES COMISIÓN ABSENTISMO ESCOLAR	NÚMERO	10	6
NIÑOS MENORES VALORADOS EN EQUIPOS DE TRABAJO DE MENORES Y FAMILIA	NÚMERO	240	217
NIÑAS MENORES VALORADAS EN EQUIPOS DE TRABAJO DE MENORES Y FAMILIA	NÚMERO	235	220
REUNIONES EQUIPOS TÉCNICOS DE MENORES Y FAMILIAS	NÚMERO	32	27

3. FAVORECER MEDIANTE PROYECTOS DISTRITALES LA IGUALDAD DE OPORTUNIDADES Y LA CONCIENCIACIÓN CONTRA LA VIOLENCIA DE GÉNERO.

Desde el departamento de servicios sociales y en su participación en el trabajo comunitario, se trabaja siempre con una perspectiva de género encaminadas a la prevención de la violencia de género, en todas las actividades que se llevan a cabo. En 2023 cabe señalar las actividades realizadas el 8 de marzo, Dia internacional de la Mujer, el 20 de noviembre Dia Universal del Niño y 25 de noviembre Dia Internacional de la Eliminación de la Violencia contra la mujer, realizando actividades de ocio en el colegio Joaquín Turina, así como en actividades al aire libre en los espacios públicos del distrito.

Hay que destacar la participación de los mayores que acuden a los centros de día municipales y los centros municipales de mayores en estas actividades, que han trabajado previamente a cada actividad y han compartido su visión, sobre la prevención de la violencia de género y presentados algunos trabajos.

Se han desarrollado 6 iniciativas comunitarias, en las que han participado 360 mujeres y 90 hombres. Señalar que la previsión de 2023, se arrastra un error que ya se puso de manifiesto en la memoria de objetivos de 2022, siendo la previsión 5 no 515.

En el distrito se cuenta con el Espacio de Igualdad, Emilia Pardo Bazán, cuyos profesionales están presentes en todos los equipos técnicos comunitarios y participan en las actividades llevadas a cabo, liderando estas acciones, y servicios sociales colabora con dicha entidad y trabajamos la igualdad de manera transversal en todos nuestros proyectos, pero ya no contamos con una partida presupuestaria para dicho fin.

INDICADOR	MAGNITUD	PREVISIÓN	REALIZADO
PROYECTOS E INICIATIVAS DISTRITALES PARA LA PROMOCIÓN DE LA IGUALDAD Y LA ATENCIÓN SOCIAL A MUJERES	NÚMERO	515	6
MUJERES PARTICIPANTES EN PROYEC. E INICIATIVAS DISTRITALES PARA LA PREVENCIÓN RELACIONADA CON PROMOCIÓN DE LA IGUALDAD	NÚMERO	350	360
HOMBRES PARTICIPANTES EN PROYECTOS E INICIATIVAS DISTRITALES PARA LA PREVENCIÓN RELACIONADA CON LA PROMOCIÓN DE LA IGUAL	NÚMERO	75	90

PRESUPUESTO GENERAL DEL AYUNTAMIENTO DE MADRID 2023

MEMORIA DE CUMPLIMIENTO DE OBJETIVOS

CENTRO: 001 AYUNTAMIENTO DE MADRID

SECCIÓN: 215 DISTRITO DE CIUDAD LINEAL

PROGRAMA: 23103 MAYORES

RESPONSABLE PROGRAMA: COORDINADOR/A DEL DISTRITO DE CIUDAD LINEAL

MEMORIA GENERAL DEL PROGRAMA

La dotación económica de este programa se ha destinado a mejorar la calidad de vida de las personas mayores del distrito mediante prestaciones sociales y servicios de apoyo domiciliario, que favorezcan la permanencia en su entorno el mayor tiempo posible y con una calidad de vida adecuada. Dentro de las prestaciones gestionadas, se encuentran el Servicio de Ayuda a Domicilio, Teleasistencia, Centros de Día, y otras prestaciones complementarias como productos de apoyo a mayores (camas articuladas y grúas) comida a domicilio, lavandería así como actividades lúdicas y de desarrollo personal que favorecen la participación del mayor en la vida social y comunitaria, y previenen su deterioro psicosocial como fisioterapia preventiva

Se ha potenciado la participación de los socios de centros municipales de mayores, en las actividades culturales y lúdicas realizadas en los mismos, introduciendo nuevas actividades adaptadas a los socios de cada centro.

El crédito de este Programa gestionado por el Departamento de Servicios Sociales ha ascendido a 13.840.287 € El presupuesto asignado al Servicio de Ayuda Domicilio es 12.590.959. Este año se incrementó la partida para equipar el centro nuevo de mayores de Canal de Panamá. La ejecución ha sido del 91 %.

OBJETIVOS / INDICADORES DE GESTIÓN

1. GARANTIZAR LA ATENCIÓN DE LAS NECESIDADES DE LA POBLACIÓN MAYOR DEL DISTRITO EN SU PROPIO ENTORNO SOCIAL.

La prestación del Servicio de Ayuda a Domicilio (SAD) garantiza la atención de las necesidades de la población mayor de 65 años en su domicilio favoreciendo el mantenimiento de los mismos en su propio entorno, en el 2023, el total de mayores usuarios del SAD ha sido de 6.122. Del total de los usuarios atendidos 4.655 corresponden a la prestación por Atención Social Primaria (ASP) y 1.467a través de la ley de Dependencia. La distribución por género es: hombres 1.556 y mujeres 4.566.

Del total de usuarios, 4.994 son mayores de 80 años, lo que supone que del total de beneficiarios el 81.5% aproximadamente son mayores de 80 años. Esto indica que en el distrito hay muchas personas de avanzada edad y que esta prestación ya no tiene solo de carácter prevención, sino de contención, hasta el acceso a otro tipo de recursos, como puede ser su ingreso definitivo en residencias. Se han producido en el periodo de enero 2023 a diciembre 2023 un total de 951 altas nuevas en ASP y 326 en dependencia. En cuanto a las bajas se han producido en ASP un total de 522 bajas de las cuales 197 se han producido por cambio a dependencia.

Dentro del contrato de Ayuda a Domicilio se han realizado otras actividades con personas del distrito que mejoran la atención recibida de los beneficiarios:

-Talleres estilo de vida saludable para personas usuarias SAD 2023 de Ciudad Lineal, han participado 18 personas usuarias de SAD.(15 mayores y 3 discapacitados).
-Celebraciones y felicitaciones a personas centenarias, habiéndose felicitado a 26 personas en el distrito.
-Servicio de terapia ocupacional, se han beneficiado 79 personas usuarias (71 mayores y 8 con discapacidad).
-Servicio de psicología a domicilio, se han beneficiado 20 personas usuarias (20 mayores y 0 con discapacidad).
-Fisioterapia, se han beneficiado 36 personas usuarias(32 mayores y 4 con discapacidad).

OBJETIVOS / INDICADORES DE GESTIÓN

-Podólogo, se han beneficiado 59 personas usuarias (57 mayores, de los cuales,2 con discapacidad).
-Peluquería,se han beneficiado 27 personas usuarias (27 mayores y 0 discapacidad).
Durante el año 2023 ha habido un total de 57casos en los que se ha puesto SAD simplificado, servicio que se valora en situaciones de riesgo.
Las solicitudes de SAD durante el este año han sido 1737 y las ampliaciones de servicios 85.

En relación al Servicio de Comida a domicilio se han atendido un total de 506 unidades familiares; 202 hombres y 304 mujeres. Se han proporcionado a lo largo del 2023, 68.846 servicios de comidas. Se han tramitado 277 solicitudes.

La prestación de lavandería se facilitado a 25 familias, 13 hombres y 12 mujeres. Se han registrado 30 solicitudes.

En relación a la prestación tele asistencia domiciliaria (TAD) en este distrito en el año 2023 han sido atendidas 11.163 personas, en un total de 9.376 hogares. Por sexos 8.202 son mujeres y 2.961 son hombres. Con respecto a las bajas han sido 2.161, siendo las altas 2.503. Se ha dado cobertura a 8.650 personas mayores de 80 años y a 2.513 menores de 80. Se han tramitado 1560 solicitudes.

En relación a la prestación de servicios periféricos asociados se han instalado 1.884 dispositivos: 421 detectores de gas, 917 detectores de humos, 537 detectores de caídas y 2 dispositivos de deficiencias auditivas y 7 sensores de sillón/cama y de apertura de frigorífico.

Se han valorado ayudas económicas para realizar adaptaciones geriátricas en el domicilio o para la adquisición de ayudas técnicas y de esa manera poder lograr mayor autonomía. En el año 2023 se han gestionado 5 ayudas de Adaptación Geriátrica.

Otras ayudas técnicas para favorecer la estancia del mayor en su domicilio para aquellas personas encamadas o con graves problemas de movilización en 2023: camas articuladas 48, grúas 10 y camas con grúa 12. Resultando un total de 70 ayudas técnicas, de las cuales 52 han sido mujeres y 18 hombres. Se han tramitado 72 solicitudes.

Se ha elaborado un registro de mayores en riesgo a través de las notificaciones recibidas en los Centros de Servicios Sociales del distrito, con el fin de valorar, ofrecer apoyos e intensificar el seguimiento y supervisión de estas situaciones para prevenir el aislamiento y abandono de los mayores en su domicilio.

A lo largo de este año 2023, se han detectado un total de 52 mayores en riesgo, de los cuales 21 son hombres y 31 son mujeres.

Elaboración de informes de entorno e informes de prestación económica vinculada (PECEF) para las prestaciones de Dependencia, en el 2023, se han tramitado un total 1237.

INDICADOR	MAGNITUD	PREVISIÓN	REALIZADO
HOMBRES MAYORES USUARIOS DEL SERVICIO DE AYUDA A DOMICILIO	NÚMERO	1800	1556
MUJERES MAYORES USUARIAS DEL SERVICIO DE AYUDA A DOMICILIO	NÚMERO	5200	4566
ÍNDICE DE ATENCIÓN DOMICILIARIA A MAYORES DE 80 AÑOS	PORCENTAJE	80	81
SOLICITUDES DE PRESTACIÓN SERVICIO DE AYUDA A DOMICILIO PARA HOMBRES MAYORES	NÚMERO	800	637
SOLICITUDES DE PRESTACIÓN SERVICIO DE AYUDA A DOMICILIO PARA MUJERES MAYORES	NÚMERO	1200	1100
HORAS MENSUALES AYUDA DOMICILIO PARA MAYORES POR DOMICILIO	HORAS	25	25
HOMBRES USUARIOS SERVICIO DE COMIDA A DOMICILIO	NÚMERO	150	202
MUJERES USUARIAS SERVICIO DE COMIDA A DOMICILIO	NÚMERO	220	304
HOMBRES MAYORES USUARIOS SERVICIO LAVANDERÍA A DOMICILIO	NÚMERO	12	13
MUJERES MAYORES USUARIAS SERVICIO LAVANDERÍA A DOMICILIO	NÚMERO	12	12
HOMBRES MAYORES USUARIOS DEL SERVICIO DE TELEASISTENCIA	NÚMERO	3300	2961
MUJERES MAYORES USUARIOS DEL SERVICIO DE TELEASISTENCIA	NÚMERO	9000	8202
BENEFICIARIOS HOMBRES DE AYUDAS PARA ADAPTACIONES GERIÁTRICAS	NÚMERO	4	3

OBJETIVOS / INDICADORES DE GESTIÓN			
BENEFICIARIOS MUJERES DE AYUDAS PARA ADAPTACIONES GERIÁTRICAS	NÚMERO	10	2

2. POTENCIAR LA PARTICIPACIÓN DEL MAYOR EN LA VIDA SOCIAL Y PREVENIR SU DETERIORO FÍSICO-PSÍQUICO MEDIANTE LA REALIZACIÓN DE ACTIVIDADES DE OCIO Y UTILIZACIÓN DEL TIEMPO LIBRE SALUDABLE.

El recurso adecuado para conseguir este objetivo es la existencia de los centros municipales de mayores, unos lugares de encuentro donde se fomenta la participación en la vida social y donde se realizan actividades muy variadas, así como talleres dirigidos para prevenir el deterioro físico y psíquico y potenciar un envejecimiento saludable. En el distrito de Ciudad Lineal contamos con 8 centros municipales de mayores (en adelante CMM) ubicados en diferentes puntos del mismo, para facilitar el acceso de todos los mayores. El número total de socios de los 8 centros de mayores del distrito de Ciudad Lineal asciende a 30.124.

En octubre de 2023 se ha realizado la apertura del nuevo centro de mayores y de servicios sociales Canal de Panamá (C/. Padre Coloma 2). La amplitud del edificio ha permitido ampliar las plazas y los talleres en este último trimestre del año.

Por otro lado, el CMM Príncipe de Asturias ha estado cerrado desde febrero del 2023 debido a una rotura que afecto a la zona de talleres y el servicio de podología. Esto supuso una reestructuración en estas prestaciones, teniendo que trasladar los principales talleres a otros CMM y suspender los que, por motivos de ausencia de espacio, no se podían impartir. El servicio de podología se derivó a los otros CMM en donde se presta el servicio.

Los datos de los servicios son los siguientes:

- Podología: el servicio de podología se presta en 5 CMM de los 8 CMM del distrito, y han sido atendidas un total de 5.357 personas. Desglosado por centros son: CMM Príncipe de Asturias, 168 personas (hombres 65 y mujeres 103), CMM Carmen Laforet ,1.619 personas (hombres 498 y mujeres 1.121), CMM Islas Filipinas, 1.301 personas (hombres 400 y mujeres 901), CMM Manuel Alexandre, 1.690 personas (hombres 600 y mujeres 1.090) y CMM San Juan Bautista, 579 personas (hombres 220 y mujeres 359).

- Peluquerías: las peluquerías en Ciudad Lineal se encuentran en 6 CMM, y han sido atendidas un total de 8.320 personas. Desglosando por centros son: CMM Islas Filipinas 759 (hombres 33 y mujeres 726), CMM Ascao 1195personas (hombres 341 y mujeres 854), CMM Canal de Panamá 2.176 personas (hombres 161 y mujeres 2.015), CMM Carmen Laforet 1468 (hombres 82 y mujeres 1.386) CMM Manuel Alexandre 1.375 personas (hombres 164 y mujeres 1.211), CMM San Juan 1.347personas (hombres 97, mujeres 1.250)

- Servicio de fisioterapia preventiva, han asistido en el 2023 un total de 86, en los CMM Ascao (2 hombres y 28 mujeres) y CMM San Juan Bautista (8 hombres y 48 mujeres). Este año hemos tenido 37 solicitudes del servicio.

- Servicio de comedor: Durante este año 2023 se han incrementado en términos generales los menús en las cafeterías del distrito, la media de menús anual por centro ha sido: CMM Canal de Panamá 1.532 menús, CMM Islas Filipinas 1.589, CMM San Juan Bautista 982 menús, CMM Ascao 1.758 menús, Manuel Alexandre 1.423 menús. Hay que señalar que la cafetería del CMM Carmen Laforet ha permanecida cerrada durante todo el año por ausencia de adjudicatario.

Los CMM han continuado cediendo sus espacios para distintas actividades o eventos, tanto de la propia Junta como de servicios externos. Se ha tramitado peticiones en 19 ocasiones para estas actividades.

Se ha mantenido la página Web para los 8 centros de mayores, considerándose una herramienta fundamental para la información de los centros. La página se denomina www.centrosdemayoresciudadlineal.com y contiene información tanto general de los CMM, como de actividades puntuales que se realizan y que puedan ser de interés para los socios. Al correo de la página web y del departamento se ha resuelto 25 consultas, lo que nos indica que los mayores poco a poco están dando uso a las consultas online para ponerse en contacto con sus centros.

Respecto a los talleres impartidos en el distrito se ha puesto especial atención a programas orientados a prevención y atención de la soledad no deseada así como promoción de nuevas tecnologías.

Se han ofertado un total 5.713 plazas, 2.765 plazas de enero a junio y 2948 plazas de octubre a diciembre. Se han realizado un total de 604 talleres, realizándose 295 talleres en el primer semestre y 309 en el último trimestre del año. Para la planificación y oferta de los talleres se tuvieron en cuenta las temáticas más

OBJETIVOS / INDICADORES DE GESTIÓN

demandadas por los mayores y se han beneficiado un total de: 11.709 personas.

- Plazas de talleres físicos: 3.519
- Plazas de talleres artísticos: 1.798
- Plazas de talleres manuales: 1.237
- Plazas de talleres culturales y de desarrollo personal: 4.128
- Plazas de nuevas tecnologías: 1.027

Todas las plazas fueron cubiertas durante el periodo de realización de los talleres.

Durante el periodo estival, momento en que finalizan los talleres de los CMM se realizaron los tradicionales talleres de verano (julio y agosto) dando respuesta, por un lado a los mayores que se quedan en verano en el distrito y por otro lado a las temáticas más demandadas que existen en los CMM: móviles, paseos por Madrid, Gimnasia y juegos de mesa.

Actualmente contamos con 215 voluntarios, que imparten talleres y participan en los CMM, 113 hombres y 102 mujeres.

A parte de los talleres propios se han mantenido e iniciado varios Proyectos del Distrito:

-Talleres de envejecimiento activo, fruto de la colaboración con el Centro Municipal de Salud comunitaria del Distrito. Se ha impartido en 7 CMM de los 8 CMM (por el cierre del CMM Príncipe).

-Talleres informativos de Servicios Sociales, impartidos por las trabajadoras sociales de Primera Atención y Zona. Se han realizado 14 charlas en los CMM.

-Proyecto de acogida en los CMM para mayores con enfermedad mental crónica en coordinación con el Centro de Rehabilitación Psicosocial del Servicio Madrileño de salud (SERMAS). Su objetivo es favorecer la inserción en los CMM de las personas mayores de 65 años que finalizan su atención en los recursos específicos de salud mental. Este proyecto se lleva a cabo en la zona sur del distrito, participando los CMM Ascao, CMM Manuel Alexandre y CMM Islas Filipinas.

-Proyecto "Guardianes de la Memoria", en colaboración con el Espacio abierto de la Quinta de los Molinos (distrito de San Blas), con el objetivo de crear espacios entre adolescentes y mayores generando material de la vida de los mayores en formato audiovisual.

-Proyecto de "Soledad no deseada" en la zona norte del distrito a través del grupo de voluntarios y la Junta directiva del CMM Carmen Laforet continuando con el objetivo de que los mayores solos generen redes de apoyo en el propio centro de mayores. Se realizaron actividades de encuentro, paseos por Madrid e inclusión directa en los talleres del CMM Carmen Laforet.

-Campeonatos de diferentes juegos para los socios de todos los CMM del distrito. Se realizó un torneo de ajedrez en el CMM Manuel Alexandre, un torneo de billar en el CMM Luis Vives y un torneo de petanca en las pistas del parque del Calero. Los premios se entregaron en la clausura de la "Semana del Mayor".
Además de los talleres planificados desde el departamento con el equipo de animación, durante el año 2023, se ofertaron otras actividades puntuales y/o talleres que ofrecieron desde el Área de Gobierno o desde otras entidades y que fueron valorados como adecuados para incluirlos en la dinámica de los CMM:

-Colaboración de los mayores en la Cabalgata de Reyes organizada por la Junta Municipal.

-Charlas de prevención de los bomberos en los CMM Manuel Alexandre, CMM Luis Vives y CMM Islas Filipinas.

-Talleres de móviles de SECOT y EMANCIPATIC en 7 de los 8 CMM.

-Celebración del Carnaval para los 8 CMM con entierro de la sardina y charanga.

-Taller de cuidados en el CMM Ascao con estudiantes de enfermería del SERMAS.

-Celebración del día Mundial del Teatro del Área de Gobierno con la participación del grupo de teatro del CMM Carmen Laforet.

-Participación en el Flash Mob con motivo de la celebración del día de la mujer con otros distritos en la

OBJETIVOS / INDICADORES DE GESTIÓN

Plaza de Oriente.

-Celebración del "Día de la Mujer" para los 8 CMM.

-Participación en el certamen de Teatro "Mayores a Escena" por parte de los grupos de teatro de CMM Príncipe de Asturias y CMM Manuel Alexandre.

-Participación del CMM Manuel Alexandre para casting de la película de David Guzmán.

-Participación del CMM Luis Vives en el estudio Help Age para la valoración de la imagen en la sociedad actual de las personas mayores.

-Charlas informativas de podología en el CMM San Juan Bautista.
-Participación en los puntos informativos de consumo desde el CMM Canal de Panamá.

-Realización de taller de móviles de la Fundación Alares en el CMM Ascao.

-Participación en el "Certamen de Belenes" del Área con la participación del CMM Islas Filipinas.

-Realización del "Día de los Abuelos" para los 8 CMM con actividad de cuentacuentos y karaoke con los nietos y abuelos.

-Realización de las "Preuvas" el día 30 de diciembre con obra de teatro del CMM Ascao y actuación de la Cordobesa para los 8 CMM.

Se han realizado un total de 70 excursiones, participando un total de 2366 personas, 471 hombres y 1895 mujeres.

Por otro lado, se celebraron las actividades tan significativas para los mayores como la Semana del Mayor celebrada la 4º semana de mayo. La participación fue muy significativa. La comida con voluntarios y juntas directivas reunió a 150 personas. En el día de los teatros se hicieron tres obras de teatro en diferentes auditorios a los que asistieron 485 personas. El miércoles fue la jornada deportiva en el parque del Calero con una asistencia de 265 personas. Al día siguiente fue la celebración del Festival en el Parque Calero donde participan los diferentes grupos de bailes de los CMM y reunió a 180 personas. En el acto de clausura de la semana mayor se entregaron premios y reconocimientos y una actuación musical que reunió a 210 personas. Durante toda la semana estuvieron expuestos en los CMM los trabajos realizados en los talleres por los mayores a lo largo todo el curso.

Se celebró el día de San Isidro el 10 de mayo, para los 8 CMM en la terraza del CMM Manuel Alexandre con actuaciones y pequeño ágape típico para los mayores, contando con la participación de 200 personas.

También se retomó el homenaje y reconocimiento a los 209 voluntarios inscritos en Ciudad Lineal el día 29 de diciembre con un acto conmemorativo y un ágape (el cuerpo de voluntariado se conforma por los profesores de los talleres, los miembros de las juntas directivas y los miembros del "Proyecto de Soledad no Deseada" en la zona norte del distrito).

Desde el Área de Servicios sociales se continuó con la estrategia frente a la soledad no deseada en personas mayores del Ayuntamiento de Madrid, la implementación de este proyecto, el cual ha estado durante los 3 trimestres del curso se realizó en el CMM Manuel Alexandre.

Se han desarrollado sesiones semanales con las dos temáticas establecidas en el proyecto para ese periodo: envejecimiento activo y habilidades sociales.

Desde el Departamento se ha coordinado con el Área y con la empresa adjudicataria para la captación, derivación de mayores de la zona de influencia a los talleres así como la adecuación del espacio para su desarrollo.

Se ha adquirido mobiliario y material para cubrir las necesidades de los CMM. Es importante señalar el incremento de gasto en este programa, por todo el equipamiento que se ha adquirido para el nuevo centro de mayores de Canal de Panamá. Además se han adquirido: lava cabezas para la peluquería del CMM San Juan, arreglo de electrodomésticos de la cafetería de CMM Ascao, espejos para personas con discapacidad para los CMM y centro de servicios sociales (CSS) Canal de Panamá, así como CMM Ascao y CMM Islas Filipinas.

OBJETIVOS / INDICADORES DE GESTIÓN

Este año 2023 se realizó el "Proyecto de edificios de Accesibilidad Cognitiva" para el CMM y CSS SS Canal de Panamá y el CSS SS Luis Vives, consistente en realizar señalización visual en los CMM para orientar, direccionar y mejorar el desenvolvimiento a los espacios de más usos para los mayores. Dentro de este proyecto también se ha adquirido 2 bucles magnéticos para personas con déficit auditivo.

Por otro lado, se ha adquirido a través del Almacén de la Villa mobiliario que se necesitaba para varios de los CMM: 35 sillas y 9 mesas de exterior para los CMM Islas Filipinas y CMM Manuel Alexandre.

INDICADOR	MAGNITUD	PREVISIÓN	REALIZADO
CENTROS DE MAYORES DEL DISTRITO	NÚMERO	8	8
SOCIOS HOMBRES DE LOS CENTROS DE MAYORES	NÚMERO	11000	10870
SOCIOS MUJERES DE LOS CENTROS DE MAYORES	NÚMERO	18600	19254
GRADO DE UTILIZACIÓN DE LOS CENTROS DE MAYORES	PORCENTAJE	90	90
TALLERES DE ACTIVIDADES OFERTADOS	HORAS	500	534
PARTICIPANTES HOMBRES EN TALLERES	NÚMERO	2030	2835
PARTICIPANTES MUJERES EN TALLERES	NÚMERO	7000	8874
EXCURSIONES Y VISITAS SOCIO-CULTURALES REALIZADAS	NÚMERO	70	70
PARTICIPANTES HOMBRES EN EXCURSIONES Y VISITAS SOCIO-CULTURALES	NÚMERO	350	471
PARTICIPANTES MUJERES EN EXCURSIONES Y VISITAS SOCIO-CULTURALES	NÚMERO	950	1895
VOLUNTARIOS HOMBRES EN LOS CENTROS DE MAYORES	NÚMERO	100	113
VOLUNTARIOS MUJERES EN LOS CENTROS DE MAYORES	NÚMERO	85	102

3. APOYAR A LAS FAMILIAS CUIDADORAS PARA PREVENIR SITUACIONES DE RIESGO PARA LOS MAYORES.

El programa "Cuidar a quienes cuidan" ofrece apoyo a las familias cuidadoras para prevenir situaciones de riesgo en los mayores dependientes. Se realizan sesiones grupales psicoterapéuticas en las que participan familiares y cuidadores de personas mayores dependientes del distrito.

En 2023 se han desarrollado dos ediciones en Ciudad Lineal, asistiendo un total de 39 cuidadores, de los cuales 7 han sido hombres y 32 han sido mujeres. Durante este año se han seguido realizando visitas domiciliarias y llamadas telefónicas de seguimiento e intervención por parte de los profesionales, para mejorar la adaptación del programa.

El programa de "Respiro Familiar" se realiza en tres centros de día municipales, Margarita Retuerto, Jazmín y Pablo Casals, que ofrecen atención socio sanitaria especializada en centros de día para mayores dependientes que funciona los sábados y domingos de 10 a 18 horas con el objetivo de proporcionar descanso a las familias que atienden a sus mayores durante la semana o, que, por otros motivos, de manera puntual, necesiten un descanso. Total usuarios año: 53 usuarios/as.

Las solicitudes recibidas en el 2023 han sido 59.

INDICADOR	MAGNITUD	PREVISIÓN	REALIZADO
PARTICIPANTES HOMBRES EN LOS GRUPOS "CUIDANDO AL CUIDADOR"	NÚMERO	15	7
PARTICIPANTES MUJERES EN LOS GRUPOS "CUIDANDO AL CUIDADOR"	NÚMERO	40	32
SESIONES GRUPALES DE LOS GRUPOS "CUIDANDO AL CUIDADOR"	HORAS	40	44
USUARIOS HOMBRES DEL PROGRAMA "RESPIRO FAMILIAR" LOS FINES DE SEMANA	NÚMERO	19	28
USUARIOS MUJERES DEL PROGRAMA "RESPIRO FAMILIAR" LOS FINES DE SEMANA	NÚMERO	50	25

4. ATENDER A LOS MAYORES DEL DISTRITO CON DEMENCIA O CON DETERIORO FUNCIONAL, RELACIONAL O COGNITIVO MEDIANTE LA UTILIZACIÓN DE LOS CENTROS DE DÍA MUNICIPALES.

En el distrito de Ciudad lineal contamos con cuatro centros de día municipales, dos de ellos con plazas para enfermos de Alzheimer o deterioro cognitivo, y 2 para mayores con deterioro funcional. Contamos con plazas en centros de día ubicados en otros distritos colindantes con el nuestro, al que asisten personas de

OBJETIVOS / INDICADORES DE GESTIÓN

nuestro distrito, en concreto se utilizan los centros de día de San Blas y de Salamanca, además de plazas concertadas en centros de la iniciativa privada. Las plazas en los centros de día tanto municipales como concertados del distrito están centralizadas en la Dirección General de Mayores, Departamento de Centros de Día y Residenciales.

En este año el número de personas usuarias en los centros de deterioro cognitivo asciende a 298 mayores y a 179 mayores las personas atendidas en centros de día con deterioro funcional. Se observa el incremento de personas atendidas en los centros día, una vez finalizado la situación de vulnerabilidad de los mayores, que existió con el COVID.

La distribución por Centros ha sido:
-Centros de deterioro cognitivo municipales. Total 191, Carmen Laforet (47 hombres y 81 mujeres) y Jazmín (21 hombres y 42 mujeres)
- Centros de deterioro cognitivo financiadas. Total 107, Nueva Edad (26 hombres y 48 mujeres) y Virgen de África (8 hombres y 25mujeres)
-Centros de día municipales de deterioro funcional. Total 179, Canal de Panamá (28 hombres y 61 mujeres) y Ascao (25 hombres y 65 mujeres)
En el 2023 se han registrado 187 solicitudes de centro de día físico y 173 solicitudes centro de día de deterioro cognitivo.

Hay que señalar que desde el departamento no se pueden registrar las solicitudes de centro de día que vienen reconocidas por La ley de Dependencia, pero una vez que ha sido reconocido el derecho a la prestación vía Programa Individual de Atención para su concesión, también se gestionan desde nuestro Departamento, si el usuario quiere disponer de un centro municipal, en vez de un centro de la Comunidad de Madrid.

INDICADOR	MAGNITUD	PREVISIÓN	REALIZADO
USUARIOS HOMBRES DE PLAZAS EN CENTROS DE ALZHEIMER O DETERIORO COGNITIVO	NÚMERO	90	102
USUARIOS MUJERES DE PLAZAS EN CENTROS DE ALZHEIMER O DETERIORO COGNITIVO	NÚMERO	200	196
USUARIOS MUJERES DE CENTROS DE DÍA DE MAYORES CON DETERIORO FUNCIONAL O FÍSICO	NÚMERO	150	53
USUARIOS HOMBRES DE CENTROS DE DÍA DE MAYORES CON DETERIORO FUNCIONAL O FÍSICO	NÚMERO	30	126

5. FAVORECER ALTERNATIVAS DE CONVIVENCIA PARA LAS PERSONAS QUE NO PUEDEN PERMANECER EN SU DOMICILIO MEDIANTE LA GESTIÓN DE SOLICITUDES PARA ALOJAMIENTOS ALTERNATIVOS.

De ámbito municipal, solicitantes de pisos tutelados es muy reducido debido al perfil exigido para acceder a los mismos, contabilizándose 3 tramitaciones en el año 2023 y apartamentos de mayores, se han solicitado 32 plazas. De ámbito autonómico, se han tramitado 18 pisos tutelados de la Comunidad de Madrid.
Se ha contado con plazas de residencia temporal ofrecidas por el SAMUR y con plazas en residencias temporales de la Comunidad de Madrid, en el año 2023 se han gestionado 25 residencias temporales y se han gestionado 17 residencias de emergencia.

Respecto a la prestación de residencia para personas autónomas de la Comunidad de Madrid, en el 2023 se han tramitado 16 solicitudes. Residencias para personas mayores con deterioro físico o relacional municipal, 58 solicitudes y residencias para mayores enfermos de Alzheimer u otras demencias municipales, 31 solicitudes.

Las ayudas económicas para pago de residencias privadas de manera temporal,han sido 16 en 2023, por ser situaciones de riesgo, que no cuentan con apoyo familiar.

INDICADOR	MAGNITUD	PREVISIÓN	REALIZADO
PLAZAS SOLICITADAS HOMBRES EN PISOS TUTELADOS	NÚMERO	13	10
PLAZAS SOLICITADAS MUJERES EN PISOS TUTELADOS	NÚMERO	12	8
BENEFICIARIOS HOMBRES DE AYUDAS ECONÓMICAS PARA ALOJAMIENTOS ALTERNATIVOS	NÚMERO	4	10
BENEFICIARIOS MUJERES DE AYUDAS ECONÓMICAS PARA ALOJAMIENTOS ALTERNATIVOS	NÚMERO	2	6

6. MEJORAR LA DISPONIBILIDAD Y CALIDAD DE LAS INSTALACIONES Y EQUIPAMIENTOS DE LOS CENTROS DE DÍA Y

OBJETIVOS / INDICADORES DE GESTIÓN

CENTROS DE MAYORES MEDIANTE LAS CORRESPONDIENTES ACTUACIONES DE REFORMA Y ACONDICIONAMIENTO.

Durante el año 2023, la empresa adjudicataria del contrato para la prestación de los servicios de mantenimiento integral de los edificios, colegios e instalaciones deportivas adscritos al Distrito de Ciudad Lineal ha realizado correctamente el mantenimiento de las instalaciones y los edificios destinados a destinados a centros de mayores y centros de día, siempre bajo la supervisión y dirección del distrito.

Las obras de reforma en los Centro de Mayores y Centros de Día durante el año 2023 se han realizado con cargo al programa presupuestario 933.02 "Edificios", de la sección 215.

INDICADOR	MAGNITUD	PREVISIÓN	REALIZADO
INCIDENCIA DE LAS OBRAS DE REFORMA EN CENTROS DE DÍA Y DE MAYORES	PORCENTAJE	100	0
SUPERFICIE A REFORMAR DE CENTROS DE DÍA Y CENTROS DE MAYORES	M2	2000	0

PRESUPUESTO GENERAL DEL AYUNTAMIENTO DE MADRID 2023

MEMORIA DE CUMPLIMIENTO DE OBJETIVOS

CENTRO: 001 AYUNTAMIENTO DE MADRID

SECCIÓN: 215 DISTRITO DE CIUDAD LINEAL

PROGRAMA: 23106 SERVICIOS SOCIALES Y EMERGENCIA SOCIAL

RESPONSABLE PROGRAMA: COORDINADOR/A DEL DISTRITO DE CIUDAD LINEAL

MEMORIA GENERAL DEL PROGRAMA

La finalidad de este programa es dar información, orientación y tramitar las prestaciones sociales adecuadas, para facilitar y mejorar las condiciones y calidad de vida de los vecinos empadronados en el distrito.

En el distrito de Ciudad Lineal contamos con dos centros de Servicios Sociales, uno de ellos con turno de tarde destinado a todo el distrito, donde las unidades de Atención Social Primaria (PA) y de Atención social de Zona atienden las necesidades y demandas planteadas por el conjunto de la población.

Para reforzar y dar a conocer los Servicios Sociales se desarrollan acciones informativas a demanda de entidades e instituciones del distrito, y también se dispone de espacios de encuentro y socialización destinados al conjunto de la población.

La detección de necesidades sociales que se realiza sirve para conocer la situación real de la población y poder ajustar y/o crear nuevos servicios y adaptar las intervenciones de los profesionales para dar una respuesta adecuada a los vecinos del distrito.

Otro objetivo es apoyar y favorecer la integración de colectivos con especiales dificultades, no contemplados en otros programas presupuestarios, con especial incidencia en las personas con discapacidad y la población inmigrante.

Este Programa tiene un marcado carácter generalista en el que se incluye básicamente la atención social directa, facilitada a los ciudadanos y proyectos de interés general para el conjunto de la población. Dado que actualmente no existe un Programa específico para atender a las personas con discapacidad, se incorporan en este las acciones dirigidas a este sector de población.

También se pretende potenciar la coordinación e intervención del tejido asociativo e intervención comunitaria en el distrito y atender las necesidades de personas en exclusión social y residencial y garantizar la cobertura de alojamiento.

El crédito definitivo de este Programa asciende a 4.408.678 euros. Se reconocieron obligaciones por importe de 3.766.197 euros, lo que implica un nivel de ejecución de un 85%.

OBJETIVOS / INDICADORES DE GESTIÓN

1. GARANTIZAR LA ATENCIÓN SOCIAL DE LOS CIUDADANOS EN EL SISTEMA PÚBLICO DE SERVICIOS SOCIALES.

Los servicios sociales de atención social primaria son el recurso más próximo a la ciudadanía. Los centros de servicios sociales son la puerta de entrada al Sistema Público de Servicios Sociales y a sus prestaciones tanto del Ayuntamiento, de la Comunidad de Madrid como de otras administraciones.

En el distrito de Ciudad Lineal, durante el 2023 contábamos con dos centros de Servicios Sociales: Luis Vives y Santa Felicidad hasta el mes de agosto en que se abrió al público el nuevo centro de servicios sociales Canal de Panamá y el centro de Santa Felicidad pasó a ser la sede de la Oficina de Tramitación de Ayudas Económicas 3 (Ciudad Lineal), dependiente de la Dirección General de Servicios Sociales y Atención a la Discapacidad del Área de Gobierno de Política Social, Familia e Igualdad.

La atención social del distrito se presta en turno de mañana y tarde en el centro de servicios sociales Luis

OBJETIVOS / INDICADORES DE GESTIÓN

Vives para todo el distrito y en turno solo de mañana en el centro de servicios sociales Canal de Panamá, donde las unidades de Atención Social Primaria (PA) y de Atención social de Zona (UTSZ) atienden las necesidades y demandas planteadas por el conjunto de la población.

En el Distrito de Ciudad Lineal contamos con 54.096 expedientes activos.

Durante el año 2023 se han proporcionado 26.199 citas de las cuales se han atendido el 80.5%, de las cuales 14.611 han sido atendidas en la Unidad de Zona, 11.588 en la Unidad de Primera Atención. Señalamos muy importante el aumento en la PA, duplicando el número de citas respecto al año anterior.
En el mes de septiembre del 2023 finalizo el contrato el programa de empleo temporal (PET) de 9 trabajadores sociales (TS) que realizaban gestiones de atención valoración y tramitación de tarjetas de familia (TF) y ayudas económicas.

En este periodo la Unidad de Trabajo Social de Primera Atención (PA) ha efectuado 10.744 intervenciones (entrevistas, gestiones y coordinaciones. De las esas intervenciones realizadas en el 2023, 3.409 fueron con hombres y 7.335 con mujeres, siendo 6.020 las personas nuevas que han acudido a los centros de servicios sociales.

En la Unidad de Trabajo Social de Zona (UTSZ): en el centro de Servicios Sociales Luis Vives, turno de mañana contamos con 7 trabajadores Sociales de Zona. En el turno de tarde contamos con 5 Trabajadores Sociales. En el otro centro de Servicios Sociales Canal de Panamá, contamos con 5 Trabajadores Sociales de Zona.

En total en el distrito tenemos 7 vacantes: 5 de mañana y 2 de tarde y 1 baja laboral sin cubrir, en cuanto a trabajadores sociales se refiere y 5 vacantes de auxiliares administrativos.

Respecto a la previsión entrevistas realizadas en Zona, es debido a que en este año, desde verano se ha contado con doce personas menos, (9 TS de la unidad de valoración de ayuda a tarjetas(UVAT) y 3 TS de zona que se han cambiado de distrito) ,por lo tanto la atención no pudo ser asumida su totalidad por el resto del equipo. De la misma manera, la lista de espera de PA también se ve afectada, debido al incremento de la atención y al cierre de la agenda de un técnico de PA, por baja por enfermedad.

En este periodo contamos con 18.384 historias activas, con un total de 34.569 números de miembros en las unidades de convivencia.

En el año 2023 se han realizado 28.622 seguimientos y se ha atendido a 14.014 unidades de convivencia.

En total se han realizado del orden de las 5.371 atenciones siendo las más numerosas las referidas a las prestaciones de mayores: Dependencia 1.143, Servicio de Ayuda a Domicilio 1.338 y Teleasistencia 850.

Las atenciones de urgencia en el año 2023 han sido 144 de las cuales 83 han sido atendida en la unidad de Zona, 45 en la Unidad de PA y 16 por otros profesionales. Por sexo han sido atendida 98 mujeres y 46 hombres. Se distribuyen en los siguientes ítems:

-Desprotección social problema salud, 31 casos
-Alojamiento/Vivienda, 89 casos
-Desprotección socio-familiar, 15 casos
-Malos Tratos, 8 casos
-Abandono, 1 casos

Destacar que de las 89 urgencias de casos por problemas de alojamiento/vivienda, más de la mitad de los casos han sido principalmente entre los solicitantes de asilo/refugio, ya que no se está dando respuesta a esta problemática desde el Ministerio del Interior que es quien tiene competencia ente ámbito.

El resto de las urgencias, han sido relativas a situaciones de desprotección por temas de salud, situaciones de mayores que son dados de alta hospitalaria y derivados a estos Servicios Sociales, para la valoración y gestión de recursos que proporcionen el acceso a residencias de mayores temporales, o SAD, encaminados a evitar situaciones de riesgo social de mayores o mejorar el mantenimiento de los mismos en su propio entorno.

Respecto a los desahucios hemos recibido en el 2023,71 notificaciones. Esto implica una intervención muy intensiva en la búsqueda de recursos habitacionales urgentes, en la mayoría de los casos. Se ha garantizado el apoyo a las familias desahuciadas en este período en el distrito, mediante apoyo profesional

OBJETIVOS / INDICADORES DE GESTIÓN

y prestaciones económicas con un total de 90 ayudas económicas para el pago de alquiler, así como el logro de aplazamientos de desahucios de vecinos del distrito atendiendo a la situación sociofamiliar de los mismos y derivación al SAER. Los casos derivados al Servicio de Asesoramiento a la Emergencia Residencial (SAER), han sido 166 (54 hombres y 102 mujeres.

Los casos de desahucios atendidos han sido por los siguientes motivos:

-Endeudamientos hipotecarios y ejecuciones, 28 hombres y 33 mujeres
-Impagos de arrendamientos, 5 hombres y 11 mujeres
-Ocupaciones, 4 hombres y 20 mujeres
-Finalización de contrato de arrendamiento, 0 hombres y 3 mujeres
-Finalización de estancia en alojamientos alternativos, 4 hombres y 9 mujeres
-Casos de otro tipo, 3 hombres y 0 mujeres
-Casos de vivienda en precario, 7 hombres y 33 mujeres
-Pendientes de información, 0 hombres y 0 mujeres
-Casos de valoración vulnerabilidad arrendador, 3 hombres y 3 mujeres.

Las familias que hemos atendido a través de los recursos de alojamientos desde el SAER han sido un total de 10 personas adultas y 9 menores, distribuidos por recursos de la siguiente manera:

-Programa de Apoyo a la familia (PAF), personas adultas (0 hombre y 2 mujeres), menores (1 niño y 1 niña)
-Alojamiento Temporal y Alternativo con Acompañamiento Social (ATAAS), personas adultas (4 hombres y 3 mujeres).

Se aprueba la Ley 12/2023, de 24 de mayo, por el Derecho a la Vivienda, en adelante LDV y los Servicios Sociales del Ayuntamiento de Madrid tienen en la actualidad competencia para emitir los informes de vulnerabilidad económica regulados en el apartado 6.c) del artículo 439 de la Ley de Enjuiciamiento Civil, incorporado tras la modificación introducida por la Disposición Final Quinta de la LDV.

Los parámetros objetivos expresados en el nuevo apartado 7 del artículo 441 de la Ley de Enjuiciamiento Civil, según la redacción dada por la Disposición Final Quinta de la LDV, también deberían ser aplicados por los servicios sociales municipales a la hora de informar si existe o no dicha vulnerabilidad en los casos para los que se prevé dichos criterios.

A partir de diciembre del 2023 desde el Área de Gobierno de Políticas Sociales, Familia e Igualdad se estableció un procedimiento para contestar a las peticiones de grandes tenedores en casos de impagos de arrendamiento y/o expiración fin de contrato y ocupaciones desde los Servicios Sociales de Atención Social Primaria, desde esa fecha se han emitido el siguiente número de informes.

-Personas con expediente abierto en Atención Social Primaria (ASP), (7 casos). Documentos que debe firmar el titular/es del contrato:

-Autorización consentimiento
-Declaración responsable de los ingresos económicos mensuales de la unidad familiar
Si la persona no acude o no es localizada/o: (3 casos), se cumplimentará en el Documento Acreditativo en los epígrafes que correspondan(cumplimentando solo el apartado 1 e indicando en la casilla).

Si no constan antecedentes en servicios sociales (SS): Se cumplimenta el documento creado, (LDV No consta en el sistema informático CIVIS), que será remitido al gran tenedor. (8 casos)

Si los grandes tenedores no identifican a los ocupantes de la vivienda, no estamos obligados a contestar. (6 casos).

El Servicio de Orientación Jurídica (SOJ) para la población en general: En el año 2023, a través de este servicio han sido atendidas 951 personas, de las cuales 703 son mujeres y 248 son hombres.

El Servicio de Orientación Jurídica para la población extranjera (SOJEM): En el año 2023 han sido atendidas 682 personas, de las cuales 472 son mujeres y 210 son hombres.

Comidas y alimentos donados: La cervecería Rulo situada en el distrito y que en la pandemia comenzó a colaborar con Servicios Sociales realizando donaciones de menús diarios, ha continuado en 2023 su labor solidaria, ofreciendo la recogida de menús de lunes a viernes para familias derivadas desde Servicios

OBJETIVOS / INDICADORES DE GESTIÓN

Sociales. El perfil de estas familias ha sido aquellas que presentaban una urgencia inmediata para la cobertura de sus necesidades básicas de alimentación pudiendo dar una respuesta inmediata, mientras se ponían en marcha otros recursos o prestaciones municipales cuyo trámite no es tan ágil. Se han derivado a 12 unidades familiares y se han beneficiado 17 personas.

INDICADOR	MAGNITUD	PREVISIÓN	REALIZADO
HOMBRES ATENDIDOS UNIDADES DE TRABAJO SOCIAL PRIMERA ATENCIÓN	NÚMERO	3500	6626
MUJERES ATENDIDAS UNIDADES DE TRABAJO SOCIAL PRIMERA ATENCIÓN	NÚMERO	6000	19573
CASOS HOMBRES URGENTES ATENDIDOS UNIDADES TRABAJO SOCIAL	NÚMERO	250	46
CASOS MUJERES URGENTES ATENDIDAS UNIDADES TRABAJO SOCIAL	NÚMERO	470	98
ENTREVISTAS REALIZADAS HOMBRES EN UNIDADES TRABAJO SOCIAL PRIMERA ATENCIÓN	NÚMERO	4000	3409
ENTREVISTAS REALIZADAS MUJERES EN UNIDADES TRABAJO SOCIAL PRIMERA ATENCIÓN	NÚMERO	7000	7335
UNIDADES FAMILIARES EN SEGUIMIENTO POR UNIDADES DE TRABAJO	NÚMERO	17000	14014
ENTREVISTAS REALIZADAS HOMBRES EN UNIDADES DE TRABAJO SOCIAL DE ZONA	NÚMERO	5000	6109
ENTREVISTAS REALIZADAS MUJERES EN UNIDADES DE TRABAJO SOCIAL DE ZONA	NÚMERO	14000	22513

2. APOYAR LA INTEGRACIÓN SOCIAL DE LAS PERSONAS DISCAPACITADAS Y SUS FAMILIARES PROPORCIONÁNDOLES LOS RECURSOS Y PRESTACIONES NECESARIAS.

Los recursos con los que contamos para apoyar la integración social de las personas con discapacidad son: prestación de Servicio de Ayuda a Domicilio, proyecto de ocio, formativo y "Respiro familiar", además de los programas generales a los que pueden acceder las personas de discapacidad y sus familias.
Para proporcionar apoyo de carácter social y prestaciones a las personas con discapacidad y sus familias, se cuenta con el Servicio de Ayuda a Domicilio para personas con discapacidad.

Este año se ha dado cobertura a un total de 369 beneficiarios, de los cuales 220 han sido dadas de alta con el Servicio de Ayuda a Domicilio de Atención Social Primaria y 149 han sido dadas de alta a través del Programa Individual de Atención (PIA) reconocido por la Ley de Dependencia. La media de horas mensuales de ayuda a domicilio a discapacidad ha sido de 15 horas.

Desde los Servicios Sociales se canaliza la tramitación de la mayoría de las referidas prestaciones para discapacitados en este año, todas las demandas referidas a dichas prestaciones se han tramitado a través de la Dependencia, realizando desde los Servicios Sociales el informe de entorno correspondiente según establece la Ley.

En el distrito contamos con un Proyecto de Autonomía Personal para personas con discapacidad, para dar apoyo socioeducativo individual y familiar, grupo de familiares, además de realizar actividades lúdico-recreativas en fines de semana y actividades extraurbanas como espacio de relación con sus iguales y de apoyo al "Respiro familiar". Se ha dado cobertura a un total de 52 participantes entre 20 y 65 años, 28 de los casos atendidos, están también incluidos dentro del área de intervención individual. A 31 de diciembre de 2023 quedan en lista de espera para acceder al programa un total de 5 personas.

Respecto a la vivienda supervisada para usuarios del Proyecto de Apoyo a la autonomía de personas con discapacidad, en colaboración con EDES en vivienda de la EMVS, hay 4 participantes masculinos que se mantienen durante todo el año 2023.

INDICADOR	MAGNITUD	PREVISIÓN	REALIZADO
PERSONAS CON DISCAPACIDAD USUARIAS DEL SERVICIO DE AYUDA A DOMICILIO	NÚMERO	350	369
MEDIA DE HORAS MENSUALES DE AYUDA A DOMICILIO A DISCAPACITADOS	HORAS/PERS	20	15

3. PREVENIR SITUACIONES DE EXCLUSIÓN SOCIAL EXTREMA MEDIANTE PRESTACIONES ECONÓMICAS Y PROYECTOS DE INSERCIÓN SOCIOLABORAL.

OBJETIVOS / INDICADORES DE GESTIÓN

Desde el distrito se realiza la gestión y seguimiento de la prestación de Renta Mínima de Inserción de la Comunidad de Madrid R.M.I. Actualmente contamos con un total de 47 personas beneficiarias (19 hombres y 28 mujeres) y 98 altas de PII. Este número se va reduciendo ya que muchos de los perceptores de RMI , han pasado a ser beneficiarios del Ingreso Mínimo Vital. A un total de 23 familias se les ha facilitado el certificado para la reducción de la cuota del suministro del agua del Canal de Isabel II. En el año 2023 se han tramitado 28 nuevas solicitudes de RMI (10 H y 18 M). 37 personas han participado en un proyecto de integración sociolaboral de RMI (17 hombres y 20 mujeres).

Las comunicaciones de incidencias a la Comunidad de Madrid han sido 11 y se realizado 53 salidas de documentación adjunta de expedientes de RMI, requeridos por la Comunidad de Madrid.

La crisis generada por la pandemia económica llevo a que muchas personas se quedaran sin ningún ingreso, desempleadas o personas y hogares con bajos ingresos y empleos precarios. Por este motivo, surge el RD Ley 20/2020 del 29 de mayo, Ingreso Mínimo Vital.

El Ingreso Mínimo Vital (IMV) es una prestación no contributiva de la Seguridad Social que garantiza unos ingresos mínimos a quienes carecen de ellos. Se define como un derecho subjetivo de la ciudadanía: se recibirá siempre que se cumplan los requisitos de acceso, como ocurre con el derecho a la pensión de jubilación o la prestación por desempleo.

El IMV establece una renta garantizada en todo el territorio nacional para todas las personas que cumplan una serie de requisitos y se contemplan además algunas circunstancias especiales para colectivos vulnerables que requieren de un informe emitido por los servicios que las atienden o por los servicios sociales públicos.

Este informe, ha recaído nuevamente en los Servicios Sociales de la Administración local, y tenemos el mandato legal de renovación de los certificados en los supuestos establecidos por la Ley, por lo que se hace necesario contar con una base de datos y un control de los certificados que se vayan realizando.
Desde Servicios Sociales se ha facilitado el Anexo C 149: Certificado de los Servicios Sociales a efectos de solicitud del Ingreso Mínimo Vital, requeridos por IMV firmados y remitidos a la Seguridad Social han sido un total de 285 en 2023.

Se han gestionado con cargo a este programa, 90 ayudas económicas en concepto de cobertura de necesidades básicas y apoyo a situaciones de emergencia.

Tarjetas familia:

El 14 de agosto de 2020 del Delegado del Área de Gobierno de Familias, Igualdad y Bienestar Social se aprueba la Instrucción Especial para la ejecución de la Ordenanza de las Prestaciones Económicas del Sistema Público de Servicios Sociales del Ayuntamiento de Madrid, en relación con la utilización de Tarjetas Prepago en las Ayudas Económicas temporales de especial necesidad de producto básicos destinadas a paliar la crisis social por el COVID-19.

El Ayuntamiento de Madrid, decidió instrumentar el pago de estas ayudas económicas a través de una tarjeta prepago, de uso en todos los establecimientos autorizados a la dispensación de estos productos. De esta forma a la libertad de elección del comercio, y por tanto del fomento de la competencia, se une la garantía de anonimato de la persona beneficiaria.

El objetivo principal es proporcionar la ayuda de productos básicos con un nuevo método de pago, que consiste en una tarjeta de prepago para cubrir las necesidades básicas de alimentación, aseo e higiene. Por lo tanto, es una tarjeta de débito con un valor monetario definido por los servicios sociales, sólo utilizable para la adquisición de los productos de primera necesidad definidos.

Desde Servicios Sociales, en el año 2023 se han concedió 323 tarjetas familia.

Asentamientos en el Distrito de Ciudad Lineal, hay dos zonas con varios perfiles que se siguen manteniendo:

-Zona de Ventas, alrededores y Cuña Verde de O´Donnell. Ciudadanos rumanos, de etnia gitana, que pernoctan en un punto u otro dependiendo de las inclemencias climáticas (lluvia, frio, altas temperaturas). No cuentan con estructuras fijas en ninguno de los puntos señalados. Solo elementos para dormir (colchones, cartones, sacos de dormir, mantas) y carritos de supermercado donde guardan la chatarra o el cartón que posteriormente venden. No ha sido posible filiar a todas las personas que pernoctan en la zona,

OBJETIVOS / INDICADORES DE GESTIÓN

por imposibilidad de localizar al grupo completo, el rechazo al servicio, a la intervención por parte de los afectados, entre otros.

-Zona Centro Cultural Islámico y Martinez Villergas. Ciudadanos de orígenes marroquíes, argelinos, afganos, todas ellas con la religión musulmana como denominador común que al estar la mezquita al lado lo tienen como lugar de referencia y punto de encuentro. Es un lugar de paso para ellos y las personas van y vienen.

En todas las zonas señaladas SAMUR Social realiza prospecciones a través de sus equipos de calle, realizadas en diferentes franjas horarias, y la situación actual y los puntos localizados siguen siendo los mismos, donde se ubican o instalan dichos ciudadanos, que pernoctan en un punto u otro dependiendo de las inclemencias climáticas (lluvia, frio, altas temperaturas).No ha sido posible filiar a todas las personas que pernoctan en la zona por imposibilidad de localizar al grupo completo, el rechazo al servicio y a la intervención por parte de los afectados, entre otros. Se ha activado el protocolo de actuación por parte del distrito a dichas zonas por acumulación de basuras y enseres y por la posible presencia de personas sin hogar, junto a SELUR y a los policías integrantes de la U.I.D. de Ciudad Lineal.

Programas polideportivos para personas en situación de exclusión social, durante 2023 se han derivado a 11 personas para realizar actividades deportivas en los polideportivos del distrito a través del protocolo para la inclusión social de personas en situación de exclusión social. De ellos 10 han sido menores y 1 adulto.

INDICADOR	MAGNITUD	PREVISIÓN	REALIZADO
PERCEPTORES HOMBRES DE RENTA MÍNIMA DE INSERCIÓN	NÚMERO	250	19
PERCEPTORES MUJERES DE RENTA MÍNIMA DE INSERCIÓN	NÚMERO	300	28
PROYECTOS INTEGRACIÓN SOCIOLABORAL DE RENTA MÍNIMA DE INSERCIÓN	NÚMERO	1	1
PARTICIPANTES HOMBRES EN PROYECTOS DE INTEGRACIÓN RENTA MÍNIMA DE INSERCIÓN	NÚMERO	25	17
PARTICIPANTES MUJERES EN PROYECTOS DE INTEGRACIÓN RENTA MÍNIMA DE INSERCIÓN	NÚMERO	20	20

4. CONSOLIDAR EL PRINCIPIO DE SOLIDARIDAD TERRITORIAL MEDIANTE ACCIONES INCLUIDAS EN EL PLAN INTEGRAL BARRIO.

Para alcanzar la cohesión social y el reequilibrio en el distrito de Ciudad Lineal, se han llevado a cabo las siguientes actuaciones que se describen por cada uno de los 3 Planes de barrios existentes:

En el barrio de San Pascual, se han desarrollado los siguientes proyectos de actuación:

1. Servicio de actividades complementarias con población mayor y vecinos del barrio de San Pascual.

Desde enero 2023, se prestas las actividades complementarias, en la Asociación San Pascual por ASISPA. El perfil de los/as participantes en las diferentes actividades fue principalmente femenino con edades comprendidas entre los 31 y 89 años. Han participado un total de 129 personas, 120 mujeres y 9 hombres.
Se ofertaron 10 talleres divididos en tres bloques: Físico (gimnasia de mantenimiento, yoga, danza creativa y pilates) Artístico (pintura) y Formativo y Desarrollo personal (Dispositivos móviles, informática, grupos de memoria, mente activa, y Planes por Madrid) y se han realizado 4 excursiones a Segovia, Guadalajara, Aranjuez y a Horche.

También estas personas han participado en las actividades de carácter comunitarias realizadas en el barrio, como las actividades celebradas por el Carnaval "El bosque animado" el 8 de marzo acto por el Día de Mujer, mural de las mariposas en el Espacio de Igualdad Emilia Pardo Bazán, el 17 de mayo, actividad de baile por las fiestas de San Pascual, el 7 de octubre , II Jornada Comunitaria "En este barrio nos cuidamos", el 24 de noviembre en la actividad "Por un buen trato", el
"Día Internacional de la Eliminación de la Violencia contra la Mujer y el 15 de diciembre en la actividad para familias, "Feria Navideña en Familia".

2. Servicio de motivación y apoyo a mujeres gitanas para su integración social y laboral.

Este servicio en 2023, solo se ha llevado a cabo de enero a abril. El objetivo de este servicio es promover la inclusión social de manera integral de todas las mujeres; especialmente de las más vulnerables como pueden ser las gitanas residentes en el distrito de Ciudad Lineal. Esta se lleva a cabo a través de la adquisición de herramientas y habilidades, tanto individuales como colectivas, que mejoren su bienestar e

OBJETIVOS / INDICADORES DE GESTIÓN

inclusión social.

Este proyecto comprende el desarrollo de actividades tanto individuales, como grupales a través de cursos de alfabetización, búsqueda de empleo y alfabetización digital; impartidos de lunes a viernes en horario de mañana y tarde. Se ha abordado con las usuarias el acceso a niveles formativos del sistema educativo reglado; mejorando en algún caso sus posibilidades de empleabilidad, acceso a nuevas tecnologías, y apoyo en la búsqueda de empleo.

También se han realizado actividades de ocio con salidas por el distrito, y fuera del mismo. Además, las mujeres han participado en actividades comunitarias realizadas en el barrio como las actividades celebradas por el Carnaval "El bosque animado", el 8 de marzo acto por el Día de Mujer, mural de las mariposas en el Espacio de Igualdad Emilia Pardo Bazán.

Durante el 2023 y debido a la proximidad del centro donde se lleva a cabo el servicio, al Centro Cultural Islámico de Madrid, ha continuado el aumento de mujeres árabes con necesidades de apoyo para su integración social y laboral, destacando la red de apoyo que se ha establecido entre mujeres gitanas y árabes. La participación en este servicio ha sido de 67 mujeres.

En este año 2023 también se ha desarrollado un taller de "Escuela de Madres" y de apoyo escolar para las usuarias del servicio y sus hijos, con el objetivo de conseguir una implicación por parte de las madres en cuanto a la educación de sus hijos y un apoyo en las tareas escolares para los menores, con una participación de 12 menores, 6 niñas y 6 niños, y el taller sobre la tramitación de la ayuda de 200 euros.

En el barrio San Juan Bautista y Costillares se han desarrollado los siguientes proyectos de actuación:

1.Programa de Acompañamiento Social a personas mayores de soledad no deseada: "Ahora más que nunca estamos cerca de ti".
El objetivo de este programa ha sido romper el aislamiento y la situación de soledad no deseada, que viven muchas de las personas mayores y más agravado por las consecuencias de la pandemia. El proyecto "Te acompañamos" se centra en la detección, valoración y reducción de la soledad no deseada con actividades de acompañamiento, gestiones tecnológicas y de apoyo, así como la creación de redes.

Se ha mantenido la intervención con los usuarios por parte de Servicios Sociales a través de la trabajadora social del distrito junto con el grupo de voluntarios del centro municipal de mayores Carmen Laforet y la Técnica de animación sociocultural. Esta situación ha hecho que se mantengan en el proyecto 20 casos en intervención de forma continua.

Respecto al grupo de voluntarios formados por el Departamento y la Dirección General de Voluntariado, han continuado con las tareas de acompañamiento, gestiones y acercamiento al centro municipal de mayores Carmen Laforet. Cabe destacar que ha creado un grupo de paseos por Madrid que ha tenido 20 participantes en esta actividad. Actualmente se cuenta con 14 voluntarios para esta parte del proyecto.

En el barrio de la Elipa se han desarrollado los siguientes proyectos de actuación:

1. Centro integrado para menores en situación de vulnerabilidad del Barrio de la Elipa.

Este recurso es un soporte social, educativo y lúdico, en periodos escolares lectivos, a familias con menores de entre 4 y 16 años, que, por diversas circunstancias personales, laborales, económicas y sociales, no disponen de recursos suficientes para hacer frente a la totalidad de los cuidados de los menores que están a su cargo.

De esta manera se responde a las demandas de las familias y de sus hijos/as, ofreciendo un recurso socioeducativo, que permitan la conciliación de la vida familiar y laboral a la vez que se atienden situaciones de vulnerabilidad social, garantizando una alimentación básica, a través de un servicio de cena diaria, actividades de apoyo y acompañamiento en las tareas escolares y talleres socioeducativos que aborden habilidades sociales en los menores.

Este dispositivo cuenta con 40 plazas y con un grupo de 13 a 16 años para facilitar el mantenimiento en el recurso de menores en esta franja de edad. Mantiene su horario de 16.30 a 20.00 h. Cuenta con un coordinador, un técnico y tres monitores, así como apoyo de voluntariado para la realización de actividades socioeducativas, lúdicas, de apoyo escolar y cena. Se han beneficiado un total de 62 menores (31 niños, 31 niñas).

OBJETIVOS / INDICADORES DE GESTIÓN

2. Proyecto intervención psicológica grupal con adolescentes.

En la intervención social que se realiza con la población adolescente en atención social primaria, hay un porcentaje alto de adolescentes con problemas de salud mental y falta de adherencia al tratamiento. Esta situación genera bastante rechazo debido a la estigmatización que esto genera, entendiendo el estigma como una característica o un atributo que hace que el individuo que lo porta sea considerado como parte de un grupo inferior, inaceptable o negativo.

Por este motivo se apuesta por una intervención psicosocial a través un taller grupal que, por un lado, trata de incidir en la conducta social de los individuos para modificar los aspectos nocivos de su entorno y mejorar su calidad de vida y por otro lado tiene como finalidad incrementar el bienestar individual y colectivo mediante el desarrollo psicológico de las personas y sus vinculaciones con el entorno, a través del proyecto de intervención psicológica grupal con adolescentes, cuyo objetivo es trabajar con la población juvenil a través de un taller grupal para mejorar el desarrollo psicológico de cada uno de los integrantes de ese grupo terapéutico.

Este proyecto se ha desarrollado de abril a diciembre de 2023, a través de 2 sesiones de los psicólogos con el equipo de atención social primaria y los orientadores de colegios del distrito, para el análisis y supervisión de jóvenes a derivar, y la realización de 11 sesiones terapéuticas con los jóvenes y una sesión final entre los diferentes profesionales para la devolución de objetivos conseguidos.

En este proyecto han participado 20 adolescentes, 12 mujeres y 8 hombres.

INDICADOR	MAGNITUD	PREVISIÓN	REALIZADO
PROYECTOS REALIZADOS	NÚMERO	3	5

PRESUPUESTO GENERAL DEL AYUNTAMIENTO DE MADRID 2023

MEMORIA DE CUMPLIMIENTO DE OBJETIVOS

CENTRO: 001 AYUNTAMIENTO DE MADRID

SECCIÓN: 215 DISTRITO DE CIUDAD LINEAL

PROGRAMA: 23168 NGEU. EJE REACT-UE AYUDAS EMERGENCIA

RESPONSABLE PROGRAMA: COORDINADOR/A DEL DISTRITO DE CIUDAD LINEAL

MEMORIA GENERAL DEL PROGRAMA

La finalidad es poder abordar las graves consecuencias económicas, sociales y sanitarias, que han afectado al colectivo de personas en situación de vulnerabilidad y/o exclusión social, provocando situaciones de pérdida de empleo, cierre y/o destrucción de puestos de trabajo, y pérdida de ingresos económicos en muchas familias.

En este contexto, el REACT-EU tiene como objetivo canalizar los recursos rápidamente hacia la economía real a través de los programas operativos existentes.

Según el artículo 2 de la Ley 11/2003, de 27 de marzo, de Servicios Sociales de la Comunidad de Madrid, el sistema público de servicios sociales está constituido por el conjunto de actuaciones destinadas a contribuir al bienestar social, asegurando el derecho de las personas a vivir dignamente durante todas las etapas de su vida, teniendo cubiertas las necesidades sociales que serán gestionadas por la Administración autonómica y local. Para facilitar la cooperación entre las entidades locales y la Administración autonómica en el desarrollo de las funciones, prestaciones y equipamientos propios de los servicios sociales, la Comunidad de Madrid arbitrará las fórmulas de gestión más adecuadas, tales como convenios de colaboración o consorcios de gestión, de conformidad con el artículo 12.3 de la mencionada Ley.

El 14 de junio de 2022 se firma el Convenio interadministrativo entre la Comunidad de Madrid, a través de la Consejería de Familia, Juventud y Política Social y el Ayuntamiento de Madrid, para la concesión de ayudas de emergencia a familias en situación de vulnerabilidad por el impacto del COVID 2022-2023, financiado al 100% en el marco de los fondos REACT-UE del programa operativo Fondo Social Europeo.

En el caso de este convenio, los beneficiarios de la subvención son las Entidades Locales, quienes ostentan dentro de sus competencias, según el artículo 46.1.g de la Ley 11/2003, de 27 de marzo de Servicios Sociales de la Comunidad de Madrid, la concesión de prestaciones económicas individuales de emergencia social y ayudas económicas temporales que tengan por objeto la integración personal. La gestión y seguimiento de estas prestaciones económicas forman parte de las funciones de la Atención Social Primaria, según el artículo 31, apartado e) de la referida Ley de Servicios sociales, y que desarrollan los centros municipales de servicios sociales, que son el equipamiento básico en el nivel de la Atención Social Primaria, según el artículo 30.4.

El crédito definitivo de este Programa gestionado por el Departamento de Servicios Sociales fue de 449.200 euros, teniendo un nivel de ejecución muy inferior, 47.810 euros, ya que este distrito no ha tenido un perfil de personas en situación regular, que pudieran beneficiarse de esta modalidad de tarjetas. Esto supone una ejecución del 11%.

CENTRO: 001 AYUNTAMIENTO DE MADRID

SECCIÓN: 215 DISTRITO DE CIUDAD LINEAL

PROGRAMA: 31101 SALUBRIDAD PÚBLICA

RESPONSABLE PROGRAMA: COORDINADOR/A DEL DISTRITO DE CIUDAD LINEAL

MEMORIA GENERAL DEL PROGRAMA

El presente Programa de Salubridad Pública tiene dos finalidades esenciales, la primera, preservar el derecho a la protección de la salud de la ciudadanía, derecho reconocido en el artículo 43 de nuestra Constitución y la segunda, alcanzar el máximo nivel de protección y bienestar de los animales de compañía de este distrito de Ciudad Lineal.

Para su consecución, se desarrollan una serie de actuaciones eminentemente preventivas de control oficial en materia de salud pública y de protección animal y se ejecutan las prestaciones y servicios necesarios.

En el Presupuesto General de 2022, prorrogado al 2023, y para su adecuada ejecución, se definieron los siguientes cuatro objetivos con sus correspondientes líneas de actuación:
1.- Salvaguardar la seguridad alimentaria de las personas velando por el mantenimiento de unas adecuadas condiciones higiénico-sanitarias y por el desarrollo de unas correctas prácticas de manipulación de los alimentos en los 2.172 establecimientos censados en el Distrito en los que se elaboran, consumen o venden alimentos. Esta línea de actuación se basa en la realización de controles oficiales de forma regular y proporcional al riesgo asociado a las actividades según el Plan de Inspecciones y Actividades Programadas en materia de Salud Pública (PIAP) en establecimientos alimentarios 2023, aprobado por la Junta de Gobierno de la Ciudad de Madrid, investigando sus factores de riesgo con el fin de evitar peligros para la seguridad de la ciudadanía.

Para el cumplimiento de dicho objetivo se han llevado a cabo las siguientes actuaciones:
a) inspecciones para el control y prevención de riesgos en dichos establecimientos alimentarios; b) control de alimentos para determinar su aptitud para el consumo, mediante la toma oficial de muestras para su análisis por el Laboratorio de Salud Pública; c) realización de auditorias y supervisión de los Sistemas de Gestión de Seguridad Alimentaria (antes llamados sistemas APPCC) y de Guías de Prácticas Correctas de Higiene implantados en empresas del sector alimentario; d) gestión de alertas y brotes alimentarios; e) control sobre información de los alimentos y materiales en contacto con ellos entregados al consumidor final.

Además de llevar a cabo estas actividades programadas, también se han realizado inspecciones de oficio ante denuncias y reclamaciones de los consumidores por sospecha de alimentos no aptos para su consumo o por deficientes condiciones higiénicas de establecimientos que desarrollan actividad alimentaria ubicados en este distrito de Ciudad Lineal.

2.- La segunda línea de actuación se ha implementado mediante el control oficial realizado en establecimientos no alimentarios en los que se ejercen actividades con incidencia en la salud pública y en la seguridad de las personas mediante inspecciones de sus condiciones técnico-sanitarias y de seguridad y el control de la calidad de las aguas de piscinas de uso público y balnearios urbanos. Entre este tipo de actividades se encuentran las piscinas de uso público, establecimientos de piercing y tatuaje, institutos de belleza, peluquerías, balnearios urbanos, gimnasios, escuelas infantiles y centros de cuidado y recreo infantil, encontrándose en este Distrito de Ciudad Lineal el mayor censo de este tipo de actividades (1.152) de todo el municipio de Madrid.

3.- Con el fin de lograr el máximo nivel de protección y bienestar de los animales de compañía los servicios técnicos veterinarios del Distrito de Ciudad Lineal han trabajado en el desarrollo de la tercera línea de actuación del presente Programa, fomentando su tenencia responsable y evitando riesgos higiénico-sanitarios y molestias para su entorno y personas. Esto se ha ejecutado mediante la gestión de denuncias sobre molestias o sobre posible mal trato por inadecuada tenencia de animales domésticos,

MEMORIA GENERAL DEL PROGRAMA

inspecciones de los establecimientos de venta de animales de compañía, clínicas veterinarias y centros de tratamiento higiénico animal, observaciones antirrábicas de animales implicados en incidentes de agresión a personas y gestión de solicitudes de licencias para tenencia de animales potencialmente peligrosos.

El número de establecimientos con actividades relacionadas con animales de compañía censados en 2023 en este Distrito ha sido de 58, colocándose Ciudad Lineal a la cabeza del resto de los distritos de la ciudad de Madrid en número de estas actividades.

4.-Para lograr que este servicio público de protección y promoción de la Salubridad Pública, sea un servicio ágil y resolutivo para el máximo beneficio de la ciudadanía, se lleva a cabo una gestión eficaz y de calidad técnico-administrativa, tramitando, entre otros, los expedientes sobre actuaciones en materia de disciplina sanitaria, de medidas cautelares adoptadas ante indicios razonables de riesgo para la salud de las personas (suspensiones de funcionamiento de actividades, inmovilizaciones cautelares de alimentos, decomisos, etc.) así como informes desde el punto de vista higiénico-sanitario para licencias urbanísticas y para solicitudes de autorizaciones para celebraciones de eventos en la vía pública y para fiestas populares. Todo ello en base a la utilización eficiente de los recursos humanos, informáticos y económicos de los que se dispone en cada momento para el desarrollo del Programa de Salubridad Pública.

Para tener una noción de la dimensión de las actividades económicas que se ven afectadas por este Programa de Salubridad Pública del distrito de Ciudad Lineal, durante el año 2023, han sido 3.382 los establecimientos comerciales sujetos a control oficial en materia de salubridad pública. Esta cifra sitúa al distrito de Ciudad Lineal en el quinto distrito de los veintiuno que componen la ciudad de Madrid con mayor número de actividades con repercusión en la Salud Pública.

Para finalizar, y refiriéndonos al presupuesto previsto para el Programa en 2023, se han contabilizado obligaciones reconocidas por un total de 474.977 euros, correspondiendo 445.392 euros al Capítulo 1 "Gastos de personal" y 29.585 euros al Capítulo 2 "Gastos en bienes corriente y servicios", habiendo sido el porcentaje de gasto ejecutado del 104,1%.

OBJETIVOS / INDICADORES DE GESTIÓN

1. **MEJORAR LA SEGURIDAD ALIMENTARIA EN EL DISTRITO MEDIANTE INSPECCIONES PERIÓDICAS Y PROGRAMADAS ASÍ COMO EL CONTROL OFICIAL DE ALIMENTOS DE MANERA QUE SE GARANTICEN LAS CONDICIONES HIGIÉNICO-SANITARIAS EN LOS ESTABLECIMIENTOS DONDE SE ELABORAN, CONSUMEN O VENDEN COMIDAS Y BEBIDAS.**

En el momento de la elaboración del presupuesto para 2023 se establecía una previsión en número de inspecciones en materia de Seguridad Alimentaria de 595 inspecciones, habiéndose realizado un total de 679, lo que supone un grado de cumplimiento del 114%,19 puntos por encima del 95% previsto.

A lo largo del año 2023, se notificaron dos brotes (intoxicaciones) de origen alimentario por consumo de alimentos comercializados en este distrito. En los dos casos, se trató de brotes familiares. El primero de ellos tuvo lugar en el mes de enero, siendo su origen la ingesta en domicilio de alimentos adquiridos en un restaurante del distrito.

El segundo, aconteció en el mes de agosto por el consumo en un domicilio particular de un plato elaborado con bonito adquirido en una pescadería.

En ambos casos, por parte de estos servicios técnicos de salud pública, se realizaron las actuaciones precisas a fin de esclarecer los factores que pudieran haber contribuido a los brotes y se adoptaron las medidas cautelares necesarias para la prevención de posibles futuras toxiinfecciones.

Asimismo, se ha verificado la adecuada gestión de la retirada de alimentos no seguros para el consumidor en los distintos establecimientos del distrito en los que se comercializaban, siendo objeto de actuación en 12 alertas alimentarias.

Por otro lado, se establecía una previsión de 40 tomas oficiales de muestras de alimentos para su análisis en el laboratorio de Salud Pública, habiendo sido finalmente 41. En ellas, se ha comprobado su grado de cumplimiento con los requisitos de seguridad establecidos en la normativa de seguridad alimentaria.
Durante el pasado año se recibieron 11 denuncias por parte de particulares contra establecimientos de actividad alimentaria del distrito por deficientes condiciones higiénico-sanitarias o por indicios de suministro de alimentos en mal estado. Se procedió a comprobar los hechos denunciados y, en su caso, se adoptaron

OBJETIVOS / INDICADORES DE GESTIÓN

las medidas pertinentes para salvaguardar la seguridad de las personas. Por último, se informó debidamente a los denunciantes de las actuaciones realizadas y del resultado de las mismas.

Se elaboraron 25 informes técnicos en materia de seguridad alimentaria para solicitudes de autorización de celebraciones de eventos en la vía pública y para la celebración de las Fiestas del Distrito de Ciudad Lineal 2023 en las que se pretendía el suministro de alimentos a sus participantes.

En cuanto a la instalación de aseos portátiles en los mercadillos del distrito para garantizar las adecuadas condiciones de higiene para los comerciantes manipuladores de alimentos que operan en los mismos, el numero indicado (156) corresponde con los días en los que ha tenido lugar su celebración, dos días a la semana (jueves y sábados) en el mercadillo de Santa Genoveva y un día a la semana (viernes) en el mercadillo de Gandhi.

INDICADOR	MAGNITUD	PREVISIÓN	REALIZADO
INSPECCIONES EN MATERIA DE RESTAURACIÓN COLECTIVA	NÚMERO	390	377
INSPECCIONES EN COMERCIO MINORISTA DE ALIMENTACIÓN	NÚMERO	185	276
AUDITORÍAS DE SISTEMAS DE AUTOCONTROL (PCH Y APPCC)	NÚMERO	10	26
EFICACIA OPERATIVA INSPECCIONES SEGURIDAD ALIMENTARIA	PORCENTAJE	95	114
TOMA DE MUESTRAS DE ALIMENTOS Y BEBIDAS	NÚMERO	40	41
EFICACIA OPERATIVA TOMA DE MUESTRAS DE ALIMENTOS Y BEBIDAS	PORCENTAJE	100	102
EFICACIA OPERATIVA INSPECCIONES DENUNCIAS BROTES ALERTAS TIPO I Y TIPO II EN SU CASO	PORCENTAJE	100	100
INFORMES SANITARIOS EN LICENCIAS URBANÍSTICAS Y AUTORIZACIONES DE EVENTOS Y FESTEJOS POPULARES	NÚMERO	15	25
CONTROL DE LA CORRECCIÓN DE DEFICIENCIAS DETECTADAS EN LOS ESTABLECIMIENTOS EN LOS QUE SE HA PRODUCIDO UN BROTE DE ORIGE	PORCENTAJE	100	100
INSTALACIONES DE ASEOS PORTÁTILES EN MERCADILLOS DEL DISTRITO	NÚMERO	148	156

2. MEJORAR LAS CONDICIONES TÉCNICAS E HIGIÉNICO-SANITARIAS DE LAS ACTIVIDADES CON INCIDENCIA DIRECTA SOBRE LA SALUD PÚBLICA (PELUQUERÍAS, ESTABLECIMIENTOS DE PIERCING Y TATUAJE, CENTROS DE CUIDADO Y RECREO INFANTIL, PISCINAS).

El Ayuntamiento de Madrid amparado en la Ley General de Sanidad (14/1986) que regula la intervención pública en actividades tanto públicas como privadas que puedan incidir negativamente en la salud de las personas, está obligado a tutelar la protección de la salud y la seguridad de los usuarios e igualmente hacer cumplir la Ordenanza de Protección de la Salubridad Pública en la Ciudad de Madrid que para este tipo de establecimientos tiene aprobada.

Respecto al primer indicador, inspecciones de piscina de uso público, incluyéndose tanto las de titularidad municipal como las de comunidades de propietarios, así como los balnearios urbanos/spas, se ha superado su previsión, resultando su eficacia operativa en un 114%.

En seguridad ambiental, se han efectuado un total de 186 inspecciones en establecimientos con incidencia directa en la salud pública, y que se corresponden con: piscinas (57); escuelas infantiles y centros de cuidado y de recreo infantil (34), centros de belleza y de estética (21), peluquerías (42); centros de tatuaje y piercing (15); centros de bronceado (8) y gimnasios (9).

En cuanto a la falta de cumplimiento de la previsión del número de tomas de muestras de aguas de piscinas para 2023, esta ha sido debida a que de las diez piscinas de uso público que hay en el Distrito, únicamente en dos de ellas se ha tenido indicios de que la calidad higiénica de su agua pudiera estar comprometida procediéndose a la toma de muestra de su agua para su análisis en el Laboratorio de Salud Pública y comprobación de sus requisitos higiénico-sanitarios.

Por último, a petición del Servicio de Medio Ambiente y Escena Urbana, se elaboraron 3 informes sanitarios preceptivos para licencias urbanísticas de piscinas de comunidades de propietarios del distrito.

OBJETIVOS / INDICADORES DE GESTIÓN

INDICADOR	MAGNITUD	PREVISIÓN	REALIZADO
INSPECCIONES EN PISCINAS	NÚMERO	50	57
EFICACIA OPERATIVA DE LAS INSPECCIONES EN PISCINAS	PORCENTAJE	95	114
TOMA DE MUESTRAS DE AGUA EN PISCINAS	NÚMERO	10	2
EFICACIA OPERATIVA TOMA DE MUESTRAS DE AGUA EN PISCINAS	NÚMERO	100	20
INSPECCIONES ESCUELAS Y CUIDADO/RECREO INFANTILES Y EN ESTABLECIMIENTOS ESTÉTICA/BELLEZA Y ADORNO CORPORAL	NÚMERO	150	129
EFICACIA OPERATIVA INSPEC.ESCUELAS Y CUIDADO/RECREO INFANTILES Y EN ESTABLECIMIENTOS ESTÉTICA/BELLEZA Y ADORNO CORPORAL	PORCENTAJE	95	86
EFICACIA OPERATIVA INSPECCIONES DENUNCIAS Y ALERTAS	PORCENTAJE	100	100

3. MEJORAR LAS CONDICIONES SANITARIAS Y DE BIENESTAR Y PROTECCIÓN DE LOS ANIMALES DE COMPAÑÍA EL DISTRITO.

Para alcanzar este objetivo, esto es, el bienestar de los animales de compañía del distrito, fomentar su tenencia responsable y así evitar riesgos higiénico-sanitarios y molestias para su entorno y para las personas, se realizan las siguientes actividades: A) Inspecciones programadas por Madrid Salud o por denuncias en actividades económico-pecuarias (clínicas y hospitales veterinarios, peluquerías caninas y tiendas de animales de compañía) del distrito; B) Tramitación de denuncias o reclamaciones en los supuestos en que se precisen actuaciones en defensa de la protección animal o derivadas de molestias ocasionadas a los vecinos del distrito por la tenencia de animales de compañía; C) Observaciones antirrábicas y D) Tramitación de licencias para la tenencia de animales potencialmente peligrosos.

En el transcurso del año 2023 se han recibido 12 notificaciones de incidencia por agresión de animales (perro) a personas que han sido motivo de observación antirrábica del animal.
Se han tramitado un total de 89 solicitudes de licencias para la tenencia de perros potencialmente peligrosos.

En cuanto a las inspecciones en centros de animales de compañía y en cumplimiento del artículo 17 de la Ley 4/2016, de 22 de julio, de Protección de los Animales de Compañía de la Comunidad de Madrid, se ha inspeccionado el 100% del censo del Distrito de estas actividades, llevándose a cabo un total de 48 inspecciones: 25 en clínicas y hospitales veterinarios, 14 en centros de tratamiento higiénico (peluquerías caninas), 7 en tiendas de venta de animales de compañía y 2 en centros de adiestramiento y cuidado de animales.

Finalmente, en lo que respecta al último indicador de este Objetivo, se han superado de manera significativa las previsiones, gestionándose 99 denuncias por molestias ocasionadas por animales o por sospecha de maltrato animal. Además, y en cumplimiento de lo establecido en el art. 17.2 de la Ley 4/2016, de 22 de julio, de Protección de los Animales de Compañía de la Comunidad de Madrid, se ha procedido a realizar visita de inspección a 14 actividades relacionadas con los animales de compañía al objeto de su inclusión en el Registro de Centros de Animales de Compañía de la Comunidad de Madrid.

INDICADOR	MAGNITUD	PREVISIÓN	REALIZADO
OBSERVACIONES ANTIRRÁBICAS	NÚMERO	3	12
INSPECCIONES PROTECCIÓN ANIMAL	NÚMERO	45	48
EFICACIA OPERATIVA INSPECCIONES PROTECCIÓN ANIMAL	PORCENTAJE	95	96
DENUNCIAS TENENCIA ANIMALES Y PROTECCIÓN ANIMAL E INFORMES PROTECCIÓN ANIMAL. MOVIMIENTO PECUARIO.	NÚMERO	75	99
LICENCIAS ANIMALES POTENCIALMENTE PELIGROSOS SOLICITADAS POR MUJERES	NÚMERO	60	40
LICENCIAS ANIMALES POTENCIALMENTE PELIGROSOS SOLICITADAS POR HOMBRES	NÚMERO	60	49

4. AGILIZAR LA GESTIÓN DE EXPEDIENTES EN MATERIA DE SALUD PÚBLICA.

Se ha tramitado un total de 1.440 expedientes en materia de Salud Pública concretándose de la siguiente manera: 913 inspecciones, 69 propuestas de inicio de expedientes sancionadores en materia de salubridad pública y 49 propuestas de inicio de expedientes sancionadores en materia de protección animal, 19

OBJETIVOS / INDICADORES DE GESTIÓN

Requerimientos de documentación sanitaria preceptiva motivados por actas de Policía Municipal por infracciones a la Ley de Espectáculos Públicos y Actividades Recreativas, 89 solicitudes de licencia para la tenencia de animales potencialmente peligrosos, 43 tomas de muestras de alimentos y aguas de piscinas, 14 brotes y alertas alimentarias, 26 supervisiones de sistemas de autocontrol, 31 medidas cautelares, 99 denuncias en materia de protección animal y 11 en materia de seguridad alimentaria, 14 inscripciones en el registro de centros de animales de compañía de la Comunidad de Madrid, 12 observaciones antirrábicas, 48 inspecciones en centros de animales de compañía y 2 contratos menores para suministro material y reactivos para inspección.

En el curso de las inspecciones a los establecimientos, en los casos en los que se detectan alimentos o prácticas de manipulación de los mismos o deficiencias en sus instalaciones que puedan constituir un evidente riesgo para la salud y/o seguridad de las personas, se adoptan medidas cautelares (39) consistentes en inmovilizaciones de alimentos no seguros, decomisos, retirada temporal de manipuladores de alimentos, suspensión temporal de actividades, etc., en tanto en cuanto sean corregidas las deficiencias o incumplimientos que las motivaron.

En algunos casos, dada la reincidencia de algunos industriales en mantener las deficiencias detectadas en sus actividades con incidencia en la salud pública y otras veces por la gravedad para el riesgo que para las personas suponen, o bien, por infracciones a la normativa de protección de animales de compañía, se incoan expedientes sancionadores (118), realizando las propuestas de sanción por infracciones calificadas como leves que posteriormente serán tramitadas por la Sección de Procedimiento Sancionador de esta Junta Municipal de Distrito de Ciudad Lineal (89) o, en el caso de infracciones calificadas como graves o muy graves y por razones de inhibición (29), por Madrid Salud.

El aumento en el número realizado de propuestas de inicio de expedientes sancionadores por infracciones a la normativa de salubridad pública en relación a su previsión en los Presupuestos Generales de 2022, se debió a que, para el cumplimiento del objetivo final de este programa de velar por la salud pública de la ciudadanía, se incidió de una manera más exhaustiva en detectar la reincidencia en la comisión de infracciones por parte de los responsables de las actividades objeto de control oficial

INDICADOR	MAGNITUD	PREVISIÓN	REALIZADO
PROPUESTAS INICIO EXPEDIENTES SANCIONADOR SALUBRIDAD PÚBLICA	NÚMERO	15	69
MEDIDAS CAUTELARES Y PROVISIONALES ADOPTADAS	NÚMERO	20	31
PROPUESTAS INICIO EXPEDIENTES SANCIONADORES SANIDAD Y PROTECCIÓN ANIMAL	NÚMERO	50	49

5. MINIMIZAR EL RIESGO DE PROPAGACIÓN DE LA ENFERMEDAD COVID-19 PARA VELAR POR LA SALUD PÚBLICA DE LA POBLACIÓN DEL DISTRITO MEDIANTE LA VERIFICACIÓN DE LA IMPLANTACIÓN DE LAS MEDIDAS PREVENTIVAS ESTABLECIDAS POR LAS AUTORIDADES SANITARIAS EN LOS ESTABLECIMIENTOS Y CTIVIDADES DEL DISTRITO.

En relación con el Objetivo 5 de Minimizar el riesgo de propagación de la enfermedad COVID 19 que se contemplaba en el Presupuesto previsto para este Programa de Salubridad Pública 2023, derivado de la prórroga del correspondiente al año 2022, no tuvo lugar ninguna actuación para su cumplimiento, ya que en ese año, mediante Acuerdo del Consejo de Ministros, se declaró la finalización de la situación de crisis sanitaria ocasionada por la COVID-19 y se derogó la normativa de aplicación que establecía la adopción por parte de establecimientos/actividades económicas de las medidas para su prevención establecidas por las Autoridades sanitarias.

INDICADOR	MAGNITUD	PREVISIÓN	REALIZADO
INSPECCIONES PARA VERIFICACIÓN IMPLANTACIÓN MEDIDAS PREVENTIVAS COVID-19	NÚMERO	450	0
EFICACIA OPERATIVA INSPECCIONES PREVENCIÓN COVID-19	PORCENTAJE	95	0

PRESUPUESTO GENERAL DEL AYUNTAMIENTO DE MADRID 2023

MEMORIA DE CUMPLIMIENTO DE OBJETIVOS

CENTRO: 001 AYUNTAMIENTO DE MADRID

SECCIÓN: 215 DISTRITO DE CIUDAD LINEAL

PROGRAMA: 32301 CENTROS DOCENTES ENSEÑANZA INFANTIL Y PRIMARIA

RESPONSABLE PROGRAMA: COORDINADOR/A DEL DISTRITO DE CIUDAD LINEAL

MEMORIA GENERAL DEL PROGRAMA

El objetivo general del programa es valorar la situación educativa del distrito y mejorarla mediante la oferta de actuaciones y gestiones dirigidas a la población escolar y a la comunidad educativa de dicho distrito.

En el año 2023 se ha realizado la gestión directa de las escuelas infantiles municipales; la participación en el proceso de escolarización; la adecuada información al usuario en materia educativa; el contacto continuo con los directores/as de los centros escolares a fin de ayudarles en la resolución de los problemas educativos del distrito; el apoyo a la gestión y el control de la limpieza en los Colegios Públicos; la tramitación de la cesión de uso de espacios en colegios públicos del Distrito fuera del horario lectivo; así como otras posibles actuaciones necesarias para la consecución de los objetivos planteados.

En cuanto a la ejecución del programa cabe decir que el crédito definitivo ascendió a 5.036.933 de euros, y se reconocieron obligaciones por importe de 4.935.929 de euros, lo que supone una ejecución del 98%.

OBJETIVOS / INDICADORES DE GESTIÓN

1. COLABORAR CON LA COMUNIDAD EDUCATIVA EN EL PROCESO DE ADMISIÓN DE ALUMNOS EN LOS CENTROS EDUCATIVOS MEDIANTE LA REPRESENTACIÓN MUNICIPAL EN LOS SERVICIOS DE APOYO A LA ESCOLARIDAD.

En 2023 se ha trabajado en la consecución de este objetivo colaborando con el Servicio de Apoyo a la Escolaridad, tanto en el proceso ordinario como extraordinario, ayudando a controlar de esta forma que todos los niños y niñas en edad de escolaridad obligatoria tengan garantizada una plaza escolar en el Distrito.

Este Servicio de Apoyo a la Escolaridad está formado por los distritos de Ciudad Lineal, San Blas, Vicálvaro, Hortaleza y Barajas.

Respecto a los indicadores, se han realizado un total de 22 reuniones del Servicio de Apoyo a la Escolaridad (incremento de un 10% sobre la previsión inicial).

Asimismo, se han escolarizado un total de 470 alumnos/as en el Distrito (incremento de un 4,4% respecto a la previsión).

INDICADOR	MAGNITUD	PREVISIÓN	REALIZADO
REUNIONES DE SERVICIOS DE APOYO A LA ESCOLARIDAD	NÚMERO	20	22
ALUMNOS ESCOLARIZADOS POR EL SERVICIO DE APOYO A LA ESCOLARIDAD	NÚMERO	450	470

2. GESTIÓN DE LAS ESCUELAS INFANTILES DE TITULARIDAD DEL AYUNTAMIENTO DE MADRID.

El Distrito de Ciudad Lineal en 2023 ha contado con 4 escuelas infantiles municipales. A lo largo del año se ha llevado a cabo una importante labor de gestión económica derivada del seguimiento de los contratos de gestión de este servicio público educativo, así como actuaciones diversas encaminadas a la supervisión del servicio con el fin de garantizar su adecuado funcionamiento.

En la consecución de este objetivo de gestión de las escuelas infantiles de titularidad del Ayuntamiento de

OBJETIVOS / INDICADORES DE GESTIÓN

Madrid, se ha cumplido el primer indicador dado que el distrito actualmente cuenta con 4 escuelas infantiles municipales (100% de la previsión).

Respecto al segundo indicador, se han realizado 24 reuniones presenciales y telemáticas con las escuelas infantiles (incremento de un 20%), y se ha aumentado el contacto telefónico con las mismas, para ofrecer un mayor apoyo a sus demandas.

En cuanto a la previsión del número de alumnos/as escolarizados/as en las cuatro escuelas infantiles, se ha mantenido en términos generales (deben considerarse los posibles alumnos con necesidades educativas especiales (ACNEE) de cada escuela que ocupen 2 plazas), alcanzando la cifra de 227 alumnos y 218 alumnas, lo que implica una ocupación del 100% de las plazas ofertadas en el distrito.

INDICADOR	MAGNITUD	PREVISIÓN	REALIZADO
ESCUELAS INFANTILES DE TITULARIDAD MUNICIPAL DE GESTIÓN INDIRECTA	NÚMERO	4	4
REUNIONES CON LAS ESCUELAS MUNICIPALES	NÚMERO	20	24
ALUMNOS ESCOLARIZADOS EN ESCUELAS INFANTILES DE TITULARIDAD MUNICIPAL	NÚMERO	228	227
ALUMNAS ESCOLARIZADAS EN ESCUELAS INFANTILES DE TITULARIDAD MUNICIPAL	NÚMERO	229	218

3. INFORMAR, ORIENTAR Y ASESORAR A LA COMUNIDAD EDUCATIVA DEL DISTRITO.

Se ha asesorado e informado, de forma presencial y telefónica, a la comunidad escolar en su conjunto, en todo aquello que demanda al distrito: escolarización, becas y ayudas, plazos de presentación de solicitudes, cesión de uso de espacios en centros públicos, información sobre actividades municipales en centros educativos para la conciliación de la vida laboral y familiar. En ocasiones se demanda la entrega de soporte documental, ya sea plano escolar, listado de escuelas infantiles o centros educativos de otras etapas, o cualquier otro soporte disponible.

En relación con las Asociaciones de Madres y Padres de alumnos hay que señalar que el Departamento de Educación mantiene una estrecha colaboración y apoyo en todo lo referente a solicitud de cesión de uso de espacios en los centros, así como en su caso autorización de cesión de uso de espacios en colegios públicos del distrito fuera del horario lectivo y otras demandas planteadas.

A lo largo del curso escolar ha existido una estrecha relación entre el Departamento de Educación del distrito y los directores de los centros escolares, a fin de desarrollar y concretar las actividades realizadas en dichos centros y canalizar o satisfacer sus demandas en materia educativa.

También se han realizado reuniones, presenciales y telemáticas, y visitas a los directores de los centros públicos del distrito. Asímismo, reuniones y/o contactos con las Asociaciones de Madres y Padres de alumnos (AMPAS) de dichos colegios públicos, en las que se han planteado las actuaciones y actividades concretas que realiza el Ayuntamiento de Madrid, a través del distrito, en sus centros y se han recogido sus demandas y opiniones.

Respecto a la consecución de los objetivos, debemos destacar que se han cumplido las previsiones de informar, orientar y asesorar a la comunidad educativa del distrito.

El primer indicador se ha situado en 3.500 actuaciones de información y atención (incremento del 6,1% sobre la previsión).

El segundo, asesoramiento y orientación a las asociaciones de madres y padres, se ha situado en 50 asesoramientos (incremento de un 150% sobre la previsión).

INDICADOR	MAGNITUD	PREVISIÓN	REALIZADO
INFORMACIÓN Y ATENCIÓN INDIVIDUALIZADA Y COLECTIVA	NÚMERO	3300	3500
ASESORAMIENTO Y ORIENTACIÓN A LAS AMPAS	NÚMERO	20	50

4. GARANTIZAR LAS CONDICIONES DE USO DE LOS CENTROS EDUCATIVOS MEDIANTE LAS CORRESPONDIENTES ACCIONES DE MANTENIMIENTO, CONSERVACIÓN Y REFORMA DE LOS MISMOS.

OBJETIVOS / INDICADORES DE GESTIÓN

Durante el año 2023, la empresa adjudicataria del contrato para la prestación de los servicios de mantenimiento integral de los edificios, colegios e instalaciones deportivas adscritos al Distrito de Ciudad Lineal ha realizado correctamente el mantenimiento de las instalaciones y los edificios destinados a centros educativos, siempre bajo la supervisión y dirección del distrito. Los centros educativos mantenidos con cargo a los créditos presupuestarios del distrito fueron 17, numero coincidente con el previsto.

Todas las obras de reforma en los colegios durante el año 2023 se han realizado bajo el programa 323.01, y han sido en los centros y obras siguientes:

- Centro de Educación Infantil y Primaria (CEIP) Gandhi. Consolidación y reparación de muro exterior, adecuación de patio y actuaciones de renovación en interiores.

- Centro de Educación Infantil y Primaria (CEIP) Gustavo Adolfo Bécquer. Subsanación de deficiencias detectadas en instalaciones por la inspección realizada por Organismo de Control Autorizado. Actuaciones en cerrajerías.

- Centro de Educación Especial (CEE) Infanta Elena. Subsanación de deficiencias en acabados de paramentos interiores y adopción de medidas de mejora requeridas en centros de personal con deficiencias visuales. Subsanación deficiencias ascensor y chimenea

-Centro de Educación Infantil y Primaria (CEIP) Méjico. Reparación de cerramiento exterior, fachadas y subsanación sanidad en cocina. Mejora de los acabados e instalaciones del aula de informática.

- Centro de Educación Infantil y Primaria (CEIP) Nuestra Señora de la concepción. Subsanación de deficiencias en paramentos, carpinterías y cerrajería. Adecuación de baño infantil y office-comedor.

- Centro de Educación Infantil y Primaria (CEIP) San Benito. Reparaciones en instalaciones, aparatos sanitarios y acabados en baños de alumnos/as del patio.

- Centro de Educación Infantil y Primaria (CEIP) San Juan Bautista. Reparaciones en instalaciones de ACS y calefacción, reparación suelo infantil.

- Centro de Educación Infantil y Primaria (CEIP) San Juan Bosco. Reparación suelos exteriores, reparación alicatados y solados, sustitución iluminación por led.

- Escuela Infantil (EI) Veo Veo. Reparaciones en instalaciones de agua caliente sanitaria, calefacción, protección contra incendios y puerta de garaje. Acondicionamiento de patios y acceso.

- Escuela Infantil (EI) Las Azaleas. Saneamiento filtraciones sótano. Actuaciones en carpinterías y acabados. Mejoras de accesibilidad.

INDICADOR	MAGNITUD	PREVISIÓN	REALIZADO
CENTROS EDUCATIVOS CON MANTENIMIENTO A CARGO DEL DISTRITO	NÚMERO	17	17
SUPERFICIE CONSTRUIDA CENTROS EDUCATIVOS CON MANTENIMIENTO A CARGO DEL DISTRITO	M2	51984	51984
SUPERFICIE LIBRE DE CENTROS EDUCATIVOS CON MANTENIMIENTO DEL DISTRITO	M2	68035	68035
CENTROS EDUCATIVOS ADAPTADOS PARCIALMENTE A LA NORMATIVA DE INCENDIOS	PORCENTAJE	100	100
CENTROS EDUCATIVOS INFANTILES ADAPTADOS PARCIALMENTE A LA NORMATIVA DE INCENDIOS	PORCENTAJE	100	100
CENTROS EDUCATIVOS SIN BARRERAS ARQUITECTÓNICAS SOBRE EL TOTAL DE COLEGIOS	PORCENTAJE	40	10
CENTROS EDUCATIVOS CON LIMPIEZA A CARGO DEL DISTRITO	NÚMERO	13	13

5. GARANTIZAR LAS CONDICIONES DE USO DE LOS CENTROS EDUCATIVOS MEDIANTE LAS CORRESPONDIENTES ACCIONES DE LIMPIEZA.

En 2023 se ha realizado el servicio de limpieza en todos los centros educativos del distrito fijados en los pliegos correspondientes.

Asímismo, se han cumplido todos los objetivos previstos, tanto respecto al número de centros educativos

OBJETIVOS / INDICADORES DE GESTIÓN

con limpieza, 13 centros, como respecto a las superficies construidas y libres de parcela en cada uno de los centros reseñados; alcanzando por consiguiente el 100% de las previsiones.

INDICADOR	MAGNITUD	PREVISIÓN	REALIZADO
CENTROS EDUCATIVOS CON LIMPIEZA A CARGO DEL DISTRITO	NÚMERO	13	13
SUPERFICIE CONSTRUIDA CENTROS EDUCATIVOS CON LIMPIEZA A CARGO DEL DISTRITO	M2	52790	52790
SUPERFICIE LIBRE DE CENTROS EDUCATIVOS CON LIMPIEZA DEL DISTRITO	M2	68035	68035

PRESUPUESTO GENERAL DEL AYUNTAMIENTO DE MADRID 2023

MEMORIA DE CUMPLIMIENTO DE OBJETIVOS

CENTRO: 001 AYUNTAMIENTO DE MADRID

SECCIÓN: 215 DISTRITO DE CIUDAD LINEAL

PROGRAMA: 32501 ABSENTISMO

RESPONSABLE PROGRAMA: COORDINADOR/A DEL DISTRITO DE CIUDAD LINEAL

MEMORIA GENERAL DEL PROGRAMA

El objetivo general del programa es colaborar en la vigilancia del cumplimiento de la escolaridad obligatoria.

En 2023 se ha seguido trabajando para procurar una asistencia regular al centro educativo de todos los alumnos/as en edad de escolarización obligatoria y que tienen asignada una plaza escolar.

Se han realizado todas las actuaciones necesarias para ayudar y asesorar a las familias de alumnos/as absentistas o con riesgo de absentismo, y se ha fomentado la participación de estos escolares en actividades de carácter socioeducativo.

El presupuesto de este programa, para el Proyecto Educativo de Absentismo del distrito, no ha podido ejecutarse en 2023 debido a que se han tenido que priorizar otras actuaciones contractuales. Así, el crédito definitivo del programa fue de cero euros y por tanto no se reconocieron obligaciones con cargo al mismo.

No obstante los objetivos generales de absentismo se han mantenido y los indicadores, como se verá más adelante se han cumplido muy satisfactoriamente.

OBJETIVOS / INDICADORES DE GESTIÓN

1. PREVENIR Y REDUCIR EL ABSENTISMO ESCOLAR MEDIANTE LA COORDINACIÓN Y GESTIÓN DEL PROGRAMA DE PREVENCIÓN Y CONTROL DEL ABSENTISMO ESCOLAR.

En 2023 se ha trabajado en la consecución de este objetivo a través del programa marco de prevención y control del absentismo escolar.

Respecto a los indicadores planteados y los objetivos alcanzados, debe destacarse que se han superado los parámetros inicialmente establecidos.

Los centros educativos que han remitido protocolo de absentismo han sido 66.

Las entidades del distrito colaboradoras han sido 10.

Las reuniones con centros educativos se han situado en 300 (incremento de un 30,4% respecto a la previsión inicial).
Las coordinaciones realizadas con otros recursos han sido 118.

El número de comisiones de absentismo realizadas en 2023 ha sido de 9 (incremento de un 28,6% respecto a la previsión).

Con respecto a las actividades preventivas, es importante recordar la modificación del criterio a fin de considerar solamente los proyectos globales que implican actividades preventivas, que en 2023 han sido 50 (incremento de un 25% sobre la previsión).

Los alumnos participantes en actividades preventivas han sido 1696 (incremento de un 552,3% sobre lo previsto).

Por otra parte, los casos de alumnos/as activos en seguimiento en el programa de absentismo han sido en total 103 (incremento de un 19,8%).

OBJETIVOS / INDICADORES DE GESTIÓN

El número de visitas domiciliarias ha sido de 101 (incremento de un 26% respecto a la previsión).

INDICADOR	MAGNITUD	PREVISIÓN	REALIZADO
CENTROS EDUCATIVOS REMITENTES DE PROTOCOLOS	NÚMERO	39	66
ENTIDADES DENTRO DEL DISTRITO QUE COLABORAN EN EL PROGRAMA DE ABSENTISMO ESCOLAR	NÚMERO	8	10
REUNIONES CON LOS CENTROS EDUCATIVOS	HORAS	230	300
COORDINACIÓN Y REUNIONES CON OTROS RECURSOS DEL DISTRITO	NÚMERO	140	118
NÚMERO DE COMISIONES DE ABSENTISMO ESCOLAR	NÚMERO	7	9
ACTIVIDADES PREVENTIVAS	NÚMERO	40	50
ALUMNOS PARTICIPANTES EN LAS ACTIVIDADES PREVENTIVAS	NÚMERO	260	1696
CASOS ALUMNOS ACTIVOS SEGUIM. PROGR. PREVENC. ABSENT. ESCOLAR	NÚMERO	43	55
CASOS ALUMNAS ACTIVOS SEGUIM. PROGR. PREVENC. ABSENT. ESCOLAR	NÚMERO	43	48
PREVALENCIA DE ABSENTISMO EN POBLACIÓN ESCOLAR DEL DISTRITO	RATIO	1	1
VISITAS DOMICILIARIAS	NÚMERO	80	101

PRESUPUESTO GENERAL DEL AYUNTAMIENTO DE MADRID 2023

MEMORIA DE CUMPLIMIENTO DE OBJETIVOS

CENTRO: 001 AYUNTAMIENTO DE MADRID

SECCIÓN: 215 DISTRITO DE CIUDAD LINEAL

PROGRAMA: 32601 SERVICIOS COMPLEMENTARIOS EDUCACIÓN

RESPONSABLE PROGRAMA: COORDINADOR/A DEL DISTRITO DE CIUDAD LINEAL

MEMORIA GENERAL DEL PROGRAMA

El objetivo general del programa es valorar la situación educativa del distrito y mejorarla mediante la oferta de actuaciones y gestiones dirigidas a la población escolar y a la comunidad educativa de dicho distrito.

En 2023 se ha realizado la planificación de actividades extraescolares y de conciliación de la vida laboral y familiar, el seguimiento de la Escuela Municipal de Adultos del distrito, así como otras posibles actuaciones necesarias para la consecución de los objetivos planteados.

Además, en 2023 se han realizado todas las actuaciones del Departamento de Educación correspondientes a los Planes Integrales de Barrio del distrito, PIBA.

En cuanto a la ejecución del programa, el crédito definitivo asciende a 239.403 euros, habiéndose reconocido obligaciones por importe de 178.613 euros, lo que supone una ejecución del 74,6%.

OBJETIVOS / INDICADORES DE GESTIÓN

1. **FOMENTAR EL DESARROLLO INTEGRAL DE LA POBLACIÓN ESCOLAR DEL DISTRITO MEDIANTE ACTIVIDADES EDUCATIVAS.**

En 2023 se ha continuado con el desarrollo de actividades extraescolares municipales para la conciliación de la vida familiar y laboral en el distrito.

Los alumnos que participan en estas actividades aprenden, con carácter general, a trabajar en equipo y desarrollan un sentido de pertenencia al centro que repercute positivamente en la convivencia escolar. Las actuaciones que se realizan se agrupan en cuatro áreas con un total de nueve actividades, que son las siguientes: ludoteca, primeras actividades, psicomotricidad y expresión corporal, teatro, creatividad infantil, taller de manualidades, animación a la lectura, taller de técnicas de estudio, estimulación cognitiva.

Estas actividades extraescolares municipales se han llevado a cabo en los 12 centros de educación infantil y primaria del distrito y también en el colegio público de educación especial, totalizando los 13 centros educativos públicos.

Respecto a la consecución de este objetivo, se ha alcanzado el indicador inicialmente marcado del número de colegios donde se han realizado estas actividades extraescolares municipales, con un total de 13 centros participantes (100% de la previsión).

En cuanto al número de actividades extraescolares realizadas, han sido un total de 36 actividades en dichos centros, superando la previsión (incremento de un 20% respecto a la previsión).

Respecto al número de alumnos/as participantes en esta actividad extraescolar municipal, el número de alumnos/as totales participantes ha sido de 1.078, de los que 519 eran alumnos y 559 alumnas.

Por otra parte, deben destacarse la realización de otras dos actividades educativas complementarias en los centros.

En primer lugar, un Certamen de Belenes y Villancicos con un total de 700 participantes, de los que 321 eran alumnos y 379 alumnas.

En segundo lugar, el Certamen de RAP del Distrito de Ciudad Lineal, "Rapeando contra la violencia de

OBJETIVOS / INDICADORES DE GESTIÓN

género", dirigido a centros educativos públicos, concertados y privados del distrito. El total del alumnado participante ha sido de 270, de los que 120 eran alumnos y 150 alumnas.

El total de estas dos actividades ha sido de 970 participantes, de los cuales 441 eran alumnos y 529 alumnas.

Por tanto, el número total de participantes en este primer objetivo de fomento del desarrollo integral de la población escolar del distrito mediante actividades educativas ha sido de 2.048 participantes; de los cuales 960 eran alumnos y 1.088 alumnas (incremento de un 172% respecto a la previsión inicial).

INDICADOR	MAGNITUD	PREVISIÓN	REALIZADO
COLEGIOS DONDE SE HAN REALIZADO ACTIVIDADES EXTRAESCOLARES	NÚMERO	13	13
ACTIVIDADES EXTRAESCOLARES REALIZADAS EN CENTROS EDUCATIVOS	NÚMERO	30	36
ALUMNOS PARTICIPANTES EN LAS ACTIVIDADES EXTRAESCOLARES	NÚMERO	400	960
ALUMNAS PARTICIPANTES EN LAS ACTIVIDADES EXTRAESCOLARES	NÚMERO	400	1088

2. FOMENTAR LA FORMACIÓN DE ADULTOS EN EL DISTRITO.

Esta actividad se realiza en el distrito a través de la Dirección General de Familias, Infancia, Educación y Juventud, aunque desde el Departamento de Educación se coordinan algunas actuaciones.

En 2023 se ha incrementado el número de programas formativos, que han sido los siguientes: lectoescritura, matemáticas para la vida, español para inmigrantes, alfabetización digital, comprensión lingüística.

En este objetivo se han superado las previsiones respecto al fomento de la formación de adultos, a través de la Escuela Municipal de Adultos del distrito.

Se ha cumplido el primer indicador mantenido 1 aula de adultos, con posibles desdobles de grupos por días y tramos horarios (100% de la previsión).

Respecto al segundo indicador, se ha totalizado una media de 88 participantes a lo largo del año, de los que 16 eran hombres y 72 mujeres (incremento de un 76% respecto a la previsión inicial).

Con carácter general la participación y valoración de la actividad ha sido muy positiva a lo largo del año.

INDICADOR	MAGNITUD	PREVISIÓN	REALIZADO
AULAS DE EDUCACIÓN DE ADULTOS	NÚMERO	1	1
ALUMNOS PARTICIPANTES EN AULAS DE EDUCACIÓN DE ADULTOS	NÚMERO	25	16
ALUMNAS PARTICIPANTES EN AULAS DE EDUCACIÓN DE ADULTOS	NÚMERO	25	72

3. FOMENTAR EL REEQUILIBRIO TERRITORIAL DEL DISTRITO MEDIANTE ACTIVIDADES EDUCATIVAS EN BARRIOS VULNERABLES.

En relación con el objetivo de Fomentar el Reequilibrio Territorial del Distrito mediante la realización de Actividades Educativas, se hace constar lo siguiente:

Las actividades que se venían realizando referentes al Fondo de Reequilibrio Territorial finalizaron en diciembre de 2022.

Por tanto, no procede el desarrollo de memoria alguna en dicho objetivo.

INDICADOR	MAGNITUD	PREVISIÓN	REALIZADO
ACTIVIDADES REALIZADAS EN CENTROS EDUCATIVOS	NÚMERO	2	0
ALUMNOS PARTICIPANTES EN LAS ACTIVIDADES	NÚMERO	200	0
ALUMNAS PARTICIPANTES EN LAS ACTIVIDADES	NÚMERO	200	0

OBJETIVOS / INDICADORES DE GESTIÓN			
COLEGIOS DONDE SE HAN REALIZADO ACTIVIDADES	NÚMERO	7	0

4. AVANZAR EN LA COHESIÓN SOCIAL Y REEQUILIBRIO TERRITORIAL A TRAVES DE LOS PLANES DE BARRIO

Estas actividades de Planes Integrales de Barrio (PIBAS) han superado las expectativas respecto a las previsiones iniciales.

Se ha trabajado en 2 Planes Integrales de Barrio, San Pascual y La Elipa, con 6 actividades diferentes en total (incremento de un 20% sobre la previsión).

En el Barrio de San Pascual las actividades han sido las siguientes: Centro Abierto de verano en un colegio de educación infantil y primaria (CEIP en adelante) del distrito, refuerzo extraescolar y técnicas de estudio en dos CEIP, Campamento de Navidad en un CEIP.

En el Barrio de La Elipa las actividades han sido las siguientes: Centro Abierto de Verano en un CEIP del distrito, refuerzo educativo extraescolar en tres CEIP, Campamento de Semana Santa en un CEIP.

En la tabla inferior, se puede ver los datos respecto a los indicadores. Se han realizado estas actividades en 9 colegios (incremento de un 50% sobre la previsión). Han participado 503 escolares (incremento de un 123,6 % sobre la previsión).

INDICADOR	MAGNITUD	PREVISIÓN	REALIZADO
COLEGIOS DONDE SE HAN REALIZADO	NÚMERO	6	9
ACTIVIDADES REALIZADAS	NÚMERO	5	6
ALUMNOS PARTICIPANTES	NÚMERO	112	242
ALUMNAS PARTICIPANTES	NÚMERO	113	261

5. FOMENTAR LA EDUCACION DE MÚSICA Y DANZA EN EL DISTRITO Y COLABORAR EN LA AMPLIACIÓN DE LA RED DE ESCUELAS MUNICIPALES DE MUSICA Y DANZA.

En el año 2023, la Escuela Municipal de Música de Ciudad Lineal se encuentra en funcionamiento (100% de la previsión de este indicador).

La Escuela de Música, en 2023 ha tenido un total de 389 participantes, de los que 184 eran alumnos y 205 alumnas (decremento de un 2,8% respecto de la previsión inicial).

INDICADOR	MAGNITUD	PREVISIÓN	REALIZADO
ESCUELAS MUNICIPALES MUSICA Y DANZA	NÚMERO	1	1
ALUMNOS PARTICIPANTES ESCUELA MUSICA Y DANZA	NÚMERO	200	184
ALUMNAS PARTICIPANTES ESCUELA MUSICA Y DANZA	NÚMERO	200	205

CENTRO: 001 AYUNTAMIENTO DE MADRID

SECCIÓN: 215 DISTRITO DE CIUDAD LINEAL

PROGRAMA: 33401 ACTIVIDADES CULTURALES

RESPONSABLE PROGRAMA: COORDINADOR/A DEL DISTRITO DE CIUDAD LINEAL

MEMORIA GENERAL DEL PROGRAMA

Durante el año 2023, el objetivo de difundir la cultura y fomentar el uso de las instalaciones de carácter cultural entre la población del Distrito de Ciudad Lineal ha sido uno de los pilares fundamentales. Para conseguir dicho objetivo, un año más se ha continuado con la ejecución de un plan integral de gestión e intervención cultural en el distrito, que comprende la puesta en marcha de distintos programas.

El distrito de Ciudad Lineal cuenta con una red de cinco centros socioculturales y culturales (Siena, Ciudad Lineal, Príncipe de Asturias, La Elipa y San Juan Bautista), dos auditorios (A. Carmen Laforet y A. Calero) y tres salas de estudio en el Siena, en el Ciudad Lineal y San Juan Bautista.

A lo largo del año, desde la Unidad de Servicios Culturales y Ocio Comunitario, se han programado numerosas actividades culturales y lúdicas repartidas en los tres centros culturales que disponen de salón de actos y en los dos auditorios del distrito.

En el ámbito formativo, se han realizado diferentes cursos y talleres relativos a la formación no reglada, impartidos en los cinco centros que conforman la red de centros culturales y socioculturales del Distrito de Ciudad Lineal. Para dar respuesta a las inquietudes y necesidades de la población, dichos talleres se dividen en tres áreas diferenciadas: adquisición de conocimientos, adquisición de destrezas y actividad corporal, proporcionando una alta oferta de actividades en consonancia con la alta demanda de la población.

En cuanto a fiestas populares se han celebrado con normalidad las diferentes fiestas del distrito, tanto en junio como en septiembre, la Cabalgata de Reyes y diversas actividades conmemorativas como la Ruta de la Tapa por San Isidro o actividades varias por Navidad, además de un Festival Joven y de otras actividades vecinales, contando en todas ellas con la participación de la población en general y asociaciones del distrito, cumpliendo el objetivo marcado.

Con el objetivo de conseguir una mayor participación de la población del distrito en las diferentes actividades y talleres programados, se ha realizado un especial esfuerzo en el apartado de comunicación y publicidad. A este respecto, se han incluido en los contratos de servicios medidas concretas de promoción y distribución de folletos, carteles, y la difusión de todas las actividades en páginas web municipales.

Destacar la transversalidad de igualdad en las actividades culturales propuestas, diseñadas y ejecutadas con cargo a este programa, incidiendo en la promoción de actividades que rompan estereotipos de género e incentiven la igualdad efectiva y real.

El programa ha contado con un crédito definitivo de 1.629.181 euros. Se han reconocido obligaciones por un importe de 1.332.581 euros, lo que supone una ejecución de 83%.

OBJETIVOS / INDICADORES DE GESTIÓN

1. FOMENTAR Y PROMOCIONAR LA CULTURA EN EL DISTRITO MEDIANTE LA ORGANIZACIÓN Y REALIZACIÓN DE ACTIVIDADES CULTURALES DIRIGIDAS A SU POBLACIÓN

Objetivo fundamental del distrito ha sido la programación y fomento de la participación de la población del distrito en las distintas actividades culturales. Se ha continuado con el desarrollo y mejora del programa cultural del Distrito de Ciudad Lineal, el cual integra múltiples y variadas propuestas culturales, pertenecientes a diferentes géneros y público al que se dirige: cine, teatro, danza, música, infantil y exposiciones. El número de asistentes al conjunto de estas actividades que ha programado el distrito de

OBJETIVOS / INDICADORES DE GESTIÓN

Ciudad Lineal en los centros culturales, así como en espacios al aire libre del distrito ha sido de 40.741 personas. Hay que añadir las aproximadamente 12.963 personas que han acudido a las 28 exposiciones programadas, siendo este un número aproximado de asistencia contabilizado a partir del recuento que se realiza en cada uno de los centros. La suma de asistentes al conjunto de actividades y el número aproximado de asistentes a las exposiciones realizadas en los centros culturales supone un total de 53.704 asistentes.

El número total de participantes en las actividades realizadas en las instalaciones culturales de distrito es de 29.392, siendo mayor la participación de mujeres 18.921 que de hombres 10.471, con la siguiente distribución: actividades musicales: 14.202 participantes, obras de teatro: 11.856 participantes. Dentro de estas actividades que forman parte de la programación cultural en los centros culturales del distrito, destacan el Festival de Jazz celebrado en el centro cultural San Juan Bautista en el mes de noviembre con la participación de 2.603 así como el Festival de Teatro Clásico "Clásicos a la Fresca" celebrado al aire libre en el Auditorio Calero donde se representaron 6 obras de teatro clásico, a las que asistieron 1.882 personas. También se celebraron los "Conciertos a la Fresca" con un total de 3 conciertos, coincidiendo con el festival de teatro clásico, que congregaron a 791 personas.

Dentro de la programación habitual en los centros culturales, además de actuaciones musicales y obras de teatro se programan otras actividades relacionadas con la danza o el cine con una asistencia de 3.334 personas.

A estas actividades hay que añadir las programadas en espacios al aire libre del distrito con una participación de 11.349 personas, destacando la celebración de un festival de música dirigido a público juvenil, realizado en el mes de septiembre y al que asistieron 297 personas, siendo inferior el número de participantes respecto al celebrado el año anterior. También en este apartado se señalar el Festival de Cine de Verano de Ciudad Lineal, realizado en los meses de julio, agosto y primeros de septiembre en el Auditorio Parque El Calero, en el que se proyectaron 41 películas, congregando a 9.505 personas.

En cuanto a la realización de otras actividades culturales, en este apartado, además de las citadas anteriormente, se incluyen las fiestas realizadas en el distrito donde se aprecia una amplia participación en las fiestas populares, especialmente en las fiestas del distrito que se celebran en el mes de septiembre con un número aproximado de participantes de 20.000 personas. Además, se ha colaborado en la realización de las fiestas de San Juan que se celebran en diferentes barrios del distrito, con una participación menor de alrededor de 3.500 personas. Ambas celebraciones se realizan en colaboración con asociaciones y entidades vecinales. Otro evento realizado es la celebración de la final de la ruta de la tapa, coincidiendo con el día de San Isidro y a la que acudieron alrededor de 1.000 personas.

Otras actividades destacadas son la Cabalgata de Reyes que se celebra el 4 de enero en colaboración con asociaciones cívicas y asociaciones de padres de alumnos (AMPAS)del distrito principalmente y que tiene una gran aceptación por parte de los vecinos y vecinas con una amplia participación estimada en alrededor de 22.000 personas. Además, se han realizado diversas actividades por navidad como el Coro Turrón y diversas actividades agrupadas con el nombre de "La Navidad en el Calero" a las que asistieron alrededor de 510 personas según la empresa organizadora. La programación navideña se ha complementado con una iluminación especial, con un presupuesto de 45.757 euros y que ha contribuido a embellecer las calles de nuestro distrito.

Además, se ha pretendido satisfacer las expectativas culturales de la mayor parte de la población del Distrito, atendiendo a sus demandas y cediendo los espacios solicitados con fines culturales. Entre estas cesiones señalar la actividad de las salas de ensayo, a las que han acudido a ensayar 20 grupos y 22 solistas autorizados en 602 sesiones de ensayo con un total de 1.736 personas.

Respecto a los datos recogidos en los centros culturales, se aprecia preferencia por asistir a actividades musicales siendo menor la participación en obras de teatro y otras actividades programadas.

En cuanto a los datos recogidos, se debe tener en cuenta que en aquellas actividades en las que no existe control de aforo como las exposiciones y las realizadas en espacios abiertos como son las fiestas o la cabalgata, presentan dificultad a la hora de recoger el número de participantes con exactitud, siendo datos estimados, lo que justifica la variación de datos previstos respecto a los realizados.

Según los datos recogidos se aprecia un incremento en las sugerencias y reclamaciones recibidas. Este incremento se debe al número de reclamaciones recibidas por el cierre inesperado de uno de los centros culturales del distrito debido a las obras de mejora llevadas a cabo en el centro.

OBJETIVOS / INDICADORES DE GESTIÓN

INDICADOR	MAGNITUD	PREVISIÓN	REALIZADO
CENTROS CULTURALES MUNICIPALES	NÚMERO	8	7
POBLACIÓN DEL DISTRITO POR CENTRO CULTURAL MUNICIPAL	RATIO	27400	31477
ACTIVIDADES POR CENTRO CULTURAL	RATIO	40	42
CESIÓN ESPACIOS Y MEDIOS DE CENTROS CULTURALES MUNICIPALES	HORAS	10500	3620
EXPOSICIONES	NÚMERO	20	28
ASISTENCIA A EXPOSICIONES	NÚMERO	15000	12963
CONCIERTOS	NÚMERO	60	116
ASISTENCIA A CONCIERTOS	NÚMERO	10500	17593
OBRAS DE TEATRO	NÚMERO	100	124
ASISTENCIA A OBRAS DE TEATRO	NÚMERO	13500	11856
OTRAS ACTIVIDADES CULTURALES	NÚMERO	150	74
PARTICIPANTES EN OTRAS ACTIVIDADES CULTURALES	NÚMERO	60500	59549
ASISTENCIA POBLACIÓN DISTRITO A ACTIVIDADES CULTURALES	RATIO	500	462
SUGERENCIAS Y RECLAMACIONES RELACIONADAS CON ACTIVIDADES CULTURALES	NÚMERO	35	72

2. SATISFACER LAS NECESIDADES DE EXPRESIÓN Y EL DESARROLLO DE CAPACIDADES DE LOS VECINOS DEL DISTRITO MEDIANTE UNA OFERTA VARIADA DE ACTIVIDADES CULTURALES, SOCIOCULTURALES Y RECREATIVAS.

En el año 2023 se ha continuado en la línea de atender la gran demanda vecinal en materia de talleres y cursos, con el objetivo de fomentar su creatividad artística, su inquietud intelectual y sus habilidades manuales o físicas, profundizando en la calidad de los cursos impartidos a través de su adaptación y adecuación a las expectativas de las personas usuarias de los mismos. Para ello se ha tenido en cuenta la información facilitada en las encuestas de satisfacción por los alumnos y alumnas participantes en el curso anterior, adecuando, en consecuencia, la oferta a la demanda en el presente curso, manteniendo aquellos cursos y talleres consolidados y ofertando otros nuevos solicitados por la ciudadanía. En consecuencia, se han ofertado 518 talleres, de 83 materias diferentes.

INDICADOR	MAGNITUD	PREVISIÓN	REALIZADO
CURSOS DE ACTIVIDADES SOCIOCULTURALES Y RECREATIVAS	NÚMERO	315	518
CURSOS DE ACTIVIDADES SOCIOCULTURALES Y RECREATIVAS POR CENTRO CULTURAL MUNICIPAL	RATIO	62	103
HORAS DE CURSOS DE ACTIVIDADES SOCIOCULTURALES Y RECREATIVAS	HORAS	22000	24320
MEDIA TRIMESTRAL ASISTENTES HOMBRES A CURSOS DE ACTIVIDADES SOCIOCULTURALES Y RECREATIVAS	NÚMERO	450	699
MEDIA TRIMESTRAL ASISTENTES MUJERES A CURSOS DE ACTIVIDADES SOCIOCULTURALES Y RECREATIVAS	NÚMERO	1700	2580
MEDIA TRIMESTRAL DE ASISTENTES A CURSOS DE ACTIVIDADES SOCIOCULTURALES Y RECREATIVAS	RATIO	10	6
ASISTENCIA POBLACIÓN DEL DISTRITO A CURSOS DE ACTIVIDADES SOCIOCULTURALES Y RECREATIVAS	RATIO	45	18
SUFICIENCIA DE PLAZAS DE CURSOS DE ACTIVIDADES OFERTADAS	PORCENTAJE	55	88

3. FOMENTAR LA CULTURA TRADICIONAL MEDIANTE LA CELEBRACIÓN DE FIESTAS POPULARES.

El Distrito de Ciudad Lineal cuenta con varios períodos de fiestas entre los que se incluyen las fiestas vecinales de San Juan celebradas en el mes de junio en diferentes barrios del distrito: San Pascual, Quintana y San Juan Bautista, las fiestas del distrito celebradas en el mes de septiembre en el barrio de La Elipa, la fiesta de San Isidro celebrada en el auditorio Calero y la colaboración que se realiza en la celebración del día de Ecuador en el mes de agosto. Las diferentes fiestas se realizan en colaboración con las asociaciones vecinales (fiestas de San Juan, fiestas del distrito y fiesta del día de Ecuador), incluyendo el desfile de la cabalgata de reyes en la que participan asociaciones ciudadanas y asociaciones de padres de alumnos (AMPAS) del distrito. La característica más relevante de todas ellas es su carácter participativo e integrador.

INDICADOR	MAGNITUD	PREVISIÓN	REALIZADO
FIESTAS POPULARES CELEBRADAS	NÚMERO	7	6

OBJETIVOS / INDICADORES DE GESTIÓN

FESTEJOS REALIZADOS COLABORACIÓN CON ASOCIA. VECINALES	NÚMERO	5	4

4. PROMOCIONAR LA CULTURA A TRAVÉS DE LA ACCIÓN EN LOS DISTRITOS MEDIANTE LA COLABORACIÓN CON OTRAS INSTITUCIONES, ASOCIACIONES Y AGENTES CULTURALES,PONIENDO LOS RECURSOS DEL AYUNTAMIENTO AL SERVICIO DE INICIATIVAS DE INTERÉS PÚBLICO.

En el Distrito de Ciudad Lineal se realizan actividades de promoción de la cultura en todos los centros culturales y auditorios poniendo los recursos con los que contamos al servicio de iniciativas de interés público:

Se planifican actividades que promueven la ruptura de estereotipos de género y que ofrecen alternativas coeducativas, tanto a iniciativa de la unidad de cultura como en colaboración con asociaciones y entidades, por medio bien de la cesión de espacios a estas y/o en colaboración y coordinación en la organización de actividades concretas, atendiendo todas las peticiones de cesión de espacio recibidas, siendo estas inferiores a las previstas.

Aunque todas las actuaciones realizadas dentro de la programación cultural incluyen enfoque de género de forma transversal, dentro de los centros culturales se han programado diversas actividades dirigidas a promover la ruptura de estereotipos de género a través del teatro y la música. Otras actividades realizadas son el ciclo de películas con motivo del "Día Internacional del Colectivo LGTBI", que por tercer año se ha proyectado en el Festival del Cine de Verano y la colaboración con el laboratorio fotográfico titulado Espacio igualdad Emilia Pardo Bazán.

También se ha puesto a disposición diferentes entidades como la Fundación Save de Children y el centro de Rehabilitación Psicosocial La Elipa diversos espacios donde ofrecer alternativas coeducativas de refuerzo. Además, dentro de la programación cultural, se han incrementado el número de actuaciones realizadas con el objetivo de educar a los más pequeños en aspectos como el reparto de tareas.

INDICADOR	MAGNITUD	PREVISIÓN	REALIZADO
ESPACIOS PARA EL DESARROLLO DE ACTIVIDADES DE INTERÉS PARA LAS MUJERES	NÚMERO	7	3
ACTIVIDADES QUE PROMUEVAN LA RUPTURA DE ESTEREOTIPOS DE GENERO	NÚMERO	12	14
ACTIVIDADES QUE OFREZCAN ALTERNATIVAS COEDUCATIVAS	NÚMERO	3	12

CENTRO: 001 AYUNTAMIENTO DE MADRID

SECCIÓN: 215 DISTRITO DE CIUDAD LINEAL

PROGRAMA: 34101 ACTUACIONES DEPORTIVAS EN DISTRITOS

RESPONSABLE PROGRAMA: COORDINADOR/A DEL DISTRITO DE CIUDAD LINEAL

MEMORIA GENERAL DEL PROGRAMA

El Ayuntamiento de Madrid, a través de los Distritos en colaboración con el Área Delegada de Deporte, organiza torneos y competiciones para la promoción de la práctica del deporte con el objetivo de proyectar valores como la salud, la convivencia, la solidaridad, la amistad, el ocio, el conocimiento y el respeto en el marco del juego limpio. En el Distrito de Ciudad Lineal históricamente han tenido especial relevancia, entre otras competiciones, los Juegos Deportivos Municipales, configurados como una liga en diversas modalidades deportivas principalmente orientada a los centros escolares, a clubes deportivos modestos y a deportistas aficionados no federados, todo ello a precios asequibles.

De otra parte, el Distrito de Ciudad Lineal programa competiciones deportivas tales como una carrera de 10 km a lo largo de la calle Arturo Soria, vía emblemática del distrito y la ciudad de Madrid, dos torneos de pádel en centros deportivos y en esta temporada es de destacar la colaboración en la organización del Campeonato Nacional Juvenil Femenino de Waterpolo en el Centro Deportivo Municipal Concepción.
Al igual que en el programa 342.01 (Instalaciones Deportivas), la valoración de los indicadores que a continuación se refleja recoge los datos de la temporada deportiva 2022/2023, destacándose que el criterio de temporada se ha tenido en cuenta en las memorias y determinación de objetivos de los presupuestarios prorrogados.

El programa ha contado con un crédito definitivo de 18.474 euros. Se han reconocido obligaciones por importe de 14.476 euros, ascendiendo la ejecución del programa al 78,4% correspondiente a las obligaciones reconocidas contabilizadas

OBJETIVOS / INDICADORES DE GESTIÓN

1. **PROMOCIONAR LOS DEPORTES ENTRE LOS VECINOS DEL DISTRITO MEDIANTE LA ORGANIZACIÓN DE COMPETICIONES Y TORNEOS DEPORTIVOS MUNICIPALES Y OTRAS ACTIVIDADES DE PROMOCIÓN NO COMPETITIVAS.**

En el indicador correspondiente a las competiciones y torneos deportivos municipales para la promoción del deporte se ha sobrepasado el objetivo señalado, dado que se han programado los Juegos Deportivos Municipales, la Copa de Primavera, los Torneos Municipales, la Carrera 10 Km. de la Ciudad Lineal, dos torneos de pádel en centros deportivos y la colaboración en la organización del Campeonato Nacional Juvenil Femenino de Waterpolo en el centro deportivo municipal Concepción.

Respecto a los datos de participación de equipos la meta propuesta se ha superado ampliamente, ascendiendo a 266 equipos, esto es más del doble de lo establecido. En esta misma línea la participación ha sumado 4.352 deportistas, por tanto, 2.862 personas más de lo esperado. Con ello se han superado ampliamente los objetivos fijados tanto en el número de equipos participantes como en el global de deportistas inscritos, quedando por encima también en la ratio de participantes por población del distrito.

En cuanto al objetivo de paridad hombres/mujeres en la participación en competiciones y torneos, éste es por el momento imposible de alcanzar a pesar de los esfuerzos realizados en la difusión y promoción del acceso de las mujeres a todas las competiciones convocadas. No obstante, este aspecto debe de ponerse en relación con los datos que más adelante figuran en el Programa 342.01 Instalaciones Deportivas, en los cuales se refleja la altísima participación de mujeres en las actividades deportivas dirigidas, alcanzando en su conjunto unos porcentajes muy superiores a los de los hombres.

El objetivo en actividades no competitivas para la promoción del deporte se ha superado ampliamente, multiplicándose por seis. Si bien, el número de participantes en conjunto previsto no ha alcanzado la meta

OBJETIVOS / INDICADORES DE GESTIÓN

fijada, es muy significativa la participación femenina cifrada en un 58% respecto del total.

INDICADOR	MAGNITUD	PREVISIÓN	REALIZADO
COMPETICIONES Y TORNEOS DEPORTIVOS MUNICIPALES PARA LA PROMOCIÓN DEL DEPORTE	NÚMERO	3	7
EQUIPOS PARTICIPANTES EN COMPETICIONES Y TORNEOS DEPORTIVOS MUNICIPALES	NÚMERO	100	266
PARTICIPANTES HOMBRES EN COMPETICIONES Y TORNEOS DEPORTIVOS MUNICIPALES	NÚMERO	1110	3826
PARTICIPANTES MUJERES EN COMPETICIONES Y TORNEOS DEPORTIVOS MUNICIPALES	NÚMERO	380	526
PARTICIPANTES EN COMPETICIONES Y TORNEOS/POBLACIÓN DISTRITO	RATIO	68	197
ACTIVIDADES NO COMPETITIVAS PARA LA PROMOCIÓN DEL DEPORTE	NÚMERO	4	24
PARTICIPANTES HOMBRES EN ACTIVIDADES NO COMPETITIVAS PARA LA PROMOCIÓN DEL DEPORTE	NÚMERO	700	418
PARTICIPANTES MUJERES EN ACTIVIDADES NO COMPETITIVAS PARA LA PROMOCIÓN DEL DEPORTE	NÚMERO	700	588

2. FOMENTAR LA PRÁCTICA DEL DEPORTE EN LA POBLACIÓN ESCOLAR DEL DISTRITO A TRAVÉS DE LAS ESCUELAS DE PROMOCIÓN DEPORTIVA EN CENTROS ESCOLARES.

La Dirección General de Deporte del Área Delegada de Deporte y la Dirección General de Familias, Infancia, Educación y Juventud del Área de Gobierno de Familias, Igualdad y Bienestar Social, a través de convenios de colaboración con distintas federaciones deportivas madrileñas programan Escuelas de Promoción Deportiva en centros escolares de los distritos con el objetivo de fomentar la práctica del deporte entre los/as niños/as de los ciclos segundo y tercero de la educación primaria.

En la temporada 2022/2023 se han puesto en marcha treinta y dos escuelas; si bien no se ha podido alcanzar el objetivo marcado, se han consolidado las ya existentes en el curso escolar anterior mejorando la participación con respecto a la temporada precedente.

INDICADOR	MAGNITUD	PREVISIÓN	REALIZADO
ESCUELAS DE PROMOCIÓN DEPORTIVA REALIZADAS EN CENTROS ESCOLARES	NÚMERO	40	32
MEDIA MENSUAL DE PLAZAS OFERTADAS EN LAS ESCUELAS DE PROMOCIÓN DEPORTIVA REALIZADAS EN CENTROS ESCOLARES	NÚMERO	800	600
MEDIA MENSUAL DE OCUPACIÓN DE LAS PLAZAS OFERTADAS EN LAS ESCUELAS DE PROMOCIÓN DEPORTIVA REALIZADAS EN CENTROS ESCOLARE	PORCENTAJE	80	76

PRESUPUESTO GENERAL DEL AYUNTAMIENTO DE MADRID 2023

MEMORIA DE CUMPLIMIENTO DE OBJETIVOS

CENTRO: 001 AYUNTAMIENTO DE MADRID

SECCIÓN: 215 DISTRITO DE CIUDAD LINEAL

PROGRAMA: 34201 INSTALACIONES DEPORTIVAS

RESPONSABLE PROGRAMA: COORDINADOR/A DEL DISTRITO DE CIUDAD LINEAL

MEMORIA GENERAL DEL PROGRAMA

La oferta de equipamientos deportivos en el ámbito territorial del Distrito de Ciudad Lineal se mantiene en cuatro centros deportivos municipales, todos ellos gestionados directamente, a la cual se suman cuatro instalaciones deportivas básicas, gestionadas por entidades deportivas del distrito mediante autorizaciones demaniales en el marco de la cooperación público-social, y treinta y tres instalaciones deportivas elementales abiertas a toda la ciudadanía para la práctica del deporte en espacios públicos.

Los datos reflejados a continuación son los relativos a la temporada deportiva 2022/2023. Con ello se consolida a lo largo de los sucesivos ejercicios el criterio de tomar como periodo de valoración la temporada deportiva tanto para la fijación de los objetivos presupuestarios como para la elaboración de las memorias de cumplimiento de los mismos.

En su conjunto los objetivos señalados en este programa han sido ampliamente superados, con una oferta de plazas en todas las categorías que ha excedido considerablemente el dato fijado como meta y con unos resultados en cuanto al número de participantes en actividades deportivas considerablemente por encima también.

El programa ha contado con un crédito definitivo de 10.472.349 euros; se han reconocido obligaciones por importe de 10.236.115 euros, ascendiendo la ejecución del programa a un 97,7%.

OBJETIVOS / INDICADORES DE GESTIÓN

1. PONER A DISPOSICIÓN DE LOS CIUDADANOS UNA DIVERSIDAD DE INSTALACIONES DEPORTIVAS QUE FOMENTEN LA ACTIVIDAD FÍSICA Y LA PRÁCTICA DE DEPORTES.

Un hito alcanzado en esta temporada ha sido la incorporación del emblemático campo de fútbol García de la Mata a la gestión municipal, integrándose en el centro deportivo municipal San Juan Bautista, poniéndose en uso para la programación de entrenamientos tanto en fútbol como en fútbol 7, en previsión de su total remodelación a corto plazo y, con ello ha aumentado en dos puntos la dotación de unidades deportivas en centros deportivos (dos campos de fútbol 7).

Se han cumplido los objetivos en cuanto a unidades deportivas en instalaciones deportivas con y sin control de acceso, a piscinas y calles de piscina y se ha mejorado el dato de unidades deportivas totales.

Se ha consolidado la oferta deportiva del distrito y se ha mantenido la media de semanal de horas de apertura de los centros deportivos.

Todos los indicadores en este objetivo han sido alcanzados a excepción del relativo a las quejas o reclamaciones, que se ha visto superado en siete puntos. Ello merece una explicación. El sistema no permite diferenciar a efectos estadísticos aquellos casos que se tratan de sugerencias de aquellos otros que deben calificarse como quejas o reclamaciones. De otra parte la ciudadanía a lo largo de estos últimos años se ha hecho conocedora y usuaria del sistema de presentación de sugerencias y reclamaciones y, dado su buen funcionamiento, cada vez recurre más a él.

INDICADOR	MAGNITUD	PREVISIÓN	REALIZADO
CENTROS DEPORTIVOS MUNICIPALES	NÚMERO	4	4
RECLAMACIONES Y QUEJAS REFERIDAS A SERVICIOS DEPORTIVOS DEL DISTRITO	NÚMERO	200	207
UNIDADES DEPORTIVAS DE CENTROS DEPORTIVOS	NÚMERO	38	40

OBJETIVOS / INDICADORES DE GESTIÓN

UNIDADES DEPORTIVAS DE INSTALACIONES DEPORTIVAS BÁSICAS CON CONTROL DE ACCESO	NÚMERO	12	12
UNIDADES DEPORTIVAS DE INSTALACIONES DEPORTIVAS BÁSICAS SIN CONTROL DE ACCESO	NÚMERO	58	58
UNIDADES DEPORTIVAS TOTALES	NÚMERO	108	109
UNIDADES DEPORTIVAS POR HABITANTE DEL DISTRITO	RATIO	1	1
NIVEL DE OCUPACIÓN DE LAS UNIDADES DEPORTIVAS DE LOS CENTROS DEPORTIVOS	PORCENTAJE	78	78
MEDIA SEMANAL DE HORAS DE APERTURA EN CENTROS DEPORTIVOS	RATIO	97	97
PISCINAS CUBIERTAS	NÚMERO	4	4
CALLES DE LAS PISCINAS CUBIERTAS	NÚMERO	30	30
INSTALACIONES DEPORTIVAS BÁSICAS CON CONTROL DE ACCESO	NÚMERO	4	4
INSTALACIONES DEPORTIVAS BÁSICAS SIN CONTROL DE ACCESO	NÚMERO	33	33

2. FACILITAR LA PRÁCTICA DEL DEPORTE ADECUANDO LA OFERTA DE LAS ACTIVIDADES DEPORTIVAS PROGRAMADAS A LAS DIFERENTES NECESIDADES Y DEMANDAS DE LOS VECINOS DEL DISTRITO.

En este apartado se ha mejorado en un punto el número de unidades deportivas utilizadas por entidades deportivas federadas y se ha mantenido la unidad de medicina deportiva.

En cuanto a la oferta de plazas, en la mayor parte de las categorías se observa que se han superado en cifras importantes las previsiones iniciales en todas las franjas de edad, en un esfuerzo por seguir mejorando la oferta deportiva del distrito. Al respecto de la oferta para discapacitados, el dato de un punto por debajo de la previsión se debe a que se trata de actividades muy específicas y personalizadas, en grupos en la mayor parte de los casos de un único deportista, por lo que finalmente en su programación se ajusta a la demanda realmente existente.

En lo referente a los datos de ocupación, se han dado dos situaciones que ha incidido negativamente en los resultados obtenidos. Una de ellas motivada por los cierres puntuales y repetitivos a lo largo del primer trimestre de la temporada y finalmente con carácter definitivo a partir del mes de febrero de la piscina cubierta del centro deportivo municipal Pueblo Nuevo, motivada por un serio fallo del funcionamiento del sistema de climatización del ambiente. Otra consistente en el cierre de la piscina cubierta del centro deportivo municipal San Juan Bautista para la realización de obras imprescindibles, durante el mes de noviembre. Ambas han repercutido en unos porcentajes inferiores en algunas de las categorías y modalidades de las actividades. A pesar de ello, la ocupación ha superado las expectativas en las franjas de edad preinfantil, mayores y discapacitados en actividades cerradas.

Lo expresado en el apartado anterior hay que ponerlo en relación con el análisis de los datos de las medias mensuales de número de participantes en total, sumando hombres y mujeres, que en todos los casos han estado muy por encima del objetivo marcado.

Una temporada más, en cuanto a la distribución de la participación desde una perspectiva de género, continua la tónica tradicional de una mayor participación de niños/chicos en las franjas de edad preinfantil, infantil y juvenil; siendo por el contrario mayoritaria la participación de mujeres de edad adulta y mayor.

INDICADOR	MAGNITUD	PREVISIÓN	REALIZADO
MEDIA MENSUAL DE PLAZAS OFERTADAS PARA EDAD INFANTIL ACTIVIDADES DIRIGIDAS CERRADAS	NÚMERO	2004	3853
MEDIA MENSUAL DE PLAZAS OFERTADAS PARA JÓVENES EN ACTIVIDADES DIRIGIDAS CERRADAS	NÚMERO	92	221
MEDIA MENSUAL DE PLAZAS OFERTADAS PARA ADULTOS/AS Y JOVENES EN ACTIVIDADES DIRIGIDAS CERRADAS	NÚMERO	1397	2916
MEDIA MENSUAL DE PLAZAS OFERTADAS PARA MAYORES EN ACTIVIDADES DIRIGIDAS CERRADAS	NÚMERO	939	1444
MEDIA MENSUAL DE PLAZAS OFERTADAS PARA PERSONAS CON DISCAPACIDAD (CERRADAS)	PORCENTAJE	18	17
MEDIA MENSUAL DE OCUPACIÓN DE LAS PLAZAS DE CLASES DE ACTIVIDADES DEPORTIVAS INFANTILES	PORCENTAJE	75	67
MEDIA MENSUAL DE OCUPACIÓN DE LAS PLAZAS DE CLASES DE ACTIVIDADES DEPORTIVAS CERRADAS PARA JÓVENES	PORCENTAJE	70	57
MEDIA MENSUAL DE OCUPACIÓN DE LAS PLAZAS DE CLASES DE ACTIVIDADES DEPORTIVAS DIRIGIDAS CERRADAS PARA ADULTOS/AS Y JOVENE	PORCENTAJE	72	67

OBJETIVOS / INDICADORES DE GESTIÓN			
MEDIA MENSUAL DE OCUPACIÓN DE LAS PLAZAS DE CLASES DE ACTIVIDADES DEPORTIVAS DIRIGIDAS CERRADAS PARA MAYORES	PORCENTAJE	86	91
MEDIA MENSUAL DE OCUPACIÓN DE LAS PLAZAS DE CLASES DE ACTIVIDADES DEPORTIVAS PARA PERSONAS CON DISCAPACIDAD	PORCENTAJE	85	86
MEDIA MENSUAL DE PARTICIPANTES EN LAS ACTIVIDADES FÍSICO DEPORTIVAS INFANTILES (HOMBRES)	RATIO	752	1317
MEDIA MENSUAL DE PARTICIPANTES EN LAS ACTIVIDADES FÍSICO DEPORTIVAS INFANTILES (MUJERES)	RATIO	752	1265
MEDIA MENSUAL DE PARTICIPANTES EN LAS ACTIVIDADES FÍSICO DEPORTIVAS CERRADAS PARA JÓVENES (HOMBRES)	RATIO	32	52
MEDIA MENSUAL DE PARTICIPANTES EN LAS ACTIVIDADES FÍSICO DEPORTIVAS CERRADAS PARA JÓVENES (MUJERES)	RATIO	32	74
MEDIA MENSUAL DE PARTICIPANTES EN LAS ACTIVIDADES FÍSICO DEPORTIVAS CERRADAS PARA ADULTOS Y JOVENES (HOMBRES)	RATIO	503	615
MEDIA MENSUAL DE PARTICIPANTES EN LAS ACTIVIDADES FÍSICO DEPORTIVAS CERRADAS PARA ADULTAS Y JOVENES (MUJERES)	RATIO	503	1338
MEDIA MENSUAL DE PARTICIPANTES EN LAS ACTIVIDADES FÍSICO DEPORTIVAS CERRADAS PARA MAYORES (HOMBRES)	RATIO	404	204
MEDIA MENSUAL DE PARTICIPANTES EN LAS ACTIVIDADES FÍSICO DEPORTIVAS CERRADAS PARA MAYORES (MUJERES)	RATIO	404	1110
MEDIA MENSUAL DE PARTICIPANTES EN LAS ACTIVIDADES FÍSICO DEPORTIVAS PARA PERSONAS CON DISCAPACIDAD (HOMBRES)	RATIO	8	6
MEDIA MENSUAL DE PARTICIPANTES EN LAS ACTIVIDADES FÍSICO DEPORTIVAS PARA PERSONAS CON DISCAPACIDAD (MUJERES)	RATIO	8	9
UNIDADES DEPORTIVAS UTILIZADAS ENTIDADES DEPORTIVAS FEDERADAS	NÚMERO	13	14
UNIDADES DE SERVICIOS DE MEDICINA DEPORTIVA	NÚMERO	1	1
MEDIA MENSUAL DE PLAZAS OFERTADAS PRA EDAD PREINFANTIL ACTIVIDADES DIRIGIDAS CERRADAS	NÚMERO	542	757
MEDIA MENSUAL DE PLAZAS OFERTADAS PARA ADULTOS/AS Y JOVENES EN ACTIVIDADES DIRIGIDAS ABIERTAS	NÚMERO	14392	19451
MEDIA MENSUAL DE PLAZAS OFERTADAS PARA MAYORES EN ACTIVIDADES DIRIGIDAS ABIERTAS	NÚMERO	80	120
MEDIA MENSUAL DE PLAZAS OFERTADAS PARA ACTIVIDADES MIXTAS (ABIERTAS)	NÚMERO	544	544
MEDIA MENSUAL DE OCUPACION DE LAS PLAZAS DE CLASES DE ACTIVIDADES DEPORTIVAS PREINFANTILES	PORCENTAJE	90	92
MEDIA MENSUAL DE OCUPACIÓN DE LAS PLAZAS DE CLASES DE ACTIVIDADES DOPORIVAS DIRIGIDAS ABIERTAS PARA ADULTOS/AS Y JÓVENES	PORCENTAJE	75	52
MEDIA MENSUAL DE OCUPACIÓN DE LAS PLAZAS DE CLASES DE ACTIVIDADES DEPORTIVAS DIRIGIDAS ABIERTAS PARA MAYORES	PORCENTAJE	86	85
MEDIA MENSUAL DE OCUPACIÓN DE PLAZAS OFERTADAS PARA ACTIVIDADES DIRIGIDAS ABIERTAS MIXTAS	PORCENTAJE	80	67
MEDIA MENSUAL DE PARTICIPANTES EN LAS ACTIVIDADES FÍSICO DEPORTIVAS PREINFANTILES (HOMBRES)	RATIO	244	362
MEDIA MENSUAL DE PARTICIPANTES EN LAS ACTIVIDADES FÍSICO DEPORTIVAS PREINFANTILES (MUJERES)	RATIO	244	334
MEDIA MENSUAL DE PARTICIPANTES EN LAS ACTIVIDADES FÍSICO DEPORTIVAS ABIERTAS PARA ADULTOS Y JÓVENES (HOMBRES)	RATIO	5397	3136
MEDIA MENSUAL DE PARTICIPANTES EN LAS ACTIVIDADES FÍSICO DEPORTIVAS ABIERTAS PARA ADULTOS Y JÓVENES (MUJERES)	RATIO	5397	6979
MEDIA MENSUAL DE PARTICIPANTES EN LAS ACTIVIDADES FISICO DEPORTIVAS ABIERTAS PARA MAYORES (HOMBRES)	RATIO	32	16
MEDIA MENSUAL DE PARTICIPANTES EN LAS ACTIVIDADES FISICO DEPORTIVAS ABIERTAS PARA MAYORES (MUJERES)	RATIO	32	86

OBJETIVOS / INDICADORES DE GESTIÓN

MEDIA MENSUAL DE PARTICIPANTES EN LAS ACTIVIDADES FISICO DEPORTIVAS MIXTAS (HOMBRES)	RATIO	217	91
MEDIA MENSUAL DE PARTICIPANTES EN LAS ACTIVIDADES FISICO DEPORTIVAS MIXTAS (MUJERES9	RATIO	217	274

3. MEJORAR LAS INSTALACIONES DEPORTIVAS MEDIANTE LAS CORRESPONDIENTES ACTUACIONES DE REFORMA Y ACONDICIONAMIENTO.

En el ejercicio 2023 se han llevado a cabo diversas actuaciones de reforma y acondicionamiento de las instalaciones deportivas municipales cabe destacar las siguientes:

- Centro Deportivo Municipal (CDM) San Juan Bautista: Remodelación de oficinas administrativas del centro.

- Centro Deportivo Municipal (CDM) Pueblo Nuevo: sustitución de depósito calderas, reparación cubierta y solado sala de ciclo, mejoras en instalación climatización piscina.

- Centro Deportivo Municipal (CDM) La Almudena: Mejora de accesibilidad, sustitución de iluminación y subsanación de deficiencias en la instalación eléctrica.

- Centro Deportivo Municipal (CDM) La Concepción: Actuaciones en campo de fútbol, pabellón y piscina de invierno.

INDICADOR	MAGNITUD	PREVISIÓN	REALIZADO
SUPERFICIE DE INSALACIONES DEPORTIVAS A MANTENER	M2	135601	138436
SUPERFICIE DE INSALACIONES DEPORTIVAS A REFORMAR	M2	8000	48453
INCIDENCIA OBRAS DE REFORMA EN LAS INSTALACIONES DEPORTIVAS	PORCENTAJE	10	100

4. CONSTRUIR LAS INSTALACIONES DEPORTIVAS ELEMENTALES AL AIRE LIBRE.

Se han realizado varias obras en instalaciones deportivas básicas durante el año 2023 financiadas con cargo a remanentes. Son las siguientes:

- Obras en varias de reparación e instalación solar en varias instalaciones deportivas.

- Obras en Instalación Deportiva Básica Parque El Calero. Acondicionamiento de pistas y evacuatorios incluido cerramiento y pavimentos.

Con cargo al programa de Inversiones Planes Integrales de Barrio (PBA), se han ejecutado las siguientes actuaciones:

- Instalación Deportiva Básica (IDB) Vital Aza: Reparaciones en paramentos.

- Instalación Deportiva Básica (IDB) Plaza de la Orotava 1: Reparaciones en paramentos.

-Instalación Deportiva Básica (IDB) Pueblo Nuevo-Ascao: Reparaciones en paramentos.

Con financiación obtenida con Endeudamiento público se ha realizado la siguiente obra:

-Instalación Deportiva (ID) Parque Deportivo Tres Luces: Obras para ejecución de microarquitecturas, dispositivos de sombra e instalación de mobiliario lúdico deportivo destinado a completar la dotación de la Fase 1 del nuevo Parque Deportivo "Tres Luces".

INDICADOR	MAGNITUD	PREVISIÓN	REALIZADO
SUPERFICIE DE INSTALACIONES DEPORTIVAS AL AIRE LIBRE A CONSTRUIR	M2	18717	200

CENTRO: 001 AYUNTAMIENTO DE MADRID

SECCIÓN: 215 DISTRITO DE CIUDAD LINEAL

PROGRAMA: 49300 CONSUMO

RESPONSABLE PROGRAMA: COORDINADOR/A DEL DISTRITO DE CIUDAD LINEAL

MEMORIA GENERAL DEL PROGRAMA

El objetivo de este Programa es la protección de la seguridad y de los legítimos intereses económicos de los consumidores y usuarios, en cumplimiento del Art. 51.1 de la Constitución española. A tal fin, la actuación preferente de los Servicios de Consumo está dirigida, por una parte, a controlar que los establecimientos del distrito cumplan con lo que establece la normativa vigente en materia de consumo y por otra, a crear canales ágiles y eficaces que permitan a las personas consumidoras informarse sobre sus derechos e interponer las correspondientes denuncias y reclamaciones si así lo estiman oportuno. También se llevan a cabo intermediaciones entre empresarios y consumidores propiciando la resolución amistosa en conflictos de consumo.

Como objetivo adicional, igualmente se pretende que los empresarios estén informados sobre la normativa de consumo que afecta a su actividad y que deben de cumplir en las relaciones de consumo que mantienen con sus clientes.

El control de los establecimientos y de sus actividades comerciales se realiza mediante inspecciones de consumo, cuyas actuaciones pueden ser de oficio ejecutando campañas de inspección previamente programadas, o a instancia de parte, comprobando reclamaciones y denuncias presentadas por personas consumidoras. Las campañas de inspección se planifican en coordinación con el Instituto Municipal de Consumo (Actual Subdirección General de Consumo). Algunas son campañas de continuidad, que se repiten todos los años; otras, en cambio, son puntuales, dirigidas a sectores concretos, por resultar de especial interés su control por diferentes motivos.

En las inspecciones se visitan todo tipo de establecimientos, controlando aspectos tales como una adecuada exposición del horario comercial, la publicidad exhibida, que no debe inducir a error, la información precontractual que obligatoriamente han de facilitar, la exposición de precios de bienes y servicios, la aceptación de los medios de pago admitidos legalmente, que faciliten información antes de comprar sobre la garantía legal y comercial de los productos que venden, la existencia y anuncio de hojas de reclamaciones, etc. Igualmente se comprueba que se entregue a las personas consumidoras la documentación obligatoria y que ésta contenga los datos preceptivos: resguardos de depósito y presupuestos, factura o recibo acreditativo del pago efectuado, confirmación documental de la contratación realizada, posible existencia de cláusulas abusivas en los contratos, etc.

También se controlan los bienes y servicios puestos a disposición de los consumidores y usuarios que deben, en todo caso, incorporar, acompañar o, en último caso, permitir obtener de forma clara y comprensible, información veraz, eficaz y suficiente sobre sus características esenciales.

Dada la importancia que ha adquirido en la actualidad el comercio electrónico, durante el año 2023 se continuó con la campaña de inspección de páginas web, iniciada en años anteriores, y que tiene como objetivo verificar que se cumplen los requisitos de información que afectan a las personas consumidoras en esta forma de comercio.

También dentro de las campañas programadas de continuidad, merece especial mención la Campaña de Seguridad de los Productos, a la que se adhirió este distrito el pasado año y cuyo objetivo es garantizar que los productos que se pongan en el mercado a disposición de las personas consumidoras sean seguros. A tal fin se controlan los productos calificados como peligrosos que aparecen en las redes de alerta no alimentaria notificadas por el organismo correspondiente, evitando su comercialización. Con el mismo objetivo de velar por la seguridad de las personas consumidoras, el pasado año se realizó una campaña de control del uso de los denominados productos láser, informando a distintos establecimientos del distrito que ejercen la actividad de escape room de la peligrosidad de este tipo de productos y de la obligación de que cumplan las especificaciones legales en cuanto a etiquetado y advertencias en su utilización.

MEMORIA GENERAL DEL PROGRAMA

La información a los empresarios se realiza presencialmente en el curso de las visitas de inspección, sin perjuicio de que puedan utilizarse otras vías, tales como el teléfono o el correo electrónico, que siempre están abiertas para cualquier consulta u observación que precisen realizar sobre temas de consumo.
Cuando en el transcurso de las visitas de inspección se aprecian infracciones tipificadas en la normativa de consumo, se hacen constar en la correspondiente Acta de Inspección, requiriendo al establecimiento para que las subsane en un determinado plazo, transcurrido el cual los Servicios de Inspección realizan nueva visita de comprobación. Si, a pesar de los requerimientos efectuados, no se subsanan las deficiencias detectadas, se propone el inicio de procedimiento sancionador al órgano competente. Igualmente se propone sanción cuando la infracción de consumo ha sido detectada por la Policía Municipal y queda constatada en el correspondiente Boletín de Denuncia. Asimismo, en aquellos casos en que el empresario no contesta a un requerimiento emitido por la Oficina Municipal de Información al Consumidor(OMIC)o por la Unidad de Consumo para aportar una determinada documentación/información necesaria para poder verificar la existencia de infracción en los hechos expuestos en una reclamación, se propone sanción por la falta de colaboración con la Administración, obligación ésta que incumbe a empresarios y profesionales.

En los casos en que, por razón de competencia material o territorial, corresponde a otro organismo la incoación del expediente sancionador, se procede a la inhibición del expediente, trasladando las actuaciones con informe debidamente motivado.

Por lo que respecta a la asistencia a las personas consumidoras, ésta se lleva a cabo a través de la Oficina Municipal de Información al Consumidor del distrito -OMIC- que tiene una doble función: información a las personas consumidoras de sus derechos y obligaciones y recepción y tramitación de las denuncias y reclamaciones que se le presenten, intentando alcanzar una resolución voluntaria del conflicto en los casos en que proceda, o remitiéndolas, cuando corresponda, al órgano competente. Durante el año 2023, se ha vuelto a atender al público de forma presencial en las dependencias de la OMIC un día a la semana, atención presencial que había sido suprimida a raíz de la pandemia del COVID, aunque aún se mantiene la atención telefónica el resto de los días, debido a que muchas personas prefieren ser atendidas vía telefónica evitando tener que acudir a las dependencias municipales. Ello no obsta para que si en un futuro variara esta tendencia, se habilitarán más días de atención presencial.

En cuanto a la ejecución del programa, el crédito definitivo consignado en el mismo fue de 600 euros, no habiéndose reconocido obligaciones por no haber sido necesaria ninguna actuación de toma de muestras oficial de productos, ni haber precisado gastos de locomoción.

OBJETIVOS / INDICADORES DE GESTIÓN

1. ASEGURAR Y GARANTIZAR LA CALIDAD DE LOS SERVICIOS PRESTADOS EN MATERIA DE CONSUMO NO ALIMENTARIO EN ESTABLECIMIENTOS DEL DISTRITO CON INCIDENCIA EN LA PROTECCIÓN DEL CONSUMIDOR MEDIANTE EL DESARROLLO DE INSPECCIONES Y CAMPAÑAS.

El mandato constitucional del Art. 51 de la Constitución Española dispone que la protección de los derechos básicos de las personas consumidoras haya de llevarse a cabo mediante procedimientos eficaces. Para ello, en materia de Inspección de Consumo, y con el objetivo de verificar que los establecimientos cumplen en cuanto a los bienes que venden y servicios que prestan con lo que establece la normativa de consumo, se realizan de forma habitual inspecciones en establecimientos del distrito a fin de detectar posibles incumplimientos y adoptar las medidas correspondientes para su subsanación. Normalmente, estas medidas pasan por requerir al establecimiento para que en un plazo determinado subsane las deficiencias detectadas, proponiéndose inicio de procedimiento sancionador cuando no se lleve a cabo tal subsanación. En aquellos casos en que se detectan productos cuyo consumo puede suponer un riesgo para la salud y seguridad de las personas consumidoras, se adoptan las medidas necesarias para evitar su comercialización y, si procede, su retirada definitiva del mercado.

Durante el año 2023 las inspecciones de consumo se realizaron bien de oficio, mediante la ejecución de campañas de inspección previamente programadas en sectores determinados, en coordinación con el Instituto Municipal de Consumo o bien a instancia de parte, comprobando reclamaciones y denuncias presentadas por personas consumidoras contra establecimientos del distrito. Se llevaron a cabo el siguiente número de actuaciones inspectoras encuadradas dentro de las campañas de inspección que se indican. Se ha incluido la visita inicial y la visita de comprobación de subsanación de las deficiencias detectadas:

- Control general de establecimientos: 95

OBJETIVOS / INDICADORES DE GESTIÓN

- Actividades de promoción de ventas: 52
- Control general calzado: 57
- Control general productos textiles: 69
- Control general productos industriales: 6
- Control establecimientos de alimentación: 61
- Control autoescuelas: 26
- Control comercio electrónico: 6
- Control venta ambulante autorizada: 10
- Control de seguridad de los productos: 34

Total Inspecciones 2023: 416

Las inspecciones de consumo programadas previstas para el año 2023, prorrogadas del año 2022, fueron de 400, habiéndose realizado un total de 416, por lo que se ha conseguido una eficacia operativa con un grado de cumplimiento superior al previsto, es decir, un 104%.

Asimismo, durante el año 2023 se comprobaron la totalidad de las denuncias presentadas contra establecimientos del distrito y se controlaron todos los productos objeto del programa Seguridad de los Productos calificados como peligrosos que aparecen en las notificaciones de red de alerta enviadas por el Instituto Municipal de Consumo a esta Unidad de Consumo para su comprobación, siguiendo el procedimiento establecido, por lo que en estos casos el porcentaje de eficacia operativa ha sido del 100%

INDICADOR	MAGNITUD	PREVISIÓN	REALIZADO
INSPECCIONES EN MATERIA DE CONSUMO NO ALIMENTARIO	NÚMERO	400	416
EFICACIA OPERATIVA INSPECCIONES CONSUMO NO ALIMENTARIO	PORCENTAJE	100	104
EFICACIA OPERATIVA INSPECCIONES DENUNCIAS ALERTAS	PORCENTAJE	100	100

2. GARANTIZAR LOS DERECHOS DE LOS CONSUMIDORES MEDIANTE LA INFORMACIÓN, EL ASESORAMIENTO Y GESTIÓN DE RECLAMACIONES Y DENUNCIAS POR PARTE DE LA OFICINA MUNICIPAL DE INFORMACIÓN AL CONSUMIDOR (OMIC).

Los poderes públicos tienen la obligación de garantizar el derecho a la información, formación y educación de las personas consumidoras, facilitando cauces que les permitan un eficaz ejercicio de sus derechos. Con este objetivo actúa la Oficina Municipal de Información al Consumidor -OMIC- del distrito, informando a las personas que así lo requieren de sus derechos como consumidoras, del trámite más adecuado para ejercerlos, recepcionando y tramitando al órgano competente las reclamaciones y denuncias que se le presenten y realizando, cuando procede, una intermediación entre ambas partes que permita una resolución voluntaria de la reclamación evitando, en la medida de lo posible, que las personas consumidoras tengan que acudir a los Tribunales de Justicia.

Especial relevancia tiene las funciones que presta la OMIC cuando se trata de personas consumidoras vulnerables, necesitadas de especial atención por sus características, necesidades o circunstancias personales, económicas, educativas o sociales. La protección de sus legítimos intereses económicos y sociales adquiere una mayor trascendencia en estos casos, evitando que este tipo de personas se encuentren indefensas ante prácticas comerciales desleales.

El número de actuaciones realizadas por la OMIC en el año 2023 ha sido de 2177, distribuidas de la siguiente manera:

-Reclamaciones y denuncias recibidas en el distrito: 392.
-Reclamaciones y denuncias recibidas por correo electrónico: 55.
-Atención personalizada y telefónica: 1222.
-Información general sobre temas que no tienen relación con consumo: 508.

De las denuncias y reclamaciones recibidas en el distrito, 170 se dieron por finalizadas en esta OMIC, 95 mediante cartas al reclamante y 75 remitidas a otros organismos y dependencias municipales, y 222 se encuentran en proceso de mediación.

Las denuncias y reclamaciones suponen el 42,8 % del total de actuaciones realizadas en la OMIC. Del citado porcentaje, los suministros (luz, agua, gas, etc.) suponen el 2,2 %; alimentación supone el 1,8 %;

OBJETIVOS / INDICADORES DE GESTIÓN

bienes (electrodomésticos, calzados, mobiliario, informática, automóviles, juguetes etc.) suponen el 12,8 %; servicios (agencias de viajes, bancos, correos, discotecas, etc.) suponen el 25,1 % y vivienda (compra, contratos de alquiler, cooperativas, etc.) suponen el 0,9 %. El 57,1 % restante respecto del total de actuaciones corresponde a informaciones suministradas a las personas consumidoras sobre todo tipo de cuestiones.

El número de reclamaciones presentadas por consumidoras previsto en el presupuesto de 2023, prorrogado del 2022 fue de 450, siendo el numero efectivo de reclamaciones en el año 2023 de 270.

Se mantiene el porcentaje del 100% previsto de reclamaciones tramitadas en un plazo máximo de dos meses en beneficio de los reclamantes, que ven acortado el plazo de tramitación de su reclamación.

Existe un porcentaje de aproximadamente un 40% de casos en que la intermediación entre reclamante y reclamado que realiza la OMIC con el fin de alcanzar un acuerdo entre ambas partes no se ha llevado a cabo, bien porque se trate de una denuncia en la que el denunciante simplemente pone en conocimiento de la Administración hechos que pueden constituir infracción de la normativa de consumo, sin pedir nada a cambio, con lo que en estos casos no procede realizar ninguna mediación o bien porque en el caso de reclamaciones, es decir, cuando el reclamante pide la reparación de un daño, se deduce claramente de las manifestaciones de la propia empresa que ésta no va acceder a ningún acuerdo voluntario, prefiriendo en estos casos la OMIC agilizar la tramitación del expediente informando a la persona reclamante del derecho que le asiste de acudir a los Tribunales de Justicia en defensa de sus derechos y derivando directamente las actuaciones al órgano competente para proponer inicio de procedimiento sancionador, si aprecia posible infracción en materia de consumo en los hechos reclamados. No obstante lo anterior, se ofrece también la posibilidad a la persona reclamante de intentar un arbitraje de consumo, con la remisión del expediente a la Junta Arbitral de Consumo, aunque advirtiendo del carácter voluntario del procedimiento arbitral y de la posibilidad de que la empresa no acepte someterse al mismo.

En cuanto a los establecimientos que han gestionado hojas de reclamaciones se desconoce su número ya que actualmente existe la posibilidad de que cada comercio pueda descargar las hojas de reclamaciones necesarias para el ejercicio de su actividad directamente desde la página web del Ayuntamiento de Madrid, por lo que no es procedente este indicador.

INDICADOR	MAGNITUD	PREVISIÓN	REALIZADO
RECLAMACIONES QUE SON TRAMITADAS PLAZO MÁXIMO DOS MESES	PORCENTAJE	100	100
RECLAMACIONES PRESENTADAS POR CONSUMIDORAS	NÚMERO	450	270
PORCENTAJE DE RECLAMACIONES DE CONSUMIDORAS SOBRE EL TOTAL	PORCENTAJE	60	60
PORCENTAJE DE CONSUMIDORAS ATENDIDAS SOBRE EL TOTAL	PORCENTAJE	60	60
MEDIACIÓN EN LOS CONFLICTOS ENTRE CONSUMIDORES Y EMPRESARIOS Y PROFESION. PROPICIANDO LA RESOL.VOLUNTARIA DE LOS MISMOS	PORCENTAJE	70	70
ESTABLECIMIENTOS QUE HAN GESTIONADO HOJAS DE RECLAMACIONES	NÚMERO	100	0

3. AGILIZAR LA GESTIÓN DE EXPEDIENTES EN MATERIA DE COMERCIO Y CONSUMO.

Una gestión ágil y eficaz de los expedientes derivados de las actuaciones que se llevan a cabo en la Unidad de Consumo resulta fundamental para poder alcanzar el fin que se persigue de defender los derechos de los consumidores y usuarios. De todas las inspecciones de consumo realizadas, así como de las reclamaciones y denuncias recibidas en la Oficina Municipal de Información al Consumidor (OMIC), se instruyó el correspondiente expediente.

Los expedientes tramitados a lo largo del año 2023 han sido un total de 788, que corresponden a:
-367 expedientes por inspecciones realizadas en establecimientos.
-17 propuestas de inicio de expedientes sancionadores.
-404 expedientes originados en la OMIC.

Durante el año 2023 se tramitaron la totalidad de las propuestas de sanción recibidas en la Unidad de Consumo, con un total de 17 expedientes, originadas por denuncias de la Policía Municipal, por actuaciones de los Servicios de Inspección de Consumo y por remisión de actuaciones en expedientes en

OBJETIVOS / INDICADORES DE GESTIÓN

los que la OMIC consideró que existía infracción en materia de consumo. De todos ellos, en cinco casos se trasladaron las actuaciones a otros organismos: tres expedientes se derivaron al antiguo Instituto Municipal de Consumo por razón de competencia territorial, al tratarse de infracciones de comercio electrónico cometidas por empresas cuyo domicilio social está radicado fuera del municipio de Madrid, otro a la actual Subdirección General de Consumo, por tratarse de una infracción calificada como grave y, por último, por razón de competencia material, otro de los expedientes se derivó a la Dirección General de Promoción Económica e Industrial de la Comunidad de Madrid, por ser el órgano competente al tratarse de una infracción en materia de control metrológico de un instrumento de pesaje de funcionamiento no automático (IPNA).

Siguiendo el procedimiento establecido, en todas las propuestas de sanción se incluyó el correspondiente informe motivado describiendo de manera razonada los hechos infringidos, las normas incumplidas y la calificación que se aprecia, así como las circunstancias a tener en cuenta para la graduación de las sanciones. El número de propuestas de expedientes sancionadores es menor al previsto, lo que puede resultar indicativo del mayor grado de concienciación por parte de los empresarios en el cumplimiento de las normas de consumo que les afectan.

Durante el año 2023 no ha sido necesario adoptar ninguna medida cautelar en los establecimientos del distrito al no encontrarse en las visitas de inspección productos incluidos en red de alerta no alimentaria o previsiblemente inseguros que pudieran suponer un riesgo para la salud y la seguridad de las personas consumidoras.

INDICADOR	MAGNITUD	PREVISIÓN	REALIZADO
PROPUESTAS INICIO EXPEDIENTES SANCIONADOR CONSUMO	NÚMERO	25	17

PRESUPUESTO GENERAL DEL AYUNTAMIENTO DE MADRID 2023

MEMORIA DE CUMPLIMIENTO DE OBJETIVOS

CENTRO: 001 AYUNTAMIENTO DE MADRID

SECCIÓN: 215 DISTRITO DE CIUDAD LINEAL

PROGRAMA: 91220 CONCEJALÍA-PRESIDENCIA DEL DISTRITO

RESPONSABLE PROGRAMA: COORDINADOR/A DEL DISTRITO DE CIUDAD LINEAL

MEMORIA GENERAL DEL PROGRAMA

El programa presupuestario 91220, "Concejalía-Presidencia del Distrito", recoge los gastos necesarios para atender las funciones propias que la normativa vigente atribuye a los Concejales Presidentes del Distrito, incluyendo los gastos relativos al funcionamiento de los órganos de gobierno municipal del Distrito de Ciudad Lineal, dirigidos por el Concejal Presidente.

El crédito de este Programa se dotó con un crédito definitivo por un importe de 357.570 euros. Se han reconocido obligaciones por un importe de 333.304 euros. Alcanzando un nivel de ejecución de 93,2%.

El desglose por capítulos es el siguiente:

En el capítulo 1 "Gastos de personal", se dotó en el presupuesto de 2023 un crédito definitivo por un importe de 355.570 euros. Se reconocieron obligaciones por un importe de 333.068 euros, lo que supone una ejecución del 93,7%.

En el capítulo 2 "Gastos en bienes corrientes y servicios", se dotó en el presupuesto de 2023 un crédito definitivo por un importe de 2.000 euros. Se reconocieron obligaciones por un importe de 236 euros, lo que supone una ejecución del 11,8%.

Con relación al presupuesto global y definitivo del Distrito de Ciudad Lineal para 2023, que ascendió a un importe de 48.142.869 euros incluyendo los gastos de personal, este programa representa el 0,7%.

OBJETIVOS / INDICADORES DE GESTIÓN

1. GASTOS PARA ATENDER LAS FUNCIONES PROPIAS QUE LA NORMATIVA VIGENTE ATRIBUYE A LOS CONCEJALES PRESIDENTES DEL DISTRITO.

En el año 2023 se han realizado los siguientes actos protocolarios:

-Cena institucional del Concejal, D. Ángel Niño Quesada junto a los demás representantes de las distintas formaciones políticas. (gasto de 30 euros)

-Despedida al Jefe de los servicios jurídicos, por motivo de su jubilación con entrega de una Placa-Homenaje (gasto de 102,85 euros)

-Despedida al Jefe de Secretaria del Distrito, por motivo de su jubilación con entrega de una Placa-Homenaje (gasto de 102,85 euros)

No se han producido asistencias a actos y eventos ni reuniones de coordinación que hayan devengado gastos, al margen de los actos celebrados en concepto de representación y protocolo.

INDICADOR	MAGNITUD	PREVISIÓN	REALIZADO
REPRESENTACIÓN Y PROTOCOLO	NÚMERO	5	3
ASISTENCIA A ACTOS Y EVENTOS	NÚMERO	15	0
REUNIONES COORDINACIÓN	NÚMERO	20	0

CENTRO: 001 AYUNTAMIENTO DE MADRID

SECCIÓN: 215 DISTRITO DE CIUDAD LINEAL

PROGRAMA: 92001 DIREC. Y GESTIÓN ADMTVA. DEL DISTRITO

RESPONSABLE PROGRAMA: COORDINADOR/A DEL DISTRITO DE CIUDAD LINEAL

MEMORIA GENERAL DEL PROGRAMA

A través de este programa se imputan al presupuesto, los gastos generales para el funcionamiento de los servicios.

Concretamente se incluyen los gastos derivados de la utilización de un inmueble en régimen de alquiler destinado a centro socio cultural sito en la C/ Siena, 52 cuyo importe en 2023 ha ascendido a 31.106 euros, habiéndose ejecutado el presupuesto previsto en un 80,9%, dado que el crédito definitivo previsto se calculó en 38.438 euros.

Asimismo, el Distrito tiene adscritos tres locales en régimen de propiedad horizontal en la Avda. de Badajoz, 58 y 60 y en la C/ María Teresa Sáenz de Heredia, 50 cuyo destino es la realización de actividades dirigidas a la población en situación de vulnerabilidad, por los que es preciso abonar las cuotas a las comunidades de propietarios, con un crédito.

En relación a esto último cabe destacar que a la dotación inicial de 15.250 se redujo mediante modificación presupuestaria la cantidad de 12.622 euros. Esto se debe a que los destinatarios de estos abonos no han presentado los recibos mediante registro electrónico por lo que han sido todos rechazados, si bien en multitud de ocasiones nos hemos dirigido a ellos indicándoles cómo deben proceder, las Comunidades de Propietarios no han presentado los recibos para su abono con lo que el crédito definitivo asciende a 2.627 euros, de los que se ha ejecutado un 26,5%.

Respecto del material de oficina necesario para el correcto funcionamiento de los servicios se ha suministrado material por importe de 7.456 euros con un grado de ejecución de 49,7%, toda vez que a raíz de la implantación de teletrabajo y de las tramitaciones electrónicas de los procedimientos ha disminuido el consumo de este tipo de material.

Las suscripciones a los diarios de mayor difusión para los ocho centros de mayores del distrito se sufragan con la aplicación presupuestaria 220.01, así como 11 suscripciones para acceder al cuadro de precios de los proyectos de urbanización y edificación de obra nueva, cuyo porcentaje de ejecución ha sido de un 69,4%.

Los gastos de material informático no inventariable consistente en el suministro de tóner presupuestados en 5.000 euros se han ejecutado en un 69,4% debido a que el régimen de semipresencial de trabajo contribuye al ahorro de este material.

Las aplicaciones destinadas al gasto de vestuario, productos farmacéuticos y material y publicación en diarios oficiales no han sido ejecutadas debido a la ausencia de necesidad de su realización.

Asimismo, se ha imputado con cargo al económico 221.99 el gasto derivado del suministro de 69 banderas oficiales de España, Comunidad de Madrid, Ayuntamiento de Madrid y Comunidad Europea para su instalación en los distintos edificios por importe de 2.591 euros que suponen la ejecución de un 70,2% del crédito definitivo.

Derivados de procedimientos contenciosos administrativos, se han destinado al pago de costas judiciales un total de 17.526 euros, y un total de 9.517 al pago de intereses legales, lo que representa un 99,8% sobre el crédito definitivo de la partida presupuestaria de gastos judiciales y contenciosos 92001/22604, cuya dotación tras modificación de crédito era de 27.072 euros.

La sonorización de los actos de los órganos colegiados se abona con la aplicación presupuestaria 227.99 "Otros trabajos realizados por otras empresas y profesionales". Asimismo, se ha imputado un gasto por

MEMORIA GENERAL DEL PROGRAMA

traslado del sistema XCRIBA a la sede de la Junta Municipal que suponen una ejecución de un 18,7% del crédito definitivo.

Respecto del abono de las indemnizaciones que corresponden a los vocales vecinos, que abarca el pago del abono anual de transporte y los pagos mensuales por las funciones que desempeñan como miembros de esta Junta Municipal, se han reconocido obligaciones por importe de 156.396 euros sobre un crédito definitivo de 215.801 euros, lo que supone el 72,4% de grado de ejecución.

En conclusión, respecto del capítulo 2, "Gastos corrientes en bienes y servicios" de un crédito definitivo por importe de 353.772 euros, el reconocimiento de obligaciones asciende a 248.128 euros, por lo que el grado de ejecución alcanza el 70,1%.

En el capítulo 6 "Inversiones reales", la aplicación destinada a otro mobiliario y enseres se han destinado 551 euros para la adquisición de un frigorífico, microondas y cafetera para el comedor de la sede de la Junta Municipal del Distrito, no ha sido ejecutada la partida mobiliario y equipos de oficina, totalizándose el grado de ejecución de capítulo 6, en un 6,8%.

OBJETIVOS / INDICADORES DE GESTIÓN

1. **PROMOVER LA EFICAZ GESTIÓN DE LOS SERVICIOS COMPETENCIA DEL DISTRITO, APORTANDO LOS MEDIOS NECESARIOS PARA EL DESARROLLO DE LAS FUNCIONES DE LA MISMA MEDIANTE LOS CORRESPONDIENTES PROCEDIMIENTOS DE CONTRATACIÓN.**

El número de contratos tramitados en el año 2023 ha sido de 163, comprendiendo las diferentes las modalidades de adjudicación y tipos contractuales, superando así las previsiones.
Se han adjudicado 22 contratos por procedimiento abierto y se han tramitado 6 expedientes por procedimiento simplificado o simplificado sumario de los cuales un total de 3 han sido declarados desiertos.

Además, a lo largo del año 2023 se adjudicaron hasta 37 contratos de obras por el procedimiento de contrato basado en el Acuerdo Marco de las obras de reforma, reparación y conservación del conjunto de edificios y espacios públicos cuya competencia corresponde al Distrito de Ciudad Lineal 4 lotes. Cada uno de estos contratos llevaron aparejados sus correspondientes 37 contratos de servicios de coordinación en materia de seguridad y salud tramitados como contratos basados en el en el Acuerdo Marco de servicios de apoyo a la redacción de proyectos y coordinación de seguridad y salud en las obras del ámbito del Ayuntamiento de Madrid.

También se han aprobado 9 prórrogas de contratos en ejecución además de otras 5 incidencias contractuales tales como 2 ampliaciones de plazo de contratos de obras en ejecución con sus correspondientes reajustes de anualidades, 2 reajustes de anualidades de contratos de servicios para ajustarlo a la fecha de inicio del servicio y la resolución por mutuo acuerdo de otro contrato.

Asimismo, se han tramitado 6 compras de bienes a través de la modalidad de compras centralizadas a las centrales de compras del Estado a las que el Ayuntamiento de Madrid se encuentra adherido (Junta Central de Compras de la CAM, Conecta Centralización del Ministerio de Hacienda) así como 2 compras de material de imprenta a través del Acuerdo Marco para el suministro de distintos artículos de imprenta y artes gráficas para el Ayuntamiento de Madrid.

Finalmente, se han tramitado un total de 47 contratos menores para atender necesidades puntuales del Distrito.

Teniendo en el tipo contractual, la mayor parte de los contratos adjudicados por cualquiera de los procedimientos antes indicados han sido contratos de servicios, y en concreto servicios con prestaciones directas a favor de la ciudadanía, entre los que cabe destacar por su importancia para los vecinos del Distrito los 4 contratos de prestación del servicio educativo con servicio de desayuno, comida y merienda que incorporen productos de comercio justo para las escuelas infantiles adscritas a Ciudad Lineal, así como el contrato denominado "Soledad no deseada" en los barrios de Costillares, Atalaya, Colina, San Juan Bautista y San Pascual, programa "Te Acompañamos".

Respecto a los 33 contratos de obras adjudicados durante el año 2023 su distribución por los inmuebles, instalaciones y/o espacios sobre los que se ha actuado se reparte de la siguiente manera:

-10 Obras realizadas en los centros educativos adscritos al distrito.

OBJETIVOS / INDICADORES DE GESTIÓN

-6 Obras realizadas en centros municipales de mayores.
-8 Obras realizadas en instalaciones deportivas.
-9 Obras en vía pública
-4 Obras sobre otras instalaciones adscritas al distrito.

El tiempo medio de tramitación oscila entre los 230 días de un contrato adjudicado a través de un procedimiento simplificado y los 259 días necesarios para adjudicar un contrato que requiere autorización previa por la Junta de Gobierno y se eleva en 60 o 90 días en aquellos expedientes que son objeto de recurso especial en materia de contratación por lo que se puede concluir que el tiempo medio de tramitación se sitúa en los 270 días previstos en la memoria de objetivos reduciéndose en la mayoría de los casos.

INDICADOR	MAGNITUD	PREVISIÓN	REALIZADO
CONTRATOS TRAMITADOS	NÚMERO	52	163
CONTRATOS TRAMITADOS POR PROCEDIMIENTO ABIERTO	NÚMERO	12	22
CONTRATOS MENORES TRAMITADOS	NÚMERO	40	47
CONTRATOS BASADOS EN ACUERDO MARCO	NÚMERO	38	82
TIEMPO MEDIO TRAMITACIÓN CONTRATOS PROCEDIMIENTO ABIERTO	DÍAS	270	270

2. MEJORAR LA GESTIÓN ECONÓMICA OPTIMIZANDO LA RECAUDACIÓN DE LOS INGRESOS RELATIVOS A LA COMPETENCIA DEL DISTRITO Y LA TRAMITACIÓN DE LOS EXPEDIENTES DE GASTO.

La recaudación de los ingresos relativos a la competencia del distrito y la tramitación de los expedientes de gasto son los referidos a las liquidaciones gestionadas por parte del servicio jurídico, comprendiendo las emitidas por la tasa por Prestación de Servicios Urbanísticos en relación a la tramitación de licencias y declaraciones responsables, la tasa por la Utilización Privativa o Aprovechamiento Especial del Dominio Público Local en relación a la tramitación de las autorizaciones en vía pública, y los cánones recaudados como consecuencia de las concesiones demaniales de los quioscos de prensa. Se totalizan en 2.076 liquidaciones, distribuidas como a continuación se indica.

Dentro de los expedientes relativos a Declaraciones Responsables y Licencias se han tramitado un total de 826 liquidaciones, refiriéndose de éstas a Declaraciones Responsables 799.
En cuanto a las autorizaciones, se han realizado 220 liquidaciones referidas a las ocupaciones de las terrazas de veladores, 131 por ocupaciones de la vía pública, 125 por mercadillos, 108 por diversas ocupaciones de la vía pública como situados y quioscos de prensa, y 50 derivadas de la construcción de pasos de vehículos.

Se han emitido 406 liquidaciones dentro de expedientes disciplinarios que llevaban aparejados órdenes de ejecución, y 210 derivadas de expedientes sancionadores.

INDICADOR	MAGNITUD	PREVISIÓN	REALIZADO
LIQUIDACIONES EMITIDAS	NÚMERO	1300	2076

3. AGILIZAR LA GESTIÓN DE EXPEDIENTES DE LICENCIAS URBANÍSTICAS Y DE OCUPACIÓN DE DOMINIO PÚBLICO LOCAL.

La reducción en los tiempos de tramitación en expedientes de licencias urbanísticas y de ocupación del dominio público local a través de autorizaciones, corresponde con una mejora en la gestión de este tipo de expedientes, dentro del objetivo de la simplificación administrativa.

La Ordenanza actual, Ordenanza 6/2022, de 26 de abril, de Licencias y Declaraciones Responsables Urbanísticas del Ayuntamiento de Madrid, incorpora como principal novedad la consolidación y potenciación de la declaración responsable, eliminando la comunicación previa. Así las Declaraciones Responsables, pasan a ser el medio de intervención general para las actuaciones urbanísticas sujetas a control municipal. Por esta razón, los indicadores referidos a las Comunicaciones Previas se corresponden con las Declaraciones Responsables tramitadas, habiéndose resuelto 799 de las 961 presentadas, ajustándose a las previsiones realizadas en cuanto a la capacidad de tramitación.

Respecto a las licencias, se relega su ámbito de actuación al control de aquellas actuaciones en las que concurren razones de interés general que justifican la necesidad y proporcionalidad de un control previo.

OBJETIVOS / INDICADORES DE GESTIÓN

Adicionalmente, la actual ordenanza ya no distingue entre licencias por procedimiento abreviado y ordinario común, por lo que se cuantifican los indicadores únicamente dentro del concepto de licencias urbanísticas solicitadas y licencias urbanísticas resueltas. El número de solicitudes ha sido muy superior a lo previsto, lo que, unido a los problemas de personal, no ha permitido completar la tramitación de gran parte de ellas, dilatándose el procedimiento, razón por la que, de las 125 solicitudes, la resolución se ha producido únicamente en 27 expedientes.

Se han iniciado 267 expedientes de ocupación de la vía pública, 220 relativos a terrazas de veladores, 50 a pasos de vehículos, y 233 relativos a otro tipo de autorizaciones, totalizándose en 770 expedientes, resolviéndose en su práctica totalidad.

INDICADOR	MAGNITUD	PREVISIÓN	REALIZADO
LICENCIAS URBANÍSTICAS SOLICITADAS POR PROCEDIMIENTO ABREVIADO	NÚMERO	20	0
LICENCIAS URBANÍSTICAS SOLICITADAS POR PROCEDIMIENTO ORDINARIO COMÚN	NÚMERO	50	0
LICENCIAS URBANÍSTICAS SOLICITADAS	NÚMERO	70	125
LICENCIAS URBANÍSTICAS POR PROCEDIMIENTO ABREVIADO RESUELTAS	NÚMERO	20	0
LICENCIAS URBANÍSTICAS POR PROCEDIMIENTO ORDINARIO COMÚN RESUELTAS	NÚMERO	30	0
LICENCIAS URBANÍSTICAS RESUELTAS	NÚMERO	50	27
AUTORIZACIONES DE OCUPACIÓN DEL DOMINIO PÚBLICO SOLICITADAS	NÚMERO	315	770
AUTORIZACIONES DE OCUPACIÓN DEL DOMINIO PÚBLICO RESUELTAS	NÚMERO	315	770
TIEMPO MEDIO DE RESOLUCIÓN DE LICENCIAS URBANÍSTICAS	DÍAS	100	244
COMUNICACIONES PREVIAS SOLICITADAS	NÚMERO	450	961
COMUNICACIONES PREVIAS RESUELTAS	NÚMERO	210	799

4. AUMENTAR EL CONTROL DE LA LEGALIDAD VIGENTE EN MATERIA DE COMPETENCIA DE LOS ÓRGANOS DEL DISTRITO, MEDIANTE LA REALIZACIÓN DE INSPECCIONES Y LA TRAMITACIÓN DE LOS CORRESPONDIENTES EXPEDIENTES SANCIONADORES.

El control de la legalidad en el ámbito de las actuaciones urbanísticas se realiza a través de los diferentes mecanismos normativos comprendidos en la regulación, y realizados a través de la tramitación de expedientes de disciplina urbanística y sancionadores.

El alta de este tipo de expedientes puede ser por denuncia o puesta en conocimiento por parte de la ciudadanía, bien de oficio a través de informe técnico, ya sea de la propia Junta Municipal o del Área de Gobierno correspondiente con competencias en materia de edificación o vía pública, y por supuesto a través de denuncias de Policía Municipal.

Dentro de este ámbito se han practicado 150 inspecciones urbanísticas, superando la previsión con el aumento de las actuaciones urbanísticas y el control derivado de las mismas.

Dentro del ámbito de la disciplina urbanística se han iniciado un total de 521 expedientes, 115 órdenes de legalización, 152 órdenes de ejecución y 254 órdenes ejecución derivadas del Registro de Edificios, principalmente de inspecciones técnicas de edificios. La cantidad de expedientes tramitados es mucho mayor al previsto, derivado no tan solo de las actuaciones de legalización en terrazas de veladores, sino como se ve en la distribución numérica en aquellas actuaciones realizadas en edificios.
Dentro de los expedientes de carácter sancionador, se han iniciado 210 expedientes, 18 de los cuales eran relativos a materia de consumo, finalizándose la práctica totalidad, 205 expedientes.

INDICADOR	MAGNITUD	PREVISIÓN	REALIZADO
INSPECCIONES URBANÍSTICAS REALIZADAS	NÚMERO	80	150
INSPEC. URB. OFICIO/INSPEC. A SOLICITUD CIUDADANO (10/546)	RATIO	1	1
EXPEDIENTES SANCIONADORES RESUELTOS	NÚMERO	123	210
EXPEDIENTES DE DISCIPLINA URBANÍSTICA INICIADOS	NÚMERO	440	521

5. MEJORAR LOS SERVICIOS PRESTADOS A LA CIUDADANÍA MEDIANTE LA GESTIÓN DE UN SISTEMA INTEGRADO DE SUGERENCIAS Y RECLAMACIONES.

OBJETIVOS / INDICADORES DE GESTIÓN

Se comprueba que se han presentado y respondido un número de sugerencias y reclamaciones algo mayor que las previstas (presentadas 766 y respondidas 736) debido al cierre por obras de varias piscinas cubiertas del distrito y la afectación de las obras realizadas en el centro cultural Príncipe de Asturias en sus talleres culturales.

En concreto, las obras imprescindibles ejecutadas en las piscinas de Pueblo Nuevo y La Concepción, han retrasado sus aperturas y provocado numerosas consultas, peticiones de información y quejas.

Por otro lado se observa que es un sistema que se empieza a utilizar masivamente desde las múltiples plataformas por interesados de todas las franjas de edad. El sistema es cada vez más conocido y utilizado, lo que se traduce en un aumento de las sugerencias y reclamaciones.

Asimismo, se han respondido en el plazo máximo de dos meses, sin agotar los plazos, todas las reclamaciones y sugerencias presentadas.

INDICADOR	MAGNITUD	PREVISIÓN	REALIZADO
SUGERENCIAS Y RECLAMACIONES RELATIVAS AL DISTRITO	NÚMERO	80	766
SUGERENCIAS Y RECLAMACIONES RELATIVAS AL DISTRITO CONTESTADAS	NÚMERO	80	736
TIEMPO MEDIO RESPUESTA A SUGERENCIAS Y RECLAMACIONES CONTESTADAS	DÍAS	20	27
ÍNDICE CONTESTACIÓN SUGERENCIAS Y RECLAMACIONES RELATIVAS AL DISTRITO EN QUINCE DÍAS	PORCENTAJE	80	30
ÍNDICE CONTESTACIÓN SUGERENCIAS Y RECLAMACIONES DISTRITO EN TRES MESES MÁXIMO	PORCENTAJE	100	100

6. AGILIZAR Y MEJORAR LA ASISTENCIA JURÍDICA TANTO A LOS ÓRGANOS UNIPERSONALES Y COLEGIADOS DEL DISTRITO COMO A LAS UNIDADES ADMINISTRATIVAS DEPENDIENTES DEL MISMO, MEDIANTE LA REALIZACIÓN DE INFORMES JURÍDICOS Y LA PREPARACIÓN DE ASUNTOS QUE SE ELEVEN A APROBACIÓN.

Los indicadores incluidos en este punto se refieren a las Propuestas de Decreto elevadas al Concejal y las propuestas de resoluciones elevadas al Coordinador del Distrito, así como a los órganos colegiados.

En las propuestas de acuerdo elevadas a la Junta de Gobierno se incluyen las de las prórrogas de los contratos, así como de los nuevos expedientes de contratación iniciados en 2023 cuyo importe, por superar 500.000 euros, deben autorizarse por este órgano, a lo que se han añadido un expediente de convalidación de gasto.

La disminución en el número de propuestas elevada a la Concejala Presidenta y resoluciones al Coordinador del Distrito es consecuencia de una errónea previsión.

En relación al número de asuntos elevados a la Junta Municipal, se ha producido una disminución en el número de asuntos elevados a la Junta Municipal, dado que durante el año 2023 en el cómputo de las iniciativas se han presentado un mayor número de preguntas de respuesta oral que de proposiciones por los Grupos Políticos Municipales, además hay que añadir 4 propuestas elevadas a la Junta Municipal por parte de la Concejala Presidenta.

En cuanto a las propuestas elevadas al Pleno del Ayuntamiento en 2023, dado que no se ha tramitado ningún reconocimiento extrajudicial de crédito, no se ha elevado ningún expediente a este órgano.

INDICADOR	MAGNITUD	PREVISIÓN	REALIZADO
PROPUESTAS DE ACUERDO ELEVADAS A JUNTA DE GOBIERNO	NÚMERO	12	1
PROPUESTAS DE DECRETO ELEVADAS AL CONCEJAL	NÚMERO	3200	1660
PROPUESTAS DE RESOLUCIÓN ELEVADAS AL COORDINADOR	NÚMERO	1918	1042
PROPUESTAS DE ACUERDO ELEVADAS A LA JUNTA MUNICIPAL DE DISTRITO	NÚMERO	140	62
PROPUESTAS DE ACUERDO ELEVADAS AL PLENO	NÚMERO	2	0

CENTRO: 001 AYUNTAMIENTO DE MADRID

SECCIÓN: 215 DISTRITO DE CIUDAD LINEAL

PROGRAMA: 92401 PARTICIPACIÓN CIUDADANA

RESPONSABLE PROGRAMA: COORDINADOR/A DEL DISTRITO DE CIUDAD LINEAL

MEMORIA GENERAL DEL PROGRAMA

La dotación de este programa en el año 2023 ha contado con un crédito definitivo de 84.000 euros, habiéndose alcanzado un nivel de ejecución del 96,4 %.

Se ha dedicado un crédito de 64.000 euros al fomento del asociacionismo, equivalente al 76,2 % del crédito definitivo, a través de la concesión de subvenciones a asociaciones y entidades ciudadanas con sede en el Distrito de Ciudad Lineal, habiéndose alcanzado un nivel de ejecución del 100%.
De un total de 38 solicitudes presentadas se han concedido 32 subvenciones, lo que supone un 88,9 % de las admitidas a trámite. La concesión de solicitudes en el año 2023 se ha realizado por el precio total de lo solicitado, con excepción de una a la cual se le asigno el sobrante hasta agotar el crédito disponible, todo ello de acuerdo con lo establecido en las bases de la convocatoria.

El resto de presupuesto 16.938,7 euros, equivalente al 20,2 % del crédito definitivo, se ha dedicado a la realización de un encuentro de asociaciones y colectivos del distrito de Ciudad Lineal, con el fin de darlas a conocer a los vecinos, además ha servido de espacio de encuentro y coordinación entre las entidades participantes.

Se realizó el encuentro en el Auditorio El Calero 22 de abril de 2023 entre las 10:00 y las 19:00 h. Participaron 18 entidades en los stands, de las que 13 intervinieron presentando ponencias sobre sus proyectos, actividades o información relevante para los vecinos.

Además de las entidades participantes asistieron 380 personas, de las que el 70% fueron mujeres.

La valoración tanto de los participantes como de los asistentes ha sido muy positiva.

OBJETIVOS / INDICADORES DE GESTIÓN

1. **POTENCIAR LA PARTICIPACIÓN DE LOS VECINOS DEL DISTRITO A TRAVÉS DE LOS CANALES Y ÓRGANOS DE PARTICIPACIÓN CIUDADANA ESTABLECIDOS EN EL REGLAMENTO ORGÁNICO DE PARTICIPACIÓN CIUDADANA DEL AYUNTAMIENTO DE MADRID.**

Durante el año 2023, se han celebrado 6 sesiones ordinarias y 3 extraordinarias del pleno de la Junta Municipal, que corresponden a una mensual, en aquellos en los que la Corporación estaba constituida y las extraordinarias consistentes en los plenos de debate de disolución y constitución de la corporación por la convocatoria electoral y la de presupuestos 2024.

Los órganos formales de participación ciudadana son los Consejos de Proximidad de los Distritos de Madrid: el Consejo de Proximidad del Distrito, Las Mesas y Grupos de Trabajo del Consejo.

En el año 2023 se han celebrado 2 Consejos de Proximidad, en la sesión correspondiente al primer trimestre del año se incorporó como punto del orden del día el estado del distrito, en la del segundo trimestre se incorporó como punto del orden del día los presupuestos y la planificación de las mesas para el año siguiente.

La previsión de reuniones de Consejo de Proximidad del Distrito era de 4, según el Reglamento de Participación Ciudadana. Se han convocado 2 de las previstas dado que durante este ejercicio estaba la convocatoria de elecciones con la consiguiente disolución de la Corporación y por ende del Consejo de Proximidad. La asistencia media de los miembros corresponde a una ratio de 16.

La asistencia a las reuniones de los Consejos de Proximidad de vecinos, no inscritos como miembros, es

OBJETIVOS / INDICADORES DE GESTIÓN

muy baja con una ratio de 2.

El número de proposiciones aprobadas por el Consejo de Proximidad al Pleno ha sido inferior al previsto, habiéndose aprobado y ejecutado las 2 presentadas.

INDICADOR	MAGNITUD	PREVISIÓN	REALIZADO
CONVOCATORIAS DEL PLENO DE LA JUNTA MUNICIPAL DIFUNDIDAS A ASOCIACIONES DEL DISTRITO	NÚMERO	13	9
REUNIONES DEL CONSEJO DE PROXIMIDAD DEL DISTRITO	NÚMERO	4	4
ASISTENCIA MEDIA DE LOS MIEMBROS DEL CONSEJO DE PROXIMIDAD A LAS REUNIONES	RATIO	15	8
ASITENCIA MEDIA DE VECINOS A LAS REUNIONES DEL CONSEJO DE PROXIMIDAD	RATIO	2	2
ASISTENCIA MEDIA DE VECINOS A LAS REUNIONES DEL CONSEJO DE PROXIMIDAD	RATIO	2	2
SOLICITUD DE INCLUSIÓN DE PROPOSICIONES POR EL CONSEJO DE PROXIMIDAD EN EL PLENO DE LA JUNTA MUNICIPAL	NÚMERO	33	0
NÚMERO DE PROPOSICIONES APROBADAS EN EL PLENO DE LA JUNTA MUNICIPAL PROPUESTAS POR EL CONSEJO DE PROXIMIDAD	NÚMERO	22	0
ASISTENCIA MEDIA DE VECINOS A LOS PLENOS DE LA JUNTA MUNICIPAL	NÚMERO	10	18
PARTICIPACIÓN VECINAL EN LOS PLENOS DE LA JUNTA MUNICIPAL	RATIO	6	15
SOLICITUDES DE INCLUSIÓN DE PROPOSICIONES EN EL ORDEN DEL DÍA DE LOS PLENOS DE LA JUNTA MUNICIPAL	NÚMERO	22	58

2. FOMENTAR EL ASOCIACIONISMO Y LA REALIZACIÓN DE PROYECTOS PARA EL DESARROLLO SOCIAL DEL DISTRITO.

Con el presupuesto asignado para este objetivo en el año 2023 de un total de 38 solicitudes presentadas se han concedido 32 subvenciones destinadas a financiar gastos correspondientes a proyectos de actividad y gastos de mantenimiento de sedes sociales, de entidades ciudadanas del Distrito inscritas en el Registro Municipal de Entidades Ciudadanas, lo que supone un 88,9 % de las admitidas a trámite. De las solicitudes concedidas 18 sobre 24 corresponden a proyectos, habiéndose desestimado 2 solicitudes en esa Modalidad, y 14 sobre 16 a gastos de mantenimiento de sedes sociales. El porcentaje de subvenciones concedidas sobre el total de las solicitadas es del 92%.

El total de asociaciones y entidades subvencionadas es de 22.
Los proyectos subvencionados tuvieron un contenido cultural, deportivo, educativo, preventivo y social, y sus beneficiarios eran principalmente los vecinos Distrito de Ciudad Lineal o miembros de las asociaciones con sede en él.

Por otro lado, al finalizar el ejercicio 2023, el número de asociaciones inscritas ascendía a 148, cifra superior a las del ejercicio anterior.

INDICADOR	MAGNITUD	PREVISIÓN	REALIZADO
ASOCIACIONES INSCRITAS EN EL REGISTRO DE ENTIDADES CIUDADANAS CON DOMICILIO SOCIAL Y ÁMBITO DE ACTUACIÓN EN EL DISTRITO	NÚMERO	150	148
SUBVENCIONES SOLICITADAS POR ASOCIACIONES	NÚMERO	40	38
SUBVENCIONES CONCEDIDAS DEL TOTAL DE SUBVENCIONES SOLICITADAS	PORCENTAJE	95	92
ASOCIACIONES Y ENTIDADES SUBVENCIONADAS	NÚMERO	24	22
POBLACIÓN DEL DISTRITO/ASOCIACIONES	RATIO	6	7

PRESUPUESTO GENERAL DEL AYUNTAMIENTO DE MADRID 2023

MEMORIA DE CUMPLIMIENTO DE OBJETIVOS

CENTRO: 001 AYUNTAMIENTO DE MADRID

SECCIÓN: 215 DISTRITO DE CIUDAD LINEAL

PROGRAMA: 93302 EDIFICIOS

RESPONSABLE PROGRAMA: COORDINADOR/A DEL DISTRITO DE CIUDAD LINEAL

MEMORIA GENERAL DEL PROGRAMA

Los edificios municipales cuya gestión está encomendada al Distrito de Ciudad Lineal han precisado de la realización de trabajos de conservación, mantenimiento y limpieza, así como de las obras de reforma de los mismos y adecuación a la normativa vigente. Con estos fines y en el marco de los objetivos presupuestarios, se ha conseguido la mayor realización posible al utilizar el máximo de los recursos asignados.

En cuanto a la ejecución del programa, el crédito definitivo ascendió a 4.026.272 euros, habiéndose reconocido obligaciones por importe de 3.875.824 euros, lo que supone una ejecución del 96,3%.

OBJETIVOS / INDICADORES DE GESTIÓN

1. **PRESERVAR LOS EDIFICIOS DEL DISTRITO Y SUS INSTALACIONES EN CONDICIONES IDONEAS PARA SU USO MEDIANTE LA REALIZACION DE LAS CORRESPONDIENTES ACCIONES DE CONSERVACIÓN Y MANTENIMIENTO.**

Durante el año 2023, la empresa adjudicataria del contrato para la prestación de los servicios de mantenimiento integral de los edificios, colegios e instalaciones deportivas adscritos al Distrito de Ciudad Lineal ha realizado correctamente el mantenimiento de las instalaciones y los edificios del distrito, siempre bajo la supervisión y dirección del distrito.

Se ha realizado el mantenimiento de los edificios del distrito, incluyendo todas sus instalaciones de elevación y electromecánicas que se habían previsto.

INDICADOR	MAGNITUD	PREVISIÓN	REALIZADO
EDIFICIOS CON MANTENIMIENTO A CARGO DEL DISTRITO	NÚMERO	20	20
SUPERFICIE LIBRE EDIFICIOS MANTENIMIENTO A CARGO DEL DISTRITO	M2	26067	26067
SUPERFICIE CONSTRUIDA EDIFICIOS MANTENIMIENTO A CARGO DEL DISTRITO	M2	31593	31593
INSTALACIONES, ELEVACIÓN Y ELECTROMAGNÉTICAS MANTENIMIENTO A CARGO DEL DISTRITO.	NÚMERO	17	17

2. **GARANTIZAR LA SEGURIDAD DE LOS CIUDADANOS Y USUARIOS DE LOS EDIFICIOS PÚBLICOS Y MEJORAR LA ACCESIBILIDAD A LOS MISMOS MEDIANTE LAS CORRESPONDIENTES OBRAS DE REFORMA.**

Todos los edificios del distrito cuentan con su Plan de Autoprotección. La vigencia de dichos planes es indeterminada y es conveniente actualizarlos y revisarlos al menos cada tres años conforme a lo establecido en la Norma Básica de Autoprotección. Ha sido posible la revisión de 11 planes de autoprotección de los edificios del distrito en el año 2023.

En cuanto a las obras de adaptación a normativa de accesibilidad, se han centrado principalmente en actuaciones de reparación y reforma en instalaciones y cubiertas por lo que no afectan a accesibilidad, y en las mejoras necesarias en la accesibilidad en varios centros de mayores y Centro Cultural San Juan Bautista.

Realización de mejoras necesarias en la accesibilidad de los centros designados: Durante el año 2023 no ha sido necesario realizar actuaciones de accesibilidad.

Las obras realizadas en edificios municipales con cargo a este programa son las siguientes:

- Centro Municipal de Mayores (CMM) Príncipe de Asturias: Actuaciones en falsos techos, cubierta

OBJETIVOS / INDICADORES DE GESTIÓN

inclinada chapa, climatización y accesos.
- Centro Municipal de Mayores (CMM) Islas Filipinas: Adecuación de zona de cafetería y cocina, mejora de accesibilidad y de elementos biosaludable para mayores.
- Centro Municipal de Mayores (CMM) Manuel Alexandre: Reparación de las instalaciones de agua caliente sanitaría y calefacción y actuaciones puntuales en cocina y en recorridos de evacuación.
- Auditorio Parque Calero: Obras adecuación accesibilidad en baños y otras mejoras.
- Centro Municipal de Mayores (CMM) Carmen Laforet: Sustitución climatizadora y reparaciones en carpinterías e instalación de alarma.
- Centro de Servicios Sociales (CSS) Luis Vives: Sustitución cubierta porche y policarbonato en lucernario. Saneamiento falso techos e instalaciones.
- Junta Municipal: Reparaciones en saneamiento sótano -2, desmontaje antiguo archivo. Actuaciones en sala de ensayo. Subsanación informe ERL, sustitución urgente de caldera de edificio nuevo.
- Centro Municipal de Mayores (CMM) La Elipa: Saneamiento de fachada exterior y cubierta. Actuaciones en escenario de auditorio. Reparaciones en pavimentos, fontanería y electricidad.
- Centro Musical Joaquín Turina: Filtraciones en cuarto de calderas, alarma de intrusión, fachada.

INDICADOR	MAGNITUD	PREVISIÓN	REALIZADO
PLANES DE AUTOPROTECCIÓN IMPLANTADOS	NÚMERO	19	11
INCIDENCIA DE OBRAS ADAPTACIÓN A LA NORMATIVA DE INCENDIOS	PORCENTAJE	20	40
EDIFICIOS PLANES AUTOPROTECCIÓN IMPLANTADOS SOBRE TOTAL DE EDIFICIOS	PORCENTAJE	100	100
EDIFICIOS MUNICIPALES ADAPTADOS PARCIALMENTE A LA NORMATIVA DE INCENDIOS	PORCENTAJE	100	100
EDIFICIOS MUNICIPALES ADAPTADOS TOTALMENTE A LA NORMATIVA DE INCENDIOS	PORCENTAJE	30	30
INCIDENCIA DE OBRAS ADAPTACIÓN A LA NORMATIVA DE INCENDIOS	PORCENTAJE	20	40

CUENTA GENERAL 2023

MEMORIA DE CUMPLIMIENTO DE OBJETIVOS

216. DISTRITO DE HORTALEZA

CENTRO: 001 AYUNTAMIENTO DE MADRID

SECCIÓN: 216 DISTRITO DE HORTALEZA

PROGRAMA: 15322 OTRAS ACTUACIONES EN VÍAS PÚBLICAS

RESPONSABLE PROGRAMA: COORDINADOR/A DEL DISTRITO DE HORTALEZA

MEMORIA GENERAL DEL PROGRAMA

Ejercer las competencias que en materia de vías públicas han sido delegadas en los servicios técnicos y administrativos de los distritos.

Contempla todas aquellas actuaciones en la vía pública correspondiente a la realización de obras de reconstrucción de aceras, reparaciones de los deterioros observados en los mercadillos municipales, conservación de la señalización y numeración de los puestos, ejecución material de otras pequeñas actuaciones como retirada de quioscos y situados en la vía pública, así como otras actuaciones derivadas de la realización de fiestas populares, actos públicos y otros acontecimientos, ferias y mercadillos de competencia del Distrito, así como redactar, planificar y ejecutar los proyectos de renovación y acondicionamiento del viario y espacios públicos del Distrito comprendidos en la red viaria local, excepto cuando forme parte de la Red Básica de Transportes o sea límite del Distrito.

El crédito definitivo destinado a este programa ascendió a 818.153 euros, habiendo alcanzado en ejecución un importe de 796.235 euros, importe de las obligaciones reconocidas en el ejercicio, lo que supone un porcentaje de ejecución del 97,3 %.
El crédito presupuestario correspondiente a este programa se ha distribuido y ejecutado, atendiendo a la clasificación económica del presupuesto exclusivamente en gastos en inversiones reales (capítulo 6).

En relación al presupuesto global y definitivo del distrito de Hortaleza incluyendo los gastos de personal (capítulo 1), que ascendió a un importe de 43.004.907 euros, este programa representa el 1,9 %.

OBJETIVOS / INDICADORES DE GESTIÓN

1. GESTIONAR EFICAZMENTE LAS ACTUACIONES MUNICIPALES EN LAS VÍA PÚBLICAS QUE HAN SIDO DELEGADAS EN LOS DISTRITOS.

Aunque los presupuestos de 2023 fueron una prórroga de los del 2022, este cumplimiento de objetivo se explica en relación a lo que fue previsto para el 2023 en la memoria de objetivos, dado que las previsiones para el ejercicio 2022 ya fueron justificadas en la anterior memoria de cumplimiento de objetivos.

En 2019 se delegaron nuevas competencias a los distritos en esta materia, que consistían en:

Redactar, planificar y ejecutar proyectos de renovación y acondicionamiento de pavimentos de vías y espacios públicos de la red local distrital, en colaboración con el Área de Gobierno competente en esta materia.

A) REALIZACIÓN DE PROYECTOS Y LAS OBRAS Y ACTUACIONES NECESARIAS

Se ha llevado a cabo la elaboración del proyecto de obras de mejora del entorno escolar del CEIP Luis Cernuda y C/ Carril del Conde. El objeto del presente proyecto es el acondicionamiento de un tramo de la calle mencionada y el entorno al CEIP y las calles Puerto Real y Puerto de Santa María con la finalidad de conseguir un área estancial en la que la ciudadanía y especialmente el alumnado de los centros docentes pueda disfrutar de ella, haciendo además el entorno escolar más seguro y agradable, entorno que se une al aula abierta realizada por el Área de urbanismo en una zona verde aledaña, la instalación deportiva básica próxima al colegio y el centro cultural Carril del Conde. Contempla nueva pavimentación, alumbrado público, arbolado y zonas verdes, red de riego, equipamientos y señalética.

Se trata de un proyecto incluido dentro del programa de mejora de entornos escolares pero realizado en el

OBJETIVOS / INDICADORES DE GESTIÓN

Distrito.

Se mejora la accesibilidad y los pavimentos, acondicionamiento de la red de alumbrado público, el sistema de drenaje y se implanta nuevo mobiliario urbano y elementos arbóreos y arbustivos.

B) REDACCIÓN, PLANIFICACIÓN Y EJECUCIÓN DE PROYECTOS DE RENOVACIÓN Y ACONDICIONAMIENTO DE PAVIMENTOS DE VÍAS Y ESPACIOS PÚBLICOS DE LA RED LOCAL DISTRITAL

Se ha cumplimentado el objetivo de una intervención, aunque habían previsto 2 en los indicadores, no se ha podido realizar otra actuación prevista por no contar con fondos y llegar los remanentes muy avanzado el ejercicio.

C) REDACCIÓN Y EJECUCIÓN DE PROYECTOS DE MEJORA DE ACCESIBILIDAD Y MOVILIDAD DE VÍAS Y ESPACIOS PÚBLICOS DE LA RED LOCAL DISTRITAL.

Con la elaboración de las obras proyectadas se mejora la accesibilidad al centro educativo, centro cultural, instalación deportiva y aula abierta un área estancial para niños y adultos en una zona anteriormente deteriorada, infrautilizada y ocupada por vehículos que generaban peligrosidad en el entorno escolar impidiendo la correcta interacción en las entradas y salidas a los centros.

INDICADOR	MAGNITUD	PREVISIÓN	REALIZADO
INTERVENCIONES A REALIZAR	NÚMERO	1	1

PRESUPUESTO GENERAL DEL AYUNTAMIENTO DE MADRID 2023

MEMORIA DE CUMPLIMIENTO DE OBJETIVOS

CENTRO: 001 AYUNTAMIENTO DE MADRID

SECCIÓN: 216 DISTRITO DE HORTALEZA

PROGRAMA: 17102 ZONAS VERDES

RESPONSABLE PROGRAMA: COORDINADOR/A DEL DISTRITO DE HORTALEZA

MEMORIA GENERAL DEL PROGRAMA

Ejercer las competencias que en materia de zonas verdes han sido delegadas en los servicios técnicos y administrativos de los distritos.

Contempla todas aquellas actuaciones de mejora y restauración tales como las obras de rehabilitación, remodelación y mejora de zonas verdes del Distrito de menos de 5000 m2.

Crear áreas infantiles, zonas de mayores, circuitos deportivos elementales y otros equipamientos tales como áreas caninas y zonas de ejercicio al aire libre, mediante la adquisición e instalación de sus correspondientes equipamientos, en los espacios verdes, según acuerdos de competencias atribuidas al Distrito.

El crédito definitivo destinado a este programa ascendió a 70.000 euros, habiendo alcanzado en ejecución un importe de 58.236 euros, importe de las obligaciones reconocidas en el ejercicio, lo que supone un porcentaje de ejecución del 83,2 %.

El crédito presupuestario correspondiente a este programa se ha distribuido y ejecutado, atendiendo a la clasificación económica del presupuesto exclusivamente en gastos en inversiones reales (capítulo 6).

En relación con el presupuesto global y definitivo del distrito de Hortaleza incluyendo los gastos de personal (capítulo 1), que ascendió a un importe de 43.004.907 euros, este programa representa el 0,2 %.

OBJETIVOS / INDICADORES DE GESTIÓN

1. GARANTIZAR LAS CONDICIONES DE USO DE LAS ZONAS VERDES,MEDIANTE LAS CORRESPONDIENTES ACCIONES DE LIMPIEZA, MANTENIMIENTO, CONSERVACIÓN Y REFORMA DE LOS MISMOS

Aunque los presupuestos de 2023 fueron una prórroga de los del 2022, este cumplimiento de objetivo se explica con relación a lo que fue previsto para el 2023 en la memoria de objetivos, dado que las previsiones para el ejercicio 2022 ya fueron justificadas en la anterior memoria de cumplimiento de objetivos.

En 2019 se delegaron nuevas competencias a los distritos en esta materia, que consistían en:

Redactar, planificar y ejecutar proyectos de mejora y dotaciones en zonas verdes distritales de menos de 5.000 m2

A) ACTUACIONES DE MEJORA, REHABILITACIÓN, REMODELACIÓN Y RESTAURACION DE ZONAS VERDES COMPETENCIA DEL DISTRITO

Este indicador preveía una actuación en zona verde:

ZONA VERDE CALLE DE LOS EMIGRANTES (BARRIO DE CANILLAS)
El objeto del presente proyecto es:
El acondicionamiento de zonas verdes en el Barrio de Canillas, pudiendo incluir pavimentos, vegetación, red de riego y/o equipamientos urbanos.

B) ACTUACIONES DE MEJORA DE MOBILIARIO URBANO, NUEVAS INSTALACIONES DE MOBILIARIO EN ZONAS VERDES (AREAS INFANTILES, CIRCUITOS DEPORTIVOS, AREAS CANINAS, ETC.)

OBJETIVOS / INDICADORES DE GESTIÓN

En el proyecto de acondicionamiento de la zona verde se ha proyectado y colocado mobiliario urbano que dota a la zona de mayor carácter estancial dando un uso a un espacio que hasta entonces no era aprovechado. También se han incluido actuaciones de mobiliario urbano en la obra realizada en el espacio público donde se ha incorporado un circuito deportivo para mayores.

C) ELABORACION, DIRECCIÓN Y SUPERVISIÓN DE LOS PROYECTOS DE OBRAS Y REFORMAS NECESARIOS PARA LAS ACTUACIONES ANTERIORES.

INDICADOR	MAGNITUD	PREVISIÓN	REALIZADO
ACTUACIONES A REALIZAR EN ZONAS VERDES	NÚMERO	1	1
ACTUACIONES A REALIZAR EN/CON MOBILIARIO URBANO	NÚMERO	1	2

CENTRO: 001 AYUNTAMIENTO DE MADRID

SECCIÓN: 216 DISTRITO DE HORTALEZA

PROGRAMA: 23102 FAMILIA E INFANCIA

RESPONSABLE PROGRAMA: COORDINADOR/A DEL DISTRITO DE HORTALEZA

MEMORIA GENERAL DEL PROGRAMA

La población infantil en el Distrito de Hortaleza representa un 20,5 % del total de habitantes, siendo uno de los distritos más jóvenes de la ciudad de Madrid, ante el creciente aumento demográfico de los últimos años, próximo a alcanzar los 200.000 habitantes.

La finalidad principal del programa de Familia e Infancia es la atención a las familias y a la infancia del Distrito, principalmente aquellos que se encuentren en situación de dificultad social, riesgo leve y/o moderado. Promocionando actuaciones y proyectos encaminados a procurar el bienestar social de niñas, niños y la familia, prevenir situaciones de desamparo de la población infantil y cubrir necesidades básicas que garanticen la permanencia de los menores en su entorno familiar y social.

Para la consecución de los objetivos de este programa, se realizan intervenciones a nivel individual, familiar, y grupal, consensuadas y acordadas con las familias, y con profesionales del sector educativo, sanitario y de protección, que participan en el Diseño de Intervención Social de aplicación en cada caso.

El Departamento de Servicios Sociales del Distrito de Hortaleza, dispone de una serie de programas, proyectos, servicios, prestaciones, ayudas y profesionales, que a través de sus intervenciones avanzan en la consecución del objetivo establecido en este programa, resaltando el hecho de que cada año se procura mantener e incorporar nuevos proyectos y actuaciones según se van detectando las necesidades.

El principal apoyo para la compensación del déficit económico son las prestaciones a cargo del presupuesto del Distrito gestionadas a través de las ayudas económicas, reguladas por la Ordenanza de las Prestaciones Económicas del Sistema Público de Servicios Sociales del Ayuntamiento de Madrid, para garantizar la cobertura de las necesidades de alimentación, principalmente a través de las ayudas para pago de comedor escolar, abono del coste de las plazas en escuelas infantiles y ayudas para la cobertura de necesidades básicas tanto de alojamiento, alimentos, y artículos de primera necesidad. En el año 2023 se ha integrado plenamente la gestión de ayudas en la modalidad de Tarjetas Familias, con el refuerzo del personal de contratado temporalmente para este programa. En 2023, además se dio continuidad al programa REACT, incluido en los fondos europeos para la cobertura de necesidades básicas.

Con este programa se atienden a las familias y a la infancia, con proyectos de educación social, interviniendo en aspectos relacionados con las normas, límites, valores, para lo que se dispone de un Servicio de Educación Social dirigido al desarrollo integral de niños y niñas, a la convivencia y a la conciliación de la vida familiar y laboral parental. Los programas de los Centros Abiertos en Inglés, el servicio de ayuda a domicilio de familia SERCAF, hacen que se puedan cumplir los objetivos marcados en este programa. Como complemento a estas actividades se realiza intervención grupal con menores y jóvenes centradas en desarrollo personal, educación en valores y ocio saludable. Además, se cuenta con recursos que aporta el Área de Gobierno de Políticas Sociales, familia e igualdad.

A nivel institucional, se programan sesiones de trabajo para valoración y acuerdos sobre las situaciones de desprotección o riesgo de desprotección y desamparo, los Equipo de Trabajo con menores y Familia ETMMF. Se articulan con una intervención conjunta con los profesionales del Centro de Atención a la Infancia CAI 2 según los protocolos establecidos desde la Dirección General de Familia e Infancia, implicándose directamente la Comisión de Apoyo Familiar, perteneciente al Consejo Local de Atención a la Infancia y Adolescencia del distrito.

A través de las Comisiones de Absentismo, donde Servicios Sociales participa, se establecen acuerdos y propuestas de proyectos y actuaciones dirigidas a ayudar a las familias, para superar las dificultades ante estas situaciones.

MEMORIA GENERAL DEL PROGRAMA

Con todas las actuaciones que se realizan desde este programa, se pretende apoyar en la conciliación familiar y laboral de las madres y los padres, así como trabajar la corresponsabilidad en tareas familiares.

El crédito definitivo destinado a este programa ascendió a 311.340 euros, habiendo alcanzado en ejecución un importe de 414.248 euros, importe de las obligaciones reconocidas en el ejercicio, lo que supone un porcentaje de ejecución del 133 %. (por bolsa de vinculación gastos en trasferencias corrientes (capítulo 4).

El crédito presupuestario correspondiente a este programa se ha distribuido y ejecutado, atendiendo a la clasificación económica del presupuesto en:
- Gastos en bienes corrientes y servicios (capítulo 2), distribuido 184.038 euros y ejecutado 184.037 euros
- Gastos en trasferencias corrientes (capítulo 4), distribuido 125.302 euros y ejecutado 230.211 euros (por bolsa de vinculación)
- Gastos en transferencias de capital (capítulo 7), distribuido 2.000 euros y ejecutado 0 euros

En relación con el presupuesto global y definitivo del distrito de Hortaleza incluyendo los gastos de personal (capítulo 1), que ascendió a un importe de 43.004.907 euros, este programa representa el 0,7 %.

OBJETIVOS / INDICADORES DE GESTIÓN

1. **APOYAR A LAS FAMILIAS DEL DISTRITO EN LA CRIANZA Y EDUCACIÓN DE SUS HIJOS MEDIANTE PRESTACIONES DE CARÁCTER SOCIAL Y EDUCATIVO QUE PROMUEVAN EL DESARROLLO INTEGRAL DE LOS MENORES Y FAVOREZCAN LA CONCILIACIÓN DE LA VIDA FAMILIAR Y LABORAL.**

A. VALORACIÓN, GESTION Y SEGUIMIENTO DE LOS NIÑOS EN LOS CENTROS DE DIA DEL DISTRITO

El centro que se mantiene en el distrito se ubica en el Centro Integrado Santiago Apóstol, gestionado par la entidad Cruz Roja en virtud del convenio con el Área de Familias. La cobertura sigue constante, siendo un servicio muy bien valorado por las familias y las trabajadoras sociales.

Centro de Día Infantil mediante proyecto propio del distrito, con nº de expediente 300/2021/00331, desde enero de 2023 se desarrolla en las instalaciones del Colegio Público Luis Cernuda, completando así la cobertura territorial en la zona sur de distrito. La participación de niños y niñas ha supuesto un aprovechamiento del total de plazas ofertadas, mediante la gestión de lista de espera.

B. VALORACIÓN, GESTIÓN Y SEGUIMIENTO DE LAS AYUDAS ECONOMICAS

El trámite de ayudas económicas para la cobertura de necesidades básicas de alimentos y alojamientos ha superado un incremento respecto a la previsión inicial. Que desciende respecto al año anterior, en favor de las Tarjetas Familias, cuya cifra se estabiliza respecto al último ejercicio.

Sumando ambos sistemas de cobertura de necesidades básicas, se alcanza un total de 935 personas beneficiarias. Quedando ligeramente por debajo de las 1.071 atendidas en el año 2022, lo que indica la prevalencia estable de las necesidades sociales en el distrito tras el gran incremento de la pandemia.

C. VALORACIÓN, GESTIÓN Y SEGUIMIENTO DE LAS AYUDAS ECONÓMICAS PARA ESCUELAS INFANTILES Y COMEDOR ESCOLAR

- Escuelas Infantiles:

Este año se han beneficiado 14 personas, cifra que se repite respecto al año anterior. Cabe destacar que Hortaleza tiene una gran oferta de plazas en escuelas infantiles públicas

- Comedores escolares:

Se ha mantenido el convenio de colaboración de la Comunidad de Madrid y el Ayuntamiento de Madrid para la cobertura de los comedores escolares, en total el número de niños y niñas que se han acogido a este servicio ha sido de 441. Cifra que no es comparable a la de otros años al cambiarse la modalidad del convenio, a partir del curso 2023/2024 la temporalidad abarca cursos escolares y en lugar año de ejercicio.

Las ayudas económicas para comedor escolar han dado cobertura a 102 niños y niñas, siendo la cifra más

OBJETIVOS / INDICADORES DE GESTIÓN

alta en los últimos cuatro años.

- Comidas a domicilio:

Este indicador que recoge valor 0, proviene del presupuesto de ejercicio 2022, no se contempló para el proyecto de presupuesto del 2023. El proyecto con el se daba esta cobertura, no fue renovado puesto que tenia un bajo impacto y su cobertura quedó asimilada por la de las Tarjetas Familias

D. VALORACIÓN, GESTIÓN Y SEGUIMIENTO DE LOS PROGRAMAS DE OCIO

El Distrito ha contado este año con el servicio de actividades socioeducativas para menores en riesgo de exclusión social para los periodos de vacaciones escolares. Mediante el proyecto de las Ludotecas, nº de expediente 300/2021/00695, en el periodo de Navidad, los meses de julio y agosto, semana santa y días no lectivos de carnavales. Se han beneficiado 309 menores distintos, de los cuales 171 han sido niños y 138 niñas. Las actividades se desarrollaron en dos Centros (Huerta de la Salud y Santiago Apóstol, incluyen comida, desayuno y meriendas. Plan Corresponsables

En los Centros Abiertos en inglés ofertados por el Área de Políticas Sociales, familia e igualdad, se han beneficiado un total de 116 menores, 73 niños y 43 niñas durante las Navidades 2022-23, Semana Santa 2023 y Verano 2023.

El Campamento de Adolescentes con pernocta, de la zona de la UVA de Hortaleza, preferentemente. Este proyecto con nº de expediente 300/2022/00130 está incluido en la concertación de los Planes de Barrio PIBAS 2022. Con un total de 25 participantes. Coincidentes con el Plan Corresponsables financiado por el Ministerio de Igualdad. Del total hubo 11 chicas y 14 chicos. Del 1 al 12 de agosto, se realizó en el Albergue de Calarreona (Murcia)

E. VALORACIÓN, GESTION Y SEGUIMIENTO DE LOS SERVICIOS DE INTERVENCIÓN PSICOSOCIAL PARA FAMILIAS.

El distrito de Hortaleza cuenta con un servicio propio de atención psicoeducativa con nº de expediente 300/2020/00011 dirigida a progenitores, y complementaria al servicio de educación social del Área de Familias, para el abordaje de malestares cotidianos, problemas de convivencia o aporte de pautas educativas con sus hijos e hijas. Un año mas se ve superada la previsión, aunque se aprecia una bajada respecto al año anterior.

F- VALORACIÓN, GESTIÓN Y SEGUIMIENTO DE AYUDA A DOMICILIO PARA ATENCIÓN A MENORES Y FAMILIAS.

Servicio de Apoyo a Familias:

La demanda del Servicio de Ayuda a Domicilio para menores y Familias se ha mantenido igual al año pasado sin sufrir variaciones.

INDICADOR	MAGNITUD	PREVISIÓN	REALIZADO
MENORES ATENDIDOS EN CENTROS DE DÍA	NIÑOS	80	55
MENORES ATENDIDAS EN CENTROS DE DÍA	NIÑAS	40	42
USUARIOS DE AYUDA A DOMICILIO MENORES Y FAMILIAR	HOMBRES	58	37
USUARIAS DE AYUDA A DOMICILIO MENORES Y FAMILIAR	MUJERES	52	67
BENEFICIARIOS DE AYUDAS ECON. PARA NEC. BÁSICAS	HOMBRES	50	97
BENEFICIARIAS DE AYUDAS ECON. PARA NEC. BÁSICAS	MUJERES	150	118
BENEFICIARIOS DE AYUDAS ECON. ESCUELAS INFANTILES	NIÑOS	4	7
BENEFICIARIAS DE AYUDAS ECON. ESCUELAS INFANTILES	NIÑAS	15	7
BENEFICIARIOS DE AYUDAS ECON. PARA COMEDOR ESCOLAR	NIÑOS	35	49
BENEFICIARIAS DE AYUDA ECON. PARA COMEDOR ESCOLAR	NIÑAS	35	53
BENEFICIARIOS DE PROGRAMAS DE OCIO	NIÑOS	140	258
BENEFICIARIAS DE PROGRAMAS DE OCIO	NIÑAS	125	192
BENEFICIARIOS DE INTERV. PSICOSOCIAL FAMILIAS	HOMBRES	18	6
BENEFICIARIAS DE INTERV. PSICOSOCIAL FAMILIAS	MUJERES	69	82
BENEFICIARIOS DE SERVICIO DE COMIDAS DOMICLIO	HOMBRES	100	0

OBJETIVOS / INDICADORES DE GESTIÓN

BENEFICIARIAS DE SERVICIO DE COMIDAS DOMICLIO	MUJERES	170	0
BENEFICIARIOS DE TARJETAS FAMILIAS	HOMBRES	150	291
BENEFICIARIAS DE TARJETAS FAMILIAS	MUJERES	300	419

2. ATENDER A FAMILIAS Y MENORES EN SITUACIÓN DE RIESGO SOCIAL MEDIANTE PROGRAMAS DE INTERVENCIÓN PSICOSOCIAL.

A. DETECCIÓN, VALORACION E INTERVENCION SOCIAL Y EDUCATIVA CON MENORES EN SITUACION DE RIESGO

En cuanto a los adolescentes y jóvenes atendidos en el programa ASPA, la cifra se mantiene estable respecto a años anteriores.
El número de familias nuevas valoradas y derivadas a Centro Especializado (CAI) ha sido inferior a lo previsto, pero sigue aumentando con relación a ejercicios anteriores, casi se duplica.

Por otro lado, el indicador de casos que se revisan en el Equipo de Trabajo de Menores y Familia (a partir de ahora ETMF) se mantiene estable. Destacan las situaciones familiares por su gravedad respecto a años anteriores detectándose un incremento de menores que requieren de tratamientos y centros especializados de salud mental. Además, se detecta un incremento de situaciones de maltrato hacia los niños y niñas, así como mayor número de situaciones vinculadas a violencia de género.

Se han analizado los casos de 138 menores distintos: en igual proporción entre varones y mujeres. Destacando que la protección de menores es un indicador más en aumento en los últimos años, que se asocia, una vez más con el crecimiento demográfico del distrito.

B. EQUIPO TÉCNICO DE MENORES Y FAMILIA, COMISIÓN DE VALORACIÓN Y SEGUIMIENTO DE LOS MENORES DONDE ESTAN PRESENTES LOS SERVICIOS SOCIALES GENERALES Y LOS ESPECIALIZADOS

El número de familias nuevas valoradas y derivadas a Centro especializado (CAI) ha sido inferior a lo previsto, pero sigue aumentando en relación a ejercicios anteriores, casi se duplica.

Por otro lado, el indicador de casos que se revisan en el Equipo de Trabajo de Menores y Familia (a partir de ahora ETMF) se mantiene estable. Destacan las situaciones familiares por su gravedad respecto a años anteriores detectándose un incremento de menores que requieren de tratamientos y centros especializados de salud mental. Además, se detecta un incremento de situaciones de maltrato hacia los niños y niñas, así como mayor número de situaciones vinculadas a violencia de género.

Se aprecia una mejor detección por parte de centros escolares y sanitarios que hacen más derivaciones a servicios sociales para nuestra valoración.

Las sesiones se han celebrado 32 sesiones, en modalidad mixta presencial y telemática.

-En cuanto a los datos de la Comisión de Apoyo Familiar CAF, se realizaron todas las sesiones plenarias mensuales en 2023 a excepción de los meses de julio y agosto. Se han analizado los casos de 138 menores distintos: en igual proporción entre varones y mujeres. Destacando que la protección de menores es un indicador más en aumento en los últimos años. Que se asocia, una vez más con el crecimiento demográfico del distrito.

C. SERVICIO DE EDUCACIÓN SOCIAL

El servicio ha superado la previsión y lo ejecutado en el año anterior, y se observa la tendencia ascendente respecto a sucesivos ejercicios anteriores, motivado por la gravedad detectada en las situaciones familiares, y que se han descrito en la valoración de indicadores sobre los casos de ETMMF. Este es un indicativo del crecimiento demográfico del distrito, sobre todo en zonas de nueva construcción que acogen a familias jóvenes.

D) DETECCIÓN, PLANIFICACIÓN Y REALIZACIÓN DE ACTIVIDADES LÚDICAS Y SOCIEDUCATIVAS CON ADOLESCENTES EN RIESGO DE EXCLUSIÓN.

El punto E. programa de actuación coordinada con diferentes recursos en recreos de institutos, promueve actividades preventivas de salud y ocio. Ha tenido un leve descenso en su volumen respecto al año

OBJETIVOS / INDICADORES DE GESTIÓN

anterior, aunque se mantiene cerca de la previsión para 2023, se ha atendido a 960 adolescentes. El proyecto se ha ampliado a dos institutos más, ante el aumento de población escolar y los nuevos centros educativos en el distrito.

INDICADOR	MAGNITUD	PREVISIÓN	REALIZADO
MENORES VALORADOS EN COMISIÓN DE APOYO A LA FAMILIA	NÚMERO	115	69
REUNIONES EQUIPOS TÉCNICOS DE MENORES Y FAMILIAS	NÚMERO	33	32
MENORES Y ADOLESCENTES ATENDIDOS SERV. EDUC. SOCIAL	NIÑOS	100	169
MENORES Y ADOLESCENTES ATENDIDOS SERV. EDUC. SOCIAL	NIÑAS	125	115
MENORES ATENDIDAS PROG. APOYO Y SEGUMIENTO EDUCATIVO	MUJERES	15	19
MENORES ATENDIDOS PROG. APOYO EMPLEO RIESGO EXCLUSIÓN SOCIAL	CHICOS	60	62
MENORES ATENDIDAS PROG. APOYO EMPLEO RIESGO EXCLUSIÓN SOCIAL	CHICAS	40	64
MENORES ATENDIDOS PROG. APOYO Y SEGUMIENTO EDUCATIVO	HOMBRES	25	16
FAMILIAS DERIVAS A CENTROS DE ATENCIÓN A LA INFANCIA	MUJERES	75	44
FAMILIAS DERIVAS A CENTROS DE ATENCIÓN A LA INFANCIA	HOMBRES	70	53
MENORES VALORADOS EN EQUIPOS DE TRAB. DE MEN. Y FAMILIA	NIÑOS	280	255
MENORES VALORADOS EN EQUIPOS DE TRAB. DE MEN. Y FAMILIA	NIÑAS	240	242
MENORES VALORADOS EN COMISIÓN DE APOYO A LA FAMILIA	NÚMERO	115	69

3. PREVENIR SITUACIONES DE RIESGO SOCIAL EN LA POBLACIÓN MENOR

DESARROLLO DEL TRABAJO EN RED Y COMUNITARIO:

Para conmemorar el día Internacional de la Infancia en el Distrito se realizaron el día 3 de diciembre de 2023 una Jornada de actividades: Talleres de manualidades "chapas del tiempo", Juego de la rana, 3 en raya cooperativo: mi familia, el mejor equipo "Móvil de las culturas", Coreografía internacional.

Se realizó en el Auditorio Pilar García Peña y participaron 200 personas entre menores, padres, madres, abuelos, abuelas y otros familiares.

El programa de actuación coordinada con diferentes recursos en recreos de institutos promueve actividades preventivas de salud y ocio. Ha tenido un leve descenso en su volumen respecto al año anterior, aunque se mantiene cerca de la previsión para 2023, se ha atendido a 960 adolescentes. El proyecto se ha ampliado a dos institutos más, ante el aumento de población escolar y los nuevos centros educativos en el distrito.

INDICADOR	MAGNITUD	PREVISIÓN	REALIZADO
ACTIVIDADES PREVENTIVAS PROGRAMADAS EN EL DISTRITO	NÚMERO	1	1
RECURSOS PARTICIPANTES EN LA ACTIVIDAD COMUNITARIA	NÚMERO	60	60
MENORES PARTICIPANTES EN ACTIVIDADES PREVENTIVAS PROGRAMADASEN EL DISTRITO	NÚMERO	559	960
CHICOS MENORES PARTICIPANTES EN ACTIVIDADES PREVENTIVAS PROGRAMADAS	NÚMERO	297	457
CHICAS MENORES PARTICIPANTES EN ACTIVIDADES PREVENTIVAS PROGRAMADAS	NÚMERO	262	503

CENTRO: 001 AYUNTAMIENTO DE MADRID

SECCIÓN: 216 DISTRITO DE HORTALEZA

PROGRAMA: 23103 MAYORES

RESPONSABLE PROGRAMA: COORDINADOR/A DEL DISTRITO DE HORTALEZA

MEMORIA GENERAL DEL PROGRAMA

La finalidad principal de este programa es el apoyo y acompañamiento a las personas mayores del Distrito, para atender las necesidades sociales del colectivo, por medio de acciones que potencien su autonomía personal, la integración y participación en su medio habitual de convivencia, apoyando la organización familiar y actuando en situaciones de crisis, evitando así la institucionalización y el desarraigo social en su entorno. El análisis de los últimos informes estadísticos de la estructura poblacional por edad muestra en toda la ciudad de Madrid, una imparable tendencia al envejecimiento, aun siendo Hortaleza de los distritos más jóvenes, su tasa de población mayor de 65 años alcanza el 18,7 %.

La cuantía del presupuesto más elevada en este programa corresponde al Servicio de Ayuda a Domicilio, que depende del Área de Gobierno Políticas Sociales, Familia e Igualdad.

Otras de las prestaciones para atender las necesidades de la población mayor del Distrito y que contribuye a facilitar la continuidad de su estancia en sus domicilios son el Servicio de Teleasistencia domiciliaria, Comidas a domicilio, Productos de Apoyo y Centros de Día.

Los servicios de Productos de Apoyo garantizan la permanencia de la persona usuaria en el hogar el mayor tiempo posible y en las debidas condiciones de seguridad. Proporciona: Camas articuladas, grúas geriátricas y colchones anti escaras.

Se incluye en el programa el cumplimiento del Decreto 54/2015 de la Comunidad de Madrid por la que se regulan los procedimientos para reconocer la situación de dependencia y el derecho a las prestaciones del sistema para la autonomía y atención a la dependencia en la Comunidad de Madrid.

Por acuerdo de 28 de junio de 2022 del Pleno del Ayuntamiento de Madrid se aprueba la Ordenanza 10/2022, de 28 de junio, reguladora del servicio de ayuda a domicilio para personas mayores y personas con discapacidad y de los servicios de centros de día, residencias y apartamentos para personas mayores y de los centros municipales de Atención Integral Neurocognitiva.

El Programa de Respiro Familiar se desarrolla en Centros de Día y Residenciales de titularidad municipal, a través de un conjunto de actividades durante los fines de semana (sábado y/o domingo), en régimen diurno no residencial.

El Programa Cuidar a quienes Cuidan, garantizan una orientación y adiestramiento en habilidades psicosociales para atenuar la sobrecarga de la persona cuidadora que suele ser una mujer.

La participación de los mayores en la vida social y la prevención de su deterioro físico-psíquico es otro de los objetivos a abordar en este programa, a través de actividades de ocio y tiempo libre y de relación con su entorno, promoviendo actividades socioculturales, ocupacionales, artísticas y recreativas, fomentando la convivencia y la participación de las personas mayores y el voluntariado. Los centros municipales de mayores son equipamientos de servicios sociales no residenciales. Son espacios que favorecen el envejecimiento activo y saludable, y el aprendizaje a lo largo de toda la vida, así como la prevención de la dependencia, potenciando la autonomía personal.

El Servicio de animación en los centros municipales del Distrito de Hortaleza continúa atendiendo la demanda de actividades de socias y socios, cada vez más numeroso. Este proyecto pretende garantizar una amplia variedad de actividades socioculturales y formativas a realizar en los siete centros municipales de Mayores, cumpliendo con lo establecido en los Estatutos y Reglamento de los mismos, aprobados por el Pleno de la Corporación Municipal el 25 de febrero del 2011, así como los servicios ofertados en Carta de Servicios de los Centros Municipales de Mayores. A los efectos son 8 equipamientos, considerando las

MEMORIA GENERAL DEL PROGRAMA

instalaciones multiusos del Concepción Arenal.

Otro servicio ofertado en dicha Carta es el Servicio de Comedor / cafetería de los Centros de Mayores cuyo objetivo es favorecer las relaciones personales y una alimentación equilibrada, ofreciendo menús variados a precios asequibles.

El crédito definitivo destinado a este programa ascendió a 10.263.319 euros, habiendo alcanzado en ejecución un importe de 10.106.969 euros, importe de las obligaciones reconocidas en el ejercicio, lo que supone un porcentaje de ejecución del 98,5 %.

El crédito presupuestario correspondiente a este programa se ha distribuido y ejecutado, atendiendo a la clasificación económica del presupuesto en:
- gastos en bienes corrientes y servicios (capítulo 2), distribuido 10.188.917 euros y ejecutado 10.034.859 euros
- gastos en trasferencias corrientes (capítulo 4, distribuido 9.402 euros y ejecutado 28.295 euros (por bolsa de vinculación
- gastos en inversiones reales (capítulo 6), distribuido 60.000 euros y ejecutado 42.770 euros
- gastos en transferencias de capital (capítulo 7, distribuido 5.000 euros y ejecutado 1.044 euros.

En relación con el presupuesto global y definitivo del distrito de Hortaleza incluyendo los gastos de personal (capítulo 1), que ascendió a un importe de 43.004.907 euros, este programa representa el 23,8 %.

OBJETIVOS / INDICADORES DE GESTIÓN

1. GARANTIZAR LA ATENCIÓN DE LAS NECESIDADES DE LA POBLACIÓN MAYOR DEL DISTRITO EN SU PROPIO ENTORNO SOCIAL.

Para valorar la memoria de este ejercicio, al estar prorrogados los presupuestos, se ha tomado como referencia comparativa, los datos de los ejecutado en el ejercicio anterior, 2022, de manera general se aprecia un incremento en todos los servicios para las personas mayores, en coherencia a la tendencia de envejecimiento demográfico.

-GESTIÓN Y PRESTACIÓN DEL SERVICIO DE AYUDA A DOMICILIO:

El número de personas beneficiarias del Servicio de Ayuda a Domicilio en el distrito ha experimentado un aumento del 1.9 % respecto al año anterior superando las previsiones para el 2023. La tendencia habitual sigue en aumento progresivo.

-GESTIÓN Y PRESTACIÓN DEL SERVICIO DE TELEASISTENCIA

El Servicio de Teleasistencia Domiciliaria ha experimentado un aumento respecto al año anterior (6 %).

-GESTIÓN Y PRESTACIÓN DEL SERVICIO DE COMIDAS A DOMICILIO

El servicio de comidas a domicilio ha crecido en 23% respecto al ejercicio anterior, destacando que de ellas un 56 % de las personas beneficiarias del servicio de comida a domicilio son mujeres.

-GESTIÓN Y PRESTACIÓN DEL SERVICIO DE LAVANDERIA.

Este servicio se ha mantenido con respecto al año siendo el porcentaje de mujeres del 37,5%

-GESTIÓN Y PRESTACIÓN DE AYUDAS TÉCNICAS A LA MOVILIDAD (CAMAS ARTICULADAS, GRÚAS, ETC.)

Se observa que estás ayudas están aumentando. La cobertura se ha visto mejorada también por las ayudas técnicas facilitadas por la empresa de Ayuda a Domicilio que las incluye en su plan de mejora. En 2023 se supera la cifra del año 2022, se ha atendido a 56 personas.

-GESTIÓN Y PRESTACIÓN DE ADAPTACIONES GERIÁTRICAS EN LAS VIVIENDAS DE LOS MAYORES.

OBJETIVOS / INDICADORES DE GESTIÓN

Las adaptaciones geriátricas con cargo al Capítulo 7, no han tenido demanda en este año 2023, por lo tanto, no ha habido ejecución en este capítulo. Se viene observado que en los últimos ejercicios este tipo de prestación ha ido decreciendo progresivamente.

-GESTIÓN Y PRESTACIÓN DEL SERVICIO DE TERAPIA OCUPACIONAL

El Servicio de Fisioterapia preventiva se realizaron grupos, en tres Centros Municipales de Mayores del Distrito. Ha descendido levemente la cifra total de personas atendidas en este año, dadas las preferencias horarias de los usuarios por el turno de mañana.

Servicio de Terapia ocupacional a Domicilio nº expediente 300/2021/00431: la atención facilitada en el domicilio con el proyecto propio del distrito mediante este servicio dirigido a personas que por diferentes motivos no pueden acudir a Centros de Mayores o Centros de Día.

Se han atendido a 73 personas mayores, cifra inferior al año anterior. Cabe aclarar que se han incrementado el número de atenciones por usuario, pues se viene detectando un mayor deterioro en las personas atendidas. El porcentaje de mujeres ha sido de un 76,5%,

-ATENCIÓN PSICOLOGÍCA Y SOCIOEDUCATIVA PARA LOS MAYORES

Servicio propio del distrito con nº de expediente 300/2020/00011.

Respecto a la atención individual se mantiene respecto al año pasado, detectándose en la atención socioeducativa casuísticas cronificadas con adicciones en personas mayores y con mayor dificultad de adherencia a los posibles tratamientos, así como situaciones de aislamiento, soledad no deseada y enfermedad mental.

-BENEFICIARIOS MAYORES SERVICIO APOYO PSICOSOCIAL

Ha ascendido a la cantidad de 102 beneficiarios.

-HOMBRES MAYORES BENEFICIARIOS SERVICIO APOYO PSICOSOCIAL

El total de hombres ha sido de 31 y el de mujeres de 71

-GRUPO DE VOLUNTARIADO

Hay que destacar la continuidad del grupo de voluntariado llevado a cabo con el apoyo de profesionales del Departamento de Servicios Sociales que comenzó a funcionar en el 2017 y se ha consolidado por sexto año, realizando tareas de acompañamiento en domicilio y paseo a personas mayores del distrito, dentro de las acciones para prevenir la Soledad No deseada.

-PROYECTO PIBA "LA UVA BARRIO AMIGO DE LAS PERSONAS MAYORES"

Dentro de los planes de barrio y financiado mediante los FRT se inició en septiembre este proyecto, con nº de expediente: 300/2023/00025. Para la Detección de situaciones de vulnerabilidad, dependencia y /o riesgo de mayores, a través de un programa comunitario donde participen las entidades públicas y sociales, de la comunidad, los vecinos y vecinas particularmente o en comunidades, foros locales y los recursos privados del Distrito, comercios, farmacias, etc. Acompañando a aquellas personas mayores del barrio que se encuentren en una especial situación de vulnerabilidad, en el Centro de Mayores El Henar. Se han atendido 27 personas tanto en intervención psicológica como educativa, durante los tres primeros meses del servicio.

-JORNADA DE MAYORES

En conmemoración del «Día Internacional de las personas mayores» se celebró la II Jornada "Soledad no deseada" con una dimensión comunitaria de los servicios sociales, siendo un encuentro entre todos los actores que trabajan con la población mayor en el distrito de Hortaleza, para mejorar el conocimiento mutuo y el de la ciudadanía, así como generar procesos de colaboración y coordinación eficaces. Se contó con una participación 87 asistentes 180 asistentes, y más de 15 entidades y servicios.

En relación al resto de indicadores destacar:

OBJETIVOS / INDICADORES DE GESTIÓN

El servicio de fisioterapia preventiva se realizaron grupos, en tres Centros Municipales de Mayores del Distrito. Ha descendido levemente la cifra total de personas atendidas en este año, dadas las preferencias horarias de los usuarios por el turno de mañana.

Hay que destacar la continuidad del grupo de voluntariado llevado a cabo con el apoyo de profesionales del Departamento de Servicios Sociales que comenzó a funcionar en el 2017 y se ha consolidado por sexto año, realizando tareas de acompañamiento en domicilio y paseo a personas mayores del distrito, dentro de las acciones para prevenir la Soledad No deseada.

La ejecución se mantiene respecto a años anteriores.

INDICADOR	MAGNITUD	PREVISIÓN	REALIZADO
MAYORES USUARIOS DEL SERVICIO DE AYUDA A DOMICILIO	HOMBRES	1050	1185
MAYORES USUARIAS DEL SERVICIO DE AYUDA A DOMICILIO	MUJERES	3150	3164
ÍNDICE DE ATENCIÓN DOMICILIARIA A MAYORES DE 80 AÑOS	PORCENTAJE	76	77
HORAS MENSUALES AYUDA DOMICILIO PARA MAYORES POR DOMICILIO	HORAS	18	20
MAYORES USUARIOS SERVICIO DE COMIDA A DOMICILIO	HOMBRES	125	160
MAYORES USUARIAS SERVICIO DE COMIDA A DOMICILIO	MUJERES	120	161
MAYORES USUARIOS DEL SERVICIO LAVANDERÍA A DOMICILIO	HOMBRES	4	5
MAYORES USUARIAS DEL SERVICIO LAVANDERÍA A DOMICILIO	MUJERES	6	2
MAYORES USUARIOS DEL SERVICIO DE TELEASISTENCIA	HOMBRES	1700	2009
MAYORES USUARIAS DEL SERVICIO DE TELEASISTENCIA	MUJERES	4900	5056
BENEFICIARIOS AYUDAS ECONÓMICAS PARA NECESIDADES BÁSICAS	HOMBRES	8	6
BENEFICIARIAS AYUDAS ECONÓMICAS PARA NECESIDADES BÁSICAS	MUJERES	12	14
BENEFICIARIOS DE AYUDAS PARA ADAPTACIONES GERIÁTRICAS	HOMBRES	5	0
BENEFICIARIAS DE AYUDAS PARA ADAPTACIONES GERIÁTRICAS	MUJERES	10	0
AYUDAS TÉCNICAS PARA LA MOVILIDAD	NÚMERO	50	56
BENEFICIARIOS TERAPIA OCUPACIONAL EN DOMICILIO	HOMBRES	18	19
BENEFICIARIAS TERAPIA OCUPACIONAL EN DOMICLIO	MUJERES	62	54
PARTICIPANTES EN GRUPOS PREVENTIVOS (FISIOTERAPIA)	MUJERES	250	136
PARTICIPANTES EN GRUPOS PREVENTIVOS (FISIOTERAPIA)	HOMBRES	30	31
MAYORES QUE RECIBEN APOYO VOLUNTARIO	HOMBRES	4	46
MAYORES QUE RECIBEN APOYO VOLUNTARIO	MUJERES	19	40
HOMBRES BENEFICIARIOS DE TARJETAS FAMILIAS	HOMBRES	20	2
MUJERES BENEFICIARIAS DE TARJETAS FAMILIAS	MUJERES	30	3

2. POTENCIAR LA PARTICIPACIÓN DEL MAYOR EN LA VIDA SOCIAL Y PREVENIR SU DETERIORO FÍSICO-PSÍQUICO MEDIANTE LA REALIZACIÓN DE ACTIVIDADES DE OCIO Y UTILIZACIÓN DEL TIEMPO LIBRE SALUDABLE.

La participación social de las personas mayores en los centros de mayores es una de las estrategias que se derivan del concepto de envejecimiento activo, modelo asociado a la prevención de la discapacidad y a la promoción de la salud. Se pretende que cada persona afronte su propio proceso de envejecimiento desde un papel o rol activo y sin desconectarse o aislarse de la sociedad.

Los programas que se desarrollan en los centros de mayores van dirigidos a estimular y promover todo tipo de actividades socioculturales, ocupacionales, artísticas y recreativas fomentando la convivencia y la participación de las personas mayores para mantenerse activos y mantener su autonomía el mayor tiempo posible fomentando el asociacionismo, el voluntariado y la cooperación social en el ámbito de atención a las personas mayores.

Desde el Departamento de Servicios Sociales se realiza el seguimiento y control en la ejecución del Contrato de Prestaciones directas a favor de la Ciudadanía para la Prestación del Servicio de Animación Sociocultural, Terapia Ocupacional y Talleres y Actividades en los Centros Municipales de Mayores del Distrito de Hortaleza (nº expte. 300/2020/00324).

OBJETIVOS / INDICADORES DE GESTIÓN

Análisis general de los indicadores:

El número de socios y socias ha superado levemente el objetivo previsto, destacando la mayor proporción de crecimiento en el número de socias que entre los socios varones.

En cuanto a los indicadores de participación, se observa que sigue sin alcanzar el objetivo previsto, sin embargo, la cifra total de participación casi duplica la del ejercicio anterior de 2022.

Los datos nos indican que la participación en actividades y talleres, diferenciando entre hombres y mujeres, el número de mujeres sigue muy superior al de hombres.

Las excursiones y visitas durante el año 2023 ha descendido levemente respecto al año anterior, dado que la inscripción de las personas mayores ha sido un proceso lento que progresivamente y pasado el primer semestre, ha ido incrementándose.

El número de Monitores Voluntarios se ha mantenido estable respecto al año anterior.

ORGANIZACIÓN DE SERVICIOS DE COMEDOR DEL CENTRO DE SERVICIOS SOCIALES CONCEPCIÓN ARENAL, PRESTACIÓN DE SERVICIO DE PODOLOGÍA EN SEIS CENTROS, PRESTACIÓN DE SERVICIO DE PELUQUERÍA EN SEIS CENTROS

El servicio de cafetería y comedor en el Centro Concepción Arenal, con nº de expediente 300/2018/02159. En el caso de mayores, se ha derivado 1 caso de hombres y ninguno de mujeres, en su mayoría se ha cubierto mediante el servicio de comidas a domicilio.

El servicio de peluquería, prestado mediante contrato del distrito con nº de expediente: 300/2021/00567 se restablece en 6 centros desde febrero de 2022. Progresivamente ha subido el número de personas usuarias llegando a cifras anteriores a la pandemia.

ORGANIZACIÓN DE APRENDIZAJE EN NUEVAS TECNOLOGÍAS

El Programa de Informática y se ha integrado en el nuevo contrato de Animación de los Centros de Mayores en la bolsa general de horas destinadas a talleres, con ello se ha mejorado le eficiencia de aprovechamiento de horas y el ajuste de los talleres a las necesidades de cada centro.

El número de monitores voluntarios se ha mantenido estable respecto al año anterior.

INDICADOR	MAGNITUD	PREVISIÓN	REALIZADO
CENTROS DE MAYORES DEL DISTRITO	NÚMERO	8	8
SOCIOS DE LOS CENTROS DE MAYORES	HOMBRES	8000	7855
SOCIOS DE LOS CENTROS DE MAYORES	MUJERES	12500	12681
PARTICIPANTES EN TALLERES	HOMBRES	3500	621
PARTICIPANTES EN TALLERES	MUJERES	5800	2680
PARTICIPANTES EXCURSIONES Y VISITAS SOCIO-CULTURALES	HOMBRES	450	189
PARTICIPANTES EXCURSIONES Y VISITAS SOCIO-CULTURALES	MUJERES	950	923
VOLUNTARIOS EN LOS CENTROS DE MAYORES	HOMBRES	95	46
VOLUNTARIAS EN LOS CENTROS DE MAYORES	MUJERES	95	40
BENEFICIARIOS DE AYUDAS PARA COMEDOR EN CENTRO MAYORES	HOMBRES	8	1
BENEFICIARIOS DE AYUDAS PARA COMEDOR EN CENTRO MAYORES	MUJERES	7	0

3. ATENDER A LOS MAYORES DEL DISTRITO CON DEMENCIA O CON DETERIORO FUNCIONAL, RELACIONAL O COGNITIVO MEDIANTE LA UTILIZACIÓN DE LOS CENTROS DE DÍA MUNICIPALES.

Los Centros de Día constituyen un recurso socio sanitario cada vez más demandado por los familiares que lo valoran como idóneo para el cuidado profesional de las personas mayores y que les posibilita la permanencia en su domicilio.

A.- VALORACIÓN Y SEGUIMIENTO DE LA PRESTACIÓN DE CENTROS DE DÍA (FÍSICO Y COGNITIV0)

OBJETIVOS / INDICADORES DE GESTIÓN

El número de usuarios en plazas de Centros de Alzheimer o deterioro cognitivo sigue en crecimiento respecto a los ejercicios anteriores, alcanzado un 18% más de personas usuarias en 2023.

En el distrito no se cuenta con un equipamiento propio en esta modalidad, por lo que el servicio se presta derivando a las personas usuarias a otros centros de distritos colindantes.

El número de usuarios de Centros de Día de físicos ha aumentado también en un 14% respecto al año anterior. Este servicio se presta en los Centros de Día ubicados en el C. Querol y en el C. Concepcion Arenal.

El número de usuarios de centros de día Alzheimer en 2023 ha sido ligeramente inferior al número previsto, no obstante, el número de usuarias ha sido ligeramente superior si bien el número de usuarios totales ha sido un 18% superior en 2023 comparado con el número realizado en 2022.

El número de usuarios/as de centros de día (deterioro funcional o físico) en 2023 ha sido ligeramente inferior al número previsto, si bien el número de usuarios totales ha sido un 14% superior en 2023 comparado con el número realizado en 2022.

INDICADOR	MAGNITUD	PREVISIÓN	REALIZADO
USUARIOS PLAZAS C. ALZHEIMER O DETERIORO COGNITIVO	HOMBRES	100	95
USUARIAS PLAZAS C. ALZHEIMER O DETERIORO COGNITIVO	MUJERES	170	175
USUARIOS CENTRO DÍA MAYORES DETERIORO FUNCIONAL O FÍSICO	HOMBRES	47	45
USUARIAS CENTRO DÍA MAYORES DETERIORO FUNCIONAL O FÍSICO	MUJERES	113	92

4. FAVORECER ALTERNATIVAS DE CONVIVENCIA PARA LAS PERSONAS QUE NO PUEDEN PERMANECER EN SU DOMICILIO MEDIANTE LA GESTIÓN DE SOLICITUDES PARA ALOJAMIENTOS ALTERNATIVOS.

A.- VALORACIÓN, GESTIÓN Y SEGUIMIENTO DE LAS SOLICITUDES DE PLAZAS EN PISOS TUTELADOS, RESIDENCIAS DE MAYORES PARA PERSONAS VÁLIDAS

Se trata de un recurso muy completo para las personas mayores, la demanda y tramitación han superado las previsiones y lo ejecutado en el año anterior.

B.- SOLICITUD DE PLAZAS EN RESIDENCIAS DE LA COMUNIDAD DE MADRID

Este año desciende la demanda ciudadana de este servicio, respecto al año anterior, pero por debajo de la previsión.

C.-GESTIÓN Y CONTROL DE LAS AYUDAS ECONÓMICAS CONCEDIDAS

Las ayudas para alojamientos alternativos siguen siendo un indicador de baja intensidad, vendrían a sustituir la falta de respuesta ante las situaciones de emergencia por parte de la Comunidad en Madrid, no obstante, este año se alcanzado una cifra cercana a la previsión por situaciones de emergencia sobrevenida.

Las ayudas económicas en concepto de alojamiento y cobertura de necesidades básicas para mayores han descendido respecto a la previsión. La modalidad de tarjetas familias, ha quedado por debajo de lo previsto, valoramos que pudiera por ser un mecanismo de uso más complejo para este perfil de usuarios.

INDICADOR	MAGNITUD	PREVISIÓN	REALIZADO
SOLICITANTES DE PLAZAS EN PISOS TUTELADOS	HOMBRES	15	37
SOLICITANTES DE PLAZAS EN PISOS TUTELADOS	MUJERES	10	10
SOLICITANTES DE PLAZAS SOLICITADAS PARA RESID. PÚB. CDAD	HOMBRES	60	32
SOLICITANTES DE PLAZAS SOLICITADAS PARA RESID. PÚB. CDAD	MUJERES	80	40
BENEFICIARIOS DE AYUDAS ALOJAMIENTOS ALTERNATIVOS	HOMBRES	1	2
BENEFICIARIOS DE AYUDAS ALOJAMIENTOS ALTERNATIVOS	MUJERES	3	2

OBJETIVOS / INDICADORES DE GESTIÓN

5. APOYAR A LAS FAMILIAS CUIDADORAS PARA PREVENIR SITUACIONES DE RIESGO PARA LOS MAYORES

El Programa de "Cuidar a quienes Cuidan" tiene por objeto la prestación de un servicio de valoración, asesoramiento e intervención psicoterapéutica y educativa para aliviar la carga del cuidado y mejorar la calidad de vida de la persona cuidadora, favoreciendo la permanencia de la persona mayor en su domicilio, en las mejores condiciones posibles.

Ante la demanda de continuidad de los grupos de "Cuidar a Quienes Cuidan" en el distrito se continúa prestando un espacio y apoyo para otros dos grupos, "Los Olivos" y "Los Magníficos", auto gestionados y que se van nutriendo de los participantes de ediciones anteriores del proyecto de "Cuidar a quienes cuidan".

Al haber dos ediciones por año han aumentado de forma considerable el número de participantes en el grupo ascendiendo a 39 participantes.

Se observa una mayor demanda en el número de personas atendidas (hombres y mujeres) dentro del programa "Respiro familiar" ya que prácticamente se ha duplicado el número previsto.

INDICADOR	MAGNITUD	PREVISIÓN	REALIZADO
PARTICIPANTES EN LOS GRUPOS "CUIDANDO AL CUIDADOR"	HOMBRES	12	9
PARTICIPANTES EN LOS GRUPOS "CUIDANDO AL CUIDADOR"	MUJERES	28	30
PERSONAS ATENDIDAS DEL PROGRAMA "RESPIRO FAMILIAR"	HOMBRES	5	10
PERSONAS ATENDIDAS DEL PROGRAMA "RESPIRO FAMILIAR"	MUJERES	13	24

CENTRO: 001 AYUNTAMIENTO DE MADRID

SECCIÓN: 216 DISTRITO DE HORTALEZA

PROGRAMA: 23106 SERVICIOS SOCIALES Y EMERGENCIA SOCIAL

RESPONSABLE PROGRAMA: COORDINADOR/A DEL DISTRITO DE HORTALEZA

MEMORIA GENERAL DEL PROGRAMA

Este programa tiene como finalidad principal la atención a la población en general a través del Sistema Público de Servicios Sociales, siendo los Servicios de Atención Social Primaria el recurso más próximo a la población, que tienen encomendados la atención específica a aquellos sectores que se encuentren en situaciones de desprotección o exclusión social, y la atención a las situaciones de emergencia social con medidas adecuadas a cada situación.

El Centro de Servicios Sociales es el equipamiento básico donde se prestan los Servicios de Atención Social Primaria, es la puerta de acceso para la ciudadanía al Sistema Público de Servicios Sociales y a sus prestaciones, ya sean del Ayuntamiento, de la Comunidad de Madrid o de otras Administraciones. La atención al público, cuenta con dos Centros de Servicios para la Atención Social Primaria: El Querol y el Concepción Arenal.

Dentro de los principales derechos reconocidos por la Ley 12/2022, de 21 de diciembre, de Servicios Sociales de la Comunidad de Madrid a las personas usuarias está la de tener asignado profesional de referencia.

En los Centros se realizan las siguientes funciones, recogidas en la Carta de Servicios de los centros de Servicios Sociales de ASP del Ayuntamiento de Madrid:

-Información y orientación sobre los recursos disponibles, y del derecho de acceso a los mismos.
-Valoración individualizada de la situación y de las capacidades de cada persona.
-Asesoramiento, apoyo y acompañamiento social a personas o grupos.
-Gestión de recursos y ayudas para paliar las situaciones de necesidad de las personas.
-Atención a situaciones de desprotección.
-Trabajo social comunitario.

Entre los objetivos de este programa se contempla la atención a las personas con discapacidad y a sus familias, prestando apoyo, orientación y realizando el seguimiento de aquellas prestaciones propias del Ayuntamiento o de otras Administraciones, como las incluidas en la Ley 39/2006, de 14 de diciembre, de Promoción de la Autonomía personal y Atención a las personas en situación de dependencia.

La prestación del Servicio de Ayuda a Domicilio para Discapacitados, junto con otras prestaciones para la atención a la dependencia como son la Teleasistencia y las ayudas técnicas en el domicilio son el soporte idóneo para apoyar a este colectivo y a sus familiares o cuidadores.

La gestión de las prestaciones económicas propias del Sistema Público de Servicios Sociales del Ayuntamiento de Madrid incluye la valoración y gestión para dar respuesta a las situaciones de precariedad económica en que se encuentran algunas personas del distrito y sus familias. Estas ayudas van destinadas principalmente a cubrir necesidades básicas de alojamiento, vestido, alimentación y artículos de primera necesidad. Desde el año 2020 se incorpora la modalidad de Tarjetas Familias a esta prestación.

En este programa se planifican actuaciones de inserción y promoción social dirigidas a prevenir la exclusión y facilitar procesos de inclusión, de forma individual y/o a través de proyectos grupales y comunitarios.

Dentro de la atención, se gestiona la Renta Mínima de Inserción de la Comunidad de Madrid, regulada por la ley 15/2001 de 27 de diciembre. Prestación económica individual o familiar, con objeto de satisfacer las necesidades básicas de la persona y los miembros de su familia.

En cuanto a la atención a personas sin hogar, se trabaja de forma coordinada con la Central de SAMUR

MEMORIA GENERAL DEL PROGRAMA

Social y los equipamientos y servicios de la red de atención a personas sin hogar siguiendo los protocolos marcados por la Dirección General de Integración Comunitaria y Emergencia Social.

El crédito definitivo destinado a este programa -incluyendo los gastos de personal (capítulo 1)- ascendió a 2.402.737 euros, habiendo alcanzado en ejecución un importe de 2.121.203 euros, importe de las obligaciones reconocidas en el ejercicio, lo que supone un porcentaje de ejecución del 88,9 %.

El crédito presupuestario correspondiente a este programa se ha distribuido y ejecutado, atendiendo a la clasificación económica del presupuesto en:
- gastos de personal (capítulo 1) distribuido 2.110.589 euros y ejecutado 2.000.810 euros
- gastos en bienes corrientes y servicios (capítulo 2), distribuido 54.676,75 euros y ejecutado 54.676 euros
- gastos en trasferencias corrientes (capítulo 4), distribuido 232.471 euros y ejecutado 65.377 euros
- gastos en transferencias de capital (capítulo 7), distribuido 5.000 euros y ejecutado 340 euros.

En relación con el presupuesto global y definitivo del distrito de Hortaleza incluyendo los gastos de personal (capítulo 1), que ascendió a un importe de 43.004.907 euros, este programa representa el 5,6 %.

OBJETIVOS / INDICADORES DE GESTIÓN

1. GARANTIZAR LA ATENCIÓN SOCIAL DE LOS CIUDADANOS EN EL SISTEMA PÚBLICO DE SERVICIOS SOCIALES.

A. ATENDER LA DEMANDA EN EL CENTRO DE SERVICIOS SOCIALES Y DERIVARLA, EN SU CASO, A OTRAS ENTIDADES, SERVICIOS Y PROGRAMAS ESPECÍFICOS

Continúa observándose que son las mujeres las más atendidas, en las unidades de trabajo social, lo cual tiene que ver con lo constatado, según diferentes diagnósticos: el género es un factor de vulnerabilidad a la hora de optar a cuidados adecuados.

La Atención Social sigue superando al número de personas atenidas en primera atención respecto al ejercicio anterior, a consecuencia tanto por el incremento de las necesidades sociales, como por el crecimiento demográfico de Hortaleza. Sin embargo, en las Unidades de Trabajo social de zona, se aprecia un descenso de las unidades familiares en seguimiento, dato que viene asociado a la capacidad de atención de los dispositivos. Cabe destacar que el número de casos activos también crece, alcanzado los 11.021 expedientes, a pesar del trabajo realizado a lo largo de este año, para actualizar el archivo dando de baja las historias sociales no activas.

En ambas unidades de trabajo social, primera atención y zona desciende ligeramente el número de entrevistas realizadas.

Las atenciones de urgencia siguen creciendo anualmente, alcanzado este año una cifra récord de 165 atenciones (exceptuando la del año de pandemia 2020). Destacamos que, en cumplimiento de la Carta de Servicios, todas las urgencias son valoradas y atendidas dentro de las 24 horas a su presentación en el centro.

B. SEGUIMIENTO Y APOYO PERSONALIZADO DE LAS PERSONAS Y FAMILIA EN PROCESOS DE ATENCIÓN SOCIAL.

La atención se complementa y refuerza de manera integral, con el servicio de educación social y apoyo psicológico para adultos, mediante el contrato propio del distrito, con nº de expediente 300/2020/00011 en el cual se ha apoyado de manera individualizada y se han realizado diferentes acciones grupales: formativas, de autoayuda y de participación social, con un mayor nivel de participación y más éxito en la resolución de problemáticas. Los datos de atención ascienden a 245 personas, quedando ligeramente por debajo de lo previsto, pero considerando que la gravedad de las situaciones requiere de mayor número de atención para cada persona usuaria.

La atención social sigue superando al número de personas atendidas en primera atención respecto al ejercicio anterior, a consecuencia tanto por el incremento de las necesidades sociales, como por el crecimiento demográfico de Hortaleza.

Sin embargo, en las Unidades de Trabajo social de zona, se aprecia un descenso de las unidades familiares en seguimiento, dato que viene asociado a la capacidad de atención de los dispositivos.

OBJETIVOS / INDICADORES DE GESTIÓN

Cabe destacar que el número de casos activos también crece, alcanzado los 1.1021 expedientes, a pesar del trabajo realizado a lo largo de estos años, para actualizar el archivo dando de baja las historias sociales no activas.

Las atenciones de urgencia, (indicadores 8 y 9) siguen creciendo anualmente, alcanzado este año una cifra récord de 165 atenciones (exceptuando la del año de pandemia 2020). Destacamos que, en cumplimiento de la Carta de Servicios, todas las urgencias son valoradas y atendidas dentro de las 24 horas a su presentación en el centro.

INDICADOR	MAGNITUD	PREVISIÓN	REALIZADO
ATENDIDOS UNIDADES T. SOCIAL PRIMERA ATENC.	HOMBRES	2800	1100
ATENDIDOS UNIDADES T. SOCIAL PRIMERA ATENC.	MUJERES	1700	1960
ENTREVISTAS REALIZADAS EN U.T.S. PRIMERA ATENCIÓN	HOMBRES	2500	2621
ENTREVISTAS REALIZADAS EN U.T.S. PRIMERA ATENCIÓN	MUJERES	4500	4893
UNIDADES FAMILIARES EN SEGUIMIENTO POR UNIDADES T. SOC.	NÚMERO	8500	11021
ENTREVISTAS REALIZADAS A HOMBRES EN UNIDADES TR. SOCIAL DE ZONA	NÚMERO	5000	5509
ENTREVISTAS REALIZADAS A MUJERES EN UNIDADES TR. SOCIAL DE ZONA	NÚMERO	13000	17167
CASOS URGENTES ATENDIDOS UNIDADES T.S.	HOMBRES	80	60
CASOS URGENTES ATENDIDOS UNIDADES T.S.	MUJERES	120	102

2. APOYAR LA INTEGRACIÓN SOCIAL DE LAS PERSONAS DISCAPACITADAS Y SUS FAMILIARES PROPORCIONÁNDOLES LOS RECURSOS Y PRESTACIONES NECESARIAS.

A. ATENCIÓN, VALORACIÓN Y GESTIÓN DE LAS DEMANDAS DE ATENCIÓN DOMICILIARIA PARA PERSONAS DISCAPACITADAS. B. GESTIÓN Y PRESTACIÓN DEL SERVICIO DE AYUDA A DOMICILIO PARA PERSONAS DISCAPACITADAS

Los datos de personas discapacitadas atendidas mediante este servicio siguen ascendiendo anualmente, por la entrada personas al sistema de atención a la dependencia.

C. VALORACIÓN, GESTIÓN Y SEGUIMIENTO DE LAS AYUDAS ECONOMICAS

La demanda atendida en concepto de arreglos domiciliarios y otras ayudas técnicas para mejorar la calidad de vida, se mantiene en lo ejecutado en años anteriores.

INDICADOR	MAGNITUD	PREVISIÓN	REALIZADO
PERSONAS CON DISCAPACIDAD USUARIAS SAD.	HOMBRES	180	122
PERSONAS CON DISCAPACIDAD USUARIAS SAD.	MUJERES	100	168
DISCAPACITADOS BENEFICIARIOS DE AYUDAS ECONÓMICAS	HOMBRES	5	5
DISCAPACITADOS BENEFICIARIAS DE AYUDAS ECONÓMICAS	MUJERES	5	5

3. PREVENIR SITUACIONES DE EXCLUSIÓN SOCIAL EXTREMA MEDIANTE PRESTACIONES ECONÓMICAS Y PROYECTOS DE INSERCIÓN SOCIOLABORAL.

A. VALORACIÓN, GESTIÓN Y ACOMPAÑAMIENTO SOCIAL PARA PERSONAS INCORPORADAS AL PROGRAMA DE LA RENTA MÍNIMA DE INSERCIÓN

En cuanto a las personas en situación de riesgo de exclusión beneficiarias de la Renta Mínima de Inserción (RMI) la cifra continúa descendiendo de forma importante como viene siendo en los últimos años. La entrada en vigor del IMV Ingreso Mínimo Vital desde la administración central, y su incompatibilidad con la RMI, motiva esta bajada de datos, especialmente desde 2020.

B. COORDINACIÓN DE LAS ACTUACIONES QUE DESARROLLAN PROYECTOS ESPECÍFICOS DE INSERCIÓN SOCIOLABORAL

La Ley 15/2001 de Renta Mínima de Inserción de la Comunidad de Madrid reconoce a la ciudadanía el

OBJETIVOS / INDICADORES DE GESTIÓN

doble derecho social: el derecho a una prestación económica, para hacer frente a las necesidades básicas de la vida cuando no puedan obtenerlos del empleo o de regímenes de protección social, y el derecho a recibir apoyos personalizados para su inserción social y laboral. Se han derivado casos para itinerarios de inserción laboral a través de los servicios de la Agencia para el empleo del Ayuntamiento.

Además, en 2023 el distrito de Hortaleza ha contado con el servicio de taller de empleo, ubicado en los centros de servicios sociales a través de la Entidad Alameda, que recibió financiación de Fondos Europeos a través del Comunidad de Madrid. A los que se han derivado 79 personas usuarias.

C. VALORACIÓN, GESTIÓN Y SEGUIMIENTO DE LAS AYUDAS ECONOMICAS

Las ayudas económicas contempladas en este indicador son las destinadas a cobertura de necesidades básicas para unidades de convivencia con personas mayores de 18 años y menores de 65. En este indicador al que se ha incorporado desagregadas las ayudas en la modalidad de Tarjetas Familias, se observa que existe un descenso de ayudas de cobertura de necesidades básicas, en relación a un aumento importante de las tarjetas Familias, modalidad muy adecuada para esta población.

La atención se complementa y refuerza de manera integral, con el servicio de educación social y apoyo psicológico para adultos, mediante el contrato propio del distrito, con nº de expediente 300/2020/00011 en el cual se ha apoyado de manera individualizada y se han realizado diferentes acciones grupales: formativas, de autoayuda y de participación social, con un mayor nivel de participación y más éxito en la resolución de problemáticas. Los datos de atención ascienden a 245 personas, quedando ligeramente por debajo de lo previsto, pero considerando que la gravedad de las situaciones requiere de mayor número de atención para cada persona usuaria.

INDICADOR	MAGNITUD	PREVISIÓN	REALIZADO
PERCEPTORES DE RENTA MÍNIMA DE INSERCIÓN	HOMBRES	120	21
PERCEPTORES DE RENTA MÍNIMA DE INSERCIÓN	MUJERES	80	13
BENEFICIARIOS DE AYUDAS ECONÓMICAS	HOMBRES	75	19
PERSONAS BENEFICIARIAS SERVICIO DE APOYO PSICOSOCIAL	HOMBRES	67	117
PERSONAS BENEFICIARIAS SERVICIO DE APOYO PSICOSOCIAL	MUJERES	110	128
BENEFICIARIAS DE AYUDAS ECONÓMICAS	MUJERES	125	27
HOMBRES BENEFICIARIOS DE TARJETAS FAMILIAS	HOMBRES	100	51
MUJERES BENEFICIARIAS DE TARJETAS FAMILIAS	MUJERES	50	82

4. ATENDER LAS NECESIDADES DE LAS PERSONAS SIN HOGAR MEDIANTE LA INTERVENCIÓN SOCIAL Y LAS AYUDAS ECONÓMICAS QUE FAVOREZCAN SU INTEGRACIÓN SOCIAL.

A. INFORMACIÓN, ORIENTACIÓN, VALORACIÓN Y SEGUIMIENTO CON LOS RECURSOS ESPECÍFICOS DE LA RED DE ATENCIÓN A PERSONAS SIN HOGAR, A TRAVÉS DE PUERTA ÚNICA SAMUR SOCIAL.

Aunque en el acceso a la red de atención a personas sin hogar, las personas usuarias suelen acudir directamente a través de SAMUR-Social, la atención social en el distrito sigue creciendo anualmente.

B. INFORMACIÓN Y DERIVACIÓN A LOS RECURSOS DE ALOJAMIENTOS Y CENTROS DE DÍA PARA PERSONAS SIN HOGAR

Se mantiene en un dato muy bajo la atención a este colectivo, dado que Hortaleza, por su situación periférica resulta costoso para las personas sin hogar, por desplazamientos, etc.

C. VALORACIÓN, GESTIÓN Y SEGUIMIENTO DE LAS AYUDAS ECONÓMICAS Y OTRAS PRESTACIONES GESTIONADAS

A continuación, los datos de personas de Hortaleza atendidas en el servicio de intermediación socio-jurídica del Área de familias, destaca el incremento de atenciones, que casi duplica a lo realizado respecto a ejercicios anteriores. Destacando especialmente la cifra de endeudamientos hipotecarios/ejecuciones.

Datos de intermediación social extrajudicial	TOTAL
Casos de endeudamiento hipotecario/ejecuciones	45
Casos de impagos de arrendamientos	9

OBJETIVOS / INDICADORES DE GESTIÓN

Casos de ocupaciones	12
Casos desahucios finalización contrato arrendamiento	3
Casos desahucios finalización estancia alojamientos alternativos	2
Casos otros tipos de desahucios (déficit habitabilidad, etc)	1
Casos de vivienda en precario	5
Casos de seguimiento de alquiler social	0
Casos valoración vulnerabilidad persona arrendadora (propietaria)	6
Casos pendientes información (datos incompletos notificaciones u otras fuentes)	0

La cifra de casos acogidos a recursos de emergencia residencial del Área, se mantiene constante.

El distrito ha continuado gestionando ayudas económicas en concepto de alojamientos con carácter preventivo, mediante el pago de varios meses de alquiler, frente a la perdida de alojamiento de las personas más vulnerables.

INDICADOR	MAGNITUD	PREVISIÓN	REALIZADO
PERSONAS SIN HOGAR ATENDIDAS	HOMBRES	18	35
PERSONAS SIN HOGAR ATENDIDAS	MUJERES	2	29
PERSONAS SIN HOGAR BENEFICIARIAS DE AYUDAS ECONÓMICAS	HOMBRES	5	6
PERSONAS SIN HOGAR BENEFICIARIAS DE AYUDAS ECONÓMICAS	MUJERES	5	2

5. COORDINAR INTERVENCIONES DE ENTIDADES EN EL ÁMBITO SOCIAL DEL DISTRITO

A) PROMOVER EL TRABAJO COMUNITARIO

En el mes de mayo se realizó la presentación de un Diagnóstico Social en la U.V.A. de Hortaleza, con metodología participativa, que ha permitido identificar diferentes necesidades sociales junto con las dificultades y potencialidades del territorio.

En el mismo proceso se identificaron 10 propuestas de futuros proyectos, consensuadas con la ciudadanía que habita en esa comunidad, haciendo efectivo el principio de la participación ciudadana. Todo ello en coherencia con los objetivos municipales de los Planes Integrales de Barrio (PIBA). En la misma sesión se pre4sentó la edición digital del libro con los resultados para su difusión.

B) PARTICIPACIÓN EN LA RED COMUNITARIA DEL DISTRITO

-Servicios Sociales del distrito ha participado en las dos mesas distritales de "Soledad no Deseada", "Mesa Violeta" y la Mesa Social. Ambas están constituidas por profesionales y voluntariado de diversas entidades que trabajan en la acción social del distrito.

-Participación en los actos compartidos entre distintos dispositivos del distrito con motivo de la celebración del día internacional de la Mujer 8 de marzo y el día 25 de noviembre.

INDICADOR	MAGNITUD	PREVISIÓN	REALIZADO
MESAS DE TRABAJO COMUNITARIO Y EN RED	NÚMERO	2	2

CENTRO: 001 AYUNTAMIENTO DE MADRID

SECCIÓN: 216 DISTRITO DE HORTALEZA

PROGRAMA: 23168 NGEU. EJE REACT-UE AYUDAS EMERGENCIA

RESPONSABLE PROGRAMA: COORDINADOR/A DEL DISTRITO DE HORTALEZA

MEMORIA GENERAL DEL PROGRAMA

El Consejo Europeo del 21 de julio de 2020, acordó un paquete de medidas de gran alcance para impulsar la convergencia, la resiliencia y la transformación en la Unión Europea. En este contexto, el REACT-EU tiene como objetivo canalizar los recursos hacia la economía real a través de los programas operativos existentes.

El 14 de junio de 2022 se firmó el convenio interadministrativo entre la Comunidad de Madrid y el Ayuntamiento de Madrid, para la concesión de ayudas de emergencia a familias en situación de vulnerabilidad por el impacto del COVID 2022-2023, financiado al 100 % en el marco de los recursos REACT-UE del Programa Operativo FSE de la Comunidad de Madrid 2014-2020. Este convenio, que se extiende desde su formalización hasta el 31 de diciembre de 2023, ha supuesto una importante dotación económica por parte de la comunidad al ayuntamiento.

A tales efectos, por resolución del Director General de Presupuestos de 28 de junio de 2022 se asignó al distrito el programa presupuestario 231.68 "NGEU.EJE REACT-UE AYUDAS DE EMERGENCIA" para la gestión de estos créditos.

El convenio firmado establecía que los beneficiarios de la subvención son las Entidades Locales, quienes ostentan dentro de sus competencias recogidas en la Ley 12/2022, de 21 de diciembre, de Servicios Sociales de la Comunidad de Madrid, la concesión de prestaciones económicas individuales de emergencia social y ayudas económicas temporales que tengan por objeto la integración personal.

La gestión y seguimiento de estas prestaciones económicas forman parte de las funciones de la Atención Social Primaria, según la referida Ley 12/2022, de 21 de diciembre, y que desarrollan los centros municipales de servicios sociales, que son el equipamiento básico en el nivel de la atención social primaria.

Desde el Área de Gobierno de Familias, Igualdad y Bienestar Social las ayudas financiadas a través de este convenio se reconducieron en el Ayuntamiento de Madrid a las ayudas de especial necesidad, contempladas en nuestra ordenanza de prestaciones económicas del sistema público de servicios sociales, en la tipología de cobertura de necesidades básicas de alimentación y, más concretamente, a las que se ingresan en la "Tarjeta Familias". Uno de los requisitos de las personas beneficiarias, a los efectos de que el gasto pueda tener esta financiación, es estar desempleadas e inscritas como demandantes de empleo o de mejora de empleo en la oficina de empleo correspondiente; tramitándose en el año 2023 un total de 124 tarjetas familias, con propuesta de gasto de enero a octubre del 2023.

El crédito definitivo destinado a este programa ascendió a 502.800 euros, habiendo alcanzado en ejecución un importe de 80.303 euros, importe de las obligaciones reconocidas en el ejercicio, lo que supone un porcentaje de ejecución del 16 %.

El crédito presupuestario correspondiente a este programa se ha distribuido y ejecutado, atendiendo a la clasificación económica del presupuesto en: gastos íntegramente en transferencias corrientes (capítulo 4).

En relación con el presupuesto global y definitivo del distrito de Hortaleza incluyendo los gastos de personal (capítulo 1), que ascendió a un importe de 43.004.907 euros, este programa representa el 1,2%.

PRESUPUESTO GENERAL DEL AYUNTAMIENTO DE MADRID 2023

MEMORIA DE CUMPLIMIENTO DE OBJETIVOS

CENTRO: 001 AYUNTAMIENTO DE MADRID

SECCIÓN: 216 DISTRITO DE HORTALEZA

PROGRAMA: 31101 SALUBRIDAD PÚBLICA

RESPONSABLE PROGRAMA: COORDINADOR/A DEL DISTRITO DE HORTALEZA

MEMORIA GENERAL DEL PROGRAMA

El Departamento de Salud, en virtud de las competencias delegadas del Alcalde Presidente en las Juntas Municipales de Distrito, tiene como objetivo prioritario hacer cumplir lo establecido en nuestra Carta Magna, así como en el Ordenamiento Jurídico que la desarrolla.

Para ello se pretende basar nuestras líneas de actuación en tres principios que consideramos básicos: la información, un derecho de los consumidores reconocido expresamente por la normativa; la formación de los consumidores, una necesidad creciente que garantiza la libertad y la independencia de los usuarios; y la prevención y control, mediante los servicios de inspección.

Una especial atención, como viene siendo habitual en los últimos años, se prestará a los colectivos más sensibles y vulnerables, como es el caso de niños y tercera edad con actuaciones específicas relativas a mejorar su calidad de vida.

En la actualidad nuestra sociedad, con una calidad de vida apreciable, desarrolla una especial sensibilidad hacia los animales de compañía, a veces fuente de conflicto, pero en la mayor parte de los casos motivo de satisfacción. La demanda de protección animal efectiva se ha convertido en los últimos años una constante. Demanda que hay que satisfacer a través de la información y la formación de los futuros propietarios de animales para que la tenencia de los mismos sea siempre responsable.

El crédito definitivo destinado a este programa-incluyendo los gastos de personal (capítulo 1)- ascendió a 448.947 euros, habiendo alcanzado en ejecución un importe de 434.400 euros, importe de las obligaciones reconocidas en el ejercicio, lo que supone un porcentaje de ejecución del 96,8 %.
El crédito presupuestario correspondiente a este programa se ha distribuido y ejecutado, atendiendo a la clasificación económica del presupuesto en: gastos de personal (capítulo 1) distribuido 434.867 euros y ejecutado 421.643 euros-, en gastos en bienes corrientes y servicios (capítulo 2) -distribuido 13.460 euros y ejecutado 12.167 euros y en gastos de inversión (capítulo 6) -distribuido 620 euros y ejecutado 590 euros
En relación con el presupuesto global y definitivo del distrito de Hortaleza incluyendo los gastos de personal (capítulo 1), que ascendió a un importe de 43.004.907 euros, este programa representa el 1 %.

OBJETIVOS / INDICADORES DE GESTIÓN

1. **MEJORAR LA SEGURIDAD ALIMENTARIA EN EL DISTRITO MEDIANTE INSPECCIONES PERIÓDICAS Y PROGRAMAS ASÍ COMO EL CONTROL OFICIAL DE ALIMENTOS DE MANERA QUE SE GARANTICEN LAS CONDICIONES HIGIÉNICO-SANITARIAS EN LOS ESTABLECIMIENTOS DONDE SE ELABORAN, CONSUMEN O VENDEN COMIDAS Y BEBIDAS.**

Según las directrices de Madrid Salud el primer indicador incluye restauración colectiva y comercio minorista. Se ha sobrepasado lo previsto debido al esfuerzo realizado por los inspectores del departamento. Con respecto a las auditorías programadas se ha cumplido el objetivo marcado.

En cuanto a las tomas de muestras se han realizado todas las programadas, pero esta programación viene dada por MS, mes a mes del año en curso y solo podemos hacer una estimación al elaborar los presupuestos. No obstante, se ha superado el número de muestras programadas.

Con relación a la eficacia operativa en inspecciones por denuncias, brotes y alertas siempre es del 100% debido a que este objetivo tiene prioridad sobre cualquier otro en materia de seguridad alimentaria por su repercusión directa en la salud pública de la población.

OBJETIVOS / INDICADORES DE GESTIÓN

El número de informes sanitarios sobre licencias, registros y autorizaciones en relación con las actividades alimentarias se ajusta a la demanda. Han sido solicitados 44 informes habiendo dado respuesta a todas las peticiones.

Se han controlado las deficiencias encontradas en inspecciones en su totalidad.

Para el cumplimiento de este objetivo se desarrollan las siguientes actividades:

- Control Oficial en establecimientos donde se elaboran, venden o sirven alimentos y bebidas
- Toma de muestras de alimentos y bebidas para su análisis en el Laboratorio de Salud Pública
- Elaboración de informes sanitarios para la concesión de Licencias Urbanísticas, Registros y Autorizaciones Sanitarias
- Elaboración de informes sanitarios, requerimientos y, en su caso, propuesta de sanción, a los establecimientos.

INDICADOR	MAGNITUD	PREVISIÓN	REALIZADO
INSPECCIONES EN MATERIA DE RESTAURACIÓN COLECTIVA	NÚMERO	400	579
AUDITORIA DE SISTEMAS DE AUTOCONTROL (PCH Y APPCC)	NÚMERO	2	2
EFICACIA OPERATIVA INSPECCIONES SEGURIDAD ALIMENTARIA	PORCENTAJE	90	110
TOMA DE MUESTRAS DE ALIMENTOS Y BEBIDAS	NÚMERO	30	56
EFICACIA OPERATIVA TOMA DE MUESTRAS ALIMENTOS Y BEBIDAS	PORCENTAJE	80	140
EFICACIA OPERATIVA INSPECCIONES DENUNCIAS BROTES ALERTAS TIPO I Y TIPO II	PORCENTAJE	100	100
INFORMES SANITARIOS EN LICENCIAS URBANÍSTICAS Y REGISTROS SA	NÚMERO	20	44
CONTROL DE LA CORRECCIÓN DE DEFICIENCIAS DETECTADAS EN ESTABLECIMIENTOS	PORCENTAJE	100	100

2. MEJORAR EL CONTROL DE LAS CONDICIONES TÉCNICAS E HIGIÉNICO-SANITARIAS DE LOS ESTABLECIMIENTOS CON INCIDENCIA DIRECTA SOBRE LA SALUD PÚBLICA (PELUQUERÍAS, ESTABLECIMIENTOS DE PIERCING Y TATUAJE, CENTROS DE CUIDADO Y RECREO INFANTIL, PISCINAS).

Durante el 2023 se ha realizado un 80,7% de las inspecciones de sanidad ambiental. Este porcentaje ha sido calculado en base a la previsión del 2023 (no coincidente con los datos del presupuesto del 2022 prorrogado) El motivo de no alcanzar el 100% se debe a 2 bajas temporales de inspectores.
En el caso de escuelas infantiles si se cumplieron objetivos programados.

Con respecto a la toma de muestras en agua de piscina, aun habiendo alcanzado un porcentaje de realización del 28,5 %, no se ha conseguido llegar al objetivo previsto debido al cierre de algunas de ellas situadas en colegios durante el curso escolar.
La eficacia operativa en relación con las denuncias y alertas producidas en este tipo de establecimientos ha sido igualmente del 100 % de acuerdo con lo establecido en los protocolos y cartas de servicios.

Para el cumplimiento de este objetivo se desarrollan las siguientes actividades:

- Realización de inspecciones de los distintos establecimientos.
- Elaboración de informes sanitarios, requerimientos y, en su caso, propuesta de sanción a los establecimientos.
- Realización de inspecciones en piscinas.
- Toma de muestras de agua en piscinas para su análisis en el Laboratorio de Salud Pública.
- Tramitación de la comunicación de apertura de temporada en piscinas.
- Elaboración de informes sanitarios para la concesión de Licencias Urbanísticas, Registros y Autorizaciones Sanitarias. Autorización de cesiones y cambios de actividad en mercadillos.

INDICADOR	MAGNITUD	PREVISIÓN	REALIZADO
INSPECCIONES EN AGUAS RECREATIVAS	NÚMERO	40	47
EFICACIA OPERATIVA DE LAS INSPECCIONES EN AGUAS RECREATIVAS	PORCENTAJE	90	118
TOMA DE MUESTRAS EN AGUAS RECREATIVAS	NÚMERO	7	2
EFICACIA OPERATIVA TOMA DE MUESTRAS EN AGUAS RECREATIVAS	PORCENTAJE	90	29

OBJETIVOS / INDICADORES DE GESTIÓN

INSPECCIONES ESCUELAS Y CUIDADO/RECREO INFANTILES Y ESTABLECIMIENTOS BELLEZA	NÚMERO	150	105
EFICACIA OPERATIVA INSPECC. ESCUELAS Y CUIDADO/RECREO INFANTILES Y ESTABLEC	PORCENTAJE	100	81
EFICACIA OPERATIVA INSPECC. DENUNCIAS Y ALERTAS	PORCENTAJE	100	100
COMUNICACIÓN APERTURA TEMPORADA DE PISCINAS	PORCENTAJE	14	14

3. MEJORAR EL CONTROL EN MATERIA DE SANIDAD Y PROTECCIÓN ANIMAL.

Durante el 2023 no solo se han cumplido los objetivos previstos, si no que dado a la organización, eficacia, efectividad y trabajo en equipo se han aumentado los valores programados en 11 inspecciones más realizándose un total de 41. Si bien es verdad que en la publicación aparecieron 80 inspecciones programadas por error en lugar de las 30 planificadas en el 2023.

Con respecto a las licencias de animales potencialmente peligrosos la previsión de este indicador se hace en base a lo realizado años anteriores, por lo tanto, se trata de un indicador que se realiza a demanda. Se han tramitado todas las licencias de animales potencialmente peligrosos que se han solicitado en nuestro distrito.

La minoración de denuncias de este año con respecto a lo programado se debe al trabajo realizado desde este departamento en colaboración con Policía Municipal con importante énfasis de las labores informativas, además de las de control y vigilancia.

Para el cumplimiento de este objetivo se desarrollan las siguientes actividades:
- Realización de inspecciones de los distintos establecimientos.
- Gestión de las denuncias sobre tenencia de animales domésticos.
- Tramitación de licencias para la tenencia de animales potencialmente peligrosos
- Elaboración de informes sanitarios, requerimientos y, en su caso, propuesta de sanción, a los establecimientos.

INDICADOR	MAGNITUD	PREVISIÓN	REALIZADO
INSPECCIONES PROTECCIÓN ANIMAL	NÚMERO	80	41
OBSERVACIONES ANTIRRABICAS Y LICENCIAS APP	NÚMERO	120	117
DENUNCIAS TENENCIA ANIMALES Y PROTEC. ANIMAL E INFORMES PROTECCIÓN ANIMAL. MOVIMIENTO PECUARIO.	NÚMERO	80	51
EFICACIA OPERATIVA INSPECCIONES PROTECCIÓN ANIMAL	PORCENTAJE	100	137

4. AGILIZAR LA GESTIÓN DE EXPEDIENTES EN MATERIA DE SALID PÚBLICA, COMERCIO Y CONSUMO

Dada la trayectoria y la dinámica en los últimos años, con importante perseverancia de las labores informativas, además de las de control, hemos conseguido una alta colaboración de los empresarios lo que se refleja en un alto cumplimiento de las normas en materia de salud pública. No obstante, y tras repetidas inspecciones a determinadas actividades, hemos encontrado incumplimientos a la normativa en algunos casos que suponían un riesgo para la salud, motivo por el cual se han realizado 50 propuestas de expedientes sancionadores y 10 medidas cautelares, siempre cumpliendo el 100% de lo surgido. Este año no nos han solicitado peticiones de acceso a información pública.

Para el cumplimiento de este objetivo se desarrollan las siguientes actividades:

- Elaboración de propuestas de sanción
- Ejecución de medidas cautelares.
- Tramitación de peticiones de acceso a información pública y resolución de alegaciones.

INDICADOR	MAGNITUD	PREVISIÓN	REALIZADO
PROPUESTAS INICIO EXPTES SANCIONADORES SALUD PÚBLICA	NÚMERO	30	50
MEDIDAS CAUTELARES Y PROFESIONALES ADOPTADAS	NÚMERO	5	10
GESTIÓN PETICIONES INFORMACIÓN PÚBLICA	NÚMERO	2	0

5. VERIFICAR MEDIDAS DE PREVENCIÓN FRENTE AL COVID-19 ADOPTADAS POR LOS ESTABLECIMIENTOS

OBJETIVOS / INDICADORES DE GESTIÓN

En cuanto a las medidas preventivas adoptadas frente al Covid se han suprimido las inspecciones en cuanto a ventilación interior y reducido las verificaciones en otras actividades adaptándonos a la situación real de la pandemia y a la normativa vigente.

Para el cumplimiento de este objetivo se desarrollan las siguientes actividades:

- Realización de inspecciones de los distintos establecimientos para comprobar la ventilación
- Comprobación de las medidas para la prevención de Covid en los establecimientos de restauración colectiva y comercio minorista.
- Comprobación de las medidas para la prevención de Covid en los establecimientos de sanidad ambiental.
- Comprobación de las medidas para la prevención de Covid en los establecimientos de protección animal.

INDICADOR	MAGNITUD	PREVISIÓN	REALIZADO
INSPECCIÓN VENTILACIÓN INTERIOR	NÚMERO	10	0
VERIFICACIÓN MEDIDAS ADOPTADAS COVIDSEGURIDAD ALIMENTARIA	NÚMERO	500	67
VERIFICACIÓN MEDIDAS ADOPTADAS COVID SANIDAD AMBIENTAL	NÚMERO	125	9
VERIFICACIÓN MEDIDAS ADOPTADAS COVIDPROTECCIÓN ANIMAL	NÚMERO	25	0

PRESUPUESTO GENERAL DEL AYUNTAMIENTO DE MADRID 2023

MEMORIA DE CUMPLIMIENTO DE OBJETIVOS

CENTRO: 001 AYUNTAMIENTO DE MADRID

SECCIÓN: 216 DISTRITO DE HORTALEZA

PROGRAMA: 32301 CENTROS DOCENTES ENSEÑANZA INFANTIL Y PRIMARIA

RESPONSABLE PROGRAMA: COORDINADOR/A DEL DISTRITO DE HORTALEZA

MEMORIA GENERAL DEL PROGRAMA

El presente Programa incluye la gestión del servicio público educativo de las cinco escuelas infantiles de titularidad municipal del distrito:

Dicha gestión incluye la tramitación de los expedientes de contratación, el control de la gestión administrativa y el control y seguimiento de las facturas.

Cada una de las escuelas infantiles tiene 12 aulas con una capacidad máxima de 156 plazas escolares para alumnos entre 3 meses y 3 años de edad.

El número de plazas de 0-3 años en el Distrito asciende a 780.

Misión: Mantener los centros docentes del distrito conservados por la Junta de Distrito en las mejores condiciones de uso de acuerdo con la normativa vigente, realizando las obras de mejora necesarias, así como de adaptación a normativa.

Usuarios y/o beneficiarios: Usuarios y trabajadores de los centros.

Necesidades y demandas de los usuarios: Contar con edificios en adecuadas condiciones de uso en función de las respectivas actividades que en ellos se desarrollan.

Servicios ofertados:

Estudio, planificación y redacción de los proyectos para todas aquellas actuaciones necesarias para el mantenimiento y mejora de los centros adscritos al distrito, conservarlos en las debidas condiciones de seguridad, salubridad y ornato, mediante la realización de obras de reforma, reparación y conservación necesarias, así como la renovación de elementos constructivos e instalaciones para mejora de las instalaciones y supresión de barreras arquitectónicas

El crédito definitivo destinado a este programa ascendió a 6.497.606 euros, habiendo alcanzado en ejecución un importe de 6.441.971 euros, importe de las obligaciones reconocidas en el ejercicio, lo que supone un porcentaje de ejecución del 99 %.
El crédito presupuestario correspondiente a este programa se ha distribuido y ejecutado, atendiendo a la clasificación económica del presupuesto en: gastos en bienes corrientes y servicios (capítulo 2) distribuido 6.318.722 euros y ejecutado 6.263.567 euros, y gastos en inversiones reales (capítulo 6) distribuido 178.884 euros y ejecutado 178.403 euros.

En relación con el presupuesto global y definitivo del distrito de Hortaleza incluyendo los gastos de personal (capítulo 1), que ascendió a un importe de 43.004.907 euros, este programa representa el 15%.

OBJETIVOS / INDICADORES DE GESTIÓN

1. **GARANTIZAR LAS CONDICIONES DE USO DE LOS CENTROS EDUCATIVOS MEDIANTE LAS CORRESPONDIENTES ACCIONES DE LIMPIEZA, MANTENIMIENTO, CONSERVACIÓN Y REFORMA DE LOS MISMOS.**

Aunque los presupuestos de 2023 fueron una prórroga de los del 2022, este cumplimiento de objetivo se explica en relación a lo que fue previsto para el 2023 en la memoria de objetivos, dado que las previsiones para el ejercicio 2022 ya fueron justificadas en la anterior memoria de cumplimiento de objetivos.

OBJETIVOS / INDICADORES DE GESTIÓN

A) MEJORA DE LAS CONDICIONES ENERGÉTICAS DE LOS EDIFICIOS

No se han llevado a cabo obras de sustitución de iluminación en ningún centro, pero sí actuaciones tendentes a la mejora de las condiciones energéticas en uno de los centros, Princesa Sofía, en la que se ha impermeabilizado y aislado la cubierta plana en el edificio dedicado a cocina, que mejora sensiblemente las condiciones en el interior.

B) DIRECCIÓN Y SUPERVISIÓN DE LA PRESTACIÓN DEL SERVICIO DE MANTENIMIENTO EN LOS COLEGIOS Y CENTROS EDUCATIVOS PÚBLICOS DEL DISTRITO.

Los servicios técnicos del distrito deben controlar que se llevan a cabo por las empresas externas, todas las actividades del mantenimiento preventivo periódico regulado en el acuerdo marco para tal fin, además de las de actuación diaria para mantener los edificios públicos en perfecto estado de conservación, seguridad y salubridad. El número de centros educativos a mantener 24 dos más que hemos ampliado en el último año.

Esta modificación se deriva de las modificaciones llevadas a cabo en los límites de los distritos de Hortaleza y Barajas, resultado de los mismos que incluyó un nuevo centro educativo en el distrito de Hortaleza proveniente de Barajas, el CEIP Nuria Espert. Por la misma causa se justifican las superficies construidas y libres a mantener en el distrito.

C) REALIZACIÓN DE LAS OBRAS DE CONSERVACIÓN NECESARIAS EN LOS COLEGIOS Y CENTROS EDUCATIVOS PARA MANTENER EN PERFECTO ESTADO DE USO LAS INSTALACIONES.

Comprende aquellas actuaciones que estando dentro de las labores de mantenimiento correctivo y que deben realizarse para que los edificios e instalaciones de los mismos, sigan funcionando correctamente, y que, con dichas obras, evitemos deterioros mayores que no puedan encuadrarse en simples labores de mantenimiento.

En este ejercicio, sólo han podido llevarse a cabo dos proyectos en centros educativos, debido a que los remanentes no estuvieron disponibles hasta el verano, las obras de importancia, en estos centros no pueden llevarse a cabo en período lectivo por no ser compatibles con la actividad del centro.

C.E.I.P. CORTES DE CADIZ

Sustitución de solado de meseta y peldaños en escalera de acceso a patio y gimnasio, mejora la accesibilidad y evita riesgos en caídas, fijando barandillas de protección en escaleras y rampas.
Sustitución de arenero en pario principal.

Montaje de escalera de acceso a cubierta para cumplimiento de normativa vigente que obliga a la existencia de medios permanentes de acceso a maquinaria.

C.E.E. PRINCESA SOFIA

Levantado y sustitución de pavimento exterior, mejorando la accesibilidad desde la entrada al edificio principal, se elimina una antigua rampa que no cumplía accesibilidad y se amplía peldañeado existente, mejorando el pavimento de la rampa accesible.

Modificación de arqueta de acometida de agua y recogida de pluviales.

Adaptación a normativa y mejora energética con el levantado y sustitución de la impermeabilización, instalación de barandilla de protección y escalera para acceso a cubierta en la cubierta plana en el edificio de la cocina.

Igualmente se colocan escaleras de acceso a cubierta en las zonas de talleres para cumplimiento de la norma.

Mejora de la zona ajardinada en el patio trasero y diferentes actuaciones en elementos de cerramiento, vallados, pasamanos, etc.

Sustitución de puertas en acceso a patio interior para cumplimiento de los requisitos de evacuación.

Mejora energética con sustitución de láminas de control solar en pasillo acristalado.

OBJETIVOS / INDICADORES DE GESTIÓN

También se han llevado a cabo otras pequeñas actuaciones con la bolsa de mejoras del contrato de mantenimiento, aquellas de menor entidad y las que por urgencia era necesario acometer sin poder esperar a la redacción y tramitación de proyecto adoc.

D) ADAPTACIÓN DE LOS COLEGIOS PÚBLICOS A LA NORMATIVA.

En ambos proyectos se han realizado obras para adaptación a normativa.

INDICADOR	MAGNITUD	PREVISIÓN	REALIZADO
ACTUACIONES DE MEJORA DE LA ACCESIBILIDAD	NÚMERO	2	2
CENTROS EDUCATIVOS CON MANTENIMIENTO A CARGO DEL DISTRITO	NÚMERO	22	24
SUPERFICIE LIBRE DE CENTROS EDUCATIVOS MUNICIPALES CON MANTENIMIENTO A CARGO DEL DISTRITO	M2	103078	94106
SUPERFICIE CONSTRUIDA DE CENTROS EDUCATIVOS MUNICIPALES CON MANTENIMIENTO A CARGO DEL DSITRITO	M2	83746	92006
CENTROS DOCENTES CON OBRAS DE MEJORA ENERGETICA. CAMBIOS LED	NÚMERO	2	0
CENTROS DOCENTES CON OBRAS MEJORA ENERGÉTICA. CAMBIOS CARPINTERIAS	NÚMERO	1	0
CENTROS DOCENTES SOBRE LOS QUE SE REALIZAN OBRAS DE MEJORA	NÚMERO	3	2
CENTROS SOBRE LOS QUE SE REALIZAN OBRAS PARA MEJORAR LAS CONDICIONES DE SALUBRIDAD, SEGURIDAD O ADAPTACIÓN DE LA ACTIVID	NÚMERO	1	2

2. FACILITAR EL ACCESO AL SISTEMA EDUCATIVO A LOS MENORES DE TRES AÑOS MEDIANTE LAS ESCUELAS INFANTILES DE TITULARIDAD MUNICIPAL

El número total de plazas de 0-3 años en las cinco Escuelas Infantiles de titularidad municipal del Distrito de Hortaleza asciende a 780, 156 plazas en cada una de ellas.

Las cinco Escuelas poseen idéntica configuración de unidades:

- 3 unidades para el tramo de edad 0-1, con un total de 24 plazas en cada una de ellas.
- 4 unidades para el tramo de edad 1-2, con un total de 52 plazas.
- 5 unidades para el tramo de edad 2-3, con un total de 80 plazas.

Desde que es aprobada, a partir del curso 2019-2020, la gratuidad de la escolaridad en las escuelas infantiles, desaparecen las ayudas en concepto de escolaridad. En su lugar, aparece el indicador becas de comedor y horario ampliado.

El número de reuniones celebradas con las escuelas infantiles municipales es menor dado que se ha producido un menor número de reclamaciones por parte de las familias, y por tanto, no ha sido necesario celebrar las 50 reuniones inicialmente previstas.

La cantidad inicialmente prevista era de 6 (4 y 2 respectivamente) porque el indicador se refería a ayudas en la escolaridad, ayudas considerablemente inferiores a las ayudas relativas a comedor y horario ampliado.

INDICADOR	MAGNITUD	PREVISIÓN	REALIZADO
ESCUELAS INFANTILES DE TITULARIDAD MUNICIPAL DE GESTIÓN INDIRECTA	NÚMERO	5	5
REUNIONES CON LAS ESCUELAS INFANTILES MUNICIPALES	NÚMERO	50	45
ALUMNOS ESCOLARIZADOS EN ESCUELAS INFANTILES DE TITULARIDAD MUNICIPAL	ALUMNO	410	414
ALUMNAS ESCOLARIZADAS EN ESCUELAS INFANTILES DE TITULARIDAD MUNICIPAL	ALUMNA	370	366
ALUMNOS CON AYUDAS EN CUOTA ESCOLARIDAD Y HORARIO AMPLIADO	ALUMNO	4	25

OBJETIVOS / INDICADORES DE GESTIÓN

ALUMNAS CON AYUDAS EN CUOTA ESCOLARIDAD Y HORARIO AMPLIADO	ALUMNA	2	40

3. GARANTIZAR Y SUPERVISAR EL ACCESO A LAS ESCUELAS INFANTILES DE TITULARIDAD DEL AYUNTAMIENTO DE MADRID MEDIANTE LA REPRESENTACIÓN MUNICIPAL EN LOS RESPECTIVOS SERVICIOS DE APOYO A LA ESCOLARIZACIÓN

El Servicio Municipal de Apoyo a la Escolarización perteneciente a los Distritos de Hortaleza y Barajas ha gestionado las solicitudes de las Escuelas Infantiles Ana de Austria, La Gran Vía, Doña Francisquita, Las Pléyades, La Ardilla, La Chulapona, El Bateo y La Colina.

Este Servicio, cuya sede durante el año 2023 ha sido la Escuela Infantil La Ardilla, ha resuelto aquellas solicitudes de niñas y niños que no han obtenido plaza en la Escuela elegida como primera opción, asignando las vacantes existentes en otras escuelas elegidas por las familias solicitantes.

El descenso en el número de alumnos escolarizados por dicho servicio es consecuencia de la obtención, por parte de las familias, de plaza escolar en la escuela infantil solicitada en primera opción no siendo, por tanto, necesaria la intervención de dicho servicio.

INDICADOR	MAGNITUD	PREVISIÓN	REALIZADO
REUNIONES DEL SERVICIO DE APOYO A LA ESCOLARIZACIÓN	NÚMERO	20	20
ALUMNADO 0-3 AÑOS ESCOLARIZADO POR EL SERVICIO DE APOYO A LA ESCOLARIZACIÓN	NÚMERO	1661	1355

CENTRO: 001 AYUNTAMIENTO DE MADRID

SECCIÓN: 216 DISTRITO DE HORTALEZA

PROGRAMA: 32501 ABSENTISMO

RESPONSABLE PROGRAMA: COORDINADOR/A DEL DISTRITO DE HORTALEZA

MEMORIA GENERAL DEL PROGRAMA

EL proyecto de prevención del Absentismo Escolar, "Acercamiento al Aula" ofrece un recurso educativo específicamente destinado al trabajo con alumnos/as que presentan conductas de riesgo que deriven en situaciones de absentismo escolar.

Los destinatarios son menores de 6 a 16 años escolarizados en los centros sostenidos con fondos públicos del distrito: centros públicos de educación infantil y primaria, centros concertados e institutos de educación secundaria.

Las edades de los alumnos destinatarios del Programa corresponden a las etapas de Educación Primaria y Educación Secundaria Obligatoria.

El desarrollo del presente proyecto complementa así el Programa para la Prevención y Control del Absentismo Escolar desarrollado en los 21 distritos del municipio de Madrid, fruto del Convenio de Colaboración entre la Comunidad de Madrid y el Ayuntamiento de Madrid.

A lo largo del año 2023, el Proyecto se ha concretado en las siguientes actuaciones:

- Asesorar, orientar e informar a los centros educativos acerca de la detección de casos susceptibles de derivar en una futura problemática de absentismo entre los alumnos/as.

- Intervenir, a demanda de los centros, con alumnado de 6 a 16 años, que presenten conductas de riesgo que deriven en una futura problemática de absentismo escolar o con aquellos menores que presentan ya un absentismo incipiente, evitando que éste se consolide.

- Proporcionar a los alumnos de 6º de Educación Primaria escolarizado en los centros públicos orientación capaz de promover una adecuada transición a la etapa de Educación Secundaria.

- Sensibilizar a las familias del Distrito de Hortaleza con menores escolarizados en la etapa de Educación Infantil (3-6 años) acerca de la importancia de la escolarización temprana y la asistencia regular al centro de los/las menores durante esta etapa educativa.

El esfuerzo de los últimos años en el ámbito de la prevención está permitiendo cambios sustanciales en el Distrito, percibiendo un claro compromiso, por parte del conjunto de centros sostenidos con fondos públicos, hacia el absentismo escolar y el trabajo con el alumnado con conductas de riesgo.

En el caso de Hortaleza, el proyecto de "Difusión" del programa ha contribuido a alcanzar este objetivo, potenciando que el inicio del proceso de intervención se realice desde las primeras faltas de asistencia del alumnado.

Se ha logrado de esta forma aproximar el Programa y la figura del educador en los distintos contextos socioeducativos.

El crédito definitivo destinado a este programa - ascendió a 33.728 euros, habiendo alcanzado en ejecución un importe de 33.547 euros, importe de las obligaciones reconocidas en el ejercicio, lo que supone un porcentaje de ejecución del 99 %.
El crédito presupuestario correspondiente a este programa se ha distribuido y ejecutado, atendiendo a la clasificación económica del presupuesto exclusivamente en gastos en bienes corrientes y servicios (capítulo 2).

MEMORIA GENERAL DEL PROGRAMA

En relación con el presupuesto global y definitivo del Distrito de Hortaleza incluyendo los gastos de personal (capítulo 1), que ascendió a un importe de 43.004.907 euros, este programa representa el 0,1%.

OBJETIVOS / INDICADORES DE GESTIÓN

1. PREVENIR Y REDUCIR EL ABSENTISMO ESCOLAR MEDIANTE LA COORDINACIÓN Y GESTIÓN DEL PROGRAMA DE PREVENCIÓN Y CONTROL DEL ABSENTISMO ESCOLAR.

Durante el ejercicio económico 2023, el Distrito de Hortaleza ha continuado trabajando en el objetivo de garantizar la asistencia regular del alumnado en edad de escolarización obligatoria, objetivo que no se ha visto modificado en su previsión presupuestaria al prorrogar el gasto de 2022, manteniéndose el conjunto de indicadores descritos para este programa

El número de casos activos en el Distrito de Hortaleza se ha visto ligeramente incrementado.

Se produce un descenso considerable en el número de visitas domiciliarias, descenso justificado por la cada vez mayor reticencia de las familias a facilitar el acceso a los educadores de absentismo a los domicilios. Por el contrario, las entrevistas familiares se han visto considerablemente incrementadas al generar la situación anteriormente descrita una mayor necesidad de búsqueda de otros espacios de intervención para dichas familias.

El impulso y refuerzo concedido a los programas preventivos ha incrementado igualmente el número de alumnos y alumnas beneficiarios/as, así como el número de coordinaciones y reuniones con otros recursos del Distrito.

INDICADOR	MAGNITUD	PREVISIÓN	REALIZADO
CENTROS EDUCATIVOS REMITENTES DE PROTOCOLOS	NÚMERO	37	43
COMISIONES DE ABSENTISMO ESCOLAR	NÚMERO	9	9
ACTIVIDADES PREVENTIVAS	NÚMERO	5	3
ALUMNOS PARTICIPANTES EN LAS ACTIVIDADES PREVENTIVAS	NÚMERO	627	797
ALUMNAS PARTICIPANTES EN LAS ACTIVIDADES PREVENTIVAS	NÚMERO	421	918
ALUMNOS EN SEGUIMIENTO DESDE EL PROGRAMA DE PREVENCIÓN ABSENTISMO ESCOLAR:	NÚMERO	58	63
ALUMNAS EN SEGUIMIENTO DESDE EL PROGRAMA DE PREVENCIÓN ABSENTISMO ESCOLAR:	NÚMERO	38	50
PREVALENCIA DEL ABSENTISMO EN LA POBLACIÓN ESCOLAR DEL DISTRITO	RATIO	1	1
VISITAS DOMICILIARIAS	NÚMERO	320	183
ENTREVISTAS FAMILIARES	NÚMERO	130	217
ENTREVISTAS A MENORES	NÚMERO	130	122
ACOMPAÑAMIENTO A MENORES	NÚMERO	12	7
COMPARECENCIAS	NÚMERO	70	63
ENTIDADES DENTRO DEL DISTRITO QUE COLABORAN EN EL PROGRAMA DE PREVENCIÓN Y CONTROL DEL ABSENTISMO ESCOLAR	NÚMERO	20	15
REUNIONES CON LOS CENTROS EDUCATIVOS	HORAS	630	516
COORDINACIÓN Y REUNIONES CON OTROS RECURSOS DEL DISTRITO	NÚMERO	360	543

CENTRO: 001 AYUNTAMIENTO DE MADRID

SECCIÓN: 216 DISTRITO DE HORTALEZA

PROGRAMA: 32601 SERVICIOS COMPLEMENTARIOS EDUCACIÓN

RESPONSABLE PROGRAMA: COORDINADOR/A DEL DISTRITO DE HORTALEZA

MEMORIA GENERAL DEL PROGRAMA

Las actuaciones y objetivos de gestión en materia educativa para el año 2023 en el Distrito de Hortaleza, dirigidos a impulsar, potenciar y mejorar las diferentes actuaciones de carácter formativo de los centros sostenidos con fondos públicos, se han llevado a cabo a través del desarrollo de un conjunto de programas y actividades tendentes a satisfacer las demandas y necesidades en materia educativa del conjunto de la población escolar del Distrito.
Señalar que la previsión realizada para el ejercicio 2023 coincide con el presupuesto 2022 prorrogado, dado que no se incorpora ninguna nueva actuación y/o programa educativo.
Se han desarrollado 9 programas educativos dirigidos a la población escolar del distrito:

1. PROYECTO DE MEDIACIÓN ESCOLAR: Dirigido al desarrollo de competencias emocionales y habilidades sociales en el alumnado que permita la resolución pacífica de conflictos con objeto de mejorar el clima escolar.

2. PROYECTO "EDUCANDO EN LA INCLUSIÓN": Creación de un Aula de Convivencia dirigida a la población escolar de Educación Secundaria como alternativa a la expulsión.

3. PROYECTO DE APOYO ESCOLAR UVA DE HORTALEZA: Actuación destinada a la población de Educación Primaria (6-12 años) de los CEIPs de la UVA de Hortaleza proporcionando apoyo escolar a alumnos y alumnas con déficit de aprendizaje.

4. PROYECTO DE INTERVENCIÓN SOCIAL UVA DE HORTALEZA: Actuación dirigida a la población de Educación Secundaria para la detección e intervención con menores con conducta de riesgo.

5. CAMPAMENTOS URBANOS PIBAS HORTALEZA: Actuación dirigida a la población escolar residente en los barrios de la UVA de Hortaleza y Manoteras con objeto de ofrecerles un recurso educativo durante el periodo vacacional en el que desarrollen actividades físico-deportivas, manuales e intelectuales.

6.- PROYECTO DE INTEGRACIÓN SOCIAL EN EL ÁMBITO EDUCATIVO: Actuación, en el ámbito del PIBA Manoteras, dirigida al alumnado del CEIP Méndez Núñez que pretende la detección, aproximación e intervención con menores con conductas de riesgo y vulnerabilidad social.

7.- PROYECTO DE DESARROLLO INTEGRAL A TRAVÉS DEL YOGA: Actuación, en el ámbito del PIBA Manoteras, dirigida al alumnado del CEIP Méndez Núñez, que pretende la potenciación y mejora del desarrollo físico, afectivo, intelectual y social de los niños y niñas a través del Yoga como herramienta motivadora con la finalidad de mejorar el rendimiento escolar y la adaptación social y familiar de los alumnos y alumnas destinarios/as.

8. PROYECTO DE DINAMIZACIÓN DE LA PARTICIPACIÓN INFANTIL: Con objeto de fomentar la participación de los/las menores en el análisis de sus demandas e impulsar el aprendizaje de pautas de convivencia democrática en los/las menores.

9.- JORNADA RECONOCIMIENTO ESCOLAR 2023: Jornada dirigida al alumnado de 6º de Educación Primaria de la totalidad de centros educativos del Distrito cuya finalidad es el reconocimiento de valores personales y académicos de alumnos y alumnas.
Por otro lado, y en el ámbito de las actividades extraescolares, un año más se impulsa el Programa de Actividades Municipales para la conciliación de la vida laboral y familiar, fuera del horario lectivo, que se dirige a la totalidad de los CEIPs del distrito.

El crédito definitivo destinado a este programa ascendió a 448.638 euros, habiendo alcanzado en ejecución

MEMORIA GENERAL DEL PROGRAMA

un importe de 425.935 euros, importe de las obligaciones reconocidas en el ejercicio, lo que supone un porcentaje de ejecución del 95 %.
El crédito presupuestario correspondiente a este programa se ha distribuido y ejecutado, atendiendo a la clasificación económica del presupuesto exclusivamente en gastos en bienes corrientes y servicios (capítulo 2).

En relación con el presupuesto global y definitivo del distrito de Hortaleza incluyendo los gastos de personal (capítulo 1), que ascendió a un importe de 43.004.907 euros, este programa representa el 1%.

OBJETIVOS / INDICADORES DE GESTIÓN

1. **FOMENTAR EL DESARROLLO INTEGRAL DE LA POBLACIÓN ESCOLAR DEL DISTRITO MEDIANTE ACTIVIDADES EDUCATIVAS.**

Financiado desde la partida 227.99, la consecución de este objetivo se ha logrado gracias al desarrollo del Programa de actividades complementarias y extraescolares dirigidas al conjunto de la población escolar del distrito.

ACTIVIDADES EXTRAESCOLARES:

La realización de actividades municipales en centros educativos para la conciliación de la vida laboral y familiar se ha desarrollado en los 17 colegios de educación infantil y primaria públicos del distrito.

Con carácter general las actividades propuestas en cada uno de los centros según sus necesidades tienen como objetivo:

- Apoyar en la conciliación de la vida familiar y laboral de las familias y los alumnos.
- Ofrecer alternativas de ocio y tiempo libre.
- Extender los servicios educativos de los centros públicos creando espacios de formación socio educativa para el alumnado de los centros.
- Fomentar el desarrollo integral del alumnado a través de contexto de socialización.
- Crear espacios donde los alumnos puedan realizar las tareas escolares y resolver las dudas que de las mismas pudieran derivarse.
- Apoyar el currículo escolar en determinadas materias de aquellos alumnos, susceptibles a juicio del profesorado de ello.

Estas actividades han consistido en anticipación de la jornada ("Primeros del colegio"), ludoteca, teatro, actividades educación especial, refuerzo educativo, inglés, predeporte, guitarra, biblioteca, cerámica, apoyo escolar, animación a la lectura, creatividad, huerto escolar, multideporte, ajedrez.

Se ha producido un aumento significativo del número de alumnos participantes en las actividades extraescolares dado que una de las actividades, biblioteca, es ofertada a la totalidad de alumnos de educación primaria de los centros.

En el marco de las actividades extraescolares, la formación de la Agrupación Coral Escolar del distrito, integrado por alumnos/as de 4º, 5º y 6º de Educación Primaria y 1º, 2º y 3º de ESO de todos los centros sostenidos con fondos públicos ha hecho posible que 118 alumnos/as seleccionados de un total de 14 centros educativos (4 más que el anterior ejercicio) reciban ensayos semanales que posteriormente les permitan ofrecer conciertos.

ACTIVIDADES COMPLEMENTARIAS:

Se han ejecutado, con un alto grado de participación y gran impacto entre los escolares, las siguientes actuaciones:

1.- PROYECTO DE MEDIACIÓN ESCOLAR Dirigido a alumnos/as de 4º, 5º y 6º de Educación Primaria de los 14 CEIPs del distrito.
2.- PROYECTO "EDUCANDO EN LA INCLUSIÓN" Creación de un Aula de Convivencia dirigida a la población escolar de Educación Secundaria como alternativa a la expulsión.
3.- PROYECTO DE APOYO ESCOLAR UVA DE HORTALEZA: Dirigido a la población de Educación

OBJETIVOS / INDICADORES DE GESTIÓN

Primaria (6-12 años) de los 2 CEIPs de la UVA de Hortaleza.
4.- PROYECTO DE INTERVENCIÓN SOCIAL UVA DE HORTALEZA: Dirigido a la población de Educación Secundaria de los IES Arturo Soria y Rosa Chacel con este proyecto se pretende la detección, aproximación e intervención con menores con conductas de riesgo, así como la mediación de conflictos de grupo.
5.- CAMPAMENTOS URBANOS PIBAS HORTALEZA: Actuación de ocio dirigida a la población infantil escolarizada en los barrios de la UVA de Hortaleza y Manoteras.
6.- PROYECTO DE INTEGRACIÓN SOCIAL EN EL ÁMBITO EDUCATIVO: Actuación, en el ámbito del PIBA Manoteras, dirigida al alumnado del CEIP Méndez Núñez
7.- PROYECTO DE DESARROLLO INTEGRAL A TRAVÉS DEL YOGA: Actuación, en el ámbito del PIBA Manoteras, dirigida al alumnado del CEIP Méndez Núñez
8.- PROYECTO DE DINAMIZACIÓN DE LA PARTICIPACIÓN INFANTIL: Dirigido a la población infantil y adolescente del Distrito.
9.- JORNADA RECONOCIMIENTO ESCOLAR 2023 : Jornada dirigida al alumnado de 6º de Educación Primaria de la totalidad de centros educativos del distrito.

Por otra parte, se produce un incremento en el número de centros educativos en los que se realizan actividades extraescolares porque existen centros educativos de nueva creación en el Distrito y se incorporan más centros educativos a la actividad "Coro Escolar". Al incrementarse el número de centros, se incrementan el número de actividades y, por tanto, el número de participantes.

INDICADOR	MAGNITUD	PREVISIÓN	REALIZADO
COLEGIOS EN LOS QUE SE HAN REALIZADO ACTIVIDADES COMPLEMENTARIAS	NÚMERO	22	28
ACTIVIDADES COMPLEMENTARIAS	NÚMERO	9	9
ALUMNOS PARTICIPANTES EN ACTIVIDADES COMPLEMENTARIAS	NÚMERO	3324	3682
ALUMNAS PARTICIPANTES EN ACTIVIDADES COMPLEMENTARIAS	NÚMERO	2924	3504
ESCOLARES PARTICIPANTES EN LAS ACTIVIDADES COMPLEMENTARIAS RESPECTO POBLACIÓN ESCOLAR DEL DISTRITO	PORCENTAJE	28	29
COLEGIOS EN LOS QUE SE HAN REALIZADO ACTIVIDADES EXTRAESCOLARES	NÚMERO	27	31
ACTIVIDADES EXTRAESCOLARES REALIZADAS EN LOS CENTROS EDUCATIVOS	NÚMERO	19	20
ALUMNOS PARTICIPANTES EN LAS ACTIVIDADES EXTRAESCOLARES	NÚMERO	2800	2791
ALUMNAS PARTICIPANTES EN LAS ACTIVIDADES EXTRAESCOLARES	NÚMERO	2400	2769

2. COLABORAR CON LA COMUNIDAD EDUCATIVA EN EL PROCESO DE ADMISIÓN DE ALUMNOS EN LOS CENTROS EDUCATIVOS MEDIANTE LA REPRESENTACIÓN MUNICIPAL EN LOS SERVICIOS DE APOYO A LA ESCOLARIDAD.

En el año 2022 se lleva a cabo una redistribución de los Servicios de Apoyo a la Escolarización de la Dirección de Área Territorial de Madrid Capital integrando el SAE nº 5 los Distritos de Hortaleza, Barajas, Ciudad Lineal, S.Blas y Vicálvaro.

Dicho Servicio garantiza y supervisa el acceso del alumnado a los centros educativos y se reúne con objeto de atender las necesidades de escolarización, tanto en el periodo ordinario como en el periodo extraordinario.

La nueva aplicación informática "Raíces" adjudica directamente las distintas opciones que solicitan los padres, escolarizando tan sólo los Servicios de Apoyo a la Escolarización al alumnado que no solicita ninguna opción o a aquellos que solicitan plaza escolar en periodo extraordinario.

La cifra de alumnado escolarizado prevista es la correspondiente a los 5 distritos que integran el Servicio de Apoyo a la Escolarización y la realmente ejecutada se refiere exclusivamente al Distrito de Hortaleza.

INDICADOR	MAGNITUD	PREVISIÓN	REALIZADO
REUNIONES DE LA COMISIÓN DE ESCOLARIZACIÓN	NÚMERO	60	50
ALUMNOS ESCOLARIZADOS POR LAS COMISIONES DE ESCOLARIZACIÓN	ALUMNO	2300	746
ALUMNAS ESCOLARIZADAS POR LAS COMISIONES DE ESCOLARIZACIÓN	ALUMNA	2000	634

OBJETIVOS / INDICADORES DE GESTIÓN

3. INFORMAR, ORIENTAR Y ASESORAR A LA COMUNIDAD EDUCATIVA DEL DISTRITO.

Durante el año 2023 el Departamento de Educación del Distrito de Hortaleza ha continuado realizando las funciones de información, orientación y asesoramiento, tanto a la ciudadanía como a la comunidad educativa.

Dichas funciones se han llevado a cabo tanto presencialmente como telemática y telefónicamente.

INDICADOR	MAGNITUD	PREVISIÓN	REALIZADO
INFORMACIÓN Y ATENCIÓN INDIVIDUALIZADA Y COLECTIVA	NÚMERO	7000	7000
ASESORAMIENTO Y ORIENTACIÓN A LAS AMPAS	NÚMERO	50	55

4. PROMOVER LA PARTICIPACIÓN DE LA POBLACIÓN INFANTIL Y ADOLESCENTE EN LA VIDA DEL DISTRITO.

A lo largo del año 2023, y en el ámbito del Proyecto de Dinamización Infantil y Adolescente en el Distrito de Hortaleza, se han alcanzado los siguientes objetivos:

- Mantener las actividades de sensibilización con el objetivo de ampliar los Puntos de Participación.
- Consolidar los actuales Puntos de Participación existentes y crear nuevos PPIA en los itinerarios educativo y social.
- Dinamizar la Comisión de Participación Infantil.

El número de niños y niñas participantes en los foros educativos ha sido considerablemente superior al inicialmente previsto, dado que la dinamizadora de participación infantil y juvenil se incorpora al PUNTO E, plataforma formada por diferentes recursos socio educativos del Distrito que se reúnen en el espacio de recreo de los Institutos del Distrito.

Se ha incrementado igualmente el número de reuniones grupales de los niños y niñas participantes de centros educativos, descendiendo los y las menores pertenecientes a entidades y asociaciones.

INDICADOR	MAGNITUD	PREVISIÓN	REALIZADO
COMISIONES DE PARTICIPACIÓN INFANTIL	NÚMERO	2	2
ALUMNOS PARTICIPANTES EN FOROS EDUCATIVOS	NÚMERO	597	743
ALUMNAS PARTICIPANTES EN FOROS EDUCATIVOS	NÚMERO	753	1205
ALUMNOS PARTICIPANTES EN LAS COMISIONES	NÚMERO	9	5
ALUMNAS PARTICIPANTES EN LAS COMISIONES	NÚMERO	16	13
ENTIDADES PARTICIPANTES EN LAS COMISIONES DE PARTICIPACIÓN INFANTIL	NÚMERO	7	8
REUNIONES GRUPO PARA LA MEJORA DE LA PARTICIPACIÓN DE LA INFANCIA Y LA ADOLESCENCIA	NÚMERO	35	91
NIÑOS PARTICIPANTES DE ASOCIACIONES, ENTIDADES	NIÑOS	101	20
NIÑAS PARTICIPANTES DE ASOCIACIONES, ENTIDADES	NIÑAS	82	57

CENTRO: 001 AYUNTAMIENTO DE MADRID

SECCIÓN: 216 DISTRITO DE HORTALEZA

PROGRAMA: 33401 ACTIVIDADES CULTURALES

RESPONSABLE PROGRAMA: COORDINADOR/A DEL DISTRITO DE HORTALEZA

MEMORIA GENERAL DEL PROGRAMA

Entre las competencias de los distritos se encuentran las relativas a cultura, teniendo encomendadas la dirección, gestión y programación de los centros culturales del distrito, así como el desarrollo de actividades culturales que se llevan a cabo en los mismos.
La Unidad de Servicios Culturales y Ocio Comunitario del Distrito de Hortaleza, para elaborar la programación de las distintas actividades del distrito, ha tenido en cuenta parámetros como tramos por edad, segmentos sociales de la población que permitan dinamizar y fidelizar la participación del máximo número de ciudadanos del distrito.

Actividades fundamentales son la realización de talleres en los distintos centros culturales del distrito, tanto en los cuatro de gestión directa como en el de gestión indirecta de Sanchinarro, tratándose de actividades de gran aceptación y que atienden a distintas áreas del conocimiento: deportes, ocio, humanidades, artes escénicas, idiomas, informática, música, baile, gimnasio, aerobic, artes plásticas, decoración etc.

En los centros culturales se realizan también actividades culturales procurando que la programación sea variada y contenga los distintos gustos de los vecinos que acuden a estos equipamientos: cine, teatro, actividades infantiles, conciertos, exposiciones, conferencias, presentaciones.

Para la ejecución de estas actividades se requiere de medios técnicos y de producción que se proveen a través de las correspondientes contrataciones de servicios. En la programación de los centros culturales se contempla también la participación de asociaciones y entidades del distrito que tienen entre sus objetivos la realización de actividades culturales variadas.

El Programa de Actividades Culturales llevado a cabo en el año 2023 ha cumplido, los objetivos marcados en el presupuesto, alcanzando y atendiendo a todas las edades y perfiles de la población del distrito, fundamentalmente el dirigido al público infantil, con programaciones en todos los centros culturales dirigidos a este segmento de la población.

Es importante el mantenimiento de eventos que puedan tener continuidad en sus ediciones y que cuentan ya con gran reconocimiento, promoción y prestigio como son:

- Fiestas de la Primavera.
- Certamen de Teatro Abierto de Hortaleza, que desde 2004 da cabida a compañías de teatro amateur o no profesional de toda España.

El crédito definitivo destinado a este programa -incluyendo los gastos de personal (capítulo 1)- ascendió a 1.900.488 euros, habiendo alcanzado en ejecución un importe de 1.448.740 euros, importe de las obligaciones reconocidas en el ejercicio, lo que supone un porcentaje de ejecución del 76,2%.

El crédito presupuestario correspondiente a este programa se ha distribuido y ejecutado, atendiendo a la clasificación económica del presupuesto en: gastos de personal (capítulo 1) distribuido 534.339 euros y ejecutado 483.265 euros, gastos en bienes corrientes y servicios (capítulo 2) distribuido 1.299.688 euros y ejecutado 959.872 euros, gastos en transferencias corrientes (capítulo 4) distribuido 6.000 euros y ejecutado 5.000 euros y gastos en inversiones reales (capítulo 6) distribuido 60.461 euros y ejecutado 603 euros.
En relación con el presupuesto global y definitivo del distrito de Hortaleza incluyendo los gastos de personal (capítulo 1), que ascendió a un importe de 43.004.907 euros, este programa representa el 4,4%.

OBJETIVOS / INDICADORES DE GESTIÓN

1. FOMENTAR Y PROMOCIONAR LA CULTURA EN EL DISTRITO MEDIANTE LA ORGANIZACIÓN DE REPRESENTACIONES CULTURALES.

A) PROGRAMACIÓN DE LAS ACTIVIDADES CULTURALES E INFANTILES(EXPOSICIONES, CONCIERTOS, OBRAS DE TEATRO, VISITAS CULTURALES, PAYASOS, MAGIA, TÍTERES, ETC., Y GESTIÓN DEL PROGRAMA DE ACTIVIDADES CULTURALES

Asistentes a las exposiciones.

Se considera que 1/3 (un tercio) de los asistentes a los centros culturales visitan las exposiciones expuestas, lo que provoca ese incremento.

Indicadores 09 y 10 es similar al año 2022. Por otra parte, se han retomado en su totalidad las actividades culturales en los centros culturales.

Han aumentado los ciclos de conferencias. Así como se ha producido una disminución en el número de actividades culturales disminuyendo de 20 a 3.

D) CESIÓN DE ESPACIOS Y MEDIOS DE LOS CENTROS CULTURALES A ENTIDADES PÚBLICAS Y PRIVADAS.
Para el cumplimiento de los objetivos previstos, se han programado las siguientes acciones:

Se ha llevado a cabo la programación de actuaciones musicales de calidad, pudiendo destacar la celebración del Festival de Jazz de Hortaleza 2023, en los meses de abril y mayo cuyo objetivo es acercar y promover de una forma distinta el sentir de la música en colaboración con Encuentros Culturales Portugalete.
En el año 2023, el Distrito de Hortaleza ha llevado a cabo una programación cultural relevante.

En total, 514 actividades y espectáculos que se han llevado a cabo, y de los que queda constancia en los folletos de programación cultural de periodicidad mensual que se publican y remiten en formato PDF.

A estas actividades hay que añadir los Talleres Culturales que se realizan en los Centros Culturales del distrito.

-NAVIDAD: En el mes de diciembre de 2023 se ha llevado a cabo programación infantil especial de Navidad, con espectáculos y talleres. Así como la iluminación viaria decorativa en los diferentes barrios del distrito.

También en Semana Santa y Navidad se ha vuelto a realizar la Ludoteca (gratuita) en los Centros Culturales Hortaleza, Carril del Conde, Hortaleza y Federico Chueca.

A las actividades citadas hay que añadir las realizadas en exteriores y online, entre las que cabe destacar las siguientes,

CINE DE VERANO:

Exhibición de 24 películas de cine en el Auditorio Pilar García Peña, desde finales de junio a la primera quincena de septiembre.

PROTEGE LA BIODIVERSIDAD: 9 sesiones de actividades culturales y de ocio y entretenimiento destinadas a público infantil y familiar, desarrolladas en diversos espacios verdes del Distrito de Hortaleza en los meses de junio y septiembre de 2023.

2.- OTRAS ACTIVIDADES Y SERVICIOS:
- Música y animación en la calle: 4 eventos-presentaciones con música y animación en distintos emplazamientos del distrito.
- Jornadas de debate: Jornadas dedicadas a debatir sobre qué hubiera podido ocurrir si determinados acontecimientos históricos se hubieran desarrollado de forma distinta a como lo hicieron.

3.- SALA DE ESTUDIO DEL CENTRO CULTURAL CARRIL DEL CONDE: La sala cuenta con 196 puestos, lo que contabilizó en el año 2023 un total de 98.450 usuarios, dato que repercute en todo el centro cultural.

INDICADOR	MAGNITUD	PREVISIÓN	REALIZADO

OBJETIVOS / INDICADORES DE GESTIÓN			
CENTROS CULTURALES MUNICIPALES	NÚMERO	5	4
POBLACIÓN DEL DISTRITO POR CENTRO CULTURAL MUNICIPAL	RATIO	49000	49000
ACTIVIDADES POR CENTRO CULTURAL	RATIO	300	129
CESIÓN ESPACIOS Y MEDIOS DE C. CULTURALES MUNICIPALES	HORAS	12000	7433
EXPOSICIONES	NÚMERO	50	40
ASISTENTES A LAS EXPOSICIONES	HOMBRES	9000	27081
ASISTENTES A LAS EXPOSICIONES	MUJERES	11000	42321
CONCIERTOS	NÚMERO	120	83
ASISTENTES A CONCIERTOS	HOMBRES	7000	7072
ASISTENTES A CONCIERTOS	MUJERES	9000	8926
OBRAS DE TEATRO	NÚMERO	180	251
ASISTENTES A OBRAS DE TEATRO	HOMBRES	7000	35396
ASISTENTES A OBRAS DE TEATRO	MUJERES	8000	47930
CONFERENCIAS	NÚMERO	20	31
ASISTENTES A CONFERENCIAS	HOMBRES	180	370
ASISTENTES A CONFERENCIAS	MUJERES	170	406
OTRAS ACTIVIDADES CULTURALES	NÚMERO	80	109
PARTICIPANTES EN OTRAS ACTIVIDADES CULTURALES	HOMBRES	1800	4508
PARTICIPANTES EN OTRAS ACTIVIDADES CULTURALES	MUJERES	3200	5785
ASISTENCIA POBLACIÓN DISTRITO A ACTIV. CULTURALES	RATIO	17	17
SUGERENCIAS Y RECLAMACIONES RELACIONADAS ACTV. CULTURALES	NÚMERO	20	3

2. SATISFACER LAS NECESIDADES DE EXPRESIÓN Y EL DESARROLLO DE CAPACIDADES DE LOS VECINOS DEL DISTRITO MEDIANTE UNA OFERTA VARIADA DE ACTIVIDADES CULTURALES SOCIOCULTURALES Y RECREATIVAS.

A) GESTIÓN Y SUPERVISIÓN DE LA REALIZACIÓN DE LOS CURSOS DE ACTIVIDADES CULTURALES.

Las actividades programadas son claramente satisfactorias en cuanto que el Distrito de Hortaleza está consiguiendo que los ciudadanos se acerquen a la cultura de proximidad por el nivel de programación ofertado. Siendo la demanda variable en cuanto a las modalidades, la Unidad de Servicios Culturales y Ocio Comunitario ha completado la oferta y variada actividad cultural organizando otros espectáculos en colaboración con Ciudad Distrito.

INDICADOR	MAGNITUD	PREVISIÓN	REALIZADO
CURSOS DE ACTIVIDADES SOCIOCULTURALES Y RECREATIVAS	NÚMERO	340	500
CUSOS ACTIV. SOCIOC. Y RECR. POR CENTRO CULTURAL MUNICIPAL	RATIO	80	125
HORAS DE CURSOS ACTV. SOCIOCULTURALES Y RECREATIVAS	HORAS	24000	28097
MEDIA TRIMESTRAL ASISTENTES CURSOS DE ACTV. SOCIOC. Y RECR.	RATIO	6	6
ASISTENCIA POBLACIÓN DEL DTO. CURSOS ACTV. SOCIOC. Y RECR.	RATIO	6	6
SUFICIENCIA PLAZAS DE CURSOS DE ACTIVIDADES OFERTADAS	PORCENTAJE	40	40
MEDIA TRIMESTRAL ASIST. CURSOS DE ACTV. SOCIOC. Y RECR.	HOMBRES	1000	3625
MEDIA TRIMESTRAL ASIST. CURSOS DE ACTV. SOCIOC. Y RECR.	MUJERES	1856	2051

3. FOMENTAR LA CULTURA TRADICIONAL MEDIANTE LA CELEBRACIÓN DE FIESTAS POPULARES

A) PROGRAMACIÓN Y GESTIÓN DE FESTEJOS POPULARES (FIESTAS PATRONALES, CABALGATA NAVIDAD, CARNAVALES, FIESTAS DE PRIMAVERA, ETC.)

En cuanto a lo referido a este punto en el distrito se han realizado una obra de mejora en el 2023.

INDICADOR	MAGNITUD	PREVISIÓN	REALIZADO
FIESTAS POPULARES CELEBRADAS	NÚMERO	1	1

OBJETIVOS / INDICADORES DE GESTIÓN

4. MEJORAR LA DISPONIBILIDAD Y CALIDAD DE LAS INSTALACIONES Y EQUIPAMIENTOS DE LOS CENTROS CULTURALES Y AUDITORIOS MEDIANTE LAS CORRESPONDIENTES ACTUACIONES DE REFORMA Y ACONDICIONAMIENTO.

A) REDACCIÓN Y EJECUCIÓN DE PROYECTOS DE OBRA DE REFORMA Y ACONDICIONAMIENTO EN LOS CENTROS CULTURALES DEL DISTRITO.

Se han realizado una obra de mejora en el 2023

CENTRO: 001 AYUNTAMIENTO DE MADRID

SECCIÓN: 216 DISTRITO DE HORTALEZA

PROGRAMA: 34101 ACTUACIONES DEPORTIVAS EN DISTRITOS

RESPONSABLE PROGRAMA: COORDINADOR/A DEL DISTRITO DE HORTALEZA

MEMORIA GENERAL DEL PROGRAMA

Atendiendo a lo establecido en la Ley 39/2022, de 30 de diciembre, del Deporte, al indicar que "la realidad del deporte implica, necesariamente, una actuación coordinada de todos los poderes públicos", desde el Municipio de Madrid, se asume como competencia propia la promoción de la actividad física y el deporte, lo cual figura entre sus objetivos principales, dada su evidente trascendencia en la salud de la ciudadanía.

Así pues, desde el Distrito de Hortaleza, se considera fundamental aprovechar la potencialidad de ambas herramientas para fomentar el bienestar de nuestra población.

Como no podía ser de otra manera, a la hora de configurar la oferta de actividades físico-deportivas, se tienen en cuenta factores de diversa índole, como son los laborales, familiares y de ocupación del tiempo de ocio, con la intención de continuar ofreciendo un servicio actualizado y adaptado a las expectativas y necesidades de nuestra vecindad.

En este contexto, se mantiene el objetivo de no excluir a nadie y conseguir que el mayor número de personas continúen o se incorporen a la práctica de ejercicio físico en sus hábitos cotidianos, apostando por el desarrollo de actividades dirigidas y la oferta de usos libres, así como la implementación de Escuelas Deportivas Municipales, propias y en Colaboración con otras entidades, para seguir dando oportunidades de lograr un estilo de vida activo.

Tal y como se describe a continuación, la población infantil, joven, adulta, mayores de 65 años y personas con diversidad funcional, pueden disfrutar de las instalaciones deportivas de nuestros CDM e IDB.

Para ello, se han desarrollado un total de 20 carreras populares al aire libre, promovidas por entidades colaboradoras y autorizadas por la Junta Municipal, se dado continuidad a los Juegos Deportivos Municipales, en los que un año más Hortaleza se sigue situando a la cabeza de todo el municipio de Madrid, con 1.052 equipos participantes y 17.372 personas disfrutando de diversas disciplinas deportivas, además del Torneo Kike (fútbol infantil) donde han participado más de 60 niños y niñas de categoría prebenjamín (entre 5 y 7 años).

Además del incremento general en la ocupación de las actividades dirigidas y usos libres de nuestras instalaciones deportivas, han tenido lugar eventos como la Jornada Ciclista Familiar en el Parque de Valdebebas de septiembre, con motivo de la Semana Europea de la Movilidad, la Jornada Acuática Recreativa de deporte escolar especial, en la piscina del CDM Luis Aragonés, en la que participaron 300 escolares con diversidad funcional, el Cross Escolar de noviembre con 4.200 participantes, y la Exhibición de Gimnasia Rítmica en el CDM Hortaleza, donde participaron 350 deportistas, los cuales suponen claros ejemplos de la apuesta por la continuidad en el impulso de este motor de la sociedad como es el deporte en sus diversas facetas.
En cualquier caso, con respecto a las ligeras desviaciones en los datos que se pueden observar, entre lo presupuestado en 2023, lo previsto en 2022 y lo realizado en la práctica en 2023, hay que considerar que para el ejercicio 2023, al no ser aprobados los presupuestos anuales, se prorrogó el presupuesto del año 2022.

El crédito definitivo destinado a este programa ascendió a 1.136.185 euros, habiendo alcanzado en ejecución un importe de 1.117.173 euros, importe de las obligaciones reconocidas en el ejercicio, lo que supone un porcentaje de ejecución del 98,3%.
El crédito presupuestario correspondiente a este programa se ha distribuido y ejecutado, atendiendo a la clasificación económica del presupuesto exclusivamente en gastos en bienes corrientes y servicios (capítulo 2).

MEMORIA GENERAL DEL PROGRAMA

En relación con el presupuesto global y definitivo del distrito de Hortaleza incluyendo los gastos de personal (capítulo 1), que ascendió a un importe de 43.004.907 euros, este programa representa el 2,6%.

OBJETIVOS / INDICADORES DE GESTIÓN

1. FOMENTAR Y FACILITAR LA PRÁCTICA DEL DEPORTE ADECUANDO LA OFERTA DE LAS ACTIVIDADES DEPORTIVAS PROGRAMADAS A LAS DIFERENTES NECESIDADES Y DEMANDAS DE LOS VECINOS DEL DISTRITO.

Priorizando la atención a todos y cada uno los segmentos de edad y condición socioeconómica de la población del Distrito, en 2023, nos complace comunicar que la respuesta de la ciudadanía durante este año ha sido enormemente satisfactoria, al comprender la práctica de actividad física y deporte dentro del conjunto de herramientas más adecuado para hacer frente al sedentarismo, la obesidad y otros factores perjudiciales para el bienestar humano.
Por tanto, la evaluación de la participación y el aprovechamiento de los programas y eventos ofertados en Hortaleza son muy positivos, estimando que aún queda un margen de evolución alcanzable en los próximos años.
En relación a los indicadores de gestión y la necesaria comparativa entre lo previsto y lo realizado, cabe destacar lo siguiente:

- En cuanto a la media mensual de plazas ofertadas en actividades dirigidas para población infantil, con respecto a lo presupuestado en 2023 (establecido en 3.000 plazas), prácticamente se ha alcanzado lo previsto (2.930 plazas), si bien se ha aumentado con respecto al presupuesto prorrogado de 2022 en un 27%, debiéndose esta alteración a una necesaria adaptación frente a la demanda recibida. En este sentido, supone un éxito alcanzar un 90% de ocupación de las plazas ofertadas.

- En cuanto a la media mensual de plazas ofertadas en población joven, lo realizado (280 plazas), supera de nuevo lo previsto en 2022 (215 plazas) y lo presupuestado en 2023 (200 plazas). La ocupación de las plazas ofertadas alcanza el 75%.

- En relación a la media mensual de plazas ofertadas para población adulta, si bien hay que tener en cuenta que estas actividades se comenzaron a gestionar también a través de APP y WEB municipales en "modalidad abierta", lo cual supone la reserva de clases diaria, con respecto a la tradicional reserva mensual, lo realizado (9.445 plazas) supera lo previsto en 2022 (3.650 plazas). El porcentaje de ocupación de estas plazas alcanza el 80%.

- La realidad de la media mensual de plazas ofertadas en población mayor de 65 años, ha superado con creces a lo previsto (715 plazas realizadas), frente a las 500 plazas previstas para 2023, lo cual supone una respuesta muy satisfactoria a estos programas. En este caso, la ocupación de las plazas se sitúa en un 92%.

- En cuanto a las plazas ofertadas en actividades concretamente orientadas para poblaciones con algún tipo de discapacidad, lo realizado (112 plazas) supera ampliamente lo previsto (25 plazas), existiendo colaboraciones con entidades deportivas dedicadas en exclusiva a esta población, a lo cual hay que sumar más de 100 personas que presentan alguna discapacidad que se integran en grupos normalizados. El porcentaje de ocupación de estas plazas alcanza el 95%.

- Por tanto, la media de ocupación de las plazas ofertadas en conjunto supera el 86 % con respecto a la oferta, siendo la valoración a este respecto muy positiva.

- Las horas anuales de nuestro personal deportivo en la realización de las actividades dirigidas se han mantenido con respecto a lo previsto, realizándose un total de 22.625.

- Las escuelas de promoción deportiva realizadas en centros escolares, han superado las expectativas, al desarrollarse finalmente 16 de estas, frente a las 12 previstas, de modo que se han ofertado 300 plazas, frente a las 240 previstas, con un 90% de ocupación.

- Las entidades deportivas federadas que han utilizado las instalaciones de nuestros CDM (14) han superado las previstas (6).

- En cuanto a la gestión del programa médico deportivo, se reseña que no se dispone en el distrito de servicio de medicina deportiva, ni de fisioterapia.

OBJETIVOS / INDICADORES DE GESTIÓN

INDICADOR	MAGNITUD	PREVISIÓN	REALIZADO
MEDIA MENSUAL DE PLAZAS OFERTADAS PARA INFANTIL	NÚMERO	3000	2930
MEDIA MENSUAL DE PLAZAS OFERTADAS PARA ADULTOS	NÚMERO	2500	9445
MEDIA MENSUAL DE PLAZAS OFERTADAS PARA JOVENES	NÚMERO	200	280
MEDIA MENSUAL DE PLAZAS OFERTADAS PARA MAYORES	NÚMERO	500	715
MEDIA MENSUAL PLAZAS OFERTADAS PERSONAS CON DISCAPACIDAD	NÚMERO	25	122
MEDIA MENSUAL OCUPAC. PLAZAS CLASES ACTIV.. DEPORT. JÓVENES	PORCENTAJE	70	75
MEDIA MENSUAL OCUPAC. PLAZAS CLASES ACTIV. DEPORT. ADULTOS	PORCENTAJE	80	80
MEDIA MENSUAL OCUPAC. PLAZAS CLASES ACTIV. DEPORT. MAYORES	PORCENTAJE	60	92
MEDIA MENSUAL OCUP.. PLAZAS CLASES ACTIV. DEP. DISCAPACITADOS	PORCENTAJE	50	95
MEDIA MENSUAL PARTICIPANTES ACTIV. FÍSICO DEPORT. INFANTILES	NÚMERO	2700	2640
MEDIA MENSUAL NIÑOS PARTICIPANTES ACTIV. FÍSICO DEPORT. INFANT	RATIO	14246	1056
MEDIA MENSUAL NIÑAS PARTICIPANTES ACTIV. FÍSICO DEPORT. INFANT	RATIO	6105	1584
MEDIA MENSUAL PARTICIPANTES ACTIV. FÍSICO DEPORT. JÓVENES	NÚMERO	140	210
MEDIA MENSUAL CHICOS PARTICIPANTES ACTIV. FÍSICO DEPORT. JÓVENES	RATIO	1310	75
MEDIA MENSUAL CHICAS PARTICIPANTES ACTIV. FÍSICO DEPORT. JÓVENES	RATIO	562	135
MEDIA MENSUAL PARTICIPANTES ACTIV. FÍSICO DEPORT. ADULTOS	NÚMERO	2000	7556
MEDIA MENSUAL HOMBRES PARTICIPANTES ACTIV. FÍSICO DEPORT. ADULTOS	RATIO	22793	2645
MEDIA MENSUAL MUJERES PARTICIPANTES ACTIV. FÍSICO DEPORT. ADULTOS	RATIO	9769	4911
MEDIA MENSUAL PARTICIPANTES ACTIV. FÍSICO DEPORT. MAYORES	NÚMERO	300	428
MEDIA MENSUAL HOMBRES PARTICIPANTES ACTIV. FÍSICO DEPORT. MAYORES	RATIO	1519	138
MEDIA MENSUAL MUJERES PARTICIPANTES ACTIV. FÍSICO DEPORT. MAYORES	RATIO	652	290
MEDIA MENSUAL PARTICIPANTES ACTIV. FÍSICO DEP. DISCAPACITADOS	NÚMERO	13	112
MEDIA MENSUAL HOMBRES PARTICIPANTES ACTIV. FÍSICO DEP. DISC.	RATIO	158	62
MEDIA MENSUAL MUJERES PARTICIPANTES ACTIV. FÍSICO DEP. DISC	RATIO	69	50
HORAS ANUALES DE PROFESORES DE ACTIV. DEPORTIVAS	HORAS	26200	26200
ESCUELAS PROMOCIÓN DEPORT. REALIZADAS CENTROS ESCOLARES	NÚMERO	12	16
MEDIA MENSUAL PLAZAS OFERTADAS ESC. PROM. DEP. CENT. ESCOL	NÚMERO	265	300
MEDIA MENSUAL OCUP. PLAZAS ESCUELAS PROM. DEP. CENT. ESCOL.	PORCENTAJE	90	90
MEDIA MENSUAL PARTICIPANTES ESC. INFANTILES DEPORTIVAS	RATIO	1450	270
MEDIA MENSUAL NIÑOS PARTICIPANTES ESC. INFANTILES DEPORTIVAS	NÚMERO	1440	176
MEDIA MENSUAL NIÑAS PARTICIPANTES ESC. INFANTILES DEPORTIVAS	RATIO	450	94
UNIDADES DEPORTIVAS UTILIZADAS ENTIDADES DEPORT, FEDERADAS	NÚMERO	6	12
ENTIDADES DEPOR. FEDERADAS QUE HAN UTILIZADO UNID, DEPORT.	NÚMERO	6	14
ESTUDIOS REALIZADOS SOBRE NECESIDADES Y HÁBITOS DEPORTIVOS	NÚMERO	1	0
MEDIA MENSUAL DE PLAZAS OFERTADAS PARA PRE-INFANTIL	NÚMERO	50	174
MEDIA MENSUAL OCUPAC PLAZAS PRE-INFANTIL	PORCENTAJE	70	95

OBJETIVOS / INDICADORES DE GESTIÓN

MEDIA MENSUAL OCUPAC. PLAZAS CLASES ACTIV. DEPORT. INFANTIL	PORCENTAJE	90	90
MEDIA MENSUAL PARTICIPANTES ACTIV PRE-INFANTIL	NÚMERO	35	165
HORAS MENSUALES ATP # SERVICIO DE ATENCIÓN PERSONALIZADA	NÚMERO	100	120

2. PROMOCIONAR LOS DEPORTES DE COMPETICIÓN ENTRE LOS VECINOS DEL DISTRITO, MEDIANTE LA ORGANIZACIÓN DE COMPETICIONES Y TORNEOS DEPORTIVOS MUNICIPALES Y OTRAS ACTIVIDADES DE PROMOCIÓN NO COMPETITIVAS.

En cuanto a la participación en las competiciones deportivas municipales, nos complace indicar que se ha alcanzado y superado ligeramente lo previsto, de modo que han tomado parte en los Juegos Deportivos Municipales 1052 equipos y un total de 17.372 personas, estando prevista la participación de 1.200 equipos y 17.085 personas, de modo que los datos desglosados por género son los siguientes: 15.370 hombres y 1.998 mujeres (de 11.959 hombres y 5.126 mujeres, previstos).

Por otro lado, se han realizado 6 actividades no competitivas para la promoción del deporte, donde ha participado un total de 5.210 personas (3.275 hombres y 1.935 mujeres), superando también las 2.814 previstas (1.969 hombres y 845 mujeres).

INDICADOR	MAGNITUD	PREVISIÓN	REALIZADO
COMPETICIONES Y TORNEOS DP. MPLES PROMOCIÓN DEPORTE	NÚMERO	7	2
EQUIPOS PARTICIPANTES COMPET. Y TORNEOS DEPORT. MPLES	NÚMERO	1200	1052
PARTICIPANTES COMPETICIONES Y TORNEOS DEP. MUNICIPALES	NÚMERO	17085	17372
PARTICIPANTES COMPETICIONES Y TORNEOS DEP. MUNIC.	HOMBRES	11959	15370
PARTICIPANTES COMPETICIONES Y TORNEOS DEP. MUNIC.	MUJERES	5126	1998
PARTICIPANTES COMPETICIONES Y TORNEOS POBL. DISTRITO	RATIO	925	944
PARTICIPANTES COMPETICIONES Y TORNEOS POBL. DISTRITO	RATIO	647	831
PARTICIPANTES COMPETICIONES Y TORNEOS POBL. DISTRITO	RATIO	278	113
ACT. NO COMPETITIVAS PARA LA PROMOCIÓN DEL DEPORTE	NÚMERO	8	6
PARTICIPANTES ACT. NO COMPETITIVAS PROMOCIÓN DEL DEPORTE	NÚMERO	2814	5210
PARTICIPANTES ACT. NO COMPETITIVAS PROMOCIÓN DEL DEP.	HOMBRES	1969	3275
PARTICIPANTES ACT. NO COMPETITIVAS PROMOCIÓN DEL DEP.	MUJERES	845	1935

3. PROMOCIONAR LA IGUALDAD DE GÉNERO EN LAS ACTIVIDADES DEPORTIVAS REALIZADAS EN EL DISTRITO

Resulta primordial reseñar que un total de 3.310 mujeres han tomado parte en las actividades deportivas ofertadas desde el Distrito de Hortaleza, superando lo previsto (2.900), lo cual supone un importante logro relacionado con el objetivo de fomentar la participación femenina en las actividades dirigidas y eventos deportivos.

INDICADOR	MAGNITUD	PREVISIÓN	REALIZADO
MUJERES PARTICIPANTES EN ACTIVIDADES DEPORTIVAS	NÚMERO	2900	3310

4. MEJORAR LAS INSTALACIONES DEPORTIVAS MEDIANTE LAS CORRESPONDIENTES ACTUACIONES DE REFORMA Y ACONDICIONAMIENTO

La actividad física y el deporte han de practicarse en entornos que garanticen tanto la seguridad de las personas participantes, como la adecuación de los espacios disponibles a las características de cada disciplina.

En este sentido, con el objetivo de poner a disposición de la población unas instalaciones en las condiciones óptimas donde poder desarrollar las mencionadas actividades y considerando que este objetivo

OBJETIVOS / INDICADORES DE GESTIÓN

se incorpora también en el Programa 34201, referido a las instalaciones deportivas, se indica que la incidencia de las obras y actuaciones de reforma en los espacios deportivos alcanza el 6%, con respecto al 30% previsto, lo cual supone otro dato positivo.

INDICADOR	MAGNITUD	PREVISIÓN	REALIZADO
INCIDENCIA OBRAS REFORMA EN LAS INSTALACIONES DEPORTIVAS	PORCENTAJE	30	6

CENTRO: 001 AYUNTAMIENTO DE MADRID

SECCIÓN: 216 DISTRITO DE HORTALEZA

PROGRAMA: 34201 INSTALACIONES DEPORTIVAS

RESPONSABLE PROGRAMA: COORDINADOR/A DEL DISTRITO DE HORTALEZA

MEMORIA GENERAL DEL PROGRAMA

Tanto los espacios al aire libre, considerados en los últimos tiempos como los entornos más favorables para la práctica del ejercicio físico, como los espacios denominados "a cubierto", existentes en nuestras instalaciones deportivas, están dotados de una amplia diversidad de unidades deportivas, donde tiene lugar un amplio abanico de actividades.
Así pues, la oferta de instalaciones, equipamientos y servicios trata de atender a las necesidades, expectativas y demandas de la población, teniendo como horizonte el mantenimiento de la salud y bienestar de la ciudadanía, en un entorno que garantice en primer lugar la seguridad de los usuarios y profesionales del deporte.
A través de la planificación de diferentes programas deportivos, se logra impartir clases dirigidas, ofrecer usos libres, facilitar el acceso a las instalaciones a centros escolares y otras entidades sin ánimo de lucro, albergar entrenamientos, competiciones y jornadas de clubes deportivos de diversos niveles, intentando, en definitiva, generar espacios accesibles y útiles para todas aquellas personas que apuesten por compartir un modo de vida activo.
Los recursos existentes se destinan a facilitar la práctica de actividad física y deporte de gente en todos los tramos de edad, desde preinfantiles de 1 a 5 años, hasta mayores, de 64 años en adelante, apostando por la inclusión de todos los segmentos sociales, en nuestras unidades deportivas de los centros deportivos municipales y las instalaciones deportivas básicas.
Una vez más, se lleva a cabo un análisis y evaluación de la cantidad y calidad de las instalaciones deportivas existentes, con el objetivo de conseguir una relación positiva entre oferta y demanda, de modo que podamos responder a los nuevos requerimientos emergentes.

El crédito definitivo destinado a este programa -incluyendo los gastos de personal (capítulo 1)- ascendió a 8.663.817 euros, habiendo alcanzado en ejecución un importe de 8.779.328 euros, importe de las obligaciones reconocidas en el ejercicio, lo que supone un porcentaje de ejecución del 101,3 %.

El crédito presupuestario correspondiente a este programa se ha distribuido y ejecutado, atendiendo a la clasificación económica del presupuesto en: gastos de personal (capítulo 1) distribuido 5.779.588 euros y ejecutado 6.070.954 euros-, gastos en bienes corrientes y servicios (capítulo 2) -distribuido 677.737 euros y ejecutado 633.603 euros - y gastos en inversiones reales (capítulo 6), distribuido 2.206.492 euros y ejecutado 2.074.770 euros.

En relación con el presupuesto global y definitivo del distrito de Hortaleza incluyendo los gastos de personal (capítulo 1), que ascendió a un importe de 43.004.907 euros, este programa representa el 20,1%.

OBJETIVOS / INDICADORES DE GESTIÓN

1. PONER A DISPOSICIÓN DE LOS CIUDADANOS UNA DIVERSIDAD DE INSTALACIONES DEPORTIVAS QUE FOMENTEN LA ACTIVIDAD FÍSICA Y LA PRÁCTICA DE DEPORTES.

Manteniendo todas las medidas de seguridad oportunas, las instalaciones deportivas del distrito se han empleado para el desarrollo de los diferentes programas de actividades existentes en las Cartas de Servicio, tales como clases dirigidas, usos libres, escuelas deportivas en colaboración con federaciones y otras entidades deportivas y/o "Juegos Deportivos Municipales".

Una vez más, se han desarrollado actividades en los 2 centros deportivos municipales, (CDM en adelante), Luis Aragonés, Hortaleza y Los Prunos, este último de gestión indirecta; de modo que, uno de los mayores reclamos de la población sigue siendo la piscina, donde en nuestros centros de gestión directa se ofrecen hasta un total de 15 calles de nado, además del vaso de enseñanza del CDM Luis Aragonés.

OBJETIVOS / INDICADORES DE GESTIÓN

En nuestros CDM de gestión directa, podemos contar con hasta 26 unidades deportivas diferentes, de modo que el número de unidades deportivas totales del distrito asciende a 133, contando con las instalaciones deportivas básicas (IDB, en adelante).

En cuanto a las instalaciones deportivas básicas, siguen en funcionamiento las 10 de acceso controlado por entidades deportivas dedicadas al fútbol, rugby, pádel y petanca, más otras 54 IDB, al aire libre, donde se pueden practicar deportes como el baloncesto, la escalada, el tenis o el patinaje.

Además, resulta imprescindible reseñar que la media de horas semanales de apertura al público de nuestros CDM se sitúa en 126 horas y de las IDB de acceso controlado en 50, respondiendo a lo previsto inicialmente.

Un aspecto a mejorar se sitúa en las reclamaciones recibidas, debido a la aparición de diversas incidencias, recogiéndose un total de 344 reclamaciones, frente a las 60 previstas.

Este aspecto, está siendo solventado en función de las actuaciones tanto del Servicio de Medio Ambiente y Escena Urbana del Distrito de Hortaleza, como por parte del Área de Gobierno de Obras y Equipamientos.

Por otro lado, la media semanal de horas de apertura en los CDM se vio reducida durante un tiempo por las medidas de control de la pandemia, si bien desde final de año, ya no existen tales restricciones.

Con respecto a las instalaciones deportivas básicas, existen 54 de uso libre, sin control de accesos, al haberse inaugurado en 2023 la de Valdebebas. Además, hay 10 más, con control de accesos, es decir, en total 64 instalaciones deportivas básicas

INDICADOR	MAGNITUD	PREVISIÓN	REALIZADO
CENTROS DEPORTIVOS MUNICIPALES	NÚMERO	3	2
PISCINAS CUBIERTAS	NÚMERO	2	2
CALLES DE LAS PISCINAS CUBIERTAS	NÚMERO	14	15
INSTALACIONES DEPORTIVAS BÁSICAS CON CONTROL DE ACCESO	NÚMERO	10	10
INSTALACIONES DEPORTIVAS BÁSICAS SIN CONTROL DE ACCESO	NÚMERO	53	54
SUPERFICIE DE CENTROS DEPORTIVOS	M2	245000	71215
SUPERFICIE INSTALAC. DEPORTIVAS BÁSICAS ACCESO CONTROLADO	M2	64730	64730
SUPERFICIE INSTALACIONES DEPORTIVAS BÁSICAS DE ACCESO LIBRE	M2	149570	158210
TOTAL SUPERFICIE DE INSTALACIONES DEPORTIVAS	M2	444540	259450
SUPERF. INSTALAC. DEPORTIVAS POR HABITANTE DISTRITO	RATIO	2	2
UNIDADES DEPORTIVAS DE CENTROS DEPORTIVOS	NÚMERO	26	26
UNIDADES DEPORT. INSTALAC DEPORT. BÁSICAS CONTROL ACCESO	NÚMERO	16	16
UNIDADES DEPORT. INSTAL. DEPEORT. BÁSICAS SIN CONTROL ACCESO	NÚMERO	86	91
UNIDADES DEPORTIVAS TOTALES	NÚMERO	128	133
UNIDADES DEPORTIVAS POR HABITANTE DEL DISTRITO	RATIO	1	1
NIVEL OCUPACIÓN UNID. DEPORTIV. DE LOS CENTROS DEPORTIVOS	PORCENTAJE	90	90
OCUPACIÓN UNID. DEP. INSTAL. DEP. BÁSICAS CON AC. CONTROLADO	RATIO	95	95
MEDIA SEMANAL DE HORAS APERTURA EN CENTROS DEPORTIVOS	RATIO	126	126
MEDIA SEMANAL HORAS APERTURA INST. BÁSICAS ACC. CONTROLADO	RATIO	50	50
RECLAMACIONES Y QUEJAS REFERIDAS A SERV DEPORT. DEL DTO	NÚMERO	60	344

2. MANTENER Y MEJORAR LAS INSTALACIONES DEPORTIVAS MEDIANTE LAS CORRESPONDIENTES ACTUACIONES DE REFORMA Y ACONDICIONAMIENTO.

Aunque los presupuestos de 2023 fueron una prórroga de los del 2022, este cumplimiento de objetivo se explica en relación a lo que fue previsto para el 2023 en la memoria de objetivos, dado que las previsiones para el ejercicio 2022 ya fueron justificadas en la anterior memoria de cumplimiento de objetivos.

OBJETIVOS / INDICADORES DE GESTIÓN

El Distrito de Hortaleza cuenta con importante número y diversidad de instalaciones deportivas tanto en edificios cerrados como al aire libre, que debemos mantener, conservar y limpiar para el uso y disfrute adecuado por parte de los usuarios de estos, gestionando y controlando el mantenimiento preventivo y correctivo por parte de las empresas adjudicatarias del contrato de mantenimiento.
Aquellas obras que superan las labores de conservación y mantenimiento ordinario se llevan a cabo a través de proyectos y contratos basados del acuerdo marco de obras.

A) REDACCIÓN Y EJECUCIÓN DE LAS OBRAS DE REFORMA Y ACONDICIONAMIENTO.

Comprende la redacción de proyectos y la ejecución de las obras tendentes a mejorar las instalaciones deportivas mediante reformas y obras de acondicionamiento que superan las llevadas a cabo por el mantenimiento tanto preventivo como correctivo se han realizado obras en dos de ellas, y la finalización de dos iniciadas en el 2022 (IDB Cuevas de Almanzora e IDB Parque Juan Pablo II); incrementándose la superficie de instalaciones deportivas a reformar debido a estas dos últimas obras. Mientras que el incremento de superficie de instalaciones deportivas a mantener es debido a la incorporación de la IDB Valdebebas, lo cual ha hecho bajar los porcentajes de incidencia de obras reforma en las instalaciones deportivas al tratarse de una nueva instalación que no ha requerido actuación alguna.

Las obras realizadas con los efectivos disponibles son las siguientes:

- IDB ESPERANZA I. Presupuesto: 249.326 euros,

En el proyecto se hizo una estimación de la superficie de adecuación del firme sobre el que apoyará el nuevo césped artificial de 196 m2 y en fase de obra ha sido necesario ejecutar una superficie total de 359,10 m2, porque el pavimento existente debajo del césped actual estaba peor de lo esperado. Esto implica un incremento de medición de la unidad de ejecución m21E11C140 m2 PAVIMENTO AUTONIVELANTE RESINAS e=5cm de 163,10 m2. Por otra parte, se consideró necesario renovar una superficie total de 186 m2. Esto implica un incremento de medición de la unidad de ejecución m21E28ZR030 m2 RED PROTECCIÓN FIJA de 162 m2.

- IDB LOS LLANOS. Presupuesto: 199.946 euros,

El proyecto comprende la nueva construcción de un pavimento de hormigón poroso sobre uno ya existente, la adecuación de otro mediante limpieza de sendas pistas de tenis de la IDB Los Llanos (Incluye sus sistemas de drenaje que para cada pista será de adecuación puntual o solo limpieza, también incluye su pintado general y marcación de líneas de tenis reglamentarias y sus elementos para el juego como son redes y postes de sustentación). Además, se actúa sobre todo el cerramiento perimetral haciendo una sustitución de malla simple torsión a una de VALLA electrosoldada. Se completa con actuaciones de accesibilidad, mejoras en pavimentación, puertas de acceso, escalera. También incluye el proyecto la mejora del centro de mando eléctrico, con medidas de protección actos vandálicos

- IDB. CUEVAS DE ALMANZORA. Presupuesto: 225.293 euros,

Con este proyecto se acomete una remodelación integral de la instalación deportiva renovando su pavimentación, vallado perimetral, sistema de drenaje y elementos de juego. Esta actuación no estaba prevista y se inició en diciembre de 2022, suspendiéndose su ejecución hasta marzo de 2023. La superficie de actuación es de 1.540 m2.

- IDB PARQUE JUAN PABLO II. Presupuesto: 559.747 euros,

Se trata de un proyecto de construcción de nueva planta, que amplía la dotación de la IDB existente, con unos nuevos vestuarios y club social dado que se trata de una IDB cedida a un club. Esta actuación cuenta con 460 m2 de superficie.

B) MANTENIMIENTO DE LAS INSTALACIONES DEPORTIVAS.

Como en edificios y centros educativos, el Servicio de Medio Ambiente y Escena Urbana, debe controlar y dirigir las labores de mantenimiento preventivo periódico regulado en contrato para tal fin, realizado por la empresa adjudicataria de este, así como las de mantenimiento correctivo y aquellas de limpieza de las instalaciones que además de las actuaciones periódicas, contribuyan a mantenerlas en perfecto estado de conservación seguridad y salubridad.

OBJETIVOS / INDICADORES DE GESTIÓN

C/ ACTUALIZAR ITEs.

Esta actividad prevista, se ha pospuesto por no contar con presupuesto para llevarla a cabo, no pudiendo alcanzarse el objetivo del indicador para las ITEs previstas en los dos polideportivos de Hortaleza.

Se hace constar que existe un error en el número de instalaciones deportivas básicas a mantener, ya que el número total en el distrito es de 64 y no de 128 como figura en la columna de previsión.

INDICADOR	MAGNITUD	PREVISIÓN	REALIZADO
SUPERFICIE DE INSTALACIONES DEPORETIVAS A MANTENER	M2	139184	147899
SUPERFICIE DE INSTALACIONES DEPORTIVAS REFORMAR	M2	20000	8200
INCIDENCIA OBRAS REFORMA EN LAS INTSAL. DEPORTIVAS	PORCENTAJE	14	6
ACTUALIZAR ITES INSTALACIONES	NÚMERO	2	0
RENOVACIÓN DE INSTALACIONES Y ADECUACIÓN PROTECCIÓN INCENDIOS	NÚMERO	2	4
CENTROS DEPORTIVOS MUNICIPALES	NÚMERO	2	2
NÚMERO DE INSTALACIONES DEPORTTIVAS BÁSICAS A MANTENER	NÚMERO	128	64

CENTRO: 001 AYUNTAMIENTO DE MADRID

SECCIÓN: 216 DISTRITO DE HORTALEZA

PROGRAMA: 49300 CONSUMO

RESPONSABLE PROGRAMA: COORDINADOR/A DEL DISTRITO DE HORTALEZA

MEMORIA GENERAL DEL PROGRAMA

En esta Unidad de Consumo, en virtud de las competencias delegadas del Alcalde Presidente en las Juntas Municipales de Distrito, se tiene como objetivo prioritario hacer cumplir lo establecido en nuestra Carta Magna, así como en el ordenamiento jurídico que la desarrolla.

Las líneas de actuación de esta Unidad de Consumo se basan en tres principios que consideramos básicos: la información, un derecho de los consumidores reconocido expresamente por la normativa; la formación de los consumidores, una necesidad creciente que garantiza la libertad y la independencia de los usuarios; y la prevención y control, mediante los servicios de inspección.

La protección del consumidor en esta sociedad de consumo requiere un esfuerzo especial por parte de esta Unidad, ante las nuevas formas de negocio y el patente desequilibrio entre los grandes operadores económicos y los consumidores. En el 2022 entró en vigor la reforma del texto refundido de la Ley General para la Defensa de los Consumidores y Usuarios (LGDCU), con la transposición de la Directivas de la Unión Europea y con la incorporación de nueva normativa que modificó sustancialmente la protección de los consumidores, especialmente al Consumidor Vulnerable.

Actualmente, seguimos realizando nuestra labor de la forma más eficaz posible, asistiendo al consumidor en las reclamaciones, dudas y consultas, tanto de forma presencial, por correo electrónico como telefónicamente.

En los Servicios de Inspección de esta Unidad de Consumo se ha continuado con la Campaña de Inspección y Control de Autoescuelas 2022. Uno de los objetivos principales de la presente campaña, ha sido el estudio de los contratos suscritos con los alumnos, revisando las cláusulas contenidas en los mismos, comprobando que cumplen los requisitos establecidos en el Título II del Libro II de TRLGDCU y que no son consideradas abusivas. Es por ello por lo que se ha requerido a los establecimientos la supresión o modificación de dichas cláusulas abusivas en los contratos.

Por otro lado, se ha introducido una nueva Campaña de Inspección y Control de Consumo en Establecimientos de Alimentación 2023, encaminada a vigilar aquellos aspectos que deben cumplir los establecimientos desde el punto de vista de consumo; exposición de precios, corrección de la información exhibida y en particular, comprobar que los instrumentos de medida presentan las etiquetas de verificación cumpliendo así la normativa metrológica y la integridad de los precintos de dichos instrumentos. Lo que garantiza un preciso funcionamiento de los mismos y un correcto destare en las operaciones de pesaje. Todo ello establecido en la programación anual y campañas particulares supervisadas por el IMC y asignadas a los distritos.

En la OMIC se sigue atendiendo de forma personalizada las solicitudes de información del ciudadano, tramitando las reclamaciones de los consumidores para buscar una solución amistosa al conflicto planteado a través de la mediación, así como las denuncias para investigar posibles infracciones en materia de consumo derivándolas al Servicio de Inspección de esta Unidad para su valoración. Todo el personal de la Unidad seguimos trabajando conjuntamente para promover la mejora continua de los Servicios de Consumo mediante el seguimiento de los Sistemas de Calidad implantados en nuestra actividad diaria.

El crédito definitivo destinado a este programa -incluyendo los gastos de personal (capítulo 1)- ascendió a 287.338 euros, habiendo alcanzado en ejecución un importe de 251.187 euros, importe de las obligaciones reconocidas en el ejercicio, lo que supone un porcentaje de ejecución del 87,4%.

El crédito presupuestario correspondiente a este programa se ha distribuido y ejecutado, atendiendo a la clasificación económica del presupuesto exclusivamente en gastos de personal (capítulo 1).

MEMORIA GENERAL DEL PROGRAMA

En relación con el presupuesto global y definitivo del distrito de Hortaleza incluyendo los gastos de personal (capítulo 1), que ascendió a un importe de 43.004.907 euros, este programa representa el 0,7%.

OBJETIVOS / INDICADORES DE GESTIÓN

1. GARANTIZAR LOS DERECHOS DE LOS CONSUMIDORES MEDIANTE LA INFORMACIÓN, EL ASESORAMIENTO Y GESTIÓN DE RECLAMACIONES Y DENUNCIAS POR PARTE DE LA OFICINA MUNICIPAL DE INFORMACIÓN AL CONSUMIDOR (OMIC).

Tanto en las reclamaciones tramitadas en el plazo máximo de 2 meses, en la información al consumidor de la derivación de sus expedientes como en la mediación en los conflictos, se han cumplido los objetivos previstos para el 2023.
En cuanto a los establecimientos que han gestionado hojas de reclamaciones no se han alcanzado los objetivos previstos dado que dichas hojas oficiales se pueden obtener a través de la página web del Ayuntamiento de Madrid y de la Comunidad de Madrid.
Respecto de los informes de consumo, el incremento en relación con los previstos se debe a la dificultad de poder prever este dato, por la complejidad y variedad del tipo de reclamaciones y alegaciones presentadas, tanto por reclamantes como por reclamados.

INDICADOR	MAGNITUD	PREVISIÓN	REALIZADO
RECLAMACIONES QUE SON TRAMITADAS PLAZO MAX. 2 MESES	PORCENTAJE	100	100
INFORMACIÓN AL CONSUMIDOR DE LA DERIVACIÓN DE SUS EXPTES A OTRO ÓRGANO COMPETENTE	PORCENTAJE	100	100
MEDIACIÓN EN LOS CONFLICTOS ENTRE CONSUMIDORES Y EMPRESARIOS	PORCENTAJE	100	100
ESTABLECIMIENTOS QUE HAN GESTIONADO HOJAS DE RECLAMACIONES	NÚMERO	100	24
INFORMES CONSUMO CON MOTIVO DE TRAMITACIÓN DE EXP.	NÚMERO	1000	1550

2. AGILIZAR LA GESTIÓN DE EXPEDIENTES EN MATERIA DE SALUD PÚBLICA, COMERCIO Y CONSUMO.

Se han superado los objetivos previstos para el 2023, dado que se verificó la no subsanación de las deficiencias detectadas durante las campañas de inspección en las visitas de comprobación

INDICADOR	MAGNITUD	PREVISIÓN	REALIZADO
PROPUESTAS INICIO EXPTES SANCIONADOR CONSUMO	NÚMERO	1	3

3. AESGURAR Y GARANTIZAR LA CALIDAD DE LOS SERVICIOS PRESTADOS EN MATERIOA DE CONSUMO NO ALIMENTARIO EN ESTABLECIMIENTOS DEL DISTRITO CON INCIDENCIA EN LA PROTECCIÓN DEL CONSUMIDOR MEDIANTE EL DESARROLLO DE INSPECCIONES Y CAMPAÑAS

No se han alcanzado los objetivos previstos debido a la incapacidad temporal del personal del Servicio de Inspección de la Unidad de Consumo.
Respecto de la eficacia operativa de las inspecciones por alertas, se han cumplido los objetivos previstos para el 2023.

INDICADOR	MAGNITUD	PREVISIÓN	REALIZADO
INSPECCIONES EN MATERIA DE CONSUMO NO ALIMENTARIO	NÚMERO	300	278
EFICACIA OPERATIVA INSPECCIONES CONSUMO NO ALIMENTARIO	PORCENTAJE	100	93
EFICACIA OPERATIVA INSPECCIONES DENUNCIAS ALERTAS	PORCENTAJE	100	100

PRESUPUESTO GENERAL DEL AYUNTAMIENTO DE MADRID 2023

MEMORIA DE CUMPLIMIENTO DE OBJETIVOS

CENTRO: 001 AYUNTAMIENTO DE MADRID

SECCIÓN: 216 DISTRITO DE HORTALEZA

PROGRAMA: 91220 CONCEJALÍA-PRESIDENCIA DEL DISTRITO

RESPONSABLE PROGRAMA: COORDINADOR/A DEL DISTRITO DE HORTALEZA

MEMORIA GENERAL DEL PROGRAMA

La finalidad de este programa es acometer los gastos necesarios para el desarrollo de la representación institucional del concejal presidente enmarcada dentro de sus funciones de gobierno propias del distrito. Así, se contemplan las asignaciones económicas del personal municipal, secretarias y personal asesor y administrativo, así como los necesarios gastos de representación del distrito a través de su concejal presidente, en reuniones con vecinos o con representantes de colectivos.

El crédito definitivo destinado a este programa -incluyendo los gastos de personal (capítulo 1)- ascendió a 363.939 euros, habiendo alcanzado en ejecución un importe de 315.541 euros, importe de las obligaciones reconocidas en el ejercicio, lo que supone un porcentaje de ejecución del 86,7%.

El crédito presupuestario correspondiente a este programa se ha distribuido y ejecutado, atendiendo a la clasificación económica del presupuesto en: gastos de personal (capítulo 1) distribuido 354.139 euros y ejecutado 315.155 euros (89%)-, y gastos en bienes corrientes y servicios (capítulo 2) -distribuido 9.800,00 euros y ejecutado 386 euros

En relación al presupuesto global y definitivo del distrito de Hortaleza incluyendo los gastos de personal (capítulo 1), que ascendió a un importe de 43.004.907 euros, este programa representa el 0,8 %.

OBJETIVOS / INDICADORES DE GESTIÓN

1. ATENDER LAS FUNCIONES PROPIAS QUE LA NORMATIVA VIGENTE ATRIBUYE A LOS CONCEJALES PRESIDENTES DEL DISTRITO.

Durante el ejercicio 2023 han tenido lugar dos actos de carácter protocolario o representativo:
- Con motivo de la celebración del Día de la Constitución, el día 4 de diciembre se realizó un acto en el Salón de plenos de la Junta Municipal del distrito recibiéndose a distintas personalidades relevantes en el ámbito constitucional.
- Con motivo de la celebración del Festival de Gimnasia Rítmica que se celebró el 16 de diciembre, se homenajea a la Gimnasta Cristina Korniychuv que inauguró dicho festival.

INDICADOR	MAGNITUD	PREVISIÓN	REALIZADO
ACTOS EN QUE LAS FUNCIONES DE REPRESENTACIÓN Y PROTOCOLO HAN CONLLEVADO UN DESEMBOLSO ECONÓMICO O UN GASTO	NÚMERO	6	2

PRESUPUESTO GENERAL DEL AYUNTAMIENTO DE MADRID 2023

MEMORIA DE CUMPLIMIENTO DE OBJETIVOS

CENTRO: 001 AYUNTAMIENTO DE MADRID

SECCIÓN: 216 DISTRITO DE HORTALEZA

PROGRAMA: 92001 DIREC. Y GESTIÓN ADMTVA. DEL DISTRITO

RESPONSABLE PROGRAMA: COORDINADOR/A DEL DISTRITO DE HORTALEZA

MEMORIA GENERAL DEL PROGRAMA

El programa tiene como finalidad tratar de conseguir la gestión óptima de la actividad de la junta mediante una actuación transversal que se relaciona con todos sus servicios llevando a cabo el control/gestión del personal adscrito al distrito, de la actividad económico-financiera del mismo y en general de toda la actividad que desarrollan los demás servicios adscritos a la Junta.

Asimismo, se ocupa del asesoramiento jurídico del concejal-presidente, de la convocatoria de las sesiones plenarias y de los demás órganos de participación ciudadana.

El crédito definitivo destinado a este programa -incluyendo los gastos de personal (capítulo 1)- ascendió a 5.845.527 euros, habiendo alcanzado en ejecución un importe de 5.256.360 euros, importe de las obligaciones reconocidas en el ejercicio, lo que supone un porcentaje de ejecución del 89,9 %.

El crédito presupuestario correspondiente a este programa se ha distribuido y ejecutado, atendiendo a la clasificación económica del presupuesto en: gastos de personal (capítulo 1) distribuido 5.367.509 euros y ejecutado 4.955.381 euros-, gastos en bienes corrientes y servicios (capítulo 2) -distribuido 329.952,01 euros y ejecutado 235.817 euros, y gastos financieros (capítulo 3) - distribuido 20.074 euros y ejecutado 20.074 euros-

Con relación al presupuesto global y definitivo del distrito de Hortaleza incluyendo los gastos de personal (capítulo 1), que ascendió a un importe de 43.004.907 euros, este programa representa el 13,6%.

OBJETIVOS / INDICADORES DE GESTIÓN

1. **PROMOVER LA EFICAZ GESTIÓN DE LOS SERVICIOS COMPETENCIA DE LA JUNTA MUNICIPAL, APORTANDO LOS MEDIOS NECESARIOS PARA EL DESARROLLO DE LAS FUNCIONES DE LA MISMA MEDIANTE LOS CORRESPONDIENTES PROCEDIMIENTOS DE CONTRATACIÓN**

Durante el pasado ejercicio se han tramitado un total de 106 contratos, de los cuales 48 lo han sido por el procedimiento abierto, 10 han sido contratos derivados de un acuerdo marco, y 48 han sido contratos menores.

Los datos arrojados incluyen expedientes completos que a su vez pueden estar divididos en lotes cuya tramitación se ha realizado en 2023, sin incluir incidencias tales como prórrogas, suspensiones, resoluciones, liquidaciones ni extinciones.

Se observa un descenso de los contratos menores teniendo en cuenta la preferencia del Distrito por la celebración de contratos por procedimiento abierto, para garantizar la libre concurrencia de los licitadores. Asimismo, el tiempo medio de tramitación de los expedientes se sitúa en 5 meses, lo cual supone una mejora en la gestión y tramitación de los expedientes.

Los contratos tramitados que incluyen a los gestionados por todas las unidades de la Junta Municipal del Distrito abarcan contratos derivados del acuerdo marco de obras en edificios adscritos al Distrito, procedimiento abierto (incluyendo simplificado y sumario), compras centralizadas, así como contratos menores que inciden en el adecuado funcionamiento de los servicios y adquisición de suministros, cuyo destinatario final es el ciudadano.

Se observa un ligero ascenso de los contratos menores teniendo en cuenta la preferencia del Distrito por la celebración de contratos por procedimiento abierto, para garantizar la libre concurrencia de los licitadores.

OBJETIVOS / INDICADORES DE GESTIÓN

Asimismo, el tiempo medio de tramitación de los expedientes se sitúa en 5 meses, lo cual supone una mejora en la gestión y tramitación de los expedientes.

INDICADOR	MAGNITUD	PREVISIÓN	REALIZADO
CONTRATOS TRAMITADOS	NÚMERO	85	48
CONTRATOS TRAMITADOS POR PROC. ABIERTO	NÚMERO	20	10
CONTRATOS DERIVADOS ACUERDO MARCO	NÚMERO	15	48
CONTRATOS MENORES	NÚMERO	45	106
TIEMPO MEDIO DE TRAMITACIÓN CONTRATOS PROC. ABIERTO	NÚMERO	250	150

2. MEJORAR LA GESTIÓN ECONÓMICA OPTIMIZANDO LA RECAUDACIÓN DE LOS INGRESOS RELATIVOS A LA COMPETENCIA DEL DISTRITO Y LA TRAMITACIÓN DE LOS EXPEDIENTES DE GASTO.

En cuanto a las liquidaciones emitidas, las mismas vienen referidas a las tasas por prestación de servicios urbanísticos en los epígrafes de licencias de obras y de órdenes de ejecución y a la tasa por utilización especial y aprovechamiento privativo del dominio público como las terrazas de veladores, pasos de vehículos y otras ocupaciones de vías públicas.
Su incremento respecto a la previsión realizada se debe al aumento en la tramitación de las prestaciones de servicios urbanísticos que conllevan liquidación de tasas por el distrito.
Respecto a los documentos contables, referidos a autorizaciones, disposiciones de gasto, reconocimientos de obligación y modificaciones presupuestarias propuestas por el Distrito de Hortaleza, tanto para la tramitación de contratos como otros gastos como ayudas sociales, tarjetas familia, pagos a vocales vecinos, pagos a juzgados o gastos de comunidades de propietarios de locales municipales, el número de los emitidos se ha superado ligeramente respecto al número previsto.

INDICADOR	MAGNITUD	PREVISIÓN	REALIZADO
LIQUIDACIONES EMITIDAS	NÚMERO	1900	2963
DOCUMENTOS CONTABLES REALIZADOS	NÚMERO	3900	3984

3. AUMENTAR EL CONTROL DE LA LEGALIDAD VIGENTE EN MATERIA DE COMPETENCIA DE LOS ÓRGANOS DEL DISTRITO

INSPECCIONES URBANÍSTICAS REALIZADAS, REALIZACIÓN DE INSPECCIONES URBANÍSTICAS DE OFICIO E INSPECCIONES A SOLICITUD CIUDADANA.
Se mantiene el nivel de lo presupuestado con respecto a las inspecciones totales realizadas habiéndose tenido en cuenta también aquellas que son necesarias para la resolución de expedientes que dependen de servicios municipales ajenos a esta Junta como los del Área de Gobierno de Obras o el Área de Gobierno de Emergencias. Se observa un mayor porcentaje de las inspecciones realizadas de oficio respecto a las realizadas a solicitud ciudadana.

EXPEDIENTES DE DISCIPLINA URBANÍSTICA INICIADOS Y EXPEDIENTES SANCIONADORES RESUELTOS

Respecto a la pequeña reducción producida en la tramitación de expedientes de disciplina urbanística iniciados se ha tenido en cuenta la entrada en vigor de la Ordenanza 1/2022, de 25 de enero, por la que se modifica la Ordenanza de Terrazas y Quioscos de Hostelería y Restauración, de 30 de julio de 2013 en relación con el periodo transitorio de las terrazas instaladas en bandas de estacionamiento ya que si bien estas terrazas carecerían de autorización a partir del 1 de enero de 2024 se respetó la moratoria concedida por la Comisión de Terrazas de Hostelería y Restauración que en su sesión de 26 de diciembre de 2023, en el ejercicio de sus cometidos de interpretación de la Ordenanza de Terrazas y Quioscos de Hostelería y Restauración, y se consideró oportuno tomar razón de las actuaciones previstas y advertir que, con independencia de que a partir del 1 de enero de 2024 las terrazas en banda de estacionamiento deberían cesar en su funcionamiento, disponían hasta el 31 de enero de 2024 para realizar las labores materiales de desmontaje de las instalaciones. Esta medida reconoció las dificultades que implicaba para todas las terrazas afectadas proceder materialmente al desmontaje de manera inminente y en un breve lapso, tal y como lo pusieron en evidencia las entidades representativas del sector de la hostelería, razón por la cual, elementales razones de prudencia y proporcionalidad aconsejaron admitir que estas actuaciones de desmontaje se realizaran con la mayor celeridad posible otorgando, sin embargo, una moratoria hasta el 31 de enero de 2024. Es por ello por lo que se respetó ese pequeño lapso a la hora de abrir expedientes

OBJETIVOS / INDICADORES DE GESTIÓN

disciplinarios en esta materia.
El número de expedientes sancionadores resueltos aumentó en 2023 respecto a las previsiones realizadas.

INDICADOR	MAGNITUD	PREVISIÓN	REALIZADO
INSPECCIONES URBANÍSTICAS REALIZADAS	NÚMERO	550	550
REALIZACIÓN DE INSPECCIONES URBANÍSTICAS DE OFICIO	NÚMERO	25	330
INSPECCIONES A SOLICITUD CIUDADANA	NÚMERO	50	220
EXPEDIENTES SANCIONADORES RESUELTOS	NÚMERO	40	112
EXPEDIENTES DISCIPLINA URBANÍSTICA INCIADOS	NÚMERO	300	260

4. AGILIZAR LA GESTIÓN DE EXPEDIENTES DE CONCESIÓN DE LICENCIAS URBANÍSTICAS Y DE OCUPACIÓN DEL DOMINIO PÚBLICO LOCAL.

DECLARACIONES RESPONSABLES

El dato indicado es de las declaraciones responsables resueltas por el Servicio Jurídico en el ejercicio 2023. La diferencia entre lo presupuestado y lo realizado se debe fundamentalmente a la entrada en vigor de la Ordenanza de 26 de abril de 2022 de licencias y declaraciones responsables. A partir de la entrada en vigor de la misma se ha incrementado el número de declaraciones responsables presentadas por el ciudadano favorecido además por el cambio en los tipos de procedimientos en los que se pasa de ser necesaria una Licencia a una Declaración responsable.

COMUNICACIONES PREVIAS.

El desfase entre el dato de lo presupuestado y lo realizado en este caso se debe a que este tipo de procedimiento ha desaparecido con la Ordenanza de 26 de abril de 2022 de licencias y declaraciones responsables, por lo que no se reciben nuevas solicitudes, sino que sólo se van resolviendo las presentadas con fecha anterior a la entrada en vigor de la citada Ordenanza.

LICENCIAS URBANÍSTICAS POR PROCEDIMIENTO ORDINARIO ABREVIADO SOLICITADAS.

En el ejercicio 2023 no se han solicitado este tipo de licencias debido a que, con la entrada en vigor de la Ordenanza de 26 de abril de 2022 de licencias y declaraciones responsables, desaparece este tipo de procedimiento. Esta circunstancia se tuvo en cuenta a la hora de elaborar los indicadores para el anteproyecto de presupuesto del Distrito para 2023, procediendo entonces a la eliminación del indicador, pero al no aprobarse ha quedado la redacción de indicadores del presupuesto de 2022 prorrogado para 2023.

LICENCIAS URBANÍSTICAS POR PROCEDIMIENTO ORDINARIO COMÚN SOLICITADAS

En el ejercicio 2023 no se han solicitado este tipo de licencias debido a que, con la entrada en vigor de la Ordenanza de 26 de abril de 2022 de licencias y declaraciones responsables, desaparece este tipo de procedimiento. Esta circunstancia se tuvo en cuenta a la hora de elaborar los indicadores para el anteproyecto de presupuesto del Distrito para 2023, procediendo entonces a la eliminación del indicador, pero al no aprobarse ha quedado la redacción de indicadores del presupuesto de 2022 prorrogado para 2023.

LICENCIAS URBANÍSTICAS SOLICITADAS

El dato que se ha consignado es el dato de licencias urbanísticas residenciales solicitadas en el ejercicio 2023 en aplicación de la Ordenanza de 26 de abril de 2022 de licencias y declaraciones responsables.

LICENCIAS URBANÍSTICAS POR PROCEDIMIENTO ORDINARIO ABREVIADO RESUELTAS

El desfase entre el dato de lo presupuestado y lo realizado en este caso se debe a que este tipo de procedimiento ha desaparecido con la Ordenanza de 26 de abril de 2022 de licencias y declaraciones responsables, por lo que no se reciben nuevas solicitudes, sino que sólo se van resolviendo las presentadas con fecha anterior a la entrada en vigor de la citada Ordenanza.
El motivo de la existencia de esta tramitación estando en vigor la mencionada Ordenanza desde el 2022 radica en la necesidad de obtener informes técnicos realizados por el Servicio de Medio Ambiente y Escena Urbana.

OBJETIVOS / INDICADORES DE GESTIÓN

LICENCIAS URBANÍSTICAS POR PROCEDIMIENTO ORDINARIO COMÚN RESUELTAS

El desfase entre el dato de lo presupuestado y lo realizado en este caso se debe a que este tipo de procedimiento ha desaparecido con la Ordenanza de 26 de abril de 2022 de licencias y declaraciones responsables, por lo que no se reciben nuevas solicitudes, sino que sólo se van resolviendo las presentadas con fecha anterior a la entrada en vigor de la citada Ordenanza.
El motivo de la existencia de esta tramitación estando en vigor la mencionada Ordenanza desde el 2022 radica en la necesidad de obtener informes técnicos realizados por el Servicio de Medio Ambiente y Escena Urbana.

LICENCIAS URBANÍSTICAS RESUELTAS

El dato que se ha consignado es el dato de licencias urbanísticas residenciales resueltas, según lo contemplado en la nueva Ordenanza de licencias y declaraciones responsables.

INDICADOR	MAGNITUD	PREVISIÓN	REALIZADO
DECLARACIONES RESPONSABLES	NÚMERO	10	884
COMUNICACIONES PREVIAS	NÚMERO	400	45
LICENCIAS URBANÍSTICAS POR PROC. ORDINARIO ABREVIADO SOLICIT.	NÚMERO	80	0
LICENCIAS URBANÍSTICAS POR PROC. ORDINARIO COMÚN SOLICIT.	NÚMERO	50	0
LICENCIAS URBANÍSTICAS SOLICITADAS	NÚMERO	197	180
LICENCIAS URBANÍSTICAS POR PROC. ORDINARIO ABREV. RESUELTAS	NÚMERO	70	26
LICENCIAS URBANÍSTICAS POR PROC. ORDINARIO COMÚN RESUELTAS	NÚMERO	60	67
LICENCIAS URBANÍSTICAS RESUELTAS	NÚMERO	156	132
AUTORIZACIONES DE OCUPACIÓN DEL DOMINIO PÚBL. SOLICITADAS	NÚMERO	285	762
AUTORIZACIONES DE OCUPACIÓN DEL DOMINIO PÚBL. RESUELTAS	NÚMERO	285	694
TIEMPO MEDIO EN LA TRAMITACIÓN DE LICENCIAS	SEMANAS	8	8

5. AUMENTAR EL CONTROL DE LA LEGALIDAD VIGENTE EN MATERIA DE COMPETENCIA DE LOS ÓRGANOS DEL DISTRITO, MEDIANTE LA REALIZACIÓN DE INSPECCIONES Y LA TRAMITACIÓN DE LOS CORRESPONDIENTES EXPEDIENTES SANCIONADORES.

Este objetivo está duplicado con el número 3 y los datos de previsión son exactamente los mismos si bien los datos de inspecciones urbanísticas de oficio y las realizadas a solicitud ciudadana están expresados en porcentaje en este punto número 5.

INDICADOR	MAGNITUD	PREVISIÓN	REALIZADO
INSPECCIONES URBANÍSTICAS REALIZADAS	NÚMERO	550	550
REALIZACIÓN DE INSPECCIONES URBANÍSTICAS DE OFICIO	PORCENTAJE	25	60
INSPECCIONES A SOLICITUD CIUDADANA	PORCENTAJE	75	40
EXPEDIENTES SANCIONADORES RESUELTOS	NÚMERO	200	112
EXPEDIENTES DISCIPLINA URBANÍSTICA INCIADOS	NÚMERO	500	260

6. FACILITAR AL CIUDADANO SU RELACIÓN CON LA ADMINISTRACIÓN MEDIANTE LA INFORMACIÓN Y ATENCIÓN, EL REGISTRO DE DOCUMENTOS Y LA GESTION DE SUGERENCIAS Y RECLAMACIONES.

En cuanto a las sugerencias y reclamaciones presentadas, se han contestado el 100 % de las mismas en un tiempo medio de respuesta de 32 días y teniendo en cuenta que las presentadas en este ejercicio han duplicado el número de las previstas. El tiempo de respuesta está en la media establecida no superando el máximo plazo de respuesta establecido que es de dos meses, incluso resolviendo una cuarta parte de las mismas en menos de 15 días.

INDICADOR	MAGNITUD	PREVISIÓN	REALIZADO

OBJETIVOS / INDICADORES DE GESTIÓN			
SUGERENCIAS Y RECLAMACIONES RELATIVAS AL DISTRITO	NÚMERO	400	827
SUGERENCIAS Y RECLAM RELATIVAS AL DISTRITO CONSTESTADAS	NÚMERO	400	827
TIEMPO MEDIO RESPUESTA A SUGERENCIAS Y RECLAMACIONES	DÍAS	36	32
INDICE CONTESTACIÓN SUGERENCIAS Y RECLAMACIONES EN 15 DIAS	PORCENTAJE	28	27
INDICE CONTESTACIÓN SUGERENCIAS Y RECLAMACIONES EN 3 MESES MAX	PORCENTAJE	72	92

PRESUPUESTO GENERAL DEL AYUNTAMIENTO DE MADRID 2023

MEMORIA DE CUMPLIMIENTO DE OBJETIVOS

CENTRO: 001 AYUNTAMIENTO DE MADRID

SECCIÓN: 216 DISTRITO DE HORTALEZA

PROGRAMA: 92401 PARTICIPACIÓN CIUDADANA

RESPONSABLE PROGRAMA: COORDINADOR/A DEL DISTRITO DE HORTALEZA

MEMORIA GENERAL DEL PROGRAMA

El Programa de Participación Ciudadana ha mantenido como objetivos generales los siguientes:
Potenciar la participación ciudadana en el distrito de Hortaleza, a través del Consejo de Proximidad del Ayuntamiento de Madrid.
Fomentar el asociacionismo y la realización de proyectos para la mejora y desarrollo social del distrito.

Las acciones del Programa de Participación Ciudadana tienen como destinatarios-as, prioritariamente, las asociaciones, entidades y colectivos de ciudadanos-as que tienen su sede social en el distrito de Hortaleza, y en general, la ciudadanía del distrito de Hortaleza.

En 2023 la Unidad de Participación Ciudadana y Cooperación Público Social, ha ejecutado parte de las actuaciones previstas, que han venido siendo habituales en los últimos años como son: la Cabalgata Participativa de 2023; la coordinación de la participación de las asociaciones en el Programa de las Fiestas de la Primavera 2023, así como la gestión del procedimiento de concesión de casetas; convocatoria de "Subvenciones de Fomento del Asociacionismo" durante la anualidad 2023; coordinación del Consejo de Proximidad de Hortaleza 2023; desarrollo de proyectos del Plan integral de Barrio de Manoteras 2023; algunas acciones de cooperación público social como las "Mesas de Experiencias Participativas": "Mesa del 8M-Día Mundial de las Mujeres" y "Mesa Informativa con motivo del Día Internacional de la Epilepsia"; y otras actuaciones relacionadas con la cesión de espacios públicos para el tejido asociativo o la difusión de las convocatorias de los plenos del Distrito de Hortaleza.

El crédito definitivo destinado a este programa ascendió a 346.503 euros, habiendo alcanzado en ejecución un importe de 213.860 euros, importe de las obligaciones reconocidas en el ejercicio, lo que supone un porcentaje de ejecución del 95,5%.

El crédito presupuestario correspondiente a este programa se ha distribuido y ejecutado, atendiendo a la clasificación económica del presupuesto en: gastos en bienes corrientes y servicios (capítulo 2)-distribuido 286.503 euros y ejecutado 164.550 euros, y gastos en transferencias corrientes (capítulo 4), distribuido 60.000 euros y ejecutado 49.310 euros

En relación con el presupuesto global y definitivo del Distrito de Hortaleza incluyendo los gastos de personal (capítulo 1), que ascendió a un importe de 43.004.907 euros, este programa representa el 0,8%.

OBJETIVOS / INDICADORES DE GESTIÓN

1. **POTENCIAR LA PARTICIPACIÓN DE LOS VECINOS DEL DISTRITO A TRAVÉS DE LOS CANALES Y ÓRGANOS DE PARTICIPACIÓN CIUDADANA ESTABLECIDOS EN EL REGLAMENTO ORGÁNICO DE PARTICIPACIÓN CIUDADANA DEL AYUNTAMIENTO DE MADRID.**

Atendiendo como prioridad la promoción y fomento de la participación ciudadana, a través de los cauces institucionales, esta Unidad ha mantenido entre sus actividades:

-Divulgación mensual de las convocatorias de Plenos del distrito y Consejos de Seguridad.
-Seguimiento de la base de datos de las personas inscritas en el Consejo de Proximidad, con actualización de altas y bajas, notificaciones a las personas acreditadas, actualización de personas inscritas en cada mesa.
-Apoyo técnico al funcionamiento de las Mesas de los Consejos de Proximidad, cesión de espacios, recepción de actas, publicación.

OBJETIVOS / INDICADORES DE GESTIÓN

-Recepción y seguimiento de proposiciones, publicación de convocatorias de las mesas y de los propios Consejos de Proximidad, entre las tareas más relevantes.
-Convocatoria de los Consejos de Proximidad, difusión, actas.
En relación con los indicadores de gestión durante 2023 se informa lo siguiente:

-CONVOCATORIAS PLENO JUNTA DIFUNDIDAS ASOCIACIONES.

Durante el 2023 se ha mantenido la distribución mensual de convocatorias de las sesiones plenarias y Consejo de Seguridad, produciéndose un ligero descenso del número de Plenos celebrados, con respecto al número de sesiones previstas, de 9 a 13.

-PARTICIPACIÓN VECINAL EN LOS PLENOS DE LA JUNTA MUNICIPAL.

Este año igual a 1, dato que representa las proposiciones presentadas por las diferentes asociaciones del Distrito que se aprobaron en el Pleno del distrito.

-NÚMERO DE PROPOSICIONES DEL CONSEJO DE PROXIMIDAD APROBADAS EN PLENO DE LA JUNTA MUNICIPAL.

Del total de 9 proposiciones presentadas por las mesas del consejo de proximidad durante los ejercicios 2022 y 2023, solo ha obtenido la aprobación por el Pleno de la JMD de Hortaleza la de "Formación Digital a Personas Mayores", medida que ha sido incluida en la programación y cursos que habitualmente desarrolla el departamento de servicios sociales, a través de sus centros municipales de mayores.

-NÚMERO DE PROPOSICIONES ELEVADAS POR EL CONSEJO DE PROXIMIDAD DEL DISTRITO AL PLENO DE LA JUNTA MUNICIPAL RELATIVAS A IGUALDAD. 0.

Ninguna de las proposiciones elevadas hace referencia explícita a la igualdad.

-SESIONES PLENARIAS DEL CONSEJO DE PROXIMIDAD DE HORTALEZA.

Durante el ejercicio 2023 se han llevado a cabo dos sesiones plenarias del Consejo de Proximidad. Una en el segundo trimestre del año 2023, con fecha 24 de mayo de 2023, cuyo desarrollo no se pudo llevar a cabo por falta de quorum, por lo que se procedió a disolver el Consejo de Proximidad, conforme a lo establecido en el Reglamento según se indica en cuanto a la finalización de la legislatura municipal. La segunda sesión se llevó a cabo con fecha 13 de diciembre de 2023, con una asistencia de 34 personas (24 hombres y 10 mujeres).

-ASISTENCIA MEDIA DE VARONES A LAS SESIONES PLENARIAS DEL CONSEJO DE PROXIMIDAD.

Haciendo una media aritmética entre las dos sesiones plenarias celebradas el número de varones que han participado asciende al 65,2% (73 varones.

-ASISTENCIA MEDIA DE MUJERES A LAS SESIONES PLENARIAS DEL CONSEJO DE PROXIMIDAD.

Haciendo una media aritmética entre las dos sesiones plenarias celebradas el porcentaje de mujeres que han participado asciende al 34,8% (39 mujeres.

-NÚMERO DE MESAS Y GRUPOS DE TRABAJO DE LOS CONSEJOS DE PROXIMIDAD.

Durante el ejercicio 2023 se han contabilizado dos Mesas. La Mesa de Economía que fue la única que se mantuvo en funcionamiento tras la disolución del Consejo de Proximidad de 24 de mayo de 2023. Asimismo, en la constitución del Consejo de Proximidad de 13 de diciembre de 2023 se celebró también Sesión Extraordinaria de Constitución de las mesas, lográndose constituir la Mesa de Urbanismo y Medio Ambiente con una asistencia de 20 personas (16 hombres y 4 mujeres), si bien esta última no celebra ninguna convocatoria al cierre del ejercicio 2023.

INDICADOR 9. NÚMERO DE REUNIONES DE LAS MESAS Y GRUPOS DE TRABAJO CELEBRADAS.

Durante el año 2023 ni la Mesa de Economía ni la Mesa de Urbanismo y Medio Ambiente celebraron ninguna reunión.

INDICADOR 10. ASISTENCIA MEDIA DE VARONES A LAS REUNIONES DE LAS MESAS Y GRUPOS DE

OBJETIVOS / INDICADORES DE GESTIÓN

TRABAJO CELEBRADAS. Ningún varón.

INDICADOR 11. ASISTENCIA MEDIA DE MUJERES A LAS REUNIONES DE LAS MESAS Y GRUPOS DE TRABAJO CELEBRADAS. Ninguna mujer.

INDICADOR 12. NÚMERO DE MUJERES COORDINADORAS DE MESA O GRUPOS DE TRABAJO. En ambas Mesas constituidas durante el año 2023, Mesa de Economía y Mesa de Urbanismo y Medio Ambiente, han sido organizadoras de sus respectivas mesas dos mujeres. (100%)

INDICADOR 13. PRESENCIA DE MUJERES EN EL CONSEJO DE PROXIMIDAD. En el 2023 el Consejo de Proximidad contó con un total de 14 mujeres inscritas de un total de 46 personas. (30,4%)

INDICADOR	MAGNITUD	PREVISIÓN	REALIZADO
CONVOCATORIAS PLENO JUNTA DIFUNDIDAS ASOCIACIONES DTO	NÚMERO	13	9
PARTICIPACIÓN VECINAL EN LOS PLENOS DE LA JUNTA MUNICIPAL	NÚMERO	24	1
NÚMERO DE PROPOSICIONES DEL CONSEJO DE PROXIMIDAD APROBADAS EN PLENO DE LA JUNTA MUNICIPAL	NÚMERO	15	1
NÚMERO DE PROPOSICIONES ELEVADAS POR EL CONSEJO DE PROXIMIDAD DEL DIS-TRITO AL PLENO DE LA JUNTA MUNICIPAL RELATIVAS A I	NÚMERO	10	0
SESIONES PLENARIAS DEL CONSEJO DE PROXIMIDAD DE HORTALEZA	NÚMERO	3	2
ASISTENCIA MEDIA DE VARONES A LAS SESIONES PLENARIAS DEL FORO LOCAL	RATIO	50	65
ASISTENCIA MEDIA DE MUJERES A LAS SESIONES PLENARIAS DEL FORO LOCAL	RATIO	50	35
NUMERO DE MESAS Y GRUPOS DE TRABAJO CONSEJOS DE PROXIMIDAD	NÚMERO	12	2
NÚMERO DE REUNIONES DE LAS MESAS Y GRUPOS DE TRABAJO CELEBRADAS	NÚMERO	30	0
ASISTENCIA MEDIA DE VARONES A LAS REUNIONES DE LAS MESAS Y GRUPOS DE TRABAJO CELEBRADAS	RATIO	50	0
ASISTENCIA MEDIA DE MUJERES A LAS REUNIONES DE LAS MESAS Y GRUPOS DE TRABAJO CELEBRADAS	RATIO	50	0
NUMERO DE MUJERES COORDINADORAS DE MESAS O GRUPOS DE TRABAJO	RATIO	40	100
PRESENCIA DE MUJERES EN LA COMISIÓN PERMANENTE DEL FORO LOCAL	RATIO	50	30

2. FOMENTAR EL ASOCIACIONISMO Y LA REALIZACIÓN DE PROYECTOS PARA EL DESARROLLO SOCIAL DEL DISTRITO.

A) TRAMITACIÓN DE SUBVENCIONES A LAS ENTIDADES CIUDADANAS DEL DISTRITO PARA LA REALIZACIÓN DE ACTIVIDADES COMPLEMENTARIAS DE INTERÉS MUNICIPAL QUE CONTRIBUYAN A LA REALIZACIÓN DE PROYECTOS DE DIVERSA NATURALEZA COMO ACTIVIDADES DEPORTIVAS, CULTURALES Y ARTÍSTICAS.

La convocatoria de "Subvenciones de Fomento del Asociacionismo" del Distrito de Hortaleza para la anualidad 2023, fue anunciada por Decreto del Concejal-Presidente del Distrito de Hortaleza de fecha 13 de febrero de 2023.

La convocatoria, desarrollada en régimen de concurrencia competitiva, ha contado con dos modalidades: a) "Proyectos" y b) "Modalidad de Gastos de Funcionamiento de Sedes Sociales" u otros espacios.

El presupuesto destinado ha sido similar a años anteriores, ascendiendo a 60.000 euros: 30.000 euros por cada una de las dos modalidades.

La ejecución final del presupuesto ha resultado menor que en ejercicios anteriores, debido a la exclusión de diferentes solicitudes por apreciarse incumplimiento de requisitos.

Su ejecución final ha sido de 23.052 euros para proyectos y 26.258 euros, para gastos de funcionamiento de sedes sociales u otros espacios. Así, el importe final ejecutado en la convocatoria de "Subvenciones de Fomento del Asociacionismo" ha sido de 49.310 euros. Se han presentado un total de 32 solicitudes a la convocatoria, de las cuales, han sido concedidas 19 subvenciones, finalmente.

OBJETIVOS / INDICADORES DE GESTIÓN

En relación con otras actuaciones realizadas desde la Unidad, en colaboración con el tejido asociativo, se pasan a detallar como actividades destacables las siguientes:

1º Apoyo técnico y coordinación de la Cabalgata Participativa 2023, celebrada el 5 de enero de 2023. Supuso la participación y coordinación de 23 entidades ciudadanas en un evento con un impacto ciudadano importante. Desde la Unidad de Participación Ciudadana se coordinaron todas las autorizaciones necesarias de cesión de espacios ciudadanos en centros escolares y otros equipamientos municipales; tramitación de la autorización de la Oficina de Actos en Vía Pública; coordinación con policía municipal, así como la facilitación de medios técnicos y materiales necesarios.

2º Participación de las asociaciones en las Fiestas de la Primavera del Distrito de Hortaleza durante el ejercicio 2023. La Unidad de Participación Ciudadana, además de llevar a cabo el proceso de adjudicación de las casetas del Recinto Ferial, destinadas a grupos políticos, se adjudicaron otras 3 casetas del espacio de hostelería del Auditorio Pilar García Peña, de la que se beneficiaron un total de 6 entidades ciudadanas. En relación con el Programa de Fiestas se incorporaron al mismo de un total de 31 asociaciones, que aportaron actividades variadas al programa cultural de las Fiestas de la Primavera, como fueron: talleres de batucada, de patinaje, de manualidades, de rugby, actuaciones musicales, exhibiciones de danza, entre otras, estimándose la participación del tejido asociativo en aproximadamente 400 personas. Dentro de la Programación de las Fiestas de la Primavera, la Unidad de Participación Ciudadana llevó a cabo la coordinación del Punto Violeta, como un espacio de sensibilización y prevención de las violencias machistas en entornos de ocio multitudinarios, que contó con una implicación de 15 voluntarias que dieron cobertura al Punto Violeta de las Fiestas de la Primavera, disponiéndose, además de los medios técnicos, formativos y materiales necesarios.

3º Mesa de Experiencias Participativas con motivo del 8 M, el 11 de marzo de 2023, con la finalidad de promover y divulgar las actividades de las asociaciones y colectivos ciudadanos participantes. Se contó con la asistencia de la asociación ARTEMISA del Distrito de Hortaleza; la Asociación AFADIS de la Universidad Complutense; la Fundación Manantial y una profesora experta en diversidad de ámbito universitario, que expusieron sus experiencias y actividades relacionadas con la promoción y superación de las desigualdades que afectan a la mujer, por situaciones vinculadas a diferentes diversidades funcionales o, como en el caso de ARTEMISA, con población mayor. Se contó con la lectura de un "Manifiesto" por parte del estudiantado de la Universidad Complutense.

4º Mesa Informativa con motivo del Día Internacional de la Epilepsia, el 13 de marzo de 2023, que se expuso en la entrada principal (edificio moderno) de la Junta Municipal de Hortaleza y contó con voluntarias de la Asociación Nacional de la Epilepsia que facilitaron documentación y divulgaron información sobre la enfermedad y la labor desarrollada por la entidad colaboradora.

5º Programa Radiofónico de la asociación Radio Enlace sobre Vida Independiente, el 16 de mayo de 2023, en el que participaron personas con diversidad intelectual de la asociación "Adisli" y representantes de grupos políticos, con el fin de presentar un manifiesto "Por la Vida Independiente" designado a mejorar el conocimiento de la opinión pública y los propios grupos políticos sobre la temática planteada. El programa se llevó a cabo en el local cedido a la asociación Radio Enlace.

En relación con el objetivo de realización de proyectos para el desarrollo social del Distrito se han ejecutado dos actuaciones concertadas dentro del Plan Integral de Barrio de Manoteras para la anualidad de 2023, que se detallan a continuación:

1º Servicio de Aula de Estudio dentro del PIBA de Manoteras para 2022-2024, consistente en la dotación al barrio de Manoteras de un aula de estudio, aportando los medios técnicos y humanos necesarios como: auxiliares de control, préstamo de ordenadores, zona Wifi, máquinas de café y snack, y fuentes de agua. Se ha desarrollado el servicio con normalidad, con un gran éxito de asistencia. El servicio durante 2023 ha sido utilizado por 10.042 personas de las cuales 5.066 han sido mujeres y 4.976 hombres.

2º Servicio de las "Tardes de Manoteras" y "Taller de Batucada", que ha consistido en el desarrollo de un programa de actividades de ocio y tiempo libre dirigido a público infantil y juvenil, organizado a través de un taller de batucada con dos grupos de edades: pequeños (hasta 12 años) y mayores (hasta 18 años); incluyendo alquiler de instrumentos musicales para su desarrollo; salidas a espectáculos musicales (transporte y material); 17 espectáculos artísticos; talleres participativos; 1 taller de radio; edición de un reportaje videográfico; actividades comunitarias; meriendas; imprevistos y teléfono móvil. Del servicio se han beneficiado 2.442 personas: 1.525 mujeres y 917 hombres.

OBJETIVOS / INDICADORES DE GESTIÓN

Por otra parte, durante el año 2023, la Unidad de Participación Ciudadana ha seguido gestionando el Centro de Participación Ciudadana de Hortaleza, un equipamiento que cuenta con cinco despachos, dos salas de reuniones, y un aula de formación, destinado a la cesión de espacios para las asociaciones y entidades ciudadanas en los que puedan llevar a cabo algunas de sus actividades, así como lugar de reuniones de las Mesas del Consejo de Proximidad de Hortaleza, o espacios de reuniones puntuales que se facilitan a las diferentes entidades.

A continuación se indican los proyectos desarrollados, consignados al presupuesto ordinario de la Unidad de Participación Ciudadana:

- PIBA MANOTERAS 2022. Servicios ejecutados,

1. SERVICIO DE APOYO A LA CABALGATA PARTICIPATIVA DEL DISTRITO DE HORTALEZA (02.01.2023 A 06.01.2023), por importe de 18.029 euros.

2. SERVICIO DE PROMOCIÓN DE LA PARTICPACIÓN SOCULTURAL DE LAS ASOCICIACIONES DEL DISTRITO PARA 2023 (22.05.2023 A 22.06.2023) por importe de 17.968 euros.

A continuación se indican los proyectos desarrollados, consignados al presupuesto del PIBA de Manoteras, con fondo 5 correspondientes al ejercicio 2022.

SERVICIOS EJECUTADOS

1. AULA DE ESTUDIO DE MANOTERAS (01.01.2023 A 31.12.2023), por importe de 118.257 euros.

2. SERVICIO DE TARDES DE MANOTERAS Y TALLER DE BATUCADA (06.06.2023 A 18.12.2023), por importe de 37.948 euros.

En relación con los indicadores propuestos, hay que observar lo siguiente:

-El presupuesto previsto para 2023 contemplaba una mayor dotación económica, que al no poderse ejecutarse ha incidido en un resultado menor de 19 subvenciones concedidas con respecto a las 30 previstas inicialmente.

-De acuerdo con la consulta realizada al Censo Municipal para la convocatoria de subvenciones 2023, el número total asociaciones inscritas activas era de 105. El número de entidades de 3 reflejado en la previsión se correspondía con el aumento de entidades inscritas entre 2022 y 2023.

-Se ha producido un total de 32 solicitudes de subvención, muy por debajo de las 60 previstas debido a una estimación muy al alza de dicho indicador en su previsión.

-El número de 19 subvenciones concedidas ha sido muy inferior al previsto por la misma explicación expuesta en el indicador 1.

-Se han identificado 3 entidades que han presentado proyectos con objetivos de igualdad y prevención de violencias machistas en sus proyectos cumpliéndose en este caso el indicador previsto.

-Se han concedido 3 subvenciones a entidades que incluyen la igualdad en prácticas deportivas tradicionalmente masculinizadas como baloncesto, futbol y rugby.

-Se han concedido 19 subvenciones sobre un total de 32 solicitadas, lo que representa un 59,37%, muy por debajo del 80% previsto inicialmente.

-Se mantienen el total de 105 entidades inscritas en el Censo Municipal que tienen el ámbito de actuación del distrito y, coincidente con la previsión formulada.

INDICADOR	MAGNITUD	PREVISIÓN	REALIZADO
ASOCIACIONES Y ENTIDADES SUBVENCIONADAS	NÚMERO	30	19
ASOCIACIONES INSCRITAS EN EL CENSO DE ENTIDADES CIUDADANAS CON DO-MICILIO SOCIAL Y ÁMBITO DE ACTUACIÓN EN EL DISTRITO QU	NÚMERO	3	105
SUBVENCIONES SOLICITADAS POR ASOCIACIONES CENSADAS EN EL DISTRITO	NÚMERO	60	32

OBJETIVOS / INDICADORES DE GESTIÓN			
SUBVENCIONES CONCEDIDAS A ASOCIACIONES CENSADAS	NÚMERO	48	19
SUBVENCIONES SOLICITADAS CUYO OBJETIVOS ESTÉN VINCULADOS A IGUAL-DAD DE OPORTUNIDADES Y/ PREVENCIÓN DE VIOLENCIAS MACHIS	NÚMERO	3	32
SUBVENCIONES CONCEDIDAS CUYOS OBJETIVOS ESTÉN VINCULADOS A PRAC-TICAS TRADICIONALMENTE MASCULINIZADAS Y QUE INCORPOREN O	NÚMERO	5	0
SUBVENCIONES CONCEDIDAS / SUBVENCIONES SOLICITADAS	PORCENTAJE	80	59
ASOCIACIONES INSCRITAS EN EL CENSO DE ENTIDADES CIUDADANAS CON DO-MICILIO SOCIAL Y ÁMBITO DE ACTUACIÓN EN EL DISTRITO	NÚMERO	105	105

PRESUPUESTO GENERAL DEL AYUNTAMIENTO DE MADRID 2023

MEMORIA DE CUMPLIMIENTO DE OBJETIVOS

CENTRO: 001 AYUNTAMIENTO DE MADRID

SECCIÓN: 216 DISTRITO DE HORTALEZA

PROGRAMA: 93302 EDIFICIOS

RESPONSABLE PROGRAMA: COORDINADOR/A DEL DISTRITO DE HORTALEZA

MEMORIA GENERAL DEL PROGRAMA

Mantener y conservar los edificios municipales adscritos la Junta de Distrito en las mejores condiciones de uso y de acuerdo con la normativa vigente.

Se llevan a cabo todas aquellas actuaciones necesarias para el mantenimiento de los edificios adscritos al distrito en las debidas condiciones de seguridad, salubridad y ornato, mediante la realización de obras de reforma, reparación y conservación necesarias, así como la renovación de elementos constructivos e instalaciones para mejora de la protección contra incendios y supresión de barreras arquitectónicas, y todas aquellas necesarias para que se puedan realizar las labores propias de las competencias asignadas a los diferentes servicios municipales.

Igualmente, se llevan a cabo modificaciones en instalaciones dirigidas a la mejora energética de los centros adscritos.

El crédito definitivo destinado a este programa ascendió a 2.663.842 euros, habiendo alcanzado en ejecución un importe de 2.655.511 euros, importe de las obligaciones reconocidas en el ejercicio, lo que supone un porcentaje de ejecución del 99,6 %.

El crédito presupuestario correspondiente a este programa se ha distribuido y ejecutado, atendiendo a la clasificación económica del presupuesto en: gastos en bienes corrientes y servicios (capítulo 2) -distribuido 2.550.842 euros y ejecutado 2.546.731 euros - y gastos en inversiones reales (capítulo 6, distribuido 113.000 euros y ejecutado 108.779 euros.

En relación con el presupuesto global y definitivo del distrito de Hortaleza incluyendo los gastos de personal (capítulo 1), que ascendió a un importe de 43.004.907 euros, este programa representa el 6,2 %.

OBJETIVOS / INDICADORES DE GESTIÓN

1. CONSERVAR LOS EDIFICIOS MUNICIPALES DEL DISTRITO Y SUS INSTALACIONES EN CONDICIONES IDÓNEAS PARA SU USO MEDIANTE LA REALIZACIÓN DE LAS CORRESPONDIENTES ACCIONES DE LIMPIEZA Y MANTENIMIENTO.

Aunque los presupuestos de 2023 fueron una prórroga de los del 2022, este cumplimiento de objetivo se explica en relación a lo que fue previsto para el 2023 en la memoria de objetivos, dado que las previsiones para el ejercicio 2022 ya fueron justificadas en la anterior memoria de cumplimiento de objetivos.

A) SUPERVISIÓN Y CONTROL DE LA PRESTACIÓN DEL SERVICIO DE CONSERVACIÓN DE EDIFICIOS PÚBLICOS DEL DISTRITO.

Los servicios técnicos del distrito deben controlar que se llevan a cabo por las empresas externas, todas las actividades del mantenimiento preventivo periódico regulado en el acuerdo marco para tal fin, así como las labores de limpieza que correspondan además de las de actuación diaria para mantener los edificios públicos en perfecto estado de conservación, seguridad y salubridad.

B) INSPECCIÓN DE LOS EDIFICIOS AL OBJETO DE COMPROBAR LAS NECESIDADES QUE PRESENTAN SUS ELEMENTOS CONSTRUCTIVOS E INSTALACIONES.

Se trata de inspecciones técnicas periódicas para valorar las condiciones en las que se encuentra tanto la construcción como las instalaciones de los edificios, con el fin de valorar las necesidades de mejoras a llevar a cabo con proyectos de inversión y/o de mantenimiento.

OBJETIVOS / INDICADORES DE GESTIÓN

C) SUPERVISIÓN DEL BUEN FUNCIONAMIENTO DE LAS MEDIDAS DE SEGURIDAD DE LOS EDIFICIOS.

Dentro de la supervisión del funcionamiento de los centros, el de las medidas de seguridad es la fundamental por la implicación en los usuarios de los mismos que esta pudiera llegar a tener. Se trata de tener siempre comprobados el funcionamiento de los sistemas de incendios, instalaciones eléctricas, alarmas anti-intrusión y con los controles debidos que marca la normativa.

D) REALIZACIÓN DE OBRAS QUE SOBREPASAN EL MANTENIMIENTO PREVENTIVO Y CORRECTIVO POR MEJORAS DEL CONTRATO DE MANTENIMIENTO.

Comprende aquellas actuaciones que no estando dentro de las labores de mantenimiento correctivo, deben realizarse para que los edificios e instalaciones de los mismos, sigan funcionando correctamente, y que, con dichas obras, evitemos deterioros mayores que no puedan encuadrarse en simples labores de mantenimiento. Con las mejoras del contrato de mantenimiento, se llevan a cabo estas reparaciones que no pueden llevarse a cabo con proyectos de inversión, por dos razones, la urgencia en su ejecución que no puede esperar a la tramitación de proyecto y contrato de obra, o la pequeña entidad de la intervención que haría que la tramitación fuese más costosa que la propia actuación.

En este ejercicio no se ha adscrito ningún edificio nuevo por lo que el contrato de mantenimiento no ha tenido que ser modificado. El número de edificios incluidos en dicho contrato de mantenimiento es de 25, no de 27 como figura en la tabla de objetivos.

Se han cumplido los objetivos propuestos durante el año, llevándose a cabo las labores del mantenimiento preventivo y correctivo, así como acciones de mejora en los edificios con nuevos proyectos dirigidos a mejorar los centros y por ello, facilitar el ulterior mantenimiento, se destaca la mejora del uso y la eficiencia energética del centro de mayores San Benito. Todo ello pone en mejor valor y actualización de los edificios, facilitando así su mantenimiento habitual.

Con la bolsa de mejoras del contrato de mantenimiento se llevaron a cabo sustituciones urgentes de elementos de climatización y protección de incendios que no entran en las condiciones del contrato pero que por su urgencia, pequeña intervención e interés por el funcionamiento de los centros eran necesaria su reparación no pudiéndose esperar a la elaboración de proyectos y su tramitación, se han superado la previsión en el número de actuaciones por mejora de las 6 que marcamos como objetivo a realizar 16.

Se han llevado a cabo proyectos y obras en 2 centros, centro de mayores San Benito y una pequeña actuación en el espacio libre de parcela del centro cultural Sanchinarro, para cumplir con la petición reiterada de una compostera nueva en el distrito.

Las actuaciones en el centro de mayores San Benito, se han llevado a cabo en el edificio y en los espacios libres, tanto en el patio delantero como en el jardín interior.

Se han sustituido luminarias antiguas en las farolas del patio, así como la instalación eléctrica y canalización de la misma.

También se han llevado a cabo mejoras en la climatización habiendo sido sustituida la caldera y algunos elementos de la instalación.

Se ha mejorado la accesibilidad al centro con la reparación de pavimentos en los pasos peatonales y en el vial rodado de acceso.

INDICADOR	MAGNITUD	PREVISIÓN	REALIZADO
EDIFICIOS CON MANTENIMIENTO A CARGO DEL DISTRITO	NÚMERO	27	25
SUPERFICIE LIBRE EDIFICIOS MANTENIMIENTO CARGO DEL DISTRITO	M2	22022	19757
SUPERFICIE CONSTRUIDA EDIFICIOS MANTENIMIENTO CARGO DISTRITO	M2	41140	39200
EDIFICIOS CON NUEVAS INSTALACIONES DE MEJORA DE LA ACCESIBILIDAD	NÚMERO	1	1
EDIFICIOS DONDE SE HAN REALIZADO OBRAS DE MEJORA	NÚMERO	3	2
EDIFICIOS CON OBRAS DE MEJORA ENERGÉTICA CAMBIO A LUCES LED	NÚMERO	2	1

OBJETIVOS / INDICADORES DE GESTIÓN

EDIFICIOS CON OBRAS DE MEJORA ENERGÉTICA CAMBIO DE CARPINTERÍAS	NÚMERO	2	0

2. GARANTIZAR LA SEGURIDAD DE LOS CIUDADANOS Y USUARIOS DE LOS EDIFICIOS PÚBLICOS Y MEJORAR LA ACCESIBILIDAD A LOS MISMOS MEDIANTE LAS CORRESPONDIENTES OBRAS DE REFORMA

A) REDACCIÓN Y EJECUCIÓN DE PLANES DE AUTOPROTECCIÓN EN EDIFICIOS DEL DISTRITO.

El cumplimiento de este objetivo no ha podido ser realizado por no contar con presupuesto en el ejercicio 2023.

Se consideró, por parte del distrito, mejorar los objetivos en cuanto a obras de mejora, dedicando para ello, los reducidos efectivos con los que cuenta esta junta, en detrimento del cumplimiento de este objetivo.

B) ELABORACIÓN, DIRECCIÓN Y SUPERVISIÓN DE LOS PROYECTOS DE OBRAS Y REFORMAS NECESARIOS EN LOS EDIFICIOS.

Se tenía previsto realizar proyectos en 5 edificios del distrito que se han visto reducidos a 2 por no contar con presupuestos de remanentes con plazo necesario para poder llevar a cabo las obras dentro del ejercicio, no estando por tanto, en los indicadores del presupuesto prorrogado.

C) MEJORAR LAS CONDICIONES DE SALUBRIDAD, SEGURIDAD O ADAPTACIÓN DE LA ACTIVIDAD A LA NORMATIVA QUE LE ES DE APLICACIÓN.

Estas tres actividades se han cumplido en la obra realizada en el Centro de Mayores San Benito, se han mejorado las condiciones de acceso al centro, se han creado nuevos espacios para la mejora y adaptación de las actividades de los usuarios, se han mejorado las instalaciones de calefacción y de iluminación en patios exteriores, riego, mejora de pavimentos, pintura, reparación de fachadas, etc.

También se ha llevado a cabo una obra en el Centro Cultural Sanchinarro que amplía las actividades del centro con la creación de una nueva compostera para el uso de los vecinos.

INDICADOR	MAGNITUD	PREVISIÓN	REALIZADO
ACTUALIZACION DE LOS PLANES DE AUTOPROTECCIÓN IMPLANTADOS	NÚMERO	23	0
EDIFICIOS PLANES DE AUTOPROTECCIÓN IMPLANTADOS SOBRE EL TOTAL DE EDIFICIOS	PORCENTAJE	92	0
EDIFICIOS CON NUEVAS INSTALACIONES DE MEJORA DE LA ACCESIBILIDAD	NÚMERO	3	1

CUENTA GENERAL 2023

MEMORIA DE CUMPLIMIENTO DE OBJETIVOS

217. DISTRITO DE VILLAVERDE

PRESUPUESTO GENERAL DEL AYUNTAMIENTO DE MADRID 2023

MEMORIA DE CUMPLIMIENTO DE OBJETIVOS

CENTRO: 001 AYUNTAMIENTO DE MADRID

SECCIÓN: 217 DISTRITO DE VILLAVERDE

PROGRAMA: 15322 OTRAS ACTUACIONES EN VÍAS PÚBLICAS

RESPONSABLE PROGRAMA: COORDINADOR/A DEL DISTRITO DE VILLAVERDE

MEMORIA GENERAL DEL PROGRAMA

El programa tiene como objetivo el cumplimiento de las competencias que en materia de vías públicas han sido delegadas en los distritos sin perjuicio de las que tienen atribuidas las Áreas de Gobierno de Desarrollo Urbano y el Área de Gobierno de Medio Ambiente y Movilidad.

Los destinatarios del programa son las personas vecinas del distrito.

Las actuaciones que se realicen en el espacio público deben ser realizadas través del Acuerdo Marco de Obras de Reforma, Reparación y Conservación del conjunto de Edificios adscritos al Distrito de Villaverde, Lote nº 4 "Espacios Públicos" con el objetivo de mejorar la accesibilidad y la renovación de pavimentos conforme a la nueva normativa de accesibilidad. Por tanto, con estas actuaciones se contribuye de manera decisiva a la conciliación y la corresponsabilidad, cuestiones íntimamente ligadas a la igualdad efectiva entre mujeres y hombres.

Por último, el número de expedientes de obras realizadas a cargo de particulares ha sido cero, al no haber existido ninguna petición o solicitud al respecto.

El programa ha contado con un crédito inicial de 13.259 euros asignado a capítulo 2,"Gastos corrientes en bienes y servicios", coincidente con su crédito definitivo, no registrándose ejecución alguna durante el ejercicio 2023.

OBJETIVOS / INDICADORES DE GESTIÓN

1. GESTIÓN DE LAS ACTUACIONES MUNICIPALES EN VÍAS PÚBLICAS DELEGADAS EN LOS DISTRITOS

No se ha realizado ninguna actuación enmarcada en este objetivo, ya que no ha habido ninguna solicitud al respecto.

INDICADOR	MAGNITUD	PREVISIÓN	REALIZADO
OBRAS A REALIZAR EN VÍAS PÚBLICAS CON CARGO A PARTICULARES	NÚMERO	2	0
ACTUACIONES MERCADILLOS Y OTROS ACONTECIMIENTOS DISTRITO	NÚMERO	3	0

PRESUPUESTO GENERAL DEL AYUNTAMIENTO DE MADRID 2023

MEMORIA DE CUMPLIMIENTO DE OBJETIVOS

CENTRO: 001 AYUNTAMIENTO DE MADRID

SECCIÓN: 217 DISTRITO DE VILLAVERDE

PROGRAMA: 17102 ZONAS VERDES

RESPONSABLE PROGRAMA: COORDINADOR/A DEL DISTRITO DE VILLAVERDE

MEMORIA GENERAL DEL PROGRAMA

Este programa tiene como misión coordinar y realizar las construcciones necesarias en las zonas verdes y/o áreas ajardinadas indicadas en el Acuerdo de la Junta de Gobierno de la Ciudad de Madrid de Organización y Competencias de los Distritos con el fin de lograr una mejora de éstas y así mejorar la calidad de vida de las personas vecinas del Distrito y un mejor ordenamiento urbanístico.

Las obras realizadas se han acometido a través del Acuerdo Marco de Obras de Reforma, Reparación y Conservación del Conjunto de Edificios adscritos al Distrito de Villaverde, Lote nº 4 "Espacios Públicos", habiendo sido financiadas a través de los Planes Integrales de Barrio (PIBAS), presupuestos participativos y propios del Distrito. Han consistido en mejoras de zonas ajardinadas para mejorar sus equipamientos como mejoras generales persiguiendo zonas verdes con mayor uso, accesibles y mejor equipadas.

En este ejercicio no se han llevado a cabo nuevas obras de zonas verdes, sólo se ha trabajado en la terminación de las obras iniciadas en el año 2022, relativas a las obras de Mejora de las medianas y rotondas del Polígono El Gato que, debido a un retraso en su ejecución, no pudieron terminarse en su plazo original, extendiéndose al año siguiente y por tanto sus certificaciones también al año 2023. En este ejercicio se aprobó la revisión excepcional de precios del contrato basado en la misma obra, al amparo del Real Decreto-ley 3/2022, de 1 de marzo, de medidas para la mejora de la sostenibilidad del transporte de mercancías por carretera y del funcionamiento de la cadena logística, y por el que se transpone la Directiva (UE) 2020/1057, de 15 de julio de 2020, por la que se fijan normas específicas con respecto a la Directiva 96/71/CE y la Directiva 2014/67/UE para el desplazamiento de los conductores en el sector del transporte por carretera, y de medidas excepcionales en materia de revisión de precios en los contratos públicos de obras, por lo que su importe también está incluido en el mismo ejercicio.

El programa ha contado con un crédito inicial de 280.000 euros, un crédito definitivo de 178.795 euros (capítulo 6 "Inversiones reales") y unas obligaciones reconocidas de 127.076 euros, siendo su porcentaje de ejecución del 71,1 %.

OBJETIVOS / INDICADORES DE GESTIÓN

1. MEJORAR LAS ZONAS VERDES COMPETENCIA DEL DISTRITO MEDIANTE LAS CORRESPONDIENTES OBRAS DE REHABILITACIÓN Y REMODELACIÓN.

Las obras realizadas son las referentes a la terminación de la obra de mejora de las medianas y rotondas del Polígono El Gato con un importe, que como se ha mencionado, no pudieron culminarse en el plazo original del año 2022, por lo que se extendieron al año 2023.

Para las obras de mejora de zonas verdes se ha dispuesto de un crédito de 127.076 euros, de ellos 30.269 euros son referentes a las certificaciones pendientes para la terminación de las obras, realizado con el correspondiente acuerdo marco de obras, y los 96.806 euros restantes son para la revisión excepcional de precios del contrato basado en la misma obra, al amparo de lo estipulado en el Real Decreto-ley 3/2022, de 1 de marzo.

Esta actuación ha sido demandada por las asociaciones vecinales y han introducido criterios de seguridad de utilización y accesibilidad que contribuyen a la conciliación y la corresponsabilidad, entre otras cuestiones relacionadas con la igualdad efectiva de mujeres y hombres.

El distrito cuenta con 90 zonas verdes de su competencia a la hora de realizar actuaciones de mejora y restauración. En este caso únicamente se ha llevado a cabo una actuación, iniciada en el año 2022 y culminada en el 2023.

OBJETIVOS / INDICADORES DE GESTIÓN

INDICADOR	MAGNITUD	PREVISIÓN	REALIZADO
ZONAS VERDES COMPETENCIA DEL DISTRITO	NÚMERO	90	1
ZONAS VERDES COMPETENCIA DEL DISTRITO	M2	307100	307100
REHABILITACIÓN Y REMODELACIÓN DE ZONAS VERDES	NÚMERO	1	1
INCIDENCIA OBRAS EN ZONAS VERDES	PORCENTAJE	1	1

2. MEJORAR LAS ZONAS VERDES COMPETENCIA DEL DISTRITO MEDIANTE LA CREACIÓN DE ÁREAS INFANTILES, ZONAS DE MAYORES, CIRCUITOS DEPORTIVOS ELEMENTALES Y OTROS EQUIPAMIENTOS.

En este ejercicio no se han llevado a cabo actuaciones de mejora de las zonas verdes.

INDICADOR	MAGNITUD	PREVISIÓN	REALIZADO
ACTUACIONES DE EQUIPAMIENTO DE ZONAS VERDES	NÚMERO	1	0
INCIDENCIA ACTUACIONES EN ZONAS VERDES	PORCENTAJE	1	0

CENTRO: 001 AYUNTAMIENTO DE MADRID

SECCIÓN: 217 DISTRITO DE VILLAVERDE

PROGRAMA: 23102 FAMILIA E INFANCIA

RESPONSABLE PROGRAMA: COORDINADOR/A DEL DISTRITO DE VILLAVERDE

MEMORIA GENERAL DEL PROGRAMA

Los objetivos de este programa han ido encaminados a la atención integral de las familias y a la prevención de situaciones de riesgo de los menores, apoyando a padres y madres en el ejercicio de sus tareas parentales, dando respuesta a la amplia normativa legal de protección a los menores y poniendo en funcionamiento prestaciones y recursos.

El programa ha contado con un crédito inicial de 2.259.529 euros, un crédito definitivo de 2.300.529 euros y unas obligaciones reconocidas de 2.163.767 euros, siendo su porcentaje de ejecución del 94,1 %.

El capítulo 2, "Gastos en bienes corrientes y servicios", ha contado con un crédito inicial de 1.544.529 euros, coincidente con su crédito definitivo, y unas obligaciones reconocidas de 1.532.329 euros, siendo su porcentaje de ejecución del 99,2 %.

El capítulo 4, "Transferencias corrientes", ha contado con un crédito inicial de 700.000 euros, un crédito definitivo de 751.864 euros y unas obligaciones reconocidas de 627.302 euros, siendo su porcentaje de ejecución del 83,4 %.

El capítulo 7, "Transferencias de capital", ha contado con un crédito inicial de 15.000 euros, un crédito definitivo de 4.136 euros y unas obligaciones reconocidas de 4.136 euros, siendo su porcentaje de ejecución del 100 %.

OBJETIVOS / INDICADORES DE GESTIÓN

1. **APOYAR A LAS FAMILIAS DEL DISTRITO EN LA CRIANZA Y EDUCACIÓN DE SUS HIJOS MEDIANTE PRESTACIONES DE CARÁCTER SOCIAL Y EDUCATIVO QUE PROMUEVAN EL DESARROLLO INTEGRAL DE LOS MENORES, QUE FAVOREZCAN EL REPARTO EQUITATIVO DE RESPONSABILIDADES Y LA CONCILIACIÓN DE LA VIDA FAMILIAR Y LABORAL.**

Los Centros de Servicios Sociales en el marco de la Atención Social Primaria se configuran como dispositivos de atención que cubren aquellas situaciones de necesidad que se detectan en las familias que residen en el distrito, integrándose estos dispositivos en el Sistema de Protección a Menores del Ayuntamiento de Madrid. Por lo que los procesos llevados a cabo en los mismos tienen que ver con el diagnóstico de las necesidades familiares que se realiza a través de las entrevistas de las trabajadoras sociales así como de visitas domiciliarias, entrevistas colaterales en el entorno y cuantas acciones sean necesarias para detectar y valorar la situación de cada familia con el fin de establecer los procesos de intervención de forma individualizada a través de los recursos necesarios establecidos por una parte, por el Área de Gobierno de Familias, Igualdad y Bienestar Social y por otra, por los recursos creados desde el distrito.

Para dar respuesta a este objetivo los programas y recursos cuentan con plazas para menores en centros de día infantil que cubren espacios en tiempo extraescolar con una perspectiva socioeducativa y uso adecuado del tiempo libre. En cuanto a los recursos del Área de Gobierno de Familias, Igualdad y Bienestar Social, se cuenta con el Programa de Centro de Día Infantil con tres dispositivos en el Distrito. Su objetivo es favorecer el desarrollo personal y social de los menores, proporcionando un espacio socioeducativo destinado a fomentar actitudes y valores positivos en horario extraescolar favoreciendo la conciliación de la vida familiar y laboral de los progenitores. Por otro lado, se cuenta con el proyecto "Quedamos al Salir de Clase" destinado a apoyar la conciliación de la vida familiar y laboral y evitar los factores de riesgo que la ausencia de adultos cuidadores ocasiona. Por parte del Distrito y con similares características se cuenta con el proyecto "Espacio Infantil Multicultural" en el barrio de San Cristóbal de los Ángeles que atiende a población infantil en situación de gran vulnerabilidad.

OBJETIVOS / INDICADORES DE GESTIÓN

En relación con el indicador número 4 de este objetivo, menores en campamentos en periodos no lectivos, cuyo objetivo es facilitar la conciliación en vacaciones y otros periodos, se hizo una previsión de 90 niñas y 76 niños en base al funcionamiento de los servicios que dan respuesta a esta necesidad en años anteriores. Durante el 2023, se han introducido modificaciones en la organización de los servicios distribuyéndose la participación de los menores en periodos semanales de manera que las familias pudieran adaptar la participación en los campamentos según sus necesidades sin que fuera obligatorio asistir a periodos más amplio o que no coincidieran en su totalidad con los periodos vacacionales de la familia. Esto ha dado lugar a un aumento significativo del número de menores (niños y niñas) que han participado en estas actividades.

La ayuda a domicilio para menores, cuyo servicio actualmente se denomina Servicio de Conciliación y de Apoyo a Familias con Menores (SERCAF-Menores) es un recurso del Área de Familias, Igualdad y Bienestar Social y presta un conjunto de tareas dirigidas a proporcionar cuidado personal y acompañamiento a la infancia, para dar respuesta a las necesidades de conciliación y de apoyo familiar con una perspectiva más integradora. El cumplimiento de este objetivo mantiene una línea estable con respecto a los últimos años.

Las ayudas económicas dirigidas a las familias constituyen un instrumento complementario a la intervención social, y permiten que los objetivos de Diseño de Intervención Social puedan llevarse a cabo de una manera más adecuada. Se ha producido un aumento considerable respecto a la previsión establecida debido al incremento de las Tarjetas Familias tramitadas. Las ayudas económicas para el acceso a escuelas infantiles se mantienen. Las ayudas destinadas a comedor escolar aumentan ligeramente y descienden los menores incluidos en Convenio de Comedor Escolar lo que es congruente con la necesidad de tramitar más expedientes de ayudas económicas.

Por último, en relación con el indicador de Familias perceptoras de Tarjetas Familia, se ha producido un aumento considerable, casi del doble de lo previsto debido al aumento de la demanda, a la mejora en los procesos de tramitación y al apoyo de equipos específicos para esta prestación.

INDICADOR	MAGNITUD	PREVISIÓN	REALIZADO
MENORES ATENDIDOS EN CENTROS DE DÍA	NIÑOS	90	95
MENORES ATENDIDOS EN CENTROS DE DÍA	NIÑAS	100	97
MENORES ATENDIDOS EN CAMPAMENTOS PERIODOS NO LECTIVOS	NIÑAS	90	120
MENORES ATENDIDOS EN CAMPAMENTOS PERIODOS NO LECTIVOS	NIÑOS	76	120
USUARIOS DE AYUDA A DOMICILIO PARA MENORES Y FAMILIA	NIÑAS	25	33
USUARIOS DE AYUDA A DOMICILIO PARA MENORES Y FAMILIA	NIÑOS	20	18
HORAS MENSUALES DE AYUDA A DOMICILIO POR DOMICILIO	RATIO	18	22
BENEF. DE AYUDAS ECONÓMICAS PARA NECESIDADES BASIC.	NIÑAS	80	433
BENEF. DE AYUDAS ECONÓMICAS PARA NECESIDADES BASIC.	NIÑOS	100	410
BENEF. DE AYUDAS ECONÓMICAS PARA ESCUELAS INFANTILES	NIÑAS	45	56
BENEF. DE AYUDAS ECONÓMICAS PARA ESCUELAS INFANTILES	NIÑOS	40	52
BENEF. DE AYUDAS ECONÓMICAS PARA COMEDOR ESCOLAR	NIÑAS	200	256
BENEF. DE AYUDAS ECONÓMICAS PARA COMEDOR ESCOLAR	NIÑOS	215	298
MENORES CONVENIO COMEDOR AYTO./COMUNIDAD DE MADRID	NIÑAS	350	285
MENORES CONVENIO COMEDOR AYTO./COMUNIDAD DE MADRID	NIÑOS	365	346
FAMILIAS BENEFICIARIAS DE TARJETAS FAMILIA	NÚMERO	450	708

2. ATENDER A FAMILIAS Y MENORES EN SITUACIONES DE RIESGO SOCIAL MEDIANTE PROGRAMAS DE INTERVENCIÓN PSICOSOCIAL.

El Programa de Familia e Infancia realiza un trabajo coordinado entre los dispositivos que tienen como objetivo la atención de los menores en riesgo del distrito: "Centro de Atención a la Infancia" (CAI), "Servicio

OBJETIVOS / INDICADORES DE GESTIÓN

de Apoyo Social y Residencial a Menores", "Servicio de Educación Social", el "Programa de Apoyo Socioeducativo y Prelaboral de Adolescentes" (ASPA), "Programa de apoyo a la Intervención Social con menores y familias" y los Espacios Familiares de Apoyo a la crianza - y las estructuras de coordinación y valoración: "Equipos de Trabajo de Menores y Familia" (ETMF), "Comisión de Absentismo Escolar" y "Comisión de Apoyo Familiar" (CAF).

La coordinación entre servicios posibilita que los niños, las niñas, adolescentes y jóvenes del distrito tengan servicios de proximidad donde reciban, ellos y sus familias, la atención social necesaria, ya sean sus problemas de riesgo leve, moderado o grave.

Los Equipos de Trabajo con Menores y Familia (ETMF) abordan las situaciones de riesgo de menores de carácter leve y moderado. Los casos de riesgo grave, desamparo y conflicto social son valorados en la Comisión de Apoyo Familiar.

En relación con este indicador los menores con procesos de intervención a través de ETMF casi se han duplicado debido al aumento de las sesiones de ETMF que ha permitido revisar más casos dando respuesta al volumen de casos de menores en riesgo moderado o grave detectados en el distrito. Este aumento de sesiones se produce por la dedicación de profesionales en exclusiva para el seguimiento y control de los casos de menores del distrito.

También han aumentado el número de menores con propuestas de medida de protección a través de la Comisión de Apoyo a las Familias (CAF) debido al incremento de sesiones de esta comisión, lo que ha permitido revisar más casos y realizar más propuestas de medidas. El aumento de estas sesiones es un acuerdo del pleno del Consejo Local de Derechos de la Infancia y la adolescencia del Distrito de Villaverde.

En cuanto a los menores y adolescentes atendidos en ambos programas de ASPA presenta un aumento de casos manteniendo la tendencia producida tras la pandemia. En la misma línea se ha producido un aumento considerable en los/as menores y adolescentes atendidos en recursos de Educación Social congruente con lo referido anteriormente que se evidencia en un aumento de necesidades de atención tanto preventivas como de tratamiento con este colectivo. Las familias atendidas también se han incrementado como consecuencia de lo anterior.

En cuanto a los menores absentistas en seguimiento en Atención Social Primaria, ha habido un aumento significativo en el número de menores en seguimiento, sobre todo en el caso de los niños.
En relación con los proyectos de intervención socioeducativa y acompañamiento en la vulnerabilidad habitacional, en lo que respecta al proyecto de Integración Habitacional, se ha producido, en congruencia con años anteriores, un ligero aumento sobre lo previsto en cuanto a las familias atendidas que tiene que ver con la activación de procesos de desahucio, pero un descenso en los menores afectados que está directamente relacionado con la composición familiar de las unidades de convivencia atendidas.

Los niños y niñas en atención desde el Servicio de Orientación Psicológica son derivados desde las Unidades de Trabajo Social de Zona y desde los Equipos de Trabajo con menores y Familia (ETMF). El número de menores derivados depende, por tanto, de las familias detectadas con menores en dificultad social o riesgo leve y moderado. Se trata de un servicio de carácter preventivo y donde se observa a toda la unidad familiar por lo que también depende su número de la tipología de familias que se atienden. El descenso puede coincidir con que se hayan atendido familias menos numerosas o que se haya valorado la intervención de otros servicios más especializados que son incompatibles con el nuestro como es el Centro de Atención a la Infancia que cuenta con profesionales psicólogos/as propios/as.

Por último, los Espacios Familiares de apoyo a la Crianza, presentan un incremento considerable respecto de lo previsto dado que esto se hizo en el momento de inicio del servicio. En el último año los espacios de crianza se han consolidado como un espacio de referencia para las familias de San Cristóbal y Butarque lo que ha dado lugar a un aumento del número de familias que acceden a él, así como de los niños y niñas que participan superando con creces las previsiones.

INDICADOR	MAGNITUD	PREVISIÓN	REALIZADO
MENORES CON PROCESOS DE INTERVENCIÓN, A TRAVÉS DE EQUIPOS DE TRABAJO DE MENORES Y FAMILIA (ETMF)	NIÑAS	275	505
MENORES CON PROCESOS DE INTERVENCIÓN, A TRAVÉS DE EQUIPOS DE TRABAJO DE MENORES Y FAMILIA (ETMF)	NIÑOS	290	542
FAMILIAS CON PROCESOS DE INTERVENCIÓN EN EL CENTRO DE ATENCIÓN A LA INFANCIA	NÚMERO	450	532

OBJETIVOS / INDICADORES DE GESTIÓN			
MENORES CON INTERVENCIÓN EN EL CENTRO DE ATENCIÓN A LA INFANCIA	NIÑAS	500	470
MENORES CON INTERVENCIÓN EN EL CENTRO DE ATENCIÓN A LA INFANCIA	NIÑOS	400	498
MENORES CON PROPUESTA DE MEDIDA PROTECCIÓN SOCIAL A TRAVÉS DE LA COMISIÓN DE APOYO A LA FAMILIA	NIÑAS	25	50
MENORES CON PROPUESTA DE MEDIDA PROTECCIÓN SOCIAL A TRAVÉS DE LA COMISIÓN DE APOYO A LA FAMILIA	NIÑOS	30	60
REUNIONES EQUIPOS TÉCNICOS DE MENORES Y FAMILIA (CAF Y ETMF)	NÚMERO/HOR	160	306
FAMILIAS DERIVADAS SERVIC. APOYO RESIDENCIAL Y SOCIAL	NÚMERO	10	23
MENORES Y ADOLESCENTES PROGRAMA SOCIOEDUCATIVO Y DE APOYO AL EMPLEO DE JÓVENES EN RIESGO DE EXCLUSIÓN	NIÑAS	125	178
MENORES Y ADOLESCENTES PROGRAMA SOCIOEDUCATIVO Y DE APOYO AL EMPLEO DE JÓVENES EN RIESGO DE EXCLUSIÓN	NIÑOS	135	152
MENORES Y ADOLESCENTES ATENDIDOS SERVICIO EDUCACIÓN SOCIAL	NIÑAS	300	575
MENORES Y ADOLESCENTES ATENDIDOS SERVICIO EDUCACIÓN SOCIAL	NIÑOS	250	442
FAMILIAS ATENDIDAS POR EL SERVICIO DE EDUCACIÓN SOCIAL	NÚMERO	175	281
MENORES ABSENTISTAS EN SEGUIMIENTO	NIÑAS	50	86
MENORES ABSENTISTAS EN SEGUIMIENTO	NIÑOS	25	70
REUNIONES COMISIÓN ABSENTISMO ESCOLAR	HORAS	28	27
FAMILIAS DERIVADAS PROY. INTERVENCIÓN SOCIOEDUCATIVA DE INTEGRACIÓN HABITACIONAL	NÚMERO	225	256
MENORES DERIVADOS PROY. INTERVENCIÓN SOCIOEDUCATIVA DE INTEGRACIÓN HABITACIONAL	NIÑAS	300	165
MENORES DERIVADOS PROY. INTERVENCIÓN SOCIOEDUCATIVA DE INTEGRACIÓN HABITACIONAL	NIÑOS	250	189
FAMILIAS DERIVADAS AL SERVICIO DE ORIENTACIÓN PSICOLÓGICA	NÚMERO	50	65
MENORES EN INTERVENCIÓN EN S. ORIENTACIÓN PSICOLÓGICA	NIÑAS	40	33
MENORES EN INTERVENCIÓN EN S. ORIENTACIÓN PSICOLÓGICA	NIÑOS	30	27
MENORES PARTICIPANTES EN ESPACIOS DE CRIANZA EN ZONAS VULNERABLES	NIÑAS	15	81
MENORES PARTICIPANTES EN ESPACIOS DE CRIANZA EN ZONAS VULNERABLES	NIÑOS	15	90
FAMILIAS PARTICIPANTES EN ESPACIOS DE CRIANZA EN ZONAS EN ZONAS	NÚMERO	20	139

CENTRO: 001 AYUNTAMIENTO DE MADRID

SECCIÓN: 217 DISTRITO DE VILLAVERDE

PROGRAMA: 23103 MAYORES

RESPONSABLE PROGRAMA: COORDINADOR/A DEL DISTRITO DE VILLAVERDE

MEMORIA GENERAL DEL PROGRAMA

Este programa tiene como objetivos generales atender las necesidades de las personas mayores en su entorno mediante el uso de recursos y prestaciones que facilitan la permanencia en su medio habitual. Por otro lado, pretende elevar la participación de este colectivo en la vida social, así como prevenir su deterioro físico-psíquico promoviendo la convivencia y actividades físicas y culturales que mejoren su red relacional. Este programa se destina igualmente a apoyar a las familias en su papel de cuidador con el objeto de prevenir situaciones de riesgo derivadas del cuidado de larga duración, así como aplicar la perspectiva de género a esta función social. La atención a las personas mayores del distrito que presenta demencia o deterioro funcional, relacional o cognitivo, es otro de los objetivos mediante el cual se provee alternativas de convivencia facilitando el acceso a centros de día o alojamientos temporales o permanentes en el caso de que la persona mayor no pueda permanecer en su domicilio. Por último, a través de este programa se pretende promover el buen trato a las personas mayores en su entorno familiar y comunitario y favorecer la detección que puedan suponer un riesgo para los hombres y las mujeres mayores.

El programa ha contado con un crédito inicial de 14.204.363 euros, un crédito definitivo de 11.897.315 euros y unas obligaciones reconocidas de 11.704.140 euros, siendo su porcentaje de ejecución del 98,4 %.

El capítulo 2, "Gastos en bienes corrientes y servicios", ha contado con un crédito inicial de 14.170.363 euros, un crédito definitivo de 11.852.315 euros y unas obligaciones reconocidas de 11.668.548 euros, siendo su porcentaje de ejecución del 98,4 %.

El capítulo 4, "Transferencias corrientes", ha contado con un crédito inicial de 14.000 euros, coincidente con su crédito definitivo, y unas obligaciones reconocidas de 16.015 euros, siendo su porcentaje de ejecución del 114,4 %.

El capítulo 6, "Inversiones reales", ha contado con un crédito inicial de 0 euros, un crédito definitivo de 27.000 euros y unas obligaciones reconocidas de 16.206 euros, siendo su porcentaje de ejecución del 60 %.

El capítulo 7, "Transferencias de capital", ha contado con un crédito inicial de 20.000 euros, un crédito definitivo de 4.000 euros y unas obligaciones reconocidas de 3.370 euros, siendo su porcentaje de ejecución del 84,2 %.

OBJETIVOS / INDICADORES DE GESTIÓN

1. GARANTIZAR LA ATENCIÓN DE LAS NECESIDADES DE LA POBLACIÓN MAYOR DEL DISTRITO EN SU PROPIO ENTORNO SOCIAL.

El cumplimiento de este objetivo se ha conseguido a través de la gestión de las diversas prestaciones y recursos que han permitido la permanencia de las personas mayores en su domicilio.

Como recurso fundamental destaca el Servicio de Ayuda a Domicilio, que ha facilitado el mantenimiento de las personas mayores en su entorno, en las mejores condiciones, garantizando una calidad de vida adecuada a través de las prestaciones de arreglo de hogar, aseo personal, elaboración de comidas, acompañamiento, servicio de lavandería, etc. El cumplimiento de indicadores se ha mantenido respecto de lo previsto, así como el nivel de solicitudes de estas prestaciones, destacando el aumento de usuarios y usuarias del servicio de comida a domicilio.

El Servicio de Teleasistencia posibilita que las personas mayores se sientan seguros en su domicilio al poder establecer, en cualquier momento que lo necesiten, contacto con el servicio que garantiza una

OBJETIVOS / INDICADORES DE GESTIÓN

rapidez en la atención. Este servicio ha crecido por encima de la previsión realizada siguiendo la tendencia de años anteriores.

En cuanto a las ayudas económicas para la cobertura de necesidades básicas, habitualmente destinadas al apoyo en la adquisición de gafas, audífonos o, incluso, pago de plazas en residencias privadas en situaciones sobrevenidas de riesgo grave, ha continuado la tendencia a su decrecimiento como en años anteriores. Asimismo, las ayudas económicas destinadas a las adaptaciones geriátricas han descendido ligeramente.

Por último, el indicador referido a la fisioterapia preventiva hace referencia al número de personas participantes que en su cómputo global han aumentado ampliamente ya que, la tendencia actual es que la preferencia de las personas mayores se inclina hacia las actividades físico-deportivas.

INDICADOR	MAGNITUD	PREVISIÓN	REALIZADO
MAYORES USUARIOS DEL SERVICIO DE AYUDA A DOMICILIO	MUJERES	3300	3367
MAYORES USUARIOS DEL SERVICIO DE AYUDA A DOMICILIO	HOMBRES	1150	1191
ÍNDICE DE ATENCIÓN DOMICILIARIA A MAYORES DE 80 AÑOS	PORCENTAJE	75	77
SOLIC. PREST. SERVICIO AYUDA A DOMICILIO PERS. MAYORES	MUJERES	700	867
SOLIC. PREST. SERVICIO AYUDA A DOMICILIO PERS. MAYORES	HOMBRES	300	289
HORAS MENSUALES AYUDA DOMICILIO PARA MAYORES POR DOMICILIO	NÚMERO	17	20
MAYORES USUARIAS SERVICIO DE COMIDA A DOMICILIO	MUJERES	40	69
MAYORES USUARIOS SERVICIO DE COMIDA A DOMICILIO	HOMBRES	25	47
MAYORES USUARIAS SERVICIO LAVANDERÍA A DOMICILIO	MUJERES	2	5
MAYORES USUARIOS SERVICIO LAVANDERÍA A DOMICILIO	HOMBRES	7	7
MAYORES USUARIOS SERVICIO DE TELEASISTENCIA	MUJERES	5000	5423
MAYORES USUARIOS SERVICIO DE TELEASISTENCIA	HOMBRES	2000	2423
BENEFICIARIAS DE AYUDAS ECONÓMICAS PARA COBERTURA DE NECESIDADES BÁSICAS	MUJERES	30	2
BENEFICIARIOS DE AYUDAS ECONÓMICAS PARA COBERTURA DE NECESIDADES BÁSICAS	HOMBRES	15	5
BENEFICIARIAS AYUDAS PARA ADAPTACIONES GERIÁTRICAS	MUJERES	6	5
BENEFICIARIOS AYUDAS PARA ADAPTACIONES GERIÁTRICAS	HOMBRES	3	1
BENEFICIARIAS DE AYUDAS TÉCNICAS PARA LA MOVILIDAD	MUJERES	40	16
BENEFICIARIOS DE AYUDAS TÉCNICAS PARA LA MOVILIDAD	HOMBRES	10	26
BENEFICIARIAS DE FISIOTERAPIA PREVENTIVA	MUJERES	200	2302
BENEFICIARIOS DE FISIOTERAPIA PREVENTIVA	HOMBRES	35	278
APARATOS DESFIBRILADORES INSTALADOS Y EN MANTENIMIENTO	NÚMERO	8	8

2. POTENCIAR LA PARTICIPACIÓN DEL MAYOR EN LA VIDA SOCIAL Y PREVENIR SU DETERIORO FÍSICO-PSÍQUICO MEDIANTE LA REALIZACIÓN DE ACTIVIDADES DE OCIO Y UTILIZACIÓN DEL TIEMPO LIBRE SALUDABLE.

Este es el objetivo fundamental que se persigue a través de los Centros Municipales de Mayores y para ello, en el Distrito de Villaverde, se dispone de un "Programa Integrado de Dinamización y Prevención de la Dependencia". La tendencia de los últimos años es de cambio en el uso y perfil de las personas mayores que participan en los centros municipales de mayores. En estos equipamientos no residenciales se promueve la convivencia del colectivo de personas mayores, se propicia su participación e integración ofreciendo actividades socioculturales, ocupacionales, artísticas y recreativas dirigido al envejecimiento saludable y la participación de la persona mayor en la vida social.

En relación con la participación de las personas mayores se ha producido un ligero aumento en el número de socios y socias en los centros de mayores al mejorarse las estrategias de acogida en los centros de mayorees.

En cuanto a los talleres realizados, se ha producido un aumento importante de las horas destinadas a los mismos, habiéndose computado tanto los talleres realizados por voluntarios como los realizados por los

OBJETIVOS / INDICADORES DE GESTIÓN

profesionales de los centros. Sin embargo, la participación ha descendido tanto en hombres como en mujeres en congruencia con el cambio de intereses hacia las actividades físicas y deportivas tal como se explicó en el objetivo anterior.

Ha habido un aumento muy significativo de las actividades que se realizan en exteriores y excursiones debido a que se computan las realizadas por las Juntas Directivas de los centros y por el aumento de las excursiones realizadas por los dinamizadores de los centros que aparecen incrementadas en el nuevo contrato.

En relación con la gimnasia de mantenimiento, se ha producido aumento destacable en el caso de la participación, ligeramente en el caso de hombres y triplicándose en el caso de las mujeres que tradicionalmente tienen una participación más alta en todo tipo de actividades. En terapia ocupacional es destacable la disminución de la participación de hombres.

Con respecto a los beneficiarios/as de ayudas para la cobertura de necesidades básicas, en años anteriores éstas iban mayoritariamente dirigidas al pago de comedor de mayores. En los últimos años, se presenta un descenso de estas demandas debido a la existencia de un precio reducido bastante asequible para el conjunto de socios y socias de los centros municipales de mayores.

Por otro lado, el servicio de comedor en los centros de mayores mantiene su servicio en modalidad entrega para consumo en el domicilio y el consumo en el propio espacio del comedor. Los datos, tanto del número de comidas servidas como de comensales, no se han ajustado a la previsión y se han reducido considerablemente, situación que tiene que ver con dificultades en la prestación del servicio por parte de la empresa adjudicataria.

INDICADOR	MAGNITUD	PREVISIÓN	REALIZADO
CENTROS DE MAYORES DEL DISTRITO	NÚMERO	8	8
SOCIOS DE LOS CENTROS DE MAYORES	MUJERES	10350	11031
SOCIOS DE LOS CENTROS DE MAYORES	HOMBRES	6200	6967
GRADO DE UTILIZACIÓN DE LOS CENTROS DE MAYORES	PORCENTAJE	70	70
TALLERES DE ACTIVIDADES REALIZADOS	HORAS	7000	10242
PARTICIPANTES EN TALLERES	MUJERES	4300	1959
PARTICIPANTES EN TALLERES	HOMBRES	1500	572
EXCURSIONES Y VISITAS SOCIOCULTURALES REALIZADAS	NÚMERO	25	69
PART. EN EXCURSIONES Y VISITAS SOCIOCULTURALES	MUJERES	850	2135
PART. EN EXCURSIONES Y VISITAS SOCIOCULTURALES	HOMBRES	300	1253
VOLUNTARIOS EN LOS CENTROS DE MAYORES	MUJERES	120	125
VOLUNTARIOS EN LOS CENTROS DE MAYORES	HOMBRES	90	106
PARTICIPANTES EN JUNTAS DIRECTIVAS	MUJERES	25	20
PARTICIPANTES EN JUNTAS DIRECTIVAS	HOMBRES	15	27
PARTICIPANTES EN GIMNASIA DE MANTENIMIENTO	MUJERES	500	1736
PARTICIPANTES EN GIMNASIA DE MANTENIMIENTO	HOMBRES	300	361
PARTICIPANTES EN TERAPIA OCUPACIONAL	MUJERES	600	611
PARTICIPANTES EN TERAPIA OCUPACIONAL	HOMBRES	350	121
BENEFICIARIOS AYUDAS COBERTURA NECESIDADES BÁSICAS	MUJERES	75	2
BENEFICIARIOS AYUDAS COBERTURA NECESIDADES BÁSICAS	HOMBRES	50	5
COMIDAS SERVIDAS EN LOS COMEDORES DE LOS CENTROS MAYORES	NÚMERO	45000	28705
USUARIAS DEL COMEDOR DE CENTROS DE MAYORES	MUJERES	200	137
USUARIOS DEL COMEDOR DE CENTROS DE MAYORES	HOMBRES	175	99

3. APOYAR A LAS FAMILIAS CUIDADORAS PARA PREVENIR SITUACIONES DE RIESGO PARA LOS MAYORES DESDE LA PERSPECTIVA DE GÉNERO EN LOS CUIDADOS DE LARGA DURACIÓN.

Entre las líneas de actuación marcadas desde los servicios sociales de Atención Social Primaria se encuentra el apoyo a aquellas personas que tieneen a su cargo a familiares dependientes cuando éstas han optado por mantenerlas en su entorno social. Como estrategia clave que permita evitar y manejar situaciones de estrés en los cuidadores y a su vez contribuir en el bienestar de las personas cuidadas se viene desarrollando dos tipos de actuaciones. Por un lado, el "Programa Cuidar a quienes Cuidan" que influye sobre las dimensiones que modulan los efectos negativos del cuidado o bien tratan de eliminarlos. Es decir, este Programa trata de eliminar o disminuir los conflictos familiares incidiendo especialmente

OBJETIVOS / INDICADORES DE GESTIÓN

sobre los problemas emocionales de los cuidadores y ayudándoles a que puedan identificar y comprender las emociones que experimentan y les ayuden a darse cuenta de que hay soluciones para sus problemas.

Por otro lado, el "Programa de Respiro Familiar" en fines de semana trata de dar respuesta a todos aquellos cuidadores que durante la semana cuidan de su familiar y que necesitan descanso emocional y físico, al menos dos días en semana. El Programa trata de dar respuesta tanto a la persona que tiene limitaciones físicas o cognitivas garantizando su calidad de vida, así como ofrecer espacios de descanso en la atención a los cuidadores.

El año 2023 cabe destacar el aumento del número de horas destinadas a los grupos de "Cuidar a quienes cuidan" que, hadado lugar al aumento de la participación tanto de mujeres como de hombres. Los datos del Programa Respiro Familiar reflejan un ascenso significativo en las demandas en el caso de mujeres que tiene que ver con la mayor longevidad en el género femenino.

INDICADOR	MAGNITUD	PREVISIÓN	REALIZADO
PARTICIPANTES EN LOS GRUPOS CUIDAR A QUIENES CUIDAN	MUJERES	20	23
PARTICIPANTES EN LOS GRUPOS CUIDAR A QUIENES CUIDAN	HOMBRES	5	11
SESIONES GRUPALES DE GRUPOS CUIDAR A QUIENES CUIDAN	HORAS	20	68
PERSONAS ACOGIDAS AL PROG. #RESPIRO FAMILIAR# FINES SEMANA	MUJERES	15	55
PERSONAS ACOGIDAS AL PROG. #RESPIRO FAMILIAR# FINES SEMANA	HOMBRES	5	18

4. ATENDER A LOS MAYORES DEL DISTRITO CON DEMENCIA O CON DETERIORO FUNCIONAL, RELACIONAL O COGNITIVO MEDIANTE LA UTILIZACIÓN DE LOS CENTROS DE DÍA MUNICIPALES.

Los Centros de Día son recursos dirigidos a apoyar la permanencia de las personas mayores en su entorno habitual. Como consecuencia de las diversas patologías se proyectan dos tipos de centros en función del perfil que tienen los usuarios. El objetivo primordial de estos centros es mejorar la calidad de vida tanto de la persona mayor como de su familia cuidadora para facilitar la permanencia en el domicilio habitual, recibiendo una atención profesional adecuada a sus requerimientos.

Se mantiene la línea de los indicadores con respecto a la previsión.

INDICADOR	MAGNITUD	PREVISIÓN	REALIZADO
MAYORES USUARIOS CENTROS ALZHEIMER O DETERIORO COGNITIVO	MUJERES	90	97
MAYORES USUARIOS CENTROS ALZHEIMER O DETERIORO COGNITIVO	HOMBRES	50	50
MAYORES USUARIOS C. D. MAYOR. DETERIORO FUNCIONAL O FÍSICO	MUJERES	70	66
MAYORES USUARIOS C. D. MAYOR. DETERIORO FUNCIONAL O FÍSICO	HOMBRES	20	28

5. FAVORECER ALTERNATIVAS DE CONVIVENCIA PARA LAS PERSONAS QUE NO PUEDEN PERMANECER EN SU DOMICILIO MEDIANTE LA GESTIÓN DE SOLICITUDES PARA ALOJAMIENTOS ALTERNATIVOS.

Para aquellas personas mayores con autonomía suficiente pero que carecen de alojamientos propios, el Área de Gobierno de Políticas Sociales, Familia e Igualdad cuenta con dispositivos alternativos en pisos tutelados con supervisión profesional con la finalidad de se mantengan en su entorno en condiciones adecuadas el mayor tiempo posible. En aquellos supuestos en lo que esta opción se hace inviable atendiendo al grado de dependencia de las personas mayores, pasan a ocupar plazas residenciales donde la supervisión y atención se realiza durante las 24 horas del día. El acceso a las plazas residenciales de la Comunidad de Madrid se realiza por medio de la valoración de la situación de dependencia de la persona recayendo esta competencia en la administración autonómica.

Durante el año 2023 se ha producido un ligero aumento en lo que respecta a solicitantes de plazas en pisos tutelados y también han aumentado los solicitantes de residencias públicas de la Comunidad de Madrid que se refiere a personas que, sin tener reconocido un nivel de dependencia por no presentar falta de autonomía, solicitan plaza en residencia para válidos. Sigue la tendencia de aumento duplicándose en las solicitudes de valoración la dependencia reflejada en el número de informes de entorno realizados por las trabajadoras sociales de Atención Social Primaria de Villaverde.

OBJETIVOS / INDICADORES DE GESTIÓN

INDICADOR	MAGNITUD	PREVISIÓN	REALIZADO
SOLICITANTES DE PLAZAS EN PISOS TUTELADOS	MUJERES	3	6
SOLICITANTES DE PLAZAS EN PISOS TUTELADOS	HOMBRES	5	13
SOLICITANTES RESIDENCIAS PÚBLICAS DE LA COMUNIDAD	MUJERES	25	40
SOLICITANTES RESIDENCIAS PÚBLICAS DE LA COMUNIDAD	HOMBRES	15	24
BENEFICIARIAS DE AYUDAS ECONÓMICAS PARA ALOJAMIENTOS ALTERNATIVOS	MUJERES	1	2
BENEFICIARIOS DE AYUDAS ECONÓMICAS PARA ALOJAMIENTOS ALTERNATIVOS	HOMBRES	2	2
INFORMES DE ENTORNO REALIZADOS	MUJERES	250	525
INFORMES DE ENTORNO REALIZADOS	HOMBRES	150	324

6. PROMOVER EL BUEN TRATO A LAS PERSONAS MAYORES EN EL ENTORNO FAMILIAR Y COMUNITARIO, ASÍ COMO FAVORECER LA DETECCIÓN DE SITUACIONES DE RIESGO EN HOMBRES Y MUJERES MAYORES.

Se ha continuado realizando detecciones de situaciones de riesgo durante todo el año desde las unidades de trabajo social con el apoyo de la sección de programas, la Mesa de Vulnerabilidad de Personas Mayores de Villaverde y el "Programa de Atención a la Soledad No deseada" propio del Distrito. Se produce un aumento considerable en el caso de las detecciones de mujeres en situaciones de riesgo. Se da una mayor incidencia en mujeres que en hombres, lo que se corresponde con la tendencia demográfica de prevalencia de la supervivencia más elevada en mujeres que en hombres en las franjas de edad más avanzada.

Los talleres de empoderamiento para mujeres mayores se ha quintuplicado el número de participantes, aunque el número de talleres ha disminuido al haberse realizado una mayor difusión y motivación para la participación.

En relación con los casos detectados de soledad no deseada por parte del Servicio de Prevención y Atención a la Soledad No Deseada se da un ligero aumento de ellos siendo las mujeres las más afectadas por estas situaciones. Desde el servicio se ha intensificado la actividad comunitaria dirigida a la sensibilización que ha facilitado el acceso a más casos.

INDICADOR	MAGNITUD	PREVISIÓN	REALIZADO
CASOS DETECTADOS DE SITUACIONES DE RIESGO EN MAYORES	MUJERES	15	45
CASOS DETECTADOS DE SITUACIONES DE RIESGO EN MAYORES	HOMBRES	10	15
ACCIONES DE SENSIBILIZACIÓN	NÚMERO	2	2
PARTICIPANTES EN TALLERES DE EMPODERAMIENTO	MUJERES	4	20
TALLERES DE EMPODERAMIENTO MUJER REALIZADOS	NÚMERO	20	4
CASOS DETECTADOS DE SOLEDAD NO DESEADA	HOMBRES	50	59
CASOS DETECTADOS DE SOLEDAD NO DESEADA	MUJERES	75	78

CENTRO: 001 AYUNTAMIENTO DE MADRID

SECCIÓN: 217 DISTRITO DE VILLAVERDE

PROGRAMA: 23106 SERVICIOS SOCIALES Y EMERGENCIA SOCIAL

RESPONSABLE PROGRAMA: COORDINADOR/A DEL DISTRITO DE VILLAVERDE

MEMORIA GENERAL DEL PROGRAMA

El Programa está dirigido a la población en general y a colectivos vulnerables y tiene como objetivos garantizar el acceso a la atención social en servicios sociales, apoyar la integración de personas discapacitadas y a sus familias, prevenir situaciones de exclusión social extrema utilizando prestaciones económicas y proyectos específicos, atender las necesidades de personas sin hogar del distrito a través de la intervención social y ayudas económicas para su integración, garantizar la cobertura de necesidades básicas de alimentación a personas y familias del distrito en situación de riesgo de exclusión. Por otro lado, persigue promover y apoyar procesos comunitarios en zonas vulnerables además de apoyar y asesorar en la convivencia en comunidades de vecinos y vecinas en zonas de especial atención.

El programa ha contado con un crédito inicial de 5.514.161 euros, un crédito definitivo de 6.148.592 euros y unas obligaciones reconocidas de 6.268.124 euros, siendo su porcentaje de ejecución del 101,9 %.

El capítulo 1, "Gastos de personal", ha contado con un crédito inicial de 3.520.734 euros, un crédito definitivo de 3.813.012 euros y unas obligaciones reconocidas de 3.926.246 euros, siendo su porcentaje de ejecución del 102,9 %.

El capítulo 2, "Gastos en bienes corrientes y servicios", ha contado con un crédito inicial de 1.342.694 euros, un crédito definitivo de 1.413.386 euros y unas obligaciones reconocidas de 1.324.075 euros, siendo su porcentaje de ejecución del 93,7 %.

El capítulo 4, "Transferencias corrientes", ha contado con un crédito inicial de 650.733 euros, un crédito definitivo de 899.194 euros y unas obligaciones reconocidas de 1.007.633 euros, siendo su porcentaje de ejecución del 112 %.

OBJETIVOS / INDICADORES DE GESTIÓN

1. GARANTIZAR LA ATENCIÓN SOCIAL DE LOS CIUDADANOS EN EL SISTEMA PÚBLICO DE SERVICIOS SOCIALES.

Para garantizar el acceso y la adecuada atención a las personas vecinas del distrito, los Servicios Sociales informan y orientan a personas usuarias al tiempo que dirigen, organizan y coordinan los recursos sociales municipales.

Desde los Centros de Servicios Sociales del distrito se tramitan prestaciones, se ofrecen servicios y se realizan programas, además de atender la planificación estratégica de la acción social en coordinación tanto con las entidades del Distrito como con el resto de los servicios de bienestar social (educación, cultura, salud, etc.) todo ello a través de programas y servicios generalistas.

En relación con las personas atendidas se mantiene la previsión produciéndose un aumento considerable en los hombres manteniéndose las mujeres como colectivo mayoritario en la intervención en la Atención Social Primaria.

Las situaciones de urgencia atendidas no se ajustan a su previsión estando motivado por la dificultad en el registro de la atención de estas situaciones.

Las entrevistas en Primera Atención mantienen la línea de incremento tanto en hombre como en mujeres que también son mayoritarias en la atención de esta unidad.

En relación con las unidades familiares en seguimiento se ha producido un incremento llamativo que tiene

OBJETIVOS / INDICADORES DE GESTIÓN

que ver con el aumento de las situaciones de necesidad y demandas que requieren de seguimiento por los servicios sociales distritales.

Las entrevistas realizadas en la UTS Zona también presentan un aumento tanto en mujeres como en hombres atendidos en concordancia con lo reflejado anteriormente en cuanto a la situación del distrito.

La intervención y el seguimiento grupal desciende tanto en número de grupos como en familias atendidas, lo que indica que se ha priorizado la intervención individual y familiar.

INDICADOR	MAGNITUD	PREVISIÓN	REALIZADO
PERSONAS ATENDIDAS UNIDADES TRABAJO SOCIAL PRIMERA ATENCIÓN	MUJERES	3500	3534
PERSONAS ATENDIDAS UNIDADES TRABAJO SOCIAL PRIMERA ATENCIÓN	HOMBRES	1000	1580
CASOS URGENTES ATENDIDOS UNIDADES TRABAJOS SOCIAL	MUJERES	100	45
CASOS URGENTES ATENDIDOS UNIDADES TRABAJOS SOCIAL	HOMBRES	60	32
ENTREVISTAS REALIZADAS EN U.T.S. PRIMERA ATENCIÓN	MUJERES	3500	3746
ENTREVISTAS REALIZADAS EN U.T.S. PRIMERA ATENCIÓN	HOMBRES	1500	1663
UNIDADES FAMILIARES EN SEGUIMIENTO POR UNIDADES DE TRABAJO	NÚMERO	17000	24198
ENTREVISTAS REALIZADAS EN UTS DE ZONA	MUJERES	13000	16106
ENTREVISTAS REALIZADAS EN UTS DE ZONA	HOMBRES	4000	4320
ESPACIOS DE INTERVENCIÓN GRUPAL DISTRITAL	NÚMERO	7	3
FAMILIAS ATENDIDAS EN SEGUIMIENTO GRUPAL	NÚMERO	200	95

2. APOYAR LA INTEGRACIÓN SOCIAL DE LAS PERSONAS DISCAPACITADAS Y SUS FAMILIARES PROPORCIONÁNDOLES LOS RECURSOS Y PRESTACIONES NECESARIAS.

Las actividades realizadas para el cumplimiento de este objetivo consisten en la atención individualizada de las personas con discapacidad, realizando un diseño de intervención social y gestionando los recursos y servicios más adecuados a su situación.

Igualmente se ha proporcionado la información necesaria sobre prestaciones y servicios existentes, facilitando el acceso a los mismos. Dicha información se hace extensiva a las distintas convocatorias de subvenciones promovidas por el Área de Políticas Sociales, Familia e Igualdad destinadas a entidades que trabajan con este colectivo.

En el caso del indicador que hace referencia a las personas con discapacidad usuarias del Servicio de Ayuda a Domicilio, el número medio de horas mensuales se determina por la aplicación del Baremo Social de Necesidad individualizado en base a la aplicación tanto de la Ley de Dependencia como de la Ordenanza Municipal que regula el acceso a los Servicios de Ayuda a Domicilio, Centros de día y Residencias para mayores y discapacitados.

Los datos para el 2023 muestran un aumento considerable del indicador en el número de personas con discapacidad que han hecho uso de esta prestación y, de la misma manera, un aumento de la Media de horas mensuales de ayuda a domicilio para personas con discapacidad.

Por otro lado, se ha computado un aumento importante sobre lo previsto en cuanto a las Prestaciones y recursos para personas con discapacidad informados considerando el recurso a prestaciones más especializadas.

INDICADOR	MAGNITUD	PREVISIÓN	REALIZADO
PNAS. C/ DIVERSIDAD FUNCIONAL USUARIAS SERVICIO AYUDA DOM.	MUJERES	150	190
PNAS. C/ DIVERSIDAD FUNCIONAL USUARIAS SERVICIO AYUDA DOM.	HOMBRES	90	145
MEDIA H MENSUALES AYUDA A DOM. PNAS. C/ DIVERSIDAD FUNCIONAL	HORAS/PERS	18	22
PERSONAS CON DIVERSIDAD FUNCIONAL BENEFICIARIAS DE AYUDAS ECONÓMICAS	MUJERES	8	7
PERSONAS CON DIVERSIDAD FUNCIONAL BENEFICIARIAS DE AYUDAS ECONÓMICAS	HOMBRES	3	3

OBJETIVOS / INDICADORES DE GESTIÓN

PRESTACIONES Y RECURSOS PARA PERSONAS CON DIVERSIDAD FUNCIONAL INFORMADOS	NÚMERO	20	299

3. PREVENIR SITUACIONES DE EXCLUSIÓN SOCIAL EXTREMA MEDIANTE PRESTACIONES ECONÓMICAS Y PROYECTOS DE INSERCIÓN SOCIOLABORAL.

La Renta Mínima de Inserción (RMI) pretende dar una respuesta a todas aquellas personas que se encuentran en riesgo de exclusión económica y dificultades en la inserción laboral en aquellos supuestos que no se pueden cubrir por otros medios públicos. Se proyecta como un binomio de carácter económico y apoyos personalizados sociales y laborales que se hace efectiva mediante el acceso a programas de servicios sociales y de empleo cuya finalidad es evitar la desprotección de la persona.

Durante el ejercicio 2023 ha continuado el descenso en el número perceptores de RMI en el Distrito con respecto del año anterior. La causa de la reducción estriba en el aumento de perceptores de IMV tal y como se explica a continuación.

Sin embargo, han aumentado los proyectos de Integración Sociolaboral sobre la previsión, incrementándose el número de personas participantes, siendo significativa la participación de mujeres que es más del doble que la de hombres.

Se han desarrollado 10 proyectos orientados a la inserción sociolaboral de la población perceptora de RMI, entre ellos destacan los dirigidos a los colectivos de mujeres y jóvenes. Estos proyectos son promovidos y financiados por la Comunidad de Madrid a través de subvenciones. Los Servicios Sociales del distrito colaboran en la valoración de los proyectos, elección de los participantes y seguimiento de su evolución. En este sentido se da la posibilidad de mantener la prestación de acompañamiento social, aunque no se haya accedido a la prestación económica.

INDICADOR	MAGNITUD	PREVISIÓN	REALIZADO
PERCEPTORES DE RENTA MÍNIMA DE INSERCIÓN	MUJERES	500	157
PROYECTOS INTEGRACIÓN SOCIOLABORAL DE R.M.I.	NÚMERO	4	10
PARTICIPANTES PROYECTOS INTEGRACIÓN R.M.I.	MUJERES	90	191
PARTICIPANTES PROYECTOS INTEGRACIÓN R.M.I.	HOMBRES	25	83

4. ATENDER LAS NECESIDADES DE LAS PERSONAS SIN HOGAR MEDIANTE LA INTERVENCIÓN SOCIAL Y LAS AYUDAS ECONÓMICAS QUE FAVOREZCAN SU INTEGRACIÓN SOCIAL.

Tras una primera evaluación de la situación en la que se encuentra este tipo de usuarios, cada caso se deriva al recurso más adecuado, destacando el alojamiento y el servicio de comedor en casos de emergencia. Aunque los Servicios Sociales tienen un papel importante en la detección de este tipo de perfiles por la cercanía al territorio, son los servicios especializados y, más concretamente la Dirección General de Inclusión y su Departamento de Prevención y Atención a Personas Sin Hogar, los competentes en la atención a personas en situación de calle, sobre todo si éstas se concentran en alguna zona y revisten carácter colectivo como son los asentamientos ilegales.

En cumplimiento de este objetivo se ha atendido la totalidad de las demandas de emergencia de carácter individual que han llegado hasta los Servicios Sociales del Distrito habiéndose producido un aumento sobre la previsión realizada.

El alojamiento de personas en pensión se realiza mediante la tramitación de una ayuda económica de emergencia social. Este indicador es residual dado que la atención a la prevención del sinhogarismo corresponde a la Dirección General de Inclusión Social. Por tanto, el perfil de las personas destinatarias de estas ayudas deben tener un vínculo claro con el distrito y contar con una alternativa posterior a esta ayuda económica que tiene un carácter muy puntual.

INDICADOR	MAGNITUD	PREVISIÓN	REALIZADO
PERSONAS SIN HOGAR ATENDIDAS	HOMBRES	5	10
PERSONAS SIN HOGAR ATENDIDAS	MUJERES	3	2
PERSONAS DERIVADAS A SERV. ATENCIÓN SOCIAL ESPECIALIZADA	HOMBRES	8	6
PERSONAS DERIVADAS A SERV. ATENCIÓN SOCIAL ESPECIALIZADA	MUJERES	2	2
PERSONAS SIN HOGAR BENEFICIARIAS DE AYUDAS ECONÓMICAS	HOMBRES	1	1

OBJETIVOS / INDICADORES DE GESTIÓN

PERSONAS SIN HOGAR BENEFICIARIAS DE AYUDAS ECONÓMICAS	MUJERES	1	1
PERSONAS ALOJADAS EN PENSIÓN	HOMBRES	1	1
PERSONAS ALOJADAS EN PENSIÓN	MUJERES	1	0

5. GARANTIZAR LA COBERTURA DE NECESIDADES BÁSICAS DE ALIMENTACIÓN A PERSONAS Y FAMILIAS DEL DISTRITO EN SITUACIÓN DE RIESGO DE EXCLUSIÓN SOCIAL.

Con el Servicio de Apoyo Nutricional adecuado, para personas y familias en riesgo de exclusión social, mediante entrega de alimentación condimentada, se ha conseguido, durante el ejercicio 2023, garantizar la nutrición básica a personas y familias en riesgo de exclusión social, aportando, al menos, una ración diaria y por persona, de alimentos equilibrados que han garantizado su sostenibilidad alimentaria saludable.

Los destinatarios de estos servicios son las personas y familias con miembros en riesgo de exclusión social, sin límite de edad, empadronadas en el Distrito de Villaverde, con insuficiencia o dificultades para hacer frente a las necesidades nutricionales adecuadas, y /o con necesidad educativa en habilidades mínimas de organización doméstica, previa valoración de los Servicio Sociales de Atención Primaria.

Se han atendido todas las demandas presentadas durante el desarrollo del servicio, aunque se han reducido las unidades familiares atendidas, los niños y las niñas.

INDICADOR	MAGNITUD	PREVISIÓN	REALIZADO
UNIDADES FAMILIARES ATENDIDAS EN APOYO NUTRICIONAL	NÚMERO	70	57
MENORES ATENDIDOS	NIÑAS	35	28
MENORES ATENDIDOS	NIÑOS	45	25
PERSONAS SOLAS ATENDIDAS	MUJERES	8	7
PERSONAS SOLAS ATENDIDAS	HOMBRES	5	10

6. PROMOVER Y APOYAR PROCESOS DE DESARROLLO COMUNITARIO EN ZONAS ESPECIALMENTE VULNERABLES DEL DISTRITO FAVORECEDORES DE LA CONVIVENCIA SOCIAL CON LA INCLUSIÓN DEL COLECTIVO JOVEN.

Las actividades realizadas para dar cumplimiento a este objetivo consisten en promoción, acompañamiento y refuerzo de procesos comunitarios en las zonas donde existe mayor nivel de población vulnerable en el marco del Plan de Convivencia del Distrito de Villaverde. Las actividades se concretan en la participación en contextos de desarrollo comunitario con el fin de llevar a cabo diagnósticos compartidos con las personas vecinas e implementar actuaciones que atiendan necesidades específicas de cada territorio promoviendo la participación directa de las personas vecinas.

Este objetivo se cumple por medio de actividades dirigidas a la promoción, acompañamiento y refuerzo de procesos comunitarios en las zonas donde existe mayor nivel de población vulnerable. Por medio de estas actuaciones se consigue la participación en el contexto comunitario orientado a una valoración diagnóstica interdisciplinar y con las personas vecinas que permita la implementación de actuaciones focalizadas y participativas.

El número de procesos comunitarios iniciados o acompañados aumenta, así como las reuniones de la mesa y la comisión técnica del Plan de Convivencia al intensificarse las acciones que han dado lugar al documento del plan y a la elaboración de las acciones en las que se concretarán las líneas de este.

En cuanto a los participantes directos en procesos comunitarios se ha producido un gran aumento en sintonía con el proceso descrito anteriormente y podemos destacar que la participación de las mujeres es muy superior a la de los hombres en este tipo de acciones.

Las unidades familiares valoradas en el Servicio de colonia Experimental se han reducido habiéndose aumentado las actividades del proyecto siendo estos resultados congruentes con la fase en la que se encuentra la intervención del servicio que se encuentra en su segundo año de funcionamiento.

En relación con la Mediación, se ha producido un aumento significativo de las actividades de mediación comunitaria desarrollada y, sin embargo, una disminución de las mediaciones a nivel individual, relacionándose este resultado con la priorización de la intervención comunitaria al tener esta un mayor efecto en la prevención de conflictos a nivel vecinal.

En cuanto a los resultados esperados de la intervención comunitaria con el colectivo joven, se ha producido un gran incremento en la participación al haberse consolidado el proyecto y obtener un éxito importante

OBJETIVOS / INDICADORES DE GESTIÓN

como servicio referente en el distrito en la intervención en calle y la captación de jóvenes para la realización de una intervención más específicas. Cabe destacar, que en este caso prevalece la participación de hombres sobre mujeres, corroborando la tendencia de este género en la ocupación de espacios públicos.

Se han incrementado el número de reuniones de la comisión de infancia y juventud vulnerable valorándose como necesaria la atención en red a este colectivo. Por otro lado, descendieron las horas de formación dirigidas al colectivo priorizándose otro tipo de actividades comunitarias.

INDICADOR	MAGNITUD	PREVISIÓN	REALIZADO
PROCESOS COMUNITARIOS INICIADOS O ACOMPAÑADOS	NÚMERO	15	22
REUNIONES DE LA MESA Y LA COMISIÓN TÉCNICA DEL PLAN DE CONVIVENCIA	NÚMERO	10	12
PARTICIPANTES DIRECTOS EN PROCESOS COMUNITARIOS	MUJERES	400	2874
PARTICIPANTES DIRECTOS EN PROCESOS COMUNITARIOS	HOMBRES	250	1541
UNIDADES FAMILIARES VALORADAS EN COLONIA EXPERIMENTAL	NÚMERO	200	150
ACTIVIDADES PROYECTO COMUNITARIO COLONIA EXPERIMENTAL	NÚMERO	8	42
ACTIVIDADES DE MEDIACIÓN COMUNITARIA DESARROLLADAS	NÚMERO	15	50
DEMANDANTES DE MEDIACIÓN ATENDIDOS	MUJERES	300	36
DEMANDANTES DE MEDIACIÓN ATENDIDOS	HOMBRES	100	17
PARTICIPANTES EN P. DE JÓVENES EN EL MEDIO COMUNITARIO	MUJERES	35	1490
PARTICIPANTES EN P. DE JÓVENES EN EL MEDIO COMUNITARIO	HOMBRES	25	1524
ACTIVIDADES COMUNITARIAS ESPECÍFICAS DESARROLLADAS CON EL COLECTIVO JUVENIL	NÚMERO	20	124
REUNIONES COMISIÓN DE SEGUIMIENTO INFANCIA Y JUVENTUD VULNERABLES	NÚMERO	6	9
HORAS DE FORMACIÓN DIRIGIDAS AL COLECTIVO JUVENIL	NÚMERO	300	127

7. APOYO Y ASESORAMIENTO A LA CONVIVENCIA EN COMUNIDADES DE VECINOS DE ZONAS ESPECIALMENTE VULNERABLES.

Este objetivo se materializa a través de la intervención del Servicio de Apoyo y Acompañamiento Social a comunidades de vecinos de escalera en zonas vulnerables del distrito. En este sentido se ha producido un aumento considerable sobre lo previsto en cuanto al número de comunidades implicadas y al número de participantes directos tanto hombres como mujeres, prevaleciendo la participación de éstas.

En cuanto a las situaciones de insalubridad que se han gestionado a través del servicio se ha producido un aumento con respecto a lo previsto debido a su consolidación y a la mayor vinculación con las comunidades de vecinos intervenidas.

INDICADOR	MAGNITUD	PREVISIÓN	REALIZADO
COMUNIDADES DE VECINOS IMPLICADAS.	NÚMERO	25	65
CONVOCATORIA REUNIONES VECINALES	NÚMERO	40	44
PARTICIPANTES DIRECTOS	MUJERES	30	97
PARTICIPANTES DIRECTOS	HOMBRES	20	62
SITUACIONES DE INSALUBRIDAD GESTIONADAS	NÚMERO	20	28

CENTRO: 001 AYUNTAMIENTO DE MADRID

SECCIÓN: 217 DISTRITO DE VILLAVERDE

PROGRAMA: 31101 SALUBRIDAD PÚBLICA

RESPONSABLE PROGRAMA: COORDINADOR/A DEL DISTRITO DE VILLAVERDE

MEMORIA GENERAL DEL PROGRAMA

Los objetivos que a través de este Programa corresponden al Distrito, según las competencias que tiene delegadas, se han desarrollado mediante campañas establecidas bajo la dirección y supervisión de Madrid Salud.

Se ha pretendido garantizar la salud de los consumidores y se han inspeccionado y controlado las actividades relativas a mercados de distrito, galerías de alimentación, establecimientos independientes y otras actividades de control sanitario, así como de alimentos, productos o servicios de uso y consumo común, en coordinación con las áreas de Gobierno según sus competencias.

La inspección de las piscinas públicas y privadas según la Ordenanza Municipal que regula la materia incluyó las actuaciones sanitarias profilácticas y de policía sanitarias.

El modelo de salud pública promueve un planteamiento uniforme integrado de servicio público orientado a priorizar las inspecciones y controles según el riesgo y otros factores, como la protección de los colectivos más sensibles (niñas/os, ancianas/os...) y la prevención de prácticas fraudulentas e incumplimiento de las normativas de aplicación.

En las actuaciones realizadas, se ha enfatizado el cumplimiento de requisitos menores en campañas anteriores, impulsando, durante la inspección, tareas educativas en salud para comunicar eficazmente los principios de higiene de los alimentos a los sectores industriales del Distrito.

Para completar la seguridad alimentaria en el Distrito, se ha tomado muestras de alimentos que garantizan su aptitud y calidad.

El programa ha contado con un crédito inicial de 633.596 euros, un crédito definitivo de 626.806 euros y unas obligaciones reconocidas de 640.928 euros, siendo su porcentaje de ejecución del 102,2 %.

El capítulo 1, "Gastos de personal", ha contado con un crédito inicial de 590.996 euros, un crédito definitivo de 592.333 euros y unas obligaciones reconocidas de 617.161 euros, siendo su porcentaje de ejecución del 104,2 %.

El capítulo 2, "Gastos en bienes corrientes y servicios", ha contado con un crédito inicial de 39.600 euros, un crédito definitivo de 34.473 euros y unas obligaciones reconocidas de 23.767 euros, siendo su porcentaje de ejecución del 80,1 %.

El capítulo 6, "Inversiones reales", ha contado con un crédito inicial de 3.000 euros, un crédito definitivo de 0 euros y unas obligaciones reconocidas de 0 euros, siendo su porcentaje de ejecución del 0 %.

OBJETIVOS / INDICADORES DE GESTIÓN

1. **MEJORAR LA SEGURIDAD ALIMENTARIA EN EL DISTRITO MEDIANTE INSPECCIONES PERIÓDICAS Y PROGRAMADAS Y MEDIANTE EL CONTROL OFICIAL DE ALIMENTOS CON EL FIN DE GARANTIZAR LAS CONDICIONES HIGIÉNICO-SANITARIAS EN LOS ESTABLECIMIENTOS DONDE SE ELABORAN, CONSUMEN O VENDEN COMIDAS Y BEBIDAS.**

En relación con este objetivo en el año 2023, se han realizado las campañas de inspección programadas por Madrid Salud, en función de las actividades de los establecimientos, distribuidos de la siguiente manera:

En materia de restauración colectiva, se han realizado entre inspecciones y comprobaciones un total de 545

OBJETIVOS / INDICADORES DE GESTIč N

distribuidas en los siguientes epígrafes de actividad: Bares, Cafeterías, Restaurantes y Hoteles 415; Servicio de comidas en Centros de Mayores y Centros de Servicios Sociales 29; Restauración en Comedores Escolares, 101. La eficacia operativa que corresponde es de 182 %.

En cuanto al comercio minorista de alimentación, se realizaron entre inspecciones y comprobaciones un total de 907, de entre los cuales: Alimentación 330; Aves, Huevos y Caza 47; Carnicerías 48; Carnicerías-Salchicherías 40; Charcuterías, 58; Churrerías 14; Congelados 6; Fruterías 169; Frutos Secos 4; Herbolarios y parafarmacias 12; Panaderías 72; Pastelerías 22; Pescaderías 34; Platos Preparados, 43; Casquerías 2 y Venta de vinos 3. La eficacia operativa alcanzada en el comercio minorista de alimentación es de 227 %.

Lo que hace una media entre la campaña de Restauración Colectiva y Comercio Minorista de alimentación de 207 %.

En cuanto a la toma de muestras, se han realizado 62 de ellas, un porcentaje del 310 por cien. En cuanto a los Análisis de Peligros y Puntos Críticos de Control (APPCC) se han realizado un total de 22 en este Distrito (comercio minorista y restauración colectiva y restauración en centros de mayores).

INDICADOR	MAGNITUD	PREVISIč N	REALIZADO
INSPECCIONES EN MATERIA DE RESTAURACIÓN COLECTIVA	NÚMERO	300	545
INSPEC. EN MATERIA DE COMERCIO MINORISTA DE ALIMENTACIÓN	NÚMERO	400	907
EFICACIA OPERATIVA INSPECCIONES SEGURIDAD ALIMENTARIA	PORCENTAJE	100	207
TOMA DE MUESTRAS DE ALIMENTOS Y BEBIDAS	NÚMERO	20	62
EFICACIA OPERATIVA TOMA MUESTRAS DE ALIMENTOS Y BEBIDAS	PORCENTAJE	100	310
EFICACIA OPERATIVA INSPECC. DENUN., BROTES Y ALERT.TIPO I/II	PORCENTAJE	100	100
CONTROL CORREC.DEFICIENCIAS DETECTADAS ESTABLEC. EN LOS QUE SE HA PRODUCIDO BROTE ORIGEN ALIMENTARIO	PORCENTAJE	100	100
INFORMES SANITARIOS LICENCIAS URBANISTICAS	NÚMERO	1	6
ESTABLECIMIENTOS REGENTADOS POR MUJERES	PORCENTAJE	35	35
ESTABLECIMIENTOS REGENTADOS POR HOMBRES	PORCENTAJE	65	65

2. MEJORAR EL CONTROL DE LAS CONDICIONES T£CNICAS E HIGI£NICO-SANITARIAS DE LOS ESTABLECIMIENTOS CON INCIDENCIA DIRECTA SOBRE LA SALUD PÐBLICA.

En cuanto a la campaña de "Aguas Recreativas" (piscinas) se han llevado a cabo un total de 112 inspecciones y comprobaciones en las de carácter prioritario (municipales, colegios y centros deportivos privados) así como en las piscinas de las comunidades de propietarios, lo que supone un porcentaje del 224 % de lo presupuestado.

El número de toma de muestras en instalaciones deportivas ha sido de 17, lo que supone un porcentaje del 170 %.

En cuanto a los establecimientos de salubridad pública (peluquerías, centros de estética, fotodepilación, piercing, centros infantiles, etc.) se han realizado 309 inspecciones, resultado del 309 %.

En cuanto a denuncias y alertas en establecimientos con incidencia en Salud Pública, se han atendido todas, lo que representa un porcentaje de eficacia operativa del 100 %.

INDICADOR	MAGNITUD	PREVISIč N	REALIZADO
INSPECCIONES EN PISCINAS	NÚMERO	50	112
EFICACIA OPERATIVA INSPECCIONES EN PISCINAS	PORCENTAJE	100	224
TOMA DE MUESTRAS PROGRAMADAS DE AGUA EN PISCINAS	NÚMERO	10	17
EFICACIA OPERATIVA TOMA DE MUESTRAS AGUA PISCINAS	PORCENTAJE	100	170
INSPEC. ESC. INFANTILES Y CENTROS CUIDADO Y RECREO INFANTIL,ESTABLEC.PELUQUERIA, ESTÉTICA/BELLEZA Y ADORNO CORP.	NÚMERO	100	309

OBJETIVOS / INDICADORES DE GESTIÓN

EFICACIA OPERATIVA INSPC. E.I. Y C. CUIDADO Y RECREO INFANTIL, ESTABLEC.PELUQUERIA, ESTÉTICA/BELLEZA Y ADORNO CORP.	PORCENTAJE	100	309
EFIC. OPER. INSP. POR DENUNCIAS Y ALERTAS	PORCENTAJE	100	100
ESTABLECIMIENTOS REGENTADOS POR MUJERES	PORCENTAJE	70	70
ESTABLECIMIENTOS REGENTADOS POR HOMBRES	PORCENTAJE	30	30

3. MEJORAR EL CONTROL EN MATERIA DE SANIDAD Y PROTECCIÓN ANIMAL.

Para lograr este objetivo se realizaron las actuaciones necesarias sobre sanidad y protección animal, que incluyen actuaciones motivadas por instancia de otras dependencias municipales (número de campañas y observaciones antirrábicas) y por solicitud de parte (número de solicitudes de licencia para la tenencia de animales potencialmente peligrosos - APP- tramitadas), así como inspecciones programadas sobre protección animal, según el Plan de Inspecciones y Actividades Programadas 2023 aprobado por Madrid Salud.

Respecto al indicador 01, se realizaron 15 observaciones antirrábicas y campañas y se tramitaron 107 solicitudes de licencia, lo que hace un total 122 actuaciones.
El número total de inspecciones programadas en materia de protección animal ascendió a 23, lo que representa una eficacia operativa del 153 %.

El número de denuncias gestionadas sobre tenencia y bienestar de animales domésticos ascendió a 99.

Para mejorar la información sobre tenencia responsable de animales domésticos, se incluyeron en la Memoria de Programa dos indicadores sobre las características de las personas solicitantes de las licencias de tenencia de animales potencialmente peligrosos, concretamente respecto al sexo del solicitante. Así, se cuantificaron un total de 53 mujeres y 54 hombres solicitantes de esta licencia.

INDICADOR	MAGNITUD	PREVISIÓN	REALIZADO
CAMPAÑAS, OBSERVACIONES Y LICENCIAS	NÚMERO	90	122
INSPECCIONES PROGRAMADAS EN MATERIA DE PROTECCIÓN ANIMAL	NÚMERO	15	23
EFICACIA OPERATIVA INSPECC. EN MAT. PROTECC. ANIMAL. DENUNC. SOBRE TENENC. DE ANIMALES Y PROTECC. ANIMAL	PORCENTAJE	100	153
MOVIMIENTO PECUARIO	NÚMERO	50	99
TITULARES DE LICENCIAS APP	MUJERES	42	53
TITULARES DE LICENCIAS APP	HOMBRES	48	54

4. AGILIZAR LA GESTIÓN DE EXPEDIENTES EN MATERIA DE SALUD PÚBLICA.

Se iniciaron 69 expedientes sancionadores y se realizaron 31 medidas provisionales de suspensión temporal de la actividad.

El número de propuestas de expedientes sancionadores se ha incrementado 138 % y el número de medidas cautelares así mismo ha aumentado un 516 %.

INDICADOR	MAGNITUD	PREVISIÓN	REALIZADO
PROPUESTAS INICIO EXP. SANCION. EN MATER. DE SALUD PÚBLICA	NÚMERO	50	69
MEDIDAS CAUTELARES Y PROVISIONALES ADOPTADAS	NÚMERO	6	31

PRESUPUESTO GENERAL DEL AYUNTAMIENTO DE MADRID 2023

MEMORIA DE CUMPLIMIENTO DE OBJETIVOS

CENTRO: 001 AYUNTAMIENTO DE MADRID

SECCIÓN: 217 DISTRITO DE VILLAVERDE

PROGRAMA: 32301 CENTROS DOCENTES ENSEÑANZA INFANTIL Y PRIMARIA

RESPONSABLE PROGRAMA: COORDINADOR/A DEL DISTRITO DE VILLAVERDE

MEMORIA GENERAL DEL PROGRAMA

En el marco de este programa se ha mejorado las condiciones de uso de los centros educativos públicos mediante los trabajos de mantenimiento y limpieza ordinarios, y la ejecución de obras necesarias para su conservación, reforma y reparación, incrementando su seguridad y comodidad, dentro del ámbito competencial del distrito.

La limpieza se ha realizado a través del Contrato de Servicios de Limpieza de los Equipamientos adscritos al Distrito, estando los centros escolares de educación infantil y primaria incluidos en el Lote 1. Mediante el Acuerdo Marco de Obras de reforma, reparación y conservación del conjunto de edificios adscritos al Distrito de Villaverde, se han realizado aquellas obras que exceden del mantenimiento ordinario. Se han ejecutado obras en los espacios exteriores y patios del Colegio de Educación Infantil y Primaria Navas de Tolosa (CEIP en adelante), y se han realizado obras mejora y conservación de zonas comunes del pabellón D del CEIP Ciudad de los Angeles, la sustitución de la cubierta en el pabellón aulario del CEIP Ciudad de Córdoba por una cubierta vegetal y se han realizado obras de conservación y reparación necesarias en 5 centros más, así como se han acondicionado aulas en la Escuela Infantil Los Pinos. De esta manera se han llevado a cabo actuaciones consistentes en mejora de patios, aumento seguridad pasiva, mejora de la iluminación exterior, acondicionamiento de aseos, mejora espacios exteriores dotándolos de sombra y eliminando barreras.

El programa además pretende colaborar en la mejora de la calidad de la enseñanza, a través de una gestión cercana y eficaz de las escuelas infantiles actuales de titularidad municipal. Son servicios públicos municipales que facilitan la conciliación de la vida familiar y laboral, a la vez que se fomenta, para los niños/as de 0 a 3 años, un adecuado desarrollo físico, afectivo, social e intelectual, integrando a aquellos que presentan necesidades educativas especiales. Desde el Distrito se realiza el apoyo y la gestión de todas las acciones propuestas por las direcciones de las Escuelas, así como el asesoramiento y la información educativa sobre procesos de escolarización, becas y ayudas.

El programa ha contado con un crédito definitivo de 8.181.375 euros, habiéndose alcanzado un nivel de ejecución del 98,5%. Se han destinado 7.069.723 euros a la atención de gasto corriente (capítulo 2) y 990.909 euros a gasto de capital (capítulo 6).

La liquidación de obligaciones ha supuesto un 99,4% en operaciones corrientes y un 92,6% en operaciones de capital.

OBJETIVOS / INDICADORES DE GESTIÓN

1. GARANTIZAR LAS CONDICIONES DE USO DE LOS CENTROS DOCENTES PÚBLICOS MEDIANTE LAS CORRESPONDIENTES ACCIONES DE LIMPIEZA, MANTENIMIENTO Y CONSERVACIÓN DE LOS MISMOS.

El mantenimiento y mejora de las condiciones de los colegios y centros educativos, además de responder a una necesidad evidente, posibilita el incremento de su calidad, comodidad y seguridad.

En el ámbito del distrito, existen 20 centros educativos públicos (CEIP) y 5 escuelas infantiles municipales, habiéndose realizado trabajos de mantenimiento en todos ellos, y habiéndose realizado obras de conservación en 10 de los centros. Para el mantenimiento técnico de los citados equipamientos se dispuso de un crédito definitivo de 457.865 euros en el correspondiente contrato de gestión integral de servicios de mantenimiento que incluye las labores de conservación preventiva y correctiva. En lo relativo a la limpieza, se han realizado trabajos de limpieza en los 20 centros de educación infantil y primaria, y se dispuso de un crédito de 2.336.217 euros para estas tareas. La utilización de estos recursos económicos ha permitido el cumplimiento del objetivo perseguido.

OBJETIVOS / INDICADORES DE GESTIÓN

Con independencia de las labores ordinarias de conservación y mantenimiento de los centros docentes, se han realizado en ellos obras de conservación con el correspondiente acuerdo marco de obras por 1.146.764 euros, y una obra de inversión en el CEIP Navas de Tolosa por 876.459 euros.

INDICADOR	MAGNITUD	PREVISIÓN	REALIZADO
CENTROS DOCENTES CON MANTENIMIENTO A CARGO DEL DISTRITO	NÚMERO	25	25
CENTROS DOCENTES CON LIMPIEZA A CARGO DEL DISTRITO	NÚMERO	20	20
SUPERFICIE CONSTRUIDA CENTROS DOCENTES A MANTENER	M2	79188	79188
SUPERFICIE LIBRE DE CENTROS DOCENTES A MANTENER	M2	103598	103598
OBRAS CONSERVACIÓN Y MANTENIMIENTO CENTROS DOCENTES	NÚMERO	25	10
INCIDENCIA OBRAS CONSERV. Y MANT. CENTROS DOCENTES	PORCENTAJE	100	40

2. FACILITAR EL ACCESO AL SISTEMA EDUCATIVO A LOS MENORES DE TRES AÑOS MEDIANTE LAS ESCUELAS INFANTILES DE TITULARIDAD MUNICIPAL.

En el ejercicio 2023 la gestión de escuelas infantiles municipales ha abarcado cinco escuelas: El Rocío, Los Pinos, La Luna, El Mamut y la El Parque de Ingenieros.

El total de plazas ofertadas ocupadas fue de 516, de ellas 264 por niños y 252 por niñas.

Los diferentes niveles en educación infantil de 0-3 años son: 0-1 año, 1-2 años y 2-3 años y la ratio que corresponde a cada uno de los niveles, 8, 12, 16 alumnas/os. El número de aulas por configuración de cada una de las escuelas infantiles del Distrito ha sido: El Los Pinos (2/2/2), El La Luna (1/2/3), El El Rocío (2/3/3), El El Mamut (2/4/4) y El Parque de Ingenieros (2/3/3).

El alumnado total que corresponde a cada una de las escuelas ha sido:

- El Los Pinos: Plazas ocupadas 69 (37 niños y 32 niñas).
- El La Luna: Plazas ocupadas 122 (36 niños y 42 niñas).
- El El Rocío: Plazas ocupadas 97 (53 niños y 44 niñas).
- El El Mamut: Plazas ocupadas 99 (62 niños y 61 niñas).
- El Parque de Ingenieros: Plazas ocupadas 100 (45 niños y 55 niñas).

La competencia para aprobar Ordenanzas y Reglamentos se reconoce a todos los Ayuntamientos en el artículo 22.2.d) de la Ley 7/1985, de 2 de abril, Reguladora de las Bases del Régimen Local. La competencia para regular la prestación del servicio de escuelas infantiles municipales a través de una red de titularidad municipal no es consecuencia del desarrollo del artículo 25.2.n) de la LBRL, modificado por la LRSAL (Ley 27/2013, de 27 de diciembre, de Racionalización y Sostenibilidad de la Administración Local), sino de la cláusula general de competencias y del artículo 33 de la Ley de Capitalidad (Ley 22/2006, de 4 de julio, de 3 de mayo).

La Ordenanza Reguladora del Servicio de Escuelas Infantiles del Ayuntamiento de Madrid, aprobada en 2016, determina que "las escuelas infantiles gestionadas por el Ayuntamiento de Madrid son centros educativos donde se imparte el primer ciclo de educación infantil. Prestan un servicio educativo de carácter no obligatorio, dirigido a las niñas y niños de tres meses a tres años de edad".

INDICADOR	MAGNITUD	PREVISIÓN	REALIZADO
ESCUELAS INFANTILES TITULARIDAD MUNICIPAL GESTIÓN INDIRECTA	NÚMERO	5	5
ALUMNOS ESCOLARIZADOS ESCUELAS INFANTILES TITULARID. MPAL.	NIÑAS	262	252
ALUMNOS ESCOLARIZADOS ESCUELAS INFANTILES TITULARID. MPAL.	NIÑOS	262	264

CENTRO: 001 AYUNTAMIENTO DE MADRID

SECCIÓN: 217 DISTRITO DE VILLAVERDE

PROGRAMA: 32501 ABSENTISMO

RESPONSABLE PROGRAMA: COORDINADOR/A DEL DISTRITO DE VILLAVERDE

MEMORIA GENERAL DEL PROGRAMA

Este programa tiene entre sus objetivos implementar el Programa de Prevención y Control del Absentismo Escolar, fruto de un convenio de colaboración entre la Comunidad de Madrid y el Ayuntamiento de Madrid, cuya finalidad es vigilar y garantizar la escolarización regular del alumnado en edad de escolaridad obligatoria.

Además, se incluyen actuaciones preventivas para reducir el absentismo y el abandono escolar, enmarcadas en el Plan Integral de Convivencia y Desarrollo de la Inteligencia Emocional, que se desarrolla en centros de educación primaria y en institutos de enseñanzas secundarias.

El programa ha contado con un crédito definitivo de 503.667 euros y unas obligaciones reconocidas de 430.671 euros, siendo su porcentaje de ejecución del 85,5%.

OBJETIVOS / INDICADORES DE GESTIÓN

1. PREVENIR Y REDUCIR EL ABSENTISMO ESCOLAR MEDIANTE LA COORDINACIÓN Y GESTIÓN DEL PROGRAMA DE PREVENCIÓN Y CONTROL DEL ABSENTISMO ESCOLAR Y LA REALIZACIÓN DE PROGRAMAS PREVENTIVOS.

La educación primaria y la educación secundaria obligatoria constituyen la educación básica obligatoria de menores con edades comprendidas entre los 6 y los 16 años.

La Administración Local es la encargada de velar por el cumplimiento de este derecho, desarrollando medidas positivas orientadas a apoyar el acceso y permanencia en el sistema educativo. El programa de Prevención y Control del Absentismo pretende cumplir este derecho y nace de la colaboración interinstitucional entre la Consejería de Educación de la Comunidad de Madrid y el Ayuntamiento de Madrid. Se define y concreta en el convenio firmado el 2 de abril del 2001 por ambas instituciones, que ha sido objeto de sucesivas renovaciones.

En el año 2023 el Programa de Prevención y Control del Absentismo Escolar ha celebrado 9 Comisiones de Absentismo Escolar. En total han existido 417 casos en seguimiento (223 alumnos y 194 alumnas), habiendo 40 centros educativos remitentes de casos y 782 coordinaciones con dichos centros.

Se han desarrollado 231 comparecencias con progenitores de absentistas junto con la jefa del Departamento de Educación, así como 1408 visitas domiciliarias, 1.626 entrevistas familiares, 625 entrevistas con menores (354 alumnos y 271 alumnas) y 38 acompañamientos (18 alumnos y 20 alumnas). Todo enmarcado en el Programa de Prevención y Control de Absentismo Escolar.

Se han derivado y realizado el seguimiento, por su gravedad, de 203 casos a Fiscalía de Menores y se han desarrollado 300 informes de evolución para los centros educativos.

Por último, se han organizado cuatro proyectos preventivos en diferentes colegios con 2.229 participantes (1.105 alumnos y 1.124 alumnas). Se han desarrollado 4, por elección de los colegios a los que se dirigen, pero el número de participantes ha sido mayor que lo previsto.

La diferencia entre la previsión del 2023 y lo realizado en el indicador sobre el acompañamiento de menores se debe a que dicha previsión es una estimación, que se realiza sin conocer la tipología de casos a trabajar y si será necesario que se realicen este tipo de intervenciones.

Con respecto al número de informes de devolución para los centros educativos, es una cifra que se relaciona directamente con el número de protocolos abiertos en cada curso escolar, por lo que ajustar esta

OBJETIVOS / INDICADORES DE GESTIÓN

previsión es imposible. Este año se ha experimentado un ligero aumento de casos.

El número de coordinaciones con otros recursos del distrito se elabora según datos del año anterior, pero al final depende de la tipología de los casos dados de alta en el programa y de las necesidades detectadas para la intervención.

En el Plan Integral de Convivencia (PIC) ha habido un total de 16.109 participantes (8.272 alumnos y 7.837 alumnas). El total de participantes corresponden a las Intervenciones Individuales y Grupales, Programa de Desarrollo de la Inteligencia Emocional y actividades de Intervención Comunitaria. Se desarrolla en 10 centros educativos del distrito, aunque también hay intervenciones en calle y en espacio de ocio donde se junta población adolescente y joven.

En la Intervención grupal se han desarrollado 1.104 sesiones, con un total de 3.837 participantes. (1.996 alumnos y 1.891 alumnas).

En cuanto a nivel individual, se desarrollaron 9.728 intervenciones con 2225 participantes (1.338 alumnos y 1.087 alumnas).

Además, se han desarrollado 1.606 actuaciones con menores en seguimiento (884 alumnos y 722 alumnas) y 5.415 intervenciones con menores en observación (2.737 alumnos y 2.678 alumnas).

En el Programa de Desarrollo Inteligencia emocional destinado a Educación Secundaria Obligatoria y a Primaria, el número de sesiones han sido 696, participando un total de 2.096 escolares (1.481 alumnos y 1.425 alumnas).

INDICADOR	MAGNITUD	PREVISIÓN	REALIZADO
CENTROS EDUCATIVOS REMITENTES PROTOCOLOS ABSENTISMO	NÚMERO	55	40
CASOS ACTIVOS EN SEGUIMIENTO	ALUMNA	170	194
CASOS ACTIVOS EN SEGUIMIENTO	ALUMNO	170	223
COORDINACIONES CON LOS CENTROS EDUCATIVOS	NÚMERO	650	782
VISITAS DOMICILIARIAS	NÚMERO	1100	1408
ENTREVISTAS FAMILIARES	NÚMERO	900	1626
ENTREVISTAS A MENORES	ALUMNA	170	271
ENTREVISTAS A MENORES	ALUMNO	170	354
ACOMPAÑAMIENTO A MENORES	ALUMNA	30	20
ACOMPAÑAMIENTO A MENORES	ALUMNO	30	18
PROYECTOS PREVENTIVOS	NÚMERO	5	4
PARTICIPANTES EN PROYECTOS Y ACTUACIONES PREVENTIVAS	ALUMNA	800	1124
PARTICIPANTES EN PROYECTOS Y ACTUACIONES PREVENTIVAS	ALUMNO	800	1105
COMISIONES DE ABSENTISMO ESCOLAR	NÚMERO	6	9
COMPARECENCIAS FAMILIAS JEFA D. EDUCACIÓN	NÚMERO	80	231
INFORMES DE DERIVACIÓN Y SEGUIMIENTO A FISCALÍA DE MENORES	NÚMERO	50	203
INFORMES DE EVOLUCIÓN PARA LOS CENTROS EDUCATIVOS	NÚMERO	360	417
COORDINACIONES CON OTROS RECURSOS DEL DISTRITO	NÚMERO	125	117
CENTROS PARTICIPANTES EN EL PIC	NÚMERO	10	10
PARTICIPANTES EN EL PIC	ALUMNA	6500	7837
PARTICIPANTES EN EL PIC	ALUMNO	6500	8272

CENTRO: 001 AYUNTAMIENTO DE MADRID

SECCIÓN: 217 DISTRITO DE VILLAVERDE

PROGRAMA: 32601 SERVICIOS COMPLEMENTARIOS EDUCACIÓN

RESPONSABLE PROGRAMA: COORDINADOR/A DEL DISTRITO DE VILLAVERDE

MEMORIA GENERAL DEL PROGRAMA

Los objetivos fundamentales de este programa están dirigidos a la mejora de la calidad de los servicios educativos en el distrito mediante la realización de actividades extraescolares y complementarias a la enseñanza.

Se han planificado actividades extraescolares para favorecer la conciliación de la vida familiar y laboral facilitando la adquisición de conocimientos, valores cívicos, cohesión social, igualdad de derechos y oportunidades, educación ambiental y se inicia al alumnado en las enseñanzas artísticas y prácticas deportivas.

Todas las actuaciones se han planteado tras analizar las necesidades detectadas por la comunidad educativa, con la intención de dar respuestas a sus peticiones y contando con su inestimable ayuda y apoyo.

El programa ha contado con un crédito inicial de 1.241.861 euros, un crédito definitivo de 1.257.561 euros (capítulo 2) y unas obligaciones reconocidas de 1.168.858 euros, siendo su porcentaje de ejecución del 92,9 %.

OBJETIVOS / INDICADORES DE GESTIÓN

1. FOMENTAR EL DESARROLLO INTEGRAL DE LA POBLACIÓN ESCOLAR DEL DISTRITO MEDIANTE ACTIVIDADES EDUCATIVAS.

Las actividades educativas, extraescolares y complementarias, llevadas a cabo para el cumplimiento de este objetivo durante el año 2023 son las siguientes:

- Campamentos urbanos en periodo no lectivo de Navidad 2022/2023 con 400 participantes (269 niños y 131 niñas).

- Campamentos urbanos del periodo no lectivo de Semana Santa 2023 con 450 participantes (252 niños y 198 niñas).

- Campamentos urbanos realizados en periodo no lectivo de verano 2023 con 1.350 participantes (737 niños y 613 niñas).

- Campamentos urbanos en días sin cole, celebrados el día 13 de octubre del 2023 con 450 participantes (245 niños y 205 niñas) y el día 7 de diciembre de 2023 con 450 participantes (250 niños y 200 niñas).

- El servicio psicopedagógico para diagnóstico y tratamiento de alumnado con problemas de aprendizaje y/o interacción social ha intervenido con 596 participantes (360 alumnos y 236 alumnas). Este programa se lleva a cabo en un colegio público de infantil y primaria de cada barrio del distrito (5) dando servicio a toda la población escolar de esa zona.

- Teatro escolar en los centros públicos de educación infantil y primaria con 3.800 participantes (1.835 alumnos y 1.965 alumnas).

- El programa de actividades municipales en centros educativos para la conciliación de la vida familiar y laboral se realiza en los 20 colegios de educación infantil y primaria públicos del distrito. Este año se han ofrecido actividades extraescolares gratuitas a 3.200 participantes (1.536 alumnos y 1.664 alumnas). La

OBJETIVOS / INDICADORES DE GESTIÓN

oferta de actividades a los centros educativos es extensa (25), pero el programa se adapta a las necesidades de los equipos docentes, por lo que se han desarrollado 82 tipos de actividades diferentes, respondiendo a las peticiones de los consejos escolares.

- Apoyo escolar en los institutos públicos de enseñanza secundaria de Villaverde con 402 participantes (181 alumnos y 221 alumnas).

INDICADOR	MAGNITUD	PREVISIÓN	REALIZADO
COLEGIOS DONDE SE HAN REALIZADO ACTIVID. DE CONCILIACIÓN	NÚMERO	20	20
ACTIVIDADES DE CONCILIACIÓN REALIZADAS EN CENTROS EDUCAT.	NÚMERO	25	82
PARTICIPANTES EN LAS ACTIVIDADES DE CONCILIACIÓN	NIÑAS	1700	1664
PARTICIPANTES EN LAS ACTIVIDADES DE CONCILIACIÓN	NIÑOS	1700	1536
CENTROS DE ATENCIÓN PSICOPEDAGÓGICA	NÚMERO	5	5
PARTICIPANTES EN LOS TRATAMIENTOS PSICOPEDAGÓGICOS	NIÑAS	200	236
PARTICIPANTES EN LOS TRATAMIENTOS PSICOPEDAGÓGICOS	NIÑOS	200	360
ALUMNAS PARTICIPANTES EN APOYO ESCOLAR	NÚMERO	250	221
ALUMNOS PARTICIPANTES EN APOYO ESCOLAR	NÚMERO	250	181

CENTRO: 001 AYUNTAMIENTO DE MADRID

SECCIÓN: 217 DISTRITO DE VILLAVERDE

PROGRAMA: 33401 ACTIVIDADES CULTURALES

RESPONSABLE PROGRAMA: COORDINADOR/A DEL DISTRITO DE VILLAVERDE

MEMORIA GENERAL DEL PROGRAMA

Mediante el programa de actividades culturales se pretende ofrecer a la población del distrito una oferta cultural y lúdica amplia que abarque múltiples modalidades respondiendo a las inquietudes y necesidades de los distintos tramos de edad y perfiles.

El cumplimiento de este objetivo se materializa mediante los servicios que se prestan en los cinco centros socioculturales (Ágata, Bohemios, Marconi, San Cristóbal y Sta. Petronila) y en el Centro Cultural Los Rosales, destacando diversos laboratorios para adolescentes (memoria, magia 3D, creaciones artísticas, comic, danzas urbanas, percusión, etc.) y el programa ARTRICs que pretende difundir al arte y las nuevas tecnologías entre la juventud de Villaverde. Al mismo tiempo y en los citados Centros se han llevado a cabo una gran variedad de cursos y talleres (conocer Madrid, corte y confección, taichí, pilates, manualidades, actividades de movimiento y de mantenimiento, cocina) atendiendo a las preferencias manifestadas por las personas usuarias, consiguiéndose con ello un progresivo acercamiento entre la oferta y la demanda, teniéndose en cuenta la idiosincrasia de cada uno de los barrios del Distrito.

Desde la Unidad de Actividades Culturales y Ocio Comunitario se ofrece un gran abanico de actividades tales como talleres formativos y lúdicos, conciertos en la calle o en iglesias, festivales de música (Indyspensable), rutas ambientales para familias, campamentos multi-actividad para adolescentes, campamentos urbanos para infancia y juventud durante el mes de agosto, certámenes de pintura, visitas culturales, cine de verano, etc. Como novedad en 2023 se realizó el Festival de Otoño con actividades de teatro infantil, familiar y musical en la calle, así como talleres de ocio y manualidades en los diferentes barrios del distrito.

Otro programa cultural desarrollado en los diferentes barrios del distrito es el Cine de Verano. Durante el periodo estival se han proyectado películas de diferentes géneros en espacios al aire libre, dando así la posibilidad de acceder a un ocio alternativo durante las noches de verano.

También se organizan las fiestas populares en los diferentes barrios del distrito y se desarrollan actividades con un amplio arraigo como el carnaval o la cabalgata de reyes, favoreciendo así la convivencia y el sentido de pertenencia al distrito.

Asimismo, se ha realizado un especial esfuerzo en el apartado de comunicación y publicidad con el objetivo de conseguir una mayor participación de la ciudadanía en las actividades culturales programadas. A este respecto, se han adoptado medidas tales como la distribución de folletos, carteles, flyers y la difusión de la oferta en páginas web municipales. Hay que destacar la transversalidad de igualdad de género en todas las actividades culturales propuestas, diseñadas y ejecutadas con cargo a este programa. Se incide de manera firme en la promoción de acciones para romper estereotipos de género e incentivar la igualdad efectiva y real acorde con una de las líneas estratégicas fundamentales del Plan Operativo de Gobierno del Ayuntamiento de Madrid.

El programa ha contado con un crédito inicial de 2.724.070 euros, un crédito definitivo de 2.486.551 euros y unas obligaciones reconocidas de 2.311.501 euros, siendo su porcentaje de ejecución del 92,9 %.

El capítulo 1, "Gastos de personal", ha contado con un crédito inicial de 707.639 euros, un crédito definitivo de 722.258 euros y unas obligaciones reconocidas de 657.401 euros, siendo su porcentaje de ejecución del 91 %.

El capítulo 2, "Gastos en bienes corrientes y servicios", ha contado con un crédito inicial de 2.016.431 euros, un crédito definitivo de 1.757.786 euros y unas obligaciones reconocidas de 1.649.650 euros, siendo su porcentaje de ejecución del 93,8 %.

MEMORIA GENERAL DEL PROGRAMA

El capítulo 4, "Transferencias corrientes", ha contado con un crédito inicial de 0 euros, un crédito definitivo de 4.450 euros y unas obligaciones reconocidas de 4.450 euros, siendo su porcentaje de ejecución del 100 %.

El capítulo 6, "Inversiones reales", ha contado con un crédito inicial de 0 euros, un crédito definitivo de 2.057 euros y unas obligaciones reconocidas de 0 euros, siendo su porcentaje de ejecución del 0 %.

OBJETIVOS / INDICADORES DE GESTIÓN

1. FOMENTAR Y PROMOCIONAR LA CULTURA EN EL DISTRITO MEDIANTE LA ORGANIZACIÓN Y REALIZACIÓN DE ACTIVIDADES CULTURALES CON PERSPECTIVA DE GÉNERO.

Un año más, se ha ofrecido en los seis centros socioculturales del distrito una programación variada incluyendo diversas manifestaciones artísticas respondiendo a las demandas de las personas usuarias y contando con la participación de las asociaciones vecinales y entidades del distrito.

En octubre, y una vez puestos en marcha los talleres programados en el Centro Cultural Los Rosales, tuvo que cerrarse tras las inundaciones sufridas. Actualmente, sigue sin fecha de apertura. Esto ha supuesto una alteración de la programación que obviamente se refleja en los datos numéricos.

El número de exposiciones realizadas ha sido significativamente mayor que el previsto, debido a que se ha apostado por atraer al mayor número posible de personas a los centros culturales del distrito. Esto ha supuesto un aumento de asistentes a dichas exposiciones.

El número de actuaciones ofrecidas en los centros también ha sobrepasado las previsiones, debido a que se ha favorecido el uso de los espacios culturales para ensayos de diferentes entidades y asociaciones de Villaverde, a cambio de actuaciones gratuitas que se han incluido en la programación cultural del distrito. Al ofertar más actuaciones, el número de asistentes ha subido también, significativamente.

En cuanto a las conferencias organizadas se ha experimentado un ligero descenso en el número, al no contar con el espacio del Centro Cultural Los Rosales, pero se ha intentado ajustar la oferta a las demandas de la ciudadanía, consiguiendo una mayor participación de la prevista.

Con respecto a las visitas culturales, se partía de datos postpandemia, por lo que las previsiones se quedaron escasas. El destino de las visitas se ha ajustado a las demandas ciudadanas, lo que se ha reflejado en los datos de participación.

Se destaca el uso óptimo de los espacios utilizados, tanto por la actividad cultural que desarrollan, como por el fomento de la participación ciudadana a través de las cesiones a los diversos colectivos, grupos, asociaciones, colegios y otras instituciones. Además de las actividades mencionadas se ha desarrollado una gran oferta cultural en espacios abiertos como auditorios, plazas y parques, con actuaciones de animación, espectáculos infantiles, conciertos (paseos sonoros, muy bien acogidos por la vecindad), cine de verano, concurso de pintura rápida, cabalgata de reyes, carnaval, fiestas populares, etc. Las actividades navideñas se han complementado con la iluminación de las calles y recorridos en un tren por los diferentes barrios del Distrito. También se ha ampliado la oferta cultural relacionada con las fiestas navideñas incluyendo actuaciones musicales el día 5 de enero en los diferentes barrios orientadas especialmente a público infantil y familiar. Para poder llegar al mayor número de público se ha elaborado cartelería y folletos incluyendo toda la programación navideña del distrito.

También se ha implementado la oferta cultural ofreciendo un Festival de Otoño eminentemente dirigido a público familiar e infantil.

El Festival Indyspensable volvió a celebrarse un año más contando con una gran afluencia de público de todas las edades, incluyendo además una actuación infantil con lo que se consiguió también que fuese atractivo para familias de todo el municipio de Madrid.

El aumento de reclamaciones relacionadas con actividades culturales está provocado en su mayoría por el del Centro Cultural Los Rosales en octubre. La mayoría de los talleres se pudieron reubicar en otros espacios y continúan impartiéndose con normalidad, pero las distancias que tienen que recorrer las personas usuarias para acudir a las actividades, han producido muchas quejas. Por otro lado, los talleres de cocina, panadería y repostería no se han podido mantener por no existir un espacio con las condiciones

OBJETIVOS / INDICADORES DE GESTIÓN

necesarias en el distrito.

INDICADOR	MAGNITUD	PREVISIÓN	REALIZADO
CENTROS CULTURALES MUNICIPALES	NÚMERO	6	6
POBLACIÓN DEL DISTRITO POR CENTRO CULTURAL MUNICIPAL	RATIO	25600	26500
ACTIVIDADES POR CENTRO CULTURAL	RATIO	30	66
CESIÓN ESPACIOS Y MEDIOS DE CENTROS CULTURALES MUNICIPALES	HORAS	400	372
EXPOSICIONES	NÚMERO	10	47
ASISTENCIA A EXPOSICIONES	NÚMERO	2000	5450
ACTUACIONES TODOS LOS GÉNEROS	NÚMERO	125	143
ASISTENCIA A ACTUACIONES TODOS LOS GÉNEROS	NÚMERO	6250	14042
CONFERENCIAS	NÚMERO	50	28
ASISTENTES A CONFERENCIAS	HOMBRES	30	95
ASISTENTES A CONFERENCIAS	MUJERES	100	464
VISITAS CULTURALES	NÚMERO	7	25
PARTICIPANTES EN LAS VISITAS CULTURALES	HOMBRES	30	275
PARTICIPANTES EN LAS VISITAS CULTURALES	MUJERES	100	1100
ASISTENCIA POBLACIÓN DEL DISTRITO A ACTIVIDADES CULTURALES	RATIO	55	252
SUGERENCIAS Y RECLAMACIONES RELACIONADAS ACT. CULTURALES	NÚMERO	10	21

2. SATISFACER LAS NECESIDADES DE EXPRESIÓN Y EL DESARROLLO DE CAPACIDADES DE LOS VECINOS DEL DISTRITO MEDIANTE UNA OFERTA VARIADA DE ACTIVIDADES SOCIOCULTURALES Y RECREATIVAS CON PERSPECTIVA DE GÉNERO.

En el año 2023 se ha continuado en la línea de atender la gran demanda vecinal en materia de talleres y cursos, con el objetivo de fomentar su creatividad artística, su inquietud intelectual y sus habilidades manuales o físicas, profundizando en la calidad de los cursos impartidos a través de su adaptación y adecuación a las expectativas de las personas usuarias. Para ello se empleó la información facilitada en las encuestas de satisfacción de participantes en el curso anterior ajustando, en consecuencia, la oferta a la demanda en el presente curso, manteniendo aquellos cursos y talleres consolidados y ofertando otros nuevos solicitados por la ciudadanía.

Los talleres que favorecen las prácticas deportivas y el cuidado de la salud siguen siendo uno de los principales atractivos para todas las edades, incluyendo talleres de baile español, danza urbana, mindfulness o yoga terapéutico.

Por otro lado, siguen siendo muy demandados los talleres relativos a actividades manuales tales como la costura creativa o el patchwork. Así mismo, los talleres de manualidades despiertan un gran interés entre nuestros mayores estimulando sus habilidades e imaginación, consiguiendo gran implicación y participación en cada nuevo proyecto propuesto.

El cierre del Centro Cultural Los Rosales afectó a todos los indicadores, ya que, pese a mantener o reprogramar los talleres en otros espacios como un centro educativo y un centro de mayores, las ratios se redujeron y los horarios han resultado alterados. Esto se refleja en los datos recogidos, donde las previsiones suelen ser más altas que lo realmente ejecutado.

Se mantiene la inclusión de programación para público adolescente y joven, incrementado la oferta de actividades culturales y saludables para este grupo de edad, ofreciendo proyectos atractivos e interesantes, de manera que tengan alternativas al tiempo que pasan en la calle.

INDICADOR	MAGNITUD	PREVISIÓN	REALIZADO
CURSOS DE ACTIVIDADES SOCIOCULTURALES Y RECREATIVAS	NÚMERO	321	322
CURSOS ACTIVID. SOCIOCULT. Y REC. POR CENTRO CULTURAL MPAL.	RATIO	53	53
HORAS DE CURSOS ACTIVIDADES SOCIOCULT. Y RECREATIVAS	HORAS	22315	22026
MEDIA TRIMESTRAL ASISTENTES CURSOS DE ACT. SOCIOC. Y REC.	NÚMERO	2667	3740

OBJETIVOS / INDICADORES DE GESTIÓN			
MEDIA TRIMESTRAL ASISTENTES CURSOS DE ACT. SOCIOC. Y REC.	RATIO	8	7
ASISTENCIA POBLACIÓN DEL DTO. CURSOS ACT. SOCIOC. Y REC.	RATIO	29	23
ASISTENTES TALLERES QUE FAVOREZCAN LA CORRESPONSABILIDAD DOMÉSTICA DE LAS MUJERES	ALUMNO	17	10
ASISTENTES TALLERES QUE FAVOREZCAN LA CORRESPONSABILIDAD DOMÉSTICA DE LAS MUJERES	ALUMNA	116	291
TALLERES QUE FAVOREZCAN LA CORRESPONSABILIDAD DOMÉSTICA DE LAS MUJERES	NÚMERO	14	22
ASISTENTES TALLERES QUE FAVOREZCAN LA CORRESPONSABILIDAD DOMÉSTICA DE LAS MUJERES (PORCENTAJE SOBRE LA MEDIA TRIM.)	PORCENTAJE	5	35
TALLERES QUE FAVORECEN DEPORTE Y SALUD	NÚMERO	157	130
MEDIA TRIMESTRAL ASISTENTES TALLERES QUE FAVORECEN DEPORTE Y SALUD	ALUMNO	97	28
MEDIA TRIMESTRAL ASISTENTES TALLERES QUE FAVORECEN DEPORTE Y SALUD	ALUMNA	1268	1717
ASISTENTES DE TALLERES QUE FAVORECEN DEPORTE Y SALUD (PORCENTAJE SOBRE MEDIA TRIMESTRAL)	PORCENTAJE	53	69

CENTRO: 001 AYUNTAMIENTO DE MADRID

SECCIÓN: 217 DISTRITO DE VILLAVERDE

PROGRAMA: 34101 ACTUACIONES DEPORTIVAS EN DISTRITOS

RESPONSABLE PROGRAMA: COORDINADOR/A DEL DISTRITO DE VILLAVERDE

MEMORIA GENERAL DEL PROGRAMA

El programa presupuestario se desglosa en las siguientes actuaciones deportivas:

- 'Organización y desarrollo de Villaverde Futfem': Contrato número de expediente 300/2023/00216.

Es un programa de fútbol femenino que se desarrolla en colaboración con los colegios del distrito para fomentar la práctica de la actividad física y el deporte entre niñas de 4º, 5º y 6º de primaria.y cuya finalidad es la de conseguir el mayor número de participantes posibles para formar en un futuro equipos femeninos que participen en los equipos de los Juegos Deportivos Municipales y Copa de Primavera.

- 'Villaverde distrito deportivo'. Contrato número de expediente 300/2022/00016.

Es un programa de promoción deportiva que pretende facilitar a la ciudadanía el acceso a la actividad física y deportiva en todos los ámbitos a los que llega la Junta municipal de Villaverde , fomentando a su vez, el ocio activo y hábitos saludables a través de una gran variedad de actuaciones deportivas: actividades, jornadas, exhibiciones, torneos, competiciones, eventos y entrega de menciones; que intentan llegar a todos los segmentos de población y a diferentes colectivos con un enfoque intergeneracional, intercultural y de género teniendo en cuenta las diferencias y desigualdades presentes en el Distrito.

- 'Olimpiadas escolares'. Contrato número de expediente 300/2023/00398.

Es un programa dirigido a transmitir, divulgar e inculcar los valores del deporte y del ideario olímpico entre la población escolar del Distrito de Villaverde, además de facilitar a la infancia el acceso a la actividad física y deportiva, fomentando el ocio activo y los hábitos saludables y transmitiendo los efectos positivos sobre la salud y la condición física que tiene el deporte. Suscribimos en su totalidad los objetivos que se marcan en el pliego técnico para el desarrollo de las distintas actividades

- 'Villaverde activo': Contrato número de expediente 300/2023/00208,

Es un programa cuyo objetivo es la promoción y desarrollo de las actividades deportivas en las Instalaciones Deportivas de Villaverde (Centro Deportivos Municipales e Instalaciones Deportivas Básicas), en el que participan representantes de centros escolares de cada distrito compitiendo en diferentes disciplinas deportivas como Tchouckball Salto de longitud, Velocidad, Lanzamiento de Peso, Resistencia, Lacrosse, Ultimate, Flagfutbol, Cestomóvil, Fut-beisbol y Bijbol.

Las actividades a desarrollar en el ámbito de este programa pretenden facilitar la práctica del deporte en sus distintas modalidades, fomentando los valores personales e intergrupales propios del mismo, así como su aprendizaje básico.

Las actuaciones en este escenario se enmarcan en la estrategia deportiva Villaverde Distrito Deportivo a través del apoyo y promoción de las entidades deportivas y centros educativos del distrito con especial incidencia en la efectividad del principio de igualdad entre mujeres y hombres.

Las necesidades y demandas estimadas de los usuarios/as son las siguientes:

1º Tener a su alcance centros deportivos municipales que complementen los equipamientos deportivos de los centros educativos del entorno.

2º Disponer de una amplia oferta de actividades deportivas adaptadas a los diferentes grupos de edad (infantiles, jóvenes, adultos, mayores, etc.), así como para grupos de población con necesidades

MEMORIA GENERAL DEL PROGRAMA

especiales (embarazadas, personas con diversidad funcional, personas con patologías susceptibles de mejora
con el ejercicio físico, etc.).

3º Conocer aquellos hábitos higiénico - preventivos que tienen una influencia positiva en el mantenimiento de la salud y el bienestar físico.

4º Tener la posibilidad de constituir equipos deportivos que participen en torneos y campeonatos municipales.

Los servicios y actividades deportivas municipales que se ofertan para cubrir estas demandas de los vecinos y vecinas de Villaverde se agrupan en:

- Actividades físico-deportivas dirigidas (escuelas deportivas infantiles y jóvenes, educación física permanente y clases deportivas para adultos, clases para mayores, clases para personas con diversidad funcional).
- Actividades competitivas.
- Actividades no competitivas para la promoción del deporte.
- Juegos deportivos municipales.
- Torneos municipales.
- Alquiler de unidades deportivas.
- Cesión de instalaciones para centros escolares y asociaciones deportivas.
- Uso libre de piscinas y salas de musculación.

Las líneas globales de actuación de este programa consisten en:

1. Planificación, programación y gestión de clases y escuelas deportivas, alquileres, cesiones y usos libres de unidades deportivas en los centros deportivos y de escuelas de promoción deportiva para centros escolares.

Estas escuelas de promoción deportiva en los centros escolares tienen como finalidad fomentar y favorecer la práctica deportiva de diferentes modalidades entre la población escolar madrileña, facilitando la detección de jóvenes talentos en el deporte para la alta competición, con el objetivo de dar continuidad y estabilidad y que cada centro continúe la actividad principalmente de deportes minoritarios.

En el distrito de Villaverde la oferta deportiva se concreta en las siguientes escuelas: ajedrez, atletismo, bádminton, baloncesto, balonmano, fútbol sala, lucha, tenis, tenis de mesa y voleibol.

2. Programación y realización, tanto de competiciones, torneos y jornadas deportivas en el distrito, como de actividades no competitivas para la promoción del deporte.

Dentro del apartado 2, relativo a la práctica del deporte en la población del distrito, es preciso mencionar lo siguiente:

- Cuarenta y cuatro juegos deportivos municipales: llevados a cabo para promover distintas actividades deportivas, promoviendo la igualdad, la inclusión y la no discriminación, favoreciendo así la participación de todos los vecinos y vecinas. También hay participación de categorías Senior en esta competición.

- La 'Copa Villaverde' de fútbol sala'' surgió tras la finalización de las clasificaciones previas en los JJDDMM. En el 2023 ha contado con una participación total de 585 jugadores y entre ellos 31 jugadoras.

En relación con las actividades no competitivas para la promoción del deporte, se ha desarrollado lo siguiente:

- Villaverde Distrito deportivo: programa de promoción deportiva que pretende facilitar a la ciudadanía el acceso a la actividad física y deportiva desde un punto lúdico, fomentando a su vez, el ocio y los hábitos saludables a través de gran variedad de actuaciones deportivas: torneos, exhibiciones, competiciones, entrega de menciones, etc. Con el fin de llegar a todos los segmentos de la población y a diferentes colectivos con un enfoque intergeneracional e intercultural y de género.

El programa ha contado con un crédito inicial de 44.597 euros, un crédito definitivo de 234.422 euros y unas obligaciones reconocidas de 223.056 euros, siendo su porcentaje de ejecución del 95,1 %.

OBJETIVOS / INDICADORES DE GESTIÓN

1. PROMOCIONAR LOS DEPORTES ENTRE LOS VECINOS DEL DISTRITO MEDIANTE LA ORGANIZACIÓN DE COMPETICIONES Y TORNEOS DEPORTIVOS MUNICIPALES Y OTRAS ACTIVIDADES DE PROMOCIÓN NO COMPETITIVAS CON PERSPECTIVA DE GÉNERO.

En el Distrito de Villaverde se organiza la liga de fútbol sala y fútbol 7. No obstante, algunos equipos de otras disciplinas juegan en competiciones que se organizan desde otros distritos, por lo que los datos reales de participación de nuestros equipos en los Juegos Deportivos Municipales (JDM) son mayores de lo que reflejan los indicadores.

Se puede valorar positivamente las actividades no competitivas para la promoción del deporte, en la que se aprecia un notable aumento en las realizadas con respecto a las previstas, produciéndose una gran participación en todas las categorías, y especialmente en la femenina.

INDICADOR	MAGNITUD	PREVISIÓN	REALIZADO
COMPETIC. Y TORNEOS DEPORT. MUNICIPAL. PROMOCIÓN DEPORTE	NÚMERO	5	2
EQUIPOS PARTICIPANTES COMPETICION. Y TORNEOS DEPORT. MPLES.	NÚMERO	166	136
PARTICIPANTES COMPET. Y TORNEOS DEPORTIVOS MUNICIPALES	HOMBRES	940	318
PARTICIPANTES COMPET. Y TORNEOS DEPORTIVOS MUNICIPALES	MUJERES	89	198
ACTIVIDADES NO COMPETITIVAS PARA LA PROMOCIÓN DEL DEPORTE	NÚMERO	13	73
PARTICIPANTES ACTIVIDADES NO COMPET. PROMOCIÓN DEPORTE	HOMBRES	100	640
PARTICIPANTES ACTIVIDADES NO COMPET. PROMOCIÓN DEPORTE	MUJERES	160	615

2. FOMENTAR LA PRÁCTICA DEL DEPORTE EN LA POBLACIÓN ESCOLAR DEL DISTRITO A TRAVÉS DE LAS ESCUELAS DE PROMOCIÓN DEPORTIVA EN CENTROS ESCOLARES.

Se observa un significativo aumento en la ocupación de plazas de escuelas de promoción deportivas realizadas en centros escolares a pesar de haber disminuido ligeramente la oferta, por lo tanto, se considera cumplido el objetivo.

INDICADOR	MAGNITUD	PREVISIÓN	REALIZADO
ESCUELAS PROMOCIÓN DEPORTIVA REALIZADAS CENTR. ESCOLARES	NÚMERO	4	32
MEDIA MENSUAL PLAZAS OFERTADAS ESC. PROM. DEP. CENT. ESCOL.	NÚMERO	100	595
MEDIA MENSUAL OCUP. PLAZAS ESCUELAS PROM. DEP CENT. ESCOL.	PORCENTAJE	80	87
MEDIA MENSUAL PARTICIPANTES ESCUELAS INFANTILES DEPORTIVAS	RATIO	80	516

CENTRO: 001 AYUNTAMIENTO DE MADRID

SECCIÓN: 217 DISTRITO DE VILLAVERDE

PROGRAMA: 34201 INSTALACIONES DEPORTIVAS

RESPONSABLE PROGRAMA: COORDINADOR/A DEL DISTRITO DE VILLAVERDE

MEMORIA GENERAL DEL PROGRAMA

En el marco de este programa se ha mejorado la calidad de las instalaciones deportivas mediante labores ordinarias de mantenimiento y limpieza y la ejecución de obras de mejora y reforma incrementando la comodidad de las instalaciones y unas mejores condiciones de uso, seguridad y funcionalidad en el conjunto de las instalaciones deportivas básicas y los centros deportivos municipales del distrito, así como ofrecer una oferta de actividades deportivas adecuada a la demanda de los ciudadanos.

La calidad de las instalaciones deportivas se ha mejorado mediante labores ordinarias de mantenimiento y limpieza y la ejecución de obras de mejora y reforma incrementando la comodidad de las instalaciones.

El mantenimiento se ha realizado mediante el Contrato de Servicios de Mantenimiento Integral de los Equipamientos adscritos al distrito, que incluye el mantenimiento general de las instalaciones, elementos constructivos y zonas verdes con el fin de garantizar su conservación y óptimo rendimiento. La limpieza de las instalaciones deportivas básicas se ha realizado a través del Contrato de Servicios de Limpieza de los Equipamientos adscritos al Distrito.

Se realizaron obras que superaron el mantenimiento ordinario mediante el Acuerdo Marco de Obras de Reforma, Reparación y Conservación del conjunto de edificios adscritos al Distrito de Villaverde, introduciendo criterios de seguridad de utilización y accesibilidad que contribuyen a la conciliación y la corresponsabilidad, entre otros temas relacionados con la igualdad. Se han ejecutado 2 obras en centros deportivos municipales, destacando la sustitución de las calderas del Centro Deportivo Plata y Castañar, y 6 obras en instalaciones deportivas básicas, pudiendo destacar en este punto las obras de ampliación del Pump Track de Butarque, la sustitución de la iluminación y el pintado de las pistas del Auditorio El Espinillo, así como la sustitución del pavimento de las pistas de baloncesto de las instalaciones deportivas básicas de Americio y Oroquieta.

El programa ha contado con un crédito inicial de 10.933.066,00 euros, un crédito definitivo de 11.727.232 euros y unas obligaciones reconocidas de 11.962.077 euros, siendo su porcentaje de ejecución del 102 %.

El capítulo 1, "Gastos de personal", ha contado con un crédito inicial de 8.945.988 euros, un crédito definitivo de 8.882.528 euros y unas obligaciones reconocidas de 9.265.207 euros, siendo su porcentaje de ejecución del 104,3 %.

El capítulo 2, "Gastos en bienes corrientes y servicios", ha contado con un crédito inicial de 1.454.478 euros, un crédito definitivo de 1.455.519 euros y unas obligaciones reconocidas de 1.342.495 euros, siendo su porcentaje de ejecución del 92,2 %.

El capítulo 6, "Inversiones reales", ha contado con un crédito inicial de 532.600 euros, un crédito definitivo de 1.389.185 euros y unas obligaciones reconocidas de 1.354.375 euros, siendo su porcentaje de ejecución del 97,4 %.

OBJETIVOS / INDICADORES DE GESTIÓN

1. PONER A DISPOSICIÓN DE LA CIUDADANÍA UNA DIVERSIDAD DE INSTALACIONES DEPORTIVAS QUE FOMENTEN LA ACTIVIDAD FÍSICA Y LA PRÁCTICA DE DEPORTES.

Este programa persigue el adecuado funcionamiento de los servicios deportivos que presta el Distrito de Villaverde.

Los objetivos marcados en el programa se han cumplido con el mismo nivel de ocupación, tanto de

OBJETIVOS / INDICADORES DE GESTIÓN

nuestros centros deportivos municipales, como de las instalaciones deportivas básicas.

Asímismo, se observa mayor participación del número de sugerencias y reclamaciones inherentes al funcionamiento.

INDICADOR	MAGNITUD	PREVISIÓN	REALIZADO
CENTROS DEPORTIVOS MUNICIPALES	NÚMERO	5	5
PISCINAS CUBIERTAS	NÚMERO	3	3
CALLES DE LAS PISCINAS CUBIERTAS	NÚMERO	24	24
INSTALACIONES DEPORTIVAS BÁSICAS CON CONTROL DE ACCESO	NÚMERO	6	6
INSTALACIONES DEPORTIVAS BÁSICAS SIN CONTROL DE ACCESO	NÚMERO	26	26
SUPERFICIE CONSTRUIDA DE CENTROS DEPORTIVOS	M2	23364	23364
SUPERFICIE INSTALAC. DEPORTIVAS BÁSICAS ACCESO CONTROLADO	M2	39877	39877
SUPERFICIE INSTALAC. DEPORTIVAS BÁSICAS DE ACCESO LIBRE	M2	61638	61638
TOTAL SUPERFICIE DE INSTALACIONES DEPORTIVAS	M2	211353	211353
METROS CUADRADOS INSTALAC. DEPORT. POR HABITANTE DEL DTO.	RATIO	1	1
NIVEL OCUPACIÓN UNIDADES DEPORTIVAS DE CENTROS DEPORTIVOS	PORCENTAJE	60	60
OCUPACIÓN UNIDADES DEP.INST.DEP.BÁSICAS CON AC. CONTROLADO	PORCENTAJE	52	52
RECLAMACIONES Y QUEJAS REFERIDAS A SERVIC. DEPORT. DEL DTO.	NÚMERO	70	180

2. FACILITAR LA PRÁCTICA DEL DEPORTE ADECUANDO LA OFERTA DE LAS ACTIVIDADES DEPORTIVAS PROGRAMADAS A LAS DIFERENTES NECESIDADES Y DEMANDAS DE LOS VECINOS DEL DISTRITO.

La media mensual de plazas ofertadas ha aumentado para los grupos de edad: en infantiles, jóvenes, adultos y mayores no siendo así en el grupo de discapacitados.

La media mensual de ocupación de plazas por segmentos de edad ha variado de la siguiente manera:

INFANTILES Y JÓVENES: han aumentado considerablemente tanto la oferta como la ocupación, aunque la cifra porcentual de ocupación sea menor con respecto al año pasado.

ADULTOS: ha habido un aumento considerable de plazas ofertadas y ocupadas.

MAYORES: ha habido una ligera disminución de la oferta, pero no ha afectado a la ocupación con respecto al año pasado.

DISCAPACITADOS: se observa una disminución de oferta y de ocupación.

Ha aumentado significativamente las unidades deportivas utilizadas por entidades deportivas federadas.

INDICADOR	MAGNITUD	PREVISIÓN	REALIZADO
MEDIA MENSUAL DE PLAZAS OFERTADAS PARA EDAD INFANTIL	NÚMERO	1651	2870
MEDIA MENSUAL DE PLAZAS OFERTADAS PARA JÓVENES	NÚMERO	72	339
MEDIA MENSUAL DE PLAZAS OFERTADAS PARA ADULTOS	NÚMERO	8772	9733
MEDIA MENSUAL DE PLAZAS OFERTADAS PARA MAYORES	NÚMERO	973	885
MEDIA MENSUAL DE PLAZAS OFERTADAS PERSONAS CON DISCAPACI.	NÚMERO	44	35
MEDIA MENSUAL OCUPAC. PLAZAS CLASES ACTIVID.DEP.INFANTILES	PORCENTAJE	85	65
MEDIA MENSUAL OCUPAC. PLAZAS CLASES ACTIVID.DEPORT.JÓVENES	PORCENTAJE	75	59
MEDIA MENSUAL OCUPAC. PLAZAS CLASES ACTIVID.DEPORT ADULTOS	PORCENTAJE	65	66
MEDIA MENSUAL OCUPAC. PLAZAS CLASES ACTIVID.DEPORT MAYORES	PORCENTAJE	70	78
MEDIA MENSUAL OCUP. PLAZAS CLASES ACTIVID.DEP.DISCAPACITADOS	PORCENTAJE	90	79

OBJETIVOS / INDICADORES DE GESTIÓN

UNIDADES DEPORTIVAS UTILIZADAS ENTIDADES DEPORT. FEDERADAS	NÚMERO	12	28
ENTIDADES DEPOR. FEDERADAS QUE HAN UTILIZADO UNIDADES DEPOR.	NÚMERO	28	54

3. MEJORAR LAS INSTALACIONES DEPORTIVAS MEDIANTE LAS CORRESPONDIENTES ACTUACIONES DE MANTENIMIENTO, CONSERVACIÓN, REFORMA Y CONDICIONAMIENTO.

El distrito cuenta con 36 instalaciones deportivas, incluyendo las instalaciones deportivas básicas y los centros deportivos municipales, sobre todos ellos el distrito cuenta con la competencia a la hora de realizar las labores de mantenimiento y limpieza, por lo tanto, se han llevado a cabo esas labores sobre la totalidad de los mismos.

Para el contrato de servicios de mantenimiento integral se dispuso de un crédito de 305.847 euros. El uso de estos recursos ha permitido el cumplimiento del objetivo perseguido.

Con independencia de las labores ordinarias de mantenimiento de las instalaciones deportivas, se han realizado en ellos obras de conservación y reparación en centros deportivos e instalaciones deportivas básicas por un importe de 195.899 euros a través del Acuerdo Marco de obras, destacando entre las realizadas, la actuación en el Centro Deportivo Municipal Piscina El Espinillo, donde se ha puesta en marcha el sistema de control de temperaturas de la instalación así como el arreglo de la sala de calderas de planta sótano con humedades por las filtraciones procedentes del vaso y la playa de las piscinas, entre otras obras, y en las Instalaciones deportivas Básicas, destacamos la sustitución y pintado del pavimento de las pistas de baloncesto de las IDB de Americio y Oroquieta en mal estado de conservación, así como las obras de reparación del saneamiento en la Instalación deportiva Básica Victoria Hernández.

Por otro lado, se han llevado al cabo obras de inversión por un importe 1.250.304 euros con el fin de mejorar y acondicionar instalaciones deportivas, como son 2 obras en centros deportivos municipales, destacando la sustitución de las calderas del Centro Deportivo Plata y Castañar, y las obras en Instalaciones Deportivas Básicas, siendo las más relevantes en este punto las obras de ampliación del Pump Track de Butarque, así como la sustitución de la iluminación y el pintado de las pistas del Auditorio El Espinillo, y la instalación de la iluminación dotándola de acometida eléctrica a la Instalación Deportiva Básica Patinódromo Plaza de los Metales.

Inicialmente se había presupuestado una única actuación en la que se realizarían obras de mejora de la accesibilidad, pero al final se han realizado dos obras en las que han podido mejorarse las mismas, estas son las obras de ampliación del Pump Track de Butarque, y la de sustitución de la iluminación de las pistas del Auditorio El Espinillo.

INDICADOR	MAGNITUD	PREVISIÓN	REALIZADO
SUPERFICIE CONSTRUIDA DE INSTALACIONES DEPORTIVAS A MANTENER	M2	25205	25205
SUPERFICIE ESPACIO LIBRE DE INSTALACIONES DEPORTIVAS A MANTENER	M2	176283	176283
CENTROS DEPORTIVOS E INSTALACIONES DEPORTIVAS BÁSICAS A LIMPIAR	NÚMERO	36	36
CENTROS DEPORTIVOS ADAPTADOS PARCIALMENTE ACCESIBILIDAD	PORCENTAJE	100	100
CENTROS DEPORTIVOS CON OBRAS DE ADAPTACIÓN ACCESIBILIDAD	NÚMERO	1	2
INCIDENCIA DE OBRAS DE ADAPTACIÓN ACCESIBILIDAD	PORCENTAJE	1	2

PRESUPUESTO GENERAL DEL AYUNTAMIENTO DE MADRID 2023

MEMORIA DE CUMPLIMIENTO DE OBJETIVOS

CENTRO: 001 AYUNTAMIENTO DE MADRID

SECCIÓN: 217 DISTRITO DE VILLAVERDE

PROGRAMA: 49300 CONSUMO

RESPONSABLE PROGRAMA: COORDINADOR/A DEL DISTRITO DE VILLAVERDE

MEMORIA GENERAL DEL PROGRAMA

Se han seguido manteniendo los objetivos de años anteriores basados en tres líneas de actuación:

- La realización de inspecciones de establecimientos, actividades, servicios y productos a la venta.

- El asesoramiento a las personas empresarias y a las personas consumidoras de los derechos y obligaciones que la normativa de consumo les reconoce, tramitando las reclamaciones/denuncias que interponen éstas últimas en materia de consumo.

- Realización de propuestas de inicio de expedientes sancionadores, en los casos de incumplimiento de normativa vigente.

Durante este año 2023 también ha habido un cumplimiento de los objetivos, superando los valores propuestos para los distintos indicadores. Así, las inspecciones programadas que se han realizado han superado en un 272% a las previstas, a pesar de la ausencia durante 6 meses de personal inspector. Se han hecho un 126% más de propuestas de sancionadores respecto a las previstas. En cuanto al número de reclamaciones tramitadas en la OMIC (Oficina Municipal de Información al Consumidor) se constata un ligero aumento, y el porcentaje de reclamaciones tramitadas en 2 meses y en un máximo de 6 meses, superó un 8% y un 5% respectivamente, lo recogido en la carta de servicios de la OMIC.

El programa ha contado con un crédito inicial de 308.784 euros, coincidente con su crédito definitivo y unas obligaciones reconocidas de 211.077 euros, siendo su porcentaje de ejecución del 68,3 %. En cuanto al capítulo 1, "Gastos de personal", ha contado con un crédito inicial de 308.584 euros, coincidente con su crédito definitivo y unas obligaciones reconocidas de 211.077 euros, siendo su porcentaje de ejecución del 68,4 %. El capítulo 2, "Gastos en bienes corrientes y servicios", ha contado con un crédito inicial de 200 euros, pero no tuvo ejecución presupuestaria.

OBJETIVOS / INDICADORES DE GESTIÓN

1. **ASEGURAR Y GARANTIZAR LA CALIDAD DE LOS SERVICIOS PRESTADOS EN MATERIA DE CONSUMO NO ALIMENTARIO EN ESTABLECIMIENTOS DEL DISTRITO CON INCIDENCIA EN LA PROTECCIÓN DE LAS PERSONAS CONSUMIDORAS.**

Como valoración de los objetivos marcados, se constata el cumplimiento de los indicadores previstos habiéndose superado los valores propuestos en inspecciones, en propuestas de sancionadores y en los informes realizados.

INDICADOR	MAGNITUD	PREVISIÓN	REALIZADO
INSPECCIONES PROGRAMADAS EN MATERIA DE CONSUMO	NÚMERO	70	261
INSPECCIONES REALIZADAS ANTE DENUNCIAS/RECLAMACIONES	PORCENTAJE	100	100
TOMA DE MUESTRAS ANTE DENUNCIAS	PORCENTAJE	100	100
INFORMES DE CONSUMO, REQUERIMIENTOS, APERCIBIMIENTOS	NÚMERO	15	35
PROPUESTAS DE EXPEDIENTES SANCIONADORES	NÚMERO	15	34

2. **PROTEGER LOS DERECHOS DE LAS PERSONAS CONSUMIDORAS FACILITÁNDOLES LA INFORMACIÓN EN MATERIA DE CONSUMO QUE DEMANDEN Y TRAMITANDO LAS RECLAMACIONES Y DENUNCIAS QUE PRESENTEN ANTE LA OFICINA DE INFORMACIÓN AL CONSUMIDOR (OMIC); INFORMANDO TAMBIÉN A LOS PROFESIONALES/EMPRESARIOS DE LA NORMATIVA DE CONSUMO QUE LES ES DE APLICACIÓN.**

OBJETIVOS / INDICADORES DE GESTIÓN

En este apartado hay que destacar el aumento en el número de solicitudes de información sobre temas de consumo atendidas, un 24 % más de las previstas, realizadas tanto de forma presencial, telefónica, como por correo electrónico.

Respecto al número de expedientes gestionados en la OMIC de esta Unidad, pero no tramitados por ésta, ha disminuido respecto al objetivo marcado, al seguir derivando a través del Registro aquellas reclamaciones en las que no somos competentes. Ello supone que la reclamación presentada por la persona consumidora a través del Registro llegue directamente a la OMIC tramitadora, si es competencia del Ayuntamiento de Madrid, o en su caso se traslade directamente a la Comunidad de Madrid.

Sigue aumentando las derivaciones de las reclamaciones tramitadas en la OMIC a la Jefatura de la Unidad de Consumo, lo que conlleva generalmente una inspección y/o una propuesta de sanción, asegurándose así la defensa de las personas consumidoras cuando en sus reclamaciones se vulneran sus derechos o se detecta un incumplimiento a la normativa en la documentación entregada por el reclamado a la persona reclamante.

INDICADOR	MAGNITUD	PREVISIÓN	REALIZADO
PERSONAS A LAS QUE SE LES FACILITA INFORMACIÓN	NÚMERO	600	746
MUJERES A LAS QUE SE LES FACILITA INFORMACIÓN	PORCENTAJE	60	58
HOMBRES A LOS QUE SE LES FACILITA INFORMACIÓN	PORCENTAJE	40	42
EXPEDIENTES TRAMITADOS POR LA OMIC	NÚMERO	300	354
EXPEDIENTES GESTIONADOS POR LA OMIC	NÚMERO	400	371
DERIVACIONES A LA UNIDAD DE CONSUMO CON MOTIVO DE TRAMITACIÓN DE EXPTES. O RECEPCIÓN DE DENUNCIAS	NÚMERO	20	31

3. REFORZAR LA CALIDAD DE LOS SERVICIOS PRESTADOS.

También este año se han visto reforzados la calidad de los servicios prestados al haberse superado las previsiones realizadas:

El porcentaje de reclamaciones que se han podido tramitar en un plazo de 2 meses ha sido superior al previsto en la carta de servicios de la OMIC alcanzándose el 88%, frente al 80%. Por otro lado, el porcentaje de reclamaciones tramitadas en el plazo de 6 meses, 100%, también ha superado el 95% previsto en la citada carta de servicios.

En cuanto al porcentaje de inspecciones realizadas frente al 100% de las previstas, se ve un incremento significativo dado que la programación se hizo teniendo en cuenta que no se disponía de personal inspector en ese momento y previendo dicha situación se mantendrían invariable durante todo el año.

El porcentaje de documentos realizados con lenguaje inclusivo se siguen manteniendo en un 100%.

INDICADOR	MAGNITUD	PREVISIÓN	REALIZADO
RECLAMACIONES TRAMITADAS EN UN PLAZO DE 2 MESES	PORCENTAJE	80	88
RECLAMACIONES TRAMITADAS EN EL PLAZO DE 6 MESES	PORCENTAJE	100	100
INSPECCIONES REALIZADAS RESPECTO A LAS PROPUESTAS	PORCENTAJE	70	372
DOCUMENTOS REALIZADOS CON LENGUAJE INCLUSIVO	PORCENTAJE	100	100

PRESUPUESTO GENERAL DEL AYUNTAMIENTO DE MADRID 2023

MEMORIA DE CUMPLIMIENTO DE OBJETIVOS

CENTRO: 001 AYUNTAMIENTO DE MADRID

SECCIÓN: 217 DISTRITO DE VILLAVERDE

PROGRAMA: 91220 CONCEJALÍA-PRESIDENCIA DEL DISTRITO

RESPONSABLE PROGRAMA: COORDINADOR/A DEL DISTRITO DE VILLAVERDE

MEMORIA GENERAL DEL PROGRAMA

A través del presente programa se recogen los gastos necesarios para el desarrollo de las actividades de la Concejalía Presidencia del Distrito en el ejercicio de sus funciones de Gobierno.

En su consecuencia, se atiende a la organización y coordinación de actividades llevadas a cabo por el Concejal Presidente encaminadas a atender las peticiones, reivindicaciones y necesidades demandadas por las asociaciones vecinales, vecinos a título individual y demás entidades representativas de diversos intereses del distrito.

Para la realización de estas actividades dispone de los servicios adscritos a su secretaría, así como del correspondiente personal eventual en desarrollo de funciones de asesoramiento.

Con la dotación del programa se atiende, por último, las actividades protocolarias y de representación que la Presidencia del distrito tiene atribuidas.

El programa ha contado con un crédito inicial de 367.956 euros, un crédito definitivo de 367.956 euros y unas obligaciones reconocidas de 354.439 euros, siendo su porcentaje de ejecución del 96,3 %.

El capítulo 1, "Gastos de personal", ha contado con un crédito inicial de 364.699 euros, un crédito definitivo de 364.699 euros y unas obligaciones reconocidas de 353.737 euros, siendo su porcentaje de ejecución del 96,9 %.

El capítulo 2,"Ggastos en bienes corrientes y servicios", ha contado con un crédito inicial de 3.257 euros, un crédito definitivo de 3.257 euros y unas obligaciones reconocidas de 701 euros, siendo su porcentaje de ejecución del 21 %.

OBJETIVOS / INDICADORES DE GESTIÓN

1. COORDINAR LA POLÍTICA ESTRATÉGICA DEL GOBIERNO MUNICIPAL EN EL DISTRITO

En el marco de los objetivos previstos mediante este programa se ha colaborado en la realización de los objetivos previstos en otros programas presupuestarios como es el fomento a la participación ciudadana y la ejecución de acuerdos plenarios adoptados por el Pleno de la Junta Municipal del distrito.

Con cargo a este programa presupuestario se ha financiado los gastos del personal eventual en desarrollo de funciones de asesoramiento de la Concejalía Presidencia del Distrito conforme las previsiones inicialmente realizadas. Teniendo en cuenta que el ejercicio 2023 fue ejercicio con elecciones municipales y, por lo tanto, con limitaciones derivadas de la Ley Orgánica Electoral y participando dos equipos de gobierno diferentes, el número de reuniones ha sido levemente inferior al inicialmente previsto

INDICADOR	MAGNITUD	PREVISIÓN	REALIZADO
ASISTENCIA A REUNIONES	NÚMERO	200	180

CENTRO: 001 AYUNTAMIENTO DE MADRID

SECCIÓN: 217 DISTRITO DE VILLAVERDE

PROGRAMA: 92001 DIREC. Y GESTIÓN ADMTVA. DEL DISTRITO

RESPONSABLE PROGRAMA: COORDINADOR/A DEL DISTRITO DE VILLAVERDE

MEMORIA GENERAL DEL PROGRAMA

A través de este programa se pretende dar servicio y apoyo a todos los órganos y unidades administrativas del distrito en el ejercicio de las competencias y funciones. También se persigue la colaboración en la actividad administrativa facilitando los medios materiales necesarios con una vocación de acercamiento del Distrito de Villaverde a los vecinos y vecinas.

Este programa garantiza el correcto funcionamiento administrativo de los órganos, de los servicios y de las unidades del distrito, tanto para sus responsables, representantes, vecinos, vecinas y personal municipal. Asimismo, se da cumplimiento a las obligaciones en materia de prevención de riesgos laborales que establece la normativa vigente, garantizando la seguridad y salud del personal adscrito al conjunto de unidades y departamentos.

En función de su población destinataria se establecen las siguientes necesidades, demandas y expectativas a satisfacer:

1. Disponer los responsables y representantes político-vecinales de información relevante y actualizada para la adopción de decisiones estratégicas y de gestión.

2. Desarrollar las funciones administrativas en condiciones de seguridad y de higiene.

3. Contar con todos los medios materiales, de modo puntual y permanente y con todas las herramientas informáticas necesarias para el desarrollo de las tareas funcionariales.

4. Garantizar la percepción por parte de sus vocales vecinos de una asignación económica digna que compense el desempeño de su cargo de representación.

5. Obtener unas retribuciones acordes con las específicas características de los puestos de trabajo y con la productividad.

A continuación, se mencionan los principales servicios que se prestan teniendo en cuenta los recursos disponibles ofertados, destacando las convocatorias y puesta a disposición de la documentación correspondiente para la celebración de las sesiones de:

- La Junta Municipal del Distrito.
- Las Juntas y Consejos de Seguridad.
- El Consejo de Proximidad.

Este programa permite asimismo impulsar el proyecto de desconcentración del Ayuntamiento de Madrid, que tiene como objetivos primordiales acercar la prestación de los servicios municipales a la ciudadanía y promover la participación de la ciudadanía en la vida local.

Se concreta igualmente en el ámbito del programa el control jurídico administrativo de las propuestas de acuerdo o resolución que afectan de forma directa a la ciudadanía y en materias tan diversas como servicios sociales, consumo, licencias urbanísticas, vías y espacios públicos.

También en actividades dirigidas a la promoción de la salud, la difusión de la cultura, la práctica del deporte, apoyo a la educación y en materia de inspección sanitaria y comercial.

Asimismo, su actividad se enmarca en las siguientes líneas de actuación:

MEMORIA GENERAL DEL PROGRAMA

1. Servicio y apoyo a todos los órganos, departamentos, unidades, secciones y negociados del distrito, especialmente en sus funciones de gobierno, dirección y administración.

2. Resolución de los problemas que en el día a día aparecen en la actividad administrativa, ofreciendo herramientas útiles a los empleados públicos y evitando duplicar actuaciones.

3. Acercamiento de la administración municipal a la ciudadanía.

4.Incorporación del enfoque integrado de género en la gestión administrativa con arreglo a la estrategia para la igualdad de oportunidades entre hombres y mujeres de la ciudad de Madrid y la Ley Orgánica 3/2007 de 22 de marzo para la Igualdad Efectiva de Mujeres y Hombres.

El distrito se configura como un instrumento esencial de corrección de los desequilibrios y de acercamiento de los diversos barrios y principal canalizador de las demandas ciudadanas. La relación con el ciudadano se efectúa mediante el correspondiente procedimiento administrativo, en los últimos años se está haciendo un gran esfuerzo en simplificar procesos y reducir cargas administrativas.

La Junta Municipal del Distrito como órgano colegiado de gobierno y administración asume un relevante protagonismo en las labores de trasladar aspiraciones del vecindario en materia tanto de mejoras de centros y equipamientos como de los programas de actividades concretas que sean de su interés.

Los recursos económicos de este programa del capítulo 2 son destinados a sufragar entre otros los gastos derivados de suministros de material consumible de oficina e informática, coste para la publicación en boletines oficiales, la adquisición del vestuario reglamentario del personal, así como el abono de los derechos económicos devengados por los miembros de la Junta Municipal.

El programa ha contado con un crédito inicial de 5.161.593 euros, un crédito definitivo de 5.118.881 euros y unas obligaciones reconocidas de 4.594.108 euros, siendo su porcentaje de ejecución del 97 %.

El capítulo 1, "Gastos de personal", ha contado con un crédito inicial de 4.710.849 euros, un crédito definitivo de 4.734.061 euros y unas obligaciones reconocidas de 4.162.202 euros, siendo su porcentaje de ejecución del 93,8 %.

El capítulo 2, "Gastos en bienes corrientes y servicios", ha contado con un crédito inicial de 450.744 euros, un crédito definitivo de 384.221 euros y unas obligaciones reconocidas de 223.777 euros, siendo su porcentaje de ejecución del 58,2 %.

El capítulo 3, "Intereses de demora", ha contado con un crédito definitivo de 598 euros y unas obligaciones reconocidas de 598 euros, siendo su porcentaje de ejecución del 100 %.

OBJETIVOS / INDICADORES DE GESTIÓN

1. **PROMOVER LA EFICAZ GESTIÓN DE LOS SERVICIOS COMPETENCIA DEL DISTRITO, APORTANDO LOS MEDIOS NECESARIOS PARA EL DESARROLLO DE LAS FUNCIONES DEL MISMO MEDIANTE LOS CORRESPONDIENTES PROCEDIMIENTOS DE CONTRATACIÓN.**

El Distrito de Villaverde participa del objetivo de implantar una contratación pública como instrumento de cohesión social para conseguir un crecimiento, sostenible e integrador, garantizando un uso más eficiente del gasto público.

El número de contratos tramitados ha aumentado ligeramente respecto al ejercicio anterior, pasando de 185 en 2022 a 186 en 2023.

Los contratos tramitados por procedimiento abierto han supuesto un total de 37 durante el año 2023.

Por procedimiento abierto ordinario se han tramitado 21 expedientes, 7 por procedimiento simplificado y 9 por procedimiento simplificado sumario.

Los servicios promotores de estos contratos han sido cultura (29 por ciento), educación (26 por ciento), deportes (21 por ciento), servicios sociales (21 por ciento) y secretaría (3 por ciento).

Se han tramitado 20 prórrogas de contratos conforme a la legalidad vigente, dando continuidad a los

OBJETIVOS / INDICADORES DE GESTIÓN

servicios que se venían prestando ya en el ejercicio anterior.

Los contratos basados en el acuerdo marco de obras han disminuido, pasando de 35 en el año 2022, a 24 en el 2023.

Esta reducción en el número de contratos basados de obras, que no ha implicado reducción en la ejecución del presupuesto, se debe a la optimización en su tramitación, de tal modo que dichos contratos basados han sido de mayor importe, destacando las siguientes obras:

1.Obras de reforma, reparación y conservación en el CEIP Navas de Tolosa.

2. Obras de reforma, reparación y conservación del conjunto de edificios, en el Centro Cultural Bohemios.

3. Obras de reforma, reparación y conservación en el CEIP Sagunto

Los contratos menores, que responden a necesidades puntuales de servicio, se han visto reducidos pasando de 40 en el año 2022 a 23 en el 2023.

Por otra parte, se han tramitado 28 expedientes de devolución de garantías y 43 de liquidaciones de contratos.

Se continúa en la línea, como en ejercicios anteriores, de inclusión de cláusulas sociales en la contratación administrativa, conforme a la instrucción 1/2016 relativa a la incorporación de cláusulas sociales en los contratos celebrados por el Ayuntamiento de Madrid, sus Organismos Autónomos y Entidades del Sector Público Empresarial.

En cumplimiento de la normativa comunitaria vigente, y conforme establece el acuerdo de la Junta de Gobierno de la Ciudad de Madrid de 28 de diciembre de 2022, por el que se fijaba el porcentaje mínimo de participación para 2023 de los Centros Especiales de Empleo de iniciativa social y empresas de inserción en la contratación municipal, el Distrito ha tramitado contratos con reserva para este tipo de organizaciones, como elemento clave para garantizar la igualdad de oportunidades a través de la integración social.

Se está consolidando la incorporación de la perspectiva de género en las cláusulas de los contratos tramitados, mediante la inclusión de condiciones especiales de ejecución de elaboración de informes de impacto de género y de criterios de adjudicación que incluyen acciones formativas en materia de género.

También han disminuido los tiempos de tramitación, como resultado de la implantación, cada vez más presente, de la digitalización en la tramitación administrativa, cuyo resultado directo es una gestión más eficiente y un acercamiento a los licitadores.

En consecuencia, se ha dado respuesta a las necesidades que tiene el Distrito en la prestación del servicio público.

Destaca el trabajo desempeñado por las unidades administrativas que prestan este servicio y que han realizado el adecuado control y seguimiento de los contratos administrativos por parte de los órganos promotores del Distrito.

INDICADOR	MAGNITUD	PREVISIÓN	REALIZADO
CONTRATOS TRAMITADOS	NÚMERO	160	186
CONTRATOS TRAMITADOS POR PROCEDIMIENTO ABIERTO	NÚMERO	40	37
CONTRATOS MENORES, DERIVADOS Y DE CONT. CENTRAL.TRAMITADOS	NÚMERO	120	149
TIEMPO MEDIO TRAMITACION CONTRATOS PROCEDIMIENTO ABIERTO	DÍAS	150	128
CONTRATOS CON CONDICIÓN IGUALDAD HOMBRES Y MUJERES TRAMIT.	NÚMERO	40	36

2. MEJORAR LA GESTIÓN ECONÓMICA OPTIMIZANDO LA RECAUDACIÓN DE LOS INGRESOS RELATIVOS A LA COMPETENCIA DEL DISTRITO Y LA TRAMITACIÓN DE LOS EXPEDIENTES DE GASTO.

En el ejercicio 2023 se han emitido 1.353 liquidaciones, de las que 235 se corresponden a expedientes de solicitudes de licencias; 161 por otras prestaciones urbanísticas, 2 por licencias de primera ocupación, 746 por autorizaciones de ocupación de la vía pública, 143 por procedimientos de disciplina urbanística y 66 por

OBJETIVOS / INDICADORES DE GESTIÓN

expedición de documentos administrativos. Asimismo, se han realizado 5.409 documentos contables, correspondientes a las diferentes fases del gasto (A, D y ADO). Este incremento es debido al importante aumento en la tramitación de las Ayudas de Especial Necesidad y Ayudas de Tarjetas Familia. Basándonos en los anteriores datos, se puede considerar cumplido este objetivo.

INDICADOR	MAGNITUD	PREVISIÓN	REALIZADO
LIQUIDACIONES EMITIDAS	NÚMERO	400	1353
DOCUMENTOS CONTABLES REALIZADOS	NÚMERO	3500	5409

3. AGILIZAR Y MEJORAR LA ASISTENCIA JURÍDICA, TANTO A LOS ÓRGANOS UNIPERSONALES Y COLEGIADOS DEL DISTRITO COMO A LAS UNIDADES ADMINISTRATIVAS DEPENDIENTES DEL MISMO, MEDIANTE LA REALIZACIÓN DE INFORMES JURÍDICOS Y LA PREPARACIÓN DE ASUNTOS QUE SE ELEVEN A APROBACIÓN.

Durante este periodo se ha dado la cobertura necesaria y asistencia jurídica tanto a los órganos unipersonales y colegiados del distrito como a las unidades dependientes del mismo, mediante la realización de informes y preparación de asuntos que se elevan a su aprobación.

Las sesiones se realizaron presencialmente, al amparo del artículo 24 del Reglamento Orgánico 6/2021, de 1 de junio, de los Distritos del Ayuntamiento de Madrid y el artículo 46.3 de la Ley 7/1985, de 2 de abril, Reguladora de las Bases del Régimen Local. La presencia vecinal en los plenos ha sido simbólica con una media de 14 asistentes.

Durante el año 2023 se han celebrado 6 sesiones plenarias de carácter ordinario, 2 sesiones plenarias de carácter extraordinario y una sesión constitutiva de la Junta Municipal de Distrito. No se ha celebrado ninguna sesión del Consejo de Seguridad del Distrito de Villaverde por ser año electoral, y se convocó una sesión del Consejo de Proximidad que no pudo celebrarse por falta de quorum.

Desde el Distrito de Villaverde se ha mantenido una coordinación constante con los grupos políticos favoreciendo su participación. La Junta de Portavoces como órgano de deliberante y consultivo de la Junta se reúne mensualmente y en la misma se determinan los asuntos incluidos en el orden del día sobre los que se va a entablar debate y cualquier otra relacionada con el buen funcionamiento de las sesiones de la junta.

El número de propuestas de acuerdo elevadas al Pleno de la Junta Municipal del Distrito han sido 69, de las cuales 2 han correspondido a Asociaciones Vecinales, 12 propuestas de Concejal-Presidente y 55 de los Grupos Políticos. Además, se ha realizado una comparecencia por parte de la persona titular de la Concejalía-Presidencia y se ha presentado una moción de urgencia. Ha disminuido el número respecto al año anterior, ya que al ser año electoral se han celebrado menos sesiones plenarias.

Durante al año 2023, ha habido dos peticiones de turno vecinal para intervenir en el turno de participación sobre temas concretos de interés del Distrito.

De acuerdo con el art. 11.4 del Reglamento Orgánico 7/2021, de 1 de junio, de los Consejos de Proximidad de los Distritos de Madrid, los consejos de proximidad tendrán vigencia hasta el final del mandato municipal en curso, por lo que finalizaron su vigencia el 27 de mayo de 2023, debiendo ser constituidos nuevamente una vez celebrada la sesión constitutiva de la junta municipal.

En el Distrito de Villaverde no ha sido posible celebrar la sesión constitutiva de los nuevos consejos de proximidad durante el año 2023 al no ser suficiente el número de acreditados.

Las propuestas elevadas al concejal aumentan, pasando de 2.527 en el año 2022 a 3582 en el año 2023. En lo que respecta a las propuestas de resolución de la Coordinadora disminuyen de 1.268 a 981 propuestas. Responde en gran parte al aumento en el número de ayudas de especial necesidad y ayudas de tarjetas familia.
Por otro lado, las propuestas elevadas a la Junta de Gobierno aumentan a 18, debido al aumento de la actividad contractual del distrito.

INDICADOR	MAGNITUD	PREVISIÓN	REALIZADO
PROPUESTAS DE ACUERDO ELEVADAS A JUNTA DE GOBIERNO	NÚMERO	2	18
PROPUESTAS DE DECRETO ELEVADAS AL CONCEJAL	NÚMERO	550	3582

OBJETIVOS / INDICADORES DE GESTIÓN

PROPUESTAS DE RESOLUCIÓN ELEVADAS A LA COORDINADORA	NÚMERO	225	981
ASUNTOS ELEVADOS POR CONSEJO DE PROXIMIDAD	NÚMERO	12	0
PROPUESTAS DE ACUERDO ELEVADAS A LA JUNTA MPAL. DISTRITO	NÚMERO	170	69

4. AGILIZAR LA GESTIÓN DE EXPEDIENTES DE LICENCIAS URBANÍSTICAS Y DE OCUPACIÓN DEL DOMINIO PÚBLICO LOCAL.

La diferencia de datos efectivos con respecto a la previsión del número de licencias a tramitar durante 2023 se motiva en varios factores:

1. La entrada en vigor de la Ordenanza 6/2022, de 26 de abril, de Licencias y Declaraciones Responsables Urbanísticas del Ayuntamiento de Madrid, con la consecuente adaptación de los procedimientos a la misma. Cambios tales como, la eliminación del sistema de Comunicación Previa y la sustitución de los Procedimientos Ordinarios Comunes (OC) y Procedimiento Ordinario Abreviado (POA), por las Licencias Urbanísticas Residenciales y las Licencias Básica Residenciales.

2. La obligatoriedad de la nueva tramitación de estas licencias por la plataforma SLIM y las limitaciones que trae consigo.

3. La Declaración Responsable se conforma como título habilitante principal en este periodo, habiéndose solicitado 241 y terminado 245 en el año 2023. Así las cosas, el hecho de que la figura de la Declaración Responsable se configure como elemento nuclear del urbanismo en los distritos, ha provocado la caída del número de licencias urbanística tramitadas, según se puede observar en el indicador número 8.

4. En lo que se refiere a los indicadores 9 y 10, referidos a las autorizaciones de ocupación del dominio público solicitadas y resueltas, respectivamente, cabe destacar que el incremento en ambos se debe a diferentes factores, más si se tiene en consideración que actuamos bajo presupuesto prorrogados. Así pues, tras la conclusión de la pandemia de la COVID-19, todas aquellas obras, rehabilitaciones o transformaciones de locales a vivienda, que necesariamente llevan aparejada la autorización de ocupación de la vía pública para la instalación de vallas, andamios o contenedores, se han reactivado. Además, las solicitudes e instalaciones de nuevas terrazas, la reactivación de los mercadillos y la proliferación actos en la vía pública, en una clara tendencia creciente, quizá por el optimismo gradual tras la finalización de la pandemia y las diversas actuaciones de rehabilitación social y económica del distrito, han contribuido a este incremento.

5. Asimismo, la implantación de la cita previa, con atención al ciudadano, tanto por parte del personal del Servicio Jurídico, como por parte de la figura del Informador Urbanístico, han hecho viable economizar el número de procedimientos y trámites.

INDICADOR	MAGNITUD	PREVISIÓN	REALIZADO
LICENCIAS URBANÍSTICAS SOLICITADAS POR COMUNICACIÓN PREVIA	NÚMERO	150	0
LCIAS. URBANÍST. PROCEC. ORDINARIO ABREVIADO SOLICITADAS	NÚMERO	20	0
LCIAS. URBANÍSTICAS POR PROCED. ORDINARIO COMÚN SOLICITADAS	NÚMERO	75	0
LICENCIAS URBANÍSTICAS SOLICITADAS	NÚMERO	245	77
LICENCIAS URBANÍSTICAS POR COMUNICACIÓN PREVIA RESUELTAS	NÚMERO	70	20
LICENCIAS URBAN. POR PROCEDIM. ORDINARIO ABREVIADO RESUELT.	NÚMERO	10	0
LICENCIAS URBAN. PROCEDIM. ORDINARIO COMÚN RESUELTAS	NÚMERO	40	0
LICENCIAS URBANÍSTICAS RESUELTAS	NÚMERO	120	12
AUTORIZACIONES DE OCUPACIÓN DEL DOMINIO PÚBLICO SOLICITADAS	NÚMERO	640	719
AUTORIZACIONES DE OCUPACIÓN DEL DOMINIO PÚBLICO RESUELTAS	NÚMERO	950	1635
TIEMPO MEDIO EN LA RESOLUCIÓN DE LICENCIAS URBANÍSTICAS	DÍAS	100	150

5. AUMENTAR EL CONTROL DE LA LEGALIDAD VIGENTE EN MATERIA DE COMPETENCIA DE LOS ÓRGANOS DEL

OBJETIVOS / INDICADORES DE GESTIÓN

DISTRITO, MEDIANTE LA REALIZACIÓN DE INSPECCIONES Y LA TRAMITACIÓN DE LOS CORRESPONDIENTES EXPEDIENTES SANCIONADORES.

En 2023 se ha superado el número de expedientes sancionadores resueltos respecto de lo previsto inicialmente, debiéndose esta circunstancia principalmente a dos motivos diferenciados:

Por una parte, el aumento del control sobre las terrazas de hostelería y restauración como consecuencia de los cambios introducidos en la Ordenanza de aplicación, y la necesidad de comprobar el grado de cumplimiento de la normativa, una vez finalizado el tiempo de aplicación de las medidas tomadas en apoyo del sector hostelero para paliar los efectos del impacto de la crisis sanitaria provocada por el SARS-CoV-2 debido a las medidas de distanciamiento físico, y a una mayor presión vecinal de la que se ha hecho eco el pleno del distrito.

Por otra el desarrollo de diferentes campañas de comprobación del cumplimiento de la normativa, programadas por el Instituto Municipal de Consumo en diferentes sectores productivos.

El aumento del número de expedientes iniciados en disciplina urbanística debido, por una parte, al mayor número de inmuebles obligados a pasar la Inspección Técnica de Edificios (ITE) y número de Informes de Evaluación de Edificios en 2022, y por otro como resultado de diversas actuaciones sobre solares urbanos seguidas en colaboración con la Dirección General de Urbanismo del Área de Desarrollo Urbano y Policía Municipal en el marco de actuación del desmantelamiento y prevención de asentamientos chabolistas vinculados al tráfico de drogas y prostitución, ubicados en distintas áreas pendientes de desarrollo urbanístico o con ellos en fases distintas a las de edificación.

El objetivo propuesto para el año 2023 en inspecciones urbanísticas se cumple sobradamente con las 1693 realizadas frente a un objetivo de 500 y se desglosan de la siguiente forma:

1. Inspecciones comprobación obras, 1ª ocupación, Declaraciones Responsables: 151
2. Inspecciones Disciplina Urbanística 118
3. Inspecciones ITEs: 288

Asimismo, se han realizado un total de 1136 Inspecciones en vía pública.

El mayor número de informes tanto de licencias como de vía pública se debe a que en el año 2023 se ha contado con un programa de acumulación de tareas, en la primera mitad del año, que ha permitido aumentar las inspecciones necesarias para dar respuesta a las numerosas solicitudes recibidas

INDICADOR	MAGNITUD	PREVISIÓN	REALIZADO
INSPECCIONES URBANÍSTICAS REALIZADAS	NÚMERO	500	1693
EXPEDIENTES SANCIONADORES RESUELTOS	NÚMERO	120	136
EXPEDIENTES DE DISCIPLINA URBANÍSTICA INICIADOS	NÚMERO	190	233

6. FACILITAR AL CIUDADANO SU RELACIÓN CON LA ADMINISTRACIÓN MEDIANTE LA INFORMACIÓN, ATENCIÓN Y LA GESTIÓN DE SUGERENCIAS Y RECLAMACIONES.

El número de reclamaciones correspondientes al año 2023 ha disminuido un 5% respecto a las SYR presentadas en el distrito durante el ejercicio anterior (565 en el año 2022 frente a 537 en el 2023).

A pesar de la disminución reflejada en estos datos, el aumento respecto a las previsiones establecidas para el 2023 ha sido de un 41 por ciento. Esta situación ve explicada en buena parte por el número de reclamaciones repetitivas presentadas por un número importante de ciudadanos por un mismo asunto. Las reclamaciones relacionadas con incidentes sobrevenidos, como el cierre del centro cultural Los Rosales o la falta de fluido eléctrico de la Instalación Deportiva Básica David Díez de la Cruz debido a las importantes inundaciones de octubre de 2023, son ejemplo de ello. El uso extendido de la plataforma por la ciudadanía, como en estos casos, nos permite constatar su confianza en la misma.

Como dato importante, durante este ejercicio hemos podido dar solución y respuesta a las incidencias comunicadas en un plazo significativamente inferior al previsto. Del objetivo establecido de respuesta en 45 días, hemos conseguido contestar a la ciudadanía en un plazo medio de un mes, alcanzando el 99,8% de respuestas efectuadas en dos meses.

Gracias a la utilización de este canal, el distrito conoce la percepción de la ciudadanía al prestar los servicios, lo que nos permite adoptar medidas para satisfacer sus necesidades de la mejor manera.

OBJETIVOS / INDICADORES DE GESTIÓN

INDICADOR	MAGNITUD	PREVISIÓN	REALIZADO
SUGERENCIAS Y RECLAMACIONES RELATIVAS AL DISTRITO	NÚMERO	380	537
SUGERENCIAS Y RECLAMAC. RELATIVAS AL DISTRITO CONTESTADAS	NÚMERO	380	522
TIEMPO MEDIO RESPUESTA DE SUGERENCIAS Y RECLAMACIONES	DÍAS	45	28
ÍNDICE CONTESTACIÓN SUGER. Y RECLAMAC. EN PLAZO DE 15 DIAS	PORCENTAJE	20	30
ÍNDICE CONTESTACIÓN SUGER. Y RECLAMAC. EN PLAZO MAX. 3 MESES	PORCENTAJE	80	99

PRESUPUESTO GENERAL DEL AYUNTAMIENTO DE MADRID 2023

MEMORIA DE CUMPLIMIENTO DE OBJETIVOS

CENTRO: 001 AYUNTAMIENTO DE MADRID

SECCIÓN: 217 DISTRITO DE VILLAVERDE

PROGRAMA: 92401 PARTICIPACIÓN CIUDADANA

RESPONSABLE PROGRAMA: COORDINADOR/A DEL DISTRITO DE VILLAVERDE

MEMORIA GENERAL DEL PROGRAMA

La participación ciudadana es un requisito de buen gobierno democrático, y lo es en mayor medida en los gobiernos locales de las grandes ciudades, pues es en éstas donde existe un mayor riesgo de distanciamiento entre la ciudadanía y gobernantes contrario a la propia idea de la democracia local.

La participación ciudadana es la intervención de la ciudadanía en la toma de decisiones respecto al manejo de los recursos y las acciones que tienen un impacto en el desarrollo de sus comunidades. Es un legítimo derecho de la ciudadanía y para facilitarla se requiere de un marco legal y de mecanismos democráticos que propicien las condiciones para que las personas y las organizaciones de diversos sectores de la sociedad hagan llegar su voz y sus propuestas a todos los niveles del gobierno.
El modelo de participación ciudadana pretende tanto potenciar la participación individual de los vecinos como a través de las entidades ciudadanas.

Esta participación se realiza mediante la asistencia al Pleno de la junta Municipal de los Distrito (órgano al que, con carácter general, corresponde el control y fiscalización de los órganos de gobierno del distrito. En él se tratan problemas, iniciativas y temas de importancia para sus vecinos y se adoptan decisiones y acuerdos al respecto), y a través de los Consejos de Proximidad y de las mesas de dichos Consejos (en ellos, la ciudadanía y las entidades sin ánimo de lucro pueden reunirse, debatir y trabajar para mejorar sus barrios y distritos. Siendo las mesas los espacios participativos por excelencia.

El 17 de febrero de 2023 la Concejala Presidenta del Distrito de Villaverde aprobó las bases de la convocatoria de Subvenciones de Fomento del Asociacionismo para la anualidad 2023.

Dicha convocatoria estaba dirigida a apoyar a entidades que desarrollen proyectos que promocionen el asociacionismo y la democracia participativa, así como a sufragar sus gastos de mantenimiento, alquiler desarrollo tecnológico y adquisición de mobiliario y equipamiento para el funcionamiento de las mismas.

El programa ha contado con un crédito definitivo de 185.000 euros, habiéndose alcanzado un nivel de ejecución del 95,5 %. Se han destinado 173.726 euros a la atención de gasto corriente (capítulos 2 y 4) y 3.000 euros a gasto de capital (capítulo 7).

La liquidación de obligaciones ha supuesto un 95,5 por ciento en operaciones corrientes y un 30 % en operaciones de capital.

OBJETIVOS / INDICADORES DE GESTIÓN

1. **POTENCIAR LA PARTICIPACIÓN DE LOS VECINOS DEL DISTRITO A TRAVÉS DE LOS CANALES Y ÓRGANOS DE PARTICIPACIÓN CIUDADANA ESTABLECIDOS EN EL REGLAMENTO ORGÁNICO DE PARTICIPACIÓN CIUDADANA DEL AYUNTAMIENTO DE MADRID.**

A través de la participación vecinal los ciudadanos también pueden juzgar la acción de sus gobiernos, potenciar la democracia local y complementar nuestro sistema representativo. Además, con el fomento de la vida asociativa, se garantiza la convivencia solidaria y la concurrencia de iniciativas ciudadanas sobre los asuntos públicos.

El Distrito de Villaverde tiene una larga tradición de actividad asociativa de sus vecinos y vecinas. Esta constante tiene su reflejo en la participación en la vida institucional a través de las reuniones de la Junta Municipal de Distrito, de asistencia a los diferentes órganos de participación y de seguimiento de las iniciativas públicas.

OBJETIVOS / INDICADORES DE GESTIÓN

El Consejo de Proximidad es un ámbito de participación territorial accesible a todas las personas en igualdad de condiciones, ya que se potencia la participación de las asociaciones, se abre a los vecinos y vecinas individualmente, acercando la toma de decisiones y la gestión pública a la ciudadanía.

En 2023 se convocó una sesión del Consejo de Proximidad, correspondiente al primer trimestre, en cuyo orden del día se incluyó una propuesta presentada por la Mesa de Cultura, que no pudo celebrarse por falta de quorum. En el momento de finalizar su vigencia, solamente estaba constituida la Mesa de Cultura.

Al finalizar su vigencia, la situación de participantes en el consejo de proximidad es de 14 acreditaciones Individuales, 4 de asociaciones, 1 de persona jurídica y 20 de vocales vecinos, siendo la participación ciudadana baja al final de los consejos de proximidad.

Respecto a la participación de hombres y mujeres, se comprueba que, tras las bajas producidas, ha disminuido el número de mujeres participantes en el Consejo de Proximidad.

La Mesa de Cultura no ha tenido actividad durante el año 2023,

De acuerdo con el art. 11.4 del Reglamento Orgánico 7/2021, de 1 de junio, de los Consejos de Proximidad de los Distritos de Madrid, los consejos de proximidad tendrán vigencia hasta el final del mandato municipal en curso, por lo que finalizaron su vigencia el 27 de mayo de 2023, debiendo ser constituidos nuevamente una vez celebrada la sesión constitutiva de la junta municipal.

En el Distrito de Villaverde no ha sido posible celebrar la sesión constitutiva de los nuevos consejos de proximidad durante el año 2023 al no ser suficiente el número de acreditados,

En este órgano de participación ciudadana ha influido negativamente las elecciones municipales y se refleja en que en la anterior corporación funcionaba una mesa de las nueve que se podían constituir, y que, una vez constituida la nueva corporación, no se ha podido celebrar las sesiones constitutivas de las mesas del consejo de proximidad y del propio consejo durante el año 2023 porque no había suficientes acreditados.

Desde el distrito se han hecho acciones para impulsar la participación ciudadana, lo que supone que al final del año se ha incrementado el número de acreditados, posibilitando que se convocaran las sesiones constitutivas tanto de las mesas del consejo de proximidad como del consejo para el primer trimestre de 2024.

Se pretende que el Consejo de Proximidad adquiera mayor protagonismo en la toma de decisiones en los asuntos del distrito y sea un catalizador de las necesidades vecinales y que su buen funcionamiento sea más eficaz de las propuestas ciudadanas.

En cuanto a la Junta Municipal de Distrito como órgano colegiado, durante el año 2023 se han celebrado 6 sesiones plenarias de carácter ordinario, 2 sesiones plenarias de carácter extraordinario y una sesión constitutiva de la Junta Municipal de Distrito, tras la constitución de la nueva Corporación después de celebradas las elecciones municipales en mayo de 2023.

No se ha celebrado ninguna sesión del Consejo de Seguridad del Distrito de Villaverde por ser año electoral.

Siguiendo el Reglamento Orgánico de Participación Ciudadana, las entidades y colectivos ciudadanos inscritos en el Censo Municipal de Entidades y Colectivos Ciudadanos, declarados de interés público municipal, y con domicilio social y ámbito de actuación en el Distrito han solicitado la inclusión de proposiciones en el orden del día de la Junta Municipal de Distrito.

Al ser año electoral, ha sido menor el número de sesiones de la Junta Municipal celebradas durante al año 2023. Por lo que también ha disminuido el número de proposiciones presentadas por las Asociaciones Vecinales, siendo un total de 2. Esto ha provocado también que sean menos el número de "Convocatorias J.M.D difundidas a asociaciones".

De esta manera, desde el distrito se han impulsado los canales de comunicación por parte de los vecinos y las entidades ciudadanas fortaleciendo el tejido asociativo del Distrito.

La asistencia media durante el año 2023 a las sesiones ordinarias de pleno ha ascendido a 14 personas.

OBJETIVOS / INDICADORES DE GESTIÓN

INDICADOR	MAGNITUD	PREVISIÓN	REALIZADO
CONVOCATORIAS J.M.D. DIFUNDIDAS A ASOCIACIONES DEL DISTRITO	NÚMERO	13	9
REUNIONES DEL CONSEJO DE PROXIMIDAD DEL DISTRITO	NÚMERO	4	0
ASISTENCIA MEDIA MIEMBROS CONSEJO DE PROXIMIDAD	RATIO	21	7
REUNIONES MESAS DEL CONSEJO DE PROXIMIDAD	NÚMERO	50	0
SOLICITUD INCLUSIÓN PROPOSICIONES CONSEJO DE PROXIMIDAD	NÚMERO	33	1
PROPOSIC. APROBADAS PROPUESTAS CONSEJO DE PROXIMIDAD	NÚMERO	33	0
ASISTENCIA MEDIA VECINOS A LAS SESIONES DE LA JUNTA MUNICIPAL	NÚMERO	15	14
SOLICITUDES INCLUSIÓN PROPOSICIONES ORDEN DÍA J.M.D.	NÚMERO	20	0

2. FOMENTAR EL ASOCIACIONISMO Y LA REALIZACIÓN DE PROYECTOS PARA EL DESARROLLO SOCIAL DEL DISTRITO.

La participación es uno de los pilares sobre los que se asienta la idea de democracia y es también uno de los criterios a través de los cuales los ciudadanos juzgan la acción de sus gobiernos.
Se promociona el asociacionismo a través de subvenciones que se otorgan con arreglo a los principios de objetividad, concurrencia y publicidad.

Por Decreto de la Concejala Presidenta del Distrito de Villaverde de fecha 17 de febrero de 2023, se aprobaron las bases de la convocatoria de Subvenciones de Fomento de Asociacionismo del Distrito de Villaverde para la anualidad 2023.

La finalidad de esta convocatoria de subvenciones era la promoción del tejido asociativo y la participación de las entidades ciudadanas del municipio de Madrid, contribuyendo a consolidar la democracia participativa, la continuidad y crecimiento de las entidades y a favorecer su correcto funcionamiento durante el año 2023, así como paliar las posibles consecuencias negativas que se puedan derivar de la situación económica y social actual.

A través de la convocatoria de subvenciones de fomento del asociacionismo del Distrito de Villaverde, para el año 2023, se les proporcionarán recursos a las entidades, al objeto de que fortalezcan las relaciones entre las personas asociadas, puedan captar nuevas socias y socios, garanticen su correcto funcionamiento y desarrollen sus actividades, promoviendo así su implicación y participación en la actividad municipal y reforzándose así la intervención comunitaria, con el objetivo de dar respuesta a los requerimientos derivados de la situación económica y social actual, fortalecer la capacidad de adaptación y superación de la ciudadanía madrileña ante la misma y contribuir a que la población más vulnerable no pase a convertirse, a corto plazo, en población más desfavorecida, con el consiguiente riesgo de deterioro de la vida comunitaria en todas sus vertientes.

El importe total destinado a esta convocatoria era de 185.000 euros. 165.000 euros destinados a la modalidad de "Proyectos" y 20.000 euros para la modalidad de "Gastos de funcionamiento de sedes sociales u otros espacios" (10.000 euros para gastos de funcionamiento y alquiler de sede social y otros espacios y 10.000 euros para gastos de adquisición de mobiliario y/o equipamiento.

El número de entidades inscritas en el Censo de Entidades y Colectivos Ciudadanos en el momento de solicitar la subvención era de 120 entidades, ligeramente superior al año anterior.

Se presentaron para esta convocatoria de subvenciones 34 solicitudes, 22 para la modalidad de "Proyectos" y 11 para la modalidad de "Gastos de funcionamiento de sedes sociales u otros espacios".
Finalmente, la totalidad de las subvenciones concedidas han sido 29: 20 para proyectos, 7 para gastos de funcionamiento y alquiler de sede social y otros espacios y 2 para gastos de adquisición de mobiliario y/o equipamiento.

Se ha visto incrementado el número de subvenciones concedidas, ya que tras la pandemia se está incrementando el número de actividades realizadas por las entidades de manera progresiva.

El porcentaje de las subvenciones concedidas entre las subvenciones solicitadas ha subido en relación con el ejercicio anterior.

OBJETIVOS / INDICADORES DE GESTIÓN

INDICADOR	MAGNITUD	PREVISIÓN	REALIZADO
ASOC. INSCRITAS REGISTRO ENTID. CIUD. CON DOMICILIO DISTRITO	NÚMERO	120	120
SUBVENCIONES SOLICITADAS ASOC. DECLAR. UTILIDAD PÚBLICA	NÚMERO	34	33
SUBVENCIONES CONCEDIDAS ASOC. DECLAR. UTILIDAD PÚBLICA	NÚMERO	27	29
SUBVENCIONES CONCEDIDAS / SUBVENCIONES SOLICITADAS	PORCENTAJE	79	88
ASOCIACIONES Y ENTIDADES SUBVENCIONADAS	NÚMERO	20	23
POBLACIÓN DEL DISTRITO / ASOCIACIONES	RATIO	7	8

PRESUPUESTO GENERAL DEL AYUNTAMIENTO DE MADRID 2023

MEMORIA DE CUMPLIMIENTO DE OBJETIVOS

CENTRO: 001 AYUNTAMIENTO DE MADRID

SECCIÓN: 217 DISTRITO DE VILLAVERDE

PROGRAMA: 93302 EDIFICIOS

RESPONSABLE PROGRAMA: COORDINADOR/A DEL DISTRITO DE VILLAVERDE

MEMORIA GENERAL DEL PROGRAMA

El programa pretende conseguir las mejores condiciones de uso, seguridad y funcionalidad en los edificios públicos adscritos al Distrito cuya gestión tiene encomendada, excepto los centros docentes y las instalaciones deportivas con su propio programa presupuestario. Se trata de un trabajo continuado en el tiempo y adaptado gradualmente a los recursos disponibles en cada presupuesto.

Este conjunto de edificios precisa mantenimiento, conservación, limpieza y su adaptación a las crecientes demandas de uso mediante la ejecución de obras de reforma, reparación y conservación.

El mantenimiento se ha materializado mediante el Contrato de Servicios de Mantenimiento Integral de los Equipamientos adscritos al distrito, que incluye el mantenimiento general de las instalaciones, elementos constructivos y zonas verdes con el fin de garantizar su conservación y óptimo rendimiento. La limpieza se ha realizado a través del Contrato de Servicios de Limpieza de los Equipamientos adscritos al distrito.

Mediante el Acuerdo Marco de Obras de reforma, reparación y conservación del conjunto de edificios adscritos al Distrito de Villaverde se han realizado aquellas obras que superan el mantenimiento ordinario antes citado. Se han ejecutado obras introduciendo criterios de seguridad de utilización y accesibilidad que contribuyen a la conciliación y la corresponsabilidad, entre otras cuestiones relacionadas con la igualdad. Se han realizado 6 obras en edificios, entre ellas cabe destacar la sustitución de la cubierta del Centro de Día Miguel Delibes y la renovación de la instalación de climatización (invierno) en el Centro Cultural Bohemios, entre otros edificios.

El programa ha contado con un crédito inicial de 2.851.994 euros, un crédito definitivo de 2.979.901 euros y unas obligaciones reconocidas de 2.859.314 euros, siendo su porcentaje de ejecución del 95,9 %.

El capítulo 2, "Gastos en bienes corrientes y servicios", ha contado con un crédito inicial de 2.851.994 euros, un crédito definitivo de 2.894.600 euros y unas obligaciones reconocidas de 2.774.013 euros, siendo su porcentaje de ejecución del 95,8 %.

El capítulo 6, "Inversiones reales", ha contado con un crédito inicial de 0 euros, un crédito definitivo de 85.301 euros y unas obligaciones reconocidas de 85.301 euros, siendo su porcentaje de ejecución del 100 %.

OBJETIVOS / INDICADORES DE GESTIÓN

1. CONSERVAR LOS EDIFICIOS MUNICIPALES DEL DISTRITO Y SUS INSTALACIONES EN CONDICIONES IDÓNEAS PARA SU USO MEDIANTE LA REALIZACIÓN DE LAS CORRESPONDIENTES ACCIONES DE MANTENIMIENTO.

Para el mantenimiento de los 26 edificios municipales que se encuentran adscritos al distrito, se dispuso de un crédito de 228.207 euros en el correspondiente contrato de gestión integral de servicios de mantenimiento que incluye las labores de conservación preventiva y correctiva y en todos ellos se llevaron a cabo trabajos de mantenimiento. En lo relativo a la limpieza de los edificios se dispuso de un crédito de 1.359.752 euros, trabajos de limpieza y aseo que se realizaron en los 26 edificios municipales. El uso de estos recursos ha permitido el cumplimiento del objetivo perseguido.

Con independencia de las labores ordinarias de conservación y mantenimiento de los edificios municipales, se han realizado en 5 de ellos obras mediante contratos basados del Acuerdo Marco de obras, todo ello por un importe de 394.084 euros.

OBJETIVOS / INDICADORES DE GESTIÓN

A través de estas actuaciones se ha conseguido la mejora de los índices de seguridad y de las condiciones de atención y desarrollo de actividades para la población del Distrito en general y el personal que presta sus servicios en los distintos edificios.

INDICADOR	MAGNITUD	PREVISIÓN	REALIZADO
EDIFICIOS CON MANTENIMIENTO A CARGO DEL DISTRITO	NÚMERO	26	26
SUPERFICIE CONSTRUIDA EN EDIFICIOS A MANTENER	M2	37507	37507
SUPERFICIE LIBRE EN EDIFICIOS A MANTENER	M2	21146	21146
EDIFICIOS CON LIMPIEZA A CARGO DEL DISTRITO	NÚMERO	26	26

2. GARANTIZAR LA SEGURIDAD DE LOS EDIFICIOS PÚBLICOS Y MEJORAR SU ACCESIBILIDAD MEDIANTE LAS CORRESPONDIENTES OBRAS DE REFORMA.

En uno de ellos, el Centro de Día Miguel Delibes, se realizaron obras para mejorar el uso del edificio, sustituyendo la cubierta y con la pintura parcial del mismo, por importe de 85.301 euros.

Con esta inversión se han mejorado las condiciones de calidad, seguridad y comodidad para la población del distrito y el personal que presta sus servicios en los edificios municipales.

INDICADOR	MAGNITUD	PREVISIÓN	REALIZADO
EDIFICIOS MUNICIPALES ADAPTADOS PARCIALMENTE ACCESIBILIDAD	PORCENTAJE	26	26
EDIFICIOS MUNICIPALES CON OBRAS DE ADAPTACIÓN ACCESIBILIDAD	NÚMERO	1	0
INCIDENCIA DE OBRAS DE ADAPTACIÓN ACCESIBILIDAD	PORCENTAJE	4	0

CUENTA GENERAL 2023

MEMORIA DE CUMPLIMIENTO DE OBJETIVOS

218. DISTRITO DE VILLA DE VALLECAS

PRESUPUESTO GENERAL DEL AYUNTAMIENTO DE MADRID 2023

MEMORIA DE CUMPLIMIENTO DE OBJETIVOS

CENTRO: 001 AYUNTAMIENTO DE MADRID

SECCIÓN: 218 DISTRITO DE VILLA DE VALLECAS

PROGRAMA: 15322 OTRAS ACTUACIONES EN VÍAS PÚBLICAS

RESPONSABLE PROGRAMA: COORDINADOR/A DEL DISTRITO DE VILLA DE VALLECAS

MEMORIA GENERAL DEL PROGRAMA

A través del presente programa presupuestario se abordan las peticiones de vecinos para la realización de obras en vías públicas, como pasos de carruajes a fincas, o bien las actuaciones de reparación de aceras que se realizan de oficio por los servicios técnicos como consecuencia de traslados o supresión de quioscos en la vía pública; actuaciones necesarias para el correcto desarrollo del mercadillo, ferias, fiestas populares y otros acontecimientos.

Durante el año 2023 no se ha recepcionado ninguna petición de vecinos ni tampoco ha sido necesaria la restauración de aceras por los motivos indicados. Tampoco ha sido necesaria la realización de ninguna intervención por acontecimientos celebrados, motivo por el cual ambos indicadores se consignan a 0.

Se incluyen también las actuaciones derivadas de la recuperación de oficio del dominio público, vinculada a la retirada de mobiliario y enseres de terrazas de hostelería y restauración cuando se encuentren instaladas sin autorización del órgano competente y no hayan sido retiradas voluntariamente por el titular obligado, en aplicación de la Ordenanza de Terrazas y Quioscos de Hostelería y Restauración. Durante el año 2023 sólo se ha procedido a la retirada del mobiliario de una terraza de hostelería.

Para el cumplimiento de dichas finalidades, el programa presupuestario 153.22 Otras actuaciones en vías públicas ha contado en 2023 con un crédito definitivo de 70.612 euros, que se ha ejecutado en un 94,4%. En concreto, el capítulo 2 Gastos en bienes corrientes y servicios, con un crédito de 2.612 euros, se ha ejecutado en un 15,8%; y, el capítulo 6, con un crédito de 68.000 euros, se ha ejecutado en un 97,4%.

OBJETIVOS / INDICADORES DE GESTIÓN

1. GESTIONAR EFICAZMENTE LAS ACTUACIONES MUNICIPALES EN LAS VÍAS PÚBLICAS QUE HAN SIDO DELEGADAS EN LOS DISTRITOS.

Para el cumplimiento del presente objetivo presupuestario se ha dispuesto de la partida 227.15 Gastos de recuperación de oficio del dominio público, vinculada a la retirada de mobiliario y enseres de terrazas de hostelería y restauración cuando se encuentren instaladas sin autorización del órgano competente y no hayan sido retiradas voluntariamente por el titular obligado, en aplicación de la Ordenanza de Terrazas y Quioscos de Hostelería y Restauración. Durante el año 2023 se ha retirado el mobiliario de una terraza de hostelería.

A través del capítulo 6 Inversiones reales se han abordado dos proyectos concertados con la Asociación de Vecinos de La Unión en el marco del Plan Integral de Barrio de la UVA, para la renovación y acondicionamiento del pavimento de las aceras de las calles Diego Olivera Victorio y Enrique García Álvarez, destinando para ello un presupuesto de 66.223 euros.

La diferencia de resultados en el indicador referido a superficie remodelada obedece a que se ha consignado como previsión la recogido en el presupuesto de 2022, prorrogado a 2023. No obstante, los resultados obtenidos se ajustan a las actuaciones previstas realizar en el proyecto de presupuesto de 2023.

INDICADOR	MAGNITUD	PREVISIÓN	REALIZADO
OBRAS A REALIZAR EN LAS VÍAS PUBLICAS CON CARGO A PARTICULARES	NÚMERO	1	0
INTERVENCIONES POR ACONTECIMIENTOS A CELEBRAR	NÚMERO	1	0
SUPERFICIE REMODELADA	M2	1123	555

CENTRO: 001 AYUNTAMIENTO DE MADRID

SECCIÓN: 218 DISTRITO DE VILLA DE VALLECAS

PROGRAMA: 17102 ZONAS VERDES

RESPONSABLE PROGRAMA: COORDINADOR/A DEL DISTRITO DE VILLA DE VALLECAS

MEMORIA GENERAL DEL PROGRAMA

El objetivo de este programa es la mejora de las zonas verdes del Distrito, su rehabilitación y acondicionamiento. Por tanto, las personas beneficiarias son todos los vecinos y vecinas de Villa de Vallecas

El ámbito competencial que asumen los Distritos se refiere a la rehabilitación, mejora y acondicionamiento de zonas verdes y espacios ajardinados del Distrito. En el Distrito Villa de Vallecas los espacios afectados son los situados en la calle Villar del Olmo y la zona verde de Colonia Vilda, incluidos en el Anexo IV, así como los parques y jardines urbanos contenidos en el Plan de Infraestructura Verde y Biodiversidad con una superficie inferior a 5.000 m2.

Con cargo a la aplicación presupuestaria 619.21 Zonas ajardinadas (remodelación), se ha procedido a la remodelación del pavimento del área infantil de la zona verde de la calle Peña Cavero, con objeto de generar un área infantil inclusiva y mejorar el aspecto estético de la zona.

Para el cumplimiento de dichas finalidades, el programa presupuestario 171.02 Zonas verdes, se ha contado con un crédito definitivo de 36.000 euros y unas obligaciones reconocidas de 35.708 euros, que, en el capítulo 6, se ha ejecutado en un 99,2%.

OBJETIVOS / INDICADORES DE GESTIÓN

1. **GESTIONAR EFICAZMENTE LAS ACTUACIONES MUNICIPALES EN ZONAS VERDES QUE HAN SIDO DELEGADAS EN LOS DISTRITOS**

En el presupuesto inicial de 2022, prorrogado para el año 2023, no figuraba ninguna previsión, no estableciéndose por tanto, ningún objetivo ni indicadores.

PRESUPUESTO GENERAL DEL AYUNTAMIENTO DE MADRID 2023

MEMORIA DE CUMPLIMIENTO DE OBJETIVOS

CENTRO: 001 AYUNTAMIENTO DE MADRID

SECCIÓN: 218 DISTRITO DE VILLA DE VALLECAS

PROGRAMA: 23102 FAMILIA E INFANCIA

RESPONSABLE PROGRAMA: COORDINADOR/A DEL DISTRITO DE VILLA DE VALLECAS

MEMORIA GENERAL DEL PROGRAMA

El programa de Familia e Infancia tiene como objeto fundamental la prevención y atención de las situaciones de riesgo social que puedan afectar a los menores y a sus familias del Distrito, a través de diversos programas y recursos.

Esta atención se realiza a través de los profesionales que integran el Centro de Servicios sociales, dependiente del Departamento de Servicios sociales, constituyendo el principal recurso humano que emplea estos programas y recursos, como complemento a la intervención con las familias.

Con los recursos de este programa, se ha dado respuesta a situaciones de desprotección social y/o riesgo detectadas en los niños y niñas del Distrito, así como a sus familias correspondientes. Se realiza la valoración del grado de riesgo y se ponen en marcha la intervención social necesaria activando los recursos pertinentes. Ante las dificultades para la cobertura de necesidades socioeducativas y de conciliación entre vida familiar y laboral se apoya a las familias que lo precisan, incluyendo la cobertura de estas necesidades en una zona de exclusión socio-residencial, La Cañada Real Galiana.

La atención de estas necesidades se ha llevado a cabo a través de la promoción y desarrollo de diferentes actividades socioeducativas, del acompañamiento social y de programas de intervención psicosocial.

Los Servicios existentes en este ámbito de referencia pueden ser servicios que dependen del Área de Gobierno de Familias, Igualdad y Bienestar Social y de los Servicios dependientes del propio Distrito.

- Educación Social, aprobada por Junta de Gobierno de la Ciudad de Madrid el 18 de junio de 2014, certificada el 15/12/2022 y evaluada el 29/03/2023.

- Centros de atención a la Infancia. Aprobada el 5/9/2013, certificada el 15/12/2022 y evaluada el 22/02/2024.

Para el cumplimiento de dichas finalidades, el programa presupuestario 231.02 Familia e infancia ha contado en 2023 con un crédito definitivo de 208.607 euros, habiéndose reconocido obligaciones por importe de 206.785 en un 99,1%. En concreto, el capítulo 2 Gastos en bienes corrientes y servicios dotado con un crédito definitivo de 163.607 euros, se ha ejecutado en un 99,9%, y el capítulo 4 Transferencias corrientes, con un crédito definitivo de 45.000 euros, en un 96,2%.

OBJETIVOS / INDICADORES DE GESTIÓN

1. APOYAR A LAS FAMILIAS DEL DISTRITO EN LA CRIANZA Y EDUCACIÓN DE SUS HIJOS MEDIANTE PRESTACIONES DE CARÁCTER SOCIAL, ECONÓMICO Y EDUCATIVO QUE PROMUEVAN EL DESARROLLO INTEGRAL DE LOS MENORES Y FAVOREZCAN LA CONCILIACIÓN DE LA VIDA FAMILIAR Y LABORAL

Para la consecución de este objetivo, se han desarrollado varias programas y actividades financiadas por el Área de Gobierno de Familias, Igualdad y Bienestar social para el apoyo a las familias en la conciliación y cobertura de otras necesidades socioeducativas y formativas de los niños y niñas:

El Programa de Centros Abiertos en inglés, dependiente del Dirección General Educación, Juventud y Voluntariado, tiene por objeto servir de apoyo a las necesidades sociales de las familias del municipio de Madrid, ofreciendo actividades lúdico-educativas, complementadas con el servicio de alimentación (desayuno y comida).

OBJETIVOS / INDICADORES DE GESTIÓN

Se desarrolla en colegios públicos del Distrito en los periodos de vacaciones escolares, Navidad, Semana Santa y verano, con un total de plazas ofertadas para todo el distrito de 870 durante el 2023. De estas plazas, se han reservado a Servicios Sociales para menores en intervención social 178 plazas de las cuales han sido ocupadas al 100%.

El nivel de ocupación general en el distrito durante los tres periodos no lectivos ha alcanzado la cifra 864 participantes en este programa, constituyendo el 99,3% de la participación de las plazas ofertadas.

Como consecuencia de la prórroga del presupuesto 2022 al ejercicio 2023, se ha producido un desajuste en cuanto a la previsión del indicador a alcanzar referente a número de niños y niñas incluidos en Centros Abiertos de inglés en periodos no lectivos, ya que se ha incrementado de una previsión inicial de 140 beneficiarios a 178 en el 2023.

Dependiendo del Departamento de Prevención del Riesgo Social en la Infancia y Adolescencia, se gestionan los Centros de Día Infantiles.

Este servicio, es un recurso que va dirigido a menores de 3 a 12 años, donde se les presta atención y cuidado en horario extraescolar. La finalidad es apoyar la conciliación de la vida familiar y laboral, así como evitar factores de riesgo que la ausencia prolongada de padres y tutores pueda ocasionar a los menores. El indicador previsto para 2023 de 85 menores atendidos, se ha superado en un total de 158 menores asistentes, debido al aumento progresivo de plazas en el recurso durante el año 2023.

Durante el curso escolar se han desarrollado en dos colegios del Distrito y en el territorio de Cañada Real, a través de Cruz Roja con menores de esta zona.

El Servicio de Conciliación y de apoyo a familias con menores SERCAF-Menores es servicio municipal temporal dirigido a proporcionar el cuidado personal y acompañamiento a niños y niñas para poder dar respuesta a las necesidades de conciliación y de apoyo familiar. Se ha destinado, fundamentalmente, al apoyo de familias mono-marentales que necesitan apoyo ante situaciones de riesgo social para la crianza y educación de sus hijos, y en otros casos, para prevenir situaciones de riesgo social en menores o para favorecer la conciliación de la vida laboral y familiar.

Se ha producido un aumento respecto a la previsión de beneficiarios, motivado principalmente por demandas relacionas de las familias por necesidades de conciliación familiar y laboral.

La previsión de personas usuarias atendidas en 2022 era de 40 personas y el servicio ha sido disfrutado por 60 personas, atendiendo así toda la demanda anual de las familias para poder conciliar la vida familiar y laboral. La diferencia de los resultados con los indicadores previstos radica en el hecho de que son indicadores del presupuesto 2022 prorrogado a 2023, lo que hace que la situación de partida sea diferente.

A través del Convenio de Colaboración entre la Comunidad de Madrid y el Ayuntamiento de Madrid, por el que se regula la aportación económica del Ayuntamiento de Madrid desde el 1 de enero hasta el 31/08/2023 en el marco jurídico autonómico de los comedores colectivos escolares en los centros docentes no universitarios de la Comunidad de Madrid sostenidos con fondos públicos, incluidas las escuelas infantiles de la red municipal , han sido beneficiarios 220 niños y 225 niñas , los cuales han sido valorados previamente desde los Servicios Sociales de Villa de Vallecas.

Respecto a los datos de menores incluidos en Convenio durante el año 2023 es muy similar a la estimación de la cantidad prevista en el año 2022.

Por parte del Distrito se han desarrollado otros programas que coadyuvan al cumplimiento del presente objetivo presupuestario, como son:

- Apoyo económico a través de la tramitación de ayudas económicas para escuelas infantiles y para comedores escolares:

Respecto a las Ayudas económicas para escuelas infantiles se han tramitado 16 ayudas, de las cuales han sido beneficiarios 14 menores, ya que dos personas han recibido dos ayudas en concepto de ayuda de escuela infantil en el año 2023.

En el año 2023, se han concedido 22 ayudas de comedor escolar cubriéndose así las necesidades de 30 menores del distrito.

OBJETIVOS / INDICADORES DE GESTIÓN

Hay que destacar que las ayudas económicas para comedor escolar se cubren en su gran mayoría mediante el precio reducido de comedor escolar que concede la Comunidad de Madrid o en los casos en situación más precaria, con el Convenio de comedores escolares entre el Ayuntamiento y la Comunidad de Madrid. Únicamente es necesario tramitar ayudas económicas, en casos excepcionales o emergencias en los que no ha sido posible la inclusión en dicho Convenio en el periodo establecido para solicitarlo o por no cumplir los requisitos exigidos, cubriéndose así las demandas de las familias que han solicitado la ayuda.

- Como actuaciones distritales para favorecer y promover el desarrollo cultural, educativo y de ocio en familias y menores del distrito se han facilitado durante el año 2023, el uso de transporte en autocar a varias entidades, para realizar excursiones, enmarcado esta actividad en el Contrato de Servicios de transporte para visitas y salidas de carácter educativo, social, cultural y de ocio del distrito de Villa de Vallecas. El objetivo es garantizar el acceso de los niños y niñas pertenecientes a familias en situación de vulnerabilidad social a recursos que cubren necesidades sociales relacionadas con el uso y distribución del tiempo libre y de ocio. Han sido beneficiarios de este recurso cultural, de ocio y tiempo libre 278 personas en total, siendo 151 mujeres y 127 hombres y se han realizado un total 14 excursiones.

Respecto, al indicador otras ayudas de especial necesidad tarjetas nominativas prepago, cabe indicar que todas tarjetas familia se han tramitado con cargo al programa presupuestario 231.06 Integración comunitaria y emergencia social, motivo por el que figura a cero en el presente programa.

INDICADOR	MAGNITUD	PREVISIÓN	REALIZADO
TOTAL MENORES ATENDIDOS EN CENTROS DE DIA	NÚMERO	85	158
NIÑAS ATENDIDAS EN CENTROS DE DÍA	NÚMERO	45	78
NIÑOS ATENDIDOS EN CENTROS DE DÍA	NÚMERO	40	80
USUARIOS DE AYUDA A DOMICILIO PARA MENORES Y FAMILIA	NÚMERO	40	60
HORAS MENSUALES DE AYUDA A DOMICILIO	RATIO	30	25
USUARIOS DE AYUDA A DOMICILIO PARA MENORES Y FAMILIA	MUJERES	35	30
USUARIOS DE AYUDA A DOMICILIO PARA MENORES Y FAMILIA	HOMBRES	5	30
BENEFICIARIOS DE AYUDAS ECONÓMICAS PARA COMEDOR ESCOLAR	MUJERES	22	14
BENEFICIARIOS DE AYUDAS ECONÓMICAS PARA COMEDOR ESCOLAR	NÚMERO	37	30
BENEFICIARIOS DE AYUDAS ECONÓMICAS PARA COMEDOR ESCOLAR	HOMBRES	4	16
TOTAL BENEFICIARIOS DE AYUDAS ECONÓMICAS PARA ESCUELAS INFANTILES	NÚMERO	12	14
BENEFICIARIOS DE AYUDAS ECONÓMICAS PARA ESCUELAS INFANTILES	HOMBRES	1	7
BENEFICIARIOS DE AYUDAS ECONÓMICAS PARA ESCUELAS INFANTILES	MUJERES	11	7
NIÑAS INCLUIDAS EN CONVENIO DE COMEDOR ESCOLAR	MUJERES	200	225
NIÑOS INCLUIDOS EN CONVENIO DE COMEDOR ESCOLAR	HOMBRES	230	220
NIÑAS INCLUIDAS EN C.A EN INGLES PERIODOS NO LECTIVOS	NÚMERO	50	90
NIÑOS INCLUIDOS EN C.A. EN INGLES PDOS NO LECTIVOS	NÚMERO	90	88
OTRAS AYUDAS DE ESPECIAL NECESIDAD TARJETA NOMINATIVA PREPAGO	NÚMERO	15	0

2. ATENDER A FAMILIAS Y MENORES EN SITUACIÓN DE RIESGO SOCIAL MEDIANTE PROGRAMAS DE INTERVENCIÓN PSICOSOCIAL.

Para la consecución de este objetivo se han ejecutado diferentes proyectos, unos financiados por el Área de Gobierno de Familias, Igualdad y Bienestar social y otros por el propio distrito.

De los servicios del Área, dependientes de la D.G. de Familia, Infancia, Educación y Juventud se han desarrollado los siguientes servicios y programas:

- Servicio de educación social y actividades complementarias, dirigido a menores de 18 años y sus familias. Ha desarrollado su actividad en todos los barrios del Distrito, incluido el sector VI de la Cañada Real Galiana. Ha existido una variación al alza del aprovechamiento de este servicio respecto a la previsión del 2022 de 90 unidades familiares frente a las 205 familias que han sido derivadas a este recurso. Se ha

OBJETIVOS / INDICADORES DE GESTIÓN

superado, incluso la previsión realizada en proyecto de presupuestos de 2023, estimada en 130 unidades familiares.

Este incremento, se debe al apoyo que precisan algunas familias en sus domicilios con dificultades de apoyo socioeducativo y necesidad de mejora en las competencias personales tanto en su entorno familiar como social.

Otro de los motivos del aumento del indicador de las familias atendidas, es la incorporación de trabajadores sociales en el distrito por la apertura del nuevo Centro de Servicios Sociales María de Echarri y Martínez, que ha favorecido la detección y derivación de un mayor número de familias a este servicio.

Se ha producido una variación al alza en los menores y adolescentes atendidos desde el servicio de educación social, ya que se han atendido a 407 menores, debiéndose principalmente a la utilización de la cuenta del Servicio de Educación Social de Instagram con el objetivo de visibilizar el servicio y ofrecer información del trabajo que se realiza así como difundir información de otros eventos y actividades que se realizan por parte de otros recursos.

Además, se han desarrollado a lo largo del año, enmarcado dentro de este servicio de educación social, un grupo de carácter socioeducativo, denominado Me gusta ser mujer 10 y la segunda edición Me gusta ser mujer 11 con 26 participantes durante todo el año y a finales del 2023 comenzó la primera edición de otro grupo denominado Encuentros de Familias cuyo objetivo es desarrollar habilidades sociales, competencias personales y familiares en las unidades familiares en intervención social del servicio.

Igualmente se han realizado intervenciones a nivel preventivo desde el ámbito socioeducativo con adolescentes en el entorno inmediato de los menores, concretamente en un instituto de este distrito, en el espacio de recreo. Se ha prestado una atención total anual de 251 adolescentes en este contexto de intervención reflejados en el indicador menores atendidos en el servicio de educación social entorno.

- Centro de Atención a la Infancia (CAI IV), es un servicio de atención social especializada de la red de protección a menores de la Ciudad de Madrid. Este servicio municipal especializado interviene en las situaciones de riesgo grave y presunto desamparo de menores que residen en el municipio y ofrecen servicios de apoyo y atención especializada a niñas, niños y adolescentes en situación de riesgo grave o presunto desamparo y a sus familias.

Las familias derivadas a CAI en el año 2023 han alcanzado el valor de 35 familias de las 52 familias nuevas valoradas en Equipo de Trabajo del Menor y la familia, en adelante ETMF, estando por debajo del valor estimado de 50 familias.

El número de reuniones de ETMF mantenidas han sido de 28 con un total de 158 horas anuales, habiéndose valorado 554 menores en total en 2023, este cómputo puede indicar que un mismo menor haya sido valorado en diferentes ETMF a lo largo del año para revisar su caso o bien por agravamiento de su situación, y, por tanto, se ha contabilizado como un menor más atendido.

- Se ha realizado la tramitación y gestión de recursos de apoyo residencial y social, fuera del Distrito, dependientes del programa de Familia e Infancia, que se valora a través de equipo ETMF.

- Programas para prevenir situaciones de riesgo y exclusión social para jóvenes.

Uno de los principales recursos municipales dirigido al colectivo de jóvenes es el Programa de Apoyo Socioeducativo y Pre laboral para adolescentes (ASPA), que lleva a cabo actuaciones de carácter educativo, formativo, de atención psicológica, prevención de la violencia y de apoyo pre laboral, tendentes a la compensación de déficit personales, familiares y sociales presentes en los adolescentes y jóvenes que se encuentran en situación de riesgo o conflicto social. El rango de edad abarca desde los 12 a 22 años. En este ejercicio de 2023, ha existido una ligera variación en relación con las altas en el programa y los datos estimados, habiéndose tenido un total de 117 altas frente a la estimación de 220 menores. Las posibles razones de este descenso pueden explicarse, porque se ha reducido el número de derivaciones desde el centro de servicios sociales; ha existido un descenso de la demanda de los propios jóvenes para acudir al recurso y también está muy relacionado con la apertura del nuevo centro de Cáritas en la zona del Ensanche Vallecas donde ofertan programas de actividades de ocio y tiempo libre por lo que los jóvenes no tienen que desplazarse fuera de su distrito para acceder a este tipo de programas.

Otras actividades que se desarrollan desde el Departamento de Servicios Sociales del distrito son las siguientes:

OBJETIVOS / INDICADORES DE GESTIÓN

- Valoración de la situación de los niños y niñas ante situaciones de desprotección a través del ETMF del Centro de Servicios sociales. El volumen de las valoraciones de nuevos niños y niñas en el ETMF ha sido similar al valor de 2022 siendo en 2023, 52 niñas valoradas y 43 niños valorados

- Valoración y análisis de casos ante situaciones de riesgo grave y presunto desamparo, a través de las CAF (Comisión de apoyo familiar). Durante 2023, se han celebrado 11 CAF ordinarias y 2 CAF de carácter extraordinario, previas a la celebración el Consejo de Derechos de la Infancia y Adolescencia del distrito.

El número de horas anuales realizadas en la Comisión de Apoyo Familiar ha sido de 55 horas. Se han valorado en estas reuniones un total de 106 menores, 61 niñas y 45 niños. El número de horas se ha visto reducido ya que únicamente se han realizado CAF una vez al mes, no pudiendo realizarse CAF de carácter extraordinario para la valoración de más casos del distrito.

En el año 2023 se han celebrado dos Consejos Locales de Atención a la Infancia en el distrito de Villa de Vallecas el 19/04/2023 y 22/11/2023, en los que han participado diferentes entidades del distrito, representantes de Comunidad de Madrid y del Ayuntamiento de Madrid. Se han abordado las diferentes necesidades del distrito en materia de infancia y adolescencia.

- Participación en la valoración y diseño de actuaciones con niños y niñas absentistas a través de la Comisión de Absentismo del distrito. Se ha intervenido con 235 menores que se encuentran en intervención en el Centro de Servicios sociales.

Este indicador no hace referencia a todos los menores absentistas del distrito, únicamente a aquellos que se encuentran en un proceso de intervención social. La participación y asistencia de Servicios sociales en las reuniones de comisión de Absentismo ha sido plena en todas las reuniones celebradas.

- El número de las comisiones de absentismo escolar ha sido similar al valor de 2022, siendo en 2023 48 reuniones.

- En relación con el Programa APIL, Programa de Acompañamiento Psicosocial e Inserción Laboral de jóvenes en riesgo y/o exclusión social del municipio de Madrid, cuenta únicamente con 40 plazas. Debido a que el recurso se encuentra ubicado fuera del distrito, las derivaciones para este tipo de intervención se hacen a otros programas de características similares dentro del distrito, razón por la que no se ha derivado casos esta entidad. Esta situación ya fue tenida en cuenta en el proyecto de presupuesto de 2023, habiéndose suprimido estos indicadores.

Teniendo en cuenta lo expuesto anteriormente, los medios materiales, económicos y financieros se han mostrado eficaces.

INDICADOR	MAGNITUD	PREVISIÓN	REALIZADO
FAMILIAS DERIVADAS A CENTROS DE ATENCIÓN A LA INFANCIA	NÚMERO	50	35
REUNIONES EQUIPOS TÉCNICOS DE MENORES Y FAMILIA	HORAS	180	158
REUNIONES COMISÓN DE APOYO FAMILIAR	HORAS	88	55
NIÑOS VALORADOS EN EQUIPOS DE TRABAJO DE MENORES Y FAMILÍAS	NÚMERO	290	254
NIÑAS VALORADOS EN EQUIPOS DE TRABAJO DE MENORES Y FAMILÍ	NÚMERO	280	300
ADOLESCENTES ATENDIDOS EN EL PROGRAMA MUNICIPAL DE APOYO AL EMPL	MUJERES	60	34
ADOLESCENTES ATENDIDOS EN EL PROGRAMA MUNICIPAL DE APOYO AL EMPL	HOMBRES	75	62
ADOLESCENTES ATENDIDOS PROG. APOYO Y SIGUIMÍENTO SOCIOEDUC.	MUJERES	35	10
ADOLESCENTES ATENDIDOS PROG. APOYO Y SIGUIMÍENTO SOCIOEDUC.	HOMBRES	50	11
ADOLESCENTES DERIVADOS ACOMPAÑAMIENTO PSICOSOCIAL/APIL	HOMBRES	6	0
ADOLESCENTES DERIVADOS AOCMPAÑAMIENTO PSICOSOCIAL/APIL	MUJERES	3	0
MENORES Y ADOLESCENTES ATENDIDOS SERVICIO EDUCACIÓN SOCIAL	MUJERES	170	199

OBJETIVOS / INDICADORES DE GESTIÓN			
MENORES Y ADOLESCENTES ATENDIDOS SERVICIO EDUCACIÓN SOCIAL	HOMBRES	180	208
MENORES ATENDIDOS EN SERVICIO DE EDUCACION SOCIAL ENTORNO	HOMBRES	60	81
MENORES ATENDIDOS EN SERVICIO EDUCACIÓN SOCIAL ENTORNO	MUJERES	30	170
UNIDADES FAMILIARES ATENDIDAS SERVICIO DE EDUCACIÓN SOCIAL	NÚMERO	90	205
REUNIONES COMISIÓN DE ABSENTISMO ESCOLAR	HORAS	50	48
MENORES ABSENTISTAS EN INTERVENCIÓN SOCIAL	MUJERES	80	122
MENORES ABSENTISTAS EN INTERVENCIÓN SOCIAL	HOMBRES	90	113
NIÑOS NUEVOS ANALIZADOS EN ETMF	NÚMERO	70	43
NIÑAS NUEVAS ANALIZADAS EN ETMF	NÚMERO	60	52

3. ACERCAR LOS RECURSOS SOCIALES A LAS FAMILIAS DEL DISTRITO RESIDENTES EN CAÑADA REAL GALIANA Y LAS ACTIVIDADES SOCIOEDUCATIVAS A LOS NIÑOS Y NIÑAS.

Con la consecución de este objetivo se pretende acercar los Servicios Sociales a las personas residentes en la Cañada Real Galiana mediante un programa de actuación distrital denominado SERVICIO DE APOYO A LA INTERVENCIÓN SOCIAL CON FAMILIAS EN EL SECTOR VI DE LA CAÑADA REAL GALIANA, VILLA DE VALLECAS, cuyo contrato está vigente desde enero del 2021. Dicho sector está ocupado por familias en situación de exclusión socio-residencial, donde predominan las infraviviendas con ausencia o precariedad de los suministros básicos y equipamientos urbanos básicos (alcantarillado, iluminación, trasporte público, servicio de correos, etc..) que limitan el acceso a los recursos formales existentes y el mantenimiento de prestaciones para cubrir necesidades básicas como la renta mínima de inserción y el ingreso mínimo vital. Tiene por objeto ofrecer los siguientes servicios: Ofrecer atenciones informativas de carácter individual y /o familiar con tareas de apoyo y acompañamiento, presencial y telemático, en la gestión y obtención de documentación para trámites administrativos básicos de recursos y prestaciones existentes, e implementar actuaciones socioeducativas de carácter grupal dirigidas a personas, familias y menores del sector VI en intervención social a través de los Servicios sociales del distrito.

Cabe destacar que las dos trabajadoras sociales municipales del Departamento de Servicios Sociales intervienen en la zona de Cañada in situ, para facilitar el acercamiento de las familias al servicio municipal y favorecer en paralelo el vínculo con estas profesionales en el local de la entidad objeto de este contrato, dos lunes alternos al mes.

En la realización de los diferentes talleres que se han llevado a cabo a través de este servicio, relacionados con nivelación cultural, aprendizaje de castellano entre otros, la participación está muy por debajo de la previsión para 2022. Esta disminución está relacionada fundamentalmente, por un lado, con el número creciente de familias que han dejado de ser perceptoras de renta mínima de inserción pasando a ser beneficiarias de la prestación del Ingreso Mínimo Vital con el que no hay establecido un programa de inserción vinculante exigido; y, otro motivo, es que la gran mayoría de las personas y menores participan en otros talleres de las diferentes entidades de la zona.

La participación de hombres en estos talleres es menor, ya que durante las mañanas se dedican a actividades económicas marginales para cubrir sus necesidades familiares. Respecto a la participación de las mujeres, en los talleres de nivelación y alfabetización de castellano han participado un total de 13 mujeres mientras que en los de nivelación cultural han participado 6. La participación de hombres en el taller de castellano ha sido de 6.

Destaca el gran aumento de las atenciones informativas realizadas desde este programa, cuya atención se ha prestado principalmente a las mujeres que solicitan información y apoyo. Este programa, cada vez más conocido en el entorno de la Cañada, apoya en la gestión y obtención de documentación para trámites administrativos básicos de recursos y prestaciones existentes.

Durante el año 2023 se han realizado un total 1888 atenciones informativas, superando incluso las previsiones realizadas en el proyecto de presupuesto de 2023.

Se ha realizado únicamente dos acompañamientos presenciales a un hombre y a una mujer, ya que las gestiones con las personas usuarias se ha proporcionado a través del apoyo telemático para realizar trámites con otras administraciones públicas u otras demandas. Desde el servicio se fomenta en los propios usuarios la autonomía y capacitación en la gestión de sus propios trámites. La diferencia del resultado esperado con el indicador previsto radica en el hecho de que son indicadores del presupuesto 2022

OBJETIVOS / INDICADORES DE GESTIÓN

prorrogado a 2023, lo que hace que la situación de partida sea diferente.

Se han realizado 150 visitas a domicilio.

Por otro lado, el equipo profesional de este servicio ha promovido durante el año 2023 varias actividades con la población de Cañada, para fomentar el acceso cultural y/o educativo a través de diferentes iniciativas:

- El Día Internacional de los derechos del niño.

- Talleres para la prevención de la violencia machista.

- Taller para la promoción, respeto por el medio ambiente y el ecosistema inmediato.

- Salidas con las familias para el disfrute de un ocio y tiempo libre saludable: salidas al Zoo, al parque de Europa, a piscinas municipales en periodo estival.

- Salida al municipio de Arroyo Molinos.

- Visita al parque de la Gavia.

- Excursión al parque del Retiro.

- Visita al parque de Rascafría.

Desde el servicio se han impartido talleres de carácter socioeducativo dirigidos a niños, niñas y adolescentes del sector VI en intervención social con Servicios sociales del distrito, conformadas con frecuencia semanal durante el curso escolar con el objeto de ofrecer apoyo escolar y actividades de ocio y tiempo libre. Asimismo, durante los días no lectivos se han puesto en marcha diferentes campamentos en la Cañada Real:

- Campamento de Semana Santa. Desde el 31/03/2023 hasta el 10/04/2023. N.º de participantes: 19.
- Campamento de Verano: Desde el 23/06/2023 hasta el 14/07/2023. Nº asistentes:28.
- Campamento de Navidad. Desde el 23/12/2023 hasta el 29/12/2023. Nº de asistentes: 20.

INDICADOR	MAGNITUD	PREVISIÓN	REALIZADO
PROFESIONALES SOCIALES DESARROLLANDO ACTIVIDADES PERIODICAME	NÚMERO	5	5
NIVELACIÓN CULTURAL/HHSS Y CASTELLANO	HOMBRES	15	6
MUJERES EN GRUPOS DE HABILIDADES SOCIALES	MUJERES	40	19
CONSULTA Y ATENCIONES/GESTIONES INFORMATIVAS	MUJERES	680	1323
CONSULTA Y ATENCIONES/GESTIONES INFORMATIVAS	HOMBRES	550	565
NÚMERO DE GESTIONES TELEMÁTICAS REALIZADAS	MUJERES	600	740
NÚMERO DE GESTIONES TELEMÁTICAS REALIZADAS	HOMBRES	400	248
NÚMERO DE ACOMPAÑAMIENTOS PRESENCIALES REALIZADOS	MUJERES	50	1
NÚMERO DE ACOMPAÑAMIENTOS PRESENCIALES REALIZADOS	HOMBRES	30	1
NIÑAS ASISTENTES A ESCUELA DE VERANO	NÚMERO	15	13
NIÑOS ASISTENTES A ESCUELA DE VERANO	NÚMERO	20	15
CHICAS MENORES EN APOYO ESCOLAR Y OCIO	NÚMERO	20	16
CHICOS MENORES EN APOYO ESCOLAR Y OCIO	NÚMERO	20	20

CENTRO: 001 AYUNTAMIENTO DE MADRID

SECCIÓN: 218 DISTRITO DE VILLA DE VALLECAS

PROGRAMA: 23103 MAYORES

RESPONSABLE PROGRAMA: COORDINADOR/A DEL DISTRITO DE VILLA DE VALLECAS

MEMORIA GENERAL DEL PROGRAMA

El objetivo general de este programa es posibilitar la permanencia de las personas mayores en su entorno en las mejores condiciones psico-físicas posibles. A través del programa, se facilita un envejecimiento activo y saludable mediante actuaciones encaminadas al bienestar social de la población mayor y de sus familiares, potenciando su autonomía personal. Asimismo, favorece las relaciones sociales y creación de vínculos interpersonales e intergeneracionales, siendo al mismo tiempo un potente recurso contra la soledad no deseada.

El personal y los equipos que componen los Centros de Servicios sociales, dependiente del Departamento de Servicios sociales, realizan los trámites y gestiones de la Ordenanza 10/2022, de 28 de junio, reguladora del servicio de ayuda a domicilio para personas mayores y personas con discapacidad y de los servicios de centros de día, residencias y apartamentos para personas mayores y del centro municipal de Atención Integral Neurocognitiva, así como todos los relacionados con el sistema de Dependencia, como complemento a la intervención social realizada, constituyendo el principal recurso humano de este programa.

La atención directa a las personas mayores se realiza en los dos centros de Servicios Sociales del distrito, cuyo segundo centro María de Echarri y Martínez se ha inaugurado en el año 2023; dos Centros Municipales de Mayores, dos Centros de Día Municipales, uno destinado a personas con deterioro físico o relacional y el otro de reciente apertura durante el año 2023 el Centro de Día Carmen Sevilla dirigido a mayores de 65 años dependientes que presenten deterioro cognitivo, enfermedad de alzhéimer y otras demencias, así como personas que, no habiendo alcanzado esta edad presenten cualquiera de las patologías anteriores. Además, los usuarios del distrito tienen opción de poder acceder a plazas disponibles a los centros de día municipales o concertados del Ayuntamiento de Madrid que por proximidad pueda acceder a los mismos.

Dentro de este programa existen servicios que cuenta con Carta de Servicios:

- Centros Municipales de Mayores: Aprobada el 13/03/2013. Certificada el 23/12/2020. Evaluada el 28/03/2023.

- Centros de día municipales: Aprobada el 8/04/2010. Certificada el 15/12/2023. Evaluada el 28/03/2023.

- Servicio de Ayuda a Domicilio: Aprobada el 28/04/2011. Certificada el 23/12/2020. Evaluada el 28/03/2023.

- Teleasistencia Domiciliaria: Aprobada el 10/07/2008. Certificada el 15/12/(2023. Evaluada el 28/03/2023.

Se han realizado diversas actuaciones encaminadas a procurar el bienestar social de las personas mayores, materializándose a través de diversos servicios que se desarrollan fundamentalmente en los Centros de Mayores en el contexto de promover un envejecimiento activo. En concreto:

- Servicio de animación sociocultural en los Centros de Mayores, a través del cual se promueve la participación de los/las mayores en su propio entorno, fomentando un envejecimiento activo y mejor calidad de vida. Su principal función es ser el punto de conexión con las personas socias de los Centros y propiciar la detección de situaciones de vulnerabilidad y aislamiento si existiera, teniendo una coordinación muy estrecha y dando traslado a los servicios sociales correspondientes si fuera necesario.

- Servicio de talleres y actividades complementarias, que promueven el envejecimiento activo y el mantenimiento de su estado psico-físico previniendo situaciones de aislamiento y dependencia.

MEMORIA GENERAL DEL PROGRAMA

- Servicio de Comedor y Cafetería, que además de cubrir las necesidades en materia alimentaria, incluido un régimen especial a los/las mayores que así lo precisen, ofrece a los/las mayores un lugar de encuentro, diálogo y esparcimiento.

- Servicio de peluquería para cubrir un servicio esencial para el bienestar de las personas mayores, garantizando, la higiene personal necesaria, en determinadas situaciones de deterioro físico y de vulnerabilidad social.

- Servicio de autocares para facilitar que los mayores puedan acudir a las actividades que se programen fuera de los centros.

- Servicio de podología, con la finalidad de fomentar la salud física y la mayor movilidad de sus usuarios/as tratándose de uno de los servicios que cuenta con una mayor demanda.

Además de las actividades desarrolladas en los dos Centros Municipales se ha desarrollado el Taller de alfabetización digital para personas mayores, ejecutado en el marco del PIBA del Ensanche de Vallecas. Se desarrolló desde el 1 de febrero al 30 de noviembre con el objeto de la realización de actividades grupales con las personas mayores del Distrito para mejorar sus habilidades de comunicación y de uso de dispositivos móviles y tablets, con el fin de disminuir el riesgo de exclusión social mediante el entrenamiento de las funcionalidades básicas de este medio de comunicación virtual, así como mejorar las expectativas de interacción con instituciones y servicios de forma virtual.
Otros servicios de carácter más asistencial dependientes del Área de Gobierno de Políticas Sociales, Familia e Igualdad y gestionados desde los Centros de Servicios Sociales se prestan en los domicilios de los mayores con el objeto de favorecer su permanencia en los mismos:

- El Servicio de Ayuda a Domicilio facilita el mantenimiento de las personas mayores en su entorno en las mejores condiciones, garantizando una calidad de vida adecuada a través de las prestaciones de arreglo de hogar, aseo personal, elaboración de comidas, acompañamiento, servicio de lavandería, etc.

- Servicio de teleasistencia domiciliaria, el cual posibilita que las personas mayores se sientan seguros en su domicilio y poder establecer, en el momento que lo necesiten contacto con el servicio durante las 24 horas del día.

- Gestión y tramitación del servicio de lavandería.

- Gestión y tramitación del servicio de comida a domicilio.

- Gestión y tramitación de otros productos de apoyo: camas articuladas y grúas geriátricas.

Otros Servicios de carácter asistencial fuera del domicilio habitual del mayor:

- Gestión y tramitación de solicitudes de plazas de Centros de Día municipales.

- Gestión y tramitación de solicitudes de alojamientos tutelados y Plazas de residencia municipales y de la Comunidad de Madrid en adelante CM.

Asimismo, desde los Centros de Servicios Sociales se gestionan y tramitan las siguientes prestaciones o recursos:

- Gestión y tramitación de ayudas económicas por diferentes conceptos, fundamentalmente relacionados con la cobertura de necesidades básicas de alimentación, o de adaptación de sus domicilios, regulados por la Ordenanza de las Prestaciones Económicas del Sistema Público de los Servicios sociales del ayuntamiento de Madrid.

- Trámite para el acceso a todas las prestaciones reguladas a través de la Ley 39/2006 de 14 de diciembre de promoción de la autonomía personal y Atención a las Personas en situación de Dependencia.

Para el cumplimiento de los objetivos del presente programa, se ha contado con un crédito definitivo de 4.363.503 euros y se han reconocido obligaciones por importe de 4.358.737 euros, lo que supone la ejecución del 99,9%. En concreto, el capítulo 2, destinado a gastos en bienes corrientes y servicios, con un crédito definitivo de 4.327.503 euros, se ha ejecutado en un 99,9%; el capítulo 4, transferencias corrientes

MEMORIA GENERAL DEL PROGRAMA

con un crédito definitivo de 27.000 euros, en un 112,7%; y, el capítulo 7, transferencias de capital, con un capital definitivo de 9.000 euros en un 36,5%.

OBJETIVOS / INDICADORES DE GESTIÓN

1. GARANTIZAR LA ATENCIÓN DE LAS NECESIDADES DE LA POBLACIÓN MAYOR DEL DISTRITO EN SU PROPIO ENTORNO SOCIAL.

Para el cumplimiento del presente objetivo se han prestado por el Área de Gobierno de Políticas Sociales, Familia e Igualdad y el Distrito, los servicios de Ayuda a Domicilio, derivados de la atención social primaria o los derivados de la resolución de dependencia, así como el servicio de teleasistencia, comidas a domicilio y lavandería y otros productos de apoyo.

Las Ayudas Económicas para la cobertura de necesidades básicas y ayudas económicas con tarjeta nominativa prepago se han contemplado en el programa 231.06 Integración comunitaria y emergencia social. Respecto a las ayudas económicas de necesidades básicas se han concedido un total de 9 ayudas (6 destinadas a compra de gafas y 3 a ayudas bucodentales).

Desde el Distrito se han tramitado 2 ayudas económicas para adaptaciones geriátricas. Estas ayudas, tienen por objeto la permanencia de los mayores en sus domicilios en condiciones de seguridad, facilitando su autonomía y previniendo accidentes. La demanda de adaptaciones geriátricas se dirige, principalmente, a las mejoras en los cuartos de baño, centrándose en el cambio de bañera por ducha y el cambio de grifería tradicional.

Respecto a las personas mayores que han recibido la prestación de servicio de ayuda a domicilio en el distrito, los datos obtenidos durante este año han sido de 1789 beneficiarios, valor cercano al número estimado en 2022. La media de horas mensuales de ayuda a domicilio recibidas durante el año evaluado, indica que está ligeramente por encima de la estimación prevista, con una diferencia de 2 horas.

Respecto a los datos de los beneficiarios del servicio de ayuda a domicilio, aunque la previsión del 2022 es cercana a los datos obtenidos durante el 2023, la estimación de las previsiones del anteproyecto del presupuesto del 2023 contemplaba mayor número de beneficiarios del servicio existiendo una diferencia de 61 beneficiarios.

Se han superado las previsiones de personas mayores usuarias del servicio de comida a domicilio, con un aumento de 22 personas durante 2023.

El indicador relacionado con la concesión de productos de apoyo para personas mayores en sus domicilios relacionados con grúas geriátricas, camas articuladas y otros productos ha descendido respecto a la previsión realizada en 2022 ya que se han recibido menos solicitudes para esta finalidad.

La cifra de personas usuarias de teleasistencia ha sido de 3056 beneficiarios, habiendo sido atendidas todas las solicitudes presentadas durante el año 2023.

Dentro del Programa de Mayores hay que destacar el programa municipal Soledad no deseada en personas mayores de este distrito, en coordinación con la Dirección General de Mayores y Prevención la soledad no deseada, través del contrato de Acompañamiento a la intervención social de personas mayores que se sienten solas.

El programa incluye la intervención individual de casos detectados y derivados desde los Centros de Servicios Sociales (en adelante, CSS) o por la entidad adjudicataria del contrato y, por otro lado, sesiones grupales formativas impartidas en el Centro municipal de mayores de Villa de Vallecas, para la prevención e intervención en situaciones de soledad en sus diferentes grados. La forma de acceso se ha dado a través de la derivación de los Centros de Servicios Sociales, centros de mayores o por iniciativa propia.

El número de personas atendidas en total durante 2023 ha sido de 107 personas, de las cuales 82 han sido mujeres y 25 hombres y a nivel grupal se han desarrollado 24 sesiones grupales con 22 participantes mujeres y 2 hombres.

INDICADOR	MAGNITUD	PREVISIÓN	REALIZADO
ÍNDICE DE ATENCIÓN DOMICILIARIA A MAYORES DE 80 AÑOS	PORCENTAJE	29	28

OBJETIVOS / INDICADORES DE GESTIÓN			
HORAS MENSUALES DE AYUDA A DOMICILIO PARA PERSONAS MAYORES	HORAS	27	29
AYUDAS ECONÓMICAS COBERTURA NECESIDADES BÁSICAS	NÚMERO	33	0
AYUDAS ECONÓMICAS CON TARJETAS NOMINATIVAS PREPAGO	NÚMERO	27	0
BENEFICIARIOS DE AYUDAS PARA ADAPTACIONES GERIÁTRICAS	NÚMERO	4	2
BENEFICIARIOS DE AYUDAS PARA ADAPTACIONES GERIÁTRICAS	MUJERES	3	1
BENEFICIARIOS DE AYUDAS PARA ADAPTACIONES GERIÁTRICAS	HOMBRES	1	1
MAYORES USUARIOS DEL SERVICIO DE AYUDA A DOMICILIO	NÚMERO	1750	1789
MAYORES USUARIOS DEL SERVICIO DE AYUDA A DOMICILIO	MUJERES	1275	1341
MAYORES USUARIOS DEL SERVICIO DE AYUDA A DOMICILIO	HOMBRES	475	448
PERSONAS MAYORES USUARIAS DEL SERVICIO DE COMIDA A DOMICILIO	NÚMERO	90	112
MAYORES USUARIOS DEL SERVICIO DE COMIDA A DOMICILIO	MUJERES	46	58
MAYORES USUARIOS DEL SERVICIO DE COMIDA A DOMICILIO	HOMBRES	44	54
PERSONAS MAYORES USUARIAS DEL SERVICIO DE LAVANDERÍA A DOMICILIO	NÚMERO	2	6
MAYORES USUARIOS DEL SERVICIO DE LAVANDERÍA A DOMICILIO	MUJERES	1	4
MAYORES USUARIOS DEL SERVICIO DE LAVANDERÍA A DOMICILIO	HOMBRES	1	2
PERSONAS MAYORES USUARIAS DEL SERVICIO DE TELEASISTENCIA	NÚMERO	3615	3056
MAYORES USUARIOS DEL SERVICIO DE TELEASISTENCIA	MUJERES	2492	2178
MAYORES USUARIOS DEL SERVICIO DE TELEASISTENCIA	HOMBRES	1123	878
PRODUCTOS DE APOYO (GRUAS + CAMAS)	NÚMERO	27	16

2. POTENCIAR LA PARTICIPACIÓN DEL MAYOR EN LA VIDA SOCIAL Y PREVENIR SU SU DETERIORO FÍSICO-PSÍQUICO MEDIANTE LA REALIZACIÓN DE ACTIVIDADES DE OCIO Y UTILIZACIÓN DE TIEMPO LIBRE SALUDABLE

Para la consecución de este objetivo, se han desarrollado un conjunto de actividades básicas para los mayores que incluyen Animación Sociocultural, talleres formativos y actividades complementarias de orientación jurídica y psicológica, así como otras actividades de carácter sociocultural.

El Distrito cuenta con dos Centros Municipales de Mayores (en adelante, CMM), uno en Santa Eugenia y otro en Casco Histórico. Estos centros disponen de servicio de cafetería, podología y peluquería. Ambos Centros recogen la creciente demanda de socios del nuevo barrio del distrito en el Ensanche de Vallecas.

Se mantiene la tendencia al alza de los últimos años de un importante número de talleres impartidos por voluntarios y que sumadas a las impartidas a través de los profesionales del contrato existente suponen 5.029 horas, indicador que se aproxima a las previsiones de 5.152 horas del proyecto de presupuesto de 2023.

El número de participantes en talleres mantiene una tendencia al alza con cifras que consolidan una elevada participación en las actividades y talleres que recoge el actual contrato respecto a la previsión de participantes del 2022, ya contemplándose un incremento en los indicadores previstos en el anteproyecto del presupuesto del año 2023.

Se realizaron las inscripciones en el mes de junio de 2023 para el curso 2023-2024. Se distinguen los siguientes grupos de tipos de talleres:

- Centrados en la actividad de tipo física: Gimnasia de mantenimiento, Pilates, Yoga, Baile de Salón, Sevillanas, Taichi (todos ellos impartidos por monitores contratados) y relajación, impartido por monitora voluntaria.

- Centrados en la actividad formativo-manual: pintura al óleo, corte y confección y manualidades (impartidos por monitores contratados). Impartidos por voluntarios se encuentran las actividades de pintura en tela, ganchillo, fotografía, reciclaje, marquetería, bolillos y jardinería.

OBJETIVOS / INDICADORES DE GESTIÓN

- Centrados en la actividad sociocultural: Historia del Arte con monitor contratado. Impartidos por voluntarios contamos con talleres de cultura general, teatro y literatura.

- Centrados en el acceso a las nuevas tecnologías como los talleres de informática de inicio y avanzada y el taller de innovación tecnológica que ha desarrollado mensualmente en cada centro hasta junio para facilitar el uso de smartphones y sus aplicaciones a nuestros socios/as.

Se ha mantenido la demanda del papel desempeñado por los servicios incluidos en las actividades complementarias, de asesoría jurídica y psicológica, prestándose atención y asesoramiento individual con aproximadamente 22 atenciones psicológicas y 57 atenciones jurídicas mensuales en ese periodo, a lo que se añaden sesiones grupales informativas mensuales y también talleres de estimulación cognitiva semanales en el caso del servicio de atención psicológica con 20 participantes por taller y trimestre.

Desde el Servicio de animación sociocultural resulta destacable la labor realizada favoreciendo la integración y participación de los socios/as en los Centros y en su entorno habitual, su propia autonomía, el intercambio con otras generaciones y culturas y el fomento del voluntariado.

Se detallan a continuación las funciones más importantes que realizan:

- Atención individual a las socias y socios 2 días en semana de forma programada y no programada de lunes a viernes. Se les orienta en cuestiones relacionadas con los servicios que se prestan a los mayores a nivel distrital y dentro de los propios CMM.

- Atención grupal una vez al mes con grupos de acogida a nuevos socios/as donde se explica el funcionamiento y servicios del centro, realizando una visita a las instalaciones.

- Programación y puesta en marcha de las actividades del contrato de Actividades básicas de mayores: Semana Mayores, visitas culturales, salidas, bailes semanales y celebraciones socioculturales como carnavales, San Isidro, festival de navidad, celebración del día de la mujer, Día contra la violencia de género, homenaje a los voluntarios y miembros de las Juntas Directivas de los centros o el homenaje a los Centenarios.

También se ha desarrollado actividades intergeneracionales cuya realización contempla el contrato de actividades de los centros, como la celebración del Día de Reyes con nietos en el CMM Santa Eugenia, el taller de móviles con los jóvenes del espacio Quédate del distrito en el CMM Villa Vallecas, la colaboración de los mayores a través de la elaboración de pequeños corazones de fieltro, pulseras y marca-páginas para la Maratón de donaciones de sangre que realizó el IES Villa Vallecas, la visita a Parque Europa con mayores y sus nietos, o la celebración en julio del Dia del Abuelo en ambos centros.

- Colaboración en los grupos de participación de los centros, cuyos grupos son creados para detectar las necesidades de los Centros y proponer diferentes alternativas de mejora, en las reuniones mensuales con Juntas Directivas y con el Coordinador de CMM y la organización de excursiones y visitas mensuales de carácter cultural.
- Detección de las personas mayores más vulnerables socios de los Centros, consolidándose como una de las principales fuentes de información para los servicios sociales.

Se detallan a continuación algunas de las actividades realizadas:

1) Proyecto de paseos al aire libre Camina con nosotras con las personas socias de los centros, consistentes en paseos al aire libre por el distrito, con objeto de motivar a los socios y socias en el desarrollo de hábitos saludables y habilitar un espacio para detectar y prevenir la soledad no deseada.

2) Difusión e implementación de las propuestas de actividades enviadas a través de la Dirección General de Mayores y Prevención de la Soledad No Deseada.

3) Apoyar en todas las dudas y consultas sobre el manejo de las TIC.

4) Orientaciones para acudir a diferentes servicios del distrito como el Espacio de Igualdad María Moliner, el Centro Municipal de Salud y Centros culturales del distrito.

5) Se ha celebrado XXXVI Semana de mayores desde el 5 de junio hasta el 9 de junio del 2023, ambos inclusive cuya programación ha sido la siguiente:

OBJETIVOS / INDICADORES DE GESTIÓN

- Espectáculos de actuaciones musicales en los Centros municipales de mayores de Santa Eugenia y Villa de Vallecas.

- Marcha por el distrito y jornada deportiva con los socios/as de ambos centros que finalmente se tuvo que suspender por las condiciones climatológicas.

- Bailes de inauguración y clausura.

- Exposiciones y exhibiciones del trabajo realizado por los diferentes talleres de los Centros de Mayores.

- Muestras gastronómicas.

- Aulas abiertas de gimnasia, pilates, gerontogimnasia, taichí al aire libre y masterclass de sevillanas.

- Taller especial de manualidades en ambos centros y exhibición del taller de encaje de bolillos del CMM Villa Vallecas.

- Sesiones informativas de expertos (sucesiones, gestión de emociones, mujeres pintoras).

- Actuación especial de los talleres de teatro, coro y sevillanas del CMM Santa Eugenia y de los talleres de coro y chotis del CMM Villa Vallecas.

- Visita al senado.

El volumen de excursiones y visitas socioculturales realizadas que se recogen en los indicadores se refieren únicamente a las planificadas desde el servicio de animación (visitas a museos o lugares de interés cultural) y se ha mantenido con respecto a 2022 cumpliendo con las estimaciones del contrato, aunque se reducen los participantes por los aforos de los lugares visitados. Tampoco se incluyen los viajes concertados con agencias y de varios días que se regulan por la Instrucción de 17 de noviembre de 2011 sobre organización y gestión de viajes y excursiones en los CMM y que en 2023 fueron 24 viajes.

Con respecto al número de comidas que se sirven en los comedores de los Centros de Mayores se pone de manifiesto la tendencia a la recuperación de la asistencia de los socios/as a los diferentes servicios de los centros. Los datos sobrepasan lo esperado ya que la cifra se sitúa en las 5.263 comidas mensuales. El importante incremento de socios/as, la elevada satisfacción con el servicio y la posibilidad de llevarse la comida a domicilio parecen los factores determinantes de este incremento. Los datos desagregados por sexo indican un total de 30.712 hombres y 32.449 mujeres que han utilizado el servicio de comidas del centro. En la estimación de los indicadores planteados en el proyecto de presupuesto del 2023 ya estaba previsto un incremento elevado en el número de comidas con una estimación de 63.161 comidas entregadas.

Desde el distrito se tramitaron ayudas económicas para el pago de comedor de mayores con un triple objetivo: garantizar la cobertura de necesidades básicas con una alimentación adecuada a las necesidades de la población, promover la socialización de esta al acudir al comedor colectivo y prevenir situaciones de soledad.

Durante el año 2023 se han concedido 29 ayudas económicas de comedor de mayores, siendo beneficiarias 26 personas, de las cuales han sido 11 hombres y 15 mujeres.

Se mantiene una recuperación sostenida en el número de personas usuarias de peluquería especialmente en colectivo femenino que sigue concentrando el grueso de los servicios. El número total de usuarios del servicio ascienden a un total de 5.893.

El número de socios de los Centros han aumentado considerablemente respecto a las previsiones, favoreciendo la participación de los mayores en las actividades del distrito y fomentando las relaciones interpersonales.

Se ha producido un ligero aumento en la participación de mujeres con mayor presencia sobre todo en Juntas directivas
Con carácter general, se observa que se han cumplido los objetivos previstos en el proyecto de presupuesto de 2023, con ligeras desviaciones en cuanto a excusiones y visitas socioculturales (se

OBJETIVOS / INDICADORES DE GESTIÓN

previeron 25), y, en consecuencia, el número de participantes (1.048); y respecto de las personas atendidas en el servicio de peluquería (se previeron 3.848 mujeres y 286 hombres).

Atendiendo a los datos y a las medias mensuales la eficacia y eficiencia de los medios materiales, económicos y financieros se estima adecuada.

INDICADOR	MAGNITUD	PREVISIÓN	REALIZADO
CENTROS DE MAYORES DEL DISTRITO	NÚMERO	2	2
GRADO DE UTILIZACIÓN DE LOS CENTROS DE MAYORES	PORCENTAJE	66	70
TALLERES DE ACTIVIDADES REALIZADOS	HORAS	3940	5029
PARTICIPANTES EN TALLERES	NÚMERO	1500	1860
PARTICIPANTES EN TALLERES	MUJERES	1200	1456
PARTICIPANTES EN TALLERES	HOMBRES	300	404
EXCURSIONES Y VISITAS SOCIO-CULTURALES REALIZADAS	NÚMERO	24	25
PARTICIPANTES EN EXCURSIONES Y VISITAS SOCIO-CULTURALES	NÚMERO	1296	940
PARTICIPANTES EN EXCURSIONES Y VISITAS SOCIO-CULTURALES	MUJERES	907	749
PARTICIPANTES EN EXCURSIONES Y VISITAS SOCIO-CULTURALES	HOMBRES	389	191
COMIDAS SERVIDAS EN LOS COMEDORES DE LOS CENTROS DE MAYORES	NÚMERO	16800	63161
SOCIOS DE LOS CENTROS DE MAYORES	NÚMERO	9560	10998
SOCIOS DE LOS CENTROS DE MAYORES	MUJERES	5695	6552
SOCIOS DE LOS CENTROS DE MAYORES	HOMBRES	3865	4446
VOLUNTARIOS EN LOS CENTROS DE MAYORES	NÚMERO	26	25
VOLUNTARIOS EN LOS CENTROS DE MAYORES	MUJERES	12	12
VOLUNTARIOS EN LOS CENTROS DE MAYORES	HOMBRES	14	13
BENEFICIARIOS DE AYUDAS PARA COMEDOR EN CENTROS DE MAYORES	NÚMERO	28	26
BENEFICIARIOS DE AYUDAS PARA COMEDOR EN CENTROS DE MAYORES	MUJERES	16	15
BENEFICIARIOS DE AYUDAS PARA COMEDOR EN CENTROS DE MAYORES	HOMBRES	12	11
PERSONAS ATENDIDAS EN SERVICIO DE PELUQUERIA	MUJERES	4350	5601
PERSONAS ATENDIDAS EN SERVICIO PELUQUERÍA	HOMBRES	405	292
SOCIAS EN GRUPOS DE TRABAJO DE TOMA DE DECISIONES	NÚMERO	8	7
SOCIOS EN GRUPOS DE TRABAJO DE TOMA DE DECISIONES	NÚMERO	9	5
MUJERES PERTENECIENTES A JUNTAS DIRECTIVAS	NÚMERO	4	8
HOMBRES PERTENECIENTES A JUNTAS DIRECTIVAS	NÚMERO	10	9

3. ATENDER A LOS MAYORES DEL DISTRITO CON DEMENCIA O CON DETERIORO FUNCIONAL RELACIONAL O CONGNITIVO MEDIANTE LA UTILIZACIÓN DE LOS CENTROS DE DÍA MUNICIPALES

El presupuesto destinado al cumplimiento de este objetivo se gestiona por el Área de Gobierno de Políticas Sociales, Familias e Igualdad y, por tanto, el análisis individualizado del objetivo sobre la relación entre los créditos disponibles y porcentajes de ejecución no se analizarán desde el distrito.

El distrito cuenta con dos centros de día para personas mayores, el Centro de Día de Villa de Vallecas que atienden a personas con deterioro físico y/o relacional sito en la C Fuentidueña, 16 y el nuevo Centro de día Carmen Sevilla en Avda. Ensanche de Vallecas, 91 puesto en marcha en el año 2023 para personas mayores con deterioro cognitivo, Alzheimer y otras demencias.
La apertura de este nuevo centro municipal especializado ha supuesto un aumento sobre el indicador previsto en 36 plazas para este recurso especializado en el distrito.

Se han tramitado todas las solicitudes realizadas para Centros de día del Ayuntamiento tanto en la modalidad de personas mayores con deterioro funcional o relacional habiéndose registrado un total de 101 solicitudes para este recurso, observándose un ligero aumento en 6 solicitudes de diferencia respecto al indicador estimado de 95 solicitudes.

En relación con el indicador de plazas de usuarios en centros de día con deterioro físico se ha reducido en 6 plazas por debajo de la estimación.

OBJETIVOS / INDICADORES DE GESTIÓN

La eficacia y eficiencia de los medios materiales, económicos y financieros se estima técnicamente adecuada.

INDICADOR	MAGNITUD	PREVISIÓN	REALIZADO
USUARIOS TOTALES DE LOS CENTROS DE DIA PARA PERSONAS MAYORES	NÚMERO	140	160
SOLICITUDES TRAMITADAS PARA CENTROS DE DIA DE AYUNTAMIENTO	NÚMERO	95	101
USUARIOS DE PLAZAS EN CENTROS DE ALZHEIMER O DETERIORO COGNI	NÚMERO	85	121
USUARIOS DE PLAZAS EN CENTROS DE ALZHEIMER O DETERIORO COGNI	MUJERES	55	79
USUARIOS DE PLAZAS EN CENTROS DE ALZHEIMER O DETERIORO COGNI	HOMBRES	30	42
USUARIOS DE LOS CENTROS DE DIA PARA PERSONAS MAYORES CON DETERIORO FUNCIONAL O RELACIONAL	NÚMERO	45	39
USUARIOS DE LOS CENTROS DE DIA PARA PERSONAS MAYORES CON DETERIORO FUNCIONAL O RELACIONAL	MUJERES	30	27
USUARIOS DE LOS CENTROS DE DIA PARA PERSONAS MAYORES CON DETERIORO FUNCIONAL O RELACIONAL	HOMBRES	15	12

4. FAVORECER ALTERNATIVAS DE CONVIVENCIA PARA LAS PERSONAS QUE NO PUEDEN PERMANECER EN SU DOMICILIO MEDIANTE LA GESTIÓN DE SOLICITUDES PARA ALOJAMIENTOS ALTERNATIVOS

Con este objetivo se trata de favorecer alternativas de convivencia para mayores que no pueden permanecer en su domicilio.

La demanda de solicitud para pisos tutelados, tanto de comunidad de Madrid, como del Ayuntamiento de Madrid ha aumentado en 9 solicitudes.

El número de solicitudes de plazas de residencias públicas solicitadas, emergencia y/o válidos han sido un total de 32, de las cuales 4 han sido de emergencia, 28 solicitudes de plazas en residencias de autónomos.

Se han concedido 1 ayuda para el pago de alojamiento alternativo de mayores en centro privado residencial de mayores, si bien esta ayuda se ha imputado al programa presupuestario 231.06.

En relación con el número de solicitudes de residencias temporales de la Comunidad de Madrid ha descendido notablemente respecto a la previsión siendo un total de 32, si bien ha sido atendidas todas las necesidades de atención residencial que han sido planteadas para este recurso de alojamiento temporal.

INDICADOR	MAGNITUD	PREVISIÓN	REALIZADO
PLAZAS SOLICITADAS EN ALOJAMIENTOS TUTELADOS	NÚMERO	12	21
PLAZAS DE RESIDENCIAS SOLICITADAS, EMERGENCIA Y/O VÁLIDOS	NÚMERO	50	32
PERSONAS MAYORES BENEFICIARIAS DE AYUDAS ECONÓMICAS PARA ALOJAMIENTO	NÚMERO	1	1
PLAZAS DE RESIDENCIAS TEMPORALES SOLICITADAS	NÚMERO	70	32

CENTRO: 001 AYUNTAMIENTO DE MADRID

SECCIÓN: 218 DISTRITO DE VILLA DE VALLECAS

PROGRAMA: 23106 SERVICIOS SOCIALES Y EMERGENCIA SOCIAL

RESPONSABLE PROGRAMA: COORDINADOR/A DEL DISTRITO DE VILLA DE VALLECAS

MEMORIA GENERAL DEL PROGRAMA

Las actuaciones de este Programa se orientan a dirigir, gestionar y evaluar los servicios dirigidos a personas y familias en riesgo de exclusión social, siendo el objetivo final de este programa la integración social de los individuos en su ámbito familiar y entorno social.

Estas actuaciones se realizan a través de todo el personal y equipos que componen los dos Centros de Servicios sociales del distrito: Centro de Servicios Sociales Villa de Vallecas y Centro María de Echarri y Martínez inaugurado en el año 2023. Ambos centros son dependientes del Departamento de Servicios sociales.

Los Centros de servicios sociales de Atención Social Primaria cuentan con Carta de Servicios desde el 15/7/2010, que fue certificada el 15/12/2023 y evaluada el 23/03/2023, siendo un marco de referencia fundamental para la ciudadanía beneficiaria de este programa. En relación con los compromisos de calidad adquiridos en esta carta, cabe destacar la atención por parte de los profesionales de forma inmediata ante situaciones tipificadas como urgentes y la atención profesional hacia la ciudadanía. Por otro lado, existen dificultades para el cumplimiento de algunos compromisos adquiridos, tales como no alcanzar el porcentaje de atención a las personas usuarias por un trabajador social en una primera entrevista en el plazo máximo de 8 días.

Los Servicios que se ofrecen a través de estos profesionales dentro del Programa son:

- Información y orientación sobre Servicios Sociales y otros sistemas de protección social, realizando valoración inicial de la demanda o necesidad y orientando sobre opciones y alternativas disponibles para darle respuesta.

- Asesoramiento Social al usuario proponiendo alternativas según los recursos disponibles y ofreciendo apoyo profesional en la toma de decisiones.

- Apoyo social y seguimiento, mediante un programa de intervención realizado de acuerdo con la persona, que aplica los servicios y recursos sociales disponibles y proporcionando acompañamiento y atención social continuada.

- Gestión de servicios y ayudas sociales, que incluye:

· La valoración técnica de la situación.

· La tramitación de los servicios y ayudas sociales del Ayuntamiento y de la Comunidad de Madrid, de acuerdo con el programa de intervención.

· La propuesta de concesión, cuando proceda, del servicio o ayuda municipal correspondiente, según los recursos disponibles.

- El seguimiento de los servicios y ayudas para asegurar su correcto uso o aplicación y adecuación a la necesidad valorada, siendo la relación de los principales servicios y ayudas que se tramitan ligados a este programa:

1) Renta Mínima de Inserción y otras prestaciones o servicios del sistema de protección social.

2) Derivaciones, trámites y gestiones con Samur social.

MEMORIA GENERAL DEL PROGRAMA

3) Derivaciones, trámites y gestiones con SAER (Servicio de asesoramiento a la Emergencia Residencial) y gestión de otros recursos de apoyo residencial.

4) Servicio de ayuda a domicilio para personas discapacitadas; y trámites y gestiones de dependencia para personas discapacitadas.

5) Ayudas económicas de Especial Necesidad y/o Emergencia Social para la población en general, en situación o riesgo de exclusión social.

6) Ayudas económicas individuales para discapacitados, reguladas a través de la Ordenanza de las prestaciones económicas del sistema público de servicios sociales del ayuntamiento de Madrid.

Además, se cuenta con servicios financiados desde el propio Distrito para suplementar y reforzar la intervención de los profesionales:

- Programa de Prevención e inserción social de las familias en situación de exclusión social, cuyo objeto es la atención social e integral de familias y/o usuarios/as insertos/as en la estructura de Servicios Sociales, en el que se integran de forma transversal el apoyo a la inserción laboral, favorecer la adquisición de habilidades y adquisición de hábitos y evitar situaciones de mayor vulnerabilidad de la población atendida. Se realiza el acompañamiento de los usuarios tras la concesión de determinadas prestaciones de carácter municipal como es el caso del seguimiento de ayudas económicas de especial necesidad en la modalidad de tarjetas familia de carácter ordinario y las tarjetas familia en la modalidad REACT, cuya concesión está contemplada en un proceso de inserción laboral de personas en situación de desempleo o mejora de este.

- Servicio de atención a personas en situación de vulnerabilidad residencial en el distrito de Villa de Vallecas: a través de este programa se presta un servicio que comprende, por un lado, alojamientos temporales en recursos y/o viviendas compartidas acompañado de un proyecto individualizado de intervención social, y por otro, un servicio de apoyo social y asesoramiento jurídico específico en materia de vivienda, en el distrito de Villa de Vallecas. Los dos pilares de este programa son:

- Servicio de Apoyo Social y Atención socio jurídica para facilitar un proceso de acompañamiento intensivo de carácter social y/o jurídico que permita realizar todas las acciones legales necesarias para conservar la vivienda o búsqueda de una vivienda.

- Servicio de alojamientos alternativos con atención socio-jurídica; ésta última se encarga de las valoraciones iniciales de todas las derivaciones, y de valorar las incorporaciones a los alojamientos temporales compartidos destinado a personas en situación de vulnerabilidad residencial.

Durante el año 2023 han continuado los dos programas de mediación iniciados en el mes de julio de 2022: Uno de ellos, de mediación y negociación de conflictos en espacios públicos destinado a personas adultas y jóvenes en el distrito de Villa de Vallecas; y, otro, en el marco de los Planes Integrales de Barrio, destinado a la mediación vecinal y técnicas de resolución de conflictos en el marco de la convivencia entre los residentes en los edificios en el Barrio de la UVA.

El programa 23106 Servicios Sociales y emergencia social ha contado en 2023 con un crédito definitivo de 4.311.874 euros, que se ha ejecutado en un 95,9%. En concreto, el capítulo 1 Gastos de personal, con un crédito definitivo de 2.457.129 euros, se ha ejecutado en un 94%; el capítulo 2 Gastos en bienes corrientes y servicios, con un crédito definitivo de 1.149.026 euros, en un 100%, el capítulo 4 Transferencias corrientes, con un crédito definitivo de 690.437 euros, en un 96,3%; el capítulo 6 Inversiones reales, con un crédito definitivo de 10.282 euros en un 95%; y, el capítulo 7 Transferencias de capital, con un crédito definitivo de 5.000 euros, en un 25,3%.

OBJETIVOS / INDICADORES DE GESTIÓN

1. GARANTIZAR LA ATENCIÓN SOCIAL DE LOS CIUDADANOS EN EL SISTEMA PÚBLICO DE SERVICIOS SOCIALES.

El ámbito al que se dirige este objetivo afecta a toda la población del Distrito cuyas demandas necesiten ser atendidas a través del sistema de Servicios Sociales Municipales.

Desde el año 2023 para garantizar la atención social a la ciudadanía se cuenta con dos centros de Servicios Sociales: Centro Servicios Sociales Villa de Vallecas y Centro Servicios Sociales María de Echarri y Martínez.

OBJETIVOS / INDICADORES DE GESTIÓN

En cuanto a los indicadores para medir la atención realizada en estos centros se destaca lo siguiente:

Desde la Unidad de Trabajo Social de Primera Atención de ambos centros se han atendido a 5.554 personas, manteniéndose, por tanto, en el mismo rango que en 2022.

Respecto al número de entrevistas realizadas en primera atención, se han efectuado un total 4.343. La diferencia respecto al indicador establecido en el presupuesto de 2022 prorrogado a 2023 obedece a que la situación de partida es diferente. Además de ello, hay que tener en cuenta la falta de personal y la dilatación en los procedimientos de cobertura de vacantes.

La Unidad de Trabajo Social de Zona ha atendido durante este año a 6.583 Unidades familiares, superando ligeramente el número estimado en 2022.

Con relación a la atención de casos urgentes, tanto en la Unidad de Trabajo Social de Primera Atención, como en la Unidad de Trabajo Social de Zona, los datos obtenidos quedan por debajo de la previsión realizada en 2022, si bien todos los casos que llegan como situaciones de urgencia son atendidos de forma urgente en el mismo día.

Respecto al indicador de personas atendidas por el técnico de acogida /Auxiliar de Servicios Sociales, hay que destacar que durante el año 2023 los datos recogidos de atención indican un total de 13.578 personas atendidas estando por encima del indicador previsto. Esta diferencia se debe a que el indicador previsto para el 2022 se prorrogó para el 2023. En los datos obtenidos es destacable el papel de las mujeres ya que se ha constatado que se han atendido a 9.634 mujeres frente a 3.944 hombres.

Esta figura profesional conforma un papel fundamental tanto para la unidad de Primera Atención como las de zona, teniendo atención en el Centro de Servicios sociales de Villa de Vallecas en turno de mañana y en el Centro María de Echarri y Martínez mañana y tarde

INDICADOR	MAGNITUD	PREVISIÓN	REALIZADO
CASOS URGENTES ATENDIDOS EN UNIDADES DE TRABAJO SOCIAL DE P	NÚMERO	75	16
ENTREVISTAS REALIZADAS EN UNIDADES DE TRABAJO SOCIAL DE PA	NÚMERO	6670	4343
UNIDADES FAMILIARES EN SEGUIMIENTO POR LAS UNIDADES DE TRAB	NÚMERO	6490	6583
ENTREVISTAS REALIZADAS EN LAS UNIDADES DE TRABAJO SOCIAL DE	NÚMERO	14070	13408
ATENDIDOS EN UNIDADES DE TRABAJO SOCIAL DE PRIMERA AT.	NÚMERO	5570	5554
ATENDIDOS EN UNIDADES DE TRABAJO SOCIAL DE PRIMERA AT.	MUJERES	3966	3574
ATENDIDOS EN UNIDADES DE TRABAJO SOCIAL DE PRIMERA AT.	HOMBRES	1604	1980
CASOS URGENTES ATENDIDOS EN UNIDADES DE TRABAJO SOCIAL ZONA	NÚMERO	80	35
CASOS URGENTES ATENDIDOS EN UNIDADES DE TRABAJO SOCIAL ZONA	MUJERES	33	21
CASOS URGENTES ATENDIDOS EN UNIDADES DE TRABAJO SOCIAL ZONA	HOMBRES	47	14
PERSONAS ATENDIDOS TÉCNICO DE ACOGIDA AUXILIAR DE S.S.	HOMBRES	1205	3944
PERSONAS ATENDIDOS TÉCNICO DE ACOGIDA AUXILIAR DE S.S.	MUJERES	1810	9634

2. APOYAR LA INTEGRACIÓN SOCIAL DE LAS PERSONAS DISCAPACITADAS Y SUS FAMILIARES PROPORCIONÁNDOLES LOS RECURSOS Y PRESTACIONES NECESARIAS

El ámbito al que se dirige este objetivo es la población con reconocimiento de discapacidad en el distrito. Uno de los recursos para apoyar su integración social ha sido el servicio de ayuda a domicilio para personas discapacitadas, siendo un total de 157 beneficiarios. Este dato es muy similar al previsto en 2022, tan solo con una diferencia de 3 beneficiarios. La media de horas mensuales por persona ha tenido una desviación muy leve de 3 horas de la previsión estimada.

Las ayudas económicas destinadas a personas con discapacidad han sido un total de 26. Con estas ayudas se ha cubierto la demanda presentada destinada a personas que sufren discapacidad y responden a la cobertura de diferentes necesidades. Las ayudas económicas de comedor en los Centros Municipales

OBJETIVOS / INDICADORES DE GESTIÓN

de mayores se han concedido a 2 mujeres y 6 hombres para garantizar una alimentación equilibrada y promover su socialización. Además, se han concedido ayudas por otros conceptos como audífonos, gafas, ayudas bucodentales y 1 ayuda para productos de ortopedia.

La tramitación de solicitudes en plazas de Centros de estancia temporal o centros ocupacionales para personas con discapacidad han sido un total de 0 plazas durante el año 2023.

Para dar cumplimiento a todos los indicadores se ha respondido a la demanda planteada durante todo el año 2023.

La eficacia y eficiencia de los medios materiales, económicos y financieros se estima adecuada.

INDICADOR	MAGNITUD	PREVISIÓN	REALIZADO
PERSONAS CON DISCAPACIDAD USUARIOS DEL SERVICIO DE AYUDA A DOMICILIO	NÚMERO	160	157
MEDIA DE HORAS MENSUALES DE AYUDA A DOMICILIO PARA PERSONAS	HORAS/PERS	16	13
TRAMITACIÓN DE SOLICITUDES PARA PLAZAS DE CENTROS DE DISCAPACIDAD	NÚMERO	4	0
PERSONAS CON DISCAPACIDAD USUARIOS DEL SAD ASP Y DEPENDENCIA	HOMBRES	66	73
PERSONAS CON DISCAPACIDAD USUARIOS DEL SAD ASP Y DEPENDENCIA	MUJERES	95	84
PERSONAS BENEFICIARIOAS DE AYUDAS ECONOMICAS	MUJERES	9	14
PERSONAS BENEFICIARIAS DE AYUDAS ECONOMICAS	HOMBRES	18	12

3. PREVENIR SITUACIONES DE EXCLUSIÓN SOCIAL EXTREMA MEDIANTE PRESTACIONES ECONÓMICAS Y PROYECTOS DE INSERCIÓN SOCIOLABORAL

Para la consecución de este objetivo se ha destinado tanto prestaciones y recursos de la Dirección General de Servicios Sociales e Integración de la Comunidad de Madrid como recursos del Ayuntamiento de Madrid, a través de contratos propios del distrito.

En los Centros de Servicios Sociales del Ayuntamiento se instruyen y tramitan los expedientes correspondientes para la concesión de la Renta Mínima de Inserción (RMI), teniendo esta prestación carácter subsidiario frente a otras prestaciones. La concesión depende de la Dirección citada anteriormente. Desde Servicios Sociales se realizan el seguimiento del cumplimiento de los objetivos de esta prestación de los titulares para prevenir situaciones de exclusión social.

El número de perceptores de Renta Mínima ha disminuido considerablemente, ya que a 31 de diciembre del 2023 constan en alta de la prestación 86 perceptores de RMI, de los cuales son 21 hombres y 65 mujeres. Este descenso se debe a que los que antes eran titulares de esta prestación actualmente están percibiendo el Ingreso Mínimo vital por cumplir los requisitos exigidos en la normativa. No obstante, el número de solicitudes recogidas en el distrito durante 2023 de esta prestación han sido de 41 en total siendo de estas 13 de hombres y 28 de mujeres.

En relación con los proyectos de integración sociolaboral de la Comunidad de Madrid, se han derivado a 5 proyectos tanto a beneficiarios de esta prestación RMI como a algunas personas en intervención social que no son perceptoras de la prestación. Los proyectos son:

- Proyecto de Itinerario integrado de inserción laboral en operaciones auxiliares de Carpintería y Muebles. Asociación Cultural la Kalle.

- Proyecto de Inserción Sociolaboral gestionado por la Asociación de Educadores Las Alamedillas, para promover el desarrollo de habilidades sociales y empleabilidad de las personas derivadas.

- Proyecto de Itinerarios de Inserción en el ámbito de la moda ética y sostenible. Gestionado por la Asociación FAMYLIAS, cuyo objetivo principal es promover que las personas derivadas adquieran los recursos y habilidades necesarias para acceder a un empleo digno, bien a través del autoempleo o a través del trabajo por cuenta ajena.

- Proyecto con I de Integración. Gestionado por Asociación Norte Joven. Dirigido a jóvenes con trayectoria de fracaso escolar y que se encuentren en situación y/o en riesgo de exclusión social por motivos socioeconómicos. Ofrece formación integral y personalizada con métodos innovadores facilitando la empleabilidad de este colectivo.

OBJETIVOS / INDICADORES DE GESTIÓN

- Proyecto de Inserción gestionado por Asociación Empleo y Desarrollo. Promueve la adquisición de herramientas a los/as participantes en su proceso personal de inserción a través del acompañamiento y mediante la elaboración de itinerarios individualizados. El objetivo es prevenir la exclusión, favorecer la promoción personal y social y facilitar la inclusión de las personas en riesgo o situación de exclusión social haciendo hincapié en el acceso al empleo como aspecto clave de una adecuada y plena inserción.

La participación de personas en proyectos RMI ha sido inferior a la prevista, dado que la estimación durante el año 2022 era de ocho proyectos y únicamente se han desarrollo 5 proyectos, dato que justifica el descenso de la participación total en los mismos, así como la drástica reducción de perceptores RMI. No obstante, se asemeja a la previsión realizada en proyecto de presupuesto de 2023.

En el marco de este objetivo, desde el distrito se desarrolla el Programa de Prevención e inserción Social para Familias en situación de Exclusión social, cuyos datos están reflejados en los indicadores de esta memoria participantes en el plan de inserción para familias excluidas y número de inserciones laborales producidas.

El objeto de este programa es la realización de actuaciones específicas dirigidas a familias en situación de exclusión social del Distrito de Villa de Vallecas. Es un servicio de apoyo básico e intensivo consistente en un acompañamiento social, apoyo presencial y telemático para complementar la intervención sociofamiliar de los trabajadores sociales del Centro de Servicios Sociales, quienes diseñan los apoyos y acompañamientos necesarios en función a los objetivos a alcanzar con cada persona y/o familia derivada.

Por otro lado, también apoyan en el seguimiento de las prestaciones económicas con las personas y familias, así como en la promoción de la empleabilidad e inserción laboral de los usuarios derivados desde Servicios Sociales. El volumen de personas activas, aunque no ha superado la previsión esperada, refleja que los resultados de participación han sido muy positivos, siendo un total de 1.410 personas atendidas. La participación de las mujeres en el proyecto representa un 79%.

Con relación al número de talleres realizados enmarcados en este proyecto, han sido de 72 talleres y con una asistencia de 122 personas, observándose a la baja el indicador con respecto a la previsión de asistencia. Los motivos se deben, principalmente a la falta de obligatoriedad de la participación de las personas, derivado a que cada vez hay menos familias que perciben la prestación de la Renta mínima de Inserción y por tanto no existe obligatoriedad en la asistencia de los talleres de formación.

Los talleres que se han llevado a término han tenido distintos formatos: talleres de capacitación, que tiene como eje estratégico la formación socioeducativa, el cual no sólo tiene una labor formativa, sino también posibilita la creación de espacios que facilitan la red de apoyo y el trabajo grupal; talleres de inserción laboral: que tienen como objetivo favorecer la inserción laboral de personas en situación de vulnerabilidad a través de estrategias y alianzas con empresas, PYMES.

Además, se llevado una labor de prospección empresarial con empresas del distrito para presentar el proyecto y facilitar candidaturas de personas activas en este proyecto de cara a su inserción laboral.

También se ha llevado acciones de apoyo telemático a las personas derivadas que tienen limitaciones personales y/o de competencia digital para el acceso, solicitud de recursos prestaciones y recursos públicos, habiendo sido atendidas en esta modalidad un total de 596 usuarios.

Las inserciones laborales realizadas han estado muy por encima de los valores esperados, en total 536 inserciones laborales, siendo 394 mujeres que representa el 74% de las contrataciones. Este incremento de las inserciones se ha producido por diferentes motivos:

- El creciente número de ofertas de empleo que se han captado a través del programa. El acceso a las ofertas laborales se ha apoyado con la emisión de informes sociales de exclusión social elaborados por los trabajadores sociales del centro de Servicios Sociales para favorecer la contratación de personas en situación de exclusión y/o vulnerabilidad social.

- Prospección empresarial que los técnicos del programa realizan con numerosas empresas. Se ha mantenido 230 contactos con empresas, y se han gestionado 116 procesos selectivos de personas, así como el envío de 427 curriculums.

La eficacia y eficiencia de los medios materiales, económicos y financieros se estima adecuada.

OBJETIVOS / INDICADORES DE GESTIÓN

INDICADOR	MAGNITUD	PREVISIÓN	REALIZADO
PERCEPTORES DE RENTA MÍNIMA DE INSERCION	NÚMERO	600	86
PROYECTOS DE INTEGRACION SOCIOLABORAL DE RMI	NÚMERO	8	5
TOTAL PARTICIPANTES PARTICIPANTES EN PROYECTOS DE INTEGRACION RMI	NÚMERO	140	63
PARTICIPANTES EN PROYECTOS DE INTEGRACION RMI	MUJERES	133	42
PARTICIPANTES EN PROYECTOS DE INTEGRACION RMI	HOMBRES	65	21
TITULARES DE RENTA MÍNIMA DE INSERCION	MUJERES	450	65
TITULARES DE RENTA MÍNIMA DE INSERCION	HOMBRES	150	21
NÚMERO DE INSERCIONES LABORALES PRODUCIDAS	MUJERES	60	394
NÚMERO DE INSERCIONES LABORALES PRODUCIDAS	HOMBRES	48	142
PARTICPANTES EN PLAN DE INSERCION SOCIAL PARA FAMILIAS EXCLUIDAS	NÚMERO	1500	1410
PARTICIPANTES EN PLAN DE INSERCION SOCIAL PARA FAMILIAS EXCLUIDAS	MUJERES	987	1111
PARTICIPANTES EN PLAN DE INSERCION SOCIAL PARA FAMILIAS EXCLUIDAS	HOMBRES	513	299
PARTICIPANTES TALLERES PLAN INSERCIÓN SOCIOLABORAL FAMILIAS EX	HOMBRES	75	21
PARTICIPANTES TALLERES PLAN INSERCIÓN SOCIOLABORAL FAMILIAS EX	MUJERES	300	101

4. PREVENIR LA MARGINACIÓN EN FAMILIAS CON GRAVES CARENCIAS MEDIANTE ACOMPAÑAMIENTO EN LA BÚSQUEDA DE ALTERNATIVAS E INTERVENCIÓN SOCIAL

Los programas a los que hacen referencia los indicadores de este objetivo son programas distritales siendo su grado de cumplimiento elevado.

Dentro de ellos se encuentra la concesión de ayudas económicas para la cobertura de las necesidades básicas de las personas y familias, conforme a la Ordenanza reguladora de las Prestaciones económicas del sistema público de Servicios sociales del Ayuntamiento de Madrid.

El grueso de las ayudas económicas tramitadas en 2023 se ha destinado a la cobertura de necesidades de alimentos y productos de limpieza e higiene y se ha hecho a través de las tarjetas de familia o bien, mediante la tramitación de ayudas de emergencia social con anticipo de caja fija.

Las ayudas de emergencia social se han utilizado de forma excepcional en aquellos casos de familias en situación de emergencia y con imposibilidad de atender sus necesidades básicas, no pudiéndolas cubrir por sus propios medios hasta la concesión de una ayuda de carácter ordinario como pueda ser la prestación económica de tarjeta familia.

En cuanto a las ayudas económicas de emergencia social, el indicador ha quedado por debajo del dato previsto, teniendo en cuenta que la diferencia del indicador previsto radica en el hecho de que son indicadores del presupuesto 2022 prorrogado a 2023, lo que hace que la situación de partida sea diferente. No obstante, la cobertura de necesidades de alimentación se ha cubierto a través de las ayudas nominativas prepago denominadas tarjetas familia.

También se ha superado ligeramente el indicador de Tarjetas nominativas prepago habiéndose tramitado un total de 362 tarjetas en el distrito.

Respecto al indicador de ayudas puntuales (campamentos, actividades de ocio y tiempo libre) se ha concedido una ayuda económica para campamentos para personas con discapacidad. Se han cubierto las demandas del distrito, aunque no se haya alcanzado la estimación de 4 ayudas.

En cuanto a las ayudas económicas para gastos excepcionales el indicador previsto es el mismo que las ayudas concedidas en 2023. Se han concedido con un total de 25 ayudas. De los cuales 6 ayudas destinadas a compra de gafas, 13 de ayudas para tratamientos bucodentales, 3 para compra de electrodomésticos, 1 de comedor de mayores para una persona menor de 65 años y 1 audífono. Asimismo, en este indicador se ha contemplado el pago de una ayuda de campamento para una persona con discapacidad.

Desde este programa se ha concedido un total de 9 ayudas de alojamiento, una de ellas para pago en centro residencial con el objeto de apoyar a las familias vulnerables y evitar procesos de desahucio.

OBJETIVOS / INDICADORES DE GESTIÓN

A través del programa El Servicio de atención para situaciones de vulnerabilidad residencial se pone a disposición de la ciudadanía el recurso de acompañamiento y orientación socio jurídica personalizado y alojamientos alternativos compartidos para casos de vulnerabilidad residencial, encontrándose dichos alojamientos en el propio distrito de Villa de Vallecas. La disponibilidad de plazas en los alojamientos alternativos es de 36 plazas distribuidas en seis viviendas en el distrito.

Los valores de los indicadores de este objetivo se han superado en un alto grado, ya que las derivaciones de unidades familiares al servicio de atención socio-jurídica residencial durante 2023 han sido de 234 familias cuando la previsión era de 165; así como la media de estancia en las viviendas del programa ha sido 156 días, más bajo que el indicador previsto de 220, dado que se han trabajado con las familias residentes en las viviendas, objetivos y alternativas residenciales fuera de este recurso.

El aumento de las derivaciones al contrato se debe al mayor conocimiento del recurso en materia de vivienda del distrito, así como por el incremento de la plantilla de trabajadores sociales del departamento con motivo de la apertura del nuevo Centro de Servicios Sociales, lo que ha permitido detectar a un mayor número de familias en situación de vulnerabilidad en materia de alojamiento.

El tipo de familia monomarental derivada al programa o mujer sola ha aumentado significativamente debido a la dificultades económicas y sociales que conlleva el hecho de tener hacer frente a las responsabilidades del cuidado de una familia con un solo progenitor, y en algunos casos sin apoyo familiar.

El grado o porcentaje de ocupación de las plazas del recurso de viviendas temporales de este servicio ha sido del 86 %, descendiendo sensiblemente del índice previsto del 98%, y ha sido muy similar al obtenido en el año 2022. Estos datos se fundamentan en las intervenciones realizadas por el equipo técnico del programa ya que objetivo es trabajar la autonomía de las familias desde el inicio o la derivación al recurso de alojamiento para que accedan a otro tipo de viviendas que no estén sujetas a viviendas temporales.

Se observa una disminución en el indicador de familias derivadas durante 2023 para la valoración de la prestación de alojamientos temporales de 42 a 20 familias, debido a que se ha producido un aumento de derivaciones de las familias con una situación de vulnerabilidad residencial al servicio de atención socio jurídica que ha resuelto en gran medida la demanda de alojamiento de las familias, y ha facilitado alternativas residenciales para que puedan acceder a viviendas ajustadas a la situación socio familiar y económica que presentan en ese momento.

El indicador familias derivadas tipo monomarental o mujer sola servicios hace referencia a las familias monomarentales o mujeres solas que han acudido al servicio de orientación sociojurídica del programa de vulnerabilidad residencial, estando por encima del indicador previsto para el 2022. Desde este servicio se les orienta en materia de vivienda y si tuvieran algún procedimiento de desahucio iniciado en su domicilio habitual.

Los medios materiales, económicos y financieros han sido los adecuados para prevenir la marginación de las familias que se encuentran en intervención social.

INDICADOR	MAGNITUD	PREVISIÓN	REALIZADO
AYUDAS ECONÓMICAS A FAMILIAS PARA GASTOS EXCEPCIONALES	NÚMERO	25	25
AYUDAS ECONÓMICAS, COBERTURA DE NECESIDADES BÁSICAS (ALIMENT	NÚMERO	30	6
AYUDAS ECONOMICAS CON TARJETAS NOMINATIVAS PREPAGO	NÚMERO	340	362
AYUDAS PUNTUALES (CAMPAMENTOS, ACTIVIDADES DE OCIO Y TIEMPO LIBRE	NÚMERO	4	1
UNIDADES FAMILIARES DERIVADAS AL SERVICIO DE ATENCION SOCIOJURIDICA RESIDENCIAL	NÚMERO	165	234
MEDIA ANUAL DE PERMANENCIA EN PROGRAMA DE VULNERABILIDAD RESIDENCIAL (ALOJAMIENTO)	DÍAS	220	156
NIVEL DE OCUPACION PLAZAS ALOJAMIENTO COMPARTIDOS (30 PLAZAS)	PORCENTAJE	98	86
TOTAL FAMILIAS DERIVADAS A ALOJAMIENTO ALTERNATIVO	NÚMERO	42	20
FAMILIAS DERIVADAS TIPO MONOMARENTAL O MUJER SOLA SERVICIOS	NÚMERO	45	103

OBJETIVOS / INDICADORES DE GESTIÓN

5. PROMOVER LA CONVIVENCIA PACÍFICA EN LOS DIFERENTES BARRIOS DEL DISTRITO CON MAYOR PRESENCIA DE CONFLICTOS INTERCULTURALES E INTERGENERACIONALES

En el mes de julio de 2022 se puso en marcha el contrato SERVICIO DE MEDIACIÓN Y NEGOCIACIÓN DE CONFLICTOS EN ESPACIOS PÚBLICOS Y EN COMUNIDADES VECINALES SITAS EN ZONAS VULNERABLES DEL DISTRITO DE VILLA DE VALLECAS a través de dos lotes:

El Lote 1, Servicio de mediación y negociación de conflictos en espacios públicos destinado a personas adultas y jóvenes en el distrito de Vallecas, tiene como objeto el servicio de mediación intercultural y de abordaje de conflictos vecinales en el distrito de Villa de Vallecas. La finalidad que se persigue con el desarrollo de este servicio es la trasformación y resolución de los conflictos contribuyendo a crear un clima de convivencia pacífica y positiva sobre la base del respeto individual, cultural, al entorno y de los espacios compartidos y públicos.

Los indicadores de este servicio de mediación aportan los siguientes datos:

Durante este año el Servicio se ha ido ampliando a un mayor número de Zonas de intervención, estando presentes en 18 zonas del distrito además de los recorridos que realizan semanales para detectar posibles situaciones nuevas. Se ha intervenido en 39 conflictos de diferentes intensidades. Algunos de estos conflictos han sido muy puntuales y han podido quedar resueltos el mismo día que se produjeron. Los conflictos no resueltos ascienden a un total de 14, ya que precisan de un abordaje e intervención a largo plazo.

El número de entidades y recursos con los que se ha coordinado de forma puntual o con los que se ha realizado alguna intervención conjunta han aumentado sensiblemente en 2023, han alcanzado un total de 30. Esta coordinación indica la intervención comunitaria que se está realizando en el distrito para potenciar el trabajo en red con todos los agentes sociales, con el objeto de apoyar en las zonas de mayor conflicto. La diferencia de resultado en el indicador previsto radica en el hecho de que son indicadores del presupuesto 2022 prorrogado a 2023, lo que hace que la situación de partida sea diferente.
Durante el año 2023 se han realizado diferentes actuaciones comunitarias en las que ha participado este servicio. Dichas actuaciones han surgido de la Mesa Comunitaria del Embalse del Vellón con el objetivo de fomentar la convivencia de la zona. Se han celebrado dos actividades en el mes de junio y en diciembre del 2023, en el que ha participado tanto el servicio de mediación como otras entidades e instituciones que trabajan en el territorio.

En el indicador de número de actividades para promover la convivencia pacífica se alcanza el número de 115 actividades, en las que se recogen no solamente los talleres de convivencia para el aprendizaje en la resolución de conflictos si no las actividades deportivas, actividades comunitarias, asambleas...que se han realizado durante el año con el objeto de promover la mediación y prevenir los conflictos en el distrito.
Este indicador supera la previsión estimada, ya que hay que tener en cuenta que el indicador del presupuesto 2022 está prorrogado a 2023 y el inicio del contrato se produjo en julio del 2022.

El número de participantes en las diversas actividades ha superado considerablemente, el objetivo previsto. Hay que tener en cuenta que los datos se cuentan por usuarios que han participado, pero no discrimina si han participado en varias actividades o si es la primera vez que lo hacen.

Los talleres de convivencia que se han realizado en el distrito a través del servicio han sido un total de 41, con un total de 451 participantes. Hay que tener en cuenta que estos participantes pueden haber participado varias veces en los diferentes talleres que se han impartido.

El lote 2 del contrato Programa de mediación vecinal y técnicas de resolución de conflictos PIBA LA UVA, distrito Villa de Vallecas tiene como objeto el desarrollo de un programa consistente en la detección de dificultades de convivencia entre los residentes en los edificios situados en el Barrio de La UVA del Distrito de Villa de Vallecas, para realizar una mediación y/o negociación y ofrecer técnicas de resolución de conflictos con el fin de lograr acuerdos entre vecinos implicados en estas situaciones de conflicto vecinal. Este lote está incluido en el marco de la concertación del Plan Integral de Barrio.

Las zonas de actuación han sido un total de 13 zonas, siendo mayor del esperado ya que se ha realizado una labor previa de prospección con todas las comunidades de vecinos de la zona de LA UVA hecho que ha facilitado la intervención posterior. El dato previsto en el indicador del 2022 contemplaba los datos de la previsión del inicio del contrato el 1 de julio del 2022, por lo que durante el 2023 el indicador ha aumentado.

Se ha llevado también a cabo una intervención a nivel individual con los vecinos de la UVA, llegando a

OBJETIVOS / INDICADORES DE GESTIÓN

atender un total de 334 personas, ofreciendo asesoramiento y apoyo legal a 123 personas y apoyo gestión/acompañamiento/seguimiento de situaciones de insalubridad doméstica y vulnerabilidad a 184 personas.

Respecto a las entidades y asociaciones en coordinación con 24 entidades para trabajar en red para intervenir en la zona.
Desde este programa durante el año 2023 se han desarrollado talleres formativos especializados en prevención de plagas impartidos por los técnicos de Madrid Salud, con la finalidad que los vecinos de la zona de intervención puedan prevenir la propagación de insectos en los domicilios y comunidades de vecinos. Se han impartido uno en el mes de julio y otro en el mes de noviembre. El número total de actividades para promover la convivencia pacífica ha ascendido a un total de 23 actividades.

Los conflictos resueltos han sido un total de 30. La participación de personas en los talleres desarrollados para promover la convivencia pacífica en las comunidades vecinales ha sido de 95 personas. Los conflictos en vías de resolución ascienden a un total de 31 ya que es necesaria una intervención a medio-largo plazo.

En lo referente al indicador grupo de jóvenes en intervención hace referencia únicamente al lote 1 por lo que no se disponen de datos en el lote 2, ya que la intervención se ha destinado a la población en general que reside en las viviendas de la denominada zona de LA UVA.

En cuanto a los grupos de jóvenes en intervención, se ha intervenido con diferentes grupos en diferentes zonas del distrito con total de 5 grupos.

La diferencia en los indicadores de este objetivo se debe principalmente a que los indicadores son los del presupuesto 2022 prorrogado a 2023, lo que hace que la situación de origen sea diferente.

El desglose de los indicadores hace referencia a la suma de ambos lotes del contrato de mediación.

Los medios materiales, económicos y financieros han sido los adecuados para prevenir la marginación de las familias que se encuentran en intervención social.

INDICADOR	MAGNITUD	PREVISIÓN	REALIZADO
ZONAS DE ACTUACIÓN	NÚMERO	10	31
CONFLICTOS ABORDADOS POR EL USO DE ESPACIOS COMUNES O PÚBLICOS	NÚMERO	20	69
COFLICTOS RESUELTOS O EN VIAS DE RESOLUCION	NÚMERO	18	45
ENTIDADES Y ASOCIACIONES EN COORDINACIÓN	NÚMERO	8	54
NÚMERO DE ACTIVIDADES PARA PROMOVER LA CONVIVENCIA PACÍFICA	NÚMERO	18	138
PARTICIPANTES EN TALLERES PARA PROMOVER LA CONVIVENCIA PACÍFICA	MUJERES	40	328
PARTICIPANTES EN TALLERES PARA PROMOVER LA COVIVENCIA PACÍFICA	HOMBRES	15	218
GRUPOS DE JÓVENES EN INTERVENCIÓN	NÚMERO	6	5

PRESUPUESTO GENERAL DEL AYUNTAMIENTO DE MADRID 2023

MEMORIA DE CUMPLIMIENTO DE OBJETIVOS

CENTRO: 001 AYUNTAMIENTO DE MADRID

SECCIÓN: 218 DISTRITO DE VILLA DE VALLECAS

PROGRAMA: 23168 NGEU. EJE REACT-UE AYUDAS EMERGENCIA

RESPONSABLE PROGRAMA: COORDINADOR/A DEL DISTRITO DE VILLA DE VALLECAS

MEMORIA GENERAL DEL PROGRAMA

El objetivo de este programa presupuestario es la concesión de Ayudas de Emergencia destinadas a dar cobertura a las necesidades básicas de personas y familias vulnerables en situación de emergencia social en el municipio de Madrid, como consecuencia de la crisis económica y social provocada por la COVID-19, en el marco del Convenio Interadministrativo entre la Comunidad de Madrid, a través de la Consejería de Familia, Juventud y Política Social, y el Ayuntamiento de Madrid formalizado en el mes de junio de 2022 e iniciado en el mes de septiembre.

Se trata de ayudas de naturaleza temporal que dan respuesta a las necesidades básicas relacionadas, entre otras, con la adquisición de productos de alimentación, higiene y limpieza y otros productos con el mismo fin, que no pueden ser satisfechas por falta de recursos económicos, así como aquellas asociadas a la participación del beneficiario en el acompañamiento social para la inserción laboral. Apoyan procesos de intervención desarrollados por los servicios sociales municipales con personas y familias en situación de emergencia social para su inclusión social y el acceso al mercado de trabajo.

Las personas beneficiarias de estas ayudas en el marco del Convenio han sido aquellas personas que han cumplido los siguientes requisitos:

a. Estar empadronadas en el municipio, o aquellas que se empadronen de forma previa a la solicitud de la ayuda.

b. Estar desempleadas e inscritas como demandantes de empleo en la oficina de empleo correspondiente.

c. Carecer de ingresos suficientes para hacer frente a las necesidades de la vida diaria, lo cual deberá ser valorado atendiendo a lo establecido en las Ordenanzas municipales reguladoras de la concesión de estas ayudas.

Desde el 1 de enero del 2023 hasta el 31 de octubre del 2023, momento de finalización de la concesión de esta modalidad de ayudas económicas, se han concedido en el distrito de Villa de Vallecas un total de 104 tarjetas.

Desde el Programa de prevención e inserción social de las familias en situación de exclusión social de Villa de Vallecas contemplado en la partida presupuestaria 231.06, se ha realizado un seguimiento de todos aquellos beneficiarios de tarjetas familia REACT derivados por los dos Centros de Servicios Sociales además de proporcionarles apoyo en la inserción sociolaboral.

Se concluye que dichas ayudas han cumplido el principal objetivo de paliar las consecuencias de Covid, a través de la dignificación, el apoyo económico y apoyo en la inserción laboral, repercutiendo en un mayor bienestar en las personas que residen en el distrito.
En el presupuesto inicial de 2022, prorrogado para el año 2023, no figuraba ninguna previsión, no estableciéndose por tanto, ningún objetivo ni indicadores.

Para el cumplimiento de dichas finalidades, el programa presupuestario 231.68 NGEU. Eje React.-UE Ayudas Emergencia, ha contado en 2023 con un crédito definitivo de 459.500 euros y se han reconocido obligaciones por un importe de 182.728 euros, lo que supone un 39,8%. En concreto, en el capítulo 4 Otras transferencias a familias.

PRESUPUESTO GENERAL DEL AYUNTAMIENTO DE MADRID 2023

MEMORIA DE CUMPLIMIENTO DE OBJETIVOS

CENTRO: 001 AYUNTAMIENTO DE MADRID

SECCIÓN: 218 DISTRITO DE VILLA DE VALLECAS

PROGRAMA: 31101 SALUBRIDAD PÚBLICA

RESPONSABLE PROGRAMA: COORDINADOR/A DEL DISTRITO DE VILLA DE VALLECAS

MEMORIA GENERAL DEL PROGRAMA

Este programa tiene como misión garantizar la protección de la salud de las personas consumidoras y usuarias. Las personas destinatarias del programa es la ciudadanía que adquiere, utiliza o consume productos o servicios en los establecimientos del Distrito. Se indican a continuación las líneas globales de actuación del programa:

Mejorar la Seguridad Alimentaria en los establecimientos del Distrito donde se elaboran, consumen o venden alimentos y bebidas, para garantizar que sus condiciones higiénico-sanitarias no supongan un riesgo para la salud y seguridad de las personas consumidoras y usuarias. Para la consecución de dicho objetivo, se ha seguido un Plan de actividades Programadas en los establecimientos con incidencia en la Salud Pública (PAP 2023) en todos los Distritos del municipio de Madrid, supervisado por Madrid Salud. Para ello se han llevado a cabo las siguientes actividades: a) Inspecciones programadas para el control y prevención del riesgo en el sector de la restauración colectiva y del comercio minorista de la alimentación e inspecciones no programadas ante denuncias y reclamaciones; b) Toma de muestras de alimentos y bebidas para su análisis en el Laboratorio de Salud Pública, con objeto de determinar si son aptos para el consumo; c) Gestión de las alertas y brotes alimentarios, así como, la adopción de medidas cautelares tales como, la inmovilización, intervención o decomiso de productos o el cese de actividades, cuando existen indicios de riesgo para la salud pública.

También es importante la inspección sanitaria de otras actividades no relacionadas con la alimentación pero que pueden afectar a la salud de las personas usuarias, como es el caso de las inspecciones en piscinas de uso público y la toma de muestras de aguas de piscinas; inspecciones de las escuelas infantiles y los centros de cuidado y recreo infantil; de peluquerías y centros de estética, de bronceado, de tatuajes y/o piercing, etc., a fin de garantizar que las condiciones técnicas e higiénico-sanitarias de las mismas se ajustan a lo establecido en la normativa de aplicación.

En materia de control zoosanitario y protección animal, se pretende asegurar el bienestar de los animales de compañía del Distrito y evitar riesgos higiénico-sanitarios y molestias para su entorno, mediante: campañas programadas en establecimientos de venta de animales, peluquerías y clínicas veterinarias, la gestión de denuncias recibidas por molestias ocasionadas por la tenencia de animales domésticos, tramitación de las solicitudes de licencias para la tenencia de los animales potencialmente peligrosos y control de animales susceptibles de convertirse en plaga.

Y por último, asegurar la calidad y eficacia en la gestión de los expedientes generados por la actividad del Departamento, siguiendo tres líneas fundamentales: a) Gestión de las actuaciones en materia de disciplina sanitaria (Propuesta de inicio de expedientes sancionadores derivados al detectarse incumplimientos de la normativa, siendo la competencia en la imposición de sanciones por infracciones leves tipificadas en la normativa vigente el coordinador del distrito y en el caso de infracciones graves Madrid Salud), así como, de las medidas cautelares adoptadas (Suspensión de funcionamiento de actividades; inmovilizaciones cautelares, etc.); b) Emisión de los informes técnico-sanitarios solicitados desde el Departamento de Servicios Técnicos para la concesión de determinadas licencias de actividad y de funcionamiento, así como, emisión de otros informes solicitados para la realización de actividades que deben ser objeto de control oficial en relación con la seguridad alimentaria (fiestas populares, campamentos urbanos con comedor, etc.) el asesoramiento en temas de salud pública; c) Utilización eficiente de los recursos humanos e informáticos existentes en el Departamento.

El programa ha contado con un crédito definitivo de 492.400 euros y se ha ejecutado en un 101,3%.

MEMORIA GENERAL DEL PROGRAMA

El programa 31101 Salubridad Pública ha contado en 2023 con un crédito definitivo de 492.400 euros, que se ha ejecutado en un 101,3%. En concreto, el capítulo 1 Gastos de personal, con un crédito definitivo de 485.264 euros, se ha ejecutado en un 101,4%; el capítulo 2 Gastos en bienes corrientes y servicios, con un crédito definitivo de 6.835 euros, en un 94,3% y el capítulo 6 Inversiones reales, con un crédito definitivo de 300 euros en un 86,2%.

OBJETIVOS / INDICADORES DE GESTIÓN

1. **MEJORAR LA SEGURIDAD ALIMENTARIA EN EL DISTRITO MEDIANTE INSPECCIONES PERIÓDICAS Y PROGRAMADAS ASÍ COMO EL CONTROL OFICIAL DE ALIMENTOS DE MANERA QUE SE GARANTICEN LAS CONDICIONES HIGIÉNICO-SANITARIAS EN LOS ESTABLECIMIENTOS DONDE SE ELABORAN, CONSUMEN O VENDEN COMIDAS Y BEBIDAS.**

Para la consecución de este objetivo se han desarrollado los siguientes programas anuales de inspección en establecimientos alimentarios:

Programa de Prevención y Control de Riesgos en Establecimientos donde se Elaboran y /o Sirven Comidas Restauración colectiva: comedores escolares (53 inspecciones), centros de mayores (23), restauración rápida (17), bares, restaurantes, cafeterías, comedor de empresa, comedores sociales y quioscos de hotelería (203), hoteles (2) computando un total de (298) inspecciones.
Programa de Prevención y Control de Riesgos en el Comercio Minorista de la Alimentación: pescaderías (22 inspecciones), carnicerías/charcuterías/salchicherías/casquerías (79), aves/huevos/caza (20), panaderías (16), pastelerías (15), fruterías (43), comercio minorista polivalente (39), establecimientos con venta de platos preparados (24), frutos secos (3), Herbolarios (4), churrerías (3), situados de castañas (1). También se han realizado inspecciones de venta ambulante (fruterías en el mercadillo y en el Mercado Navideño) (29) con un total de (298) inspecciones.

Se ha realizado un total de 596 inspecciones en establecimientos alimentarios (298 en restauración colectiva y 298 en Comercio minorista). Los resultados obtenidos no se ajustan a los indicadores establecidos, que se refieren a los fijados para el presupuesto de 2022 prorrogado a 2023. La incorporación de un inspector veterinario y la labor de los servicios de inspección del Departamento de Salud ha permitido, incluso, superar las previsiones establecidas en el proyecto de presupuestos de 2023.

Asimismo, durante las inspecciones realizadas se han cumplimentado 104 protocolos para control de la información facilitada al consumidor y el etiquetado de alimentos: 22 de productos de carne y derivados, 8 de pescados, 38 de vegetales, 3 productos de panadería y pastelería y 33 de restauración y comidas preparadas.

También se han realizado 19 inspecciones no programadas debido a 8 denuncias de particulares (interpuestas por 5 hombres y 3 mujeres, alguna de las cuales dieron lugar a varias visitas de inspección a los establecimientos implicados) y 7 reclamaciones derivadas de la OMIC (de las que 6 han sido interpuestas por mujeres y 1 por hombre).

Respecto al programa de toma de muestras de productos alimenticios y bebidas, se tomaron 55 muestras de alimentos y bebidas de las 35 previstas, lo que supone el 157 % de lo programado.

Respecto a la elaboración de informes sanitarios varios, entre otros, para la concesión de licencias urbanísticas (de actividad y de funcionamiento); registros, autorizaciones; alegaciones; requerimientos; etc., se han realizado 70, de los cuales 12 fueron licencias urbanísticas, 15 comedores de campamentos urbanos, 14 referentes a fiestas y mercadillos artesanos, 8 en relativos a casetas de asociaciones y partidos políticos con motivo de las fiestas patronales, 1 por la inspección realizada en una instalación básica deportiva, 4 informes con motivo de la finalización de la concesión de la gestión en las escuelas infantiles, 4 consultas a Coordinación, 1 informe de REAC, 6 alegaciones, etc.

Se precisó la actuación de los servicios de inspección en 5 Alertas Alimentarias Tipo I, para comprobar la existencia y/o retirada del mercado de los productos afectados por la alerta que implicaron actuaciones en un total de 7 establecimientos (cabe señalar que en 2 establecimientos actuó el Servicio de Emergencias Alimentarias de Madrid).

Significar que, el entorno sobre el que incide la consecución de los objetivos marcados es la mejora del control técnico e higiénico-sanitario de los establecimientos inspeccionados y el control de los riesgos

OBJETIVOS / INDICADORES DE GESTIÓN

asociados al tipo de alimento/producto suministrado que pueden afectar a la salud de las personas consumidoras y usuarias, señalando la importancia que tiene en la consecución de esta mejora la gran labor de formación que llevan a cabo los inspectores en el desempeño de su trabajo.

Por último, hay que indicar que el Distrito de Villa de Vallecas ha participado en el programa de valoración nutricional de los menús escolares, máquinas expendedoras y cafeterías de los centros escolares con objeto de contribuir a que los centros escolares sean entornos favorables que promuevan una alimentación saludable y sostenible, mediante el impulso de la calidad nutricional y el control de la misma, tanto en los menús, como en los alimentos y bebidas de máquinas expendedoras y cafeterías. Mediante este programa se valoró los menús ofrecidos en un colegio público de este distrito.

En cuanto a los medios materiales y financieros destinados al cumplimiento del presente objetivo, se consideran eficaces.

INDICADOR	MAGNITUD	PREVISIÓN	REALIZADO
INSPECCIONES EN MATERIA DE RESTAURACIÓN COLECTIVA	NÚMERO	150	298
INSPECCIONES EN MATERIA DE COMERCIO MINORISTA	NÚMERO	150	298
AUDITORIAS DE SISTEMAS DE AUTOCONTROL (PCH Y APPCC)	NÚMERO	1	3
EFICACIA OPERATIVA INSPECCIONES SEGURIDAD ALIMENTARIA.	PORCENTAJE	90	199
TOMA DE MUESTRAS DE ALIMENTOS Y BEBIDAS	NÚMERO	35	55
EFICACIA OPERATIVA TOMA DE MUESTRAS ALIMENTOS Y BEBIDAS	PORCENTAJE	80	157
EFICACIA OPERATIVA INSPECCIONES DENUNCIAS BROTES, ALERTAS TIPO I Y TIPO II	PORCENTAJE	100	100
INFORMES SANITARIOS EN LICENCIAS, REGISTROS Y AUTORIZACIONES	NÚMERO	15	70
CONTROL CORRECCIÓN DEFICIENCIAS EN ESTABLECIMIENTOS EN LOS QUE SE HA PRODUCIDO UN BROTE DE ORIGEN ALIMENTARIO	PORCENTAJE	100	100

2. MEJORAR EL CONTROL DE LAS CONDICIONES TÉCNICAS E HIGIÉNICO-SANITARIAS DE LOS ESTABLECIMIENTOS CON INCIDENCIA DIRECTA SOBRE LA SALUD PÚBLICA (PELUQUERÍAS, ESTABLECIMIENTOS DE PIERCING Y TATUAJE, CENTROS DE CUIDADO Y RECREO INFANTIL, PISCINAS)

El Ayuntamiento de Madrid, amparado en la Ley General de Sanidad (Ley 14/1986), que regula la intervención pública en actividades tanto públicas como privadas que puedan incidir negativamente en la salud de las personas, está obligado a garantizar la protección de la salud y la seguridad de las personas consumidoras y usuarias de los establecimientos públicos o privados donde se practican actividades que pueden tener repercusión en la salud. Para ello se han desarrollado los siguientes Programas Anuales de Inspección:

Programa de control y vigilancia de las instalaciones de piscinas climatizadas y de temporada, tanto de titularidad pública como privada, realizándose un total de 23 inspecciones por parte de este Departamento. Se han tomado 19 muestras de agua de piscinas, lo que supone un grado de cumplimiento del 95%. En este punto, hay que señalar que no se han podido alcanzar los objetivos propuestos como consecuencia de la situación de baja laboral prolongada de una persona del Departamento de Salud.

Con relación a la Comunicación de apertura de las piscinas hay que señalar que, con la entrada en vigor del RD 742/2013, no es obligatorio que las comunidades de propietarios con piscina de temporada comuniquen la apertura de estas, no obstante se tramitaron 8 expedientes.

Programa Control en establecimientos de estética/belleza y adorno corporal, con un total de 85 inspecciones: 33 en centros de estética e institutos de belleza; 27 peluquerías, 10 centros de bronceado, 9 de tatuaje/ micropigmentación y piercing y 6 gimnasios.

Programa Control de Escuelas infantiles de 1º Ciclo (0 a 3 años) y centros recreo/cuidado infantil, efectuándose un total de 44 inspecciones: 29 en escuelas infantiles y 15 en centros de recreo/ cuidado infantil.

Entre estos dos programas se han realizado en total 129 inspecciones, cumpliéndose el 215 % de los indicadores propuestos, como consecuencia de la incorporación de un inspector veterinario.

OBJETIVOS / INDICADORES DE GESTIÓN

INDICADOR	MAGNITUD	PREVISIÓN	REALIZADO
INSPECCIONES EN PISCINAS	NÚMERO	30	23
EFICACIA OPERATIVA DE LAS INSPECCIONES EN PISCINAS	PORCENTAJE	90	77
TOMA DE MUESTRAS DE AGUA EN PISCINAS	NÚMERO	20	19
EFICACIA OPERATIVA TOMA DE MUESTRAS DE AGUA EN PISCINA	PORCENTAJE	90	95
COMUNICACIÓN PISCINAS USO PÚBLICO	NÚMERO	5	8
INSPECCIONES ESCUELAS Y CUIDADO/RECREO INFANTILES Y EN ESTABLECIMIENTOS ESTETICA/BELLEZA Y ADORNO CORPORAL	NÚMERO	60	129
EFICACIA OPERATIVA INSPECC. ESCUELAS Y CUIDADO/RECREO INFANTILES Y ESTAB.ESTETICA/BELLEZA Y ADORNO CORPORAL	PORCENTAJE	90	215
EFICACIA OPERATIVA INSPECC. DENUNCIAS Y ALERTAS	PORCENTAJE	100	100

3. MEJORAR EL CONTROL EN MATERIA DE SANIDAD Y PROTECCIÓN ANIMAL.

Para alcanzar este objetivo se realizan las siguientes actividades: a) Observaciones antirrábicas de animales agresores a domicilio, b) Tramitación de las solicitudes de licencias para la tenencia de animales potencialmente peligrosos (APP), c) Inspecciones de protección animal programadas o por denuncias en establecimientos de venta de animales, peluquerías y clínicas veterinarias; d) Gestión de las denuncias o reclamaciones en los supuestos en que se precisen actuaciones de protección animal.
Se han tramitado 90 licencias APP: 38 a instancias de mujeres y 52 a instancias de hombres; y, 11 observaciones antirrábicas; de las cuales 6 fueron a perros cuyo titular era una mujer y 5 a perros cuyo titular era un hombre.

El indicador Inspecciones de protección animal se refiere a las inspecciones dentro de los programas de control establecidos, programándose 15 y se han realizado 33 inspecciones: 4 en tiendas de venta de animales, 19 en centros de tratamiento higiénico de animales (peluquerías caninas.

El indicador Denuncias tenencia animales y protección animal e informes, se refiere a la gestión de denuncias tramitadas por las molestias ocasionadas a las personas vecinas del Distrito por la tenencia no adecuada de animales domésticos en viviendas o en la vía pública. Se han recibido y gestionado 45 denuncias por estos motivos, de las cuales 28 han sido interpuestas a hombres y 14 a mujeres.

INDICADOR	MAGNITUD	PREVISIÓN	REALIZADO
OBSERVACIONES ANTIRRÁBICASY LICENCIAS.	NÚMERO	70	11
LICENCIAS DE APP (ANIMAL POTENCIALMENTE PELIGROSO) CONCEDIDAS	MUJERES	35	38
LICENCIAS DE APP (ANIMAL POTENCIALMENTE PELIGROSO) CONCEDIDAS	HOMBRES	35	52
INSPECCIONES PROTECCIÓN ANIMAL	NÚMERO	15	33
EFICACIA OPERATIVA INSPECCIONES PROTECCIÓN ANIMAL	PORCENTAJE	95	220
DENUNCIAS TENENCIA ANIMALES Y PROTECCIÓN ANIMAL E INFORMES PROTECCIÓN ANIMAL.	NÚMERO	16	49
DENUNCIAS INTERPUESTAS RELACIONADA CON LA TENENCIA ANIMALES Y PROTECCIÓN ANIMAL	MUJERES	8	17
DENUNCIAS INTERPUESTAS RELACIONADA CON LA TENENCIA ANIMALES Y PROTECCIÓN ANIMAL	HOMBRES	8	28

4. GESTIÓN DE EXPEDIENTES EN MATERIA DE SALUD PÚBLICA.

El objetivo es la gestión de los expedientes sancionadores que se vincula con el número de propuestas de inicio de expedientes sancionadores y la tramitación de las medidas cautelares adoptadas.

Respecto al primer indicador hay que señalar que se han emitido 56 informes de propuesta de inicio de expediente sancionador: 37 relacionados con la seguridad alimentaria; 4 de actividades con incidencia directa con la salud pública, 1 relacionado con centros de animales domésticos: peluquerías caninas o clínicas veterinarias; y, 14 propuestas de sanción a particulares en materia de tenencia y protección animal.

OBJETIVOS / INDICADORES DE GESTIÓN

También se han emitido 22 informes de inhibición: 11 de seguridad alimentaria y 11 relacionados con la tenencia y protección animal.

Asimismo, en el transcurso de las inspecciones y por apreciarse indicios de riesgo para la salud pública o por el bienestar animal afectado se han adoptado 17 Medidas Cautelares (interpuestas a 7 hombres y 10 entidades jurídicas) para garantizar la seguridad alimentaria o la protección a los animales.

En cuanto a los medios materiales y financieros, los destinados al cumplimiento del presente objetivo, se consideran adecuados y eficaces.

INDICADOR	MAGNITUD	PREVISIÓN	REALIZADO
PROPUESTAS INICIO EXPTES SANCIONADOR SALUD PÚBLICA.	NÚMERO	30	56
MEDIDAS CAUTELARES Y PROVISIONALES ADOPTADAS	NÚMERO	1	17

5. VERIFICAR LA EFICACIA DE LAS MEDIDAS ADOPTADAS PARA LA PREVENCIÓN DE COVID-19

La discrepancia existente entre los objetivos presupuestados y realizados obedece a que estos provienen del presupuesto 2022 prorrogado a 2023 y, por tanto, elaborados en el año 2021, momento en el que estaban vigentes medidas de prevención de la COVID-19.

No obstante, la eliminación en el segundo trimestre de 2023 de todas las medidas para la prevención de la COVID-19 y la prórroga del presupuesto 2022 al ejercicio 2023, hace que no se alcanzaran dichos objetivos presupuestarios.

Del mismo modo, durante en el año 2023 el Departamento de Salud ha realizado las siguientes inspecciones para la comprobación de una correcta ventilación para evitar la difusión de posibles aerosoles que contengan SARS-CoV-2. En el caso de la utilización de sistemas de ventilación mecánica, comprobando que estén adecuadamente mantenidos y siendo utilizados de manera adecuada, para favorecer la máxima renovación de aire y evitar la recirculación de aire con potencial carga contaminante. Verificando 12 instalaciones.

INDICADOR	MAGNITUD	PREVISIÓN	REALIZADO
INSPECCIONES EN MATERIA DE PREVENCIÓN COVID-19 EN COMERCIO MINORISTA DE LA ALIMENTACIÓN Y RESTAURACIÓN COLECTIVA	NÚMERO	50	28
INSPECCIONES EN MATERIA DE PREVENCIÓN COVID-19 EN COMEDORES DE CENTROS INFANTILES Y ESCOLARES	NÚMERO	50	2
INSPECCIONES EN MATERIA DE PREVENCIÓN COVID-19 EN ESTABLECIMIENTOS DE ESTÉTICA, GIMNASIOS E INSTALACIONES DEPORTIVAS, PI	NÚMERO	35	11
INSPECCIONES EN MATERIA DE PREVENCIÓN COVID-19 EN CENTROS INFANTILES Y ACTIVIDADES DE TIEMPO LIBRE DIRIGIDAS A LA POBLAC	NÚMERO	30	1

CENTRO: 001 AYUNTAMIENTO DE MADRID

SECCIÓN: 218 DISTRITO DE VILLA DE VALLECAS

PROGRAMA: 32301 CENTROS DOCENTES ENSEÑANZA INFANTIL Y PRIMARIA

RESPONSABLE PROGRAMA: COORDINADOR/A DEL DISTRITO DE VILLA DE VALLECAS

MEMORIA GENERAL DEL PROGRAMA

Con este programa presupuestario se han ejecutado las competencias delegadas al distrito de Villa de Vallecas en materia de educación, en colaboración con otras administraciones mediante convenios o con entidades de iniciativa privada.

Se ha contribuido a mejorar la calidad de la enseñanza a través de la prestación del servicio educativo que se lleva a cabo en las tres escuelas infantiles de titularidad municipal ubicadas en el barrio del Ensanche de Villa de Vallecas, E.I La Revoltosa, E.I Los sobrinos del capitán Grant, y la EI José Gómez Gil de nueva creación, con servicio de desayuno, comida y merienda que incorporen productos de comercio justo. Además, se fomenta el desarrollo físico, afectivo, social e intelectual de las niñas y niños de edades comprendidas en el primer ciclo de Educación Infantil, priorizando la infancia en situación de vulnerabilidad social, y es compensadora de déficits y desigualdades educativas, además de potenciar la conciliación laboral y familiar.

Se participa en los procesos de admisión del alumnado en las etapas de infantil, primaria y secundaria a través de la representación municipal, a lo largo de todo el curso y de manera rotativa con los Distritos de Moratalaz y Puente de Vallecas, en el Servicio de Apoyo a la Escolarización de educación obligatoria n.º 4 dependiente de la Consejería de Educación de la Comunidad de Madrid.

De igual manera, se participa en el Servicio Municipal de Apoyo a la Escolarización de las escuelas infantiles de titularidad municipal.

Se continúa ofreciendo asesoramiento y orientación constante y actualizada a las familias, respecto a temas educativos como escolarización, centros educativos, recursos, becas, ayudas, etc.

También, se mantiene coordinaciones con las Asociaciones de madres y padres (AMPA) de los centros educativos del Distrito, dándoles a conocer cuestiones de su interés e informándoles y asesorándoles en trámites relacionados con los usos de las instalaciones u ocupación de la vía pública para la realización de actividades, campamentos y demás actuaciones de carácter educativo.

Además, se ha continuado con la tramitación de los expedientes de autorización de uso de instalaciones de centros educativos públicos y de actos en vía en pública solicitados por los colegios, AMPAS u otras entidades con el fin de atender a las necesidades socio educativas escolares de nuestro Distrito con el objetivo de cubrir los intereses de las niñas, de los niños, de las niñas y de los adolescentes de Villa de Vallecas.
Un objetivo importante de este programa presupuestario es realizar las actuaciones de mantenimiento y conservación precisas para atender y subsanar el deterioro que, inevitablemente, se produce en los equipamientos. Del mismo modo se pretende en lo posible emprender acciones para mejorar, modificar y adecuar el conjunto de dependencias e instalaciones a las nuevas necesidades surgidas, ya sea por el uso o por tener que adaptarse a nuevas reglamentaciones. En este sentido se consideran prioritarios los ajustes en materia conservación y mantenimiento; todo ello encaminado a conseguir que los centros docentes de enseñanza infantil y primaria se encuentren en la mejor disposición, tanto para el personal que realiza sus funciones en las dependencias, como para los usuarios y usuarias que las utilizan.

Para el cumplimiento de dichas finalidades, el programa presupuestario 323.01 Centros docentes enseñanza infantil y primaria ha contado en 2023 con un crédito definitivo de 5.537.150 euros, y se han reconocido obligaciones por importe de 5.203.375 euros, lo que supone el 97,1%. En concreto, el capítulo 2 Gastos en bienes corrientes y servicios, con un presupuesto definitivo de 4.366.169 euros, se ha ejecutado en un 98,7%; y, el capítulo 6 Inversiones reales, con un crédito definitivo de 990.981 euros, en un 90,1%.

OBJETIVOS / INDICADORES DE GESTIÓN

1. GARANTIZAR LAS CONDICIONES DE USO DE LOS CENTROS EDUCATIVOS MEDIANTE LA REALIZACIÓN DE LAS CORRESPONDIENTES ACCIONES DE LIMPIEZA, MANTENIMIENTO, CONSERVACIÓN Y REFORMA DE LOS MISMOS

Para el cumplimiento del presente objetivo presupuestario se han destinado las partidas 212.00 Reparación, mantenimiento y conservación de edificios y otras construcciones, que, dotado con un crédito definitivo de 354.841 euros, se ha ejecutado en un 98,8%; 227.00 Limpieza y aseo que, dotada con un crédito definitivo de 1.936.060 euros se ha ejecutado en un 98,5%; la 227.01 Seguridad, que dotada con un crédito definitivo de 61.480 euros, se ha ejecutado en un 99,9%; y, 632.00 Edificios y otras construcciones (reforma), que, con un crédito definitivo de 990.981 euros se ha ejecutado en un 90,0%.

Se ha continuado prestando el servicio de vigilancia privada en el CEIP Ciudad de Valencia en fines de semana y horario nocturno, a fin de garantizar la seguridad de las instalaciones frente a actos de vandalismo, dada la ubicación de dicho Centro.
Durante el año 2023 han iniciado el funcionamiento la Escuela Infantil José Gómez Gil, de nueva creación, el CEIP María Villota en el edificio de nueva construcción por parte de la Comunidad de Madrid y la tercera fase el CEIP Ángel Nieto, lo que afecta a los indicadores 1 a 4. En concreto, en cuanto al indicador referido a los centros educativos con limpieza a cargo del distrito, se incrementa por el CEIP María de Villota, ya que la limpieza de las Escuelas Infantiles corresponde a la entidad adjudicataria de la gestión.

Todos los centros educativos se encuentran parcialmente adaptados a la normativa de protección de incendios.
Se han realizado obras de adecuación a la normativa de protección de incendios en 2 Centros Educativos: CEIP Loyola de Palacios y CEIP Blas de Otero.

En cuanto a las obras de reforma, conservación y reparación, se han realizado obras de conservación de la instalación eléctrica, actuaciones para la mejora de la eficiencia energética, adecuación de aseos de aulas infantiles y otras obras de conservación en el CEIP Blas de Otero; obras de mejora en el saneamiento de la cocina del CEIP Agustín Rodríguez Sahagún; conservación de instalación eléctrica, acondicionamiento de patios y cambio de puerta de carruaje en el CEIP Francisco Fatou; y, obras de mejora en el saneamiento, adecuación de cocina a normativa de sanidad y mejora de instalaciones en el CEIP José de Echegaray.

Asimismo, con cargo a remanentes de tesorería se han ejecutado obras de acondicionamiento y mejora de las instalaciones del CEIP Loyola de Palacio (gimnasio, patio infantil, adecuación de instalaciones pci, antintrusión, etc.); obras de acondicionamiento y eficiencia energética en el CEIP Blas de Otero (sustitución de carpintería, reparación cubierta en patio, pintura, adecuación de instalaciones pci, etc.); y sustitución de caldera y adecuación de la sala de caldera a normativa en el CEIP Agustín Rodríguez Sahagún.

Por tanto, se valora de manera adecuada la eficacia de los medios destinados al cumplimiento del presente objetivo presupuestario.

INDICADOR	MAGNITUD	PREVISIÓN	REALIZADO
CENTROS EDUCATIVOS CON MANTENIMIENTO A CARGO DEL DISTRITO	NÚMERO	16	17
CENTROS EDUCATIVOS CON LIMPIEZA A CARGO DEL DISTRITO	NÚMERO	12	13
SUPERFICIE CONSTRUIDA DE CENTROS EDUCATIVOS MUNICIPALES CON MANTENIMIENTO A CARGO DEL DISTRITO	M2	59652	63335
SUPERFICIE LIBRE DE CENTROS EDUCATIVOS MUNICIPALES CON MANTENIMIENTO A CARGO DEL DISTRITO	M2	108070	115057
CENTROS EDUCATIVOS MUNICIPALES ADAPTADOS PARCIALMENTE A LA NORMATIVA DE INCENDIO	PORCENTAJE	100	100
CENTROS EDUCATIVOS MUNICIPALES INFANTILES ADAPTADOS TOTALMENTE A LA NORMATIVA DE INCENDIO	PORCENTAJE	70	70
INCIDENCIA DE LAS OBRAS DE ADAPTACIÓN A LA NORMATIVA DE INCENDIOS	PORCENTAJE	25	25
CENTROS EDUCATIVOS SIN BARRERAS ARQUITÉCTONICAS SOBRE EL TOTAL DE COLEGIOS CON MANTENIMIENTO A CARGO DEL DISTRITO	PORCENTAJE	90	90
INSTALACIONES DE ELEVACIÓN Y ELECTROMECÁNICAS CON MANTENIMIENTO A CARGO DEL DISTRITO	NÚMERO	11	11

OBJETIVOS / INDICADORES DE GESTIÓN

2. FACILITAR EL ACCESO AL SISTEMA EDUCATIVO A LOS MENORES DE TRES AÑOS MEDIANTE LAS ESCUELAS INFANTILES DE TITULARIDAD MUNICIPAL

Las variaciones en los resultados obtenidos durante 2023 vienen motivadas por la puesta en funcionamiento de la nueva Escuela Infantil José Gómez Gil en el mes de mayo de 2023, lo que influye en todos los indicadores.

Las tres Escuelas Infantiles Municipales de gestión indirecta tienen todas sus plazas cubiertas, incluidas las plazas previstas para el alumnado con necesidades educativas especiales, que ocupan dos plazas por niño y niña. Cada escuela infantil consta de 12 aulas de primer ciclo de E.I. distribuidas por edades de 0 a 3 años.

El horario general del centro continúa siendo de 9:00 a 16:00 h. con flexibilidad de entrada y salida en la medida de la organización de cada escuela, primando el criterio de evitar las aglomeraciones escalonando entradas y salidas.

Cada tramo es de media hora, cuyo coste que pagan los progenitores asciende a 12 euros tramo/mensual, y la reducción de los tramos iniciales y finales del horario ampliado no ha supuesto una reducción en el coste mensual de la escuela, toda vez que se ha seguido prestando los servicios de desayuno y merienda.

INDICADOR	MAGNITUD	PREVISIÓN	REALIZADO
ESCUELAS INFANTILES TITULARIDAD MUNICIPAL GESTIÓN INDIRECTA	NÚMERO	2	3
REUNIONES CON LAS ESCUELAS INFANTILES MUNICIPALES	NÚMERO	15	26
ALUMNOS ESCOLARIZADOS POR ESCUELAS INFANTILES TITULARIDAD MUNICIPAL	NÚMERO	161	258
ALUMNOS ESCOLARIZADOS POR ESCUELAS INFANTILES TITULARIDAD MUNICIPAL	NÚMERO	151	210

3. GARANTIZAR Y SUPERVISAR EL ACCESO A LAS ESCUELAS INFANTILES DE TITULARIDAD DEL AYUNTAMIENTO DE MADRID Y DE LOS CENTROS EDUCATIVOS MEDIANTE LA REPRESENTACIÓN MUNICIPAL EN SENDOS SERVICIOS DE APOYO A LA ESCOLARIZACIÓN.

La representación municipal en el servicio municipal de atención a la escolarización en las escuelas infantiles (SMAE) que atiende la escolarización de los menores de tres años de los distritos de Moratalaz, Puente de Vallecas y Villa de Vallecas, recayó en el Distrito de Moratalaz en el curso escolar 2023- 2024.

Se continua con la representación en el Servicio de Apoyo a la Escolarización (SAE) n.º 4 dependiente de la Comunidad de Madrid, que se produce de manera rotativa entre los tres distritos que se incluyen dentro de su competencia (Moratalaz, Puente de Vallecas y Villa de Vallecas), recayendo la representación en el distrito de Puente de Vallecas para el proceso de admisión 2023-2024.En todo momento se ha estado a lo dispuesto por el presidente del SAE siempre que se ha requerido la participación y la colaboración del departamento de educación.

INDICADOR	MAGNITUD	PREVISIÓN	REALIZADO
REUNIONES DEL SERVICIO DE APOYO A LA ESCOLARIDAD Nº 7 DE LA CAM.	NÚMERO	5	5
REUNIONES DEL SERVICIO MUNICIPAL DE APOYO A LA ESCOLARIZACIÓN DE ESCUELAS INFANTILES.	NÚMERO	1	1

4. INFORMAR, ORIENTAR Y ASESORAR A LA CIUDADANÍA EN MATERIA Y RECURSOS EDUCATIVOS

Los cauces de comunicación establecidos para informar, orientar y asesorar la comunidad educativa del Distrito se han continuado llevando a cabo con cita previa, atención telefónica o por correo electrónico.

El asesoramiento y orientación a las AMPAS sigue siendo constante, estrecho y eficaz debido al uso de espacios en los colegios públicos en periodos vacacionales, habiéndose experimentado respecto de años anteriores un incremento de expedientes de autorización de uso de espacios en centros educativos como consecuencia de la ampliación de actividades propias durante la jornada escolar o en fines de semana.

De la misma forma ha habido un aumento en cuanto a los expedientes de autorización de uso de ocupación en la vía pública, debido a que los centros educativos han llevado a cabo más actividades lectivas fuera de sus instalaciones escolares.

OBJETIVOS / INDICADORES DE GESTIÓN

Respecto a las reclamaciones recibidas y resueltas, en tiempo y en forma, han versado sobre movilidad y de servicios concretos, como el psicopedagógico, no asociándose a un nivel de insatisfacción ciudadana, ni de ejecución de los servicios dependientes de este departamento.

INDICADOR	MAGNITUD	PREVISIÓN	REALIZADO
INFORMACIÓN Y ATENCIÓN INDIVIDUALIZADA Y COLECTIVA	NÚMERO	2500	2500
ASESORAMIENTO Y ORIENTACIÓN A ENTIDADES	NÚMERO	70	70
EXPTES. DE AUTORIZACIÓN DE USO DE ESPACIOS DE CENTROS EDUCATIVOS PUBLICOS	NÚMERO	20	31
EXPTES. DE AUTORIZACIÓN DE OCUPACIÓN DE LA VIA PUBLICA PARA EVENTOS DIVERSOS ORGANIZADOS POR LA COMUNIDAD EDUCATIVA	NÚMERO	10	16
RECLAMACIONES RECIBIDAS	NÚMERO	2	4
RECLAMACIONES RESUELTAS	NÚMERO	2	4

CENTRO: 001 AYUNTAMIENTO DE MADRID

SECCIÓN: 218 DISTRITO DE VILLA DE VALLECAS

PROGRAMA: 32501 ABSENTISMO

RESPONSABLE PROGRAMA: COORDINADOR/A DEL DISTRITO DE VILLA DE VALLECAS

MEMORIA GENERAL DEL PROGRAMA

El Distrito desarrolla la competencia correspondiente a la participación en la vigilancia de la escolaridad obligatoria, en el marco del convenio suscrito con la Consejería de Educación, con el fin de cumplir las determinaciones establecidas en la Ley 6/95, de 28 de marzo de Garantías de los Derechos de la Infancia y la Adolescencia de la Comunidad de Madrid.

La vigilancia se entiende como el control de la asistencia de los menores en edad de escolaridad obligatoria, de 6 a 16 años, al centro educativo. Y se deben desarrollar actuaciones encaminadas a apoyar la permanencia en el sistema educativo del alumnado en edad de escolarización obligatoria.

Se proyectan acciones concretas y previstas en el Programa Marco de Prevención y Control del Absentismo escolar, gestionado desde el Área de Gobierno de Familias, Igualdad y Bienestar Social, cuya coordinación y seguimiento se lleva a cabo desde la Comisión de Absentismo y el desarrollo de este recae en el Departamento de Educación de Villa de Vallecas.

También se está desarrollando el programa denominado Apoyo Psicoeducativo dirigido a menores de 6 a 16 años, con el fin de promover un ajustado bienestar psicológico que permita prevenir el fracaso escolar en el municipio de Madrid. Este programa es gestionado desde el Área de Gobierno de Familias, Igualdad y Bienestar Social y se trabaja con el alumnado absentista tengan expediente de absentismo escolar activo o estén en seguimiento preventivo por dicho programa.

Con el fin de reducir la apertura de protocolos de absentismo y trabajar la prevención con los casos abiertos, se continua con el desarrollo del programa Mejora del Clima Escolar en los centros educativos.

Este programa de actividades se ha desarrollado en 13 centros educativos públicos de primaria y secundaria con el objetivo de prevenir el absentismo y mejorar el clima social en el contexto escolar. Para atender las necesidades derivadas del incremento de alumnado, profesorado y familias como consecuencia de la apertura de nuevas instalaciones educativas en el Ensanche de Vallecas, en el año 2023 se han incrementado los medios personales y materiales de este programa, lo que se suma al incremento ya realizado en 2022.

Se ha continuado desarrollando intervenciones durante el período lectivo, de forma puntual, que son de manera rotativa en los diferentes centros y/o en periodo no lectivo, centrándose en el desarrollo de actuaciones encaminadas a educar en habilidades sociales y resolución de conflictos partiendo e integrando la perspectiva de género.

Las actividades que se han desarrollado han sido las siguientes:

- Talleres de resolución de conflictos, inteligencia emocional, premediación, habilidades sociales, prevención del acoso escolar, ciberbullying, habilidades comunicativas, autoestima y autoconcepto; y demás temáticas que se consideren necesarias para mejorar la convivencia.

- Favorecer la resolución pacífica de los conflictos en el centro educativo, mediante la intervención y mediación en casos que lo requieran. Dichas actuaciones se realizarán en horario no lectivo en casos significativos, mediante propuesta del equipo directivo y autorización expresa de la familia.

- Programación de recreos participativos e inclusivos. Propuestas puntuales que favorezcan la relación entre el alumnado, la cooperación y la igualdad; incluyendo la implicación de toda la comunidad educativa para la continuidad de dichas propuestas.

MEMORIA GENERAL DEL PROGRAMA

- Dinámicas con profesores, intervención con familias, dinámicas con personal no docente, para favorecer una línea de actuación común ante el conflicto y la comunicación positiva entre ellos.

Para el cumplimiento de los objetivos del presente programa, se ha contado con un crédito definitivo de 189.516 euros y se han reconocido obligaciones por importe de 189.516 euros, lo que supone la ejecución del 100%, todo ello referido al capítulo 2.

OBJETIVOS / INDICADORES DE GESTIÓN

1. PREVENIR Y REDUCIR EL ABSENTISMO ESCOLAR MEDIANTE LA COORDINACIÓN Y GESTIÓN DEL PROGRAMA DE PREVENCIÓN Y CONTROL DEL ABSENTISMO ESCOLAR

El programa Prevención y contrato del Absentismo Escolar cuenta con 7 educadores en Villa de Vallecas más una coordinadora. En el Departamento de Educación de Villa de Vallecas recae la coordinación, gestión y seguimiento del programa en todas las actuaciones e intervenciones a llevar a cabo derivadas del desarrollo del programa como de la Comisión de Absentismo Escolar. Además, la intervención del programa se ha visto reforzada por el programa de Apoyo Psicoeducativo que está trabajando con menores absentistas que manifiesten conductas conducentes con el fracaso escolar y la falta de implicación en el proceso educativo, originadas principalmente por un desajuste emocional y social. Así mismo, se interviene con las familias y el profesorado de estos/as menores.

Se recepcionan, analizan y diseñan las intervenciones de los casos de absentismo comunicados por los centros educativos; intervenciones individuales, grupales, familiares, escolares y comunitarias en relación con los casos; coordinación y seguimiento de todas las actuaciones relacionadas con menores con expediente de absentismo; y la implantación de proyectos preventivos, y la intervención in situ en el poblado de Cañada Real Galiana.

La casuística que presentan los perfiles del alumnado absentista de este Distrito están asociados a problemas étnicos, emocionales y conductuales, considerando éstos como factores de vulnerabilidad, provocando un bajo rendimiento académico, desmotivación hacia los estudios, un escaso sentimiento de pertenencia al centro escolar, la falta de compromiso con la educación de los tutores legales y la escasa voluntad de cumplir con la obligatoriedad de la escolarización obligatoria.
Parte de los datos mostrados de cada indicador son los reflejados en la Memoria 2022-2023 editada y publicada por la D.G de Familia, Infancia, Educación y Juventud, con lo que no se contabilizan datos de septiembre a diciembre de 2023 hasta que se publique por parte de esa D.G que es la responsable del contrato.

Ha habido un descenso en la ejecución de los proyectos preventivos por considerase otras líneas de trabajo e intervención con las familias, descendiendo el indicador previsto de participantes.

El aumento en la mayoría de los indicadores realizados se debe a que ha habido un aumento de los protocolos de absentismo del alumnado, incrementando los casos trabajados y las intervenciones llevadas a cabo. Además, y como consecuencia de la prórroga del presupuesto de 2022 al ejercicio 2023, se ha producido un desajuste en cuanto a las previsiones de indicadores a alcanzar y que, en realidad se han obtenido o incrementado de los indicadores previstos en el proyecto de presupuesto 2023.

Las visitas a Cañada Real han sido mayores debido a que el equipo de profesionales que conforman el programa ha aumentado la intervención y la presencialidad en la zona en un día más (2 en total) para llevar a cabo más control, vigilancia, entrevistas, etc., con las familias absentista que viven en todo el sector 6.

Por tanto, las comparecencias en Cañada Real realizadas por parte de la jefatura de Departamento de Educación no se han llevado a cabo al haber una intervención más directa del equipo de educadores y educadoras en esta zona. Del mismo modo, se ha visto afectado el indicador referido a las visitas con agentes tutores.

Por último, se han convocado 101 comparecencias en Junta Municipal por acuerdo de la Comisión de Absentismo Escolar de Villa de Vallecas, con los padres, madres o tutores legales como medida de control y seguimiento en la vigilancia de la escolaridad obligatoria. Únicamente se han contabilizado las efectuadas con éxito, es decir, las comparecencias a las que han asistido los tutores legales de los menores absentistas.

OBJETIVOS / INDICADORES DE GESTIÓN

En cuanto al indicador "Reuniones con los Centros Educativos", que tiene una previsión de 300 y 2.220 de realizado:

Esta cifra ha sido facilitada por el Programa Marco de Prevención y Control del Absentismo escolar, gestionado desde el Área de Gobierno de Familias, Igualdad y Bienestar Social.

El dato se justifica por varias razones, el equipo de profesionales adscritos al distrito de Villa de Vallecas está compuesto por siete educadores/as para atender a 569 casos activos. Se llevan a cabo coordinaciones con 20 centros educativos, tanto públicos como concertados, de manera mensual e incluso se atienden casos de especial relevancia y urgencia.

Por otro lado, hay que tener en cuenta que el año 2022, cuyo presupuesto se prorrogó para el 2023, había medidas restrictivas motivadas por la pandemia y que la CAM impuso en los centros educativos, por esta razón se hizo una aproximación mucho menor de lo realizado.

INDICADOR	MAGNITUD	PREVISIÓN	REALIZADO
CENTROS EDUCATIVOS REMITENTES DE PROTOCOLO	NÚMERO	20	20
COMISIONES DE ABSENTISMO ESCOLAR	NÚMERO	9	9
PROYECTOS PREVENTIVOS	NÚMERO	5	3
PARCIPANTES EN PROYECTOS PREVENTIVAS	NÚMERO	1000	449
CASOS ACTIVOS DE ALUMNOS EN SEGUIMIENTO	NÚMERO	160	298
CASOS ACTIVOS DE ALUMNAS EN SEGUIMIENTO	NÚMERO	140	271
VISITAS DOMICILIARIAS	NÚMERO	500	878
ENTREVISTAS FAMILIARES	NÚMERO	800	1483
ENTREVISTAS A MENORES	NÚMERO	250	358
ACOMPAÑAMIENTOS MENORES Y FAMILIAS	NÚMERO	50	97
COMPARECENCIAS EN JUNTA MUNICIPAL	NÚMERO	50	25
COMPARENCENCIAS EN CAÑADA REAL	NÚMERO	15	0
REUNIONES CON CENTROS EDUCATIVOS	NÚMERO	300	2220
COORDINACIONES CON OTROS RECURSOS DEL DISTRITO	NÚMERO	150	940
VISITAS A FAMILIAS DE CAÑADA REAL	NÚMERO	35	351
VISITAS CON AGENTES TUTORES	NÚMERO	15	0
REUNIONES Y COORDINACIONES CON ENTIDADES EN CAÑADA REAL	NÚMERO	8	11

2. DESARROLLAR ACTUACIONES DEL DISTRITO PARA PREVENIR Y REDUCIR EL ABSENTISMO MEDIANTE LA MEJORA DE LA CONVIVENCIA EN EL ENTORNO ESCOLAR.

En el desarrollo de actuaciones para prevenir y reducir el absentismo escolar se ha continuado incidiendo con el Proyecto de Mejora del Clima Escolar: Mejorando la convivencia en los centros educativos de manera positiva mediante el aumento de distintas acciones e intervenciones con el alumnado y con el profesorado.

Las intervenciones socioeducativas se han continuado realizándose durante el período lectivo de forma puntual, y de manera rotativa en los diferentes centros y/o en periodo no lectivo, centrándose en el desarrollo de actuaciones encaminadas a educar en habilidades sociales, la resolución de conflictos, el respecto de normas, las emociones, igualdad, derechos, etc.
Los indicadores son muy superiores a las previsiones debido, por un lado, a las modificaciones llevadas a cabo en el contrato en relación con los medios personales y materiales para atender el aumento el incremento del alumnado, profesorado y familias como consecuencia de la apertura de nuevas instalaciones educativas en la zona del Ensanche de Vallecas. Y, por otro, a la prórroga del presupuesto de 2022 al ejercicio 2023, produciéndose desajustes en cuanto a las previsiones de indicadores a alcanzar, e incluso superando las previsiones consignadas en el proyecto de presupuesto 2023.

El programa sigue siendo un apoyo a los centros escolares en el fomento de la convivencia y el clima escolar. La adaptación a las necesidades mostradas, la organización y la coordinación y los años de implantación, han potenciado que este programa sea el instrumento adecuado para el logro de los objetivos curriculares y sociales que potencia una convivencia positiva.

Hay que destacar el aumento en el número de coordinaciones con el profesorado de cara a la lograr una intervención eficiente y efectiva de los objetivos de programa.

OBJETIVOS / INDICADORES DE GESTIÓN

INDICADOR	MAGNITUD	PREVISIÓN	REALIZADO
CENTROS EDUCATIVOS PARCIPANTES EN ACTIVIDADES DE MEJORA DEL CLIMA ESCOLAR	NÚMERO	12	13
INTERVENCIONES GRUPALES	NÚMERO	300	1825
ALUMNOS PARTICIPANTES EN INTERVENCIONES GRUPALES	NÚMERO	2700	2737
ALUMNAS PARTICIPANTES EN INTERVENCIONS GRUPALES	NÚMERO	1800	2793
ACTUACIONES E INTERVENCIONES EN RECREOS INCLUSIVOS Y PARTICIPATIVOS	NÚMERO	60	217
COORDINACIONES Y REUNIONES CON CENTROS EDUCATIVOS	NÚMERO	100	325
COORDINACIONES CON PROFESORADO	NÚMERO	50	959

3. PROPORCIONAR RECURSOS FORMATIVOS DE APOYO A LOS PROFESORES Y A LAS FAMILIAS PARA AYUDARLES A SUPERAR SITUACIONES DE NECESIDAD Y RIESGO SOCIAL DE LOS ALUMNOS Y ALUMNAS DE LOS CENTROS EDUCATIVOS PÚBLICOS.

Durante el año 2023 no se han realizado talleres formativos para familias debido a que las intervenciones del programa se han centrado en el trabajo individual con los menores por necesidades de atención y el desarrollo de habilidades sociales. Además, a petición de los equipos directivos de los centros educativos, se ha priorizado el trabajo con el profesorado, para atender y dotar de herramientas necesarias para trabajar las emociones, habilidades sociales y estrategias de intervención en aula de cara a la resolución de conflictos surgidos en el día a día. Siendo estos indicadores superiores a los previstos en un inicio.

INDICADOR	MAGNITUD	PREVISIÓN	REALIZADO
TALLERES FORMATIVOS IMPARTIDOS PARA PROFESORES	NÚMERO	10	38
PROFESORES PARTICIPANTES EN LA FORMACIÓN	NÚMERO	20	89
PROFESORAS PARTICIPANTES EN LA FORMACIÓN	NÚMERO	30	47
CENTROS EDUCATIVOS DÓNDE SE HAN LLEVADO A CABO LA FORMACIÓN CON EL PROFESORADO	NÚMERO	5	13
TALLERES FORMATIVOS PARA FAMILIAS	NÚMERO	10	0
PADRES PARTICIPANTES EN LA FORMACIÓN	NÚMERO	20	0
MADRES PARTICIPANTES EN LA FORMACIÓN	NÚMERO	30	0
CENTROS EDUCATIVOS DÓNDE SE HAN LLEVADO A CABO LA FORMACIÓN CON LAS FAMILIAS DE LOS ALUMNOS Y ALUMNAS MATRICULADOS.	NÚMERO	5	0

PRESUPUESTO GENERAL DEL AYUNTAMIENTO DE MADRID 2023

MEMORIA DE CUMPLIMIENTO DE OBJETIVOS

CENTRO: 001 AYUNTAMIENTO DE MADRID

SECCIÓN: 218 DISTRITO DE VILLA DE VALLECAS

PROGRAMA: 32601 SERVICIOS COMPLEMENTARIOS EDUCACIÓN

RESPONSABLE PROGRAMA: COORDINADOR/A DEL DISTRITO DE VILLA DE VALLECAS

MEMORIA GENERAL DEL PROGRAMA

Los servicios complementarios de educación fomentan el desarrollo integral de la población escolar mediante la ejecución de actividades socioeducativas en los centros educativos tanto en periodo lectivo como en horario extraescolar.

Se ha favorecido al desarrollo de distintas acciones que complementan el currículo escolar, incidiendo en los aspectos que requieran mayor atención por su importancia y necesidad académica, siendo los beneficiarios del programa la población infantil y juvenil, matriculada en los centros educativos públicos, y sus familias de Villa de Vallecas.

También, se ha fomentado la ejecución de acciones positivas de convivencia e integración multicultural, compensación de desigualdades y coeducación, herramientas pedagógicas para la innovación educativa y otras temáticas que se propongan desde la comunidad educativa del distrito. Además, de priorizar la igualdad efectiva y la coeducación, prevención de violencia machista, educación sexual, etc.

Este objetivo presupuestario se ha ejecutado mediante intervenciones y acciones como: actividades de conciliación de la vida familiar y laboral, el servicio de transporte escolar, certámenes escolares, actividades complementarias, así como, el servicio de dinamización de la participación infantil y juvenil (COPIA, etc. Se incluye transversalmente, en todas las intervenciones que se han llevado a cabo, el enfoque de derechos humanos, en cuanto a la reflexión y debate sobre el conocimiento y defensa de estos, que se establecen en distintas actividades grupales e individuales.

Por otro lado, se continúa realizando una metodología flexible y adaptada, una evaluación y ajuste de los servicios proyectados para conseguir la máxima rentabilidad de los recursos públicos existentes.

El objetivo principal de este objetivo presupuestario es satisfacer las necesidades y demandas de la población infantil y juvenil del Distrito, contribuyendo a la mejora de la calidad de la educación y a la conciliación de la vida familiar y laboral.

Para el cumplimiento de dichas finalidades, el programa presupuestario 326.01 Servicios Complementarios Educación en 2023 ha contado con un presupuesto definitivo de 367.197 euros y se han reconocido obligaciones por importe de 334.194 euros, lo que supone el 91%. En concreto la distribución por capítulos es: en capítulo 2 Gastos en bienes corrientes y servicios un crédito definitivo de 365.397 euros, que se ha ejecutado en un 91%; y, el capítulo 4 Transferencias corrientes, con un crédito definitivo de 1.800,00 euros, que se ha ejecutado en un 100%.

OBJETIVOS / INDICADORES DE GESTIÓN

1. **FOMENTAR EL DESARROLLO INTEGRAL DE LA POBLACIÓN ESCOLAR DEL DISTRITO MEDIANTE ACTIVIDADES COEDUCATIVAS Y EXTRAESCOLARES**

Este objetivo se ha logrado en su totalidad, habiéndose superado las previsiones inicialmente establecidas incluso en el proyecto de presupuestos de 2023. Hay que tener en cuenta la prórroga del presupuesto de 2022 al ejercicio 2023, ha producido desajustes en cuanto a las previsiones de indicadores a alcanzar.

El programa Conciliación de la Vida Laboral y Familiar son actividades municipales que favorecen la conciliación de la vida familiar y laboral ofreciendo una respuesta socioeducativa que hace efectivo el principio de igualdad de oportunidades entre los y las escolares, la consecución de una formación más completa, inclusiva y de mayor calidad. Además de ofrecer alternativas educativas de ocio y tiempo libre con una perspectiva de género, promoviendo la coeducación y la igualdad efectiva entre el alumnado de

OBJETIVOS / INDICADORES DE GESTIÓN

forma transversal en todas las actuaciones.

Se ha desarrollado en los once centros públicos de infantil y primaria del distrito de Villa de Vallecas, en días lectivos y en horario no lectivo. La programación de las actividades de cada uno de los colegios es consensuada con los equipos directivos con la supervisión y la conformidad del departamento de educación. Dentro de ellas están: apoyo escolar, predeporte, teatro, inglés, etc. El número máximo de alumnos/as por grupo es de 12 para el apoyo escolar y entre 15 y 20 para el resto de las actividades, atendiendo a la edad de estos. Por otro lado, se deben tener en cuenta las actividades ofertadas para alumnado TEA o con necesidades educativas especiales, con una ratio máxima de 5 alumnos debido al perfil específico que presenta este alumnado.

Hay que destacar que las actividades complementarias realizadas como Encuentros con autor, Ciencia Entretenida y Cuentacuentos, han potenciado la formación curricular del alumnado reforzando, entre otros, el desarrollo de la competencia lectora y potenciando su uso y disfrute, así como, el conocimiento científico de contenidos y experimentos relacionados con la competencia STEM (ciencia, tecnología, ingeniería y matemáticas).

Estos programas son lúdicos, flexibles y dinámicos, y alejados de la fragmentación que suele caracterizar a la enseñanza aprendizaje de la lectura y de las ciencias. Además, se ha promovido la colaboración y la cooperación con los centros educativos de Villa de Vallecas en la ejecución de este tipo de actuaciones educativas.

Estos programas han tenido en cuenta la características evolutivas y curriculares del alumnado de educación infantil, primaria y secundaria. Las temáticas trabajadas han sido variadas y versátiles, captando el interés y la motivación de los menores participantes.

En relación con el Servicio Psicopedagógico, para el tratamiento y recuperación de problemas de aprendizaje y conducta, se ha continuado desarrollando la prestación y atención psicoeducativa del alumnado del Distrito, mediante acciones preventivas o correctivas eficaces para mejorar el aprendizaje y el rendimiento académico individual. Se trata de una actuación relevante que ayuda al desarrollo de los menores con dificultades de aprendizaje.

También se ha continuado colaborando con otros departamentos o entidades de Villa de Vallecas en la ejecución de actividades culturales, educativas y deportivas (Olimpiada escolar, Corales, Madrid Violencia 0), que han potenciado la participación escolar en la vida social, educativa y cultural de Villa de Vallecas.

Para finalizar, se ha producido un importante incremento en las salidas escolares y deportivas debido a que se han aumentado las visitas de carácter educativo y cultural por parte de los centros educativos del Distrito y por el Departamento de Educación. En concreto, respecto del Servicio de transporte se han llevado a cabo 161 servicios, lo que ha supuesto un incremento del alumnado con más de 8.000 participantes.

INDICADOR	MAGNITUD	PREVISIÓN	REALIZADO
COLEGIOS DONDE SE HAN REALIZADO ACTIV. COMPLEMENTARIAS	NÚMERO	11	14
ACTIVIDADES COMPLEMENTARIAS	NÚMERO	1	4
CHICOS PARTICIPANTES EN ACTIVIDADES COMPLEMENTARIAS	NÚMERO	30	1128
CHICAS PARTICIPANTES EN ACTIVIDADES COMPLEMENTARIAS	NÚMERO	20	801
COLEGIOS DONDE SE HAN REALIZADO ACTIV.EXTRAESCOLARES	NÚMERO	11	11
ACTIVIDADES EXTRAESCOLARES REALIZADAS EN CENTROS EDUCATIVOS	NÚMERO	35	62
CHICOS PARTICIPANTES EN LAS ACTIV. EXTRAESCOLARES	NÚMERO	315	329
CHICAS PARTICIPANTES EN LAS ACTIV. EXTRAESCOLARES	NÚMERO	210	310
SALIDAS CULTURALES Y DEPORTIVAS ORGANIZADAS POR EL DISTRITO	NÚMERO	80	161
ESCOLARES ASISTENTES A LAS SALIDAS ESCOLARES Y DEPORTIVAS	NÚMERO	3600	8295

2. FOMENTAR LA PARTICIPACIÓN INFANTIL Y JUVENIL EN EL DISTRITO.

Este objetivo viene definido por el programa de Dinamización de la infancia y la adolescencia que facilita el aprendizaje necesario para que los menores ejerzan su derecho a participar, es decir, a formar parte de la

OBJETIVOS / INDICADORES DE GESTIÓN

transformación de su entorno, a través de las Comisiones de Participación Infantil y Adolescente (COPIA) y en los foros de participación existentes.

En los 5 colegios públicos participantes se han creado 11 puntos de participación, lo que ha supuesto un aumento significativo del alumnado del previsto debido a la difusión del programa en asociaciones y entidades socioeducativas y al aumento de los participantes de educación primaria y adolescentes en dichos puntos. Además, se ha colaborado con otras entidades del distrito, como Ciudad Joven y Cruz Roja.

El 23 de febrero de 2023 se ha llevado celebrado un Pleno Infantil y Adolescente con el objetivo de dar respuesta a las propuestas planteadas en el pleno celebrado en mayo de 2022. Por diversas causas justificadas, sólo pudieron asistir 11 vocales a la Comisión de febrero.

Por último, se ha participado en el Pleno Adolescente de Cibeles llevado a cabo el 11 de marzo, en el Pleno Infantil de la Ciudad de Madrid el 20 de noviembre y en el encuentro con participantes de otros distritos que gestionan este proyecto de COPIA. Asimismo, se han realizado 2 encuentros de los miembros de los puntos de participación del Distrito de Villa de Vallecas.

INDICADOR	MAGNITUD	PREVISIÓN	REALIZADO
COMISIONES DE PARTICIPACION DE LA INFANCIA Y LA ADOLESCENCIA (COPIA)	NÚMERO	2	1
ALUMNAS PARTICIPANTES EN LA COPIA	NÚMERO	18	11
ALUMNOS PARTICIPANTES EN LA COPIA	NÚMERO	6	3
CENTROS EDUCATIVOS PARTICIPANTES EN COPIA.	NÚMERO	5	5
ESPACIOS DE PARTICIPACIÓN REALIZADOS EN CENTROS EDUCATIVOS.	NÚMERO	10	11
ALUMNAS PARTICIPANTES EN ESPACIOS DE PARTICPACIÓN DE CENTROS EDUCATIVOS.	NÚMERO	60	172
ALUMNOS PARTICIPANTES EN ESPACIOS DE PARTICIPACIÓN DE CENTROS EDUCATIVOS.	NÚMERO	40	61
ENTIDADES PARTICIPANTES EN COPIA.	NÚMERO	3	2
FOROS/ENCUENTROS DE PARTICIPACIÓN DE LA INFANCIA Y LA ADOLESCENCIA.	NÚMERO	1	5

3. PROMOVER LA PARTICIPACIÓN Y EL DESARROLLO DE LA CREATIVIDAD MEDIANTE EL FOMENTO DE ACTIVIDADES ARTISTICAS Y LA REALIZACIÓN DE CERTÁMENES Y CONCURSOS ESCOLARES.

Se ha llevado a cabo el XV Certamen de Belenes del Distrito De Villa De Vallecas, cuya finalidad es potenciar tradiciones que inviten a la realización de actividades conmemorativas de la Navidad y que complemente el currículo escolar, fomentado el desarrollo de los valores educativos y sociales, la creatividad, el sentido de equipo y las habilidades artísticas.

La convocatoria, de carácter anual, está incluida en el Plan Estratégico de Subvenciones para el periodo 2021-2023, de distritos. Así, esta actividad responde a la línea de subvención 3: Apoyo al tejido cultural, educativo y deportivo y promoción de las acciones que se desarrollen en esos ámbitos.
Cada centro educativo ha planificado la composición artística del belén siguiendo en todo momento las bases específicas de la convocatoria.

El jurado del certamen ha tenido en cuenta los materiales reciclados, la creatividad, la originalidad, el trabajo en equipo, el espíritu de superación, la participación etc.

En esta edición se han presentado 10 centros con un total de 3.613 escolares, de educación infantil, primaria, secundaria y formación profesional de centros educativos públicos y concertados.

INDICADOR	MAGNITUD	PREVISIÓN	REALIZADO
CERTAMENES, CONSURSO Y PREMIOS CONVOCADOS	NÚMERO	1	1
ALUMNADO PARTICIPANTE	NÚMERO	3250	3613
CENTROS EDUCATIVOS PARTICIPANTES	NÚMERO	6	10

4. ANALIZAR Y PROFUNDIZAR EN LAS NECESIDADES EDUCATIVAS DEL DISTRITO.

Para analizar y profundizar en las necesidades educativas se ha continuado colaborando con otras áreas del Ayuntamiento, asociaciones o entidades distritales en diversos programas, actuaciones o actividades dirigidas a escolares y centros educativos.

OBJETIVOS / INDICADORES DE GESTIÓN

Se ha continuado potenciando la colaboración, la coordinación y la cooperación con los centros educativos mediante asesoramiento y orientación de los distintos recursos y acciones que se lleven a término, además de incrementar la información que se precise sobre la ejecución de los distritos programa o proyectos públicos que se desarrollan con el alumnado en particular.

En cuanto a la asistencia al Consejo Local de Infancia y Adolescencia, sólo se han convocado dos consejos en el año 2023. De ahí que el indicador sea inferior al previsto en un principio.

Por otro lado, en noviembre de 2023 se retomó la participación en la Mesa de Salud distrital con el objeto de conocer y potenciar los recursos públicos que intervienen con el alumnado, así como los objetivos y programas que se desarrollan en los centros educativos, logrando que distintas entidades y administraciones colaboren y trabajen en red para cubrir las necesidades que surjan en los colegios e institutos de la zona.

INDICADOR	MAGNITUD	PREVISIÓN	REALIZADO
ASESORAMIENTO Y ORIENTACIÓN A DE CENTROS EDUCATIVOS.	NÚMERO	20	50
REUNIONES CON EQUIPOS DIRECTIVOS	NÚMERO	20	25
COORDINACIONES CON LAS AMPAS Y OTRAS ENTIDADES DEL DISTRITO	NÚMERO	3	10
ASISTENCIA AL CONSEJO LOCAL DE ATENCIÓN A LA INFANCIA Y ADOLESCENCIA DEL DISTRITO DE VILLA DE VALLECAS	NÚMERO	3	2
ASISTENCIA A LA COMISIÓN DE APOYO FAMILIAR	NÚMERO	15	12
PARTICIPACIONES EN LAS MESA DE SALUD ESCOLAR	NÚMERO	1	1

CENTRO: 001 AYUNTAMIENTO DE MADRID

SECCIÓN: 218 DISTRITO DE VILLA DE VALLECAS

PROGRAMA: 33401 ACTIVIDADES CULTURALES

RESPONSABLE PROGRAMA: COORDINADOR/A DEL DISTRITO DE VILLA DE VALLECAS

MEMORIA GENERAL DEL PROGRAMA

El principal objetivo de este programa presupuestario es promocionar la cultura, ofreciendo a la ciudadanía una amplia gama de alternativas formativas, culturales y de entretenimiento que se adapten a las demandas e intereses de la vecindad.

La oferta cultural del Distrito se vertebra a través de cuatro grandes ejes:

1. Las actividades en los centros culturales y el Teatro Municipal de Vallecas.
2. Las actuaciones en la calle.
3. Las fiestas populares.
4. Las actividades navideñas.

En los dos centros culturales del distrito (Francisco Fatou y Zazuar), las acciones formativas se han realizado a través de un gran número de talleres de las diferentes áreas temáticas existentes, teniendo en cuenta que en durante el año 2023 se ha alcanzado la cifra de 117 actividades realizadas.

A estos talleres hay que añadir la escuela de teatro, que inició su andadura en 2019 tras la inauguración del Teatro Municipal de Vallecas, en cuyo espacio se imparten clases y monográficos. Durante 2023, se han realizado 18 acciones formativas.

En total, en el distrito se han llevado a cabo 135 acciones formativas.

Toda la programación de estos tres centros se adapta a las distintas necesidades y características de los vecinos y usuarios y cuenta con una extensa oferta de horarios.

A su vez, en estos espacios, se han programado multitud de actuaciones a lo largo del año, tales como conciertos, obras de teatro, cine, espectáculos musicales, infantiles, ciclos de conferencias, exposiciones, etc., todas ellas gratuitas y dirigidas a todos los públicos. Especial mención merece el ciclo otoñal de conciertos, desarrollado en los meses de octubre y noviembre, con conciertos de música clásica con finalidad pedagógica, clásico y música popular de bandas sonoras; y que ha tenido lugar en el Centro Cultural Zazuar y se ha celebrado los días 14, 21, 28 de octubre, 4, 18 y 25 de noviembre. Además, el 7 de octubre se celebró un concierto en Paseo Federico García Lorca con la colaboración de 21 Distritos en el que el público podía dirigir una orquesta. Asimismo, el 29 de octubre, dentro del Ciclo Otoñal de Conciertos, tuvo lugar en el Auditorio Municipal 13 Rosas, un concierto ofrecido por la Banda de música de la Policía Municipal de Madrid.

Por otro lado, como se ha venido haciendo en el distrito desde hace años, se han celebrado actos conmemorativos, tanto de carácter nacional, como internacional, entre los que encontramos: Día de la Mujer; Homenaje a las víctimas del 11-M; Homenaje a Miguel Hernández; Día del Libro; Día europeo de la Música; Día del orgullo; Homenaje a Federico García Lorca; Fiesta Nacional; Día del flamenco y Día contra la violencia de género.

Igualmente, cabe mencionar que se realizaron actuaciones especiales en momentos festivos específicos como Carnaval, incluyendo el entierro de la sardina.

Durante las Fiestas de la Primavera, que se celebraron del 21 al 23 de abril, se volvieron a organizar el IX Encuentro Nacional de Bolillos y el XVII Certamen de Pintura rápida al aire libre. Además de ello, se desarrollaron actividades infantiles, conciertos de música, actividades deportivas, etc.

Asimismo, en el ámbito de los conciertos y actuaciones musicales llevados a cabo en colaboración con 21

MEMORIA GENERAL DEL PROGRAMA

distritos, cabe resaltar que se han llevado a cabo seis conciertos celebrados en el CC Zazuar, uno en el Auditorio las 13 Rosas, y 2 en el Paseo Federico García Lorca.

Un capítulo importante dentro de este apartado es la programación del Cine de Verano, que en esta edición ha contado con la proyección de 10 películas, dentro de la actividad de Calle Abierta.

Por lo que se refiere a las Fiestas Patronales, volvieron a celebrarse en el mes de septiembre con una importante programación, de 2 conciertos principales, 11 actividades complementarias, 2 discotecas móviles, así como verbenas, todo ello precedido del tradicional pregón y terminando con los fuegos artificiales.

Las actividades navideñas gozan de un gran éxito de público, como se ha podido comprobar durante el año 2023. Entre su programación, hay que destacar el concierto de Año Nuevo; la Cabalgata de Reyes, celebrada el día 4 de enero, con 19.000 participantes y asistentes; el tren navideño denominado Vallecas a todo tren, destinado a los menores y que realizó diversos recorridos durante los días 18 a 23 de diciembre.

Durante el año 2023 se ha celebrado la II Edición de los Premios de Fotografía Villa de Vallecas, con la finalidad de fomentar la cultura, apoyando la actividad artística y creativa de la ciudadanía, al tiempo que, para dar relevancia al distrito de Villa de Vallecas, ya que su temática debe versar en torno al distrito. En esta II Edición, se han presentado un total de 32 fotografías, con un primer premio, segundo premio y mención especial.

Todo ello se completa con la difusión de los programas a través de la web del Ayuntamiento y de las redes sociales, ofreciendo información precisa de todas las actividades programadas y de los eventos a realizar. Igualmente, se pretende una labor de difusión de la oferta cultural que se desarrolla y tiene como destinatarios toda la vecindad del Distrito.

El programa ha contado con un crédito definitivo de 1.278.446 euros, con unas obligaciones reconocidas de 1.185.615 euros, ejecutándose en un 92,7%. En concreto, el capítulo 1 Gastos de personal, en un 92,8%; el capítulo 2 Gastos en bienes corrientes y servicios, en un 92,8%; el capítulo 4 Transferencias corrientes en un 100%; y, el capítulo 6 Inversiones reales, en un 55,6%.

OBJETIVOS / INDICADORES DE GESTIÓN

1. FOMENTAR Y PROMOCIONAR LA CULTURA EN EL DISTRITO MEDIANTE LA ORGANIZACIÓN DE REPRESENTACIONES CULTURALES.

El fomento y la promoción de la cultura en el Distrito han sido objetivo primordial de la programación cultural, ofreciendo diversidad y calidad en las expresiones culturales y artísticas, desarrolladas tanto en los dos Centros culturales como en el Teatro municipal, así como en espacios de dominio público al aire libre.

En los centros culturales se han llevado a cabo múltiples y variadas propuestas pertenecientes a diferentes géneros, tales como conciertos, obras de teatro, cine, espectáculos musicales, infantiles, ciclos de conferencias, etc.

Hay que señalar que las exposiciones a lo largo del año sólo se realizan en el Centro Cultural Francisco Fatou, habiéndose contabilizado 10, durante 2023.

Por lo que se refiere a la actividad en el Teatro Municipal de Villa de Vallecas, se han proyectado 6 películas de cine y 20 representaciones teatrales, en sábado por la tarde.

Se programaron 10 proyecciones de cine de verano en espacios de dominio público durante los meses de julio y agosto. Además, se proyectan películas de cine en el Centro Cultural Francisco Fatou (9) y en el Teatro Municipal de Villa de Vallecas (6), habiendo alcanzado la cifra de 25 proyecciones en total. La diferencia de resultados respecto a este indicador se debe a que en 2023 no se ha llevado a cabo programación de cine en el marco de los Veranos de la Villa.

Destacan resultados superiores respecto de las previsiones del presupuesto de 2022 prorrogado a 2023 en los siguientes indicadores:

- Indicador de número de Conciertos y Actuaciones Musicales habiéndose realizado 50 Actuaciones

OBJETIVOS / INDICADORES DE GESTIÓN

por encima de las 38 previstas, al haberse ejecutado todo lo proyectado en el contrato existente tanto dentro de los Centros Culturales como en Calle Abierta; además se suman los Conciertos del Ciclo Otoñal y el Concierto de Año Nuevo., Para ello se ha hecho uso tanto de teatros y centros culturales (34 conciertos/actuaciones musicales), como de auditorios y otros espacios (54 conciertos/actuaciones musicales).

- Indicador de número de Obras Teatro y Espectáculos de entretenimiento. Se han ofrecido un total de 20 actuaciones en el Teatro, 43 actuaciones en los centros culturales y 50 en otros espacios.

La participación en las Fiestas Populares remonta a la que existía antes de la pandemia. Aunque la Cabalgata se vio afectada por una borrasca climatológica, registró una participación al alza. Donde se ha constatado el mayor incremento de asistencia y participación, ha sido en las Fiestas de la Primavera y, sobre todo, en las Fiestas Patronales y las Actividades Navideñas, consignándose estos datos en el indicador relacionado.

En el caso de las solicitudes de cesión de espacio y utilización de los medios disponibles en los Centros Culturales se han demandado 14 cesiones de espacio por Asociaciones y Mesas de Trabajo derivadas de la Junta de Distrito, sumando un total de 41 horas, con una participación de 1021 asistentes. Todas las demandas realizadas en tiempo y forma han sido autorizadas para el Centro Cultural Zazuar, ya que no ha habido demanda alguna para el Centro Cultural Francisco Fatou. Las horas de cesión de espacio se han visto reducidas al haber disminuido significativamente las solicitudes por parte de las Asociaciones.

Se observa un descenso en relación con la ratio de actividades por Centro Cultural, cuya ratio ha resultado ser de 85. Ello ha sido debido a que se han realizado menos cesiones a asociaciones para programación cultural dado que ha habido menos peticiones (ninguna en el caso del CSC Fatou) por lo que la ratio baja. Se han realizado 74 actividades por en el centro cultural Fatou (incluidas exposiciones, teatros y viajes), 86 actividades en el Centro Cultural Zazuar y 9 sesiones de cine.

Con respecto a los Viajes Culturales se han efectuado 10, recuperándose la tónica de participación y consolidándose la mayor afluencia femenina que masculina ya que, del total de 431 participantes, 337 son mujeres.

Durante el año 2023, no se ha celebrado ninguna actividad de danza.

En lo referente a los medios materiales y financieros destinados para el cumplimiento del presente objetivo, se han demostrado eficaces y se han rentabilizado al máximo.

Por último, hay que destacar que el sector sobre el que incide el presente objetivo es toda la población, dado que las actividades programadas y realizadas se dirigen a toda la ciudadanía, valorándose muy positivamente su impacto social tanto por su demanda como por la participación obtenida en todas las actividades, tanto las ya consolidadas por la experiencia como las introducidas como novedad.

INDICADOR	MAGNITUD	PREVISIÓN	REALIZADO
CENTROS CULTURALES MUNICIPALES	NÚMERO	2	2
POBLACIÓN DEL DISTRITO POR CENTRO CULTURAL MUNICIPAL	RATIO	57750	58751
ACTIVIDADES POR CENTRO CULTURAL	RATIO	92	85
CESIÓN ESPACIOS Y MEDIOS DE C. CULTURALES MUNICIPALES	HORAS	80	41
CONCIERTOS / ACTUACIONES MUSICALES	NÚMERO	38	88
ASISTENCIA HOMBRES	NÚMERO	4884	6901
ASISTENCIA MUJERES	NÚMERO	7332	9613
TEATRO Y ESPECTÁCULOS DE ENTRETENIMIENTO	NÚMERO	74	113
ASISTENCIA A OBRAS DE TEATRO HOMBRES	NÚMERO	3050	5146
ASISTENCIA A OBRAS DE TEATRO MUJERES	NÚMERO	4545	8386
CINE	NÚMERO	35	25
ASISTENCIA A CINE HOMBRES	NÚMERO	2534	1004
ASISTENCIA A CINE MUJERES	NÚMERO	5066	1532
DANZA	NÚMERO	3	0
FIESTAS POPULARES	NÚMERO	5	5
ASISTENCIA A FIESTAS POPULARES	NÚMERO	15000	12539
VIAJES CULTURALES	NÚMERO	10	10
ASISTENCIA A VIAJES CULTURALES HOMBRES	NÚMERO	176	94
ASISTENCIA A VIAJES CULTURALES MUJERES	NÚMERO	264	337

OBJETIVOS / INDICADORES DE GESTIÓN

ASISTENCIA POBLACIÓN DISTRITO A ACTV. CULTURALES	NÚMERO	660	464
ACTIVIDADES TEMÁTICAS	NÚMERO	44	46
ASISTENCIA A ACTIVIDADES TEMÁTICAS HOMBRES	NÚMERO	3070	1647
ASISTENCIA A ACTIVIDADES TEMÁTICAS MUJERES	NÚMERO	4600	2813
CABALGATA DE REYES	NÚMERO	1	1
ASISTENCIA A CABALGATA DE REYES	NÚMERO	3000	19000

2. SATISFACER LAS NECESIDADES DE EXPRESIÓN Y EL DESARROLLO DE CAPACIDADES DE LOS VECINOS Y VECINAS DEL DISTRITO MEDIANTE UNA OFERTA VARIADA DE ACTIVIDADES CULTURALES SOCIOCULTURALES Y RECREATIVAS

Las necesidades de expresión y el desarrollo de las capacidades de la vecindad del Distrito se han impulsado principalmente a través de la oferta de Talleres en los Centros Culturales y del Teatro Municipal del Distrito.

Para esta misma finalidad se puso en marcha el programa denominado ARTRICS VILLA DE VALLECAS, aprobado por el Foro de Empresas por Madrid en su sesión plenaria de 28 de enero, cuyo objeto es la realización de talleres que aporten conocimientos tecnológicos a la población joven del distrito con inquietudes culturales con el fin de aprovechar su potencial creativo y artístico para realizar una intervención socioeducativa y ocupacional, generando corrientes de participación comunitaria orientadas a la transformación social. Se pretende con ello que las personas destinatarias aprendan a gestionar de manera eficiente su creatividad, así como la aplicación práctica de las nuevas tecnologías en sus creaciones para compartirlas con la ciudadanía mediante diversos métodos que incrementen su competencia mediática. Dicho proyecto finalizó en noviembre de 2023. Ha tenido un total de 788 participantes, de los cuales destaca nuevamente la participación de las mujeres, siendo un total de 574.

Por lo que respecta al análisis de los indicadores de este objetivo se observa que el número de cursos realizados y la ratio de estos supera la previsión establecida por Centro debido a la implantación de nuevos cursos en los Centros Culturales. Durante el curso 2022/23 se desarrollaron entre ambos centros culturales 135 cursos, habiéndose desarrollado hasta diciembre 2023, 55 cursos en el Centro cultural Fatou y 62 en el Centro cultural Zazuar, en total 117. A estos datos hay que añadir los cursos del Teatro Municipal Villa de Vallecas, que con 18 cursos hace un total de 135 cursos de actividades socioculturales y recreativas.

En cuanto a los talleres de la escuela de teatro, se han prestado durante el año 2023, 723 horas de clases a través de 18 grupos con diferentes edades, desde infantil hasta población adulta, en los que se incluyen 5 grupos de monográficos.

En referencia a los medios materiales y financieros destinados al cumplimiento del presente objetivo, se han rentabilizado con el mantenimiento, captación y formación de nuevos públicos, aumentando la variedad de los talleres impartidos.

El entorno social sobre el que incide es toda la población del Distrito, toda vez que las actuaciones desarrolladas en los Centros y en el Teatro Municipal de Villa de Vallecas tienen como destinatarios a todos los vecinos y vecinas.

INDICADOR	MAGNITUD	PREVISIÓN	REALIZADO
CURSOS DE ACTIVIDADES SOCIOCULTURALES Y RECREATIVAS	NÚMERO	102	135
CURSOS ACTIV. SOCIOC. Y RECR. POR CENTRO CULTURAL MUNICIPAL	RATIO	34	45
HORAS DE CURSOS ACTIV. SOCIOCULTURALES Y RECREATIVAS	HORAS	7500	8662
MEDIA TRIMESTRAL ASISTENTES A CURSOS DE ACTIV. SOCÍOC. Y RECR.	NÚMERO	926	509
MEDIA TRIMESTRAL ASISTENTES POR CURSO DE ACTIV. SOCÍOC. Y RECR.	RATIO	8	11
ASISTENCIA POBLACIÓN A LOS CURSOS DE ACTIV. SOCÍOC. Y RECR	RATIO	8	10
SUFICIENCIA PLAZAS DE CURSOS DE ACTIVIDADES OFERTADAS	PORCENTAJE	72	78

3. FOMENTAR LA CULTURA TRADICIONAL MEDIANTE LA CELEBRACIÓN DE FIESTAS POPULARES.

En el mes de febrero se celebró el tradicional desfile de Carnaval, así como el Entierro de la Sardina,

OBJETIVOS / INDICADORES DE GESTIÓN

eventos que congregaron en total a 2.084 personas.

Las Fiestas de la Primavera se celebraron en el mes de abril con un total de 3.170 asistentes. Estas fiestas contaron con una discoteca móvil y 11 actuaciones variadas para todos los públicos, con 1.368 asistentes y también con la participación de diversas asociaciones, que incluyeron 2 actuaciones en horario matinal y 4 actuaciones más en horario de tarde-noche, registrándose una mayor asistencia en este segundo tramo horario. El total de personas que acudieron al Auditorio 13 Rosas, donde se realizaron estas 6 actuaciones de las asociaciones fue de 600 personas.

Además, se desarrolló el IX Encuentro Nacional de Bolillos, con 192 participantes, de las que 189 fueron mujeres y 3 hombres, y con una audiencia de 932 asistentes; También se celebró el Certamen de Pintura rápida al aire libre Villa de Vallecas Escuela de Vallecas, en su XVII edición, con 21 inscritos, registrándose 261 asistentes y 906 visitantes de la exposición.

En el mes de diciembre, en el marco de las fiestas navideñas, se realizaron diversas actividades de temática navideña, como la Iluminación Navideña a través de 55 arcos luminosos y 67 banderolas, 4 espectáculos infantiles en los Centros Culturales, la actividad denominada Vallecas a Todo Tren en la que un tren turístico realizó diversos recorridos por el distrito durante 6 días, con, al menos, tres viajes diarios por recorrido y también se dieron 6 Conciertos Navideños de diferentes corales, 4 en Iglesias y 6 en Colegios del distrito. Además, en el Centro Cultural Francisco Fatou se instaló un Belén que ha contado con las vistitas de la ciudadanía, 1.850 personas, de ellas 800 eran hombres y 1.050 mujeres. También se desarrolló con éxito la Cabalgata de Reyes, a la que acudieron 19.000 personas

Por último, cabe destacar la colaboración con las Asociaciones vecinales en las fiestas patronales, fiestas de la primavera, cabalgata y carnaval.

INDICADOR	MAGNITUD	PREVISIÓN	REALIZADO
FIESTAS POPULARES CELEBRADAS	NÚMERO	5	5
FESTEJOS REALIZADOS COLABORACIÓN CON ASOCIAC. VECINALES	NÚMERO	2	4
ASISTENCIA A FIESTAS POPULARES HOMBRES	PORCENTAJE	40	48
ASISTENCIA A FIESTAS POPULARES MUJERES	PORCENTAJE	60	52

4. CONSEGUIR UNA MAYOR PARTICIPACIÓN DE LOS VECINOS Y VECINAS EN LAS ACTIVIDADES CULTURALES PROGRAMADAS POR LOS SERVICIOS CULTURALES

Las publicaciones informativas y divulgativas han consistido en publicaciones telemáticas, considerando que la programación de las actividades en los Centros culturales se hace con frecuencia bimestral, la del teatro municipal, mensual y la ejecutada en espacios públicos al aire libre, bimestral. Además, se han elaborado otras publicaciones puntuales específicas durante el año, tales como la de Cine de Verano, Carnaval, Día del orgullo, Tren navideño, Ciclo Otoñal de conciertos, Fiestas de la Primavera, Fiestas Patronales, Actividades navideñas, Cabalgata de Reyes, Vecindario en Concierto, Certamen de Bolillos, Certamen de Pintura Rápida, Certamen de Fotografía y de varios actos conmemorativos como el del 11M, Federico García Lorca y día de la mujer.

Loe ejemplares de publicaciones distribuidos corresponden a la suma por de los folletos, roll up y carteles realizados en los siguientes actos: Fiestas de la Primavera y Fiestas Patronales, 1602 en cada una de ellas; Actividades Navideñas, 2; Cabalgata de Reyes, 10; Tren de Navidad, 14; Ciclo Otoñal de Conciertos, 2.710; Carnaval, 10; Vecindario en Concierto, 11; Talleres, 4000; Programación cultural y calle abierta, 12.800; Teatro Municipal de Vallecas, 3; Certamen de Bolillos, 1; Certamen de Pintura Rápida, 500; Certamen de Fotografía, 10.

Las campañas de difusión se han centrado en dar a conocer distintas actividades como las asociadas las fiestas populares, programación cultural tanto en Centros Culturales y Escuela de Teatro como la actividad cultural al aire libre, así como días conmemorativos de efemérides nacionales e internacionales.

La incorporación de las redes sociales y los medios telemáticos institucionales para la difusión de las diferentes programaciones permite llegar a un mayor volumen de población, realizándose una mejor transmisión de las actividades. Se han realizado 14 publicaciones y 56 campañas de difusión en la web municipal con toda la programación cultural del distrito, así como en las redes sociales corporativas.

Los resultados obtenidos han sido satisfactorios, debido a la utilización eficaz de los medios financieros y materiales, y la relación positiva entre el crédito presupuestario y las actuaciones realizadas que,

OBJETIVOS / INDICADORES DE GESTIÓN

atendiendo a la publicidad de las actuaciones culturales programadas, potencia la participación de los vecinos y la consecución de los objetivos previstos.
El indicador referido al impacto de las publicaciones informativas y divulgativas a la población recoge la magnitud de número en el proyecto de 2022 prorrogado a 2023, cuando en realidad la magnitud correcta es la de ratio. Sobre esta base, indicar que la ratio obtenida en 2023 es de 198.

El sector sobre el que incide este objetivo es, por tanto, toda la población del Distrito y de la ciudadanía en general, toda vez que en muchas de las actividades participan personas de otros Distritos.

INDICADOR	MAGNITUD	PREVISIÓN	REALIZADO
PUBLICACIONES INFORMATIVAS Y DIVULGATIVAS	NÚMERO	10	14
EJEMPLARES DE PUBLICACIONES DISTRIBUIDOS	NÚMERO	8000	23265
IMPACTO PUBLICACIONES INFORMAT. Y DIVULGATIVAS POBLACIÓN	NÚMERO	69	198
CAMPAÑAS DE DIFUSIÓN	NÚMERO	10	56

CENTRO: 001 AYUNTAMIENTO DE MADRID

SECCIÓN: 218 DISTRITO DE VILLA DE VALLECAS

PROGRAMA: 34101 ACTUACIONES DEPORTIVAS EN DISTRITOS

RESPONSABLE PROGRAMA: COORDINADOR/A DEL DISTRITO DE VILLA DE VALLECAS

MEMORIA GENERAL DEL PROGRAMA

A través de este programa se realizan actividades deportivas con el fin de fomentar la práctica del deporte entre la población del Distrito Villa de Vallecas, así como la difusión de los acontecimientos deportivos a celebrar.

Sobre este planteamiento se han organizado escuelas deportivas, torneos, exhibiciones y otros acontecimientos de carácter competitivo, así como actividades no competitivas especialmente diseñadas para la promoción del deporte.

Para el cumplimiento de dichas finalidades, el programa presupuestario 341.01 Actuaciones deportivas en Distritos ha contado en 2023 con un crédito definitivo de 281.652 euros, y se han reconocido obligaciones por importe de 261.821 euros, lo que supone el 93%. En concreto, el capítulo 2 Gastos corrientes en bienes y servicios, con un crédito definitivo de 275.719 euros, se ha ejecutado en un 92,8%; y, el capítulo 6 Inversiones reales, en un 100%.

OBJETIVOS / INDICADORES DE GESTIÓN

1. PROMOCIONAR LOS DEPORTES ENTRE LOS VECINOS DEL DISTRITO MEDIANTE LA ORGANIZACIÓN DE COMPETICIONES Y TORNEOS DEPORTIVOS MUNICIPALES Y OTRAS ACTIVIDADES DE PROMOCIÓN NO COMPETITIVAS

Para la consecución de este Objetivo, se han destinado las aplicaciones presupuestarias 226.99 Otros gastos diversos, que, dotada con un crédito definitivo de 4.000 euros, se ha ejecutado en un 97%; y, la partida 227.99 Otros trabajos realizados por otras empresas y profesionales, que se ha ejecutado en un 92,8%.

Para su cumplimiento, se han organizado y desarrollado, entre otras, las competiciones municipales siguientes derivadas de los Juegos Deportivos Municipales en las modalidades de baloncesto, fútbol sala, mini baloncesto, con categorías desde prebenjamín a senior, además de los deportes individuales (ajedrez, natación, triatlón y tenis).

Además de lo anterior, se han organizado diferentes competiciones y actividades deportivas, entre las que cabe destacar las siguientes:

- Fase Final de ajedrez de los 43º Juegos Deportivos Municipales, 4 de marzo de 2023, categoría benjamín, alevín y cadete femenino ganadores de los torneos de los 21 distritos organizado por la Dirección General de deporte en colaboración con la Federación Madrileña de Ajedrez y el Distrito de Villa de Vallecas.

- I Duatlón Villa de Vallecas,12 de marzo de 2023, prueba oficial de la Federación Madrileña de Triatlón en categoría sub 23 y senior. Organizado por Club Deportivo Elemental VK Triatlón en colaboración con el Distrito de Villa de Vallecas y la Federación Madrileña de Triatlón.

- Torneo de Semana Santa de Fútbol Sala, 2 al 4 de abril de 2023 en categoría cadete y juvenil, en los centros deportivos municipales Juan de Dios Román y Miguel Guillén Prim, organizado por el Club Ciudad Villa de Vallecas FS y Distrito Villa de Vallecas.

- XI Carrera Pau de Vallecas, 15 y 16 de abril de 2023. Carreras infantiles (115 de abril) y carrera de 5 km y 10km. Organizada por la Asociación Vecinal PAU de Vallecas, con la colaboración del Distrito de Villa

OBJETIVOS / INDICADORES DE GESTIÓN

de Vallecas.

- Copa S.M. El Rey de Baloncesto en silla de ruedas, 21 al 23 de abril de 2023 con la participación de los clubes CD ILUNIÓN, FDI VILLA DE LEGANÉS, BSR AMIAB ALBACETE, FUNDACIÓN ALIADOS, ECONY GRAN CANARIA, UCAM MURCIA BSR, BIDAIDEAK BILBAO BSR Y AMIVEL REYES GUTIERREZ. Organizada por la Federación Española de Deportes de Personas con Discapacidad Física, Dirección General de Deporte y Distrito Villa de Vallecas.

- Campeonato de Madrid Absoluto de Halterofilia-II Jornada Liga Nacional, del 28 al 30 de abril de 2023, en categorías junior, juvenil y absoluto, organizado por el Club Vallecas Halterofilia, Federación Madrileña de Halterofilia y Distrito de Villa de Vallecas.

- Fase Final de Copa de Primavera de Baloncesto, 27 de mayo de 2023 en el CDM. Miguel Guillén Prim, categorías benjamín mixto, alevín mixto y cadete masculino, organizado por el Distrito de Villa de Vallecas.

- Fase Final de Copa de Primavera de Fútbol Sala, 3 de junio de 2023 en el CDM. Miguel Guillén Prim, categorías benjamín mixto, alevín mixto, organizado por el Distrito de Villa de Vallecas.

- Gala de entrega de Premios Juegos Deportivos Municipales y Copa Primavera temporada 2022/2023, 3 de junio de 2023 en el CDM. Miguel Guillén Prim. Se premió a los tres primeros clasificados en los Juegos Deportivos Municipales y a los dos primeros de la Copa de primavera de todas las categorías y deportes, organizado por el Distrito de Villa de Vallecas.

- Fase Final de Madrid de Fútbol Sala, 3 de junio de 2023 en el CDM. Miguel Guillén Prim, categoría senior, organizado por la Dirección General de Deportes con la colaboración del Distrito de Villa de Vallecas.

- Triatlón Villa de Vallecas de los Juegos Deportivos Municipales, 10 de junio 2023 en categoría prebenjamín, benjamín y alevín mixto organizado por la Dirección general de Deportes y el distrito de Villa de Vallecas.

- Torneo de fútbol entre participantes de la Liga genuine Santander 2022/2023 celebrado el 18 de junio de 2023 en las instalaciones de la Ciudad Deportiva Fundación Rayo Vallecanos que contó con la participación del CD. Leganés, Fuenlabrada, Atlético de Madrid, Getafe Club de Fútbol, Special Olympics y Rayo Vallecano de Madrid. Organizado por la Fundación Rayo Vallecano con la colaboración del Distrito de Villa de Vallecas.

- Día del Deporte Municipal, se organizaron en los diferentes centros deportivos municipales el día 6 de octubre de 2023, jornada de puertas abiertas con gratuidad. Integrada dentro del programa general que convocó la Dirección General de Deportes

- I Cross Cerro Almodóvar, celebrada el día 8 de octubre de 2023 en las proximidades del CDM. Cerro Almodóvar, para participantes desde los 16 años y organizado por el Club Deportivo Elemental VK Triatlón con la colaboración del Distrito Villa de Vallecas.

- Qúah Madrid 2023 de Halterofilia, 16 de diciembre de 2023 en el CDM. Cerro Almodóvar donde se integraron el Campeonato de España Inclusivo, II Jornada de la Liga Nacional de Parapowerlifting, II Copa Comunidad de Madrid, IV Madrid Powerlifting Christmas Cup, Trofeo Villa de Vallecas de Halterofilia. Organizado por el Club Vallecas Halterofilia, con colaboración del Distrito de Villa de Vallecas.

Incidiendo especialmente en la consecución de este objetivo presupuestario, se han desarrollado varios proyectos concertados con las Asociaciones en el marco de los Planes de Barrio. En concreto, se ha dado continuación a las Escuelas Deportivas tanto en el Ensanche de Vallecas como en la UVA. Además de ello, en el barrio del Ensanche de Vallecas, el proyecto de dinamización de espacios deportivos, campamentos de verano multideporte y el programa de actividades de Street workout- calistenia para adolescentes.

Específicamente en el barrio de la UVA se ha continuado con el programa de dinamización del a IBD de Skate de Real de Arganda.

En el marco de la programación del distrito, el 26 de noviembre se celebró la Milla Popular de Vallecas, con la participación de 550 atletas de todas las categorías de edad.

OBJETIVOS / INDICADORES DE GESTIÓN

A través del deporte se ha contribuido una vez más al apoyo a las mujeres, tanto con motivo del 8 de marzo, Día Internacional de las Mujeres, como del 25 de noviembre, Día Internacional de la Eliminación de la violencia contra las mujeres. Con dicha finalidad, se organizaron en los tres Centros Deportivos Municipales del distrito diversas actividades (defensa personal, bailes, seminario de autoprotección para mujeres, actividades de ciclo sala, aerodance madre e hijos, clases de karate madre e hijos, etc.). Además de ello, el compromiso del distrito con el fomento del deporte femenino se ha mostrado una vez más con el IV Torneo Femenino de Fútbol, celebrado el 21 de diciembre de 2023.

Durante los periodos vacacionales, con el fin de contribuir a la conciliación familiar, se han realizado diversas actuaciones: campus de verano de fútbol para 400 menores en las Instalaciones de la Fundación Rayo Vallecano; campus de Navidad de Fútbol para 100 menores; XVI Campus e Navidad de Baloncesto Villa de Vallecas para 120 menores.

La programación de las Fiestas Patronales de Distrito, celebradas en el mes de septiembre, también ha contado con diversas actividades deportivas, de entre las que destacan: VIII Torneo de Fútbol 7 en categoría benjamín y alevín mixto; XXII Torneo de 3x3 basket, categorías cadete, juvenil y senior masculino y femenino; III Torneo de fútbol sala, categoría cadete masculino; IV Torneo de Pádel; IX Torneo de Voleibol; XXII Torneo de Baloncesto, categorías cadete, juvenil y senior masculino y femenino; I Torneo de Balonmano Villa de Vallecas.

Con el ánimo de potenciar el deporte entre la población infantil y juvenil, se ha desarrollado un año más la Escuela de Fútbol, de la que han participado 250 menores de entre los 6 y los 13 años; ha tenido lugar los II Juegos Escolares Vallecanos, celebrados entre el 28 de marzo y el 7 de abril de 2023, con la participación de 7 centros educativos del distrito y con actividades deportivas de atletismo, pruebas acuáticas, juegos populares, deportes alternativos, etc.

Con motivo de la Semana Europea de la Movilidad, se realizó en el CDM Juan de Dios Román la III Marcha Cicloturista "A Piñón por la Movilidad" (17 de septiembre de 2022), organizada por la JMD Villa de Vallecas y la Asociación de Vecinos PAU de Vallecas.

Con carácter general se observa un incremento en todos los indicadores como consecuencia de que los previstos son los reflejados en la prórroga del presupuesto de 2022 para 2023, habiéndose conseguido los objetivos marcados en el proyecto de presupuestos de 2023.

El incremento de los indicadores 5, 6, 9 y 10 es debido a que las entidades deportivas del distrito han solicitado un mayor número de actividades no competitivas realizando entre otros eventos galas, campamentos deportivos en periodos vacacionales, exhibiciones. Asimismo, el incremento del indicador nº 5 ha sido debido a la realización de varias actividades no previstas inicialmente, como son:

- I Memorial Myrian Cabeza Francés, celebrado el 24 de junio de 2023 en el CDM. Miguel Guillén Prim organizado por CDE. Katamad en colaboración con el Distrito de Villa de Vallecas.

- I Torneo de balonmano Villa de Vallecas, celebrado en el CDM. Juan de Dios Román el día 15 de septiembre de 2023 en categoría alevín mixto y organizado por el Club Deportivo Vallecas en colaboración con el Distrito de Villa de Vallecas.

- Jornada de puertas abiertas para familias natación para personas con discapacidad, día 3 de diciembre de 2023 organizado por Escuela Municipal de natación para personas con discapacidad CDM Juan de Dios Román, con la colaboración de Federación Madrileña de Deportes para Discapacitados Intelectuales (Femaddi).

- XVI Fiesta de la bicicleta por el PAU de Vallecas, 6 de mayo de 2023 organizado por el Colegio San Diego las Suertes en colaboración con el Distrito Villa de Vallecas, abierto a todo el vecindario del Distrito de Villa de Vallecas.

INDICADOR	MAGNITUD	PREVISIÓN	REALIZADO
COMPETICIONES Y TORNEOS DEPORTIVOS MUNICIPALES PARA LA PROMOCIÓN DEL DEPORTE	NÚMERO	20	30
EQUIPOS PARTICIPANTES EN COMPETICIONES Y TORNEOS DEPORTIVOS MUNICIPALES	NÚMERO	660	1000
PARTICIPANTES EN COMPETICIONES Y TORNEOS DEPORTIVOS MUNICIPALES	NÚMERO	14500	19000
PARTICIPANTES EN COMPETICIONES Y TORNEOS / POBLACIÓN DISTRITO	RATIO	1600	3000

OBJETIVOS / INDICADORES DE GESTIÓN			
ACTIVIDADES NO COMPETITIVAS PARA LA PROMOCIÓN DEL DEPORTE	NÚMERO	12	20
PARTICIPANTES EN ACTIVIDADES NO COMPETITIVAS DE PROMOCIÓN DEPORTIVA	NÚMERO	2700	3000
VARONES PARTICIPANTES EN COMPETICIONES Y TORNEOS DEPORTIVOS MUNICIPALES	NÚMERO	7000	9500
MUJERES PARTICIPANTES EN COMPETICIONES Y TORNEOS DEPORTIVOS MUNICIPALES	NÚMERO	7500	8500
VARONES PARTICIPANTES EN ACTIVIDADES NO COMPETITIVAS DE PROMOCIÓN DEPORTIVA	NÚMERO	1300	1550
MUJERES PARTICIPANTES EN ACTIVIDADES NO COMPETITIVAS DE PROMOCIÓN DEPORTIVA	NÚMERO	1400	1450

2. FOMENTAR LA PRÁCTICA DEL DEPORTE EN LA POBLACIÓN ESCOLAR DEL DISTRITO A TRAVÉS DE LAS ESCUELAS DE PROMOCIÓN DEPORTIVA EN CENTROS ESCOLARES

El cumplimiento de este objetivo presupuestario se realiza a través de la Dirección General de Deportes, a partir del diseño y organización en 2023 de las escuelas de promoción deportiva en siete centros escolares del Distrito, en los que se han desarrollado actividades de ajedrez, atletismo, bádminton, baloncesto, balonmano, fútbol sala, patinaje, rugby, tenis de mesa, voleibol.

Los objetivos conseguidos se han visto superados respecto de las previsiones iniciales, dado que los resultados no se corresponden con los indicadores del presupuesto de 2022 prorrogado a 2023. Sin embargo, si se corresponden con las previsiones establecidas en el proyecto de presupuesto de 2023.
En cuanto a la eficacia de los medios materiales y financieros destinados al cumplimiento de este Objetivo, se valoran positivamente.

INDICADOR	MAGNITUD	PREVISIÓN	REALIZADO
ESCUELAS PROMOCIÓN DEPORT. REALIZADAS CENTROS ESCOLARES	NÚMERO	10	25
MEDIA MENSUAL PLAZAS OFERTADAS ESC. PROM. DEP. CENT. ESCOL.	NÚMERO	194	360
MEDIA MENSUAL OCUP. PLAZAS ESCUELAS PROM. DEP. CENT. ESCOL.	PORCENTAJE	100	100
MEDIA MENSUAL PARTICIPANTES ESC. INFANTILES DEPORTIVAS	RATIO	800	3050

CENTRO: 001 AYUNTAMIENTO DE MADRID

SECCIÓN: 218 DISTRITO DE VILLA DE VALLECAS

PROGRAMA: 34201 INSTALACIONES DEPORTIVAS

RESPONSABLE PROGRAMA: COORDINADOR/A DEL DISTRITO DE VILLA DE VALLECAS

MEMORIA GENERAL DEL PROGRAMA

Entendiendo el deporte como una alternativa saludable y preventiva de conductas de riesgo social entre los más jóvenes, es prioritaria la oferta y el desarrollo de actividades adecuadas que fomenten su práctica. Sobre esta base se realizan actuaciones de diseño y organización de clases deportivas, se facilita la utilización de los equipamientos e instalaciones deportivas y se desarrollan actuaciones de atención a entidades deportivas y a centros docentes.

Además de la puesta a disposición de la ciudadanía de las instalaciones deportivas y del fomento de la práctica del deporte, mediante este programa presupuestario se realizan las acciones de mantenimiento y conservación precisas para atender y subsanar el deterioro que se produce en los equipamientos. Del mismo modo se pretende en lo posible emprender acciones para mejorar, modificar y adecuar el conjunto de dependencias e instalaciones a las nuevas necesidades surgidas, ya sea por el uso o por tener que adaptarse a nuevas reglamentaciones. En este sentido se incardina la prestación del servicio seguridad, encaminado a conseguir que los centros deportivos municipales se encuentren en la mejor disposición, tanto para el personal que realiza sus funciones en las dependencias, como para los usuarios y usuarias que las utilizan.

Igualmente, tanto a través del presupuesto ordinario de la Junta de Distrito como a través de remanentes de tesorería, se han acometido diversas actuaciones para la conservación, mejora y reparación de las diversas instalaciones deportivas adscritas al distrito, con el fin de la puesta a disposición de la ciudadanía y su disfrute en las mejores condiciones.

Para el cumplimiento de dichas finalidades, el programa presupuestario 342.01 Instalaciones deportivas ha contado en 2023 con un crédito definitivo de 5.746.150 euros, y se han reconocido obligaciones por importe de 5.866.458 euros, lo que supone el 102,1%. En concreto, el capítulo 1 Gastos de personal, se ha ejecutado en un 107% el capítulo 2 Gastos en bienes corrientes y servicios, dotado con un crédito definitivo de 1.614.564 euros, se ha ejecutado en un 97%; y el capítulo 6 Inversiones reales, con un crédito definitivo 711.591 euros, en un 90,1%.

OBJETIVOS / INDICADORES DE GESTIÓN

1. PONER A DISPOSICIÓN DE LOS CIUDADANOS UNA DIVERSIDAD DE INSTALACIONES DEPORTIVAS QUE FOMENTEN LA ACTIVIDAD FÍSICA Y LA PRÁCTICA DE DEPORTES

Para la consecución del este Objetivo se ha dispuesto de distintas aplicaciones presupuestarias relacionadas directamente con la adecuación de los espacios, con una mejora sustancial de la atención a la ciudadanía, siempre con el fin de satisfacer las necesidades de práctica deportiva de los vecinos y vecinas de Villa de Vallecas. Mención especial en este apartado merecen la seguridad de los recintos, a través de la aplicación 227.01, que se ha ejecutado en un 106,9%; así como las partidas 221.04 Vestuario, que se ha ejecutado en un 100%; 221.06 Productos farmacéuticos y material sanitario, ejecutada en un 89%; 221.10 Productos de limpieza y aseo, ejecutada en un 61,4%; y, la partida 227.99 Otros trabajos realizados por otras empresas y profesionales, ejecutada en un 99,2%, a través de la que se ha prestado el servicio de información con los auxiliares de información, así como la gestión del Centro Deportivo Municipal Juan de Dios Román.

En materia de inversiones, con cargo a la partida 623.00 Maquinaria, ejecutada en un 100%, se han adquirido equipos necesarios para el funcionamiento de los Centros deportivos. Y, con cargo a la partida 625.99 Otro mobiliario y enseres, se ha dotado de estores al CDM Juan de Dios Román, dando respuesta a las demandas de las personas usuarias de dicho centro.
En lo relativo a la actividad desarrollada en los centros deportivos del Distrito, a continuación, se señalan los

OBJETIVOS / INDICADORES DE GESTIÓN

elementos de mayor relevancia entre los diferentes servicios prestados:

I. Facilitar la utilización de las instalaciones deportivas: Mediante este servicio se ha tratado de poner a disposición de la ciudadanía, en las mejores condiciones posibles, el uso libre no dirigido de las instalaciones (piscinas, pabellones, campo de fútbol 7, pistas polideportivas, pistas de pádel, pistas de tenis, frontón y salas de musculación).

II. Cesión de instalaciones a clubes y entidades deportivas: A través de este servicio, se ha facilitado espacio a los clubes y entidades deportivas del Distrito para entrenamientos y encuentros oficiales.

III. Cesión de instalaciones a centros educativos para clases de educación física: Escolares pertenecientes a distintos centros de enseñanza han recibido sus clases de educación física escolar en estas dependencias municipales mediante el uso gratuito de las mismas.

Las diferencias en los indicadores nº 4, 7, 11 y 13 se deben a que se recogen los resultados previstos en el presupuesto prorrogado de 2022, para cuya elaboración se tuvo en cuenta que la nueva instalación de Campos de Rugby Las Leonas, de nueva construcción en el Ensanche de Vallecas iban a ser gestionadas por el Distrito. No obstante, se adscribió al Área Delegada de Deportes, correspondiéndoles la gestión de estas.
La superficie de instalaciones deportivas básicas de acceso libre y controlado ha variado por ajuste en el cálculo de las superficies libres y zonas verdes de estos equipamientos.
Se incluyen 2.130 m2 de espacio libre y 720 m2 de espacio ajardinado en la IDB del campo de fútbol de Santa Eugenia.
Se ha producido un importante volumen de reclamaciones, debido fundamentalmente bien a incidencias en las instalaciones que han afectado al normal funcionamiento de estas (cierre de vaso de piscina de verano en el Cerro Almodóvar, falta de profesorado por tardanza en las coberturas en el CDM. Cerro Almodóvar, etc.), bien a la implementación de nuevas normativas de acceso a las instalaciones (penalización por no acudir a sesiones reservadas) principalmente en CDM. Juan de Dios Román.
No obstante, los resultados obtenidos se pueden calificar como positivos, teniendo en cuenta las situaciones señaladas y el gran número de usos que se generan en los centros deportivos municipales, que se han visto incrementado por la apertura del CDM. Juan de Dios Román, donde la población que asiste tiene una media de edad en la que el acceso a las tecnologías facilita a la hora de la presentación de sugerencias y reclamaciones. Hay que indicar asimismo que se han recibido 27 felicitaciones, lo que supone prácticamente un 10% de estas Sugerencias y Reclamaciones presentadas.

En lo referente a la eficacia de los elementos materiales, económicos y personales destinados al cumplimiento de este Objetivo, se valoran de manera adecuada.

INDICADOR	MAGNITUD	PREVISIÓN	REALIZADO
CENTROS DEPORTIVOS MUNICIPALES	NÚMERO	3	3
PISCINAS CUBIERTAS	NÚMERO	2	2
CALLES DE LAS PISCINAS CUBIERTAS	NÚMERO	14	14
INSTALACIONES DEPORTIVAS BÁSICAS CON CONTROL DE ACCESO	NÚMERO	7	6
INSTALACIONES DEPORTIVAS BÁSICAS SIN CONTROL DE ACCESO	NÚMERO	28	28
SUPERFICIE DE CENTROS DEPORTIVOS	M2	86312	86312
INSTALACIONES DEPORTIVAS BÁSICAS DE ACCESO CONTROLADO	M2	136845	119624
TOTAL SUPERFICIE DE INSTALACIONES DEPORTIVAS	M2	253773	234038
SUPERFICIE DE INSTALACIONES DEPORTIVAS POR HABITANTE DISTRITO	RATIO	2	2
UNIDADES DEPORT DE CENTROS DEPORTIVOS	NÚMERO	41	41
UNIDADES DEPORT DE INSTAL DEPORT BÁSICAS CON CONTROL DE ACCESO	NÚMERO	22	20
UNIDADES DEPORTDE INSTA DEPORT BÁSICAS SIN CONTROL DE ACCESO	NÚMERO	45	45
UNIDADES DEPORTIVAS TOTALES	NÚMERO	108	106
UNIDADES DEPORTIVAS POR HABITANTE DEL DISTRITO	RATIO	1	1
NIVEL DE OCUPACIÓN DE LAS UNIDADES DEPORTIVAS DE LOS CENTROS DEPORTIVOS	PORCENTAJE	80	80
OCUPACIÓN DE LAS UNIDADES DEPORT DE LAS INSTAL DEPORTIVAS BÁSICAS CON ACCESO CONTROLADO	RATIO	75	75
MEDIA SEMANAL HORAS DE APERTURA EN CENTROS DEPORTIVOS	RATIO	98	98

OBJETIVOS / INDICADORES DE GESTIÓN

MEDIA SEMANAL HORAS DE APERTURA EN INSTALAC DEPORTIVAS BÁSICAS CON ACCESO CONTROLADO	RATIO	70	70
RECLAMACIONES Y QUEJAS RECIBIDAS REFERIDAS A LOS SERVICIOS DEPORTIVOS DEL DISTRITO	NÚMERO	60	277
SUPERFICIE DE INSTALACIONES DEPORTIVAS BÁSICAS DE ACCESO LIBRE	M2	30616	30952

2. FOMENTAR Y FACILITAR LA PRÁCTICA DEL DEPORTE ADECUANDO LA OFERTA DE LAS ACTIVIDADES DEPORTIVAS PROGRAMADAS A LAS DIFERENTES NECESIDADES Y DEMANDAS DE LOS VECINOS Y VECINAS DEL DISTRITO

Para la consecución de este objetivo, se ha destinado fundamentalmente el capítulo 1 Gastos de personal, que se ha ejecutado en un 107%; y, 227.99 Otros trabajos realizados por otras empresas y profesionales, con un grado de ejecución del 99,2%. A través de estas dos últimas se ha mantenido el renting de la maquinaria de la sala de multitrabajo del CDM Juan de Dios Román y se han prestado los servicios deportivos y complementarios de la instalación.

En 2023, a partir del diseño y organización de las clases deportivas, en los centros deportivos municipales del Distrito se han desarrollado escuelas infantiles (baloncesto, fútbol sala, gimnasia artística, gimnasia rítmica, matronatación, kárate, natación, natación sincronizada, pádel, psicomotricidad, salvamento acuático deportivo, taekwondo, tenis, balonmano, voleibol, halterofilia, pickleball...); actividades para adultos y jóvenes (aeróbic, aerofítness, fitness, musculación, natación, natación para embarazadas, pádel, pilates deportivo, tenis, ciclo sala, fuerza gap, fuerza hipopresivos, estiramientos, circuito fitness, fuerza en sala multitrabajo, pickleball...); para mayores (acondicionamiento físico, natación , carrera acuática, gimnasia acuática); y, para personas con discapacidad (natación). Por otro lado, se ha continuado con la realización del programa deportivo Caminar por Madrid, con gran aceptación, y se han consolidado programas para el fomento de hábitos saludables como Prevención de Caídas para mayores y Prevención de la Obesidad para jóvenes y adultos.

Además de lo anterior, se ha continuado a través del Área Delegada de Deportes, con el Programa Triatlón por Madrid, en el CDM Cerro Almodóvar (grupo de mujeres) con gran acogida y con un grado de satisfacción, por parte de las usuarias de este servicio.

Con carácter general, las diferencias que se observan derivan de que los indicadores iniciales son los establecidos en el presupuesto prorrogado de 2022, cuya realidad, difiere considerablemente respecto del año 2023. No obstante, hay que indicar que se han conseguido los indicadores establecidos en el proyecto de presupuesto de 2023.

En relación con el indicador 1, indicar que se han implementado a través de convenio de escuela en colaboración, la escuela en la modalidad de halterofilia en el CDM Cerro Almodóvar y escuela de pickleball para población infantil.

Los indicadores 3, 4 y 5 se han visto aumentados por la puesta en funcionamiento del CDM. Juan de Dios Román y la creación de nuevas escuelas en colaboración; y, los indicadores 9, 10 y 11 se han visto incrementados por la ampliación de clases en modalidad abierta, principalmente en CDM. Juan de Dios Román y la forma de contabilizar la oferta de este tipo de clases.
El incremento de los indicadores 12, 13 y 14 se debe a la creación de más grupos de los previstos inicialmente en el CDM. Juan de Dios Román, en cuanto a los indicadores 15,16 y 17 se ven incrementados por la creación de una escuela en colaboración para personas con discapacidad en el CDM. Juan de Dios Román.
Los indicadores 23, 24, 25, 26, 27 se ven aumentados respecto a la previsión debido al incremento de la oferta señalada anteriormente, la implantación y ampliación de clases abiertas en adultos.

Por último, referido a los estudios realizados sobre necesidades y hábitos deportivos, se ha dado cumplimiento con la participación realizada por la Junta de Distrito en el estudio elaborado por la Dirección General de Deportes sobre hábitos saludables.

En cuanto a la eficacia de los medios materiales y financieros destinados al cumplimiento de este Objetivo, se valoran positivamente.

INDICADOR	MAGNITUD	PREVISIÓN	REALIZADO
NUEVAS ACTIVIDADES DEPORTIVAS OFERTADAS	NÚMERO	2	2
NUEVAS ACT DEPORT OFERTADAS / TOTAL ACTIVIDADES OFERTADAS	PORCENTAJE	1	1

OBJETIVOS / INDICADORES DE GESTIÓN			
MEDIA MENSUAL DE PLAZAS OFERTADAS PARA INFANTIL	NÚMERO	1400	3050
MEDIA MENSUAL DE PLAZAS OFERTADAS PARA INFANTIL	NIÑOS	700	1525
MEDIA MENSUAL DE PLAZAS OFERTADAS PARA INFANTIL	NIÑAS	700	1525
MEDIA MENSUAL DE PLAZAS OFERTADAS PARA JÓVENES	NÚMERO	90	120
MEDIA MENSUAL DE PLAZAS OFERTADAS PARA JÓVENES	HOMBRES	45	60
MEDIA MENSUAL DE PLAZAS OFERTADAS PARA JÓVENES	MUJERES	45	60
MEDIA MENSUAL DE PLAZAS OFERTADAS PARA EDAD ADULTOS	NÚMERO	1250	8834
MEDIA MENSUAL DE PLAZAS OFERTADAS PARA EDAD ADULTA	HOMBRES	550	4417
MEDIA MENSUAL DE PLAZAS OFERTADAS PARA EDAD ADULTA	MUJERES	700	4417
MEDIA MENSUAL DE PLAZAS OFERTADAS PARA MAYORES	NÚMERO	350	613
MEDIA MENSUAL DE PLAZAS OFERTADAS PARA MAYORES	HOMBRES	125	213
MEDIA MENSUAL DE PLAZAS OFERTADAS PARA MAYORES	MUJERES	225	400
MEDIA MENSUAL PLAZAS OFERT PARA PERSONAS CON DISCAPACIDAD	NÚMERO	30	60
MEDIA MENSUAL OCUPACIÓN PLAZAS CLASES DE ACTIV DEP MAYORES	HOMBRES	15	30
MEDIA MENSUAL PLAZAS OFERT PARA PERSONAS CON DISCAPACIDAD	MUJERES	15	30
MEDIA MENSUAL OCUPACIÓN PLAZAS CLASES DE ACTIV DEP INFANTILES	PORCENTAJE	85	85
MEDIA MENSUAL OCUPACIÓN PLAZAS CLASES DE ACTIV DEP JÓVENES	PORCENTAJE	90	90
MEDIA MENSUAL OCUPACIÓN PLAZAS CLASES DE ACTIV DEP ADULTOS	PORCENTAJE	80	80
MEDIA MENSUAL OCUPACIÓN PLAZAS CLASES DE ACTIV PERS MAYORES	PORCENTAJE	95	95
MEDIA MENSUAL OCUPACIÓN PLAZAS CLASES DE ACT PERS DISCAPACIDAD	PORCENTAJE	100	100
MEDIA MENSUAL PARTICIPANTES EN LAS ACT FÍSICO DEP INFANTILES	RATIO	1190	2595
MEDIA MENSUAL PARTICIPANTES EN LAS ACT FÍSICO DEP PARA JÓVENES	RATIO	81	108
MEDIA MENSUAL PARTICIP EN LAS ACTIV FÍSICO DEP PARA ADULTOS	RATIO	1000	7067
MEDIA MENSUAL PARTICIP EN LAS ACTIV FÍSICO DEP PARA MAYORES	RATIO	332	580
MEDIA MENSUAL PARTICIP ACTIV FÍSICO DEP PARA PERS DISCAPACIDAD	RATIO	30	60
HORAS ANUALES DE PROFESORES DE ACTIVIDADES DEPORTIVAS	HORAS	31680	32805
UNIDADES DEPORT UTILIZADAS POR ENTID DEPORTIVAS FEDERADAS	NÚMERO	20	20
ENT DEPORT FEDERADAS QUE HAN UTILIZADO LAS UNIDAD DEPORTIVAS	NÚMERO	54	54
ESTUDIOS REALIZADOS SOBRE NECESIDADES Y HÁBITOS DEPORTIVOS	NÚMERO	1	1

3. MEJORAR LAS INSTALACIONES DEPORTIVAS MEDIANTE LAS CORRESPONDIENTES ACTUACIONES DE REFORMA Y ACONDICIONAMIENTO.

El mantenimiento, la mejora y la conservación de las instalaciones deportivas municipales del Distrito, tanto de las llamadas básicas como de los centros deportivos municipales, es una de las principales tareas incluidas en este Objetivo. En su consecución inciden las aplicaciones presupuestarias 212.00 Reparación, mantenimiento y conservación de edificios y otras construcciones, ejecutada en un 100%; 629.99 Otras inversiones nuevas asociadas al funcionamiento operativo de los servicios, ejecutada en un 91,6%; y, la partida 632.00 Edificios y otras construcciones (reforma), ejecutada en un 88,8%.

Por lo que se refiere a las actuaciones en cuanto a obras de conservación, reparación y mejora, con cargo al capítulo 6 se han acometido diversas actuaciones como son la reforma de la sala de psicomotricidad y adecuación del talud de la piscina olímpica de verano del Centro Deportivo Municipal Cerro Almodóvar; y el cerramiento lateral de las pistas exteriores de cubiertas del Centro Deportivo Municipal Juan de Dios

OBJETIVOS / INDICADORES DE GESTIÓN

Román.
En cuanto a las Instalaciones Deportivas Básicas, se han ejecutado obras de adecuación de la instalación eléctrica en la IBD de Embalse de San Juan; ejecución de acometida de agua y pavimentación de aceras perimetrales, refuerzo del báculo de alumbrado y redacción del proyecto de remodelación de los vestuarios de la IBD Campo de Fútbol de Santa Eugenia; y obras de remodelación del pavimento de la IBD PAR Castrillo de Aza.

Se puede afirmar que la eficacia de los recursos destinados para su cumplimiento ha sido la adecuada.

INDICADOR	MAGNITUD	PREVISIÓN	REALIZADO
SUPERFICIE DE INSTALACIONES DEPORTIVAS A MANTENER	M2	109417	112865
SUPERFICIE DE INSTALACIONES DEPORTIVAS A REFORMAR	M2	15450	4440
INCIDENCIA OBRAS DE REFORMA EN LAS INSTAL. DEPORTIVAS	PORCENTAJE	14	4

PRESUPUESTO GENERAL DEL AYUNTAMIENTO DE MADRID 2023

MEMORIA DE CUMPLIMIENTO DE OBJETIVOS

CENTRO: 001 AYUNTAMIENTO DE MADRID

SECCIÓN: 218 DISTRITO DE VILLA DE VALLECAS

PROGRAMA: 49300 CONSUMO

RESPONSABLE PROGRAMA: COORDINADOR/A DEL DISTRITO DE VILLA DE VALLECAS

MEMORIA GENERAL DEL PROGRAMA

Este programa tiene como misión, en términos generales, la mejora en la protección y defensa de los intereses de las personas consumidoras y usuarias, asegurando y garantizando la calidad de los servicios prestados en materia de consumo no alimentario. La población destinataria del programa es la ciudadanía que adquiere, utiliza o consume productos y/o a quien se le prestan servicios en establecimientos del Distrito.
Para ello se tienen en cuenta los objetivos y las actividades que se desarrollan a continuación:

Para proteger los legítimos intereses de las personas consumidoras y usuarias del Distrito, se llevan a cabo Campañas programadas de inspección que se reiteran anualmente (Control general de establecimientos, Control de actividades de promoción de ventas, Control de venta ambulante autorizada, etc.), con el fin de comprobar la adecuación de las prácticas comerciales y la calidad de los servicios prestados a lo establecido en la normativa que resulta de aplicación en materia de consumo.

Gestión de la Oficina Municipal de Información al Consumidor (OMIC), a fin de garantizar los derechos de las personas consumidoras y usuarias mediante la información y el asesoramiento, con atención y resolución de las consultas, las denuncias y reclamaciones, así como, la mediación para resolver los conflictos que se plantean entre las personas consumidoras y usuarias y el sector empresarial en los supuestos en los que proceda.

Por otra parte, tramitar y agilizar la gestión de expedientes generados por la actividad tanto de la Unidad de Consumo como de la División de OMIC en materia de consumo; el asesoramiento en temas de consumo; la elaboración de informes de propuesta de inicio de expedientes sancionadores derivados al detectarse incumplimientos de la normativa y la gestión de las medidas cautelares que se pudiesen adoptar.

Asimismo, fomentar la educación de las personas consumidoras y usuarias y del sector empresarial en materia de consumo.

El presente programa presupuestario ha contado en 2023 con un presupuesto definitivo de 263.123 euros y unas obligaciones reconocidas de 236.427 euros, habiéndose ejecutado en un 89,9%, correspondiendo íntegramente a gastos de capítulo 1, Gastos de Personal.

OBJETIVOS / INDICADORES DE GESTIÓN

1. ASEGURAR Y GARANTIZAR LA CALIDAD DE LOS SERVICIOS PRESTADOS EN MATERIA DE CONSUMO NO ALIMENTARIO EN ESTABLECIMIENTOS DEL DISTRITO CON INCIDENCIA EN LA PROTECCIÓN DEL CONSUMIDOR MEDIANTE EL DESARROLLO DE INSPECCIONES Y CAMPAÑAS

Los objetivos de este programa son: proteger el derecho a la información de las personas consumidoras y usuarias, velar por sus intereses económicos, garantizar la calidad de los productos y servicios, y conseguir el cumplimiento de las normativas legales vigentes en materia de protección de las personas consumidoras y usuarias.

Para la consecución de este objetivo se han programado campañas anuales de Inspección de consumo no alimentario en diferentes establecimientos y otras en sectores específicos, realizándose un total de 41 inspecciones, distribuidas en los siguientes ámbitos: Control general de establecimientos (23 inspecciones); controles de etiquetado de productos de consumo en los establecimientos (17 productos); Control de actividades de promoción de ventas (18 inspecciones).

OBJETIVOS / INDICADORES DE GESTIÓN

El número de inspecciones en consumo no alimentario ha sido inferior al previsto debido a las incidencias surgidas con el personal adscrito a la Unidad de Consumo, lo que ha impedido el cumplimiento de las previsiones inicialmente establecidas.

La previsión de inspecciones programadas era de 150 y se han realizado 41, lo que supone un cumplimiento del objetivo del 22,7%.

Respecto a la eficacia operativa de las inspecciones como consecuencia de denuncias/alertas, si lo consideramos como porcentaje, se realizan el 100% de las inspecciones como consecuencia de las denuncias/alertas, que, consideradas como magnitud, han sido 6 en el año 2023.

INDICADOR	MAGNITUD	PREVISIÓN	REALIZADO
INSPECCIONES EN MATERIA DE CONSUMO NO ALIMENTARIO	NÚMERO	180	41
EFICACIA OPERATIVA INSPECCIONES CONSUMO NO ALIMENTARIO	PORCENTAJE	90	23
EFICACIA OPERATIVA INSPECCIONES DENUNCIAS ALERTAS	PORCENTAJE	100	100

2. GARANTIZAR LOS DERECHOS DE LOS CONSUMIDORES MEDIANTE LA INFORMACIÓN, EL ASESORAMIENTO Y GESTIÓN DE RECLAMACIONES Y DENUNCIAS POR PARTE DE LA OFICINA MUNICPAL DE INFORMACIÓN AL CONSUMIDOR (OMIC)

Se ha facilitado información y asesoramiento personalizado a las personas consumidoras y usuarias que lo han solicitado mediante el sistema de cita previa, en la Oficina Municipal de Información al Consumidor (OMIC) de este Distrito.

Hay que señalar que este objetivo está supeditado al número de solicitudes de información, denuncias y reclamaciones que se presenten por parte de las personas consumidoras y usuarias.
Respecto a las materias de estas reclamaciones, y/o denuncias, estas corresponden al sector de suministros (electricidad, gas, agua), compañías de telefonía móvil, compra de bienes (ropa, calzado, mobiliario, teléfonos móviles, electrodomésticos, juguetes, coches, motos, etc.), las relacionadas con servicios de asistencia técnica (electrodomésticos, calderas, cerrajería, etc.), talleres de reparación de vehículos, alquiler o compra de vivienda. Hay que destacar que se han incrementado las consultas y reclamaciones respecto a las compras realizadas a través de las páginas de internet de las diferentes empresas y la tramitación del bono social para personas consumidoras vulnerables en el suministro de electricidad.

En relación a los dos primeros indicadores de este objetivo (las reclamaciones tramitadas en el plazo máximo de 2 meses, y la información al consumidor de la derivación de sus expedientes a otro órgano competente para resolver), hay que reseñar que la diferencia entre lo realizado y lo previsto, se ha reducido debido principalmente a que durante el ejercicio 2023 han concluido los ajustes realizados por los servicios municipales competentes para la adaptación como consecuencia del cambio de sistema de gestión de correo ordinario y electrónico.

El 20 de junio de 2022 se aprobó una nueva Instrucción relativa a la coordinación del funcionamiento de la OMIC, por la que, entre otras novedades, se traslada a los distritos la tramitación de las compras online, teniendo en cuenta para la asignación a cada distrito, el domicilio en que resida la persona que presenta la reclamación. Dado el volumen de población de Villa de Vallecas, esto ha conllevado un incremento muy importante en la tramitación por parte del distrito de este tipo de expedientes, que anteriormente se remitían a la OMIC Central, y que son expedientes cuya tramitación tiene mayor complejidad.

Destaca también el elevado número de reclamaciones que son derivadas a las otras OMICs distritales, a la OMIC Central o en general a otros Centros de Derivación (Entidades bancarias, Compañías de Seguros, etc.) cuando les corresponde la competencia para la tramitación de dichas reclamaciones; pero efectuándose por la División de OMIC toda la gestión tanto administrativa como técnica previa, hasta su derivación al organismo correspondiente.

El número de establecimientos que solicitado la entrega de Hojas de reclamaciones del S.U.R. (Sistema Unificado de Reclamaciones), se viene reduciendo progresivamente cada año. Ello es debido a la posibilidad de descarga de dichos impresos a través de la página web del Ayuntamiento de Madrid www.madrid.es por parte de los comerciantes.

OBJETIVOS / INDICADORES DE GESTIÓN

INDICADOR	MAGNITUD	PREVISIÓN	REALIZADO
RECLAMACIONES QUE SON TRAMITADAS PLAZO MAX 2 MESES	PORCENTAJE	50	48
INFORMACION AL CONSUMIDOR DE LA DERIVACIÓN DE SUS EXPTE A OTRO ORGANO COMPETENTE POR RESOLVER A OTRO ORGANO COMPETENTE P	PORCENTAJE	90	86
MEDIACIÓN EN LOS CONFLICTOS ENTRE CONSUMIDORES Y EMPRESARIOS Y PROFESIONALES PROPICIANDO LA RESOLUCIÓN VOLUNTARIA DE LOS	PORCENTAJE	70	92
ESTABLECIMIENTOS QUE HAN GESTIONADO HOJAS DE RECLAMACIONES	NÚMERO	30	9
INFORMES CONSUMO CON MOTIVO DE TRAMITACIÓN DE EXPTES.	NÚMERO	15	12

3. AGILIZAR LA GESTIÓN DE EXPEDIENTES EN MATERIA DE COMERCIO Y CONSUMO.

Las propuestas de inicio de expedientes sancionadores se deben fundamentalmente a la carencia de Hojas de Reclamaciones por parte de los establecimientos, a la ausencia de contestación a los requerimientos de aporte de documentación que se efectúan desde la División de OMIC de este Distrito y al incumplimiento de la normativa de consumo.

También se ha incrementado el número de Boletines de denuncia en materia de consumo no alimentario que la Policía Municipal nos traslada para la propuesta de inicio del correspondiente expediente sancionador, como es el caso de la carencia de Hojas de Reclamaciones Oficiales en los vehículos dedicados a TAXI y VTC, y que hemos empezado a tramitar desde este ejercicio.

En el desarrollo de las campañas de inspección, no ha sido necesaria la adopción de medidas cautelares y provisionales.

En cuanto a los medios materiales y financieros, los destinados al cumplimiento del presente objetivo, se consideran adecuados.

INDICADOR	MAGNITUD	PREVISIÓN	REALIZADO
PROPUESTAS INICIO EXPTES SANCIONADOR CONSUMO	NÚMERO	10	14
MEDIDAS CAUTELARES Y PROVISIONALES ADOPTADAS	NÚMERO	1	0

PRESUPUESTO GENERAL DEL AYUNTAMIENTO DE MADRID 2023

MEMORIA DE CUMPLIMIENTO DE OBJETIVOS

CENTRO: 001 AYUNTAMIENTO DE MADRID

SECCIÓN: 218 DISTRITO DE VILLA DE VALLECAS

PROGRAMA: 91220 CONCEJALÍA-PRESIDENCIA DEL DISTRITO

RESPONSABLE PROGRAMA: COORDINADOR/A DEL DISTRITO DE VILLA DE VALLECAS

MEMORIA GENERAL DEL PROGRAMA

A través del presente programa presupuestario se desarrollan las actividades protocolarias y representativas de los intereses de los vecinos y vecinas y del Distrito por la Concejalía Presidencia de la Junta Municipal ante el resto de los Órganos de Gobierno del Ayuntamiento y demás Instituciones públicas y privadas, así como la representación del Ayuntamiento en el Distrito.

Todo ello, con la finalidad de impulsar los asuntos de competencia de otros organismos o dependencias municipales; potenciar la mediación para la solución de problemas cuya resolución compete a otras Administraciones u Organismos públicos; y, agilizar los asuntos en tramitación de competencia de la Junta de Distrito.

El crédito definitivo del programa ha sido de 308.918 euros, con unas obligaciones reconocidas de 271.717 euros y una ejecución del 88%. En concreto, el capítulo 1, destinado a gastos de personal, se ha ejecutado en un 88%; y, el capítulo 2, en un 79%.

OBJETIVOS / INDICADORES DE GESTIÓN

1. ATENDER GASTOS DE REPRESENTACIÓN, RELACIONES Y PROTOCOLO DERIVADOS DE LAS FUNCIONES PROPIAS DE LA CONCEJALÍA

El cumplimiento de este objetivo presupuestario se ha cumplido a través de la celebración de las sesiones del Consejo de Proximidad, del Consejo de Seguridad, pleno infantil, Consejo Local de la Infancia, etc.; y mediante las reuniones con otras Áreas de Gobierno del Ayuntamiento de Madrid, representantes de otras Administraciones Públicas, etc.

Así, ha participado en actividades de carácter social, en centros educativos y sanitarios, institucionales; lúdicas y culturales, participando en representaciones musicales, deportivas, actividades navideñas, culturales y conmemorativas celebradas en el Distrito.

Se han mantenido reuniones con Asociaciones Vecinales, con Asociaciones de Comerciantes, Asociaciones de Industriales, entidades sociales, como parroquias, o con representantes de establecimientos sanitarios (hospitales, ambulatorios, etc.); educativas, con los directores de los centros educativos públicos e institutos del distrito.

Especialmente, esta actividad representativa se ha visto ampliamente incrementada como consecuencia de la constitución de la nueva Corporación y el inicio del nuevo mandato, que ha conllevado la concertación por parte de Concejalía de reuniones con entidades e instituciones de toda índole con objeto de conocer su problemática, situación, necesidades, etc.

INDICADOR	MAGNITUD	PREVISIÓN	REALIZADO
ATENCIONES PROTOCOLARIAS	NÚMERO	24	96

PRESUPUESTO GENERAL DEL AYUNTAMIENTO DE MADRID 2023

MEMORIA DE CUMPLIMIENTO DE OBJETIVOS

CENTRO: 001 AYUNTAMIENTO DE MADRID

SECCIÓN: 218 DISTRITO DE VILLA DE VALLECAS

PROGRAMA: 92001 DIREC. Y GESTIÓN ADMTVA. DEL DISTRITO

RESPONSABLE PROGRAMA: COORDINADOR/A DEL DISTRITO DE VILLA DE VALLECAS

MEMORIA GENERAL DEL PROGRAMA

La finalidad del presente programa presupuestario es dotar a la Junta de Distrito de los recursos necesarios para garantizar el correcto funcionamiento de sus servicios, con objeto de garantizar el cumplimiento del ejercicio de las competencias que tiene asignadas de una manera ágil y eficaz, lo cual incide en la satisfacción de las demandas y necesidades de la ciudadanía.

Con ello, se pretende cumplir con las demandas y expectativas de las personas destinatarias en cuanto a la consecución de una mayor agilidad en la tramitación de los expedientes administrativos y resolución de los asuntos en los que son interesados; y, la dotación de los medios personales y materiales necesarios para el desarrollo de las competencias del distrito, entre otros.

Para ello, se han destinado los créditos necesarios y generales que han permitido la finalidad pretendida, tales como los gastos de material de oficina e informática, equipamiento y mobiliario, indemnización de los vocales vecinos y tarjetas transporte, los costes vinculados a los locales adscritos al distrito, los gastos de comunidad de propietarios, tributos; la adquisición y reposición de mobiliario y enseres para el personal que desarrolla sus funciones en la Junta de Distrito.

Para el cumplimiento de dichas finalidades, el programa presupuestario 920.01 Dirección y gestión administrativa del distrito ha dispuesto con un crédito definitivo de 5.250.979 euros, y se han reconocido obligaciones por importe de 4.985.228 euros, lo que supone el 94,9%. En concreto, el capítulo 1 Gastos de personal, se ha ejecutado en un 95,3%; el capítulo 2 Gastos en bienes corrientes y servicios se ha ejecutado en un 88,6%; y, el capítulo 6 Inversiones reales, en un 49,9%.

OBJETIVOS / INDICADORES DE GESTIÓN

1. **PROMOVER LA EFICAZ GESTIÓN DE LOS SERVICIOS COMPETENCIA DE LA JUNTA DE DISTRITO, APORTANDO LOS MEDIOS NECESARIOS PARA EL DESARROLLO DE LAS FUNCIONES DE LA MISMA MEDIANTE LOS CORRESPONDIENTES PROCEDIMIENTOS DE CONTRATACIÓN.**

Para el cumplimiento del presente objetivo presupuestario se ha destinado fundamentalmente el capítulo 1 Gastos de personal, que, dotado con un crédito definitivo de 5.029.139 euros, se ha ejecutado en un 95,3%.

El número total de contratos tramitados en 2023 asciende a 133, de los cuales, 22 lo han sido por procedimiento abierto, que incluyen 13 prorrogas de contratos abiertos y 9 contratos nuevos tramitados por procedimiento abierto. Además, se han tramitado también las modificaciones de 4 contratos abiertos.

Por otro lado, se han tramitado por procedimiento simplificado y/o sumario un total 9 contratos, de los cuales 8 son nuevos contratos, y 1 corresponde a una prórroga.

Se han tramitado un total de 55 contratos basados, del Acuerdo Marco de obras son 28 y del Acuerdo Marco de Seguridad y Salud 27.

En cuanto a los contratos menores, se han tramitado un total de 31, suponiendo un ligero descenso respecto del uso de este procedimiento de contratación, al haberse sustituido por el procedimiento simplificado sumario.

Se han tramitado un total de 16 contratos a través del sistema de compras centralizadas.

En cuanto a su contenido, se ha consolidado el fomento de los valores sociales, tanto a través de

OBJETIVOS / INDICADORES DE GESTIÓN

condiciones especiales de ejecución como criterios de adjudicación, especialmente en lo que se refiere a la inclusión de la perspectiva de género.

El tiempo medio de tramitación de tramitación de los contratos por procedimiento abierto ha sido de 196 días, viéndose reducidas las previsiones iniciales.

Se valora de manera muy positiva el resultado obtenido, habiéndose demostrado eficaces los medios destinados al cumplimiento del presente objetivo presupuestario.

INDICADOR	MAGNITUD	PREVISIÓN	REALIZADO
CONTRATOS TRAMITADOS	NÚMERO	139	133
CONTRATOS TRAMITADOS POR PROCEDI. ABIERTO	NÚMERO	19	22
CONTRATOS TRAMITADOS POR PROCED. SIMPLIFICADO	NÚMERO	5	9
CONTRATOS MENORES TRAMITADOS	NÚMERO	35	31
CONTRATOS DERIVADOS DE ACUERDO MARCO	NÚMERO	60	55
CONTRATOS DE COMPRAS CENTRALIZADAS	NÚMERO	20	16
TIEMPO MEDIO TRAMITACIÓN CONTRATOS PROCED. ABIERTO	DÍAS	210	196

2. MEJORAR LA GESTIÓN ECONÓMICA OPTIMIZANDO LA RECAUDACIÓN DE LOS INGRESOS RELATIVOS A LA COMPETENCIA DEL DISTRITO Y LA TRAMITACIÓN DE LOS EXPEDIENTES DE GASTO

En ejercicio 2023 se han emitido.1.822 liquidaciones, de las que 375 se corresponden a expedientes de solicitudes de declaraciones responsables, licencias urbanísticas y consultas urbanísticas; 1.374 lo son por tramitación de autorizaciones de ocupación del dominio público; y, 73 por la gestión de expedientes de disciplina urbanística. Se ha producido un incremento en las liquidaciones emitidas, especialmente en autorizaciones de dominio público, como consecuencia principalmente de la tramitación de expedientes de pasos de vehículos y ocupaciones de la vía pública en zonas de nueva construcción del distrito.

Asimismo, se han realizado 3.598 documentos contables, correspondientes a las diferentes fases del gasto (A, D y ADO). Este incremento es debido al importante incremento en la tramitación de las Tarjetas Familia.

INDICADOR	MAGNITUD	PREVISIÓN	REALIZADO
LIQUIDACIONES INGRESOS EMITIDAS	NÚMERO	858	1822
DOCUMENTOS CONTABLES REALIZADOS	NÚMERO	2000	3598

3. AGILIZAR Y MEJORAR LA ASISTENCIA JURÍDICA Y TÉCNICA, TANTO A LOS ÓRGANOS UNIPERSONALES Y COLEGIADOS DEL DISTRITO COMO A LAS UNIDADES ADMINISTRATIVAS DEPENDIENTES, MEDIANTE LA REALIZACIÓN DE INFORMES JURÍDICOS Y LA PREPARACIÓN DE ASUNTOS QUE SE ELEVEN A APROBACIÓN

Se ha prestado la asistencia técnica y jurídica necesaria a los diferentes órganos en las decisiones a adoptar.

Respecto a las propuestas de acuerdo elevadas a la Junta de Distrito se han incrementado al referirse principalmente a un mayor número de acuerdos de contratos cuya aprobación del gasto es competencia de la Junta de Gobierno (en concreto 8), así como de la asignación de nombre a dos equipamientos de nueva construcción del distrito, como son el Centro de Servicios Sociales María de Echarri y Martínez, la Escuela Infantil José Gómez Gil.

Respecto a las propuestas de acuerdos de Concejalía y de resoluciones de Coordinación del Distrito, se han visto incrementadas respecto de la previsión inicial en un 16 % y 10% respectivamente, como consecuencia del mayor volumen de trabajo desarrollado por los Servicios y Unidades del distrito en materia de declaraciones responsables, Licencias SLIM, autorizaciones de dominio público, expedientes en materia sancionadora y disciplinaria y contratos.

INDICADOR	MAGNITUD	PREVISIÓN	REALIZADO
PROPUESTAS DE ACUERDO ELEVADAS A JUNTA DE GOBIERNO	NÚMERO	3	10
PROPUESTAS DE ACUERDO ELEVADAS AL CONCEJAL	NÚMERO	2800	3239

OBJETIVOS / INDICADORES DE GESTIÓN			
PROPUESTAS DE RESOLUCIÓN ELEVADAS A COORDINACIÓN	NÚMERO	700	792
PROPUESTAS DE ACUERDO ELEVADAS AL PLENO DE LA JUNTA MUNICIPAL DISTRITO	NÚMERO	4	4

4. AGILIZAR LA GESTIÓN DE EXPEDIENTES DE CONCESIÓN DE LICENCIAS URBANÍSTICAS Y DE OCUPACIÓN DEL DOMINIO PÚBLICO LOCAL.

Las licencias de 1ª ocupación y funcionamiento con la nueva Ordenanza de Licencias y Declaraciones Responsables Urbanísticas de Madrid han pasado a ser declaraciones responsables, de ahí que el dato del indicador de Licencias de 1ª ocupación y funcionamiento solicitadas sea 0 y respecto al indicador de Licencias de 1ª ocupación y funcionamiento contestadas es de 5 al corresponderse a expedientes de años anteriores de ese medio de intervención urbanística.

En cuanto a las Declaraciones Responsable, se ha producido un considerable aumento en cuanto a la previsión dada, debido a la inmediatez que supone la presentación correcta de la documentación exigida y la posibilidad de realización de las obras a partir de dicho momento.

Con respecto a las ocupaciones del dominio público se puede observar que se ha producido un aumento considerable con respecto a la previsión realizada, casi un tercio más de lo previsto.

Ambos aumentos en el número de solicitudes, tanto de declaraciones responsables como de ocupación de vía pública, es debido a la gran actividad urbanística que se desarrolla en el distrito, especialmente en el Barrio del Ensanche de Vallecas.

Es importante señalar que el elevado número de expedientes resueltos, tanto en declaraciones responsables, como licencias SLIM, y autorizaciones del dominio público, se debe en gran medida al incremento de personal en el Servicio Jurídico que ha posibilitado incrementar la eficacia de la actuación administrativa frente a otros años en los que se adolecía de gran número de efectivos en el Servicio.

INDICADOR	MAGNITUD	PREVISIÓN	REALIZADO
DECLARACIONES RESPONSABLES PRESENTADAS	NÚMERO	212	411
LICENCIAS DE 1ª OCUPACIÓN Y FUNC. SOLICITADAS	NÚMERO	10	0
DECLARACIONES RESPONSABLES CONTESTADAS	NÚMERO	106	308
LICENCIAS DE 1ª OCUPACION Y FUNC. RESUELTAS	NÚMERO	8	5
AUTORIZACIONES OCUPACIÓN DE DOMINIO PÚBL. SOLICITADAS	NÚMERO	628	935
AUTORIZACIONES OCUPACIÓN DE DOMINIO PÚBL. RESUELTAS	NÚMERO	533	837
TIEMPO MEDIO EN LA TRAMITACIÓN DE LICENCIAS	DÍAS	22	27
LICENCIA URBANISTICAS (SLIM) SOLICITADAS	NÚMERO	36	44
LICENCIA URBANISTICAS (SLIM) SOLICITADASCONTESTADAS	NÚMERO	20	50

5. AUMENTAR EL CONTROL DE LA LEGALIDAD VIGENTE EN MATERIA DE COMPETENCIA DE LOS ÓRGANOS DEL DISTRITO, MEDIANTE LA REALIZACIÓN DE INSPECCIONES Y LA TRAMITACIÓN DE LOS CORRESPONDIENTES EXPEDIENTES SANCIONADORES.

Este es el objetivo que versa sobre la actividad del control de la legalidad urbanística de las obras que se desarrollan en el Distrito que se llevan a cabo mediante la tramitación de los expedientes de disciplina urbanística y de cumplimiento del deber de conservación.

Las inspecciones urbanísticas realizadas por los Servicios Técnicos de Medio Ambiente y Escena Urbana del Distrito han sido en el año 2023 de 1.294 frente a las 500 previstas, este incremento, más del doble de la previsión inicial, se ha debido principalmente al aumento de las inspecciones como consecuencia de la comprobación de la adaptación de las autorizaciones de terrazas de hostelería y restauración a los requisitos establecidos en la modificación de la Ordenanza de Terrazas y Quioscos de Hostelería y Restauración aprobada el 25 de enero de 2022, además de las realizadas para restablecer la legalidad urbanística y el deber de conservación de edificios y solares que corresponde a los propietarios y la gestión de las Inspecciones Técnicas de Edificios (ITE).

Toda esta labor inspectora en la que se incluyen también las denuncias de la ciudadanía como consecuencia de la realización de obras sin licencia o por incumplimiento del deber de conservación, se ha traducido en la apertura de 170 de expedientes de disciplina urbanística, lo que supone un gran aumento

OBJETIVOS / INDICADORES DE GESTIÓN

en la gestión de estos expedientes con respecto a la previsión inicial; por otro lado en cuanto a la tramitación de los expedientes del deber de conservación se ha producido una ligera minoración respecto a la previsión de 2022, que no es significativa toda vez que es más acorde con la previsión del proyecto de presupuesto de 2023.

En cuanto a los expedientes sancionadores se han resuelto 103 frente a los 50 previstos.

En general en materia sancionadora y de disciplina, se ha producido un incremento muy importante de expedientes iniciados y resueltos sobre la previsión inicial, debido principalmente al incremento de la plantilla destinada en la sección de disciplina urbanística y expedientes sancionadores, lo que ha redundado en una mayor agilidad y eficiencia en la tramitación de estos expedientes.

INDICADOR	MAGNITUD	PREVISIÓN	REALIZADO
INSPECCIONES URBANÍSTICAS REALIZADAS	NÚMERO	500	1294
REL INSPEC URB OFICIO/ INSP A SOLICIT CIUDADANA	PORCENTAJE	1	1
EXPEDIENTES SANCIONADORES RESUELTOS	NÚMERO	50	103
EXPEDIENTES DISCIPLINA URBANÍSTICA INICIADOS	NÚMERO	120	170
EXPEDIENTES DEBER DE CONSERVACIÓN	NÚMERO	116	92

6. FACILITAR A LA CIUDADANÍA SU RELACIÓN CON LA ADMINISTRACIÓN MEDIANTE LA INFORMACIÓN Y LA ATENCIÓN, EL REGISTRO DE DOCUMENTOS Y LA GESTIÓN DE SUGERENCIAS Y RECLAMACIONES.

Para el cumplimiento del presente objetivo presupuestario se ha destinado fundamentalmente el capítulo 1 Gastos de personal, que, dotado con un crédito definitivo de 5.250.979 euros, se ha ejecutado en un 94,9%.

El cumplimiento del presente objetivo presupuestario se ha realizado a través de la atención directa por parte del personal técnico o administrativo a la ciudadanía interesada en obtener información sobre algún asunto de su interés o expediente administrativo en tramitación.

En cuanto a las Sugerencias y Reclamaciones recibidas en el distrito en 2023, se ha reducido notablemente el número previsto, llegando hasta un total de 441, lo que supone una décima parte menos de las reclamaciones que venían presentándose en años anteriores, asimismo también se ha reducido el tiempo medio de respuesta en 7 días, sin duda como consecuencia de una gestión más eficiente de los recursos del distrito. La diferencia entre las reclamaciones presentadas y las resueltas se debe a que 19 han sido inadmitidas.

En cuanto al porcentaje de reclamaciones resueltas en menos de 15 días, también ha tenido variación positiva, incrementado el número de reclamaciones resueltas en menor plazo, y alcanzando prácticamente la totalidad de las reclamaciones resueltas en 2 mesas.

INDICADOR	MAGNITUD	PREVISIÓN	REALIZADO
SUGERENCIAS Y RECLAM. RELATIVAS AL DISTRITO	NÚMERO	500	441
SUGERENCIAS Y RECLAM RELATIVAS AL DISTRITO CONTESTADAS	NÚMERO	500	422
TIEMPO MEDIO RESPUESTA A SUGERENCIAS Y RECLAMACIONES	DÍAS	27	20
ÍNDICE CONTEST. SUGERENCIAS Y RECLAM EN 15 DÍAS	PORCENTAJE	40	42
ÍNDICE CONTEST. SUGERENCIAS Y RECLAM EN 2 MESES MAX	PORCENTAJE	60	99

PRESUPUESTO GENERAL DEL AYUNTAMIENTO DE MADRID 2023

MEMORIA DE CUMPLIMIENTO DE OBJETIVOS

CENTRO: 001 AYUNTAMIENTO DE MADRID

SECCIÓN: 218 DISTRITO DE VILLA DE VALLECAS

PROGRAMA: 92401 PARTICIPACIÓN CIUDADANA

RESPONSABLE PROGRAMA: COORDINADOR/A DEL DISTRITO DE VILLA DE VALLECAS

MEMORIA GENERAL DEL PROGRAMA

A través del presente programa presupuestario se pretende fomentar el asociacionismo y la participación ciudadana en la vida municipal del Distrito, con la finalidad de contribuir al desarrollo del tejido social y, por tanto, a la promoción de la calidad de vida y bienestar de la ciudadanía.

Durante el año 2023 se han mantenido los mecanismos que potencian la participación de la ciudadanía y de las Entidades y Asociaciones vecinales en los órganos del Distrito, a través de la participación tanto en sesiones de Pleno como del Consejo de Proximidad, como los que incentivan el asociacionismo, a través de la convocatoria anual de subvenciones de concurrencia competitiva.

A través de ellos se ha conseguido cumplir con las demandas de involucración de la ciudadanía, de las Entidades y Asociaciones en la gestión de la vida municipal; y, la realización de actividades que complementen las realizadas por el Distrito con la prestación del soporte económico necesario para ello.

Destacan dentro de estas actividades las realizadas en colaboración con las mesas de trabajo del Consejo de Proximidad.

Para el cumplimiento de dichas finalidades, el programa presupuestario 924.01 Participación ciudadana y voluntariado ha contado en 2023 con un crédito definitivo de 63.536 euros, y se han reconocido obligaciones por importe de 60.000 euros, lo que supone el 94,4%. En concreto, el capítulo 4 Transferencias corrientes, en un 100%.

OBJETIVOS / INDICADORES DE GESTIÓN

1. POTENCIAR LA PARTICIPACIÓN DE LOS VECINOS DEL DISTRITO A TRAVÉS DE LOS CANALES Y ÓRGANOS DE PARTICIPACIÓN CIUDADANA ESTABLECIDOS EN EL REGLAMENTO ORGÁNICO DE PARTICIPACIÓN CIUDADANA DEL AYUNTAMIENTO DE MADRID

Durante el año 2023 la participación de la ciudadanía se ha canalizado fundamentalmente a través de las sesiones de pleno; del Consejo de Proximidad y de sus Mesas; y de los Consejos de Seguridad convocados.

La constitución de la nueva Corporación 2023-2027, así como los indicadores recogidos en la prórroga del presupuesto 2023 al ejercicio 2023, se producen alteraciones en los indicadores, especialmente con motivo de la no celebración de sesiones del Pleno de la Junta de Distrito ni del Consejo de Proximidad desde el mes de mayo.

En total se han celebrado 9 sesiones de pleno: 6 sesiones ordinarias; 3 plenos extraordinarios para aprobación del acta del mes de abril; constitución de la Junta de Distrito como consecuencia de la nueva Corporación; y, para informar sobre el proyecto de presupuestos del Distrito para 2024. Todas ellas han sido difundidas a las Asociaciones del Distrito.

La asistencia al pleno por la vecindad has sido muy escasa, en torno a dos o tres personas por sesión, probablemente porque la difusión de las sesiones por streaming permite el conocimiento de su contenido sin necesidad de desplazarse a la sede de la Junta de Distrito.

La participación de la ciudadanía en los plenos a través del turno de petición de palabra ha sido reducida, contando una o dos peticiones en algunas sesiones.

OBJETIVOS / INDICADORES DE GESTIÓN

El Consejo de Proximidad, órgano de participación ciudadana del distrito con capacidad para proponer asuntos a la junta municipal de distrito para su aprobación, se ha convocado en el año 2023 en dos ocasiones: abril, con 8 asistentes; y, en diciembre en sesión de constitución del Consejo de Proximidad, como consecuencia de la nueva Corporación, con 45 asistentes.

En cuanto a la actividad de las Mesas del Consejo de Proximidad, en el periodo 2021-2023, se han constituido tres en el Distrito de Villa de Vallecas: la Mesa de Seguridad y Emergencias respecto de la que se realizó una convocatoria que no se pudo realizar por falta de quorum; la Mesa de Cultura, que se ha convocado en 9 ocasiones, de las que no se celebraron en 2 ocasiones por falta de quorum; y, la Mesa de Bienestar Social, que se ha convocado en 5 ocasiones.

Se han presentado un total de 3 propuestas: 2 por la Mesa de Bienestar Social; y, 1 por la Mesa de Cultura. Todas ellas han sido elevadas por el Consejo de Proximidad al Pleno de la Junta de Distrito, habiendo sido aprobada una de ellas.

Con motivo de la constitución de la nueva Corporación, con fecha 23 de noviembre se celebró la sesión extraordinaria para la constitución de las Mesas del Consejo de Proximidad, quedando constituidas cuatro: Mesa de Seguridad y Participación Ciudadana; Mesa de Urbanismo y Medio Ambiente; Mesa de Cultura; y Mesa de Políticas Sociales.

INDICADOR	MAGNITUD	PREVISIÓN	REALIZADO
CONVOCATORIAS DE LA JUNTA MUNICIPAL DIFUNDIDAS A ASOCIACIONES DEL DISTRITO	NÚMERO	15	9
SESIONES DEL CONSEJO DE PROXIMIDAD DEL DISTRITO	NÚMERO	4	2
ASISTENCIA MEDIA DE LOS MIEMBROS DEL CONSEJO DE PROXIMIDAD A LAS REUNIONES	RATIO	4	1
SOLICITUD DE INCLUSIÓN DE PROPOSICIONES POR LCONSEJOS DE PROXIMIDAD EN EL PLENO	NÚMERO	16	3
NÚMERO DE PROPOSICIONES APROBADAS EN EL PLENO PROPUESTAS POR LOS CONSEJOS DE PROXIMIDAD	NÚMERO	16	1
ASISTENCIA MEDIA DE VECINOS A LOS PLENOS DE LA JUNTA MUNICIPAL	NÚMERO	20	3
PARTICIPACIÓN VECINAL EN LOS PLENOS DE LA JUNTA MUNICIPAL	RATIO	26	2

2. FOMENTAR EL ASOCIACIONISMO Y LA REALIZACIÓN DE PROYECTOS PARA EL DESARROLLO SOCIAL DEL DISTRITO

Este objetivo permite medir el impacto que la convocatoria pública de subvenciones a entidades sin ánimo de lucro del Distrito tiene para fomentar el Asociacionismo y la democracia participativa en el Distrito, así como para garantizar la continuidad y el correcto funcionamiento de las Asociaciones del Distrito, mediante el apoyo para gastos derivados de las sedes sociales u otros espacios, dentro de la línea de subvención contemplada en el Plan Estratégico de Subvenciones de los Distritos 2021-2023.

Para el cumplimiento del presente objetivo presupuestario, se ha destinado la partida 489.01 Otras transferencias a instituciones sin fines de lucro, que ha contado con un crédito definitivo de 60.000 euros y se han reconocido obligaciones en un 100%.

En total, se han solicitado un total de 37 subvenciones, de las que se ha inadmitido 1, por no ajustarse a las bases de la convocatoria o no referirse su solicitud al objeto de las bases; se han desestimado 5 solicitudes por no haber subsanado el requerimiento efectuado; y se han valorado un total de 31 solicitudes. De ellos, 20 en la modalidad de proyecto y 11 en la modalidad de gastos de mantenimiento para el funcionamiento de sedes sociales u otros espacios. Por tanto, los datos de los indicadores se han realizado teniendo en cuenta las solicitudes de subvención que han sido valoradas.

De las solicitudes admitidas y valoradas, se han concedido un total de 19 subvenciones en la modalidad de proyectos; y, 8 en la modalidad de mantenimiento para el funcionamiento de sedes sociales u otros espacios.

En cuanto al número de entidades subvencionadas, han sido en total de 20, de las cuales 7 entidades han sido perceptoras de subvención en ambas modalidades: proyectos y gastos de mantenimiento.

OBJETIVOS / INDICADORES DE GESTIÓN

INDICADOR	MAGNITUD	PREVISIÓN	REALIZADO
ASOC. INSCRITAS REGISTRO MUNICIPAL DE ASOCIACIONES CON DOMICILIO DISTRITO	NÚMERO	80	92
SUBVENCIONES SOLICITADAS ASOC. DECLARADAS DE UTILIDAD PÚBLICA.	NÚMERO	40	22
SUBVENCIONES CONCEDIDAS ASOC. DECLARADAS DE UTILIDAD PÚBLICA.	NÚMERO	25	20
SUBVENCIONES CONCEDIDAS/SUBVENCIONES SOLICITADAS	PORCENTAJE	62	87
ASOCIACIONES Y ENTIDADES SUBVENCIONADAS	NÚMERO	18	20
ASOCIACIONES Y ENTIDADES SOLICITANTES DE SUBVENCIÓN EN MODADALIDAD PROYECTO	NÚMERO	24	20
ASOCIACIONES Y ENTIDADES SOLICITANTES DE SUBVENCIÓN EN MODADALIDAD MANTENIMIENTO SEDE SOCIAL	NÚMERO	14	11
SUBVENCIONES CONCEDIDAS/SUBV. SOLICITADAS EN MODALIDAD PROYECTO	PORCENTAJE	79	95
SUBVENCIONES CONCEDIDAS/SUBV. SOLICITADAS EN MODALIDAD MANTEN. SEDE SOCIAL	PORCENTAJE	42	73

CENTRO: 001 AYUNTAMIENTO DE MADRID

SECCIÓN: 218 DISTRITO DE VILLA DE VALLECAS

PROGRAMA: 93302 EDIFICIOS

RESPONSABLE PROGRAMA: COORDINADOR/A DEL DISTRITO DE VILLA DE VALLECAS

MEMORIA GENERAL DEL PROGRAMA

El objetivo del presente programa es garantizar el óptimo funcionamiento de todos los edificios adscritos al distrito, contemplando todas las actuaciones precisas para que reúnan las debidas condiciones de seguridad y funcionalidad necesarias.

En concreto, estas actuaciones contemplan el mantenimiento integral, que se materializa a través del contrato de servicios de mantenimiento integral que incluye tanto el mantenimiento general de las instalaciones como el de los elementos constructivos y espacios libres de parcela que lo integran; el servicio de limpieza, que incluyen también los contenedores higiénicos; y, el servicio de seguridad mediante vigilancia privada.

Para el cumplimiento del presente programa se han realizado también las obras de conservación, reforma, reparación y rehabilitación de los edificios con la finalidad de mejorar la seguridad constructiva, adaptación a normativa de seguridad y mejora de la eficiencia energética, así como mejora de la funcionalidad de estos.

También se han incluido los estudios y trabajos técnicos necesarios para la redacción y/o actualización del Plan de Autoprotección en 9 edificios adscritos al distrito.

Para garantizar la seguridad de la ciudadanía usuaria de los distintos equipamientos municipales adscritos al distrito, se ha seguido manteniendo tanto el servicio de seguridad privada, como el de auxiliar de información, atención al público y control de entradas.

Para el cumplimiento de dichas finalidades, el programa presupuestario 933.02 Edificios ha contado en 2023 con un crédito definitivo de 1.981.739 euros, y se han reconocido obligaciones por importe de 1.978.056 euros, lo que supone el 99,8%. En concreto, el capítulo 2 Gastos en bienes corrientes y servicios se ha ejecutado en un 100% y el capítulo 6 Inversiones reales, en un 95,5%.

OBJETIVOS / INDICADORES DE GESTIÓN

1. CONSERVAR LOS EDIFICIOS MUNICIPALES DEL DISTRITO Y SUS INSTALACIONES EN CONDICIONES IDÓNEAS PARA SU USO MEDIANTE LA REALIZACIÓN DE LAS CORRESPONDIENTES ACCIONES DE LIMPIEZA Y MANTENIMIENTO

Para el cumplimiento del presente objetivo presupuestario se han destinado las partidas 212.00 Reparación, mantenimiento y conservación de edificios y otras construcciones, que, dotado con un crédito definitivo de 173.410 euros, se ha ejecutado en un 100%; así como la partida 227.00 Limpieza y aseo que, dotada con un crédito definitivo de 870.593 euros se ha ejecutado en un 98,2%.

A los edificios adscritos al Distrito en los que se prestan servicios cultuales, juveniles, de servicios sociales, de mayores, etc., se han sumado los dos nuevos equipamientos recepcionados en 2022, el Centro de Servicios Sociales María Echarri y Martínez; y, del Centro de Día de Alzheimer en el Ensanche de Vallecas, de nueva construcción, y, por tanto, su adscripción al distrito.

Respecto de las previsiones de indicadores del presupuesto de 2022 prorrogado a 2023, solo varía el indicador de instalaciones de elevación y electromecánicas con mantenimiento a cargo del distrito, al haberse incorporado los dos ascensores del Centro de Día de Alzheimer.

Por tanto, se valora de manera adecuada la eficacia de los medios destinados al cumplimiento del presente

OBJETIVOS / INDICADORES DE GESTIÓN

objetivo presupuestario.

INDICADOR	MAGNITUD	PREVISIÓN	REALIZADO
EDIFICIOS CON MANTENIMIENTO A CARGO DEL DISTRITO	NÚMERO	17	17
SUPERFICIE CONSTRUIDA DE EDIFICIOS CON MANTENIMIENTO A CARGO DEL DISTRITO	M2	24384	24384
SUPERFICIE LIBRE DE EDIFICIOS CON MANTENIMIENTO A CARGO DEL DISTRITO	M2	9017	9017
INSTALACIONES DE ELEVACIÓN Y ELECTROMECÁNICAS CON MANTENIMIENTO A CARGO DEL DISTRITO	NÚMERO	12	14

2. GARANTIZAR LA SEGURIDAD DE LOS CIUDADANOS Y CIUDADANAS Y USUARIOS Y USUARIAS DE LOS EDIFICIOS PÚBLICOS Y MEJORAR LA ACCESIBILIDAD A LOS MISMOS MISMOS MEDIANTE LAS CORRESPONDIENTES OBRAS DE REFORMA

Para el cumplimiento del presente objetivo presupuestario se han destinado las partidas presupuestarias 227.01 Seguridad, que con un crédito definitivo de 353.484 euros se ha ejecutado en un 100%; 227.06 Estudios y trabajos técnicos, ejecutada en un 44,7%; y, 227.99 Otros trabajos realizados por otras empresas y profesionales, ejecutada en un 105,3%.

Con la finalidad principal de garantizar la seguridad en sentido amplio en el funcionamiento ordinario de todos los centros adscritos al Distrito, y, en consecuencia, el entorno más adecuado para la ciudadanía usuaria como para los profesionales que desarrollan sus funciones, se ha dado cumplimiento a este objetivo presupuestario a través de la prestación del servicio de seguridad privada; de auxiliares de información, atención al público y control de entradas; mediante la revisión de planes de autoprotección; y, de la ejecución de obras de mejora.

En concreto, se ha prestado el servicio de seguridad privada en 5 centros adscritos al distrito (la sede de la Junta de Distrito, el Centro de Servicios Sociales Villa de Vallecas, dos centros juveniles y al nuevo Centro de Servicios Sociales María Echarri y Martínez).

El servicio de auxiliares de información se ha prestado en 11 centros: tres equipamientos culturales; dos centros juveniles; dos centros de mayores; en los dos centros de servicios sociales; en el Centro de Día; y, en otros recursos.

Además, para contribuir a la consecución del presente objetivo, se han redactado y/o actualizado el Plan de Autoprotección de 9 edificios adscritos al distrito: Centro Juvenil El Aleph; Centro Municipal de Mayores de Villa de Vallecas; Centro Cultural Francisco Fatou; Centro Municipal de Mayores de Santa Eugenia; Centro de Servicios Sociales Villa de Vallecas; Centro Juvenil El sitio de mi recreo; Centro de Servicios Social María Echarri y Martínez; Centro Deportivo Municipal Cerro Almodóvar; y, Centro Deportivo Municipal Miguel Guillén Prim.

Se han realizado actuaciones de obras de mejora y conservación en un total de 6 centros: en el edificio de la Junta de Distrito (obras de adecuación en el salón de plenos y varios despachos); en el Centro de Servicios Sociales María de Echarri y Martínez (instalación de cierres motorizados en las puertas de acceso); en el Centro de Servicios Sociales de Villa de Vallecas (instalación de botones anti-pánico); en el Centro Juvenil El Aleph (subsanación de deficiencias en la instalación eléctrica); en el Centro Municipal de Mayores de Santa Eugenia (subsanación de deficiencias en la instalación eléctrica de baja tensión); y, Centro Cultural Zazúar (subsanación de deficiencias en la instalación eléctrica e instalación de elementos accesibles en el salón de actos).

En cuanto a las actuaciones de adecuación a la normativa de protección de incendios, estaba previsto un objetivo para 2023 del 65%, pero finalmente no se ejecutó la intervención inicialmente planificada en el Centro Juvenil El Aleph.

En consecuencia, se considera que las actuaciones realizadas contribuyen al cumplimiento del presente objetivo presupuestario, habiéndose mostrado eficaces los medios destinados.

INDICADOR	MAGNITUD	PREVISIÓN	REALIZADO
EDIFICIOS CON PLANES DE AUTOPROTECCIÓN IMPLANTADOS SOBRE EL TOTAL DE EDIFICIOS	PORCENTAJE	100	100
EDIFICIOS REFORMADOS SOBRE EL TOTAL DE EDIFICIOS CON MANTENIMIENTO A CARGO DEL DISTRITO	PORCENTAJE	28	35

OBJETIVOS / INDICADORES DE GESTIÓN			
SUPERFICIE DE EDIFICIOS A REFORMAR SOBRE TOTAL SUPERFICIE DE EDIFICIOS CON MANTENIMIENTO A CARGO DEL DISTRITO	PORCENTAJE	32	48
EDIFICIOS MUNICIPALES ADAPTADOS PARCIALMENTE A LA NORMATIVA DE INCENDIO	PORCENTAJE	100	100
EDIFICIOS MUNICIPALES ADAPTADOS TOTALMENTE A LA NORMATIVA DE INCENDIO	PORCENTAJE	60	60

CUENTA GENERAL 2023

MEMORIA DE CUMPLIMIENTO DE OBJETIVOS

219. DISTRITO DE VICÁLVARO

PRESUPUESTO GENERAL DEL AYUNTAMIENTO DE MADRID 2023

MEMORIA DE CUMPLIMIENTO DE OBJETIVOS

CENTRO: 001 AYUNTAMIENTO DE MADRID

SECCIÓN: 219 DISTRITO DE VICÁLVARO

PROGRAMA: 15322 OTRAS ACTUACIONES EN VÍAS PÚBLICAS

RESPONSABLE PROGRAMA: COORDINADOR/A DEL DISTRITO DE VICÁLVARO

MEMORIA GENERAL DEL PROGRAMA

El Programa 153.22 "Otras actuaciones en vías públicas" del que es responsable la Coordinación del distrito de Vicálvaro está destinado principalmente a la ejecución de obras de renovación y acondicionamiento de pavimentos de vías y espacios públicos de la red local distrital, en colaboración con el Área de Gobierno de Obras y Equipamientos.

Las actuaciones a las que se refiere este programa son necesarias para la vida cotidiana en la ciudad, proporcionando seguridad viaria y mayor confortabilidad sin olvidar que también forman parte del diseño de los espacios públicos.

Las actuaciones del programa 153.22 se realizan en general al amparo del Acuerdo Marco de las obras de reforma, reparación y conservación del conjunto de edificios y espacios públicos cuya competencia corresponde al distrito de Vicálvaro del Ayuntamiento de Madrid, mediante la tramitación de los correspondientes contratos basados.

El programa 153.22 se dotó en 2023 en la sección 219 Distrito de Vicálvaro con un crédito inicial de 485.757 euros (61904: 35.757 euros y 61910: 450.000 euros), habiéndose ejecutado modificaciones de crédito por un importe de -485.757 euros (61904: 35.757 euros y 61910: 450.000 euros), quedando un crédito definitivo de 0 euros.

En este programa no estaba previsto ejecutar ninguna actuación en 2023. No se han alcanzado los objetivos dado que corresponden al presupuesto de 2022 que fue prorrogado para 2023, siendo otras las necesidades satisfechas en este último ejercicio.

OBJETIVOS / INDICADORES DE GESTIÓN

1. EJECUTAR OBRAS EN VIAS Y ESPACIOS PÚBLICOS

El objetivo de este programa es el de realizar las obras en vías y espacios públicos mediante la correspondiente elaboración de presupuestos y redacción de proyectos, así como la gestión de las obras correspondientes.

En este programa no estaba previsto ejecutar ninguna actuación en 2023. Es por ello por lo que no se han alcanzado los objetivos dado que los previstos se corresponden al presupuesto de 2022 que fue prorrogado para 2023, siendo en este último ejercicio otras necesidades las satisfechas.

INDICADOR	MAGNITUD	PREVISIÓN	REALIZADO
OBRAS EN VIAS O ESPACIOS PUBLICOS CON CARGO AL DISTRITO	NÚMERO	1	0

CENTRO: 001 AYUNTAMIENTO DE MADRID

SECCIÓN: 219 DISTRITO DE VICÁLVARO

PROGRAMA: 23102 FAMILIA E INFANCIA

RESPONSABLE PROGRAMA: COORDINADOR/A DEL DISTRITO DE VICÁLVARO

MEMORIA GENERAL DEL PROGRAMA

El distrito de Vicálvaro tiene una población total de 79.821 habitantes. En comparación con la ciudad de Madrid, Vicálvaro tiene una proporción más alta de habitantes menores de 18 años, representando el 19,3% de su población total, mientras que en Madrid este grupo demográfico constituye el 15,1%.

Específicamente en el distrito de Vicálvaro, Valderrivas cuenta con el porcentaje más alto de población menor de edad, que alcanza el 28,1%. El barrio del Cañaveral en el distrito también se distingue por su juventud, con un 23,9% de su población que está por debajo de los 18 años.

En el distrito de Vicálvaro hay 29.407 hogares. En cuanto a las estructuras de las familias con menores en el distrito, el 8,2% de los hogares del distrito está formado por dos adultos y un menor. Con una proporción ligeramente inferior se sitúan los hogares formados por dos adultos y dos menores, un 7,7% de los hogares del distrito. Las familias monoparentales formadas por una mujer adulta con uno o más menores asciende a 766 hogares, el 2,6% del total de hogares del distrito. En comparación con este último dato, los hogares monoparentales formados por un hombre adulto con uno o más menores son el 0,5% de los hogares.

La finalidad del Programa Familia e Infancia es atender las necesidades sociales de las familias, menores y jóvenes, priorizando los núcleos familiares con menores ingresos y situaciones de mayor dificultad social. Las intervenciones llevadas a cabo en este programa van dirigidas a la atención de necesidades básicas, a la prevención de situaciones de dificultad social en las familias y a la promoción de condiciones en la comunidad que supongan mejorar las condiciones de vida de la población.

El programa 231.02 ha contado con un crédito definitivo de 691.831 euros y unas obligaciones reconocidas de 518.965 euros. Sobre este crédito se ha alcanzado un nivel de ejecución del 75%. Este programa incluye las siguientes partidas gestionadas por el Departamento de Servicios Sociales:

- Partida. 223.00. TRASPORTES. Esta partida estaba destinada a servicios de transporte para realización de actividades dentro de los proyectos de prevención e inserción social, organizadas desde el Departamento de Servicios Sociales. Esta partida contaba con un crédito definitivo de 14.163 euros, habiéndose alcanzado un porcentaje de ejecución del 66%.

- Partida 227.99. OTR.TRABAJ.EMP. Y PROFES. Destinada a contratos para la realización de proyectos que favorezcan en la población del distrito su inserción laboral, la atención en situaciones de vulnerabilidad residencial, la mediación vecinal en zonas de realojo y el apoyo socio-pedagógico de los menores atendidos. Esta partida contaba con crédito definitivo de 498.702 euros. Se ha alcanzado un nivel de ejecución del 97,7%.

- Partida 489.00. TRANSF.A FAMILIAS. Partida dedicada a la cobertura de necesidades básicas de las familias mediante la tramitación de ayudas económicas. Esta partida contaba con un crédito definitivo de 178.966 euros. Se ha alcanzado un nivel de ejecución del 12,4% (los créditos de esta partida están vinculados con las partidas 489.00 de los programas 231.03 y 231.06, siendo la suma de las tres partidas 758.074 euros y el nivel de ejecución un 96,9%).

La situación socioeconómica actual ha supuesto un incremento en la demanda que llega a los centros de servicios sociales del distrito y que está relacionada con problemas económicos y dificultades para la conciliación de la vida laboral y familiar así como con los problemas de vivienda.

Los objetivos del programa se desarrollan mediante proyectos distritales tales como:

MEMORIA GENERAL DEL PROGRAMA

- Mediación en comunidades de vecinos.
- Apoyo socio pedagógico en dos zonas del distrito: Villablanca y Valdebernardo.
- Talleres de integración socio laboral para jóvenes.

OBJETIVOS / INDICADORES DE GESTIÓN

1. APOYAR A LAS FAMILIAS DEL DISTRITO EN LA CRIANZA Y EDUCACIÓN DE SUS HIJOS MEDIANTE PRESTACIONES DE CARÁCTER SOCIAL Y EDUCATIVO QUE PROMUEVAN EL DESARROLLO INTEGRAL DE LOS MENORES Y FAVOREZCAN LA CONCILIACIÓN DE LA VIDA FAMILIAR Y LABORAL.

No se alcanza una demanda suficiente para el cumplimiento del indicador propuesto en beneficiarios y beneficiarias de ayudas económicas para comedor escolar mujeres, compensándose con el número de beneficiarias mujeres, que ha sido superior al indicador previsto. De manera similar, las demandas de usuarias de ayuda a domicilio para familia y menores compensan el indicador no alcanzado de usuarios.

INDICADOR	MAGNITUD	PREVISIÓN	REALIZADO
MENORES ATENDIDOS EN CENTROS DE DÍA	NIÑOS	30	60
MENORES ATENDIDAS EN CENTROS DE DÍA	NIÑAS	30	46
USUARIOS DE AYUDA A DOMICILIO PARA MENORES Y FAMILIA	HOMBRES	5	1
USUARIAS DE AYUDA A DOMICILIO PARA MENORES Y FAMILIA	MUJERES	30	43
HORAS MENSUALES DE AYUDA A DOMICILIO	RATIO	100	378
BENEFICIARIOS DE AYUDAS ECONÓMICAS PARA NECESIDADES BÁSICAS	HOMBRES	60	130
BENEFICIARIAS DE AYUDAS ECONÓMICAS PARA NECESIDADES BÁSICAS	MUJERES	190	570
BENEFICIARIOS DE AYUDAS ECONÓMICAS PARA COMEDOR ESCOLAR	HOMBRES	90	103
BENEFICIARIAS DE AYUDAS ECONÓMICAS PARA COMEDOR ESCOLAR	MUJERES	90	86

2. ATENDER A FAMILIAS Y MENORES EN SITUACIÓN DE RIESGO SOCIAL MEDIANTE PROGRAMAS DE INTERVENCIÓN PSICOSOCIAL.

En el contexto de la valoración de casos en los que se encuentran indicadores de situación de riesgo, los datos logrados son ligeramente inferiores a los previstos en lo respectivo a niños y niñas valorados en Equipos de Trabajo de Menores y Familia, ya que los casos que no alcanzaban estos indicadores de riesgo son atendidos por el servicio de Educación Social.

En la medida en que se han valorado menos casos en los Equipos de Trabajo de Menores y Familia, las derivaciones al Centro de Atención a la Infancia han sido ligeramente inferiores a lo previsto.

INDICADOR	MAGNITUD	PREVISIÓN	REALIZADO
FAMILIAS DERIVADAS A CENTROS DE ATENCIÓN A LA INFANCIA	NÚMERO	35	33
MENORES VALORADOS EN EQUIPOS DE TRABAJO DE MENORES Y FAMILIA	NIÑOS	125	100
MENORES VALORADOS EN EQUIPOS DE TRABAJO DE MENORES Y FAMILIA	NIÑAS	130	120
REUNIONES EQUIPOS TÉCNICOS DE MENORES Y FAMILIA	NÚMERO	24	24
MENORES ATENDIDOS PROG. APOYO EMPLEO RIESGO EXCLUSIÓN SOCIAL	NIÑOS	100	146
MENORES ATENDIDAS PROG. APOYO EMPLEO RIESGO EXCLUSIÓN SOCIAL	NIÑAS	90	162
CHICOS ATENDIDOS PROG. APOYO Y SEGUIMIENTO SOCIOEDUC	CHICOS	35	39
CHICAS ATENDIDAS PROG. APOYO Y SEGUIMIENTO SOCIOEDUC	CHICAS	35	41
MENORES Y ADOLESCENTES ATENDIDOS SERVICIO EDUCACIÓN SOCIAL	CHICOS	150	153
MENORES Y ADOLESCENTES ATENDIDAS SERVICIO EDUCACIÓN SOCIA	CHICAS	150	173

OBJETIVOS / INDICADORES DE GESTIÓN

MENORES ABSENTISTAS EN SEGUIMIENTO (HOMBRES	HORAS	25	45
MENORES ABSENTISTAS EN SEGUIMIENTO (MUJERES)	HORAS	25	39

3. ATENDER LAS NECESIDADES DE LA POBLACIÓN INFANTIL Y JUVENIL EN SITUACIÓN DE VULNERABILIDAD SOCIAL DE LA ZONA DE LA CAÑADA.

Se han cumplido todos los indicadores previstos, excepto el de participantes hombres en actividades socio comunitarias ya que cuesta más que los chicos participen en las diferentes actividades propuestas.

INDICADOR	MAGNITUD	PREVISIÓN	REALIZADO
MENORES Y JÓVENES PARTICIPANTES EN GRUPOS DE APOYO Y REFUERZO ESCOLAR	CHICOS	30	39
MENORES Y JÓVENES PARTICIPANTES EN GRUPOS DE APOYO Y REFUERZO ESCOLAR	CHICAS	30	34
MENORES PARTICIPANTES EN ACTIVIDADES SOCIO COMUNITARIAS	CHICOS	60	50
MENORES PARTICIPANTES EN ACTIVIDADES SOCIO COMUNITARIAS	CHICAS	50	65

4. DESARROLLAR UN PROYECTO DE INSERCIÓN SOCIO LABORAL DIRIGIDOS A JÓVENES EN SITUACIÓN DE DIFICULTAD SOCIAL EN EL DISTRITO CON PERSPECTIVA DE GÉNERO

Se cumplen los indicadores previstos.

INDICADOR	MAGNITUD	PREVISIÓN	REALIZADO
JÓVENES PARTICIPANTES EN PROYECTOS DE INSERCIÓN SOCIO LABORAL	CHICOS	30	73
JÓVENES PARTICIPANTES EN PROYECTOS DE INSERCIÓN SOCIO LABORAL	CHICAS	20	116

5. POTENCIAR ACCIONES QUE MEJOREN LA CONVIVENCIA VECINAL EN LAS ZONAS DE REALOJO

Se cumplen todos los indicadores del objetivo.

INDICADOR	MAGNITUD	PREVISIÓN	REALIZADO
ACTIVIDADES COMUNITARIAS	NÚMERO	4	7
PERSONAS PARTICIPANTES EN EL PROYECTO DE MEDIACION COMUNITARIA	NÚMERO	200	479
PERSONAS PARTICIPANTES EN TALLERES	NÚMERO	30	133

6. ATENDER LAS NECESIDADES DE ALOJAMIENTOS PRODUCIDAS POR SITUACIONES DE EMERGENCIA SOCIAL

El proyecto de vivienda del distrito ha continuado manteniendo el mismo número de plazas de viviendas compartidas. Suben las atenciones respecto del año 2022.

INDICADOR	MAGNITUD	PREVISIÓN	REALIZADO
FAMILIAS ATENDIDAS POR PROBLEMAS DE VIVIENDAS	NÚMERO	150	800
PLAZAS UTILIZADAS EN VIVIENDAS COMPARTIDAS	NÚMERO	30	30

CENTRO: 001 AYUNTAMIENTO DE MADRID

SECCIÓN: 219 DISTRITO DE VICÁLVARO

PROGRAMA: 23103 MAYORES

RESPONSABLE PROGRAMA: COORDINADOR/A DEL DISTRITO DE VICÁLVARO

MEMORIA GENERAL DEL PROGRAMA

En el distrito de Vicálvaro, la proporción de población mayor es menor en comparación con el promedio de la ciudad de Madrid. En este distrito, los habitantes de más de 65 años representan un 13,72% de la población total, una cifra inferior al 20,42% que se registra en toda la Ciudad de Madrid. La mayoría de las personas mayores de 64 años residen en el Casco Histórico de Vicálvaro, donde el 20,46% de la población supera esa edad.

La finalidad del programa es la atención social a las personas mayores priorizando aquellas que se encuentran en situación de mayor dificultad o vulnerabilidad social. Lo que se pretende es mejorar las condiciones de vida de los/las mayores en su propio entorno, apoyar a la población mayor con menor nivel económico, promover recursos que apoyen su autonomía, atender situaciones de aislamiento social y apoyar a los/las cuidadores de personas con deterioro funcional, relacional o cognitivo.

El programa 23103 ha contado con un crédito definitivo de 4.953.101 euros y unas obligaciones reconocidas de 5.051.552 euros. Sobre este crédito se ha alcanzado un nivel de ejecución del 102% derivado a su vez de la ejecución con cargo a la vinculación jurídica del contrato de ayuda a domicilio. Incluye las siguientes partidas presupuestarias:

- Partida 22001 Prensa, Revistas, partida nueva dedicada a la distribución de prensa y revistas en los Centros Municipales de Mayores, contando con un crédito inicial de 1.200 euros, se ha alcanzado nivel de ejecución del 95,3%.

- Partida 22300 TRANSPORTES. Partida dedicada al transporte de los Socios de los Centros Municipales de Mayores para la realización de actividades socioculturales. Esta partida contaba con un crédito definitivo de 28.337 euros, habiéndose alcanzado un nivel de ejecución del 46,8%

- Partida 22710. SERVICIO AYUDA DOMICILIO. Dedicada a la prestación de servicios de atención personal y arreglo de hogar en los domicilios de mayores del distrito. Servicios prestados a demanda de los solicitantes y tras valoración técnica de los profesionales de los Centros de Servicios Sociales. Esta partida contaba con un crédito definitivo de 4.472.945 euros. Se ha alcanzado un nivel de ejecución del 102,8 % de obligaciones reconocidas respecto al crédito definitivo.

- Partida 22799. OTR.TRABAJ.EMP. Y PROFES. Partida en la que se incluyen los servicios de Animación Sociocultural y realización de talleres en los Centros Municipales de Mayores, el servicio de cafetería en estos centros y el servicio de Terapia Ocupacional a domicilio. Esta partida contaba con un crédito definitivo de 333.718 euros. Se ha alcanzado un nivel de ejecución del 99,6% de obligaciones reconocidas respecto del crédito definitivo.

- Partida 48900. TRANSF.A FAMILIAS. Dedicada a la cobertura de necesidades básicas de los mayores del distrito mediante ayudas económicas. Esta partida contaba con un crédito definitivo de 13.026 euros. Se ha alcanzado un nivel de ejecución del 17,3% (los créditos de esta partida están vinculados con las partidas 48900 de los programas 23102 y 23106 siendo la suma de las tres partidas 758.074 euros y el nivel de ejecución un 96,9 %).

- Partida: 62599 OTRO MOBILIARIO Y ENSERES (crédito definitivo de 17.950 euros); partida 63300 MAQUINARIA REF. (crédito definitivo de 4.500 euros) y partidas destinadas a la adquisición de maquinaria y mobiliario y enseres para los Centros Municipales de Mayores. Se ha alcanzado un nivel de ejecución del 97,93% y 96,8% respectivamente.

MEMORIA GENERAL DEL PROGRAMA

- Partida 62901 Señalización, partida de nueva creación destinada a la instalación de un cartel identificativo del Centro Municipal de Mayores Daroca y del Centro de Día Vicálvaro con un crédito inicial de 620 euros habiéndose alcanzado el nivel de ejecución de 99,3%.

Por su parte, las actuaciones mediante obras y reformas necesarias en los edificios de mayores se ejecutan al amparo del acuerdo marco de reforma, reparación y conservación de los edificios y espacios públicos competencia del Distrito, a través del cual se han acometido las acciones necesarias para conservar estos edificios, que requieren una intervención continua y progresiva, mediante la utilización de los recursos disponibles. El presupuesto del Distrito asignado a este programa ha permitido financiar el coste de las reformas de los edificios y de sus instalaciones.

- Partida 63200 Edificios y Otras Construcciones (Reforma), con un crédito inicial de 0 euros sobre el que se ha efectuado una modificación presupuestaria hasta alcanzar un crédito definitivo de 79.804 euros, se ha ejecutado en un 100%. Con cargo a esta aplicación se ha realizado la revisión excepcional de precios de las obras de Mejora de la accesibilidad y reforma de los sistemas de climatización del Centro de Mayores Daroca y Centro de Día Vicálvaro.

El programa se desarrolla a través de las intervenciones realizadas desde los Centros Municipales de Mayores y mediante la intervención, prestaciones, servicios y recursos gestionados desde los Centros de Servicios Sociales.

Los equipamientos municipales existentes en el distrito y que están dirigidos a la población mayor son:
- Centro de Mayores de Daroca y Ampliación.
- Centro de Mayores de Valdebernardo "El Almendro".
- Centro de Día para personas Mayores.

El Centro de Día está ubicado en el centro de Daroca, es un recurso especializado para la atención a las personas mayores con algún tipo de deterioro físico o funcional.
Los dos proyectos distritales son:

- Animación socio cultural para los dos centros. Desde este contrato se realiza toda la programación de los Centros Municipales de Mayores.

- Terapia Ocupacional "en casa" que ofrece un servicio en los domicilios para mejorar las situaciones de aislamiento y soledad, prioritariamente en la población mayor de 80 años, así como apoyar a los cuidadores/as en su ámbito habitual.

Se gestionan también los contratos para el desarrollo de los servicios de Peluquerías y Comedor tramitándose las Ayudas Económicas para las personas mayores que utilizan este servicio con menores recursos económicos.

OBJETIVOS / INDICADORES DE GESTIÓN

1. GARANTIZAR LA ATENCIÓN DE LAS NECESIDADES DE LA POBLACIÓN MAYOR DEL DISTRITO EN SU PROPIO ENTORNO SOCIAL.

El número de beneficiarios hombres de ayudas para adaptaciones geriátrica, no se ha alcanzado debido a una falta de demanda por parte de este perfil poblacional.

El resto de los indicadores se han cumplido destacando el aumento, tanto de mujeres como de hombres, que han accedido al recurso de Teleasistencia.

INDICADOR	MAGNITUD	PREVISIÓN	REALIZADO
PERSONAS MAYORES USUARIAS DEL SERVICIO DE AYUDA A DOMICILIO	HOMBRES	475	512
PERSONAS MAYORES USUARIAS DEL SERVICIO DE AYUDA A DOMICILIO	MUJERES	1200	1429
INDICE DE ATENCIÓN DOMICILIARIA A MAYORES DE 80 AÑOS	PORCENTAJE	60	77
SOLIC. PREST. SERVICIO AYUDA DOMICILIO PARA PERSONAS MAYORES	NÚMERO	400	527

OBJETIVOS / INDICADORES DE GESTIÓN			
HORAS MENSUALES AYUDA DOMICILIO PARA MAYORES POR DOMICILIO	HORAS	11	12
MAYORES USUARIOS DEL SERVICIO DE COMIDA A DOMICILIO	HOMBRES	35	51
MAYORES USUARIAS DEL SERVICIO DE COMIDA A DOMICILIO	MUJERES	60	75
MAYORES USUARIOS DEL SERVICIO DE TELEASISTENCIA	HOMBRES	800	973
MAYORES USUARIAS DEL SERVICIO DE TELEASISTENCIA	MUJERES	1700	2083
BENEFICIARIOS DE AYUDAS PARA ADAPTACIONES GERIÁTRICAS	HOMBRES	2	0
BENEFICIARIAS DE AYUDAS PARA ADAPTACIONES GERIÁTRICAS	MUJERES	2	3
AYUDAS TÉCNICAS PARA LA MOVILIDAD	HOMBRES	15	15
AYUDAS TÉCNICAS PARA LA MOVILIDAD	MUJERES	20	11
MAYORES ATENDIDOS EN EL DOMICILIO EN EL PROYECTO DE TERAPIA OCUPACIONAL EN CASA	HOMBRES	20	27
MAYORES ATENDIDAS EN EL DOMICILIO EN EL PROYECTO DE TERAPIA OCUPACIONAL EN CASA	MUJERES	50	70

2. POTENCIAR LA PARTICIPACIÓN DEL MAYOR EN LA VIDA SOCIAL Y PREVENIR SU DETERIORO FÍSICO-PSÍQUICO MEDIANTE LA REALIZACIÓN DE ACTIVIDADES DE OCIO Y UTILIZACIÓN DEL TIEMPO LIBRE SALUDABLE.

El único indicador que no se ha cumplido es el de beneficiarias de ayudas para el comedor en el centro de mayores ha sido ligeramente inferior a la prevista. El motivo por el que no se ha alcanzado la previsión puede deberse a falta de demanda y también a que este tipo de usuarios pueden ser orientados a hacer uso de otro recurso municipal, por ejemplo la comida a domicilio.

INDICADOR	MAGNITUD	PREVISIÓN	REALIZADO
CENTROS DE MAYORES DEL DISTRITO	NÚMERO	2	2
SOCIOS DE LOS CENTROS DE MAYORES	NÚMERO	3400	3528
SOCIAS DE LOS CENTROS DE MAYORES	NÚMERO	4700	5186
GRADO DE UTILIZACIÓN DE LOS CENTROS DE MAYORES	PORCENTAJE	90	90
TALLERES DE ACTIVIDADES REALIZADOS	HORAS	2250	3456
PARTICIPANTES EN TALLERES	HOMBRES	800	593
PARTICIPANTES EN TALLERES	MUJERES	1700	1670
EXCURSIONES Y VISITAS SOCIO CULTURALES REALIZADAS	NÚMERO	20	18
PARTICIPANTES EN EXCURSIONES Y VISITAS SOCIO-CULTURALES	HOMBRES	300	175
PARTICIPANTES EN EXCURSIONES Y VISITAS SOCIO-CULTURALES	MUJERES	700	601
VOLUNTARIOS EN LOS CENTROS DE MAYORES	HOMBRES	40	38
VOLUNTARIAS EN LOS CENTROS DE MAYORES	MUJERES	40	35
BENEFICIARIOS DE AYUDAS PARA COMEDOR EN CENTROS DE MAYORES	HOMBRES	4	5
BENEFICIARIAS DE AYUDAS PARA COMEDOR EN CENTROS DE MAYORES	MUJERES	6	3
COMIDAS SERVIDAS EN LOS COMEDORES DE LOS CENTROS DE MAYORES O A DOMICILIO	NÚMERO	7000	18720

3. APOYO A LAS FAMILIAS CUIDADORAS PARA PREVENIR SITUACIONES DE RIESGO PARA LOS MAYORES

Se pretende con este objetivo apoyar a los cuidadores y cuidadoras de personas mayores mediante la formación grupal y recursos como Centros de Día para las personas mayores durante los fines de semana y el programa de Cuidando al Cuidador/a.
Destaca el aumento en la participación tanto de hombres como de mujeres en los grupos de "Cuidar a quienes cuidan".

No se ha alcanza el objetivo de participantes hombres en Centro de Día de fin de semana por no haberse recibido demanda sobre este recurso.

INDICADOR	MAGNITUD	PREVISIÓN	REALIZADO
PARTICIPANTES DE LOS GRUPOS "CUIDANDO AL CUIDADOR/A"	HOMBRES	4	6
PARTICIPANTES DE LOS GRUPOS "CUIDANDO AL CUIDADOR/A"	MUJERES	9	19

OBJETIVOS / INDICADORES DE GESTIÓN

SESIONES GRUPALES DE LOS GRUPOS "CUIDANDO AL CUIDADOR/A"	HORAS	25	43
USUARIOS DEL PROGRAMA "RESPIRO FAMILIAR" LOS FINES DE SEMANA	HOMBRES	1	0
USUARIAS DEL PROGRAMA "RESPIRO FAMILIAR" LOS FINES DE SEMANA	MUJERES	1	5

4. ATENDER A MAYORES DEL DISTRITO CON DEMENCIA O CON DETERIORO FUNCIONAL, RELACIONAL O COGNITIVO MEDIANTE LA UTILIZACIÓN DE LOS CENTROS DE DIA MUNICIPALES.

Atención diurna en Centros de Día para personas mayores con perfil de deterioro físico o enfermedad de Alzheimer / deterioro cognitivo.

Si bien la tendencia en los últimos años, incluido 2022, es que en cómputo global, el número de las y los mayores que hacen uso de este tipo de recursos vaya en aumento, no ha habido demanda suficiente para alcanzar el indicador relativo a usuarias en Centros de Día de Mayores con Deterioro Funcional o Físico.

INDICADOR	MAGNITUD	PREVISIÓN	REALIZADO
USUARIOS PLAZAS CENTROS DE ALZHEIMER O DETERIORO COGNITIVO	HOMBRES	15	50
USUARIAS PLAZAS CENTROS DE ALZHEIMER O DETERIORO COGNITIVO	MUJERES	50	82
USUARIOS CENTROS DE DIA MAYORES CON DETERIORO FUNCIONAL O FÍSICO	HOMBRES	15	15
USUARIAS CENTROS DE DÍA MAYORES CON DETERIORO FUNCIONAL O FÍSICO	MUJERES	45	31

CENTRO: 001 AYUNTAMIENTO DE MADRID

SECCIÓN: 219 DISTRITO DE VICÁLVARO

PROGRAMA: 23106 SERVICIOS SOCIALES Y EMERGENCIA SOCIAL

RESPONSABLE PROGRAMA: COORDINADOR/A DEL DISTRITO DE VICÁLVARO

MEMORIA GENERAL DEL PROGRAMA

La finalidad del programa es la atención a las personas en dificultad social que acceden al sistema público de Servicios Sociales.

Los objetivos están relacionados con la integración, la participación y la prevención comunitaria, que se llevan a cabo mediante prestaciones técnicas, económicas y proyectos de inserción social y laboral.

El programa 231.06 ha contado con un crédito definitivo de 2.805.678 euros y unas obligaciones reconocidas de 2.875.159 euros. Sobre este crédito se ha alcanzado un nivel de ejecución del 102,5%. El programa incluye las siguientes partidas gestionadas por el Departamento de Servicios Sociales (además de los gastos de personal que por importe de 1.968.872 euros alcanzó un nivel de ejecución presupuestaria del 96,2%):

- Partida 227.99 OTR.TRABAJ.EMP. Y PROFES. Partida dedicada a la inclusión laboral de la población adulta y a la realización de actuaciones sociales, socioeducativas, de ocio y tiempo libre y de atención jurídica con la población de Cañada. La partida contaba con un crédito definitivo de 269.141 euros. Se ha alcanzado un nivel de ejecución del 100% de obligaciones reconocidas respecto del crédito definitivo.

- Partida 489.00 TRANSF.A FAMILIAS. Partida dedicada a la satisfacción de las necesidades básicas mediante la tramitación de ayudas económicas. La partida contaba con un crédito definitivo de 566.081 euros. Se ha alcanzado un nivel de ejecución del 125,5% de obligaciones reconocidas respecto del crédito definitivo (el crédito de esta partida está vinculado con las partidas 489.00 de los programas 231.02 y 231.03, siendo la suma de las tres partidas 758.074 euros y el nivel de ejecución un 96,9%).

- Partida 62.599. OTRO MOBILIARIO Y ENSERES. Dotada con un crédito definitivo de 1.240 euros. Se ha alcanzado un nivel de ejecución del 77,7%.

- Partida 789.00 TRANS.CAP.FAMILIAS. Dedicada a la tramitación de ayudas económicas para la adquisición de mobiliario y electrodomésticos. Esta partida contaba con un crédito definitivo de 344 euros. Se ha alcanzado un nivel de ejecución del 100% de obligaciones reconocidas.

La atención social y valoración técnica se lleva a cabo desde las unidades de Primera Atención y de Zona, en los dos Centros de Servicios Sociales del distrito en horario de mañana y tarde.

Las/os profesionales de las unidades de trabajo social realizan:
- Información y orientación sobre servicios sociales y otros sistemas de protección social.
- Valoración y asesoramiento social en situaciones de dificultad.
- Apoyo e intervención social.
- Gestión de servicios, prestaciones y ayudas sociales.
- Trabajo social grupal y comunitario.

Dentro de este programa se contempla la intervención social y seguimiento de la prestación con personas perceptoras de Renta Mínima de Inserción (RMI) así como el seguimiento y derivaciones a los proyectos distritales para favorecer la inserción social y laboral de la población con especiales dificultades de integración.

Los proyectos distritales incluyen formación en habilidades y competencias para potenciar la empleabilidad de las personas con especiales dificultades de inserción, así como actuaciones e intervenciones interculturales, dirigidas a mejorar las relaciones vecinales entre diferentes etnias y culturas. Bajan los indicadores ante la previsión de menor número de perceptores de RMI por la aprobación del Ingreso

MEMORIA GENERAL DEL PROGRAMA

Mínimo Vital (IMV).

Dentro de los objetivos del programa, se incluye la atención a personas con discapacidad mediante el servicio de ayuda a domicilio y otras prestaciones, así como la atención a personas "sin hogar", en colaboración con el centro de acogida "Luis Vives" apoyando los procesos de inserción de las personas residentes en el centro.

OBJETIVOS / INDICADORES DE GESTIÓN

1. GARANTIZAR LA ATENCIÓN SOCIAL DE LA CIUDADANÍA EN EL SISTEMA PÚBLICO DE SERVICIOS SOCIALES.

No se alcanza el indicador de hombres atendidos en entrevistas de primera atención, lo cual puede guardar relación con dos factores, la feminización de las personas que acuden a los centros de servicios sociales y una mejora de la situación socioeconómica respecto del ejercicio anterior.

No se alcanza el indicador de atenciones urgentes de los ciudadanos, concretamente en el caso de las mujeres, a pesar de que el indicador sube drásticamente respecto al ejercicio anterior.

INDICADOR	MAGNITUD	PREVISIÓN	REALIZADO
PERSONAS ATENDIDAS UNIDADES TRABAJO SOCIAL PRIMERA ATENCIÓN.	HOMBRES	2000	1795
PERSONAS ATENDIDAS UNIDADES TRABAJO SOCIAL.	MUJERES	3000	3524
CASOS URGENTES ATENDIDOS UNIDADES TRABAJO SOCIAL	HOMBRES	40	41
CASOS URGENTES ATENDIDOS UNIDADES TRABAJO SOCIAL	MUJERES	80	73
ENTREVISTAS REALIZADAS EN U.T.S. PRIMERA ATENCIÓN	NÚMERO	4250	5221
UNIDADES FAMILIARES EN SEGUIMIENTO POR UNIDADES DE TRABAJO	NÚMERO	4500	5831
ENTREVISTAS REALIZADAS EN UNIDADES DE TRABAJO SOCIAL DE ZONA	NÚMERO	10000	12379

2. APOYAR LA INTEGRACIÓN SOCIAL DE LAS PERSONAS DISCAPACITADAS Y SUS FAMILIARES PROPORCIONÁNDOLES LOS RECURSOS Y PRESTACIONES NECESARIAS.

En 2023 ha aumentado el número de personas con discapacidad atendidas por el Servicio de Ayuda a Domicilio. No se ha producido una demanda que pudiera dar cumplimiento al indicador referido hombres con discapacidad beneficiarios de ayudas económicas.

INDICADOR	MAGNITUD	PREVISIÓN	REALIZADO
PERSONAS CON DISCAPACIDAD USUARIOS SERVICIO AYUDA A DOMICILIO	HOMBRES	45	63
PERSONAS CON DISCAPACIDAD USUARIAS SERVICIO AYUDA A DOMICILIO	MUJERES	60	77
MEDIA DE HORAS MENSUALES AYUDA A DOMICILIO A DISCAPACITADOS	HORAS/PERS	15	16
PERSONAS DISCAPACITADAS BENEFICIARIOS DE AYUDAS ECONOMICAS	HOMBRES	10	7
PERSONAS DISCAPACITADAS BENEFICIARIAS DE AYUDAS ECONOMICAS	MUJERES	10	37

3. PREVENIR SITUACIONES DE EXCLUSIÓN SOCIAL EXTREMA MEDIANTE PRESTACIONES ECONÓMICAS Y PROYECTOS DE INSERCIÓN SOCIOLABORAL

En 2023 ha continuado la tendencia bajista en lo respectivo a la Renta Mínima de Inserción. No se alcanzan los indicadores de perceptores de esta prestación, ya que la mayoría de las personas que la percibían, son beneficiarias y beneficiarios en estos momentos del Ingreso Mínimo Vital. La bajada en los indicadores de este objetivo es coherente con el cambio que supuso la aprobación del Ingreso Mínimo Vital. Asimismo, no se alcanza el indicador de hombres participantes en proyectos distritales orientados a la inserción sociolaboral, lo que se explica por la mayor participación de mujeres.

OBJETIVOS / INDICADORES DE GESTIÓN

Asimismo, se da una mayor participación de mujeres en proyecto distrital de orientación laboral, no alcanzándose el indicador referido a los hombres, posiblemente relacionado esto con una tasa de desempleo femenina más elevada.

INDICADOR	MAGNITUD	PREVISIÓN	REALIZADO
PRECEPTORES DE RENTA MÍNIMA DE INSERCIÓN	HOMBRES	150	21
PRECEPTORAS DE RENTA MÍNIMA DE INSERCIÓN	MUJERES	200	54
PROYECTOS INTEGRACIÓN SOCIOLABORAL DE R.M.I.	NÚMERO	2	1
PARTICIPANTES PROYECTOS INTEGRACIÓN R.M.I.	HOMBRES	50	10
PARTICIPANTES PROYECTOS INTEGRACIÓN R.M.I.	MUJERES	35	12
PARTICIPANTES PROYECTOS DISTRITALES	HOMBRES	40	38
PARTICIPANTES PROYECTOS DISTRITALES	MUJERES	80	149

4. ATENDER LAS NECESIDADES DE LAS PERSONAS SIN HOGAR O CON PROBLEMAS DE ALOJAMIENTO MEDIANTE LA INTERVENCIÓN SOCIAL Y LAS AYUDAS ECONÓMICAS QUE FAVOREZCAN SU INTEGRACIÓN SOCIAL.

Como en el ejercicio anterior, se cumplen los indicadores referidos a personas residentes en el Centro Municipal de Acogida Luis vives y que son apoyadas en sus procesos individuales de inserción por parte de los Servicios Sociales Municipales.

INDICADOR	MAGNITUD	PREVISIÓN	REALIZADO
PERSONAS SIN HOGAR ATENDIDAS EN COORDINACIÓN CENTRO ACOGIDA "LUIS VIVES"	HOMBRES	30	65
PERSONAS SIN HOGAR ATENDIDAS EN COORDINACIÓN CENTRO ACOGIDA "LUIS VIVES"	MUJERES	15	20
PERSONAS ATENDIDAS POR PROBLEMAS HABITACIONALES	HOMBRES	20	28
PERSONAS ATENDIDAS POR PROBLEMAS HABITACIONALES	MUJERES	10	49

5. FAVORECER LA INSERCIÓN SOCIAL DE LAS PERSONAS RESIDENTES EN LA CAÑADA MEJORANDO COMPETENCIAS Y HABILIDADES

Se incluyen datos de adultos participantes en grupos de nivelación cultural, castellano y talleres de empleo realizados en el proyecto de intervención social en la Cañada Real de las Merinas con perspectiva de género. No se alcanza el indicador de hombres participantes, al ser la participación de la población femenina más activa en el servicio.

INDICADOR	MAGNITUD	PREVISIÓN	REALIZADO
PARTICIPANTES EN TALLERES Y GRUPOS	HOMBRES	35	30
PARTICIPANTES EN TALLERES Y GRUPOS	MUJERES	45	65

CENTRO: 001 AYUNTAMIENTO DE MADRID

SECCIÓN: 219 DISTRITO DE VICÁLVARO

PROGRAMA: 23168 NGEU. EJE REACT-UE AYUDAS EMERGENCIA

RESPONSABLE PROGRAMA: COORDINADOR/A DEL DISTRITO DE VICÁLVARO

MEMORIA GENERAL DEL PROGRAMA

Este programa fue creado como consecuencia del convenio interadministrativo firmado por el Ayuntamiento de Madrid y la Comunidad de Madrid, cuyo objeto era regular la colaboración de ambas administraciones para la concesión de ayudas de emergencia destinadas a dar cobertura a las necesidades básicas de personas y familias vulnerables, financiadas al 100% en el marco de los recursos REACT-UE del Programa Operativo FSE de la Comunidad de Madrid 2014-2020, como parte de la respuesta de la Unión a la pandemia de Covid-19.

La tramitación de las ayudas gestionadas con fondos provenientes del convenio se ha realizado mediante la tramitación de Tarjetas Familias.

El programa ha contado con un crédito definitivo de 308.500 euros. En 2023 se han reconocido obligaciones por importe de 120.125 euros (92.577 euros más que en el ejercicio anterior) que han supuesto un porcentaje de ejecución sobre el crédito definitivo del 38,9%.

PRESUPUESTO GENERAL DEL AYUNTAMIENTO DE MADRID 2023

MEMORIA DE CUMPLIMIENTO DE OBJETIVOS

CENTRO: 001 AYUNTAMIENTO DE MADRID

SECCIÓN: 219 DISTRITO DE VICÁLVARO

PROGRAMA: 31101 SALUBRIDAD PÚBLICA

RESPONSABLE PROGRAMA: COORDINADOR/A DEL DISTRITO DE VICÁLVARO

MEMORIA GENERAL DEL PROGRAMA

El fin de este programa es la mejora de la salud pública y la protección y el bienestar animal. Para poder llevar a cabo estas propuestas, se han fijado como objetivos fundamentales: el control oficial de alimentos y establecimientos donde se elaboran, consumen o venden comidas y bebidas, la inspección de actividades con incidencia en la salud pública (centros de cuidado y recreo infantil, peluquerías, centros de estética y similares), la mejora de la sanidad, protección y bienestar animal y la mejora en la gestión de los expedientes en materia de Salud Pública.

Entre las actividades desarrolladas por el Departamento de Salud del Distrito se incluyen también las inspecciones para el control de las medidas frente a la Covid 19 realizadas hasta julio del año 2023, fecha a partir de la cual se suspendió la realización de tales actuaciones en base a lo establecido en la Orden SND/726/2023, de 4 de julio, por la que se publica el Acuerdo del Consejo de Ministros de 4 de julio de 2023, por el que se declara la finalización de la situación de crisis sanitaria ocasionada por la COVID-19.

Además de los gastos de personal (514.382 euros que se han ejecutado en un 112%), el programa ha contado con un crédito definitivo por capítulo 2 de 2.501 euros sobre el que se ha alcanzado un nivel de ejecución del 43,3%.

OBJETIVOS / INDICADORES DE GESTIÓN

1. **MEJORAR LA SEGURIDAD ALIMENTARIA EN EL DISTRITO MEDIANTE INSPECCIONES PERIÓDICAS Y PROGRAMADAS ASÍ COMO EL CONTROL OFICIAL DE ALIMENTOS DE MANERA QUE SE GARANTICEN LAS CONDICIONES HIGIÉNICO-SANITARIAS EN LOS ESTABLECIMIENTOS DONDE SE ELABORAN, CONSUMEN O VENDEN COMIDAS Y BEBIDAS**

Para poder dar cumplimiento a este objetivo, se acometieron acciones encaminadas al control oficial en establecimientos donde se elaboran, venden o sirven alimentos y bebidas, mediante acciones programadas, actuaciones específicas ocasionadas por brotes y alertas alimentarias y denuncias. Estas actividades de inspección de establecimientos, auditorías de sistemas de autocontrol, toma de muestras de alimentos y bebidas y denuncias de usuarios, dieron lugar a la tramitación y gestión de diversos expedientes.

Como resultado de lo anteriormente expuesto, el Departamento de Salud realizó un total de 563 inspecciones en establecimientos de restauración colectiva, comercio minorista de la alimentación y auditorías de sistemas de autocontrol, lo que supone un 18 % más de lo previsto. Se realizaron 36 tomas de muestras en inspecciones alimentarias, representando la eficacia operativa en toma de muestras de alimentos un 180%.

La eficacia operativa en las inspecciones consecuencia de denuncias, brotes y alertas fue del 100%.

En cuanto a los informes sanitarios en licencias urbanísticas, registros o autorizaciones sanitarias se elaboraron 214, lo que supone un incremento del 328% respecto a lo previsto.

A la vista de lo reseñado anteriormente, las actuaciones que se han llevado a cabo por el Departamento referidas a los indicadores previamente establecidos para este objetivo han superado en su mayoría y de forma significativa los valores predeterminados.

OBJETIVOS / INDICADORES DE GESTIÓN

INDICADOR	MAGNITUD	PREVISIÓN	REALIZADO
INSPECCIONES EN MATERIA DE RESTAURACIÓN COLECTIVA	NÚMERO	175	194
INSPECCIONES EN MATERIA DE COMERCIO MINORISTA	NÚMERO	250	300
AUDITORÍAS DE SISTEMAS DE AUTOCONTROL (PCH Y APPCC)	NÚMERO	50	69
EFICACIA OPERATIVA INSPECCIONES SEGURIDAD ALIMENTARIA	PORCENTAJE	80	118
TOMA DE MUESTRAS DE ALIMENTOS	NÚMERO	20	36
EFICACIA OPERATIVA TOMA DE MUESTRAS DE ALIMENTOS	PORCENTAJE	80	180
EFICACIA OPERATIVA INSPECCIONES DENUNCIAS BROTES Y ALERTAS (I Y II)	PORCENTAJE	100	100
INFORMES SANITARIOS EN AUTORIZACIONES Y EXPEDIENTES	NÚMERO	50	214
CONTROL DE LA CORRECCIÓN DE DEFICIENCIAS DETECTADAS EN ESTABLECIMIENTOS EN LOS QUE SE HA PRODUCIDO UN BROTE ALIMENTARIO	PORCENTAJE	100	100

2. MEJORAR EL CONTROL DE LAS CONDICIONES TÉCNICAS E HIGIÉNICO-SANITARIAS DE LOS ESTABLECIMIENTOS CON INCIDENCIA DIRECTA SOBRE LA SALUD PÚBLICA (PELUQUERÍAS, ESTALECIMIENTOS DE PIERCING Y TATUAJE, CENTROS DE CIUDADO Y RECREO INFANTIL, PISCINA

Llevar a cabo actuaciones profilácticas encaminadas a mejorar la salud pública del Distrito, es otra de las competencias asignadas al Departamento de Salud. Para ello, se realizan inspecciones técnico-sanitarias en los establecimientos que puedan tener incidencia directa en este ámbito, como es el caso de las piscinas, en las que se han realizado 29 inspecciones, con una eficacia operativa del 193%.

A lo largo del año 2023 se han tomado 8 muestras de agua de piscinas habiendo alcanzado el 200% en la eficacia operativa en la toma de muestras de aguas de piscinas.

En relación con el control oficial en otros establecimientos con incidencia directa en salud pública (centros de cuidado y recreo infantiles, gimnasios, establecimientos de peluquería, centros de belleza, centros de bronceado y centros de tatuaje), se han realizado 96 inspecciones, siendo la eficacia operativa de las inspecciones en dichos establecimientos del 240%. La eficacia operativa a la hora de realizar inspecciones con motivo de denuncias y alertas ha sido del 100%.

Las actividades realizadas para cumplir este objetivo han superado los datos previstos.

INDICADOR	MAGNITUD	PREVISIÓN	REALIZADO
INSPECCIONES EN PISCINAS	NÚMERO	15	29
EFICACIA OPERATIVA EN LAS INSPECCIONES EN PISCINAS	PORCENTAJE	90	193
TOMA DE MUESTRAS DE AGUA EN PISCINAS	NÚMERO	4	8
EFICACIA OPERATIVA TOMA DE MUESTRAS EN PISCINAS	PORCENTAJE	100	200
INSPECCIONES ESCUELAS Y CUIDADO/ RECREO INFANTILES Y EN ESTABLECIMIENTOS ESTETICA/ BELLEZA Y ADORNO CORPORAL	NÚMERO	40	96
EFICACIA OPERATIVA INSPECCIONES ESTABLECIMIENTOS INCIDENCIA SALUD PÚBLICA.	PORCENTAJE	90	240
EFICACIA OPERATIVA INSPECCIONES DENUNCIAS Y ALERTAS	PORCENTAJE	100	100

3. MEJORAR EL CONTROL EN MATERIA DE SANIDAD Y PROTECCIÓN ANIMAL

El cumplimiento de este objetivo se ha llevado a cabo mediante:

- Actividades de control en aquellos establecimientos cuya actividad está relacionada con los animales.
- La realización de observaciones antirrábicas de animales agresores.
- La realización de inspecciones en materia de protección animal.
- La gestión y tramitación de licencias para la tenencia de animales potencialmente peligrosos y

OBJETIVOS / INDICADORES DE GESTIÓN

- La gestión y tramitación de denuncias causadas por molestias de animales o por incumplimiento de la normativa de aplicación.

A lo largo del año 2023 se han realizado 7 observaciones antirrábicas en domicilio debido a agresiones provocadas por perros.

En relación con las solicitudes de licencias para la tenencia de animales potencialmente peligrosos, se tramitaron 59 solicitudes formuladas por mujeres y 52 presentadas por hombres.

Las inspecciones en materia de protección animal han sido 16, con una eficacia operativa del 138%. Las denuncias sobre tenencia de animales y protección animal así como los informes sobre protección animal fueron 29.

De los valores estudiados se puede obtener la conclusión de que existe un incremento en los indicadores asociados al objetivo.

INDICADOR	MAGNITUD	PREVISIÓN	REALIZADO
OBSERVACIONES ANTIRRÁBICAS	NÚMERO	1	7
PERSONAS QUE SOLICITAN LICENCIA PARA TENENCIA ANIMALES POTENCIALMENTE PELIGROSOS	MUJERES	40	59
PERSONAS QUE SOLICITAN LICENCIA PARA TENENCIA ANIMALES POTENCIALMENTE PELIGROSOS	HOMBRES	40	52
INSPECCIONES PROTECCIÓN ANIMAL	NÚMERO	15	18
EFICACIA OPERATIVA INSPECCIONES PROTECCIÓN ANIMAL.	PORCENTAJE	90	120
DENUNCIAS TENENCIA ANIMALES, PROTECCIÓN ANIMAL E INFORMES	NÚMERO	30	29

4. AGILIZAR LA GESTIÓN DE EXPEDIENTES EN MATERIA DE SALUD PÚBLICA Y COMERCIO

Este objetivo promueve el agilizar la gestión de expedientes en materia de salud pública y comercio. Para ello se han realizado 46 propuestas de sanción en materia de salud pública.

Las medidas cautelares y provisionales aceptadas por el órgano competente para su ratificación han sido 12, lo que supera la cifra prevista.

INDICADOR	MAGNITUD	PREVISIÓN	REALIZADO
PROPUESTAS INICIO EXPTES SANCIONADORES SALUD PÚBLICA	NÚMERO	30	46
MEDIDAS CAUTELARES Y PROVISIONALES ADOPTADAS	NÚMERO	3	12

CENTRO: 001 AYUNTAMIENTO DE MADRID

SECCIÓN: 219 DISTRITO DE VICÁLVARO

PROGRAMA: 32301 CENTROS DOCENTES ENSEÑANZA INFANTIL Y PRIMARIA

RESPONSABLE PROGRAMA: COORDINADOR/A DEL DISTRITO DE VICÁLVARO

MEMORIA GENERAL DEL PROGRAMA

Las actuaciones de este programa 323.01 CENTROS DOCENTES ENSEÑANZA INFANTIL Y PRIMARIA, tienen como finalidad la gestión de las actividades que se desprenden de las competencias de la Administración Local en materia educativa. Uno de los objetivos de este programa es la gestión indirecta del servicio de las Escuelas Infantiles integradas en la Red Municipal de Escuelas Infantiles y mejorar la calidad de la enseñanza a través de una gestión eficaz de las mismas en el Distrito. Se pretende con ello fomentar el desarrollo físico, afectivo, social e intelectual de niños y niñas de esta etapa, priorizando la atención a la infancia en situación de vulnerabilidad y riesgo social, para compensar déficits y desigualdades educativas, así como colaborar con las familias en la conciliación laboral y familiar.

Igualmente, el programa implica el establecimiento de relaciones de colaboración y coordinación con el resto de Administraciones Públicas, especialmente con la Autonómica, que ostenta las competencias en Educación.

Por otro lado, se ofrece una información constante y actualizada sobre educación y recursos educativos a los ciudadanos del Distrito y se participa como representante municipal técnico en el Servicio Municipal de Apoyo a la Escolarización de Escuelas Infantiles para el periodo de admisión de alumnos y alumnas en el periodo ordinario de admisión. Se participa igualmente a lo largo de todo el curso escolar, asistiendo al acto formal de constitución del servicio y a la asistencia a los dos Plenos anuales del Servicio, así como a la subcomisión del SAE que permanece a lo largo de todo el curso escolar para escolarización de la población que llega al Distrito fuera de los plazos ordinarios.

El programa ha contado con un crédito definitivo de 5.462.269 euros y unas obligaciones reconocidas de 5.354.908 euros, siendo su porcentaje de ejecución del 98%.

En relación con el presupuesto destinado a Centros docentes de enseñanza infantil y primaria, la partida 323.01/22799 destinada a OTROS TRABAJOS REALIZADOS POR OTRAS EMPRESAS Y PROFESIONALES, parte de un crédito inicial de 2.417.250 euros, con una modificación de crédito de 904.347 euros, alcanzando un crédito definitivo de 3.321.597 euros para la gestión de las Escuelas Infantiles del Distrito. Se ejecuta la cantidad de 3.420.463 euros, lo que supone un porcentaje de ejecución del 103%.

Las actuaciones de conservación de los centros docentes de enseñanza infantil y primaria del Distrito y de sus instalaciones en condiciones para su uso, se llevan a cabo mediante la ejecución del contrato de mantenimiento integral. Así la aplicación 21200; Reparaciones, Mantenimiento y Conservación, se ha dotado con un crédito inicial de 233.020 euros, sobre el que se ha efectuado una modificación de crédito de 30.006 euros, alcanzando un crédito definitivo de 263.026 euros. Sobre estos créditos, se han reconocido obligaciones por importe de 261.810 euros, lo que supone una ejecución del 99,5%.

Por otra parte, las obras de conservación y mantenimiento se ejecutan al amparo del acuerdo marco de reforma, reparación y conservación de los edificios y espacios públicos competencia del Distrito, a través del cual se han acometido las acciones necesarias para conservar estos edificios, que requieren una intervención continua y progresiva, mediante la utilización de los recursos disponibles. El presupuesto del Distrito asignado a este programa ha permitido financiar el coste del mantenimiento de los edificios y de sus instalaciones. Así, en lo que respecta al Capítulo 6 Edificios y Otras Construcciones (Reforma), se ha dotado con un crédito inicial de 51.350 euros, sobre el que se ha efectuado una modificación de crédito de 708.650 euros. Resultan por tanto unos créditos definitivos de 760.000 euros, reconociéndose obligaciones por importe de 727.401 euros, lo que supone una ejecución del 95,7%. Las actuaciones que se han realizado han sido las siguientes:

MEMORIA GENERAL DEL PROGRAMA

- Obras de conservación en el CEIP Valdebernardo. Crédito definitivo de 398.920 euros. Se han reconocido obligaciones por importe de 386.261 euros, lo que supone una ejecución del 96,8%.

- Obras de conservación en CEIP Severo Ochoa. Crédito definitivo de 47.843 euros. Se han reconocido obligaciones por importe de 45.486 euros, lo que supone una ejecución del 95,1%.

- Obras de conservación en el CEIP Los Almendros. Crédito definitivo de 34.425 euros. Se han reconocido obligaciones por importe de 33.575 euros, lo que supone una ejecución del 97,5%.

- Obras de acondicionamiento exterior en la Escuela Infantil "El Cañaveral". Crédito definitivo de 249.499 euros. Se han reconocido obligaciones por importe de 247.178 euros, lo que supone una ejecución del 99,1%.

- Dirección facultativa en las obras del CEIP Valdebernardo. Crédito definitivo de 8.941 euros. Se han reconocido obligaciones por importe de 8.941 euros, lo que supone una ejecución del 100%.

- Dirección facultativa en las obras de la Escuela Infantil "El Cañaveral". Crédito definitivo de 5.960 euros. Se han reconocido obligaciones por importe de 5.960 euros, lo que supone una ejecución del 100%.

OBJETIVOS / INDICADORES DE GESTIÓN

1. FACILITAR EL ACCESO AL SISTEMA EDUCATIVO A MENORES DE TRES AÑOS MEDIANTE LAS ESCUELAS INFANTILES DE TITULARIDAD MUNICIPAL

Para la consecución de este objetivo la gestión se hace a través de contratos de servicios de las cinco Escuelas de Educación Infantil, de titularidad municipal del Distrito.

El número total de plazas de las cinco Escuelas Infantiles Municipales suponen un total de 621 plazas de primer Ciclo de Educación Infantil, estando actualmente ocupadas en su totalidad. Las plazas quedan distribuidas de la siguiente forma:

ESCUELA INFANTIL	ALUMNADO
AMANECER	103
LOS JUNCOS	103
CAÑAVERAL	156
MOLINOS DE VIENTO	156
CIELO AZUL	103
TOTAL	621

Con las Escuelas se mantiene un contacto permanente, a través de los medios habituales que son el teléfono y el correo electrónico. Igualmente se han llevado a cabo visitas y reuniones presenciales en la propia escuela.

INDICADOR	MAGNITUD	PREVISIÓN	REALIZADO
ESCUELAS INFANTILES DE TITULARIDAD MUNICIPAL	NÚMERO	4	5
REUNIONES CON LAS ESCUELAS INFANTILES MUNICIPALES	NÚMERO	4	12
Nº DE PLAZAS EN LAS ESCUELAS INFANTILES MUNICIPALES	NÚMERO	441	621
NIÑOS ESCOLARIZADOS EN EI MUNICIPAL	NIÑOS	231	291
NIÑAS ESCOLARIZADAS EN EI MUNICIPAL	NIÑAS	210	330

2. INFORMAR, ORIENTAR Y ASESORAR A LA COMUNIDAD EDUCATIVA DEL DISTRITO.

El proceso de admisión del alumnado, reglado por la Comunidad de Madrid, tiene dos períodos diferenciados, el período ordinario y extraordinario.

El proceso ordinario es el que se desarrolla previamente al inicio de cada curso escolar. El proceso extraordinario se desarrolla una vez concluido el proceso ordinario.

OBJETIVOS / INDICADORES DE GESTIÓN

En ambos procesos se cuenta con representación municipal, participándose en reuniones de los dos procesos. En el curso 2022-23 se han realizado 5 reuniones, tal y como estaba previsto.

INDICADOR	MAGNITUD	PREVISIÓN	REALIZADO
REUNIONES DEL SERVICIO DE APOYO A LA ESCOLARIZACIÓN	NÚMERO	5	5

3. INFORMAR, ORIENTAR Y ASESORAR A LA COMUNIDAD EDUCATIVA DEL DISTRITO.

Una tercera línea de actuación supone el servicio de información, orientación y asesoramiento en materia educativa a la Comunidad Educativa del Distrito, el cual se ofrece de manera presencial, telefónica y mediante correo electrónico. Por otro lado, se desarrolla asesoramiento técnico y coordinación institucional dirigido al propio Ayuntamiento, a nivel distrital, así como a las Áreas de Gobierno, a la Comunidad de Madrid, y a diferentes entidades u organismos autónomos.

Se presenta a continuación la estimación del número conjunto de mujeres, hombres y entidades a los que se ha informado, asesorado u orientado.

INDICADOR	MAGNITUD	PREVISIÓN	REALIZADO
INFORMACIÓN Y ATENCIÓN INDIVIDUALIZADA	MUJERES	1000	1050
INFORMACIÓN Y ATENCIÓN INDIVIDUALIZADA	HOMBRES	500	520
ASESORAMIENTO Y ORIENTACION ENTIDADES	NÚMERO	5	6

4. MANTENIMIENTO Y CONSERVACION DE LOS CENTROS DOCENTES DEL DISTRITO Y SUS INSTALACIONES EN CONDICIONES IDONEAS PARA SU USO, MEDIANTE LA REALIZACION DE LAS CORRESPONDIENTES ACCIONES DE LIMPIEZA, MANTENIMIENTO Y SEGURIDAD.

El objetivo del programa ha sido realizar el mantenimiento, tanto preventivo como correctivo, así como las labores de conservación y limpieza de los edificios, para su utilización en las mejores condiciones tanto por el personal de los centros como por los usuarios de estos.

INDICADOR	MAGNITUD	PREVISIÓN	REALIZADO
ACCIONES DIRIGIDAS A MANTENER LA SEGURIDAD	NÚMERO	2	2
CENTROS DOCENTES CON MANTENIMIENTO A CARGO DEL DISTRITO	NÚMERO	14	15
SUP. CONSTRUIDA CENTROS DOC. MANTENIMIENTO CARGO DISTRITO	M2	40240	43978
SUP. LIBRE Y ZONA VERDE CENTROS DOC. MANTENIM. CARGO DISTRITO	M2	40782	55996

5. EJECUCIÓN DE OBRAS DE CONSERVACIÓN EN LOS CENTROS DOCENTES DEL DISTRITO

El objetivo del programa ha sido realizar los proyectos y las obras necesarias para la utilización de las instalaciones en las mejores condiciones tanto por el personal de los centros como por los usuarios de estos.

INDICADOR	MAGNITUD	PREVISIÓN	REALIZADO
OBRAS DE CONSERVACION REALIZADAS	NÚMERO	2	4

PRESUPUESTO GENERAL DEL AYUNTAMIENTO DE MADRID 2023

MEMORIA DE CUMPLIMIENTO DE OBJETIVOS

CENTRO: 001 AYUNTAMIENTO DE MADRID

SECCIÓN: 219 DISTRITO DE VICÁLVARO

PROGRAMA: 32601 SERVICIOS COMPLEMENTARIOS EDUCACIÓN

RESPONSABLE PROGRAMA: COORDINADOR/A DEL DISTRITO DE VICÁLVARO

MEMORIA GENERAL DEL PROGRAMA

La finalidad de este programa consiste en la gestión de actuaciones que se desprenden de las competencias locales en materia educativa, así como del establecimiento de relaciones de colaboración, cooperación y coordinación con el resto de las Administraciones Públicas, especialmente con la Autonómica.

Fomentar el desarrollo integral de la población escolar del distrito mediante actividades educativas; analizar y profundizar en las necesidades educativas del distrito y fomentar la formación de adultos en el distrito, son las líneas de actuación del programa.

Este programa, mediante la cooperación con el resto de las Administraciones educativas, contribuye al desarrollo de proyectos y programas dirigidos a fomentar el conocimiento y la difusión, entre las personas de la comunidad educativa, de los principios de coeducación y de igualdad efectiva entre mujeres y hombres (artículo 24 LEY ORGÁNICA 3/2007, de 22 de marzo, para la igualdad efectiva de mujeres y hombres).

El Plan de Gobierno del Ayuntamiento de Madrid 2019-2023 dedica un objetivo estratégico a promover el desarrollo integral de niños, niñas, adolescentes y jóvenes de la ciudad luchando contra la desigualdad y potenciando su autonomía y visibilidad y plantea, entre otras estrategias, el fomento de la autonomía de adolescentes y jóvenes mediante acciones formativas y alternativas de participación y autogestión.

Las líneas globales de actuación del programa son las siguientes: fomentar el desarrollo integral de la población escolar del distrito mediante actividades educativas; analizar y profundizar en las necesidades educativas del distrito y fomentar la formación de adultos en el distrito.

El programa ha contado con un crédito definitivo de 255.676 euros y unas obligaciones reconocidas de 242.834 euros, siendo su porcentaje de ejecución del 95%.

Respecto a los créditos por partidas y a la ejecución presupuestaria de los mismos, destaca lo siguiente:

- En relación con la partida 326.01/22300 relativa a transportes, contaba con un crédito inicial de 22.249 euros incrementado por una modificación presupuestaria de importe 11.094 euros, resultando un crédito definitivo de 33.343 euros. De éstos se han reconocido y pagado obligaciones por importe de 33.316 euros, lo que supone un porcentaje de ejecución del 100%.

- En relación con la partida 326.01/22799 destinada a Otros trabajos realizados por otras empresas y profesionales con un crédito definitivo de 222.333 euros, de los que han llegado a obligación reconocida 209.518 euros, resultando un 94,2% de porcentaje de ejecución.

- En relación con la partida 326.01/45303 destinada a la subvención nominativa a Universidades públicas, tenía un crédito inicial de 12.000 euros con una modificación de crédito de -12.000, lo que supone un crédito definitivo de 0 euros. circunstancia que ha venido determinada por la prórroga del presupuesto de 2022 a la anualidad 2023.

OBJETIVOS / INDICADORES DE GESTIÓN

1. FOMENTAR EL DESARROLLO INTEGRAL DE LA POBLACIÓN ESCOLAR DEL DISTRITO MEDIANTE ACTIVIDADES EDUCATIVAS, COMPLEMENTARIAS Y EXTRAESCOLARES

Para la consecución de este objetivo se han desarrollado distintas actividades en 11 centros educativos del

OBJETIVOS / INDICADORES DE GESTIÓN

distrito, de los cuales ocho son colegios públicos y tres institutos públicos.

Mediante las actividades extraescolares y complementarias se pretende contribuir a garantizar el carácter de la educación como servicio público capaz de compensar o reequilibrar las desigualdades existentes en el seno de la sociedad y relacionar las actividades con las necesidades del alumnado y los centros. Se incorpora la perspectiva de género. Entre dichas actividades se incluyen: Ludotecas matinales, apoyo educativo, refuerzo de idiomas, horario ampliado, predeporte, biblioteca, etc.

A través del contrato LIBROFORUM se pretende dar un impulso y fomentar el hábito en la lectura entre los alumnos y alumnas de los Centros Educativos del Distrito.

Por otro lado, se ha desarrollado el contrato de transporte en autocar para apoyo al desarrollo de actividades complementarias a la enseñanza.

INDICADOR	MAGNITUD	PREVISIÓN	REALIZADO
CENTROS EDUCATIVOS DONDE SE HAN REALIZADO ACTIVIDADES EXTRAESCOLARES.	NÚMERO	11	11
HORAS DE ACTIVIDADES EXTRAESCOLARES REALIZADAS EN CENTROS EDUCATIVOS.	NÚMERO	7440	9732
PARTICIPANTES EN ACTIVIDADES EXTRAESCOLARES.	NIÑAS	1480	1486
PARTICIPANTES EN LAS ACTIVIDADES EXTRAESCOLARES	NIÑOS	1382	1376
HORAS DE ACTIVIDADES CON PERSPECTIVA DE GÉNERO	NÚMERO	7440	9732
CENTROS EDUCATIVOS EN LOS QUE SE HAN REALIZADO ACTIVIDADES COMPLEMENTARIAS (LIBROFOROM Y CERTAMEN LITERARIO)	NÚMERO	11	11
PARTICIPANTES EN ACTIVIDADES COMPLEMENTARIAS (LIBROFORUM Y CERTAMEN LITERARIO)	NIÑAS	850	853
PARTICIPANTES EN ACTIVIDADES COMPLEMENTARIAS (LIBROFORUM Y CERTAMEN LITERARIO)	NIÑOS	850	829
SALIDAS CULTURALES Y DEPORTIVAS FUERA DE LOS CENTROS EDUCATIVOS	NÚMERO	8	50

2. PROMOVER LA PARTICIPACIÓN DE LA INFANCIA Y LA ADOLESCENCIA DEL DISTRITO.

El derecho de los niños y niñas a participar está recogido en la Convención sobre los Derechos del Niño (ONU, 1989) que fue ratificada por el Parlamento Español en 1990. Dicho derecho queda recogido en diferentes leyes como la Ley Orgánica 1/1996 de Protección Jurídica del Menor, la Ley 6/1995 de Garantías de los Derechos de la Infancia y la Adolescencia en la Comunidad de Madrid o la Ley 18/99 de 29 de abril, reguladora de los Consejos de Atención a la Infancia y la Adolescencia de la Comunidad de Madrid. En ésta última ley se afirma que todos los Consejos Locales deberán constituir la Comisión de Participación de la Infancia y la Adolescencia. Se incorpora la perspectiva de género.

En la actualidad, a través del contrato del Área de Gobierno de Políticas Sociales, Familia e Igualdad, se articulan las actuaciones relacionadas con este servicio: Comisiones de Participación de la Infancia y la Adolescencia, y Puntos de Participación.

INDICADOR	MAGNITUD	PREVISIÓN	REALIZADO
COMISIONES DE PARTICIPACIÓN INFANTIL Y JUVENIL CON PERSPECTIVA DE GÉNERO	NÚMERO	2	2
NUMERO DE PARTICIPANTES	NIÑOS	30	135
NUMERO DE PARTICIPANTES	NIÑAS	30	88

3. FOMENTAR LA FORMACIÓN DE PERSONAS ADULTAS EN EL DISTRITO

Esta colaboración con la Universidad Rey Juan Carlos no ha tenido lugar por motivo de la prórroga del presupuesto para la anualidad 2023.

INDICADOR	MAGNITUD	PREVISIÓN	REALIZADO
CONVENIO CON LA UNIVERSIDAD REY JUAN CARLOS PARA EL PROGRAMA UNIVERSIDAD DE MAYORES	NÚMERO	1	0
PARTICIPANTES	HOMBRES	100	0
PARTICIPANTES	MUJERES	200	0

PRESUPUESTO GENERAL DEL AYUNTAMIENTO DE MADRID 2023

MEMORIA DE CUMPLIMIENTO DE OBJETIVOS

CENTRO: 001 AYUNTAMIENTO DE MADRID

SECCIÓN: 219 DISTRITO DE VICÁLVARO

PROGRAMA: 33401 ACTIVIDADES CULTURALES

RESPONSABLE PROGRAMA: COORDINADOR/A DEL DISTRITO DE VICÁLVARO

MEMORIA GENERAL DEL PROGRAMA

El programa se basa en desarrollar el Plan Estratégico de la ciudad de Madrid 2019/23: Dentro del eje estratégico "Ciudad abierta, culta y deportiva", con el objetivo de "Fomentar la cultura en su perspectiva universal y local".

Para el cumplimiento del programa se fijaron como metas fundamentales:

- Fomentar y promocionar la cultura en el Distrito mediante la organización de representaciones culturales.

- Satisfacer las necesidades de expresión y el desarrollo de capacidades de los vecinos/as mediante una oferta variada de actividades socioculturales y recreativas.

- Concretar una oferta a la ciudadanía para la conciliación de la vida familiar y laboral, a través del desarrollo de ludotecas, campamentos urbanos y campamentos en la naturaleza.

- Fomentar la cultura tradicional mediante la celebración de fiestas populares.

- Conseguir una mayor participación en las actividades culturales programadas por los servicios culturales del Distrito mediante el análisis de la demanda y la difusión de la oferta.

- Mejorar la disponibilidad y calidad de las instalaciones y equipamientos de los Centros Culturales y auditorios mediante las correspondientes actuaciones de reforma y acondicionamiento.

El programa ha contado con un crédito definitivo de 1.886.028 euros y unas obligaciones reconocidas de 1.713.784 euros. Sobre este crédito se ha alcanzado un nivel de ejecución del 90,9%.

El crédito presupuestario correspondiente a este programa se ha distribuido, atendiendo a la clasificación económica del Presupuesto en: 1.728.738 euros destinados a Operaciones corrientes (Capítulo I, II y IV) y 157.290 euros destinados a Operaciones de capital (Capítulo VI).

La liquidación de obligaciones ha supuesto un 92,3% en gasto corriente y un 75% en gasto de capital.

OBJETIVOS / INDICADORES DE GESTIÓN

1. **GARANTIZAR EL ACCESO A LA CULTURA, EL OCIO Y EL TIEMPO LIBRE DE LA CIUDADANÍA DEL DISTRITO DE VICÁLVARO, MEDIANTE LA ORGANIZACIÓN DE ACTIVIDADES Y EVENTOS CULTURALES EN LOS DISTINTOS ESPACIOS DISPONIBLES EN EL DISTRITO, TANTO EN RECINTOS CERRADOS COMO AL AIRE LIBRE, TENIENDO EN CUENTA LA INCLUSIÓN DE LA PERSPECTIVA DE GÉNERO.**

Tras un año 2022 caracterizado por la recuperación de la pandemia, 2023 ha supuesto la estabilización definitiva y vuelta a la normalidad. Se ha tratado de un año de continuidad en el desarrollo de los programas iniciados en la legislatura 2019-23, con alguna novedad en el segundo semestre derivada de la entrada del nuevo equipo de gobierno. Ha habido un significativo aumento en el número de asistentes en las actividades programadas.

Las exposiciones, si bien se han mantenido en número similar, han aumentado de modo importante en asistentes, debiéndose principalmente a dos de ellas que han gozado del favor del público (Portland Valderrivas y Concurso de pintura rápida).

OBJETIVOS / INDICADORES DE GESTIÓN

Tanto en los porcentajes de exposiciones de mujeres como el de conciertos de mujeres, se han tenido en cuenta aquellos realizados únicamente por mujeres en relación con los exclusivos de hombres, ya que son frecuentes los de carácter colectivo, y por tanto mixtos.

Bajo el indicador "Otras actividades culturales" hemos incluido sesiones de cine, un concurso, danzas y bailes, festivales, otros espectáculos, las salas de estudio, y la nueva sala de trabajos en equipo del Centro Cultural Fuente de San Pedro - Valderrivas, y la actividad de "bookcrossing", de fomento a la lectura.

El indicador 28 ("Ludotecas") contiene los datos del servicio denominado "Días sin cole", que cubre los días en que el calendario escolar considera festivos pero que son laborables en el calendario fijado por la Comunidad de Madrid, permitiendo conciliar vida familiar y laboral.

En Campamentos están incluidos los campamentos urbanos, y los campamentos en la Naturaleza en los que los menores pernoctan en un ambiente rural durante una semana.

INDICADOR	MAGNITUD	PREVISIÓN	REALIZADO
CENTROS CULTURALES MUNICIPALES	NÚMERO	3	3
ACTIVIDADES POR CENTRO CULTURAL	NÚMERO	36	62
CESIÓN ESPACIOS PUNTUALES DE C. CULTURALES MUNICIPALES	NÚMERO	450	137
CESIÓN ESPACIOS PERIODICOS EN CENTROS CULTURALES	NÚMERO	45	17
EXPOSICIONES	NÚMERO	25	20
PORCENTAJE EXPOSICIONES DE MUJERES	PORCENTAJE	50	50
ASISTENCIA A EXPOSICIONES EN CENTROS CULTURALES	MUJERES	950	3595
ASISTENCIA A EXPOSICIONES EN CENTROS CULTURALES	HOMBRES	850	2395
CONCIERTOS	NÚMERO	40	74
PORCENTAJE CONCIERTOS MUJERES	PORCENTAJE	52	60
ASISTENCIA A CONCIERTOS EN CENTROS CULTURALES	MUJERES	3500	4600
ASISTENCIA A CONCIERTOS EN CENTROS CULTURALES	HOMBRES	2600	3067
OBRAS DE TEATRO EN CENTROS CULTURALES	NÚMERO	40	54
ASISTENCIA A OBRAS DE TEATRO	MUJERES	1300	3218
ASISTENCIA A OBRAS DE TEATRO	HOMBRES	1200	2045
CONFERENCIAS EN CENTROS CULTURALES	NÚMERO	18	6
PORCENTAJE MUJERES CONFERENCIANTES	PORCENTAJE	50	50
ASISTENCIA A CONFERENCIAS	MUJERES	350	317
ASISTENCIA A CONFERENCIAS	HOMBRES	330	211
VISITAS CULTURALES	NÚMERO	32	12
PARTICIPANTES EN LAS VISITAS CULTURALES	MUJERES	250	252
PARTICIPANTES EN LAS VISITAS CULTURALES	HOMBRES	140	168
OTRAS ACTIVIDADES CULTURALES EN CENTROS CULTURALES	NÚMERO	25	34
PARTICIPANTES EN OTRAS ACTIVIDADES CULTURALES	MUJERES	2200	2628
PARTICIPANTES EN OTRAS ACTIVIDADES CULTURALES	HOMBRES	1500	1752
SUGERENCIAS Y RECLAMACIONES RELACIONADAS ACT. CULTURALES	NÚMERO	10	36
ACTIV. QUE PROMUEVAN LA RUPTURA DE ESTEREOTIPOS GENERO	NÚMERO	69	60
Nº DE HORAS DE SERVICIO DE LUDOTECAS	HORAS	35	80
CAMPAMENTOS	NÚMERO	21	10
PARTICIPANTES EN CAMPAMENTOS	NÚMERO	920	694

2. SATISFACER LAS NECESIDADES DE EXPRESIÓN Y EL DESARROLLO DE CAPACIDADES DE LOS VECINOS/AS DEL DISTRITO MEDIANTE UNA OFERTA VARIADA DE TALLERES EN CENTROS CULTURALES.

La apertura del nuevo Centro Cultural Fuente de San Pedro-Valderrivas ha supuesto un aumento considerable en la oferta de talleres a la ciudadanía, sustituyendo al Centro Sociocultural y aportando más aulas y espacio.

La ocupación de estos en el primer trimestre del curso se eleva al 91% de las plazas ofertadas; como es habitual, las mujeres son la mayoría del alumnado (73,7%), mientras que los hombres apenas suponen el

OBJETIVOS / INDICADORES DE GESTIÓN

26,3% del total.

La oferta es muy variada, intentando cubrir tanto los distintos grupos de edad como los variados públicos con que cuenta Vicálvaro.

INDICADOR	MAGNITUD	PREVISIÓN	REALIZADO
CURSOS DE ACTIVIDADES SOCIOCULTURALES Y RECREATIVAS	NÚMERO	120	126
CURSOS ACTIV. SOCIOC. Y RECR. POR CENTRO CULTURAL MUNICIPAL VALDEBERNARDO	NÚMERO	69	76
CURSOS ACTIV. SOCIOC. Y RECR. POR CENTRO CULTURAL MUNICIPAL MADROÑO	NÚMERO	34	32
CURSOS ACTIV. SOCIOC. Y RECR. POR CENTRO CULTURAL MUNICIPAL SOCIOCULTURAL	NÚMERO	15	18
HORAS DE CURSOS ACTIV. SOCIOCULTURALES Y RECREATIVAS	HORAS	8530	9832
NÚMERO TRIMESTRAL DE ASISTENTES CURSOS	MUJERES	1217	1141
NÚMERO TRIMESTRAL DE ASISTENTES CURSOS	HOMBRES	800	291
MEDIA TRIMESTRAL ASISTENTES CURSO DE ACTIV. SOCIOC. Y RECR	RATIO	21	11
MEDIA TRIMESTRAL ASISTENTES CURSO DE ACTIV. SOCIOC. Y RECR (MUJERES)	RATIO	14	9
MEDIA TRIMESTRAL ASISTENTES CURSO DE ACTIV. SOCIOC. Y RECR (HOMBRES)	RATIO	10	2
PLAZAS DE CURSOS DE ACTIVIDADES OFERTADAS	NÚMERO	1600	1638

3. FOMENTAR LA CULTURA TRADICIONAL MEDIANTE LA CELEBRACIÓN DE FIESTAS POPULARES Y EVENTOS DE GRAN AUDIENCIA AL AIRE LIBRE.

Este distrito desarrolla dos fiestas populares: Las del distrito en junio y las patronales en agosto. Se ha calculado de modo aproximado una asistencia de 62.000.- personas.

Para la previsión de eventos populares de gran audiencia se habían tenido en cuenta eventos que, por la cantidad de público asistente, vemos más adecuado incluirlos en el indicador 09 Actuaciones en Fiestas Populares y otros Eventos al aire libre.

Dentro del indicador 03 "Eventos populares de gran audiencia" hemos incluido La Cabalgata de Reyes (15.000 asistentes aproximados) Carnaval, el fin de semana cultural en El Cañaveral, la jornada de ocio alternativo para infancia y juventud, las actividades incluidas en la "Constelación de la cultura" veraniegas en calle, los tres ciclos (primavera, otoño y Navidad) del Festival de órgano y música barroca de Vicálvaro, la Semana de la Movilidad, y el Festival Pop-Rock.

Se han incluido en el indicador "Conciertos de gran audiencia al aire libre" los seis conciertos ofrecidos en el Parque de Valdebernardo por la Noches de Vicálvaro.

En cuanto al cine, el indicador previsto hacía referencia al número de ciclos (2), pero parece más correcto considerar el número de proyecciones totales (16).

INDICADOR	MAGNITUD	PREVISIÓN	REALIZADO
FIESTAS POPULARES CELEBRADAS	NÚMERO	2	2
ESTIMACION DE ASISTENTES	NÚMERO	70000	62000
EVENTOS POPULARES DE GRAN AUDIENCIA	NÚMERO	11	10
ESTIMACION DE ASISTENTES	NÚMERO	80000	22480
CONCIERTOS DE GRAN AUDIENCIA AL AIRE LIBRE	NÚMERO	6	6
ESTIMACION DE ASISTENTES	NÚMERO	3000	3000
CINE DE VERANO Y DE AUTOR	NÚMERO	2	16
ESTIMACIÓN DE ASISTENTES	NÚMERO	7500	4020
ACTUACIONES EN FIESTAS POPULARES Y OTROS EVENTOS AL AIRE LIBRE	NÚMERO	36	63
MUJERES QUE ACTUAN	PORCENTAJE	50	40
HOMBRES QUE ACTUAN	PORCENTAJE	50	60

4. CONSEGUIR UNA MAYOR PARTICIPACIÓN DE LOS VECINOS/AS EN LAS ACTIVIDADES CULTURALES PROGRAMADAS POR LOS SERVICIOS CULTURALES DEL DISTRITO MEDIANTE EL ANÁLISIS DE LA DEMANDA Y LA DIFUSIÓN DE LA

OBJETIVOS / INDICADORES DE GESTIÓN

OFERTA

En soporte papel se ha diseñado cartelería desde la Unidad, y se ha repartido en los edificios de titularidad municipal. El blog y el Twitter de la Unidad se han mostrado este año más activos, aun considerándose herramientas complementarias a la actividad generada por otros servicios municipales como son la cuenta oficial de la Junta Municipal en Twitter (actualmente X), y otras páginas, como Madrid.es/vicalvaro o diario.madrid.es. Ha habido más de 130.000 visitas al blog y en la cuenta de Twitter hay más de 2.200 seguidores, habiendo aumentado en 81 seguidores con respecto a 2022.

A lo largo de 2023 se ha puesto en marcha el nuevo blog (www.vicalvablog.com), de uso más sencillo e intuitivo, que de momento está funcionando de modo simultáneo con el antiguo, a la espera de que se complemente la sustitución.

INDICADOR	MAGNITUD	PREVISIÓN	REALIZADO
CAMPAÑAS DE DIFUSIÓN (SOPORTE PAPEL)	NÚMERO	19	49
CAMPAÑAS DE DIFUSIÓN (SOPORTE BLOG Y TWITTER)	NÚMERO	430	182

PRESUPUESTO GENERAL DEL AYUNTAMIENTO DE MADRID 2023

MEMORIA DE CUMPLIMIENTO DE OBJETIVOS

CENTRO: 001 AYUNTAMIENTO DE MADRID

SECCIÓN: 219 DISTRITO DE VICÁLVARO

PROGRAMA: 34101 ACTUACIONES DEPORTIVAS EN DISTRITOS

RESPONSABLE PROGRAMA: COORDINADOR/A DEL DISTRITO DE VICÁLVARO

MEMORIA GENERAL DEL PROGRAMA

El objetivo principal del programa es el fomento de la práctica deportiva y los hábitos saludables entre la población del distrito, ofertando para ello por un lado una competición reglada con un claro componente lúdico y recreativo, como son los juegos y torneos deportivos municipales y otras competiciones puntuales, como diversas actividades de promoción.

Para esta promoción se cuenta con la colaboración de las entidades deportivas, el tejido asociativo y los centros escolares del distrito, así como con el promotor del distrito y directores de los centros deportivos.

En el desarrollo de las actividades de este programa se hace uso tanto de las instalaciones deportivas del distrito, como de otros espacios públicos como pueden ser los parques y las propias calles.

Aunque todo el programa tiene un carácter inclusivo, dentro de las actividades se incluye una oferta de actividades específicas dirigidas a las personas con discapacidad, intentando acercar la oferta de ocio saludable a este colectivo.

Este programa está dirigido a las personas del Distrito de Vicálvaro intentando hacer una oferta que pueda llegar a todos los segmentos y grupos especiales de población.

El programa 341.01 ha contado con un crédito definitivo de 85.043 euros y unas obligaciones reconocidas de 83.910 euros. Sobre este crédito se ha alcanzado un nivel de ejecución del 98,7%.

OBJETIVOS / INDICADORES DE GESTIÓN

1. FOMENTAR LA ACTIVIDAD FÍSICA Y DEPORTIVA Y EL OCIO SALUDABLE ENTRE LA POBLACIÓN DEL DISTRITO A TRAVES DE LOS JUEGOS Y TORNEOS MUNICIPALES Y OTRAS ACTIVIDADES DE PROMOCIÓN.

En la consecución de este objetivo se ha utilizado la organización de las competiciones de los juegos deportivos municipales y de los torneos de primavera que se realizan a través del promotor deportivo del distrito y un contrato de servicios en el que se recogen diversas competiciones deportivas puntuales, con un claro carácter participativo, y otras actuaciones de promoción de la actividad física y el ocio saludable.

En relación con la participación citar que ha sido numerosa, habiéndose desarrollado todas las actividades programadas, lo cual se refleja en los indicadores de objetivos.Así mismo, en los juegos deportivos y torneos municipales ha habido un incremento en el número de equipos participantes y se ha recuperado la categoría de base en la modalidad de fútbol sala.

Respecto al indicador de porcentaje de equipos femeninos participantes citar que no se han incluido los equipos de base de baloncesto y voleibol, aunque la competición se desarrolle en un centro deportivo del distrito, ya que los grupos están formados por equipos de diferentes distritos y la coordinación de estos grupos no se lleva desde el promotor de Vicálvaro.

INDICADOR	MAGNITUD	PREVISIÓN	REALIZADO
ACTIV. NO COMPETITIVAS PARA LA PRO. DEPORTE	NÚMERO	20	20
ACTIV. COMPETITIVAS PARA LA PRO. DEPORTE	NÚMERO	12	12
PARTICIPANTES ACTIVIDADES PROMOCIÓN DEPORTE	MUJERES	700	3282
PARTICIPANTES ACTIVIDADES PROMOCIÓN DEPORTE	HOMBRES	1000	2861
EQUIPOS FEMENINOS PARTICIPANTES	PORCENTAJE	12	13

CENTRO: 001 AYUNTAMIENTO DE MADRID

SECCIÓN: 219 DISTRITO DE VICÁLVARO

PROGRAMA: 34201 INSTALACIONES DEPORTIVAS

RESPONSABLE PROGRAMA: COORDINADOR/A DEL DISTRITO DE VICÁLVARO

MEMORIA GENERAL DEL PROGRAMA

El principal objetivo del programa es poder ofrecer espacios y recursos para la realización de actividad física y deportiva a través de las actividades dirigidas que se programan o de una forma libre, intentando llegar a todos los segmentos de edad y a colectivos específicos de población del distrito.

Para lograrlo se utilizan todas las unidades deportivas que componen los Centros Deportivos y las Instalaciones Básicas Municipales y el entorno de los parques ubicados en el distrito. Así mismo, contamos con la amplia oferta de actividades dirigidas que se desarrollan en estos espacios.

En el programa también se incluye el objetivo de la conservación de estas instalaciones deportivas municipales en un estado óptimo para su uso mediante la realización de las acciones de mantenimiento y reparación necesarias para ello. Para lograr este objetivo contamos con un contrato integral de mantenimiento y un contrato marco de obras además del personal municipal de los centros deportivos que se encargan de las labores básicas de mantenimiento en estos centros.

Citar que ha habido un gran incremento del uso libre de los centros deportivos a la vez que se han asentado las actividades dirigidas de carácter abierto, lo que produce un incremento muy importante en los indicadores.

El programa 342.01 (contando con los créditos destinados a gastos de personal por importe de 5.294.432 euros), ha alcanzado un crédito definitivo de 6.102.718 euros y unas obligaciones reconocidas de 6.436.615 euros. Estos créditos se han ejecutado en un 105,5%, favorecido por la ejecución con cargo a la vinculación jurídica de determinadas partidas de gastos de personal.

Las actuaciones de conservación de las instalaciones deportivas en condiciones para su uso se llevan a cabo mediante la ejecución del contrato de mantenimiento integral, además de contar también con el personal municipal de los centros deportivos que se encargan de las labores básicas de mantenimiento en dichos centros. Por otra parte, las obras de conservación y mantenimiento se ejecutan en general al amparo del acuerdo marco de reforma, reparación y conservación de los edificios y espacios públicos competencia del Distrito, a través del cual se han acometido las acciones necesarias para conservar estas instalaciones, que requieren una intervención continua y progresiva, mediante la utilización de los recursos disponibles.

El presupuesto del Distrito asignado a este programa ha permitido financiar el coste del mantenimiento de los centros deportivos municipales y de las instalaciones deportivas básicas.

En lo que respecta a obras en edificios e instalaciones deportivas, el programa 342.01 se dotó en 2023 en la sección 219 Distrito de Vicálvaro con un crédito inicial de 519.700 euros (62200: 333.400 euros y 63200: 186.300 euros.). Se realizaron modificaciones presupuestarias de transferencias de crédito negativas por importe total de -401.643 euros (62200: -244.632€ y 63200: -157.011€), determinando unos créditos definitivos totales para obras de 118.057 euros (62200: 88.768€ y 63200: 29.289€). Con cargo a dichos créditos se han reconocido obligaciones por importe de 109.908 euros (62200: 87.015€ y 63200: 22.893€), lo que supone una ejecución del 93,1%, habiéndose realizado las actuaciones siguientes:

- Revisión de precios de las Obras de construcción de la instalación deportiva básica "El Cañaveral". Crédito definitivo de 78.615 euros. Se han reconocido obligaciones por importe de 78.615 euros, lo que supone una ejecución del 100%.

- Dirección facultativa de las Obras de construcción de la instalación deportiva básica "El Cañaveral". Crédito definitivo de 8.400 euros. Se han reconocido obligaciones por importe de 8.400 euros, lo que supone una ejecución del 100%.

MEMORIA GENERAL DEL PROGRAMA

- Obras de reparación en la sala de filtración del CDM Margot Moles. Crédito definitivo de 22.893 euros. Se han reconocido obligaciones por importe de 22.893 euros, lo que supone una ejecución del 100%.

No se han alcanzado algunos objetivos dado que éstos se corresponden al presupuesto de 2022 que fue prorrogado para 2023, siendo otras las necesidades satisfechas en este último ejercicio.

OBJETIVOS / INDICADORES DE GESTIÓN

1. GARANTIZAR EL FUNCIONAMIENTO DE LOS CENTROS DEPORTIVOS MUNICIPALES Y LAS INSTALACIONES DEPORTIVAS BÁSICAS, ASÍ COMO EL SUMINISTRO DE MATERIALES Y RECURSOS NECESARIOS PARA SU DESARROLLO.

Dentro del distrito existen una variedad de unidades deportivas, algunas específicas para una modalidad deportiva y otras polideportivas en las que se puede practicar más de una modalidad, con el fin facilitar la práctica deportiva de las disciplinas más demandadas. Asimismo, en los centros deportivos, contamos con salas en que se desarrollan algunas modalidades deportivas específicas de sala como el karate o el esgrima y diferentes programas de actividad física y salud.

En este objetivo se incluye la gestión de las instalaciones deportivas municipales tanto a nivel de uso de las diferentes unidades deportivas que las componen como de programación y planificación de las diferentes actividades que componen el programa deportivo del distrito. Asimismo, se incluye la planificación de las labores básicas realizadas diariamente para garantizar las óptimas condiciones de uso.

Para lograr este objetivo se incluyen tanto las labores básicas de mantenimiento que realiza el personal municipal de los centros deportivos como aquellas que se realizan a través del contrato de mantenimiento integral o el contrato marco de obras, siendo el objetivo final el mantenimiento de todas las instalaciones deportivas en un estado óptimo de uso para satisfacer las necesidades de los vecinos del distrito.

En este objetivo también se incluye la adquisición de los productos y materiales necesarios para poder garantizar tanto el funcionamiento y el mantenimiento básico de las instalaciones como el desarrollo de los programas de los centros deportivos, siendo en algunos casos imprescindibles para mantener en funcionamiento algunas unidades deportivas como las piscinas o para el cumplimiento de la legislación vigente.

- Garantizar el funcionamiento de las Instalaciones Deportivas.

Partida 208.00, ARRENDAMIENTOS DE OTRO INMOVILIZADO
En esta partida se han imputado los gastos anuales del contrato de suministro mediante arrendamiento sin opción a compra de material deportivo cardiovascular de ciclo indoor y de musculación para el Centro Deportivo Municipal de Faustina Valladolid alcanzado un nivel de ejecución del 100% de las obligaciones reconocidas.

Partida 221.04. VESTUARIO.
Esta Partida se destinó a la adquisición del vestuario y equipamiento de protección individual para el personal municipal de los centros deportivos de carácter obligatorio para el cumplimiento del convenio colectivo en vigor alcanzado un nivel de ejecución del 100% de las obligaciones reconocidas.

Partida 227.01. SEGURIDAD.

En esta partida se imputó la parte proporcional, correspondiente a los dos centros deportivos municipales, del contrato de seguridad general para todos los edificios municipales del Distrito alcanzado un nivel de ejecución del 98,2% de las obligaciones reconocidas.

- Garantizar el mantenimiento de las Instalaciones Deportivas.

La partida 212.00, REPARACIÓN, MANTENIMIENTO Y CONSERVACIÓN DE EDIFICIOS Y OTRAS CONSTRUCCIONES, con un crédito inicial de 235.641 euros, y una modificación de crédito de -3.227 euros, resultó un crédito definitivo de 232.414 euros, que se ha reconocido en un 99,6%.

Partida 213.00, REPARACION, MANTENIMIENTO Y CONSERVACIÓN DE MAQUINARIA E INSTALACIONES.

OBJETIVOS / INDICADORES DE GESTIÓN

Esta partida se destinó a afrontar gastos de reparación de maquinaria e instalaciones que no están incluidas en el contrato de mantenimiento integral, alcanzado un nivel de ejecución del 23,4% de las obligaciones reconocidas, puesto que las reparaciones que tuvieron que efectuarse fueron muy inferiores a las de otros años.

Partida 227.00, LIMPIEZA Y ASEO.
En esta partida se recogen los gastos de los servicios que se desarrollan en los centros deportivos a través del contrato de limpieza como la recogida de residuos biopeligrosos o la limpieza de cristales en altura, alcanzado un nivel de ejecución del 100% de las obligaciones reconocidas.

Partida 623.00 MAQUINARIA
En esta partida se recogen los gastos de adquisición de maquinaria de los centros deportivos, necesaria para poder seguir ofreciendo un correcto servicio, alcanzado un nivel de ejecución del 100% de las obligaciones reconocidas.

- Suministro de materiales necesarios para su desarrollo.

Partida 221.06, PRODUCTOS FARMACÉUTICOS Y MATERIAL SANITARIO.
Esta partida se destinó al suministro de material sanitario y productos farmacéuticos necesarios para el correcto funcionamiento de los botiquines de los centros deportivos en la atención a los posibles incidentes, alcanzado un nivel de ejecución del 98,3% de las obligaciones reconocidas.

Partida 221.10, PRODUCTOS DE LIMPIEZA Y ASEO.
Partida destinada a la adquisición de los materiales de limpieza y aseo necesarios para el mantenimiento de los dos centros deportivos del distrito alcanzado un nivel de ejecución del 108,9% de las obligaciones reconocidas, porcentaje que dada la situación de prórroga presupuestaria, pudo alcanzarse para garantizar la cobertura del nuevo contrato formalizado en septiembre de 2023, atendiendo a los niveles de vinculación jurídica de los créditos.

La limpieza de los centros deportivos es realizada por los operarios municipales asignados a estas tareas y no está incluida en ningún contrato existente para otras dependencias municipales.

Partida 221.99, OTROS SUMINISTROS.
En esta partida se incluyeron todos los suministros necesarios para el desarrollo de las actividades y el mantenimiento de las instalaciones, tales como, los suministro de materiales deportivos para el desarrollo de las actividades dirigidas dentro de los centros deportivos, el suministro del cloro y otros productos necesarios para garantizar las condiciones higiénico sanitarias de las piscinas, pequeño material de ferretería para el desarrollo de los trabajos de mantenimiento que realizan los técnicos municipales y que no están incluidos en el contrato integral de mantenimiento, suministro de pinturas, materiales de repuesto fungible para fregadoras, robot limpiafondos, etc., alcanzado un nivel de ejecución del 79,3% de las obligaciones reconocidas.

Partida 625.99, OTRO MOBILIARIO Y ENSERES.
En esta partida se imputó el gasto para la adquisición de mobiliario y otros materiales de oficina necesarios para el correcto funcionamiento del CDM Faustina Valladolid y un tapiz para el desarrollo de la actividad de gimnasia rítmica en el CDM Margot Moles alcanzado un nivel de ejecución del 93,7% de las obligación.

Partida 629.01, SEÑALIZACIÓN.
En esta partida se imputó el gasto para el suministro y colocación de carteles identificativos para las nuevas instalaciones deportivas básicas y el suministro de paneles para la exposición de parámetros de las piscinas de los centros deportivos municipales para el cumplimiento de la normativa vigente, alcanzado un nivel de ejecución del 46,4% de las obligaciones reconocidas.

Partida 639.01, SEÑALIZACIÓN. (REFORMA Y REPOSICIÓN)
En esta partida se imputó el gasto para la reposición y colocación de carteles identificativos para las instalaciones deportivas básicas en las que los mismos habían desaparecido, alcanzado un nivel de ejecución del 48,62% de las obligaciones reconocidas.

La causa de tener un nivel de ejecución bajo en las dos partidas anteriores es debida a que era un presupuesto bastante bajo y la oferta de la empresa adjudicataria supuso una baja importante sobre el valor estimado del contrato previsto.

OBJETIVOS / INDICADORES DE GESTIÓN

Partida 636.00, EQUIPOS DE COMUNICACIÓN (REFORMA Y REPOSICIÓN).
En esta partida se imputó el gasto para la reposición de elementos de comunicación interna y baterías de reserva para los mismos que debido al deterioro por el uso y el tiempo es necesaria su sustitución para el correcto funcionamiento de los centros deportivos, alcanzado un nivel de ejecución del 89,6% de las obligaciones reconocidas.

Respecto a los indicadores de la superficie de los centros deportivos e instalaciones básicas citar que se han ajustado a la última medición realizada en la que se suprimió aquellos espacios que no se incluían en el contrato de mantenimiento existente.

En las unidades deportivas de las instalaciones básicas se han tenido en cuenta los circuitos de calistenia y Street Workout.

El incremento en número de uso en centros deportivos municipales se debe que se sigue manteniendo los turnos y tiempo de uso que se establecieron durante la pandemia, como los dos turnos de uso en la piscina de verano que duplican los mismos o la limitación a una hora el uso de la piscina cubierta.

En cuanto al número de usos, tal y como hemos citado anteriormente se debe entre otras cosas a los turnos establecidos para piscina climatizada de una hora y el mantenimiento de los turnos de mañana y tarde en piscina de verano, aunque este año a partir del mes de agosto también se estableció el turno de día completo en piscina de verano.

INDICADOR	MAGNITUD	PREVISIÓN	REALIZADO
PISCINAS CUBIERTAS	NÚMERO	4	4
CENTROS DEPORTIVOS MUNICIPALES	NÚMERO	2	2
UNIDADES DEPORTIVAS TOTALES	NÚMERO	89	89
UNIDADES DEPORTIVAS DE CENTROS DEPORTIVOS	NÚMERO	51	51
MEDIA MENSUAL DE PLAZAS OFERTADAS PARA MAYORES	NÚMERO	900	869
INSTALACIONES DEPORTIVAS BÁSICAS SIN CONTROL DE ACCESO	NÚMERO	6	7
INSTALACIONES DEPORTIVAS BÁSICAS CON CONTROL DE ACCESO	NÚMERO	2	2
MEDIA MENSUAL DE PLAZAS OFERTADAS PARA ADULTOS	NÚMERO	4000	8584
MEDIA MENSUAL PLAZAS OFERTADAS PERSONAS CON DISCAPACIDAD	NÚMERO	140	85
MEDIA MENSUAL DE PLAZAS OFERTADAS PARA JOVENES	NÚMERO	180	253
UNIDADES DEPORT. INSTAL. DEPORT. BÁSICAS SIN CONTROL ACCESO	NÚMERO	29	29
UNIDADES DEPORT. INSTAL. DEPORT. BÁSICAS CON CONTROL ACCESO	NÚMERO	9	9
MEDIA MENSUAL DE PLAZAS OFERTADAS PARA INFANTIL	NÚMERO	2700	3226
NUMERO DE TARJETAS DE CESION EN CDM	NÚMERO	1500	2280
MEDIA SEMANAL DE HORAS APERTURA INS.BAS.ACC.CONTROLADO	NÚMERO	70	69
NUMERO DE ALQUILERES EN CDM	NÚMERO	10000	28238
NUMERO DE USOS EN CDM	NÚMERO	62000	276763
MEDIA SEMANAL DE HORAS APERTURA EN CENTROS DEPORTIVOS	NÚMERO	89	94
TOTAL SUPERFICIE DE INSTALACIONES DEPORTIVAS	M2	196543	177412
NIVEL OCUPACIÓN UNID. DEPORTIV. DE LOS CENTROS DEPORTIVOS	PORCENTAJE	70	50
PROGRAMAS DEPORTIVOS MUNICIPALES CDM FAUSTINA VALLADOLID	MUJERES	15000	20661
PROGRAMAS DEPORTIVOS MUNICIPALES CDM FAUSTINA VALLADOLID	HOMBRES	9000	14788
PROGRAMAS DEPORTIVOS MUNICIPALES EN CDM MARGOT MOLES	MUJERES	7500	4450
SUPERFICIE DE CONSTRUIDA EN EDIFICIOS EN CDM	M2	14852	14523
SUPERFICIE DE ESPACIO LIBRE DE PARCELA EN CDM	M2	40130	40130
SUPERFICIE DE ZONA VERDES Y PISTAS DEPORTIVAS EN CDM	M2	81271	81271
TOTAL SUPERFICIE DE CDM	M2	160400	135924

OBJETIVOS / INDICADORES DE GESTIÓN

SUPERFICIE DE CONSTRUIDA EN EDIFICIOS EN PISTAS BASICAS E.	M2	530	558
SUPERFICIE DE ESPACIO LIBRE DE PARCELA EN PISTAS BASICAS E.	M2	1214	1693
SUPERFICIE DE ZONA VERDES Y PISTAS DEP. EN PISTAS BASICAS E.	M2	41813	39237
TOTAL SUPERFICIE DE CDM PISTAS BASICAS ELEMENTALES	M2	43557	41488
PROGRAMAS DEPORTIVOS MUNICIPALES EN CDM MARGOT MOLES	HOMBRES	6800	4286
MEDIA MENSUAL PLAZAS OFERTADAS PREINFANTIL	NÚMERO	0	287

2. MANTENIMIENTO Y CONSERVACIÓN DE LOS CENTROS DEPORTIVOS Y LAS IDB DEL DISTRITO Y SUS INSTALACIONES EN CONDICIONES IDONEAS PARA SU USO, MEDIANTE LA REALIZACION DE LAS CORRESPONDIENTES ACCIONES DE LIMPIEZA Y MANTENIMIENTO.

El objetivo del programa ha sido realizar el mantenimiento, tanto preventivo como correctivo, así como las labores de conservación y limpieza de los edificios, para su utilización en las mejores condiciones tanto por el personal de los centros como por los usuarios de estos.

INDICADOR	MAGNITUD	PREVISIÓN	REALIZADO
INST. DEPORTIVAS CON MANTENIMIENTO A CARGO DEL DISTRITO	NÚMERO	10	11
SUPERFICIE CONSTRUIDA INST DEP. MANTENIMIENTO CARGO DISTRITO	M2	15381	16907
SUP. LIBRE Y ZONA VERDE INST DEP MANTENIMIENTO CARGO DISTRITO	M2	164427	163496

3. EJECUTAR OBRAS DE CONSERVACIÓN, CONSTRUCCION Y MEJORA DE LOS CENTROS DEPORTIVOS E IDB DEL DISTRITO

El objetivo del programa ha sido realizar los proyectos y obras necesarias para la utilización de las instalaciones en las mejores condiciones tanto por el personal de los centros como por los usuarios de estos.

INDICADOR	MAGNITUD	PREVISIÓN	REALIZADO
OBRAS EN INSTALACIONES DEPORTIVAS	NÚMERO	4	2

PRESUPUESTO GENERAL DEL AYUNTAMIENTO DE MADRID 2023

MEMORIA DE CUMPLIMIENTO DE OBJETIVOS

CENTRO: 001 AYUNTAMIENTO DE MADRID

SECCIÓN: 219 DISTRITO DE VICÁLVARO

PROGRAMA: 49300 CONSUMO

RESPONSABLE PROGRAMA: COORDINADOR/A DEL DISTRITO DE VICÁLVARO

MEMORIA GENERAL DEL PROGRAMA

El fin de este programa es la mejora en la protección a los consumidores y consumidoras y los usuarios y usuarias.

Para poder llevar a cabo estas propuestas, se han fijado como objetivos fundamentales: la Información y orientación a la ciudadanía sobre el ejercicio de sus derechos como personas consumidoras, la recepción y tramitación de reclamaciones, quejas y denuncias de las consumidoras y consumidores y la mediación entre éstos y las empresas para la solución de las reclamaciones que surjan entre ellos con motivo de las relaciones de consumo así como el desarrollo de campañas de inspección en esta materia y la inspección de productos, bienes y servicios de consumo. Se pretende también agilizar la gestión de los expedientes en materia de consumo mediante la elevación de informes y propuestas para la instrucción de procedimientos sancionadores.

El programa ha contado con un crédito definitivo de 227.613 € y unas obligaciones reconocidas de 183.444 €, siendo su porcentaje de ejecución del 80,6 %.

Además de los gastos de personal cuantificados en 227.413 euros y ejecutados en un 80,7%, el programa ha contado con un crédito definitivo en el capítulo 2 de 200 euros con destino a la Toma de muestras de productos no alimentarios que estén incluidos en redes de alerta o que sean objeto de muestreo según lo dispuesto por el Instituto Municipal de Consumo (actual Subdirección General de Consumo).

OBJETIVOS / INDICADORES DE GESTIÓN

1. **ASEGURAR Y GARANTIZAR LA CALIDAD DE LOS SERVICIOS PRESTADOS EN MATERIA DE CONSUMO NO ALIMENTARIO EN ESTABLECIMIENTOS DEL DISTRITO CON INCIDENCIA EN LA PROTECCIÓN DEL CONSUMIDOR MEDIANTE EL DESARROLLO DE INSPECCIONES Y CAMPAÑAS.**

Para ejecutar este objetivo se han realizado diversas Campañas de Consumo no alimentario promovidas desde el Instituto Municipal de Consumo (actual Subdirección General de Consumo), así como, inspecciones derivadas del funcionamiento de la Oficina Municipal de Información al Consumidor del Distrito.

Como indicador del aseguramiento de la calidad en los servicios prestados en materia de consumo no alimentario se contempla la inspección en establecimientos de consumo no alimentario, realizándose 213 inspecciones, es decir, un 6,5% más de las actuaciones previstas, aun no disponiendo de la dotación completa de efectivos la Unidad de Consumo, durante prácticamente la totalidad del ejercicio.

En el conjunto de inspecciones realizadas se ha tenido especial atención a la vigilancia de la seguridad de productos y servicios puestos a disposición de las personas consumidoras, a través de dos campañas específicas promovidas por el Instituto Municipal de Consumo, la campaña de vigilancia de productos incluidos en Red de Alerta de Productos No Alimentarios a través del sistema estatal de intercambio rápido de información (SIRI), en forma de red, integrado en el sistema europeo de alerta (RAPEX), con el objeto de comprobar si los productos cumplen con las calidades declaradas y con los requisitos de calidad y de seguridad que les son exigibles normativamente.

La eficacia operativa de las inspecciones de consumo no alimentario que estaba prevista en un 80 % ha sido, finalmente, de un 133 %.

OBJETIVOS / INDICADORES DE GESTIÓN

INDICADOR	MAGNITUD	PREVISIÓN	REALIZADO
INSPECCIONES EN MATERIA DE CONSUMO NO ALIMENTARIO	NÚMERO	200	213
EFICACIA OPERATIVA INSPECCIONES CONSUMO NO ALIMENTARIO	PORCENTAJE	80	133
EFICACIA OPERATIVA INSPECCIONES DENUNCIAS ALERTAS	PORCENTAJE	100	100

2. GARANTIZAR LOS DERECHOS DE LOS CONSUMIDORES Y CONSUMIDORAS MEDIANTE LA INFORMACIÓN, EL ASESORAMIENTO Y GESTIÓN DE RECLAMACIONES Y DENUNCIAS POR PARTE DE LA OFICINA MUNICIPAL DE INFORMACIÓN AL CONSUMIDOR (OMIC).

En relación con la protección y defensa de las personas consumidoras, desde esta Unidad se ha procedido a facilitar información a todas aquellas personas consumidoras que han acudido a la Oficina Municipal de Información al Consumidor del Distrito, así como a la tramitación de reclamaciones de consumo, realizando labores de mediación en aquellas materias de su competencia o derivando el resto al órgano competente en su resolución.

Las reclamaciones que han sido tramitadas en un plazo máximo de 2 meses han sido el 100% de las recibidas.

El porcentaje de traslado de la información a los consumidores de la derivación de sus reclamaciones a otros organismos se ha llevado a cabo en el 100% de los expedientes.

Se ha realizado la mediación de conflictos entre consumidores y empresarios en el 100% de las reclamaciones cuya competencia correspondía a esta Unidad.

El número de reclamaciones realizadas en la OMIC por mujeres ha sido de 648 y las realizadas por hombres de 457.

Para tramitar todos los aspectos relacionados con la defensa del consumidor y la gestión de reclamaciones y denuncias, se han elaborado 10 informes.

INDICADOR	MAGNITUD	PREVISIÓN	REALIZADO
RECLAMACIONES QUE SON TRAMITADAS PLAZO MAX 2 MESES	PORCENTAJE	80	100
INFORMACION AL CONSUMIDOR/A DE LA DERIVACIÓN DE SUS EXPEDIENTES A OTROS ORGANOS COMPETENTES PARA RESOLVER	PORCENTAJE	90	100
NÚMERO DE RECLAMACIONES REALIZADAS	MUJERES	200	648
NÚMERO DE RECLAMACIONES REALIZADAS	HOMBRES	200	457
MEDIACIÓN EN LOS CONFLICTOS ENTRE CONSUMIDORES Y EMPRESARIOS/AS Y PROF. PROPICIANDO RESOLUCIÓN VOLUNTARIA DE LOS MISMOS	PORCENTAJE	90	100
INFORMES CONSUMO CON MOTIVO DE TRAMITACIÓN DE EXPTES.	NÚMERO	15	10

3. AGILIZAR LA GESTIÓN DE EXPEDIENTES EN MATERIA DE CONSUMO.

Este objetivo promueve el agilizar la gestión de expedientes en materia de consumo. Para ello se han realizado 29 propuestas de sanción en materia de consumo, siendo un 93% superior a lo esperado.

En cuanto a la adopción de medidas cautelares en establecimientos de consumo no alimentario no ha sido necesario adoptar ninguna medida cautelar a lo largo del año 2023.

INDICADOR	MAGNITUD	PREVISIÓN	REALIZADO
PROPUESTAS INICIO EXPTES SANCIONADOR CONSUMO	NÚMERO	15	29
MEDIDAS CAUTELARES Y PROVISIONALES ADOPTADAS	NÚMERO	1	0

PRESUPUESTO GENERAL DEL AYUNTAMIENTO DE MADRID 2023

MEMORIA DE CUMPLIMIENTO DE OBJETIVOS

CENTRO: 001 AYUNTAMIENTO DE MADRID

SECCIÓN: 219 DISTRITO DE VICÁLVARO

PROGRAMA: 91220 CONCEJALÍA-PRESIDENCIA DEL DISTRITO

RESPONSABLE PROGRAMA: COORDINADOR/A DEL DISTRITO DE VICÁLVARO

MEMORIA GENERAL DEL PROGRAMA

Desde este programa presupuestario se desarrollan las actividades protocolarias y representativas de la Concejalía Presidencia de la Junta Municipal ante el resto de los órganos de gobierno del Ayuntamiento y demás instituciones públicas y privadas, así como la representación del Ayuntamiento en el Distrito.

La finalidad es impulsar los asuntos de interés del Distrito sobre asuntos de competencia de otros organismos o dependencias municipales, así como potenciar la mediación para la solución de problemas cuya resolución compete a otras Administraciones u organismos públicos y agilizar los asuntos en tramitación de competencia de la Junta Municipal del Distrito.

Para el cumplimiento de dichas finalidades, el programa presupuestario ha contado en 2023 con un crédito definitivo de 376.378 euros y se han reconocido obligaciones por un importe de 386.675 euros (recurriendo para ello a la vinculación jurídica de los gastos de personal), por lo que se alcanzó en su conjunto una ejecución del 102,7%.

El capítulo 2 "Gastos corrientes en bienes y servicios", con un crédito de 3.000 euros, se ha ejecutado en un 96,9%. Contra los créditos respectivos se han financiado las actuaciones siguientes:

- Atención protocolaria con ocasión de las Fiestas de la Virgen de la Antigua, celebradas el 14 de agosto.

- Adquisición de obsequios para niños del distrito.

- Servicio de catering para actos protocolarios en la Junta Municipal del Distrito y en el nuevo Centro Cultural Fuente San Pedro-Valderrivas, con ocasión en este último caso de la celebración del Certamen de pintura rápida.

OBJETIVOS / INDICADORES DE GESTIÓN

1. GARANTIZAR LAS ATENCIONES PROTOCOLARIAS DEL DISTRITO PARA ATENDER LAS FUNCIONES PROPIAS DE LA CONCEJALÍA QUE LE SON ATRIBUIDAS POR LA NORMATIVA VIGENTE

Durante este ejercicio se ofreció un cocktail al pregonero de las fiestas de agosto, se adquirieron varios obsequios para los niños del distrito y se contrató un servicio de catering para actos protocolarios en la junta y en el nuevo Centro Cultural Fuente San Pedro - Valderrivas.

INDICADOR	MAGNITUD	PREVISIÓN	REALIZADO
ACTOS PROTOCOLARIOS	NÚMERO	2	3

CENTRO: 001 AYUNTAMIENTO DE MADRID

SECCIÓN: 219 DISTRITO DE VICÁLVARO

PROGRAMA: 92001 DIREC. Y GESTIÓN ADMTVA. DEL DISTRITO

RESPONSABLE PROGRAMA: COORDINADOR/A DEL DISTRITO DE VICÁLVARO

MEMORIA GENERAL DEL PROGRAMA

El programa 920.01 DIRECCIÓN Y GESTIÓN ADMINISTRATIVA DEL DISTRITO tiene por objetivo impulsar la gestión eficaz de las competencias atribuidas al distrito, consignando los créditos necesarios para el desarrollo de sus funciones, algunas de las cuales se prestan de modo directo empleando sus propios recursos y personal, en tanto que otras lo son a través de los adjudicatarios de los contratos de servicios que resultan seleccionados en los correspondientes procedimientos de licitación.

Se trata de un programa de carácter generalista, dirigido a toda la organización, en el que se recogen labores de apoyo administrativo, soporte logístico y apoyo técnico, incluyendo gastos que no pueden ser imputados de forma exclusiva o directa a los servicios o unidades de la estructura orgánica del Distrito.

En términos generales, se incluyen los medios necesarios para garantizar el funcionamiento ordinario de las unidades administrativas del distrito y la asistencia adecuada a sus órganos, esto es, a la Junta Municipal, a su Concejal-Presidente, a la Coordinadora del distrito y a su Consejo de Proximidad.

Asimismo, dado su carácter transversal, la dotación presupuestaria del programa está destinada a coadyuvar en el cumplimiento de las metas y objetivos de las demás unidades y programas presupuestarios.

De este modo, se garantiza, en todo momento, la prestación de servicios modernos y de calidad, la atención personalizada, la disminución de los tiempos de espera en la gestión de trámites presenciales, la reducción de los tiempos de resolución de expedientes. Asimismo, se primará la seguridad, salud y sostenibilidad en las dependencias e instalaciones municipales adscritas al distrito, incluidos los períodos en los que se ejecuten obras.

Se han mantenido las líneas globales de actuación dirigidas a mejorar la gestión de los servicios competencia del distrito. Se ha optimizado la recaudación de ingresos y de racionalización del gasto. En aquellas actividades y servicios que ha resultado imposible acometerlos con medios propios, se garantiza su prestación a través de los mecanismos que permite la legislación de contratos, manteniendo la estrategia de fomento de la competencia en el ámbito de la pequeña y mediana empresa.

Igualmente, se continúa manteniendo una decidida actividad de contratación pública responsable, a través de la incorporación de cláusulas sociales, medioambientales y éticas en los pliegos de los contratos, como herramientas al servicio de la inserción socio-laboral, la promoción de la igualdad, el desarrollo sostenible y la cooperación al desarrollo.

Con estos antecedentes, la dotación inicial del programa en el año 2023, incluido el Capítulo 1 "Gastos de personal", ascendió a 4.983.864 euros, aunque de éstos, los créditos que gestiona el Distrito son los correspondientes al Capítulo 2 "Gastos en bienes corrientes y servicios", dotado inicialmente con 433.200 euros.

El programa ha contado finalmente con un crédito definitivo de 5.025.640 € y unas obligaciones reconocidas de 4.714.371 €, siendo su porcentaje de ejecución del 93,8%.

Tras la modificaciones y ajustes presupuestarios llevados a cabo a lo largo del ejercicio, el crédito definitivo del Capítulo 2 ascendió a 437.919 euros y el del capítulo 6, a 14.904 euros, alcanzado los porcentajes de ejecución presupuestaria niveles respectivos del 72,8% y 84,3%.

Destacan dentro de este programa, los créditos destinados a la redacción proyectos de ejecución de obra, a los trabajos de coordinación de seguridad y salud en las obras, así como los destinados al suministro de

MEMORIA GENERAL DEL PROGRAMA

instalaciones técnicas, actuaciones necesarias para el buen hacer del Servicio de Medio Ambiente y Escena Urbana del Distrito, debido a que no se cuenta con el equipamiento técnico ni personal necesario para desarrollar dichas labores. Entre las actuaciones de los Servicios Técnicos dentro de este programa, destacan las siguientes:

- En la aplicación 22706, Estudios y trabajos técnicos con un crédito inicial de 80.000 euros, y definitivo de 84.300 euros, se reconocieron obligaciones por importe de 69.004 euros, lo que supone una ejecución del 81,9%. Las actuaciones realizadas han sido las siguientes:

- Redacción de proyecto de ejecución de obras para la segunda fase de la construcción de la instalación deportiva básica "el Cañaveral". Crédito definitivo 15.972 euros, se han reconocido obligaciones por importe de 15.972 euros, lo que supone una ejecución del 100%.

- Redacción de proyecto de ejecución de obras para la reforma del edificio Anexo de la Junta Municipal del Distrito de Vicálvaro. Crédito definitivo de 18.282 euros, se han reconocido obligaciones por importe de 18.282 euros, lo que supone una ejecución del 100%.

- Redacción de proyecto de ejecución de obras para la reforma y acondicionamiento de espacios del Centro Cultural en Calle Titanio. Crédito definitivo de 28.337 euros, se han reconocido obligaciones por importe de 28.337 euros, lo que supone una ejecución del 100%.

- Asistencia y consultoría técnica para la realización de los trabajos de coordinación en materia de seguridad y salud en las obras a realizar por el Distrito de Vicálvaro. Crédito definitivo 17.493 euros, se han reconocido obligaciones por importe de 6.413 euros, lo que supone una ejecución del 36,7%.

- En Capítulo 6, se dotó a través de una modificación presupuestaria en la aplicación 62301, instalaciones técnicas, un importe de 2.904 euros. Se han reconocido obligaciones por importe de 2.851 euros, lo que supone una ejecución del 98,2%. La actuación realizada ha sido el suministro e instalación de un sistema de seguridad en la junta municipal del distrito de Vicálvaro.

OBJETIVOS / INDICADORES DE GESTIÓN

1. MEJORAR LOS SERVICIOS PRESTADOS A LA CIUDADANIA MEDIANTE LA GESTIÓN DE UN SISTEMA INTEGRADO DE SUGERENCIAS Y RECLAMACIONES

Analizados los resultados obtenidos sobre este indicador en el ejercicio 2023, se advierte que las previsiones en el número de sugerencias y reclamaciones presentadas y contestadas se han reducido levemente, respetándose escrupulosamente el plazo de resolución establecido, lo cual permite calificar los resultados en este apartado como satisfactorios.

INDICADOR	MAGNITUD	PREVISIÓN	REALIZADO
SUGERENCIAS Y RECLAMACIONES RELATIVAS AL DISTRITO	NÚMERO	300	260
SUGERENCIAS Y RECLAM. RELATIVAS AL DISTRITO CONTESTADAS	NÚMERO	300	260
TIEMPO MEDIO RESPUESTA A SUGERENCIAS Y RECLAMACIONES	DÍAS	30	45

2. PROMOVER LA EFICAZ GESTIÓN DE LOS SERVICIOS COMPETENCIA DEL DISTRITO, APORTANDO LOS MEDIOS NECESARIOS PARA EL DESARROLLO DE LAS FUNCIONES DE LA MISMA MEDIANTE LOS CORRESPONDIENTES PROCEDIMIENTOS DE CONTRATACIÓN.

Los resultados totales obtenidos en este apartado presentan ciertas divergencias sobre la previsión inicial, si bien los datos totales se compensan en su conjunto. En concreto, el número de procedimientos abiertos tramitados durante 2023 se ha visto reducido, pero tal disminución se compensa con los contratos derivados y las prórrogas tramitadas (11) hasta llegar a superarse el cómputo global de expedientes tramitados.

En los apartados referidos a los procedimientos de contratación con cláusulas sociales, incluyen criterios sociales referentes a criterios de igualdad, lo que justifica que el indicador relativo a la perspectiva de género sea coincidente con el anterior.

OBJETIVOS / INDICADORES DE GESTIÓN

Se preveía la realización de dos acuerdos marco para el suministro de material deportivo y material diverso respectivamente, si bien finalmente se ha optado por el inicio de otros expedientes de licitación para cumplir los fines citados, razón por la que el correspondiente indicador aparece a cero en 2023.

INDICADOR	MAGNITUD	PREVISIÓN	REALIZADO
TOTAL DE CONTRATOS TRAMITADOS	NÚMERO	68	96
PROCEDIMIENTOS ABIERTOS TRAMITADOS	NÚMERO	17	10
CONTRATOS MENORES TRAMITADOS	NÚMERO	35	42
TIEMPO MEDIO TRAMITAC. PROCEDIMIENTOS ABIERTOS	DÍAS	180	184
ACUERDOS MARCO TRAMITADOS	NÚMERO	2	0
CONTRATOS DERIVADOS TRAMITADOS	NÚMERO	8	21
PROCEDIMIENTOS DE CONTRATACION CON CLAUSULAS SOCIALES	NÚMERO	12	10
PROCEDIMIENTOS DE CONTRATACION QUE TIENEN EN CUENTA LA PERSPECTIVA DE GENERO	NÚMERO	6	10

3. AUMENTAR EL CONTROL DE LA LEGALIDAD VIGENTE EN MATERIA DE COMPETENCIA DE LOS ÓRGANOS DEL DISTRITO, MEDIANTE LA REALIZACIÓN DE INSPECCIONES Y LA TRAMITACIÓN DE LOS CORRESPONDIENTES EXPEDIENTES SANCIONADORES.

El número de actuaciones (inspecciones e informes) realizadas durante 2023 en materia de disciplina urbanística supera ligeramente la previsión realizada.

En cuanto a los expedientes sancionadores tramitados el pasado año, su resultado ha sido inferior al esperado debido al aumento del volumen de expedientes en materia de disciplina urbanística.

INDICADOR	MAGNITUD	PREVISIÓN	REALIZADO
INSPECCIONES URBANÍSTICAS REALIZADAS	NÚMERO	200	210
EXPEDIENTES SANCIONADORES TRAMITADOS	NÚMERO	150	114

4. AGILIZAR LA GESTIÓN DE EXPEDIENTES DE CONCESIÓN DE LICENCIAS URBANÍSTICAS Y DE OCUPACIÓN DEL DOMINIO PÚBLICO LOCAL.

Las sucesivas modificaciones normativas operadas en este ámbito siguen sin permitir alcanzar conclusiones claras acerca de la evolución de la gestión de estos expedientes.

Así, tras la aprobación de la Ley 1/2020, de 8 de octubre, por la que se modificó la Ley 9/2001, de 17 de julio, del Suelo de la Comunidad de Madrid, para el impulso y reactivación de la actividad Urbanística, y la Instrucción 1/2020 que se aprobó por el titular del Área de Gobierno de Desarrollo Urbano para la aplicación de la modificación citada en el ámbito del Ayuntamiento de Madrid, el 17 de junio de 2022 entró en vigor la Ordenanza 6/2022, de 26 de abril, de Licencias y Declaraciones Responsables Urbanísticas del Ayuntamiento de Madrid, cuyas novedades han obligado la adaptación de los sistemas de trabajo y las aplicaciones informáticas, lo que ha dificultado el desarrollo del trabajo.

Así, junto a la potenciación singular del procedimiento de declaración responsable frente al de licencia, desaparecen las licencias de procedimiento ordinario abreviado y ordinario común, introduciéndose dos nuevas modalidades de tramitación en función de su presentación ante el Ayuntamiento o con intervención de entidad colaboradora, al tiempo que las licencias alteran su clasificación anterior, distinguiéndose ahora entre licencias urbanísticas, licencias básicas y licencias de primera ocupación y funcionamiento para actividades.

En este contexto cambiante, resulta fácil entender la disminución operada en el número de solicitudes de licencias de los extintos procedimientos ordinario abreviado y común, al tiempo que el incremento desmesurado de las declaraciones responsables.

Frente a tales modificaciones, el ámbito de las autorizaciones demaniales presenta una clara estabilidad, lo cual permite reflejar con mucha mayor precisión el trabajo realizado a lo largo del año, pudiendo apreciarse un ligero incremento en el número de solicitudes presentadas, al tiempo que aumentan de forma muy notable las resueltas, lo cual evidencia una clara mejora sobre las expectativas iniciales.

No se previó indicador alguno en esta materia, habida cuenta de las modificaciones normativas introducidas

OBJETIVOS / INDICADORES DE GESTIÓN

por la Ley 1/2020, de 8 de octubre, por la que se modificó la Ley 9/2001, de 17 de Julio, del suelo de la Comunidad de Madrid, y por la Instrucción 1/2020 aprobada por el Delegado del Área de Gobierno de Desarrollo Urbano para la aplicación de la modificación legislativa citada, en el ámbito de actuación del Ayuntamiento de Madrid. El 17 de Junio de 2022 entro en vigor la Ordenanza 6/2022. Con las citadas modificaciones, desaparecieron las licencias urbanísticas por procedimiento abreviado y las comunicaciones previas, respondiendo el indicador realizado a las finalizadas provenientes de ejercicios anteriores.

INDICADOR	MAGNITUD	PREVISIÓN	REALIZADO
LICENCIAS URBANÍSTICAS POR PROC. ORDINARIO ABREVIADO	NÚMERO	17	1
LICENCIAS URBANÍSTICAS POR PROC. ORDINARIO COMÚN SOLICIT	NÚMERO	36	5
DECLARACIONES RESPONSABLES SOLICITADAS	NÚMERO	140	251
LICENCIAS URBANÍSTICAS PROC. ORDINARIO RESUELTAS	NÚMERO	22	19
LICENCIAS URBANÍSTICAS PROC. ABREVIADO RESUELTAS	NÚMERO	8	2
COMUNICACIONES PREVIAS RESUELTAS	NÚMERO	0	2
DECLARACIONES RESPONSABLES RESUELTAS	NÚMERO	4	110
AUTORIZACIONES OCUPACIÓN DEL DOMINIO PÚBL. SOLICITADAS	NÚMERO	550	606
AUTORIZACIONES OCUPACION DEL DOMINIO PUBL. RESUELTAS	NÚMERO	300	439

5. AGILIZAR Y MEJORAR LA ASISTENCIA JURÍDICA Y TÉCNICA, TANTO A LOS ÓRGANOS UNIPERSONALES Y COLEGIADOS DEL DISTRITO, COMO A LAS UNIDADES ADMINISTRATIVAS DEPENDIENTES DE ÉL, MEDIANTE LA REALIZACIÓN DE INFORMES JURÍDICOS Y LA PREPARACIÓN DE ASUNTOS QUE SE ELEVEN A APROBACIÓN.

Tras contrastar los resultados obtenidos con las previsiones realizadas sobre el número de propuestas de acuerdo que se elevaron a la Coordinadora del Distrito y a su Concejal-Presidente, se advierte una ligera disminución en ambos parámetros, motivado por la celebración de elecciones municipales en el 2023, un período donde se ralentiza la actividad municipal.

Así mismo, los acuerdos sometidos a la Junta de Gobierno y al Pleno del Ayuntamiento experimentan una disminución relevante sobre la estimación inicial justificado por la previsión de la fecha de inicio de diversos procedimientos contractuales sujetos a autorización previa de la Junta de Gobierno.

En lo concerniente a las propuestas de acuerdo elevadas al pleno de la Junta Municipal, el resultado se asemeja a la previsión realizada, aunque con una ligera reducción, circunstancia derivada de la dificultad de pronosticar el número de propuestas de acuerdo que deciden presentar los grupos políticos municipales frente a otro tipo de iniciativas, cuya elección depende de los criterios políticos imperantes a lo largo del mandato corporativo así, como a la celebración de elecciones municipales, que motivó el cese de la actividad de los Plenos desde mayo hasta la constitución de las Juntas Municipales en octubre de 2023.

Por parte del Distrito no se ha tramitado ningún expediente cuya aprobación requiera la aprobación Plenaria durante el ejercicio 2023.

INDICADOR	MAGNITUD	PREVISIÓN	REALIZADO
PROPUESTAS DE ACUERDO ELEVADAS A LA JUNTA DE GOBIERNO	NÚMERO	12	7
PROPUESTAS DE ACUERDO ELEVADAS AL CONCEJAL	NÚMERO	1750	1486
PROPUESTAS DE ACUERDO ELEVADAS A COORDINADORA	NÚMERO	500	462
PROPUESTAS DE ACUERDO ELEVADAS AL PLENO DE LA JUNTA DE DISTRITO	NÚMERO	145	54
PROPUESTAS DE ACUERDO ELEVADAS AL PLENO DEL AYUNTAMIENTO DE MADRID	NÚMERO	1	0

6. REDACCION DE PROYECTOS Y TRABAJOS DE COORDINACION DE SEGURIDAD Y SALUD EN OBRAS

El objetivo del programa ha sido la redacción proyectos de ejecución de obra y trabajos de coordinación de seguridad y salud en todas las obras ejecutadas durante el 2023 en el Distrito de Vicálvaro, que ha superado ampliamente los objetivos previstos en lo que a redacción de proyectos se refiere.

OBJETIVOS / INDICADORES DE GESTIÓN

INDICADOR	MAGNITUD	PREVISIÓN	REALIZADO
REDACCION DE PROYECTOS	NÚMERO	1	3
TRABAJOS COORDINACION SEGURIDAD Y SALUD	NÚMERO	1	1

CENTRO: 001 AYUNTAMIENTO DE MADRID

SECCIÓN: 219 DISTRITO DE VICÁLVARO

PROGRAMA: 92401 PARTICIPACIÓN CIUDADANA

RESPONSABLE PROGRAMA: COORDINADOR/A DEL DISTRITO DE VICÁLVARO

MEMORIA GENERAL DEL PROGRAMA

La finalidad del programa es fomentar y promocionar el asociacionismo y la participación vecinal contribuyendo así al bienestar comunitario, la democracia participativa y la mejora de la convivencia.

Todas las actuaciones realizadas para la consecución de los objetivos está enmarcadas en lo establecido en el Reglamento Orgánico de Participación Ciudadana del Ayuntamiento de Madrid, el Plan Estratégico de Subvenciones 2021- 2023 en su Línea 1 de subvenciones, el Reglamento Orgánico de los Consejos de Proximidad de los Distritos de Madrid 7/2021 y las Directrices para la aplicación de la Transversalidad de género en el Ayuntamiento de Madrid, aprobadas en Acuerdo de 13 de septiembre de 2018 de la Junta de Gobierno de la Ciudad de Madrid.

Los objetivos y actuaciones propuestas y realizadas son acordes a la finalidad del programa, y el esfuerzo va dirigido a conseguir la máxima eficacia y eficiencia.

La asistencia a los Plenos municipales y la participación en los consejos de proximidad y sus respectivas mesas permite a los vecinos del distrito involucrarse activamente en la toma de decisiones y en la gestión de asuntos públicos, por ello desde el distrito se informa, se difunde y se promueve la importancia de asistir y participar a estas sesiones. Además, se convocan anualmente las subvenciones para el Fomento del Asociacionismo dirigidas a las asociaciones con sede social en el distrito y se realizan numerosas actividades grupales y comunitarias de fomento de la participación ciudadana a través del contrato de servicio de Dinamización y Promoción de la participación vecinal.

El programa ha contado con un crédito definitivo de 166.972 euros y unas obligaciones reconocidas de 149.514 euros, siendo su porcentaje de ejecución del 89,5%.

Los importes económicos destinados al cumplimiento de los objetivos de esta anualidad correspondientes al presupuesto del año 2022 prorrogados al 2023 se desglosan en las siguientes partidas:

- G/924.01/489.01 OTR. TRAN. A INSTITUCIONES S.F.L.: Crédito definitivo de 57.500 euros, de los cuales se han ejecutado 56.730 euros correspondientes a las subvenciones de fomento del asociacionismo, lo que supone una ejecución del 98,7%.

- G/924.01/789.01 OTR. TRAN. CAP. A INTITUCIONES S.F.: Con un crédito definitivo de 7.500 euros, ejecutado al 100%.

- G/924.01/227.99 OTR. TRB. REALIZADOS POR EMPRESAS Y PROFE.: Crédito definitivo de 101.972 euros, ejecutado al 83,6%. Una vez resuelta la adjudicación del contrato de servicios incluido en esta aplicación presupuestaria, el importe adjudicado, por valor de 85.284,34 euros, se ha ejecutado al 100%.

Además de los servicios y recursos económicos mencionados para cumplir con la finalidad del programa, es relevante el esfuerzo por facilitar y procurar el acceso a la participación de colectivos vulnerables por su condición socioeconómica, brecha digital, u otras situaciones. La atención personalizada que se ofrece a la población permite que cualquier individuo interesado o asociación pueda obtener información y acceso a la participación en el distrito y en general a todos los medios para la participación de los que dispone el Ayuntamiento de Madrid como la plataforma "Decide Madrid", los Presupuestos Participativos, convocatorias de premios y subvenciones desde distintas Áreas, etc.

En resumen, todas las actuaciones realizadas para la consecución de la finalidad y objetivos marcados buscan fortalecer la participación ciudadana, mejorar la convivencia en los barrios y promover una ciudad más inclusiva y colaborativa incluyendo líneas globales de actuación que faciliten la inclusión social

MEMORIA GENERAL DEL PROGRAMA

generalizada y la igualdad de oportunidades de acceso a la información y a las distintas formas de participación ciudadana.

OBJETIVOS / INDICADORES DE GESTIÓN

1. POTENCIAR LA PARTICIPACIÓN DE LOS/AS VECINOS/AS DEL DISTRITO A TRAVÉS DE LOS CANALES Y ÓRGANOS DE PARTICIPACIÓN CIUDADANA (MESAS DEL CONSEJO DE PROXIMIDAD) Y PLENOS DE JUNTA MUNICIPAL.

Las diferencias entre los datos de previsión y los datos de logros realizados están condicionadas por las siguientes variables:

- Se informa sobre la realización de los indicadores que se establecieron en el Presupuesto General del 2022 prorrogado al 2023.

- En el año 2023 la convocatoria de elecciones municipales supone, que durante el periodo de cese del gobierno municipal hasta el nombramiento del nuevo equipo, no se realicen convocatorias ni reuniones.

Igualmente, el número de las mesas componentes de los consejos de proximidad tienen que ajustarse al número de áreas de gobierno establecidas en la actual configuración del Ayuntamiento de Madrid.

En cuanto a la participación en los Consejos de Proximidad del distrito, se continúa en la misma línea que en años anteriores pese a que con la divulgación que se realizó a través de redes, publicidad y otros, no se consiguieron los resultados cuantitativos previstos. No obstante, la constitución del Consejo de Proximidad en el año 2023 para el período de esta legislatura y las mesas de éste se ha realizado según las instrucciones marcadas por el Área de Gobierno de Vicealcaldía, Portavoz, Seguridad y Emergencias, y dentro del tiempo previsto en las mismas.

INDICADOR	MAGNITUD	PREVISIÓN	REALIZADO
ACREDITACIONES INDIVIDUALES	NÚMERO	150	33
ASISTENCIA MEDIA VECINAL A PLENOS DE LA JUNTA MUNICIPAL	NÚMERO	40	8
HOMBRES ACREDITADOS	PORCENTAJE	50	75
MESAS DEL CONSEJO DE PROXIMIDAD	NÚMERO	9	4
MUJERES ACREDITADAS	PORCENTAJE	50	25
PLENOS CELEBRADOS	NÚMERO	13	8
ACREDITACION DE COLECTIVOS	NÚMERO	16	5
REUNIONES DEL CONSEJO DE PROXIMIDAD	NÚMERO	4	2
ASISTENCIA VECINAS A REUNIONES DEL CONSEJO DE PROXIMIDAD (MUJERES)	PORCENTAJE	50	25
ASISTENCIA MUJERES A PLENOS	PORCENTAJE	50	45
ASISTENCIA VECINOS A REUNIONES DEL CONSEJO DE PROXIMIDAD (HOMBRES)	PORCENTAJE	50	75
ASISTENCIA HOMBRES A PLENOS	PORCENTAJE	50	55

2. FOMENTAR EL ASOCIACIONISMO Y LA REALIZACIÓN DE PROYECTOS PARA EL DESARROLLO SOCIAL Y LOCAL

Este objetivo conlleva la tramitación y gestión de la Convocatoria de Subvenciones de Fomento del Asociacionismo del distrito en régimen de concurrencia competitiva como apoyo a las asociaciones con sede social en el distrito para los gastos en la modalidad de proyectos y en la modalidad de gastos de mantenimiento, mobiliario y equipamiento para el funcionamiento de sedes sociales y otros espacios.

Siguiendo las bases aprobadas por decreto de del Concejal Presidente el 3 de marzo del 2023, el presupuesto destinado y las aplicaciones presupuestarias afectadas son:

G/924.01/489.01 OTR. TRAN. A INSTITUCIONES S.F.L.: 55.000 euros
G/924.01/789.01 OTR. TRAN. CAP. A INTITUCIONES S.F.L.: 10.000 euros

Examinadas y valoradas todas las solicitudes y de conformidad con lo dispuesto en el artículo 18.4 y 16.6 de las bases de la convocatoria, en orden a una distribución eficaz de los créditos presupuestarios y con el fin de garantizar, en lo posible, la ejecución total del gasto, los miembros de la comisión de valoración de los proyectos acuerdan que el remanente existente en la modalidad de equipamiento y mobiliario se sume

OBJETIVOS / INDICADORES DE GESTIÓN

al importe de la modalidad de proyectos y se destinen a la entidad que ha quedado como suplente en primer lugar.

Una vez realizada la correspondiente modificación de crédito, el importe definitivo destinado a las subvenciones para el fomento del asociacionismo es el siguiente:

- G/924.01/489.01 OTR. TRAN. A INSTITUCIONES S.F.L.: Crédito definitivo 57.500 euros del cual se ha ejecutado un total de 56.730 euros que supone el 98,7% de ejecución.

- G/924.01/789.01 OTR. TRAN. CAP. A INTITUCIONES S.F.L: Crédito definitivo de 7.500 euros con un 100% de ejecución.

Las Bases aprobadas para la anualidad 2023 implican aceptar la elaboración de proyectos con perspectiva de género por lo que la totalidad de los proyectos presentados cumplían este indicador.

El número de entidades subvencionadas está en relación con el importe máximo que se puede solicitar por cada entidad y modalidad, hasta agotar el presupuesto total destinado.

Vicálvaro es un distrito actualmente en expansión por lo que continúa aumentando el número de asociaciones inscritas en el registro de entidades superando ampliamente el objetivo previsto.

INDICADOR	MAGNITUD	PREVISIÓN	REALIZADO
ASOC. INSCRITAS REGISTRO ENTID. CIUD. CON DOMICILIO DISTRITO	NÚMERO	50	61
ENTIDADES SUBVENCIONADAS	NÚMERO	20	17
PROYECTOS CON PERSPECTIVA DE GÉNERO SUBVENCIONADOS	NÚMERO	18	14
ENTIDADES SOLICITANTES DE SUBVENCIÓN	NÚMERO	24	25

3. PROMOVER EL ACCESO A LA PARTICIPACIÓN LO MÁS AMPLIO Y EQUITATIVO POSIBLE LLEGANDO A LOS COLECTIVOS Y ENTIDADES CON SITUACIONES PARTICULARES QUE DIFICULTEN O IMPIDAN SU PARTICIPACIÓN EN LA VIDA LOCAL.

Para la consecución de este objetivo, además de contar con el propio personal funcionario del distrito, se complementa con actividades del contrato de servicios de "DINAMIZACIÓN Y PROMOCIÓN DE LA PARTICIPACIÓN VECINAL DEL DISTRITO DE VICÁLVARO a cargo de la aplicación presupuestaria G/924.01/227.99 OTR. TRB. REALIZADOS POR EMPRESAS Y PROFESIONALES, cuya ejecución ha sido del 100% respecto al crédito autorizado.

Este contrato proporciona a la ciudadanía y a las asociaciones del distrito, de actividades de promoción de la participación y a otras actuaciones grupales dirigidas a facilitar el acceso a las formas de participación a sectores de población que por sus diversas circunstancias socioeconómicas tengan dificultad para ello.

En líneas generales, podemos afirmar que este objetivo se ha cumplido en su totalidad, destacando que el número de atenciones individuales ha superado de forma notable a las previsiones y que el porcentaje de participación en las actividades colectivas resulta prácticamente paritario.

INDICADOR	MAGNITUD	PREVISIÓN	REALIZADO
HOMBRES ATENDIDOS EN LA ASESORIA JURIDICA DEL SERVICIO DE DINAMIZACION	NÚMERO	50	63
MUJERES ATENDIDAS EN LA ASESORIA JURIDICA DEL SERVICIO DE DINAMIZACION	NÚMERO	70	90
HOMBRES ATENDIDOS EN LA ASESORIA TECNICA DEL SERVICIO DE DINAMIZACION	NÚMERO	50	52
MUJERES ATENDIDAS EN LA ASESORIA TECNICA DEL SERVICIO DE DINAMIZACION	NÚMERO	30	70
ACTIVIDADES DE DINAMIZACION Y PROMOCION DE LA PARTICIPACION CIUDADANA	NÚMERO	16	20
HOMBRES PARTICIPANTES EN ACTIVIDADES DE DINAMIZACION	PORCENTAJE	30	49
MUJERES PARTICIPANTES EN ACTIVIDADES DE DINAMIZACION	PORCENTAJE	70	51

PRESUPUESTO GENERAL DEL AYUNTAMIENTO DE MADRID 2023

MEMORIA DE CUMPLIMIENTO DE OBJETIVOS

CENTRO: 001 AYUNTAMIENTO DE MADRID

SECCIÓN: 219 DISTRITO DE VICÁLVARO

PROGRAMA: 93302 EDIFICIOS

RESPONSABLE PROGRAMA: COORDINADOR/A DEL DISTRITO DE VICÁLVARO

MEMORIA GENERAL DEL PROGRAMA

Las actuaciones de conservación de los edificios en condiciones para su uso se llevan a cabo mediante la ejecución del contrato de mantenimiento integral. Por otra parte, las obras de reforma, conservación y mantenimiento se ejecutan al amparo del acuerdo marco de reforma, reparación y conservación de los edificios y espacios públicos competencia del Distrito, si bien en este ejercicio se ha recurrido a la contratación a través de contratos menores al no estar aún operativo el mencionado acuerdo marco en los primeros meses del año, para así acometer las acciones necesarias para conservar los mencionados edificios y sus instalaciones, que requieren una intervención continua y progresiva, mediante la utilización de los recursos disponibles. El presupuesto del Distrito asignado a este programa ha permitido financiar el coste del mantenimiento de los edificios que conserva el distrito.

Tras contabilizarse modificaciones presupuestarias por importe total de -255.260,7 euros, el programa ha contado con un crédito definitivo de 2.303.574 euros y unas obligaciones reconocidas de 2.263.571 euros. Estos créditos se han ejecutado en un 98,3%.

El capítulo 2, gastos en bienes corrientes y servicios ha contado un crédito definitivo de 2.224.108 euros, se han reconocido obligaciones por importe de 2.184.104 euros, lo que supone una ejecución presupuestaria del 98,2%.

Por su parte, el Capítulo 6. Edificios y Otras Construcciones (Reforma), contaba con un crédito inicial de 11.027 euros, modificándose al alza por importe de 68.439 euros, lo que determinó la existencia de créditos definitivos en la aplicación, por importe de 79.466 euros. Con cargo a estos créditos, se han reconocido obligaciones por importe de 79.466 euros, lo que supone una ejecución del 100%. Las actuaciones realizadas han sido las siguientes:

- Obras de urgencia en el centro de mayores Daroca y en el edificio de la Junta del distrito. Crédito definitivo de 44.072 euros. Se han reconocido obligaciones por importe de 44.072 euros, lo que supone una ejecución del 100%.

- Obras de reforma de la zona exterior del centro cultural el Madroño. Crédito definitivo de 35.394 euros. Se han reconocido obligaciones por importe de 35.394 euros, lo que supone una ejecución del 100%.

OBJETIVOS / INDICADORES DE GESTIÓN

1. MANTENIMIENTO DE LOS EDIFICIOS MUNICIPALES DEL DISTRITO Y SUS INSTALACIONES EN CONDICIONES IDONEAS PARA SU USO, MEDIANTE LA REALIZACION DE ACCIONES PREVENTIVAS, CORRECTIVAS Y DE REVISIÓN.

El objetivo del programa ha sido realizar el mantenimiento, tanto preventivo como correctivo, así como las labores de conservación y limpieza de los edificios, para su utilización en las mejores condiciones tanto por el personal de los centros como por los usuarios de estos.

INDICADOR	MAGNITUD	PREVISIÓN	REALIZADO
EDIFICIOS CON MANTENIMIENTO A CARGO DEL DISTRITO	NÚMERO	19	19
SUPERFICIE CONSTRUIDA EDIFICIOS MANTENIMIENTO CARGO DISTRITO	M2	26125	32320
SUP. LIBRE Y ZONA VERDE EDIFICIOS MANTENIMIENTO CARGO DISTRITO	M2	8397	20773

OBJETIVOS / INDICADORES DE GESTIÓN

2. EJECUTAR OBRAS DE CONSERVACION, REFORMA Y REPARACION EN LOS EDIFICIOS MUNICIPALES DEL DISTRITO

El objetivo del programa ha sido realizar los proyectos y obras necesarias para la utilización de las instalaciones en las mejores condiciones tanto por el personal de los edificios como por los usuarios de estos.

INDICADOR	MAGNITUD	PREVISIÓN	REALIZADO
OBRAS EN EDIFICIOS MUNICIPALES A CARGO DEL DISTRITO	NÚMERO	1	2

CUENTA GENERAL 2023

MEMORIA DE CUMPLIMIENTO DE OBJETIVOS

220. DISTRITO DE SAN BLAS-CANILLEJAS

CENTRO: 001 AYUNTAMIENTO DE MADRID

SECCIÓN: 220 DISTRITO DE SAN BLAS-CANILLEJAS

PROGRAMA: 15322 OTRAS ACTUACIONES EN VÍAS PÚBLICAS

RESPONSABLE PROGRAMA: COORDINADOR/A DEL DISTRITO DE SAN BLAS-CANILLEJAS

MEMORIA GENERAL DEL PROGRAMA

Este programa tiene como misión coordinar y realizar las construcciones necesarias en las vías públicas cuya competencia sea del Distrito con el fin de lograr una mejora de estas de cara a conseguir una mayor calidad de vida y un mejor ordenamiento urbanístico.

En concreto se trata de realizar obras de adecuación y mejora de las vías públicas consideradas como secundarias o de carácter distrital y en aquellas otras cuya competencia está delegada expresamente al Distrito, consistentes básicamente en la construcción, modificación y demolición de pasos de vehículos, reconstrucción de aceras, ejecución de pequeñas actuaciones como consecuencia del traslado u otras modificaciones de quioscos y situados, así como actuaciones derivadas de la realización de fiestas populares, ferias y mercadillos y otros acontecimientos, todo ello de acuerdo con las necesidades detectadas por los Servicios Técnicos y las sugerencias y peticiones hechas por los residentes afectados.

Este programa ha destinado, a realizar las siguientes actuaciones:

- Las obras de renovación y adecuación de pavimentos y espacios públicos cuya competencia corresponde al distrito de San Blas-Canillejas.

- Contratación de la Coordinación en materia de Seguridad y Salud en el trabajo para los trabajos descritos en el punto anterior.

Para su consecución, existen fundamentalmente dos herramientas:

1- Acuerdo marco de las obras de renovación y adecuación de pavimentos y espacios públicos cuya competencia corresponde al distrito de San Blas-Canillejas.

2- Contrato abierto de servicios denominado Coordinación en materia de Seguridad y Salud y apoyo técnico en materia de Seguridad y Salud en las obras a realizar por el Distrito.

La iniciación de cualquier actuación en que se desarrolle requerirá previamente la elaboración, aprobación y replanteo del correspondiente proyecto, siendo necesario realizar el oportuno estudio de seguridad y salud, la elaboración del plan por parte de la empresa adjudicataria y la aprobación de este por parte del Coordinador en materia de Seguridad y Salud contratado a esos efectos.

Los expedientes de pasos de vehículos ejecutados a cargo de particulares dependen exclusivamente de las solicitudes realizadas por los ciudadanos, resultando estas peticiones muy variables, pues la Ordenanza Municipal reguladora de los pasos de vehículos contempla la posibilidad de realizar los pasos de vehículos y reconstrucción de aceras por la administración municipal a cargo de los particulares o por los propios particulares. En consecuencia, no existe un crédito inicial, sino que va dotándose a partir de las aportaciones de los particulares solicitantes. En el año 2023 no se realizaron actuaciones bajo este subconcepto ya que no hubo ninguna petición para realizar pasos de vehículos para particulares por la administración, siendo estas realizadas por los propios particulares.

Por lo que se refiere al traslado y/o modificación de quioscos, terrazas de veladores y situados, no ha sido necesario acometer actuaciones de esta naturaleza durante el ejercicio.

En cuanto a las actuaciones a realizar por acontecimientos, con cargo al capítulo 2 se realizó una intervención para la instalación, supervisión, mantenimiento y posterior desinstalación (montaje y desmontaje) de la infraestructura eléctrica provisional para las casetas autorizadas por el distrito y las casetas sanitarias para las fiestas populares de San Blas Canillejas.
Además, se han terminado las obras de renovación y acondicionamiento de pavimentos de vías y espacios

MEMORIA GENERAL DEL PROGRAMA

públicos en la red local comprendida en el entorno de las calles Mieres, Castropol, Cangas de Narcea y Cangas de Onís en el barrio de Simancas, financiadas con un Fondo de Reequilibrio Territorial (Fondo 5) para Planes Integrales de Barrio (PIBA).

También se han ejecutado obras de renovación de pavimentos y adecuación de la acera de los impares a la normativa de accesibilidad de la calle Valdecanillas, del número 5 al 51.

Estas actuaciones no figuraban en los indicadores iniciales del presupuesto 2022, prorrogado en 2023, dentro del objetivo "Gestionar eficazmente las actuaciones municipales en las vías públicas que han sido delegadas en los distritos", por lo que se ha introducido un nuevo indicador "Obras en vía pública" para contemplar estas actuaciones.

El programa ha contado con un crédito definitivo de 342.412 euros con unas obligaciones reconocidas de 316.183 euros y un porcentaje de ejecución del 92,3%.

Desglosándolo por capítulos, en el capítulo 2 el programa ha contado con un crédito definitivo de 18.327 euros, con un porcentaje de ejecución del 53,4% porque no hubo necesidad de recuperar el dominio público de oficio. En el capítulo 6 que contaba con un crédito definitivo de 324.085 euros, se han reconocido unas obligaciones de 306.399 euros que suponen un porcentaje de ejecución del 94,5%.

Evaluación impacto de género:
Al estar destinado a una mejora de las vías públicas, el resultado beneficiará a todos los usuarios que accedan a ellas indistintamente, sin exclusión de género.

Este programa se considera satisfactoriamente cumplido utilizando de forma eficaz y eficiente los recursos públicos.

OBJETIVOS / INDICADORES DE GESTIÓN

1. GESTIONAR EFICAZMENTE LAS ACTUACIONES MUNICIPALES EN LAS VÍAS PÚBLICAS QUE HAN SIDO DELEGADAS EN LOS DISTRITOS.

Aunque los presupuestos de 2023 fueron una prórroga de los de 2022 este cumplimiento de objetivos se explica en relación con lo que fue previsto para el 2023 en la memoria de objetivos, dado que las previsiones para el ejercicio 2022 ya fueron justificadas en la anterior memoria de cumplimiento de objetivos.

No ha habido gasto en obras a realizar en vía pública con cargo a particulares ya que los pasos de vehículos se han realizado a nivel particular y no nos han pedido ejecución a cargo del Ayuntamiento.

Por otro lado se ha realizado una intervención por fiestas en el Distrito, consistente en infraestructura eléctrica provisional para las casetas autorizadas por el distrito y las casetas sanitarias para las fiestas populares de San Blas Canillejas.

Además, se han realizado dos obras en vía pública:

- Terminación de las obras de renovación y acondicionamiento de pavimentos de vías y espacios públicos en la red local comprendida en el entorno de las calles Mieres, Castropol, Cangas de Narcea y Cangas de Onís en el barrio de Simancas, financiadas con un Fondo de Reequilibrio Territorial (Fondo 5).

- También se han ejecutado obras de renovación de pavimentos y adecuación de la acera de los impares a la normativa de accesibilidad de la calle Valdecanillas, del número 5 al 51 financiad con los fondos para Planes Integrales de Barrio (PIBA).

Este objetivo se ha cumplido en su totalidad.

INDICADOR	MAGNITUD	PREVISIÓN	REALIZADO
OBRAS A REALIZAR EN VÍAS PÚBLICAS CON CARGO A PARTICULARES	NÚMERO	6	0
INTERVENCIONES A REALIZAR POR ACONTECIMIENTOS A CELEBRAR	NÚMERO	2	2

PRESUPUESTO GENERAL DEL AYUNTAMIENTO DE MADRID 2023

MEMORIA DE CUMPLIMIENTO DE OBJETIVOS

CENTRO: 001 AYUNTAMIENTO DE MADRID

SECCIÓN: 220 DISTRITO DE SAN BLAS-CANILLEJAS

PROGRAMA: 15362 NGEU. APOYO MERCADOS SOSTENIBLES

RESPONSABLE PROGRAMA: COORDINADOR/A DEL DISTRITO DE SAN BLAS-CANILLEJAS

MEMORIA GENERAL DEL PROGRAMA

OBJETIVOS/INDICADORES/ACTIVIDADES

Aunque los presupuestos de 2023 fueron una prórroga de los de 2022 este cumplimiento de objetivos se explica en relación con lo que fue previsto para el 2023 en la memoria de objetivos, dado que las previsiones para el ejercicio 2022 ya fueron justificadas en la anterior memoria.

El programa ha contado con un crédito definitivo de 152.431 euros y unas obligaciones reconocidas de 117.642 euros, siendo su porcentaje de ejecución del 77,2%.

01. GESTIONAR EFICAZMENTE LAS ACTUACIONES MUNICIPALES EN LAS VÍAS PÚBLICAS QUE HAN SIDO DELEGADAS EN LOS DISTRITOS.

Se ha terminado una actuación con cargo al programa 153.62 NGEU. APOYO A MERCADOS SOSTENIBLES: terminación de las obras de renovación y acondicionamiento de los pavimentos de vías y espacios públicos en la red local comprendida por el Mercadillo de San Román del Valle y calles adyacentes, financiadas con fondos procedentes del mecanismo de Recuperación y Resiliencia de la Unión Europea

INDICADOR	MAGNITUD	PREVISIÓN	REALIZADO
OBRAS EN VÍA PÚBLICA	NÚMERO	0	1

PRESUPUESTO GENERAL DEL AYUNTAMIENTO DE MADRID 2023

MEMORIA DE CUMPLIMIENTO DE OBJETIVOS

CENTRO: 001 AYUNTAMIENTO DE MADRID

SECCIÓN: 220 DISTRITO DE SAN BLAS-CANILLEJAS

PROGRAMA: 23102 FAMILIA E INFANCIA

RESPONSABLE PROGRAMA: COORDINADOR/A DEL DISTRITO DE SAN BLAS-CANILLEJAS

MEMORIA GENERAL DEL PROGRAMA

Este programa tiene como misión la atención a las familias y a los/las menores del Distrito, principalmente a quienes se encuentren en situación de dificultad social, riesgo leve y/o moderado, promocionando actuaciones encaminadas a procurar el bienestar social del/la menor y la familia, prevenir situaciones de desamparo y cubrir necesidades básicas que garanticen la permanencia de los/las menores en su entorno familiar y social favoreciendo su calidad de vida y evitando su marginación.

Las principales actuaciones realizadas requieren de una compleja organización del trabajo que incluye la información, valoración, gestión y seguimiento de recursos y prestaciones de carácter económico, psicosocial, educativos y participativos gestionados a través de los Servicios Sociales de Atención Social Primaria, y con la responsabilidad técnica de realizar un Diseño de Intervención Social consensuado con la familia que abarque las áreas mencionadas.

También requiere una intervención a nivel individual, familiar, grupal y comunitaria que resultaría imposible sin establecer protocolos de coordinación inter e intrainstitucional.

Las necesidades y demandas explicitas de las familias, se centran en el apoyo y orientación en la crianza de sus hijas/os, a la orientación en el ejercicio de las funciones de fomento de la corresponsabilidad en el ámbito familiar, así como a cubrir necesidades básicas por situaciones de precariedad o necesidad económica.

Los datos obtenidos responden a lo previsto en los objetivos en indicadores expuestos, siendo la valoración general de cumplimiento de los objetivos de este programa muy positiva.

El programa ha contado con un crédito definitivo de 168.080 euros. Sobre este crédito se ha alcanzado un nivel de ejecución del 307,3% de las obligaciones reconocidas, alcanzando un gasto total de 516.556 euros.

Esta diferencia entre crédito definitivo y gasto total es debida a que las aplicaciones presupuestarias 489.00 Otras transferencias a familias de Familia e Infancia, Mayores y Servicios Sociales y Emergencia Social están vinculadas siendo el gasto de todas principalmente debido a las Tarjetas Familia realizadas.

Este programa tal como reflejan sus indicadores se considera cumplido óptimamente.

OBJETIVOS / INDICADORES DE GESTIÓN

1. APOYAR A LAS FAMILIAS DEL DISTRITO EN LA ATENCIÓN Y EDUCACIÓN DE SUS HIJOS MEDIANTE PRESTACIONES DE CARÁCTER SOCIAL Y EDUCATIVO QUE PROMUEVAN EL DESARROLLO INTEGRAL DE LOS MENORES Y FAVOREZCAN LA CONCILIACIÓN DE LA VIDA FAMILIAR Y LABORAL

Los Centros de Día Infantiles han tenido una ocupación durante este ejercicio del 100%, son las plazas ofertadas por el Área de Gobierno de Políticas Sociales, Familia e Igualdad, es un recurso muy demandando en el que incluso se tiene lista de espera.

Los datos obtenidos en cuanto a las ayudas económicas tramitadas con cargo al programa de Familia e Infancia reflejan una gran desigualdad en materia de género, aunque ha aumentado significativamente el número de hombres solicitantes. Se continúa con un alto trámite de Tarjeta Familia, siendo un recurso muy solicitado.

OBJETIVOS / INDICADORES DE GESTIÓN

En cuanto al número titulares de ayudas para el pago del comedor escolar como para escuela infantil o actividades preventivas de menores, los indicadores son NULOS.

En la actualidad se tramita el complemento para pago de precios reducidos de comedor escolar a través de un convenio entre Ayuntamiento de Madrid y Comunidad de Madrid, por lo que no se tramitan Ayudas Económicas en este concepto.

Durante este año todos los talleres que se han realizado desde el Servicio de Educación Social han estado orientados a padres y madres, estos talleres han versado principalmente sobre educación positiva, familias con adolescentes y crianza. Han tenido muy buena acogida participando 40 personas en los mismos, por lo que, aunque el indicador es nulo, el trabajo con padres y madres recae directamente sobre sus hijos e hijas menores.

Este objetivo se ha cumplido en un alto grado.

INDICADOR	MAGNITUD	PREVISIÓN	REALIZADO
NIÑOS ATENDIDOS EN CENTROS DE DÍA	NÚMERO	100	55
NIÑAS ATENDIDAS EN CENTROS DE DÍA	NÚMERO	80	39
USUARIOS DE AYUDA A DOMICILIO PARA MENORES Y FAMILIA	NÚMERO	30	37
USUARIAS DE AYUDA A DOMICILIO PARA MENORES Y FAMILIA	NÚMERO	30	27
HORAS MENSUALES DE AYUDA A DOMICILIO	RATIO	23	21
HOMBRES TITULARES DE AYUDAS ECONÓMICAS PARA NECESIDADES BÁSICAS	NÚMERO	50	119
MUJERES TITULARES DE AYUDAS ECONÓMICAS PARA NECESIDADES BÁSICAS	NÚMERO	400	384
HOMBRES TITULARES DE AYUDAS ECONÓMICAS PARA ESCUELAS INFANTILES	NÚMERO	1	0
MUJERES TITULARES DE AYUDAS ECONÓMICAS PARA ESCUELAS INFANTILES	NÚMERO	5	1
HOMBRES TITULARES DE AYUDAS ECONÓMICAS PARA COMEDOR ESCOLAR	NÚMERO	5	0
MUJERES TITULARES DE AYUDAS ECONÓMICAS PARA COMEDOR ESCOLAR	NÚMERO	5	0
HOMBRES TITULARES DE AYUDAS ECONÓMICAS PARA ACT PREVENTIVAS	NÚMERO	1	5
MUJERES TITULARES DE AYUDAS ECONÓMICAS PARA ACT PREVENTIVAS	NÚMERO	15	17
NIÑOS Y ADOLESCENTES ATENDIDOS SERVICIO DE EDUCACIÓN SOCIAL	NÚMERO	130	125
NIÑAS Y ADOLESCENTES ATENDIDAS SERVICIO DE EDUCACIÓN SOCIAL	NÚMERO	130	120
GRUPOS PREVENTIVOS DE MENORES Y ADOLESCENTES PROGR. ED. SOCIAL	NÚMERO	6	4
NIÑOS PARTICIPANES EN LOS GRUPOS PREVENTIVOS DEL SERVICIO DE ED. SOCIAL.	NÚMERO	60	0
NIÑAS PARTICIPANES EN LOS GRUPOS PREVENTIVOS DEL SERVICIO	NÚMERO	60	0

2. ATENDER A FAMILIAS Y MENORES EN SITUACIÓN DE RIESGO SOCIAL Y/O EN RIESGO DE DESPROTECCIÓN

Respecto a menores revisados en CAF se ha producido un incremento importante respecto al año anterior, son casos que perduran en el tiempo ya que se trata en buena medida de menores en acogimiento, en los que el retorno con sus padres requerir un trabajo muy largo e intenso. En ETMF se ha producido un descenso.

Se observa un ligero aumento tanto de mujeres como de hombres jóvenes atendidos en el Programa de Apoyo al Empleo Riesgo de Exclusión social debido a la propia motivación de los y las jóvenes en la búsqueda laboral y el abandono de estudios.

Ha disminuido el número de menores absentistas con familias en seguimiento de RMI porque muchas de estas familias actualmente están cobrando IMV, siendo la RMI una prestación residual.

Los datos correspondientes a menores participantes en Ludotecas Distrito han aumentado, debido a que si se quedan plazas ordinarias vacantes las ofrecen a menores con intervención en Servicios Sociales, favoreciendo a más menores en riego de exclusión.

OBJETIVOS / INDICADORES DE GESTIÓN

Se observa un ligero descenso en los beneficiarios del Servicio de Comidas a Domicilio de familias ya que se ofrece este servicio hasta la concesión de la tarjeta familia solicitada y se han mejorado los tiempos de concesión de esta.

Este objetivo tal como reflejan sus indicadores se considera cumplido óptimamente.

INDICADOR	MAGNITUD	PREVISIÓN	REALIZADO
NIÑOS- SITUACIONES REVISADOS EN LA CAF	NÚMERO	60	123
NIÑAS- SITUACIONES REVISADAS EN LA CAF	NÚMERO	50	135
REUNIONES EQUIPOS TÉCNICOS DE MENORES Y FAMILIA	HORAS	180	110
NIÑOS VALORADOS EN EQUIPOS DE TRABAJOS DE MENORES Y FAMILIAS	NÚMERO	220	107
NIÑAS VALORADAS EN EQUIPOS DE TRABAJOS DE MENORES Y FAMILIAS	NÚMERO	280	109
CHICOS JOVENES ATENDIDOS EN PROG. APOYO EMPLEO RIESGO EXCLUSIÓN SOCIAL	NÚMERO	60	70
CHICAS JOVENES ATENDIDAS EN PROG. APOYO EMPLEO RIESGO EXCLUSIÓN SOCIAL	NÚMERO	25	36
NIÑOS ATENDIDOS EN PROG. APOYO Y SEGUIMIENTO SOCIOEDUCATIVO	NÚMERO	30	14
NIÑAS ATENDIDAS EN PROG. APOYO Y SEGUIMIENTO SOCIOEDUCATIVO	NÚMERO	20	15
NIÑOS VALORADOS EN LA COMISIÓN DE APOYO FAMILIAR	NÚMERO	80	71
NIÑAS VALORADAS EN LA COMISIÓN DE APOYO FAMILIAR	NÚMERO	60	88
NIÑOS ABSENTISTAS EN SEGUIMIENTO (RMI)	NÚMERO	5	2
NIÑAS ABSENTISTAS EN SEGUIMIENTO (RMI)	NÚMERO	10	1
NIÑOS PARTICIPANTES EN PROGRAMA DE LUDOTECA JUNTA DTTO	NÚMERO	120	208
NIÑAS PARTICIPANTES EN PROGRAMA DE LUDOTECA JUNTA DTTO	NÚMERO	120	192
NIÑOS Y HOMBRES BENEFICIARIOS DEL SERVICIO DE COMIDAS A DOMICILIO PARA FAMILIAS	NÚMERO	80	68

PRESUPUESTO GENERAL DEL AYUNTAMIENTO DE MADRID 2023

MEMORIA DE CUMPLIMIENTO DE OBJETIVOS

CENTRO: 001 AYUNTAMIENTO DE MADRID

SECCIÓN: 220 DISTRITO DE SAN BLAS-CANILLEJAS

PROGRAMA: 23103 MAYORES

RESPONSABLE PROGRAMA: COORDINADOR/A DEL DISTRITO DE SAN BLAS-CANILLEJAS

MEMORIA GENERAL DEL PROGRAMA

El Programa de Personas Mayores tiene como misión detectar y atender las necesidades sociales de la población mayor de 65 años, garantizando que accedan a las actuaciones y servicios que contempla la Carta de Servicios de los Centros de Servicios Sociales de Atención Social Primaria aprobada el 15 de julio de 2010 y en la Carta de Servicios de los Centros Municipales de Mayores, aprobada el 13 de marzo del 2013 incorporando la cultura de las buenas prácticas profesionales e incluyendo la garantía de la información a los ciudadanos de sus derechos y obligaciones como beneficiarios de prestaciones y servicios municipales realizando una gestión ágil y dinámica para procurar la mayor eficiencia e idoneidad de los recursos y servicios dirigidos a apoyar situaciones también dinámicas y cambiantes.

Las principales actuaciones las realiza el equipo profesional de servicios sociales, el cual valora, gestiona y realiza el seguimiento y acompañamiento social en situaciones que van desde la contención y prevención de dependencia, el apoyo a la misma, prevención de la soledad no deseada y la atención y apoyo a los cuidadores de mayores. Para conseguir estos objetivos, se realizarán actuaciones dirigidas a potenciar su autonomía, la integración y participación en su medio habitual de convivencia, apoyar la organización familiar en situaciones de crisis evitando institucionalizaciones innecesarias y prevenir y paliar el deterioro de las condiciones de vida de las personas con problemas de dependencia y/o limitaciones en su autonomía personal.

Los datos ofrecidos responden a lo previsto en los objetivos en indicadores expuestos, por lo que la valoración general de cumplimiento de los objetivos de este programa es muy positiva.

El programa ha contado con un crédito definitivo de 11.441.533 euros. Sobre este crédito se ha alcanzado un nivel de ejecución del 97,6% de las obligaciones reconocidas, alcanzando un gasto total de 11.168.795 euros.

Tal como reflejan sus indicadores, este programa se considera cumplido satisfactoriamente.

OBJETIVOS / INDICADORES DE GESTIÓN

1. GARANTIZAR LA ATENCIÓN DE LAS NECESIDADES DE LA POBLACIÓN MAYOR DEL DISTRITO EN SU PROPIO ENTORNO SOCIAL.

Se observa un aumento significativo en el número de hombres y mujeres en ayuda a domicilio, siendo muy superior el número de mujeres, debido a la mayor esperanza de vida y que continúan más tiempo viviendo solas en el domicilio.

Continua la reducción en el número de horas por domicilio debido a que principalmente el mayor número de servicios son los destinados al arreglo de hogar como servicio preventivo.

Sigue la tendencia en la solicitud del servicio de comidas a domicilio aumentando considerablemente la demanda, ya que continuamos sin servicio de comedor en los Centros Municipales de Mayores.

El Servicio de Lavandería continúa estable, en niveles residuales.

Las ayudas económicas han sufrido un ligero aumento debido a que los criterios económicos de las Tarjeta Familia han aumentado, elevando así el número de posibles beneficiarios y las ayudas técnicas han bajado, debido principalmente al aumento de la cuantía de las pensiones y como consecuencia el aumento del copago del usuario.

OBJETIVOS / INDICADORES DE GESTIÓN

Ha disminuido el número de peticiones de Teleasistencia domiciliaria, lo que se refleja en el indicador correspondiente.

Este objetivo, tal como reflejan sus indicadores se considera cumplido óptimamente.

INDICADOR	MAGNITUD	PREVISIÓN	REALIZADO
HOMBRES MAYORES USUARIOS DEL SERVICIO DE AYUDA A DOMICILIO	NÚMERO	800	1148
MUJERES MAYORES USUARIAS DEL SERVICIO DE AYUDA A DOMICILIO	NÚMERO	3200	3414
ÍNDICE DE ATENCIÓN DOMICILIARIA A MAYORES DE 80 AÑOS	PORCENTAJE	52	38
SOLIC. PREST. SERVICIO AYUDA A DOMICILIO PARA PERSONAS MAYORES	NÚMERO	1000	924
HORAS MENSUALES AYUDA DOMICILIO PARA MAYORES POR DOMICILIO	HORAS	25	12
HOMBRES MAYORES ATENDIDOS POR EL SERVICIO DE COMIDA A DOMICILIO	NÚMERO	60	119
MUJERES MAYORES ATENDIDAS POR EL SERVICIO DE COMIDA A DOMICILIO	NÚMERO	50	158
HOMBRES MAYORES ATENDIDOS POR EL SERVICIO LAVANDERÍA A DOMICILIO	NÚMERO	3	8
MUJERES MAYORES ATENDIDAS POR EL SERVICIO LAVANDERÍA A DOMICILIO	NÚMERO	3	5
HOMBRES MAYORES ATENDIDOS POR EL SERVICIO DE TELEASISTENCIA	NÚMERO	2300	1858
MUJERES MAYORES ATENDIDAS POR EL SERVICIO DE TELEASISTENCIA	NÚMERO	5300	4995
HOMBRES BENEFICIARIOS AYUDAS ECONÓMICAS PARA NECESIDADES BÁSICAS	NÚMERO	5	22
MUJERES BENEFICIARIAS AYUDAS ECONÓMICAS PARA NECESIDADES BÁSICAS	NÚMERO	8	11
HOMBRES BENEFICIARIOS DE AYUDAS PARA ADAPTACIONES GERIÁTRICAS	NÚMERO	2	1
MUJERES BENEFICIARIAS DE AYUDAS PARA ADAPTACIONES GERIÁTRICAS	NÚMERO	4	3
HOMBRES BENEFICIARIOS DE AYUDAS TÉCNICAS PARA LA MOVILIDAD	NÚMERO	8	25
MUJERES BENEFICIARIAS DE AYUDAS TÉCNICAS PARA LA MOVILIDAD	NÚMERO	30	13
HOMBRES MAYORES EN SITUACIÓN DE VULNERABILIDAD	NÚMERO	20	1
MUJERES MAYORES EN SITUACIÓN DE VULNERABILIDAD	NÚMERO	10	8

2. POTENCIAR LA PARTICIPACIÓN DE LAS PERSONAS MAYORES EN LA VIDA SOCIAL Y PREVENIR SU DETERIORO FÍSICO-PSÍQUICO MEDIANTE LA REALIZACIÓN DE ACTIVIDADES DE OCIO Y UTILIZACIÓN DEL TIEMPO LIBRE SALUDABLE.

Los Centros Municipales de Mayores durante este ejercicio han mantenido totalmente su actividad. Debido a la gran demanda se han realizado más talleres y se han aumentado sus actividades socioculturales con enorme participación, sobre todo femenina.

Ha aumentado mucho el número de participantes en los talleres de terapia ocupacional ya que hemos duplicado los grupos debido a la gran demanda de este recurso, incluyendo una nueva actividad de gimnasia preventiva.

No hay beneficiarios de ayuda de comedor ya que las cafeterías de los Centros Municipales de Mayores no se encuentran en funcionamiento (previsto para Diciembre de 2024).

Se observa un aumento de personas interesadas en el programa de fisioterapia preventiva, habiendo dos grupos en este ejercicio, manifestando los socios una alta satisfacción con el servicio por los beneficios que les aporta.

En general se aprecia la escasa participación masculina, siendo predominantemente femenina.

Destaca la coordinación de los Centros Municipales de Mayores en las actividades realizadas en colaboración con los recursos comunitarios del Distrito públicos y/o privados (servicios, entidades, Colegios,

OBJETIVOS / INDICADORES DE GESTIÓN

asociaciones) así como su participación en mesas comunitarias del Distrito.

Se ha colaborado con una asociación que trabaja con personas con discapacidad, favoreciendo su inclusión en algunos talleres como proyecto piloto.

Gracias a la prevención realizada se observa un descenso en mayores en situación de vulnerabilidad.

INDICADOR	MAGNITUD	PREVISIÓN	REALIZADO
CENTROS DE MAYORES DEL DISTRITO	NÚMERO	5	5
HOMBRES SOCIOS DE LOS CENTROS DE MAYORES	NÚMERO	6000	5962
MUJERES SOCIAS DE LOS CENTROS DE MAYORES	NÚMERO	8500	10976
GRADO DE UTILIZACIÓN DE LOS CENTROS DE MAYORES	PORCENTAJE	61	60
Nº DE TALLERES IMPARTIDOS	NÚMERO	165	161
PLAZAS OFERTADAS PARA TALLERES	NÚMERO	2900	3223
VOLUNTARIOS DE LOS CENTROS DE MAYORES	NÚMERO	40	34
VOLUNTARIAS DE LOS CENTROS DE MAYORES	NÚMERO	60	39
HOMBRES BENEFICIARIOS DE AYUDAS PARA COMEDOR EN CENTROS MAYORES	NÚMERO	2	0
MUJERES BENEFICIARIAS DE AYUDAS PARA COMEDOR EN CENTROS MAYORES	NÚMERO	2	0
ACTIVIDADES SOCIOCULTURALES REALIZADAS	NÚMERO	150	97
HOMBRES PARTICIPANTES EN LAS ACTIVIDADES SOCIOCULTURALES	NÚMERO	1125	2103
MUJERES PARTICIPANTES EN LAS ACTIVIDADES SOCIOCULTURALES	NÚMERO	1200	5199
HOMBRES PARTICIPANTES EN LOS GRUPOS DE TERAPIA OCUPACIONAL	NÚMERO	50	82
MUJERES PARTICIPANTES EN LOS GRUPOS DE TERAPIA OCUPACIONAL	NÚMERO	140	407
HOMBRES PARTICIPANTES EN LOS GRUPOS DE FISIOTERAPIA PREVENTIVA	NÚMERO	30	3
MUJERES PARTICIPANTES EN LOS GRUPOS DE FISIOTERAPIA PREVENTIVA	NÚMERO	100	18
ACTIVIDADES INTERGENERACIONALES REALIZADAS	NÚMERO	4	9
ACTIVIDADES QUE PROMUEVEN LA IGUALDAD DE GÉNERO REALIZADAS	NÚMERO	10	6
HOMBRES PARTICIPANTES EN ACTIVIDADES INTERGENERACIONALES	NÚMERO	100	60
MUJERES PARTICIPANTES EN ACTIVIDADES INTERGENERACIONALES	NÚMERO	150	161

3. APOYO A LAS FAMILIAS CUIDADORAS PARA PREVENIR SITUACIONES DE RIESGO EN LOS MAYORES.

El contrato "Cuidar al Cuidador" es del Área del Gobierno de Políticas Sociales, Familia e Igualdad. En este ejercicio ya se han realizado la totalidad de las sesiones, por lo que el número de participantes ha subido considerablemente.

Se aprecia una notable diferencia entre los hombres interesados en el Grupo "Cuidando al Cuidador" y el número de mujeres debido al papel fundamental de la mujer como cuidadora.

Se aprecia un aumento del número de personas interesadas en el programa de respiro familiar /fines de semana con respecto al ejercicio anterior, siendo mayoritariamente mujeres debido a su mayor esperanza de vida.

Ha habido un aumento tanto en hombres como en mujeres beneficiarios de estancia temporal de residencia de mayores, para el restablecimiento de la salud antes de volver al domicilio habitual.

INDICADOR	MAGNITUD	PREVISIÓN	REALIZADO
HOMBRES PARTICIPANTES DE LOS GRUPOS "CUIDANDO AL CUIDADOR"	NÚMERO	10	12
MUJERES PARTICIPANTES DE LOS GRUPOS "CUIDANDO AL CUIDADOR"	NÚMERO	15	88

OBJETIVOS / INDICADORES DE GESTIÓN			
SESIONES GRUPALES DE LOS GRUPOS "CUIDANDO AL CUIDADOR"	HORAS	43	44
HOMBRES USUARIOS DEL PROGRAMA "RESPIRO FAMILIAR" LOS FINES DE SEMANA	NÚMERO	4	10
MUJERES USUARIAS DEL PROGRAMA "RESPIRO FAMILIAR" LOS FINES DE SEMANA	NÚMERO	37	34
HOMBRES BENEFICIARIOS DE PLAZAS DE ESTANCIA TEMPORAL DE RESIDENCIA DE MAYORES	NÚMERO	10	25
MUJERES BENEFICIARIAS DE ESTANCIA TEMPORAL DE RESIDENCIA DE MAYORES	NÚMERO	12	24

4. ATENDER A LAS PERSONAS MAYORES DEL DISTRITO CON DEMENCIA O CON DETERIORO FUNCIONAL, RELACIONAL O COGNITIVO MEDIANTE LA UTILIZACIÓN DE LOS CENTROS DE DÍA MUNICIPALES.

Se aprecia un descenso notable del número de personas interesadas en el programa de Centros de Día fundamentalmente porque están variando las necesidades de la población, no precisando en algunos casos el servicio de comedor o solamente acudir mediodía.

Han quedado vacantes plazas en todos los Centros de Dia las cuales se han ofrecido plazas a los distritos colindantes.

INDICADOR	MAGNITUD	PREVISIÓN	REALIZADO
PLAZAS OFERTADAS EN CENTROS DE DIA ALZHEIMER O DETERIORO COGNITIVO	NÚMERO	250	250
PLAZAS OFERTADAS EN CENTROS DE DIA CON DETERIORO FUNCIONAL O FÍSICO	NÚMERO	180	150
HOMBRES ATENDIDOS EN CENTROS ALZHEIMER O DETERIORO COGNITIVO	NÚMERO	100	104
MUJERES ATENDIDAS EN CENTROS ALZHEIMER O DETERIORO COGNITIVO	NÚMERO	265	251
HOMBRES USUARIOS CENTRO DÍA MAYORES CON DETERIORO FUNCIONAL O FÍSICO	NÚMERO	90	54
MUJERES USUARIAS CENTRO DÍA MAYORES CON DETERIORO FUNCIONAL O FÍSICO	NÚMERO	260	135

5. FAVORECER ALTERNATIVAS DE CONVIVENCIA PARA LAS PERSONAS QUE NO PUEDEN PERMANECER EN SU DOMICILIO MEDIANTE LA GESTIÓN DE SOLICITUDES PARA ALOJAMIENTOS ALTERNATIVOS.

Continua la tendencia de disminución de hombres y mujeres solicitantes de plaza para mayores válidos en residencias públicas debido al deseo de la persona en priorizar su permanencia en el medio habitual.

INDICADOR	MAGNITUD	PREVISIÓN	REALIZADO
HOMBRES SOLICITANTES DE PLAZA EN PISOS TUTELADOS	NÚMERO	5	7
MUJERES SOLICITANTES DE PLAZA EN PISOS TUTELADOS	NÚMERO	6	8
HOMBRES SOLICITANTES DE PLAZAS PARA MAYORES VÁLIDOS RESIDENCIAS PÚBLICAS DE LA COMUNIDAD	NÚMERO	10	6
MUJERES SOLICITANTES DE PLAZAS PARA MAYORES VÁLIDOS RESIDENCIA PÚBLICAS DE LA COMUNIDAD	NÚMERO	20	4
HOMBRES BENEFICIARIOS DE AYUDA ECONÓMICAS ALOJAMIENTO ALTERNATIVO	NÚMERO	2	1
MUJERES BENEFICIARIAS DE AYUDA ECONÓMICAS ALOJAMIENTO ALTERNATIVO	NÚMERO	2	1

6. GARANTIZAR EL DERECHO A LA VALORACIÓN DE SITUACIÓN DE DEPENDENCIA A LOS A LAS PERSONAS MAYORES, PARA QUE PUEDAN ACCEDER A LOS RECURSOS Y PRESTACIONES CORRESPONDIENTES

Se observa descenso en la realización de informes de entorno tanto en hombres como en mujeres.

INDICADOR	MAGNITUD	PREVISIÓN	REALIZADO
INFORMES SOCIALES DE ENTORNO PARA HOMBRES	NÚMERO	300	197
INFORMES SOCIALES DE ENTORNO PARA MUJERES	NÚMERO	450	408

OBJETIVOS / INDICADORES DE GESTIÓN

7. PREVENIR E INTERVENIR EN SITUACIONES DE AISLAMIENTO SOCIAL DE LAS PERSONAS MAYORES DEL DISTRITO

Se ha cumplido el objetivo en cuanto a personas mayores atendidas en el Proyecto de Inclusión Social, con predominio de las mujeres. En esto ejercicio se han detectado muchos casos de personas mayores extranjeras a las que se ha tenido que apoyar en el acceso a la documentación, proceso largo que ha hecho que los casos estuvieran de alta en el proyecto un tiempo superior al de otros casos, afectando a los respectivos indicadores.

INDICADOR	MAGNITUD	PREVISIÓN	REALIZADO
HOMBRES ATENDIDOS EN EL PROYECTO DE INCLUSION SOCIAL	NÚMERO	60	31
MUJERES ATENDIDAS EN EL PROYECTO DE INCLUSIÓN SOCIAL	NÚMERO	60	57

PRESUPUESTO GENERAL DEL AYUNTAMIENTO DE MADRID 2023

MEMORIA DE CUMPLIMIENTO DE OBJETIVOS

CENTRO: 001 AYUNTAMIENTO DE MADRID

SECCIÓN: 220 DISTRITO DE SAN BLAS-CANILLEJAS

PROGRAMA: 23106 SERVICIOS SOCIALES Y EMERGENCIA SOCIAL

RESPONSABLE PROGRAMA: COORDINADOR/A DEL DISTRITO DE SAN BLAS-CANILLEJAS

MEMORIA GENERAL DEL PROGRAMA

Este programa tiene como misión principal la atención a la población en general a través del Sistema Público de Servicios Sociales, siendo los Servicios de Atención Social Primaria el recurso más próximo a la población, que tienen encomendados la atención específica a aquellos sectores que se encuentren en situaciones de desprotección o exclusión social, y la atención a las situaciones de emergencia social con medidas adecuadas a cada situación.

En el marco de este programa las principales actuaciones realizadas, además de garantizar la atención social a la ciudadanía, son las de facilitar información, valoración, y orientación de los recursos sociales detectando otras situaciones de necesidad no expresadas por las personas usuarias, y facilitar distintas opciones y alternativas disponibles para dar respuesta a las demandas y necesidades de la población.

El Centro de Servicios Sociales es el equipamiento básico donde se prestan los Servicios de Atención Social Primaria, es la puerta de entrada de la ciudadanía al Sistema Público de Servicios Sociales y a sus prestaciones, ya sean del Ayuntamiento, de la Comunidad de Madrid o de otras Administraciones.

Dentro de los principales derechos reconocidos a las personas usuarias de los Servicios Sociales del Ayuntamiento de Madrid está la de tener asignado un/a trabajador/a social como profesional de referencia, que asegure la coherencia y globalidad del proceso de atención, que mantenga la confidencialidad y que posibilite el/la usuario/a participar en su propio proceso de Intervención Social, teniendo en cuenta sus particulares circunstancias personales, familiares y del entorno en que viven.

En los Centros de Servicios Sociales se articula un sistema de atención al público con horario de mañana y tarde, dando cabida a la realización de visitas a domicilio y reuniones de coordinación con otras entidades públicas y privadas, tal y como recoge la Carta de Servicios de los Centros de Servicios Sociales de Atención Social Primaria.

Los datos ofrecidos han mejorado mucho con respecto del ejercicio anterior siendo superior casi en 20 puntos, aunque todavía no responde a lo previsto en los objetivos e indicadores expuestos, debido a la falta de medios humanos sufrida durante todo el ejercicio por el Departamento de Servicios Sociales.

El programa ha contado con un crédito definitivo de 4.380.456 euros y unas obligaciones reconocidas de 3.248.462 euros, siendo su porcentaje de ejecución del 74,2%.

Este programa se considera cumplido eficientemente.

OBJETIVOS / INDICADORES DE GESTIÓN

1. GARANTIZAR LA ATENCIÓN SOCIAL DE LA CIUDADANÍA EN EL SISTEMA PÚBLICO DE SERVICIOS SOCIALES.

Los indicadores grupales han sido nulos debido a que aún no se ha recuperado la atención grupal ni la adaptación de agendas por el Área de Gobierno ni en CIVIS ni a través del 010.

Hay un descenso en el número de entrevistas en la unidad de primera atención siendo mayoritariamente la población femenina la que acude a Servicios, y un aumento del número de casos en seguimiento.

La falta de recursos humanos es un hecho a destacar tanto en la bajada de la atención, ya que el menor número de profesionales incide directamente sobre el número de entrevistas, como en el aumento del número de familias en seguimiento ya que no se ha podido hacer un cierre de expedientes en los que no

OBJETIVOS / INDICADORES DE GESTIÓN

hay atención en 6 meses.

Los indicadores se han visto afectados por el periodo que ha transcurrido hasta que se han cubierto las bajas y vacantes que se han ido produciendo en el Distrito.

Este objetivo tal como reflejan sus indicadores se considera cumplido óptimamente.

INDICADOR	MAGNITUD	PREVISIÓN	REALIZADO
EXPEDIENTES EN SEGUIMIENTO EN UNIDADES DE TRABAJO SOCIAL PRIMERA ATENCION	NÚMERO	6700	4868
UNIDADES FAMILIARES EN SEGUIMIENTO EN UNIDADES DE TRABAJO SOCIAL	NÚMERO	11500	11207
HOMBRES ATENDIDOS UNIDADES TRABAJO SOCIAL PRIMERA ATENCIÓN	NÚMERO	1500	1627
MUJERES ATENDIDAS UNIDADES TRABAJO SOCIAL PRIMERA ATENCIÓN	NÚMERO	4000	3241
HOMBRES EN CASOS URGENTES ATENDIDOS UNIDADES TRABAJO SOCIAL	NÚMERO	60	77
MUJERES EN CASOS URGENTES ATENDIDAS UNIDADES TRABAJO SOCIAL	NÚMERO	150	108
ENTREVISTAS REALIZADAS A HOMBRES EN UNID TRABAJO SOCIAL PRIMERA ATENCIÓN	NÚMERO	3500	2123
ENTREVISTAS REALIZADAS A MUJERES EN UNID TRABAJO SOCIAL PRIMERA ATENCIÓN	NÚMERO	5500	4293
GRUPOS INFORMATIVOS DE PRESTACIONES REALIZADOS EN LOS CSS	NÚMERO	60	0
OTROS GRUPOS INFORMATIVOS REALIZADOS SOBRE OTROS TEMAS Y AMBITOS	NÚMERO	2	0

2. APOYAR LA INTEGRACIÓN SOCIAL DE LAS PERSONAS DISCAPACITADAS Y SUS FAMILIARES PROPORCIONÁNDOLES LOS RECURSOS Y PRESTACIONES NECESARIAS.

Se aprecia un aumento evidente de servicios dirigidos a personas con discapacidad, al no poder obtener apoyos a través de redes familiares y de apoyo. Se reduce el promedio de horas de atención al ser servicios más preventivos que de asistencia.

Este objetivo, tal como reflejan sus indicadores, se considera cumplido óptimamente.

INDICADOR	MAGNITUD	PREVISIÓN	REALIZADO
HOMBRES CON DISCAPACIDAD ATENDIDOS EN SERVICIO AYUDA DOMICILIO	NÚMERO	80	168
MUJERES CON DISCAPACIDAD ATENDIDAS EN SERVICIO AYUDA A DOMICILIO	NÚMERO	130	182
MEDIA DE HORAS MENSUALES DE ATENCIÓN	HORAS/PERS	19	15

3. APOYAR E INTERVENIR ANTE SITUACIONES DE EXCLUSIÓN SOCIAL EXTREMA MEDIANTE PRESTACIONES ECONÓMICAS Y PROYECTOS DE INSERCIÓN SOCIAL

La bajada en los datos de perceptores de RMI se debe a que la aprobación e implementación del Ingreso Mínimo Vital que se ha mejorado en relación con el ejercicio pasado, siendo la RMI a ser una prestación residual. Por ello, los indicadores grupales son nulos.

Respecto a la participación grupal de personas en exclusión social y seguimientos individuales ha aumentado de una forma considerable debido a el importante Proyecto de Inclusión que tenemos en el Distrito que proporciona apoyo tanto individual como grupal a este colectivo.

Hay un aumento muy significativo de ayudas económicas debido a la implementación y difusión de la Tarjeta Familias.

Este objetivo se considera cumplido óptimamente.

INDICADOR	MAGNITUD	PREVISIÓN	REALIZADO
MUJERES PERCEPTORAS DE RENTA MÍNIMA DE INSERCIÓN	NÚMERO	200	47
GRUPOS COMPLEMENTARIOS AL SEGUIMIENTO DE LA RMI	NÚMERO	30	0
MUJERES PARTICIPANTES EN GRUPOS DE INTERVENCIÓN	NÚMERO	20	316

OBJETIVOS / INDICADORES DE GESTIÓN

HOMBRES PARTICIPANTES EN PROG. DE INCLUSIÓN (GRUPAL)	NÚMERO	80	94
PROYECTOS DE INTERVENCIÓN GRUPALES CON PERCEPTORES/AS RMI	NÚMERO	3	0
HOMBRES PERCEPTORES DE RENTA MÍNIMA DE INSERCIÓN	NÚMERO	80	14
MUJERES PARTICIPANTES EN PROG. DE INCLUSIÓN (GRUPAL)	NÚMERO	120	316
HOMBRES ATENDIDOS EN PR. DE ACOMPAÑAMIENTO SOCIAL INDIV	NÚMERO	130	410
MUJERES ATENDIDAS EN PR. DE ACOMPAÑAMIENTO SOCIAL INDIV	NÚMERO	180	864
HOMBRES TITULARES AYUDAS ECONOMICAS	NÚMERO	100	130
MUJERES TITULARES AYUDAS ECONOMICAS	NÚMERO	180	406

4. ACERCAR A LOS CIUDADANOS A UN RECURSO DE ALOJAMIENTO ASEQUIBLE A TRAVÉS DE LAS VIVIENDAS SOCIALES

Ha habido un descenso de derivaciones a SAER, siendo un poco más elevada en la población femenina. Los casos de lanzamiento han disminuido en gran medida, debido al REAL DECRETO LEY 6/2022 DE 29 DE MARZO por el que se amplía el plazo de suspensión de lanzamientos y desahucios hasta el 31 de diciembre de 2024.

INDICADOR	MAGNITUD	PREVISIÓN	REALIZADO
HOMBRES DERIVADOS A SAER OFICINA DE INTERMEDIACIÓN Y OTROS	NÚMERO	50	29
MUJERES DERIVADAS A SAER OFICINA DE INTERMEDIACIÓN Y OTROS	NÚMERO	60	48
DOMICILIOS SOBRE LOS QUE SE HA REALIZADO ACTUACIÓN RELATIVA A PROCESO DE LANZAMIENTO	NÚMERO	120	24

5. PREVENIR LA EXCLUSIÓN SOCIAL A PERSONAS EN SITUACIÓN DE VULNERABILIDAD CON ACCIONES Y PROYECTOS PREVENTIVOS Y REHABILITADORES

Se observa un ascenso muy importante de participantes tanto en proyectos grupales como de forma individual debido al importante Proyecto de Inclusión social que tenemos en el Distrito.

El número de hombres participantes es bastante inferior respecto del de mujeres, debido a que son ellas las que se suelen ocupar del cuidado de la familia y de las relaciones con los servicios sociales.

INDICADOR	MAGNITUD	PREVISIÓN	REALIZADO
HOMBRES PARTICIPANTES EN PROG. DE INCLUSIÓN (GRUPAL)	NÚMERO	70	94
MUJERES PARTICIPANTES EN PROG. DE INCLUSIÓN (GRUPAL)	NÚMERO	100	316
HOMBRES ATENDIDOS EN PR. DE ACOMPAÑAMIENTO SOCIAL INDIV	NÚMERO	120	410
MUJERES ATENDIDAS EN PR. DE ACOMPAÑAMIENTO SOCIAL INDIV	NÚMERO	160	864

CENTRO: 001 AYUNTAMIENTO DE MADRID

SECCIÓN: 220 DISTRITO DE SAN BLAS-CANILLEJAS

PROGRAMA: 23168 NGEU. EJE REACT-UE AYUDAS EMERGENCIA

RESPONSABLE PROGRAMA: COORDINADOR/A DEL DISTRITO DE SAN BLAS-CANILLEJAS

MEMORIA GENERAL DEL PROGRAMA

El Consejo Europeo del 21 de julio de 2020, acordó un paquete de medidas de gran alcance para impulsar la convergencia, la resiliencia y la transformación en la Unión Europea. En este contexto, el REACT-EU tiene como objetivo canalizar los recursos hacia la economía real a través de los programas operativos existentes.

El 14 de junio se firmó el convenio interadministrativo entre la Comunidad de Madrid y el Ayuntamiento de Madrid, para la concesión de ayudas de emergencia a familias en situación de vulnerabilidad por el impacto del COVID 2022-2023, financiado al 100% en el marco de los recursos REACT-UE del Programa Operativo FSE de la Comunidad de Madrid 2014-2020. Este Convenio que se extiende desde su formalización hasta el 31 de diciembre de 2023, ha supuesto una importante dotación económica por parte de la Comunidad al Ayuntamiento.

A tales efectos, por resolución del Director General de Presupuestos de 28 de junio de 2022 se asignó al Distrito el programa presupuestario 231.68 "NGEU.EJE REACT-UE AYUDAS DE EMERGENCIA" para la gestión de estos créditos.

El convenio firmado establecía que los beneficiarios de la subvención son las Entidades Locales, quienes ostentan dentro de sus competencias recogidas en la Ley de Servicios Sociales de la Comunidad de Madrid, la concesión de prestaciones económicas individuales de emergencia social y ayudas económicas temporales que tengan por objeto la integración personal.

La gestión y seguimiento de estas prestaciones económicas forman parte de las funciones de la Atención Social Primaria, según la referida Ley de Servicios Sociales de la Comunidad de Madrid, y que desarrollan los centros municipales de servicios sociales, que son el equipamiento básico en el nivel de la Atención Social Primaria.

Desde el Área de Gobierno de Familias, Igualdad y Bienestar Social las ayudas financiadas a través de este convenio se recondujeron en el Ayuntamiento de Madrid a las ayudas de especial necesidad, contempladas en nuestra ordenanza de prestaciones económicas del sistema público de servicios sociales, en la tipología de cobertura de necesidades básicas de alimentación y, más concretamente, a las que se ingresan en la Tarjeta Familias. Uno de los requisitos de las personas beneficiarias, a los efectos de que el gasto pueda tener esta financiación, es estar desempleadas e inscritas como demandantes de empleo o de mejora de empleo en la oficina de empleo correspondiente.

Este programa contó con un crédito definitivo de 619.200 €. Sobre este crédito se ha alcanzado un nivel de ejecución del 41% de las obligaciones reconocidas, alcanzando un gasto total de 254.156 euros.

El nivel de ejecución alcanzado se justifica por un lado por el requisito establecido de las personas beneficiarias, a los efectos de que el gasto pueda tener esta financiación, es estar desempleadas e inscritas como demandantes de empleo o de mejora de empleo en la oficina de empleo correspondiente, lo que deja fuera a muchos usuarios/as de servicios sociales que no cumplen con este requisito, y por otro lado por la falta de recursos humanos y la imposibilidad material para poder gestionar todo el volumen de ayudas económicas solicitadas.

PRESUPUESTO GENERAL DEL AYUNTAMIENTO DE MADRID 2023

MEMORIA DE CUMPLIMIENTO DE OBJETIVOS

CENTRO: 001 AYUNTAMIENTO DE MADRID

SECCIÓN: 220 DISTRITO DE SAN BLAS-CANILLEJAS

PROGRAMA: 31101 SALUBRIDAD PÚBLICA

RESPONSABLE PROGRAMA: COORDINADOR/A DEL DISTRITO DE SAN BLAS-CANILLEJAS

MEMORIA GENERAL DEL PROGRAMA

Este programa tiene como misión conseguir proteger la salud de los ciudadanos en el ámbito del Distrito, tanto en materia de Seguridad Alimentaria como de Salud Pública, de Bienestar animal y de Epizootias.

Las principales actuaciones realizadas han sido, dentro del control de la Seguridad Alimentaria y, bajo criterios de valoración de riesgo, se han realizado inspecciones a los establecimientos de uso alimentario (tanto comercio minorista como de restauración). Se inspeccionan los alimentos, se controla su trazabilidad (origen y seguimiento del producto), así como las adecuadas prácticas en manipulación de estos.

Se sigue priorizando la inspección y control de los centros que atienden a la población de riesgo: infancia y personas mayores, visitando al 100% de los comedores escolares, de escuelas infantiles, campamentos de verano y de residencias de personas mayores; prestado especial atención al control de los hoteles y salones de banquetes por el número elevado de comensales.

En inspecciones periódicas y programadas se ha conseguido cumplir con el porcentaje establecido. Durante el año se han tomado 35 muestras programadas.

Dentro del control de Salud Pública, se inspeccionan las piscinas de uso público, peluquerías, centros de estética y similares, saunas y spas, centros cuidado infantil, instalaciones de escuelas infantiles y centros de juego infantil.

Se ha cumplido con la programación en la Sección de Origen no Animal y control de Aguas.

En cuando al control de epizootias y el Bienestar animal, se han visitado los establecimientos de venta de animales, clínicas veterinarias y centros de tratamiento higiénico de animales. Dentro de este apartado se gestionan las denuncias por molestias de animales tanto en viviendas como en la vía pública, existiendo un especial control sobre los animales considerados potencialmente peligrosos a través de las denuncias de policía municipal y denuncias de particulares.

De esta manera, con el control de los animales se protege la Salud de los ciudadanos y se garantizan adecuadas condiciones de tenencia de los animales, bajo criterios de bienestar animal.
Se tramitan un elevado número de solicitudes de licencias para la tenencia de Animales Potencialmente Peligrosos, debido al elevado número de denuncias realizadas por Agentes de Policía Municipal. Existe un incremento en dichas solicitudes. Se contempla un ligero mayor porcentaje de solicitudes de estas solicitudes de licencias para hombres respecto de mujeres.

Se ha incrementado el número de licencias para la tenencia de animales potencialmente peligrosos tramitadas.

Se ha realizado un esfuerzo por el personal adscrito a este departamento de salud, incrementando tanto la labor de los inspectores como la tramitación de los expedientes, pese a los cambios ocurridos en cuanto a distribución de personal y las dificultades añadidas en la gestión por teletrabajo y bajas laborales. Se han realizado inspecciones de apoyo, desde Madrid Salud, en relación con inspecciones consideradas urgentes, por falta de personal de la Sección de Origen no animal y calidad de las aguas.

El programa ha contado en el capítulo 2 con un crédito definitivo de 1.540 euros y unas obligaciones reconocidas de 138 euros, correspondientes a la toma de muestras alimentarias programadas que se han recogido durante el año 2023, lo que supone un grado de ejecución del 9%.

MEMORIA GENERAL DEL PROGRAMA

Este programa se considera satisfactoriamente cumplido utilizando de forma eficaz y eficiente los recursos públicos.

OBJETIVOS / INDICADORES DE GESTIÓN

1. MEJORAR LA SEGURIDAD ALIMENTARIA EN EL DISTRITO MEDIANTE INSPECCIONES PERIÓDICAS Y PROGRAMADAS ASÍ COMO EL CONTROL OFICIAL DE ALIMENTOS DE MANERA QUE SE GARANTICEN LAS CONDICIONES HIGIÉNICO-SANITARIAS EN LOS ESTABLECIMIENTOS DONDE SE ELABORAN, CONSUMEN O VENDEN COMIDAS Y BEBIDAS

Las actuaciones llevadas a cabo para el cumplimiento de objetivos han sido la ejecución tanto de inspecciones periódicas como de inspecciones programadas.

Para poder dar cumplimiento a este objetivo, se acometieron acciones encaminadas al control oficial en establecimientos donde se elaboran, venden o sirven alimentos y bebidas, mediante acciones programadas, actuaciones específicas ocasionadas por brotes y alertas alimentarias y denuncias. Estas actividades de inspección de establecimientos, auditorías de sistemas de autocontrol, toma de muestras de alimentos y bebidas y denuncias de usuarios, dieron lugar a la tramitación y gestión de diversos expedientes.

En ambos casos se ha conseguido cumplir con el porcentaje establecido.

Durante el año se han realizado 35 tomas de muestras alimentarias programadas.

La eficacia operativa en las inspecciones consecuencia de denuncias, brotes y alertas alimentarias fue del 100%.

INDICADOR	MAGNITUD	PREVISIÓN	REALIZADO
INSPECCIONES EN MATERIA DE RESTAURACIÓN COLECTIVA	NÚMERO	350	292
INSPECCIONES EN MATERIA DE COMERCIO MINORISTA	NÚMERO	250	303
AUDITORÍAS DE SISTEMAS DE AUTOCONTROL (PCH Y APPCC)	NÚMERO	10	5
EFICACIA OPERATIVA INSPECCIONES SEGURIDAD ALIMENTARIA	PORCENTAJE	80	100
TOMA DE MUESTRAS DE ALIMENTOS Y BEBIDAS	NÚMERO	40	35
EFICACIA OPERATIVA TOMA DE MUESTRAS DE ALIMENTOS Y BEBIDAS	PORCENTAJE	80	80
EFICACIA OPERATIVA INSPECCIONES DENUNCIAS BROTES ALERTAS TIP	PORCENTAJE	100	100
INFORMES SANITARIOS EN LICENCIAS URBANÍSTICAS Y REGISTROS SANITARIOS	NÚMERO	9	2
CONTROL DE LA CORRECCIÓN DE DEFICIENCIAS DETECTADAS EN LOS ESTABLECIMIENTOS	PORCENTAJE	100	100

2. MEJORAR EL CONTROL DE LAS CONDICIONES TÉCNICAS E HIGIÉNICO-SANITARIAS DE LOS ESTABLECIMIENTOS CON INCIDENCIA DIRECTA SOBRE LA SALUD PÚBLICA (PELUQUERÍAS, ESTABLECIMIENTOS DE PIERCING Y TATUAJE, CENTROS DE CUIDADO Y RECREO INFANTIL, PISCINAS)

Otra de las competencias asignadas al Departamento de Salud es la de llevar a cabo acciones profilácticas encaminadas a mejorar a salud pública del Distrito. Esto se lleva a cabo mediante la inspección técnico-sanitaria de los establecimientos que pudieran tener incidencia directa en este aspecto en concreto, como por ejemplo en las piscinas, en las que se han realizado 15 inspecciones.

A lo largo del año 2023, se han tomado 8 muestras de agua de piscinas, habiendo alcanzado el 100% de la eficacia operativa en dicha toma de muestras.

Se ha cumplido con la programación en la Sección de Origen no Animal y control de Aguas. El cumplimiento de la programación ha sido posible gracias a la colaboración del Grupo de Apoyo de Madrid Salud, puesto que, desde el mes de junio, la Sección de Control de Alimentos de Origen no Animal y control de Aguas, en el distrito de San Blas-Canillejas, no ha contado con personal técnico para llevarlo a cabo.

OBJETIVOS / INDICADORES DE GESTIÓN

INDICADOR	MAGNITUD	PREVISIÓN	REALIZADO
INSPECCIONES EN PISCINAS	NÚMERO	12	15
EFICACIA OPERATIVA DE LAS INSPECCIONES EN PISCINAS	PORCENTAJE	80	100
TOMA DE MUESTRAS DE AGUA EN PISCINAS	NÚMERO	8	8
EFICACIA OPERATIVA TOMA DE MUESTRAS DE AGUAS EN PISCINAS	PORCENTAJE	80	100
INSPECCIONES ESCUELAS Y CUIDADO/RECREO INFANTILES Y EN ESTABLECIMIENTOS	NÚMERO	45	22
EFICACIA OPERATIVA EN INSPECC. ESCUELAS Y CUIDADO/RECREO INFANTILES	PORCENTAJE	80	100
EFICACIA OPERATIVA INSPECCIONES DENUNCIAS Y ALERTAS	PORCENTAJE	100	100

3. MEJORAR EL CONTROL EN MATERIA DE SANIDAD Y PROTECCIÓN ANIMAL

El cumplimiento de este objetivo que supone la mejora en el control en materia de Sanidad, Protección y bienestar animal, se ha llevado a cabo mediante las actividades de control de establecimientos cuyo actividad está realizada con los animales, así como observaciones antirrábicas de animales agresores, inspecciones en materia de protección animal o como la gestión y tramitación de licencias para la tenencia de animales potencialmente peligrosos y de denuncias causadas por molestias o por incumplimiento de la normativa de aplicación.

Se tramitan un elevado número de solicitudes de licencias para la tenencia de Animales Potencialmente Peligrosos, debido al elevado número de denuncias realizadas por Agentes de Policía Municipal. Existe un incremento en dichas solicitudes.

El programa correspondiente a las inspecciones correspondientes a protección animal (clínicas veterinarias), no ha alcanzado su previsión por el tiempo transcurrido hasta cubrir las vacantes y bajas producidas en el Distrito.

No obstante, se indica que se realizan inspecciones anuales a este tipo de establecimientos, y se ha constatado que se cumplen todas las condiciones higiénico-sanitarias y técnicas que garantizan el adecuado bienestar de los animales de compañía que acuden a estos centros. Por otra parte, no ha habido quejas o reclamaciones de ciudadanos o de Policía Municipal al respecto.

Se contempla un ligero aumento del porcentaje de solicitudes de licencias para la tenencia de animales potencialmente peligrosos para hombres (56,8%), respecto de mujeres (43,2%).

INDICADOR	MAGNITUD	PREVISIÓN	REALIZADO
CAMPAÑAS, OBSERVACIONES DOMICILIARIAS Y LICENCIAS ANIMALES POTENCIALMENTE PELIGROSOS TRAMITADAS	NÚMERO	70	189
LICENCIAS APP SOLICITADAS POR HOMBRES	PORCENTAJE	60	57
LICENCIAS APP SOLICITADAS POR MUJERES	PORCENTAJE	40	43
INSPECCIONES PROTECCIÓN ANIMAL	NÚMERO	15	5
EFICACIA OPERATIVA INSPECCIONES PROTECCIÓN ANIMAL	PORCENTAJE	80	30
DENUNCIAS TENENCIA ANIMALES Y PROTECCIÓN ANIMAL E INFORMES PROTECCIÓN ANIMAL Y MOVIMIENTO PECUARIO	NÚMERO	80	55
INSPECCIONES ESTABLECIMIENTOS	NÚMERO	15	5

4. AGILIZAR LA GESTIÓN DE EXPEDIENTES EN MATERIA DE SALUD PÚBLICA

Las medidas cautelares y provisionales aceptadas por el órgano competente para su ratificación han superado el 100% de la previsión.

Se han concedido un total de 143 licencias para la tenencia de animales potencialmente peligrosos, de las cuales 84 han sido para hombres y las restantes para mujeres.

OBJETIVOS / INDICADORES DE GESTIÓN

INDICADOR	MAGNITUD	PREVISIÓN	REALIZADO
PROPUESTAS INICIO EXPTES SANCIONADOR SALUD PÚBLICA	NÚMERO	55	53
MEDIDAS CAUTELARES Y PROVISIONALES ADOPTADAS	NÚMERO	48	51
CONCESIÓN LICENCIAS ANIMALES POT. PELIGROSOS A HOMBRES	NÚMERO	60	84
CONCESIÓN LICENCIAS ANIMALES POT. PELIGROSOS A MUJERES	NÚMERO	40	59

PRESUPUESTO GENERAL DEL AYUNTAMIENTO DE MADRID 2023

MEMORIA DE CUMPLIMIENTO DE OBJETIVOS

CENTRO: 001 AYUNTAMIENTO DE MADRID

SECCIÓN: 220 DISTRITO DE SAN BLAS-CANILLEJAS

PROGRAMA: 32301 CENTROS DOCENTES ENSEÑANZA INFANTIL Y PRIMARIA

RESPONSABLE PROGRAMA: COORDINADOR/A DEL DISTRITO DE SAN BLAS-CANILLEJAS

MEMORIA GENERAL DEL PROGRAMA

Este programa tiene como misión favorecer la implantación de un sistema de educación pública de calidad, gratuita y universal. Consideramos que la educación se sitúa en el ámbito de lo social y es uno de los pilares fundamentales de los derechos humanos.

Las principales actuaciones realizadas han sido en el ámbito competencial del departamento de Educación desde el que se trata de asumir el cometido que el Ayuntamiento tiene adquirido con los centros educativos sostenidos con fondos públicos del Distrito de San Blas-Canillejas (15 Colegios Públicos y 6 Escuelas Infantiles) y que tiene como misión principal el cumplimiento de los objetivos que a continuación se relacionan:

Favorecer la conciliación de la vida familiar y laboral y dar cobertura a los padres y madres del Distrito para que puedan educar a sus hijos e hijas de 0 a 3 años a través de las cinco Escuelas Infantiles municipales: Hiedra, Las Mercedes, La del Manojo de Rosas, La Alegría de la Huerta, Las Leandras y, a partir de septiembre, Las Golondrinas, escuela de nueva creación. De esta manera, se responde a la demanda de plazas escolares para niños y niñas de 0 a 3 años en el Distrito de San Blas-Canillejas.

Se realizan la gestión, seguimiento y evaluación de las seis Escuelas Infantiles a través de las entidades adjudicatarias del servicio público educativo en la modalidad de concesión mediante la contratación correspondiente.

El objetivo propuesto de atender esta demanda, que complementa la labor de las familias en la atención y educación de sus hijos y facilita la conciliación familiar ha sido plenamente conseguido.

El programa ha contado con un crédito definitivo de 6.657.593 euros y unas obligaciones reconocidas de 6.532.596 euros, siendo su porcentaje de ejecución del 98,1%.

El capítulo 2 ha contado con un crédito definitivo de 6.531.817 euros y unas obligaciones reconocidas de 6.409.474 euros, siendo su porcentaje de ejecución del 98,1%.

El capítulo 6 ha contado con un crédito definitivo de 125.776 euros y unas obligaciones reconocidas de 123.121 euros, siendo su porcentaje de ejecución del 97,9%.

Se concluye por tanto que los recursos dispuestos para este programa se han utilizado con eficacia y eficiencia considerándose cumplido en su totalidad.

OBJETIVOS / INDICADORES DE GESTIÓN

1. **FACILITAR EL ACCESO AL SISTEMA EDUCATIVO A LOS/LAS MENORES DE TRES AÑOS MEDIANTE LAS ESCUELAS INFANTILES DE TITULARIDAD MUNICIPAL**

Se prosigue con el apoyo a la conciliación de la vida laboral y familiar a través del mantenimiento de las Escuelas Infantiles del Distrito, aumentando hasta 6, con un impacto muy positivo.

La mayor parte de la coordinación prevista se ha llevado a cabo a través de teléfono y correo electrónico, por lo que se reduce considerablemente el número de reuniones presenciales previstas, con un impacto positivo por mayor eficacia y ahorro de tiempos.

En número total de menores de 3 años matriculados en las 6 escuelas infantiles de titularidad municipal en San Blas-Canillejas es de 370 niños y 338 niñas, lo que pone de manifiesto un cambio en la tendencia

OBJETIVOS / INDICADORES DE GESTIÓN

puesto que, hasta ahora, era mayor el número de niñas.

INDICADOR	MAGNITUD	PREVISIÓN	REALIZADO
ESCUELAS INFANTILES TITULARIDAD MUNICIPAL GESTIÓN INDIRECTA	NÚMERO	5	6
REUNIONES CON LAS ESCUELAS INFANTILES MUNICIPALES	NÚMERO	10	10
ALUMNOS ESCOLARIZADOS POR ESCUELAS INFANTILES TITULARIDAD MUNICIPAL	NÚMERO	337	370
ALUMNAS ESCOLARIZADAS POR ESCUELAS INFANTILES TITULARIDAD MUNICIPAL	NÚMERO	377	338

2. MEJORAR LA CALIDAD DE LOS CENTROS EDUCATIVOS MEDIANTE LA REALIZACIÓN DE LAS CORRESPONDIENTES ACCIONES DE MANTENIMIENTO, CONSERVACIÓN Y REFORMA DE LOS MISMOS

En 2023 se realizaron obras de pintura y conservación en 5 colegios.

El mantenimiento y la limpieza se han realizado en todos los centros incluidos en el Contrato de Servicios vigente.

Los trabajos sobre la instalación de protección contra incendios se han llevado a cabo a través del contrato de mantenimiento.

No se han realizado obras de adaptación a la normativa de incendios y eliminación de barreras arquitectónicas en centros docentes de enseñanza infantil y primaria, ya que exceden las competencias atribuidas a los municipios teniendo en cuenta la disposición adicional decimoquinta de la LOE 2/2006, de 3 de mayo.

INDICADOR	MAGNITUD	PREVISIÓN	REALIZADO
CENTROS EDUCATIVOS CON MANTENIMIENTO A CARGO DEL DISTRITO	NÚMERO	21	21
CENTROS EDUCATIVOS CON LIMPIEZA A CARGO DEL DISTRITO	NÚMERO	15	15
SUPERF. CONSTRUIDA C. EDUCATIVOS MANTENIMIENTO DISTRITO	M2	127307	127307
SUPERF. LIBRE DE C. EDUCATIVOS MANTENIMIENTO DISTRITO	M2	63315	128738
C. EDUCATIVOS ADAPTADOS PARCIALMENTE NORMATIVA INCENDIO	PORCENTAJE	16	15
C. EDUCATIVOS INFANTILES ADAPTADOS NORMATIVA INCENDIO	PORCENTAJE	86	100
C. EDUCATIVOS OBRAS DE ADAPTACIÓN NORMATIVA INCENDIO	NÚMERO	3	0
INCIDENCIA EN OBRAS ADAPTACIÓN A LA NORMATIVA INCENDIOS	PORCENTAJE	5	0
C. EDUCATIVOS SIN BARRERAS ARQUITECTÓNICAS S/TOTAL COLEGIOS	PORCENTAJE	94	95
INCIDENCIA OBRAS ELIMINACIÓN BARRERAS ARQUITECTÓNICAS	PORCENTAJE	6	0

PRESUPUESTO GENERAL DEL AYUNTAMIENTO DE MADRID 2023

MEMORIA DE CUMPLIMIENTO DE OBJETIVOS

CENTRO: 001 AYUNTAMIENTO DE MADRID

SECCIÓN: 220 DISTRITO DE SAN BLAS-CANILLEJAS

PROGRAMA: 32601 SERVICIOS COMPLEMENTARIOS EDUCACIÓN

RESPONSABLE PROGRAMA: COORDINADOR/A DEL DISTRITO DE SAN BLAS-CANILLEJAS

MEMORIA GENERAL DEL PROGRAMA

El programa que se desarrolla en el ámbito competencial del Departamento de Educación trata de asumir el cometido que el Ayuntamiento tiene adquirido con los centros educativos sostenidos con fondos públicos del Distrito de San Blas-Canillejas y que tiene como misión principal el cumplimiento de los objetivos que a continuación se relacionan:

La realización de actividades municipales para la conciliación de la vida laboral y familiar en los colegios públicos del Distrito, que puedan complementar la formación académica que recibe el alumnado en horario escolar y potenciar sus capacidades individuales y sociales, reforzando las materias curriculares, en horario extraescolar. A través de estas actividades se pretende apoyar la práctica educativa en los colegios públicos del Distrito con especial atención a las necesidades de refuerzo escolar en lengua, matemáticas e inglés, así como en las actividades lúdico-educativas que se desarrollarán en horario ampliado en los colegios públicos para facilitar la conciliación de la vida familiar y laboral de las familias, cubriendo además aquellas necesidades alimentarias que se precisen en la hora de desayunos.

Se incluyen en este ejercicio actividades complementarias a la educación, con visitas gratuitas de carácter cultural y social, que incluyen el transporte necesario para su desarrollo. Dichas actividades pretenden complementar el proyecto educativo de los centros, reforzando el currículo académico y su formación en el ámbito cultural.

El desarrollo de actividades y campamentos urbanos en periodos no lectivos para la conciliación de la vida laboral y familiar pretende complementar la formación con el desarrollo de prácticas que estimulen la convivencia, mejoren el uso del tiempo libre y promuevan el interés por el aprendizaje y apoyar a las familias ofreciendo servicios públicos y de calidad para la conciliación de la vida familiar y laboral en periodos vacacionales.

RESULTADOS DE PARTICIPACIÓN:

1. ACTIVIDADES EXTRAESCOLARES, 685 niños Y 680 niñas, 1.365 en total
2. LECTOFORO, 786 niños, 654 niñas, 1.440 en total
3. CAMPAMENTO URBANO INVIERNO, 82 niños, 78 niñas, 160 en total
4. CAMPAMENTO URBANO PRIMAVERA, 84 niños, 76 niñas, 160 en total
5. CAMPAMENTO URBANO VERANO, 408 niños, 472 niñas, 880 en total

Teniendo en cuenta, además, las evaluaciones recibidas de los responsables de los distintos centros educativos, la valoración sobre el desarrollo de este objetivo es altamente positiva.

El programa ha contado con un crédito definitivo de 535.636 euros. Sobre este crédito se ha alcanzado un nivel de ejecución del 93% de las obligaciones reconocidas, alcanzando un gasto total de 498.272 euros.

Este programa se considera satisfactoriamente cumplido utilizando de forma eficaz y eficiente los recursos públicos.

OBJETIVOS / INDICADORES DE GESTIÓN

1. FOMENTAR EL DESARROLLO INTEGRAL DE LA POBLACIÓN ESCOLAR DEL DISTRITO MEDIANTE ACTIVIDADES EDUCATIVAS

Organización de diferentes programas educativos destinados a los escolares de los Centros de Educación

OBJETIVOS / INDICADORES DE GESTIÓN

Primaria y Secundaria Públicos e Institutos de Educación Secundaria, realizados durante 2023. Existen variaciones con respecto al nº de centros participantes y al porcentaje de niños y niños, pero se han cubierto todas las plazas. El impacto de las acciones ha sido positivo.

INDICADOR	MAGNITUD	PREVISIÓN	REALIZADO
CENTROS EDUCATIVOS DONDE SE HAN REALIZADO ACTIV. COMPLEMENTARIAS	NÚMERO	23	15
ACTIVIDADES COMPLEMENTARIAS	NÚMERO	3	3
ESCOLARES CHICAS PARTICIPANTES EN ACTIVIDADES COMPLEMENTARIAS	NÚMERO	2075	1960
ESCOLARES CHICOS PARTICIPANTES EN ACTIVIDADES COMPLEMENTARIAS	NÚMERO	2075	2045
COLEGIOS DONDE SE HAN REALIZADO ACTIVIDADES EXTRAESCOL.	NÚMERO	14	14
ACTIVIDADES EXTRAESCOL. REALIZADAS EN CENTROS EDUCATIVOS	NÚMERO	22	22
ESCOLARES CHICAS PARTICIPANTES EN LAS ACTIV. EXTRAESCOLARES	NÚMERO	750	685
ESCOLARES CHICOS PARTICIPANTES EN LAS ACTIV. EXTRAESCOLARES	NÚMERO	750	680
PARTICIPANTES CHICAS EN ESCUELAS DE SEMANA SANTA	NÚMERO	80	76
PARTICIPANTES CHICOS EN ESCUELAS DE SEMANA SANTA	NÚMERO	80	84
PARTICIPANTES CHICAS EN ESCUELAS DE VERANO	NÚMERO	440	408
PARTICIPANTES CHICOS EN ESCUELAS DE VERANO	NÚMERO	440	472
PARTICIPANTES CHICAS EN ESCUELAS DE NAVIDAD	NÚMERO	80	78
PARTICIPANTES CHICOS EN ESCUELAS DE NAVIDAD	NÚMERO	80	82

CENTRO: 001 AYUNTAMIENTO DE MADRID

SECCIÓN: 220 DISTRITO DE SAN BLAS-CANILLEJAS

PROGRAMA: 33401 ACTIVIDADES CULTURALES

RESPONSABLE PROGRAMA: COORDINADOR/A DEL DISTRITO DE SAN BLAS-CANILLEJAS

MEMORIA GENERAL DEL PROGRAMA

Este programa tiene como objetivo llevar a cabo una gran variedad de actividades culturales y formativas dirigidas a los vecinos del distrito de todas las edades, pues abarca desde espectáculos infantiles (títeres, payasos, talleres infantiles, ludoteca) hasta actividades para jóvenes y adultos (teatro clásico y moderno, conciertos, danza, conferencias, visitas culturales y espectáculos varios.), teniendo que destacar por su gran aceptación los talleres, buscando siempre dar satisfacción a los vecinos en las materias por ellos más demandadas, sin menoscabo de la necesaria variedad de disciplinas posibles.

El cumplimiento de objetivos del año 2023 ha supuesto una mejora sustancial respecto de las consecuencias derivadas de las restricciones provocadas por la pandemia sanitaria en los ejercicios anteriores, recuperándose la participación de la ciudadanía a las propuestas culturales que se realizan en el Distrito, y en muchos casos viéndose incrementada la asistencia de la vida cultural del Distrito.

Las principales actuaciones realizadas han sido la organización y ejecución de una amplia oferta cultural para todos los públicos, la realización de tres ciclos de cine en centros culturales y tres al aire libre, un ciclo de teatro, y otro de flamenco, celebración de las dos tradicionales fiestas del Distrito, un festival con ocasión de San Juan (el San Jazz) y la tradicional Cabalgata de Reyes entre otras muchas propuestas.

Las cesiones para la realización de actuaciones culturales como exposiciones, conferencias, campaña escolar o presentación de libros) y participativas son otro de los ejes principales de actuación de los centros culturales.

Por último, la oferta de talleres de ocio formativo constituye la actuación con una gran demanda entre los vecinos y satisfactorio resultado.

Además de todos los servicios culturales ofertados, y de una amplia programación cultural y de ocio formativo en los cinco centros culturales, el Distrito cuenta con recursos orientados a satisfacer a la totalidad de la población, en función de la edad y atendiendo a sus circunstancias: cuatro salas de estudio con más de trescientos puestos y una alta ocupación durante todo el año; nueve salas de exposiciones y dos auditorios al aire libre.

En el Auditorio Parque Paraíso, se han celebrado el festival de San Jazz y las tradicionales fiestas del Distrito.

El programa se considera cumplido en su totalidad, utilizándose los recursos con eficiencia y eficacia.

El programa ha contado con un crédito definitivo de 2.555.141 euros y unas obligaciones reconocidas de 1.704.576 euros, siendo su porcentaje de ejecución del 66,7%.

El Capítulo 2 ha contado con un crédito definitivo de 1.687.533 euros y unas obligaciones reconocidas de 1.162.600 euros. Sobre este crédito se ha alcanzado un nivel de ejecución del 68,9%.

El crédito presupuestario de euros correspondiente a este programa se ha distribuido, atendiendo a la clasificación económica del Presupuesto, a la partida "Gastos en bienes corrientes y servicios", (Capítulo 2).

OBJETIVOS / INDICADORES DE GESTIÓN

1. FOMENTAR Y PROMOCIONAR LA CULTURA EN EL DISTRITO MEDIANTE LA ORGANIZACIÓN DE REPRESENTACIONES CULTURALES.

El resultado de las propuestas culturales ofrecidas por el distrito durante el año 2023 ha sido muy satisfactorio, desapareciendo en la practica la afección que la Covid-19 supuso en los hábitos de asistencia que se han recuperado prácticamente en su totalidad.

En las expresiones culturales y artísticas ofrecidas se ha incrementado considerablemente la afluencia de público respecto a la previsión de participación establecida para el 23.

El Distrito cuenta con una programación cultural extensa, dirigida a todos los vecinos. En ella no han faltado los Conciertos, el Teatro, la Danza, el Cine, las Fiestas, Conferencias, Cabalgata, cine, y las Exposiciones, entre otras.

Estos indicadores son un fiel reflejo del interés de los vecinos en participar en las actividades que se organizan en el distrito.

El número de asistencias al conjunto de las propuestas culturales del Distrito ha sido de más de 150.000 participantes, lo que se refleja en la ratio de asistencia de la población del Distrito.

Analizados los indicadores previstos y realizados cabe destacar que, en esencia, se han producido en su conjunto desviaciones (incrementos) derivadas del comportamiento de la población, que ha sido más receptiva de lo previsto a la asistencia a los centros culturales.

Son muchas las actividades ya consolidadas con arraigo en el distrito que cuentan con gran reconocimiento por el público, como el programa de cine tanto al aire libre como en centros culturales, con casi un centenar de propuestas del séptimo arte, buena parte de ellas con la presencia de los directores, protagonistas o especialistas con quienes debatir sobre las diversas propuestas ofrecidas; las fiestas, la Cabalgata de Reyes o el festival de San Jazz que este año celebró su novena edición.

En cuanto a recientes propuestas incorporadas, como el festival de teatro clásico (Los ReciClásicos) o las jornadas flamencas de Raíz Flamenca, se van consolidando cada año junto con las múltiples propuestas culturales temáticas que también cuentan con buena acogida por los vecinos.

En cuanto a los conciertos, este año se han contabilizado también los realizados en el marco de las fiestas y festival. La exponencial subida en conciertos se debe a la inclusión de los conciertos y participante en las fiestas y el festival de san Jazz, que se contabilizan en este indicador.

La cesión de espacios para actuaciones culturales y formativas ha sido otro eje ejes que ha satisfecho las expectativas de los vecinos del Distrito. Mas de cincuenta exposiciones, 9 presentaciones de libros, 107 campañas escolares, 72 cesiones de espacios para actuaciones culturales y las salas de estudio forman parte de las actuaciones con muy buena acogida para la satisfacción de demandas culturales.

Por último, la Navidad es uno de los momentos más especiales con una amplia programación especialmente para el público infantil, y la esperada cita con los Encuentros con el cine español en la que participan los directores/as de los títulos proyectados estableciendo un debate con los asistentes.

Con carácter general los indicadores de asistencias han aumentado y la población ha resultado más participativa en la vida cultural del Distrito, lo que ha contribuido al incremento de indicadores con carácter general.

INDICADOR	MAGNITUD	PREVISIÓN	REALIZADO
CENTROS CULTURALES MUNICIPALES	NÚMERO	6	6
POBLACIÓN DEL DISTRITO POR CENTRO CULTURAL MUNICIPAL	RATIO	26870	26870
ACTIVIDADES POR CENTRO CULTURAL	RATIO	52	90
CESIÓN ESPACIOS Y MEDIOS DE C. CULTURALES MUNICIPALES	HORAS	14375	16240
EXPOSICIONES	NÚMERO	40	51
ASISTENCIA A EXPOSICIONES	NÚMERO	10000	20000
CONCIERTOS	NÚMERO	90	105
ASISTENCIA A CONCIERTOS	NÚMERO	9000	30068

OBJETIVOS / INDICADORES DE GESTIÓN			
OBRAS DE TEATRO	NÚMERO	100	167
ASISTENCIA A OBRAS DE TEATRO	NÚMERO	7000	18314
CONFERENCIAS	NÚMERO	7	10
ASISTENCIA A CONFERENCIAS	NÚMERO	500	563
OTRAS ACTIVIDADES CULTURALES	NÚMERO	70	246
PARTICIPANTES EN OTRAS ACTIVIDADES CULTURALES	NÚMERO	10000	65841
ASISTENCIA POBLACIÓN DISTRITO A ACTIV. CULTURALES	RATIO	227	706
SUGERENCIAS Y RECLAMACIONES RELACIONADAS ACT. CULTURALES	NÚMERO	65	80
ACTIVIDADES CULTURALES QUE PROMUEVEN LA IGUALDAD DE GENERO	NÚMERO	5	10
PARTICIPANTES EN ACTIVIDADES CULTURALES QUE PROMUEVEN LA IGUALDAD DE GENERO	NÚMERO	100	1700
EXPOSICIONES REALIZADAS POR HOMBRES	NÚMERO	20	26
EXPOSICIONES REALIZADAS POR MUJERES	NÚMERO	20	25
CONFERENCIAS REALIZADAS POR MUJERES	NÚMERO	3	4
CONFERENCIAS REALIZADAS POR HOMBRES	NÚMERO	4	6

2. SATISFACER LAS NECESIDADES DE EXPRESIÓN Y EL DESARROLLO DE CAPACIDADES DE LAS VECINAS Y VECINOS DEL DISTRITO MEDIANTE UNA OFERTA VARIADA DE ACTIVIDADES CULTURALES SOCIOCULTURALES Y RECREATIVAS.

En la programación de cursos y talleres realizada en los cinco centros culturales del distrito, se ha incluido una variada oferta en diversas áreas temáticas (informática, movimiento, teóricas, idiomas, técnicas alternativas de expresión corporal, manualidades, música, cocina, corte y confección, ajedrez, entre otras muchas), que se va adecuando a las demandas de los usuarios.

Con carácter general cabe destacar que se han superado los indicadores de participación. Se alcanzan niveles muy altos de actividad, teniendo las aulas de los centros, prácticamente a pleno rendimiento.

La participación de los vecinos ha implicado la apertura de más talleres, más horas y más asistencia con carácter general.
La asistencia de mujeres a estas actividades sigue siendo con carácter general muy superior.

INDICADOR	MAGNITUD	PREVISIÓN	REALIZADO
CURSOS DE ACTIVIDADES SOCIOCULTURALES Y RECREATIVAS	NÚMERO	260	289
CURSOS ACTIV. SOCIOC. Y RECR. POR CENTRO CULTURAL MUNICIPAL	RATIO	52	58
HORAS DE CURSOS ACTIV. SOCIOCULTURALES Y RECREATIVAS	HORAS	18000	21819
MEDIA TRIMESTRAL ASISTENTES CURSOS DE ACTV. SOCIOC. Y RECR	NÚMERO	1700	3640
MEDIA TRIMESTRAL ASISTENTES CURSO DE ACTIV. SOCIOC. Y RECR.	RATIO	7	13
ASISTENCIA POBLACIÓN DEL DTO. CURSOS ACTIV. SOCIOC. Y RECR.	RATIO	11	26
SUFICIENCIA PLAZAS DE CURSOS DE ACTIVIDADES OFERTADAS	PORCENTAJE	95	97
MEDIA DE HOMBRES QUE ASISTEN A CURSOS DE ACTV. SOCIOC Y RECR.	PORCENTAJE	25	21
MEDIA DE MUJERES QUE ASISTEN A CURSOS DE ACTV. SOCIOC. Y RECR.	PORCENTAJE	75	79

3. FOMENTAR LA CULTURA TRADICIONAL MEDIANTE LA CELEBRACIÓN DE FIESTAS POPULARES.

En el ejercicio 2023, se recuperaron las tradicionales fiestas del Distrito con una gran participación de los vecinos. Estas dos actividades junto a la Cabalgata y el Festival de San Jazz han contado con una elevada participación y satisfacción de los asistentes. Entre todas ellas, contando los vecinos que se acercan a la verbena, conciertos, casetas, durante la celebración de las fiestas se calcula una participación de cerca de 75.000 personas.

Las fiestas se celebran además con la colaboración de las asociaciones que participan en las fiestas con actividades infantiles y deportivas para los vecinos.

Los puntos violetas han estado también presentes en ambas fiestas.

OBJETIVOS / INDICADORES DE GESTIÓN

INDICADOR	MAGNITUD	PREVISIÓN	REALIZADO
FIESTAS POPULARES CELEBRADAS	NÚMERO	3	4
FESTEJOS REALIZADOS COLABORACIÓN CON ASOCIAC. VECINALES	NÚMERO	2	2
PUNTOS VIOLETAS EN FIESTAS	NÚMERO	2	2

PRESUPUESTO GENERAL DEL AYUNTAMIENTO DE MADRID 2023

MEMORIA DE CUMPLIMIENTO DE OBJETIVOS

CENTRO: 001 AYUNTAMIENTO DE MADRID

SECCIÓN: 220 DISTRITO DE SAN BLAS-CANILLEJAS

PROGRAMA: 34101 ACTUACIONES DEPORTIVAS EN DISTRITOS

RESPONSABLE PROGRAMA: COORDINADOR/A DEL DISTRITO DE SAN BLAS-CANILLEJAS

MEMORIA GENERAL DEL PROGRAMA

Este programa tiene como misión dar cumplimiento al objetivo del programa de actuaciones deportivas con la planificación, organización e impartición de las clases y escuelas deportivas en tres centros deportivos y en 14 Centros de Enseñanza Infantil y Primaria, la participación en las competiciones deportivas y la realización de actividades deportivo-recreativas de fomento y promoción de la actividad deportiva en todo el ámbito del Distrito.

Las principales actuaciones han sido poner a disposición de los vecinos del Distrito los programas de actividades físicas y deportivas dirigidas con una oferta mensual de 21.784 plazas repartidas entre los programas de clases, escuelas deportivas, actividades para personas con discapacidad, ejercicio y salud, actividades en familia, psicomotricidad, actividades en la calle, cursos de verano, entrenamiento personal y programas para colectivos en riesgo de exclusión social, junto con las dos actividades nuevas de Parkour y gimnasia deportiva en el Centro Deportivo de San Blas.

Y, en relación con la promoción deportiva las actividades principales no competitivas se han superado los objetivos planteados con la participación de 1.353 mujeres y 4.527 hombres en actividades, a través de las jornadas de puertas abiertas, del plan social del deporte, torneos y campus, con un total de 5.880 participantes.

Por ello, la recuperación de aforo en las actividades deportivas tras la pandemia ha supuesto el incremento en el uso de los servicios deportivos ofrecidos por el Distrito en general, reflejando de forma especial el aumento del porcentaje de ocupación en mayores (95 %), infantil (87%) y jóvenes (85%) junto con el desarrollo en la actualidad de 39 escuelas de promoción deportiva y la utilización de 40 unidades deportivas por 15 entidades federadas.

Por tanto, los objetivos del programa establecidos en base a los recursos existentes se han cumplido en el grado de ejecución del 99,76%, utilizándolos de forma eficaz y eficiente según se describe en cada una de las memorias de objetivos.

El programa ha contado con un crédito definitivo de 3.000 euros y unas obligaciones reconocidas de 2.993 euros. Sobre este crédito se ha alcanzado un nivel de ejecución del 99,8%.

OBJETIVOS / INDICADORES DE GESTIÓN

1. FOMENTAR Y FACILITAR LA PRÁCTICA DEL DEPORTE ADECUANDO LA OFERTA DE LAS ACTIVIDADES DEPORTIVAS PROGRAMADAS A LAS DIFERENTES NECESIDADES Y DEMANDAS DE LAS VECINAS Y LOS VECINOS DEL DISTRITO.

Las actuaciones de programación llevadas a cabo y puesta a disposición de las instalaciones han conllevado el cumplimiento de dicho objetivo con el resultado de la ocupación de todas las categorías se observa una media de participación en actividades de un 40% de mujeres y un 36% de hombres.

En el año 2023 las escuelas de promoción deportiva desarrolladas en los Centros Educación Infantil y Primaria fueron un total de 39, manteniéndose el del año anterior y supera los niveles alcanzados antes de la pandemia en el 2019 de 38 escuelas, sobre las previsiones establecidas previamente.

En relación con el uso por las entidades federadas de las instalaciones, se señala un aumento en 19 unidades con respecto a los del año anterior de acuerdo con las previsiones, por un total de 15 entidades federadas.

OBJETIVOS / INDICADORES DE GESTIÓN

Es importante que se tenga en cuenta que además de un aumento real en actividades de mayores, adultos y jóvenes tras la pandemia también se ha introducido una forma diferente de contabilizar la oferta y la ocupación, ya que se computan las clases abiertas de forma diferente.

INDICADOR	MAGNITUD	PREVISIÓN	REALIZADO
NUEVAS ACTIVIDADES DEPORTIVAS OFERTADAS	NÚMERO	1	2
NUEVAS ACTIVIDADES OFERTADAS / TOTAL ACTIVIDADES OFERTADAS	NÚMERO	3	1
MEDIA MENSUAL DE PLAZAS OFERTADAS PARA INFANTIL	NÚMERO	872	4439
MEDIA MENSUAL DE PLAZAS OFERTADAS PARA ADULTOS	NÚMERO	1336	15813
MEDIA MENSUAL DE PLAZAS OFERTADAS PARA JOVENES	NÚMERO	105	324
MEDIA MENSUAL DE PLAZAS OFERTADAS PARA MAYORES	NÚMERO	189	1130
MEDIA MENSUAL PLAZAS OFERTADAS PERSONAS CON DISCAPACIDAD	NÚMERO	16	78
MEDIA MENSUAL OCUPAC. PLAZAS CLASES ACTIV. DEPORT. INFANTIL HOMBRES	PORCENTAJE	53	56
MEDIA MENSUAL OCUPAC. PLAZAS CLASES ACTIV. DEPORT. INFANTIL MUJERES	PORCENTAJE	47	31
MEDIA MENSUAL OCUPAC. PLAZAS CLASES ACTIV. DEPORT. JÓVENES HOMBRES	PORCENTAJE	43	44
MEDIA MENSUAL OCUPAC. PLAZAS CLASES ACTIV. DEPORT. JÓVENES MUJERES	PORCENTAJE	57	41
MEDIA MENSUAL OCUPAC. PLAZAS CLASES ACTIV. DEPORT. ADULTOS HOMBRES	PORCENTAJE	35	28
MEDIA MENSUAL OCUPAC. PLAZAS CLASES ACTIV. DEPORT. ADULTOS MUJERES	PORCENTAJE	65	45
MEDIA MENSUAL OCUPAC. PLAZAS CLASES ACTIV. DEPORT. MAYORES HOMBRES	PORCENTAJE	28	23
MEDIA MENSUAL OCUPAC. PLAZAS CLASES ACTIV. DEPORT. MAYORES MUJERES	PORCENTAJE	72	71
MEDIA MENSUAL OCUP. PLAZAS CLASES ACTIV. DEP. DISCAPACITADOS HOMBRES	PORCENTAJE	42	22
MEDIA MENSUAL OCUP. PLAZAS CLASES ACTIV.DEP. DISCAPACITADOS MUJERES	PORCENTAJE	58	11
MEDIA MENSUAL PARTICIPANTES ACTIV. FÍSICO DEPORT. INFANTILES HOMBRES	RATIO	5	3
MEDIA MENSUAL PARTICIPANTES ACTIV. FÍSICO DEPORT. INFANTILES MUJERES	RATIO	5	2
MEDIA MENSUAL PARTICIPANTES ACTIV. FÍSICO DEPORT. JÓVENES HOMBRES	RATIO	4	7
MEDIA MENSUAL PARTICIPANTES ACTIV. FÍSICO DEPORT. JÓVENES MUJERES	RATIO	6	7
MEDIA MENSUAL PARTICIPANTES ACTIV. FÍSICO DEPORT. ADULTOS HOMBRES	RATIO	4	3
MEDIA MENSUAL PARTICIPANTES ACTIV. FÍSICO DEPORT. ADULTOS MUJERES	RATIO	8	5
MEDIA MENSUAL PARTICIPANTES ACTIV. FÍSICO DEPORT. MAYORES HOMBRES	RATIO	8	5
MEDIA MENSUAL PARTICIPANTES ACTIV. FÍSICO DEPORT. MAYORES MUJERES	RATIO	13	14
MEDIA MENSUAL PARTICIPANTES ACTIV. FÍSICO DEP. DISCAPACITADOS HOMBRES	RATIO	1	1
MEDIA MENSUAL PARTICIPANTES ACTIV. FÍSICO DEP. DISCAPACITADOS MUJERES	RATIO	1	1
HORAS ANUALES DE PROFESORES DE ACTIV. DEPORTIVAS	HORAS	57876	54770
ESCUELAS PROMOCIÓN DEPORT. REALIZADAS CENTROS ESCOLARES	NÚMERO	38	39
MEDIA MENSUAL PLAZAS OFERTADAS ESC. PROM. DEP. CENT. ESCOLARES	NÚMERO	1530	770
MEDIA MENSUAL OCUP. PLAZAS ESCUELAS PROM. DEP. CENT. ESCOL. HOMBRES	PORCENTAJE	55	60
MEDIA MENSUAL OCUP. PLAZAS ESCUELAS PROM. DEP. CENT. ESCOL. MUJERES	PORCENTAJE	45	40
MEDIA MENSUAL PARTICIPANTES ESC. INFANTILES DEPORTIVAS HOMBRES	RATIO	15	3
MEDIA MENSUAL PARTICIPANTES ESC. INFANTILES DEPORTIVAS MUJERES	RATIO	7	2

OBJETIVOS / INDICADORES DE GESTIÓN

UNIDADES DEPORTIVAS UTILIZADAS ENTIDADES DEPORT. FEDERADAS	NÚMERO	14	40
ENTIDADES DEPOR. FEDERADAS QUE HAN UTILIZADO UNID. DEPORT.	NÚMERO	20	15

2. PROMOCIONAR LOS DEPORTES DE COMPETICIÓN ENTRE LAS VECINAS Y LOS VECINOS DEL DISTRITO MEDIANTE LA ORGANIZACIÓN DE COMPETICIONES Y TORNEOS DEPORTIVOS MUNICIPALES Y OTRAS ACTIVIDADES DE PROMOCIÓN NO COMPETITIVAS.

En relación con las competiciones y torneos municipales en 2023, estas actuaciones se han continuado llevando a cabo con cifras similares en participación a las del año anterior, tanto en los Juegos Deportivos Municipales como en la segunda fase de esta competición que es la denominada Copa Primavera, en las que se incluye 169 equipos, con una participación de 548 mujeres y 1.539 hombres.

De igual forma en relación con las actividades no competitivas se computan con una participación de 5610 personas con 3.925 hombres y 1685 mujeres, destacando las siguientes:

- Actividades de promoción deportiva en colaboración con la Dirección General de Deporte consistentes en la inauguración del pabellón de Gimnasia artística en marzo de 2023, y el Madrid Cup con un total de 800 participantes, 525 hombres y 275 mujeres, celebrada durante el mes de junio.

- En los Centros Deportivos Municipales del Distrito, se realizaron dos jornadas de puertas abiertas que se desarrollaron un año más con el personal del propio Centro, junto a las actividades de familia y pickelball con 860 participantes, 420 hombres y 440 mujeres,

- En las instalaciones deportivas básicas de Guadalajara y Euterpe se desarrolló el torneo del Memorial Pedro Blázquez con una participación 950 jugadores, el torneo de Semana Santa con 750 participantes, el Campus de Verano con 50 alumnos y los torneos de futbol 7 y 11 con 2.1000 participantes del campo de Guadalajara, así como el Torneo de Lacroisse con 150 participantes y el encuentro de fin de temporada de la escuela de futbol de Euterpe con 220 participantes, con un total de 3.950 participantes, 970 hombres y 2.980 mujeres.

En líneas generales se han conseguido alcanzar las previsiones establecidas previamente y, en algunos casos, se han superado valores establecidos previamente, considerándose que este objetivo se ha cumplido.

INDICADOR	MAGNITUD	PREVISIÓN	REALIZADO
COMPETICIONES Y TORNEOS DP. MPLES. PROMOCIÓN DEPORTE	NÚMERO	3	2
EQUIPOS PARTICIPANTES COMPET. Y TORNEOS DEPORT. MPLES.	NÚMERO	200	169
PARTICIPANTES COMPETICIONES Y TORNEOS DEP. MUNICIPALES HOMBRES	NÚMERO	3100	1539
PARTICIPANTES COMPETICIONES Y TORNEOS DEP. MUNICIPALES MUJERES	NÚMERO	900	548
PARTICIPANTES COMPETICIONES Y TORNEOS POBL. DISTRITO	RATIO	2	1
ACTIV. NO COMPETITIVAS PARA LA PROMOCIÓN DEL DEPORTE	NÚMERO	10	12
PARTICIPANTES ACTIV. NO COMPETITIVAS PROMOCIÓN DEPORTE HOMBRES	NÚMERO	1200	3925
PARTICIPANTES ACTIV. NO COMPETITIVAS PROMOCIÓN DEPORTE MUJERES	NÚMERO	450	1685

CENTRO: 001 AYUNTAMIENTO DE MADRID

SECCIÓN: 220 DISTRITO DE SAN BLAS-CANILLEJAS

PROGRAMA: 34201 INSTALACIONES DEPORTIVAS

RESPONSABLE PROGRAMA: COORDINADOR/A DEL DISTRITO DE SAN BLAS-CANILLEJAS

MEMORIA GENERAL DEL PROGRAMA

Este programa de instalaciones deportivas del Distrito de San Blas-Canillejas tiene como misiones poner a disposición de los vecinos las instalaciones deportivas del Distrito, en el que se encuentran 29 Instalaciones Deportivas, de las cuales el Distrito cuenta con 3 Centros Deportivos Municipales, uno de gestión directa, CDM San Blas y dos centros de gestión indirecta, CDM Fabián Roncero y CDM Pepu Hernández así como 4 Instalaciones Deportivas con control de acceso, IDB Campo de Guadalajara, IDB Lucano, IDB Euterpe e IDB Quinta de los Molinos I. Las 22 instalaciones deportivas básicas restantes sin control de acceso y una segunda misión que es la de mejorar las instalaciones deportivas mediante las correspondientes actuaciones de reforma y acondicionamiento, las cuales se han llevado a cabo.

Principales actuaciones realizadas: labores ordinarias de conservación, mejora y seguridad higiénico-sanitarias para la población del Distrito entre las que están la reparación, el mantenimiento y la conservación de la maquinaria, el material de oficina, el vestuario obligatorio del personal, la dotación de botiquín, los productos de limpieza y aseo, los productos químicos para el tratamiento del agua de las piscinas, el material deportivo y de jardinería, la vigilancia y la seguridad para el Centro Deportivo de San Blas, cuya gestión es directa.

Mientras que, en los centros deportivos, Pepú Hernández y Fabián Roncero, y en la instalación deportiva básica de Guadalajara, se continuó con la gestión indirecta del servicio, dando cobertura a través a los mismos y atendiendo de esta forma a la demanda de servicio.

La superficie de las instalaciones deportivas mantenidas se realiza a través del acuerdo marco de obras de reforma, reparación y conservación.

PRINCIPALES ACTUACIONES:

- Mantenimiento integral de las instalaciones deportivas.

- Elaboración de planes de emergencia y autoprotección y aseguramiento y control de la realización de los preceptivos simulacros de evacuación.

- Obras de reforma, reparación, conservación y construcción de todos los edificios demaniales y patrimoniales adscritos al Distrito, excepto colegios públicos, escuelas infantiles y demás centros educativos, polideportivos e instalaciones deportivas.

- Contratación de la Coordinación en materia de Seguridad y Salud en el trabajo para los trabajos descritos en el punto anterior.

Este programa cuenta también con un contrato destinado a la limpieza de las instalaciones deportivas, garantizar la seguridad de las instalaciones deportivas, así como pequeñas dotaciones presupuestarias con las que se realizan las asistencias técnicas relativas a los contratos de seguridad, salud e higiene en el trabajo.

Desglosándolo por capítulos, en el capítulo 2 ha contado con un crédito definitivo de 535.514 euros, con unas obligaciones de 413.184 euros y un porcentaje de ejecución del 77,2%. El subconcepto 212.00 del programa 342.01 cuenta con un crédito definitivo para los trabajos para mantenimiento de 298.773 euros de los cuales se ha reconocido 271.229 euros que supone un 90,8%.

El capítulo 6 ha contado con un crédito definitivo de 280.402 euros, se han reconocido obligaciones por importe de 242.328 euros, que suponen un porcentaje de ejecución del 86,4%, destinado a la adecuación

MEMORIA GENERAL DEL PROGRAMA

de pistas de dos instalaciones deportivas básicas (IDB Ciudad Pegaso I e IDB Ciudad Pegaso III).

La cantidad restante asignada al programa se corresponde con el capítulo 4, con un crédito definitivo de 510.556 euros y un porcentaje de ejecución del 69,9%.

La variación en los indicadores se debe a la insuficiencia de crédito disponible en la apertura del ejercicio presupuestario para el capítulo 6, al prorrogarse el presupuesto del 2022.

El programa ha contado con un crédito definitivo de 1.326.473 euros con unas obligaciones reconocidas de 1.012.139 euros y un porcentaje de ejecución del 76,3%, sin tener en cuenta el capítulo 1.

Este programa se considera satisfactoriamente cumplido utilizando de forma eficaz y eficiente los recursos públicos.

OBJETIVOS / INDICADORES DE GESTIÓN

1. PONER A DISPOSICIÓN DE LA CIUDADANÍA UNA DIVERSIDAD DE INSTALACIONES DEPORTIVAS QUE FOMENTEN LA ACTIVIDAD FÍSICA Y LA PRÁCTICA DE DEPORTES.

En relación con las actuaciones llevadas a cabo para cumplir con este objetivo en base a los recursos utilizados en los tres Centros Municipales del Distrito, en el Centro Deportivo de San Blas se ha gestionado de forma directa según las necesidades y se ha contratado el suministro de material diverso: Productos de limpieza y aseo, dos poyetes de salida de piscina, dos aspiradoras y dos fregadoras, productos reactivos y químicos parar el tratamiento del agua de piscinas, sanitario y de fármacos, oxígeno medicinal, trofeos, vestuario para la uniformidad del personal, taquillas, bancos, percheros y también la reparación de un robot limpia fondos de la piscina, así como, la contratación del servicio de vigilancia y seguridad necesario durante la temporada estival como medidas de prevención para mejorar la convivencia y evitar conflictos, daños materiales y vandalismo en las zonas de verano.

Y junto a estas actuaciones se ha realizado el seguimiento y apoyo de los otros dos centros municipales del Distrito el Pepu Hernández y el Fabián Roncero e instalaciones, que han venido ofreciendo un servicio continuado a los vecinos del Distrito para la práctica deportiva.

La gestión de las instalaciones deportivas del Distrito se han realizado adecuadamente según se reflejan en los indicadores expresados.

INDICADOR	MAGNITUD	PREVISIÓN	REALIZADO
CENTROS DEPORTIVOS MUNICIPALES	NÚMERO	3	3
PISCINAS CUBIERTAS	NÚMERO	2	2
CALLES DE LAS PISCINAS CUBIERTAS	NÚMERO	14	15
INSTALACIONES DEPORTIVAS BÁSICAS CON CONTROL DE ACCESO	NÚMERO	4	4
INSTALACIONES DEPORTIVAS BÁSICAS SIN CONTROL DE ACCESO	NÚMERO	26	22
SUPERFICIE DE CENTROS DEPORTIVOS	M2	88478	88478
SUPERFICIE INSTALACIONES DEPORTIVAS BÁSICAS DE ACCESO CONTROLADO	M2	13014	13014
SUPERFICIE INSTALACIONES DEPORTIVAS BÁSICAS DE ACCESO LIBRE	M2	92402	92402
TOTAL SUPERFICIE DE INSTALACIONES DEPORTIVAS	M2	193894	193894
SUPERF. INSTALAC. DEPORTIVAS POR HABITANTE DEL DISTRITO	RATIO	1	1
UNIDADES DEPORTIVAS DE CENTROS DEPORTIVOS	NÚMERO	32	32
UNIDADES DEPORT. INSTALAC. DEPORT. BÁSICAS CONTROL ACCESO	NÚMERO	7	7
UNIDADES DEPORT. INSTALAC. DEPORT. BÁSICAS SIN CONTROL ACCESO	NÚMERO	55	55
UNIDADES DEPORTIVAS TOTALES	NÚMERO	94	94
UNIDADES DEPORTIVAS POR HABITANTE DEL DISTRITO	RATIO	1	1
NIVEL OCUPACIÓN UNID. DEPORT. DE LOS CENTROS DEPORTIVOS	PORCENTAJE	50	87
MEDIA SEMANAL DE HORAS APERTURA EN CENTROS DEPORTIVOS	RATIO	93	95
MEDIA SEMANAL HORAS APERTURA INST.BÁSICAS ACC. CONTROLADO	RATIO	54	54

OBJETIVOS / INDICADORES DE GESTIÓN

RECLAMACIONES Y QUEJAS REFERIDAS A SERV. DEPORT. DEL DISTRITO	NÚMERO	200	154

2. MEJORAR LAS INSTALACIONES DEPORTIVAS MEDIANTE LAS CORRESPONDIENTES ACTUACIONES DE REFORMA Y ACONDICIONAMIENTO.

Aunque los presupuestos de 2023 fueron una prórroga de los de 2022 este cumplimiento de objetivos se explica en relación con lo que fue previsto para el 2023 en la memoria de objetivos, dado que las previsiones para el ejercicio 2022 ya fueron justificadas en la anterior memoria de cumplimiento de objetivos.

Sobre las instalaciones deportivas básicas del Distrito y Centros Deportivos Municipales, se han realizado las labores de mantenimiento necesarias.

Se han mantenido y limpiado y al mismo tiempo en cuanto se ha detectado, se han reparado aquellas partes de estas instalaciones que se han deteriorado o han dejado de funcionar.

Además, se ha procedido a la reforma y adecuación de pistas de dos instalaciones deportivas básicas (IDB Ciudad Pegaso I e IDB Ciudad Pegaso III).

INDICADOR	MAGNITUD	PREVISIÓN	REALIZADO
SUPERFICIE DE INSTALACIONES DEPORTIVAS A MANTENER	M2	27018	27018
SUPERFICIE DE INSTALACIONES DEPORTIVAS A REFORMAR	M2	25735	2199
INCIDENCIA OBRAS DE REFORMA EN LAS INST. DEPORTIVAS	PORCENTAJE	21	7

CENTRO: 001 AYUNTAMIENTO DE MADRID

SECCIÓN: 220 DISTRITO DE SAN BLAS-CANILLEJAS

PROGRAMA: 49300 CONSUMO

RESPONSABLE PROGRAMA: COORDINADOR/A DEL DISTRITO DE SAN BLAS-CANILLEJAS

MEMORIA GENERAL DEL PROGRAMA

Este programa tiene como misión garantizar la defensa de las personas consumidoras y usuarias mediante procedimientos eficaces, tarea encomendada a las Administraciones Públicas respectivas, de manera que se materialice con la debida eficiencia y coordinación entre las mismas.

Las principales actuaciones realizadas han sido, labores de inspección a través de la Unidad de Consumo, así como información y tramitación de reclamaciones a través de la OMIC.

El programa se ha ejecutado en un grado bastante alto, cumpliéndose casi en su totalidad los objetivos programados, utilizando los recursos disponibles.

Desde las Unidades de Consumo de los Distritos como desde la Subdirección General de Consumo, se establece un Plan Anual de Inspección, que se ejecutará simultáneamente en todo el Municipio, a fin de comprobar la adecuación del mercado a la normativa vigente.

Además, desde la Oficina Municipal de Información al Consumidor (O.M.I.C.), ubicadas en cada distrito, se ha facilitado asesoramiento en materia de Consumo, telefónica (mediante Cita Previa) y telemáticamente a través de correo electrónico y, en casos excepcionales, de manera presencial, debido al estado de pandemia que ha condicionado nuestra actividad, durante este periodo.

Se ha mediado igualmente en la resolución de conflictos entre la parte empresarial y las personas consumidoras y se han tramitado todas aquellas reclamaciones presentadas en cualquier Registro y vías alternativas.

En el Plan de Inspección Anual se concretan actuaciones y metodología que deberán ejecutar todos los distritos, ajustándose a programación y tiempo acordados y aplicando criterios comunes para el control de mercado, en la materia que nos ocupa y en los diferentes sectores acordados: cumplimiento de la legislación en vigor en aspectos que afectan a bienes y servicios de uso y consumo generalizados (suministros, telefonía, vivienda, prestación de servicios, publicidad, bienes, contratación, etc.)

A lo largo del año 2023 se han desarrollado las CAMPAÑAS DE INSPECCIÓN PROGRAMADAS referidas a:

- CONTROL GENERAL DE ESTABLECIMIENTOS
- CONTROL DE ETIQUETADO DE PRODUCTOS
- VENTAS EN PROMOCION
- VENTA AMBULANTE AUTORIZADA
- AUTOESCUELAS
- CONTROL ESTABLECIMIENTOS ALIMENTACIÓN
- CONTROL METROLÓGICO

Actuaciones que deben compatibilizarse con otras inspecciones fuera de campaña, denuncias de Policía Municipal, incumplimientos normativos denunciados/reclamados ante la O.M.I.C.

Siendo estos los correspondientes al ejercicio del año 2023:

- EXPEDIENTES TRAMITADOS POR SIGSA: 393
- REQUERIMIENTOS: 11
- SANCIONADORES: 1
- INSPECCIONES: 377 (CAMPAÑAS DE OFICIO) Y 16 INSPECCIONES OMIC. TOTAL: 393

MEMORIA GENERAL DEL PROGRAMA

El eje fundamental del trabajo de la O.M.I.C. es la tramitación de las reclamaciones presentadas, mediante procedimientos de mediación, ya sea gestionándolas directamente en el distrito o dando traslado al órgano sectorial o territorial competente en cada caso, y en última instancia, ofertando la solución extrajudicial del conflicto a través de la Junta Arbitral de Consumo. Durante todo el proceso, la oficina facilita información particular sobre el estado de tramitación y/o derivación de los expedientes de las reclamaciones a los interesados.

Se ha atendido la CITA PREVIA de solicitud de información al consumidor:

- CITAS PRESENCIALES: 78 CITAS ATENDIDAS, 98 CONCERTADAS, 20 NO ATENDIDAS.
- CITAS TELEFÓNICAS: 380 CITAS ATENDIDAS, 437 CONCERTADAS, 57 NO ATENDIDAS.
- EXPEDIENTES TRAMITADOS: 618

Lógicamente, todos estos procesos, implican tareas de gestión administrativa derivadas de las actuaciones realizadas en materia de Consumo a los establecimientos. A veces, informes solicitados por otras dependencias en los términos del Decreto de Delegación de Competencias, siendo de especial importancia la tramitación de Procedimientos Sancionadores, así como el mantenimiento de las bases de datos de establecimientos (CLA) y la introducción de datos en los sistemas informáticos.

Respecto a las actividades de control en establecimientos en materia de consumo no es posible incluir indicadores que contribuyan en la promoción del principio de igualdad de género no obstante, en los indicadores que se relacionan con los intereses particulares de las personas consumidoras (OMIC), se ha contemplado la diferenciación por sexo. El Plan de Inspección Anual no incide sobre ningún problema, denuncia o necesidad diferenciada de hombres y mujeres, y consecuentemente no se pueden contemplar desde la inspección a los establecimientos medidas tendentes a eliminar roles y estereotipos de género ni contemplar medidas que eliminen brechas de género o promuevan una participación activa de mujeres. Del mismo modo no existen líneas de actuación en el programa que contribuyan a la eliminación de violencia machista, o a un aumento de la autonomía o visualización de las mujeres.

El programa ha contado con un crédito definitivo de 231.734 euros y unas obligaciones reconocidas de 235.736 euros, distribuido entre los capítulos 1 y 2. Sobre este crédito se ha alcanzado un nivel de ejecución del 101,7%.

OBJETIVOS / INDICADORES DE GESTIÓN

1. EFECTUAR LABORES DE INSPECCIÓN Y CONTROL DE LOS ESTABLECIMIENTOS COMERCIALES PARA FOMENTAR UN COMERCIO DE CALIDAD Y LA SEGURIDAD DE LOS BIENES Y SERVICIOS

Las actuaciones llevadas a cabo para dar cumplimiento de este objetivo han sido la ejecución tanto de inspecciones no programadas y programadas, tal y como establece el PLAN ANUAL de inspección, entre los distritos y la Subdirección General de Consumo.

También se han llevado a cabo inspecciones motivadas por denuncias /reclamaciones por parte de la OMIC y actas de la Policía Municipal así como de control de productos de uso común, conforme a lo establecido en los protocolos de inspección de las campañas.

Todo ello encaminado a fin de dar cumplimiento por parte de los establecimientos de la legislación vigente en materia de consumo.

INDICADOR	MAGNITUD	PREVISIÓN	REALIZADO
CAMPAÑAS REALIZADAS RESPECTO A LAS PLANIFICADAS	PORCENTAJE	100	100
ESTABLECIMIENTOS INSPECCIONADOS DE CONSUMO NO ALIMENTARIO	NÚMERO/AÑO	85	377
INSPECCIONES REALIZADAS POR INSPECTOR	NÚMERO/AÑO	150	150
PRODUCTOS CONTROLADOS EN LA EJECUCIÓN DE LAS CAMPAÑAS DE INSPECCIÓN	NÚMERO/AÑO	40	45
NÚMERO DE EXPEDIENTES SANCIONADORES PROPUESTOS	NÚMERO/AÑO	20	1

OBJETIVOS / INDICADORES DE GESTIÓN

2. GARANTIZAR LOS DERECHOS DE LAS PERSONAS CONSUMIDORAS MEDIANTE LA INFORMACIÓN, EL ASESORAMIENTO Y GESTIÓN DE RECLAMACIONES Y DENUNCIAS POR PARTE DE LA OFICINA MUNICIPAL DE INFORMACIÓN AL CONSUMIDOR (OMIC).

Para dar cumplimiento de este objetivo, la OMIC presta a las personas consumidoras los servicios de información y orientación en materia de consumo y de tramitación de reclamaciones y denuncias, propiciando la resolución amistosa de conflictos de consumo a través de la mediación con las empresas proveedoras de bienes y servicios.

Respecto a la coincidencia de los valores de los indicadores relativo a lo previsto y realizado:

- Respecto al 2º indicador aclarar que el tiempo en la tramitación de una reclamación es variable dependiendo de diversos factores.

- Respecto a los indicadores 3º y 4º indicar que se informa de la derivación y se media en el 100% de todas las reclamaciones, siempre que sean procedentes, de ahí la coincidencia.

- Respecto al indicador 5º y 6º no disponemos de aplicaciones informáticas que nos permitan extraer dichos datos, contando para ello con la percepción personal basada en la experiencia.

INDICADOR	MAGNITUD	PREVISIÓN	REALIZADO
NUMERO DE RECLAMACIONES Y DENUNCIAS TRAMITADAS	NÚMERO	800	618
RECLAMACIONES QUE SON TRAMITADAS PLAZO MAX 2 MESES	PORCENTAJE	90	90
INFORMACION AL CONSUMIDOR/A DE LA DERIVACIÓN DE SUS EXPEDIENTES A OTROS ORGANOS COMPETENTES PARA RESOLVER	PORCENTAJE	100	100
MEDIACIÓN EN LOS CONFLICTOS ENTRE CONSUMIDORES Y EMPRESARIOS/AS Y PROFESIONALES PROPICIANDO LA RESOLUCIÓN VOLUNTARIA DE	PORCENTAJE	100	100
RECLAMACIONES/DENUNCIAS REALIZADAS POR MUJERES	PORCENTAJE	60	60
RECLAMACIONES/DENUNCIAS REALIZADAS POR HOMBRES	PORCENTAJE	40	40

3. REFORZAR LA CALIDAD DE LOS SERVICIOS MUNICIPALES DE CONSUMO

Respecto al tercer objetivo, hay que aclarar que el tiempo en la tramitación de cada reclamación es variable tal y como se ha reflejado anteriormente, garantizando siempre un tiempo de resolución máximo de 6 meses en el 100 % de las reclamaciones tramitadas, de ahí la coincidencia de los valores previstos y realizados.

INDICADOR	MAGNITUD	PREVISIÓN	REALIZADO
RECLAMACIONES TRAMITADAS EN UN PLAZO MÁXIMO DE DOS MESES DESDE EL INICIO DEL EXPEDIENTE EN LA OMIC	PORCENTAJE	90	90
RECLAMACIONES TRAMITADAS EN UN MAXIMO DE 6 MESES	PORCENTAJE	100	100

PRESUPUESTO GENERAL DEL AYUNTAMIENTO DE MADRID 2023

MEMORIA DE CUMPLIMIENTO DE OBJETIVOS

CENTRO: 001 AYUNTAMIENTO DE MADRID

SECCIÓN: 220 DISTRITO DE SAN BLAS-CANILLEJAS

PROGRAMA: 91220 CONCEJALÍA-PRESIDENCIA DEL DISTRITO

RESPONSABLE PROGRAMA: COORDINADOR/A DEL DISTRITO DE SAN BLAS-CANILLEJAS

MEMORIA GENERAL DEL PROGRAMA

Este programa tiene como misión la representación de la institución municipal en el Distrito, facilitando ejercer las funciones de dirección política y administrativa, así como la ejecución de la política municipal en el Distrito.

Se incluyen en este programa las asignaciones e indemnizaciones al personal asesor y administrativo, así como los gastos de representación y análogos.

El programa ha contado con un crédito definitivo de 255.072 euros y unas obligaciones reconocidas de 228.188 euros, distribuidos entre los capítulos 1 y 2. Sobre este crédito se ha alcanzado un nivel de ejecución del 89,5%.

El capítulo 1 ha contado con un crédito definitivo de 252.077 euros y unas obligaciones reconocidas 227.235 euros siendo el grado de ejecución del 90,1%.

El capítulo 2 ha contado con un crédito definitivo de 2.995 euros y unas obligaciones reconocidas de 953 euros siendo el grado de ejecución del 31,8%.

OBJETIVOS / INDICADORES DE GESTIÓN

1. ACTIVIDADES CONCEJALÍA QUE HAN SUPUESTO UN GASTO DE ATENCIONES PROTOCOLARIAS Y REPRESENTATIVAS

La Concejalía Presidencia es el máximo órgano de representación de la institución municipal territorial del Distrito. Según el Reglamento Orgánico de los Distritos, así como a través de los Acuerdos y Decretos de delegación de la Junta de Gobierno de la Ciudad de Madrid y del Alcalde, le corresponden tanto funciones de dirección política y administrativa como de representación y de ejecución de la política municipal del Distrito.

Durante el año 2023 se celebró un acto protocolario presidido por la Concejal Presidente del Distrito de San Blas-Canillejas.

Este objetivo se considera satisfactoriamente cumplido utilizando de forma eficaz y eficiente los recursos públicos.

INDICADOR	MAGNITUD	PREVISIÓN	REALIZADO
ACTIVIDADES CONCEJALIA QUE HAN SUPUESTO UN GASTO DE ATENCIONES PROTOCOLARIAS Y REPRESENTATIVAS	NÚMERO	5	1

2. REUNIONES CONFERENCIAS Y CURSOS

No ha sido necesario realizar ningún gasto respecto a las previsiones, considerándose que el objetivo queda cumplido satisfactoriamente.

INDICADOR	MAGNITUD	PREVISIÓN	REALIZADO
REUNIONES, CONFERENCIAS Y CURSOS	NÚMERO	2	0

OBJETIVOS / INDICADORES DE GESTIÓN

3. GASTOS DE VIAJE DE LOS MIEMBROS DE LOS ÓRGANOS DE GOBIERNO

No ha sido necesario realizar ningún gasto respecto a las previsiones, considerándose que el objetivo queda cumplido satisfactoriamente.

INDICADOR	MAGNITUD	PREVISIÓN	REALIZADO
GASTOS DE VIAJE DE LOS MIEMBROS DE LOS ÓRGANOS DE GOBIERNO	NÚMERO	3	0

PRESUPUESTO GENERAL DEL AYUNTAMIENTO DE MADRID 2023

MEMORIA DE CUMPLIMIENTO DE OBJETIVOS

CENTRO: 001 AYUNTAMIENTO DE MADRID

SECCIÓN: 220 DISTRITO DE SAN BLAS-CANILLEJAS

PROGRAMA: 92001 DIREC. Y GESTIÓN ADMTVA. DEL DISTRITO

RESPONSABLE PROGRAMA: COORDINADOR/A DEL DISTRITO DE SAN BLAS-CANILLEJAS

MEMORIA GENERAL DEL PROGRAMA

Este programa tiene como misión dirigir y coordinar los diferentes servicios del Distrito y cubrir las necesidades fundamentales necesarias para su correcto y eficaz funcionamiento, así como la de los órganos que lo componen, permitiendo una consecución más eficaz de las políticas y servicios municipales.

Dentro de la estructura organizativa del Distrito, la Secretaría del Distrito se configura como el órgano administrativo que tiene encomendada la gestión, con criterios de eficacia y eficiencia, de los servicios comunes del Distrito, procurando a los distintos departamentos, unidades y centros los medios materiales necesarios para su funcionamiento y asegurando la coordinación entre ellos y con los diferentes servicios municipales ajenos al Distrito.

Le corresponde, asimismo, la asistencia jurídica y técnica a la Concejal Presidente, Coordinador, Junta Municipal y a las restantes unidades administrativas del Distrito, así como las tareas de apoyo al funcionamiento del Pleno de la Junta Municipal, del Consejo de Proximidad y del Consejo y Junta de Seguridad.

Se han llevado a cabo las acciones relacionadas con la dirección de los recursos humanos, gestionando el control de asistencia y cumplimiento de la jornada laboral, solicitando la cobertura de los puestos de trabajo y supervisando el proceso de solicitud de cursos dentro del plan de formación profesional de los empleados adscritos al Distrito.

Con cargo a este programa, se han tramitado también los gastos correspondientes al funcionamiento de los servicios administrativos, así como los pagos de las indemnizaciones y tarjetas de transporte de los vocales vecinos.

Con la utilización de la firma electrónica se ha intentado conseguir una mayor eficacia en la tramitación de los expedientes de autorizaciones, licencias y disciplina urbanística, así como en los expedientes de contratación administrativa con la extensión generalizada de la licitación electrónica.

El programa ha contado con un crédito definitivo de 346.263 euros sin contar el capítulo 1. Sobre este crédito se ha alcanzado un nivel de ejecución del 68,7% de las obligaciones reconocidas, alcanzando un gasto total de 237.744 euros.

El grado de ejecución viene afectado por reducción del gasto en algunas aplicaciones presupuestarias motivado por el teletrabajo en el Distrito.

Este programa se considera satisfactoriamente cumplido utilizando de forma eficaz y eficiente los recursos públicos.

OBJETIVOS / INDICADORES DE GESTIÓN

1. **PROMOVER LA EFICAZ GESTIÓN DE LOS SERVICIOS COMPETENCIA DE LA JUNTA MUNICIPAL, APORTANDO LOS MEDIOS NECESARIOS PARA EL DESARROLLO DE LAS FUNCIONES DE LA MISMA MEDIANTE LOS CORRESPONDIENTES PROCEDIMIENTOS DE CONTRATACIÓN.**

En el número total de contratos (87) se han incluido tanto los contratos tramitados por procedimiento abierto (34), como los tramitados por procedimiento simplificado (1), los tramitados por procedimiento simplificado sumario (1), los contratos menores (25), las adquisiciones por compra centralizada (9), los Acuerdos Marco (1), los basados en AM (16 basados de obras).

OBJETIVOS / INDICADORES DE GESTIÓN

En los contratos tramitados por procedimiento abierto se han tenido en cuenta los 19 contratos nuevos (Seguridad, 6 EEII, campamentos, extraescolares, programación cultural asistencia técnicas cine cabalgata, fiestas, prensa, prevención de exclusión social y apoyo a la inclusión social y el AM de Vías Públicas), las 5 modificaciones (auxiliares de información, un lote de limpieza, y mantenimiento en sus tres lotes) y las 10 prorrogas (inclusión social, auxiliares de información, talleres culturales, animación sociocultural, limpieza en sus dos lotes, mantenimiento en sus tres lotes, fiestas).

Dentro de los contratos tramitados durante esta anualidad coexisten diversos objetos en función de la unidad promotora, cultura y deportes, servicios sociales, educación, servicios técnicos, etc., así como tipos contractuales utilizados para satisfacer, en cada caso concreto, las necesidades objeto de cobertura. Con los distintos contratos tramitados durante 2023, se ha pretendido atender las necesidades de los vecinos ofreciéndoles servicios de calidad, dedicando especial atención a las personas mayores, a las familias, a los menores y personas en riesgo de exclusión social, sin olvidar los servicios básicos para mantener un buen funcionamiento del Distrito.

Se han tramitado contratos tan relevantes como los siguientes:

- El contrato de auxiliares de información, así como un nuevo contrato de vigilancia y seguridad para atender nuevas necesidades y seguir garantizando la integridad y seguridad de los trabajadores y usuarios las instalaciones dependientes del Distrito. Se han tramitado igualmente contratos para la adquisición de material de oficina e informático, uniformes para el personal, etc., la mayoría de ellos a través del sistema de compras centralizadas.

- Desde Servicios a la Ciudadanía se han tramitado tres modificaciones y tres prorrogas correspondientes a los tres lotes del contrato de limpieza (edificios, colegios e instalaciones deportivas). También se ha tramitado, aunque no llego a adjudicarse en 2023, el contrato del EDIP.

- En materia de educación, se tramitaron y formalizaron los contratos de 6 Escuelas infantiles, así como el contrato de campamento y actividades extraescolares que tienen una gran acogida en el Distrito.

- En cultura durante 2023 se formalizaron varios contratos, entre los que destacan el de programación cultural, el de asistencia técnica para las actividades culturales, el cine (con dos lotes), la cabalgata de reyes, la organización, desarrollo e infraestructuras de las Fiestas de San Blas- Canillejas, y se prorrogo el contrato de talleres culturales.

- Desde el departamento de deportes se ha continuado la tramitación del contrato de gestión de servicio en la modalidad de concesión del Centro deportivo Pepu Hernandez, contratos como el renting de equipamiento deportivo o el renting de limpia fondos para las piscinas , todo ello al objeto de mejorar el servicio que se presta a los ciudadanos en las instalaciones deportivas y polideportivos municipales.

- En materia de servicios sociales, durante 2023 se prorrogo el contrato de animación sociocultural en centros de mayores, se adjudicó el contrato de suministro de prensa, y se tramitaron los contratos de prevención de exclusión social para mayores de 65 años y el de apoyo a la inclusión social. Finalmente se inició la tramitación de un contrato abierto, con varios lotes, para la adquisición de mobiliario para el nuevo centro de Servicios Sociales, sito en Pobladura del Valle.

- Desde los servicios técnicos se han gestionado tres modificaciones y tres prorrogas del contrato de mantenimiento (1 para cada uno de los 3 lotes incluidos en el mismo). También se tramitó y adjudicó el Acuerdo Marco para obras en Vías Públicas y se inició el Acuerdo Marco de Obras, con tres lotes (colegios, edificios e instalaciones deportivas. Además, se promovió la contratación de obras a través de la adjudicación de contratos basados en los Acuerdos Marco existentes.

Por último, es necesario destacar que se han elevado a Junta de Gobierno un total de 25 acuerdos.

Se observa que se han tramitado menos contratos derivados o basados de los previstos (16 frente a 44), pero en cambio se han tramitado bastantes más abiertos de los inicialmente previstos (34 frente a 10), debido a las necesidades detectadas.

El total de 87 contratos tramitados en 2023, como puede verse, está muy cerca de los 90 previstos cuando se redactó el presupuesto.

Este objetivo tal como reflejan sus indicadores se considera cumplido óptimamente.

OBJETIVOS / INDICADORES DE GESTIÓN

INDICADOR	MAGNITUD	PREVISIÓN	REALIZADO
CONTRATOS TRAMITADOS	NÚMERO	90	87
CONTRATOS TRAMITADOS POR PROCEDIMIENTO ABIERTO	NÚMERO	10	34
CONTRATOS TRAMITADOS POR PROCEDIMIENTO SIMPLIFICADO	NÚMERO	3	2
CONTRATOS MENORES TRAMITADOS	NÚMERO	20	25
CONTRATOS ADQUISICION POR COMPRA CENTRALIZADA	NÚMERO	10	9
ACUERDOS MARCO TRAMITADOS	NÚMERO	3	1
CONTRATOS DERIVADOS DE ACUERDOS MARCO	NÚMERO	44	16
TIEMPO MEDIO TRAMITACIÓN DE CONTRATOS PROCEDIMIENTO ABIERTO	DÍAS	220	190
TIEMPO MEDIO TRAMITACIÓN DE CONTRATOS PROCEDIMIENTO SIMPLIFICADO	DÍAS	120	171
TIEMPO MEDIO TRAMITACIÓN DE CONTRATOS MENORES	DÍAS	30	28
TIEMPO MEDIO TRAMITACIÓN DE CONTRATOS DERIVADOS	DÍAS	50	29
CONTRATOS CON CLAUSULAS SOCIALES DE IGUALDAD	NÚMERO	10	17

2. MEJORAR LA GESTIÓN ECONÓMICA OPTIMIZANDO LA RECAUDACIÓN DE LOS INGRESOS RELATIVOS A LA COMPETENCIA DEL DISTRITO Y LA TRAMITACIÓN DE LOS EXPEDIENTES DE GASTO

Se han emitido liquidaciones y abonarés para facilitar la recaudación de los ingresos que corresponden al distrito.

El número de documentos contables se corresponde con las autorizaciones y disposiciones de gastos de contratos del distrito, así como las órdenes de pago de las facturas correspondientes a los mismos.

INDICADOR	MAGNITUD	PREVISIÓN	REALIZADO
LIQUIDACIONES EMITIDAS	NÚMERO	2500	2136
DOCUMENTOS CONTABLES REALIZADOS	NÚMERO	3500	3897

3. AGILIZAR Y MEJORAR LA ASISTENCIA JURÍDICA Y TÉCNICA, TANTO A LOS ÓRGANOS UNIPERSONALES Y COLEGIADOS DEL DISTRITO COMO A LAS UNIDADES ADMINISTRATIVAS DEPENDIENTES DE ÉL, MEDIANTE LA REALIZACIÓN DE INFORMES JURÍDICOS Y LA PREPARACIÓN DE ASUNTOS QUE SE ELEVEN A APROBACIÓN

El número de propuestas elevadas al Concejal y al Coordinador están en función de las competencias atribuidas a cada uno en los Acuerdos de Delegación. En el caso del Concejal se han aprobado un número de decretos muy similar al inicialmente previsto. En el caso del coordinador se han quedado algo por debajo de las previstas puesto que han disminuido las resoluciones de teletrabajo y otras en materia de personal, dado que en la mayoría de los casos ya se habían aprobado en el ejercicio anterior.

Las iniciativas elevadas al Pleno de la Junta municipal (53) han sido ligeramente inferiores a las previstas (65) como consecuencia de la celebración de elecciones locales lo que supuso que en algunos meses no se celebraron Pleno Ordinarios den el Distrito hasta su constitución en noviembre, además existen menos grupos municipales (en la nueva corporación hay 4), por lo que disminuye el número de iniciativas que se elevan a los Plenos.

Respecto a las iniciativas del Consejo de Proximidad también disminuyen por la misma razón, de la celebración de elecciones municipales en 2023, con lo que el nuevo Consejo de Proximidad no se constituyó hasta diciembre.

Por último, cabe destacar la celebración de un solo Consejo de Seguridad, durante el segundo semestre. No se celebró el Consejo previsto para el primer trimestre por la celebración de las Elecciones.

INDICADOR	MAGNITUD	PREVISIÓN	REALIZADO
PROPUESTAS DE ACUERDO ELEVADAS A JUNTA DE GOBIERNO	NÚMERO	7	25
PROPUESTAS DE DECRETO ELEVADAS A CONCEJAL	NÚMERO	3000	2991
PROPUESTAS DE RESOLUCIÓN ELEVADAS A COORDINADOR	NÚMERO	1500	791
PROPUESTAS Y PROPOSICIONES DE ACUERDO ELEVADAS A JUNTA DE DISTRITO	NÚMERO	65	53
PROPUESTAS ELEVADAS AL PLENO DEL AYUNTAMIENTO	NÚMERO	3	3

OBJETIVOS / INDICADORES DE GESTIÓN			
PROPUESTAS ELEVADAS AL PLENO DE LA JMD POR CONSEJO DE PROXIMIDAD	NÚMERO	5	3
REUNIONES DEL CONSEJO Y JUNTA DE SEGURIDAD	NÚMERO	2	1

4. AGILIZAR LA GESTIÓN DE EXPEDIENTES DE CONCESIÓN DE LICENCIAS URBANÍSTICAS Y DE OCUPACIÓN DEL DOMINIO PÚBLICO LOCAL

En este objetivo se analiza el número de resoluciones correspondiente a las licencias urbanísticas, declaraciones responsables y autorizaciones de ocupación del dominio público local.

En primer lugar, debe señalarse que las Comunicaciones Previas han desaparecido como título habilitante de naturaleza urbanística, de conformidad con lo dispuesto en la Ley 1/2020, de 8 de octubre, por la que se modifica la Ley 9/2001, de 17 de julio, del Suelo de la Comunidad de Madrid, para el impulso y reactivación de la actividad urbanística. En concreto, el artículo 151 modificado establece que "los actos de construcción y edificación, los de implantación, desarrollo y modificación de actividades o cualquier otro acto de uso del suelo requerirán, para su lícito ejercicio, de licencia, orden de ejecución o declaración responsable urbanística".

Esto se ha consolidado con la aprobación de la Ordenanza 6/2022, de 26 de abril, de Licencias y Declaraciones Responsables Urbanísticas del Ayuntamiento de Madrid. Se han resuelto 11 comunicaciones previas, que quedan como remanente de años anteriores.

La nueva legislación urbanística reconduce la utilización de la técnica de autorización previa a los supuestos en los que así lo exijan los principios de necesidad y proporcionalidad, lo que supone la reducción del número de licencias urbanísticas existentes y su sustitución por un sistema de intervención posterior a través de las declaraciones responsables. Esto ha supuesto, como se puede comprobar en el cuadro de datos, la disminución de las solicitudes de licencias en favor de las citadas declaraciones responsables.

Se han presentado 550 Declaraciones Responsables, y resuelto 217, superando las previsiones efectuadas en las que se indican 360 declaraciones responsables presentadas y 145 resueltas, declarando la eficacia, la ineficacia o su inadmisión a trámite.

Por último señalar que ha desparecido la distinción entre licencias, quedando tan solo la denominación de licencia urbanística. La priorización del mecanismo de la declaración responsable en aquellas actuaciones que, por su alcance y naturaleza, no tienen un impacto susceptible de control a través de la técnica de autorización, está produciendo una ganancia de competitividad y productividad que favorece la creación de empleo en los sectores implicados y una mejora de la eficiencia en la administración pública que interviene en estos procesos.

Se incluyen como nuevos indicadores las declaraciones responsables presentadas y las declaraciones responsables resueltas.

Avanzando en el objetivo de la simplificación administrativa, una de las principales novedades de la regulación es la consolidación y potenciación de la declaración responsable, que pasa a ser el medio de intervención general para las actuaciones urbanísticas sujetas a control municipal, relegando el control por licencia a aquellas actuaciones en las que concurren razones de interés general que justifican la necesidad y proporcionalidad de un control previo.

Esta mejora de la intervención pública ha venido determinada por muy sustantivos cambios en la forma de trabajar y atender al ciudadano y en la implantación de numerosas aplicaciones informáticas para adaptar esta transformación laboral en un sistema ágil y eficiente.

Ello ha supuesto un denodado esfuerzo de los funcionarios del Distrito, en concreto de la Secretaría y del Departamento Jurídico, Negociado de Licencias, Negociado de Autorizaciones y Sección de Disciplina Urbanística y Procedimiento Sancionador, para conseguir, en primer lugar, las debidas competencias en materia técnica, informática y legislativa y, en segundo lugar, su aplicación a la atención ciudadana y a la constante ayuda que requiere los nuevos procesos puestos en funcionamiento.

Muchas de las intervenciones urbanísticas que antes requerían licencia previa, ahora se encuentran sometidas a declaración responsable urbanística, como son el desarrollo e implantación de obras para la supresión de barreras arquitectónicas: ya sea construcción de rampas, instalación de elevadores en los portales y ascensores con demolición de núcleo vertical, salvo aquellos casos donde se intervenga en la vía pública, que serán objeto de licencia municipal, o las declaraciones responsables para obras de

OBJETIVOS / INDICADORES DE GESTIÓN

transformación de locales en viviendas, supuestos ambos que conforman un porcentaje muy elevado de las actuaciones urbanísticas presentadas.

Junto con las obras exteriores y de conservación son los supuestos de intervención más destacados.

Por último, es importante añadir la nueva aplicación de licencias urbanísticas residenciales -SLIM- que supera la diferenciación entre procedimiento ordinario común o abreviado, e incorpora un procedimiento totalmente electrónico tanto para la presentación de la solicitud, como para la tramitación y, finalmente, la resolución, dentro de la apuesta del Ayuntamiento por la garantía de la efectividad, la eficiencia y la puesta a disposición de todos los recursos municipales para la mejora y el impulso de la construcción, de la actividad económica y de la modernización de la ciudad.

Esta aplicación convive con la anterior SIGSA, que aún cuenta con licencias pendientes de resolver.

Así, en el año 2023 se han solicitado 76 licencias urbanísticas residenciales y se han resuelto 51.

Con relación a la previsión efectuada se han reducido, 51 licencias urbanísticas solicitadas y 43 resueltas, que confirma la sustitución del título urbanístico por la declaración responsable, quedando la licencia como medio de intervención en aquellas actuaciones que justifican la necesidad y proporcionalidad de un control previo.

Ya no se han solicitado licencias de procedimiento ordinario abreviado y común, si bien se han resuelto 6 y 13 respectivamente, que quedan pendientes de resolver de años anteriores.

Por ello deberían incluirse nuevos indicadores en la línea siguiente:

DECLARACIONES RESPONSABLES PRESENTADAS: 550
DECLARACIONES RESPONSABLES RESUELTAS: 217

En cuanto a las autorizaciones de ocupación del dominio público se tienen en cuenta, tanto las solicitudes autorizadas como las denegadas o archivadas por falta de documentación, las renuncias, las liquidaciones que llevan aparejadas esa autorización y las renovaciones de todas las autorizaciones de ocupación del dominio público.

Las solicitudes de autorización han superado las inicialmente previstas. Las autorizaciones resueltas llegan a 589, cifra muy similar a las solicitadas. presupuestada de 590. Se incluye nuevo indicador denominado autorizaciones del dominio público resueltas.

Dentro de este bloque de autorizaciones de dominio público durante 2023 se recoge una importante diversidad: pasos de vehículos, eventos, ocupaciones, mesas informativas, reservas de aparcamiento para movilidad reducida, terrazas de hostelería, mercadillos, puestos dentro del ámbito de Estadio Metropolitano, puestos de flores, puestos de churros, puestos de melones, quioscos de prensa, etc.

Este objetivo tal como reflejan sus indicadores se considera cumplido.

INDICADOR	MAGNITUD	PREVISIÓN	REALIZADO
COMUNICACIONES PREVIAS PRESENTADAS	NÚMERO	290	0
COMUNICACIONES PREVIAS RESUELTAS	NÚMERO	144	11
LICENCIAS URBANÍSTICAS POR PROC. ORDINARIO ABREVIADO SOLICIT	NÚMERO	83	0
LICENCIAS URBANÍSTICAS POR PROC. ORDINARIO ABREV. RESUELTAS	NÚMERO	56	6
LICENCIAS URBANÍSTICAS SOLICITADAS	NÚMERO	109	76
LICENCIAS URBANÍSTICAS POR PROC. ORDINARIO ABREV. RESUELTAS LICENCIAS URBANÍSTICAS POR PROC. ORDINARIO COMÚN SOLICIT.	NÚMERO	45	0
LICENCIAS URBANÍSTICAS POR PROC. ORDINARIO COMÚN RESUELTAS	NÚMERO	32	13
LICENCIAS URBANÍSTICAS SOLICITADAS	NÚMERO	128	51
AUTORIZACIONES DE OCUPACIÓN DEL DOMINIO PÚBL. SOLICITADAS	NÚMERO	542	698

5. AUMENTAR EL CONTROL DE LA LEGALIDAD VIGENTE EN MATERIA DE COMPETENCIA DE LOS ÓRGANOS DEL DISTRITO, MEDIANTE LA REALIZACIÓN DE INSPECCIONES Y LA TRAMITACIÓN DE LOS CORRESPONDIENTES EXPEDIENTES SANCIONADORES.

OBJETIVOS / INDICADORES DE GESTIÓN

En el ámbito de las actuaciones administrativas tendentes al control de la legalidad en materia de competencia del Distrito cabe destacar que se refiere a la materia inspectora y sancionadora, ambos en materia urbanística.

Los datos que se detallan numéricamente son los relativos a las inspecciones urbanísticas realizadas, tanto de oficio como a instancia de parte.

En este apartado se comprueba que se han realizado 460 inspecciones urbanísticas, una cantidad similar a la presupuestada.

Se han resuelto 85 expedientes sancionadores con la emisión de la resolución correspondiente.

Por último, se han iniciado 387 expedientes de disciplina urbanística.

INDICADOR	MAGNITUD	PREVISIÓN	REALIZADO
INSPECCIONES URBANÍSTICAS REALIZADAS	NÚMERO	584	460
REL. INSPEC. URB. OFICIO/INSP. A SOLICITUD CIUDADANA	PORCENTAJE	11	11
EXPEDIENTES SANCIONADORES RESUELTOS	NÚMERO	160	85
EXPEDIENTES DISCIPLINA URBANÍSTICA INICIADOS	NÚMERO	410	387

6. FACILITAR AL CIUDADANO/A SU RELACIÓN CON LA ADMINISTRACIÓN MEDIANTE LA INFORMACIÓN Y LA ATENCIÓN

Se ha producido en la anualidad 2023 un pequeño incremento en las Sugerencias y Reclamaciones presentadas (417) respecto de las previstas (400), no habiendo incremento respecto de las contestadas, 379 frente a las 400 previstas.

Por otro lado, hay que destacar que se ha conseguido responder a todas las sugerencias y reclamaciones en el plazo máximo de dos meses.

INDICADOR	MAGNITUD	PREVISIÓN	REALIZADO
SUGERENCIAS Y RECLAMACIONES RELATIVAS AL DISTRITO	NÚMERO	400	417
SUGERENCIAS Y RECLAMACIONES RELATIVAS AL DTO CONTESTADAS	NÚMERO	400	397
TIEMPO MEDIO DE RESPUESTA A SUGERENCIAS Y RECLAMACIONES	DÍAS	15	18
ÍNDICE CONTEST SUG Y RECLA RELAT DISTRITO EN 15 DÍAS	PORCENTAJE	70	49
ÍNDICE CONTEST SUG Y RECLA RELAT DISTRITO EN 3 MESES MÁX	PORCENTAJE	100	100

PRESUPUESTO GENERAL DEL AYUNTAMIENTO DE MADRID 2023

MEMORIA DE CUMPLIMIENTO DE OBJETIVOS

CENTRO: 001 AYUNTAMIENTO DE MADRID

SECCIÓN: 220 DISTRITO DE SAN BLAS-CANILLEJAS

PROGRAMA: 92401 PARTICIPACIÓN CIUDADANA

RESPONSABLE PROGRAMA: COORDINADOR/A DEL DISTRITO DE SAN BLAS-CANILLEJAS

MEMORIA GENERAL DEL PROGRAMA

El programa de Participación Ciudadana tiene como misión promover la participación de los vecinos y las vecinas del distrito.

Para ello se han utilizado los siguientes medios:

1.- Potenciar los Consejos de Proximidad siguiendo lo establecido en el ROCP, facilitando espacios para que se reúnan las mesas, asesorando sobre la presentación de iniciativas y fomentando la activa participación de los integrantes de las Mesas constituidas.

2.- La concesión de subvenciones a asociaciones y entidades ciudadanas de utilidad pública municipal con el objetivo de que puedan hacer frente a sus gastos corrientes, de forma que les permita abordar sus respectivos proyectos en diferentes campos como pueden ser la Cultura, el Deporte, etc.

El programa ha contado con un crédito definitivo de 60.000 euros y unas obligaciones reconocidas de 45.202 euros. Sobre este crédito se ha alcanzado un nivel de ejecución del 75,3%.

La diferencia entre el crédito definitivo y las obligaciones reconocidas se debe a que las asociaciones no solicitaron o acreditaron debidamente importes superiores, habiéndose otorgado la totalidad de los importes solicitados a todas las asociaciones que tramitaron debidamente las solicitudes de subvención, por lo que este programa se considera satisfactoriamente cumplido utilizando de forma eficaz y eficiente los recursos públicos.

OBJETIVOS / INDICADORES DE GESTIÓN

1. **POTENCIAR LA PARTICIPACIÓN DE LOS VECINOS Y VECINAS DEL DISTRITO A TRAVÉS DE LOS CANALES Y ÓRGANOS DE PARTICIPACIÓN CIUDADANA ESTABLECIDOS EN EL REGLAMENTO ORGÁNICO DE PARTICIPACIÓN CIUDADANA DEL AYUNTAMIENTO DE MADRID.**

En los indicadores se hablaba de Foro Local y Comisión Permanente que son órganos de participación extinguidos y sustituidos por los Consejos de Proximidad y sus Mesas; es por ello, que se han adaptado tanto indicadores como datos numéricos de forma que se pueda dar una visión ajustada a la realidad.

Durante el año 2023 solo se celebraron dos sesiones del Consejo de Proximidad, según lo establecido en el Artículo 12.3 del Reglamento Orgánico 7/2021, de 1 de junio de los Consejos de Proximidad de los distritos. La diferencia con las tres previstas se debe a que 2023 fue año electoral y como se establece en le ROCP el Consejo de Proximidad del distrito se disuelve junto con la legislatura, teniéndose que convocar un nuevo Consejo tras la constitución de la Junta Municipal de distrito. El nuevo consejo de Proximidad se constituyó en diciembre de 2023.

Esto se refleja también en la asistencia a las sesiones del Consejo, asistiendo una media de 12 hombres y 8 mujeres.

Respecto a los integrantes del Consejo (representantes y organizadores) se desglosan en 7 hombres y 11 mujeres, muy parecido al previsto en su momento.

Por lo que se refiere al funcionamiento del Consejo de Proximidad, más allá de los Plenarios, hay que señalar que estaban constituidas 6 mesas en el Consejo de Proximidad de la anterior legislatura, y 3 mesas en el nuevo Consejo de Proximidad constituido en diciembre de 2023.

OBJETIVOS / INDICADORES DE GESTIÓN

Finalmente hay que destacar que durante 2023 se han elevado al Pleno de la JMD un total de 3 iniciativas del Consejo de Proximidad resultando todas ellas aprobadas. Este dato si resulta claramente inferior al previsto (8) como consecuencia de la disolución del Consejo con la celebración de las elecciones locales en mayo, y que el nuevo consejo no se ha constituido hasta diciembre.

INDICADOR	MAGNITUD	PREVISIÓN	REALIZADO
REUNIONES DEL PLENO DEL FORO LOCAL	NÚMERO	3	2
ASISTENCIA MEDIA VECINOS A SESIONES PLENARIAS FORO LOCAL	RATIO	15	12
ASISTENCIA MEDIA VECINAS A SESIONES PLENARIAS FORO LOCAL	RATIO	20	8
REUNIONES DE COMISIÓN PERMANENTE DEL FORO LOCAL	NÚMERO	9	0
ASIST. MEDIA COORDINADORES COMIS. PERM. FORO LOCAL	RATIO	4	0
ASIST. MEDIA COORDINADORAS COMIS. PERM. FORO LOCAL	RATIO	8	0
COORDINADORES DE MESAS Y GT	NÚMERO	5	7
COORDINADORAS DE MESAS Y GT	NÚMERO	11	11
SOLICITUD INCLUSIÓN PROPOSICIONES COM. PERM. EN PLENO	NÚMERO	8	3

2. FOMENTAR EL ASOCIACIONISMO Y LA REALIZACIÓN DE PROYECTOS PARA EL DESARROLLO SOCIAL DEL DISTRITO.

Ha disminuido el número de asociaciones inscritas en el Registro de Entidades con domicilio en el Distrito, pasando de 147 a 119. Disminuye también el número de asociaciones que ha solicitado subvención durante 2023, pasando de 14 a 12 las asociaciones que las han solicitado. Todas las asociaciones que han solicitado subvención (12) la han obtenido (12). Se mantiene la línea del número de entidades subvencionadas de años anteriores, que se corresponden con el 100% de las solicitudes de subvención recibidas.

INDICADOR	MAGNITUD	PREVISIÓN	REALIZADO
ASOC. INSCRITAS REGISTRO ENT.CIUDAD. CON DOMICILIO EN EL DISTRITO	NÚMERO	147	119
SUBVENCIONES SOLICITADAS ASOC. DECLARADAS UTILIDAD PÚBLICA	NÚMERO	15	12
SUBVENCIONES CONCEDIDAS ASOC. DECLARADAS UTILIDAD PÚBLICA	NÚMERO	14	12
SUBVENCIONES CONCEDIDAS/SUBVENCIONES SOLICITADAS	PORCENTAJE	93	100
ASOCIACIONES Y ENTIDADES SUBVENCIONADAS	NÚMERO	14	12

CENTRO: 001 AYUNTAMIENTO DE MADRID

SECCIÓN: 220 DISTRITO DE SAN BLAS-CANILLEJAS

PROGRAMA: 93302 EDIFICIOS

RESPONSABLE PROGRAMA: COORDINADOR/A DEL DISTRITO DE SAN BLAS-CANILLEJAS

MEMORIA GENERAL DEL PROGRAMA

Este programa tiene como misión el mantenimiento integral de todos los edificios adscritos al Distrito, excepto los centros de enseñanza infantil y primaria, escuelas infantiles y demás centros educativos, polideportivos e instalaciones deportivas, así como las obras de reforma, reparación y conservación de todos los edificios demaniales y patrimoniales adscritos al Distrito, optimizando espacios y acondicionando instalaciones que pudieran encontrarse desfasadas como consecuencia de las crecientes exigencias a las que son sometidos los inmuebles.

Incluye dos objetivos, uno de ellos relacionado con las actuaciones de limpieza mantenimiento y gestión integral y otro con las actuaciones de reforma con sus correspondientes indicadores de actividad.

ACTUACIONES:

- Mantenimiento integral de todos los edificios y bienes adscritos al Distrito, excepto colegios públicos, escuelas infantiles y centros de educación especial, polideportivos e instalaciones deportivas (Por no estar dentro de este programa 933.02).

- Elaboración de planes de emergencia y autoprotección y aseguramiento y control de la realización de los preceptivos simulacros de evacuación.

- Obras de reforma, reparación, conservación y construcción de todos los edificios demaniales y patrimoniales adscritos al Distrito, excepto colegios públicos, escuelas infantiles y demás centros educativos, polideportivos e instalaciones deportivas.

- Contratación de la Coordinación en materia de Seguridad y Salud en el trabajo para los trabajos descritos en el punto anterior.

Para conseguir los objetivos descritos con anterioridad, existen fundamentalmente dos herramientas:

1. El "acuerdo marco de las obras de reforma, reparación y conservación del conjunto de edificios demaniales y patrimoniales adscritos al Distrito de San Blas Canillejas del Ayuntamiento de Madrid", con número de expediente: 117/2019/03432 en su apartado LOTE 3. Dicho Acuerdo marco ha finalizado su vigencia, incluida prórroga, el 25 de noviembre de 2023, estando en tramitación (fase de adjudicación) un nuevo acuerdo marco con el mismo objeto (expediente 117/2023/00775).
La finalidad de este acuerdo marco, en el LOTE 3, es la realización, durante la ejecución de este, de obras de reforma, reparación, y conservación, en los edificios municipales adscritos al Distrito, tales como Centros de Servicios Sociales, Centros de Mayores, Centros de Día y Centros Culturales. La iniciación de cualquier actuación en que se desarrolle requerirá previamente la elaboración, aprobación y replanteo del correspondiente proyecto, siendo necesario realizar el oportuno estudio de seguridad y salud, la elaboración del plan por parte de la empresa adjudicataria y la aprobación de este por parte del Coordinador en materia de Seguridad y Salud contratado a esos efectos.

2. Contrato de servicios de: mantenimiento integral de los equipamientos adscritos al distrito de San Blas Canillejas (3 lotes), con el número de expediente 300/2020/00663:

- LOTE 1: Centros educativos.
- LOTE 2: Instalaciones deportivas.
- LOTE 3: Edificios.

MEMORIA GENERAL DEL PROGRAMA

Este contrato comprende el mantenimiento diario y funcionamiento de las diversas instalaciones, climatización, ascensores y similares mediante un contrato integral.

Para ello se han determinado los parámetros básicos de mantenimiento, teniendo especial atención con las instalaciones elevadoras y electromecánicas existentes en los distintos edificios. También contempla todas las revisiones técnico-legales de obligada realización.

Debido a la existencia de nuevos marcos legales en materia de incendios, instalaciones anti-intrusión, supresión de barreras arquitectónicas y autoprotección, se previó la ejecución de obras para la adecuación de los edificios a dichas normativas, aunque, en rasgos generales, se encuentran bastante adaptados. Además, debido a que una de las finalidades prioritarias tiene que ser el adaptar los edificios a lo establecido en el Acuerdo de 16 de junio de 2022 de la Junta de Gobierno de la Ciudad de Madrid por el que se aprueban las medidas para la optimización energética en el Ayuntamiento de Madrid y sus Organismos Autónomos, las obras realizadas se han reprogramado para cumplir esta última finalidad. Adicionalmente, a través del contrato de mantenimiento se han realizado operaciones de mantenimiento y adaptación de las instalaciones de protección contra incendios mediante el cumplimiento del PPT.

Respecto a la normativa de accesibilidad y mejora energética, se ha ejecutado una obra principal en el Centro Cultural Buero Vallejo y biblioteca, dando respuesta a la necesidad de acondicionamiento del espacio de cubrición de escalera con cúpula, así como adaptación de aseos a condiciones de accesibilidad, adecuación de escaleras al Código Técnico de la Edificación, y conservación de lucernarios. Todo ello con objeto de mejorar las condiciones energéticas y de accesibilidad del edificio.

Además, se ha adaptado la última planta del edificio CMM Pablo Casals por el traslado al nuevo Centro de Servicios Sociales, quedando dicha planta para uso del Centro Municipal de Mayores.

Este programa cuenta también con un contrato destinado a la limpieza de los edificios, garantizar la seguridad de los edificios municipales del Distrito, así como pequeñas dotaciones presupuestarias con las que se realizan las asistencias técnicas relativas a los contratos de seguridad, salud e higiene en el trabajo.

Respecto a los planes de autoprotección, hay que señalar que los trabajos de implantación de los planes de autoprotección se han realizado.

El programa 933.02 ha contado con un crédito definitivo de 4.476.160 euros con unas obligaciones reconocidas de 3.871.127 euros y un porcentaje de ejecución del 86,5%.

Desglosándolo por capítulos, el capítulo 2 ha contado con un crédito definitivo de 3.692.193 euros, con unas obligaciones reconocidas de 3.464.427 euros y un porcentaje de ejecución del 93,8%, cabe destacar que el porcentaje de ejecución del subconcepto 212.00, mantenimiento y conservación de edificios, ha sido del 98,8%.

El capítulo 6 ha contado con un crédito definitivo de 783.967 euros y unas obligaciones de 406.700 euros lo que supone un porcentaje de ejecución del 51,9%.

La ejecución de obras en este ejercicio se debe a una pluralidad de factores entre los que cabe destacar, los siguientes:

- La insuficiencia de crédito disponible en la apertura del ejercicio presupuestario para el capítulo 6. Esta circunstancia obliga a posponer la contratación de los contratos al no disponer de financiación.

- Dificultades durante la planificación y ejecución de las obras derivadas del encarecimiento y escasez de los materiales y mano de obra.

Este programa se considera satisfactoriamente cumplido utilizando de forma eficaz y eficiente los recursos públicos.

OBJETIVOS / INDICADORES DE GESTIÓN

1. **CONSERVAR LOS EDIFICIOS MUNICIPALES DEL DISTRITO Y SUS INSTALACIONES EN CONDICIONES IDÓNEAS PARA SU USO MEDIANTE LA REALIZACIÓN DE LAS CORRESPONDIENTES ACCIONES DE LIMPIEZA Y MANTENIMIENTO.**

OBJETIVOS / INDICADORES DE GESTIÓN

Para conseguir el objetivo descrito con anterioridad el distrito cuenta con un Contrato de servicios de gestión integral de los servicios complementarios de los equipamientos adscritos al Distrito de San Blas Canillejas (3 lotes), con el número de expediente 300/2016/1554, LOTE 3: Edificios.

Este contrato comprende el mantenimiento diario y funcionamiento de las diversas instalaciones, climatización, ascensores y similares mediante un contrato integral. Para ello se han determinado los parámetros básicos de mantenimiento, teniendo especial atención con las instalaciones elevadoras y electromecánicas existentes en los distintos edificios. También contempla todas las revisiones técnico-legales de obligada realización.

En 2023 el contrato referido se ha modificado incorporando dos edificios más: CSS Pobladura del Valle y Escuela de Competencias Digitales.

Este objetivo tal como reflejan sus indicadores se considera cumplido.

INDICADOR	MAGNITUD	PREVISIÓN	REALIZADO
EDIFICIOS CON MANTENIMIENTO A CARGO DEL DISTRITO	NÚMERO	21	23
SUPERF. CONSTRUIDA EDIF. MANTENIMIENTO CARGO DISTRITO	M2	69655	73667
SUPERF. LIBRE EDIF. MANTENIMIENTO CARGO DEL DISTRITO	M2	26529	29412
INSTALACIONES ELEVACIÓN Y ELECTROMECÁNICAS MTO. CARGO DTO	NÚMERO	33	33

2. GARANTIZAR LA SEGURIDAD DE LOS CIUDADANOS Y USUARIOS DE LOS EDIFICIOS PÚBLICOS Y MEJORAR LA ACCESIBILIDAD A LOS MISMOS MEDIANTE LAS CORRESPONDIENTES OBRAS DE REFORMA.

Las obras realizadas han ido encaminadas al cumplimiento del Acuerdo de 16 de junio de 2022 de la Junta de Gobierno de la Ciudad de Madrid por el que se aprueban las medidas para la optimización energética en el Ayuntamiento de Madrid y sus Organismos Autónomos.

Respecto al cumplimiento de la normativa de accesibilidad y mejora energética, se ha ejecutado una obra principal en el Centro Cultural Buero Vallejo y biblioteca, dando respuesta a la necesidad de acondicionamiento del espacio de cubrición de escalera con cúpula, así como adaptación de aseos a condiciones de accesibilidad, adecuación de escaleras al Código Técnico de la Edificación, y conservación de lucernarios. Todo ello con objeto de mejorar las condiciones energéticas y de accesibilidad del edificio.

Además, se ha adaptado la última planta del edificio CMM Pablo Casals por el traslado al nuevo Centro de Servicios Sociales, quedando dicha planta para uso del Centro Municipal de Mayores.

El mantenimiento se ha realizado en todos los centros.
Se han realizado el 95% de los trabajos de implantación de los planes de autoprotección.

Se han realizado dos obras de adaptación a la normativa de incendio, además a través del contrato de mantenimiento se han realizado operaciones de mantenimiento y adaptación de las instalaciones de protección contra incendios mediante el cumplimiento del PPT.
Respecto a la normativa de accesibilidad, se ha ejecutado dos obras y para mejora energética se han realizado dos obras. En este ejercicio se ha ejecutado la obra de acondicionamiento general y equipamiento del TIC que aglutina todos los objetivos planteados relativos a la seguridad y accesibilidad.
Respecto a los planes de autoprotección, solo es necesaria la actualización de estos. Durante el ejercicio 2023 se han realizado el 95% de los trabajos de implantación de los planes de autoprotección porque el plan del TIC es competencia de la Comunidad de Madrid.

Este objetivo tal como reflejan sus indicadores se considera cumplido eficazmente.

INDICADOR	MAGNITUD	PREVISIÓN	REALIZADO
EDIF. PLANES AUTOPR. IMPLANTADOS SOBRE TOTAL EDIFICIOS	PORCENTAJE	97	95
SUPERF. EDIF. REFORMAR SOBRE TOTAL MANTENIM. CARGO DTO	PORCENTAJE	40	40
EDIF. MUNICIPALES ADAPTADOS PARCIALMENTE NORMAT. INCENDIO	PORCENTAJE	22	25
EDIF. MUNICIPALES ADAPTADOS TOTALMENTE NORMAT. INCENDIOS	PORCENTAJE	78	75

OBJETIVOS / INDICADORES DE GESTIÓN			
EDIF. MUNICIPALES DONDE REALIZAN OBRAS ADAPTACIÓN NORMAT.	NÚMERO	2	2
INCIDENCIA OBRAS ADAPTACIÓN NORMATIVA DE INCENDIO	PORCENTAJE	9	10

CUENTA GENERAL 2023

MEMORIA DE CUMPLIMIENTO DE OBJETIVOS

221. DISTRITO DE BARAJAS

PRESUPUESTO GENERAL DEL AYUNTAMIENTO DE MADRID 2023

MEMORIA DE CUMPLIMIENTO DE OBJETIVOS

CENTRO: 001 AYUNTAMIENTO DE MADRID

SECCIÓN: 221 DISTRITO DE BARAJAS

PROGRAMA: 15322 OTRAS ACTUACIONES EN VÍAS PÚBLICAS

RESPONSABLE PROGRAMA: COORDINADOR/A DEL DISTRITO DE BARAJAS

MEMORIA GENERAL DEL PROGRAMA

El presente programa atiende las actuaciones relacionadas en materia de vías públicas. De este modo, las actuaciones tienen por cometido, la realización de pasos de vehículos de iniciativa privada con cargo a particulares, actuaciones para facilitar el desarrollo de ferias populares y mercadillos, y reconstrucción de aceras por traslados de quioscos.

Son usuarios y/o beneficiados del programa toda la población del Distrito, así como los visitantes al mismo, dada la incidencia directa e indirecta de la labor realizada.

El programa ha contado con un crédito definitivo de 9.074 euros y unas obligaciones reconocidas de 1.821 euros. Sobre este crédito se ha alcanzado un nivel de ejecución del 20,1% de las obligaciones reconocidas.

OBJETIVOS / INDICADORES DE GESTIÓN

1. GESTIONAR EFICAZMENTE LAS ACTUACIONES MUNICIPALES EN LAS VÍAS PÚBLICAS QUE HAN SIDO DELEGADAS EN LOS DISTRITOS.

Durante el año 2023 no ha sido necesario el cambio de situados y quioscos.

INDICADOR	MAGNITUD	PREVISIÓN	REALIZADO
INTERVENCIONES A REALIZAR POR ACONTECIMIENTOS A CELEBRAR	NÚMERO	2	0

PRESUPUESTO GENERAL DEL AYUNTAMIENTO DE MADRID 2023

MEMORIA DE CUMPLIMIENTO DE OBJETIVOS

CENTRO: 001 AYUNTAMIENTO DE MADRID

SECCIÓN: 221 DISTRITO DE BARAJAS

PROGRAMA: 23102 FAMILIA E INFANCIA

RESPONSABLE PROGRAMA: COORDINADOR/A DEL DISTRITO DE BARAJAS

MEMORIA GENERAL DEL PROGRAMA

El marco legal en materia de protección y atención a menores vincula a los municipios y por extensión a los distritos.

Barajas es uno de los distritos más jóvenes de la ciudad de Madrid. Los barrios están geográficamente muy distanciados, presentando cada uno de ellos características sociodemográficas muy diferentes. Los proyectos socioeducativos desarrollados por el Departamento de Servicios Sociales cumplen una labor social, siendo cercanos, accesibles a los menores, adaptados a las necesidades y recursos de cada zona.

En el año 2023, con presupuesto del Fondo de Reequilibrio Territorial, se realizó un estudio diagnóstico de la realidad del distrito con relación a niños, niñas y adolescentes, que conllevó desarrollar procesos de observación sistematizada y entrevistas a profesionales, menores e informantes clave, tanto en los centros educativos como en el espacio de calle. Como resultado de este proceso, se están programando actuaciones a partir de los resultados más significativos en relación con la gestión de las tecnologías de la información y redes sociales.

Por otro lado, durante este año se han desarrollado líneas de actuación específicas en cada uno de los centros educativos del distrito, estableciéndose intervenciones en el IES Alameda de Osuna, Colegio Gaudem, CEIP Calderón de la Barca, CEIP Margaret Thatcher y CEIP Ciudad de Guadalajara.

Durante el último trimestre del 2023 se puso en marcha, con cargo a Fondo de Reequilibrio Territorial Talleres de Sensibilización sobre la Salud Mental dirigido a niños/as, adolescentes, familias profesionales del distrito, con el objetivo de mejorar los conocimientos de salud mental entre la población, promover conductas saludables, facilitar la detección temprana de los trastornos mentales, disminuir el estigma asociado a ellos y favorecer la inclusión de quienes lo padecen.

El programa ha contado con un crédito definitivo de 492.232 euros y unas obligaciones reconocidas de 331.117 euros. Sobre este crédito se ha alcanzado un nivel de ejecución del 67,3% de las obligaciones reconocidas.

OBJETIVOS / INDICADORES DE GESTIÓN

1. APOYAR A LAS FAMILIAS DEL DISTRITO EN LA CRIANZA Y EDUCACIÓN DE SUS HIJOS E HIJAS MEDIANTE PRESTACIONES DE CARÁCTER SOCIAL Y EDUCATIVO QUE PROMUEVAN EL DESARROLLO INTEGRAL DE LOS MENORES Y FAVOREZCAN LA CONCILIACIÓN DE LA VIDA PERSONAL, FAMILIAR Y LABORAL.

Desde el Departamento de Servicios Sociales se interviene con familias del distrito, muchas de ellas monomarentales, cuyos ingresos económicos son reducidos y en muchos casos provenientes de prestaciones sociales, trabajos intermitentes, precarios e irregulares. Estos ingresos son destinados, casi en su totalidad, al pago del alquiler y suministros, presentando dificultades para hacer frente a gastos de alimentación, transporte, gastos escolares, etc. Además de todo ello, con frecuencia presentan graves dificultades de organización y conciliación. En muchos casos tampoco disponen de red de apoyo familiar ni informal. Estos factores influyen negativamente a la hora de establecer normas y límites en el hogar, generando conflictos y situaciones de riesgo para los menores. En este contexto, resulta fundamental el apoyo económico y socioeducativo de los Servicios Sociales que permita el adecuado desarrollo integral de los menores.

Respecto al Apoyo Económico en 2023, las personas beneficiarias de necesidades básicas han sido 124 (49 hombres y 75 mujeres), aunque en lo presupuestado figura 1500 personas beneficiarias (700 hombres y

OBJETIVOS / INDICADORES DE GESTIÓN

800 mujeres) se debe a un error mecanográfico. Las ayudas económicas para escuelas infantiles y comedores escolares han descendido debido al aumento en el presupuesto del convenio de colaboración entre la Comunidad de Madrid y el Ayuntamiento de Madrid, para los comedores colectivos escolares en los centros docentes no universitarios sostenidos con fondos públicos, incluidas las escuelas infantiles de la red municipal. Todos los menores susceptibles de apoyo económico para comedor escolar se incluyen en este convenio. Solo se gestionan ayudas económicas en este concepto para aquellos casos, que de forma excepcional no han podido incluirse en el convenio. Esto justifica los contrastes en las magnitudes entre lo previsto y lo ejecutado en los indicadores 21 a 28.

En relación con las situaciones de emergencia sobrevenida, desde el contrato del "Servicio de Comedor y cafetería de los Centros Municipales de Mayores del distrito" se suministra comida preparada para aquellas familias que presenten una situación de necesidad básica de alimentación propuestas por las trabajadoras sociales, en tanto se tramita la tarjeta familia. Durante el año 2023 se han suministrado 1039 comidas.

Respecto al apoyo socioeducativo proporcionado en la ludoteca del Barrio del Aeropuerto, se ha atendido a 21 menores de entre 4 y 11 años. Es un número más bajo del previsto. Hay que destacar que la población de este barrio es muy reducida, no obstante, dado su aislamiento geográfico se considera necesario mantener este servicio. Por otro lado, la asistencia a campamentos urbanos ha subido considerablemente, debido al aumento de plazas. Estas circunstancias se observan en las diferencias entre los previsto y lo ejecutado en los indicadores 1 a 10. En el Departamento de Servicios Sociales gestionamos diferentes recursos con relación a este tema. Por un lado, están las plazas de los Centros Abiertos en inglés que son competencia del Área de Gobierno de Políticas Sociales, Familia e Igualdad. De otro lado tenemos 50 plazas, en todos los periodos vacacionales de campamentos urbanos gestionadas por el Departamento de Educación del distrito y por último contamos con las plazas del Centro de Día "Malala Yousafzai".

Desde el Servicio de Ayuda a Domicilio para Familias y Menores se ha atendido a 38 familias con 54 menores beneficiarios.

También desde el Programa "Quedamos al Salir de Clase" en el CEIP "Calderón de la Barca", con un contrato dependiente del Área de Gobierno de Políticas Sociales, Familia e Igualdad, las plazas asignadas para 2023 se han cubierto al 100%.

Referente a las escuelas de familias, se desarrollaron 2 en centros educativos del distrito. Aunque la temática abordada fue en relación con la prevención de dificultades en edades tempranas, la asistencia no fue la prevista

INDICADOR	MAGNITUD	PREVISIÓN	REALIZADO
MENORES ATENDIDOS EN LUDOTECAS	NÚMERO	60	23
NIÑAS MENORES ATENDIDAS EN LUDOTECAS	NÚMERO	40	12
NIÑOS MENORES ATENDIDOS EN LUDOTECAS	NÚMERO	20	11
HORAS DE ATENCIÓN EN LUDOTECAS	HORAS	550	300
MENORES ATENDIDOS EN CENTROS DE DÍA	NÚMERO	45	33
NIÑAS MENORES ATENDIDAS EN CENTROS DE DIA	NÚMERO	20	14
NIÑOS MENORES ATENDIDOS EN CENTROS DE DIA	NÚMERO	25	19
MENORES ATENDIDOS EN CAMPAMENTOS SERVICIOS SOCIALES	NÚMERO	330	692
NIÑOS ATENDIDOS EN CAMPAMENTOS SERVICIOS SOCIALES	NÚMERO	200	355
NIÑAS ATENDIDAS EN CAMPAMENTOS SERVICIOS SOCIALES	NÚMERO	130	337
USUARIOS DE AYUDA A DOMICILIO PARA MENORES Y FAMILIA	NÚMERO	35	38
MEDIA HORAS FAMILIA MENSUALES DE AYUDA A DOMICILIO	HORAS	25	13
ESCUELA DE PADRES Y MADRES	NÚMERO	2	2
HORAS DE ESCUELA DE PADRES Y MADRES	HORAS	30	10
PARTICIPANTES DE LA ESCUELA DE PADRES	NÚMERO	18	6
MADRES PARTICIPANTES DE LA ESCUELA DE PADRES	NÚMERO	14	2
PADRES PARTICIPANTES DE LA ESCUELA DE PADRES	NÚMERO	4	4
BENEFICIARIOS DE AYUDAS ECONÓMICAS PARA NECESIDADES BÁSICAS	NÚMERO	1500	124
HOMBRES BENEFICIARIOS AYUDAS ECONÓMICAS NECESID.BÁSICAS	NÚMERO	700	49
MUJERES BENEFICIARIAS AYUDAS ECONÓMICAS NECESID.BÁSICAS	NÚMERO	800	75

OBJETIVOS / INDICADORES DE GESTIÓN

BENEFICIARIOS DE AYUDAS ECONÓMICAS PARA ESCUELAS INFANTILES	NÚMERO	20	6
HOMBRES BENEFICIARIOS AYUDAS ECONÓMICAS ESCUELAS INFANTILES	NÚMERO	8	2
MUJERES BENEFICIARIAS AYUDAS ECONÓMICAS ESCUELAS INFANTILES	NÚMERO	12	4
BENEFICIARIOS DE AYUDAS ECONÓMICAS PARA COMEDOR ESCOLAR	NÚMERO	70	30
HOMBRES BENEFICIARIOS AYUDAS ECONÓMICAS COMEDOR ESCOLAR	NÚMERO	19	13
MUJERES BENEFICIARIAS AYUDAS ECONÓMICAS COMEDOR ESCOLAR	NÚMERO	51	17
ACTIVIDADES COEDUCATIVAS EN VALORES DE IGUALDAD	NÚMERO	12	10
INDICE DE FEMINIDAD USUARIOS AYUDA DOMICILIO PARA MENORES Y FAMILIA	PORCENTAJE	100	92
MUJERES EMPLEADAS EMPRESA ADJUDIC. CONTRATO INTERVENCIÓN SOCIOEDUCATIVA	NÚMERO	2	4
HOMBRES EMPLEADOS EMPRESA ADJUDIC. CONTRATO INTERVENCIÓN SOCIOEDUCATIVA	NÚMERO	2	2
HOMBRES EMPLEADOS PUESTOS COORD. Y/O DIRECC. EMPRESAS ADJUD. INTER. SOCIOEDUC	NÚMERO	1	1

2. ATENDER A FAMILIAS Y MENORES EN SITUACIÓN DE RIESGO SOCIAL MEDIANTE PROGRAMAS DE INTERVENCIÓN PSICOSOCIAL.

En el año 2023 se han celebrado 17 reuniones del Equipo Técnico de Menores y Familia (ETMF), espacio interdisciplinar de valoración de la situación de riesgo social de menores y sus familias, habiéndose valorado la situación de riesgo de 78 familias con derivación de 38 de ellas al Centro de Atención a la Infancia, (servicios de atención social especializada de la red municipal de protección a menores en la ciudad de Madrid) por situación de riesgo moderado y/o grave para los menores. El número de menores valorados en los ETMF durante 2023 han sido 105.

Por otra parte, desde el Servicio de Educación Social para Menores y Familia se ha venido interviniendo en 2023 con 92 familias, la gran mayoría familias con menores a cargo que se encuentran en situación de especial dificultad y riesgo social leve/moderado.

Durante 2023 se ha coordinado la intervención con 27 menores absentistas en el distrito, significándose un mayor absentismo en la población masculina que femenina, siendo no obstante un porcentaje muy bajo si se compara con otros distritos.

Desde el proyecto ASPA, Programa de Apoyo Socioeducativo y Pre-laboral, dirigido a adolescentes y jóvenes en situación de riesgo o de conflicto social, de 12 a 21 años y que desarrolla diversas actuaciones, previniendo comportamientos violentos y apoyando su resocialización, han intervenido en 2023 con 33 jóvenes y adolescentes estando muy igualado entre el número de chicos y el número de chicas.

Conviene aclarar respecto al indicador de familias derivadas al servicio de apoyo a los acogimientos, que este dato no es registrable por los servicios sociales generales ya que, según el manual de intervención de los Servicios Sociales del Ayuntamiento de Madrid, elaborado en 2008 se asigna al Centro de Atención a la Infancia (CAI) la obligación de realizar los seguimientos de acogimiento familiar en familia extensa. Estas familias no son derivadas desde servicios sociales, sino que son determinadas por la Comunidad de Madrid en base a las solicitudes de acogimiento familiar que hacen las propias familias. Con respecto al seguimiento de los acogimientos en familias ajenas es la propia Comunidad de Madrid quien lo asume a través de sus servicios.

INDICADOR	MAGNITUD	PREVISIÓN	REALIZADO
FAMILIAS DERIVADAS A CENTROS DE ATENCIÓN A LA INFANCIA	NÚMERO	15	38
MENORES VALORADOS EN EQUIPOS DE TRABAJO DE MENORES Y FAMILIA	NÚMERO	120	105
REUNIONES EQUIPOS TÉCNICOS DE MENORES Y FAMILIA	HORAS	85	110
FAMILIAS DERIVADAS AL SERVICIO DE APOYO A LOS ACOGIMIENTOS	NÚMERO	2	0
FAMILIAS DERIVADAS SERV. APOYO RESIDENCIAL Y SOCIAL A MENORES	NÚMERO	3	5
MENORES ATENDIDOS PROG. APOYO EMPLEO RIESGO EXCLUSIÓN SOCIAL	NÚMERO	17	33

OBJETIVOS / INDICADORES DE GESTIÓN			
CHICOS MENORES ATENDIDOS PROG. APOYO EMPLEO RIESGO EXCLUSION SOCIAL	NÚMERO	10	17
CHICAS MENORES ATENDIDAS PROG. APOYO EMPLEO RIESGO EXCLUSIÓN SOCIAL	NÚMERO	7	16
ADOLESCENTES ATENDIDOS PROG.APOYO Y SEGUIMIENTO SOCIOEDUC.	NÚMERO	18	29
CHICOS ADOLESCENTES ATENDIDOS PROG. APOYO Y SEGUIMIENTO SOCIOEDUCATIVO	NÚMERO	10	15
CHICAS ADOLESCENTES ATENDIDAS PROG. APOYO Y SEGUIMIENTO SOCIOEDUCATIVO.	NÚMERO	8	14
MENORES ABSENTISTAS EN SEGUIMIENTO	NÚMERO	35	27
CHICOS MENORES ABSENTISTAS EN SEGUIMIENTO	NÚMERO	18	17
CHICAS MENORES ABSENTISTAS EN SEGUIMIENTO	NÚMERO	17	10

3. ATENDER LAS NECESIDADES DE LA POBLACIÓN INFANTIL Y JUVENIL EN SITUACIÓN DE VULNERABILIDAD SOCIAL DE LA ZONA DEL ENSANCHE DE BARAJAS.

En relación con el Centro de Día de Menores del Ensanche de Barajas, cuyo objetivo es el de apoyar la conciliación de la vida familiar y laboral de las familias, favoreciendo el desarrollo de herramientas y habilidades sociales, la adquisición de valores, normas, límites y respeto mutuo, se ha ofrecido un recurso basado en una pedagogía didáctica, participativa y activa, dirigida a niños, niñas y adolescentes de 3 a 17 años y sus familias, en situación de riesgo y exclusión social.

Así, se ha desarrollado una intervención y un acompañamiento socioeducativo individual y grupal, en el crecimiento y desarrollo personal, social y familiar de los menores, realizando una acción integral que incluya a sus familias y su entorno, donde padres, madres o tutores/as, sean los/as propios/as protagonistas de su proceso. Durante los periodos vacacionales de ha realizado un campamento urbano en dicho centro.

INDICADOR	MAGNITUD	PREVISIÓN	REALIZADO
CHICOS MENORES ATENDIDOS EN LUDOTECAS	NÚMERO	30	17
CHICAS MENORES ATENDIDAS EN LUDOTECAS	NÚMERO	30	22
CHICOS ADOLESCENTES ATENDIDOS EN GRUPOS DE APOYO ESCOLAR	NÚMERO	20	11
CHICAS ADOLESCENTES ATENDIDOS EN GRUPOS DE APOYO ESCOLAR	NÚMERO	20	13
CHICOS PARTICIPANTES EN ACTIVIDADES COMUNITARIAS	NÚMERO	130	1478
CHICAS PARTICIPANTES EN ACTIVIDADES COMUNITARIAS	NÚMERO	220	3179
FAMILIAS MONOMARENTALES ATENDIDAS	NÚMERO	75	42

CENTRO: 001 AYUNTAMIENTO DE MADRID

SECCIÓN: 221 DISTRITO DE BARAJAS

PROGRAMA: 23103 MAYORES

RESPONSABLE PROGRAMA: COORDINADOR/A DEL DISTRITO DE BARAJAS

MEMORIA GENERAL DEL PROGRAMA

Desde el Programa de Mayores del Distrito de Barajas se lleva a cabo un modelo integral de intervención con la persona mayor y su familia, basado en el envejecimiento saludable, ofreciéndoles los apoyos necesarios para envejecer dignamente, apoyándoles en sus procesos de decisión y promoviendo el desarrollo personal con su participación en la comunidad a través de los centros de mayores y de las diversas actividades desarrolladas en los mismos.

Es una prioridad la atención y prevención de las situaciones de soledad no deseada, generadas por el aumento de la esperanza de vida, los nuevos modelos de convivencia y la presencia cada vez mayor, de personas afectadas por deterioro cognitivo.

Desde el centro de servicios sociales, se atienden las situaciones de dependencia, a nivel individual, con información, asesoramiento y gestión de los recursos y prestaciones propios del distrito y/o de Comunidad de Madrid y otros sistemas de protección social: Ley de dependencia, servicios de ayuda a domicilio, teleasistencia, centros de día, etc.

A nivel grupal, se realizan diferentes grupos dirigidos por trabajadoras sociales, educadores, animadoras socio culturales y psicóloga, que permiten a las personas mayores desarrollar un proyecto de envejecimiento basado en su integración social y desarrollo personal. Constituyen importantes apoyos para que las personas más allá de su edad sigan adelante con su proyecto de vida con un sentido positivo.

Los centros municipales de mayores del distrito: Acuario, Barrio del Aeropuerto y Teresa de Calcuta, son espacios de encuentro y desarrollo del ocio y tiempo libre. En ellos se lleva a cabo una programación mensual, de acuerdo con los intereses de las personas mayores, con la realización de talleres culturales, artísticos, mantenimiento físico, terapia ocupacional, fisioterapia, excursiones, conferencias, semanas culturales, etc. Mensualmente se mantienen reuniones con las juntas directivas de los centros, a fin de diseñar y consensuar la programación de éstos.

Se ha creado una red de voluntariado, formado en su mayoría por personas mayores, que desarrollan su intervención en los centros, aportando sus conocimientos y experiencia para la realización de talleres y por otro lado desarrollando labores de acompañamiento a otras personas mayores dependientes.

La intervención comunitaria llevada a cabo dentro del Programa de Mayores se traduce en el desarrollo de actividades intergeneracionales y comunitarias con centros educativos del distrito, asociaciones, entidades, etc.

Desde el Programa de Atención a Personas Mayores, se desarrolla una mesa de trabajo con profesionales sanitarios y otras entidades del distrito (Mesa Sociosanitaria), con el objetivo de diseñar y coordinar el trabajo en aquellos casos donde intervienen profesionales de diferentes organizaciones. Por otro lado, se mantiene una coordinación permanente con todas las entidades prestadoras de servicios (ayuda a domicilio, teleasistencia, etc.) y con el Área de Gobierno de Políticas Sociales, Familia e Igualdad.

La presencia de las mujeres mayores en todas las actividades desarrolladas y su participación en las mismas es mayoritaria, y determina significativamente la planificación de estas. Los profesionales trabajan desde la perspectiva de género en todos los grupos y se desarrollan actividades concretas para el fomento de la igualdad de género, como la celebración del Día de la Mujer o los actos del Día contra la Violencia de Género.

El programa ha contado con un crédito definitivo de 1.644.217 euros y unas obligaciones reconocidas de 1.916.736 euros. Sobre este crédito se ha alcanzado un nivel de ejecución del 116,6% de las obligaciones

MEMORIA GENERAL DEL PROGRAMA

reconocidas.

OBJETIVOS / INDICADORES DE GESTIÓN

1. GARANTIZAR LA ATENCIÓN DE LAS NECESIDADES DE LA POBLACIÓN MAYOR DEL DISTRITO EN SU PROPIO ENTORNO SOCIAL.

Para la tramitación del servicio de ayuda a domicilio (SAD), se tienen en cuenta los criterios establecidos en la ordenanza para la tramitación de solicitudes y la adjudicación del servicio de ayuda a domicilio para mayores y/o personas con discapacidad y la Ley de Dependencia de la Comunidad de Madrid.

Durante el año 2023 ha seguido aumentando el número de personas usuarias del SAD, situándose en 724 personas.

En el servicio de Teleasistencia, las personas atendidas han sido han sido 1708, 226 más que en 2022.

No se ha recibido durante el 2023 ninguna solicitud de ayuda económica para adaptación geriátrica en el domicilio, si bien las trabajadoras sociales están atentas ante cualquier necesidad de este tipo.

La atención grupal del servicio de terapia ocupacional ha aumento significativamente 48 a 174 personas, debido al considerable aumento de la demanda de los grupos de memoria, probablemente por la prevalencia del deterioro cognitivo entre la población mayor.

En todos los servicios prestados a las personas mayores, se mantiene la tónica de años anteriores siendo ampliamente superior la presencia de mujeres a la de los hombres.

INDICADOR	MAGNITUD	PREVISIÓN	REALIZADO
PERSONAS MAYORES USUARIAS DEL SERVICIO DE AYUDA A DOMICILIO	NÚMERO	450	724
ÍNDICE DE ATENCIÓN DOMICILIARIA A MAYORES DE 80 AÑOS.	PORCENTAJE	18	21
SOLIC. PREST. SERVICIO AYUDA A DOMICILIO PARA PERSONAS MAYORES	NÚMERO	150	241
HORAS MENSUALES AYUDA DOMICILIO PARA MAYORES POR DOMICILIO	HORAS	18	18
PERSONAS MAYORES USUARIAS SERVICIO DE COMIDA A DOMICILIO	NÚMERO	30	42
VARONES MAYORES USUARIOS SERVICIO COMIDA A DOMICILIO	HOMBRES	12	17
MUJERES MAYORES USUARIAS SERVICIO COMIDA A DOMICILIO	MUJERES	18	25
PERSONAS MAYORES USUARIAS DEL SERVICIO DE TELEASISTENCIA	NÚMERO	1260	1708
BENEFICIARIOS AYUDAS ECONÓMICAS PARA NECESIDADES BÁSICAS	NÚMERO	2	2
BENEFICIARIOS DE AYUDAS PARA ADAPTACIONES GERIÁTRICAS	NÚMERO	2	0
AYUDAS TÉCNICAS PARA LA MOVILIDAD	NÚMERO	18	22
BENEFICIARIOS VARONES AYUDAS TÉCNICAS PARA LA MOVILIDAD	HOMBRES	4	11
BENEFICIARIAS MUJERES AYUDAS TÉCNICAS PARA LA MOVILIDAD	MUJERES	14	11
PERSONAS MAYORES USUARIAS SERVICIO S.A.D. HOMBRES	NÚMERO	113	207
PERSONAS MAYORES USUARIAS SERVICIO S.A.D. MUJERES	NÚMERO	337	517
SOLICITUDES PREST. SERVICIO AYUDA DOMICILIO MAYORES HOMBRES	NÚMERO	38	84
SOLICITUDES PREST. SERVICIO AYUDA DOMICILIO MAYORES MUJERES	NÚMERO	112	156
PERSONAS MAYORES USUARIAS DEL SERV. DE TELEASISTENCIA HOMBRES	NÚMERO	378	537
PERSONAS MAYORES USUARIAS DEL SERV. DE TELEASISTENCIA MUJERES	NÚMERO	882	1171
MUJERES MAYORES USUARIAS DEL SERVICIO DE AYUDA A DOMICILIO	PORCENTAJE	75	71
HOMBRES MAYORES USUARIOS DEL SERVICIO DE AYUDA A DOMICILIO	PORCENTAJE	25	29

OBJETIVOS / INDICADORES DE GESTIÓN			
PERSONAS ATENDIDAS EN TERAPIA OCUPACIONAL (DOMICILIO)	NÚMERO	11	13
HOMBRES MAYORES ATENDIDOS EN DOMICILIO EN EL PROYECTO DE TERAPIA OCUPACIONAL	NÚMERO	5	5
MUJERES MAYORES ATENDIDAS EN EL DOMICILIO EN EL PROYECTO DE TERAPIA OCUPACIONAL	NÚMERO	6	8
PERSONAS ATENDIDAS EN FISIOTERAPIA OCUPACIONAL (DOMICILIOS)	NÚMERO	10	12
HOMBRES MAYORES ATENDIDOS EN DOMICILIO EN EL PROYECTO FISIOTERAPIA OCUP.	NÚMERO	4	5
MUJERES MAYORES ATENDIDAS EN DOMICILIO EN EL PROYECTO FISIOTERAPIA OCUP.	NÚMERO	6	7
PERSONAS ATENDIDAS EN TERAPIA OCUPACIONAL (GRUPOS)	NÚMERO	57	174
HOMBRES MAYORES GRUPOS TERAPIA OCUPACIONAL	NÚMERO	12	33
MUJERES MAYORES GRUPOS TERAPIA OCUPACIONAL	NÚMERO	45	141
PERSONAS ATENDIDAS EN FISIOTERAPIA OCUPACIONAL (GRUPOS)	NÚMERO	24	30
HOMBRES MAYORES GRUPO DE FISIOTERAPIA OCUPACIONAL	NÚMERO	10	9
MUJERES MAYORES GRUPO DE FISIOTERAPIA OCUPACIONAL	NÚMERO	14	21
MUJERES INDICE DE DISTRIBUCIÓN (% DE UN SEXO FRENTE A OTRO)	PORCENTAJE	75	79
HOMBRES INDICE DE DISTRIBUCIÓN (% DE UN SEXO FRENTE A OTRO)	PORCENTAJE	25	20

2. POTENCIAR LA PARTICIPACIÓN DE LAS PERSONAS MAYORES EN LA VIDA SOCIAL Y PREVENIR SU DETERIORO FÍSICO-PSÍQUICO MEDIANTE LA REALIZACIÓN DE ACTIVIDADES DE OCIO Y UTILIZACIÓN DEL TIEMPO LIBRE SALUDABLE.

En relación con el número de socios/as, destacamos un aumento de más del 7% con un total de 5838 frente a los 5407 del año 2022. Como en los años anteriores el número de mujeres supera al de hombres, constante en todas las estadísticas de mayores.

Se observa un aumento importante en el número de participantes en talleres y actividades socioculturales.

El grado de utilización de los centros de mayores indica que el 63% de las personas mayores de 65 años del distrito son socias de estos, lo que supone un alto grado de conocimiento y participación en los servicios y actividades programadas.

Con relación a las actividades comunitarias e intergeneracionales, destacamos la participación de las personas mayores en diferentes actividades organizadas con centros educativos del distrito, la jornada de celebración del Día Contra la Violencia de Género y del Día de la Mujer.

Respecto a las comidas servidas en los comedores de los centros de mayores, la cifra ha aumentado extraordinariamente, consolidándose como un servicio muy apreciado por los mayores.

No se ha hecho necesaria la tramitación de ninguna ayuda económica para comedor de centro de mayores, siendo por ello 0, los beneficiarios. El proyecto de voluntariado, como pilar fundamental del desarrollo de los centros, ha aumentado de nuevo en el 2023, contando actualmente con 69 voluntarios.

INDICADOR	MAGNITUD	PREVISIÓN	REALIZADO
CENTROS DE MAYORES DEL DISTRITO	NÚMERO	3	3
SOCIOS DE LOS CENTROS DE MAYORES	NÚMERO	5168	5838
GRADO DE UTILIZACIÓN DE LOS CENTROS DE MAYORES	PORCENTAJE	63	63
TALLERES DE ACTIVIDADES REALIZADOS (HORAS)	HORAS	3213	2926
PARTICIPANTES EN TALLERES	NÚMERO	622	1407
EXCURSIONES Y VISITAS SOCIO-CULTURALES REALIZADAS	NÚMERO	24	30
PARTICIPANTES EN EXCURSIONES Y VISITAS SOCIO-CULTURALES	NÚMERO	416	797
BENEFICIARIOS DE AYUDAS PARA COMEDOR EN CENTRO MAYORES	NÚMERO	25	41
COMIDAS SERVIDAS EN COMEDORES DE LOS CENTROS DE MAYORES	NÚMERO	4000	44684
VOLUNTARIOS EN LOS CENTROS DE MAYORES (HOMBRES Y MUJERES)	NÚMERO	45	69
SOCIOS DE LOS CENTROS DE MAYORES	HOMBRES	2064	2325

OBJETIVOS / INDICADORES DE GESTIÓN			
SOCIOS DE LOS CENTROS DE MAYORES	MUJERES	3104	3513
PARTICIPANTES EXCURSIONES, VISITAS SOCIO-CULTURALES	HOMBRES	160	181
PARTICIPANTES EXCURSIONES, VISITAS SOCIO-CULTURALES	MUJERES	256	616
VOLUNTARIOS EN LOS CENTROS DE MAYORES	HOMBRES	19	29
VOLUNTARIAS EN LOS CENTROS DE MAYORES	MUJERES	26	40
HOMBRES SOCIOS CENTROS MAYORES (INDICE DISTRIBUCIÓN)	PORCENTAJE	40	40
MUJERES SOCIAS CENTROS MAYORES (INDICE DISTRIBUCIÓN	PORCENTAJE	60	60
MUJERES EMPLEADAS CONTRATO ADJ. CONTRATO ANIMACIÓN SOCIOCULTURAL CENTROS MUNIC. MAYORES	NÚMERO	7	7
HOMBRES EMPLEADOS CONTRATO ADJ. CONTRATO ANIMACIÓN SOCIOCULTURAL CENTROS MUNIC. MAYORES	NÚMERO	1	3
MUJERES EMPLEADAS COORD. Y/O DIREC. EMPRESA ADJUD. CONTRATO ANIMACIÓN SOCIOCULTRUAL C, MUNICIPALES MAYORES	NÚMERO	2	1
PORCENTAJE MUJERES SOCIOS SOBRE TOTAL SOCIOS	PORCENTAJE	60	60

3. APOYO A LAS FAMILIAS CUIDADORAS PARA PREVENIR SITUACIONES DE RIESGO PARA LOS/AS MAYORES.

El programa Cuidar A Quienes Cuidan está dirigido a personas cuidadoras principales de personas mayores, o a personas mayores de 65 años que cuidan personas más jóvenes. Dirigido por diferentes profesionales de psicología, enfermería y terapia ocupacional, pretende dar apoyo, asesoramiento y reconocimiento a los cuidadores principales de personas dependientes.

El programa se desarrolla en sesiones grupales de carácter psico-terapéutico donde se abordan aspectos relacionados con la sobrecarga del cuidador. Se realizan dos ediciones al año. El número de participantes ha aumentado, pasando de 19 a 30.

Otro recurso de apoyo a cuidadores es el Programa de Respiro Familiar, programa social que se desarrolla en determinados centros de día y residencias a través de un conjunto de actividades durante los fines de semana (sábado y domingo), en régimen diurno no residencial. Este año la cifra ha aumentado, pasando de 7 usuarios en 2022 a 28 en 2023.

INDICADOR	MAGNITUD	PREVISIÓN	REALIZADO
PARTICIPANTES DE LOS GRUPOS "CUIDANDO AL CUIDADOR"	NÚMERO	9	30
SESIONES GRUPALES DE LOS GRUPOS "CUIDANDO AL CUIDADOR"	HORAS	15	44
USUARIOS DEL PROGRAMA "RESPIRO FAMILIAR" LOS FINES DE SEMANA	NÚMERO	5	28
MAYORES CON APOYO PSICOLÓGICO	NÚMERO	80	138
HOMBRES PARTICIPANTES DE LOS GRUPOS "CUIDANDO AL CUIDADOR"	NÚMERO	2	9
MUJERES PARTICIPANTES DE LOS GRUPOS "CUIDANDO AL CUIDADOR"	NÚMERO	7	21
HOMBRES MAYORES CON APOYO PSICOLÓGICO	NÚMERO	25	5
MUJERES MAYORES CON APOYO PSICOLÓGICO	NÚMERO	55	133
INDICE FEMINIDAD "CUIDANDO AL CUIDADOR" (MUJ/HOM) X 100	PORCENTAJE	350	233

4. ATENDER A LOS/AS MAYORES DEL DISTRITO CON DEMENCIA O CON DETERIORO FUNCIONAL, RELACIONAL O COGNITIVO MEDIANTE LA UTILIZACIÓN DE LOS CENTROS DE DÍA MUNICIPALES.

Los centros de día son los equipamientos destinados a prestar atención socio sanitaria preventiva y rehabilitadora al colectivo de personas mayores, que presentan pérdidas y/o déficit en su autonomía, en régimen diurno.

El objetivo final de estos equipamientos es mejorar la calidad de vida, tanto de las personas mayores, como de sus familias y/o cuidadores, para facilitar la permanencia en el domicilio habitual recibiendo una atención profesional adecuada a sus necesidades.

Se mantiene el incremento de los últimos años de personas usuarias de plazas en centros de deterioro cognitivo (de 96 en 2022 a 102 en 2023), en detrimento de los usuarios del centro de deterioro funcional (39

OBJETIVOS / INDICADORES DE GESTIÓN

en 2023). Lo que puede indicar un cambio en el origen de la situación de dependencia de las personas mayores.

INDICADOR	MAGNITUD	PREVISIÓN	REALIZADO
USUARIOS PLAZAS CENTROS DE ALZHEIMER O DETERIORO COGNITIVO	NÚMERO	80	102
USUARIOS CENTRO DÍA CON DETERIORO FUNCIONAL O FÍSICO	NÚMERO	45	39
USUARIAS MUJERES PLAZAS CENTROS DE ALZHEIMER O DET. COG.	NÚMERO	58	66
USUARIOS HOMBRES PLAZAS CENTROS DE ALZHEIMER O DET. COG.	NÚMERO	22	36
USUARIAS CENTRO DÍA CON DET. FUNCIONAL O FÍSICO	MUJERES	30	23
USUARIOS CENTRO DÍA CON DET. FUNCIONAL O FÍSICO	HOMBRES	15	16

5. FAVORECER ALTERNATIVAS DE CONVIVENCIA PARA LAS PERSONAS QUE NO PUEDEN PERMANECER EN SU DOMICILIO MEDIANTE LA GESTIÓN DE SOLICITUDES PARA ALOJAMIENTOS ALTERNATIVOS.

Desde el centro de servicios sociales se realizan las tareas de información, orientación y asesoramiento en relación con la solicitud de valoración de la situación de dependencia, así como la emisión de Informe Social de Entorno que puede incluir la valoración de idoneidad de recursos y alternativas de convivencia para las personas que no pueden permanecer en el domicilio debiendo ser la Comunidad de Madrid (CM) quien resuelva y conceda plaza de centros residenciales con carácter permanente.

Los centros de servicios sociales tramitan solicitudes de pisos tutelados y residencias temporales y de urgencia a la CM, pisos tutelados y apartamentos de mayores del Ayuntamiento, habiendo tramitado durante el año 2023 16 solicitudes.

Conviene aclarar que respecto al indicador beneficiarios ayudas económicas alojamientos alternativos, no se ha tramitado en 2023 ninguna ayuda económica para alojamientos alternativos de personas mayores ya que, a las posibles alternativas: centros de día, pisos tutelados y centros residenciales, etc. se accede mediante solicitud a la administración pública al tratarse, salvo excepciones, de alternativas de carácter definitivo y no temporal. Cabe decir que sí se han sido 2 los mayores de 65 años, los beneficiarios de ayuda económica para pago de la vivienda habitual a fin de promover su continuidad en su propio entorno social.

INDICADOR	MAGNITUD	PREVISIÓN	REALIZADO
PLAZAS SOLICITADAS EN PISOS TUTELADOS	NÚMERO	2	7
PLAZAS SOLICITADAS PARA RESIDENCIAS PÚBLICAS DE LA COMUNIDAD	NÚMERO	5	9
BENEFICIARIOS AYUDAS ECONÓMICAS ALOJAMIENTOS ALTERNATIVOS	NÚMERO	1	0

6. CONTRIBUIR AL EMPODERAMIENTO DE LA POBLACIÓN MAYOR FEMENINA.

Desde el departamento de servicios sociales del Distrito de Barajas se persigue el empoderamiento de la mujer con objeto de fortalecer sus capacidades, confianza y protagonismo, para impulsar cambios positivos en su vida personal y social.

Para ello se han hecho en 2023 diferentes acciones: charlas, talleres, jornadas y actividades comunitarias, en las que participaron 543 personas, donde se trabajó la igualdad de género y oportunidades, la integración y no discriminación.

Por otro lado, en las elecciones a juntas directivas de los Centros de Mayores Teresa de Calcuta y Acuario, en 2023, se han constituido las nuevas Juntas con un aumento muy significativo del número de mujeres que las componen, pasando de 4 a 10.

INDICADOR	MAGNITUD	PREVISIÓN	REALIZADO
ACCIONES REALIZADAS A FAVOR DEL EMPODERAMIENTO DE LAS MUJERES	NÚMERO	18	11
PARTICIPANTES EN ACCIONES QUE CONTRIBUYAN AL EMPODERAMIENTO DE LAS MUJERES	NÚMERO	900	543
ACCIONES REALIZADAS PARA APOYAR LA INCORPORACIÓN DE MUJERES A LAS JUNTAS DIRECTIVAS DE LOS CENTROS DE MAYORES	NÚMERO	4	2

OBJETIVOS / INDICADORES DE GESTIÓN			
MUJERES MIEMBROS EN LAS JUNTAS DIRECTIVAS DE LOS CENTROS DE MAYORES	NÚMERO	4	10
HOMBRES MIEMBROS EN LAS JUNTAS DIRECTIVAS DE LOS CENTROS DE MAYORES	NÚMERO	8	8

7. FAVORECER LA DETECCIÓN, ATENCIÓN Y SEGUIMIENTO DE PERSONAS MAYORES DE 65 AÑOS EN SITUACIÓN DE AISLAMIENTO SOCIAL.

El Proyecto Un barrio con Alas, nace con la intención de abordar las situaciones de soledad no deseada de las personas mayores, desarrollando un programa de actividades de carácter intergeneracional y con los mayores como protagonistas de su diseño y desarrollo.

Dentro de este proyecto, durante el año 2023 se han realizado dos acciones importantes: Volando Juntos en los barrios de Alameda de Osuna y el casco histórico, donde a partir de un grupo motor formado por personas mayores, y con la intervención de diferentes profesionales (Animadoras Socioculturales y Trabajadoras Sociales), se programan actividades periódicas con las familias, población mayor, vecindario y centros educativos de estos barrios. El objetivo es acercar los centros de mayores a aquellas personas que aún no los conocen y ofrecerles actividades que les permitan tener nuevas relaciones sociales.

La otra acción, Voces Mayores Protagonistas, tiene como objetivo promover y facilitar el contacto intergeneracional a través del cuestionamiento del edadismo, visibilizando la experiencia laboral y de vida de las personas mayores como testimonios valiosos y experiencias positivas y acercar dicha experiencia a la juventud del distrito.

Desde el Proyecto Un Barrio con Alas, en 2023 se han realizado 44 acciones, participando 539 hombres y 681 mujeres. En colaboración principalmente con el Instituto Alameda de Osuna, el Colegio Gaudem y los centros de día municipales.

La mirada fija en todos los proyectos de los profesionales de servicios sociales facilita que aquellas personas mayores que lo requieran puedan acceder a todos los servicios que les pueden facilitar su día a día (ayuda a domicilio, teleasistencia, centros de día, grupos en contacto, educación social... etc.), así como su acceso a las actividades y talleres de los centros de mayores, y si lo precisan, apoyos puntuales con voluntariado (acompañamientos médicos, a actividades, etc.).

Desde el Servicio de Educación Social se trabaja con las personas mayores y sus familias en situaciones de crisis y dificultad, gestionando los apoyos necesarios para prevenir y trabajar las situaciones de riesgo que pueda derivar en deterioro de la persona mayor. En 2023 han intervenido a nivel individual y familiar con 55 casos (41 mujeres y 14 hombres). Por otro lado, se han seguido manteniendo los grupos En Contacto, cuatro grupos que se desarrollan en los diferentes barrios y con la participación de 49 mujeres en 2023, que por su situación sociosanitaria no acuden o han dejado de acudir a las actividades normalizadas de los centros y aun no utilizan recursos especializados como el centro de día. Están orientados a ofrecer a las participantes un espacio de comunicación y encuentro con iguales, con el grupo como principal herramienta de apoyo evitando situaciones de soledad.

Para una atención integral y fluida a la población mayor del distrito, se han realizado 16 comisiones socio sanitarias con Centro Salud Mental y Centro Salud Barajas, por un lado, y con el Centro de Salud Alameda, por otro, con la participación de profesionales que intervienen en los casos (médicos, enfermeras, trabajadoras sociales, educadores, etc.). Durante el año 2023 se han visto 160 casos.

Se aclara que no se han realizado durante el ejercicio 2023 sesiones grupales con familiares personas mayores para mejorar actitudes dado que este objetivo se viene ya trabajando mediante Grupos de Cuidando al Cuidador, recogidas en el Objetivo 3.

INDICADOR	MAGNITUD	PREVISIÓN	REALIZADO
ACCIONES REALIZADAS DE SENSIBILIZACIÓN AISLAMIENTO SOCIAL DE PERSONAS MAYORES	NÚMERO	10	44
PARTICIPANTES HOMBRES EN ACCIONES DE SENSIBILIZACIÓN AISLAMIENTO SOC. PERSONAS MAYORES	NÚMERO	100	539
PARTICIPANTES MUJERES EN ACCIONES DE SENSIBILIZACIÓN AISLAMIENTO SOC. PERSONAS MAYORES	NÚMERO	100	681
NUMERO MUJERES MAYORES DE 65 AÑOS USUARIAS DEL PROYECTO	NÚMERO	250	400

OBJETIVOS / INDICADORES DE GESTIÓN			
NUMERO HOMBRES MAYORES DE 65 AÑOS USUARIAS DEL PROYECTO	NÚMERO	60	316
REUNIONES CON PROFESIONALES SOCIOSANITARIOS DEL DISTRITO POSIBLE DETECCION CASOS AISL. SOCIAL	NÚMERO	10	16
SESIONES GRUPALES CON FAMILIARES PERSONAS MAYORES PARA MEJORAR ACTITUDES RESPONS EN EL CUIDADO DE COLECTIVO	NÚMERO	5	0

CENTRO: 001 AYUNTAMIENTO DE MADRID

SECCIÓN: 221 DISTRITO DE BARAJAS

PROGRAMA: 23106 SERVICIOS SOCIALES Y EMERGENCIA SOCIAL

RESPONSABLE PROGRAMA: COORDINADOR/A DEL DISTRITO DE BARAJAS

MEMORIA GENERAL DEL PROGRAMA

En el sistema público de servicios sociales, la atención social primaria es la estructura para el acceso de los ciudadanos al sistema de servicios sociales y sus prestaciones.

El equipamiento básico de la atención social primaria es el centro de servicios sociales existente en todos y cada uno de los distritos del municipio.

El Distrito de Barajas dispone de un único centro de servicios sociales que proporciona atención directa a los ciudadanos en horario de mañana y tarde, contando para ello con cinco trabajadoras sociales en turno de mañana y dos de tarde. Los servicios que se prestan son: información, orientación y asesoramiento sobre servicios sociales y otros sistemas de protección social, atención de situaciones de desprotección social, gestión de servicios y ayudas sociales y trabajo grupal y comunitario entre otros.

En el ejercicio 2023, la principal modalidad de atención e intervención social proporcionada por servicios sociales ha sido la presencial, facilitando también atención telefónica y por correo electrónico a los usuarios, cuando así lo han demandado, principalmente por dificultades de movilidad para el desplazamiento fuera del domicilio o a fin de evitar desplazamientos innecesarios para la realización de gestiones.

Con relación a las ayudas económicas destacamos la consolidación e incremento en la tramitación del número de tarjetas familias (tarjeta de crédito personal en la que mensualmente el Ayuntamiento de Madrid carga un importe económico determinado por baremo) a fin de garantizar a las familias la cobertura de necesidades básicas de alimento y productos de limpieza e higiene. Por otro lado, hay que señalar la mayor fluidez en la tramitación y concesiones por parte del Instituto Nacional de Seguridad Social de la prestación del Ingreso Mínimo Vital, que garantiza a las familias un ingreso mensual para responder a los mínimos de subsistencia.

El programa ha contado con un crédito definitivo de 1.302.941 euros y unas obligaciones reconocidas de 1.324.338 euros. Sobre este crédito se ha alcanzado un nivel de ejecución del 101,6% de las obligaciones reconocidas.

OBJETIVOS / INDICADORES DE GESTIÓN

1. GARANTIZAR LA ATENCIÓN SOCIAL A LA CIUDADANÍA EN EL SISTEMA PÚBLICO DE SERVICIOS SOCIALES.

En los centros de servicios sociales la atención de los profesionales es personalizada (ya sea mediante entrevista presencial, telefónica, por correo electrónico o a través de otros medios) en la que se valora el diagnóstico inicial de las demandas y necesidades de los ciudadanos, proporcionándoles información, orientación y asesoramiento sobre las ayudas y servicios disponibles para darles respuesta.

Según la valoración diagnóstica inicial y necesidades del ciudadano, la intervención puede ser puntual, bien mediante resolución de la demanda o por derivación a otros sistemas de protección social, o se puede precisar una atención continuada en un periodo de tiempo (corto, medio o largo plazo) según el problema detectado y las necesidades de apoyos e intervención social.

En el ejercicio 2023, se realizó desde la Unidad de Atención Social de Zona intervención con 3312 unidades familiares, con 891 hombres frente a 2.421 mujeres realizándose 9.396 entrevistas. Respecto a la Unidad de Trabajo Social de Primera Atención, se ha atendido a 2.003 personas siendo 1.302 mujeres y 701 hombres y habiéndose mantenido 2.278 entrevistas, siendo estos números superiores a lo presupuestado y realizado en años anteriores.

OBJETIVOS / INDICADORES DE GESTIÓN

Continúa dándose elevado índice de feminización de la atención social en los centros de servicios sociales.

Además de la intervención social individual y familiar, en el 2023 se realizaron cinco grupos dirigidos a población mayor y dos grupos dirigidos a mujeres.

Por último, hay que señalar que en la encuesta de satisfacción de personas usuarias de servicios sociales el Distrito de Barajas (por segundo año consecutivo) ha sido el mejor valorado de la ciudad de Madrid. En el año 2022 obtuvimos un 8,9 de valoración y en el 2023 un 9,1.

INDICADOR	MAGNITUD	PREVISIÓN	REALIZADO
PERSONAS ATENDIDAS UNIDADES TRABAJO SOCIAL PRIMERA ATENCIÓN	NÚMERO	2000	2003
CASOS URGENTES ATENDIDOS UNIDADES TRABAJO SOCIAL	NÚMERO	25	31
ENTREVISTAS REALIZADAS EN U.T.S. PRIMERA ATENCIÓN	NÚMERO	2000	2278
UNIDADES FAMILIARES EN SEGUIMIENTO POR UNIDADES DE TRABAJO	NÚMERO	3000	3312
UNIDADES FAMILIARES EN SEGUIMIENTO CON TITULAR HOMBRE	NÚMERO	800	891
UNIDADES FAMILIARES EN SEGUIMIENTO CON TITULAR MUJERES	NÚMERO	2200	2421
ENTREVISTAS REALIZADAS EN UNIDADES DE TRABAJO SOCIAL DE ZONA	NÚMERO	7500	9396
INDICE DE FEMINIDAD DE ATENCIONES	PORCENTAJE	3	74
PERSONAS ATENDIDAS EN PRIMERA ATENCION HOMBRE	NÚMERO	700	701
PERSONAS ATENDIDAS EN PRIMERA ATENCION MUJERES	NÚMERO	1300	1302

2. APOYAR LA INTEGRACIÓN SOCIAL DE LAS PERSONAS DISCAPACITADAS Y SUS FAMILIARES PROPORCIONÁNDOLES LOS RECURSOS Y PRESTACIONES NECESARIAS.

Con relación a este colectivo, no se reflejan específicamente las prestaciones gestionadas a través de la Comunidad de Madrid, dado que, desde la entrada en vigor de la Ley de Dependencia, es éste el canal de gestión de las prestaciones. No obstante, desde el centro de servicios sociales, el objetivo, con relación a la discapacidad, es el apoyo a las familias y la orientación y facilitación de los trámites necesarios para la solicitud de la valoración de dependencia y poder acceder así a prestaciones sociales que pudiesen corresponder, solicitud de valoración de discapacidad, orientación e inicio de solicitud de apoyos personales, así como la prestación de servicios contempladas en la ordenanza municipal en tanto se les reconoce el derecho por valoración de grado de dependencia.

En relación con las personas con discapacidad usuarias del servicio de ayuda a domicilio, de acuerdo con lo presupuestado y sin importante variación respecto al 2022, se ha dado respuesta a toda la demanda presentada siendo un total de 64 personas con discapacidad los beneficiarios, siendo 44 mujeres y 20 hombres, con una media mensual de 21 horas de servicio prestado.

Por otro lado, subrayamos la colaboración mantenida a lo largo del año con el Centro de Rehabilitación Psicosocial, dependiente de la Consejería de Familia, Juventud y Asuntos Sociales de la Comunidad de Madrid, dirigido a la atención de personas con trastorno mental que presentan déficit de autonomía. Como en años anteriores, hemos realizado juntamente con ellos y otras instituciones actividades comunitarias.

Cabe destacar también la colaboración continuada con Plena Inclusión y con la Fundación Juan XXIII, para la puesta en marcha de iniciativas de carácter socio comunitarias en el Distrito a fin de promocionar la participación e integración de las personas con Discapacidad.

INDICADOR	MAGNITUD	PREVISIÓN	REALIZADO
PERSONAS CON DISCAPACIDAD USUARIAS SERVICIO AYUDA DOMICILIO	NÚMERO	55	64
HOMBRES CON DISCAPACIDAD USUARIOS SERVICIO AYUDA A DOMICILIO	NÚMERO	21	20
MUJERES CON DISCAPACIDAD USUARIAS SERVICIO AYUDA A DOMICILIO	NÚMERO	34	44
MEDIA DE HORAS MENSUALES AYUDA A DOMICILIO A DISCAPACITADOS	HORAS/PERS	16	21
INDICE DE FEMINIDAD DE PERSONAS CON DISCAPACIDAD USUARIAS SAD	PORCENTAJE	163	210

OBJETIVOS / INDICADORES DE GESTIÓN

3. PREVENIR SITUACIONES DE EXCLUSIÓN SOCIAL EXTREMA MEDIANTE PRESTACIONES ECONÓMICAS Y PROYECTOS DE INSERCIÓN SOCIOLABORAL.

En 2023, se registran un total de 31 beneficiarios de Renta Mínima de Inserción, siendo 18 de ellos mujeres y 12 hombres, datos similares a los del año anterior si bien la previsión es que este dato vaya decreciendo a medida que los titulares cumplan requisitos de acceso al Ingreso Mínimo Vital, prestación económica dependiente del Instituto Nacional de la Seguridad Social (INSS). A este respecto, cabe informar que corresponde a los centros de servicios sociales, previa petición del INSS, la emisión de los certificados de exclusión social de aquellas familias que se encuentran en dicha situación. Anualmente se realiza informe social confirmando el mantenimiento de las circunstancias de exclusión social acreditadas inicialmente. Esto conlleva, además de la valoración inicial, un seguimiento e intervención social de las familias.

Con relación al Proyecto de Inserción Sociolaboral se atendieron a 125 personas, dato inferior al presupuestado para el año y que tiene su explicación en que dicho proyecto finalizó el 30 de agosto del 2023. Este proyecto estaba dirigido principalmente a las personas receptoras de Renta Mínima de Inserción. Al disminuir paulatinamente las personas atendidas no se valoró su continuidad. La finalización de este proyecto deja paso al inicio del nuevo proyecto Reducción de la Brecha Digital, se trata de un proyecto cercano y especializado, ubicado en el propio distrito y dirigido a toda la población siendo su acceso directo para cualquier vecino/a del distrito que presente dificultad en el manejo de las nuevas tecnologías digitales para apoyar y facilitar su acceso a la tramitación de prestaciones (Ingreso Mínimo Vital, prestaciones desempleo, cita sanitaria, banca online...) así como el apoyo a la búsqueda de empleo a las personas con dificultad para ello o que carecen de medios tecnológicos.

En cuanto a la tramitación de expedientes de Tarjeta Familia en concepto de ayuda económica de emergencia social en 2023, destaca su importante incremento, respecto al año anterior estando activas 204 Tarjetas familias con 470 personas beneficiarias, siendo 307 mujeres y 163 hombres.

Dentro del proceso de intervención social que desde servicios sociales se lleva a cabo con las familias, además de las Tarjetas Familia que dan cobertura a necesidades de alimentación, aseo e higiene, se valora necesario y se proponen ayudas económicas de especial necesidad que dan respuesta a las situaciones de crisis personal y familiar y otras situaciones sobrevenidas que sitúan a las familias del distrito en grave situación de vulnerabilidad y/o riesgo de exclusión social. En 2023 han sido 124 personas las beneficiarias de estas ayudas habiendo sido 80 de ellas, dirigidas a cubrir las necesidades de alojamiento para prevenir y/o evitar un procedimiento de desahucio y pérdida de vivienda habitual.

En el 2023 se recibieron en servicios sociales 23 oficios de juzgados de instancia de Madrid, poniendo en conocimiento la apertura de procedimiento judicial de desahucio de familias residentes en Barajas, principalmente por impago de alquiler de vivienda y solicitándonos elaboración y emisión de informe de valoración de la vulnerabilidad social de la familia, la mayoría con menores a cargo y valoración de posibles alternativas habitacionales.

También se proponen ayudas destinadas a la cobertura de comedor escolar y escuela infantil que asegure mínimos de alimentación de los menores en situación de riesgo social y que por distintas circunstancias no son beneficiarios de beca de comedor escolar. En 2023 el número de estas ayudas es ligeramente inferior respecto a 2022 debido a la decisión adoptada por la Comunidad de Madrid, de aprobar y conceder todas las solicitudes presentadas de beca de comedor y escuela infantil.

También, aunque en menor medida, se proponen ayudas económicas para paliar graves problemas bucodentales, de visión o auditivos que afectan gravemente a la salud y calidad de vida de los beneficiarios.

En el 2023, se beneficiaron de la mejora establecida en contrato de cafetería de los centros de mayores del distrito 41 personas usuarias de Servicios Sociales, 15 hombres y 16 mujeres, consistente en proporcionar un menú al día (de lunes a domingo) de comida preparada de la Cafetería por encontrarse en situación de emergencia social, número superior de beneficiarios respecto a 2022.

INDICADOR	MAGNITUD	PREVISIÓN	REALIZADO
PERCEPTORES DE RENTA MÍNIMA DE INSERCIÓN	NÚMERO	65	31
PERCEPTORES HOMBRES RENTA MÍNIMA DE INSERCIÓN	NÚMERO	12	13
PERCEPTORES MUJERES RENTA MÍNIMA DE INSERCIÓN	NÚMERO	53	18
PROYECTOS INTEGRACIÓN SOCIOLABORAL DE R.M.I.	NÚMERO	1	1
PARTICIPANTES PROYECTOS INTEGRACIÓN R.M.I.	NÚMERO	280	125

OBJETIVOS / INDICADORES DE GESTIÓN

HOMBRES PARTICIPANTES PROYECTOS INTEGRACIÓN R.M.I.	NÚMERO	80	33
MUJERES PARTICIPANTES PROYECTOS INTEGRACIÓN R.M.I.	NÚMERO	200	92
INDICE DE FEMINIDAD DE PERCEPTORES R.M.I.	PORCENTAJE	240	58
BENEFICIARIOS AYUDAS ECONÓMICAS DE EMERGENCIA SOCIAL	NÚMERO	1000	470
BENEFICIARIOS HOMBRES AYUDAS ECONÓMICAS DE EMERGENCIA SOCIAL	NÚMERO	300	163
BENEFICIARIOS MUJERES AYUDAS ECONÓMICAS DE EMERGENCIA SOCIAL	NÚMERO	700	307
INDICE DE FEMINIDAD DE PARTIC. PROYECTOS INT. R.M.I.	PORCENTAJE	2	74
PERSONAS PARTICIPANTES QUE HAN ACCEDIDO A UN CONTRATO LABORAL	NÚMERO	50	38
MUJERES PARTICIPANTES QUE HAN ACCEDIDO A UN CONTRATO LABORA	NÚMERO	30	28
HOMBRES PARTICIPANTES QUE HAN ACCEDIDO A UN CONTRATO LABORA	NÚMERO	20	10

4. FAVORECER LA CONVIVENCIA Y LA PREVENCIÓN DE CONFLICTOS ENTRE LAS DIFERENTES COMUNIDADES VECINALES DEL DISTRITO, POTENCIANDO LA LABOR DEL VOLUNTARIADO.

Desde el Proyecto Comunitario se ha continuado trabajando para favorecer la integración de las familias residentes en los pisos de la Empresa Municipal de la Vivienda y Suelo, procedentes de otros distritos de Madrid y en situación de extrema vulnerabilidad. Se ha intervenido en la prevención de posibles conflictos con los vecinos del barrio de Timón.

El año 2023 podría calificarse como el año en el que se vuelve totalmente a la normalidad, después de las restricciones de la pandemia y el establecimiento de aforos. Se retoma la programación de Actividades en Medio Abierto con 1.587 participantes, Actividades Intergeneracionales e Interculturales con 3.358 participantes, Aula de Naturaleza y Aula Cultural, así como talleres grupales y actividades dirigidas a jóvenes y a familias.

A lo largo del ejercicio 2023 desde este proyecto se han impulsado jornadas y eventos de carácter comunitario, donde se trabajó la igualdad de género, así como la erradicación de la violencia de género. Con ello no solo se pretende concienciar y sensibilizar a la población del distrito, sino también hacerles partícipes, creando conciencia de la lucha por la igualdad de género y la erradicación de la violencia en todos sus ámbitos.

Por otro lado, los proyectos Encancha-T y el Aula de Naturaleza han tenido una gran participación y están desarrollando muy favorablemente los objetivos planteados de integración y mediación de conflictos.

INDICADOR	MAGNITUD	PREVISIÓN	REALIZADO
ACTIVIDADES REALIZADAS EN MEDIO ABIERTO	NÚMERO	30	72
PARTICIPANTES HOMBRES ACTIVIDADES EN MEDIO ABIERTO	NÚMERO	450	474
PARTICIPANTES MUJERES ACTIVIDADES EN MEDIO ABIERTO	NÚMERO	750	961
PARTICIPANTES ACTIVIDADES EN MEDIO ABIERTO	NÚMERO	1200	1435
REUNIONES DE COORDINACIÓN CON ENTIDADES DEL DISTRITO	NÚMERO	20	25
ACTIVIDADES INTERGENERACIONALES E INTERCULTURALES	NÚMERO	15	213
PARTICIPANTES HOMBRES ACTIVIDADES EN MEDIO ABIERTO	NÚMERO	200	1528
PARTICIPANTES MUJERES ACTIVIDADES EN MEDIO ABIERTO	MUJERES	300	3379
PARTICIPANTES ACTIVIDADES EN MEDIO ABIERTO	NÚMERO	500	4907
MUJERES EMPLEADAS EMPRESAS ADJUD. CONTRATO INTERV. SOCIAL COMUNITARIA	NÚMERO	4	2
HOMBRES EMPLEADOS EMPRESAS ADJUD. CONTRATO INTERV. SOCIAL COMUNITARIA	NÚMERO	1	0
MUJERES EMPLEADAS PUESTOS COORD Y/O DIREC. EMPRESAS ADJ. CONTRATO INTV. SOCIAL COMUN.	NÚMERO	1	1

5. MEJORAR LA AUTONOMÍA PERSONAL DE LA POBLACIÓN DEL DISTRITO CON PROBLEMAS DE SALUD MENTAL PARA PREVENIR Y/O CONTENER EL RIESGO DE AISLAMIENTO SOCIAL, ESTIGMA, POBREZA, ETC.

OBJETIVOS / INDICADORES DE GESTIÓN

Durante el año 2023, desde el servicio de apoyo psicológico se ha mantenido la intervención individual como atención prioritaria además de la atención familiar y grupal. Se ha producido un aumento en el número de horas de atención individual alcanzando una media mensual de 80 h frente a las 70 horas del año anterior.

Se observa un ligero aumento en la demanda de los hombres a la intervención psicológica, que sigue siendo mayoritariamente femenina. Se ha detectado un aumento en la atención a adolescentes y jóvenes, tanto en la intervención individual como en la grupal con respecto a ejercicios anteriores.

Referente a la intervención grupal, el primer semestre se centró en el trabajo terapéutico con adolescentes y jóvenes que tras la pandemia se veían afectados por la dificultad de volver a retomar sus relaciones personales y sociales. En esos meses también se mantuvo la intervención grupal con mujeres y con adultos en los grupos de gestión emocional.

En el segundo periodo del año, la intervención grupal se centró en el sector de las personas mayores, tratando de facilitar herramientas para abordar situaciones sociales estresantes, duelos de pérdidas de amigos y familiares, depresión, etc. desarrollándose en los Centros de Mayores de Teresa de Calcuta y Acuario.

INDICADOR	MAGNITUD	PREVISIÓN	REALIZADO
PERSONAS ATENDIDAS EN EL SERVICIO DE APOYO PSICOLÓGICO	NÚMERO	50	48
HOMBRES USUARIOS DEL SERVICIO DE APOYO PSICOLÓGICO	NÚMERO	40	40
MUJERES USUARIAS DEL SERVICIO DE APOYO PSICOLÓGICO	NÚMERO	10	8
MEDIA MENSUAL DE HORAS DE ATENCIÓN INDIVIDUAL DEL SERVICIO DE APOYO PSICOLÓGICO	HORAS	45	80
REUNIONES DE COORDINACIÓN CON PROFESIONALES SANITARIOS	HORAS	10	0
ACTIVIDADES DE APOYO PSICOTERAPÉUTICO	NÚMERO	8	6
PARTICIPANTES HOMBRES ACTIVIDADES APOYO PSICOTERAPÉUTICO	NÚMERO	75	17
PARTICIPANTES MUJERES ACTIVIDADES APOYO PSICOTERAPÉUTICO	NÚMERO	15	48
PARTICIPANTES ACTIVIDADES APOYO PSICOTERAPÉUTICO	NÚMERO	60	65

PRESUPUESTO GENERAL DEL AYUNTAMIENTO DE MADRID 2023

MEMORIA DE CUMPLIMIENTO DE OBJETIVOS

CENTRO: 001 AYUNTAMIENTO DE MADRID

SECCIÓN: 221 DISTRITO DE BARAJAS

PROGRAMA: 23168 NGEU. EJE REACT-UE AYUDAS EMERGENCIA

RESPONSABLE PROGRAMA: COORDINADOR/A DEL DISTRITO DE BARAJAS

MEMORIA GENERAL DEL PROGRAMA

En el presupuesto del año 2022 se crea el programa 231.68. El 14 de junio de 2022 la Comunidad de Madrid y el Ayuntamiento de Madrid firmaron un convenio interadministrativo para la concesión de ayudas de emergencia a familias en situación de vulnerabilidad por el impacto del Covid 2022-2023.

El convenio tiene por objeto regular la colaboración entre Ayuntamiento y Comunidad para la concesión de ayudas de emergencia destinadas a dar cobertura a las necesidades básicas de personas y familias vulnerables, financiadas al 100% en el marco de los recursos REACT-UE del Programa Operativo FSE de la Comunidad de Madrid 2014-2020, como parte de la respuesta de la Unión Europea a la pandemia del Covid-19.

La tramitación de las ayudas gestionadas con fondos provenientes del convenio se realizó mediante el proceso de Tarjeta Familia.

La finalidad de dichas ayudas fue dar cobertura a las necesidades básicas de personas y familias en situación de emergencia social como consecuencia de la crisis económica y social provocada por el Covid-19 y deben estar insertas en un proceso de intervención social en el que se contemple, al menos, la mejora de la empleabilidad e integración social y laboral.

A los requisitos de acceso, además de los ya necesarios para las ayudas económicas, se añade el estar inscrito/a en una oficina del SEPE como demandante o mejora de empleo.

El programa ha contado con un crédito definitivo de 164.393 euros y unas obligaciones reconocidas de 51.448 euros. Sobre este crédito se ha alcanzado un nivel de ejecución del 31,3%.

PRESUPUESTO GENERAL DEL AYUNTAMIENTO DE MADRID 2023

MEMORIA DE CUMPLIMIENTO DE OBJETIVOS

CENTRO: 001 AYUNTAMIENTO DE MADRID

SECCIÓN: 221 DISTRITO DE BARAJAS

PROGRAMA: 31101 SALUBRIDAD PÚBLICA

RESPONSABLE PROGRAMA: COORDINADOR/A DEL DISTRITO DE BARAJAS

MEMORIA GENERAL DEL PROGRAMA

Este programa tiene como principal objetivo, en términos generales, garantizar la protección de la salud y la defensa de los legítimos intereses de los consumidores y usuarios del distrito. Las actuaciones para su cumplimiento se centran en mejorar la seguridad alimentaria, controlando que el nivel de calidad higiénico-sanitario de los alimentos y bebidas en los establecimientos sea el óptimo para los ciudadanos.

Para ello, dentro del control oficial basado en el Plan de inspecciones y actividades programadas (PIAP), el cual se promueve desde el Departamento de Coordinación Territorial de Madrid-Salud para los 21 distritos existentes en la ciudad de Madrid, se utilizan diferentes herramientas de control como las inspecciones programadas en establecimientos en los que se elaboran, comercializan y consumen productos alimenticios incluyendo el control de los establecimientos de venta ambulante; la toma de muestras de alimentos dentro del programa de control de tomas de muestras y auditorías oficiales basadas en el sistema Análisis de Peligros y Puntos de Control Crítico (APPCC), llevándose a cabo la revisión documental y posterior auditoría de implantación del sistema, contemplado en la normativa comunitaria.

Por lo que respecta al control de establecimientos con incidencia directa sobre la salud pública se llevan a cabo controles de la calidad del agua de recreo mediante inspecciones en piscinas, toma de muestras de agua procedentes de las mismas y otros establecimientos como son centros de cuidado y recreo infantil, peluquerías, centros de estética, micropigmentación y tatuaje.

En lo referente al control en sanidad animal, se lleva a cabo un control de aquellos establecimientos en los que se efectúan diversas prácticas relacionadas con el fomento y cuidado de los animales de compañía, al objeto de verificar el cumplimiento de los requisitos previstos por la normativa de aplicación, de manera que se garanticen, tanto la salud pública, como la protección, la salud y el bienestar de los animales, mediante la programación de inspecciones o a través de denuncias, o en todos los supuestos en que se precisen actuaciones de protección animal derivadas de molestias ocasionadas a los vecinos del distrito por la tenencia de animales domésticos, observaciones antirrábicas y tramitación de licencias para la tenencia de animales potencialmente peligrosos.

El programa ha contado con crédito definitivo de 427.312 euros y unas obligaciones reconocidas de 319.771 euros. Sobre este crédito se ha alcanzado un nivel de ejecución del 74,8 % de las obligaciones reconocidas.

OBJETIVOS / INDICADORES DE GESTIÓN

1. **MEJORAR LA SEGURIDAD ALIMENTARIA EN EL DISTRITO MEDIANTE INSPECCIONES PERIÓDICAS Y PROGRAMADAS ASÍ COMO EL CONTROL OFICIAL DE ALIMENTOS DE MANERA QUE SE GARANTICEN LAS CONDICIONES HIGIÉNICO-SANITARIAS EN LOS ESTABLECIMIENTOS DONDE SE ELABORAN, CONSUMEN O VENDEN COMIDAS Y BEBIDAS.**

Con el fin de lograr este objetivo, se acometieron acciones encaminadas al control higiénico-sanitario de establecimientos donde se elaboran, consumen o expenden alimentos, mediante inspecciones programadas o actuaciones específicas ocasionadas por brotes y alertas alimentarias o por denuncias procedentes de los ciudadanos.

Este objetivo se realiza mediante herramientas de control oficial en el cual se incluyen por una parte las inspecciones higiénico-sanitarias en los establecimientos donde se expenden, consumen o elaboran alimentos y por otra parte realizando auditorías del sistema de autocontrol basado en los principios del Análisis de Peligros y Puntos de Control Crítico (APPCC), así como en su caso, según el sector del

OBJETIVOS / INDICADORES DE GESTIÓN

comercio minorista, auditando los códigos de buenas prácticas, implantados basados en los Prerrequisitos (PPRs).

Dentro del control oficial se llevan a cabo la toma de muestras de productos y alimentos, siguiendo las pautas que se establecen en un programa anual que se desarrolla por parte del laboratorio de Salud Pública para los distritos, y de forma excepcional, como consecuencia de supuestos brotes de intoxicaciones alimentarias, alertas alimentarias o ante denuncias de los consumidores.

Los resultados han sido satisfactorios con respecto a la previsión que se había realizado.

INDICADOR	MAGNITUD	PREVISIÓN	REALIZADO
INSPECCIONES EN MATERIA DE RESTAURACIÓN COLECTIVA	NÚMERO	200	152
INSPECCIONES EN MATERIA DE COMERCIO MINORISTA	NÚMERO	90	69
AUDITORÍAS DE SISTEMAS DE AUTOCONTROL (PCH Y APPCC).	NÚMERO	20	8
EFICACIA OPERATIVA INSPECCIONES SEGURIDAD ALIMENTARIA	NÚMERO	100	76
TOMA DE MUESTRAS DE ALIMENTOS Y BEBIDAS	NÚMERO	40	36
EFICACIA OPERATIVA TOMA DE MUESTRAS ALIMENTOS Y BEBIDAS	NÚMERO	100	90
EFICACIA OPERATIVA INSPECCIONES DENUNCIAS BROTES ALERTAS TIPO I Y TIPO II EN SU CASO	NÚMERO	100	100
INFORMES SANITARIOS EN LICENCIAS REGISTROS AUTORIZACIONES	NÚMERO	20	31
CONTROL Y CORRECCIÓN DEFICIENCIAS DETECTADAS EN ESTABLECIMIENTOS EN LOS QUE SE HA PRODUCIDO UN BROTE DE ORIGEN	NÚMERO	100	100

2. MEJORAR EL CONTROL DE LAS CONDICIONES TÉCNICAS E HIGIÉNICO-SANITARIAS DE LOS ESTABLECIMIENTOS CON INCIDENCIA DIRECTA SOBRE LA SALUD PÚBLICA (PELUQUERÍAS, ESTABLECIMIENTOS DE PIERCING Y TATUAJE, CENTROS DE CUIDADO Y RECREO INFANTIL, PISCINAS).

Otra de las competencias asignadas al Departamento de Salud es la de llevar a cabo acciones profilácticas encaminadas a la prevención y mejorar la salud pública del distrito en este tipo de actividades. Esto se realiza mediante la inspección de establecimientos y actividades que puedan incidir negativamente en la seguridad y salud de los usuarios, haciendo cumplir las ordenanzas municipales, que regulan este tipo de actividades.

Este indicador se ha desarrollado de forma satisfactoria en los diferentes ámbitos de salud ambiental.

INDICADOR	MAGNITUD	PREVISIÓN	REALIZADO
COMUNICACIÓN APERTURA TEMPORADA DE PISCINAS	NÚMERO	8	6
INSPECCIONES ESCUELAS Y CUIDADO/RECREO INFANTILES Y EN ESTABLECIMIENTOS ESTETICA/BELLEZA Y ADORNO CORPORAL	NÚMERO	16	80
EFICACIA OPERATIVA INSPECC. ESCUELAS Y CUIDADO/RECREO INFANTILES Y EN ESTABLECIMIENTOS ESTETICA/BELLEZA Y ADORNO CORPORA	PORCENTAJE	100	500
EFICACIA OPERATIVA INSPECC. DENUNCIAS Y ALERTAS	PORCENTAJE	100	100
INSPECCIONES EN PISCINAS	NÚMERO	45	66
EFICACIA OPERATIVA DE LAS INSPECCIONES EN PISCINAS	PORCENTAJE	100	147
TOMA DE MUESTRAS DE AGUA EN PISCINAS	NÚMERO	5	7
EFICACIA OPERATIVA TOMA DE MUESTRAS DE AGUA EN PISCINAS	PORCENTAJE	100	140

3. MEJORAR EL CONTROL EN MATERIA DE SANIDAD Y PROTECCIÓN ANIMAL.

En cuanto al primer indicador se han tramitado 46 licencias de perros potencialmente peligrosos.

En el segundo indicador se incluyen las inspecciones a clínicas veterinarias, peluquerías caninas y tiendas de animales.

Los siguientes indicadores recogen las actuaciones llevadas a cabo por denuncias interpuestas en relación con el cumplimiento de la Ordenanza Reguladora de la Tenencia y Protección de Animales y los informes en materia de protección animal.

OBJETIVOS / INDICADORES DE GESTIÓN

Se puede considerar que este indicador se ha desarrollado de forma muy satisfactoria.

INDICADOR	MAGNITUD	PREVISIÓN	REALIZADO
OBSERVACIONES Y LICENCIAS	NÚMERO	50	46
INSPECCIONES PROTECCIÓN ANIMAL	NÚMERO	11	7
EFICACIA OPERATIVA INSPECCIONES PROTECCIÓN ANIMAL	PORCENTAJE	100	64
INFORMES PROTECCIÓN ANIMAL.	NÚMERO	15	76
TITULARES DE LICENCIAS APP MUJERES (%)	PORCENTAJE	45	49
TITULARES DE LICENCIAS APP HOMBRES (%)	PORCENTAJE	45	53

4. AGILIZAR LA GESTIÓN DE EXPEDIENTES EN MATERIA DE SALUD PÚBLICA.

Uno de los principios para tener en cuenta en la actuación administrativa es la agilización de la gestión de los expedientes a tramitar, en este caso de salud pública, para que el ciudadano obtenga una mejor calidad del servicio prestado.

Los indicadores de propuestas de sanción y adopción de medidas cautelares son difíciles de prever ya que, están en función de las situaciones que se detectan en las inspecciones y, por otra parte, de los boletines de denuncia remitidos por la Agrupación de Policía Municipal. Hay que tener en consideración que, las tramitaciones de licencias para la tenencia de animales potencialmente peligrosos se tramitan según demanda.

No obstante, los resultados obtenidos para este objetivo, a pesar de la variabilidad a la que está supeditada, se consideran satisfactorios ya que la proporcionalidad de la magnitud prevista se considera adecuada.

INDICADOR	MAGNITUD	PREVISIÓN	REALIZADO
PROPUESTAS INICIO EXPTES. SANCIONADOR SALUD PÚBLICA	NÚMERO	20	63
MEDIDAS CAUTELARES Y PROVISIONALES ADOPTADAS	NÚMERO	2	3

CENTRO: 001 AYUNTAMIENTO DE MADRID

SECCIÓN: 221 DISTRITO DE BARAJAS

PROGRAMA: 32301 CENTROS DOCENTES ENSEÑANZA INFANTIL Y PRIMARIA

RESPONSABLE PROGRAMA: COORDINADOR/A DEL DISTRITO DE BARAJAS

MEMORIA GENERAL DEL PROGRAMA

Este programa tiene como finalidad conseguir que todo el alumnado del distrito de las etapas de educación infantil y primaria (de 0 a 12 años), desarrolle los aprendizajes necesarios que le permita adquirir las competencias curriculares recogidas en los proyectos pedagógicos de cada centro, adecuadas a las etapas evolutivas y capacidades personales, a través de una formación integral y personalizada que les facilite acceder a la etapa de Educación Secundaria Obligatoria en las mejores condiciones.

Los destinatarios del programa son todos los alumnos y alumnas del distrito con edades comprendidas entre los 0 y 12 años.

El trabajo está enfocado a la mejora de la calidad de los servicios y recursos educativos del distrito dirigidos al alumnado de educación infantil y educación primaria, mediante la recogida, detección y análisis de las necesidades, inquietudes y demandas educativas de la población y de los centros escolares sostenidos con fondos públicos del distrito y, posteriormente, el diseño y desarrollo de actuaciones que se llevan a cabo en los centros educativos sostenidos con fondos públicos, con sus equipos directivos y profesorado, alumnado, asociaciones de madres y padres, familias y, en general, toda la comunidad educativa.

Todo ello teniendo siempre en cuenta la necesaria vinculación con la etapa de Educación Secundaria Obligatoria y sin olvidar al alumnado de esta etapa.

El desarrollo del programa se concreta en la gestión de las tres escuelas infantiles municipales (La Colina, El Bateo y La Chulapona); el diseño e implementación de actividades educativas complementarias y extraescolares que profundizan en el desarrollo del currículo escolar, pretendiendo su interiorización y generalización a situaciones nuevas de la vida real por parte del alumnado de las citadas escuelas infantiles municipales y de los centros educativos sostenidos con fondos públicos; la prevención, control y reducción del absentismo escolar; la información, orientación y asesoramiento a la Comunidad Educativa y la participación en los procesos de escolarización, tanto en el Servicio Municipal de Apoyo a la Escolarización en escuelas infantiles municipales (SMAE) como en el Servicio de Apoyo a la Escolarización de la Comunidad de Madrid (SAE) como representación municipal. En definitiva, favorecer los principios de igualdad de oportunidades de toda la población del distrito y la capacidad del ser humano de aprender a aprender cómo fin de la educación formal en las etapas de educación infantil y primaria y que les permita afrontar la etapa de secundaria obligatoria en las mejores condiciones posibles.

El programa se completa con el mantenimiento, conservación y mejora de estos centros educativos del distrito.

El cumplimiento de este objetivo ha sido atendido con la dotación presupuestaria asignada en el capítulo 2 a través de las partidas 212.00 Reparación, mantenimiento y conservación de edificios y otras construcciones con una dotación de 165.652 euros de los que se ha ejecutado el 100 % de la cantidad dedicada al cometido específico de mantenimiento.

Se ha dotado al capítulo 6 Inversiones reales, mediante Remanente de Tesorería para los Centros Docentes de Enseñanza Infantil habiéndose ejecutado el 82,8%.

El programa ha contado con un crédito definitivo de 3.902.442 euros. Sobre este crédito se ha alcanzado un nivel de ejecución del 92,2% de las obligaciones reconocidas.

Con respecto a la partida 227.99 Otros trabajos realizados por otras empresa y profesionales, gestionado por el Departamento de Educación, ha contado con un crédito definitivo de 2.113.961 euros, sobre el que se ha alcanzado un nivel de ejecución 94,2%.

OBJETIVOS / INDICADORES DE GESTIÓN

1. GARANTIZAR LAS CONDICIONES DE USO DE LOS CENTROS EDUCATIVOS MEDIANTE LAS CORRESPONDIENTES ACCIONES DE LIMPIEZA, MANTENIMIENTO, CONSERVACIÓN Y REFORMA DE LOS MISMOS.

El cumplimiento de este objetivo ha sido atendido con la dotación presupuestaria asignada en el capítulo 2 a través de las partidas 212.00 "Reparación, mantenimiento y conservación de edificios y otras construcciones" con una dotación de 165.652 euros de los que se ha ejecutado al (100%) de la cantidad dedicada al cometido específico de mantenimiento.

Se ha dotado al capítulo 6 Inversiones reales, mediante remanente de Tesorería para los centros docentes de enseñanza infantil habiéndose ejecutado el 91,2%.

INDICADOR	MAGNITUD	PREVISIÓN	REALIZADO
CENTROS EDUCATIVOS CON MANTENIMIENTO A CARGO DEL DISTRITO	NÚMERO	9	9
CENTROS EDUCATIVOS CON LIMPIEZA A CARGO DEL DISTRITO	NÚMERO	9	9
SUPERF. CONSTRUIDA C. EDUCATIVOS MANTENIMIENTO DISTRITO	M2	20161	20161
SUPERF. LIBRE DE C. EDUCATIVOS MANTENIMIENTO DISTRITO	M2	42850	42850
C. EDUCATIVOS INFANTILES ADAPTADOS NORMATIVA INCENDIO	PORCENTAJE	100	100
C. EDUCATIVOS SIN BARRERAS ARQUITECTÓNICAS S/TOTAL COLEGIOS	PORCENTAJE	100	100

2. GESTIÓN DE LAS ESCUELAS INFANTILES DE TITULARIDAD DEL AYUNTAMIENTO DE MADRID

Los indicadores incluidos en este objetivo persiguen, siguiendo los principios de compensación educativa y de conciliación de la vida laboral y familiar, favorecer la escolarización en el primer ciclo de educación infantil de los hijos/as de las familias del distrito, en especial de las más desfavorecidas socioeconómica y culturalmente, ya que su escolarización temprana supone un factor de primer orden para la superación de diferencias, y/o a los de familias en las que ambos progenitores trabajan o alguno de ellos es menor de edad, resultando un factor fundamental en la conciliación de la vida laboral y familiar y en la continuidad en el sistema educativo.

El Distrito de Barajas cuenta con tres escuelas infantiles de titularidad municipal, que ofertan un total de 415 plazas, distribuidas de la siguiente forma:

- 8 unidades para el tramo de edad 0-1, con 8 plazas en cada una de ellas

- 11 unidades para el tramo de edad 1-2, con 13 plazas en cada una de ellas

- 13 unidades para el tramo de edad 2-3, con 16 plazas en cada una de ellas

La actividad se ha desarrollado con normalidad, sin incidencias significativas, incluidas las derivadas de la pandemia, que en 2023 han sido mínimas. Por tanto, no ha sido necesario realizar reuniones extraordinarias que estaban previstas para posibles incidencias derivadas de la evolución misma.

Desde el curso 2017/18 estas escuelas de educación infantil han pasado a formar parte de la Red de Escuelas Infantiles Municipales y, por tanto, a ser íntegramente de gestión del Ayuntamiento de Madrid, en una clara apuesta por la mejora de la calidad educativa.

La cuota de escolaridad es gratuita desde el curso 2019/20, gestionándose, en los casos que se ajustan a la normativa vigente, reducciones de cuota de comedor y/o horario ampliado, facilitando así la escolarización del colectivo sociocultural y económico más desfavorecido y la conciliación de la vida laboral y familiar.

El Servicio Municipal de Apoyo a la Escolarización (SMAE) de los Distritos de Hortaleza y Barajas, que proporciona soporte a las escuelas infantiles y a las familias en el proceso de escolarización en las escuelas infantiles municipales, ha tenido su sede durante este año en la Escuela Infantil La Ardilla, siendo su representante municipal la Jefa de Sección de Educación de Hortaleza.

OBJETIVOS / INDICADORES DE GESTIÓN

Se ha actualizado la normativa que regula el proceso de admisión.

INDICADOR	MAGNITUD	PREVISIÓN	REALIZADO
ESCUELAS INFANTILES TITULARIDAD MUNICIPAL GESTIÓN INDIRECTA	NÚMERO	3	3
REUNIONES CON LAS ESCUELAS INFANTILES MUNICIPALES	NÚMERO	50	52
ALUMNOS ESCOLARIZADOS POR ESCUELAS INFANTILES TITULARIDAD MUNICIPAL	NÚMERO	410	399
NIÑOS ALUMNOS ESCOLARIZADOS POR ESCUELAS INFANTILES TITULARIDAD MUNICIPAL	NÚMERO	209	202
NIÑAS ALUMNOS ESCOLARIZADOS POR ESCUELAS INFANTILES TITULARIDAD MUNICIPAL	NÚMERO	201	197
MUJERES EMPLEADAS EMPRESAS ADJUDICATARIAS ESCUELAS INFANTILES	NÚMERO	74	76
HOMBRES EMPLEADOS EMPRESAS ADJUDICATARIAS ESCUELAS INFANTILES	NÚMERO	7	6
MUJERES EMPLEADAS PUESTOS COORDINACIÓN Y/O DIRECCIÓN ESCUELAS INFANTILES	NÚMERO	11	10
HOMBRES EMPLEADOS PUESTOS COORDINACIÓN Y/O DIRECCIÓN ESCUELAS INFANTILES	NÚMERO	1	1

3. INFORMAR, ORIENTAR Y ASESORAR A LA COMUNIDAD EDUCATIVA DEL DISTRITO.

Desde el Departamento de Educación se han realizado labores de información, orientación y asesoramiento a la ciudadanía en general y a la Comunidad Educativa en particular, especialmente a las asociaciones de madres y padres de alumnos y entidades deportivas.

Debido a las restricciones derivadas del COVID, durante los últimos cursos la forma de realizar las consultas varió con respecto a la época prepandémica, reduciéndose la presencialidad y aumentando las consultas telefónicas y telemáticas. Durante 2023, en general, esta tendencia se ha mantenido, aunque se ha recuperado cierta presencialidad.

El indicador 1 información y atención individualizada y colectiva para el ejercicio 2022 marcaba una previsión de 3700 actuaciones, vista la memoria de dicho ejercicio, esta estimación fue revisada en el presupuesto 2023, marcando una previsión de 2.500 actuaciones. Dado que esta memoria se hace en base al presupuesto del ejercicio 2022, existe un desfase de 1.200 actuaciones.

En cuanto a la tipología de las consultas, el mayor número han sido relativas a los procesos ordinarios de admisión, tanto en escuelas infantiles municipales como en centros docentes sostenidos con fondos públicos que imparten segundo ciclo de Educación Infantil, Educación Primaria, Educación Especial, Educación Secundaria Obligatoria y Bachillerato. Asimismo, dadas las características del distrito, durante todo el año se reciben peticiones de información y orientación de familias que se han trasladado a vivir al distrito y deben matricular a sus hijos/as en periodo extraordinario.

Se ha atendido un gran número de solicitudes de información relativas a la oferta educativa del distrito, especialmente relacionadas con la Educación Primaria y las escuelas infantiles tanto públicas (pertenecientes al Ayuntamiento de Madrid y a la Comunidad de Madrid) como privadas.

Se ha mantenido estable la demanda de información sobre itinerarios formativos, especialmente de jóvenes que abandonaron los estudios sin graduarse en Educación Secundaria Obligatoria y que ahora, ante las dificultades laborales, se plantean retomarlos para obtener la titulación que les facilite el acceso al mundo laboral. Asimismo, se reciben peticiones de asesoramiento de alumnado que finalizó alguna etapa educativa, pero desea continuar o retomar sus estudios.

También se han atendido solicitudes de información sobre becas y otras ayudas que ofrecen tanto el Ayuntamiento como la Comunidad de Madrid.

Se ha mantenido una gran demanda de información relativa a campamentos urbanos, especialmente de los gestionados desde el propio distrito y de los Centros Abiertos en Inglés y Centros Abiertos Especiales, gestionados por el Área de Gobierno de Políticas Sociales, Familia e Igualdad.

También se mantiene la demanda de información sobre las enseñanzas para personas adultas, tanto de las impartidas en la Escuela Municipal de Adultos como por la Comunidad de Madrid. Muchas de ellas son

OBJETIVOS / INDICADORES DE GESTIÓN

relativas a personas que en su día adquirieron una formación básica y están interesados en mejorar dicha formación en el ámbito de la Formación Profesional.

Ha aumentado sustancialmente el número de consultas y asesoramiento a asociaciones de madres y padres de alumnos y entidades deportivas relativas a la autorización de uso de espacios en colegios públicos del distrito.

Debido a las restricciones derivadas de la pandemia y a las posteriores reticencias generadas por la misma, las escuelas de padres fueron canceladas en años anteriores. Durante la segunda parte de 2022 se retomaron las coordinaciones para ponerlas de nuevo en marcha durante el curso 2022/23; esto se hizo efectivo en febrero de 2023, desarrollándose 6 sesiones dentro del programa Punto y Seguido, asistiendo a ellas un total de 82 personas.

Se ha puesto en marcha, junto con el Departamento de Servicios Sociales, un espacio dedicado a la educación en el distrito, en el que distintos profesionales o personas interesadas de centros educativos, asociaciones de madres y padres de alumnos, servicios municipales o de la Comunidad de Madrid puedan compartir inquietudes, demandas, conocimientos.

INDICADOR	MAGNITUD	PREVISIÓN	REALIZADO
INFORMACIÓN Y ATENCIÓN INDIVIDUALIZADA Y COLECTIVA	NÚMERO	3700	2500
ESCUELAS DE MADRES Y PADRES REALIZADAS	NÚMERO	7	6
HORAS DE "ESCUELA DE MADRES Y PADRES"	NÚMERO	21	15
PARTICIPANTES EN "ESCUELAS DE MADRES Y PADRES"	NÚMERO	80	82
HOMBRES PARTICIPANTES EN "ESCUELAS DE PADRES"	NÚMERO	40	13
MUJERES PARTICIPANTES EN "ESCUELAS DE PADRES"	NÚMERO	40	69
ASESORAMIENTO Y ORIENTACIÓN A LAS AMPAS	NÚMERO	30	40

4. GARANTIZAR Y SUPERVISAR EL ACCESO A CENTROS EDUCATIVOS MEDIANTE LA REPRESENTACIÓN MUNICIPAL EN COMISIONES ESCOLARIZACIÓN DISTRITO.

El Distrito de Barajas se encuentra incluido en el Servicio de Apoyo a la Escolarización (SAE), antes denominado Comisiones de Escolarización) número 2, que presta servicio a los Distritos de Hortaleza, Barajas, San Blas, Ciudad Lineal y Vicálvaro, situación que permite la coordinación de estos distritos en la escolarización del alumnado de forma que se garantice la satisfacción de las necesidades del mismo y de sus familias.

Dado que finalmente el representante municipal en el durante el curso 2022/23 en este SAE no pertenecía al distrito de Barajas, no se realizaron el número de reuniones que estaban previstas. Ese es el motivo de que el valor del indicador número 1 del objetivo 4 es sensiblemente inferior al previsto. Por otra parte, el indicador número 2 de este mismo objetivo también es inferior a la previsión ya que la nueva metodología de escolarización ha reducido el número de alumnado escolarizado por la SAE.

El indicador 1 Reuniones de la Comisión de escolarización para el ejercicio 2022 marcaba una previsión de 25 reuniones, pero vista la memoria de dicho ejercicio, esta estimación fue revisado en el presupuesto 2023, marcando una previsión de 15 actuaciones. Dado que esta memoria se hace en base al presupuesto del ejercicio 2022, existe un desfase de 10 actuaciones. Finalmente debido a la nueva metodología de escolarización se ha reducido el número de reuniones realizadas a 6. Asimismo, por el mismo motivo, el indicador número 2 Alumnado escolarizado por la Comisión de Escolarización también es sensiblemente inferior a la previsión para el ejercicio 2023.

Por otra parte, el Distrito de Barajas, como queda reflejado en el objetivo 2, está incluido en el Servicio Municipal de Apoyo a la Escolarización (SMAE), que aglutina los Distritos de Hortaleza y Barajas, y se encarga de la escolarización de menores de 0 a 3 años en las escuelas infantiles pertenecientes a la Red Municipal de Escuelas Infantiles.

INDICADOR	MAGNITUD	PREVISIÓN	REALIZADO
REUNIONES DE LA COMISIÓN DE ESCOLARIZACIÓN	NÚMERO	25	6
ALUMNOS ESCOLARIZADOS POR LAS COMISIONES ESCOLARIZACIÓN	NÚMERO	360	252

PRESUPUESTO GENERAL DEL AYUNTAMIENTO DE MADRID 2023

MEMORIA DE CUMPLIMIENTO DE OBJETIVOS

CENTRO: 001 AYUNTAMIENTO DE MADRID

SECCIÓN: 221 DISTRITO DE BARAJAS

PROGRAMA: 32601 SERVICIOS COMPLEMENTARIOS EDUCACIÓN

RESPONSABLE PROGRAMA: COORDINADOR/A DEL DISTRITO DE BARAJAS

MEMORIA GENERAL DEL PROGRAMA

La finalidad principal del programa es facilitar a todas las personas residentes en el distrito la posibilidad de desarrollar su potencial personal a través de una formación integral a lo largo de sus vidas, que dispongan de la opción de obtener los recursos que les faciliten la adaptación a los continuos cambios, retos y exigencias de la vida actual.

Para su consecución se trabaja en busca del uso eficaz y la mejora de los recursos educativos del distrito a través de la detección y análisis de las necesidades y demandas educativas de la ciudadanía.

Se llevan a cabo actuaciones en los centros educativos públicos y concertados, con sus equipos directivos y profesorado, el alumnado, las asociaciones de madres y padres de alumnado (AMPA), asociaciones de familias de alumnado (AFA), las familias y, en general, toda la comunidad educativa y vecinos/as del distrito.

Uno de los objetivos primordiales es que todas las personas adquieran, al menos, las capacidades y destrezas recogidas en el currículo de Educación Secundaria Obligatoria (de 6 a 16 años), reduciendo de esta forma el fracaso escolar y ofreciendo alternativas cuando esto no ha sido posible.

Por otra parte, se trabaja en el fomento de la escolarización en la etapa de Educación Infantil, con el objetivo de conseguir una escolarización generalizada. Las actividades complementarias gestionadas para esta etapa educativa, además de complementar el currículo, facilitan la integración del alumnado y, en su caso, paliar las carencias culturales de las familias que lo necesitan.

En este apartado debemos hacer hincapié en el apoyo al alumnado de la etapa de Educación Secundaria Obligatoria, mediante programas y acciones de Educación Compensatoria para prevenir el fracaso escolar.

El programa se concreta en el diseño e implementación de actividades educativas complementarias y extraescolares que profundizan en el desarrollo del currículo escolar, pretendiendo su interiorización y generalización a situaciones nuevas de la vida real del alumnado; la prevención, control y reducción del absentismo escolar; el apoyo a la comunidad educativa (escuelas infantiles, colegios, institutos, Escuela Municipal de Personas Adultas, centro ocupacional...). En definitiva, favorecer los principios de igualdad de oportunidades de toda la ciudadanía del distrito, en especial del alumnado en edad de escolarización obligatoria, mediante la capacidad del ser humano de aprender a lo largo de toda su existencia.

Durante 2023, aunque en mucha menor medida que en años anteriores, este programa se ha visto afectado por la evolución de la pandemia provocada por el Covid-19, que ha continuado generando la adopción de diferentes medidas por los diferentes centros educativos. Se ha percibido especialmente en la Escuela de Personas Adultas, donde la reincorporación del antiguo alumnado se está produciendo de forma paulatina.

El programa ha contado con un crédito definitivo de 351.813 euros y unas obligaciones reconocidas de 346.084 euros. Sobre este crédito se ha alcanzado un nivel de ejecución del 98,4% de las obligaciones reconocidas.

OBJETIVOS / INDICADORES DE GESTIÓN

1. FOMENTAR EL DESARROLLO INTEGRAL DE LA POBLACIÓN ESCOLAR DEL DISTRITO MEDIANTE ACTIVIDADES EDUCATIVAS.

Para el distrito es una prioridad conseguir que todo el alumnado de sus centros educativos sostenidos con

OBJETIVOS / INDICADORES DE GESTIÓN

fondos públicos, en especial el que se encuentra en edad de escolarización obligatoria, construya, desarrolle e interiorice el currículo de cada curso, ciclo, etapa, nivel o grado en que se distribuye el sistema educativo español, atendiendo a sus características personales para su generalización a la vida real.

Para ello, en colaboración con los centros educativos, se diseñan, implementan y desarrollan actividades tanto complementarias como extraescolares que abarcan diversos ámbitos y tienen en cuenta las capacidades del alumnado, con las que se abordan los contenidos curriculares señalados en cada proyecto pedagógico.

Se pretende que el alumnado de Educación Primaria conozca su entorno inmediato mediante las relaciones directas de los centros educativos con su contexto, situación que favorece la apertura, la socialización y generalización de sus aprendizajes.

Con el alumnado de Educación Secundaria Obligatoria (ESO) se pretende que valoren de forma positiva su ciudad como centro de relaciones sociales entre las personas y conozcan y aprecien su patrimonio artístico y cultural.

Una vez superadas casi en su totalidad las restricciones derivadas de la pandemia, durante este año se han desarrollado con total normalidad las actividades complementarias programadas, que han sido, entre otras, las siguientes: Día del Libro para Educación Infantil, actuaciones teatrales en el aula, Ciencia Divertida, conciertos pedagógicos interactivos para ESO, actividades de estimulación, cohesión y participación en el aula desarrolladas en inglés, Ecoescuelas, teatro en sala, talleres de iniciación a la oratoria y debate escolar, actividades Lúdico educativas con motivo de la Navidad, Competencias digitales y nuevas tecnologías para alumnado de la escuela de personas adultas, ciclo de conciertos para la visibilización de los derechos de la infancia y Agenda 2030, ciclo de conciertos para la visibilización de figuras femeninas y Muestra Internacional de Cine Educativo (MICE).

Tanto la participación en estas actividades, que ha impactado prácticamente en el 100% del alumnado objetivo y que ha superado la estimación realizada; como las evaluaciones realizadas entre el profesorado, alumnado y entidades que han desarrollado las actividades, han sido, en general, muy positivas.

Con las actividades extraescolares perseguimos los principios compensadores de la educación, haciendo efectivos los objetivos de conciliación de la vida laboral y familiar y de igualdad de oportunidades del alumnado del distrito mediante el diseño de acciones conjuntas y consensuadas con los centros de Educación Infantil y Primaria, a la vez que conseguimos un mayor aprovechamiento de sus instalaciones, incrementando la oferta educativa y ampliando los horarios de apertura y cierre de los centros. Todas las actividades extraescolares se diseñaron y desarrollaron en función a las propuestas de los centros educativos. En general, su evaluación ha sido positiva y se ha dado respuesta a las necesidades demandadas por los centros.

En lo relativo a salidas culturales y deportivas, en el presupuesto del año 2023 se eliminaron los indicadores 12, 13, 14 y 15 (del presupuesto de 2022) ya que las actividades realizadas desde el Departamento de Educación, si bien en muchos casos tienen relación con la cultura y el deporte, se considera que son actividades educativas. Por tanto, no se han desarrollados actividades específicas para estos indicadores.

En lo relativo a la violencia de género y promoción de la igualdad, además de trabajar de forma transversal en diferentes actuaciones, se ha organizado un ciclo de conciertos destinado a la visibilización de figuras femeninas relevantes en la historia y que no han tenido la repercusión que merecían. Además, se ha trabajado en coordinación y se han realizado diferentes actuaciones en este ámbito con el Espacio de Igualdad Ana Orantes y la Agente de Igualdad del Distrito, con especial incidencia en el Programa Madrid, Violencia Cero.

Desde Semana Santa de 2018 este programa asumió el diseño y el desarrollo de campamentos urbanos para conciliar la vida laboral y familiar, que cuentan con plazas reservadas para menores de familias desfavorecidas o peligro de exclusión social. Estos campamentos tienen una clara función conciliadora, a la vez que favorece la compensación de desigualdades. Una vez extinguidas las medidas impuestas por la pandemia, pero con la observación y puesta en marcha de las correspondientes medidas de seguridad e higiene, se han llevado a cabo todos los campamentos previstos (Navidad, Semana Santa, verano y días no lectivos), cubriéndose todas las plazas ofertadas. Cabe indicar que a partir del campamento de verano 2022, entró en vigor un nuevo contrato en el que se incrementó el número de plazas ofertadas, pasando de 60 a 100 en cada turno.

Aun cuando el programa no tiene un presupuesto específico para este apartado, se considera de vital

OBJETIVOS / INDICADORES DE GESTIÓN

importancia el control del absentismo escolar del alumnado del distrito, en especial de aquel que se encuentra en edad de escolarización obligatoria, es decir, desde los 6 hasta los 16 años. Para ello, mediante el convenio de colaboración entre la Comunidad de Madrid y el Ayuntamiento de Madrid, desarrollamos el Programa de Prevención y Control del Absentismo Escolar que, aunque principalmente está dirigido a las etapas de enseñanza obligatoria también incluye proyectos de prevención que abarcan otras etapas.

Además, tratamos de reforzar su impacto fomentando la escolarización del alumnado en la etapa de Educación Infantil, en especial en su segundo ciclo, (fundamentalmente con familias con niveles socioculturales bajos o con otros riesgos asociados), y en la educación postobligatoria orientando y derivando al alumnado que cumple 16 años, que causa baja en dicho programa por superar la edad de escolarización obligatoria, a recursos formativos institucionales que permitan mejorar su formación y preparación para su inserción en la vida activa. Es un programa que requiere la coordinación de un gran número de profesionales que, desde distintas instancias, promueven el cambio de actitudes y de las circunstancias sociofamiliares y escolares que generan el absentismo escolar.

INDICADOR	MAGNITUD	PREVISIÓN	REALIZADO
COLEGIOS DONDE SE HAN REALIZADO ACTIV. COMPLEMENTARIAS	NÚMERO	12	15
ACTIVIDADES COMPLEMENTARIAS	NÚMERO	12	12
ESCOLARES PARTICIPANTES EN ACTIVIDADES COMPLEMENTARIAS	NÚMERO	4200	6565
ESCOLARES CHICAS PARTICIPANTES EN ACTIVIDADES COMPLEMT.	NÚMERO	2100	3151
ESCOLARES CHICOS PARTICIPANTES EN ACTIVIDADES COMPLEMT.	NÚMERO	2100	3414
ESCOLARES PART. ACTIV. COMPL. RESPECTO POBLACIÓN ESCOLAR DISTRITO	PORCENTAJE	75	85
COLEGIOS DONDE SE HAN REALIZADO ACTIVIDADES EXTRAESCOL.	NÚMERO	4	4
ACTIVIDADES EXTRAESCOL. REALIZADAS EN CENTROS EDUCATIVOS	NÚMERO	6	6
ESCOLARES PARTICIPANTES EN LAS ACTIV. EXTRAESCOLARES	NÚMERO	120	196
ESCOLARES CHICOS PARTICIPANTES EN LAS ACTIV. EXTRAESCOLARES	NÚMERO	65	97
ESCOLARES CHICAS PARTICIPANTES EN LAS ACTIV. EXTRAESCOLARES	NÚMERO	65	99
SALIDAS CULTURALES Y DEPORTIVAS	NÚMERO	10	0
ESCOLARES ASISTENTES A LAS SALIDAS ESCOLARES Y DEPORTIVAS	NÚMERO	500	0
ESCOLARES CHICOS ASISTENTES A LAS SALIDAS ESCOLARES Y DEPORTIVAS	NÚMERO	250	0
ESCOLARES CHICAS ASISTENTES A LAS SALIDAS ESCOLARES Y DEPORTIVAS	NÚMERO	250	0
PARTICIPANTES EN ESCUELAS DE VERANO	NÚMERO	850	1220
PARTICIPANTES CHICOS EN ESCUELAS DE VERANO	NÚMERO	425	789
PARTICIPANTES CHICAS EN ESCUELAS DE VERANO	NÚMERO	425	731
PARTICIPANTES EN ESCUELAS DE NAVIDAD	NÚMERO	240	300
PARTICIPANTES CHICOS EN ESCUELAS DE NAVIDAD	NÚMERO	120	157
PARTICIPANTES CHICAS EN ESCUELAS DE NAVIDAD	NÚMERO	120	133
ACTIVIDADES CON PERSPECTIVA DE GÉNERO	NÚMERO	2	8
ACTIVIDADES DE PREVENCIÓN DE VIOLENCIA MACHISTA Y PROM. IGUALDAD	NÚMERO	2	2
MUJERES EMPLEADAS EMPRESA ADJUDICATARIA ACTIVIDADES EXTRAESCOLARES CONCILIACIÓN	NÚMERO	7	8
HOMBRES EMPLEADOS EMPRESA ADJUDICATARIA ACTIVIDADES EXTRAESCOLARES CONCILIACIÓN	NÚMERO	2	2
MUJERES EMPLEADAS COORDINACIÓN EMPRESA ADJUDICATARIA ACTIVIDADES EXTRAESCOLARES CONCILIACIÓN	NÚMERO	2	2
MUJERES EMPLEADAS EMPRESA ADJUDICATARIA CAMPAMENTOS CONCILIACIÓN	NÚMERO	4	10
HOMBRES EMPLEADOS EMPRESA ADJUDICATARIA CAMPAMENTOS CONCILIACIÓN	NÚMERO	1	5
MUJERES EMPLEADAS COORDINACIÓN EMPRESA ADJUDICATARIA CAMPAMENTOS CONCILIACIÓN	NÚMERO	1	1
HOMBRES EMPLEADOS COORDINACIÓN EMPRESA ADJUDICATARIA CAMPAMENTOS CONCILIACIÓN	NÚMERO	1	1

OBJETIVOS / INDICADORES DE GESTIÓN

2. FOMENTAR LA FORMACIÓN DE ADULTOS/AS EN EL DISTRITO.

Una de las prioridades del distrito es ofrecer a su población adulta las herramientas necesarias para aumentar su nivel formativo y cultural, en especial las capacidades y competencias de aquellas que en su día no pudieron adquirir los conocimientos y herramientas básicos necesarios que facilitan la permanente adaptación que la sociedad actual demanda.

La Escuela Municipal de Personas Adultas facilita su consecución a través de los cursos y actividades programados.

Algunos de sus objetivos principales son: dotar al alumnado de conocimientos, competencias, destrezas y técnicas imprescindibles que faciliten su promoción social y laboral y posibilitar su continuidad en otros procesos formativos para favorecer sus posibilidades de integración en su entorno y en la vida social, cultural, laboral, política y económica.

La función de la Escuela de Personas Adultas es fundamental en estos momentos en que, debido a diferentes circunstancias (cambios acelerados en la sociedad, pandemia, crisis económica,), hay un aumento de personas sin trabajo y sin una titulación mínima que facilite su acceso al mundo laboral. Asimismo, es importante para la población inmigrante de lengua no española debido a su urgente necesidad de conseguir una competencia básica en la misma.

En 2023 se han puesto en marcha todos los grupos y actividades programados. Debido a las restricciones en las ratios estipuladas en años anteriores, derivadas de la pandemia, se produjo un descenso del número de participantes en el programa, no obstante, durante el curso 2021/22, 2022/23 e inicio del 2023/24, a pesar de las reticencias iniciales de parte del alumnado y de sus familias a la reincorporación a la escuela, el número de alumnado ha ido recuperándose hasta llegar a tener una ocupación similar a la época prepandémica.

Se ha mantenido abierta el Aula de Educación de Personas Adultas del barrio del Aeropuerto, en el espacio cedido por los servicios sociales del distrito, que permite atender la demanda de la población de este barrio.

Dada la demanda por parte del alumnado, se ha desarrollado un nuevo programa denominado Iniciación en competencias digitales y nuevas tecnologías para el alumnado de la escuela de personas adultas de Barajas.

Se ha ampliado la participación del alumnado en actividades complementarias tanto organizadas por el distrito (iniciación en competencias digitales y nuevas tecnologías, ciclo de conciertos para la visibilización de figuras femeninas relevantes, Centro de rescate Rainfer, teatro en el aula) como por el Área de Gobierno de Políticas Sociales, Familia e Igualdad, a través del Programa Madrid, un libro abierto.

INDICADOR	MAGNITUD	PREVISIÓN	REALIZADO
AULAS DE EDUCACIÓN DE ADULTOS	NÚMERO	12	12
TOTAL PARTICIPANTES EN AULAS DE EDUC. ADULTOS	NÚMERO	160	109
ALUMNAS PARTICIPANTES EN AULAS DE EDUC. ADULTOS	NÚMERO	125	86
ALUMNOS PARTICIPANTES EN AULAS DE EDUC. ADULTOS	NÚMERO	35	23
MUJERES EMPLEADAS EMPRESAS ADJUDICATARIAS ESCUELA DE PERSONAS ADULTAS	NÚMERO	5	4
HOMBRES EMPLEADOS EMPRESAS ADJUDICATARIAS ESCUELA DE PERSONAS ADULTAS	NÚMERO	1	2
MUJERES PUESTOS COORDINACIÓN Y/O DIRECCIÓN ESCUELA DE PERSONAS ADULTAS	NÚMERO	1	2

3. ANALIZAR Y PROFUNDIZAR EN LAS NECESIDADES EDUCATIVAS DEL DISTRITO.

La atención de las necesidades educativas del distrito requiere de un análisis continuo que permita la detección de las mismas, para ello, además del análisis de datos recogidos a través de diferentes vías, se participa en proyectos, jornadas, mesas redondas, encuentros formativos, etc.

Entre ellos, desde el año 2010, se ha desarrollado el Proyecto Punto y Seguido, donde todos los profesionales que, desde las dos Administraciones, autonómica y municipal, y distintos ámbitos y áreas trabajan el ámbito educativo debaten, ponen en común e informan a la comunidad educativa del distrito de todas las actividades dirigidas a cubrir sus necesidades. Debido a la pandemia no se desarrolló durante los

OBJETIVOS / INDICADORES DE GESTIÓN

cursos 2020/21 y 2021/22, retomándose durante el año 2022 las coordinaciones necesarias para su puesta en marcha, que se produjo durante el curso 2022/23.

El Consejo de Atención a la Infancia y Adolescencia, constituido por 16 miembros de diversas instituciones y asociaciones del distrito, permite que todos los profesionales que desde las distintas Administraciones que trabajan con niños y adolescentes conozcan las necesidades de estos y los recursos destinados.

A través de la Comisión de Participación de la Infancia y Adolescencia (COPIA), se desarrollaron actuaciones para dinamizar la participación en la vida del distrito. Para su desarrollo, dichas actuaciones tuvieron que ser adaptadas a la situación creada por el Covid-19, utilizando medios telemáticos, redes sociales, etc. retomándose, a partir de septiembre de 2021 las actividades presenciales. Durante 2023, dichas actuaciones se han desarrollado con normalidad, realizándose un Pleno Infantil en el mes de diciembre, que tuvo una amplia representación, tanto de la comisión de infancia como de la de adolescencia, y un gran número de propuestas de ambas comisiones.

Por otra parte, desde la citada COPIA, no se ha hecho ninguna consulta ni propuesta susceptible de ser elevada al Consejo de Seguridad del distrito.

Durante 2023 se puso en marcha el Equipo de Menores y Educación, con el objetivo de crear un espacio común de encuentro y participación, centrado en el ámbito educativo. En él participan todos los servicios relacionados con la educación tanto de la administración municipal como de la autonómica y otras entidades (Departamento de Servicios Sociales, Departamento de Educación, centros educativos, asociaciones de madres y padres del alumnado, asociaciones de familias de alumnos, equipos de orientación educativa y psicopedagógica, equipos de orientación educativa y psicopedagógica de atención temprana, Programa de Control del Absentismo, Programa de Apoyo Psicoeducativo...).

También se han llevado a cabo encuentros con los/las directoras/es de los centros educativos sostenidos con fondos públicos y con algunas de las asociaciones de madres y padres de alumnos y asociaciones de familias de alumnos.

Seguimos detectando, y así se viene reclamando desde hace años, la necesidad de aumentar el número de plazas escolares, en especial de Educación Secundaria Obligatoria.

INDICADOR	MAGNITUD	PREVISIÓN	REALIZADO
JORNADAS, MESAS REDONDAS Y ENCUENTROS DE CARÁCTER FORMATIVO	NÚMERO	8	10
PARTICIPANTES JORNADAS, M. REDONDAS Y ENCUENTROS FORMT.	NÚMERO	50	87
COMISIONES DE PARTICIPACIÓN INFANTIL	NÚMERO	2	2
ENTIDADES PARTICIPANTES EN COMISIONES PARTIC. INFANTIL	NÚMERO	5	5
CONSEJOS DE SEGURIDAD (ATENCIÓN A LA INF. Y ADOLESCENCIA)	NÚMERO	1	1

4. PROMOVER LA PARTICIPACIÓN Y EL DESARROLLO DE LA CREATIVIDAD MEDIANTE EL FOMENTO DE ACTIVIDADES ARTÍSTICAS Y LA REALIZACIÓN DE CERTÁMENES Y CONCURSOS ESCOLARES.

El fomento de las actividades artísticas y de la creatividad es un eje transversal en la educación. Durante 2023, no se ha convocado directamente desde el Departamento de Educación ningún certamen ni concurso, por lo que los valores de los 4 indicadores (Certámenes, concursos y premios convocados, Alumnos participantes en certámenes y concursos artísticos, Alumnas participantes en certámenes y concursos artísticos y Colegios participantes en certámenes y concursos artísticos) de este objetivo son 0. No obstante, cabe señalar que estos indicadores corresponden a los objetivos del ejercicio 2022 y fueron modificados en el ejercicio 2023, incidiendo en la promoción y difusión.

En este sentido, indicar que se han realizado actuaciones destinadas a promover la participación y el desarrollo de la creatividad mediante el fomento de actividades artísticas, en concreto se han realizado diversas actividades complementarias relacionadas con el arte (teatro y conciertos) y se ha informado a los centros educativos de aquellos concursos y certámenes dirigidos a la población escolar, organizados desde diferentes entidades públicas y privadas, a fin de facilitar y promover su participación, entre ellos cabe destacar los Certámenes de Teatro, Villancicos, Plástica, Literatura y Cerámica, gestionados por el Área de Gobierno de Políticas Sociales, Familia e Igualdad.

INDICADOR	MAGNITUD	PREVISIÓN	REALIZADO
CERTÁMENES, CONCURSOS Y PREMIOS CONVOCADOS.	NÚMERO	1	0

OBJETIVOS / INDICADORES DE GESTIÓN			
ALUMNOS PARTICIP. EN CERTÁMENES Y CONCURSOS ARTÍSTICOS	NÚMERO	25	0
ALUMNAS PARTICIP. EN CERTÁMENES Y CONCURSOS ARTÍSTICOS	NÚMERO	25	0
COLEGIOS PARTICIP. EN CERTÁMENES Y CONCURSOS ARTÍSTICOS	NÚMERO	9	0

PRESUPUESTO GENERAL DEL AYUNTAMIENTO DE MADRID 2023

MEMORIA DE CUMPLIMIENTO DE OBJETIVOS

CENTRO: 001 AYUNTAMIENTO DE MADRID

SECCIÓN: 221 DISTRITO DE BARAJAS

PROGRAMA: 33401 ACTIVIDADES CULTURALES

RESPONSABLE PROGRAMA: COORDINADOR/A DEL DISTRITO DE BARAJAS

MEMORIA GENERAL DEL PROGRAMA

Este programa presupuestario tiene como objetivo promocionar la cultura ofreciendo alternativas formativas, culturales y de entretenimiento acordes a las demandas e intereses de los vecinos, incorporando temas de actualidad sin olvidar las tradiciones del distrito entre las que se encuentran la celebración de las fiestas de Carnaval, San Isidro, Día de la Infancia, las fiestas del Barrio del Aeropuerto, las patronales de Nuestra Señora de la Soledad, así como la Cabalgata de Reyes Magos.

Otro de los objetivos principales de este programa presupuestario es ofertar una amplia y variada oferta de cursos y talleres que se desarrollan en los tres centros culturales, adaptándose la programación a las distintas características de los usuarios y vecinos.

Por otra parte, se realizan otras actividades culturales de muy distinta clase como exposiciones, conferencias y espectáculos de todo tipo, destacando los musicales. También se realizan representaciones teatrales, resultando ser algunas de ellas a cargo de las compañías residentes de nuestro distrito como contraprestación a la cesión de espacios en nuestros centros culturales.

Como ya viene siendo habitual, y para satisfacer la demanda la programación cultural se desarrolla en ciclos, así se han programado espectáculos para toda la familia realizados principalmente los sábados y algunos domingos, el Ciclo de Magia, el Ciclo Mujeres a Escena que tiene lugar en marzo en Conmemoración del Día Internacional de la Mujer, el Ciclo de Flamenco y el Ciclo de Humor. Hay que destacar el éxito de nuestra apuesta por el Ciclo de Música realizado en el mes de junio en el patio exterior del Centro Cultural Gloria Fuertes que amenizó las tardes de los viernes con música en directo, lo que ha resultado en un éxito de público.

Otro apartado que merece especial atención es el relativo a los concursos y certámenes:

Como en años anteriores se han convocado el XVIII Certamen Nacional de Pintura Rápida Parque de El Capricho en Otoño realizado esta estación con el mayor número de participantes de la historia de este certamen.

En el mes de septiembre tuvo lugar el XVII Certamen Nacional de Fotografía con el objetivo de potenciar el patrimonio natural e histórico del distrito y propiciar la creación artística.

Este año no se ha realizado el Certamen Nacional de Música.

En el mes de diciembre tuvo lugar el XII Concurso de Belenes. En él pueden participar todas aquellas asociaciones inscritas en el Registro Municipal de Entidades Ciudadanas (asociaciones vecinales, culturales, juveniles) así como instituciones de enseñanza (escuelas de educación infantil, colegios e institutos) agrupaciones parroquiales, musicales, comercios y particulares con domicilio o sede en el Distrito de Barajas.

El programa ha contado con un crédito definitivo de 1.228.012 euros y unas obligaciones reconocidas de 1.115.606 euros. Sobre este crédito se ha alcanzado un nivel de ejecución del 90,8% de las obligaciones reconocidas.

OBJETIVOS / INDICADORES DE GESTIÓN

1. FOMENTAR Y PROMOCIONAR LA CULTURA EN EL DISTRITO MEDIANTE LA ORGANIZACIÓN DE ACTIVIDADES CULTURALES.

OBJETIVOS / INDICADORES DE GESTIÓN

Cesiones de espacios en centros culturales

Se han realizado un total de 1497 horas en cesiones de los espacios de los centros culturales a asociaciones y otras instituciones para la realización de actividades varias, siendo algunas anuales y otras de menor duración o puntuales durante la realización, por parte de vecinos y asociaciones, de diversas actividades culturales en los Centros Culturales del distrito tales como recitales, reuniones, ensayos, lecturas y otros.

Exposiciones

Como actividad propia de los centros culturales se han llevado a cabo 39 exposiciones distribuidas a lo largo del año en los 3 centros culturales.

En este sentido se da prioridad a vecinos y vecinas del distrito con inquietudes artísticas que quieran mostrar su obra, destacando las exposiciones de los certámenes del distrito, como lo son el Certamen de Pintura del Capricho y el de Fotografía, también exponen los alumnos de nuestros talleres culturales, sobre todo de pintura, fotografía, cerámica, etc.

Este año destaca el gran número de expositores que ha ascendido a 249 mujeres y 126 hombres, ello debido a que varias de las exposiciones son colectivas.

Conferencias

En el año 2023 tuvo lugar la realización de 6 conferencias, algo menos de las previstas debido a que no se ha realizado el ciclo de conferencias de la Universidad Popular.

Concursos y certámenes

Otro apartado que merece especial atención es el relativo a los concursos, como en años anteriores se han convocado el Certamen Nacional de Pintura Rápida de El Capricho en Otoño, en el mes de noviembre y el de fotografía en el mes de septiembre con el objetivo de potenciar el patrimonio natural e histórico del distrito y propiciar la creación artística.

También se ha realizado el concurso de Belenes.

La diferencia entre previsiones y lo realizado se debe a que muchos de los premios son para grupos, integrados por muchas personas, como es el caso del Concurso de Disfraces de Carnaval.

Espectáculos musicales en centros culturales

En los centros culturales del distrito se llevan a cabo una gran cantidad de espectáculos musicales, entre los que se incluyen también los de baile y los de danza.

Se vienen desarrollando en un formato de ciclos para que sean reconocibles por el público, habiéndose generado una tradición tras varios años, para satisfacer la demanda del público.

Así tenemos los siguientes ciclos en el Centro Cultural Villa de Barajas:

- Ciclo Mujeres a Escena realizado en el mes de marzo con varios conciertos en directo.

- Ciclo Madrid Castizo celebrado en mayo con motivo de la festividad de San Isidro, integrado por 3 espectáculos donde destaca la zarzuela.

- Ciclo de Flamenco con tres conciertos y una sesión de danza celebrado en el mes de abril.

- Ciclo de Conciertos Escuela Municipal de Música El Capricho, integrado por 4 conciertos en el mes de junio.

- Grupo de Sevillanas Espacio de Igualdad Ana Orantes.

- Actuación de los alumnos del Centro Cultural Villa de Barajas y Centro Cultural Teresa de Calcuta Baile español y Master Class Zumba Bailes latinos.

OBJETIVOS / INDICADORES DE GESTIÓN

Por último, destaca el Ciclo de Música al Aire Libre Barajas, actividad musical que se viene desarrollando en el patio exterior del Centro Cultural Gloria Fuertes desde hace ya varios años con cada vez más éxito de público, que este año ha tenido como estilo musical el pop.

Otros espectáculos en centros culturales (teatro, magia, títeres, cuentacuentos, etc...)

En los centros culturales se han realizado espectáculos a lo largo de todo el año, principalmente entre los meses de febrero a octubre, como los títeres, circo, humor, monólogos, cuentacuentos, payasos y magia.

Durante el año 2023 se ha dado continuidad al Programa de Espectáculos en Familia, los sábados y domingos, que pretende mediante las artes escénicas propiciar espacios de encuentro entre las familias y disfrutar en común de diferentes espectáculos, siendo de gran relevancia la programación de este ciclo durante el mes de junio, ya que tiene lugar al aire libre, en el patio exterior del Centro Cultural Gloria Fuertes, habiendo tenido lugar 8 representaciones distintas durante los sábado y domingos, denominado Ciclo Sábados y Domingos en Familia al aire libre en el Centro Cultural Gloria Fuertes.

Hay que destacar los diferentes ciclos programados en el distrito como son: Ciclo de Magia en el mes de febrero, Ciclo de Flamenco en abril, Ciclo Suena la Guitarra en junio (como novedad y tuvo mucha aceptación) y Ciclo de Humor en el mes de noviembre, integrado por 4 espectáculos.

Se realiza mensualmente el programa cultural que se difunde a través de redes sociales, la página web del Ayuntamiento y de la cartelería sobre todo a través de foams (cartón pluma) de gran formato que se instalan en los centros culturales del distrito mensualmente que son más visibles y dan mejores resultados que los carteles, así como también de lonas.

Por último, hay que mencionar también las obras de teatro que realizan las compañías que ensayan habitualmente en los espacios de los centros culturales como es el caso del Grupo Hiedra.

Destaca también la Programación Especial de Navidad en centros culturales:

Hay que mencionar la instalación del tradicional belén del Centro Cultural Villa de Barajas y el misterio del edificio de la Junta Municipal que se instala a cargo de esta unidad, así como la recepción de los Reyes Magos en el Centro Cultural Villa de Barajas el día de la Cabalgata, todas estas actividades tienen lugar en el interior de los centros culturales.

Otras actividades culturales, actos-homenaje, jornadas

Se realizaron diferentes actos entre los que destacan el homenaje al Pepe el kiosquero, el XIV Aniversario de la tragedia del vuelo de Spanair JK5022 en el Parque Juan Carlos I, un acto con motivo del día de la Hispanidad en el Centro Cultural Villa de Barajas, entre otros.

Por otro lado, este año ha habido un total de 4 presentaciones de libros en los diferentes centros culturales del distrito, así como varios recitales poéticos a iniciativa de los vecinos del distrito.

Sugerencias y reclamaciones relacionadas con actividades culturales

La mayoría de las sugerencias y reclamaciones recibidas han sido motivadas por la reducción de horas en diversos talleres culturales, como, por ejemplo, modelado, por el cambio de ubicación de Centro Cultural de algunos talleres como pilates, inglés, tai-chi o encaje de bolillos y por las solicitudes de devolución producidas por estos cambios y modificaciones de los talleres.

Actividades de promoción de la igualdad

Dentro de la programación cultural se han realizado varias actividades dedicadas al fomento de la igualdad entre hombres y mujeres, con un notable esfuerzo realizado este año para ampliar nuestra oferta de actividades sobre la materia. En esta línea cabe destacar la introducción de actividades transversales dentro de nuestros ciclos habituales de espectáculos como en los Viernes del Centro Cultural Villa de Barajas, que tanto en el mes de marzo como en noviembre contó con actuaciones relacionadas con el Día Internacional de la Mujer como con el Día Internacional de la Eliminación de la Violencia contra las Mujeres, respectivamente, o en el ciclo de nuestros Sábados en Familia, con contenidos de sensibilización adaptados a la infancia.

OBJETIVOS / INDICADORES DE GESTIÓN

Igualmente, con motivo del 8 de marzo se programó el ciclo Mujeres a Escena con varios conciertos y obras teatrales en conmemoración del día de la mujer, se realizó el Ciclo de Conferencias con motivo del día internacional de la mujer, una actuación teatral.

Cine de verano

Respecto a otras actividades culturales cabe hacer mención especial a la actividad del cine de verano, que tiene buena acogida habiéndose realizado en la Plaza de Cristina Arce y Rocío Oña. Se han programado, 36 sesiones de cine entre el mes de julio y agosto de 2023.

Las sesiones de los viernes comprenden películas para todos los públicos con un contenido de dramas, suspense y cine de terror.
Las sesiones de los sábados se destinan a todos los públicos, pero primordialmente dirigidas a un público familiar e infantil.

Se sigue observando el éxito de películas que se emiten los sábados, dirigidas a toda la familia (cine familiar e infantil), teniendo no obstante una acogida notablemente inferior las películas con un perfil de público objetivo más adulto.

INDICADOR	MAGNITUD	PREVISIÓN	REALIZADO
CENTROS CULTURALES MUNICIPALES	NÚMERO	3	3
POBLACIÓN DEL DISTRITO POR CENTRO CULTURAL MUNICIPAL	RATIO	17728	16215
ACTIVIDADES POR CENTRO CULTURAL	RATIO	51	44
CESIÓN ESPACIOS Y MEDIOS DE C. CULTURALES MUNICIPALES PARA ACTIVIDADES DIVERSAS	HORAS	300	1497
EXPOSICIONES	NÚMERO	40	36
ASISTENCIA A EXPOSICIONES	NÚMERO	9000	14403
CONFERENCIAS	NÚMERO	20	6
ASISTENCIA A CONFERENCIAS	NÚMERO	600	33
ASISTENCIA POBLACIÓN DISTRITO A ACTIV. CULTURALES	RATIO	375	369
SUG. Y RECLAMACIONES RELACIONADAS ACT. CULTURALES	NÚMERO	30	23
SUG. Y RECL. RELACIONADAS ACT. CULTURALES EFECTUADAS POR HOMBRES	NÚMERO	25	7
SUG. Y RECL. RELACIONADAS ACT. CULTURALES EFECTUADAS POR MUJERES	NÚMERO	5	16
MUJERES ASISTENTES A EXPOSICIONES	NÚMERO	6000	8453
HOMBRES ASISTENTES A EXPOSICIONES	NÚMERO	3000	3622
MUJERES ASISTENTES A CONFERENCIAS	NÚMERO	290	24
HOMBRES ASISTENTES A CONFERENCIAS	NÚMERO	310	9
MUJERES QUE EXPONEN	NÚMERO	20	249
HOMBRES QUE EXPONEN	NÚMERO	20	126
CONFERENCIANTES MUJERES	NÚMERO	6	4
CONFERENCIANTES HOMBRES	NÚMERO	14	2
CONCURSOS O CERTÁMENES CULTURALES	NÚMERO	3	4
PARTICIPANTES EN CERTÁMENES CULTURALES	NÚMERO	450	205
MUJERES PARTICIPANTES EN CERTÁMENES CULTURALES	NÚMERO	120	132
HOMBRES PARTICIPANTES EN CERTÁMENES CULTURALES	NÚMERO	330	73
GANADORES /FINALISTAS EN CERTÁMENES CULTURALES	NÚMERO	17	48
MUJERES GANADORAS/FINALISTAS DE CERTAMENES CULTURALES	NÚMERO	4	28
HOMBRES GANADORES/FINALISTAS DE CERTAMENES CULTURALES	NÚMERO	13	20
CESIONES PROMOVIDAS POR MUJERES O GRUPOS DE MUJERES HORAS	NÚMERO	200	760
ESPECTACULOS MUSICALES Y CICLO DE MUSICA G.F.	NÚMERO	17	27
ASISTENCIA A ESPECTACULOS MUSICALES	NÚMERO	1105	1636
MUJERES ASISTENTES A ESPECTÁCULOS MUSICALES	NÚMERO	600	1251
HOMBRES ASISTENTES A ESPECTÁCULOS MUSICALES	NÚMERO	505	385
ARTISTAS MUJERES DE LOS ESPECTÁCULOS MUSICALES	NÚMERO	4	102

OBJETIVOS / INDICADORES DE GESTIÓN			
ARTISTAS HOMBRES DE LOS ESPECTÁCULOS MUSICALES	NÚMERO	13	30
OTROS ESPECTÁLUCOS (TEATRO, MAGIA, TITERES, OTROS)	NÚMERO	37	26
ASISTENCIA A OTROS ESPECTÁCULOS	NÚMERO	2045	2357
MUJERES ASISTENTES A OTROS ESPECTACULOS	NÚMERO	1500	1412
HOMBRES ASISTENTES A OTROS ESPECTÁCULOS	NÚMERO	545	945
ARTISTAS MUJERES DE OTROS ESPECTACULOS	NÚMERO	16	38
ARTISTAS HOMBRES DE OTROS ESPECTÁCULOS	NÚMERO	21	33
CINE DE VERANO, NÚMERO DE SESIONES	NÚMERO	19	36
ASISTENTES A CINE DE VERANO	NÚMERO	5000	7291
MUJERES ASISTENTES A CINE DE VERANO	NÚMERO	3000	4154
HOMBRES ASISTENTES A CINE DE VERANO	NÚMERO	2000	3137
OTRAS ACTIVIDADES CULTURALES, ACTOS HOMENAJE, JORNADAS	NÚMERO	6	20
ASISTENTES A OTRAS ACTIVIDADES CULTURALES	NÚMERO	210	1204
MUJERES ASISTENTES A OTRAS ACTIVIDADES CULTURALES	NÚMERO	150	808
HOMBRES ASISTENTES A OTRAS ACTIVIDADES CULTURALES	NÚMERO	60	396
ACTIVIDADES DE IGUALDAD DE GENERO Y CONTRA LA VIOLENCIA MACHISTA	NÚMERO	10	10
ASISTENTES A ACTIVIDADES DE IGUALDAD DE DE GENERO Y CONTRA LA VIOLENCIA MACHISTA	NÚMERO	350	467
MUJERES ASISTENTES A ACTIVIDADES DE IGUALDAD DE DE GENERO Y CONTRA LA VIOLENCIA MACHISTA	NÚMERO	300	417
HOMBRES ASISTENTES A ACTIVIDADES DE IGUALDAD DE DE GENERO Y CONTRA LA VIOLENCIA MACHISTA	NÚMERO	50	56
OTRAS ACTIIVIDADES CULTURALES PROMOVIDAS/EJECUTADAS POR TERCEROS	NÚMERO	5	14
ASISTENTES A ACTIV PROMOVIDAS /EJECUTADAS POR TERCEROS	NÚMERO	150	569
ARTISTAS HOMBRES DE OTRAS ACTIVIDADES CULTURALES, HOMENAJES Y JORNADAS	NÚMERO	22	8
ARTISTAS MUJERES DE OTRAS ACTIVIDADES CULTURALES, HOMENAJES Y JORNADAS	NÚMERO	15	15

2. SATISFACER LAS NECESIDADES DE EXPRESIÓN Y EL DESARROLLO DE CAPACIDADES DE LOS VECINOS/AS DEL DISTRITO MEDIANTE UNA OFERTA VARIADA DE ACTIVIDADES CULTURALES, SOCIOCULTURALES Y RECREATIVAS.

La realización de actividades socioculturales y recreativas se centra principalmente en los talleres culturales de los tres centros socioculturales del distrito: Gloria Fuertes, Villa de Barajas y Teresa de Calcuta.

Se da por cumplido este objetivo gracias a la programación de cursos y talleres creados para dar respuesta a las inquietudes culturales y creativas de los vecinos.

La impartición de estos cursos y talleres se llevan a cabo por medio de expertos en talleres cualificados en cada materia.

Los talleres se programan ateniendo a las demandas de los vecinos del distrito. Cabe destacar el éxito de los talleres dedicados a la actividad corporal frente a los dedicados a la adquisición de conocimientos y destrezas. Esta situación se refleja en el número de alumnos de los talleres de la actividad corporal, que triplica al de otras actividades.

No obstante, durante el curso 2022-2023 se han realizado varias adaptaciones como llevar los talleres de nuevas tecnologías al Centro Cultural Villa de Barajas, con mejores condiciones técnicas.

Los talleres con mejor aceptación en el curso 2022/23 han sido, en líneas generales, los de actividad corporal.

INDICADOR	MAGNITUD	PREVISIÓN	REALIZADO
CURSOS DE ACTIVIDADES SOCIOCULTURALES Y RECREATIVAS	NÚMERO	170	172
CURSOS ACTIV. SOCIOC. Y RECR. POR C. CULTURAL MUNICIPAL	RATIO	57	57
HORAS DE CURSOS ACTIV. SOCIOCULTURALES Y RECREATIVAS	HORAS	13317	13078

OBJETIVOS / INDICADORES DE GESTIÓN			
MEDIA TRIMESTRAL ASISTENTES CURSOS DE ACTV. SOCIOC. Y RECR.	NÚMERO	907	1790
MEDIA TRIMESTRAL ASISTENTES CURSO DE ACTIV. SOCIOC. Y RECR.	RATIO	5	10
PORCENTAJE DE MUJERES/TOTAL ASISTENTES CURSOS DE ACTIV. SOCIOC.Y RECR.	PORCENTAJE	73	82
ASISTENCIA POBLACIÓN DEL DTO. CURSOS ACTIV. SOCIOC. Y RECR.	RATIO	18	36
CURSOS DE ACTIVIDADES SOCIOCULTURALES Y RECREATIVAS RELACIONADOS CON NUEVAS TECNOLOGIAS	NÚMERO	6	5
Nº ALUMNOS CURSOS RELACIONADOS NUEVAS TECNOLOGÍAS	NÚMERO	14	32
Nº ALUMNAS CURSOS RELACIONADOS NUEVAS TECNOLOGÍAS	NÚMERO	22	83
CURSOS DE ACTIVIDADES ACTIVIDAD CORPORAL	NÚMERO	63	78
Nº ALUMNOS CURSOS ACTIVIDAD CORPORAL	NÚMERO	79	213
Nº ALUMNAS CURSOS ACTIVIDAD CORPORAL	NÚMERO	286	2595
CURSOS DE ACTIVIDADES ADQUISICIÓN CONOCIMIENTOS	NÚMERO	38	35
Nº ALUMNOS CURSOS ADQUISICIÓN CONOCIMIENTOS	NÚMERO	68	366
Nº ALUMNAS CURSOS ADQUISICIÓN CONOCIMIENTOS	NÚMERO	152	667
CURSOS DE ACTIVIDAD ADQUISICIÓN DESTREZAS	NÚMERO	63	54
Nº ALUMNOS ADQUISICIÓN DESTREZAS	NÚMERO	115	340
Nº ALUMNAS ADQUISICIÓN DESTREZAS	NÚMERO	211	1081

3. FOMENTAR LA CULTURA TRADICIONAL MEDIANTE LA CELEBRACIÓN DE FIESTAS POPULARES Y OTRAS ACTIVIDADES CULTURALES FUERA DE LOS C.C.

Parte importante de este programa está destinado a mantener y transmitir las tradiciones por medio de la celebración de diferentes fiestas del Distrito.

Cabalgata, Carnaval, San Isidro y Día de la Infancia

Cabe destacar el gran éxito de la tradicional Cabalgata de los Reyes Magos. Tal y como ya se hiciera el pasado año el lugar elegido para la realización de la recepción de los Reyes Magos a todos los niños tuvo lugar en el centro nuevo del Centro Cultural Villa de Barajas, teniendo la entrada por la C/ Botica 7 y salida por la Avenida General para poder mantener las mejores medidas sanitarias.

En cuanto a la celebración del Carnaval, se ha vuelto a realizar este año 2023 con su, ya, tradicional baile de disfraces con orquesta y merienda en las mismas condiciones que en pasadas ediciones. Destacan el tradicional concurso de disfraces que se ha vuelto a celebrar en el Pabellón Municipal Villa de Madrid, así como la popular Fiesta de Carnaval que se celebró en el Patio Exterior del Centro Cultural Gloria Fuertes con reparto de chocolate con churros, orquesta y batucada.

Por lo que respecta a la Festividad de San Isidro, y tal y como ya se hiciera el pasado año se ha incorporado un espectáculo infantil antes de la zarzuela y la colocación de sillas para el público en ambas actuaciones.

Particular atención dedica el programa presupuestario a la población infantil, celebrándose en junio el Día de la Infancia.

También continuamos con el Programa de Sábados en Familia, que pretende, mediante las artes escénicas propiciar espacios de encuentro entre padres e hijos y disfrutar en común de diferentes espectáculos.

Además, se han celebrado las Fiestas del Barrio del Aeropuerto en junio de 2023 destacando la actuación de varias orquestas, atracciones infantiles y el popular reparto de paella a todos los vecinos.

Fiestas patronales de Nuestra Señora de la Soledad

Destacan por su importancia, afluencia de público y participación vecinal, además de la Cabalgata de Reyes, las Fiestas Patronales de Nuestra Señora de la Soledad.

Este año las fiestas patronales 2023 del distrito se han podido celebrar con total normalidad después de dos años de pandemia sin ninguna restricción sanitaria ni de aforo.

OBJETIVOS / INDICADORES DE GESTIÓN

En relación con la asistencia a las actuaciones musicales, se han visto notablemente incrementadas después de varios años sin haberse podido celebrar con normalidad.

Destacan por su importancia, afluencia de público y participación vecinal, las fiestas patronales de Nuestra Señora de la Soledad. Las fiestas comenzaron el miércoles con un gran parque infantil y talleres en la Plaza de Cristina Arce y Rocío Oña. El jueves tuvo lugar una gran chocolatada gratuita para los vecinos del distrito, y como novedad una paella popular así como el pregón de las fiestas. El viernes de septiembre tuvieron lugar las actuaciones del grupo emergente Depresión Sonora y el tributo al Canto del Loco, destacando la actuación final de Omar the kid. El sábado la actuación estelar de Bombai. Se ha continuado con la carpa informativa contra la violencia machista o punto violeta, iniciativa muy bien recibida entre la ciudadanía.

Asimismo, se han mantenido las actividades culturales que se realizan contando con los vecinos a través de las asociaciones y agrupaciones culturales del distrito entre las que destacan las actuaciones del grupo folclórico Calderón de la Barca o del Coro Rociero Divina Pastora en las fiestas patronales.

Se ha mantenido también la comunicación y difusión de las actividades programadas en las redes sociales y la edición de un folleto digital con la programación mensual. Por otro lado, se continúa informando a través de la página web del Ayuntamiento y de la cartelería para mejorar la difusión a los vecinos de la programación ofrecida.

INDICADOR	MAGNITUD	PREVISIÓN	REALIZADO
FIESTAS POPULARES CELEBRADAS. SOLEDAD Y AEROPUERTO	NÚMERO	2	2
CONCIERTOS / ESPECTÁCULOS MUSICALES EN DIRECTO FIESTAS	NÚMERO	10	21
ASISTENCIA A CONCIERTOS EN DIRECTO	NÚMERO	12000	22903
OTRAS ACTIVIDADES FESTIVAS. CARNAVAL, SAN ISIDRO. DIA INFANCIA	NÚMERO	3	20
ASISTENCIA A OTRAS ACTIVIDADES FESTIVAS	NÚMERO	7300	6407
FESTEJOS / ACTIVIDADES NAVIDEÑAS. CABALGATA. PISTA HIELO	NÚMERO	2	6
ASISTENTES A FESTEJOS/ACTIVIDADES NAVIDEÑAS	NÚMERO	7500	5260

CENTRO: 001 AYUNTAMIENTO DE MADRID

SECCIÓN: 221 DISTRITO DE BARAJAS

PROGRAMA: 34101 ACTUACIONES DEPORTIVAS EN DISTRITOS

RESPONSABLE PROGRAMA: COORDINADOR/A DEL DISTRITO DE BARAJAS

MEMORIA GENERAL DEL PROGRAMA

En primer lugar, hay que destacar que, aunque la memoria de cumplimiento de objetivos es del ejercicio 2023, todo lo que hace referencia a la programación deportiva de los centros deportivos, la temporada deportiva no se contabiliza por año natural, sino que comienza en septiembre de un año y finaliza en el mes de junio del siguiente, por lo tanto, los datos referentes a la programación del centro deportivo y competiciones municipales son de la temporada 2022-2023, tal como se indica en el diccionario de indicadores.

El objetivo general del programa deportivo ha sido promocionar e intensificar la actividad física y la práctica deportiva en todos los sectores de la población del distrito, ya sea preinfantil, infantil, juvenil, adulta y mayor de 65 años, así como en la constante mejora en el conjunto de la oferta deportiva y su adecuación a la demanda efectiva, intentando posibilitar el acceso a las diversas actividades deportivas al mayor número posible de vecinos y vecinas de Barajas, cualquiera que sea su edad, sexo, condición física o económica.

En la programación 2022-2023 se intensifica la clara diferenciación entre la oferta de clases cerradas y la oferta de clases abiertas. Toda la oferta de clases y escuelas que están sujetas a niveles, independientemente de la categoría a la que se refiera, son clases cerradas al igual que todas las actividades dirigidas a la categoría de mayores y programas de salud.

Todas las clases dirigidas a jóvenes y adultos no sujetas a niveles se programan como en años anteriores como clases abiertas, que se reservan a través de la aplicación Madrid Móvil, logrando una oferta más moderna y actualizada a la demanda de la ciudadanía, que permite una programación más diversificada y flexible.

Además de forma centralizada continua en el canal de YouTube el programa de clases dirigidas incorporado también en la aplicación.

Además de la habitual oferta deportiva dentro de la programación del Centro Deportivo Municipal de Barajas y el Villa de Madrid y de otras actividades físico-deportivas programadas puntualmente, se organizan diversas competiciones y torneos deportivos municipales en cuyo desarrollo tienen cabida desde los y las deportistas más jóvenes a los más veteranos y veteranas. Estas competiciones son los Juegos Deportivos Municipales y la Copa de Primavera.

Estas competiciones se han realizado en el Centro Deportivo de Barajas, Pabellón Villa de Madrid, CEIP Zaragoza y IDB Orión-Júpiter, casi todos los fines de semana desde octubre a junio.

El distrito de Barajas también es sede de las finales de los Juegos Deportivos Municipales de Bádminton.

Para la promoción de la práctica deportiva es fundamental la colaboración de distintos actores en el distrito, para ello se cuenta con distintas entidades y clubes deportivos del distrito, que colaboran en este fin.

En este programa se ha incluido un contrato de servicios para la organización de actuaciones deportivas en el Distrito de Barajas, que comprende las siguientes actividades:

o Actividades de promoción en el Centro Deportivo Municipal Barajas (Torneo de Pádel femenino, Torneos de Tenis y Pádel en diferentes épocas del año, Triatlón de la mujer, Jornada de Yoga y la Gala del deporte).

o Carrera de la Constitución.

o Torneos de Promoción Fiestas de la Soledad y Semana Europea del Deporte, dando soporte e

MEMORIA GENERAL DEL PROGRAMA

infraestructura a las entidades del distrito para la celebración de eventos deportivos abiertos a los vecinos y vecinas de Barajas durante las fiestas de Nuestra Señora de la Soledad y la Semana Europea del deporte.

o Jornadas deportivas de promoción de centros escolares en el centro deportivo de Barajas para escolares de todos los colegios del distrito, públicos, concertados y privados.

o Jornadas de dinamización de diferentes instalaciones deportivas básicas (parkour, calistenia, ciclismo BMX, etc..), dirigidas especialmente a población joven ajustándola a sus intereses y motivaciones.

o Jornadas ciclistas femeninas.

o IV Competición de Ciclismo BMX.

o I Cross Escolar.

o II Duatlón de Barajas.

o Otras actuaciones del distrito.

o Una tarde/noche diferente (Barajas sobre Ruedas, Torneos 3x3 Básquet, Yincana Deportiva).

Uno de los objetivos principales de toda esa programación era llegar a la población joven, con actividades modernas y demandadas por ellos y por ellas como el parkour, calistenia, breaking, ciclismo bmx flat etc.

Es fundamental promover la equidad en el deporte, teniendo en cuenta las diferencias existentes entre mujeres y hombres, pero sin que éstas limiten sus posibilidades por lo que se ha seguido avanzando en la incorporación de indicadores para la mejor valoración de la contribución del programa a los objetivos de igualdad de género que inciden en su ámbito de intervención, conforme a las sucesivas normas programáticas del Ayuntamiento de Madrid en la materia.

El programa ha contado con un crédito definitivo de 132.732 euros y unas obligaciones reconocidas de 77.365 euros. Sobre este crédito se ha alcanzado un nivel de ejecución del 58,3% de las obligaciones reconocidas.

OBJETIVOS / INDICADORES DE GESTIÓN

1. FOMENTAR LA PRÁCTICA DEL DEPORTE EN LA POBLACIÓN ESCOLAR DEL DISTRITO A TRAVÉS DE LAS ESCUELAS DE PROMOCIÓN DEPORTIVA EN CENTROS ESCOLARES.

A través del programa de la Dirección General de Deportes de Escuelas de Promoción Deportiva en Centros Escolares, el Distrito de Barajas cuenta con cuatro escuelas de promoción deportiva de las siguientes modalidades: atletismo, esgrima, rugby y tenis, todas ellas en el CEIP Ciudad de Zaragoza.

Además, a través del Programa Aulas Municipales que también promueve la Dirección General de Deportes, el distrito tiene el Aula de Piragüismo, dirigida por la Federación Madrileña de Piragüismo y que se desarrolla en la Instalación Deportiva Básica Ría del Parque Juan Carlos I y en la que se da a conocer al alumnado de los centros escolares de todo el municipio esta modalidad olímpica, que por sus especiales características no se incluyen en el currículo escolar ni son parte de las actividades extracurriculares.

Como se observa en los datos, la previsión fue mayor en cuanto a número de participantes y también en cuanto al número de modalidades deportivas propuestas.

INDICADOR	MAGNITUD	PREVISIÓN	REALIZADO
ESCUELAS PROMOCIÓN DEPORT. REALIZADAS CENTROS ESCOLARES	NÚMERO	5	4
MEDIA MENSUAL PLAZAS OFERTADAS ESC. PROM. DEP. CENT. ESCOL.	NÚMERO	165	74
MEDIA MENSUAL OCUP. PLAZAS ESCUELAS PROM. DEP. CENT. ESCOL.	PORCENTAJE	150	93
MEDIA MENSUAL PARTICIPANTES ESC. INFANTILES DEPORTIVAS	RATIO	60	56

OBJETIVOS / INDICADORES DE GESTIÓN

2. PROMOCIONAR LOS DEPORTES ENTRE LOS VECINOS/AS DEL DISTRITO MEDIANTE LA ORGANIZACIÓN DE COMPETICIONES Y TORNEOS DEPORTIVOS MUNICIPALES Y OTRAS ACTIVIDADES DE PROMOCIÓN NO COMPETITIVAS

Dentro de las prioridades del distrito se encuentra la creación y organización de competiciones dirigidas tanto al público infantil como al de adultos, haciendo hincapié en la integración de los usuarios y usuarias con discapacidad.

En este apartado hay que destacar el papel fundamental en la promoción deportiva de las diferentes competiciones convocadas por la Dirección General de Deportes y por este distrito entre los que destacan los Juegos Deportivos Municipales y la Copa de Primavera de diferentes modalidades deportivas.

También destacan las jornadas para personas con discapacidad que se realizan en el Centro Deportivo de Barajas, a través del convenio de la Federación Madrileña de Deportes para Personas con Discapacidad Intelectual con la Dirección General de Deportes del Ayuntamiento de Madrid.

Dentro de las actividades que en el 2023 de han desarrollado a través del contrato de servicios, destacan que también hay actividades competitivas, como son los torneos de tenis y pádel, el triatlón, duatlón, torneos de fútbol sala y 3x3 de baloncesto, la competición de ciclismo BMX y la Carrera de la Constitución.

Además, a petición del distrito para las fiestas de Nuestra Señora de la Soledad y Semana Europea del Deporte se han realizado diferentes competiciones organizadas por el tejido asociativo de Barajas y de diferentes modalidades deportivas, y se han realizado también jornadas de puertas abiertas en el Centro Deportivo Municipal Barajas, para dar a conocer las diferentes modalidades que se desarrollan allí.

Como se observa en el cuadro, la participación de equipos en las competiciones municipales fue algo menor a la previsión, sin embargo, la participación en actividades no competitivas de promoción de diferentes modalidades fue muy superior a la prevista.

INDICADOR	MAGNITUD	PREVISIÓN	REALIZADO
COMPETICIONES Y TORNEOS DEP. MPLES. PROMOCIÓN DEPORTE	NÚMERO	15	2
EQUIPOS PARTICIPANTES COMPET. Y TORNEOS DEP. MPLES.	NÚMERO	225	167
PARTICIPANTES COMPETICIONES Y TORNEOS DEP. MPLES.	NÚMERO	4300	2171
PARTICIPANTES COMPETICIONES Y TORNEOS POBL. DISTRITO	RATIO	2000	5
ACT. NO COMPETITIVAS PARA LA PROMOCIÓN DEL DEPORTE	NÚMERO	16	34
PARTICIPANTES ACTV. NO COMPETITIVAS PROMOCION DEPORTE	NÚMERO	700	4072
MUJERES PARTICIPANTES EN COMPETICIONES Y TORNEOS DEP. MPLES.	NÚMERO	500	635
HOMBRES PARTICIPANTES EN COMPETICIONES Y TORNEOS DEP. MPLES.	NÚMERO	3800	1536
MUJERES PARTICIPANTES ACTIV. NO COMPETITIVAS PROMOCION DEPORTE	NÚMERO	900	1999
HOMBRES PARTICIPANTES ACTIV. NO COMPETITIVAS PROMOCION DEPORTE	NÚMERO	1100	2073
% MUJERES PARTICIPANTES ACTIV. NO COMPETITIVAS PROMOCIÓN DEPORTE	PORCENTAJE	45	49
EQUIPOS FEMENINOS PARTICIPANTES EN COMPETICIONES Y TORNEOS DEP. MUNICIPALES	NÚMERO	35	20
% EQUIPOS FEMENINOS PARTIC. COMPETICIONES Y TORNEOS DEP. MUNICIPALES	PORCENTAJE	30	38
EQUIPOS MASCULINOS PARTIC. COMPETICIONES Y TORNEOS DEP. MUNICIPALES	NÚMERO	150	56

PRESUPUESTO GENERAL DEL AYUNTAMIENTO DE MADRID 2023

MEMORIA DE CUMPLIMIENTO DE OBJETIVOS

CENTRO: 001 AYUNTAMIENTO DE MADRID

SECCIÓN: 221 DISTRITO DE BARAJAS

PROGRAMA: 34201 INSTALACIONES DEPORTIVAS

RESPONSABLE PROGRAMA: COORDINADOR/A DEL DISTRITO DE BARAJAS

MEMORIA GENERAL DEL PROGRAMA

El objetivo general de este programa ha sido proporcionar y facilitar a la ciudadanía los medios, espacios y recursos más adecuados para el desarrollo de la actividad física y la práctica del deporte adaptados a todos los sectores de la población del distrito: infantil, juvenil, adultos y mayores.

Asimismo, se contempla como objetivo conservar las instalaciones deportivas municipales del distrito en condiciones idóneas para su uso, mediante la realización de las correspondientes acciones de mantenimiento y reformas a través de los contratos integrales de mantenimiento.

El programa ha contado con un crédito definitivo de 4.858.711 euros y unas obligaciones reconocidas de 5.126.095 euros. Sobre este crédito se ha alcanzado un nivel de ejecución del 105,5% de las obligaciones reconocidas.

OBJETIVOS / INDICADORES DE GESTIÓN

1. PONER A DISPOSICIÓN DE LA CIUDADANÍA UNA DIVERSIDAD DE INSTALACIONES DEPORTIVAS QUE FOMENTEN LA ACTIVIDAD FÍSICA Y LA PRÁCTICA DE DEPORTES.

Los vecinos y vecinas del Distrito de Barajas demandan disponer de instalaciones deportivas tanto de acceso libre como de acceso controlado que se encuentren en un alto grado de conservación y dotadas de todos los medios necesarios para un óptimo funcionamiento de estas. Bien es cierto que tanto los usuarios/as del distrito como los diferentes clubes solicitan más espacios deportivos para que el deporte pueda crecer y aumentar en número de grupos, equipos y creación de nuevas modalidades deportivas.

En relación con esto, durante el año 2023 se terminaron en el Centro Deportivo Barajas, las obras de las cubiertas de las pistas de tenis y de pádel, y la pista de patinaje y se iniciaron las obras de la pista polideportiva de futbol sala y baloncesto y una zona de calistenia.

Sin embargo, no se pudieron acometer otras obras previstas para el 2023, como el ciclismo BMX y el skate.

Sobre la convocatoria de cesión de espacios publicada en el año 2020 de la Instalación Deportiva Básica Orión-Júpiter se comienza a gestionar de manera indirecta por un periodo de cuatro años.

En cuanto a las reclamaciones durante el año 2023 ha habido 88 reclamaciones, siendo 66 del Centro Deportivo Municipal, 14 sobre Instalaciones Deportivas Básicas, 2 de otros y 6 felicitaciones. 58 de las reclamaciones han sido realizadas por mujeres.

Con relación a las reclamaciones del Centro Deportivo Barajas, los datos nos indican que si durante el año 2023 se han recibido 66 reclamaciones (siendo 6 de ellas cartas de agradecimiento), supone un 0,01% de reclamaciones, lo que nos indica que los usuarios y usuarias de Barajas están altamente satisfechos/as con el servicio recibido en el centro deportivo municipal.

INDICADOR	MAGNITUD	PREVISIÓN	REALIZADO
CENTROS DEPORTIVOS MUNICIPALES	NÚMERO	2	2
PISCINAS CUBIERTAS	NÚMERO	1	1
CALLES DE LAS PISCINAS CUBIERTAS	NÚMERO	8	8
INSTALACIONES DEPORTIVAS BÁSICAS CON CONTROL DE ACCESO	NÚMERO	3	4
INSTALACIONES DEPORTIVAS BÁSICAS SIN CONTROL DE ACCESO	NÚMERO	14	14

OBJETIVOS / INDICADORES DE GESTIÓN			
SUPERFICIE DE CENTROS DEPORTIVOS	M2	25100	25409
SUPERFICIE INSTALAC. DEPORT. BÁSICAS CON ACCESO CONTROLADO	M2	19749	33213
SUPERFICIE INSTALACIONES DEPORTIVAS BÁSICAS DE ACCESO LIBRE	M2	32931	22952
TOTAL SUPERFICIE DE INSTALACIONES DEPORTIVAS	M2	81720	81574
SUPERF. INSTALAC. DEPORTIVAS POR HABITANTE DISTRITO	RATIO	2	2
UNIDADES DEPORTIVAS DE CENTROS DEPORTIVOS	NÚMERO	17	2
UNIDADES DEPORT. INSTALAC DEPORT. BÁSICAS CONTROL ACCESO	NÚMERO	3	4
UNIDADES DEPORT. INSTAL. DEPORT. BÁSICAS SIN CONTROL ACCESO	NÚMERO	30	16
UNIDADES DEPORTIVAS TOTALES	NÚMERO	50	22
UNIDADES DEPORTIVAS POR HABITANTE DEL DISTRITO	PORCENTAJE	1	1
NIVEL OCUPACIÓN UNID. DEPORTIV. DE LOS CENTROS DEPORTIVOS	RATIO	90	91
MEDIA SEMANAL DE HORAS APERTURA EN CENTROS DEPORTIVOS	RATIO	200	90
RECLAMACIONES Y QUEJAS REFERIDAS A SERV DEPORT. DEL DTO.	NÚMERO	100	88
RECLAMACIONES Y QUEJAS REFERIDAS A SERV DEPORT. DEL DTO. MUJERES	NÚMERO	60	58

2. FOMENTAR Y FACILITAR LA PRÁCTICA DEL DEPORTE ADECUANDO LA OFERTA DE LAS ACTIVIDADES DEPORTIVAS PROGRAMADAS A LAS DIFERENTES NECESIDADES Y DEMANDAS DE LOS VECINOS/AS DEL DISTRITO.

Durante el año 2023 (dentro de la temporada 2022-2023) se ha ofrecido una programación de actividades deportivas dirigidas similar a la temporada anterior, dirigidas a adultos, mayores de 65 años, niños y niñas y personas con discapacidad, con el fin de fomentar la participación de los vecinos y vecinas en las actividades programadas en ambas instalaciones.

El cambio sustancial que se hizo hace tres temporadas, respecto a la programación de clases en el centro deportivo, (siguiendo indicaciones de la Dirección General de Deportes), en la que todo el programa de adultos, excepto las clases sujetas a niveles se han transformado en clases abiertas, están teniendo buena aceptación entre los usuarios y usuarias. Dichas clases se reservan a través de la aplicación Madrid Móvil.

En el año durante el año 2023 en el Centro Deportivo Barajas ha habido 7.341 abonados/as, más todos los usuarios y usuarias inscritos en las actividades dirigidas tanto abiertas como cerradas que acuden a las clases sin ser abonados, más todas las entidades que disfrutan de reservas de temporada, alquileres, y deportistas que acuden al centro deportivo a jugar al tenis y pádel o bien a la sala de musculación o a la piscina; los datos nos indican que de lunes a viernes aproximadamente hay una media de 2.500 usuarios/as diarios (aproximadamente 770.000 usos/servicios anuales).

La oferta de clases abiertas dirigidas para adultos fue de 80.992 plazas con una ocupación de 59.580 plazas que hace un porcentaje de ocupación del 75 %.

La oferta de clases cerradas para todas las categorías fue de 11.763 plazas, con una ocupación de 10.614 plazas, que hace un porcentaje de ocupación del 90%.

Las escuelas deportivas municipales en colaboración de esgrima, bádminton, gimnasia rítmica, baloncesto, ciclismo BMX Flat, piragüismo, natación y pádel para personas con discapacidad y golf se han consolidado en el Distrito de Barajas como disciplinas deportivas completando la oferta disponible desde principio de temporada, así como las modalidades nuevas, triatlón, parkour y tenis y pádel de fin de semana también se van consolidando en el distrito.

Este distrito tiene la peculiaridad de que varias de sus escuelas municipales se desarrollan en otros espacios diferentes a los centros deportivos, como son la escuela de parkour, de triatlón y de golf.

La programación de clases de Cubogym, actividad también de reciente creación continua con gran aceptación por los usuarios y usuarias del centro deportivo municipal.

A través del convenio de colaboración existente entre el Club de Golf del Olivar de la Hinojosa y la Junta Municipal de Barajas, en el año 2023 ha habido una oferta infantil de plazas gratuitas para los campamentos de verano de 15 plazas para cada una de las dos quincenas del mes de julio y un total de 16 plazas gratuitas para adultos para cada uno de los cuatro turnos ofertados entre los meses de julio y

OBJETIVOS / INDICADORES DE GESTIÓN

septiembre con un total de 147 solicitudes recibidas.

En cuanto a la oferta de plazas para los cursos gratuitos infantiles para la temporada 2022-2023 de golf, tenis y pádel para la temporada ha sido de 10 plazas en golf, 5 en tenis y 5 en pádel con un total de 78 solicitudes recibidas.

Para la promoción de la práctica deportiva se cuenta además de las instalaciones deportivas básicas municipales y de los centros deportivos municipales, un entorno de parques que permiten satisfacer este objetivo, desarrollándose por ejemplo actividades incluidas en el Programa de Deporte en la Calle, como Caminar por Madrid, Correr por Madrid y Marcha nórdica, así como la ría del Parque Juan Carlos I donde se desarrolla el programa piragüismo por Madrid que ha comenzado en esta temporada 2022-2023 y además es donde se está desarrollado el aula de piragüismo.

Para el próximo año está previsto incluir en el Programa de Deporte en la calle, (programa liderado desde la Dirección General de Deportes), la actividad de triatlón, con lo cual el Distrito de Barajas será el primero en tener todas las modalidades de deporte en la calle y que son: Caminar por Madrid, Corredores por Madrid, Marcha Nórdica, Piragüismo por Madrid, Triatlón, y Ciclismo (BMX Flat).

Por último, los campamentos polideportivos infantiles de verano previstos para el mes de julio, de 4 a 16 años, en el Centro Deportivo Municipal Barajas, se le suma el campus intensivo de bádminton que se ha realizado por segunda vez en el distrito.

Este año se han repetido las jornadas de autoprotección de mujeres dada la gran demanda y aceptación que tuvieron en las temporadas anteriores.

Se sigue ampliando el espacio concedido a asociaciones de personas con discapacidad y Centros de Educación Especial, tanto en piscina como en los dos pabellones, para su actividad físico-deportiva durante todo el año.

INDICADOR	MAGNITUD	PREVISIÓN	REALIZADO
MEDIA MENSUAL DE PLAZAS OFERTADAS PARA INFANTIL	NÚMERO	1080	1059
MEDIA MENSUAL DE PLAZAS OFERTADAS PARA ADULTOS	NÚMERO	6022	8337
MEDIA MENSUAL DE PLAZAS OFERTADAS PARA JOVENES	NÚMERO	30	78
MEDIA MENSUAL DE PLAZAS OFERTADAS PARA MAYORES	NÚMERO	445	618
MEDIA MENSUAL PLAZAS OFERTADAS PERSONAS CON DISCAPACIDAD	NÚMERO	6	17
MEDIA MENSUAL OCUPAC. PLAZAS CLASES ACTIV. DEPORT. JÓVENES	PORCENTAJE	90	70
MEDIA MENSUAL OCUPAC. PLAZAS CLASES ACTIV. DEPORT. ADULTOS	PORCENTAJE	90	66
MEDIA MENSUAL OCUPAC. PLAZAS CLASES ACTIV. DEPORT. MAYORES	PORCENTAJE	90	85
MEDIA MENSUAL OCUP. PLAZAS CLASES ACTIV. DEP. DISCAPACITADOS	PORCENTAJE	85	71
MEDIA MENSUAL PARTICIPANTES ACTIV. FÍSICO DEPORT. INFANTILES	RATIO	877	953
MEDIA MENSUAL PARTICIPANTES ACTIV. FÍSICO DEPORT. JÓVENES	RATIO	27	55
MEDIA MENSUAL PARTICIPANTES ACTIV. FÍSICO DEPORT. ADULTOS	RATIO	5419	4913
MEDIA MENSUAL PARTICIPANTES ACTIV. FÍSICO DEPORT. MAYORES	RATIO	400	526
MEDIA MENSUAL PARTICIPANTES ACTIV. FÍSICO DEP. DISCAPACITADOS	RATIO	5	13
HORAS ANUALES DE PROFESORES DE ACTIV. DEPORTIVAS	HORAS	16100	20900
UNIDADES DEPORTIVAS UTILIZADAS ENTIDADES DEPORT FEDERADAS	NÚMERO	12	6
ENTIDADES DEPOR. FEDERADAS QUE HAN UTILIZADO UNID, DEPORT.	NÚMERO	17	17
NUEVAS ACTIVIDADES DEPORTIVAS OFERTADAS	NÚMERO	3	3
NUEVAS ACTIVIDADES DEPORTIVAS OFERTADAS/TOTAL ACTIVIDADES OFERTADAS	NÚMERO	3	3
MEDIA MENSUAL OCUPAC. PLAZAS CLASES ACTIV. DEPORT. INFANTIL	NÚMERO	95	84

OBJETIVOS / INDICADORES DE GESTIÓN

Nº DE EQUIPOS FEMENINOS QUE UTILIZAN EL CDM (CESIÓN TARJETAS)	NÚMERO	7	9
Nº DE EQUIPOS FEMENINOS QUE UTILIZAN EL CDM (ALQUILER)	NÚMERO	3	0
MEDIA MENSUAL DE OCUPAC ACTIV DIRIGIDAS (MUJERES)	NÚMERO	75	50

3. MEJORAR LAS INSTALACIONES DEPORTIVAS MEDIANTE LAS CORRESPONDIENTES ACTUACIONES DE REFORMA Y ACONDICIONAMIENTO.

La mejora de las instalaciones deportivas se lleva a cabo a través de dotaciones presupuestarias del capítulo 2 para las obras de mantenimiento y conservación y del capítulo 6 para las obras de reforma y mejora.

En cuanto al capítulo 2, en la aplicación presupuestaria 212.00 "Reparación, mantenimiento y conservación de edificios y otras construcciones", se han acometido las labores propiamente dichas de mantenimiento preventivo y correctivo en los dos polideportivos y en las Instalaciones Deportivas Básicas e instalaciones deportivas básicas de acceso controlado.

A través del capítulo 6, Inversiones Reales, la aplicación presupuestaria 632.00 "Edificios y otras construcciones (reforma)", se han realizado todas las obras e instalaciones necesarias que requerían los inmuebles e Instalaciones para su correcto uso que no han sido financiadas como Inversiones Financieramente Sostenibles.

Las obras realizadas como Inversiones Financieramente Sostenibles, se detallan en su programa presupuestario correspondiente, 933.03 I.F.S. Gestión del Patrimonio.

Los vecinos/as de Barajas reclaman cada año la creación de nuevas instalaciones singulares para dar respuesta a otras demandas del distrito menos tradicionales como son Parkour, Calistenia, la prevista renovación del BMX y construcción de zona de skate. La zona de parkour ha generado mucha satisfacción entre los usuarios y usuarias, así como las diferentes zonas de calistenia del distrito.

En el año 2023 se empezaron las obras de la piscina de verano, una demanda histórica de los vecinos de Barajas, y que tiene prevista su apertura en mayo de 2024.

En la actualidad, aunque está previsto aumentar el número de unidades deportivas, todavía no es suficiente para albergar toda la demanda existente en el distrito. Al final de la temporada 2022-2023, se comenzó a utilizar la nueva pista de patinaje sita en el CDM Barajas, otra demanda histórica en el distrito, así como las pistas de tenis y pádel a las que se las ha mejorado cubriéndolas todas, permitiendo la práctica deportiva cuando las inclemencias del tiempo no lo permiten.

Para el correcto mantenimiento y limpieza de las instalaciones deportivas, CDM Barajas y Pabellón Villa de Madrid, se han hecho una serie de contratos, principalmente de diferentes suministros y servicios para ofrecer un servicio de calidad, adquisición de vestuario de personal, productos farmacéuticos, productos de limpieza, repuestos de maquinaria, ferretería, adquisición de suministros de equipamiento y mobiliario de la Instalación Deportiva Barajas, productos químicos, contrato de renting de la sala de musculación, material deportivo, etc.

INDICADOR	MAGNITUD	PREVISIÓN	REALIZADO
SUPERFICIE DE INSTALACIONES DEPORTIVAS A MANTENER	M2	46662	81574
SUPERFICIE DE INSTALACIONES DEPORTIVAS A REFORMAR	M2	4605	15840
INCIDENCIA OBRAS DE REFORMA EN LAS INSTAL. DEPORTIVAS	PORCENTAJE	6	8

PRESUPUESTO GENERAL DEL AYUNTAMIENTO DE MADRID 2023

MEMORIA DE CUMPLIMIENTO DE OBJETIVOS

CENTRO: 001 AYUNTAMIENTO DE MADRID

SECCIÓN: 221 DISTRITO DE BARAJAS

PROGRAMA: 49300 CONSUMO

RESPONSABLE PROGRAMA: COORDINADOR/A DEL DISTRITO DE BARAJAS

MEMORIA GENERAL DEL PROGRAMA

El objetivo de este programa es la protección de la seguridad, la salud y los legítimos intereses económicos de los consumidores y consumidoras mediante el control del mercado de bienes y servicios, facilitándoles información y orientación en materia de consumo, derivando las reclamaciones y denuncias presentadas a los organismos competentes y propiciando la resolución amistosa de conflictos de consumo a través de la mediación con las empresas proveedoras de bienes y servicios.

Para ello se realizan las siguientes actuaciones:

- Actividades programadas de inspección, están basadas en un plan de campañas de inspección elaborado por el Servicio de Inspección de la Subdirección General de Consumo y las Unidades de Consumo de los 21 distritos de la ciudad de Madrid. La selección de sectores a inspeccionar se realiza atendiendo a tres criterios: programas de continuidad, campañas relacionadas con la problemática existente en sectores económicos específicos y campañas en sectores novedosos

- Actuaciones por denuncias o reclamaciones para investigar los hechos que han sido denunciados o reclamados por las personas consumidoras y por los boletines de denuncia de la policía municipal

- Inspecciones u actuaciones con motivo de redes de alerta y toma de muestras, colaborando con la Subdirección General de Consumo en la ejecución de las medidas provisionales que se puedan adoptar para que los productos que se pongan en el mercado sean seguros

- Elaboración de requerimientos informando a las personas autónomas y empresas sobre como subsanar las deficiencias en materia de cláusulas abusivas, publicidad e información a los/as consumidores/as

- Actuaciones sancionadoras y medidas preventivas, en las actas de inspección queda constancia de las deficiencias que se han detectado durante la inspección que infringen la normativa y que sirven de base para iniciar un procedimiento sancionador

- Facilitar información y asesoramiento sobre todos aquellos asuntos incorporados por la legislación vigente en el ámbito competencial de las oficinas municipales de información a las personas consumidoras

- Tramitar y gestionar las reclamaciones de consumo presentadas en la oficina de atención a la ciudadanía y las derivadas por otras OMIC y servicios de consumo

- Labores de mediación y conciliación entre reclamantes y empresas y, si procediera tramitación de los expedientes para su remisión a la Junta Arbitral de Consumo

- Entrega del número de local (NDP) a los establecimientos en los que se observa durante la inspección que no lo tienen

- Entrega de hojas de reclamaciones a los establecimientos del distrito, registro y gestión de éstas

El programa ha contado con un crédito definitivo de 134.587 euros y unas obligaciones reconocidas de 135.302 euros. Sobre este crédito se ha alcanzado un nivel de ejecución del 100,5% de las obligaciones reconocidas

OBJETIVOS / INDICADORES DE GESTIÓN

1. ASEGURAR Y GARANTIZAR LA PROTECCIÓN DE LOS CONSUMIDORES/AS CONTRA LOS RIESGOS QUE PUEDAN AFECTAR A SU SALUD, SEGURIDAD, INTERESES ECONÓMICOS Y SOCIALES MEDIANTE INSPECCIONES PERIÓDICAS Y PROGRAMADAS DE LOS ESTABLECIMIENTOS DEL DISTRITO QUE OFERTEN BIENES Y SERVICIOS A LOS CONSUMIDORES FINALES.

Para ejecutar este objetivo se han realizado diversas campañas coordinadas por la Subdirección General de Consumo. Se persigue comprobar el grado de cumplimiento de la legislación, informar sobre la normativa que se aplica a las diferentes actividades y dejar constancia de las infracciones cometidas que pudieran derivar en un expediente sancionador. También se realizan inspecciones motivadas por reclamaciones presentadas en la Oficina Municipal de Información al Consumidor del distrito y por denuncias de las personas consumidoras o de la Policía Municipal.

En el año 2023 se han realizado las siguientes campañas:

- Actividades de promoción de ventas, control general de establecimientos y de etiquetado de productos, control de SAT de móviles y electrónica, control de venta por internet, control de venta ambulante autorizada y etiquetado de productos de venta ambulante, campaña de seguridad de los productos, control de bazares y etiquetado de productos en bazares, control de consumo en establecimientos de alimentación y control de autoescuelas.

Realizándose 231 inspecciones. En el número de inspecciones se incluye también las de etiquetado de productos.

INDICADOR	MAGNITUD	PREVISIÓN	REALIZADO
INSPECCIONES EN MATERIA DE CONSUMO NO ALIMENTARIO	NÚMERO	200	231
EFICACIA OPERATIVA INSPECCIONES CONSUMO NO ALIMENTARIO	PORCENTAJE	100	100
EFICACIA OPERATIVA INSPECCIONES DENUNCIAS ALERTAS	PORCENTAJE	100	100

2. GARANTIZAR LOS DERECHOS DE LOS CONSUMIDORES/AS MEDIANTE LA INFORMACIÓN, EL ASESORAMIENTO Y GESTIÓN DE RECLAMACIONES Y DENUNCIAS POR PARTE DE LA OFICINA MUNICIPAL DE INFORMACIÓN AL CONSUMIDOR (OMIC).

Desde la oficina municipal de información a las personas consumidoras se presta el servicio de información y orientación a las mismas y se propicia la resolución amistosa de los conflictos de consumo a través de la mediación con las empresas reclamadas y derivando las reclamaciones que no son de su competencia a los órganos competentes para su resolución. Este servicio se presta por medio de citas previas telefónicas y presenciales lo que ha conllevado que aumentara el número de consultas telefónicas al ser más accesible a las personas consumidoras. El número consultas atendidas a través de sistema de cita previa telefónica ha sido de 746 y presenciales de 74 (el sistema de citas presenciales se comenzó en septiembre de 2023). También se atiende a las personas que se presentan en la Oficina Municipal de Información al Consumidor sin cita y a las que lo solicitan por teléfono o correo, siendo. el número de consultas atendidas a través de estos medios de 34 presenciales y 125 por teléfono o correo.

El grado de cumplimiento de este indicador se ajusta a los compromisos de calidad de la carta de servicios de la Oficina Municipal de Información al Consumidor.

También desde esta oficina se facilitan las hojas de reclamaciones autocopiativas a los establecimientos del distrito. En la actualidad las hojas de reclamaciones oficiales se pueden obtener también a través de la página web del Ayuntamiento de Madrid y de la Comunidad de Madrid y este es el cauce que utilizan la mayoría de las empresas para obtenerlas por ello únicamente se han entregado hojas de reclamaciones a 21 empresas.

INDICADOR	MAGNITUD	PREVISIÓN	REALIZADO
RECLAMACIONES QUE SON TRAMITADAS PLAZO MAX 2 MESES	PORCENTAJE	90	90
INFORMACION AL CONSUMIDOR DE LA DERIVACIÓN DE SUS EXPTE A OTRO ORGANO COMPETENTE POR RESOLVER	PORCENTAJE	100	100
MEDIACIÓN EN LOS CONFLICTOS ENTRE CONSUMIDORES/AS Y EMPRESARIOS/AS Y PROFESIONALES PROPICIANDO LA RESOLUCIÓN VOLUNTARIA	PORCENTAJE	50	60
ESTABLECIMIENTOS QUE HAN GESTIONADO HOJAS DE RECLAMACIONES	NÚMERO	20	21

OBJETIVOS / INDICADORES DE GESTIÓN			
INFORMES CONSUMO CON MOTIVO DE TRAMITACIÓN DE EXPTES.	NÚMERO	10	10
NUMERO DE MUJERES ATENDIDAS EN LA OMIC	PORCENTAJE	55	53
NUMERO DE HOMBRES ATENDIDOS EN LA OMIC	PORCENTAJE	45	47

3. AGILIZAR LA GESTIÓN DE EXPEDIENTES EN MATERIA DE CALIDAD Y CONSUMO.

Este objetivo promueve el agilizar la gestión de expedientes en materia de consumo.

Dado el número de denuncias presentadas (2), las reclamaciones tramitadas en el distrito (101) y el alto grado de cumplimiento en la subsanación de las deficiencias detectadas por la inspección el número de expedientes sancionadores ha sido inferior al presupuestado En cuanto a la adopción de medidas cautelares en establecimientos no ha sido necesario realizar ninguna medida cautelar a lo largo del año 2023.

INDICADOR	MAGNITUD	PREVISIÓN	REALIZADO
PROPUESTAS INICIO EXPTES SANCIONADOR CONSUMO	NÚMERO	5	3

PRESUPUESTO GENERAL DEL AYUNTAMIENTO DE MADRID 2023

MEMORIA DE CUMPLIMIENTO DE OBJETIVOS

CENTRO: 001 AYUNTAMIENTO DE MADRID

SECCIÓN: 221 DISTRITO DE BARAJAS

PROGRAMA: 91220 CONCEJALÍA-PRESIDENCIA DEL DISTRITO

RESPONSABLE PROGRAMA: COORDINADOR/A DEL DISTRITO DE BARAJAS

MEMORIA GENERAL DEL PROGRAMA

Por la Concejalía-Presidencia del Distrito de Barajas se ha desarrollado el conjunto de actividades de carácter institucional, representando al Ayuntamiento de Madrid en el amplio elenco de actos de relevancia social, cultural y deportiva celebrados en el Distrito de Barajas. De igual forma, se han mantenido continuas reuniones con los vecinos y asociaciones del distrito, se han visitado los centros de mayores, centros educativos y servicios sociales, se han mantenido reuniones con las Áreas de Gobierno y atendido los requerimientos de diversos medios de comunicación social para informar sobre los distintos aspectos concernientes al distrito.

El programa ha contado con un crédito definitivo de 351.569 euros y unas obligaciones reconocidas de 355.982 euros, habiéndose alcanzado un nivel de ejecución del 101,3%. Este crédito, que corresponde íntegramente a gasto corriente, se ha distribuido según la clasificación económica en: 355.404 euros a capítulo 1 (gastos de personal), presentando una liquidación del 101,3%, y 577 euros a capítulo 2 (Gastos en bienes corrientes y servicios, aquí se incluyen los gastos en atenciones protocolarias y representativas), con un nivel de ejecución del 57,7%.

OBJETIVOS / INDICADORES DE GESTIÓN

1. ATENDER LAS OBLIGACIONES DE CARÁCTER PROTOCOLARIO Y REPRESENTATIVO DE LA CONCEJALÍA PRESIDENCIA.

Por la Concejalía-Presidencia del Distrito de Barajas se ha desarrollado el conjunto de actividades de carácter institucional, representando al Ayuntamiento de Madrid en el amplio elenco de actos de relevancia social, cultural y deportiva celebrados en el Distrito de Barajas.

De igual forma, se han mantenido continuas reuniones con los vecinos y asociaciones del distrito, se han visitado los centros de mayores, centros educativos y servicios sociales del distrito, se han mantenido reuniones con las Áreas de Gobierno y atendido los requerimientos de diversos medios de comunicación social para informar sobre los distintos aspectos concernientes al distrito.

El programa ha contado con un crédito definitivo de 351.569 euros, habiéndose alcanzado un nivel de ejecución del 101,3%. Este crédito, que corresponde íntegramente a gasto corriente, se ha distribuido según la clasificación económica en: 355.404 euros a capítulo 1 (gastos de personal), presentando una liquidación del 101,4%, y 577 euros a capítulo 2 (Gastos en bienes corrientes y servicios, destinado a gastos en atenciones protocolarias y representativas), con un nivel de ejecución del 64,2%

INDICADOR	MAGNITUD	PREVISIÓN	REALIZADO
ACTIVIDADES CONCEJALÍA QUE HAN SUPUESTO UN GASTO DE APYR	NÚMERO	5	3

PRESUPUESTO GENERAL DEL AYUNTAMIENTO DE MADRID 2023

MEMORIA DE CUMPLIMIENTO DE OBJETIVOS

CENTRO: 001 AYUNTAMIENTO DE MADRID

SECCIÓN: 221 DISTRITO DE BARAJAS

PROGRAMA: 92001 DIREC. Y GESTIÓN ADMTVA. DEL DISTRITO

RESPONSABLE PROGRAMA: COORDINADOR/A DEL DISTRITO DE BARAJAS

MEMORIA GENERAL DEL PROGRAMA

El presente programa presupuestario se destina a dotar a los servicios adscritos al distrito de los medios humanos, materiales y de apoyo externo precisos para el desarrollo las competencias asignadas a sus órganos decisorios.

Los recursos del programa se destinan en su parte sustancial a gastos de personal. La competencia del distrito sobre dicho apartado es limitada y consiste en gestionar los medios humanos adscritos al mismo por la Coordinación General de Recursos Humanos. Por ello dicho capítulo, pese a su relevancia cuantitativa, no es objeto de un análisis detallado en la presente memoria.

El programa ha contado con un crédito definitivo de 4.305.240 euros y unas obligaciones reconocidas de 3.621.332 euros. Sobre este crédito se ha alcanzado un nivel de ejecución del 84,1% de las obligaciones reconocidas.

OBJETIVOS / INDICADORES DE GESTIÓN

1. PROMOVER LA EFICAZ GESTIÓN DE LOS SERVICIOS COMPETENCIA DEL DISTRITO APORTANDO LOS MEDIOS NECESARIOS PARA EL DESARROLLO DE LAS FUNCIONES DEL MISMO MEDIANTE LOS CORRESPONDIENTES PROCEDIMIENTOS DE CONTRATACIÓN.

El número total de contratos tramitados durante el ejercicio 2023 ha sido de 58, cifra similar a la prevista. De estos, 8 contratos se tramitaron por el procedimiento abierto, y 49 fueron contratos menores; ambas cifras son similares a las previstas. A estos contratos deberían sumarse otros 46 contratos más, que se corresponderían con las compras centralizadas (4) y con los contratos derivados (42) del Acuerdo Marco de Obras y del Acuerdo Marco de Proyectos y Seguridad y Salud. Estos contratos no encajan del todo en los indicadores propuestos, y por los números previstos en cada indicador, no parece que se tuvieran en cuenta. Su inclusión ahora supondría una importante desviación que llevaría a confusión.

En cuanto a los tiempos de tramitación, son similares a los previstos. Son plazos amplios, cuya observación en la planificación permite iniciar los expedientes con una antelación suficiente y realizar reposadamente la tramitación. Estos plazos se justifican además por la existencia de incidencias (principalmente recursos) y la pluralidad de unidades intervinientes en la tramitación: unidades del distrito, y de fuera del distrito, por ejemplo, Asesoría Jurídica o la Dirección General de Presupuestos, cuyos plazos de emisión de informes pueden variar en función de la carga de trabajo.

Los contratos abiertos realizados incluyen cláusulas sociales de igualdad.

INDICADOR	MAGNITUD	PREVISIÓN	REALIZADO
TOTAL CONTRATOS TRAMITADOS	NÚMERO/AÑO	60	58
CONTRATOS POR PROCEDIMIENTO ABIERTO/RESTRINGIDO	NÚMERO/AÑO	10	8
CONTRATOS MENORES	NÚMERO/AÑO	55	49
TIEMPO MEDIO TRAMITACIÓN CONT. PROCEDIMIENTO ABIERTO/RESTRINGIDO	DÍAS	220	223
TIEMPO MEDIO TRAMITACIÓN CONTRATOS MENORES	DÍAS	20	15
CONTRATOS CON CLÁUSULAS SOCIALES DE IGUALDAD	NÚMERO/AÑO	15	8

2. MEJORAR LA GESTIÓN ECONÓMICA OPTIMIZANDO LA RECAUDACIÓN DE LOS INGRESOS RELATIVOS A LA COMPETENCIA DEL DISTRITO Y LA TRAMITACIÓN DE LOS EXPEDIENTES DE GASTO.

OBJETIVOS / INDICADORES DE GESTIÓN

La gestión de licencias y autorizaciones en el distrito ha supuesto un aumento general de las liquidaciones.

Tanto en este objetivo como en el objetivo 4 concurren unas causas comunes que justifican la desviación al alza de las previsiones: mayor actividad económica, superación de la etapa Covid-19, nueva distribución de personal del servicio y cambio de la ordenanza de licencias. En cuanto a gestión de documentos contables, los valores obtenidos son ligeramente inferiores a las previsiones de realizadas.

INDICADOR	MAGNITUD	PREVISIÓN	REALIZADO
LIQUIDACIONES EMITIDAS	NÚMERO/AÑO	600	796
DOCUMENTOS CONTABLES REALIZADOS	NÚMERO/AÑO	3000	2873

3. PRESTAR ASISTENCIA JURÍDICA, TANTO A LOS ÓRGANOS UNIPERSONALES Y COLEGIADOS DEL DISTRITO COMO A LAS UNIDADES ADMINISTRATIVAS DEPENDIENTES DEL MISMO, MEDIANTE LA REALIZACIÓN DE INFORMES JURÍDICOS Y LA PREPARACIÓN DE ASUNTOS QUE SE ELEVEN A APROBACIÓN.

Las resoluciones y decretos de los órganos de gobierno del distrito no han alcanzado las previsiones realizadas. En cuanto a propuestas desde el distrito a la Junta de Gobierno, se han elevado a 8, correspondientes en su mayoría a expedientes de contratación. También, en relación con las propuestas de acuerdo elevadas a la Junta de Distrito se observa un descenso importante por el siguiente motivo: el año 2023 fue un año electoral, con gran parte del ejercicio sin sesiones plenarias (la constitución de la junta, tras las elecciones de mayo, se produjo en el mes de octubre siguiente, y la primera sesión ordinaria fue en noviembre). Las pocas sesiones plenarias habidas estuvieron condicionadas por las elecciones y el cambio de la corporación. El número de propuestas por tanto es el razonable y la desviación producida la esperada por haber hecho una previsión demasiado optimista.

INDICADOR	MAGNITUD	PREVISIÓN	REALIZADO
PROPUESTAS DE ACUERDO A JUNTA DE GOBIERNO	NÚMERO/AÑO	3	8
PROPUESTAS DE DECRETO ELEVADAS AL CONCEJAL PRESIDENTE	NÚMERO/AÑO	2000	1091
PROPUESTAS DE RESOLUCIÓN ELEVADOS AL GERENTE	NÚMERO/AÑO	1200	811
PROPUESTAS DE ACUERDO ELEVADAS A LA JUNTA MUNICIPAL DE DISTRITO	NÚMERO/AÑO	200	56

4. AGILIZAR LA GESTIÓN DE EXPEDIENTES DE LICENCIAS URBANÍSTICAS Y DE OCUPACIÓN DEL DOMINIO PÚBLICO LOCAL.

Como consecuencia de las modificaciones normativas, se ha generalizado la figura de la declaración responsable, unificando esta figura un gran número de actuaciones que se tramitaban como licencias de procedimiento ordinario abreviado, algunas de las realizadas a través de procedimiento ordinario común y las que se realizaban a través de las comunicaciones previas.

El número de las declaraciones responsables presentadas es casi idéntico al previsto. La previsión sin embargo no se cumplió para número de solicitudes de licencias presentadas y resueltas por el procedimiento abreviado. Para estos indicadores, cuya formulación debe ajustarse a los cambios normativos, la cifra es 0 (desde la entrada en vigor de la ordenanza de licencias en el ejercicio 2022 ya no existe diferencia entre el procedimiento ordinario común y el abreviado).

También se observa una fuerte desviación al alza en el resto de los indicadores. La razón de la desviación es múltiple: mayor actividad económica, superación de la etapa Covid-19, nueva distribución de personal del servicio y cambio de la ordenanza de licencias. De entre estas razones es necesario destacar la del personal cuyo esfuerzo en poner al día al servicio, resolviendo expedientes pendientes de ejercicios anteriores, ha superado toda previsión, incluida la del tiempo medio en la resolución de las licencias, único indicador en que se observa, gratamente, un fuerte descenso.

INDICADOR	MAGNITUD	PREVISIÓN	REALIZADO
COMUNICACIONES PREVIAS Y DECLARACIONES RESPONSABLES PRESENTADAS	NÚMERO	300	299
LICENCIAS URBANÍSTICAS SOLICITADAS POR PROCEDIMIENTO ORDINARIO ABREVIADO	NÚMERO	15	0
LICENCIAS URBANÍSTICAS SOLICITADAS POR PROCEDIMIENTO ORDINARIO COMÚN	NÚMERO	10	91
COMUNICACIONES PREVIAS Y DECLARACIONES RESPONSABLES RESUELTAS	NÚMERO	150	479

OBJETIVOS / INDICADORES DE GESTIÓN

LICENCIAS URBANÍSTICAS RESUELTAS POR PROCEDIMIENTO ORDINARIO ABREVIADO	NÚMERO	10	0
LICENCIAS URBANÍSTICAS RESUELTAS POR PROCEDIMIENTO ORDINARIO COMÚN	NÚMERO	7	99
AUTORIZACIONES DE OCUPACIÓN DEL DOMINIO PÚBLICO SOLICITADAS	NÚMERO	300	496
AUTORIZACIONES DE OCUPACIÓN DEL DOMINIO PÚBLICO RESUELTAS	NÚMERO	275	455
TIEMPO MEDIO EN LA RESOLUCIÓN DE LICENCIAS URBANÍSTICAS	DÍAS	350	220

5. REALIZAR EL CONTROL DEL CUMPLIMIENTO DE LA LEGALIDAD VIGENTE EN MATERIAS COMPETENCIA DE LOS ÓRGANOS DEL DISTRITO, MEDIANTE LA REALIZACIÓN DE INSPECCIONES Y LA TRAMITACIÓN DE LOS CORRESPONDIENTES EXPEDIENTES SANCIONADORES.

Las razones dadas en el objetivo anterior sirven también para explicar aquí la desviación al alza de los indicadores. La mayor actividad económica y el olvido de la etapa Covid-19 trae como lógica consecuencia una mayor actividad inspectora, de oficio o a instancia de los interesados.

Aquí, como en el anterior objetivo, las desviaciones presentadas en los diversos indicadores dan especial valor al esfuerzo del personal por atender las necesidades de los ciudadanos.

INDICADOR	MAGNITUD	PREVISIÓN	REALIZADO
INSPECCIONES URBANÍSTICAS REALIZADAS	NÚMERO/AÑO	30	53
RELACIÓN INSPECCIONES URBANÍSTICAS DE OFICIO/ INSPECCIONES A SOLICITUD DE CIUDADANÍA	RATIO	2	2
EXPEDIENTES SANCIONADORES RESUELTOS	NÚMERO/AÑO	40	66
EXPEDIENTES DE DISCIPLINA URBANÍSTICA INICIADOS	NÚMERO/AÑO	60	112

6. MEJORAR LOS SERVICIOS PRESTADOS A LA CIUDADANÍA MEDIANTE LA GESTIÓN DE UN SISTEMA INTEGRADO DE SUGERENCIAS Y RECLAMACIONES.

Aunque ha habido una ligera desviación al alza del número de sugerencias y reclamaciones presentadas, ésta ha sido mucho menor que la del año pasado, ya que en el ejercicio 2022 hubo 236 frente a las 199 que hubo en el ejercicio 2023. Se va estrechando el margen entre la previsión y el dato real, a veces difícil de estimar, dado que en ocasiones existe un número importante de quejas similares sobre el mismo asunto difícil de predecir. Especial mención debe hacerse al tiempo medio de respuesta cuya desviación supone una muestra más del buen hacer del personal de la Junta.

Respecto al indicador introducido en el marco del Programa de Igualdad del Distrito, hay que señalar que el mismo ofrece información de interés, a valorar por los distintos servicios, en cuanto a la utilización del sistema de sugerencias y reclamaciones que sirve para determinar la incidencia del género en esos supuestos.

INDICADOR	MAGNITUD	PREVISIÓN	REALIZADO
SUGERENCIAS Y RECLAMACIONES RELATIVAS AL DISTRITO	NÚMERO/AÑO	180	199
SUGERENCIAS Y RECLAMACIONES RELATIVAS AL DISTRITO CONTESTADAS	NÚMERO/AÑO	180	199
TIEMPO MEDIO DE RESPUESTA A LAS SUGERENCIAS Y RECLAMAC. RELATIVAS AL DISTRITO.	DÍAS	15	7
ÍNDICE CONTEST. A SUGERENCIAS Y RECLAM. EN 15 DÍAS	PORCENTAJE	60	91
ÍNDICE CONTEST. A SUGERENCIAS Y RECLAM. EN 3 MESES	PORCENTAJE	100	100
ÍNDICE DE SUGERENCIAS Y RECLAM. PRESENTADAS POR MUJERES/HOMBRES	RATIO	50	61

PRESUPUESTO GENERAL DEL AYUNTAMIENTO DE MADRID 2023

MEMORIA DE CUMPLIMIENTO DE OBJETIVOS

CENTRO: 001 AYUNTAMIENTO DE MADRID

SECCIÓN: 221 DISTRITO DE BARAJAS

PROGRAMA: 92401 PARTICIPACIÓN CIUDADANA

RESPONSABLE PROGRAMA: COORDINADOR/A DEL DISTRITO DE BARAJAS

MEMORIA GENERAL DEL PROGRAMA

La participación ciudadana en los asuntos públicos es un mandato imperativo que la Constitución dicta a los poderes públicos. Es, por tanto, obligación de éstos promover los cauces, las herramientas y los recursos para hacer efectivo el derecho de la ciudadanía para participar en los asuntos de interés común.

Este programa articula mecanismos de promoción de la participación ciudadana tanto a nivel individual como colectiva, creando canales de difusión e información sobre las actividades realizadas por los vecinos y entidades ciudadanas y proporciona el asesoramiento requerido en aras de posibilitar e incrementar su participación.

El Programa de la Unidad de Participación Ciudadana y Cooperación Público Social mantiene sus dos objetivos generales vinculados a la presente Memoria:

1. Potenciar la participación de los vecinos y vecinas del distrito a través de los canales y órganos de participación ciudadana, establecido en el Reglamento orgánico de participación ciudadana del Ayuntamiento de Madrid.

2. Fomentar el asociacionismo y la realización de proyectos para el desarrollo social del distrito.

Los destinatarios del Programa de la Unidad Participación Ciudadana y Cooperación Público Social son, en general, los vecinos y vecinas del distrito, así como prioritariamente las asociaciones, entidades y colectivos de ciudadanos/as que tienen su sede social en el Distrito de Barajas.

Las principales acciones del Programa en síntesis son las siguientes:

- La convocatoria de subvenciones para el fomento del asociacionismo en el distrito para fortalecer el tejido asociativo y el apoyo a las actuaciones que desarrollan en el distrito

- El apoyo técnico al desarrollo y puesta en marcha del Consejo de Proximidad

El programa ha contado con un crédito definitivo de 56.000 euros y unas obligaciones reconocidas de 50.556 euros. Sobre este crédito se ha alcanzado un nivel de ejecución del 90,3%.

OBJETIVOS / INDICADORES DE GESTIÓN

1. POTENCIAR LA PARTICIPACIÓN DE LOS VECINOS DEL DISTRITO A TRAVÉS DE LOS CANALES Y ÓRGANOS DE PARTICIPACIÓN CIUDADANA ESTABLECIDOS EN EL REGLAMENTO ORGÁNICO DE PARTICIPACIÓN CIUDADANA DEL AYUNTAMIENTO DE MADRID.

La modificación más importante se ha producido en relación con el descenso de asistentes presenciales a las sesiones plenarias donde el hecho de proceder a una emisión en directo a través de la página web permite el seguimiento de los Plenos del Distrito desde casa con más comodidad.

INDICADOR	MAGNITUD	PREVISIÓN	REALIZADO
CONVOCATORIAS DEL PLENO DE LA JUNTA MUNICIPAL DIFUNDIDAS A ASOCIACIONES DEL DISTRITO	NÚMERO	14	8
ASIST. MEDIA VECINOS A PLENOS JUNTA MUNICIPAL	NÚMERO	25	20
ASIST. MEDIA VECINOS PLENOS JUNTA MUNICIPAL. MUJERES	NÚMERO	13	10
ASIST. MEDIA VECINOS PLENOS JUNTA MUNICIPAL. HOMBRES	NÚMERO	12	10

OBJETIVOS / INDICADORES DE GESTIÓN			
ASIST. VECINOS/AS A SESIONES JUNTA (NÚMERO/AÑO)	NÚMERO/AÑO	450	160
ÍNDICE DE MUJERES/HOMBRES ASIST. A PLENOS JUNTA MUNICIPAL DISTRITO	PORCENTAJE	1	1
SOLICIT. INCLUSION PROP. ORDEN DÍA PLENOS JUNTA MUNICIPAL	NÚMERO	25	8

2. FOMENTAR EL ASOCIACIONISMO Y LA REALIZACIÓN DE PROYECTOS PARA EL DESARROLLO SOCIAL DEL DISTRITO.

Las Bases de la Convocatoria de Subvenciones de Fomento del Asociacionismo del Distrito de Barajas en la anualidad 2023, fue convocada por decreto de la concejala presidenta del distrito de 22 de febrero de 2023, con fecha de publicación en el Boletín Oficial del Ayuntamiento de 2 de marzo de 2023 y en el Boletín Oficial de la Comunidad el 3 de marzo de 2023.

La convocatoria desarrollada en régimen de concurrencia competitiva, ha contado con las tres modalidades: proyectos, modalidad de gastos de mantenimiento de sede social, para gastos de alquiler y/o gastos de funcionamiento o mantenimiento de sede social y modalidad de equipamiento informático y mobiliario.

El presupuesto ha sido de 56.000 euros: 45.000 euros para las modalidades de proyectos y gastos de funcionamiento y mantenimiento de la sede social y 11.000 euros para la modalidad de equipamiento informático y mobiliario.

Respecto a los indicadores número de subvenciones a entidades con actividades feminizadas y cuantía de las subvenciones a entidades feminizadas, así como número de subvenciones a entidades con actividades masculinizadas y cuantía de las subvenciones a entidades masculinizadas, aparecen con un resultado 0 ya que en la convocatoria del ejercicio en estudio, en cumplimiento de la Ley Orgánica 3/2007, de 22 de marzo, para la Igualdad efectiva de mujeres y hombres, se establece que las entidades participantes deben tener a la paridad, por lo que esos indicadores se convierten en no evaluables.

Durante el año 2023 la Unidad de Participación Ciudadana ha informado y asesorado sobre la renovación e inscripción en el Registro de Entidades Ciudadanas a asociaciones llegando a inscribirse cuatro nuevas.

INDICADOR	MAGNITUD	PREVISIÓN	REALIZADO
ASOCIACIONES INSCRITAS EN EL REGISTRO DE ENTIDADES CIUDADANAS CON DOMICILIO SOCIAL Y ÁMBITO DE ACTUACIÓN EN EL DISTRITO	NÚMERO	56	60
SUBVENCIONES SOLICITADAS POR ASOCIACIONES DECLARADAS DE UTILIDAD PÚBLICA	NÚMERO	24	27
SUBVENCIONES CONCEDIDAS A ASOCIACIONES DECLARADAS DE UTILIDAD PÚBLICA	NÚMERO	24	27
SUBVENCIONES CONCEDIDAS / SUBVENCIONES SOLICITADAS	PORCENTAJE	80	70
ASOCIACIONES Y ENTIDADES SUBVENCIONADAS	NÚMERO	11	15
POBLACIÓN DEL DISTRITO / ASOCIACIONES	RATIO	10	10
Nº SUBVENCIONES A ENTIDADES CON ACTIVIDADES MASCULINIZADAS	NÚMERO	1	0
CUANTÍA DE SUBVENCIONES A ENTIDADES CON ACTIVIDADES MASCULINIZADAS	NÚMERO	6000	0
Nº SUBVENCIONES A ENTIDADES CON ACTIVIDADES FEMINIZADAS	NÚMERO	2	0
CUANTÍA DE SUBVENCIONES A ENTIDADES CON ACTIVIDADES FEMINIZADAS	NÚMERO	6000	0
SUBV. ENTIDADES ESTATUTOS PROMOC. IGUAL/PREVEN. VIOLEN. MACHISTA	NÚMERO	1	15

PRESUPUESTO GENERAL DEL AYUNTAMIENTO DE MADRID 2023

MEMORIA DE CUMPLIMIENTO DE OBJETIVOS

CENTRO: 001 AYUNTAMIENTO DE MADRID

SECCIÓN: 221 DISTRITO DE BARAJAS

PROGRAMA: 93302 EDIFICIOS

RESPONSABLE PROGRAMA: COORDINADOR/A DEL DISTRITO DE BARAJAS

MEMORIA GENERAL DEL PROGRAMA

El presente programa pretende llevar a cabo actuaciones en los edificios adscritos al distrito con la finalidad de dotar a estos de las condiciones funcionales precisas para atender a su buen fin y mantenerlos en adecuadas condiciones de seguridad, salubridad y ornato público mediante actuaciones de limpieza, conservación y mejora.

De este modo, se han realizado las tareas de mantenimiento y de reforma en un cómputo total de 18 edificios con usos de: centro de servicios sociales, centros culturales y oficina del distrito, con una superficie total construida de 16.243,25 m2 y una superficie de espacios libres de 16.663,70 m2.

La dotación total de aparatos elevadores es de 11 unidades.

Dichas actuaciones atienden tanto al mantenimiento preciso para solventar los deterioros que se van produciendo con el uso diario de los edificios e instalaciones y la limpieza de los mismos, como las mejoras que operan, sobre dichos edificios e instalaciones, para adecuarlas a las necesidades de funcionalidad que van surgiendo y a adecuaciones a la normativa sobre supresión de barreras arquitectónicas y de protección contra incendios, entre otras, de manera que alcancen las mejores condiciones de uso, tanto para el personal que desempeña sus funciones en ellas como para los ciudadanos usuarios de los servicios que se prestan.

De este modo, se ha satisfecho debidamente lo planteado mediante las obras necesarias para el mejor desempeño de las funciones a que se dedican los edificios. Se ha dotado al capítulo 6 Inversiones reales, con Remanente de Crédito y para la ejecución de dichas obras.

El programa ha contado con un crédito definitivo de 1.244.934 euros y unas obligaciones reconocidas de 1.158.261 euros. Sobre este crédito se ha alcanzado un nivel de ejecución del 93% de las obligaciones reconocidas.

OBJETIVOS / INDICADORES DE GESTIÓN

1. **CONSERVAR LOS EDIFICIOS MUNICIPALES DEL DISTRITO Y SUS INSTALACIONES EN CONDICIONES IDÓNEAS PARA SU USO MEDIANTE LA REALIZACIÓN DE LAS CORRESPONDIENTES ACCIONES DE LIMPIEZA Y MANTENIMIENTO.**

El cumplimiento de este objetivo ha sido atendido con la dotación presupuestaria asignada en el capítulo 2 a través de las partidas 212.00 "Reparación, mantenimiento y conservación de edificios y otras construcciones" dedicada al cometido específico de mantenimiento habiéndose acometido las labores propiamente dichas de mantenimiento preventivo y correctivo.

INDICADOR	MAGNITUD	PREVISIÓN	REALIZADO
EDIFICIOS CON MANTENIMIENTO A CARGO DEL DISTRITO	NÚMERO	18	15
SUPERF. CONSTRUIDA EDIF. MANTENIMIENTO CARGO DISTRITO	M2	16319	16009
SUPERF. LIBRE EDIF. MANTENIMIENTO CARGO DEL DISTRITO	M2	2934	2934
INSTALACIONES ELEVACIÓN Y ELECTROMECÁNICAS MTO. CARGO DTO.	NÚMERO	11	11
EMPRESAS ADJUDICATARIAS CON MEDIDAS DE IGUALDAD	NÚMERO	1	1
HOMBRES EMPLEADOS PUESTOS COORD. CONTRATO MANTENIMIENTO	NÚMERO	1	1

OBJETIVOS / INDICADORES DE GESTIÓN

2. GARANTIZAR LA SEGURIDAD DE LOS CIUDADANOS/AS Y USUARIOS/AS DE LOS EDIFICIOS PÚBLICOS Y MEJORAR LA ACCESIBILIDAD A LOS MISMOS MEDIANTE LAS CORRESPONDIENTES OBRAS DE REFORMA.

Se ha actualizado la implantación de los planes de autoprotección y se han realizado los simulacros de evacuación en los centros: Escuela de Adultos, Centro Cultural Gloria Fuertes, Centro Socio Cultural Teresa de Calcuta, Centro de Día Municipal Acuario, Centro Socio Cultural Villa Barajas (par e impar), Junta Municipal de distrito, Centro Municipal de Mayores Barrio del Aeropuerto, Local Centro Juvenil, Centro Deportivo Municipal Barajas y Pabellón Villa de Madrid.

Se ha realizado la actualización de los planes de autoprotección en el centro: Escuela de Adultos, Centro Socio Cultural Teresa de Calcuta, Junta Municipal de distrito, Centro Deportivo Municipal Barajas y Pabellón Villa de Madrid.

Durante el ejercicio 2023 no se ejecutaron obras de mejora de accesibilidad en edificios del distrito.

INDICADOR	MAGNITUD	PREVISIÓN	REALIZADO
PLANES DE AUTOPROTECCIÓN IMPLANTADOS	NÚMERO	10	5
EDIF. PLANES AUTOPR. IMPLANTADOS SOBRE TOTAL EDIFICIOS	PORCENTAJE	18	28
EDIF. REFORMADOS SOBRE TOTAL MANTENIMIENTO CARGO DTO.	PORCENTAJE	10	12
SUPERF. EDIF. REFORMAR SOBRE TOTAL MANTENIM. CARGO DTO.	PORCENTAJE	60	27
EDIF. MUNICIPALES ADAPTADOS TOTALMENTE NORMAT. INCENDIOS	PORCENTAJE	100	100
EMPRESAS ADJUDICATARIAS CON MEDIDAS DE IGUALDAD	NÚMERO	3	3
OBRAS MEJORA ACCESIBILIDAD	NÚMERO	4	0
OBRAS EQUIP. PARA FACILITAR CONCILIACIÓN VIDA FAMILIAR Y LABORAL	NÚMERO	3	2
MUJERES PUESTOS COORDINACIÓN ACUERDO MARCO OBRAS	NÚMERO	1	1
HOMBRES PUESTOS COORD. ACUERDO MARCO OBRAS	NÚMERO	3	1
MUJERES PUESTOS COORDINACIÓN CONTRATO SEGURIDAD Y SALUD OBRAS	NÚMERO	1	1
HOMBRES PUESTOS COORDINACIÓN CONTRATO SEGURIDAD Y SALUD OBRAS	NÚMERO	2	1

2023

CUENTA GENERAL
AYUNTAMIENTO DE MADRID

Memoria de cumplimiento de objetivos

Volumen IV

Organismos Autónomos 501 a 509

Consorcio para la rehabilitación y equipamiento de teatros de Madrid 902

ÍNDICE

ORGANISMOS AUTÓNOMOS

501. INFORMÁTICA DEL AYUNTAMIENTO DE MADRID 5
503. AGENCIA PARA EL EMPLEO DE MADRID 10
506. AGENCIA TRIBUTARIA MADRID 31
508. MADRID SALUD 54
509. AGENCIA DE ACTIVIDADES 89

CONSORCIO

902. REHABILITACIÓN Y EQUIPAMIENTO DE TEATROS DE MADRID 100

CUENTA GENERAL 2023

MEMORIA DE CUMPLIMIENTO DE OBJETIVOS

501. INFORMÁTICA DEL AYUNTAMIENTO DE MADRID

CENTRO: 501 INFORMÁTICA DEL AYUNTAMIENTO DE MADRID

SECCIÓN: 102 COORDINACIÓN GENERAL DE LA ALCALDÍA

PROGRAMA: 49101 SERVICIOS INFORMÁTICOS Y COMUNICACIONES

RESPONSABLE PROGRAMA: GERENTE INFORMÁTICA AYTO. MADRID

MEMORIA GENERAL DEL PROGRAMA

Desde su creación, el Organismo Autónomo Informática del Ayuntamiento de Madrid (en adelante IAM) es el principal impulsor de la transformación tecnológica del Ayuntamiento de Madrid con el objetivo de mejorar la gestión interna del Ayuntamiento y los servicios ofrecidos a la ciudadanía (la población del municipio de Madrid es de aproximadamente 3,2 millones de personas) y empresas mediante el uso intensivo de las mejores tecnologías disponibles de la Información y la Comunicación (TIC), asegurando a la vez que esa transformación digital no produzca efectos adversos sobre la gestión interna del Ayuntamiento o los servicios ofrecidos a ciudadanos y empresas de la ciudad de Madrid y facilitando la integración de los sistemas de información municipales con otros sistemas, externos o internos.
Durante el año 2023, se ha continuado, junto con la Dirección General de la Oficina Digital, con la implantación de los servicios de las Tecnologías de la Información y las Comunicaciones (en adelante TIC) en todos los servicios municipales con el objetivo de hacerlos más eficientes y eficaces.
Para el cumplimiento de los objetivos previstos para el ejercicio 2023, de presupuesto prorrogado de 2022, el programa contó con una dotación inicial de 116.263.399 euros, que aumentó en 24.913.015 euros como resultado de las distintas modificaciones de crédito, por lo que el crédito definitivo para 2023 fue de 141.176.414 euros. La ejecución total del programa 491.01 ha sido de 128.148.389 euros alcanzando un nivel de ejecución del 90,8 %, de los que 117.625.690 euros corresponden a gastos corrientes con un porcentaje de ejecución del 91,1% y 10.522.700 euros con un porcentaje de ejecución del 87,2 % corresponden a gastos de capital. La ejecución por capítulos ha sido la siguiente:
Gastos de personal: 33.242.776 euros con una ejecución del 97,3%
Gastos bienes corrientes y servicios: 84.339.758 euros con una ejecución del 88,9%
Gastos financieros: 43.156 euros con una ejecución del 79,5%
Inversiones reales: 10.522.700 euros con una ejecución del 87,2%

Centro: 501 INFORMÁTICA DEL AYUNTAMIENTO DE MADRID
Sección: 102 COORDINACIÓN GENERAL DE LA ALCALDÍA
Programa: 491.79 NGEU. CONVENIO SERVICIOS SOCIALES
MEMORIA EXPLICATIVA DE LAS ACTUACIONES REALIZADAS DESDE LA CREACIÓN DEL PROGRAMA 491.79:
El nuevo programa de IAM denominado 491.79 NGEU CONVENIO SERVICIOS SOCIALES, responde al convenio de colaboración de fecha 19 de julio de 2022 firmado entre la Comunidad de Madrid y el Ayuntamiento de Madrid para la ejecución de proyectos con cargo a los Fondos Europeos procedentes del Mecanismo para la Recuperación y Resiliencia. Concretamente se pretende la colaboración de la Comunidad de Madrid con entidades locales para llevar a cabo, entre otros, el "Subproyecto S33: Ayudas a centros de servicios sociales de entidades locales para la inversión en la mejora tecnológica", dentro del Proyecto P03, "Transformación tecnológica de los servicios sociales" de la línea de inversión I2 del Componente 22.
En virtud del convenio se ha tramitado un contrato, con número de expediente 300/2023/00290, de "Transformación digital de los servicios sociales", cuya ejecución ha comenzado el 1 de abril de 2024. Para su financiación se ha aprobado, en 2024, una incorporación de crédito por un importe de 7.000.000 de euros, que corresponde a la subvención concedida por la Comunidad de Madrid para este proyecto y que es la cuantía de la base imponible del contrato. La cantidad correspondiente al IVA será financiada con fondos municipales.
El objeto del contrato es la prestación de los servicios de desarrollo informático consistentes en la transformación digital de los Servicios Sociales del Ayuntamiento de Madrid y su evolución tecnológica hacia una solución integral de gestión, financiados con fondos procedentes del Plan de Recuperación, Transformación y Resiliencia-financiado por la Unión Europea-NextGenerationEU, en ejecución del Convenio de Colaboración suscrito entre la Comunidad de Madrid y el Ayuntamiento de Madrid el 19 de julio de 2022.
En la memoria justificativa de la necesidad e idoneidad del citado contrato se señala que la transformación digital integral de los Servicios Sociales tiene como finalidad dotarles de una solución de gestión integrada

MEMORIA GENERAL DEL PROGRAMA

para su digitalización que facilite una visión y atención global de la acción social para avanzar hacia una mayor eficiencia y eficacia de las políticas sociales e incrementar el bienestar, la inclusión y la cohesión social.

OBJETIVOS / INDICADORES DE GESTIÓN

1. PRESTAR SERVICIOS DE TECNOLOGÍAS DE LA INFORMACIÓN Y COMUNICACIONES AL AYUNTAMIENTO DE MADRID Y SUS ORGANISMOS AUTÓNOMOS.

1.- PROPORCIONAR NUEVOS SERVICIOS ELECTRÓNICOS PARA LA CIUDADANÍA Y PARA LA GESTIÓN INTERNA DEL AYUNTAMIENTO Y SUS ORGANISMOS AUTÓNOMOS.
La Cartera de Proyectos es la herramienta utilizada en IAM para gestionar la demanda de nuevos proyectos que realiza el Ayuntamiento y hacer el seguimiento de su ejecución.
Al cierre del ejercicio 2023 el número de proyectos existentes en ella eran de 491, de los cuales 42 se cancelaron durante el ejercicio al no ser necesarios por el cambio en las circunstancias que motivaron su creación; 32 tenían fecha de inicio posterior a diciembre de 2023; 263 se completaron durante 2023 y 156 estaban en ejecución.
Los proyectos de la Cartera de Proyectos, con independencia de su estado (cancelado, completado, etc.), se agrupan de acuerdo con el impacto de sus objetivos en las siguientes categorías:
· Ciudadanía: la ejecución del proyecto tiene como fin mejorar y facilitar la relación de los ciudadanos con el Ayuntamiento, por ejemplo, mediante mejoras en los servicios ofrecidos en los portales web municipales. El número de proyectos en esta categoría fue de 156.
· Sectoriales: si el proyecto está relacionado con competencias de un Área de Gobierno del Ayuntamiento. El número de proyectos en esta categoría fue de 147.
· Transversales: si el proyecto está relacionado con competencias de varias Áreas de Gobierno del Ayuntamiento. El número de proyectos en esta categoría fue de 154.
· Infraestructura: la finalidad del proyecto es ampliar, actualizar o mejorar los servicios ofrecidos por IAM mediante mejoras en la arquitectura de los sistemas de información o en las infraestructuras dónde se ejecutan. El número de proyectos en esta categoría fue de 34.
Las actuaciones más importantes llevadas a cabo durante el año 2023 en los diferentes ámbitos de actuación han sido los siguientes:
Mejora en el ámbito de la seguridad de la información y la Ciberseguridad.
Cabe destacar la continuidad en la implantación de la Estrategia de Ciberseguridad del Ayuntamiento de Madrid y la aprobación de la nueva Política de Seguridad de la Información del Ayuntamiento de Madrid y sus Organismos Públicos. Se ha incorporado el Centro de Ciberseguridad a la Red Nacional de SOC y se ha mejorado la seguridad en el acceso a todas las aplicaciones web.
Asimismo, se ha llevado cabo un importante refuerzo de las capacidades de ciberseguridad con la puesta en marcha del nuevo contrato de Servicios Avanzados de Ciberseguridad por un importe de 3,6 millones de euros que incorpora nuevas herramientas de monitorización de los sistemas de detección y respuesta 24x7.
Mejora del puesto de trabajo y el trabajo colaborativo.
La entrada en vigor del nuevo contrato de comunicaciones por un importe de 53.873.312 euros permite mejorar la conectividad de los sistemas y equipos municipales y aumentar las prestaciones de los servicios de comunicaciones unificadas (aumento de la cuota de datos a todas las líneas móviles a 60Gb y disponibilidad de 20.000 dispositivos para mejorar la movilidad de los puestos de trabajo).
Durante 2023 se han ampliado los puntos Wifi en 400 sedes del Ayuntamiento mejorando la conectividad de grandes sedes a la red municipal.
Por último, durante el ejercicio se ha llevado a cabo la actualización de equipos de puesto de trabajo en de distintas dependencias municipales, destacando las salas de videoconferencia en Áreas de Gobierno y Distritos, así como Bibliotecas y Oficinas de Atención al Ciudadano.
Mejora de los servicios ofrecidos a la ciudadanía
Entre los logros conseguidos destaca la simplificación de la infraestructura de las aplicaciones para la ciudadanía, la implantación completa del nuevo sistema de información de Cita Previa y la extensión del sistema de comunicaciones y notificaciones digitales COMCD (Gestión de Notificaciones y Comunicaciones electrónicas y postales). Además, se ha producido la renovación del sistema de solicitudes y mejora de los formularios WFORMS y la renovación de la Carpeta Ciudadana.
También es necesario mencionar la mejora de los procedimientos de autenticación de los ciudadanos en los portales municipales, para quitar posibles barreras provocadas por tecnologías de difícil uso por un ciudadano medio, como es el uso de certificados digitales. Para ello se ha orientado la autenticación a sistemas ampliamente utilizados por otras administraciones y extendidos en la ciudadanía: Cl@ve Pin y Cl@ve Permanente.

OBJETIVOS / INDICADORES DE GESTIÓN

Cabe mencionar la introducción de mejoras en la aplicación móvil "Madrid Móvil" como punto de acceso de los ciudadanos a los servicios municipales incluyendo la gestión de actividades deportivas y la mejora de los procesos relacionados con Sugerencias y Reclamaciones para agilizar la respuesta a los ciudadanos que utilizan este canal para comunicarse con el Ayuntamiento.

Mejora de la gestión interna del Ayuntamiento

Se ha realizado actuaciones de mejoras en el camino iniciado de transformación y modernización de la gestión interna del Ayuntamiento dentro de la plataforma SAP destacando las siguientes:

En el ámbito de Tributos, se ha llevado a cabo la estabilización y regularización de los tributos migrados a SAP: Impuesto sobre Bienes Inmuebles (IBI), la Tasa de Residuos Urbanos de Actividades (TRUA), y el Impuesto sobre el Incremento de Valor de los Terrenos de Naturaleza Urbana (IIVTNU), proporcionando el marco adecuado para la gestión interna de estos, e incluyendo nuevos procedimientos para la ciudadanía (descargas justificantes, modificación cuenta bancaria, autoliquidación y declaración de plusvalía, etc.).

En el ámbito Económico-Financiero, se han conseguido hitos importantes como la puesta en marcha de la conformidad de facturas totalmente electrónica y la gestión automatizada de los cuadernos bancarios, así como la tramitación electrónica de expedientes contables y la introducción de mejoras en la planificación presupuestaria mediante el uso de analítica de datos.

En el ámbito de los Recursos Humanos se han conseguido los siguientes logros: la desconcentración de los procesos de provisión, la mejora en la accesibilidad vía web/SAP por parte de los empleados, así como en la gestión de tribunales de oposiciones. En el ámbito de la formación se han llevado a cabo nuevas funcionalidades en la formación para el Área de Seguridad y Emergencias (CIFOR).

Por último, hay que destacar los siguientes logros:

- Desarrollo del nuevo sistema de gestión de expedientes GEDIE (Gestión Digital de Expedientes) así como servicios de automatización de procesos y adecuación de los sistemas de gestión a la nueva ordenanza de Terrazas.
- Se ha desarrollado el nuevo portal "Educar hoy para un Madrid más sostenible". También se han desarrollado proyectos piloto relacionados con la automatización de procesos (RPA) para Lexnet y Tarjeta familias.
- Se ha llevado a cabo la renovación tecnológica de la plataforma tecnológica ciudad (MINT), con la integración en la misma de la inspección de actuaciones de conservación de pavimentos, nuevo módulo de gestión de parques, conexiones externas MINT seguras (Pulse & protocolo MINT), desarrollo del módulo de actuaciones y programación en Zonas Verdes.
- Se han realizado actuaciones sobre la plataforma CIVIS, incorporando múltiples funcionalidades y mejoras. También se han llevado a cabo actuaciones sobre la Plataforma de Actividades (PLACT), el espacio virtual para atención a las personas en desempleo y el Callejero oficial de Madrid
- En virtud del Convenio suscrito con la Comunidad de Madrid para la transformación digital de los servicios sociales se inició la tramitación del contrato de servicios para la transformación digital de los servicios sociales del Ayuntamiento de Madrid, financiado con Fondos Next Generation.
- Evolución y mejora de funcionalidad del portal de incidencias y solicitudes que da soporte a los usuarios.

Cambios en las infraestructuras que dan soporte a los sistemas de información y aplicaciones municipales

Se han llevado a cabo mejoras en la nube privada de IAM en los Centros de Procesos de datos del Ayuntamiento (Principal y respaldo), así como mejoras del acceso a aplicaciones desde internet desde cualquier dispositivo, y mejoras de seguridad en el acceso con mecanismos de doble autenticación.

Se ha llevado a cabo la implantación de infraestructura de conectividad en la nube (Azure) primera conexión de los sistemas corporativos municipales con sistemas de nube pública, avanzando en la implantación de la estrategia Madrid Multicloud.

Es importante destacar en este ejercicio la adjudicación del contrato de "Alojamiento de Centros de Proceso de Datos". Con este contrato los dos centros de respaldo que conforman el nodo central de la nube privada municipal están alojados en centros de alta disponibilidad y la máxima eficiencia energética y sostenibilidad ambiental.

Sobre los indicadores, es de destacar que las diferencias significativas de diversos indicadores se deben a los siguiente:

- Sugerencias y reclamaciones de temática TIC tramitadas: en marzo de 2023 se ha habilitado el canal de incidencias informáticas ciudadanas que absorbe parte de las sugerencias y reclamaciones que llegaban hasta dicha fecha por este canal.
- Volumen de impresión de impresoras gestionadas por el Ayuntamiento: debido a la situación de teletrabajo del personal municipal, el volumen de impresión se mantiene a unos niveles más bajos de las previsiones.
- Incidencias y solicitudes registradas: este indicador depende principalmente del número de incidencias reportadas por los usuarios. El hecho de que este número sea bajo es inherentemente positivo, ya que indica un menor número de incidencias. En 2022 se produjeron aproximadamente 210.000 incidencias y a partir de ese dato se estimó un crecimiento anual, que no se ha cumplido puesto que la tendencia ha sido

OBJETIVOS / INDICADORES DE GESTIÓN

descendente.
Este indicador debe valorarse en combinación con el número de incidencias cerradas. De las 186.622 incidencias/peticiones registradas, se han atendido 186.433, estando el resto (189) pendientes de resolución por tratarse de peticiones complejas o actuaciones planificadas. Esto supone una ratio de resolución del 99,9%.

INDICADOR	MAGNITUD	PREVISIÓN	REALIZADO
PROYECTOS TOTALES CON EJECUCIÓN EN 2022	NÚMERO	250	276
PROYECTOS FINALIZADOS CON EJECUCIÓN EN 2022	NÚMERO	170	263
INCIDENCIAS Y SOLICITUDES REGISTRADAS	NÚMERO	260000	186622
SUGERENCIAS Y RECLAMACIONES DE TEMÁTICA TIC TRAMITADAS	NÚMERO	1400	749
SISTEMAS DE INFORMACIÓN EN MANTENIMIENTO	NÚMERO	400	522
PETICIONES ATENDIDAS DE LOS SISTEMAS DE INFORMACIÓN EN MANTENIMIENTO	NÚMERO	10000	10042
VOLUMEN DE SMSS ENVIADOS	NÚMERO	6000000	10332687
VOLUMEN IMPRESIÓN IMPRESORAS GESTIONADAS AYTO.	NÚMERO	54000000	22754462
PROVISIÓN DE PUESTOS DE TRABAJO-CORPORATIVOS (ACUMULADO)	NÚMERO	28000	28500
PROVISIÓN DE BUZONES DE CORREO ELECTRÓNICO (ACUMULADO)	NÚMERO	34000	34500
PROVISIÓN DE PUNTOS DE ACCESO WIFI (ACUMULADO)	NÚMERO	1500	2926
NÚMERO DE SEDES CONECTADAS A LA RED CORPORATIVA	NÚMERO	650	679
PROVISIÓN DE PUESTOS DE TRABAJO IAM	NÚMERO	124	154
NÚMERO DE CONTRATOS FORMALIZADOS	NÚMERO	110	104

CUENTA GENERAL 2023

MEMORIA DE CUMPLIMIENTO DE OBJETIVOS

503. AGENCIA PARA EL EMPLEO DE MADRID

CENTRO: 503 AGENCIA PARA EL EMPLEO DE MADRID

SECCIÓN: 140 ECONOMÍA, INNOVACIÓN Y EMPLEO

PROGRAMA: 23201 FONDO DE REEQUILIBRIO TERRITORIAL

RESPONSABLE PROGRAMA: GERENTE AGENCIA PARA EL EMPLEO DE MADRID

MEMORIA GENERAL DEL PROGRAMA

En este programa presupuestario, se incluyen los créditos que financian actuaciones relacionadas con el empleo que tienen como objetivo principal reducir el desequilibrio en materia de empleo, entre los distintos territorios de la ciudad de Madrid.

El estado de gastos inicial refleja la financiación necesaria para desarrollar los proyectos aprobados por la Mesa Técnica Sectorial de Recuperación Económica e Industrial, en el marco de SURES- Plan de Desarrollo del Sur y del Este y para la actuación incluida en Planes de Barrio ascendiendo a un total de 2.923.100 euros para el ejercicio 2023.

El crédito inicial a lo largo del ejercicio presupuestario 2023 se ha visto incrementado por importe de 4.044.266 euros, mediante la incorporación de remanentes de crédito de actuaciones con naturaleza de financiación afectada no iniciadas o no finalizadas en el ejercicio anterior, por importe total de 2.879.266 euros correspondientes a diferentes fondos de financiación municipal: FRT y SURES-PERT y por generaciones de crédito SURES-PERT por importe de 1.165.000 euros

A lo largo de 2023 se han reconocido obligaciones por 3.317.545 euros, lo que supone el 47,6 % del presupuesto definitivo. Las obligaciones reconocidas, según la clasificación económica por capítulos de gasto, han sido: Capítulo 1: "Gastos de personal" 1.023.895 euros, capítulo 2: "Gastos en bienes corrientes y servicios" 1.518.972 euros, Capítulo 4: "Transferencias corrientes" 755.440 euros, y en Capítulo 6:" Inversiones reales" 19.238 euros.

La ejecución en el programa se motiva, principalmente, en los siguientes hechos objetivos:

- Se trata de actuaciones que afectan a varios ejercicios presupuestarios pero su financiación se hace al 100% en el ejercicio inicial por lo que no siempre es posible ejecutar los créditos en el ejercicio en el que se dotan.

- Las actuaciones finalizadas en el ejercicio con saldos positivos de financiación no se justifican hasta el ejercicio presupuestario siguiente.

Actuaciones desarrolladas con cargo a estos fondos:

- Convocatoria pública de subvenciones destinada a entidades e instituciones de carácter social sin ánimo de lucro para el desarrollo de itinerarios de empleabilidad en el marco de los planes de barrio en las anualidades 2023 y 2024, con un presupuesto por anualidad de 301.100 euros. El proyecto beneficiario se encuentra en fase de ejecución.

- Talleres de Formación y Empleo. Actividad en la que se combina la formación y capacitación técnica del alumno con la práctica real de trabajo en una especialidad concreta. Su objetivo principal es facilitar acceso a la formación para mejorar las posibilidades de inserción laboral a los vecinos de Madrid. Las personas que participan en este tipo de proyectos son contratadas por la Agencia para el Empleo de Madrid, recibiendo una remuneración correspondiente al salario mínimo interprofesional, durante todo el periodo de formación teórica y práctica.

Durante el año 2023 han estado en ejecución un total de 16 talleres financiados con Fondos de Reequilibrio Territorial (FRT) y del Plan Estratégico de Reequilibrio Territorial (PERT), con un total de 240 plazas ofertadas: 6 FRT (90 plazas ofertadas) y 10 PERT (150 plazas ofertadas).

Se han puesto en marcha un total de 9 talleres de formación y empleo de la especialidad de "Profesionalización y digitalización del empleo en el sector de los cuidados y limpieza en espacios

MEMORIA GENERAL DEL PROGRAMA

interiores" y 1 taller de "Atención presencial y/o telefónica en relación con el ciudadano/cliente" en el marco del desarrollo del Plan Estratégico de Reequilibrio Territorial (PERT), cuyo objetivo es mejorar la calidad de vida en los distritos del sur y del este de Madrid (SURES). Estos proyectos se llevan a cabo en 9 distritos SURES: Carabanchel, Latina, Moratalaz, Puente de Vallecas, San Blas-Canillejas, Usera, Vicálvaro, Villa de Vallecas y Villaverde.

Por otra parte, han estado en ejecución un total de 6 talleres de formación y empleo financiados por el Fondo de Reequilibrio Territorial (FRT), de los cuales, 1 se ha llevado a cabo en el marco de los Planes Integrales de Barrio (PIBA) en el distrito de Usera.

Si analizamos los talleres por tipo de acción formativa, está encabezada por la especialidad de profesionalización y digitalización del empleo en el sector de los cuidados y limpieza en espacios interiores (9 talleres), seguidos por los talleres relacionados con el sector de la hostelería (5 talleres), administración y gestión (1 taller) y atención sociosanitaria en instituciones sociales (1 taller).

La media de satisfacción de los participantes ha sido de 9 sobre 10, superando el objetivo de 8 establecido para el ejercicio 2022.

- Convocatoria pública de subvenciones, concurrencia competitiva, ejercicios 2022 y 2023 para la formación y profesionalización en el sector de la hostelería dirigido a entidades sin ánimo de lucro en el que participarán personas desempleadas y trabajadores, por cuenta ajena o propia, que requieran mejorar su cualificación y situación profesional en el marco del plan estratégico de desarrollo del sur y este de la ciudad, con un presupuesto por anualidad de 450.000 euros. El proyecto beneficiario se encuentra en fase de ejecución de la segunda anualidad del proyecto.

- Convocatoria pública de becas cuya finalidad es el fomento de la participación de personas desempleadas en acciones formativas organizadas por la Agencia para el Empleo con una duración lectiva de, al menos, 60 horas y trata de minimizar los obstáculos que impiden a las personas participantes acceder a la formación necesaria para su incorporación al mercado laboral.

Mantenimiento de la infraestructura de 23 tótems informativos de la Agencia en los distritos del Sur y Este de Madrid. Estos equipos, ubicados en diferentes dependencias municipales, proporcionan información de los servicios de la Agencia y permiten el acceso a la plataforma digital Salta, habiendo recibido más de 37.000 páginas visitadas durante el año 2023.

Los créditos no ejecutados en actuaciones financiadas anteriores al 31 de diciembre de 2021 serán incorporados al presupuesto 2024.

OBJETIVOS / INDICADORES DE GESTIÓN

1. **DINAMIZAR EL EMPLEO EN LOS BARRIOS CON MAYORES ÍNDICES DE DESEMPLEO A TRAVÉS DE LA INFORMACIÓN, ASESORAMIENTO, Y FORMACIÓN PARA EL EMPLEO DE FORMA ESPECÍFICA PARA LOS COLECTIVOS MÁS DESFAVORECIDOS RESIDENTES EN LOS BARRIOS INCLUIDOS EN LOS PLANES DE BARRIO**

Se han cumplido los objetivos marcados habiéndose alcanzado objetivos superiores a los inicialmente previstos, así se ha alcanzado un 160% del objetivo personas captadas por los facilitadores de empleo para acercarles a los recursos de empleo de la ciudad con 879 personas captadas de las que el 73% han sido mujeres y 656 personas han sido incorporadas a procesos de diagnósticos y propuestas de itinerarios de inserción laboral con un porcentaje de cumplimiento del 175% con respecto al objetivo inicial. Asimismo, aunque es un indicador no recogido en las previsiones del presupuesto 2022 prorrogado al ejercicio 2023, 263 personas han participado en recursos para el desarrollo de competencias digitales.

INDICADOR	MAGNITUD	PREVISIÓN	REALIZADO
PERSONAS CAPTADAS POR LOS FACILITADORES DE EMPLEO	NÚMERO	550	879
PERSONAS QUE RECIBEN UN SERVICIO DE EMPLEO. MUJERES	PORCENTAJE	56	73
PERSONAS INCORPORADAS A PROCESOS DE DIAGNÓSTICO Y PROPUESTA DE ITINERARIOS	NÚMERO	375	656

2. **DOTAR DE COMPETENCIAS CLAVE, TÉCNICAS Y TRANSVERSALES A LA POBLACIÓN DESEMPLEADA MADRILEÑA, RESIDENTE EN BARRIOS Y DISTRITOS CON ESPECIAL INCIDENCIA EN EL DESEMPLEO Y CON ESPECIAL ATENCIÓN A LOS COLECTIVOS CON DIFICULTADES DE INSERCIÓN LABORAL, FAVORECIENDO LA COHESIÓN TERRITORIAL Y SOCIAL.**

OBJETIVOS / INDICADORES DE GESTIÓN

Dado que el presupuesto 2022 se ha prorrogado al ejercicio de 2023, los indicadores recogidos como previsión en 2022 eran superiores a las previsiones con respecto a 2023 (9 talleres de y programas de formación y empleo en lugar de 20).
La ejecución de los 18 Certificados de Profesionalidad (CdP´s) de los 27 previsto durante el 2023, abarca áreas claves como Hostelería, Comercio y Mecánica, dando respuesta a las necesidades del mercado laboral de Madrid, logrando 67% de ejecución de la previsión propuesta. La planificación de los 9 CdP#s restantes para el 2024, incluyendo nuevas áreas de formación críticas como Atención Sociosanitaria, además de profundizar en Hostelería, Comercio y Administración, evidencia una perspectiva a largo plazo orientada al dinamismo del mercado laboral y a las necesidades cambiantes de nuestra ciudad. Adicionalmente, el notable índice de satisfacción de los alumnos, alcanzando un promedio de 9 sobre una valoración máxima de 10, subraya el éxito de estos programas en cumplir y superar las expectativas de los participantes, reflejando la excelencia educativa y el impacto positivo en su desarrollo profesional.

INDICADOR	MAGNITUD	PREVISIÓN	REALIZADO
TALLERES Y PROGRAMAS DE FORMACIÓN Y EMPLEO	NÚMERO	20	16
PLAZAS OFERTADAS EN TALLERES DE FORMACIÓN Y EMPLEO (FRT)	NÚMERO	264	240
CURSOS DE FORMACIÓN PARA EL EMPLEO (FRT)	NÚMERO	27	18
SATISFACCIÓN MEDIA DE ALUMNOS PROGRAMAS DE FORMACIÓN Y EMPLEO (0-10)	NÚMERO	8	9

CENTRO: 503 AGENCIA PARA EL EMPLEO DE MADRID

SECCIÓN: 140 ECONOMÍA, INNOVACIÓN Y EMPLEO

PROGRAMA: 24100 DIREC. Y GESTIÓN ADMTVA. AG. EMPLEO DE MADRID

RESPONSABLE PROGRAMA: GERENTE AGENCIA PARA EL EMPLEO DE MADRID

MEMORIA GENERAL DEL PROGRAMA

El programa 241.00 -Dirección y Gestión Administrativa- es un programa transversal, de apoyo administrativo al resto de programas del organismo en materia de recursos humanos, contratación administrativa, gestión económico-financiera, régimen interior y comunicación. Su finalidad por tanto es el apoyo funcional y administrativo al resto de programas del centro directivo y la población a la que va dirigida es aquella a la se destinan los servicios de acción directa competencia de la Agencia, es decir, las personas desempleadas de la ciudad de Madrid, incidiendo especialmente en aquellas que pertenezcan a grupos con mayor dificultad de inserción laboral o se encuentren en riesgo de exclusión social.

En cuanto a la ejecución presupuestaria de este programa presupuestario el crédito definitivo en el ejercicio 2023 ha sido de 35.492.269 euros habiéndose reconocido obligaciones por importe de 32.105.648 euros, siendo su ejecución sobre el crédito definitivo de 90,5 %.

Las obligaciones reconocidas, según la clasificación económica por capítulos de gasto, han sido:
- Capítulo 1: "Gastos de personal" 18.363.689 euros (91 % del crédito definitivo de este capítulo).
- Capítulo 2: "Gastos de bienes corrientes y servicios" 3.383.703 euros (73,3 % del crédito definitivo de este capítulo).
- Capítulo 3: "Gastos financieros" 425 euros (0,8 % del crédito definitivo de este capítulo).
- Capítulo 4: "Transferencias Corrientes" 8.387.713 euros (100% del crédito definitivo de este capítulo).
- Capítulo 6: "Inversiones reales" 168.489 euros, (36,1 % del crédito definitivo de este capítulo).
- Capítulo 7: "Transferencias de Capital" 1.801.629 euros (100 % del crédito definitivo de este capítulo).

Con cargo a los créditos presupuestarios del capítulo 4 -Transferencias de Corrientes - se han reconocido obligaciones por importe de 8.042.577 euros, correspondientes a transferencias realizadas a favor del Ayuntamiento de Madrid, como aportación de este Organismo Autónomo para la regularización de su remanente de líquido de tesorería para gastos generales del ejercicio 2022.

Con cargo a los créditos presupuestarios del capítulo 7 -Transferencias de Capital- se han reconocido obligaciones por importe de 1.801.629 euros, a favor del Ayuntamiento de Madrid, en concreto a la Dirección General de Patrimonio, para la realización de diversas obras en edificios gestionados por la Agencia (Centro de Formación de Áncora y Los Cármenes y obras de climatización de la sede central de la AE en Paseo de Pontones), dado que la Agencia carece de medio para la gestión directa de estas obras.

Los créditos presupuestados en este programa están vinculados, en su mayoría, a la cobertura de los gastos del personal de estructura encuadrado en la relación de puestos de trabajo incluidos los técnicos de empleo que gestionan los servicios de orientación e intermediación ofrecidos por la Agencia.

En materia de gestión de recursos humanos, además de las tareas de planificación y gestión de personal de estructura, se lleva a cabo la selección y contratación laboral de los usuarios participantes en los diferentes programas de formación y empleo desarrollados por la Agencia, ya sean en programas que cuenten con financiación externa (fundamentalmente de la Comunidad de Madrid y de la Unión Europea) o municipal (especialmente del Fondo de Reequilibrio Territorial (FTR) Planes Integrales de Barrio (PIBA) y del Plan Estratégico para el desarrollo del Sur y Este de la Ciudad (SURES), la selección y contratación temporal de los tutores necesarios para la ejecución de los programas de activación y cualificación de jóvenes, y la planificación y desarrollo de los programas de formación en materia de prevención de riesgos laborales de todo el personal que se incorpora a la Agencia mediante los programas de empleo en sus diversas variedades ya sea como usuario del programa o como tutor.

La Agencia cuenta con ocho centros de formación equipados para la impartición de una gran variedad de especialidades profesionales, una sede central, ocho agencias de zona y una oficina auxiliar que dan una atención a todos los Distritos de la ciudad.

MEMORIA GENERAL DEL PROGRAMA

En materia de obras y régimen interior los créditos se destinan al mantenimiento, limpieza, seguridad y vigilancia de los edificios e instalaciones adscritos a la Agencia para el Empleo, suministros de agua, luz y gas, así como al transporte y logística. El programa incluye las obras de reparación y conservación de edificios y equipamiento de maquinaria y mobiliario.

En 2023 se han llevado a cabo las obras de remodelación y acondicionamiento, ya iniciadas en 2021 y 2022, tres edificios adscritos a la Agencia para el Empleo que son el edificio de su sede central en Pontones 10 y los Centros de Formación Ocupacional de Los Cármenes y Áncora.

También en este año se ha incorporado un nuevo centro, la Escuela de Competencias San Blas Digital, espacio cedido por el Distrito de San Blas Canillejas, que ha sido equipado con los medios materiales necesarios, mobiliario, elementos audiovisuales para el inicio de su actividad en 2023.

En materia de contratación administrativa, se gestionan los procedimientos de licitación de Acuerdos Marco y contratos basados en los mismos, la tramitación de los expedientes de compras centralizadas y de aquellos contratos precisos para la adquisición de bienes o la prestación de servicios necesarios para el desarrollo de las competencias del Organismo. Cabe resaltar que durante 2023 se han realizado en el registro de contratos un total de 272 inscripciones, casi un 133% más de lo previsto.

En el ámbito presupuestario y financiero, se coordina, supervisa y efectúa la elaboración, seguimiento de la ejecución y liquidación del presupuesto anual, así como la formulación de la Cuenta General del Organismo. En relación con la gestión económica, se elaboran y contabilizan los documentos contables de autorización, disposición y reconocimiento de obligaciones de los expedientes de gasto, así como los relacionados con la gestión de ingresos, como son los de compromisos concertados, derechos reconocidos y mandamientos de ingreso. Se gestiona la Tesorería del Organismo en su doble vertiente de cobros y pagos y se tramitan y contabilizan los mandamientos de pago de devolución de fianzas y de ingresos indebidos.

También corresponde a este programa la justificación de las actuaciones realizadas en el marco de programas con financiación de agentes externos al Ayuntamiento y el seguimiento y control económico de los proyectos con financiación afectada.

- Comunicación

Durante el año 2023 se han realizado diferentes campañas de publicidad y comunicación. Uno de los principales objetivos de la Agencia para el Empleo de Madrid es el de mejorar la imagen del organismo construyendo una relación de confianza y cercanía con los diferentes usuarios, a través de sus servicios de orientación e intermediación laboral y la formación para el empleo.

Se han realizado numerosas campañas de publicidad y difusión, una de ellas (en dos períodos temporales del año 2023) relativa a la difusión y publicidad del Campus de San Blas Digital, centro dedicado a la formación y fomento del empleo a través de enseñanza en competencias digitales y tecnología; en relación con este centro, también se realizó un vídeo promocional para proporcionar información a la ciudadanía, ayudando a visibilizar la existencia del centro y la actividad formativa que se va a llevar a cabo. Otra de las campañas que se llevó a cabo fue para dar a conocer el proyecto Escuela de Talento Digital entre el público objetivo y posicionarla como líder en formación digital en Madrid. Otra de las campañas que se realizó fue relativa a la plataforma SALTA, con el objetivo de aumentar el conocimiento y utilización de la plataforma "SALTA" entre los grupos objetivos, remarcando su facilidad de uso y su enfoque personalizado para cada persona, generando así un aumento de registro de personas.

- Sistemas de calidad de la Agencia:

La Agencia cuenta con el sello de excelencia EFQM 400 + y durante el año 2023 se ha llevado a cabo la renovación de la Carta de Servicios de la Agencia para el Empleo de Madrid, un instrumento para informar a la ciudadanía sobre los compromisos que se asumen en relación con la prestación de los servicios de las distintas unidades. También sirve como herramienta para evaluar la calidad de la gestión y la adecuación de los resultados a los estándares de calidad comprometidos. En este sentido, la Carta de Servicios de la AE se encuentra certificada de acuerdo con la Norma UNE 93200 como un reconocimiento a la buena gestión y el cumplimiento de los compromisos adquiridos.

En 2023 se han alcanzado los siguientes resultados con relación a la calidad de los servicios prestados: en materia de orientación laboral, el plazo medio de tiempo entre la solicitud de cita a este servicio y la celebración de la atención ha sido de 8 días durante el año 2023 y en ningún caso superior a 25 días

MEMORIA GENERAL DEL PROGRAMA

naturales, cumpliendo el compromiso número 1 establecido en la Carta. Dicho esfuerzo por acoger un mayor número de personas en situación de desempleo no ha supuesto sin embargo una disminución de la calidad de la atención ofrecida en el servicio de orientación laboral por cuenta ajena, que ha revertido en que la satisfacción media de las personas orientadas en los cuestionarios sea de 9,7 puntos, superior al estándar fijado de mayor de 7,5 en una escala de 0 a 10.

Por otra parte, en materia de autoempleo, el tiempo medio transcurrido entre la solicitud de cita a este servicio y la prestación del mismo ha sido de 6,6 días durante el año 2023 y en ningún caso superior a 25 días naturales. Asimismo, la satisfacción media de las personas asesoradas en materia de autoempleo en los cuestionarios ha sido de 9,9 puntos, superior al estándar fijado de mayor de 7 en una escala de 0 a 10. Asimismo, en el fomento del autoempleo, el 100% de las plazas de la programación municipal de formación online ha podido acceder el colectivo de autónomos, cumpliendo el objetivo fijado en el compromiso 3 de la Carta.

En materia de formación, la satisfacción media de las personas participantes en los cursos de formación fue de 8,5 puntos, superior al estándar fijado de mayor o igual a 7,5, en una escala de 0 a 10. Asimismo, la satisfacción media de las personas participantes en los cursos de formación respecto a los formadores/as fue de 9,1 puntos, superior al estándar fijado de mayor de 8 en una escala de 0 a 10, cumpliendo así con el compromiso número 4 de la Carta de Servicios.

Igualmente, el 100 % de los programas de formación y empleo con financiación municipal fueron dirigidos a la obtención de Certificados de Profesionalidad y la satisfacción media de los participantes en estos programas alcanzó 9,02 puntos, superior a 7,5 fijado en el compromiso 5 de la Carta. Del mismo modo, la satisfacción media de los participantes en las instalaciones y equipamiento en estos programas alcanzó 9,14 puntos, superior a 8 fijado con lo que se cumple el compromiso 5 de la Carta.
Con respecto a los servicios de gestión de ofertas de empleo (compromiso 6 de la Carta), se ha realizado una asistencia gratuita, tanto online como presencial y personalizada, siendo el porcentaje de ofertas a los que se envían candidaturas el 91%, superior al objetivo establecido en el mismo del 90%. Asimismo, el porcentaje de ofertas a las que se envían candidaturas superiores al de puestos ofertados es del 89%, lo que supone una desviación positiva de 4 puntos respecto al estándar establecido.

En cuanto al informe de seguimiento de sugerencias, reclamaciones y felicitaciones, durante el año 2023 se tramitaron desde la Agencia para el Empleo de Madrid 65 expedientes (13 felicitaciones, 5 sugerencias y 47 reclamaciones), prácticamente las mismas que en 2022. El 80% fueron contestadas en menos de 20 días naturales y el 100% en menos de 45 días naturales.

OBJETIVOS / INDICADORES DE GESTIÓN

1. PROVISIÓN DE LOS SERVICIOS Y MEDIOS MATERIALES PARA LAS UNIDADES ADMINISTRATIVAS DEL ORGANISMO, ASI COMO LA GESTIÓN EFICAZ DE LOS SERVICIOS INTERNOS, MEDIANTE LA CONSERVACIÓN, MANTENIMIENTO Y MEJORA DE LA OPERATIVIDAD DE LAS INSTALACIONES Y EDIFICIOS ADSCRITOS, ASÍ COMO SU VIGILANCIA Y LIMPIEZA.

INDICADOR	MAGNITUD	PREVISIÓN	REALIZADO
EDIFICIOS ADSCRITOS A LA AEM.	NÚMERO	10	10
SUPERFICIE DE LOS EDIFICIOS ADSCRITOS. SUPERFICIES CONSTRUIDAS	M2	27140	27140
SUPERFICIE DE LOS EDIFICIOS ADSCRITOS. SUPERFICIES LIBRES DE PARCELA	M2	21880	21880
MANTENIMIENTO DE EDIFICIOS	NÚMERO	10	10
SERVICIO DE SEGURIDAD Y VIGILANCIA	HORAS/AÑO	58752	58805
SERVICIO DE LIMPIEZA	HORAS/AÑO	42380	42380
DESPLAZAMIENTOS SERVICIO DE LOGISTICA	NÚMERO/AÑO	1500	1819

2. OBTENER INFORMACIÓN PARA ANALIZAR EL IMPACTO DE LA CONTRATACIÓN GESTIONADA POR LA SUBDIRECCIÓN EN LAS LÍNEAS ESTRATÉGICAS DE LAS POLÍTICAS MUNICIPALES DE IGUALDAD

INDICADOR	MAGNITUD	PREVISIÓN	REALIZADO
EMPRESAS ADJUDICATARIAS DE LAS QUE SE OBTIENE INFORMACIÓN	NÚMERO	2	2

OBJETIVOS / INDICADORES DE GESTIÓN

3. RACIONALIZAR LA DISTRIBUCIÓN DE LOS RECURSOS ECONÓMICOS DEL ORGANISMO AUTÓNOMO AGENCIA PARA EL EMPLEO MEDIANTE LA PLANIFICACIÓN DEL PRESUPUESTO, SU SEGUIMIENTO Y EJECUCIÓN.

Pagos efectuados- Este indicador presenta a 31/12/2023 un mayor valor del inicialmente previsto motivado por un mayor número de beneficiarios tanto en las subvenciones para el fomento del empleo 2023 como de los beneficiarios de las ayudas al estudio (Becas).
Seguimiento contable de gastos con financiación afectada y Justificación de subvenciones concedida son indicadores condicionados en parte al número de subvenciones obtenidas de financiadores externos. Durante 2023 la Comunidad de Madrid no ha realizado convocatorias de cursos individualizados de formación.
Modificaciones de crédito tramitadas se ha duplicado en relación con lo previsto, circunstancia que se explica por el hecho de que el presupuesto 2023, ha sido el prorrogado 2022.
Documentos contables de ejecución presupuestaria realizados (Gastos)-presenta a 31/12/2023 un mayor valor del inicialmente previsto motivado por un mayor número de beneficiarios tanto en las subvenciones para el fomento del empleo 2023 como de los beneficiarios de las ayudas al estudio (Becas)
Documentos contables de ejecución presupuestaria realizados (Ingresos)- Este indicador presenta a 31/12/2023 un mayor valor del inicialmente previsto motivado por un mayor número de devoluciones voluntarias y reintegros de subvenciones concedidas, así como la aplicación de ingresos en el presupuesto del 2023.

INDICADOR	MAGNITUD	PREVISIÓN	REALIZADO
PREPARACIÓN DE LA DOCUMENTACIÓN PARA EL SUMINISTRO DE INFORMACIÓN PERIÓDICA QUE SE FACILITA AL DIFERENTES UNIDADES INT	NÚMERO	10	10
LIQUIDACIÓN DEL PRESUPUESTO	NÚMERO	1	1
CUENTA GENERAL	NÚMERO	1	1
PREPARACIÓN DOCUMENTACIÓN AUDITORÌA	NÚMERO	1	1
SEGUIMIENTO CONTABLE DE GASTOS CON FINANCIACIÓN AFECTADA	NÚMERO	225	137
JUSTIFICACIÓN DE SUBVENCIONES RECIBIDAS	NÚMERO	66	16
MODIFICACIONES DE CRÉDITO TRAMITADAS.	NÚMERO	25	56
DOCUMENTOS CONTABLES DE EJECUCIÓN PRESUPUESTARIA REALIZADOS. ESTADO DE GASTOS	NÚMERO	1900	2468
DOCUMENTOS CONTABLES DE EJECUCIÓN PRESUPUESTARIA REALIZADOS. ESTADO DE INGRESOS	NÚMERO	200	416
PAGOS EFECTUADOS	NÚMERO	1800	1903

4. FACILITAR APOYO JURÍDICO Y LA GESTIÓN DE LA CONTRATACIÓN PÚBLICA A LAS UNIDADES ADMINISTRATIVAS DE LA AGENCIA PARA EL EMPLEO DE MADRID, MEDIANTE EL ASESORAMIENTO, LA REALIZACIÓN DE INFORMES DE CONTENIDO JURÍDICO, LA TRAMITACIÓN Y EL SEGUIMIENTO DE LOS EXPEDIENTES DE CONTRATACIÓN (CON INCLUSIÓN EN LOS MISMOS DE CLAÚSULAS SOCIALES), TRAMITACIÓN Y SEGUIMIENTO DE CONTRATOS MENORES, ASÍ COMO EXPEDIENTES DE DEVOLUCIÓN DE GARANTÍAS DEFINITIVAS.

Se han cumplido los objetivos marcados habiéndose superado la mayoría de los indicadores previstos. La razón de esta desviación positiva es el incremento del número de expedientes de contratación iniciados en el ejercicio por los servicios promotores. Los indicadores afectados son:
- ASUNTOS JUNTA DE GOBIERNO
- EXPEDIENTES DE CONTRATACIÓN
- ANUNCIOS EN MATERIA DE CONTRATACION

En cuanto a los indicadores que no alcanzan las magnitudes propuestas cabe precisar:
- CONTRATOS QUE INCLUYEN CLÁUSULAS SOCIALES: el desvío en este indicador se debe a que algunos contratos se han incluido en lugar de cláusulas sociales, cláusulas medioambientales.
- TRAMITACIÓN Y SEGUIMIENTO DE CONTRATOS MENORES: el desvío a la baja en este indicador es consecuencia de la reducción del número de contratos menores tramitados en 2023 (87) respecto al número que se tramitaron en 2022 (118) consecuencia de las mejoras introducidas en la planificación de la contratación a corto y medio plazo que permite satisfacer estas necesidades a través del impulso de procedimientos abiertos, lo que redunda en una mejor praxis procedimental.
- EXPEDIENTES DE DEVOLUCIÓN DE GARANTÍAS DEFINITIVAS CONSTITUIDAS EN LOS PROCEDIMIENTOS CONTRACTUALES: el desvío en este indicador se debe a que el indicador se fija previamente sin poder contar con previsiones ciertas sobre las garantías a constituir en los contratos basados en acuerdos marco con doble licitación, que dependen del volumen de tramitación de esos basados, sin que éste se pueda conocer a priori.

INDICADOR	MAGNITUD	PREVISIÓN	REALIZADO
INFORMES DE CONTENIDO JURÍDICO	NÚMERO	5	8

OBJETIVOS / INDICADORES DE GESTIÓN			
ASUNTOS DE JUNTA DE GOBIERNO	NÚMERO	2	5
EXPEDIENTES DE CONTRATACIÓN	NÚMERO	5	9
ANUNCIOS EN MATERIA DE CONTRATACIÓN	NÚMERO	10	46
CONTRATOS QUE INCLUYEN CLAÚSULAS SOCIALES	NÚMERO	5	3
INFORMES JURÍDICOS POR INTERPOSICIÓN DE RECLAMACIONES	NÚMERO	2	1
TRAMITACIÓN Y SEGUIMIENTO DE CONTRATOS MENORES	NÚMERO	200	87
EXPEDIENTES DE DEVOLUCIÓN DE GARANTÍAS DEFINITIVAS CONSTITUIDAS EN LOS PROCEDIMIENTOS CONTRACTUALES	NÚMERO	90	7
INSCRIPCIONES EN EL REGISTRO DE CONTRATOS	NÚMERO	205	272

5. APOYAR LA REALIZACIÓN DE LAS ACTUACIONES EN EL ÁMBITO DE LA GESTIÓN INTEGRAL DE RECURSOS HUMANOS, DE LAS RELACIONES INSTITUCIONALES CON OTRAS ENTIDADES QUE OPERAN EN EL MERCADO LABORAL Y COMUNICACIÓN CON LOS USUARIOS (TRABAJADORES, ENTIDADES Y EMPRESAS.

INDICADOR	MAGNITUD	PREVISIÓN	REALIZADO
PREVISIÓN CURSOS DE FORMACIÓN CONTINUA	NÚMERO	10	10

CENTRO: 503 AGENCIA PARA EL EMPLEO DE MADRID

SECCIÓN: 140 ECONOMÍA, INNOVACIÓN Y EMPLEO

PROGRAMA: 24102 FORMACIÓN PROFESIONAL PARA EL EMPLEO

RESPONSABLE PROGRAMA: GERENTE AGENCIA PARA EL EMPLEO DE MADRID

MEMORIA GENERAL DEL PROGRAMA

La Agencia para el Empleo de Madrid (AE) desarrolla estos programas que se enmarcan en la Estrategia Española de Activación para el Empleo y el correspondiente Plan Anual de Política de Empleo (PAPE), que realiza la Comunidad de Madrid. La Comunidad de Madrid los define como ayudas para fomentar la contratación de las personas desempleadas paradas de larga duración en una ocupación directamente relacionada con su cualificación profesional, en la realización de actividades de interés público o social, al objeto de proporcionarles el refuerzo de sus competencias profesionales y activarlas para la posterior búsqueda de empleo. Se convocan anualmente, siendo el compromiso de la AE, optar a la totalidad de convocatorias de subvenciones que se publiquen, como así ha sido.

El crédito definitivo ha ascendido a 42.109.114 euros, habiéndose reconocido obligaciones, respecto del crédito definitivo del programa de gasto por importe de 14.478.572 euros, siendo su ejecución sobre el crédito definitivo de 34,4% .Las obligaciones reconocidas, según la clasificación económica por capítulos de gasto, han sido: Capítulo 1: "Gastos de personal" 13.907.604 euros, siendo su ejecución sobre el crédito definitivo de 34,6%, capítulo 2: "Gastos de bienes corrientes y servicios" 480.901 euros, siendo su ejecución sobre el crédito definitivo de 27,6 %, capítulo 3: "Gastos financieros" 90.067 euros, siendo su ejecución sobre el crédito definitivo de 62,1%.

El nivel de ejecución se justifica por los cambios introducidos en mayo de 2023 en las bases reguladoras de los programas de la Comunidad de Madrid. De acuerdo con estas nuevas bases, el pago íntegro de las subvenciones que financian estos programas se adelanta al año en que se inicia la contratación, en nuestro caso a diciembre de 2023, lo cual corresponde a más de 20 millones de euros.

Dado que parte de los programas afectan a dos ejercicios presupuestarios y que se trata de fondos afectados a la subvención concedida, en 2024 se incorporará el crédito necesario para financiar el programa hasta su ejecución definitiva.

Durante el año 2023, han estado en activo un total de 10 Programas/convenios subvencionados por la Comunidad de Madrid, en los que han participado un total de 2.594 personas desempleadas, cuyos presupuestos se distribuyen en diferentes programas presupuestarios, tal y como se indica a continuación:
- 1 Programa de Primera Experiencia en las Administraciones Publicas: 241.69 NGEU. Primera Experiencia Profesional en las Administraciones Públicas.
- 1 Convenio Subvención entre la Comunidad de Madrid, entre la Consejería de Economía, Hacienda y Empleo, y la Agencia para el Empleo de Madrid, para la realización de nuevos proyectos territoriales para el reequilibrio y la equidad - colectivos vulnerables, en el marco del plan de recuperación, transformación y resiliencia: 241.02 Formación Profesional para el Empleo y 241.67 Reequilibrio y Equidad Colectivos Vulnerables. CM-NGEU.
- 5 Programas de Formación en Alternancia con la Actividad Laboral: 241.02 Formación Profesional para el Empleo.
- 3 Programas Públicos de Empleo-Formación: 241.02 Formación Profesional para el Empleo.

De los 10 programas/convenios desarrollados, a este programa presupuestario, le corresponden 9 (el convenio comparte este programa y el programa 241.67), en los cuales han participado un total de 2.575 personas:

Programas con inicio en el año 2022 y finalización en 2023:

1. Fomento de empleo juvenil. Corporaciones locales. Programa de Cualificación profesional. CPJ/0015/2022.
2. Fomento de empleo juvenil. Corporaciones locales. Programa de Activación profesional. APJ/0026/2022.

MEMORIA GENERAL DEL PROGRAMA

3. Programa de cualificación profesional para personas desempleadas de larga duración mayores de 30 años. CDLD/0040/2022.
4. Programa de reactivación profesional para personas desempleadas de larga duración mayores de 30 años. RDLD/0079/2022.
5. Programa Reactivación e Inserción Laboral para personas desempleadas de larga duración mayores de 45 años. RI/0014/2021.
6. Convenio Subvención entre la Comunidad de Madrid, entre la Consejería de Economía, Hacienda y Empleo, y la Agencia para el Empleo de Madrid, para la realización de nuevos proyectos territoriales para el reequilibrio y la equidad - colectivos vulnerables, en el marco del plan de recuperación, transformación y resiliencia: 241.02 Formación Profesional para el Empleo y 241.67 Reequilibrio y Equidad Colectivos Vulnerables. CM-NGEU.

Programas con inicio en el año 2023:

7. Programa público de empleo para la Cualificación profesional. CPC/0020/2023.
8. Programa público de empleo-formación para la Activación profesional destinado al reequilibrio territorial de la tasa de desempleo de las personas desempleadas de larga duración mayores de 45 años. APT/0007/2023.
9. Programa público de empleo-formación para la Activación profesional. APC/0051/2023.

Estos programas combinan la formación en competencias técnicas y transversales, con la práctica real en un puesto de trabajo de diferentes destinos municipales, que les permite adquirir experiencia real y recobrar hábitos laborales para su posterior inserción en el mercado laboral. Su ejecución se realiza gracias a la labor conjunta de la AE con todas las Áreas de Gobierno, Juntas Municipales de Distrito y Organismos Autónomos del Ayuntamiento de Madrid, que así lo soliciten.

La formación y experiencia adquirida durante el desarrollo de los programas se complementa con la participación de los servicios especializados de orientación, intermediación y autoempleo con que cuenta la AE, con el fin de seguir facilitando la incorporación al mercado laboral y alcanzar la finalidad última de estos programas, que es la obtención de un puesto de trabajo.

OBJETIVOS / INDICADORES DE GESTIÓN

1. MEJORAR LAS POSIBILIDADES DE INSERCIÓN DE LA POBLACIÓN DESEMPLEADA MADRILEÑA MEDIANTE PROGRAMAS COFINANCIADOS.

A lo largo del ejercicio 2023, han estado contratados 2.575 personas participantes en los 9 programas/convenio del presente convenio, lo que supone la consecución del objetivo en un 123%. De la totalidad, el 61% han sido mujeres, superando el objetivo previsto de más del 56%. En total, se han ocupado 68 posiciones profesionales diferentes, duplicando así las establecidas como objetivo para el ejercicio 2022 prorrogado al ejercicio 2023 (30).
La satisfacción media de los participantes ha sido de 8, cumpliendo con el objetivo marcado.
En este sentido, y con el fin de dar respuesta a las diferentes necesidades de mercado, de los distintos colectivos participantes, a las personas sin cualificación o con ánimo de reorientar su actividad laboral, se les proporciona formación en Certificados de Profesionalidad (CDP), formación complementaria o formación transversal, según el programa.
En 2023, se han impartido 151 acciones formativas, y se ha superado la previsión de que el 90% de los alumnos/trabajadores/as que cursen CDP obtengan una titulación homologada a nivel europeo; pero también hay participantes que ya están cualificados, a los que se imparte formación transversal con el objetivo de ampliar sus habilidades, aptitudes y conocimientos.

INDICADOR	MAGNITUD	PREVISIÓN	REALIZADO
CURSOS DE FORMACIÓN PARA EL EMPLEO (CDPS Y FORMACIÓN TRANSVERSAL)	NÚMERO	85	151
PERSONAS CONTRATADAS	NÚMERO	2100	2575
PORCENTAJE DE SUBVENCIONES DE FORMACIÓN EN ALTERNANCIA A LAS QUE SE PRESENTA LA AGENCIA PARA EL EMPLEO	PORCENTAJE	100	100
PLAZAS OCUPADAS POR MUJERES	PORCENTAJE	56	61
TIPOS DE DIFERENTES POSICIONES CUBIERTAS	NÚMERO	30	68
APROBADOS EN CERTIFICADOS DE PROFESIONALIDAD	PORCENTAJE	90	96
SATISFACCIÓN MEDIA DE LOS PARTICIPANTES	NÚMERO	8	8

CENTRO: 503 AGENCIA PARA EL EMPLEO DE MADRID

SECCIÓN: 140 ECONOMÍA, INNOVACIÓN Y EMPLEO

PROGRAMA: 24103 POLÍTICAS ACTIVAS DE EMPLEO MUNICIPALES

RESPONSABLE PROGRAMA: GERENTE AGENCIA PARA EL EMPLEO DE MADRID

MEMORIA GENERAL DEL PROGRAMA

Este programa tiene como objetivo poder desarrollar acciones formativas destinadas a incrementar la cualificación de los trabajadores desempleados, a través de fundamentalmente cursos de formación para el empleo y Talleres de Formación y Empleo.

El crédito definitivo del Programa ha ascendido a 2.472.743 euros, habiéndose reconocido obligaciones por importe de 1.147.891 euros, siendo su ejecución, sobre créditos definitivos, del 46,4%. Las obligaciones reconocidas, según la clasificación económica por capítulos de gasto, han sido: Capítulo 1: "Gastos de personal" 337.432 euros, porcentaje de ejecución sobre créditos definitivos del 71,6% capítulo 2: "Gastos en bienes corrientes y servicios" 590.144 euros, porcentaje de ejecución sobre créditos definitivos del 38,1% Capítulo 4: "Transferencias corrientes" 220.315 euros, porcentaje de ejecución sobre créditos definitivos del 49 %.

Este programa engloba una amplia gama de oportunidades de aprendizaje y desarrollo ofertadas por la Agencia para el Empleo. Se divide en dos categorías principales: los cursos de formación para el empleo, diseñados para fortalecer habilidades técnicas específicas, y los talleres de formación y empleo, que combinan la teoría con experiencias prácticas en el mundo laboral.

Durante el año 2023 se ha mantenido una oferta formativa impartidas tanto en modalidad presencial como en modalidad online manteniendo su oferta de manera más flexible, adaptándose así a las necesidades cambiantes tanto de las personas como de las demandas del mercado laboral.

La oferta formativa va acompañada de una convocatoria pública de becas cuya finalidad es el fomento de la participación de personas desempleadas en acciones formativas organizadas por la Agencia para el Empleo con una duración lectiva de, al menos, 60 horas y trata de minimizar los obstáculos que impiden a las personas participantes acceder a la formación necesaria para su incorporación al mercado laboral.

OBJETIVOS / INDICADORES DE GESTIÓN

1. **MEJORAR LAS POSIBILIDADES DE INSERCIÓN DE LA POBLACIÓN DESEMPLEADA MADRILEÑA MEDIANTE LA IMPARTICIÓN DE CURSOS Y LA PUESTA EN MARCHA DE TALLERES DE FORMACIÓN Y EMPLEO QUE DESARROLLEN SUS COMPETENCIAS CLAVE, TÉCNICAS Y TRANSVERSALES, CON ESPECIAL ATENCIÓN A LOS COLECTIVOS CON DIFICULTADES DE INSERCIÓN LABORAL, FAVORENCIENDO LA COHESIÓN SOCIAL TERRITORIAL.**

Para el cumplimiento de este objetivo, en el año 2023 se ha programado y llevadas a cabo actividades formativas cuyo fin ha sido la mejora de la cualificación profesional de las personas de la ciudad de Madrid, ajustando esta programación, a las demandas del mercado laboral, así como a los perfiles demandados por las personas usuarias de la Agencia para el Empleo y a los grupos con una mayor dificultad de inserción laboral.
A continuación, se recoge los datos de la oferta formativa y experiencial financiada con cargo a la Agencia para el Empleo, y se agrupa en torno a dos programas principales:
- Cursos de formación: En 2023 se han ofertado 401 acciones formativas con un número de plazas ofertadas de 6015.

Respecto a los indicadores previstos, se ha completado el 80% de las acciones formativas, junto con el 92,5% de las plazas ofrecidas para el año 2023. Asimismo, a finales de año se puso en marcha la Escuela de Talento Digital, que se desarrollará en los años 2024 y 2025 y que ofertará 1.200 plazas anuales de formación con acompañamiento. En el cómputo de este cursos y plazas se han tenido en cuenta las acciones formativas desarrolladas a través de programas de subvenciones cuyo crédito presupuestario se consigna en el programa 241.09, pero cuya actividad no se refleja en los indicadores de este.
La participación de mujeres en procesos formativos durante el año 2023 ha sido de un 61%.

OBJETIVOS / INDICADORES DE GESTIÓN

Dentro de los cursos realizados en 2023 es importante significar que algunos se han dirigido a personas con especiales dificultades de inserción dada su vulnerabilidad de acceso al empleo.
El trabajo realizado desde este programa ha sido valorado por sus usuarios a través de los cuestionarios de satisfacción en la formación realizada, alcanzado una puntuación media de 8,5 puntos, sobre 10, habiendo la variación de satisfacción en 0,2 puntos respecto al año 2022.

- Talleres de Formación y Empleo. Se trata de programas mixtos de formación y empleo concebidos para que los colectivos más desfavorecidos: parados de larga duración, víctimas de violencia de género, personas con discapacidad, usuarias/os de Servicios Sociales, entre otros, puedan recibir formación que les facilite su posterior inserción laboral, realizado prácticas remuneradas en actividades de interés para la ciudad.

Durante el año 2023 han estado en ejecución un total de 6 talleres municipales, superando el objetivo marcado.
Las especialidades de los talleres en ejecución en 2023 se han orientado hacia los siguientes sectores: jardinería (3 talleres), imagen personal (2 talleres) y administración y gestión (1 taller).
Para lograr estos objetivos, la Agencia para el Empleo de Madrid tiene suscritos distintos acuerdos y convenios de colaboración con el Ayuntamiento de Madrid, diversas entidades municipales y diferentes organizaciones y asociaciones.
En el año 2023 y como consecuencia de la crisis humanitaria surgida por la guerra e invasión del territorio de Ucrania, el Ayuntamiento de Madrid ha puesto en marcha el Plan de Integración para las familias ucranianas (la mayoría mujeres con hijos a cargo). En el marco del desarrollo de dicho Plan, la Agencia para el Empleo de Madrid participa con un proyecto mediante el cual se les está proporcionando a las personas refugiadas la posibilidad de acceder a un trabajo estable, temporal o a largo plazo y se les está facilitando su participación en diversas acciones formativas específicas. En el marco de este Plan, un total de 10 mujeres refugiadas de nacionalidad ucraniana han participado en 2 talleres de formación y empleo de financiación municipal.

En el transcurso de 2023, la Agencia para el Empleo y más concretamente el Área de talleres de formación y empleo ha continuado participando en el proyecto Barrios Productores, una iniciativa del Área de Gobierno de Desarrollo Urbano del Ayuntamiento de Madrid, a través de la Dirección General de Planificación Estratégica, cuyo objetivo es activar la revegetación de los espacios libres mal conservados así como la creación de cubiertas verdes en los barrios de Madrid más vulnerables como instrumento para mejorar la empleabilidad y formación de la población en sectores como la agricultura y jardinería, nutrición, salud y alimentación. En el presente año y en el marco de este proyecto, se han llevado a cabo 2 talleres municipales de la especialidad de Huertos Urbanos, en el que se han ofertado un total de 25 plazas.

Otro de los colectivos prioritarios para el Área de talleres de formación y empleo en este 2023 han sido las personas con discapacidad. En esta línea, se ha puesto en marcha un taller de formación y empleo de la especialidad de auxiliar de información dirigido preferentemente a personas con discapacidad intelectual y un segundo proyecto de la especialidad de jardinería y mantenimiento de campos de golf, dirigido preferentemente a personas con discapacidad, fruto del convenio de colaboración con el Club de Campo Villa de Madrid. Estos 2 talleres municipales han ofertado un total de 30 plazas dirigidas preferentemente a personas con discapacidad.

INDICADOR	MAGNITUD	PREVISIÓN	REALIZADO
TALLERES Y PROGRAMAS DE FORMACIÓN Y EMPLEO MUNICIPALES	NÚMERO	6	6
PLAZAS OFERTADAS EN TALLERES DE FORMACIÓN Y EMPLEO MUNICIPALES	NÚMERO	69	85
PORCENTAJE DE MUJERES EN TALLERES Y PROGRAMAS DE FORMACIÓN Y EMPLEO	PORCENTAJE	56	53
NÚMERO DE ACCIONES FORMATIVAS OFERTADAS	NÚMERO	500	401
NÚMERO DE PLAZAS FORMATIVAS OFERTADAS	NÚMERO	6500	6015
PLAZAS OCUPADAS POR MUJERES SOBRE EL TOTAL DE PLAZAS DE FORMACIÓN	PORCENTAJE	56	61
SATISFACCIÓN MEDIA DE LOS PARTICIPANTES	NÚMERO	8	8
PORCENTAJE DE ESPACIOS ACREDITADOS	PORCENTAJE	70	92
NÚMERO DE PERSONAS QUE REALIZAN PRÁCTICAS NO LABORALES	NÚMERO	300	360
BECAS SOLICITADAS	NÚMERO	1500	1054

CENTRO: 503 AGENCIA PARA EL EMPLEO DE MADRID

SECCIÓN: 140 ECONOMÍA, INNOVACIÓN Y EMPLEO

PROGRAMA: 24105 FOMENTO DEL EMPLEO - U.E.

RESPONSABLE PROGRAMA: GERENTE AGENCIA PARA EL EMPLEO DE MADRID

MEMORIA GENERAL DEL PROGRAMA

En este programa presupuestario se encuadran los diferentes proyectos europeos en los que participa la Agencia, cofinanciados por la Unión Europea(UE), así como las actividades relacionadas con la pertenencia a distintas redes de fomento del empleo y desarrollo de competencias. Las actuaciones abarcan desde la búsqueda de convocatorias, la preparación de proyectos, su ejecución, una vez concedidos, y la asistencia y participación en reuniones de intercambio de conocimiento y buenas prácticas para mejorar la empleabilidad.

El crédito definitivo del programa ha ascendido a 375.644 euros, habiéndose reconocido obligaciones por importe de 28.880 euros, lo que representa el 7,7 % sobre los créditos definitivos, todas ellas, según la clasificación económica por capítulos de gasto, corresponden a capítulo 2: "Gastos de bienes corrientes y servicios". En el capítulo 4 Transferencias corrientes había disponible un crédito definitivo de 236.066 euros que se han incorporado al ejercicio 2024.

La razón fundamental de este nivel de ejecución radica en que, a mediados del mes de diciembre del año 2023, se generó crédito por un importe de 236.066 euros, como consecuencia de la incorporación de la Agencia al programa cofinanciado ALMADRID de FSE+, cuya ejecución se desarrollará en el año 2024. Esta generación supuso un incremento en el presupuesto en el mes de diciembre de un 169%, correspondiente a créditos a ejecutar en el año 2024.

Los principales proyectos desarrollados a lo largo del año 2023 han sido:

· MASTER THE ACT: finalizado en mayo de 2023, su objetivo ha sido aportar a los proveedores de empleo y a los intermediarios nuevas herramientas innovadoras y versátiles basada en el teatro, capaces de incluir múltiples estilos y enfoques de enseñanza y de aprendizaje, con múltiples grupos de edad, inteligencias y entornos, con efectos secundarios positivos sobre la empleabilidad y las vidas profesionales y sociales, tanto de los formadores como de los formados.

· IIECG Innovative European Career Guidance, proyecto europeo en el que la Agencia para el Empleo participa como socio. El proyecto quiere crear una nueva generación de orientadores laborales europeos capaces de ayudar a las personas a mejorar su trayectoria profesional a través del aprendizaje, las competencias, el reciclaje y el perfeccionamiento profesional, el trabajo y las transiciones.

· En octubre de 2023, comenzó el proyecto ALMADRID, de FSE+, cuyo objetivo es ayudar a jóvenes con menos oportunidades a encontrar su camino hacia el mercado laboral e integrarse en la sociedad combinando el apoyo a la educación, la formación profesional o el empleo en su país de residencia, con una experiencia de aprendizaje relacionada con el trabajo en otro país de la UE.

· Además de los proyectos financiados por la UE, la Agencia para el Empleo es desde 2021 miembro de la red europea de empleo EURES, desarrollando durante 2023 todas las actividades comprometidas en relación con el impulso de la movilidad laboral a nivel europeo.

· Durante 2023, en el marco de la pertenencia de Madrid a la red EUROCITIES de ciudades europeas, la AE ha tenido una participación activa en el Foro de Asuntos Sociales y en el Grupo de Trabajo de Empleo, y ha organizado, en colaboración con el Área de Políticas Sociales, Familia e Igualdad, el Mutual Learning de Migración e Integración en Madrid. Así mismo ha participado en las reuniones del la Red de Ciudades por el Empleo y las Competencias, coordinada por la OCDE, la Red Europea de Integración en colaboración con la Secretaría de Migraciones del Ministerio de Inclusión, Seguridad Social y Migraciones, y la Red Europea de Empleo Verde, coordinada por Acción contra el hambre.

OBJETIVOS / INDICADORES DE GESTIÓN

1. MEJORAR LA EMPLEABILIDAD DE LAS PERSONAS EN SITUACIÓN DE DESEMPLEO O EN BÚSQUEDA DE MEJORA PROFESIONAL, DE LA CIUDAD DE MADRID, MEDIANTE EL DESARROLLO DE HERRAMIENTAS Y METODOLOGIAS INNOVADORAS A TRAVÉS DE LA PARTICIPACIÓN DE LA AGENCIA PARA EL EMPLEO EN PROYECTOS EUROPEOS

El desarrollo de los proyectos en marcha y la participación en distintas redes de ciudades, ha permitido obtener resultados satisfactorios en la mayoría de los indicadores.

A los proyectos ya en marcha, Master the Act e Innovative European Career Guidance, se incorporó en octubre de 2023 el proyecto ALMADRID.

Se han continuado desarrollando las actividades como miembro de la red de movilidad europea EURES. También se ha organizado en colaboración con el Área de Políticas Sociales, Familia e Igualdad el Mutual Learning sobre Migración e Integración.
Asimismo, se han recibido un gran número de propuestas para participar en proyectos europeos y, como resultado, en 2023, se han añadido 3 nuevos proyectos a los que ya estaban en marcha.

Entre las propuestas aceptadas se encuentran los proyectos NET-PES, para mejorar la calidad de los proveedores de servicios de empleo (PES) mediante su adaptación a las nuevas necesidades del mercado laboral, el proyecto Women Can Build LatAm, para continuar incidiendo en la incorporación de las mujeres al sector de la construcción, esta vez en el contexto de Latinoamérica, o el proyecto New Beginnings para aprovechar al máximo la experiencia, los conocimientos y las capacidades de los inmigrantes para crear ideas empresariales.

Todos los proyectos en marcha han permitido desarrollar productos y herramientas de utilidad para la actividad de la Agencia. El número de productos desarrollados ha sido menor del previsto al retrasarse las fechas de finalización de los productos sobre el cronograma planificado de actividades.

INDICADOR	MAGNITUD	PREVISIÓN	REALIZADO
PROPUESTAS DE PARTICIPACIÓN	NÚMERO	4	6
PROYECTOS EN MARCHA	NÚMERO	2	2
PRODUCTOS DESARROLLADOS	NÚMERO	7	5

2. APOYAR LA DIFUSIÓN, LA TRANSFERENCIA Y LA IMPLEMENTACIÓN DE LAS PRÁCTICAS INNOVADORAS EN MATERIA DE EMPLEO Y FORMACIÓN DESARROLLADAS EN LOS PROYECTOS PARA MEJORAR LAS COMPETENCIAS DEL PERSONAL TÉCNICO

La actividad desarrollada ha permitido cumplir la previsión en los indicadores asociados a este objetivo, en concreto, el número de productos implantados y el número de personas informadas, todo ello fruto de una mayor actividad de difusión de los proyectos a través de los canales de comunicación disponibles, web, Redes sociales, eventos de difusión presencial, etc.

Los productos desarrollados se han puesto a disposición del personal de la AE para su conocimiento e implantación mediante el uso.

En el caso de las newsletters, con contenidos dirigidos al personal de la AE, se han desarrollado 3 de las 4 previstas. Durante 2023 se optó por hacer un boletín menos para dar mayor contenido a los tres restantes. Estos boletines son un elemento de información sobre las actividades de la AE en relación con los proyectos europeos en los que participa, pero también un elemento de gestión del conocimiento adquirido en los proyectos, incorporando documentación y buenas prácticas relevantes para los técnicos de la AE.

INDICADOR	MAGNITUD	PREVISIÓN	REALIZADO
PRODUCTOS IMPLANTADOS	NÚMERO	3	4
NEWSLETTERS ENVIADAS	NÚMERO	4	3
PERSONAS INFORMADAS	NÚMERO	5000	9191

3. EJECUCIÓN DE INICIATIVAS PARA EL FOMENTO DE LA COOPERACIÓN, EL APRENDIZAJE ENTRE IGUALES Y EL INTERCAMBIO DE EXPERIENCIAS A ESCALA EUROPEA PARA OFRECER MAYORES OPORTUNIDADES DE ACCESO AL MERCADO DE TRABAJO A LAS PERSONAS DESEMPLEADAS O EN MEJORA PROFESIONAL

La participación de la Agencia para el Empleo en los proyectos en marcha y la pertenencia a las redes de ciudades (Red Eurocities, Red de Ciudades por el Empleo y las Competencias, Red Europea de Inclusión,

OBJETIVOS / INDICADORES DE GESTIÓN

Red Europea de Empleo Verde,..) han permitido aumentar significativamente la asistencia a reuniones, virtuales y presenciales, donde se han desarrollado productos y herramientas innovadoras, así como compartido las buenas prácticas europeas en cuanto a políticas de fomento del empleo y el desarrollo de competencias para el futuro del mercado laboral, poniendo énfasis en los colectivos más vulnerables.

Entre las buenas prácticas están las recogidas en el estudio realizado dentro del proyecto Innovative European Career Guidance, sobre prácticas innovadoras en los procesos de orientación laboral, las recogidas sobre desarrollo de competencias digitales en el marco de la Red de Ciudades por el Empleo y las Competencias, o las relacionadas con el desarrollo de competencias verdes dentro de la Red de Empleo Verde.

Así mismo, la celebración en Madrid del Mutual Learning sobre Migración e Integración, donde participaron numerosos representantes de ciudades europeas, sirvió para conocer las buenas prácticas implementadas para el desarrollo de políticas para la inserción laboral de personas migrantes y refugiadas.

Entre las reuniones y visitas de intercambio hay que destacar las realizadas a la ciudad de Milán por parte de los beneficiarios del programa ALMA, para recibir formación sobre los distintos aspectos del proyecto, la visita a la sede de la Organización para el Cooperación y el Desarrollo Europeo(OCDE) en París, para participar en el encuentro sobre desarrollo de competencias digitales, la asistencia al Social Innovation Lab en Braga, la participación en el Foro de Asuntos Sociales y en el Grupo de Empleo de la red Eurocities en Lyon, la participación de la AE en la reunión del Comité para las Regiones y las Ciudades presentando los programas de colaboración público-privada para la formación en competencias verdes de colectivos vulnerables, o la asistencia al Mutual Learning sobre desarrollo de competencias verdes en la ciudad de Estocolmo.

Asimismo, en el marco de la pertenencia a la red Eures, se ha asistido a varias actividades formativas y a la primera reunión de coordinadores en Amsterdam.

INDICADOR	MAGNITUD	PREVISIÓN	REALIZADO
BUENAS PRÁCTICAS	NÚMERO	12	13
REUNIONES Y VISITAS DE INTERCAMBIO	NÚMERO	11	15

CENTRO: 503 AGENCIA PARA EL EMPLEO DE MADRID

SECCIÓN: 140 ECONOMÍA, INNOVACIÓN Y EMPLEO

PROGRAMA: 24109 INTERMEDIACIÓN LABORAL

RESPONSABLE PROGRAMA: GERENTE AGENCIA PARA EL EMPLEO DE MADRID

MEMORIA GENERAL DEL PROGRAMA

El crédito definitivo de este programa ha ascendido a 5.755.000 euros, habiéndose reconocido obligaciones, respecto del crédito definitivo del programa de gasto por importe de 5.051.142 euros, siendo su ejecución sobre el crédito definitivo de 87,8%. Las obligaciones reconocidas, según la clasificación económica por capítulos de gasto, han sido: capítulo 2: "Gastos de bienes corrientes y servicios" 246.452 euros, lo que supone un 80,8 %. En el capítulo 4 "Transferencias corrientes" se reconocieron obligaciones por un importe de 4.804.690 euros, lo que supone un 88,2%.

En cumplimiento de la misión del presente programa, se han desarrollado un conjunto de actuaciones con el objetivo de facilitar la inserción laboral de las personas desempleadas a través de un diagnóstico de empleabilidad y ocupabilidad, una atención personalizada y el desarrollo de las competencias de acceso al empleo y satisfacer las necesidades de contratación de trabajadores de las empresas y las demandas de empleo de los desempleados, actuando directamente en la relación entre la empresa y el demandante de empleo, se han desarrollado las actividades previstas con un cumplimiento de objetivos incrementado de forma generalizada.

Durante el 2023 se continuó con el mantenimiento evolutivo de la plataforma digital SALTA que incorporó la gestión de las ofertas de empleo y de los cursos ofrecidos por la Agencia. Durante el año 2023 se recibieron 7.100 altas a través de la plataforma y se gestionaron más de 1.300 solicitudes de ofertas de empleo y 1.230 solicitudes de cursos.

Por último, en el marco de este programa se han desarrollado los siguientes programas de subvenciones, con los siguientes resultados:

· Convocatoria pública de subvenciones para el fomento de la contratación de personas desempleadas o demandantes de empleo en la Ciudad de Madrid dirigidas a autónomos y empresas de menos de 250 trabajadores para el año 2023. Se han concedido 401 solicitudes, por un importe total de 1.347.260 euros.

· Convocatoria pública de subvenciones, en régimen de concurrencia competitiva, destinada a entidades e instituciones de carácter social sin ánimo de lucro que desarrollen en la ciudad de Madrid proyectos de itinerarios personalizados de inserción, intermediación con empresas y promoción del autoempleo en sectores estratégicos y mejora de las capacidades para la transición ecológica con un presupuesto anual de 3.000.000 euros, segunda anualidad. La convocatoria se ha dirigido especialmente a los siguientes sectores estratégicos: Digital, Verde, Salud y Cuidados y Construcción. Todas las entidades se encuentran ejecutando los proyectos objeto de la subvención. Los 6 proyectos concedidos se encuentran en fase de ejecución.

· Convocatoria pública de subvenciones a Federaciones y Confederaciones que desarrollen en la ciudad de Madrid proyectos de itinerarios de mejora de competencias y empleo con apoyo, dirigidos a personas con discapacidad intelectual o del desarrollo y/o personas con discapacidad mental con un presupuesto de 450.000 euros. El proyecto beneficiario se encuentra en fase de ejecución.

OBJETIVOS / INDICADORES DE GESTIÓN

1. **FACILITAR LA INSERCIÓN LABORAL DE LAS PERSONAS DESEMPLEADAS A TRAVÉS DE UN DIAGNÓSTICO DE EMPLEABILIDAD Y OCUPABILIDAD, UNA ATENCIÓN PERSONALIZADA Y EL DESARROLLO DE LAS COMPETENCIAS DE ACCESO AL EMPLEO. SATISFACER LAS NECESIDADES DE CONTRATACIÓN DE TRABAJADORES DE LAS EMPRESAS Y LAS DEMANDAS DE EMPLEO DE LOS DESEMPLEADOS, ACTUANDO DIRECTAMENTE EN LA RELACIÓN ENTRE LA**

OBJETIVOS / INDICADORES DE GESTIÓN

EMPRESA Y EL DEMANDANTE DE EMPLEO.

Más de 43.800 personas han participado en programas de orientación laboral en alguna o varias de las actividades de información, orientación, diagnósticos de empleabilidad, diseño de itinerarios, etc lo que supone alcanzar un 125% del objetivo. En cuanto a los seminarios de competencias de empleo hay un incremento significativo habiendo alcanzado un 324 % del objetivo, la disponibilidad de estos contenidos para su desarrollo on line fundamenta el incremento sobre el dato previsto y la superación del objetivo. En definitiva, se ha atendido a más de 50.000 personas con un porcentaje de consecución del 125%.
En cuanto a la participación de las mujeres también se han sobrepasado los objetivos iniciales habiéndose alcanzado un 59% en cuanto a mujeres atendidas, un 68% en cuanto a mujeres formadas en competencias de acceso al empleo y un 64% de mujeres que han participado en acciones de orientación laboral.
La intermediación y la prospección son parte esencial de la actividad con buenos resultados en el cumplimiento de objetivos con un resultado del 95% sobre el objetivo de puestos captados para intermediación con 5.858 puestos intermediados y un 95% de candidatos enviados a las ofertas con 14.789 candidaturas ajustando los perfiles a las necesidades de las empresas.
En cuanto a los contactos con empresas para prospección hay un 99% de cumplimiento del objetivo con 1.985 empresas contactadas.
El 52% de las candidaturas enviadas a las ofertas de las empresas han sido mujeres.
Dentro de la actividad conjunta de prospección e intermediación y reclutamiento de candidaturas se ha organizado y/o participado en 14 eventos, y en 23 ferias con un stand propio de la Agencia. La participación en estos eventos y ferias ha sido de más de 11.000 personas con un balance muy superior sobre los objetivos iniciales marcados.
En cuanto a las sesiones web de autoempleo se ha producido un incremento sobre los objetivos, que se fundamenta en la mejora de los contenidos incorporados a la página web de la Agencia para el Empleo en la sección de Autoempleo. Así, se han contabilizado 3.450 intervenciones de las cuales 590 ha sido presenciales, y 2860 se han realizado a través de página WEB.
El 60% de las personas asesoradas presencialmente en autoempleo son mujeres.

INDICADOR	MAGNITUD	PREVISIÓN	REALIZADO
ACTOS Y EVENTOS CON ASOCIACIONES EMPRESARIALES Y EMPRESARIOS	NÚMERO	4	14
ASISTENCIA A FERIAS Y CONGRESOS DEL SECTOR CON STAND PROPIO	NÚMERO	5	23
CONTACTOS DE INTERMEDIACIÓN CON EMPRESAS	NÚMERO	2000	1985
PERSONAS EN PROGRAMAS DE ORIENTACIÓN LABORAL	NÚMERO	35000	43823
PUESTOS DE TRABAJO CAPTADOS	NÚMERO	6075	5858
CANDIDATOS ENVIADOS A PROCESOS DE SELECCIÓN	NÚMERO	15525	14789
ASISTENTES A ACTOS Y EVENTOS	NÚMERO	3375	11112
PERSONAS EN SEMINARIOS DE COMPETENCIAS DE ACCESO AL EMPLEO	NÚMERO	2025	6552
PERSONAS ASESORADAS EN AUTOEMPLEO	NÚMERO	2430	3450
MUJERES CANDIDATAS ENVIADAS A PROCESOS DE SELECCIÓN	PORCENTAJE	56	52
MUJERES ATENDIDAS	PORCENTAJE	56	59
MUJERES EN PROGRAMAS DE ORIENTACIÓN LABORAL	PORCENTAJE	56	64
MUJERES FORMADAS EN COMPETENCIAS DE ACCESO AL EMPLEO	PORCENTAJE	56	68
MUJERES ASESORADAS EN AUTOEMPLEO	PORCENTAJE	56	60
PERSONAS ATENDIDAS	NÚMERO	40000	50031
ASISTENCIA A FERIAS Y CONGRESOS DEL SECTOR CON STAND PROPIO	NÚMERO	5	23

CENTRO: 503 AGENCIA PARA EL EMPLEO DE MADRID

SECCIÓN: 140 ECONOMÍA, INNOVACIÓN Y EMPLEO

PROGRAMA: 24166 NGEU. ITINERARIOS DE INCLUSIÓN SOCIAL

RESPONSABLE PROGRAMA: GERENTE AGENCIA PARA EL EMPLEO DE MADRID

MEMORIA GENERAL DEL PROGRAMA

El presente programa presupuestario, incluye créditos para la puesta en marcha de un programa de empleabilidad desarrollado por la Agencia, en el marco del proyecto piloto de acompañamiento social para la promoción de la autonomía de familias vulnerables con menores a cargo de la ciudad de Madrid.

El crédito definitivo del Programa ha ascendido a 850.155 euros, habiéndose reconocido obligaciones por importe de 348.522 euros, siendo su ejecución, sobre créditos definitivos, del 41%. Las obligaciones reconocidas, según la clasificación económica por capítulos de gasto, han sido: Capítulo 1: "Gastos de personal" 345.323 euros, porcentaje de ejecución sobre créditos definitivos del 67%, Capítulo 4: Transferencias corrientes 3.200 euros, porcentaje de ejecución sobre créditos definitivos del 1%.

Este proyecto piloto se enmarca en el Real Decreto 938/2021, de 26 de octubre, por el que se regula la concesión directa de subvenciones del Ministerio de Inclusión, Seguridad Social y Migraciones en el ámbito de la inclusión social, por un importe de 109.787.404 euros, en el marco del Plan de Recuperación, Transformación y Resiliencia y se presenta acompañando a la solicitud del Ayuntamiento de Madrid, específicamente del Área de Gobierno de Familias, Igualdad y Bienestar Social. Está orientado a engranar y alinear los objetivos estratégicos de las políticas sociales del Ayuntamiento de Madrid con los del Ministerio de Inclusión, Seguridad Social y Migraciones para tratar de paliar o al menos minimizar la situación de vulnerabilidad de numerosos hogares madrileños con menores a su cargo, mediante la aplicación de un proyecto innovador y de carácter experimental y horizontal que se perfila desde una perspectiva de equidad, eficiencia y centrada en los derechos de las personas y las comunidades.

El Programa de Empleabilidad desarrollado por la Agencia se ha dirigido a la muestra completa del Proyecto, 1.140 familias, y ha constado de 3 fases:

· Fase 1. Entrevista de acogida + evaluación social y competencial inicial de cada participante. Esta fase se desarrolla en modalidad de entrevista telefónica.

· Fase 2. Itinerario on line de competencias básicas, digitales, transversales y de acceso al empleo. El itinerario se plantea como un proceso tutorizado por un técnico de empleo a lo largo de las 10 semanas de duración, que se realiza a través de email y/o teléfono, con el fin de resolver cualquier incidencia de acceso a las plataformas, resolver dudas sobre las actividades a realizar, apoyar en el avance y continuidad en el itinerario y comprobar que el objetivo de cada módulo se ha alcanzado para cada uno de los módulos planteados.

· Fase 3. Evaluación social y competencial tras la realización del itinerario. Esta fase se desarrolla en modalidad de entrevista telefónica

El Programa de Empleabilidad con los participantes dio comienzo en septiembre de 2022 y finalizó el 30 de abril de 2023. En el marco de este, un total de 790 personas recibieron los servicios de acogida, diagnóstico social y evaluación de la empleabilidad. Además de estas 790, 313 personas han recibido una formación online en competencias digitales, básicas y transversales y 271 han finalizado el itinerario completo, habiendo recibido una formación online adicional a las acciones anteriores en competencias de acceso al empleo.

CENTRO: 503 AGENCIA PARA EL EMPLEO DE MADRID

SECCIÓN: 140 ECONOMÍA, INNOVACIÓN Y EMPLEO

PROGRAMA: 24167 REEQUILIBRIO Y EQUIDAD COLECTIVOS VUL. CM-NGEU

RESPONSABLE PROGRAMA: GERENTE AGENCIA PARA EL EMPLEO DE MADRID

MEMORIA GENERAL DEL PROGRAMA

El presente programa presupuestario, incluye créditos para la puesta en marcha de un programa de empleabilidad desarrollado por la Agencia, en el marco del proyecto piloto de acompañamiento social para la promoción de la autonomía de familias vulnerables con menores a cargo de la ciudad de Madrid, Convenio Comunidad Autónoma de Madrid plan de recuperación, transformación y resiliencia#, iniciado en ejercicio presupuestario 2022.

El crédito definitivo del Programa ha ascendido a 291.031 euros, habiéndose reconocido obligaciones por importe de 520.684 euros, siendo su ejecución, sobre créditos definitivos, del 178,9%. Las obligaciones reconocidas, según la clasificación económica por capítulos de gasto, han sido: Capítulo 1: "Gastos de personal"520.684 euros, porcentaje de ejecución sobre créditos definitivos del 210,1%.

Este convenio ha permitido que los/as jóvenes que participaron en el mismo, pudieran realizar la práctica laboral de los conocimientos adquiridos por la formación impartida, en diferentes Áreas de Gobierno, Juntas de Distrito y Organismos Autónomos del Ayuntamiento de Madrid, y en servicios y departamentos de diferente índole, como son entre otros: los Centros culturales, los Centros de Servicios Sociales, los Centros de Especialidades Médicas, los Centros Juveniles, los Centros de Formación, los Centros de Madrid Salud; el Departamento de Cultura, de Medioambiente y Escena urbana, Deportes, Económico-jurídico, Actividades Económicas, etc.
En todo momento, tuvieron un acompañamiento personalizado que contribuyó a reforzar la motivación de los/as jóvenes hacia los objetivos propuestos en este proyecto, ayudándoles a evolucionar para mejorar la posibilidad de su inserción laboral.

El número de jóvenes participantes que completaron las acciones formativas fue de 669, que fueron formados en los módulos formativos de los respectivos Certificados de Profesionalidad para habilitarles en las siguientes especialidades:

- Administrativos/Servicios Generales/Informadores.
- Auxiliar estética.
- Auxiliar peluquería.
- Cuidador personas dependientes en instituciones.
- Grabador de datos.
- Jardinero.
- Limpiador.
- Mozo almacén.
- Peón pintura/revestimientos.

Y con esta formación, las prácticas laborales y el apoyo de los tutores de orientación, que también realizaron funciones de prospección empresarial para mejorar el nivel de inserción laboral de los jóvenes participantes.

CENTRO: 503 AGENCIA PARA EL EMPLEO DE MADRID

SECCIÓN: 140 ECONOMÍA, INNOVACIÓN Y EMPLEO

PROGRAMA: 24169 NGEU. PRIMERA EXPERIENCIA PROFESIONAL EN LAS AA.PP

RESPONSABLE PROGRAMA: GERENTE AGENCIA PARA EL EMPLEO DE MADRID

MEMORIA GENERAL DEL PROGRAMA

La actividad desarrollada con cargo al presente programa se encuentra subvencionada por la Comunidad de Madrid y consiste en la contratación en la modalidad de contrato en prácticas de las personas destinatarias, como medio de adquisición de las primeras experiencias del empleo en el sector público, así como de competencias y habilidades sociales y profesionales. Además, se subvenciona la tutoría de las personas contratadas, durante los tres primeros meses de la relación laboral, con la finalidad de prestar un servicio de apoyo a la persona joven, mediante el acompañamiento personal y el asesoramiento inicial durante el proceso de incorporación al trabajo.

El importe de la subvención solicitada fue de 540.309 euros y fueron contratadas 19 personas. El periodo de ejecución es del 29 de julio de 2022 al 28 de julio de 2023.

El crédito definitivo del Programa ha ascendido a 1.077.770 euros, habiéndose reconocido obligaciones por importe de 271.782 euros, siendo su ejecución, sobre créditos definitivos, del 25,2%. Las obligaciones reconocidas, según la clasificación económica por capítulos de gasto, han sido: Capítulo 1: "Gastos de personal" 266.622 euros, porcentaje de ejecución sobre créditos definitivos del 25,3%, Capítulo 2: "Gasto Corriente" 5.160 euros, porcentaje de ejecución sobre créditos definitivos del 23,6 %.

Dentro del crédito definitivo de este Programa, se ha recogido créditos por importe de 748.139 euros, procedentes de expediente de modificación de crédito,#Generación de Crédito, financiados por la subvención concedida a la Agencia , derivada de la Orden de 11 de agosto de 2023, de la Consejera de Economía, Hacienda y Empleo, para la realización del Programa Primera Experiencia Profesional en las Administraciones Públicas, en el marco del Plan de Recuperación, Transformación y Resiliencia (financiado por la Unión Europea) Next Generation EU, actuación esta que se ejecutará durante el ejercicio 2024.

Los destinatarios son personas jóvenes desempleadas, mayores de 16 y menores de 30 años, inscritos como desempleados demandantes de empleo en la Comunidad de Madrid, en posesión de un título universitario o de formación profesional de grado medio o superior o títulos oficialmente reconocidos como equivalentes, que cumplen con los requisitos exigibles para formalizar un contrato formativo para la obtención de la práctica profesional.

A los participantes se les ha formalizado un contrato formativo para la obtención de la práctica profesional, de duración de 12 meses, a jornada completa. Los fondos subvencionados se distribuyen en tres líneas: un 20 por ciento para la línea de empleos verdes, un 20 por ciento para la línea de empleos en competencias digitales y un 60 por ciento para la línea de empleo general.

CUENTA GENERAL 2023

MEMORIA DE CUMPLIMIENTO DE OBJETIVOS

506. AGENCIA TRIBUTARIA MADRID

CENTRO: 506 AGENCIA TRIBUTARIA MADRID

SECCIÓN: 170 HACIENDA Y PERSONAL

PROGRAMA: 93200 GESTIÓN TRIBUTARIA

RESPONSABLE PROGRAMA: DIRECTOR/A AGENCIA TRIBUTARIA MADRID

MEMORIA GENERAL DEL PROGRAMA

En 2023 el programa 932.00 Gestión Tributaria asignado a la Agencia Tributaria de Madrid (ATM) ha dado soporte presupuestario al desarrollo de las competencias que desempeña este Organismo Tributario en cumplimiento de sus Estatutos, así como de los objetivos derivados de los Acuerdos Plenarios y los emanados de su consejo rector.

El cumplimiento de dichos objetivos se pone de manifiesto a través de numerosos indicadores, como se desarrolla a continuación de forma pormenorizada en el análisis que se refleja en cada una de las Memorias de Objetivos.

Con respecto a la ejecución de los créditos con que se encuentra dotado el programa, en 2023 se ha ejecutado, en términos de Obligaciones Reconocidas un importe de 70.711.836 euros, un 96,3 por ciento del Presupuesto Definitivo, al tiempo que se han alcanzado unos Derechos Reconocidos por una cuantía de 61.918.218 euros, un 84,3 por ciento asimismo sobre las Previsiones Definitivas.

En consecuencia, al cierre del ejercicio 2023 se ha producido un Resultado Presupuestario de menos 8.793.618 euros. Sin embargo, debido a la incorporación de este ejercicio de gastos financiados con parte del Remanente de Tesorería de 2022, el Resultado Presupuestario Ajustado arroja un saldo positivo de 1.901.917 euros.

En la ejecución del Presupuesto de gastos se han producido economías en Obligaciones Reconocidas sobre Créditos Definitivos por importe de 2.722.671 euros. Las Obligaciones Reconocidas Totales de 2023 se han incrementado con respecto al ejercicio 2022 en 11.474.468 euros, lo que significa un 19,4 por ciento de crecimiento.

No obstante, si realizamos esta comparación en términos de equivalencia, sin tener en cuenta la trasferencia del remanente de Tesorería al Ayuntamiento realizada durante este ejercicio, obtenemos que las Obligaciones Reconocidas Totales en 2023 son superiores a las de 2022 en 900.901 euros, lo que significa un 1,5 por ciento de incremento de gasto real.

Si analizamos la ejecución por capítulos, el Capítulo 1 Gastos de Personal se ha ejecutado, en términos de Obligaciones Reconocidas sobre Créditos Definitivos, en un 96,2 por ciento alcanzando la cifra de 53.532.437 euros. Esta ejecución supone un aumento de 3.392.245 euros sobre la realizada en 2022 significando un 6,8 por ciento de incremento.

Este aumento del gasto en el Capítulo 1, se debe fundamentalmente al incremento retributivo de un 3 por ciento global aplicado en el año 2023 en dos tramos, sobre los importes vigentes a 31 de diciembre de 2022.

En cuanto a la ejecución del ejercicio 2023 en dicho Capítulo 1 se han producido unas economías de gasto de 2.638.708 euros. Estas economías obedecen, principalmente, a la existencia de puestos vacantes en la plantilla del organismo, lo que ha implicado un ahorro de 3.422.000 euros en retribuciones y seguridad social; a la concurrencia de diferentes situaciones administrativas del personal (expedientes de permisos sin sueldo, maternidades y paternidades, reducciones de jornada, etc.) que suponen un ahorro de 241.586 euros y al reintegro del sobrante de cuotas de Seguridad Social, por importe de 498.413 euros.

Por lo que respecta al Capítulo 2, Gastos en Bienes Corrientes y Servicios, se han ejecutado en fase de Obligaciones Reconocidas 5.430.089 euros, un 90,1 por ciento sobre los Créditos Definitivos, una ejecución 14 puntos superior a la de 2022, con unas economías de 595.558 euros. Respecto a 2022, las obligaciones reconocidas se han reducido en 2.456.065 euros, un 31,1 por ciento.

MEMORIA GENERAL DEL PROGRAMA

Esta reducción se debe fundamentalmente al cambio de imputación del contrato de servicios postales, que pasa a consignarse íntegramente en el presupuesto del organismo autónomo Informática del Ayuntamiento de Madrid (IAM). Sin tener en cuenta este contrato, el gasto del capítulo 2 se habría incrementado en 536.292 euros, un 11 por ciento.

En el Capítulo 3, de Gastos Financieros, cuya ejecución asciende a 1.031.298 euros, se ha alcanzado el 99,3 por ciento del presupuesto definitivo que se eleva a 1.038.370 euros. En relación con 2022, la ejecución se ha incrementado en 55.049 euros lo que supone un aumento del 5,6 por ciento, manteniendo y superando incluso los niveles ya de por sí muy elevados del ejercicio 2022, debido fundamentalmente a la devolución de costes de avales establecidos por la empresa Torre Caleido SA.

El Capítulo 6, Inversiones Reales, presupuestado inicialmente en 123.800 euros y que fue modificado al alza hasta los 151.693 euros, se ha ejecutado en una cuantía de 144.446 euros, un 95,2 por ciento sobre los créditos definitivos. La ejecución en 2023 es inferior a la del año anterior en 90.328 euros, un 38,5 por ciento de disminución.

Por otra parte, la ejecución a 31 de diciembre de 2023 del Presupuesto de Ingresos de la Agencia Tributaria Madrid arroja unos resultados de Derechos Reconocidos por importe de 61.918.218 euros, un 84,3 por ciento sobre las Previsiones Definitivas. A su vez, la Recaudación líquida alcanzó, en dicha fecha, la cantidad de 57.343.144 euros, un 92,6 por ciento sobre los Derechos Reconocidos.

En relación con 2022, los Derechos Reconocidos se reducen un 7,3 por ciento, como efecto del cese de la imputación del gasto de servicios postales al organismo que se ha traducido en una reducción proporcional de la aportación municipal. Así, la aportación municipal corriente a la Agencia ha pasado de 66.641.996 euros en 2022 a 61.612.172 euros en 2023, lo que ha resultado en un descenso interanual de 5.029.824 euros, un 7,6 por ciento. La aportación se ha ejecutado en su totalidad.

La consecución de los objetivos generales de la Agencia Tributaria Madrid para 2023 se ha continuado realizando en base a estas tres grandes líneas de trabajo:

LA OBTENCIÓN, CON LA MAYOR EFICIENCIA POSIBLE, DE LOS RECURSOS TRIBUTARIOS Y DE OTROS INGRESOS DEL AYUNTAMIENTO NECESARIOS PARA FINANCIAR LOS DISTINTOS SERVICIOS Y ACTIVIDADES QUE PRESTA EL AYUNTAMIENTO A MADRILEÑOS Y VISITANTES.

En esta línea de trabajo, la actividad de los recursos de la Agencia Tributaria Madrid, tanto personales como informáticos y materiales, se ha orientado a que el sistema tributario del Ayuntamiento y la obtención de los demás ingresos públicos cuya gestión le corresponde a la Agencia, se hayan aplicado con generalidad y eficacia, ajustándose la actividad de la ATM a los principios de eficiencia, suficiencia, agilidad y unidad en la gestión.

Durante el ejercicio 2023 se ha seguido manteniendo el fuerte impacto de la Sentencia del Tribunal Constitucional de fecha 26 de octubre de 2021, y la posterior reforma legal que transformó el Impuesto sobre el Incremento de Valor de los Terrenos de Naturaleza Urbana (IIVTNU). No obstante, este ejercicio se ha retomado la senda alcista en la realización de ingresos municipales, que se ha incrementado en un 7,2 por ciento con respecto a 2022 habiéndose pasado de una realización de ingresos (en las que se incluyen la recaudación del Presupuesto corriente del Ayuntamiento y la recaudación por vía ejecutiva) por importe de 4.219.070.322 euros en 2022 a 4.522.585.171 euros en 2023.

No obstante, al margen de los efectos de la sentencia, el número de inscripciones en las matrículas de los impuestos periódicos se han mantenido estables sobre los recibos inscritos en 2022. Así sobre los de Impuesto de Bienes Inmuebles (IBI) se han incrementado un 0,3 por ciento; en el Impuesto de Vehículos de Tracción Mecánica (IVTM) se han reducido un 0,2 por ciento; y en el Impuesto de Actividades Económicas (IAE) sí se ha experimentado un repunte del 9,9 por ciento, habiéndose asimismo ejecutado este indicador sobre las previsiones iniciales: en el IBI un 102,1 por ciento, en el IVTM un 100,2 por ciento y en el IAE en 104 por ciento. Por otra parte, el número de Unidades Urbanas incorporadas a la base catastral, paso previo a su inclusión en la matrícula de IBI, ha sido de 21.770 con un ligero incremento con respecto al año anterior, que han supuesto un aumento del valor catastral global en una cuantía de 1.565.725.474 euros.

Asimismo, el número total de liquidaciones directas, complementarias y autoliquidaciones se ha ejecutado en un 107,3 por ciento sobre la previsión inicial, con un incremento generalizado en todos los tributos, pero especialmente en las declaraciones directas del IBI y las autoliquidaciones del IIVTNU.

MEMORIA GENERAL DEL PROGRAMA

Como indicador de este objetivo el relativo a la eficiencia/coste de la Agencia Tributaria Madrid, en su conjunto, se considera adecuada por la ratio que relaciona las Obligaciones Reconocidas del Presupuesto del ejercicio del Programa 932.00 Gestión Tributaria de la Agencia Tributaria Madrid, con cada 100.000 euros de Ingresos líquidos obtenidos en el Presupuesto del Ayuntamiento, contabilizados en la Unidad de Ingresos 932.10 Ingresos Públicos más la recaudación obtenida en vía ejecutiva (sólo el principal). En este sentido, el crecimiento de la realización de ingresos conjugado con un incremento moderado del gasto del organismo ha mejorado el Indicador de Eficiencia o de Coste por cada 100.000 euros recaudados (Obligaciones Reconocidas de la ATM/Realización de Ingresos Municipales x 100.000) que se ha reducido, pasando de 1.404 euros en 2022 a 1.330 euros en 2023.

Finalmente, para el cumplimiento de este objetivo, en 2023 hay que destacar el esfuerzo realizado por la Agencia Tributaria Madrid en el ámbito de la preparación y elaboración de adecuaciones y modificaciones de las Ordenanzas Fiscales y de Precios Públicos, así como de las correspondientes Memorias Económico-Financieras necesarias, y las acciones de elaboración y seguimiento del Presupuesto de Ingresos del Ayuntamiento de Madrid. Estas actuaciones han sido tendentes a atender a los requerimientos de la situación económica, favorecer el cumplimiento por los contribuyentes de sus obligaciones y mejorar y mantener en la medida de lo posible, la obtención de recursos para el cumplimiento de los objetivos y fines de la administración municipal de Madrid, así como ajustarse a la previsiones y medidas fiscales previstas en los correspondientes Acuerdos Plenarios.

FACILITAR AL MÁXIMO A LOS CONTRIBUYENTES Y OBLIGADOS TRIBUTARIOS EL CUMPLIMIENTO DE SUS OBLIGACIONES, TANTO ECONÓMICAS COMO FORMALES, REDUCIENDO LOS COSTES INDIRECTOS QUE SUPONEN A LOS CIUDADANOS SU REALIZACIÓN.

En esta línea de trabajo, durante 2023 se ha continuado con la actualización de las matrículas de los tributos periódicos, realizando trabajos de depuración de datos, incorporando nuevas altas y detectando omisiones y errores en los datos de sujetos y domicilios fiscales, agilizando así las liquidaciones directas de los diferentes tributos municipales.

Una de las más importantes líneas de actuación de la Agencia es posibilitar al ciudadano el cumplimiento de sus obligaciones tributarias en período voluntario, ofreciendo facilidades en los sistemas de pago y fomentando la domiciliación de los recibos mediante la utilización de técnicas electrónicas y telemáticas, que han mantenido la relevancia que adquirieron en 2020, debido a las limitaciones establecidas a la atención presencial en las Oficinas de Atención Integral al Contribuyente (OAIC). En 2023 no obstante, se ha detenido el ritmo de domiciliación de los tributos periódicos en relación con las matrículas, de forma que en el IBI se quedado en un 77,1 por ciento, frente al 86,5 por ciento de 2022, en el IVTM ha bajado hasta el 36,5 por ciento de recibos domiciliados frente al 52,4 de 2022 y en el IAE se ha alcanzado un 47,5 por ciento de recibos domiciliados, frente al 55,9 por ciento de 2022.

En 2023 ha continuado consolidándose la aplicación del sistema de Pago a la Carta (PAC), que permite el adelanto de pago del IBI y la Tasa de Residuos Urbanos (TRUA) mediante cuotas mensuales, bimestrales, trimestrales o semestrales, pudiendo obtener hasta el 5 por ciento de bonificación en la cuota de los tributos acogidos.

Del mismo modo, se ha mantenido el esfuerzo por la mejora continua en la atención al contribuyente. En 2023 han sido atendidas en las OAIC y la plataforma de atención a distancia de la ATM 310.494 personas, lo que determina un cumplimiento del objetivo del 103,2 por ciento.

Para la mejor atención se ha continuado desarrollando el sistema de Cita Previa en la que, por la complejidad de los trámites por los que acude el ciudadano, el tiempo de espera se ha situado por encima del objetivo previsto de 190 segundos.

De esta forma, se pone de manifiesto que se ha mantenido el esfuerzo por la modernización y mejora de los procedimientos y por el desarrollo de las posibilidades ofrecidas por las nuevas tecnologías de cara a facilitar a los contribuyentes el cumplimiento de sus obligaciones tributarias. Asimismo, se ha seguido manteniendo la colaboración con otras Administraciones y Entidades en dicho sentido.

CONTINUAR MEJORANDO EL CONTROL DE LOS INCUMPLIMIENTOS TRIBUTARIOS, MEDIANTE EL SEGUIMIENTO DE LAS FUENTES DE INFORMACIÓN, EN ESPECIAL LAS QUE AFECTAN A LOS PROCESOS URBANÍSTICOS, Y SEGUIR REDUCIENDO EL FRAUDE FISCAL.

En relación con esta línea de trabajo, el número de actuaciones de comprobación e inspección se han

MEMORIA GENERAL DEL PROGRAMA

mantenido cerca de los objetivos establecidos, por encima de los valores de 2022.

Los derechos recaudados derivados de las actuaciones inspectoras han experimentado un fuerte incremento con respecto a 2022, pasando de 101.268.231 euros en 2022 a 144.788.815 en 2023.

La lucha contra el fraude fiscal derivado de la actividad inspectora no se limita solo a las actuaciones de comprobación e inspección de hechos imponibles ya producidos, sino que se extiende a la prevención y disuasión de actos, negocios y operaciones fraudulentas, cobrando mayor importancia las facetas de control y concienciación ciudadanas tendentes a mantener bajos niveles de fraude y continuar reduciéndolos hasta donde sea posible.

OBJETIVOS / INDICADORES DE GESTIÓN

1. MEJORA CONTINUA EN LA ATENCIÓN AL CONTRIBUYENTE

En el año 2023 se ha atendido presencialmente en las dependencias de la Agencia adscritas a la Subdirección de Gestión y Atención al Contribuyente a 251.481 contribuyentes, un 2,5 por ciento menos que en 2022.

El tiempo medio de espera por contribuyente en las OAIC ha sido de 8 minutos 22 segundos, con un aumento del 48 por ciento sobre el tiempo medio correspondiente a 2022, siendo debido a que el tipo de consulta, especialmente en lo referido al IIVTNU, ha virado hacia una mayor especialización y la exigencia de individualización, que exige mayor tiempo de atención y, en consecuencia, también un mayor tiempo de espera hasta que los contribuyentes pueden ser atendidos.

Por otra parte, y respecto a la atención en las oficinas gestoras, se mantiene la limitación del trato presencial al Impuesto sobre Construcciones, Instalaciones y Obras (ICIO), siendo debida la bajada en las atenciones por el mayor empleo de los nuevos canales de comunicación tras la priorización consecuencia del Objetivo "Atención 360º al contribuyente sobre un modelo de comunicaciones multicanal" del Plan Estratégico de la ATM.

Además, y por lo que respecta a la atención prestada por el servicio de Asistencia Digital, se ha reducido casi un 12 por ciento el número de atenciones directas realizadas. Dicha reducción se explica por el balanceo hacia la "autoprestación" de servicios, pues se han ampliado las posibilidades de que los propios contribuyentes realicen, directamente y de una manera telemática, las gestiones, quedando para la prestación directa las 59.654 que se han realizado, aquellos que presentan más complejidad y que aportan un mayor valor añadido.

Siendo otro de los objetivos operativos del Plan Estratégico de la ATM el reducir, hasta alcanzar la pendencia friccional, el número de escritos y solicitudes de rectificación, declaraciones de minusvalía y número de reclamaciones económico-administrativas pendientes, se han introducido notables medios para alcanzarlo, totalizándose la resolución de 7.262 solicitudes, un 21 por ciento más de lo previsto.

Finalmente, y respecto al indicador sobre el número de impresos cobratorios adquiridos, debe aclararse que en la previsión remitida para el 2023 ya fue excluido por considerarse no representativo, al colisionar con el Objetivo 2.4 (Cero Papel) de la Línea 2 (Aplicación del Proceso de Transformación Digital) del Plan Estratégico de la ATM y a la puesta en producción paulatina de los distintos tributos en SAPTRM. En ese sentido, no constaba previsión para el ejercicio. No obstante, y por si fuera necesario el dato, se han adquirido 41.650 impresos, un 40,7 por ciento menos que en el ejercicio anterior.

INDICADOR	MAGNITUD	PREVISIÓN	REALIZADO
PERSONAS ATENDIDAS EN OAIC Y PLATAFORMA ATENCIÓN A DISTANCIA	NÚMERO	301000	310494
PERSONAS ATENDIDAS PRESENCIALMENTE EN OFIC.GESTORAS	NÚMERO	1150	641
PERSONAS ATENDIDAS TELEFÓNICAMENTE POR LAS OFICINAS GESTORAS	NÚMERO	11600	5492
TIEMPO MEDIO DE ESPERA EN OAIC CON CITA PREVIA	SEGUNDOS	190	502
CAMPAÑAS PRENSA ANUNCIOS EXPOSICIÓN MATRÍCULAS	NÚMERO	3	3
ACTUAL. E INFORMAC. EN PORTAL DEL CONTRIBUYENTE,AYRE Y REDES S.	NÚMERO	20000	27809
PARTICIPACIÓN EN EL PLAN DE PLUSVALÍA	NÚMERO	2500	7262

OBJETIVOS / INDICADORES DE GESTIÓN

AQUISICIÓN DE IMPRESOS COBRATORIOS DE TRIBUTOS MUNICIPALES	NÚMERO	345000	41650

2. MEJORAR Y AGILIZAR LOS PROCEDIMIENTOS INTERNOS DE GESTIÓN TRIBUTARIA

En este ejercicio se mantiene la estabilización de las ratios, produciéndose ligeros incrementos en sus cifras o manteniendo estas. No obstante, y siendo una situación que se viene produciendo desde la puesta en producción para algunos tributos de la nueva aplicación SAPTRM y los lógicos problemas inherentes a todo comienzo, la imposibilidad de realizar la gestión prevista ha tenido su reflejo en los resultados del IIVTNU, produciéndose un descenso porcentual elevado en las liquidaciones complementarias.

Respecto al IAE, y a pesar de que se ha producido un aumento del 42 por ciento sobre la previsión, ésta se hizo teniendo en cuenta la depuración de la base de datos que se estaba produciendo en el ejercicio 2022, que hacía prever un menor número de liquidaciones; al no haberse concluido entonces, ha sido necesario actualizarla en mayor medida (y debiendo tenerse presente que, aun así, suponen un 7 por ciento menos que el ejercicio 2022).

Por otra parte, y como ya sucedió en el pasado ejercicio, se han agregado en el indicador M. T. UTILIZ. PRIVATIVA O APROVECH.ESPEC.SUELO,VUELO O SUB.D.PUB. los datos correspondientes tanto a la matrícula del epígrafe g) de la "Ordenanza Fiscal Reguladora de la Tasa por Utilización Privativa o Aprovechamiento Especial del Dominio Público Local" (191 registros) como los referidos a la "Ordenanza Fiscal Reguladora de la Tasa por Aprovechamiento Especial del Dominio Público Local por el Uso de Cajeros Automáticos Propiedad de las Entidades Financieras" (1.266 registros), al considerarse que ambos conceptos guardan identidad de razón, y sin perjuicio de que puedan desagregarse si se estima oportuno mantener el criterio original. La previsión que se realizó de 180 inscripciones se refería, exclusivamente, a la primera de ellas. Esta situación se ha solventado en el presupuesto 2024, pues en la propuesta que se remitió ya se desagregó entre ambas matrículas.

INDICADOR	MAGNITUD	PREVISIÓN	REALIZADO
INSCRIPCIONES MATRÍCULA I.B.I.	NÚMERO	2220000	2266075
INSCRIPCIONES MATRÍCULA I.V.T.M.	NÚMERO	1809000	1813313
INSCRIPCIONES MATRÍCULA I.A.E. (ACTIVIDADES EMPRESARIALES)	NÚMERO	38500	40036
INSCRIPCIONES MATRÍCULA I.A.E. (ACTIVIDADES PROFESIONALES)	NÚMERO	16	13
INSC. MATRÍCULA TASA RESIDUOS URBANOS ACTIVIDADES (TRUA)	NÚMERO	152400	149142
INSC. MATRÍCULA T.APROV.ESPECIAL DOM.PÚB.LOCAL CON P.VEHÍCULOS	NÚMERO	52000	52430
M. T. UTILIZ. PRIVATIVA O APROVECH.ESPEC.SUELO,VUELO O SUB.D.PUB.	NÚMERO	190	1266
LIQUIDACIONES DIRECTAS I.B.I.	NÚMERO	55000	59776
LIQUDACIONES I.V.T.M. (DIRECTAS Y COMPLEMENTARIAS)	NÚMERO	23000	26065
LIQUDACIONES DIRECTAS DE I.A.E.	NÚMERO	6500	9949
LIQUIDACIONES TASA PRESTACION SERV.GEST.R.U.DE ACTIV. (TRUA)	NÚMERO	3600	4488
LIQUIDACIONES OTRAS TASAS GEST. POR SERV. TASAS (DIR. Y C.)	NÚMERO	1550	1152
LIQUIDACIONES DIRECTAS I.I.V.T.N.U.	NÚMERO	10000	6957
LIQUIDACIONES COMPLEMENTARIAS I.I.V.T.N.U.	NÚMERO	3500	432
LIQUIDACIONES POR DESCALIFICACIÓN VIVIENDAS (IIVTNU-T. L.O)	NÚMERO	650	473
LIQUIDACIONES I.C.I.O. (DIRECTAS Y COMPLEMENTARIAS)	NÚMERO	2800	1682
LIQUIDACIONES TASAS GEST. EN I.C.I.O.(DIRECTAS Y COMPLEM.)	NÚMERO	1300	1539
AUTOLIQUIDACIONES I.I.V.T.N.U.	NÚMERO	100000	109756
AUTOLIQUIDACIONES I.V.T.M.	NÚMERO	65000	67797
AUTOLIQUIDACIONES I.C.I.O.	NÚMERO	23000	28038
AUTOLIQUIDACIONES TASAS GESTIONADAS EN I.C.I.O.	NÚMERO	20000	20970

3. REDUCIR EL FRAUDE FISCAL

La ejecución del Presupuesto de 2022, prorrogado para 2023, se ha realizado con un incremento muy considerable en el indicador de derechos económicos reconocidos por actas, sanciones y liquidaciones

OBJETIVOS / INDICADORES DE GESTIÓN

derivadas de actuaciones de la Inspección, habiéndose alcanzado en el ejercicio 2023 la cifra de 144.788.815 euros, frente a los 115 millones de euros presupuestados para 2022 y frente a los 130 millones previstos como objetivo para 2023 en el Plan de Objetivos de la Agencia Tributaria Madrid. Debemos resaltar que la lucha contra del fraude fiscal tiene un componente esencial de prevención, disuasión y promoción del cumplimiento voluntario de sus obligaciones por parte del contribuyente, que se concreta en una intensa actividad de control tributario y no se traduce necesariamente en resultados económicos directos. Asimismo, sobre estos afectan, por ejemplo, determinadas coyunturas inflacionarias, decisiones jurisprudenciales o modificaciones legales, que influirán, con independencia de la labor realizada, en las cuantías alcanzadas.

Desde la perspectiva apuntada, debe valorarse el indicador de número de actuaciones de comprobación e investigación, que ha sido en este ejercicio de 18.363, con un ligero incremento respecto de la ejecución presupuestaria de 2022 (18.225). Cabe destacar que en este periodo se ha incrementado la actividad de comprobación en tributos de mayor complejidad, como el IAE, Tasas de Empresas Explotadoras de Servicios de Suministros, Tasas por Grandes Ocupaciones del Dominio Público Local y las derivadas de la iniciativa novedosa de control del fraude en el IVTM por deslocalización de flotas. De este modo, si bien se estableció un objetivo de 20.000 actuaciones en el presupuesto inicial de 2022, prorrogado en 2023, debe considerarse muy satisfactorio el grado de cumplimiento, ya que supone un 91,8 por ciento de ejecución conseguido con actuaciones de mayor complejidad y calidad.

En cuanto al indicador de actuaciones en vía pública, fue revisado en el Plan de Objetivos a mitad del periodo debido a la reducción en más de un 50 por ciento de la plantilla del personal dedicado a esta tarea, como consecuencia de promociones y concursos. Por ello, la realización de 7.176 diligencias de control en vía pública debe considerarse muy satisfactoria, pese a suponer una cifra inferior a las 9.000 fijadas como objetivo en el presupuesto prorrogado, habida cuenta de que dicho número supone un grado de ejecución del 79,7 por ciento, alcanzado con menos de la mitad de la plantilla.

Por lo que se refiere al número de expedientes de regularización (actas y expedientes de comprobación limitada), se ha cumplido el objetivo conforme a lo previsto en el Plan de Objetivos de la Agencia Tributaria para 2023, que determinó un mayor peso de los derechos económicos y de las actuaciones de comprobación e investigación. De este modo, el número de expedientes de regularización se ha incrementado en 2023 (5.905 frente a 3.171 de 2022), si bien no se han alcanzado los 7.000 expedientes fijados como objetivo en el Presupuesto inicial de 2022 prorrogado; menor número que se justifica por la imposibilidad de regularizar el IIVTNU durante 2023, tributo muy intensivo en número de expedientes, así como en razón de la mayor complejidad y cuantía de los expedientes formalizados en los demás tributos, como se desprende claramente del gran incremento de derechos económicos reconocidos a que se ha hecho referencia en el comienzo de esta Memoria. En cuanto al número de expedientes sancionadores, se ha visto sensiblemente reducido respecto de la previsión, debido a la imposibilidad legal de regularizar y sancionar durante todo el año en el IIVTNU, como consecuencia de la doctrina del Tribunal Constitucional y la modificación legal consiguiente, siendo este un tributo, como ya se ha dicho, muy intensivo en número de expedientes de regularización y sancionadores. Durante este periodo 2023 la actividad habitual de regularización y sanción en este tributo ha sido sustituida por una intensa labor de apoyo a la gestión al objeto de liquidar 5.000 declaraciones efectuadas por los contribuyentes pendientes de depuración. Finalmente, el indicador de número de notificaciones se ha ejecutado dentro de los parámetros previstos tras el proceso de digitalización y generalización de la notificación electrónica que ha tenido lugar en los últimos dos años, de modo que el número de 9.835 notificaciones, frente al inicial de 12.000 previsto en el presupuesto inicial de 2022 prorrogado, resulta satisfactorio, habida cuenta de la disminución del número de intentos de notificación que requiere la notificación electrónica respecto de la notificación postal.

Por otra parte, en materia catastral, se realiza la inspección catastral, que la ATM desarrolla en delegación de competencias en virtud del convenio de colaboración suscrito entre el Ayuntamiento de Madrid y la Dirección General del Catastro el 7 de febrero de 2020.

Por medio de este procedimiento estaba previsto, conforme a los presupuestos de 2022 prorrogados en 2023, un incremento de valor catastral de 64 millones de euros y que se incorporaran al catastro o se actualizara la descripción catastral de 90 inmuebles. En 2023 se han tramitado 99 inmuebles por este procedimiento, lo que supone el 110 por ciento de lo previsto, aunque el incremento de valor estimado ha sido de 54 millones, el 84 por ciento del objetivo. Este resultado inferior a lo previsto se debe, fundamentalmente, a que las alteraciones no declaradas que se han regularizado han tenido valores relativamente más bajos que las que se incorporaron en ejercicios anteriores, circunstancia difícil de prever al fijar los objetivos anuales. Hay que tener en cuenta que, en cambio, el número de inmuebles sobre los que se ha actuado ha sido superior, por lo que el esfuerzo realizado ha sido equiparable al de otros años, más aún, teniendo en cuenta la complejidad de la tramitación de los expedientes de inspección catastral.

OBJETIVOS / INDICADORES DE GESTIÓN

El menor número de propuestas de resolución responde, en primer término y esencialmente, a la imposibilidad de regularizar el IIVTNU durante 2023, siendo este tributo el que más número de propuestas de resolución genera; en su lugar se ha realizado un trabajo extraordinario en apoyo de las tareas de Gestión en IIVTNU, con el objeto de liquidar 5.000 declaraciones efectuadas por los contribuyentes pendientes de depuración. Por otra parte, durante 2023 se han formalizado expedientes de mayor cuantía media y complejidad en los demás tributos (esencialmente IAE e ICIO), como se desprende del incremento de derechos económicos reconocidos, disminuyendo el número de propuestas de resolución y aumentando el importe medio de cada expediente.

Finalmente, Durante el año 2023 se han realizado 35.155 informes de deudas y certificados de estar al corriente de pago. La característica de estos informes es la necesidad de su emisión con inmediatez debido a que se necesitan para su presentación en plazo al ser utilizados en diversas tramitaciones; por ello, y a la vista del incremento del número de solicitudes y la acumulación que se estaba produciendo, se determinó incluir este trabajo en productividad a fin de evitar su acumulación.

INDICADOR	MAGNITUD	PREVISIÓN	REALIZADO
ACTUACIONES DE COMPROBACIÓN E INVESTIGACIÓN	NÚMERO	20000	18363
ACTUACIONES DE CONTROL EN LA VÍA PÚBLICA	NÚMERO	9000	7176
NOTIFICACIONES	NÚMERO	12000	9835
EXPEDIENTES DE REGULARIZACIÓN TRIBUTARIA	NÚMERO	7000	5905
EXPEDIENTES SANCIONADORES	NÚMERO	3800	911
PROPUESTAS DE RESOLUCIÓN	NÚMERO	7000	4932
UNIDADES URBANAS INCORPORADAS PROCEDENTES DE INSP. CATASTRAL	NÚMERO	90	99
INCREMENTO DE VALORAC. CATASTRAL DERIVADO DE INSP. CATASTRAL	EUROS	64000000	54058483
DERECHOS ECONÓMICOS DERIVADOS DE ACTAS Y SANCIONES	EUROS	115000000	144788815
EMISIÓN INFORMES DEUDAS Y CERTIFICADOS AL CORRIENTE DE PAGO	NÚMERO	20000	35155

4. AGILIZAR Y REDUCIR LOS TIEMPOS DE TRAMITACIÓN DE EXPEDIENTES

Los Estatutos de la Agencia Tributaria Madrid aprobados por Acuerdo plenario de 22 de diciembre de 2008, establecen en su artículo 2 los fines de este organismo, que no son otros que el desarrollo de las actuaciones administrativas necesarias para que el sistema tributario del Ayuntamiento se aplique con generalidad y eficacia a los obligados tributarios, mediante procedimientos de gestión, liquidación, inspección, recaudación y revisión de los actos tributarios municipales que, tanto formal como materialmente, minimicen los costes indirectos derivados de las exigencias formales necesarias para el cumplimiento de las obligaciones tributarias, así como la aplicación de los demás recursos públicos cuya gestión le corresponda o se le encomiende.

Ello implica la resolución por parte de las diferentes subdirecciones en que se estructura la ATM, de todo tipo de expedientes, como son las solicitudes de beneficios fiscales derivados de cada tributo, las solicitudes de aplazamiento/fraccionamiento por deudas tributarias, la tramitación de las peticiones para acogerse al Sistema Especial de Pago y al Pago a la Carta, la tramitación de devoluciones de ingresos indebidos, así como, entre otros, la tramitación de expedientes de devoluciones de ingresos derivados de procedimientos de revisión.

Este Objetivo evalúa la agilidad con la que se resuelven todos esos expedientes, teniendo en cuenta en unos casos el volumen realizado (número de expedientes tramitados) y en otros, el tiempo empleado en su resolución (días).

La Subdirección General de Servicios Jurídicos Tributarios es competente del cumplimiento del siguiente indicador, incluido en este Objetivo: Expedientes de devoluciones de ingresos derivados de procedimientos de revisión.

En la Subdirección General de Servicios Jurídicos Tributarios se tramitan los recursos potestativos de reposición presentados por los ciudadanos en relación con los impuestos municipales, antes de la interposición, en su caso, de la correspondiente reclamación económico-administrativa. Como consecuencia de la estimación total o parcial de dichos recursos, puede generarse la obligación administrativa de una devolución, debiendo tramitarse el correspondiente expediente.

OBJETIVOS / INDICADORES DE GESTIÓN

Para la anualidad 2023 se fijó, como objetivo, tramitar 1.900 expedientes, habiendo conseguido alcanzar la cifra de 4.756, y, por tanto, cumplir el objetivo en un 250 por ciento. Este dato está motivado, fundamentalmente, por el alto número de devoluciones que ha habido que acometer durante 2023 en el impuesto de plusvalía, como consecuencia de la sentencia del Tribunal Constitucional 182/2021, de 26 de octubre, en virtud de la cual fueron declarados inconstitucionales y expulsados del ordenamiento jurídico los preceptos del Real Decreto Legislativo 2/2004, de 5 de marzo, por el que se aprueba el Texto Refundido de la Ley Reguladora de Haciendas Locales (en adelante TRLRHL) en los que se regulaba la base imponible del tributo. En este sentido, por tanto, no llegó a hacerse una previsión adecuada a dicha situación, al desconocerse, en el momento de hacerla, la sentencia del Tribunal Constitucional que recayó meses después.

Por otra parte, la ratio obtenida para los plazos de la tramitación de beneficios fiscales prácticamente ha igualado el plazo (no así el número de expedientes), que se había previsto, pues por problemas sobrevenidos hubo que tratar de oficio un numeroso grupo de expedientes en el impuesto sobre bienes inmuebles, aunque la mayor eficiencia en el resto de los tributos ha implicado una compensación para obtener un resultado prácticamente idéntico al plazo previsto.

Respecto a las devoluciones, la previsión se realizó teniendo en cuenta la incertidumbre existente respecto a las posibilidades de tramitación en SAPTRM y disponibilidad presupuestaria para IIVTNU, pero, finalmente, se han producido menos solicitudes en este tributo, que ha hecho que bajase notablemente el plazo de resolución medio previsto.

Por otra parte, desde hace varios años la Agencia Tributaria ha establecido mayores facilidades de pago de los tributos municipales. A este efecto, se implantó el sistema Pago a la Carta (PAC), que permite fraccionar el pago de los tributos municipales de forma ágil desde diferentes canales: Internet, servicio telefónico 010 y oficinas de atención al público.

Esto ha ayudado a la baja progresiva en el número de solicitudes de fraccionamiento y aplazamientos de pago en los tributos sobre los que se aplica el sistema PAC, sin embargo, siguen teniendo una notable incidencia con relación a otros tributos como plusvalía, ejecución sustitutoria, ICIO...

Se sigue apreciando el descenso en los aplazamientos/fraccionamientos de pago en período ejecutivo. En período voluntario durante 2023 se ha producido un aumento en el número de solicitudes, aunque sin llegar a los valores de ejercicios anteriores al 2022.

En el ejercicio 2023 se han tramitado un total de 19.244 solicitudes, de las cuales 4.220 corresponden a aplazamientos/fraccionamientos en período voluntario y 15.024 en período ejecutivo. No se ha alcanzado la previsión en ejecutiva porque este año se han presentado menos solicitudes que años anteriores.

En el apartado correspondiente a expedientes de devoluciones del Sistema Especial de Pago (SEP) y del Pago a la Carta (PAC), hay que diferenciar los expedientes de devoluciones derivados de un exceso de cobro en los plazos fraccionados de los de devoluciones porque hayan concurrido otras circunstancias como por ejemplo cambios de titularidad, bajas de inscripciones por fallecimiento, etc.

Se observa que se ha producido un aumento en el número de devoluciones, lógica consecuencia del aumento en la adhesión a estos sistemas especiales de pago.

Conviene recordar que en lo que se refiere al PAC, en los supuestos de modificación a la baja de las deudas y para evitar que el importe de los pagos fraccionados supere el importe de las liquidaciones definitivas acogidas al plan de pago y, consiguientemente, las correspondientes devoluciones, se establece un control que, no afectando al importe de los plazos, consiste en la suspensión de los cargos por domiciliación necesarios para que no se produzca el exceso.

Este control solo puede darse sobre los cambios que están recogidos en la base de datos, de forma que en los casos en los que la base de datos no esté actualizada, se pueden dar supuestos de cobros que no proceden, como los casos de cambios de titularidades de los que no se tiene conocimiento hasta la carga del censo en el mes de marzo, circunstancia que provoca cobros improcedentes. Como no tenemos información sobre esos cambios y el PAC se renueva automáticamente año tras año, si los titulares de los PAC no los han dado de baja en el ejercicio anterior, se producen los cargos durante los meses de enero, febrero y marzo, que hay que devolver posteriormente.

El aumento de los expedientes de devolución de SEP y PAC, que se realiza a través de tramitación masiva,

OBJETIVOS / INDICADORES DE GESTIÓN

pero que también hay que realizar expedientes manuales individuales porque se reciben solicitudes, especialmente a consecuencia de fallecimientos, ha tenido como consecuencia directa el incremento de los tiempos de tramitación.

INDICADOR	MAGNITUD	PREVISIÓN	REALIZADO
EXPEDIENTES DE SOLICITUD DE BENEFICIOS FISCALES	NÚMERO	20750	25097
EXPEDIENTES REEMBOLSO SISTEMA ESPECIAL PAGO Y PAGO A LA CARTA	NÚMERO	8150	25790
EXPEDIENTES APLAZAMIENTOS Y FRACCIONAMIENTOS PERÍODO VOLUNTARIO	NÚMERO	8000	4220
EXPEDIENTES APLAZAMIENTOS Y FRACCIONAMIENTOS PERÍODO EJECUTIVO	NÚMERO	18000	15024
EXPEDIENTES DE SOLICITUD DE DEVOLUCIÓN DE INGRESOS INDEBIDOS	NÚMERO	5300	6132
EXPEDIENTES DE DEVOLUCIONES DE INGRESO	NÚMERO	900	1021
TIEMPO MEDIO DE TRAM. EXPTES SOLICITUD BENEFICIOS FISCALES	DÍAS	54	68
TIEMPO MEDIO TRAM. EXPTES DE REEMBOLSO DEL SIST. ESPEC. PAGO	DÍAS	180	304
TIEMPO MEDIO TRAM. EXPTES DE REEMBOLSO DEL PAC	DÍAS	180	304
TIEMPO MEDIO TRAM. EXPTES SOLICITUD DEV. INGRESOS INDEBIDOS	DÍAS	98	35
TIEMPO MEDIO DE TRAM. EXPTES DEV. DE INGRESOS DUPLICADOS	DÍAS	150	235
EXPEDIENTES DEVOLUCIONES DE INGRESOS DERIVADOS PROC. REVISIÓN	NÚMERO	1900	4756

5. MODERNIZAR LOS ELEMENTOS DE GESTIÓN PARA FACILITAR EL CUMPLIMIENTO DE LA OBLIGACIONES TRIBUTARIAS A LOS CONTRIBUYENTES

Se ha consolidado la generación y cálculo de autoliquidaciones a través de la Web en los que ya llevan el suficiente tiempo (ICIO, Tasa por Prestación de Servicios Urbanísticos e IVTM) pues el porcentaje de utilización es superior al 95 por ciento, quedando el formato papel para situaciones residuales. En el caso del IIVTNU, se ha producido una reducción respecto a la previsión toda vez que aquella se realizó bajo la premisa de que todas las autoliquidaciones se harían por los interesados a través de la Web, y la cifra indicada corresponde, efectivamente, a las realizadas por los contribuyentes en la Sede Electrónica, sin acudir a las OAIC para que allí se les hiciera la autoliquidación (que son el resto de las autoliquidaciones). No obstante, todas las autoliquidaciones son ya confeccionadas, y presentadas, en formato electrónico, no existiendo el impreso papel.

En el IIVTNU se han practicado un total de 69.146 autoliquidaciones vía Web. El porcentaje de autoliquidaciones generadas por Internet, respecto del total, supone el 63 por ciento.
En el ICIO se han practicado por Internet 27.290 autoliquidaciones, lo que supone un 97,3 por ciento del total.
En Tasas Urbanísticas se han practicado un total de 20.970 autoliquidaciones vía Web, un 99,6 por ciento del total.
En el IVTM se han practicado 64.644 autoliquidaciones vía Web, que supone un 95,4 por ciento respecto al total.

Por otra parte, con respecto al indicador recibos domiciliados, ha habido una consecución de objetivos por encima de los previstos con carácter general, resultado de las campañas de domiciliación y del esfuerzo de los servicios implicados (Recaudación, Atención al Contribuyente, etc.) para fomentar y hacer más segura y eficaz esta forma de pago.

INDICADOR	MAGNITUD	PREVISIÓN	REALIZADO
AUTOLIQUIDACIONES PREVISIBLES INTERNET PROGRAMA IIVTNU	NÚMERO	70000	69146
AUTOLIQUIDACIONES PREVISIBLES INTERNET PROGRAMA ICIO	NÚMERO	21000	27290
AUTOLIQUIDACIONES PREVISIBLES INTERNET PROGRAMA TASAS URBAN.	NÚMERO	19000	20970
AUTOLIQUIDACIONES PREVISIBLES INTERNET PROGRAMA IVTM	NÚMERO	55000	64644
RECIBOS DOMICILIADOS IVTM	NÚMERO	580000	661804
RECIBOS DOMICILIADOS IBI	NÚMERO	1670000	1747825
RECIBOS DOMICILIADOS IAE	NÚMERO	17000	19007
RECIBOS DOMICILIADOS EN OCUPACIÓN VUELO, SUELO Y SUBSUELO	NÚMERO	140	145

OBJETIVOS / INDICADORES DE GESTIÓN			
RECIBOS DOMICILIADOS PASO DE VEHÍCULOS	NÚMERO	32700	36643
RECIBOS DOMICILIADOS TRUA	NÚMERO	69000	83799
RECIBOS DOMICILIADOS TASA CAJEROS	NÚMERO	1300	1137

6. LOGRAR UNA MEJOR Y MÁS EFICAZ GESTIÓN RECAUDATORIA EN PERIODO EJECUTIVO MEDIANTE LA ASISTENCIA TÉCNICA Y LA COLABORACIÓN ADMINISTRATIVA

La totalidad de las notificaciones en periodo ejecutivo en el ejercicio de 2023 ha sido de 3.485.134, que incluye tanto las notificaciones postales como las notificaciones edictales y las notificaciones personales y a las que se han sumado las notificaciones de las providencias de apremio realizadas desde SAP-TRM y por primera vez a través de Comunicaciones y Notificaciones Electrónicas Centralizadas (COMCD).

En general, se ha producido un aumento en las notificaciones de la Agencia Tributaria, representando más de un 20 por ciento con respecto al año 2022.

Donde cabe destacar un mayor crecimiento es en relación con la notificación personal, con un aumento de más del 1.248 por ciento de las notificaciones, que se debe a la potenciación de las notificaciones personales en determinados expedientes que requieren un tratamiento diferenciado.

Y, como se ha indicado antes, es de destacar el hecho de que por primera vez se hayan dictado las providencias de apremio desde SAP-TRM, una aplicación informática distinta de la de ejecutiva y a través de (COMCD).

Con respecto a las gestiones en organismos y registros públicos, este indicador incluye las actuaciones realizadas en 2023, tanto en los Registros de la Propiedad (Bienes Muebles e Inmuebles) como en el Registro Mercantil. Estas actuaciones engloban las solicitudes de información mediante notas simples, las anotaciones de diligencias de embargo, las cancelaciones, las prórrogas y las ampliaciones.

Por otra parte, también se tienen en cuenta las gestiones en organismos como son las peticiones masivas de información a la Tesorería General de la Seguridad Social, Información patrimonial a la Agencia Estatal de la Administración Tributaria (AEAT), así como las peticiones de información a entidades financieras. En 2023 se han realizado un total de 1.621.781 consultas a organismos como la Dirección General de Tráfico, el Instituto Nacional de la Seguridad Social, el Registro Civil, entre otros, usando la PID (Plataforma de Intermediación de Datos), incrementándose respecto al 2022, lo que ha supuesto una mejora notable en la posibilidad de obtener información en tiempo real.

En cuanto a las liquidaciones de cobro de expedientes por vía de apremio, en el año 2023 ha habido un total de 473.064 expedientes por este concepto. Este resultado, lejos de ser negativo, es consecuencia de los trabajos realizados en los últimos años. Se ha trabajado en la tarea de integración de expedientes ejecutivos en la creencia de que la agrupación en un mismo código de sujeto de las deudas cargadas a nombre de deudores ya registrados en la base de datos de ejecutiva, lo que redunda en una gestión más eficaz de la recaudación.

Estos trabajos resultan fundamentales en la consecución de los objetivos generales de la Subdirección ya que reducen de forma progresiva el número de expedientes en circulación permitiendo aunar actuaciones, impulsar de una forma conjunta los trámites del procedimiento y ahorrar con ello costes y en definitiva, incrementando la recaudación.

Por lo que respecta a las diligencias de embargo de bienes y derechos se integran: las diligencias de embargo de bienes y derechos (salarios, sueldos y pensiones; Inmuebles; créditos a corto plazo; vehículos), de cuentas corrientes (Bancos/CAM) y de devolución de la AEAT (mecanizadas y masivas).

Durante el ejercicio 2023 se ha alcanzado un total de 2.479.204 diligencias. La bajada con respecto al 2022 obedece a múltiples factores: un número menor de expedientes disponibles para embargar, al coincidir con otras actuaciones también masivas que derivan expedientes a otros estados del procedimiento de apremio, igualmente decisivos para recaudar.

También ha influido la reducción de expedientes por una menor carga de deudas en ejecutiva para el cobro, como es el caso del IBI y la TRUA pendientes del pase a la aplicación de ejecutiva desde SAP/TRM.

A este respecto, los datos globales arrojan un cargo menor en número de recibos y certificaciones en este ejercicio con respecto a los anteriores.

OBJETIVOS / INDICADORES DE GESTIÓN

INDICADOR	MAGNITUD	PREVISIÓN	REALIZADO
NOTIFICACIONES POSTALES, EDICTALES Y PERSONALES	NÚMERO	3000000	3485134
GESTIONES EN ORGANISMOS Y REGISTROS PÚBLICOS	NÚMERO	2500000	1621781
LIQUIDACIONES POR COBRO DE EXPEDIENTES EN VÍA DE APREMIO	NÚMERO	560000	473064
DILIGENCIAS DE EMBARGOS DE BIENES Y DERECHOS	NÚMERO	2710000	2479204

7. INCREMENTAR EL PORCENTAJE DE RECAUDACIÓN EN PERIODO VOLUNTARIO DE TRIBUTOS PERIÓDICOS

En este indicador, en relación con el número de recibos pagados en período voluntario de los tributos periódicos y a falta de terminar de cuantificarlos, al estar pendientes de envío algunos asociados al PAC, se observa un aumento con carácter general respecto de las previsiones en todos los tributos.

Es necesario hacer una apreciación muy importante en relación con los tributos periódicos gestionados en la aplicación informática SAP-TRM (por ahora IBI y TRUA). En esta aplicación se posibilita la acumulación de recibos de un mismo obligado tributario en una única carta de pago, por lo que se contabiliza como un único pago, pero está integrada por un número indefinido de recibos. Este hecho reviste particular importancia a la hora del conteo de los recibos pagados que puede dar lugar a una apariencia de bajada. Y tiene especial importancia cuando los que más utilizan esta forma de pago a través de carta de pago conjunta son los que cuentan con un mayor número de recibos a nombre de un obligado tributario, grandes contribuyentes y organismos públicos.

INDICADOR	MAGNITUD	PREVISIÓN	REALIZADO
RECIBOS PAGADOS IVTM	NÚMERO	1220000	1257426
RECIBOS PAGADOS IBI	NÚMERO	2030000	1916494
RECIBOS PAGADOS IAE	NÚMERO	30000	32675
RECIBOS PAGADOS OCUPACIÓN DE VUELO, SUELO, SUBSUELO	NÚMERO	159	170
RECIBOS PAGADOS TPV	NÚMERO	43200	52829
RECIBOS PAGADOS TRUA	NÚMERO	122000	111902
RECIBOS PAGADOS TASA CAJEROS	NÚMERO	1350	1028

8. PLANIFICAR Y ELABORAR LAS ORDENANZAS FISCALES Y DE PRECIOS PÚBLICOS, CON VISTAS A UNA MÁS EFICAZ GESTIÓN TRIBUTARIA, ASÍ COMO DE LOS CORRESPONDIENTES INFORMES TÉCNICO-ECONÓMICOS

Los Estatutos de la Agencia Tributaria Madrid aprobados por Acuerdo Plenario de 22 de diciembre de 2008, establecen en su artículo 3 las competencias asignadas a este organismo, indicando en su apartado e) que le compete la propuesta, elaboración e interpretación de las normas tributarias propias del Ayuntamiento y, en su artículo 15 c), como funciones del director del Organismo, la elaboración del Proyecto de Ordenanzas Fiscales y de Precios Públicos y de cualquier otra norma en materia tributaria, correspondiendo al titular del Área competente en materia de Hacienda proponer a la Junta de Gobierno de la Ciudad de Madrid su aprobación.

La Subdirección General de Servicios Jurídicos Tributarios es la encargada de elaborar las memorias jurídicas necesarias para iniciar la tramitación de las modificaciones que se pretendan llevar a cabo en las ordenanzas fiscales y precios públicos, así como de las memorias necesarias que haya que elaborar con motivo de las alegaciones presentadas tras el periodo de información pública dado, una vez aprobados los proyectos iniciales por la Junta de Gobierno de la Ciudad de Madrid.

Derivado de ese compromiso, se han establecido en este Objetivo los siguientes 2 indicadores competencia de esta Subdirección.

Memorias jurídicas elaboradas para alteraciones en las Ordenanzas Fiscales.

A lo largo del ejercicio 2023 la actividad relacionada con la elaboración, modificación y aprobación, en su caso, de ordenanzas fiscales y precios públicos ha sido numerosa, como refleja el resumen siguiente.

Así, para su entrada en vigor el 1 de enero de 2024, se preparó la modificación de las siguientes ordenanzas fiscales, cuyos proyectos iniciales fueron aprobados por Acuerdo de la Junta de Gobierno de la Ciudad de Madrid, de 26 de octubre de 2023:

- Ordenanza Fiscal 13/2021, de 29 de diciembre, General de Gestión, Recaudación e Inspección.
- Ordenanza por la que se modifica la Ordenanza Fiscal reguladora del Impuesto sobre Bienes Inmuebles.

OBJETIVOS / INDICADORES DE GESTIÓN

- Ordenanza por la que se modifica la Ordenanza Fiscal reguladora del Impuesto sobre Actividades Económicas.
- Ordenanza Fiscal reguladora del Impuesto sobre Construcciones, Instalaciones y Obras.
- Ordenanza por la que se modifica la Ordenanza Fiscal reguladora de la Tasa por Derechos de Examen.
- Ordenanza por la que se modifica la Ordenanza Fiscal reguladora de la Tasa por Utilización Privativa o Aprovechamiento Especial del Dominio Público Local.
- Ordenanza por la que se modifica la Ordenanza Fiscal reguladora del Impuesto sobre el Incremento de Valor de los Terrenos de Naturaleza Urbana.
- Ordenanza por la que se modifica la Ordenanza Fiscal reguladora de la Tasa por Expedición de Documentos Administrativos, la Ordenanza Fiscal reguladora de la Tasa por Prestación de Servicios relacionados con licencias, autorizaciones y otros documentos administrativos de autotaxis y la Ordenanza Fiscal reguladora de las Tasas del Boletín Oficial del Ayuntamiento de Madrid.
- Ordenanza por la que se modifica la Ordenanza Fiscal reguladora de las Tasas por Servicios y Actividades relacionados con el Medio Ambiente
- Ordenanza por la que se suprime la Tasa por la Prestación de Servicios Docentes en los cursos de promoción o ascenso para funcionarios de los Cuerpos de Policía Local y se deroga la Ordenanza Fiscal reguladora de la misma.
- Ordenanza por la que se modifica la Ordenanza Fiscal reguladora de la Tasa por Utilización Privativa y Aprovechamientos Especiales constituidos en el Suelo, Subsuelo o Vuelo de la Vía Pública a favor de Empresas Explotadoras de Servicios de Suministros y se deroga la Ordenanza Fiscal reguladora de la Tasa por Utilización Privativa y Aprovechamientos Especiales constituidos en el Suelo, Subsuelo o Vuelo de la Vía Pública a favor de Empresas Titulares de Redes o Recursos de Telecomunicaciones Fijas.
- Ordenanza Fiscal reguladora de la Tasa por Prestación de Servicios Urbanísticos.
- Ordenanza por la que se modifica la Ordenanza reguladora de los Precios Públicos por la Prestación de Servicios o la Realización de Actividades.

También se preparó la propuesta para la modificación de la Ordenanza Reguladora de los Precios Públicos por la Prestación de Servicios o la Realización de Actividades, con objeto de suprimir alguno de los precios públicos que se regulan en la misma, tras el resultado de una primera fase llevada a cabo para la racionalización de tasas y precios públicos, enmarcado, todo ello, dentro de la línea estratégica de fortalecimiento tributario de la Agencia Tributaria Madrid, que pasa, necesariamente, por tener tasas y precios públicos acordes a la realidad actual y a las necesidades que demandan los ciudadanos.

Asimismo, en relación a los precios públicos, también se preparó la propuesta para la modificación del Acuerdo de 22 de diciembre de 2010 del Pleno del Ayuntamiento de Madrid, de establecimiento de los precios públicos por la prestación de servicios en Centros Deportivos y Casas de Baños para adaptarlo a las propuestas recibidas de la Dirección General de Deportes así como, por último, la supresión de los precios públicos establecidos en el Acuerdo de 31 de enero de 2007 del Pleno del Ayuntamiento de Madrid, por la adquisición del libro de ordenanzas fiscales y de precios públicos del Ayuntamiento de Madrid, en el Acuerdo de 30 de abril de 2008 del Pleno del Ayuntamiento de Madrid, por la prestación de servicios en los viveros de empresas gestionados por la Agencia para el Empleo de Madrid, en el Acuerdo de 30 de noviembre de 2011 del Ayuntamiento de Madrid, del programa de actividades deportivas en la nieve de la Dirección General de Deportes y en el Acuerdo de 20 de diciembre de 2013 del Pleno del Ayuntamiento de Madrid, por la prestación de servicios en los centros de formación de la Agencia para el Empleo de Madrid, por haberse puesto de manifiesto, en algunos casos, que los mismos responden a servicios y/o actividades que ya no se prestan o realizan o, en otros casos, que los servicios y/o actividades a que vienen referidos o en virtud de los cuales se venían exigiendo, son de escasa relevancia, poniendo de relieve su antieconomicidad y falta de eficiencia en consideración a los medios personales, materiales y técnicos necesarios para su gestión.

De todo ello, resulta un total de 22 memorias jurídicas elaboradas que incluyen las 7 memorias redactadas para contestar las alegaciones presentadas tras el periodo de información público abierto, una vez aprobados los proyectos iniciales por Acuerdo de la Junta de Gobierno de 26 de octubre de 2023, a las Ordenanzas Fiscales del IBI, IAE, ICIO, IIVTNU, Ordenanza Fiscal General de Gestión, Recaudación e Inspección, Ordenanza Fiscal reguladora de la Tasa por Utilización Privativa o Aprovechamiento Especial del Dominio Público Local y Ordenanza Fiscal reguladora de las Tasas por Servicios y Actividades relacionados con el Medio Ambiente. Por tanto, la ejecución de este indicador se ha cumplido en un 73,3 por ciento.

Grupos de trabajo para promover modificaciones normativas
Tanto antes, como durante la preparación de los documentos que integraron todos los expedientes mencionados en el apartado anterior, se llevaron a cabo numerosas reuniones con los distintos órganos

OBJETIVOS / INDICADORES DE GESTIÓN

administrativos afectados, manteniéndose para el ejercicio 2023 los 2 grupos de trabajo creados ya en el ejercicio anterior y cuyo objeto ha sido, respectivamente, llevar a efecto la definitiva redacción de las nuevas ordenanzas fiscales reguladoras del Impuesto sobre Construcciones, Instalaciones y Obras y de la Tasa de Prestación de Servicios Urbanísticos, ordenanzas estas que han sustituido a las hasta entonces vigentes, y, avanzar en el proceso iniciado un año antes en ámbito de la fiscalidad verde. Junto a estos dos grupos de trabajo, se ha participado, asimismo, en otros dos grupos: el primero, en relación con la Tasa por Utilización Privativa o Aprovechamiento Especial del Dominio Público Local con Terrazas, cuyo objeto ha sido, no solo, modificar la ordenanza fiscal, sino también culminar la implantación del sistema de gestión mediante matrícula; el segundo, en relación con la futura Tasa por Prestación del Servicio de Gestión de Residuos Urbanos, grupo que se inició en 2023 y que continúa en 2024, hasta la total implantación de la nueva tasa derivada de la aplicación de la Ley 7/2022, de 8 de abril de Residuos y Suelos Contaminados para una Economía Circular.
Con estos datos, el grado de consecución de este indicador ha alcanzado el 40 por ciento.

Efectivamente, el volumen e impacto de los cambios que se pretendían incorporar tanto a la vigente Ordenanza Fiscal Reguladora del Impuesto sobre Construcciones, Instalaciones y Obras como a la Ordenanza Fiscal Reguladora de la Tasa por Prestación de Servicios Urbanísticos hacía necesario redactar unas ordenanzas totalmente nuevas, lo que suponía, consecuentemente, la derogación de las antiguas ordenanzas. Las nuevas ordenanzas fiscales tenían por objeto la necesaria adaptación, en primer lugar, a la Ordenanza 6/2022, de 26 de abril de Licencias y Declaraciones Responsables Urbanísticas del Ayuntamiento de Madrid, ordenanza esta que trae causa de las modificaciones introducidas por la Ley 1/2020, de 8 de octubre, por la que se modifica la Ley 9/2001, de 17 de julio, del Suelo de la Comunidad de Madrid, para el impulso y reactivación de la actividad urbanística. Y, en segundo término, junto a esa adaptación a la vigente normativa urbanística, se estimó adecuado reorganizar sistemáticamente su articulado, al objeto de simplificarlo y dotarlo de mayor claridad, así como para dar cumplimiento a las Directrices de Técnica Normativa y Administrativa del Ayuntamiento de Madrid aprobadas por la Junta de Gobierno de la Ciudad de Madrid, en virtud de Acuerdo de fecha 25 de junio de 2020.

En lo que concierne a la fiscalidad verde, el grupo de trabajo creado un año antes se ha centrado en este año 2023 en la nueva redacción que se ha dado a la bonificación por instalación de sistemas de aprovechamiento térmico y eléctrico de la energía solar regulada en el artículo 13 de la Ordenanza Fiscal Reguladora del Impuesto sobre Bienes Inmuebles. Destaca entre los objetivos alcanzados, la creación de un modelo normalizado de declaración responsable que deberá firmarse por técnico competente y cuyo fin es dejar constancia del cumplimiento de los requisitos exigidos en la norma para acceder a la referida bonificación, documento que, como se perseguía, va a agilizar enormemente el procedimiento de solicitud de esa bonificación.

En cuanto a la Tasa por Utilización Privativa o Aprovechamiento Especial del Dominio Público Local con Terrazas, se hacía necesario llevar a la práctica la modificación que, en el sistema de gestión recaudatoria de la tasa se introdujo ya para el ejercicio 2022. Junto a ello, y habiéndose detectado algunas deficiencias en la redacción de la ordenanza fiscal, se hacía necesario dar una nueva redacción a determinados preceptos, con el objeto de que ese nuevo sistema de gestión pueda desarrollarse de manera adecuada, y sin fisuras.

Finalmente, en lo que respecta a la nueva tasa de residuos, y aun cuando todavía no se ha aprobado la ordenanza fiscal, a lo largo del ejercicio 2023 se iniciaron los trabajos para su elaboración y del estudio técnico económico que resulta obligado. Será a lo largo de 2024 cuando se culmine todo ese proceso normativo.

Por otra parte, se han obtenido los costes y las previsibles coberturas del coste o las referencias a mercados de:
- Los servicios urbanísticos.
- Los servicios de tratamiento y eliminación de residuos.
- El mantenimiento de los servicios de emergencia que presta el cuerpo de bomberos del Ayuntamiento de Madrid.
- Los centros deportivos municipales de gestión directa.
- El pabellón de Cecilio Rodríguez.
- La expedición de los bastanteos de poderes.
- La mejora de la calidad de los servicios municipales, el fomento de la transparencia y la tramitación de las solicitudes de acceso a la información pública.
- La tramitación de las solicitudes de acceso a la información pública.
- El Boletín Oficial del Ayuntamiento de Madrid; la retirada, transporte y almacenaje en el Almacén de Villa; y el depósito en el servicio de objetos perdidos.

OBJETIVOS / INDICADORES DE GESTIÓN

- La actividad del Control Interno y Contabilidad.
- La actividad del Sector Público.
- La selección del personal a través de las pruebas de acceso o de promoción.
- Las funciones de fe pública asignadas a la Oficina del Secretario de la Junta de Gobierno.
- La colaboración con las entidades ciudadanas sin ánimo de lucro.
- Los informes para la oficina de actos en la vía pública.
- La expedición de informes sobre las actuaciones de la policía municipal.
- Los cursos del Centro Integral de Formación de Seguridad y Emergencias.
- Los cursos de Madrid Salud y el procedimiento sancionador de drogodependencias y de seguridad alimentaria y nutrición.
- Los riesgos laborales y los cursos de Madrid Salud.
- Las reproducciones de imágenes y documentos del Área de Desarrollo Urbano Sostenible.
- El impulso de la eficiencia energética y energías renovables en edificios municipales.
- Las gestiones relacionadas con el censo electoral.
- La actividad finalista del programa 15111 Régimen Jurídico Urbanístico.
- La actividad medial del programa 92001 Dirección y Gestión Administrativa de los Distritos.
- La actividad medial del programa 49101 Servicios informáticos y comunicaciones, del Organismo Autónomo Informática del Ayuntamiento de Madrid.

Además, también se han realizado estudios económicos destinados a:
El coste del alquiler de las oficinas que ocupa la Agencia de Actividades en el edificio de la calle Bustamante, número 16, asignado en el programa 15000 "Dirección y Gestión Administrativa de Desarrollo Urbano".
El coste de las sustituciones para las instalaciones municipales deportivas.
El coste del concepto de gasto 227 Trabajos realizados por otras empresas y profesionales, 250 Trabajos realizados por administraciones públicas, 251 Trabajos realizados por otras entidades públicas y 260 Trabajos realizados por instituciones sin fines de lucro, de los programas finales.
El impacto económico de la supresión de varias tasas y precios públicos, en concreto: Cursos de policía; licencia anual para el transporte de escombros y tierras; certificados de la inspección de seguridad alimentaria; revisión de humos; extracción de objetos de alcantarillas; reconocimiento de pozos; extracción de materias fecales; extracción de pozos; asistencia a encuentros; cursos de Madrid Salud; espectáculos cine, teatro; venta del libro de ordenanzas; actividades en la nieve; realización de producciones en el Centro Cultural Galileo; producciones en el Centro Cultural Latinarte; servicios de formación de la Agencia del Empleo; utilización de equipos; viveros de la Agencia de Empleo; y cajeros automáticos.

INDICADOR	MAGNITUD	PREVISIÓN	REALIZADO
GRUPOS DE TRABAJO PARA PROMOVER MODIFICACIONES NORMATIVAS	NÚMERO	10	4
MEMORIAS JURÍDICAS ELABORADAS PARA ALTERACIONES EN LAS OOFF	NÚMERO	30	22
ESTUDIOS TCO-EC. RELAC.CON TRIBUTOS Y PRECIOS PUB.MUNICIP.	NÚMERO	22	25

9. POTENCIAR LA COMUNICACIÓN Y ASISTENCIA A LOS GESTORES CON COMPETENCIAS DELEGADAS EN MATERIA TRIBUTARIA

Algunos tributos, por razones de eficacia y eficiencia se gestionan por delegación, a través de gestores que prestan servicios en distintas entidades del Ayuntamiento y que no forman parte de la estructura de la propia ATM. Derivado de ello y para facilitar la actividad que desarrollan estos gestores y unificar criterios entre todos ellos, se fijó, para 2023, entre otros, dentro de la Línea Estratégica 5, "Aplicación de un modelo eficiente de cooperación en la gestión tributaria" del Plan Estratégico de la ATM 2021-2024, el objetivo de organizar talleres de carácter estrictamente tributarios, dirigidos a esos gestores tributarios (Áreas de Gobierno, Distritos y Organismos Autónomos que gestionan tributos).

Además, en el ejercicio de las funciones atribuidas en los Estatutos a la Agencia Tributaria Madrid en materia de asesoramiento fiscal a los restantes órganos municipales sobre la adecuada aplicación de las normas tributarias estatales, autonómicas o municipales, se han realizado labores de asistencia con los Distritos y las Áreas de Gobierno.

Por todo ello, en este Objetivo se han establecido los siguientes 2 indicadores: Talleres tributarios y consultas tributarias respondidas.

Con respecto a los talleres tributarios, en el ejercicio 2023 se han realizado 16, 8 en el primer semestre del

OBJETIVOS / INDICADORES DE GESTIÓN

año y los otros 8, en el segundo, logrando, por tanto, una ejecución del 100 por ciento en este indicador. El contenido de los talleres consistió por un lado en un pormenorizado estudio de jurisprudencia relevante en el ámbito jurídico tributario local y, por otro lado, en el estudio de todas las modificaciones y novedades normativas que se preveían aprobar para su entrada en vigor en 2024, ya fuera en el ámbito de los tributos (tasas e impuestos) o de los precios públicos, aprobación que finalmente fue ratificada por el Pleno de la Corporación.

Por otra parte, con respecto a las consultas tributarias contestadas, se han respondido en 2023 la totalidad de las consultas tributarias efectuadas por los distintos gestores tributarios, un total de 21. El objetivo marcado en el presupuesto era contestar el 90 por ciento de todas ellas, por lo que el grado de cumplimiento alcanzado en este indicador ha sido del 111 por ciento.

INDICADOR	MAGNITUD	PREVISIÓN	REALIZADO
TALLERES TRIBUTARIOS	NÚMERO	16	16
CONSULTAS TRIBUTARIAS CONTESTADAS	PORCENTAJE	90	111

10. AGILIZAR LA RESOLUCIÓN DE RECURSOS DE REPOSICIÓN

La Subdirección General de Servicios Jurídicos Tributarios se encarga de la tramitación de los recursos de reposición presentados por los interesados contra actos dictados en materia tributaria, así como contra actos no tributarios en fase de recaudación ejecutiva, incluidas las multas de tráfico.

La litigiosidad disminuyó de 2019 a 2020, presentándose, respectivamente, 26.547 y 20.632 recursos, mientras que, en 2021, tras la pandemia, se incrementó hasta los 29.661. Sin embargo, en 2022 disminuyó, en concreto, un 17 por ciento con respecto a 2021, presentándose 24.512 recursos. En 2023 se ha mantenido la misma línea que el año anterior presentándose un total de 24.318 recursos.

El objetivo de la ATM se centra no solo en seguir reduciendo esa litigiosidad, sino en agilizar la resolución de los recursos presentados. En 2023 se ha conseguido superar el 91 por ciento de resolución de recursos sobre recursos interpuestos (22.264/24.318).

Desglosado por tipos de actos recurridos, se han establecido los siguientes indicadores para este Objetivo:

Recursos tramitados contra liquidaciones en periodo voluntario.
En este indicador se contabilizan todos aquellos recursos interpuestos contra liquidaciones en periodo voluntario relativas al IIVTNU, IBI, IAE, ICIO, IVTM y determinadas Tasas. El grado de ejecución alcanzado ha superado el 111 por ciento (2.992 s/2.640).

Recursos tramitados contra providencia de apremio multas tráfico.
Los datos a tener en cuenta para este objetivo se concretan en 14.097 recursos resueltos, frente a los 22.000 previstos, lo que supone un grado de cumplimiento del 64 por ciento. A este respecto hay que señalar que en 2023 se han interpuesto realmente 15.527 recursos.

La cifra prevista de 22.000 se ha venido arrastrando de años anteriores, sin tener en cuenta los cambios producidos en el Servicio en cuanto a jubilaciones, llegada de nuevo personal que requiere aprendizaje y asunción de otros tributos (I.A.E.).
Por otra parte, y solamente referido a multas en ejecutiva, se ha llevado a cabo una importante labor de atención a la ciudadanía, recibiéndose más de 1.275 llamadas telefónicas y respondiendo 1.080 correos electrónicos.

A lo anterior hay que sumar la tramitación completa de las devoluciones de ingresos indebidos resultantes de recursos estimados por la Subdirección General de Gestión de Multas, cuando han sido abonadas en período ejecutivo, siendo reseñable también el aumento de reclamaciones económico-administrativas, que hace que haya personal dedicándose únicamente a tramitar su envío al Tribunal Económico Administrativo Municipal de Madrid (TEAMM).

Recursos tramitados contra providencia de apremio resto materias.
En este indicador se contabilizan los recursos interpuestos contra providencias de apremio de IIVTNU, IBI, IAE, ICIO, IVTM y determinadas Tasas.

El grado de ejecución alcanzado en este indicador ha sido del 124,9 por ciento.

OBJETIVOS / INDICADORES DE GESTIÓN

INDICADOR	MAGNITUD	PREVISIÓN	REALIZADO
REC. TRAMITADOS CONTRA LIQUIDACIONES EN PERÍODO VOLUNTARIO	NÚMERO	2640	2992
REC. TRAMITADOS CONTRA PROVIDENCIA DE APREMIO MULTAS TRÁFICO	NÚMERO	22000	14097
REC. TRAMITADOS CONTRA PROVIDENCIA DE APREMIO RESTO MATERIAS	NÚMERO	4200	5245

11. AGILIZAR LA EJECUCIÓN DE SENTENCIAS Y EL CUMPLIMIENTO DE LAS RESOLUCIONES DEL TRIBUNAL ECONÓMICO-ADMINISTRATIVO DE MADRID

En relación con la revisión de actos tributarios y de actos recaudatorios no tributarios, una de las obligaciones de la ATM es ejecutar en plazo las resoluciones del TEAMM y las sentencias de los Tribunales de Justicia. El volumen de resoluciones de reclamaciones económico-administrativas y de sentencias dictadas por los juzgados contencioso-administrativos recibidas para su ejecución asciende a un total de 7.314.

Los siguientes indicadores evalúan el grado de cumplimiento de este objetivo, discriminando si el acto liquidatario impugnado lo ha sido en periodo voluntario o ejecutivo. El grado de ejecución ha sido bajo este año debido a la dificultad en el Servicio de Coordinación Jurídica a la hora de repartir las resoluciones del TEAMM. Como no se han podido enviar a los servicios un gran número de ellas, estas no se han podido ejecutar. A ese problema se añade que no se han podido realizar con la normalidad de otros años las ejecuciones que afectan a la plusvalía.

Sentencias y resoluciones ejecutadas judiciales, TEAMM Y TEAR/TEAC en plazo (periodo voluntario).
Durante 2023 se han recibido un total de 4.382 sentencias y resoluciones derivadas de recursos interpuestos contra liquidaciones o autoliquidaciones presentadas en periodo voluntario, de las que 1.337 se han ejecutado en plazo, lo que supone un grado de cumplimiento de este objetivo del 31 por ciento.

Sentencias y resoluciones ejecutadas judiciales, TEAMM Y TEAR/TEAC en plazo (periodo ejecutivo).
Se han recibido un total de 689 sentencias y resoluciones derivadas de recursos interpuestos contra liquidaciones o autoliquidaciones presentadas en periodo ejecutivo, de las que 272 se han ejecutado en plazo, lo que supone un grado de cumplimiento de este objetivo del 40 por ciento.

Sentencias y resoluciones ejecutadas judiciales y TEAMM multas en plazo (periodo ejecutivo).
Han entrado 2.243 resoluciones y sentencias en 2023, de las que se han ejecutado en plazo 1.030, lo que supone un cumplimiento del 46 por ciento.

INDICADOR	MAGNITUD	PREVISIÓN	REALIZADO
SENT. Y RES. EJECUT.JUDIC. TEAMM Y TEAR/TEAC EN PLAZO (P. VOL.)	PORCENTAJE	92	31
SENT. Y RES. EJECUT.JUDIC.TEAMM Y TEAR/TEAC EN PLAZO (P. EJEC.)	PORCENTAJE	96	39
SENT. Y RES. EJECUT.JUDIC. Y TEAMM MULTAS EN PLAZO (P. EJEC.)	PORCENTAJE	95	46

12. AGILIZAR LA REMISIÓN DE EXPEDIENTES A JUZGADOS Y TRIBUNAL ECONÓMICO- ADMINISTRATIVO DE MADRID

En relación con la revisión de actos tributarios y de actos recaudatorios no tributarios, la S.G. de Servicios Jurídicos Tributarios se encarga de remitir al TEAMM copia de los expedientes respecto de los que se ha interpuesto una reclamación económico-administrativa; asimismo, algunos de los expedientes reclamados por los Juzgados y Tribunales, por haberse interpuesto el oportuno recurso contencioso-administrativo, se preparan desde esta Subdirección (concretamente, aquellos que no corresponden al TEAMM, bien porque no se ha presentado la oportuna reclamación económico-administrativa, bien porque el expediente aún no se ha remitido al TEAMM). En el Plan de Actuación 2023, con relación al IIVTNU y, con motivo de la Sentencia del Tribunal Constitucional 182/2021, de 26 de octubre, que declaró plenamente inconstitucionales y expulsados del ordenamiento jurídico los preceptos del TRLRHL en los que se regulaba la base imponible de este impuesto, se propuso eliminar el volumen de reclamaciones pendientes de remitir al Tribunal por este impuesto. Sin embargo, el altísimo número de reclamaciones económico-administrativas interpuestas, en concreto, 1.956, el objetivo anterior no se ha podido cumplir.

En los siguientes indicadores se evalúa el grado de cumplimiento de este objetivo, discriminando si el acto liquidatario impugnado lo ha sido en periodo voluntario o ejecutivo:

OBJETIVOS / INDICADORES DE GESTIÓN

Exptes. Remitidos a juzgados y TEAMM Y TEAR/TEAC en plazo (periodo voluntario).
El volumen de expedientes enviados en plazo a los juzgados y tribunales en 2023 ha ascendido a 276, mientras que se han tramitado fuera de plazo un total de 2.956, lo que ha supuesto una consecución baja en este indicador, solo del 9%; este dato representa un 34% del objetivo a cumplir. El mal dato es consecuencia, principalmente, del alto número de reclamaciones económico-administrativas y recursos contencioso-administrativos interpuestos en relación con el IIVTNU, con motivo de las distintas sentencias dictadas por el Tribunal Constitucional y principalmente por su última Sentencia de 26 de octubre de 2021, que ha colapsado la tramitación ordinaria del Servicio encargado de su gestión. Así, solo se han podido enviar en plazo 112 expedientes y el resto, 2.912, fuera de plazo, lo que ha supuesto una consecución del 3,70 por ciento en dicho Servicio. En este sentido, hay que señalar que, desde 2017, la acumulación de reclamaciones económico-administrativas, por el elevado número de ellas que se han interpuesto, ha hecho imposible su envío en plazo el TEAMM. En el ejercicio 2022 se ha intentado eliminar lo pendiente de ejercicios anteriores y, por tanto, habiéndose remitido un elevado número de expedientes al TEAMM, sin embargo, el grado de cumplimiento del objetivo ha sido bajo.

Exptes. Remitidos a juzgados y TEAMM Y TEAR/TEAC en plazo (periodo ejecutivo).
En este caso, se han enviado en plazo a los juzgados y tribunales 517 expedientes, mientras que se han tramitado fuera de plazo un total de 42, lo que ha supuesto una consecución de este indicador en un 92 por ciento.

Expedientes remitidos a juzgados y TEAMM multas en plazo (periodo ejecutivo).
El grado de ejecución conseguido en este indicador ha sido del 16 por ciento, dato que se explica como consecuencia de la entrada masiva en el segundo semestre de reclamaciones económico-administrativas, cuadruplicando la media mensual de entradas de este tipo de reclamaciones económico-administrativas. Por ello, solo se han podido enviar en plazo 479 expedientes, mientras que 2.594 lo han sido fuera de plazo.

INDICADOR	MAGNITUD	PREVISIÓN	REALIZADO
EXPTES.REMIT. A JUZGADOS Y TEAMM Y TEAR/TEAC EN PLAZO (P.VOL.)	PORCENTAJE	25	9
EXPTES.REMIT. A JUZGADOS Y TEAMM Y TEAR/TEAC EN PLAZO (P.EJECU.)	PORCENTAJE	92	92
EXPTES.REMIT. A JUZGADOS Y TEAMM MULTAS EN PLAZO (P.EJECUT.)	PORCENTAJE	75	16

13. CONTROL Y SEGUIMIENTO DE LOS CONVENIOS SUSCRITOS CON OTRAS ADMINISTRACIONES PÚBLICAS Y ENTIDADES PARA SIMPLIFICAR LOS TRÁMITES DE GESTIÓN TRIBUTARIA Y MEJORAR EL INTERCAMBIO DE INFORMACIÓN.

Con la definición de este objetivo se pretende avanzar en la simplificación de los trámites administrativos, utilizar los medios electrónicos para el intercambio de documentación entre entidades. Así, en el año 2023, el objetivo fue potenciar el número de intercambios electrónicos entre el Colegio de Registradores y la Agencia Tributaria. El número de consultas previstas se definió en 3.000 debido a los datos históricos de años anteriores tras la puesta en marcha de los nuevos sistemas de intercambio electrónico derivado de la aplicación del convenio firmado entre la Atencia Tributaria de Madrid y el Colegio de Registradores de la Propiedad.

La ejecución en 2023 ha ascendido a 823, es decir, un 27 por ciento de consecución del objetivo. La justificación para este bajo porcentaje de cumplimiento es la no inclusión de nuevos procesos de negocio, por incidencias en el sistema proporcionado por el Colegio para el proceso de facturación. Todo lo anterior ha implicado que la cifra de consultas sea menor que la obtenida en años anteriores, siguiendo la tendencia a la baja ya detectada en años anteriores y mucho menor que la prevista.

Por otra parte, en el marco del Convenio de colaboración suscrito entre la AEAT y el Ayuntamiento de Madrid, se ha prestado asistencia a 29.254 contribuyentes para la presentación de la declaración del IRPF del año 2022, un 3,2 por ciento más que en ejercicio anterior.

La atención permitió la elaboración de 26.542 declaraciones (1.833 presenciales y 24.709 telefónicas) y la contestación de 2.712 consultas generales, de las cuales 241 fueron presenciales y 2.471 telefónicas.

INDICADOR	MAGNITUD	PREVISIÓN	REALIZADO
CONSULTAS TELEMÁTICAS A REG. DE LA PROPIEDAD Y MERCANTILES	NÚMERO	5000	823

OBJETIVOS / INDICADORES DE GESTIÓN

DECLARAC. IRPF ASISTIDAS Y PRESENTADAS EN COLABOR. AEAT	NÚMERO	24000	26542

14. GESTIONAR LAS DISTINTAS ENTIDADES COMUNES DE LAS BASES DE DATOS DE LA AGENCIA TRIBUTARIA MADRID MEDIANTE NORMALIZACIÓN, MANTENIMIENTO E INTEGRACIÓN DE LAS MISMAS.

Según lo establecido en el Estatuto del Organismo Autónomo Agencia Tributaria de Madrid, de 22 de diciembre de 2008, corresponde a la ATM el desarrollo de las actuaciones administrativas necesarias para que el sistema tributario del Ayuntamiento se aplique con generalidad y eficacia a los obligados tributarios, mediante procedimientos de gestión, liquidación, inspección, recaudación y revisión de los actos tributarios municipales que, tanto formal como materialmente minimicen los costes indirectos derivados de las exigencias formales necesarias para el cumplimiento de las obligaciones tributarias, así como la aplicación de los demás recursos públicos cuya gestión le corresponda o se le encomiende y se regirá por los principios de eficiencia, suficiencia, agilidad y unidad en la gestión.

Dentro de este ámbito competencial en la actualidad en la ATM se está realizando un proceso de modernización del sistema tributario que incluye la implantación de un nuevo sistema integral para la gestión de los tributos municipales sobre la plataforma SAP.

Este proceso de modernización implica multitud de tareas que han de ser desarrolladas adecuadamente para alcanzar el éxito deseado, entre las cuales destaca especialmente el tratamiento y depuración de los datos existentes y en especial la información de sujetos tributario. El objetivo de esta tarea es garantizar que sólo se incorpora al nuevo sistema información que reúna las máximas garantías de confiabilidad y veracidad y que se eliminan las duplicidades sobre un mismo sujeto que existen en los sistemas actuales.

En la actualidad ya se han realizado la implantación de los dos primeros tributos: Impuesto de Bienes Inmuebles (IBI) y Tasa de Residuos Urbanos (TRUA); y a pesar de los trabajos automáticos de depuración se han detectado que siguen existiendo bolsas de sujetos con problemas de identificación que sólo pueden ser resueltos por contraste manual.

Por ello y para poder realizar los trabajos derivadas de esta tarea se requirió el refuerzo de los equipos actuales para intensificar los trabajos de depuración de los datos de sujetos obligados a través de un convenio con el medio propio TRAGSATEC para la realización de tareas de depuración de sujetos existentes en el actual sistema de gestión de tributos SAP-TRM para la identificación unívoca de estos sujetos utilizando para ellos las fuentes de contraste disponibles en la propia ATM, fuentes proporcionadas por otras administraciones públicas con los que la ATM tiene suscrito convenios de colaboración y tiene aprobada las oportunas autorizaciones de cesión de datos o fuentes de uso público.

El contrato tenía un presupuesto para el año 2023 de 197.365 euros, del cual sólo se ha ejecutado 126.018 euros (el 64 por ciento). El motivo de esta desviación ha sido debido a un retraso en la adjudicación del contrato, a problemas técnicos para el acceso a las herramientas y también a problemas de selección de las personas adecuadas por parte del medio propio TRAGSTEC. El problema de ejecución presupuestaria junto con que el procedimiento de investigación ha resultado más costoso de lo que se preveía inicialmente ha supuesto que la cifra establecida como objetivo haya sido imposible de alcanzar, quedando en sólo 10.576 sujetos revisados.

INDICADOR	MAGNITUD	PREVISIÓN	REALIZADO
IMPLANTACIÓN DE UN SISTEMA DE CALIDAD DE DATOS. DEPURACIÓN DE REGISTROS	NÚMERO	350000	10576

15. CONSEGUIR LA ADECUACIÓN DE LA BASE DE DATOS CATRASTRAL DEL MUNICIPIO DE MADRID A LA REALIDAD INMOBILIARIA URBANA

Para la consecución de este objetivo las principales actividades que se desarrollan son: la tramitación de las declaraciones de alteración catastral presentadas por los interesados, la tramitación de expedientes de subsanación de discrepancias o de corrección de errores, que pueden ser iniciados por el interesado o de oficio, la presentación y tramitación de comunicaciones municipales al catastro, tanto para incorporar los desarrollos urbanísticos que se aprueben como alteraciones de tipo físico-económico, y la inspección catastral. Los trabajos se desarrollan, en todo caso, procurando reducir los plazos de tramitación para que las alteraciones estén incorporadas, en la medida de lo posible, en la matrícula del IBI, evitándose así que sea necesario generar liquidaciones de ejercicios anteriores, y tratando de mejorar la calidad del dato catastral en general, ya que el Catastro Inmobiliario es un registro administrativo que contiene la descripción de los bienes inmuebles que está al servicio de las políticas públicas y de la ciudadanía.

OBJETIVOS / INDICADORES DE GESTIÓN

En número total de inmuebles incorporados o cuya descripción catastral se ha actualizado por los distintos procedimientos catastrales ha sido de 21.770, un 113 por ciento del objetivo previsto en 2022 (19.210 inmuebles). Por la tramitación de declaraciones de alteración se han modificado o incorporado 17.336 inmuebles, el 108 por ciento respecto al objetivo de 16.000; por la investigación de omisiones en el Catastro se han incorporado o actualizado la información de 4.007 inmuebles, el 134 por ciento de los 3.000 previstos en 2022; por el procedimiento de inspección catastral han sido 99 inmuebles, el 110 por ciento de los 90 previstos; y por la incorporación de desarrollos urbanísticos la cifra ha sido de 328 inmueble, el 273 por ciento de los 120 previstos.

En 2023 las actuaciones a las que se refiere el párrafo anterior se estima que suponen un incremento de valor catastral total de 1.565.725.474 euros, un 141 por ciento del objetivo propuesto en 2022 de 1.114 millones de euros. Este buen resultado se apoya especialmente en el valor incorporado por la tramitación de declaraciones de alteración, que ha sido de 1.313,4 millones de euros cuando lo previsión para 2022 fue de 840 millones (un 156 por ciento).

La incorporación de actuaciones urbanísticas se estima que ha supuesto un incremento de valor catastral de 41,4 millones, el 52 por ciento de lo previsto para 2022. Este desfase en el incremento de valor se debe al retraso en la aprobación del desarrollo urbanístico de los Berrocales, que no ha sido posible incorporar al catastro en 2023 por la brevedad del plazo disponible.

Como consecuencia de la inspección catastral el incremento de valor catastral ha sido de 54 millones de euros, el 84 por ciento de los 64 previstos, si bien se han incorporado 99 inmuebles por este procedimiento, un 110 por ciento de los 90 previstos. El hecho de que, habiendo actuado sobre más inmuebles de los previstos, no se haya cumplido del objetivo de incremento de valor se debe fundamentalmente a que las alteraciones que se han incorporado han tenido un valor catastral relativamente más bajo que en otros años, algo difícil de estimar en la determinación de objetivos.

En cuanto a la tramitación de recursos y reclamaciones, el resultado ha sido algo inferior al previsto: 2.359 tramitados frente a 2.500 estimados para 2022 (94 por ciento), resultado que se corresponde con la presentación por las personas interesadas de este tipo de expedientes.

El número de inmuebles cuya información catastral se ha depurado en 2023 ha sido de 17.908 (el 179 por ciento de los 10.000 previstos). Con estos trabajos se pretende mejorar calidad del dato en el Catastro Inmobiliario de Madrid, actualizando la información tanto alfanumérica como cartográfica de aquellos inmuebles en los que se observan discrepancias entre la realidad y su descripción catastral.

El indicador INFORMES SOBRE INCREMENTO EN EL VALOR DEL SUELO IIVTNU se encuentra, por otra parte, obsoleto. El establecido para 2022 se refiere a la realización de informes individualizados destinados a la determinación de la existencia de incremento en el valor del suelo, en expedientes del Impuesto sobre el Incremento del Valor de los Terrenos de Naturaleza Urbana (IIVTNU), de acuerdo con la normativa que estaba vigente antes de finales de 2021. La Sentencia 182/2021, de 26 de octubre de 2021 y el Real Decreto-ley 26/2021, de 8 de noviembre por el que se adapta el texto refundido de la Ley Reguladora de las Haciendas Locales modificaron las reglas de tributación para este impuesto por lo que la finalidad de dichos informes tal cual estaban diseñados perdía su sentido. Para 2022 se consideró que podían no obstante servir como repositorio de información para analizar el impacto de los nuevos coeficientes introducidos con el Real Decreto-ley 26/2021. Una vez realizado dicho análisis, en 2023 ya no se incluyó este indicador dentro de los objetivos.

INDICADOR	MAGNITUD	PREVISIÓN	REALIZADO
UNIDADES URBANAS INCORPORADAS TOTAL (A+B+C+D)	NÚMERO	19210	21770
UNIDADES URBANAS INCORPORADAS POR DECLARACIONES (A)	NÚMERO	16000	17336
UNIDADES URBANAS INCORPORADAS DE DESARROLLOS URBANÍSTICOS (B)	NÚMERO	120	328
UNIDADES URBANAS INCORPORADAS PROCEDENTES DE OMISIONES (C)	NÚMERO	3000	4007
U.URBANAS INCORPORADAS PROCEDENTES DE ACTAS DE INSPECCIÓN (D)	NÚMERO	90	99
INCREMENTO DE VALORACIÓN CATASTRAL TOTAL (A+B+C+D)	EUROS	1114000000	1565725474
INCREMENTO DE VALORACIÓN CAT. DERIVADO DE DECLARACIONES (A)	EUROS	840000000	1313370046
INCREMENTO DE VALORACIÓN CATASTRAL DERIVADO DESAR.URB. (B)	EUROS	80000000	41425581

OBJETIVOS / INDICADORES DE GESTIÓN			
INCREMENTO DE VALORACIÓN CAT. DERIVADO DE OMISIONES (C)	EUROS	130000000	156871364
INCREMENTO VALORAC. CATASTRAL DERIVADO ACTAS INSPEC. (D)	EUROS	64000000	54058483
U. URB. DEPURADAS MEDIANTE PROCEDIMIENTO SUBS. DISCREPANCIAS	NÚMERO	10000	17908
PROPUESTAS RESOLUC. RECURSOS Y RECLAMAC.DATOS CATASTRALES	NÚMERO	2500	2359
INFORME SOBRE INCREMENTO EN EL VALOR DEL SUELO IIVTNU	NÚMERO	1000	0

16. ACTUALIZAR Y GESTIONAR EL FONDO DOCUMENTAL DE LA BIBLIOTECA AGENCIA TRIBUTARIA Y ATENDER LAS NECESIDADES DOCUMENTALES

Con relación a las magnitudes indicadas relativas a la ejecución durante 2023 de los indicadores de gestión del fondo documental y la Biblioteca de la Agencia Tributaria Madrid, se puede observar que, en conjunto, se ha producido una ejecución media del 93,3 por ciento.

Se produce un ligero descenso en el número de libros en formato papel adquiridos, tendencia ya manifestada en algunos de los ejercicios anteriores que evidencia el uso cada vez mayor de los recursos documentales digitales que la Biblioteca ofrece a través de la Intranet.

Al hilo del párrafo anterior, en cuanto a la oferta de recursos documentales digitales en línea, en 2023, se ha producido una ejecución del 100 por cien, manteniéndose e incluso mejorando la oferta documental que la Biblioteca ofrece a través de la Intranet. En este punto, debe tenerse en cuenta que, si bien la magnitud numérica de este indicador es muy discreta, se trata de suscripciones a plataformas o colecciones que, bien en forma de librería virtual, portal de revistas o base de datos, proporcionan al usuario un amplio abanico de material de apoyo.

En cuanto al número de visitas al Canal de la Biblioteca en Ayre, cabe comentar que, si bien durante 2023 se ha producido un decremento, se ha incrementado en algo más del 32 por ciento el tiempo medio de duración de cada visita con respecto al ejercicio anterior.

Con respecto a la difusión de información de novedades normativas y editoriales, son objetivos que, en este caso, se mantienen o aumentan ligeramente. En este punto debe de tenerse en cuenta que las magnitudes pueden variar al alza o a la baja en base tanto a la producción normativa como a la actividad editorial respectivamente de cada ejercicio.

Y, finalmente, en cuanto al indicador relativo a las publicaciones elaboradas por la Biblioteca, se ha ejecutado en un 75 por ciento con relación a la previsión debido, en parte, a que el Boletín de Novedades, principal publicación de la Biblioteca, se ha difundido con menor frecuencia durante 2023, acumulando en cada número la información del período correspondiente.

INDICADOR	MAGNITUD	PREVISIÓN	REALIZADO
FONDO BIBLIOGRÁFICO GESTIONADO	NÚMERO	7500	7000
LIBROS ADQUIRIDOS	NÚMERO	40	32
SUSCRIPCIONES VIVAS EN EL EJERCICIO	NÚMERO	50	47
PRESTAMO LIBROS, ENVÍO ARTIC. REVISTA Y BÚSQUEDAS DOCUMENTALES	NÚMERO	800	900
DIFUSIÓN DE INFORMACIÓN SOBRE NOVEDADES NORMATIVAS	NÚMERO	300	300
DIFUSIÓN DE INFORMACIÓN SOBRE NOVEDADES EDITORIALES	NÚMERO	8	20
RECURSOS DOCUMENTALES DIGITALES ACCESIBLES DESDE AYRE	NÚMERO	9	9
VISITAS AL CANAL DE LA BIBLIOTECA EN AYRE	NÚMERO	10000	5425
PUBLICACIONES ELABORADAS POR LA BIBLIOTECA	NÚMERO	16	12

17. DESARROLLAR Y AMPLIAR LOS PROCEDIMIENTOS DE ADMINISTRACIÓN ELECTRÓNICA Y TELEMÁTICA PARA FACILITAR A LOS CONTRIBUYENTES EL CUMPLIMIENTO DE SUS OBLIGACIONES TRIBUTARIAS.

Este objetivo se definió con el objeto de impulsar el empleo y aplicación de técnicas y medios electrónicos, informáticos y telemáticos con el fin de mejorar el uso del canal electrónico para la realización de pagos y trámites tributarios por los ciudadanos, consolidándolo como canal preferente y evitando así desplazamientos innecesarios, atenciones en las OAICS y demora en los plazos de resolución. El indicador

OBJETIVOS / INDICADORES DE GESTIÓN

utilizado hasta 2022 ha quedado obsoleto por la puesta en marcha de los nuevos sistemas de tramitación tributaria y las modificaciones en los formularios de la sede, cuya implantación se está realizando progresivamente por tributos, estando en la actualidad activos dos sistemas diferentes. Por esa razón el indicador se ha sustituido por la medida del porcentaje en que las solicitudes de los contribuyentes relativas a expedientes tributarios del nuevo sistema PGTI basado en SAP-TRM se realizan por el canal electrónico, frente a la presentación presencial.

El objetivo para 2023 fue alcanzar un 63 por ciento de solicitudes por canal electrónico, objetivo ambicioso para el primer año completo del nuevo sistema. Los datos a final de año revelan que se crearon 141.468 expedientes a partir de solicitudes en la sede, frente a 99.219 presentados por canales presenciales. Eso supone que el porcentaje de solicitudes por canal electrónico fue de un 59 por ciento, ligeramente por debajo del objetivo señalado.

INDICADOR	MAGNITUD	PREVISIÓN	REALIZADO
PAGOS TELEMÁTICOS Y TRÁMITES TRIBUTARIOS POR INTERNET	NÚMERO	6600000	0

18. ELABORAR Y REALIZAR EL SEGUIMIENTO DE LA EJECUCIÓN DEL PRESUPUESTO DE INGRESOS DEL AYUNTAMIENTO DE MADRID.

En relación con el presupuesto de ingresos de 2022, una vez concluida la liquidación presupuestaria del ejercicio, se elaboró el Informe Anual de Ejecución del Presupuesto de Ingresos 2022 del Ayuntamiento de Madrid donde se analizan las principales agrupaciones económicas, fundamentalmente en cuanto a ingresos corrientes, así como las diferencias más relevantes de ejecución y realización respecto a los ejercicios precedentes de 2021 y 2020. Este Informe Anual incorpora el análisis de la evolución de los deudores de presupuestos cerrados durante 2022.

Respecto al presupuesto de ingresos de 2023, a partir del mes de febrero se realizó el permanente seguimiento y análisis de la ejecución de los ingresos del Ayuntamiento de Madrid, en particular de los ingresos corrientes, y en concreto mediante las siguientes acciones:

- La monitorización diaria y mensual de la evolución de los ingresos contabilizados en el Sistema Integrado de Gestión Económico-Financiera (SAP/R3)
- La obtención de explotaciones mensuales de los ingresos registrados en los Subsistemas de Gestión de Ingresos (GIIM, +TIL y MUGI-Multas), así como de la información requerida a las unidades responsables de la gestión de ingresos.
- La detección de desviaciones o, en su caso, problemas en la ejecución prevista, así como su chequeo y contrastación con las unidades gestoras de ingresos, y/o servicio de control financiero de ingresos del Ayuntamiento.
- La elaboración de Informes mensuales de ejecución de ingresos: Se han cumplimentado 9 informes sobre los 9 previstos (ejecución 100 por ciento). Estos informes abarcan hasta el mes de noviembre e incluyen también la evolución de los deudores presupuestarios de ejercicios cerrados.
- La realización de previsiones de cierre del presupuesto de ingresos: Se han elaborado 8 previsiones sobre las 8 previstas (ejecución 100 por ciento).

El informe anual de ejecución de ingresos y los informes mensuales de ejecución y previsión de cierre se destinan al Área de Gobierno de Economía, Innovación y Hacienda.

INDICADOR	MAGNITUD	PREVISIÓN	REALIZADO
INFORMES DE EJECUCIÓN PRESUPUESTARIA DE INGRESOS	NÚMERO	9	9
INFORME DE EJECUCIÓN ANUAL DE INGRESOS	NÚMERO	1	1
PREVISIONES DE CIERRE PRESUPUESTO DE INGRESOS	NÚMERO	8	8

19. MEJORAR EL SISTEMA DE ORGANIZACIÓN INTERNA PARA FACILITAR EL CUMPLIMIENTO DE LOS OBJETIVOS DE LA AGENCIA TRIBUTARIA MADRID Y CONSEGUIR UNA OPTIMIZACIÓN DEL FUNCIONAMIENTO DEL ORGANISMO AUTÓNOMO

La ejecución de este objetivo se determina por la valoración del coste de los servicios de la ATM para la obtención de 100.000 euros de ingresos municipales.

Por lo que respecta a la realización de ingresos municipales, este ejercicio se ha producido un incremento del 7,2 por ciento, habiéndose pasado de una realización de ingresos (en las que se incluyen la recaudación del Presupuesto corriente del Ayuntamiento y la recaudación de principal de ejecutiva-del

OBJETIVOS / INDICADORES DE GESTIÓN

ejercicio) por importe de 4.219.070.322 euros en 2022 a 4.522.585.171 euros en 2023, mientras que los gastos totales derivados de la gestión tributaria se han incrementado de 59.237.368 euros en 2022 a 60.138.269 euros en 2023 (excluyendo de estas cifra la transferencia al ayuntamiento del importe del remanente de tesorería no gastado realizada en 2023). En este sentido, dado que los ingresos han aumentado en mayor medida que los gastos, el Indicador de Eficiencia o de Coste por cada 100.000 euros recaudados (Obligaciones Reconocidas de la ATM/Realización de Ingresos Municipales x 100.000) ha mejorado notablemente, pasando de 1.404 euros en 2022 a 1.330 euros en 2023, lo que supone una reducción del 5,3 por ciento. Este indicador también se ha situado por debajo de la previsión fijada en 1.387 euros.

El segundo Indicador de Eficiencia o de Coste (Obligaciones Reconocidas sin contar capítulo 6/ Realización de Ingresos Municipales Realización de Ingresos Municipales x 100.000), pasa a su vez de 1.398 euros en 2022, a 1.327 euros en 2023, con una reducción del 5,1 por ciento. Este indicador también se ha situado por debajo de la previsión, establecida en 1.384.

Por lo tanto, ambas cifras se sitúan por debajo de las previsiones, denotando una notable mejora en la eficiencia recaudatoria de la Agencia, vinculada fundamentalmente con la recuperación de los ingresos municipales.

INDICADOR	MAGNITUD	PREVISIÓN	REALIZADO
COSTE UNIT.ATM PARA LA OBTENCIÓN 100.000 EUROS INGRESOS	EUROS	1387	1330
COSTE UNIT.ATM PARA LA OBTENCIÓN 100.000 EUROS INGRESOS EXC	EUROS	1384	1327

CUENTA GENERAL 2023

MEMORIA DE CUMPLIMIENTO DE OBJETIVOS

508. MADRID SALUD

CENTRO: 508 MADRID SALUD

SECCIÓN: 120 PORTAVOZ, SEGURIDAD Y EMERGENCIAS

PROGRAMA: 23105 ATENCIÓN CONVIVENCIAL A PERSONAS CON ADICCIONES

RESPONSABLE PROGRAMA: GERENTE MADRID SALUD

MEMORIA GENERAL DEL PROGRAMA

Durante el ejercicio 2023, el Instituto de Adicciones ha cumplido con su objetivo de garantizar la existencia de una red de recursos convivenciales y centros de internamiento, capaces de proporcionar los apoyos sociales y sanitarios necesarios para facilitar el acceso, la vinculación y la buena evolución del proceso de tratamiento y de reinserción social de las personas en tratamiento atendidas en los Centros de Atención a las Adicciones de la red, en especial de aquellas personas más vulnerables y con mayor gravedad.

Objetivo presupuestario de 2023 de este programa:

Garantizar la existencia de una red de dispositivos de apoyo al tratamiento integral en régimen de internamiento, que faciliten el acceso, la vinculación y la buena evolución de pacientes en relación con su proceso asistencial y atendiendo la perspectiva de género.

Los principales grupos de población, a cuyas necesidades se pretende dar respuesta a través de este programa presupuestario son los siguientes: personas con adicciones sin hogar, pacientes con patología dual (personas con adicción al alcohol y/o otras sustancias, que presentan además otro trastorno mental), pacientes que carecen de familia o de núcleo convivencial adecuado para apoyar la intervención del Centro de Atención a las Adicciones de referencia, y pacientes que se encuentran en una fase de reinserción y que no cuentan con medios económicos ni con nivel de autonomía suficiente para el logro de su integración social plena. Además, en este programa se incluyen plazas de comunidad terapéutica de uso exclusivo para mujeres que, por diversas causas, en su mayoría por sufrir violencia de género, no mantienen la adherencia a los tratamientos en recursos convivenciales mixtos.

El único objetivo presupuestario ha alcanzado un cumplimiento del 97,8%.

Indicadores que no han tenido un grado de cumplimiento del 100 por ciento:

1.3. MUJERES EN PISOS DE APOYO AL TRATAMIENTO. Cumplimiento 85,0%.
1.4. OCUPACIÓN EN CENTRO DE PATOLOGIA DUAL. Cumplimiento 98,8%
1.6. MUJERES INGRESADAS EN EL CENTRO DE PATOLOGIA DUAL. Cumplimiento 92,2%.
1.8. VARONES EN PISOS DE APOYO A LA REINSERCION. Cumplimiento 95,0%.
El resto de los indicadores presupuestarios (9) han tenido un grado de cumplimiento del 100 por ciento. La mayoría de los desajustes en los indicadores de ingreso de mujeres se derivan de la puesta en marcha de un nuevo recurso de comunidad terapéutica de uso exclusivo para mujeres.

Durante el ejercicio presupuestario 2023, el crédito asignado al programa 231.05 en el capítulo 2:
el crédito definitivo fue de 4.552.981 euros y las obligaciones reconocidas 4.384.971 euros, resultando un porcentaje de ejecución presupuestaria del 96,3%. Hay que recalcar que en este ejercicio se quedó desierto el contrato de 9 plazas en comunidad terapéutica crónicos que estaba presupuestado en este programa.

Lo que supone una clara adecuación de los presupuestos con el desarrollo de las actividades del Instituto de Adicciones de Madrid Salud y su gestión.

OBJETIVOS / INDICADORES DE GESTIÓN

1. **GARANTIZAR LA EXISTENCIA DE UNA RED DE DISPOSITIVOS DE APOYO AL TRATAMIENTO INTEGRAL EN RÉGIMEN DE INTERNAMIENTO, QUE FACILITEN EL ACCESO, LA VINCULACIÓN Y LA BUENA EVOLUCIÓN DE PACIENTES EN RELACIÓN CON SU PROCESO ASISTENCIAL Y ATENDIENDO LA PERSPECTIVA DE GÉNERO.**

El cumplimiento del objetivo presupuestario es del 97,8. Ha habido desajustes en los indicadores de ingreso de mujeres en los recursos derivados de la puesta en marcha de un nuevo recurso de comunidad

OBJETIVOS / INDICADORES DE GESTIÓN

terapéutica de uso exclusivo para mujeres.

INDICADOR	MAGNITUD	PREVISIÓN	REALIZADO
OCUPACION PISOS DE APOYO AL TRATAMIENTO	PORCENTAJE	75	92
VARONES EN PISOS DE APOYO AL TRATAMIENTO	NÚMERO	80	87
MUJERES EN PISOS DE APOYO AL TRATAMIENTO	NÚMERO	20	17
OCUPACIÓN EN CENTRO DE PATOLOGIA DUAL	PORCENTAJE	85	84
VARONES INGRESADOS EN EL CENTRO DE PATOLOGIA DUAL	NÚMERO	200	241
MUJERES INGRESADAS EN EL CENTRO DE PATOLOGIA DUAL	NÚMERO	90	83
OCUPACION EN PISOS DE APOYO A LA REINSERCION	PORCENTAJE	75	94
VARONES EN PISOS DE APOYO A LA REINSERCION	NÚMERO	60	57
MUJERES EN PISOS DE APOYO A LA REINSERCION	NÚMERO	10	23
OCUPACION EN COMUNIDADES TERAPEUTICAS	PORCENTAJE	85	98
VARONES EN COMUNIDADES TERAPEUTICAS	NÚMERO	40	61
MUJERES EN COMUNIDADES TERAPEUTICAS	NÚMERO	15	50
PROPORCIÓN DE MUJERES INGRESADAS EN DISPOSITIVOS DE APOYO AL TRATAMIENTO EN RELACIÓN AL TOTAL DE PERSONAS INGRESADAS	PORCENTAJE	25	28

CENTRO: 508 MADRID SALUD

SECCIÓN: 120 PORTAVOZ, SEGURIDAD Y EMERGENCIAS

PROGRAMA: 23199 ACTUACIONES EXTRAORDINARIAS COVID-19

RESPONSABLE PROGRAMA: GERENTE MADRID SALUD

MEMORIA GENERAL DEL PROGRAMA

La Subdirección General de Prevención y Promoción de la Salud gestiona los programas marco y proyectos estratégicos para la prevención de la enfermedad y promoción de la salud según las necesidades detectadas para la población madrileña.

La Estrategia Madrid, una Ciudad Saludable integra todas las actuaciones que se realizan en materia de prevención y promoción de la salud desde el ámbito municipal, todo ello profundizando en la orientación en salud pública. La estrategia Madrid, una Ciudad Saludable 2021-2024 fue aprobada por Acuerdo de 25 de noviembre de 2021 de la Junta de Gobierno de la Ciudad de Madrid.

Dicha estrategia recoge en la medida MS.GT4.018/141: "Revisión de la Estrategia Madrid, una Ciudad Saludable, de Madrid Salud y de los Centros Municipales de Salud Comunitaria (CMScs), en enero de 2021, valorando la situación del momento y a la luz de la evolución de la pandemia". Esta revisión se centra en una profundización de la orientación en salud pública como eje central de todas las actuaciones, tanto en las relacionadas directamente con el coronavirus y sus consecuencias en salud, como el resto de las actuaciones de promoción de la salud.

En este periodo, se han administrado 96.278 dosis de vacunación, siendo 39.551 dosis COVID-19, lo que supone desde el inicio de la vacunación cerca de 220.000 dosis administradas. Una parte de la vacunación COVID se ha administrado junto con la vacunación de gripe en el periodo de campaña de octubre de 2023 a enero de 2024 habiéndose administrado cerca de 40.000 dosis de gripe, lo que supone un importante incremento de las actuaciones de vacunación en el periodo 2021 a 2024, respecto a los años anteriores.

Se mantienen las carpas de información y sensibilización con contenidos referidos a promover los hábitos saludables y la prevención frente a la enfermedad, que son una importante vía de contacto directo con la ciudadanía.

El crédito definitivo para el programa 231.99 ha sido de 490.679 euros y las obligaciones reconocidas han supuesto 472.705 euros. El cumplimiento del ejercicio presupuestario 2023 de este programa ha sido del 96,3%.

OBJETIVOS / INDICADORES DE GESTIÓN

1. DESARROLLAR ACTUACIONES DE PREVENCIÓN DE LA SALUD PARA LA CONTENCIÓN DE LA PANDEMIA POR COVID 19 Y OTRAS SITUACIONES DE EMERGENCIA SANITARIA DIRIGIDAS A PROFESIONALES MUNICIPALES Y A LA POBLACIÓN EN GENERAL

El cumplimiento del objetivo ha sido del 100%.

INDICADOR	MAGNITUD	PREVISIÓN	REALIZADO
SERVICIOS DE ASESORAMIENTO Y APOYO A OTRAS DEPENDENCIAS MUNICIPALES EN MATERIA DE PREVENCIÓN DE ENFERMEDADES ANTE EMERGE	NÚMERO	1	1
ACTUACIONES EN LOS BARRIOS EN MATERIA DE PREVENCIÓN DE ENFERMEDADES (DESTINADAS A LA POBLACIÓN EN GENERAL ANTE EMERGENCI	NÚMERO	1	1
CMSC IMPLICADOS EN ACTIVIDADES DE PREVENCIÓN DE ENFERMEDADES ANTE EMERGENCIAS SANITARIAS	NÚMERO	16	16
SERVICIOS HABILITADOS PARA EL DIAGNÓSTICO DE ENFERMEDADES INFECTO-CONTAGIOSAS PARA CONTENER EPIDEMIAS/PANDEMIAS	NÚMERO	1	1

CENTRO: 508 MADRID SALUD

SECCIÓN: 120 PORTAVOZ, SEGURIDAD Y EMERGENCIAS

PROGRAMA: 31100 DIREC. Y GESTIÓN ADMTVA. MADRID SALUD

RESPONSABLE PROGRAMA: GERENTE MADRID SALUD

MEMORIA GENERAL DEL PROGRAMA

El programa 311.00 cuenta con 27 objetivos y 131 indicadores que se han cumplido al 86,3%.

Los objetivos e indicadores se distribuyen de la siguiente manera:

Un objetivo presupuestario relacionado con la comunicación externa de Madrid Salud, con 11 indicadores relacionados con las visitas a las diferentes páginas web de Madrid Salud y el seguimiento en redes sociales. Se superan las previsiones en nueve de los 11 indicadores.

5 objetivos con 27 indicadores relacionados con la evaluación y la calidad de los servicios prestados por Madrid Salud y con la gestión de las alianzas. Se destaca la coordinación de las 9 cartas de servicios, el incremento de procesos e indicadores actualizados y el incremento de los estudios de percepción de la ciudadanía sobre los servicios que presta Madrid Salud realizados.

La gestión del conocimiento, en lo que respecta a la formación, investigación y monitorización del estado de salud de la población de Madrid, se evalúa a través de 3 objetivos con 10 indicadores. Se destacan el incremento de plazas ofertadas en la formación específica de Madrid Salud y en el número de acciones y horas formativas. En materia de metodología de la investigación, las acciones formativas y de gestión del conocimiento realizadas también han superado las previstas.

Además, 2 objetivos y 9 indicadores evalúan la gestión de la sostenibilidad y el compromiso social de Madrid Salud. Destaca el mantenimiento y desarrollo del Sistema de Gestión Ambiental de Madrid Salud, su adaptación a las características y actividades propias de cada dependencia y el desarrollo de acciones de formación y sensibilización en materia de gestión ambiental desarrolladas.

El apoyo logístico y la gestión de eventos institucionales cuenta con 2 objetivos y 4 indicadores. Destaca el incremento en el número de eventos que ha superado a los realizados antes de la pandemia.

A través de 9 objetivos con 50 indicadores se sigue y evalúa la gestión de los recursos humanos de la organización.

Se continua con la tarea de contratar personal funcionario interino para la ejecución de programas de carácter temporal, cubrir las vacantes y las bajas derivadas de incapacidad temporal. En 2023 se han efectuado 45 contrataciones para los distintos programas y 95 contrataciones de personal interino de vacante y de sustitución.

Como oficina interna de registro, durante el año 2023 se han emitido 222 certificados electrónicos de empleado público. No solo se ofrece el servicio de acreditación de certificados, sino también las fases de solicitud y su descarga, junto con una explicación detallada de cómo importar dichos certificados en el software.

Se ofrece atención tanto telefónica como presencial con cita previa que puede solicitarse a través de Ayre. En 2023, se recibieron un total de 337 solicitudes de atención con cita previa para los distintos trámites que se ofrecen en esta subdirección.

Existen más de 16 formularios para realizar gestiones en materia de recursos humanos a través de Ayre que eliminan la necesidad de acudir al registro, y se ha establecido el sistema de cita previa en la intranet para realizar los trámites del certificado de empleado público, recogida del abono transporte y consultas de acción social.

La acción social es el conjunto de medios destinados por el Ayuntamiento y sus Organismos Autónomos.

MEMORIA GENERAL DEL PROGRAMA

para la cobertura de las necesidades sociales del personal municipal, con un objetivo, lograr que toda la plantilla alcance un elevado nivel de bienestar social, atendiendo este año un total de 6.872 solicitudes.

Para dar cobertura legal a la provisión de puestos y a otras adaptaciones de la organización municipal, 309 puestos han resultado afectados por modificaciones realizadas a través de la relación de puestos de trabajo (RPT), y se han convocado 52 puestos entre libres designaciones y concursos generales a los que han concurrido más de 128 participantes.

La Unidad Técnica de Protección de Datos y Sistemas de Información, que se integra en la Subdirección General de Recursos Humanos, ha resuelto en 2023 más de 2.700 incidencias de equipos informáticos y 269 relacionadas con la protección de datos.

La aprobación del Plan de Comunicación Interna, alineado con la Estrategia y el Plan Operativo 2019-2023 del Ayuntamiento de Madrid, con los planes de actuación anuales de Madrid Salud y con los Objetivos de Desarrollo Sostenible de la Agenda 2030, refleja su naturaleza propia y permite el intercambio de información.

La gestión de la contratación patrimonial se evalúa con 2 objetivos y 11 indicadores. Como en años anteriores, destaca el cumplimiento de los indicadores relativos a los consumos energéticos (luz, gas y combustible) y de agua, así como las medidas de eficiencia energética en centros adscritos a Madrid Salud.

La gestión económica se evalúa a través 3 objetivos y de 9 indicadores. Las metas de los indicadores de agilización se han superado significativamente. Se ha implantado el expediente electrónico en materia de drogodependencias y consumo de alcohol en la vía pública.

Durante el ejercicio presupuestario 2023, el porcentaje de ejecución del programa 311.00 fue del 91,3% sin el capítulo 1, contando con el capítulo 1 el porcentaje de ejecución fue del 91%.

El desglose por capítulos es el siguiente:

Capítulo 1: Crédito definitivo 9.798.156 euros, obligaciones reconocidas 8.872.030 euros, porcentaje de ejecución presupuestaria 90,6%.
Capítulo 2: Crédito definitivo 6.688.875 euros, obligaciones reconocidas 5.499.744 euros, porcentaje de ejecución presupuestaria 82,2%.
Capítulo 3: Crédito definitivo 43.214 euros, obligaciones reconocidas 0 euros, porcentaje de ejecución presupuestaria 0,0%.
Capítulo 4: Crédito definitivo, 9.016.693 euros, obligaciones reconocidas 9.016.693 euros, porcentaje de ejecución presupuestaria 100%.
Capítulo 6: Crédito definitivo, 1.831.752 euros, obligaciones reconocidas 1.530.348 euros, porcentaje de ejecución presupuestaria 83,6%.

Lo descrito supone una clara adecuación de los presupuestos con el desarrollo de las actividades de la Dirección y Gestión Administrativa de Madrid Salud.

OBJETIVOS / INDICADORES DE GESTIÓN

1. MEJORAR LA COMUNICACIÓN DE MADRID SALUD

Se han superado las previsiones en nueve de los once indicadores. El cumplimiento del objetivo ha sido del 90,1%.

INDICADOR	MAGNITUD	PREVISIÓN	REALIZADO
PÁGINAS VISTAS EN LA WEB MADRIDSALUD.ES	NÚMERO	1000000	3929544
PÁGINAS VISTAS POR VISITANTE MADRIDSALUD.ES	NÚMERO	2	3
PÁGINAS VISTAS EN LA WEB SOLEDADNODESEADA.ES	NÚMERO	100000	41507
PÁGINAS VISTAS (ALAS) MADRIDSALUD.ES	NÚMERO	22000	49883
PÁGINAS VISTAS EN LA WEB ADOPCIONANIMAL.ES	NÚMERO	450000	502215
CENTRO PROTECCIÓN ANIMAL BÚSQUEDAS (GOOGLE)	NÚMERO	800000	836000
PÁGINAS VISTAS DEL SERVICIOPAD.ES	NÚMERO	400000	199200

OBJETIVOS / INDICADORES DE GESTIÓN

SEGUIDORES Y SEGUIDORAS EN TWITTER @MADRIDSALUD	NÚMERO	17500	21996
SEGUIDORES Y SEGUIDORAS EN FACEBOOK FACEBOOK.COM/MADRIDSALUD	NÚMERO	4500	5535
SEGUIDORES Y SEGUIDORAS EN INSTAGRAM INSTAGRAM.COM/MADRIDSALUD	NÚMERO	2100	4779
SEGUIDORES Y SEGUIDORAS EN YOUTUBE YOUTUBE.COM/MADRIDSALUD	NÚMERO	900	1750

2. CONSOLIDAR LA MEJORA DE LA CALIDAD EN LA GESTIÓN DE LOS SERVICIOS QUE PRESTA MADRID SALUD MEDIANTE EL SEGUIMIENTO, LA EVALUACIÓN Y LA MEJORA CONTINUA

El objetivo se ha cumplido.

INDICADOR	MAGNITUD	PREVISIÓN	REALIZADO
PLAN DE ACTUACIÓN Y MEMORIA DE ACTIVIDAD ANUAL DE MADRID SALUD REALIZADOS	NÚMERO	2	2
INFORME ANUAL SOBRE LAS ACCIONES DE MEJORA PROGRAMADAS Y SU CUMPLIMIENTO REALIZADO	NÚMERO	1	1
INDICADORES DEL CUADRO DE MANDO INTEGRAL (CMI) ACTUALIZADOS	NÚMERO	3	4
INFORMES DEL CMI EMITIDOS	NÚMERO	2	2
PROCESOS REVISADOS, ACTUALIZADOS O REDISEÑADOS	NÚMERO	2	5
ACTUACIONES DE DIFUSION SOBRE EVALUACIÓN, CALIDAD, FORMACIÓN E INVESTIGACIÓN Y GESTIÓN AMBIENTAL REALIZADAS	NÚMERO	1	1

3. MONITORIZAR Y ANALIZAR EL ESTADO DE SALUD DE LA POBLACIÓN DE LA CIUDAD DE MADRID.

Presupuestos 2022 prorrogados: la presentación de resultados prevista se llevó a cabo en 2022.

INDICADOR	MAGNITUD	PREVISIÓN	REALIZADO
PRESENTACIÓN EN FORMATO DIGITAL E IMPRESO DE LOS RESULTADOS PRELIMINARES DE LA ENCUESTA DE SALUD 2021	NÚMERO	1	0
ESTUDIOS DE SALUD REALIZADOS	NÚMERO	1	1

4. CONOCER PERIÓDICAMENTE LA PERCEPCIÓN DE LA CIUDADANÍA Y DE OTROS GRUPOS DE INTERÉS RESPECTO AL ESTADO DE SALUD; Y LA SATISFACCIÓN Y FUNCIONAMIENTO DE LOS SERVICIOS PRESTADOS POR MADRID SALUD

Presupuestos 2022 prorrogados: el estudio de percepción previsto para 2022 es bianual, por lo que la actividad no estaba prevista para 2023.

INDICADOR	MAGNITUD	PREVISIÓN	REALIZADO
ENCUESTAS DE SATISFACCIÓN DE LA CIUDADANÍA CON LOS SERVICIOS QUE PRESTA MADRID SALUD, REALIZADAS ANALIZADAS Y DIFUNDID	NÚMERO	6	9
ESTUDIOS DE PERCEPCIÓN DE PERSONAS DE LA ORGANIZACIÓN REALIZADOS, ANALIZADOS Y DIFUNDIDOS	NÚMERO	1	0

5. DESARROLLAR Y MANTENER EL SISTEMA DE GESTIÓN AMBIENTAL DE MADRID SALUD.

Se han cumplido los indicadores salvo el referido a la memoria de sostenibilidad que está iniciada, en proceso. No se ha podido terminar debido a que ha habido otras actividades prioritarias.

INDICADOR	MAGNITUD	PREVISIÓN	REALIZADO
MANTENIMIENTO Y DESARROLLO DEL SISTEMA DE GESTION AMBIENTAL (SGA) DE MADRID SALUD MADRID SALUD Y SU ADAPTACIÓN A LAS CAR	NÚMERO	1	1
ACCIONES DE FORMACIÓN Y SENSIBILIZACIÓN EN MATERIA DE GESTIÓN AMBIENTAL DESARROLLADAS	NÚMERO	1	1
GESTION DE RESIDUOS DE MADRID SALUD	NÚMERO	1	1
MEMORIA DE SOSTENIBILIDAD DE MADRID SALUD REALIZADA	NÚMERO	1	0
PLAN DE AUTOPROTECCIÓN DE LA SEDE CENTRAL DE MADRID SALUD MANTENIMIENTO Y DESARROLLO	NÚMERO	1	1

OBJETIVOS / INDICADORES DE GESTIÓN

6. PROPORCIONAR APOYO LOGÍSTICO A MADRID SALUD

El objetivo se ha cumplido. El incremento de los resultados respecto a lo previsto se debe a la inclusión de actividades de difusión de la Subdirección General de Adicciones y al aumento de la demanda por parte de los centros municipales de salud comunitaria de servicios de transporte (retirada de mobiliario a punto limpio).

INDICADOR	MAGNITUD	PREVISIÓN	REALIZADO
DÍAS EN LOS QUE SE REALIZAN SERVICIOS DE TRANSPORTE	NÚMERO	180	223
SERVICIOS DE TRANSPORTE Y MONTAJE (MOBILIARIO, ENSERES, PEDIDOS DE MATERIAL, ETC.)	NÚMERO	475	1366
INSTALACIÓN DE CARPAS PARA EVENTOS EN CENTROS MUNICIPALES	NÚMERO	100	167

7. PROMOVER ACCIONES DE COMPROMISO CON LA CIUDADANÍA RESPECTO A LA TRANSPARENCIA Y CALIDAD DE LOS SERVICIOS

Presupuestos 2022 prorrogados: para 2023 no estaban previstas nuevas acreditaciones.

INDICADOR	MAGNITUD	PREVISIÓN	REALIZADO
CARTAS DE SERVICIOS COORDINADAS	NÚMERO	9	9
NUEVAS CARTAS DE SERVICIO ACREDITADAS	NÚMERO	1	0
CONJUNTOS DE DATOS DEMADRID SALUDACTUALIZADOS Y SEGUIDOS EN EL PORTAL DE TRANSPARENCIA Y DATOS ABIERTOS	NÚMERO	15	15
ESTUDIOS DE PERCEPCIÓN INCLUIDOS EN EL SISTEMA DE PERCEPCIÓN CIUDADANA	NÚMERO	6	8
SOLICITUDES DE ACCESO A INFORMACIÓN PÚBLICA GESTIONADAS EN PLAZO	PORCENTAJE	100	100

8. FACILITAR LA PLANIFICACIÓN Y GESTIÓN DEL PLAN DE FORMACIÓN DE LAS PERSONAS ADSCRITAS A MADRID SALUD Y DISTRITOS EN MATERIA DE SALUD PÚBLICA

Se han superado las previsiones respecto a plazas, acciones y horas de formación. La gestión de la acreditación de las acciones formativas por la Comisión de Formación Continuada de las Profesiones Sanitarias de la Comunidad de Madrid se realiza a demanda de las subdirecciones generales responsables de dicha formación, habiéndose tramitado el 100% de las solicitudes. Solamente pueden ser acreditadas aquellas acciones formativas que cumplen los criterios establecidos por la Comunidad de Madrid.

INDICADOR	MAGNITUD	PREVISIÓN	REALIZADO
PLAZAS OFERTADS EN LA FORMACIÓN ESPECÍFICA (MADRID SALUD Y DISTRITOS)	NÚMERO	680	1197
ACCIONES FORMATIVAS REALIZADAS	NÚMERO	30	57
HORAS DE FORMACIÓN REALIZADAS	NÚMERO	600	941
ACCIONES FORMATIVAS GESTIONADAS PARA SU ACREDITACIÓN POR LA FORMACIÓN CONTINUADA DE LAS PROFESIONES SANITARIAS SOBRE EL	PORCENTAJE	30	16
PLAN DE FORMACIÓN DE MADRID SALUD Y DISTRITOS ELABORADO	NÚMERO	1	1
MEMORIA DE FORMACIÓN, DOCENCIA E INVESTIGACIÓN ELABORADA	NÚMERO	1	1
TUTORIZACIÓN MADRID SALUD DE PREGRADO Y POSTGRADO UNIVERSITARIO Y OTROS REGISTRADA Y PUBLICADA	NÚMERO	1	1

9. PROMOVER EL COMPROMISO SOCIAL DE MADRID SALUD A TRAVÉS DE ACTUACIONES DE COOPERACIÓN Y RESPONSABILIDAD SOCIAL

El objetivo se ha cumplido.

INDICADOR	MAGNITUD	PREVISIÓN	REALIZADO
OTRAS ACTUACIONES DE RESPONSABILIDAD SOCIAL DESARROLLADAS	NÚMERO	1	1
COLABORACIÓN DE MADRID SALUD CON LA FUNDACIÓN GIL GAYARE	NÚMERO	1	1
COLABORACIÓN DE MADRID SALUD CON LA ASOCIACIÓN ASPERGER MADRID	NÚMERO	1	1

OBJETIVOS / INDICADORES DE GESTIÓN

COLABORACIONES DEL CENTRO DE PROTECCIÓN ANIMAL EN DIFERENTES PROYECTOS DE INTEGRACIÓN Y/O APOYO SOCIAL CON ANIMALES	NÚMERO	2	2

10. IMPULSAR Y ACTUALIZAR INFORMACIÓN DE MADRID SALUD EN LOS PLANES Y PROGRAMAS TRANSVERSALES Y EN LOS SISTEMAS DE INFORMACIÓN MUNICIPALES, TANTO ESTRATÉGICOS COMO OPERATIVOS

No se ha cumplido el objetivo al 100% debido a que durante 2022 no se solicitaron actualizaciones de los indicadores en el posicionamiento internacional.

INDICADOR	MAGNITUD	PREVISIÓN	REALIZADO
PLAN ESTRATÉGICO MUNICIPAL ACTUALIZADO CON OBJETIVOS E INDICADORES DE MADRID SALUD	NÚMERO	1	1
PLAN GOBIERNO MUNICIPAL ACTUALIZADO CON PROYECTOS Y ACCIONES DE MADRID SALUD	NÚMERO	2	2
ESTRATEGIA DE MADRID SALUD ACTUALIZADA EN EL MARCO DEL NUEVO PLAN ESTRATÉGICO Y DE GOBIERNO MUNICIPAL ACTUALIZADA	NÚMERO	1	1
PLAN BIENAL DE APLICACIÓN DE LA TRANSVERSALIDAD DE GÉNERO EN MADRID SALUD, SEGUIDO Y EVALUADO	NÚMERO	1	1
PLAN ESTRATÉGICO DE SUBVENCIONES DEL AG SEGUIDO Y EVALUADO	NÚMERO	1	1
INDICADORES DE MADRID SALUD EN EL POSICIONAMIENTO INTERNACIONAL ACTUALIZADOS	NÚMERO	1	0
INFORMACIÓN DE MADRID SALUD EN EL PORTAL DE ESTADÍSTICA MUNICIPAL ACTUALIZADA	PORCENTAJE	100	100

11. IMPULSAR Y APOYAR LAS ACTIVIDADES DE INVESTIGACIÓN EN EL ÁMBITO DE SALUD PÚBLICA Y ADICCIONES

El objetivo se ha cumplido. Se ha superado la previsión por las acciones formativas impartidas en 2023 para la realización del Estudio de Salud de la Ciudad de Madrid 2022.

INDICADOR	MAGNITUD	PREVISIÓN	REALIZADO
ACCIONES FORMATIVAS Y DE GESTIÓN DEL CONOCIMIENTO REALIZADAS EN MATERIA DE METODOLOGÍA DE LA INVESTIGACIÓN	NÚMERO	2	4

12. GESTIONAR LA ORGANIZACIÓN DE EVENTOS INTERNOS Y EXTERNOS DE MADRID SALUD

El objetivo se ha cumplido. Lo eventos institucionales se organizan a demanda de las subdirecciones generales.

INDICADOR	MAGNITUD	PREVISIÓN	REALIZADO
ORGANIZACIÓN DE EVENTOS	NÚMERO	20	25

13. GESTIONAR ALIANZAS CON GRUPOS DE INTERÉS

El objetivo ha tenido un cumplimiento del 60,6%. No se realizó benchmarking por la necesidad de priorizar otras actividades. Se asistió al 100% de las reuniones convocadas por el Grupo de Trabajo Fast-Track.

INDICADOR	MAGNITUD	PREVISIÓN	REALIZADO
CONVENIOS DE COLABORACIÓN ACTIVOS	NÚMERO	59	24
CONVENIOS SUBVENCIÓN ACTIVOS	NÚMERO	5	5
SUBVENCIONES SOLICITADAS A LA RED ESPAÑOLA DE CIUDADES SALUDABLES	NÚMERO	2	1
REUNIONES DE COORDINACIÓN DEL GRUPO DE TRABAJO FAST-TRACK	NÚMERO	3	1
CONVENIOS DE PATROCINIOS REALIZADOS	NÚMERO	2	2
ENCOMIENDAS DE GESTIÓN SEGUIDAS	NÚMERO	4	4
BENCHMARKING REALIZADO	NÚMERO	2	0

14. PROMOVER LA GESTIÓN EFICAZ DE LOS SERVICIOS COMPETENCIA DEL ORGANISMO AUTÓNOMO MADRID SALUD, APORTANDO LOS MEDIOS Y REALIZANDO LAS ACTUACIONES NECESARIAS PARA EL DESARROLLO DE SUS FUNCIONES, MEDIANTE LOS CORRESPONDIENTES PROCEDIMIENTOS DE CONTRATACIÓN, OTROS EXPEDIENTES Y TRAMITACIÓN DE EXPEDIENTES DE GASTO

El objetivo se ha cumplido.

OBJETIVOS / INDICADORES DE GESTIÓN

INDICADOR	MAGNITUD	PREVISIÓN	REALIZADO
TRAMITAR EN TIEMPO Y PLAZO LOS CONTRATOS TRAMITADOS POR PROCEDIMIENTO ABIERTO (INCLUIDAS LAS PRÓRROGAS), REMITIDOS POR L	PORCENTAJE	100	100
TRAMITAR EN TIEMPO Y PLAZO LOS CONTRATOS TRAMITADOS POR PROCEDIMIENTO NEGOCIADO (INCLUIDAS LAS PRÓRROGAS), REMITIDOS POR	PORCENTAJE	100	100
TRAMITAR EN TIEMPO Y PLAZO LOS CONTRATOS MENORES TRAMITADOS, REMITIDOS POR LOS SERVICIOS PROMOTORES	PORCENTAJE	100	100
TRAMITAR EN TIEMPO Y PLAZO LOS CONTRATOS DE COMPRAS CENTRALIZADAS, REMITIDOS POR LOS SERVICIOS PROMOTORES	PORCENTAJE	100	100
TRAMITAR EN TIEMPO Y PLAZO LOS DOCUMENTOS CONTABLES ELABORADOS	PORCENTAJE	100	100
TRAMITAR EN TIEMPO Y PLAZO OTROS EXPEDIENTES, REMITIDOS POR LOS SERVICIOS PROMOTORES	PORCENTAJE	100	100

15. MEJORAR LA GESTIÓN PATRIMONIAL DE LOS BIENES MUEBLES, INMUEBLES E INSTALACIONES DEL ORGANISMO AUTÓNOMO MADRID SALUD

El objetivo se ha cumplido.

INDICADOR	MAGNITUD	PREVISIÓN	REALIZADO
CONTROL DE CONSUMOS ENERGETICOS DE LUZ, GAS, AGUA Y COMBUSTIBLE	PORCENTAJE	100	100
APLICACIÓN DE MEDIDAS DE EFICIENCIA ENERGÉTICA EN CENTROS ADSCRITOS A MADRID SALUD MEDIANTE CONTROL Y SEGUIMIENTO PRESEN	PORCENTAJE	15	15
RENOVACIÓN DE INSTALACIONES ELÉCTRICAS Y DE CLIMATIZACIÓN EN MADRID SALUD PARA EL INCREMENTO DE LA SEGURIDAD Y EFICIENCI	PORCENTAJE	5	5
REVISIÓN Y ACTUALIZACIÓN DE SISTEMAS DE SEGURIDAD Y CONTRAINCENDIOS EN LOS EDIFICIOS PARA LA PREVENCIÓN DE RIESGOS LABOR	PORCENTAJE	5	15
MEJORA DE LA ACCESIBILIDAD EN LOS CENTROS DE MADRID SALUD. REALIZACIÓN DE OBRAS DE ADECUACIÓN PARA GARANTIZAR LA ACCESIB	PORCENTAJE	5	5

16. TRAMITAR LOS EXPEDIENTES SANCIONADORES COMPETENCIA DE MADRID SALUD

El objetivo se ha cumplido. Las metas de los indicadores de agilización se han superado significativamente debido a que se ha realizado un esfuerzo complementario para agilizar los trámites y tiempos que conlleva la iniciación y resolución de los expedientes, debido, en parte, a la eficaz herramienta que ha supuesto el nuevo sistema de notificación electrónica. Se ha implantado al 40% el expediente electrónico en materia de drogodependencias y consumo de alcohol en la vía pública, y se está a la espera para el resto de los tipos de expedientes.

INDICADOR	MAGNITUD	PREVISIÓN	REALIZADO
AGILIZAR INICIACIÓN DE EXPEDIENTES SANCIONADORES ORDINARIOS	MESES	6	2
AGILIZAR RESOLUCION EXPEDIENTES SANCIONADORES ORDINARIOS	MESES	6	3
AGILIZAR LA RESOLUCIÓN DE EXPEDIENTES DE MEDIDAS CAUTELARES	MESES	2	1
IMPLANTACION DEL EXPEDIENTE ELECTRÓNICO SANCIONADOR EN MADRI	PORCENTAJE	30	40
AGILIZAR LA RESOLUCIÓN DEL EXPEDIENTE POR INFRACCIÓN DE CONS	MESES	3	1
MEJORAR LA INFORMACIÓN AL CIUDADANO SOBRE INFRACCIONES POR C	PORCENTAJE	80	80
MEJORAR PROCESOS DE ENVÍO DE EXPEDIENTES SANCIONADORES Y LA	PORCENTAJE	70	70

17. RESOLVER SUGERENCIAS Y RECLAMACIONES EN MATERIA DE PROHIBICIONES Y SANCIONES EN MATERIA DE CONSUMO DE ALCOHOL

El objetivo se ha cumplido.

INDICADOR	MAGNITUD	PREVISIÓN	REALIZADO

OBJETIVOS / INDICADORES DE GESTIÓN

TIEMPO MAXIMO DE RESPUESTA	DÍAS	10	8

18. AGILIZAR LAS RESOLUCIONES DE FRACCIONAMIENTOS/APLAZAMIENTOS

El objetivo se ha cumplido.

INDICADOR	MAGNITUD	PREVISIÓN	REALIZADO
TIEMPO MEDIO DE TRAMITACION	DÍAS	16	16

19. MEJORAR Y AGILIZAR LOS PROCEDIMIENTOS DE GESTIÓN ECONÓMICA Y PRESUPUESTARIA E IMPLEMENTAR LA MEJORA CONTINUA EN LA GESTIÓN DE LOS RECURSOS HUMANOS

El objetivo se ha cumplido parcialmente. Se han superado las previsiones en tres indicadores.
Los trámites relativos a la tarjeta corporativa dejaron de realizarse por parte de la Subdirección General de Recursos Humanos en 2021.

INDICADOR	MAGNITUD	PREVISIÓN	REALIZADO
ELABORACIÓN DEL PRESUPUESTO CAPÍTULO 1 DE MADRID SALUD	NÚMERO	1	1
INFORMES DE MODIFICACIONES DE CRÉDITO	NÚMERO	10	14
DOCUMENTOS CONTABLES	NÚMERO	260	205
EXPEDIENTES DE MODIFICACIÓN DE LA RELACIÓN DE PUESTOS DE TRABAJO Y PLANTILLA PRESUPUESTARIA	NÚMERO	10	17
TRÁMITES RELATIVOS A LA GESTIÓN Y TRAMITACIÓN DE LA TARJETA CORPORATIVA	NÚMERO	130	0
TRÁMITES RELATIVOS A LA GESTIÓN Y TRAMITACIÓN DE LA FIRMA ELECTRÓNICA	NÚMERO	135	222

20. TRAMITAR Y GESTIONAR LAS RETRIBUCIONES DEL PERSONAL DE MADRID SALUD

El cumplimiento del objetivo ha sido del 90,4%. Los resultados del indicador de expedientes de complemento de festividad y gratificaciones extraordinarias y el de gestiones del cumplimiento de trienios han superado con creces las previsiones. La disminución de expedientes de liquidación mensual de las cotizaciones a la seguridad social se debe a que en 2023 la liquidación de los seguros sociales del personal beneficiario de becas de formación se ha incluido con la liquidación del personal laboral, por lo que ya no es necesario instruir un expediente cada mes por el personal becario.

INDICADOR	MAGNITUD	PREVISIÓN	REALIZADO
GESTIÓN DE LA NÓMINA MENSUAL	NÚMERO	12	12
SEGUIMIENTO MENSUAL DE LA LIQUIDACIÓN DE RETRIBUCIONES FIJAS Y VARIABLES	NÚMERO	12	12
EXPEDIENTES DE LIQUIDACIÓN MENSUAL DE LAS COTIZACIONES A LA SEGURIDAD SOCIAL	NÚMERO	24	12
EXPEDIENTES DE LIQUIDACIÓN MENSUAL DE LAS CUOTAS A LA MUTUALIDAD GENERAL DE FUNCIONARIOS	NÚMERO	12	12
EXPEDIENTES DE PREMIOS POR AÑOS DE SERVICIO	NÚMERO	125	76
TRAMITACIÓN Y GESTIÓN DE EXPEDIENTES DE PRODUCTIVIDAD PROGRAMA ESPECIAL SEAM, PRODUCTIVIDAD SERVICIOS VETERINARIOS (SEGU	NÚMERO	110	130
TRAMITACIÓN Y GESTIÓN DE EXPEDIENTES DE COMPLEMENTO DE FESTIVIDAD Y GRATIFICACIONES EXTRAORDINARIAS.	NÚMERO	60	185
EXPEDIENTES DE ÓRDENES DE EMBARGO	NÚMERO	25	21
GESTIÓN DE RETRIBUCIONES DERIVADAS DEL CUMPLIMIENTO DE TRIENIOS	NÚMERO	12	60
GESTIÓN CERTIFICADO ANUAL DE RETENCIONES IRPF (MODELO 190)	NÚMERO	1	1
SOLICITUDES AYUDAS DE ACCIÓN SOCIAL	NÚMERO	5000	6400

21. GESTIONAR LOS SISTEMAS DE COBERTURA DE NECESIDADES COYUNTURALES DE PERSONAL Y DE LA PROVISIÓN DE PUESTOS DE TRABAJO DEL ORGANISMO AUTÓNOMO MADRID SALUD CON EL FIN DE APORTAR LOS RECURSOS HUMANOS NECESARIOS PARA EL CUMPLIMIENTO DE SUS OBJETIVOS

Los resultados han superado la previsión en cuanto a la tramitación de adscripciones provisionales, comisiones de servicio y formalizaciones de personal funcionario. Por el contrario, no se ha cumplido lo previsto en los indicadores referidos a puestos convocados por concursos debido a que la implementación de una nueva aplicación informática ha retrasado la resolución de concursos de méritos y libres

OBJETIVOS / INDICADORES DE GESTIÓN

designaciones. Asimismo, en 2023 ha disminuido la demanda de jubilaciones parciales.

INDICADOR	MAGNITUD	PREVISIÓN	REALIZADO
PUESTOS CONVOCADOS EN CONCURSOS DE MÉRITOS	NÚMERO	70	48
PUESTOS ADJUDICADOS EN CONCURSOS DE MÉRITOS	NÚMERO	50	29
PUESTOS CONVOCADOS EN LIBRES DESIGNACIONES	NÚMERO	10	4
PUESTOS ADJUDICADOS EN LIBRES DESIGNACIONES	NÚMERO	10	4
ADSCRIPCIONES PROVISIONALES	NÚMERO	15	41
COMISIONES DE SERVICIO Y ATRIBUCIONES TEMPORALES DE FUNCIONES	NÚMERO	20	64
FORMALIZACIONES DE PERSONAL FUNCIONARIO INTERINO	NÚMERO	85	140
JUBILACIONES PARCIALES. INICIO	NÚMERO	5	1
JUBILACIONES PARCIALES FINALIZADAS POR CUMPLIMIENTO DE EDAD	NÚMERO	5	4

22. GESTIONAR LOS PROCEDIMIENTOS DERIVADOS DE DEMANDAS FORMULADAS ANTE LA JURISDICCIÓN CONTENCIOSO ADMINISTRATIVA EN MATERIA DE PERSONAL

El objetivo no se ha cumplido debido a que no ha habido litigios.

INDICADOR	MAGNITUD	PREVISIÓN	REALIZADO
PROCEDIMIENTOS GANADOS	PORCENTAJE	80	0

23. AGILIZAR Y FACILITAR LAS GESTIONES CON LAS SECCIONES SINDICALES DEL ORGANISMO MADRID SALUD MEJORANDO LA COMUNICACIÓN DE LA ACTIVIDAD REALIZADA

El objetivo ha tenido un cumplimiento del 71,7%: las altas y bajas de cuotas se gestionan a demanda y, en cuanto a la comunicación de reuniones, no se ha cumplido la previsión aunque se celebraron elecciones sindicales en 2023.

INDICADOR	MAGNITUD	PREVISIÓN	REALIZADO
ALTAS Y BAJAS GESTIONADAS DE CUOTAS DE AFILIADOS Y AFILIADAS	NÚMERO	30	25
COMUNICACIONES DE REUNIONES Y ASAMBLEAS GESTIONADAS	NÚMERO	70	42

24. GESTIONAR LA JORNADA DE TRABAJO ASÍ COMO DE LAS VACACIONES, PERMISOS Y LICENCIAS FACILITANDO LA CONCILIACIÓN DE LA VIDA FAMILIAR Y LABORAL PROCURANDO LAS MEJORES CONDICIONES DE TRABAJO A LA PLANTILLA

El cumplimiento del objetivo ha sido del 98,5%. Han aumentado las solicitudes de permisos por matrimonio y las incidencias de control horario tramitadas (se han incorporado siete nuevos gestores/as) y ha disminuido la demanda de flexibilidades horarias.

INDICADOR	MAGNITUD	PREVISIÓN	REALIZADO
INCIDENCIAS TRAMITADAS DE CONTROL HORARIO	NÚMERO	3000	8281
CONSULTAS FORMULADAS POR LOS TRABAJADORES Y LAS TRABAJADORAS EN MATERIA DE PERSONAL	NÚMERO	4000	4100
PERMISOS, LICENCIAS Y EXCEDENCIAS SOLICITADOS POR LOS TRABAJADORES Y LAS TRABAJADORAS	NÚMERO	90	100
FLEXIBILIDADES DE HORARIO TRAMITADAS	NÚMERO	370	348

25. GESTIONAR LA COMUNICACIÓN INTERNA EN MADRID SALUD Y CON OTRAS UNIDADES DEL AYUNTAMIENTO DE MADRID PARA SITUAR A LAS PERSONAS DE LA ORGANIZACIÓN EN EL CENTRO DE LA ESTRATEGIA

Se han cumplido todos los indicadores del objetivo con importantes incrementos de resultados respecto a la previsión en el volumen de comunicaciones entre la plantilla y la Subdirección General de Recursos Humanos y el número de encuentros informativos realizados. Como novedad de estrategia de comunicación interna, se han utilizado códigos QR siguiendo la metodología de eduentretenimiento y gamificación.

INDICADOR	MAGNITUD	PREVISIÓN	REALIZADO
PLAN DE COMUNICACIÓN INTERNA	NÚMERO	1	1

OBJETIVOS / INDICADORES DE GESTIÓN

GRUPO DE EMBAJADORES Y EMBAJADORAS DE COMUNICACIÓN INTERNA PARA LA MEJORA DE LA COMUNICACIÓN INTERNA	NÚMERO	1	1
ACTO DE RECONOCIMIENTO A PROFESIONALES JUBILADOS	NÚMERO	1	1
ACTUACIONES DE COMUNICACIÓN INTERNA	NÚMERO	30050	56139
ENCUENTROS INFORMATIVOS REALIZADOS	NÚMERO	8	17
ACTIVIDADES SOCIOCULTURALES Y DEPORTIVAS REALIZADAS	NÚMERO	4	4
CANALES GESTIONADOS EN LA INTRANET	NÚMERO	1	1
NUEVAS HERRAMIENTAS DE COMUNICACIÓN INTERNAS CREADAS	NÚMERO	1	1
PETICIONES DE RECURSOS DOCUMENTALES RESUELTAS	NÚMERO	90	100

26. PROVEER Y ADECUAR LOS SISTEMAS DE INFORMACIÓN A LAS NECESIDADES DE MADRID SALUD, ATENDIENDO A LOS REQUERIMIENTOS FUNCIONALES Y NORMATIVAS ESTABLECIDAS

Presupuestos 2022 prorrogados: para 2023 no estaba prevista la realización de pliegos técnicos para contrato de empresa digitalizadora, ya que se aprobaron y presupuestaron en 2022 hasta 2025.

INDICADOR	MAGNITUD	PREVISIÓN	REALIZADO
PLIEGOS TÉCNICOS PARA CONTRATO EMPRESA DIGITALIZADORA	NÚMERO	1	0
PETICIONES DE LOS SISTEMAS DE INFORMACIÓN EXISTENTES A GESTIONAR	NÚMERO	1000	1208
PLIEGOS PARA ADQUISICIÓN DE SOFTWARE ADICIONAL. POR LICENCIA	NÚMERO	2	1
MANTENIMIENTO DE PROYECTORES Y EQUIPOS DE SONIDO	NÚMERO	98	98
ATENCIÓN Y SEGUIMIENTO DE INCIDENCIAS	NÚMERO	40	50

27. MEJORAR LA GESTIÓN EN PROTECCIÓN DE DATOS EN MADRID SALUD

El objetivo ha tenido un cumplimiento del 89,0%.

INDICADOR	MAGNITUD	PREVISIÓN	REALIZADO
MONITORIZACIÓN DEL GRADO DE CUMPLIMIENTO EN MEDIDAS DE SEGURIDAD DE PROTECCIÓN DE DATOS	NÚMERO	15	16
INCIDENCIAS EN MATERIA DE PROTECCIÓN DE DATOS	NÚMERO	350	269
ESTUDIO DE PLIEGOS DE CONTRATACIÓN DE MADRID SALUD	NÚMERO	40	36

CENTRO: 508 MADRID SALUD

SECCIÓN: 120 PORTAVOZ, SEGURIDAD Y EMERGENCIAS

PROGRAMA: 31101 SALUBRIDAD PÚBLICA

RESPONSABLE PROGRAMA: GERENTE MADRID SALUD

MEMORIA GENERAL DEL PROGRAMA

Las actividades implementadas desde la Subdirección General de Salud Pública tienen como objetivo la protección de la salud pública en los ámbitos de la seguridad alimentaria, la salud ambiental, la prevención de las zoonosis y el bienestar de los animales de compañía y, en consecuencia, la protección de la salud y la mejora de la calidad de vida de la ciudadanía.

En cuanto a seguridad alimentaria, durante 2023, se ha llevado a cabo la programación y evaluación del Plan de Inspecciones y Actividades Programadas (PIAP), para todos los servicios de inspección sanitaria del Ayuntamiento de Madrid; en este mismo orden de asuntos, cabe significar que desde la Unidad Alimentaria de Mercamadrid, se han realizado 873 inspecciones en establecimientos, 1.251 controles, 821 auditorías y 717 tomas de muestras.

También cabe destacar las inspecciones llevadas a cabo para el control del transporte de alimentos que han ascendido a 723, al margen de las realizadas como actividad complementaria a la programada desde los veintiún Distritos.

El control de la calidad sanitaria del agua de consumo en la ciudad de Madrid se consigue con las tomas de muestras que regularmente se llevan a cabo, que para este periodo han ascendido a 1.849.

De igual manera, se han atendido por parte del Servicio de Emergencias Alimentarias (SEAM) el 100% de las alertas alimentarias y brotes recibidos, atendiendo las situaciones de emergencias alimentarias en todos los casos.

En el ámbito de la salud ambiental, el Sistema de Alertas en Salud Ambiental (SASA) se mantuvo activado durante 65 días, correspondiendo 8 a olas de frío, 26 a olas de calor y 31 por episodios de contaminación atmosférica, dándose la información sobre la protección de riesgos a la población más sensible.

Las inspecciones y controles en establecimientos con incidencia en la salud pública, tales como centros infantiles, centros de estética o aguas recreativas, dentro del Plan de Inspecciones y Actividades Programadas, han ascendido a 1075. El control de legionelosis, incluidos los sistemas de nebulización, ha supuesto un total de 459 inspecciones, y los expedientes de insalubridad en viviendas tramitados 517, habiendo alcanzado el 100% la atención a reclamaciones efectuadas por la ciudadanía, relacionadas con factores de riesgo ambiental.

Para dar el soporte necesario a las tareas de inspección y de toma de muestras no solo para alimentos y aguas, sino las requeridas para conocer la composición de suelos de huertos urbanos, la calidad del aire y el control ambiental es indispensable la actuación del Laboratorio de Salud Pública para la realización de análisis microbiológicos y fisicoquímicos necesarios, habiéndose analizado el 100% de las muestras recibidas. Se han analizado un total de 4.318 muestras de alimentos y aguas de consumo, 619 de composición se suelos urbanos y contaminantes atmosféricos. Como apoyo a la actuación de Policía Municipal para el control de sustancias psicotrópicas y estupefacientes, se han analizado 1.372 muestras de fluido oral y 6.230 procedentes de decomisos. Respecto a las aguas de piscina analizadas, además de las 271 remitidas por los servicios de inspección (muestras programadas), se han analizado otras 500 remitidas desde las gerencias de los polideportivos municipales (autocontrol) en las que se han informado 2.974 parámetros.

En cuanto al control de vectores y plagas, durante 2023 se han tratado un total de 500.468 registros de alcantarillado para el control de las poblaciones de rata y cucaracha, dando respuesta, además, a los 7.534 avisos comunicados por la ciudadanía. Se han realizado 4.516 intervenciones en edificios municipales y 702 en privados; además, han sido 20 los tratamientos motivados por multiinfestación de chinches de cama

MEMORIA GENERAL DEL PROGRAMA

en viviendas.

En el ámbito de la salud, bienestar y protección de los animales de compañía, se han realizado intervenciones para el control de la reproducción, mediante programas de concienciación de la población general y específicamente con intervenciones de control en las colonias de gatos urbanos, que promueve y monitoriza Madrid Salud, y la promoción de la adopción de animales de compañía, una vez esterilizados. Por lo que respecta a estos animales, se han esterilizado 2.061 gatos procedentes de colonias felinas y 628 animales del Centro de Protección Animal disponibles para adopción. En cuanto al programa de adopción, el número total de perros adoptados ha ascendido a 398 y las actuaciones del Servicio Veterinario Municipal de Urgencia (SEVEMUR) han alcanzado las 3.586, habiéndose recogido en vía pública 535 perros, 2.559 gatos y 127 animales de otras especies, que han sido mayoritariamente devueltos a sus propietarios y propietarias, siendo el porcentaje medio de ocupación global de perros y gatos del Centro de Protección Animal del 96,6%.

En cuanto a las autorizaciones concedidas para la participación de animales en exposiciones, filmaciones y otros eventos, durante 2023 han ascendido a 117.

Madrid Salud, coordina técnicamente los servicios de inspección y actividades que se desarrollan en los 21 Distritos de la ciudad, en materia de salud pública en lo referente a seguridad alimentaria, salud ambiental y protección y bienestar animal. Todas aquellas acciones de coordinación con las 21 Juntas Municipales de Distrito, tales como consultas, informes, protocolos y procedimientos y criterios de actuación coordinados, en 2023 han alcanzado un total de 109 y se han convocado 58 reuniones de coordinación y comisiones técnicas.

En cuanto a los proyectos o modificaciones de aplicaciones informáticas que han supuesto la realización de informes por parte de la Subdirección, el número de informes realizados ha alcanzado un total de 59. A petición de distintos servicios municipales se han emitido 97 informes.

Cartas de Servicios de la Subdirección General de Salud Pública:
Carta de Servicios de Actuaciones Urgentes ante Brotes y Alertas Alimentarias. Aprobada por la Junta de Gobierno de la Ciudad de Madrid el 22/07/2010. Primera certificación según UNE 93200:2008 en 2014 y última renovación en 2023. Incluye 12 compromisos y 17 indicadores. El 18/3/2024 se realizó la evaluación del periodo 2023, que tuvo un cumplimiento del 87,5%.

Carta de Servicios de Insalubridad en la Vivienda. Aprobada por la Junta de Gobierno de la Ciudad de Madrid el 07/07/2011. Primera certificación según UNE 93200:2008 en 2016 y última renovación en 2021. Incluye 6 compromisos y 13 indicadores. El 20/3/2024 se realizó la evaluación del periodo 2023, que tuvo un cumplimiento del 85,7%.

Carta de Servicios de Prevención y Control de Plagas. Aprobada por la Junta de Gobierno de la Ciudad de Madrid el 20/02/2014. Primera certificación según UNE 93200:2008 en 2018 y última renovación en 2023. Incluye 10 compromisos y 25 indicadores. El 21/3/24 se realizó la evaluación del periodo 2023, que tuvo un cumplimiento del 85,7%.

Carta de Servicios de Calidad del Agua de Consumo en Grifo. Aprobada por la Junta de Gobierno de la Ciudad de Madrid el 15/11/2018. Primera certificación según UNE 93200:2008 en 2020 y primera renovación en 2023. Incluye 15 compromisos y 32 indicadores. El 19/3/2024 se realizó la evaluación del periodo 2023, que tuvo un cumplimiento del 86,2%.

Carta de Servicios del Laboratorio Municipal de Salud Pública. Aprobada por la Junta de Gobierno de la Ciudad de Madrid el 22/09/2022. Incluye 10 compromisos y 18 indicadores. El 6/3/2024 se realizó la evaluación del periodo 2023, que tuvo un cumplimiento del 81,3%.

Esta Subdirección General de Salud Pública participa, a través del Departamento de Control de Vectores y Plagas y del Departamento de Inspección Central, Aguas de Consumo y Transporte Alimentario, en la Carta de Servicios de Parques y Jardines del Área de Gobierno de Medio Ambiente.
Por último, cabe significar que el porcentaje de ejecución presupuestaria del Programa 311.01 "Salubridad Pública" fue del 93,5% sin tener en cuenta el Capítulo 1.

OBJETIVOS / INDICADORES DE GESTIÓN

1. FOMENTAR EL CONTROL DE LA REPRODUCCIÓN DE LOS ANIMALES DE COMPAÑÍA COMO MEDIO DE PREVENCIÓN

OBJETIVOS / INDICADORES DE GESTIÓN

DEL ABANDONO

El objetivo presupuestario se ha alcanzado de manera parcial, superándose ampliamente las estimaciones realizadas en lo relativo a la esterilización de animales con destino al programa de adopción, si bien no se han alcanzado las referidas a la esterilización de gatos comunitarios. Estas últimas habrán de revisarse a la baja para 2025, una vez conocidas las dificultades existentes por la especial idiosincrasia de este servicio, tales como el absentismo del 50% a las citas programadas (en la mayoría de los casos no se ha avisado de la cancelación de la cita con la suficiente antelación para reorganizar la agenda), el elevado número de colonias con baja población y alto porcentaje de individuos esterilizados, lo que dificulta la captura de ejemplares sin esterilizar, o la formación insuficiente de las personas colaboradoras para la captura de ejemplares, entre otras.

INDICADOR	MAGNITUD	PREVISIÓN	REALIZADO
ANIMALES ESTERILIZADOS ADOPTADOS EN EL CENTRO DE PROTECCIÓN ANIMAL (EXCLUIDOS LOS DESTINADOS A COLONIAS CONTROLADAS DE G	NÚMERO	450	628
GATOS ESTERILIZADOS CON DESTINO A COLONIAS CONTROLADAS DE GATOS URBANOS	NÚMERO	4000	2061

2. VIGILAR Y CONTROLAR EL BUEN ESTADO HIGIÉNICO-SANITARIO DEL AGUA DE CONSUMO HUMANO EN MADRID CON EL FIN DE VELAR POR LA SEGURIDAD DE LOS CIUDADANOS MEDIANTE EL DESARROLLO Y CUMPLIMIENTO DEL PROGRAMA DE INSPECCIÓN, VIGILANCIA Y TOMA DE MUESTRAS DE AGUAS DE CONSUMO HUMANO EN INSTALACIONES INTERIORES

Se han cumplido los indicadores establecidos, salvo el referido al número de avisos recibidos por incidencias en la calidad del agua de consumo, en el que se tenía previsto recibir 200 avisos (dato basado en la serie histórica anterior). Todos ellos fueron atendidos desde el Departamento de Inspección Central, Aguas de Consumo y Transporte Alimentario.

INDICADOR	MAGNITUD	PREVISIÓN	REALIZADO
MUESTRAS DE AGUAS DE CONSUMO PROGRAMADAS AL AÑO	NÚMERO	1750	1849
MUESTRAS DE AGUAS DE CONSUMO TOMADAS SOBRE LAS PROGRAMADAS	PORCENTAJE	100	103
MUESTRAS APTAS PARA EL CONSUMO SOBRE LAS TOMADAS DE OFICIO EN ESTABLECIMIENTOS PÚBLICOS.	PORCENTAJE	97	99
AVISOS RECIBIDOS POR INCIDENCIAS EN LA CALIDAD DEL AGUA DE CONSUMO	NÚMERO	200	188
AVISOS ATENDIDOS SOBRE LOS RECIBIDOS	PORCENTAJE	100	100

3. DESRATIZAR Y DESINSECTAR EL ALCANTARILLADO Y LOS ESPACIOS PÚBLICOS

Los objetivos de servicio público se han cumplido y el servicio previsto se ha realizado de manera adecuada. En 2023 no se asignó beca al Departamento de Control de Vectores.

INDICADOR	MAGNITUD	PREVISIÓN	REALIZADO
NÚMERO DE REGISTROS DE ALCANTARILLADO TRATADOS	NÚMERO	500000	500468
AVISOS DE VECTORES Y PLAGAS COMUNICADOS POR CIUDADANOS	NÚMERO	5000	7534
AVISOS ATENDIDOS SOBRE AVISOS COMUNICADOS	PORCENTAJE	100	100
NÚMERO DE INCIDENCIAS ATENDIDAS (RATAS Y CUCARACHAS) EN MENOS DE 48 HORAS DURANTE LOS DÍAS LABORABLES, SOBRE EL TOTAL	PORCENTAJE	80	100
BECA DE FORMACIÓN E INVESTIGACIÓN PARA EL ANÁLISIS ESPACIAL DE DATOS Y MULTIVARIANTE EN SISTEMAS DE INFORMACIÓN EN CONTR	NÚMERO	1	0

4. REALIZAR LA COORDINACIÓN TÉCNICA EN MATERIA DE SEGURIDAD ALIMENTARIA, SALUD AMBIENTAL Y PROTECCIÓN Y BIENESTAR ANIMAL DE LOS DEPARTAMENTOS DE SERVICIOS SANITARIOS, CALIDAD Y CONSUMO DE LOS DISTRITOS Y DE LOS DEPARTAMENTOS DE MADRID SALUD DEPENDIENTE DEL SERVICIO DE COORDINACIÓN

Se ha realizado la coordinación técnica en las materias de seguridad alimentaria, salud ambiental y protección y bienestar animal de los departamentos de salud de los distritos y de los departamentos de Madrid Salud dependientes del Servicio de Coordinación. Los resultados han superado la previsión, salvo en el indicador "Autorizaciones de participación de animales en exposiciones, filmaciones y otros eventos" debido a que las autorizaciones se emiten a solicitud de los promotores de eventos con animales que tienen lugar en la ciudad de Madrid.

OBJETIVOS / INDICADORES DE GESTIÓN

INDICADOR	MAGNITUD	PREVISIÓN	REALIZADO
INFORMES REALIZADOS	NÚMERO	30	44
CONSULTAS REALIZADAS	NÚMERO	25	26
PROCEDIMIENTOS REALIZADOS	NÚMERO	20	39
REUNIONES Y COMISIONES DE COORDINACION CELEBRADAS	NÚMERO	18	58
PROYECTOS O MODIFICACIONES EN LA APLICACION INFORMATICA	NÚMERO	5	6
AUTORIZACIONES DE PARTICIPACION DE ANIMALES EN EXPOSICIONES, FILMACIONES Y OTROS EVENTOS	NÚMERO	120	117

5. REALIZAR ENSAYOS FÍSICO-QUÍMICOS Y MICROBIOLÓGICOS EN LAS MUESTRAS PROGRAMADAS DE ALIMENTOS Y AGUAS Y LAS PROCEDENTES DE ALERTAS Y BROTES ALIMENTARIOS; ENSAYOS PARA DETERMINAR LA CALIDAD DEL AIRE Y CONTROL AMBIENTAL; ENSAYOS PARA DETERMINAR LA COMPOSICIÓN DE SUELOS EN HUERTOS URBANOS Y DETERMINACIÓN DE ESTUPEFACIENTES Y SUSTANCIAS PSICOTRÓPICAS EN MUESTRAS DE FLUIDO ORAL Y MUESTRAS DECOMISADAS POR LA POLICÍA MUNICIPAL DE MADRID

[13:53] Lopez Jimenez, Maria Carmen
En 2023 ha aumentado la demanda de analíticas en diversos campos, superando las previsiones, sobre todo en el número de muestras de alimentos tomadas por los servicios de inspección de Mercamadrid y del Departamento de Educación Ambiental (Área de Gobierno de Urbanismo, Medio Ambiente Y Movilidad), ya que se analizaron 471 muestras para estudio ambiental de contaminantes en foliares de fresa procedentes de centros escolares. Así mismo, ha aumentado considerablemente la demanda de muestras de la Policía Municipal para análisis de estupefacientes, ampliando a 15 el número de comisarías de distritos a las que se atiende (de las 22 existentes) y de muestras de fluido oral en controles de tráfico. En cuanto a las aguas de piscina analizadas, además de las 271 remitidas por los servicios de inspección (muestras programadas), se han analizado otras 500 remitidas desde las gerencias de los polideportivos municipales (autocontrol) en las que se han informado 2.974 parámetros.
En resumen, en 2023 el número de muestras analizadas de actuaciones municipales ha superado el total de muestras previstas, observándose una demanda cada vez mayor.

INDICADOR	MAGNITUD	PREVISIÓN	REALIZADO
MUESTRAS ANALIZADAS A PETICIÓN DEL DEPARTAMENTO DE INSPECCIÓN CENTRAL: ALIMENTOS	NÚMERO	800	731
MUESTRAS ANALIZADAS A PETICIÓN DEL DEPARTAMENTO DE INSPECCIÓN CENTRAL: AGUAS	NÚMERO	1800	1842
MUESTRAS ANALIZADAS A PETICIÓN DEL DEPARTAMENTO DE INSPECCIÓN DE MERCAMADRID: ALIMENTOS	NÚMERO	500	697
MUESTRAS ANALIZADAS A PETICIÓN DE LAS 21 JUNTAS MUNICIPALES DE DISTRITO: ALIMENTOS	NÚMERO	1550	1048
MUESTRAS ANALIZADAS A PETICIÓN DE MADRID SALUD Y DE LAS 21 JUNTAS MUNICIPALES DE DISTRITO: AGUAS DE PISCINA/LEGIONELLA	NÚMERO	600	271
MUESTRAS ANALIZADAS A PETICIÓN DEL SERVICIO DE PROTECCIÓN DE LA ATMÓSFERA. ÁREA DE GOBIERNO DE MEDIOAMBIENTE Y MOVILIDAD	NÚMERO	152	148
MUESTRAS ANALIZADAS A PETICIÓN DEL DEPARTAMENTO DE EDUCACION AMBIENTAL (SUELOS Y COMPOST). DIRECCION GENERAL DE SOSTENIB	NÚMERO	100	471
MUESTRAS ANALIZADAS A PETICIÓN DE POLICÍA MUNICIPAL DE MADRID CON MOTIVO DE DECOMISOS (ESTUPEFACIENTES)	NÚMERO	4500	6230
MUESTRAS ANALIZADAS DE FLUIDO ORAL A PETICIÓN DE POLICÍA MUNICIPAL DE MADRID (ESTUPEFACIENTES)	NÚMERO	900	1372
BECAS DE INVESTIGACIÓN PARA LA MEJORA DE LA SEGURIDAD ALIMJENTARIA Y ENSAYOS PARA IDENTIFICACIÓN DE ESTUPEFACIENTES EN M	NÚMERO	6	5
CAPACIDAD DE RESPUESTA ANTE ALERTAS ALIMENTARIAS COMO INDICADOR DE LA IDONEIDAD DE LA CARTERA DE SERVICIOS	PORCENTAJE	85	84
EFICACIA, TIEMPO DE RESPUESTA ADAPTADO A LA NECESIDAD DEL CLIENTE (EMISION DE RESULTADOS DE ANÁLISIS INFERIOR A 20 DIAS)	PORCENTAJE	85	99

6. PLANIFICAR, PROGRAMAR Y EVALUAR EL CONTROL OFICIAL DE ALIMENTOS EN LA CIUDAD DE MADRID CONFORME AL PLAN DE INSPECCIONES Y ACTIVIDADES PROGRAMADAS EN MATERIA DE SEGURIDAD ALIMENTARIA (PIAP)

El incremento experimentado en el porcentaje previsto de las auditorías de apoyo a los distritos realizadas

OBJETIVOS / INDICADORES DE GESTIÓN

respecto a las solicitadas se ha debido a la incorporación de nuevo personal en la Unidad Técnica de Autocontrol. Los resultados de los indicadores estudiados demuestran que se ha cumplido el objetivo presupuestario relativo a planificar, programar y evaluar el control oficial de alimentos en la ciudad de Madrid conforme al Plan de Inspecciones y Actividades Programadas en materia de Seguridad Alimentaria (PIAP).

INDICADOR	MAGNITUD	PREVISIÓN	REALIZADO
PROGRAMAS REALIZADOS SOBRE LOS PROGRAMAS INCLUIDOS EN EL PLAN DE INSPECCIONES Y ACTIVIDADES PROGRAMADAS (PIAP)	PORCENTAJE	100	100
EVALUACIÓN REALIZADA DE LOS PROGRAMAS INCLUIDOS EN EL PLAN ANUAL DE INSPECCIOINES Y ACTIVIDADES INSPECTORAS PROGRAMADAS	PORCENTAJE	100	100
DOCUMENTOS DE AUTOCONTROL EVALUADOS SOBRE LOS DOCUMENTOS PRESENTADOS	PORCENTAJE	90	90
AUDITORÍAS INTERNAS REALIZADAS SOBRE LAS PROGRAMADAS	PORCENTAJE	100	100
AUDITORÍAS COMO ACTIVIDAD COMPLEMENTARIA A LOS PROGRAMAS DE DISTRITOS REALIZADAS SOBRE LAS AUDITORÍAS DE APOYO A LOS DIS	PORCENTAJE	50	85

7. GESTIONAR LA SALIDA DE LOS ANIMALES INGRESADOS EN EL CENTRO DE PROTECCIÓN ANIMAL, DE FORMA QUE SE INCREMENTEN EL VOLUMEN DE ADOPCIONES Y LA RAPIDEZ Y EFICACIA EN LA RECUPERACIÓN POR SUS PROPIETARIOS SEGÚN EL CASO

Las estimaciones inicialmente realizadas en lo que se refiere al cuarto indicador no contaban con suficiente información sobre los problemas existentes para su cumplimiento, habiéndose alcanzado algo más del 50% de las previsiones iniciales, previsiones que habrán de ser revisadas a la baja para el ejercicio 2025.
En el resto de los indicadores se ha alcanzado el objetivo, superando las cifras inicialmente estimadas. Esto se debe al amplio conocimiento con el que contamos sobre el comportamiento de estos indicadores y su evolución en el tiempo.

INDICADOR	MAGNITUD	PREVISIÓN	REALIZADO
PERROS ADOPTADOS	NÚMERO	275	398
PERROS ADOPTADOS SOBRE TOTAL DE INGRESADOS	PORCENTAJE	40	50
ANIMALES (PERROS Y GATOS) RECUPERADOS POR SUS PROPIETARIOS	NÚMERO	450	465
GATOS DEVUELTOS CON DESTINO A COLONIAS CONTROLADAS DE GATOS URBANOS	NÚMERO	4000	2061

8. VERIFICAR QUE LAS PRÁCTICAS QUE REALIZAN LAS EMPRESAS UBICADAS EN LA UNIDAD ALIMENTARIA DE MERCAMADRID Y LOS PRODUCTOS QUE COMERCIALIZAN SON CONFORMES A LA NORMATIVA SANITARIA DE APLICACIÓN, MEDIANTE EL DESARROLLO DE UN PLAN DE CONTROL OFICIAL DE ALIMENTOS.

El objetivo se ha cumplido.

INDICADOR	MAGNITUD	PREVISIÓN	REALIZADO
INSPECCIONES (PROGRAMADAS-NO PROGRAMADAS	NÚMERO	525	873
CONTROLES	NÚMERO	1100	1251
MUESTREO PARA ANÁLISIS	NÚMERO	525	717
AUDITORIAS	NÚMERO	800	821

9. PREVENIR Y CONTROLAR PLAGAS EN EDIFICIOS E INSTALACIONES MUNICIPALES Y ACTUACIONES EN VIVIENDAS POR DERIVACION DE SERVICIOS SOCIALES.

Los datos relacionados con actuaciones globales en viviendas y casos de multiinfestación por chinches de cama deben interpretarse en el contexto de que se trata siempre de actuaciones resultantes de la petición expresa de los diferentes departamentos de Servicios Sociales a Madrid Salud y no es el resultado de planificación o de iniciativas propias.

INDICADOR	MAGNITUD	PREVISIÓN	REALIZADO
INSPECCIONES Y TRATAMIENTOS EN EDIFICACIONES MUNICIPALES	NÚMERO	4500	4516
INSPECCIONES Y TRATAMIENTOS EN EDIFICIOS PRIVADOS POR MULTIINFESTACION (CHINCHES DE CAMA)	NÚMERO	70	20

OBJETIVOS / INDICADORES DE GESTIÓN

INSPECCIONES Y TRATAMIENTOS REALIZADOS EN VIVIENDAS PRIVADAS POR DIFERENTES TIPOS DE PLAGAS Y PREVIA DERIVACIÓN A MADRID	NÚMERO	1000	702

10. VIGILAR LOS EFECTOS EN SALUD DE FACTORES AMBIENTALES DE RIESGO

Se ha superado de manera importante el número de días que se preveía iba a estar activado el Sistema de Alertas en Salud Ambiental. Esto ha sido motivado por los episodios de calor extremo y, en el caso de episodios de contaminación atmosférica por ozono y partículas en suspensión, por fenómenos de intrusión sahariana. En consecuencia, se han incrementado de manera importante las activaciones del Sistema de Alertas, que no solamente implican la información del inicio de episodios tanto de temperatura extrema como de contaminación atmosférica, sino también los recordatorios de situación de precaución/alerta.

INDICADOR	MAGNITUD	PREVISIÓN	REALIZADO
INDICADORES DE SEGUIMIENTO DE TENDENCIAS DE RIESGOS Y EFECTOS EN SALUD AMBIENTAL	NÚMERO	90	120
ACTIVACIONES DEL SISTEMA DE ALERTAS EN SALUD AMBIENTAL	NÚMERO	35	65
ESTUDIOS DE IMPACTO EN SALUD	NÚMERO	1	1
GUIAS DE SALUD AMBIENTAL	NÚMERO	1	1
BECAS DE INVESTIGACIÓN PARA LA VIGILANCIA DE RIESGOS AMBIENTALES	NÚMERO	1	1

11. MEJORAR LAS CONDICIONES HIGIÉNICO-SANITARIAS DE LOS ESTABLECIMIENTOS DEL RAMO DE LA ALIMENTACIÓN, ASÍ COMO DEL TRANSPORTE ALIMENTARIO, EN COORDINACIÓN CON LAS JUNTAS MUNICIPALES DE DISTRITO SIGUIENDO CRITERIOS OBJETIVOS DE SALUD.

El objetivo se ha cumplido. Se ha superado la previsión en todos los indicadores asociados.

INDICADOR	MAGNITUD	PREVISIÓN	REALIZADO
INSPECCIONES PROGRAMADAS COMO ACTIVIDAD COMPLEMENTARIA A LOS PROGRAMAS DE LOS DISTRITOS	NÚMERO	500	617
INSPECCIONES REALIZADAS EN DISTRITOS SOBRE LAS PROGRAMADAS EN EL PLAN ANUAL DE INSPECCIÓN	PORCENTAJE	100	103
INSPECCIONES DE TRANSPORTE DE ALIMENTOS PROGRAMADAS	NÚMERO	700	723
INSPECCIONES REALIZADAS DE TRANSPORTE DE ALIMENTOS SOBRE LAS PROGRAMADAS EN EL PLAN ANUAL	PORCENTAJE	100	103

12. ACTUAR SOBRE LAS POBLACIONES DE ANIMALES A FIN DE MINIMIZAR LOS RIESGOS QUE, PARA LA SALUD Y SEGURIDAD SUPONE LA PRESENCIA DE ÉSTOS EN EL ENTORNO, ATENDIENDO TAMBIÉN A SU SALUD Y BIENESTAR

Las previsiones relativas a los indicadores de número de gatos ingresados en el Centro de Protección Animal (CPA) y gatos recogidos en la vía pública se ha visto influidas por los resultados de ingresos para esterilización de gatos comunitarios, ya que estos gatos ingresan pero son devueltos a las colonias, no permaneciendo en el CPA.
Pese al menor número de gatos ingresados sobre los previstos, el nivel de ocupación en relación con esta especie es mucho más alto de lo deseable y dificulta el ingreso de nuevos animales por falta de capacidad de prestar cuidados.
Como dato positivo, sin embargo, se ha producido un descenso en el número de perros ingresados y en el porcentaje de animales de esta especie con más de 9 meses de estancia en el CPA, si bien un 9% de ellos lleva ingresado más de 18 meses.

INDICADOR	MAGNITUD	PREVISIÓN	REALIZADO
PETICIONES DE ACTUACIÓN RECIBIDAS EN EL SERVICIO VETERINARIO MUNICIPAL DE URGENCIA	NÚMERO	3000	3586
ACTUACIONES ATENDIDAS EN UN TIEMPO INFERIOR O IGUAL A 2,30 HORAS SOBRE PETICIONES DE ACTUACIÓN RECIBIDAS EN EL SERVICIO	PORCENTAJE	85	95
SOLICITUDES TRAMITADAS PARA LA CONSOLIDACIÓN DE COLONIAS CONTROLADAS DE GATOS URBANOS	NÚMERO	200	195
PERROS RECOGIDOS DE LA VÍA PÚBLICA	NÚMERO	550	535
GATOS RECOGIDOS DE LA VÍA PÚBLICA	NÚMERO	4200	2559
OTROS ANIMALES, DISTINTO DE PERROS O GATOS, RECOGIDOS DE LA VÍA PÚBLICA	NÚMERO	250	127
PERROS INGRESADOS EN EL CPA	NÚMERO	800	793

OBJETIVOS / INDICADORES DE GESTIÓN

GATOS INGRESADOS EN EL CPA	NÚMERO	4300	2708
OCUPACIÓN DE ALOJAMIENTOS PARA PERROS EN EL CPA	PORCENTAJE	90	87
OCUPACIÓN DE ALOJAMIENTOS PARA GATOS EN EL CPA	PORCENTAJE	90	118
PERROS DE DIFICIL ADOPCIÓN, INGRESADOS EN EL CPA DURANTE MAS DE 9 MESES	PORCENTAJE	55	39
ANIMALES AGRESORES SOMETIDOS A CONTROL VETERINARIO	NÚMERO	350	450

13. PLANIFICAR, PROGRAMAR, EVALUAR Y CONTROLAR LOS ESTABLECIMIENTOS CON INCIDENCIA EN SALUD PÚBLICA EN LA CIUDAD DE MADRID CONFORME AL PLAN DE INSPECCIONES Y ACTIVIDADES PROGRAMADAS EN MATERIA DE SALUD PÚBLICA (PIAP)

Se ha superado de manera significativa el objetivo inicialmente planteado respecto a inspecciones en establecimientos con incidencia en salud pública, incrementándose en 475. Respecto a los indicadores de servicios funerarios, se han inspeccionado las 7 empresas censadas en la ciudad de Madrid en 2023 (el total de 10 corresponde a un censo anterior). No se han realizado actuaciones de seguimiento y control de COVID-19 al haber finalizado la situación de pandemia que motivó la inclusión de los dos indicadores.

INDICADOR	MAGNITUD	PREVISIÓN	REALIZADO
INSPECCIONES A ESTABLECIMIENTOS CON INCIDENCIA EN SALUD COMO ACTIVIDAD COMPLEMENTARIA A PROGRAMAS DE DISTRITOS	NÚMERO	600	1075
INSPECCIONES REALIZADAS SOBRE INSPECCIONES PROGRAMADAS COMO ACTIVIDAD COMPLEMENTARIA	PORCENTAJE	95	113
INSPECCIONES REALIZADAS A SERVICIOS FUNERARIOS	NÚMERO	10	7
INSPECCIONES REALIZADAS SOBRE INSPECCIONES PROGRAMADAS A SERVICIOS FUNERARIOS	PORCENTAJE	100	70
PROGRAMAS REALIZADOS SOBRE LOS PROGRAMAS INCLUIDOS EN EL PLAN DE INSPECCIONES Y ACTIVDADES PROGRAMADAS (PIAP)	PORCENTAJE	100	100
EVALUACIÓN REALIZADA DE LOS PROGRAMAS INCLUIDOS EN EL PLAN DE INSPECCIONESY ACTIVIDADES PROGRAMADAS (PIAP)	PORCENTAJE	100	100
ELABORACION DE PROCEDIMIENTOS/INFORMES/PROTOCOLOS SOBRE MEDIDAS PREVENTIVAS COVID19	NÚMERO	25	0
INSPECCIONES REALIZADAS DE MEDIDAS PREVENTIVAS COVID19	NÚMERO	600	0

14. VIGILAR Y CONTROLAR EL BUEN ESTADO HIGIÉNICO-SANITARIO DE LOS ALIMENTOS Y BEBIDAS CON EL FIN DE MEJORAR LA SEGURIDAD ALIMENTARIA EN EL MUNICIPIO DE MADRID, A TRAVÉS DEL PROGRAMA OFICIAL DE TOMA DE MUESTRAS DE ALIMENTOS Y BEBIDAS

Se ha cumplido el objetivo en todos sus indicadores. Todas las muestras de alimentos programadas se han tomado y analizado en el Laboratorio de Salud Pública. Se han evaluado los resultados analíticos obtenidos y esta información se ha utilizado para programaciones sucesivas, haciendo hincapié en la toma de muestras de productos destinados a personas sensibles/alérgicas a determinados ingredientes alimentarios.

INDICADOR	MAGNITUD	PREVISIÓN	REALIZADO
MUESTRAS TOMADAS SOBRE LAS PROGRAMADAS EN EL PLAN ANUAL DE INSPECCIÓN	PORCENTAJE	99	100
EVALUACIONES MENSUALES DE LOS RESULTADOS OBTENIDOS EN LOS ANÁLISIS DE LAS MUESTRAS	NÚMERO	12	12
MUESTRAS DE ALIMENTOS CONFORMES SOBRE LAS MUESTRAS TOMADAS	PORCENTAJE	93	95

15. MEJORAR EL PROGRAMA DE ASEGURAMIENTO DE LA CALIDAD DE LOS RESULTADOS DE LOS ENSAYOS REALIZADOS EN EL LABORATORIO DE SALUD PÚBLICA MEDIANTE LA REALIZACIÓN DE PRUEBAS INTERCOMPARATIVAS PARA LA COBERTURA PLENA DEL ALCANCE ACREDITADO

En 2023 se ha aumentado el número de muestras de control de calidad analizadas en ejercicios de intercomparación con respecto a lo previsto, debido a la ampliación de técnicas analíticas en el laboratorio. También ha sufrido un importante incremento el número de parámetros analizados satisfactorios con respecto a lo previsto. El porcentaje de resultados satisfactorios ha sido del 98,0%, consolidándose la tendencia y el nivel de calidad de años anteriores.
En resumen, en 2023 se ha cumplido este objetivo presupuestario.

OBJETIVOS / INDICADORES DE GESTIÓN

INDICADOR	MAGNITUD	PREVISIÓN	REALIZADO
MUESTRAS ANALIZADAS EN EJERCICIOS DE INTERCOMPARACION	NÚMERO	150	240
PARAMETROS ANALIZADOS EN LOS QUE SE HAN OBTENIDO RESULTADOS SATISFACTORIOS EN LAS PRUEBAS DE INTERCOMPARACIÓN	NÚMERO	750	1129
PORCENTAJE DE RESULTADOS SATISFACTORIOS OBTENIDOS EN LA PARTICIPACION DE EJERCICIOS DE INTERCOMPARACIÓN	PORCENTAJE	90	98

16. PREVENIR Y CONTROLAR LA LEGIONELOSIS

Se ha realizado inspección a la totalidad de las instalaciones municipales objeto de autocontrol. También se ha cumplido con las tomas de muestras de seguimiento de otras instalaciones municipales de riesgo de transmisión de legionela, habiéndose ajustado su número a la demanda solicitada por parte de los servicios municipales competentes en el control y mantenimiento de estas instalaciones. En cuanto a los sistemas de nebulización, se han realizado más inspecciones de las inicialmente planificadas.

INDICADOR	MAGNITUD	PREVISIÓN	REALIZADO
INSTALACIONES DE ALTO RIESGO, SUJETAS A INSPECCION, EN EDIFICIOS DE TITULARIDAD MUNICIPAL INSPECCIONADAS	NÚMERO	130	128
INSTALACIONES INSPECCIONADAS SOBRE INSTALACIONES CENSADAS	PORCENTAJE	100	100
INSTALACIONES MUNICIPALES DE RIESGO MENOR DE LEGIONELOSIS MUESTREADAS COMO APOYO A OTROS SERVICIOS MUNICIPALES	NÚMERO	50	71
SISTEMAS DE NEBULIZACIÓN INSPECCIONADOS	NÚMERO	150	194

17. CONTROLAR LA SITUACIÓN HIGIÉNICO#SANITARIA EN VIVIENDAS Y/O LOCALES POR SITUACIONES DE INSALUBRIDAD DEBIDO AL ALMACENAMIENTO DE BASURAS, DETRITUS Y ENSERES

Se han resuelto el 100% de los expedientes sobre solicitudes recibidas y se ha rebajado notablemente el tiempo medio de respuesta a la denuncia de insalubridad.

INDICADOR	MAGNITUD	PREVISIÓN	REALIZADO
EXPEDIENTES TRAMITADOS	NÚMERO	400	367
EXPEDIENTES RESUELTOS SOBRE SOLICITUDES RECIBIDAS	PORCENTAJE	90	100
SOLICITUD AUTORIZACIÓN JUDICIAL SOBRE SOLICITUDES RECIBIDAS	PORCENTAJE	20	15
TIEMPO MEDIO DE RESPUESTA DENUNCIA	DÍAS	90	74

18. ATENDER, DE FORMA PERSONALIZADA, A LA CIUDADANÍA QUE PRECISA DE CUALQUIERA DE LOS SERVICIOS OFRECIDOS

El cumplimiento del indicador referido al número de personas atendidas de manera presencial no llega a lo previsto debido a los resultados positivos en relación con el descenso de animales ingresados y por los resultados de ingresos para esterilización de gatos comunitarios (ver objetivos presupuestarios 1 y 7). En el indicador sobre visitas a la página web de adopciones, de las 3.000 previstas (previsión correspondiente a 2022 debido a la prórroga de presupuestos para 2023), se ha llegado a 502.215, visitas que derivan del importante cambio de contenidos y actualización de la información de la web, y del esfuerzo por dar visibilidad a la página en los distintos eventos y ferias sobre salud, bienestar y adopción animal.

INDICADOR	MAGNITUD	PREVISIÓN	REALIZADO
PERSONAS ATENDIDAS DE MANERA PRESENCIAL EN EL CPA O EN EL CENTRO MUNICIPAL DE GESTIÓN DE COLONIAS FELINAS (CMGCF).	NÚMERO	3000	2089
VISITAS A LA PÁGINA WEB DE ADOPCIÓN DE ANIMALES	NÚMERO	3000	502215
ATENCIÓN A CONSULTAS Y PETICIONES FORMULADAS DE MANERA TELEMÁTICA	NÚMERO	10000	15000

19. ATENDER A LAS RECLAMACIONES EFECTUADAS POR LOS CIUDADANOS RELACIONADAS CON FACTORES DE RIESGO AMBIENTAL EN AMBIENTES EXTERIORES

El objetivo se ha cumplido. Se ha superado en un 30% la expectativa de expedientes de salud ambiental en cuanto a reclamaciones efectuadas por la ciudadanía relacionadas con factores de riesgo ambiental

OBJETIVOS / INDICADORES DE GESTIÓN

(especialmente en ambientes interiores), lo que parece indicar una alta demanda ciudadana para la tramitación de este tipo de denuncias, y se ha actuado en el 100% de las solicitudes presentadas a este respecto.

INDICADOR	MAGNITUD	PREVISIÓN	REALIZADO
EXPEDIENTES TRAMITADOS	NÚMERO	100	130
RECLAMACIONES ATENDIDAS SOBRE LAS FORMULADAS	PORCENTAJE	100	100

20. PROPORCIONAR FORMACIÓN E INFORMACIÓN TÉCNICA EN SALUBRIDAD PÚBLICA DEL SERVICIO DE COORDINACIÓN Y LOS DEPARTAMENTOS QUE LO INTEGRAN

El Servicio de Coordinación y los departamentos que lo integran se han formado y a su vez han formado al personal de otras dependencias municipales, y también han informado a otros organismos y a la ciudadanía en aquellos casos en que se ha requerido. Se han superado las previsiones en los indicadores sobre coordinación de cursos y participación en grupos de trabajo debido a la publicación de nueva normativa que ha hecho necesaria la realización de los cursos y las reuniones oportunas para poner en común criterios de actuación.

INDICADOR	MAGNITUD	PREVISIÓN	REALIZADO
INFORMES TÉCNICOS REALIZADOS A DEMANDA DE OTRAS INSTANCIAS MUNICIPALES, EXTRAMUNICIPALES O SOLICITUDES DE LA CIUDADANIA	NÚMERO	120	97
COORDINACIÓN DE CURSOS DE FORMACIÓN CONTINUADA	NÚMERO	12	19
PARTICIPACIÓN EN GRUPOS DE TRABAJO Y PONENCIAS TÉCNICAS	NÚMERO	20	22

21. CONTROLAR LAS POBLACIONES DE PALOMAS URBANAS (COLUMBA LIVIA)

El incremento en el número de avisos ciudadanos relacionados con palomas bravías cabe relacionarlo con la persistencia de problemas de sobrepoblación de estas aves en ciertas localizaciones de la ciudad, fundamentalmente relacionados con comportamientos ciudadanos (contrarios a las ordenanzas vigentes) de suministro intencionado de alimentos a las palomas. El dato es relativamente parecido al año previo 2022, pero en todo caso se trata de un incremento que sigue una tendencia detectada y documentada ya en años previos. Respecto al dato de capturas de palomas (inferior al previsto) tiene relación directa con la existencia de enfermedades propias de estas aves que impiden su recolocación en el medio natural (las capturas de Madrid Salud nunca han tenido como objetivo el sacrificio de estos animales, sino el alivio temporal de problemas graves de sobrepoblación localizados y el traslado de estos animales al medio natural).

INDICADOR	MAGNITUD	PREVISIÓN	REALIZADO
AVISOS ATENDIDOS POR INCIDENCIAS DE PALOMAS BRAVÍAS (COLUMBA LIVIA)	NÚMERO	500	562
PALOMAS DERIVADAS A PALOMARES CONTROLADOS	NÚMERO	1000	286

22. EMITIR INFORMES DE CONDICIONES DE HABITABILIDAD DE VIVIENDAS (DOCUMENTO ACREDITATIVO IMPRESCINDIBLE PARA PARTICIPAR EN EL PROCEDIMIENTO DE ADJUDICACIÓN DE VIVIENDAS DE PROMOCIÓN PÚBLICA)

Debido a cambios normativos, en 2021 dejan de ser preceptivos los informes de habitabilidad para solicitar vivienda social. Desde 2022, los expedientes se refieren a situaciones de insalubridad por deficiente habitabilidad con riesgo en salud. Se ha superado en un 50% la expectativa, lo que parece indicar una alta demanda ciudadana para la tramitación de este tipo de denuncias. El tiempo de respuesta ha sido notablemente inferior al previsto.

INDICADOR	MAGNITUD	PREVISIÓN	REALIZADO
EXPEDIENTES RESUELTOS	NÚMERO	100	150
TIEMPO DE RESPUESTA	DÍAS	10	6
INFORMES EMITIDOS SOBRE LAS SOLICITUDES RECIBIDAS	PORCENTAJE	95	83

23. PROPORCIONAR UNA RESPUESTA RÁPIDA Y EFICAZ ANTE LAS EMERGENCIAS ALIMENTARIAS MEDIANTE LA COORDINACIÓN DEL SERVICIO DE EMERGENCIA ALIMENTARIA (SEAM) Y LOS SERVICIOS COMPETENTES EN LAS JUNTAS DE DISTRITO

OBJETIVOS / INDICADORES DE GESTIÓN

Los resultados de los indicadores estudiados demuestran que se ha cumplido el objetivo presupuestario relativo a proporcionar una respuesta rápida y eficaz ante las emergencias alimentarias mediante la coordinación del Servicio de Emergencia Alimentaria (SEAM) y los servicios competentes en las juntas de distrito.

INDICADOR	MAGNITUD	PREVISIÓN	REALIZADO
INFORMES DE BROTES REALIZADOS SOBRE EL TOTAL BROTES NOTIFICADOS	PORCENTAJE	100	100
INFORMES DE ALERTAS ALIMENTARIAS SOBRE EL TOTAL DE ALERTAS NOTIFICADAS	PORCENTAJE	100	100
ACTUACIONES INICIADAS POR EL SERVICIO DE EMERGENCIAS ALIMENTARIAS (SEAM) DENTRO DEL PLAZO MÁXIMO ESTABLECIDO (2 HORAS Y	PORCENTAJE	100	100

24. ATENDER A LAS PETICIONES DE INFORMACIÓN DESDE EL PORTAL DE TRANSPARENCIA, DATOS ABIERTOS, MEDIOS DE COMUNICACIÓN Y SISTEMAS DE INFORMACIÓN

Se han atendido todas las peticiones de información recibidas desde el Portal de Transparencia y el Portal de Datos Abiertos, si bien el número ha sido inferior al previsto. Por el contrario, se ha incrementado respecto al año anterior el número de peticiones de información a solicitud de diversos medios de comunicación. El número de informes y diagnósticos en relación con los sistemas de información utilizados también ha sido superior a lo previsto, porque el número de consultas realizadas por las personas usuarias de dichos sistemas ha aumentado debido a la publicación de nueva normativa.

INDICADOR	MAGNITUD	PREVISIÓN	REALIZADO
INFORMES Y PUBLICACIONES REALIZADOS CON MOTIVO DE LAS PETICIONES DEL PORTAL DE TRANSPARENCIA	NÚMERO	72	34
INFORMES REALIZADOS A PETICIÓN DE MEDIOS DE COMUNICACIÓN	NÚMERO	20	27
INFORMES Y DIÁGNOSTICOS REALIZADOS EN RELACIÓN CON LOS DISTINTOS SISTEMAS DE INFORMACIÓN UTILIZADOS DESDE LOS DISTRITOS	NÚMERO	30	59

CENTRO: 508 MADRID SALUD

SECCIÓN: 120 PORTAVOZ, SEGURIDAD Y EMERGENCIAS

PROGRAMA: 31102 ADICCIONES

RESPONSABLE PROGRAMA: GERENTE MADRID SALUD

MEMORIA GENERAL DEL PROGRAMA

PREVENCIÓN Y ATENCION INTEGRAL A ADOLESCENTES Y JÓVENES (hasta 24 años) frente al riesgo o desarrollo de las adicciones

Los objetivos presupuestarios 2023 son:

· PROMOVER ACCIONES PARA EVITAR Y/O RETRASAR LA EDAD DE INICIO DE LAS CONDUCTAS ADICTIVAS, ASÍ COMO REDUCIR LOS RIESGOS ASOCIADOS A ELLAS TENIENDO EN CUENTA EL ENFOQUE DE GÉNERO.
· PREVENIR LAS ADICCIONES MEDIANTE ACCIONES DIRIGIDAS A FAMILIAS Y A PROFESIONALES DE MEDIACIÓN SOCIAL RELACIONADOS CON ADOLESCENTES Y JÓVENES.
· OFRECER ATENCIÓN INTEGRAL DE LAS ADICCIONES A ADOLESCENTES Y JÓVENES CON PERSPECTIVA DE GÉNERO, FAVORECIENDO EL ACCESO DE LAS MUJERES A LA ATENCIÓN INTEGRAL Y LA LUCHA CONTRA LA VIOLENCIA DE GÉNERO.

Durante el 2023:

· Se ha producido un incremento de recursos de prevención comunitaria (Espacio PAD Joven en San Blas, Villaverde y Usera) y la prevención en centros educativos ha mejorado con la coordinación de la Viceconsejería de Organización Educativa de la Comunidad de Madrid. La participación de adolescentes y jóvenes en estos recursos se ha incrementado notablemente superando las metas establecidas en más del doble en muchos de los indicadores.
· Se ha incrementado notablemente la difusión y el número de participantes en el programa La Contrapartida dirigido a la prevención y atención de la adicción al juego, videojuegos y al abuso de pantallas y redes sociales.
· Se ha realizado intervención individual con un total de 2.125 casos de adolescentes y jóvenes, siendo el porcentaje de mujeres de un 31%, lo que refleja la tendencia de los últimos años en el incremento del número de mujeres atendidas.

TRATAMIENTO INTEGRAL DE LAS ADICCIONES

Los objetivos presupuestarios 2023 de este programa son:

· OFRECER TRATAMIENTO INTEGRAL Y CON ENFOQUE DE GÉNERO A LAS PERSONAS CON ADICCIONES A TRAVÉS DE UNA RED DE CENTROS DE ATENCIÓN A LAS ADICCIONES.
· FACILITAR LA INTEGRACIÓN SOCIORRELACIONAL Y LABORAL DE PACIENTES DESDE LA PERSPECTIVA DEL PLAN PERSONALIZADO DE INTERVENCIÓN MEDIANTE ACTIVIDADES DE AUTOCUIDADOS Y MEJORA DE LA SALUD Y DE ACTIVIDADES DIRIGIDAS AL DESARROLLO DE SUS HABILIDADES SOCIALES, CULTURALES Y FORMATIVAS CON PERSPECTIVA DE GÉNERO.

Durante el 2023:

· El volumen de atención a personas con adicciones continúa siendo importante, se ha atendido a 10.592 personas en la red de centros del Instituto de Adicciones. Supone un incremento del 7,1% con respecto al año 2022. Destaca la atención de 732 personas sin hogar con adicciones en los Centros de Atención a las Adicciones (CADs) y de 636 usuarios de chemsex con adicciones. La demanda de tratamiento por trastorno por juego y/o uso problemático de nuevas tecnologías de la información, sin estar asociado a consumo de otras sustancias, ha disminuido, aunque sí ha aumentado esta demanda en personas en riesgo.
· Se han conseguido 489 inserciones laborales en 2023. En total, el número de participantes en

MEMORIA GENERAL DEL PROGRAMA

actividades de formación para el empleo ha sido de 1.803 personas, 490 mujeres y 1.313 hombres. Se ha incrementado en un 28,1% las personas participantes en actividades de formación con respecto al año 2022.

· Se han impulsado acciones de calidad y mejora continua mediante la evaluación de la eficacia y el impacto de los programas de prevención, la operativización y la evaluación de los tratamientos y la transparencia en la información sobre la evaluación de resultados y metas.

SERVICIOS DE REDUCCIÓN DEL DAÑO Y MEDIACIÓN COMUNITARIA

El objetivo presupuestario 2023 de este programa es:

· GARANTIZAR LA EXISTENCIA DE PROGRAMAS Y SERVICIOS DE DETECCIÓN, CAPTACIÓN Y DE REDUCCIÓN DEL DAÑO PARA PERSONAS QUE NO PUEDEN O NO QUIEREN DEJAR EL CONSUMO DE DROGAS, HACIENDO ESPECIAL HINCAPIÉ EN MUJERES CON ESPECIAL VULNERABILIDAD.
· FAVORECER UNA ACTITUD POSITIVA Y PARTICIPATIVA DE LA SOCIEDAD ANTE LAS PERSONAS DROGODEPENDIENTES, MEJORANDO SU IMAGEN SOCIAL, MEDIANTE LA REALIZACIÓN DE ACTUACIONES DE MEDIACIÓN Y SENSIBILIZACIÓN Y PROMOVIENDO LA PARTICIPACIÓN DE LA INICIATIVA SOCIAL QUE CONTEMPLEN LAS CARACTERÍSTICAS DIFERENCIADAS DE MUJERES Y HOMBRES.

Durante el 2023:

· Se ha incrementado progresivamente la atención de las personas sin hogar con adicciones con equipos de personal del CAD desplazados a la red de atención a las personas sin hogar.
· Se mantienen todos los servicios de atención en proximidad en adicciones en los distritos de San Blas-Canillejas, Latina, Embajadores, Villa de Vallecas y Villaverde.
· Se han potenciado las medidas de mediación comunitaria y de reducción del daño como forma de facilitar la convivencia y la mejora del entorno mediante una mesa de trabajo permanente con los equipos de calle de la Dirección General de Inclusión Social, para actuar en zonas emergentes con mayor impacto social y ambiental relacionado con las adicciones.

Los servicios son los siguientes:
Centro Nocturno de Atención Básica Sociosanitaria, Unidad Móvil Madroño, ISTMO (programa de captación y detección de personas de origen extranjero con adicciones), «Centro de reducción del daño de atención psicosocial para personas con adicciones» en la Cañada Real y Servicios de Atención en Proximidad en San Blas-Canillejas, Latina, Villa de Vallecas, Villaverde y Embajadores (jóvenes y personas adultas).

El grado de cumplimiento en el año 2023 de los 7 objetivos con 56 indicadores presupuestarios de este programa ha sido del 99,5 por ciento.

Los indicadores en los que no se ha llegado al cumplimiento del 100% han sido:

Objetivo presupuestario 4: Garantizar la existencia de programas y servicios de detección, captación y de reducción del daño para personas que no pueden o no quieren dejar el consumo de drogas, haciendo hincapié en mujeres con vulnerabilidad:
· Indicador 4.5: MUJERES ATENDIDAS EN EL «CENTRO DE REDUCCIÓN DEL DAÑO DE ATENCIÓN PSICOSOCIAL PARA PERSONAS CON ADICCIONES» EN LA CAÑADA REAL. Cumplimiento del 91,7%.
La situación extrema de vulnerabilidad en la que se encuentran las mujeres atendidas en este recurso hace especialmente difícil el cumplimiento al 100%. Aun así, se ha producido un incremento respecto al año pasado (fue del 86,7%)
Objetivo presupuestario 5: Ofrecer tratamiento integral y con enfoque de género a las personas con adicciones a través de una red de centros de atención a las adicciones (CAD).
· Indicador 5.9: MUJERES EN TRATAMIENTO CON METADONA. Cumplimiento del 91,3%
· Indicador 5.10: VARONES EN TRATAMIENTO CON METADONA. Cumplimiento del 88,3%
La inclusión de nuevos tratamientos con opioides y la reducción del número de personas consumidoras de heroína nuevas y en tratamiento supone la progresiva reducción de pacientes en programa de metadona

Durante el ejercicio presupuestario 2023, los créditos asignados al programa 311.02 Adicciones en los capítulos 2 y 4 ascienden a un total de 10.257.588 euros, habiéndose reconocido obligaciones por un total de 10.082.900 euros, lo que supone un porcentaje de ejecución del programa del 98,3 por ciento.

Lo que supone una clara adecuación de los presupuestos con el desarrollo de las actividades del Instituto de Adicciones de Madrid Salud y su gestión.

MEMORIA GENERAL DEL PROGRAMA

Carta de Servicios de la Subdirección General de Adicciones:
Carta de Servicios del Instituto de Adicciones. Fue aprobada por la Junta de Gobierno de la Ciudad de Madrid el 08/02/2007. Primera certificación según UNE 93200:2008 en 2014 y última renovación el 15/12/2023. El 18/3/2024 se ha realizado la evaluación del periodo 2023 (14 compromisos con 38 indicadores). EL cumplimiento ha sido del 91,9%.

OBJETIVOS / INDICADORES DE GESTIÓN

1. PROMOVER ACCIONES PARA EVITAR Y/O RETRASAR LA EDAD DE INICIO DE LAS CONDUCTAS ADICTIVAS, ASI COMO REDUCIR LOS RIESGOS ASOCIADOS A ELLAS TENIENDO EN CUENTA EL ENFOQUE DE GÉNERO.

El objetivo presupuestario tiene un cumplimiento del 100%. La prevención en centros educativos ha mejorado con la colaboración con la Viceconsejería de Organización Educativa de la Comunidad de Madrid.

INDICADOR	MAGNITUD	PREVISIÓN	REALIZADO
CENTROS EDUCATIVOS DONDE SE INTERVIENE	NÚMERO	350	540
ALUMNAS CON QUIENES SE TRABAJA EN LAS AULAS SITUACIONES DE RIESGO	NÚMERO	6000	11744
ALUMNOS CON QUIENES SE TRABAJA EN LAS AULAS SITUACIONES DE RIESGO	NÚMERO	6000	14000

2. PREVENIR LAS ADICCIONES MEDIANTE ACCIONES DIRIGIDAS A FAMILIAS Y A MEDIADORES SOCIALES RELACIONADOS CON ADOLESCENTES Y JÓVENES.

El objetivo presupuestario tiene un cumplimiento del 100%. El número de mediadores sociales formados ha superado la previsión debido a la incorporación de nuevos módulos formativos online.

INDICADOR	MAGNITUD	PREVISIÓN	REALIZADO
FAMILIARES (MUJERES) QUE SE ATIENDEN DE FORMA INDIVIDUAL	NÚMERO	850	1115
FAMILIARES (VARONES) QUE SE ATIENDEN DE FORMA INDIVIDUAL	NÚMERO	400	406
FAMILIARES ASISTENTES A GRUPOS EN CONTEXTOS EDUCATIVO Y COMUNITARIO	NÚMERO	800	1474
MEDIADORES SOCIALES FORMADOS EN PREVENCION DE LAS ADICCIONES.	NÚMERO	1200	2936

3. OFRECER ATENCIÓN INTEGRAL DE LAS ADICCIONES A ADOLESCENTES Y JÓVENES CON PERSPECTIVA DE GÉNERO, FAVORECIENDO EL ACCESO DE LAS MUJERES A LA ATENCION INTEGRAL Y LA LUCHA CONTRA LA VIOLENCIA DE GENERO.

El objetivo presupuestario tiene un cumplimiento del 100%. En 2023 se inicia un programa de prevención en proximidad en el distrito de Usera y se consolida el abierto en Villaverde en el último trimestre de 2022.

INDICADOR	MAGNITUD	PREVISIÓN	REALIZADO
MUJERES ADOLESCENTES Y JOVENES CON QUIENES SE INTERVIENE (EN RIESGO Y EN TRATAMIENTO)	NÚMERO	450	649
VARONES ADOLESCENTES Y JOVENES CON QUIENES SE INTERVIENE (EN RIESGO Y EN TRATAMIENTO)	NÚMERO	1400	1476
MUJERES ADOLESCENTES Y JOVENES ATENDIDAS RESPECTO AL TOTAL DE ADOLESCENTES Y JÓVENES EN PROGRAMA	PORCENTAJE	25	31
MUJERES ADOLESCENTES Y JOVENES ATENDIDAS POR USO PROBLEMATICO DE TECNOLOGIAS, INFORMACION Y COMUNICACION (TIC) O JUEGO	NÚMERO	80	113
HOMBRES ADOLESCENTES Y JOVENES ATENDIDOS POR USO PROBLEMATICO DE TECNOLOGIAS, INFORMACION Y COMUNICACION (TIC) O JUEGO	NÚMERO	200	259
MUJERES ADOLESCENTES Y JOVENES PARTICIPANTES EN INTERVENCIONES PREVENTIVAS ESPECÍFICAS EN LOS DISTRITOS	NÚMERO	1200	14800
VARONES ADOLESCENTES Y JOVENES PARTICIPANTES EN INTERVENCIONES PREVENTIVAS ESPECÍFICAS EN LOS DISTRITOS	NÚMERO	1600	21930
MUJERES ATENDIDAS EN CENTRO DE DÍA TERAPÉUTICO ADOLESCENTES Y JÓVENES	NÚMERO	10	12
VARONES ATENDIDOS EN CENTRO DE DÍA TERAPÉUTICO ADOLESCENTES Y JÓVENES	NÚMERO	25	29

OBJETIVOS / INDICADORES DE GESTIÓN

4. GARANTIZAR LA EXISTENCIA DE PROGRAMAS Y SERVICIOS DE DETECCIÓN, CAPTACIÓN Y DE REDUCCIÓN DEL DAÑO PARA PERSONAS QUE NO PUEDEN O NO QUIEREN DEJAR EL CONSUMO DE DROGAS, HACIENDO ESPECIAL HINCAPIÉ EN MUJERES CON ESPECIAL VULNERABILIDAD.

El objetivo presupuestario tiene un cumplimiento del 99,2%.

INDICADOR	MAGNITUD	PREVISIÓN	REALIZADO
MUJERES ATENDIDAS EN EL CENTRO DE ATENCION BASICA SOCIOSANITARIA (CAB)	NÚMERO	50	80
VARONES ATENDIDOS EN EL CENTRO DE ATENCION BASICA SOCIOSANITARIA (CAB)	NÚMERO	250	374
MUJERES ATENDIDAS EN LA UNIDAD MOVIL MADROÑO	NÚMERO	80	102
VARONES ATENDIDOS EN LA UNIDAD MOVIL MADROÑO	NÚMERO	300	349
MUJERES ATENDIDAS EN CENTRO DE REDUCCIÓN DEL DAÑO DE ATENCIÓN PSICOSOCIAL PARA PERSONAS CON ADICCIONES EN LA CAÑADA	NÚMERO	120	110
VARONES ATENDIDOS EN CENTRO DE REDUCCIÓN DEL DAÑO DE ATENCIÓN PSICOSOCIAL PARA PERSONAS CON ADICCIONES EN LA CAÑADA	NÚMERO	280	413
MUJERES INMIGRANTES CAPTADAS POR EL PROGRAMA DE INMIGRACION ISTMO	NÚMERO	25	54
VARONES INMIGRANTES CAPTADOS POR EL PROGRAMA DE INMIGRACION ISTMO	NÚMERO	200	322
MUJERES ATENDIDAS EN SERVICIOS DE ATENCIÓN EN PROXIMIDAD ESPECÍFICO DISTRITOS	NÚMERO	100	145
VARONES ATENDIDOS EN SERVCIOS DE ATENCIÓN EN PROXIMIDAD ESPECÍFICOS DISTRITOS	NÚMERO	300	425
MUJERES ATENDIDAS EN SERVICIO DE ATENCIÓN EN PROXIMIDAD ESPECÍFICO DISTRITOS RESPECTO AL TOTAL DE PERSONAS ATENDIDAS EN	PORCENTAJE	25	25

5. OFRECER TRATAMIENTO INTEGRAL Y CON ENFOQUE DE GÉNERO A LAS PERSONAS CON ADICCIONES A TRAVÉS DE UNA RED DE CENTROS DE ATENCION A LAS ADICCIONES (CAD).

El objetivo presupuestario tiene un cumplimiento del 98,1%. La inclusión de nuevos tratamientos con opioides y la reducción del número de personas consumidoras de heroína nuevas y en tratamiento supone la progresiva reducción de pacientes en programa de metadona.

INDICADOR	MAGNITUD	PREVISIÓN	REALIZADO
MUJERES ATENDIDAS EN LA RED DE CENTROS DEL INSTITUTO DE ADICCIONES	NÚMERO	1900	2495
VARONES ATENDIDOS EN LA RED DE CENTROS DEL INSTITUTO DE ADICCIONES	NÚMERO	6600	8097
USUARIAS ATENDIDAS EN LA RED DE CENTROS DEL INSTITUTO DE ADICCIONES RESPECTO AL TOTAL DE PERSONAS ATENDIDAS EN LA RED DE	PORCENTAJE	22	24
FAMILIAS ATENDIDAS EN LA RED DEL INSTITUTO DE ADICCIONES	NÚMERO	1000	1078
MUJERES EN ATENCIÓN POR TRASTORNO POR JUEGO Y/O USO PROBLEMATICO DE NUEVAS TECNOLOGIAS, INFORMACION Y COMUNICACION (TI	NÚMERO	50	64
VARONES EN ATENCIÓN POR TRASTORNO POR JUEGO Y/O USO PROBLEMATICO DE NUEVAS TECNOLOGIAS, INFORMACION Y COMUNICACION (TI	NÚMERO	250	348
MUJERES SIN HOGAR ATENDIDAS	NÚMERO	80	126
VARONES SIN HOGAR ATENDIDOS	NÚMERO	450	606
MUJERES EN TRATAMIENTO CON METADONA	NÚMERO	400	365
VARONES EN TRATAMIENTO CON METADONA	NÚMERO	1550	1369
GRUPOS DIRIGIDOS ESPECIFICAMENTE A MUJERES	NÚMERO	7	10

6. FACILITAR LA INTEGRACIÓN SOCIORRELACIONAL Y LABORAL DE PACIENTES DESDE LA PERSPECTIVA DEL PLAN PERSONALIZADO DE INTERVENCION MEDIANTE LA OFERTA DE ACTIVIDADES DE AUTOCUIDADO Y MEJORA DE LA SALUD Y DE ACTIVIDADES DIRIGIDAS AL DESARROLLO DE SUS HABILIDADES SOCIALES, CULTURALES Y FORMATIVAS CON PERSPECTIVA DE GÉNERO.

El objetivo presupuestario tiene un cumplimiento del 100%.

INDICADOR	MAGNITUD	PREVISIÓN	REALIZADO
MUJERES BENEFICIARIAS DEL PROGRAMA DE ORIENTACION LABORAL (SOL)	NÚMERO	160	260

OBJETIVOS / INDICADORES DE GESTIÓN

VARONES BENEFICIARIOS DEL PROGRAMA DE ORIENTACION LABORAL (SOL)	NÚMERO	650	692
PARTICIPACION DE MUJERES EN ACTIVIDADES DE FORMACION PARA EL EMPLEO	NÚMERO	150	490
PARTICIPACION DE VARONES EN ACTIVIDADES DE FORMACION PARA EL EMPLEO	NÚMERO	450	1313
PARTICIPACION DE MUJERES EN ACTIVIDADES DE FORMACION PARA EL EMPLEO RESPECTO AL TOTAL DE PARTICIPANTES EN ACTIVIDADES DE	PORCENTAJE	25	27
MUJERES DROGODEPENDIENTES QUE SE INCORPORAN A EMPLEO PROTEGIDO	NÚMERO	10	12
HOMBRES DROGODEPENDIENTES QUE SE INCORPORAN A EMPLEO PROTEGIDO	NÚMERO	35	57
MUJERES QUE SE INCORPORAN A UN EMPLEO	NÚMERO	70	131
HOMBRES QUE SE INCORPORAN A UN EMPLEO	NÚMERO	300	358
MUJERES PARTICIPANTES EN EL PROGRAMA DE INTEGRACION SOCIAL A TRAVES DEL OCIO	NÚMERO	70	178
VARONES PARTICIPANTES EN EL PROGRAMA DE INTEGRACION SOCIAL A TRAVES DEL OCIO	NÚMERO	250	479
ASESORAMIENTO A MUJERES DETENIDAS DROGODEPENDIENTES	NÚMERO	300	541
ASESORAMIENTO A HOMBRES DETENIDOS DROGODEPENDIENTES	NÚMERO	3500	5735
PERSONAS EN TRATAMIENTO ODONTOLOGICO	NÚMERO	45	50
PORCENTAJE DE MUJERES EN TRATAMIENTO ODONTOLOGICO DEL TOTAL DE PERSONAS EN TRATAMIENTO ODONTOLOGICO	PORCENTAJE	20	30

7. FAVORECER UNA ACTITUD POSITIVA Y PARTICIPATIVA DE LA SOCIEDAD ANTE LAS PERSONAS DROGODEPENDIENTES, MEJORANDO SU IMAGEN SOCIAL, MEDIANTE LA REALIZACIÓN DE ACTUACIONES DE MEDIACIÓN Y SENSIBILIZACIÓN Y PROMOVIENDO LA PARTICIPACIÓN DE LA INICIATIVA SOCIAL QUE CONTEMPLEN LAS CARACTERÍSTICAS DIFERENCIADAS DE MUJERES Y HOMBRES.

El objetivo presupuestario tiene un cumplimiento del 100%.

INDICADOR	MAGNITUD	PREVISIÓN	REALIZADO
ZONAS PROBLEMATICAS CON ACCIONES DE MEDIACION COMUNITARIA	NÚMERO	12	14
ENTIDADES Y AGENTES QUE PARTICIPAN EN EL PROGRAMA DE MEDIACION COMUNITARIA	NÚMERO	100	160
INTERVENCIONES DE MEDIACION COMUNITARIA EN DROGODEPENDENCIAS	NÚMERO	1700	2142

CENTRO: 508 MADRID SALUD

SECCIÓN: 120 PORTAVOZ, SEGURIDAD Y EMERGENCIAS

PROGRAMA: 31103 PREVENCIÓN Y PROMOCIÓN DE LA SALUD

RESPONSABLE PROGRAMA: GERENTE MADRID SALUD

MEMORIA GENERAL DEL PROGRAMA

SUBDIRECCIÓN GENERAL DE PREVENCIÓN Y PROMOCIÓN DE LA SALUD

La Subdirección General gestiona los programas marco y proyectos estratégicos para la prevención de la enfermedad y promoción de la salud según las necesidades detectadas para la población madrileña.

La estrategia Madrid, una Ciudad Saludable integra todas las actuaciones que se realizan en materia de prevención y promoción de la salud desde el ámbito municipal, todo ello profundizando en la orientación en salud pública. La estrategia Madrid, una Ciudad Saludable 2021-2024 fue aprobada por Acuerdo de 25 de noviembre de 2021 de la Junta de Gobierno de la Ciudad de Madrid.

Durante 2023 se ha incrementado considerablemente la actividad grupal, habiéndose atendido a 48.608 personas en los centros de la red, a través de 2.729 grupos y 8.000 sesiones, ello supone un 34% de incremento respecto a 2022.

La actividad individual se ha mantenido en 80.976 personas (36.315 nuevas en este año) en 150.251 consultas. Por último, se han realizado 749 actuaciones comunitarias en las cuales han participado más de 98.638 personas.

Durante 2023, el Proyecto Estratégico para la Prevención de la Soledad no Deseada ha alcanzado a más de 29.819 personas a través de actividades de sensibilización (11.318 personas y 334 acciones); espacios de encuentro (18.501 personas y 2.027 espacios), un 24% más de participantes que en 2022.

En este periodo se han administrado 96.278 dosis de vacunación, siendo 39.551 dosis COVID-19, lo que supone desde el inicio de la vacunación unas 220.000 dosis administradas. Una parte de la vacunación COVID se ha administrado junto con la vacunación de gripe en el periodo de campaña de octubre de 2023 a enero de 2024, habiéndose administrado cerca de 40.000 dosis de gripe, lo que supone un importante incremento de las actuaciones de vacunación en el periodo 2021 a 2024 respecto a los años anteriores.

Se mantienen las carpas de información y sensibilización con contenidos referidos a promover los hábitos saludables y la prevención frente a la enfermedad, que son una importante vía de contacto directo con la ciudadanía. Entre los días singulares que se celebran, se ha utilizado esta metodología en el Día Mundial del Sida; en las carpas se realizaron test rápidos de VIH y prevención sobre infecciones de transmisión sexual (ITS). Este año se ha trabajado en 139 carpas instaladas en puntos estratégicos de los barrios madrileños.

Se mantiene la actividad en todos los programas y proyectos de la estrategia. Se destaca la ampliación progresiva a todos los distritos municipales de talleres de habilidades para la vida para población adulta y joven, el desarrollo del proyecto para la prevención de la obesidad infantil Coles con ALAS, la continuación del proceso de formación del total de profesionales de la red en prevención del suicidio, priorizando la promoción de los factores de protección.

En diciembre de 2022, a través de la Universidad Complutense de Madrid, la Organización Mundial de la Salud (OMS) muestra interés por el trabajo que se viene desarrollando en la Subdirección General de Prevención y Promoción de la Salud respecto a la cultura, arte y salud. A raíz de este interés, se ha hecho una revisión de lo trabajado hasta el momento y una reflexión de lo aprendido desde su inicio en 2010.

Se sigue atendiendo a las necesidades de salud de la ciudadanía a través de los programas marco y los proyectos estratégicos con un gran esfuerzo, ya que la actividad se ve afectada por los escasos recursos humanos existentes en la plantilla de los equipos de los centros municipales de salud comunitaria (CMSc

de Arganzuela, Carabanchel, Centro, Chamberí, Ciudad Lineal, Fuencarral, Hortaleza, Latina, Puente de Vallecas, Salamanca-Retiro, San Blas, Tetuán, Usera, Vicálvaro, Villa de Vallecas y Villaverde) y de los centros específicos (Centro Joven, Salud Bucodental, Prevención del Deterioro Cognitivo, Promoción de Hábitos Saludables, Salud Internacional y Apoyo a la Seguridad), afectados por la elevada edad media de la plantilla y el consiguiente número anual de jubilaciones. Esta situación está suponiendo, entre otras cosas, un flujo constante de pérdidas que limita la capacidad de desarrollar la misión que asume la red de Prevención y Promoción de la Salud, que mantiene una cartera de servicios consolidada y de utilidad a la ciudadanía, que por otra parte conoce y solicita los servicios de la red en el ámbito de la prevención y la promoción de la salud.

Con el fin de sensibilizar y difundir las acciones de los programas, se han realizado las siguientes jornadas técnicas: Prevención del Deterioro Cognitivo: «30 años trabajando para la ciudad de Madrid»; Duelo y Comunidades Compasivas: «Un modelo comunitario»; Jornada de Prevención y Control del Consumo de Tabaco.

Cartas de servicios de la Subdirección General de Prevención y Promoción de la Salud:

Carta de Servicios de Consejo Sanitario en Viajes y Vacunación Internacional. Aprobada por la Junta de Gobierno de la Ciudad de Madrid el 29/04/2015. Primera certificación según UNE 93200:2008 en 2016 y última renovación en 2022. Incluye 7 compromisos y 17 indicadores. El 14/3/2024 se realizó la evaluación del periodo 2023, que tuvo un cumplimiento del 100%.

Carta de Servicios del Centro de Prevención del Deterioro Cognitivo. Aprobada por la Junta de Gobierno de la Ciudad de Madrid el 24/11/2016. Primera certificación según UNE 93200:2008 en 2018 y última renovación en 2021. Incluye 10 compromisos y 23 indicadores. El 21/3/2024 se realizó la evaluación del periodo 2023, que tuvo un cumplimiento del 90,5%.

SUBDIRECCIÓN GENERAL DE PREVENCIÓN DE RIESGOS LABORALES

El Organismo Autónomo Madrid Salud, a través de la Subdirección General de Prevención de Riesgos Laborales, gestiona la prevención de riesgos laborales del Ayuntamiento de Madrid y de sus organismos autónomos, siendo responsable de la coordinación y del asesoramiento técnico especializado en prevención de riesgos laborales.

Las actuaciones de la Subdirección General de Prevención de Riesgos Laborales son las establecidas en la Ley 31/1995, de 8 de noviembre, de Prevención de Riesgos Laborales y su desarrollo reglamentario, donde se recogen los principios generales relativos a la prevención de los riesgos laborales para la protección de la seguridad y de la salud, la eliminación de los riesgos derivados del trabajo, la información, la consulta, la participación equilibrada y la formación de los trabajadores y las trabajadoras en materia preventiva.

Durante el año 2023, habría que destacar las siguientes actuaciones de la Subdirección General de Prevención de Riesgos Laborales: la realización de 119 evaluaciones de riesgos laborales que afectan a 7.200 puestos de trabajo; se han realizado 64 acciones formativas en prevención de riesgos laborales (PRL); se han realizado 92 informes de asesoramiento técnico especializado; se han alcanzado los 7.683 reconocimientos médicos de vigilancia de la salud, así como 3.047 reconocimientos ginecológicos; y se han emitido 262 informes de cambio/adaptación de puesto de trabajo.

OBJETIVO 12. DESARROLLAR EL SISTEMA GESTION DE PREVENCIÓN DE RIESGOS LABORALES (PRL) IMPLANTADO. Se ha continuado trabajando en el desarrollo del sistema de gestión de prevención de riesgos laborales mediante la implementación de distintos procedimientos e instrucciones operativas, así como en la revisión de las ya existentes.

OBJETIVO 13. OPTIMIZAR EL CONTROL DE LAS CONDICIONES DE TRABAJO. Durante el año 2023 se ha logrado aumentar el número de evaluaciones de riesgos laborales realizadas, así como realizar los informes de seguridad, higiene, ergonomía y psicosociología solicitados por las personas demandantes. En relación con la formación impartida, el indicador del número de horas impartidas ha aumentado significativamente derivado del aumento de la participación en el Plan de Formación.

OBJETIVO 14. OPTIMIZAR LA VIGILANCIA Y CONTROL DE LA SALUD DE LOS TRABAJADORES Y DE LAS TRABAJADORAS MUNICIPALES, Y OBJETIVO 15, DISMINUIR EL ABSENTISMO LABORAL Y OPTIMIZAR EL PROCESO DE CAMBIO DE PUESTO. La disminución en el número de reconocimientos

MEMORIA GENERAL DEL PROGRAMA

médicos de vigilancia de la salud (resultado del 85,6%) ha sido ocasionado por la disminución de recursos humanos en el Departamento de Salud Laboral; se ha incrementado el número de reconocimientos ginecológicos. Tanto el resultado del número de informes de cambios de puestos, como la valoración de los procesos de cambio, fue notablemente superior a los inicialmente presupuestados.

Cartas de servicios de la Subdirección General de Prevención de Riesgos Laborales:
Carta de Servicios de Salud Laboral. Aprobada por la Junta de Gobierno de la Ciudad de Madrid el 19/05/2011. Primera certificación según UNE 93200:2008 en 2016 y última renovación en 2021. Incluye 12 compromisos y 22 indicadores. El 14/3/2024 se realizó la evaluación del periodo 2023, que tuvo un cumplimiento del 88,2%.

El crédito definitivo del programa 311.03 de los capítulos 2 y 4 ha sido de 4.056.552 euros y las obligaciones reconocidas de los capítulos 2 y 4 han sido por un importe de 3.645.423 euros. Por último, cabe significar que el porcentaje de ejecución presupuestaria del Programa 311.03 "Prevención y Promoción de la Salud" ha sido del 89,9%.

OBJETIVOS / INDICADORES DE GESTIÓN

1. **GARANTIZAR LA EXISTENCIA DE UNA RED DE CENTROS INTERDISCIPLINARES PARA EL DESARROLLO DE ACTUACIONES, PROYECTOS Y PROGRAMAS ORIENTADOS A LA PREVENCIÓN DE LA ENFERMEDAD Y LA PROMOCIÓN DE LA SALUD DESDE LA PERSPECTIVA COMUNITARIA Y DE EQUIDAD EN SALUD.**

El cumplimiento del objetivo ha sido del 99,5%.

INDICADOR	MAGNITUD	PREVISIÓN	REALIZADO
MUJERES ATENDIDAS EN LA RED DE CENTROS MUNICIPALES DE SALUD COMUNITARIA Y CENTROS ESPECÍFICOS Y DE APOYO (ATENCIÓN INDIV	NÚMERO	50000	53344
HOMBRES ATENDIDOS EN LA RED DE CENTROS MUNICIPALES DE SALUD COMUNITARIA Y CENTROS ESPECÍFICOS Y DE APOYO (ATENCIÓN INDIV	NÚMERO	25000	27632
MUJERES ATENDIDAS POR PRIMERA VEZ EN LA RED DE CMSC Y ESPECÍFICOS Y DE APOYO (ATENCIÓN INDIVIDUAL)	NÚMERO	20000	22055
HOMBRES ATENDIDOS POR PRIMERA VEZ EN LA RED DE CMSC Y ESPECÍFICOS Y DE APOYO (ATENCIÓN INDIVIDUAL)	NÚMERO	15000	14260
CELEBRACIÓN DE DÍAS SINGULARES REALIZADOS SOBRE PREVENCIÓN DE LA ENFERMEDAD PROMOCIÓN DE HÁBITOS SALUDABLES Y DEL BIENES	NÚMERO	8	31
PROGRAMAS MARCO EN MATERIA DE PREVENCIÓN Y PROMOCIÓN DE LA SALUD DESARROLLADOS EN LA RED DE CENTROS DE LA SUBDIRECCIÓN G	NÚMERO	8	8
PROYECTOS ESTRATÉGICOS REALIZADOS	NÚMERO	3	3
CURSOS DE FORMACIÓN ESPECÍFICA PARA EL PERSONAL DE LA SUBDIRECCIÓN GENERAL DE PREVENCIÓN Y PROMOCIÓN DE LA SALUD	NÚMERO	8	11
PROGRAMAS MARCO Y PROYECTOS ESTRATÉGICOS QUE HAN EDITADO MATERIALES GRÁFICOS Y/O AUDIOVISUALES DE DIVULGACIÓN Y DIFUSIÓN	PORCENTAJE	95	95

2. **PROMOVER LA SALUD SEXUAL Y REPRODUCTIVA DESDE LA CORRESPONSABILIDAD Y EL EMPODERAMIENTO DE LAS DIVERSIDADES SEXUALES Y REDUCIR LOS EMBARAZOS NO PLANIFICADOS, LAS ENFERMEDADES POR TRANSMISIÓN SEXUAL (ETS) Y LA VIOLENCIA DE GÉNERO.**

Hay una demanda creciente de atención en salud sexual y reproductiva. Se ha reducido en 9 puntos la atención a mujeres en beneficio de hombres, lo cual se considera positivo.

INDICADOR	MAGNITUD	PREVISIÓN	REALIZADO
CITAS ATENDIDAS EN EL PROGRAMA DE SALUD SEXUAL Y REPRODUCTIVA	NÚMERO	50000	61415
MUJERES ATENDIDAS EN EL PROGRAMA DE SALUD SEXUAL Y REPRODUCTIVA	PORCENTAJE	90	81
CONSULTAS DE CONSEJO Y ASESORAMIENTO SOBRE ETS Y EL VIRUS DE INMUNODEFICIENCIA HUMANA (VIH) SOBRE EL TOTAL	PORCENTAJE	30	41

OBJETIVOS / INDICADORES DE GESTIÓN

CONSULTAS DE PLANIFICACIÓN FAMILIAR SOBRE EL TOTAL	PORCENTAJE	70	59

3. PROMOVER LA ALIMENTACIÓN SANA, EL EJERCICIO FÍSICO REGULAR Y PREVENIR LA OBESIDAD Y LA DIABETES TIPO 2.

El objetivo se ha cumplido con un incremento del número de distritos en los que se han realizado acciones para prevenir la obesidad infantil respecto a los previstos, así como de los centros municipales de salud comunitaria en los que se han realizado actuaciones para fomentar la alimentación sana y el ejercicio físico. Rutas WAP (Walking People "gente que camina"): la ruta 24 está diseñada pero aún no está señalizada.

INDICADOR	MAGNITUD	PREVISIÓN	REALIZADO
RUTAS WAP SEÑALIZADAS	NÚMERO	23	23
PROGRAMAS MARCO DISEÑADOS PARA PREVENIR LA OBESIDAD Y EL SEDENTARISMO Y FOMENTAR LA ALIMENTACIÓN SANA Y EL EJERCICIO FÍS	NÚMERO	1	1
DISTRITOS EN LOS QUE SE REALIZAN ACTUACIONES ESPECÍFICAS DESTINADAS A PREVENIR LA OBESIDAD INFANTIL	NÚMERO	4	7
TEST DE FINDRISK REALIZADOS	NÚMERO	700	1163
CMSC QUE REALIZAN ACTUACIONES PARA FOMENTAR LA ALIMENTACIÓN SANA Y EL EJERCICIO FÍSICO	PORCENTAJE	90	100

4. APOYAR A LA COMUNIDAD EDUCATIVA EN LAS ACTUACIONES DE PREVENCIÓN Y PROMOCIÓN DE LA SALUD DESDE UN ENFOQUE INTEGRAL Y DE EQUIDAD.

El cumplimiento del objetivo ha sido del 98,6%.

INDICADOR	MAGNITUD	PREVISIÓN	REALIZADO
CENTROS EDUCATIVOS CON LOS QUE SE HA CONTACTADO	NÚMERO	320	297
PROGRAMAS MARCO DISEÑADOS PARA PROMOCIONAR LA SALUD EN EL ÁMBITO EDUCATIVO FORMAL E INFORMAL	NÚMERO	1	1
DISTRITOS EN LOS QUE SE HAN DESARROLLADO ACTIVIDADES DE PROMOCIÓN DE LA SALUD DIRIGIDAS A PERSONAS MENORES DE EDAD	PORCENTAJE	85	100
PROYECTOS REALIZADOS CON POBLACIÓN INFANTO JUVENIL FUERA DEL ÁMBITO EDUCATIVO FORMAL	NÚMERO	2	2
TALLERES ESPECÍFICOS LIBRO ABIERTO DISEÑADOS	NÚMERO	3	3

5. CONTRIBUIR A AMPLIAR LA ESPERANZA DE VIDA ACTIVA Y SALUDABLE Y LA CALIDAD DE VIDA DE LA POBLACIÓN MAYOR.

Se ha recuperado la actividad del Programa de Envejecimiento Activo y Saludable tras la pandemia con un aumento de la atención, especialmente, en mayores de 75 años (población diana).

INDICADOR	MAGNITUD	PREVISIÓN	REALIZADO
CITAS ATENDIDAS EN EL PROGRAMA DE ENVEJECIMIENTO ACTIVO Y SALUDABLE	NÚMERO	4000	6668
PERSONAS ATENDIDAS EN EL PROGRAMA DE ENVEJECIMIENTO ACTIVO Y SALUDABLE	NÚMERO	2500	2354
USUARIAS ATENDIDAS EN EL PROGRAMA DE ENVEJECIMIENTO ACTIVO Y SALUDABLE	PORCENTAJE	85	86
USUARIOS ATENDIDOS EN EL PROGRAMA DE ENVEJECIMIENTO ACTIVO Y SALUDABLE	PORCENTAJE	15	14
PERSONAS ATENDIDAS MAYORES DE 75 AÑOS	NÚMERO	850	1097
MUJERES ATENDIDAS MAYORES DE 75 AÑOS	PORCENTAJE	80	81
HOMBRES ATENDIDOS MAYORES DE 75 AÑOS	PORCENTAJE	20	19
USUARIAS EVALUADAS EN EL CENTRO DE PREVENCIÓN DEL DETERIORO COGNITIVO (CPDC)	NÚMERO	1000	993
USUARIOS EVALUADOS EN EL CENTRO DE PREVENCIÓN DEL DETERIORO COGNITIVO (CPDC) EVALUADOS	NÚMERO	500	472
SISTEMAS INFORMÁTICOS PARA LA ESTIMULACIÓN COGNITIVA POR ORDENADOR	NÚMERO	1	1

6. PREVENIR EL INICIO DEL TABAQUISMO EN EL ÁMBITO ESCOLAR, LABORAL Y COMUNITARIO Y FOMENTAR Y APOYAR LA DESHABITUACIÓN TABÁQUICA.

OBJETIVOS / INDICADORES DE GESTIÓN

El objetivo se ha cumplido.

INDICADOR	MAGNITUD	PREVISIÓN	REALIZADO
PROGRAMAS DESARROLLADOS PARA LA DESHABITUACIÓN TABÁQUICA	NÚMERO	1	1
CMSC QUE HAN DESARROLLADO ACTUACIONES PARA LA PREVENCIÓN DEL CONSUMO Y LA DESHABITUACIÓN TABÁQUICA	PORCENTAJE	90	100

7. DESARROLLAR SERVICIOS Y ACTUACIONES PARA FOMENTAR EL BIENESTAR EMOCIONAL, PREVENIR SITUACIONES DE SOLEDAD NO DESEADA Y EL DUELO COMPLICADO.

Hay una demanda creciente y continua de atención en materia de salud mental.

INDICADOR	MAGNITUD	PREVISIÓN	REALIZADO
PROYECTO ESTRATÉGICO PARA LA PREVENCIÓN DEL DUELO COMPLICADO IMPLEMENTADO A NIVEL DE CIUDAD	NÚMERO	1	1
CENTROS IMPLICADOS EN EL PROYECTO ESTRATÉGICO PARA LA PREVENCIÓN DEL DUELO COMPLICADO	NÚMERO	18	18
PROYECTO #APRENDER A AFRONTAR PÉRDIDAS Y DUELOS# DIRIGIDO A LA POBLACIÓN INFANTO-JUVENIL	NÚMERO	1	1
PROYECTO ESTRATEGICO PARA LA PREVENCIÓN DE LA SOLEDAD NO DESEADA	NÚMERO	1	1
CMSC IMPLICADOS EN EL PROYECTO ESTRATÉGICO PARA LA PREVENCIÓN NO DESEADA	NÚMERO	16	16
CENTROS ESPECÍFICOS IMPLICADOS EN EL PROYECTO ESTRATÉGICO PARA LA PREVENCIÓN DE LA SOLEDAD NO DESEADA	NÚMERO	2	2
PERSONAS ATENDIDAS INDIVIDUALMENTE EN EL PROGRAMA DE SALUD MENTAL	NÚMERO	1000	1723
MUJERES ATENDIDAS INDIVIDUALMENTE EN EL PROGRAMA DE SALUD MENTAL	PORCENTAJE	80	82
HOMBRES ATENDIDOS INDIVIDUALMENTE EN EL PROGRAMA DE SALUD MENTAL	PORCENTAJE	20	18

8. REDUCIR LAS BRECHAS PRODUCIDAS POR LAS DESIGUALDADES SOCIALES EN SALUD Y PROMOVER UN MODELO DE CUIDADOS BASADO EN LA ACCESIBILIDAD UNIVERSAL, LA EQUIDAD EN SALUD, LA DIVERSIDAD Y LA CORRESPONSABILIDAD.

El cumplimiento del objetivo ha sido del 89,8%.

INDICADOR	MAGNITUD	PREVISIÓN	REALIZADO
PERSONAS ATENDIDAS PROCEDENTES DE ZONAS DE INTERVENCIÓN PREFERENTE (ZIP)	PORCENTAJE	15	31
PERSONAS CON DIVERSIDAD FUNCIONAL PARTICIPANTES EN ACTUACIONES DE PROMOCIÓN DE LA SALUD	NÚMERO	1000	1459
MUJERES CON DIVERSIDAD FUNCIONAL PARTICIPANTES EN ACTUACIONES DE PROMOCIÓN DE LA SALUD	PORCENTAJE	55	53
HOMBRES CON DIVERSIDAD FUNCIONAL PARTICIPANTES EN ACTUACIONES DE PROMOCIÓN DE LA SALUD	PORCENTAJE	45	47
NIÑAS ATENDIDAS EN EL PROGRAMA DE SALUD MATERNO INFANTIL	NÚMERO	550	361
NIÑOS ATENDIDOS EN EL PROGRAMA DE SALUD MATERNO INFANTIL	NÚMERO	550	421

9. PREVENIR ENFERMEDADES TRANSMISIBLES MEDIANTE VACUNACIÓN.

Como en 2022, la demanda de vacunación continúa al alza.

INDICADOR	MAGNITUD	PREVISIÓN	REALIZADO
VACUNAS ADMINISTRADAS A VIAJEROS	NÚMERO	3000	6947
VACUNAS ADMINISTRADAS A VIAJERAS	NÚMERO	3000	8020
VARONES VACUNADOS EN CAMPAÑAS DE PREVENCIÓN	NÚMERO	25000	18844
MUJERES VACUNADAS EN CAMPAÑAS DE PREVENCIÓN	NÚMERO	25000	25507

10. PROPORCIONAR COBERTURA DIAGNÓSTICA, RADIOLÓGICA Y ANALÍTICA A LOS PROGRAMAS DE LA SUBDIRECCIÓN GENERAL DE PREVENCIÓN Y PROMOCIÓN DE LA SALUD Y OTRAS UNIDADES DE MADRID SALUD.

OBJETIVOS / INDICADORES DE GESTIÓN

Las determinaciones analíticas se han incrementado al aumentar la demanda de atención de los programas.

INDICADOR	MAGNITUD	PREVISIÓN	REALIZADO
PRUEBAS DIAGNÓSTICAS POR IMAGEN REALIZADAS	NÚMERO	4500	4246
DETERMINACIONES ANALÍTICAS REALIZADAS	NÚMERO	300000	633356

11. EFECTUAR LA ENCOMIENDA DE GESTIÓN DEL DEPÓSITO DE MEDICAMENTOS DE SAMUR- PROTECCIÓN CIVIL AL SERVICIO DE FARMACIA.

El objetivo se ha cumplido. Los resultados han superado los previstos debido al incremento de la actividad sanitaria de SAMUR, dotación de nuevas ambulancias y nuevos equipos de intervención.

INDICADOR	MAGNITUD	PREVISIÓN	REALIZADO
CONTRATOS SUMINISTRO SAMUR	NÚMERO	6	9
REGISTRO DE ENTRADA Y SALIDA DE ESPECIALIDADES ESTUPEFACIENTES	NÚMERO	25	51

12. DESARROLLAR EL SISTEMA DE GESTIÓN DE PREVENCIÓN DE RIESGOS LABORALES IMPLANTADO.

Se han cumplido los objetivos relativos a los aspectos de gestión de prevención de riesgos laborales.

INDICADOR	MAGNITUD	PREVISIÓN	REALIZADO
ELABORACIÓN O REVISIÓN DE PROCEDIMIENTOS	NÚMERO	10	10
ASISTENCIA A LAS COMISIONES/COMITÉS DE SEGURIDAD Y SALUD	PORCENTAJE	100	100

13. OPTIMIZAR EL CONTROL DE LAS CONDICIONES DE TRABAJO.

Se han cumplido los objetivos relativos al control de las condiciones de trabajo, siendo superiores a las metas establecidas para 2023.

INDICADOR	MAGNITUD	PREVISIÓN	REALIZADO
EVALUACIONES DE RIESGOS EN LOS CENTROS DE TRABAJO	NÚMERO	60	119
NUMERO DE PUESTOS DE TRABAJO EVALUADOS	MUJERES	900	3930
NUMERO DE PUESTOS DE TRABAJO EVALUADOS	HOMBRES	900	3270
INFORMES DE SEGURIDAD, HIGIENE, ERGONOMÍA Y PSICOSOCIOLOGÍA	NÚMERO	100	92
VISITAS DE ASESORAMIENTO TÉCNICO	NÚMERO	100	92
ACTIVIDADES FORMATIVAS EN PREVENCIÓN DE RIESGOS LABORALES	NÚMERO	40	64
HORAS FORMATIVAS IMPARTIDAS	NÚMERO	150	608
ASISTENTES EN CURSOS ORGANIZADOS POR EL SERVICIO DE PREVENCIÓN	MUJERES	400	1051
ASISTENTES EN CURSOS ORGANIZADOS POR EL SERVICIO DE PREVENCIÓN	HOMBRES	400	856

14. OPTIMIZAR LA VIGILANCIA Y CONTROL DE LA SALUD DE LOS TRABAJADORES.

No se ha llegado al objetivo por la escasez de los recursos humanos del Departamento.

INDICADOR	MAGNITUD	PREVISIÓN	REALIZADO
RECONOCIMIENTOS MÉDICOS DE VIGILANCIA DE LA SALUD	NÚMERO	8980	7683
INFORMES CLÍNICOS-LABORALES ENVIADOS EN PLAZO MÁXIMO DE 45 DÍAS NATURALES	PORCENTAJE	100	100
EMISIÓN INFORMES VALORACIÓN ASPIRANTES OPOSICIONES PLAZO MÁXIMO 30 DÍAS	PORCENTAJE	100	100
RECONOCIMIENTO GINECOLÓGICO A EMPLEADAS MUNICIPALES	MUJERES	2640	3047
VACUNACIONES REALIZADAS	NÚMERO	300	0

15. DISMINUIR EL ABSENTISMO LABORAL Y OPTIMIZAR EL PROCESO DE CAMBIO DE PUESTO.

No se ha podido evaluar el indicador sobre oferta de entrevista en plazo por la ausencia de personal

OBJETIVOS / INDICADORES DE GESTIÓN

administrativo en la Unidad de Condiciones de Empleo durante prácticamente todo 2023.

INDICADOR	MAGNITUD	PREVISIÓN	REALIZADO
INFORMES DE CAMBIOS DE PUESTO DE TRABAJO	NÚMERO	100	262
OFERTA ENTREVISTA CLÍNICA-LABORAL EN PLAZO 15 DÍAS NATURALES DESDE SOLICITUD	PORCENTAJE	100	0
VALORACIÓN PROCESOS DE CAMBIO DE PUESTO POR MOTIVOS DE SALUD	NÚMERO	300	1310
EMISIÓN DE INFORMES JURÍDICOS Y/O ADMINISTRATIVOS	NÚMERO	20	79

CUENTA GENERAL 2023

MEMORIA DE CUMPLIMIENTO DE OBJETIVOS

509. AGENCIA DE ACTIVIDADES

CENTRO: 509 AGENCIA DE ACTIVIDADES

SECCIÓN: 160 DESARROLLO URBANO

PROGRAMA: 15109 GESTIÓN DE LICENCIAS DE ACTIVIDADES

RESPONSABLE PROGRAMA: GERENTE AGENCIA DE ACTIVIDADES

MEMORIA GENERAL DEL PROGRAMA

Durante el ejercicio 2023 La Agencia de Actividades ha seguido trabajando en la consecución de los cinco objetivos identificados como prioritarios y que están orientados a facilitar y agilizar la implantación de actividades económicas en la ciudad de Madrid: la reorganización del modelo de trabajo, la agilización de los procedimientos, la simplificación normativa, la atención integral a la ciudadanía y la unificación de criterios.

Para alcanzar estos objetivos se han puesto en marcha diferentes acciones agrupadas a su vez en otras cinco líneas de actuación con incidencia en distintas fases de los procesos necesarios para llevar a buen término la implantación de actividades económicas. Estas líneas de actuación han consistido en: mejoras en la organización interna del organismo, mejoras y simplificación en la tramitación, mejoras en la regulación normativa, mejoras en la atención a la ciudadanía y coordinación y unificación de criterios.

Las mejoras en la organización interna de la Agencia de Actividades se han articulado con la tramitación de tres modificaciones de relación de puestos de trabajo, por las que se han modificado para mejorar 27 puestos de trabajo y se han creado 9 puestos. Con carácter adicional se ha prorrogado el Plan de contratación temporal dirigido a la realización de tareas de refuerzo y apoyo a la plantilla del organismo autónomo en relación con las nuevas competencias atribuidas por la Ordenanza 6/2022, de 26 de abril, de Licencias y Declaraciones Responsables del Ayuntamiento de Madrid (OLDRUAM).

Por otra parte, y a efectos de obtener mejores resultados con la dedicación de parte de los efectivos a la realización de tareas concretas en materias específicas, se ha seguido trabajando en el desarrollo de los siguientes planes de choque: Plan de Choque de las Transmisiones de Licencias Urbanísticas, con el que se han tramitado 982 comunicaciones de cambio de titularidad y el Plan de Choque en la unidad de resoluciones para la notificación de la inadecuación de procedimiento de las solicitudes de actuación comunicada en cuanto procedimiento inexistente en el ámbito de la Agencia de Actividades.

En otro orden de cosas, se mantiene la implantación de un sistema de indicadores, con el que se evalúan mensualmente las cargas de trabajo en todas las áreas de actuación del organismo, resultando una herramienta fundamental para la propuesta de acciones de mejora y control de las implantadas.

Entre las acciones para la mejora y simplificación en la tramitación de los procedimientos se ha desarrollado, en colaboración con el organismo autónomo Informática del Ayuntamiento de Madrid y la Subdirección General de Administración Digital del Ayuntamiento de Madrid, diversas actuaciones dirigidas a la informatización de los procedimientos que son competencia de la Agencia de Actividades. Así se ha seguido avanzando en el desarrollo e implantación del Sistema de Licencias Municipales (SLIM) y en la tramitación electrónica de expedientes en SIGSA Digital, con la plena incorporación, además de los cambios de titularidad, las declaraciones responsables, las licencias urbanísticas, básicas y de funcionamiento y consultas urbanísticas ya existentes, los informes de viabilidad urbanística y las licencias temporales. Se ha planificado igualmente la incorporación de otros trámites como las autorizaciones de ocupación de vía pública, los recursos de reposición y las licencias específicas de talas en el entorno de SIGSA Digital. Además, se ha ampliado y mejorado la información en materia urbanística que se ofrece en GECLA.
En relación con los criterios de interpretación de la normativa, durante el año 2023 se han adoptado 5 criterios de actuación de la Gerente. En tareas de apoyo a las entidades de colaboración se han atendido más de 2.060 correos electrónicos relativos a incidencias administrativas y telemáticas de las entidades colaboradoras y 410 relativos a consultas técnicas y jurídicas. Las reuniones de coordinación con las entidades de colaboración mantenidas por TEAMS han sido 3.

Se ha seguido trabajando en la mejora de la atención a la ciudadanía haciendo que la Agencia de Actividades sea más abierta y accesible al público en general y a los profesionales. En esta línea se ha

MEMORIA GENERAL DEL PROGRAMA

facilitado la atención personalizada en el Departamento de Atención a la Ciudadanía, a 19.175 ciudadanos: 2.534 mediante el sistema de cita previa presencial y 16.641 telemáticamente.

En la actualidad estos canales alternativos se han consolidado plenamente aumentando significativamente el número de usuarios que optan por estas modalidades. La atención telemática se realiza en un plazo máximo de 48 horas.

Se encuentra publicada en la sección de la Agencia de Actividades un enlace al asistente de licencias donde se informa del trámite y procedimiento adecuado para realizar una actuación urbanística determinada así como la normativa aplicable al caso; se han impartido jornadas informativas al personal encargado de la información urbanística de la Oficinas de Atención al Ciudadano (OACs) del Ayuntamiento y se ha elaborado una encuesta de satisfacción como mecanismo de participación ciudadana para pulsar la calidad de nuestro servicio, a través de una herramienta informática localizada en los correos electrónicos desde los que se contestan las consultas ciudadanas.

Se han actualizado los contenidos y nuevo diseño de presentación de la página web del organismo. Se ha mejorado la página web del organismo para adaptarla a las necesidades y contenido de la nueva Ordenanza de Licencias y Declaraciones Responsables Urbanísticas (en adelante OLDRUAM), y, de este modo, facilitar el acceso a la ciudadanía de toda la información relativa a las actuaciones urbanísticas competencia de la Agencia de Actividades. Para ello, se han adaptado algunos trámites ya existentes y se han incorporado otros que contempla la Ordenanza tales como la Licencia básica, la Licencia para actividades temporales y el Informe de viabilidad urbanística. Así como, el de ocupación de vía pública por vallas, andamios y otros, y el de denuncias por infracciones urbanísticas

Durante el ejercicio 2023 la actividad de la Agencia de Actividades ha seguido orientada por los principios de eficacia y eficiencia en el ejercicio de sus competencias propias en la gestión de los medios de intervención administrativa municipal de las actividades económicas, sin olvidar el ejercicio de las potestades de inspección municipal para la comprobación del cumplimiento de la normativa urbanística, así como de las funciones de restablecimiento de la legalidad urbanística y el ejercicio de la potestad sancionadora en materia urbanística y de espectáculos públicos y actividades recreativas.

En el ámbito de intervención administrativa municipal para el control urbanístico, la declaración responsable se consolida una vez más como el medio utilizado con carácter general, lo que corrobora el hecho de que el 80,5 % de las solicitudes para la implantación, modificación y ejercicio de actividades se ha tramitado por este medio de intervención. Así, durante este ejercicio se han presentado un total de 8.054 declaraciones responsables (DR) y 2.428 solicitudes de licencias y se han comunicado 6.963 cambios de titularidad de actividades. La proporción entre licencias y DR es de un 76,8 % frente a un 23,2 % de licencias.

Se han verificado la totalidad de las denuncias que han llegado a la Agencia, bien de particulares o a través de la Policía Municipal, iniciándose 3.558 expedientes disciplinarios y 994 expedientes sancionadores, en los que se han priorizado las infracciones en materia de espectáculos públicos y actividades recreativas que afectan a la seguridad de las personas o causan molestias a los vecinos por incumplimiento del horario autorizado.

En este ejercicio se ha elaborado también el Informe de Evaluación de la Carta de Servicios de la Agencia de Actividades, quedando garantizada la coherencia de sus indicadores con los presentes objetivos e indicadores presupuestarios. Esta carta de servicios cuenta con el Certificado AENOR, como reconocimiento de la conformidad de esta con la norma UNE 93200:2008 para la actividad de "Agencia de Actividades", que autoriza al uso de la Marca de AENOR correspondiente.

Para el cumplimiento de los objetivos previstos para el 2023 el organismo autónomo Agencia de Actividades tenía un proyecto de presupuesto de crédito inicial de 17.114.260. Este proyecto no se aprobó, y se prorrogó el presupuesto de 2022 que contaba con una dotación inicial de 16.324.024 euros, que aumentó como resultado de modificaciones de crédito en 5.370.724 euros que se hicieron durante el ejercicio 2023, siendo el crédito definitivo para 2023 de 21.694.748 euros.

La ejecución total del presupuesto ha sido 20.796.555 euros alcanzando un nivel de ejecución de 95,9 % de los que 20.785.265 euros corresponden a gastos corrientes con un porcentaje de ejecución de 96 % y 11.290 euros corresponden a gastos de capital con un porcentaje de ejecución de 25,5 %

La ejecución, que corresponde a las obligaciones reconocidas y liquidadas sobre el crédito definitivo, por

MEMORIA GENERAL DEL PROGRAMA

capítulos ha sido la siguiente:

Capítulo 1: Gastos de personal: 16.245.496 euros con una ejecución del 95,6 %
Capítulo 2: Gastos en bienes corrientes y servicios: 595.742 euros con una ejecución del 82,3 %
Capítulo 3: Gastos financieros: 6.773 euros con una ejecución de 97,6 %
Capítulo 4: Transferencias corrientes: 3.937.253,04 euros con una ejecución del 100%, correspondiente este importe a la incorporación del Remanente de Tesorería para Gastos Generales de 2022 (pago en formalización)
Capítulo 6: Inversiones reales: 11.290 euros con una ejecución de 25,5 %

OBJETIVOS / INDICADORES DE GESTIÓN

1. GARANTIZAR LA CORRECTA APERTURA DE LAS ACTIVIDADES ECONÓMICAS

Dado que en el año 2023 el presupuesto no fue aprobado y por lo tanto tampoco sus objetivos e indicadores, aparecen en la columna de los indicadores previstos, los correspondientes a la previsión de 2022. Se hará mención de las previsiones que se hicieron en 2023 en aquellos indicadores cuya estimación cambió de 2022 a 2023, para poder interpretar los resultados en referencia con los datos de 2023.

Durante el año 2023 se han presentado 8.054 declaraciones responsables de actividades económicas, frente a las 7.811 presentadas en el año 2022, incremento debido a la reactivación de los indicadores económicos en 2023, tras haberse superado los efectos iniciales de la situación de crisis sanitaria ocasionada por el COVID-19.

El indicador en previsión de visitas de inspección para el año 2023 era de 2.100 inspecciones.

De las 8.054 declaraciones responsables presentadas, 3.810 lo han sido a través de entidad colaboradora urbanística, competiendo a ésta la visita de inspección de comprobación material al tratarse de actividades no sometidas a la Ley 7/1997, de 4 de julio, de Espectáculos Públicos y Actividades Recreativas (LEPAR). Asimismo, se han presentado a través de ECU, 376 declaraciones responsables de actividades sometidas a la LEPAR, cuya comprobación material corresponde a los servicios técnicos municipales. Es decir, a través de ECU se han presentado 4.186 DRs.

En cuanto a las declaraciones responsables cuya visita de comprobación material corresponde a los servicios técnicos municipales por haberse presentado la declaración responsable directamente ante el Ayuntamiento (3.868), o por ser actividades sometidas a la LEPAR presentadas a través de ECU (376), se han llevado a cabo 2.309 inspecciones, frente a las 1.916 que se hicieron en 2022.
El resto de declaraciones responsables corresponde a locales de actividades no sometidas a la LEPAR, con una superficie de uso público inferior a los 150 m2.
El indicador previsto para las visitas de inspección para el año 2023 era de 2.100 inspecciones frente a la previsión para el año 2022 que fue de 6.000. El indicador en su dato de realización de 2.309 inspecciones de DR debe compararse con la previsión de 2023 que fue de 2.100.

El resto de las declaraciones responsables se corresponden con locales de actividades no sometidas a la LEPAR, con una superficie de uso público inferior a los 150 m2, en los que procede la modalidad de comprobación limitada.

Respecto al indicador Solicitudes de licencias de actividad, el número de solicitudes de licencias de actividades en el año 2023 han sido 2.428, lo que supone un incremento respecto de 2022 y la superación del objetivo marcado para 2023. Esto se debe fundamentalmente a la aprobación y entrada en vigor en el mes de junio de 2022 de la Ordenanza de Licencias y Declaraciones Responsables del Ayuntamiento de Madrid (OLDRUAM), que contiene novedades tanto en los tipos de procedimiento de licencias, incorporando las figuras de la licencia básica y la licencia temporal, como por la posibilidad de que las Entidades Colaboradoras urbanísticas puedan intervenir en la gestión de expedientes de uso residencial. Esto ha supuesto un incremento de solicitudes de licencias tramitadas en la Agencia de Actividades del 77% sobre lo previsto en 2023, y del 55% sobre los datos reales del año 2022.

Para la obtención de datos sobre las Consultas de actividad, hay que considerar que, con la entrada en vigor de la OLDRUAM, las Entidades Colaboradoras Urbanísticas deben solicitar a la Agencia de Actividades los informes preceptivos en materia de patrimonio para declaraciones responsables, por la vía de las consultas urbanísticas. Por ello el resultado total de 786 consultas de actividad en el año 2023 se

OBJETIVOS / INDICADORES DE GESTIÓN

obtienen con la suma de 440 consultas urbanísticas formuladas por particulares y las 346 consultas urbanísticas para la petición de informe en declaraciones responsables con intervención de entidades colaboradoras. Esto supone que el número de consultas de actividad que se han iniciado durante el 2023 se han incrementado respeto a las iniciadas en 2022, superándose en un 31% a su vez el objetivo marcado para el año 2023.

Dentro del objetivo 1 del presupuesto de la Agencia de Actividades para el año 2022 "Garantizar la correcta apertura de las actividades económicas" se recoge un indicador cuya cumplimentación corresponde al Servicio de Régimen Jurídico. Este indicador es el relativo a las actividades de Ampliación/reducción de horarios de carácter excepcional, con una previsión de 150 expedientes tramitados para 2023, frente a los previstos en 2022 que eran 200.

Este indicador se ha superado coincidiendo con la total recuperación de las actividades de bares, restaurantes, discotecas y establecimientos de ocio nocturno que retornaron a sus actividades con normalidad.

INDICADOR	MAGNITUD	PREVISIÓN	REALIZADO
SOLICITUD DE DECLARACIONES RESPONSABLES	NÚMERO	7600	8054
INSPECCIÓN DE DECLARACIONES RESPONSABLES	NÚMERO	6000	2309
SOLICITUD DE LICENCIAS DE ACTIVIDADES	NÚMERO	1000	2428
RESOLUCIÓN DE LICENCIAS DE ACTIVIDADES	NÚMERO	1300	1769
CAMBIO DE TITULARIDAD DE ACTIVIDADES	NÚMERO	6000	6963
CONSULTAS DE ACTIVIDAD	NÚMERO	600	786
AMPLIACIÓN/REDUCCIÓN HORARIOS CARÁCTER EXCEPCIONAL	NÚMERO	200	217

2. GARANTIZAR QUE LAS ACTIVIDADES SE AJUSTAN A DERECHO MEDIANTE LA INSPECCIÓN Y DISCIPLINA URBANÍSTICA, APLICANDO LAS SANCIONES QUE PROCEDAN

En lo que se refiere al Objetivo 2, los expedientes sancionadores iniciados y resueltos, comentar que las previsiones en 2023 fueron de 1.000 en el de iniciados (igual que en 2022) y de 750 en los expedientes resueltos (en 2022 la previsión fue de 900 pero en 2023 se estimaron 750).

Destacar los datos relativos a los expedientes de disciplina urbanística iniciados y resueltos con relación a las previsiones de 2023 (que fueron las mismas previsiones que en 2022), así como los relativos a los expedientes de ejecución forzosa de los actos de restablecimiento de la legalidad. El resto de indicadores se ajustan en mayor o menor medida a los indicadores propuestos.

Se retiró en 2023 el indicador Inspecciones realizadas de oficio, por lo que su dato para 2023 es cero.

En 2023 se cambió el nombre del indicador de inspecciones realizadas de oficio por inspecciones realizadas, y su previsión fue de 1.900 (coincide con la previsión de 2022). El dato de 1968 se refiere a las inspecciones urbanísticas realizadas.

Se habían introducido para 2023 los indicadores Expedientes para la ejecución forzosa de los actos de restablecimiento de la legalidad iniciados, Multas coercitivas impuestas y Precintos de obras y actividades ordenados al haberse creado en marzo de 2022 el Servicio de Ejecuciones Forzosas, pero estos no aparecen debido a que solo se reflejan los del 2022. En todo caso, los datos de estos indicadores son:

Expedientes para la ejecución forzosa de los actos de restablecimiento de legalidad iniciados: se habían previsto 700 y se han realizado 952.

En el indicador Multas coercitivas, se habían previsto 200 y se han realizado 196.

En el indicador Precintos de obras y actividades ordenados, se habían previsto 40 y se han realizado 59.

INDICADOR	MAGNITUD	PREVISIÓN	REALIZADO
EXPEDIENTES SANCIONADORES INICIADOS	NÚMERO	1000	994
EXPEDIENTES SANCIONADORES RESUELTOS	NÚMERO	900	1123
EXPEDIENTES DE DISCIPLINA URBANISTICA INICIADOS	NÚMERO	2800	3558
EXPEDIENTES DE DISCIPLINA URBANISTICA RESUELTOS	NÚMERO	3100	4577
INSPECCIONES REALIZADAS DE OFICIO	NÚMERO	200	0
INSPECCIONES URBANISTICAS REALIZADAS DE DENUNCIA	NÚMERO	1900	1968

OBJETIVOS / INDICADORES DE GESTIÓN

3. PROPORCIONAR A LA CIUDADANÍA UNA ATENCIÓN PERSONALIZADA Y ESPECIALIZADA

En este objetivo las previsiones de 2023 fueron las mismas que en 2022 por lo que la comparativa se puede realizar sobre los datos que se muestran.

La tendencia de las personas atendidas en materia urbanística y sancionadora se ha mantenido prácticamente como en el año 2022 y, aunque no se ha alcanzado el cumplimiento de las previsiones respecto al número de personas atendidas, se debe en gran medida a la existencia de una mayor información en la página web del Organismo y a la implementación de herramientas informáticas de consulta por parte de los ciudadanos.

El dato de las anotaciones registrales se ha incrementado significativamente respecto a las computadas en el año 2022 superándose con creces las cifras inicialmente previstas. Esto se debe a que se está produciendo un uso generalizado de los trámites a través de la aplicación SLIM, tal y como obliga la Ordenanza de Licencias y Declaraciones Responsables Urbanísticas del Ayuntamiento de Madrid. En cuanto a la atención presencial, hay que indicar que la eliminación de la atención sin cita previa en las Oficinas de Atención al Ciudadano ha derivado en un incremento en la atención presencial de la Oficina de Atención en Materia de Registro de la sede en la Calle Bustamante, 16.

En cuanto a las Sugerencias y Reclamaciones cabe indicar que se ha producido un ligero incremento durante este año 2023 si lo comparamos con el año anterior que puede ser debido al repunte de la actividad económica en la ciudad de Madrid. Cabe destacar, que, a pesar de ello, la colaboración de las unidades tramitadoras de los expedientes urbanísticos del organismo han propiciado una mejora en los servicios prestados a la ciudadanía.

Además, en este periodo ha sido adaptada y mejorada la página web del organismo para adecuarse a las necesidades y contenido de la nueva Ordenanza de Licencias y Declaraciones Responsables Urbanísticas (en adelante OLDRUAM), y, de este modo, facilitar el acceso a la ciudadanía de toda la información relativa a las actuaciones urbanísticas competencia de la Agencia de Actividades. Para ello, se han adaptado algunos trámites ya existentes y se han incorporado otros que contempla la citada Ordenanza.

Por último, hay que destacar el notable incremento en las solicitudes de acceso a la información pública con respecto al año anterior, dando así cumplimiento a las previsiones establecidas en la legislación en materia de transparencia.

INDICADOR	MAGNITUD	PREVISIÓN	REALIZADO
PERSONAS ATENDIDAS EN MATERIA URBANÍSTICA Y SANCIONADORA	NÚMERO	20000	19175
ANOTACIONES EN EL REGISTRO	NÚMERO	45000	57170
SUGERENCIAS Y RECLAMACIONES PLANTEADAS	NÚMERO	600	514
SUGERENCIAS Y RECLAMACIONES CONTESTADAS	NÚMERO	600	511
ACTUALIZACIONES ANUALES DE LA WEB	PORCENTAJE	100	100
SOLICITUDES ACCESO INFORMACIÓN PUBLICA	NÚMERO	50	93

4. PROPORCIONAR ASESORAMIENTO JURÍDICO Y MANTENER LAS ADECUADAS RELACIONES CON INSTITUCIONES PÚBLICAS Y PRIVADAS EN ASUNTOS RELACIONADOS CON LAS COMPETENCIAS DEL ORGANISMO AUTÓNOMO. TRAMITAR LOS RECURSOS ADMINISTRATIVOS Y CONTENCIOSO ADMINISTRATIVOS INTERPUESTOS CONTRA LAS RESOLUCIONES DE LA GERENTE Y GESTIONAR EL SISTEMA DE COLABORACIÓN PÚBLICO-PRIVADA CON LAS ENTIDADES COLABORADORAS URBANÍSTICAS.

En el objetivo 4, dentro del indicador Relaciones con la Junta de Gobierno y el Pleno, las previsiones de 2023 fueron 3 frente a 4 previsto en 2022. Finalmente, el resultado de la ejecución ha sido de 1 acuerdo relativo a la prórroga la vigencia del importe máximo y mínimo de los precios a percibir por las entidades colaboradoras urbanísticas, el régimen de pago y los descuentos para el año 2024, aprobado por la Junta de Gobierno en su sesión de 5 de octubre de 2023.

Dentro del indicador Revisión y actualización de instrucciones, protocolos y normativa, se han adoptado los siguientes Criterios: CA-01 Agencia/2023 de 30 de enero de 2023 de Cumplimiento de la obligación de cesión y de urbanización para la emisión del certificado de conformidad y su acreditación documental; CA-02 Agencia/2023 de 30 de enero de 2023 de Aclaraciones sobre el ámbito material de intervención de las entidades colaboradoras en el marco de la OLDRUAM; CA-03 Agencia/2023 de 30 de enero de 2023 de Criterio para la identificación de los bienes de dominio público y de los bienes patrimoniales en el marco de la ordenanza de licencias y declaraciones responsables del Ayuntamiento de Madrid; CA-04 Agencia/2023

OBJETIVOS / INDICADORES DE GESTIÓN

de 26 de abril de 2023 de Criterio para la intervención de las Entidades Colaboradoras en bienes de patrimonio nacional en el marco de la ordenanza de licencias y declaraciones responsables del Ayuntamiento de Madrid y CA 05/2023 de 16 de noviembre de 2023 de Criterio relativo a la normativa de aplicación en el procedimiento de licencia y de declaración responsable por el que se deja sin efecto el criterio CA-01 Agencia/2022

Asimismo, se ha procedido a la elaboración y firma, en fecha 24 de mayo de 2023, del Plan de Actuación 2023-2024 con la Entidad Nacional de Acreditación (ENAC) en desarrollo del artículo 4.6 de la Ordenanza 6/2022, de 26 de abril, de Licencias y Declaraciones Responsables Urbanísticas del Ayuntamiento de Madrid (OLDRUAM), al objeto de establecer las líneas de trabajo y criterios de actuación para reforzar y visibilizar el control y el seguimiento del sistema de colaboración público-privado en el ejercicio de las funciones de verificación, inspección y control, en el cumplimiento de los requisitos de acreditación y autorización de las entidades de colaboración y en el cumplimiento de las obligaciones a las que están sujetas conforme a la vigente normativa municipal.

Dentro del indicador Recursos administrativos, la previsión para 2023 fue de 750 recursos (frente a los 1.100 previstos en 2022). El resultado ha sido la resolución de 930 recursos administrativos, incluyendo tanto los recursos de reposición como extraordinarios de revisión contra las resoluciones dictadas por la Gerente del organismo autónomo en el ámbito de todas sus competencias. En este resultado se incluyen 324 de resoluciones de recursos de los Servicios de Inspección y Disciplina y de Ejecuciones Forzosas y Asuntos Generales de la Subdirección General de Inspección y Disciplina y 606 del Servicio Jurídico de la Subdirección General de Secretaría Técnica.

Para el indicador correspondiente a los Recursos contencioso-administrativos se ha mantenido la estimación de 2022 interpuestos ante la jurisdicción contencioso-administrativa contra resoluciones dictadas por la Gerente de la Agencia de Actividades. El resultado ha sido de 760 recursos contenciosos interpuestos, incluyendo tanto los de nueva interposición en el año 2023 como el seguimiento y tramitación de actuaciones en procesos ya abiertos en el curso de años anteriores y que aún se encuentran en tramitación en las distintas instancias de la jurisdicción contencioso-administrativa y pendientes de fallo judicial firme.

Dentro del indicador correspondiente a Informes preceptivos entidades colaboradoras la previsión fue de 200 en el año 2023, solicitándose un total de 1.170 informes por parte de las Entidades Colaboradoras Urbanísticas.

En relación con las Entidades Colaboradoras Urbanísticas se han respondido desde el buzón de correo del Servicio de Régimen Jurídico 410 consultas de carácter técnico-jurídico y se han gestionado un total de 2.060 correos relativos a diversos asuntos como consultas de estado de tramitación de expedientes, comunicación de visitas de inspección, denuncias, requerimientos de información, etc. Asimismo, se han celebrado tres talleres para tratar cuestiones técnicas, y se han tramitado dos expedientes sancionadores y dos expedientes de reclamación.

INDICADOR	MAGNITUD	PREVISIÓN	REALIZADO
RELACIONES CON LA JUNTA DE GOBIERNO Y EL PLENO	NÚMERO	4	1
REVISIÓN Y ACTUALIZACIÓN INSTRUCCIONES, PROTOCOLOS Y NORMATIVA	PORCENTAJE	100	100
RECURSOS ADMINISTRATIVOS	NÚMERO	1110	930
RECURSOS CONTENCIOSO-ADMINISTRATIVOS	NÚMERO	700	760
INFORMES PRECEPTIVOS ENTIDADES COLABORADORAS	NÚMERO	175	1170

5. PROMOVER LA EFICAZ GESTIÓN DE LOS SERVICIOS COMPETENCIA DE LA AGENCIA DE ACTIVIDADES: MEDIOS MATERIALES Y HUMANOS.

Este objetivo se lleva a cabo a través del Servicio de Recursos Humanos y Atención al Ciudadano, así como del Servicio de Gestión Económica y Administrativa de la Subdirección General de Secretaría Técnica.

Respecto al indicador Procedimientos de contratación tramitados, desde el Servicio de Gestión Económica se estimó para 2023 un total de 20 expedientes (en 2022 la cifra prevista eran 40) y se han tramitado un total de 19 expedientes de contratación: 9 contratos menores (de suministros de regletas de red, de taquillas para RRHH, de 2 urnas para elecciones sindicales, de etiquetas, de 15 medidores láser, de 15 flexómetros, 1 grapadora eléctrica y 45 adaptadores lumbares así como uno de servicio de catering) 4 de

OBJETIVOS / INDICADORES DE GESTIÓN

compras centralizadas (2 de suministro de diverso material de oficina, 1 de vestuario y 1 de 30 reposapiés), 6 contrato basados del Acuerdo Marco (adquisición de impresos y formularios, así como sobres y papeletas para elecciones sindicales). El resultado se ajusta en gran medida a la previsión estimada.

El indicador que recoge las peticiones de material por las distintas subdirecciones mantenía la previsión de 36 y se han registrado un total de 83 peticiones por encima de lo previsto dada la incorporación de personal que trabaja presencialmente en la oficina con mayor necesidad de material de oficina.

En 2023 se han realizado 3.312 servicios que corresponden a servicios de conductores de incidencias y del Personal de Oficios de Servicios Internos. La previsión en 2023 no era de 10.000 (cifra del presupuesto de 2022) sino que fue de 5.000, cifra con la que debemos comparar lo ejecutado. (El resto de los indicadores mantiene la misma previsión en 2023 que en 2022 a excepción de los equipos de mejora que se estimaron 5 frente a los 6 que se estimaron en 2022).

De los 3.312 servicios efectuados, 2.244 corresponden a conductores de incidencias e incluyen, entre otras actividades, inspecciones, precintos y traslado de documentación.

Los servicios realizados por el Personal de Oficios de Servicios Internos ascienden a 1.068 y de ellos 923 han sido servicios de los Agentes Notificadores de la Agencia.

La diferencia respecto a la cantidad presupuestada se debe a la consolidación durante el 2023 de la digitalización de los trámites dentro de los procedimientos que se gestionan en el Organismo, lo que supone una reducción de actuaciones que se venían realizando de manera presencial por los efectivos del organismo.

En relación con la actividad E. Realización de las actuaciones vinculadas a la gestión del personal del organismo (situaciones administrativas, premios, control horario, permisos retribuidos, vacaciones) y el indicador Procedimientos de gestión de personal, En materia de gestión de personal se han tramitado 13.565 actuaciones, con el siguiente desglose: 114 expedientes de flexibilización horaria, 7 asambleas sindicales, 3 prórrogas en el servicio activo, 1 excedencia, 2 reingresos procedentes de excedencia, 5 permisos por nacimiento y cuidado del menor, 6 permisos por lactancia, 1 premio especial por antigüedad, 13.426 solicitudes de gestión de personal, entre las que se incluyen solicitudes de vacaciones, días de libre disposición (incluidos los del art 11.1 y 15.4), permisos retribuidos conforme a lo establecido en artículo 15 del Acuerdo sobre condiciones de trabajo comunes al personal Funcionario y Laboral del Ayuntamiento de Madrid y sus Organismos Autónomos para el período 2019-2022 en vigor en 2023 y solicitudes de control horario.

Se constata un incremento en el número de solicitudes vinculadas a la gestión del personal debido al aumento del número de efectivos que ha tenido lugar en el organismo desde finales de 2022 y durante el año 2023.

En relación con la actividad F. Tramitación de expedientes de modificación de las relaciones de puestos de trabajo, plantilla presupuestaria y provisión de puestos y el indicador Relaciones de puestos de trabajo y provisión en el año 2023 en materia de Modificación de la Relación de Puestos de trabajo y Plantilla Presupuestaria y Provisión de puestos, se han tramitado 272 expedientes: 3 modificaciones de RPT (2 con repercusión presupuestaria) que afectaron a 39 plazas, 25 unidades organizativas y 1 prórroga Programa Contratación Temporal que afectó a 67 puestos. Concursos y Libres Designaciones 3, procedimientos que afectaron a 6 puestos. Adscripciones provisionales: 3 altas y 2 bajas. Adscripciones definitivas (LD y concurso): altas 3, ceses 16. Atribuciones temporales de funciones: 1. Comisión de servicios y prórrogas: altas 15, bajas 15. Oposición y concurso-oposición: altas 21, bajas 13. Excedencias: 1. Reingresos: 2. Programa de empleo temporal altas 21, bajas 3. Interinos vacante y sustitución: altas 4, bajas 15.

En relación con la actividad G. Gestión de retribuciones, tramitación de nóminas, ayudas de acción social e IRPF del personal del organismo. Elaboración y seguimiento del capítulo 1 del presupuesto del organismo y el indicador "Actos administrativos con repercusión en la nómina (retribuciones)". En materia de retribuciones se han tramitado un total de 1.644: cumplimiento de trienios 99, altas productividad 34, bajas productividad 22, permisos sin sueldo 24, reconocimiento servicios prestados 14, certificados anexo I 43, premios por años de servicio 10, reducciones de jornada 0, Ayudas Acción Social 1275 concedidas y 59 denegadas, prestamos reintegrables 3. Además de las actuaciones realizadas para el cuadre y visto bueno mensual de la nómina se han tramitado 51 expedientes relativos a la nómina e IRPF (12 expedientes nómina mensual, 12 de Seguridad Social, 14 de MUFACE, 12 expedientes de IRPF). Modelo 190 IRPF anual 1.

OBJETIVOS / INDICADORES DE GESTIÓN

Se han realizado los documentos correspondientes a la elaboración del capítulo 1 del presupuesto del Organismo, así como 10 informes de seguimiento del mismo relativos a la dotación y evolución de la plantilla, y retribuciones del personal y masa salarial personal laboral.

Respecto a la actividad H. Gestión de seguridad social (altas, bajas y modificaciones en afiliación y cotización) y el indicador Seguridad Social, en el año 2023 en materia de Seguridad Social se han tramitado un total de 410 actos, de los cuales 293 se han tramitado a través de SAP y del sistema SILTRA de la Seguridad Social con el siguiente desglose: partes de incapacidad temporal 285, expedientes por nacimiento y cuidado del menor 5, 1 excedencia y 2 reingresos. Por otro lado, se han realizado 117 actos a través del sistema RED de la Tesorería General de la Seguridad Social: altas en afiliación 43, bajas en afiliación 32, variaciones/modificaciones 18, permisos sin sueldo 24, reducciones de jornada 1.

En el ejercicio 2023 no se ha llegado a alcanzar el objetivo de cobertura de puestos planificado mediante procedimientos de provisión o contratación de personal interino, lo que explica la diferencia en este indicador entre la cantidad presupuestada y la realizada.

Respecto a la actividad I. Puesta en marcha de equipos de trabajo de temas relacionados con información en la web, simplificación normativa, atención a la ciudadanía, simplificación de procedimientos y carta de servicios y el indicador Equipos de mejora, durante 2023 han continuado vigentes 5 de los 7 equipos de trabajo que se iniciaron en el año 2017:

1. Cita previa técnica personalizada
2. Redacción y gestión de la Carta de Servicios
3. Unidad Gestora Web
4. Elaboración de Criterios de interpretación normativa e informes
5. Estudio de Protocolos Técnicos

INDICADOR	MAGNITUD	PREVISIÓN	REALIZADO
PROCEDIMIENTOS DE CONTRATACIÓN TRAMITADOS	NÚMERO	40	19
PETICIONES DE MATERIAL OFIMÁTICO DE LAS DISTINTAS SUBDIRECCIONES	NÚMERO	36	83
SERVICIOS DE RÉGIMEN INTERIOR	NÚMERO	10000	3312
PROCEDIMIENTOS DE GESTIÓN DE PERSONAL	NÚMERO	8000	13565
RELACIÓN DE PUESTOS DE TRABAJO Y PROVISIÓN	NÚMERO	170	272
ACTOS ADMINISTRATIVOS CON REPERCUSIÓN EN LA NÓMINA (RETRIBUCIONES)	NÚMERO	1273	1644
GESTIÓ DE SEGURIDAD SOCIAL (ALTAS, BAJAS Y MODIFICACIONES EN AFILIACIÓN Y COTIZACIÓN)IÓN)	NÚMERO	614	410
EQUIPOS DE MEJORA	NÚMERO	6	5
ELABORACIÓN DEL PLAN DE FORMACION INTERNO	NÚMERO	1	1

6. MEJORAR LA GESTIÓN ECONÓMICA OPTIMIZANDO LA RECAUDACIÓN DE LOS INGRESOS RELATIVOS A LA COMPETENCIA DE LA AGENCIA DE ACTIVIDADES Y LA TRAMITACIÓN DE LOS EXPEDIENTES DE GASTO.

El cumplimiento de este objetivo se realiza a través de del Servicio de Gestión Económica y Régimen Administrativo.

En cuanto al indicador Tramitación de las aportaciones al organismo, en 2023 se han realizado 14 trámites de los 12 previstos. Las correspondientes a los meses de enero, febrero, marzo, abril, mayo, junio, julio y agosto por importes de 1.358.699 euros cada uno, pago en formalización no considerado aportación de 3.937.253,04 euros correspondiente a septiembre, octubre y noviembre y la aportación de diciembre en dos importes (138.844 y 1.358.699 euros) a lo que se añade la aportación de 49.373 euros para la modificación de la RPT 700/2022, de 148.221 euros para financiar la modificación RPT 359/2023 y la financiación para el pago de la responsabilidad patrimonial por Sentencia 59/2023 (445.641 euros). También cabe referir las aportaciones de capital de capítulo 7 por importe de 44.313 euros en la que se incluye el importe de la GC 509/34 por insuficiencia debido a la prórroga del presupuesto y de previsión inicial (2 aportaciones).

El indicador de documentos contables se eliminó por carecer de interés en su contenido.

La tramitación de modificaciones de crédito se incluyó como indicador nuevo para 2023 al no estar previsto en 2022. En relación con este se han realizado un total de 14 modificaciones de crédito: 7 transferencias de crédito, 4 generaciones de crédito, 1 crédito extraordinario (para incorporar el Remanente de tesorería para

OBJETIVOS / INDICADORES DE GESTIÓN

gastos generales de 2022), 1 incorporación de remanente de crédito y 1 baja por anulación.

El indicador referido a Tramitación de listas y ordenación de pago, se sustituyó por otro indicador denominado Tramitación de facturas, y en 2023 se tramitaron y pagaron un total de 56 facturas.

En cuanto a los datos del indicador Devoluciones de ingresos se han tramitado 315 expedientes. De ellos, 82 de ingresos debidos y 233 de ingresos indebidos. La previsión en 2023 fue de 360.
Respecto a los datos relativos al indicador Expedientes devoluciones avales tramitados, cuya estimación fue de 1.000 expedientes para 2023, se han tramitado un total de 916. De estos 858 corresponden a devoluciones de avales por gestión de residuos, 6 a recursos de gestión de residuos, 49 a avales de vía pública y 3 expedientes a devoluciones de ingresos por duplicidades del pago en los avales.

En el indicador correspondiente a Expedientes de costas judiciales tramitadas, se tenían previsto 70 y se han realizado un total de 30 expedientes. Este número tan bajo se debe a que durante el año 2023 se produjeron paros en la actividad de los juzgados lo que afectó la tramitación de estos pagos.
En cuanto al indicador correspondiente a Tramitación contable y pago de nóminas, se han ejecutado 12 de los 12 previstos (1 por cada mes del año.

El indicador Tramitación contable y presupuestaria pago seguridad social, se han realizado 12 de los 12 previstos (1 por cada mes del año).

En cuanto a la Tramitación contable y presupuestaria de pago de cuotas sindicales, se han realizado 48 de los 48 previstos ya que hay 4 sindicatos y cada mes se realizan 4 tramitaciones contables.

El indicador correspondiente a la Tramitación contable y presupuestaria pago a MUFACE y Derechos pasivos, se han realizado 14 de los 14 previstos (1 por cada mes del año).
Los documentos tramitados en el indicador correspondientes a la Tramitación contable y presupuestaria pago IRPF, son 12 de los 12 previstos, también una por cada mes del año.

En 2023 se suprimió el indicador de Peticiones de consulta de expedientes de archivo remoto, por no ser significativo.

INDICADOR	MAGNITUD	PREVISIÓN	REALIZADO
TRAMITACIÓN DE LAS APORTACIONES AL ORGANISMO	NÚMERO	12	14
TRAMITACIÓN DE LISTAS DE ORDENACIÓN Y DE PAGO	NÚMERO	98	56
DOCUMENTOS CONTABLES CAPÍTULO 2, 3 Y 6	NÚMERO	136	3
EXPEDIENTES DEVOLUCIONES DE INGRESOS TRAMITADOS	NÚMERO	332	315
EXPEDIENTES DEVOLUCIONES DE AVALES TRAMITADOS	NÚMERO	1080	916
EXPEDIENTE DE COSTAS JUDICIALES TRAMITADOS	NÚMERO	40	30
TRAMITACIÓN CONTABLE Y PRESUPUESTARIA PAGO NÓMINAS	NÚMERO	12	12
TRAMITACIÓN CONTABLE Y PRESUPUESTARIA PAGO SEGURIDAD SOCIAL	NÚMERO	12	12
TRAMITACIÓN CONTABLE Y PRESUPUESTARIA PAGO CUOTAS SINDICALES	NÚMERO	48	48
TRAMITACIÓN CONTABLE Y PRESUPUESTARIA PAGO MUFACE Y DERECHOS PASIVOS	NÚMERO	14	14
TRAMITACIÓN CONTABLE Y PRESUPUESTARIA PAGO IRPF	NÚMERO	12	12
PETICIONES DE CONSULTAS DE EXPEDIENTES AL ARCHIVO REMOTO	NÚMERO	60	3

7. GARANTIZAR QUE EL EJERCICIO DE LAS ACTIVIDADES SE AJUSTA A DERECHO MEDIANTE LA REALIZACIÓN DE LAS CORRESPONDIENTES VISITAS DE INSPECCIÓN Y LA EMISIÓN DEL POSTERIOR INFORME.

En relación con el objetivo 7, durante 2023 se han llevado a cabo 4 campañas de inspección por parte del Servicio de inspección y Disciplina, frente a las 3 que figuraban en los objetivos de 2022 y 2023. Estas campañas han sido las siguientes:

- Campaña de Inspección dirigida a Locales de Atención Preferente 2023.
- Campaña de Inspección de Ocio Seguro 2023.
- Campaña de Inspección dirigida a viviendas de uso turístico de 2023.
- Campaña de Inspección dirigida a Locales con Impacto de Logística de Distribución en la Ciudad de

OBJETIVOS / INDICADORES DE GESTIÓN

Madrid 2023.

Respecto al indicador de Informes técnicos en campañas de inspección la previsión fue de 200.

En 2023 se retiró el indicador Inspecciones conjuntas.

INDICADOR	MAGNITUD	PREVISIÓN	REALIZADO
CAMPAÑAS DE INSPECCIÓN REALIZADAS	NÚMERO	3	4
INFORMES TÉCNICOS Y ASISTENCIA A PRECINTOS	NÚMERO	2100	200
INSPECCIONES CONJUNTAS	NÚMERO	100	3

8. CREACIÓN Y PARTICIPACIÓN EN ÓRGANOS COLEGIADOS PARA LA INTERPRETACIÓN Y SEGUIMIENTO DE NORMATIVA, ASÍ COMO LA NORMALIZACIÓN, SIMPLIFICACIÓN Y RACIONALIZACIÓN DE PROCEDIMIENTOS.

El dato elativo a los Expedientes elevados al dictamen de las comisiones de Patrimonio Histórico Municipal y Local (1.300) refleja un significativo incremento respecto de la previsión inicial de 900 que era la previsión de 2023 (la de 2022 era de 700) y a los que se realizaron en 2022 (1.038). Esta circunstancia se debe a dos factores:

Durante el año 2023 se han realizado dos sesiones extraordinarias exclusivas de la Comisión local de Patrimonio Histórico (CLPH) para expedientes gestionados por la Agencia de Actividades, por lo que se han elevado a la CLPH para su dictamen en 2023 53 expedientes adicionales respecto a los que se examinaron en el#año 2022. También se han elevado a la CPPHAN en 2023 130 expedientes más que en 2022.

A partir de la entrada en vigor en el mes de julio de 2022 de la vigente Ordenanza de Licencias y Declaraciones Responsables del Ayuntamiento de Madrid (OLDRUAM), las entidades colaboradoras urbanistas pueden intervenir en actuaciones de uso residencial y se permite solicitar a través de la Agencia de Actividades el dictamen preceptivo en materia de protección del patrimonio para las declaraciones responsables que gestionen y sea necesario. En el caso de expedientes que deben ser dictaminados por la Comisión para la Protección el Patrimonio Histórico, Artístico y Natural (CPPHAN), de competencia exclusiva, las entidades colaboradoras pueden actuar como ponentes, por lo que se ha incrementado el número de expedientes de licencia y declaración responsable#que se remiten desde la Agencia de Actividades para dictamen.

Se han realizado 5 sesiones del Consejo Rector durante el año 2023 (se habían previsto 3 en 2023). Las sesiones tuvieron lugar el 14 de febrero, 8 de mayo, una reunión extraordinaria el 27 de septiembre (con la presentación de los nuevos miembros del consejo rector) y el 6 de noviembre.

La Comisión Técnica Comisión Técnica de Licencias no ha realizado ninguna sesión, de 1 prevista, al encontrarse en proceso de revisión el marco jurídico que regula su composición y funcionamiento La convocatoria de estas sesiones corresponde al Área de Gobierno de Desarrollo Urbano.

En el indicador relativo a Normalización, simplificación y racionalización modelos adaptados a gestión del Organismo, se estableció un porcentaje en el 2023 del 100%, habiéndose cumplido con el objetivo en su totalidad.

INDICADOR	MAGNITUD	PREVISIÓN	REALIZADO
EXPTES. ELEVADOS A LAS COMISIONES DE PATRIMONIO HISTORICO MPAL. Y LOCAL	NÚMERO	700	1300
SESIONES DE CONSEJO RECTOR	NÚMERO	4	5
COMISIÓN TÉCNICA LICENCIAS	NÚMERO	2	0
NORMALIZACIÓN, SIMPLIFICACIÓN Y RACIONALIZACIÓN MODELOS ADAPTADOS GESTION ORGANISMO	PORCENTAJE	100	100

CUENTA GENERAL 2023

MEMORIA DE CUMPLIMIENTO DE OBJETIVOS

902. CONSORC. PLAN REHAB. Y EQUIP. DE TEATROS

CENTRO: 902 CONSORC. PLAN REHAB. Y EQUIP. DE TEATROS

SECCIÓN: 130 CULTURA, TURISMO Y DEPORTE

PROGRAMA: 33401 ACTIVIDADES CULTURALES

RESPONSABLE PROGRAMA: PRES. CONSORCIO. REHAB. DE TEATROS DE MADRID

MEMORIA GENERAL DEL PROGRAMA

El Consorcio de Rehabilitación y Equipamiento de Teatros de Madrid es una entidad jurídica pública, dotada de personalidad jurídica propia, cuya finalidad es promover, coordinar y gestionar un plan destinado a la rehabilitación y mejora de los teatros de la villa de Madrid. Tras la modificación de sus Estatutos en el año 2015, el Consorcio está adscrito al Ayuntamiento de Madrid, su presupuesto forma parte de los presupuestos generales del Ayuntamiento y está sometido al mismo régimen presupuestario, de contabilidad y control. De acuerdo con los Estatutos del Consorcio, la Junta de Gobierno es su órgano superior de gobierno, correspondiendo su presidencia en la actualidad a la Coordinadora General de Cultura.

En el presupuesto inicial de gastos figuraba el Capítulo 3 "Gastos financieros", con un crédito de 3.500 euros y el Capítulo 7 "Transferencias de capital", con un crédito de 371.500 euros, destinado a financiar la convocatoria anual de ayudas a la rehabilitación de los teatros, en cumplimiento de los fines de la entidad previstos en el artículo 1 de sus Estatutos.

El 23 de febrero de 2023 se contabilizó la incorporación de crédito, por un importe total de 865.564 euros, financiada con el remante de tesorería para financiación afectada del Consorcio. La totalidad del importe se destinó a incrementar la aplicación 2023/G/902/130/334.01/779.99 "Otras subvenciones a empresas privadas". El crédito definitivo del programa resultó 1.240.564 euros.

El 14 de marzo de 2023 se contabilizó la modificación presupuestaria tipo 420 Transferencia de crédito, número 9020000006, por un importe de 7.000 euros, para incrementar la aplicación 2023/G/902/130/334.01/226.02 "Publicidad y propaganda", financiada con cargo a las aplicaciones 2023/G/902/130/334.01/359.00 "Otros gastos financieros" y 2023/G/902/130/334.01/779.99 "Otras subvenciones a empresas privadas".

Con cargo a los créditos de Capítulo 2 "Gastos corrientes en bienes y servicios", con imputación a la aplicación presupuestaria 2023/G/902/130/334.01/226.02 "Publicidad y propaganda" se realizaron gastos por un importe total de 6.915 euros, que se corresponden a las siguientes actuaciones: contrato menor de servicios de identidad corporativa del Consorcio de Rehabilitación y Equipamiento de Teatros de Madrid, por importe de 2.722 euros y contrato menor de suministro de placas impresas del Consorcio para su instalación en los teatros y dar publicidad a la labor del Consorcio, por importe de 4.193 euros.

Con cargo a los créditos de Capítulo 7 "Transferencias de capital" se tramitaron los gastos de la convocatoria de subvenciones para la rehabilitación de teatros del año 2022, habiéndose autorizado un importe de 607.000 euros y dispuesto una cuantía de 607.000 euros. Durante el año 2023 se han revisado 22 justificaciones de las subvenciones concedidas correspondientes a la convocatoria anteriormente mencionada reconociéndose obligaciones por un importe total de 587.266 euros.

Asimismo, con cargo los créditos de Capítulo 7 se tramitó la convocatoria de subvenciones para la rehabilitación de teatros año 2023, habiéndose autorizado un importe de 607.000 euros y dispuesto una cuantía de 607.000 euros, si bien no se ha llegado a la fase de reconocimiento de obligaciones.

En el conjunto del programa, el porcentaje de crédito autorizado (1.220.915 euros) con respecto a los créditos finales totales (1.240.564 euros) ha sido del 98,4%. El porcentaje de crédito dispuesto (1.220.915 euros) es del 98,4% y el porcentaje de las obligaciones reconocidas (594.181 euros) es de 47,9%.

OBJETIVOS / INDICADORES DE GESTIÓN

1. APOYO A LOS TEATROS DE MADRID A TRAVÉS DE LA CONVOCATORIA DE AYUDAS A LA REHABILITACIÓN DE LOS TEATROS DE LA VILLA DE MADRID

En el año 2023 se ha gestionado la convocatoria de ayudas correspondiente al año 2022 y en ella se han concedido 22 ayudas a teatros de Madrid por un importe total de 607.000 euros, de las que, una vez presentada la justificación acreditativa de la subvención, se ha procedido al pago de 21 ayudas por un importe total de 587.266 euros.

En el Boletín Oficial del Ayuntamiento de Madrid de 16 de mayo de 2023 se publicó la convocatoria de las ayudas del año 2023, para las actuaciones realizadas entre el 1 de septiembre de 2022 y 31 de agosto de 2023, por un importe de 607.000 euros; las citadas ayudas están destinadas a financiar a las entidades privadas gestoras de los teatros y salas de artes escénicas ubicados en la Villa de Madrid las inversiones necesarias para la rehabilitación y mejora, como las encaminadas a la mejora de las condiciones de seguridad y de accesibilidad, la mejora de la eficiencia energética del edificio o de sus instalaciones, las obras de mejora de la acústica e insonorización, la restauración de bienes culturales inmuebles protegidos y las inversiones en equipamientos escénicos. El número de las ayudas solicitadas fue de 30, a la finalización del ejercicio se concedieron 23 ayudas a teatros por un importe de 607.000 euros, sin llegar a la fase de reconocimiento de la obligación, por lo que el importe de la convocatoria quedó en fase de disposición del gasto.

INDICADOR	MAGNITUD	PREVISIÓN	REALIZADO
CONVOCATORIA DE LÍNEAS DE SUBVENCIÓN	NÚMERO	1	1

2023

CUENTA GENERAL DEL AYUNTAMIENTO DE MADRID

Documentación Complementaria

CUENTAS ANUALES CONSOLIDADAS

AYUNTAMIENTO DE MADRID

CUENTAS ANUALES CONSOLIDADAS 2023

PÁGINA

- PRESENTACIÓN 1

- CUENTAS ANUALES CONSOLIDADAS AYUNTAMIENTO DE MADRID
  - BALANCE CONSOLIDADO 3
  - CUENTA DEL RESUTADO ECONÓMICO – PATRIMONIAL CONSOLIDADA 4
  - ESTADO DE CAMBIOS DE PATRIMONIO NETO CONSOLIDADO 5
    1. ESTADO TOTAL DE CAMBIOS EN EL PATRIMONIO NETO 6
    2. ESTADO DE INGRESOS Y GASTOS RECONOCIDOS 7
  - ESTADO DE FLUJOS DE EFECTIVO CONSOLIDADO 8
  - ESTADOS DE LIQUIDACIÓN DEL PRESUPUESTO CONSOLIDADO (AYUNTAMIENTO Y OO.AA.) 9
  - MEMORIA CONSOLIDADA 271
    - ANEXO I
    - ANEXO II CUENTAS ANUALES ENTIDADES ASOCIADAS

- ESTADOS CONSOLIDADOS PREVIOS
  - AYUNTAMIENTO Y ORGANISMOS AUTÓNOMOS 843
  - AYUNTAMIENTO, OO.AA. Y EMPRESAS 100% MUNICIPALES 877
  - AYUNTAMIENTO, OO.AA. Y EMPRESAS (100% MUNICIPALES Y MIXTAS) 913

economía, innovación y hacienda | MADRID

Intervención General

LAS CUENTAS ANUALES CONSOLIDADAS DEL AYUNTAMIENTO DE MADRID

PRESENTACIÓN

Las cuentas anuales consolidadas comprenden los siguientes documentos (artículo 48.1 Orden HAC/836/2021, de 9 de julio, por la que se aprueban las normas para la formulación de cuentas anuales consolidadas en el ámbito del sector público local):

- Balance consolidado,
- Cuenta del resultado económico patrimonial consolidada,
- Estado de cambios en el patrimonio neto consolidado,
- Estado de flujos de efectivo consolidado,
- Estado de liquidación del presupuesto consolidado y
- Memoria consolidada (como parte integrante de la misma se incluyen el Anexo I. Determinación de los cálculos para el análisis que permiten concluir que concurre la circunstancia de exclusión del apartado a) del artículo 8 de la Orden HAC/836/2021, de 9 de julio, y el Anexo II Cuentas de las entidades asociadas).

Estos documentos forman una unidad y deben ser redactados con claridad y mostrar la imagen fiel del patrimonio, de la situación financiera, del resultado económico patrimonial, y de la ejecución del presupuesto del grupo (artículo 48.2 Orden HAC/836/2021, de 9 de julio).

Documento firmado electrónicamente en los términos y fecha expresados al pie de este escrito

LA SUBDIRECTORA GENERAL
DE CONTABILIDAD

Inmaculada Velilla López

LA DIRECTORA DE LA OFICINA
DE CONTABILIDAD
Y CONTROL FINANCIERO

Cristina Sanz Vázquez

LA INTERVENTORA GENERAL

Beatriz M. Vigo Martín

Información de Firmantes del Documento

MADRID

MARIA INMACULADA VELILLA LOPEZ - SUBDIRECTORA GENERAL DE CONTABILIDAD Fecha Firma: 29/05/2024 14:43:53
CRISTINA SANZ VAZQUEZ - DIRECTORA DE LA OFICINA DE CONTABILIDAD Y CONTROL FINANCIERO Fecha Firma: 29/05/2024 14:46:11
BEATRIZ VIGO MARTIN - INTERVENTORA GENERAL Fecha Firma: 29/05/2024 14:49:11
URL de Verificación: https://servint.madrid.es/VECSV_WBCONSULTAINTRA/VerificarCove.do CSV : 1H5LLFEWQP2LKMPU

CUENTAS ANUALES CONSOLIDADAS
DEL AYUNTAMIENTO DE MADRID
EJERCICIO 2023

AYUNTAMIENTO DE MADRID, ORGANISMOS AUTONOMOS Y EMPRESAS

BALANCE CONSOLIDADO A 31/12/2023

ACTIVO	Nota en memoria	TOTAL CONSOLIDADO 2023	TOTAL CONSOLIDADO 2022
A) ACTIVO NO CORRIENTE		**30.553.324.182,95**	**29.820.929.449,08**
I. Inmovilizado intangible.		**25.156.004,93**	**22.490.822,34**
1. Fondo de comercio de consolidación.		0,00	0,00
2. Otro inmovilizado intangible.		25.156.004,93	22.490.822,34
II. Inmovilizado material.		**24.525.028.976,00**	**21.440.379.008,56**
III. Inversiones inmobiliarias.		**1.076.538.870,67**	**954.671.840,72**
IV. Patrimonio público del suelo.		**4.555.393.583,01**	**7.013.654.146,80**
V. Inversiones financieras l/p en entidades del grupo, multigrupo y asociadas.		**47.053.083,46**	**48.283.083,42**
1. Participaciones puestas en equivalencia.		0,00	0,00
2. Créditos a entidades puestas en equivalencia.		0,00	0,00
3. Créditos a entidades integradas proporcionalmente.		0,00	0,00
4. Otras inversiones financieras.		47.053.083,46	48.283.083,42
VI. Inversiones financieras a largo plazo.		**319.070.206,22**	**317.816.712,13**
VII. Activos por impuesto diferido.		**164.398,53**	**279.611,49**
VIII. Deudores, deudores comerciales no corrientes y otras cuentas a cobrar a l/p.		**4.919.060,13**	**23.354.223,62**
B) ACTIVO CORRIENTE		**2.225.423.562,91**	**2.230.742.949,34**
I. Activos en estado de venta.		**0,00**	**0,00**
II. Existencias.		**29.128.684,63**	**40.407.386,41**
III. Deudores, deudores comerciales y otras cuentas a cobrar a c/p.		**1.038.072.789,56**	**1.122.500.751,13**
IV. Inversiones financieras a c/p en entidades del grupo, multigrupo y asociadas.		**0,00**	**0,00**
1. Créditos a entidades puestas en equivalencia.		0,00	0,00
2. Créditos a entidades integradas proporcionalmente.		0,00	0,00
3. Otras inversiones financieras.		0,00	0,00
V. Inversiones financieras a corto plazo.		**41.055.254,22**	**35.256.182,49**
VI. Ajustes por periodificación.		**10.724.214,01**	**8.649.856,66**
VII. Efectivo y otros activos líquidos equivalentes.		**1.106.442.620,49**	**1.023.928.772,65**
TOTAL ACTIVO (A + B)		**32.778.747.745,86**	**32.051.672.398,42**

PASIVO	Nota en memoria	TOTAL CONSOLIDADO 2023	TOTAL CONSOLIDADO 2022
A) PATRIMONIO NETO		**29.069.182.140,93**	**28.395.813.316,27**
I. Patrimonio.		**16.769.799.779,67**	**16.769.799.779,67**
II. Patrimonio generado.		**10.050.729.955,67**	**9.606.857.845,78**
1. Reservas y resultados de ejercicios anteriores.		9.511.386.636,04	9.468.998.334,42
2. Resultados del ejercicio atribuidos a la entidad dominante.		539.343.319,63	137.859.511,36
III. Ajustes por cambios de valor.		**113.702,24**	**99.280,71**
IV. Subvenciones recibidas pendientes de imputación a resultados.		**2.063.637.290,88**	**1.837.756.544,93**
V. Socios externos.		**184.901.412,47**	**181.299.865,18**
B) PASIVO NO CORRIENTE		**2.346.081.467,20**	**2.265.130.760,52**
I. Provisiones a largo plazo.		**30.619.033,48**	**37.165.724,58**
II. Deudas a largo plazo.		**2.153.719.278,86**	**2.168.596.978,37**
III. Deudas con entidades del grupo, multigrupo y asociadas a l/p.		**0,00**	**0,00**
1. Deudas con entidades puestas en equivalencia.		0,00	0,00
2. Deudas con entidades integradas proporcionalmente.		0,00	0,00
3. Otras deudas.		0,00	0,00
IV. Pasivos por impuesto diferido.		**396.534,46**	**344.130,24**
V. Acreedores, acreedores comerciales y otras cuentas a pagar a largo plazo.		**109.329.953,56**	**59.023.927,33**
VI. Ajustes por periodificación a l/P.		**52.016.666,84**	**0,00**
C) PASIVO CORRIENTE		**1.363.484.137,73**	**1.390.728.321,63**
I. Pasivos vinculados con activos no corrientes mantenidos para la venta.		**0,00**	**0,00**
II. Provisiones a corto plazo.		**47.388.176,11**	**51.941.874,18**
III. Deudas a corto plazo.		**625.366.893,69**	**721.958.243,08**
IV. Deudas con entidades del grupo, multigrupo y asociadas a c/p.		**18.721,62**	**51.588,09**
1. Deudas con entidades puestas en equivalencia.		0,00	0,00
2. Deudas con entidades integradas proporcionalmente.		0,00	0,00
3. Otras deudas.		18.721,62	51.588,09
V. Acreedores, acreedores comerciales y otras cuentas a pagar a corto plazo.		**682.756.904,55**	**613.581.966,73**
VI. Ajustes por periodificación.		**7.953.441,76**	**3.194.649,55**
TOTAL PATRIMONIO NETO Y PASIVO (A + B + C)		**32.778.747.745,86**	**32.051.672.398,42**

AYUNTAMIENTO DE MADRID, ORGANISMOS AUTONOMOS Y EMPRESAS

CUENTA DEL RESULTADO ECONOMICO-PATRIMONIAL CONSOLIDADA A 31/12/2023

	Notas en memoria	TOTAL CONSOLIDADO	
		2023	2022
1) Ingresos tributarios y urbanísticos.		**2.942.039.085,18**	**2.590.353.618,64**
a) Ingresos tributarios.		2.924.580.914,20	2.582.638.796,58
b) Ingresos urbanísticos.		17.458.170,98	7.714.822,06
2) Transferencias y subvenciones recibidas.		**2.148.958.948,84**	**1.809.904.081,67**
a) Del ejercicio.		2.145.839.566,84	1.807.086.120,87
b) Imputación de subvenciones para el inmovilizado no financiero.		3.119.382,00	2.817.960,80
c) Imputación de subvenciones para activos corrientes y otras.		0,00	0,00
3) Ingresos de actividad propia.		**0,00**	**0,00**
4) Ventas y prestación de servicios.		**866.219.524,09**	**824.022.225,03**
5) Variación de existencias de productos terminados y en curso de fabricación y deterioro de valor.		**-5.420.194,43**	**0,00**
6) Trabajos realizados por el grupo para su activo.		**130.527.860,47**	**71.312.841,39**
7) Otros ingresos de gestión ordinaria.		**398.827.480,92**	**339.227.976,23**
8) Excesos de provisiones.		**3.348.473,24**	**1.768.303,13**
A) TOTAL INGRESOS DE GESTION ORDINARIA (1+2+3+4+5+6+7+8)		**6.484.501.178,31**	**5.636.589.046,09**
9) Gastos de personal.		**-2.429.654.464,75**	**-2.297.249.863,17**
10) Transferencias y subvenciones concedidas.		**-469.537.286,24**	**-515.332.656,24**
11) Gastos por ayudas y otros.		**0,00**	**0,00**
12) Aprovisionamientos.		**-238.814.994,20**	**-198.622.139,30**
a) Consumo de mercaderías, materias primas y otros aprovisionamientos.		-231.792.066,24	-198.817.552,37
b) Deterioro de valor de mercaderías, materias primas y otros aprovisionamientos.		-7.022.927,96	195.413,07
c) Activos transformados en existencias.		0,00	0,00
13) Otros gastos de gestión ordinaria.		**-2.391.381.927,34**	**-2.131.166.684,80**
14) Amortización del inmovilizado.		**-353.285.041,07**	**-329.918.517,26**
B) TOTAL DE GASTOS DE GESTIÓN ORDINARIA (9+10+11+12+13+14)		**-5.882.673.713,60**	**-5.472.289.860,77**
I Resultado (Ahorro o desahorro) de la gestión ordinaria (A+B)		**601.827.464,71**	**164.299.185,32**

AYUNTAMIENTO DE MADRID, ORGANISMOS AUTONOMOS Y EMPRESAS

CUENTA DEL RESULTADO ECONOMICO-PATRIMONIAL CONSOLIDADA A 31/12/2023

	Notas en memoria	TOTAL CONSOLIDADO	
		2023	2022
15) Deterioro de valor y resultados por enajenación del inmovilizado no financiero y activos en estado de venta.		9.919.694,51	75.740.784,02
16) Otras partidas no ordinarias.		60.026.504,77	53.430.176,45
17) Resultado por la pérdida de control de participaciones consolidadas.		0,00	0,00
18) Diferencia negativa de consolidación de entidades consolidadas.		0,00	0,00
II Resultado de operaciones no financieras (I+15+16+17+18)		671.773.663,99	293.470.145,79
19) Ingresos financieros.		60.250.712,41	44.828.490,20
20) Gastos financieros.		-97.002.185,70	-89.209.386,08
21) Gastos financieros imputados al activo.		0,00	0,00
22) Variación del valor razonable en activos y pasivos financieros.		14,55	0,00
23) Diferencias de cambio.		-9.228,08	-9.741,98
24) Deterioro de valor, beneficios y pérdidas por operaciones con activo y pasivos financieros.		-79.478.330,92	-97.297.250,10
25) Subvenciones para la financiación de operaciones financieras.		0,00	0,00
III Resultado de las operaciones financieras (19+20+21+22+23+24+25)		-116.239.017,74	-141.687.887,96
26) Participación en beneficios (pérdidas) de entidades puestas en equivalencia.		0,00	0,00
27) Deterioro y resultado por pérdida de influencia significativa de participaciones puestas en equivalencia o del control conjunto sobre una entidad multigrupo.		0,00	0,00
28) Diferencia negativa de consolidación de entidades puestas en equivalencia.		0,00	0,00
IV. Resultado del ejercicio procedente de operaciones continuadas (II+III+26+27+28).		555.534.646,25	151.782.257,83
V. Resultado del ejercicio procedente de operaciones interrumpidas neto de impuestos.		0,00	0,00
VI. Resultado (Ahorro o desahorro) consolidado del ejercicio (IV+V)		555.534.646,25	151.782.257,83
+ Ajustes en la cuenta del resultado del ejercicio anterior.		0,00	0,00
Resultado del ejercicio anterior ajustado (VI+Ajustes).		0,00	151.782.257,83
Resultado atribuido a la entidad dominante.		539.343.319,63	137.859.511,36
Resultado atribuido a socios externos.		16.191.326,62	13.922.746,47

AYUNTAMIENTO DE MADRID, ORGANISMOS AUTONOMOS Y EMPRESAS

1. ESTADO TOTAL DE CAMBIOS EN EL PATRIMONIO NETO CONSOLIDADO A 31/12/2023

	Notas en memoria	I.Patrimonio	II.Patrimonio generado	III. Ajustes por cambios de valor	IV. Subvenciones recibidas	V. Socios externos	Total
A. PATRIMONIO NETO AL FINAL DEL EJERCICIO 2021		**16.769.799.779,67**	**9.606.857.845,84**	**99.280,71**	**1.837.756.544,93**	**181.299.865,18**	**28.395.813.316,33**
B. AJUSTES POR CAMBIOS DE CRITERIOS CONTABLES Y CORRECCIÓN DE ERRORES.		**0,00**	**-96.697.769,78**	**0,00**	**0,00**	**378.941,18**	**-96.318.828,60**
C. PATRIMONIONETO INICIAL AJUSTADO DEL EJERCICIO 2021 (A+B).		**16.769.799.779,67**	**9.510.160.076,06**	**99.280,71**	**1.837.756.544,93**	**181.678.806,36**	**28.299.494.487,73**
D. VARIACIONES DEL PATRIMONIO NETO EJERCICIO 2022		**0,00**	**540.569.879,61**	**14.421,53**	**225.880.745,95**	**3.222.606,11**	**769.687.653,20**
1.Total ingresos y gastos consolidados reconocidos en el ejercicio.		0,00	539.343.319,63	14.421,53	225.880.745,95	16.191.326,62	781.429.813,73
2.Operaciones patrimoniales con la entidad o entidades propietarias.		0,00	395.815,46	0,00	0,00	-12.968.720,51	-12.572.905,05
3.Otras variaciones del patrimonio neto.		0,00	830.744,52	0,00	0,00	0,00	830.744,52
E. PATRIMONIO NETO AL FINAL DEL EJERCICIO 2022 (C+D).		**16.769.799.779,67**	**10.050.729.955,67**	**113.702,24**	**2.063.637.290,88**	**184.901.412,47**	**29.069.182.140,93**

AYUNTAMIENTO DE MADRID, ORGANISMOS AUTONOMOS Y EMPRESAS

2. ESTADO DE INGRESOS Y GASTOS RECONOCIDOS CONSOLIDADO A 31/12/2023

	Notas en memoria	2023	2022
I. Resultado (ahorro o desahorro) consolidado del ejercicio.		**555.534.646,25**	**151.782.257,83**
II. Ingresos y gastos reconocidos directamente en el patrimonio neto:			
1.Inmovilizado no financiero.		0,00	0,00
2.Activos y pasivos financieros.		14.421,53	-20.073,23
3.Coberturas contables.		0,00	0,00
4.Subvenciones recibidas.		240.930.161,80	111.306.011,00
5.Por ganancias y pérdidas actuariales y otros ajustes.		0,00	0,00
6.Efecto impositivo.		-872.006,61	144.718,48
7.Por activos no corrientes y pasivos vinculados, mantenidos para la venta.		0,00	0,00
8.Otros ingresos y gastos.		0,00	0,00
Total (1+2+3+4+5+6+7+8).		**240.072.576,72**	**111.430.656,25**
III. Transferencias a la cuenta del resultado económico patrimonial o al valor inicial de la partida cubierta:			
1.Inmovilizado no financiero.		0,00	0,00
2.Activos y pasivos financieros.		0,00	411,76
3.Coberturas contables.		0,00	0,00
4.Subvenciones recibidas.		-14.917.823,06	-33.133.852,92
5.Efecto impositivo.		740.413,82	86.128,11
6.Por activos no corrientes y pasivos vinculados, mantenidos para la venta.		0,00	0,00
7.Otros ingresos y gastos.		0,00	0,00
Total (1+2+3+4+5+6+7).		**-14.177.409,24**	**-33.047.313,05**
IV. TOTAL ingresos y gastos consolidados reconocidos (I + II + III).		**781.429.813,73**	**230.165.601,03**
Total ingresos y gastos atribuidos a la entidad dominante.		**765.238.487,11**	**216.242.854,56**
Total ingresos y gastos atribuidos a socios externos.		**16.191.326,62**	**13.922.746,47**

AYUNTAMIENTO DE MADRID, ORGANISMOS AUTONOMOS Y EMPRESAS

ESTADO DE FLUJOS DE EFECTIVO CONSOLIDADO A 31/12/2023

	Notas en memoria	2023	2022
I. FLUJOS DE EFECTIVO DE LAS ACTIVIDADES DE GESTIÓN.			
A) Cobros de las actividades de gestión de las entidades sometidas a principios contables públicos		5.665.601.729,60	5.230.508.437,11
B) Pagos de las actividades de gestión de las entidades sometidas a principios contables públicos.		5.017.551.924,79	4.873.634.119,93
C) Flujos netos de efectivo por actividades de gestión de las entidades sometidas a principios contables públicos (+A-B).		648.049.804,81	356.874.317,18
D) Flujos netos de efectivo por actividades de explotación de las entidades empresariales.		142.031.503,58	-4.863.660,14
E) Flujos netos de efectivo por actividades de explotación y de gestión de lasentidades sin fines lucrativos.		0,00	0,00
Flujos netos de efectivo por actividades de gestión (C+D+E)).		**790.081.308,39**	**352.010.657,04**
II. FLUJOS DE EFECTIVO DE LAS ACTIVIDADES DE INVERSIÓN.			
C) Cobros de las actividades de inversión.		51.852.607,70	57.838.068,52
D) Pagos de las actividades de inversión.		1.011.038.705,68	838.293.422,54
Flujos netos de efectivo por actividades de inversión (+C-D).		**-959.186.097,98**	**-780.455.354,02**
III. FLUJOS DE EFECTIVO DE LAS ACTIVIDADES DE FINANCIACIÓN.			
E) Cobros de la entidad o entidades propietarias y otros aumentos en el patrimonio.		176.404.217,52	245.552.283,05
F) Pagos a la entidad o entidades propietarias.		0,00	0,00
G) Cobros por emisión de pasivos financieros.		549.808.997,40	766.250.528,81
H) Pagos por reembolso de pasivos financieros.		464.640.495,24	713.408.404,08
I) Pagos por dividendos y remuneraciones de otros instrumentos de patrimonio.		32.010.939,84	21.083.283,02
Flujos netos de efectivo por actividades de financiación (+E-F+G-H-I).		**229.561.779,84**	**277.311.124,76**
IV. FLUJOS DE EFECTIVO PENDIENTES DE CLASIFICACIÓN.			
J) Cobros pendientes de aplicación.		21.333.727,65	3.424.070,53
K) Pagos pendientes de aplicación.		98.386,46	100.130,45
Flujos netos de efectivo pendientes de clasificación (+J-K).		**21.235.341,19**	**3.323.940,08**
V. EFECTO DE LAS VARIACIONES DE LOS TIPOS DE CAMBIO.		**-9.228,08**	**-9.741,98**
VI. INCREMENTO/DISMINUCIÓN NETA DEL EFECTIVO Y ACTIVOS LÍQUIDOS EQUIVALENTES AL EFECTIVO (I + II + III + IV + V).		**81.683.103,36**	**-147.819.374,12**
Efectivo y activos líquidos equivalentes al efectivo al inicio del ejercicio.		**1.023.928.772,81**	**1.171.246.596,71**
Efectivo y activos líquidos equivalentes al efectivo al final del ejercicio.		**1.106.442.620,49**	**1.023.928.772,65**

CUENTAS ANUALES CONSOLIDADAS
ESTADO DE LIQUIDACIÓN CONSOLIDADO
EJERCICIO 2023

ESTADOS DE LIQUIDACIÓN DEL PRESUPUESTO CONSOLIDADO
AYUNTAMIENTO Y ORGANISMOS AUTÓNOMOS
EJERCICIO 2023

ESTADOS DE LIQUIDACIÓN DEL PRESUPUESTO DE GASTOS

ESTADOS DE LIQUIDACIÓN DEL PRESUPUESTO CONSOLIDADO
AYUNTAMIENTO Y ORGANISMOS AUTÓNOMOS
EJERCICIO 2023

ESTADOS DE LIQUIDACIÓN DEL PRESUPUESTO DE GASTOS

RESUMEN POR SECCIÓN

AYUNTAMIENTO DE MADRID

ESTADO DE LIQUIDACIÓN DEL PRESUPUESTO CONSOLIDADO

LIQUIDACION DEL PRESUPUESTO DE GASTOS. RESUMEN POR SECCIÓN

Ejercicio: 2023 **Fecha: 31/12/2023**

CENTRO DESCRIPCIÒN	C. INICIAL (1)	MODIFICACIONES (2)	C. DEFINITIVO (3=1+2)	G. COMPROMETIDOS (4)	OB. RECONOCIDAS (5)	PAGOS (6)	OB.PDTES. PAGO (7=5-6)	REMANENTE CREDITO (8=3-5)
****** TOTAL**	**5.382.266.586,00**	**490.038.707,54**	**5.872.305.293,54**	**5.543.323.410,06**	**5.424.898.191,20**	**4.915.912.671,00**	**508.985.520,20**	**447.407.102,34**
100 PRESIDENCIA DEL PLENO	19.950.826,00	-602.696,00	19.348.130,00	17.819.034,30	17.721.322,82	17.707.283,02	14.039,80	1.626.807,18
101 ALCALDÍA	1.086.321,00	0,00	1.086.321,00	1.124.063,31	1.124.063,31	1.124.063,31	0,00	-37.742,31
102 COORDINACIÓN GENERAL DE LA ALCALDÍA	143.383.156,00	38.922.405,61	182.305.561,61	168.889.808,18	159.419.853,00	155.138.017,41	4.281.835,59	22.885.708,61
103 OFICINA MPAL. CONTRA EL FRAUDE Y LA CORR	618.381,00	-4.500,00	613.881,00	497.008,27	497.008,27	497.008,27	0,00	116.872,73
110 VICEALCALDÍA	7.938.092,00	-496.720,46	7.441.371,54	4.522.130,25	4.522.130,25	4.522.130,25	0,00	2.919.241,29
111 COORD. TERRITORIAL TRANSP. Y PARTICIPACI	87.889.418,00	-37.778.494,59	50.110.923,41	31.211.886,83	31.211.886,83	31.211.886,83	0,00	18.899.036,58
112 INTERNACIONALIZACIÓN Y COOPERACIÓN	14.144.880,00	-10.484.559,25	3.660.320,75	2.168.109,04	2.168.109,04	2.168.109,04	0,00	1.492.211,71
120 VICEALCALDÍA, PORTAVOZ, SEGURIDAD Y EMERGENC	793.307.024,00	115.403.393,10	908.710.417,10	918.619.866,36	912.585.211,36	888.612.969,97	23.972.241,39	-3.874.794,26
130 CULTURA, TURISMO Y DEPORTE	162.586.674,00	8.013.576,22	170.600.250,22	163.737.429,62	162.946.620,51	107.445.660,38	55.500.960,13	7.653.629,71
131 DEPORTE	32.129.079,00	7.355.886,03	39.484.965,03	37.903.780,60	37.160.199,77	28.337.168,52	8.823.031,25	2.324.765,26
132 TURISMO	11.000.136,00	-8.555.525,73	2.444.610,27	636.763,20	636.763,20	617.802,50	18.960,70	1.807.847,07
140 ECONOMÍA, INNOVACIÓN Y HACIENDA	114.554.965,00	63.602.689,66	178.157.654,66	176.319.789,69	173.693.122,95	163.719.250,54	9.973.872,41	4.464.531,71
141 INNOVACIÓN Y EMPRENDIMIENTO	20.354.251,00	3.174.469,52	23.528.720,52	22.073.300,46	21.328.822,33	20.387.406,84	941.415,49	2.199.898,19
150 URBANISMO, MEDIO AMBIENTE Y MOVILIDAD	1.565.933.419,00	-281.619.584,23	1.284.313.834,77	1.238.724.211,37	1.225.118.543,09	1.099.258.226,86	125.860.316,23	59.195.291,68
151 LIMPIEZA Y ZONAS VERDES	0,00	484.465.214,40	484.465.214,40	474.829.256,16	460.021.728,15	386.602.304,82	73.419.423,33	24.443.486,25
160 DESARROLLO URBANO	121.382.667,00	-35.177.613,36	86.205.053,64	61.618.850,25	61.607.830,21	61.607.830,21	0,00	24.597.223,43
161 POLÍTICAS DE VIVIENDA	187.505.060,00	-59.314.493,09	128.190.566,91	124.172.739,89	104.569.481,55	38.132.896,79	66.436.584,76	23.621.085,36
170 HACIENDA Y PERSONAL	361.050.388,00	-115.885.490,66	245.164.897,34	180.080.229,72	179.666.063,32	177.205.030,11	2.461.033,21	65.498.834,02
180 POLÍTICAS SOCIALES, FAMILIA E IGUALDAD	304.956.975,00	2.325.789,75	307.282.764,75	294.667.583,15	283.705.342,92	269.099.095,84	14.606.247,08	23.577.421,83
190 OBRAS Y EQUIPAMIENTOS	339.163.558,00	339.292.296,99	678.455.854,99	619.703.464,04	599.814.658,54	505.624.818,31	94.189.840,23	78.641.196,45
201 DISTRITO DE CENTRO	32.329.888,00	1.249.168,15	33.579.056,15	32.449.108,55	32.096.483,93	31.074.372,76	1.022.111,17	1.482.572,22
202 DISTRITO DE ARGANZUELA	32.532.227,00	3.070.569,45	35.602.796,45	35.376.456,30	34.218.894,75	33.028.174,84	1.190.719,91	1.383.901,70
203 DISTRITO DE RETIRO	25.044.949,00	1.968.921,02	27.013.870,02	26.527.529,84	26.119.403,68	24.934.864,79	1.184.538,89	894.466,34
204 DISTRITO DE SALAMANCA	24.438.061,00	672.732,53	25.110.793,53	22.824.674,32	22.240.262,95	21.652.928,99	587.333,96	2.870.530,58
205 DISTRITO DE CHAMARTÍN	24.305.417,00	582.062,03	24.887.479,03	21.938.360,45	21.526.372,10	20.071.256,70	1.455.115,40	3.361.106,93
206 DISTRITO DE TETUÁN	36.069.662,00	2.145.431,45	38.215.093,45	36.239.930,61	35.188.732,59	33.351.947,41	1.836.785,18	3.026.360,86
207 DISTRITO DE CHAMBERÍ	21.496.062,00	-368.860,67	21.127.201,33	19.680.923,70	19.011.728,58	18.923.680,45	88.048,13	2.115.472,75
208 DISTRITO DE FUENCARRAL-EL PARDO	46.571.377,00	713.378,15	47.284.755,15	44.093.037,25	43.053.671,12	41.268.906,12	1.784.765,00	4.231.084,03
209 DISTRITO DE MONCLOA-ARAVACA	41.052.482,00	3.038.584,16	44.091.066,16	42.896.275,13	42.094.687,07	40.980.670,24	1.114.016,83	1.996.379,09
210 DISTRITO DE LATINA	72.004.633,00	1.487.374,89	73.492.007,89	71.753.824,65	69.479.290,66	66.113.822,95	3.365.467,71	4.012.717,23
211 DISTRITO DE CARABANCHEL	55.625.184,00	872.980,42	56.498.164,42	55.533.829,17	53.422.337,87	50.437.445,91	2.984.891,96	3.075.826,55
212 DISTRITO DE USERA	48.861.946,00	3.917.008,68	52.778.954,68	49.315.301,31	48.411.361,81	46.641.514,19	1.769.847,62	4.367.592,87
213 DISTRITO DE PUENTE DE VALLECAS	72.851.399,00	-1.363.006,21	71.488.392,79	68.354.963,72	65.824.943,06	63.169.700,45	2.655.242,61	5.663.449,73
214 DISTRITO DE MORATALAZ	31.239.756,00	2.439.127,79	33.678.883,79	32.398.564,93	31.977.095,72	30.035.795,20	1.941.300,52	1.701.788,07
215 DISTRITO DE CIUDAD LINEAL	44.660.113,00	3.482.756,18	48.142.869,18	45.766.589,70	44.155.558,13	43.414.687,63	740.870,50	3.987.311,05
216 DISTRITO DE HORTALEZA	38.414.884,00	4.590.023,18	43.004.907,18	41.318.546,61	40.950.746,90	40.663.399,22	287.347,68	2.054.160,28
217 DISTRITO DE VILLAVERDE	54.223.113,00	456.549,36	54.679.662,36	54.018.149,69	53.629.328,02	51.550.268,10	2.079.059,92	1.050.334,34

AYUNTAMIENTO DE MADRID

ESTADO DE LIQUIDACIÓN DEL PRESUPUESTO CONSOLIDADO

LIQUIDACION DEL PRESUPUESTO DE GASTOS. RESUMEN POR SECCIÓN

Ejercicio: 2023 **Fecha: 31/12/2023**

CENTRO DESCRIPCIÒN	C. INICIAL (1)	MODIFICACIONES (2)	C. DEFINITIVO (3=1+2)	G. COMPROMETIDOS (4)	OB. RECONOCIDAS (5)	PAGOS (6)	OB.PDTES. PAGO (7=5-6)	REMANENTE CREDITO (8=3-5)
218 DISTRITO DE VILLA DE VALLECAS	28.473.513,00	2.557.388,55	31.030.901,55	30.321.113,99	30.056.787,98	29.938.779,67	118.008,31	974.113,57
219 DISTRITO DE VICÁLVARO	29.567.878,00	1.600.027,27	31.167.905,27	30.915.055,35	30.673.517,18	30.147.412,91	526.104,27	494.388,09
220 DISTRITO DE SAN BLAS-CANILLEJAS	45.036.195,00	-2.195.995,66	42.840.199,34	39.978.156,94	39.291.572,74	38.142.860,64	1.148.712,10	3.548.626,60
221 DISTRITO DE BARAJAS	17.402.916,00	3.203.292,55	20.606.208,55	19.864.775,80	19.531.594,82	18.938.889,22	592.705,60	1.074.613,73
300 ENDEUDAMIENTO	189.663.374,00	-2.377.243,00	187.286.131,00	178.021.905,96	178.021.905,96	178.021.905,96	0,00	9.264.225,04
310 CRÉDITOS GLOBALES Y FONDO CONTINGENCIA	76.674.766,00	-54.287.608,64	22.387.157,36	0,00	0,00	0,00	0,00	22.387.157,36

ESTADOS DE LIQUIDACIÓN DEL PRESUPUESTO CONSOLIDADO
AYUNTAMIENTO Y ORGANISMOS AUTÓNOMOS
EJERCICIO 2023

ESTADOS DE LIQUIDACIÓN DEL PRESUPUESTO DE GASTOS

ESTADO DE LIQUIDACIÓN

AYUNTAMIENTO DE MADRID

ESTADO DE LIQUIDACIÓN DEL PRESUPUESTO CONSOLIDADO

LIQUIDACION DEL PRESUPUESTO DE GASTOS

Ejercicio: 2023 **Fecha: 31/12/2023**

SECCIÓN / PROGRAMA / SUBCONCEPTO DESCRIPCIÓN	C. INICIAL (1)	MODIFICACIONES (2)	C. DEFINITIVO (3=1+2)	G. COMPROMETIDOS (4)	OB. RECONOCIDAS (5)	PAGOS (6)	OB.PDTES. PAGO (7=5-6)	REMANENTE CREDITO (8=3-5)
Total general	**5.382.266.586,00**	**490.038.707,54**	**5.872.305.293,54**	**5.543.323.410,06**	**5.424.898.191,20**	**4.915.912.671,00**	**508.985.520,20**	**447.407.102,34**
** 100 PRESIDENCIA DEL PLENO	19.950.826,00	-602.696,00	19.348.130,00	17.819.034,30	17.721.322,82	17.707.283,02	14.039,80	1.626.807,18
* 91216 PRESIDENCIA DEL PLENO	338.302,00	12.000,00	350.302,00	370.247,90	370.247,90	370.247,90	0,00	-19.945,90
10000 RETRIBUCIONES BÁSICAS	108.364,00	0,00	108.364,00	106.238,88	106.238,88	106.238,88	0,00	2.125,12
11000 RETRIBUCIONES BÁSICAS	16.394,00	0,00	16.394,00	22.964,22	22.964,22	22.964,22	0,00	-6.570,22
11001 RETRIBUCIONES COMPLEMENTARIAS	62.359,00	0,00	62.359,00	80.288,25	80.288,25	80.288,25	0,00	-17.929,25
12004 SUELDOS DEL GRUPO C2	20.400,00	0,00	20.400,00	19.378,30	19.378,30	19.378,30	0,00	1.021,70
12006 TRIENIOS	4.202,00	0,00	4.202,00	5.799,69	5.799,69	5.799,69	0,00	-1.597,69
12100 COMPLEMENTO DE DESTINO	11.999,00	0,00	11.999,00	12.783,94	12.783,94	12.783,94	0,00	-784,94
12101 COMPLEMENTO ESPECÍFICO	29.195,00	0,00	29.195,00	30.193,31	30.193,31	30.193,31	0,00	-998,31
12103 OTROS COMPLEMENTOS	1.835,00	0,00	1.835,00	2.407,99	2.407,99	2.407,99	0,00	-572,99
15000 PRODUCTIVIDAD	9.806,00	0,00	9.806,00	15.111,25	15.111,25	15.111,25	0,00	-5.305,25
16000 SEGURIDAD SOCIAL	51.843,00	0,00	51.843,00	63.704,87	63.704,87	63.704,87	0,00	-11.861,87
16009 OTRAS CUOTAS	0,00	0,00	0,00	366,20	366,20	366,20	0,00	-366,20
22601 ATENCIONES PROTOCOLARIAS Y REPRESENTATIVAS	4.905,00	0,00	4.905,00	0,00	0,00	0,00	0,00	4.905,00
22602 PUBLICIDAD Y PROPAGANDA	10.000,00	0,00	10.000,00	0,00	0,00	0,00	0,00	10.000,00
22606 REUNIONES, CONFERENCIAS Y CURSOS	1.000,00	0,00	1.000,00	0,00	0,00	0,00	0,00	1.000,00
23000 DE LOS MIEMBROS DE LOS ÓRGANOS DE GOBIERNO	1.000,00	0,00	1.000,00	0,00	0,00	0,00	0,00	1.000,00
23020 DEL PERSONAL NO DIRECTIVO	1.000,00	0,00	1.000,00	0,00	0,00	0,00	0,00	1.000,00
23100 GASTOS DE VIAJE MIEMBROS DE LOS ORG. DE GOBIERNO	2.000,00	0,00	2.000,00	0,00	0,00	0,00	0,00	2.000,00
23120 GASTOS DE VIAJE DEL PERSONAL NO DIRECTIVO	2.000,00	0,00	2.000,00	0,00	0,00	0,00	0,00	2.000,00
61900 PATRIMONIO HISTÓRICO, ARTÍSTICO Y CULT. (REFORMA)	0,00	12.000,00	12.000,00	11.011,00	11.011,00	11.011,00	0,00	989,00
* 91230 SECRETARÍA GENERAL DEL PLENO	6.755.428,00	-86.170,00	6.669.258,00	6.325.721,91	6.228.225,76	6.220.206,46	8.019,30	441.032,24
12000 SUELDOS DEL GRUPO A1	245.910,00	0,00	245.910,00	247.681,63	247.681,63	247.681,63	0,00	-1.771,63
12001 SUELDOS DEL GRUPO A2	49.182,00	0,00	49.182,00	53.709,25	53.709,25	53.709,25	0,00	-4.527,25
12003 SUELDOS DEL GRUPO C1	340.439,00	908,00	341.347,00	307.367,20	307.367,20	307.367,20	0,00	33.979,80
12004 SUELDOS DEL GRUPO C2	620.842,00	-24.514,00	596.328,00	490.103,68	490.103,68	490.103,68	0,00	106.224,32
12005 SUELDOS DEL GRUPO E	77.202,00	0,00	77.202,00	54.219,69	54.219,69	54.219,69	0,00	22.982,31
12006 TRIENIOS	267.576,00	0,00	267.576,00	272.713,49	272.713,49	272.713,49	0,00	-5.137,49
12100 COMPLEMENTO DE DESTINO	836.697,00	-12.232,00	824.465,00	766.021,63	766.021,63	766.021,63	0,00	58.443,37
12101 COMPLEMENTO ESPECÍFICO	2.063.841,00	-21.514,00	2.042.327,00	1.945.128,73	1.945.128,73	1.945.128,73	0,00	97.198,27
12103 OTROS COMPLEMENTOS	124.777,00	0,00	124.777,00	107.916,86	107.916,86	107.916,86	0,00	16.860,14
13000 RETRIBUCIONES BÁSICAS	28.660,00	0,00	28.660,00	29.949,50	29.949,50	29.949,50	0,00	-1.289,50
13002 OTRAS REMUNERACIONES	516,00	0,00	516,00	537,46	537,46	537,46	0,00	-21,46
14399 OTRAS PREVISIONES DE GASTOS DE PERSONAL	5.502,00	0,00	5.502,00	0,00	0,00	0,00	0,00	5.502,00

AYUNTAMIENTO DE MADRID

ESTADO DE LIQUIDACIÓN DEL PRESUPUESTO CONSOLIDADO

LIQUIDACION DEL PRESUPUESTO DE GASTOS

Ejercicio: 2023 **Fecha: 31/12/2023**

SECCIÓN / PROGRAMA / SUBCONCEPTO DESCRIPCIÓN	C. INICIAL (1)	MODIFICACIONES (2)	C. DEFINITIVO (3=1+2)	G. COMPROMETIDOS (4)	OB. RECONOCIDAS (5)	PAGOS (6)	OB.PDTES. PAGO (7=5-6)	REMANENTE CREDITO (8=3-5)
15000 PRODUCTIVIDAD	329.489,00	0,00	329.489,00	237.471,60	237.471,60	237.471,60	0,00	92.017,40
16000 SEGURIDAD SOCIAL	1.096.286,00	264,00	1.096.550,00	1.133.167,07	1.133.167,07	1.133.167,07	0,00	-36.617,07
16009 OTRAS CUOTAS	0,00	0,00	0,00	100.263,31	100.263,31	100.263,31	0,00	-100.263,31
20300 ARRENDAMIENTOS DE MAQUINARIA, INSTALAC. Y UTILLAJE	1.000,00	0,00	1.000,00	600,50	600,36	600,36	0,00	399,64
21200 REP.MANT. Y CONSERV. EDIFICIOS Y OTRAS CONSTRUC.	55.000,00	5.000,00	60.000,00	54.117,62	54.117,60	54.117,60	0,00	5.882,40
21300 REP.MANT.Y CONSERV. MAQUINARIA, INSTAL. Y UTILLAJE	31.009,00	0,00	31.009,00	29.941,48	29.496,72	25.565,37	3.931,35	1.512,28
21500 REP., MANT. Y CONSERV. DE MOBILIARIO	5.000,00	4.700,00	9.700,00	3.085,50	3.085,50	3.085,50	0,00	6.614,50
22000 MATERIAL DE OFICINA ORDINARIO NO INVENTARIABLE	10.000,00	0,00	10.000,00	4.485,46	4.485,46	3.929,68	555,78	5.514,54
22001 PRENSA, REVISTAS, LIBROS Y OTRAS PUBLICACIONES	4.000,00	0,00	4.000,00	1.829,32	1.829,32	1.829,32	0,00	2.170,68
22002 MATERIAL INFORMÁTICO NO INVENTARIABLE	15.000,00	0,00	15.000,00	11.162,49	11.162,49	11.162,49	0,00	3.837,51
22104 VESTUARIO	15.000,00	-2.000,00	13.000,00	10.967,44	10.967,44	10.967,44	0,00	2.032,56
22106 PRODUCTOS FARMACÉUTICOS Y MATERIAL SANITARIO	10.000,00	-4.025,00	5.975,00	0,00	0,00	0,00	0,00	5.975,00
22199 OTROS SUMINISTROS	4.000,00	8.000,00	12.000,00	17.218,73	17.218,72	17.218,72	0,00	-5.218,72
22299 OTRAS GASTOS EN COMUNICACIONES	500,00	0,00	500,00	0,00	0,00	0,00	0,00	500,00
22603 PUBLICACIÓN EN DIARIOS OFICIALES	1.000,00	0,00	1.000,00	0,00	0,00	0,00	0,00	1.000,00
22604 GASTOS JURÍDICOS Y CONTENCIOSOS	18.000,00	-8.000,00	10.000,00	2.420,00	2.420,00	2.420,00	0,00	7.580,00
22606 REUNIONES, CONFERENCIAS Y CURSOS	45.000,00	-3.000,00	42.000,00	39.233,70	18.984,90	18.984,90	0,00	23.015,10
22700 LIMPIEZA Y ASEO	185.000,00	0,00	185.000,00	182.032,05	182.031,96	182.031,96	0,00	2.968,04
22706 ESTUDIOS Y TRABAJOS TÉCNICOS	255.000,00	-52.557,00	202.443,00	197.713,46	120.911,16	120.911,16	0,00	81.531,84
22799 OTROS TRABAJOS REALIZADOS POR OTRAS EMP. Y PROF.	3.500,00	0,00	3.500,00	0,00	0,00	0,00	0,00	3.500,00
23010 DEL PERSONAL DIRECTIVO	750,00	100,00	850,00	0,00	0,00	0,00	0,00	850,00
23110 GASTOS DE VIAJE DEL PERSONAL DIRECTIVO	750,00	100,00	850,00	0,00	0,00	0,00	0,00	850,00
23399 OTRAS INDEMNIZACIONES	1.000,00	0,00	1.000,00	227,99	227,99	227,99	0,00	772,01
62302 ÚTILES Y HERRAMIENTAS	0,00	3.000,00	3.000,00	0,00	0,00	0,00	0,00	3.000,00
62500 MOBILIARIO Y EQUIPOS DE OFICINA	8.000,00	-4.400,00	3.600,00	3.532,17	3.532,17	0,00	3.532,17	67,83
62599 OTRO MOBILIARIO Y ENSERES	0,00	5.000,00	5.000,00	2.897,71	2.897,71	2.897,71	0,00	2.102,29
63600 EQUIPOS DE COMUNICACIÓN (REFORMA Y REPOSICIÓN)	0,00	19.000,00	19.000,00	18.005,19	18.005,16	18.005,16	0,00	994,84
* 91240 GRUPOS POLÍTICOS MUNICIPALES	12.857.096,00	-528.526,00	12.328.570,00	11.123.064,49	11.122.849,16	11.116.828,66	6.020,50	1.205.720,84
10000 RETRIBUCIONES BÁSICAS	2.285.524,00	-152.834,00	2.132.690,00	1.774.749,10	1.774.749,10	1.774.749,10	0,00	357.940,90
10001 OTRAS REMUNERACIONES	0,00	0,00	0,00	42.211,98	42.211,98	42.211,98	0,00	-42.211,98
11000 RETRIBUCIONES BÁSICAS	1.319.128,00	217.465,00	1.536.593,00	1.241.056,00	1.241.056,00	1.241.056,00	0,00	295.537,00
11001 RETRIBUCIONES COMPLEMENTARIAS	3.219.152,00	0,00	3.219.152,00	3.038.575,65	3.038.575,65	3.038.575,65	0,00	180.576,35
11002 OTRAS REMUNERACIONES	0,00	0,00	0,00	2,11	2,11	2,11	0,00	-2,11
12000 SUELDOS DEL GRUPO A1	278.698,00	-70.718,00	207.980,00	167.018,51	167.018,51	167.018,51	0,00	40.961,49
12001 SUELDOS DEL GRUPO A2	90.452,00	-6.383,00	84.069,00	78.701,60	78.701,60	78.701,60	0,00	5.367,40

AYUNTAMIENTO DE MADRID

ESTADO DE LIQUIDACIÓN DEL PRESUPUESTO CONSOLIDADO

LIQUIDACION DEL PRESUPUESTO DE GASTOS

Ejercicio: 2023 **Fecha: 31/12/2023**

SECCIÓN / PROGRAMA / SUBCONCEPTO DESCRIPCIÓN	C. INICIAL (1)	MODIFICACIONES (2)	C. DEFINITIVO (3=1+2)	G. COMPROMETIDOS (4)	OB. RECONOCIDAS (5)	PAGOS (6)	OB.PDTES. PAGO (7=5-6)	REMANENTE CREDITO (8=3-5)
12003 SUELDOS DEL GRUPO C1	165.615,00	-39.464,00	126.151,00	102.777,60	102.777,60	102.777,60	0,00	23.373,40
12004 SUELDOS DEL GRUPO C2	88.328,00	0,00	88.328,00	64.424,53	64.424,53	64.424,53	0,00	23.903,47
12006 TRIENIOS	135.046,00	0,00	135.046,00	112.504,32	112.504,32	112.504,32	0,00	22.541,68
12100 COMPLEMENTO DE DESTINO	479.644,00	-91.598,00	388.046,00	322.577,56	322.577,56	322.577,56	0,00	65.468,44
12101 COMPLEMENTO ESPECÍFICO	1.323.559,00	-267.877,00	1.055.682,00	905.501,56	905.501,56	905.501,56	0,00	150.180,44
12103 OTROS COMPLEMENTOS	34.782,00	-5.265,00	29.517,00	25.157,30	25.157,30	25.157,30	0,00	4.359,70
13000 RETRIBUCIONES BÁSICAS	17.786,00	0,00	17.786,00	18.546,94	18.546,94	18.546,94	0,00	-760,94
13002 OTRAS REMUNERACIONES	21.732,00	0,00	21.732,00	22.709,54	22.709,54	22.709,54	0,00	-977,54
15000 PRODUCTIVIDAD	317.562,00	0,00	317.562,00	399.386,02	399.386,02	399.386,02	0,00	-81.824,02
15100 GRATIFICACIONES POR SERVICIOS EXTRAORDINARIOS	0,00	0,00	0,00	1.106,40	1.106,40	1.106,40	0,00	-1.106,40
16000 SEGURIDAD SOCIAL	2.284.846,00	-43.050,00	2.241.796,00	2.064.898,30	2.064.898,30	2.064.898,30	0,00	176.897,70
16009 OTRAS CUOTAS	0,00	0,00	0,00	69.147,94	69.147,94	69.147,94	0,00	-69.147,94
20300 ARRENDAMIENTOS DE MAQUINARIA, INSTALAC. Y UTILLAJE	1.000,00	0,00	1.000,00	600,50	600,36	600,36	0,00	399,64
21200 REP.MANT. Y CONSERV. EDIFICIOS Y OTRAS CONSTRUC.	32.998,00	0,00	32.998,00	29.850,22	29.850,20	29.850,20	0,00	3.147,80
21300 REP.MANT.Y CONSERV. MAQUINARIA, INSTAL. Y UTILLAJE	14.530,00	-3.500,00	11.030,00	9.127,77	8.912,91	7.696,50	1.216,41	2.117,09
22000 MATERIAL DE OFICINA ORDINARIO NO INVENTARIABLE	18.000,00	0,00	18.000,00	4.734,33	4.734,33	4.734,33	0,00	13.265,67
22001 PRENSA, REVISTAS, LIBROS Y OTRAS PUBLICACIONES	8.000,00	0,00	8.000,00	7.078,52	7.078,22	7.078,22	0,00	921,78
22002 MATERIAL INFORMÁTICO NO INVENTARIABLE	20.000,00	0,00	20.000,00	6.364,17	6.364,17	6.269,64	94,53	13.635,83
22106 PRODUCTOS FARMACÉUTICOS Y MATERIAL SANITARIO	5.000,00	0,00	5.000,00	0,00	0,00	0,00	0,00	5.000,00
22199 OTROS SUMINISTROS	8.000,00	0,00	8.000,00	61,47	61,47	61,47	0,00	7.938,53
22700 LIMPIEZA Y ASEO	105.000,00	-4.000,00	101.000,00	100.407,13	100.407,12	100.407,12	0,00	592,88
48100 DOTACIÓN GRUPOS POLÍTICOS MUNICIPALES	568.224,00	-79.237,00	488.987,00	488.986,07	488.986,07	488.986,07	0,00	0,93
62500 MOBILIARIO Y EQUIPOS DE OFICINA	10.000,00	-2.500,00	7.500,00	5.176,78	5.176,78	467,22	4.709,56	2.323,22
62599 OTRO MOBILIARIO Y ENSERES	4.490,00	510,00	5.000,00	191,12	191,12	191,12	0,00	4.808,88
62901 SEÑALIZACIÓN	0,00	2.500,00	2.500,00	2.399,43	2.399,43	2.399,43	0,00	100,57
63200 EDIFICIOS Y OTRAS CONSTRUCCIONES (REFORMA)	0,00	17.425,00	17.425,00	17.034,02	17.034,02	17.034,02	0,00	390,98
** 101 ALCALDÍA	1.086.321,00	0,00	1.086.321,00	1.124.063,31	1.124.063,31	1.124.063,31	0,00	-37.742,31
* 91201 ALCALDÍA	1.086.321,00	0,00	1.086.321,00	1.124.063,31	1.124.063,31	1.124.063,31	0,00	-37.742,31
10000 RETRIBUCIONES BÁSICAS	115.107,00	0,00	115.107,00	113.134,15	113.134,15	113.134,15	0,00	1.972,85
11000 RETRIBUCIONES BÁSICAS	134.939,00	0,00	134.939,00	153.142,76	153.142,76	153.142,76	0,00	-18.203,76
11001 RETRIBUCIONES COMPLEMENTARIAS	400.530,00	0,00	400.530,00	490.437,03	490.437,03	490.437,03	0,00	-89.907,03
12003 SUELDOS DEL GRUPO C1	11.041,00	0,00	11.041,00	1.831,15	1.831,15	1.831,15	0,00	9.209,85
12004 SUELDOS DEL GRUPO C2	33.123,00	0,00	33.123,00	28.804,24	28.804,24	28.804,24	0,00	4.318,76
12006 TRIENIOS	9.075,00	0,00	9.075,00	5.588,28	5.588,28	5.588,28	0,00	3.486,72
12100 COMPLEMENTO DE DESTINO	24.700,00	0,00	24.700,00	20.323,81	20.323,81	20.323,81	0,00	4.376,19

AYUNTAMIENTO DE MADRID

ESTADO DE LIQUIDACIÓN DEL PRESUPUESTO CONSOLIDADO

LIQUIDACION DEL PRESUPUESTO DE GASTOS

Ejercicio: 2023 **Fecha: 31/12/2023**

SECCIÓN / PROGRAMA / SUBCONCEPTO DESCRIPCIÓN	C. INICIAL (1)	MODIFICACIONES (2)	C. DEFINITIVO (3=1+2)	G. COMPROMETIDOS (4)	OB. RECONOCIDAS (5)	PAGOS (6)	OB.PDTES. PAGO (7=5-6)	REMANENTE CREDITO (8=3-5)
12101 COMPLEMENTO ESPECÍFICO	68.918,00	0,00	68.918,00	52.839,40	52.839,40	52.839,40	0,00	16.078,60
12103 OTROS COMPLEMENTOS	3.309,00	0,00	3.309,00	2.386,94	2.386,94	2.386,94	0,00	922,06
15000 PRODUCTIVIDAD	96.552,00	0,00	96.552,00	67.668,78	67.668,78	67.668,78	0,00	28.883,22
16000 SEGURIDAD SOCIAL	186.027,00	0,00	186.027,00	186.763,95	186.763,95	186.763,95	0,00	-736,95
16009 OTRAS CUOTAS	0,00	0,00	0,00	1.142,82	1.142,82	1.142,82	0,00	-1.142,82
22601 ATENCIONES PROTOCOLARIAS Y REPRESENTATIVAS	3.000,00	0,00	3.000,00	0,00	0,00	0,00	0,00	3.000,00
** 102 COORDINACIÓN GENERAL DE LA ALCALDÍA	143.383.156,00	38.922.405,61	182.305.561,61	168.889.808,18	159.419.853,00	155.138.017,41	4.281.835,59	22.885.708,61
* 49101 SERVICIOS INFORMÁTICOS Y COMUNICACIONES	116.263.399,00	24.913.015,03	141.176.414,03	137.440.624,55	128.148.389,32	124.447.641,30	3.700.748,02	13.028.024,71
10100 RETRIBUCIONES BÁSICAS	100.508,00	0,00	100.508,00	102.309,01	102.309,01	102.309,01	0,00	-1.801,01
12000 SUELDOS DEL GRUPO A1	1.508.248,00	0,00	1.508.248,00	1.424.046,89	1.424.046,89	1.424.046,89	0,00	84.201,11
12001 SUELDOS DEL GRUPO A2	903.380,00	0,00	903.380,00	914.698,59	914.698,59	914.698,59	0,00	-11.318,59
12003 SUELDOS DEL GRUPO C1	379.434,00	0,00	379.434,00	269.759,34	269.759,34	269.759,34	0,00	109.674,66
12004 SUELDOS DEL GRUPO C2	174.241,00	0,00	174.241,00	109.173,10	109.173,10	109.173,10	0,00	65.067,90
12005 SUELDOS DEL GRUPO E	102.936,00	0,00	102.936,00	63.133,71	63.133,71	63.133,71	0,00	39.802,29
12006 TRIENIOS	481.724,00	0,00	481.724,00	540.648,06	540.648,06	540.648,06	0,00	-58.924,06
12100 COMPLEMENTO DE DESTINO	2.006.883,00	0,00	2.006.883,00	1.999.223,51	1.999.223,51	1.999.223,51	0,00	7.659,49
12101 COMPLEMENTO ESPECÍFICO	5.115.287,00	0,00	5.115.287,00	5.200.008,44	5.200.008,44	5.200.008,44	0,00	-84.721,44
12103 OTROS COMPLEMENTOS	165.059,00	0,00	165.059,00	151.540,06	151.540,06	151.540,06	0,00	13.518,94
13000 RETRIBUCIONES BÁSICAS	9.524.003,00	-15.323,00	9.508.680,00	8.242.919,18	8.242.919,18	8.242.919,18	0,00	1.265.760,82
13001 HORAS EXTRAORDINARIAS	10.200,00	0,00	10.200,00	19.597,68	19.597,68	19.597,68	0,00	-9.397,68
13002 OTRAS REMUNERACIONES	1.212.080,00	0,00	1.212.080,00	974.220,68	974.220,68	974.220,68	0,00	237.859,32
13100 RETRIBUCIONES BÁSICAS	2.852.792,00	0,00	2.852.792,00	2.702.818,29	2.702.818,29	2.702.818,29	0,00	149.973,71
13101 HORAS EXTRAORDINARIAS PERSONAL LAB. TEMPORAL	5.100,00	0,00	5.100,00	6.064,00	6.064,00	6.064,00	0,00	-964,00
13102 OTRAS REMUNERACIONES	334.085,00	0,00	334.085,00	355.347,82	355.347,82	355.347,82	0,00	-21.262,82
14303 AJUSTES TÉCNICOS	0,00	10.483,00	10.483,00	0,00	0,00	0,00	0,00	10.483,00
14399 OTRAS PREVISIONES DE GASTOS DE PERSONAL	0,00	0,00	0,00	59.299,20	59.299,20	59.299,20	0,00	-59.299,20
15000 PRODUCTIVIDAD	1.807.120,00	0,00	1.807.120,00	2.410.451,52	2.410.451,52	2.410.451,52	0,00	-603.331,52
15100 GRATIFICACIONES POR SERVICIOS EXTRAORDINARIOS	2.040,00	0,00	2.040,00	8.955,55	8.955,55	8.955,55	0,00	-6.915,55
16000 SEGURIDAD SOCIAL	6.248.311,00	0,00	6.248.311,00	6.412.797,84	6.412.797,84	6.412.797,84	0,00	-164.486,84
16009 OTRAS CUOTAS	0,00	0,00	0,00	82.728,45	82.728,45	82.728,45	0,00	-82.728,45
16104 INDEMNIZAC. POR JUBILACIONES ANTICIPADAS PERS.LAB.	283.763,00	0,00	283.763,00	100.993,14	100.993,14	100.993,14	0,00	182.769,86
16108 TRANSPORTE PERSONAL JUBILADO	31.393,00	0,00	31.393,00	2.322,75	2.322,75	2.322,75	0,00	29.070,25
16109 OTRA ACCIÓN SOCIAL PERSONAL JUBILADO O PENSIONISTA	14.680,00	0,00	14.680,00	39.387,60	39.387,60	39.387,60	0,00	-24.707,60
16200 FORMACIÓN Y PERFECCIONAMIENTO DEL PERSONAL	0,00	4.840,00	4.840,00	0,00	0,00	0,00	0,00	4.840,00
16202 TRANSPORTE DEL PERSONAL	319.770,00	0,00	319.770,00	244.197,91	244.197,91	244.197,91	0,00	75.572,09

AYUNTAMIENTO DE MADRID

ESTADO DE LIQUIDACIÓN DEL PRESUPUESTO CONSOLIDADO

LIQUIDACION DEL PRESUPUESTO DE GASTOS

Ejercicio: 2023 **Fecha: 31/12/2023**

SECCIÓN / PROGRAMA / SUBCONCEPTO DESCRIPCIÓN	C. INICIAL (1)	MODIFICACIONES (2)	C. DEFINITIVO (3=1+2)	G. COMPROMETIDOS (4)	OB. RECONOCIDAS (5)	PAGOS (6)	OB.PDTES. PAGO (7=5-6)	REMANENTE CREDITO (8=3-5)
16204 ACCIÓN SOCIAL ACUERDO-CONVENIO	300.000,00	0,00	300.000,00	322.298,94	322.298,94	322.298,94	0,00	-22.298,94
16208 PREMIO RENDIMIENTO Y AÑOS DE SERVICIO	270.660,00	0,00	270.660,00	342.567,06	342.567,06	342.567,06	0,00	-71.907,06
16209 OTROS GASTOS SOCIALES	0,00	0,00	0,00	141.268,12	141.268,12	141.268,12	0,00	-141.268,12
20400 ARRENDAMIENTOS DE MATERIAL DE TRANSPORTE	7.813,00	0,00	7.813,00	7.812,60	7.812,60	7.812,60	0,00	0,40
20600 ARRENDAMIENTOS DE EQUIPOS PARA PROCESOS INFORMAC.	273.236,00	73.000,00	346.236,00	192.895,47	153.758,84	152.851,34	907,50	192.477,16
21200 REP.MANT. Y CONSERV. EDIFICIOS Y OTRAS CONSTRUC.	208.705,00	0,00	208.705,00	191.578,45	170.999,86	170.999,86	0,00	37.705,14
21300 REP.MANT.Y CONSERV. MAQUINARIA, INSTAL. Y UTILLAJE	479.944,00	0,00	479.944,00	476.772,16	476.520,00	474.339,05	2.180,95	3.424,00
21500 REP., MANT. Y CONSERV. DE MOBILIARIO	2.000,00	0,00	2.000,00	593,43	593,43	593,43	0,00	1.406,57
21600 REP., MANT.Y CONSERV. EQUIPOS PROCESO INFORMACIÓN	5.192.037,00	-1.080.546,57	4.111.490,43	4.075.465,11	3.607.867,12	3.607.867,12	0,00	503.623,31
22000 MATERIAL DE OFICINA ORDINARIO NO INVENTARIABLE	2.000,00	0,00	2.000,00	1.319,07	1.319,07	1.319,07	0,00	680,93
22001 PRENSA, REVISTAS, LIBROS Y OTRAS PUBLICACIONES	122.000,00	-118.000,00	4.000,00	1.905,60	1.905,60	1.905,60	0,00	2.094,40
22002 MATERIAL INFORMÁTICO NO INVENTARIABLE	2.000,00	18.000,00	20.000,00	11.940,40	11.940,40	11.940,40	0,00	8.059,60
22104 VESTUARIO	1.000,00	0,00	1.000,00	0,00	0,00	0,00	0,00	1.000,00
22105 PRODUCTOS ALIMENTICIOS	500,00	0,00	500,00	581,85	581,85	581,85	0,00	-81,85
22106 PRODUCTOS FARMACÉUTICOS Y MATERIAL SANITARIO	1.000,00	0,00	1.000,00	0,00	0,00	0,00	0,00	1.000,00
22107 IMPRESOS Y FORMULARIOS	400.000,00	0,00	400.000,00	223.635,23	223.635,23	223.635,23	0,00	176.364,77
22110 PRODUCTOS DE LIMPIEZA Y ASEO	10.000,00	-2.475,00	7.525,00	2,20	2,20	2,20	0,00	7.522,80
22112 SUMIN.MAT.ELECTRÓNICO, ELÉCTRICO Y TELECOMUNICAC.	57.263,00	0,00	57.263,00	52.262,32	52.262,32	52.262,32	0,00	5.000,68
22199 OTROS SUMINISTROS	25.000,00	0,00	25.000,00	4.398,34	4.398,34	4.398,34	0,00	20.601,66
22200 SERVICIOS DE TELECOMUNICACIONES	11.415.859,00	98.381,00	11.514.240,00	11.803.372,57	11.413.886,50	11.413.886,50	0,00	100.353,50
22201 POSTALES	10.367.126,00	9.958.219,93	20.325.345,93	19.509.908,43	15.087.612,75	14.776.900,49	310.712,26	5.237.733,18
22300 TRANSPORTES	132.562,00	0,00	132.562,00	105.287,37	93.970,49	93.970,49	0,00	38.591,51
22400 PRIMAS DE SEGUROS	60.500,00	4.500,00	65.000,00	61.797,12	61.797,12	61.797,12	0,00	3.202,88
22501 TRIBUTOS DE LAS COMUNIDADES AUTÓNOMAS	1.300,00	5.529,54	6.829,54	4.327,26	4.327,26	4.327,26	0,00	2.502,28
22603 PUBLICACIÓN EN DIARIOS OFICIALES	0,00	1.500,00	1.500,00	782,77	782,77	782,77	0,00	717,23
22604 GASTOS JURÍDICOS Y CONTENCIOSOS	5.000,00	0,00	5.000,00	800,00	800,00	800,00	0,00	4.200,00
22606 REUNIONES, CONFERENCIAS Y CURSOS	0,00	1.000,00	1.000,00	566,50	566,50	566,50	0,00	433,50
22699 OTROS GASTOS DIVERSOS	1.000,00	0,00	1.000,00	826,70	826,70	826,70	0,00	173,30
22700 LIMPIEZA Y ASEO	313.210,00	25.317,70	338.527,70	357.344,22	331.257,68	331.257,68	0,00	7.270,02
22701 SEGURIDAD	397.909,00	91.205,04	489.114,04	440.345,53	440.345,53	440.345,53	0,00	48.768,51
22706 ESTUDIOS Y TRABAJOS TÉCNICOS	47.263.636,00	7.917.149,73	55.180.785,73	54.805.055,98	51.531.551,27	50.990.137,59	541.413,68	3.649.234,46
22799 OTROS TRABAJOS REALIZADOS POR OTRAS EMP. Y PROF.	1.799.785,00	-655.418,41	1.144.366,59	1.050.189,90	652.335,64	652.335,64	0,00	492.030,95
23010 DEL PERSONAL DIRECTIVO	1.000,00	1.000,00	2.000,00	226,40	226,40	226,40	0,00	1.773,60
23020 DEL PERSONAL NO DIRECTIVO	1.000,00	3.000,00	4.000,00	1.376,42	1.376,42	1.376,42	0,00	2.623,58
23110 GASTOS DE VIAJE DEL PERSONAL DIRECTIVO	1.000,00	1.000,00	2.000,00	618,04	618,04	618,04	0,00	1.381,96

AYUNTAMIENTO DE MADRID

ESTADO DE LIQUIDACIÓN DEL PRESUPUESTO CONSOLIDADO

LIQUIDACION DEL PRESUPUESTO DE GASTOS

Ejercicio: 2023 **Fecha: 31/12/2023**

SECCIÓN / PROGRAMA / SUBCONCEPTO DESCRIPCIÓN	C. INICIAL (1)	MODIFICACIONES (2)	C. DEFINITIVO (3=1+2)	G. COMPROMETIDOS (4)	OB. RECONOCIDAS (5)	PAGOS (6)	OB.PDTES. PAGO (7=5-6)	REMANENTE CREDITO (8=3-5)
23111 LOCOMOCIÓN URBANA PERSONAL DIRECTIVO	1.000,00	0,00	1.000,00	177,75	177,75	177,75	0,00	822,25
23120 GASTOS DE VIAJE DEL PERSONAL NO DIRECTIVO	1.000,00	5.000,00	6.000,00	2.943,72	2.943,72	2.943,72	0,00	3.056,28
23121 LOCOMOCIÓN URBANA PERSONAL NO DIRECTIVO	100,00	100,00	200,00	118,05	118,05	118,05	0,00	81,95
23399 OTRAS INDEMNIZACIONES	0,00	641,00	641,00	640,08	640,08	640,08	0,00	0,92
35200 INTERESES DE DEMORA	0,00	9.290,00	9.290,00	9.290,00	9.290,00	9.290,00	0,00	0,00
35900 OTROS GASTOS FINANCIEROS	45.000,00	0,00	45.000,00	39.980,55	33.865,83	33.865,83	0,00	11.134,17
62300 MAQUINARIA	2.000,00	0,00	2.000,00	0,00	0,00	0,00	0,00	2.000,00
62301 INSTALACIONES TÉCNICAS	0,00	4.924,36	4.924,36	4.924,36	4.924,36	4.924,36	0,00	0,00
62500 MOBILIARIO Y EQUIPOS DE OFICINA	2.000,00	106.392,55	108.392,55	102.578,35	102.578,35	102.578,35	0,00	5.814,20
62600 EQUIPOS DE COMUNICACIÓN	671.490,00	0,00	671.490,00	615.532,05	615.417,64	615.417,64	0,00	56.072,36
62601 EQUIPOS PARA PROCESO DE DATOS	101.590,00	2.602.361,97	2.703.951,97	2.624.147,80	2.593.939,05	2.586.716,80	7.222,25	110.012,92
63200 EDIFICIOS Y OTRAS CONSTRUCCIONES (REFORMA)	0,00	191.823,70	191.823,70	148.623,70	148.623,70	148.623,70	0,00	43.200,00
63301 INSTALACIONES (REFORMA Y REPOSICIÓN)	5.000,00	185.000,00	190.000,00	0,00	0,00	0,00	0,00	190.000,00
63599 OTRO MOBILIARIO Y ENSERES (REFORMA Y REPOSICIÓN)	5.000,00	-5.000,00	0,00	0,00	0,00	0,00	0,00	0,00
64100 APLICACIONES INFORMÁTICAS	2.730.137,00	5.470.118,49	8.200.255,49	7.264.904,26	7.057.216,42	4.218.905,04	2.838.311,38	1.143.039,07
* 49102 OFICINA DIGITAL	3.900.625,00	1.578.649,00	5.479.274,00	4.617.713,94	4.617.713,92	4.375.030,01	242.683,91	861.560,08
10100 RETRIBUCIONES BÁSICAS	100.508,00	0,00	100.508,00	96.168,16	96.168,16	96.168,16	0,00	4.339,84
12000 SUELDOS DEL GRUPO A1	409.850,00	-16.778,00	393.072,00	327.460,24	327.460,24	327.460,24	0,00	65.611,76
12001 SUELDOS DEL GRUPO A2	32.788,00	0,00	32.788,00	59.148,98	59.148,98	59.148,98	0,00	-26.360,98
12003 SUELDOS DEL GRUPO C1	106.119,00	-20.286,00	85.833,00	44.898,76	44.898,76	44.898,76	0,00	40.934,24
12004 SUELDOS DEL GRUPO C2	163.200,00	-18.202,00	144.998,00	103.926,02	103.926,02	103.926,02	0,00	41.071,98
12006 TRIENIOS	118.988,00	0,00	118.988,00	117.099,98	117.099,98	117.099,98	0,00	1.888,02
12100 COMPLEMENTO DE DESTINO	510.827,00	-32.538,00	478.289,00	417.891,33	417.891,33	417.891,33	0,00	60.397,67
12101 COMPLEMENTO ESPECÍFICO	1.222.012,00	-70.105,00	1.151.907,00	1.010.136,99	1.010.136,99	1.010.136,99	0,00	141.770,01
12103 OTROS COMPLEMENTOS	42.772,00	-657,00	42.115,00	31.578,24	31.578,24	31.578,24	0,00	10.536,76
15000 PRODUCTIVIDAD	101.029,00	0,00	101.029,00	148.979,87	148.979,87	148.979,87	0,00	-47.950,87
15100 GRATIFICACIONES POR SERVICIOS EXTRAORDINARIOS	0,00	0,00	0,00	1.809,58	1.809,58	1.809,58	0,00	-1.809,58
16000 SEGURIDAD SOCIAL	571.331,00	-52.111,00	519.220,00	371.900,22	371.900,22	371.900,22	0,00	147.319,78
16009 OTRAS CUOTAS	0,00	0,00	0,00	49.223,58	49.223,58	49.223,58	0,00	-49.223,58
22001 PRENSA, REVISTAS, LIBROS Y OTRAS PUBLICACIONES	0,00	128.245,00	128.245,00	127.655,00	127.655,00	127.655,00	0,00	590,00
22200 SERVICIOS DE TELECOMUNICACIONES	0,00	0,00	0,00	0,00	0,00	0,00	0,00	0,00
22602 PUBLICIDAD Y PROPAGANDA	50.000,00	-32.213,00	17.787,00	17.787,00	17.787,00	17.787,00	0,00	0,00
22606 REUNIONES, CONFERENCIAS Y CURSOS	20.000,00	-1.850,00	18.150,00	17.281,00	17.281,00	1.542,95	15.738,05	869,00
22699 OTROS GASTOS DIVERSOS	1.200,00	0,00	1.200,00	1.173,70	1.173,70	1.173,70	0,00	26,30
22706 ESTUDIOS Y TRABAJOS TÉCNICOS	359.501,00	1.159.194,00	1.518.695,00	1.101.145,29	1.101.145,27	874.199,41	226.945,86	417.549,73

AYUNTAMIENTO DE MADRID

ESTADO DE LIQUIDACIÓN DEL PRESUPUESTO CONSOLIDADO

LIQUIDACION DEL PRESUPUESTO DE GASTOS

Ejercicio: 2023 **Fecha: 31/12/2023**

SECCIÓN / PROGRAMA / SUBCONCEPTO DESCRIPCIÓN	C. INICIAL (1)	MODIFICACIONES (2)	C. DEFINITIVO (3=1+2)	G. COMPROMETIDOS (4)	OB. RECONOCIDAS (5)	PAGOS (6)	OB.PDTES. PAGO (7=5-6)	REMANENTE CREDITO (8=3-5)
25100 TRABAJOS REALIZADOS POR UNIVERSIDADES PÚBLICAS	0,00	620.000,00	620.000,00	570.000,00	570.000,00	570.000,00	0,00	50.000,00
48901 OTRAS TRANSFERENCIAS A INSTITUC. SIN FINES LUCRO	0,00	6.450,00	6.450,00	2.450,00	2.450,00	2.450,00	0,00	4.000,00
64100 APLICACIONES INFORMÁTICAS	90.500,00	-90.500,00	0,00	0,00	0,00	0,00	0,00	0,00
* 49179 NGEU. CONVENIO SERVICIOS SOCIALES	0,00	7.000.000,00	7.000.000,00	0,00	0,00	0,00	0,00	7.000.000,00
64100 APLICACIONES INFORMÁTICAS	0,00	7.000.000,00	7.000.000,00	0,00	0,00	0,00	0,00	7.000.000,00
* 91202 GABINETE DE LA ALCALDÍA	1.501.653,00	28.515,00	1.530.168,00	1.433.327,02	1.433.327,02	1.433.327,02	0,00	96.840,98
10100 RETRIBUCIONES BÁSICAS	0,00	0,00	0,00	49.792,65	49.792,65	49.792,65	0,00	-49.792,65
12000 SUELDOS DEL GRUPO A1	131.152,00	0,00	131.152,00	104.402,61	104.402,61	104.402,61	0,00	26.749,39
12001 SUELDOS DEL GRUPO A2	32.788,00	0,00	32.788,00	42.001,76	42.001,76	42.001,76	0,00	-9.213,76
12003 SUELDOS DEL GRUPO C1	55.205,00	2.396,00	57.601,00	69.522,11	69.522,11	69.522,11	0,00	-11.921,11
12004 SUELDOS DEL GRUPO C2	55.205,00	0,00	55.205,00	39.122,16	39.122,16	39.122,16	0,00	16.082,84
12006 TRIENIOS	58.133,00	0,00	58.133,00	59.854,30	59.854,30	59.854,30	0,00	-1.721,30
12100 COMPLEMENTO DE DESTINO	203.347,00	1.376,00	204.723,00	198.074,99	198.074,99	198.074,99	0,00	6.648,01
12101 COMPLEMENTO ESPECÍFICO	505.574,00	3.141,00	508.715,00	496.757,21	496.757,21	496.757,21	0,00	11.957,79
12103 OTROS COMPLEMENTOS	16.675,00	149,00	16.824,00	17.419,10	17.419,10	17.419,10	0,00	-595,10
15000 PRODUCTIVIDAD	73.122,00	0,00	73.122,00	91.476,54	91.476,54	91.476,54	0,00	-18.354,54
15100 GRATIFICACIONES POR SERVICIOS EXTRAORDINARIOS	0,00	0,00	0,00	1.690,95	1.690,95	1.690,95	0,00	-1.690,95
16000 SEGURIDAD SOCIAL	216.452,00	1.453,00	217.905,00	216.263,45	216.263,45	216.263,45	0,00	1.641,55
16009 OTRAS CUOTAS	0,00	0,00	0,00	67,23	67,23	67,23	0,00	-67,23
22601 ATENCIONES PROTOCOLARIAS Y REPRESENTATIVAS	60.000,00	0,00	60.000,00	30.401,22	30.401,22	30.401,22	0,00	29.598,78
22602 PUBLICIDAD Y PROPAGANDA	6.000,00	14.000,00	20.000,00	2.491,87	2.491,87	2.491,87	0,00	17.508,13
22606 REUNIONES, CONFERENCIAS Y CURSOS	30.000,00	0,00	30.000,00	7.648,50	7.648,50	7.648,50	0,00	22.351,50
22799 OTROS TRABAJOS REALIZADOS POR OTRAS EMP. Y PROF.	30.000,00	0,00	30.000,00	3.327,50	3.327,50	3.327,50	0,00	26.672,50
23000 DE LOS MIEMBROS DE LOS ÓRGANOS DE GOBIERNO	3.000,00	6.000,00	9.000,00	818,00	818,00	818,00	0,00	8.182,00
23100 GASTOS DE VIAJE MIEMBROS DE LOS ORG. DE GOBIERNO	25.000,00	0,00	25.000,00	2.194,87	2.194,87	2.194,87	0,00	22.805,13
* 92002 ORGANIZACIÓN, RÉGIMEN J. Y CALIDAD REGULATORIA	1.184.304,00	0,00	1.184.304,00	1.197.951,33	1.197.951,33	1.197.951,33	0,00	-13.647,33
10100 RETRIBUCIONES BÁSICAS	99.876,00	0,00	99.876,00	104.383,36	104.383,36	104.383,36	0,00	-4.507,36
12000 SUELDOS DEL GRUPO A1	131.152,00	0,00	131.152,00	134.474,48	134.474,48	134.474,48	0,00	-3.322,48
12001 SUELDOS DEL GRUPO A2	16.394,00	0,00	16.394,00	15.065,74	15.065,74	15.065,74	0,00	1.328,26
12003 SUELDOS DEL GRUPO C1	22.082,00	0,00	22.082,00	23.077,52	23.077,52	23.077,52	0,00	-995,52
12004 SUELDOS DEL GRUPO C2	42.482,00	0,00	42.482,00	32.167,21	32.167,21	32.167,21	0,00	10.314,79
12006 TRIENIOS	39.450,00	0,00	39.450,00	38.861,61	38.861,61	38.861,61	0,00	588,39
12100 COMPLEMENTO DE DESTINO	157.689,00	0,00	157.689,00	158.234,61	158.234,61	158.234,61	0,00	-545,61
12101 COMPLEMENTO ESPECÍFICO	418.062,00	0,00	418.062,00	421.516,99	421.516,99	421.516,99	0,00	-3.454,99
12103 OTROS COMPLEMENTOS	11.968,00	0,00	11.968,00	11.016,00	11.016,00	11.016,00	0,00	952,00

AYUNTAMIENTO DE MADRID

ESTADO DE LIQUIDACIÓN DEL PRESUPUESTO CONSOLIDADO

LIQUIDACION DEL PRESUPUESTO DE GASTOS

Ejercicio: 2023 **Fecha: 31/12/2023**

SECCIÓN / PROGRAMA / SUBCONCEPTO DESCRIPCIÓN	C. INICIAL (1)	MODIFICACIONES (2)	C. DEFINITIVO (3=1+2)	G. COMPROMETIDOS (4)	OB. RECONOCIDAS (5)	PAGOS (6)	OB.PDTES. PAGO (7=5-6)	REMANENTE CREDITO (8=3-5)
15000 PRODUCTIVIDAD	66.106,00	0,00	66.106,00	75.361,12	75.361,12	75.361,12	0,00	-9.255,12
16000 SEGURIDAD SOCIAL	179.043,00	0,00	179.043,00	177.624,72	177.624,72	177.624,72	0,00	1.418,28
16009 OTRAS CUOTAS	0,00	0,00	0,00	6.167,97	6.167,97	6.167,97	0,00	-6.167,97
* 92009 ASESORÍA JURÍDICA	6.675.661,00	-190.476,00	6.485.185,00	5.769.309,79	5.769.309,79	5.769.309,79	0,00	715.875,21
10000 RETRIBUCIONES BÁSICAS	0,00	71.758,00	71.758,00	0,00	0,00	0,00	0,00	71.758,00
10100 RETRIBUCIONES BÁSICAS	96.722,00	-65.752,00	30.970,00	98.493,11	98.493,11	98.493,11	0,00	-67.523,11
12000 SUELDOS DEL GRUPO A1	901.670,00	-34.553,00	867.117,00	686.943,08	686.943,08	686.943,08	0,00	180.173,92
12001 SUELDOS DEL GRUPO A2	16.394,00	0,00	16.394,00	29.819,85	29.819,85	29.819,85	0,00	-13.425,85
12003 SUELDOS DEL GRUPO C1	234.320,00	454,00	234.774,00	267.479,01	267.479,01	267.479,01	0,00	-32.705,01
12004 SUELDOS DEL GRUPO C2	184.333,00	-12.880,00	171.453,00	112.759,05	112.759,05	112.759,05	0,00	58.693,95
12006 TRIENIOS	198.961,00	0,00	198.961,00	152.285,82	152.285,82	152.285,82	0,00	46.675,18
12100 COMPLEMENTO DE DESTINO	1.023.422,00	-30.893,00	992.529,00	855.592,22	855.592,22	855.592,22	0,00	136.936,78
12101 COMPLEMENTO ESPECÍFICO	2.565.645,00	-121.696,00	2.443.949,00	2.116.145,75	2.116.145,75	2.116.145,75	0,00	327.803,25
12103 OTROS COMPLEMENTOS	78.924,00	0,00	78.924,00	65.026,56	65.026,56	65.026,56	0,00	13.897,44
15000 PRODUCTIVIDAD	306.301,00	0,00	306.301,00	328.677,22	328.677,22	328.677,22	0,00	-22.376,22
16000 SEGURIDAD SOCIAL	1.068.969,00	3.086,00	1.072.055,00	1.021.109,41	1.021.109,41	1.021.109,41	0,00	50.945,59
16009 OTRAS CUOTAS	0,00	0,00	0,00	34.978,71	34.978,71	34.978,71	0,00	-34.978,71
* 92012 DIR.Y GEST.ADMV. DE COORDINACIÓN GENERAL DE LA ALC	8.185.879,00	-14.274,73	8.171.604,27	7.193.322,67	7.071.030,54	7.031.021,57	40.008,97	1.100.573,73
10100 RETRIBUCIONES BÁSICAS	102.400,00	0,00	102.400,00	107.021,28	107.021,28	107.021,28	0,00	-4.621,28
12000 SUELDOS DEL GRUPO A1	196.728,00	0,00	196.728,00	156.210,10	156.210,10	156.210,10	0,00	40.517,90
12001 SUELDOS DEL GRUPO A2	65.576,00	0,00	65.576,00	110.800,05	110.800,05	110.800,05	0,00	-45.224,05
12003 SUELDOS DEL GRUPO C1	281.055,00	-20.126,00	260.929,00	161.475,03	161.475,03	161.475,03	0,00	99.453,97
12004 SUELDOS DEL GRUPO C2	471.286,00	0,00	471.286,00	441.998,01	441.998,01	441.998,01	0,00	29.287,99
12005 SUELDOS DEL GRUPO E	266.179,00	-14.243,00	251.936,00	171.776,06	171.776,06	171.776,06	0,00	80.159,94
12006 TRIENIOS	240.452,00	0,00	240.452,00	232.767,62	232.767,62	232.767,62	0,00	7.684,38
12100 COMPLEMENTO DE DESTINO	773.950,00	-16.848,00	757.102,00	678.610,53	678.610,53	678.610,53	0,00	78.491,47
12101 COMPLEMENTO ESPECÍFICO	1.664.845,00	-26.898,00	1.637.947,00	1.501.572,41	1.501.572,41	1.501.572,41	0,00	136.374,59
12103 OTROS COMPLEMENTOS	138.241,00	484,00	138.725,00	114.062,57	114.062,57	114.062,57	0,00	24.662,43
13000 RETRIBUCIONES BÁSICAS	40.565,00	0,00	40.565,00	27.762,68	27.762,68	27.762,68	0,00	12.802,32
13002 OTRAS REMUNERACIONES	59.787,00	0,00	59.787,00	40.200,30	40.200,30	40.200,30	0,00	19.586,70
13100 RETRIBUCIONES BÁSICAS	0,00	0,00	0,00	9.350,76	9.350,76	9.350,76	0,00	-9.350,76
13102 OTRAS REMUNERACIONES	0,00	0,00	0,00	21.873,03	21.873,03	21.873,03	0,00	-21.873,03
14399 OTRAS PREVISIONES DE GASTOS DE PERSONAL	349,00	0,00	349,00	0,00	0,00	0,00	0,00	349,00
15000 PRODUCTIVIDAD	411.385,00	0,00	411.385,00	293.440,56	293.440,56	293.440,56	0,00	117.944,44
15100 GRATIFICACIONES POR SERVICIOS EXTRAORDINARIOS	0,00	0,00	0,00	1.762,82	1.762,82	1.762,82	0,00	-1.762,82

AYUNTAMIENTO DE MADRID

ESTADO DE LIQUIDACIÓN DEL PRESUPUESTO CONSOLIDADO

LIQUIDACION DEL PRESUPUESTO DE GASTOS

Ejercicio: 2023 **Fecha: 31/12/2023**

SECCIÓN / PROGRAMA / SUBCONCEPTO DESCRIPCIÓN	C. INICIAL (1)	MODIFICACIONES (2)	C. DEFINITIVO (3=1+2)	G. COMPROMETIDOS (4)	OB. RECONOCIDAS (5)	PAGOS (6)	OB.PDTES. PAGO (7=5-6)	REMANENTE CREDITO (8=3-5)
16000 SEGURIDAD SOCIAL	1.064.739,00	2.222,00	1.066.961,00	1.043.086,60	1.043.086,60	1.043.086,60	0,00	23.874,40
16009 OTRAS CUOTAS	0,00	0,00	0,00	96.042,32	96.042,32	96.042,32	0,00	-96.042,32
20500 ARRENDAMIENTOS DE MOBILIARIO Y ENSERES	1.000,00	8.000,00	9.000,00	6.541,26	6.540,90	6.540,90	0,00	2.459,10
20600 ARRENDAMIENTOS DE EQUIPOS PARA PROCESOS INFORMAC.	0,00	5.445,00	5.445,00	5.196,35	5.196,35	5.196,35	0,00	248,65
21200 REP.MANT. Y CONSERV. EDIFICIOS Y OTRAS CONSTRUC.	197.380,00	31.116,52	228.496,52	199.596,26	178.993,50	178.993,50	0,00	49.503,02
21300 REP.MANT.Y CONSERV. MAQUINARIA, INSTAL. Y UTILLAJE	43.166,00	-19.854,00	23.312,00	16.101,19	16.101,18	15.041,92	1.059,26	7.210,82
21500 REP., MANT. Y CONSERV. DE MOBILIARIO	6.000,00	0,00	6.000,00	5.973,72	5.973,72	5.973,72	0,00	26,28
21600 REP., MANT.Y CONSERV. EQUIPOS PROCESO INFORMACIÓN	4.000,00	-3.000,00	1.000,00	0,00	0,00	0,00	0,00	1.000,00
22000 MATERIAL DE OFICINA ORDINARIO NO INVENTARIABLE	50.000,00	1.186,95	51.186,95	27.801,98	27.801,50	27.801,50	0,00	23.385,45
22001 PRENSA, REVISTAS, LIBROS Y OTRAS PUBLICACIONES	35.000,00	7.000,00	42.000,00	35.788,38	35.784,25	35.784,25	0,00	6.215,75
22002 MATERIAL INFORMÁTICO NO INVENTARIABLE	45.000,00	599,50	45.599,50	33.692,40	33.692,40	33.692,40	0,00	11.907,10
22104 VESTUARIO	46.509,00	-2.207,16	44.301,84	32.707,13	32.707,13	32.707,13	0,00	11.594,71
22106 PRODUCTOS FARMACÉUTICOS Y MATERIAL SANITARIO	30.000,00	-10.000,00	20.000,00	0,00	0,00	0,00	0,00	20.000,00
22110 PRODUCTOS DE LIMPIEZA Y ASEO	20.000,00	0,00	20.000,00	0,00	0,00	0,00	0,00	20.000,00
22111 REPUESTOS DE MAQUIN., UTILLAJE Y ELEM.TRANSPORTES	12.000,00	-11.000,00	1.000,00	0,00	0,00	0,00	0,00	1.000,00
22199 OTROS SUMINISTROS	50.000,00	15.000,00	65.000,00	92.825,97	72.989,57	68.300,82	4.688,75	-7.989,57
22299 OTRAS GASTOS EN COMUNICACIONES	5.000,00	-4.000,00	1.000,00	106,80	106,80	106,80	0,00	893,20
22300 TRANSPORTES	20.000,00	0,00	20.000,00	10.891,21	10.891,21	10.891,21	0,00	9.108,79
22501 TRIBUTOS DE LAS COMUNIDADES AUTÓNOMAS	1.500,00	0,00	1.500,00	0,00	0,00	0,00	0,00	1.500,00
22603 PUBLICACIÓN EN DIARIOS OFICIALES	1.000,00	2.000,00	3.000,00	1.829,50	1.829,50	1.829,50	0,00	1.170,50
22604 GASTOS JURÍDICOS Y CONTENCIOSOS	25.000,00	-10.000,00	15.000,00	0,00	0,00	0,00	0,00	15.000,00
22606 REUNIONES, CONFERENCIAS Y CURSOS	10.000,00	0,00	10.000,00	2.213,47	2.213,47	2.213,47	0,00	7.786,53
22699 OTROS GASTOS DIVERSOS	0,00	0,00	0,00	90,00	90,00	90,00	0,00	-90,00
22700 LIMPIEZA Y ASEO	367.719,00	39.593,34	407.312,34	407.312,34	399.082,76	369.054,43	30.028,33	8.229,58
22701 SEGURIDAD	894.738,00	57.340,55	952.078,55	833.697,75	814.950,18	814.950,18	0,00	137.128,37
22706 ESTUDIOS Y TRABAJOS TÉCNICOS	209.010,00	-44.570,18	164.439,82	91.698,07	36.991,40	36.991,40	0,00	127.448,42
22799 OTROS TRABAJOS REALIZADOS POR OTRAS EMP. Y PROF.	113.255,00	-53.255,00	60.000,00	36.805,44	36.805,44	36.805,44	0,00	23.194,56
23010 DEL PERSONAL DIRECTIVO	11.000,00	6.040,66	17.040,66	4.085,14	4.085,14	4.085,14	0,00	12.955,52
23020 DEL PERSONAL NO DIRECTIVO	15.000,00	1.954,90	16.954,90	6.350,33	6.350,33	6.350,33	0,00	10.604,57
23110 GASTOS DE VIAJE DEL PERSONAL DIRECTIVO	18.000,00	12.729,11	30.729,11	14.227,88	14.227,88	14.227,88	0,00	16.501,23
23111 LOCOMOCIÓN URBANA PERSONAL DIRECTIVO	2.000,00	536,68	2.536,68	594,97	594,97	594,97	0,00	1.941,71
23120 GASTOS DE VIAJE DEL PERSONAL NO DIRECTIVO	29.000,00	4.436,00	33.436,00	12.988,14	12.988,14	12.988,14	0,00	20.447,86
23121 LOCOMOCIÓN URBANA PERSONAL NO DIRECTIVO	7.000,00	1.548,03	8.548,03	875,51	875,51	875,51	0,00	7.672,52
23399 OTRAS INDEMNIZACIONES	2.000,00	1.158,37	3.158,37	237,94	237,94	237,94	0,00	2.920,43
60900 PATRIMONIO HISTÓRICO, ARTÍSTICO Y CULTURAL	15.765,00	-14.765,00	1.000,00	0,00	0,00	0,00	0,00	1.000,00

AYUNTAMIENTO DE MADRID

ESTADO DE LIQUIDACIÓN DEL PRESUPUESTO CONSOLIDADO

LIQUIDACION DEL PRESUPUESTO DE GASTOS

Ejercicio: 2023 **Fecha: 31/12/2023**

SECCIÓN / PROGRAMA / SUBCONCEPTO DESCRIPCIÓN	C. INICIAL (1)	MODIFICACIONES (2)	C. DEFINITIVO (3=1+2)	G. COMPROMETIDOS (4)	OB. RECONOCIDAS (5)	PAGOS (6)	OB.PDTES. PAGO (7=5-6)	REMANENTE CREDITO (8=3-5)
62301 INSTALACIONES TÉCNICAS	37.000,00	-37.000,00	0,00	0,00	0,00	0,00	0,00	0,00
62302 ÚTILES Y HERRAMIENTAS	6.500,00	-1.500,00	5.000,00	3.025,00	3.025,00	3.025,00	0,00	1.975,00
62500 MOBILIARIO Y EQUIPOS DE OFICINA	24.000,00	-4.000,00	20.000,00	12.194,10	12.194,10	12.194,10	0,00	7.805,90
62599 OTRO MOBILIARIO Y ENSERES	17.800,00	-2.800,00	15.000,00	14.179,99	14.179,99	14.179,99	0,00	820,01
62601 EQUIPOS PARA PROCESO DE DATOS	0,00	3.400,00	3.400,00	2.534,32	2.534,32	2.534,32	0,00	865,68
63200 EDIFICIOS Y OTRAS CONSTRUCCIONES (REFORMA)	35.000,00	-30.000,00	5.000,00	3.762,68	3.762,68	0,00	3.762,68	1.237,32
63301 INSTALACIONES (REFORMA Y REPOSICIÓN)	0,00	110.000,00	110.000,00	67.584,72	67.420,55	66.950,60	469,95	42.579,45
63500 MOBILIARIO Y EQUIPOS DE OFICINA (REFORMA Y REP.)	1.000,00	0,00	1.000,00	0,00	0,00	0,00	0,00	1.000,00
* 92206 COORDINACIÓN GENERAL DE LA ALCALDÍA	4.813.058,00	235.354,00	5.048.412,00	4.553.284,01	4.553.284,00	4.553.284,00	0,00	495.128,00
10100 RETRIBUCIONES BÁSICAS	103.130,00	49.862,00	152.992,00	108.344,30	108.344,30	108.344,30	0,00	44.647,70
11000 RETRIBUCIONES BÁSICAS	409.850,00	27.596,00	437.446,00	363.375,79	363.375,79	363.375,79	0,00	74.070,21
11001 RETRIBUCIONES COMPLEMENTARIAS	1.109.792,00	99.978,00	1.209.770,00	1.000.096,38	1.000.096,38	1.000.096,38	0,00	209.673,62
12000 SUELDOS DEL GRUPO A1	114.923,00	0,00	114.923,00	127.650,41	127.650,41	127.650,41	0,00	-12.727,41
12001 SUELDOS DEL GRUPO A2	16.394,00	0,00	16.394,00	10.838,27	10.838,27	10.838,27	0,00	5.555,73
12003 SUELDOS DEL GRUPO C1	33.123,00	5.742,00	38.865,00	0,00	0,00	0,00	0,00	38.865,00
12004 SUELDOS DEL GRUPO C2	33.123,00	0,00	33.123,00	32.115,26	32.115,26	32.115,26	0,00	1.007,74
12006 TRIENIOS	35.763,00	0,00	35.763,00	39.611,17	39.611,17	39.611,17	0,00	-3.848,17
12100 COMPLEMENTO DE DESTINO	148.589,00	3.211,00	151.800,00	143.930,17	143.930,17	143.930,17	0,00	7.869,83
12101 COMPLEMENTO ESPECÍFICO	383.750,00	6.071,00	389.821,00	389.501,56	389.501,56	389.501,56	0,00	319,44
12103 OTROS COMPLEMENTOS	11.108,00	348,00	11.456,00	8.585,02	8.585,02	8.585,02	0,00	2.870,98
15000 PRODUCTIVIDAD	133.591,00	0,00	133.591,00	166.270,13	166.270,13	166.270,13	0,00	-32.679,13
16000 SEGURIDAD SOCIAL	554.822,00	42.546,00	597.368,00	474.407,56	474.407,56	474.407,56	0,00	122.960,44
16009 OTRAS CUOTAS	0,00	0,00	0,00	2.379,05	2.379,05	2.379,05	0,00	-2.379,05
22606 REUNIONES, CONFERENCIAS Y CURSOS	15.000,00	0,00	15.000,00	3.775,87	3.775,86	3.775,86	0,00	11.224,14
44601 AL CLUB DE CAMPO VILLA DE MADRID, S.A.	500.000,00	0,00	500.000,00	472.467,00	472.467,00	472.467,00	0,00	27.533,00
48099 A OTRAS FUNDACIONES	175.000,00	0,00	175.000,00	175.000,00	175.000,00	175.000,00	0,00	0,00
48901 OTRAS TRANSFERENCIAS A INSTITUC. SIN FINES LUCRO	1.035.100,00	0,00	1.035.100,00	1.034.936,07	1.034.936,07	1.034.936,07	0,00	163,93
* 92207 RELACIONES INTERNACIONALES	0,00	1.550.801,17	1.550.801,17	1.548.479,54	1.540.359,16	1.436.484,47	103.874,69	10.442,01
10100 RETRIBUCIONES BÁSICAS	0,00	0,00	0,00	46.090,33	46.090,33	46.090,33	0,00	-46.090,33
12000 SUELDOS DEL GRUPO A1	0,00	0,00	0,00	40.445,40	40.445,40	40.445,40	0,00	-40.445,40
12001 SUELDOS DEL GRUPO A2	0,00	0,00	0,00	9.571,89	9.571,89	9.571,89	0,00	-9.571,89
12003 SUELDOS DEL GRUPO C1	0,00	0,00	0,00	753,33	753,33	753,33	0,00	-753,33
12004 SUELDOS DEL GRUPO C2	0,00	0,00	0,00	18.961,51	18.961,51	18.961,51	0,00	-18.961,51
12006 TRIENIOS	0,00	0,00	0,00	19.816,31	19.816,31	19.816,31	0,00	-19.816,31
12100 COMPLEMENTO DE DESTINO	0,00	0,00	0,00	49.651,21	49.651,21	49.651,21	0,00	-49.651,21

AYUNTAMIENTO DE MADRID

ESTADO DE LIQUIDACIÓN DEL PRESUPUESTO CONSOLIDADO

LIQUIDACION DEL PRESUPUESTO DE GASTOS

Ejercicio: 2023 **Fecha: 31/12/2023**

SECCIÓN / PROGRAMA / SUBCONCEPTO DESCRIPCIÓN	C. INICIAL (1)	MODIFICACIONES (2)	C. DEFINITIVO (3=1+2)	G. COMPROMETIDOS (4)	OB. RECONOCIDAS (5)	PAGOS (6)	OB.PDTES. PAGO (7=5-6)	REMANENTE CREDITO (8=3-5)
12101 COMPLEMENTO ESPECÍFICO	0,00	0,00	0,00	120.847,33	120.847,33	120.847,33	0,00	-120.847,33
12103 OTROS COMPLEMENTOS	0,00	0,00	0,00	4.657,89	4.657,89	4.657,89	0,00	-4.657,89
15000 PRODUCTIVIDAD	0,00	0,00	0,00	17.766,00	17.766,00	17.766,00	0,00	-17.766,00
16000 SEGURIDAD SOCIAL	0,00	0,00	0,00	69.526,77	69.526,77	69.526,77	0,00	-69.526,77
16009 OTRAS CUOTAS	0,00	0,00	0,00	18.929,32	18.929,32	18.929,32	0,00	-18.929,32
22602 PUBLICIDAD Y PROPAGANDA	0,00	60.000,00	60.000,00	0,00	0,00	0,00	0,00	60.000,00
22606 REUNIONES, CONFERENCIAS Y CURSOS	0,00	82.297,76	82.297,76	3.388,00	3.388,00	0,00	3.388,00	78.909,76
22608 ACTUACIONES DE PATROCINIO	0,00	53.060,00	53.060,00	34.999,00	34.999,00	34.999,00	0,00	18.061,00
22706 ESTUDIOS Y TRABAJOS TÉCNICOS	0,00	43.513,41	43.513,41	13.075,25	4.954,87	4.468,18	486,69	38.558,54
46799 A OTROS CONSORCIOS	0,00	20.000,00	20.000,00	0,00	0,00	0,00	0,00	20.000,00
48099 A OTRAS FUNDACIONES	0,00	90.000,00	90.000,00	80.000,00	80.000,00	80.000,00	0,00	10.000,00
48901 OTRAS TRANSFERENCIAS A INSTITUC. SIN FINES LUCRO	0,00	1.201.930,00	1.201.930,00	1.000.000,00	1.000.000,00	900.000,00	100.000,00	201.930,00
* 92210 OFICINA DE COORDINACIÓN	858.577,00	8.556,00	867.133,00	442.035,30	442.035,30	442.035,30	0,00	425.097,70
10100 RETRIBUCIONES BÁSICAS	94.828,00	0,00	94.828,00	59.826,63	59.826,63	59.826,63	0,00	35.001,37
12000 SUELDOS DEL GRUPO A1	49.182,00	0,00	49.182,00	27.477,35	27.477,35	27.477,35	0,00	21.704,65
12001 SUELDOS DEL GRUPO A2	16.394,00	0,00	16.394,00	8.610,31	8.610,31	8.610,31	0,00	7.783,69
12003 SUELDOS DEL GRUPO C1	11.041,00	0,00	11.041,00	13.155,56	13.155,56	13.155,56	0,00	-2.114,56
12004 SUELDOS DEL GRUPO C2	86.646,00	0,00	86.646,00	27.788,59	27.788,59	27.788,59	0,00	58.857,41
12006 TRIENIOS	37.139,00	0,00	37.139,00	20.146,28	20.146,28	20.146,28	0,00	16.992,72
12100 COMPLEMENTO DE DESTINO	107.246,00	1.109,00	108.355,00	57.002,08	57.002,08	57.002,08	0,00	51.352,92
12101 COMPLEMENTO ESPECÍFICO	258.284,00	7.447,00	265.731,00	139.376,43	139.376,43	139.376,43	0,00	126.354,57
12103 OTROS COMPLEMENTOS	12.013,00	0,00	12.013,00	5.812,44	5.812,44	5.812,44	0,00	6.200,56
15000 PRODUCTIVIDAD	39.837,00	0,00	39.837,00	25.357,46	25.357,46	25.357,46	0,00	14.479,54
16000 SEGURIDAD SOCIAL	145.967,00	0,00	145.967,00	55.405,14	55.405,14	55.405,14	0,00	90.561,86
16003 INSTITUTO SOCIAL DE LAS FUERZAS ARMADAS (ISFAS)	0,00	0,00	0,00	2.077,03	2.077,03	2.077,03	0,00	-2.077,03
* 92402 REL. INSTI., PROYECTOS ESTRATÉGICOS Y PART.EMPRESA	0,00	3.812.266,14	3.812.266,14	4.693.760,03	4.646.452,62	4.451.932,62	194.520,00	-834.186,48
10100 RETRIBUCIONES BÁSICAS	0,00	0,00	0,00	43.478,57	43.478,57	43.478,57	0,00	-43.478,57
12000 SUELDOS DEL GRUPO A1	0,00	22.012,00	22.012,00	109.035,10	109.035,10	109.035,10	0,00	-87.023,10
12001 SUELDOS DEL GRUPO A2	0,00	4.155,00	4.155,00	23.617,46	23.617,46	23.617,46	0,00	-19.462,46
12003 SUELDOS DEL GRUPO C1	0,00	0,00	0,00	29.142,29	29.142,29	29.142,29	0,00	-29.142,29
12004 SUELDOS DEL GRUPO C2	0,00	0,00	0,00	31.650,25	31.650,25	31.650,25	0,00	-31.650,25
12006 TRIENIOS	0,00	0,00	0,00	58.142,85	58.142,85	58.142,85	0,00	-58.142,85
12100 COMPLEMENTO DE DESTINO	0,00	18.577,00	18.577,00	160.061,99	160.061,99	160.061,99	0,00	-141.484,99
12101 COMPLEMENTO ESPECÍFICO	0,00	49.693,00	49.693,00	405.431,95	405.431,95	405.431,95	0,00	-355.738,95
12103 OTROS COMPLEMENTOS	0,00	1.144,00	1.144,00	12.653,65	12.653,65	12.653,65	0,00	-11.509,65

AYUNTAMIENTO DE MADRID

ESTADO DE LIQUIDACIÓN DEL PRESUPUESTO CONSOLIDADO

LIQUIDACION DEL PRESUPUESTO DE GASTOS

Ejercicio: 2023 **Fecha: 31/12/2023**

SECCIÓN / PROGRAMA / SUBCONCEPTO DESCRIPCIÓN	C. INICIAL (1)	MODIFICACIONES (2)	C. DEFINITIVO (3=1+2)	G. COMPROMETIDOS (4)	OB. RECONOCIDAS (5)	PAGOS (6)	OB.PDTES. PAGO (7=5-6)	REMANENTE CREDITO (8=3-5)
13000 RETRIBUCIONES BÁSICAS	0,00	0,00	0,00	40.805,93	40.805,93	40.805,93	0,00	-40.805,93
13002 OTRAS REMUNERACIONES	0,00	0,00	0,00	677,47	677,47	677,47	0,00	-677,47
15000 PRODUCTIVIDAD	0,00	0,00	0,00	61.455,14	61.455,14	61.455,14	0,00	-61.455,14
16000 SEGURIDAD SOCIAL	0,00	19.255,00	19.255,00	168.631,38	168.631,38	168.631,38	0,00	-149.376,38
16003 INSTITUTO SOCIAL DE LAS FUERZAS ARMADAS (ISFAS)	0,00	0,00	0,00	1.968,84	1.968,84	1.968,84	0,00	-1.968,84
16009 OTRAS CUOTAS	0,00	0,00	0,00	10.907,93	10.907,93	10.907,93	0,00	-10.907,93
22602 PUBLICIDAD Y PROPAGANDA	0,00	111.361,00	111.361,00	47.487,29	47.487,29	47.487,29	0,00	63.873,71
22606 REUNIONES, CONFERENCIAS Y CURSOS	0,00	23.117,50	23.117,50	7.046,60	7.046,60	7.046,60	0,00	16.070,90
22608 ACTUACIONES DE PATROCINIO	0,00	11.865,00	11.865,00	32.065,00	32.065,00	17.545,00	14.520,00	-20.200,00
22610 DIETAS E INDEMNIZACIONES DE PERSONAL EXTERNO	0,00	40.000,00	40.000,00	19.800,00	19.800,00	19.800,00	0,00	20.200,00
22706 ESTUDIOS Y TRABAJOS TÉCNICOS	0,00	251.361,03	251.361,03	209.700,34	162.393,73	162.393,73	0,00	88.967,30
22797 ACTUACIONES FORO DE EMPRESAS	0,00	5.373,86	5.373,86	0,00	0,00	0,00	0,00	5.373,86
26000 TRABAJOS REALIZ. POR INSTITUCIONES S.F. DE LUCRO	0,00	100.000,00	100.000,00	100.000,00	100.000,00	40.000,00	60.000,00	0,00
44506 A MADRID DESTINO, CULTURA, TURISMO Y NEGOCIO, S.A.	0,00	34.351,75	34.351,75	0,00	0,00	0,00	0,00	34.351,75
47999 OTRAS SUBVENCIONES A EMPRESAS PRIVADAS	0,00	3.000.000,00	3.000.000,00	3.000.000,00	2.999.999,20	2.999.999,20	0,00	0,80
48901 OTRAS TRANSFERENCIAS A INSTITUC. SIN FINES LUCRO	0,00	120.000,00	120.000,00	120.000,00	120.000,00	0,00	120.000,00	0,00
64001 PROPIEDAD INTELECTUAL	0,00	0,00	0,00	0,00	0,00	0,00	0,00	0,00
** 103 OFICINA MPAL. CONTRA EL FRAUDE Y LA CORR	618.381,00	-4.500,00	613.881,00	497.008,27	497.008,27	497.008,27	0,00	116.872,73
* 92222 OFICINA CONTRA EL FRAUDE Y LA CORRUPCIÓN	618.381,00	-4.500,00	613.881,00	497.008,27	497.008,27	497.008,27	0,00	116.872,73
10100 RETRIBUCIONES BÁSICAS	94.828,00	0,00	94.828,00	99.107,52	99.107,52	99.107,52	0,00	-4.279,52
11000 RETRIBUCIONES BÁSICAS	16.394,00	0,00	16.394,00	0,00	0,00	0,00	0,00	16.394,00
11001 RETRIBUCIONES COMPLEMENTARIAS	42.281,00	0,00	42.281,00	0,00	0,00	0,00	0,00	42.281,00
12000 SUELDOS DEL GRUPO A1	32.788,00	0,00	32.788,00	34.265,92	34.265,92	34.265,92	0,00	-1.477,92
12001 SUELDOS DEL GRUPO A2	14.416,00	0,00	14.416,00	0,00	0,00	0,00	0,00	14.416,00
12003 SUELDOS DEL GRUPO C1	0,00	0,00	0,00	23.226,52	23.226,52	23.226,52	0,00	-23.226,52
12004 SUELDOS DEL GRUPO C2	31.441,00	0,00	31.441,00	4.866,56	4.866,56	4.866,56	0,00	26.574,44
12006 TRIENIOS	18.855,00	0,00	18.855,00	20.350,95	20.350,95	20.350,95	0,00	-1.495,95
12100 COMPLEMENTO DE DESTINO	57.036,00	0,00	57.036,00	52.073,11	52.073,11	52.073,11	0,00	4.962,89
12101 COMPLEMENTO ESPECÍFICO	135.436,00	0,00	135.436,00	133.648,36	133.648,36	133.648,36	0,00	1.787,64
12103 OTROS COMPLEMENTOS	5.341,00	0,00	5.341,00	4.871,31	4.871,31	4.871,31	0,00	469,69
15000 PRODUCTIVIDAD	27.912,00	0,00	27.912,00	24.292,71	24.292,71	24.292,71	0,00	3.619,29
16000 SEGURIDAD SOCIAL	92.853,00	0,00	92.853,00	72.698,90	72.698,90	72.698,90	0,00	20.154,10
16009 OTRAS CUOTAS	0,00	0,00	0,00	3.654,15	3.654,15	3.654,15	0,00	-3.654,15
21500 REP., MANT. Y CONSERV. DE MOBILIARIO	1.500,00	-1.500,00	0,00	0,00	0,00	0,00	0,00	0,00
22000 MATERIAL DE OFICINA ORDINARIO NO INVENTARIABLE	5.000,00	0,00	5.000,00	3.194,03	3.194,03	3.194,03	0,00	1.805,97

AYUNTAMIENTO DE MADRID

ESTADO DE LIQUIDACIÓN DEL PRESUPUESTO CONSOLIDADO

LIQUIDACION DEL PRESUPUESTO DE GASTOS

Ejercicio: 2023 **Fecha: 31/12/2023**

SECCIÓN / PROGRAMA / SUBCONCEPTO DESCRIPCIÓN	C. INICIAL (1)	MODIFICACIONES (2)	C. DEFINITIVO (3=1+2)	G. COMPROMETIDOS (4)	OB. RECONOCIDAS (5)	PAGOS (6)	OB.PDTES. PAGO (7=5-6)	REMANENTE CREDITO (8=3-5)
22001 PRENSA, REVISTAS, LIBROS Y OTRAS PUBLICACIONES	3.500,00	-3.500,00	0,00	0,00	0,00	0,00	0,00	0,00
22002 MATERIAL INFORMÁTICO NO INVENTARIABLE	6.000,00	-2.000,00	4.000,00	2.374,02	2.374,02	2.374,02	0,00	1.625,98
22199 OTROS SUMINISTROS	2.000,00	-1.000,00	1.000,00	0,00	0,00	0,00	0,00	1.000,00
22606 REUNIONES, CONFERENCIAS Y CURSOS	5.000,00	-5.000,00	0,00	0,00	0,00	0,00	0,00	0,00
22706 ESTUDIOS Y TRABAJOS TÉCNICOS	0,00	8.500,00	8.500,00	393,25	393,25	393,25	0,00	8.106,75
23010 DEL PERSONAL DIRECTIVO	1.500,00	0,00	1.500,00	106,68	106,68	106,68	0,00	1.393,32
23020 DEL PERSONAL NO DIRECTIVO	1.500,00	0,00	1.500,00	106,68	106,68	106,68	0,00	1.393,32
23110 GASTOS DE VIAJE DEL PERSONAL DIRECTIVO	1.500,00	0,00	1.500,00	487,30	487,30	487,30	0,00	1.012,70
23120 GASTOS DE VIAJE DEL PERSONAL NO DIRECTIVO	1.500,00	0,00	1.500,00	490,30	490,30	490,30	0,00	1.009,70
23399 OTRAS INDEMNIZACIONES	19.800,00	0,00	19.800,00	16.800,00	16.800,00	16.800,00	0,00	3.000,00
** 110 VICEALCALDÍA	7.938.092,00	-496.720,46	7.441.371,54	4.522.130,25	4.522.130,25	4.522.130,25	0,00	2.919.241,29
* 91200 OFICINA DE LA SECRETARÍA DE LA JUNTA DE GOBIERNO	1.427.639,00	0,00	1.427.639,00	758.161,24	758.161,24	758.161,24	0,00	669.477,76
12000 SUELDOS DEL GRUPO A1	131.152,00	0,00	131.152,00	68.692,19	68.692,19	68.692,19	0,00	62.459,81
12001 SUELDOS DEL GRUPO A2	16.394,00	0,00	16.394,00	8.107,22	8.107,22	8.107,22	0,00	8.286,78
12003 SUELDOS DEL GRUPO C1	66.246,00	0,00	66.246,00	32.777,38	32.777,38	32.777,38	0,00	33.468,62
12004 SUELDOS DEL GRUPO C2	81.600,00	0,00	81.600,00	35.004,71	35.004,71	35.004,71	0,00	46.595,29
12006 TRIENIOS	79.636,00	0,00	79.636,00	42.005,37	42.005,37	42.005,37	0,00	37.630,63
12100 COMPLEMENTO DE DESTINO	214.188,00	0,00	214.188,00	110.642,13	110.642,13	110.642,13	0,00	103.545,87
12101 COMPLEMENTO ESPECÍFICO	516.293,00	0,00	516.293,00	271.643,11	271.643,11	271.643,11	0,00	244.649,89
12103 OTROS COMPLEMENTOS	22.049,00	0,00	22.049,00	10.835,82	10.835,82	10.835,82	0,00	11.213,18
15000 PRODUCTIVIDAD	58.411,00	0,00	58.411,00	44.181,67	44.181,67	44.181,67	0,00	14.229,33
16000 SEGURIDAD SOCIAL	241.670,00	0,00	241.670,00	131.045,07	131.045,07	131.045,07	0,00	110.624,93
16009 OTRAS CUOTAS	0,00	0,00	0,00	3.226,57	3.226,57	3.226,57	0,00	-3.226,57
* 91210 A.G. VICEALCALDÍA, PORTAVOZ, SEGURIDAD Y EMERGENCI	1.081.862,00	-72.907,57	1.008.954,43	634.276,94	634.276,94	634.276,94	0,00	374.677,49
10000 RETRIBUCIONES BÁSICAS	108.364,00	-56.961,00	51.403,00	49.283,04	49.283,04	49.283,04	0,00	2.119,96
11000 RETRIBUCIONES BÁSICAS	131.152,00	0,00	131.152,00	80.870,65	80.870,65	80.870,65	0,00	50.281,35
11001 RETRIBUCIONES COMPLEMENTARIAS	416.260,00	0,00	416.260,00	243.818,51	243.818,51	243.818,51	0,00	172.441,49
12003 SUELDOS DEL GRUPO C1	11.041,00	0,00	11.041,00	6.577,78	6.577,78	6.577,78	0,00	4.463,22
12004 SUELDOS DEL GRUPO C2	42.482,00	0,00	42.482,00	22.183,41	22.183,41	22.183,41	0,00	20.298,59
12006 TRIENIOS	11.408,00	0,00	11.408,00	6.494,98	6.494,98	6.494,98	0,00	4.913,02
12100 COMPLEMENTO DE DESTINO	31.269,00	0,00	31.269,00	18.953,30	18.953,30	18.953,30	0,00	12.315,70
12101 COMPLEMENTO ESPECÍFICO	72.656,00	0,00	72.656,00	45.005,00	45.005,00	45.005,00	0,00	27.651,00
12103 OTROS COMPLEMENTOS	4.505,00	0,00	4.505,00	2.666,80	2.666,80	2.666,80	0,00	1.838,20
15000 PRODUCTIVIDAD	49.010,00	0,00	49.010,00	39.366,73	39.366,73	39.366,73	0,00	9.643,27
16000 SEGURIDAD SOCIAL	194.715,00	-9.558,00	185.157,00	116.187,73	116.187,73	116.187,73	0,00	68.969,27

AYUNTAMIENTO DE MADRID

ESTADO DE LIQUIDACIÓN DEL PRESUPUESTO CONSOLIDADO

LIQUIDACION DEL PRESUPUESTO DE GASTOS

Ejercicio: 2023 **Fecha: 31/12/2023**

SECCIÓN / PROGRAMA / SUBCONCEPTO DESCRIPCIÓN	C. INICIAL (1)	MODIFICACIONES (2)	C. DEFINITIVO (3=1+2)	G. COMPROMETIDOS (4)	OB. RECONOCIDAS (5)	PAGOS (6)	OB.PDTES. PAGO (7=5-6)	REMANENTE CREDITO (8=3-5)
16009 OTRAS CUOTAS	0,00	0,00	0,00	257,58	257,58	257,58	0,00	-257,58
22601 ATENCIONES PROTOCOLARIAS Y REPRESENTATIVAS	3.000,00	-2.768,00	232,00	232,00	232,00	232,00	0,00	0,00
23000 DE LOS MIEMBROS DE LOS ÓRGANOS DE GOBIERNO	3.000,00	-2.551,46	448,54	448,54	448,54	448,54	0,00	0,00
23100 GASTOS DE VIAJE MIEMBROS DE LOS ORG. DE GOBIERNO	3.000,00	-1.069,11	1.930,89	1.930,89	1.930,89	1.930,89	0,00	0,00
* 92010 DIR.Y GEST.ADMV. DE VICEALCALDÍA	5.428.591,00	-423.812,89	5.004.778,11	3.129.692,07	3.129.692,07	3.129.692,07	0,00	1.875.086,04
10100 RETRIBUCIONES BÁSICAS	102.400,00	0,00	102.400,00	53.251,02	53.251,02	53.251,02	0,00	49.148,98
12000 SUELDOS DEL GRUPO A1	213.122,00	0,00	213.122,00	137.384,40	137.384,40	137.384,40	0,00	75.737,60
12001 SUELDOS DEL GRUPO A2	98.364,00	0,00	98.364,00	68.382,21	68.382,21	68.382,21	0,00	29.981,79
12003 SUELDOS DEL GRUPO C1	184.949,00	0,00	184.949,00	103.550,02	103.550,02	103.550,02	0,00	81.398,98
12004 SUELDOS DEL GRUPO C2	398.735,00	-23.980,00	374.755,00	146.371,57	146.371,57	146.371,57	0,00	228.383,43
12005 SUELDOS DEL GRUPO E	111.514,00	-16.587,00	94.927,00	6.592,86	6.592,86	6.592,86	0,00	88.334,14
12006 TRIENIOS	166.074,00	0,00	166.074,00	105.926,60	105.926,60	105.926,60	0,00	60.147,40
12100 COMPLEMENTO DE DESTINO	631.448,00	0,00	631.448,00	334.634,67	334.634,67	334.634,67	0,00	296.813,33
12101 COMPLEMENTO ESPECÍFICO	1.404.065,00	-35.447,00	1.368.618,00	793.734,87	793.734,87	793.734,87	0,00	574.883,13
12103 OTROS COMPLEMENTOS	85.463,00	0,00	85.463,00	38.388,09	38.388,09	38.388,09	0,00	47.074,91
15000 PRODUCTIVIDAD	177.503,00	0,00	177.503,00	135.609,39	135.609,39	135.609,39	0,00	41.893,61
16000 SEGURIDAD SOCIAL	769.154,00	-24.102,00	745.052,00	420.101,14	420.101,14	420.101,14	0,00	324.950,86
16009 OTRAS CUOTAS	0,00	0,00	0,00	23.662,12	23.662,12	23.662,12	0,00	-23.662,12
21200 REP.MANT. Y CONSERV. EDIFICIOS Y OTRAS CONSTRUC.	51.205,00	-26.178,52	25.026,48	25.026,48	25.026,48	25.026,48	0,00	0,00
21500 REP., MANT. Y CONSERV. DE MOBILIARIO	4.000,00	-3.436,71	563,29	563,29	563,29	563,29	0,00	0,00
22000 MATERIAL DE OFICINA ORDINARIO NO INVENTARIABLE	30.000,00	-26.331,47	3.668,53	3.668,53	3.668,53	3.668,53	0,00	0,00
22001 PRENSA, REVISTAS, LIBROS Y OTRAS PUBLICACIONES	4.000,00	-1.900,00	2.100,00	2.100,00	2.100,00	2.100,00	0,00	0,00
22002 MATERIAL INFORMÁTICO NO INVENTARIABLE	20.000,00	-13.994,95	6.005,05	6.005,05	6.005,05	6.005,05	0,00	0,00
22104 VESTUARIO	8.400,00	-7.196,78	1.203,22	1.203,22	1.203,22	1.203,22	0,00	0,00
22105 PRODUCTOS ALIMENTICIOS	6.000,00	-5.152,83	847,17	847,17	847,17	847,17	0,00	0,00
22106 PRODUCTOS FARMACÉUTICOS Y MATERIAL SANITARIO	30.000,00	-30.000,00	0,00	0,00	0,00	0,00	0,00	0,00
22110 PRODUCTOS DE LIMPIEZA Y ASEO	18.000,00	-18.000,00	0,00	0,00	0,00	0,00	0,00	0,00
22199 OTROS SUMINISTROS	16.000,00	-15.162,13	837,87	837,87	837,87	837,87	0,00	0,00
22201 POSTALES	300,00	-157,53	142,47	6,07	6,07	6,07	0,00	136,40
22203 INFORMÁTICAS	2.000,00	-101,00	1.899,00	1.899,00	1.899,00	1.899,00	0,00	0,00
22299 OTRAS GASTOS EN COMUNICACIONES	0,00	0,00	0,00	136,40	136,40	136,40	0,00	-136,40
22300 TRANSPORTES	7.000,00	-5.138,80	1.861,20	1.861,20	1.861,20	1.861,20	0,00	0,00
22500 TRIBUTOS ESTATALES	0,00	0,00	0,00	2.178,00	2.178,00	2.178,00	0,00	-2.178,00
22501 TRIBUTOS DE LAS COMUNIDADES AUTÓNOMAS	4.000,00	-1.815,96	2.184,04	6,04	6,04	6,04	0,00	2.178,00
22603 PUBLICACIÓN EN DIARIOS OFICIALES	10.000,00	-10.000,00	0,00	0,00	0,00	0,00	0,00	0,00

AYUNTAMIENTO DE MADRID

ESTADO DE LIQUIDACIÓN DEL PRESUPUESTO CONSOLIDADO

LIQUIDACION DEL PRESUPUESTO DE GASTOS

Ejercicio: 2023 **Fecha: 31/12/2023**

SECCIÓN / PROGRAMA / SUBCONCEPTO DESCRIPCIÓN	C. INICIAL (1)	MODIFICACIONES (2)	C. DEFINITIVO (3=1+2)	G. COMPROMETIDOS (4)	OB. RECONOCIDAS (5)	PAGOS (6)	OB.PDTES. PAGO (7=5-6)	REMANENTE CREDITO (8=3-5)
22604 GASTOS JURÍDICOS Y CONTENCIOSOS	0,00	12.465,86	12.465,86	12.465,86	12.465,86	12.465,86	0,00	0,00
22605 ANUNCIOS DE INSERCIÓN OBLIGATORIA	10.000,00	-10.000,00	0,00	0,00	0,00	0,00	0,00	0,00
22606 REUNIONES, CONFERENCIAS Y CURSOS	12.000,00	-12.000,00	0,00	0,00	0,00	0,00	0,00	0,00
22700 LIMPIEZA Y ASEO	81.674,00	-41.967,39	39.706,61	39.706,61	39.706,61	39.706,61	0,00	0,00
22701 SEGURIDAD	80.925,00	-39.250,00	41.675,00	41.675,00	41.675,00	41.675,00	0,00	0,00
22706 ESTUDIOS Y TRABAJOS TÉCNICOS	35.000,00	-33.680,05	1.319,95	1.319,95	1.319,95	1.319,95	0,00	0,00
22799 OTROS TRABAJOS REALIZADOS POR OTRAS EMP. Y PROF.	0,00	4.677,17	4.677,17	4.677,17	4.677,17	4.677,17	0,00	0,00
23010 DEL PERSONAL DIRECTIVO	15.000,00	-13.142,84	1.857,16	1.857,16	1.857,16	1.857,16	0,00	0,00
23020 DEL PERSONAL NO DIRECTIVO	10.000,00	-3.258,17	6.741,83	6.741,83	6.741,83	6.741,83	0,00	0,00
23110 GASTOS DE VIAJE DEL PERSONAL DIRECTIVO	17.000,00	-13.875,14	3.124,86	3.124,86	3.124,86	3.124,86	0,00	0,00
23111 LOCOMOCIÓN URBANA PERSONAL DIRECTIVO	1.000,00	-894,46	105,54	105,54	105,54	105,54	0,00	0,00
23120 GASTOS DE VIAJE DEL PERSONAL NO DIRECTIVO	20.000,00	-7.393,33	12.606,67	12.606,67	12.606,67	12.606,67	0,00	0,00
23121 LOCOMOCIÓN URBANA PERSONAL NO DIRECTIVO	3.000,00	-2.580,05	419,95	419,95	419,95	419,95	0,00	0,00
23399 OTRAS INDEMNIZACIONES	2.000,00	-930,62	1.069,38	1.069,38	1.069,38	1.069,38	0,00	0,00
48901 OTRAS TRANSFERENCIAS A INSTITUC. SIN FINES LUCRO	540.000,00	48.868,05	588.868,05	588.868,05	588.868,05	588.868,05	0,00	0,00
62301 INSTALACIONES TÉCNICAS	9.000,00	-9.000,00	0,00	0,00	0,00	0,00	0,00	0,00
62302 ÚTILES Y HERRAMIENTAS	0,00	218,31	218,31	218,31	218,31	218,31	0,00	0,00
62500 MOBILIARIO Y EQUIPOS DE OFICINA	4.496,00	-4.496,00	0,00	0,00	0,00	0,00	0,00	0,00
62599 OTRO MOBILIARIO Y ENSERES	4.800,00	-3.891,55	908,45	908,45	908,45	908,45	0,00	0,00
62600 EQUIPOS DE COMUNICACIÓN	15.000,00	-15.000,00	0,00	0,00	0,00	0,00	0,00	0,00
63200 EDIFICIOS Y OTRAS CONSTRUCCIONES (REFORMA)	14.000,00	-14.000,00	0,00	0,00	0,00	0,00	0,00	0,00
** 111 COORD. TERRITORIAL TRANSP. Y PARTICIPACI	87.889.418,00	-37.778.494,59	50.110.923,41	31.211.886,83	31.211.886,83	31.211.886,83	0,00	18.899.036,58
* 23200 PLANES CONCERTADOS DE REEQUILIBRIO	7.503.975,00	-7.001.533,83	502.441,17	502.441,17	502.441,17	502.441,17	0,00	0,00
22602 PUBLICIDAD Y PROPAGANDA	100.000,00	-553,92	99.446,08	99.446,08	99.446,08	99.446,08	0,00	0,00
22606 REUNIONES, CONFERENCIAS Y CURSOS	24.000,00	-19.644,00	4.356,00	4.356,00	4.356,00	4.356,00	0,00	0,00
22706 ESTUDIOS Y TRABAJOS TÉCNICOS	40.000,00	-40.000,00	0,00	0,00	0,00	0,00	0,00	0,00
22799 OTROS TRABAJOS REALIZADOS POR OTRAS EMP. Y PROF.	6.799.975,00	-6.799.975,00	0,00	0,00	0,00	0,00	0,00	0,00
25100 TRABAJOS REALIZADOS POR UNIVERSIDADES PÚBLICAS	140.000,00	-140.000,00	0,00	0,00	0,00	0,00	0,00	0,00
48901 OTRAS TRANSFERENCIAS A INSTITUC. SIN FINES LUCRO	400.000,00	-1.360,91	398.639,09	398.639,09	398.639,09	398.639,09	0,00	0,00
* 23201 FONDO DE REEQUILIBRIO TERRITORIAL	1.618.811,00	-1.618.811,00	0,00	0,00	0,00	0,00	0,00	0,00
22799 OTROS TRABAJOS REALIZADOS POR OTRAS EMP. Y PROF.	1.618.811,00	-1.618.811,00	0,00	0,00	0,00	0,00	0,00	0,00
* 91203 A.D. COORD.TERRITORIAL, TRANSP. Y P.CIUDADANA	290.442,00	-73.618,05	216.823,95	154.087,11	154.087,11	154.087,11	0,00	62.736,84
10000 RETRIBUCIONES BÁSICAS	107.004,00	-54.456,00	52.548,00	52.546,43	52.546,43	52.546,43	0,00	1,57
12003 SUELDOS DEL GRUPO C1	11.041,00	0,00	11.041,00	6.577,78	6.577,78	6.577,78	0,00	4.463,22
12004 SUELDOS DEL GRUPO C2	20.400,00	0,00	20.400,00	11.125,38	11.125,38	11.125,38	0,00	9.274,62

AYUNTAMIENTO DE MADRID

ESTADO DE LIQUIDACIÓN DEL PRESUPUESTO CONSOLIDADO

LIQUIDACION DEL PRESUPUESTO DE GASTOS

Ejercicio: 2023 **Fecha: 31/12/2023**

SECCIÓN / PROGRAMA / SUBCONCEPTO DESCRIPCIÓN	C. INICIAL (1)	MODIFICACIONES (2)	C. DEFINITIVO (3=1+2)	G. COMPROMETIDOS (4)	OB. RECONOCIDAS (5)	PAGOS (6)	OB.PDTES. PAGO (7=5-6)	REMANENTE CREDITO (8=3-5)
12006 TRIENIOS	9.740,00	0,00	9.740,00	5.791,26	5.791,26	5.791,26	0,00	3.948,74
12100 COMPLEMENTO DE DESTINO	20.323,00	0,00	20.323,00	12.076,40	12.076,40	12.076,40	0,00	8.246,60
12101 COMPLEMENTO ESPECÍFICO	45.428,00	-130,00	45.298,00	26.996,40	26.996,40	26.996,40	0,00	18.301,60
12103 OTROS COMPLEMENTOS	3.761,00	0,00	3.761,00	2.230,16	2.230,16	2.230,16	0,00	1.530,84
15000 PRODUCTIVIDAD	14.709,00	0,00	14.709,00	8.921,85	8.921,85	8.921,85	0,00	5.787,15
16000 SEGURIDAD SOCIAL	48.036,00	-9.558,00	38.478,00	27.295,50	27.295,50	27.295,50	0,00	11.182,50
22601 ATENCIONES PROTOCOLARIAS Y REPRESENTATIVAS	3.000,00	-2.494,05	505,95	505,95	505,95	505,95	0,00	0,00
23000 DE LOS MIEMBROS DE LOS ÓRGANOS DE GOBIERNO	3.000,00	-3.000,00	0,00	0,00	0,00	0,00	0,00	0,00
23100 GASTOS DE VIAJE MIEMBROS DE LOS ORG. DE GOBIERNO	4.000,00	-3.980,00	20,00	20,00	20,00	20,00	0,00	0,00
* 92006 FOMENTO DE LA TRANSPARENCIA Y MEJORA DE LA GESTIÓN	3.783.005,00	-469.567,25	3.313.437,75	1.880.795,94	1.880.795,94	1.880.795,94	0,00	1.432.641,81
10100 RETRIBUCIONES BÁSICAS	97.983,00	0,00	97.983,00	59.445,05	59.445,05	59.445,05	0,00	38.537,95
12000 SUELDOS DEL GRUPO A1	360.668,00	0,00	360.668,00	175.711,62	175.711,62	175.711,62	0,00	184.956,38
12001 SUELDOS DEL GRUPO A2	79.992,00	18.740,00	98.732,00	91.563,78	91.563,78	91.563,78	0,00	7.168,22
12003 SUELDOS DEL GRUPO C1	51.138,00	0,00	51.138,00	26.729,02	26.729,02	26.729,02	0,00	24.408,98
12004 SUELDOS DEL GRUPO C2	172.559,00	-10.285,00	162.274,00	65.974,22	65.974,22	65.974,22	0,00	96.299,78
12006 TRIENIOS	138.887,00	0,00	138.887,00	86.497,48	86.497,48	86.497,48	0,00	52.389,52
12100 COMPLEMENTO DE DESTINO	479.215,00	8.940,00	488.155,00	265.946,98	265.946,98	265.946,98	0,00	222.208,02
12101 COMPLEMENTO ESPECÍFICO	1.132.133,00	-12.746,00	1.119.387,00	631.765,34	631.765,34	631.765,34	0,00	487.621,66
12103 OTROS COMPLEMENTOS	41.588,00	870,00	42.458,00	26.951,88	26.951,88	26.951,88	0,00	15.506,12
13000 RETRIBUCIONES BÁSICAS	36.144,00	0,00	36.144,00	0,00	0,00	0,00	0,00	36.144,00
13002 OTRAS REMUNERACIONES	5.913,00	0,00	5.913,00	0,00	0,00	0,00	0,00	5.913,00
15000 PRODUCTIVIDAD	134.628,00	0,00	134.628,00	98.629,07	98.629,07	98.629,07	0,00	35.998,93
16000 SEGURIDAD SOCIAL	534.291,00	14.900,00	549.191,00	299.772,60	299.772,60	299.772,60	0,00	249.418,40
16009 OTRAS CUOTAS	0,00	0,00	0,00	23.929,15	23.929,15	23.929,15	0,00	-23.929,15
22001 PRENSA, REVISTAS, LIBROS Y OTRAS PUBLICACIONES	21.149,00	-18.216,20	2.932,80	2.932,80	2.932,80	2.932,80	0,00	0,00
22203 INFORMÁTICAS	1.200,00	-111,00	1.089,00	1.089,00	1.089,00	1.089,00	0,00	0,00
22602 PUBLICIDAD Y PROPAGANDA	28.149,00	-28.149,00	0,00	0,00	0,00	0,00	0,00	0,00
22606 REUNIONES, CONFERENCIAS Y CURSOS	11.000,00	1.760,96	12.760,96	12.760,96	12.760,96	12.760,96	0,00	0,00
22706 ESTUDIOS Y TRABAJOS TÉCNICOS	442.968,00	-440.646,01	2.321,99	2.321,99	2.321,99	2.321,99	0,00	0,00
48901 OTRAS TRANSFERENCIAS A INSTITUC. SIN FINES LUCRO	13.400,00	-4.625,00	8.775,00	8.775,00	8.775,00	8.775,00	0,00	0,00
* 92013 PROTECCIÓN DE DATOS	828.186,00	-322.225,61	505.960,39	349.983,36	349.983,36	349.983,36	0,00	155.977,03
12000 SUELDOS DEL GRUPO A1	65.576,00	0,00	65.576,00	45.995,92	45.995,92	45.995,92	0,00	19.580,08
12003 SUELDOS DEL GRUPO C1	14.416,00	0,00	14.416,00	6.577,78	6.577,78	6.577,78	0,00	7.838,22
12004 SUELDOS DEL GRUPO C2	11.041,00	0,00	11.041,00	5.562,69	5.562,69	5.562,69	0,00	5.478,31
12006 TRIENIOS	36.552,00	0,00	36.552,00	19.597,40	19.597,40	19.597,40	0,00	16.954,60

AYUNTAMIENTO DE MADRID

ESTADO DE LIQUIDACIÓN DEL PRESUPUESTO CONSOLIDADO

LIQUIDACION DEL PRESUPUESTO DE GASTOS

Ejercicio: 2023 **Fecha: 31/12/2023**

SECCIÓN / PROGRAMA / SUBCONCEPTO DESCRIPCIÓN	C. INICIAL (1)	MODIFICACIONES (2)	C. DEFINITIVO (3=1+2)	G. COMPROMETIDOS (4)	OB. RECONOCIDAS (5)	PAGOS (6)	OB.PDTES. PAGO (7=5-6)	REMANENTE CREDITO (8=3-5)
12100 COMPLEMENTO DE DESTINO	70.480,00	0,00	70.480,00	48.975,70	48.975,70	48.975,70	0,00	21.504,30
12101 COMPLEMENTO ESPECÍFICO	177.569,00	0,00	177.569,00	133.592,00	133.592,00	133.592,00	0,00	43.977,00
12103 OTROS COMPLEMENTOS	7.058,00	0,00	7.058,00	4.268,16	4.268,16	4.268,16	0,00	2.789,84
15000 PRODUCTIVIDAD	26.051,00	0,00	26.051,00	19.407,65	19.407,65	19.407,65	0,00	6.643,35
16000 SEGURIDAD SOCIAL	70.443,00	0,00	70.443,00	39.231,25	39.231,25	39.231,25	0,00	31.211,75
16009 OTRAS CUOTAS	0,00	0,00	0,00	0,42	0,42	0,42	0,00	-0,42
22602 PUBLICIDAD Y PROPAGANDA	0,00	0,00	0,00	0,00	0,00	0,00	0,00	0,00
22606 REUNIONES, CONFERENCIAS Y CURSOS	12.000,00	-4.679,50	7.320,50	7.320,50	7.320,50	7.320,50	0,00	0,00
22706 ESTUDIOS Y TRABAJOS TÉCNICOS	174.000,00	-154.546,11	19.453,89	19.453,89	19.453,89	19.453,89	0,00	0,00
64100 APLICACIONES INFORMÁTICAS	163.000,00	-163.000,00	0,00	0,00	0,00	0,00	0,00	0,00
* 92208 COORDINACIÓN TÉCNICA DE LOS DISTRITOS	3.984.705,00	-2.627.822,92	1.356.882,08	545.039,40	545.039,40	545.039,40	0,00	811.842,68
10100 RETRIBUCIONES BÁSICAS	102.498,00	0,00	102.498,00	62.614,37	62.614,37	62.614,37	0,00	39.883,63
12000 SUELDOS DEL GRUPO A1	81.970,00	59.692,00	141.662,00	50.686,55	50.686,55	50.686,55	0,00	90.975,45
12003 SUELDOS DEL GRUPO C1	11.041,00	0,00	11.041,00	0,00	0,00	0,00	0,00	11.041,00
12004 SUELDOS DEL GRUPO C2	11.041,00	29.216,00	40.257,00	17.009,42	17.009,42	17.009,42	0,00	23.247,58
12006 TRIENIOS	31.352,00	0,00	31.352,00	15.578,24	15.578,24	15.578,24	0,00	15.773,76
12100 COMPLEMENTO DE DESTINO	87.393,00	47.662,00	135.055,00	50.070,89	50.070,89	50.070,89	0,00	84.984,11
12101 COMPLEMENTO ESPECÍFICO	249.127,00	90.524,00	339.651,00	131.352,62	131.352,62	131.352,62	0,00	208.298,38
12103 OTROS COMPLEMENTOS	6.078,00	4.524,00	10.602,00	4.046,73	4.046,73	4.046,73	0,00	6.555,27
15000 PRODUCTIVIDAD	260.763,00	0,00	260.763,00	17.334,96	17.334,96	17.334,96	0,00	243.428,04
16000 SEGURIDAD SOCIAL	96.625,00	60.668,00	157.293,00	64.931,18	64.931,18	64.931,18	0,00	92.361,82
16009 OTRAS CUOTAS	0,00	0,00	0,00	4.706,36	4.706,36	4.706,36	0,00	-4.706,36
20901 CÁNONES	475.028,00	-475.028,00	0,00	0,00	0,00	0,00	0,00	0,00
22199 OTROS SUMINISTROS	0,00	1.274,13	1.274,13	1.274,13	1.274,13	1.274,13	0,00	0,00
22602 PUBLICIDAD Y PROPAGANDA	115.000,00	-115.000,00	0,00	0,00	0,00	0,00	0,00	0,00
22605 ANUNCIOS DE INSERCIÓN OBLIGATORIA	38.000,00	-27.727,94	10.272,06	10.272,06	10.272,06	10.272,06	0,00	0,00
22706 ESTUDIOS Y TRABAJOS TÉCNICOS	2.118.789,00	-2.003.627,11	115.161,89	115.161,89	115.161,89	115.161,89	0,00	0,00
47999 OTRAS SUBVENCIONES A EMPRESAS PRIVADAS	300.000,00	-300.000,00	0,00	0,00	0,00	0,00	0,00	0,00
* 92209 DESCONCENTRACIÓN Y ACCIÓN TERRITORIAL	10.230.539,00	-947.784,05	9.282.754,95	8.084.285,80	8.084.285,80	8.084.285,80	0,00	1.198.469,15
10100 RETRIBUCIONES BÁSICAS	97.983,00	0,00	97.983,00	60.338,41	60.338,41	60.338,41	0,00	37.644,59
10101 OTRAS REMUNERACIONES	0,00	0,00	0,00	3.487,52	3.487,52	3.487,52	0,00	-3.487,52
12000 SUELDOS DEL GRUPO A1	344.272,00	0,00	344.272,00	188.547,43	188.547,43	188.547,43	0,00	155.724,57
12001 SUELDOS DEL GRUPO A2	114.758,00	0,00	114.758,00	90.977,44	90.977,44	90.977,44	0,00	23.780,56
12003 SUELDOS DEL GRUPO C1	47.539,00	0,00	47.539,00	26.255,36	26.255,36	26.255,36	0,00	21.283,64
12004 SUELDOS DEL GRUPO C2	140.263,00	0,00	140.263,00	42.960,76	42.960,76	42.960,76	0,00	97.302,24

AYUNTAMIENTO DE MADRID

ESTADO DE LIQUIDACIÓN DEL PRESUPUESTO CONSOLIDADO

LIQUIDACION DEL PRESUPUESTO DE GASTOS

Ejercicio: 2023 **Fecha: 31/12/2023**

SECCIÓN / PROGRAMA / SUBCONCEPTO DESCRIPCIÓN	C. INICIAL (1)	MODIFICACIONES (2)	C. DEFINITIVO (3=1+2)	G. COMPROMETIDOS (4)	OB. RECONOCIDAS (5)	PAGOS (6)	OB.PDTES. PAGO (7=5-6)	REMANENTE CREDITO (8=3-5)
12006 TRIENIOS	132.055,00	0,00	132.055,00	97.977,75	97.977,75	97.977,75	0,00	34.077,25
12100 COMPLEMENTO DE DESTINO	463.680,00	0,00	463.680,00	273.382,66	273.382,66	273.382,66	0,00	190.297,34
12101 COMPLEMENTO ESPECÍFICO	1.137.141,00	-23.305,00	1.113.836,00	690.013,88	690.013,88	690.013,88	0,00	423.822,12
12103 OTROS COMPLEMENTOS	39.040,00	0,00	39.040,00	25.332,20	25.332,20	25.332,20	0,00	13.707,80
15000 PRODUCTIVIDAD	119.192,00	0,00	119.192,00	95.869,46	95.869,46	95.869,46	0,00	23.322,54
16000 SEGURIDAD SOCIAL	508.520,00	-2.508,00	506.012,00	312.839,71	312.839,71	312.839,71	0,00	193.172,29
16009 OTRAS CUOTAS	0,00	0,00	0,00	12.178,27	12.178,27	12.178,27	0,00	-12.178,27
22602 PUBLICIDAD Y PROPAGANDA	72.000,00	-72.000,00	0,00	0,00	0,00	0,00	0,00	0,00
22606 REUNIONES, CONFERENCIAS Y CURSOS	19.650,00	-19.650,00	0,00	0,00	0,00	0,00	0,00	0,00
22706 ESTUDIOS Y TRABAJOS TÉCNICOS	18.150,00	-18.150,00	0,00	0,00	0,00	0,00	0,00	0,00
48901 OTRAS TRANSFERENCIAS A INSTITUC. SIN FINES LUCRO	6.976.296,00	-812.171,05	6.164.124,95	6.164.124,95	6.164.124,95	6.164.124,95	0,00	0,00
* 92211 COORDINACIÓN DE VICEALCALDÍA	0,00	46.234,71	46.234,71	46.234,71	46.234,71	46.234,71	0,00	0,00
20600 ARRENDAMIENTOS DE EQUIPOS PARA PROCESOS INFORMAC.	0,00	0,00	0,00	0,00	0,00	0,00	0,00	0,00
22602 PUBLICIDAD Y PROPAGANDA	0,00	0,00	0,00	0,00	0,00	0,00	0,00	0,00
22606 REUNIONES, CONFERENCIAS Y CURSOS	0,00	35.747,64	35.747,64	35.747,64	35.747,64	35.747,64	0,00	0,00
22706 ESTUDIOS Y TRABAJOS TÉCNICOS	0,00	10.487,07	10.487,07	10.487,07	10.487,07	10.487,07	0,00	0,00
* 92401 PARTICIPACIÓN CIUDADANA	14.486.845,00	-6.792.798,78	7.694.046,22	5.462.444,66	5.462.444,66	5.462.444,66	0,00	2.231.601,56
10100 RETRIBUCIONES BÁSICAS	94.828,00	0,00	94.828,00	60.931,75	60.931,75	60.931,75	0,00	33.896,25
12000 SUELDOS DEL GRUPO A1	463.512,00	-16.897,00	446.615,00	198.090,83	198.090,83	198.090,83	0,00	248.524,17
12001 SUELDOS DEL GRUPO A2	313.056,00	0,00	313.056,00	142.395,76	142.395,76	142.395,76	0,00	170.660,24
12003 SUELDOS DEL GRUPO C1	160.408,00	0,00	160.408,00	91.230,02	91.230,02	91.230,02	0,00	69.177,98
12004 SUELDOS DEL GRUPO C2	147.846,00	0,00	147.846,00	57.259,13	57.259,13	57.259,13	0,00	90.586,87
12006 TRIENIOS	214.077,00	0,00	214.077,00	131.057,14	131.057,14	131.057,14	0,00	83.019,86
12100 COMPLEMENTO DE DESTINO	718.764,00	-12.463,00	706.301,00	369.917,94	369.917,94	369.917,94	0,00	336.383,06
12101 COMPLEMENTO ESPECÍFICO	1.720.121,00	-72.029,00	1.648.092,00	911.693,01	911.693,01	911.693,01	0,00	736.398,99
12103 OTROS COMPLEMENTOS	65.408,00	0,00	65.408,00	32.143,75	32.143,75	32.143,75	0,00	33.264,25
15000 PRODUCTIVIDAD	169.725,00	0,00	169.725,00	122.778,09	122.778,09	122.778,09	0,00	46.946,91
16000 SEGURIDAD SOCIAL	846.094,00	-63.932,00	782.162,00	383.346,44	383.346,44	383.346,44	0,00	398.815,56
16009 OTRAS CUOTAS	0,00	0,00	0,00	16.072,58	16.072,58	16.072,58	0,00	-16.072,58
21500 REP., MANT. Y CONSERV. DE MOBILIARIO	2.000,00	-2.000,00	0,00	0,00	0,00	0,00	0,00	0,00
22199 OTROS SUMINISTROS	0,00	0,00	0,00	0,00	0,00	0,00	0,00	0,00
22602 PUBLICIDAD Y PROPAGANDA	882.700,00	-498.779,40	383.920,60	383.920,60	383.920,60	383.920,60	0,00	0,00
22606 REUNIONES, CONFERENCIAS Y CURSOS	134.000,00	-121.468,90	12.531,10	12.531,10	12.531,10	12.531,10	0,00	0,00
22706 ESTUDIOS Y TRABAJOS TÉCNICOS	839.091,00	-816.667,79	22.423,21	22.423,21	22.423,21	22.423,21	0,00	0,00
22799 OTROS TRABAJOS REALIZADOS POR OTRAS EMP. Y PROF.	4.402.615,00	-4.380.762,67	21.852,33	21.852,33	21.852,33	21.852,33	0,00	0,00

AYUNTAMIENTO DE MADRID

ESTADO DE LIQUIDACIÓN DEL PRESUPUESTO CONSOLIDADO

LIQUIDACION DEL PRESUPUESTO DE GASTOS

Ejercicio: 2023 **Fecha: 31/12/2023**

SECCIÓN / PROGRAMA / SUBCONCEPTO DESCRIPCIÓN	C. INICIAL (1)	MODIFICACIONES (2)	C. DEFINITIVO (3=1+2)	G. COMPROMETIDOS (4)	OB. RECONOCIDAS (5)	PAGOS (6)	OB.PDTES. PAGO (7=5-6)	REMANENTE CREDITO (8=3-5)
25100 TRABAJOS REALIZADOS POR UNIVERSIDADES PÚBLICAS	85.000,00	-85.000,00	0,00	0,00	0,00	0,00	0,00	0,00
48901 OTRAS TRANSFERENCIAS A INSTITUC. SIN FINES LUCRO	3.021.000,00	-516.199,02	2.504.800,98	2.504.800,98	2.504.800,98	2.504.800,98	0,00	0,00
62599 OTRO MOBILIARIO Y ENSERES	6.000,00	-6.000,00	0,00	0,00	0,00	0,00	0,00	0,00
62600 EQUIPOS DE COMUNICACIÓN	600,00	-600,00	0,00	0,00	0,00	0,00	0,00	0,00
64100 APLICACIONES INFORMÁTICAS	200.000,00	-200.000,00	0,00	0,00	0,00	0,00	0,00	0,00
* 92501 ATENCIÓN A LA CIUDADANÍA	45.162.910,00	-17.970.567,81	27.192.342,19	14.186.574,68	14.186.574,68	14.186.574,68	0,00	13.005.767,51
10100 RETRIBUCIONES BÁSICAS	102.174,00	0,00	102.174,00	62.989,94	62.989,94	62.989,94	0,00	39.184,06
10101 OTRAS REMUNERACIONES	0,00	0,00	0,00	1.224,52	1.224,52	1.224,52	0,00	-1.224,52
12000 SUELDOS DEL GRUPO A1	765.311,00	-35.474,00	729.837,00	378.499,50	378.499,50	378.499,50	0,00	351.337,50
12001 SUELDOS DEL GRUPO A2	1.065.610,00	-44.726,00	1.020.884,00	532.336,37	532.336,37	532.336,37	0,00	488.547,63
12003 SUELDOS DEL GRUPO C1	1.617.820,00	-135.889,00	1.481.931,00	625.806,67	625.806,67	625.806,67	0,00	856.124,33
12004 SUELDOS DEL GRUPO C2	2.899.848,00	-297.347,00	2.602.501,00	941.508,49	941.508,49	941.508,49	0,00	1.660.992,51
12006 TRIENIOS	1.183.228,00	-45.590,00	1.137.638,00	628.995,54	628.995,54	628.995,54	0,00	508.642,46
12100 COMPLEMENTO DE DESTINO	3.743.116,00	-243.944,00	3.499.172,00	1.653.492,05	1.653.492,05	1.653.492,05	0,00	1.845.679,95
12101 COMPLEMENTO ESPECÍFICO	9.711.625,00	-580.962,00	9.130.663,00	4.472.641,16	4.472.641,16	4.472.641,16	0,00	4.658.021,84
12103 OTROS COMPLEMENTOS	486.036,00	-10.332,00	475.704,00	219.431,27	219.431,27	219.431,27	0,00	256.272,73
13000 RETRIBUCIONES BÁSICAS	14.973,00	0,00	14.973,00	4.285,97	4.285,97	4.285,97	0,00	10.687,03
13002 OTRAS REMUNERACIONES	16.304,00	0,00	16.304,00	4.848,54	4.848,54	4.848,54	0,00	11.455,46
13100 RETRIBUCIONES BÁSICAS	0,00	0,00	0,00	2.781,38	2.781,38	2.781,38	0,00	-2.781,38
13102 OTRAS REMUNERACIONES	0,00	0,00	0,00	4.588,96	4.588,96	4.588,96	0,00	-4.588,96
15000 PRODUCTIVIDAD	359.498,00	0,00	359.498,00	230.969,50	230.969,50	230.969,50	0,00	128.528,50
15100 GRATIFICACIONES POR SERVICIOS EXTRAORDINARIOS	0,00	0,00	0,00	1.748,38	1.748,38	1.748,38	0,00	-1.748,38
16000 SEGURIDAD SOCIAL	5.165.222,00	-312.509,00	4.852.713,00	2.378.035,67	2.378.035,67	2.378.035,67	0,00	2.474.677,33
16009 OTRAS CUOTAS	0,00	0,00	0,00	274.040,58	274.040,58	274.040,58	0,00	-274.040,58
20300 ARRENDAMIENTOS DE MAQUINARIA, INSTALAC. Y UTILLAJE	20.000,00	-20.000,00	0,00	0,00	0,00	0,00	0,00	0,00
21500 REP., MANT. Y CONSERV. DE MOBILIARIO	18.150,00	-18.150,00	0,00	0,00	0,00	0,00	0,00	0,00
22000 MATERIAL DE OFICINA ORDINARIO NO INVENTARIABLE	71.000,00	-56.527,88	14.472,12	14.472,12	14.472,12	14.472,12	0,00	0,00
22002 MATERIAL INFORMÁTICO NO INVENTARIABLE	30.000,00	-11.881,70	18.118,30	18.118,30	18.118,30	18.118,30	0,00	0,00
22606 REUNIONES, CONFERENCIAS Y CURSOS	36.300,00	-25.937,56	10.362,44	10.362,44	10.362,44	10.362,44	0,00	0,00
22701 SEGURIDAD	170.507,00	-60.841,82	109.665,18	109.665,18	109.665,18	109.665,18	0,00	0,00
22706 ESTUDIOS Y TRABAJOS TÉCNICOS	256.450,00	-256.450,00	0,00	0,00	0,00	0,00	0,00	0,00
22799 OTROS TRABAJOS REALIZADOS POR OTRAS EMP. Y PROF.	17.165.438,00	-15.549.705,85	1.615.732,15	1.615.732,15	1.615.732,15	1.615.732,15	0,00	0,00
48203 PREMIOS	0,00	0,00	0,00	0,00	0,00	0,00	0,00	0,00
62500 MOBILIARIO Y EQUIPOS DE OFICINA	130.000,00	-130.000,00	0,00	0,00	0,00	0,00	0,00	0,00
62599 OTRO MOBILIARIO Y ENSERES	18.150,00	-18.150,00	0,00	0,00	0,00	0,00	0,00	0,00

AYUNTAMIENTO DE MADRID

ESTADO DE LIQUIDACIÓN DEL PRESUPUESTO CONSOLIDADO

LIQUIDACION DEL PRESUPUESTO DE GASTOS

Ejercicio: 2023 **Fecha: 31/12/2023**

SECCIÓN / PROGRAMA / SUBCONCEPTO DESCRIPCIÓN	C. INICIAL (1)	MODIFICACIONES (2)	C. DEFINITIVO (3=1+2)	G. COMPROMETIDOS (4)	OB. RECONOCIDAS (5)	PAGOS (6)	OB.PDTES. PAGO (7=5-6)	REMANENTE CREDITO (8=3-5)
62901 SEÑALIZACIÓN	18.150,00	-18.150,00	0,00	0,00	0,00	0,00	0,00	0,00
63200 EDIFICIOS Y OTRAS CONSTRUCCIONES (REFORMA)	0,00	0,00	0,00	0,00	0,00	0,00	0,00	0,00
63500 MOBILIARIO Y EQUIPOS DE OFICINA (REFORMA Y REP.)	70.000,00	-70.000,00	0,00	0,00	0,00	0,00	0,00	0,00
63599 OTRO MOBILIARIO Y ENSERES (REFORMA Y REPOSICIÓN)	12.850,00	-12.850,00	0,00	0,00	0,00	0,00	0,00	0,00
63901 SEÑALIZACIÓN (REFORMA Y REPOSICIÓN)	15.150,00	-15.150,00	0,00	0,00	0,00	0,00	0,00	0,00
** 112 INTERNACIONALIZACIÓN Y COOPERACIÓN	14.144.880,00	-10.484.559,25	3.660.320,75	2.168.109,04	2.168.109,04	2.168.109,04	0,00	1.492.211,71
* 23290 COOPERACIÓN AL DESARROLLO	9.897.252,00	-8.526.617,00	1.370.635,00	685.197,29	685.197,29	685.197,29	0,00	685.437,71
10100 RETRIBUCIONES BÁSICAS	94.828,00	0,00	94.828,00	52.759,84	52.759,84	52.759,84	0,00	42.068,16
12000 SUELDOS DEL GRUPO A1	131.527,00	20.526,00	152.053,00	64.323,17	64.323,17	64.323,17	0,00	87.729,83
12001 SUELDOS DEL GRUPO A2	47.204,00	0,00	47.204,00	33.299,72	33.299,72	33.299,72	0,00	13.904,28
12003 SUELDOS DEL GRUPO C1	50.914,00	0,00	50.914,00	13.155,56	13.155,56	13.155,56	0,00	37.758,44
12004 SUELDOS DEL GRUPO C2	33.123,00	0,00	33.123,00	16.688,07	16.688,07	16.688,07	0,00	16.434,93
12006 TRIENIOS	43.573,00	0,00	43.573,00	27.534,50	27.534,50	27.534,50	0,00	16.038,50
12100 COMPLEMENTO DE DESTINO	185.247,00	3.917,00	189.164,00	89.469,38	89.469,38	89.469,38	0,00	99.694,62
12101 COMPLEMENTO ESPECÍFICO	461.344,00	-2.452,00	458.892,00	226.860,93	226.860,93	226.860,93	0,00	232.031,07
12103 OTROS COMPLEMENTOS	13.702,00	821,00	14.523,00	7.188,04	7.188,04	7.188,04	0,00	7.334,96
15000 PRODUCTIVIDAD	46.741,00	0,00	46.741,00	31.878,50	31.878,50	31.878,50	0,00	14.862,50
16000 SEGURIDAD SOCIAL	220.049,00	19.571,00	239.620,00	119.971,65	119.971,65	119.971,65	0,00	119.648,35
16009 OTRAS CUOTAS	0,00	0,00	0,00	2.067,93	2.067,93	2.067,93	0,00	-2.067,93
22602 PUBLICIDAD Y PROPAGANDA	10.000,00	-10.000,00	0,00	0,00	0,00	0,00	0,00	0,00
22606 REUNIONES, CONFERENCIAS Y CURSOS	4.500,00	-4.500,00	0,00	0,00	0,00	0,00	0,00	0,00
22706 ESTUDIOS Y TRABAJOS TÉCNICOS	108.000,00	-108.000,00	0,00	0,00	0,00	0,00	0,00	0,00
48901 OTRAS TRANSFERENCIAS A INSTITUC. SIN FINES LUCRO	8.446.500,00	-8.446.500,00	0,00	0,00	0,00	0,00	0,00	0,00
* 91219 A.D. INTERNACIONALIZACIÓN Y COOPERACIÓN	275.895,00	-70.353,08	205.541,92	96.588,64	96.588,64	96.588,64	0,00	108.953,28
10000 RETRIBUCIONES BÁSICAS	106.008,00	-53.397,00	52.611,00	44.463,69	44.463,69	44.463,69	0,00	8.147,31
12003 SUELDOS DEL GRUPO C1	0,00	0,00	0,00	1.672,82	1.672,82	1.672,82	0,00	-1.672,82
12004 SUELDOS DEL GRUPO C2	31.441,00	0,00	31.441,00	8.340,86	8.340,86	8.340,86	0,00	23.100,14
12006 TRIENIOS	3.643,00	0,00	3.643,00	1.188,34	1.188,34	1.188,34	0,00	2.454,66
12100 COMPLEMENTO DE DESTINO	18.525,00	0,00	18.525,00	6.420,96	6.420,96	6.420,96	0,00	12.104,04
12101 COMPLEMENTO ESPECÍFICO	45.428,00	0,00	45.428,00	16.822,64	16.822,64	16.822,64	0,00	28.605,36
12103 OTROS COMPLEMENTOS	2.010,00	0,00	2.010,00	734,16	734,16	734,16	0,00	1.275,84
15000 PRODUCTIVIDAD	14.709,00	0,00	14.709,00	4.706,24	4.706,24	4.706,24	0,00	10.002,76
16000 SEGURIDAD SOCIAL	45.131,00	-9.558,00	35.573,00	10.637,01	10.637,01	10.637,01	0,00	24.935,99
22601 ATENCIONES PROTOCOLARIAS Y REPRESENTATIVAS	3.000,00	-3.000,00	0,00	0,00	0,00	0,00	0,00	0,00
23000 DE LOS MIEMBROS DE LOS ÓRGANOS DE GOBIERNO	3.000,00	-2.602,59	397,41	397,41	397,41	397,41	0,00	0,00

AYUNTAMIENTO DE MADRID

ESTADO DE LIQUIDACIÓN DEL PRESUPUESTO CONSOLIDADO

LIQUIDACION DEL PRESUPUESTO DE GASTOS

Ejercicio: 2023 **Fecha: 31/12/2023**

SECCIÓN / PROGRAMA / SUBCONCEPTO DESCRIPCIÓN	C. INICIAL (1)	MODIFICACIONES (2)	C. DEFINITIVO (3=1+2)	G. COMPROMETIDOS (4)	OB. RECONOCIDAS (5)	PAGOS (6)	OB.PDTES. PAGO (7=5-6)	REMANENTE CREDITO (8=3-5)
23100 GASTOS DE VIAJE MIEMBROS DE LOS ORG. DE GOBIERNO	3.000,00	-1.795,49	1.204,51	1.204,51	1.204,51	1.204,51	0,00	0,00
* 92207 RELACIONES INTERNACIONALES	3.971.733,00	-1.887.589,17	2.084.143,83	1.386.323,11	1.386.323,11	1.386.323,11	0,00	697.820,72
12000 SUELDOS DEL GRUPO A1	163.940,00	0,00	163.940,00	80.161,21	80.161,21	80.161,21	0,00	83.778,79
12001 SUELDOS DEL GRUPO A2	47.204,00	0,00	47.204,00	34.441,24	34.441,24	34.441,24	0,00	12.762,76
12003 SUELDOS DEL GRUPO C1	72.996,00	0,00	72.996,00	18.671,71	18.671,71	18.671,71	0,00	54.324,29
12004 SUELDOS DEL GRUPO C2	62.882,00	0,00	62.882,00	25.666,33	25.666,33	25.666,33	0,00	37.215,67
12006 TRIENIOS	47.082,00	0,00	47.082,00	46.152,06	46.152,06	46.152,06	0,00	929,94
12100 COMPLEMENTO DE DESTINO	240.775,00	0,00	240.775,00	123.772,67	123.772,67	123.772,67	0,00	117.002,33
12101 COMPLEMENTO ESPECÍFICO	562.808,00	-10.978,00	551.830,00	301.997,18	301.997,18	301.997,18	0,00	249.832,82
12103 OTROS COMPLEMENTOS	20.386,00	0,00	20.386,00	10.606,24	10.606,24	10.606,24	0,00	9.779,76
15000 PRODUCTIVIDAD	50.411,00	0,00	50.411,00	48.170,28	48.170,28	48.170,28	0,00	2.240,72
16000 SEGURIDAD SOCIAL	252.790,00	0,00	252.790,00	117.252,31	117.252,31	117.252,31	0,00	135.537,69
16009 OTRAS CUOTAS	0,00	0,00	0,00	5.584,05	5.584,05	5.584,05	0,00	-5.584,05
22602 PUBLICIDAD Y PROPAGANDA	55.000,00	-55.000,00	0,00	0,00	0,00	0,00	0,00	0,00
22606 REUNIONES, CONFERENCIAS Y CURSOS	75.000,00	-67.297,76	7.702,24	7.702,24	7.702,24	7.702,24	0,00	0,00
22608 ACTUACIONES DE PATROCINIO	0,00	26.940,00	26.940,00	26.940,00	26.940,00	26.940,00	0,00	0,00
22706 ESTUDIOS Y TRABAJOS TÉCNICOS	313.959,00	-249.323,41	64.635,59	64.635,59	64.635,59	64.635,59	0,00	0,00
22799 OTROS TRABAJOS REALIZADOS POR OTRAS EMP. Y PROF.	45.000,00	-45.000,00	0,00	0,00	0,00	0,00	0,00	0,00
46799 A OTROS CONSORCIOS	360.000,00	20.000,00	380.000,00	380.000,00	380.000,00	380.000,00	0,00	0,00
48099 A OTRAS FUNDACIONES	115.000,00	-76.000,00	39.000,00	39.000,00	39.000,00	39.000,00	0,00	0,00
48203 PREMIOS	10.000,00	-10.000,00	0,00	0,00	0,00	0,00	0,00	0,00
48901 OTRAS TRANSFERENCIAS A INSTITUC. SIN FINES LUCRO	1.476.500,00	-1.420.930,00	55.570,00	55.570,00	55.570,00	55.570,00	0,00	0,00
** 120 VICEALCALDÍA, PORTAVOZ, SEGURIDAD Y EMERGENCIAS	793.307.024,00	115.403.393,10	908.710.417,10	918.619.866,36	912.585.211,36	888.612.969,97	23.972.241,39	-3.874.794,26
* 13000 DIR.Y GEST.ADMV. VICEALCALDÍA, PORTAVOZ, SEGURIDAD	14.986.672,00	7.073.482,88	22.060.154,88	21.558.231,29	21.407.000,25	20.765.482,15	641.518,10	653.154,63
10100 RETRIBUCIONES BÁSICAS	101.138,00	0,00	101.138,00	106.311,98	106.311,98	106.311,98	0,00	-5.173,98
12000 SUELDOS DEL GRUPO A1	295.092,00	-4.660,00	290.432,00	341.072,50	341.072,50	341.072,50	0,00	-50.640,50
12001 SUELDOS DEL GRUPO A2	285.721,00	14.452,00	300.173,00	365.443,75	365.443,75	365.443,75	0,00	-65.270,75
12003 SUELDOS DEL GRUPO C1	499.931,00	2.857,00	502.788,00	367.457,50	367.457,50	367.457,50	0,00	135.330,50
12004 SUELDOS DEL GRUPO C2	671.033,00	6.761,00	677.794,00	712.582,38	712.582,38	712.582,38	0,00	-34.788,38
12005 SUELDOS DEL GRUPO E	403.166,00	-13.382,00	389.784,00	131.284,43	131.284,43	131.284,43	0,00	258.499,57
12006 TRIENIOS	343.782,00	0,00	343.782,00	415.828,00	415.828,00	415.828,00	0,00	-72.046,00
12100 COMPLEMENTO DE DESTINO	1.296.365,00	3.594,00	1.299.959,00	1.302.351,21	1.302.351,21	1.302.351,21	0,00	-2.392,21
12101 COMPLEMENTO ESPECÍFICO	2.812.259,00	21.341,00	2.833.600,00	2.995.028,62	2.995.028,62	2.995.028,62	0,00	-161.428,62
12103 OTROS COMPLEMENTOS	204.808,00	-316,00	204.492,00	176.310,72	176.310,72	176.310,72	0,00	28.181,28
14399 OTRAS PREVISIONES DE GASTOS DE PERSONAL	1.408,00	0,00	1.408,00	0,00	0,00	0,00	0,00	1.408,00

AYUNTAMIENTO DE MADRID

ESTADO DE LIQUIDACIÓN DEL PRESUPUESTO CONSOLIDADO

LIQUIDACION DEL PRESUPUESTO DE GASTOS

Ejercicio: 2023 **Fecha: 31/12/2023**

SECCIÓN / PROGRAMA / SUBCONCEPTO DESCRIPCIÓN	C. INICIAL (1)	MODIFICACIONES (2)	C. DEFINITIVO (3=1+2)	G. COMPROMETIDOS (4)	OB. RECONOCIDAS (5)	PAGOS (6)	OB.PDTES. PAGO (7=5-6)	REMANENTE CREDITO (8=3-5)
15000 PRODUCTIVIDAD	351.601,00	0,00	351.601,00	432.144,77	432.144,77	432.144,77	0,00	-80.543,77
15100 GRATIFICACIONES POR SERVICIOS EXTRAORDINARIOS	0,00	0,00	0,00	1.385,92	1.385,92	1.385,92	0,00	-1.385,92
16000 SEGURIDAD SOCIAL	1.687.926,00	-48.295,00	1.639.631,00	1.772.212,79	1.772.212,79	1.772.212,79	0,00	-132.581,79
16009 OTRAS CUOTAS	0,00	0,00	0,00	220.447,97	220.447,97	220.447,97	0,00	-220.447,97
20200 ARRENDAMIENTOS DE EDIFICIOS Y OTRAS CONSTRUCCIONES	801.407,00	301.813,27	1.103.220,27	1.051.487,47	1.050.869,05	1.050.799,80	69,25	52.351,22
20300 ARRENDAMIENTOS DE MAQUINARIA, INSTALAC. Y UTILLAJE	398,00	175,00	573,00	442,66	442,62	377,86	64,76	130,38
20400 ARRENDAMIENTOS DE MATERIAL DE TRANSPORTE	65.160,00	21.182,05	86.342,05	78.120,67	78.120,21	77.028,60	1.091,61	8.221,84
20500 ARRENDAMIENTOS DE MOBILIARIO Y ENSERES	81.750,00	11.000,00	92.750,00	89.205,71	87.519,02	86.128,08	1.390,94	5.230,98
21200 REP.MANT. Y CONSERV. EDIFICIOS Y OTRAS CONSTRUC.	141.419,00	-906,00	140.513,00	131.952,78	131.636,76	130.854,44	782,32	8.876,24
21300 REP.MANT.Y CONSERV. MAQUINARIA, INSTAL. Y UTILLAJE	54.040,00	20.409,00	74.449,00	68.983,97	66.537,18	66.537,18	0,00	7.911,82
21400 REP., MANT. Y CONSERV. ELEMENTOS DE TRANSPORTE	800,00	153,00	953,00	945,92	562,65	562,65	0,00	390,35
21500 REP., MANT. Y CONSERV. DE MOBILIARIO	1.000,00	3.436,71	4.436,71	0,00	0,00	0,00	0,00	4.436,71
21600 REP., MANT.Y CONSERV. EQUIPOS PROCESO INFORMACIÓN	1.000,00	-85,00	915,00	0,00	0,00	0,00	0,00	915,00
22000 MATERIAL DE OFICINA ORDINARIO NO INVENTARIABLE	25.185,00	5.289,52	30.474,52	11.729,58	11.438,36	6.797,77	4.640,59	19.036,16
22001 PRENSA, REVISTAS, LIBROS Y OTRAS PUBLICACIONES	6.350,00	1.900,00	8.250,00	6.461,79	6.325,19	6.325,19	0,00	1.924,81
22002 MATERIAL INFORMÁTICO NO INVENTARIABLE	9.000,00	4.795,95	13.795,95	12.636,40	12.636,40	12.636,40	0,00	1.159,55
22104 VESTUARIO	16.389,00	-2.654,22	13.734,78	7.071,85	7.071,85	7.071,85	0,00	6.662,93
22105 PRODUCTOS ALIMENTICIOS	400,00	3.152,83	3.552,83	1.206,44	1.206,44	1.206,44	0,00	2.346,39
22106 PRODUCTOS FARMACÉUTICOS Y MATERIAL SANITARIO	0,00	1.080,70	1.080,70	0,00	0,00	0,00	0,00	1.080,70
22110 PRODUCTOS DE LIMPIEZA Y ASEO	500,00	4.500,00	5.000,00	0,00	0,00	0,00	0,00	5.000,00
22199 OTROS SUMINISTROS	5.000,00	7.162,13	12.162,13	972,14	972,14	972,14	0,00	11.189,99
22201 POSTALES	0,00	1.157,53	1.157,53	0,00	0,00	0,00	0,00	1.157,53
22203 INFORMÁTICAS	0,00	101,00	101,00	0,00	0,00	0,00	0,00	101,00
22300 TRANSPORTES	300,00	4.138,80	4.438,80	0,00	0,00	0,00	0,00	4.438,80
22500 TRIBUTOS ESTATALES	0,00	85,00	85,00	67,93	67,93	67,93	0,00	17,07
22501 TRIBUTOS DE LAS COMUNIDADES AUTÓNOMAS	9.428,00	1.815,96	11.243,96	4.327,26	4.327,26	4.327,26	0,00	6.916,70
22603 PUBLICACIÓN EN DIARIOS OFICIALES	8.000,00	10.000,00	18.000,00	0,00	0,00	0,00	0,00	18.000,00
22604 GASTOS JURÍDICOS Y CONTENCIOSOS	20.000,00	2.696,00	22.696,00	1.634,20	1.634,20	1.634,20	0,00	21.061,80
22605 ANUNCIOS DE INSERCIÓN OBLIGATORIA	0,00	10.000,00	10.000,00	9.500,00	4.210,80	4.210,80	0,00	5.789,20
22606 REUNIONES, CONFERENCIAS Y CURSOS	101.000,00	-93.000,00	8.000,00	398,98	340,49	340,49	0,00	7.659,51
22699 OTROS GASTOS DIVERSOS	500,00	0,00	500,00	0,00	0,00	0,00	0,00	500,00
22700 LIMPIEZA Y ASEO	293.082,00	51.403,05	344.485,05	301.935,06	301.934,96	301.934,96	0,00	42.550,09
22701 SEGURIDAD	0,00	892,45	892,45	0,00	0,00	0,00	0,00	892,45
22706 ESTUDIOS Y TRABAJOS TÉCNICOS	85.005,00	36.823,23	121.828,23	86.248,20	54.425,30	53.329,10	1.096,20	67.402,93
22799 OTROS TRABAJOS REALIZADOS POR OTRAS EMP. Y PROF.	14.768,00	135.743,83	150.511,83	149.726,31	44.717,25	44.717,25	0,00	105.794,58

AYUNTAMIENTO DE MADRID

ESTADO DE LIQUIDACIÓN DEL PRESUPUESTO CONSOLIDADO

LIQUIDACION DEL PRESUPUESTO DE GASTOS

Ejercicio: 2023 **Fecha: 31/12/2023**

SECCIÓN / PROGRAMA / SUBCONCEPTO DESCRIPCIÓN	C. INICIAL (1)	MODIFICACIONES (2)	C. DEFINITIVO (3=1+2)	G. COMPROMETIDOS (4)	OB. RECONOCIDAS (5)	PAGOS (6)	OB.PDTES. PAGO (7=5-6)	REMANENTE CREDITO (8=3-5)
23000 DE LOS MIEMBROS DE LOS ÓRGANOS DE GOBIERNO	3.064,00	0,00	3.064,00	53,34	53,34	53,34	0,00	3.010,66
23010 DEL PERSONAL DIRECTIVO	1.000,00	4.362,74	5.362,74	1.467,55	1.467,55	1.467,55	0,00	3.895,19
23020 DEL PERSONAL NO DIRECTIVO	900,00	1.303,27	2.203,27	1.827,89	1.827,89	1.827,89	0,00	375,38
23100 GASTOS DE VIAJE MIEMBROS DE LOS ORG. DE GOBIERNO	5.356,00	0,00	5.356,00	0,00	0,00	0,00	0,00	5.356,00
23110 GASTOS DE VIAJE DEL PERSONAL DIRECTIVO	1.000,00	6.146,03	7.146,03	3.424,09	3.424,09	3.424,09	0,00	3.721,94
23111 LOCOMOCIÓN URBANA PERSONAL DIRECTIVO	300,00	357,78	657,78	63,70	63,70	63,70	0,00	594,08
23120 GASTOS DE VIAJE DEL PERSONAL NO DIRECTIVO	1.731,00	2.957,33	4.688,33	3.072,82	3.072,82	3.072,82	0,00	1.615,51
23121 LOCOMOCIÓN URBANA PERSONAL NO DIRECTIVO	200,00	1.032,02	1.232,02	13,65	13,65	13,65	0,00	1.218,37
23399 OTRAS INDEMNIZACIONES	500,00	772,25	1.272,25	563,00	563,00	563,00	0,00	709,25
48901 OTRAS TRANSFERENCIAS A INSTITUC. SIN FINES LUCRO	0,00	0,00	0,00	0,00	0,00	0,00	0,00	0,00
62302 ÚTILES Y HERRAMIENTAS	0,00	181,69	181,69	0,00	0,00	0,00	0,00	181,69
62500 MOBILIARIO Y EQUIPOS DE OFICINA	0,00	19.000,00	19.000,00	0,00	0,00	0,00	0,00	19.000,00
62599 OTRO MOBILIARIO Y ENSERES	0,00	5.091,55	5.091,55	1.374,79	1.374,79	1.374,79	0,00	3.716,76
63200 EDIFICIOS Y OTRAS CONSTRUCCIONES (REFORMA)	4.276.510,00	6.505.664,43	10.782.174,43	10.191.452,60	10.188.280,82	9.555.898,39	632.382,43	593.893,61
* 13001 CENTRO INTEGRAL DE FORMACIÓN DE SEGURIDAD Y EMERGE	7.796.909,00	-872.680,24	6.924.228,76	5.393.599,05	5.393.596,55	5.384.067,28	9.529,27	1.530.632,21
12000 SUELDOS DEL GRUPO A1	131.152,00	-13.185,00	117.967,00	69.175,79	69.175,79	69.175,79	0,00	48.791,21
12001 SUELDOS DEL GRUPO A2	98.364,00	0,00	98.364,00	99.985,90	99.985,90	99.985,90	0,00	-1.621,90
12003 SUELDOS DEL GRUPO C1	72.996,00	25.933,00	98.929,00	99.516,57	99.516,57	99.516,57	0,00	-587,57
12004 SUELDOS DEL GRUPO C2	196.323,00	0,00	196.323,00	127.997,60	127.997,60	127.997,60	0,00	68.325,40
12006 TRIENIOS	105.962,00	0,00	105.962,00	102.618,08	102.618,08	102.618,08	0,00	3.343,92
12100 COMPLEMENTO DE DESTINO	316.677,00	227,00	316.904,00	267.464,14	267.464,14	267.464,14	0,00	49.439,86
12101 COMPLEMENTO ESPECÍFICO	720.603,00	-16.975,00	703.628,00	593.331,15	593.331,15	593.331,15	0,00	110.296,85
12103 OTROS COMPLEMENTOS	33.863,00	995,00	34.858,00	28.649,88	28.649,88	28.649,88	0,00	6.208,12
15000 PRODUCTIVIDAD	59.034,00	0,00	59.034,00	58.042,58	58.042,58	58.042,58	0,00	991,42
15100 GRATIFICACIONES POR SERVICIOS EXTRAORDINARIOS	0,00	0,00	0,00	469,92	469,92	469,92	0,00	-469,92
16000 SEGURIDAD SOCIAL	369.997,00	9.041,00	379.038,00	314.985,00	314.985,00	314.985,00	0,00	64.053,00
16009 OTRAS CUOTAS	0,00	0,00	0,00	32.978,62	32.978,62	32.978,62	0,00	-32.978,62
16200 FORMACIÓN Y PERFECCIONAMIENTO DEL PERSONAL	1.659.868,00	-5.307,24	1.654.560,76	1.177.643,28	1.177.641,01	1.177.641,01	0,00	476.919,75
21200 REP.MANT. Y CONSERV. EDIFICIOS Y OTRAS CONSTRUC.	201.997,00	-40.205,00	161.792,00	156.791,81	156.791,76	156.791,76	0,00	5.000,24
21300 REP.MANT.Y CONSERV. MAQUINARIA, INSTAL. Y UTILLAJE	10.000,00	0,00	10.000,00	213,69	213,69	213,69	0,00	9.786,31
22000 MATERIAL DE OFICINA ORDINARIO NO INVENTARIABLE	2.000,00	4.000,00	6.000,00	2.128,09	2.128,09	2.128,09	0,00	3.871,91
22002 MATERIAL INFORMÁTICO NO INVENTARIABLE	2.000,00	0,00	2.000,00	1.919,64	1.919,64	1.919,64	0,00	80,36
22104 VESTUARIO	2.000,00	15.500,00	17.500,00	8.839,66	8.839,66	8.839,66	0,00	8.660,34
22106 PRODUCTOS FARMACÉUTICOS Y MATERIAL SANITARIO	5.000,00	-5.000,00	0,00	0,00	0,00	0,00	0,00	0,00
22110 PRODUCTOS DE LIMPIEZA Y ASEO	1.000,00	0,00	1.000,00	957,93	957,93	957,93	0,00	42,07

AYUNTAMIENTO DE MADRID

ESTADO DE LIQUIDACIÓN DEL PRESUPUESTO CONSOLIDADO

LIQUIDACION DEL PRESUPUESTO DE GASTOS

Ejercicio: 2023 **Fecha: 31/12/2023**

SECCIÓN / PROGRAMA / SUBCONCEPTO DESCRIPCIÓN	C. INICIAL (1)	MODIFICACIONES (2)	C. DEFINITIVO (3=1+2)	G. COMPROMETIDOS (4)	OB. RECONOCIDAS (5)	PAGOS (6)	OB.PDTES. PAGO (7=5-6)	REMANENTE CREDITO (8=3-5)
22199 OTROS SUMINISTROS	5.000,00	8.000,00	13.000,00	10.663,50	10.663,50	7.902,33	2.761,17	2.336,50
22606 REUNIONES, CONFERENCIAS Y CURSOS	0,00	5.000,00	5.000,00	3.539,92	3.539,92	3.539,92	0,00	1.460,08
22700 LIMPIEZA Y ASEO	172.748,00	0,00	172.748,00	172.746,86	172.746,72	172.746,72	0,00	1,28
22706 ESTUDIOS Y TRABAJOS TÉCNICOS	3.000,00	7.000,00	10.000,00	0,00	0,00	0,00	0,00	10.000,00
22799 OTROS TRABAJOS REALIZADOS POR OTRAS EMP. Y PROF.	110.891,00	-26.660,00	84.231,00	85.000,08	85.000,04	84.230,04	770,00	-769,04
23300 INDEMNIZACIÓN A FORMADORES INTERNOS	3.411.134,00	-752.794,00	2.658.340,00	1.964.210,00	1.964.210,00	1.964.210,00	0,00	694.130,00
62301 INSTALACIONES TÉCNICAS	14.500,00	-14.500,00	0,00	0,00	0,00	0,00	0,00	0,00
62500 MOBILIARIO Y EQUIPOS DE OFICINA	8.000,00	-8.000,00	0,00	0,00	0,00	0,00	0,00	0,00
62599 OTRO MOBILIARIO Y ENSERES	10.000,00	-10.000,00	0,00	0,00	0,00	0,00	0,00	0,00
62601 EQUIPOS PARA PROCESO DE DATOS	12.800,00	-6.750,00	6.050,00	5.998,10	5.998,10	0,00	5.998,10	51,90
63500 MOBILIARIO Y EQUIPOS DE OFICINA (REFORMA Y REP.)	18.000,00	-12.000,00	6.000,00	5.459,52	5.459,52	5.459,52	0,00	540,48
63600 EQUIPOS DE COMUNICACIÓN (REFORMA Y REPOSICIÓN)	18.000,00	-18.000,00	0,00	0,00	0,00	0,00	0,00	0,00
64100 APLICACIONES INFORMÁTICAS	24.000,00	-19.000,00	5.000,00	2.271,74	2.271,74	2.271,74	0,00	2.728,26
* 13201 SEGURIDAD	425.936.280,00	59.453.371,42	485.389.651,42	500.974.223,20	499.728.480,54	496.492.470,74	3.236.009,80	-14.338.829,12
10100 RETRIBUCIONES BÁSICAS	208.505,00	49.862,00	258.367,00	216.788,08	216.788,08	216.788,08	0,00	41.578,92
10101 OTRAS REMUNERACIONES	0,00	0,00	0,00	740,83	740,83	740,83	0,00	-740,83
12000 SUELDOS DEL GRUPO A1	1.761.487,00	-4.536,00	1.756.951,00	1.382.079,02	1.382.079,02	1.382.079,02	0,00	374.871,98
12001 SUELDOS DEL GRUPO A2	2.557.061,00	14.842,00	2.571.903,00	2.262.246,37	2.262.246,37	2.262.246,37	0,00	309.656,63
12003 SUELDOS DEL GRUPO C1	47.571.422,00	697.748,00	48.269.170,00	62.307.280,43	62.307.280,43	62.307.280,43	0,00	-14.038.110,43
12004 SUELDOS DEL GRUPO C2	20.224.768,00	24.841,00	20.249.609,00	1.377.124,37	1.377.124,37	1.377.124,37	0,00	18.872.484,63
12005 SUELDOS DEL GRUPO E	755.125,00	-240,00	754.885,00	720.010,25	720.010,25	720.010,25	0,00	34.874,75
12006 TRIENIOS	12.493.057,00	0,00	12.493.057,00	11.864.226,82	11.864.226,82	11.864.226,82	0,00	628.830,18
12100 COMPLEMENTO DE DESTINO	37.319.800,00	987.162,00	38.306.962,00	43.089.814,39	43.089.814,39	43.089.814,39	0,00	-4.782.852,39
12101 COMPLEMENTO ESPECÍFICO	139.769.042,00	22.772.854,00	162.541.896,00	143.995.046,50	143.995.046,50	143.995.046,50	0,00	18.546.849,50
12103 OTROS COMPLEMENTOS	5.797.960,00	44.075,00	5.842.035,00	5.394.006,24	5.394.006,24	5.394.006,24	0,00	448.028,76
12200 RETRIBUCIONES EN ESPECIE	130.000,00	0,00	130.000,00	161.259,92	161.259,92	161.259,92	0,00	-31.259,92
12400 RETRIBUCIONES BÁSICAS FUNCIONARIOS EN PRÁCTICAS	2.804.887,00	0,00	2.804.887,00	747.920,14	747.920,14	747.920,14	0,00	2.056.966,86
12409 OTRAS RETRIBUCIONES FUNCIONARIOS EN PRÁCTICAS	0,00	0,00	0,00	887.434,45	887.434,45	887.434,45	0,00	-887.434,45
13100 RETRIBUCIONES BÁSICAS	40.055,00	0,00	40.055,00	42.203,65	42.203,65	42.203,65	0,00	-2.148,65
13101 HORAS EXTRAORDINARIAS PERSONAL LAB. TEMPORAL	0,00	0,00	0,00	992,20	992,20	992,20	0,00	-992,20
14303 AJUSTES TÉCNICOS	5.938.879,00	-5.938.879,00	0,00	0,00	0,00	0,00	0,00	0,00
14399 OTRAS PREVISIONES DE GASTOS DE PERSONAL	274.424,00	0,00	274.424,00	0,00	0,00	0,00	0,00	274.424,00
15000 PRODUCTIVIDAD	313.278,00	0,00	313.278,00	418.536,83	418.536,83	418.536,83	0,00	-105.258,83
15001 PRODUCTIVIDAD POLICÍA MUNICIPAL	31.849.093,00	4.423.243,00	36.272.336,00	44.267.802,93	44.267.802,93	44.267.802,93	0,00	-7.995.466,93
15100 GRATIFICACIONES POR SERVICIOS EXTRAORDINARIOS	13.348.475,00	17.400.000,00	30.748.475,00	22.486.607,84	22.486.607,84	22.486.607,84	0,00	8.261.867,16

AYUNTAMIENTO DE MADRID

ESTADO DE LIQUIDACIÓN DEL PRESUPUESTO CONSOLIDADO

LIQUIDACION DEL PRESUPUESTO DE GASTOS

Ejercicio: 2023 **Fecha: 31/12/2023**

SECCIÓN / PROGRAMA / SUBCONCEPTO DESCRIPCIÓN	C. INICIAL (1)	MODIFICACIONES (2)	C. DEFINITIVO (3=1+2)	G. COMPROMETIDOS (4)	OB. RECONOCIDAS (5)	PAGOS (6)	OB.PDTES. PAGO (7=5-6)	REMANENTE CREDITO (8=3-5)
16000 SEGURIDAD SOCIAL	78.698.237,00	12.398.884,00	91.097.121,00	118.246.761,12	118.246.761,12	118.246.761,12	0,00	-27.149.640,12
16009 OTRAS CUOTAS	0,00	0,00	0,00	12.651.372,22	12.651.372,22	12.651.372,22	0,00	-12.651.372,22
20400 ARRENDAMIENTOS DE MATERIAL DE TRANSPORTE	2.565.619,00	3.397.086,83	5.962.705,83	5.827.978,84	5.660.975,44	3.362.398,42	2.298.577,02	301.730,39
20500 ARRENDAMIENTOS DE MOBILIARIO Y ENSERES	0,00	10.620,58	10.620,58	4.074,43	4.074,43	4.074,43	0,00	6.546,15
20600 ARRENDAMIENTOS DE EQUIPOS PARA PROCESOS INFORMAC.	0,00	94.609,65	94.609,65	88.705,72	56.259,06	36.005,11	20.253,95	38.350,59
21200 REP.MANT. Y CONSERV. EDIFICIOS Y OTRAS CONSTRUC.	861.332,00	-187.846,00	673.486,00	673.485,66	671.987,90	534.667,45	137.320,45	1.498,10
21300 REP.MANT.Y CONSERV. MAQUINARIA, INSTAL. Y UTILLAJE	554.186,00	134.925,00	689.111,00	559.782,26	523.956,26	467.889,36	56.066,90	165.154,74
21400 REP., MANT. Y CONSERV. ELEMENTOS DE TRANSPORTE	1.921.716,00	-248.810,62	1.672.905,38	1.516.414,69	1.426.180,97	1.422.099,05	4.081,92	246.724,41
21500 REP., MANT. Y CONSERV. DE MOBILIARIO	3.599,00	1.197,00	4.796,00	4.786,55	4.786,55	4.786,55	0,00	9,45
21600 REP., MANT.Y CONSERV. EQUIPOS PROCESO INFORMACIÓN	2.388.112,00	-348.249,00	2.039.863,00	1.944.342,29	1.541.047,90	1.446.394,43	94.653,47	498.815,10
22000 MATERIAL DE OFICINA ORDINARIO NO INVENTARIABLE	84.872,00	-16.850,00	68.022,00	66.112,73	66.112,71	61.977,35	4.135,36	1.909,29
22001 PRENSA, REVISTAS, LIBROS Y OTRAS PUBLICACIONES	18.000,00	-18.000,00	0,00	0,00	0,00	0,00	0,00	0,00
22002 MATERIAL INFORMÁTICO NO INVENTARIABLE	174.000,00	-116.500,00	57.500,00	47.332,56	47.332,56	47.332,56	0,00	10.167,44
22103 COMBUSTIBLES Y CARBURANTES	0,00	1.000,00	1.000,00	0,00	0,00	0,00	0,00	1.000,00
22104 VESTUARIO	4.333.760,00	5.602.722,25	9.936.482,25	9.916.591,74	9.773.950,53	9.773.950,53	0,00	162.531,72
22105 PRODUCTOS ALIMENTICIOS	40.100,00	32.657,00	72.757,00	28.334,22	20.454,28	20.454,28	0,00	52.302,72
22106 PRODUCTOS FARMACÉUTICOS Y MATERIAL SANITARIO	740.237,00	-637.364,00	102.873,00	79.208,70	79.072,58	79.072,58	0,00	23.800,42
22107 IMPRESOS Y FORMULARIOS	86.000,00	61.000,00	147.000,00	51.760,68	51.760,68	51.760,68	0,00	95.239,32
22110 PRODUCTOS DE LIMPIEZA Y ASEO	30.000,00	-29.500,00	500,00	0,00	0,00	0,00	0,00	500,00
22111 REPUESTOS DE MAQUIN., UTILLAJE Y ELEM.TRANSPORTES	75.000,00	-17.000,00	58.000,00	46.316,99	46.316,98	46.316,98	0,00	11.683,02
22112 SUMIN.MAT.ELECTRÓNICO, ELÉCTRICO Y TELECOMUNICAC.	3.000,00	4.700,00	7.700,00	4.402,77	4.402,77	0,00	4.402,77	3.297,23
22113 MANUTENCIÓN DE ANIMALES	128.439,00	-31.125,00	97.314,00	86.838,70	80.283,07	80.283,07	0,00	17.030,93
22199 OTROS SUMINISTROS	152.816,00	262.653,68	415.469,68	370.531,27	354.447,35	299.366,02	55.081,33	61.022,33
22200 SERVICIOS DE TELECOMUNICACIONES	23.000,00	38.055,53	61.055,53	1.051,93	0,00	0,00	0,00	61.055,53
22300 TRANSPORTES	25.000,00	68.614,92	93.614,92	47.835,97	45.535,17	37.059,74	8.475,43	48.079,75
22400 PRIMAS DE SEGUROS	5.000,00	4.500,00	9.500,00	6.878,40	6.878,40	6.878,40	0,00	2.621,60
22500 TRIBUTOS ESTATALES	100,00	0,00	100,00	0,00	0,00	0,00	0,00	100,00
22501 TRIBUTOS DE LAS COMUNIDADES AUTÓNOMAS	0,00	0,00	0,00	96,21	96,21	96,21	0,00	-96,21
22602 PUBLICIDAD Y PROPAGANDA	60.000,00	-5.616,00	54.384,00	51.989,53	51.989,53	32.079,53	19.910,00	2.394,47
22604 GASTOS JURÍDICOS Y CONTENCIOSOS	20.000,00	-5.000,00	15.000,00	6.433,00	6.433,00	5.533,00	900,00	8.567,00
22606 REUNIONES, CONFERENCIAS Y CURSOS	5.000,00	38.300,00	43.300,00	2.637,80	2.637,80	2.637,80	0,00	40.662,20
22607 OPOSICIONES Y PRUEBAS SELECTIVAS	111.000,00	39.293,14	150.293,14	78.926,70	78.147,52	78.147,52	0,00	72.145,62
22699 OTROS GASTOS DIVERSOS	1.000,00	-1.000,00	0,00	0,00	0,00	0,00	0,00	0,00
22700 LIMPIEZA Y ASEO	2.209.714,00	490.952,00	2.700.666,00	2.400.693,68	2.400.693,61	2.400.693,61	0,00	299.972,39
22701 SEGURIDAD	400.390,00	66.695,00	467.085,00	415.014,51	415.014,34	415.014,34	0,00	52.070,66

AYUNTAMIENTO DE MADRID

ESTADO DE LIQUIDACIÓN DEL PRESUPUESTO CONSOLIDADO

LIQUIDACION DEL PRESUPUESTO DE GASTOS

Ejercicio: 2023 **Fecha: 31/12/2023**

SECCIÓN / PROGRAMA / SUBCONCEPTO DESCRIPCIÓN	C. INICIAL (1)	MODIFICACIONES (2)	C. DEFINITIVO (3=1+2)	G. COMPROMETIDOS (4)	OB. RECONOCIDAS (5)	PAGOS (6)	OB.PDTES. PAGO (7=5-6)	REMANENTE CREDITO (8=3-5)
22706 ESTUDIOS Y TRABAJOS TÉCNICOS	1.917.318,00	748.623,48	2.665.941,48	2.350.096,10	2.081.257,77	1.813.424,59	267.833,18	584.683,71
22730 TRAB.Y SERV. MADRID DESTINO, CULT.,TUR.Y NEG.,S.A.	15.000,00	-15.000,00	0,00	0,00	0,00	0,00	0,00	0,00
22799 OTROS TRABAJOS REALIZADOS POR OTRAS EMP. Y PROF.	435.775,00	72.040,00	507.815,00	442.681,43	379.774,16	373.608,66	6.165,50	128.040,84
22899 CONVENIO CON OTRAS ENTIDADES PRIVADAS FIN MUNICIP.	0,00	1.276,22	1.276,22	0,00	0,00	0,00	0,00	1.276,22
23010 DEL PERSONAL DIRECTIVO	0,00	3.200,00	3.200,00	1.822,99	1.822,99	1.822,99	0,00	1.377,01
23020 DEL PERSONAL NO DIRECTIVO	75.000,00	69.383,19	144.383,19	110.080,54	110.080,54	110.080,54	0,00	34.302,65
23110 GASTOS DE VIAJE DEL PERSONAL DIRECTIVO	0,00	5.000,00	5.000,00	1.764,81	1.764,81	1.764,81	0,00	3.235,19
23120 GASTOS DE VIAJE DEL PERSONAL NO DIRECTIVO	55.000,00	8.191,91	63.191,91	15.003,99	15.003,99	15.003,99	0,00	48.187,92
23302 INDEMNIZACIÓN POR ASISTENCIA A TRIBUNALES	157.000,00	59.029,00	216.029,00	163.064,81	163.064,81	163.064,81	0,00	52.964,19
23399 OTRAS INDEMNIZACIONES	40.000,00	138.918,62	178.918,62	118.533,97	118.533,97	118.533,97	0,00	60.384,65
48901 OTRAS TRANSFERENCIAS A INSTITUC. SIN FINES LUCRO	8.802,00	0,00	8.802,00	8.798,00	8.798,00	8.798,00	0,00	4,00
60912 SEÑALIZACIÓN VIAL	0,00	18.075,00	18.075,00	16.830,86	16.830,86	0,00	16.830,86	1.244,14
62300 MAQUINARIA	11.500,00	-9.371,68	2.128,32	2.128,32	2.128,32	2.128,32	0,00	0,00
62301 INSTALACIONES TÉCNICAS	37.000,00	-33.370,00	3.630,00	0,00	0,00	0,00	0,00	3.630,00
62302 ÚTILES Y HERRAMIENTAS	24.450,00	8.390,00	32.840,00	29.273,23	29.273,23	25.624,41	3.648,82	3.566,77
62400 ELEMENTOS DE TRANSPORTE	802.744,00	-802.744,00	0,00	0,00	0,00	0,00	0,00	0,00
62500 MOBILIARIO Y EQUIPOS DE OFICINA	497.400,00	-489.400,00	8.000,00	7.970,88	7.970,88	0,00	7.970,88	29,12
62599 OTRO MOBILIARIO Y ENSERES	850,00	201.365,90	202.215,90	161.479,65	155.925,75	87.148,02	68.777,73	46.290,15
62601 EQUIPOS PARA PROCESO DE DATOS	232.800,00	-87.140,00	145.660,00	8.148,02	8.148,02	8.148,02	0,00	137.511,98
62902 SEMOVIENTES	0,00	24.440,08	24.440,08	23.290,08	23.290,08	12.705,00	10.585,08	1.150,00
62999 OTRAS INV. NUEVAS ASOC. AL FUNCIONAM. OPERAT. SERV	1.392.944,00	-1.234.998,00	157.946,00	143.070,95	143.070,95	143.070,95	0,00	14.875,05
63200 EDIFICIOS Y OTRAS CONSTRUCCIONES (REFORMA)	100.000,00	287.624,47	387.624,47	361.443,80	360.731,57	281.109,58	79.621,99	26.892,90
63301 INSTALACIONES (REFORMA Y REPOSICIÓN)	154.400,00	-154.400,00	0,00	0,00	0,00	0,00	0,00	0,00
63999 OTRAS INVERS. DE REPOS. ASOC. AL FUNC. OPER. SERV.	625.000,00	-590.404,08	34.595,92	34.595,92	34.595,92	34.595,92	0,00	0,00
64099 OTRAS INVERSIONES DE CARÁCTER INMATERIAL	23.000,00	-23.000,00	0,00	0,00	0,00	0,00	0,00	0,00
64100 APLICACIONES INFORMÁTICAS	453.750,00	-308.936,65	144.813,35	125.331,72	125.331,72	54.614,56	70.717,16	19.481,63
* 13510 SAMUR-PROTECCIÓN CIVIL	80.774.021,00	6.999.141,57	87.773.162,57	83.529.235,12	82.170.408,68	79.881.383,77	2.289.024,91	5.602.753,89
10100 RETRIBUCIONES BÁSICAS	101.770,00	0,00	101.770,00	107.707,31	107.707,31	107.707,31	0,00	-5.937,31
12000 SUELDOS DEL GRUPO A1	2.790.013,00	83.394,00	2.873.407,00	2.250.857,06	2.250.857,06	2.250.857,06	0,00	622.549,94
12001 SUELDOS DEL GRUPO A2	2.018.963,00	77.499,00	2.096.462,00	1.861.767,24	1.861.767,24	1.861.767,24	0,00	234.694,76
12003 SUELDOS DEL GRUPO C1	7.362.023,00	188.975,50	7.550.998,50	6.799.882,74	6.799.882,74	6.799.882,74	0,00	751.115,76
12004 SUELDOS DEL GRUPO C2	487.279,00	-49,00	487.230,00	288.683,11	288.683,11	288.683,11	0,00	198.546,89
12005 SUELDOS DEL GRUPO E	17.156,00	0,00	17.156,00	0,00	0,00	0,00	0,00	17.156,00
12006 TRIENIOS	2.369.490,00	0,00	2.369.490,00	2.261.653,14	2.261.653,14	2.261.653,14	0,00	107.836,86
12100 COMPLEMENTO DE DESTINO	7.296.539,00	239.066,00	7.535.605,00	6.533.584,62	6.533.584,62	6.533.584,62	0,00	1.002.020,38

AYUNTAMIENTO DE MADRID

ESTADO DE LIQUIDACIÓN DEL PRESUPUESTO CONSOLIDADO

LIQUIDACION DEL PRESUPUESTO DE GASTOS

Ejercicio: 2023 **Fecha: 31/12/2023**

SECCIÓN / PROGRAMA / SUBCONCEPTO DESCRIPCIÓN	C. INICIAL (1)	MODIFICACIONES (2)	C. DEFINITIVO (3=1+2)	G. COMPROMETIDOS (4)	OB. RECONOCIDAS (5)	PAGOS (6)	OB.PDTES. PAGO (7=5-6)	REMANENTE CREDITO (8=3-5)
12101 COMPLEMENTO ESPECÍFICO	25.325.341,00	3.338.903,50	28.664.244,50	25.246.586,48	25.246.586,48	25.246.586,48	0,00	3.417.658,02
12103 OTROS COMPLEMENTOS	841.102,00	14.878,50	855.980,50	760.206,57	760.206,57	760.206,57	0,00	95.773,93
13000 RETRIBUCIONES BÁSICAS	19.613,00	0,00	19.613,00	30.719,32	30.719,32	30.719,32	0,00	-11.106,32
13002 OTRAS REMUNERACIONES	37.091,00	0,00	37.091,00	1.150,34	1.150,34	1.150,34	0,00	35.940,66
13100 RETRIBUCIONES BÁSICAS	8.585,00	0,00	8.585,00	0,00	0,00	0,00	0,00	8.585,00
13102 OTRAS REMUNERACIONES	22.135,00	0,00	22.135,00	0,00	0,00	0,00	0,00	22.135,00
15000 PRODUCTIVIDAD	3.611.358,00	300.000,00	3.911.358,00	4.032.760,48	4.032.760,48	4.032.760,48	0,00	-121.402,48
15100 GRATIFICACIONES POR SERVICIOS EXTRAORDINARIOS	2.218.500,00	100.000,00	2.318.500,00	2.159.698,87	2.159.698,87	2.159.698,87	0,00	158.801,13
16000 SEGURIDAD SOCIAL	11.319.093,00	691.169,00	12.010.262,00	13.081.905,50	13.081.905,50	13.081.905,50	0,00	-1.071.643,50
16009 OTRAS CUOTAS	0,00	0,00	0,00	2.488.614,38	2.488.614,38	2.488.614,38	0,00	-2.488.614,38
16104 INDEMNIZAC. POR JUBILACIONES ANTICIPADAS PERS.LAB.	4.390,00	0,00	4.390,00	0,00	0,00	0,00	0,00	4.390,00
20300 ARRENDAMIENTOS DE MAQUINARIA, INSTALAC. Y UTILLAJE	188.075,00	367.068,00	555.143,00	553.750,17	493.229,87	477.156,31	16.073,56	61.913,13
20400 ARRENDAMIENTOS DE MATERIAL DE TRANSPORTE	3.646.291,00	0,00	3.646.291,00	3.646.289,29	3.611.487,24	3.611.487,24	0,00	34.803,76
20500 ARRENDAMIENTOS DE MOBILIARIO Y ENSERES	15.659,00	22,42	15.681,42	15.681,42	11.724,74	11.156,40	568,34	3.956,68
21200 REP.MANT. Y CONSERV. EDIFICIOS Y OTRAS CONSTRUC.	279.007,00	137.765,00	416.772,00	378.690,45	315.521,61	303.602,50	11.919,11	101.250,39
21300 REP.MANT.Y CONSERV. MAQUINARIA, INSTAL. Y UTILLAJE	344.729,00	113.209,89	457.938,89	417.604,17	239.094,74	200.740,71	38.354,03	218.844,15
21400 REP., MANT. Y CONSERV. ELEMENTOS DE TRANSPORTE	323.822,00	0,00	323.822,00	323.821,81	323.821,80	323.821,80	0,00	0,20
21600 REP., MANT.Y CONSERV. EQUIPOS PROCESO INFORMACIÓN	888.813,00	283.209,00	1.172.022,00	1.086.411,35	970.090,89	805.577,33	164.513,56	201.931,11
22000 MATERIAL DE OFICINA ORDINARIO NO INVENTARIABLE	20.000,00	67.080,00	87.080,00	86.956,68	86.956,68	86.851,41	105,27	123,32
22001 PRENSA, REVISTAS, LIBROS Y OTRAS PUBLICACIONES	3.900,00	-3.900,00	0,00	0,00	0,00	0,00	0,00	0,00
22002 MATERIAL INFORMÁTICO NO INVENTARIABLE	20.000,00	0,00	20.000,00	16.707,16	16.707,16	13.193,39	3.513,77	3.292,84
22104 VESTUARIO	500.000,00	0,00	500.000,00	499.968,13	499.968,13	499.968,13	0,00	31,87
22105 PRODUCTOS ALIMENTICIOS	26.719,00	0,00	26.719,00	31.496,64	23.741,42	22.701,10	1.040,32	2.977,58
22106 PRODUCTOS FARMACÉUTICOS Y MATERIAL SANITARIO	1.689.131,00	43.544,87	1.732.675,87	1.638.024,33	1.559.746,44	1.350.557,80	209.188,64	172.929,43
22107 IMPRESOS Y FORMULARIOS	0,00	10.000,00	10.000,00	2.998,88	2.998,88	2.998,88	0,00	7.001,12
22110 PRODUCTOS DE LIMPIEZA Y ASEO	3.000,00	6.000,00	9.000,00	20.342,37	20.342,37	20.342,37	0,00	-11.342,37
22111 REPUESTOS DE MAQUIN., UTILLAJE Y ELEM.TRANSPORTES	45.250,00	-20.000,00	25.250,00	5.176,28	5.176,28	5.176,28	0,00	20.073,72
22199 OTROS SUMINISTROS	195.250,00	-38.032,00	157.218,00	89.305,76	89.305,75	89.305,75	0,00	67.912,25
22201 POSTALES	1.000,00	0,00	1.000,00	24,19	24,19	24,19	0,00	975,81
22300 TRANSPORTES	70.000,00	-59.965,00	10.035,00	10.034,53	9.547,70	9.547,70	0,00	487,30
22400 PRIMAS DE SEGUROS	20.000,00	-5.100,34	14.899,66	0,00	0,00	0,00	0,00	14.899,66
22401 OTRAS PRIMAS DE SEGUROS	0,00	5.100,34	5.100,34	15.869,34	15.869,32	15.869,32	0,00	-10.768,98
22500 TRIBUTOS ESTATALES	0,00	1.300,00	1.300,00	389,20	389,20	389,20	0,00	910,80
22501 TRIBUTOS DE LAS COMUNIDADES AUTÓNOMAS	200,00	0,00	200,00	333,00	333,00	333,00	0,00	-133,00
22602 PUBLICIDAD Y PROPAGANDA	10.000,00	24.975,00	34.975,00	19.319,09	19.316,06	7.348,63	11.967,43	15.658,94

AYUNTAMIENTO DE MADRID

ESTADO DE LIQUIDACIÓN DEL PRESUPUESTO CONSOLIDADO

LIQUIDACION DEL PRESUPUESTO DE GASTOS

Ejercicio: 2023 **Fecha: 31/12/2023**

SECCIÓN / PROGRAMA / SUBCONCEPTO DESCRIPCIÓN	C. INICIAL (1)	MODIFICACIONES (2)	C. DEFINITIVO (3=1+2)	G. COMPROMETIDOS (4)	OB. RECONOCIDAS (5)	PAGOS (6)	OB.PDTES. PAGO (7=5-6)	REMANENTE CREDITO (8=3-5)
22606 REUNIONES, CONFERENCIAS Y CURSOS	14.850,00	42.975,00	57.825,00	14.850,00	14.458,40	14.458,40	0,00	43.366,60
22607 OPOSICIONES Y PRUEBAS SELECTIVAS	22.000,00	-2.000,00	20.000,00	8.349,00	8.349,00	8.349,00	0,00	11.651,00
22699 OTROS GASTOS DIVERSOS	0,00	0,00	0,00	8.938,88	8.938,88	0,00	8.938,88	-8.938,88
22700 LIMPIEZA Y ASEO	906.185,00	17.443,00	923.628,00	968.292,56	968.292,27	968.292,27	0,00	-44.664,27
22701 SEGURIDAD	309.490,00	0,00	309.490,00	309.247,24	309.247,24	307.746,84	1.500,40	242,76
22706 ESTUDIOS Y TRABAJOS TÉCNICOS	33.581,00	0,00	33.581,00	39.443,18	35.214,23	35.214,23	0,00	-1.633,23
22799 OTROS TRABAJOS REALIZADOS POR OTRAS EMP. Y PROF.	2.667.118,00	-304.331,61	2.362.786,39	2.270.420,78	2.132.200,24	2.004.603,98	127.596,26	230.586,15
23020 DEL PERSONAL NO DIRECTIVO	30.000,00	15.541,17	45.541,17	15.974,94	15.974,94	15.974,94	0,00	29.566,23
23120 GASTOS DE VIAJE DEL PERSONAL NO DIRECTIVO	20.000,00	15.457,38	35.457,38	9.495,83	9.495,83	9.495,83	0,00	25.961,55
23302 INDEMNIZACIÓN POR ASISTENCIA A TRIBUNALES	40.000,00	15.000,00	55.000,00	46.280,46	46.280,46	46.280,46	0,00	8.719,54
23399 OTRAS INDEMNIZACIONES	3.500,00	0,00	3.500,00	5.931,30	5.931,30	5.931,30	0,00	-2.431,30
48901 OTRAS TRANSFERENCIAS A INSTITUC. SIN FINES LUCRO	700,00	100,00	800,00	800,00	800,00	800,00	0,00	0,00
62300 MAQUINARIA	510.600,00	789.329,88	1.299.929,88	813.745,85	481.963,85	0,00	481.963,85	817.966,03
62301 INSTALACIONES TÉCNICAS	0,00	40.000,00	40.000,00	12.970,18	12.970,18	0,00	12.970,18	27.029,82
62302 ÚTILES Y HERRAMIENTAS	0,00	60.000,00	60.000,00	59.354,64	57.175,19	12.400,12	44.775,07	2.824,81
62400 ELEMENTOS DE TRANSPORTE	1.141.000,00	-577.416,62	563.583,38	563.583,38	563.583,38	563.583,38	0,00	0,00
62599 OTRO MOBILIARIO Y ENSERES	0,00	226.228,00	226.228,00	121.392,71	111.557,83	0,00	111.557,83	114.670,17
62600 EQUIPOS DE COMUNICACIÓN	139.865,00	-71.715,00	68.150,00	13.581,04	13.581,04	0,00	13.581,04	54.568,96
62999 OTRAS INV. NUEVAS ASOC. AL FUNCIONAM. OPERAT. SERV	400.000,00	-88.164,85	311.835,15	311.835,15	0,00	0,00	0,00	311.835,15
63200 EDIFICIOS Y OTRAS CONSTRUCCIONES (REFORMA)	0,00	12.981,53	12.981,53	12.981,53	12.981,53	12.981,53	0,00	0,00
63400 ELEMENTOS DE TRANSPORTE (REFORMA Y REPOSICIÓN)	0,00	939.300,00	939.300,00	910.066,41	910.066,41	0,00	910.066,41	29.233,59
63599 OTRO MOBILIARIO Y ENSERES (REFORMA Y REPOSICIÓN)	0,00	60.000,00	60.000,00	34.412,40	17.859,60	0,00	17.859,60	42.140,40
63601 EQUIPOS PARA PROCESO DE DATOS (REFORMA Y REPOS.)	100.000,00	-100.000,00	0,00	0,00	0,00	0,00	0,00	0,00
64100 APLICACIONES INFORMÁTICAS	293.845,00	-57.699,99	236.145,01	212.316,26	212.316,25	111.344,89	100.971,36	23.828,76
* 13610 BOMBEROS	155.828.916,00	5.633.521,27	161.462.437,27	160.285.476,34	159.024.680,92	150.506.673,54	8.518.007,38	2.437.756,35
10100 RETRIBUCIONES BÁSICAS	0,00	0,00	0,00	44.768,59	44.768,59	44.768,59	0,00	-44.768,59
12000 SUELDOS DEL GRUPO A1	971.966,00	19.676,00	991.642,00	865.516,93	865.516,93	865.516,93	0,00	126.125,07
12001 SUELDOS DEL GRUPO A2	410.144,00	49.315,00	459.459,00	601.809,18	601.809,18	601.809,18	0,00	-142.350,18
12003 SUELDOS DEL GRUPO C1	16.707.382,00	81.409,00	16.788.791,00	15.889.448,71	15.889.448,71	15.889.448,71	0,00	899.342,29
12004 SUELDOS DEL GRUPO C2	530.541,00	7.569,00	538.110,00	556.033,74	556.033,74	556.033,74	0,00	-17.923,74
12006 TRIENIOS	3.733.754,00	0,00	3.733.754,00	3.584.904,73	3.584.904,73	3.584.904,73	0,00	148.849,27
12100 COMPLEMENTO DE DESTINO	10.046.415,00	110.561,00	10.156.976,00	9.823.007,38	9.823.007,38	9.823.007,38	0,00	333.968,62
12101 COMPLEMENTO ESPECÍFICO	50.885.680,00	473.560,00	51.359.240,00	49.020.310,57	49.020.310,57	49.020.310,57	0,00	2.338.929,43
12103 OTROS COMPLEMENTOS	1.519.304,00	8.341,00	1.527.645,00	1.429.088,62	1.429.088,62	1.429.088,62	0,00	98.556,38
12400 RETRIBUCIONES BÁSICAS FUNCIONARIOS EN PRÁCTICAS	549.259,00	0,00	549.259,00	290.123,14	290.123,14	290.123,14	0,00	259.135,86

AYUNTAMIENTO DE MADRID

ESTADO DE LIQUIDACIÓN DEL PRESUPUESTO CONSOLIDADO

LIQUIDACION DEL PRESUPUESTO DE GASTOS

Ejercicio: 2023 **Fecha: 31/12/2023**

SECCIÓN / PROGRAMA / SUBCONCEPTO DESCRIPCIÓN	C. INICIAL (1)	MODIFICACIONES (2)	C. DEFINITIVO (3=1+2)	G. COMPROMETIDOS (4)	OB. RECONOCIDAS (5)	PAGOS (6)	OB.PDTES. PAGO (7=5-6)	REMANENTE CREDITO (8=3-5)
13000 RETRIBUCIONES BÁSICAS	28.072,00	0,00	28.072,00	28.067,26	28.067,26	28.067,26	0,00	4,74
13002 OTRAS REMUNERACIONES	31.723,00	0,00	31.723,00	31.262,69	31.262,69	31.262,69	0,00	460,31
14399 OTRAS PREVISIONES DE GASTOS DE PERSONAL	1.296,00	0,00	1.296,00	0,00	0,00	0,00	0,00	1.296,00
15000 PRODUCTIVIDAD	17.088.802,00	4.500.000,00	21.588.802,00	21.441.086,21	21.441.086,21	21.441.086,21	0,00	147.715,79
15100 GRATIFICACIONES POR SERVICIOS EXTRAORDINARIOS	296.480,00	500.000,00	796.480,00	934.685,24	934.685,24	934.685,24	0,00	-138.205,24
16000 SEGURIDAD SOCIAL	28.732.959,00	211.838,00	28.944.797,00	30.410.663,80	30.410.663,80	30.410.663,80	0,00	-1.465.866,80
16009 OTRAS CUOTAS	0,00	0,00	0,00	2.516.709,15	2.516.709,15	2.516.709,15	0,00	-2.516.709,15
20300 ARRENDAMIENTOS DE MAQUINARIA, INSTALAC. Y UTILLAJE	240.561,00	30.375,00	270.936,00	259.846,02	230.969,79	223.395,25	7.574,54	39.966,21
20400 ARRENDAMIENTOS DE MATERIAL DE TRANSPORTE	8.979.171,00	0,00	8.979.171,00	8.979.170,12	8.979.169,21	5.211.431,69	3.767.737,52	1,79
21200 REP.MANT. Y CONSERV. EDIFICIOS Y OTRAS CONSTRUC.	530.820,00	-6.676,91	524.143,09	524.140,51	509.668,98	484.620,37	25.048,61	14.474,11
21300 REP.MANT.Y CONSERV. MAQUINARIA, INSTAL. Y UTILLAJE	1.160.100,00	118.454,58	1.278.554,58	1.218.170,98	775.558,93	634.538,92	141.020,01	502.995,65
21400 REP., MANT. Y CONSERV. ELEMENTOS DE TRANSPORTE	566.243,00	47.268,00	613.511,00	597.624,36	509.199,86	337.573,90	171.625,96	104.311,14
21600 REP., MANT.Y CONSERV. EQUIPOS PROCESO INFORMACIÓN	1.181.989,00	-2.434,00	1.179.555,00	1.114.203,20	1.011.322,52	924.627,98	86.694,54	168.232,48
22000 MATERIAL DE OFICINA ORDINARIO NO INVENTARIABLE	10.000,00	0,00	10.000,00	20.461,50	20.461,50	20.461,50	0,00	-10.461,50
22001 PRENSA, REVISTAS, LIBROS Y OTRAS PUBLICACIONES	20.000,00	0,00	20.000,00	5.241,60	5.241,60	5.241,60	0,00	14.758,40
22002 MATERIAL INFORMÁTICO NO INVENTARIABLE	30.000,00	0,00	30.000,00	29.257,80	29.257,80	18.272,21	10.985,59	742,20
22104 VESTUARIO	3.307.622,00	-1.064.843,80	2.242.778,20	2.238.495,34	2.238.495,34	406.850,10	1.831.645,24	4.282,86
22105 PRODUCTOS ALIMENTICIOS	19.910,00	0,00	19.910,00	23.609,30	23.604,90	23.604,90	0,00	-3.694,90
22106 PRODUCTOS FARMACÉUTICOS Y MATERIAL SANITARIO	234.977,00	-177.432,00	57.545,00	52.221,00	51.761,86	34.147,65	17.614,21	5.783,14
22110 PRODUCTOS DE LIMPIEZA Y ASEO	15.000,00	0,00	15.000,00	0,00	0,00	0,00	0,00	15.000,00
22111 REPUESTOS DE MAQUIN., UTILLAJE Y ELEM.TRANSPORTES	767.719,00	-144.694,00	623.025,00	672.558,37	586.354,92	583.249,93	3.104,99	36.670,08
22199 OTROS SUMINISTROS	461.500,00	-221.211,23	240.288,77	187.512,26	187.512,26	181.098,38	6.413,88	52.776,51
22201 POSTALES	1.000,00	0,00	1.000,00	0,00	0,00	0,00	0,00	1.000,00
22300 TRANSPORTES	30.000,00	0,00	30.000,00	30.000,00	23.157,60	23.157,60	0,00	6.842,40
22500 TRIBUTOS ESTATALES	1.000,00	0,00	1.000,00	0,00	0,00	0,00	0,00	1.000,00
22602 PUBLICIDAD Y PROPAGANDA	24.007,00	15.993,00	40.000,00	34.384,98	19.266,16	19.266,16	0,00	20.733,84
22606 REUNIONES, CONFERENCIAS Y CURSOS	30.000,00	-16.250,00	13.750,00	13.750,00	5.610,00	5.280,00	330,00	8.140,00
22607 OPOSICIONES Y PRUEBAS SELECTIVAS	51.500,00	24.900,00	76.400,00	6.110,00	5.875,00	5.875,00	0,00	70.525,00
22699 OTROS GASTOS DIVERSOS	6.000,00	0,00	6.000,00	5.110,80	5.110,80	900,00	4.210,80	889,20
22700 LIMPIEZA Y ASEO	2.481.110,00	19.020,03	2.500.130,03	2.561.980,03	2.475.161,76	1.620.529,48	854.632,28	24.968,27
22701 SEGURIDAD	173.393,00	0,00	173.393,00	173.393,00	173.392,92	173.392,92	0,00	0,08
22706 ESTUDIOS Y TRABAJOS TÉCNICOS	130.000,00	0,00	130.000,00	8.566,80	0,00	0,00	0,00	130.000,00
22799 OTROS TRABAJOS REALIZADOS POR OTRAS EMP. Y PROF.	553.842,00	103.993,00	657.835,00	620.614,38	539.235,25	227.932,24	311.303,01	118.599,75
23010 DEL PERSONAL DIRECTIVO	0,00	6.000,00	6.000,00	521,04	521,04	521,04	0,00	5.478,96
23020 DEL PERSONAL NO DIRECTIVO	30.000,00	0,00	30.000,00	14.143,56	14.143,56	14.143,56	0,00	15.856,44

AYUNTAMIENTO DE MADRID

ESTADO DE LIQUIDACIÓN DEL PRESUPUESTO CONSOLIDADO

LIQUIDACION DEL PRESUPUESTO DE GASTOS

Ejercicio: 2023 **Fecha: 31/12/2023**

SECCIÓN / PROGRAMA / SUBCONCEPTO DESCRIPCIÓN	C. INICIAL (1)	MODIFICACIONES (2)	C. DEFINITIVO (3=1+2)	G. COMPROMETIDOS (4)	OB. RECONOCIDAS (5)	PAGOS (6)	OB.PDTES. PAGO (7=5-6)	REMANENTE CREDITO (8=3-5)
23110 GASTOS DE VIAJE DEL PERSONAL DIRECTIVO	0,00	3.000,00	3.000,00	166,00	166,00	166,00	0,00	2.834,00
23120 GASTOS DE VIAJE DEL PERSONAL NO DIRECTIVO	20.000,00	0,00	20.000,00	8.318,43	8.318,43	8.318,43	0,00	11.681,57
23302 INDEMNIZACIÓN POR ASISTENCIA A TRIBUNALES	78.000,00	74.240,00	152.240,00	105.068,46	105.068,46	105.068,46	0,00	47.171,54
23399 OTRAS INDEMNIZACIONES	2.200,00	0,00	2.200,00	1.479,96	1.479,96	1.479,96	0,00	720,04
62300 MAQUINARIA	199.750,00	-107.750,00	92.000,00	31.432,17	31.432,17	31.432,17	0,00	60.567,83
62302 ÚTILES Y HERRAMIENTAS	705.225,00	605.846,43	1.311.071,43	1.258.038,83	1.241.125,45	148.754,44	1.092.371,01	69.945,98
62400 ELEMENTOS DE TRANSPORTE	0,00	609.423,76	609.423,76	609.423,76	609.423,76	609.423,76	0,00	0,00
62599 OTRO MOBILIARIO Y ENSERES	60.000,00	354.380,00	414.380,00	275.586,73	18.928,79	8.929,80	9.998,99	395.451,21
62600 EQUIPOS DE COMUNICACIÓN	1.043.000,00	-375.876,18	667.123,82	667.123,82	667.123,82	667.123,82	0,00	0,00
62999 OTRAS INV. NUEVAS ASOC. AL FUNCIONAM. OPERAT. SERV	365.000,00	-112.134,00	252.866,00	0,00	0,00	0,00	0,00	252.866,00
63300 MAQUINARIA (REFORMA Y REPOSICIÓN)	39.750,00	20.250,00	60.000,00	0,00	0,00	0,00	0,00	60.000,00
63301 INSTALACIONES (REFORMA Y REPOSICIÓN)	470.000,00	-470.000,00	0,00	0,00	0,00	0,00	0,00	0,00
63302 ÚTILES Y HERRAMIENTAS (REFORMA Y REPOSICIÓN)	39.750,00	20.250,00	60.000,00	0,00	0,00	0,00	0,00	60.000,00
63500 MOBILIARIO Y EQUIPOS DE OFICINA (REFORMA Y REP.)	0,00	4.882,31	4.882,31	4.882,31	4.882,31	4.882,31	0,00	0,00
63599 OTRO MOBILIARIO Y ENSERES (REFORMA Y REPOSICIÓN)	0,00	60.000,00	60.000,00	0,00	0,00	0,00	0,00	60.000,00
63600 EQUIPOS DE COMUNICACIÓN (REFORMA Y REPOSICIÓN)	100.000,00	-100.000,00	0,00	0,00	0,00	0,00	0,00	0,00
63601 EQUIPOS PARA PROCESO DE DATOS (REFORMA Y REPOS.)	100.000,00	-100.000,00	0,00	0,00	0,00	0,00	0,00	0,00
64100 APLICACIONES INFORMÁTICAS	35.000,00	452.278,28	487.278,28	465.382,98	449.192,27	273.496,07	175.696,20	38.086,01
* 13672 NGEU. SERVICIOS Y COMUNICACIONES 5G EMERGENCIAS	0,00	5.712.370,00	5.712.370,00	0,00	0,00	0,00	0,00	5.712.370,00
22799 OTROS TRABAJOS REALIZADOS POR OTRAS EMP. Y PROF.	0,00	5.712.370,00	5.712.370,00	0,00	0,00	0,00	0,00	5.712.370,00
* 15350 OFICINA DE ACCESIBILIDAD	0,00	822.918,48	822.918,48	467.786,69	455.062,80	401.239,70	53.823,10	367.855,68
10100 RETRIBUCIONES BÁSICAS	0,00	0,00	0,00	16.517,92	16.517,92	16.517,92	0,00	-16.517,92
12000 SUELDOS DEL GRUPO A1	0,00	0,00	0,00	3.388,08	3.388,08	3.388,08	0,00	-3.388,08
12001 SUELDOS DEL GRUPO A2	0,00	0,00	0,00	9.165,69	9.165,69	9.165,69	0,00	-9.165,69
12003 SUELDOS DEL GRUPO C1	0,00	0,00	0,00	2.407,42	2.407,42	2.407,42	0,00	-2.407,42
12004 SUELDOS DEL GRUPO C2	0,00	0,00	0,00	6.276,57	6.276,57	6.276,57	0,00	-6.276,57
12006 TRIENIOS	0,00	0,00	0,00	5.355,01	5.355,01	5.355,01	0,00	-5.355,01
12100 COMPLEMENTO DE DESTINO	0,00	0,00	0,00	15.944,10	15.944,10	15.944,10	0,00	-15.944,10
12101 COMPLEMENTO ESPECÍFICO	0,00	0,00	0,00	41.145,03	41.145,03	41.145,03	0,00	-41.145,03
12103 OTROS COMPLEMENTOS	0,00	0,00	0,00	1.485,12	1.485,12	1.485,12	0,00	-1.485,12
15000 PRODUCTIVIDAD	0,00	0,00	0,00	5.261,48	5.261,48	5.261,48	0,00	-5.261,48
16000 SEGURIDAD SOCIAL	0,00	0,00	0,00	18.629,13	18.629,13	18.629,13	0,00	-18.629,13
22602 PUBLICIDAD Y PROPAGANDA	0,00	53.000,00	53.000,00	50.628,82	50.325,50	50.325,50	0,00	2.674,50
22706 ESTUDIOS Y TRABAJOS TÉCNICOS	0,00	750.159,18	750.159,18	271.823,02	262.275,30	225.338,65	36.936,65	487.883,88
22799 OTROS TRABAJOS REALIZADOS POR OTRAS EMP. Y PROF.	0,00	19.759,30	19.759,30	19.759,30	16.886,45	0,00	16.886,45	2.872,85

AYUNTAMIENTO DE MADRID

ESTADO DE LIQUIDACIÓN DEL PRESUPUESTO CONSOLIDADO

LIQUIDACION DEL PRESUPUESTO DE GASTOS

Ejercicio: 2023 **Fecha: 31/12/2023**

SECCIÓN / PROGRAMA / SUBCONCEPTO DESCRIPCIÓN	C. INICIAL (1)	MODIFICACIONES (2)	C. DEFINITIVO (3=1+2)	G. COMPROMETIDOS (4)	OB. RECONOCIDAS (5)	PAGOS (6)	OB.PDTES. PAGO (7=5-6)	REMANENTE CREDITO (8=3-5)
* 23105 ATENCIÓN CONVIVENCIAL A PERSONAS CON ADICCIONES	4.098.981,00	454.000,00	4.552.981,00	4.517.956,34	4.384.971,35	4.384.971,35	0,00	168.009,65
22799 OTROS TRABAJOS REALIZADOS POR OTRAS EMP. Y PROF.	4.098.981,00	454.000,00	4.552.981,00	4.517.956,34	4.384.971,35	4.384.971,35	0,00	168.009,65
* 23199 ACTUACIONES EXTRAORDINARIAS COVID-19	558.671,00	-40.005,11	518.665,89	504.052,11	500.691,84	500.691,84	0,00	17.974,05
20300 ARRENDAMIENTOS DE MAQUINARIA, INSTALAC. Y UTILLAJE	18.136,00	-16.624,19	1.511,81	1.511,29	1.511,29	1.511,29	0,00	0,52
22106 PRODUCTOS FARMACÉUTICOS Y MATERIAL SANITARIO	5.000,00	22.987,30	27.987,30	27.987,30	27.987,30	27.987,30	0,00	0,00
22110 PRODUCTOS DE LIMPIEZA Y ASEO	1.500,00	-1.500,00	0,00	0,00	0,00	0,00	0,00	0,00
22706 ESTUDIOS Y TRABAJOS TÉCNICOS	14.600,00	0,00	14.600,00	0,00	0,00	0,00	0,00	14.600,00
22799 OTROS TRABAJOS REALIZADOS POR OTRAS EMP. Y PROF.	519.435,00	-44.868,22	474.566,78	474.553,52	471.193,25	471.193,25	0,00	3.373,53
* 23200 PLANES CONCERTADOS DE REEQUILIBRIO	0,00	240.899,50	240.899,50	163.161,56	157.848,25	143.952,61	13.895,64	83.051,25
22602 PUBLICIDAD Y PROPAGANDA	0,00	553,92	553,92	553,92	0,00	0,00	0,00	553,92
22606 REUNIONES, CONFERENCIAS Y CURSOS	0,00	19.644,00	19.644,00	8.712,00	4.356,00	4.356,00	0,00	15.288,00
22706 ESTUDIOS Y TRABAJOS TÉCNICOS	0,00	40.000,00	40.000,00	13.895,64	13.895,64	0,00	13.895,64	26.104,36
22799 OTROS TRABAJOS REALIZADOS POR OTRAS EMP. Y PROF.	0,00	39.340,67	39.340,67	0,00	0,00	0,00	0,00	39.340,67
25100 TRABAJOS REALIZADOS POR UNIVERSIDADES PÚBLICAS	0,00	140.000,00	140.000,00	140.000,00	139.596,61	139.596,61	0,00	403,39
48901 OTRAS TRANSFERENCIAS A INSTITUC. SIN FINES LUCRO	0,00	1.360,91	1.360,91	0,00	0,00	0,00	0,00	1.360,91
* 31100 DIREC. Y GESTIÓN ADMTVA. MADRID SALUD	19.975.614,00	-1.587.316,31	18.388.297,69	16.609.440,37	15.929.361,83	14.656.533,18	1.272.828,65	2.458.935,86
10100 RETRIBUCIONES BÁSICAS	103.031,00	0,00	103.031,00	108.010,50	108.010,50	108.010,50	0,00	-4.979,50
12000 SUELDOS DEL GRUPO A1	463.635,00	12.787,00	476.422,00	358.725,91	358.725,91	358.725,91	0,00	117.696,09
12001 SUELDOS DEL GRUPO A2	359.612,00	1.200,00	360.812,00	334.064,82	334.064,82	334.064,82	0,00	26.747,18
12003 SUELDOS DEL GRUPO C1	538.739,00	3.757,83	542.496,83	428.495,75	428.495,75	428.495,75	0,00	114.001,08
12004 SUELDOS DEL GRUPO C2	626.253,00	-4.866,99	621.386,01	470.981,87	470.981,87	470.981,87	0,00	150.404,14
12005 SUELDOS DEL GRUPO E	77.202,00	-2.229,99	74.972,01	49.854,82	49.854,82	49.854,82	0,00	25.117,19
12006 TRIENIOS	379.522,00	0,00	379.522,00	424.950,15	424.950,15	424.950,15	0,00	-45.428,15
12100 COMPLEMENTO DE DESTINO	1.195.360,00	-1.384,34	1.193.975,66	1.103.117,07	1.103.117,07	1.103.117,07	0,00	90.858,59
12101 COMPLEMENTO ESPECÍFICO	2.593.184,00	14.307,01	2.607.491,01	2.562.045,43	2.562.045,43	2.562.045,43	0,00	45.445,58
12103 OTROS COMPLEMENTOS	156.108,00	1.317,00	157.425,00	138.666,56	138.666,56	138.666,56	0,00	18.758,44
13000 RETRIBUCIONES BÁSICAS	164.432,00	0,00	164.432,00	151.260,58	151.260,58	151.260,58	0,00	13.171,42
13001 HORAS EXTRAORDINARIAS	412,00	0,00	412,00	0,00	0,00	0,00	0,00	412,00
13002 OTRAS REMUNERACIONES	66.581,00	0,00	66.581,00	46.364,40	46.364,40	46.364,40	0,00	20.216,60
13100 RETRIBUCIONES BÁSICAS	38.809,00	0,00	38.809,00	32.985,51	32.985,51	32.985,51	0,00	5.823,49
13102 OTRAS REMUNERACIONES	39.486,00	0,00	39.486,00	31.148,94	31.148,94	31.148,94	0,00	8.337,06
14302 PREVISIÓN PARA ATRASOS DE PERSONAL	1.258,00	0,00	1.258,00	0,00	0,00	0,00	0,00	1.258,00
14303 AJUSTES TÉCNICOS	3.910.480,00	-3.097.889,94	812.590,06	0,00	0,00	0,00	0,00	812.590,06
14304 FONDO SUSTITUCIONES	9.407,00	0,00	9.407,00	0,00	0,00	0,00	0,00	9.407,00
15000 PRODUCTIVIDAD	251.687,00	0,00	251.687,00	315.572,22	315.572,22	315.572,22	0,00	-63.885,22

AYUNTAMIENTO DE MADRID

ESTADO DE LIQUIDACIÓN DEL PRESUPUESTO CONSOLIDADO

LIQUIDACION DEL PRESUPUESTO DE GASTOS

Ejercicio: 2023 **Fecha: 31/12/2023**

SECCIÓN / PROGRAMA / SUBCONCEPTO DESCRIPCIÓN	C. INICIAL (1)	MODIFICACIONES (2)	C. DEFINITIVO (3=1+2)	G. COMPROMETIDOS (4)	OB. RECONOCIDAS (5)	PAGOS (6)	OB.PDTES. PAGO (7=5-6)	REMANENTE CREDITO (8=3-5)
15100 GRATIFICACIONES POR SERVICIOS EXTRAORDINARIOS	6.360,00	0,00	6.360,00	8.390,42	8.390,42	8.390,42	0,00	-2.030,42
16000 SEGURIDAD SOCIAL	1.618.427,00	20.198,00	1.638.625,00	1.612.571,05	1.612.571,05	1.612.571,05	0,00	26.053,95
16009 OTRAS CUOTAS	179,00	0,00	179,00	137.826,88	137.826,88	137.826,88	0,00	-137.647,88
16104 INDEMNIZAC. POR JUBILACIONES ANTICIPADAS PERS.LAB.	9.084,00	0,00	9.084,00	9.790,93	9.790,93	9.790,93	0,00	-706,93
16108 TRANSPORTE PERSONAL JUBILADO	39.318,00	0,00	39.318,00	155.211,50	155.211,50	155.211,50	0,00	-115.893,50
16109 OTRA ACCIÓN SOCIAL PERSONAL JUBILADO O PENSIONISTA	12.545,00	0,00	12.545,00	140.917,42	140.917,42	140.917,42	0,00	-128.372,42
16200 FORMACIÓN Y PERFECCIONAMIENTO DEL PERSONAL	30.500,00	0,00	30.500,00	363,00	363,00	363,00	0,00	30.137,00
16202 TRANSPORTE DEL PERSONAL	87.133,00	0,00	87.133,00	43.973,67	43.973,67	43.973,67	0,00	43.159,33
16204 ACCIÓN SOCIAL ACUERDO-CONVENIO	38.614,00	0,00	38.614,00	114.846,56	114.846,56	114.846,56	0,00	-76.232,56
16208 PREMIO RENDIMIENTO Y AÑOS DE SERVICIO	33.427,00	0,00	33.427,00	49.997,87	49.997,87	49.997,87	0,00	-16.570,87
16209 OTROS GASTOS SOCIALES	175,00	0,00	175,00	41.895,72	41.895,72	41.895,72	0,00	-41.720,72
20200 ARRENDAMIENTOS DE EDIFICIOS Y OTRAS CONSTRUCCIONES	1.950,00	0,00	1.950,00	0,00	0,00	0,00	0,00	1.950,00
20400 ARRENDAMIENTOS DE MATERIAL DE TRANSPORTE	221.728,00	40.000,00	261.728,00	240.925,43	240.924,80	240.924,80	0,00	20.803,20
21200 REP.MANT. Y CONSERV. EDIFICIOS Y OTRAS CONSTRUC.	624.115,00	-169.051,00	455.064,00	427.304,19	423.974,05	370.403,17	53.570,88	31.089,95
21300 REP.MANT.Y CONSERV. MAQUINARIA, INSTAL. Y UTILLAJE	38.150,00	-20.000,00	18.150,00	10.913,39	10.913,19	8.247,58	2.665,61	7.236,81
21400 REP., MANT. Y CONSERV. ELEMENTOS DE TRANSPORTE	10.000,00	0,00	10.000,00	1.704,66	1.704,66	1.704,66	0,00	8.295,34
21500 REP., MANT. Y CONSERV. DE MOBILIARIO	2.550,00	0,00	2.550,00	259,65	259,65	259,65	0,00	2.290,35
22000 MATERIAL DE OFICINA ORDINARIO NO INVENTARIABLE	50.000,00	-1.500,00	48.500,00	44.991,70	44.991,70	20.094,74	24.896,96	3.508,30
22001 PRENSA, REVISTAS, LIBROS Y OTRAS PUBLICACIONES	6.000,00	0,00	6.000,00	4.596,80	4.596,80	4.596,80	0,00	1.403,20
22002 MATERIAL INFORMÁTICO NO INVENTARIABLE	50.000,00	0,00	50.000,00	35.793,28	35.793,28	35.793,28	0,00	14.206,72
22100 ENERGÍA ELÉCTRICA	611.752,00	583.678,41	1.195.430,41	851.606,07	585.120,04	544.951,26	40.168,78	610.310,37
22101 AGUA	80.300,00	0,00	80.300,00	80.300,00	63.153,84	60.627,69	2.526,15	17.146,16
22102 GAS	527.867,00	0,00	527.867,00	522.300,02	209.267,39	209.267,39	0,00	318.599,61
22103 COMBUSTIBLES Y CARBURANTES	15.001,00	11.999,00	27.000,00	27.000,00	16.036,26	16.036,26	0,00	10.963,74
22104 VESTUARIO	16.000,00	25.000,00	41.000,00	40.957,57	40.957,57	39.136,18	1.821,39	42,43
22107 IMPRESOS Y FORMULARIOS	27.000,00	0,00	27.000,00	26.939,38	25.153,18	19.875,79	5.277,39	1.846,82
22199 OTROS SUMINISTROS	38.300,00	0,00	38.300,00	35.515,97	35.515,97	35.515,97	0,00	2.784,03
22203 INFORMÁTICAS	9.618,00	0,00	9.618,00	8.530,45	8.530,45	8.530,45	0,00	1.087,55
22299 OTRAS GASTOS EN COMUNICACIONES	44.560,00	0,00	44.560,00	44.559,08	44.069,99	44.069,99	0,00	490,01
22300 TRANSPORTES	90.872,00	-6.800,00	84.072,00	84.069,76	83.909,75	83.909,75	0,00	162,25
22400 PRIMAS DE SEGUROS	11.000,00	0,00	11.000,00	9.878,39	9.878,37	9.878,37	0,00	1.121,63
22500 TRIBUTOS ESTATALES	500,00	0,00	500,00	0,00	0,00	0,00	0,00	500,00
22501 TRIBUTOS DE LAS COMUNIDADES AUTÓNOMAS	5.600,00	0,00	5.600,00	3.086,92	3.086,92	3.086,92	0,00	2.513,08
22601 ATENCIONES PROTOCOLARIAS Y REPRESENTATIVAS	3.500,00	3.500,00	7.000,00	6.487,00	6.487,00	6.487,00	0,00	513,00
22602 PUBLICIDAD Y PROPAGANDA	99.000,00	0,00	99.000,00	97.820,35	97.820,32	66.249,28	31.571,04	1.179,68

AYUNTAMIENTO DE MADRID

ESTADO DE LIQUIDACIÓN DEL PRESUPUESTO CONSOLIDADO

LIQUIDACION DEL PRESUPUESTO DE GASTOS

Ejercicio: 2023 **Fecha: 31/12/2023**

SECCIÓN / PROGRAMA / SUBCONCEPTO DESCRIPCIÓN	C. INICIAL (1)	MODIFICACIONES (2)	C. DEFINITIVO (3=1+2)	G. COMPROMETIDOS (4)	OB. RECONOCIDAS (5)	PAGOS (6)	OB.PDTES. PAGO (7=5-6)	REMANENTE CREDITO (8=3-5)
22603 PUBLICACIÓN EN DIARIOS OFICIALES	7.500,00	0,00	7.500,00	2.030,74	2.030,74	2.030,74	0,00	5.469,26
22604 GASTOS JURÍDICOS Y CONTENCIOSOS	5.000,00	-2.000,00	3.000,00	1.610,00	1.610,00	1.610,00	0,00	1.390,00
22606 REUNIONES, CONFERENCIAS Y CURSOS	81.600,00	0,00	81.600,00	58.522,92	58.071,77	55.280,13	2.791,64	23.528,23
22699 OTROS GASTOS DIVERSOS	3.000,00	3.000,00	6.000,00	5.879,56	5.879,56	5.879,56	0,00	120,44
22700 LIMPIEZA Y ASEO	2.165.258,00	-130.000,00	2.035.258,00	1.866.913,64	1.861.383,72	1.857.466,46	3.917,26	173.874,28
22701 SEGURIDAD	1.278.378,00	0,00	1.278.378,00	1.374.374,52	1.374.374,41	1.374.374,41	0,00	-95.996,41
22706 ESTUDIOS Y TRABAJOS TÉCNICOS	30.150,00	0,00	30.150,00	28.286,28	24.750,53	24.750,53	0,00	5.399,47
22799 OTROS TRABAJOS REALIZADOS POR OTRAS EMP. Y PROF.	167.500,00	0,00	167.500,00	164.647,55	164.647,30	142.958,33	21.688,97	2.852,70
23020 DEL PERSONAL NO DIRECTIVO	3.000,00	3.000,00	6.000,00	4.056,67	4.056,67	4.056,67	0,00	1.943,33
23120 GASTOS DE VIAJE DEL PERSONAL NO DIRECTIVO	3.000,00	2.000,00	5.000,00	3.072,87	3.072,87	3.072,87	0,00	1.927,13
23121 LOCOMOCIÓN URBANA PERSONAL NO DIRECTIVO	10.000,00	0,00	10.000,00	7.549,30	7.549,30	7.549,30	0,00	2.450,70
23300 INDEMNIZACIÓN A FORMADORES INTERNOS	3.300,00	0,00	3.300,00	0,00	0,00	0,00	0,00	3.300,00
23399 OTRAS INDEMNIZACIONES	2.000,00	0,00	2.000,00	112,60	112,60	112,60	0,00	1.887,40
35900 OTROS GASTOS FINANCIEROS	30.065,00	13.149,22	43.214,22	43.214,22	0,00	0,00	0,00	43.214,22
48201 BECAS	31.200,00	-3.900,00	27.300,00	27.300,00	27.300,00	24.700,00	2.600,00	0,00
62300 MAQUINARIA	319.340,00	123.541,00	442.881,00	387.086,79	387.086,79	202.309,16	184.777,63	55.794,21
62301 INSTALACIONES TÉCNICAS	18.150,00	314.400,60	332.550,60	312.711,14	299.572,71	0,00	299.572,71	32.977,89
62500 MOBILIARIO Y EQUIPOS DE OFICINA	800,00	10.000,00	10.800,00	10.553,67	10.553,67	0,00	10.553,67	246,33
62599 OTRO MOBILIARIO Y ENSERES	90.000,00	80.000,00	170.000,00	163.797,71	163.797,71	8.546,10	155.251,61	6.202,29
62901 SEÑALIZACIÓN	18.000,00	0,00	18.000,00	17.917,68	17.917,68	17.917,68	0,00	82,32
63200 EDIFICIOS Y OTRAS CONSTRUCCIONES (REFORMA)	155.000,00	200.470,88	355.470,88	335.948,06	335.134,24	175.272,22	159.862,02	20.336,64
63301 INSTALACIONES (REFORMA Y REPOSICIÓN)	50.000,00	405.000,00	455.000,00	269.314,94	269.314,94	0,00	269.314,94	185.685,06
64100 APLICACIONES INFORMÁTICAS	67.050,00	-20.000,00	47.050,00	46.969,90	46.969,89	46.969,89	0,00	80,11
* 31101 SALUBRIDAD PÚBLICA	16.367.690,00	309.878,57	16.677.568,57	15.973.628,28	15.795.608,91	15.667.539,50	128.069,41	881.959,66
12000 SUELDOS DEL GRUPO A1	1.479.891,00	117.347,00	1.597.238,00	1.455.477,83	1.455.477,83	1.455.477,83	0,00	141.760,17
12001 SUELDOS DEL GRUPO A2	215.464,00	-13.743,59	201.720,41	113.365,18	113.365,18	113.365,18	0,00	88.355,23
12003 SUELDOS DEL GRUPO C1	504.222,00	-4.010,42	500.211,58	512.852,73	512.852,73	512.852,73	0,00	-12.641,15
12004 SUELDOS DEL GRUPO C2	521.523,00	6.920,00	528.443,00	303.659,75	303.659,75	303.659,75	0,00	224.783,25
12005 SUELDOS DEL GRUPO E	85.954,00	13.083,67	99.037,67	73.310,07	73.310,07	73.310,07	0,00	25.727,60
12006 TRIENIOS	470.640,00	0,00	470.640,00	503.608,00	503.608,00	503.608,00	0,00	-32.968,00
12100 COMPLEMENTO DE DESTINO	1.640.785,00	50.026,08	1.690.811,08	1.487.463,25	1.487.463,25	1.487.463,25	0,00	203.347,83
12101 COMPLEMENTO ESPECÍFICO	3.900.266,00	147.374,83	4.047.640,83	3.704.217,10	3.704.217,10	3.704.217,10	0,00	343.423,73
12103 OTROS COMPLEMENTOS	193.009,00	8.772,00	201.781,00	169.301,96	169.301,96	169.301,96	0,00	32.479,04
13000 RETRIBUCIONES BÁSICAS	20.461,00	0,00	20.461,00	14.177,10	14.177,10	14.177,10	0,00	6.283,90
13001 HORAS EXTRAORDINARIAS	432,00	0,00	432,00	0,00	0,00	0,00	0,00	432,00

AYUNTAMIENTO DE MADRID

ESTADO DE LIQUIDACIÓN DEL PRESUPUESTO CONSOLIDADO

LIQUIDACION DEL PRESUPUESTO DE GASTOS

Ejercicio: 2023 **Fecha: 31/12/2023**

SECCIÓN / PROGRAMA / SUBCONCEPTO DESCRIPCIÓN	C. INICIAL (1)	MODIFICACIONES (2)	C. DEFINITIVO (3=1+2)	G. COMPROMETIDOS (4)	OB. RECONOCIDAS (5)	PAGOS (6)	OB.PDTES. PAGO (7=5-6)	REMANENTE CREDITO (8=3-5)
13002 OTRAS REMUNERACIONES	23.634,00	0,00	23.634,00	17.262,28	17.262,28	17.262,28	0,00	6.371,72
13100 RETRIBUCIONES BÁSICAS	4.397,00	0,00	4.397,00	6.472,58	6.472,58	6.472,58	0,00	-2.075,58
13102 OTRAS REMUNERACIONES	7.135,00	0,00	7.135,00	11.909,29	11.909,29	11.909,29	0,00	-4.774,29
15000 PRODUCTIVIDAD	234.880,00	0,00	234.880,00	309.195,18	309.195,18	309.195,18	0,00	-74.315,18
15100 GRATIFICACIONES POR SERVICIOS EXTRAORDINARIOS	8.394,00	0,00	8.394,00	1.137,34	1.137,34	1.137,34	0,00	7.256,66
16000 SEGURIDAD SOCIAL	2.166.879,00	130.009,00	2.296.888,00	2.246.182,88	2.246.182,88	2.246.182,88	0,00	50.705,12
16009 OTRAS CUOTAS	238,00	0,00	238,00	316.422,72	316.422,72	316.422,72	0,00	-316.184,72
16104 INDEMNIZAC. POR JUBILACIONES ANTICIPADAS PERS.LAB.	1.487,00	0,00	1.487,00	0,00	0,00	0,00	0,00	1.487,00
16202 TRANSPORTE DEL PERSONAL	115.807,00	0,00	115.807,00	56.619,65	56.619,65	56.619,65	0,00	59.187,35
16204 ACCIÓN SOCIAL ACUERDO-CONVENIO	52.011,00	0,00	52.011,00	124.851,21	124.851,21	124.851,21	0,00	-72.840,21
16208 PREMIO RENDIMIENTO Y AÑOS DE SERVICIO	77.376,00	0,00	77.376,00	51.278,30	51.278,30	51.278,30	0,00	26.097,70
16209 OTROS GASTOS SOCIALES	233,00	0,00	233,00	110.501,04	110.501,04	110.501,04	0,00	-110.268,04
20400 ARRENDAMIENTOS DE MATERIAL DE TRANSPORTE	65.000,00	-65.000,00	0,00	0,00	0,00	0,00	0,00	0,00
21300 REP.MANT.Y CONSERV. MAQUINARIA, INSTAL. Y UTILLAJE	273.024,00	-63.000,00	210.024,00	165.497,70	165.497,51	159.858,02	5.639,49	44.526,49
22001 PRENSA, REVISTAS, LIBROS Y OTRAS PUBLICACIONES	6.000,00	0,00	6.000,00	1.732,83	1.732,83	1.732,83	0,00	4.267,17
22104 VESTUARIO	29.400,00	0,00	29.400,00	23.185,82	23.185,82	10.286,76	12.899,06	6.214,18
22106 PRODUCTOS FARMACÉUTICOS Y MATERIAL SANITARIO	52.000,00	0,00	52.000,00	46.288,58	45.551,37	43.108,74	2.442,63	6.448,63
22107 IMPRESOS Y FORMULARIOS	2.000,00	0,00	2.000,00	0,00	0,00	0,00	0,00	2.000,00
22113 MANUTENCIÓN DE ANIMALES	69.474,00	0,00	69.474,00	87.155,98	87.155,98	87.155,98	0,00	-17.681,98
22199 OTROS SUMINISTROS	581.176,00	-25.000,00	556.176,00	541.773,93	426.486,76	399.616,33	26.870,43	129.689,24
22699 OTROS GASTOS DIVERSOS	15.000,00	-5.000,00	10.000,00	4.615,22	4.615,22	4.615,22	0,00	5.384,78
22700 LIMPIEZA Y ASEO	323.297,00	0,00	323.297,00	321.496,41	274.371,32	272.153,28	2.218,04	48.925,68
22704 CUSTODIA, DEPÓSITOS Y ALMACENAJE	3.951,00	0,00	3.951,00	4.146,16	3.488,46	3.488,46	0,00	462,54
22706 ESTUDIOS Y TRABAJOS TÉCNICOS	30.000,00	25.000,00	55.000,00	53.643,95	53.445,99	34.097,61	19.348,38	1.554,01
22799 OTROS TRABAJOS REALIZADOS POR OTRAS EMP. Y PROF.	2.977.450,00	60.000,00	3.037.450,00	2.998.146,26	2.989.482,21	2.937.330,83	52.151,38	47.967,79
26000 TRABAJOS REALIZ. POR INSTITUCIONES S.F. DE LUCRO	90.000,00	-30.000,00	60.000,00	56.080,00	56.080,00	56.080,00	0,00	3.920,00
48201 BECAS	124.800,00	-42.900,00	81.900,00	80.600,00	75.250,00	68.750,00	6.500,00	6.650,00
* 31102 ADICCIONES	20.177.732,00	2.068.559,91	22.246.291,91	21.822.954,63	21.808.055,10	21.691.388,08	116.667,02	438.236,81
12000 SUELDOS DEL GRUPO A1	1.032.664,00	223.529,00	1.256.193,00	1.086.506,42	1.086.506,42	1.086.506,42	0,00	169.686,58
12001 SUELDOS DEL GRUPO A2	839.536,00	75.570,00	915.106,00	817.257,13	817.257,13	817.257,13	0,00	97.848,87
12003 SUELDOS DEL GRUPO C1	348.420,00	-840,76	347.579,24	277.338,46	277.338,46	277.338,46	0,00	70.240,78
12004 SUELDOS DEL GRUPO C2	196.258,00	2.435,49	198.693,49	148.942,99	148.942,99	148.942,99	0,00	49.750,50
12005 SUELDOS DEL GRUPO E	150.203,00	0,00	150.203,00	90.821,84	90.821,84	90.821,84	0,00	59.381,16
12006 TRIENIOS	469.018,00	0,00	469.018,00	479.828,33	479.828,33	479.828,33	0,00	-10.810,33
12100 COMPLEMENTO DE DESTINO	1.409.931,00	146.854,49	1.556.785,49	1.359.364,35	1.359.364,35	1.359.364,35	0,00	197.421,14

AYUNTAMIENTO DE MADRID

ESTADO DE LIQUIDACIÓN DEL PRESUPUESTO CONSOLIDADO

LIQUIDACION DEL PRESUPUESTO DE GASTOS

Ejercicio: 2023 **Fecha: 31/12/2023**

SECCIÓN / PROGRAMA / SUBCONCEPTO DESCRIPCIÓN	C. INICIAL (1)	MODIFICACIONES (2)	C. DEFINITIVO (3=1+2)	G. COMPROMETIDOS (4)	OB. RECONOCIDAS (5)	PAGOS (6)	OB.PDTES. PAGO (7=5-6)	REMANENTE CREDITO (8=3-5)
12101 COMPLEMENTO ESPECÍFICO	3.354.598,00	372.469,09	3.727.067,09	3.340.847,06	3.340.847,06	3.340.847,06	0,00	386.220,03
12103 OTROS COMPLEMENTOS	174.718,00	12.941,00	187.659,00	155.607,29	155.607,29	155.607,29	0,00	32.051,71
13000 RETRIBUCIONES BÁSICAS	191.204,00	0,00	191.204,00	124.152,62	124.152,62	124.152,62	0,00	67.051,38
13001 HORAS EXTRAORDINARIAS	412,00	0,00	412,00	0,00	0,00	0,00	0,00	412,00
13002 OTRAS REMUNERACIONES	276.767,00	0,00	276.767,00	174.871,16	174.871,16	174.871,16	0,00	101.895,84
13100 RETRIBUCIONES BÁSICAS	14.356,00	0,00	14.356,00	9.382,56	9.382,56	9.382,56	0,00	4.973,44
13102 OTRAS REMUNERACIONES	19.777,00	0,00	19.777,00	17.572,01	17.572,01	17.572,01	0,00	2.204,99
15000 PRODUCTIVIDAD	131.821,00	0,00	131.821,00	161.464,33	161.464,33	161.464,33	0,00	-29.643,33
15100 GRATIFICACIONES POR SERVICIOS EXTRAORDINARIOS	7.469,00	0,00	7.469,00	11.845,13	11.845,13	11.845,13	0,00	-4.376,13
16000 SEGURIDAD SOCIAL	2.102.283,00	251.755,00	2.354.038,00	2.463.093,39	2.463.093,39	2.463.093,39	0,00	-109.055,39
16009 OTRAS CUOTAS	222,00	0,00	222,00	560.417,04	560.417,04	560.417,04	0,00	-560.195,04
16104 INDEMNIZAC. POR JUBILACIONES ANTICIPADAS PERS.LAB.	8.659,00	0,00	8.659,00	2.754,60	2.754,60	2.754,60	0,00	5.904,40
16202 TRANSPORTE DEL PERSONAL	108.410,00	0,00	108.410,00	58.698,52	58.698,52	58.580,77	117,75	49.711,48
16204 ACCIÓN SOCIAL ACUERDO-CONVENIO	48.588,00	0,00	48.588,00	122.802,33	122.802,33	122.802,33	0,00	-74.214,33
16208 PREMIO RENDIMIENTO Y AÑOS DE SERVICIO	18.460,00	0,00	18.460,00	82.467,72	82.467,72	82.467,72	0,00	-64.007,72
16209 OTROS GASTOS SOCIALES	217,00	0,00	217,00	179.119,90	179.119,90	179.119,90	0,00	-178.902,90
21300 REP.MANT.Y CONSERV. MAQUINARIA, INSTAL. Y UTILLAJE	21.000,00	2.000,00	23.000,00	19.157,90	19.157,90	19.157,90	0,00	3.842,10
22104 VESTUARIO	6.000,00	-4.000,00	2.000,00	1.524,11	1.524,11	933,87	590,24	475,89
22105 PRODUCTOS ALIMENTICIOS	0,00	0,00	0,00	287,86	287,86	287,86	0,00	-287,86
22106 PRODUCTOS FARMACÉUTICOS Y MATERIAL SANITARIO	36.700,00	0,00	36.700,00	36.487,47	33.112,96	29.652,74	3.460,22	3.587,04
22199 OTROS SUMINISTROS	9.300,00	2.000,00	11.300,00	9.876,87	9.876,87	9.876,87	0,00	1.423,13
22706 ESTUDIOS Y TRABAJOS TÉCNICOS	23.150,00	0,00	23.150,00	18.089,50	18.089,50	18.089,50	0,00	5.060,50
22799 OTROS TRABAJOS REALIZADOS POR OTRAS EMP. Y PROF.	7.036.834,00	971.876,60	8.008.710,60	7.863.273,15	7.851.748,60	7.756.531,55	95.217,05	156.962,00
26000 TRABAJOS REALIZ. POR INSTITUCIONES S.F. DE LUCRO	196.197,00	11.970,00	208.167,00	207.381,59	207.381,12	190.099,36	17.281,76	785,88
48901 OTRAS TRANSFERENCIAS A INSTITUC. SIN FINES LUCRO	1.944.560,00	0,00	1.944.560,00	1.941.721,00	1.941.721,00	1.941.721,00	0,00	2.839,00
* 31103 PREVENCIÓN Y PROMOCIÓN DE LA SALUD	39.729.518,00	2.274.120,19	42.003.638,19	38.588.566,28	38.345.919,28	37.766.799,02	579.120,26	3.657.718,91
12000 SUELDOS DEL GRUPO A1	3.683.060,00	179.761,83	3.862.821,83	2.767.742,18	2.767.742,18	2.767.742,18	0,00	1.095.079,65
12001 SUELDOS DEL GRUPO A2	3.037.475,00	218.865,59	3.256.340,59	2.811.165,11	2.811.165,11	2.811.165,11	0,00	445.175,48
12003 SUELDOS DEL GRUPO C1	1.142.027,00	15.188,42	1.157.215,42	1.056.740,83	1.056.740,83	1.056.740,83	0,00	100.474,59
12004 SUELDOS DEL GRUPO C2	879.861,00	20.869,83	900.730,83	692.607,12	692.607,12	692.607,12	0,00	208.123,71
12005 SUELDOS DEL GRUPO E	180.227,00	-8.919,99	171.307,01	106.320,81	106.320,81	106.320,81	0,00	64.986,20
12006 TRIENIOS	1.697.243,00	0,00	1.697.243,00	1.817.092,41	1.817.092,41	1.817.092,41	0,00	-119.849,41
12100 COMPLEMENTO DE DESTINO	4.999.482,00	149.649,25	5.149.131,25	4.243.262,25	4.243.262,25	4.243.262,25	0,00	905.869,00
12101 COMPLEMENTO ESPECÍFICO	10.967.604,00	346.544,17	11.314.148,17	9.579.463,63	9.579.463,63	9.579.463,63	0,00	1.734.684,54
12103 OTROS COMPLEMENTOS	615.185,00	29.727,00	644.912,00	524.250,06	524.250,06	524.250,06	0,00	120.661,94

AYUNTAMIENTO DE MADRID

ESTADO DE LIQUIDACIÓN DEL PRESUPUESTO CONSOLIDADO

LIQUIDACION DEL PRESUPUESTO DE GASTOS

Ejercicio: 2023 **Fecha: 31/12/2023**

SECCIÓN / PROGRAMA / SUBCONCEPTO DESCRIPCIÓN	C. INICIAL (1)	MODIFICACIONES (2)	C. DEFINITIVO (3=1+2)	G. COMPROMETIDOS (4)	OB. RECONOCIDAS (5)	PAGOS (6)	OB.PDTES. PAGO (7=5-6)	REMANENTE CREDITO (8=3-5)
13000 RETRIBUCIONES BÁSICAS	386.367,00	0,00	386.367,00	250.816,50	250.816,50	250.816,50	0,00	135.550,50
13001 HORAS EXTRAORDINARIAS	1.292,00	0,00	1.292,00	0,00	0,00	0,00	0,00	1.292,00
13002 OTRAS REMUNERACIONES	397.035,00	0,00	397.035,00	283.297,43	283.297,43	283.297,43	0,00	113.737,57
13100 RETRIBUCIONES BÁSICAS	93.044,00	0,00	93.044,00	75.394,72	75.394,72	75.394,72	0,00	17.649,28
13101 HORAS EXTRAORDINARIAS PERSONAL LAB. TEMPORAL	0,00	0,00	0,00	481,17	481,17	481,17	0,00	-481,17
13102 OTRAS REMUNERACIONES	158.373,00	0,00	158.373,00	131.032,63	131.032,63	131.032,63	0,00	27.340,37
15000 PRODUCTIVIDAD	271.245,00	0,00	271.245,00	258.034,43	258.034,43	258.034,43	0,00	13.210,57
15100 GRATIFICACIONES POR SERVICIOS EXTRAORDINARIOS	25.088,00	0,00	25.088,00	84.715,85	84.715,85	84.715,85	0,00	-59.627,85
16000 SEGURIDAD SOCIAL	7.068.370,00	567.978,00	7.636.348,00	7.275.285,18	7.275.285,18	7.275.285,18	0,00	361.062,82
16009 OTRAS CUOTAS	712,00	0,00	712,00	1.379.404,26	1.379.404,26	1.379.404,26	0,00	-1.378.692,26
16104 INDEMNIZAC. POR JUBILACIONES ANTICIPADAS PERS.LAB.	29.795,00	0,00	29.795,00	26.637,45	26.637,45	26.637,45	0,00	3.157,55
16200 FORMACIÓN Y PERFECCIONAMIENTO DEL PERSONAL	0,00	60.400,00	60.400,00	33.100,00	33.100,00	14.000,00	19.100,00	27.300,00
16202 TRANSPORTE DEL PERSONAL	346.126,00	0,00	346.126,00	161.782,92	161.782,92	161.391,50	391,42	184.343,08
16204 ACCIÓN SOCIAL ACUERDO-CONVENIO	155.453,00	0,00	155.453,00	362.856,02	362.856,02	362.856,02	0,00	-207.403,02
16208 PREMIO RENDIMIENTO Y AÑOS DE SERVICIO	231.260,00	0,00	231.260,00	317.084,82	317.084,82	317.084,82	0,00	-85.824,82
16209 OTROS GASTOS SOCIALES	698,00	0,00	698,00	461.928,64	461.928,64	461.928,64	0,00	-461.230,64
20300 ARRENDAMIENTOS DE MAQUINARIA, INSTALAC. Y UTILLAJE	0,00	16.624,19	16.624,19	16.624,19	16.624,19	16.624,19	0,00	0,00
21300 REP.MANT.Y CONSERV. MAQUINARIA, INSTAL. Y UTILLAJE	338.045,00	-20.000,00	318.045,00	252.265,42	229.046,75	207.913,42	21.133,33	88.998,25
21600 REP., MANT.Y CONSERV. EQUIPOS PROCESO INFORMACIÓN	12.720,00	0,00	12.720,00	12.584,00	12.584,00	12.584,00	0,00	136,00
22000 MATERIAL DE OFICINA ORDINARIO NO INVENTARIABLE	3.000,00	0,00	3.000,00	137,10	137,10	137,10	0,00	2.862,90
22104 VESTUARIO	4.000,00	0,00	4.000,00	143,17	143,17	143,17	0,00	3.856,83
22105 PRODUCTOS ALIMENTICIOS	112.000,00	46.000,00	158.000,00	123.571,49	121.595,67	44.122,89	77.472,78	36.404,33
22106 PRODUCTOS FARMACÉUTICOS Y MATERIAL SANITARIO	683.920,00	3,12	683.923,12	713.226,66	612.493,23	583.281,56	29.211,67	71.429,89
22199 OTROS SUMINISTROS	1.095.584,00	142.000,00	1.237.584,00	1.202.519,57	1.115.933,70	1.045.132,83	70.800,87	121.650,30
22602 PUBLICIDAD Y PROPAGANDA	0,00	120.318,95	120.318,95	119.999,33	105.143,35	0,00	105.143,35	15.175,60
22699 OTROS GASTOS DIVERSOS	0,00	1.000,00	1.000,00	0,00	0,00	0,00	0,00	1.000,00
22706 ESTUDIOS Y TRABAJOS TÉCNICOS	145.320,00	30.000,00	175.320,00	173.768,50	173.766,54	124.890,16	48.876,38	1.553,46
22799 OTROS TRABAJOS REALIZADOS POR OTRAS EMP. Y PROF.	718.307,00	453.009,83	1.171.316,83	1.118.530,43	1.114.478,49	921.788,03	192.690,46	56.838,34
48201 BECAS	249.600,00	-94.900,00	154.700,00	154.700,00	143.476,67	129.176,67	14.300,00	11.223,33
* 91200 OFICINA DE LA SECRETARÍA DE LA JUNTA DE GOBIERNO	0,00	0,00	0,00	558.567,61	558.567,61	558.567,61	0,00	-558.567,61
12000 SUELDOS DEL GRUPO A1	0,00	0,00	0,00	47.850,45	47.850,45	47.850,45	0,00	-47.850,45
12001 SUELDOS DEL GRUPO A2	0,00	0,00	0,00	6.452,98	6.452,98	6.452,98	0,00	-6.452,98
12003 SUELDOS DEL GRUPO C1	0,00	0,00	0,00	24.804,35	24.804,35	24.804,35	0,00	-24.804,35
12004 SUELDOS DEL GRUPO C2	0,00	0,00	0,00	27.307,59	27.307,59	27.307,59	0,00	-27.307,59
12006 TRIENIOS	0,00	0,00	0,00	29.851,81	29.851,81	29.851,81	0,00	-29.851,81

AYUNTAMIENTO DE MADRID

ESTADO DE LIQUIDACIÓN DEL PRESUPUESTO CONSOLIDADO

LIQUIDACION DEL PRESUPUESTO DE GASTOS

Ejercicio: 2023 **Fecha: 31/12/2023**

SECCIÓN / PROGRAMA / SUBCONCEPTO DESCRIPCIÓN	C. INICIAL (1)	MODIFICACIONES (2)	C. DEFINITIVO (3=1+2)	G. COMPROMETIDOS (4)	OB. RECONOCIDAS (5)	PAGOS (6)	OB.PDTES. PAGO (7=5-6)	REMANENTE CREDITO (8=3-5)
12100 COMPLEMENTO DE DESTINO	0,00	0,00	0,00	81.975,19	81.975,19	81.975,19	0,00	-81.975,19
12101 COMPLEMENTO ESPECÍFICO	0,00	0,00	0,00	200.713,57	200.713,57	200.713,57	0,00	-200.713,57
12103 OTROS COMPLEMENTOS	0,00	0,00	0,00	8.168,14	8.168,14	8.168,14	0,00	-8.168,14
15000 PRODUCTIVIDAD	0,00	0,00	0,00	31.744,50	31.744,50	31.744,50	0,00	-31.744,50
16000 SEGURIDAD SOCIAL	0,00	0,00	0,00	93.683,51	93.683,51	93.683,51	0,00	-93.683,51
16009 OTRAS CUOTAS	0,00	0,00	0,00	6.015,52	6.015,52	6.015,52	0,00	-6.015,52
* 91210 A.G. VICEALCALDÍA, PORTAVOZ, SEGURIDAD Y EMERGENCI	0,00	23.729,57	23.729,57	584.585,98	584.585,98	584.585,98	0,00	-560.856,41
10000 RETRIBUCIONES BÁSICAS	0,00	0,00	0,00	44.275,93	44.275,93	44.275,93	0,00	-44.275,93
11000 RETRIBUCIONES BÁSICAS	0,00	0,00	0,00	61.085,01	61.085,01	61.085,01	0,00	-61.085,01
11001 RETRIBUCIONES COMPLEMENTARIAS	0,00	0,00	0,00	194.406,36	194.406,36	194.406,36	0,00	-194.406,36
12000 SUELDOS DEL GRUPO A1	0,00	3.755,00	3.755,00	7.319,79	7.319,79	7.319,79	0,00	-3.564,79
12003 SUELDOS DEL GRUPO C1	0,00	0,00	0,00	4.960,98	4.960,98	4.960,98	0,00	-4.960,98
12004 SUELDOS DEL GRUPO C2	0,00	0,00	0,00	23.248,88	23.248,88	23.248,88	0,00	-23.248,88
12006 TRIENIOS	0,00	0,00	0,00	6.669,14	6.669,14	6.669,14	0,00	-6.669,14
12100 COMPLEMENTO DE DESTINO	0,00	2.880,00	2.880,00	24.585,21	24.585,21	24.585,21	0,00	-21.705,21
12101 COMPLEMENTO ESPECÍFICO	0,00	8.880,00	8.880,00	57.367,81	57.367,81	57.367,81	0,00	-48.487,81
12103 OTROS COMPLEMENTOS	0,00	0,00	0,00	2.650,83	2.650,83	2.650,83	0,00	-2.650,83
15000 PRODUCTIVIDAD	0,00	0,00	0,00	38.056,94	38.056,94	38.056,94	0,00	-38.056,94
16000 SEGURIDAD SOCIAL	0,00	0,00	0,00	108.734,60	108.734,60	108.734,60	0,00	-108.734,60
16009 OTRAS CUOTAS	0,00	0,00	0,00	9.460,98	9.460,98	9.460,98	0,00	-9.460,98
22601 ATENCIONES PROTOCOLARIAS Y REPRESENTATIVAS	0,00	4.594,00	4.594,00	480,60	480,60	480,60	0,00	4.113,40
23000 DE LOS MIEMBROS DE LOS ÓRGANOS DE GOBIERNO	0,00	2.551,46	2.551,46	335,63	335,63	335,63	0,00	2.215,83
23100 GASTOS DE VIAJE MIEMBROS DE LOS ORG. DE GOBIERNO	0,00	1.069,11	1.069,11	947,29	947,29	947,29	0,00	121,82
* 91218 ÁREA GOB. PORTAVOZ, SEGURIDAD Y EMERGENCIAS	968.910,00	-9.926,00	958.984,00	528.679,68	528.679,68	528.679,68	0,00	430.304,32
10000 RETRIBUCIONES BÁSICAS	103.849,00	2.664,00	106.513,00	48.194,51	48.194,51	48.194,51	0,00	58.318,49
11000 RETRIBUCIONES BÁSICAS	81.970,00	0,00	81.970,00	50.626,21	50.626,21	50.626,21	0,00	31.343,79
11001 RETRIBUCIONES COMPLEMENTARIAS	249.261,00	0,00	249.261,00	152.014,83	152.014,83	152.014,83	0,00	97.246,17
12000 SUELDOS DEL GRUPO A1	16.394,00	0,00	16.394,00	7.236,55	7.236,55	7.236,55	0,00	9.157,45
12003 SUELDOS DEL GRUPO C1	12.723,00	0,00	12.723,00	5.741,37	5.741,37	5.741,37	0,00	6.981,63
12004 SUELDOS DEL GRUPO C2	61.200,00	0,00	61.200,00	28.641,38	28.641,38	28.641,38	0,00	32.558,62
12006 TRIENIOS	16.712,00	0,00	16.712,00	8.262,90	8.262,90	8.262,90	0,00	8.449,10
12100 COMPLEMENTO DE DESTINO	54.005,00	0,00	54.005,00	27.119,93	27.119,93	27.119,93	0,00	26.885,07
12101 COMPLEMENTO ESPECÍFICO	127.249,00	0,00	127.249,00	63.215,09	63.215,09	63.215,09	0,00	64.033,91
12103 OTROS COMPLEMENTOS	6.850,00	0,00	6.850,00	3.505,92	3.505,92	3.505,92	0,00	3.344,08
15000 PRODUCTIVIDAD	63.424,00	0,00	63.424,00	33.818,85	33.818,85	33.818,85	0,00	29.605,15

AYUNTAMIENTO DE MADRID

ESTADO DE LIQUIDACIÓN DEL PRESUPUESTO CONSOLIDADO

LIQUIDACION DEL PRESUPUESTO DE GASTOS

Ejercicio: 2023 **Fecha: 31/12/2023**

SECCIÓN / PROGRAMA / SUBCONCEPTO DESCRIPCIÓN	C. INICIAL (1)	MODIFICACIONES (2)	C. DEFINITIVO (3=1+2)	G. COMPROMETIDOS (4)	OB. RECONOCIDAS (5)	PAGOS (6)	OB.PDTES. PAGO (7=5-6)	REMANENTE CREDITO (8=3-5)
16000 SEGURIDAD SOCIAL	173.357,00	-10.764,00	162.593,00	100.212,14	100.212,14	100.212,14	0,00	62.380,86
22601 ATENCIONES PROTOCOLARIAS Y REPRESENTATIVAS	1.916,00	-1.826,00	90,00	90,00	90,00	90,00	0,00	0,00
* 92006 FOMENTO DE LA TRANSPARENCIA Y MEJORA DE LA GESTIÓN	0,00	290.848,43	290.848,43	1.470.669,70	1.470.669,70	1.395.334,52	75.335,18	-1.179.821,27
10100 RETRIBUCIONES BÁSICAS	0,00	0,00	0,00	42.959,88	42.959,88	42.959,88	0,00	-42.959,88
12000 SUELDOS DEL GRUPO A1	0,00	0,00	0,00	133.969,39	133.969,39	133.969,39	0,00	-133.969,39
12001 SUELDOS DEL GRUPO A2	0,00	0,00	0,00	34.352,29	34.352,29	34.352,29	0,00	-34.352,29
12003 SUELDOS DEL GRUPO C1	0,00	908,00	908,00	20.572,42	20.572,42	20.572,42	0,00	-19.664,42
12004 SUELDOS DEL GRUPO C2	0,00	0,00	0,00	56.308,17	56.308,17	56.308,17	0,00	-56.308,17
12006 TRIENIOS	0,00	0,00	0,00	63.978,89	63.978,89	63.978,89	0,00	-63.978,89
12100 COMPLEMENTO DE DESTINO	0,00	0,00	0,00	190.036,65	190.036,65	190.036,65	0,00	-190.036,65
12101 COMPLEMENTO ESPECÍFICO	0,00	0,00	0,00	454.281,28	454.281,28	454.281,28	0,00	-454.281,28
12103 OTROS COMPLEMENTOS	0,00	0,00	0,00	16.324,99	16.324,99	16.324,99	0,00	-16.324,99
15000 PRODUCTIVIDAD	0,00	0,00	0,00	68.490,11	68.490,11	68.490,11	0,00	-68.490,11
16000 SEGURIDAD SOCIAL	0,00	230,00	230,00	194.894,46	194.894,46	194.894,46	0,00	-194.664,46
16009 OTRAS CUOTAS	0,00	0,00	0,00	15.451,57	15.451,57	15.451,57	0,00	-15.451,57
22001 PRENSA, REVISTAS, LIBROS Y OTRAS PUBLICACIONES	0,00	67,20	67,20	0,00	0,00	0,00	0,00	67,20
22203 INFORMÁTICAS	0,00	111,00	111,00	0,00	0,00	0,00	0,00	111,00
22602 PUBLICIDAD Y PROPAGANDA	0,00	16.500,00	16.500,00	16.407,60	16.407,60	16.407,60	0,00	92,40
22606 REUNIONES, CONFERENCIAS Y CURSOS	0,00	9.470,04	9.470,04	9.256,50	9.256,50	9.256,50	0,00	213,54
22706 ESTUDIOS Y TRABAJOS TÉCNICOS	0,00	262.937,19	262.937,19	153.385,50	153.385,50	78.050,32	75.335,18	109.551,69
48901 OTRAS TRANSFERENCIAS A INSTITUC. SIN FINES LUCRO	0,00	625,00	625,00	0,00	0,00	0,00	0,00	625,00
* 92013 PROTECCIÓN DE DATOS	0,00	345.879,51	345.879,51	488.596,63	422.336,84	317.981,53	104.355,31	-76.457,33
12000 SUELDOS DEL GRUPO A1	0,00	0,00	0,00	43.918,74	43.918,74	43.918,74	0,00	-43.918,74
12003 SUELDOS DEL GRUPO C1	0,00	0,00	0,00	4.960,98	4.960,98	4.960,98	0,00	-4.960,98
12004 SUELDOS DEL GRUPO C2	0,00	0,00	0,00	4.217,85	4.217,85	4.217,85	0,00	-4.217,85
12006 TRIENIOS	0,00	0,00	0,00	17.438,92	17.438,92	17.438,92	0,00	-17.438,92
12100 COMPLEMENTO DE DESTINO	0,00	0,00	0,00	45.683,22	45.683,22	45.683,22	0,00	-45.683,22
12101 COMPLEMENTO ESPECÍFICO	0,00	0,00	0,00	127.545,30	127.545,30	127.545,30	0,00	-127.545,30
12103 OTROS COMPLEMENTOS	0,00	0,00	0,00	3.688,08	3.688,08	3.688,08	0,00	-3.688,08
15000 PRODUCTIVIDAD	0,00	0,00	0,00	18.844,34	18.844,34	18.844,34	0,00	-18.844,34
16000 SEGURIDAD SOCIAL	0,00	0,00	0,00	32.315,92	32.315,92	32.315,92	0,00	-32.315,92
22602 PUBLICIDAD Y PROPAGANDA	0,00	17.817,25	17.817,25	13.470,33	13.470,33	10.950,50	2.519,83	4.346,92
22606 REUNIONES, CONFERENCIAS Y CURSOS	0,00	2.480,50	2.480,50	0,00	0,00	0,00	0,00	2.480,50
22706 ESTUDIOS Y TRABAJOS TÉCNICOS	0,00	40.723,88	40.723,88	32.723,88	18.529,14	8.417,68	10.111,46	22.194,74
64100 APLICACIONES INFORMÁTICAS	0,00	284.857,88	284.857,88	143.789,07	91.724,02	0,00	91.724,02	193.133,86

AYUNTAMIENTO DE MADRID

ESTADO DE LIQUIDACIÓN DEL PRESUPUESTO CONSOLIDADO

LIQUIDACION DEL PRESUPUESTO DE GASTOS

Ejercicio: 2023 **Fecha: 31/12/2023**

SECCIÓN / PROGRAMA / SUBCONCEPTO DESCRIPCIÓN	C. INICIAL (1)	MODIFICACIONES (2)	C. DEFINITIVO (3=1+2)	G. COMPROMETIDOS (4)	OB. RECONOCIDAS (5)	PAGOS (6)	OB.PDTES. PAGO (7=5-6)	REMANENTE CREDITO (8=3-5)
* 92201 RELACIONES CON EL PLENO	364.933,00	-9.001,00	355.932,00	354.836,62	354.836,62	354.836,62	0,00	1.095,38
12000 SUELDOS DEL GRUPO A1	32.788,00	0,00	32.788,00	34.265,92	34.265,92	34.265,92	0,00	-1.477,92
12003 SUELDOS DEL GRUPO C1	14.416,00	0,00	14.416,00	11.538,76	11.538,76	11.538,76	0,00	2.877,24
12004 SUELDOS DEL GRUPO C2	31.441,00	0,00	31.441,00	22.324,11	22.324,11	22.324,11	0,00	9.116,89
12006 TRIENIOS	18.264,00	0,00	18.264,00	16.608,56	16.608,56	16.608,56	0,00	1.655,44
12100 COMPLEMENTO DE DESTINO	55.235,00	0,00	55.235,00	53.011,51	53.011,51	53.011,51	0,00	2.223,49
12101 COMPLEMENTO ESPECÍFICO	130.973,00	0,00	130.973,00	131.130,74	131.130,74	131.130,74	0,00	-157,74
12103 OTROS COMPLEMENTOS	5.707,00	0,00	5.707,00	4.862,28	4.862,28	4.862,28	0,00	844,72
15000 PRODUCTIVIDAD	17.298,00	0,00	17.298,00	20.947,63	20.947,63	20.947,63	0,00	-3.649,63
16000 SEGURIDAD SOCIAL	58.811,00	-9.001,00	49.810,00	60.147,11	60.147,11	60.147,11	0,00	-10.337,11
* 92202 COMUNICACIÓN	5.742.177,00	6.645,00	5.748.822,00	5.466.087,13	5.186.772,59	5.177.871,94	8.900,65	562.049,41
10100 RETRIBUCIONES BÁSICAS	94.828,00	0,00	94.828,00	98.859,22	98.859,22	98.859,22	0,00	-4.031,22
12000 SUELDOS DEL GRUPO A1	593.102,00	-3.809,00	589.293,00	499.296,40	499.296,40	499.296,40	0,00	89.996,60
12001 SUELDOS DEL GRUPO A2	32.788,00	0,00	32.788,00	74.813,41	74.813,41	74.813,41	0,00	-42.025,41
12003 SUELDOS DEL GRUPO C1	136.683,00	-14.520,00	122.163,00	54.996,56	54.996,56	54.996,56	0,00	67.166,44
12004 SUELDOS DEL GRUPO C2	158.515,00	0,00	158.515,00	113.872,15	113.872,15	113.872,15	0,00	44.642,85
12006 TRIENIOS	150.809,00	0,00	150.809,00	144.125,27	144.125,27	144.125,27	0,00	6.683,73
12100 COMPLEMENTO DE DESTINO	439.268,00	7.191,00	446.459,00	442.149,62	442.149,62	442.149,62	0,00	4.309,38
12101 COMPLEMENTO ESPECÍFICO	1.066.848,00	-14.465,00	1.052.383,00	1.063.390,21	1.063.390,21	1.063.390,21	0,00	-11.007,21
12103 OTROS COMPLEMENTOS	47.348,00	604,00	47.952,00	47.138,03	47.138,03	47.138,03	0,00	813,97
13000 RETRIBUCIONES BÁSICAS	120.197,00	0,00	120.197,00	189.368,04	189.368,04	189.368,04	0,00	-69.171,04
13002 OTRAS REMUNERACIONES	104.518,00	0,00	104.518,00	77.692,13	77.692,13	77.692,13	0,00	26.825,87
13100 RETRIBUCIONES BÁSICAS	73.525,00	0,00	73.525,00	38.684,24	38.684,24	38.684,24	0,00	34.840,76
13102 OTRAS REMUNERACIONES	112.155,00	0,00	112.155,00	56.472,09	56.472,09	56.472,09	0,00	55.682,91
15000 PRODUCTIVIDAD	68.701,00	0,00	68.701,00	88.751,81	88.751,81	88.751,81	0,00	-20.050,81
16000 SEGURIDAD SOCIAL	746.357,00	14.725,00	761.082,00	839.226,41	839.226,41	839.226,41	0,00	-78.144,41
16009 OTRAS CUOTAS	0,00	0,00	0,00	70.074,66	70.074,66	70.074,66	0,00	-70.074,66
16104 INDEMNIZAC. POR JUBILACIONES ANTICIPADAS PERS.LAB.	36.593,00	0,00	36.593,00	0,00	0,00	0,00	0,00	36.593,00
21300 REP.MANT.Y CONSERV. MAQUINARIA, INSTAL. Y UTILLAJE	1.500,00	0,00	1.500,00	0,00	0,00	0,00	0,00	1.500,00
21600 REP., MANT.Y CONSERV. EQUIPOS PROCESO INFORMACIÓN	600,00	0,00	600,00	0,00	0,00	0,00	0,00	600,00
22000 MATERIAL DE OFICINA ORDINARIO NO INVENTARIABLE	5.000,00	2.750,00	7.750,00	7.736,98	7.736,98	7.736,98	0,00	13,02
22001 PRENSA, REVISTAS, LIBROS Y OTRAS PUBLICACIONES	23.000,00	-7.000,00	16.000,00	15.620,15	15.326,23	15.326,23	0,00	673,77
22002 MATERIAL INFORMÁTICO NO INVENTARIABLE	2.000,00	0,00	2.000,00	1.939,97	1.939,97	1.939,97	0,00	60,03
22104 VESTUARIO	1.000,00	0,00	1.000,00	0,00	0,00	0,00	0,00	1.000,00
22105 PRODUCTOS ALIMENTICIOS	1.000,00	0,00	1.000,00	0,00	0,00	0,00	0,00	1.000,00

AYUNTAMIENTO DE MADRID

ESTADO DE LIQUIDACIÓN DEL PRESUPUESTO CONSOLIDADO

LIQUIDACION DEL PRESUPUESTO DE GASTOS

Ejercicio: 2023 **Fecha: 31/12/2023**

SECCIÓN / PROGRAMA / SUBCONCEPTO DESCRIPCIÓN	C. INICIAL (1)	MODIFICACIONES (2)	C. DEFINITIVO (3=1+2)	G. COMPROMETIDOS (4)	OB. RECONOCIDAS (5)	PAGOS (6)	OB.PDTES. PAGO (7=5-6)	REMANENTE CREDITO (8=3-5)
22199 OTROS SUMINISTROS	1.000,00	0,00	1.000,00	133,10	133,10	133,10	0,00	866,90
22203 INFORMÁTICAS	500,00	0,00	500,00	0,00	0,00	0,00	0,00	500,00
22300 TRANSPORTES	0,00	3.036,00	3.036,00	961,40	961,40	961,40	0,00	2.074,60
22601 ATENCIONES PROTOCOLARIAS Y REPRESENTATIVAS	5.000,00	6.000,00	11.000,00	9.676,19	9.676,19	1.102,24	8.573,95	1.323,81
22602 PUBLICIDAD Y PROPAGANDA	1.051.145,00	18.150,00	1.069.295,00	968.215,38	932.312,04	932.312,04	0,00	136.982,96
22606 REUNIONES, CONFERENCIAS Y CURSOS	7.000,00	0,00	7.000,00	4.301,12	4.301,12	4.301,12	0,00	2.698,88
22706 ESTUDIOS Y TRABAJOS TÉCNICOS	647.597,00	-25.287,00	622.310,00	546.010,22	302.892,96	302.892,96	0,00	319.417,04
23010 DEL PERSONAL DIRECTIVO	2.200,00	0,00	2.200,00	0,00	0,00	0,00	0,00	2.200,00
23020 DEL PERSONAL NO DIRECTIVO	1.800,00	0,00	1.800,00	0,00	0,00	0,00	0,00	1.800,00
23110 GASTOS DE VIAJE DEL PERSONAL DIRECTIVO	3.200,00	0,00	3.200,00	0,00	0,00	0,00	0,00	3.200,00
23111 LOCOMOCIÓN URBANA PERSONAL DIRECTIVO	400,00	0,00	400,00	71,55	71,55	71,55	0,00	328,45
23120 GASTOS DE VIAJE DEL PERSONAL NO DIRECTIVO	2.000,00	0,00	2.000,00	0,00	0,00	0,00	0,00	2.000,00
23121 LOCOMOCIÓN URBANA PERSONAL NO DIRECTIVO	1.000,00	0,00	1.000,00	108,20	108,20	108,20	0,00	891,80
62301 INSTALACIONES TÉCNICAS	1.000,00	0,00	1.000,00	0,00	0,00	0,00	0,00	1.000,00
62302 ÚTILES Y HERRAMIENTAS	0,00	5.000,00	5.000,00	326,70	326,70	0,00	326,70	4.673,30
62500 MOBILIARIO Y EQUIPOS DE OFICINA	0,00	10.630,00	10.630,00	9.449,09	9.449,08	9.449,08	0,00	1.180,92
62599 OTRO MOBILIARIO Y ENSERES	1.000,00	1.640,00	2.640,00	2.626,83	2.626,82	2.626,82	0,00	13,18
62600 EQUIPOS DE COMUNICACIÓN	0,00	2.000,00	2.000,00	0,00	0,00	0,00	0,00	2.000,00
62601 EQUIPOS PARA PROCESO DE DATOS	1.000,00	0,00	1.000,00	0,00	0,00	0,00	0,00	1.000,00
* 92208 COORDINACIÓN TÉCNICA DE LOS DISTRITOS	0,00	2.357.567,42	2.357.567,42	2.493.254,27	2.329.285,84	2.287.041,44	42.244,40	28.281,58
12000 SUELDOS DEL GRUPO A1	0,00	0,00	0,00	26.914,59	26.914,59	26.914,59	0,00	-26.914,59
12004 SUELDOS DEL GRUPO C2	0,00	0,00	0,00	14.308,51	14.308,51	14.308,51	0,00	-14.308,51
12006 TRIENIOS	0,00	0,00	0,00	193,96	193,96	193,96	0,00	-193,96
12100 COMPLEMENTO DE DESTINO	0,00	0,00	0,00	20.536,07	20.536,07	20.536,07	0,00	-20.536,07
12101 COMPLEMENTO ESPECÍFICO	0,00	0,00	0,00	42.062,81	42.062,81	42.062,81	0,00	-42.062,81
12103 OTROS COMPLEMENTOS	0,00	0,00	0,00	2.131,64	2.131,64	2.131,64	0,00	-2.131,64
16000 SEGURIDAD SOCIAL	0,00	0,00	0,00	32.431,38	32.431,38	32.431,38	0,00	-32.431,38
16009 OTRAS CUOTAS	0,00	0,00	0,00	29,88	29,88	29,88	0,00	-29,88
20901 CÁNONES	0,00	0,00	0,00	0,00	0,00	0,00	0,00	0,00
22199 OTROS SUMINISTROS	0,00	0,00	0,00	0,00	0,00	0,00	0,00	0,00
22602 PUBLICIDAD Y PROPAGANDA	0,00	5.000,00	5.000,00	3.045,37	3.045,37	3.045,37	0,00	1.954,63
22605 ANUNCIOS DE INSERCIÓN OBLIGATORIA	0,00	27.727,94	27.727,94	27.626,97	5.949,57	5.949,57	0,00	21.778,37
22706 ESTUDIOS Y TRABAJOS TÉCNICOS	0,00	2.024.839,48	2.024.839,48	2.023.973,09	1.881.682,06	1.839.437,66	42.244,40	143.157,42
47999 OTRAS SUBVENCIONES A EMPRESAS PRIVADAS	0,00	300.000,00	300.000,00	300.000,00	300.000,00	300.000,00	0,00	0,00
* 92209 DESCONCENTRACIÓN Y ACCIÓN TERRITORIAL	0,00	608.822,12	608.822,12	2.008.385,71	2.008.385,71	2.008.385,71	0,00	-1.399.563,59

AYUNTAMIENTO DE MADRID

ESTADO DE LIQUIDACIÓN DEL PRESUPUESTO CONSOLIDADO

LIQUIDACION DEL PRESUPUESTO DE GASTOS

Ejercicio: 2023 **Fecha: 31/12/2023**

SECCIÓN / PROGRAMA / SUBCONCEPTO DESCRIPCIÓN	C. INICIAL (1)	MODIFICACIONES (2)	C. DEFINITIVO (3=1+2)	G. COMPROMETIDOS (4)	OB. RECONOCIDAS (5)	PAGOS (6)	OB.PDTES. PAGO (7=5-6)	REMANENTE CREDITO (8=3-5)
10100 RETRIBUCIONES BÁSICAS	0,00	0,00	0,00	41.382,21	41.382,21	41.382,21	0,00	-41.382,21
10101 OTRAS REMUNERACIONES	0,00	0,00	0,00	175,15	175,15	175,15	0,00	-175,15
12000 SUELDOS DEL GRUPO A1	0,00	0,00	0,00	141.142,27	141.142,27	141.142,27	0,00	-141.142,27
12001 SUELDOS DEL GRUPO A2	0,00	0,00	0,00	69.999,49	69.999,49	69.999,49	0,00	-69.999,49
12003 SUELDOS DEL GRUPO C1	0,00	0,00	0,00	23.949,21	23.949,21	23.949,21	0,00	-23.949,21
12004 SUELDOS DEL GRUPO C2	0,00	0,00	0,00	33.049,35	33.049,35	33.049,35	0,00	-33.049,35
12006 TRIENIOS	0,00	0,00	0,00	76.165,50	76.165,50	76.165,50	0,00	-76.165,50
12100 COMPLEMENTO DE DESTINO	0,00	348,00	348,00	213.238,80	213.238,80	213.238,80	0,00	-212.890,80
12101 COMPLEMENTO ESPECÍFICO	0,00	1.895,00	1.895,00	536.956,67	536.956,67	536.956,67	0,00	-535.061,67
12103 OTROS COMPLEMENTOS	0,00	0,00	0,00	17.728,03	17.728,03	17.728,03	0,00	-17.728,03
15000 PRODUCTIVIDAD	0,00	0,00	0,00	72.049,60	72.049,60	72.049,60	0,00	-72.049,60
16000 SEGURIDAD SOCIAL	0,00	0,00	0,00	229.186,17	229.186,17	229.186,17	0,00	-229.186,17
16009 OTRAS CUOTAS	0,00	0,00	0,00	8.861,19	8.861,19	8.861,19	0,00	-8.861,19
22606 REUNIONES, CONFERENCIAS Y CURSOS	0,00	0,00	0,00	0,00	0,00	0,00	0,00	0,00
22706 ESTUDIOS Y TRABAJOS TÉCNICOS	0,00	44.504,07	44.504,07	44.504,07	44.504,07	44.504,07	0,00	0,00
48901 OTRAS TRANSFERENCIAS A INSTITUC. SIN FINES LUCRO	0,00	562.075,05	562.075,05	499.998,00	499.998,00	499.998,00	0,00	62.077,05
* 92211 COORDINACIÓN DE VICEALCALDÍA	0,00	115.715,42	115.715,42	614.513,97	581.925,77	525.637,05	56.288,72	-466.210,35
10100 RETRIBUCIONES BÁSICAS	0,00	0,00	0,00	47.399,10	47.399,10	47.399,10	0,00	-47.399,10
11000 RETRIBUCIONES BÁSICAS	0,00	0,00	0,00	23.844,70	23.844,70	23.844,70	0,00	-23.844,70
11001 RETRIBUCIONES COMPLEMENTARIAS	0,00	7.664,00	7.664,00	55.213,18	55.213,18	55.213,18	0,00	-47.549,18
12000 SUELDOS DEL GRUPO A1	0,00	0,00	0,00	26.784,29	26.784,29	26.784,29	0,00	-26.784,29
12001 SUELDOS DEL GRUPO A2	0,00	0,00	0,00	6.453,27	6.453,27	6.453,27	0,00	-6.453,27
12003 SUELDOS DEL GRUPO C1	0,00	0,00	0,00	4.960,98	4.960,98	4.960,98	0,00	-4.960,98
12004 SUELDOS DEL GRUPO C2	0,00	0,00	0,00	33.482,35	33.482,35	33.482,35	0,00	-33.482,35
12006 TRIENIOS	0,00	0,00	0,00	19.744,02	19.744,02	19.744,02	0,00	-19.744,02
12100 COMPLEMENTO DE DESTINO	0,00	0,00	0,00	53.850,80	53.850,80	53.850,80	0,00	-53.850,80
12101 COMPLEMENTO ESPECÍFICO	0,00	0,00	0,00	134.255,02	134.255,02	134.255,02	0,00	-134.255,02
12103 OTROS COMPLEMENTOS	0,00	0,00	0,00	5.144,64	5.144,64	5.144,64	0,00	-5.144,64
15000 PRODUCTIVIDAD	0,00	0,00	0,00	23.272,93	23.272,93	23.272,93	0,00	-23.272,93
16000 SEGURIDAD SOCIAL	0,00	936,00	936,00	91.228,69	91.228,69	91.228,69	0,00	-90.292,69
16009 OTRAS CUOTAS	0,00	0,00	0,00	3,08	3,08	3,08	0,00	-3,08
22602 PUBLICIDAD Y PROPAGANDA	0,00	0,00	0,00	0,00	0,00	0,00	0,00	0,00
22606 REUNIONES, CONFERENCIAS Y CURSOS	0,00	0,00	0,00	0,00	0,00	0,00	0,00	0,00
22706 ESTUDIOS Y TRABAJOS TÉCNICOS	0,00	107.115,42	107.115,42	88.876,92	56.288,72	0,00	56.288,72	50.826,70
* 92401 PARTICIPACIÓN CIUDADANA	0,00	1.466.029,08	1.466.029,08	2.999.089,81	2.949.014,20	2.905.422,86	43.591,34	-1.482.985,12

AYUNTAMIENTO DE MADRID

ESTADO DE LIQUIDACIÓN DEL PRESUPUESTO CONSOLIDADO

LIQUIDACION DEL PRESUPUESTO DE GASTOS

Ejercicio: 2023 **Fecha: 31/12/2023**

SECCIÓN / PROGRAMA / SUBCONCEPTO DESCRIPCIÓN	C. INICIAL (1)	MODIFICACIONES (2)	C. DEFINITIVO (3=1+2)	G. COMPROMETIDOS (4)	OB. RECONOCIDAS (5)	PAGOS (6)	OB.PDTES. PAGO (7=5-6)	REMANENTE CREDITO (8=3-5)
10100 RETRIBUCIONES BÁSICAS	0,00	0,00	0,00	44.111,09	44.111,09	44.111,09	0,00	-44.111,09
12000 SUELDOS DEL GRUPO A1	0,00	0,00	0,00	133.263,64	133.263,64	133.263,64	0,00	-133.263,64
12001 SUELDOS DEL GRUPO A2	0,00	0,00	0,00	102.476,89	102.476,89	102.476,89	0,00	-102.476,89
12003 SUELDOS DEL GRUPO C1	0,00	0,00	0,00	68.555,44	68.555,44	68.555,44	0,00	-68.555,44
12004 SUELDOS DEL GRUPO C2	0,00	0,00	0,00	44.359,51	44.359,51	44.359,51	0,00	-44.359,51
12006 TRIENIOS	0,00	0,00	0,00	92.352,95	92.352,95	92.352,95	0,00	-92.352,95
12100 COMPLEMENTO DE DESTINO	0,00	0,00	0,00	266.823,00	266.823,00	266.823,00	0,00	-266.823,00
12101 COMPLEMENTO ESPECÍFICO	0,00	0,00	0,00	662.201,01	662.201,01	662.201,01	0,00	-662.201,01
12103 OTROS COMPLEMENTOS	0,00	0,00	0,00	23.018,71	23.018,71	23.018,71	0,00	-23.018,71
15000 PRODUCTIVIDAD	0,00	0,00	0,00	86.090,55	86.090,55	86.090,55	0,00	-86.090,55
16000 SEGURIDAD SOCIAL	0,00	0,00	0,00	276.838,01	276.838,01	276.838,01	0,00	-276.838,01
16009 OTRAS CUOTAS	0,00	0,00	0,00	50.029,12	50.029,12	50.029,12	0,00	-50.029,12
21500 REP., MANT. Y CONSERV. DE MOBILIARIO	0,00	1.000,00	1.000,00	0,00	0,00	0,00	0,00	1.000,00
22199 OTROS SUMINISTROS	0,00	0,00	0,00	0,00	0,00	0,00	0,00	0,00
22602 PUBLICIDAD Y PROPAGANDA	0,00	498.779,40	498.779,40	432.949,48	404.344,31	388.754,30	15.590,01	94.435,09
22606 REUNIONES, CONFERENCIAS Y CURSOS	0,00	65.968,90	65.968,90	21.136,42	21.136,42	19.816,42	1.320,00	44.832,48
22706 ESTUDIOS Y TRABAJOS TÉCNICOS	0,00	139.688,79	139.688,79	108.526,85	98.937,14	89.779,86	9.157,28	40.751,65
22799 OTROS TRABAJOS REALIZADOS POR OTRAS EMP. Y PROF.	0,00	101.108,29	101.108,29	44.476,96	35.492,97	29.555,88	5.937,09	65.615,32
25100 TRABAJOS REALIZADOS POR UNIVERSIDADES PÚBLICAS	0,00	45.000,00	45.000,00	45.000,00	45.000,00	45.000,00	0,00	0,00
48901 OTRAS TRANSFERENCIAS A INSTITUC. SIN FINES LUCRO	0,00	600.000,00	600.000,00	482.396,48	482.396,48	482.396,48	0,00	117.603,52
64100 APLICACIONES INFORMÁTICAS	0,00	14.483,70	14.483,70	14.483,70	11.586,96	0,00	11.586,96	2.896,74
* 92501 ATENCIÓN A LA CIUDADANÍA	0,00	21.664.821,42	21.664.821,42	30.664.287,99	30.508.464,52	23.725.432,27	6.783.032,25	-8.843.643,10
10100 RETRIBUCIONES BÁSICAS	0,00	0,00	0,00	44.688,90	44.688,90	44.688,90	0,00	-44.688,90
10101 OTRAS REMUNERACIONES	0,00	0,00	0,00	132,70	132,70	132,70	0,00	-132,70
12000 SUELDOS DEL GRUPO A1	0,00	5.179,00	5.179,00	281.945,60	281.945,60	281.945,60	0,00	-276.766,60
12001 SUELDOS DEL GRUPO A2	0,00	5.432,00	5.432,00	396.706,84	396.706,84	396.706,84	0,00	-391.274,84
12003 SUELDOS DEL GRUPO C1	0,00	9.584,00	9.584,00	453.027,45	453.027,45	453.027,45	0,00	-443.443,45
12004 SUELDOS DEL GRUPO C2	0,00	0,00	0,00	743.752,60	743.752,60	743.752,60	0,00	-743.752,60
12006 TRIENIOS	0,00	0,00	0,00	474.088,58	474.088,58	474.088,58	0,00	-474.088,58
12100 COMPLEMENTO DE DESTINO	0,00	11.094,00	11.094,00	1.263.122,86	1.263.122,86	1.263.122,86	0,00	-1.252.028,86
12101 COMPLEMENTO ESPECÍFICO	0,00	23.452,00	23.452,00	3.414.499,31	3.414.499,31	3.414.499,31	0,00	-3.391.047,31
12103 OTROS COMPLEMENTOS	0,00	1.091,00	1.091,00	158.554,50	158.554,50	158.554,50	0,00	-157.463,50
13000 RETRIBUCIONES BÁSICAS	0,00	0,00	0,00	3.255,95	3.255,95	3.255,95	0,00	-3.255,95
13002 OTRAS REMUNERACIONES	0,00	0,00	0,00	3.684,66	3.684,66	3.684,66	0,00	-3.684,66
13100 RETRIBUCIONES BÁSICAS	0,00	0,00	0,00	2.108,90	2.108,90	2.108,90	0,00	-2.108,90

AYUNTAMIENTO DE MADRID

ESTADO DE LIQUIDACIÓN DEL PRESUPUESTO CONSOLIDADO

LIQUIDACION DEL PRESUPUESTO DE GASTOS

Ejercicio: 2023 **Fecha: 31/12/2023**

SECCIÓN / PROGRAMA / SUBCONCEPTO DESCRIPCIÓN	C. INICIAL (1)	MODIFICACIONES (2)	C. DEFINITIVO (3=1+2)	G. COMPROMETIDOS (4)	OB. RECONOCIDAS (5)	PAGOS (6)	OB.PDTES. PAGO (7=5-6)	REMANENTE CREDITO (8=3-5)
13102 OTRAS REMUNERACIONES	0,00	0,00	0,00	3.480,78	3.480,78	3.480,78	0,00	-3.480,78
15000 PRODUCTIVIDAD	0,00	0,00	0,00	172.660,01	172.660,01	172.660,01	0,00	-172.660,01
15100 GRATIFICACIONES POR SERVICIOS EXTRAORDINARIOS	0,00	0,00	0,00	1.293,52	1.293,52	1.293,52	0,00	-1.293,52
16000 SEGURIDAD SOCIAL	0,00	14.171,00	14.171,00	1.767.188,51	1.767.188,51	1.767.188,51	0,00	-1.753.017,51
16009 OTRAS CUOTAS	0,00	0,00	0,00	242.720,68	242.720,68	242.720,68	0,00	-242.720,68
21500 REP., MANT. Y CONSERV. DE MOBILIARIO	0,00	18.070,14	18.070,14	18.070,14	18.070,14	18.070,14	0,00	0,00
22000 MATERIAL DE OFICINA ORDINARIO NO INVENTARIABLE	0,00	35.527,88	35.527,88	10.613,88	10.613,87	10.613,87	0,00	24.914,01
22002 MATERIAL INFORMÁTICO NO INVENTARIABLE	0,00	11.881,70	11.881,70	0,00	0,00	0,00	0,00	11.881,70
22606 REUNIONES, CONFERENCIAS Y CURSOS	0,00	1.677,06	1.677,06	1.677,06	0,00	0,00	0,00	1.677,06
22701 SEGURIDAD	0,00	64.351,55	64.351,55	121.899,47	109.665,18	91.387,65	18.277,53	-45.313,63
22706 ESTUDIOS Y TRABAJOS TÉCNICOS	0,00	219.350,00	219.350,00	61.143,72	61.143,72	18.137,90	43.005,82	158.206,28
22799 OTROS TRABAJOS REALIZADOS POR OTRAS EMP. Y PROF.	0,00	21.017.960,09	21.017.960,09	21.017.960,09	20.876.047,98	14.154.299,08	6.721.748,90	141.912,11
48203 PREMIOS	0,00	0,00	0,00	0,00	0,00	0,00	0,00	0,00
62500 MOBILIARIO Y EQUIPOS DE OFICINA	0,00	113.000,00	113.000,00	0,00	0,00	0,00	0,00	113.000,00
62901 SEÑALIZACIÓN	0,00	22.700,00	22.700,00	0,00	0,00	0,00	0,00	22.700,00
63200 EDIFICIOS Y OTRAS CONSTRUCCIONES (REFORMA)	0,00	65.300,00	65.300,00	0,00	0,00	0,00	0,00	65.300,00
63500 MOBILIARIO Y EQUIPOS DE OFICINA (REFORMA Y REP.)	0,00	15.000,00	15.000,00	6.011,28	6.011,28	6.011,28	0,00	8.988,72
63599 OTRO MOBILIARIO Y ENSERES (REFORMA Y REPOSICIÓN)	0,00	10.000,00	10.000,00	0,00	0,00	0,00	0,00	10.000,00
** 130 CULTURA, TURISMO Y DEPORTE	162.586.674,00	8.013.576,22	170.600.250,22	163.737.429,62	162.946.620,51	107.445.660,38	55.500.960,13	7.653.629,71
* 33000 DIR.Y GEST.ADMV. DE CULTURA, TURISMO Y DEPORTE	83.067.745,00	9.323.278,62	92.391.023,62	89.913.282,45	89.439.925,96	35.829.535,00	53.610.390,96	2.951.097,66
10100 RETRIBUCIONES BÁSICAS	201.743,00	0,00	201.743,00	213.300,43	213.300,43	213.300,43	0,00	-11.557,43
12000 SUELDOS DEL GRUPO A1	262.304,00	0,00	262.304,00	220.318,22	220.318,22	220.318,22	0,00	41.985,78
12001 SUELDOS DEL GRUPO A2	114.758,00	1.441,00	116.199,00	172.235,20	172.235,20	172.235,20	0,00	-56.036,20
12003 SUELDOS DEL GRUPO C1	329.622,00	-11.180,00	318.442,00	272.935,98	272.935,98	272.935,98	0,00	45.506,02
12004 SUELDOS DEL GRUPO C2	331.850,00	1.405,00	333.255,00	328.061,34	328.061,34	328.061,34	0,00	5.193,66
12005 SUELDOS DEL GRUPO E	111.514,00	-11.525,00	99.989,00	36.917,15	36.917,15	36.917,15	0,00	63.071,85
12006 TRIENIOS	215.851,00	0,00	215.851,00	242.678,89	242.678,89	242.678,89	0,00	-26.827,89
12100 COMPLEMENTO DE DESTINO	758.514,00	-7.859,00	750.655,00	739.204,59	739.204,59	739.204,59	0,00	11.450,41
12101 COMPLEMENTO ESPECÍFICO	1.685.442,00	-11.562,00	1.673.880,00	1.682.108,43	1.682.108,43	1.682.108,43	0,00	-8.228,43
12103 OTROS COMPLEMENTOS	118.392,00	305,00	118.697,00	105.975,61	105.975,61	105.975,61	0,00	12.721,39
13000 RETRIBUCIONES BÁSICAS	93.017,00	-10.502,00	82.515,00	30.676,57	30.676,57	30.676,57	0,00	51.838,43
13002 OTRAS REMUNERACIONES	27.567,00	0,00	27.567,00	532,34	532,34	532,34	0,00	27.034,66
13100 RETRIBUCIONES BÁSICAS	34.152,00	0,00	34.152,00	27.051,39	27.051,39	27.051,39	0,00	7.100,61
13102 OTRAS REMUNERACIONES	38.823,00	0,00	38.823,00	30.260,29	30.260,29	30.260,29	0,00	8.562,71
14399 OTRAS PREVISIONES DE GASTOS DE PERSONAL	952,00	0,00	952,00	0,00	0,00	0,00	0,00	952,00

AYUNTAMIENTO DE MADRID

ESTADO DE LIQUIDACIÓN DEL PRESUPUESTO CONSOLIDADO

LIQUIDACION DEL PRESUPUESTO DE GASTOS

Ejercicio: 2023 **Fecha: 31/12/2023**

SECCIÓN / PROGRAMA / SUBCONCEPTO DESCRIPCIÓN	C. INICIAL (1)	MODIFICACIONES (2)	C. DEFINITIVO (3=1+2)	G. COMPROMETIDOS (4)	OB. RECONOCIDAS (5)	PAGOS (6)	OB.PDTES. PAGO (7=5-6)	REMANENTE CREDITO (8=3-5)
15000 PRODUCTIVIDAD	236.479,00	0,00	236.479,00	232.910,02	232.910,02	232.910,02	0,00	3.568,98
15100 GRATIFICACIONES POR SERVICIOS EXTRAORDINARIOS	0,00	0,00	0,00	194,57	194,57	194,57	0,00	-194,57
16000 SEGURIDAD SOCIAL	1.005.397,00	-3.109,00	1.002.288,00	968.221,76	968.221,76	968.221,76	0,00	34.066,24
16009 OTRAS CUOTAS	0,00	0,00	0,00	108.561,29	108.561,29	108.561,29	0,00	-108.561,29
20300 ARRENDAMIENTOS DE MAQUINARIA, INSTALAC. Y UTILLAJE	29.568,00	-15.465,00	14.103,00	14.102,55	14.102,55	14.102,55	0,00	0,45
22000 MATERIAL DE OFICINA ORDINARIO NO INVENTARIABLE	6.000,00	2.500,00	8.500,00	8.379,12	8.379,12	5.678,22	2.700,90	120,88
22001 PRENSA, REVISTAS, LIBROS Y OTRAS PUBLICACIONES	4.000,00	1.000,00	5.000,00	4.499,00	4.499,00	4.499,00	0,00	501,00
22002 MATERIAL INFORMÁTICO NO INVENTARIABLE	2.000,00	0,00	2.000,00	1.655,04	1.655,04	1.655,04	0,00	344,96
22104 VESTUARIO	50.000,00	0,00	50.000,00	46.262,76	46.262,70	44.900,24	1.362,46	3.737,30
22105 PRODUCTOS ALIMENTICIOS	2.000,00	0,00	2.000,00	1.960,14	1.960,14	1.960,14	0,00	39,86
22106 PRODUCTOS FARMACÉUTICOS Y MATERIAL SANITARIO	24.000,00	-22.278,68	1.721,32	0,00	0,00	0,00	0,00	1.721,32
22110 PRODUCTOS DE LIMPIEZA Y ASEO	5.000,00	-4.000,00	1.000,00	0,00	0,00	0,00	0,00	1.000,00
22199 OTROS SUMINISTROS	5.000,00	17.700,00	22.700,00	16.260,63	16.260,63	16.260,63	0,00	6.439,37
22300 TRANSPORTES	48.400,00	-34.000,00	14.400,00	13.954,46	6.563,35	6.358,25	205,10	7.836,65
22501 TRIBUTOS DE LAS COMUNIDADES AUTÓNOMAS	6.000,00	2.019,00	8.019,00	1.854,54	1.854,54	1.854,54	0,00	6.164,46
22603 PUBLICACIÓN EN DIARIOS OFICIALES	6.000,00	0,00	6.000,00	3.690,47	3.690,47	2.992,48	697,99	2.309,53
22604 GASTOS JURÍDICOS Y CONTENCIOSOS	5.000,00	-1.000,00	4.000,00	0,00	0,00	0,00	0,00	4.000,00
22699 OTROS GASTOS DIVERSOS	13.700,00	1.300,00	15.000,00	0,00	0,00	0,00	0,00	15.000,00
22700 LIMPIEZA Y ASEO	3.166.820,00	1.378.970,00	4.545.790,00	3.519.373,21	3.427.610,90	3.286.230,64	141.380,26	1.118.179,10
22701 SEGURIDAD	7.158.976,00	918.390,00	8.077.366,00	7.644.820,63	7.279.673,28	7.099.473,26	180.200,02	797.692,72
22702 VALORACIONES Y PERITAJES	0,00	0,00	0,00	2.758,80	2.758,80	2.758,80	0,00	-2.758,80
22706 ESTUDIOS Y TRABAJOS TÉCNICOS	47.339,00	0,00	47.339,00	44.178,71	35.123,14	35.123,14	0,00	12.215,86
23010 DEL PERSONAL DIRECTIVO	3.000,00	0,00	3.000,00	0,00	0,00	0,00	0,00	3.000,00
23020 DEL PERSONAL NO DIRECTIVO	3.000,00	0,00	3.000,00	0,00	0,00	0,00	0,00	3.000,00
23110 GASTOS DE VIAJE DEL PERSONAL DIRECTIVO	3.000,00	0,00	3.000,00	0,00	0,00	0,00	0,00	3.000,00
23111 LOCOMOCIÓN URBANA PERSONAL DIRECTIVO	3.000,00	0,00	3.000,00	0,00	0,00	0,00	0,00	3.000,00
23120 GASTOS DE VIAJE DEL PERSONAL NO DIRECTIVO	3.000,00	0,00	3.000,00	0,00	0,00	0,00	0,00	3.000,00
23121 LOCOMOCIÓN URBANA PERSONAL NO DIRECTIVO	3.000,00	0,00	3.000,00	0,00	0,00	0,00	0,00	3.000,00
23399 OTRAS INDEMNIZACIONES	3.000,00	-2.000,00	1.000,00	171,18	171,18	171,18	0,00	828,82
35200 INTERESES DE DEMORA	0,00	8.435,88	8.435,88	8.435,88	8.435,88	8.435,88	0,00	0,00
44506 A MADRID DESTINO, CULTURA, TURISMO Y NEGOCIO, S.A.	62.874.765,00	4.066.802,89	66.941.567,89	66.941.567,89	66.941.567,89	14.580.049,00	52.361.518,89	0,00
62200 EDIFICIOS Y OTRAS CONSTRUCCIONES	0,00	1.759.540,53	1.759.540,53	921.934,51	921.934,51	0,00	921.934,51	837.606,02
62301 INSTALACIONES TÉCNICAS	8.000,00	1.500,00	9.500,00	3.363,12	3.363,12	3.363,12	0,00	6.136,88
62500 MOBILIARIO Y EQUIPOS DE OFICINA	5.800,00	4.200,00	10.000,00	7.411,13	7.411,04	7.411,04	0,00	2.588,96
62599 OTRO MOBILIARIO Y ENSERES	6.000,00	-1.500,00	4.500,00	363,78	363,78	363,78	0,00	4.136,22

AYUNTAMIENTO DE MADRID

ESTADO DE LIQUIDACIÓN DEL PRESUPUESTO CONSOLIDADO

LIQUIDACION DEL PRESUPUESTO DE GASTOS

Ejercicio: 2023 **Fecha: 31/12/2023**

SECCIÓN / PROGRAMA / SUBCONCEPTO DESCRIPCIÓN	C. INICIAL (1)	MODIFICACIONES (2)	C. DEFINITIVO (3=1+2)	G. COMPROMETIDOS (4)	OB. RECONOCIDAS (5)	PAGOS (6)	OB.PDTES. PAGO (7=5-6)	REMANENTE CREDITO (8=3-5)
62901 SEÑALIZACIÓN	6.000,00	0,00	6.000,00	390,83	390,83	0,00	390,83	5.609,17
74506 A MADRID DESTINO, CULTURA, TURISMO Y NEGOCIO, S.A.	4.000.000,00	1.293.750,00	5.293.750,00	5.293.750,00	5.293.750,00	5.293.750,00	0,00	0,00
* 33210 BIBLIOTECAS PÚBLICAS Y PATRIMONIO BIBLIOGRÁFICO	28.660.490,00	1.102.251,30	29.762.741,30	27.672.140,72	27.595.944,08	27.440.790,27	155.153,81	2.166.797,22
10100 RETRIBUCIONES BÁSICAS	101.770,00	0,00	101.770,00	106.971,45	106.971,45	106.971,45	0,00	-5.201,45
12000 SUELDOS DEL GRUPO A1	1.045.371,00	-76.884,00	968.487,00	511.373,80	511.373,80	511.373,80	0,00	457.113,20
12001 SUELDOS DEL GRUPO A2	2.735.010,00	3.778,00	2.738.788,00	2.637.398,55	2.637.398,55	2.637.398,55	0,00	101.389,45
12003 SUELDOS DEL GRUPO C1	2.340.623,00	-41.095,00	2.299.528,00	2.122.029,50	2.122.029,50	2.122.029,50	0,00	177.498,50
12004 SUELDOS DEL GRUPO C2	339.339,00	179.775,00	519.114,00	308.992,36	308.992,36	308.992,36	0,00	210.121,64
12005 SUELDOS DEL GRUPO E	634.772,00	-31.331,00	603.441,00	391.864,84	391.864,84	391.864,84	0,00	211.576,16
12006 TRIENIOS	977.981,00	-10.108,00	967.873,00	917.160,04	917.160,04	917.160,04	0,00	50.712,96
12100 COMPLEMENTO DE DESTINO	3.822.905,00	-89.712,00	3.733.193,00	3.324.306,88	3.324.306,88	3.324.306,88	0,00	408.886,12
12101 COMPLEMENTO ESPECÍFICO	7.904.594,00	-80.277,00	7.824.317,00	6.924.792,45	6.924.792,45	6.924.792,45	0,00	899.524,55
12103 OTROS COMPLEMENTOS	496.058,00	-13.458,00	482.600,00	414.685,12	414.685,12	414.685,12	0,00	67.914,88
13000 RETRIBUCIONES BÁSICAS	162.503,00	0,00	162.503,00	126.259,48	126.259,48	126.259,48	0,00	36.243,52
13002 OTRAS REMUNERACIONES	108.910,00	0,00	108.910,00	89.988,87	89.988,87	89.988,87	0,00	18.921,13
13100 RETRIBUCIONES BÁSICAS	9.360,00	0,00	9.360,00	17.827,74	17.827,74	17.827,74	0,00	-8.467,74
13102 OTRAS REMUNERACIONES	14.038,00	0,00	14.038,00	30.132,94	30.132,94	30.132,94	0,00	-16.094,94
14399 OTRAS PREVISIONES DE GASTOS DE PERSONAL	18.934,00	0,00	18.934,00	0,00	0,00	0,00	0,00	18.934,00
15000 PRODUCTIVIDAD	183.946,00	0,00	183.946,00	202.116,41	202.116,41	202.116,41	0,00	-18.170,41
15100 GRATIFICACIONES POR SERVICIOS EXTRAORDINARIOS	0,00	0,00	0,00	14.868,63	14.868,63	14.868,63	0,00	-14.868,63
16000 SEGURIDAD SOCIAL	5.181.364,00	101.597,00	5.282.961,00	5.434.507,70	5.434.507,70	5.434.507,70	0,00	-151.546,70
16009 OTRAS CUOTAS	0,00	0,00	0,00	736.385,64	736.385,64	736.385,64	0,00	-736.385,64
16104 INDEMNIZAC. POR JUBILACIONES ANTICIPADAS PERS.LAB.	2.303,00	0,00	2.303,00	0,00	0,00	0,00	0,00	2.303,00
20600 ARRENDAMIENTOS DE EQUIPOS PARA PROCESOS INFORMAC.	10.890,00	4.030,00	14.920,00	12.323,30	12.323,30	12.323,30	0,00	2.596,70
20901 CÁNONES	20.418,00	-6.450,00	13.968,00	12.390,40	12.390,40	12.390,40	0,00	1.577,60
21300 REP.MANT.Y CONSERV. MAQUINARIA, INSTAL. Y UTILLAJE	11.800,00	7.569,00	19.369,00	13.518,12	12.142,26	12.142,26	0,00	7.226,74
21500 REP., MANT. Y CONSERV. DE MOBILIARIO	5.200,00	-1.700,00	3.500,00	3.060,00	3.059,99	0,00	3.059,99	440,01
21600 REP., MANT.Y CONSERV. EQUIPOS PROCESO INFORMACIÓN	13.280,00	47.598,00	60.878,00	57.906,52	35.266,36	35.266,36	0,00	25.611,64
22000 MATERIAL DE OFICINA ORDINARIO NO INVENTARIABLE	65.500,00	-29.160,00	36.340,00	34.859,46	34.859,46	34.859,46	0,00	1.480,54
22001 PRENSA, REVISTAS, LIBROS Y OTRAS PUBLICACIONES	571.145,00	6.002,00	577.147,00	576.435,16	575.466,80	575.466,80	0,00	1.680,20
22002 MATERIAL INFORMÁTICO NO INVENTARIABLE	42.000,00	27.500,00	69.500,00	58.419,92	58.419,92	58.419,92	0,00	11.080,08
22106 PRODUCTOS FARMACÉUTICOS Y MATERIAL SANITARIO	150.000,00	-148.955,00	1.045,00	0,00	0,00	0,00	0,00	1.045,00
22110 PRODUCTOS DE LIMPIEZA Y ASEO	35.000,00	-30.000,00	5.000,00	4.159,31	4.159,31	4.159,31	0,00	840,69
22199 OTROS SUMINISTROS	46.000,00	-6.304,70	39.695,30	36.863,01	36.863,01	36.863,01	0,00	2.832,29
22300 TRANSPORTES	94.947,00	-29.633,00	65.314,00	65.313,13	44.486,54	44.486,54	0,00	20.827,46

AYUNTAMIENTO DE MADRID

ESTADO DE LIQUIDACIÓN DEL PRESUPUESTO CONSOLIDADO

LIQUIDACION DEL PRESUPUESTO DE GASTOS

Ejercicio: 2023 **Fecha: 31/12/2023**

SECCIÓN / PROGRAMA / SUBCONCEPTO DESCRIPCIÓN	C. INICIAL (1)	MODIFICACIONES (2)	C. DEFINITIVO (3=1+2)	G. COMPROMETIDOS (4)	OB. RECONOCIDAS (5)	PAGOS (6)	OB.PDTES. PAGO (7=5-6)	REMANENTE CREDITO (8=3-5)
22602 PUBLICIDAD Y PROPAGANDA	125.000,00	-8.800,00	116.200,00	103.608,80	103.608,54	102.346,87	1.261,67	12.591,46
22606 REUNIONES, CONFERENCIAS Y CURSOS	49.500,00	-33.500,00	16.000,00	13.826,01	13.826,01	13.826,01	0,00	2.173,99
22609 ACTIVIDADES CULTURALES Y DEPORTIVAS	31.930,00	70,00	32.000,00	31.530,00	31.530,00	31.530,00	0,00	470,00
22610 DIETAS E INDEMNIZACIONES DE PERSONAL EXTERNO	2.800,00	0,00	2.800,00	2.000,00	2.000,00	2.000,00	0,00	800,00
22706 ESTUDIOS Y TRABAJOS TÉCNICOS	234.665,00	134.056,00	368.721,00	260.812,90	252.165,32	240.815,52	11.349,80	116.555,68
22799 OTROS TRABAJOS REALIZADOS POR OTRAS EMP. Y PROF.	274.864,00	44.783,00	319.647,00	312.215,42	299.861,42	299.861,42	0,00	19.785,58
23010 DEL PERSONAL DIRECTIVO	2.000,00	0,00	2.000,00	0,00	0,00	0,00	0,00	2.000,00
23020 DEL PERSONAL NO DIRECTIVO	6.670,00	-2.589,00	4.081,00	752,68	752,68	752,68	0,00	3.328,32
23110 GASTOS DE VIAJE DEL PERSONAL DIRECTIVO	2.000,00	0,00	2.000,00	0,00	0,00	0,00	0,00	2.000,00
23120 GASTOS DE VIAJE DEL PERSONAL NO DIRECTIVO	7.200,00	-3.500,00	3.700,00	388,65	388,65	388,65	0,00	3.311,35
47999 OTRAS SUBVENCIONES A EMPRESAS PRIVADAS	140.000,00	0,00	140.000,00	115.507,13	115.507,13	115.507,13	0,00	24.492,87
48099 A OTRAS FUNDACIONES	150.000,00	0,00	150.000,00	150.000,00	150.000,00	150.000,00	0,00	0,00
48201 BECAS	0,00	7.000,00	7.000,00	6.232,36	6.232,36	6.232,36	0,00	767,64
48203 PREMIOS	12.000,00	0,00	12.000,00	12.000,00	12.000,00	12.000,00	0,00	0,00
48901 OTRAS TRANSFERENCIAS A INSTITUC. SIN FINES LUCRO	164.400,00	22.000,00	186.400,00	183.999,40	183.999,40	183.999,40	0,00	2.400,60
62599 OTRO MOBILIARIO Y ENSERES	28.000,00	29.150,00	57.150,00	0,00	0,00	0,00	0,00	57.150,00
62600 EQUIPOS DE COMUNICACIÓN	0,00	89.600,00	89.600,00	4.997,32	4.997,32	4.997,32	0,00	84.602,68
62900 PATRI.HIST,ART.Y CULT.ASO.AL FUN.DE LOS SP	0,00	14.000,00	14.000,00	14.000,00	14.000,00	14.000,00	0,00	0,00
62901 SEÑALIZACIÓN	33.000,00	-33.000,00	0,00	0,00	0,00	0,00	0,00	0,00
62999 OTRAS INV. NUEVAS ASOC. AL FUNCIONAM. OPERAT. SERV	236.500,00	1.052.200,00	1.288.700,00	1.253.648,42	1.244.264,60	1.104.782,25	139.482,35	44.435,40
63599 OTRO MOBILIARIO Y ENSERES (REFORMA Y REPOSICIÓN)	0,00	22.000,00	22.000,00	19.710,90	19.710,90	19.710,90	0,00	2.289,10
63600 EQUIPOS DE COMUNICACIÓN (REFORMA Y REPOSICIÓN)	0,00	0,00	0,00	0,00	0,00	0,00	0,00	0,00
64100 APLICACIONES INFORMÁTICAS	14.000,00	-14.000,00	0,00	0,00	0,00	0,00	0,00	0,00
* 33220 ARCHIVOS	1.571.678,00	146.006,21	1.717.684,21	1.622.320,12	1.614.317,35	1.603.353,46	10.963,89	103.366,86
12000 SUELDOS DEL GRUPO A1	98.364,00	-12.947,00	85.417,00	17.132,96	17.132,96	17.132,96	0,00	68.284,04
12001 SUELDOS DEL GRUPO A2	63.598,00	4.480,00	68.078,00	113.214,70	113.214,70	113.214,70	0,00	-45.136,70
12003 SUELDOS DEL GRUPO C1	55.205,00	0,00	55.205,00	52.227,12	52.227,12	52.227,12	0,00	2.977,88
12004 SUELDOS DEL GRUPO C2	93.590,00	0,00	93.590,00	83.030,37	83.030,37	83.030,37	0,00	10.559,63
12005 SUELDOS DEL GRUPO E	60.046,00	0,00	60.046,00	34.705,66	34.705,66	34.705,66	0,00	25.340,34
12006 TRIENIOS	63.222,00	0,00	63.222,00	68.948,91	68.948,91	68.948,91	0,00	-5.726,91
12100 COMPLEMENTO DE DESTINO	207.214,00	2.302,00	209.516,00	178.765,64	178.765,64	178.765,64	0,00	30.750,36
12101 COMPLEMENTO ESPECÍFICO	444.021,00	4.980,00	449.001,00	386.232,22	386.232,22	386.232,22	0,00	62.768,78
12103 OTROS COMPLEMENTOS	34.208,00	219,00	34.427,00	28.786,33	28.786,33	28.786,33	0,00	5.640,67
15000 PRODUCTIVIDAD	26.871,00	0,00	26.871,00	41.558,76	41.558,76	41.558,76	0,00	-14.687,76
16000 SEGURIDAD SOCIAL	278.439,00	5.473,00	283.912,00	284.033,08	284.033,08	284.033,08	0,00	-121,08

AYUNTAMIENTO DE MADRID

ESTADO DE LIQUIDACIÓN DEL PRESUPUESTO CONSOLIDADO

LIQUIDACION DEL PRESUPUESTO DE GASTOS

Ejercicio: 2023 **Fecha: 31/12/2023**

SECCIÓN / PROGRAMA / SUBCONCEPTO DESCRIPCIÓN	C. INICIAL (1)	MODIFICACIONES (2)	C. DEFINITIVO (3=1+2)	G. COMPROMETIDOS (4)	OB. RECONOCIDAS (5)	PAGOS (6)	OB.PDTES. PAGO (7=5-6)	REMANENTE CREDITO (8=3-5)
16009 OTRAS CUOTAS	0,00	0,00	0,00	59.158,60	59.158,60	59.158,60	0,00	-59.158,60
21300 REP.MANT.Y CONSERV. MAQUINARIA, INSTAL. Y UTILLAJE	3.400,00	6.681,21	10.081,21	10.081,21	10.030,83	10.030,83	0,00	50,38
21500 REP., MANT. Y CONSERV. DE MOBILIARIO	3.800,00	118,00	3.918,00	1.780,00	1.779,99	0,00	1.779,99	2.138,01
21600 REP., MANT.Y CONSERV. EQUIPOS PROCESO INFORMACIÓN	6.000,00	-1.770,00	4.230,00	4.225,34	4.225,33	4.225,33	0,00	4,67
22000 MATERIAL DE OFICINA ORDINARIO NO INVENTARIABLE	8.000,00	-2.000,00	6.000,00	5.952,81	5.952,81	5.952,81	0,00	47,19
22001 PRENSA, REVISTAS, LIBROS Y OTRAS PUBLICACIONES	500,00	0,00	500,00	0,00	0,00	0,00	0,00	500,00
22002 MATERIAL INFORMÁTICO NO INVENTARIABLE	8.000,00	-8.000,00	0,00	0,00	0,00	0,00	0,00	0,00
22199 OTROS SUMINISTROS	20.000,00	-20.000,00	0,00	0,00	0,00	0,00	0,00	0,00
22602 PUBLICIDAD Y PROPAGANDA	1.600,00	-650,00	950,00	285,56	285,56	285,56	0,00	664,44
22606 REUNIONES, CONFERENCIAS Y CURSOS	7.000,00	-7.000,00	0,00	0,00	0,00	0,00	0,00	0,00
22706 ESTUDIOS Y TRABAJOS TÉCNICOS	66.500,00	23.070,00	89.570,00	85.794,98	77.842,61	68.658,71	9.183,90	11.727,39
23020 DEL PERSONAL NO DIRECTIVO	0,00	500,00	500,00	349,52	349,52	349,52	0,00	150,48
23120 GASTOS DE VIAJE DEL PERSONAL NO DIRECTIVO	0,00	500,00	500,00	50,40	50,40	50,40	0,00	449,60
48201 BECAS	7.100,00	-7.100,00	0,00	0,00	0,00	0,00	0,00	0,00
62599 OTRO MOBILIARIO Y ENSERES	0,00	1.650,00	1.650,00	0,00	0,00	0,00	0,00	1.650,00
62600 EQUIPOS DE COMUNICACIÓN	0,00	850,00	850,00	0,00	0,00	0,00	0,00	850,00
62601 EQUIPOS PARA PROCESO DE DATOS	0,00	86.000,00	86.000,00	85.910,00	85.910,00	85.910,00	0,00	90,00
62999 OTRAS INV. NUEVAS ASOC. AL FUNCIONAM. OPERAT. SERV	0,00	650,00	650,00	605,00	605,00	605,00	0,00	45,00
63599 OTRO MOBILIARIO Y ENSERES (REFORMA Y REPOSICIÓN)	15.000,00	68.000,00	83.000,00	79.490,95	79.490,95	79.490,95	0,00	3.509,05
* 33301 MUSEOS	12.648.545,00	394.437,97	13.042.982,97	11.079.855,59	11.055.581,74	10.810.024,09	245.557,65	1.987.401,23
12000 SUELDOS DEL GRUPO A1	448.613,00	8.439,00	457.052,00	365.077,26	365.077,26	365.077,26	0,00	91.974,74
12001 SUELDOS DEL GRUPO A2	232.064,00	0,00	232.064,00	163.392,12	163.392,12	163.392,12	0,00	68.671,88
12003 SUELDOS DEL GRUPO C1	231.973,00	5.683,00	237.656,00	196.535,62	196.535,62	196.535,62	0,00	41.120,38
12004 SUELDOS DEL GRUPO C2	621.246,00	0,00	621.246,00	742.495,23	742.495,23	742.495,23	0,00	-121.249,23
12005 SUELDOS DEL GRUPO E	721.596,00	-63.594,00	658.002,00	349.084,44	349.084,44	349.084,44	0,00	308.917,56
12006 TRIENIOS	451.816,00	0,00	451.816,00	408.873,45	408.873,45	408.873,45	0,00	42.942,55
12100 COMPLEMENTO DE DESTINO	1.308.358,00	-23.253,00	1.285.105,00	1.100.715,83	1.100.715,83	1.100.715,83	0,00	184.389,17
12101 COMPLEMENTO ESPECÍFICO	2.698.341,00	-32.204,00	2.666.137,00	2.356.572,87	2.356.572,87	2.356.572,87	0,00	309.564,13
12103 OTROS COMPLEMENTOS	250.998,00	-9.929,00	241.069,00	184.908,94	184.908,94	184.908,94	0,00	56.160,06
13000 RETRIBUCIONES BÁSICAS	245.351,00	0,00	245.351,00	248.447,20	248.447,20	248.447,20	0,00	-3.096,20
13001 HORAS EXTRAORDINARIAS	0,00	0,00	0,00	711,82	711,82	711,82	0,00	-711,82
13002 OTRAS REMUNERACIONES	57.399,00	0,00	57.399,00	51.206,80	51.206,80	51.206,80	0,00	6.192,20
13100 RETRIBUCIONES BÁSICAS	7.209,00	0,00	7.209,00	12.395,74	12.395,74	12.395,74	0,00	-5.186,74
13102 OTRAS REMUNERACIONES	15.127,00	0,00	15.127,00	25.971,68	25.971,68	25.971,68	0,00	-10.844,68
15000 PRODUCTIVIDAD	97.030,00	0,00	97.030,00	119.425,05	119.425,05	119.425,05	0,00	-22.395,05

AYUNTAMIENTO DE MADRID

ESTADO DE LIQUIDACIÓN DEL PRESUPUESTO CONSOLIDADO

LIQUIDACION DEL PRESUPUESTO DE GASTOS

Ejercicio: 2023 **Fecha: 31/12/2023**

SECCIÓN / PROGRAMA / SUBCONCEPTO DESCRIPCIÓN	C. INICIAL (1)	MODIFICACIONES (2)	C. DEFINITIVO (3=1+2)	G. COMPROMETIDOS (4)	OB. RECONOCIDAS (5)	PAGOS (6)	OB.PDTES. PAGO (7=5-6)	REMANENTE CREDITO (8=3-5)
15100 GRATIFICACIONES POR SERVICIOS EXTRAORDINARIOS	0,00	0,00	0,00	11.498,38	11.498,38	11.498,38	0,00	-11.498,38
16000 SEGURIDAD SOCIAL	1.845.559,00	-20.773,00	1.824.786,00	1.657.270,22	1.657.270,22	1.657.270,22	0,00	167.515,78
16009 OTRAS CUOTAS	0,00	0,00	0,00	105.753,98	105.753,98	105.753,98	0,00	-105.753,98
16104 INDEMNIZAC. POR JUBILACIONES ANTICIPADAS PERS.LAB.	4.695,00	0,00	4.695,00	0,00	0,00	0,00	0,00	4.695,00
20300 ARRENDAMIENTOS DE MAQUINARIA, INSTALAC. Y UTILLAJE	12.000,00	0,00	12.000,00	1.496,15	1.496,15	1.496,15	0,00	10.503,85
20901 CÁNONES	35.000,00	-5.000,00	30.000,00	12.890,01	12.890,01	12.890,01	0,00	17.109,99
21300 REP.MANT.Y CONSERV. MAQUINARIA, INSTAL. Y UTILLAJE	75.000,00	-33.000,00	42.000,00	39.162,83	39.162,83	30.003,13	9.159,70	2.837,17
21500 REP., MANT. Y CONSERV. DE MOBILIARIO	3.000,00	2.500,00	5.500,00	1.364,07	1.213,54	1.213,54	0,00	4.286,46
21900 REP., MANT. Y CONSERV. OTRO INMOVILIZADO MATERIAL	0,00	8.000,00	8.000,00	0,00	0,00	0,00	0,00	8.000,00
22000 MATERIAL DE OFICINA ORDINARIO NO INVENTARIABLE	1.650,00	0,00	1.650,00	1.560,19	1.560,19	1.261,53	298,66	89,81
22001 PRENSA, REVISTAS, LIBROS Y OTRAS PUBLICACIONES	5.000,00	0,00	5.000,00	5.641,68	5.641,68	5.641,68	0,00	-641,68
22002 MATERIAL INFORMÁTICO NO INVENTARIABLE	2.570,00	2.430,00	5.000,00	4.213,32	4.213,32	3.422,50	790,82	786,68
22105 PRODUCTOS ALIMENTICIOS	3.300,00	-1.830,00	1.470,00	496,58	496,58	496,58	0,00	973,42
22106 PRODUCTOS FARMACÉUTICOS Y MATERIAL SANITARIO	15.000,00	-10.000,00	5.000,00	0,00	0,00	0,00	0,00	5.000,00
22110 PRODUCTOS DE LIMPIEZA Y ASEO	5.000,00	-4.000,00	1.000,00	0,00	0,00	0,00	0,00	1.000,00
22199 OTROS SUMINISTROS	30.000,00	-9.000,00	21.000,00	21.751,47	21.751,47	13.779,99	7.971,48	-751,47
22300 TRANSPORTES	25.000,00	69.000,00	94.000,00	46.899,74	46.899,73	31.811,48	15.088,25	47.100,27
22400 PRIMAS DE SEGUROS	6.000,00	1.000,00	7.000,00	5.414,58	5.414,58	3.423,00	1.991,58	1.585,42
22602 PUBLICIDAD Y PROPAGANDA	50.000,00	90.000,00	140.000,00	127.949,21	127.949,21	118.842,00	9.107,21	12.050,79
22606 REUNIONES, CONFERENCIAS Y CURSOS	12.000,00	13.000,00	25.000,00	16.535,00	16.535,00	15.135,00	1.400,00	8.465,00
22609 ACTIVIDADES CULTURALES Y DEPORTIVAS	12.000,00	35.420,00	47.420,00	19.023,87	17.571,87	15.756,87	1.815,00	29.848,13
22610 DIETAS E INDEMNIZACIONES DE PERSONAL EXTERNO	0,00	1.000,00	1.000,00	1.000,00	1.000,00	1.000,00	0,00	0,00
22701 SEGURIDAD	3.000,00	0,00	3.000,00	1.011,11	1.011,11	1.011,11	0,00	1.988,89
22706 ESTUDIOS Y TRABAJOS TÉCNICOS	1.577.000,00	56.580,00	1.633.580,00	1.260.255,83	1.240.345,64	1.153.501,45	86.844,19	393.234,36
23020 DEL PERSONAL NO DIRECTIVO	3.000,00	0,00	3.000,00	0,00	0,00	0,00	0,00	3.000,00
23120 GASTOS DE VIAJE DEL PERSONAL NO DIRECTIVO	3.000,00	-1.000,00	2.000,00	0,00	0,00	0,00	0,00	2.000,00
42300 A ENTIDADES PÚBLICAS EMPRESARIALES	250.000,00	0,00	250.000,00	250.000,00	250.000,00	250.000,00	0,00	0,00
47999 OTRAS SUBVENCIONES A EMPRESAS PRIVADAS	280.000,00	-147.781,03	132.218,97	52.218,97	49.457,86	47.100,30	2.357,56	82.761,11
48099 A OTRAS FUNDACIONES	200.000,00	55.000,00	255.000,00	250.000,00	250.000,00	250.000,00	0,00	5.000,00
48201 BECAS	48.000,00	-8.000,00	40.000,00	31.161,80	31.161,80	31.161,80	0,00	8.838,20
48203 PREMIOS	8.400,00	0,00	8.400,00	8.400,00	8.400,00	8.400,00	0,00	0,00
48901 OTRAS TRANSFERENCIAS A INSTITUC. SIN FINES LUCRO	211.050,00	10.000,00	221.050,00	220.535,00	220.535,00	220.485,00	50,00	515,00
62500 MOBILIARIO Y EQUIPOS DE OFICINA	12.000,00	-7.000,00	5.000,00	0,00	0,00	0,00	0,00	5.000,00
62599 OTRO MOBILIARIO Y ENSERES	0,00	9.000,00	9.000,00	0,00	0,00	0,00	0,00	9.000,00
62600 EQUIPOS DE COMUNICACIÓN	1.500,00	23.350,00	24.850,00	0,00	0,00	0,00	0,00	24.850,00

AYUNTAMIENTO DE MADRID

ESTADO DE LIQUIDACIÓN DEL PRESUPUESTO CONSOLIDADO

LIQUIDACION DEL PRESUPUESTO DE GASTOS

Ejercicio: 2023 **Fecha: 31/12/2023**

SECCIÓN / PROGRAMA / SUBCONCEPTO DESCRIPCIÓN	C. INICIAL (1)	MODIFICACIONES (2)	C. DEFINITIVO (3=1+2)	G. COMPROMETIDOS (4)	OB. RECONOCIDAS (5)	PAGOS (6)	OB.PDTES. PAGO (7=5-6)	REMANENTE CREDITO (8=3-5)
62900 PATRI.HIST,ART.Y CULT.ASO.AL FUN.DE LOS SP	2.500,00	547.500,00	550.000,00	544.671,62	544.671,61	471.141,03	73.530,58	5.328,39
62999 OTRAS INV. NUEVAS ASOC. AL FUNCIONAM. OPERAT. SERV	374.200,00	-357.200,00	17.000,00	14.750,85	14.750,85	14.750,85	0,00	2.249,15
63599 OTRO MOBILIARIO Y ENSERES (REFORMA Y REPOSICIÓN)	50.000,00	106.100,00	156.100,00	4.944,97	4.944,97	0,00	4.944,97	151.155,03
63999 OTRAS INVERS. DE REPOS. ASOC. AL FUNC. OPER. SERV.	95.000,00	84.000,00	179.000,00	36.170,11	36.170,11	5.962,46	30.207,65	142.829,89
* 33401 ACTIVIDADES CULTURALES	12.671.481,00	-261.171,39	12.410.309,61	12.375.835,21	12.360.831,68	12.360.831,68	0,00	49.477,93
10100 RETRIBUCIONES BÁSICAS	94.828,00	0,00	94.828,00	98.868,32	98.868,32	98.868,32	0,00	-4.040,32
12000 SUELDOS DEL GRUPO A1	98.364,00	0,00	98.364,00	83.933,26	83.933,26	83.933,26	0,00	14.430,74
12001 SUELDOS DEL GRUPO A2	30.810,00	0,00	30.810,00	88.710,91	88.710,91	88.710,91	0,00	-57.900,91
12003 SUELDOS DEL GRUPO C1	80.662,00	228,00	80.890,00	78.713,34	78.713,34	78.713,34	0,00	2.176,66
12004 SUELDOS DEL GRUPO C2	40.800,00	0,00	40.800,00	53.228,90	53.228,90	53.228,90	0,00	-12.428,90
12006 TRIENIOS	51.737,00	0,00	51.737,00	64.090,63	64.090,63	64.090,63	0,00	-12.353,63
12100 COMPLEMENTO DE DESTINO	173.099,00	0,00	173.099,00	219.692,36	219.692,36	219.692,36	0,00	-46.593,36
12101 COMPLEMENTO ESPECÍFICO	396.101,00	0,00	396.101,00	515.814,08	515.814,08	515.814,08	0,00	-119.713,08
12103 OTROS COMPLEMENTOS	17.022,00	0,00	17.022,00	20.921,62	20.921,62	20.921,62	0,00	-3.899,62
13000 RETRIBUCIONES BÁSICAS	0,00	0,00	0,00	2.087,42	2.087,42	2.087,42	0,00	-2.087,42
13002 OTRAS REMUNERACIONES	0,00	0,00	0,00	2.974,90	2.974,90	2.974,90	0,00	-2.974,90
15000 PRODUCTIVIDAD	40.761,00	0,00	40.761,00	56.691,18	56.691,18	56.691,18	0,00	-15.930,18
15100 GRATIFICACIONES POR SERVICIOS EXTRAORDINARIOS	0,00	0,00	0,00	311,05	311,05	311,05	0,00	-311,05
16000 SEGURIDAD SOCIAL	217.825,00	0,00	217.825,00	303.013,63	303.013,63	303.013,63	0,00	-85.188,63
16009 OTRAS CUOTAS	0,00	0,00	0,00	51.783,90	51.783,90	51.783,90	0,00	-51.783,90
20901 CÁNONES	3.000,00	-1.000,00	2.000,00	0,00	0,00	0,00	0,00	2.000,00
22000 MATERIAL DE OFICINA ORDINARIO NO INVENTARIABLE	1.000,00	0,00	1.000,00	997,73	997,73	997,73	0,00	2,27
22002 MATERIAL INFORMÁTICO NO INVENTARIABLE	1.000,00	0,00	1.000,00	0,00	0,00	0,00	0,00	1.000,00
22300 TRANSPORTES	3.000,00	0,00	3.000,00	0,00	0,00	0,00	0,00	3.000,00
22400 PRIMAS DE SEGUROS	10.000,00	-5.000,00	5.000,00	0,00	0,00	0,00	0,00	5.000,00
22602 PUBLICIDAD Y PROPAGANDA	30.000,00	-25.000,00	5.000,00	0,00	0,00	0,00	0,00	5.000,00
22609 ACTIVIDADES CULTURALES Y DEPORTIVAS	300.000,00	-99.061,00	200.939,00	91.697,52	91.697,52	91.697,52	0,00	109.241,48
22610 DIETAS E INDEMNIZACIONES DE PERSONAL EXTERNO	25.000,00	-5.014,00	19.986,00	3.000,00	3.000,00	3.000,00	0,00	16.986,00
22706 ESTUDIOS Y TRABAJOS TÉCNICOS	50.000,00	-17.000,00	33.000,00	0,00	0,00	0,00	0,00	33.000,00
46701 AL CONSORCIO REHABILITACIÓN DE TEATROS DE MADRID	3.500,00	0,00	3.500,00	3.500,00	3.500,00	3.500,00	0,00	0,00
47999 OTRAS SUBVENCIONES A EMPRESAS PRIVADAS	6.685.776,00	-1.359.226,07	5.326.549,93	5.301.386,60	5.301.386,60	5.301.386,60	0,00	25.163,33
48099 A OTRAS FUNDACIONES	1.247.472,00	110.000,00	1.357.472,00	1.357.472,00	1.357.472,00	1.357.472,00	0,00	0,00
48203 PREMIOS	40.000,00	0,00	40.000,00	12.000,00	12.000,00	12.000,00	0,00	28.000,00
48900 OTRAS TRANSFERENCIAS A FAMILIAS	646.700,00	208.152,09	854.852,09	854.852,09	844.349,76	844.349,76	0,00	10.502,33
48901 OTRAS TRANSFERENCIAS A INSTITUC. SIN FINES LUCRO	2.241.524,00	916.749,59	3.158.273,59	2.970.201,77	2.970.201,77	2.970.201,77	0,00	188.071,82

AYUNTAMIENTO DE MADRID

ESTADO DE LIQUIDACIÓN DEL PRESUPUESTO CONSOLIDADO

LIQUIDACION DEL PRESUPUESTO DE GASTOS

Ejercicio: 2023 **Fecha: 31/12/2023**

SECCIÓN / PROGRAMA / SUBCONCEPTO DESCRIPCIÓN	C. INICIAL (1)	MODIFICACIONES (2)	C. DEFINITIVO (3=1+2)	G. COMPROMETIDOS (4)	OB. RECONOCIDAS (5)	PAGOS (6)	OB.PDTES. PAGO (7=5-6)	REMANENTE CREDITO (8=3-5)
60900 PATRIMONIO HISTÓRICO, ARTÍSTICO Y CULTURAL	10.000,00	5.000,00	15.000,00	7.502,00	3.000,80	3.000,80	0,00	11.999,20
63900 PATRI.HIST,ART.Y CULT.ASO. FUN.DE SP(REF Y REPO)	10.000,00	10.000,00	20.000,00	10.890,00	10.890,00	10.890,00	0,00	9.110,00
76701 AL CONSORCIO REHABILITACIÓN DE TEATROS DE MADRID	121.500,00	0,00	121.500,00	121.500,00	121.500,00	121.500,00	0,00	0,00
* 33405 BANDA SINFÓNICA MUNICIPAL	6.466.497,00	-34.959,08	6.431.537,92	6.561.159,55	6.541.369,09	6.484.701,53	56.667,56	-109.831,17
12000 SUELDOS DEL GRUPO A1	1.295.126,00	4.241,00	1.299.367,00	1.272.890,23	1.272.890,23	1.272.890,23	0,00	26.476,77
12001 SUELDOS DEL GRUPO A2	16.394,00	0,00	16.394,00	14.468,72	14.468,72	14.468,72	0,00	1.925,28
12003 SUELDOS DEL GRUPO C1	33.123,00	0,00	33.123,00	26.363,75	26.363,75	26.363,75	0,00	6.759,25
12004 SUELDOS DEL GRUPO C2	22.082,00	0,00	22.082,00	9.780,54	9.780,54	9.780,54	0,00	12.301,46
12006 TRIENIOS	368.791,00	0,00	368.791,00	339.508,04	339.508,04	339.508,04	0,00	29.282,96
12100 COMPLEMENTO DE DESTINO	815.526,00	2.710,00	818.236,00	799.653,46	799.653,46	799.653,46	0,00	18.582,54
12101 COMPLEMENTO ESPECÍFICO	1.850.859,00	6.037,00	1.856.896,00	1.882.064,30	1.882.064,30	1.882.064,30	0,00	-25.168,30
12103 OTROS COMPLEMENTOS	83.730,00	176,00	83.906,00	76.446,51	76.446,51	76.446,51	0,00	7.459,49
13000 RETRIBUCIONES BÁSICAS	14.937,00	0,00	14.937,00	0,00	0,00	0,00	0,00	14.937,00
13002 OTRAS REMUNERACIONES	19.895,00	0,00	19.895,00	0,00	0,00	0,00	0,00	19.895,00
13100 RETRIBUCIONES BÁSICAS	95.681,00	0,00	95.681,00	99.999,06	99.999,06	99.999,06	0,00	-4.318,06
15000 PRODUCTIVIDAD	23.506,00	0,00	23.506,00	25.097,11	25.097,11	25.097,11	0,00	-1.591,11
15100 GRATIFICACIONES POR SERVICIOS EXTRAORDINARIOS	0,00	0,00	0,00	3.721,99	3.721,99	3.721,99	0,00	-3.721,99
16000 SEGURIDAD SOCIAL	1.089.559,00	13.821,00	1.103.380,00	1.223.746,08	1.223.746,08	1.223.746,08	0,00	-120.366,08
16009 OTRAS CUOTAS	0,00	0,00	0,00	182.867,56	182.867,56	182.867,56	0,00	-182.867,56
20200 ARRENDAMIENTOS DE EDIFICIOS Y OTRAS CONSTRUCCIONES	62.920,00	847,00	63.767,00	63.767,00	63.767,00	63.767,00	0,00	0,00
20901 CÁNONES	8.000,00	3.000,00	11.000,00	9.438,30	8.215,17	4.593,22	3.621,95	2.784,83
21300 REP.MANT.Y CONSERV. MAQUINARIA, INSTAL. Y UTILLAJE	20.000,00	10.000,00	30.000,00	24.925,83	24.925,83	24.925,83	0,00	5.074,17
21500 REP., MANT. Y CONSERV. DE MOBILIARIO	5.000,00	-500,00	4.500,00	4.477,00	4.477,00	4.477,00	0,00	23,00
22000 MATERIAL DE OFICINA ORDINARIO NO INVENTARIABLE	1.000,00	0,00	1.000,00	901,69	901,69	538,69	363,00	98,31
22002 MATERIAL INFORMÁTICO NO INVENTARIABLE	1.000,00	0,00	1.000,00	939,00	939,00	939,00	0,00	61,00
22105 PRODUCTOS ALIMENTICIOS	2.000,00	2.000,00	4.000,00	3.985,91	3.985,91	3.985,91	0,00	14,09
22199 OTROS SUMINISTROS	25.400,00	4.600,00	30.000,00	29.738,84	29.738,82	23.217,84	6.520,98	261,18
22300 TRANSPORTES	0,00	18.000,00	18.000,00	17.998,75	14.376,01	14.376,01	0,00	3.623,99
22500 TRIBUTOS ESTATALES	100,00	0,00	100,00	0,00	0,00	0,00	0,00	100,00
22602 PUBLICIDAD Y PROPAGANDA	15.000,00	10.000,00	25.000,00	14.355,83	14.355,83	12.740,48	1.615,35	10.644,17
22609 ACTIVIDADES CULTURALES Y DEPORTIVAS	160.000,00	50.184,50	210.184,50	206.905,50	205.880,04	185.808,04	20.072,00	4.304,46
22706 ESTUDIOS Y TRABAJOS TÉCNICOS	31.554,00	-20.804,00	10.750,00	10.514,00	10.514,00	10.514,00	0,00	236,00
22799 OTROS TRABAJOS REALIZADOS POR OTRAS EMP. Y PROF.	240.000,00	-83.847,00	156.153,00	110.332,31	102.653,21	94.996,93	7.656,28	53.499,79
23020 DEL PERSONAL NO DIRECTIVO	11.000,00	-8.980,50	2.019,50	2.019,50	2.019,50	2.019,50	0,00	0,00
23120 GASTOS DE VIAJE DEL PERSONAL NO DIRECTIVO	20.000,00	20.369,92	40.369,92	40.135,72	33.895,72	33.895,72	0,00	6.474,20

AYUNTAMIENTO DE MADRID

ESTADO DE LIQUIDACIÓN DEL PRESUPUESTO CONSOLIDADO

LIQUIDACION DEL PRESUPUESTO DE GASTOS

Ejercicio: 2023 **Fecha: 31/12/2023**

SECCIÓN / PROGRAMA / SUBCONCEPTO DESCRIPCIÓN	C. INICIAL (1)	MODIFICACIONES (2)	C. DEFINITIVO (3=1+2)	G. COMPROMETIDOS (4)	OB. RECONOCIDAS (5)	PAGOS (6)	OB.PDTES. PAGO (7=5-6)	REMANENTE CREDITO (8=3-5)
62500 MOBILIARIO Y EQUIPOS DE OFICINA	10.000,00	-7.000,00	3.000,00	2.961,63	2.961,63	2.961,63	0,00	38,37
62599 OTRO MOBILIARIO Y ENSERES	0,00	24.500,00	24.500,00	22.065,59	22.065,59	5.247,59	16.818,00	2.434,41
62999 OTRAS INV. NUEVAS ASOC. AL FUNCIONAM. OPERAT. SERV	117.314,00	-77.314,00	40.000,00	39.089,80	39.089,79	39.089,79	0,00	910,21
64001 PROPIEDAD INTELECTUAL	7.000,00	-7.000,00	0,00	0,00	0,00	0,00	0,00	0,00
* 33601 PATRIMONIO CULTURAL	16.822.571,00	-2.650.096,41	14.172.474,59	13.863.951,75	13.689.766,38	12.267.540,12	1.422.226,26	482.708,21
10100 RETRIBUCIONES BÁSICAS	101.770,00	0,00	101.770,00	102.770,51	102.770,51	102.770,51	0,00	-1.000,51
12000 SUELDOS DEL GRUPO A1	295.092,00	-12.289,00	282.803,00	218.685,91	218.685,91	218.685,91	0,00	64.117,09
12001 SUELDOS DEL GRUPO A2	161.962,00	0,00	161.962,00	207.715,32	207.715,32	207.715,32	0,00	-45.753,32
12003 SUELDOS DEL GRUPO C1	124.826,00	-11.748,00	113.078,00	61.181,54	61.181,54	61.181,54	0,00	51.896,46
12004 SUELDOS DEL GRUPO C2	62.882,00	0,00	62.882,00	58.683,24	58.683,24	58.683,24	0,00	4.198,76
12006 TRIENIOS	106.288,00	0,00	106.288,00	129.069,82	129.069,82	129.069,82	0,00	-22.781,82
12100 COMPLEMENTO DE DESTINO	447.356,00	0,00	447.356,00	423.053,00	423.053,00	423.053,00	0,00	24.303,00
12101 COMPLEMENTO ESPECÍFICO	1.091.262,00	-14.204,00	1.077.058,00	1.036.152,60	1.036.152,60	1.036.152,60	0,00	40.905,40
12103 OTROS COMPLEMENTOS	35.374,00	0,00	35.374,00	33.628,36	33.628,36	33.628,36	0,00	1.745,64
13000 RETRIBUCIONES BÁSICAS	70.501,00	0,00	70.501,00	73.340,88	73.340,88	73.340,88	0,00	-2.839,88
13002 OTRAS REMUNERACIONES	787,00	0,00	787,00	763,00	763,00	763,00	0,00	24,00
15000 PRODUCTIVIDAD	112.721,00	0,00	112.721,00	131.318,31	131.318,31	131.318,31	0,00	-18.597,31
15100 GRATIFICACIONES POR SERVICIOS EXTRAORDINARIOS	0,00	0,00	0,00	1.201,60	1.201,60	1.201,60	0,00	-1.201,60
16000 SEGURIDAD SOCIAL	546.078,00	0,00	546.078,00	506.762,59	506.762,59	506.762,59	0,00	39.315,41
16009 OTRAS CUOTAS	0,00	0,00	0,00	52.146,65	52.146,65	52.146,65	0,00	-52.146,65
21000 REP.MANT. Y CONSERV. BIENES DESTINADOS USO GENERAL	771.004,00	-221.928,45	549.075,55	549.075,55	549.072,86	549.072,86	0,00	2,69
21200 REP.MANT. Y CONSERV. EDIFICIOS Y OTRAS CONSTRUC.	1.588.296,00	-116.396,53	1.471.899,47	1.462.621,74	1.462.550,65	1.302.545,95	160.004,70	9.348,82
21300 REP.MANT.Y CONSERV. MAQUINARIA, INSTAL. Y UTILLAJE	580.098,00	235.865,33	815.963,33	781.190,94	693.561,16	565.400,13	128.161,03	122.402,17
22000 MATERIAL DE OFICINA ORDINARIO NO INVENTARIABLE	2.000,00	-1.506,52	493,48	493,48	493,48	493,48	0,00	0,00
22001 PRENSA, REVISTAS, LIBROS Y OTRAS PUBLICACIONES	0,00	0,00	0,00	0,00	0,00	0,00	0,00	0,00
22002 MATERIAL INFORMÁTICO NO INVENTARIABLE	2.000,00	-2.000,00	0,00	0,00	0,00	0,00	0,00	0,00
22106 PRODUCTOS FARMACÉUTICOS Y MATERIAL SANITARIO	2.000,00	-2.000,00	0,00	0,00	0,00	0,00	0,00	0,00
22199 OTROS SUMINISTROS	8.000,00	-2.000,00	6.000,00	5.999,40	5.999,40	5.999,40	0,00	0,60
22300 TRANSPORTES	90.000,00	-72.769,94	17.230,06	17.230,06	17.230,06	17.230,06	0,00	0,00
22400 PRIMAS DE SEGUROS	5.000,00	-4.567,40	432,60	432,60	432,60	432,60	0,00	0,00
22602 PUBLICIDAD Y PROPAGANDA	200.000,00	-76.118,45	123.881,55	108.662,63	108.662,63	105.074,98	3.587,65	15.218,92
22604 GASTOS JURÍDICOS Y CONTENCIOSOS	0,00	21.280,60	21.280,60	21.280,60	21.280,60	21.280,60	0,00	0,00
22606 REUNIONES, CONFERENCIAS Y CURSOS	30.000,00	9.588,00	39.588,00	21.088,00	21.088,00	21.088,00	0,00	18.500,00
22609 ACTIVIDADES CULTURALES Y DEPORTIVAS	10.000,00	416.600,83	426.600,83	384.834,44	381.877,03	381.877,03	0,00	44.723,80
22610 DIETAS E INDEMNIZACIONES DE PERSONAL EXTERNO	7.000,00	-7.000,00	0,00	0,00	0,00	0,00	0,00	0,00

AYUNTAMIENTO DE MADRID

ESTADO DE LIQUIDACIÓN DEL PRESUPUESTO CONSOLIDADO

LIQUIDACION DEL PRESUPUESTO DE GASTOS

Ejercicio: 2023 **Fecha: 31/12/2023**

SECCIÓN / PROGRAMA / SUBCONCEPTO DESCRIPCIÓN	C. INICIAL (1)	MODIFICACIONES (2)	C. DEFINITIVO (3=1+2)	G. COMPROMETIDOS (4)	OB. RECONOCIDAS (5)	PAGOS (6)	OB.PDTES. PAGO (7=5-6)	REMANENTE CREDITO (8=3-5)
22701 SEGURIDAD	0,00	2.000,00	2.000,00	0,00	0,00	0,00	0,00	2.000,00
22704 CUSTODIA, DEPÓSITOS Y ALMACENAJE	0,00	6.484,63	6.484,63	6.484,63	6.484,63	6.484,63	0,00	0,00
22706 ESTUDIOS Y TRABAJOS TÉCNICOS	974.752,00	-440.600,88	534.151,12	518.711,25	510.263,49	501.347,94	8.915,55	23.887,63
23010 DEL PERSONAL DIRECTIVO	4.000,00	-3.962,60	37,40	37,40	37,40	37,40	0,00	0,00
23020 DEL PERSONAL NO DIRECTIVO	5.000,00	-4.898,71	101,29	101,29	101,29	101,29	0,00	0,00
23110 GASTOS DE VIAJE DEL PERSONAL DIRECTIVO	4.000,00	-3.978,78	21,22	21,22	21,22	21,22	0,00	0,00
23111 LOCOMOCIÓN URBANA PERSONAL DIRECTIVO	299,00	-299,00	0,00	0,00	0,00	0,00	0,00	0,00
23120 GASTOS DE VIAJE DEL PERSONAL NO DIRECTIVO	5.000,00	-4.818,25	181,75	181,75	181,75	181,75	0,00	0,00
23399 OTRAS INDEMNIZACIONES	2.000,00	-2.000,00	0,00	0,00	0,00	0,00	0,00	0,00
26000 TRABAJOS REALIZ. POR INSTITUCIONES S.F. DE LUCRO	20.000,00	-20.000,00	0,00	0,00	0,00	0,00	0,00	0,00
44506 A MADRID DESTINO, CULTURA, TURISMO Y NEGOCIO, S.A.	2.050.000,00	-1.779.000,00	271.000,00	271.000,00	271.000,00	159.000,00	112.000,00	0,00
47999 OTRAS SUBVENCIONES A EMPRESAS PRIVADAS	125.000,00	0,00	125.000,00	125.000,00	125.000,00	125.000,00	0,00	0,00
48099 A OTRAS FUNDACIONES	610.000,00	-110.000,00	500.000,00	500.000,00	500.000,00	500.000,00	0,00	0,00
48201 BECAS	48.000,00	-38.758,22	9.241,78	0,00	0,00	0,00	0,00	9.241,78
48203 PREMIOS	215.000,00	-177.490,00	37.510,00	37.510,00	37.510,00	37.510,00	0,00	0,00
48901 OTRAS TRANSFERENCIAS A INSTITUC. SIN FINES LUCRO	0,00	13.210,00	13.210,00	13.210,00	13.210,00	13.210,00	0,00	0,00
60900 PATRIMONIO HISTÓRICO, ARTÍSTICO Y CULTURAL	1.650.710,00	-1.213.189,99	437.520,01	406.338,51	406.338,51	291.630,51	114.708,00	31.181,50
60912 SEÑALIZACIÓN VIAL	95.000,00	70.165,00	165.165,00	165.165,00	165.165,00	0,00	165.165,00	0,00
61900 PATRIMONIO HISTÓRICO, ARTÍSTICO Y CULT. (REFORMA)	109.348,00	2.491.358,98	2.600.706,98	2.593.432,22	2.558.332,00	2.501.155,68	57.176,32	42.374,98
62200 EDIFICIOS Y OTRAS CONSTRUCCIONES	8.500,00	-3.753,00	4.747,00	4.746,46	0,00	0,00	0,00	4.747,00
62901 SEÑALIZACIÓN	0,00	1.650,00	1.650,00	1.638,34	0,00	0,00	0,00	1.650,00
62999 OTRAS INV. NUEVAS ASOC. AL FUNCIONAM. OPERAT. SERV	0,00	30.797,40	30.797,40	29.769,35	25.039,40	25.039,40	0,00	5.758,00
63200 EDIFICIOS Y OTRAS CONSTRUCCIONES (REFORMA)	2.177.000,00	-13.217,30	2.163.782,70	2.163.155,86	2.159.975,90	1.675.559,95	484.415,95	3.806,80
63900 PATRI.HIST,ART.Y CULT.ASO. FUN.DE SP(REF Y REPO)	2.221.665,00	-1.548.681,74	672.983,26	632.986,12	607.304,41	419.212,35	188.092,06	65.678,85
64100 APLICACIONES INFORMÁTICAS	0,00	5.079,58	5.079,58	5.079,58	5.079,58	5.079,58	0,00	0,00
78901 OTRAS TRANSF. DE CAPITAL A INST. SIN FINES LUCRO	45.000,00	-45.000,00	0,00	0,00	0,00	0,00	0,00	0,00
* 91213 ÁREA GOB. CULTURA, TURISMO Y DEPORTE	677.667,00	-6.171,00	671.496,00	648.884,23	648.884,23	648.884,23	0,00	22.611,77
10000 RETRIBUCIONES BÁSICAS	103.849,00	279,00	104.128,00	93.044,27	93.044,27	93.044,27	0,00	11.083,73
11000 RETRIBUCIONES BÁSICAS	81.970,00	0,00	81.970,00	77.531,95	77.531,95	77.531,95	0,00	4.438,05
11001 RETRIBUCIONES COMPLEMENTARIAS	229.183,00	0,00	229.183,00	217.738,76	217.738,76	217.738,76	0,00	11.444,24
12004 SUELDOS DEL GRUPO C2	31.441,00	0,00	31.441,00	28.753,98	28.753,98	28.753,98	0,00	2.687,02
12006 TRIENIOS	6.163,00	0,00	6.163,00	6.981,67	6.981,67	6.981,67	0,00	-818,67
12100 COMPLEMENTO DE DESTINO	18.174,00	0,00	18.174,00	18.430,23	18.430,23	18.430,23	0,00	-256,23
12101 COMPLEMENTO ESPECÍFICO	42.157,00	0,00	42.157,00	43.030,98	43.030,98	43.030,98	0,00	-873,98
12103 OTROS COMPLEMENTOS	2.176,00	0,00	2.176,00	2.760,20	2.760,20	2.760,20	0,00	-584,20

AYUNTAMIENTO DE MADRID

ESTADO DE LIQUIDACIÓN DEL PRESUPUESTO CONSOLIDADO

LIQUIDACION DEL PRESUPUESTO DE GASTOS

Ejercicio: 2023 **Fecha: 31/12/2023**

SECCIÓN / PROGRAMA / SUBCONCEPTO DESCRIPCIÓN	C. INICIAL (1)	MODIFICACIONES (2)	C. DEFINITIVO (3=1+2)	G. COMPROMETIDOS (4)	OB. RECONOCIDAS (5)	PAGOS (6)	OB.PDTES. PAGO (7=5-6)	REMANENTE CREDITO (8=3-5)
15000 PRODUCTIVIDAD	23.953,00	0,00	23.953,00	29.356,19	29.356,19	29.356,19	0,00	-5.403,19
15100 GRATIFICACIONES POR SERVICIOS EXTRAORDINARIOS	0,00	0,00	0,00	3.603,96	3.603,96	3.603,96	0,00	-3.603,96
16000 SEGURIDAD SOCIAL	125.601,00	50,00	125.651,00	122.790,09	122.790,09	122.790,09	0,00	2.860,91
16009 OTRAS CUOTAS	0,00	0,00	0,00	1.526,09	1.526,09	1.526,09	0,00	-1.526,09
22601 ATENCIONES PROTOCOLARIAS Y REPRESENTATIVAS	6.000,00	-3.000,00	3.000,00	2.945,62	2.945,62	2.945,62	0,00	54,38
23000 DE LOS MIEMBROS DE LOS ÓRGANOS DE GOBIERNO	4.000,00	-2.000,00	2.000,00	232,59	232,59	232,59	0,00	1.767,41
23100 GASTOS DE VIAJE MIEMBROS DE LOS ORG. DE GOBIERNO	3.000,00	-1.500,00	1.500,00	157,65	157,65	157,65	0,00	1.342,35
** 131 DEPORTE	32.129.079,00	7.355.886,03	39.484.965,03	37.903.780,60	37.160.199,77	28.337.168,52	8.823.031,25	2.324.765,26
* 34102 COORDINACIÓN Y FOMENTO DEL DEPORTE	28.925.979,00	3.182.080,36	32.108.059,36	31.579.553,21	30.974.915,13	23.807.360,70	7.167.554,43	1.133.144,23
10100 RETRIBUCIONES BÁSICAS	98.739,00	0,00	98.739,00	101.219,23	101.219,23	101.219,23	0,00	-2.480,23
12000 SUELDOS DEL GRUPO A1	250.265,00	5.549,00	255.814,00	217.305,51	217.305,51	217.305,51	0,00	38.508,49
12001 SUELDOS DEL GRUPO A2	18.283,00	4.860,00	23.143,00	56.723,68	56.723,68	56.723,68	0,00	-33.580,68
12003 SUELDOS DEL GRUPO C1	66.059,00	3.706,00	69.765,00	46.127,02	46.127,02	46.127,02	0,00	23.637,98
12004 SUELDOS DEL GRUPO C2	100.413,00	3.128,00	103.541,00	65.538,55	65.538,55	65.538,55	0,00	38.002,45
12005 SUELDOS DEL GRUPO E	0,00	0,00	0,00	3.478,71	3.478,71	3.478,71	0,00	-3.478,71
12006 TRIENIOS	46.544,00	0,00	46.544,00	81.312,84	81.312,84	81.312,84	0,00	-34.768,84
12100 COMPLEMENTO DE DESTINO	297.815,00	8.619,00	306.434,00	280.604,65	280.604,65	280.604,65	0,00	25.829,35
12101 COMPLEMENTO ESPECÍFICO	701.931,00	18.330,00	720.261,00	671.462,48	671.462,48	671.462,48	0,00	48.798,52
12103 OTROS COMPLEMENTOS	24.543,00	896,00	25.439,00	21.897,35	21.897,35	21.897,35	0,00	3.541,65
13000 RETRIBUCIONES BÁSICAS	2.307.185,00	-94.664,00	2.212.521,00	1.660.600,70	1.660.600,70	1.660.600,70	0,00	551.920,30
13002 OTRAS REMUNERACIONES	310.488,00	-16.866,00	293.622,00	204.185,47	204.185,47	204.185,47	0,00	89.436,53
13100 RETRIBUCIONES BÁSICAS	738.827,00	7.812,00	746.639,00	876.611,46	876.611,46	876.611,46	0,00	-129.972,46
13102 OTRAS REMUNERACIONES	34.241,00	384,00	34.625,00	57.477,90	57.477,90	57.477,90	0,00	-22.852,90
15000 PRODUCTIVIDAD	74.478,00	0,00	74.478,00	153.554,86	153.554,86	153.554,86	0,00	-79.076,86
16000 SEGURIDAD SOCIAL	1.332.261,00	17.606,00	1.349.867,00	1.329.099,68	1.329.099,68	1.329.099,68	0,00	20.767,32
16009 OTRAS CUOTAS	0,00	0,00	0,00	225.875,61	225.875,61	225.875,61	0,00	-225.875,61
16104 INDEMNIZAC. POR JUBILACIONES ANTICIPADAS PERS.LAB.	8.212,00	0,00	8.212,00	0,00	0,00	0,00	0,00	8.212,00
20300 ARRENDAMIENTOS DE MAQUINARIA, INSTALAC. Y UTILLAJE	46.910,00	2.875,30	49.785,30	49.785,30	49.579,07	49.579,07	0,00	206,23
21300 REP.MANT.Y CONSERV. MAQUINARIA, INSTAL. Y UTILLAJE	20.849,00	1.277,82	22.126,82	22.126,82	22.035,14	22.035,14	0,00	91,68
22000 MATERIAL DE OFICINA ORDINARIO NO INVENTARIABLE	21.200,00	-17.649,00	3.551,00	3.550,99	3.550,99	3.550,99	0,00	0,01
22002 MATERIAL INFORMÁTICO NO INVENTARIABLE	35.000,00	-19.015,00	15.985,00	15.983,86	15.983,86	15.983,86	0,00	1,14
22199 OTROS SUMINISTROS	70.000,00	21.100,02	91.100,02	79.661,40	79.661,40	79.661,40	0,00	11.438,62
22300 TRANSPORTES	43.230,00	-20.520,00	22.710,00	21.175,00	20.691,00	20.691,00	0,00	2.019,00
22602 PUBLICIDAD Y PROPAGANDA	250.000,00	-36.350,00	213.650,00	178.972,13	178.972,12	175.432,87	3.539,25	34.677,88
22606 REUNIONES, CONFERENCIAS Y CURSOS	242.000,00	-242.000,00	0,00	0,00	0,00	0,00	0,00	0,00

AYUNTAMIENTO DE MADRID

ESTADO DE LIQUIDACIÓN DEL PRESUPUESTO CONSOLIDADO

LIQUIDACION DEL PRESUPUESTO DE GASTOS

Ejercicio: 2023 **Fecha: 31/12/2023**

SECCIÓN / PROGRAMA / SUBCONCEPTO DESCRIPCIÓN	C. INICIAL (1)	MODIFICACIONES (2)	C. DEFINITIVO (3=1+2)	G. COMPROMETIDOS (4)	OB. RECONOCIDAS (5)	PAGOS (6)	OB.PDTES. PAGO (7=5-6)	REMANENTE CREDITO (8=3-5)
22608 ACTUACIONES DE PATROCINIO	9.091.437,00	-1.067.660,40	8.023.776,60	3.601.449,94	3.601.449,93	818.449,93	2.783.000,00	4.422.326,67
22609 ACTIVIDADES CULTURALES Y DEPORTIVAS	1.527.613,00	28.579,00	1.556.192,00	1.426.238,23	1.225.852,95	1.225.852,95	0,00	330.339,05
22699 OTROS GASTOS DIVERSOS	0,00	0,00	0,00	4.430.326,60	4.430.326,60	4.430.326,60	0,00	-4.430.326,60
22701 SEGURIDAD	395.152,00	0,00	395.152,00	395.151,12	293.677,38	293.677,38	0,00	101.474,62
22706 ESTUDIOS Y TRABAJOS TÉCNICOS	120.618,00	-63.692,00	56.926,00	55.055,00	55.055,00	52.211,50	2.843,50	1.871,00
22730 TRAB.Y SERV. MADRID DESTINO, CULT.,TUR.Y NEG.,S.A.	3.085.000,00	-50.000,00	3.035.000,00	3.034.571,77	3.033.419,92	352.957,82	2.680.462,10	1.580,08
22799 OTROS TRABAJOS REALIZADOS POR OTRAS EMP. Y PROF.	1.000,00	-854,60	145,40	0,00	0,00	0,00	0,00	145,40
23010 DEL PERSONAL DIRECTIVO	3.000,00	-2.914,94	85,06	0,00	0,00	0,00	0,00	85,06
23020 DEL PERSONAL NO DIRECTIVO	1.500,00	-1.500,00	0,00	0,00	0,00	0,00	0,00	0,00
23110 GASTOS DE VIAJE DEL PERSONAL DIRECTIVO	3.000,00	-3.000,00	0,00	0,00	0,00	0,00	0,00	0,00
23120 GASTOS DE VIAJE DEL PERSONAL NO DIRECTIVO	1.500,00	-1.500,00	0,00	0,00	0,00	0,00	0,00	0,00
26000 TRABAJOS REALIZ. POR INSTITUCIONES S.F. DE LUCRO	4.156.686,00	630.276,32	4.786.962,32	4.786.419,44	4.541.754,31	4.405.642,64	136.111,67	245.208,01
35200 INTERESES DE DEMORA	0,00	267,84	267,84	267,84	267,84	267,84	0,00	0,00
47999 OTRAS SUBVENCIONES A EMPRESAS PRIVADAS	0,00	2.178.000,00	2.178.000,00	2.178.000,00	2.169.769,79	2.169.769,79	0,00	8.230,21
48901 OTRAS TRANSFERENCIAS A INSTITUC. SIN FINES LUCRO	3.400.000,00	1.887.000,00	5.287.000,00	5.247.742,07	5.199.792,13	3.638.194,22	1.561.597,91	87.207,87
* 34201 INSTALACIONES DEPORTIVAS	2.981.405,00	4.173.805,67	7.155.210,67	6.077.232,17	5.938.289,42	4.282.812,60	1.655.476,82	1.216.921,25
21200 REP.MANT. Y CONSERV. EDIFICIOS Y OTRAS CONSTRUC.	417.229,00	-25.653,93	391.575,07	391.575,05	386.989,01	380.489,42	6.499,59	4.586,06
21300 REP.MANT.Y CONSERV. MAQUINARIA, INSTAL. Y UTILLAJE	0,00	2.237,00	2.237,00	2.236,08	2.236,08	2.104,56	131,52	0,92
21600 REP., MANT.Y CONSERV. EQUIPOS PROCESO INFORMACIÓN	0,00	3.581,60	3.581,60	3.581,60	3.581,60	3.581,60	0,00	0,00
22000 MATERIAL DE OFICINA ORDINARIO NO INVENTARIABLE	2.500,00	-1.115,00	1.385,00	1.373,29	1.373,29	1.373,29	0,00	11,71
22002 MATERIAL INFORMÁTICO NO INVENTARIABLE	1.500,00	-100,00	1.400,00	1.305,69	1.305,69	1.305,69	0,00	94,31
22104 VESTUARIO	9.000,00	-1.000,00	8.000,00	7.995,44	7.995,44	7.995,44	0,00	4,56
22110 PRODUCTOS DE LIMPIEZA Y ASEO	10.000,00	-5.000,00	5.000,00	4.874,61	4.874,61	4.874,61	0,00	125,39
22199 OTROS SUMINISTROS	5.000,00	-486,00	4.514,00	2.109,00	2.023,40	2.023,40	0,00	2.490,60
61999 OTRAS INVERS.DE REPOS.EN INFR.Y BIENES USO GENERAL	0,00	822.280,42	822.280,42	482.072,03	411.090,91	409.725,13	1.365,78	411.189,51
62200 EDIFICIOS Y OTRAS CONSTRUCCIONES	0,00	1.976.208,95	1.976.208,95	1.964.886,32	1.964.762,59	1.118.237,54	846.525,05	11.446,36
62300 MAQUINARIA	0,00	2.464,00	2.464,00	2.464,00	2.464,00	2.464,00	0,00	0,00
62302 ÚTILES Y HERRAMIENTAS	268.000,00	-49.260,74	218.739,26	218.739,26	218.739,26	218.739,26	0,00	0,00
62599 OTRO MOBILIARIO Y ENSERES	0,00	50.000,00	50.000,00	17.527,18	17.527,18	0,00	17.527,18	32.472,82
62601 EQUIPOS PARA PROCESO DE DATOS	196.176,00	-196.176,00	0,00	0,00	0,00	0,00	0,00	0,00
62999 OTRAS INV. NUEVAS ASOC. AL FUNCIONAM. OPERAT. SERV	0,00	2.500,00	2.500,00	1.800,95	1.800,95	1.800,95	0,00	699,05
63200 EDIFICIOS Y OTRAS CONSTRUCCIONES (REFORMA)	2.072.000,00	1.581.325,37	3.653.325,37	2.963.462,87	2.900.296,61	2.116.868,91	783.427,70	753.028,76
63601 EQUIPOS PARA PROCESO DE DATOS (REFORMA Y REPOS.)	0,00	12.000,00	12.000,00	11.228,80	11.228,80	11.228,80	0,00	771,20
* 91211 A.D. DEPORTE	221.695,00	0,00	221.695,00	246.995,22	246.995,22	246.995,22	0,00	-25.300,22
10000 RETRIBUCIONES BÁSICAS	101.590,00	0,00	101.590,00	96.001,02	96.001,02	96.001,02	0,00	5.588,98

AYUNTAMIENTO DE MADRID

ESTADO DE LIQUIDACIÓN DEL PRESUPUESTO CONSOLIDADO

LIQUIDACION DEL PRESUPUESTO DE GASTOS

Ejercicio: 2023 **Fecha: 31/12/2023**

SECCIÓN / PROGRAMA / SUBCONCEPTO DESCRIPCIÓN	C. INICIAL (1)	MODIFICACIONES (2)	C. DEFINITIVO (3=1+2)	G. COMPROMETIDOS (4)	OB. RECONOCIDAS (5)	PAGOS (6)	OB.PDTES. PAGO (7=5-6)	REMANENTE CREDITO (8=3-5)
11000 RETRIBUCIONES BÁSICAS	0,00	0,00	0,00	12.539,37	12.539,37	12.539,37	0,00	-12.539,37
11001 RETRIBUCIONES COMPLEMENTARIAS	0,00	0,00	0,00	29.608,64	29.608,64	29.608,64	0,00	-29.608,64
12004 SUELDOS DEL GRUPO C2	20.400,00	0,00	20.400,00	14.690,26	14.690,26	14.690,26	0,00	5.709,74
12006 TRIENIOS	3.922,00	0,00	3.922,00	2.490,99	2.490,99	2.490,99	0,00	1.431,01
12100 COMPLEMENTO DE DESTINO	12.350,00	0,00	12.350,00	9.691,08	9.691,08	9.691,08	0,00	2.658,92
12101 COMPLEMENTO ESPECÍFICO	29.195,00	0,00	29.195,00	23.818,08	23.818,08	23.818,08	0,00	5.376,92
12103 OTROS COMPLEMENTOS	1.738,00	0,00	1.738,00	1.186,75	1.186,75	1.186,75	0,00	551,25
15000 PRODUCTIVIDAD	9.806,00	0,00	9.806,00	10.700,58	10.700,58	10.700,58	0,00	-894,58
16000 SEGURIDAD SOCIAL	35.694,00	0,00	35.694,00	44.939,85	44.939,85	44.939,85	0,00	-9.245,85
16009 OTRAS CUOTAS	0,00	0,00	0,00	22,47	22,47	22,47	0,00	-22,47
22601 ATENCIONES PROTOCOLARIAS Y REPRESENTATIVAS	1.000,00	0,00	1.000,00	0,00	0,00	0,00	0,00	1.000,00
23000 DE LOS MIEMBROS DE LOS ÓRGANOS DE GOBIERNO	3.000,00	0,00	3.000,00	562,69	562,69	562,69	0,00	2.437,31
23100 GASTOS DE VIAJE MIEMBROS DE LOS ORG. DE GOBIERNO	3.000,00	0,00	3.000,00	743,44	743,44	743,44	0,00	2.256,56
** 132 TURISMO	11.000.136,00	-8.555.525,73	2.444.610,27	636.763,20	636.763,20	617.802,50	18.960,70	1.807.847,07
* 43220 INFORMACIÓN Y PROMOCIÓN TURÍSTICA	10.474.000,00	-10.332.560,00	141.440,00	73.519,75	73.519,75	57.941,00	15.578,75	67.920,25
22606 REUNIONES, CONFERENCIAS Y CURSOS	3.000,00	0,00	3.000,00	0,00	0,00	0,00	0,00	3.000,00
22608 ACTUACIONES DE PATROCINIO	100.000,00	11.440,00	111.440,00	50.941,00	50.941,00	50.941,00	0,00	60.499,00
22706 ESTUDIOS Y TRABAJOS TÉCNICOS	20.000,00	0,00	20.000,00	15.578,75	15.578,75	0,00	15.578,75	4.421,25
44506 A MADRID DESTINO, CULTURA, TURISMO Y NEGOCIO, S.A.	8.901.000,00	-8.901.000,00	0,00	0,00	0,00	0,00	0,00	0,00
47999 OTRAS SUBVENCIONES A EMPRESAS PRIVADAS	1.443.000,00	-1.443.000,00	0,00	0,00	0,00	0,00	0,00	0,00
48901 OTRAS TRANSFERENCIAS A INSTITUC. SIN FINES LUCRO	7.000,00	0,00	7.000,00	7.000,00	7.000,00	7.000,00	0,00	0,00
* 43261 NGEU. SOSTENIBILIDAD TURÍSTICA	0,00	215.604,11	215.604,11	0,00	0,00	0,00	0,00	215.604,11
44566 A MADRID DESTINO CULTUR.Y NEGOCIO, S.A. FONDOS NGE	0,00	215.604,11	215.604,11	0,00	0,00	0,00	0,00	215.604,11
* 43277 NGEU. SOSTENIBILIDAD TURÍSTICA 2022	0,00	1.555.908,16	1.555.908,16	0,00	0,00	0,00	0,00	1.555.908,16
44566 A MADRID DESTINO CULTUR.Y NEGOCIO, S.A. FONDOS NGE	0,00	74.533,16	74.533,16	0,00	0,00	0,00	0,00	74.533,16
62999 OTRAS INV. NUEVAS ASOC. AL FUNCIONAM. OPERAT. SERV	0,00	1.481.375,00	1.481.375,00	0,00	0,00	0,00	0,00	1.481.375,00
* 91222 A.D. TURISMO	526.136,00	5.522,00	531.658,00	563.243,45	563.243,45	559.861,50	3.381,95	-31.585,45
10000 RETRIBUCIONES BÁSICAS	101.590,00	0,00	101.590,00	99.597,60	99.597,60	99.597,60	0,00	1.992,40
11000 RETRIBUCIONES BÁSICAS	0,00	0,00	0,00	11.495,65	11.495,65	11.495,65	0,00	-11.495,65
11001 RETRIBUCIONES COMPLEMENTARIAS	0,00	0,00	0,00	28.760,68	28.760,68	28.760,68	0,00	-28.760,68
12000 SUELDOS DEL GRUPO A1	49.182,00	0,00	49.182,00	32.977,61	32.977,61	32.977,61	0,00	16.204,39
12001 SUELDOS DEL GRUPO A2	0,00	0,00	0,00	14.468,72	14.468,72	14.468,72	0,00	-14.468,72
12003 SUELDOS DEL GRUPO C1	11.041,00	0,00	11.041,00	0,00	0,00	0,00	0,00	11.041,00
12004 SUELDOS DEL GRUPO C2	20.400,00	0,00	20.400,00	17.790,50	17.790,50	17.790,50	0,00	2.609,50
12006 TRIENIOS	5.117,00	0,00	5.117,00	13.444,83	13.444,83	13.444,83	0,00	-8.327,83

AYUNTAMIENTO DE MADRID

ESTADO DE LIQUIDACIÓN DEL PRESUPUESTO CONSOLIDADO

LIQUIDACION DEL PRESUPUESTO DE GASTOS

Ejercicio: 2023 **Fecha: 31/12/2023**

SECCIÓN / PROGRAMA / SUBCONCEPTO DESCRIPCIÓN	C. INICIAL (1)	MODIFICACIONES (2)	C. DEFINITIVO (3=1+2)	G. COMPROMETIDOS (4)	OB. RECONOCIDAS (5)	PAGOS (6)	OB.PDTES. PAGO (7=5-6)	REMANENTE CREDITO (8=3-5)
12100 COMPLEMENTO DE DESTINO	60.838,00	0,00	60.838,00	52.521,87	52.521,87	52.521,87	0,00	8.316,13
12101 COMPLEMENTO ESPECÍFICO	167.263,00	0,00	167.263,00	151.291,04	151.291,04	151.291,04	0,00	15.971,96
12103 OTROS COMPLEMENTOS	4.020,00	0,00	4.020,00	3.704,21	3.704,21	3.704,21	0,00	315,79
15000 PRODUCTIVIDAD	11.417,00	0,00	11.417,00	31.475,86	31.475,86	31.475,86	0,00	-20.058,86
16000 SEGURIDAD SOCIAL	82.268,00	22,00	82.290,00	90.871,91	90.871,91	90.871,91	0,00	-8.581,91
16009 OTRAS CUOTAS	0,00	0,00	0,00	4.883,24	4.883,24	4.883,24	0,00	-4.883,24
22601 ATENCIONES PROTOCOLARIAS Y REPRESENTATIVAS	6.000,00	3.000,00	9.000,00	5.872,90	5.872,90	2.490,95	3.381,95	3.127,10
23000 DE LOS MIEMBROS DE LOS ÓRGANOS DE GOBIERNO	2.500,00	0,00	2.500,00	1.272,31	1.272,31	1.272,31	0,00	1.227,69
23020 DEL PERSONAL NO DIRECTIVO	0,00	1.500,00	1.500,00	1.031,92	1.031,92	1.031,92	0,00	468,08
23100 GASTOS DE VIAJE MIEMBROS DE LOS ORG. DE GOBIERNO	4.500,00	0,00	4.500,00	1.071,22	1.071,22	1.071,22	0,00	3.428,78
23120 GASTOS DE VIAJE DEL PERSONAL NO DIRECTIVO	0,00	1.000,00	1.000,00	711,38	711,38	711,38	0,00	288,62
** 140 ECONOMÍA, INNOVACIÓN Y HACIENDA	114.554.965,00	63.602.689,66	178.157.654,66	176.319.789,69	173.693.122,95	163.719.250,54	9.973.872,41	4.464.531,71
* 22101 ACCIÓN SOCIAL PARA EL PERSONAL	0,00	470.303,71	470.303,71	9.084.630,68	9.084.630,68	9.072.324,93	12.305,75	-8.614.326,97
16108 TRANSPORTE PERSONAL JUBILADO	0,00	0,00	0,00	822,39	822,39	307,76	514,63	-822,39
16109 OTRA ACCIÓN SOCIAL PERSONAL JUBILADO O PENSIONISTA	0,00	0,00	0,00	924.543,54	924.543,54	924.543,54	0,00	-924.543,54
16202 TRANSPORTE DEL PERSONAL	0,00	0,00	0,00	1.541.307,87	1.541.307,87	1.529.516,75	11.791,12	-1.541.307,87
16204 ACCIÓN SOCIAL ACUERDO-CONVENIO	0,00	0,00	0,00	6.617.956,88	6.617.956,88	6.617.956,88	0,00	-6.617.956,88
16205 SEGUROS	0,00	470.303,71	470.303,71	0,00	0,00	0,00	0,00	470.303,71
62600 EQUIPOS DE COMUNICACIÓN	0,00	0,00	0,00	0,00	0,00	0,00	0,00	0,00
* 22102 OTRAS PRESTACIONES	0,00	0,00	0,00	4.096.221,45	4.096.221,45	4.096.221,45	0,00	-4.096.221,45
16208 PREMIO RENDIMIENTO Y AÑOS DE SERVICIO	0,00	0,00	0,00	4.096.221,45	4.096.221,45	4.096.221,45	0,00	-4.096.221,45
* 23201 FONDO DE REEQUILIBRIO TERRITORIAL	2.923.100,00	4.044.265,84	6.967.365,84	3.366.281,74	3.317.545,26	2.826.526,76	491.018,50	3.649.820,58
13100 RETRIBUCIONES BÁSICAS	927.993,00	1.156.484,41	2.084.477,41	839.846,62	839.846,62	839.846,62	0,00	1.244.630,79
13102 OTRAS REMUNERACIONES	0,00	25.960,40	25.960,40	852,16	852,16	852,16	0,00	25.108,24
16000 SEGURIDAD SOCIAL	293.690,00	265.998,68	559.688,68	148.206,12	148.206,12	148.206,12	0,00	411.482,56
16009 OTRAS CUOTAS	0,00	1.217,56	1.217,56	34.990,20	34.990,20	34.990,20	0,00	-33.772,64
16202 TRANSPORTE DEL PERSONAL	0,00	4.200,00	4.200,00	0,00	0,00	0,00	0,00	4.200,00
16204 ACCIÓN SOCIAL ACUERDO-CONVENIO	0,00	19.400,00	19.400,00	0,00	0,00	0,00	0,00	19.400,00
16209 OTROS GASTOS SOCIALES	0,00	194,74	194,74	0,00	0,00	0,00	0,00	194,74
20300 ARRENDAMIENTOS DE MAQUINARIA, INSTALAC. Y UTILLAJE	0,00	5.000,00	5.000,00	0,00	0,00	0,00	0,00	5.000,00
20600 ARRENDAMIENTOS DE EQUIPOS PARA PROCESOS INFORMAC.	0,00	9.000,00	9.000,00	0,00	0,00	0,00	0,00	9.000,00
21300 REP.MANT.Y CONSERV. MAQUINARIA, INSTAL. Y UTILLAJE	2.000,00	8.600,00	10.600,00	0,00	0,00	0,00	0,00	10.600,00
22000 MATERIAL DE OFICINA ORDINARIO NO INVENTARIABLE	49.250,00	-25.550,00	23.700,00	1.144,32	1.144,32	786,77	357,55	22.555,68
22001 PRENSA, REVISTAS, LIBROS Y OTRAS PUBLICACIONES	0,00	16.100,00	16.100,00	4.900,71	4.900,71	2.763,69	2.137,02	11.199,29
22002 MATERIAL INFORMÁTICO NO INVENTARIABLE	0,00	7.400,00	7.400,00	0,00	0,00	0,00	0,00	7.400,00

AYUNTAMIENTO DE MADRID

ESTADO DE LIQUIDACIÓN DEL PRESUPUESTO CONSOLIDADO

LIQUIDACION DEL PRESUPUESTO DE GASTOS

Ejercicio: 2023 **Fecha: 31/12/2023**

SECCIÓN / PROGRAMA / SUBCONCEPTO DESCRIPCIÓN	C. INICIAL (1)	MODIFICACIONES (2)	C. DEFINITIVO (3=1+2)	G. COMPROMETIDOS (4)	OB. RECONOCIDAS (5)	PAGOS (6)	OB.PDTES. PAGO (7=5-6)	REMANENTE CREDITO (8=3-5)
22104 VESTUARIO	0,00	26.000,00	26.000,00	3.705,51	3.705,51	3.705,51	0,00	22.294,49
22105 PRODUCTOS ALIMENTICIOS	0,00	31.400,00	31.400,00	11.952,87	11.952,87	4.603,11	7.349,76	19.447,13
22106 PRODUCTOS FARMACÉUTICOS Y MATERIAL SANITARIO	0,00	4.500,00	4.500,00	0,00	0,00	0,00	0,00	4.500,00
22110 PRODUCTOS DE LIMPIEZA Y ASEO	101.900,00	-75.400,00	26.500,00	1.557,58	1.557,58	1.557,58	0,00	24.942,42
22199 OTROS SUMINISTROS	136.362,00	51.900,00	188.262,00	0,00	0,00	0,00	0,00	188.262,00
22300 TRANSPORTES	0,00	5.700,00	5.700,00	0,00	0,00	0,00	0,00	5.700,00
22602 PUBLICIDAD Y PROPAGANDA	0,00	75.000,00	75.000,00	74.995,80	74.127,39	1.527,83	72.599,56	872,61
22706 ESTUDIOS Y TRABAJOS TÉCNICOS	810.805,00	1.919.672,26	2.730.477,26	1.439.492,06	1.421.583,99	1.013.009,38	408.574,61	1.308.893,27
48201 BECAS	0,00	182.250,00	182.250,00	34.300,00	4.340,00	4.340,00	0,00	177.910,00
48901 OTRAS TRANSFERENCIAS A INSTITUC. SIN FINES LUCRO	601.100,00	150.000,00	751.100,00	751.100,00	751.100,00	751.100,00	0,00	0,00
62500 MOBILIARIO Y EQUIPOS DE OFICINA	0,00	16.253,69	16.253,69	16.253,69	16.253,69	16.253,69	0,00	0,00
62600 EQUIPOS DE COMUNICACIÓN	0,00	160.000,00	160.000,00	0,00	0,00	0,00	0,00	160.000,00
62999 OTRAS INV. NUEVAS ASOC. AL FUNCIONAM. OPERAT. SERV	0,00	2.984,10	2.984,10	2.984,10	2.984,10	2.984,10	0,00	0,00
* 24100 DIREC. Y GESTIÓN ADMTVA. AG. EMPLEO DE MADRID	27.160.351,00	-1.512.882,10	25.647.468,90	22.624.003,40	22.260.849,15	21.984.028,16	276.820,99	3.386.619,75
10100 RETRIBUCIONES BÁSICAS	95.387,00	0,00	95.387,00	92.768,90	92.768,90	92.768,90	0,00	2.618,10
12000 SUELDOS DEL GRUPO A1	426.238,00	0,00	426.238,00	365.999,06	365.999,06	365.999,06	0,00	60.238,94
12001 SUELDOS DEL GRUPO A2	345.171,00	4.590,16	349.761,16	345.498,69	345.498,69	345.498,69	0,00	4.262,47
12003 SUELDOS DEL GRUPO C1	149.367,00	454,00	149.821,00	125.724,15	125.724,15	125.724,15	0,00	24.096,85
12004 SUELDOS DEL GRUPO C2	273.483,00	0,00	273.483,00	204.590,28	204.590,28	204.590,28	0,00	68.892,72
12005 SUELDOS DEL GRUPO E	60.046,00	0,00	60.046,00	0,00	0,00	0,00	0,00	60.046,00
12006 TRIENIOS	164.568,00	0,00	164.568,00	195.972,18	195.972,18	195.972,18	0,00	-31.404,18
12100 COMPLEMENTO DE DESTINO	805.118,00	5.009,59	810.127,59	740.364,61	740.364,61	740.364,61	0,00	69.762,98
12101 COMPLEMENTO ESPECÍFICO	1.862.526,00	11.762,88	1.874.288,88	1.802.979,20	1.802.979,20	1.802.979,20	0,00	71.309,68
12103 OTROS COMPLEMENTOS	89.955,00	213,07	90.168,07	74.088,20	74.088,20	74.088,20	0,00	16.079,87
13000 RETRIBUCIONES BÁSICAS	2.818.141,00	-1.471.104,89	1.347.036,11	1.322.317,51	1.322.317,51	1.322.317,51	0,00	24.718,60
13002 OTRAS REMUNERACIONES	302.904,00	-167.805,77	135.098,23	125.697,49	125.697,49	125.697,49	0,00	9.400,74
13100 RETRIBUCIONES BÁSICAS	7.218.168,00	-204.208,00	7.013.960,00	6.829.203,68	6.829.203,68	6.829.203,68	0,00	184.756,32
13102 OTRAS REMUNERACIONES	305.678,00	0,00	305.678,00	321.234,71	321.234,71	321.234,71	0,00	-15.556,71
14302 PREVISIÓN PARA ATRASOS DE PERSONAL	19.825,00	0,00	19.825,00	0,00	0,00	0,00	0,00	19.825,00
14303 AJUSTES TÉCNICOS	103.000,00	1.359.965,48	1.462.965,48	0,00	0,00	0,00	0,00	1.462.965,48
14399 OTRAS PREVISIONES DE GASTOS DE PERSONAL	135.780,00	0,00	135.780,00	86.256,89	86.256,89	86.256,89	0,00	49.523,11
15000 PRODUCTIVIDAD	337.661,00	-24.024,00	313.637,00	265.344,61	265.344,61	265.344,61	0,00	48.292,39
16000 SEGURIDAD SOCIAL	3.963.963,00	4.374,96	3.968.337,96	3.989.523,16	3.989.523,16	3.989.523,16	0,00	-21.185,20
16009 OTRAS CUOTAS	408.000,00	0,00	408.000,00	644.802,99	644.802,99	644.802,99	0,00	-236.802,99
16104 INDEMNIZAC. POR JUBILACIONES ANTICIPADAS PERS.LAB.	28.655,00	-12.971,00	15.684,00	9.386,20	9.386,20	9.386,20	0,00	6.297,80

AYUNTAMIENTO DE MADRID

ESTADO DE LIQUIDACIÓN DEL PRESUPUESTO CONSOLIDADO

LIQUIDACION DEL PRESUPUESTO DE GASTOS

Ejercicio: 2023 **Fecha: 31/12/2023**

SECCIÓN / PROGRAMA / SUBCONCEPTO DESCRIPCIÓN	C. INICIAL (1)	MODIFICACIONES (2)	C. DEFINITIVO (3=1+2)	G. COMPROMETIDOS (4)	OB. RECONOCIDAS (5)	PAGOS (6)	OB.PDTES. PAGO (7=5-6)	REMANENTE CREDITO (8=3-5)
16108 TRANSPORTE PERSONAL JUBILADO	3.500,00	0,00	3.500,00	0,00	0,00	0,00	0,00	3.500,00
16109 OTRA ACCIÓN SOCIAL PERSONAL JUBILADO O PENSIONISTA	15.000,00	0,00	15.000,00	21.424,70	21.424,70	21.424,70	0,00	-6.424,70
16200 FORMACIÓN Y PERFECCIONAMIENTO DEL PERSONAL	5.000,00	0,00	5.000,00	0,00	0,00	0,00	0,00	5.000,00
16202 TRANSPORTE DEL PERSONAL	200.000,00	0,00	200.000,00	148.228,07	148.228,07	148.228,07	0,00	51.771,93
16204 ACCIÓN SOCIAL ACUERDO-CONVENIO	200.000,00	0,00	200.000,00	234.473,96	234.473,96	234.473,96	0,00	-34.473,96
16208 PREMIO RENDIMIENTO Y AÑOS DE SERVICIO	229.500,00	0,00	229.500,00	172.039,68	172.039,68	172.039,68	0,00	57.460,32
16209 OTROS GASTOS SOCIALES	100.000,00	0,00	100.000,00	245.770,02	245.770,02	245.770,02	0,00	-145.770,02
20200 ARRENDAMIENTOS DE EDIFICIOS Y OTRAS CONSTRUCCIONES	22.000,00	2.200,00	24.200,00	24.200,00	24.200,00	24.200,00	0,00	0,00
20400 ARRENDAMIENTOS DE MATERIAL DE TRANSPORTE	16.000,00	5.000,00	21.000,00	12.668,98	12.668,98	12.668,98	0,00	8.331,02
20500 ARRENDAMIENTOS DE MOBILIARIO Y ENSERES	1.000,00	0,00	1.000,00	0,00	0,00	0,00	0,00	1.000,00
20600 ARRENDAMIENTOS DE EQUIPOS PARA PROCESOS INFORMAC.	1.000,00	-1.000,00	0,00	0,00	0,00	0,00	0,00	0,00
21200 REP.MANT. Y CONSERV. EDIFICIOS Y OTRAS CONSTRUC.	710.000,00	-285.264,00	424.736,00	410.165,12	407.810,65	396.047,24	11.763,41	16.925,35
21300 REP.MANT.Y CONSERV. MAQUINARIA, INSTAL. Y UTILLAJE	1.000,00	6.000,00	7.000,00	3.426,24	3.426,24	3.426,24	0,00	3.573,76
21500 REP., MANT. Y CONSERV. DE MOBILIARIO	1.000,00	0,00	1.000,00	0,00	0,00	0,00	0,00	1.000,00
22000 MATERIAL DE OFICINA ORDINARIO NO INVENTARIABLE	21.000,00	-11.000,00	10.000,00	5.189,94	5.189,94	5.189,94	0,00	4.810,06
22002 MATERIAL INFORMÁTICO NO INVENTARIABLE	20.000,00	-10.000,00	10.000,00	818,99	818,99	818,99	0,00	9.181,01
22100 ENERGÍA ELÉCTRICA	440.000,00	32.662,86	472.662,86	462.813,32	252.673,78	223.122,96	29.550,82	219.989,08
22101 AGUA	75.000,00	0,00	75.000,00	47.669,83	30.155,71	28.890,49	1.265,22	44.844,29
22102 GAS	48.500,00	0,00	48.500,00	45.821,28	19.281,65	19.281,65	0,00	29.218,35
22103 COMBUSTIBLES Y CARBURANTES	1.000,00	2.000,00	3.000,00	2.023,11	2.023,11	2.023,11	0,00	976,89
22104 VESTUARIO	5.000,00	0,00	5.000,00	3.216,35	3.216,35	3.216,35	0,00	1.783,65
22106 PRODUCTOS FARMACÉUTICOS Y MATERIAL SANITARIO	60.000,00	-60.000,00	0,00	0,00	0,00	0,00	0,00	0,00
22107 IMPRESOS Y FORMULARIOS	1.500,00	-500,00	1.000,00	0,00	0,00	0,00	0,00	1.000,00
22199 OTROS SUMINISTROS	69.000,00	58.910,00	127.910,00	49.855,27	45.856,42	42.476,80	3.379,62	82.053,58
22300 TRANSPORTES	88.512,00	-12,00	88.500,00	80.465,00	80.092,40	80.092,40	0,00	8.407,60
22500 TRIBUTOS ESTATALES	1.200,00	-200,00	1.000,00	0,00	0,00	0,00	0,00	1.000,00
22501 TRIBUTOS DE LAS COMUNIDADES AUTÓNOMAS	5.000,00	-2.593,57	2.406,43	618,18	618,18	618,18	0,00	1.788,25
22602 PUBLICIDAD Y PROPAGANDA	205.000,00	75.000,00	280.000,00	273.693,33	266.327,32	197.677,35	68.649,97	13.672,68
22604 GASTOS JURÍDICOS Y CONTENCIOSOS	25.000,00	0,00	25.000,00	3.462,00	3.462,00	3.462,00	0,00	21.538,00
22606 REUNIONES, CONFERENCIAS Y CURSOS	13.000,00	40.000,00	53.000,00	37.935,46	37.577,96	4.296,91	33.281,05	15.422,04
22699 OTROS GASTOS DIVERSOS	10.000,00	-3.162,72	6.837,28	3.545,40	3.545,40	3.545,40	0,00	3.291,88
22700 LIMPIEZA Y ASEO	749.000,00	0,00	749.000,00	680.604,03	680.604,01	680.604,01	0,00	68.395,99
22701 SEGURIDAD	1.441.296,00	-98.296,00	1.343.000,00	1.266.478,25	1.254.405,61	1.254.405,61	0,00	88.594,39
22706 ESTUDIOS Y TRABAJOS TÉCNICOS	753.773,00	-125.000,00	628.773,00	113.815,56	107.085,22	85.535,12	21.550,10	521.687,78
22799 OTROS TRABAJOS REALIZADOS POR OTRAS EMP. Y PROF.	0,00	164.869,37	164.869,37	164.869,37	132.800,94	132.800,94	0,00	32.068,43

AYUNTAMIENTO DE MADRID

ESTADO DE LIQUIDACIÓN DEL PRESUPUESTO CONSOLIDADO

LIQUIDACION DEL PRESUPUESTO DE GASTOS

Ejercicio: 2023 **Fecha: 31/12/2023**

SECCIÓN / PROGRAMA / SUBCONCEPTO DESCRIPCIÓN	C. INICIAL (1)	MODIFICACIONES (2)	C. DEFINITIVO (3=1+2)	G. COMPROMETIDOS (4)	OB. RECONOCIDAS (5)	PAGOS (6)	OB.PDTES. PAGO (7=5-6)	REMANENTE CREDITO (8=3-5)
23010 DEL PERSONAL DIRECTIVO	3.000,00	0,00	3.000,00	767,63	767,63	767,63	0,00	2.232,37
23020 DEL PERSONAL NO DIRECTIVO	12.000,00	0,00	12.000,00	2.865,86	2.865,86	2.865,86	0,00	9.134,14
23110 GASTOS DE VIAJE DEL PERSONAL DIRECTIVO	4.000,00	0,00	4.000,00	1.505,63	1.505,63	1.505,63	0,00	2.494,37
23111 LOCOMOCIÓN URBANA PERSONAL DIRECTIVO	1.000,00	0,00	1.000,00	120,35	120,35	59,10	61,25	879,65
23120 GASTOS DE VIAJE DEL PERSONAL NO DIRECTIVO	15.800,00	0,00	15.800,00	3.582,58	3.582,58	3.582,58	0,00	12.217,42
23121 LOCOMOCIÓN URBANA PERSONAL NO DIRECTIVO	3.000,00	0,00	3.000,00	0,00	0,00	0,00	0,00	3.000,00
23399 OTRAS INDEMNIZACIONES	0,00	426,72	426,72	426,72	426,72	426,72	0,00	0,00
35200 INTERESES DE DEMORA	5.000,00	0,00	5.000,00	425,27	425,27	425,27	0,00	4.574,73
35900 OTROS GASTOS FINANCIEROS	45.000,00	0,00	45.000,00	39.826,67	0,00	0,00	0,00	45.000,00
48901 OTRAS TRANSFERENCIAS A INSTITUC. SIN FINES LUCRO	345.136,00	0,00	345.136,00	345.136,00	345.136,00	345.136,00	0,00	0,00
62300 MAQUINARIA	0,00	18.150,00	18.150,00	2.842,99	2.842,99	2.842,99	0,00	15.307,01
62302 ÚTILES Y HERRAMIENTAS	0,00	18.150,00	18.150,00	0,00	0,00	0,00	0,00	18.150,00
62500 MOBILIARIO Y EQUIPOS DE OFICINA	200.000,00	-35.098,68	164.901,32	127.146,82	127.146,82	49.629,04	77.517,78	37.754,50
62599 OTRO MOBILIARIO Y ENSERES	40.000,00	6.100,00	46.100,00	1.900,00	1.900,00	0,00	1.900,00	44.200,00
62600 EQUIPOS DE COMUNICACIÓN	0,00	15.000,00	15.000,00	0,00	0,00	0,00	0,00	15.000,00
62601 EQUIPOS PARA PROCESO DE DATOS	0,00	18.150,00	18.150,00	17.908,00	17.908,00	0,00	17.908,00	242,00
62999 OTRAS INV. NUEVAS ASOC. AL FUNCIONAM. OPERAT. SERV	0,00	38.750,00	38.750,00	0,00	0,00	0,00	0,00	38.750,00
63200 EDIFICIOS Y OTRAS CONSTRUCCIONES (REFORMA)	1.035.000,00	-966.530,56	68.469,44	12.343,11	12.343,11	2.349,34	9.993,77	56.126,33
63301 INSTALACIONES (REFORMA Y REPOSICIÓN)	0,00	45.000,00	45.000,00	0,00	0,00	0,00	0,00	45.000,00
63600 EQUIPOS DE COMUNICACIÓN (REFORMA Y REPOSICIÓN)	0,00	15.000,00	15.000,00	10.161,82	6.348,39	6.348,39	0,00	8.651,61
64100 APLICACIONES INFORMÁTICAS	0,00	18.150,00	18.150,00	0,00	0,00	0,00	0,00	18.150,00
* 24102 FORMACIÓN PROFESIONAL PARA EL EMPLEO	20.853.060,00	21.256.054,28	42.109.114,28	14.500.565,59	14.478.571,71	14.310.032,52	168.539,19	27.630.542,57
13100 RETRIBUCIONES BÁSICAS	15.309.276,00	15.436.967,72	30.746.243,72	10.783.775,65	10.783.775,65	10.783.775,65	0,00	19.962.468,07
13102 OTRAS REMUNERACIONES	0,00	0,00	0,00	25.840,64	25.840,64	25.840,64	0,00	-25.840,64
14399 OTRAS PREVISIONES DE GASTOS DE PERSONAL	0,00	0,00	0,00	1.912,47	1.912,47	1.912,47	0,00	-1.912,47
16000 SEGURIDAD SOCIAL	3.903.634,00	4.370.016,26	8.273.650,26	2.931.297,90	2.931.297,90	2.931.297,90	0,00	5.342.352,36
16009 OTRAS CUOTAS	0,00	0,00	0,00	164.776,78	164.776,78	164.776,78	0,00	-164.776,78
16200 FORMACIÓN Y PERFECCIONAMIENTO DEL PERSONAL	1.200.000,00	0,00	1.200.000,00	0,00	0,00	0,00	0,00	1.200.000,00
20300 ARRENDAMIENTOS DE MAQUINARIA, INSTALAC. Y UTILLAJE	0,00	4.000,00	4.000,00	3.866,50	2.849,00	2.849,00	0,00	1.151,00
20600 ARRENDAMIENTOS DE EQUIPOS PARA PROCESOS INFORMAC.	20.000,00	-4.000,00	16.000,00	0,00	0,00	0,00	0,00	16.000,00
22000 MATERIAL DE OFICINA ORDINARIO NO INVENTARIABLE	20.000,00	3.384,00	23.384,00	0,00	0,00	0,00	0,00	23.384,00
22001 PRENSA, REVISTAS, LIBROS Y OTRAS PUBLICACIONES	30.000,00	3.959,39	33.959,39	7.937,26	7.937,26	7.937,26	0,00	26.022,13
22002 MATERIAL INFORMÁTICO NO INVENTARIABLE	10.000,00	4.357,32	14.357,32	0,00	0,00	0,00	0,00	14.357,32
22104 VESTUARIO	20.000,00	114.158,31	134.158,31	70.671,01	70.671,01	70.671,01	0,00	63.487,30
22110 PRODUCTOS DE LIMPIEZA Y ASEO	25.000,00	38.200,00	63.200,00	0,00	0,00	0,00	0,00	63.200,00

AYUNTAMIENTO DE MADRID

ESTADO DE LIQUIDACIÓN DEL PRESUPUESTO CONSOLIDADO
LIQUIDACION DEL PRESUPUESTO DE GASTOS

Ejercicio: 2023 **Fecha: 31/12/2023**

SECCIÓN / PROGRAMA / SUBCONCEPTO DESCRIPCIÓN	C. INICIAL (1)	MODIFICACIONES (2)	C. DEFINITIVO (3=1+2)	G. COMPROMETIDOS (4)	OB. RECONOCIDAS (5)	PAGOS (6)	OB.PDTES. PAGO (7=5-6)	REMANENTE CREDITO (8=3-5)
22199 OTROS SUMINISTROS	80.000,00	118.339,08	198.339,08	20.194,44	20.194,44	17.499,62	2.694,82	178.144,64
22300 TRANSPORTES	10.000,00	0,00	10.000,00	7.350,00	7.350,00	7.350,00	0,00	2.650,00
22401 OTRAS PRIMAS DE SEGUROS	12.000,00	1.903,00	13.903,00	5.709,29	5.709,29	5.709,29	0,00	8.193,71
22602 PUBLICIDAD Y PROPAGANDA	18.150,00	2.502,00	20.652,00	3.342,63	2.752,76	1.573,00	1.179,76	17.899,24
22706 ESTUDIOS Y TRABAJOS TÉCNICOS	130.000,00	1.082.267,20	1.212.267,20	383.823,57	363.437,06	199.580,41	163.856,65	848.830,14
35200 INTERESES DE DEMORA	65.000,00	80.000,00	145.000,00	90.067,45	90.067,45	89.259,49	807,96	54.932,55
* 24103 POLÍTICAS ACTIVAS DE EMPLEO MUNICIPALES	3.586.050,00	-1.113.306,98	2.472.743,02	1.329.715,00	1.147.891,23	830.884,45	317.006,78	1.324.851,79
13100 RETRIBUCIONES BÁSICAS	464.000,00	-42.604,00	421.396,00	288.507,75	288.507,75	288.507,75	0,00	132.888,25
16000 SEGURIDAD SOCIAL	150.000,00	-100.150,00	49.850,00	47.091,01	47.091,01	47.091,01	0,00	2.758,99
16009 OTRAS CUOTAS	0,00	0,00	0,00	1.833,30	1.833,30	1.833,30	0,00	-1.833,30
20600 ARRENDAMIENTOS DE EQUIPOS PARA PROCESOS INFORMAC.	35.000,00	0,00	35.000,00	6.519,69	6.519,69	6.519,69	0,00	28.480,31
22000 MATERIAL DE OFICINA ORDINARIO NO INVENTARIABLE	20.000,00	-8.000,00	12.000,00	4.775,73	4.775,73	4.775,73	0,00	7.224,27
22001 PRENSA, REVISTAS, LIBROS Y OTRAS PUBLICACIONES	55.000,00	-12.000,00	43.000,00	8.622,03	8.622,03	7.496,18	1.125,85	34.377,97
22002 MATERIAL INFORMÁTICO NO INVENTARIABLE	15.000,00	0,00	15.000,00	782,81	0,00	0,00	0,00	15.000,00
22104 VESTUARIO	15.000,00	0,00	15.000,00	11.850,24	11.850,24	11.111,72	738,52	3.149,76
22105 PRODUCTOS ALIMENTICIOS	35.000,00	-19.000,00	16.000,00	1.689,77	1.689,77	1.689,77	0,00	14.310,23
22106 PRODUCTOS FARMACÉUTICOS Y MATERIAL SANITARIO	20.000,00	-10.000,00	10.000,00	0,00	0,00	0,00	0,00	10.000,00
22110 PRODUCTOS DE LIMPIEZA Y ASEO	15.000,00	-5.000,00	10.000,00	1.836,23	1.836,23	1.836,23	0,00	8.163,77
22112 SUMIN.MAT.ELECTRÓNICO, ELÉCTRICO Y TELECOMUNICAC.	3.500,00	-2.000,00	1.500,00	0,00	0,00	0,00	0,00	1.500,00
22199 OTROS SUMINISTROS	100.000,00	219.250,02	319.250,02	255.926,05	255.926,05	236.678,21	19.247,84	63.323,97
22401 OTRAS PRIMAS DE SEGUROS	10.000,00	0,00	10.000,00	5.709,29	5.709,29	5.709,29	0,00	4.290,71
22706 ESTUDIOS Y TRABAJOS TÉCNICOS	1.840.000,00	-781.353,00	1.058.647,00	396.002,10	293.215,14	196.505,57	96.709,57	765.431,86
48201 BECAS	640.000,00	-190.000,00	450.000,00	298.569,00	220.315,00	21.130,00	199.185,00	229.685,00
62300 MAQUINARIA	40.000,00	-40.000,00	0,00	0,00	0,00	0,00	0,00	0,00
62302 ÚTILES Y HERRAMIENTAS	20.000,00	-20.000,00	0,00	0,00	0,00	0,00	0,00	0,00
62500 MOBILIARIO Y EQUIPOS DE OFICINA	6.100,00	0,00	6.100,00	0,00	0,00	0,00	0,00	6.100,00
62599 OTRO MOBILIARIO Y ENSERES	6.100,00	-6.100,00	0,00	0,00	0,00	0,00	0,00	0,00
62601 EQUIPOS PARA PROCESO DE DATOS	60.000,00	-60.000,00	0,00	0,00	0,00	0,00	0,00	0,00
62901 SEÑALIZACIÓN	18.150,00	-18.150,00	0,00	0,00	0,00	0,00	0,00	0,00
62999 OTRAS INV. NUEVAS ASOC. AL FUNCIONAM. OPERAT. SERV	18.200,00	-18.200,00	0,00	0,00	0,00	0,00	0,00	0,00
* 24105 FOMENTO DEL EMPLEO - U.E.	118.410,00	257.234,42	375.644,42	30.437,13	28.879,50	25.172,01	3.707,49	346.764,92
22002 MATERIAL INFORMÁTICO NO INVENTARIABLE	800,00	0,00	800,00	0,00	0,00	0,00	0,00	800,00
22606 REUNIONES, CONFERENCIAS Y CURSOS	19.000,00	7.988,10	26.988,10	3.658,11	3.658,11	3.505,32	152,79	23.329,99
22706 ESTUDIOS Y TRABAJOS TÉCNICOS	88.750,00	3.000,00	91.750,00	17.134,33	15.576,70	15.576,70	0,00	76.173,30
23020 DEL PERSONAL NO DIRECTIVO	4.660,00	5.000,00	9.660,00	4.110,46	4.110,46	2.661,22	1.449,24	5.549,54

AYUNTAMIENTO DE MADRID

ESTADO DE LIQUIDACIÓN DEL PRESUPUESTO CONSOLIDADO

LIQUIDACION DEL PRESUPUESTO DE GASTOS

Ejercicio: 2023 **Fecha: 31/12/2023**

SECCIÓN / PROGRAMA / SUBCONCEPTO DESCRIPCIÓN	C. INICIAL (1)	MODIFICACIONES (2)	C. DEFINITIVO (3=1+2)	G. COMPROMETIDOS (4)	OB. RECONOCIDAS (5)	PAGOS (6)	OB.PDTES. PAGO (7=5-6)	REMANENTE CREDITO (8=3-5)
23120 GASTOS DE VIAJE DEL PERSONAL NO DIRECTIVO	5.200,00	5.180,32	10.380,32	5.534,23	5.534,23	3.428,77	2.105,46	4.846,09
48901 OTRAS TRANSFERENCIAS A INSTITUC. SIN FINES LUCRO	0,00	236.066,00	236.066,00	0,00	0,00	0,00	0,00	236.066,00
* 24109 INTERMEDIACIÓN LABORAL	5.033.000,00	722.000,00	5.755.000,00	5.054.142,23	5.051.142,23	4.457.455,75	593.686,48	703.857,77
20600 ARRENDAMIENTOS DE EQUIPOS PARA PROCESOS INFORMAC.	4.000,00	-4.000,00	0,00	0,00	0,00	0,00	0,00	0,00
22000 MATERIAL DE OFICINA ORDINARIO NO INVENTARIABLE	15.000,00	0,00	15.000,00	5.107,56	5.107,56	5.107,56	0,00	9.892,44
22001 PRENSA, REVISTAS, LIBROS Y OTRAS PUBLICACIONES	1.000,00	-1.000,00	0,00	0,00	0,00	0,00	0,00	0,00
22002 MATERIAL INFORMÁTICO NO INVENTARIABLE	10.000,00	-5.000,00	5.000,00	3.450,44	3.450,44	3.450,44	0,00	1.549,56
22112 SUMIN.MAT.ELECTRÓNICO, ELÉCTRICO Y TELECOMUNICAC.	3.000,00	-3.000,00	0,00	0,00	0,00	0,00	0,00	0,00
22706 ESTUDIOS Y TRABAJOS TÉCNICOS	350.000,00	-65.000,00	285.000,00	237.894,23	237.894,23	188.777,75	49.116,48	47.105,77
47000 SUBVENCIONES PARA FOMENTO DEL EMPLEO	3.000.000,00	-1.000.000,00	2.000.000,00	1.357.690,00	1.354.690,00	810.120,00	544.570,00	645.310,00
48901 OTRAS TRANSFERENCIAS A INSTITUC. SIN FINES LUCRO	1.650.000,00	1.800.000,00	3.450.000,00	3.450.000,00	3.450.000,00	3.450.000,00	0,00	0,00
* 24166 NGEU. ITINERARIOS DE INCLUSIÓN SOCIAL	0,00	850.155,08	850.155,08	348.522,86	348.522,86	348.122,86	400,00	501.632,22
12000 SUELDOS DEL GRUPO A1	0,00	9.728,23	9.728,23	6.089,18	6.089,18	6.089,18	0,00	3.639,05
12001 SUELDOS DEL GRUPO A2	0,00	137.662,22	137.662,22	77.892,84	77.892,84	77.892,84	0,00	59.769,38
12003 SUELDOS DEL GRUPO C1	0,00	11.454,45	11.454,45	6.438,19	6.438,19	6.438,19	0,00	5.016,26
12006 TRIENIOS	0,00	0,00	0,00	3.102,12	3.102,12	3.102,12	0,00	-3.102,12
12100 COMPLEMENTO DE DESTINO	0,00	79.198,92	79.198,92	43.410,58	43.410,58	43.410,58	0,00	35.788,34
12101 COMPLEMENTO ESPECÍFICO	0,00	161.287,50	161.287,50	88.643,55	88.643,55	88.643,55	0,00	72.643,95
12103 OTROS COMPLEMENTOS	0,00	5.229,00	5.229,00	5.656,08	5.656,08	5.656,08	0,00	-427,08
16000 SEGURIDAD SOCIAL	0,00	109.594,76	109.594,76	82.714,89	82.714,89	82.714,89	0,00	26.879,87
16009 OTRAS CUOTAS	0,00	0,00	0,00	22.739,25	22.739,25	22.739,25	0,00	-22.739,25
16202 TRANSPORTE DEL PERSONAL	0,00	0,00	0,00	2.331,99	2.331,99	2.331,99	0,00	-2.331,99
16209 OTROS GASTOS SOCIALES	0,00	0,00	0,00	6.304,19	6.304,19	6.304,19	0,00	-6.304,19
22000 MATERIAL DE OFICINA ORDINARIO NO INVENTARIABLE	0,00	7.000,00	7.000,00	0,00	0,00	0,00	0,00	7.000,00
22002 MATERIAL INFORMÁTICO NO INVENTARIABLE	0,00	9.000,00	9.000,00	0,00	0,00	0,00	0,00	9.000,00
48201 BECAS	0,00	320.000,00	320.000,00	3.200,00	3.200,00	2.800,00	400,00	316.800,00
* 24167 REEQUILIBRIO Y EQUIDAD COLECTIVOS VUL. CM-NGEU	0,00	291.031,12	291.031,12	520.684,31	520.684,31	520.684,31	0,00	-229.653,19
13100 RETRIBUCIONES BÁSICAS	0,00	213.103,45	213.103,45	354.030,38	354.030,38	354.030,38	0,00	-140.926,93
13102 OTRAS REMUNERACIONES	0,00	0,00	0,00	4.381,01	4.381,01	4.381,01	0,00	-4.381,01
16000 SEGURIDAD SOCIAL	0,00	34.745,72	34.745,72	130.641,24	130.641,24	130.641,24	0,00	-95.895,52
16009 OTRAS CUOTAS	0,00	0,00	0,00	31.631,68	31.631,68	31.631,68	0,00	-31.631,68
22000 MATERIAL DE OFICINA ORDINARIO NO INVENTARIABLE	0,00	8.652,25	8.652,25	0,00	0,00	0,00	0,00	8.652,25
22002 MATERIAL INFORMÁTICO NO INVENTARIABLE	0,00	5.936,40	5.936,40	0,00	0,00	0,00	0,00	5.936,40
22199 OTROS SUMINISTROS	0,00	1.737,70	1.737,70	0,00	0,00	0,00	0,00	1.737,70
22706 ESTUDIOS Y TRABAJOS TÉCNICOS	0,00	26.855,60	26.855,60	0,00	0,00	0,00	0,00	26.855,60

AYUNTAMIENTO DE MADRID

ESTADO DE LIQUIDACIÓN DEL PRESUPUESTO CONSOLIDADO

LIQUIDACION DEL PRESUPUESTO DE GASTOS

Ejercicio: 2023 **Fecha: 31/12/2023**

SECCIÓN / PROGRAMA / SUBCONCEPTO DESCRIPCIÓN	C. INICIAL (1)	MODIFICACIONES (2)	C. DEFINITIVO (3=1+2)	G. COMPROMETIDOS (4)	OB. RECONOCIDAS (5)	PAGOS (6)	OB.PDTES. PAGO (7=5-6)	REMANENTE CREDITO (8=3-5)
* 24169 NGEU. PRIMERA EXPERIENCIA PROFESIONAL EN LAS AA.PP	0,00	1.077.770,53	1.077.770,53	271.781,73	271.781,73	271.781,73	0,00	805.988,80
13100 RETRIBUCIONES BÁSICAS	0,00	793.247,49	793.247,49	196.866,69	196.866,69	196.866,69	0,00	596.380,80
16000 SEGURIDAD SOCIAL	0,00	262.593,04	262.593,04	64.841,64	64.841,64	64.841,64	0,00	197.751,40
16009 OTRAS CUOTAS	0,00	0,00	0,00	4.913,40	4.913,40	4.913,40	0,00	-4.913,40
23399 OTRAS INDEMNIZACIONES	0,00	21.930,00	21.930,00	5.160,00	5.160,00	5.160,00	0,00	16.770,00
* 32301 CENTROS DOCENTES ENSEÑANZA INFANTIL Y PRIMARIA	0,00	36.015,00	36.015,00	7.698.249,89	7.698.249,89	7.698.249,89	0,00	-7.662.234,89
12001 SUELDOS DEL GRUPO A2	0,00	0,00	0,00	6.455,43	6.455,43	6.455,43	0,00	-6.455,43
12003 SUELDOS DEL GRUPO C1	0,00	0,00	0,00	746,28	746,28	746,28	0,00	-746,28
12004 SUELDOS DEL GRUPO C2	0,00	1.676,00	1.676,00	531.072,50	531.072,50	531.072,50	0,00	-529.396,50
12005 SUELDOS DEL GRUPO E	0,00	4.264,00	4.264,00	1.128.418,67	1.128.418,67	1.128.418,67	0,00	-1.124.154,67
12006 TRIENIOS	0,00	0,00	0,00	201.698,58	201.698,58	201.698,58	0,00	-201.698,58
12100 COMPLEMENTO DE DESTINO	0,00	3.180,00	3.180,00	895.534,10	895.534,10	895.534,10	0,00	-892.354,10
12101 COMPLEMENTO ESPECÍFICO	0,00	7.972,00	7.972,00	2.233.264,32	2.233.264,32	2.233.264,32	0,00	-2.225.292,32
12103 OTROS COMPLEMENTOS	0,00	458,00	458,00	261.373,95	261.373,95	261.373,95	0,00	-260.915,95
13000 RETRIBUCIONES BÁSICAS	0,00	0,00	0,00	136.838,89	136.838,89	136.838,89	0,00	-136.838,89
13001 HORAS EXTRAORDINARIAS	0,00	0,00	0,00	1.533,41	1.533,41	1.533,41	0,00	-1.533,41
13002 OTRAS REMUNERACIONES	0,00	0,00	0,00	122.930,44	122.930,44	122.930,44	0,00	-122.930,44
13100 RETRIBUCIONES BÁSICAS	0,00	0,00	0,00	10.196,65	10.196,65	10.196,65	0,00	-10.196,65
13102 OTRAS REMUNERACIONES	0,00	0,00	0,00	19.708,90	19.708,90	19.708,90	0,00	-19.708,90
15000 PRODUCTIVIDAD	0,00	0,00	0,00	9,96	9,96	9,96	0,00	-9,96
15100 GRATIFICACIONES POR SERVICIOS EXTRAORDINARIOS	0,00	0,00	0,00	44.748,56	44.748,56	44.748,56	0,00	-44.748,56
16000 SEGURIDAD SOCIAL	0,00	18.465,00	18.465,00	1.767.830,35	1.767.830,35	1.767.830,35	0,00	-1.749.365,35
16009 OTRAS CUOTAS	0,00	0,00	0,00	335.888,90	335.888,90	335.888,90	0,00	-335.888,90
* 43100 COMERCIO	16.643.018,00	19.742,77	16.662.760,77	14.280.941,35	14.233.260,03	12.675.556,03	1.557.704,00	2.429.500,74
10100 RETRIBUCIONES BÁSICAS	299.096,00	-26.383,00	272.713,00	123.427,55	123.427,55	123.427,55	0,00	149.285,45
12000 SUELDOS DEL GRUPO A1	311.486,00	11.001,00	322.487,00	180.662,58	180.662,58	180.662,58	0,00	141.824,42
12001 SUELDOS DEL GRUPO A2	72.299,00	23.654,00	95.953,00	95.379,07	95.379,07	95.379,07	0,00	573,93
12003 SUELDOS DEL GRUPO C1	99.369,00	0,00	99.369,00	85.188,81	85.188,81	85.188,81	0,00	14.180,19
12004 SUELDOS DEL GRUPO C2	155.523,00	-17.071,00	138.452,00	64.345,17	64.345,17	64.345,17	0,00	74.106,83
12005 SUELDOS DEL GRUPO E	8.578,00	0,00	8.578,00	7.052,08	7.052,08	7.052,08	0,00	1.525,92
12006 TRIENIOS	141.950,00	0,00	141.950,00	107.873,92	107.873,92	107.873,92	0,00	34.076,08
12100 COMPLEMENTO DE DESTINO	464.774,00	8.040,00	472.814,00	314.188,74	314.188,74	314.188,74	0,00	158.625,26
12101 COMPLEMENTO ESPECÍFICO	1.105.577,00	26.049,00	1.131.626,00	745.349,83	745.349,83	745.349,83	0,00	386.276,17
12103 OTROS COMPLEMENTOS	46.925,00	2.493,00	49.418,00	30.692,29	30.692,29	30.692,29	0,00	18.725,71
15000 PRODUCTIVIDAD	131.195,00	0,00	131.195,00	116.833,39	116.833,39	116.833,39	0,00	14.361,61

AYUNTAMIENTO DE MADRID

ESTADO DE LIQUIDACIÓN DEL PRESUPUESTO CONSOLIDADO

LIQUIDACION DEL PRESUPUESTO DE GASTOS

Ejercicio: 2023 **Fecha: 31/12/2023**

SECCIÓN / PROGRAMA / SUBCONCEPTO DESCRIPCIÓN	C. INICIAL (1)	MODIFICACIONES (2)	C. DEFINITIVO (3=1+2)	G. COMPROMETIDOS (4)	OB. RECONOCIDAS (5)	PAGOS (6)	OB.PDTES. PAGO (7=5-6)	REMANENTE CREDITO (8=3-5)
16000 SEGURIDAD SOCIAL	553.117,00	43.038,00	596.155,00	408.115,81	408.115,81	408.115,81	0,00	188.039,19
16009 OTRAS CUOTAS	0,00	0,00	0,00	25.478,41	25.478,41	25.478,41	0,00	-25.478,41
21200 REP.MANT. Y CONSERV. EDIFICIOS Y OTRAS CONSTRUC.	30.273,00	-5.349,00	24.924,00	24.923,94	24.923,88	24.923,88	0,00	0,12
21300 REP.MANT.Y CONSERV. MAQUINARIA, INSTAL. Y UTILLAJE	945,00	0,25	945,25	945,25	945,24	945,24	0,00	0,01
22300 TRANSPORTES	3.000,00	0,00	3.000,00	2.904,00	1.839,20	1.839,20	0,00	1.160,80
22602 PUBLICIDAD Y PROPAGANDA	432.000,00	818.000,00	1.250.000,00	1.237.802,79	1.191.216,76	992.728,55	198.488,21	58.783,24
22604 GASTOS JURÍDICOS Y CONTENCIOSOS	1.000,00	0,00	1.000,00	0,00	0,00	0,00	0,00	1.000,00
22606 REUNIONES, CONFERENCIAS Y CURSOS	3.000,00	37.000,00	40.000,00	29.534,35	29.504,35	29.504,35	0,00	10.495,65
22608 ACTUACIONES DE PATROCINIO	10.000,00	-2.000,00	8.000,00	0,00	0,00	0,00	0,00	8.000,00
22700 LIMPIEZA Y ASEO	34.451,00	-6.941,00	27.510,00	27.509,64	27.509,64	27.509,64	0,00	0,36
22706 ESTUDIOS Y TRABAJOS TÉCNICOS	240.122,00	-13.457,50	226.664,50	154.327,72	154.327,61	133.987,18	20.340,43	72.336,89
22799 OTROS TRABAJOS REALIZADOS POR OTRAS EMP. Y PROF.	145.000,00	-53.365,00	91.635,00	82.154,21	82.153,90	82.153,90	0,00	9.481,10
25100 TRABAJOS REALIZADOS POR UNIVERSIDADES PÚBLICAS	32.500,00	0,00	32.500,00	32.500,00	32.500,00	32.500,00	0,00	0,00
26000 TRABAJOS REALIZ. POR INSTITUCIONES S.F. DE LUCRO	219.468,00	-66.883,00	152.585,00	152.585,00	152.585,00	152.585,00	0,00	0,00
46799 A OTROS CONSORCIOS	250.000,00	0,00	250.000,00	250.000,00	250.000,00	125.000,00	125.000,00	0,00
47999 OTRAS SUBVENCIONES A EMPRESAS PRIVADAS	2.020.000,00	-320.000,00	1.700.000,00	1.182.126,75	1.182.126,75	447.653,61	734.473,14	517.873,25
48203 PREMIOS	66.000,00	-45.000,00	21.000,00	15.000,00	15.000,00	15.000,00	0,00	6.000,00
48901 OTRAS TRANSFERENCIAS A INSTITUC. SIN FINES LUCRO	4.670.000,00	-235.000,00	4.435.000,00	4.105.455,78	4.105.455,78	3.626.053,56	479.402,22	329.544,22
62599 OTRO MOBILIARIO Y ENSERES	4.200,00	-4.200,00	0,00	0,00	0,00	0,00	0,00	0,00
62901 SEÑALIZACIÓN	3.170,00	-3.170,00	0,00	0,00	0,00	0,00	0,00	0,00
63200 EDIFICIOS Y OTRAS CONSTRUCCIONES (REFORMA)	48.000,00	-48.000,00	0,00	0,00	0,00	0,00	0,00	0,00
77999 OTRAS SUBVENCIONES A EMPRESAS PRIVADAS	1.040.000,00	0,00	1.040.000,00	1.035.982,43	1.035.982,43	1.035.982,43	0,00	4.017,57
78901 OTRAS TRANSF. DE CAPITAL A INST. SIN FINES LUCRO	4.000.000,00	-102.712,98	3.897.287,02	3.642.601,84	3.642.601,84	3.642.601,84	0,00	254.685,18
* 43162 NGEU. APOYO MERCADOS SOSTENIBLES	0,00	18.000,00	18.000,00	0,00	0,00	0,00	0,00	18.000,00
22706 ESTUDIOS Y TRABAJOS TÉCNICOS	0,00	0,00	0,00	0,00	0,00	0,00	0,00	0,00
22799 OTROS TRABAJOS REALIZADOS POR OTRAS EMP. Y PROF.	0,00	18.000,00	18.000,00	0,00	0,00	0,00	0,00	18.000,00
* 43177 NGEU. SOSTENIBILIDAD TURÍSTICA 2022	0,00	236.299,47	236.299,47	0,00	0,00	0,00	0,00	236.299,47
22706 ESTUDIOS Y TRABAJOS TÉCNICOS	0,00	236.299,47	236.299,47	0,00	0,00	0,00	0,00	236.299,47
* 43300 DIR.Y GEST.ADMV. DE ECONOMÍA, INNOV. Y EMPLEO	3.363.731,00	-354.960,78	3.008.770,22	1.880.170,47	1.880.170,47	1.880.170,47	0,00	1.128.599,75
10100 RETRIBUCIONES BÁSICAS	101.138,00	0,00	101.138,00	52.594,72	52.594,72	52.594,72	0,00	48.543,28
12000 SUELDOS DEL GRUPO A1	213.122,00	389,00	213.511,00	88.318,53	88.318,53	88.318,53	0,00	125.192,47
12001 SUELDOS DEL GRUPO A2	114.758,00	0,00	114.758,00	112.436,92	112.436,92	112.436,92	0,00	2.321,08
12003 SUELDOS DEL GRUPO C1	88.328,00	0,00	88.328,00	60.636,24	60.636,24	60.636,24	0,00	27.691,76
12004 SUELDOS DEL GRUPO C2	106.313,00	636,00	106.949,00	50.060,42	50.060,42	50.060,42	0,00	56.888,58
12005 SUELDOS DEL GRUPO E	42.890,00	0,00	42.890,00	0,00	0,00	0,00	0,00	42.890,00

AYUNTAMIENTO DE MADRID

ESTADO DE LIQUIDACIÓN DEL PRESUPUESTO CONSOLIDADO

LIQUIDACION DEL PRESUPUESTO DE GASTOS

Ejercicio: 2023 **Fecha: 31/12/2023**

SECCIÓN / PROGRAMA / SUBCONCEPTO DESCRIPCIÓN	C. INICIAL (1)	MODIFICACIONES (2)	C. DEFINITIVO (3=1+2)	G. COMPROMETIDOS (4)	OB. RECONOCIDAS (5)	PAGOS (6)	OB.PDTES. PAGO (7=5-6)	REMANENTE CREDITO (8=3-5)
12006 TRIENIOS	93.300,00	0,00	93.300,00	73.778,40	73.778,40	73.778,40	0,00	19.521,60
12100 COMPLEMENTO DE DESTINO	392.115,00	875,00	392.990,00	236.147,76	236.147,76	236.147,76	0,00	156.842,24
12101 COMPLEMENTO ESPECÍFICO	957.519,00	25.514,00	983.033,00	593.869,20	593.869,20	593.869,20	0,00	389.163,80
12103 OTROS COMPLEMENTOS	38.314,00	0,00	38.314,00	19.877,36	19.877,36	19.877,36	0,00	18.436,64
15000 PRODUCTIVIDAD	134.431,00	0,00	134.431,00	86.111,19	86.111,19	86.111,19	0,00	48.319,81
16000 SEGURIDAD SOCIAL	457.215,00	6.651,00	463.866,00	258.699,62	258.699,62	258.699,62	0,00	205.166,38
16009 OTRAS CUOTAS	0,00	0,00	0,00	12.377,89	12.377,89	12.377,89	0,00	-12.377,89
21200 REP.MANT. Y CONSERV. EDIFICIOS Y OTRAS CONSTRUC.	105.505,00	-50.217,91	55.287,09	55.287,09	55.287,09	55.287,09	0,00	0,00
21300 REP.MANT.Y CONSERV. MAQUINARIA, INSTAL. Y UTILLAJE	3.000,00	-1.563,96	1.436,04	1.436,04	1.436,04	1.436,04	0,00	0,00
22000 MATERIAL DE OFICINA ORDINARIO NO INVENTARIABLE	15.000,00	-11.613,16	3.386,84	3.386,84	3.386,84	3.386,84	0,00	0,00
22001 PRENSA, REVISTAS, LIBROS Y OTRAS PUBLICACIONES	3.000,00	-262,86	2.737,14	2.737,14	2.737,14	2.737,14	0,00	0,00
22002 MATERIAL INFORMÁTICO NO INVENTARIABLE	3.000,00	-976,42	2.023,58	2.023,58	2.023,58	2.023,58	0,00	0,00
22104 VESTUARIO	0,00	77,44	77,44	77,44	77,44	77,44	0,00	0,00
22105 PRODUCTOS ALIMENTICIOS	500,00	-335,00	165,00	165,00	165,00	165,00	0,00	0,00
22106 PRODUCTOS FARMACÉUTICOS Y MATERIAL SANITARIO	3.000,00	-3.000,00	0,00	0,00	0,00	0,00	0,00	0,00
22107 IMPRESOS Y FORMULARIOS	11.999,00	-11.999,00	0,00	0,00	0,00	0,00	0,00	0,00
22110 PRODUCTOS DE LIMPIEZA Y ASEO	3.000,00	-3.000,00	0,00	0,00	0,00	0,00	0,00	0,00
22199 OTROS SUMINISTROS	3.000,00	4.574,94	7.574,94	7.574,94	7.574,94	7.574,94	0,00	0,00
22203 INFORMÁTICAS	500,00	-500,00	0,00	0,00	0,00	0,00	0,00	0,00
22299 OTRAS GASTOS EN COMUNICACIONES	200,00	-200,00	0,00	0,00	0,00	0,00	0,00	0,00
22300 TRANSPORTES	200,00	-200,00	0,00	0,00	0,00	0,00	0,00	0,00
22500 TRIBUTOS ESTATALES	0,00	0,00	0,00	0,00	0,00	0,00	0,00	0,00
22501 TRIBUTOS DE LAS COMUNIDADES AUTÓNOMAS	6.000,00	-6.000,00	0,00	0,00	0,00	0,00	0,00	0,00
22602 PUBLICIDAD Y PROPAGANDA	30.000,00	-30.000,00	0,00	0,00	0,00	0,00	0,00	0,00
22603 PUBLICACIÓN EN DIARIOS OFICIALES	0,00	507,63	507,63	507,63	507,63	507,63	0,00	0,00
22604 GASTOS JURÍDICOS Y CONTENCIOSOS	30.000,00	-26.133,94	3.866,06	3.866,06	3.866,06	3.866,06	0,00	0,00
22699 OTROS GASTOS DIVERSOS	3.000,00	-2.400,00	600,00	600,00	600,00	600,00	0,00	0,00
22700 LIMPIEZA Y ASEO	85.332,00	-48.677,28	36.654,72	36.654,72	36.654,72	36.654,72	0,00	0,00
22701 SEGURIDAD	84.902,00	-42.951,27	41.950,73	41.950,73	41.950,73	41.950,73	0,00	0,00
22706 ESTUDIOS Y TRABAJOS TÉCNICOS	57.850,00	-45.399,03	12.450,97	12.450,97	12.450,97	12.450,97	0,00	0,00
22799 OTROS TRABAJOS REALIZADOS POR OTRAS EMP. Y PROF.	9.000,00	-6.390,21	2.609,79	2.609,79	2.609,79	2.609,79	0,00	0,00
23000 DE LOS MIEMBROS DE LOS ÓRGANOS DE GOBIERNO	6.000,00	-4.118,63	1.881,37	1.881,37	1.881,37	1.881,37	0,00	0,00
23010 DEL PERSONAL DIRECTIVO	10.000,00	-4.049,37	5.950,63	5.950,63	5.950,63	5.950,63	0,00	0,00
23020 DEL PERSONAL NO DIRECTIVO	25.000,00	-6.219,58	18.780,42	18.780,42	18.780,42	18.780,42	0,00	0,00
23100 GASTOS DE VIAJE MIEMBROS DE LOS ORG. DE GOBIERNO	4.100,00	-2.270,86	1.829,14	1.829,14	1.829,14	1.829,14	0,00	0,00

AYUNTAMIENTO DE MADRID

ESTADO DE LIQUIDACIÓN DEL PRESUPUESTO CONSOLIDADO

LIQUIDACION DEL PRESUPUESTO DE GASTOS

Ejercicio: 2023 **Fecha: 31/12/2023**

SECCIÓN / PROGRAMA / SUBCONCEPTO DESCRIPCIÓN	C. INICIAL (1)	MODIFICACIONES (2)	C. DEFINITIVO (3=1+2)	G. COMPROMETIDOS (4)	OB. RECONOCIDAS (5)	PAGOS (6)	OB.PDTES. PAGO (7=5-6)	REMANENTE CREDITO (8=3-5)
23110 GASTOS DE VIAJE DEL PERSONAL DIRECTIVO	9.800,00	-4.655,55	5.144,45	5.144,45	5.144,45	5.144,45	0,00	0,00
23111 LOCOMOCIÓN URBANA PERSONAL DIRECTIVO	4.000,00	-2.954,06	1.045,94	1.045,94	1.045,94	1.045,94	0,00	0,00
23120 GASTOS DE VIAJE DEL PERSONAL NO DIRECTIVO	25.000,00	-8.943,23	16.056,77	16.056,77	16.056,77	16.056,77	0,00	0,00
23121 LOCOMOCIÓN URBANA PERSONAL NO DIRECTIVO	2.800,00	-2.434,43	365,57	365,57	365,57	365,57	0,00	0,00
23399 OTRAS INDEMNIZACIONES	1.500,00	-1.295,70	204,30	204,30	204,30	204,30	0,00	0,00
62301 INSTALACIONES TÉCNICAS	65.000,00	-63.971,50	1.028,50	1.028,50	1.028,50	1.028,50	0,00	0,00
62500 MOBILIARIO Y EQUIPOS DE OFICINA	13.100,00	-1.452,84	11.647,16	11.647,16	11.647,16	11.647,16	0,00	0,00
63200 EDIFICIOS Y OTRAS CONSTRUCCIONES (REFORMA)	0,00	0,00	0,00	0,00	0,00	0,00	0,00	0,00
63301 INSTALACIONES (REFORMA Y REPOSICIÓN)	0,00	0,00	0,00	0,00	0,00	0,00	0,00	0,00
* 43301 PROMOCIÓN ECONÓMICA Y DESARROLLO EMPRESARIAL	10.566.103,00	-4.692.297,16	5.873.805,84	6.388.653,63	6.197.550,68	6.171.906,64	25.644,04	-323.744,84
10100 RETRIBUCIONES BÁSICAS	0,00	0,00	0,00	87.685,98	87.685,98	87.685,98	0,00	-87.685,98
12000 SUELDOS DEL GRUPO A1	81.970,00	0,00	81.970,00	137.953,77	137.953,77	137.953,77	0,00	-55.983,77
12001 SUELDOS DEL GRUPO A2	49.182,00	0,00	49.182,00	60.566,60	60.566,60	60.566,60	0,00	-11.384,60
12003 SUELDOS DEL GRUPO C1	0,00	13.156,00	13.156,00	27.925,00	27.925,00	27.925,00	0,00	-14.769,00
12004 SUELDOS DEL GRUPO C2	33.123,00	0,00	33.123,00	34.944,97	34.944,97	34.944,97	0,00	-1.821,97
12006 TRIENIOS	28.632,00	0,00	28.632,00	69.084,04	69.084,04	69.084,04	0,00	-40.452,04
12100 COMPLEMENTO DE DESTINO	118.114,00	6.506,00	124.620,00	207.838,31	207.838,31	207.838,31	0,00	-83.218,31
12101 COMPLEMENTO ESPECÍFICO	305.173,00	10.868,00	316.041,00	536.805,34	536.805,34	536.805,34	0,00	-220.764,34
12103 OTROS COMPLEMENTOS	9.188,00	796,00	9.984,00	15.876,64	15.876,64	15.876,64	0,00	-5.892,64
13100 RETRIBUCIONES BÁSICAS	40.076,00	0,00	40.076,00	41.296,08	41.296,08	41.296,08	0,00	-1.220,08
15000 PRODUCTIVIDAD	26.023,00	0,00	26.023,00	71.089,82	71.089,82	71.089,82	0,00	-45.066,82
16000 SEGURIDAD SOCIAL	140.626,00	10.126,00	150.752,00	220.153,39	220.153,39	220.153,39	0,00	-69.401,39
16009 OTRAS CUOTAS	0,00	0,00	0,00	8.339,27	8.339,27	8.339,27	0,00	-8.339,27
21200 REP.MANT. Y CONSERV. EDIFICIOS Y OTRAS CONSTRUC.	73.648,00	-12.882,00	60.766,00	60.199,21	60.199,14	60.199,14	0,00	566,86
21300 REP.MANT.Y CONSERV. MAQUINARIA, INSTAL. Y UTILLAJE	20.000,00	-18.000,00	2.000,00	1.960,20	1.960,20	1.960,20	0,00	39,80
21500 REP., MANT. Y CONSERV. DE MOBILIARIO	4.000,00	-4.000,00	0,00	0,00	0,00	0,00	0,00	0,00
22111 REPUESTOS DE MAQUIN., UTILLAJE Y ELEM.TRANSPORTES	4.000,00	-4.000,00	0,00	0,00	0,00	0,00	0,00	0,00
22199 OTROS SUMINISTROS	0,00	3.000,00	3.000,00	2.219,26	2.219,26	2.219,26	0,00	780,74
22602 PUBLICIDAD Y PROPAGANDA	18.000,00	7.771,85	25.771,85	25.771,85	25.771,85	25.771,85	0,00	0,00
22608 ACTUACIONES DE PATROCINIO	0,00	56.029,00	56.029,00	56.029,00	56.029,00	56.029,00	0,00	0,00
22699 OTROS GASTOS DIVERSOS	0,00	0,00	0,00	0,00	0,00	0,00	0,00	0,00
22700 LIMPIEZA Y ASEO	68.124,00	-19.375,00	48.749,00	48.732,61	48.732,46	48.732,46	0,00	16,54
22701 SEGURIDAD	271.268,00	-15.002,00	256.266,00	256.264,70	256.264,70	241.480,41	14.784,29	1,30
22706 ESTUDIOS Y TRABAJOS TÉCNICOS	477.806,00	-252.456,38	225.349,62	224.927,32	224.927,29	224.927,29	0,00	422,33
22799 OTROS TRABAJOS REALIZADOS POR OTRAS EMP. Y PROF.	18.150,00	-18.150,00	0,00	0,00	0,00	0,00	0,00	0,00

AYUNTAMIENTO DE MADRID

ESTADO DE LIQUIDACIÓN DEL PRESUPUESTO CONSOLIDADO

LIQUIDACION DEL PRESUPUESTO DE GASTOS

Ejercicio: 2023 **Fecha: 31/12/2023**

SECCIÓN / PROGRAMA / SUBCONCEPTO DESCRIPCIÓN	C. INICIAL (1)	MODIFICACIONES (2)	C. DEFINITIVO (3=1+2)	G. COMPROMETIDOS (4)	OB. RECONOCIDAS (5)	PAGOS (6)	OB.PDTES. PAGO (7=5-6)	REMANENTE CREDITO (8=3-5)
47999 OTRAS SUBVENCIONES A EMPRESAS PRIVADAS	2.632.500,00	-2.432.500,00	200.000,00	144.872,16	144.872,16	144.872,16	0,00	55.127,84
48900 OTRAS TRANSFERENCIAS A FAMILIAS	12.500,00	-12.500,00	0,00	0,00	0,00	0,00	0,00	0,00
48901 OTRAS TRANSFERENCIAS A INSTITUC. SIN FINES LUCRO	476.000,00	-70.000,00	406.000,00	406.000,00	406.000,00	406.000,00	0,00	0,00
62301 INSTALACIONES TÉCNICAS	78.400,00	-69.807,85	8.592,15	0,00	0,00	0,00	0,00	8.592,15
62500 MOBILIARIO Y EQUIPOS DE OFICINA	81.600,00	-81.600,00	0,00	0,00	0,00	0,00	0,00	0,00
62599 OTRO MOBILIARIO Y ENSERES	10.000,00	4.100,00	14.100,00	14.091,66	14.091,66	14.091,66	0,00	8,34
62901 SEÑALIZACIÓN	0,00	750,00	750,00	744,03	744,03	744,03	0,00	5,97
63100 TERRENOS Y BIENES NATURALES (REMODELACIÓN)	0,00	0,00	0,00	0,00	0,00	0,00	0,00	0,00
63200 EDIFICIOS Y OTRAS CONSTRUCCIONES (REFORMA)	0,00	0,00	0,00	0,00	0,00	0,00	0,00	0,00
63301 INSTALACIONES (REFORMA Y REPOSICIÓN)	3.000,00	31.168,22	34.168,22	34.087,95	34.087,95	34.087,95	0,00	80,27
63599 OTRO MOBILIARIO Y ENSERES (REFORMA Y REPOSICIÓN)	0,00	500,00	500,00	487,93	487,93	487,93	0,00	12,07
63901 SEÑALIZACIÓN (REFORMA Y REPOSICIÓN)	0,00	11.205,00	11.205,00	11.172,17	11.172,17	312,42	10.859,75	32,83
77999 OTRAS SUBVENCIONES A EMPRESAS PRIVADAS	3.005.000,00	142.000,00	3.147.000,00	3.123.477,26	2.932.374,56	2.932.374,56	0,00	214.625,44
78900 OTRAS TRANSFERENCIAS DE CAPITAL A FAMILIAS	480.000,00	20.000,00	500.000,00	458.057,11	458.057,11	458.057,11	0,00	41.942,89
86000 ADQ.DE ACC. Y PARTIC. FUERA DEL SECTOR PÚBLICO	2.000.000,00	-2.000.000,00	0,00	0,00	0,00	0,00	0,00	0,00
* 43304 ATRACCIÓN DE INVERSIÓN E INTERNACIO. EMPRESARIAL	1.915.008,00	-109.623,55	1.805.384,45	1.677.027,47	1.468.023,21	1.296.494,35	171.528,86	337.361,24
12000 SUELDOS DEL GRUPO A1	65.576,00	6.744,00	72.320,00	32.977,61	32.977,61	32.977,61	0,00	39.342,39
12001 SUELDOS DEL GRUPO A2	0,00	0,00	0,00	14.773,12	14.773,12	14.773,12	0,00	-14.773,12
12003 SUELDOS DEL GRUPO C1	11.041,00	0,00	11.041,00	0,00	0,00	0,00	0,00	11.041,00
12004 SUELDOS DEL GRUPO C2	11.041,00	0,00	11.041,00	19.561,08	19.561,08	19.561,08	0,00	-8.520,08
12006 TRIENIOS	11.921,00	0,00	11.921,00	18.460,43	18.460,43	18.460,43	0,00	-6.539,43
12100 COMPLEMENTO DE DESTINO	66.584,00	6.058,00	72.642,00	53.115,95	53.115,95	53.115,95	0,00	19.526,05
12101 COMPLEMENTO ESPECÍFICO	163.449,00	-13.130,00	150.319,00	137.027,20	137.027,20	137.027,20	0,00	13.291,80
12103 OTROS COMPLEMENTOS	4.880,00	298,00	5.178,00	4.290,10	4.290,10	4.290,10	0,00	887,90
15000 PRODUCTIVIDAD	21.429,00	0,00	21.429,00	21.036,10	21.036,10	21.036,10	0,00	392,90
16000 SEGURIDAD SOCIAL	66.554,00	4.712,00	71.266,00	30.252,61	30.252,61	30.252,61	0,00	41.013,39
22203 INFORMÁTICAS	3.559,00	541,00	4.100,00	4.100,00	4.100,00	3.565,00	535,00	0,00
22602 PUBLICIDAD Y PROPAGANDA	44.304,00	-12.061,00	32.243,00	28.670,95	28.669,19	28.669,19	0,00	3.573,81
22606 REUNIONES, CONFERENCIAS Y CURSOS	100.000,00	-80.000,00	20.000,00	14.540,10	14.540,10	9.700,10	4.840,00	5.459,90
22608 ACTUACIONES DE PATROCINIO	0,00	6.050,00	6.050,00	6.050,00	6.050,00	0,00	6.050,00	0,00
22706 ESTUDIOS Y TRABAJOS TÉCNICOS	790.072,00	96.960,45	887.032,45	863.512,22	654.509,72	644.405,86	10.103,86	232.522,73
47999 OTRAS SUBVENCIONES A EMPRESAS PRIVADAS	145.000,00	-145.000,00	0,00	0,00	0,00	0,00	0,00	0,00
48099 A OTRAS FUNDACIONES	50.000,00	-50.000,00	0,00	0,00	0,00	0,00	0,00	0,00
48901 OTRAS TRANSFERENCIAS A INSTITUC. SIN FINES LUCRO	359.598,00	69.204,00	428.802,00	428.660,00	428.660,00	278.660,00	150.000,00	142,00
* 43306 COORDINACIÓN ECONOMÍA	0,00	569,00	569,00	793.714,78	793.714,78	793.714,78	0,00	-793.145,78

AYUNTAMIENTO DE MADRID

ESTADO DE LIQUIDACIÓN DEL PRESUPUESTO CONSOLIDADO

LIQUIDACION DEL PRESUPUESTO DE GASTOS

Ejercicio: 2023 **Fecha: 31/12/2023**

SECCIÓN / PROGRAMA / SUBCONCEPTO DESCRIPCIÓN	C. INICIAL (1)	MODIFICACIONES (2)	C. DEFINITIVO (3=1+2)	G. COMPROMETIDOS (4)	OB. RECONOCIDAS (5)	PAGOS (6)	OB.PDTES. PAGO (7=5-6)	REMANENTE CREDITO (8=3-5)
10100 RETRIBUCIONES BÁSICAS	0,00	0,00	0,00	108.407,31	108.407,31	108.407,31	0,00	-108.407,31
10101 OTRAS REMUNERACIONES	0,00	0,00	0,00	2.398,30	2.398,30	2.398,30	0,00	-2.398,30
12000 SUELDOS DEL GRUPO A1	0,00	0,00	0,00	61.034,64	61.034,64	61.034,64	0,00	-61.034,64
12001 SUELDOS DEL GRUPO A2	0,00	0,00	0,00	18.095,36	18.095,36	18.095,36	0,00	-18.095,36
12003 SUELDOS DEL GRUPO C1	0,00	454,00	454,00	19.635,20	19.635,20	19.635,20	0,00	-19.181,20
12004 SUELDOS DEL GRUPO C2	0,00	0,00	0,00	31.203,37	31.203,37	31.203,37	0,00	-31.203,37
12005 SUELDOS DEL GRUPO E	0,00	0,00	0,00	1.911,42	1.911,42	1.911,42	0,00	-1.911,42
12006 TRIENIOS	0,00	0,00	0,00	34.493,02	34.493,02	34.493,02	0,00	-34.493,02
12100 COMPLEMENTO DE DESTINO	0,00	0,00	0,00	103.749,91	103.749,91	103.749,91	0,00	-103.749,91
12101 COMPLEMENTO ESPECÍFICO	0,00	0,00	0,00	252.121,40	252.121,40	252.121,40	0,00	-252.121,40
12103 OTROS COMPLEMENTOS	0,00	0,00	0,00	9.989,92	9.989,92	9.989,92	0,00	-9.989,92
15000 PRODUCTIVIDAD	0,00	0,00	0,00	34.692,24	34.692,24	34.692,24	0,00	-34.692,24
16000 SEGURIDAD SOCIAL	0,00	115,00	115,00	112.718,67	112.718,67	112.718,67	0,00	-112.603,67
16009 OTRAS CUOTAS	0,00	0,00	0,00	3.264,02	3.264,02	3.264,02	0,00	-3.264,02
* 43307 ESTRATEGIAS DESARRO.ECONOM.Y ANÁLISIS ECONO.MADRID	8.949.088,00	-6.011.304,52	2.937.783,48	2.304.821,01	2.247.383,36	2.093.813,86	153.569,50	690.400,12
12000 SUELDOS DEL GRUPO A1	140.808,00	-12.771,00	128.037,00	82.978,42	82.978,42	82.978,42	0,00	45.058,58
12003 SUELDOS DEL GRUPO C1	11.041,00	0,00	11.041,00	10.915,18	10.915,18	10.915,18	0,00	125,82
12004 SUELDOS DEL GRUPO C2	11.041,00	0,00	11.041,00	7.977,74	7.977,74	7.977,74	0,00	3.063,26
12006 TRIENIOS	42.789,00	0,00	42.789,00	31.855,83	31.855,83	31.855,83	0,00	10.933,17
12100 COMPLEMENTO DE DESTINO	96.095,00	0,00	96.095,00	87.068,78	87.068,78	87.068,78	0,00	9.026,22
12101 COMPLEMENTO ESPECÍFICO	252.871,00	-12.795,00	240.076,00	211.462,00	211.462,00	211.462,00	0,00	28.614,00
12103 OTROS COMPLEMENTOS	8.201,00	0,00	8.201,00	6.801,46	6.801,46	6.801,46	0,00	1.399,54
13000 RETRIBUCIONES BÁSICAS	0,00	0,00	0,00	35.190,87	35.190,87	35.190,87	0,00	-35.190,87
13002 OTRAS REMUNERACIONES	0,00	0,00	0,00	812,72	812,72	812,72	0,00	-812,72
15000 PRODUCTIVIDAD	37.539,00	0,00	37.539,00	39.585,50	39.585,50	39.585,50	0,00	-2.046,50
16000 SEGURIDAD SOCIAL	111.822,00	-151,00	111.671,00	73.132,39	73.132,39	73.132,39	0,00	38.538,61
16009 OTRAS CUOTAS	0,00	0,00	0,00	29.353,63	29.353,63	29.353,63	0,00	-29.353,63
21200 REP.MANT. Y CONSERV. EDIFICIOS Y OTRAS CONSTRUC.	103.565,00	-53.565,00	50.000,00	27.592,77	27.592,77	27.592,77	0,00	22.407,23
21300 REP.MANT.Y CONSERV. MAQUINARIA, INSTAL. Y UTILLAJE	25.000,00	0,00	25.000,00	0,00	0,00	0,00	0,00	25.000,00
21500 REP., MANT. Y CONSERV. DE MOBILIARIO	10.000,00	0,00	10.000,00	0,00	0,00	0,00	0,00	10.000,00
21700 REPARACIÓN, MANTEN. Y CONSERV. PROYECTOS COMPLEJOS	5.000,00	0,00	5.000,00	0,00	0,00	0,00	0,00	5.000,00
22111 REPUESTOS DE MAQUIN., UTILLAJE Y ELEM.TRANSPORTES	25.000,00	0,00	25.000,00	0,00	0,00	0,00	0,00	25.000,00
22200 SERVICIOS DE TELECOMUNICACIONES	0,00	0,00	0,00	4.108,02	4.108,02	4.108,02	0,00	-4.108,02
22203 INFORMÁTICAS	42.350,00	-38.157,78	4.192,22	0,00	0,00	0,00	0,00	4.192,22
22300 TRANSPORTES	20.000,00	-20.000,00	0,00	0,00	0,00	0,00	0,00	0,00

AYUNTAMIENTO DE MADRID

ESTADO DE LIQUIDACIÓN DEL PRESUPUESTO CONSOLIDADO

LIQUIDACION DEL PRESUPUESTO DE GASTOS

Ejercicio: 2023 **Fecha: 31/12/2023**

SECCIÓN / PROGRAMA / SUBCONCEPTO DESCRIPCIÓN	C. INICIAL (1)	MODIFICACIONES (2)	C. DEFINITIVO (3=1+2)	G. COMPROMETIDOS (4)	OB. RECONOCIDAS (5)	PAGOS (6)	OB.PDTES. PAGO (7=5-6)	REMANENTE CREDITO (8=3-5)
22602 PUBLICIDAD Y PROPAGANDA	25.000,00	-25.000,00	0,00	0,00	0,00	0,00	0,00	0,00
22606 REUNIONES, CONFERENCIAS Y CURSOS	25.000,00	-19.555,00	5.445,00	5.445,00	5.445,00	5.445,00	0,00	0,00
22608 ACTUACIONES DE PATROCINIO	0,00	0,00	0,00	0,00	0,00	0,00	0,00	0,00
22700 LIMPIEZA Y ASEO	162.457,00	-143.818,00	18.639,00	18.638,40	18.638,40	18.638,40	0,00	0,60
22701 SEGURIDAD	382.115,00	-236.432,87	145.682,13	145.682,13	145.682,04	145.682,04	0,00	0,09
22706 ESTUDIOS Y TRABAJOS TÉCNICOS	5.887.983,00	-4.908.836,87	979.146,13	967.182,97	967.182,76	967.182,76	0,00	11.963,37
22799 OTROS TRABAJOS REALIZADOS POR OTRAS EMP. Y PROF.	36.711,00	200.000,00	236.711,00	73.460,57	66.292,32	66.292,32	0,00	170.418,68
45303 A UNIVERSIDADES PÚBLICAS	0,00	100.000,00	100.000,00	100.000,00	50.000,00	50.000,00	0,00	50.000,00
47999 OTRAS SUBVENCIONES A EMPRESAS PRIVADAS	472.000,00	-472.000,00	0,00	0,00	0,00	0,00	0,00	0,00
48901 OTRAS TRANSFERENCIAS A INSTITUC. SIN FINES LUCRO	180.000,00	20.000,00	200.000,00	200.000,00	200.000,00	50.000,00	150.000,00	0,00
62300 MAQUINARIA	0,00	72.600,00	72.600,00	28.093,00	28.093,00	28.093,00	0,00	44.507,00
62301 INSTALACIONES TÉCNICAS	62.100,00	12.128,00	74.228,00	3.569,50	3.569,50	0,00	3.569,50	70.658,50
62599 OTRO MOBILIARIO Y ENSERES	505.000,00	-455.000,00	50.000,00	25.387,07	25.387,07	25.387,07	0,00	24.612,93
62600 EQUIPOS DE COMUNICACIÓN	25.000,00	0,00	25.000,00	0,00	0,00	0,00	0,00	25.000,00
62601 EQUIPOS PARA PROCESO DE DATOS	0,00	54.450,00	54.450,00	16.878,96	16.878,96	16.878,96	0,00	37.571,04
63200 EDIFICIOS Y OTRAS CONSTRUCCIONES (REFORMA)	0,00	145.200,00	145.200,00	68.408,32	68.139,22	68.139,22	0,00	77.060,78
63900 PATRI.HIST,ART.Y CULT.ASO. FUN.DE SP(REF Y REPO)	237.600,00	-237.600,00	0,00	0,00	0,00	0,00	0,00	0,00
64100 APLICACIONES INFORMÁTICAS	5.000,00	20.000,00	25.000,00	3.239,78	3.239,78	3.239,78	0,00	21.760,22
* 43375 NGEU. ECOSISTEMAS DIGITALES EN EL SECTOR AUDIOVISU	0,00	2.875.997,94	2.875.997,94	2.875.997,94	2.875.997,94	2.875.997,94	0,00	0,00
21200 REP.MANT. Y CONSERV. EDIFICIOS Y OTRAS CONSTRUC.	0,00	24.585,48	24.585,48	24.585,48	24.585,48	24.585,48	0,00	0,00
21300 REP.MANT.Y CONSERV. MAQUINARIA, INSTAL. Y UTILLAJE	0,00	725,07	725,07	725,07	725,07	725,07	0,00	0,00
22700 LIMPIEZA Y ASEO	0,00	25.491,29	25.491,29	25.491,29	25.491,29	25.491,29	0,00	0,00
22701 SEGURIDAD	0,00	214.718,98	214.718,98	214.718,98	214.718,98	214.718,98	0,00	0,00
22706 ESTUDIOS Y TRABAJOS TÉCNICOS	0,00	2.610.477,12	2.610.477,12	2.610.477,12	2.610.477,12	2.610.477,12	0,00	0,00
48901 OTRAS TRANSFERENCIAS A INSTITUC. SIN FINES LUCRO	0,00	0,00	0,00	0,00	0,00	0,00	0,00	0,00
62301 INSTALACIONES TÉCNICAS	0,00	0,00	0,00	0,00	0,00	0,00	0,00	0,00
63900 PATRI.HIST,ART.Y CULT.ASO. FUN.DE SP(REF Y REPO)	0,00	0,00	0,00	0,00	0,00	0,00	0,00	0,00
* 49300 CONSUMO	5.045.232,00	-169.314,00	4.875.918,00	4.561.275,48	4.546.405,18	4.434.444,84	111.960,34	329.512,82
10100 RETRIBUCIONES BÁSICAS	102.400,00	-49.314,00	53.086,00	47.159,00	47.159,00	47.159,00	0,00	5.927,00
12000 SUELDOS DEL GRUPO A1	245.910,00	9.435,00	255.345,00	253.714,60	253.714,60	253.714,60	0,00	1.630,40
12001 SUELDOS DEL GRUPO A2	454.238,00	-19.314,00	434.924,00	340.205,82	340.205,82	340.205,82	0,00	94.718,18
12003 SUELDOS DEL GRUPO C1	106.119,00	0,00	106.119,00	101.081,44	101.081,44	101.081,44	0,00	5.037,56
12004 SUELDOS DEL GRUPO C2	220.303,00	-15.230,00	205.073,00	143.309,09	143.309,09	143.309,09	0,00	61.763,91
12005 SUELDOS DEL GRUPO E	8.578,00	0,00	8.578,00	0,00	0,00	0,00	0,00	8.578,00
12006 TRIENIOS	233.509,00	0,00	233.509,00	220.757,41	220.757,41	220.757,41	0,00	12.751,59

AYUNTAMIENTO DE MADRID

ESTADO DE LIQUIDACIÓN DEL PRESUPUESTO CONSOLIDADO

LIQUIDACION DEL PRESUPUESTO DE GASTOS

Ejercicio: 2023 **Fecha: 31/12/2023**

SECCIÓN / PROGRAMA / SUBCONCEPTO DESCRIPCIÓN	C. INICIAL (1)	MODIFICACIONES (2)	C. DEFINITIVO (3=1+2)	G. COMPROMETIDOS (4)	OB. RECONOCIDAS (5)	PAGOS (6)	OB.PDTES. PAGO (7=5-6)	REMANENTE CREDITO (8=3-5)
12100 COMPLEMENTO DE DESTINO	666.812,00	-9.048,00	657.764,00	587.803,14	587.803,14	587.803,14	0,00	69.960,86
12101 COMPLEMENTO ESPECÍFICO	1.474.387,00	-2.268,00	1.472.119,00	1.364.745,92	1.364.745,92	1.364.745,92	0,00	107.373,08
12103 OTROS COMPLEMENTOS	77.663,00	470,00	78.133,00	64.441,62	64.441,62	64.441,62	0,00	13.691,38
15000 PRODUCTIVIDAD	92.428,00	0,00	92.428,00	134.280,86	134.280,86	134.280,86	0,00	-41.852,86
16000 SEGURIDAD SOCIAL	835.508,00	-12.801,00	822.707,00	748.201,56	748.201,56	748.201,56	0,00	74.505,44
16009 OTRAS CUOTAS	0,00	0,00	0,00	128.297,02	128.297,02	128.297,02	0,00	-128.297,02
22001 PRENSA, REVISTAS, LIBROS Y OTRAS PUBLICACIONES	200,00	-200,00	0,00	0,00	0,00	0,00	0,00	0,00
22107 IMPRESOS Y FORMULARIOS	4.500,00	0,00	4.500,00	2.165,66	2.165,66	2.165,66	0,00	2.334,34
22602 PUBLICIDAD Y PROPAGANDA	29.093,00	15.907,00	45.000,00	36.683,65	36.683,62	32.749,18	3.934,44	8.316,38
22606 REUNIONES, CONFERENCIAS Y CURSOS	35.000,00	-30.000,00	5.000,00	4.298,25	4.298,25	4.298,25	0,00	701,75
22699 OTROS GASTOS DIVERSOS	4.000,00	-163,00	3.837,00	3.834,16	3.834,16	3.834,16	0,00	2,84
22706 ESTUDIOS Y TRABAJOS TÉCNICOS	273.772,00	-68.735,00	205.037,00	187.538,14	187.108,71	96.518,92	90.589,79	17.928,29
25100 TRABAJOS REALIZADOS POR UNIVERSIDADES PÚBLICAS	0,00	16.350,00	16.350,00	16.349,64	10.049,43	10.049,43	0,00	6.300,57
26000 TRABAJOS REALIZ. POR INSTITUCIONES S.F. DE LUCRO	180.812,00	-4.403,00	176.409,00	176.408,50	168.267,87	150.831,76	17.436,11	8.141,13
* 91209 A.G. ECONOMÍA, INNOVACIÓN Y HACIENDA	0,00	9.404,96	9.404,96	419.157,58	419.157,58	419.157,58	0,00	-409.752,62
10000 RETRIBUCIONES BÁSICAS	0,00	0,00	0,00	46.022,31	46.022,31	46.022,31	0,00	-46.022,31
11000 RETRIBUCIONES BÁSICAS	0,00	0,00	0,00	45.932,11	45.932,11	45.932,11	0,00	-45.932,11
11001 RETRIBUCIONES COMPLEMENTARIAS	0,00	0,00	0,00	122.821,23	122.821,23	122.821,23	0,00	-122.821,23
12000 SUELDOS DEL GRUPO A1	0,00	0,00	0,00	2.576,62	2.576,62	2.576,62	0,00	-2.576,62
12004 SUELDOS DEL GRUPO C2	0,00	0,00	0,00	23.181,03	23.181,03	23.181,03	0,00	-23.181,03
12006 TRIENIOS	0,00	0,00	0,00	6.465,62	6.465,62	6.465,62	0,00	-6.465,62
12100 COMPLEMENTO DE DESTINO	0,00	0,00	0,00	17.016,45	17.016,45	17.016,45	0,00	-17.016,45
12101 COMPLEMENTO ESPECÍFICO	0,00	0,00	0,00	44.597,24	44.597,24	44.597,24	0,00	-44.597,24
12103 OTROS COMPLEMENTOS	0,00	0,00	0,00	2.645,42	2.645,42	2.645,42	0,00	-2.645,42
15000 PRODUCTIVIDAD	0,00	0,00	0,00	27.066,50	27.066,50	27.066,50	0,00	-27.066,50
16000 SEGURIDAD SOCIAL	0,00	0,00	0,00	80.351,22	80.351,22	80.351,22	0,00	-80.351,22
22601 ATENCIONES PROTOCOLARIAS Y REPRESENTATIVAS	0,00	9.404,96	9.404,96	481,83	481,83	481,83	0,00	8.923,13
* 91214 ÁREA GOB. ECONOMÍA, INNOVACIÓN Y EMPLEO	788.640,00	-86.434,96	702.205,04	446.820,23	446.820,23	446.820,23	0,00	255.384,81
10000 RETRIBUCIONES BÁSICAS	103.849,00	-54.587,00	49.262,00	47.229,16	47.229,16	47.229,16	0,00	2.032,84
11000 RETRIBUCIONES BÁSICAS	81.970,00	0,00	81.970,00	47.938,21	47.938,21	47.938,21	0,00	34.031,79
11001 RETRIBUCIONES COMPLEMENTARIAS	229.183,00	0,00	229.183,00	132.829,32	132.829,32	132.829,32	0,00	96.353,68
12000 SUELDOS DEL GRUPO A1	16.394,00	0,00	16.394,00	9.813,17	9.813,17	9.813,17	0,00	6.580,83
12004 SUELDOS DEL GRUPO C2	29.759,00	0,00	29.759,00	16.688,07	16.688,07	16.688,07	0,00	13.070,93
12006 TRIENIOS	10.024,00	0,00	10.024,00	6.386,46	6.386,46	6.386,46	0,00	3.637,54
12100 COMPLEMENTO DE DESTINO	32.972,00	0,00	32.972,00	19.593,20	19.593,20	19.593,20	0,00	13.378,80

AYUNTAMIENTO DE MADRID

ESTADO DE LIQUIDACIÓN DEL PRESUPUESTO CONSOLIDADO

LIQUIDACION DEL PRESUPUESTO DE GASTOS

Ejercicio: 2023 **Fecha: 31/12/2023**

SECCIÓN / PROGRAMA / SUBCONCEPTO DESCRIPCIÓN	C. INICIAL (1)	MODIFICACIONES (2)	C. DEFINITIVO (3=1+2)	G. COMPROMETIDOS (4)	OB. RECONOCIDAS (5)	PAGOS (6)	OB.PDTES. PAGO (7=5-6)	REMANENTE CREDITO (8=3-5)
12101 COMPLEMENTO ESPECÍFICO	88.701,00	0,00	88.701,00	54.658,16	54.658,16	54.658,16	0,00	34.042,84
12103 OTROS COMPLEMENTOS	3.968,00	0,00	3.968,00	2.352,88	2.352,88	2.352,88	0,00	1.615,12
15000 PRODUCTIVIDAD	47.888,00	0,00	47.888,00	26.943,78	26.943,78	26.943,78	0,00	20.944,22
16000 SEGURIDAD SOCIAL	138.932,00	-26.943,00	111.989,00	82.292,78	82.292,78	82.292,78	0,00	29.696,22
22601 ATENCIONES PROTOCOLARIAS Y REPRESENTATIVAS	5.000,00	-4.904,96	95,04	95,04	95,04	95,04	0,00	0,00
* 92003 CONTRATACIÓN Y SERVICIOS	0,00	27.150.012,40	27.150.012,40	29.102.310,43	28.357.346,17	22.604.354,32	5.752.991,85	-1.207.333,77
10100 RETRIBUCIONES BÁSICAS	0,00	0,00	0,00	43.829,35	43.829,35	43.829,35	0,00	-43.829,35
12000 SUELDOS DEL GRUPO A1	0,00	1.295,00	1.295,00	193.937,86	193.937,86	193.937,86	0,00	-192.642,86
12001 SUELDOS DEL GRUPO A2	0,00	0,00	0,00	120.308,14	120.308,14	120.308,14	0,00	-120.308,14
12003 SUELDOS DEL GRUPO C1	0,00	1.142,00	1.142,00	94.160,96	94.160,96	94.160,96	0,00	-93.018,96
12004 SUELDOS DEL GRUPO C2	0,00	0,00	0,00	112.341,79	112.341,79	112.341,79	0,00	-112.341,79
12005 SUELDOS DEL GRUPO E	0,00	0,00	0,00	30.882,69	30.882,69	30.882,69	0,00	-30.882,69
12006 TRIENIOS	0,00	0,00	0,00	140.960,37	140.960,37	140.960,37	0,00	-140.960,37
12100 COMPLEMENTO DE DESTINO	0,00	1.210,00	1.210,00	402.444,72	402.444,72	402.444,72	0,00	-401.234,72
12101 COMPLEMENTO ESPECÍFICO	0,00	3.475,00	3.475,00	968.318,26	968.318,26	968.318,26	0,00	-964.843,26
12103 OTROS COMPLEMENTOS	0,00	50,00	50,00	43.696,68	43.696,68	43.696,68	0,00	-43.646,68
13000 RETRIBUCIONES BÁSICAS	0,00	0,00	0,00	12.480,46	12.480,46	12.480,46	0,00	-12.480,46
13002 OTRAS REMUNERACIONES	0,00	0,00	0,00	14.659,08	14.659,08	14.659,08	0,00	-14.659,08
15000 PRODUCTIVIDAD	0,00	0,00	0,00	124.566,86	124.566,86	124.566,86	0,00	-124.566,86
15100 GRATIFICACIONES POR SERVICIOS EXTRAORDINARIOS	0,00	0,00	0,00	418,92	418,92	418,92	0,00	-418,92
16000 SEGURIDAD SOCIAL	0,00	1.484,00	1.484,00	473.494,90	473.494,90	473.494,90	0,00	-472.010,90
16009 OTRAS CUOTAS	0,00	0,00	0,00	22.635,80	22.635,80	22.635,80	0,00	-22.635,80
20400 ARRENDAMIENTOS DE MATERIAL DE TRANSPORTE	0,00	320.914,07	320.914,07	320.911,82	320.911,79	312.436,83	8.474,96	2,28
21300 REP.MANT.Y CONSERV. MAQUINARIA, INSTAL. Y UTILLAJE	0,00	6.895,80	6.895,80	995,43	995,42	995,42	0,00	5.900,38
21400 REP., MANT. Y CONSERV. ELEMENTOS DE TRANSPORTE	0,00	42.376,51	42.376,51	32.912,57	23.639,61	23.639,61	0,00	18.736,90
22000 MATERIAL DE OFICINA ORDINARIO NO INVENTARIABLE	0,00	6.010,77	6.010,77	5.689,40	2.556,02	2.556,02	0,00	3.454,75
22100 ENERGÍA ELÉCTRICA	0,00	11.870.728,71	11.870.728,71	11.466.903,44	11.466.902,88	9.578.854,89	1.888.047,99	403.825,83
22101 AGUA	0,00	4.110.702,60	4.110.702,60	3.975.702,60	3.697.686,88	0,00	3.697.686,88	413.015,72
22102 GAS	0,00	7.822.186,73	7.822.186,73	7.786.210,72	7.718.884,46	7.718.820,55	63,91	103.302,27
22103 COMBUSTIBLES Y CARBURANTES	0,00	1.787.358,44	1.787.358,44	1.735.462,31	1.462.575,12	1.462.575,12	0,00	324.783,32
22198 PLAN ESE 2000. SERVICIOS ENERGÉTICOS	0,00	736.386,26	736.386,26	736.386,26	668.026,95	517.311,40	150.715,55	68.359,31
22199 OTROS SUMINISTROS	0,00	5.000,00	5.000,00	139,13	139,13	139,13	0,00	4.860,87
22400 PRIMAS DE SEGUROS	0,00	22.055,99	22.055,99	22.055,99	0,00	0,00	0,00	22.055,99
22500 TRIBUTOS ESTATALES	0,00	5.280,00	5.280,00	2.785,23	2.785,23	2.785,23	0,00	2.494,77
22602 PUBLICIDAD Y PROPAGANDA	0,00	5.000,00	5.000,00	0,00	0,00	0,00	0,00	5.000,00

AYUNTAMIENTO DE MADRID

ESTADO DE LIQUIDACIÓN DEL PRESUPUESTO CONSOLIDADO

LIQUIDACION DEL PRESUPUESTO DE GASTOS

Ejercicio: 2023 **Fecha: 31/12/2023**

SECCIÓN / PROGRAMA / SUBCONCEPTO DESCRIPCIÓN	C. INICIAL (1)	MODIFICACIONES (2)	C. DEFINITIVO (3=1+2)	G. COMPROMETIDOS (4)	OB. RECONOCIDAS (5)	PAGOS (6)	OB.PDTES. PAGO (7=5-6)	REMANENTE CREDITO (8=3-5)
22699 OTROS GASTOS DIVERSOS	0,00	1.322,06	1.322,06	1.322,06	225,46	225,46	0,00	1.096,60
22706 ESTUDIOS Y TRABAJOS TÉCNICOS	0,00	299.110,32	299.110,32	117.608,45	98.747,58	98.747,58	0,00	200.362,74
22799 OTROS TRABAJOS REALIZADOS POR OTRAS EMP. Y PROF.	0,00	78.940,14	78.940,14	78.939,38	74.984,00	74.984,00	0,00	3.956,14
48901 OTRAS TRANSFERENCIAS A INSTITUC. SIN FINES LUCRO	0,00	1.500,00	1.500,00	1.500,00	1.500,00	1.500,00	0,00	0,00
62300 MAQUINARIA	0,00	10.150,00	10.150,00	9.873,40	9.873,40	1.870,84	8.002,56	276,60
62601 EQUIPOS PARA PROCESO DE DATOS	0,00	9.438,00	9.438,00	7.775,40	7.775,40	7.775,40	0,00	1.662,60
* 92004 FORMACIÓN DE PERSONAL	0,00	1.744.670,65	1.744.670,65	2.175.428,55	2.147.364,14	2.106.624,05	40.740,09	-402.693,49
12000 SUELDOS DEL GRUPO A1	0,00	0,00	0,00	50.242,37	50.242,37	50.242,37	0,00	-50.242,37
12001 SUELDOS DEL GRUPO A2	0,00	0,00	0,00	56.514,69	56.514,69	56.514,69	0,00	-56.514,69
12003 SUELDOS DEL GRUPO C1	0,00	908,00	908,00	30.343,66	30.343,66	30.343,66	0,00	-29.435,66
12004 SUELDOS DEL GRUPO C2	0,00	0,00	0,00	58.055,62	58.055,62	58.055,62	0,00	-58.055,62
12006 TRIENIOS	0,00	0,00	0,00	47.927,42	47.927,42	47.927,42	0,00	-47.927,42
12100 COMPLEMENTO DE DESTINO	0,00	0,00	0,00	141.114,50	141.114,50	141.114,50	0,00	-141.114,50
12101 COMPLEMENTO ESPECÍFICO	0,00	0,00	0,00	317.227,33	317.227,33	317.227,33	0,00	-317.227,33
12103 OTROS COMPLEMENTOS	0,00	0,00	0,00	13.510,86	13.510,86	13.510,86	0,00	-13.510,86
13000 RETRIBUCIONES BÁSICAS	0,00	0,00	0,00	43.020,89	43.020,89	43.020,89	0,00	-43.020,89
13002 OTRAS REMUNERACIONES	0,00	0,00	0,00	21.443,20	21.443,20	21.443,20	0,00	-21.443,20
15000 PRODUCTIVIDAD	0,00	0,00	0,00	50.545,90	50.545,90	50.545,90	0,00	-50.545,90
16000 SEGURIDAD SOCIAL	0,00	230,00	230,00	152.841,20	152.841,20	152.841,20	0,00	-152.611,20
16009 OTRAS CUOTAS	0,00	0,00	0,00	5.666,55	5.666,55	5.666,55	0,00	-5.666,55
16200 FORMACIÓN Y PERFECCIONAMIENTO DEL PERSONAL	0,00	1.034.216,96	1.034.216,96	623.232,66	611.037,36	582.809,56	28.227,80	423.179,60
21600 REP., MANT.Y CONSERV. EQUIPOS PROCESO INFORMACIÓN	0,00	1.633,30	1.633,30	1.633,30	1.633,28	1.633,28	0,00	0,02
22001 PRENSA, REVISTAS, LIBROS Y OTRAS PUBLICACIONES	0,00	0,00	0,00	0,00	0,00	0,00	0,00	0,00
22300 TRANSPORTES	0,00	1.303,53	1.303,53	0,00	0,00	0,00	0,00	1.303,53
22606 REUNIONES, CONFERENCIAS Y CURSOS	0,00	4.804,85	4.804,85	287,50	287,50	287,50	0,00	4.517,35
22608 ACTUACIONES DE PATROCINIO	0,00	18.137,90	18.137,90	18.137,90	18.137,90	18.137,90	0,00	0,00
22706 ESTUDIOS Y TRABAJOS TÉCNICOS	0,00	96.856,41	96.856,41	38.448,72	34.004,63	22.282,76	11.721,87	62.851,78
22799 OTROS TRABAJOS REALIZADOS POR OTRAS EMP. Y PROF.	0,00	8.303,41	8.303,41	8.303,41	8.303,41	8.303,41	0,00	0,00
23300 INDEMNIZACIÓN A FORMADORES INTERNOS	0,00	532.351,29	532.351,29	451.005,87	451.005,87	450.215,45	790,42	81.345,42
25100 TRABAJOS REALIZADOS POR UNIVERSIDADES PÚBLICAS	0,00	45.925,00	45.925,00	45.925,00	34.500,00	34.500,00	0,00	11.425,00
* 92005 RELACIONES LABORALES	0,00	293.614,83	293.614,83	2.638.726,99	2.638.726,99	2.632.932,01	5.794,98	-2.345.112,16
10100 RETRIBUCIONES BÁSICAS	0,00	0,00	0,00	45.130,18	45.130,18	45.130,18	0,00	-45.130,18
12000 SUELDOS DEL GRUPO A1	0,00	0,00	0,00	153.622,17	153.622,17	153.622,17	0,00	-153.622,17
12001 SUELDOS DEL GRUPO A2	0,00	0,00	0,00	58.227,88	58.227,88	58.227,88	0,00	-58.227,88
12003 SUELDOS DEL GRUPO C1	0,00	2.067,00	2.067,00	67.537,31	67.537,31	67.537,31	0,00	-65.470,31

AYUNTAMIENTO DE MADRID

ESTADO DE LIQUIDACIÓN DEL PRESUPUESTO CONSOLIDADO

LIQUIDACION DEL PRESUPUESTO DE GASTOS

Ejercicio: 2023 **Fecha: 31/12/2023**

SECCIÓN / PROGRAMA / SUBCONCEPTO DESCRIPCIÓN	C. INICIAL (1)	MODIFICACIONES (2)	C. DEFINITIVO (3=1+2)	G. COMPROMETIDOS (4)	OB. RECONOCIDAS (5)	PAGOS (6)	OB.PDTES. PAGO (7=5-6)	REMANENTE CREDITO (8=3-5)
12004 SUELDOS DEL GRUPO C2	0,00	0,00	0,00	96.877,53	96.877,53	96.877,53	0,00	-96.877,53
12006 TRIENIOS	0,00	0,00	0,00	103.396,36	103.396,36	103.396,36	0,00	-103.396,36
12100 COMPLEMENTO DE DESTINO	0,00	0,00	0,00	287.347,67	287.347,67	287.347,67	0,00	-287.347,67
12101 COMPLEMENTO ESPECÍFICO	0,00	0,00	0,00	681.722,96	681.722,96	681.722,96	0,00	-681.722,96
12103 OTROS COMPLEMENTOS	0,00	0,00	0,00	27.822,39	27.822,39	27.822,39	0,00	-27.822,39
13000 RETRIBUCIONES BÁSICAS	0,00	0,00	0,00	80.175,75	80.175,75	80.175,75	0,00	-80.175,75
13002 OTRAS REMUNERACIONES	0,00	0,00	0,00	6.836,72	6.836,72	6.836,72	0,00	-6.836,72
13100 RETRIBUCIONES BÁSICAS	0,00	0,00	0,00	34.487,52	34.487,52	34.487,52	0,00	-34.487,52
14399 OTRAS PREVISIONES DE GASTOS DE PERSONAL	0,00	0,00	0,00	233.236,97	233.236,97	229.925,99	3.310,98	-233.236,97
15000 PRODUCTIVIDAD	0,00	0,00	0,00	93.270,41	93.270,41	93.270,41	0,00	-93.270,41
15100 GRATIFICACIONES POR SERVICIOS EXTRAORDINARIOS	0,00	0,00	0,00	314,26	314,26	314,26	0,00	-314,26
16000 SEGURIDAD SOCIAL	0,00	534,00	534,00	371.334,57	371.334,57	371.334,57	0,00	-370.800,57
16009 OTRAS CUOTAS	0,00	0,00	0,00	34.027,31	34.027,31	34.027,31	0,00	-34.027,31
16103 PENSIONES EXCEPCIONALES	0,00	0,00	0,00	926,65	926,65	926,65	0,00	-926,65
22199 OTROS SUMINISTROS	0,00	65,73	65,73	0,00	0,00	0,00	0,00	65,73
22604 GASTOS JURÍDICOS Y CONTENCIOSOS	0,00	44.718,10	44.718,10	16.202,38	16.202,38	13.718,38	2.484,00	28.515,72
22705 PROCESOS ELECTORALES	0,00	0,00	0,00	0,00	0,00	0,00	0,00	0,00
23399 OTRAS INDEMNIZACIONES	0,00	0,00	0,00	0,00	0,00	0,00	0,00	0,00
48203 PREMIOS	0,00	0,00	0,00	0,00	0,00	0,00	0,00	0,00
48901 OTRAS TRANSFERENCIAS A INSTITUC. SIN FINES LUCRO	0,00	246.230,00	246.230,00	246.230,00	246.230,00	246.230,00	0,00	0,00
* 92007 GESTIÓN DE PERSONAL	0,00	14.324.804,06	14.324.804,06	9.757.942,40	9.757.942,40	9.757.656,51	285,89	4.566.861,66
10100 RETRIBUCIONES BÁSICAS	0,00	0,00	0,00	43.829,35	43.829,35	43.829,35	0,00	-43.829,35
12000 SUELDOS DEL GRUPO A1	0,00	34.897,00	34.897,00	254.458,89	254.458,89	254.458,89	0,00	-219.561,89
12001 SUELDOS DEL GRUPO A2	0,00	0,00	0,00	252.570,97	252.570,97	252.570,97	0,00	-252.570,97
12003 SUELDOS DEL GRUPO C1	0,00	14.718,00	14.718,00	172.951,62	172.951,62	172.951,62	0,00	-158.233,62
12004 SUELDOS DEL GRUPO C2	0,00	12.513,00	12.513,00	212.242,62	212.242,62	212.242,62	0,00	-199.729,62
12005 SUELDOS DEL GRUPO E	0,00	14.994,00	14.994,00	0,00	0,00	0,00	0,00	14.994,00
12006 TRIENIOS	0,00	0,00	0,00	208.710,11	208.710,11	208.710,11	0,00	-208.710,11
12100 COMPLEMENTO DE DESTINO	0,00	40.193,00	40.193,00	659.082,01	659.082,01	659.082,01	0,00	-618.889,01
12101 COMPLEMENTO ESPECÍFICO	0,00	128.665,00	128.665,00	1.546.424,84	1.546.424,84	1.546.424,84	0,00	-1.417.759,84
12103 OTROS COMPLEMENTOS	0,00	5.953,00	5.953,00	62.835,68	62.835,68	62.549,79	285,89	-56.882,68
13000 RETRIBUCIONES BÁSICAS	0,00	0,00	0,00	224.720,41	224.720,41	224.720,41	0,00	-224.720,41
13001 HORAS EXTRAORDINARIAS	0,00	0,00	0,00	1.197,81	1.197,81	1.197,81	0,00	-1.197,81
13002 OTRAS REMUNERACIONES	0,00	0,00	0,00	16.823,14	16.823,14	16.823,14	0,00	-16.823,14
13100 RETRIBUCIONES BÁSICAS	0,00	1.273.806,00	1.273.806,00	527.441,56	527.441,56	527.441,56	0,00	746.364,44

AYUNTAMIENTO DE MADRID

ESTADO DE LIQUIDACIÓN DEL PRESUPUESTO CONSOLIDADO

LIQUIDACION DEL PRESUPUESTO DE GASTOS

Ejercicio: 2023 **Fecha: 31/12/2023**

SECCIÓN / PROGRAMA / SUBCONCEPTO DESCRIPCIÓN	C. INICIAL (1)	MODIFICACIONES (2)	C. DEFINITIVO (3=1+2)	G. COMPROMETIDOS (4)	OB. RECONOCIDAS (5)	PAGOS (6)	OB.PDTES. PAGO (7=5-6)	REMANENTE CREDITO (8=3-5)
13101 HORAS EXTRAORDINARIAS PERSONAL LAB. TEMPORAL	0,00	0,00	0,00	27,78	27,78	27,78	0,00	-27,78
13102 OTRAS REMUNERACIONES	0,00	55.608,00	55.608,00	109.046,37	109.046,37	109.046,37	0,00	-53.438,37
14303 AJUSTES TÉCNICOS	0,00	711.046,56	711.046,56	0,00	0,00	0,00	0,00	711.046,56
14304 FONDO SUSTITUCIONES	0,00	394.945,50	394.945,50	0,00	0,00	0,00	0,00	394.945,50
14305 CRECIMTO.PLANTILLA INCORPO. EFECTIVOS CUERP.OPERAT	0,00	8.773.663,00	8.773.663,00	0,00	0,00	0,00	0,00	8.773.663,00
14306 CRECIMIENTO PLANTILLA INCORPORACIÓN RESTO EFECTIVO	0,00	2.800.715,00	2.800.715,00	0,00	0,00	0,00	0,00	2.800.715,00
15000 PRODUCTIVIDAD	0,00	0,00	0,00	217.265,85	217.265,85	217.265,85	0,00	-217.265,85
15100 GRATIFICACIONES POR SERVICIOS EXTRAORDINARIOS	0,00	0,00	0,00	9.113,19	9.113,19	9.113,19	0,00	-9.113,19
16000 SEGURIDAD SOCIAL	0,00	63.087,00	63.087,00	1.077.628,78	1.077.628,78	1.077.628,78	0,00	-1.014.541,78
16009 OTRAS CUOTAS	0,00	0,00	0,00	110.760,06	110.760,06	110.760,06	0,00	-110.760,06
16209 OTROS GASTOS SOCIALES	0,00	0,00	0,00	4.050.811,36	4.050.811,36	4.050.811,36	0,00	-4.050.811,36
* 92008 PLANIFICACIÓN DE RECURSOS HUMANOS	0,00	1.229.625,75	1.229.625,75	4.720.873,00	4.601.414,99	4.411.347,81	190.067,18	-3.371.789,24
10100 RETRIBUCIONES BÁSICAS	0,00	0,00	0,00	43.785,61	43.785,61	43.785,61	0,00	-43.785,61
12000 SUELDOS DEL GRUPO A1	0,00	0,00	0,00	277.723,24	277.723,24	277.723,24	0,00	-277.723,24
12001 SUELDOS DEL GRUPO A2	0,00	0,00	0,00	172.564,00	172.564,00	172.564,00	0,00	-172.564,00
12003 SUELDOS DEL GRUPO C1	0,00	1.362,00	1.362,00	123.775,13	123.775,13	123.775,13	0,00	-122.413,13
12004 SUELDOS DEL GRUPO C2	0,00	0,00	0,00	272.172,28	272.172,28	272.172,28	0,00	-272.172,28
12006 TRIENIOS	0,00	0,00	0,00	164.264,26	164.264,26	164.264,26	0,00	-164.264,26
12100 COMPLEMENTO DE DESTINO	0,00	0,00	0,00	600.571,95	600.571,95	600.571,95	0,00	-600.571,95
12101 COMPLEMENTO ESPECÍFICO	0,00	0,00	0,00	1.387.288,27	1.387.288,27	1.387.288,27	0,00	-1.387.288,27
12103 OTROS COMPLEMENTOS	0,00	0,00	0,00	55.471,71	55.471,71	55.471,71	0,00	-55.471,71
15000 PRODUCTIVIDAD	0,00	0,00	0,00	191.484,27	191.484,27	191.484,27	0,00	-191.484,27
15100 GRATIFICACIONES POR SERVICIOS EXTRAORDINARIOS	0,00	0,00	0,00	2,74	2,74	2,74	0,00	-2,74
16000 SEGURIDAD SOCIAL	0,00	345,00	345,00	709.125,80	709.125,80	709.125,80	0,00	-708.780,80
16009 OTRAS CUOTAS	0,00	0,00	0,00	81.702,62	81.702,62	81.702,62	0,00	-81.702,62
16104 INDEMNIZAC. POR JUBILACIONES ANTICIPADAS PERS.LAB.	0,00	0,00	0,00	99.967,09	99.967,09	99.967,09	0,00	-99.967,09
22602 PUBLICIDAD Y PROPAGANDA	0,00	44.246,74	44.246,74	32.488,50	32.488,50	32.488,50	0,00	11.758,24
22606 REUNIONES, CONFERENCIAS Y CURSOS	0,00	1.142,30	1.142,30	293,60	293,60	293,60	0,00	848,70
22607 OPOSICIONES Y PRUEBAS SELECTIVAS	0,00	643.631,22	643.631,22	348.835,14	229.377,13	62.397,15	166.979,98	414.254,09
23302 INDEMNIZACIÓN POR ASISTENCIA A TRIBUNALES	0,00	538.898,49	538.898,49	159.356,79	159.356,79	136.269,59	23.087,20	379.541,70
* 92310 ESTADÍSTICA	0,00	447.024,21	447.024,21	1.077.104,52	1.066.228,01	1.058.773,55	7.454,46	-619.203,80
12000 SUELDOS DEL GRUPO A1	0,00	0,00	0,00	51.238,53	51.238,53	51.238,53	0,00	-51.238,53
12001 SUELDOS DEL GRUPO A2	0,00	0,00	0,00	24.019,62	24.019,62	24.019,62	0,00	-24.019,62
12003 SUELDOS DEL GRUPO C1	0,00	0,00	0,00	52.926,69	52.926,69	52.926,69	0,00	-52.926,69
12004 SUELDOS DEL GRUPO C2	0,00	0,00	0,00	38.032,60	38.032,60	38.032,60	0,00	-38.032,60

AYUNTAMIENTO DE MADRID

ESTADO DE LIQUIDACIÓN DEL PRESUPUESTO CONSOLIDADO

LIQUIDACION DEL PRESUPUESTO DE GASTOS

Ejercicio: 2023 **Fecha: 31/12/2023**

SECCIÓN / PROGRAMA / SUBCONCEPTO DESCRIPCIÓN	C. INICIAL (1)	MODIFICACIONES (2)	C. DEFINITIVO (3=1+2)	G. COMPROMETIDOS (4)	OB. RECONOCIDAS (5)	PAGOS (6)	OB.PDTES. PAGO (7=5-6)	REMANENTE CREDITO (8=3-5)
12006 TRIENIOS	0,00	0,00	0,00	47.492,85	47.492,85	47.492,85	0,00	-47.492,85
12100 COMPLEMENTO DE DESTINO	0,00	0,00	0,00	122.650,65	122.650,65	122.650,65	0,00	-122.650,65
12101 COMPLEMENTO ESPECÍFICO	0,00	0,00	0,00	280.167,23	280.167,23	280.167,23	0,00	-280.167,23
12103 OTROS COMPLEMENTOS	0,00	0,00	0,00	12.873,60	12.873,60	12.873,60	0,00	-12.873,60
13000 RETRIBUCIONES BÁSICAS	0,00	0,00	0,00	7.441,87	7.441,87	7.441,87	0,00	-7.441,87
13002 OTRAS REMUNERACIONES	0,00	0,00	0,00	9.484,70	9.484,70	9.484,70	0,00	-9.484,70
13100 RETRIBUCIONES BÁSICAS	0,00	0,00	0,00	4.351,57	4.351,57	4.351,57	0,00	-4.351,57
13102 OTRAS REMUNERACIONES	0,00	0,00	0,00	6.688,64	6.688,64	6.688,64	0,00	-6.688,64
15000 PRODUCTIVIDAD	0,00	0,00	0,00	34.480,29	34.480,29	34.480,29	0,00	-34.480,29
15100 GRATIFICACIONES POR SERVICIOS EXTRAORDINARIOS	0,00	0,00	0,00	377,16	377,16	377,16	0,00	-377,16
16000 SEGURIDAD SOCIAL	0,00	0,00	0,00	145.245,46	145.245,46	145.245,46	0,00	-145.245,46
16009 OTRAS CUOTAS	0,00	0,00	0,00	7.520,48	7.520,48	7.520,48	0,00	-7.520,48
22203 INFORMÁTICAS	0,00	2.905,40	2.905,40	0,00	0,00	0,00	0,00	2.905,40
22705 PROCESOS ELECTORALES	0,00	257.871,17	257.871,17	186.184,24	178.031,02	178.031,02	0,00	79.840,15
22706 ESTUDIOS Y TRABAJOS TÉCNICOS	0,00	184.580,00	184.580,00	44.863,63	42.938,87	35.484,41	7.454,46	141.641,13
22799 OTROS TRABAJOS REALIZADOS POR OTRAS EMP. Y PROF.	0,00	1.667,64	1.667,64	1.064,71	266,18	266,18	0,00	1.401,46
* 92402 REL. INSTI., PROYECTOS ESTRATÉGICOS Y PART.EMPRESA	7.610.174,00	-5.377.387,28	2.232.786,72	1.647.053,00	1.647.053,00	1.647.053,00	0,00	585.733,72
12000 SUELDOS DEL GRUPO A1	163.940,00	3.991,00	167.931,00	101.272,89	101.272,89	101.272,89	0,00	66.658,11
12001 SUELDOS DEL GRUPO A2	30.810,00	0,00	30.810,00	8.610,31	8.610,31	8.610,31	0,00	22.199,69
12003 SUELDOS DEL GRUPO C1	39.873,00	0,00	39.873,00	32.888,90	32.888,90	32.888,90	0,00	6.984,10
12004 SUELDOS DEL GRUPO C2	40.800,00	0,00	40.800,00	5.562,69	5.562,69	5.562,69	0,00	35.237,31
12006 TRIENIOS	68.446,00	0,00	68.446,00	44.962,33	44.962,33	44.962,33	0,00	23.483,67
12100 COMPLEMENTO DE DESTINO	200.807,00	3.309,00	204.116,00	118.866,62	118.866,62	118.866,62	0,00	85.249,38
12101 COMPLEMENTO ESPECÍFICO	494.285,00	9.261,00	503.546,00	301.079,43	301.079,43	301.079,43	0,00	202.466,57
12103 OTROS COMPLEMENTOS	17.487,00	165,00	17.652,00	9.508,46	9.508,46	9.508,46	0,00	8.143,54
13000 RETRIBUCIONES BÁSICAS	92.859,00	0,00	92.859,00	55.236,00	55.236,00	55.236,00	0,00	37.623,00
13002 OTRAS REMUNERACIONES	1.548,00	0,00	1.548,00	916,80	916,80	916,80	0,00	631,20
15000 PRODUCTIVIDAD	62.171,00	0,00	62.171,00	46.004,70	46.004,70	46.004,70	0,00	16.166,30
16000 SEGURIDAD SOCIAL	236.582,00	5.396,00	241.978,00	153.366,83	153.366,83	153.366,83	0,00	88.611,17
16009 OTRAS CUOTAS	0,00	0,00	0,00	7.720,32	7.720,32	7.720,32	0,00	-7.720,32
22602 PUBLICIDAD Y PROPAGANDA	998.365,00	-998.365,00	0,00	0,00	0,00	0,00	0,00	0,00
22606 REUNIONES, CONFERENCIAS Y CURSOS	62.000,00	-56.967,50	5.032,50	5.032,50	5.032,50	5.032,50	0,00	0,00
22608 ACTUACIONES DE PATROCINIO	0,00	14.520,00	14.520,00	14.520,00	14.520,00	14.520,00	0,00	0,00
22610 DIETAS E INDEMNIZACIONES DE PERSONAL EXTERNO	40.000,00	-40.000,00	0,00	0,00	0,00	0,00	0,00	0,00
22706 ESTUDIOS Y TRABAJOS TÉCNICOS	589.521,00	-472.665,03	116.855,97	116.855,97	116.855,97	116.855,97	0,00	0,00

AYUNTAMIENTO DE MADRID

ESTADO DE LIQUIDACIÓN DEL PRESUPUESTO CONSOLIDADO

LIQUIDACION DEL PRESUPUESTO DE GASTOS

Ejercicio: 2023 **Fecha: 31/12/2023**

SECCIÓN / PROGRAMA / SUBCONCEPTO DESCRIPCIÓN	C. INICIAL (1)	MODIFICACIONES (2)	C. DEFINITIVO (3=1+2)	G. COMPROMETIDOS (4)	OB. RECONOCIDAS (5)	PAGOS (6)	OB.PDTES. PAGO (7=5-6)	REMANENTE CREDITO (8=3-5)
22797 ACTUACIONES FORO DE EMPRESAS	350.000,00	-350.000,00	0,00	0,00	0,00	0,00	0,00	0,00
26000 TRABAJOS REALIZ. POR INSTITUCIONES S.F. DE LUCRO	65.000,00	-45.000,00	20.000,00	20.000,00	20.000,00	20.000,00	0,00	0,00
44506 A MADRID DESTINO, CULTURA, TURISMO Y NEGOCIO, S.A.	50.000,00	-45.351,75	4.648,25	4.648,25	4.648,25	4.648,25	0,00	0,00
47999 OTRAS SUBVENCIONES A EMPRESAS PRIVADAS	3.000.000,00	-3.000.000,00	0,00	0,00	0,00	0,00	0,00	0,00
48099 A OTRAS FUNDACIONES	370.000,00	160.000,00	530.000,00	530.000,00	530.000,00	530.000,00	0,00	0,00
48901 OTRAS TRANSFERENCIAS A INSTITUC. SIN FINES LUCRO	515.000,00	-445.000,00	70.000,00	70.000,00	70.000,00	70.000,00	0,00	0,00
64001 PROPIEDAD INTELECTUAL	120.680,00	-120.680,00	0,00	0,00	0,00	0,00	0,00	0,00
* 93100 DIR.Y GEST.ADMV. ECONOMÍA, INNOVACIÓN Y HACIENDA	0,00	3.854.144,45	3.854.144,45	7.524.397,03	7.264.521,53	7.190.226,51	74.295,02	-3.410.377,08
10100 RETRIBUCIONES BÁSICAS	0,00	0,00	0,00	83.774,79	83.774,79	83.774,79	0,00	-83.774,79
12000 SUELDOS DEL GRUPO A1	0,00	21.972,00	21.972,00	186.016,34	186.016,34	186.016,34	0,00	-164.044,34
12001 SUELDOS DEL GRUPO A2	0,00	0,00	0,00	151.796,62	151.796,62	151.796,62	0,00	-151.796,62
12003 SUELDOS DEL GRUPO C1	0,00	735,00	735,00	163.249,55	163.249,55	163.249,55	0,00	-162.514,55
12004 SUELDOS DEL GRUPO C2	0,00	0,00	0,00	314.840,11	314.840,11	314.840,11	0,00	-314.840,11
12005 SUELDOS DEL GRUPO E	0,00	0,00	0,00	27.639,32	27.639,32	27.639,32	0,00	-27.639,32
12006 TRIENIOS	0,00	0,00	0,00	206.400,88	206.400,88	206.400,88	0,00	-206.400,88
12100 COMPLEMENTO DE DESTINO	0,00	17.757,00	17.757,00	602.422,50	602.422,50	602.422,50	0,00	-584.665,50
12101 COMPLEMENTO ESPECÍFICO	0,00	49.642,00	49.642,00	1.390.015,84	1.390.015,84	1.390.015,84	0,00	-1.340.373,84
12103 OTROS COMPLEMENTOS	0,00	895,00	895,00	73.700,68	73.700,68	73.700,68	0,00	-72.805,68
13000 RETRIBUCIONES BÁSICAS	0,00	0,00	0,00	22.020,48	22.020,48	22.020,48	0,00	-22.020,48
13002 OTRAS REMUNERACIONES	0,00	0,00	0,00	5.120,96	5.120,96	5.120,96	0,00	-5.120,96
15000 PRODUCTIVIDAD	0,00	0,00	0,00	199.193,94	199.193,94	199.193,94	0,00	-199.193,94
16000 SEGURIDAD SOCIAL	0,00	19.496,00	19.496,00	762.509,83	762.509,83	762.509,83	0,00	-743.013,83
16009 OTRAS CUOTAS	0,00	0,00	0,00	89.665,83	89.665,83	89.665,83	0,00	-89.665,83
20200 ARRENDAMIENTOS DE EDIFICIOS Y OTRAS CONSTRUCCIONES	0,00	1.379.628,32	1.379.628,32	1.364.568,22	1.364.568,22	1.364.568,22	0,00	15.060,10
20300 ARRENDAMIENTOS DE MAQUINARIA, INSTALAC. Y UTILLAJE	0,00	726,46	726,46	573,54	573,54	573,54	0,00	152,92
20500 ARRENDAMIENTOS DE MOBILIARIO Y ENSERES	0,00	10.000,00	10.000,00	2.187,68	2.187,68	2.187,68	0,00	7.812,32
21200 REP.MANT. Y CONSERV. EDIFICIOS Y OTRAS CONSTRUC.	0,00	289.379,66	289.379,66	221.548,22	213.102,64	210.744,12	2.358,52	76.277,02
21300 REP.MANT.Y CONSERV. MAQUINARIA, INSTAL. Y UTILLAJE	0,00	79.635,02	79.635,02	79.559,14	61.916,96	61.916,96	0,00	17.718,06
21500 REP., MANT. Y CONSERV. DE MOBILIARIO	0,00	7.012,69	7.012,69	145,20	145,20	145,20	0,00	6.867,49
22000 MATERIAL DE OFICINA ORDINARIO NO INVENTARIABLE	0,00	37.440,88	37.440,88	21.341,98	20.753,06	17.921,68	2.831,38	16.687,82
22001 PRENSA, REVISTAS, LIBROS Y OTRAS PUBLICACIONES	0,00	4.364,45	4.364,45	1.936,27	1.936,27	1.936,27	0,00	2.428,18
22002 MATERIAL INFORMÁTICO NO INVENTARIABLE	0,00	9.653,34	9.653,34	24.902,81	23.963,02	23.963,02	0,00	-14.309,68
22104 VESTUARIO	0,00	167.570,92	167.570,92	103.155,56	57.423,73	5.040,00	52.383,73	110.147,19
22105 PRODUCTOS ALIMENTICIOS	0,00	1.416,36	1.416,36	2.591,49	2.591,49	2.591,49	0,00	-1.175,13
22106 PRODUCTOS FARMACÉUTICOS Y MATERIAL SANITARIO	0,00	15.373,84	15.373,84	0,00	0,00	0,00	0,00	15.373,84

AYUNTAMIENTO DE MADRID

ESTADO DE LIQUIDACIÓN DEL PRESUPUESTO CONSOLIDADO

LIQUIDACION DEL PRESUPUESTO DE GASTOS

Ejercicio: 2023 **Fecha: 31/12/2023**

SECCIÓN / PROGRAMA / SUBCONCEPTO DESCRIPCIÓN	C. INICIAL (1)	MODIFICACIONES (2)	C. DEFINITIVO (3=1+2)	G. COMPROMETIDOS (4)	OB. RECONOCIDAS (5)	PAGOS (6)	OB.PDTES. PAGO (7=5-6)	REMANENTE CREDITO (8=3-5)
22107 IMPRESOS Y FORMULARIOS	0,00	352,70	352,70	0,00	0,00	0,00	0,00	352,70
22110 PRODUCTOS DE LIMPIEZA Y ASEO	0,00	5.330,58	5.330,58	1.435,64	1.435,64	1.435,64	0,00	3.894,94
22111 REPUESTOS DE MAQUIN., UTILLAJE Y ELEM.TRANSPORTES	0,00	5.400,00	5.400,00	0,00	0,00	0,00	0,00	5.400,00
22112 SUMIN.MAT.ELECTRÓNICO, ELÉCTRICO Y TELECOMUNICAC.	0,00	4.000,00	4.000,00	1.305,83	1.305,83	1.305,83	0,00	2.694,17
22199 OTROS SUMINISTROS	0,00	11.080,97	11.080,97	7.006,03	7.006,03	7.006,03	0,00	4.074,94
22201 POSTALES	0,00	200,00	200,00	0,00	0,00	0,00	0,00	200,00
22203 INFORMÁTICAS	0,00	900,00	900,00	0,00	0,00	0,00	0,00	900,00
22299 OTRAS GASTOS EN COMUNICACIONES	0,00	200,00	200,00	0,00	0,00	0,00	0,00	200,00
22300 TRANSPORTES	0,00	15.200,00	15.200,00	0,00	0,00	0,00	0,00	15.200,00
22500 TRIBUTOS ESTATALES	0,00	8.200,00	8.200,00	8.161,94	8.161,94	8.161,94	0,00	38,06
22501 TRIBUTOS DE LAS COMUNIDADES AUTÓNOMAS	0,00	9.714,00	9.714,00	624,22	624,22	624,22	0,00	9.089,78
22603 PUBLICACIÓN EN DIARIOS OFICIALES	0,00	97.765,69	97.765,69	11.084,56	11.084,56	11.084,56	0,00	86.681,13
22604 GASTOS JURÍDICOS Y CONTENCIOSOS	0,00	155.022,91	155.022,91	141.889,97	0,00	0,00	0,00	155.022,91
22606 REUNIONES, CONFERENCIAS Y CURSOS	0,00	2.322,40	2.322,40	240,95	240,95	240,95	0,00	2.081,45
22699 OTROS GASTOS DIVERSOS	0,00	2.840,00	2.840,00	16,94	16,94	16,94	0,00	2.823,06
22700 LIMPIEZA Y ASEO	0,00	591.153,54	591.153,54	598.693,43	594.525,41	594.525,41	0,00	-3.371,87
22701 SEGURIDAD	0,00	543.764,70	543.764,70	542.764,18	542.078,41	542.078,41	0,00	1.686,29
22706 ESTUDIOS Y TRABAJOS TÉCNICOS	0,00	78.549,03	78.549,03	54.403,48	19.510,40	4.561,61	14.948,79	59.038,63
22799 OTROS TRABAJOS REALIZADOS POR OTRAS EMP. Y PROF.	0,00	11.390,21	11.390,21	6.513,67	4.809,08	3.036,48	1.772,60	6.581,13
23000 DE LOS MIEMBROS DE LOS ÓRGANOS DE GOBIERNO	0,00	5.618,63	5.618,63	2.083,87	2.083,87	2.083,87	0,00	3.534,76
23010 DEL PERSONAL DIRECTIVO	0,00	5.196,75	5.196,75	1.097,86	1.097,86	1.097,86	0,00	4.098,89
23020 DEL PERSONAL NO DIRECTIVO	0,00	17.908,26	17.908,26	7.511,87	7.511,87	7.511,87	0,00	10.396,39
23100 GASTOS DE VIAJE MIEMBROS DE LOS ORG. DE GOBIERNO	0,00	3.470,86	3.470,86	2.090,87	2.090,87	2.090,87	0,00	1.379,99
23110 GASTOS DE VIAJE DEL PERSONAL DIRECTIVO	0,00	6.826,00	6.826,00	756,53	756,53	756,53	0,00	6.069,47
23111 LOCOMOCIÓN URBANA PERSONAL DIRECTIVO	0,00	3.154,06	3.154,06	799,20	799,20	799,20	0,00	2.354,86
23120 GASTOS DE VIAJE DEL PERSONAL NO DIRECTIVO	0,00	6.838,71	6.838,71	5.457,61	5.457,61	5.457,61	0,00	1.381,10
23121 LOCOMOCIÓN URBANA PERSONAL NO DIRECTIVO	0,00	2.834,43	2.834,43	128,24	128,24	128,24	0,00	2.706,19
23399 OTRAS INDEMNIZACIONES	0,00	1.344,12	1.344,12	588,40	588,40	588,40	0,00	755,72
35200 INTERESES DE DEMORA	0,00	169,16	169,16	169,16	169,16	169,16	0,00	0,00
62301 INSTALACIONES TÉCNICAS	0,00	84.701,50	84.701,50	12.886,50	9.700,73	9.700,73	0,00	75.000,77
62500 MOBILIARIO Y EQUIPOS DE OFICINA	0,00	22.894,25	22.894,25	10.567,65	10.567,65	10.567,65	0,00	12.326,60
62599 OTRO MOBILIARIO Y ENSERES	0,00	2.102,05	2.102,05	543,28	543,28	543,28	0,00	1.558,77
63200 EDIFICIOS Y OTRAS CONSTRUCCIONES (REFORMA)	0,00	6.000,00	6.000,00	0,00	0,00	0,00	0,00	6.000,00
63301 INSTALACIONES (REFORMA Y REPOSICIÓN)	0,00	22.000,00	22.000,00	0,00	0,00	0,00	0,00	22.000,00
63600 EQUIPOS DE COMUNICACIÓN (REFORMA Y REPOSICIÓN)	0,00	3.000,00	3.000,00	2.034,16	2.034,16	2.034,16	0,00	965,84

AYUNTAMIENTO DE MADRID

ESTADO DE LIQUIDACIÓN DEL PRESUPUESTO CONSOLIDADO

LIQUIDACION DEL PRESUPUESTO DE GASTOS

Ejercicio: 2023 **Fecha: 31/12/2023**

SECCIÓN / PROGRAMA / SUBCONCEPTO DESCRIPCIÓN	C. INICIAL (1)	MODIFICACIONES (2)	C. DEFINITIVO (3=1+2)	G. COMPROMETIDOS (4)	OB. RECONOCIDAS (5)	PAGOS (6)	OB.PDTES. PAGO (7=5-6)	REMANENTE CREDITO (8=3-5)
63901 SEÑALIZACIÓN (REFORMA Y REPOSICIÓN)	0,00	4.000,00	4.000,00	2.663,21	2.663,21	2.663,21	0,00	1.336,79
* 93101 PROGRAMACIÓN Y PRESUPUESTACIÓN	0,00	26.726,00	26.726,00	1.654.898,01	1.654.898,01	1.654.898,01	0,00	-1.628.172,01
10100 RETRIBUCIONES BÁSICAS	0,00	0,00	0,00	43.265,39	43.265,39	43.265,39	0,00	-43.265,39
12000 SUELDOS DEL GRUPO A1	0,00	4.660,00	4.660,00	129.029,19	129.029,19	129.029,19	0,00	-124.369,19
12001 SUELDOS DEL GRUPO A2	0,00	0,00	0,00	73.099,88	73.099,88	73.099,88	0,00	-73.099,88
12003 SUELDOS DEL GRUPO C1	0,00	0,00	0,00	63.504,94	63.504,94	63.504,94	0,00	-63.504,94
12004 SUELDOS DEL GRUPO C2	0,00	0,00	0,00	31.498,79	31.498,79	31.498,79	0,00	-31.498,79
12006 TRIENIOS	0,00	0,00	0,00	97.317,69	97.317,69	97.317,69	0,00	-97.317,69
12100 COMPLEMENTO DE DESTINO	0,00	4.502,00	4.502,00	235.817,98	235.817,98	235.817,98	0,00	-231.315,98
12101 COMPLEMENTO ESPECÍFICO	0,00	13.831,00	13.831,00	603.213,94	603.213,94	603.213,94	0,00	-589.382,94
12103 OTROS COMPLEMENTOS	0,00	199,00	199,00	23.102,96	23.102,96	23.102,96	0,00	-22.903,96
15000 PRODUCTIVIDAD	0,00	0,00	0,00	82.957,85	82.957,85	82.957,85	0,00	-82.957,85
16000 SEGURIDAD SOCIAL	0,00	3.534,00	3.534,00	257.587,96	257.587,96	257.587,96	0,00	-254.053,96
16009 OTRAS CUOTAS	0,00	0,00	0,00	14.501,44	14.501,44	14.501,44	0,00	-14.501,44
22500 TRIBUTOS ESTATALES	0,00	0,00	0,00	0,00	0,00	0,00	0,00	0,00
* 93102 CONTROL INTERNO Y CONTABILIDAD	0,00	191.011,74	191.011,74	8.284.000,60	8.138.157,88	8.119.806,86	18.351,02	-7.947.146,14
12000 SUELDOS DEL GRUPO A1	0,00	0,00	0,00	447.566,30	447.566,30	447.566,30	0,00	-447.566,30
12001 SUELDOS DEL GRUPO A2	0,00	0,00	0,00	341.810,41	341.810,41	341.810,41	0,00	-341.810,41
12003 SUELDOS DEL GRUPO C1	0,00	4.540,00	4.540,00	487.130,96	487.130,96	487.130,96	0,00	-482.590,96
12004 SUELDOS DEL GRUPO C2	0,00	0,00	0,00	345.050,44	345.050,44	345.050,44	0,00	-345.050,44
12006 TRIENIOS	0,00	0,00	0,00	376.132,77	376.132,77	376.132,77	0,00	-376.132,77
12100 COMPLEMENTO DE DESTINO	0,00	0,00	0,00	1.197.555,08	1.197.555,08	1.197.555,08	0,00	-1.197.555,08
12101 COMPLEMENTO ESPECÍFICO	0,00	918,00	918,00	2.840.173,18	2.840.173,18	2.840.173,18	0,00	-2.839.255,18
12103 OTROS COMPLEMENTOS	0,00	0,00	0,00	122.325,76	122.325,76	122.325,76	0,00	-122.325,76
15000 PRODUCTIVIDAD	0,00	0,00	0,00	426.335,34	426.335,34	426.335,34	0,00	-426.335,34
15100 GRATIFICACIONES POR SERVICIOS EXTRAORDINARIOS	0,00	0,00	0,00	41.536,79	41.536,79	41.536,79	0,00	-41.536,79
16000 SEGURIDAD SOCIAL	0,00	1.360,00	1.360,00	1.376.497,52	1.376.497,52	1.376.497,52	0,00	-1.375.137,52
16009 OTRAS CUOTAS	0,00	0,00	0,00	117.692,31	117.692,31	117.692,31	0,00	-117.692,31
22706 ESTUDIOS Y TRABAJOS TÉCNICOS	0,00	184.193,74	184.193,74	164.193,74	18.351,02	0,00	18.351,02	165.842,72
* 93103 FONDOS EUROPEOS	0,00	143.644,14	143.644,14	361.809,57	361.809,57	361.809,57	0,00	-218.165,43
12000 SUELDOS DEL GRUPO A1	0,00	0,00	0,00	36.593,05	36.593,05	36.593,05	0,00	-36.593,05
12001 SUELDOS DEL GRUPO A2	0,00	0,00	0,00	12.910,86	12.910,86	12.910,86	0,00	-12.910,86
12003 SUELDOS DEL GRUPO C1	0,00	0,00	0,00	9.921,96	9.921,96	9.921,96	0,00	-9.921,96
12004 SUELDOS DEL GRUPO C2	0,00	0,00	0,00	7.938,94	7.938,94	7.938,94	0,00	-7.938,94
12006 TRIENIOS	0,00	0,00	0,00	15.661,39	15.661,39	15.661,39	0,00	-15.661,39

AYUNTAMIENTO DE MADRID

ESTADO DE LIQUIDACIÓN DEL PRESUPUESTO CONSOLIDADO

LIQUIDACION DEL PRESUPUESTO DE GASTOS

Ejercicio: 2023 **Fecha: 31/12/2023**

SECCIÓN / PROGRAMA / SUBCONCEPTO DESCRIPCIÓN	C. INICIAL (1)	MODIFICACIONES (2)	C. DEFINITIVO (3=1+2)	G. COMPROMETIDOS (4)	OB. RECONOCIDAS (5)	PAGOS (6)	OB.PDTES. PAGO (7=5-6)	REMANENTE CREDITO (8=3-5)
12100 COMPLEMENTO DE DESTINO	0,00	0,00	0,00	54.606,24	54.606,24	54.606,24	0,00	-54.606,24
12101 COMPLEMENTO ESPECÍFICO	0,00	0,00	0,00	140.106,67	140.106,67	140.106,67	0,00	-140.106,67
12103 OTROS COMPLEMENTOS	0,00	0,00	0,00	4.186,91	4.186,91	4.186,91	0,00	-4.186,91
15000 PRODUCTIVIDAD	0,00	0,00	0,00	23.009,46	23.009,46	23.009,46	0,00	-23.009,46
16000 SEGURIDAD SOCIAL	0,00	0,00	0,00	47.574,23	47.574,23	47.574,23	0,00	-47.574,23
16009 OTRAS CUOTAS	0,00	0,00	0,00	2.195,95	2.195,95	2.195,95	0,00	-2.195,95
22602 PUBLICIDAD Y PROPAGANDA	0,00	0,00	0,00	0,00	0,00	0,00	0,00	0,00
22606 REUNIONES, CONFERENCIAS Y CURSOS	0,00	25.253,91	25.253,91	7.103,91	7.103,91	7.103,91	0,00	18.150,00
22706 ESTUDIOS Y TRABAJOS TÉCNICOS	0,00	118.390,23	118.390,23	0,00	0,00	0,00	0,00	118.390,23
48203 PREMIOS	0,00	0,00	0,00	0,00	0,00	0,00	0,00	0,00
* 93105 SECTOR PÚBLICO	0,00	1,00	1,00	402.778,92	402.778,92	402.778,92	0,00	-402.777,92
12000 SUELDOS DEL GRUPO A1	0,00	0,00	0,00	26.606,44	26.606,44	26.606,44	0,00	-26.606,44
12001 SUELDOS DEL GRUPO A2	0,00	0,00	0,00	34.218,09	34.218,09	34.218,09	0,00	-34.218,09
12003 SUELDOS DEL GRUPO C1	0,00	0,00	0,00	4.960,98	4.960,98	4.960,98	0,00	-4.960,98
12004 SUELDOS DEL GRUPO C2	0,00	0,00	0,00	8.435,69	8.435,69	8.435,69	0,00	-8.435,69
12006 TRIENIOS	0,00	0,00	0,00	21.926,15	21.926,15	21.926,15	0,00	-21.926,15
12100 COMPLEMENTO DE DESTINO	0,00	0,00	0,00	58.907,77	58.907,77	58.907,77	0,00	-58.907,77
12101 COMPLEMENTO ESPECÍFICO	0,00	0,00	0,00	157.824,62	157.824,62	157.824,62	0,00	-157.824,62
12103 OTROS COMPLEMENTOS	0,00	0,00	0,00	4.746,41	4.746,41	4.746,41	0,00	-4.746,41
15000 PRODUCTIVIDAD	0,00	0,00	0,00	19.942,01	19.942,01	19.942,01	0,00	-19.942,01
16000 SEGURIDAD SOCIAL	0,00	0,00	0,00	58.849,52	58.849,52	58.849,52	0,00	-58.849,52
16009 OTRAS CUOTAS	0,00	0,00	0,00	6.361,24	6.361,24	6.361,24	0,00	-6.361,24
22706 ESTUDIOS Y TRABAJOS TÉCNICOS	0,00	1,00	1,00	0,00	0,00	0,00	0,00	1,00
* 93106 AUDITORÍA, IMPULSO DE LA MODERNIZACIÓN E INNOVACIÓ	0,00	373.891,00	373.891,00	710.754,05	633.626,45	633.626,45	0,00	-259.735,45
10100 RETRIBUCIONES BÁSICAS	0,00	0,00	0,00	46.091,16	46.091,16	46.091,16	0,00	-46.091,16
12000 SUELDOS DEL GRUPO A1	0,00	0,00	0,00	49.951,68	49.951,68	49.951,68	0,00	-49.951,68
12001 SUELDOS DEL GRUPO A2	0,00	0,00	0,00	3.399,50	3.399,50	3.399,50	0,00	-3.399,50
12004 SUELDOS DEL GRUPO C2	0,00	0,00	0,00	12.653,55	12.653,55	12.653,55	0,00	-12.653,55
12006 TRIENIOS	0,00	0,00	0,00	13.004,80	13.004,80	13.004,80	0,00	-13.004,80
12100 COMPLEMENTO DE DESTINO	0,00	0,00	0,00	56.227,95	56.227,95	56.227,95	0,00	-56.227,95
12101 COMPLEMENTO ESPECÍFICO	0,00	0,00	0,00	152.772,00	152.772,00	152.772,00	0,00	-152.772,00
12103 OTROS COMPLEMENTOS	0,00	0,00	0,00	3.406,50	3.406,50	3.406,50	0,00	-3.406,50
15000 PRODUCTIVIDAD	0,00	0,00	0,00	25.233,72	25.233,72	25.233,72	0,00	-25.233,72
16000 SEGURIDAD SOCIAL	0,00	0,00	0,00	21.107,28	21.107,28	21.107,28	0,00	-21.107,28
22706 ESTUDIOS Y TRABAJOS TÉCNICOS	0,00	373.891,00	373.891,00	326.905,91	249.778,31	249.778,31	0,00	124.112,69

AYUNTAMIENTO DE MADRID

ESTADO DE LIQUIDACIÓN DEL PRESUPUESTO CONSOLIDADO

LIQUIDACION DEL PRESUPUESTO DE GASTOS

Ejercicio: 2023 **Fecha: 31/12/2023**

SECCIÓN / PROGRAMA / SUBCONCEPTO DESCRIPCIÓN	C. INICIAL (1)	MODIFICACIONES (2)	C. DEFINITIVO (3=1+2)	G. COMPROMETIDOS (4)	OB. RECONOCIDAS (5)	PAGOS (6)	OB.PDTES. PAGO (7=5-6)	REMANENTE CREDITO (8=3-5)
* 93401 POLÍTICA FINANCIERA	0,00	762.278,65	762.278,65	728.701,02	716.757,99	716.757,99	0,00	45.520,66
10100 RETRIBUCIONES BÁSICAS	0,00	0,00	0,00	44.956,31	44.956,31	44.956,31	0,00	-44.956,31
12000 SUELDOS DEL GRUPO A1	0,00	0,00	0,00	29.279,16	29.279,16	29.279,16	0,00	-29.279,16
12001 SUELDOS DEL GRUPO A2	0,00	0,00	0,00	12.296,99	12.296,99	12.296,99	0,00	-12.296,99
12003 SUELDOS DEL GRUPO C1	0,00	454,00	454,00	24.804,63	24.804,63	24.804,63	0,00	-24.350,63
12004 SUELDOS DEL GRUPO C2	0,00	0,00	0,00	8.433,73	8.433,73	8.433,73	0,00	-8.433,73
12006 TRIENIOS	0,00	0,00	0,00	22.218,26	22.218,26	22.218,26	0,00	-22.218,26
12100 COMPLEMENTO DE DESTINO	0,00	0,00	0,00	57.059,47	57.059,47	57.059,47	0,00	-57.059,47
12101 COMPLEMENTO ESPECÍFICO	0,00	0,00	0,00	139.386,52	139.386,52	139.386,52	0,00	-139.386,52
12103 OTROS COMPLEMENTOS	0,00	0,00	0,00	5.211,21	5.211,21	5.211,21	0,00	-5.211,21
15000 PRODUCTIVIDAD	0,00	0,00	0,00	16.208,36	16.208,36	16.208,36	0,00	-16.208,36
16000 SEGURIDAD SOCIAL	0,00	115,00	115,00	66.724,44	66.724,44	66.724,44	0,00	-66.609,44
16009 OTRAS CUOTAS	0,00	0,00	0,00	1.258,74	1.258,74	1.258,74	0,00	-1.258,74
22001 PRENSA, REVISTAS, LIBROS Y OTRAS PUBLICACIONES	0,00	6.788,10	6.788,10	5.009,40	5.009,40	5.009,40	0,00	1.778,70
22699 OTROS GASTOS DIVERSOS	0,00	53,14	53,14	0,00	0,00	0,00	0,00	53,14
22706 ESTUDIOS Y TRABAJOS TÉCNICOS	0,00	187.853,00	187.853,00	59.133,03	47.190,00	47.190,00	0,00	140.663,00
30101 DE DEUDA PÚBLICA A LARGO PLAZO	0,00	3.000,00	3.000,00	0,00	0,00	0,00	0,00	3.000,00
31100 DE PRÉSTAMOS Y OTRAS OPERACIONES FINAN. A C/P	0,00	402.777,77	402.777,77	167.166,75	167.166,75	167.166,75	0,00	235.611,02
31101 DE PRÉSTAMOS Y OTRAS OPERACIONES FINAN. A L/P	0,00	123.328,00	123.328,00	68.446,16	68.446,16	68.446,16	0,00	54.881,84
35900 OTROS GASTOS FINANCIEROS	0,00	37.909,64	37.909,64	1.107,86	1.107,86	1.107,86	0,00	36.801,78
* 93405 TESORERÍA	0,00	323.907,99	323.907,99	979.195,65	891.043,44	891.043,44	0,00	-567.135,45
12000 SUELDOS DEL GRUPO A1	0,00	0,00	0,00	27.337,26	27.337,26	27.337,26	0,00	-27.337,26
12001 SUELDOS DEL GRUPO A2	0,00	0,00	0,00	18.508,08	18.508,08	18.508,08	0,00	-18.508,08
12003 SUELDOS DEL GRUPO C1	0,00	0,00	0,00	30.288,45	30.288,45	30.288,45	0,00	-30.288,45
12004 SUELDOS DEL GRUPO C2	0,00	0,00	0,00	40.584,30	40.584,30	40.584,30	0,00	-40.584,30
12006 TRIENIOS	0,00	0,00	0,00	37.534,77	37.534,77	37.534,77	0,00	-37.534,77
12100 COMPLEMENTO DE DESTINO	0,00	0,00	0,00	87.662,48	87.662,48	87.662,48	0,00	-87.662,48
12101 COMPLEMENTO ESPECÍFICO	0,00	0,00	0,00	208.172,15	208.172,15	208.172,15	0,00	-208.172,15
12103 OTROS COMPLEMENTOS	0,00	0,00	0,00	10.548,46	10.548,46	10.548,46	0,00	-10.548,46
13000 RETRIBUCIONES BÁSICAS	0,00	0,00	0,00	18.503,66	18.503,66	18.503,66	0,00	-18.503,66
13002 OTRAS REMUNERACIONES	0,00	0,00	0,00	285,39	285,39	285,39	0,00	-285,39
13100 RETRIBUCIONES BÁSICAS	0,00	0,00	0,00	7.375,03	7.375,03	7.375,03	0,00	-7.375,03
13102 OTRAS REMUNERACIONES	0,00	0,00	0,00	142,00	142,00	142,00	0,00	-142,00
15000 PRODUCTIVIDAD	0,00	0,00	0,00	27.271,98	27.271,98	27.271,98	0,00	-27.271,98
16000 SEGURIDAD SOCIAL	0,00	0,00	0,00	122.818,52	122.818,52	122.818,52	0,00	-122.818,52

AYUNTAMIENTO DE MADRID

ESTADO DE LIQUIDACIÓN DEL PRESUPUESTO CONSOLIDADO

LIQUIDACION DEL PRESUPUESTO DE GASTOS

Ejercicio: 2023 **Fecha: 31/12/2023**

SECCIÓN / PROGRAMA / SUBCONCEPTO DESCRIPCIÓN	C. INICIAL (1)	MODIFICACIONES (2)	C. DEFINITIVO (3=1+2)	G. COMPROMETIDOS (4)	OB. RECONOCIDAS (5)	PAGOS (6)	OB.PDTES. PAGO (7=5-6)	REMANENTE CREDITO (8=3-5)
16009 OTRAS CUOTAS	0,00	0,00	0,00	18.255,13	18.255,13	18.255,13	0,00	-18.255,13
35900 OTROS GASTOS FINANCIEROS	0,00	323.907,99	323.907,99	323.907,99	235.755,78	235.755,78	0,00	88.152,21
** 141 INNOVACIÓN Y EMPRENDIMIENTO	20.354.251,00	3.174.469,52	23.528.720,52	22.073.300,46	21.328.822,33	20.387.406,84	941.415,49	2.199.898,19
* 43305 EMPRENDIMIENTO	7.352.240,00	-908.267,84	6.443.972,16	5.858.397,17	5.858.397,02	5.711.022,80	147.374,22	585.575,14
10100 RETRIBUCIONES BÁSICAS	100.508,00	0,00	100.508,00	107.597,45	107.597,45	107.597,45	0,00	-7.089,45
10101 OTRAS REMUNERACIONES	0,00	0,00	0,00	566,48	566,48	566,48	0,00	-566,48
12000 SUELDOS DEL GRUPO A1	65.576,00	44.219,00	109.795,00	70.931,53	70.931,53	70.931,53	0,00	38.863,47
12001 SUELDOS DEL GRUPO A2	107.102,00	25.266,00	132.368,00	90.832,89	90.832,89	90.832,89	0,00	41.535,11
12003 SUELDOS DEL GRUPO C1	33.123,00	0,00	33.123,00	50.923,45	50.923,45	50.923,45	0,00	-17.800,45
12004 SUELDOS DEL GRUPO C2	72.241,00	-10.355,00	61.886,00	28.989,83	28.989,83	28.989,83	0,00	32.896,17
12006 TRIENIOS	45.765,00	0,00	45.765,00	62.983,39	62.983,39	62.983,39	0,00	-17.218,39
12100 COMPLEMENTO DE DESTINO	186.216,00	48.662,00	234.878,00	181.392,39	181.392,39	181.392,39	0,00	53.485,61
12101 COMPLEMENTO ESPECÍFICO	441.302,00	110.036,00	551.338,00	453.285,80	453.285,80	453.285,80	0,00	98.052,20
12103 OTROS COMPLEMENTOS	15.871,00	3.020,00	18.891,00	16.864,42	16.864,42	16.864,42	0,00	2.026,58
13000 RETRIBUCIONES BÁSICAS	80.152,00	0,00	80.152,00	166.747,59	166.747,59	166.747,59	0,00	-86.595,59
13001 HORAS EXTRAORDINARIAS	0,00	0,00	0,00	242,29	242,29	242,29	0,00	-242,29
13100 RETRIBUCIONES BÁSICAS	80.152,00	0,00	80.152,00	0,00	0,00	0,00	0,00	80.152,00
15000 PRODUCTIVIDAD	49.105,00	0,00	49.105,00	76.100,49	76.100,49	76.100,49	0,00	-26.995,49
15100 GRATIFICACIONES POR SERVICIOS EXTRAORDINARIOS	0,00	0,00	0,00	1.174,65	1.174,65	1.174,65	0,00	-1.174,65
16000 SEGURIDAD SOCIAL	287.584,00	37.010,00	324.594,00	256.073,18	256.073,18	256.073,18	0,00	68.520,82
16009 OTRAS CUOTAS	0,00	0,00	0,00	16.567,59	16.567,59	16.567,59	0,00	-16.567,59
21200 REP.MANT. Y CONSERV. EDIFICIOS Y OTRAS CONSTRUC.	133.069,00	-10.000,00	123.069,00	123.068,52	123.068,52	123.068,52	0,00	0,48
21300 REP.MANT.Y CONSERV. MAQUINARIA, INSTAL. Y UTILLAJE	50.393,00	-28.897,82	21.495,18	17.438,24	17.438,22	17.438,22	0,00	4.056,96
21500 REP., MANT. Y CONSERV. DE MOBILIARIO	5.000,00	-5.000,00	0,00	0,00	0,00	0,00	0,00	0,00
22111 REPUESTOS DE MAQUIN., UTILLAJE Y ELEM.TRANSPORTES	28.000,00	-26.458,46	1.541,54	1.541,54	1.541,54	1.541,54	0,00	0,00
22199 OTROS SUMINISTROS	3.000,00	-2.538,43	461,57	461,57	461,57	461,57	0,00	0,00
22200 SERVICIOS DE TELECOMUNICACIONES	5.718,00	-5.718,00	0,00	0,00	0,00	0,00	0,00	0,00
22602 PUBLICIDAD Y PROPAGANDA	82.000,00	-2.505,33	79.494,67	79.494,67	79.494,67	72.447,69	7.046,98	0,00
22606 REUNIONES, CONFERENCIAS Y CURSOS	30.000,00	-4.173,76	25.826,24	25.826,24	25.826,24	25.826,24	0,00	0,00
22608 ACTUACIONES DE PATROCINIO	50.000,00	4.450,00	54.450,00	54.447,58	54.447,58	54.447,58	0,00	2,42
22700 LIMPIEZA Y ASEO	354.484,00	39.106,87	393.590,87	389.486,61	389.486,61	389.486,61	0,00	4.104,26
22701 SEGURIDAD	363.064,00	0,00	363.064,00	374.943,15	374.943,15	374.943,15	0,00	-11.879,15
22706 ESTUDIOS Y TRABAJOS TÉCNICOS	3.065.253,00	0,00	3.065.253,00	2.734.953,39	2.734.953,27	2.732.170,27	2.783,00	330.299,73
22799 OTROS TRABAJOS REALIZADOS POR OTRAS EMP. Y PROF.	120.662,00	-32.490,91	88.171,09	87.918,00	87.917,99	87.917,99	0,00	253,10
48099 A OTRAS FUNDACIONES	100.000,00	0,00	100.000,00	100.000,00	100.000,00	100.000,00	0,00	0,00

AYUNTAMIENTO DE MADRID

ESTADO DE LIQUIDACIÓN DEL PRESUPUESTO CONSOLIDADO

LIQUIDACION DEL PRESUPUESTO DE GASTOS

Ejercicio: 2023 **Fecha: 31/12/2023**

SECCIÓN / PROGRAMA / SUBCONCEPTO DESCRIPCIÓN	C. INICIAL (1)	MODIFICACIONES (2)	C. DEFINITIVO (3=1+2)	G. COMPROMETIDOS (4)	OB. RECONOCIDAS (5)	PAGOS (6)	OB.PDTES. PAGO (7=5-6)	REMANENTE CREDITO (8=3-5)
48203 PREMIOS	150.000,00	0,00	150.000,00	150.000,00	150.000,00	150.000,00	0,00	0,00
48901 OTRAS TRANSFERENCIAS A INSTITUC. SIN FINES LUCRO	250.000,00	-250.000,00	0,00	0,00	0,00	0,00	0,00	0,00
62300 MAQUINARIA	12.100,00	-12.100,00	0,00	0,00	0,00	0,00	0,00	0,00
62599 OTRO MOBILIARIO Y ENSERES	491.300,00	-336.300,00	155.000,00	137.544,24	137.544,24	0,00	137.544,24	17.455,76
62600 EQUIPOS DE COMUNICACIÓN	300.000,00	-300.000,00	0,00	0,00	0,00	0,00	0,00	0,00
63200 EDIFICIOS Y OTRAS CONSTRUCCIONES (REFORMA)	133.500,00	-133.500,00	0,00	0,00	0,00	0,00	0,00	0,00
64100 APLICACIONES INFORMÁTICAS	60.000,00	-60.000,00	0,00	0,00	0,00	0,00	0,00	0,00
* 43375 NGEU. ECOSISTEMAS DIGITALES EN EL SECTOR AUDIOVISU	0,00	6.748.483,57	6.748.483,57	6.367.500,32	5.881.640,88	5.881.640,88	0,00	866.842,69
21200 REP.MANT. Y CONSERV. EDIFICIOS Y OTRAS CONSTRUC.	0,00	70.037,52	70.037,52	39.471,56	39.471,56	39.471,56	0,00	30.565,96
21300 REP.MANT.Y CONSERV. MAQUINARIA, INSTAL. Y UTILLAJE	0,00	2.787,84	2.787,84	2.787,84	2.787,84	2.787,84	0,00	0,00
22700 LIMPIEZA Y ASEO	0,00	25.491,71	25.491,71	25.491,28	25.491,28	25.491,28	0,00	0,43
22701 SEGURIDAD	0,00	153.371,02	153.371,02	153.370,80	153.370,70	153.370,70	0,00	0,32
22706 ESTUDIOS Y TRABAJOS TÉCNICOS	0,00	6.379.879,88	6.379.879,88	6.077.224,37	5.595.999,33	5.595.999,33	0,00	783.880,55
48901 OTRAS TRANSFERENCIAS A INSTITUC. SIN FINES LUCRO	0,00	50.000,00	50.000,00	50.000,00	50.000,00	50.000,00	0,00	0,00
62301 INSTALACIONES TÉCNICAS	0,00	14.794,60	14.794,60	14.520,17	14.520,17	14.520,17	0,00	274,43
63900 PATRI.HIST,ART.Y CULT.ASO. FUN.DE SP(REF Y REPO)	0,00	52.121,00	52.121,00	4.634,30	0,00	0,00	0,00	52.121,00
* 46200 INNOVACIÓN Y CIUDAD INTELIGENTE	10.001.088,00	-1.357.723,21	8.643.364,79	8.254.619,19	7.996.973,09	7.252.001,28	744.971,81	646.391,70
10100 RETRIBUCIONES BÁSICAS	0,00	0,00	0,00	45.257,01	45.257,01	45.257,01	0,00	-45.257,01
10101 OTRAS REMUNERACIONES	0,00	0,00	0,00	577,12	577,12	577,12	0,00	-577,12
12000 SUELDOS DEL GRUPO A1	196.728,00	0,00	196.728,00	223.147,44	223.147,44	223.147,44	0,00	-26.419,44
12001 SUELDOS DEL GRUPO A2	32.788,00	0,00	32.788,00	39.303,68	39.303,68	39.303,68	0,00	-6.515,68
12003 SUELDOS DEL GRUPO C1	0,00	0,00	0,00	11.538,76	11.538,76	11.538,76	0,00	-11.538,76
12004 SUELDOS DEL GRUPO C2	61.200,00	-10.291,00	50.909,00	23.866,71	23.866,71	23.866,71	0,00	27.042,29
12006 TRIENIOS	57.014,00	0,00	57.014,00	73.175,42	73.175,42	73.175,42	0,00	-16.161,42
12100 COMPLEMENTO DE DESTINO	221.666,00	818,00	222.484,00	244.825,87	244.825,87	244.825,87	0,00	-22.341,87
12101 COMPLEMENTO ESPECÍFICO	538.718,00	1.939,00	540.657,00	620.301,23	620.301,23	620.301,23	0,00	-79.644,23
12103 OTROS COMPLEMENTOS	15.120,00	0,00	15.120,00	16.384,83	16.384,83	16.384,83	0,00	-1.264,83
13000 RETRIBUCIONES BÁSICAS	40.076,00	0,00	40.076,00	82.512,00	82.512,00	82.512,00	0,00	-42.436,00
13100 RETRIBUCIONES BÁSICAS	38.953,00	0,00	38.953,00	0,00	0,00	0,00	0,00	38.953,00
15000 PRODUCTIVIDAD	61.206,00	0,00	61.206,00	95.029,42	95.029,42	95.029,42	0,00	-33.823,42
16000 SEGURIDAD SOCIAL	247.799,00	611,00	248.410,00	243.013,78	243.013,78	243.013,78	0,00	5.396,22
21200 REP.MANT. Y CONSERV. EDIFICIOS Y OTRAS CONSTRUC.	284.395,00	67.379,38	351.774,38	310.603,63	186.067,48	186.067,48	0,00	165.706,90
21300 REP.MANT.Y CONSERV. MAQUINARIA, INSTAL. Y UTILLAJE	22.255,00	-6.454,11	15.800,89	15.800,89	15.800,81	15.800,81	0,00	0,08
21600 REP., MANT.Y CONSERV. EQUIPOS PROCESO INFORMACIÓN	127.754,00	-294,13	127.459,87	127.459,87	113.675,58	113.675,58	0,00	13.784,29
22199 OTROS SUMINISTROS	0,00	1.000,00	1.000,00	609,19	609,19	609,19	0,00	390,81

AYUNTAMIENTO DE MADRID

ESTADO DE LIQUIDACIÓN DEL PRESUPUESTO CONSOLIDADO

LIQUIDACION DEL PRESUPUESTO DE GASTOS

Ejercicio: 2023 **Fecha: 31/12/2023**

SECCIÓN / PROGRAMA / SUBCONCEPTO DESCRIPCIÓN	C. INICIAL (1)	MODIFICACIONES (2)	C. DEFINITIVO (3=1+2)	G. COMPROMETIDOS (4)	OB. RECONOCIDAS (5)	PAGOS (6)	OB.PDTES. PAGO (7=5-6)	REMANENTE CREDITO (8=3-5)
22602 PUBLICIDAD Y PROPAGANDA	25.950,00	-18.801,90	7.148,10	7.148,10	7.148,10	7.148,10	0,00	0,00
22606 REUNIONES, CONFERENCIAS Y CURSOS	90.000,00	-84.597,62	5.402,38	5.402,38	4.122,20	4.122,20	0,00	1.280,18
22608 ACTUACIONES DE PATROCINIO	18.150,00	7.260,00	25.410,00	25.410,00	25.410,00	25.410,00	0,00	0,00
22700 LIMPIEZA Y ASEO	106.960,00	19.437,75	126.397,75	126.397,75	109.526,48	109.526,48	0,00	16.871,27
22701 SEGURIDAD	744.352,00	-8.037,89	736.314,11	727.573,64	641.711,12	641.711,12	0,00	94.602,99
22706 ESTUDIOS Y TRABAJOS TÉCNICOS	684.891,00	-662.627,00	22.264,00	4.114,00	4.114,00	4.114,00	0,00	18.150,00
22799 OTROS TRABAJOS REALIZADOS POR OTRAS EMP. Y PROF.	2.591.035,00	-590.996,61	2.000.038,39	1.850.730,34	1.836.337,35	1.792.172,35	44.165,00	163.701,04
22899 CONVENIO CON OTRAS ENTIDADES PRIVADAS FIN MUNICIP.	0,00	800.000,00	800.000,00	800.000,00	800.000,00	800.000,00	0,00	0,00
25100 TRABAJOS REALIZADOS POR UNIVERSIDADES PÚBLICAS	30.000,00	-30.000,00	0,00	0,00	0,00	0,00	0,00	0,00
42110 A OTROS ORGANISMOS AUTÓNOMOS	80.000,00	-70.000,00	10.000,00	0,00	0,00	0,00	0,00	10.000,00
42120 A OTRAS AGENCIAS ESTATALES	80.000,00	0,00	80.000,00	90.000,00	90.000,00	90.000,00	0,00	-10.000,00
45303 A UNIVERSIDADES PÚBLICAS	240.000,00	120.000,00	360.000,00	360.000,00	360.000,00	360.000,00	0,00	0,00
47999 OTRAS SUBVENCIONES A EMPRESAS PRIVADAS	1.950.000,00	-220.066,44	1.729.933,56	1.359.481,48	1.359.481,48	850.455,05	509.026,43	370.452,08
48099 A OTRAS FUNDACIONES	620.000,00	-150.000,00	470.000,00	470.000,00	470.000,00	470.000,00	0,00	0,00
48901 OTRAS TRANSFERENCIAS A INSTITUC. SIN FINES LUCRO	456.828,00	-446.700,50	10.127,50	10.127,50	9.877,50	9.877,50	0,00	250,00
62300 MAQUINARIA	100.000,00	-100.000,00	0,00	0,00	0,00	0,00	0,00	0,00
62301 INSTALACIONES TÉCNICAS	0,00	10.155,41	10.155,41	10.155,41	9.486,81	9.486,81	0,00	668,60
62599 OTRO MOBILIARIO Y ENSERES	140.450,00	-125.053,94	15.396,06	15.396,06	15.396,05	12.008,05	3.388,00	0,01
62600 EQUIPOS DE COMUNICACIÓN	0,00	203.514,09	203.514,09	188.392,38	188.392,38	0,00	188.392,38	15.121,71
62901 SEÑALIZACIÓN	0,00	18.148,05	18.148,05	18.148,05	18.148,04	18.148,04	0,00	0,01
63200 EDIFICIOS Y OTRAS CONSTRUCCIONES (REFORMA)	96.800,00	-84.064,75	12.735,25	12.735,25	12.735,25	12.735,25	0,00	0,00
* 46300 INVESTIGACIÓN CIENTÍFICA, TÉCNICA Y APLICADA	2.764.537,00	-1.366.898,00	1.397.639,00	1.324.704,40	1.323.731,96	1.274.662,50	49.069,46	73.907,04
20800 ARRENDAMIENTOS DE OTRO INMOVILIZADO MATERIAL	0,00	18.000,00	18.000,00	16.889,68	16.816,93	16.816,93	0,00	1.183,07
21500 REP., MANT. Y CONSERV. DE MOBILIARIO	0,00	1.000,00	1.000,00	0,00	0,00	0,00	0,00	1.000,00
22199 OTROS SUMINISTROS	3.000,00	0,00	3.000,00	219,60	219,60	219,60	0,00	2.780,40
22200 SERVICIOS DE TELECOMUNICACIONES	10.000,00	-5.614,00	4.386,00	3.914,23	3.914,22	3.861,86	52,36	471,78
22602 PUBLICIDAD Y PROPAGANDA	55.000,00	-6.000,00	49.000,00	48.141,49	47.832,94	47.832,94	0,00	1.167,06
22606 REUNIONES, CONFERENCIAS Y CURSOS	107.690,00	-86.390,00	21.300,00	8.610,85	8.610,85	8.610,85	0,00	12.689,15
22608 ACTUACIONES DE PATROCINIO	12.000,00	-12.000,00	0,00	0,00	0,00	0,00	0,00	0,00
22706 ESTUDIOS Y TRABAJOS TÉCNICOS	522.492,00	-436.492,00	86.000,00	85.123,50	85.123,50	85.123,50	0,00	876,50
22799 OTROS TRABAJOS REALIZADOS POR OTRAS EMP. Y PROF.	536.000,00	-110.661,00	425.339,00	424.922,96	424.922,96	424.922,96	0,00	416,04
45303 A UNIVERSIDADES PÚBLICAS	10.000,00	0,00	10.000,00	10.000,00	10.000,00	10.000,00	0,00	0,00
48203 PREMIOS	200.000,00	479.000,00	679.000,00	639.000,00	639.000,00	639.000,00	0,00	40.000,00
48901 OTRAS TRANSFERENCIAS A INSTITUC. SIN FINES LUCRO	283.400,00	-283.400,00	0,00	0,00	0,00	0,00	0,00	0,00
62599 OTRO MOBILIARIO Y ENSERES	18.150,00	-7.150,00	11.000,00	8.632,17	8.632,14	8.632,14	0,00	2.367,86

AYUNTAMIENTO DE MADRID

ESTADO DE LIQUIDACIÓN DEL PRESUPUESTO CONSOLIDADO

LIQUIDACION DEL PRESUPUESTO DE GASTOS

Ejercicio: 2023 **Fecha: 31/12/2023**

SECCIÓN / PROGRAMA / SUBCONCEPTO DESCRIPCIÓN	C. INICIAL (1)	MODIFICACIONES (2)	C. DEFINITIVO (3=1+2)	G. COMPROMETIDOS (4)	OB. RECONOCIDAS (5)	PAGOS (6)	OB.PDTES. PAGO (7=5-6)	REMANENTE CREDITO (8=3-5)
62600 EQUIPOS DE COMUNICACIÓN	145.600,00	-86.986,00	58.614,00	49.017,10	49.017,10	0,00	49.017,10	9.596,90
62901 SEÑALIZACIÓN	13.400,00	-13.400,00	0,00	0,00	0,00	0,00	0,00	0,00
63200 EDIFICIOS Y OTRAS CONSTRUCCIONES (REFORMA)	0,00	31.000,00	31.000,00	30.232,82	29.641,72	29.641,72	0,00	1.358,28
64099 OTRAS INVERSIONES DE CARÁCTER INMATERIAL	847.805,00	-847.805,00	0,00	0,00	0,00	0,00	0,00	0,00
* 91217 A.D. INNOVACION Y EMPRENDIMIENTO	236.386,00	58.875,00	295.261,00	268.079,38	268.079,38	268.079,38	0,00	27.181,62
10000 RETRIBUCIONES BÁSICAS	101.590,00	0,00	101.590,00	99.597,60	99.597,60	99.597,60	0,00	1.992,40
10100 RETRIBUCIONES BÁSICAS	0,00	49.862,00	49.862,00	0,00	0,00	0,00	0,00	49.862,00
11000 RETRIBUCIONES BÁSICAS	0,00	0,00	0,00	11.593,96	11.593,96	11.593,96	0,00	-11.593,96
11001 RETRIBUCIONES COMPLEMENTARIAS	0,00	0,00	0,00	29.156,48	29.156,48	29.156,48	0,00	-29.156,48
12004 SUELDOS DEL GRUPO C2	20.400,00	0,00	20.400,00	19.561,08	19.561,08	19.561,08	0,00	838,92
12006 TRIENIOS	4.624,00	0,00	4.624,00	5.250,22	5.250,22	5.250,22	0,00	-626,22
12100 COMPLEMENTO DE DESTINO	11.648,00	0,00	11.648,00	12.537,28	12.537,28	12.537,28	0,00	-889,28
12101 COMPLEMENTO ESPECÍFICO	29.195,00	0,00	29.195,00	30.509,92	30.509,92	30.509,92	0,00	-1.314,92
12103 OTROS COMPLEMENTOS	2.035,00	0,00	2.035,00	1.637,86	1.637,86	1.637,86	0,00	397,14
15000 PRODUCTIVIDAD	26.124,00	0,00	26.124,00	13.318,87	13.318,87	13.318,87	0,00	12.805,13
15100 GRATIFICACIONES POR SERVICIOS EXTRAORDINARIOS	0,00	0,00	0,00	204,06	204,06	204,06	0,00	-204,06
16000 SEGURIDAD SOCIAL	35.770,00	9.013,00	44.783,00	40.755,40	40.755,40	40.755,40	0,00	4.027,60
22601 ATENCIONES PROTOCOLARIAS Y REPRESENTATIVAS	5.000,00	0,00	5.000,00	3.956,65	3.956,65	3.956,65	0,00	1.043,35
** 150 URBANISMO, MEDIO AMBIENTE Y MOVILIDAD	1.565.933.419,00	-281.619.584,23	1.284.313.834,77	1.238.724.211,37	1.225.118.543,09	1.099.258.226,86	125.860.316,23	59.195.291,68
* 13301 TRÁFICO	73.610.694,00	-2.754.174,30	70.856.519,70	57.340.200,01	56.860.988,69	48.492.806,13	8.368.182,56	13.995.531,01
10100 RETRIBUCIONES BÁSICAS	99.876,00	0,00	99.876,00	104.383,36	104.383,36	104.383,36	0,00	-4.507,36
12000 SUELDOS DEL GRUPO A1	542.536,00	0,00	542.536,00	336.620,98	336.620,98	336.620,98	0,00	205.915,02
12001 SUELDOS DEL GRUPO A2	513.810,00	25.833,00	539.643,00	495.939,22	495.939,22	495.939,22	0,00	43.703,78
12003 SUELDOS DEL GRUPO C1	741.931,00	29.446,00	771.377,00	593.017,78	593.017,78	593.017,78	0,00	178.359,22
12004 SUELDOS DEL GRUPO C2	6.937.925,00	-3.423,00	6.934.502,00	5.509.090,63	5.509.090,63	5.509.090,63	0,00	1.425.411,37
12005 SUELDOS DEL GRUPO E	25.821,00	0,00	25.821,00	27.116,60	27.116,60	27.116,60	0,00	-1.295,60
12006 TRIENIOS	1.329.548,00	0,00	1.329.548,00	1.151.201,68	1.151.201,68	1.151.201,68	0,00	178.346,32
12100 COMPLEMENTO DE DESTINO	5.533.936,00	26.850,00	5.560.786,00	4.617.480,52	4.617.480,52	4.617.480,52	0,00	943.305,48
12101 COMPLEMENTO ESPECÍFICO	11.955.065,00	65.930,00	12.020.995,00	10.112.441,22	10.112.441,22	10.112.441,22	0,00	1.908.553,78
12103 OTROS COMPLEMENTOS	638.130,00	2.978,00	641.108,00	522.474,18	522.474,18	522.474,18	0,00	118.633,82
13000 RETRIBUCIONES BÁSICAS	0,00	0,00	0,00	148.099,15	148.099,15	148.099,15	0,00	-148.099,15
13002 OTRAS REMUNERACIONES	0,00	0,00	0,00	14.017,64	14.017,64	14.017,64	0,00	-14.017,64
14399 OTRAS PREVISIONES DE GASTOS DE PERSONAL	1.799,00	0,00	1.799,00	0,00	0,00	0,00	0,00	1.799,00
15000 PRODUCTIVIDAD	765.050,00	40.000,00	805.050,00	1.278.454,66	1.278.454,66	1.278.454,66	0,00	-473.404,66
15100 GRATIFICACIONES POR SERVICIOS EXTRAORDINARIOS	1.071.000,00	120.000,00	1.191.000,00	702.505,53	702.505,53	702.505,53	0,00	488.494,47

AYUNTAMIENTO DE MADRID

ESTADO DE LIQUIDACIÓN DEL PRESUPUESTO CONSOLIDADO

LIQUIDACION DEL PRESUPUESTO DE GASTOS

Ejercicio: 2023 **Fecha: 31/12/2023**

SECCIÓN / PROGRAMA / SUBCONCEPTO DESCRIPCIÓN	C. INICIAL (1)	MODIFICACIONES (2)	C. DEFINITIVO (3=1+2)	G. COMPROMETIDOS (4)	OB. RECONOCIDAS (5)	PAGOS (6)	OB.PDTES. PAGO (7=5-6)	REMANENTE CREDITO (8=3-5)
16000 SEGURIDAD SOCIAL	7.584.540,00	46.385,00	7.630.925,00	7.550.254,00	7.550.254,00	7.550.254,00	0,00	80.671,00
16009 OTRAS CUOTAS	0,00	0,00	0,00	1.372.446,86	1.372.446,86	1.372.446,86	0,00	-1.372.446,86
20300 ARRENDAMIENTOS DE MAQUINARIA, INSTALAC. Y UTILLAJE	7.926,00	829,00	8.755,00	7.174,09	7.174,09	7.174,09	0,00	1.580,91
20400 ARRENDAMIENTOS DE MATERIAL DE TRANSPORTE	757.751,00	418.035,00	1.175.786,00	531.500,25	373.723,49	371.448,69	2.274,80	802.062,51
21200 REP.MANT. Y CONSERV. EDIFICIOS Y OTRAS CONSTRUC.	123.904,00	25.501,05	149.405,05	129.521,86	129.521,86	126.286,26	3.235,60	19.883,19
21300 REP.MANT.Y CONSERV. MAQUINARIA, INSTAL. Y UTILLAJE	10.310.425,00	9.206.878,12	19.517.303,12	16.307.814,71	16.289.908,42	8.915.492,70	7.374.415,72	3.227.394,70
21400 REP., MANT. Y CONSERV. ELEMENTOS DE TRANSPORTE	250.000,00	102.185,00	352.185,00	245.263,36	222.007,53	222.007,53	0,00	130.177,47
21600 REP., MANT.Y CONSERV. EQUIPOS PROCESO INFORMACIÓN	60.000,00	0,00	60.000,00	0,00	0,00	0,00	0,00	60.000,00
22000 MATERIAL DE OFICINA ORDINARIO NO INVENTARIABLE	36.000,00	0,00	36.000,00	23.695,93	23.695,92	21.150,23	2.545,69	12.304,08
22001 PRENSA, REVISTAS, LIBROS Y OTRAS PUBLICACIONES	1.000,00	0,00	1.000,00	0,00	0,00	0,00	0,00	1.000,00
22002 MATERIAL INFORMÁTICO NO INVENTARIABLE	34.000,00	-2.000,00	32.000,00	9.127,03	9.127,03	9.127,03	0,00	22.872,97
22104 VESTUARIO	1.275.000,00	-75.000,00	1.200.000,00	737.231,83	719.248,20	719.248,20	0,00	480.751,80
22107 IMPRESOS Y FORMULARIOS	22.107,00	0,00	22.107,00	0,00	0,00	0,00	0,00	22.107,00
22111 REPUESTOS DE MAQUIN., UTILLAJE Y ELEM.TRANSPORTES	18.150,00	0,00	18.150,00	13.470,78	13.470,77	13.470,77	0,00	4.679,23
22199 OTROS SUMINISTROS	57.000,00	0,00	57.000,00	47.003,60	47.003,54	44.583,54	2.420,00	9.996,46
22300 TRANSPORTES	2.000,00	0,00	2.000,00	0,00	0,00	0,00	0,00	2.000,00
22500 TRIBUTOS ESTATALES	0,00	2.178,00	2.178,00	0,00	0,00	0,00	0,00	2.178,00
22602 PUBLICIDAD Y PROPAGANDA	31.256,00	0,00	31.256,00	27.255,58	22.905,44	22.015,91	889,53	8.350,56
22603 PUBLICACIÓN EN DIARIOS OFICIALES	1.000,00	30.000,00	31.000,00	27.613,67	27.613,67	27.613,67	0,00	3.386,33
22700 LIMPIEZA Y ASEO	468.500,00	57.811,00	526.311,00	432.737,00	432.736,79	432.736,79	0,00	93.574,21
22701 SEGURIDAD	233.041,00	154.428,00	387.469,00	222.261,33	222.261,31	187.919,08	34.342,23	165.207,69
22706 ESTUDIOS Y TRABAJOS TÉCNICOS	460.000,00	209.483,00	669.483,00	345.492,73	285.466,14	285.466,14	0,00	384.016,86
22708 SERVICIOS DE RECAUDACIÓN A FAVOR DE LA ENTIDAD	454.147,00	-113.536,00	340.611,00	379.650,81	181.739,09	166.853,67	14.885,42	158.871,91
22799 OTROS TRABAJOS REALIZADOS POR OTRAS EMP. Y PROF.	108.970,00	-108.970,00	0,00	0,00	0,00	0,00	0,00	0,00
23010 DEL PERSONAL DIRECTIVO	10.000,00	0,00	10.000,00	450,52	450,52	450,52	0,00	9.549,48
23020 DEL PERSONAL NO DIRECTIVO	10.000,00	-4.500,00	5.500,00	1.000,30	1.000,30	1.000,30	0,00	4.499,70
23110 GASTOS DE VIAJE DEL PERSONAL DIRECTIVO	10.000,00	-4.000,00	6.000,00	281,09	281,09	281,09	0,00	5.718,91
23120 GASTOS DE VIAJE DEL PERSONAL NO DIRECTIVO	10.000,00	-5.500,00	4.500,00	985,86	985,86	985,86	0,00	3.514,14
23399 OTRAS INDEMNIZACIONES	10.000,00	0,00	10.000,00	2.477,69	2.477,69	2.477,69	0,00	7.522,31
60912 SEÑALIZACIÓN VIAL	18.150,00	-18.150,00	0,00	0,00	0,00	0,00	0,00	0,00
62300 MAQUINARIA	106.128,00	13.872,00	120.000,00	0,00	0,00	0,00	0,00	120.000,00
62400 ELEMENTOS DE TRANSPORTE	0,00	20.000,00	20.000,00	18.070,14	18.070,14	18.070,14	0,00	1.929,86
62500 MOBILIARIO Y EQUIPOS DE OFICINA	30.000,00	44.964,38	74.964,38	4.964,38	4.964,33	4.964,33	0,00	70.000,05
62799 OTROS PROYECTOS COMPLEJOS	19.305.172,00	-13.095.443,85	6.209.728,15	2.073.184,76	2.073.184,76	1.179.115,77	894.068,99	4.136.543,39
63200 EDIFICIOS Y OTRAS CONSTRUCCIONES (REFORMA)	168.100,00	-10.378,00	157.722,00	47.906,70	47.906,70	15.442,06	32.464,64	109.815,30

AYUNTAMIENTO DE MADRID

ESTADO DE LIQUIDACIÓN DEL PRESUPUESTO CONSOLIDADO

LIQUIDACION DEL PRESUPUESTO DE GASTOS

Ejercicio: 2023 **Fecha: 31/12/2023**

SECCIÓN / PROGRAMA / SUBCONCEPTO DESCRIPCIÓN	C. INICIAL (1)	MODIFICACIONES (2)	C. DEFINITIVO (3=1+2)	G. COMPROMETIDOS (4)	OB. RECONOCIDAS (5)	PAGOS (6)	OB.PDTES. PAGO (7=5-6)	REMANENTE CREDITO (8=3-5)
63301 INSTALACIONES (REFORMA Y REPOSICIÓN)	0,00	41.140,00	41.140,00	41.140,00	41.140,00	41.140,00	0,00	0,00
63400 ELEMENTOS DE TRANSPORTE (REFORMA Y REPOSICIÓN)	0,00	0,00	0,00	0,00	0,00	0,00	0,00	0,00
63500 MOBILIARIO Y EQUIPOS DE OFICINA (REFORMA Y REP.)	180.000,00	0,00	180.000,00	101.254,92	101.254,92	95.570,88	5.684,04	78.745,08
64100 APLICACIONES INFORMÁTICAS	0,00	2.000,00	2.000,00	955,90	955,90	0,00	955,90	1.044,10
77999 OTRAS SUBVENCIONES A EMPRESAS PRIVADAS	1.300.000,00	0,00	1.300.000,00	1.025.169,18	1.025.169,18	1.025.169,18	0,00	274.830,82
* 13302 GESTIÓN DE APARCAMIENTOS	4.687.022,00	4.971.894,94	9.658.916,94	7.908.033,15	5.836.024,00	4.913.541,06	922.482,94	3.822.892,94
12000 SUELDOS DEL GRUPO A1	245.685,00	12.657,00	258.342,00	182.422,09	182.422,09	182.422,09	0,00	75.919,91
12001 SUELDOS DEL GRUPO A2	60.382,00	37.517,00	97.899,00	60.027,97	60.027,97	60.027,97	0,00	37.871,03
12003 SUELDOS DEL GRUPO C1	133.308,00	75.113,00	208.421,00	210.733,03	210.733,03	210.733,03	0,00	-2.312,03
12004 SUELDOS DEL GRUPO C2	107.296,00	31.528,00	138.824,00	106.027,90	106.027,90	106.027,90	0,00	32.796,10
12006 TRIENIOS	60.499,00	0,00	60.499,00	57.179,44	57.179,44	57.179,44	0,00	3.319,56
12100 COMPLEMENTO DE DESTINO	332.705,00	77.460,00	410.165,00	344.226,01	344.226,01	344.226,01	0,00	65.938,99
12101 COMPLEMENTO ESPECÍFICO	746.064,00	167.263,00	913.327,00	746.884,74	746.884,74	746.884,74	0,00	166.442,26
12103 OTROS COMPLEMENTOS	31.259,00	9.064,00	40.323,00	33.742,21	33.742,21	33.742,21	0,00	6.580,79
13000 RETRIBUCIONES BÁSICAS	75.326,00	0,00	75.326,00	78.371,70	78.371,70	78.371,70	0,00	-3.045,70
13002 OTRAS REMUNERACIONES	516,00	0,00	516,00	534,98	534,98	534,98	0,00	-18,98
15000 PRODUCTIVIDAD	63.477,00	0,00	63.477,00	64.878,53	64.878,53	64.878,53	0,00	-1.401,53
16000 SEGURIDAD SOCIAL	442.116,00	140.293,00	582.409,00	516.016,39	516.016,39	516.016,39	0,00	66.392,61
16009 OTRAS CUOTAS	0,00	0,00	0,00	56.496,73	56.496,73	56.496,73	0,00	-56.496,73
21200 REP.MANT. Y CONSERV. EDIFICIOS Y OTRAS CONSTRUC.	1.629.870,00	-1.246.722,00	383.148,00	306.955,31	265.619,80	129.153,21	136.466,59	117.528,20
21300 REP.MANT.Y CONSERV. MAQUINARIA, INSTAL. Y UTILLAJE	181.889,00	0,00	181.889,00	181.888,57	181.888,55	166.731,18	15.157,37	0,45
22706 ESTUDIOS Y TRABAJOS TÉCNICOS	576.630,00	1.457.820,00	2.034.450,00	1.855.174,95	312.638,64	292.187,23	20.451,41	1.721.811,36
62200 EDIFICIOS Y OTRAS CONSTRUCCIONES	0,00	2.710.000,00	2.710.000,00	1.646.173,35	1.646.173,35	1.012.213,45	633.959,90	1.063.826,65
63200 EDIFICIOS Y OTRAS CONSTRUCCIONES (REFORMA)	0,00	1.499.901,94	1.499.901,94	1.460.299,25	972.161,94	855.714,27	116.447,67	527.740,00
* 13360 NGEU. ZBE TRANSFORMACIÓN DIGITAL Y SOSTENIBLE	0,00	6.391.938,60	6.391.938,60	5.866.040,05	5.676.639,29	4.616.088,22	1.060.551,07	715.299,31
62799 OTROS PROYECTOS COMPLEJOS	0,00	6.391.938,60	6.391.938,60	5.866.040,05	5.676.639,29	4.616.088,22	1.060.551,07	715.299,31
* 13402 PLANIFICACIÓN DE LA MOVILIDAD	6.165.254,00	-1.755.736,57	4.409.517,43	4.308.269,00	4.256.693,80	4.253.093,80	3.600,00	152.823,63
10100 RETRIBUCIONES BÁSICAS	197.958,00	0,00	197.958,00	186.238,12	186.238,12	186.238,12	0,00	11.719,88
12000 SUELDOS DEL GRUPO A1	270.756,00	8.260,00	279.016,00	200.949,70	200.949,70	200.949,70	0,00	78.066,30
12001 SUELDOS DEL GRUPO A2	218.612,00	36.682,00	255.294,00	320.597,19	320.597,19	320.597,19	0,00	-65.303,19
12003 SUELDOS DEL GRUPO C1	142.350,00	19.951,00	162.301,00	176.051,23	176.051,23	176.051,23	0,00	-13.750,23
12004 SUELDOS DEL GRUPO C2	102.188,00	19.016,00	121.204,00	153.753,45	153.753,45	153.753,45	0,00	-32.549,45
12005 SUELDOS DEL GRUPO E	25.821,00	0,00	25.821,00	2.946,56	2.946,56	2.946,56	0,00	22.874,44
12006 TRIENIOS	129.016,00	0,00	129.016,00	148.268,37	148.268,37	148.268,37	0,00	-19.252,37
12100 COMPLEMENTO DE DESTINO	511.953,00	42.066,00	554.019,00	578.046,25	578.046,25	578.046,25	0,00	-24.027,25

AYUNTAMIENTO DE MADRID

ESTADO DE LIQUIDACIÓN DEL PRESUPUESTO CONSOLIDADO

LIQUIDACION DEL PRESUPUESTO DE GASTOS

Ejercicio: 2023 **Fecha: 31/12/2023**

SECCIÓN / PROGRAMA / SUBCONCEPTO DESCRIPCIÓN	C. INICIAL (1)	MODIFICACIONES (2)	C. DEFINITIVO (3=1+2)	G. COMPROMETIDOS (4)	OB. RECONOCIDAS (5)	PAGOS (6)	OB.PDTES. PAGO (7=5-6)	REMANENTE CREDITO (8=3-5)
12101 COMPLEMENTO ESPECÍFICO	1.246.291,00	104.011,00	1.350.302,00	1.412.539,66	1.412.539,66	1.412.539,66	0,00	-62.237,66
12103 OTROS COMPLEMENTOS	46.505,00	4.562,00	51.067,00	51.778,32	51.778,32	51.778,32	0,00	-711,32
13000 RETRIBUCIONES BÁSICAS	27.346,00	0,00	27.346,00	75.025,28	75.025,28	75.025,28	0,00	-47.679,28
13002 OTRAS REMUNERACIONES	29.225,00	0,00	29.225,00	36.944,46	36.944,46	36.944,46	0,00	-7.719,46
15000 PRODUCTIVIDAD	135.977,00	0,00	135.977,00	181.327,23	181.327,23	181.327,23	0,00	-45.350,23
15100 GRATIFICACIONES POR SERVICIOS EXTRAORDINARIOS	0,00	0,00	0,00	5,40	5,40	5,40	0,00	-5,40
16000 SEGURIDAD SOCIAL	657.793,00	77.935,00	735.728,00	681.919,61	681.919,61	681.919,61	0,00	53.808,39
16009 OTRAS CUOTAS	0,00	0,00	0,00	42.652,97	42.652,97	42.652,97	0,00	-42.652,97
20400 ARRENDAMIENTOS DE MATERIAL DE TRANSPORTE	0,00	0,00	0,00	0,00	0,00	0,00	0,00	0,00
22706 ESTUDIOS Y TRABAJOS TÉCNICOS	793.963,00	-498.390,02	295.572,98	51.575,20	0,00	0,00	0,00	295.572,98
22799 OTROS TRABAJOS REALIZADOS POR OTRAS EMP. Y PROF.	0,00	4.920,45	4.920,45	0,00	0,00	0,00	0,00	4.920,45
48203 PREMIOS	0,00	35.000,00	35.000,00	0,00	0,00	0,00	0,00	35.000,00
48901 OTRAS TRANSFERENCIAS A INSTITUC. SIN FINES LUCRO	4.500,00	15.250,00	19.750,00	7.650,00	7.650,00	4.050,00	3.600,00	12.100,00
72000 A LA ADMINISTRACIÓN GENERAL DEL ESTADO	1.625.000,00	-1.625.000,00	0,00	0,00	0,00	0,00	0,00	0,00
* 13404 GESTIÓN DE LA MOVILIDAD	113.982.767,00	1.783.918,61	115.766.685,61	114.939.959,12	110.228.894,22	106.666.312,64	3.562.581,58	5.537.791,39
12000 SUELDOS DEL GRUPO A1	114.923,00	0,00	114.923,00	68.531,84	68.531,84	68.531,84	0,00	46.391,16
12001 SUELDOS DEL GRUPO A2	120.247,00	0,00	120.247,00	134.199,10	134.199,10	134.199,10	0,00	-13.952,10
12003 SUELDOS DEL GRUPO C1	109.494,00	0,00	109.494,00	65.962,79	65.962,79	65.962,79	0,00	43.531,21
12004 SUELDOS DEL GRUPO C2	212.114,00	0,00	212.114,00	120.214,13	120.214,13	120.214,13	0,00	91.899,87
12005 SUELDOS DEL GRUPO E	25.734,00	0,00	25.734,00	8.585,55	8.585,55	8.585,55	0,00	17.148,45
12006 TRIENIOS	87.554,00	0,00	87.554,00	95.630,02	95.630,02	95.630,02	0,00	-8.076,02
12100 COMPLEMENTO DE DESTINO	359.404,00	0,00	359.404,00	283.731,35	283.731,35	283.731,35	0,00	75.672,65
12101 COMPLEMENTO ESPECÍFICO	775.899,00	0,00	775.899,00	654.142,23	654.142,23	654.142,23	0,00	121.756,77
12103 OTROS COMPLEMENTOS	46.090,00	0,00	46.090,00	36.837,86	36.837,86	36.837,86	0,00	9.252,14
15000 PRODUCTIVIDAD	69.130,00	0,00	69.130,00	89.585,53	89.585,53	89.585,53	0,00	-20.455,53
15100 GRATIFICACIONES POR SERVICIOS EXTRAORDINARIOS	0,00	0,00	0,00	4.971,82	4.971,82	4.971,82	0,00	-4.971,82
16000 SEGURIDAD SOCIAL	457.818,00	0,00	457.818,00	298.874,70	298.874,70	298.874,70	0,00	158.943,30
16009 OTRAS CUOTAS	0,00	0,00	0,00	12.169,58	12.169,58	12.169,58	0,00	-12.169,58
20400 ARRENDAMIENTOS DE MATERIAL DE TRANSPORTE	5.710,00	-1.047,00	4.663,00	4.662,60	4.662,60	4.662,60	0,00	0,40
21900 REP., MANT. Y CONSERV. OTRO INMOVILIZADO MATERIAL	12.150.164,00	583.061,00	12.733.225,00	12.529.620,05	12.529.442,49	11.973.002,36	556.440,13	203.782,51
22602 PUBLICIDAD Y PROPAGANDA	30.000,00	-30.000,00	0,00	0,00	0,00	0,00	0,00	0,00
22706 ESTUDIOS Y TRABAJOS TÉCNICOS	523.047,00	-188.511,00	334.536,00	316.385,36	316.385,36	316.385,36	0,00	18.150,64
22799 OTROS TRABAJOS REALIZADOS POR OTRAS EMP. Y PROF.	98.895.439,00	1.399.756,05	100.295.195,05	100.195.195,05	95.484.307,71	92.478.166,26	3.006.141,45	4.810.887,34
35200 INTERESES DE DEMORA	0,00	20.659,56	20.659,56	20.659,56	20.659,56	20.659,56	0,00	0,00
* 13460 NGEU. ZBE TRANSFORMACIÓN DIGITAL Y SOSTENIBLE	0,00	1.487.959,49	1.487.959,49	1.487.959,49	1.487.959,48	1.487.959,48	0,00	0,01

AYUNTAMIENTO DE MADRID

ESTADO DE LIQUIDACIÓN DEL PRESUPUESTO CONSOLIDADO

LIQUIDACION DEL PRESUPUESTO DE GASTOS

Ejercicio: 2023 **Fecha: 31/12/2023**

SECCIÓN / PROGRAMA / SUBCONCEPTO DESCRIPCIÓN	C. INICIAL (1)	MODIFICACIONES (2)	C. DEFINITIVO (3=1+2)	G. COMPROMETIDOS (4)	OB. RECONOCIDAS (5)	PAGOS (6)	OB.PDTES. PAGO (7=5-6)	REMANENTE CREDITO (8=3-5)
22706 ESTUDIOS Y TRABAJOS TÉCNICOS	0,00	1.487.959,49	1.487.959,49	1.487.959,49	1.487.959,48	1.487.959,48	0,00	0,01
* 15101 PLANIFICACIÓN URBANÍSTICA	0,00	272.082,99	272.082,99	2.018.421,70	1.914.563,81	1.897.986,81	16.577,00	-1.642.480,82
10100 RETRIBUCIONES BÁSICAS	0,00	0,00	0,00	45.199,54	45.199,54	45.199,54	0,00	-45.199,54
12000 SUELDOS DEL GRUPO A1	0,00	2.590,00	2.590,00	189.560,72	189.560,72	189.560,72	0,00	-186.970,72
12001 SUELDOS DEL GRUPO A2	0,00	0,00	0,00	56.681,40	56.681,40	56.681,40	0,00	-56.681,40
12003 SUELDOS DEL GRUPO C1	0,00	0,00	0,00	33.295,98	33.295,98	33.295,98	0,00	-33.295,98
12004 SUELDOS DEL GRUPO C2	0,00	700,00	700,00	35.956,81	35.956,81	35.956,81	0,00	-35.256,81
12006 TRIENIOS	0,00	0,00	0,00	72.532,70	72.532,70	72.532,70	0,00	-72.532,70
12100 COMPLEMENTO DE DESTINO	0,00	1.549,00	1.549,00	239.078,84	239.078,84	239.078,84	0,00	-237.529,84
12101 COMPLEMENTO ESPECÍFICO	0,00	4.158,00	4.158,00	601.770,32	601.770,32	601.770,32	0,00	-597.612,32
12103 OTROS COMPLEMENTOS	0,00	150,00	150,00	20.204,23	20.204,23	20.204,23	0,00	-20.054,23
13000 RETRIBUCIONES BÁSICAS	0,00	0,00	0,00	61.296,84	61.296,84	61.296,84	0,00	-61.296,84
13002 OTRAS REMUNERACIONES	0,00	0,00	0,00	15.799,82	15.799,82	15.799,82	0,00	-15.799,82
15000 PRODUCTIVIDAD	0,00	0,00	0,00	72.128,14	72.128,14	72.128,14	0,00	-72.128,14
16000 SEGURIDAD SOCIAL	0,00	3.342,00	3.342,00	299.442,90	299.442,90	299.442,90	0,00	-296.100,90
16009 OTRAS CUOTAS	0,00	0,00	0,00	15.879,47	15.879,47	15.879,47	0,00	-15.879,47
22500 TRIBUTOS ESTATALES	0,00	0,00	0,00	0,00	0,00	0,00	0,00	0,00
22706 ESTUDIOS Y TRABAJOS TÉCNICOS	0,00	259.593,99	259.593,99	259.593,99	155.736,10	139.159,10	16.577,00	103.857,89
* 15102 GESTIÓN URBANÍSTICA	0,00	52.339.061,80	52.339.061,80	53.985.883,05	53.985.883,05	38.478.488,99	15.507.394,06	-1.646.821,25
10100 RETRIBUCIONES BÁSICAS	0,00	0,00	0,00	44.307,75	44.307,75	44.307,75	0,00	-44.307,75
12000 SUELDOS DEL GRUPO A1	0,00	0,00	0,00	162.151,55	162.151,55	162.151,55	0,00	-162.151,55
12001 SUELDOS DEL GRUPO A2	0,00	4.155,00	4.155,00	190.013,58	190.013,58	190.013,58	0,00	-185.858,58
12003 SUELDOS DEL GRUPO C1	0,00	520,00	520,00	67.776,01	67.776,01	67.776,01	0,00	-67.256,01
12004 SUELDOS DEL GRUPO C2	0,00	0,00	0,00	78.311,13	78.311,13	78.311,13	0,00	-78.311,13
12006 TRIENIOS	0,00	0,00	0,00	117.566,82	117.566,82	117.566,82	0,00	-117.566,82
12100 COMPLEMENTO DE DESTINO	0,00	2.661,00	2.661,00	373.510,61	373.510,61	373.510,61	0,00	-370.849,61
12101 COMPLEMENTO ESPECÍFICO	0,00	5.350,00	5.350,00	924.499,52	924.499,52	924.499,52	0,00	-919.149,52
12103 OTROS COMPLEMENTOS	0,00	231,00	231,00	33.923,00	33.923,00	33.923,00	0,00	-33.692,00
13000 RETRIBUCIONES BÁSICAS	0,00	0,00	0,00	21.912,22	21.912,22	21.912,22	0,00	-21.912,22
13002 OTRAS REMUNERACIONES	0,00	0,00	0,00	15.170,47	15.170,47	15.170,47	0,00	-15.170,47
15000 PRODUCTIVIDAD	0,00	0,00	0,00	110.124,59	110.124,59	110.124,59	0,00	-110.124,59
16000 SEGURIDAD SOCIAL	0,00	4.067,00	4.067,00	446.542,18	446.542,18	446.542,18	0,00	-442.475,18
16009 OTRAS CUOTAS	0,00	0,00	0,00	47.205,72	47.205,72	47.205,72	0,00	-47.205,72
22604 GASTOS JURÍDICOS Y CONTENCIOSOS	0,00	132.964,51	132.964,51	26.915,15	26.915,15	26.153,51	761,64	106.049,36
60000 ADQUISICIÓN DE SUELO	0,00	16.105.062,19	16.105.062,19	15.509.523,20	15.509.523,20	16.787,67	15.492.735,53	595.538,99

AYUNTAMIENTO DE MADRID

ESTADO DE LIQUIDACIÓN DEL PRESUPUESTO CONSOLIDADO

LIQUIDACION DEL PRESUPUESTO DE GASTOS

Ejercicio: 2023 **Fecha: 31/12/2023**

SECCIÓN / PROGRAMA / SUBCONCEPTO DESCRIPCIÓN	C. INICIAL (1)	MODIFICACIONES (2)	C. DEFINITIVO (3=1+2)	G. COMPROMETIDOS (4)	OB. RECONOCIDAS (5)	PAGOS (6)	OB.PDTES. PAGO (7=5-6)	REMANENTE CREDITO (8=3-5)
60901 SISTEMAS DE COMPENSACIÓN	0,00	7.044.211,20	7.044.211,20	6.997.373,38	6.997.373,38	6.983.476,49	13.896,89	46.837,82
68100 ADQUISICIÓN DE SUELO PATRIMONIAL	0,00	29.039.839,90	29.039.839,90	28.819.056,17	28.819.056,17	28.819.056,17	0,00	220.783,73
* 15103 EJECUCIÓN Y CONTROL DE LA EDIFICACIÓN	0,00	5.855.456,46	5.855.456,46	11.118.185,53	7.391.562,54	6.445.378,46	946.184,08	-1.536.106,08
10100 RETRIBUCIONES BÁSICAS	0,00	0,00	0,00	43.777,46	43.777,46	43.777,46	0,00	-43.777,46
12000 SUELDOS DEL GRUPO A1	0,00	1.261,00	1.261,00	290.370,86	290.370,86	290.370,86	0,00	-289.109,86
12001 SUELDOS DEL GRUPO A2	0,00	0,00	0,00	467.769,22	467.769,22	467.769,22	0,00	-467.769,22
12003 SUELDOS DEL GRUPO C1	0,00	0,00	0,00	154.270,36	154.270,36	154.270,36	0,00	-154.270,36
12004 SUELDOS DEL GRUPO C2	0,00	0,00	0,00	164.216,84	164.216,84	164.216,84	0,00	-164.216,84
12006 TRIENIOS	0,00	0,00	0,00	241.903,83	241.903,83	241.903,83	0,00	-241.903,83
12100 COMPLEMENTO DE DESTINO	0,00	809,00	809,00	771.713,69	771.713,69	771.713,69	0,00	-770.904,69
12101 COMPLEMENTO ESPECÍFICO	0,00	2.342,00	2.342,00	1.968.682,74	1.968.682,74	1.968.682,74	0,00	-1.966.340,74
12103 OTROS COMPLEMENTOS	0,00	51,00	51,00	73.238,24	73.238,24	73.238,24	0,00	-73.187,24
13000 RETRIBUCIONES BÁSICAS	0,00	0,00	0,00	32.371,63	32.371,63	32.371,63	0,00	-32.371,63
13002 OTRAS REMUNERACIONES	0,00	0,00	0,00	231,86	231,86	231,86	0,00	-231,86
15000 PRODUCTIVIDAD	0,00	0,00	0,00	272.468,81	272.468,81	272.468,81	0,00	-272.468,81
16000 SEGURIDAD SOCIAL	0,00	2.173,00	2.173,00	1.009.179,51	1.009.179,51	1.009.179,51	0,00	-1.007.006,51
16009 OTRAS CUOTAS	0,00	0,00	0,00	65.107,69	65.107,69	65.107,69	0,00	-65.107,69
21000 REP.MANT. Y CONSERV. BIENES DESTINADOS USO GENERAL	0,00	75.000,00	75.000,00	48.118,35	48.118,35	0,00	48.118,35	26.881,65
22703 GASTOS POR ACCIÓN SUBSIDIARIA	0,00	4.520.651,44	4.520.651,44	4.477.916,01	887.100,53	411.884,36	475.216,17	3.633.550,91
22706 ESTUDIOS Y TRABAJOS TÉCNICOS	0,00	147.486,56	147.486,56	144.630,03	40.891,03	31.248,38	9.642,65	106.595,53
22713 EJECUCIÓN SUBSIDIARIA INMEDIATA	0,00	814.695,69	814.695,69	656.720,65	630.168,27	360.514,37	269.653,90	184.527,42
63200 EDIFICIOS Y OTRAS CONSTRUCCIONES (REFORMA)	0,00	290.986,77	290.986,77	235.497,75	229.981,62	86.428,61	143.553,01	61.005,15
* 15104 ESTRATEGIA URBANA	0,00	1.440.094,95	1.440.094,95	3.512.921,75	3.512.591,44	3.449.607,56	62.983,88	-2.072.496,49
10100 RETRIBUCIONES BÁSICAS	0,00	0,00	0,00	44.424,03	44.424,03	44.424,03	0,00	-44.424,03
10101 OTRAS REMUNERACIONES	0,00	0,00	0,00	160,96	160,96	160,96	0,00	-160,96
12000 SUELDOS DEL GRUPO A1	0,00	0,00	0,00	181.256,41	181.256,41	181.256,41	0,00	-181.256,41
12001 SUELDOS DEL GRUPO A2	0,00	0,00	0,00	95.772,26	95.772,26	95.772,26	0,00	-95.772,26
12003 SUELDOS DEL GRUPO C1	0,00	454,00	454,00	66.318,36	66.318,36	66.318,36	0,00	-65.864,36
12004 SUELDOS DEL GRUPO C2	0,00	0,00	0,00	43.497,96	43.497,96	43.497,96	0,00	-43.497,96
12006 TRIENIOS	0,00	0,00	0,00	91.400,05	91.400,05	91.400,05	0,00	-91.400,05
12100 COMPLEMENTO DE DESTINO	0,00	0,00	0,00	272.228,23	272.228,23	272.228,23	0,00	-272.228,23
12101 COMPLEMENTO ESPECÍFICO	0,00	0,00	0,00	648.497,95	648.497,95	648.497,95	0,00	-648.497,95
12103 OTROS COMPLEMENTOS	0,00	0,00	0,00	26.016,22	26.016,22	26.016,22	0,00	-26.016,22
13000 RETRIBUCIONES BÁSICAS	0,00	0,00	0,00	174.400,47	174.400,47	174.400,47	0,00	-174.400,47
13002 OTRAS REMUNERACIONES	0,00	0,00	0,00	52.179,45	52.179,45	52.179,45	0,00	-52.179,45

AYUNTAMIENTO DE MADRID

ESTADO DE LIQUIDACIÓN DEL PRESUPUESTO CONSOLIDADO

LIQUIDACION DEL PRESUPUESTO DE GASTOS

Ejercicio: 2023 **Fecha: 31/12/2023**

SECCIÓN / PROGRAMA / SUBCONCEPTO DESCRIPCIÓN	C. INICIAL (1)	MODIFICACIONES (2)	C. DEFINITIVO (3=1+2)	G. COMPROMETIDOS (4)	OB. RECONOCIDAS (5)	PAGOS (6)	OB.PDTES. PAGO (7=5-6)	REMANENTE CREDITO (8=3-5)
13100 RETRIBUCIONES BÁSICAS	0,00	0,00	0,00	2.017,66	2.017,66	2.017,66	0,00	-2.017,66
13102 OTRAS REMUNERACIONES	0,00	0,00	0,00	3.015,95	3.015,95	3.015,95	0,00	-3.015,95
15000 PRODUCTIVIDAD	0,00	0,00	0,00	71.985,16	71.985,16	71.985,16	0,00	-71.985,16
16000 SEGURIDAD SOCIAL	0,00	115,00	115,00	417.578,71	417.578,71	417.578,71	0,00	-417.463,71
16009 OTRAS CUOTAS	0,00	0,00	0,00	31.851,44	31.851,44	31.851,44	0,00	-31.851,44
22199 OTROS SUMINISTROS	0,00	59.656,96	59.656,96	31.919,80	31.919,80	4.767,40	27.152,40	27.737,16
22602 PUBLICIDAD Y PROPAGANDA	0,00	32.721,94	32.721,94	10.801,49	10.801,49	1.147,08	9.654,41	21.920,45
22606 REUNIONES, CONFERENCIAS Y CURSOS	0,00	53.466,85	53.466,85	1.272,70	943,80	0,00	943,80	52.523,05
22706 ESTUDIOS Y TRABAJOS TÉCNICOS	0,00	878.248,93	878.248,93	860.166,27	860.164,86	838.747,86	21.417,00	18.084,07
22799 OTROS TRABAJOS REALIZADOS POR OTRAS EMP. Y PROF.	0,00	414.899,60	414.899,60	385.628,55	385.628,55	382.343,95	3.284,60	29.271,05
24000 PUBLICACIONES INSTITUCIONALES	0,00	531,67	531,67	531,67	531,67	0,00	531,67	0,00
* 15105 GESTION DEL PATRIMONIO MUNICIPAL DEL SUELO	0,00	8.911.160,88	8.911.160,88	8.240.399,03	7.861.903,10	7.599.352,09	262.551,01	1.049.257,78
12000 SUELDOS DEL GRUPO A1	0,00	0,00	0,00	73.141,35	73.141,35	73.141,35	0,00	-73.141,35
12001 SUELDOS DEL GRUPO A2	0,00	0,00	0,00	51.639,58	51.639,58	51.639,58	0,00	-51.639,58
12003 SUELDOS DEL GRUPO C1	0,00	0,00	0,00	24.804,90	24.804,90	24.804,90	0,00	-24.804,90
12004 SUELDOS DEL GRUPO C2	0,00	0,00	0,00	16.871,52	16.871,52	16.871,52	0,00	-16.871,52
12006 TRIENIOS	0,00	0,00	0,00	41.397,19	41.397,19	41.397,19	0,00	-41.397,19
12100 COMPLEMENTO DE DESTINO	0,00	0,00	0,00	122.866,43	122.866,43	122.866,43	0,00	-122.866,43
12101 COMPLEMENTO ESPECÍFICO	0,00	0,00	0,00	308.104,94	308.104,94	308.104,94	0,00	-308.104,94
12103 OTROS COMPLEMENTOS	0,00	0,00	0,00	11.177,98	11.177,98	11.177,98	0,00	-11.177,98
13000 RETRIBUCIONES BÁSICAS	0,00	0,00	0,00	13.553,79	13.553,79	13.553,79	0,00	-13.553,79
13002 OTRAS REMUNERACIONES	0,00	0,00	0,00	2.814,52	2.814,52	2.814,52	0,00	-2.814,52
15000 PRODUCTIVIDAD	0,00	0,00	0,00	48.343,56	48.343,56	48.343,56	0,00	-48.343,56
15100 GRATIFICACIONES POR SERVICIOS EXTRAORDINARIOS	0,00	0,00	0,00	3.592,65	3.592,65	3.592,65	0,00	-3.592,65
16000 SEGURIDAD SOCIAL	0,00	0,00	0,00	144.037,20	144.037,20	144.037,20	0,00	-144.037,20
21000 REP.MANT. Y CONSERV. BIENES DESTINADOS USO GENERAL	0,00	4.974.714,79	4.974.714,79	4.970.751,61	4.850.206,54	4.847.023,00	3.183,54	124.508,25
21200 REP.MANT. Y CONSERV. EDIFICIOS Y OTRAS CONSTRUC.	0,00	6.000,00	6.000,00	1.985,76	1.985,76	1.985,76	0,00	4.014,24
22604 GASTOS JURÍDICOS Y CONTENCIOSOS	0,00	67.755,16	67.755,16	978,35	978,35	978,35	0,00	66.776,81
22701 SEGURIDAD	0,00	567.221,84	567.221,84	562.554,41	494.594,81	413.881,28	80.713,53	72.627,03
22706 ESTUDIOS Y TRABAJOS TÉCNICOS	0,00	153.214,81	153.214,81	153.221,85	49.019,73	45.163,61	3.856,12	104.195,08
60000 ADQUISICIÓN DE SUELO	0,00	700.000,00	700.000,00	545.934,22	519.241,61	444.401,36	74.840,25	180.758,39
60904 URBANIZACIÓN A CARGO DEL AYUNTAMIENTO	0,00	895.556,50	895.556,50	865.760,12	806.663,59	706.706,02	99.957,57	88.892,91
68100 ADQUISICIÓN DE SUELO PATRIMONIAL	0,00	1.546.697,78	1.546.697,78	276.867,10	276.867,10	276.867,10	0,00	1.269.830,68
* 15110 OFICINA DEL NUEVO PGOU	0,00	60.000,00	60.000,00	32.154,08	32.154,08	32.154,08	0,00	27.845,92
10100 RETRIBUCIONES BÁSICAS	0,00	0,00	0,00	8.903,68	8.903,68	8.903,68	0,00	-8.903,68

AYUNTAMIENTO DE MADRID

ESTADO DE LIQUIDACIÓN DEL PRESUPUESTO CONSOLIDADO

LIQUIDACION DEL PRESUPUESTO DE GASTOS

Ejercicio: 2023 **Fecha: 31/12/2023**

SECCIÓN / PROGRAMA / SUBCONCEPTO DESCRIPCIÓN	C. INICIAL (1)	MODIFICACIONES (2)	C. DEFINITIVO (3=1+2)	G. COMPROMETIDOS (4)	OB. RECONOCIDAS (5)	PAGOS (6)	OB.PDTES. PAGO (7=5-6)	REMANENTE CREDITO (8=3-5)
12000 SUELDOS DEL GRUPO A1	0,00	0,00	0,00	3.292,05	3.292,05	3.292,05	0,00	-3.292,05
12006 TRIENIOS	0,00	0,00	0,00	887,05	887,05	887,05	0,00	-887,05
12100 COMPLEMENTO DE DESTINO	0,00	0,00	0,00	3.952,37	3.952,37	3.952,37	0,00	-3.952,37
12101 COMPLEMENTO ESPECÍFICO	0,00	0,00	0,00	10.006,10	10.006,10	10.006,10	0,00	-10.006,10
12103 OTROS COMPLEMENTOS	0,00	0,00	0,00	179,09	179,09	179,09	0,00	-179,09
15000 PRODUCTIVIDAD	0,00	0,00	0,00	1.393,53	1.393,53	1.393,53	0,00	-1.393,53
16000 SEGURIDAD SOCIAL	0,00	0,00	0,00	3.540,21	3.540,21	3.540,21	0,00	-3.540,21
22706 ESTUDIOS Y TRABAJOS TÉCNICOS	0,00	60.000,00	60.000,00	0,00	0,00	0,00	0,00	60.000,00
* 15111 RÉGIMEN JURÍDICO URBANÍSTICO	0,00	20.000,00	20.000,00	1.095.176,46	1.095.176,46	1.095.176,46	0,00	-1.075.176,46
10100 RETRIBUCIONES BÁSICAS	0,00	0,00	0,00	44.975,26	44.975,26	44.975,26	0,00	-44.975,26
10101 OTRAS REMUNERACIONES	0,00	0,00	0,00	579,35	579,35	579,35	0,00	-579,35
12000 SUELDOS DEL GRUPO A1	0,00	0,00	0,00	93.680,08	93.680,08	93.680,08	0,00	-93.680,08
12001 SUELDOS DEL GRUPO A2	0,00	0,00	0,00	24.707,74	24.707,74	24.707,74	0,00	-24.707,74
12003 SUELDOS DEL GRUPO C1	0,00	0,00	0,00	39.718,94	39.718,94	39.718,94	0,00	-39.718,94
12004 SUELDOS DEL GRUPO C2	0,00	0,00	0,00	50.598,08	50.598,08	50.598,08	0,00	-50.598,08
12006 TRIENIOS	0,00	0,00	0,00	55.855,52	55.855,52	55.855,52	0,00	-55.855,52
12100 COMPLEMENTO DE DESTINO	0,00	0,00	0,00	160.068,25	160.068,25	160.068,25	0,00	-160.068,25
12101 COMPLEMENTO ESPECÍFICO	0,00	0,00	0,00	381.834,98	381.834,98	381.834,98	0,00	-381.834,98
12103 OTROS COMPLEMENTOS	0,00	0,00	0,00	14.887,98	14.887,98	14.887,98	0,00	-14.887,98
15000 PRODUCTIVIDAD	0,00	0,00	0,00	42.058,33	42.058,33	42.058,33	0,00	-42.058,33
15100 GRATIFICACIONES POR SERVICIOS EXTRAORDINARIOS	0,00	0,00	0,00	0,69	0,69	0,69	0,00	-0,69
16000 SEGURIDAD SOCIAL	0,00	0,00	0,00	184.946,85	184.946,85	184.946,85	0,00	-184.946,85
16009 OTRAS CUOTAS	0,00	0,00	0,00	1.264,41	1.264,41	1.264,41	0,00	-1.264,41
22706 ESTUDIOS Y TRABAJOS TÉCNICOS	0,00	20.000,00	20.000,00	0,00	0,00	0,00	0,00	20.000,00
* 15170 NGEU. RESTAURACIÓN ECOSISTEMAS FLUVIALES	0,00	293.647,00	293.647,00	183.589,64	183.589,54	183.589,54	0,00	110.057,46
22706 ESTUDIOS Y TRABAJOS TÉCNICOS	0,00	293.647,00	293.647,00	183.589,64	183.589,54	183.589,54	0,00	110.057,46
* 15323 INFRAESTRUCTURA MADRID CALLE 30	138.230.915,00	-70.169.319,00	68.061.596,00	68.061.596,00	68.061.596,00	68.061.596,00	0,00	0,00
22706 ESTUDIOS Y TRABAJOS TÉCNICOS	298.434,00	-256.150,81	42.283,19	42.283,19	42.283,19	42.283,19	0,00	0,00
22727 TRAB.Y SERV. MADRID CALLE 30, S.A.	125.706.958,00	-58.507.921,25	67.199.036,75	67.199.036,75	67.199.036,75	67.199.036,75	0,00	0,00
61901 REPOSICIÓN CALLE 30	12.225.523,00	-11.405.246,94	820.276,06	820.276,06	820.276,06	820.276,06	0,00	0,00
* 15330 INFRAESTRUCTURAS DE MOVILIDAD	24.332.549,00	-13.132.632,67	11.199.916,33	10.581.807,01	10.272.022,08	9.205.150,69	1.066.871,39	927.894,25
20400 ARRENDAMIENTOS DE MATERIAL DE TRANSPORTE	0,00	0,00	0,00	0,00	0,00	0,00	0,00	0,00
22606 REUNIONES, CONFERENCIAS Y CURSOS	0,00	55.000,00	55.000,00	18.140,99	18.140,99	18.140,99	0,00	36.859,01
22706 ESTUDIOS Y TRABAJOS TÉCNICOS	876.864,00	164.707,98	1.041.571,98	907.139,62	597.796,48	569.869,26	27.927,22	443.775,50
60999 OTRAS INVERS. NUEVAS EN INFR.Y BIENES USO GENERAL	12.355.685,00	-2.252.340,65	10.103.344,35	9.656.526,40	9.656.084,61	8.617.140,44	1.038.944,17	447.259,74

AYUNTAMIENTO DE MADRID

ESTADO DE LIQUIDACIÓN DEL PRESUPUESTO CONSOLIDADO

LIQUIDACION DEL PRESUPUESTO DE GASTOS

Ejercicio: 2023 **Fecha: 31/12/2023**

SECCIÓN / PROGRAMA / SUBCONCEPTO DESCRIPCIÓN	C. INICIAL (1)	MODIFICACIONES (2)	C. DEFINITIVO (3=1+2)	G. COMPROMETIDOS (4)	OB. RECONOCIDAS (5)	PAGOS (6)	OB.PDTES. PAGO (7=5-6)	REMANENTE CREDITO (8=3-5)
61904 URBANIZACIÓN A CARGO DEL AYUNTAMIENTO (REMODELAC.)	5.900.000,00	-5.900.000,00	0,00	0,00	0,00	0,00	0,00	0,00
61999 OTRAS INVERS.DE REPOS.EN INFR.Y BIENES USO GENERAL	5.200.000,00	-5.200.000,00	0,00	0,00	0,00	0,00	0,00	0,00
* 15360 NGEU. ZBE TRANSFORMACIÓN DIGITAL Y SOSTENIBLE	0,00	2.024.001,37	2.024.001,37	1.773.482,88	1.773.399,04	1.375.960,67	397.438,37	250.602,33
61904 URBANIZACIÓN A CARGO DEL AYUNTAMIENTO (REMODELAC.)	0,00	2.024.001,37	2.024.001,37	1.773.482,88	1.773.399,04	1.375.960,67	397.438,37	250.602,33
* 15374 NGEU. ZBE TRANSFORMACIÓN DIGITAL Y SOSTENIBLE 2022	0,00	14.008.697,21	14.008.697,21	13.448.601,61	13.416.965,27	9.257.797,54	4.159.167,73	591.731,94
22706 ESTUDIOS Y TRABAJOS TÉCNICOS	0,00	133.442,00	133.442,00	0,00	0,00	0,00	0,00	133.442,00
60999 OTRAS INVERS. NUEVAS EN INFR.Y BIENES USO GENERAL	0,00	13.383.010,00	13.383.010,00	12.956.356,40	12.924.720,06	8.765.552,33	4.159.167,73	458.289,94
61901 REPOSICIÓN CALLE 30	0,00	492.245,21	492.245,21	492.245,21	492.245,21	492.245,21	0,00	0,00
* 16001 INGENIERÍA DEL AGUA	26.477.862,00	-20.211.038,33	6.266.823,67	6.266.823,67	6.266.823,67	6.266.823,67	0,00	0,00
60904 URBANIZACIÓN A CARGO DEL AYUNTAMIENTO	100,00	-100,00	0,00	0,00	0,00	0,00	0,00	0,00
60914 ALCANTARILLADO Y COLECTORES	21.273.894,00	-15.735.466,83	5.538.427,17	5.538.427,17	5.538.427,17	5.538.427,17	0,00	0,00
60915 HIDRANTES	50.000,00	-50.000,00	0,00	0,00	0,00	0,00	0,00	0,00
60916 FUENTES Y ESTANQUES	257.300,00	-75.521,97	181.778,03	181.778,03	181.778,03	181.778,03	0,00	0,00
60999 OTRAS INVERS. NUEVAS EN INFR.Y BIENES USO GENERAL	65.000,00	-65.000,00	0,00	0,00	0,00	0,00	0,00	0,00
61999 OTRAS INVERS.DE REPOS.EN INFR.Y BIENES USO GENERAL	1.321.434,00	-1.303.088,98	18.345,02	18.345,02	18.345,02	18.345,02	0,00	0,00
62700 INSTALACIONES PARA DEPURACIÓN DE AGUA	3.089.434,00	-2.561.160,55	528.273,45	528.273,45	528.273,45	528.273,45	0,00	0,00
62799 OTROS PROYECTOS COMPLEJOS	420.700,00	-420.700,00	0,00	0,00	0,00	0,00	0,00	0,00
* 16102 SUMINISTRO HÍDRICO	20.469.772,00	-4.970.506,56	15.499.265,44	11.891.875,07	11.891.875,07	10.959.975,04	931.900,03	3.607.390,37
10100 RETRIBUCIONES BÁSICAS	97.983,00	0,00	97.983,00	59.550,58	59.550,58	59.550,58	0,00	38.432,42
12000 SUELDOS DEL GRUPO A1	559.745,00	14.080,00	573.825,00	261.008,15	261.008,15	261.008,15	0,00	312.816,85
12001 SUELDOS DEL GRUPO A2	457.408,00	77.749,00	535.157,00	318.374,45	318.374,45	318.374,45	0,00	216.782,55
12003 SUELDOS DEL GRUPO C1	360.929,00	0,00	360.929,00	184.885,40	184.885,40	184.885,40	0,00	176.043,60
12004 SUELDOS DEL GRUPO C2	587.862,00	32.000,00	619.862,00	287.431,97	287.431,97	287.431,97	0,00	332.430,03
12005 SUELDOS DEL GRUPO E	17.156,00	0,00	17.156,00	9.104,93	9.104,93	9.104,93	0,00	8.051,07
12006 TRIENIOS	366.339,00	0,00	366.339,00	213.181,20	213.181,20	213.181,20	0,00	153.157,80
12100 COMPLEMENTO DE DESTINO	1.166.989,00	60.985,00	1.227.974,00	691.125,26	691.125,26	691.125,26	0,00	536.848,74
12101 COMPLEMENTO ESPECÍFICO	2.568.059,00	168.673,00	2.736.732,00	1.548.088,56	1.548.088,56	1.548.088,56	0,00	1.188.643,44
12103 OTROS COMPLEMENTOS	137.630,00	6.468,00	144.098,00	80.523,59	80.523,59	80.523,59	0,00	63.574,41
13000 RETRIBUCIONES BÁSICAS	67.006,00	0,00	67.006,00	112.102,76	112.102,76	112.102,76	0,00	-45.096,76
13002 OTRAS REMUNERACIONES	88.690,00	0,00	88.690,00	59.065,51	59.065,51	59.065,51	0,00	29.624,49
13100 RETRIBUCIONES BÁSICAS	4.784,00	0,00	4.784,00	2.216,02	2.216,02	2.216,02	0,00	2.567,98
13102 OTRAS REMUNERACIONES	6.839,00	0,00	6.839,00	3.050,18	3.050,18	3.050,18	0,00	3.788,82
14399 OTRAS PREVISIONES DE GASTOS DE PERSONAL	1.410,00	0,00	1.410,00	0,00	0,00	0,00	0,00	1.410,00
15000 PRODUCTIVIDAD	145.540,00	0,00	145.540,00	121.495,23	121.495,23	121.495,23	0,00	24.044,77
16000 SEGURIDAD SOCIAL	1.525.199,00	122.714,00	1.647.913,00	984.705,20	984.705,20	984.705,20	0,00	663.207,80

AYUNTAMIENTO DE MADRID

ESTADO DE LIQUIDACIÓN DEL PRESUPUESTO CONSOLIDADO

LIQUIDACION DEL PRESUPUESTO DE GASTOS

Ejercicio: 2023 **Fecha: 31/12/2023**

SECCIÓN / PROGRAMA / SUBCONCEPTO DESCRIPCIÓN	C. INICIAL (1)	MODIFICACIONES (2)	C. DEFINITIVO (3=1+2)	G. COMPROMETIDOS (4)	OB. RECONOCIDAS (5)	PAGOS (6)	OB.PDTES. PAGO (7=5-6)	REMANENTE CREDITO (8=3-5)
16009 OTRAS CUOTAS	0,00	0,00	0,00	99.661,64	99.661,64	99.661,64	0,00	-99.661,64
16104 INDEMNIZAC. POR JUBILACIONES ANTICIPADAS PERS.LAB.	724,00	0,00	724,00	0,00	0,00	0,00	0,00	724,00
20400 ARRENDAMIENTOS DE MATERIAL DE TRANSPORTE	0,00	0,00	0,00	0,00	0,00	0,00	0,00	0,00
20901 CÁNONES	1.524.384,00	-148.696,95	1.375.687,05	1.375.687,05	1.375.687,05	1.375.687,05	0,00	0,00
21000 REP.MANT. Y CONSERV. BIENES DESTINADOS USO GENERAL	5.026.692,00	-2.226.695,38	2.799.996,62	2.799.996,62	2.799.996,62	2.799.996,62	0,00	0,00
22101 AGUA	750.100,00	181.800,03	931.900,03	931.900,03	931.900,03	0,00	931.900,03	0,00
22199 OTROS SUMINISTROS	100,00	-100,00	0,00	0,00	0,00	0,00	0,00	0,00
22500 TRIBUTOS ESTATALES	115.000,00	-107.834,00	7.166,00	7.166,00	7.166,00	7.166,00	0,00	0,00
22501 TRIBUTOS DE LAS COMUNIDADES AUTÓNOMAS	100,00	-100,00	0,00	0,00	0,00	0,00	0,00	0,00
22502 TRIBUTOS DE LAS ENTIDADES LOCALES	322.000,00	-322.000,00	0,00	0,00	0,00	0,00	0,00	0,00
22602 PUBLICIDAD Y PROPAGANDA	0,00	1.076,90	1.076,90	1.076,90	1.076,90	1.076,90	0,00	0,00
22699 OTROS GASTOS DIVERSOS	100,00	-100,00	0,00	0,00	0,00	0,00	0,00	0,00
22703 GASTOS POR ACCIÓN SUBSIDIARIA	100,00	21.545,54	21.645,54	21.645,54	21.645,54	21.645,54	0,00	0,00
22706 ESTUDIOS Y TRABAJOS TÉCNICOS	200.754,00	-196.645,35	4.108,65	4.108,65	4.108,65	4.108,65	0,00	0,00
22799 OTROS TRABAJOS REALIZADOS POR OTRAS EMP. Y PROF.	4.338.294,00	-2.623.570,35	1.714.723,65	1.714.723,65	1.714.723,65	1.714.723,65	0,00	0,00
48901 OTRAS TRANSFERENCIAS A INSTITUC. SIN FINES LUCRO	31.856,00	-31.856,00	0,00	0,00	0,00	0,00	0,00	0,00
* 16210 GESTIÓN AMBIENTAL URBANA	241.150.633,00	-90.691.844,82	150.458.788,18	144.884.179,28	144.884.179,28	144.884.179,28	0,00	5.574.608,90
10100 RETRIBUCIONES BÁSICAS	97.983,00	0,00	97.983,00	59.420,79	59.420,79	59.420,79	0,00	38.562,21
12000 SUELDOS DEL GRUPO A1	196.728,00	9.814,00	206.542,00	74.634,53	74.634,53	74.634,53	0,00	131.907,47
12001 SUELDOS DEL GRUPO A2	209.166,00	0,00	209.166,00	190.272,45	190.272,45	190.272,45	0,00	18.893,55
12003 SUELDOS DEL GRUPO C1	347.189,00	0,00	347.189,00	182.615,93	182.615,93	182.615,93	0,00	164.573,07
12004 SUELDOS DEL GRUPO C2	2.012.918,00	0,00	2.012.918,00	1.057.603,00	1.057.603,00	1.057.603,00	0,00	955.315,00
12005 SUELDOS DEL GRUPO E	283.074,00	0,00	283.074,00	97.052,55	97.052,55	97.052,55	0,00	186.021,45
12006 TRIENIOS	530.773,00	0,00	530.773,00	280.072,46	280.072,46	280.072,46	0,00	250.700,54
12100 COMPLEMENTO DE DESTINO	1.908.059,00	0,00	1.908.059,00	1.015.730,41	1.015.730,41	1.015.730,41	0,00	892.328,59
12101 COMPLEMENTO ESPECÍFICO	4.303.220,00	48,13	4.303.268,13	2.323.995,25	2.323.995,25	2.323.995,25	0,00	1.979.272,88
12103 OTROS COMPLEMENTOS	304.910,00	0,00	304.910,00	153.100,30	153.100,30	153.100,30	0,00	151.809,70
13000 RETRIBUCIONES BÁSICAS	140.800,00	0,00	140.800,00	70.085,01	70.085,01	70.085,01	0,00	70.714,99
13002 OTRAS REMUNERACIONES	118.985,00	0,00	118.985,00	53.420,62	53.420,62	53.420,62	0,00	65.564,38
13100 RETRIBUCIONES BÁSICAS	0,00	0,00	0,00	2.781,38	2.781,38	2.781,38	0,00	-2.781,38
13102 OTRAS REMUNERACIONES	0,00	0,00	0,00	5.793,28	5.793,28	5.793,28	0,00	-5.793,28
14399 OTRAS PREVISIONES DE GASTOS DE PERSONAL	2.820,00	0,00	2.820,00	0,00	0,00	0,00	0,00	2.820,00
15000 PRODUCTIVIDAD	136.904,00	0,00	136.904,00	87.998,77	87.998,77	87.998,77	0,00	48.905,23
15100 GRATIFICACIONES POR SERVICIOS EXTRAORDINARIOS	0,00	0,00	0,00	7.684,73	7.684,73	7.684,73	0,00	-7.684,73
16000 SEGURIDAD SOCIAL	2.759.626,00	0,00	2.759.626,00	1.766.449,83	1.766.449,83	1.766.449,83	0,00	993.176,17

AYUNTAMIENTO DE MADRID

ESTADO DE LIQUIDACIÓN DEL PRESUPUESTO CONSOLIDADO

LIQUIDACION DEL PRESUPUESTO DE GASTOS

Ejercicio: 2023 **Fecha: 31/12/2023**

SECCIÓN / PROGRAMA / SUBCONCEPTO DESCRIPCIÓN	C. INICIAL (1)	MODIFICACIONES (2)	C. DEFINITIVO (3=1+2)	G. COMPROMETIDOS (4)	OB. RECONOCIDAS (5)	PAGOS (6)	OB.PDTES. PAGO (7=5-6)	REMANENTE CREDITO (8=3-5)
16009 OTRAS CUOTAS	0,00	0,00	0,00	359.696,94	359.696,94	359.696,94	0,00	-359.696,94
20400 ARRENDAMIENTOS DE MATERIAL DE TRANSPORTE	223.697,00	-91.002,89	132.694,11	132.694,11	132.694,11	132.694,11	0,00	0,00
22602 PUBLICIDAD Y PROPAGANDA	870.000,00	-472.689,24	397.310,76	397.310,76	397.310,76	397.310,76	0,00	0,00
22700 LIMPIEZA Y ASEO	224.866.796,00	-89.314.270,58	135.552.525,42	135.552.525,42	135.552.525,42	135.552.525,42	0,00	0,00
22701 SEGURIDAD	1.736.985,00	-723.744,24	1.013.240,76	1.013.240,76	1.013.240,76	1.013.240,76	0,00	0,00
22706 ESTUDIOS Y TRABAJOS TÉCNICOS	100.000,00	-100.000,00	0,00	0,00	0,00	0,00	0,00	0,00
* 16230 PARQUE TECNOLÓGICO DE VALDEMINGÓMEZ	123.518.585,00	-70.692.965,82	52.825.619,18	51.612.408,43	51.612.408,43	51.612.408,43	0,00	1.213.210,75
10100 RETRIBUCIONES BÁSICAS	97.983,00	0,00	97.983,00	59.420,79	59.420,79	59.420,79	0,00	38.562,21
12000 SUELDOS DEL GRUPO A1	229.516,00	0,00	229.516,00	102.439,26	102.439,26	102.439,26	0,00	127.076,74
12001 SUELDOS DEL GRUPO A2	114.758,00	0,00	114.758,00	114.161,99	114.161,99	114.161,99	0,00	596,01
12003 SUELDOS DEL GRUPO C1	61.955,00	0,00	61.955,00	43.420,76	43.420,76	43.420,76	0,00	18.534,24
12004 SUELDOS DEL GRUPO C2	266.802,00	0,00	266.802,00	113.936,27	113.936,27	113.936,27	0,00	152.865,73
12005 SUELDOS DEL GRUPO E	8.578,00	0,00	8.578,00	0,00	0,00	0,00	0,00	8.578,00
12006 TRIENIOS	125.400,00	0,00	125.400,00	86.633,54	86.633,54	86.633,54	0,00	38.766,46
12100 COMPLEMENTO DE DESTINO	455.952,00	0,00	455.952,00	272.612,03	272.612,03	272.612,03	0,00	183.339,97
12101 COMPLEMENTO ESPECÍFICO	1.103.772,00	0,00	1.103.772,00	690.437,94	690.437,94	690.437,94	0,00	413.334,06
12103 OTROS COMPLEMENTOS	50.720,00	0,00	50.720,00	27.195,60	27.195,60	27.195,60	0,00	23.524,40
15000 PRODUCTIVIDAD	87.524,00	0,00	87.524,00	79.311,15	79.311,15	79.311,15	0,00	8.212,85
16000 SEGURIDAD SOCIAL	587.953,00	0,00	587.953,00	360.952,33	360.952,33	360.952,33	0,00	227.000,67
16009 OTRAS CUOTAS	0,00	0,00	0,00	27.180,59	27.180,59	27.180,59	0,00	-27.180,59
20300 ARRENDAMIENTOS DE MAQUINARIA, INSTALAC. Y UTILLAJE	15.682,00	-12.192,52	3.489,48	3.489,48	3.489,48	3.489,48	0,00	0,00
20400 ARRENDAMIENTOS DE MATERIAL DE TRANSPORTE	34.993,00	-21.116,06	13.876,94	13.876,94	13.876,94	13.876,94	0,00	0,00
21300 REP.MANT.Y CONSERV. MAQUINARIA, INSTAL. Y UTILLAJE	0,00	0,00	0,00	0,00	0,00	0,00	0,00	0,00
22199 OTROS SUMINISTROS	968.000,00	-579.449,16	388.550,84	388.550,84	388.550,84	388.550,84	0,00	0,00
22500 TRIBUTOS ESTATALES	252,00	9.415.040,59	9.415.292,59	9.415.292,59	9.415.292,59	9.415.292,59	0,00	0,00
22700 LIMPIEZA Y ASEO	87.106.026,00	-48.092.636,75	39.013.389,25	39.013.389,25	39.013.389,25	39.013.389,25	0,00	0,00
22706 ESTUDIOS Y TRABAJOS TÉCNICOS	2.788.630,00	-2.179.831,52	608.798,48	608.798,48	608.798,48	608.798,48	0,00	0,00
62701 INSTALACIONES PARA TRATAMIENTO DE RESIDUOS SÓLIDOS	29.414.089,00	-29.222.780,40	191.308,60	191.308,60	191.308,60	191.308,60	0,00	0,00
* 16278 NGEU. IMPLEMENTACIÓN NORMATIVA DE RESIDUOS	0,00	10.572.310,35	10.572.310,35	10.572.310,35	10.572.310,35	10.572.310,35	0,00	0,00
62701 INSTALACIONES PARA TRATAMIENTO DE RESIDUOS SÓLIDOS	0,00	10.572.310,35	10.572.310,35	10.572.310,35	10.572.310,35	10.572.310,35	0,00	0,00
* 16301 LIMPIEZA VIARIA	331.519.708,00	-124.833.632,69	206.686.075,31	200.546.069,23	200.546.069,23	200.546.069,23	0,00	6.140.006,08
12000 SUELDOS DEL GRUPO A1	114.758,00	0,00	114.758,00	49.065,85	49.065,85	49.065,85	0,00	65.692,15
12001 SUELDOS DEL GRUPO A2	245.909,00	1.222,00	247.131,00	100.886,24	100.886,24	100.886,24	0,00	146.244,76
12003 SUELDOS DEL GRUPO C1	256.402,00	0,00	256.402,00	91.543,39	91.543,39	91.543,39	0,00	164.858,61
12004 SUELDOS DEL GRUPO C2	1.783.262,00	-10.612,00	1.772.650,00	671.714,94	671.714,94	671.714,94	0,00	1.100.935,06

AYUNTAMIENTO DE MADRID

ESTADO DE LIQUIDACIÓN DEL PRESUPUESTO CONSOLIDADO

LIQUIDACION DEL PRESUPUESTO DE GASTOS

Ejercicio: 2023 **Fecha: 31/12/2023**

SECCIÓN / PROGRAMA / SUBCONCEPTO DESCRIPCIÓN	C. INICIAL (1)	MODIFICACIONES (2)	C. DEFINITIVO (3=1+2)	G. COMPROMETIDOS (4)	OB. RECONOCIDAS (5)	PAGOS (6)	OB.PDTES. PAGO (7=5-6)	REMANENTE CREDITO (8=3-5)
12005 SUELDOS DEL GRUPO E	137.248,00	0,00	137.248,00	44.743,07	44.743,07	44.743,07	0,00	92.504,93
12006 TRIENIOS	322.075,00	0,00	322.075,00	167.781,75	167.781,75	167.781,75	0,00	154.293,25
12100 COMPLEMENTO DE DESTINO	1.583.325,00	806,00	1.584.131,00	629.161,74	629.161,74	629.161,74	0,00	954.969,26
12101 COMPLEMENTO ESPECÍFICO	3.606.265,00	1.652,00	3.607.917,00	1.486.277,57	1.486.277,57	1.486.277,57	0,00	2.121.639,43
12103 OTROS COMPLEMENTOS	221.390,00	88,00	221.478,00	88.788,51	88.788,51	88.788,51	0,00	132.689,49
13000 RETRIBUCIONES BÁSICAS	114.093,00	0,00	114.093,00	61.666,68	61.666,68	61.666,68	0,00	52.426,32
13002 OTRAS REMUNERACIONES	104.759,00	0,00	104.759,00	38.839,47	38.839,47	38.839,47	0,00	65.919,53
14399 OTRAS PREVISIONES DE GASTOS DE PERSONAL	1.410,00	0,00	1.410,00	0,00	0,00	0,00	0,00	1.410,00
15000 PRODUCTIVIDAD	90.353,00	0,00	90.353,00	51.219,16	51.219,16	51.219,16	0,00	39.133,84
15100 GRATIFICACIONES POR SERVICIOS EXTRAORDINARIOS	0,00	0,00	0,00	5.776,89	5.776,89	5.776,89	0,00	-5.776,89
16000 SEGURIDAD SOCIAL	2.321.180,00	4.261,00	2.325.441,00	1.065.490,11	1.065.490,11	1.065.490,11	0,00	1.259.950,89
16009 OTRAS CUOTAS	0,00	0,00	0,00	206.884,55	206.884,55	206.884,55	0,00	-206.884,55
20400 ARRENDAMIENTOS DE MATERIAL DE TRANSPORTE	323.051,00	-167.320,05	155.730,95	155.730,95	155.730,95	155.730,95	0,00	0,00
20800 ARRENDAMIENTOS DE OTRO INMOVILIZADO MATERIAL	468.918,00	-468.918,00	0,00	0,00	0,00	0,00	0,00	0,00
21000 REP.MANT. Y CONSERV. BIENES DESTINADOS USO GENERAL	24.815.460,00	-11.157.221,34	13.658.238,66	13.658.238,66	13.658.238,66	13.658.238,66	0,00	0,00
21300 REP.MANT.Y CONSERV. MAQUINARIA, INSTAL. Y UTILLAJE	13.341,00	-13.341,00	0,00	0,00	0,00	0,00	0,00	0,00
22199 OTROS SUMINISTROS	60.000,00	-60.000,00	0,00	0,00	0,00	0,00	0,00	0,00
22700 LIMPIEZA Y ASEO	288.630.081,00	-110.600.079,47	178.030.001,53	178.030.001,53	178.030.001,53	178.030.001,53	0,00	0,00
22706 ESTUDIOS Y TRABAJOS TÉCNICOS	1.086.659,00	-574.330,48	512.328,52	512.328,52	512.328,52	512.328,52	0,00	0,00
22799 OTROS TRABAJOS REALIZADOS POR OTRAS EMP. Y PROF.	417.883,00	-266.030,19	151.852,81	151.852,81	151.852,81	151.852,81	0,00	0,00
48901 OTRAS TRANSFERENCIAS A INSTITUC. SIN FINES LUCRO	241.956,00	-241.956,00	0,00	0,00	0,00	0,00	0,00	0,00
60913 MOBILIARIO URBANO	1.503.341,00	-823.713,68	679.627,32	679.627,32	679.627,32	679.627,32	0,00	0,00
61913 MOBILIARIO URBANO (REF)	3.056.589,00	-458.139,48	2.598.449,52	2.598.449,52	2.598.449,52	2.598.449,52	0,00	0,00
* 17000 DIR.Y GEST.ADMV. URBANISMO, MEDIO AMBIENTE Y MOVIL	37.507.716,00	7.490.796,08	44.998.512,08	36.435.749,61	36.229.816,30	35.899.919,04	329.897,26	8.768.695,78
10000 RETRIBUCIONES BÁSICAS	0,00	53.674,00	53.674,00	8.387,30	8.387,30	8.387,30	0,00	45.286,70
10100 RETRIBUCIONES BÁSICAS	201.113,00	-1.256,00	199.857,00	204.901,78	204.901,78	204.901,78	0,00	-5.044,78
12000 SUELDOS DEL GRUPO A1	410.015,00	15.762,00	425.777,00	393.329,72	393.329,72	393.329,72	0,00	32.447,28
12001 SUELDOS DEL GRUPO A2	243.932,00	-6.560,00	237.372,00	306.438,88	306.438,88	306.438,88	0,00	-69.066,88
12003 SUELDOS DEL GRUPO C1	651.133,00	14.859,00	665.992,00	448.845,11	448.845,11	448.845,11	0,00	217.146,89
12004 SUELDOS DEL GRUPO C2	615.129,00	-3.827,00	611.302,00	470.021,18	470.021,18	470.021,18	0,00	141.280,82
12005 SUELDOS DEL GRUPO E	351.872,00	0,00	351.872,00	155.247,70	155.247,70	155.247,70	0,00	196.624,30
12006 TRIENIOS	416.577,00	0,00	416.577,00	453.381,75	453.381,75	453.381,75	0,00	-36.804,75
12100 COMPLEMENTO DE DESTINO	1.430.381,00	19.965,00	1.450.346,00	1.252.009,44	1.252.009,44	1.252.009,44	0,00	198.336,56
12101 COMPLEMENTO ESPECÍFICO	3.047.643,00	58.576,00	3.106.219,00	2.839.157,17	2.839.157,17	2.839.157,17	0,00	267.061,83
12103 OTROS COMPLEMENTOS	209.955,00	1.168,00	211.123,00	164.423,76	164.423,76	164.423,76	0,00	46.699,24

AYUNTAMIENTO DE MADRID

ESTADO DE LIQUIDACIÓN DEL PRESUPUESTO CONSOLIDADO

LIQUIDACION DEL PRESUPUESTO DE GASTOS

Ejercicio: 2023 **Fecha: 31/12/2023**

SECCIÓN / PROGRAMA / SUBCONCEPTO DESCRIPCIÓN	C. INICIAL (1)	MODIFICACIONES (2)	C. DEFINITIVO (3=1+2)	G. COMPROMETIDOS (4)	OB. RECONOCIDAS (5)	PAGOS (6)	OB.PDTES. PAGO (7=5-6)	REMANENTE CREDITO (8=3-5)
13000 RETRIBUCIONES BÁSICAS	0,00	0,00	0,00	11.405,26	11.405,26	11.405,26	0,00	-11.405,26
13002 OTRAS REMUNERACIONES	0,00	0,00	0,00	4.344,30	4.344,30	4.344,30	0,00	-4.344,30
13100 RETRIBUCIONES BÁSICAS	0,00	0,00	0,00	318,57	318,57	318,57	0,00	-318,57
13102 OTRAS REMUNERACIONES	0,00	0,00	0,00	549,69	549,69	549,69	0,00	-549,69
14399 OTRAS PREVISIONES DE GASTOS DE PERSONAL	1.269,00	0,00	1.269,00	0,00	0,00	0,00	0,00	1.269,00
15000 PRODUCTIVIDAD	419.425,00	0,00	419.425,00	403.824,18	403.824,18	403.824,18	0,00	15.600,82
15100 GRATIFICACIONES POR SERVICIOS EXTRAORDINARIOS	0,00	0,00	0,00	455,77	455,77	455,77	0,00	-455,77
16000 SEGURIDAD SOCIAL	1.792.862,00	34.777,00	1.827.639,00	1.652.041,42	1.652.041,42	1.652.041,42	0,00	175.597,58
16009 OTRAS CUOTAS	0,00	0,00	0,00	217.500,83	217.500,83	217.500,83	0,00	-217.500,83
20200 ARRENDAMIENTOS DE EDIFICIOS Y OTRAS CONSTRUCCIONES	6.141.143,00	-107.386,88	6.033.756,12	5.933.291,60	5.932.108,50	5.931.974,41	134,09	101.647,62
20400 ARRENDAMIENTOS DE MATERIAL DE TRANSPORTE	61.300,00	8.042,08	69.342,08	51.602,11	51.602,03	51.602,03	0,00	17.740,05
21200 REP.MANT. Y CONSERV. EDIFICIOS Y OTRAS CONSTRUC.	430.000,00	0,00	430.000,00	381.625,41	340.570,73	340.570,73	0,00	89.429,27
21300 REP.MANT.Y CONSERV. MAQUINARIA, INSTAL. Y UTILLAJE	49.000,00	0,00	49.000,00	21.785,33	21.785,32	21.785,32	0,00	27.214,68
21400 REP., MANT. Y CONSERV. ELEMENTOS DE TRANSPORTE	8.000,00	0,00	8.000,00	2.218,33	2.119,92	2.119,92	0,00	5.880,08
21500 REP., MANT. Y CONSERV. DE MOBILIARIO	6.000,00	0,00	6.000,00	0,00	0,00	0,00	0,00	6.000,00
22000 MATERIAL DE OFICINA ORDINARIO NO INVENTARIABLE	50.000,00	-1.320,00	48.680,00	29.740,57	29.740,57	29.663,25	77,32	18.939,43
22001 PRENSA, REVISTAS, LIBROS Y OTRAS PUBLICACIONES	11.000,00	0,00	11.000,00	14.121,88	14.121,88	14.121,88	0,00	-3.121,88
22002 MATERIAL INFORMÁTICO NO INVENTARIABLE	60.000,00	10.000,00	70.000,00	23.699,30	23.699,30	22.145,66	1.553,64	46.300,70
22104 VESTUARIO	230.000,00	-17.500,00	212.500,00	187.102,83	187.102,83	164.669,43	22.433,40	25.397,17
22105 PRODUCTOS ALIMENTICIOS	5.000,00	500,00	5.500,00	7.812,92	7.812,92	7.812,92	0,00	-2.312,92
22106 PRODUCTOS FARMACÉUTICOS Y MATERIAL SANITARIO	100.000,00	-84.899,00	15.101,00	4.189,02	4.189,02	4.189,02	0,00	10.911,98
22110 PRODUCTOS DE LIMPIEZA Y ASEO	25.000,00	-10.000,00	15.000,00	107,69	107,69	107,69	0,00	14.892,31
22199 OTROS SUMINISTROS	19.967,00	0,00	19.967,00	8.494,23	8.494,23	5.557,20	2.937,03	11.472,77
22201 POSTALES	0,00	0,00	0,00	71,61	71,61	71,61	0,00	-71,61
22203 INFORMÁTICAS	1.100,00	0,00	1.100,00	739,00	739,00	739,00	0,00	361,00
22300 TRANSPORTES	113.400,00	-19.500,00	93.900,00	21.316,77	3.889,50	3.889,50	0,00	90.010,50
22501 TRIBUTOS DE LAS COMUNIDADES AUTÓNOMAS	0,00	2.500,00	2.500,00	618,18	618,18	618,18	0,00	1.881,82
22602 PUBLICIDAD Y PROPAGANDA	635.000,00	305,00	635.305,00	630.968,98	600.049,48	385.496,75	214.552,73	35.255,52
22603 PUBLICACIÓN EN DIARIOS OFICIALES	10.000,00	65.000,00	75.000,00	74.983,22	74.983,22	65.348,03	9.635,19	16,78
22604 GASTOS JURÍDICOS Y CONTENCIOSOS	200.000,00	0,00	200.000,00	198.106,71	198.106,71	191.782,39	6.324,32	1.893,29
22605 ANUNCIOS DE INSERCIÓN OBLIGATORIA	0,00	130.405,89	130.405,89	130.405,89	35.289,06	35.289,06	0,00	95.116,83
22606 REUNIONES, CONFERENCIAS Y CURSOS	0,00	15.000,00	15.000,00	494,10	494,10	494,10	0,00	14.505,90
22699 OTROS GASTOS DIVERSOS	0,00	5.565,00	5.565,00	4.420,60	4.420,60	4.420,60	0,00	1.144,40
22700 LIMPIEZA Y ASEO	761.000,00	259.376,00	1.020.376,00	885.560,58	885.560,55	885.560,55	0,00	134.815,45
22701 SEGURIDAD	700.000,00	0,00	700.000,00	632.323,62	632.323,61	632.323,61	0,00	67.676,39

AYUNTAMIENTO DE MADRID

ESTADO DE LIQUIDACIÓN DEL PRESUPUESTO CONSOLIDADO

LIQUIDACION DEL PRESUPUESTO DE GASTOS

Ejercicio: 2023 **Fecha: 31/12/2023**

SECCIÓN / PROGRAMA / SUBCONCEPTO DESCRIPCIÓN	C. INICIAL (1)	MODIFICACIONES (2)	C. DEFINITIVO (3=1+2)	G. COMPROMETIDOS (4)	OB. RECONOCIDAS (5)	PAGOS (6)	OB.PDTES. PAGO (7=5-6)	REMANENTE CREDITO (8=3-5)
22706 ESTUDIOS Y TRABAJOS TÉCNICOS	70.000,00	-50.000,00	20.000,00	11.628,10	11.628,10	11.628,10	0,00	8.371,90
23000 DE LOS MIEMBROS DE LOS ÓRGANOS DE GOBIERNO	0,00	1.500,00	1.500,00	563,34	563,34	563,34	0,00	936,66
23010 DEL PERSONAL DIRECTIVO	1.500,00	8.897,00	10.397,00	3.723,47	3.723,47	3.723,47	0,00	6.673,53
23020 DEL PERSONAL NO DIRECTIVO	2.000,00	20.793,00	22.793,00	11.718,94	11.718,94	11.718,94	0,00	11.074,06
23100 GASTOS DE VIAJE MIEMBROS DE LOS ORG. DE GOBIERNO	0,00	1.000,00	1.000,00	605,00	605,00	605,00	0,00	395,00
23110 GASTOS DE VIAJE DEL PERSONAL DIRECTIVO	2.000,00	15.396,00	17.396,00	8.865,37	8.865,37	8.865,37	0,00	8.530,63
23111 LOCOMOCIÓN URBANA PERSONAL DIRECTIVO	0,00	550,00	550,00	64,35	64,35	64,35	0,00	485,65
23120 GASTOS DE VIAJE DEL PERSONAL NO DIRECTIVO	2.500,00	27.791,01	30.291,01	18.825,54	18.825,54	18.825,54	0,00	11.465,47
23121 LOCOMOCIÓN URBANA PERSONAL NO DIRECTIVO	1.100,00	-550,00	550,00	132,75	132,75	132,75	0,00	417,25
23399 OTRAS INDEMNIZACIONES	2.500,00	0,00	2.500,00	1.686,60	1.686,60	1.686,60	0,00	813,40
35200 INTERESES DE DEMORA	0,00	251.071,30	251.071,30	135.746,20	135.746,20	115.603,06	20.143,14	115.325,10
35900 OTROS GASTOS FINANCIEROS	0,00	3.663.187,38	3.663.187,38	1.572,24	1.572,24	1.572,24	0,00	3.661.615,14
44501 A LA EMPRESA MUNICIPAL DE TRANSPORTES, S.A.	18.000.000,00	2.923.152,30	20.923.152,30	17.986.853,08	17.966.719,69	17.922.148,25	44.571,44	2.956.432,61
48901 OTRAS TRANSFERENCIAS A INSTITUC. SIN FINES LUCRO	0,00	160.000,00	160.000,00	0,00	0,00	0,00	0,00	160.000,00
62500 MOBILIARIO Y EQUIPOS DE OFICINA	16.400,00	24.382,00	40.782,00	19.554,98	19.554,98	12.020,02	7.534,96	21.227,02
62599 OTRO MOBILIARIO Y ENSERES	1.500,00	0,00	1.500,00	1.439,90	1.439,90	1.439,90	0,00	60,10
62600 EQUIPOS DE COMUNICACIÓN	0,00	400,00	400,00	385,46	385,46	385,46	0,00	14,54
* 17101 PATRIMONIO VERDE	68.524.738,00	-20.382.492,38	48.142.245,62	40.349.426,31	40.349.426,31	40.205.585,05	143.841,26	7.792.819,31
12000 SUELDOS DEL GRUPO A1	370.324,00	0,00	370.324,00	104.018,69	104.018,69	104.018,69	0,00	266.305,31
12001 SUELDOS DEL GRUPO A2	466.914,00	0,00	466.914,00	226.130,09	226.130,09	226.130,09	0,00	240.783,91
12003 SUELDOS DEL GRUPO C1	732.947,00	0,00	732.947,00	537.731,74	537.731,74	537.731,74	0,00	195.215,26
12004 SUELDOS DEL GRUPO C2	2.490.632,00	41.984,00	2.532.616,00	1.015.619,14	1.015.619,14	1.015.619,14	0,00	1.516.996,86
12005 SUELDOS DEL GRUPO E	43.238,00	0,00	43.238,00	12.742,23	12.742,23	12.742,23	0,00	30.495,77
12006 TRIENIOS	733.002,00	0,00	733.002,00	390.676,14	390.676,14	390.676,14	0,00	342.325,86
12100 COMPLEMENTO DE DESTINO	2.370.541,00	24.549,00	2.395.090,00	1.146.944,44	1.146.944,44	1.146.944,44	0,00	1.248.145,56
12101 COMPLEMENTO ESPECÍFICO	4.468.813,00	39.574,00	4.508.387,00	2.125.703,20	2.125.703,20	2.125.703,20	0,00	2.382.683,80
12103 OTROS COMPLEMENTOS	337.843,00	2.998,00	340.841,00	162.797,94	162.797,94	162.797,94	0,00	178.043,06
13000 RETRIBUCIONES BÁSICAS	510.547,00	0,00	510.547,00	340.816,68	340.816,68	340.816,68	0,00	169.730,32
13002 OTRAS REMUNERACIONES	221.714,00	0,00	221.714,00	132.373,44	132.373,44	132.373,44	0,00	89.340,56
13100 RETRIBUCIONES BÁSICAS	13.162,00	0,00	13.162,00	7.821,76	7.821,76	7.821,76	0,00	5.340,24
13102 OTRAS REMUNERACIONES	259,00	0,00	259,00	152,80	152,80	152,80	0,00	106,20
14399 OTRAS PREVISIONES DE GASTOS DE PERSONAL	69.004,00	0,00	69.004,00	0,00	0,00	0,00	0,00	69.004,00
15000 PRODUCTIVIDAD	119.139,00	0,00	119.139,00	74.275,41	74.275,41	74.275,41	0,00	44.863,59
16000 SEGURIDAD SOCIAL	3.204.219,00	28.174,00	3.232.393,00	1.867.257,32	1.867.257,32	1.867.257,32	0,00	1.365.135,68
16009 OTRAS CUOTAS	0,00	0,00	0,00	351.696,67	351.696,67	351.696,67	0,00	-351.696,67

AYUNTAMIENTO DE MADRID

ESTADO DE LIQUIDACIÓN DEL PRESUPUESTO CONSOLIDADO

LIQUIDACION DEL PRESUPUESTO DE GASTOS

Ejercicio: 2023 **Fecha: 31/12/2023**

SECCIÓN / PROGRAMA / SUBCONCEPTO DESCRIPCIÓN	C. INICIAL (1)	MODIFICACIONES (2)	C. DEFINITIVO (3=1+2)	G. COMPROMETIDOS (4)	OB. RECONOCIDAS (5)	PAGOS (6)	OB.PDTES. PAGO (7=5-6)	REMANENTE CREDITO (8=3-5)
20300 ARRENDAMIENTOS DE MAQUINARIA, INSTALAC. Y UTILLAJE	100.000,00	-100.000,00	0,00	0,00	0,00	0,00	0,00	0,00
20400 ARRENDAMIENTOS DE MATERIAL DE TRANSPORTE	123.418,00	-84.366,93	39.051,07	39.051,07	39.051,07	39.051,07	0,00	0,00
21000 REP.MANT. Y CONSERV. BIENES DESTINADOS USO GENERAL	35.985.676,00	-15.076.252,47	20.909.423,53	20.909.423,53	20.909.423,53	20.909.423,53	0,00	0,00
21300 REP.MANT.Y CONSERV. MAQUINARIA, INSTAL. Y UTILLAJE	339.501,00	-197.247,57	142.253,43	142.253,43	142.253,43	142.253,43	0,00	0,00
22101 AGUA	100,00	143.741,26	143.841,26	143.841,26	143.841,26	0,00	143.841,26	0,00
22104 VESTUARIO	20.000,00	-20.000,00	0,00	0,00	0,00	0,00	0,00	0,00
22110 PRODUCTOS DE LIMPIEZA Y ASEO	15.000,00	-15.000,00	0,00	0,00	0,00	0,00	0,00	0,00
22199 OTROS SUMINISTROS	40.000,00	-23.717,15	16.282,85	16.282,85	16.282,85	16.282,85	0,00	0,00
22500 TRIBUTOS ESTATALES	86.257,00	-86.257,00	0,00	0,00	0,00	0,00	0,00	0,00
22606 REUNIONES, CONFERENCIAS Y CURSOS	0,00	642.392,72	642.392,72	642.392,72	642.392,72	642.392,72	0,00	0,00
22700 LIMPIEZA Y ASEO	8.965.815,00	-3.635.384,48	5.330.430,52	5.330.430,52	5.330.430,52	5.330.430,52	0,00	0,00
22706 ESTUDIOS Y TRABAJOS TÉCNICOS	20.000,00	-2.224,86	17.775,14	17.775,14	17.775,14	17.775,14	0,00	0,00
22799 OTROS TRABAJOS REALIZADOS POR OTRAS EMP. Y PROF.	3.500.506,00	-2.501.862,52	998.643,48	998.643,48	998.643,48	998.643,48	0,00	0,00
48901 OTRAS TRANSFERENCIAS A INSTITUC. SIN FINES LUCRO	42.023,00	-42.023,00	0,00	0,00	0,00	0,00	0,00	0,00
60913 MOBILIARIO URBANO	0,00	0,00	0,00	0,00	0,00	0,00	0,00	0,00
60917 ALUMBRADO PUBLICO	300.000,00	-300.000,00	0,00	0,00	0,00	0,00	0,00	0,00
61904 URBANIZACIÓN A CARGO DEL AYUNTAMIENTO (REMODELAC.)	0,00	5.782,44	5.782,44	5.782,44	5.782,44	5.782,44	0,00	0,00
61913 MOBILIARIO URBANO (REF)	0,00	0,00	0,00	0,00	0,00	0,00	0,00	0,00
61916 FUENTES Y ESTANQUES (REF)	65.000,00	-65.000,00	0,00	0,00	0,00	0,00	0,00	0,00
61917 ALUMBRADO PÚBLICO (REFORMA)	100,00	-100,00	0,00	0,00	0,00	0,00	0,00	0,00
61920 PARQUES (REMODELACIÓN)	2.433.953,00	1.172.839,18	3.606.792,18	3.606.792,18	3.606.792,18	3.606.792,18	0,00	0,00
61921 ZONAS AJARDINADAS (REM)	261.746,00	-261.746,00	0,00	0,00	0,00	0,00	0,00	0,00
63200 EDIFICIOS Y OTRAS CONSTRUCCIONES (REFORMA)	0,00	0,00	0,00	0,00	0,00	0,00	0,00	0,00
63300 MAQUINARIA (REFORMA Y REPOSICIÓN)	73.345,00	-73.345,00	0,00	0,00	0,00	0,00	0,00	0,00
* 17102 ZONAS VERDES	122.919.340,00	-59.375.515,61	63.543.824,39	63.301.369,29	63.301.369,29	63.301.369,29	0,00	242.455,10
12001 SUELDOS DEL GRUPO A2	98.474,00	0,00	98.474,00	47.415,33	47.415,33	47.415,33	0,00	51.058,67
12004 SUELDOS DEL GRUPO C2	28.520,00	0,00	28.520,00	14.586,98	14.586,98	14.586,98	0,00	13.933,02
12006 TRIENIOS	0,00	0,00	0,00	8.166,72	8.166,72	8.166,72	0,00	-8.166,72
12100 COMPLEMENTO DE DESTINO	61.686,00	0,00	61.686,00	30.426,90	30.426,90	30.426,90	0,00	31.259,10
12101 COMPLEMENTO ESPECÍFICO	186.022,00	0,00	186.022,00	91.328,55	91.328,55	91.328,55	0,00	94.693,45
12103 OTROS COMPLEMENTOS	6.630,00	0,00	6.630,00	3.570,24	3.570,24	3.570,24	0,00	3.059,76
16000 SEGURIDAD SOCIAL	117.691,00	0,00	117.691,00	61.073,18	61.073,18	61.073,18	0,00	56.617,82
21000 REP.MANT. Y CONSERV. BIENES DESTINADOS USO GENERAL	84.602.800,00	-39.659.039,48	44.943.760,52	44.943.760,52	44.943.760,52	44.943.760,52	0,00	0,00
22700 LIMPIEZA Y ASEO	28.813.883,00	-14.147.259,34	14.666.623,66	14.666.623,66	14.666.623,66	14.666.623,66	0,00	0,00
22706 ESTUDIOS Y TRABAJOS TÉCNICOS	402.389,00	-384.844,00	17.545,00	17.545,00	17.545,00	17.545,00	0,00	0,00

AYUNTAMIENTO DE MADRID

ESTADO DE LIQUIDACIÓN DEL PRESUPUESTO CONSOLIDADO

LIQUIDACION DEL PRESUPUESTO DE GASTOS

Ejercicio: 2023 **Fecha: 31/12/2023**

SECCIÓN / PROGRAMA / SUBCONCEPTO DESCRIPCIÓN	C. INICIAL (1)	MODIFICACIONES (2)	C. DEFINITIVO (3=1+2)	G. COMPROMETIDOS (4)	OB. RECONOCIDAS (5)	PAGOS (6)	OB.PDTES. PAGO (7=5-6)	REMANENTE CREDITO (8=3-5)
60920 PARQUES	21.000,00	-21.000,00	0,00	0,00	0,00	0,00	0,00	0,00
61000 ADECUACIÓN DE SOLARES	0,00	0,00	0,00	0,00	0,00	0,00	0,00	0,00
61920 PARQUES (REMODELACIÓN)	6.145.885,00	-3.458.817,04	2.687.067,96	2.687.067,96	2.687.067,96	2.687.067,96	0,00	0,00
61921 ZONAS AJARDINADAS (REM)	1.488.135,00	-1.321.320,52	166.814,48	166.814,48	166.814,48	166.814,48	0,00	0,00
61922 ÁRBOLES Y JARD. (REMOD)	946.225,00	-383.235,23	562.989,77	562.989,77	562.989,77	562.989,77	0,00	0,00
* 17211 SOSTENIBILIDAD	27.074.709,00	2.570.492,78	29.645.201,78	26.516.318,63	26.312.080,43	25.514.805,90	797.274,53	3.333.121,35
10100 RETRIBUCIONES BÁSICAS	99.876,00	0,00	99.876,00	104.513,78	104.513,78	104.513,78	0,00	-4.637,78
12000 SUELDOS DEL GRUPO A1	525.108,00	2.590,00	527.698,00	289.359,09	289.359,09	289.359,09	0,00	238.338,91
12001 SUELDOS DEL GRUPO A2	172.354,00	23.342,00	195.696,00	221.591,59	221.591,59	221.591,59	0,00	-25.895,59
12003 SUELDOS DEL GRUPO C1	70.374,00	0,00	70.374,00	68.983,45	68.983,45	68.983,45	0,00	1.390,55
12004 SUELDOS DEL GRUPO C2	150.398,00	108.505,00	258.903,00	238.344,19	238.344,19	238.344,19	0,00	20.558,81
12005 SUELDOS DEL GRUPO E	8.578,00	0,00	8.578,00	8.963,50	8.963,50	8.963,50	0,00	-385,50
12006 TRIENIOS	149.426,00	0,00	149.426,00	166.209,16	166.209,16	166.209,16	0,00	-16.783,16
12100 COMPLEMENTO DE DESTINO	444.521,00	70.802,00	515.323,00	545.897,80	545.897,80	545.897,80	0,00	-30.574,80
12101 COMPLEMENTO ESPECÍFICO	1.061.993,00	132.366,00	1.194.359,00	1.255.837,44	1.255.837,44	1.255.837,44	0,00	-61.478,44
12103 OTROS COMPLEMENTOS	47.279,00	8.938,00	56.217,00	57.337,33	57.337,33	57.337,33	0,00	-1.120,33
13000 RETRIBUCIONES BÁSICAS	13.009,00	0,00	13.009,00	291.791,43	291.791,43	291.791,43	0,00	-278.782,43
13001 HORAS EXTRAORDINARIAS	0,00	0,00	0,00	969,66	969,66	969,66	0,00	-969,66
13002 OTRAS REMUNERACIONES	14.797,00	0,00	14.797,00	37.132,16	37.132,16	37.132,16	0,00	-22.335,16
15000 PRODUCTIVIDAD	101.238,00	0,00	101.238,00	117.005,80	117.005,80	117.005,80	0,00	-15.767,80
15100 GRATIFICACIONES POR SERVICIOS EXTRAORDINARIOS	0,00	0,00	0,00	7.775,60	7.775,60	7.775,60	0,00	-7.775,60
16000 SEGURIDAD SOCIAL	634.367,00	110.085,00	744.452,00	845.328,78	845.328,78	845.328,78	0,00	-100.876,78
16009 OTRAS CUOTAS	0,00	0,00	0,00	46.915,73	46.915,73	46.915,73	0,00	-46.915,73
21000 REP.MANT. Y CONSERV. BIENES DESTINADOS USO GENERAL	150.000,00	-150.000,00	0,00	0,00	0,00	0,00	0,00	0,00
21200 REP.MANT. Y CONSERV. EDIFICIOS Y OTRAS CONSTRUC.	624.300,00	-114.154,60	510.145,40	103.910,73	83.481,74	41.051,80	42.429,94	426.663,66
21300 REP.MANT.Y CONSERV. MAQUINARIA, INSTAL. Y UTILLAJE	1.147.961,00	-53.736,00	1.094.225,00	817.781,19	790.227,79	757.102,83	33.124,96	303.997,21
22001 PRENSA, REVISTAS, LIBROS Y OTRAS PUBLICACIONES	2.000,00	0,00	2.000,00	0,00	0,00	0,00	0,00	2.000,00
22112 SUMIN.MAT.ELECTRÓNICO, ELÉCTRICO Y TELECOMUNICAC.	100.000,00	0,00	100.000,00	0,00	0,00	0,00	0,00	100.000,00
22198 PLAN ESE 2000. SERVICIOS ENERGÉTICOS	449.815,00	-126.071,00	323.744,00	248.183,16	196.279,11	196.279,11	0,00	127.464,89
22199 OTROS SUMINISTROS	170.000,00	-120.000,00	50.000,00	22.965,71	21.584,25	16.674,84	4.909,41	28.415,75
22300 TRANSPORTES	15.000,00	-15.000,00	0,00	0,00	0,00	0,00	0,00	0,00
22602 PUBLICIDAD Y PROPAGANDA	0,00	2.500,00	2.500,00	1.985,68	1.985,68	1.985,68	0,00	514,32
22606 REUNIONES, CONFERENCIAS Y CURSOS	0,00	101.974,42	101.974,42	23.409,10	23.409,10	5.501,10	17.908,00	78.565,32
22706 ESTUDIOS Y TRABAJOS TÉCNICOS	3.631.263,00	-216.993,05	3.414.269,95	2.514.933,25	2.483.359,13	2.282.959,80	200.399,33	930.910,82
22799 OTROS TRABAJOS REALIZADOS POR OTRAS EMP. Y PROF.	233.852,00	210.187,44	444.039,44	362.906,45	355.743,16	320.453,43	35.289,73	88.296,28

AYUNTAMIENTO DE MADRID

ESTADO DE LIQUIDACIÓN DEL PRESUPUESTO CONSOLIDADO

LIQUIDACION DEL PRESUPUESTO DE GASTOS

Ejercicio: 2023 **Fecha: 31/12/2023**

SECCIÓN / PROGRAMA / SUBCONCEPTO DESCRIPCIÓN	C. INICIAL (1)	MODIFICACIONES (2)	C. DEFINITIVO (3=1+2)	G. COMPROMETIDOS (4)	OB. RECONOCIDAS (5)	PAGOS (6)	OB.PDTES. PAGO (7=5-6)	REMANENTE CREDITO (8=3-5)
23020 DEL PERSONAL NO DIRECTIVO	5.000,00	30.161,01	35.161,01	5.142,57	5.142,57	5.142,57	0,00	30.018,44
23120 GASTOS DE VIAJE DEL PERSONAL NO DIRECTIVO	5.000,00	32.189,18	37.189,18	5.749,07	5.749,07	5.749,07	0,00	31.440,11
45303 A UNIVERSIDADES PÚBLICAS	100.000,00	-100.000,00	0,00	0,00	0,00	0,00	0,00	0,00
48099 A OTRAS FUNDACIONES	25.000,00	-25.000,00	0,00	0,00	0,00	0,00	0,00	0,00
48203 PREMIOS	35.000,00	-10.000,00	25.000,00	13.201,00	13.201,00	13.201,00	0,00	11.799,00
48901 OTRAS TRANSFERENCIAS A INSTITUC. SIN FINES LUCRO	14.600,00	400,00	15.000,00	15.000,00	15.000,00	15.000,00	0,00	0,00
60921 ZONAS AJARDINADAS	72.600,00	-72.600,00	0,00	0,00	0,00	0,00	0,00	0,00
61920 PARQUES (REMODELACIÓN)	0,00	40.000,00	40.000,00	0,00	0,00	0,00	0,00	40.000,00
62300 MAQUINARIA	0,00	69.998,50	69.998,50	62.998,65	62.998,65	0,00	62.998,65	6.999,85
62301 INSTALACIONES TÉCNICAS	0,00	1.505.718,28	1.505.718,28	726.866,31	704.259,85	547.525,87	156.733,98	801.458,43
63300 MAQUINARIA (REFORMA Y REPOSICIÓN)	0,00	417.816,00	417.816,00	396.580,50	361.361,73	117.881,20	243.480,53	56.454,27
63301 INSTALACIONES (REFORMA Y REPOSICIÓN)	0,00	625.474,60	625.474,60	623.049,54	616.641,88	616.641,88	0,00	8.832,72
77999 OTRAS SUBVENCIONES A EMPRESAS PRIVADAS	2.000.000,00	-2.000.000,00	0,00	0,00	0,00	0,00	0,00	0,00
78900 OTRAS TRANSFERENCIAS DE CAPITAL A FAMILIAS	14.800.000,00	2.081.000,00	16.881.000,00	16.267.699,23	16.267.699,23	16.267.699,23	0,00	613.300,77
* 17212 CONTROL AMBIENTAL	9.328.891,00	184.269,41	9.513.160,41	8.660.358,50	8.660.108,14	8.635.030,72	25.077,42	853.052,27
12000 SUELDOS DEL GRUPO A1	344.439,00	0,00	344.439,00	142.958,89	142.958,89	142.958,89	0,00	201.480,11
12001 SUELDOS DEL GRUPO A2	471.470,00	0,00	471.470,00	541.091,66	541.091,66	541.091,66	0,00	-69.621,66
12003 SUELDOS DEL GRUPO C1	289.525,00	908,00	290.433,00	166.784,57	166.784,57	166.784,57	0,00	123.648,43
12004 SUELDOS DEL GRUPO C2	457.736,00	8.087,00	465.823,00	379.203,20	379.203,20	379.203,20	0,00	86.619,80
12005 SUELDOS DEL GRUPO E	8.578,00	0,00	8.578,00	8.963,50	8.963,50	8.963,50	0,00	-385,50
12006 TRIENIOS	244.878,00	0,00	244.878,00	241.709,33	241.709,33	241.709,33	0,00	3.168,67
12100 COMPLEMENTO DE DESTINO	964.677,00	4.215,00	968.892,00	852.921,74	852.921,74	852.921,74	0,00	115.970,26
12101 COMPLEMENTO ESPECÍFICO	2.243.819,00	7.549,00	2.251.368,00	2.020.167,79	2.020.167,79	2.020.167,79	0,00	231.200,21
12103 OTROS COMPLEMENTOS	117.902,00	579,00	118.481,00	101.129,38	101.129,38	101.129,38	0,00	17.351,62
13000 RETRIBUCIONES BÁSICAS	8.432,00	0,00	8.432,00	2.287,49	2.287,49	2.287,49	0,00	6.144,51
13002 OTRAS REMUNERACIONES	9.103,00	0,00	9.103,00	2.489,16	2.489,16	2.489,16	0,00	6.613,84
13100 RETRIBUCIONES BÁSICAS	5.521,00	0,00	5.521,00	1.502,22	1.502,22	1.502,22	0,00	4.018,78
13102 OTRAS REMUNERACIONES	8.689,00	5.569,78	14.258,78	8.741,34	8.741,34	8.741,34	0,00	5.517,44
14399 OTRAS PREVISIONES DE GASTOS DE PERSONAL	1.167,00	0,00	1.167,00	0,00	0,00	0,00	0,00	1.167,00
15000 PRODUCTIVIDAD	206.948,00	0,00	206.948,00	277.327,00	277.327,00	277.327,00	0,00	-70.379,00
15100 GRATIFICACIONES POR SERVICIOS EXTRAORDINARIOS	0,00	0,00	0,00	8.738,84	8.738,84	8.738,84	0,00	-8.738,84
16000 SEGURIDAD SOCIAL	1.265.574,00	8.033,00	1.273.607,00	1.195.899,88	1.195.899,88	1.195.899,88	0,00	77.707,12
16009 OTRAS CUOTAS	0,00	0,00	0,00	121.647,46	121.647,46	121.647,46	0,00	-121.647,46
16104 INDEMNIZAC. POR JUBILACIONES ANTICIPADAS PERS.LAB.	785,00	0,00	785,00	0,00	0,00	0,00	0,00	785,00
20400 ARRENDAMIENTOS DE MATERIAL DE TRANSPORTE	37.865,00	9.841,63	47.706,63	47.706,63	47.706,51	47.706,51	0,00	0,12

AYUNTAMIENTO DE MADRID

ESTADO DE LIQUIDACIÓN DEL PRESUPUESTO CONSOLIDADO

LIQUIDACION DEL PRESUPUESTO DE GASTOS

Ejercicio: 2023 **Fecha: 31/12/2023**

SECCIÓN / PROGRAMA / SUBCONCEPTO DESCRIPCIÓN	C. INICIAL (1)	MODIFICACIONES (2)	C. DEFINITIVO (3=1+2)	G. COMPROMETIDOS (4)	OB. RECONOCIDAS (5)	PAGOS (6)	OB.PDTES. PAGO (7=5-6)	REMANENTE CREDITO (8=3-5)
21300 REP.MANT.Y CONSERV. MAQUINARIA, INSTAL. Y UTILLAJE	604.579,00	-50.931,00	553.648,00	551.106,83	551.106,72	551.106,72	0,00	2.541,28
22001 PRENSA, REVISTAS, LIBROS Y OTRAS PUBLICACIONES	1.500,00	-250,00	1.250,00	0,00	0,00	0,00	0,00	1.250,00
22199 OTROS SUMINISTROS	33.150,00	135.300,00	168.450,00	2.934,25	2.934,25	2.934,25	0,00	165.515,75
22608 ACTUACIONES DE PATROCINIO	0,00	250,00	250,00	250,00	0,00	0,00	0,00	250,00
22699 OTROS GASTOS DIVERSOS	2.000,00	-2.000,00	0,00	0,00	0,00	0,00	0,00	0,00
22706 ESTUDIOS Y TRABAJOS TÉCNICOS	1.874.992,00	0,00	1.874.992,00	1.874.990,39	1.874.990,26	1.853.744,49	21.245,77	1,74
48901 OTRAS TRANSFERENCIAS A INSTITUC. SIN FINES LUCRO	0,00	400,00	400,00	360,00	360,00	360,00	0,00	40,00
62301 INSTALACIONES TÉCNICAS	125.562,00	-125.562,00	0,00	0,00	0,00	0,00	0,00	0,00
62601 EQUIPOS PARA PROCESO DE DATOS	0,00	6.000,00	6.000,00	3.831,65	3.831,65	0,00	3.831,65	2.168,35
63200 EDIFICIOS Y OTRAS CONSTRUCCIONES (REFORMA)	0,00	59.000,00	59.000,00	12.530,00	12.530,00	12.530,00	0,00	46.470,00
63301 INSTALACIONES (REFORMA Y REPOSICIÓN)	0,00	35.000,00	35.000,00	33.795,30	33.795,30	33.795,30	0,00	1.204,70
63999 OTRAS INVERS. DE REPOS. ASOC. AL FUNC. OPER. SERV.	0,00	21.780,00	21.780,00	0,00	0,00	0,00	0,00	21.780,00
64100 APLICACIONES INFORMÁTICAS	0,00	60.500,00	60.500,00	59.290,00	59.290,00	59.290,00	0,00	1.210,00
* 17213 RENATURALIZACIÓN DE PATRIMONIO MUNICIPAL DEL SUELO	0,00	12.009.978,59	12.009.978,59	10.736.408,93	9.595.236,19	6.938.565,06	2.656.671,13	2.414.742,40
21000 REP.MANT. Y CONSERV. BIENES DESTINADOS USO GENERAL	0,00	602.765,89	602.765,89	190.111,40	190.083,81	157.602,70	32.481,11	412.682,08
22706 ESTUDIOS Y TRABAJOS TÉCNICOS	0,00	179.543,81	179.543,81	179.543,81	38.909,62	26.792,06	12.117,56	140.634,19
60904 URBANIZACIÓN A CARGO DEL AYUNTAMIENTO	0,00	11.227.668,89	11.227.668,89	10.366.753,72	9.366.242,76	6.754.170,30	2.612.072,46	1.861.426,13
60999 OTRAS INVERS. NUEVAS EN INFR.Y BIENES USO GENERAL	0,00	0,00	0,00	0,00	0,00	0,00	0,00	0,00
* 44110 PROMOCIÓN, CONTROL Y DESARROLLO DEL TRANSPORTE	195.700.412,00	64.674.474,01	260.374.886,01	260.195.840,57	260.195.840,57	175.556.751,64	84.639.088,93	179.045,44
22606 REUNIONES, CONFERENCIAS Y CURSOS	0,00	179.045,44	179.045,44	0,00	0,00	0,00	0,00	179.045,44
22799 OTROS TRABAJOS REALIZADOS POR OTRAS EMP. Y PROF.	37.000,00	-37.000,00	0,00	0,00	0,00	0,00	0,00	0,00
44501 A LA EMPRESA MUNICIPAL DE TRANSPORTES, S.A.	800.000,00	6.050.000,00	6.850.000,00	6.850.000,00	6.850.000,00	0,00	6.850.000,00	0,00
45301 AL CONSORCIO REGIONAL DE TRANSPORTES DE MADRID	189.497.207,00	61.997.655,00	251.494.862,00	251.494.862,00	251.494.862,00	173.705.773,07	77.789.088,93	0,00
75301 AL CONSORCIO REGIONAL DE TRANSPORTES DE MADRID	2.291.205,00	-986.055,00	1.305.150,00	1.305.150,00	1.305.150,00	1.305.150,00	0,00	0,00
77999 OTRAS SUBVENCIONES A EMPRESAS PRIVADAS	2.060.000,00	-1.624.274,00	435.726,00	435.726,00	435.726,00	435.726,00	0,00	0,00
78900 OTRAS TRANSFERENCIAS DE CAPITAL A FAMILIAS	1.015.000,00	-904.897,43	110.102,57	110.102,57	110.102,57	110.102,57	0,00	0,00
* 91206 A.G. URBANISMO, MEDIO AMBIENTE Y MOVILIDAD	0,00	1.338,10	1.338,10	449.580,11	449.580,11	449.580,11	0,00	-448.242,01
10000 RETRIBUCIONES BÁSICAS	0,00	0,00	0,00	42.421,40	42.421,40	42.421,40	0,00	-42.421,40
11000 RETRIBUCIONES BÁSICAS	0,00	0,00	0,00	46.961,08	46.961,08	46.961,08	0,00	-46.961,08
11001 RETRIBUCIONES COMPLEMENTARIAS	0,00	0,00	0,00	136.935,85	136.935,85	136.935,85	0,00	-136.935,85
12003 SUELDOS DEL GRUPO C1	0,00	0,00	0,00	4.124,57	4.124,57	4.124,57	0,00	-4.124,57
12004 SUELDOS DEL GRUPO C2	0,00	0,00	0,00	25.310,90	25.310,90	25.310,90	0,00	-25.310,90
12006 TRIENIOS	0,00	0,00	0,00	5.745,08	5.745,08	5.745,08	0,00	-5.745,08
12100 COMPLEMENTO DE DESTINO	0,00	0,00	0,00	18.713,25	18.713,25	18.713,25	0,00	-18.713,25
12101 COMPLEMENTO ESPECÍFICO	0,00	0,00	0,00	47.084,71	47.084,71	47.084,71	0,00	-47.084,71

AYUNTAMIENTO DE MADRID

ESTADO DE LIQUIDACIÓN DEL PRESUPUESTO CONSOLIDADO

LIQUIDACION DEL PRESUPUESTO DE GASTOS

Ejercicio: 2023 **Fecha: 31/12/2023**

SECCIÓN / PROGRAMA / SUBCONCEPTO DESCRIPCIÓN	C. INICIAL (1)	MODIFICACIONES (2)	C. DEFINITIVO (3=1+2)	G. COMPROMETIDOS (4)	OB. RECONOCIDAS (5)	PAGOS (6)	OB.PDTES. PAGO (7=5-6)	REMANENTE CREDITO (8=3-5)
12103 OTROS COMPLEMENTOS	0,00	0,00	0,00	2.617,15	2.617,15	2.617,15	0,00	-2.617,15
15000 PRODUCTIVIDAD	0,00	0,00	0,00	29.120,10	29.120,10	29.120,10	0,00	-29.120,10
16000 SEGURIDAD SOCIAL	0,00	0,00	0,00	90.461,22	90.461,22	90.461,22	0,00	-90.461,22
22601 ATENCIONES PROTOCOLARIAS Y REPRESENTATIVAS	0,00	1.338,10	1.338,10	84,80	84,80	84,80	0,00	1.253,30
* 91212 ÁREA DE GOB. DE M. AMBIENTE Y MOVILIDAD	731.852,00	-13.299,10	718.552,90	402.813,83	402.813,83	402.813,83	0,00	315.739,07
10000 RETRIBUCIONES BÁSICAS	103.849,00	279,00	104.128,00	59.389,96	59.389,96	59.389,96	0,00	44.738,04
11000 RETRIBUCIONES BÁSICAS	98.364,00	0,00	98.364,00	48.529,13	48.529,13	48.529,13	0,00	49.834,87
11001 RETRIBUCIONES COMPLEMENTARIAS	271.464,00	0,00	271.464,00	135.823,50	135.823,50	135.823,50	0,00	135.640,50
12004 SUELDOS DEL GRUPO C2	31.441,00	0,00	31.441,00	16.688,07	16.688,07	16.688,07	0,00	14.752,93
12006 TRIENIOS	3.646,00	0,00	3.646,00	2.165,26	2.165,26	2.165,26	0,00	1.480,74
12100 COMPLEMENTO DE DESTINO	17.823,00	0,00	17.823,00	10.590,40	10.590,40	10.590,40	0,00	7.232,60
12101 COMPLEMENTO ESPECÍFICO	42.157,00	0,00	42.157,00	25.052,40	25.052,40	25.052,40	0,00	17.104,60
12103 OTROS COMPLEMENTOS	2.010,00	0,00	2.010,00	1.191,36	1.191,36	1.191,36	0,00	818,64
15000 PRODUCTIVIDAD	36.278,00	0,00	36.278,00	24.108,68	24.108,68	24.108,68	0,00	12.169,32
16000 SEGURIDAD SOCIAL	124.820,00	-14.239,00	110.581,00	78.614,17	78.614,17	78.614,17	0,00	31.966,83
22601 ATENCIONES PROTOCOLARIAS Y REPRESENTATIVAS	0,00	660,90	660,90	660,90	660,90	660,90	0,00	0,00
** 151 LIMPIEZA Y ZONAS VERDES	0,00	484.465.214,40	484.465.214,40	474.829.256,16	460.021.728,15	386.602.304,82	73.419.423,33	24.443.486,25
* 16001 INGENIERÍA DEL AGUA	0,00	16.929.526,08	16.929.526,08	8.362.067,60	7.030.869,38	3.558.899,95	3.471.969,43	9.898.656,70
60904 URBANIZACIÓN A CARGO DEL AYUNTAMIENTO	0,00	100,00	100,00	0,00	0,00	0,00	0,00	100,00
60914 ALCANTARILLADO Y COLECTORES	0,00	7.124.256,93	7.124.256,93	2.216.905,30	1.343.012,84	115.010,61	1.228.002,23	5.781.244,09
60916 FUENTES Y ESTANQUES	0,00	377.336,52	377.336,52	266.305,82	265.907,60	169.825,54	96.082,06	111.428,92
61999 OTRAS INVERS.DE REPOS.EN INFR.Y BIENES USO GENERAL	0,00	1.517.970,93	1.517.970,93	1.225.840,89	998.939,57	518.908,06	480.031,51	519.031,36
62700 INSTALACIONES PARA DEPURACIÓN DE AGUA	0,00	7.909.861,70	7.909.861,70	4.653.015,59	4.423.009,37	2.755.155,74	1.667.853,63	3.486.852,33
62799 OTROS PROYECTOS COMPLEJOS	0,00	0,00	0,00	0,00	0,00	0,00	0,00	0,00
* 16102 SUMINISTRO HÍDRICO	0,00	23.867.275,57	23.867.275,57	27.522.578,43	26.522.594,20	20.676.358,34	5.846.235,86	-2.655.318,63
10100 RETRIBUCIONES BÁSICAS	0,00	0,00	0,00	39.123,73	39.123,73	39.123,73	0,00	-39.123,73
12000 SUELDOS DEL GRUPO A1	0,00	0,00	0,00	191.510,90	191.510,90	191.510,90	0,00	-191.510,90
12001 SUELDOS DEL GRUPO A2	0,00	0,00	0,00	241.746,14	241.746,14	241.746,14	0,00	-241.746,14
12003 SUELDOS DEL GRUPO C1	0,00	908,00	908,00	155.190,28	155.190,28	155.190,28	0,00	-154.282,28
12004 SUELDOS DEL GRUPO C2	0,00	0,00	0,00	203.489,76	203.489,76	203.489,76	0,00	-203.489,76
12005 SUELDOS DEL GRUPO E	0,00	0,00	0,00	5.506,78	5.506,78	5.506,78	0,00	-5.506,78
12006 TRIENIOS	0,00	0,00	0,00	166.112,00	166.112,00	166.112,00	0,00	-166.112,00
12100 COMPLEMENTO DE DESTINO	0,00	0,00	0,00	531.462,27	531.462,27	531.462,27	0,00	-531.462,27
12101 COMPLEMENTO ESPECÍFICO	0,00	0,00	0,00	1.194.574,85	1.194.574,85	1.194.574,85	0,00	-1.194.574,85
12103 OTROS COMPLEMENTOS	0,00	0,00	0,00	56.700,06	56.700,06	56.700,06	0,00	-56.700,06

AYUNTAMIENTO DE MADRID

ESTADO DE LIQUIDACIÓN DEL PRESUPUESTO CONSOLIDADO

LIQUIDACION DEL PRESUPUESTO DE GASTOS

Ejercicio: 2023 **Fecha: 31/12/2023**

SECCIÓN / PROGRAMA / SUBCONCEPTO DESCRIPCIÓN	C. INICIAL (1)	MODIFICACIONES (2)	C. DEFINITIVO (3=1+2)	G. COMPROMETIDOS (4)	OB. RECONOCIDAS (5)	PAGOS (6)	OB.PDTES. PAGO (7=5-6)	REMANENTE CREDITO (8=3-5)
13000 RETRIBUCIONES BÁSICAS	0,00	0,00	0,00	83.090,71	83.090,71	83.090,71	0,00	-83.090,71
13002 OTRAS REMUNERACIONES	0,00	0,00	0,00	42.475,07	42.475,07	42.475,07	0,00	-42.475,07
13100 RETRIBUCIONES BÁSICAS	0,00	0,00	0,00	162,20	162,20	162,20	0,00	-162,20
13102 OTRAS REMUNERACIONES	0,00	0,00	0,00	1.329,05	1.329,05	1.329,05	0,00	-1.329,05
15000 PRODUCTIVIDAD	0,00	0,00	0,00	94.062,40	94.062,40	94.062,40	0,00	-94.062,40
16000 SEGURIDAD SOCIAL	0,00	230,00	230,00	709.826,16	709.826,16	709.826,16	0,00	-709.596,16
16009 OTRAS CUOTAS	0,00	0,00	0,00	100.377,06	100.377,06	100.377,06	0,00	-100.377,06
20400 ARRENDAMIENTOS DE MATERIAL DE TRANSPORTE	0,00	0,00	0,00	0,00	0,00	0,00	0,00	0,00
20901 CÁNONES	0,00	12.527.018,99	12.527.018,99	12.527.018,99	12.527.018,99	12.527.018,99	0,00	0,00
21000 REP.MANT. Y CONSERV. BIENES DESTINADOS USO GENERAL	0,00	2.553.574,06	2.553.574,06	2.483.574,06	2.191.632,32	2.004.402,93	187.229,39	361.941,74
22101 AGUA	0,00	4.571.374,35	4.571.374,35	4.571.374,35	4.481.712,49	0,00	4.481.712,49	89.661,86
22199 OTROS SUMINISTROS	0,00	100,00	100,00	0,00	0,00	0,00	0,00	100,00
22500 TRIBUTOS ESTATALES	0,00	109.664,66	109.664,66	6.420,60	6.420,60	6.420,60	0,00	103.244,06
22501 TRIBUTOS DE LAS COMUNIDADES AUTÓNOMAS	0,00	2.000,00	2.000,00	0,00	0,00	0,00	0,00	2.000,00
22502 TRIBUTOS DE LAS ENTIDADES LOCALES	0,00	293.449,12	293.449,12	308.718,07	308.718,07	308.718,07	0,00	-15.268,95
22602 PUBLICIDAD Y PROPAGANDA	0,00	23,10	23,10	0,00	0,00	0,00	0,00	23,10
22699 OTROS GASTOS DIVERSOS	0,00	100,00	100,00	0,00	0,00	0,00	0,00	100,00
22703 GASTOS POR ACCIÓN SUBSIDIARIA	0,00	100,00	100,00	0,00	0,00	0,00	0,00	100,00
22706 ESTUDIOS Y TRABAJOS TÉCNICOS	0,00	2.934,74	2.934,74	2.934,74	2.934,54	2.347,80	586,74	0,20
22713 EJECUCIÓN SUBSIDIARIA INMEDIATA	0,00	49.097,00	49.097,00	49.096,65	22.301,79	0,00	22.301,79	26.795,21
22799 OTROS TRABAJOS REALIZADOS POR OTRAS EMP. Y PROF.	0,00	3.711.834,25	3.711.834,25	3.711.834,25	3.124.748,68	1.970.343,23	1.154.405,45	587.085,57
48901 OTRAS TRANSFERENCIAS A INSTITUC. SIN FINES LUCRO	0,00	44.867,30	44.867,30	44.867,30	40.367,30	40.367,30	0,00	4.500,00
* 16210 GESTIÓN AMBIENTAL URBANA	0,00	106.608.062,58	106.608.062,58	109.641.268,59	106.306.916,13	91.048.557,30	15.258.358,83	301.146,45
10100 RETRIBUCIONES BÁSICAS	0,00	0,00	0,00	42.984,13	42.984,13	42.984,13	0,00	-42.984,13
12000 SUELDOS DEL GRUPO A1	0,00	0,00	0,00	48.121,61	48.121,61	48.121,61	0,00	-48.121,61
12001 SUELDOS DEL GRUPO A2	0,00	14.172,00	14.172,00	136.339,87	136.339,87	136.339,87	0,00	-122.167,87
12003 SUELDOS DEL GRUPO C1	0,00	908,00	908,00	128.777,10	128.777,10	128.777,10	0,00	-127.869,10
12004 SUELDOS DEL GRUPO C2	0,00	0,00	0,00	779.417,57	779.417,57	779.417,57	0,00	-779.417,57
12005 SUELDOS DEL GRUPO E	0,00	0,00	0,00	73.530,27	73.530,27	73.530,27	0,00	-73.530,27
12006 TRIENIOS	0,00	0,00	0,00	212.686,98	212.686,98	212.686,98	0,00	-212.686,98
12100 COMPLEMENTO DE DESTINO	0,00	6.636,00	6.636,00	741.665,30	741.665,30	741.665,30	0,00	-735.029,30
12101 COMPLEMENTO ESPECÍFICO	0,00	22.482,00	22.482,00	1.694.742,84	1.694.742,84	1.694.742,84	0,00	-1.672.260,84
12103 OTROS COMPLEMENTOS	0,00	648,00	648,00	112.709,96	112.709,96	112.709,96	0,00	-112.061,96
13000 RETRIBUCIONES BÁSICAS	0,00	0,00	0,00	51.390,23	51.390,23	51.390,23	0,00	-51.390,23
13002 OTRAS REMUNERACIONES	0,00	0,00	0,00	42.024,49	42.024,49	42.024,49	0,00	-42.024,49

AYUNTAMIENTO DE MADRID

ESTADO DE LIQUIDACIÓN DEL PRESUPUESTO CONSOLIDADO

LIQUIDACION DEL PRESUPUESTO DE GASTOS

Ejercicio: 2023 **Fecha: 31/12/2023**

SECCIÓN / PROGRAMA / SUBCONCEPTO DESCRIPCIÓN	C. INICIAL (1)	MODIFICACIONES (2)	C. DEFINITIVO (3=1+2)	G. COMPROMETIDOS (4)	OB. RECONOCIDAS (5)	PAGOS (6)	OB.PDTES. PAGO (7=5-6)	REMANENTE CREDITO (8=3-5)
13100 RETRIBUCIONES BÁSICAS	0,00	0,00	0,00	2.108,90	2.108,90	2.108,90	0,00	-2.108,90
13102 OTRAS REMUNERACIONES	0,00	0,00	0,00	4.394,38	4.394,38	4.394,38	0,00	-4.394,38
15000 PRODUCTIVIDAD	0,00	0,00	0,00	65.491,48	65.491,48	65.491,48	0,00	-65.491,48
15100 GRATIFICACIONES POR SERVICIOS EXTRAORDINARIOS	0,00	0,00	0,00	430,12	430,12	430,12	0,00	-430,12
16000 SEGURIDAD SOCIAL	0,00	14.990,00	14.990,00	1.264.151,42	1.264.151,42	1.264.151,42	0,00	-1.249.161,42
16009 OTRAS CUOTAS	0,00	0,00	0,00	306.764,54	306.764,54	306.764,54	0,00	-306.764,54
20400 ARRENDAMIENTOS DE MATERIAL DE TRANSPORTE	0,00	144.356,89	144.356,89	126.745,06	126.744,84	126.744,84	0,00	17.612,05
22602 PUBLICIDAD Y PROPAGANDA	0,00	383.794,24	383.794,24	383.793,40	380.616,07	283.793,40	96.822,67	3.178,17
22700 LIMPIEZA Y ASEO	0,00	105.246.331,21	105.246.331,21	102.699.255,45	99.368.080,63	84.206.544,47	15.161.536,16	5.878.250,58
22701 SEGURIDAD	0,00	723.744,24	723.744,24	723.743,49	723.743,40	723.743,40	0,00	0,84
22706 ESTUDIOS Y TRABAJOS TÉCNICOS	0,00	50.000,00	50.000,00	0,00	0,00	0,00	0,00	50.000,00
* 16230 PARQUE TECNOLÓGICO DE VALDEMINGÓMEZ	0,00	61.962.861,61	61.962.861,61	61.546.434,32	55.372.886,77	55.055.459,25	317.427,52	6.589.974,84
10100 RETRIBUCIONES BÁSICAS	0,00	0,00	0,00	42.984,13	42.984,13	42.984,13	0,00	-42.984,13
12000 SUELDOS DEL GRUPO A1	0,00	0,00	0,00	73.218,93	73.218,93	73.218,93	0,00	-73.218,93
12001 SUELDOS DEL GRUPO A2	0,00	0,00	0,00	95.796,55	95.796,55	95.796,55	0,00	-95.796,55
12003 SUELDOS DEL GRUPO C1	0,00	0,00	0,00	28.666,84	28.666,84	28.666,84	0,00	-28.666,84
12004 SUELDOS DEL GRUPO C2	0,00	0,00	0,00	89.584,15	89.584,15	89.584,15	0,00	-89.584,15
12006 TRIENIOS	0,00	0,00	0,00	65.094,59	65.094,59	65.094,59	0,00	-65.094,59
12100 COMPLEMENTO DE DESTINO	0,00	0,00	0,00	211.200,92	211.200,92	211.200,92	0,00	-211.200,92
12101 COMPLEMENTO ESPECÍFICO	0,00	0,00	0,00	534.628,03	534.628,03	534.628,03	0,00	-534.628,03
12103 OTROS COMPLEMENTOS	0,00	0,00	0,00	20.652,16	20.652,16	20.652,16	0,00	-20.652,16
15000 PRODUCTIVIDAD	0,00	0,00	0,00	58.177,89	58.177,89	58.177,89	0,00	-58.177,89
16000 SEGURIDAD SOCIAL	0,00	0,00	0,00	265.449,39	265.449,39	265.449,39	0,00	-265.449,39
16009 OTRAS CUOTAS	0,00	0,00	0,00	12.680,05	12.680,05	12.680,05	0,00	-12.680,05
20300 ARRENDAMIENTOS DE MAQUINARIA, INSTALAC. Y UTILLAJE	0,00	17.419,72	17.419,72	17.419,32	1.917,30	1.917,30	0,00	15.502,42
20400 ARRENDAMIENTOS DE MATERIAL DE TRANSPORTE	0,00	9.913,06	9.913,06	9.912,10	9.912,10	9.912,10	0,00	0,96
21300 REP.MANT.Y CONSERV. MAQUINARIA, INSTAL. Y UTILLAJE	0,00	9.680,00	9.680,00	9.075,00	9.075,00	9.075,00	0,00	605,00
22199 OTROS SUMINISTROS	0,00	1.234.175,49	1.234.175,49	1.234.175,49	342.838,98	342.838,98	0,00	891.336,51
22500 TRIBUTOS ESTATALES	0,00	5.000.000,00	5.000.000,00	4.681.179,80	4.681.179,80	4.681.179,80	0,00	318.820,20
22700 LIMPIEZA Y ASEO	0,00	49.561.540,32	49.561.540,32	49.013.500,40	44.041.090,43	43.726.687,91	314.402,52	5.520.449,89
22706 ESTUDIOS Y TRABAJOS TÉCNICOS	0,00	1.344.026,52	1.344.026,52	914.592,09	620.293,05	617.268,05	3.025,00	723.733,47
62701 INSTALACIONES PARA TRATAMIENTO DE RESIDUOS SÓLIDOS	0,00	4.786.106,50	4.786.106,50	4.168.446,49	4.168.446,48	4.168.446,48	0,00	617.660,02
* 16278 NGEU. IMPLEMENTACIÓN NORMATIVA DE RESIDUOS	0,00	16.048.569,30	16.048.569,30	16.048.569,30	14.147.906,03	9.011.029,80	5.136.876,23	1.900.663,27
62701 INSTALACIONES PARA TRATAMIENTO DE RESIDUOS SÓLIDOS	0,00	16.048.569,30	16.048.569,30	16.048.569,30	14.147.906,03	9.011.029,80	5.136.876,23	1.900.663,27
* 16301 LIMPIEZA VIARIA	0,00	144.062.704,15	144.062.704,15	145.910.992,92	145.577.691,29	120.792.754,49	24.784.936,80	-1.514.987,14

AYUNTAMIENTO DE MADRID

ESTADO DE LIQUIDACIÓN DEL PRESUPUESTO CONSOLIDADO

LIQUIDACION DEL PRESUPUESTO DE GASTOS

Ejercicio: 2023 **Fecha: 31/12/2023**

SECCIÓN / PROGRAMA / SUBCONCEPTO DESCRIPCIÓN	C. INICIAL (1)	MODIFICACIONES (2)	C. DEFINITIVO (3=1+2)	G. COMPROMETIDOS (4)	OB. RECONOCIDAS (5)	PAGOS (6)	OB.PDTES. PAGO (7=5-6)	REMANENTE CREDITO (8=3-5)
12000 SUELDOS DEL GRUPO A1	0,00	0,00	0,00	36.598,95	36.598,95	36.598,95	0,00	-36.598,95
12001 SUELDOS DEL GRUPO A2	0,00	2.240,00	2.240,00	77.437,29	77.437,29	77.437,29	0,00	-75.197,29
12003 SUELDOS DEL GRUPO C1	0,00	454,00	454,00	60.322,04	60.322,04	60.322,04	0,00	-59.868,04
12004 SUELDOS DEL GRUPO C2	0,00	2.052,00	2.052,00	506.310,44	506.310,44	506.310,44	0,00	-504.258,44
12005 SUELDOS DEL GRUPO E	0,00	0,00	0,00	33.679,22	33.679,22	33.679,22	0,00	-33.679,22
12006 TRIENIOS	0,00	0,00	0,00	127.184,35	127.184,35	127.184,35	0,00	-127.184,35
12100 COMPLEMENTO DE DESTINO	0,00	2.383,00	2.383,00	472.424,64	472.424,64	472.424,64	0,00	-470.041,64
12101 COMPLEMENTO ESPECÍFICO	0,00	6.559,00	6.559,00	1.115.247,37	1.115.247,37	1.115.247,37	0,00	-1.108.688,37
12103 OTROS COMPLEMENTOS	0,00	250,00	250,00	66.409,28	66.409,28	66.409,28	0,00	-66.159,28
13000 RETRIBUCIONES BÁSICAS	0,00	0,00	0,00	48.987,00	48.987,00	48.987,00	0,00	-48.987,00
13002 OTRAS REMUNERACIONES	0,00	0,00	0,00	32.622,19	32.622,19	32.622,19	0,00	-32.622,19
15000 PRODUCTIVIDAD	0,00	0,00	0,00	39.866,20	39.866,20	39.866,20	0,00	-39.866,20
16000 SEGURIDAD SOCIAL	0,00	10.122,00	10.122,00	785.939,53	785.939,53	785.939,53	0,00	-775.817,53
16009 OTRAS CUOTAS	0,00	0,00	0,00	146.822,46	146.822,46	146.822,46	0,00	-146.822,46
20400 ARRENDAMIENTOS DE MATERIAL DE TRANSPORTE	0,00	107.830,05	107.830,05	107.680,39	107.680,21	107.680,21	0,00	149,84
21000 REP.MANT. Y CONSERV. BIENES DESTINADOS USO GENERAL	0,00	11.056.075,04	11.056.075,04	9.734.372,37	9.670.886,36	9.670.003,12	883,24	1.385.188,68
22199 OTROS SUMINISTROS	0,00	36.850,00	36.850,00	0,00	0,00	0,00	0,00	36.850,00
22700 LIMPIEZA Y ASEO	0,00	131.485.126,47	131.485.126,47	131.445.658,75	131.445.658,51	106.732.288,31	24.713.370,20	39.467,96
22706 ESTUDIOS Y TRABAJOS TÉCNICOS	0,00	736.745,48	736.745,48	353.416,80	353.416,80	282.733,44	70.683,36	383.328,68
22799 OTROS TRABAJOS REALIZADOS POR OTRAS EMP. Y PROF.	0,00	266.030,19	266.030,19	370.026,73	100.847,15	100.847,15	0,00	165.183,04
48901 OTRAS TRANSFERENCIAS A INSTITUC. SIN FINES LUCRO	0,00	349.351,30	349.351,30	349.351,30	349.351,30	349.351,30	0,00	0,00
60913 MOBILIARIO URBANO	0,00	14,23	14,23	14,23	0,00	0,00	0,00	14,23
61913 MOBILIARIO URBANO (REF)	0,00	621,39	621,39	621,39	0,00	0,00	0,00	621,39
* 17101 PATRIMONIO VERDE	0,00	46.969.832,75	46.969.832,75	38.854.126,08	38.168.883,54	25.717.863,64	12.451.019,90	8.800.949,21
12000 SUELDOS DEL GRUPO A1	0,00	0,00	0,00	77.484,76	77.484,76	77.484,76	0,00	-77.484,76
12001 SUELDOS DEL GRUPO A2	0,00	0,00	0,00	168.992,58	168.992,58	168.992,58	0,00	-168.992,58
12003 SUELDOS DEL GRUPO C1	0,00	19.168,00	19.168,00	511.179,25	511.179,25	511.179,25	0,00	-492.011,25
12004 SUELDOS DEL GRUPO C2	0,00	693,00	693,00	673.640,73	673.640,73	673.640,73	0,00	-672.947,73
12005 SUELDOS DEL GRUPO E	0,00	0,00	0,00	11.131,07	11.131,07	11.131,07	0,00	-11.131,07
12006 TRIENIOS	0,00	0,00	0,00	295.930,59	295.930,59	295.930,59	0,00	-295.930,59
12100 COMPLEMENTO DE DESTINO	0,00	12.668,00	12.668,00	870.297,14	870.297,14	870.297,14	0,00	-857.629,14
12101 COMPLEMENTO ESPECÍFICO	0,00	19.517,00	19.517,00	1.602.225,00	1.602.225,00	1.602.225,00	0,00	-1.582.708,00
12103 OTROS COMPLEMENTOS	0,00	1.241,00	1.241,00	122.056,53	122.056,53	122.056,53	0,00	-120.815,53
13000 RETRIBUCIONES BÁSICAS	0,00	0,00	0,00	264.372,39	264.372,39	264.372,39	0,00	-264.372,39
13002 OTRAS REMUNERACIONES	0,00	0,00	0,00	106.519,42	106.519,42	106.519,42	0,00	-106.519,42

AYUNTAMIENTO DE MADRID

ESTADO DE LIQUIDACIÓN DEL PRESUPUESTO CONSOLIDADO

LIQUIDACION DEL PRESUPUESTO DE GASTOS

Ejercicio: 2023 **Fecha: 31/12/2023**

SECCIÓN / PROGRAMA / SUBCONCEPTO DESCRIPCIÓN	C. INICIAL (1)	MODIFICACIONES (2)	C. DEFINITIVO (3=1+2)	G. COMPROMETIDOS (4)	OB. RECONOCIDAS (5)	PAGOS (6)	OB.PDTES. PAGO (7=5-6)	REMANENTE CREDITO (8=3-5)
13100 RETRIBUCIONES BÁSICAS	0,00	0,00	0,00	5.868,65	5.868,65	5.868,65	0,00	-5.868,65
13102 OTRAS REMUNERACIONES	0,00	0,00	0,00	114,74	114,74	114,74	0,00	-114,74
15000 PRODUCTIVIDAD	0,00	0,00	0,00	53.635,25	53.635,25	53.635,25	0,00	-53.635,25
16000 SEGURIDAD SOCIAL	0,00	11.212,00	11.212,00	1.367.149,96	1.367.149,96	1.367.149,96	0,00	-1.355.937,96
16009 OTRAS CUOTAS	0,00	0,00	0,00	244.449,15	244.449,15	244.449,15	0,00	-244.449,15
20400 ARRENDAMIENTOS DE MATERIAL DE TRANSPORTE	0,00	29.139,93	29.139,93	27.825,77	27.825,65	27.825,65	0,00	1.314,28
21000 REP.MANT. Y CONSERV. BIENES DESTINADOS USO GENERAL	0,00	23.443.625,18	23.443.625,18	16.233.932,93	16.016.749,60	13.359.405,35	2.657.344,25	7.426.875,58
21300 REP.MANT.Y CONSERV. MAQUINARIA, INSTAL. Y UTILLAJE	0,00	159.764,29	159.764,29	149.740,48	149.740,45	149.740,45	0,00	10.023,84
22101 AGUA	0,00	8.535.047,75	8.535.047,75	8.534.947,73	8.281.235,95	0,00	8.281.235,95	253.811,80
22104 VESTUARIO	0,00	60.100,00	60.100,00	59.689,38	59.689,36	59.689,36	0,00	410,64
22110 PRODUCTOS DE LIMPIEZA Y ASEO	0,00	100,00	100,00	0,00	0,00	0,00	0,00	100,00
22199 OTROS SUMINISTROS	0,00	18.824,58	18.824,58	18.757,62	18.757,62	18.757,62	0,00	66,96
22500 TRIBUTOS ESTATALES	0,00	221.106,08	221.106,08	221.006,08	221.006,08	221.006,08	0,00	100,00
22606 REUNIONES, CONFERENCIAS Y CURSOS	0,00	27.955,03	27.955,03	11.917,52	11.917,52	11.917,52	0,00	16.037,51
22700 LIMPIEZA Y ASEO	0,00	6.830.846,90	6.830.846,90	4.144.120,89	4.095.141,39	3.246.013,31	849.128,08	2.735.705,51
22706 ESTUDIOS Y TRABAJOS TÉCNICOS	0,00	100.000,00	100.000,00	16.238,10	16.238,10	16.238,10	0,00	83.761,90
22799 OTROS TRABAJOS REALIZADOS POR OTRAS EMP. Y PROF.	0,00	3.047.316,37	3.047.316,37	702.402,71	701.197,81	544.939,31	156.258,50	2.346.118,56
48901 OTRAS TRANSFERENCIAS A INSTITUC. SIN FINES LUCRO	0,00	130.635,83	130.635,83	130.635,83	73.440,12	73.440,12	0,00	57.195,71
60913 MOBILIARIO URBANO	0,00	32.000,00	32.000,00	16.224,89	16.224,89	16.224,89	0,00	15.775,11
61904 URBANIZACIÓN A CARGO DEL AYUNTAMIENTO (REMODELAC.)	0,00	97,01	97,01	0,00	0,00	0,00	0,00	97,01
61913 MOBILIARIO URBANO (REF)	0,00	18.000,00	18.000,00	17.612,76	17.612,76	17.612,76	0,00	387,24
61916 FUENTES Y ESTANQUES (REF)	0,00	200,00	200,00	0,00	0,00	0,00	0,00	200,00
61917 ALUMBRADO PÚBLICO (REFORMA)	0,00	100,00	100,00	0,00	0,00	0,00	0,00	100,00
61920 PARQUES (REMODELACIÓN)	0,00	4.174.165,77	4.174.165,77	2.118.017,15	2.011.050,00	1.503.996,88	507.053,12	2.163.115,77
61921 ZONAS AJARDINADAS (REM)	0,00	76.109,03	76.109,03	76.009,03	76.009,03	76.009,03	0,00	100,00
63200 EDIFICIOS Y OTRAS CONSTRUCCIONES (REFORMA)	0,00	100,00	100,00	0,00	0,00	0,00	0,00	100,00
63300 MAQUINARIA (REFORMA Y REPOSICIÓN)	0,00	100,00	100,00	0,00	0,00	0,00	0,00	100,00
* 17102 ZONAS VERDES	0,00	68.008.605,36	68.008.605,36	66.847.124,87	66.797.886,76	60.645.288,00	6.152.598,76	1.210.718,60
12001 SUELDOS DEL GRUPO A2	0,00	0,00	0,00	52.388,62	52.388,62	52.388,62	0,00	-52.388,62
12004 SUELDOS DEL GRUPO C2	0,00	0,00	0,00	15.681,00	15.681,00	15.681,00	0,00	-15.681,00
12006 TRIENIOS	0,00	0,00	0,00	9.639,95	9.639,95	9.639,95	0,00	-9.639,95
12100 COMPLEMENTO DE DESTINO	0,00	0,00	0,00	33.248,05	33.248,05	33.248,05	0,00	-33.248,05
12101 COMPLEMENTO ESPECÍFICO	0,00	0,00	0,00	100.012,28	100.012,28	100.012,28	0,00	-100.012,28
12103 OTROS COMPLEMENTOS	0,00	0,00	0,00	3.898,72	3.898,72	3.898,72	0,00	-3.898,72
16000 SEGURIDAD SOCIAL	0,00	0,00	0,00	69.817,36	69.817,36	69.817,36	0,00	-69.817,36

AYUNTAMIENTO DE MADRID

ESTADO DE LIQUIDACIÓN DEL PRESUPUESTO CONSOLIDADO

LIQUIDACION DEL PRESUPUESTO DE GASTOS

Ejercicio: 2023 **Fecha: 31/12/2023**

SECCIÓN / PROGRAMA / SUBCONCEPTO DESCRIPCIÓN	C. INICIAL (1)	MODIFICACIONES (2)	C. DEFINITIVO (3=1+2)	G. COMPROMETIDOS (4)	OB. RECONOCIDAS (5)	PAGOS (6)	OB.PDTES. PAGO (7=5-6)	REMANENTE CREDITO (8=3-5)
16009 OTRAS CUOTAS	0,00	0,00	0,00	5.145,11	5.145,11	5.145,11	0,00	-5.145,11
21000 REP.MANT. Y CONSERV. BIENES DESTINADOS USO GENERAL	0,00	45.453.112,42	45.453.112,42	45.177.112,42	45.153.575,39	41.656.462,54	3.497.112,85	299.537,03
22700 LIMPIEZA Y ASEO	0,00	15.449.758,34	15.449.758,34	15.665.910,66	15.656.740,17	14.328.612,91	1.328.127,26	-206.981,83
22706 ESTUDIOS Y TRABAJOS TÉCNICOS	0,00	266.152,32	266.152,32	0,00	0,00	0,00	0,00	266.152,32
61920 PARQUES (REMODELACIÓN)	0,00	5.388.237,60	5.388.237,60	4.379.678,86	4.376.935,98	3.130.279,07	1.246.656,91	1.011.301,62
61921 ZONAS AJARDINADAS (REM)	0,00	794.359,01	794.359,01	792.903,59	779.116,13	730.776,63	48.339,50	15.242,88
61922 ÁRBOLES Y JARD. (REMOD)	0,00	656.985,67	656.985,67	541.688,25	541.688,00	509.325,76	32.362,24	115.297,67
* 91223 A.D. LIMPIEZA Y ZONAS VERDES	0,00	7.777,00	7.777,00	96.094,05	96.094,05	96.094,05	0,00	-88.317,05
10000 RETRIBUCIONES BÁSICAS	0,00	0,00	0,00	41.499,00	41.499,00	41.499,00	0,00	-41.499,00
11000 RETRIBUCIONES BÁSICAS	0,00	0,00	0,00	5.846,87	5.846,87	5.846,87	0,00	-5.846,87
11001 RETRIBUCIONES COMPLEMENTARIAS	0,00	0,00	0,00	15.108,90	15.108,90	15.108,90	0,00	-15.108,90
12004 SUELDOS DEL GRUPO C2	0,00	700,00	700,00	3.521,71	3.521,71	3.521,71	0,00	-2.821,71
12006 TRIENIOS	0,00	0,00	0,00	526,90	526,90	526,90	0,00	-526,90
12100 COMPLEMENTO DE DESTINO	0,00	409,00	409,00	2.324,43	2.324,43	2.324,43	0,00	-1.915,43
12101 COMPLEMENTO ESPECÍFICO	0,00	968,00	968,00	6.367,71	6.367,71	6.367,71	0,00	-5.399,71
12103 OTROS COMPLEMENTOS	0,00	50,00	50,00	251,56	251,56	251,56	0,00	-201,56
15000 PRODUCTIVIDAD	0,00	0,00	0,00	3.401,57	3.401,57	3.401,57	0,00	-3.401,57
16000 SEGURIDAD SOCIAL	0,00	650,00	650,00	17.245,40	17.245,40	17.245,40	0,00	-16.595,40
22601 ATENCIONES PROTOCOLARIAS Y REPRESENTATIVAS	0,00	5.000,00	5.000,00	0,00	0,00	0,00	0,00	5.000,00
** 160 DESARROLLO URBANO	121.382.667,00	-35.177.613,36	86.205.053,64	61.618.850,25	61.607.830,21	61.607.830,21	0,00	24.597.223,43
* 15000 DIR.Y GEST.ADMV. DE DESARROLLO URBANO	25.141.359,00	-8.356.121,84	16.785.237,16	11.651.380,50	11.651.380,50	11.651.380,50	0,00	5.133.856,66
10100 RETRIBUCIONES BÁSICAS	206.791,00	0,00	206.791,00	116.253,71	116.253,71	116.253,71	0,00	90.537,29
12000 SUELDOS DEL GRUPO A1	573.790,00	16.884,00	590.674,00	249.422,71	249.422,71	249.422,71	0,00	341.251,29
12001 SUELDOS DEL GRUPO A2	234.042,00	0,00	234.042,00	122.732,51	122.732,51	122.732,51	0,00	111.309,49
12003 SUELDOS DEL GRUPO C1	665.381,00	5.683,00	671.064,00	263.551,61	263.551,61	263.551,61	0,00	407.512,39
12004 SUELDOS DEL GRUPO C2	648.519,00	-2.097,00	646.422,00	302.162,29	302.162,29	302.162,29	0,00	344.259,71
12005 SUELDOS DEL GRUPO E	154.404,00	0,00	154.404,00	20.284,34	20.284,34	20.284,34	0,00	134.119,66
12006 TRIENIOS	426.038,00	0,00	426.038,00	234.749,29	234.749,29	234.749,29	0,00	191.288,71
12100 COMPLEMENTO DE DESTINO	1.398.050,00	21.237,00	1.419.287,00	687.285,70	687.285,70	687.285,70	0,00	732.001,30
12101 COMPLEMENTO ESPECÍFICO	3.141.042,00	56.608,00	3.197.650,00	1.565.964,06	1.565.964,06	1.565.964,06	0,00	1.631.685,94
12103 OTROS COMPLEMENTOS	189.660,00	1.372,00	191.032,00	85.946,95	85.946,95	85.946,95	0,00	105.085,05
13000 RETRIBUCIONES BÁSICAS	75.352,00	0,00	75.352,00	60.104,94	60.104,94	60.104,94	0,00	15.247,06
13001 HORAS EXTRAORDINARIAS	0,00	0,00	0,00	1.079,20	1.079,20	1.079,20	0,00	-1.079,20
13002 OTRAS REMUNERACIONES	65.104,00	0,00	65.104,00	36.342,32	36.342,32	36.342,32	0,00	28.761,68
13100 RETRIBUCIONES BÁSICAS	0,00	0,00	0,00	1.381,06	1.381,06	1.381,06	0,00	-1.381,06

AYUNTAMIENTO DE MADRID

ESTADO DE LIQUIDACIÓN DEL PRESUPUESTO CONSOLIDADO

LIQUIDACION DEL PRESUPUESTO DE GASTOS

Ejercicio: 2023 **Fecha: 31/12/2023**

SECCIÓN / PROGRAMA / SUBCONCEPTO DESCRIPCIÓN	C. INICIAL (1)	MODIFICACIONES (2)	C. DEFINITIVO (3=1+2)	G. COMPROMETIDOS (4)	OB. RECONOCIDAS (5)	PAGOS (6)	OB.PDTES. PAGO (7=5-6)	REMANENTE CREDITO (8=3-5)
13102 OTRAS REMUNERACIONES	0,00	0,00	0,00	2.383,01	2.383,01	2.383,01	0,00	-2.383,01
15000 PRODUCTIVIDAD	486.002,00	0,00	486.002,00	231.093,54	231.093,54	231.093,54	0,00	254.908,46
15100 GRATIFICACIONES POR SERVICIOS EXTRAORDINARIOS	0,00	0,00	0,00	22.921,16	22.921,16	22.921,16	0,00	-22.921,16
16000 SEGURIDAD SOCIAL	1.786.417,00	24.308,00	1.810.725,00	962.704,27	962.704,27	962.704,27	0,00	848.020,73
16009 OTRAS CUOTAS	0,00	0,00	0,00	74.367,67	74.367,67	74.367,67	0,00	-74.367,67
20200 ARRENDAMIENTOS DE EDIFICIOS Y OTRAS CONSTRUCCIONES	7.156.732,00	-3.195.970,23	3.960.761,77	3.960.761,77	3.960.761,77	3.960.761,77	0,00	0,00
20400 ARRENDAMIENTOS DE MATERIAL DE TRANSPORTE	16.084,00	-8.042,08	8.041,92	8.041,92	8.041,92	8.041,92	0,00	0,00
21200 REP.MANT. Y CONSERV. EDIFICIOS Y OTRAS CONSTRUC.	196.342,00	-110.975,76	85.366,24	85.366,24	85.366,24	85.366,24	0,00	0,00
21300 REP.MANT.Y CONSERV. MAQUINARIA, INSTAL. Y UTILLAJE	57.789,00	-28.948,58	28.840,42	28.840,42	28.840,42	28.840,42	0,00	0,00
21500 REP., MANT. Y CONSERV. DE MOBILIARIO	918,00	-417,68	500,32	500,32	500,32	500,32	0,00	0,00
22000 MATERIAL DE OFICINA ORDINARIO NO INVENTARIABLE	60.000,00	-42.885,52	17.114,48	17.114,48	17.114,48	17.114,48	0,00	0,00
22001 PRENSA, REVISTAS, LIBROS Y OTRAS PUBLICACIONES	0,00	132,30	132,30	132,30	132,30	132,30	0,00	0,00
22002 MATERIAL INFORMÁTICO NO INVENTARIABLE	103.000,00	-103.000,00	0,00	0,00	0,00	0,00	0,00	0,00
22104 VESTUARIO	15.000,00	-15.000,00	0,00	0,00	0,00	0,00	0,00	0,00
22105 PRODUCTOS ALIMENTICIOS	0,00	2.401,04	2.401,04	9.036,40	9.036,40	9.036,40	0,00	-6.635,36
22106 PRODUCTOS FARMACÉUTICOS Y MATERIAL SANITARIO	30.000,00	-23.364,64	6.635,36	0,00	0,00	0,00	0,00	6.635,36
22199 OTROS SUMINISTROS	4.500,00	-2.933,05	1.566,95	1.566,95	1.566,95	1.566,95	0,00	0,00
22300 TRANSPORTES	18.149,00	-11.579,80	6.569,20	6.569,20	6.569,20	6.569,20	0,00	0,00
22500 TRIBUTOS ESTATALES	0,00	0,00	0,00	201,20	201,20	201,20	0,00	-201,20
22501 TRIBUTOS DE LAS COMUNIDADES AUTÓNOMAS	2.000,00	-1.798,80	201,20	0,00	0,00	0,00	0,00	201,20
22602 PUBLICIDAD Y PROPAGANDA	400.000,00	-373.603,95	26.396,05	26.396,05	26.396,05	26.396,05	0,00	0,00
22603 PUBLICACIÓN EN DIARIOS OFICIALES	140.000,00	-132.139,39	7.860,61	7.860,61	7.860,61	7.860,61	0,00	0,00
22604 GASTOS JURÍDICOS Y CONTENCIOSOS	300.000,00	267.147,95	567.147,95	567.147,95	567.147,95	567.147,95	0,00	0,00
22605 ANUNCIOS DE INSERCIÓN OBLIGATORIA	200.000,00	-137.385,84	62.614,16	62.614,16	62.614,16	62.614,16	0,00	0,00
22608 ACTUACIONES DE PATROCINIO	0,00	0,00	0,00	36.191,10	36.191,10	36.191,10	0,00	-36.191,10
22699 OTROS GASTOS DIVERSOS	7.694,00	28.735,17	36.429,17	238,07	238,07	238,07	0,00	36.191,10
22700 LIMPIEZA Y ASEO	557.201,00	-278.600,36	278.600,64	278.600,64	278.600,64	278.600,64	0,00	0,00
22701 SEGURIDAD	302.501,00	-126.042,69	176.458,31	176.458,31	176.458,31	176.458,31	0,00	0,00
22704 CUSTODIA, DEPÓSITOS Y ALMACENAJE	331.226,00	-197.800,45	133.425,55	133.425,55	133.425,55	133.425,55	0,00	0,00
22706 ESTUDIOS Y TRABAJOS TÉCNICOS	18.149,00	-18.149,00	0,00	0,00	0,00	0,00	0,00	0,00
22799 OTROS TRABAJOS REALIZADOS POR OTRAS EMP. Y PROF.	107.982,00	-73.103,16	34.878,84	34.878,84	34.878,84	34.878,84	0,00	0,00
23000 DE LOS MIEMBROS DE LOS ÓRGANOS DE GOBIERNO	0,00	9.620,38	9.620,38	9.620,38	9.620,38	9.620,38	0,00	0,00
23010 DEL PERSONAL DIRECTIVO	5.000,00	-5.000,00	0,00	0,00	0,00	0,00	0,00	0,00
23020 DEL PERSONAL NO DIRECTIVO	11.000,00	-10.002,43	997,57	997,57	997,57	997,57	0,00	0,00
23100 GASTOS DE VIAJE MIEMBROS DE LOS ORG. DE GOBIERNO	7.000,00	-5.281,10	1.718,90	1.718,90	1.718,90	1.718,90	0,00	0,00

AYUNTAMIENTO DE MADRID

ESTADO DE LIQUIDACIÓN DEL PRESUPUESTO CONSOLIDADO

LIQUIDACION DEL PRESUPUESTO DE GASTOS

Ejercicio: 2023 **Fecha: 31/12/2023**

SECCIÓN / PROGRAMA / SUBCONCEPTO DESCRIPCIÓN	C. INICIAL (1)	MODIFICACIONES (2)	C. DEFINITIVO (3=1+2)	G. COMPROMETIDOS (4)	OB. RECONOCIDAS (5)	PAGOS (6)	OB.PDTES. PAGO (7=5-6)	REMANENTE CREDITO (8=3-5)
23110 GASTOS DE VIAJE DEL PERSONAL DIRECTIVO	7.000,00	-7.000,00	0,00	0,00	0,00	0,00	0,00	0,00
23111 LOCOMOCIÓN URBANA PERSONAL DIRECTIVO	1.000,00	-1.000,00	0,00	0,00	0,00	0,00	0,00	0,00
23120 GASTOS DE VIAJE DEL PERSONAL NO DIRECTIVO	14.000,00	-10.934,75	3.065,25	3.065,25	3.065,25	3.065,25	0,00	0,00
23121 LOCOMOCIÓN URBANA PERSONAL NO DIRECTIVO	20.000,00	-19.973,40	26,60	26,60	26,60	26,60	0,00	0,00
23399 OTRAS INDEMNIZACIONES	500,00	-500,00	0,00	0,00	0,00	0,00	0,00	0,00
35200 INTERESES DE DEMORA	1.326.898,00	-222.488,76	1.104.409,24	1.104.409,24	1.104.409,24	1.104.409,24	0,00	0,00
35900 OTROS GASTOS FINANCIEROS	3.673.102,00	-3.654.187,38	18.914,62	18.914,62	18.914,62	18.914,62	0,00	0,00
48901 OTRAS TRANSFERENCIAS A INSTITUC. SIN FINES LUCRO	0,00	0,00	0,00	0,00	0,00	0,00	0,00	0,00
62500 MOBILIARIO Y EQUIPOS DE OFICINA	0,00	27.114,04	27.114,04	27.114,04	27.114,04	27.114,04	0,00	0,00
62601 EQUIPOS PARA PROCESO DE DATOS	0,00	2.841,08	2.841,08	2.841,08	2.841,08	2.841,08	0,00	0,00
* 15101 PLANIFICACIÓN URBANÍSTICA	5.744.081,00	-155.755,09	5.588.325,91	2.614.071,70	2.614.071,70	2.614.071,70	0,00	2.974.254,21
10100 RETRIBUCIONES BÁSICAS	103.031,00	0,00	103.031,00	56.662,77	56.662,77	56.662,77	0,00	46.368,23
12000 SUELDOS DEL GRUPO A1	513.169,00	88.074,00	601.243,00	248.954,48	248.954,48	248.954,48	0,00	352.288,52
12001 SUELDOS DEL GRUPO A2	198.106,00	8.611,00	206.717,00	81.513,52	81.513,52	81.513,52	0,00	125.203,48
12003 SUELDOS DEL GRUPO C1	230.895,00	0,00	230.895,00	39.043,92	39.043,92	39.043,92	0,00	191.851,08
12004 SUELDOS DEL GRUPO C2	143.782,00	-10.842,00	132.940,00	49.341,84	49.341,84	49.341,84	0,00	83.598,16
12006 TRIENIOS	183.389,00	0,00	183.389,00	96.340,63	96.340,63	96.340,63	0,00	87.048,37
12100 COMPLEMENTO DE DESTINO	704.799,00	54.163,00	758.962,00	310.982,10	310.982,10	310.982,10	0,00	447.979,90
12101 COMPLEMENTO ESPECÍFICO	1.668.149,00	152.526,00	1.820.675,00	781.909,26	781.909,26	781.909,26	0,00	1.038.765,74
12103 OTROS COMPLEMENTOS	63.918,00	3.685,00	67.603,00	27.181,54	27.181,54	27.181,54	0,00	40.421,46
13000 RETRIBUCIONES BÁSICAS	66.811,00	0,00	66.811,00	80.865,90	80.865,90	80.865,90	0,00	-14.054,90
13002 OTRAS REMUNERACIONES	36.607,00	0,00	36.607,00	20.607,62	20.607,62	20.607,62	0,00	15.999,38
15000 PRODUCTIVIDAD	136.135,00	0,00	136.135,00	96.307,60	96.307,60	96.307,60	0,00	39.827,40
16000 SEGURIDAD SOCIAL	872.016,00	85.639,00	957.655,00	416.885,07	416.885,07	416.885,07	0,00	540.769,93
16009 OTRAS CUOTAS	0,00	0,00	0,00	21.812,54	21.812,54	21.812,54	0,00	-21.812,54
22500 TRIBUTOS ESTATALES	500,00	-500,00	0,00	0,00	0,00	0,00	0,00	0,00
22706 ESTUDIOS Y TRABAJOS TÉCNICOS	822.774,00	-537.111,09	285.662,91	285.662,91	285.662,91	285.662,91	0,00	0,00
* 15102 GESTIÓN URBANÍSTICA	21.194.672,00	-11.480.504,35	9.714.167,65	6.507.526,33	6.507.526,33	6.507.526,33	0,00	3.206.641,32
10100 RETRIBUCIONES BÁSICAS	99.876,00	0,00	99.876,00	58.433,01	58.433,01	58.433,01	0,00	41.442,99
12000 SUELDOS DEL GRUPO A1	508.709,00	0,00	508.709,00	189.775,52	189.775,52	189.775,52	0,00	318.933,48
12001 SUELDOS DEL GRUPO A2	375.944,00	0,00	375.944,00	227.179,92	227.179,92	227.179,92	0,00	148.764,08
12003 SUELDOS DEL GRUPO C1	299.936,00	0,00	299.936,00	81.385,74	81.385,74	81.385,74	0,00	218.550,26
12004 SUELDOS DEL GRUPO C2	204.188,00	6.880,00	211.068,00	100.050,30	100.050,30	100.050,30	0,00	111.017,70
12005 SUELDOS DEL GRUPO E	8.665,00	0,00	8.665,00	0,00	0,00	0,00	0,00	8.665,00
12006 TRIENIOS	218.884,00	0,00	218.884,00	144.843,86	144.843,86	144.843,86	0,00	74.040,14

AYUNTAMIENTO DE MADRID

ESTADO DE LIQUIDACIÓN DEL PRESUPUESTO CONSOLIDADO

LIQUIDACION DEL PRESUPUESTO DE GASTOS

Ejercicio: 2023 **Fecha: 31/12/2023**

SECCIÓN / PROGRAMA / SUBCONCEPTO DESCRIPCIÓN	C. INICIAL (1)	MODIFICACIONES (2)	C. DEFINITIVO (3=1+2)	G. COMPROMETIDOS (4)	OB. RECONOCIDAS (5)	PAGOS (6)	OB.PDTES. PAGO (7=5-6)	REMANENTE CREDITO (8=3-5)
12100 COMPLEMENTO DE DESTINO	888.969,00	4.847,00	893.816,00	437.346,86	437.346,86	437.346,86	0,00	456.469,14
12101 COMPLEMENTO ESPECÍFICO	2.122.501,00	9.726,00	2.132.227,00	1.086.531,29	1.086.531,29	1.086.531,29	0,00	1.045.695,71
12103 OTROS COMPLEMENTOS	87.719,00	492,00	88.211,00	41.826,86	41.826,86	41.826,86	0,00	46.384,14
13000 RETRIBUCIONES BÁSICAS	118.963,00	0,00	118.963,00	28.080,85	28.080,85	28.080,85	0,00	90.882,15
13002 OTRAS REMUNERACIONES	58.510,00	0,00	58.510,00	16.127,84	16.127,84	16.127,84	0,00	42.382,16
13100 RETRIBUCIONES BÁSICAS	0,00	0,00	0,00	1.504,97	1.504,97	1.504,97	0,00	-1.504,97
13102 OTRAS REMUNERACIONES	0,00	0,00	0,00	1.505,81	1.505,81	1.505,81	0,00	-1.505,81
15000 PRODUCTIVIDAD	161.141,00	0,00	161.141,00	131.085,35	131.085,35	131.085,35	0,00	30.055,65
15100 GRATIFICACIONES POR SERVICIOS EXTRAORDINARIOS	0,00	0,00	0,00	144,81	144,81	144,81	0,00	-144,81
16000 SEGURIDAD SOCIAL	1.148.450,00	4.261,00	1.152.711,00	552.101,99	552.101,99	552.101,99	0,00	600.609,01
16009 OTRAS CUOTAS	0,00	0,00	0,00	24.094,70	24.094,70	24.094,70	0,00	-24.094,70
22604 GASTOS JURÍDICOS Y CONTENCIOSOS	156.497,00	-135.601,51	20.895,49	20.895,49	20.895,49	20.895,49	0,00	0,00
60000 ADQUISICIÓN DE SUELO	9.404.000,00	-8.605.243,31	798.756,69	798.756,69	798.756,69	798.756,69	0,00	0,00
60901 SISTEMAS DE COMPENSACIÓN	3.326.996,00	-1.077.147,49	2.249.848,51	2.249.848,51	2.249.848,51	2.249.848,51	0,00	0,00
68100 ADQUISICIÓN DE SUELO PATRIMONIAL	2.004.724,00	-1.688.718,04	316.005,96	316.005,96	316.005,96	316.005,96	0,00	0,00
* 15103 EJECUCIÓN Y CONTROL DE LA EDIFICACIÓN	19.142.780,00	-5.117.892,66	14.024.887,34	7.725.555,83	7.725.555,83	7.725.555,83	0,00	6.299.331,51
10100 RETRIBUCIONES BÁSICAS	99.246,00	0,00	99.246,00	57.984,57	57.984,57	57.984,57	0,00	41.261,43
12000 SUELDOS DEL GRUPO A1	955.664,00	29.453,00	985.117,00	383.714,33	383.714,33	383.714,33	0,00	601.402,67
12001 SUELDOS DEL GRUPO A2	1.207.587,00	19.122,00	1.226.709,00	690.617,56	690.617,56	690.617,56	0,00	536.091,44
12003 SUELDOS DEL GRUPO C1	486.941,00	0,00	486.941,00	202.491,07	202.491,07	202.491,07	0,00	284.449,93
12004 SUELDOS DEL GRUPO C2	472.511,00	12.184,00	484.695,00	210.578,71	210.578,71	210.578,71	0,00	274.116,29
12006 TRIENIOS	497.023,00	0,00	497.023,00	309.404,91	309.404,91	309.404,91	0,00	187.618,09
12100 COMPLEMENTO DE DESTINO	1.902.694,00	33.212,00	1.935.906,00	1.024.301,51	1.024.301,51	1.024.301,51	0,00	911.604,49
12101 COMPLEMENTO ESPECÍFICO	4.852.076,00	72.972,00	4.925.048,00	2.587.875,05	2.587.875,05	2.587.875,05	0,00	2.337.172,95
12103 OTROS COMPLEMENTOS	189.767,00	2.937,00	192.704,00	100.794,58	100.794,58	100.794,58	0,00	91.909,42
13000 RETRIBUCIONES BÁSICAS	42.303,00	0,00	42.303,00	42.681,89	42.681,89	42.681,89	0,00	-378,89
13002 OTRAS REMUNERACIONES	0,00	0,00	0,00	305,60	305,60	305,60	0,00	-305,60
14399 OTRAS PREVISIONES DE GASTOS DE PERSONAL	705,00	0,00	705,00	0,00	0,00	0,00	0,00	705,00
15000 PRODUCTIVIDAD	466.118,00	0,00	466.118,00	355.822,64	355.822,64	355.822,64	0,00	110.295,36
16000 SEGURIDAD SOCIAL	2.457.362,00	45.179,00	2.502.541,00	1.453.039,08	1.453.039,08	1.453.039,08	0,00	1.049.501,92
16009 OTRAS CUOTAS	0,00	0,00	0,00	126.112,99	126.112,99	126.112,99	0,00	-126.112,99
21000 REP.MANT. Y CONSERV. BIENES DESTINADOS USO GENERAL	1.184.967,00	-1.184.967,00	0,00	0,00	0,00	0,00	0,00	0,00
22703 GASTOS POR ACCIÓN SUBSIDIARIA	0,00	15.373,38	15.373,38	15.373,38	15.373,38	15.373,38	0,00	0,00
22706 ESTUDIOS Y TRABAJOS TÉCNICOS	783.204,00	-719.175,56	64.028,44	64.028,44	64.028,44	64.028,44	0,00	0,00
22713 EJECUCIÓN SUBSIDIARIA INMEDIATA	2.053.260,00	-2.014.481,09	38.778,91	38.778,91	38.778,91	38.778,91	0,00	0,00

AYUNTAMIENTO DE MADRID

ESTADO DE LIQUIDACIÓN DEL PRESUPUESTO CONSOLIDADO

LIQUIDACION DEL PRESUPUESTO DE GASTOS

Ejercicio: 2023 **Fecha: 31/12/2023**

SECCIÓN / PROGRAMA / SUBCONCEPTO DESCRIPCIÓN	C. INICIAL (1)	MODIFICACIONES (2)	C. DEFINITIVO (3=1+2)	G. COMPROMETIDOS (4)	OB. RECONOCIDAS (5)	PAGOS (6)	OB.PDTES. PAGO (7=5-6)	REMANENTE CREDITO (8=3-5)
22714 EJECUCIÓN SUBSIDIARIA A CARGO DEL AYUNTAMIENTO	842.465,00	-842.465,00	0,00	0,00	0,00	0,00	0,00	0,00
63200 EDIFICIOS Y OTRAS CONSTRUCCIONES (REFORMA)	648.887,00	-587.236,39	61.650,61	61.650,61	61.650,61	61.650,61	0,00	0,00
* 15104 ESTRATEGIA URBANA	12.012.288,00	-3.436.026,50	8.576.261,50	4.360.984,32	4.360.984,32	4.360.984,32	0,00	4.215.277,18
10100 RETRIBUCIONES BÁSICAS	101.138,00	0,00	101.138,00	61.769,48	61.769,48	61.769,48	0,00	39.368,52
10101 OTRAS REMUNERACIONES	0,00	0,00	0,00	579,87	579,87	579,87	0,00	-579,87
12000 SUELDOS DEL GRUPO A1	763.942,00	0,00	763.942,00	303.309,28	303.309,28	303.309,28	0,00	460.632,72
12001 SUELDOS DEL GRUPO A2	382.030,00	20.133,00	402.163,00	182.629,01	182.629,01	182.629,01	0,00	219.533,99
12003 SUELDOS DEL GRUPO C1	550.382,00	0,00	550.382,00	96.934,46	96.934,46	96.934,46	0,00	453.447,54
12004 SUELDOS DEL GRUPO C2	187.058,00	0,00	187.058,00	69.859,33	69.859,33	69.859,33	0,00	117.198,67
12005 SUELDOS DEL GRUPO E	8.578,00	0,00	8.578,00	0,00	0,00	0,00	0,00	8.578,00
12006 TRIENIOS	292.990,00	0,00	292.990,00	156.057,75	156.057,75	156.057,75	0,00	136.932,25
12100 COMPLEMENTO DE DESTINO	1.052.612,00	9.458,00	1.062.070,00	460.911,57	460.911,57	460.911,57	0,00	601.158,43
12101 COMPLEMENTO ESPECÍFICO	2.457.416,00	19.512,00	2.476.928,00	1.109.162,16	1.109.162,16	1.109.162,16	0,00	1.367.765,84
12103 OTROS COMPLEMENTOS	102.988,00	920,00	103.908,00	44.056,08	44.056,08	44.056,08	0,00	59.851,92
13000 RETRIBUCIONES BÁSICAS	130.008,00	0,00	130.008,00	225.811,38	225.811,38	225.811,38	0,00	-95.803,38
13002 OTRAS REMUNERACIONES	126.123,00	0,00	126.123,00	63.314,79	63.314,79	63.314,79	0,00	62.808,21
15000 PRODUCTIVIDAD	193.367,00	0,00	193.367,00	119.243,90	119.243,90	119.243,90	0,00	74.123,10
15100 GRATIFICACIONES POR SERVICIOS EXTRAORDINARIOS	0,00	0,00	0,00	283,83	283,83	283,83	0,00	-283,83
16000 SEGURIDAD SOCIAL	1.463.170,00	15.832,00	1.479.002,00	696.639,41	696.639,41	696.639,41	0,00	782.362,59
16009 OTRAS CUOTAS	0,00	0,00	0,00	71.817,52	71.817,52	71.817,52	0,00	-71.817,52
22199 OTROS SUMINISTROS	0,00	15.821,17	15.821,17	15.821,17	15.821,17	15.821,17	0,00	0,00
22606 REUNIONES, CONFERENCIAS Y CURSOS	331.000,00	-267.726,49	63.273,51	63.273,51	63.273,51	63.273,51	0,00	0,00
22706 ESTUDIOS Y TRABAJOS TÉCNICOS	2.266.378,00	-1.923.044,71	343.333,29	343.333,29	343.333,29	343.333,29	0,00	0,00
22799 OTROS TRABAJOS REALIZADOS POR OTRAS EMP. Y PROF.	1.473.410,00	-1.210.200,97	263.209,03	263.209,03	263.209,03	263.209,03	0,00	0,00
24000 PUBLICACIONES INSTITUCIONALES	100.000,00	-100.000,00	0,00	0,00	0,00	0,00	0,00	0,00
62302 ÚTILES Y HERRAMIENTAS	0,00	12.967,50	12.967,50	12.967,50	12.967,50	12.967,50	0,00	0,00
64100 APLICACIONES INFORMÁTICAS	29.698,00	-29.698,00	0,00	0,00	0,00	0,00	0,00	0,00
* 15105 GESTION DEL PATRIMONIO MUNICIPAL DEL SUELO	13.696.139,00	-8.310.382,54	5.385.756,46	4.453.150,05	4.453.150,05	4.453.150,05	0,00	932.606,41
12000 SUELDOS DEL GRUPO A1	180.499,00	8.439,00	188.938,00	86.985,55	86.985,55	86.985,55	0,00	101.952,45
12001 SUELDOS DEL GRUPO A2	127.196,00	6.555,00	133.751,00	64.748,74	64.748,74	64.748,74	0,00	69.002,26
12003 SUELDOS DEL GRUPO C1	58.580,00	0,00	58.580,00	32.888,90	32.888,90	32.888,90	0,00	25.691,10
12004 SUELDOS DEL GRUPO C2	67.477,00	0,00	67.477,00	22.277,01	22.277,01	22.277,01	0,00	45.199,99
12006 TRIENIOS	90.854,00	0,00	90.854,00	51.157,15	51.157,15	51.157,15	0,00	39.696,85
12100 COMPLEMENTO DE DESTINO	282.482,00	6.701,00	289.183,00	149.582,43	149.582,43	149.582,43	0,00	139.600,57
12101 COMPLEMENTO ESPECÍFICO	671.978,00	14.977,00	686.955,00	373.349,77	373.349,77	373.349,77	0,00	313.605,23

AYUNTAMIENTO DE MADRID

ESTADO DE LIQUIDACIÓN DEL PRESUPUESTO CONSOLIDADO

LIQUIDACION DEL PRESUPUESTO DE GASTOS

Ejercicio: 2023 **Fecha: 31/12/2023**

SECCIÓN / PROGRAMA / SUBCONCEPTO DESCRIPCIÓN	C. INICIAL (1)	MODIFICACIONES (2)	C. DEFINITIVO (3=1+2)	G. COMPROMETIDOS (4)	OB. RECONOCIDAS (5)	PAGOS (6)	OB.PDTES. PAGO (7=5-6)	REMANENTE CREDITO (8=3-5)
12103 OTROS COMPLEMENTOS	28.699,00	344,00	29.043,00	14.065,55	14.065,55	14.065,55	0,00	14.977,45
13000 RETRIBUCIONES BÁSICAS	30.228,00	0,00	30.228,00	17.869,89	17.869,89	17.869,89	0,00	12.358,11
13001 HORAS EXTRAORDINARIAS	0,00	0,00	0,00	260,16	260,16	260,16	0,00	-260,16
13002 OTRAS REMUNERACIONES	7.992,00	0,00	7.992,00	3.930,96	3.930,96	3.930,96	0,00	4.061,04
15000 PRODUCTIVIDAD	74.560,00	0,00	74.560,00	61.447,98	61.447,98	61.447,98	0,00	13.112,02
15100 GRATIFICACIONES POR SERVICIOS EXTRAORDINARIOS	0,00	0,00	0,00	6.023,79	6.023,79	6.023,79	0,00	-6.023,79
16000 SEGURIDAD SOCIAL	350.587,00	7.036,00	357.623,00	195.337,36	195.337,36	195.337,36	0,00	162.285,64
16009 OTRAS CUOTAS	0,00	0,00	0,00	2.652,35	2.652,35	2.652,35	0,00	-2.652,35
21000 REP.MANT. Y CONSERV. BIENES DESTINADOS USO GENERAL	5.305.325,00	-2.826.445,79	2.478.879,21	2.478.879,21	2.478.879,21	2.478.879,21	0,00	0,00
21200 REP.MANT. Y CONSERV. EDIFICIOS Y OTRAS CONSTRUC.	6.000,00	-6.000,00	0,00	0,00	0,00	0,00	0,00	0,00
22604 GASTOS JURÍDICOS Y CONTENCIOSOS	100.000,00	-73.755,16	26.244,84	26.244,84	26.244,84	26.244,84	0,00	0,00
22701 SEGURIDAD	627.626,00	-80.780,84	546.845,16	546.845,16	546.845,16	546.845,16	0,00	0,00
22706 ESTUDIOS Y TRABAJOS TÉCNICOS	150.660,00	-91.184,25	59.475,75	59.475,75	59.475,75	59.475,75	0,00	0,00
60000 ADQUISICIÓN DE SUELO	519.397,00	-519.397,00	0,00	0,00	0,00	0,00	0,00	0,00
60904 URBANIZACIÓN A CARGO DEL AYUNTAMIENTO	4.468.307,00	-4.209.179,50	259.127,50	259.127,50	259.127,50	259.127,50	0,00	0,00
68100 ADQUISICIÓN DE SUELO PATRIMONIAL	547.692,00	-547.692,00	0,00	0,00	0,00	0,00	0,00	0,00
* 15109 GESTIÓN DE LICENCIAS DE ACTIVIDADES	16.324.024,00	1.433.471,15	17.757.495,15	16.870.322,21	16.859.302,17	16.859.302,17	0,00	898.192,98
10100 RETRIBUCIONES BÁSICAS	99.246,00	0,00	99.246,00	90.408,35	90.408,35	90.408,35	0,00	8.837,65
12000 SUELDOS DEL GRUPO A1	1.128.079,00	48.619,41	1.176.698,41	837.945,92	837.945,92	837.945,92	0,00	338.752,49
12001 SUELDOS DEL GRUPO A2	1.404.684,00	94.480,00	1.499.164,00	1.773.956,50	1.773.956,50	1.773.956,50	0,00	-274.792,50
12003 SUELDOS DEL GRUPO C1	452.728,00	4.748,94	457.476,94	264.893,88	264.893,88	264.893,88	0,00	192.583,06
12004 SUELDOS DEL GRUPO C2	724.922,00	30.120,00	755.042,00	653.985,05	653.985,05	653.985,05	0,00	101.056,95
12005 SUELDOS DEL GRUPO E	51.555,00	0,00	51.555,00	40.362,70	40.362,70	40.362,70	0,00	11.192,30
12006 TRIENIOS	441.984,00	0,00	441.984,00	519.215,37	519.215,37	519.215,37	0,00	-77.231,37
12100 COMPLEMENTO DE DESTINO	2.162.198,00	107.415,62	2.269.613,62	2.134.355,16	2.134.355,16	2.134.355,16	0,00	135.258,46
12101 COMPLEMENTO ESPECÍFICO	5.332.839,00	232.383,73	5.565.222,73	5.170.614,68	5.170.614,68	5.170.614,68	0,00	394.608,05
12103 OTROS COMPLEMENTOS	214.939,00	8.733,68	223.672,68	214.198,93	214.198,93	214.198,93	0,00	9.473,75
13000 RETRIBUCIONES BÁSICAS	141.160,00	0,00	141.160,00	88.266,58	88.266,58	88.266,58	0,00	52.893,42
13002 OTRAS REMUNERACIONES	18.274,00	0,00	18.274,00	1.529,41	1.529,41	1.529,41	0,00	16.744,59
14303 AJUSTES TÉCNICOS	0,00	0,00	0,00	0,00	0,00	0,00	0,00	0,00
14399 OTRAS PREVISIONES DE GASTOS DE PERSONAL	0,00	0,00	0,00	0,01	0,01	0,01	0,00	-0,01
15000 PRODUCTIVIDAD	302.986,00	0,00	302.986,00	390.334,04	390.334,04	390.334,04	0,00	-87.348,04
16000 SEGURIDAD SOCIAL	2.896.211,00	432.993,11	3.329.204,11	3.418.981,81	3.418.981,81	3.418.981,81	0,00	-89.777,70
16009 OTRAS CUOTAS	88.970,00	0,00	88.970,00	229.535,96	229.535,96	229.535,96	0,00	-140.565,96
16108 TRANSPORTE PERSONAL JUBILADO	1.132,00	0,00	1.132,00	0,00	0,00	0,00	0,00	1.132,00

AYUNTAMIENTO DE MADRID

ESTADO DE LIQUIDACIÓN DEL PRESUPUESTO CONSOLIDADO

LIQUIDACION DEL PRESUPUESTO DE GASTOS

Ejercicio: 2023 **Fecha: 31/12/2023**

SECCIÓN / PROGRAMA / SUBCONCEPTO DESCRIPCIÓN	C. INICIAL (1)	MODIFICACIONES (2)	C. DEFINITIVO (3=1+2)	G. COMPROMETIDOS (4)	OB. RECONOCIDAS (5)	PAGOS (6)	OB.PDTES. PAGO (7=5-6)	REMANENTE CREDITO (8=3-5)
16109 OTRA ACCIÓN SOCIAL PERSONAL JUBILADO O PENSIONISTA	12.204,00	0,00	12.204,00	3.334,87	3.334,87	3.334,87	0,00	8.869,13
16202 TRANSPORTE DEL PERSONAL	192.456,00	0,00	192.456,00	114.764,09	114.764,09	114.764,09	0,00	77.691,91
16204 ACCIÓN SOCIAL ACUERDO-CONVENIO	205.542,00	0,00	205.542,00	144.843,36	144.843,36	144.843,36	0,00	60.698,64
16208 PREMIO RENDIMIENTO Y AÑOS DE SERVICIO	115.949,00	0,00	115.949,00	60.815,94	60.815,94	60.815,94	0,00	55.133,06
16209 OTROS GASTOS SOCIALES	34.762,00	0,00	34.762,00	93.153,96	93.153,96	93.153,96	0,00	-58.391,96
20400 ARRENDAMIENTOS DE MATERIAL DE TRANSPORTE	49.511,00	-10.977,00	38.534,00	7.812,60	7.812,60	7.812,60	0,00	30.721,40
21500 REP., MANT. Y CONSERV. DE MOBILIARIO	500,00	0,00	500,00	0,00	0,00	0,00	0,00	500,00
22000 MATERIAL DE OFICINA ORDINARIO NO INVENTARIABLE	10.000,00	0,00	10.000,00	2.226,38	2.226,38	2.226,38	0,00	7.773,62
22001 PRENSA, REVISTAS, LIBROS Y OTRAS PUBLICACIONES	700,00	0,00	700,00	0,00	0,00	0,00	0,00	700,00
22002 MATERIAL INFORMÁTICO NO INVENTARIABLE	10.500,00	0,00	10.500,00	0,00	0,00	0,00	0,00	10.500,00
22104 VESTUARIO	4.000,00	0,00	4.000,00	1.590,30	1.590,30	1.590,30	0,00	2.409,70
22107 IMPRESOS Y FORMULARIOS	6.000,00	0,00	6.000,00	4.877,36	4.877,36	4.877,36	0,00	1.122,64
22110 PRODUCTOS DE LIMPIEZA Y ASEO	1.500,00	0,00	1.500,00	0,00	0,00	0,00	0,00	1.500,00
22199 OTROS SUMINISTROS	0,00	0,00	0,00	925,05	925,05	925,05	0,00	-925,05
22603 PUBLICACIÓN EN DIARIOS OFICIALES	500,00	0,00	500,00	0,00	0,00	0,00	0,00	500,00
22604 GASTOS JURÍDICOS Y CONTENCIOSOS	100.000,00	505.640,66	605.640,66	571.541,93	571.541,93	571.541,93	0,00	34.098,73
22606 REUNIONES, CONFERENCIAS Y CURSOS	0,00	1.386,00	1.386,00	1.386,00	1.386,00	1.386,00	0,00	0,00
22699 OTROS GASTOS DIVERSOS	500,00	0,00	500,00	0,00	0,00	0,00	0,00	500,00
22704 CUSTODIA, DEPÓSITOS Y ALMACENAJE	14.752,00	0,00	14.752,00	16.024,78	5.169,27	5.169,27	0,00	9.582,73
22799 OTROS TRABAJOS REALIZADOS POR OTRAS EMP. Y PROF.	91.682,00	-62.479,36	29.202,64	0,00	0,00	0,00	0,00	29.202,64
23399 OTRAS INDEMNIZACIONES	0,00	213,36	213,36	213,36	213,36	213,36	0,00	0,00
35900 OTROS GASTOS FINANCIEROS	6.059,00	880,00	6.939,00	6.937,59	6.773,06	6.773,06	0,00	165,94
62500 MOBILIARIO Y EQUIPOS DE OFICINA	5.000,00	0,00	5.000,00	3.423,83	3.423,83	3.423,83	0,00	1.576,17
64100 APLICACIONES INFORMÁTICAS	0,00	39.313,00	39.313,00	7.866,46	7.866,46	7.866,46	0,00	31.446,54
* 15170 NGEU. RESTAURACIÓN ECOSISTEMAS FLUVIALES	0,00	0,00	0,00	0,00	0,00	0,00	0,00	0,00
22706 ESTUDIOS Y TRABAJOS TÉCNICOS	0,00	0,00	0,00	0,00	0,00	0,00	0,00	0,00
* 17213 RENATURALIZACIÓN DE PATRIMONIO MUNICIPAL DEL SUELO	7.161.783,00	-264.384,01	6.897.398,99	6.897.398,99	6.897.398,99	6.897.398,99	0,00	0,00
21000 REP.MANT. Y CONSERV. BIENES DESTINADOS USO GENERAL	0,00	127.234,11	127.234,11	127.234,11	127.234,11	127.234,11	0,00	0,00
22706 ESTUDIOS Y TRABAJOS TÉCNICOS	170.105,00	-129.478,41	40.626,59	40.626,59	40.626,59	40.626,59	0,00	0,00
60904 URBANIZACIÓN A CARGO DEL AYUNTAMIENTO	6.991.678,00	-262.139,71	6.729.538,29	6.729.538,29	6.729.538,29	6.729.538,29	0,00	0,00
60999 OTRAS INVERS. NUEVAS EN INFR.Y BIENES USO GENERAL	0,00	0,00	0,00	0,00	0,00	0,00	0,00	0,00
* 91206 A.G. URBANISMO, MEDIO AMBIENTE Y MOVILIDAD	965.541,00	509.982,48	1.475.523,48	538.460,32	538.460,32	538.460,32	0,00	937.063,16
10000 RETRIBUCIONES BÁSICAS	103.849,00	0,00	103.849,00	55.799,53	55.799,53	55.799,53	0,00	48.049,47
10100 RETRIBUCIONES BÁSICAS	0,00	151.965,00	151.965,00	19.142,80	19.142,80	19.142,80	0,00	132.822,20
11000 RETRIBUCIONES BÁSICAS	99.485,00	0,00	99.485,00	44.563,75	44.563,75	44.563,75	0,00	54.921,25

AYUNTAMIENTO DE MADRID

ESTADO DE LIQUIDACIÓN DEL PRESUPUESTO CONSOLIDADO

LIQUIDACION DEL PRESUPUESTO DE GASTOS

Ejercicio: 2023 **Fecha: 31/12/2023**

SECCIÓN / PROGRAMA / SUBCONCEPTO DESCRIPCIÓN	C. INICIAL (1)	MODIFICACIONES (2)	C. DEFINITIVO (3=1+2)	G. COMPROMETIDOS (4)	OB. RECONOCIDAS (5)	PAGOS (6)	OB.PDTES. PAGO (7=5-6)	REMANENTE CREDITO (8=3-5)
11001 RETRIBUCIONES COMPLEMENTARIAS	269.164,00	0,00	269.164,00	122.898,71	122.898,71	122.898,71	0,00	146.265,29
12000 SUELDOS DEL GRUPO A1	0,00	42.542,00	42.542,00	1.331,25	1.331,25	1.331,25	0,00	41.210,75
12003 SUELDOS DEL GRUPO C1	14.416,00	22.968,00	37.384,00	13.155,56	13.155,56	13.155,56	0,00	24.228,44
12004 SUELDOS DEL GRUPO C2	64.564,00	4.867,00	69.431,00	27.813,46	27.813,46	27.813,46	0,00	41.617,54
12006 TRIENIOS	18.954,00	0,00	18.954,00	10.873,85	10.873,85	10.873,85	0,00	8.080,15
12100 COMPLEMENTO DE DESTINO	44.321,00	54.142,00	98.463,00	27.795,91	27.795,91	27.795,91	0,00	70.667,09
12101 COMPLEMENTO ESPECÍFICO	110.536,00	149.130,00	259.666,00	68.866,72	68.866,72	68.866,72	0,00	190.799,28
12103 OTROS COMPLEMENTOS	7.264,00	3.474,00	10.738,00	4.127,26	4.127,26	4.127,26	0,00	6.610,74
15000 PRODUCTIVIDAD	59.797,00	0,00	59.797,00	32.677,52	32.677,52	32.677,52	0,00	27.119,48
16000 SEGURIDAD SOCIAL	169.689,00	83.797,00	253.486,00	106.611,71	106.611,71	106.611,71	0,00	146.874,29
16009 OTRAS CUOTAS	0,00	0,00	0,00	2.202,81	2.202,81	2.202,81	0,00	-2.202,81
22601 ATENCIONES PROTOCOLARIAS Y REPRESENTATIVAS	3.502,00	-2.902,52	599,48	599,48	599,48	599,48	0,00	0,00
** 161 POLÍTICAS DE VIVIENDA	187.505.060,00	-59.314.493,09	128.190.566,91	124.172.739,89	104.569.481,55	38.132.896,79	66.436.584,76	23.621.085,36
* 15200 DIR.Y GEST.ADMV. POLÍTICAS DE VIVIENDA	0,00	4.199.684,77	4.199.684,77	5.823.311,32	5.720.740,35	5.388.961,94	331.778,41	-1.521.055,58
10100 RETRIBUCIONES BÁSICAS	0,00	0,00	0,00	87.747,66	87.747,66	87.747,66	0,00	-87.747,66
12000 SUELDOS DEL GRUPO A1	0,00	4.660,00	4.660,00	73.391,67	73.391,67	73.391,67	0,00	-68.731,67
12001 SUELDOS DEL GRUPO A2	0,00	0,00	0,00	38.414,35	38.414,35	38.414,35	0,00	-38.414,35
12003 SUELDOS DEL GRUPO C1	0,00	17.950,00	17.950,00	113.596,44	113.596,44	113.596,44	0,00	-95.646,44
12004 SUELDOS DEL GRUPO C2	0,00	0,00	0,00	148.046,67	148.046,67	148.046,67	0,00	-148.046,67
12005 SUELDOS DEL GRUPO E	0,00	0,00	0,00	12.873,78	12.873,78	12.873,78	0,00	-12.873,78
12006 TRIENIOS	0,00	0,00	0,00	94.543,02	94.543,02	94.543,02	0,00	-94.543,02
12100 COMPLEMENTO DE DESTINO	0,00	14.021,00	14.021,00	275.004,49	275.004,49	275.004,49	0,00	-260.983,49
12101 COMPLEMENTO ESPECÍFICO	0,00	34.186,00	34.186,00	618.096,83	618.096,83	618.096,83	0,00	-583.910,83
12103 OTROS COMPLEMENTOS	0,00	1.293,00	1.293,00	40.192,48	40.192,48	40.192,48	0,00	-38.899,48
13000 RETRIBUCIONES BÁSICAS	0,00	0,00	0,00	30.200,44	30.200,44	30.200,44	0,00	-30.200,44
13002 OTRAS REMUNERACIONES	0,00	0,00	0,00	18.369,16	18.369,16	18.369,16	0,00	-18.369,16
13100 RETRIBUCIONES BÁSICAS	0,00	0,00	0,00	3.470,57	3.470,57	3.470,57	0,00	-3.470,57
13102 OTRAS REMUNERACIONES	0,00	0,00	0,00	5.780,27	5.780,27	5.780,27	0,00	-5.780,27
15000 PRODUCTIVIDAD	0,00	0,00	0,00	93.129,15	93.129,15	93.129,15	0,00	-93.129,15
16000 SEGURIDAD SOCIAL	0,00	15.793,00	15.793,00	383.813,93	383.813,93	383.813,93	0,00	-368.020,93
16009 OTRAS CUOTAS	0,00	0,00	0,00	44.968,50	44.968,50	44.968,50	0,00	-44.968,50
20200 ARRENDAMIENTOS DE EDIFICIOS Y OTRAS CONSTRUCCIONES	0,00	2.485.257,44	2.485.257,44	2.484.782,08	2.484.782,07	2.484.782,07	0,00	475,37
21200 REP.MANT. Y CONSERV. EDIFICIOS Y OTRAS CONSTRUC.	0,00	64.491,76	64.491,76	64.484,89	64.484,89	64.484,89	0,00	6,87
21300 REP.MANT.Y CONSERV. MAQUINARIA, INSTAL. Y UTILLAJE	0,00	31.780,58	31.780,58	21.138,82	20.600,23	18.805,21	1.795,02	11.180,35
21500 REP., MANT. Y CONSERV. DE MOBILIARIO	0,00	547,68	547,68	547,53	547,51	547,51	0,00	0,17

AYUNTAMIENTO DE MADRID

ESTADO DE LIQUIDACIÓN DEL PRESUPUESTO CONSOLIDADO

LIQUIDACION DEL PRESUPUESTO DE GASTOS

Ejercicio: 2023 **Fecha: 31/12/2023**

SECCIÓN / PROGRAMA / SUBCONCEPTO DESCRIPCIÓN	C. INICIAL (1)	MODIFICACIONES (2)	C. DEFINITIVO (3=1+2)	G. COMPROMETIDOS (4)	OB. RECONOCIDAS (5)	PAGOS (6)	OB.PDTES. PAGO (7=5-6)	REMANENTE CREDITO (8=3-5)
22000 MATERIAL DE OFICINA ORDINARIO NO INVENTARIABLE	0,00	13.870,52	13.870,52	7.731,05	7.731,05	4.375,11	3.355,94	6.139,47
22001 PRENSA, REVISTAS, LIBROS Y OTRAS PUBLICACIONES	0,00	1.867,70	1.867,70	2.262,00	2.262,00	2.262,00	0,00	-394,30
22002 MATERIAL INFORMÁTICO NO INVENTARIABLE	0,00	30.090,00	30.090,00	20.296,51	20.296,51	3.138,01	17.158,50	9.793,49
22104 VESTUARIO	0,00	15.000,00	15.000,00	9.889,82	9.889,82	9.889,82	0,00	5.110,18
22105 PRODUCTOS ALIMENTICIOS	0,00	0,00	0,00	4.985,52	4.985,46	4.985,46	0,00	-4.985,46
22106 PRODUCTOS FARMACÉUTICOS Y MATERIAL SANITARIO	0,00	10.963,60	10.963,60	0,00	0,00	0,00	0,00	10.963,60
22199 OTROS SUMINISTROS	0,00	12.933,05	12.933,05	3.860,87	3.860,87	3.567,08	293,79	9.072,18
22300 TRANSPORTES	0,00	17.605,80	17.605,80	8.902,30	4.779,50	4.779,50	0,00	12.826,30
22501 TRIBUTOS DE LAS COMUNIDADES AUTÓNOMAS	0,00	298,80	298,80	27,30	27,30	27,30	0,00	271,50
22602 PUBLICIDAD Y PROPAGANDA	0,00	373.603,95	373.603,95	338.717,52	308.364,25	18.718,59	289.645,66	65.239,70
22603 PUBLICACIÓN EN DIARIOS OFICIALES	0,00	172.139,39	172.139,39	7.543,33	7.543,33	6.887,48	655,85	164.596,06
22604 GASTOS JURÍDICOS Y CONTENCIOSOS	0,00	13.036,63	13.036,63	0,00	0,00	0,00	0,00	13.036,63
22605 ANUNCIOS DE INSERCIÓN OBLIGATORIA	0,00	26.979,95	26.979,95	12.984,51	12.984,51	12.984,51	0,00	13.995,44
22699 OTROS GASTOS DIVERSOS	0,00	19.270,83	19.270,83	18.900,20	18.900,20	18.900,20	0,00	370,63
22700 LIMPIEZA Y ASEO	0,00	278.600,36	278.600,36	278.600,67	278.600,64	278.600,64	0,00	-0,28
22701 SEGURIDAD	0,00	213.298,69	213.298,69	126.041,69	126.041,65	126.041,65	0,00	87.257,04
22704 CUSTODIA, DEPÓSITOS Y ALMACENAJE	0,00	174.097,26	174.097,26	186.795,77	186.795,77	186.795,77	0,00	-12.698,51
22706 ESTUDIOS Y TRABAJOS TÉCNICOS	0,00	18.149,00	18.149,00	38.916,31	22.633,78	22.633,78	0,00	-4.484,78
22799 OTROS TRABAJOS REALIZADOS POR OTRAS EMP. Y PROF.	0,00	73.103,16	73.103,16	85.693,59	34.419,97	19.930,21	14.489,76	38.683,19
23000 DE LOS MIEMBROS DE LOS ÓRGANOS DE GOBIERNO	0,00	3.119,06	3.119,06	390,00	390,00	390,00	0,00	2.729,06
23010 DEL PERSONAL DIRECTIVO	0,00	5.000,00	5.000,00	80,01	80,01	80,01	0,00	4.919,99
23020 DEL PERSONAL NO DIRECTIVO	0,00	2.002,43	2.002,43	1.305,68	1.305,68	1.305,68	0,00	696,75
23100 GASTOS DE VIAJE MIEMBROS DE LOS ORG. DE GOBIERNO	0,00	3.281,10	3.281,10	504,30	504,30	504,30	0,00	2.776,80
23110 GASTOS DE VIAJE DEL PERSONAL DIRECTIVO	0,00	5.000,00	5.000,00	609,70	609,70	609,70	0,00	4.390,30
23111 LOCOMOCIÓN URBANA PERSONAL DIRECTIVO	0,00	2.000,00	2.000,00	0,00	0,00	0,00	0,00	2.000,00
23120 GASTOS DE VIAJE DEL PERSONAL NO DIRECTIVO	0,00	1.934,75	1.934,75	1.461,46	1.461,46	1.461,46	0,00	473,29
23121 LOCOMOCIÓN URBANA PERSONAL NO DIRECTIVO	0,00	1.973,40	1.973,40	0,00	0,00	0,00	0,00	1.973,40
23399 OTRAS INDEMNIZACIONES	0,00	500,00	500,00	53,00	53,00	53,00	0,00	447,00
62500 MOBILIARIO Y EQUIPOS DE OFICINA	0,00	39.025,96	39.025,96	13.410,44	13.410,44	9.781,59	3.628,85	25.615,52
62599 OTRO MOBILIARIO Y ENSERES	0,00	700,00	700,00	646,14	646,14	0,00	646,14	53,86
62601 EQUIPOS PARA PROCESO DE DATOS	0,00	258,92	258,92	108,90	108,90	0,00	108,90	150,02
* 15210 PROMOCIÓN Y GESTIÓN DE VIVIENDA	108.510.420,00	-49.966.345,00	58.544.075,00	57.700.000,00	57.700.000,00	0,00	57.700.000,00	844.075,00
12000 SUELDOS DEL GRUPO A1	16.524,00	0,00	16.524,00	0,00	0,00	0,00	0,00	16.524,00
12001 SUELDOS DEL GRUPO A2	145.484,00	0,00	145.484,00	0,00	0,00	0,00	0,00	145.484,00
12004 SUELDOS DEL GRUPO C2	94.712,00	0,00	94.712,00	0,00	0,00	0,00	0,00	94.712,00

AYUNTAMIENTO DE MADRID

ESTADO DE LIQUIDACIÓN DEL PRESUPUESTO CONSOLIDADO

LIQUIDACION DEL PRESUPUESTO DE GASTOS

Ejercicio: 2023 **Fecha: 31/12/2023**

SECCIÓN / PROGRAMA / SUBCONCEPTO DESCRIPCIÓN	C. INICIAL (1)	MODIFICACIONES (2)	C. DEFINITIVO (3=1+2)	G. COMPROMETIDOS (4)	OB. RECONOCIDAS (5)	PAGOS (6)	OB.PDTES. PAGO (7=5-6)	REMANENTE CREDITO (8=3-5)
12100 COMPLEMENTO DE DESTINO	125.946,00	0,00	125.946,00	0,00	0,00	0,00	0,00	125.946,00
12101 COMPLEMENTO ESPECÍFICO	248.208,00	0,00	248.208,00	0,00	0,00	0,00	0,00	248.208,00
12103 OTROS COMPLEMENTOS	14.207,00	0,00	14.207,00	0,00	0,00	0,00	0,00	14.207,00
16000 SEGURIDAD SOCIAL	198.994,00	0,00	198.994,00	0,00	0,00	0,00	0,00	198.994,00
44500 A LA EMPRESA MUNICIPAL DE LA VIVIENDA Y SUELO SA	48.470.000,00	230.000,00	48.700.000,00	48.700.000,00	48.700.000,00	0,00	48.700.000,00	0,00
74500 A LA EMPRESA MUNICIPAL DE LA VIVIENDA Y SUELO, S.A	59.196.345,00	-50.196.345,00	9.000.000,00	9.000.000,00	9.000.000,00	0,00	9.000.000,00	0,00
* 15220 CONSERVACIÓN Y REHABILITACIÓN VIVIENDA	78.554.165,00	-14.816.068,21	63.738.096,79	59.011.154,42	39.536.306,36	31.192.264,41	8.344.041,95	24.201.790,43
10100 RETRIBUCIONES BÁSICAS	96.722,00	0,00	96.722,00	99.719,17	99.719,17	99.719,17	0,00	-2.997,17
12000 SUELDOS DEL GRUPO A1	246.075,00	0,00	246.075,00	178.144,03	178.144,03	178.144,03	0,00	67.930,97
12001 SUELDOS DEL GRUPO A2	125.218,00	6.118,00	131.336,00	151.617,11	151.617,11	151.617,11	0,00	-20.281,11
12003 SUELDOS DEL GRUPO C1	50.914,00	0,00	50.914,00	55.386,82	55.386,82	55.386,82	0,00	-4.472,82
12004 SUELDOS DEL GRUPO C2	153.841,00	0,00	153.841,00	156.448,64	156.448,64	156.448,64	0,00	-2.607,64
12006 TRIENIOS	72.275,00	0,00	72.275,00	87.730,92	87.730,92	87.730,92	0,00	-15.455,92
12100 COMPLEMENTO DE DESTINO	364.479,00	4.214,00	368.693,00	371.330,17	371.330,17	371.330,17	0,00	-2.637,17
12101 COMPLEMENTO ESPECÍFICO	894.465,00	9.394,00	903.859,00	889.370,39	889.370,39	889.370,39	0,00	14.488,61
12103 OTROS COMPLEMENTOS	32.477,00	280,00	32.757,00	33.488,08	33.488,08	33.488,08	0,00	-731,08
13000 RETRIBUCIONES BÁSICAS	241.087,00	0,00	241.087,00	111.800,26	111.800,26	111.800,26	0,00	129.286,74
13001 HORAS EXTRAORDINARIAS	0,00	0,00	0,00	588,17	588,17	588,17	0,00	-588,17
13002 OTRAS REMUNERACIONES	57.216,00	0,00	57.216,00	50.469,64	50.469,64	50.469,64	0,00	6.746,36
13100 RETRIBUCIONES BÁSICAS	0,00	0,00	0,00	32.312,89	32.312,89	32.312,89	0,00	-32.312,89
13102 OTRAS REMUNERACIONES	0,00	0,00	0,00	741,64	741,64	741,64	0,00	-741,64
15000 PRODUCTIVIDAD	107.020,00	0,00	107.020,00	137.198,63	137.198,63	137.198,63	0,00	-30.178,63
15100 GRATIFICACIONES POR SERVICIOS EXTRAORDINARIOS	0,00	0,00	0,00	15.418,05	15.418,05	15.418,05	0,00	-15.418,05
16000 SEGURIDAD SOCIAL	538.507,00	2.500,00	541.007,00	582.972,23	582.972,23	582.972,23	0,00	-41.965,23
16009 OTRAS CUOTAS	0,00	0,00	0,00	121.718,82	121.718,82	121.718,82	0,00	-121.718,82
22606 REUNIONES, CONFERENCIAS Y CURSOS	5.000,00	-2.613,00	2.387,00	206,50	206,50	206,50	0,00	2.180,50
22706 ESTUDIOS Y TRABAJOS TÉCNICOS	441.884,00	68.057,50	509.941,50	299.497,42	299.497,41	299.497,41	0,00	210.444,09
22724 TRAB.Y SERV.EMPRESA MPAL. DE VIVIENDA Y SUELO,S.A.	1.081.508,00	-364.500,50	717.007,50	713.578,95	395.730,97	283.297,29	112.433,68	321.276,53
22799 OTROS TRABAJOS REALIZADOS POR OTRAS EMP. Y PROF.	146.868,00	-146.868,00	0,00	0,00	0,00	0,00	0,00	0,00
25100 TRABAJOS REALIZADOS POR UNIVERSIDADES PÚBLICAS	0,00	173.700,00	173.700,00	173.700,00	0,00	0,00	0,00	173.700,00
48901 OTRAS TRANSFERENCIAS A INSTITUC. SIN FINES LUCRO	100.000,00	-100.000,00	0,00	0,00	0,00	0,00	0,00	0,00
78900 OTRAS TRANSFERENCIAS DE CAPITAL A FAMILIAS	73.798.609,00	-14.466.350,21	59.332.258,79	54.747.715,89	35.764.415,82	27.532.807,55	8.231.608,27	23.567.842,97
* 15230 REGENERACIÓN URBANA	0,00	880.756,83	880.756,83	1.186.134,60	1.160.295,29	1.099.530,89	60.764,40	-279.538,46
10100 RETRIBUCIONES BÁSICAS	0,00	0,00	0,00	40.622,30	40.622,30	40.622,30	0,00	-40.622,30
10101 OTRAS REMUNERACIONES	0,00	0,00	0,00	2.928,53	2.928,53	2.928,53	0,00	-2.928,53

AYUNTAMIENTO DE MADRID

ESTADO DE LIQUIDACIÓN DEL PRESUPUESTO CONSOLIDADO

LIQUIDACION DEL PRESUPUESTO DE GASTOS

Ejercicio: 2023 **Fecha: 31/12/2023**

SECCIÓN / PROGRAMA / SUBCONCEPTO DESCRIPCIÓN	C. INICIAL (1)	MODIFICACIONES (2)	C. DEFINITIVO (3=1+2)	G. COMPROMETIDOS (4)	OB. RECONOCIDAS (5)	PAGOS (6)	OB.PDTES. PAGO (7=5-6)	REMANENTE CREDITO (8=3-5)
12000 SUELDOS DEL GRUPO A1	0,00	18.640,00	18.640,00	90.795,82	90.795,82	90.795,82	0,00	-72.155,82
12001 SUELDOS DEL GRUPO A2	0,00	0,00	0,00	65.937,74	65.937,74	65.937,74	0,00	-65.937,74
12003 SUELDOS DEL GRUPO C1	0,00	3.233,00	3.233,00	3.159,51	3.159,51	3.159,51	0,00	73,49
12004 SUELDOS DEL GRUPO C2	0,00	0,00	0,00	20.396,93	20.396,93	20.396,93	0,00	-20.396,93
12006 TRIENIOS	0,00	0,00	0,00	41.543,60	41.543,60	41.543,60	0,00	-41.543,60
12100 COMPLEMENTO DE DESTINO	0,00	16.854,00	16.854,00	139.539,64	139.539,64	139.539,64	0,00	-122.685,64
12101 COMPLEMENTO ESPECÍFICO	0,00	39.919,00	39.919,00	351.624,66	351.624,66	351.624,66	0,00	-311.705,66
12103 OTROS COMPLEMENTOS	0,00	995,00	995,00	11.244,13	11.244,13	11.244,13	0,00	-10.249,13
13000 RETRIBUCIONES BÁSICAS	0,00	0,00	0,00	6.518,92	6.518,92	6.518,92	0,00	-6.518,92
13002 OTRAS REMUNERACIONES	0,00	0,00	0,00	161,82	161,82	161,82	0,00	-161,82
15000 PRODUCTIVIDAD	0,00	0,00	0,00	38.903,12	38.903,12	38.903,12	0,00	-38.903,12
16000 SEGURIDAD SOCIAL	0,00	16.059,00	16.059,00	159.256,20	159.256,20	159.256,20	0,00	-143.197,20
16009 OTRAS CUOTAS	0,00	0,00	0,00	19.000,45	19.000,45	19.000,45	0,00	-19.000,45
21000 REP.MANT. Y CONSERV. BIENES DESTINADOS USO GENERAL	0,00	70.000,00	70.000,00	0,00	0,00	0,00	0,00	70.000,00
22199 OTROS SUMINISTROS	0,00	180,83	180,83	0,00	0,00	0,00	0,00	180,83
22706 ESTUDIOS Y TRABAJOS TÉCNICOS	0,00	23.935,88	23.935,88	39.373,88	13.808,52	13.808,52	0,00	10.127,36
22799 OTROS TRABAJOS REALIZADOS POR OTRAS EMP. Y PROF.	0,00	371.358,78	371.358,78	106.840,70	106.672,42	94.089,00	12.583,42	264.686,36
60904 URBANIZACIÓN A CARGO DEL AYUNTAMIENTO	0,00	209.581,34	209.581,34	105,67	0,00	0,00	0,00	209.581,34
61904 URBANIZACIÓN A CARGO DEL AYUNTAMIENTO (REMODELAC.)	0,00	60.000,00	60.000,00	0,00	0,00	0,00	0,00	60.000,00
62302 ÚTILES Y HERRAMIENTAS	0,00	50.000,00	50.000,00	48.180,98	48.180,98	0,00	48.180,98	1.819,02
* 15279 NGEU. CONVENIO SERVICIOS SOCIALES	0,00	605.000,00	605.000,00	0,00	0,00	0,00	0,00	605.000,00
78900 OTRAS TRANSFERENCIAS DE CAPITAL A FAMILIAS	0,00	605.000,00	605.000,00	0,00	0,00	0,00	0,00	605.000,00
* 15324 ACTUACIONES DE REGENERACIÓN EN VÍAS PÚBLICAS	170.452,00	-170.452,00	0,00	0,00	0,00	0,00	0,00	0,00
61904 URBANIZACIÓN A CARGO DEL AYUNTAMIENTO (REMODELAC.)	170.452,00	-170.452,00	0,00	0,00	0,00	0,00	0,00	0,00
* 91215 A.G. POLÍTICAS DE VIVIENDA	270.023,00	-47.069,48	222.953,52	452.139,55	452.139,55	452.139,55	0,00	-229.186,03
10000 RETRIBUCIONES BÁSICAS	101.590,00	-51.790,00	49.800,00	92.220,20	92.220,20	92.220,20	0,00	-42.420,20
11000 RETRIBUCIONES BÁSICAS	0,00	0,00	0,00	35.375,59	35.375,59	35.375,59	0,00	-35.375,59
11001 RETRIBUCIONES COMPLEMENTARIAS	0,00	0,00	0,00	99.085,94	99.085,94	99.085,94	0,00	-99.085,94
12003 SUELDOS DEL GRUPO C1	0,00	3.687,00	3.687,00	1.672,82	1.672,82	1.672,82	0,00	2.014,18
12004 SUELDOS DEL GRUPO C2	20.400,00	0,00	20.400,00	29.351,77	29.351,77	29.351,77	0,00	-8.951,77
12006 TRIENIOS	3.784,00	0,00	3.784,00	5.398,88	5.398,88	5.398,88	0,00	-1.614,88
12100 COMPLEMENTO DE DESTINO	11.999,00	1.835,00	13.834,00	19.903,09	19.903,09	19.903,09	0,00	-6.069,09
12101 COMPLEMENTO ESPECÍFICO	29.195,00	3.216,00	32.411,00	48.670,17	48.670,17	48.670,17	0,00	-16.259,17
12103 OTROS COMPLEMENTOS	1.869,00	199,00	2.068,00	2.542,94	2.542,94	2.542,94	0,00	-474,94
15000 PRODUCTIVIDAD	62.453,00	0,00	62.453,00	24.566,37	24.566,37	24.566,37	0,00	37.886,63

AYUNTAMIENTO DE MADRID

ESTADO DE LIQUIDACIÓN DEL PRESUPUESTO CONSOLIDADO

LIQUIDACION DEL PRESUPUESTO DE GASTOS

Ejercicio: 2023 **Fecha: 31/12/2023**

SECCIÓN / PROGRAMA / SUBCONCEPTO DESCRIPCIÓN	C. INICIAL (1)	MODIFICACIONES (2)	C. DEFINITIVO (3=1+2)	G. COMPROMETIDOS (4)	OB. RECONOCIDAS (5)	PAGOS (6)	OB.PDTES. PAGO (7=5-6)	REMANENTE CREDITO (8=3-5)
16000 SEGURIDAD SOCIAL	35.602,00	-7.119,00	28.483,00	89.732,65	89.732,65	89.732,65	0,00	-61.249,65
16009 OTRAS CUOTAS	0,00	0,00	0,00	3.326,71	3.326,71	3.326,71	0,00	-3.326,71
22601 ATENCIONES PROTOCOLARIAS Y REPRESENTATIVAS	3.131,00	2.902,52	6.033,52	292,42	292,42	292,42	0,00	5.741,10
** 170 HACIENDA Y PERSONAL	361.050.388,00	-115.885.490,66	245.164.897,34	180.080.229,72	179.666.063,32	177.205.030,11	2.461.033,21	65.498.834,02
* 22101 ACCIÓN SOCIAL PARA EL PERSONAL	36.453.233,00	-470.373,42	35.982.859,58	21.059.636,01	21.059.636,01	21.059.636,01	0,00	14.923.223,57
16108 TRANSPORTE PERSONAL JUBILADO	1.250.000,00	0,00	1.250.000,00	482.599,19	482.599,19	482.599,19	0,00	767.400,81
16109 OTRA ACCIÓN SOCIAL PERSONAL JUBILADO O PENSIONISTA	2.780.000,00	0,00	2.780.000,00	2.104.171,79	2.104.171,79	2.104.171,79	0,00	675.828,21
16202 TRANSPORTE DEL PERSONAL	15.600.000,00	0,00	15.600.000,00	9.407.919,76	9.407.919,76	9.407.919,76	0,00	6.192.080,24
16204 ACCIÓN SOCIAL ACUERDO-CONVENIO	15.477.753,00	-700,00	15.477.053,00	8.189.138,69	8.189.138,69	8.189.138,69	0,00	7.287.914,31
16205 SEGUROS	1.345.480,00	-470.303,71	875.176,29	875.176,29	875.176,29	875.176,29	0,00	0,00
62600 EQUIPOS DE COMUNICACIÓN	0,00	630,29	630,29	630,29	630,29	630,29	0,00	0,00
* 22102 OTRAS PRESTACIONES	13.075.569,00	0,00	13.075.569,00	4.900.409,34	4.900.409,34	4.900.409,34	0,00	8.175.159,66
16208 PREMIO RENDIMIENTO Y AÑOS DE SERVICIO	13.075.569,00	0,00	13.075.569,00	4.900.409,34	4.900.409,34	4.900.409,34	0,00	8.175.159,66
* 32301 CENTROS DOCENTES ENSEÑANZA INFANTIL Y PRIMARIA	18.024.188,00	-153.948,00	17.870.240,00	10.236.748,86	10.236.748,86	10.236.748,86	0,00	7.633.491,14
12001 SUELDOS DEL GRUPO A2	14.672,00	16.015,00	30.687,00	5.268,37	5.268,37	5.268,37	0,00	25.418,63
12003 SUELDOS DEL GRUPO C1	11.041,00	0,00	11.041,00	4.149,49	4.149,49	4.149,49	0,00	6.891,51
12004 SUELDOS DEL GRUPO C2	740.012,00	14.375,00	754.387,00	669.003,41	669.003,41	669.003,41	0,00	85.383,59
12005 SUELDOS DEL GRUPO E	3.499.824,00	-131.850,00	3.367.974,00	1.525.568,71	1.525.568,71	1.525.568,71	0,00	1.842.405,29
12006 TRIENIOS	565.279,00	-15.476,00	549.803,00	271.057,51	271.057,51	271.057,51	0,00	278.745,49
12100 COMPLEMENTO DE DESTINO	2.246.759,00	-13.091,00	2.233.668,00	1.181.671,91	1.181.671,91	1.181.671,91	0,00	1.051.996,09
12101 COMPLEMENTO ESPECÍFICO	5.756.888,00	-60.691,00	5.696.197,00	2.961.124,34	2.961.124,34	2.961.124,34	0,00	2.735.072,66
12103 OTROS COMPLEMENTOS	732.550,00	-18.283,00	714.267,00	349.264,76	349.264,76	349.264,76	0,00	365.002,24
13000 RETRIBUCIONES BÁSICAS	400.140,00	-10.294,00	389.846,00	193.799,46	193.799,46	193.799,46	0,00	196.046,54
13002 OTRAS REMUNERACIONES	360.603,00	-12.987,00	347.616,00	162.159,08	162.159,08	162.159,08	0,00	185.456,92
13100 RETRIBUCIONES BÁSICAS	4.680,00	0,00	4.680,00	14.759,08	14.759,08	14.759,08	0,00	-10.079,08
13102 OTRAS REMUNERACIONES	9.056,00	0,00	9.056,00	23.022,98	23.022,98	23.022,98	0,00	-13.966,98
14399 OTRAS PREVISIONES DE GASTOS DE PERSONAL	833,00	0,00	833,00	0,00	0,00	0,00	0,00	833,00
15000 PRODUCTIVIDAD	0,00	0,00	0,00	298,54	298,54	298,54	0,00	-298,54
16000 SEGURIDAD SOCIAL	3.681.569,00	78.334,00	3.759.903,00	2.412.790,48	2.412.790,48	2.412.790,48	0,00	1.347.112,52
16009 OTRAS CUOTAS	0,00	0,00	0,00	462.810,74	462.810,74	462.810,74	0,00	-462.810,74
16104 INDEMNIZAC. POR JUBILACIONES ANTICIPADAS PERS.LAB.	282,00	0,00	282,00	0,00	0,00	0,00	0,00	282,00
* 91209 A.G. ECONOMÍA, INNOVACIÓN Y HACIENDA	868.039,00	-31.226,00	836.813,00	525.482,72	525.482,72	525.482,72	0,00	311.330,28
10000 RETRIBUCIONES BÁSICAS	111.701,00	0,00	111.701,00	64.123,25	64.123,25	64.123,25	0,00	47.577,75
11000 RETRIBUCIONES BÁSICAS	81.970,00	0,00	81.970,00	60.372,34	60.372,34	60.372,34	0,00	21.597,66
11001 RETRIBUCIONES COMPLEMENTARIAS	229.183,00	0,00	229.183,00	161.791,71	161.791,71	161.791,71	0,00	67.391,29

AYUNTAMIENTO DE MADRID

ESTADO DE LIQUIDACIÓN DEL PRESUPUESTO CONSOLIDADO

LIQUIDACION DEL PRESUPUESTO DE GASTOS

Ejercicio: 2023 **Fecha: 31/12/2023**

SECCIÓN / PROGRAMA / SUBCONCEPTO DESCRIPCIÓN	C. INICIAL (1)	MODIFICACIONES (2)	C. DEFINITIVO (3=1+2)	G. COMPROMETIDOS (4)	OB. RECONOCIDAS (5)	PAGOS (6)	OB.PDTES. PAGO (7=5-6)	REMANENTE CREDITO (8=3-5)
12000 SUELDOS DEL GRUPO A1	32.788,00	-4.660,00	28.128,00	9.813,17	9.813,17	9.813,17	0,00	18.314,83
12004 SUELDOS DEL GRUPO C2	31.441,00	0,00	31.441,00	16.688,07	16.688,07	16.688,07	0,00	14.752,93
12006 TRIENIOS	11.594,00	0,00	11.594,00	7.285,74	7.285,74	7.285,74	0,00	4.308,26
12100 COMPLEMENTO DE DESTINO	43.891,00	-4.502,00	39.389,00	19.593,20	19.593,20	19.593,20	0,00	19.795,80
12101 COMPLEMENTO ESPECÍFICO	120.746,00	-13.831,00	106.915,00	54.658,16	54.658,16	54.658,16	0,00	52.256,84
12103 OTROS COMPLEMENTOS	4.406,00	-199,00	4.207,00	2.215,68	2.215,68	2.215,68	0,00	1.991,32
15000 PRODUCTIVIDAD	43.266,00	0,00	43.266,00	31.645,07	31.645,07	31.645,07	0,00	11.620,93
16000 SEGURIDAD SOCIAL	152.553,00	-3.534,00	149.019,00	97.296,33	97.296,33	97.296,33	0,00	51.722,67
22601 ATENCIONES PROTOCOLARIAS Y REPRESENTATIVAS	4.500,00	-4.500,00	0,00	0,00	0,00	0,00	0,00	0,00
* 92003 CONTRATACIÓN Y SERVICIOS	60.312.214,00	-25.071.300,07	35.240.913,93	32.193.188,31	32.193.188,31	29.803.890,91	2.389.297,40	3.047.725,62
10100 RETRIBUCIONES BÁSICAS	99.876,00	0,00	99.876,00	60.554,01	60.554,01	60.554,01	0,00	39.321,99
12000 SUELDOS DEL GRUPO A1	489.592,00	22.474,00	512.066,00	257.397,99	257.397,99	257.397,99	0,00	254.668,01
12001 SUELDOS DEL GRUPO A2	307.530,00	1.219,00	308.749,00	157.473,55	157.473,55	157.473,55	0,00	151.275,45
12003 SUELDOS DEL GRUPO C1	252.111,00	0,00	252.111,00	114.851,14	114.851,14	114.851,14	0,00	137.259,86
12004 SUELDOS DEL GRUPO C2	369.297,00	-17.157,00	352.140,00	153.917,21	153.917,21	153.917,21	0,00	198.222,79
12005 SUELDOS DEL GRUPO E	77.202,00	0,00	77.202,00	39.612,52	39.612,52	39.612,52	0,00	37.589,48
12006 TRIENIOS	305.380,00	0,00	305.380,00	180.263,69	180.263,69	180.263,69	0,00	125.116,31
12100 COMPLEMENTO DE DESTINO	1.007.531,00	-39.178,00	968.353,00	518.018,61	518.018,61	518.018,61	0,00	450.334,39
12101 COMPLEMENTO ESPECÍFICO	2.358.791,00	-73.853,00	2.284.938,00	1.246.154,47	1.246.154,47	1.246.154,47	0,00	1.038.783,53
12103 OTROS COMPLEMENTOS	112.077,00	1.000,00	113.077,00	60.503,48	60.503,48	60.503,48	0,00	52.573,52
13000 RETRIBUCIONES BÁSICAS	30.785,00	0,00	30.785,00	16.376,86	16.376,86	16.376,86	0,00	14.408,14
13002 OTRAS REMUNERACIONES	32.527,00	0,00	32.527,00	19.325,92	19.325,92	19.325,92	0,00	13.201,08
15000 PRODUCTIVIDAD	254.124,00	0,00	254.124,00	167.072,04	167.072,04	167.072,04	0,00	87.051,96
15100 GRATIFICACIONES POR SERVICIOS EXTRAORDINARIOS	0,00	0,00	0,00	4.754,60	4.754,60	4.754,60	0,00	-4.754,60
16000 SEGURIDAD SOCIAL	1.214.418,00	-37.820,00	1.176.598,00	648.172,24	648.172,24	648.172,24	0,00	528.425,76
16009 OTRAS CUOTAS	0,00	0,00	0,00	75.752,05	75.752,05	75.752,05	0,00	-75.752,05
20400 ARRENDAMIENTOS DE MATERIAL DE TRANSPORTE	789.681,00	-438.826,07	350.854,93	350.854,93	350.854,93	350.854,93	0,00	0,00
21300 REP.MANT.Y CONSERV. MAQUINARIA, INSTAL. Y UTILLAJE	8.000,00	-6.895,80	1.104,20	1.104,20	1.104,20	1.104,20	0,00	0,00
21400 REP., MANT. Y CONSERV. ELEMENTOS DE TRANSPORTE	85.135,00	-57.977,51	27.157,49	27.157,49	27.157,49	27.157,49	0,00	0,00
22000 MATERIAL DE OFICINA ORDINARIO NO INVENTARIABLE	8.000,00	-6.010,77	1.989,23	1.989,23	1.989,23	1.989,23	0,00	0,00
22100 ENERGÍA ELÉCTRICA	22.126.402,00	-9.701.160,71	12.425.241,29	12.425.241,29	12.425.241,29	12.425.241,29	0,00	0,00
22101 AGUA	6.370.000,00	-3.980.702,60	2.389.297,40	2.389.297,40	2.389.297,40	0,00	2.389.297,40	0,00
22102 GAS	17.504.105,00	-7.403.618,32	10.100.486,68	10.100.486,68	10.100.486,68	10.100.486,68	0,00	0,00
22103 COMBUSTIBLES Y CARBURANTES	3.145.669,00	-1.585.674,44	1.559.994,56	1.559.994,56	1.559.994,56	1.559.994,56	0,00	0,00
22198 PLAN ESE 2000. SERVICIOS ENERGÉTICOS	1.419.017,00	-906.621,85	512.395,15	512.395,15	512.395,15	512.395,15	0,00	0,00

AYUNTAMIENTO DE MADRID

ESTADO DE LIQUIDACIÓN DEL PRESUPUESTO CONSOLIDADO

LIQUIDACION DEL PRESUPUESTO DE GASTOS

Ejercicio: 2023 **Fecha: 31/12/2023**

SECCIÓN / PROGRAMA / SUBCONCEPTO DESCRIPCIÓN	C. INICIAL (1)	MODIFICACIONES (2)	C. DEFINITIVO (3=1+2)	G. COMPROMETIDOS (4)	OB. RECONOCIDAS (5)	PAGOS (6)	OB.PDTES. PAGO (7=5-6)	REMANENTE CREDITO (8=3-5)
22199 OTROS SUMINISTROS	5.000,00	-5.000,00	0,00	0,00	0,00	0,00	0,00	0,00
22400 PRIMAS DE SEGUROS	1.000.994,00	14.330,52	1.015.324,52	1.015.324,52	1.015.324,52	1.015.324,52	0,00	0,00
22500 TRIBUTOS ESTATALES	6.000,00	-6.000,00	0,00	0,00	0,00	0,00	0,00	0,00
22602 PUBLICIDAD Y PROPAGANDA	5.000,00	-5.000,00	0,00	0,00	0,00	0,00	0,00	0,00
22699 OTROS GASTOS DIVERSOS	1.500,00	-1.322,06	177,94	177,94	177,94	177,94	0,00	0,00
22704 CUSTODIA, DEPÓSITOS Y ALMACENAJE	2.000,00	-2.000,00	0,00	0,00	0,00	0,00	0,00	0,00
22706 ESTUDIOS Y TRABAJOS TÉCNICOS	602.150,00	-585.065,32	17.084,68	17.084,68	17.084,68	17.084,68	0,00	0,00
22799 OTROS TRABAJOS REALIZADOS POR OTRAS EMP. Y PROF.	150.820,00	-78.940,14	71.879,86	71.879,86	71.879,86	71.879,86	0,00	0,00
48901 OTRAS TRANSFERENCIAS A INSTITUC. SIN FINES LUCRO	1.500,00	-1.500,00	0,00	0,00	0,00	0,00	0,00	0,00
62301 INSTALACIONES TÉCNICAS	170.000,00	-170.000,00	0,00	0,00	0,00	0,00	0,00	0,00
62601 EQUIPOS PARA PROCESO DE DATOS	0,00	0,00	0,00	0,00	0,00	0,00	0,00	0,00
* 92004 FORMACIÓN DE PERSONAL	5.113.461,00	-1.691.196,35	3.422.264,65	2.377.832,51	2.377.832,51	2.377.832,51	0,00	1.044.432,14
12000 SUELDOS DEL GRUPO A1	131.152,00	13.185,00	144.337,00	73.781,56	73.781,56	73.781,56	0,00	70.555,44
12001 SUELDOS DEL GRUPO A2	98.364,00	0,00	98.364,00	66.341,53	66.341,53	66.341,53	0,00	32.022,47
12003 SUELDOS DEL GRUPO C1	76.371,00	17.948,00	94.319,00	48.940,60	48.940,60	48.940,60	0,00	45.378,40
12004 SUELDOS DEL GRUPO C2	160.785,00	0,00	160.785,00	78.236,40	78.236,40	78.236,40	0,00	82.548,60
12006 TRIENIOS	99.169,00	0,00	99.169,00	61.161,64	61.161,64	61.161,64	0,00	38.007,36
12100 COMPLEMENTO DE DESTINO	307.298,00	19.909,00	327.207,00	193.258,54	193.258,54	193.258,54	0,00	133.948,46
12101 COMPLEMENTO ESPECÍFICO	672.428,00	45.457,00	717.885,00	427.494,51	427.494,51	427.494,51	0,00	290.390,49
12103 OTROS COMPLEMENTOS	33.669,00	1.641,00	35.310,00	18.853,06	18.853,06	18.853,06	0,00	16.456,94
13000 RETRIBUCIONES BÁSICAS	136.144,00	0,00	136.144,00	59.551,45	59.551,45	59.551,45	0,00	76.592,55
13002 OTRAS REMUNERACIONES	62.010,00	0,00	62.010,00	33.335,52	33.335,52	33.335,52	0,00	28.674,48
15000 PRODUCTIVIDAD	90.805,00	0,00	90.805,00	67.693,07	67.693,07	67.693,07	0,00	23.111,93
16000 SEGURIDAD SOCIAL	404.746,00	23.418,00	428.164,00	221.418,98	221.418,98	221.418,98	0,00	206.745,02
16200 FORMACIÓN Y PERFECCIONAMIENTO DEL PERSONAL	1.424.943,00	-971.768,46	453.174,54	453.174,54	453.174,54	453.174,54	0,00	0,00
21600 REP., MANT.Y CONSERV. EQUIPOS PROCESO INFORMACIÓN	20.000,00	-15.039,44	4.960,56	4.960,56	4.960,56	4.960,56	0,00	0,00
22001 PRENSA, REVISTAS, LIBROS Y OTRAS PUBLICACIONES	190,00	-190,00	0,00	0,00	0,00	0,00	0,00	0,00
22300 TRANSPORTES	2.900,00	-1.829,81	1.070,19	1.070,19	1.070,19	1.070,19	0,00	0,00
22606 REUNIONES, CONFERENCIAS Y CURSOS	0,00	195,15	195,15	195,15	195,15	195,15	0,00	0,00
22608 ACTUACIONES DE PATROCINIO	0,00	0,00	0,00	0,00	0,00	0,00	0,00	0,00
22706 ESTUDIOS Y TRABAJOS TÉCNICOS	390.000,00	-371.856,41	18.143,59	18.143,59	18.143,59	18.143,59	0,00	0,00
22799 OTROS TRABAJOS REALIZADOS POR OTRAS EMP. Y PROF.	46.000,00	-34.715,92	11.284,08	11.284,08	11.284,08	11.284,08	0,00	0,00
23300 INDEMNIZACIÓN A FORMADORES INTERNOS	799.987,00	-265.049,46	534.937,54	534.937,54	534.937,54	534.937,54	0,00	0,00
25100 TRABAJOS REALIZADOS POR UNIVERSIDADES PÚBLICAS	156.500,00	-152.500,00	4.000,00	4.000,00	4.000,00	4.000,00	0,00	0,00
* 92005 RELACIONES LABORALES	8.010.817,00	-437.003,36	7.573.813,64	3.422.718,27	3.422.718,27	3.422.718,27	0,00	4.151.095,37

AYUNTAMIENTO DE MADRID

ESTADO DE LIQUIDACIÓN DEL PRESUPUESTO CONSOLIDADO

LIQUIDACION DEL PRESUPUESTO DE GASTOS

Ejercicio: 2023 **Fecha: 31/12/2023**

SECCIÓN / PROGRAMA / SUBCONCEPTO DESCRIPCIÓN	C. INICIAL (1)	MODIFICACIONES (2)	C. DEFINITIVO (3=1+2)	G. COMPROMETIDOS (4)	OB. RECONOCIDAS (5)	PAGOS (6)	OB.PDTES. PAGO (7=5-6)	REMANENTE CREDITO (8=3-5)
10100 RETRIBUCIONES BÁSICAS	102.245,00	0,00	102.245,00	61.967,56	61.967,56	61.967,56	0,00	40.277,44
12000 SUELDOS DEL GRUPO A1	409.850,00	-2.783,00	407.067,00	194.089,89	194.089,89	194.089,89	0,00	212.977,11
12001 SUELDOS DEL GRUPO A2	162.107,00	0,00	162.107,00	83.916,74	83.916,74	83.916,74	0,00	78.190,26
12003 SUELDOS DEL GRUPO C1	196.906,00	0,00	196.906,00	86.679,16	86.679,16	86.679,16	0,00	110.226,84
12004 SUELDOS DEL GRUPO C2	294.959,00	-12.318,00	282.641,00	124.717,50	124.717,50	124.717,50	0,00	157.923,50
12006 TRIENIOS	234.086,00	0,00	234.086,00	133.065,44	133.065,44	133.065,44	0,00	101.020,56
12100 COMPLEMENTO DE DESTINO	731.698,00	-16.914,00	714.784,00	366.265,19	366.265,19	366.265,19	0,00	348.518,81
12101 COMPLEMENTO ESPECÍFICO	1.700.347,00	-81.657,00	1.618.690,00	875.163,34	875.163,34	875.163,34	0,00	743.526,66
12103 OTROS COMPLEMENTOS	72.600,00	0,00	72.600,00	36.184,67	36.184,67	36.184,67	0,00	36.415,33
13000 RETRIBUCIONES BÁSICAS	213.309,00	-10.559,00	202.750,00	89.705,27	89.705,27	89.705,27	0,00	113.044,73
13002 OTRAS REMUNERACIONES	15.172,00	0,00	15.172,00	8.773,04	8.773,04	8.773,04	0,00	6.398,96
13100 RETRIBUCIONES BÁSICAS	41.517,00	0,00	41.517,00	45.473,68	45.473,68	45.473,68	0,00	-3.956,68
14399 OTRAS PREVISIONES DE GASTOS DE PERSONAL	2.500.000,00	-35.000,00	2.465.000,00	583.723,65	583.723,65	583.723,65	0,00	1.881.276,35
15000 PRODUCTIVIDAD	151.025,00	0,00	151.025,00	117.380,39	117.380,39	117.380,39	0,00	33.644,61
16000 SEGURIDAD SOCIAL	893.766,00	-27.942,00	865.824,00	497.541,91	497.541,91	497.541,91	0,00	368.282,09
16009 OTRAS CUOTAS	0,00	0,00	0,00	75.157,53	75.157,53	75.157,53	0,00	-75.157,53
16103 PENSIONES EXCEPCIONALES	0,00	0,00	0,00	1.513,67	1.513,67	1.513,67	0,00	-1.513,67
22199 OTROS SUMINISTROS	0,00	434,27	434,27	434,27	434,27	434,27	0,00	0,00
22604 GASTOS JURÍDICOS Y CONTENCIOSOS	35.000,00	-9.718,10	25.281,90	25.281,90	25.281,90	25.281,90	0,00	0,00
22705 PROCESOS ELECTORALES	0,00	5.975,59	5.975,59	5.975,59	5.975,59	5.975,59	0,00	0,00
23399 OTRAS INDEMNIZACIONES	0,00	9.707,88	9.707,88	9.707,88	9.707,88	9.707,88	0,00	0,00
48203 PREMIOS	10.000,00	-10.000,00	0,00	0,00	0,00	0,00	0,00	0,00
48901 OTRAS TRANSFERENCIAS A INSTITUC. SIN FINES LUCRO	246.230,00	-246.230,00	0,00	0,00	0,00	0,00	0,00	0,00
* 92007 GESTIÓN DE PERSONAL	76.956.409,00	-62.511.898,00	14.444.511,00	14.256.919,41	14.256.919,41	14.256.919,41	0,00	187.591,59
10100 RETRIBUCIONES BÁSICAS	99.876,00	0,00	99.876,00	60.554,01	60.554,01	60.554,01	0,00	39.321,99
12000 SUELDOS DEL GRUPO A1	884.038,00	-76.763,00	807.275,00	349.565,36	349.565,36	349.565,36	0,00	457.709,64
12001 SUELDOS DEL GRUPO A2	616.447,00	12.539,00	628.986,00	325.157,63	325.157,63	325.157,63	0,00	303.828,37
12003 SUELDOS DEL GRUPO C1	476.178,00	-13.843,00	462.335,00	226.439,76	226.439,76	226.439,76	0,00	235.895,24
12004 SUELDOS DEL GRUPO C2	509.820,00	-13.269,00	496.551,00	250.046,26	250.046,26	250.046,26	0,00	246.504,74
12006 TRIENIOS	460.814,00	0,00	460.814,00	264.316,32	264.316,32	264.316,32	0,00	196.497,68
12100 COMPLEMENTO DE DESTINO	1.645.403,00	-68.690,00	1.576.713,00	837.276,46	837.276,46	837.276,46	0,00	739.436,54
12101 COMPLEMENTO ESPECÍFICO	3.847.630,00	-160.216,00	3.687.414,00	1.966.397,59	1.966.397,59	1.966.397,59	0,00	1.721.016,41
12103 OTROS COMPLEMENTOS	147.800,00	921,00	148.721,00	83.496,56	83.496,56	83.496,56	0,00	65.224,44
13000 RETRIBUCIONES BÁSICAS	490.143,00	-1.071,00	489.072,00	275.312,97	275.312,97	275.312,97	0,00	213.759,03
13001 HORAS EXTRAORDINARIAS	0,00	0,00	0,00	1.128,97	1.128,97	1.128,97	0,00	-1.128,97

AYUNTAMIENTO DE MADRID

ESTADO DE LIQUIDACIÓN DEL PRESUPUESTO CONSOLIDADO

LIQUIDACION DEL PRESUPUESTO DE GASTOS

Ejercicio: 2023 **Fecha: 31/12/2023**

SECCIÓN / PROGRAMA / SUBCONCEPTO DESCRIPCIÓN	C. INICIAL (1)	MODIFICACIONES (2)	C. DEFINITIVO (3=1+2)	G. COMPROMETIDOS (4)	OB. RECONOCIDAS (5)	PAGOS (6)	OB.PDTES. PAGO (7=5-6)	REMANENTE CREDITO (8=3-5)
13002 OTRAS REMUNERACIONES	45.185,00	0,00	45.185,00	20.104,67	20.104,67	20.104,67	0,00	25.080,33
13100 RETRIBUCIONES BÁSICAS	3.525.973,00	-2.298.931,00	1.227.042,00	669.260,82	669.260,82	669.260,82	0,00	557.781,18
13102 OTRAS REMUNERACIONES	323.253,00	-77.584,00	245.669,00	154.301,04	154.301,04	154.301,04	0,00	91.367,96
14303 AJUSTES TÉCNICOS	20.537.153,00	-20.537.153,00	0,00	0,00	0,00	0,00	0,00	0,00
14304 FONDO SUSTITUCIONES	2.491.131,00	-2.491.131,00	0,00	0,00	0,00	0,00	0,00	0,00
14305 CRECIMTO.PLANTILLA INCORPO. EFECTIVOS CUERP.OPERAT	25.741.994,00	-25.741.994,00	0,00	0,00	0,00	0,00	0,00	0,00
14306 CRECIMIENTO PLANTILLA INCORPORACIÓN RESTO EFECTIVO	10.845.387,00	-10.804.331,00	41.056,00	0,00	0,00	0,00	0,00	41.056,00
15000 PRODUCTIVIDAD	403.768,00	0,00	403.768,00	293.865,91	293.865,91	293.865,91	0,00	109.902,09
15100 GRATIFICACIONES POR SERVICIOS EXTRAORDINARIOS	265.200,00	0,00	265.200,00	22.687,93	22.687,93	22.687,93	0,00	242.512,07
16000 SEGURIDAD SOCIAL	3.265.298,00	-240.382,00	3.024.916,00	1.436.234,64	1.436.234,64	1.436.234,64	0,00	1.588.681,36
16009 OTRAS CUOTAS	0,00	0,00	0,00	157.044,91	157.044,91	157.044,91	0,00	-157.044,91
16104 INDEMNIZAC. POR JUBILACIONES ANTICIPADAS PERS.LAB.	333.918,00	0,00	333.918,00	0,00	0,00	0,00	0,00	333.918,00
16209 OTROS GASTOS SOCIALES	0,00	0,00	0,00	6.863.727,60	6.863.727,60	6.863.727,60	0,00	-6.863.727,60
* 92008 PLANIFICACIÓN DE RECURSOS HUMANOS	11.520.702,00	-1.353.659,75	10.167.042,25	5.689.294,34	5.689.294,34	5.689.294,34	0,00	4.477.747,91
10100 RETRIBUCIONES BÁSICAS	98.615,00	0,00	98.615,00	59.928,32	59.928,32	59.928,32	0,00	38.686,68
12000 SUELDOS DEL GRUPO A1	688.548,00	-39.600,00	648.948,00	324.681,86	324.681,86	324.681,86	0,00	324.266,14
12001 SUELDOS DEL GRUPO A2	385.509,00	49.202,00	434.711,00	211.954,38	211.954,38	211.954,38	0,00	222.756,62
12003 SUELDOS DEL GRUPO C1	362.521,00	28.764,00	391.285,00	186.845,54	186.845,54	186.845,54	0,00	204.439,46
12004 SUELDOS DEL GRUPO C2	793.162,00	-46.106,00	747.056,00	377.337,46	377.337,46	377.337,46	0,00	369.718,54
12006 TRIENIOS	359.162,00	0,00	359.162,00	213.701,43	213.701,43	213.701,43	0,00	145.460,57
12100 COMPLEMENTO DE DESTINO	1.447.067,00	-39.567,00	1.407.500,00	759.103,83	759.103,83	759.103,83	0,00	648.396,17
12101 COMPLEMENTO ESPECÍFICO	3.296.727,00	-85.381,00	3.211.346,00	1.745.607,01	1.745.607,01	1.745.607,01	0,00	1.465.738,99
12103 OTROS COMPLEMENTOS	149.381,00	2.393,00	151.774,00	76.745,34	76.745,34	76.745,34	0,00	75.028,66
12400 RETRIBUCIONES BÁSICAS FUNCIONARIOS EN PRÁCTICAS	295.836,00	0,00	295.836,00	0,00	0,00	0,00	0,00	295.836,00
15000 PRODUCTIVIDAD	322.662,00	0,00	322.662,00	238.544,98	238.544,98	238.544,98	0,00	84.117,02
15100 GRATIFICACIONES POR SERVICIOS EXTRAORDINARIOS	0,00	0,00	0,00	243,40	243,40	243,40	0,00	-243,40
16000 SEGURIDAD SOCIAL	1.801.512,00	-45.446,00	1.756.066,00	946.569,84	946.569,84	946.569,84	0,00	809.496,16
16009 OTRAS CUOTAS	0,00	0,00	0,00	97.451,16	97.451,16	97.451,16	0,00	-97.451,16
16104 INDEMNIZAC. POR JUBILACIONES ANTICIPADAS PERS.LAB.	0,00	0,00	0,00	108.498,54	108.498,54	108.498,54	0,00	-108.498,54
22602 PUBLICIDAD Y PROPAGANDA	50.000,00	-46.246,74	3.753,26	3.753,26	3.753,26	3.753,26	0,00	0,00
22606 REUNIONES, CONFERENCIAS Y CURSOS	0,00	857,70	857,70	857,70	857,70	857,70	0,00	0,00
22607 OPOSICIONES Y PRUEBAS SELECTIVAS	1.120.000,00	-1.043.631,22	76.368,78	76.368,78	76.368,78	76.368,78	0,00	0,00
23302 INDEMNIZACIÓN POR ASISTENCIA A TRIBUNALES	350.000,00	-88.898,49	261.101,51	261.101,51	261.101,51	261.101,51	0,00	0,00
* 92310 ESTADÍSTICA	2.881.931,00	-434.761,21	2.447.169,79	1.308.280,42	1.308.280,42	1.308.280,42	0,00	1.138.889,37
12000 SUELDOS DEL GRUPO A1	114.758,00	0,00	114.758,00	68.692,19	68.692,19	68.692,19	0,00	46.065,81

AYUNTAMIENTO DE MADRID

ESTADO DE LIQUIDACIÓN DEL PRESUPUESTO CONSOLIDADO

LIQUIDACION DEL PRESUPUESTO DE GASTOS

Ejercicio: 2023 **Fecha: 31/12/2023**

SECCIÓN / PROGRAMA / SUBCONCEPTO DESCRIPCIÓN	C. INICIAL (1)	MODIFICACIONES (2)	C. DEFINITIVO (3=1+2)	G. COMPROMETIDOS (4)	OB. RECONOCIDAS (5)	PAGOS (6)	OB.PDTES. PAGO (7=5-6)	REMANENTE CREDITO (8=3-5)
12001 SUELDOS DEL GRUPO A2	63.598,00	0,00	63.598,00	34.016,02	34.016,02	34.016,02	0,00	29.581,98
12003 SUELDOS DEL GRUPO C1	220.016,00	-16.644,00	203.372,00	65.052,93	65.052,93	65.052,93	0,00	138.319,07
12004 SUELDOS DEL GRUPO C2	102.000,00	0,00	102.000,00	46.634,44	46.634,44	46.634,44	0,00	55.365,56
12006 TRIENIOS	104.233,00	0,00	104.233,00	62.305,87	62.305,87	62.305,87	0,00	41.927,13
12100 COMPLEMENTO DE DESTINO	326.097,00	1.473,00	327.570,00	154.710,75	154.710,75	154.710,75	0,00	172.859,25
12101 COMPLEMENTO ESPECÍFICO	669.865,00	1.815,00	671.680,00	350.093,36	350.093,36	350.093,36	0,00	321.586,64
12103 OTROS COMPLEMENTOS	38.135,00	0,00	38.135,00	16.753,58	16.753,58	16.753,58	0,00	21.381,42
13000 RETRIBUCIONES BÁSICAS	29.350,00	0,00	29.350,00	12.850,26	12.850,26	12.850,26	0,00	16.499,74
13002 OTRAS REMUNERACIONES	40.122,00	0,00	40.122,00	17.163,09	17.163,09	17.163,09	0,00	22.958,91
13100 RETRIBUCIONES BÁSICAS	19.176,00	0,00	19.176,00	7.270,31	7.270,31	7.270,31	0,00	11.905,69
13102 OTRAS REMUNERACIONES	33.476,00	0,00	33.476,00	15.515,43	15.515,43	15.515,43	0,00	17.960,57
15000 PRODUCTIVIDAD	73.209,00	0,00	73.209,00	46.469,05	46.469,05	46.469,05	0,00	26.739,95
16000 SEGURIDAD SOCIAL	423.381,00	-381,00	423.000,00	210.002,59	210.002,59	210.002,59	0,00	212.997,41
16009 OTRAS CUOTAS	0,00	0,00	0,00	7.574,76	7.574,76	7.574,76	0,00	-7.574,76
16104 INDEMNIZAC. POR JUBILACIONES ANTICIPADAS PERS.LAB.	10.315,00	0,00	10.315,00	0,00	0,00	0,00	0,00	10.315,00
22203 INFORMÁTICAS	25.000,00	-2.905,40	22.094,60	22.094,60	22.094,60	22.094,60	0,00	0,00
22705 PROCESOS ELECTORALES	0,00	168.128,83	168.128,83	168.128,83	168.128,83	168.128,83	0,00	0,00
22706 ESTUDIOS Y TRABAJOS TÉCNICOS	587.000,00	-584.580,00	2.420,00	2.420,00	2.420,00	2.420,00	0,00	0,00
22799 OTROS TRABAJOS REALIZADOS POR OTRAS EMP. Y PROF.	2.200,00	-1.667,64	532,36	532,36	532,36	532,36	0,00	0,00
* 93100 DIR.Y GEST.ADMV. ECONOMÍA, INNOVACIÓN Y HACIENDA	15.060.782,00	-2.684.914,63	12.375.867,37	8.165.614,98	8.165.614,98	8.165.614,98	0,00	4.210.252,39
10100 RETRIBUCIONES BÁSICAS	207.423,00	-49.314,00	158.109,00	121.806,10	121.806,10	121.806,10	0,00	36.302,90
12000 SUELDOS DEL GRUPO A1	311.486,00	84.194,00	395.680,00	167.082,25	167.082,25	167.082,25	0,00	228.597,75
12001 SUELDOS DEL GRUPO A2	211.144,00	7.405,00	218.549,00	115.136,42	115.136,42	115.136,42	0,00	103.412,58
12003 SUELDOS DEL GRUPO C1	402.394,00	-31.075,00	371.319,00	160.859,31	160.859,31	160.859,31	0,00	210.459,69
12004 SUELDOS DEL GRUPO C2	745.967,00	-13.273,00	732.694,00	382.707,46	382.707,46	382.707,46	0,00	349.986,54
12005 SUELDOS DEL GRUPO E	223.028,00	-26.554,00	196.474,00	38.680,56	38.680,56	38.680,56	0,00	157.793,44
12006 TRIENIOS	381.148,00	0,00	381.148,00	209.798,35	209.798,35	209.798,35	0,00	171.349,65
12100 COMPLEMENTO DE DESTINO	1.203.904,00	-8.014,00	1.195.890,00	596.649,15	596.649,15	596.649,15	0,00	599.240,85
12101 COMPLEMENTO ESPECÍFICO	2.646.682,00	42.383,00	2.689.065,00	1.350.229,84	1.350.229,84	1.350.229,84	0,00	1.338.835,16
12103 OTROS COMPLEMENTOS	174.903,00	2.912,00	177.815,00	84.640,86	84.640,86	84.640,86	0,00	93.174,14
13000 RETRIBUCIONES BÁSICAS	50.224,00	0,00	50.224,00	29.067,96	29.067,96	29.067,96	0,00	21.156,04
13002 OTRAS REMUNERACIONES	11.360,00	0,00	11.360,00	6.751,04	6.751,04	6.751,04	0,00	4.608,96
14399 OTRAS PREVISIONES DE GASTOS DE PERSONAL	462,00	0,00	462,00	0,00	0,00	0,00	0,00	462,00
15000 PRODUCTIVIDAD	515.018,00	0,00	515.018,00	201.938,43	201.938,43	201.938,43	0,00	313.079,57
15100 GRATIFICACIONES POR SERVICIOS EXTRAORDINARIOS	0,00	0,00	0,00	595,02	595,02	595,02	0,00	-595,02

AYUNTAMIENTO DE MADRID

ESTADO DE LIQUIDACIÓN DEL PRESUPUESTO CONSOLIDADO

LIQUIDACION DEL PRESUPUESTO DE GASTOS

Ejercicio: 2023 **Fecha: 31/12/2023**

SECCIÓN / PROGRAMA / SUBCONCEPTO DESCRIPCIÓN	C. INICIAL (1)	MODIFICACIONES (2)	C. DEFINITIVO (3=1+2)	G. COMPROMETIDOS (4)	OB. RECONOCIDAS (5)	PAGOS (6)	OB.PDTES. PAGO (7=5-6)	REMANENTE CREDITO (8=3-5)
16000 SEGURIDAD SOCIAL	1.534.356,00	1.530,00	1.535.886,00	830.553,42	830.553,42	830.553,42	0,00	705.332,58
16009 OTRAS CUOTAS	0,00	0,00	0,00	122.944,44	122.944,44	122.944,44	0,00	-122.944,44
20200 ARRENDAMIENTOS DE EDIFICIOS Y OTRAS CONSTRUCCIONES	3.141.684,00	-1.188.798,32	1.952.885,68	1.952.885,68	1.952.885,68	1.952.885,68	0,00	0,00
20300 ARRENDAMIENTOS DE MAQUINARIA, INSTALAC. Y UTILLAJE	1.300,00	-726,46	573,54	573,54	573,54	573,54	0,00	0,00
20500 ARRENDAMIENTOS DE MOBILIARIO Y ENSERES	0,00	0,00	0,00	0,00	0,00	0,00	0,00	0,00
21200 REP.MANT. Y CONSERV. EDIFICIOS Y OTRAS CONSTRUC.	369.989,00	-160.194,75	209.794,25	209.794,25	209.794,25	209.794,25	0,00	0,00
21300 REP.MANT.Y CONSERV. MAQUINARIA, INSTAL. Y UTILLAJE	109.420,00	-60.741,06	48.678,94	48.678,94	48.678,94	48.678,94	0,00	0,00
21500 REP., MANT. Y CONSERV. DE MOBILIARIO	15.000,00	-7.012,69	7.987,31	7.987,31	7.987,31	7.987,31	0,00	0,00
22000 MATERIAL DE OFICINA ORDINARIO NO INVENTARIABLE	50.000,00	-29.827,72	20.172,28	20.172,28	20.172,28	20.172,28	0,00	0,00
22001 PRENSA, REVISTAS, LIBROS Y OTRAS PUBLICACIONES	3.500,00	-2.101,59	1.398,41	1.398,41	1.398,41	1.398,41	0,00	0,00
22002 MATERIAL INFORMÁTICO NO INVENTARIABLE	30.000,00	-6.176,92	23.823,08	23.823,08	23.823,08	23.823,08	0,00	0,00
22104 VESTUARIO	55.000,00	-47.148,36	7.851,64	7.851,64	7.851,64	7.851,64	0,00	0,00
22105 PRODUCTOS ALIMENTICIOS	2.000,00	-1.081,36	918,64	918,64	918,64	918,64	0,00	0,00
22106 PRODUCTOS FARMACÉUTICOS Y MATERIAL SANITARIO	106.000,00	-106.000,00	0,00	0,00	0,00	0,00	0,00	0,00
22110 PRODUCTOS DE LIMPIEZA Y ASEO	5.000,00	-2.330,58	2.669,42	2.669,42	2.669,42	2.669,42	0,00	0,00
22111 REPUESTOS DE MAQUIN., UTILLAJE Y ELEM.TRANSPORTES	5.400,00	-5.400,00	0,00	0,00	0,00	0,00	0,00	0,00
22112 SUMIN.MAT.ELECTRÓNICO, ELÉCTRICO Y TELECOMUNICAC.	4.000,00	-4.000,00	0,00	0,00	0,00	0,00	0,00	0,00
22199 OTROS SUMINISTROS	15.000,00	-10.655,91	4.344,09	4.344,09	4.344,09	4.344,09	0,00	0,00
22201 POSTALES	100,00	-100,00	0,00	0,00	0,00	0,00	0,00	0,00
22203 INFORMÁTICAS	400,00	-400,00	0,00	0,00	0,00	0,00	0,00	0,00
22300 TRANSPORTES	18.000,00	-18.000,00	0,00	0,00	0,00	0,00	0,00	0,00
22501 TRIBUTOS DE LAS COMUNIDADES AUTÓNOMAS	3.714,00	-3.714,00	0,00	0,00	0,00	0,00	0,00	0,00
22603 PUBLICACIÓN EN DIARIOS OFICIALES	100.000,00	-95.773,32	4.226,68	4.226,68	4.226,68	4.226,68	0,00	0,00
22604 GASTOS JURÍDICOS Y CONTENCIOSOS	117.409,00	-117.409,00	0,00	0,00	0,00	0,00	0,00	0,00
22606 REUNIONES, CONFERENCIAS Y CURSOS	2.500,00	-2.322,40	177,60	177,60	177,60	177,60	0,00	0,00
22699 OTROS GASTOS DIVERSOS	500,00	-440,00	60,00	60,00	60,00	60,00	0,00	0,00
22700 LIMPIEZA Y ASEO	1.234.752,00	-463.102,33	771.649,67	771.649,67	771.649,67	771.649,67	0,00	0,00
22701 SEGURIDAD	1.009.715,00	-326.057,99	683.657,01	683.657,01	683.657,01	683.657,01	0,00	0,00
22706 ESTUDIOS Y TRABAJOS TÉCNICOS	21.000,00	-21.000,00	0,00	0,00	0,00	0,00	0,00	0,00
22799 OTROS TRABAJOS REALIZADOS POR OTRAS EMP. Y PROF.	5.000,00	-5.000,00	0,00	0,00	0,00	0,00	0,00	0,00
23000 DE LOS MIEMBROS DE LOS ÓRGANOS DE GOBIERNO	1.500,00	-1.500,00	0,00	0,00	0,00	0,00	0,00	0,00
23010 DEL PERSONAL DIRECTIVO	1.500,00	-1.147,38	352,62	352,62	352,62	352,62	0,00	0,00
23020 DEL PERSONAL NO DIRECTIVO	2.000,00	-1.688,68	311,32	311,32	311,32	311,32	0,00	0,00
23100 GASTOS DE VIAJE MIEMBROS DE LOS ORG. DE GOBIERNO	1.200,00	-1.200,00	0,00	0,00	0,00	0,00	0,00	0,00
23110 GASTOS DE VIAJE DEL PERSONAL DIRECTIVO	2.500,00	-2.170,45	329,55	329,55	329,55	329,55	0,00	0,00

AYUNTAMIENTO DE MADRID

ESTADO DE LIQUIDACIÓN DEL PRESUPUESTO CONSOLIDADO

LIQUIDACION DEL PRESUPUESTO DE GASTOS

Ejercicio: 2023 **Fecha: 31/12/2023**

SECCIÓN / PROGRAMA / SUBCONCEPTO DESCRIPCIÓN	C. INICIAL (1)	MODIFICACIONES (2)	C. DEFINITIVO (3=1+2)	G. COMPROMETIDOS (4)	OB. RECONOCIDAS (5)	PAGOS (6)	OB.PDTES. PAGO (7=5-6)	REMANENTE CREDITO (8=3-5)
23111 LOCOMOCIÓN URBANA PERSONAL DIRECTIVO	200,00	-200,00	0,00	0,00	0,00	0,00	0,00	0,00
23120 GASTOS DE VIAJE DEL PERSONAL NO DIRECTIVO	3.500,00	-2.895,48	604,52	604,52	604,52	604,52	0,00	0,00
23121 LOCOMOCIÓN URBANA PERSONAL NO DIRECTIVO	400,00	-400,00	0,00	0,00	0,00	0,00	0,00	0,00
23399 OTRAS INDEMNIZACIONES	400,00	-48,42	351,58	351,58	351,58	351,58	0,00	0,00
62500 MOBILIARIO Y EQUIPOS DE OFICINA	0,00	458,59	458,59	458,59	458,59	458,59	0,00	0,00
62599 OTRO MOBILIARIO Y ENSERES	1.700,00	1.197,95	2.897,95	2.897,95	2.897,95	2.897,95	0,00	0,00
63600 EQUIPOS DE COMUNICACIÓN (REFORMA Y REPOSICIÓN)	0,00	0,00	0,00	0,00	0,00	0,00	0,00	0,00
63901 SEÑALIZACIÓN (REFORMA Y REPOSICIÓN)	0,00	0,00	0,00	0,00	0,00	0,00	0,00	0,00
* 93101 PROGRAMACIÓN Y PRESUPUESTACIÓN	13.978.030,00	-10.066.006,52	3.912.023,48	2.246.826,40	2.246.826,40	2.246.826,40	0,00	1.665.197,08
10100 RETRIBUCIONES BÁSICAS	97.983,00	0,00	97.983,00	59.699,35	59.699,35	59.699,35	0,00	38.283,65
12000 SUELDOS DEL GRUPO A1	360.667,00	-10.870,00	349.797,00	162.629,02	162.629,02	162.629,02	0,00	187.167,98
12001 SUELDOS DEL GRUPO A2	221.749,00	0,00	221.749,00	98.138,55	98.138,55	98.138,55	0,00	123.610,45
12003 SUELDOS DEL GRUPO C1	97.537,00	0,00	97.537,00	85.511,14	85.511,14	85.511,14	0,00	12.025,86
12004 SUELDOS DEL GRUPO C2	114.723,00	0,00	114.723,00	41.972,84	41.972,84	41.972,84	0,00	72.750,16
12006 TRIENIOS	184.383,00	0,00	184.383,00	121.316,68	121.316,68	121.316,68	0,00	63.066,32
12100 COMPLEMENTO DE DESTINO	555.907,00	0,00	555.907,00	303.199,49	303.199,49	303.199,49	0,00	252.707,51
12101 COMPLEMENTO ESPECÍFICO	1.415.619,00	-48.780,00	1.366.839,00	774.745,33	774.745,33	774.745,33	0,00	592.093,67
12103 OTROS COMPLEMENTOS	52.569,00	0,00	52.569,00	29.697,05	29.697,05	29.697,05	0,00	22.871,95
15000 PRODUCTIVIDAD	149.933,00	0,00	149.933,00	109.515,20	109.515,20	109.515,20	0,00	40.417,80
16000 SEGURIDAD SOCIAL	626.960,00	0,00	626.960,00	346.338,81	346.338,81	346.338,81	0,00	280.621,19
16009 OTRAS CUOTAS	0,00	0,00	0,00	20.419,46	20.419,46	20.419,46	0,00	-20.419,46
22500 TRIBUTOS ESTATALES	100.000,00	-6.356,52	93.643,48	93.643,48	93.643,48	93.643,48	0,00	0,00
35200 INTERESES DE DEMORA	10.000.000,00	-10.000.000,00	0,00	0,00	0,00	0,00	0,00	0,00
* 93102 CONTROL INTERNO Y CONTABILIDAD	21.407.216,00	-1.696.104,15	19.711.111,85	10.274.089,59	10.274.089,59	10.274.089,59	0,00	9.437.022,26
12000 SUELDOS DEL GRUPO A1	1.245.944,00	-81.455,00	1.164.489,00	584.768,35	584.768,35	584.768,35	0,00	579.720,65
12001 SUELDOS DEL GRUPO A2	691.006,00	-7.981,00	683.025,00	415.651,92	415.651,92	415.651,92	0,00	267.373,08
12003 SUELDOS DEL GRUPO C1	1.255.572,00	-78.791,00	1.176.781,00	597.195,87	597.195,87	597.195,87	0,00	579.585,13
12004 SUELDOS DEL GRUPO C2	1.666.962,00	-222.795,00	1.444.167,00	460.074,46	460.074,46	460.074,46	0,00	984.092,54
12006 TRIENIOS	849.855,00	-22.693,00	827.162,00	469.629,14	469.629,14	469.629,14	0,00	357.532,86
12100 COMPLEMENTO DE DESTINO	3.176.424,00	-200.884,00	2.975.540,00	1.488.340,38	1.488.340,38	1.488.340,38	0,00	1.487.199,62
12101 COMPLEMENTO ESPECÍFICO	7.131.023,00	-388.567,00	6.742.456,00	3.509.881,51	3.509.881,51	3.509.881,51	0,00	3.232.574,49
12103 OTROS COMPLEMENTOS	340.079,00	-11.428,00	328.651,00	151.970,37	151.970,37	151.970,37	0,00	176.680,63
15000 PRODUCTIVIDAD	792.107,00	0,00	792.107,00	549.809,69	549.809,69	549.809,69	0,00	242.297,31
15100 GRATIFICACIONES POR SERVICIOS EXTRAORDINARIOS	0,00	0,00	0,00	12.870,05	12.870,05	12.870,05	0,00	-12.870,05
16000 SEGURIDAD SOCIAL	3.807.017,00	-252.771,00	3.554.246,00	1.785.221,83	1.785.221,83	1.785.221,83	0,00	1.769.024,17

AYUNTAMIENTO DE MADRID

ESTADO DE LIQUIDACIÓN DEL PRESUPUESTO CONSOLIDADO

LIQUIDACION DEL PRESUPUESTO DE GASTOS

Ejercicio: 2023 **Fecha: 31/12/2023**

SECCIÓN / PROGRAMA / SUBCONCEPTO DESCRIPCIÓN	C. INICIAL (1)	MODIFICACIONES (2)	C. DEFINITIVO (3=1+2)	G. COMPROMETIDOS (4)	OB. RECONOCIDAS (5)	PAGOS (6)	OB.PDTES. PAGO (7=5-6)	REMANENTE CREDITO (8=3-5)
16009 OTRAS CUOTAS	0,00	0,00	0,00	226.188,17	226.188,17	226.188,17	0,00	-226.188,17
22706 ESTUDIOS Y TRABAJOS TÉCNICOS	306.717,00	-284.229,15	22.487,85	22.487,85	22.487,85	22.487,85	0,00	0,00
64100 APLICACIONES INFORMÁTICAS	144.510,00	-144.510,00	0,00	0,00	0,00	0,00	0,00	0,00
* 93105 SECTOR PÚBLICO	1.463.471,00	-500.000,00	963.471,00	573.881,92	573.881,92	573.881,92	0,00	389.589,08
12000 SUELDOS DEL GRUPO A1	114.758,00	0,00	114.758,00	39.252,68	39.252,68	39.252,68	0,00	75.505,32
12001 SUELDOS DEL GRUPO A2	49.182,00	0,00	49.182,00	51.932,65	51.932,65	51.932,65	0,00	-2.750,65
12003 SUELDOS DEL GRUPO C1	0,00	0,00	0,00	6.577,78	6.577,78	6.577,78	0,00	-6.577,78
12004 SUELDOS DEL GRUPO C2	29.759,00	0,00	29.759,00	11.125,39	11.125,39	11.125,39	0,00	18.633,61
12006 TRIENIOS	45.702,00	0,00	45.702,00	32.363,51	32.363,51	32.363,51	0,00	13.338,49
12100 COMPLEMENTO DE DESTINO	140.811,00	0,00	140.811,00	85.225,45	85.225,45	85.225,45	0,00	55.585,55
12101 COMPLEMENTO ESPECÍFICO	376.427,00	0,00	376.427,00	229.613,07	229.613,07	229.613,07	0,00	146.813,93
12103 OTROS COMPLEMENTOS	11.882,00	0,00	11.882,00	7.072,14	7.072,14	7.072,14	0,00	4.809,86
15000 PRODUCTIVIDAD	42.829,00	0,00	42.829,00	28.648,84	28.648,84	28.648,84	0,00	14.180,16
16000 SEGURIDAD SOCIAL	152.121,00	0,00	152.121,00	82.070,41	82.070,41	82.070,41	0,00	70.050,59
22706 ESTUDIOS Y TRABAJOS TÉCNICOS	500.000,00	-500.000,00	0,00	0,00	0,00	0,00	0,00	0,00
* 93106 AUDITORÍA, IMPULSO DE LA MODERNIZACIÓN E INNOVACIÓ	1.748.515,00	-566.997,00	1.181.518,00	591.145,69	591.145,69	591.145,69	0,00	590.372,31
10100 RETRIBUCIONES BÁSICAS	105.023,00	0,00	105.023,00	63.671,76	63.671,76	63.671,76	0,00	41.351,24
12000 SUELDOS DEL GRUPO A1	147.546,00	0,00	147.546,00	75.766,56	75.766,56	75.766,56	0,00	71.779,44
12001 SUELDOS DEL GRUPO A2	30.810,00	0,00	30.810,00	8.466,57	8.466,57	8.466,57	0,00	22.343,43
12003 SUELDOS DEL GRUPO C1	11.041,00	0,00	11.041,00	3.345,64	3.345,64	3.345,64	0,00	7.695,36
12004 SUELDOS DEL GRUPO C2	20.400,00	0,00	20.400,00	16.688,07	16.688,07	16.688,07	0,00	3.711,93
12006 TRIENIOS	29.230,00	0,00	29.230,00	19.020,07	19.020,07	19.020,07	0,00	10.209,93
12100 COMPLEMENTO DE DESTINO	165.801,00	0,00	165.801,00	85.968,24	85.968,24	85.968,24	0,00	79.832,76
12101 COMPLEMENTO ESPECÍFICO	442.451,00	0,00	442.451,00	230.472,87	230.472,87	230.472,87	0,00	211.978,13
12103 OTROS COMPLEMENTOS	9.974,00	0,00	9.974,00	5.263,66	5.263,66	5.263,66	0,00	4.710,34
15000 PRODUCTIVIDAD	54.888,00	0,00	54.888,00	37.483,77	37.483,77	37.483,77	0,00	17.404,23
16000 SEGURIDAD SOCIAL	180.490,00	-16.136,00	164.354,00	44.915,69	44.915,69	44.915,69	0,00	119.438,31
16009 OTRAS CUOTAS	0,00	0,00	0,00	82,79	82,79	82,79	0,00	-82,79
22706 ESTUDIOS Y TRABAJOS TÉCNICOS	550.861,00	-550.861,00	0,00	0,00	0,00	0,00	0,00	0,00
* 93200 GESTIÓN TRIBUTARIA	66.702.093,00	-3.841.153,56	62.860.939,44	60.552.435,10	60.138.268,70	60.066.532,89	71.735,81	2.722.670,74
10100 RETRIBUCIONES BÁSICAS	100.030,00	0,00	100.030,00	105.042,84	105.042,84	105.042,84	0,00	-5.012,84
12000 SUELDOS DEL GRUPO A1	1.971.369,00	84.510,00	2.055.879,00	2.096.524,65	2.096.524,65	2.096.524,65	0,00	-40.645,65
12001 SUELDOS DEL GRUPO A2	1.466.776,00	22.623,00	1.489.399,00	1.426.307,65	1.426.307,65	1.426.307,65	0,00	63.091,35
12003 SUELDOS DEL GRUPO C1	3.141.904,00	57.869,00	3.199.773,00	2.980.720,42	2.980.720,42	2.980.720,42	0,00	219.052,58
12004 SUELDOS DEL GRUPO C2	3.223.581,00	18.768,00	3.242.349,00	2.440.530,89	2.440.530,89	2.440.530,89	0,00	801.818,11

AYUNTAMIENTO DE MADRID

ESTADO DE LIQUIDACIÓN DEL PRESUPUESTO CONSOLIDADO

LIQUIDACION DEL PRESUPUESTO DE GASTOS

Ejercicio: 2023 **Fecha: 31/12/2023**

SECCIÓN / PROGRAMA / SUBCONCEPTO DESCRIPCIÓN	C. INICIAL (1)	MODIFICACIONES (2)	C. DEFINITIVO (3=1+2)	G. COMPROMETIDOS (4)	OB. RECONOCIDAS (5)	PAGOS (6)	OB.PDTES. PAGO (7=5-6)	REMANENTE CREDITO (8=3-5)
12005 SUELDOS DEL GRUPO E	274.496,00	0,00	274.496,00	148.422,98	148.422,98	148.422,98	0,00	126.073,02
12006 TRIENIOS	2.192.565,00	0,00	2.192.565,00	2.244.081,97	2.244.081,97	2.244.081,97	0,00	-51.516,97
12100 COMPLEMENTO DE DESTINO	6.240.451,00	94.083,00	6.334.534,00	6.224.479,87	6.224.479,87	6.224.479,87	0,00	110.054,13
12101 COMPLEMENTO ESPECÍFICO	13.958.239,00	239.312,00	14.197.551,00	14.111.240,01	14.111.240,01	14.111.240,01	0,00	86.310,99
12103 OTROS COMPLEMENTOS	796.277,00	8.687,00	804.964,00	741.393,42	741.393,42	741.393,42	0,00	63.570,58
13000 RETRIBUCIONES BÁSICAS	3.326.202,00	0,00	3.326.202,00	2.598.841,90	2.598.841,90	2.598.841,90	0,00	727.360,10
13001 HORAS EXTRAORDINARIAS	1.020,00	0,00	1.020,00	949,93	949,93	949,93	0,00	70,07
13002 OTRAS REMUNERACIONES	576.088,00	0,00	576.088,00	359.290,61	359.290,61	359.290,61	0,00	216.797,39
13100 RETRIBUCIONES BÁSICAS	654.766,00	0,00	654.766,00	250.337,78	250.337,78	250.337,78	0,00	404.428,22
13102 OTRAS REMUNERACIONES	59.239,00	0,00	59.239,00	56.800,42	56.800,42	56.800,42	0,00	2.438,58
14302 PREVISIÓN PARA ATRASOS DE PERSONAL	1.000,00	0,00	1.000,00	0,00	0,00	0,00	0,00	1.000,00
14303 AJUSTES TÉCNICOS	1.365.974,00	-194.521,50	1.171.452,50	0,00	0,00	0,00	0,00	1.171.452,50
14399 OTRAS PREVISIONES DE GASTOS DE PERSONAL	1.000,00	0,00	1.000,00	5.368,07	5.368,07	5.368,07	0,00	-4.368,07
15000 PRODUCTIVIDAD	4.590.319,00	0,00	4.590.319,00	5.755.877,65	5.755.877,65	5.755.877,65	0,00	-1.165.558,65
15100 GRATIFICACIONES POR SERVICIOS EXTRAORDINARIOS	1.020,00	0,00	1.020,00	1.568,27	1.568,27	1.568,27	0,00	-548,27
16000 SEGURIDAD SOCIAL	9.421.283,00	141.854,00	9.563.137,00	9.011.770,17	9.011.770,17	9.011.770,17	0,00	551.366,83
16009 OTRAS CUOTAS	1.020,00	0,00	1.020,00	758.584,51	758.584,51	758.584,51	0,00	-757.564,51
16104 INDEMNIZAC. POR JUBILACIONES ANTICIPADAS PERS.LAB.	72.426,00	0,00	72.426,00	18.129,34	18.129,34	18.129,34	0,00	54.296,66
16108 TRANSPORTE PERSONAL JUBILADO	1.000,00	0,00	1.000,00	0,00	0,00	0,00	0,00	1.000,00
16109 OTRA ACCIÓN SOCIAL PERSONAL JUBILADO O PENSIONISTA	90.000,00	0,00	90.000,00	116.069,85	116.069,85	116.069,85	0,00	-26.069,85
16200 FORMACIÓN Y PERFECCIONAMIENTO DEL PERSONAL	3.000,00	0,00	3.000,00	2.950,00	2.950,00	2.950,00	0,00	50,00
16202 TRANSPORTE DEL PERSONAL	580.000,00	0,00	580.000,00	403.910,51	403.910,51	403.910,51	0,00	176.089,49
16204 ACCIÓN SOCIAL ACUERDO-CONVENIO	550.000,00	0,00	550.000,00	628.971,27	628.971,27	628.971,27	0,00	-78.971,27
16208 PREMIO RENDIMIENTO Y AÑOS DE SERVICIO	510.000,00	0,00	510.000,00	680.615,27	680.615,27	680.615,27	0,00	-170.615,27
16209 OTROS GASTOS SOCIALES	1.000,00	0,00	1.000,00	363.656,31	363.656,31	363.656,31	0,00	-362.656,31
20200 ARRENDAMIENTOS DE EDIFICIOS Y OTRAS CONSTRUCCIONES	206.878,00	7.174,53	214.052,53	214.051,85	212.200,25	212.200,25	0,00	1.852,28
20400 ARRENDAMIENTOS DE MATERIAL DE TRANSPORTE	23.611,00	-7.296,53	16.314,47	15.625,20	15.625,19	15.625,19	0,00	689,28
20500 ARRENDAMIENTOS DE MOBILIARIO Y ENSERES	1.200,00	0,00	1.200,00	0,00	0,00	0,00	0,00	1.200,00
20600 ARRENDAMIENTOS DE EQUIPOS PARA PROCESOS INFORMAC.	0,00	59.532,00	59.532,00	59.531,85	53.522,02	53.522,02	0,00	6.009,98
21200 REP.MANT. Y CONSERV. EDIFICIOS Y OTRAS CONSTRUC.	423.046,00	-16.000,00	407.046,00	404.707,32	399.623,80	375.451,88	24.171,92	7.422,20
21300 REP.MANT.Y CONSERV. MAQUINARIA, INSTAL. Y UTILLAJE	153.865,00	-33.000,00	120.865,00	118.198,66	103.306,29	103.306,29	0,00	17.558,71
21500 REP., MANT. Y CONSERV. DE MOBILIARIO	3.000,00	-3.000,00	0,00	0,00	0,00	0,00	0,00	0,00
21600 REP., MANT.Y CONSERV. EQUIPOS PROCESO INFORMACIÓN	168.454,00	-86.525,10	81.928,90	81.928,90	81.928,90	81.928,90	0,00	0,00
22000 MATERIAL DE OFICINA ORDINARIO NO INVENTARIABLE	142.000,00	-66.000,00	76.000,00	73.893,54	73.893,54	70.463,19	3.430,35	2.106,46
22001 PRENSA, REVISTAS, LIBROS Y OTRAS PUBLICACIONES	36.000,00	0,00	36.000,00	35.063,36	33.579,01	33.579,01	0,00	2.420,99

AYUNTAMIENTO DE MADRID

ESTADO DE LIQUIDACIÓN DEL PRESUPUESTO CONSOLIDADO

LIQUIDACION DEL PRESUPUESTO DE GASTOS

Ejercicio: 2023 **Fecha: 31/12/2023**

SECCIÓN / PROGRAMA / SUBCONCEPTO DESCRIPCIÓN	C. INICIAL (1)	MODIFICACIONES (2)	C. DEFINITIVO (3=1+2)	G. COMPROMETIDOS (4)	OB. RECONOCIDAS (5)	PAGOS (6)	OB.PDTES. PAGO (7=5-6)	REMANENTE CREDITO (8=3-5)
22002 MATERIAL INFORMÁTICO NO INVENTARIABLE	92.246,00	-50.000,00	42.246,00	31.280,43	31.280,43	31.280,43	0,00	10.965,57
22100 ENERGÍA ELÉCTRICA	234.962,00	109.798,00	344.760,00	344.759,59	211.968,40	197.618,76	14.349,64	132.791,60
22101 AGUA	12.000,00	0,00	12.000,00	12.000,00	8.468,77	8.468,77	0,00	3.531,23
22102 GAS	38.579,00	4.244,00	42.823,00	42.822,42	20.222,99	20.222,99	0,00	22.600,01
22104 VESTUARIO	3.500,00	1.800,00	5.300,00	4.182,85	4.182,85	4.182,85	0,00	1.117,15
22106 PRODUCTOS FARMACÉUTICOS Y MATERIAL SANITARIO	25.000,00	-24.578,00	422,00	0,00	0,00	0,00	0,00	422,00
22107 IMPRESOS Y FORMULARIOS	208.000,00	-68.000,00	140.000,00	133.083,22	110.403,27	86.505,77	23.897,50	29.596,73
22110 PRODUCTOS DE LIMPIEZA Y ASEO	3.000,00	-3.000,00	0,00	0,00	0,00	0,00	0,00	0,00
22199 OTROS SUMINISTROS	4.000,00	0,00	4.000,00	1.154,46	1.154,45	1.154,45	0,00	2.845,55
22201 POSTALES	5.592.171,00	-5.592.171,00	0,00	0,00	0,00	0,00	0,00	0,00
22299 OTRAS GASTOS EN COMUNICACIONES	12.645,00	0,00	12.645,00	12.644,50	709,35	709,35	0,00	11.935,65
22300 TRANSPORTES	21.163,00	2.772,00	23.935,00	23.934,78	12.346,43	12.346,43	0,00	11.588,57
22501 TRIBUTOS DE LAS COMUNIDADES AUTÓNOMAS	800,00	0,00	800,00	0,00	0,00	0,00	0,00	800,00
22602 PUBLICIDAD Y PROPAGANDA	193.000,00	0,00	193.000,00	191.755,58	179.964,90	179.964,90	0,00	13.035,10
22603 PUBLICACIÓN EN DIARIOS OFICIALES	20.000,00	0,00	20.000,00	20.000,00	6.611,06	6.611,06	0,00	13.388,94
22604 GASTOS JURÍDICOS Y CONTENCIOSOS	215.000,00	244.398,92	459.398,92	341.709,37	341.709,37	341.709,37	0,00	117.689,55
22606 REUNIONES, CONFERENCIAS Y CURSOS	9.600,00	-6.000,00	3.600,00	2.669,29	2.669,29	2.669,29	0,00	930,71
22699 OTROS GASTOS DIVERSOS	3.000,00	0,00	3.000,00	0,00	0,00	0,00	0,00	3.000,00
22700 LIMPIEZA Y ASEO	810.350,00	0,00	810.350,00	823.132,71	822.822,62	822.822,62	0,00	-12.472,62
22701 SEGURIDAD	679.802,00	-91.016,00	588.786,00	588.786,00	585.275,28	585.275,28	0,00	3.510,72
22704 CUSTODIA, DEPÓSITOS Y ALMACENAJE	185.787,00	0,00	185.787,00	190.817,89	151.099,59	151.099,59	0,00	34.687,41
22706 ESTUDIOS Y TRABAJOS TÉCNICOS	1.463.512,00	500.465,75	1.963.977,75	1.937.093,42	1.861.667,51	1.861.667,51	0,00	102.310,24
22708 SERVICIOS DE RECAUDACIÓN A FAVOR DE LA ENTIDAD	85.000,00	0,00	85.000,00	85.000,00	53.615,76	53.615,76	0,00	31.384,24
22799 OTROS TRABAJOS REALIZADOS POR OTRAS EMP. Y PROF.	51.227,00	0,00	51.227,00	45.914,29	41.723,76	39.464,88	2.258,88	9.503,24
23010 DEL PERSONAL DIRECTIVO	1.000,00	0,00	1.000,00	133,35	133,35	133,35	0,00	866,65
23020 DEL PERSONAL NO DIRECTIVO	6.000,00	0,00	6.000,00	4.869,56	4.869,56	4.869,56	0,00	1.130,44
23110 GASTOS DE VIAJE DEL PERSONAL DIRECTIVO	2.000,00	0,00	2.000,00	15,20	15,20	15,20	0,00	1.984,80
23111 LOCOMOCIÓN URBANA PERSONAL DIRECTIVO	350,00	200,00	550,00	446,95	446,95	446,95	0,00	103,05
23120 GASTOS DE VIAJE DEL PERSONAL NO DIRECTIVO	7.000,00	0,00	7.000,00	2.621,89	2.621,89	2.621,89	0,00	4.378,11
23121 LOCOMOCIÓN URBANA PERSONAL NO DIRECTIVO	300,00	0,00	300,00	0,00	0,00	0,00	0,00	300,00
23302 INDEMNIZACIÓN POR ASISTENCIA A TRIBUNALES	2.000,00	0,00	2.000,00	0,00	0,00	0,00	0,00	2.000,00
23399 OTRAS INDEMNIZACIONES	500,00	0,00	500,00	426,72	426,72	426,72	0,00	73,28
24000 PUBLICACIONES INSTITUCIONALES	15.300,00	-15.000,00	300,00	0,00	0,00	0,00	0,00	300,00
35200 INTERESES DE DEMORA	5.000,00	0,00	5.000,00	4.490,21	4.490,21	4.490,21	0,00	509,79
35201 INTERESES DE PROCEDIMIENTOS TRIBUTARIOS	95.000,00	37.570,48	132.570,48	116.441,55	116.441,55	116.441,55	0,00	16.128,93

AYUNTAMIENTO DE MADRID

ESTADO DE LIQUIDACIÓN DEL PRESUPUESTO CONSOLIDADO

LIQUIDACION DEL PRESUPUESTO DE GASTOS

Ejercicio: 2023 **Fecha: 31/12/2023**

SECCIÓN / PROGRAMA / SUBCONCEPTO DESCRIPCIÓN	C. INICIAL (1)	MODIFICACIONES (2)	C. DEFINITIVO (3=1+2)	G. COMPROMETIDOS (4)	OB. RECONOCIDAS (5)	PAGOS (6)	OB.PDTES. PAGO (7=5-6)	REMANENTE CREDITO (8=3-5)
35900 OTROS GASTOS FINANCIEROS	149.600,00	751.199,89	900.799,89	910.365,90	910.365,90	910.365,90	0,00	-9.566,01
62301 INSTALACIONES TÉCNICAS	32.000,00	0,00	32.000,00	31.581,00	31.581,00	31.581,00	0,00	419,00
62302 ÚTILES Y HERRAMIENTAS	600,00	0,00	600,00	172,57	172,57	172,57	0,00	427,43
62500 MOBILIARIO Y EQUIPOS DE OFICINA	38.000,00	-12.000,00	26.000,00	25.687,89	25.687,89	25.687,89	0,00	312,11
62599 OTRO MOBILIARIO Y ENSERES	0,00	2.873,00	2.873,00	2.856,04	2.856,04	2.856,04	0,00	16,96
62600 EQUIPOS DE COMUNICACIÓN	5.000,00	0,00	5.000,00	3.627,52	3.627,52	0,00	3.627,52	1.372,48
63301 INSTALACIONES (REFORMA Y REPOSICIÓN)	0,00	38.720,00	38.720,00	36.250,03	36.250,03	36.250,03	0,00	2.469,97
63302 ÚTILES Y HERRAMIENTAS (REFORMA Y REPOSICIÓN)	0,00	5.500,00	5.500,00	3.448,80	3.448,80	3.448,80	0,00	2.051,20
63500 MOBILIARIO Y EQUIPOS DE OFICINA (REFORMA Y REP.)	48.000,00	-7.000,00	41.000,00	40.821,88	40.821,88	40.821,88	0,00	178,12
* 93401 POLÍTICA FINANCIERA	5.127.709,00	-4.008.560,65	1.119.148,35	641.485,01	641.485,01	641.485,01	0,00	477.663,34
10100 RETRIBUCIONES BÁSICAS	102.400,00	0,00	102.400,00	62.064,97	62.064,97	62.064,97	0,00	40.335,03
12000 SUELDOS DEL GRUPO A1	65.576,00	0,00	65.576,00	39.252,68	39.252,68	39.252,68	0,00	26.323,32
12001 SUELDOS DEL GRUPO A2	32.788,00	0,00	32.788,00	17.220,62	17.220,62	17.220,62	0,00	15.567,38
12003 SUELDOS DEL GRUPO C1	76.371,00	0,00	76.371,00	32.834,94	32.834,94	32.834,94	0,00	43.536,06
12004 SUELDOS DEL GRUPO C2	29.759,00	0,00	29.759,00	10.721,18	10.721,18	10.721,18	0,00	19.037,82
12006 TRIENIOS	48.178,00	0,00	48.178,00	29.300,51	29.300,51	29.300,51	0,00	18.877,49
12100 COMPLEMENTO DE DESTINO	141.377,00	0,00	141.377,00	75.519,22	75.519,22	75.519,22	0,00	65.857,78
12101 COMPLEMENTO ESPECÍFICO	332.926,00	0,00	332.926,00	184.703,22	184.703,22	184.703,22	0,00	148.222,78
12103 OTROS COMPLEMENTOS	13.487,00	0,00	13.487,00	6.890,90	6.890,90	6.890,90	0,00	6.596,10
15000 PRODUCTIVIDAD	36.975,00	0,00	36.975,00	22.260,51	22.260,51	22.260,51	0,00	14.714,49
16000 SEGURIDAD SOCIAL	172.568,00	0,00	172.568,00	91.784,62	91.784,62	91.784,62	0,00	80.783,38
16009 OTRAS CUOTAS	0,00	0,00	0,00	2.188,29	2.188,29	2.188,29	0,00	-2.188,29
22001 PRENSA, REVISTAS, LIBROS Y OTRAS PUBLICACIONES	22.506,00	-6.788,10	15.717,90	15.717,90	15.717,90	15.717,90	0,00	0,00
22699 OTROS GASTOS DIVERSOS	121,00	-53,14	67,86	67,86	67,86	67,86	0,00	0,00
22706 ESTUDIOS Y TRABAJOS TÉCNICOS	216.893,00	-187.853,00	29.040,00	29.040,00	29.040,00	29.040,00	0,00	0,00
30101 DE DEUDA PÚBLICA A LARGO PLAZO	223.020,00	-219.415,00	3.605,00	3.605,00	3.605,00	3.605,00	0,00	0,00
30901 DE DEUDA PÚBLICA A LARGO PLAZO	200.000,00	-200.000,00	0,00	0,00	0,00	0,00	0,00	0,00
31100 DE PRÉSTAMOS Y OTRAS OPERACIONES FINAN. A C/P	629.000,00	-612.777,77	16.222,23	16.222,23	16.222,23	16.222,23	0,00	0,00
31101 DE PRÉSTAMOS Y OTRAS OPERACIONES FINAN. A L/P	163.764,00	-163.764,00	0,00	0,00	0,00	0,00	0,00	0,00
35900 OTROS GASTOS FINANCIEROS	2.620.000,00	-2.617.909,64	2.090,36	2.090,36	2.090,36	2.090,36	0,00	0,00
* 93405 TESORERÍA	2.346.009,00	-366.387,99	1.979.621,01	1.064.240,84	1.064.240,84	1.064.240,84	0,00	915.380,17
12000 SUELDOS DEL GRUPO A1	81.970,00	0,00	81.970,00	39.252,68	39.252,68	39.252,68	0,00	42.717,32
12001 SUELDOS DEL GRUPO A2	49.182,00	0,00	49.182,00	25.830,93	25.830,93	25.830,93	0,00	23.351,07
12003 SUELDOS DEL GRUPO C1	164.699,00	-13.814,00	150.885,00	45.986,53	45.986,53	45.986,53	0,00	104.898,47
12004 SUELDOS DEL GRUPO C2	103.682,00	0,00	103.682,00	44.959,32	44.959,32	44.959,32	0,00	58.722,68

AYUNTAMIENTO DE MADRID

ESTADO DE LIQUIDACIÓN DEL PRESUPUESTO CONSOLIDADO

LIQUIDACION DEL PRESUPUESTO DE GASTOS

Ejercicio: 2023 **Fecha: 31/12/2023**

SECCIÓN / PROGRAMA / SUBCONCEPTO DESCRIPCIÓN	C. INICIAL (1)	MODIFICACIONES (2)	C. DEFINITIVO (3=1+2)	G. COMPROMETIDOS (4)	OB. RECONOCIDAS (5)	PAGOS (6)	OB.PDTES. PAGO (7=5-6)	REMANENTE CREDITO (8=3-5)
12006 TRIENIOS	83.410,00	0,00	83.410,00	51.345,03	51.345,03	51.345,03	0,00	32.064,97
12100 COMPLEMENTO DE DESTINO	257.741,00	0,00	257.741,00	116.415,71	116.415,71	116.415,71	0,00	141.325,29
12101 COMPLEMENTO ESPECÍFICO	587.942,00	-17.603,00	570.339,00	278.928,36	278.928,36	278.928,36	0,00	291.410,64
12103 OTROS COMPLEMENTOS	32.497,00	0,00	32.497,00	16.422,50	16.422,50	16.422,50	0,00	16.074,50
13000 RETRIBUCIONES BÁSICAS	66.127,00	0,00	66.127,00	33.618,68	33.618,68	33.618,68	0,00	32.508,32
13002 OTRAS REMUNERACIONES	1.032,00	0,00	1.032,00	519,97	519,97	519,97	0,00	512,03
13100 RETRIBUCIONES BÁSICAS	0,00	0,00	0,00	4.329,04	4.329,04	4.329,04	0,00	-4.329,04
13102 OTRAS REMUNERACIONES	0,00	0,00	0,00	82,80	82,80	82,80	0,00	-82,80
15000 PRODUCTIVIDAD	56.978,00	0,00	56.978,00	35.528,57	35.528,57	35.528,57	0,00	21.449,43
16000 SEGURIDAD SOCIAL	328.749,00	-11.063,00	317.686,00	156.896,71	156.896,71	156.896,71	0,00	160.789,29
16009 OTRAS CUOTAS	0,00	0,00	0,00	6.032,00	6.032,00	6.032,00	0,00	-6.032,00
35900 OTROS GASTOS FINANCIEROS	532.000,00	-323.907,99	208.092,01	208.092,01	208.092,01	208.092,01	0,00	0,00
** 180 POLÍTICAS SOCIALES, FAMILIA E IGUALDAD	304.956.975,00	2.325.789,75	307.282.764,75	294.667.583,15	283.705.342,92	269.099.095,84	14.606.247,08	23.577.421,83
* 23100 DIR.Y GEST.ADMV. POLÍTICAS SOCIALES, FAMILIA E IGU	10.191.881,00	523.537,59	10.715.418,59	10.278.401,93	10.100.929,19	9.650.124,46	450.804,73	614.489,40
10100 RETRIBUCIONES BÁSICAS	101.138,00	0,00	101.138,00	105.702,32	105.702,32	105.702,32	0,00	-4.564,32
12000 SUELDOS DEL GRUPO A1	196.728,00	0,00	196.728,00	224.550,50	224.550,50	224.550,50	0,00	-27.822,50
12001 SUELDOS DEL GRUPO A2	319.968,00	-15.982,00	303.986,00	241.501,88	241.501,88	241.501,88	0,00	62.484,12
12003 SUELDOS DEL GRUPO C1	315.721,00	0,00	315.721,00	255.987,70	255.987,70	255.987,70	0,00	59.733,30
12004 SUELDOS DEL GRUPO C2	421.765,00	-12.436,00	409.329,00	364.239,82	364.239,82	364.239,82	0,00	45.089,18
12005 SUELDOS DEL GRUPO E	111.601,00	-21.004,00	90.597,00	34.230,36	34.230,36	34.230,36	0,00	56.366,64
12006 TRIENIOS	310.690,00	0,00	310.690,00	298.088,14	298.088,14	298.088,14	0,00	12.601,86
12100 COMPLEMENTO DE DESTINO	839.528,00	2.344,00	841.872,00	794.300,17	794.300,17	794.300,17	0,00	47.571,83
12101 COMPLEMENTO ESPECÍFICO	1.922.426,00	-13.428,00	1.908.998,00	1.876.242,78	1.876.242,78	1.876.242,78	0,00	32.755,22
12103 OTROS COMPLEMENTOS	133.804,00	336,00	134.140,00	111.496,44	111.496,44	111.496,44	0,00	22.643,56
13000 RETRIBUCIONES BÁSICAS	24.890,00	-5.563,00	19.327,00	12.918,02	12.918,02	12.918,02	0,00	6.408,98
13001 HORAS EXTRAORDINARIAS	0,00	0,00	0,00	738,66	738,66	738,66	0,00	-738,66
13002 OTRAS REMUNERACIONES	32.304,00	-10.518,00	21.786,00	16.679,66	16.679,66	16.679,66	0,00	5.106,34
14399 OTRAS PREVISIONES DE GASTOS DE PERSONAL	1.296,00	0,00	1.296,00	0,00	0,00	0,00	0,00	1.296,00
15000 PRODUCTIVIDAD	228.113,00	0,00	228.113,00	229.297,43	229.297,43	229.297,43	0,00	-1.184,43
16000 SEGURIDAD SOCIAL	1.080.064,00	-14.365,00	1.065.699,00	1.019.138,19	1.019.138,19	1.019.138,19	0,00	46.560,81
16009 OTRAS CUOTAS	0,00	0,00	0,00	131.793,53	131.793,53	131.793,53	0,00	-131.793,53
20200 ARRENDAMIENTOS DE EDIFICIOS Y OTRAS CONSTRUCCIONES	12.700,00	810,00	13.510,00	11.955,86	11.955,86	11.088,61	867,25	1.554,14
20300 ARRENDAMIENTOS DE MAQUINARIA, INSTALAC. Y UTILLAJE	1.600,00	-1.600,00	0,00	0,00	0,00	0,00	0,00	0,00
21200 REP.MANT. Y CONSERV. EDIFICIOS Y OTRAS CONSTRUC.	665.300,00	-65.770,00	599.530,00	568.083,99	563.573,54	563.573,54	0,00	35.956,46
21300 REP.MANT.Y CONSERV. MAQUINARIA, INSTAL. Y UTILLAJE	88.500,00	-16.650,64	71.849,36	70.896,40	70.298,77	69.222,57	1.076,20	1.550,59

AYUNTAMIENTO DE MADRID

ESTADO DE LIQUIDACIÓN DEL PRESUPUESTO CONSOLIDADO

LIQUIDACION DEL PRESUPUESTO DE GASTOS

Ejercicio: 2023 **Fecha: 31/12/2023**

SECCIÓN / PROGRAMA / SUBCONCEPTO DESCRIPCIÓN	C. INICIAL (1)	MODIFICACIONES (2)	C. DEFINITIVO (3=1+2)	G. COMPROMETIDOS (4)	OB. RECONOCIDAS (5)	PAGOS (6)	OB.PDTES. PAGO (7=5-6)	REMANENTE CREDITO (8=3-5)
22000 MATERIAL DE OFICINA ORDINARIO NO INVENTARIABLE	30.000,00	-5.000,00	25.000,00	20.482,28	20.482,28	20.482,28	0,00	4.517,72
22001 PRENSA, REVISTAS, LIBROS Y OTRAS PUBLICACIONES	2.000,00	0,00	2.000,00	988,00	988,00	988,00	0,00	1.012,00
22002 MATERIAL INFORMÁTICO NO INVENTARIABLE	35.000,00	599,50	35.599,50	25.118,77	25.112,89	18.033,31	7.079,58	10.486,61
22104 VESTUARIO	20.000,00	0,00	20.000,00	19.429,88	19.429,88	19.429,88	0,00	570,12
22106 PRODUCTOS FARMACÉUTICOS Y MATERIAL SANITARIO	0,00	1.500,00	1.500,00	264,00	264,00	264,00	0,00	1.236,00
22110 PRODUCTOS DE LIMPIEZA Y ASEO	30.000,00	-30.000,00	0,00	361,94	361,94	361,94	0,00	-361,94
22199 OTROS SUMINISTROS	3.000,00	2.000,00	5.000,00	3.025,17	3.025,16	3.025,16	0,00	1.974,84
22300 TRANSPORTES	56.800,00	4.414,00	61.214,00	56.139,01	34.235,78	34.235,78	0,00	26.978,22
22501 TRIBUTOS DE LAS COMUNIDADES AUTÓNOMAS	4.000,00	5.000,00	9.000,00	6.412,48	6.412,48	6.412,48	0,00	2.587,52
22502 TRIBUTOS DE LAS ENTIDADES LOCALES	12.000,00	0,00	12.000,00	12.000,00	4.745,10	4.745,10	0,00	7.254,90
22603 PUBLICACIÓN EN DIARIOS OFICIALES	5.000,00	0,00	5.000,00	1.036,58	1.036,58	0,00	1.036,58	3.963,42
22604 GASTOS JURÍDICOS Y CONTENCIOSOS	0,00	21.456,14	21.456,14	21.456,14	21.456,14	21.456,14	0,00	0,00
22606 REUNIONES, CONFERENCIAS Y CURSOS	278.000,00	-100.598,29	177.401,71	170.151,19	124.194,69	103.115,94	21.078,75	53.207,02
22699 OTROS GASTOS DIVERSOS	2.000,00	1.500,00	3.500,00	1.634,00	1.634,00	1.634,00	0,00	1.866,00
22700 LIMPIEZA Y ASEO	1.500.000,00	616.975,03	2.116.975,03	2.099.902,61	2.021.444,89	1.914.781,99	106.662,90	95.530,14
22701 SEGURIDAD	1.150.000,00	-57.594,03	1.092.405,97	1.082.967,56	1.082.967,48	1.052.318,43	30.649,05	9.438,49
22706 ESTUDIOS Y TRABAJOS TÉCNICOS	10.000,00	0,00	10.000,00	6.736,35	6.736,35	2.618,72	4.117,63	3.263,65
22799 OTROS TRABAJOS REALIZADOS POR OTRAS EMP. Y PROF.	7.000,00	3.000,00	10.000,00	0,00	0,00	0,00	0,00	10.000,00
23010 DEL PERSONAL DIRECTIVO	5.000,00	0,00	5.000,00	1.284,14	1.284,14	1.284,14	0,00	3.715,86
23020 DEL PERSONAL NO DIRECTIVO	5.000,00	0,00	5.000,00	2.878,38	2.878,38	2.878,38	0,00	2.121,62
23110 GASTOS DE VIAJE DEL PERSONAL DIRECTIVO	5.000,00	0,00	5.000,00	3.285,09	3.285,09	3.285,09	0,00	1.714,91
23111 LOCOMOCIÓN URBANA PERSONAL DIRECTIVO	1.500,00	0,00	1.500,00	194,75	194,75	194,75	0,00	1.305,25
23120 GASTOS DE VIAJE DEL PERSONAL NO DIRECTIVO	5.000,00	3.500,00	8.500,00	5.863,48	5.863,48	5.863,48	0,00	2.636,52
23121 LOCOMOCIÓN URBANA PERSONAL NO DIRECTIVO	1.500,00	0,00	1.500,00	57,05	57,05	57,05	0,00	1.442,95
23399 OTRAS INDEMNIZACIONES	500,00	0,00	500,00	53,00	53,00	53,00	0,00	447,00
35200 INTERESES DE DEMORA	0,00	7.570,33	7.570,33	7.570,33	7.570,33	7.570,33	0,00	0,00
62301 INSTALACIONES TÉCNICAS	35.000,00	13.939,60	48.939,60	45.945,18	27.159,60	26.559,50	600,10	21.780,00
62500 MOBILIARIO Y EQUIPOS DE OFICINA	6.200,00	13.800,00	20.000,00	6.048,97	6.048,97	6.048,97	0,00	13.951,03
62599 OTRO MOBILIARIO Y ENSERES	5.000,00	5.000,00	10.000,00	5.047,18	5.047,18	5.047,18	0,00	4.952,82
62600 EQUIPOS DE COMUNICACIÓN	0,00	5.200,00	5.200,00	4.452,68	4.452,68	4.452,68	0,00	747,32
62601 EQUIPOS PARA PROCESO DE DATOS	0,00	9.000,00	9.000,00	0,00	0,00	0,00	0,00	9.000,00
62901 SEÑALIZACIÓN	8.750,00	9.250,00	18.000,00	4.489,60	4.489,60	1.224,28	3.265,32	13.510,40
63301 INSTALACIONES (REFORMA Y REPOSICIÓN)	150.000,00	170.346,95	320.346,95	292.229,86	292.229,12	18.009,00	274.220,12	28.117,83
63500 MOBILIARIO Y EQUIPOS DE OFICINA (REFORMA Y REP.)	595,00	1.405,00	2.000,00	0,00	0,00	0,00	0,00	2.000,00
63901 SEÑALIZACIÓN (REFORMA Y REPOSICIÓN)	9.900,00	-4.900,00	5.000,00	3.054,43	3.054,41	2.903,16	151,25	1.945,59

AYUNTAMIENTO DE MADRID

ESTADO DE LIQUIDACIÓN DEL PRESUPUESTO CONSOLIDADO

LIQUIDACION DEL PRESUPUESTO DE GASTOS

Ejercicio: 2023 **Fecha: 31/12/2023**

SECCIÓN / PROGRAMA / SUBCONCEPTO DESCRIPCIÓN	C. INICIAL (1)	MODIFICACIONES (2)	C. DEFINITIVO (3=1+2)	G. COMPROMETIDOS (4)	OB. RECONOCIDAS (5)	PAGOS (6)	OB.PDTES. PAGO (7=5-6)	REMANENTE CREDITO (8=3-5)
* 23101 PREVENCIÓN Y ATENCIÓN FRENTE A VIOLENCIA DE GÉNERO	13.324.697,00	819.159,00	14.143.856,00	13.801.552,65	13.792.511,59	13.675.746,84	116.764,75	351.344,41
10100 RETRIBUCIONES BÁSICAS	97.983,00	0,00	97.983,00	102.404,93	102.404,93	102.404,93	0,00	-4.421,93
12000 SUELDOS DEL GRUPO A1	65.741,00	11.777,00	77.518,00	48.611,72	48.611,72	48.611,72	0,00	28.906,28
12001 SUELDOS DEL GRUPO A2	145.568,00	0,00	145.568,00	149.302,81	149.302,81	149.302,81	0,00	-3.734,81
12003 SUELDOS DEL GRUPO C1	11.041,00	0,00	11.041,00	6.577,78	6.577,78	6.577,78	0,00	4.463,22
12004 SUELDOS DEL GRUPO C2	31.535,00	0,00	31.535,00	30.968,24	30.968,24	30.968,24	0,00	566,76
12006 TRIENIOS	50.608,00	0,00	50.608,00	61.486,31	61.486,31	61.486,31	0,00	-10.878,31
12100 COMPLEMENTO DE DESTINO	159.021,00	5.863,00	164.884,00	159.883,29	159.883,29	159.883,29	0,00	5.000,71
12101 COMPLEMENTO ESPECÍFICO	406.877,00	12.804,00	419.681,00	418.179,05	418.179,05	418.179,05	0,00	1.501,95
12103 OTROS COMPLEMENTOS	14.611,00	492,00	15.103,00	15.537,35	15.537,35	15.537,35	0,00	-434,35
15000 PRODUCTIVIDAD	38.603,00	0,00	38.603,00	44.193,09	44.193,09	44.193,09	0,00	-5.590,09
16000 SEGURIDAD SOCIAL	212.869,00	7.677,00	220.546,00	228.639,98	228.639,98	228.639,98	0,00	-8.093,98
16009 OTRAS CUOTAS	0,00	0,00	0,00	14.790,49	14.790,49	14.790,49	0,00	-14.790,49
22199 OTROS SUMINISTROS	500,00	0,00	500,00	0,00	0,00	0,00	0,00	500,00
22300 TRANSPORTES	300,00	0,00	300,00	0,00	0,00	0,00	0,00	300,00
22602 PUBLICIDAD Y PROPAGANDA	100.000,00	61.000,00	161.000,00	147.557,12	144.321,87	27.557,12	116.764,75	16.678,13
22706 ESTUDIOS Y TRABAJOS TÉCNICOS	18.000,00	-2.500,00	15.500,00	5.284,67	5.284,65	5.284,65	0,00	10.215,35
22799 OTROS TRABAJOS REALIZADOS POR OTRAS EMP. Y PROF.	11.321.546,00	872.046,00	12.193.592,00	11.868.241,82	11.862.436,03	11.862.436,03	0,00	331.155,97
48099 A OTRAS FUNDACIONES	263.000,00	-203.000,00	60.000,00	60.000,00	60.000,00	60.000,00	0,00	0,00
48201 BECAS	116.560,00	0,00	116.560,00	116.560,00	116.560,00	116.560,00	0,00	0,00
48901 OTRAS TRANSFERENCIAS A INSTITUC. SIN FINES LUCRO	270.334,00	53.000,00	323.334,00	323.334,00	323.334,00	323.334,00	0,00	0,00
* 23102 FAMILIA E INFANCIA	44.809.681,00	-7.344.867,25	37.464.813,75	37.053.317,86	36.636.628,93	35.875.248,19	761.380,74	828.184,82
12000 SUELDOS DEL GRUPO A1	491.820,00	-78.319,00	413.501,00	400.894,63	400.894,63	400.894,63	0,00	12.606,37
12001 SUELDOS DEL GRUPO A2	536.208,00	-25.530,00	510.678,00	455.418,18	455.418,18	455.418,18	0,00	55.259,82
12003 SUELDOS DEL GRUPO C1	158.986,00	-50.526,00	108.460,00	80.893,92	80.893,92	80.893,92	0,00	27.566,08
12004 SUELDOS DEL GRUPO C2	234.708,00	-33.368,00	201.340,00	137.955,60	137.955,60	137.955,60	0,00	63.384,40
12006 TRIENIOS	277.882,00	0,00	277.882,00	235.907,81	235.907,81	235.907,81	0,00	41.974,19
12100 COMPLEMENTO DE DESTINO	833.442,00	-125.640,00	707.802,00	661.416,17	661.416,17	661.416,17	0,00	46.385,83
12101 COMPLEMENTO ESPECÍFICO	1.849.270,00	-265.546,00	1.583.724,00	1.507.947,49	1.507.947,49	1.507.947,49	0,00	75.776,51
12103 OTROS COMPLEMENTOS	86.482,00	-10.405,00	76.077,00	66.925,91	66.925,91	66.925,91	0,00	9.151,09
15000 PRODUCTIVIDAD	109.853,00	0,00	109.853,00	109.648,57	109.648,57	109.648,57	0,00	204,43
15100 GRATIFICACIONES POR SERVICIOS EXTRAORDINARIOS	0,00	0,00	0,00	4.620,00	4.620,00	4.620,00	0,00	-4.620,00
16000 SEGURIDAD SOCIAL	1.074.343,00	-142.719,00	931.624,00	957.485,13	957.485,13	957.485,13	0,00	-25.861,13
16009 OTRAS CUOTAS	0,00	0,00	0,00	98.081,57	98.081,57	98.081,57	0,00	-98.081,57
22199 OTROS SUMINISTROS	0,00	96,80	96,80	67,16	67,16	67,16	0,00	29,64

AYUNTAMIENTO DE MADRID

ESTADO DE LIQUIDACIÓN DEL PRESUPUESTO CONSOLIDADO

LIQUIDACION DEL PRESUPUESTO DE GASTOS

Ejercicio: 2023 **Fecha: 31/12/2023**

SECCIÓN / PROGRAMA / SUBCONCEPTO DESCRIPCIÓN	C. INICIAL (1)	MODIFICACIONES (2)	C. DEFINITIVO (3=1+2)	G. COMPROMETIDOS (4)	OB. RECONOCIDAS (5)	PAGOS (6)	OB.PDTES. PAGO (7=5-6)	REMANENTE CREDITO (8=3-5)
22602 PUBLICIDAD Y PROPAGANDA	249.000,00	-83.451,72	165.548,28	156.396,76	156.396,76	156.396,76	0,00	9.151,52
22606 REUNIONES, CONFERENCIAS Y CURSOS	30.000,00	-15.000,00	15.000,00	14.943,50	14.943,50	0,00	14.943,50	56,50
22699 OTROS GASTOS DIVERSOS	3.000,00	0,00	3.000,00	0,00	0,00	0,00	0,00	3.000,00
22706 ESTUDIOS Y TRABAJOS TÉCNICOS	54.300,00	700,00	55.000,00	35.578,84	35.578,84	35.578,84	0,00	19.421,16
22799 OTROS TRABAJOS REALIZADOS POR OTRAS EMP. Y PROF.	27.374.202,00	-1.172.582,18	26.201.619,82	26.045.867,28	25.629.178,35	24.882.741,11	746.437,24	572.441,47
48099 A OTRAS FUNDACIONES	753.400,00	384.000,00	1.137.400,00	1.137.332,06	1.137.332,06	1.137.332,06	0,00	67,94
48900 OTRAS TRANSFERENCIAS A FAMILIAS	4.400.000,00	-4.400.000,00	0,00	0,00	0,00	0,00	0,00	0,00
48901 OTRAS TRANSFERENCIAS A INSTITUC. SIN FINES LUCRO	6.183.285,00	-1.237.769,00	4.945.516,00	4.942.137,00	4.942.137,00	4.942.137,00	0,00	3.379,00
60999 OTRAS INVERS. NUEVAS EN INFR.Y BIENES USO GENERAL	0,00	1.191,85	1.191,85	1.191,85	1.191,85	1.191,85	0,00	0,00
62599 OTRO MOBILIARIO Y ENSERES	100.500,00	-90.000,00	10.500,00	2.608,43	2.608,43	2.608,43	0,00	7.891,57
63599 OTRO MOBILIARIO Y ENSERES (REFORMA Y REPOSICIÓN)	9.000,00	0,00	9.000,00	0,00	0,00	0,00	0,00	9.000,00
* 23103 MAYORES	95.853.585,00	-1.427.477,07	94.426.107,93	92.222.739,68	83.979.727,26	82.587.341,91	1.392.385,35	10.446.380,67
10100 RETRIBUCIONES BÁSICAS	101.770,00	0,00	101.770,00	99.741,77	99.741,77	99.741,77	0,00	2.028,23
10101 OTRAS REMUNERACIONES	0,00	0,00	0,00	1.616,56	1.616,56	1.616,56	0,00	-1.616,56
12000 SUELDOS DEL GRUPO A1	311.486,00	-11.850,00	299.636,00	196.370,22	196.370,22	196.370,22	0,00	103.265,78
12001 SUELDOS DEL GRUPO A2	783.828,00	8.308,00	792.136,00	775.868,46	775.868,46	775.868,46	0,00	16.267,54
12003 SUELDOS DEL GRUPO C1	127.285,00	-2.914,00	124.371,00	142.508,70	142.508,70	142.508,70	0,00	-18.137,70
12004 SUELDOS DEL GRUPO C2	359.739,00	12.873,00	372.612,00	292.111,31	292.111,31	292.111,31	0,00	80.500,69
12006 TRIENIOS	254.672,00	0,00	254.672,00	305.397,24	305.397,24	305.397,24	0,00	-50.725,24
12100 COMPLEMENTO DE DESTINO	904.076,00	-4.265,00	899.811,00	853.767,86	853.767,86	853.767,86	0,00	46.043,14
12101 COMPLEMENTO ESPECÍFICO	1.954.812,00	-9.864,00	1.944.948,00	1.844.120,31	1.844.120,31	1.844.120,31	0,00	100.827,69
12103 OTROS COMPLEMENTOS	98.205,00	2.703,00	100.908,00	96.793,10	96.793,10	96.793,10	0,00	4.114,90
15000 PRODUCTIVIDAD	71.964,00	0,00	71.964,00	116.524,97	116.524,97	116.524,97	0,00	-44.560,97
16000 SEGURIDAD SOCIAL	1.185.232,00	40.073,00	1.225.305,00	1.290.818,53	1.290.818,53	1.290.818,53	0,00	-65.513,53
16009 OTRAS CUOTAS	0,00	0,00	0,00	129.100,49	129.100,49	129.100,49	0,00	-129.100,49
22001 PRENSA, REVISTAS, LIBROS Y OTRAS PUBLICACIONES	1.000,00	35.000,00	36.000,00	14.875,00	14.875,00	13.625,00	1.250,00	21.125,00
22002 MATERIAL INFORMÁTICO NO INVENTARIABLE	15.000,00	0,00	15.000,00	13.312,81	13.312,81	13.312,81	0,00	1.687,19
22199 OTROS SUMINISTROS	10.000,00	0,00	10.000,00	4.464,90	4.464,90	4.464,90	0,00	5.535,10
22602 PUBLICIDAD Y PROPAGANDA	130.000,00	172.151,00	302.151,00	295.953,87	292.016,92	291.132,11	884,81	10.134,08
22606 REUNIONES, CONFERENCIAS Y CURSOS	1.000,00	0,00	1.000,00	0,00	0,00	0,00	0,00	1.000,00
22608 ACTUACIONES DE PATROCINIO	0,00	18.150,00	18.150,00	18.089,50	18.089,50	0,00	18.089,50	60,50
22706 ESTUDIOS Y TRABAJOS TÉCNICOS	148.045,00	-8.000,00	140.045,00	157.024,68	134.836,80	117.292,62	17.544,18	5.208,20
22710 SERVICIO DE AYUDA A DOMICILIO	16.409.525,00	-301.312,97	16.108.212,03	15.975.744,02	15.855.930,70	15.318.197,40	537.733,30	252.281,33
22799 OTROS TRABAJOS REALIZADOS POR OTRAS EMP. Y PROF.	72.163.640,00	-1.177.641,72	70.985.998,28	69.069.640,19	60.981.774,73	60.556.491,21	425.283,52	10.004.223,55
24000 PUBLICACIONES INSTITUCIONALES	123.650,00	-73.300,00	50.350,00	0,00	0,00	0,00	0,00	50.350,00

AYUNTAMIENTO DE MADRID

ESTADO DE LIQUIDACIÓN DEL PRESUPUESTO CONSOLIDADO

LIQUIDACION DEL PRESUPUESTO DE GASTOS

Ejercicio: 2023 **Fecha: 31/12/2023**

SECCIÓN / PROGRAMA / SUBCONCEPTO DESCRIPCIÓN	C. INICIAL (1)	MODIFICACIONES (2)	C. DEFINITIVO (3=1+2)	G. COMPROMETIDOS (4)	OB. RECONOCIDAS (5)	PAGOS (6)	OB.PDTES. PAGO (7=5-6)	REMANENTE CREDITO (8=3-5)
48099 A OTRAS FUNDACIONES	370.000,00	0,00	370.000,00	370.000,00	370.000,00	0,00	370.000,00	0,00
48901 OTRAS TRANSFERENCIAS A INSTITUC. SIN FINES LUCRO	133.000,00	-15.000,00	118.000,00	108.000,00	108.000,00	108.000,00	0,00	10.000,00
62599 OTRO MOBILIARIO Y ENSERES	132.029,00	-132.029,00	0,00	0,00	0,00	0,00	0,00	0,00
63599 OTRO MOBILIARIO Y ENSERES (REFORMA Y REPOSICIÓN)	63.627,00	1.531,62	65.158,62	32.986,58	23.777,77	20.086,34	3.691,43	41.380,85
64100 APLICACIONES INFORMÁTICAS	0,00	17.910,00	17.910,00	17.908,61	17.908,61	0,00	17.908,61	1,39
* 23104 PROMOC. CONCILIACIÓN Y COOP. INST. PARA IGUALDAD D	11.604.341,00	-790.759,00	10.813.582,00	11.264.481,37	11.262.349,79	11.206.987,61	55.362,18	-448.767,79
12000 SUELDOS DEL GRUPO A1	1.205.728,00	-249.427,00	956.301,00	200.562,70	200.562,70	200.562,70	0,00	755.738,30
12001 SUELDOS DEL GRUPO A2	139.634,00	1.872,00	141.506,00	170.878,79	170.878,79	170.878,79	0,00	-29.372,79
12004 SUELDOS DEL GRUPO C2	78.236,00	0,00	78.236,00	74.368,20	74.368,20	74.368,20	0,00	3.867,80
12006 TRIENIOS	185.102,00	-23.289,00	161.813,00	89.761,67	89.761,67	89.761,67	0,00	72.051,33
12100 COMPLEMENTO DE DESTINO	249.689,00	894,00	250.583,00	261.285,03	261.285,03	261.285,03	0,00	-10.702,03
12101 COMPLEMENTO ESPECÍFICO	578.146,00	2.255,00	580.401,00	603.166,21	603.166,21	603.166,21	0,00	-22.765,21
12103 OTROS COMPLEMENTOS	24.742,00	88,00	24.830,00	25.036,12	25.036,12	25.036,12	0,00	-206,12
13000 RETRIBUCIONES BÁSICAS	42.286,00	0,00	42.286,00	1.016.180,84	1.016.180,84	1.016.180,84	0,00	-973.894,84
13100 RETRIBUCIONES BÁSICAS	0,00	0,00	0,00	83.303,58	83.303,58	83.303,58	0,00	-83.303,58
15000 PRODUCTIVIDAD	61.756,00	0,00	61.756,00	63.955,67	63.955,67	63.955,67	0,00	-2.199,67
16000 SEGURIDAD SOCIAL	698.787,00	5.380,00	704.167,00	823.772,36	823.772,36	823.772,36	0,00	-119.605,36
16009 OTRAS CUOTAS	0,00	0,00	0,00	128.154,70	128.154,70	128.154,70	0,00	-128.154,70
22199 OTROS SUMINISTROS	4.000,00	3.000,00	7.000,00	6.954,98	6.954,98	6.954,98	0,00	45,02
22602 PUBLICIDAD Y PROPAGANDA	64.500,00	14.500,00	79.000,00	74.586,49	73.793,39	56.146,05	17.647,34	5.206,61
22606 REUNIONES, CONFERENCIAS Y CURSOS	26.617,00	-26.617,00	0,00	0,00	0,00	0,00	0,00	0,00
22706 ESTUDIOS Y TRABAJOS TÉCNICOS	485.668,00	-15.917,00	469.751,00	468.064,03	468.063,98	455.852,82	12.211,16	1.687,02
22730 TRAB.Y SERV. MADRID DESTINO, CULT.,TUR.Y NEG.,S.A.	500.000,00	-500.000,00	0,00	0,00	0,00	0,00	0,00	0,00
22799 OTROS TRABAJOS REALIZADOS POR OTRAS EMP. Y PROF.	5.339.440,00	30.512,00	5.369.952,00	5.288.693,63	5.287.355,21	5.277.607,89	9.747,32	82.596,79
48099 A OTRAS FUNDACIONES	695.600,00	-4.604,00	690.996,00	690.996,00	690.996,00	690.996,00	0,00	0,00
48901 OTRAS TRANSFERENCIAS A INSTITUC. SIN FINES LUCRO	1.174.400,00	4.604,00	1.179.004,00	1.179.004,00	1.179.004,00	1.179.004,00	0,00	0,00
62599 OTRO MOBILIARIO Y ENSERES	50.010,00	-34.010,00	16.000,00	15.756,37	15.756,36	0,00	15.756,36	243,64
* 23106 SERVICIOS SOCIALES Y EMERGENCIA SOCIAL	48.956.753,00	-10.950.103,30	38.006.649,70	35.648.488,81	34.785.681,93	34.102.097,79	683.584,14	3.220.967,77
10100 RETRIBUCIONES BÁSICAS	94.828,00	0,00	94.828,00	104.272,61	104.272,61	104.272,61	0,00	-9.444,61
10101 OTRAS REMUNERACIONES	0,00	0,00	0,00	661,23	661,23	661,23	0,00	-661,23
12000 SUELDOS DEL GRUPO A1	213.122,00	-460,00	212.662,00	86.991,86	86.991,86	86.991,86	0,00	125.670,14
12001 SUELDOS DEL GRUPO A2	865.099,00	484.882,00	1.349.981,00	910.434,61	910.434,61	910.434,61	0,00	439.546,39
12003 SUELDOS DEL GRUPO C1	95.078,00	55.499,00	150.577,00	82.048,40	82.048,40	82.048,40	0,00	68.528,60
12004 SUELDOS DEL GRUPO C2	230.815,00	203.435,00	434.250,00	344.162,70	344.162,70	344.162,70	0,00	90.087,30
12005 SUELDOS DEL GRUPO E	21.446,00	26.760,00	48.206,00	28.606,02	28.606,02	28.606,02	0,00	19.599,98

AYUNTAMIENTO DE MADRID

ESTADO DE LIQUIDACIÓN DEL PRESUPUESTO CONSOLIDADO

LIQUIDACION DEL PRESUPUESTO DE GASTOS

Ejercicio: 2023 **Fecha: 31/12/2023**

SECCIÓN / PROGRAMA / SUBCONCEPTO DESCRIPCIÓN	C. INICIAL (1)	MODIFICACIONES (2)	C. DEFINITIVO (3=1+2)	G. COMPROMETIDOS (4)	OB. RECONOCIDAS (5)	PAGOS (6)	OB.PDTES. PAGO (7=5-6)	REMANENTE CREDITO (8=3-5)
12006 TRIENIOS	195.400,00	0,00	195.400,00	222.360,42	222.360,42	222.360,42	0,00	-26.960,42
12100 COMPLEMENTO DE DESTINO	834.614,00	399.026,00	1.233.640,00	872.836,48	872.836,48	872.836,48	0,00	360.803,52
12101 COMPLEMENTO ESPECÍFICO	1.934.649,00	785.447,00	2.720.096,00	2.021.855,62	2.021.855,62	2.021.855,62	0,00	698.240,38
12103 OTROS COMPLEMENTOS	84.436,00	58.294,00	142.730,00	92.451,74	92.451,74	92.451,74	0,00	50.278,26
13000 RETRIBUCIONES BÁSICAS	22.704,00	0,00	22.704,00	23.727,76	23.727,76	23.727,76	0,00	-1.023,76
13002 OTRAS REMUNERACIONES	36.469,00	0,00	36.469,00	38.109,68	38.109,68	38.109,68	0,00	-1.640,68
15000 PRODUCTIVIDAD	158.505,00	0,00	158.505,00	182.336,67	182.336,67	182.336,67	0,00	-23.831,67
15100 GRATIFICACIONES POR SERVICIOS EXTRAORDINARIOS	0,00	0,00	0,00	542,97	542,97	542,97	0,00	-542,97
16000 SEGURIDAD SOCIAL	1.096.029,00	639.812,00	1.735.841,00	1.376.508,85	1.376.508,85	1.376.508,85	0,00	359.332,15
16009 OTRAS CUOTAS	0,00	0,00	0,00	124.817,23	124.817,23	124.817,23	0,00	-124.817,23
21300 REP.MANT.Y CONSERV. MAQUINARIA, INSTAL. Y UTILLAJE	3.000,00	-2.000,00	1.000,00	145,20	145,20	145,20	0,00	854,80
21500 REP., MANT. Y CONSERV. DE MOBILIARIO	5.000,00	-4.000,00	1.000,00	0,00	0,00	0,00	0,00	1.000,00
22001 PRENSA, REVISTAS, LIBROS Y OTRAS PUBLICACIONES	6.000,00	0,00	6.000,00	2.351,61	2.312,66	2.312,66	0,00	3.687,34
22104 VESTUARIO	24.000,00	10.000,00	34.000,00	33.998,73	33.998,73	33.998,73	0,00	1,27
22105 PRODUCTOS ALIMENTICIOS	30.000,00	-21.000,00	9.000,00	591,62	591,62	0,00	591,62	8.408,38
22110 PRODUCTOS DE LIMPIEZA Y ASEO	37.500,00	-36.500,00	1.000,00	0,00	0,00	0,00	0,00	1.000,00
22199 OTROS SUMINISTROS	20.000,00	6.800,20	26.800,20	17.473,13	17.473,13	17.473,13	0,00	9.327,07
22300 TRANSPORTES	37.090,00	-30.090,00	7.000,00	1.139,70	1.139,70	1.139,70	0,00	5.860,30
22602 PUBLICIDAD Y PROPAGANDA	295.000,00	-126.368,11	168.631,89	168.631,89	165.728,59	165.728,59	0,00	2.903,30
22706 ESTUDIOS Y TRABAJOS TÉCNICOS	207.782,00	51.434,00	259.216,00	213.931,10	213.931,09	213.931,09	0,00	45.284,91
22799 OTROS TRABAJOS REALIZADOS POR OTRAS EMP. Y PROF.	21.601.789,00	-531.910,54	21.069.878,46	21.051.940,49	20.286.566,36	19.603.573,84	682.992,52	783.312,10
44500 A LA EMPRESA MUNICIPAL DE LA VIVIENDA Y SUELO SA	46.076,00	-46.076,00	0,00	0,00	0,00	0,00	0,00	0,00
45001 A LA ADMINISTRACIÓN GRAL.DE LA COMUNIDAD DE MADRID	8.299.822,00	-1.399.810,00	6.900.012,00	6.900.012,00	6.805.521,51	6.805.521,51	0,00	94.490,49
48900 OTRAS TRANSFERENCIAS A FAMILIAS	12.300.000,00	-12.140.580,00	159.420,00	19.533,57	19.533,57	19.533,57	0,00	139.886,43
48901 OTRAS TRANSFERENCIAS A INSTITUC. SIN FINES LUCRO	160.500,00	533.748,00	694.248,00	637.188,00	637.188,00	637.188,00	0,00	57.060,00
62300 MAQUINARIA	0,00	1.200,00	1.200,00	724,74	724,74	724,74	0,00	475,26
62500 MOBILIARIO Y EQUIPOS DE OFICINA	0,00	59.500,00	59.500,00	31.510,15	31.510,15	31.510,15	0,00	27.989,85
62599 OTRO MOBILIARIO Y ENSERES	0,00	29.319,24	29.319,24	21.925,33	21.925,33	21.925,33	0,00	7.393,91
63300 MAQUINARIA (REFORMA Y REPOSICIÓN)	0,00	5.210,00	5.210,00	4.835,16	4.835,16	4.835,16	0,00	374,84
63599 OTRO MOBILIARIO Y ENSERES (REFORMA Y REPOSICIÓN)	0,00	38.324,91	38.324,91	29.831,54	29.831,54	29.831,54	0,00	8.493,37
* 23107 INCLUSIÓN SOCIAL	39.259.348,00	3.721.521,79	42.980.869,79	42.640.267,53	42.425.314,52	41.679.442,17	745.872,35	555.555,27
10100 RETRIBUCIONES BÁSICAS	97.983,00	0,00	97.983,00	102.690,78	102.690,78	102.690,78	0,00	-4.707,78
12000 SUELDOS DEL GRUPO A1	213.122,00	0,00	213.122,00	173.893,73	173.893,73	173.893,73	0,00	39.228,27
12001 SUELDOS DEL GRUPO A2	555.150,00	-29.668,00	525.482,00	434.215,38	434.215,38	434.215,38	0,00	91.266,62
12003 SUELDOS DEL GRUPO C1	99.369,00	21.690,00	121.059,00	142.479,79	142.479,79	142.479,79	0,00	-21.420,79

AYUNTAMIENTO DE MADRID

ESTADO DE LIQUIDACIÓN DEL PRESUPUESTO CONSOLIDADO

LIQUIDACION DEL PRESUPUESTO DE GASTOS

Ejercicio: 2023 **Fecha: 31/12/2023**

SECCIÓN / PROGRAMA / SUBCONCEPTO DESCRIPCIÓN	C. INICIAL (1)	MODIFICACIONES (2)	C. DEFINITIVO (3=1+2)	G. COMPROMETIDOS (4)	OB. RECONOCIDAS (5)	PAGOS (6)	OB.PDTES. PAGO (7=5-6)	REMANENTE CREDITO (8=3-5)
12004 SUELDOS DEL GRUPO C2	674.581,00	-37.898,00	636.683,00	480.623,81	480.623,81	480.623,81	0,00	156.059,19
12005 SUELDOS DEL GRUPO E	214.450,00	596,00	215.046,00	159.464,13	159.464,13	159.464,13	0,00	55.581,87
12006 TRIENIOS	192.592,00	0,00	192.592,00	196.520,68	196.520,68	196.520,68	0,00	-3.928,68
12100 COMPLEMENTO DE DESTINO	1.001.806,00	-48.120,00	953.686,00	843.408,38	843.408,38	843.408,38	0,00	110.277,62
12101 COMPLEMENTO ESPECÍFICO	2.289.670,00	-72.388,00	2.217.282,00	2.065.243,63	2.065.243,63	2.065.243,63	0,00	152.038,37
12103 OTROS COMPLEMENTOS	133.975,00	385,00	134.360,00	105.222,95	105.222,95	105.222,95	0,00	29.137,05
13100 RETRIBUCIONES BÁSICAS	12.165,00	0,00	12.165,00	12.224,38	12.224,38	12.224,38	0,00	-59,38
13102 OTRAS REMUNERACIONES	16.349,00	0,00	16.349,00	16.864,67	16.864,67	16.864,67	0,00	-515,67
15000 PRODUCTIVIDAD	71.548,00	0,00	71.548,00	123.718,05	123.718,05	123.718,05	0,00	-52.170,05
16000 SEGURIDAD SOCIAL	1.371.653,00	15.189,00	1.386.842,00	1.434.000,85	1.434.000,85	1.434.000,85	0,00	-47.158,85
16009 OTRAS CUOTAS	0,00	0,00	0,00	300.704,08	300.704,08	300.704,08	0,00	-300.704,08
21300 REP.MANT.Y CONSERV. MAQUINARIA, INSTAL. Y UTILLAJE	32.702,00	-14.816,00	17.886,00	17.885,76	17.885,69	17.885,69	0,00	0,31
21500 REP., MANT. Y CONSERV. DE MOBILIARIO	5.000,00	-4.000,00	1.000,00	0,00	0,00	0,00	0,00	1.000,00
22104 VESTUARIO	24.000,00	6.000,00	30.000,00	29.879,45	29.879,45	29.879,45	0,00	120,55
22105 PRODUCTOS ALIMENTICIOS	456.679,00	32.391,00	489.070,00	485.008,04	459.057,24	401.937,69	57.119,55	30.012,76
22106 PRODUCTOS FARMACÉUTICOS Y MATERIAL SANITARIO	10.000,00	0,00	10.000,00	9.845,73	9.845,73	9.845,73	0,00	154,27
22110 PRODUCTOS DE LIMPIEZA Y ASEO	39.311,00	-16.704,14	22.606,86	11.188,09	11.187,88	10.269,74	918,14	11.418,98
22199 OTROS SUMINISTROS	30.000,00	-302,61	29.697,39	30.015,39	30.015,39	11.986,39	18.029,00	-318,00
22300 TRANSPORTES	8.000,00	-200,00	7.800,00	5.615,40	5.615,40	5.615,40	0,00	2.184,60
22602 PUBLICIDAD Y PROPAGANDA	18.000,00	-10.000,00	8.000,00	7.219,86	7.219,86	5.677,11	1.542,75	780,14
22606 REUNIONES, CONFERENCIAS Y CURSOS	30.000,00	-22.999,51	7.000,49	6.993,80	6.993,80	0,00	6.993,80	6,69
22706 ESTUDIOS Y TRABAJOS TÉCNICOS	60.934,00	-22.618,21	38.315,79	38.161,48	34.183,25	8.470,00	25.713,25	4.132,54
22799 OTROS TRABAJOS REALIZADOS POR OTRAS EMP. Y PROF.	23.329.886,00	3.439.205,70	26.769.091,70	26.763.301,81	26.602.222,53	25.980.396,74	621.825,79	166.869,17
48099 A OTRAS FUNDACIONES	1.150.000,00	754.000,00	1.904.000,00	1.904.000,00	1.904.000,00	1.904.000,00	0,00	0,00
48900 OTRAS TRANSFERENCIAS A FAMILIAS	100.000,00	-11.555,00	88.445,00	77.167,77	75.347,77	73.316,77	2.031,00	13.097,23
48901 OTRAS TRANSFERENCIAS A INSTITUC. SIN FINES LUCRO	6.878.430,00	-253.918,00	6.624.512,00	6.619.512,00	6.613.472,65	6.613.472,65	0,00	11.039,35
62300 MAQUINARIA	0,00	14.027,89	14.027,89	2.891,90	2.891,90	2.891,90	0,00	11.135,99
62599 OTRO MOBILIARIO Y ENSERES	12.874,00	64.282,00	77.156,00	17.354,46	1.269,39	1.269,39	0,00	75.886,61
62901 SEÑALIZACIÓN	0,00	3.514,32	3.514,32	0,00	0,00	0,00	0,00	3.514,32
63300 MAQUINARIA (REFORMA Y REPOSICIÓN)	0,00	5.076,00	5.076,00	0,00	0,00	0,00	0,00	5.076,00
63599 OTRO MOBILIARIO Y ENSERES (REFORMA Y REPOSICIÓN)	129.119,00	-89.647,65	39.471,35	22.951,30	22.951,30	11.252,23	11.699,07	16.520,05
* 23109 INNOVACIÓN Y ESTRATEGIA SOCIAL	1.247.208,00	-171.806,00	1.075.402,00	837.336,15	837.336,15	837.336,15	0,00	238.065,85
10100 RETRIBUCIONES BÁSICAS	97.983,00	-49.314,00	48.669,00	46.220,16	46.220,16	46.220,16	0,00	2.448,84
12000 SUELDOS DEL GRUPO A1	65.576,00	0,00	65.576,00	69.692,84	69.692,84	69.692,84	0,00	-4.116,84
12001 SUELDOS DEL GRUPO A2	49.182,00	0,00	49.182,00	39.410,79	39.410,79	39.410,79	0,00	9.771,21

AYUNTAMIENTO DE MADRID

ESTADO DE LIQUIDACIÓN DEL PRESUPUESTO CONSOLIDADO

LIQUIDACION DEL PRESUPUESTO DE GASTOS

Ejercicio: 2023 **Fecha: 31/12/2023**

SECCIÓN / PROGRAMA / SUBCONCEPTO DESCRIPCIÓN	C. INICIAL (1)	MODIFICACIONES (2)	C. DEFINITIVO (3=1+2)	G. COMPROMETIDOS (4)	OB. RECONOCIDAS (5)	PAGOS (6)	OB.PDTES. PAGO (7=5-6)	REMANENTE CREDITO (8=3-5)
12003 SUELDOS DEL GRUPO C1	11.041,00	0,00	11.041,00	343,69	343,69	343,69	0,00	10.697,31
12004 SUELDOS DEL GRUPO C2	51.841,00	0,00	51.841,00	17.004,96	17.004,96	17.004,96	0,00	34.836,04
12006 TRIENIOS	36.564,00	0,00	36.564,00	31.635,50	31.635,50	31.635,50	0,00	4.928,50
12100 COMPLEMENTO DE DESTINO	124.621,00	0,00	124.621,00	99.043,73	99.043,73	99.043,73	0,00	25.577,27
12101 COMPLEMENTO ESPECÍFICO	309.033,00	0,00	309.033,00	260.524,38	260.524,38	260.524,38	0,00	48.508,62
12103 OTROS COMPLEMENTOS	10.330,00	0,00	10.330,00	6.608,72	6.608,72	6.608,72	0,00	3.721,28
15000 PRODUCTIVIDAD	46.878,00	0,00	46.878,00	40.302,40	40.302,40	40.302,40	0,00	6.575,60
16000 SEGURIDAD SOCIAL	155.748,00	-8.915,00	146.833,00	90.580,88	90.580,88	90.580,88	0,00	56.252,12
16009 OTRAS CUOTAS	0,00	0,00	0,00	9.131,08	9.131,08	9.131,08	0,00	-9.131,08
22602 PUBLICIDAD Y PROPAGANDA	0,00	12.000,00	12.000,00	0,00	0,00	0,00	0,00	12.000,00
22706 ESTUDIOS Y TRABAJOS TÉCNICOS	288.411,00	-125.577,00	162.834,00	126.837,02	126.837,02	126.837,02	0,00	35.996,98
* 23110 VOLUNTARIADO	740.688,00	31.462,00	772.150,00	749.656,57	749.656,57	482.909,85	266.746,72	22.493,43
22104 VESTUARIO	0,00	13.312,00	13.312,00	12.221,90	12.221,90	12.221,90	0,00	1.090,10
22199 OTROS SUMINISTROS	0,00	3.630,00	3.630,00	3.630,00	3.630,00	0,00	3.630,00	0,00
22602 PUBLICIDAD Y PROPAGANDA	0,00	18.150,00	18.150,00	15.901,82	15.901,82	0,00	15.901,82	2.248,18
22606 REUNIONES, CONFERENCIAS Y CURSOS	20.000,00	-3.630,00	16.370,00	0,00	0,00	0,00	0,00	16.370,00
22799 OTROS TRABAJOS REALIZADOS POR OTRAS EMP. Y PROF.	470.688,00	0,00	470.688,00	470.687,95	470.687,95	470.687,95	0,00	0,05
48099 A OTRAS FUNDACIONES	100.000,00	-10.814,90	89.185,10	86.400,00	86.400,00	0,00	86.400,00	2.785,10
48901 OTRAS TRANSFERENCIAS A INSTITUC. SIN FINES LUCRO	150.000,00	10.814,90	160.814,90	160.814,90	160.814,90	0,00	160.814,90	0,00
* 23166 NGEU. ITINERARIOS DE INCLUSIÓN SOCIAL	0,00	6.949.811,02	6.949.811,02	5.115.466,09	4.492.532,38	4.492.532,38	0,00	2.457.278,64
12000 SUELDOS DEL GRUPO A1	0,00	323.170,49	323.170,49	242.710,68	242.710,68	242.710,68	0,00	80.459,81
12001 SUELDOS DEL GRUPO A2	0,00	514.470,54	514.470,54	466.745,49	466.745,49	466.745,49	0,00	47.725,05
12003 SUELDOS DEL GRUPO C1	0,00	93.830,96	93.830,96	65.154,46	65.154,46	65.154,46	0,00	28.676,50
12006 TRIENIOS	0,00	0,00	0,00	14.219,34	14.219,34	14.219,34	0,00	-14.219,34
12100 COMPLEMENTO DE DESTINO	0,00	418.711,16	418.711,16	381.980,63	381.980,63	381.980,63	0,00	36.730,53
12101 COMPLEMENTO ESPECÍFICO	0,00	883.762,32	883.762,32	802.783,49	802.783,49	802.783,49	0,00	80.978,83
12103 OTROS COMPLEMENTOS	0,00	56.979,13	56.979,13	35.712,38	35.712,38	35.712,38	0,00	21.266,75
15000 PRODUCTIVIDAD	0,00	1.823,26	1.823,26	7.129,98	7.129,98	7.129,98	0,00	-5.306,72
16000 SEGURIDAD SOCIAL	0,00	664.113,61	664.113,61	663.725,32	663.725,32	663.725,32	0,00	388,29
16009 OTRAS CUOTAS	0,00	0,00	0,00	49.148,95	49.148,95	49.148,95	0,00	-49.148,95
20600 ARRENDAMIENTOS DE EQUIPOS PARA PROCESOS INFORMAC.	0,00	13.242,24	13.242,24	13.242,24	13.242,24	13.242,24	0,00	0,00
22000 MATERIAL DE OFICINA ORDINARIO NO INVENTARIABLE	0,00	1.595,58	1.595,58	0,00	0,00	0,00	0,00	1.595,58
22002 MATERIAL INFORMÁTICO NO INVENTARIABLE	0,00	2.208,26	2.208,26	0,00	0,00	0,00	0,00	2.208,26
22199 OTROS SUMINISTROS	0,00	7.286,36	7.286,36	6.281,22	6.281,22	6.281,22	0,00	1.005,14
22706 ESTUDIOS Y TRABAJOS TÉCNICOS	0,00	123.590,48	123.590,48	96.039,40	96.039,40	96.039,40	0,00	27.551,08

AYUNTAMIENTO DE MADRID

ESTADO DE LIQUIDACIÓN DEL PRESUPUESTO CONSOLIDADO

LIQUIDACION DEL PRESUPUESTO DE GASTOS

Ejercicio: 2023 **Fecha: 31/12/2023**

SECCIÓN / PROGRAMA / SUBCONCEPTO DESCRIPCIÓN	C. INICIAL (1)	MODIFICACIONES (2)	C. DEFINITIVO (3=1+2)	G. COMPROMETIDOS (4)	OB. RECONOCIDAS (5)	PAGOS (6)	OB.PDTES. PAGO (7=5-6)	REMANENTE CREDITO (8=3-5)
22799 OTROS TRABAJOS REALIZADOS POR OTRAS EMP. Y PROF.	0,00	3.845.026,63	3.845.026,63	2.270.592,51	1.647.658,80	1.647.658,80	0,00	2.197.367,83
* 23179 NGEU. CONVENIO SERVICIOS SOCIALES	0,00	2.730.839,65	2.730.839,65	0,00	0,00	0,00	0,00	2.730.839,65
62999 OTRAS INV. NUEVAS ASOC. AL FUNCIONAM. OPERAT. SERV	0,00	2.730.839,65	2.730.839,65	0,00	0,00	0,00	0,00	2.730.839,65
* 23290 COOPERACIÓN AL DESARROLLO	0,00	9.081.420,63	9.081.420,63	9.392.338,61	9.386.975,95	3.420.183,22	5.966.792,73	-305.555,32
12000 SUELDOS DEL GRUPO A1	0,00	0,00	0,00	24.004,70	24.004,70	24.004,70	0,00	-24.004,70
12001 SUELDOS DEL GRUPO A2	0,00	0,00	0,00	28.871,38	28.871,38	28.871,38	0,00	-28.871,38
12003 SUELDOS DEL GRUPO C1	0,00	0,00	0,00	9.921,96	9.921,96	9.921,96	0,00	-9.921,96
12004 SUELDOS DEL GRUPO C2	0,00	0,00	0,00	4.913,98	4.913,98	4.913,98	0,00	-4.913,98
12006 TRIENIOS	0,00	0,00	0,00	17.168,80	17.168,80	17.168,80	0,00	-17.168,80
12100 COMPLEMENTO DE DESTINO	0,00	0,00	0,00	50.239,69	50.239,69	50.239,69	0,00	-50.239,69
12101 COMPLEMENTO ESPECÍFICO	0,00	0,00	0,00	128.784,08	128.784,08	128.784,08	0,00	-128.784,08
12103 OTROS COMPLEMENTOS	0,00	0,00	0,00	4.105,03	4.105,03	4.105,03	0,00	-4.105,03
15000 PRODUCTIVIDAD	0,00	0,00	0,00	16.568,61	16.568,61	16.568,61	0,00	-16.568,61
16000 SEGURIDAD SOCIAL	0,00	0,00	0,00	58.776,28	58.776,28	58.776,28	0,00	-58.776,28
16009 OTRAS CUOTAS	0,00	0,00	0,00	1.348,65	1.348,65	1.348,65	0,00	-1.348,65
22602 PUBLICIDAD Y PROPAGANDA	0,00	0,00	0,00	0,00	0,00	0,00	0,00	0,00
22606 REUNIONES, CONFERENCIAS Y CURSOS	0,00	3.500,00	3.500,00	0,00	0,00	0,00	0,00	3.500,00
22706 ESTUDIOS Y TRABAJOS TÉCNICOS	0,00	133.282,63	133.282,63	115.973,56	110.610,90	110.610,90	0,00	22.671,73
48901 OTRAS TRANSFERENCIAS A INSTITUC. SIN FINES LUCRO	0,00	8.944.638,00	8.944.638,00	8.931.661,89	8.931.661,89	2.964.869,16	5.966.792,73	12.976,11
* 32301 CENTROS DOCENTES ENSEÑANZA INFANTIL Y PRIMARIA	17.223.733,00	-1.461.925,95	15.761.807,05	14.264.322,90	14.131.088,22	10.812.462,95	3.318.625,27	1.630.718,83
10100 RETRIBUCIONES BÁSICAS	96.091,00	0,00	96.091,00	155.414,36	155.414,36	155.414,36	0,00	-59.323,36
10101 OTRAS REMUNERACIONES	0,00	0,00	0,00	740,83	740,83	740,83	0,00	-740,83
12000 SUELDOS DEL GRUPO A1	229.516,00	36.274,00	265.790,00	204.761,42	204.761,42	204.761,42	0,00	61.028,58
12001 SUELDOS DEL GRUPO A2	294.399,00	93.375,00	387.774,00	330.476,48	330.476,48	330.476,48	0,00	57.297,52
12003 SUELDOS DEL GRUPO C1	669.434,00	52.304,00	721.738,00	631.245,45	631.245,45	631.245,45	0,00	90.492,55
12004 SUELDOS DEL GRUPO C2	548.526,00	-30.356,00	518.170,00	428.482,20	428.482,20	428.482,20	0,00	89.687,80
12005 SUELDOS DEL GRUPO E	275.192,00	256,00	275.448,00	243.433,23	243.433,23	243.433,23	0,00	32.014,77
12006 TRIENIOS	346.560,00	0,00	346.560,00	334.943,42	334.943,42	334.943,42	0,00	11.616,58
12100 COMPLEMENTO DE DESTINO	1.162.223,00	45.546,00	1.207.769,00	1.086.038,23	1.086.038,23	1.086.038,23	0,00	121.730,77
12101 COMPLEMENTO ESPECÍFICO	2.316.306,00	105.173,00	2.421.479,00	2.216.032,94	2.216.032,94	2.216.032,94	0,00	205.446,06
12103 OTROS COMPLEMENTOS	177.043,00	6.130,00	183.173,00	160.014,05	160.014,05	160.014,05	0,00	23.158,95
13000 RETRIBUCIONES BÁSICAS	58.610,00	0,00	58.610,00	24.455,81	24.455,81	24.455,81	0,00	34.154,19
13002 OTRAS REMUNERACIONES	74.837,00	0,00	74.837,00	31.801,55	31.801,55	31.801,55	0,00	43.035,45
13100 RETRIBUCIONES BÁSICAS	0,00	0,00	0,00	7.495,63	7.495,63	7.495,63	0,00	-7.495,63
13102 OTRAS REMUNERACIONES	0,00	0,00	0,00	13.624,29	13.624,29	13.624,29	0,00	-13.624,29

AYUNTAMIENTO DE MADRID

ESTADO DE LIQUIDACIÓN DEL PRESUPUESTO CONSOLIDADO

LIQUIDACION DEL PRESUPUESTO DE GASTOS

Ejercicio: 2023 **Fecha: 31/12/2023**

SECCIÓN / PROGRAMA / SUBCONCEPTO DESCRIPCIÓN	C. INICIAL (1)	MODIFICACIONES (2)	C. DEFINITIVO (3=1+2)	G. COMPROMETIDOS (4)	OB. RECONOCIDAS (5)	PAGOS (6)	OB.PDTES. PAGO (7=5-6)	REMANENTE CREDITO (8=3-5)
14399 OTRAS PREVISIONES DE GASTOS DE PERSONAL	705,00	0,00	705,00	0,00	0,00	0,00	0,00	705,00
15000 PRODUCTIVIDAD	93.572,00	0,00	93.572,00	117.438,63	117.438,63	117.438,63	0,00	-23.866,63
15100 GRATIFICACIONES POR SERVICIOS EXTRAORDINARIOS	0,00	42.360,00	42.360,00	36.637,78	36.637,78	36.637,78	0,00	5.722,22
16000 SEGURIDAD SOCIAL	1.550.983,00	117.414,00	1.668.397,00	1.756.920,55	1.756.920,55	1.756.920,55	0,00	-88.523,55
16009 OTRAS CUOTAS	0,00	0,00	0,00	328.864,40	328.864,40	328.864,40	0,00	-328.864,40
21300 REP.MANT.Y CONSERV. MAQUINARIA, INSTAL. Y UTILLAJE	3.500,00	0,00	3.500,00	917,67	917,67	917,67	0,00	2.582,33
21500 REP., MANT. Y CONSERV. DE MOBILIARIO	500,00	0,00	500,00	471,90	471,90	471,90	0,00	28,10
22000 MATERIAL DE OFICINA ORDINARIO NO INVENTARIABLE	4.822,00	-2.522,00	2.300,00	1.897,50	1.897,50	1.897,50	0,00	402,50
22001 PRENSA, REVISTAS, LIBROS Y OTRAS PUBLICACIONES	750,00	1.000,00	1.750,00	0,00	0,00	0,00	0,00	1.750,00
22104 VESTUARIO	14.099,00	-5.000,00	9.099,00	0,00	0,00	0,00	0,00	9.099,00
22105 PRODUCTOS ALIMENTICIOS	52.662,00	37.563,39	90.225,39	97.955,79	33.190,99	28.265,70	4.925,29	57.034,40
22106 PRODUCTOS FARMACÉUTICOS Y MATERIAL SANITARIO	1.000,00	0,00	1.000,00	527,49	527,49	527,49	0,00	472,51
22110 PRODUCTOS DE LIMPIEZA Y ASEO	7.631,00	-1.131,00	6.500,00	4.191,50	4.191,49	4.191,49	0,00	2.308,51
22199 OTROS SUMINISTROS	180.273,00	-15.283,49	164.989,51	86.938,18	86.909,23	64.623,89	22.285,34	78.080,28
22300 TRANSPORTES	70.320,00	-15.040,00	55.280,00	38.660,40	31.704,30	27.513,63	4.190,67	23.575,70
22602 PUBLICIDAD Y PROPAGANDA	36.300,00	-18.150,00	18.150,00	672,49	672,49	672,49	0,00	17.477,51
22606 REUNIONES, CONFERENCIAS Y CURSOS	6.000,00	0,00	6.000,00	790,00	790,00	0,00	790,00	5.210,00
22610 DIETAS E INDEMNIZACIONES DE PERSONAL EXTERNO	25.000,00	257.600,00	282.600,00	143.760,00	143.760,00	137.520,00	6.240,00	138.840,00
22699 OTROS GASTOS DIVERSOS	6.900,00	0,00	6.900,00	1.200,00	1.200,00	1.200,00	0,00	5.700,00
22706 ESTUDIOS Y TRABAJOS TÉCNICOS	80.000,00	-80.000,00	0,00	0,00	0,00	0,00	0,00	0,00
22799 OTROS TRABAJOS REALIZADOS POR OTRAS EMP. Y PROF.	151.276,00	9.434,00	160.710,00	110.207,65	74.571,74	45.096,39	29.475,35	86.138,26
22801 CONVENIOS SERVICIOS EDUCATIVOS	240.000,00	-240.000,00	0,00	0,00	0,00	0,00	0,00	0,00
23020 DEL PERSONAL NO DIRECTIVO	42.360,00	-42.360,00	0,00	0,00	0,00	0,00	0,00	0,00
23121 LOCOMOCIÓN URBANA PERSONAL NO DIRECTIVO	500,00	0,00	500,00	0,00	0,00	0,00	0,00	500,00
23399 OTRAS INDEMNIZACIONES	2.000,00	5.000,00	7.000,00	6.800,00	6.800,00	0,00	6.800,00	200,00
25000 TRABAJOS REALIZ. POR ADMINISTRACIONES PÚBLICAS	1.953.558,00	-142.000,00	1.811.558,00	1.810.763,00	1.810.763,00	1.810.763,00	0,00	795,00
48201 BECAS	4.681.000,00	-893.357,39	3.787.642,61	3.182.796,71	3.161.717,71	28.988,80	3.132.728,91	625.924,90
48900 OTRAS TRANSFERENCIAS A FAMILIAS	48.800,00	0,00	48.800,00	48.799,84	48.799,84	48.799,84	0,00	0,16
62300 MAQUINARIA	0,00	219.513,61	219.513,61	140.807,51	140.807,50	105.159,73	35.647,77	78.706,11
62599 OTRO MOBILIARIO Y ENSERES	1.596.835,00	-1.007.169,07	589.665,93	457.759,19	457.759,11	387.032,94	70.726,17	131.906,82
62901 SEÑALIZACIÓN	3.000,00	1.000,00	4.000,00	1.176,85	1.176,85	1.176,85	0,00	2.823,15
62999 OTRAS INV. NUEVAS ASOC. AL FUNCIONAM. OPERAT. SERV	50.000,00	-50.000,00	0,00	0,00	0,00	0,00	0,00	0,00
63300 MAQUINARIA (REFORMA Y REPOSICIÓN)	0,00	8.000,00	8.000,00	7.205,21	7.205,21	7.205,21	0,00	794,79
63500 MOBILIARIO Y EQUIPOS DE OFICINA (REFORMA Y REP.)	0,00	35.000,00	35.000,00	0,00	0,00	0,00	0,00	35.000,00
63599 OTRO MOBILIARIO Y ENSERES (REFORMA Y REPOSICIÓN)	70.650,00	7.500,00	78.150,00	11.202,77	6.432,95	1.617,18	4.815,77	71.717,05

AYUNTAMIENTO DE MADRID

ESTADO DE LIQUIDACIÓN DEL PRESUPUESTO CONSOLIDADO

LIQUIDACION DEL PRESUPUESTO DE GASTOS

Ejercicio: 2023 **Fecha: 31/12/2023**

SECCIÓN / PROGRAMA / SUBCONCEPTO DESCRIPCIÓN	C. INICIAL (1)	MODIFICACIONES (2)	C. DEFINITIVO (3=1+2)	G. COMPROMETIDOS (4)	OB. RECONOCIDAS (5)	PAGOS (6)	OB.PDTES. PAGO (7=5-6)	REMANENTE CREDITO (8=3-5)
* 32501 ABSENTISMO	2.399.606,00	41.661,00	2.441.267,00	2.413.385,54	2.368.186,06	2.169.724,36	198.461,70	73.080,94
22300 TRANSPORTES	300,00	0,00	300,00	0,00	0,00	0,00	0,00	300,00
22602 PUBLICIDAD Y PROPAGANDA	7.000,00	-7.000,00	0,00	0,00	0,00	0,00	0,00	0,00
22799 OTROS TRABAJOS REALIZADOS POR OTRAS EMP. Y PROF.	2.392.306,00	48.661,00	2.440.967,00	2.413.385,54	2.368.186,06	2.169.724,36	198.461,70	72.780,94
* 32601 SERVICIOS COMPLEMENTARIOS EDUCACIÓN	12.581.006,00	13.617,38	12.594.623,38	11.764.233,24	11.665.980,78	11.252.419,54	413.561,24	928.642,60
12000 SUELDOS DEL GRUPO A1	98.364,00	60.748,00	159.112,00	100.179,38	100.179,38	100.179,38	0,00	58.932,62
12001 SUELDOS DEL GRUPO A2	511.074,00	8.976,00	520.050,00	430.666,57	430.666,57	430.666,57	0,00	89.383,43
12003 SUELDOS DEL GRUPO C1	95.078,00	58.966,00	154.044,00	86.061,32	86.061,32	86.061,32	0,00	67.982,68
12004 SUELDOS DEL GRUPO C2	142.067,00	22.879,00	164.946,00	96.531,06	96.531,06	96.531,06	0,00	68.414,94
12005 SUELDOS DEL GRUPO E	8.578,00	0,00	8.578,00	3.978,61	3.978,61	3.978,61	0,00	4.599,39
12006 TRIENIOS	158.128,00	0,00	158.128,00	157.095,81	157.095,81	157.095,81	0,00	1.032,19
12100 COMPLEMENTO DE DESTINO	484.377,00	98.139,00	582.516,00	440.611,12	440.611,12	440.611,12	0,00	141.904,88
12101 COMPLEMENTO ESPECÍFICO	1.027.123,00	205.008,00	1.232.131,00	962.249,24	962.249,24	962.249,24	0,00	269.881,76
12103 OTROS COMPLEMENTOS	60.056,00	11.176,00	71.232,00	48.025,34	48.025,34	48.025,34	0,00	23.206,66
13000 RETRIBUCIONES BÁSICAS	30.570,00	0,00	30.570,00	31.480,36	31.480,36	31.480,36	0,00	-910,36
13002 OTRAS REMUNERACIONES	34.516,00	0,00	34.516,00	36.067,64	36.067,64	36.067,64	0,00	-1.551,64
13100 RETRIBUCIONES BÁSICAS	29.298,00	0,00	29.298,00	30.714,78	30.714,78	30.714,78	0,00	-1.416,78
13101 HORAS EXTRAORDINARIAS PERSONAL LAB. TEMPORAL	0,00	0,00	0,00	616,11	616,11	616,11	0,00	-616,11
13102 OTRAS REMUNERACIONES	34.120,00	0,00	34.120,00	35.653,94	35.653,94	35.653,94	0,00	-1.533,94
15000 PRODUCTIVIDAD	54.461,00	0,00	54.461,00	106.750,52	106.750,52	106.750,52	0,00	-52.289,52
15100 GRATIFICACIONES POR SERVICIOS EXTRAORDINARIOS	0,00	0,00	0,00	5.697,74	5.697,74	5.697,74	0,00	-5.697,74
16000 SEGURIDAD SOCIAL	698.816,00	116.431,00	815.247,00	652.310,06	652.310,06	652.310,06	0,00	162.936,94
16009 OTRAS CUOTAS	0,00	0,00	0,00	67.964,58	67.964,58	67.964,58	0,00	-67.964,58
16104 INDEMNIZAC. POR JUBILACIONES ANTICIPADAS PERS.LAB.	1.540,00	0,00	1.540,00	0,00	0,00	0,00	0,00	1.540,00
20500 ARRENDAMIENTOS DE MOBILIARIO Y ENSERES	2.000,00	-2.000,00	0,00	0,00	0,00	0,00	0,00	0,00
21300 REP.MANT.Y CONSERV. MAQUINARIA, INSTAL. Y UTILLAJE	22.000,00	-5.000,00	17.000,00	15.475,54	15.475,54	15.475,54	0,00	1.524,46
21500 REP., MANT. Y CONSERV. DE MOBILIARIO	2.000,00	-2.000,00	0,00	0,00	0,00	0,00	0,00	0,00
22000 MATERIAL DE OFICINA ORDINARIO NO INVENTARIABLE	3.100,00	-1.000,00	2.100,00	1.307,21	1.307,21	1.307,21	0,00	792,79
22001 PRENSA, REVISTAS, LIBROS Y OTRAS PUBLICACIONES	4.440,00	0,00	4.440,00	3.637,47	3.637,47	2.077,64	1.559,83	802,53
22103 COMBUSTIBLES Y CARBURANTES	250,00	-250,00	0,00	0,00	0,00	0,00	0,00	0,00
22104 VESTUARIO	1.500,00	-1.500,00	0,00	0,00	0,00	0,00	0,00	0,00
22105 PRODUCTOS ALIMENTICIOS	65.000,00	-11.307,66	53.692,34	53.692,34	37.941,52	37.941,52	0,00	15.750,82
22110 PRODUCTOS DE LIMPIEZA Y ASEO	8.000,00	-8.000,00	0,00	0,00	0,00	0,00	0,00	0,00
22199 OTROS SUMINISTROS	56.559,00	-3.759,00	52.800,00	51.537,32	45.609,74	45.609,74	0,00	7.190,26
22300 TRANSPORTES	337.830,00	-18.050,00	319.780,00	319.766,70	256.672,58	256.672,58	0,00	63.107,42

AYUNTAMIENTO DE MADRID

ESTADO DE LIQUIDACIÓN DEL PRESUPUESTO CONSOLIDADO

LIQUIDACION DEL PRESUPUESTO DE GASTOS

Ejercicio: 2023 **Fecha: 31/12/2023**

SECCIÓN / PROGRAMA / SUBCONCEPTO DESCRIPCIÓN	C. INICIAL (1)	MODIFICACIONES (2)	C. DEFINITIVO (3=1+2)	G. COMPROMETIDOS (4)	OB. RECONOCIDAS (5)	PAGOS (6)	OB.PDTES. PAGO (7=5-6)	REMANENTE CREDITO (8=3-5)
22400 PRIMAS DE SEGUROS	4.200,00	0,00	4.200,00	2.855,33	2.855,33	2.855,33	0,00	1.344,67
22602 PUBLICIDAD Y PROPAGANDA	39.000,00	5.100,00	44.100,00	23.367,93	23.367,93	11.141,97	12.225,96	20.732,07
22606 REUNIONES, CONFERENCIAS Y CURSOS	13.500,00	-4.097,85	9.402,15	9.402,15	9.402,15	9.402,15	0,00	0,00
22699 OTROS GASTOS DIVERSOS	300,00	0,00	300,00	0,00	0,00	0,00	0,00	300,00
22700 LIMPIEZA Y ASEO	1.000,00	-148,00	852,00	851,40	851,40	851,40	0,00	0,60
22706 ESTUDIOS Y TRABAJOS TÉCNICOS	5.500,00	-5.500,00	0,00	0,00	0,00	0,00	0,00	0,00
22799 OTROS TRABAJOS REALIZADOS POR OTRAS EMP. Y PROF.	8.236.072,00	-591.975,68	7.644.096,32	7.642.010,33	7.629.530,42	7.318.213,30	311.317,12	14.565,90
26000 TRABAJOS REALIZ. POR INSTITUCIONES S.F. DE LUCRO	69.569,00	-2.610,70	66.958,30	66.958,30	66.958,30	60.262,47	6.695,83	0,00
48203 PREMIOS	49.700,00	-4.550,00	45.150,00	43.750,00	42.750,00	41.750,00	1.000,00	2.400,00
48901 OTRAS TRANSFERENCIAS A INSTITUC. SIN FINES LUCRO	97.850,00	0,00	97.850,00	97.600,00	97.600,00	97.600,00	0,00	250,00
62301 INSTALACIONES TÉCNICAS	6.000,00	-6.000,00	0,00	0,00	0,00	0,00	0,00	0,00
62302 ÚTILES Y HERRAMIENTAS	0,00	0,00	0,00	0,00	0,00	0,00	0,00	0,00
62599 OTRO MOBILIARIO Y ENSERES	64.470,00	72.403,02	136.873,02	102.636,78	102.636,78	21.874,28	80.762,50	34.236,24
62601 EQUIPOS PARA PROCESO DE DATOS	0,00	2.000,00	2.000,00	1.690,01	1.689,99	1.689,99	0,00	310,01
63300 MAQUINARIA (REFORMA Y REPOSICIÓN)	3.000,00	-3.000,00	0,00	0,00	0,00	0,00	0,00	0,00
63599 OTRO MOBILIARIO Y ENSERES (REFORMA Y REPOSICIÓN)	20.000,00	22.540,25	42.540,25	35.040,25	35.040,24	35.040,24	0,00	7.500,01
* 33701 INSTALACIONES JUVENTUD	264.450,00	-35.803,96	228.646,04	153.210,90	151.039,81	60.603,68	90.436,13	77.606,23
62200 EDIFICIOS Y OTRAS CONSTRUCCIONES	0,00	0,00	0,00	0,00	0,00	0,00	0,00	0,00
62301 INSTALACIONES TÉCNICAS	0,00	43.887,00	43.887,00	43.886,70	43.797,04	0,00	43.797,04	89,96
62302 ÚTILES Y HERRAMIENTAS	1.000,00	-1.000,00	0,00	0,00	0,00	0,00	0,00	0,00
62599 OTRO MOBILIARIO Y ENSERES	261.950,00	-80.966,96	180.983,04	105.549,00	103.467,57	60.603,68	42.863,89	77.515,47
62901 SEÑALIZACIÓN	1.500,00	-1.500,00	0,00	0,00	0,00	0,00	0,00	0,00
62999 OTRAS INV. NUEVAS ASOC. AL FUNCIONAM. OPERAT. SERV	0,00	3.776,00	3.776,00	3.775,20	3.775,20	0,00	3.775,20	0,80
* 33702 PROGRAMAS Y SERVICIOS DE JUVENTUD	4.610.378,00	946.066,22	5.556.444,22	5.480.361,70	5.351.382,17	5.205.913,12	145.469,05	205.062,05
22199 OTROS SUMINISTROS	5.000,00	-5.000,00	0,00	0,00	0,00	0,00	0,00	0,00
22300 TRANSPORTES	2.500,00	-2.500,00	0,00	0,00	0,00	0,00	0,00	0,00
22602 PUBLICIDAD Y PROPAGANDA	6.000,00	-6.000,00	0,00	0,00	0,00	0,00	0,00	0,00
22706 ESTUDIOS Y TRABAJOS TÉCNICOS	0,00	0,00	0,00	7.260,00	7.260,00	0,00	7.260,00	-7.260,00
22799 OTROS TRABAJOS REALIZADOS POR OTRAS EMP. Y PROF.	4.524.878,00	505.281,22	5.030.159,22	4.951.816,70	4.822.837,17	4.752.628,12	70.209,05	207.322,05
48099 A OTRAS FUNDACIONES	0,00	45.000,00	45.000,00	40.000,00	40.000,00	40.000,00	0,00	5.000,00
48203 PREMIOS	68.000,00	0,00	68.000,00	68.000,00	68.000,00	0,00	68.000,00	0,00
48901 OTRAS TRANSFERENCIAS A INSTITUC. SIN FINES LUCRO	4.000,00	409.285,00	413.285,00	413.285,00	413.285,00	413.285,00	0,00	0,00
* 91208 A.G. POLÍTICAS SOCIALES, FAMILIA E IGUALDAD	1.889.620,00	-350.564,00	1.539.056,00	1.588.021,62	1.588.021,62	1.588.021,62	0,00	-48.965,62
10000 RETRIBUCIONES BÁSICAS	103.849,00	0,00	103.849,00	101.202,90	101.202,90	101.202,90	0,00	2.646,10
10100 RETRIBUCIONES BÁSICAS	106.915,00	49.862,00	156.777,00	103.520,79	103.520,79	103.520,79	0,00	53.256,21

AYUNTAMIENTO DE MADRID

ESTADO DE LIQUIDACIÓN DEL PRESUPUESTO CONSOLIDADO

LIQUIDACION DEL PRESUPUESTO DE GASTOS

Ejercicio: 2023 **Fecha: 31/12/2023**

SECCIÓN / PROGRAMA / SUBCONCEPTO DESCRIPCIÓN	C. INICIAL (1)	MODIFICACIONES (2)	C. DEFINITIVO (3=1+2)	G. COMPROMETIDOS (4)	OB. RECONOCIDAS (5)	PAGOS (6)	OB.PDTES. PAGO (7=5-6)	REMANENTE CREDITO (8=3-5)
11000 RETRIBUCIONES BÁSICAS	81.970,00	0,00	81.970,00	81.833,62	81.833,62	81.833,62	0,00	136,38
11001 RETRIBUCIONES COMPLEMENTARIAS	229.183,00	0,00	229.183,00	228.871,20	228.871,20	228.871,20	0,00	311,80
12000 SUELDOS DEL GRUPO A1	65.576,00	-47.588,00	17.988,00	60.417,32	60.417,32	60.417,32	0,00	-42.429,32
12001 SUELDOS DEL GRUPO A2	79.992,00	-21.074,00	58.918,00	36.530,86	36.530,86	36.530,86	0,00	22.387,14
12003 SUELDOS DEL GRUPO C1	36.498,00	-8.138,00	28.360,00	6.691,28	6.691,28	6.691,28	0,00	21.668,72
12004 SUELDOS DEL GRUPO C2	88.328,00	-32.552,00	55.776,00	73.267,25	73.267,25	73.267,25	0,00	-17.491,25
12005 SUELDOS DEL GRUPO E	0,00	0,00	0,00	8.334,20	8.334,20	8.334,20	0,00	-8.334,20
12006 TRIENIOS	66.198,00	0,00	66.198,00	36.817,98	36.817,98	36.817,98	0,00	29.380,02
12100 COMPLEMENTO DE DESTINO	172.484,00	-65.950,00	106.534,00	129.795,49	129.795,49	129.795,49	0,00	-23.261,49
12101 COMPLEMENTO ESPECÍFICO	419.577,00	-150.104,00	269.473,00	327.677,90	327.677,90	327.677,90	0,00	-58.204,90
12103 OTROS COMPLEMENTOS	18.284,00	-5.467,00	12.817,00	12.975,70	12.975,70	12.975,70	0,00	-158,70
15000 PRODUCTIVIDAD	81.040,00	0,00	81.040,00	70.628,72	70.628,72	70.628,72	0,00	10.411,28
15100 GRATIFICACIONES POR SERVICIOS EXTRAORDINARIOS	0,00	0,00	0,00	223,50	223,50	223,50	0,00	-223,50
16000 SEGURIDAD SOCIAL	324.826,00	-69.553,00	255.273,00	298.015,11	298.015,11	298.015,11	0,00	-42.742,11
16009 OTRAS CUOTAS	0,00	0,00	0,00	11.130,50	11.130,50	11.130,50	0,00	-11.130,50
22601 ATENCIONES PROTOCOLARIAS Y REPRESENTATIVAS	4.000,00	0,00	4.000,00	0,00	0,00	0,00	0,00	4.000,00
23000 DE LOS MIEMBROS DE LOS ÓRGANOS DE GOBIERNO	4.900,00	0,00	4.900,00	0,00	0,00	0,00	0,00	4.900,00
23100 GASTOS DE VIAJE MIEMBROS DE LOS ORG. DE GOBIERNO	6.000,00	0,00	6.000,00	87,30	87,30	87,30	0,00	5.912,70
** 190 OBRAS Y EQUIPAMIENTOS	339.163.558,00	339.292.296,99	678.455.854,99	619.703.464,04	599.814.658,54	505.624.818,31	94.189.840,23	78.641.196,45
* 15320 DIR.Y GEST.ADMV. DE OBRAS Y EQUIPAMIENTOS	5.759.535,00	-94.966,62	5.664.568,38	5.447.575,37	5.396.209,39	5.374.206,58	22.002,81	268.358,99
10100 RETRIBUCIONES BÁSICAS	206.470,00	0,00	206.470,00	215.786,68	215.786,68	215.786,68	0,00	-9.316,68
12000 SUELDOS DEL GRUPO A1	295.092,00	0,00	295.092,00	262.779,62	262.779,62	262.779,62	0,00	32.312,38
12001 SUELDOS DEL GRUPO A2	194.750,00	0,00	194.750,00	194.047,68	194.047,68	194.047,68	0,00	702,32
12003 SUELDOS DEL GRUPO C1	286.150,00	0,00	286.150,00	238.050,85	238.050,85	238.050,85	0,00	48.099,15
12004 SUELDOS DEL GRUPO C2	152.159,00	0,00	152.159,00	154.550,73	154.550,73	154.550,73	0,00	-2.391,73
12005 SUELDOS DEL GRUPO E	51.468,00	0,00	51.468,00	17.881,27	17.881,27	17.881,27	0,00	33.586,73
12006 TRIENIOS	187.088,00	0,00	187.088,00	191.868,60	191.868,60	191.868,60	0,00	-4.780,60
12100 COMPLEMENTO DE DESTINO	660.667,00	0,00	660.667,00	630.660,60	630.660,60	630.660,60	0,00	30.006,40
12101 COMPLEMENTO ESPECÍFICO	1.566.471,00	0,00	1.566.471,00	1.518.535,95	1.518.535,95	1.518.535,95	0,00	47.935,05
12103 OTROS COMPLEMENTOS	72.749,00	-8.988,00	63.761,00	65.558,84	65.558,84	65.558,84	0,00	-1.797,84
15000 PRODUCTIVIDAD	217.957,00	0,00	217.957,00	181.212,62	181.212,62	181.212,62	0,00	36.744,38
15100 GRATIFICACIONES POR SERVICIOS EXTRAORDINARIOS	0,00	0,00	0,00	6.127,92	6.127,92	6.127,92	0,00	-6.127,92
16000 SEGURIDAD SOCIAL	798.285,00	0,00	798.285,00	761.659,21	761.659,21	761.659,21	0,00	36.625,79
16009 OTRAS CUOTAS	0,00	0,00	0,00	65.370,81	65.370,81	65.370,81	0,00	-65.370,81
20500 ARRENDAMIENTOS DE MOBILIARIO Y ENSERES	4.000,00	-370,00	3.630,00	3.630,00	3.630,00	3.630,00	0,00	0,00

AYUNTAMIENTO DE MADRID

ESTADO DE LIQUIDACIÓN DEL PRESUPUESTO CONSOLIDADO

LIQUIDACION DEL PRESUPUESTO DE GASTOS

Ejercicio: 2023 **Fecha: 31/12/2023**

SECCIÓN / PROGRAMA / SUBCONCEPTO DESCRIPCIÓN	C. INICIAL (1)	MODIFICACIONES (2)	C. DEFINITIVO (3=1+2)	G. COMPROMETIDOS (4)	OB. RECONOCIDAS (5)	PAGOS (6)	OB.PDTES. PAGO (7=5-6)	REMANENTE CREDITO (8=3-5)
21200 REP.MANT. Y CONSERV. EDIFICIOS Y OTRAS CONSTRUC.	50.015,00	9.896,58	59.911,58	59.300,57	59.300,54	59.300,54	0,00	611,04
21300 REP.MANT.Y CONSERV. MAQUINARIA, INSTAL. Y UTILLAJE	39.118,00	-13.656,82	25.461,18	25.461,18	16.887,26	15.984,62	902,64	8.573,92
21500 REP., MANT. Y CONSERV. DE MOBILIARIO	2.000,00	1.201,00	3.201,00	3.200,45	3.200,45	3.200,45	0,00	0,55
22000 MATERIAL DE OFICINA ORDINARIO NO INVENTARIABLE	43.194,00	-15.044,46	28.149,54	27.536,57	27.536,57	25.587,99	1.948,58	612,97
22001 PRENSA, REVISTAS, LIBROS Y OTRAS PUBLICACIONES	1.000,00	0,00	1.000,00	1.286,48	1.286,48	1.286,48	0,00	-286,48
22002 MATERIAL INFORMÁTICO NO INVENTARIABLE	43.000,00	-22.343,36	20.656,64	20.567,43	20.567,43	17.029,87	3.537,56	89,21
22100 ENERGÍA ELÉCTRICA	0,00	420,46	420,46	420,46	420,46	420,46	0,00	0,00
22104 VESTUARIO	10.000,00	-1.968,00	8.032,00	8.031,13	8.031,13	8.031,13	0,00	0,87
22105 PRODUCTOS ALIMENTICIOS	500,00	0,00	500,00	1.549,87	1.418,68	1.418,68	0,00	-918,68
22106 PRODUCTOS FARMACÉUTICOS Y MATERIAL SANITARIO	20.000,00	-17.047,00	2.953,00	0,00	0,00	0,00	0,00	2.953,00
22110 PRODUCTOS DE LIMPIEZA Y ASEO	2.000,00	0,00	2.000,00	324,91	324,91	324,91	0,00	1.675,09
22111 REPUESTOS DE MAQUIN., UTILLAJE Y ELEM.TRANSPORTES	2.000,00	0,00	2.000,00	3.816,11	3.816,11	3.816,11	0,00	-1.816,11
22112 SUMIN.MAT.ELECTRÓNICO, ELÉCTRICO Y TELECOMUNICAC.	1.000,00	0,00	1.000,00	11,91	11,91	11,91	0,00	988,09
22199 OTROS SUMINISTROS	3.000,00	0,00	3.000,00	5.742,10	5.742,10	5.742,10	0,00	-2.742,10
22300 TRANSPORTES	18.150,00	-5.850,00	12.300,00	12.283,92	10.414,86	10.109,94	304,92	1.885,14
22501 TRIBUTOS DE LAS COMUNIDADES AUTÓNOMAS	6.182,00	0,00	6.182,00	0,00	0,00	0,00	0,00	6.182,00
22602 PUBLICIDAD Y PROPAGANDA	415.000,00	0,00	415.000,00	415.000,00	409.038,71	409.038,71	0,00	5.961,29
22603 PUBLICACIÓN EN DIARIOS OFICIALES	5.000,00	0,00	5.000,00	2.623,44	2.623,44	2.623,44	0,00	2.376,56
22604 GASTOS JURÍDICOS Y CONTENCIOSOS	0,00	9.946,43	9.946,43	9.946,43	9.946,43	9.946,43	0,00	0,00
22605 ANUNCIOS DE INSERCIÓN OBLIGATORIA	75.000,00	0,00	75.000,00	54.000,00	22.482,38	22.482,38	0,00	52.517,62
22606 REUNIONES, CONFERENCIAS Y CURSOS	3.000,00	-2.000,00	1.000,00	792,00	792,00	792,00	0,00	208,00
22609 ACTIVIDADES CULTURALES Y DEPORTIVAS	0,00	36.300,00	36.300,00	28.616,50	28.616,50	28.616,50	0,00	7.683,50
22700 LIMPIEZA Y ASEO	141.558,00	0,00	141.558,00	141.557,90	141.557,76	129.761,28	11.796,48	0,24
22701 SEGURIDAD	60.259,00	937,00	61.196,00	61.147,85	60.842,93	60.842,93	0,00	353,07
22704 CUSTODIA, DEPÓSITOS Y ALMACENAJE	8.426,00	0,00	8.426,00	8.429,23	8.215,46	8.215,46	0,00	210,54
22706 ESTUDIOS Y TRABAJOS TÉCNICOS	66.827,00	-44.905,00	21.922,00	21.913,22	19.119,21	15.606,58	3.512,63	2.802,79
23000 DE LOS MIEMBROS DE LOS ÓRGANOS DE GOBIERNO	3.500,00	-1.400,00	2.100,00	2.094,44	2.094,44	2.094,44	0,00	5,56
23010 DEL PERSONAL DIRECTIVO	2.500,00	-2.432,29	67,71	0,00	0,00	0,00	0,00	67,71
23020 DEL PERSONAL NO DIRECTIVO	2.500,00	-2.500,00	0,00	0,00	0,00	0,00	0,00	0,00
23100 GASTOS DE VIAJE MIEMBROS DE LOS ORG. DE GOBIERNO	1.500,00	0,00	1.500,00	1.041,50	1.041,50	1.041,50	0,00	458,50
23110 GASTOS DE VIAJE DEL PERSONAL DIRECTIVO	3.500,00	-3.400,00	100,00	0,00	0,00	0,00	0,00	100,00
23111 LOCOMOCIÓN URBANA PERSONAL DIRECTIVO	1.000,00	0,00	1.000,00	29,75	29,75	29,75	0,00	970,25
23120 GASTOS DE VIAJE DEL PERSONAL NO DIRECTIVO	2.500,00	-2.400,00	100,00	0,00	0,00	0,00	0,00	100,00
23121 LOCOMOCIÓN URBANA PERSONAL NO DIRECTIVO	1.000,00	-800,00	200,00	43,15	43,15	43,15	0,00	156,85
23399 OTRAS INDEMNIZACIONES	300,00	0,00	300,00	53,00	53,00	53,00	0,00	247,00

AYUNTAMIENTO DE MADRID

ESTADO DE LIQUIDACIÓN DEL PRESUPUESTO CONSOLIDADO

LIQUIDACION DEL PRESUPUESTO DE GASTOS

Ejercicio: 2023 **Fecha: 31/12/2023**

SECCIÓN / PROGRAMA / SUBCONCEPTO DESCRIPCIÓN	C. INICIAL (1)	MODIFICACIONES (2)	C. DEFINITIVO (3=1+2)	G. COMPROMETIDOS (4)	OB. RECONOCIDAS (5)	PAGOS (6)	OB.PDTES. PAGO (7=5-6)	REMANENTE CREDITO (8=3-5)
35200 INTERESES DE DEMORA	0,00	4.502,48	4.502,48	4.502,48	4.502,48	4.502,48	0,00	0,00
62301 INSTALACIONES TÉCNICAS	0,00	605,00	605,00	600,88	600,87	600,87	0,00	4,13
62500 MOBILIARIO Y EQUIPOS DE OFICINA	31.700,00	-26.400,00	5.300,00	5.272,70	5.272,70	5.272,70	0,00	27,30
62599 OTRO MOBILIARIO Y ENSERES	0,00	3.228,00	3.228,00	3.224,31	3.224,29	3.224,29	0,00	3,71
63300 MAQUINARIA (REFORMA Y REPOSICIÓN)	0,00	2.783,00	2.783,00	2.783,00	2.783,00	2.783,00	0,00	0,00
63301 INSTALACIONES (REFORMA Y REPOSICIÓN)	0,00	1.300,00	1.300,00	1.230,76	1.230,76	1.230,76	0,00	69,24
63599 OTRO MOBILIARIO Y ENSERES (REFORMA Y REPOSICIÓN)	0,00	5.418,36	5.418,36	5.418,36	5.418,36	5.418,36	0,00	0,00
* 15321 VÍAS PÚBLICAS	77.585.398,00	87.853.681,75	165.439.079,75	153.364.143,97	146.734.904,33	134.381.605,55	12.353.298,78	18.704.175,42
10100 RETRIBUCIONES BÁSICAS	99.246,00	0,00	99.246,00	103.723,88	103.723,88	103.723,88	0,00	-4.477,88
12000 SUELDOS DEL GRUPO A1	344.274,00	17.050,00	361.324,00	300.468,69	300.468,69	300.468,69	0,00	60.855,31
12001 SUELDOS DEL GRUPO A2	586.798,00	0,00	586.798,00	603.742,91	603.742,91	603.742,91	0,00	-16.944,91
12003 SUELDOS DEL GRUPO C1	392.935,00	11.484,00	404.419,00	211.482,51	211.482,51	211.482,51	0,00	192.936,49
12004 SUELDOS DEL GRUPO C2	590.123,00	0,00	590.123,00	448.823,51	448.823,51	448.823,51	0,00	141.299,49
12006 TRIENIOS	305.266,00	0,00	305.266,00	302.571,40	302.571,40	302.571,40	0,00	2.694,60
12100 COMPLEMENTO DE DESTINO	1.056.325,00	22.178,00	1.078.503,00	1.076.773,75	1.076.773,75	1.076.773,75	0,00	1.729,25
12101 COMPLEMENTO ESPECÍFICO	2.464.778,00	62.313,00	2.527.091,00	2.544.497,02	2.544.497,02	2.544.497,02	0,00	-17.406,02
12103 OTROS COMPLEMENTOS	112.643,00	1.392,00	114.035,00	107.091,98	107.091,98	107.091,98	0,00	6.943,02
13000 RETRIBUCIONES BÁSICAS	51.936,00	0,00	51.936,00	188.792,36	188.792,36	188.792,36	0,00	-136.856,36
13001 HORAS EXTRAORDINARIAS	0,00	0,00	0,00	259,68	259,68	259,68	0,00	-259,68
13002 OTRAS REMUNERACIONES	32.312,00	0,00	32.312,00	35.118,71	35.118,71	35.118,71	0,00	-2.806,71
13100 RETRIBUCIONES BÁSICAS	44.614,00	0,00	44.614,00	28.679,00	28.679,00	28.679,00	0,00	15.935,00
13102 OTRAS REMUNERACIONES	20.085,00	0,00	20.085,00	7.160,97	7.160,97	7.160,97	0,00	12.924,03
14399 OTRAS PREVISIONES DE GASTOS DE PERSONAL	5.640,00	0,00	5.640,00	0,00	0,00	0,00	0,00	5.640,00
15000 PRODUCTIVIDAD	188.711,00	0,00	188.711,00	275.682,62	275.682,62	275.682,62	0,00	-86.971,62
15100 GRATIFICACIONES POR SERVICIOS EXTRAORDINARIOS	0,00	0,00	0,00	5.487,99	5.487,99	5.487,99	0,00	-5.487,99
16000 SEGURIDAD SOCIAL	1.425.787,00	22.190,00	1.447.977,00	1.515.078,08	1.515.078,08	1.515.078,08	0,00	-67.101,08
16009 OTRAS CUOTAS	0,00	0,00	0,00	129.922,35	129.922,35	129.922,35	0,00	-129.922,35
16104 INDEMNIZAC. POR JUBILACIONES ANTICIPADAS PERS.LAB.	21.452,00	0,00	21.452,00	0,00	0,00	0,00	0,00	21.452,00
21000 REP.MANT. Y CONSERV. BIENES DESTINADOS USO GENERAL	42.047.233,00	2.504.791,00	44.552.024,00	44.512.021,86	44.511.990,30	44.511.990,30	0,00	40.033,70
22500 TRIBUTOS ESTATALES	3.000,00	0,00	3.000,00	569,39	569,39	569,39	0,00	2.430,61
22706 ESTUDIOS Y TRABAJOS TÉCNICOS	11.634.264,00	-10.291,15	11.623.972,85	11.623.972,85	8.262.663,93	7.721.716,51	540.947,42	3.361.308,92
48901 OTRAS TRANSFERENCIAS A INSTITUC. SIN FINES LUCRO	196.801,00	33.392,00	230.193,00	222.122,85	152.467,81	0,00	152.467,81	77.725,19
60902 SISTEMAS DE COOPERACIÓN	0,00	629.893,11	629.893,11	111.205,54	111.205,54	111.205,54	0,00	518.687,57
60903 URBANIZACIÓN A CARGO DE PARTICULARES	0,00	2.811.643,27	2.811.643,27	1.781.729,01	1.428.134,00	1.368.429,29	59.704,71	1.383.509,27
60904 URBANIZACIÓN A CARGO DEL AYUNTAMIENTO	0,00	113.873,60	113.873,60	113.873,58	113.873,58	113.873,58	0,00	0,02

AYUNTAMIENTO DE MADRID

ESTADO DE LIQUIDACIÓN DEL PRESUPUESTO CONSOLIDADO

LIQUIDACION DEL PRESUPUESTO DE GASTOS

Ejercicio: 2023 **Fecha: 31/12/2023**

SECCIÓN / PROGRAMA / SUBCONCEPTO DESCRIPCIÓN	C. INICIAL (1)	MODIFICACIONES (2)	C. DEFINITIVO (3=1+2)	G. COMPROMETIDOS (4)	OB. RECONOCIDAS (5)	PAGOS (6)	OB.PDTES. PAGO (7=5-6)	REMANENTE CREDITO (8=3-5)
61904 URBANIZACIÓN A CARGO DEL AYUNTAMIENTO (REMODELAC.)	0,00	12.662,01	12.662,01	12.662,01	12.662,01	12.662,01	0,00	0,00
61910 VIALES (REMODELACIÓN)	15.961.175,00	74.457.099,61	90.418.274,61	80.302.362,83	77.752.210,08	67.044.313,05	10.707.897,03	12.666.064,53
61911 PASOS A DISTINTO NIVEL (REMODELACIÓN)	0,00	5.927.449,75	5.927.449,75	5.727.222,68	5.432.916,56	4.593.363,64	839.552,92	494.533,19
68101 URBANIZACIÓN NUEVA DE SUELO PATRIMONIAL	0,00	1.236.561,55	1.236.561,55	1.071.043,96	1.070.853,72	1.018.124,83	52.728,89	165.707,83
* 15323 INFRAESTRUCTURA MADRID CALLE 30	0,00	109.476.934,28	109.476.934,28	108.276.934,28	100.973.592,14	73.395.200,84	27.578.391,30	8.503.342,14
22706 ESTUDIOS Y TRABAJOS TÉCNICOS	0,00	267.202,26	267.202,26	267.202,26	0,00	0,00	0,00	267.202,26
22727 TRAB.Y SERV. MADRID CALLE 30, S.A.	0,00	95.054.975,06	95.054.975,06	93.854.975,06	93.854.975,06	67.039.267,90	26.815.707,16	1.200.000,00
61901 REPOSICIÓN CALLE 30	0,00	14.154.756,96	14.154.756,96	14.154.756,96	7.118.617,08	6.355.932,94	762.684,14	7.036.139,88
* 15340 INFRAESTRUCTURAS URBANAS	72.431.677,00	6.317.762,26	78.749.439,26	68.811.673,30	66.215.483,50	58.611.536,88	7.603.946,62	12.533.955,76
10100 RETRIBUCIONES BÁSICAS	100.508,00	0,00	100.508,00	105.282,04	105.282,04	105.282,04	0,00	-4.774,04
12000 SUELDOS DEL GRUPO A1	344.274,00	49.066,00	393.340,00	436.813,52	436.813,52	436.813,52	0,00	-43.473,52
12001 SUELDOS DEL GRUPO A2	305.552,00	25.833,00	331.385,00	317.746,29	317.746,29	317.746,29	0,00	13.638,71
12003 SUELDOS DEL GRUPO C1	153.770,00	0,00	153.770,00	159.441,97	159.441,97	159.441,97	0,00	-5.671,97
12004 SUELDOS DEL GRUPO C2	189.595,00	0,00	189.595,00	109.916,37	109.916,37	109.916,37	0,00	79.678,63
12006 TRIENIOS	201.410,00	0,00	201.410,00	224.095,67	224.095,67	224.095,67	0,00	-22.685,67
12100 COMPLEMENTO DE DESTINO	664.492,00	35.956,00	700.448,00	718.490,53	718.490,53	718.490,53	0,00	-18.042,53
12101 COMPLEMENTO ESPECÍFICO	1.554.875,00	111.529,00	1.666.404,00	1.805.345,02	1.805.345,02	1.805.345,02	0,00	-138.941,02
12103 OTROS COMPLEMENTOS	63.919,00	3.184,00	67.103,00	67.432,39	67.432,39	67.432,39	0,00	-329,39
15000 PRODUCTIVIDAD	185.738,00	0,00	185.738,00	227.567,78	227.567,78	227.567,78	0,00	-41.829,78
15100 GRATIFICACIONES POR SERVICIOS EXTRAORDINARIOS	0,00	0,00	0,00	246,82	246,82	246,82	0,00	-246,82
16000 SEGURIDAD SOCIAL	790.439,00	67.515,00	857.954,00	954.217,30	954.217,30	954.217,30	0,00	-96.263,30
16009 OTRAS CUOTAS	0,00	0,00	0,00	44.505,77	44.505,77	44.505,77	0,00	-44.505,77
21000 REP.MANT. Y CONSERV. BIENES DESTINADOS USO GENERAL	21.601,00	-11.601,00	10.000,00	10.000,00	0,00	0,00	0,00	10.000,00
22500 TRIBUTOS ESTATALES	5.000,00	-4.932,74	67,26	67,26	67,26	67,26	0,00	0,00
22604 GASTOS JURÍDICOS Y CONTENCIOSOS	0,00	565,03	565,03	466,97	466,97	466,97	0,00	98,06
22699 OTROS GASTOS DIVERSOS	0,00	6.000,00	6.000,00	6.000,00	6.000,00	6.000,00	0,00	0,00
22706 ESTUDIOS Y TRABAJOS TÉCNICOS	2.890.726,00	4.016.516,00	6.907.242,00	6.247.297,30	3.961.074,74	3.791.982,72	169.092,02	2.946.167,26
22713 EJECUCIÓN SUBSIDIARIA INMEDIATA	8.505,00	15.495,00	24.000,00	24.000,00	0,00	0,00	0,00	24.000,00
60903 URBANIZACIÓN A CARGO DE PARTICULARES	0,00	1.499.042,67	1.499.042,67	0,00	0,00	0,00	0,00	1.499.042,67
60911 PASOS A DISTINTO NIVEL	1.394.554,00	-1.394.554,00	0,00	0,00	0,00	0,00	0,00	0,00
60999 OTRAS INVERS. NUEVAS EN INFR.Y BIENES USO GENERAL	50.000,00	-50.000,00	0,00	0,00	0,00	0,00	0,00	0,00
61904 URBANIZACIÓN A CARGO DEL AYUNTAMIENTO (REMODELAC.)	43.761.559,00	11.973.591,01	55.735.150,01	48.235.131,78	48.150.524,49	44.114.779,89	4.035.744,60	7.584.625,52
61910 VIALES (REMODELACIÓN)	7.398.111,00	-7.398.111,00	0,00	0,00	0,00	0,00	0,00	0,00
61911 PASOS A DISTINTO NIVEL (REMODELACIÓN)	6.376.405,00	3.155.428,85	9.531.833,85	8.929.725,08	8.926.248,57	5.527.138,57	3.399.110,00	605.585,28
77999 OTRAS SUBVENCIONES A EMPRESAS PRIVADAS	5.970.644,00	-5.782.760,56	187.883,44	187.883,44	0,00	0,00	0,00	187.883,44

AYUNTAMIENTO DE MADRID

ESTADO DE LIQUIDACIÓN DEL PRESUPUESTO CONSOLIDADO

LIQUIDACION DEL PRESUPUESTO DE GASTOS

Ejercicio: 2023 **Fecha: 31/12/2023**

SECCIÓN / PROGRAMA / SUBCONCEPTO DESCRIPCIÓN	C. INICIAL (1)	MODIFICACIONES (2)	C. DEFINITIVO (3=1+2)	G. COMPROMETIDOS (4)	OB. RECONOCIDAS (5)	PAGOS (6)	OB.PDTES. PAGO (7=5-6)	REMANENTE CREDITO (8=3-5)
* 15350 OFICINA DE ACCESIBILIDAD	838.930,00	39.835,78	878.765,78	814.567,76	814.567,76	814.567,76	0,00	64.198,02
10100 RETRIBUCIONES BÁSICAS	94.828,00	0,00	94.828,00	82.589,60	82.589,60	82.589,60	0,00	12.238,40
12000 SUELDOS DEL GRUPO A1	16.394,00	0,00	16.394,00	13.744,88	13.744,88	13.744,88	0,00	2.649,12
12001 SUELDOS DEL GRUPO A2	32.788,00	0,00	32.788,00	36.031,53	36.031,53	36.031,53	0,00	-3.243,53
12003 SUELDOS DEL GRUPO C1	33.123,00	454,00	33.577,00	9.131,34	9.131,34	9.131,34	0,00	24.445,66
12004 SUELDOS DEL GRUPO C2	20.400,00	0,00	20.400,00	20.280,53	20.280,53	20.280,53	0,00	119,47
12006 TRIENIOS	17.419,00	0,00	17.419,00	20.298,59	20.298,59	20.298,59	0,00	-2.879,59
12100 COMPLEMENTO DE DESTINO	68.256,00	0,00	68.256,00	56.835,62	56.835,62	56.835,62	0,00	11.420,38
12101 COMPLEMENTO ESPECÍFICO	168.052,00	0,00	168.052,00	147.690,73	147.690,73	147.690,73	0,00	20.361,27
12103 OTROS COMPLEMENTOS	6.384,00	0,00	6.384,00	5.246,88	5.246,88	5.246,88	0,00	1.137,12
15000 PRODUCTIVIDAD	18.459,00	0,00	18.459,00	25.003,09	25.003,09	25.003,09	0,00	-6.544,09
16000 SEGURIDAD SOCIAL	93.627,00	115,00	93.742,00	89.248,19	89.248,19	89.248,19	0,00	4.493,81
22602 PUBLICIDAD Y PROPAGANDA	51.000,00	-51.000,00	0,00	0,00	0,00	0,00	0,00	0,00
22706 ESTUDIOS Y TRABAJOS TÉCNICOS	168.200,00	140.266,78	308.466,78	308.466,78	308.466,78	308.466,78	0,00	0,00
22799 OTROS TRABAJOS REALIZADOS POR OTRAS EMP. Y PROF.	50.000,00	-50.000,00	0,00	0,00	0,00	0,00	0,00	0,00
* 15360 NGEU. ZBE TRANSFORMACIÓN DIGITAL Y SOSTENIBLE	0,00	41.905.888,54	41.905.888,54	40.337.738,44	39.761.287,09	30.832.661,35	8.928.625,74	2.144.601,45
61904 URBANIZACIÓN A CARGO DEL AYUNTAMIENTO (REMODELAC.)	0,00	40.990.809,54	40.990.809,54	39.422.659,44	38.924.616,85	29.995.991,11	8.928.625,74	2.066.192,69
61910 VIALES (REMODELACIÓN)	0,00	915.079,00	915.079,00	915.079,00	836.670,24	836.670,24	0,00	78.408,76
* 15374 NGEU. ZBE TRANSFORMACIÓN DIGITAL Y SOSTENIBLE 2022	0,00	3.138.950,32	3.138.950,32	3.138.950,32	3.107.764,35	2.535.644,64	572.119,71	31.185,97
61901 REPOSICIÓN CALLE 30	0,00	3.138.950,32	3.138.950,32	3.138.950,32	3.107.764,35	2.535.644,64	572.119,71	31.185,97
* 15377 NGEU. SOSTENIBILIDAD TURÍSTICA 2022	0,00	5.602.625,00	5.602.625,00	0,00	0,00	0,00	0,00	5.602.625,00
61904 URBANIZACIÓN A CARGO DEL AYUNTAMIENTO (REMODELAC.)	0,00	5.602.625,00	5.602.625,00	0,00	0,00	0,00	0,00	5.602.625,00
* 16501 EQUIPAMIENTOS URBANOS	111.181.782,00	4.086.024,24	115.267.806,24	110.074.773,65	109.324.820,35	101.546.146,49	7.778.673,86	5.942.985,89
21000 REP.MANT. Y CONSERV. BIENES DESTINADOS USO GENERAL	40.406.241,00	21.915.974,95	62.322.215,95	62.322.215,95	62.321.940,34	62.321.940,34	0,00	275,61
22100 ENERGÍA ELÉCTRICA	13.380.000,00	20.955.892,78	34.335.892,78	30.472.263,07	30.472.263,07	22.962.783,61	7.509.479,46	3.863.629,71
22706 ESTUDIOS Y TRABAJOS TÉCNICOS	1.486.250,00	293.707,00	1.779.957,00	854.763,95	854.726,52	846.102,77	8.623,75	925.230,48
22799 OTROS TRABAJOS REALIZADOS POR OTRAS EMP. Y PROF.	47.225.423,00	-38.158.054,80	9.067.368,20	9.646.836,12	9.621.479,22	9.599.750,79	21.728,43	-554.111,02
60917 ALUMBRADO PUBLICO	5.217.400,00	74.954,88	5.292.354,88	4.780.227,80	4.119.092,63	4.108.985,16	10.107,47	1.173.262,25
61911 PASOS A DISTINTO NIVEL (REMODELACIÓN)	3.466.468,00	-2.092.099,09	1.374.368,91	903.210,77	840.062,58	611.327,83	228.734,75	534.306,33
61916 FUENTES Y ESTANQUES (REF)	0,00	1.095.648,52	1.095.648,52	1.095.255,99	1.095.255,99	1.095.255,99	0,00	392,53
* 91207 ÁREA GOB. OBRAS Y EQUIPAMIENTOS	682.253,00	0,00	682.253,00	721.964,99	721.964,99	719.974,24	1.990,75	-39.711,99
10000 RETRIBUCIONES BÁSICAS	103.849,00	0,00	103.849,00	101.811,36	101.811,36	101.811,36	0,00	2.037,64
10100 RETRIBUCIONES BÁSICAS	0,00	0,00	0,00	257,35	257,35	257,35	0,00	-257,35
11000 RETRIBUCIONES BÁSICAS	81.970,00	0,00	81.970,00	82.256,81	82.256,81	82.256,81	0,00	-286,81
11001 RETRIBUCIONES COMPLEMENTARIAS	229.183,00	0,00	229.183,00	245.004,69	245.004,69	245.004,69	0,00	-15.821,69

AYUNTAMIENTO DE MADRID

ESTADO DE LIQUIDACIÓN DEL PRESUPUESTO CONSOLIDADO

LIQUIDACION DEL PRESUPUESTO DE GASTOS

Ejercicio: 2023 **Fecha: 31/12/2023**

SECCIÓN / PROGRAMA / SUBCONCEPTO DESCRIPCIÓN	C. INICIAL (1)	MODIFICACIONES (2)	C. DEFINITIVO (3=1+2)	G. COMPROMETIDOS (4)	OB. RECONOCIDAS (5)	PAGOS (6)	OB.PDTES. PAGO (7=5-6)	REMANENTE CREDITO (8=3-5)
12003 SUELDOS DEL GRUPO C1	0,00	0,00	0,00	16.516,77	16.516,77	16.516,77	0,00	-16.516,77
12004 SUELDOS DEL GRUPO C2	31.441,00	0,00	31.441,00	15.343,23	15.343,23	15.343,23	0,00	16.097,77
12006 TRIENIOS	6.730,00	0,00	6.730,00	7.160,55	7.160,55	7.160,55	0,00	-430,55
12100 COMPLEMENTO DE DESTINO	17.823,00	0,00	17.823,00	18.623,37	18.623,37	18.623,37	0,00	-800,37
12101 COMPLEMENTO ESPECÍFICO	42.157,00	0,00	42.157,00	44.055,63	44.055,63	44.055,63	0,00	-1.898,63
12103 OTROS COMPLEMENTOS	2.243,00	0,00	2.243,00	2.336,18	2.336,18	2.336,18	0,00	-93,18
15000 PRODUCTIVIDAD	36.278,00	0,00	36.278,00	43.815,05	43.815,05	43.815,05	0,00	-7.537,05
15100 GRATIFICACIONES POR SERVICIOS EXTRAORDINARIOS	0,00	0,00	0,00	2.982,51	2.982,51	2.982,51	0,00	-2.982,51
16000 SEGURIDAD SOCIAL	125.674,00	0,00	125.674,00	137.490,08	137.490,08	137.490,08	0,00	-11.816,08
22601 ATENCIONES PROTOCOLARIAS Y REPRESENTATIVAS	4.905,00	0,00	4.905,00	4.311,41	4.311,41	2.320,66	1.990,75	593,59
* 93301 CONSTR.MNTO.Y REHABILITACIÓN INMUEBLES MUNICIPALES	57.319.047,00	70.266.879,68	127.585.926,68	115.789.702,73	113.848.208,75	84.513.296,19	29.334.912,56	13.737.717,93
10100 RETRIBUCIONES BÁSICAS	94.828,00	-15.805,00	79.023,00	55.229,80	55.229,80	55.229,80	0,00	23.793,20
10101 OTRAS REMUNERACIONES	0,00	0,00	0,00	393,91	393,91	393,91	0,00	-393,91
12000 SUELDOS DEL GRUPO A1	311.486,00	8.525,00	320.011,00	287.876,75	287.876,75	287.876,75	0,00	32.134,25
12001 SUELDOS DEL GRUPO A2	484.478,00	-19.219,00	465.259,00	363.702,65	363.702,65	363.702,65	0,00	101.556,35
12003 SUELDOS DEL GRUPO C1	207.947,00	5.742,00	213.689,00	174.497,59	174.497,59	174.497,59	0,00	39.191,41
12004 SUELDOS DEL GRUPO C2	147.207,00	7.569,00	154.776,00	119.400,03	119.400,03	119.400,03	0,00	35.375,97
12005 SUELDOS DEL GRUPO E	8.578,00	0,00	8.578,00	8.880,89	8.880,89	8.880,89	0,00	-302,89
12006 TRIENIOS	239.962,00	0,00	239.962,00	218.849,14	218.849,14	218.849,14	0,00	21.112,86
12100 COMPLEMENTO DE DESTINO	780.035,00	-1.642,00	778.393,00	701.286,75	701.286,75	701.286,75	0,00	77.106,25
12101 COMPLEMENTO ESPECÍFICO	1.915.280,00	-551,00	1.914.729,00	1.740.456,39	1.740.456,39	1.740.456,39	0,00	174.272,61
12103 OTROS COMPLEMENTOS	74.039,00	1.237,00	75.276,00	64.480,71	64.480,71	64.480,71	0,00	10.795,29
15000 PRODUCTIVIDAD	164.928,00	0,00	164.928,00	209.109,24	209.109,24	209.109,24	0,00	-44.181,24
15100 GRATIFICACIONES POR SERVICIOS EXTRAORDINARIOS	0,00	0,00	0,00	5.533,21	5.533,21	5.533,21	0,00	-5.533,21
16000 SEGURIDAD SOCIAL	938.305,00	2.141,00	940.446,00	862.308,72	862.308,72	862.308,72	0,00	78.137,28
16009 OTRAS CUOTAS	0,00	0,00	0,00	79.922,02	79.922,02	79.922,02	0,00	-79.922,02
21200 REP.MANT. Y CONSERV. EDIFICIOS Y OTRAS CONSTRUC.	212.339,00	-50.336,29	162.002,71	162.002,71	161.800,39	161.800,39	0,00	202,32
21300 REP.MANT.Y CONSERV. MAQUINARIA, INSTAL. Y UTILLAJE	164.020,00	175.980,00	340.000,00	333.173,24	311.984,30	234.049,64	77.934,66	28.015,70
22701 SEGURIDAD	1.254.368,00	-366.916,25	887.451,75	887.451,75	542.748,10	542.748,10	0,00	344.703,65
22706 ESTUDIOS Y TRABAJOS TÉCNICOS	450.000,00	-40.000,00	410.000,00	332.485,55	239.055,77	237.459,58	1.596,19	170.944,23
62200 EDIFICIOS Y OTRAS CONSTRUCCIONES	38.705.127,00	32.482.304,83	71.187.431,83	63.208.096,72	62.315.208,68	45.850.677,43	16.464.531,25	8.872.223,15
63200 EDIFICIOS Y OTRAS CONSTRUCCIONES (REFORMA)	11.166.120,00	38.077.850,39	49.243.970,39	45.974.564,96	45.385.483,71	32.594.633,25	12.790.850,46	3.858.486,68
* 93304 GESTIÓN PATRIMONIAL	13.364.936,00	29.040,00	13.393.976,00	12.862.450,24	12.852.866,90	12.836.988,80	15.878,10	541.109,10
10100 RETRIBUCIONES BÁSICAS	99.876,00	0,00	99.876,00	104.383,36	104.383,36	104.383,36	0,00	-4.507,36
12000 SUELDOS DEL GRUPO A1	491.820,00	0,00	491.820,00	444.145,97	444.145,97	444.145,97	0,00	47.674,03

AYUNTAMIENTO DE MADRID

ESTADO DE LIQUIDACIÓN DEL PRESUPUESTO CONSOLIDADO

LIQUIDACION DEL PRESUPUESTO DE GASTOS

Ejercicio: 2023 **Fecha: 31/12/2023**

SECCIÓN / PROGRAMA / SUBCONCEPTO DESCRIPCIÓN	C. INICIAL (1)	MODIFICACIONES (2)	C. DEFINITIVO (3=1+2)	G. COMPROMETIDOS (4)	OB. RECONOCIDAS (5)	PAGOS (6)	OB.PDTES. PAGO (7=5-6)	REMANENTE CREDITO (8=3-5)
12001 SUELDOS DEL GRUPO A2	180.334,00	0,00	180.334,00	212.090,57	212.090,57	212.090,57	0,00	-31.756,57
12003 SUELDOS DEL GRUPO C1	321.732,00	0,00	321.732,00	298.666,32	298.666,32	298.666,32	0,00	23.065,68
12004 SUELDOS DEL GRUPO C2	270.462,00	-16.664,00	253.798,00	158.821,20	158.821,20	158.821,20	0,00	94.976,80
12006 TRIENIOS	246.244,00	0,00	246.244,00	263.345,71	263.345,71	263.345,71	0,00	-17.101,71
12100 COMPLEMENTO DE DESTINO	864.731,00	-11.814,00	852.917,00	803.923,41	803.923,41	803.923,41	0,00	48.993,59
12101 COMPLEMENTO ESPECÍFICO	1.936.402,00	0,00	1.936.402,00	1.919.767,69	1.919.767,69	1.919.767,69	0,00	16.634,31
12103 OTROS COMPLEMENTOS	88.760,00	4.578,00	93.338,00	80.947,67	80.947,67	80.947,67	0,00	12.390,33
15000 PRODUCTIVIDAD	163.489,00	0,00	163.489,00	202.491,64	202.491,64	202.491,64	0,00	-39.002,64
16000 SEGURIDAD SOCIAL	991.767,00	-14.563,00	977.204,00	916.262,60	916.262,60	916.262,60	0,00	60.941,40
16009 OTRAS CUOTAS	0,00	0,00	0,00	71.456,67	71.456,67	71.456,67	0,00	-71.456,67
21200 REP.MANT. Y CONSERV. EDIFICIOS Y OTRAS CONSTRUC.	97.000,00	-27.000,00	70.000,00	41.954,40	32.371,13	31.521,21	849,92	37.628,87
21300 REP.MANT.Y CONSERV. MAQUINARIA, INSTAL. Y UTILLAJE	39.856,00	7.567,00	47.423,00	25.063,30	25.063,30	25.063,30	0,00	22.359,70
22400 PRIMAS DE SEGUROS	6.937.463,00	186.936,00	7.124.399,00	7.117.301,51	7.117.301,44	7.102.717,44	14.584,00	7.097,56
22500 TRIBUTOS ESTATALES	35.000,00	0,00	35.000,00	14.352,95	14.352,95	13.908,77	444,18	20.647,05
22501 TRIBUTOS DE LAS COMUNIDADES AUTÓNOMAS	0,00	0,00	0,00	412,01	412,01	412,01	0,00	-412,01
22502 TRIBUTOS DE LAS ENTIDADES LOCALES	0,00	0,00	0,00	270,00	270,00	270,00	0,00	-270,00
22604 GASTOS JURÍDICOS Y CONTENCIOSOS	450.000,00	-9.000,00	441.000,00	184.681,53	184.681,53	184.681,53	0,00	256.318,47
22706 ESTUDIOS Y TRABAJOS TÉCNICOS	150.000,00	-100.000,00	50.000,00	0,00	0,00	0,00	0,00	50.000,00
62200 EDIFICIOS Y OTRAS CONSTRUCCIONES	0,00	9.000,00	9.000,00	2.111,73	2.111,73	2.111,73	0,00	6.888,27
* 93371 NGEU. PROGRAMA IMPULSO REHABILITACIÓN EDIFICIOS PÚ	0,00	1.097.837,55	1.097.837,55	0,00	0,00	0,00	0,00	1.097.837,55
63200 EDIFICIOS Y OTRAS CONSTRUCCIONES (REFORMA)	0,00	1.097.837,55	1.097.837,55	0,00	0,00	0,00	0,00	1.097.837,55
* 93379 NGEU. CONVENIO SERVICIOS SOCIALES	0,00	9.571.804,21	9.571.804,21	62.988,99	62.988,99	62.988,99	0,00	9.508.815,22
62200 EDIFICIOS Y OTRAS CONSTRUCCIONES	0,00	9.571.804,21	9.571.804,21	62.988,99	62.988,99	62.988,99	0,00	9.508.815,22
** 201 DISTRITO DE CENTRO	32.329.888,00	1.249.168,15	33.579.056,15	32.449.108,55	32.096.483,93	31.074.372,76	1.022.111,17	1.482.572,22
* 15102 GESTIÓN URBANÍSTICA	0,00	5.088,09	5.088,09	4.555,96	4.555,96	0,00	4.555,96	532,13
22703 GASTOS POR ACCIÓN SUBSIDIARIA	0,00	5.088,09	5.088,09	4.555,96	4.555,96	0,00	4.555,96	532,13
* 15322 OTRAS ACTUACIONES EN VÍAS PÚBLICAS	30.000,00	295.703,97	325.703,97	307.319,37	298.051,78	298.051,78	0,00	27.652,19
21000 REP.MANT. Y CONSERV. BIENES DESTINADOS USO GENERAL	30.000,00	-30.000,00	0,00	0,00	0,00	0,00	0,00	0,00
22715 GASTOS RECUPERACIÓN DE OFICIO DEL DOMINIO PÚBLICO	0,00	10.453,74	10.453,74	10.453,74	8.431,40	8.431,40	0,00	2.022,34
61910 VIALES (REMODELACIÓN)	0,00	315.250,23	315.250,23	296.865,63	289.620,38	289.620,38	0,00	25.629,85
* 17102 ZONAS VERDES	0,00	1.035.616,22	1.035.616,22	1.033.978,52	974.922,70	870.524,30	104.398,40	60.693,52
61913 MOBILIARIO URBANO (REF)	0,00	108.035,83	108.035,83	108.016,87	106.673,09	106.673,09	0,00	1.362,74
61920 PARQUES (REMODELACIÓN)	0,00	409.898,00	409.898,00	409.479,81	384.542,82	384.542,82	0,00	25.355,18
61921 ZONAS AJARDINADAS (REM)	0,00	517.682,39	517.682,39	516.481,84	483.706,79	379.308,39	104.398,40	33.975,60
* 23102 FAMILIA E INFANCIA	531.006,00	10.741,65	541.747,65	493.910,36	477.722,10	473.368,80	4.353,30	64.025,55

AYUNTAMIENTO DE MADRID

ESTADO DE LIQUIDACIÓN DEL PRESUPUESTO CONSOLIDADO

LIQUIDACION DEL PRESUPUESTO DE GASTOS

Ejercicio: 2023 **Fecha: 31/12/2023**

SECCIÓN / PROGRAMA / SUBCONCEPTO DESCRIPCIÓN	C. INICIAL (1)	MODIFICACIONES (2)	C. DEFINITIVO (3=1+2)	G. COMPROMETIDOS (4)	OB. RECONOCIDAS (5)	PAGOS (6)	OB.PDTES. PAGO (7=5-6)	REMANENTE CREDITO (8=3-5)
22799 OTROS TRABAJOS REALIZADOS POR OTRAS EMP. Y PROF.	342.595,00	10.741,65	353.336,65	349.836,65	349.836,62	349.836,62	0,00	3.500,03
48900 OTRAS TRANSFERENCIAS A FAMILIAS	188.411,00	0,00	188.411,00	144.073,71	127.885,48	123.532,18	4.353,30	60.525,52
* 23103 MAYORES	6.972.519,00	-819.728,83	6.152.790,17	6.104.411,62	6.043.918,75	6.002.271,21	41.647,54	108.871,42
21300 REP.MANT.Y CONSERV. MAQUINARIA, INSTAL. Y UTILLAJE	2.000,00	-2.000,00	0,00	0,00	0,00	0,00	0,00	0,00
22710 SERVICIO DE AYUDA A DOMICILIO	6.310.319,00	-919.494,69	5.390.824,31	5.320.027,57	5.289.131,87	5.289.131,87	0,00	101.692,44
22799 OTROS TRABAJOS REALIZADOS POR OTRAS EMP. Y PROF.	508.620,00	99.513,00	608.133,00	607.853,38	595.780,05	589.367,05	6.413,00	12.352,95
48900 OTRAS TRANSFERENCIAS A FAMILIAS	131.351,00	0,00	131.351,00	169.867,04	152.343,20	123.772,29	28.570,91	-20.992,20
63599 OTRO MOBILIARIO Y ENSERES (REFORMA Y REPOSICIÓN)	5.900,00	1.100,00	7.000,00	5.850,66	5.850,66	0,00	5.850,66	1.149,34
63999 OTRAS INVERS. DE REPOS. ASOC. AL FUNC. OPER. SERV.	0,00	1.152,86	1.152,86	812,97	812,97	0,00	812,97	339,89
78900 OTRAS TRANSFERENCIAS DE CAPITAL A FAMILIAS	14.329,00	0,00	14.329,00	0,00	0,00	0,00	0,00	14.329,00
* 23106 SERVICIOS SOCIALES Y EMERGENCIA SOCIAL	6.280.092,00	-185.418,78	6.094.673,22	5.831.396,24	5.811.570,65	5.786.133,13	25.437,52	283.102,57
12001 SUELDOS DEL GRUPO A2	614.675,00	7.340,00	622.015,00	570.022,04	570.022,04	570.022,04	0,00	51.992,96
12003 SUELDOS DEL GRUPO C1	44.164,00	8.611,00	52.775,00	51.314,98	51.314,98	51.314,98	0,00	1.460,02
12004 SUELDOS DEL GRUPO C2	191.864,00	-4.670,00	187.194,00	110.812,36	110.812,36	110.812,36	0,00	76.381,64
12005 SUELDOS DEL GRUPO E	25.734,00	0,00	25.734,00	7.348,55	7.348,55	7.348,55	0,00	18.385,45
12006 TRIENIOS	121.306,00	0,00	121.306,00	104.547,39	104.547,39	104.547,39	0,00	16.758,61
12100 COMPLEMENTO DE DESTINO	490.797,00	-6.541,00	484.256,00	418.201,90	418.201,90	418.201,90	0,00	66.054,10
12101 COMPLEMENTO ESPECÍFICO	1.017.307,00	-13.747,00	1.003.560,00	865.943,08	865.943,08	865.943,08	0,00	137.616,92
12103 OTROS COMPLEMENTOS	55.270,00	1.575,00	56.845,00	43.003,35	43.003,35	43.003,35	0,00	13.841,65
15000 PRODUCTIVIDAD	151.041,00	0,00	151.041,00	164.611,59	164.611,59	164.611,59	0,00	-13.570,59
15100 GRATIFICACIONES POR SERVICIOS EXTRAORDINARIOS	0,00	0,00	0,00	2.830,65	2.830,65	2.830,65	0,00	-2.830,65
16000 SEGURIDAD SOCIAL	687.924,00	29.090,00	717.014,00	707.533,08	707.533,08	707.533,08	0,00	9.480,92
16009 OTRAS CUOTAS	0,00	0,00	0,00	143.900,12	143.900,12	143.900,12	0,00	-143.900,12
22700 LIMPIEZA Y ASEO	0,00	10.000,00	10.000,00	0,00	0,00	0,00	0,00	10.000,00
22799 OTROS TRABAJOS REALIZADOS POR OTRAS EMP. Y PROF.	1.991.462,00	303.183,70	2.294.645,70	2.299.757,15	2.296.294,88	2.272.870,08	23.424,80	-1.649,18
48900 OTRAS TRANSFERENCIAS A FAMILIAS	877.548,00	-517.830,00	359.718,00	339.081,88	322.806,49	322.444,15	362,34	36.911,51
63599 OTRO MOBILIARIO Y ENSERES (REFORMA Y REPOSICIÓN)	0,00	887,00	887,00	816,50	816,50	0,00	816,50	70,50
63999 OTRAS INVERS. DE REPOS. ASOC. AL FUNC. OPER. SERV.	0,00	1.182,52	1.182,52	833,88	833,88	0,00	833,88	348,64
78900 OTRAS TRANSFERENCIAS DE CAPITAL A FAMILIAS	11.000,00	-4.500,00	6.500,00	837,74	749,81	749,81	0,00	5.750,19
* 23168 NGEU. EJE REACT-UE AYUDAS EMERGENCIA	0,00	181.640,00	181.640,00	167.923,00	160.855,45	160.855,45	0,00	20.784,55
48900 OTRAS TRANSFERENCIAS A FAMILIAS	0,00	181.640,00	181.640,00	167.923,00	160.855,45	160.855,45	0,00	20.784,55
* 31101 SALUBRIDAD PÚBLICA	1.299.612,00	-11.169,00	1.288.443,00	1.256.828,49	1.256.828,49	1.256.828,49	0,00	31.614,51
12000 SUELDOS DEL GRUPO A1	114.758,00	0,00	114.758,00	114.027,07	114.027,07	114.027,07	0,00	730,93
12003 SUELDOS DEL GRUPO C1	11.041,00	910,00	11.951,00	10.466,88	10.466,88	10.466,88	0,00	1.484,12
12004 SUELDOS DEL GRUPO C2	67.195,00	0,00	67.195,00	104.399,32	104.399,32	104.399,32	0,00	-37.204,32

AYUNTAMIENTO DE MADRID

ESTADO DE LIQUIDACIÓN DEL PRESUPUESTO CONSOLIDADO

LIQUIDACION DEL PRESUPUESTO DE GASTOS

Ejercicio: 2023 **Fecha: 31/12/2023**

SECCIÓN / PROGRAMA / SUBCONCEPTO DESCRIPCIÓN	C. INICIAL (1)	MODIFICACIONES (2)	C. DEFINITIVO (3=1+2)	G. COMPROMETIDOS (4)	OB. RECONOCIDAS (5)	PAGOS (6)	OB.PDTES. PAGO (7=5-6)	REMANENTE CREDITO (8=3-5)
12005 SUELDOS DEL GRUPO E	128.670,00	-12.079,00	116.591,00	60.647,52	60.647,52	60.647,52	0,00	55.943,48
12006 TRIENIOS	50.759,00	0,00	50.759,00	54.359,12	54.359,12	54.359,12	0,00	-3.600,12
12100 COMPLEMENTO DE DESTINO	175.890,00	0,00	175.890,00	165.473,81	165.473,81	165.473,81	0,00	10.416,19
12101 COMPLEMENTO ESPECÍFICO	394.773,00	0,00	394.773,00	361.038,49	361.038,49	361.038,49	0,00	33.734,51
12103 OTROS COMPLEMENTOS	34.452,00	0,00	34.452,00	27.102,56	27.102,56	27.102,56	0,00	7.349,44
15000 PRODUCTIVIDAD	57.347,00	0,00	57.347,00	62.466,89	62.466,89	62.466,89	0,00	-5.119,89
15100 GRATIFICACIONES POR SERVICIOS EXTRAORDINARIOS	0,00	0,00	0,00	830,54	830,54	830,54	0,00	-830,54
16000 SEGURIDAD SOCIAL	261.582,00	0,00	261.582,00	269.424,95	269.424,95	269.424,95	0,00	-7.842,95
16009 OTRAS CUOTAS	0,00	0,00	0,00	24.454,19	24.454,19	24.454,19	0,00	-24.454,19
22199 OTROS SUMINISTROS	2.345,00	0,00	2.345,00	2.031,60	2.031,60	2.031,60	0,00	313,40
22699 OTROS GASTOS DIVERSOS	800,00	0,00	800,00	105,55	105,55	105,55	0,00	694,45
* 32301 CENTROS DOCENTES ENSEÑANZA INFANTIL Y PRIMARIA	4.346.622,00	-116.643,08	4.229.978,92	4.187.848,47	4.099.802,65	3.633.369,65	466.433,00	130.176,27
21200 REP.MANT. Y CONSERV. EDIFICIOS Y OTRAS CONSTRUC.	426.123,00	-130.940,28	295.182,72	294.750,54	293.627,06	285.074,58	8.552,48	1.555,66
21300 REP.MANT.Y CONSERV. MAQUINARIA, INSTAL. Y UTILLAJE	1.000,00	0,00	1.000,00	193,60	193,60	193,60	0,00	806,40
22105 PRODUCTOS ALIMENTICIOS	35.000,00	-1.000,00	34.000,00	30.243,55	25.248,60	23.538,60	1.710,00	8.751,40
22106 PRODUCTOS FARMACÉUTICOS Y MATERIAL SANITARIO	500,00	0,00	500,00	498,41	498,41	498,41	0,00	1,59
22110 PRODUCTOS DE LIMPIEZA Y ASEO	3.004,00	1.396,00	4.400,00	3.299,85	3.298,36	3.298,36	0,00	1.101,64
22199 OTROS SUMINISTROS	7.200,00	-2.000,00	5.200,00	4.954,48	4.954,48	4.954,48	0,00	245,52
22699 OTROS GASTOS DIVERSOS	1.000,00	0,00	1.000,00	749,33	749,33	749,33	0,00	250,67
22700 LIMPIEZA Y ASEO	908.724,00	0,00	908.724,00	908.723,36	908.723,16	908.723,16	0,00	0,84
22799 OTROS TRABAJOS REALIZADOS POR OTRAS EMP. Y PROF.	1.877.221,00	164.360,00	2.041.581,00	2.014.844,42	1.964.823,69	1.691.414,97	273.408,72	76.757,31
63200 EDIFICIOS Y OTRAS CONSTRUCCIONES (REFORMA)	1.085.180,00	-149.340,57	935.839,43	928.000,79	896.095,82	714.278,76	181.817,06	39.743,61
63599 OTRO MOBILIARIO Y ENSERES (REFORMA Y REPOSICIÓN)	1.670,00	330,00	2.000,00	1.061,42	1.061,42	645,40	416,02	938,58
63999 OTRAS INVERS. DE REPOS. ASOC. AL FUNC. OPER. SERV.	0,00	551,77	551,77	528,72	528,72	0,00	528,72	23,05
* 32501 ABSENTISMO	38.600,00	-22.950,00	15.650,00	14.997,51	14.997,51	14.997,51	0,00	652,49
22799 OTROS TRABAJOS REALIZADOS POR OTRAS EMP. Y PROF.	38.600,00	-22.950,00	15.650,00	14.997,51	14.997,51	14.997,51	0,00	652,49
* 32601 SERVICIOS COMPLEMENTARIOS EDUCACIÓN	279.130,00	43.992,75	323.122,75	305.396,11	293.072,87	247.923,56	45.149,31	30.049,88
21200 REP.MANT. Y CONSERV. EDIFICIOS Y OTRAS CONSTRUC.	14.100,00	10,00	14.110,00	14.107,35	14.107,31	14.107,31	0,00	2,69
22300 TRANSPORTES	0,00	21.100,00	21.100,00	9.878,00	9.878,00	2.178,00	7.700,00	11.222,00
22799 OTROS TRABAJOS REALIZADOS POR OTRAS EMP. Y PROF.	265.030,00	18.200,00	283.230,00	276.783,22	264.460,02	231.638,25	32.821,77	18.769,98
63200 EDIFICIOS Y OTRAS CONSTRUCCIONES (REFORMA)	0,00	4.495,49	4.495,49	4.495,49	4.495,49	0,00	4.495,49	0,00
63999 OTRAS INVERS. DE REPOS. ASOC. AL FUNC. OPER. SERV.	0,00	187,26	187,26	132,05	132,05	0,00	132,05	55,21
* 33401 ACTIVIDADES CULTURALES	1.105.560,00	54.461,56	1.160.021,56	1.148.612,46	1.127.787,31	1.092.201,81	35.585,50	32.234,25
12001 SUELDOS DEL GRUPO A2	16.394,00	0,00	16.394,00	30.953,72	30.953,72	30.953,72	0,00	-14.559,72
12003 SUELDOS DEL GRUPO C1	65.330,00	0,00	65.330,00	44.589,23	44.589,23	44.589,23	0,00	20.740,77

AYUNTAMIENTO DE MADRID

ESTADO DE LIQUIDACIÓN DEL PRESUPUESTO CONSOLIDADO

LIQUIDACION DEL PRESUPUESTO DE GASTOS

Ejercicio: 2023 **Fecha: 31/12/2023**

SECCIÓN / PROGRAMA / SUBCONCEPTO DESCRIPCIÓN	C. INICIAL (1)	MODIFICACIONES (2)	C. DEFINITIVO (3=1+2)	G. COMPROMETIDOS (4)	OB. RECONOCIDAS (5)	PAGOS (6)	OB.PDTES. PAGO (7=5-6)	REMANENTE CREDITO (8=3-5)
12004 SUELDOS DEL GRUPO C2	18.718,00	0,00	18.718,00	11.049,42	11.049,42	11.049,42	0,00	7.668,58
12006 TRIENIOS	24.721,00	0,00	24.721,00	18.373,29	18.373,29	18.373,29	0,00	6.347,71
12100 COMPLEMENTO DE DESTINO	57.826,00	0,00	57.826,00	54.591,39	54.591,39	54.591,39	0,00	3.234,61
12101 COMPLEMENTO ESPECÍFICO	127.367,00	0,00	127.367,00	117.591,18	117.591,18	117.591,18	0,00	9.775,82
12103 OTROS COMPLEMENTOS	9.024,00	0,00	9.024,00	8.467,47	8.467,47	8.467,47	0,00	556,53
15000 PRODUCTIVIDAD	6.849,00	0,00	6.849,00	18.694,07	18.694,07	18.694,07	0,00	-11.845,07
15100 GRATIFICACIONES POR SERVICIOS EXTRAORDINARIOS	0,00	0,00	0,00	448,78	448,78	448,78	0,00	-448,78
16000 SEGURIDAD SOCIAL	79.424,00	0,00	79.424,00	89.143,30	89.143,30	89.143,30	0,00	-9.719,30
16009 OTRAS CUOTAS	0,00	0,00	0,00	23.154,70	23.154,70	23.154,70	0,00	-23.154,70
21300 REP.MANT.Y CONSERV. MAQUINARIA, INSTAL. Y UTILLAJE	7.200,00	-5.200,00	2.000,00	0,00	0,00	0,00	0,00	2.000,00
22103 COMBUSTIBLES Y CARBURANTES	300,00	0,00	300,00	0,00	0,00	0,00	0,00	300,00
22602 PUBLICIDAD Y PROPAGANDA	30.000,00	-5.355,00	24.645,00	21.396,88	21.396,87	21.396,87	0,00	3.248,13
22707 TALLERES CULTURALES DISTRITOS	331.913,00	25.709,00	357.622,00	343.237,46	342.461,60	342.461,60	0,00	15.160,40
22799 OTROS TRABAJOS REALIZADOS POR OTRAS EMP. Y PROF.	328.444,00	-2.780,00	325.664,00	324.696,22	318.485,29	299.873,07	18.612,22	7.178,71
60999 OTRAS INVERS. NUEVAS EN INFR.Y BIENES USO GENERAL	0,00	5.075,00	5.075,00	5.073,29	2.536,64	0,00	2.536,64	2.538,36
62599 OTRO MOBILIARIO Y ENSERES	2.050,00	9.415,59	11.465,59	11.413,72	11.413,72	11.413,72	0,00	51,87
62600 EQUIPOS DE COMUNICACIÓN	0,00	12.100,00	12.100,00	11.301,70	0,00	0,00	0,00	12.100,00
62999 OTRAS INV. NUEVAS ASOC. AL FUNCIONAM. OPERAT. SERV	0,00	15.428,00	15.428,00	14.388,00	14.388,00	0,00	14.388,00	1.040,00
63999 OTRAS INVERS. DE REPOS. ASOC. AL FUNC. OPER. SERV.	0,00	68,97	68,97	48,64	48,64	0,00	48,64	20,33
* 34101 ACTUACIONES DEPORTIVAS EN DISTRITOS	61.500,00	-17.175,00	44.325,00	44.192,42	39.925,02	18.380,51	21.544,51	4.399,98
22199 OTROS SUMINISTROS	0,00	11.500,00	11.500,00	11.435,11	11.435,11	11.435,11	0,00	64,89
22699 OTROS GASTOS DIVERSOS	11.500,00	-11.500,00	0,00	0,00	0,00	0,00	0,00	0,00
22799 OTROS TRABAJOS REALIZADOS POR OTRAS EMP. Y PROF.	50.000,00	-17.175,00	32.825,00	32.757,31	28.489,91	6.945,40	21.544,51	4.335,09
* 34201 INSTALACIONES DEPORTIVAS	264.512,00	1.151,00	265.663,00	278.678,79	278.529,39	275.575,77	2.953,62	-12.866,39
13000 RETRIBUCIONES BÁSICAS	20.929,00	0,00	20.929,00	22.095,28	22.095,28	22.095,28	0,00	-1.166,28
13100 RETRIBUCIONES BÁSICAS	18.073,00	0,00	18.073,00	21.757,38	21.757,38	21.757,38	0,00	-3.684,38
16000 SEGURIDAD SOCIAL	13.211,00	0,00	13.211,00	26.818,62	26.818,62	26.818,62	0,00	-13.607,62
16009 OTRAS CUOTAS	0,00	0,00	0,00	3.369,33	3.369,33	3.369,33	0,00	-3.369,33
16104 INDEMNIZAC. POR JUBILACIONES ANTICIPADAS PERS.LAB.	2.391,00	0,00	2.391,00	0,00	0,00	0,00	0,00	2.391,00
21200 REP.MANT. Y CONSERV. EDIFICIOS Y OTRAS CONSTRUC.	10.893,00	17.401,00	28.294,00	23.130,05	22.980,75	20.027,13	2.953,62	5.313,25
22700 LIMPIEZA Y ASEO	28.508,00	0,00	28.508,00	28.507,08	28.506,98	28.506,98	0,00	1,02
47999 OTRAS SUBVENCIONES A EMPRESAS PRIVADAS	150.257,00	0,00	150.257,00	150.256,00	150.256,00	150.256,00	0,00	1,00
61999 OTRAS INVERS.DE REPOS.EN INFR.Y BIENES USO GENERAL	20.250,00	-20.250,00	0,00	0,00	0,00	0,00	0,00	0,00
63200 EDIFICIOS Y OTRAS CONSTRUCCIONES (REFORMA)	0,00	1.000,00	1.000,00	0,00	0,00	0,00	0,00	1.000,00
63999 OTRAS INVERS. DE REPOS. ASOC. AL FUNC. OPER. SERV.	0,00	3.000,00	3.000,00	2.745,05	2.745,05	2.745,05	0,00	254,95

AYUNTAMIENTO DE MADRID

ESTADO DE LIQUIDACIÓN DEL PRESUPUESTO CONSOLIDADO

LIQUIDACION DEL PRESUPUESTO DE GASTOS

Ejercicio: 2023 **Fecha: 31/12/2023**

SECCIÓN / PROGRAMA / SUBCONCEPTO DESCRIPCIÓN	C. INICIAL (1)	MODIFICACIONES (2)	C. DEFINITIVO (3=1+2)	G. COMPROMETIDOS (4)	OB. RECONOCIDAS (5)	PAGOS (6)	OB.PDTES. PAGO (7=5-6)	REMANENTE CREDITO (8=3-5)
* 49300 CONSUMO	298.055,00	0,00	298.055,00	235.689,50	235.689,50	235.689,50	0,00	62.365,50
12001 SUELDOS DEL GRUPO A2	59.642,00	0,00	59.642,00	43.346,80	43.346,80	43.346,80	0,00	16.295,20
12003 SUELDOS DEL GRUPO C1	0,00	0,00	0,00	836,41	836,41	836,41	0,00	-836,41
12004 SUELDOS DEL GRUPO C2	9.359,00	0,00	9.359,00	6.344,93	6.344,93	6.344,93	0,00	3.014,07
12006 TRIENIOS	20.075,00	0,00	20.075,00	14.649,39	14.649,39	14.649,39	0,00	5.425,61
12100 COMPLEMENTO DE DESTINO	41.234,00	0,00	41.234,00	31.939,05	31.939,05	31.939,05	0,00	9.294,95
12101 COMPLEMENTO ESPECÍFICO	91.500,00	0,00	91.500,00	73.353,75	73.353,75	73.353,75	0,00	18.146,25
12103 OTROS COMPLEMENTOS	5.497,00	0,00	5.497,00	3.876,42	3.876,42	3.876,42	0,00	1.620,58
15000 PRODUCTIVIDAD	13.002,00	0,00	13.002,00	8.821,25	8.821,25	8.821,25	0,00	4.180,75
16000 SEGURIDAD SOCIAL	57.346,00	0,00	57.346,00	47.588,90	47.588,90	47.588,90	0,00	9.757,10
16009 OTRAS CUOTAS	0,00	0,00	0,00	4.932,60	4.932,60	4.932,60	0,00	-4.932,60
22699 OTROS GASTOS DIVERSOS	400,00	0,00	400,00	0,00	0,00	0,00	0,00	400,00
* 91220 CONCEJALÍA-PRESIDENCIA DEL DISTRITO	461.579,00	-417,00	461.162,00	432.798,76	432.798,76	432.798,76	0,00	28.363,24
10000 RETRIBUCIONES BÁSICAS	106.638,00	0,00	106.638,00	106.424,19	106.424,19	106.424,19	0,00	213,81
11000 RETRIBUCIONES BÁSICAS	32.788,00	0,00	32.788,00	33.594,83	33.594,83	33.594,83	0,00	-806,83
11001 RETRIBUCIONES COMPLEMENTARIAS	79.962,00	0,00	79.962,00	81.965,95	81.965,95	81.965,95	0,00	-2.003,95
12004 SUELDOS DEL GRUPO C2	39.118,00	0,00	39.118,00	29.341,62	29.341,62	29.341,62	0,00	9.776,38
12006 TRIENIOS	10.441,00	0,00	10.441,00	8.862,48	8.862,48	8.862,48	0,00	1.578,52
12100 COMPLEMENTO DE DESTINO	22.945,00	0,00	22.945,00	17.890,18	17.890,18	17.890,18	0,00	5.054,82
12101 COMPLEMENTO ESPECÍFICO	50.287,00	-417,00	49.870,00	41.531,56	41.531,56	41.531,56	0,00	8.338,44
12103 OTROS COMPLEMENTOS	4.463,00	0,00	4.463,00	3.783,78	3.783,78	3.783,78	0,00	679,22
15000 PRODUCTIVIDAD	28.764,00	0,00	28.764,00	24.160,96	24.160,96	24.160,96	0,00	4.603,04
15100 GRATIFICACIONES POR SERVICIOS EXTRAORDINARIOS	0,00	0,00	0,00	223,50	223,50	223,50	0,00	-223,50
16000 SEGURIDAD SOCIAL	86.173,00	0,00	86.173,00	83.221,47	83.221,47	83.221,47	0,00	2.951,53
16009 OTRAS CUOTAS	0,00	0,00	0,00	1.798,24	1.798,24	1.798,24	0,00	-1.798,24
* 92001 DIREC. Y GESTIÓN ADMTVA. DEL DISTRITO	7.933.314,00	105,39	7.933.419,39	7.415.428,10	7.399.865,04	7.373.711,64	26.153,40	533.554,35
10100 RETRIBUCIONES BÁSICAS	97.983,00	0,00	97.983,00	102.710,12	102.710,12	102.710,12	0,00	-4.727,12
12000 SUELDOS DEL GRUPO A1	410.015,00	14.161,00	424.176,00	322.209,92	322.209,92	322.209,92	0,00	101.966,08
12001 SUELDOS DEL GRUPO A2	430.772,00	-9.051,00	421.721,00	345.464,08	345.464,08	345.464,08	0,00	76.256,92
12003 SUELDOS DEL GRUPO C1	157.145,00	454,00	157.599,00	208.145,01	208.145,01	208.145,01	0,00	-50.546,01
12004 SUELDOS DEL GRUPO C2	543.742,00	10.384,00	554.126,00	515.033,69	515.033,69	515.033,69	0,00	39.092,31
12005 SUELDOS DEL GRUPO E	162.982,00	-15.583,00	147.399,00	74.002,30	74.002,30	74.002,30	0,00	73.396,70
12006 TRIENIOS	207.655,00	0,00	207.655,00	202.674,11	202.674,11	202.674,11	0,00	4.980,89
12100 COMPLEMENTO DE DESTINO	997.105,00	3.179,00	1.000.284,00	896.950,00	896.950,00	896.950,00	0,00	103.334,00
12101 COMPLEMENTO ESPECÍFICO	2.305.720,00	10.617,00	2.316.337,00	2.061.977,79	2.061.977,79	2.061.977,79	0,00	254.359,21

AYUNTAMIENTO DE MADRID

ESTADO DE LIQUIDACIÓN DEL PRESUPUESTO CONSOLIDADO

LIQUIDACION DEL PRESUPUESTO DE GASTOS

Ejercicio: 2023 **Fecha: 31/12/2023**

SECCIÓN / PROGRAMA / SUBCONCEPTO DESCRIPCIÓN	C. INICIAL (1)	MODIFICACIONES (2)	C. DEFINITIVO (3=1+2)	G. COMPROMETIDOS (4)	OB. RECONOCIDAS (5)	PAGOS (6)	OB.PDTES. PAGO (7=5-6)	REMANENTE CREDITO (8=3-5)
12103 OTROS COMPLEMENTOS	122.499,00	1.687,00	124.186,00	104.450,92	104.450,92	104.450,92	0,00	19.735,08
13000 RETRIBUCIONES BÁSICAS	11.882,00	0,00	11.882,00	12.355,11	12.355,11	12.355,11	0,00	-473,11
13002 OTRAS REMUNERACIONES	15.571,00	0,00	15.571,00	16.188,99	16.188,99	16.188,99	0,00	-617,99
15000 PRODUCTIVIDAD	223.959,00	0,00	223.959,00	263.791,87	263.791,87	263.791,87	0,00	-39.832,87
15100 GRATIFICACIONES POR SERVICIOS EXTRAORDINARIOS	0,00	0,00	0,00	1.332,56	1.332,56	1.332,56	0,00	-1.332,56
16000 SEGURIDAD SOCIAL	1.359.179,00	29.036,00	1.388.215,00	1.377.408,53	1.377.408,53	1.377.408,53	0,00	10.806,47
16009 OTRAS CUOTAS	0,00	0,00	0,00	88.212,15	88.212,15	88.212,15	0,00	-88.212,15
20200 ARRENDAMIENTOS DE EDIFICIOS Y OTRAS CONSTRUCCIONES	464.318,00	49.658,00	513.976,00	513.928,05	513.827,93	513.827,93	0,00	148,07
21200 REP.MANT. Y CONSERV. EDIFICIOS Y OTRAS CONSTRUC.	35.128,00	-1.396,00	33.732,00	33.492,12	31.986,20	31.628,50	357,70	1.745,80
22000 MATERIAL DE OFICINA ORDINARIO NO INVENTARIABLE	20.000,00	-7.459,00	12.541,00	9.359,14	9.359,14	6.221,61	3.137,53	3.181,86
22001 PRENSA, REVISTAS, LIBROS Y OTRAS PUBLICACIONES	0,00	0,00	0,00	540,00	540,00	540,00	0,00	-540,00
22002 MATERIAL INFORMÁTICO NO INVENTARIABLE	20.085,00	-5.085,00	15.000,00	10.481,81	10.481,79	10.481,79	0,00	4.518,21
22104 VESTUARIO	1.000,00	200,00	1.200,00	0,00	0,00	0,00	0,00	1.200,00
22105 PRODUCTOS ALIMENTICIOS	0,00	200,00	200,00	169,94	169,94	169,94	0,00	30,06
22199 OTROS SUMINISTROS	500,00	0,00	500,00	0,00	0,00	0,00	0,00	500,00
22501 TRIBUTOS DE LAS COMUNIDADES AUTÓNOMAS	500,00	1.972,72	2.472,72	1.854,54	1.854,54	1.854,54	0,00	618,18
22602 PUBLICIDAD Y PROPAGANDA	0,00	15.152,00	15.152,00	13.938,29	13.938,29	0,00	13.938,29	1.213,71
22603 PUBLICACIÓN EN DIARIOS OFICIALES	1.000,00	2.437,67	3.437,67	3.353,41	3.353,41	3.353,41	0,00	84,26
22604 GASTOS JURÍDICOS Y CONTENCIOSOS	5.000,00	30.733,49	35.733,49	34.296,79	34.296,79	33.304,29	992,50	1.436,70
22699 OTROS GASTOS DIVERSOS	2.700,00	0,00	2.700,00	2.679,46	2.679,46	615,60	2.063,86	20,54
22706 ESTUDIOS Y TRABAJOS TÉCNICOS	127.549,00	-103.036,98	24.512,02	24.179,60	24.179,60	22.635,48	1.544,12	332,42
23303 INDEMNIZACIÓN A VOCALES DE JUNTAS DE DISTRITO	209.325,00	-33.954,00	175.371,00	169.777,28	155.820,28	155.820,28	0,00	19.550,72
62500 MOBILIARIO Y EQUIPOS DE OFICINA	0,00	4.000,00	4.000,00	3.806,66	3.806,66	0,00	3.806,66	193,34
62600 EQUIPOS DE COMUNICACIÓN	0,00	355,00	355,00	351,12	351,12	351,12	0,00	3,88
62901 SEÑALIZACIÓN	0,00	1.000,00	1.000,00	0,00	0,00	0,00	0,00	1.000,00
63999 OTRAS INVERS. DE REPOS. ASOC. AL FUNC. OPER. SERV.	0,00	443,49	443,49	312,74	312,74	0,00	312,74	130,75
* 92401 PARTICIPACIÓN CIUDADANA	164.960,00	-48.000,00	116.960,00	116.679,45	116.679,45	116.679,45	0,00	280,55
22699 OTROS GASTOS DIVERSOS	2.000,00	-2.000,00	0,00	0,00	0,00	0,00	0,00	0,00
48901 OTRAS TRANSFERENCIAS A INSTITUC. SIN FINES LUCRO	157.960,00	-46.000,00	111.960,00	111.778,00	111.778,00	111.778,00	0,00	182,00
78901 OTRAS TRANSF. DE CAPITAL A INST. SIN FINES LUCRO	5.000,00	0,00	5.000,00	4.901,45	4.901,45	4.901,45	0,00	98,55
* 93302 EDIFICIOS	2.262.827,00	842.169,21	3.104.996,21	3.068.463,42	3.028.910,55	2.785.011,44	243.899,11	76.085,66
21200 REP.MANT. Y CONSERV. EDIFICIOS Y OTRAS CONSTRUC.	297.358,00	62.189,94	359.547,94	359.219,76	350.554,75	340.294,68	10.260,07	8.993,19
22199 OTROS SUMINISTROS	0,00	2.000,00	2.000,00	0,00	0,00	0,00	0,00	2.000,00
22700 LIMPIEZA Y ASEO	1.253.399,00	-6.442,00	1.246.957,00	1.246.956,24	1.246.956,24	1.246.956,24	0,00	0,76
22701 SEGURIDAD	170.839,00	27.745,41	198.584,41	210.769,09	210.769,09	192.216,05	18.553,04	-12.184,68

AYUNTAMIENTO DE MADRID

ESTADO DE LIQUIDACIÓN DEL PRESUPUESTO CONSOLIDADO

LIQUIDACION DEL PRESUPUESTO DE GASTOS

Ejercicio: 2023 **Fecha: 31/12/2023**

SECCIÓN / PROGRAMA / SUBCONCEPTO DESCRIPCIÓN	C. INICIAL (1)	MODIFICACIONES (2)	C. DEFINITIVO (3=1+2)	G. COMPROMETIDOS (4)	OB. RECONOCIDAS (5)	PAGOS (6)	OB.PDTES. PAGO (7=5-6)	REMANENTE CREDITO (8=3-5)
22799 OTROS TRABAJOS REALIZADOS POR OTRAS EMP. Y PROF.	426.231,00	-5.433,98	420.797,02	400.147,30	397.556,58	349.903,21	47.653,37	23.240,44
63200 EDIFICIOS Y OTRAS CONSTRUCCIONES (REFORMA)	115.000,00	714.109,84	829.109,84	803.405,41	782.393,03	617.344,86	165.048,17	46.716,81
63301 INSTALACIONES (REFORMA Y REPOSICIÓN)	0,00	48.000,00	48.000,00	47.965,62	40.680,86	38.296,40	2.384,46	7.319,14
** 202 DISTRITO DE ARGANZUELA	32.532.227,00	3.070.569,45	35.602.796,45	35.376.456,30	34.218.894,75	33.028.174,84	1.190.719,91	1.383.901,70
* 15322 OTRAS ACTUACIONES EN VÍAS PÚBLICAS	32.000,00	1.151.669,30	1.183.669,30	947.002,76	702.640,15	674.119,70	28.520,45	481.029,15
21000 REP.MANT. Y CONSERV. BIENES DESTINADOS USO GENERAL	12.000,00	-12.000,00	0,00	0,00	0,00	0,00	0,00	0,00
21001 REP. MANT. Y CONSERV. DE VIAS PUBL. A CARGO PARTIC	0,00	18.026,67	18.026,67	15.880,20	15.780,25	0,00	15.780,25	2.246,42
22706 ESTUDIOS Y TRABAJOS TÉCNICOS	20.000,00	-20.000,00	0,00	0,00	0,00	0,00	0,00	0,00
22715 GASTOS RECUPERACIÓN DE OFICIO DEL DOMINIO PÚBLICO	0,00	20.000,00	20.000,00	15.635,18	295,46	0,00	295,46	19.704,54
61910 VIALES (REMODELACIÓN)	0,00	1.127.642,63	1.127.642,63	904.316,08	675.393,15	674.119,70	1.273,45	452.249,48
61999 OTRAS INVERS.DE REPOS.EN INFR.Y BIENES USO GENERAL	0,00	18.000,00	18.000,00	11.171,30	11.171,29	0,00	11.171,29	6.828,71
* 17102 ZONAS VERDES	0,00	403.542,15	403.542,15	244.403,72	77.069,86	14.245,57	62.824,29	326.472,29
21200 REP.MANT. Y CONSERV. EDIFICIOS Y OTRAS CONSTRUC.	0,00	12.800,00	12.800,00	12.777,52	0,00	0,00	0,00	12.800,00
22701 SEGURIDAD	0,00	21.403,00	21.403,00	21.362,13	15.770,07	13.489,32	2.280,75	5.632,93
61920 PARQUES (REMODELACIÓN)	0,00	169.068,50	169.068,50	123.913,42	60.543,54	0,00	60.543,54	108.524,96
61921 ZONAS AJARDINADAS (REM)	0,00	199.514,40	199.514,40	85.594,40	0,00	0,00	0,00	199.514,40
62901 SEÑALIZACIÓN	0,00	756,25	756,25	756,25	756,25	756,25	0,00	0,00
* 23102 FAMILIA E INFANCIA	321.416,00	264.249,00	585.665,00	503.428,10	495.504,37	426.543,76	68.960,61	90.160,63
22799 OTROS TRABAJOS REALIZADOS POR OTRAS EMP. Y PROF.	200.416,00	43.749,00	244.165,00	170.254,46	167.993,95	125.044,45	42.949,50	76.171,05
48900 OTRAS TRANSFERENCIAS A FAMILIAS	121.000,00	220.500,00	341.500,00	333.173,64	327.510,42	301.499,31	26.011,11	13.989,58
* 23103 MAYORES	5.841.262,00	330.124,55	6.171.386,55	6.693.122,64	6.663.193,82	6.629.051,18	34.142,64	-491.807,27
21200 REP.MANT. Y CONSERV. EDIFICIOS Y OTRAS CONSTRUC.	15.000,00	-2.000,00	13.000,00	8.017,35	8.017,35	8.017,35	0,00	4.982,65
22001 PRENSA, REVISTAS, LIBROS Y OTRAS PUBLICACIONES	15.000,00	0,00	15.000,00	13.008,72	13.008,72	11.910,69	1.098,03	1.991,28
22300 TRANSPORTES	13.508,00	1.667,85	15.175,85	9.860,85	3.102,41	3.102,41	0,00	12.073,44
22699 OTROS GASTOS DIVERSOS	2.000,00	0,00	2.000,00	0,00	0,00	0,00	0,00	2.000,00
22710 SERVICIO DE AYUDA A DOMICILIO	5.455.762,00	67.771,00	5.523.533,00	6.269.457,41	6.248.795,49	6.248.795,49	0,00	-725.262,49
22799 OTROS TRABAJOS REALIZADOS POR OTRAS EMP. Y PROF.	332.992,00	24.694,00	357.686,00	351.900,83	350.162,06	335.337,63	14.824,43	7.523,94
48900 OTRAS TRANSFERENCIAS A FAMILIAS	0,00	73.500,00	73.500,00	35.977,91	35.208,22	21.524,61	13.683,61	38.291,78
62300 MAQUINARIA	0,00	128.759,58	128.759,58	0,00	0,00	0,00	0,00	128.759,58
62599 OTRO MOBILIARIO Y ENSERES	0,00	35.732,12	35.732,12	4.536,57	4.536,57	0,00	4.536,57	31.195,55
78900 OTRAS TRANSFERENCIAS DE CAPITAL A FAMILIAS	7.000,00	0,00	7.000,00	363,00	363,00	363,00	0,00	6.637,00
* 23106 SERVICIOS SOCIALES Y EMERGENCIA SOCIAL	2.731.937,00	-208.862,00	2.523.075,00	2.452.566,03	2.424.792,29	2.405.283,75	19.508,54	98.282,71
12001 SUELDOS DEL GRUPO A2	384.019,00	21.619,00	405.638,00	361.168,00	361.168,00	361.168,00	0,00	44.470,00
12003 SUELDOS DEL GRUPO C1	11.041,00	908,00	11.949,00	11.906,14	11.906,14	11.906,14	0,00	42,86
12004 SUELDOS DEL GRUPO C2	70.197,00	132,00	70.329,00	68.972,16	68.972,16	68.972,16	0,00	1.356,84

AYUNTAMIENTO DE MADRID

ESTADO DE LIQUIDACIÓN DEL PRESUPUESTO CONSOLIDADO

LIQUIDACION DEL PRESUPUESTO DE GASTOS

Ejercicio: 2023 **Fecha: 31/12/2023**

SECCIÓN / PROGRAMA / SUBCONCEPTO DESCRIPCIÓN	C. INICIAL (1)	MODIFICACIONES (2)	C. DEFINITIVO (3=1+2)	G. COMPROMETIDOS (4)	OB. RECONOCIDAS (5)	PAGOS (6)	OB.PDTES. PAGO (7=5-6)	REMANENTE CREDITO (8=3-5)
12006 TRIENIOS	72.999,00	0,00	72.999,00	63.187,08	63.187,08	63.187,08	0,00	9.811,92
12100 COMPLEMENTO DE DESTINO	264.681,00	12.549,00	277.230,00	257.556,56	257.556,56	257.556,56	0,00	19.673,44
12101 COMPLEMENTO ESPECÍFICO	553.844,00	23.514,00	577.358,00	534.755,86	534.755,86	534.755,86	0,00	42.602,14
12103 OTROS COMPLEMENTOS	28.538,00	1.016,00	29.554,00	25.861,90	25.861,90	25.861,90	0,00	3.692,10
15000 PRODUCTIVIDAD	98.156,00	0,00	98.156,00	78.467,51	78.467,51	78.467,51	0,00	19.688,49
15100 GRATIFICACIONES POR SERVICIOS EXTRAORDINARIOS	0,00	0,00	0,00	2.037,66	2.037,66	2.037,66	0,00	-2.037,66
16000 SEGURIDAD SOCIAL	368.940,00	20.713,00	389.653,00	421.522,58	421.522,58	421.522,58	0,00	-31.869,58
16009 OTRAS CUOTAS	0,00	0,00	0,00	62.369,75	62.369,75	62.369,75	0,00	-62.369,75
22799 OTROS TRABAJOS REALIZADOS POR OTRAS EMP. Y PROF.	421.944,00	-222.632,00	199.312,00	134.879,21	125.596,68	121.864,38	3.732,30	73.715,32
48900 OTRAS TRANSFERENCIAS A FAMILIAS	454.578,00	-66.681,00	387.897,00	429.881,62	411.390,41	395.614,17	15.776,24	-23.493,41
78900 OTRAS TRANSFERENCIAS DE CAPITAL A FAMILIAS	3.000,00	0,00	3.000,00	0,00	0,00	0,00	0,00	3.000,00
* 23168 NGEU. EJE REACT-UE AYUDAS EMERGENCIA	0,00	172.830,00	172.830,00	13.353,00	12.610,83	12.610,83	0,00	160.219,17
48900 OTRAS TRANSFERENCIAS A FAMILIAS	0,00	172.830,00	172.830,00	13.353,00	12.610,83	12.610,83	0,00	160.219,17
* 31101 SALUBRIDAD PÚBLICA	442.845,00	-3.400,00	439.445,00	439.816,09	439.816,09	439.816,09	0,00	-371,09
12000 SUELDOS DEL GRUPO A1	65.576,00	0,00	65.576,00	76.672,95	76.672,95	76.672,95	0,00	-11.096,95
12003 SUELDOS DEL GRUPO C1	22.082,00	0,00	22.082,00	8.412,71	8.412,71	8.412,71	0,00	13.669,29
12004 SUELDOS DEL GRUPO C2	18.718,00	0,00	18.718,00	10.476,67	10.476,67	10.476,67	0,00	8.241,33
12006 TRIENIOS	21.176,00	0,00	21.176,00	19.950,73	19.950,73	19.950,73	0,00	1.225,27
12100 COMPLEMENTO DE DESTINO	63.834,00	0,00	63.834,00	58.299,25	58.299,25	58.299,25	0,00	5.534,75
12101 COMPLEMENTO ESPECÍFICO	151.036,00	0,00	151.036,00	143.319,42	143.319,42	143.319,42	0,00	7.716,58
12103 OTROS COMPLEMENTOS	7.606,00	0,00	7.606,00	6.583,34	6.583,34	6.583,34	0,00	1.022,66
15000 PRODUCTIVIDAD	2.693,00	0,00	2.693,00	4.774,14	4.774,14	4.774,14	0,00	-2.081,14
16000 SEGURIDAD SOCIAL	83.324,00	0,00	83.324,00	88.497,46	88.497,46	88.497,46	0,00	-5.173,46
16009 OTRAS CUOTAS	0,00	0,00	0,00	19.843,48	19.843,48	19.843,48	0,00	-19.843,48
21300 REP.MANT.Y CONSERV. MAQUINARIA, INSTAL. Y UTILLAJE	300,00	100,00	400,00	389,62	389,62	389,62	0,00	10,38
22106 PRODUCTOS FARMACÉUTICOS Y MATERIAL SANITARIO	3.500,00	-3.500,00	0,00	0,00	0,00	0,00	0,00	0,00
22199 OTROS SUMINISTROS	2.500,00	0,00	2.500,00	2.461,80	2.461,80	2.461,80	0,00	38,20
22699 OTROS GASTOS DIVERSOS	500,00	0,00	500,00	134,52	134,52	134,52	0,00	365,48
* 32301 CENTROS DOCENTES ENSEÑANZA INFANTIL Y PRIMARIA	3.927.356,00	148.481,94	4.075.837,94	4.074.429,49	4.005.366,21	3.695.270,30	310.095,91	70.471,73
21200 REP.MANT. Y CONSERV. EDIFICIOS Y OTRAS CONSTRUC.	295.995,00	0,00	295.995,00	295.994,52	295.994,52	295.994,52	0,00	0,48
22700 LIMPIEZA Y ASEO	1.306.878,00	0,00	1.306.878,00	1.306.877,79	1.306.877,79	1.306.877,79	0,00	0,21
22799 OTROS TRABAJOS REALIZADOS POR OTRAS EMP. Y PROF.	2.196.083,00	148.348,81	2.344.431,81	2.343.024,05	2.275.175,05	2.035.079,14	240.095,91	69.256,76
63200 EDIFICIOS Y OTRAS CONSTRUCCIONES (REFORMA)	128.400,00	133,13	128.533,13	128.533,13	127.318,85	57.318,85	70.000,00	1.214,28
* 32601 SERVICIOS COMPLEMENTARIOS EDUCACIÓN	461.383,00	908,62	462.291,62	430.151,65	397.447,14	384.710,93	12.736,21	64.844,48
21200 REP.MANT. Y CONSERV. EDIFICIOS Y OTRAS CONSTRUC.	5.878,00	2.200,00	8.078,00	5.876,44	5.876,40	5.876,40	0,00	2.201,60

AYUNTAMIENTO DE MADRID

ESTADO DE LIQUIDACIÓN DEL PRESUPUESTO CONSOLIDADO

LIQUIDACION DEL PRESUPUESTO DE GASTOS

Ejercicio: 2023 **Fecha: 31/12/2023**

SECCIÓN / PROGRAMA / SUBCONCEPTO DESCRIPCIÓN	C. INICIAL (1)	MODIFICACIONES (2)	C. DEFINITIVO (3=1+2)	G. COMPROMETIDOS (4)	OB. RECONOCIDAS (5)	PAGOS (6)	OB.PDTES. PAGO (7=5-6)	REMANENTE CREDITO (8=3-5)
22199 OTROS SUMINISTROS	3.000,00	-3.000,00	0,00	0,00	0,00	0,00	0,00	0,00
22300 TRANSPORTES	27.226,00	2.344,62	29.570,62	29.556,25	19.781,48	19.781,48	0,00	9.789,14
22700 LIMPIEZA Y ASEO	344,00	0,00	344,00	343,37	343,37	343,37	0,00	0,63
22799 OTROS TRABAJOS REALIZADOS POR OTRAS EMP. Y PROF.	424.935,00	-636,00	424.299,00	394.375,59	371.445,89	358.709,68	12.736,21	52.853,11
* 33401 ACTIVIDADES CULTURALES	1.736.578,00	-118.203,58	1.618.374,42	1.488.753,07	1.434.288,76	1.358.925,30	75.363,46	184.085,66
12001 SUELDOS DEL GRUPO A2	16.394,00	0,00	16.394,00	14.451,87	14.451,87	14.451,87	0,00	1.942,13
12003 SUELDOS DEL GRUPO C1	39.873,00	0,00	39.873,00	57.101,28	57.101,28	57.101,28	0,00	-17.228,28
12004 SUELDOS DEL GRUPO C2	9.359,00	0,00	9.359,00	0,00	0,00	0,00	0,00	9.359,00
12006 TRIENIOS	16.677,00	0,00	16.677,00	21.540,20	21.540,20	21.540,20	0,00	-4.863,20
12100 COMPLEMENTO DE DESTINO	37.460,00	0,00	37.460,00	47.125,74	47.125,74	47.125,74	0,00	-9.665,74
12101 COMPLEMENTO ESPECÍFICO	85.454,00	0,00	85.454,00	98.799,43	98.799,43	98.799,43	0,00	-13.345,43
12103 OTROS COMPLEMENTOS	5.529,00	0,00	5.529,00	6.914,80	6.914,80	6.914,80	0,00	-1.385,80
13000 RETRIBUCIONES BÁSICAS	26.288,00	0,00	26.288,00	0,00	0,00	0,00	0,00	26.288,00
13002 OTRAS REMUNERACIONES	4.419,00	0,00	4.419,00	0,00	0,00	0,00	0,00	4.419,00
13100 RETRIBUCIONES BÁSICAS	67.524,00	0,00	67.524,00	0,00	0,00	0,00	0,00	67.524,00
13102 OTRAS REMUNERACIONES	6.309,00	0,00	6.309,00	0,00	0,00	0,00	0,00	6.309,00
15000 PRODUCTIVIDAD	3.907,00	0,00	3.907,00	3.896,18	3.896,18	3.896,18	0,00	10,82
16000 SEGURIDAD SOCIAL	83.705,00	0,00	83.705,00	64.543,80	64.543,80	64.543,80	0,00	19.161,20
16009 OTRAS CUOTAS	0,00	0,00	0,00	6.000,68	6.000,68	6.000,68	0,00	-6.000,68
22199 OTROS SUMINISTROS	5.000,00	-2.822,00	2.178,00	2.178,00	2.178,00	2.178,00	0,00	0,00
22602 PUBLICIDAD Y PROPAGANDA	20.000,00	-7.500,00	12.500,00	7.228,83	7.228,83	1.948,39	5.280,44	5.271,17
22701 SEGURIDAD	24.830,00	117,08	24.947,08	43.796,77	29.936,91	16.033,52	13.903,39	-4.989,83
22707 TALLERES CULTURALES DISTRITOS	722.695,00	-162.901,08	559.793,92	559.793,92	551.745,59	526.280,96	25.464,63	8.048,33
22799 OTROS TRABAJOS REALIZADOS POR OTRAS EMP. Y PROF.	544.155,00	49.902,42	594.057,42	536.114,57	504.816,85	474.101,85	30.715,00	89.240,57
48203 PREMIOS	17.000,00	0,00	17.000,00	16.000,00	16.000,00	16.000,00	0,00	1.000,00
60999 OTRAS INVERS. NUEVAS EN INFR.Y BIENES USO GENERAL	0,00	5.000,00	5.000,00	3.267,00	2.008,60	2.008,60	0,00	2.991,40
* 34101 ACTUACIONES DEPORTIVAS EN DISTRITOS	13.000,00	-10.300,00	2.700,00	2.677,73	2.677,73	2.677,73	0,00	22,27
22799 OTROS TRABAJOS REALIZADOS POR OTRAS EMP. Y PROF.	13.000,00	-10.300,00	2.700,00	2.677,73	2.677,73	2.677,73	0,00	22,27
* 34201 INSTALACIONES DEPORTIVAS	8.376.333,00	786.880,83	9.163.213,83	9.731.677,00	9.401.826,80	9.070.248,74	331.578,06	-238.612,97
12003 SUELDOS DEL GRUPO C1	26.323,00	0,00	26.323,00	0,00	0,00	0,00	0,00	26.323,00
12005 SUELDOS DEL GRUPO E	0,00	0,00	0,00	4.815,39	4.815,39	4.815,39	0,00	-4.815,39
12006 TRIENIOS	2.247,00	0,00	2.247,00	0,00	0,00	0,00	0,00	2.247,00
12100 COMPLEMENTO DE DESTINO	0,00	0,00	0,00	1.995,32	1.995,32	1.995,32	0,00	-1.995,32
12101 COMPLEMENTO ESPECÍFICO	1.981,00	0,00	1.981,00	5.121,80	5.121,80	5.121,80	0,00	-3.140,80
12103 OTROS COMPLEMENTOS	0,00	0,00	0,00	612,86	612,86	612,86	0,00	-612,86

AYUNTAMIENTO DE MADRID

ESTADO DE LIQUIDACIÓN DEL PRESUPUESTO CONSOLIDADO

LIQUIDACION DEL PRESUPUESTO DE GASTOS

Ejercicio: 2023 **Fecha: 31/12/2023**

SECCIÓN / PROGRAMA / SUBCONCEPTO DESCRIPCIÓN	C. INICIAL (1)	MODIFICACIONES (2)	C. DEFINITIVO (3=1+2)	G. COMPROMETIDOS (4)	OB. RECONOCIDAS (5)	PAGOS (6)	OB.PDTES. PAGO (7=5-6)	REMANENTE CREDITO (8=3-5)
13000 RETRIBUCIONES BÁSICAS	2.549.860,00	-125.543,00	2.424.317,00	1.971.387,44	1.971.387,44	1.971.387,44	0,00	452.929,56
13002 OTRAS REMUNERACIONES	191.665,00	-5.002,00	186.663,00	158.432,17	158.432,17	158.432,17	0,00	28.230,83
13100 RETRIBUCIONES BÁSICAS	2.702.900,00	21.160,00	2.724.060,00	2.897.219,64	2.897.219,64	2.897.219,64	0,00	-173.159,64
13102 OTRAS REMUNERACIONES	216.118,00	432,00	216.550,00	255.572,59	255.572,59	255.572,59	0,00	-39.022,59
15000 PRODUCTIVIDAD	3.433,00	0,00	3.433,00	1.260,26	1.260,26	1.260,26	0,00	2.172,74
16000 SEGURIDAD SOCIAL	1.741.108,00	-4.885,00	1.736.223,00	2.110.898,89	2.110.898,89	2.110.898,89	0,00	-374.675,89
16009 OTRAS CUOTAS	0,00	0,00	0,00	596.066,60	596.066,60	596.066,60	0,00	-596.066,60
16104 INDEMNIZAC. POR JUBILACIONES ANTICIPADAS PERS.LAB.	33.621,00	0,00	33.621,00	0,00	0,00	0,00	0,00	33.621,00
20300 ARRENDAMIENTOS DE MAQUINARIA, INSTALAC. Y UTILLAJE	1.800,00	483,53	2.283,53	2.283,53	1.191,11	1.191,11	0,00	1.092,42
20800 ARRENDAMIENTOS DE OTRO INMOVILIZADO MATERIAL	83.232,00	0,00	83.232,00	83.230,53	83.230,32	77.002,09	6.228,23	1,68
21200 REP.MANT. Y CONSERV. EDIFICIOS Y OTRAS CONSTRUC.	180.912,00	-10.260,00	170.652,00	170.651,49	170.651,48	170.651,48	0,00	0,52
21300 REP.MANT.Y CONSERV. MAQUINARIA, INSTAL. Y UTILLAJE	5.000,00	-2.167,88	2.832,12	0,00	0,00	0,00	0,00	2.832,12
22000 MATERIAL DE OFICINA ORDINARIO NO INVENTARIABLE	5.000,00	1.000,00	6.000,00	2.368,24	2.368,24	1.369,99	998,25	3.631,76
22002 MATERIAL INFORMÁTICO NO INVENTARIABLE	8.000,00	-5.000,00	3.000,00	6.629,03	6.629,03	6.629,03	0,00	-3.629,03
22104 VESTUARIO	50.000,00	10.000,00	60.000,00	59.994,95	59.994,95	59.994,95	0,00	5,05
22106 PRODUCTOS FARMACÉUTICOS Y MATERIAL SANITARIO	15.000,00	0,00	15.000,00	14.919,57	14.919,57	14.919,57	0,00	80,43
22110 PRODUCTOS DE LIMPIEZA Y ASEO	40.000,00	0,00	40.000,00	30.996,27	23.665,61	23.665,61	0,00	16.334,39
22199 OTROS SUMINISTROS	102.442,00	-30.863,00	71.579,00	65.896,07	50.119,15	50.119,15	0,00	21.459,85
22501 TRIBUTOS DE LAS COMUNIDADES AUTÓNOMAS	0,00	192,42	192,42	192,42	192,42	192,42	0,00	0,00
22700 LIMPIEZA Y ASEO	88.186,00	0,00	88.186,00	88.185,52	88.185,48	88.185,48	0,00	0,52
22701 SEGURIDAD	265.870,00	-2.736,66	263.133,34	263.133,34	257.831,12	223.805,22	34.025,90	5.302,22
22799 OTROS TRABAJOS REALIZADOS POR OTRAS EMP. Y PROF.	0,00	1.575,00	1.575,00	1.569,37	1.569,36	1.569,36	0,00	5,64
61999 OTRAS INVERS.DE REPOS.EN INFR.Y BIENES USO GENERAL	0,00	359.738,66	359.738,66	299.778,66	0,00	0,00	0,00	359.738,66
62200 EDIFICIOS Y OTRAS CONSTRUCCIONES	0,00	210.000,00	210.000,00	209.711,43	209.213,32	130.527,69	78.685,63	786,68
62500 MOBILIARIO Y EQUIPOS DE OFICINA	4.610,00	-4.610,00	0,00	0,00	0,00	0,00	0,00	0,00
63200 EDIFICIOS Y OTRAS CONSTRUCCIONES (REFORMA)	56.025,00	366.324,56	422.349,56	422.129,18	422.058,24	210.418,19	211.640,05	291,32
63301 INSTALACIONES (REFORMA Y REPOSICIÓN)	1.000,00	0,00	1.000,00	0,00	0,00	0,00	0,00	1.000,00
63599 OTRO MOBILIARIO Y ENSERES (REFORMA Y REPOSICIÓN)	0,00	7.042,20	7.042,20	6.624,44	6.624,44	6.624,44	0,00	417,76
* 49300 CONSUMO	294.134,00	568,00	294.702,00	316.916,81	316.916,81	316.916,81	0,00	-22.214,81
12001 SUELDOS DEL GRUPO A2	59.642,00	0,00	59.642,00	54.482,25	54.482,25	54.482,25	0,00	5.159,75
12003 SUELDOS DEL GRUPO C1	14.416,00	454,00	14.870,00	1.452,88	1.452,88	1.452,88	0,00	13.417,12
12004 SUELDOS DEL GRUPO C2	0,00	0,00	0,00	5.090,38	5.090,38	5.090,38	0,00	-5.090,38
12006 TRIENIOS	13.656,00	0,00	13.656,00	11.350,52	11.350,52	11.350,52	0,00	2.305,48
12100 COMPLEMENTO DE DESTINO	42.811,00	0,00	42.811,00	37.379,74	37.379,74	37.379,74	0,00	5.431,26
12101 COMPLEMENTO ESPECÍFICO	97.746,00	0,00	97.746,00	85.135,78	85.135,78	85.135,78	0,00	12.610,22

AYUNTAMIENTO DE MADRID

ESTADO DE LIQUIDACIÓN DEL PRESUPUESTO CONSOLIDADO

LIQUIDACION DEL PRESUPUESTO DE GASTOS

Ejercicio: 2023 **Fecha: 31/12/2023**

SECCIÓN / PROGRAMA / SUBCONCEPTO DESCRIPCIÓN	C. INICIAL (1)	MODIFICACIONES (2)	C. DEFINITIVO (3=1+2)	G. COMPROMETIDOS (4)	OB. RECONOCIDAS (5)	PAGOS (6)	OB.PDTES. PAGO (7=5-6)	REMANENTE CREDITO (8=3-5)
12103 OTROS COMPLEMENTOS	4.773,00	0,00	4.773,00	3.883,05	3.883,05	3.883,05	0,00	889,95
15000 PRODUCTIVIDAD	3.433,00	0,00	3.433,00	14.084,81	14.084,81	14.084,81	0,00	-10.651,81
16000 SEGURIDAD SOCIAL	57.157,00	114,00	57.271,00	63.689,40	63.689,40	63.689,40	0,00	-6.418,40
16009 OTRAS CUOTAS	0,00	0,00	0,00	40.368,00	40.368,00	40.368,00	0,00	-40.368,00
22699 OTROS GASTOS DIVERSOS	500,00	0,00	500,00	0,00	0,00	0,00	0,00	500,00
* 91220 CONCEJALÍA-PRESIDENCIA DEL DISTRITO	370.860,00	1.214,00	372.074,00	386.331,71	386.331,71	383.537,71	2.794,00	-14.257,71
10000 RETRIBUCIONES BÁSICAS	101.590,00	0,00	101.590,00	103.470,84	103.470,84	103.470,84	0,00	-1.880,84
11000 RETRIBUCIONES BÁSICAS	32.788,00	0,00	32.788,00	34.779,35	34.779,35	34.779,35	0,00	-1.991,35
11001 RETRIBUCIONES COMPLEMENTARIAS	79.962,00	0,00	79.962,00	84.603,47	84.603,47	84.603,47	0,00	-4.641,47
12003 SUELDOS DEL GRUPO C1	11.041,00	454,00	11.495,00	0,00	0,00	0,00	0,00	11.495,00
12004 SUELDOS DEL GRUPO C2	9.359,00	0,00	9.359,00	19.371,01	19.371,01	19.371,01	0,00	-10.012,01
12006 TRIENIOS	3.206,00	0,00	3.206,00	3.271,76	3.271,76	3.271,76	0,00	-65,76
12100 COMPLEMENTO DE DESTINO	11.648,00	0,00	11.648,00	12.045,23	12.045,23	12.045,23	0,00	-397,23
12101 COMPLEMENTO ESPECÍFICO	29.195,00	0,00	29.195,00	30.178,65	30.178,65	30.178,65	0,00	-983,65
12103 OTROS COMPLEMENTOS	1.340,00	0,00	1.340,00	1.616,06	1.616,06	1.616,06	0,00	-276,06
15000 PRODUCTIVIDAD	18.958,00	0,00	18.958,00	19.272,80	19.272,80	19.272,80	0,00	-314,80
16000 SEGURIDAD SOCIAL	68.273,00	115,00	68.388,00	74.337,74	74.337,74	74.337,74	0,00	-5.949,74
22601 ATENCIONES PROTOCOLARIAS Y REPRESENTATIVAS	3.000,00	0,00	3.000,00	2.937,80	2.937,80	143,80	2.794,00	62,20
23000 DE LOS MIEMBROS DE LOS ÓRGANOS DE GOBIERNO	0,00	275,00	275,00	220,00	220,00	220,00	0,00	55,00
23100 GASTOS DE VIAJE MIEMBROS DE LOS ORG. DE GOBIERNO	0,00	370,00	370,00	227,00	227,00	227,00	0,00	143,00
23111 LOCOMOCIÓN URBANA PERSONAL DIRECTIVO	500,00	0,00	500,00	0,00	0,00	0,00	0,00	500,00
* 92001 DIREC. Y GESTIÓN ADMTVA. DEL DISTRITO	5.673.721,00	-77.407,00	5.596.314,00	5.123.093,41	5.085.679,59	5.059.664,77	26.014,82	510.634,41
10100 RETRIBUCIONES BÁSICAS	102.400,00	0,00	102.400,00	106.749,72	106.749,72	106.749,72	0,00	-4.349,72
12000 SUELDOS DEL GRUPO A1	229.516,00	11.103,00	240.619,00	198.391,40	198.391,40	198.391,40	0,00	42.227,60
12001 SUELDOS DEL GRUPO A2	285.348,00	0,00	285.348,00	257.538,81	257.538,81	257.538,81	0,00	27.809,19
12003 SUELDOS DEL GRUPO C1	142.617,00	10.066,00	152.683,00	164.241,32	164.241,32	164.241,32	0,00	-11.558,32
12004 SUELDOS DEL GRUPO C2	364.051,00	-6.950,00	357.101,00	328.847,41	328.847,41	328.847,41	0,00	28.253,59
12005 SUELDOS DEL GRUPO E	85.954,00	0,00	85.954,00	26.828,54	26.828,54	26.828,54	0,00	59.125,46
12006 TRIENIOS	186.826,00	0,00	186.826,00	192.565,90	192.565,90	192.565,90	0,00	-5.739,90
12100 COMPLEMENTO DE DESTINO	656.313,00	11.667,00	667.980,00	619.448,00	619.448,00	619.448,00	0,00	48.532,00
12101 COMPLEMENTO ESPECÍFICO	1.500.762,00	18.482,00	1.519.244,00	1.409.150,35	1.409.150,35	1.409.150,35	0,00	110.093,65
12103 OTROS COMPLEMENTOS	89.727,00	957,00	90.684,00	78.578,44	78.578,44	78.578,44	0,00	12.105,56
13000 RETRIBUCIONES BÁSICAS	269.812,00	-24.646,00	245.166,00	92.056,80	92.056,80	92.056,80	0,00	153.109,20
13001 HORAS EXTRAORDINARIAS	0,00	0,00	0,00	902,78	902,78	902,78	0,00	-902,78
13002 OTRAS REMUNERACIONES	163.692,00	-7.088,00	156.604,00	66.859,34	66.859,34	66.859,34	0,00	89.744,66

AYUNTAMIENTO DE MADRID

ESTADO DE LIQUIDACIÓN DEL PRESUPUESTO CONSOLIDADO

LIQUIDACION DEL PRESUPUESTO DE GASTOS

Ejercicio: 2023 **Fecha: 31/12/2023**

SECCIÓN / PROGRAMA / SUBCONCEPTO DESCRIPCIÓN	C. INICIAL (1)	MODIFICACIONES (2)	C. DEFINITIVO (3=1+2)	G. COMPROMETIDOS (4)	OB. RECONOCIDAS (5)	PAGOS (6)	OB.PDTES. PAGO (7=5-6)	REMANENTE CREDITO (8=3-5)
13100 RETRIBUCIONES BÁSICAS	10.476,00	0,00	10.476,00	21.444,78	21.444,78	21.444,78	0,00	-10.968,78
13102 OTRAS REMUNERACIONES	15.297,00	0,00	15.297,00	32.362,23	32.362,23	32.362,23	0,00	-17.065,23
15000 PRODUCTIVIDAD	167.544,00	0,00	167.544,00	187.084,07	187.084,07	187.084,07	0,00	-19.540,07
15100 GRATIFICACIONES POR SERVICIOS EXTRAORDINARIOS	0,00	0,00	0,00	6.638,42	6.638,42	6.638,42	0,00	-6.638,42
16000 SEGURIDAD SOCIAL	997.659,00	20.793,00	1.018.452,00	993.029,85	993.029,85	993.029,85	0,00	25.422,15
16009 OTRAS CUOTAS	0,00	0,00	0,00	96.989,74	96.989,74	96.989,74	0,00	-96.989,74
20500 ARRENDAMIENTOS DE MOBILIARIO Y ENSERES	6.000,00	-6.000,00	0,00	0,00	0,00	0,00	0,00	0,00
21500 REP., MANT. Y CONSERV. DE MOBILIARIO	3.100,00	-3.100,00	0,00	0,00	0,00	0,00	0,00	0,00
22000 MATERIAL DE OFICINA ORDINARIO NO INVENTARIABLE	5.000,00	1.000,00	6.000,00	5.036,29	5.036,29	4.875,85	160,44	963,71
22001 PRENSA, REVISTAS, LIBROS Y OTRAS PUBLICACIONES	0,00	1.863,30	1.863,30	1.863,30	1.775,33	1.775,33	0,00	87,97
22002 MATERIAL INFORMÁTICO NO INVENTARIABLE	5.000,00	0,00	5.000,00	3.518,68	3.518,68	3.518,68	0,00	1.481,32
22104 VESTUARIO	8.000,00	-7.990,87	9,13	0,00	0,00	0,00	0,00	9,13
22106 PRODUCTOS FARMACÉUTICOS Y MATERIAL SANITARIO	30.000,00	-29.000,00	1.000,00	0,00	0,00	0,00	0,00	1.000,00
22199 OTROS SUMINISTROS	5.000,00	-4.000,00	1.000,00	242,00	242,00	242,00	0,00	758,00
22200 SERVICIOS DE TELECOMUNICACIONES	100,00	0,00	100,00	0,00	0,00	0,00	0,00	100,00
22501 TRIBUTOS DE LAS COMUNIDADES AUTÓNOMAS	3.000,00	0,00	3.000,00	618,18	618,18	618,18	0,00	2.381,82
22603 PUBLICACIÓN EN DIARIOS OFICIALES	2.000,00	0,00	2.000,00	0,00	0,00	0,00	0,00	2.000,00
22604 GASTOS JURÍDICOS Y CONTENCIOSOS	12.000,00	-9.000,00	3.000,00	242,00	242,00	242,00	0,00	2.758,00
22699 OTROS GASTOS DIVERSOS	5.000,00	-2.000,00	3.000,00	1.239,51	1.076,49	1.076,49	0,00	1.923,51
22706 ESTUDIOS Y TRABAJOS TÉCNICOS	87.283,00	-35.756,51	51.526,49	20.840,68	4.716,35	2.210,97	2.505,38	46.810,14
22799 OTROS TRABAJOS REALIZADOS POR OTRAS EMP. Y PROF.	9.075,00	975,00	10.050,00	15.596,49	8.468,74	7.663,27	805,47	1.581,26
23121 LOCOMOCIÓN URBANA PERSONAL NO DIRECTIVO	200,00	0,00	200,00	0,00	0,00	0,00	0,00	200,00
23303 INDEMNIZACIÓN A VOCALES DE JUNTAS DE DISTRITO	215.000,00	-37.635,00	177.365,00	169.648,35	155.737,60	155.737,60	0,00	21.627,40
23399 OTRAS INDEMNIZACIONES	200,00	0,00	200,00	0,00	0,00	0,00	0,00	200,00
35200 INTERESES DE DEMORA	0,00	21.622,08	21.622,08	21.622,08	21.622,08	0,00	21.622,08	0,00
62302 ÚTILES Y HERRAMIENTAS	0,00	4.000,00	4.000,00	0,00	0,00	0,00	0,00	4.000,00
62500 MOBILIARIO Y EQUIPOS DE OFICINA	9.284,00	-7.284,00	2.000,00	1.996,50	1.996,50	1.996,50	0,00	3,50
62599 OTRO MOBILIARIO Y ENSERES	485,00	515,00	1.000,00	921,45	921,45	0,00	921,45	78,55
* 92401 PARTICIPACIÓN CIUDADANA	120.000,00	0,00	120.000,00	120.000,00	120.000,00	120.000,00	0,00	0,00
48901 OTRAS TRANSFERENCIAS A INSTITUC. SIN FINES LUCRO	88.000,00	0,00	88.000,00	88.000,00	88.000,00	88.000,00	0,00	0,00
78901 OTRAS TRANSF. DE CAPITAL A INST. SIN FINES LUCRO	32.000,00	0,00	32.000,00	32.000,00	32.000,00	32.000,00	0,00	0,00
* 93302 EDIFICIOS	2.189.402,00	228.273,64	2.417.675,64	2.408.733,09	2.252.732,59	2.034.551,67	218.180,92	164.943,05
21200 REP.MANT. Y CONSERV. EDIFICIOS Y OTRAS CONSTRUC.	207.016,00	18.100,00	225.116,00	220.320,14	204.851,04	204.851,04	0,00	20.264,96
22700 LIMPIEZA Y ASEO	949.540,00	-0,15	949.539,85	949.539,85	949.539,84	949.539,84	0,00	0,01
22701 SEGURIDAD	449.355,00	8.070,79	457.425,79	457.425,79	427.814,96	367.769,70	60.045,26	29.610,83

AYUNTAMIENTO DE MADRID

ESTADO DE LIQUIDACIÓN DEL PRESUPUESTO CONSOLIDADO

LIQUIDACION DEL PRESUPUESTO DE GASTOS

Ejercicio: 2023 **Fecha: 31/12/2023**

SECCIÓN / PROGRAMA / SUBCONCEPTO DESCRIPCIÓN	C. INICIAL (1)	MODIFICACIONES (2)	C. DEFINITIVO (3=1+2)	G. COMPROMETIDOS (4)	OB. RECONOCIDAS (5)	PAGOS (6)	OB.PDTES. PAGO (7=5-6)	REMANENTE CREDITO (8=3-5)
22706 ESTUDIOS Y TRABAJOS TÉCNICOS	52.926,00	0,00	52.926,00	48.785,19	48.605,70	48.605,70	0,00	4.320,30
22799 OTROS TRABAJOS REALIZADOS POR OTRAS EMP. Y PROF.	514.316,00	53.267,00	567.583,00	567.582,60	506.841,55	463.785,39	43.056,16	60.741,45
63200 EDIFICIOS Y OTRAS CONSTRUCCIONES (REFORMA)	16.249,00	148.836,00	165.085,00	165.079,52	115.079,50	0,00	115.079,50	50.005,50
** 203 DISTRITO DE RETIRO	25.044.949,00	1.968.921,02	27.013.870,02	26.527.529,84	26.119.403,68	24.934.864,79	1.184.538,89	894.466,34
* 15322 OTRAS ACTUACIONES EN VÍAS PÚBLICAS	4.000,00	234.998,41	238.998,41	225.306,86	223.737,31	19.321,46	204.415,85	15.261,10
21000 REP.MANT. Y CONSERV. BIENES DESTINADOS USO GENERAL	1.000,00	-1.000,00	0,00	0,00	0,00	0,00	0,00	0,00
22715 GASTOS RECUPERACIÓN DE OFICIO DEL DOMINIO PÚBLICO	0,00	9.000,00	9.000,00	0,00	0,00	0,00	0,00	9.000,00
22799 OTROS TRABAJOS REALIZADOS POR OTRAS EMP. Y PROF.	0,00	2.000,63	2.000,63	2.000,63	432,82	432,82	0,00	1.567,81
61910 VIALES (REMODELACIÓN)	3.000,00	224.997,78	227.997,78	223.306,23	223.304,49	18.888,64	204.415,85	4.693,29
* 23102 FAMILIA E INFANCIA	697.310,00	-97.710,00	599.600,00	571.461,84	543.178,20	536.818,81	6.359,39	56.421,80
22799 OTROS TRABAJOS REALIZADOS POR OTRAS EMP. Y PROF.	557.310,00	-97.710,00	459.600,00	459.599,07	431.315,43	431.315,43	0,00	28.284,57
48900 OTRAS TRANSFERENCIAS A FAMILIAS	140.000,00	0,00	140.000,00	111.862,77	111.862,77	105.503,38	6.359,39	28.137,23
* 23103 MAYORES	4.001.558,00	108.843,98	4.110.401,98	4.127.566,91	4.087.232,55	4.080.142,13	7.090,42	23.169,43
22199 OTROS SUMINISTROS	0,00	20.000,00	20.000,00	19.319,15	19.083,20	19.083,20	0,00	916,80
22300 TRANSPORTES	11.927,00	171,00	12.098,00	11.926,52	2.510,42	0,00	2.510,42	9.587,58
22710 SERVICIO DE AYUDA A DOMICILIO	3.530.633,00	-48.323,43	3.482.309,57	3.503.809,57	3.503.509,24	3.503.509,24	0,00	-21.199,67
22799 OTROS TRABAJOS REALIZADOS POR OTRAS EMP. Y PROF.	452.798,00	72.052,03	524.850,03	509.029,20	500.627,38	500.627,38	0,00	24.222,65
48900 OTRAS TRANSFERENCIAS A FAMILIAS	5.200,00	0,00	5.200,00	35.180,91	35.180,91	30.600,91	4.580,00	-29.980,91
62500 MOBILIARIO Y EQUIPOS DE OFICINA	0,00	417,96	417,96	417,96	0,00	0,00	0,00	417,96
62599 OTRO MOBILIARIO Y ENSERES	0,00	29.526,42	29.526,42	21.562,20	0,00	0,00	0,00	29.526,42
62600 EQUIPOS DE COMUNICACIÓN	0,00	35.000,00	35.000,00	25.339,95	25.339,95	25.339,95	0,00	9.660,05
78900 OTRAS TRANSFERENCIAS DE CAPITAL A FAMILIAS	1.000,00	0,00	1.000,00	981,45	981,45	981,45	0,00	18,55
* 23106 SERVICIOS SOCIALES Y EMERGENCIA SOCIAL	1.668.312,00	40.043,94	1.708.355,94	1.575.864,37	1.573.259,12	1.572.659,12	600,00	135.096,82
12001 SUELDOS DEL GRUPO A2	239.848,00	5.618,00	245.466,00	232.926,93	232.926,93	232.926,93	0,00	12.539,07
12003 SUELDOS DEL GRUPO C1	22.082,00	0,00	22.082,00	34.318,04	34.318,04	34.318,04	0,00	-12.236,04
12004 SUELDOS DEL GRUPO C2	81.238,00	0,00	81.238,00	56.499,07	56.499,07	56.499,07	0,00	24.738,93
12005 SUELDOS DEL GRUPO E	8.578,00	6.373,00	14.951,00	0,00	0,00	0,00	0,00	14.951,00
12006 TRIENIOS	58.377,00	0,00	58.377,00	49.219,47	49.219,47	49.219,47	0,00	9.157,53
12100 COMPLEMENTO DE DESTINO	200.658,00	6.390,00	207.048,00	185.474,46	185.474,46	185.474,46	0,00	21.573,54
12101 COMPLEMENTO ESPECÍFICO	422.992,00	13.347,00	436.339,00	389.958,45	389.958,45	389.958,45	0,00	46.380,55
12103 OTROS COMPLEMENTOS	25.453,00	1.215,00	26.668,00	21.424,67	21.424,67	21.424,67	0,00	5.243,33
15000 PRODUCTIVIDAD	60.615,00	0,00	60.615,00	30.129,86	30.129,86	30.129,86	0,00	30.485,14
16000 SEGURIDAD SOCIAL	275.431,00	20.469,00	295.900,00	295.849,79	295.849,79	295.849,79	0,00	50,21
16009 OTRAS CUOTAS	0,00	0,00	0,00	31.066,35	31.066,35	31.066,35	0,00	-31.066,35
22799 OTROS TRABAJOS REALIZADOS POR OTRAS EMP. Y PROF.	106.189,00	6.182,94	112.371,94	112.371,78	112.371,78	112.371,78	0,00	0,16

AYUNTAMIENTO DE MADRID

ESTADO DE LIQUIDACIÓN DEL PRESUPUESTO CONSOLIDADO

LIQUIDACION DEL PRESUPUESTO DE GASTOS

Ejercicio: 2023 **Fecha: 31/12/2023**

SECCIÓN / PROGRAMA / SUBCONCEPTO DESCRIPCIÓN	C. INICIAL (1)	MODIFICACIONES (2)	C. DEFINITIVO (3=1+2)	G. COMPROMETIDOS (4)	OB. RECONOCIDAS (5)	PAGOS (6)	OB.PDTES. PAGO (7=5-6)	REMANENTE CREDITO (8=3-5)
48900 OTRAS TRANSFERENCIAS A FAMILIAS	164.851,00	-19.551,00	145.300,00	135.405,50	132.800,25	132.200,25	600,00	12.499,75
78900 OTRAS TRANSFERENCIAS DE CAPITAL A FAMILIAS	2.000,00	0,00	2.000,00	1.220,00	1.220,00	1.220,00	0,00	780,00
* 23168 NGEU. EJE REACT-UE AYUDAS EMERGENCIA	0,00	199.611,00	199.611,00	120.255,00	114.488,80	114.488,80	0,00	85.122,20
48900 OTRAS TRANSFERENCIAS A FAMILIAS	0,00	199.611,00	199.611,00	120.255,00	114.488,80	114.488,80	0,00	85.122,20
* 31101 SALUBRIDAD PÚBLICA	655.279,00	0,00	655.279,00	608.304,04	608.304,04	608.304,04	0,00	46.974,96
12000 SUELDOS DEL GRUPO A1	65.576,00	0,00	65.576,00	67.941,62	67.941,62	67.941,62	0,00	-2.365,62
12001 SUELDOS DEL GRUPO A2	28.832,00	0,00	28.832,00	14.833,60	14.833,60	14.833,60	0,00	13.998,40
12003 SUELDOS DEL GRUPO C1	11.041,00	0,00	11.041,00	11.538,76	11.538,76	11.538,76	0,00	-497,76
12004 SUELDOS DEL GRUPO C2	46.795,00	0,00	46.795,00	48.418,30	48.418,30	48.418,30	0,00	-1.623,30
12006 TRIENIOS	35.048,00	0,00	35.048,00	40.113,12	40.113,12	40.113,12	0,00	-5.065,12
12100 COMPLEMENTO DE DESTINO	89.321,00	0,00	89.321,00	86.140,68	86.140,68	86.140,68	0,00	3.180,32
12101 COMPLEMENTO ESPECÍFICO	203.472,00	0,00	203.472,00	194.265,91	194.265,91	194.265,91	0,00	9.206,09
12103 OTROS COMPLEMENTOS	11.709,00	0,00	11.709,00	12.156,49	12.156,49	12.156,49	0,00	-447,49
13000 RETRIBUCIONES BÁSICAS	4.045,00	0,00	4.045,00	0,00	0,00	0,00	0,00	4.045,00
13002 OTRAS REMUNERACIONES	4.544,00	0,00	4.544,00	0,00	0,00	0,00	0,00	4.544,00
13100 RETRIBUCIONES BÁSICAS	8.585,00	0,00	8.585,00	0,00	0,00	0,00	0,00	8.585,00
13102 OTRAS REMUNERACIONES	12.096,00	0,00	12.096,00	0,00	0,00	0,00	0,00	12.096,00
15000 PRODUCTIVIDAD	2.693,00	0,00	2.693,00	4.150,40	4.150,40	4.150,40	0,00	-1.457,40
16000 SEGURIDAD SOCIAL	127.809,00	0,00	127.809,00	124.807,40	124.807,40	124.807,40	0,00	3.001,60
16009 OTRAS CUOTAS	0,00	0,00	0,00	1.711,77	1.711,77	1.711,77	0,00	-1.711,77
16104 INDEMNIZAC. POR JUBILACIONES ANTICIPADAS PERS.LAB.	813,00	0,00	813,00	0,00	0,00	0,00	0,00	813,00
22199 OTROS SUMINISTROS	1.500,00	0,00	1.500,00	1.451,22	1.451,22	1.451,22	0,00	48,78
22699 OTROS GASTOS DIVERSOS	600,00	0,00	600,00	139,87	139,87	139,87	0,00	460,13
23121 LOCOMOCIÓN URBANA PERSONAL NO DIRECTIVO	800,00	0,00	800,00	634,90	634,90	634,90	0,00	165,10
* 32301 CENTROS DOCENTES ENSEÑANZA INFANTIL Y PRIMARIA	2.037.315,00	1.099.582,87	3.136.897,87	3.080.109,78	3.001.449,57	2.827.860,98	173.588,59	135.448,30
21200 REP.MANT. Y CONSERV. EDIFICIOS Y OTRAS CONSTRUC.	145.335,00	10.100,00	155.435,00	153.920,51	153.638,47	129.416,07	24.222,40	1.796,53
22700 LIMPIEZA Y ASEO	632.616,00	0,00	632.616,00	632.615,66	632.614,05	579.897,58	52.716,47	1,95
22799 OTROS TRABAJOS REALIZADOS POR OTRAS EMP. Y PROF.	1.225.999,00	108.495,38	1.334.494,38	1.291.679,35	1.285.164,37	1.188.514,65	96.649,72	49.330,01
63200 EDIFICIOS Y OTRAS CONSTRUCCIONES (REFORMA)	33.365,00	980.987,49	1.014.352,49	1.001.894,26	930.032,68	930.032,68	0,00	84.319,81
* 32501 ABSENTISMO	39.262,00	-560,35	38.701,65	38.701,65	38.687,70	38.687,70	0,00	13,95
22799 OTROS TRABAJOS REALIZADOS POR OTRAS EMP. Y PROF.	39.262,00	-560,35	38.701,65	38.701,65	38.687,70	38.687,70	0,00	13,95
* 32601 SERVICIOS COMPLEMENTARIOS EDUCACIÓN	632.981,00	4.146,56	637.127,56	635.473,37	568.604,70	566.704,70	1.900,00	68.522,86
22000 MATERIAL DE OFICINA ORDINARIO NO INVENTARIABLE	0,00	0,00	0,00	2.194,55	2.194,55	2.194,55	0,00	-2.194,55
22001 PRENSA, REVISTAS, LIBROS Y OTRAS PUBLICACIONES	0,00	2.200,00	2.200,00	0,00	0,00	0,00	0,00	2.200,00
22300 TRANSPORTES	11.665,00	-0,85	11.664,15	11.664,15	8.254,39	8.254,39	0,00	3.409,76

AYUNTAMIENTO DE MADRID

ESTADO DE LIQUIDACIÓN DEL PRESUPUESTO CONSOLIDADO

LIQUIDACION DEL PRESUPUESTO DE GASTOS

Ejercicio: 2023 **Fecha: 31/12/2023**

SECCIÓN / PROGRAMA / SUBCONCEPTO DESCRIPCIÓN	C. INICIAL (1)	MODIFICACIONES (2)	C. DEFINITIVO (3=1+2)	G. COMPROMETIDOS (4)	OB. RECONOCIDAS (5)	PAGOS (6)	OB.PDTES. PAGO (7=5-6)	REMANENTE CREDITO (8=3-5)
22799 OTROS TRABAJOS REALIZADOS POR OTRAS EMP. Y PROF.	617.411,00	-37.347,59	580.063,41	580.063,41	517.203,12	517.203,12	0,00	62.860,29
48203 PREMIOS	3.000,00	200,00	3.200,00	2.100,00	2.100,00	200,00	1.900,00	1.100,00
63200 EDIFICIOS Y OTRAS CONSTRUCCIONES (REFORMA)	905,00	39.095,00	40.000,00	39.451,26	38.852,64	38.852,64	0,00	1.147,36
* 33401 ACTIVIDADES CULTURALES	1.357.055,00	-172.806,41	1.184.248,59	1.138.187,00	1.108.382,75	1.102.591,01	5.791,74	75.865,84
12001 SUELDOS DEL GRUPO A2	30.810,00	0,00	30.810,00	29.675,72	29.675,72	29.675,72	0,00	1.134,28
12003 SUELDOS DEL GRUPO C1	43.248,00	0,00	43.248,00	35.452,69	35.452,69	35.452,69	0,00	7.795,31
12004 SUELDOS DEL GRUPO C2	28.077,00	0,00	28.077,00	18.794,67	18.794,67	18.794,67	0,00	9.282,33
12006 TRIENIOS	19.779,00	0,00	19.779,00	16.404,23	16.404,23	16.404,23	0,00	3.374,77
12100 COMPLEMENTO DE DESTINO	56.377,00	0,00	56.377,00	53.974,85	53.974,85	53.974,85	0,00	2.402,15
12101 COMPLEMENTO ESPECÍFICO	129.941,00	181,00	130.122,00	123.287,64	123.287,64	123.287,64	0,00	6.834,36
12103 OTROS COMPLEMENTOS	7.442,00	0,00	7.442,00	6.344,79	6.344,79	6.344,79	0,00	1.097,21
15000 PRODUCTIVIDAD	9.095,00	0,00	9.095,00	10.295,87	10.295,87	10.295,87	0,00	-1.200,87
16000 SEGURIDAD SOCIAL	77.777,00	55,00	77.832,00	77.529,49	77.529,49	77.529,49	0,00	302,51
16009 OTRAS CUOTAS	0,00	0,00	0,00	1.738,24	1.738,24	1.738,24	0,00	-1.738,24
22199 OTROS SUMINISTROS	600,00	3.000,00	3.600,00	2.931,32	0,00	0,00	0,00	3.600,00
22602 PUBLICIDAD Y PROPAGANDA	0,00	600,00	600,00	0,00	0,00	0,00	0,00	600,00
22699 OTROS GASTOS DIVERSOS	600,00	-600,00	0,00	0,00	0,00	0,00	0,00	0,00
22707 TALLERES CULTURALES DISTRITOS	319.523,00	-30.404,00	289.119,00	289.118,69	286.900,74	286.900,74	0,00	2.218,26
22799 OTROS TRABAJOS REALIZADOS POR OTRAS EMP. Y PROF.	629.786,00	-164.090,57	465.695,43	450.186,64	436.035,45	434.243,71	1.791,74	29.659,98
48203 PREMIOS	4.000,00	0,00	4.000,00	4.000,00	4.000,00	0,00	4.000,00	0,00
60999 OTRAS INVERS. NUEVAS EN INFR.Y BIENES USO GENERAL	0,00	17.725,17	17.725,17	17.725,17	7.948,37	7.948,37	0,00	9.776,80
62500 MOBILIARIO Y EQUIPOS DE OFICINA	0,00	726,99	726,99	726,99	0,00	0,00	0,00	726,99
* 34101 ACTUACIONES DEPORTIVAS EN DISTRITOS	121.705,00	-65.561,00	56.144,00	56.144,00	49.385,62	49.269,22	116,40	6.758,38
22799 OTROS TRABAJOS REALIZADOS POR OTRAS EMP. Y PROF.	60.144,00	-4.000,00	56.144,00	56.144,00	49.385,62	49.269,22	116,40	6.758,38
63200 EDIFICIOS Y OTRAS CONSTRUCCIONES (REFORMA)	61.561,00	-61.561,00	0,00	0,00	0,00	0,00	0,00	0,00
* 34201 INSTALACIONES DEPORTIVAS	5.037.918,00	136.840,73	5.174.758,73	5.414.660,43	5.384.079,00	5.261.390,08	122.688,92	-209.320,27
12000 SUELDOS DEL GRUPO A1	16.394,00	0,00	16.394,00	17.132,96	17.132,96	17.132,96	0,00	-738,96
12004 SUELDOS DEL GRUPO C2	0,00	0,00	0,00	7.520,60	7.520,60	7.520,60	0,00	-7.520,60
12005 SUELDOS DEL GRUPO E	0,00	331,00	331,00	9.159,36	9.159,36	9.159,36	0,00	-8.828,36
12006 TRIENIOS	3.155,00	0,00	3.155,00	3.427,82	3.427,82	3.427,82	0,00	-272,82
12100 COMPLEMENTO DE DESTINO	7.973,00	171,00	8.144,00	16.881,67	16.881,67	16.881,67	0,00	-8.737,67
12101 COMPLEMENTO ESPECÍFICO	18.484,00	371,00	18.855,00	39.269,41	39.269,41	39.269,41	0,00	-20.414,41
12103 OTROS COMPLEMENTOS	704,00	26,00	730,00	2.644,21	2.644,21	2.644,21	0,00	-1.914,21
13000 RETRIBUCIONES BÁSICAS	1.313.868,00	-27.238,00	1.286.630,00	1.179.546,65	1.179.546,65	1.179.546,65	0,00	107.083,35
13002 OTRAS REMUNERACIONES	106.685,00	0,00	106.685,00	94.944,56	94.944,56	94.944,56	0,00	11.740,44

AYUNTAMIENTO DE MADRID

ESTADO DE LIQUIDACIÓN DEL PRESUPUESTO CONSOLIDADO

LIQUIDACION DEL PRESUPUESTO DE GASTOS

Ejercicio: 2023 **Fecha: 31/12/2023**

SECCIÓN / PROGRAMA / SUBCONCEPTO DESCRIPCIÓN	C. INICIAL (1)	MODIFICACIONES (2)	C. DEFINITIVO (3=1+2)	G. COMPROMETIDOS (4)	OB. RECONOCIDAS (5)	PAGOS (6)	OB.PDTES. PAGO (7=5-6)	REMANENTE CREDITO (8=3-5)
13100 RETRIBUCIONES BÁSICAS	1.955.455,00	32.208,00	1.987.663,00	1.806.854,78	1.806.854,78	1.806.854,78	0,00	180.808,22
13102 OTRAS REMUNERACIONES	146.737,00	1.762,00	148.499,00	182.037,26	182.037,26	182.037,26	0,00	-33.538,26
16000 SEGURIDAD SOCIAL	1.081.081,00	6.611,00	1.087.692,00	1.289.794,12	1.289.794,12	1.289.794,12	0,00	-202.102,12
16009 OTRAS CUOTAS	0,00	0,00	0,00	289.588,40	289.588,40	289.588,40	0,00	-289.588,40
16104 INDEMNIZAC. POR JUBILACIONES ANTICIPADAS PERS.LAB.	17.131,00	0,00	17.131,00	0,00	0,00	0,00	0,00	17.131,00
20300 ARRENDAMIENTOS DE MAQUINARIA, INSTALAC. Y UTILLAJE	14.000,00	-14.000,00	0,00	0,00	0,00	0,00	0,00	0,00
20800 ARRENDAMIENTOS DE OTRO INMOVILIZADO MATERIAL	88.980,00	-4.238,55	84.741,45	84.741,45	84.741,35	84.741,35	0,00	0,10
21200 REP.MANT. Y CONSERV. EDIFICIOS Y OTRAS CONSTRUC.	84.196,00	0,00	84.196,00	84.195,46	84.032,08	69.999,50	14.032,58	163,92
21300 REP.MANT.Y CONSERV. MAQUINARIA, INSTAL. Y UTILLAJE	5.010,00	-1.264,00	3.746,00	3.746,00	3.745,84	3.745,84	0,00	0,16
21500 REP., MANT. Y CONSERV. DE MOBILIARIO	1.020,00	-681,20	338,80	338,80	338,80	0,00	338,80	0,00
21600 REP., MANT.Y CONSERV. EQUIPOS PROCESO INFORMACIÓN	4.900,00	-1.275,00	3.625,00	3.622,76	3.622,76	3.622,76	0,00	2,24
21900 REP., MANT. Y CONSERV. OTRO INMOVILIZADO MATERIAL	19.421,00	2.428,00	21.849,00	20.696,51	20.639,16	20.639,16	0,00	1.209,84
22104 VESTUARIO	28.370,00	0,00	28.370,00	28.369,38	28.369,37	28.369,37	0,00	0,63
22106 PRODUCTOS FARMACÉUTICOS Y MATERIAL SANITARIO	5.484,00	0,00	5.484,00	5.248,24	5.248,24	5.248,24	0,00	235,76
22110 PRODUCTOS DE LIMPIEZA Y ASEO	24.220,00	0,00	24.220,00	20.293,21	13.449,09	13.449,09	0,00	10.770,91
22199 OTROS SUMINISTROS	63.889,00	-14.048,89	49.840,11	49.840,11	49.583,88	49.583,88	0,00	256,23
22700 LIMPIEZA Y ASEO	3.761,00	0,00	3.761,00	3.760,23	3.760,20	3.446,85	313,35	0,80
62599 OTRO MOBILIARIO Y ENSERES	2.000,00	10.323,90	12.323,90	3.885,07	0,00	0,00	0,00	12.323,90
62999 OTRAS INV. NUEVAS ASOC. AL FUNCIONAM. OPERAT. SERV	25.000,00	-15.987,77	9.012,23	8.581,41	0,00	0,00	0,00	9.012,23
63200 EDIFICIOS Y OTRAS CONSTRUCCIONES (REFORMA)	0,00	149.742,24	149.742,24	147.791,83	147.746,43	39.742,24	108.004,19	1.995,81
63999 OTRAS INVERS. DE REPOS. ASOC. AL FUNC. OPER. SERV.	0,00	11.600,00	11.600,00	10.748,17	0,00	0,00	0,00	11.600,00
* 49300 CONSUMO	134.519,00	0,00	134.519,00	231.929,35	231.929,35	231.929,35	0,00	-97.410,35
12001 SUELDOS DEL GRUPO A2	30.810,00	0,00	30.810,00	45.197,23	45.197,23	45.197,23	0,00	-14.387,23
12004 SUELDOS DEL GRUPO C2	0,00	0,00	0,00	9.780,54	9.780,54	9.780,54	0,00	-9.780,54
12006 TRIENIOS	7.825,00	0,00	7.825,00	11.869,89	11.869,89	11.869,89	0,00	-4.044,89
12100 COMPLEMENTO DE DESTINO	19.464,00	0,00	19.464,00	33.643,15	33.643,15	33.643,15	0,00	-14.179,15
12101 COMPLEMENTO ESPECÍFICO	49.050,00	0,00	49.050,00	78.582,56	78.582,56	78.582,56	0,00	-29.532,56
12103 OTROS COMPLEMENTOS	2.067,00	0,00	2.067,00	3.937,99	3.937,99	3.937,99	0,00	-1.870,99
16000 SEGURIDAD SOCIAL	24.603,00	0,00	24.603,00	48.917,99	48.917,99	48.917,99	0,00	-24.314,99
22699 OTROS GASTOS DIVERSOS	600,00	0,00	600,00	0,00	0,00	0,00	0,00	600,00
23121 LOCOMOCIÓN URBANA PERSONAL NO DIRECTIVO	100,00	0,00	100,00	0,00	0,00	0,00	0,00	100,00
* 91220 CONCEJALÍA-PRESIDENCIA DEL DISTRITO	246.072,00	63.281,00	309.353,00	310.168,39	310.168,39	310.168,39	0,00	-815,39
10000 RETRIBUCIONES BÁSICAS	0,00	53.674,00	53.674,00	50.702,54	50.702,54	50.702,54	0,00	2.971,46
11000 RETRIBUCIONES BÁSICAS	32.788,00	0,00	32.788,00	32.239,52	32.239,52	32.239,52	0,00	548,48
11001 RETRIBUCIONES COMPLEMENTARIAS	79.962,00	0,00	79.962,00	78.131,08	78.131,08	78.131,08	0,00	1.830,92

AYUNTAMIENTO DE MADRID

ESTADO DE LIQUIDACIÓN DEL PRESUPUESTO CONSOLIDADO

LIQUIDACION DEL PRESUPUESTO DE GASTOS

Ejercicio: 2023 **Fecha: 31/12/2023**

SECCIÓN / PROGRAMA / SUBCONCEPTO DESCRIPCIÓN	C. INICIAL (1)	MODIFICACIONES (2)	C. DEFINITIVO (3=1+2)	G. COMPROMETIDOS (4)	OB. RECONOCIDAS (5)	PAGOS (6)	OB.PDTES. PAGO (7=5-6)	REMANENTE CREDITO (8=3-5)
12004 SUELDOS DEL GRUPO C2	20.400,00	0,00	20.400,00	19.561,08	19.561,08	19.561,08	0,00	838,92
12006 TRIENIOS	3.922,00	0,00	3.922,00	4.876,24	4.876,24	4.876,24	0,00	-954,24
12100 COMPLEMENTO DE DESTINO	11.648,00	0,00	11.648,00	12.171,18	12.171,18	12.171,18	0,00	-523,18
12101 COMPLEMENTO ESPECÍFICO	29.195,00	0,00	29.195,00	30.642,27	30.642,27	30.642,27	0,00	-1.447,27
12103 OTROS COMPLEMENTOS	1.803,00	0,00	1.803,00	1.879,22	1.879,22	1.879,22	0,00	-76,22
15000 PRODUCTIVIDAD	11.144,00	0,00	11.144,00	16.140,62	16.140,62	16.140,62	0,00	-4.996,62
15100 GRATIFICACIONES POR SERVICIOS EXTRAORDINARIOS	0,00	0,00	0,00	447,00	447,00	447,00	0,00	-447,00
16000 SEGURIDAD SOCIAL	51.943,00	9.607,00	61.550,00	60.281,35	60.281,35	60.281,35	0,00	1.268,65
22601 ATENCIONES PROTOCOLARIAS Y REPRESENTATIVAS	3.267,00	0,00	3.267,00	3.096,29	3.096,29	3.096,29	0,00	170,71
* 92001 DIREC. Y GESTIÓN ADMTVA. DEL DISTRITO	5.549.021,00	45.641,40	5.594.662,40	5.236.281,78	5.174.935,10	5.145.612,66	29.322,44	419.727,30
10100 RETRIBUCIONES BÁSICAS	103.716,00	0,00	103.716,00	108.195,40	108.195,40	108.195,40	0,00	-4.479,40
10101 OTRAS REMUNERACIONES	0,00	0,00	0,00	774,70	774,70	774,70	0,00	-774,70
12000 SUELDOS DEL GRUPO A1	180.334,00	0,00	180.334,00	157.183,13	157.183,13	157.183,13	0,00	23.150,87
12001 SUELDOS DEL GRUPO A2	353.329,00	0,00	353.329,00	328.215,50	328.215,50	328.215,50	0,00	25.113,50
12003 SUELDOS DEL GRUPO C1	186.781,00	928,00	187.709,00	128.743,97	128.743,97	128.743,97	0,00	58.965,03
12004 SUELDOS DEL GRUPO C2	379.404,00	0,00	379.404,00	381.589,51	381.589,51	381.589,51	0,00	-2.185,51
12005 SUELDOS DEL GRUPO E	111.514,00	-16.867,00	94.647,00	42.781,80	42.781,80	42.781,80	0,00	51.865,20
12006 TRIENIOS	192.629,00	0,00	192.629,00	203.601,90	203.601,90	203.601,90	0,00	-10.972,90
12100 COMPLEMENTO DE DESTINO	710.308,00	-15.512,00	694.796,00	645.405,19	645.405,19	645.405,19	0,00	49.390,81
12101 COMPLEMENTO ESPECÍFICO	1.571.324,00	-24.820,00	1.546.504,00	1.460.317,45	1.460.317,45	1.460.317,45	0,00	86.186,55
12103 OTROS COMPLEMENTOS	103.973,00	-952,00	103.021,00	87.764,43	87.764,43	87.764,43	0,00	15.256,57
13000 RETRIBUCIONES BÁSICAS	108.956,00	2.699,00	111.655,00	103.257,32	103.257,32	103.257,32	0,00	8.397,68
13002 OTRAS REMUNERACIONES	79.825,00	0,00	79.825,00	30.132,30	30.132,30	30.132,30	0,00	49.692,70
13100 RETRIBUCIONES BÁSICAS	0,00	0,00	0,00	982,49	982,49	982,49	0,00	-982,49
13102 OTRAS REMUNERACIONES	0,00	0,00	0,00	19,20	19,20	19,20	0,00	-19,20
15000 PRODUCTIVIDAD	168.021,00	0,00	168.021,00	195.498,20	195.498,20	195.498,20	0,00	-27.477,20
15100 GRATIFICACIONES POR SERVICIOS EXTRAORDINARIOS	0,00	0,00	0,00	1.378,58	1.378,58	1.378,58	0,00	-1.378,58
16000 SEGURIDAD SOCIAL	1.010.742,00	-13.068,00	997.674,00	955.397,14	955.397,14	955.397,14	0,00	42.276,86
16009 OTRAS CUOTAS	0,00	0,00	0,00	73.626,00	73.626,00	73.626,00	0,00	-73.626,00
20500 ARRENDAMIENTOS DE MOBILIARIO Y ENSERES	2.000,00	0,00	2.000,00	0,00	0,00	0,00	0,00	2.000,00
21300 REP.MANT.Y CONSERV. MAQUINARIA, INSTAL. Y UTILLAJE	1.000,00	0,00	1.000,00	0,00	0,00	0,00	0,00	1.000,00
21500 REP., MANT. Y CONSERV. DE MOBILIARIO	2.900,00	0,00	2.900,00	2.891,90	0,00	0,00	0,00	2.900,00
21600 REP., MANT.Y CONSERV. EQUIPOS PROCESO INFORMACIÓN	1.500,00	0,00	1.500,00	0,00	0,00	0,00	0,00	1.500,00
22000 MATERIAL DE OFICINA ORDINARIO NO INVENTARIABLE	15.000,00	-5.000,00	10.000,00	11.596,60	11.596,60	10.012,71	1.583,89	-1.596,60
22001 PRENSA, REVISTAS, LIBROS Y OTRAS PUBLICACIONES	15.000,00	0,00	15.000,00	11.461,39	9.949,40	9.949,40	0,00	5.050,60

AYUNTAMIENTO DE MADRID

ESTADO DE LIQUIDACIÓN DEL PRESUPUESTO CONSOLIDADO

LIQUIDACION DEL PRESUPUESTO DE GASTOS

Ejercicio: 2023 **Fecha: 31/12/2023**

SECCIÓN / PROGRAMA / SUBCONCEPTO DESCRIPCIÓN	C. INICIAL (1)	MODIFICACIONES (2)	C. DEFINITIVO (3=1+2)	G. COMPROMETIDOS (4)	OB. RECONOCIDAS (5)	PAGOS (6)	OB.PDTES. PAGO (7=5-6)	REMANENTE CREDITO (8=3-5)
22002 MATERIAL INFORMÁTICO NO INVENTARIABLE	6.000,00	-5.000,00	1.000,00	935,06	935,06	935,06	0,00	64,94
22104 VESTUARIO	9.500,00	0,00	9.500,00	4.524,31	4.524,31	1.292,76	3.231,55	4.975,69
22105 PRODUCTOS ALIMENTICIOS	320,00	0,00	320,00	0,00	0,00	0,00	0,00	320,00
22110 PRODUCTOS DE LIMPIEZA Y ASEO	120,00	0,00	120,00	0,00	0,00	0,00	0,00	120,00
22111 REPUESTOS DE MAQUIN., UTILLAJE Y ELEM.TRANSPORTES	520,00	0,00	520,00	0,00	0,00	0,00	0,00	520,00
22112 SUMIN.MAT.ELECTRÓNICO, ELÉCTRICO Y TELECOMUNICAC.	500,00	0,00	500,00	0,00	0,00	0,00	0,00	500,00
22199 OTROS SUMINISTROS	1.000,00	0,00	1.000,00	0,00	0,00	0,00	0,00	1.000,00
22501 TRIBUTOS DE LAS COMUNIDADES AUTÓNOMAS	800,00	0,00	800,00	0,00	0,00	0,00	0,00	800,00
22603 PUBLICACIÓN EN DIARIOS OFICIALES	500,00	0,00	500,00	0,00	0,00	0,00	0,00	500,00
22604 GASTOS JURÍDICOS Y CONTENCIOSOS	500,00	59.796,00	60.296,00	59.796,00	59.796,00	59.796,00	0,00	500,00
22706 ESTUDIOS Y TRABAJOS TÉCNICOS	0,00	58.256,00	58.256,00	58.255,46	21.036,82	0,00	21.036,82	37.219,18
22799 OTROS TRABAJOS REALIZADOS POR OTRAS EMP. Y PROF.	10.000,00	-5.000,00	5.000,00	0,00	0,00	0,00	0,00	5.000,00
23121 LOCOMOCIÓN URBANA PERSONAL NO DIRECTIVO	400,00	0,00	400,00	264,88	264,88	264,88	0,00	135,12
23303 INDEMNIZACIÓN A VOCALES DE JUNTAS DE DISTRITO	215.605,00	2.372,00	217.977,00	170.415,89	156.501,14	156.501,14	0,00	61.475,86
44500 A LA EMPRESA MUNICIPAL DE LA VIVIENDA Y SUELO SA	5.000,00	0,00	5.000,00	3.470,18	3.470,18	0,00	3.470,18	1.529,82
62500 MOBILIARIO Y EQUIPOS DE OFICINA	0,00	7.809,40	7.809,40	7.805,90	1.996,50	1.996,50	0,00	5.812,90
* 92401 PARTICIPACIÓN CIUDADANA	102.293,00	-2.293,00	100.000,00	99.120,00	99.120,00	99.120,00	0,00	880,00
22799 OTROS TRABAJOS REALIZADOS POR OTRAS EMP. Y PROF.	2.293,00	-2.293,00	0,00	0,00	0,00	0,00	0,00	0,00
48901 OTRAS TRANSFERENCIAS A INSTITUC. SIN FINES LUCRO	100.000,00	0,00	100.000,00	99.120,00	99.120,00	99.120,00	0,00	880,00
* 93302 EDIFICIOS	2.760.349,00	374.861,89	3.135.210,89	3.057.995,07	3.002.461,48	2.369.796,34	632.665,14	132.749,41
21200 REP.MANT. Y CONSERV. EDIFICIOS Y OTRAS CONSTRUC.	104.857,00	0,00	104.857,00	104.856,99	104.653,49	87.177,33	17.476,16	203,51
22700 LIMPIEZA Y ASEO	1.349.992,00	0,00	1.349.992,00	1.349.991,98	1.349.988,68	1.237.492,63	112.496,05	3,32
22701 SEGURIDAD	511.414,00	53.715,21	565.129,21	564.544,79	519.303,38	519.303,38	0,00	45.825,83
22799 OTROS TRABAJOS REALIZADOS POR OTRAS EMP. Y PROF.	742.086,00	-306.062,21	436.023,79	436.023,77	427.762,03	393.081,30	34.680,73	8.261,76
62301 INSTALACIONES TÉCNICAS	0,00	3.000,00	3.000,00	2.564,49	2.564,49	0,00	2.564,49	435,51
63200 EDIFICIOS Y OTRAS CONSTRUCCIONES (REFORMA)	52.000,00	624.208,89	676.208,89	600.013,05	598.189,41	132.741,70	465.447,71	78.019,48
** 204 DISTRITO DE SALAMANCA	24.438.061,00	672.732,53	25.110.793,53	22.824.674,32	22.240.262,95	21.652.928,99	587.333,96	2.870.530,58
* 15102 GESTIÓN URBANÍSTICA	0,00	7.282,29	7.282,29	4.760,70	0,00	0,00	0,00	7.282,29
22703 GASTOS POR ACCIÓN SUBSIDIARIA	0,00	7.282,29	7.282,29	4.760,70	0,00	0,00	0,00	7.282,29
* 15322 OTRAS ACTUACIONES EN VÍAS PÚBLICAS	117.109,00	107.606,43	224.715,43	223.600,85	107.111,11	107.111,11	0,00	117.604,32
21001 REP. MANT. Y CONSERV. DE VIAS PUBL. A CARGO PARTIC	0,00	7,95	7,95	7,95	7,94	7,94	0,00	0,01
22715 GASTOS RECUPERACIÓN DE OFICIO DEL DOMINIO PÚBLICO	0,00	18.150,00	18.150,00	18.137,90	2.918,52	2.918,52	0,00	15.231,48
22799 OTROS TRABAJOS REALIZADOS POR OTRAS EMP. Y PROF.	2.664,00	-1.620,00	1.044,00	0,00	0,00	0,00	0,00	1.044,00
61904 URBANIZACIÓN A CARGO DEL AYUNTAMIENTO (REMODELAC.)	114.445,00	91.068,48	205.513,48	205.455,00	104.184,65	104.184,65	0,00	101.328,83
* 17102 ZONAS VERDES	21.328,00	40.579,80	61.907,80	43.013,82	43.003,30	43.003,30	0,00	18.904,50

AYUNTAMIENTO DE MADRID

ESTADO DE LIQUIDACIÓN DEL PRESUPUESTO CONSOLIDADO

LIQUIDACION DEL PRESUPUESTO DE GASTOS

Ejercicio: 2023 **Fecha: 31/12/2023**

SECCIÓN / PROGRAMA / SUBCONCEPTO DESCRIPCIÓN	C. INICIAL (1)	MODIFICACIONES (2)	C. DEFINITIVO (3=1+2)	G. COMPROMETIDOS (4)	OB. RECONOCIDAS (5)	PAGOS (6)	OB.PDTES. PAGO (7=5-6)	REMANENTE CREDITO (8=3-5)
22701 SEGURIDAD	21.328,00	514,79	21.842,79	21.327,81	21.327,80	21.327,80	0,00	514,99
61921 ZONAS AJARDINADAS (REM)	0,00	40.065,01	40.065,01	21.686,01	21.675,50	21.675,50	0,00	18.389,51
* 23102 FAMILIA E INFANCIA	115.000,00	16.192,32	131.192,32	216.937,77	197.346,80	189.684,48	7.662,32	-66.154,48
22799 OTROS TRABAJOS REALIZADOS POR OTRAS EMP. Y PROF.	15.000,00	0,00	15.000,00	13.400,75	13.400,75	13.400,75	0,00	1.599,25
48900 OTRAS TRANSFERENCIAS A FAMILIAS	100.000,00	16.192,32	116.192,32	203.537,02	183.946,05	176.283,73	7.662,32	-67.753,73
* 23103 MAYORES	5.574.731,00	-1.259.057,62	4.315.673,38	4.198.250,30	4.157.733,62	4.157.733,62	0,00	157.939,76
22001 PRENSA, REVISTAS, LIBROS Y OTRAS PUBLICACIONES	0,00	4.700,00	4.700,00	4.138,46	3.848,83	3.848,83	0,00	851,17
22710 SERVICIO DE AYUDA A DOMICILIO	5.049.065,00	-1.199.603,62	3.849.461,38	3.778.664,64	3.741.528,96	3.741.528,96	0,00	107.932,42
22799 OTROS TRABAJOS REALIZADOS POR OTRAS EMP. Y PROF.	457.666,00	-64.154,00	393.512,00	393.503,21	393.503,00	393.503,00	0,00	9,00
48900 OTRAS TRANSFERENCIAS A FAMILIAS	60.000,00	0,00	60.000,00	21.943,99	18.852,83	18.852,83	0,00	41.147,17
78900 OTRAS TRANSFERENCIAS DE CAPITAL A FAMILIAS	8.000,00	0,00	8.000,00	0,00	0,00	0,00	0,00	8.000,00
* 23106 SERVICIOS SOCIALES Y EMERGENCIA SOCIAL	2.226.732,00	20.518,92	2.247.250,92	1.942.431,42	1.928.327,21	1.928.327,21	0,00	318.923,71
12001 SUELDOS DEL GRUPO A2	311.939,00	19.067,00	331.006,00	266.659,31	266.659,31	266.659,31	0,00	64.346,69
12003 SUELDOS DEL GRUPO C1	11.041,00	2.243,00	13.284,00	17.056,45	17.056,45	17.056,45	0,00	-3.772,45
12004 SUELDOS DEL GRUPO C2	88.915,00	53,00	88.968,00	84.961,68	84.961,68	84.961,68	0,00	4.006,32
12006 TRIENIOS	59.935,00	0,00	59.935,00	45.561,67	45.561,67	45.561,67	0,00	14.373,33
12100 COMPLEMENTO DE DESTINO	234.006,00	10.738,00	244.744,00	211.550,45	211.550,45	211.550,45	0,00	33.193,55
12101 COMPLEMENTO ESPECÍFICO	492.715,00	19.491,00	512.206,00	443.820,57	443.820,57	443.820,57	0,00	68.385,43
12103 OTROS COMPLEMENTOS	26.098,00	938,00	27.036,00	21.913,18	21.913,18	21.913,18	0,00	5.122,82
15000 PRODUCTIVIDAD	56.960,00	0,00	56.960,00	24.785,48	24.785,48	24.785,48	0,00	32.174,52
16000 SEGURIDAD SOCIAL	314.236,00	24.906,00	339.142,00	333.016,74	333.016,74	333.016,74	0,00	6.125,26
16009 OTRAS CUOTAS	0,00	0,00	0,00	34.830,31	34.830,31	34.830,31	0,00	-34.830,31
22799 OTROS TRABAJOS REALIZADOS POR OTRAS EMP. Y PROF.	375.911,00	5.201,00	381.112,00	381.111,00	381.111,00	381.111,00	0,00	1,00
48900 OTRAS TRANSFERENCIAS A FAMILIAS	251.976,00	-76.118,08	175.857,92	67.315,77	63.060,37	63.060,37	0,00	112.797,55
63599 OTRO MOBILIARIO Y ENSERES (REFORMA Y REPOSICIÓN)	0,00	14.000,00	14.000,00	9.848,81	0,00	0,00	0,00	14.000,00
78900 OTRAS TRANSFERENCIAS DE CAPITAL A FAMILIAS	3.000,00	0,00	3.000,00	0,00	0,00	0,00	0,00	3.000,00
* 23168 NGEU. EJE REACT-UE AYUDAS EMERGENCIA	0,00	88.771,00	88.771,00	59.175,00	57.941,61	57.941,61	0,00	30.829,39
48900 OTRAS TRANSFERENCIAS A FAMILIAS	0,00	88.771,00	88.771,00	59.175,00	57.941,61	57.941,61	0,00	30.829,39
* 31101 SALUBRIDAD PÚBLICA	623.616,00	910,00	624.526,00	558.690,82	558.690,82	558.690,82	0,00	65.835,18
12000 SUELDOS DEL GRUPO A1	81.970,00	0,00	81.970,00	65.817,35	65.817,35	65.817,35	0,00	16.152,65
12001 SUELDOS DEL GRUPO A2	28.832,00	0,00	28.832,00	25.618,78	25.618,78	25.618,78	0,00	3.213,22
12003 SUELDOS DEL GRUPO C1	11.041,00	0,00	11.041,00	0,00	0,00	0,00	0,00	11.041,00
12004 SUELDOS DEL GRUPO C2	39.118,00	0,00	39.118,00	37.445,86	37.445,86	37.445,86	0,00	1.672,14
12006 TRIENIOS	15.612,00	0,00	15.612,00	17.178,71	17.178,71	17.178,71	0,00	-1.566,71
12100 COMPLEMENTO DE DESTINO	93.799,00	0,00	93.799,00	75.811,39	75.811,39	75.811,39	0,00	17.987,61

AYUNTAMIENTO DE MADRID

ESTADO DE LIQUIDACIÓN DEL PRESUPUESTO CONSOLIDADO

LIQUIDACION DEL PRESUPUESTO DE GASTOS

Ejercicio: 2023 **Fecha: 31/12/2023**

SECCIÓN / PROGRAMA / SUBCONCEPTO DESCRIPCIÓN	C. INICIAL (1)	MODIFICACIONES (2)	C. DEFINITIVO (3=1+2)	G. COMPROMETIDOS (4)	OB. RECONOCIDAS (5)	PAGOS (6)	OB.PDTES. PAGO (7=5-6)	REMANENTE CREDITO (8=3-5)
12101 COMPLEMENTO ESPECÍFICO	212.555,00	0,00	212.555,00	177.349,76	177.349,76	177.349,76	0,00	35.205,24
12103 OTROS COMPLEMENTOS	8.934,00	0,00	8.934,00	7.552,62	7.552,62	7.552,62	0,00	1.381,38
15000 PRODUCTIVIDAD	4.922,00	0,00	4.922,00	12.048,21	12.048,21	12.048,21	0,00	-7.126,21
16000 SEGURIDAD SOCIAL	125.033,00	0,00	125.033,00	118.825,63	118.825,63	118.825,63	0,00	6.207,37
16009 OTRAS CUOTAS	0,00	0,00	0,00	19.057,48	19.057,48	19.057,48	0,00	-19.057,48
22199 OTROS SUMINISTROS	800,00	910,00	1.710,00	1.707,57	1.707,57	1.707,57	0,00	2,43
22699 OTROS GASTOS DIVERSOS	1.000,00	-100,00	900,00	270,01	270,01	270,01	0,00	629,99
23121 LOCOMOCIÓN URBANA PERSONAL NO DIRECTIVO	0,00	100,00	100,00	7,45	7,45	7,45	0,00	92,55
* 32301 CENTROS DOCENTES ENSEÑANZA INFANTIL Y PRIMARIA	1.161.464,00	70.118,98	1.231.582,98	1.010.988,95	980.503,32	840.764,54	139.738,78	251.079,66
21200 REP.MANT. Y CONSERV. EDIFICIOS Y OTRAS CONSTRUC.	73.582,00	12.161,00	85.743,00	73.581,12	73.383,32	61.119,80	12.263,52	12.359,68
21300 REP.MANT.Y CONSERV. MAQUINARIA, INSTAL. Y UTILLAJE	0,00	1.000,00	1.000,00	389,75	300,09	108,36	191,73	699,91
22199 OTROS SUMINISTROS	0,00	450,00	450,00	435,60	435,60	435,60	0,00	14,40
22700 LIMPIEZA Y ASEO	383.956,00	-5.788,00	378.168,00	236.354,82	228.638,30	228.638,30	0,00	149.529,70
22799 OTROS TRABAJOS REALIZADOS POR OTRAS EMP. Y PROF.	509.216,00	67.414,00	576.630,00	544.334,83	522.310,16	467.056,07	55.254,09	54.319,84
63200 EDIFICIOS Y OTRAS CONSTRUCCIONES (REFORMA)	194.710,00	-5.118,02	189.591,98	155.892,83	155.435,85	83.406,41	72.029,44	34.156,13
* 32601 SERVICIOS COMPLEMENTARIOS EDUCACIÓN	459.213,00	-8.347,93	450.865,07	444.759,01	415.162,80	400.995,34	14.167,46	35.702,27
20300 ARRENDAMIENTOS DE MAQUINARIA, INSTALAC. Y UTILLAJE	0,00	18.200,00	18.200,00	18.029,00	18.029,00	18.029,00	0,00	171,00
22199 OTROS SUMINISTROS	21.000,00	-11.000,00	10.000,00	4.064,94	4.064,94	4.064,94	0,00	5.935,06
22799 OTROS TRABAJOS REALIZADOS POR OTRAS EMP. Y PROF.	438.213,00	-29.951,83	408.261,17	408.261,17	378.665,26	364.497,80	14.167,46	29.595,91
62599 OTRO MOBILIARIO Y ENSERES	0,00	14.403,90	14.403,90	14.403,90	14.403,60	14.403,60	0,00	0,30
* 33401 ACTIVIDADES CULTURALES	1.523.022,00	-147.509,20	1.375.512,80	1.418.401,05	1.369.215,44	1.214.545,40	154.670,04	6.297,36
12001 SUELDOS DEL GRUPO A2	16.394,00	0,00	16.394,00	37.463,26	37.463,26	37.463,26	0,00	-21.069,26
12003 SUELDOS DEL GRUPO C1	43.248,00	0,00	43.248,00	22.941,96	22.941,96	22.941,96	0,00	20.306,04
12004 SUELDOS DEL GRUPO C2	18.718,00	0,00	18.718,00	27.200,34	27.200,34	27.200,34	0,00	-8.482,34
12006 TRIENIOS	17.218,00	0,00	17.218,00	23.714,50	23.714,50	23.714,50	0,00	-6.496,50
12100 COMPLEMENTO DE DESTINO	45.082,00	0,00	45.082,00	54.832,79	54.832,79	54.832,79	0,00	-9.750,79
12101 COMPLEMENTO ESPECÍFICO	105.769,00	0,00	105.769,00	130.070,22	130.070,22	130.070,22	0,00	-24.301,22
12103 OTROS COMPLEMENTOS	6.134,00	0,00	6.134,00	7.290,97	7.290,97	7.290,97	0,00	-1.156,97
15000 PRODUCTIVIDAD	3.907,00	0,00	3.907,00	6.388,11	6.388,11	6.388,11	0,00	-2.481,11
15100 GRATIFICACIONES POR SERVICIOS EXTRAORDINARIOS	0,00	0,00	0,00	688,64	688,64	688,64	0,00	-688,64
16000 SEGURIDAD SOCIAL	61.478,00	0,00	61.478,00	80.625,65	80.625,65	80.625,65	0,00	-19.147,65
16009 OTRAS CUOTAS	0,00	0,00	0,00	1.610,95	1.610,95	1.610,95	0,00	-1.610,95
22199 OTROS SUMINISTROS	0,00	500,00	500,00	223,85	223,85	223,85	0,00	276,15
22602 PUBLICIDAD Y PROPAGANDA	1.000,00	9.000,00	10.000,00	9.970,40	9.970,40	9.970,40	0,00	29,60
22699 OTROS GASTOS DIVERSOS	0,00	31.317,10	31.317,10	29.825,81	29.825,81	0,00	29.825,81	1.491,29

AYUNTAMIENTO DE MADRID

ESTADO DE LIQUIDACIÓN DEL PRESUPUESTO CONSOLIDADO

LIQUIDACION DEL PRESUPUESTO DE GASTOS

Ejercicio: 2023 **Fecha: 31/12/2023**

SECCIÓN / PROGRAMA / SUBCONCEPTO DESCRIPCIÓN	C. INICIAL (1)	MODIFICACIONES (2)	C. DEFINITIVO (3=1+2)	G. COMPROMETIDOS (4)	OB. RECONOCIDAS (5)	PAGOS (6)	OB.PDTES. PAGO (7=5-6)	REMANENTE CREDITO (8=3-5)
22707 TALLERES CULTURALES DISTRITOS	513.525,00	25.884,00	539.409,00	399.407,54	362.183,80	362.183,80	0,00	177.225,20
22799 OTROS TRABAJOS REALIZADOS POR OTRAS EMP. Y PROF.	552.785,00	-111.946,30	440.838,70	576.753,90	564.792,03	444.854,35	119.937,68	-123.953,33
48203 PREMIOS	3.500,00	0,00	3.500,00	3.500,00	3.500,00	3.500,00	0,00	0,00
60999 OTRAS INVERS. NUEVAS EN INFR.Y BIENES USO GENERAL	4.635,00	2.365,00	7.000,00	985,61	985,61	985,61	0,00	6.014,39
62301 INSTALACIONES TÉCNICAS	0,00	5.000,00	5.000,00	4.906,55	4.906,55	0,00	4.906,55	93,45
62599 OTRO MOBILIARIO Y ENSERES	129.629,00	-109.629,00	20.000,00	0,00	0,00	0,00	0,00	20.000,00
* 34201 INSTALACIONES DEPORTIVAS	4.231.472,00	861.319,55	5.092.791,55	4.848.571,90	4.707.238,19	4.638.001,73	69.236,46	385.553,36
12004 SUELDOS DEL GRUPO C2	0,00	0,00	0,00	2.799,65	2.799,65	2.799,65	0,00	-2.799,65
12100 COMPLEMENTO DE DESTINO	0,00	0,00	0,00	1.428,41	1.428,41	1.428,41	0,00	-1.428,41
12101 COMPLEMENTO ESPECÍFICO	0,00	0,00	0,00	3.378,67	3.378,67	3.378,67	0,00	-3.378,67
12103 OTROS COMPLEMENTOS	0,00	0,00	0,00	200,08	200,08	200,08	0,00	-200,08
13000 RETRIBUCIONES BÁSICAS	1.051.577,00	56.555,00	1.108.132,00	802.710,57	802.710,57	802.710,57	0,00	305.421,43
13002 OTRAS REMUNERACIONES	85.382,00	8.511,00	93.893,00	67.197,38	67.197,38	67.197,38	0,00	26.695,62
13100 RETRIBUCIONES BÁSICAS	972.334,00	13.789,00	986.123,00	1.048.096,17	1.048.096,17	1.048.096,17	0,00	-61.973,17
13101 HORAS EXTRAORDINARIAS PERSONAL LAB. TEMPORAL	0,00	0,00	0,00	201,95	201,95	201,95	0,00	-201,95
13102 OTRAS REMUNERACIONES	64.477,00	865,00	65.342,00	80.444,96	80.444,96	80.444,96	0,00	-15.102,96
16000 SEGURIDAD SOCIAL	659.203,00	40.284,00	699.487,00	772.289,88	772.289,88	772.289,88	0,00	-72.802,88
16009 OTRAS CUOTAS	0,00	0,00	0,00	211.186,73	211.186,73	211.186,73	0,00	-211.186,73
16104 INDEMNIZAC. POR JUBILACIONES ANTICIPADAS PERS.LAB.	4.895,00	0,00	4.895,00	0,00	0,00	0,00	0,00	4.895,00
20300 ARRENDAMIENTOS DE MAQUINARIA, INSTALAC. Y UTILLAJE	113.072,00	-51.572,00	61.500,00	40.675,44	40.675,44	13.558,48	27.116,96	20.824,56
21200 REP.MANT. Y CONSERV. EDIFICIOS Y OTRAS CONSTRUC.	91.373,00	15.139,00	106.512,00	84.965,33	71.801,54	59.802,36	11.999,18	34.710,46
21900 REP., MANT. Y CONSERV. OTRO INMOVILIZADO MATERIAL	4.000,00	2.500,00	6.500,00	5.295,25	5.295,25	5.295,25	0,00	1.204,75
22104 VESTUARIO	16.000,00	9.000,00	25.000,00	24.949,72	24.949,72	24.949,72	0,00	50,28
22106 PRODUCTOS FARMACÉUTICOS Y MATERIAL SANITARIO	3.000,00	0,00	3.000,00	2.971,66	2.971,66	2.971,66	0,00	28,34
22110 PRODUCTOS DE LIMPIEZA Y ASEO	15.000,00	2.000,00	17.000,00	15.085,39	15.085,39	15.085,39	0,00	1.914,61
22199 OTROS SUMINISTROS	22.500,00	4.500,00	27.000,00	26.885,79	26.885,79	26.885,79	0,00	114,21
22699 OTROS GASTOS DIVERSOS	24.384,00	1.758,50	26.142,50	24.897,62	24.897,62	0,00	24.897,62	1.244,88
22700 LIMPIEZA Y ASEO	1.142,00	0,00	1.142,00	641,17	581,82	581,82	0,00	560,18
22799 OTROS TRABAJOS REALIZADOS POR OTRAS EMP. Y PROF.	1.035.619,00	226.981,00	1.262.600,00	1.132.997,74	1.132.997,72	1.132.997,72	0,00	129.602,28
62599 OTRO MOBILIARIO Y ENSERES	2.365,00	635,00	3.000,00	2.967,74	2.967,74	2.967,74	0,00	32,26
62999 OTRAS INV. NUEVAS ASOC. AL FUNCIONAM. OPERAT. SERV	7.000,00	-7.000,00	0,00	0,00	0,00	0,00	0,00	0,00
63200 EDIFICIOS Y OTRAS CONSTRUCCIONES (REFORMA)	58.149,00	537.374,05	595.523,05	496.304,60	368.194,05	362.971,35	5.222,70	227.329,00
* 49300 CONSUMO	282.040,00	0,00	282.040,00	185.861,93	185.861,93	185.861,93	0,00	96.178,07
12001 SUELDOS DEL GRUPO A2	59.642,00	0,00	59.642,00	31.323,46	31.323,46	31.323,46	0,00	28.318,54
12003 SUELDOS DEL GRUPO C1	11.041,00	0,00	11.041,00	11.538,76	11.538,76	11.538,76	0,00	-497,76

AYUNTAMIENTO DE MADRID

ESTADO DE LIQUIDACIÓN DEL PRESUPUESTO CONSOLIDADO

LIQUIDACION DEL PRESUPUESTO DE GASTOS

Ejercicio: 2023 **Fecha: 31/12/2023**

SECCIÓN / PROGRAMA / SUBCONCEPTO DESCRIPCIÓN	C. INICIAL (1)	MODIFICACIONES (2)	C. DEFINITIVO (3=1+2)	G. COMPROMETIDOS (4)	OB. RECONOCIDAS (5)	PAGOS (6)	OB.PDTES. PAGO (7=5-6)	REMANENTE CREDITO (8=3-5)
12006 TRIENIOS	16.793,00	0,00	16.793,00	9.501,51	9.501,51	9.501,51	0,00	7.291,49
12100 COMPLEMENTO DE DESTINO	40.883,00	0,00	40.883,00	26.368,38	26.368,38	26.368,38	0,00	14.514,62
12101 COMPLEMENTO ESPECÍFICO	91.500,00	0,00	91.500,00	61.295,74	61.295,74	61.295,74	0,00	30.204,26
12103 OTROS COMPLEMENTOS	4.541,00	0,00	4.541,00	2.817,65	2.817,65	2.817,65	0,00	1.723,35
15000 PRODUCTIVIDAD	2.229,00	0,00	2.229,00	3.073,80	3.073,80	3.073,80	0,00	-844,80
16000 SEGURIDAD SOCIAL	55.211,00	0,00	55.211,00	37.177,87	37.177,87	37.177,87	0,00	18.033,13
16009 OTRAS CUOTAS	0,00	0,00	0,00	2.764,76	2.764,76	2.764,76	0,00	-2.764,76
22699 OTROS GASTOS DIVERSOS	200,00	0,00	200,00	0,00	0,00	0,00	0,00	200,00
* 91220 CONCEJALÍA-PRESIDENCIA DEL DISTRITO	248.306,00	63.281,00	311.587,00	321.608,36	321.608,36	321.608,36	0,00	-10.021,36
10000 RETRIBUCIONES BÁSICAS	0,00	53.674,00	53.674,00	49.798,80	49.798,80	49.798,80	0,00	3.875,20
11000 RETRIBUCIONES BÁSICAS	32.788,00	0,00	32.788,00	34.273,86	34.273,86	34.273,86	0,00	-1.485,86
11001 RETRIBUCIONES COMPLEMENTARIAS	79.962,00	0,00	79.962,00	83.588,08	83.588,08	83.588,08	0,00	-3.626,08
12004 SUELDOS DEL GRUPO C2	20.400,00	0,00	20.400,00	19.561,08	19.561,08	19.561,08	0,00	838,92
12006 TRIENIOS	3.082,00	0,00	3.082,00	3.952,42	3.952,42	3.952,42	0,00	-870,42
12100 COMPLEMENTO DE DESTINO	12.350,00	0,00	12.350,00	12.904,36	12.904,36	12.904,36	0,00	-554,36
12101 COMPLEMENTO ESPECÍFICO	29.195,00	0,00	29.195,00	30.509,92	30.509,92	30.509,92	0,00	-1.314,92
12103 OTROS COMPLEMENTOS	1.440,00	0,00	1.440,00	1.672,30	1.672,30	1.672,30	0,00	-232,30
15000 PRODUCTIVIDAD	17.620,00	0,00	17.620,00	19.227,94	19.227,94	19.227,94	0,00	-1.607,94
16000 SEGURIDAD SOCIAL	51.469,00	9.607,00	61.076,00	66.119,60	66.119,60	66.119,60	0,00	-5.043,60
* 92001 DIREC. Y GESTIÓN ADMTVA. DEL DISTRITO	6.489.720,00	-139.120,34	6.350.599,66	5.668.767,58	5.654.783,21	5.654.746,43	36,78	695.816,45
10100 RETRIBUCIONES BÁSICAS	102.400,00	0,00	102.400,00	107.352,38	107.352,38	107.352,38	0,00	-4.952,38
12000 SUELDOS DEL GRUPO A1	328.045,00	-13.841,00	314.204,00	240.602,05	240.602,05	240.602,05	0,00	73.601,95
12001 SUELDOS DEL GRUPO A2	297.641,00	1.441,00	299.082,00	255.336,09	255.336,09	255.336,09	0,00	43.745,91
12003 SUELDOS DEL GRUPO C1	150.395,00	1.647,00	152.042,00	194.429,16	194.429,16	194.429,16	0,00	-42.387,16
12004 SUELDOS DEL GRUPO C2	371.823,00	221,00	372.044,00	292.588,03	292.588,03	292.588,03	0,00	79.455,97
12005 SUELDOS DEL GRUPO E	102.936,00	1.108,00	104.044,00	53.158,01	53.158,01	53.158,01	0,00	50.885,99
12006 TRIENIOS	169.738,00	0,00	169.738,00	153.325,63	153.325,63	153.325,63	0,00	16.412,37
12100 COMPLEMENTO DE DESTINO	729.930,00	-8.650,00	721.280,00	632.949,33	632.949,33	632.949,33	0,00	88.330,67
12101 COMPLEMENTO ESPECÍFICO	1.679.077,00	-23.953,00	1.655.124,00	1.453.009,12	1.453.009,12	1.453.009,12	0,00	202.114,88
12103 OTROS COMPLEMENTOS	90.995,00	192,00	91.187,00	72.566,53	72.566,53	72.566,53	0,00	18.620,47
13000 RETRIBUCIONES BÁSICAS	291.862,00	-110.349,00	181.513,00	197.220,29	197.220,29	197.220,29	0,00	-15.707,29
13002 OTRAS REMUNERACIONES	66.913,00	-8.511,00	58.402,00	19.296,22	19.296,22	19.296,22	0,00	39.105,78
13100 RETRIBUCIONES BÁSICAS	351.248,00	0,00	351.248,00	206.292,56	206.292,56	206.292,56	0,00	144.955,44
13102 OTRAS REMUNERACIONES	30.260,00	0,00	30.260,00	24.499,12	24.499,12	24.499,12	0,00	5.760,88
14399 OTRAS PREVISIONES DE GASTOS DE PERSONAL	705,00	0,00	705,00	0,00	0,00	0,00	0,00	705,00

AYUNTAMIENTO DE MADRID

ESTADO DE LIQUIDACIÓN DEL PRESUPUESTO CONSOLIDADO

LIQUIDACION DEL PRESUPUESTO DE GASTOS

Ejercicio: 2023 **Fecha: 31/12/2023**

SECCIÓN / PROGRAMA / SUBCONCEPTO DESCRIPCIÓN	C. INICIAL (1)	MODIFICACIONES (2)	C. DEFINITIVO (3=1+2)	G. COMPROMETIDOS (4)	OB. RECONOCIDAS (5)	PAGOS (6)	OB.PDTES. PAGO (7=5-6)	REMANENTE CREDITO (8=3-5)
15000 PRODUCTIVIDAD	185.765,00	0,00	185.765,00	168.084,40	168.084,40	168.084,40	0,00	17.680,60
15100 GRATIFICACIONES POR SERVICIOS EXTRAORDINARIOS	0,00	0,00	0,00	2.537,37	2.537,37	2.537,37	0,00	-2.537,37
16000 SEGURIDAD SOCIAL	1.188.022,00	-13.787,00	1.174.235,00	1.148.094,22	1.148.094,22	1.148.094,22	0,00	26.140,78
16009 OTRAS CUOTAS	0,00	0,00	0,00	120.273,71	120.273,71	120.273,71	0,00	-120.273,71
20200 ARRENDAMIENTOS DE EDIFICIOS Y OTRAS CONSTRUCCIONES	0,00	0,00	0,00	0,00	0,00	0,00	0,00	0,00
22000 MATERIAL DE OFICINA ORDINARIO NO INVENTARIABLE	4.000,00	1.500,00	5.500,00	4.286,61	4.286,61	4.249,83	36,78	1.213,39
22001 PRENSA, REVISTAS, LIBROS Y OTRAS PUBLICACIONES	7.200,00	-1.068,03	6.131,97	0,00	0,00	0,00	0,00	6.131,97
22002 MATERIAL INFORMÁTICO NO INVENTARIABLE	3.000,00	5.500,00	8.500,00	14.951,71	14.951,71	14.951,71	0,00	-6.451,71
22199 OTROS SUMINISTROS	3.000,00	0,00	3.000,00	2.951,53	2.951,53	2.951,53	0,00	48,47
22501 TRIBUTOS DE LAS COMUNIDADES AUTÓNOMAS	0,00	1.120,00	1.120,00	1.026,23	1.026,23	1.026,23	0,00	93,77
22604 GASTOS JURÍDICOS Y CONTENCIOSOS	43.696,00	6.304,00	50.000,00	48.559,80	48.559,80	48.559,80	0,00	1.440,20
22701 SEGURIDAD	72.690,00	1.754,29	74.444,29	72.689,19	72.689,18	72.689,18	0,00	1.755,11
22706 ESTUDIOS Y TRABAJOS TÉCNICOS	1.304,00	344,44	1.648,44	344,44	342,49	342,49	0,00	1.305,95
23303 INDEMNIZACIÓN A VOCALES DE JUNTAS DE DISTRITO	217.075,00	2.388,00	219.463,00	170.324,89	156.342,48	156.342,48	0,00	63.120,52
35200 INTERESES DE DEMORA	0,00	12.018,96	12.018,96	12.018,96	12.018,96	12.018,96	0,00	0,00
62500 MOBILIARIO Y EQUIPOS DE OFICINA	0,00	5.500,00	5.500,00	0,00	0,00	0,00	0,00	5.500,00
* 92401 PARTICIPACIÓN CIUDADANA	82.000,00	-12.000,00	70.000,00	68.240,81	68.240,81	68.240,81	0,00	1.759,19
48203 PREMIOS	12.000,00	-12.000,00	0,00	0,00	0,00	0,00	0,00	0,00
48901 OTRAS TRANSFERENCIAS A INSTITUC. SIN FINES LUCRO	66.000,00	0,00	66.000,00	66.000,00	66.000,00	66.000,00	0,00	0,00
78901 OTRAS TRANSF. DE CAPITAL A INST. SIN FINES LUCRO	4.000,00	0,00	4.000,00	2.240,81	2.240,81	2.240,81	0,00	1.759,19
* 93302 EDIFICIOS	1.282.308,00	962.187,33	2.244.495,33	1.610.614,05	1.487.494,42	1.285.672,30	201.822,12	757.000,91
21200 REP.MANT. Y CONSERV. EDIFICIOS Y OTRAS CONSTRUC.	90.491,00	14.173,00	104.664,00	91.084,96	86.113,41	71.894,65	14.218,76	18.550,59
21300 REP.MANT.Y CONSERV. MAQUINARIA, INSTAL. Y UTILLAJE	0,00	3.000,00	3.000,00	2.338,47	1.800,63	650,13	1.150,50	1.199,37
22300 TRANSPORTES	100.000,00	-30.111,10	69.888,90	7.986,00	6.848,60	6.848,60	0,00	63.040,30
22699 OTROS GASTOS DIVERSOS	8.410,00	8.742,00	17.152,00	0,00	0,00	0,00	0,00	17.152,00
22700 LIMPIEZA Y ASEO	453.738,00	83.429,00	537.167,00	329.366,22	320.504,63	320.504,63	0,00	216.662,37
22701 SEGURIDAD	0,00	0,00	0,00	0,00	0,00	0,00	0,00	0,00
22799 OTROS TRABAJOS REALIZADOS POR OTRAS EMP. Y PROF.	338.394,00	480.036,28	818.430,28	559.085,80	559.085,80	544.889,44	14.196,36	259.344,48
63200 EDIFICIOS Y OTRAS CONSTRUCCIONES (REFORMA)	291.275,00	402.918,15	694.193,15	620.752,60	513.141,35	340.884,85	172.256,50	181.051,80
** 205 DISTRITO DE CHAMARTÍN	24.305.417,00	582.062,03	24.887.479,03	21.938.360,45	21.526.372,10	20.071.256,70	1.455.115,40	3.361.106,93
* 15322 OTRAS ACTUACIONES EN VÍAS PÚBLICAS	113.576,00	125.998,61	239.574,61	122.947,47	67.115,08	60.486,29	6.628,79	172.459,53
21001 REP. MANT. Y CONSERV. DE VIAS PUBL. A CARGO PARTIC	0,00	3.074,64	3.074,64	0,00	0,00	0,00	0,00	3.074,64
22715 GASTOS RECUPERACIÓN DE OFICIO DEL DOMINIO PÚBLICO	0,00	18.148,79	18.148,79	18.148,79	18.107,61	18.107,61	0,00	41,18
61910 VIALES (REMODELACIÓN)	113.576,00	104.775,18	218.351,18	104.798,68	49.007,47	42.378,68	6.628,79	169.343,71
* 17102 ZONAS VERDES	600.000,00	-311.511,04	288.488,96	230.442,05	204.237,31	179.619,79	24.617,52	84.251,65

AYUNTAMIENTO DE MADRID

ESTADO DE LIQUIDACIÓN DEL PRESUPUESTO CONSOLIDADO

LIQUIDACION DEL PRESUPUESTO DE GASTOS

Ejercicio: 2023 **Fecha: 31/12/2023**

SECCIÓN / PROGRAMA / SUBCONCEPTO DESCRIPCIÓN	C. INICIAL (1)	MODIFICACIONES (2)	C. DEFINITIVO (3=1+2)	G. COMPROMETIDOS (4)	OB. RECONOCIDAS (5)	PAGOS (6)	OB.PDTES. PAGO (7=5-6)	REMANENTE CREDITO (8=3-5)
60913 MOBILIARIO URBANO	130.000,00	-119.718,73	10.281,27	3.524,05	3.524,05	2.954,74	569,31	6.757,22
60999 OTRAS INVERS. NUEVAS EN INFR.Y BIENES USO GENERAL	0,00	20.150,00	20.150,00	18.924,40	18.924,40	0,00	18.924,40	1.225,60
61920 PARQUES (REMODELACIÓN)	0,00	4.452,55	4.452,55	4.388,46	4.388,46	4.388,46	0,00	64,09
61921 ZONAS AJARDINADAS (REM)	470.000,00	-216.394,86	253.605,14	203.605,14	177.400,40	172.276,59	5.123,81	76.204,74
* 23102 FAMILIA E INFANCIA	507.230,00	61.486,17	568.716,17	522.101,25	502.110,93	499.797,88	2.313,05	66.605,24
22799 OTROS TRABAJOS REALIZADOS POR OTRAS EMP. Y PROF.	430.727,00	61.486,17	492.213,17	428.291,35	417.605,61	417.605,61	0,00	74.607,56
48900 OTRAS TRANSFERENCIAS A FAMILIAS	76.503,00	0,00	76.503,00	93.809,90	84.505,32	82.192,27	2.313,05	-8.002,32
* 23103 MAYORES	4.447.295,00	-463.796,09	3.983.498,91	3.904.275,25	3.876.576,44	3.857.737,00	18.839,44	106.922,47
22199 OTROS SUMINISTROS	2.000,00	-173,90	1.826,10	1.826,10	1.826,10	1.826,10	0,00	0,00
22300 TRANSPORTES	6.000,00	0,00	6.000,00	5.327,90	5.326,01	2.918,11	2.407,90	673,99
22699 OTROS GASTOS DIVERSOS	3.000,00	-2.530,00	470,00	463,48	463,48	0,00	463,48	6,52
22710 SERVICIO DE AYUDA A DOMICILIO	4.104.403,00	-468.151,99	3.636.251,01	3.565.454,27	3.543.567,55	3.543.567,55	0,00	92.683,46
22799 OTROS TRABAJOS REALIZADOS POR OTRAS EMP. Y PROF.	285.669,00	-372,20	285.296,80	285.296,80	285.254,56	275.226,56	10.028,00	42,24
48900 OTRAS TRANSFERENCIAS A FAMILIAS	42.406,00	1.272,00	43.678,00	37.430,31	31.662,36	28.117,51	3.544,85	12.015,64
62599 OTRO MOBILIARIO Y ENSERES	0,00	2.530,00	2.530,00	2.395,21	2.395,21	0,00	2.395,21	134,79
62999 OTRAS INV. NUEVAS ASOC. AL FUNCIONAM. OPERAT. SERV	0,00	3.630,00	3.630,00	2.272,68	2.272,67	2.272,67	0,00	1.357,33
78900 OTRAS TRANSFERENCIAS DE CAPITAL A FAMILIAS	3.817,00	0,00	3.817,00	3.808,50	3.808,50	3.808,50	0,00	8,50
* 23106 SERVICIOS SOCIALES Y EMERGENCIA SOCIAL	1.828.584,00	32.975,58	1.861.559,58	1.731.917,03	1.727.327,43	1.727.327,43	0,00	134.232,15
12001 SUELDOS DEL GRUPO A2	268.691,00	14.498,00	283.189,00	271.724,56	271.724,56	271.724,56	0,00	11.464,44
12003 SUELDOS DEL GRUPO C1	22.082,00	0,00	22.082,00	14.992,22	14.992,22	14.992,22	0,00	7.089,78
12004 SUELDOS DEL GRUPO C2	53.161,00	0,00	53.161,00	40.907,12	40.907,12	40.907,12	0,00	12.253,88
12006 TRIENIOS	49.706,00	0,00	49.706,00	55.630,92	55.630,92	55.630,92	0,00	-5.924,92
12100 COMPLEMENTO DE DESTINO	197.178,00	8.160,00	205.338,00	187.963,89	187.963,89	187.963,89	0,00	17.374,11
12101 COMPLEMENTO ESPECÍFICO	414.858,00	14.606,00	429.464,00	399.129,92	399.129,92	399.129,92	0,00	30.334,08
12103 OTROS COMPLEMENTOS	20.657,00	674,00	21.331,00	20.225,63	20.225,63	20.225,63	0,00	1.105,37
15000 PRODUCTIVIDAD	80.009,00	0,00	80.009,00	51.769,20	51.769,20	51.769,20	0,00	28.239,80
16000 SEGURIDAD SOCIAL	278.764,00	18.379,00	297.143,00	307.495,59	307.495,59	307.495,59	0,00	-10.352,59
16009 OTRAS CUOTAS	0,00	0,00	0,00	29.678,00	29.678,00	29.678,00	0,00	-29.678,00
22799 OTROS TRABAJOS REALIZADOS POR OTRAS EMP. Y PROF.	199.133,00	22.682,58	221.815,58	221.815,58	221.815,55	221.815,55	0,00	0,03
48900 OTRAS TRANSFERENCIAS A FAMILIAS	244.345,00	-47.224,00	197.121,00	130.584,40	125.994,83	125.994,83	0,00	71.126,17
78900 OTRAS TRANSFERENCIAS DE CAPITAL A FAMILIAS	0,00	1.200,00	1.200,00	0,00	0,00	0,00	0,00	1.200,00
* 23168 NGEU. EJE REACT-UE AYUDAS EMERGENCIA	0,00	105.200,00	105.200,00	51.058,00	50.207,56	50.207,56	0,00	54.992,44
48900 OTRAS TRANSFERENCIAS A FAMILIAS	0,00	105.200,00	105.200,00	51.058,00	50.207,56	50.207,56	0,00	54.992,44
* 31101 SALUBRIDAD PÚBLICA	436.833,00	1.165,00	437.998,00	396.733,83	396.733,83	395.221,75	1.512,08	41.264,17
12000 SUELDOS DEL GRUPO A1	49.182,00	0,00	49.182,00	43.756,56	43.756,56	43.756,56	0,00	5.425,44

AYUNTAMIENTO DE MADRID

ESTADO DE LIQUIDACIÓN DEL PRESUPUESTO CONSOLIDADO
LIQUIDACION DEL PRESUPUESTO DE GASTOS

Ejercicio: 2023 **Fecha: 31/12/2023**

SECCIÓN / PROGRAMA / SUBCONCEPTO DESCRIPCIÓN	C. INICIAL (1)	MODIFICACIONES (2)	C. DEFINITIVO (3=1+2)	G. COMPROMETIDOS (4)	OB. RECONOCIDAS (5)	PAGOS (6)	OB.PDTES. PAGO (7=5-6)	REMANENTE CREDITO (8=3-5)
12001 SUELDOS DEL GRUPO A2	14.416,00	0,00	14.416,00	15.065,74	15.065,74	15.065,74	0,00	-649,74
12003 SUELDOS DEL GRUPO C1	11.041,00	0,00	11.041,00	0,00	0,00	0,00	0,00	11.041,00
12004 SUELDOS DEL GRUPO C2	28.077,00	0,00	28.077,00	29.105,18	29.105,18	29.105,18	0,00	-1.028,18
12006 TRIENIOS	27.043,00	0,00	27.043,00	24.959,54	24.959,54	24.959,54	0,00	2.083,46
12100 COMPLEMENTO DE DESTINO	60.763,00	0,00	60.763,00	51.950,83	51.950,83	51.950,83	0,00	8.812,17
12101 COMPLEMENTO ESPECÍFICO	146.573,00	0,00	146.573,00	127.959,41	127.959,41	127.959,41	0,00	18.613,59
12103 OTROS COMPLEMENTOS	7.970,00	0,00	7.970,00	6.963,36	6.963,36	6.963,36	0,00	1.006,64
15000 PRODUCTIVIDAD	7.315,00	0,00	7.315,00	5.538,03	5.538,03	5.538,03	0,00	1.776,97
16000 SEGURIDAD SOCIAL	82.918,00	0,00	82.918,00	72.977,89	72.977,89	72.977,89	0,00	9.940,11
16009 OTRAS CUOTAS	0,00	0,00	0,00	15.950,62	15.950,62	15.950,62	0,00	-15.950,62
22199 OTROS SUMINISTROS	400,00	1.600,00	2.000,00	1.998,50	1.998,50	486,42	1.512,08	1,50
22699 OTROS GASTOS DIVERSOS	600,00	-200,00	400,00	266,97	266,97	266,97	0,00	133,03
23121 LOCOMOCIÓN URBANA PERSONAL NO DIRECTIVO	500,00	-200,00	300,00	241,20	241,20	241,20	0,00	58,80
62302 ÚTILES Y HERRAMIENTAS	35,00	-35,00	0,00	0,00	0,00	0,00	0,00	0,00
* 32301 CENTROS DOCENTES ENSEÑANZA INFANTIL Y PRIMARIA	1.991.156,00	296.039,03	2.287.195,03	2.269.011,06	2.154.175,54	1.654.008,00	500.167,54	133.019,49
20300 ARRENDAMIENTOS DE MAQUINARIA, INSTALAC. Y UTILLAJE	88.814,00	-88.814,00	0,00	0,00	0,00	0,00	0,00	0,00
21200 REP.MANT. Y CONSERV. EDIFICIOS Y OTRAS CONSTRUC.	166.475,00	-24.999,89	141.475,11	141.474,86	141.474,83	129.685,26	11.789,57	0,28
21300 REP.MANT.Y CONSERV. MAQUINARIA, INSTAL. Y UTILLAJE	3.000,00	423,09	3.423,09	3.423,09	1.310,07	1.310,07	0,00	2.113,02
22000 MATERIAL DE OFICINA ORDINARIO NO INVENTARIABLE	700,00	-27,50	672,50	672,43	672,43	0,00	672,43	0,07
22001 PRENSA, REVISTAS, LIBROS Y OTRAS PUBLICACIONES	1.500,00	-5,55	1.494,45	1.494,45	1.494,45	1.494,45	0,00	0,00
22002 MATERIAL INFORMÁTICO NO INVENTARIABLE	600,00	-600,00	0,00	0,00	0,00	0,00	0,00	0,00
22105 PRODUCTOS ALIMENTICIOS	70.000,00	-6.445,00	63.555,00	67.949,97	40.941,27	40.807,33	133,94	22.613,73
22106 PRODUCTOS FARMACÉUTICOS Y MATERIAL SANITARIO	1.500,00	0,00	1.500,00	1.366,75	1.359,49	0,00	1.359,49	140,51
22110 PRODUCTOS DE LIMPIEZA Y ASEO	7.000,00	-159,37	6.840,63	6.840,63	6.840,63	6.840,63	0,00	0,00
22199 OTROS SUMINISTROS	10.000,00	0,00	10.000,00	2.434,13	2.434,13	2.434,13	0,00	7.565,87
22699 OTROS GASTOS DIVERSOS	1.500,00	-1.500,00	0,00	0,00	0,00	0,00	0,00	0,00
22700 LIMPIEZA Y ASEO	845.767,00	-0,09	845.766,91	845.766,91	844.444,47	674.043,66	170.400,81	1.322,44
22706 ESTUDIOS Y TRABAJOS TÉCNICOS	500,00	-500,00	0,00	0,00	0,00	0,00	0,00	0,00
22799 OTROS TRABAJOS REALIZADOS POR OTRAS EMP. Y PROF.	282.136,00	41.265,94	323.401,94	319.177,05	319.177,05	290.048,12	29.128,93	4.224,89
63200 EDIFICIOS Y OTRAS CONSTRUCCIONES (REFORMA)	511.664,00	377.401,40	889.065,40	878.410,79	794.026,72	507.344,35	286.682,37	95.038,68
* 32501 ABSENTISMO	104.140,00	-21.125,88	83.014,12	82.342,77	70.460,25	59.134,49	11.325,76	12.553,87
22799 OTROS TRABAJOS REALIZADOS POR OTRAS EMP. Y PROF.	104.140,00	-21.125,88	83.014,12	82.342,77	70.460,25	59.134,49	11.325,76	12.553,87
* 32601 SERVICIOS COMPLEMENTARIOS EDUCACIÓN	195.885,00	-19.361,98	176.523,02	168.917,47	162.967,29	130.409,03	32.558,26	13.555,73
22300 TRANSPORTES	18.000,00	-4.200,00	13.800,00	7.800,00	7.221,51	7.221,51	0,00	6.578,49
22799 OTROS TRABAJOS REALIZADOS POR OTRAS EMP. Y PROF.	177.885,00	-16.961,98	160.923,02	159.317,47	153.945,78	121.387,52	32.558,26	6.977,24

AYUNTAMIENTO DE MADRID

ESTADO DE LIQUIDACIÓN DEL PRESUPUESTO CONSOLIDADO

LIQUIDACION DEL PRESUPUESTO DE GASTOS

Ejercicio: 2023 **Fecha: 31/12/2023**

SECCIÓN / PROGRAMA / SUBCONCEPTO DESCRIPCIÓN	C. INICIAL (1)	MODIFICACIONES (2)	C. DEFINITIVO (3=1+2)	G. COMPROMETIDOS (4)	OB. RECONOCIDAS (5)	PAGOS (6)	OB.PDTES. PAGO (7=5-6)	REMANENTE CREDITO (8=3-5)
48203 PREMIOS	0,00	1.800,00	1.800,00	1.800,00	1.800,00	1.800,00	0,00	0,00
* 33401 ACTIVIDADES CULTURALES	1.585.585,00	-23.074,66	1.562.510,34	1.380.991,67	1.353.152,58	1.334.505,83	18.646,75	209.357,76
12001 SUELDOS DEL GRUPO A2	16.394,00	0,00	16.394,00	14.776,86	14.776,86	14.776,86	0,00	1.617,14
12003 SUELDOS DEL GRUPO C1	28.832,00	0,00	28.832,00	15.025,15	15.025,15	15.025,15	0,00	13.806,85
12004 SUELDOS DEL GRUPO C2	46.795,00	0,00	46.795,00	28.292,12	28.292,12	28.292,12	0,00	18.502,88
12006 TRIENIOS	18.845,00	0,00	18.845,00	16.245,08	16.245,08	16.245,08	0,00	2.599,92
12100 COMPLEMENTO DE DESTINO	53.528,00	0,00	53.528,00	37.830,53	37.830,53	37.830,53	0,00	15.697,47
12101 COMPLEMENTO ESPECÍFICO	131.135,00	0,00	131.135,00	98.006,02	98.006,02	98.006,02	0,00	33.128,98
12103 OTROS COMPLEMENTOS	7.771,00	0,00	7.771,00	5.426,22	5.426,22	5.426,22	0,00	2.344,78
13000 RETRIBUCIONES BÁSICAS	36.144,00	0,00	36.144,00	0,00	0,00	0,00	0,00	36.144,00
15000 PRODUCTIVIDAD	3.907,00	0,00	3.907,00	3.994,96	3.994,96	3.994,96	0,00	-87,96
16000 SEGURIDAD SOCIAL	89.061,00	0,00	89.061,00	56.482,04	56.482,04	56.482,04	0,00	32.578,96
16009 OTRAS CUOTAS	0,00	0,00	0,00	6.125,76	6.125,76	6.125,76	0,00	-6.125,76
21500 REP., MANT. Y CONSERV. DE MOBILIARIO	0,00	3.630,00	3.630,00	3.630,00	3.630,00	0,00	3.630,00	0,00
22199 OTROS SUMINISTROS	12.000,00	-12.000,00	0,00	0,00	0,00	0,00	0,00	0,00
22602 PUBLICIDAD Y PROPAGANDA	25.000,00	-18.594,26	6.405,74	6.405,74	6.405,74	6.405,74	0,00	0,00
22707 TALLERES CULTURALES DISTRITOS	580.036,00	2.810,52	582.846,52	593.211,48	590.061,97	590.061,97	0,00	-7.215,45
22799 OTROS TRABAJOS REALIZADOS POR OTRAS EMP. Y PROF.	530.137,00	0,00	530.137,00	488.460,63	469.771,05	454.754,30	15.016,75	60.365,95
48203 PREMIOS	6.000,00	0,00	6.000,00	6.000,00	0,00	0,00	0,00	6.000,00
60999 OTRAS INVERS. NUEVAS EN INFR.Y BIENES USO GENERAL	0,00	1.079,08	1.079,08	1.079,08	1.079,08	1.079,08	0,00	0,00
* 34101 ACTUACIONES DEPORTIVAS EN DISTRITOS	45.000,00	26.783,14	71.783,14	66.261,65	63.052,73	51.524,52	11.528,21	8.730,41
22699 OTROS GASTOS DIVERSOS	5.000,00	1.783,14	6.783,14	6.783,14	6.783,14	6.783,14	0,00	0,00
22799 OTROS TRABAJOS REALIZADOS POR OTRAS EMP. Y PROF.	40.000,00	25.000,00	65.000,00	59.478,51	56.269,59	44.741,38	11.528,21	8.730,41
* 34201 INSTALACIONES DEPORTIVAS	4.757.838,00	16.307,15	4.774.145,15	3.394.686,82	3.390.451,46	3.314.516,39	75.935,07	1.383.693,69
12004 SUELDOS DEL GRUPO C2	0,00	0,00	0,00	8.269,10	8.269,10	8.269,10	0,00	-8.269,10
12005 SUELDOS DEL GRUPO E	0,00	0,00	0,00	7.401,13	7.401,13	7.401,13	0,00	-7.401,13
12100 COMPLEMENTO DE DESTINO	0,00	0,00	0,00	8.027,16	8.027,16	8.027,16	0,00	-8.027,16
12101 COMPLEMENTO ESPECÍFICO	0,00	0,00	0,00	18.268,93	18.268,93	18.268,93	0,00	-18.268,93
12103 OTROS COMPLEMENTOS	0,00	0,00	0,00	1.701,24	1.701,24	1.701,24	0,00	-1.701,24
13000 RETRIBUCIONES BÁSICAS	1.775.829,00	-137.610,00	1.638.219,00	943.727,96	943.727,96	943.727,96	0,00	694.491,04
13002 OTRAS REMUNERACIONES	119.059,00	0,00	119.059,00	64.745,74	64.745,74	64.745,74	0,00	54.313,26
13100 RETRIBUCIONES BÁSICAS	1.392.834,00	4.587,00	1.397.421,00	901.771,47	901.771,47	901.771,47	0,00	495.649,53
13102 OTRAS REMUNERACIONES	107.096,00	335,00	107.431,00	81.380,56	81.380,56	81.380,56	0,00	26.050,44
16000 SEGURIDAD SOCIAL	1.072.739,00	-57.032,00	1.015.707,00	756.013,72	756.013,72	756.013,72	0,00	259.693,28
16009 OTRAS CUOTAS	0,00	0,00	0,00	110.917,91	110.917,91	110.917,91	0,00	-110.917,91

AYUNTAMIENTO DE MADRID

ESTADO DE LIQUIDACIÓN DEL PRESUPUESTO CONSOLIDADO

LIQUIDACION DEL PRESUPUESTO DE GASTOS

Ejercicio: 2023 **Fecha: 31/12/2023**

SECCIÓN / PROGRAMA / SUBCONCEPTO DESCRIPCIÓN	C. INICIAL (1)	MODIFICACIONES (2)	C. DEFINITIVO (3=1+2)	G. COMPROMETIDOS (4)	OB. RECONOCIDAS (5)	PAGOS (6)	OB.PDTES. PAGO (7=5-6)	REMANENTE CREDITO (8=3-5)
16104 INDEMNIZAC. POR JUBILACIONES ANTICIPADAS PERS.LAB.	2.029,00	0,00	2.029,00	0,00	0,00	0,00	0,00	2.029,00
20300 ARRENDAMIENTOS DE MAQUINARIA, INSTALAC. Y UTILLAJE	8.422,00	-2.120,32	6.301,68	6.301,68	6.301,68	6.301,68	0,00	0,00
20800 ARRENDAMIENTOS DE OTRO INMOVILIZADO MATERIAL	6.417,00	971,36	7.388,36	6.625,11	6.600,24	6.600,24	0,00	788,12
21200 REP.MANT. Y CONSERV. EDIFICIOS Y OTRAS CONSTRUC.	47.108,00	-273,78	46.834,22	46.834,22	46.834,21	43.366,96	3.467,25	0,01
21300 REP.MANT.Y CONSERV. MAQUINARIA, INSTAL. Y UTILLAJE	3.500,00	0,00	3.500,00	3.446,00	3.446,00	3.446,00	0,00	54,00
21500 REP., MANT. Y CONSERV. DE MOBILIARIO	1.300,00	-16,34	1.283,66	1.283,66	1.283,66	1.283,66	0,00	0,00
21900 REP., MANT. Y CONSERV. OTRO INMOVILIZADO MATERIAL	7.841,00	-0,20	7.840,80	7.840,80	7.840,80	7.840,80	0,00	0,00
22000 MATERIAL DE OFICINA ORDINARIO NO INVENTARIABLE	1.500,00	-6,18	1.493,82	1.493,82	1.493,82	1.493,82	0,00	0,00
22002 MATERIAL INFORMÁTICO NO INVENTARIABLE	6.500,00	-47,66	6.452,34	6.452,34	6.452,34	6.452,34	0,00	0,00
22104 VESTUARIO	16.000,00	-20,66	15.979,34	15.979,34	15.979,34	12.003,87	3.975,47	0,00
22106 PRODUCTOS FARMACÉUTICOS Y MATERIAL SANITARIO	10.000,00	-45,17	9.954,83	9.954,83	9.953,08	8.753,55	1.199,53	1,75
22110 PRODUCTOS DE LIMPIEZA Y ASEO	20.000,00	-6.481,13	13.518,87	13.518,87	13.518,87	0,00	13.518,87	0,00
22199 OTROS SUMINISTROS	19.817,00	-557,67	19.259,33	19.259,33	19.259,29	7.635,85	11.623,44	0,04
22602 PUBLICIDAD Y PROPAGANDA	2.000,00	-1.000,00	1.000,00	0,00	0,00	0,00	0,00	1.000,00
22699 OTROS GASTOS DIVERSOS	2.500,00	-0,43	2.499,57	2.499,57	2.499,57	2.499,57	0,00	0,00
22700 LIMPIEZA Y ASEO	1.431,00	-0,84	1.430,16	1.430,16	1.170,84	975,70	195,14	259,32
22701 SEGURIDAD	133.916,00	-20.591,72	113.324,28	113.324,28	113.324,28	75.549,52	37.774,76	0,00
60999 OTRAS INVERS. NUEVAS EN INFR.Y BIENES USO GENERAL	0,00	230.337,06	230.337,06	230.337,06	226.678,80	222.498,19	4.180,61	3.658,26
61999 OTRAS INVERS.DE REPOS.EN INFR.Y BIENES USO GENERAL	0,00	1.131,58	1.131,58	1.131,58	1.131,58	1.131,58	0,00	0,00
62300 MAQUINARIA	0,00	2.238,50	2.238,50	2.238,50	2.238,50	2.238,50	0,00	0,00
63200 EDIFICIOS Y OTRAS CONSTRUCCIONES (REFORMA)	0,00	2.510,75	2.510,75	2.510,75	2.219,64	2.219,64	0,00	291,11
* 49300 CONSUMO	218.133,00	2.700,00	220.833,00	249.234,37	249.234,37	249.234,37	0,00	-28.401,37
12001 SUELDOS DEL GRUPO A2	45.226,00	0,00	45.226,00	40.499,24	40.499,24	40.499,24	0,00	4.726,76
12003 SUELDOS DEL GRUPO C1	0,00	0,00	0,00	12.856,07	12.856,07	12.856,07	0,00	-12.856,07
12004 SUELDOS DEL GRUPO C2	9.359,00	0,00	9.359,00	0,00	0,00	0,00	0,00	9.359,00
12006 TRIENIOS	8.620,00	0,00	8.620,00	8.668,97	8.668,97	8.668,97	0,00	-48,97
12100 COMPLEMENTO DE DESTINO	32.558,00	0,00	32.558,00	32.314,34	32.314,34	32.314,34	0,00	243,66
12101 COMPLEMENTO ESPECÍFICO	75.268,00	0,00	75.268,00	73.537,49	73.537,49	73.537,49	0,00	1.730,51
12103 OTROS COMPLEMENTOS	3.308,00	0,00	3.308,00	3.311,08	3.311,08	3.311,08	0,00	-3,08
16000 SEGURIDAD SOCIAL	43.294,00	0,00	43.294,00	53.832,13	53.832,13	53.832,13	0,00	-10.538,13
16009 OTRAS CUOTAS	0,00	0,00	0,00	24.215,05	24.215,05	24.215,05	0,00	-24.215,05
22199 OTROS SUMINISTROS	300,00	-300,00	0,00	0,00	0,00	0,00	0,00	0,00
22602 PUBLICIDAD Y PROPAGANDA	0,00	3.000,00	3.000,00	0,00	0,00	0,00	0,00	3.000,00
22699 OTROS GASTOS DIVERSOS	200,00	0,00	200,00	0,00	0,00	0,00	0,00	200,00
* 91220 CONCEJALÍA-PRESIDENCIA DEL DISTRITO	366.964,00	13.650,00	380.614,00	391.167,76	391.167,76	388.126,80	3.040,96	-10.553,76

AYUNTAMIENTO DE MADRID

ESTADO DE LIQUIDACIÓN DEL PRESUPUESTO CONSOLIDADO

LIQUIDACION DEL PRESUPUESTO DE GASTOS

Ejercicio: 2023 **Fecha: 31/12/2023**

SECCIÓN / PROGRAMA / SUBCONCEPTO DESCRIPCIÓN	C. INICIAL (1)	MODIFICACIONES (2)	C. DEFINITIVO (3=1+2)	G. COMPROMETIDOS (4)	OB. RECONOCIDAS (5)	PAGOS (6)	OB.PDTES. PAGO (7=5-6)	REMANENTE CREDITO (8=3-5)
10000 RETRIBUCIONES BÁSICAS	101.590,00	0,00	101.590,00	103.470,84	103.470,84	103.470,84	0,00	-1.880,84
11000 RETRIBUCIONES BÁSICAS	32.788,00	0,00	32.788,00	34.176,92	34.176,92	34.176,92	0,00	-1.388,92
11001 RETRIBUCIONES COMPLEMENTARIAS	79.962,00	0,00	79.962,00	83.351,34	83.351,34	83.351,34	0,00	-3.389,34
12003 SUELDOS DEL GRUPO C1	0,00	0,00	0,00	11.538,76	11.538,76	11.538,76	0,00	-11.538,76
12004 SUELDOS DEL GRUPO C2	22.082,00	0,00	22.082,00	9.780,54	9.780,54	9.780,54	0,00	12.301,46
12006 TRIENIOS	2.242,00	0,00	2.242,00	2.782,77	2.782,77	2.782,77	0,00	-540,77
12100 COMPLEMENTO DE DESTINO	11.648,00	0,00	11.648,00	12.171,18	12.171,18	12.171,18	0,00	-523,18
12101 COMPLEMENTO ESPECÍFICO	29.195,00	0,00	29.195,00	30.509,92	30.509,92	30.509,92	0,00	-1.314,92
12103 OTROS COMPLEMENTOS	1.473,00	0,00	1.473,00	1.534,54	1.534,54	1.534,54	0,00	-61,54
15000 PRODUCTIVIDAD	15.051,00	0,00	15.051,00	19.159,92	19.159,92	19.159,92	0,00	-4.108,92
15100 GRATIFICACIONES POR SERVICIOS EXTRAORDINARIOS	0,00	0,00	0,00	448,78	448,78	448,78	0,00	-448,78
16000 SEGURIDAD SOCIAL	67.657,00	0,00	67.657,00	75.826,31	75.826,31	75.826,31	0,00	-8.169,31
22601 ATENCIONES PROTOCOLARIAS Y REPRESENTATIVAS	3.276,00	13.650,00	16.926,00	6.415,94	6.415,94	3.374,98	3.040,96	10.510,06
* 92001 DIREC. Y GESTIÓN ADMTVA. DEL DISTRITO	5.614.346,00	-101.169,08	5.513.176,92	4.795.132,09	4.781.148,27	4.764.988,31	16.159,96	732.028,65
10100 RETRIBUCIONES BÁSICAS	101.770,00	0,00	101.770,00	97.834,78	97.834,78	97.834,78	0,00	3.935,22
12000 SUELDOS DEL GRUPO A1	262.310,00	0,00	262.310,00	228.182,99	228.182,99	228.182,99	0,00	34.127,01
12001 SUELDOS DEL GRUPO A2	377.643,00	1.216,00	378.859,00	330.934,64	330.934,64	330.934,64	0,00	47.924,36
12003 SUELDOS DEL GRUPO C1	204.572,00	1.443,00	206.015,00	162.775,74	162.775,74	162.775,74	0,00	43.239,26
12004 SUELDOS DEL GRUPO C2	320.814,00	-21.218,00	299.596,00	215.734,39	215.734,39	215.734,39	0,00	83.861,61
12005 SUELDOS DEL GRUPO E	94.358,00	0,00	94.358,00	53.734,27	53.734,27	53.734,27	0,00	40.623,73
12006 TRIENIOS	165.170,00	0,00	165.170,00	148.346,92	148.346,92	148.346,92	0,00	16.823,08
12100 COMPLEMENTO DE DESTINO	719.754,00	-17.510,00	702.244,00	593.861,41	593.861,41	593.861,41	0,00	108.382,59
12101 COMPLEMENTO ESPECÍFICO	1.663.658,00	-37.151,00	1.626.507,00	1.401.947,27	1.401.947,27	1.401.947,27	0,00	224.559,73
12103 OTROS COMPLEMENTOS	89.580,00	176,00	89.756,00	68.936,31	68.936,31	68.936,31	0,00	20.819,69
13000 RETRIBUCIONES BÁSICAS	62.721,00	0,00	62.721,00	48.373,04	48.373,04	48.373,04	0,00	14.347,96
13002 OTRAS REMUNERACIONES	54.853,00	0,00	54.853,00	14.193,90	14.193,90	14.193,90	0,00	40.659,10
13100 RETRIBUCIONES BÁSICAS	42.449,00	0,00	42.449,00	0,00	0,00	0,00	0,00	42.449,00
13102 OTRAS REMUNERACIONES	5.914,00	0,00	5.914,00	0,00	0,00	0,00	0,00	5.914,00
15000 PRODUCTIVIDAD	131.559,00	0,00	131.559,00	125.789,90	125.789,90	125.789,90	0,00	5.769,10
15100 GRATIFICACIONES POR SERVICIOS EXTRAORDINARIOS	0,00	0,00	0,00	2.903,76	2.903,76	2.903,76	0,00	-2.903,76
16000 SEGURIDAD SOCIAL	1.009.331,00	7.140,00	1.016.471,00	935.000,25	935.000,25	935.000,25	0,00	81.470,75
16009 OTRAS CUOTAS	0,00	0,00	0,00	131.793,65	131.793,65	131.793,65	0,00	-131.793,65
16104 INDEMNIZAC. POR JUBILACIONES ANTICIPADAS PERS.LAB.	5.252,00	0,00	5.252,00	0,00	0,00	0,00	0,00	5.252,00
21200 REP.MANT. Y CONSERV. EDIFICIOS Y OTRAS CONSTRUC.	16.000,00	179,00	16.179,00	14.928,94	12.423,48	12.423,48	0,00	3.755,52
21500 REP., MANT. Y CONSERV. DE MOBILIARIO	2.200,00	-589,00	1.611,00	110,81	10,45	10,45	0,00	1.600,55

AYUNTAMIENTO DE MADRID

ESTADO DE LIQUIDACIÓN DEL PRESUPUESTO CONSOLIDADO

LIQUIDACION DEL PRESUPUESTO DE GASTOS

Ejercicio: 2023 **Fecha: 31/12/2023**

SECCIÓN / PROGRAMA / SUBCONCEPTO DESCRIPCIÓN	C. INICIAL (1)	MODIFICACIONES (2)	C. DEFINITIVO (3=1+2)	G. COMPROMETIDOS (4)	OB. RECONOCIDAS (5)	PAGOS (6)	OB.PDTES. PAGO (7=5-6)	REMANENTE CREDITO (8=3-5)
22000 MATERIAL DE OFICINA ORDINARIO NO INVENTARIABLE	20.000,00	-5.500,00	14.500,00	7.722,68	7.722,68	7.722,68	0,00	6.777,32
22001 PRENSA, REVISTAS, LIBROS Y OTRAS PUBLICACIONES	70,00	0,00	70,00	1.728,00	1.728,00	1.728,00	0,00	-1.658,00
22002 MATERIAL INFORMÁTICO NO INVENTARIABLE	16.000,00	2.000,00	18.000,00	19.043,95	19.043,95	19.043,95	0,00	-1.043,95
22104 VESTUARIO	1.000,00	-833,02	166,98	166,98	166,98	166,98	0,00	0,00
22106 PRODUCTOS FARMACÉUTICOS Y MATERIAL SANITARIO	100,00	-100,00	0,00	0,00	0,00	0,00	0,00	0,00
22199 OTROS SUMINISTROS	2.000,00	739,00	2.739,00	2.503,20	2.503,20	1.076,20	1.427,00	235,80
22201 POSTALES	100,00	0,00	100,00	0,00	0,00	0,00	0,00	100,00
22603 PUBLICACIÓN EN DIARIOS OFICIALES	4.500,00	0,00	4.500,00	0,00	0,00	0,00	0,00	4.500,00
22604 GASTOS JURÍDICOS Y CONTENCIOSOS	20.000,00	-13.000,00	7.000,00	3.522,90	3.522,90	3.522,90	0,00	3.477,10
22706 ESTUDIOS Y TRABAJOS TÉCNICOS	1.400,00	-1.400,00	0,00	0,00	0,00	0,00	0,00	0,00
22799 OTROS TRABAJOS REALIZADOS POR OTRAS EMP. Y PROF.	10.000,00	-10.000,00	0,00	0,00	0,00	0,00	0,00	0,00
23303 INDEMNIZACIÓN A VOCALES DE JUNTAS DE DISTRITO	209.268,00	-32.361,06	176.906,94	170.215,45	158.837,45	158.837,45	0,00	18.069,49
23399 OTRAS INDEMNIZACIONES	0,00	0,00	0,00	113,00	113,00	113,00	0,00	-113,00
62500 MOBILIARIO Y EQUIPOS DE OFICINA	0,00	8.000,00	8.000,00	0,00	0,00	0,00	0,00	8.000,00
62599 OTRO MOBILIARIO Y ENSERES	0,00	900,00	900,00	0,00	0,00	0,00	0,00	900,00
62600 EQUIPOS DE COMUNICACIÓN	0,00	2.000,00	2.000,00	33,88	33,88	0,00	33,88	1.966,12
62901 SEÑALIZACIÓN	0,00	14.700,00	14.700,00	14.699,08	14.699,08	0,00	14.699,08	0,92
* 92401 PARTICIPACIÓN CIUDADANA	45.500,00	-3.500,00	42.000,00	40.183,10	40.183,10	40.183,10	0,00	1.816,90
22799 OTROS TRABAJOS REALIZADOS POR OTRAS EMP. Y PROF.	3.500,00	-3.500,00	0,00	0,00	0,00	0,00	0,00	0,00
48901 OTRAS TRANSFERENCIAS A INSTITUC. SIN FINES LUCRO	42.000,00	0,00	42.000,00	40.183,10	40.183,10	40.183,10	0,00	1.816,90
* 93302 EDIFICIOS	1.447.352,00	843.296,08	2.290.648,08	2.140.956,81	2.046.070,17	1.314.228,16	731.842,01	244.577,91
21200 REP.MANT. Y CONSERV. EDIFICIOS Y OTRAS CONSTRUC.	111.822,00	-0,63	111.821,37	111.821,37	111.821,37	102.502,95	9.318,42	0,00
22700 LIMPIEZA Y ASEO	579.722,00	-0,75	579.721,25	579.721,25	579.598,44	480.072,39	99.526,05	122,81
22701 SEGURIDAD	259.277,00	-4.156,28	255.120,72	255.120,72	255.120,72	170.080,48	85.040,24	0,00
22706 ESTUDIOS Y TRABAJOS TÉCNICOS	49.860,00	-49.859,22	0,78	0,00	0,00	0,00	0,00	0,78
22799 OTROS TRABAJOS REALIZADOS POR OTRAS EMP. Y PROF.	356.052,00	-9.266,00	346.786,00	344.785,50	312.929,67	312.929,67	0,00	33.856,33
63200 EDIFICIOS Y OTRAS CONSTRUCCIONES (REFORMA)	90.619,00	906.578,96	997.197,96	849.507,97	786.599,97	248.642,67	537.957,30	210.597,99
** 206 DISTRITO DE TETUÁN	36.069.662,00	2.145.431,45	38.215.093,45	36.239.930,61	35.188.732,59	33.351.947,41	1.836.785,18	3.026.360,86
* 15102 GESTIÓN URBANÍSTICA	0,00	4.419,85	4.419,85	0,00	0,00	0,00	0,00	4.419,85
22703 GASTOS POR ACCIÓN SUBSIDIARIA	0,00	4.419,85	4.419,85	0,00	0,00	0,00	0,00	4.419,85
* 15322 OTRAS ACTUACIONES EN VÍAS PÚBLICAS	43.207,00	73.693,24	116.900,24	76.613,34	68.361,68	3.752,98	64.608,70	48.538,56
21000 REP.MANT. Y CONSERV. BIENES DESTINADOS USO GENERAL	32.066,00	-27.066,00	5.000,00	1.682,69	1.682,69	0,00	1.682,69	3.317,31
22706 ESTUDIOS Y TRABAJOS TÉCNICOS	0,00	18.000,00	18.000,00	13.310,00	13.310,00	0,00	13.310,00	4.690,00
22799 OTROS TRABAJOS REALIZADOS POR OTRAS EMP. Y PROF.	11.141,00	-11.000,76	140,24	0,00	0,00	0,00	0,00	140,24
61910 VIALES (REMODELACIÓN)	0,00	93.760,00	93.760,00	61.620,65	53.368,99	3.752,98	49.616,01	40.391,01

AYUNTAMIENTO DE MADRID

ESTADO DE LIQUIDACIÓN DEL PRESUPUESTO CONSOLIDADO

LIQUIDACION DEL PRESUPUESTO DE GASTOS

Ejercicio: 2023 **Fecha: 31/12/2023**

SECCIÓN / PROGRAMA / SUBCONCEPTO DESCRIPCIÓN	C. INICIAL (1)	MODIFICACIONES (2)	C. DEFINITIVO (3=1+2)	G. COMPROMETIDOS (4)	OB. RECONOCIDAS (5)	PAGOS (6)	OB.PDTES. PAGO (7=5-6)	REMANENTE CREDITO (8=3-5)
* 17102 ZONAS VERDES	27.322,00	221.992,01	249.314,01	151.201,41	146.978,37	24.659,62	122.318,75	102.335,64
21000 REP.MANT. Y CONSERV. BIENES DESTINADOS USO GENERAL	8.322,00	-8.000,00	322,00	0,00	0,00	0,00	0,00	322,00
60913 MOBILIARIO URBANO	0,00	1.795,00	1.795,00	1.492,61	1.492,61	1.492,61	0,00	302,39
61913 MOBILIARIO URBANO (REF)	0,00	160.000,00	160.000,00	62.643,35	58.420,31	0,00	58.420,31	101.579,69
61921 ZONAS AJARDINADAS (REM)	19.000,00	68.197,01	87.197,01	87.065,45	87.065,45	23.167,01	63.898,44	131,56
* 17103 EQUIPAMIENTO DE ZONAS AJARDINADAS	20.000,00	-20.000,00	0,00	0,00	0,00	0,00	0,00	0,00
21000 REP.MANT. Y CONSERV. BIENES DESTINADOS USO GENERAL	20.000,00	-20.000,00	0,00	0,00	0,00	0,00	0,00	0,00
* 23102 FAMILIA E INFANCIA	1.264.386,00	56.397,95	1.320.783,95	1.466.074,78	1.452.434,83	1.402.356,51	50.078,32	-131.650,88
22799 OTROS TRABAJOS REALIZADOS POR OTRAS EMP. Y PROF.	1.049.386,00	-234.016,74	815.369,26	815.268,26	810.405,83	761.114,33	49.291,50	4.963,43
48900 OTRAS TRANSFERENCIAS A FAMILIAS	200.000,00	299.000,00	499.000,00	646.141,29	637.363,77	636.576,95	786,82	-138.363,77
78900 OTRAS TRANSFERENCIAS DE CAPITAL A FAMILIAS	15.000,00	-8.585,31	6.414,69	4.665,23	4.665,23	4.665,23	0,00	1.749,46
* 23103 MAYORES	8.557.360,00	-350.854,00	8.206.506,00	8.057.968,29	7.482.328,43	7.178.019,44	304.308,99	724.177,57
22300 TRANSPORTES	5.000,00	-5.000,00	0,00	0,00	0,00	0,00	0,00	0,00
22710 SERVICIO DE AYUDA A DOMICILIO	8.059.238,00	-456.296,50	7.602.941,50	7.532.144,76	6.963.853,89	6.666.632,40	297.221,49	639.087,61
22799 OTROS TRABAJOS REALIZADOS POR OTRAS EMP. Y PROF.	384.122,00	133.605,56	517.727,56	400.134,64	397.433,53	397.433,53	0,00	120.294,03
48900 OTRAS TRANSFERENCIAS A FAMILIAS	94.000,00	-33.026,00	60.974,00	101.702,32	97.054,44	89.966,94	7.087,50	-36.080,44
62599 OTRO MOBILIARIO Y ENSERES	0,00	18.144,00	18.144,00	17.376,43	17.376,43	17.376,43	0,00	767,57
78900 OTRAS TRANSFERENCIAS DE CAPITAL A FAMILIAS	15.000,00	-8.281,06	6.718,94	6.610,14	6.610,14	6.610,14	0,00	108,80
* 23106 SERVICIOS SOCIALES Y EMERGENCIA SOCIAL	3.948.689,00	-241.712,06	3.706.976,94	3.302.866,53	3.298.812,59	3.294.777,79	4.034,80	408.164,35
12001 SUELDOS DEL GRUPO A2	542.627,00	36.863,00	579.490,00	506.265,88	506.265,88	506.265,88	0,00	73.224,12
12003 SUELDOS DEL GRUPO C1	33.123,00	141,00	33.264,00	45.827,88	45.827,88	45.827,88	0,00	-12.563,88
12004 SUELDOS DEL GRUPO C2	90.606,00	16.689,00	107.295,00	97.418,59	97.418,59	97.418,59	0,00	9.876,41
12005 SUELDOS DEL GRUPO E	42.890,00	-1.913,00	40.977,00	5.446,98	5.446,98	5.446,98	0,00	35.530,02
12006 TRIENIOS	60.935,00	0,00	60.935,00	63.056,96	63.056,96	63.056,96	0,00	-2.121,96
12100 COMPLEMENTO DE DESTINO	395.046,00	28.226,00	423.272,00	367.185,74	367.185,74	367.185,74	0,00	56.086,26
12101 COMPLEMENTO ESPECÍFICO	822.352,00	30.116,00	852.468,00	752.366,39	752.366,39	752.366,39	0,00	100.101,61
12103 OTROS COMPLEMENTOS	42.956,00	2.623,00	45.579,00	37.316,67	37.316,67	37.316,67	0,00	8.262,33
15000 PRODUCTIVIDAD	112.956,00	0,00	112.956,00	106.483,17	106.483,17	106.483,17	0,00	6.472,83
16000 SEGURIDAD SOCIAL	570.403,00	46.704,00	617.107,00	618.917,53	618.917,53	618.917,53	0,00	-1.810,53
16009 OTRAS CUOTAS	0,00	0,00	0,00	60.343,47	60.343,47	60.343,47	0,00	-60.343,47
22199 OTROS SUMINISTROS	0,00	1.800,00	1.800,00	116,50	116,50	116,50	0,00	1.683,50
22300 TRANSPORTES	0,00	2.530,00	2.530,00	2.516,80	2.516,80	2.516,80	0,00	13,20
22799 OTROS TRABAJOS REALIZADOS POR OTRAS EMP. Y PROF.	558.787,00	-80.477,00	478.310,00	478.308,36	478.308,32	474.458,02	3.850,30	1,68
48900 OTRAS TRANSFERENCIAS A FAMILIAS	671.008,00	-325.014,06	345.993,94	157.748,30	153.694,40	153.509,90	184,50	192.299,54
78900 OTRAS TRANSFERENCIAS DE CAPITAL A FAMILIAS	5.000,00	0,00	5.000,00	3.547,31	3.547,31	3.547,31	0,00	1.452,69

AYUNTAMIENTO DE MADRID

ESTADO DE LIQUIDACIÓN DEL PRESUPUESTO CONSOLIDADO

LIQUIDACION DEL PRESUPUESTO DE GASTOS

Ejercicio: 2023 **Fecha: 31/12/2023**

SECCIÓN / PROGRAMA / SUBCONCEPTO DESCRIPCIÓN	C. INICIAL (1)	MODIFICACIONES (2)	C. DEFINITIVO (3=1+2)	G. COMPROMETIDOS (4)	OB. RECONOCIDAS (5)	PAGOS (6)	OB.PDTES. PAGO (7=5-6)	REMANENTE CREDITO (8=3-5)
* 23168 NGEU. EJE REACT-UE AYUDAS EMERGENCIA	0,00	200.800,00	200.800,00	142.897,00	139.875,01	139.875,01	0,00	60.924,99
48900 OTRAS TRANSFERENCIAS A FAMILIAS	0,00	200.800,00	200.800,00	142.897,00	139.875,01	139.875,01	0,00	60.924,99
* 31101 SALUBRIDAD PÚBLICA	674.768,00	1.303,40	676.071,40	650.420,42	649.333,84	646.791,58	2.542,26	26.737,56
12000 SUELDOS DEL GRUPO A1	65.576,00	331,00	65.907,00	60.815,00	60.815,00	60.815,00	0,00	5.092,00
12001 SUELDOS DEL GRUPO A2	28.832,00	0,00	28.832,00	28.195,66	28.195,66	28.195,66	0,00	636,34
12003 SUELDOS DEL GRUPO C1	11.041,00	0,00	11.041,00	11.538,76	11.538,76	11.538,76	0,00	-497,76
12004 SUELDOS DEL GRUPO C2	56.154,00	0,00	56.154,00	41.128,32	41.128,32	41.128,32	0,00	15.025,68
12006 TRIENIOS	35.152,00	0,00	35.152,00	35.056,19	35.056,19	35.056,19	0,00	95,81
12100 COMPLEMENTO DE DESTINO	94.794,00	259,00	95.053,00	85.545,05	85.545,05	85.545,05	0,00	9.507,95
12101 COMPLEMENTO ESPECÍFICO	215.785,00	632,00	216.417,00	191.137,59	191.137,59	191.137,59	0,00	25.279,41
12103 OTROS COMPLEMENTOS	11.453,00	0,00	11.453,00	10.448,91	10.448,91	10.448,91	0,00	1.004,09
15000 PRODUCTIVIDAD	10.257,00	0,00	10.257,00	31.476,84	31.476,84	31.476,84	0,00	-21.219,84
16000 SEGURIDAD SOCIAL	126.348,00	278,00	126.626,00	126.388,14	126.388,14	126.388,14	0,00	237,86
16009 OTRAS CUOTAS	0,00	0,00	0,00	10.417,90	10.417,90	10.417,90	0,00	-10.417,90
20800 ARRENDAMIENTOS DE OTRO INMOVILIZADO MATERIAL	17.076,00	-1.781,60	15.294,40	15.294,40	14.207,82	12.852,62	1.355,20	1.086,58
22107 IMPRESOS Y FORMULARIOS	0,00	1.585,00	1.585,00	1.583,89	1.583,89	1.583,89	0,00	1,11
22199 OTROS SUMINISTROS	1.500,00	0,00	1.500,00	1.187,06	1.187,06	0,00	1.187,06	312,94
22699 OTROS GASTOS DIVERSOS	600,00	0,00	600,00	133,86	133,86	133,86	0,00	466,14
23121 LOCOMOCIÓN URBANA PERSONAL NO DIRECTIVO	200,00	0,00	200,00	72,85	72,85	72,85	0,00	127,15
* 32301 CENTROS DOCENTES ENSEÑANZA INFANTIL Y PRIMARIA	3.525.349,00	653.685,80	4.179.034,80	4.042.932,91	3.942.281,36	3.594.300,50	347.980,86	236.753,44
21200 REP.MANT. Y CONSERV. EDIFICIOS Y OTRAS CONSTRUC.	154.344,00	45.581,00	199.925,00	159.086,33	159.086,32	115.757,84	43.328,48	40.838,68
22700 LIMPIEZA Y ASEO	729.402,00	22.046,00	751.448,00	751.445,40	744.368,42	739.649,47	4.718,95	7.079,58
22799 OTROS TRABAJOS REALIZADOS POR OTRAS EMP. Y PROF.	2.129.233,00	312.536,00	2.441.769,00	2.420.517,74	2.362.746,86	2.172.344,86	190.402,00	79.022,14
63200 EDIFICIOS Y OTRAS CONSTRUCCIONES (REFORMA)	512.370,00	273.522,80	785.892,80	711.883,44	676.079,76	566.548,33	109.531,43	109.813,04
* 32501 ABSENTISMO	208.143,00	162,00	208.305,00	155.871,45	147.000,55	147.000,55	0,00	61.304,45
22799 OTROS TRABAJOS REALIZADOS POR OTRAS EMP. Y PROF.	208.143,00	162,00	208.305,00	155.871,45	147.000,55	147.000,55	0,00	61.304,45
* 32601 SERVICIOS COMPLEMENTARIOS EDUCACIÓN	645.951,00	179.227,00	825.178,00	782.488,00	682.099,25	627.594,75	54.504,50	143.078,75
22300 TRANSPORTES	18.000,00	-18.000,00	0,00	0,00	0,00	0,00	0,00	0,00
22799 OTROS TRABAJOS REALIZADOS POR OTRAS EMP. Y PROF.	627.951,00	197.227,00	825.178,00	782.488,00	682.099,25	627.594,75	54.504,50	143.078,75
* 33401 ACTIVIDADES CULTURALES	1.593.977,00	249.144,07	1.843.121,07	1.819.739,82	1.813.798,63	1.665.807,53	147.991,10	29.322,44
12001 SUELDOS DEL GRUPO A2	30.810,00	0,00	30.810,00	14.993,87	14.993,87	14.993,87	0,00	15.816,13
12003 SUELDOS DEL GRUPO C1	39.873,00	0,00	39.873,00	35.396,38	35.396,38	35.396,38	0,00	4.476,62
12004 SUELDOS DEL GRUPO C2	39.118,00	0,00	39.118,00	42.296,39	42.296,39	42.296,39	0,00	-3.178,39
12006 TRIENIOS	23.515,00	0,00	23.515,00	20.598,49	20.598,49	20.598,49	0,00	2.916,51
12100 COMPLEMENTO DE DESTINO	60.097,00	0,00	60.097,00	60.940,38	60.940,38	60.940,38	0,00	-843,38

AYUNTAMIENTO DE MADRID

ESTADO DE LIQUIDACIÓN DEL PRESUPUESTO CONSOLIDADO

LIQUIDACION DEL PRESUPUESTO DE GASTOS

Ejercicio: 2023 **Fecha: 31/12/2023**

SECCIÓN / PROGRAMA / SUBCONCEPTO DESCRIPCIÓN	C. INICIAL (1)	MODIFICACIONES (2)	C. DEFINITIVO (3=1+2)	G. COMPROMETIDOS (4)	OB. RECONOCIDAS (5)	PAGOS (6)	OB.PDTES. PAGO (7=5-6)	REMANENTE CREDITO (8=3-5)
12101 COMPLEMENTO ESPECÍFICO	138.142,00	0,00	138.142,00	139.673,89	139.673,89	139.673,89	0,00	-1.531,89
12103 OTROS COMPLEMENTOS	8.935,00	0,00	8.935,00	8.048,90	8.048,90	8.048,90	0,00	886,10
15000 PRODUCTIVIDAD	6.849,00	0,00	6.849,00	6.891,26	6.891,26	6.891,26	0,00	-42,26
15100 GRATIFICACIONES POR SERVICIOS EXTRAORDINARIOS	0,00	0,00	0,00	897,56	897,56	897,56	0,00	-897,56
16000 SEGURIDAD SOCIAL	82.970,00	752,00	83.722,00	90.047,70	90.047,70	90.047,70	0,00	-6.325,70
16009 OTRAS CUOTAS	0,00	0,00	0,00	7.949,00	7.949,00	7.949,00	0,00	-7.949,00
22199 OTROS SUMINISTROS	0,00	1.500,00	1.500,00	560,23	560,23	560,23	0,00	939,77
22602 PUBLICIDAD Y PROPAGANDA	0,00	14.992,82	14.992,82	14.992,82	14.992,81	14.992,81	0,00	0,01
22609 ACTIVIDADES CULTURALES Y DEPORTIVAS	0,00	55.863,52	55.863,52	55.863,52	55.863,52	55.863,52	0,00	0,00
22707 TALLERES CULTURALES DISTRITOS	374.053,00	7.149,73	381.202,73	381.202,73	375.426,50	375.426,50	0,00	5.776,23
22799 OTROS TRABAJOS REALIZADOS POR OTRAS EMP. Y PROF.	771.615,00	163.509,00	935.124,00	916.524,10	916.359,15	770.353,66	146.005,49	18.764,85
48203 PREMIOS	18.000,00	1.000,00	19.000,00	18.500,00	18.500,00	17.500,00	1.000,00	500,00
60999 OTRAS INVERS. NUEVAS EN INFR.Y BIENES USO GENERAL	0,00	1.000,00	1.000,00	985,61	985,61	0,00	985,61	14,39
62599 OTRO MOBILIARIO Y ENSERES	0,00	3.377,00	3.377,00	3.376,99	3.376,99	3.376,99	0,00	0,01
* 34101 ACTUACIONES DEPORTIVAS EN DISTRITOS	86.019,00	1.481,00	87.500,00	85.756,39	85.756,38	82.508,88	3.247,50	1.743,62
22199 OTROS SUMINISTROS	8.319,00	-8.319,00	0,00	0,00	0,00	0,00	0,00	0,00
22609 ACTIVIDADES CULTURALES Y DEPORTIVAS	6.200,00	1.800,00	8.000,00	7.959,78	7.959,77	7.959,77	0,00	40,23
22799 OTROS TRABAJOS REALIZADOS POR OTRAS EMP. Y PROF.	71.500,00	8.000,00	79.500,00	77.796,61	77.796,61	74.549,11	3.247,50	1.703,39
* 34201 INSTALACIONES DEPORTIVAS	6.617.456,00	160.975,54	6.778.431,54	6.713.439,03	6.677.512,80	6.258.099,72	419.413,08	100.918,74
12005 SUELDOS DEL GRUPO E	8.578,00	0,00	8.578,00	27.292,76	27.292,76	27.292,76	0,00	-18.714,76
12006 TRIENIOS	3.167,00	0,00	3.167,00	1.694,70	1.694,70	1.694,70	0,00	1.472,30
12100 COMPLEMENTO DE DESTINO	4.419,00	0,00	4.419,00	14.060,50	14.060,50	14.060,50	0,00	-9.641,50
12101 COMPLEMENTO ESPECÍFICO	9.309,00	0,00	9.309,00	32.086,28	32.086,28	32.086,28	0,00	-22.777,28
12103 OTROS COMPLEMENTOS	2.276,00	0,00	2.276,00	4.631,68	4.631,68	4.631,68	0,00	-2.355,68
13000 RETRIBUCIONES BÁSICAS	1.768.086,00	-120.400,00	1.647.686,00	1.135.300,79	1.135.300,79	1.135.300,79	0,00	512.385,21
13001 HORAS EXTRAORDINARIAS	0,00	0,00	0,00	267,90	267,90	267,90	0,00	-267,90
13002 OTRAS REMUNERACIONES	147.088,00	-859,00	146.229,00	107.893,97	107.893,97	107.893,97	0,00	38.335,03
13100 RETRIBUCIONES BÁSICAS	1.145.105,00	0,00	1.145.105,00	1.373.890,52	1.373.890,52	1.373.890,52	0,00	-228.785,52
13102 OTRAS REMUNERACIONES	86.955,00	0,00	86.955,00	124.016,84	124.016,84	124.016,84	0,00	-37.061,84
16000 SEGURIDAD SOCIAL	997.229,00	-5.428,00	991.801,00	1.079.207,36	1.079.207,36	1.079.207,36	0,00	-87.406,36
16009 OTRAS CUOTAS	0,00	0,00	0,00	251.401,52	251.401,52	251.401,52	0,00	-251.401,52
16104 INDEMNIZAC. POR JUBILACIONES ANTICIPADAS PERS.LAB.	9.832,00	0,00	9.832,00	0,00	0,00	0,00	0,00	9.832,00
20800 ARRENDAMIENTOS DE OTRO INMOVILIZADO MATERIAL	84.264,00	-46.024,89	38.239,11	36.751,31	36.751,23	15.169,14	21.582,09	1.487,88
21200 REP.MANT. Y CONSERV. EDIFICIOS Y OTRAS CONSTRUC.	144.470,00	38.080,00	182.550,00	148.730,41	147.763,10	107.384,98	40.378,12	34.786,90
21500 REP., MANT. Y CONSERV. DE MOBILIARIO	1.000,00	-1.000,00	0,00	0,00	0,00	0,00	0,00	0,00

AYUNTAMIENTO DE MADRID

ESTADO DE LIQUIDACIÓN DEL PRESUPUESTO CONSOLIDADO

LIQUIDACION DEL PRESUPUESTO DE GASTOS

Ejercicio: 2023 **Fecha: 31/12/2023**

SECCIÓN / PROGRAMA / SUBCONCEPTO DESCRIPCIÓN	C. INICIAL (1)	MODIFICACIONES (2)	C. DEFINITIVO (3=1+2)	G. COMPROMETIDOS (4)	OB. RECONOCIDAS (5)	PAGOS (6)	OB.PDTES. PAGO (7=5-6)	REMANENTE CREDITO (8=3-5)
22000 MATERIAL DE OFICINA ORDINARIO NO INVENTARIABLE	1.000,00	600,00	1.600,00	619,33	619,33	251,41	367,92	980,67
22104 VESTUARIO	20.000,00	7.800,00	27.800,00	27.786,56	27.786,56	27.786,56	0,00	13,44
22106 PRODUCTOS FARMACÉUTICOS Y MATERIAL SANITARIO	500,00	2.000,00	2.500,00	1.115,16	1.115,16	1.115,16	0,00	1.384,84
22110 PRODUCTOS DE LIMPIEZA Y ASEO	6.000,00	21.000,00	27.000,00	13.677,67	13.677,67	13.150,35	527,32	13.322,33
22199 OTROS SUMINISTROS	55.460,00	6.015,00	61.475,00	51.721,94	51.721,92	26.064,74	25.657,18	9.753,08
22300 TRANSPORTES	0,00	8.470,00	8.470,00	8.470,00	8.470,00	8.470,00	0,00	0,00
22700 LIMPIEZA Y ASEO	88.632,00	26.372,00	115.004,00	97.989,72	96.827,86	95.939,89	887,97	18.176,14
22701 SEGURIDAD	69.707,00	-9.348,00	60.359,00	60.358,42	60.358,42	60.358,42	0,00	0,58
22799 OTROS TRABAJOS REALIZADOS POR OTRAS EMP. Y PROF.	1.118.196,00	78.281,41	1.196.477,41	1.169.200,01	1.169.200,00	1.151.056,05	18.143,95	27.277,41
60999 OTRAS INVERS. NUEVAS EN INFR.Y BIENES USO GENERAL	650.000,00	-650.000,00	0,00	0,00	0,00	0,00	0,00	0,00
61999 OTRAS INVERS.DE REPOS.EN INFR.Y BIENES USO GENERAL	73.559,00	-23.559,00	50.000,00	0,00	0,00	0,00	0,00	50.000,00
62301 INSTALACIONES TÉCNICAS	0,00	5.566,00	5.566,00	5.566,00	5.566,00	5.566,00	0,00	0,00
62599 OTRO MOBILIARIO Y ENSERES	2.000,00	606.289,02	608.289,02	607.933,62	607.933,62	586.301,85	21.631,77	355,40
62600 EQUIPOS DE COMUNICACIÓN	0,00	1.495,00	1.495,00	1.490,36	1.490,35	1.490,35	0,00	4,65
62901 SEÑALIZACIÓN	0,00	6.250,00	6.250,00	6.250,00	6.250,00	6.250,00	0,00	0,00
63200 EDIFICIOS Y OTRAS CONSTRUCCIONES (REFORMA)	30.000,00	300.000,00	330.000,00	324.033,70	290.236,76	0,00	290.236,76	39.763,24
63500 MOBILIARIO Y EQUIPOS DE OFICINA (REFORMA Y REP.)	15.000,00	-15.000,00	0,00	0,00	0,00	0,00	0,00	0,00
63599 OTRO MOBILIARIO Y ENSERES (REFORMA Y REPOSICIÓN)	75.624,00	-75.624,00	0,00	0,00	0,00	0,00	0,00	0,00
* 49300 CONSUMO	236.085,00	7.307,00	243.392,00	177.145,09	177.145,09	177.145,09	0,00	66.246,91
12000 SUELDOS DEL GRUPO A1	16.394,00	1.185,00	17.579,00	7.229,49	7.229,49	7.229,49	0,00	10.349,51
12001 SUELDOS DEL GRUPO A2	14.416,00	0,00	14.416,00	0,00	0,00	0,00	0,00	14.416,00
12003 SUELDOS DEL GRUPO C1	14.416,00	0,00	14.416,00	11.538,76	11.538,76	11.538,76	0,00	2.877,24
12004 SUELDOS DEL GRUPO C2	9.359,00	0,00	9.359,00	9.035,63	9.035,63	9.035,63	0,00	323,37
12006 TRIENIOS	12.577,00	0,00	12.577,00	6.276,72	6.276,72	6.276,72	0,00	6.300,28
12100 COMPLEMENTO DE DESTINO	43.763,00	790,00	44.553,00	28.911,24	28.911,24	28.911,24	0,00	15.641,76
12101 COMPLEMENTO ESPECÍFICO	75.268,00	2.146,00	77.414,00	43.187,03	43.187,03	43.187,03	0,00	34.226,97
12103 OTROS COMPLEMENTOS	4.099,00	49,00	4.148,00	2.559,88	2.559,88	2.559,88	0,00	1.588,12
15000 PRODUCTIVIDAD	0,00	0,00	0,00	3.658,65	3.658,65	3.658,65	0,00	-3.658,65
16000 SEGURIDAD SOCIAL	44.693,00	4.137,00	48.830,00	30.327,77	30.327,77	30.327,77	0,00	18.502,23
16009 OTRAS CUOTAS	0,00	0,00	0,00	34.419,92	34.419,92	34.419,92	0,00	-34.419,92
22199 OTROS SUMINISTROS	500,00	-500,00	0,00	0,00	0,00	0,00	0,00	0,00
22699 OTROS GASTOS DIVERSOS	500,00	-500,00	0,00	0,00	0,00	0,00	0,00	0,00
23121 LOCOMOCIÓN URBANA PERSONAL NO DIRECTIVO	100,00	0,00	100,00	0,00	0,00	0,00	0,00	100,00
* 91220 CONCEJALÍA-PRESIDENCIA DEL DISTRITO	371.860,00	-410,00	371.450,00	362.603,42	362.603,42	362.603,42	0,00	8.846,58
10000 RETRIBUCIONES BÁSICAS	101.590,00	0,00	101.590,00	99.874,26	99.874,26	99.874,26	0,00	1.715,74

AYUNTAMIENTO DE MADRID

ESTADO DE LIQUIDACIÓN DEL PRESUPUESTO CONSOLIDADO

LIQUIDACION DEL PRESUPUESTO DE GASTOS

Ejercicio: 2023 **Fecha: 31/12/2023**

SECCIÓN / PROGRAMA / SUBCONCEPTO DESCRIPCIÓN	C. INICIAL (1)	MODIFICACIONES (2)	C. DEFINITIVO (3=1+2)	G. COMPROMETIDOS (4)	OB. RECONOCIDAS (5)	PAGOS (6)	OB.PDTES. PAGO (7=5-6)	REMANENTE CREDITO (8=3-5)
11000 RETRIBUCIONES BÁSICAS	32.788,00	0,00	32.788,00	35.634,32	35.634,32	35.634,32	0,00	-2.846,32
11001 RETRIBUCIONES COMPLEMENTARIAS	79.962,00	0,00	79.962,00	83.423,45	83.423,45	83.423,45	0,00	-3.461,45
11002 OTRAS REMUNERACIONES	0,00	0,00	0,00	0,39	0,39	0,39	0,00	-0,39
12003 SUELDOS DEL GRUPO C1	11.041,00	0,00	11.041,00	11.538,76	11.538,76	11.538,76	0,00	-497,76
12004 SUELDOS DEL GRUPO C2	11.041,00	0,00	11.041,00	5.562,69	5.562,69	5.562,69	0,00	5.478,31
12006 TRIENIOS	4.665,00	0,00	4.665,00	4.243,98	4.243,98	4.243,98	0,00	421,02
12100 COMPLEMENTO DE DESTINO	11.648,00	0,00	11.648,00	9.704,34	9.704,34	9.704,34	0,00	1.943,66
12101 COMPLEMENTO ESPECÍFICO	29.195,00	0,00	29.195,00	24.667,02	24.667,02	24.667,02	0,00	4.527,98
12103 OTROS COMPLEMENTOS	1.704,00	0,00	1.704,00	1.474,56	1.474,56	1.474,56	0,00	229,44
15000 PRODUCTIVIDAD	18.958,00	0,00	18.958,00	16.774,89	16.774,89	16.774,89	0,00	2.183,11
16000 SEGURIDAD SOCIAL	68.768,00	0,00	68.768,00	69.704,76	69.704,76	69.704,76	0,00	-936,76
22601 ATENCIONES PROTOCOLARIAS Y REPRESENTATIVAS	500,00	-410,00	90,00	0,00	0,00	0,00	0,00	90,00
* 92001 DIREC. Y GESTIÓN ADMTVA. DEL DISTRITO	5.578.813,00	68.908,22	5.647.721,22	5.349.984,31	5.334.403,41	5.323.944,62	10.458,79	313.317,81
10100 RETRIBUCIONES BÁSICAS	99.246,00	0,00	99.246,00	96.504,46	96.504,46	96.504,46	0,00	2.741,54
12000 SUELDOS DEL GRUPO A1	262.305,00	0,00	262.305,00	213.113,23	213.113,23	213.113,23	0,00	49.191,77
12001 SUELDOS DEL GRUPO A2	371.700,00	3.020,00	374.720,00	310.156,16	310.156,16	310.156,16	0,00	64.563,84
12003 SUELDOS DEL GRUPO C1	205.600,00	2.337,00	207.937,00	237.758,84	237.758,84	237.758,84	0,00	-29.821,84
12004 SUELDOS DEL GRUPO C2	322.397,00	-11.362,00	311.035,00	249.024,87	249.024,87	249.024,87	0,00	62.010,13
12005 SUELDOS DEL GRUPO E	85.780,00	0,00	85.780,00	57.669,24	57.669,24	57.669,24	0,00	28.110,76
12006 TRIENIOS	139.784,00	0,00	139.784,00	140.694,98	140.694,98	140.694,98	0,00	-910,98
12100 COMPLEMENTO DE DESTINO	714.013,00	3.321,00	717.334,00	642.835,70	642.835,70	642.835,70	0,00	74.498,30
12101 COMPLEMENTO ESPECÍFICO	1.636.519,00	-7.391,00	1.629.128,00	1.495.741,89	1.495.741,89	1.495.741,89	0,00	133.386,11
12103 OTROS COMPLEMENTOS	85.263,00	234,00	85.497,00	75.946,90	75.946,90	75.946,90	0,00	9.550,10
13000 RETRIBUCIONES BÁSICAS	83.864,00	0,00	83.864,00	60.887,26	60.887,26	60.887,26	0,00	22.976,74
13002 OTRAS REMUNERACIONES	63.496,00	0,00	63.496,00	17.480,96	17.480,96	17.480,96	0,00	46.015,04
13100 RETRIBUCIONES BÁSICAS	46.706,00	0,00	46.706,00	22.841,84	22.841,84	22.841,84	0,00	23.864,16
13102 OTRAS REMUNERACIONES	518,00	0,00	518,00	1.832,83	1.832,83	1.832,83	0,00	-1.314,83
15000 PRODUCTIVIDAD	179.498,00	0,00	179.498,00	210.926,51	210.926,51	210.926,51	0,00	-31.428,51
15100 GRATIFICACIONES POR SERVICIOS EXTRAORDINARIOS	0,00	0,00	0,00	2.372,43	2.372,43	2.372,43	0,00	-2.372,43
16000 SEGURIDAD SOCIAL	1.006.884,00	5.765,00	1.012.649,00	1.081.239,88	1.081.239,88	1.081.239,88	0,00	-68.590,88
16009 OTRAS CUOTAS	0,00	0,00	0,00	126.343,26	126.343,26	126.343,26	0,00	-126.343,26
16104 INDEMNIZAC. POR JUBILACIONES ANTICIPADAS PERS.LAB.	5.445,00	0,00	5.445,00	0,00	0,00	0,00	0,00	5.445,00
21200 REP.MANT. Y CONSERV. EDIFICIOS Y OTRAS CONSTRUC.	1.440,00	1.812,25	3.252,25	2.677,00	2.677,00	2.677,00	0,00	575,25
22000 MATERIAL DE OFICINA ORDINARIO NO INVENTARIABLE	10.000,00	0,00	10.000,00	5.454,53	5.454,53	5.454,53	0,00	4.545,47
22001 PRENSA, REVISTAS, LIBROS Y OTRAS PUBLICACIONES	10.096,00	0,00	10.096,00	9.469,78	9.469,78	9.469,78	0,00	626,22

AYUNTAMIENTO DE MADRID

ESTADO DE LIQUIDACIÓN DEL PRESUPUESTO CONSOLIDADO

LIQUIDACION DEL PRESUPUESTO DE GASTOS

Ejercicio: 2023 **Fecha: 31/12/2023**

SECCIÓN / PROGRAMA / SUBCONCEPTO DESCRIPCIÓN	C. INICIAL (1)	MODIFICACIONES (2)	C. DEFINITIVO (3=1+2)	G. COMPROMETIDOS (4)	OB. RECONOCIDAS (5)	PAGOS (6)	OB.PDTES. PAGO (7=5-6)	REMANENTE CREDITO (8=3-5)
22002 MATERIAL INFORMÁTICO NO INVENTARIABLE	20.000,00	-10.000,00	10.000,00	14.481,24	14.481,24	14.481,24	0,00	-4.481,24
22104 VESTUARIO	3.000,00	173,00	3.173,00	3.172,14	3.172,14	3.172,14	0,00	0,86
22105 PRODUCTOS ALIMENTICIOS	500,00	0,00	500,00	142,56	142,56	142,56	0,00	357,44
22199 OTROS SUMINISTROS	500,00	5.200,00	5.700,00	4.903,42	4.903,42	87,29	4.816,13	796,58
22501 TRIBUTOS DE LAS COMUNIDADES AUTÓNOMAS	0,00	1.236,36	1.236,36	1.236,36	1.236,36	1.236,36	0,00	0,00
22603 PUBLICACIÓN EN DIARIOS OFICIALES	500,00	118,18	618,18	0,00	0,00	0,00	0,00	618,18
22604 GASTOS JURÍDICOS Y CONTENCIOSOS	0,00	81.320,85	81.320,85	81.320,19	81.320,19	81.320,19	0,00	0,66
22706 ESTUDIOS Y TRABAJOS TÉCNICOS	10.000,00	-2.528,42	7.471,58	327,39	0,00	0,00	0,00	7.471,58
22799 OTROS TRABAJOS REALIZADOS POR OTRAS EMP. Y PROF.	2.000,00	0,00	2.000,00	0,00	0,00	0,00	0,00	2.000,00
23303 INDEMNIZACIÓN A VOCALES DE JUNTAS DE DISTRITO	211.759,00	-39.415,00	172.344,00	169.229,29	153.975,79	153.975,79	0,00	18.368,21
35200 INTERESES DE DEMORA	0,00	8.294,00	8.294,00	8.294,00	8.294,00	8.294,00	0,00	0,00
62500 MOBILIARIO Y EQUIPOS DE OFICINA	0,00	20.000,00	20.000,00	0,00	0,00	0,00	0,00	20.000,00
62599 OTRO MOBILIARIO Y ENSERES	0,00	6.773,00	6.773,00	5.905,17	5.905,16	262,50	5.642,66	867,84
* 92401 PARTICIPACIÓN CIUDADANA	100.000,00	0,00	100.000,00	100.000,00	100.000,00	100.000,00	0,00	0,00
48901 OTRAS TRANSFERENCIAS A INSTITUC. SIN FINES LUCRO	100.000,00	0,00	100.000,00	100.000,00	100.000,00	100.000,00	0,00	0,00
* 93302 EDIFICIOS	2.570.277,00	464.541,00	3.034.818,00	2.771.347,60	2.597.428,10	2.322.709,42	274.718,68	437.389,90
21200 REP.MANT. Y CONSERV. EDIFICIOS Y OTRAS CONSTRUC.	210.774,00	52.499,00	263.273,00	214.119,36	214.119,34	158.079,87	56.039,47	49.153,66
22700 LIMPIEZA Y ASEO	1.230.411,00	151.038,00	1.381.449,00	1.211.700,57	1.183.693,33	1.171.986,87	11.706,46	197.755,67
22701 SEGURIDAD	628.000,00	-37.626,00	590.374,00	589.145,82	589.145,82	589.145,82	0,00	1.228,18
22706 ESTUDIOS Y TRABAJOS TÉCNICOS	10.000,00	-10.000,00	0,00	0,00	0,00	0,00	0,00	0,00
22799 OTROS TRABAJOS REALIZADOS POR OTRAS EMP. Y PROF.	469.722,00	0,00	469.722,00	469.720,60	440.215,25	403.496,86	36.718,39	29.506,75
63200 EDIFICIOS Y OTRAS CONSTRUCCIONES (REFORMA)	21.370,00	308.630,00	330.000,00	286.661,25	170.254,36	0,00	170.254,36	159.745,64
* 93379 NGEU. CONVENIO SERVICIOS SOCIALES	0,00	414.369,43	414.369,43	30.580,82	30.578,85	0,00	30.578,85	383.790,58
63200 EDIFICIOS Y OTRAS CONSTRUCCIONES (REFORMA)	0,00	414.369,43	414.369,43	30.580,82	30.578,85	0,00	30.578,85	383.790,58
** 207 DISTRITO DE CHAMBERÍ	21.496.062,00	-368.860,67	21.127.201,33	19.680.923,70	19.011.728,58	18.923.680,45	88.048,13	2.115.472,75
* 15102 GESTIÓN URBANÍSTICA	0,00	4.187,00	4.187,00	4.187,00	2.444,20	2.444,20	0,00	1.742,80
22703 GASTOS POR ACCIÓN SUBSIDIARIA	0,00	4.187,00	4.187,00	4.187,00	2.444,20	2.444,20	0,00	1.742,80
* 15322 OTRAS ACTUACIONES EN VÍAS PÚBLICAS	220.000,00	178.677,95	398.677,95	393.677,95	148.254,78	148.254,78	0,00	250.423,17
21000 REP.MANT. Y CONSERV. BIENES DESTINADOS USO GENERAL	20.000,00	-15.000,00	5.000,00	0,00	0,00	0,00	0,00	5.000,00
61910 VIALES (REMODELACIÓN)	200.000,00	193.677,95	393.677,95	393.677,95	148.254,78	148.254,78	0,00	245.423,17
* 17102 ZONAS VERDES	175.375,00	347.811,12	523.186,12	519.034,92	385.118,60	385.118,60	0,00	138.067,52
61921 ZONAS AJARDINADAS (REM)	175.375,00	347.811,12	523.186,12	519.034,92	385.118,60	385.118,60	0,00	138.067,52
* 23102 FAMILIA E INFANCIA	322.929,00	4.887,88	327.816,88	287.363,05	272.947,03	261.543,37	11.403,66	54.869,85
22799 OTROS TRABAJOS REALIZADOS POR OTRAS EMP. Y PROF.	177.929,00	-2.112,12	175.816,88	175.816,88	164.000,48	156.281,92	7.718,56	11.816,40
48900 OTRAS TRANSFERENCIAS A FAMILIAS	140.000,00	7.000,00	147.000,00	110.555,17	107.955,55	104.270,45	3.685,10	39.044,45

AYUNTAMIENTO DE MADRID

ESTADO DE LIQUIDACIÓN DEL PRESUPUESTO CONSOLIDADO

LIQUIDACION DEL PRESUPUESTO DE GASTOS

Ejercicio: 2023 **Fecha: 31/12/2023**

SECCIÓN / PROGRAMA / SUBCONCEPTO DESCRIPCIÓN	C. INICIAL (1)	MODIFICACIONES (2)	C. DEFINITIVO (3=1+2)	G. COMPROMETIDOS (4)	OB. RECONOCIDAS (5)	PAGOS (6)	OB.PDTES. PAGO (7=5-6)	REMANENTE CREDITO (8=3-5)
78900 OTRAS TRANSFERENCIAS DE CAPITAL A FAMILIAS	5.000,00	0,00	5.000,00	991,00	991,00	991,00	0,00	4.009,00
* 23103 MAYORES	6.890.922,00	-1.133.384,75	5.757.537,25	5.638.768,36	5.587.033,88	5.575.911,41	11.122,47	170.503,37
20300 ARRENDAMIENTOS DE MAQUINARIA, INSTALAC. Y UTILLAJE	0,00	4.840,00	4.840,00	2.498,65	2.498,65	2.498,65	0,00	2.341,35
22199 OTROS SUMINISTROS	1.800,00	-1.800,00	0,00	0,00	0,00	0,00	0,00	0,00
22710 SERVICIO DE AYUDA A DOMICILIO	6.425.284,00	-1.107.175,75	5.318.108,25	5.247.311,51	5.198.805,21	5.198.805,21	0,00	119.303,04
22799 OTROS TRABAJOS REALIZADOS POR OTRAS EMP. Y PROF.	426.838,00	-31.249,00	395.589,00	384.866,20	381.816,39	370.693,92	11.122,47	13.772,61
48900 OTRAS TRANSFERENCIAS A FAMILIAS	32.000,00	2.000,00	34.000,00	2.466,00	2.287,63	2.287,63	0,00	31.712,37
78900 OTRAS TRANSFERENCIAS DE CAPITAL A FAMILIAS	5.000,00	0,00	5.000,00	1.626,00	1.626,00	1.626,00	0,00	3.374,00
* 23106 SERVICIOS SOCIALES Y EMERGENCIA SOCIAL	2.206.654,00	92.842,00	2.299.496,00	2.123.492,45	2.113.421,20	2.105.830,14	7.591,06	186.074,80
12001 SUELDOS DEL GRUPO A2	362.389,00	9.511,00	371.900,00	336.564,52	336.564,52	336.564,52	0,00	35.335,48
12003 SUELDOS DEL GRUPO C1	11.041,00	2.697,00	13.738,00	16.871,85	16.871,85	16.871,85	0,00	-3.133,85
12004 SUELDOS DEL GRUPO C2	88.915,00	5.563,00	94.478,00	66.262,77	66.262,77	66.262,77	0,00	28.215,23
12005 SUELDOS DEL GRUPO E	25.734,00	0,00	25.734,00	8.963,50	8.963,50	8.963,50	0,00	16.770,50
12006 TRIENIOS	69.127,00	0,00	69.127,00	63.857,91	63.857,91	63.857,91	0,00	5.269,09
12100 COMPLEMENTO DE DESTINO	280.079,00	8.213,00	288.292,00	247.233,97	247.233,97	247.233,97	0,00	41.058,03
12101 COMPLEMENTO ESPECÍFICO	579.526,00	-5.358,00	574.168,00	513.728,90	513.728,90	513.728,90	0,00	60.439,10
12103 OTROS COMPLEMENTOS	31.347,00	844,00	32.191,00	25.479,73	25.479,73	25.479,73	0,00	6.711,27
15000 PRODUCTIVIDAD	78.493,00	0,00	78.493,00	58.829,23	58.829,23	58.829,23	0,00	19.663,77
15100 GRATIFICACIONES POR SERVICIOS EXTRAORDINARIOS	0,00	0,00	0,00	448,78	448,78	448,78	0,00	-448,78
16000 SEGURIDAD SOCIAL	382.651,00	25.624,00	408.275,00	409.917,68	409.917,68	409.917,68	0,00	-1.642,68
16009 OTRAS CUOTAS	0,00	0,00	0,00	118.243,19	118.243,19	118.243,19	0,00	-118.243,19
22799 OTROS TRABAJOS REALIZADOS POR OTRAS EMP. Y PROF.	186.352,00	77.889,00	264.241,00	237.647,42	228.588,74	221.447,68	7.141,06	35.652,26
48900 OTRAS TRANSFERENCIAS A FAMILIAS	106.000,00	-32.141,00	73.859,00	19.443,00	18.430,43	17.980,43	450,00	55.428,57
78900 OTRAS TRANSFERENCIAS DE CAPITAL A FAMILIAS	5.000,00	0,00	5.000,00	0,00	0,00	0,00	0,00	5.000,00
* 23168 NGEU. EJE REACT-UE AYUDAS EMERGENCIA	0,00	68.000,00	68.000,00	19.689,00	18.931,58	18.931,58	0,00	49.068,42
48900 OTRAS TRANSFERENCIAS A FAMILIAS	0,00	68.000,00	68.000,00	19.689,00	18.931,58	18.931,58	0,00	49.068,42
* 31101 SALUBRIDAD PÚBLICA	493.542,00	-1.900,00	491.642,00	466.231,50	466.231,50	466.231,50	0,00	25.410,50
12000 SUELDOS DEL GRUPO A1	81.970,00	0,00	81.970,00	78.733,81	78.733,81	78.733,81	0,00	3.236,19
12003 SUELDOS DEL GRUPO C1	11.041,00	0,00	11.041,00	11.538,76	11.538,76	11.538,76	0,00	-497,76
12004 SUELDOS DEL GRUPO C2	28.077,00	0,00	28.077,00	8.777,57	8.777,57	8.777,57	0,00	19.299,43
12006 TRIENIOS	16.077,00	0,00	16.077,00	14.749,74	14.749,74	14.749,74	0,00	1.327,26
12100 COMPLEMENTO DE DESTINO	73.082,00	0,00	73.082,00	59.558,57	59.558,57	59.558,57	0,00	13.523,43
12101 COMPLEMENTO ESPECÍFICO	170.105,00	0,00	170.105,00	144.153,39	144.153,39	144.153,39	0,00	25.951,61
12103 OTROS COMPLEMENTOS	7.253,00	0,00	7.253,00	5.684,45	5.684,45	5.684,45	0,00	1.568,55
15000 PRODUCTIVIDAD	7.315,00	0,00	7.315,00	12.636,80	12.636,80	12.636,80	0,00	-5.321,80

AYUNTAMIENTO DE MADRID

ESTADO DE LIQUIDACIÓN DEL PRESUPUESTO CONSOLIDADO

LIQUIDACION DEL PRESUPUESTO DE GASTOS

Ejercicio: 2023 **Fecha: 31/12/2023**

SECCIÓN / PROGRAMA / SUBCONCEPTO DESCRIPCIÓN	C. INICIAL (1)	MODIFICACIONES (2)	C. DEFINITIVO (3=1+2)	G. COMPROMETIDOS (4)	OB. RECONOCIDAS (5)	PAGOS (6)	OB.PDTES. PAGO (7=5-6)	REMANENTE CREDITO (8=3-5)
16000 SEGURIDAD SOCIAL	95.522,00	0,00	95.522,00	94.700,04	94.700,04	94.700,04	0,00	821,96
16009 OTRAS CUOTAS	0,00	0,00	0,00	35.456,37	35.456,37	35.456,37	0,00	-35.456,37
22199 OTROS SUMINISTROS	2.200,00	-1.000,00	1.200,00	242,00	242,00	242,00	0,00	958,00
22699 OTROS GASTOS DIVERSOS	600,00	-600,00	0,00	0,00	0,00	0,00	0,00	0,00
23121 LOCOMOCIÓN URBANA PERSONAL NO DIRECTIVO	300,00	-300,00	0,00	0,00	0,00	0,00	0,00	0,00
* 32301 CENTROS DOCENTES ENSEÑANZA INFANTIL Y PRIMARIA	1.557.083,00	283.223,93	1.840.306,93	1.792.531,17	1.695.945,20	1.695.945,20	0,00	144.361,73
20300 ARRENDAMIENTOS DE MAQUINARIA, INSTALAC. Y UTILLAJE	0,00	968,00	968,00	499,73	499,73	499,73	0,00	468,27
21200 REP.MANT. Y CONSERV. EDIFICIOS Y OTRAS CONSTRUC.	159.800,00	0,00	159.800,00	159.799,97	159.799,77	159.799,77	0,00	0,23
22700 LIMPIEZA Y ASEO	687.587,00	-4.014,00	683.573,00	693.425,25	604.205,51	604.205,51	0,00	79.367,49
22799 OTROS TRABAJOS REALIZADOS POR OTRAS EMP. Y PROF.	437.451,00	56.338,00	493.789,00	483.252,53	482.105,52	482.105,52	0,00	11.683,48
63200 EDIFICIOS Y OTRAS CONSTRUCCIONES (REFORMA)	272.245,00	229.931,93	502.176,93	455.553,69	449.334,67	449.334,67	0,00	52.842,26
* 32501 ABSENTISMO	23.143,00	35,00	23.178,00	23.177,89	23.051,33	20.548,61	2.502,72	126,67
22799 OTROS TRABAJOS REALIZADOS POR OTRAS EMP. Y PROF.	23.143,00	35,00	23.178,00	23.177,89	23.051,33	20.548,61	2.502,72	126,67
* 32601 SERVICIOS COMPLEMENTARIOS EDUCACIÓN	172.276,00	30.620,67	202.896,67	202.868,69	199.010,95	180.767,98	18.242,97	3.885,72
22199 OTROS SUMINISTROS	0,00	950,00	950,00	922,02	922,02	922,02	0,00	27,98
22799 OTROS TRABAJOS REALIZADOS POR OTRAS EMP. Y PROF.	172.276,00	29.670,67	201.946,67	201.946,67	198.088,93	179.845,96	18.242,97	3.857,74
* 33401 ACTIVIDADES CULTURALES	1.061.262,00	-6.012,00	1.055.250,00	967.157,35	947.114,04	941.114,04	6.000,00	108.135,96
12001 SUELDOS DEL GRUPO A2	16.394,00	0,00	16.394,00	13.998,94	13.998,94	13.998,94	0,00	2.395,06
12003 SUELDOS DEL GRUPO C1	16.098,00	0,00	16.098,00	11.538,76	11.538,76	11.538,76	0,00	4.559,24
12004 SUELDOS DEL GRUPO C2	29.759,00	0,00	29.759,00	18.861,56	18.861,56	18.861,56	0,00	10.897,44
12006 TRIENIOS	11.360,00	0,00	11.360,00	11.988,55	11.988,55	11.988,55	0,00	-628,55
12100 COMPLEMENTO DE DESTINO	35.311,00	0,00	35.311,00	29.943,10	29.943,10	29.943,10	0,00	5.367,90
12101 COMPLEMENTO ESPECÍFICO	82.370,00	0,00	82.370,00	70.124,50	70.124,50	70.124,50	0,00	12.245,50
12103 OTROS COMPLEMENTOS	4.805,00	0,00	4.805,00	4.107,39	4.107,39	4.107,39	0,00	697,61
15000 PRODUCTIVIDAD	3.907,00	0,00	3.907,00	3.758,52	3.758,52	3.758,52	0,00	148,48
15100 GRATIFICACIONES POR SERVICIOS EXTRAORDINARIOS	0,00	0,00	0,00	3.158,80	3.158,80	3.158,80	0,00	-3.158,80
16000 SEGURIDAD SOCIAL	45.579,00	0,00	45.579,00	41.436,15	41.436,15	41.436,15	0,00	4.142,85
16009 OTRAS CUOTAS	0,00	0,00	0,00	4.267,02	4.267,02	4.267,02	0,00	-4.267,02
20300 ARRENDAMIENTOS DE MAQUINARIA, INSTALAC. Y UTILLAJE	0,00	2.904,00	2.904,00	1.499,19	1.499,19	1.499,19	0,00	1.404,81
21300 REP.MANT.Y CONSERV. MAQUINARIA, INSTAL. Y UTILLAJE	2.000,00	-2.000,00	0,00	0,00	0,00	0,00	0,00	0,00
22602 PUBLICIDAD Y PROPAGANDA	1.000,00	6.700,00	7.700,00	3.004,43	3.004,43	3.004,43	0,00	4.695,57
22707 TALLERES CULTURALES DISTRITOS	262.667,00	-52.613,00	210.054,00	208.033,64	204.863,08	204.863,08	0,00	5.190,92
22799 OTROS TRABAJOS REALIZADOS POR OTRAS EMP. Y PROF.	534.509,00	44.900,00	579.409,00	532.702,20	515.829,45	515.829,45	0,00	63.579,55
48203 PREMIOS	6.000,00	0,00	6.000,00	6.000,00	6.000,00	0,00	6.000,00	0,00
60999 OTRAS INVERS. NUEVAS EN INFR.Y BIENES USO GENERAL	3.209,00	391,00	3.600,00	2.734,60	2.734,60	2.734,60	0,00	865,40

AYUNTAMIENTO DE MADRID

ESTADO DE LIQUIDACIÓN DEL PRESUPUESTO CONSOLIDADO

LIQUIDACION DEL PRESUPUESTO DE GASTOS

Ejercicio: 2023 **Fecha: 31/12/2023**

SECCIÓN / PROGRAMA / SUBCONCEPTO DESCRIPCIÓN	C. INICIAL (1)	MODIFICACIONES (2)	C. DEFINITIVO (3=1+2)	G. COMPROMETIDOS (4)	OB. RECONOCIDAS (5)	PAGOS (6)	OB.PDTES. PAGO (7=5-6)	REMANENTE CREDITO (8=3-5)
62599 OTRO MOBILIARIO Y ENSERES	294,00	-294,00	0,00	0,00	0,00	0,00	0,00	0,00
62999 OTRAS INV. NUEVAS ASOC. AL FUNCIONAM. OPERAT. SERV	6.000,00	-6.000,00	0,00	0,00	0,00	0,00	0,00	0,00
* 34101 ACTUACIONES DEPORTIVAS EN DISTRITOS	131.702,00	-2.856,56	128.845,44	120.388,63	112.572,51	111.424,76	1.147,75	16.272,93
20200 ARRENDAMIENTOS DE EDIFICIOS Y OTRAS CONSTRUCCIONES	18.000,00	0,00	18.000,00	9.545,25	9.545,25	8.397,50	1.147,75	8.454,75
22199 OTROS SUMINISTROS	16.683,00	11.678,44	28.361,44	28.361,44	27.774,82	27.774,82	0,00	586,62
22799 OTROS TRABAJOS REALIZADOS POR OTRAS EMP. Y PROF.	82.019,00	465,00	82.484,00	82.481,94	75.252,44	75.252,44	0,00	7.231,56
48901 OTRAS TRANSFERENCIAS A INSTITUC. SIN FINES LUCRO	15.000,00	-15.000,00	0,00	0,00	0,00	0,00	0,00	0,00
* 34201 INSTALACIONES DEPORTIVAS	66.180,00	13.925,00	80.105,00	76.719,51	76.719,48	76.719,48	0,00	3.385,52
13000 RETRIBUCIONES BÁSICAS	41.717,00	0,00	41.717,00	34.000,01	34.000,01	34.000,01	0,00	7.716,99
13100 RETRIBUCIONES BÁSICAS	0,00	0,00	0,00	737,89	737,89	737,89	0,00	-737,89
13102 OTRAS REMUNERACIONES	0,00	0,00	0,00	1,37	1,37	1,37	0,00	-1,37
16000 SEGURIDAD SOCIAL	13.162,00	0,00	13.162,00	13.013,98	13.013,98	13.013,98	0,00	148,02
16009 OTRAS CUOTAS	0,00	0,00	0,00	4.913,34	4.913,34	4.913,34	0,00	-4.913,34
21200 REP.MANT. Y CONSERV. EDIFICIOS Y OTRAS CONSTRUC.	11.301,00	13.925,00	25.226,00	24.052,92	24.052,89	24.052,89	0,00	1.173,11
* 49300 CONSUMO	333.445,00	18.630,00	352.075,00	316.827,07	316.827,07	304.091,82	12.735,25	35.247,93
12001 SUELDOS DEL GRUPO A2	74.058,00	0,00	74.058,00	60.262,96	60.262,96	60.262,96	0,00	13.795,04
12004 SUELDOS DEL GRUPO C2	9.359,00	0,00	9.359,00	9.780,54	9.780,54	9.780,54	0,00	-421,54
12006 TRIENIOS	19.639,00	0,00	19.639,00	20.516,84	20.516,84	20.516,84	0,00	-877,84
12100 COMPLEMENTO DE DESTINO	48.856,00	0,00	48.856,00	42.723,66	42.723,66	42.723,66	0,00	6.132,34
12101 COMPLEMENTO ESPECÍFICO	107.732,00	0,00	107.732,00	95.625,32	95.625,32	95.625,32	0,00	12.106,68
12103 OTROS COMPLEMENTOS	5.772,00	0,00	5.772,00	5.318,32	5.318,32	5.318,32	0,00	453,68
15000 PRODUCTIVIDAD	0,00	0,00	0,00	1.701,15	1.701,15	1.701,15	0,00	-1.701,15
16000 SEGURIDAD SOCIAL	67.829,00	0,00	67.829,00	64.563,28	64.563,28	64.563,28	0,00	3.265,72
22199 OTROS SUMINISTROS	200,00	0,00	200,00	0,00	0,00	0,00	0,00	200,00
22602 PUBLICIDAD Y PROPAGANDA	0,00	15.000,00	15.000,00	12.735,25	12.735,25	0,00	12.735,25	2.264,75
22799 OTROS TRABAJOS REALIZADOS POR OTRAS EMP. Y PROF.	0,00	3.630,00	3.630,00	3.599,75	3.599,75	3.599,75	0,00	30,25
* 91220 CONCEJALÍA-PRESIDENCIA DEL DISTRITO	370.883,00	0,00	370.883,00	378.293,96	378.293,96	378.293,96	0,00	-7.410,96
10000 RETRIBUCIONES BÁSICAS	101.590,00	0,00	101.590,00	99.874,26	99.874,26	99.874,26	0,00	1.715,74
11000 RETRIBUCIONES BÁSICAS	32.788,00	0,00	32.788,00	34.221,42	34.221,42	34.221,42	0,00	-1.433,42
11001 RETRIBUCIONES COMPLEMENTARIAS	79.962,00	0,00	79.962,00	83.460,61	83.460,61	83.460,61	0,00	-3.498,61
12004 SUELDOS DEL GRUPO C2	20.400,00	0,00	20.400,00	18.864,95	18.864,95	18.864,95	0,00	1.535,05
12006 TRIENIOS	3.082,00	0,00	3.082,00	3.408,25	3.408,25	3.408,25	0,00	-326,25
12100 COMPLEMENTO DE DESTINO	11.648,00	0,00	11.648,00	11.712,54	11.712,54	11.712,54	0,00	-64,54
12101 COMPLEMENTO ESPECÍFICO	29.195,00	0,00	29.195,00	29.311,28	29.311,28	29.311,28	0,00	-116,28
12103 OTROS COMPLEMENTOS	1.671,00	0,00	1.671,00	1.691,68	1.691,68	1.691,68	0,00	-20,68

AYUNTAMIENTO DE MADRID

ESTADO DE LIQUIDACIÓN DEL PRESUPUESTO CONSOLIDADO

LIQUIDACION DEL PRESUPUESTO DE GASTOS

Ejercicio: 2023 **Fecha: 31/12/2023**

SECCIÓN / PROGRAMA / SUBCONCEPTO DESCRIPCIÓN	C. INICIAL (1)	MODIFICACIONES (2)	C. DEFINITIVO (3=1+2)	G. COMPROMETIDOS (4)	OB. RECONOCIDAS (5)	PAGOS (6)	OB.PDTES. PAGO (7=5-6)	REMANENTE CREDITO (8=3-5)
15000 PRODUCTIVIDAD	20.296,00	0,00	20.296,00	19.625,21	19.625,21	19.625,21	0,00	670,79
16000 SEGURIDAD SOCIAL	68.251,00	0,00	68.251,00	74.170,54	74.170,54	74.170,54	0,00	-5.919,54
22601 ATENCIONES PROTOCOLARIAS Y REPRESENTATIVAS	2.000,00	0,00	2.000,00	1.953,22	1.953,22	1.953,22	0,00	46,78
* 92001 DIREC. Y GESTIÓN ADMTVA. DEL DISTRITO	5.415.293,00	-140.036,79	5.275.256,21	4.575.081,96	4.540.422,28	4.527.870,32	12.551,96	734.833,93
10100 RETRIBUCIONES BÁSICAS	99.246,00	0,00	99.246,00	96.867,28	96.867,28	96.867,28	0,00	2.378,72
10101 OTRAS REMUNERACIONES	0,00	0,00	0,00	577,12	577,12	577,12	0,00	-577,12
12000 SUELDOS DEL GRUPO A1	295.257,00	-21.148,00	274.109,00	168.841,76	168.841,76	168.841,76	0,00	105.267,24
12001 SUELDOS DEL GRUPO A2	317.638,00	0,00	317.638,00	306.775,42	306.775,42	306.775,42	0,00	10.862,58
12003 SUELDOS DEL GRUPO C1	201.197,00	454,00	201.651,00	211.620,33	211.620,33	211.620,33	0,00	-9.969,33
12004 SUELDOS DEL GRUPO C2	339.215,00	-18.369,00	320.846,00	200.044,52	200.044,52	200.044,52	0,00	120.801,48
12005 SUELDOS DEL GRUPO E	25.734,00	0,00	25.734,00	16.502,34	16.502,34	16.502,34	0,00	9.231,66
12006 TRIENIOS	142.067,00	0,00	142.067,00	148.020,99	148.020,99	148.020,99	0,00	-5.953,99
12100 COMPLEMENTO DE DESTINO	701.071,00	-19.743,00	681.328,00	569.959,86	569.959,86	569.959,86	0,00	111.368,14
12101 COMPLEMENTO ESPECÍFICO	1.591.668,00	-38.127,00	1.553.541,00	1.315.946,81	1.315.946,81	1.315.946,81	0,00	237.594,19
12103 OTROS COMPLEMENTOS	79.498,00	355,00	79.853,00	61.550,73	61.550,73	61.550,73	0,00	18.302,27
15000 PRODUCTIVIDAD	138.245,00	0,00	138.245,00	156.335,81	156.335,81	156.335,81	0,00	-18.090,81
15100 GRATIFICACIONES POR SERVICIOS EXTRAORDINARIOS	0,00	0,00	0,00	2.069,98	2.069,98	2.069,98	0,00	-2.069,98
16000 SEGURIDAD SOCIAL	924.831,00	-9.517,00	915.314,00	827.753,26	827.753,26	827.753,26	0,00	87.560,74
16009 OTRAS CUOTAS	0,00	0,00	0,00	44.939,58	44.939,58	44.939,58	0,00	-44.939,58
20200 ARRENDAMIENTOS DE EDIFICIOS Y OTRAS CONSTRUCCIONES	143.518,00	14.217,00	157.735,00	152.731,62	152.731,56	152.731,56	0,00	5.003,44
20300 ARRENDAMIENTOS DE MAQUINARIA, INSTALAC. Y UTILLAJE	0,00	968,00	968,00	499,73	499,73	499,73	0,00	468,27
21200 REP.MANT. Y CONSERV. EDIFICIOS Y OTRAS CONSTRUC.	14.009,00	26.865,00	40.874,00	40.870,58	40.870,58	31.007,06	9.863,52	3,42
21300 REP.MANT.Y CONSERV. MAQUINARIA, INSTAL. Y UTILLAJE	0,00	200,00	200,00	0,00	0,00	0,00	0,00	200,00
22000 MATERIAL DE OFICINA ORDINARIO NO INVENTARIABLE	10.000,00	-4.000,00	6.000,00	1.223,01	1.223,01	1.223,01	0,00	4.776,99
22001 PRENSA, REVISTAS, LIBROS Y OTRAS PUBLICACIONES	300,00	0,00	300,00	3.120,00	3.120,00	3.120,00	0,00	-2.820,00
22002 MATERIAL INFORMÁTICO NO INVENTARIABLE	11.000,00	1.000,00	12.000,00	5.517,60	5.517,60	5.517,60	0,00	6.482,40
22104 VESTUARIO	5.000,00	0,00	5.000,00	4.301,55	4.301,55	4.301,55	0,00	698,45
22106 PRODUCTOS FARMACÉUTICOS Y MATERIAL SANITARIO	2.000,00	-1.000,00	1.000,00	0,00	0,00	0,00	0,00	1.000,00
22107 IMPRESOS Y FORMULARIOS	1.000,00	1.000,00	2.000,00	0,00	0,00	0,00	0,00	2.000,00
22110 PRODUCTOS DE LIMPIEZA Y ASEO	2.000,00	-1.000,00	1.000,00	0,00	0,00	0,00	0,00	1.000,00
22199 OTROS SUMINISTROS	10.000,00	-2.000,00	8.000,00	1.243,61	1.243,61	988,00	255,61	6.756,39
22601 ATENCIONES PROTOCOLARIAS Y REPRESENTATIVAS	2.000,00	0,00	2.000,00	433,79	433,79	433,79	0,00	1.566,21
22603 PUBLICACIÓN EN DIARIOS OFICIALES	5.000,00	0,00	5.000,00	0,00	0,00	0,00	0,00	5.000,00
22604 GASTOS JURÍDICOS Y CONTENCIOSOS	14.000,00	6.150,00	20.150,00	19.251,19	19.251,19	19.251,19	0,00	898,81
22706 ESTUDIOS Y TRABAJOS TÉCNICOS	59.360,00	-31.860,00	27.500,00	6.251,79	6.251,79	6.251,79	0,00	21.248,21

AYUNTAMIENTO DE MADRID

ESTADO DE LIQUIDACIÓN DEL PRESUPUESTO CONSOLIDADO

LIQUIDACION DEL PRESUPUESTO DE GASTOS

Ejercicio: 2023 **Fecha: 31/12/2023**

SECCIÓN / PROGRAMA / SUBCONCEPTO DESCRIPCIÓN	C. INICIAL (1)	MODIFICACIONES (2)	C. DEFINITIVO (3=1+2)	G. COMPROMETIDOS (4)	OB. RECONOCIDAS (5)	PAGOS (6)	OB.PDTES. PAGO (7=5-6)	REMANENTE CREDITO (8=3-5)
22799 OTROS TRABAJOS REALIZADOS POR OTRAS EMP. Y PROF.	62.426,00	-10.000,00	52.426,00	37.586,20	18.046,33	18.046,33	0,00	34.379,67
23303 INDEMNIZACIÓN A VOCALES DE JUNTAS DE DISTRITO	215.609,00	-44.427,79	171.181,21	169.969,63	154.849,88	154.849,88	0,00	16.331,33
62300 MAQUINARIA	0,00	0,00	0,00	0,00	0,00	0,00	0,00	0,00
62302 ÚTILES Y HERRAMIENTAS	0,00	300,00	300,00	215,59	215,59	215,59	0,00	84,41
62500 MOBILIARIO Y EQUIPOS DE OFICINA	1.904,00	6.696,00	8.600,00	1.397,43	1.397,43	0,00	1.397,43	7.202,57
62599 OTRO MOBILIARIO Y ENSERES	500,00	1.850,00	2.350,00	1.627,45	1.627,45	1.627,45	0,00	722,55
63600 EQUIPOS DE COMUNICACIÓN (REFORMA Y REPOSICIÓN)	0,00	1.100,00	1.100,00	1.035,40	1.035,40	0,00	1.035,40	64,60
* 92401 PARTICIPACIÓN CIUDADANA	50.000,00	3.349,00	53.349,00	33.218,96	33.218,96	33.218,96	0,00	20.130,04
48901 OTRAS TRANSFERENCIAS A INSTITUC. SIN FINES LUCRO	45.190,00	3.000,00	48.190,00	31.500,00	31.500,00	31.500,00	0,00	16.690,00
78901 OTRAS TRANSF. DE CAPITAL A INST. SIN FINES LUCRO	4.810,00	349,00	5.159,00	1.718,96	1.718,96	1.718,96	0,00	3.440,04
* 93302 EDIFICIOS	2.005.373,00	-148.860,12	1.856.512,88	1.742.214,28	1.694.170,03	1.689.419,74	4.750,29	162.342,85
21200 REP.MANT. Y CONSERV. EDIFICIOS Y OTRAS CONSTRUC.	124.727,00	4.282,00	129.009,00	124.726,33	124.540,20	124.540,20	0,00	4.468,80
22700 LIMPIEZA Y ASEO	1.012.077,00	-27.781,00	984.296,00	983.161,90	936.207,54	936.207,54	0,00	48.088,46
22701 SEGURIDAD	67.639,00	0,00	67.639,00	67.639,00	67.639,00	67.639,00	0,00	0,00
22799 OTROS TRABAJOS REALIZADOS POR OTRAS EMP. Y PROF.	552.180,00	73.388,88	625.568,88	553.705,82	553.362,38	553.362,38	0,00	72.206,50
63200 EDIFICIOS Y OTRAS CONSTRUCCIONES (REFORMA)	248.750,00	-198.750,00	50.000,00	12.981,23	12.420,91	7.670,62	4.750,29	37.579,09
* 93379 NGEU. CONVENIO SERVICIOS SOCIALES	0,00	18.000,00	18.000,00	0,00	0,00	0,00	0,00	18.000,00
63200 EDIFICIOS Y OTRAS CONSTRUCCIONES (REFORMA)	0,00	18.000,00	18.000,00	0,00	0,00	0,00	0,00	18.000,00
** 208 DISTRITO DE FUENCARRAL-EL PARDO	46.571.377,00	713.378,15	47.284.755,15	44.093.037,25	43.053.671,12	41.268.906,12	1.784.765,00	4.231.084,03
* 15322 OTRAS ACTUACIONES EN VÍAS PÚBLICAS	586.000,00	68.708,04	654.708,04	403.022,37	389.155,28	173.364,18	215.791,10	265.552,76
21000 REP.MANT. Y CONSERV. BIENES DESTINADOS USO GENERAL	436.000,00	-147.075,08	288.924,92	261.625,80	251.314,13	54.812,69	196.501,44	37.610,79
21001 REP. MANT. Y CONSERV. DE VIAS PUBL. A CARGO PARTIC	0,00	32.494,99	32.494,99	0,00	0,00	0,00	0,00	32.494,99
21200 REP.MANT. Y CONSERV. EDIFICIOS Y OTRAS CONSTRUC.	150.000,00	-150.000,00	0,00	0,00	0,00	0,00	0,00	0,00
22706 ESTUDIOS Y TRABAJOS TÉCNICOS	0,00	14.520,00	14.520,00	14.399,00	14.399,00	0,00	14.399,00	121,00
61910 VIALES (REMODELACIÓN)	0,00	318.768,13	318.768,13	126.997,57	123.442,15	118.551,49	4.890,66	195.325,98
* 17102 ZONAS VERDES	150.000,00	154.221,08	304.221,08	186.821,35	186.092,13	156.592,24	29.499,89	118.128,95
20800 ARRENDAMIENTOS DE OTRO INMOVILIZADO MATERIAL	0,00	17.738,60	17.738,60	17.738,60	17.738,60	17.738,60	0,00	0,00
22199 OTROS SUMINISTROS	0,00	0,00	0,00	0,00	0,00	0,00	0,00	0,00
60913 MOBILIARIO URBANO	0,00	50.925,46	50.925,46	39.058,17	38.956,27	20.823,60	18.132,67	11.969,19
61921 ZONAS AJARDINADAS (REM)	150.000,00	6.580,11	156.580,11	130.024,58	129.397,26	118.030,04	11.367,22	27.182,85
61999 OTRAS INVERS.DE REPOS.EN INFR.Y BIENES USO GENERAL	0,00	78.976,91	78.976,91	0,00	0,00	0,00	0,00	78.976,91
* 23102 FAMILIA E INFANCIA	511.957,00	-10.238,30	501.718,70	518.782,71	502.226,88	501.170,88	1.056,00	-508,18
22799 OTROS TRABAJOS REALIZADOS POR OTRAS EMP. Y PROF.	336.957,00	-17.738,30	319.218,70	290.431,47	280.449,92	280.449,92	0,00	38.768,78
48900 OTRAS TRANSFERENCIAS A FAMILIAS	175.000,00	7.500,00	182.500,00	228.351,24	221.776,96	220.720,96	1.056,00	-39.276,96
* 23103 MAYORES	12.278.657,00	-797.232,61	11.481.424,39	11.327.561,21	11.190.565,04	11.114.320,92	76.244,12	290.859,35

AYUNTAMIENTO DE MADRID

ESTADO DE LIQUIDACIÓN DEL PRESUPUESTO CONSOLIDADO

LIQUIDACION DEL PRESUPUESTO DE GASTOS

Ejercicio: 2023 **Fecha: 31/12/2023**

SECCIÓN / PROGRAMA / SUBCONCEPTO DESCRIPCIÓN	C. INICIAL (1)	MODIFICACIONES (2)	C. DEFINITIVO (3=1+2)	G. COMPROMETIDOS (4)	OB. RECONOCIDAS (5)	PAGOS (6)	OB.PDTES. PAGO (7=5-6)	REMANENTE CREDITO (8=3-5)
21500 REP., MANT. Y CONSERV. DE MOBILIARIO	10.000,00	4.520,00	14.520,00	9.680,00	1.460,16	861,21	598,95	13.059,84
22001 PRENSA, REVISTAS, LIBROS Y OTRAS PUBLICACIONES	16.008,00	-4.243,00	11.765,00	11.681,89	11.135,20	11.135,20	0,00	629,80
22199 OTROS SUMINISTROS	3.000,00	0,00	3.000,00	1.572,99	1.572,99	1.572,99	0,00	1.427,01
22710 SERVICIO DE AYUDA A DOMICILIO	11.483.993,00	-897.008,59	10.586.984,41	10.516.187,67	10.415.822,78	10.415.822,78	0,00	171.161,63
22799 OTROS TRABAJOS REALIZADOS POR OTRAS EMP. Y PROF.	700.656,00	76.860,00	777.516,00	711.750,60	694.623,43	653.224,94	41.398,49	82.892,57
48900 OTRAS TRANSFERENCIAS A FAMILIAS	25.000,00	0,00	25.000,00	33.267,36	23.734,39	23.054,39	680,00	1.265,61
62601 EQUIPOS PARA PROCESO DE DATOS	0,00	3.388,00	3.388,00	0,00	0,00	0,00	0,00	3.388,00
63599 OTRO MOBILIARIO Y ENSERES (REFORMA Y REPOSICIÓN)	25.000,00	19.250,98	44.250,98	33.566,68	33.566,68	0,00	33.566,68	10.684,30
78900 OTRAS TRANSFERENCIAS DE CAPITAL A FAMILIAS	15.000,00	0,00	15.000,00	9.854,02	8.649,41	8.649,41	0,00	6.350,59
* 23106 SERVICIOS SOCIALES Y EMERGENCIA SOCIAL	3.366.459,00	159.377,46	3.525.836,46	3.189.633,95	3.137.519,82	3.115.293,89	22.225,93	388.316,64
12001 SUELDOS DEL GRUPO A2	528.356,00	43.148,00	571.504,00	506.074,99	506.074,99	506.074,99	0,00	65.429,01
12003 SUELDOS DEL GRUPO C1	33.123,00	0,00	33.123,00	23.823,32	23.823,32	23.823,32	0,00	9.299,68
12004 SUELDOS DEL GRUPO C2	98.283,00	7.295,00	105.578,00	77.064,93	77.064,93	77.064,93	0,00	28.513,07
12006 TRIENIOS	74.258,00	0,00	74.258,00	55.549,38	55.549,38	55.549,38	0,00	18.708,62
12100 COMPLEMENTO DE DESTINO	370.927,00	28.204,00	399.131,00	342.318,84	342.318,84	342.318,84	0,00	56.812,16
12101 COMPLEMENTO ESPECÍFICO	765.414,00	31.587,00	797.001,00	703.821,66	703.821,66	703.821,66	0,00	93.179,34
12103 OTROS COMPLEMENTOS	38.195,00	2.532,00	40.727,00	33.399,81	33.399,81	33.399,81	0,00	7.327,19
15000 PRODUCTIVIDAD	62.310,00	0,00	62.310,00	41.147,86	41.147,86	41.147,86	0,00	21.162,14
16000 SEGURIDAD SOCIAL	527.239,00	53.192,00	580.431,00	557.166,14	557.166,14	557.166,14	0,00	23.264,86
16009 OTRAS CUOTAS	0,00	0,00	0,00	81.535,05	81.535,05	81.535,05	0,00	-81.535,05
20800 ARRENDAMIENTOS DE OTRO INMOVILIZADO MATERIAL	61.820,00	76.758,87	138.578,87	122.511,62	113.340,17	113.340,17	0,00	25.238,70
22602 PUBLICIDAD Y PROPAGANDA	1.000,00	-1.000,00	0,00	0,00	0,00	0,00	0,00	0,00
22799 OTROS TRABAJOS REALIZADOS POR OTRAS EMP. Y PROF.	272.335,00	-74.654,41	197.680,59	184.911,52	179.257,11	173.793,90	5.463,21	18.423,48
48900 OTRAS TRANSFERENCIAS A FAMILIAS	512.474,00	1.040,00	513.514,00	454.171,61	417.367,79	401.540,62	15.827,17	96.146,21
63599 OTRO MOBILIARIO Y ENSERES (REFORMA Y REPOSICIÓN)	8.725,00	-8.725,00	0,00	0,00	0,00	0,00	0,00	0,00
78900 OTRAS TRANSFERENCIAS DE CAPITAL A FAMILIAS	12.000,00	0,00	12.000,00	6.137,22	5.652,77	4.717,22	935,55	6.347,23
* 23168 NGEU. EJE REACT-UE AYUDAS EMERGENCIA	0,00	592.800,00	592.800,00	251.659,00	227.893,87	227.893,87	0,00	364.906,13
48900 OTRAS TRANSFERENCIAS A FAMILIAS	0,00	592.800,00	592.800,00	251.659,00	227.893,87	227.893,87	0,00	364.906,13
* 31101 SALUBRIDAD PÚBLICA	657.807,00	-4.349,00	653.458,00	366.969,75	366.969,75	366.969,75	0,00	286.488,25
12000 SUELDOS DEL GRUPO A1	98.364,00	0,00	98.364,00	52.197,76	52.197,76	52.197,76	0,00	46.166,24
12001 SUELDOS DEL GRUPO A2	14.416,00	0,00	14.416,00	0,00	0,00	0,00	0,00	14.416,00
12003 SUELDOS DEL GRUPO C1	11.041,00	350,00	11.391,00	11.538,76	11.538,76	11.538,76	0,00	-147,76
12004 SUELDOS DEL GRUPO C2	28.077,00	0,00	28.077,00	14.350,76	14.350,76	14.350,76	0,00	13.726,24
12005 SUELDOS DEL GRUPO E	8.578,00	0,00	8.578,00	4.263,79	4.263,79	4.263,79	0,00	4.314,21
12006 TRIENIOS	25.619,00	0,00	25.619,00	13.181,72	13.181,72	13.181,72	0,00	12.437,28

AYUNTAMIENTO DE MADRID

ESTADO DE LIQUIDACIÓN DEL PRESUPUESTO CONSOLIDADO

LIQUIDACION DEL PRESUPUESTO DE GASTOS

Ejercicio: 2023 **Fecha: 31/12/2023**

SECCIÓN / PROGRAMA / SUBCONCEPTO DESCRIPCIÓN	C. INICIAL (1)	MODIFICACIONES (2)	C. DEFINITIVO (3=1+2)	G. COMPROMETIDOS (4)	OB. RECONOCIDAS (5)	PAGOS (6)	OB.PDTES. PAGO (7=5-6)	REMANENTE CREDITO (8=3-5)
12100 COMPLEMENTO DE DESTINO	92.791,00	0,00	92.791,00	52.565,03	52.565,03	52.565,03	0,00	40.225,97
12101 COMPLEMENTO ESPECÍFICO	222.402,00	-15.946,00	206.456,00	118.742,47	118.742,47	118.742,47	0,00	87.713,53
12103 OTROS COMPLEMENTOS	11.986,00	0,00	11.986,00	5.659,23	5.659,23	5.659,23	0,00	6.326,77
15000 PRODUCTIVIDAD	2.693,00	0,00	2.693,00	10.439,46	10.439,46	10.439,46	0,00	-7.746,46
16000 SEGURIDAD SOCIAL	117.539,00	91,00	117.630,00	52.371,20	52.371,20	52.371,20	0,00	65.258,80
20800 ARRENDAMIENTOS DE OTRO INMOVILIZADO MATERIAL	18.801,00	4.924,50	23.725,50	23.146,93	23.146,93	23.146,93	0,00	578,57
22199 OTROS SUMINISTROS	1.000,00	147,69	1.147,69	1.147,69	1.147,69	1.147,69	0,00	0,00
22699 OTROS GASTOS DIVERSOS	500,00	0,00	500,00	28,55	28,55	28,55	0,00	471,45
22799 OTROS TRABAJOS REALIZADOS POR OTRAS EMP. Y PROF.	0,00	6.231,50	6.231,50	6.231,50	6.231,50	6.231,50	0,00	0,00
23121 LOCOMOCIÓN URBANA PERSONAL NO DIRECTIVO	4.000,00	-147,69	3.852,31	1.104,90	1.104,90	1.104,90	0,00	2.747,41
* 32301 CENTROS DOCENTES ENSEÑANZA INFANTIL Y PRIMARIA	6.831.427,00	396.561,46	7.227.988,46	7.162.585,02	7.007.739,85	6.539.832,11	467.907,74	220.248,61
21200 REP.MANT. Y CONSERV. EDIFICIOS Y OTRAS CONSTRUC.	706.364,00	7.611,00	713.975,00	706.363,11	706.363,08	647.499,49	58.863,59	7.611,92
22700 LIMPIEZA Y ASEO	2.479.481,00	-111.894,00	2.367.587,00	2.352.689,35	2.352.689,35	2.352.689,35	0,00	14.897,65
22706 ESTUDIOS Y TRABAJOS TÉCNICOS	10.000,00	-1.180,41	8.819,59	0,00	0,00	0,00	0,00	8.819,59
22799 OTROS TRABAJOS REALIZADOS POR OTRAS EMP. Y PROF.	3.422.368,00	424.035,00	3.846.403,00	3.813.002,60	3.762.957,23	3.409.907,03	353.050,20	83.445,77
63200 EDIFICIOS Y OTRAS CONSTRUCCIONES (REFORMA)	213.214,00	77.989,87	291.203,87	290.529,96	185.730,19	129.736,24	55.993,95	105.473,68
* 32501 ABSENTISMO	21.388,00	13.554,00	34.942,00	26.951,65	26.951,64	23.670,06	3.281,58	7.990,36
22799 OTROS TRABAJOS REALIZADOS POR OTRAS EMP. Y PROF.	21.388,00	13.554,00	34.942,00	26.951,65	26.951,64	23.670,06	3.281,58	7.990,36
* 32601 SERVICIOS COMPLEMENTARIOS EDUCACIÓN	836.099,00	117.959,00	954.058,00	705.125,81	625.069,69	544.390,45	80.679,24	328.988,31
22300 TRANSPORTES	34.812,00	1.224,00	36.036,00	36.034,90	35.211,79	33.901,03	1.310,76	824,21
22799 OTROS TRABAJOS REALIZADOS POR OTRAS EMP. Y PROF.	756.287,00	161.735,00	918.022,00	669.090,91	589.857,90	510.489,42	79.368,48	328.164,10
48901 OTRAS TRANSFERENCIAS A INSTITUC. SIN FINES LUCRO	45.000,00	-45.000,00	0,00	0,00	0,00	0,00	0,00	0,00
* 33401 ACTIVIDADES CULTURALES	3.460.873,00	166.256,26	3.627.129,26	3.251.698,07	3.184.534,56	2.930.613,56	253.921,00	442.594,70
12001 SUELDOS DEL GRUPO A2	16.394,00	12.765,00	29.159,00	14.993,52	14.993,52	14.993,52	0,00	14.165,48
12003 SUELDOS DEL GRUPO C1	100.912,00	0,00	100.912,00	74.800,36	74.800,36	74.800,36	0,00	26.111,64
12004 SUELDOS DEL GRUPO C2	37.436,00	0,00	37.436,00	12.501,19	12.501,19	12.501,19	0,00	24.934,81
12006 TRIENIOS	36.472,00	0,00	36.472,00	30.416,31	30.416,31	30.416,31	0,00	6.055,69
12100 COMPLEMENTO DE DESTINO	86.516,00	7.734,00	94.250,00	71.470,40	71.470,40	71.470,40	0,00	22.779,60
12101 COMPLEMENTO ESPECÍFICO	199.756,00	14.702,00	214.458,00	166.402,46	166.402,46	166.402,46	0,00	48.055,54
12103 OTROS COMPLEMENTOS	12.764,00	596,00	13.360,00	10.172,73	10.172,73	10.172,73	0,00	3.187,27
15000 PRODUCTIVIDAD	7.340,00	0,00	7.340,00	4.956,15	4.956,15	4.956,15	0,00	2.383,85
15100 GRATIFICACIONES POR SERVICIOS EXTRAORDINARIOS	0,00	0,00	0,00	3.809,38	3.809,38	3.809,38	0,00	-3.809,38
16000 SEGURIDAD SOCIAL	117.703,00	9.131,00	126.834,00	110.674,91	110.674,91	110.674,91	0,00	16.159,09
16009 OTRAS CUOTAS	0,00	0,00	0,00	33.565,10	33.565,10	33.565,10	0,00	-33.565,10
22199 OTROS SUMINISTROS	5.000,00	0,00	5.000,00	3.539,25	3.539,25	3.539,25	0,00	1.460,75

AYUNTAMIENTO DE MADRID

ESTADO DE LIQUIDACIÓN DEL PRESUPUESTO CONSOLIDADO

LIQUIDACION DEL PRESUPUESTO DE GASTOS

Ejercicio: 2023 **Fecha: 31/12/2023**

SECCIÓN / PROGRAMA / SUBCONCEPTO DESCRIPCIÓN	C. INICIAL (1)	MODIFICACIONES (2)	C. DEFINITIVO (3=1+2)	G. COMPROMETIDOS (4)	OB. RECONOCIDAS (5)	PAGOS (6)	OB.PDTES. PAGO (7=5-6)	REMANENTE CREDITO (8=3-5)
22400 PRIMAS DE SEGUROS	1.000,00	0,00	1.000,00	881,42	881,42	881,42	0,00	118,58
22602 PUBLICIDAD Y PROPAGANDA	20.000,00	30.590,50	50.590,50	44.490,47	44.218,22	42.493,97	1.724,25	6.372,28
22610 DIETAS E INDEMNIZACIONES DE PERSONAL EXTERNO	1.500,00	0,00	1.500,00	1.500,00	1.500,00	1.500,00	0,00	0,00
22707 TALLERES CULTURALES DISTRITOS	889.361,00	-83.032,00	806.329,00	806.328,16	801.822,46	801.822,46	0,00	4.506,54
22799 OTROS TRABAJOS REALIZADOS POR OTRAS EMP. Y PROF.	1.914.648,00	157.531,00	2.072.179,00	1.836.532,20	1.774.146,64	1.521.949,89	252.196,75	298.032,36
48203 PREMIOS	5.000,00	0,00	5.000,00	5.000,00	5.000,00	5.000,00	0,00	0,00
60999 OTRAS INVERS. NUEVAS EN INFR.Y BIENES USO GENERAL	0,00	309,76	309,76	309,76	309,76	309,76	0,00	0,00
62599 OTRO MOBILIARIO Y ENSERES	0,00	14.500,00	14.500,00	9.190,30	9.190,30	9.190,30	0,00	5.309,70
63599 OTRO MOBILIARIO Y ENSERES (REFORMA Y REPOSICIÓN)	9.071,00	1.429,00	10.500,00	10.164,00	10.164,00	10.164,00	0,00	336,00
* 34101 ACTUACIONES DEPORTIVAS EN DISTRITOS	143.000,00	-17.081,00	125.919,00	97.138,57	97.138,55	97.138,55	0,00	28.780,45
22199 OTROS SUMINISTROS	12.000,00	0,00	12.000,00	11.979,00	11.978,98	11.978,98	0,00	21,02
22602 PUBLICIDAD Y PROPAGANDA	2.000,00	3.000,00	5.000,00	4.749,25	4.749,25	4.749,25	0,00	250,75
22799 OTROS TRABAJOS REALIZADOS POR OTRAS EMP. Y PROF.	129.000,00	-20.081,00	108.919,00	80.410,32	80.410,32	80.410,32	0,00	28.508,68
* 34201 INSTALACIONES DEPORTIVAS	8.702.408,00	-37.163,51	8.665.244,49	8.460.672,42	8.173.378,40	7.920.584,73	252.793,67	491.866,09
12001 SUELDOS DEL GRUPO A2	14.416,00	0,00	14.416,00	0,00	0,00	0,00	0,00	14.416,00
12003 SUELDOS DEL GRUPO C1	20.778,00	0,00	20.778,00	0,00	0,00	0,00	0,00	20.778,00
12004 SUELDOS DEL GRUPO C2	0,00	0,00	0,00	8.413,01	8.413,01	8.413,01	0,00	-8.413,01
12005 SUELDOS DEL GRUPO E	22.269,00	231,00	22.500,00	7.124,95	7.124,95	7.124,95	0,00	15.375,05
12006 TRIENIOS	3.445,00	0,00	3.445,00	0,00	0,00	0,00	0,00	3.445,00
12100 COMPLEMENTO DE DESTINO	7.973,00	119,00	8.092,00	7.905,01	7.905,01	7.905,01	0,00	186,99
12101 COMPLEMENTO ESPECÍFICO	16.523,00	259,00	16.782,00	18.016,85	18.016,85	18.016,85	0,00	-1.234,85
12103 OTROS COMPLEMENTOS	670,00	19,00	689,00	1.654,56	1.654,56	1.654,56	0,00	-965,56
13000 RETRIBUCIONES BÁSICAS	2.680.205,00	-104.787,00	2.575.418,00	2.111.424,49	2.111.424,49	2.111.424,49	0,00	463.993,51
13001 HORAS EXTRAORDINARIAS	0,00	0,00	0,00	204,06	204,06	204,06	0,00	-204,06
13002 OTRAS REMUNERACIONES	203.432,00	-10.865,00	192.567,00	140.002,56	140.002,56	140.002,56	0,00	52.564,44
13100 RETRIBUCIONES BÁSICAS	2.643.654,00	4.873,00	2.648.527,00	2.452.735,07	2.452.735,07	2.452.735,07	0,00	195.791,93
13101 HORAS EXTRAORDINARIAS PERSONAL LAB. TEMPORAL	0,00	0,00	0,00	201,95	201,95	201,95	0,00	-201,95
13102 OTRAS REMUNERACIONES	199.595,00	231,00	199.826,00	212.038,28	212.038,28	212.038,28	0,00	-12.212,28
15000 PRODUCTIVIDAD	0,00	0,00	0,00	607,01	607,01	607,01	0,00	-607,01
16000 SEGURIDAD SOCIAL	1.774.979,00	-269,00	1.774.710,00	1.934.182,91	1.934.182,91	1.934.182,91	0,00	-159.472,91
16009 OTRAS CUOTAS	0,00	0,00	0,00	479.367,80	479.367,80	479.367,80	0,00	-479.367,80
16104 INDEMNIZAC. POR JUBILACIONES ANTICIPADAS PERS.LAB.	13.363,00	0,00	13.363,00	0,00	0,00	0,00	0,00	13.363,00
20800 ARRENDAMIENTOS DE OTRO INMOVILIZADO MATERIAL	89.467,00	3.771,88	93.238,88	87.364,72	87.364,70	86.582,77	781,93	5.874,18
21200 REP.MANT. Y CONSERV. EDIFICIOS Y OTRAS CONSTRUC.	369.168,00	-51.579,00	317.589,00	317.587,40	317.587,20	269.988,39	47.598,81	1,80
21300 REP.MANT.Y CONSERV. MAQUINARIA, INSTAL. Y UTILLAJE	0,00	10.000,00	10.000,00	2.813,20	2.813,20	2.813,20	0,00	7.186,80

AYUNTAMIENTO DE MADRID

ESTADO DE LIQUIDACIÓN DEL PRESUPUESTO CONSOLIDADO

LIQUIDACION DEL PRESUPUESTO DE GASTOS

Ejercicio: 2023 **Fecha: 31/12/2023**

SECCIÓN / PROGRAMA / SUBCONCEPTO DESCRIPCIÓN	C. INICIAL (1)	MODIFICACIONES (2)	C. DEFINITIVO (3=1+2)	G. COMPROMETIDOS (4)	OB. RECONOCIDAS (5)	PAGOS (6)	OB.PDTES. PAGO (7=5-6)	REMANENTE CREDITO (8=3-5)
22000 MATERIAL DE OFICINA ORDINARIO NO INVENTARIABLE	5.000,00	0,00	5.000,00	3.645,97	3.645,97	3.645,97	0,00	1.354,03
22002 MATERIAL INFORMÁTICO NO INVENTARIABLE	5.000,00	0,00	5.000,00	4.579,25	4.579,25	4.579,25	0,00	420,75
22104 VESTUARIO	30.000,00	0,00	30.000,00	29.741,72	29.741,72	29.741,72	0,00	258,28
22106 PRODUCTOS FARMACÉUTICOS Y MATERIAL SANITARIO	12.000,00	0,00	12.000,00	11.195,39	11.195,39	11.195,39	0,00	804,61
22110 PRODUCTOS DE LIMPIEZA Y ASEO	30.000,00	0,00	30.000,00	35.565,70	35.200,04	35.200,04	0,00	-5.200,04
22199 OTROS SUMINISTROS	106.218,00	-10.000,00	96.218,00	75.608,27	40.792,64	35.015,86	5.776,78	55.425,36
22602 PUBLICIDAD Y PROPAGANDA	0,00	12.100,00	12.100,00	9.637,16	7.709,72	7.709,72	0,00	4.390,28
22700 LIMPIEZA Y ASEO	178,00	0,00	178,00	0,00	0,00	0,00	0,00	178,00
22701 SEGURIDAD	64.645,00	-17.551,21	47.093,79	47.092,81	47.092,80	43.377,36	3.715,44	0,99
22706 ESTUDIOS Y TRABAJOS TÉCNICOS	10.000,00	5.340,28	15.340,28	7.443,33	7.443,33	3.821,80	3.621,53	7.896,95
62200 EDIFICIOS Y OTRAS CONSTRUCCIONES	150.000,00	-150.000,00	0,00	0,00	0,00	0,00	0,00	0,00
62300 MAQUINARIA	10.000,00	0,00	10.000,00	0,00	0,00	0,00	0,00	10.000,00
62302 ÚTILES Y HERRAMIENTAS	5.000,00	0,00	5.000,00	3.150,90	3.150,90	0,00	3.150,90	1.849,10
62599 OTRO MOBILIARIO Y ENSERES	0,00	25.460,82	25.460,82	21.504,18	21.504,18	7.368,90	14.135,28	3.956,64
63200 EDIFICIOS Y OTRAS CONSTRUCCIONES (REFORMA)	214.430,00	245.482,72	459.912,72	429.863,91	179.678,85	5.665,85	174.013,00	280.233,87
* 49300 CONSUMO	187.817,00	-18.788,46	169.028,54	105.825,98	105.825,98	105.825,98	0,00	63.202,56
12001 SUELDOS DEL GRUPO A2	16.394,00	0,00	16.394,00	2.227,96	2.227,96	2.227,96	0,00	14.166,04
12003 SUELDOS DEL GRUPO C1	14.416,00	0,00	14.416,00	11.342,65	11.342,65	11.342,65	0,00	3.073,35
12004 SUELDOS DEL GRUPO C2	9.359,00	0,00	9.359,00	9.690,28	9.690,28	9.690,28	0,00	-331,28
12006 TRIENIOS	8.146,00	0,00	8.146,00	7.080,87	7.080,87	7.080,87	0,00	1.065,13
12100 COMPLEMENTO DE DESTINO	23.663,00	626,00	24.289,00	15.481,68	15.481,68	15.481,68	0,00	8.807,32
12101 COMPLEMENTO ESPECÍFICO	59.036,00	0,00	59.036,00	34.654,17	34.654,17	34.654,17	0,00	24.381,83
12103 OTROS COMPLEMENTOS	2.902,00	0,00	2.902,00	2.409,15	2.409,15	2.409,15	0,00	492,85
16000 SEGURIDAD SOCIAL	32.401,00	159,00	32.560,00	21.776,83	21.776,83	21.776,83	0,00	10.783,17
16009 OTRAS CUOTAS	0,00	0,00	0,00	1.162,39	1.162,39	1.162,39	0,00	-1.162,39
22199 OTROS SUMINISTROS	300,00	0,00	300,00	0,00	0,00	0,00	0,00	300,00
22699 OTROS GASTOS DIVERSOS	200,00	0,00	200,00	0,00	0,00	0,00	0,00	200,00
22799 OTROS TRABAJOS REALIZADOS POR OTRAS EMP. Y PROF.	20.000,00	-19.573,46	426,54	0,00	0,00	0,00	0,00	426,54
23121 LOCOMOCIÓN URBANA PERSONAL NO DIRECTIVO	1.000,00	0,00	1.000,00	0,00	0,00	0,00	0,00	1.000,00
* 91220 CONCEJALÍA-PRESIDENCIA DEL DISTRITO	291.915,00	569,00	292.484,00	286.597,93	286.597,93	286.597,93	0,00	5.886,07
11000 RETRIBUCIONES BÁSICAS	32.788,00	0,00	32.788,00	31.670,77	31.670,77	31.670,77	0,00	1.117,23
11001 RETRIBUCIONES COMPLEMENTARIAS	79.962,00	0,00	79.962,00	76.030,13	76.030,13	76.030,13	0,00	3.931,87
11002 OTRAS REMUNERACIONES	0,00	0,00	0,00	2,02	2,02	2,02	0,00	-2,02
12003 SUELDOS DEL GRUPO C1	0,00	454,00	454,00	8.681,09	8.681,09	8.681,09	0,00	-8.227,09
12004 SUELDOS DEL GRUPO C2	29.759,00	0,00	29.759,00	15.469,60	15.469,60	15.469,60	0,00	14.289,40

AYUNTAMIENTO DE MADRID

ESTADO DE LIQUIDACIÓN DEL PRESUPUESTO CONSOLIDADO
LIQUIDACION DEL PRESUPUESTO DE GASTOS

Ejercicio: 2023 **Fecha: 31/12/2023**

SECCIÓN / PROGRAMA / SUBCONCEPTO DESCRIPCIÓN	C. INICIAL (1)	MODIFICACIONES (2)	C. DEFINITIVO (3=1+2)	G. COMPROMETIDOS (4)	OB. RECONOCIDAS (5)	PAGOS (6)	OB.PDTES. PAGO (7=5-6)	REMANENTE CREDITO (8=3-5)
12006 TRIENIOS	5.884,00	0,00	5.884,00	4.648,67	4.648,67	4.648,67	0,00	1.235,33
12100 COMPLEMENTO DE DESTINO	17.121,00	0,00	17.121,00	13.931,33	13.931,33	13.931,33	0,00	3.189,67
12101 COMPLEMENTO ESPECÍFICO	39.741,00	0,00	39.741,00	32.802,04	32.802,04	32.802,04	0,00	6.938,96
12103 OTROS COMPLEMENTOS	2.737,00	0,00	2.737,00	2.104,65	2.104,65	2.104,65	0,00	632,35
15000 PRODUCTIVIDAD	19.954,00	0,00	19.954,00	19.443,69	19.443,69	19.443,69	0,00	510,31
16000 SEGURIDAD SOCIAL	60.469,00	115,00	60.584,00	62.938,96	62.938,96	62.938,96	0,00	-2.354,96
16009 OTRAS CUOTAS	0,00	0,00	0,00	17.777,63	17.777,63	17.777,63	0,00	-17.777,63
22601 ATENCIONES PROTOCOLARIAS Y REPRESENTATIVAS	3.000,00	0,00	3.000,00	1.097,35	1.097,35	1.097,35	0,00	1.902,65
23100 GASTOS DE VIAJE MIEMBROS DE LOS ORG. DE GOBIERNO	500,00	0,00	500,00	0,00	0,00	0,00	0,00	500,00
* 92001 DIREC. Y GESTIÓN ADMTVA. DEL DISTRITO	5.484.103,00	-70.219,03	5.413.883,97	4.907.203,49	4.842.345,44	4.835.081,94	7.263,50	571.538,53
10100 RETRIBUCIONES BÁSICAS	100.926,00	0,00	100.926,00	105.480,20	105.480,20	105.480,20	0,00	-4.554,20
12000 SUELDOS DEL GRUPO A1	292.353,00	-15.769,00	276.584,00	176.600,47	176.600,47	176.600,47	0,00	99.983,53
12001 SUELDOS DEL GRUPO A2	267.173,00	0,00	267.173,00	337.892,63	337.892,63	337.892,63	0,00	-70.719,63
12003 SUELDOS DEL GRUPO C1	174.818,00	908,00	175.726,00	132.768,61	132.768,61	132.768,61	0,00	42.957,39
12004 SUELDOS DEL GRUPO C2	363.269,00	4.867,00	368.136,00	339.849,22	339.849,22	339.849,22	0,00	28.286,78
12005 SUELDOS DEL GRUPO E	102.936,00	-15.294,00	87.642,00	42.584,80	42.584,80	42.584,80	0,00	45.057,20
12006 TRIENIOS	135.232,00	0,00	135.232,00	140.252,12	140.252,12	140.252,12	0,00	-5.020,12
12100 COMPLEMENTO DE DESTINO	695.874,00	-4.029,00	691.845,00	631.460,69	631.460,69	631.460,69	0,00	60.384,31
12101 COMPLEMENTO ESPECÍFICO	1.593.408,00	-27.367,00	1.566.041,00	1.428.600,61	1.428.600,61	1.428.600,61	0,00	137.440,39
12103 OTROS COMPLEMENTOS	83.896,00	-2.252,00	81.644,00	70.329,82	70.329,82	70.329,82	0,00	11.314,18
13000 RETRIBUCIONES BÁSICAS	101.289,00	0,00	101.289,00	71.212,35	71.212,35	71.212,35	0,00	30.076,65
13002 OTRAS REMUNERACIONES	69.409,00	0,00	69.409,00	20.341,23	20.341,23	20.341,23	0,00	49.067,77
15000 PRODUCTIVIDAD	143.189,00	0,00	143.189,00	131.996,57	131.996,57	131.996,57	0,00	11.192,43
15100 GRATIFICACIONES POR SERVICIOS EXTRAORDINARIOS	0,00	0,00	0,00	2.870,07	2.870,07	2.870,07	0,00	-2.870,07
16000 SEGURIDAD SOCIAL	986.707,00	-7.210,00	979.497,00	957.791,38	957.791,38	957.791,38	0,00	21.705,62
16009 OTRAS CUOTAS	0,00	0,00	0,00	41.779,71	41.779,71	41.779,71	0,00	-41.779,71
20200 ARRENDAMIENTOS DE EDIFICIOS Y OTRAS CONSTRUCCIONES	1.687,00	0,00	1.687,00	1.204,91	846,73	846,73	0,00	840,27
21200 REP.MANT. Y CONSERV. EDIFICIOS Y OTRAS CONSTRUC.	14.639,00	251,00	14.890,00	12.994,00	7.714,53	6.878,37	836,16	7.175,47
22000 MATERIAL DE OFICINA ORDINARIO NO INVENTARIABLE	10.000,00	0,00	10.000,00	4.520,22	4.520,22	4.189,00	331,22	5.479,78
22001 PRENSA, REVISTAS, LIBROS Y OTRAS PUBLICACIONES	1.500,00	0,00	1.500,00	1.022,95	1.022,95	1.022,95	0,00	477,05
22002 MATERIAL INFORMÁTICO NO INVENTARIABLE	24.000,00	-4.000,00	20.000,00	17.594,22	17.594,22	17.594,22	0,00	2.405,78
22104 VESTUARIO	12.000,00	0,00	12.000,00	5.769,47	5.769,47	5.769,47	0,00	6.230,53
22105 PRODUCTOS ALIMENTICIOS	1.500,00	0,00	1.500,00	955,47	955,47	652,40	303,07	544,53
22106 PRODUCTOS FARMACÉUTICOS Y MATERIAL SANITARIO	20.000,00	-10.000,00	10.000,00	0,00	0,00	0,00	0,00	10.000,00
22107 IMPRESOS Y FORMULARIOS	2.000,00	0,00	2.000,00	1.066,01	1.066,01	1.066,01	0,00	933,99

AYUNTAMIENTO DE MADRID

ESTADO DE LIQUIDACIÓN DEL PRESUPUESTO CONSOLIDADO

LIQUIDACION DEL PRESUPUESTO DE GASTOS

Ejercicio: 2023 **Fecha: 31/12/2023**

SECCIÓN / PROGRAMA / SUBCONCEPTO DESCRIPCIÓN	C. INICIAL (1)	MODIFICACIONES (2)	C. DEFINITIVO (3=1+2)	G. COMPROMETIDOS (4)	OB. RECONOCIDAS (5)	PAGOS (6)	OB.PDTES. PAGO (7=5-6)	REMANENTE CREDITO (8=3-5)
22110 PRODUCTOS DE LIMPIEZA Y ASEO	5.000,00	0,00	5.000,00	0,00	0,00	0,00	0,00	5.000,00
22199 OTROS SUMINISTROS	20.000,00	-18.151,26	1.848,74	297,88	297,88	297,88	0,00	1.550,86
22501 TRIBUTOS DE LAS COMUNIDADES AUTÓNOMAS	4.000,00	0,00	4.000,00	1.258,56	1.258,56	1.258,56	0,00	2.741,44
22603 PUBLICACIÓN EN DIARIOS OFICIALES	1.300,00	0,00	1.300,00	211,68	211,68	0,00	211,68	1.088,32
22604 GASTOS JURÍDICOS Y CONTENCIOSOS	5.000,00	0,00	5.000,00	2.445,46	2.445,46	2.445,46	0,00	2.554,54
22699 OTROS GASTOS DIVERSOS	4.134,00	0,00	4.134,00	660,89	660,89	42,00	618,89	3.473,11
22799 OTROS TRABAJOS REALIZADOS POR OTRAS EMP. Y PROF.	22.000,00	26.230,75	48.230,75	48.230,75	4.713,85	589,66	4.124,19	43.516,90
23121 LOCOMOCIÓN URBANA PERSONAL NO DIRECTIVO	500,00	0,00	500,00	0,00	0,00	0,00	0,00	500,00
23303 INDEMNIZACIÓN A VOCALES DE JUNTAS DE DISTRITO	215.609,00	2.372,00	217.981,00	169.582,91	153.879,41	153.879,41	0,00	64.101,59
62302 ÚTILES Y HERRAMIENTAS	0,00	2.991,29	2.991,29	2.991,12	2.991,12	2.991,12	0,00	0,17
62500 MOBILIARIO Y EQUIPOS DE OFICINA	8.755,00	-5.766,81	2.988,19	2.737,87	2.737,87	2.737,87	0,00	250,32
62599 OTRO MOBILIARIO Y ENSERES	0,00	2.000,00	2.000,00	1.848,64	1.848,64	1.010,35	838,29	151,36
* 92401 PARTICIPACIÓN CIUDADANA	70.000,00	0,00	70.000,00	68.796,70	68.796,70	0,00	68.796,70	1.203,30
48901 OTRAS TRANSFERENCIAS A INSTITUC. SIN FINES LUCRO	65.000,00	0,00	65.000,00	64.096,70	64.096,70	0,00	64.096,70	903,30
78901 OTRAS TRANSF. DE CAPITAL A INST. SIN FINES LUCRO	5.000,00	0,00	5.000,00	4.700,00	4.700,00	0,00	4.700,00	300,00
* 93302 EDIFICIOS	2.991.467,00	-176.306,24	2.815.160,76	2.775.991,27	2.634.869,61	2.329.565,08	305.304,53	180.291,15
20800 ARRENDAMIENTOS DE OTRO INMOVILIZADO MATERIAL	0,00	15.306,50	15.306,50	0,00	0,00	0,00	0,00	15.306,50
21200 REP.MANT. Y CONSERV. EDIFICIOS Y OTRAS CONSTRUC.	410.123,00	-52.488,93	357.634,07	357.058,76	357.058,65	327.064,05	29.994,60	575,42
22700 LIMPIEZA Y ASEO	1.188.653,00	-94.525,00	1.094.128,00	1.127.775,17	1.127.775,15	1.033.972,72	93.802,43	-33.647,15
22701 SEGURIDAD	224.522,00	17.551,21	242.073,21	242.073,21	241.553,31	221.279,47	20.273,84	519,90
22706 ESTUDIOS Y TRABAJOS TÉCNICOS	18.000,00	-1.566,80	16.433,20	235,16	235,16	235,16	0,00	16.198,04
22799 OTROS TRABAJOS REALIZADOS POR OTRAS EMP. Y PROF.	1.118.065,00	-463.834,79	654.230,21	636.678,62	636.678,00	636.678,00	0,00	17.552,21
63200 EDIFICIOS Y OTRAS CONSTRUCCIONES (REFORMA)	32.104,00	403.251,57	435.355,57	412.170,35	271.569,34	110.335,68	161.233,66	163.786,23
* 93379 NGEU. CONVENIO SERVICIOS SOCIALES	0,00	174.750,00	174.750,00	0,00	0,00	0,00	0,00	174.750,00
63200 EDIFICIOS Y OTRAS CONSTRUCCIONES (REFORMA)	0,00	174.750,00	174.750,00	0,00	0,00	0,00	0,00	174.750,00
** 209 DISTRITO DE MONCLOA-ARAVACA	41.052.482,00	3.038.584,16	44.091.066,16	42.896.275,13	42.094.687,07	40.980.670,24	1.114.016,83	1.996.379,09
* 15322 OTRAS ACTUACIONES EN VÍAS PÚBLICAS	17.500,00	141.546,25	159.046,25	128.317,15	96.909,95	90.233,02	6.676,93	62.136,30
21000 REP.MANT. Y CONSERV. BIENES DESTINADOS USO GENERAL	2.500,00	0,00	2.500,00	0,00	0,00	0,00	0,00	2.500,00
22715 GASTOS RECUPERACIÓN DE OFICIO DEL DOMINIO PÚBLICO	0,00	13.995,83	13.995,83	13.995,83	0,00	0,00	0,00	13.995,83
61910 VIALES (REMODELACIÓN)	15.000,00	127.550,42	142.550,42	114.321,32	96.909,95	90.233,02	6.676,93	45.640,47
* 17102 ZONAS VERDES	0,00	1.003.430,52	1.003.430,52	977.317,31	863.212,80	852.664,71	10.548,09	140.217,72
61920 PARQUES (REMODELACIÓN)	0,00	456.919,68	456.919,68	448.647,90	388.120,32	380.045,81	8.074,51	68.799,36
61921 ZONAS AJARDINADAS (REM)	0,00	546.510,84	546.510,84	528.669,41	475.092,48	472.618,90	2.473,58	71.418,36
* 23102 FAMILIA E INFANCIA	496.628,00	20.212,91	516.840,91	487.728,07	485.136,11	479.813,61	5.322,50	31.704,80
22799 OTROS TRABAJOS REALIZADOS POR OTRAS EMP. Y PROF.	338.628,00	-31.687,09	306.940,91	306.940,91	306.940,81	306.940,81	0,00	0,10

AYUNTAMIENTO DE MADRID

ESTADO DE LIQUIDACIÓN DEL PRESUPUESTO CONSOLIDADO

LIQUIDACION DEL PRESUPUESTO DE GASTOS

Ejercicio: 2023 **Fecha: 31/12/2023**

SECCIÓN / PROGRAMA / SUBCONCEPTO DESCRIPCIÓN	C. INICIAL (1)	MODIFICACIONES (2)	C. DEFINITIVO (3=1+2)	G. COMPROMETIDOS (4)	OB. RECONOCIDAS (5)	PAGOS (6)	OB.PDTES. PAGO (7=5-6)	REMANENTE CREDITO (8=3-5)
48900 OTRAS TRANSFERENCIAS A FAMILIAS	153.000,00	51.900,00	204.900,00	180.787,16	178.195,30	172.872,80	5.322,50	26.704,70
78900 OTRAS TRANSFERENCIAS DE CAPITAL A FAMILIAS	5.000,00	0,00	5.000,00	0,00	0,00	0,00	0,00	5.000,00
* 23103 MAYORES	7.116.031,00	-187.568,46	6.928.462,54	6.827.692,43	6.796.849,32	6.765.267,51	31.581,81	131.613,22
22001 PRENSA, REVISTAS, LIBROS Y OTRAS PUBLICACIONES	0,00	13.698,05	13.698,05	13.698,05	13.402,56	12.319,46	1.083,10	295,49
22710 SERVICIO DE AYUDA A DOMICILIO	6.319.544,00	-249.990,51	6.069.553,49	5.998.756,75	5.970.386,43	5.970.386,43	0,00	99.167,06
22799 OTROS TRABAJOS REALIZADOS POR OTRAS EMP. Y PROF.	745.335,00	0,00	745.335,00	739.872,47	738.951,85	734.939,47	4.012,38	6.383,15
48900 OTRAS TRANSFERENCIAS A FAMILIAS	46.076,00	0,00	46.076,00	37.866,96	36.610,28	36.610,28	0,00	9.465,72
62599 OTRO MOBILIARIO Y ENSERES	0,00	24.200,00	24.200,00	13.680,11	13.680,11	0,00	13.680,11	10.519,89
62901 SEÑALIZACIÓN	0,00	6.524,00	6.524,00	6.515,85	6.515,85	6.515,85	0,00	8,15
63599 OTRO MOBILIARIO Y ENSERES (REFORMA Y REPOSICIÓN)	0,00	18.000,00	18.000,00	12.806,22	12.806,22	0,00	12.806,22	5.193,78
78900 OTRAS TRANSFERENCIAS DE CAPITAL A FAMILIAS	5.076,00	0,00	5.076,00	4.496,02	4.496,02	4.496,02	0,00	579,98
* 23106 SERVICIOS SOCIALES Y EMERGENCIA SOCIAL	2.537.385,00	37.306,00	2.574.691,00	2.287.821,83	2.285.353,30	2.193.257,61	92.095,69	289.337,70
12001 SUELDOS DEL GRUPO A2	347.984,00	12.495,00	360.479,00	325.611,41	325.611,41	325.611,41	0,00	34.867,59
12003 SUELDOS DEL GRUPO C1	55.205,00	2.243,00	57.448,00	49.919,22	49.919,22	49.919,22	0,00	7.528,78
12004 SUELDOS DEL GRUPO C2	79.556,00	5.695,00	85.251,00	79.998,36	79.998,36	79.998,36	0,00	5.252,64
12005 SUELDOS DEL GRUPO E	25.734,00	0,00	25.734,00	8.963,50	8.963,50	8.963,50	0,00	16.770,50
12006 TRIENIOS	91.991,00	0,00	91.991,00	83.252,04	83.252,04	83.252,04	0,00	8.738,96
12100 COMPLEMENTO DE DESTINO	288.974,00	9.814,00	298.788,00	263.614,94	263.614,94	263.614,94	0,00	35.173,06
12101 COMPLEMENTO ESPECÍFICO	598.506,00	2.140,00	600.646,00	546.186,45	546.186,45	546.186,45	0,00	54.459,55
12103 OTROS COMPLEMENTOS	37.398,00	990,00	38.388,00	31.271,43	31.271,43	31.271,43	0,00	7.116,57
15000 PRODUCTIVIDAD	85.208,00	0,00	85.208,00	53.797,19	53.797,19	53.797,19	0,00	31.410,81
16000 SEGURIDAD SOCIAL	407.776,00	14.819,00	422.595,00	412.580,54	412.580,54	412.580,54	0,00	10.014,46
16009 OTRAS CUOTAS	0,00	0,00	0,00	22.996,71	22.996,71	22.996,71	0,00	-22.996,71
22799 OTROS TRABAJOS REALIZADOS POR OTRAS EMP. Y PROF.	291.533,00	36.300,00	327.833,00	290.094,46	290.094,33	259.266,12	30.828,21	37.738,67
48900 OTRAS TRANSFERENCIAS A FAMILIAS	167.020,00	-48.890,00	118.130,00	59.777,52	57.749,63	52.436,70	5.312,93	60.380,37
48901 OTRAS TRANSFERENCIAS A INSTITUC. SIN FINES LUCRO	55.500,00	0,00	55.500,00	55.500,00	55.500,00	0,00	55.500,00	0,00
63599 OTRO MOBILIARIO Y ENSERES (REFORMA Y REPOSICIÓN)	0,00	1.700,00	1.700,00	895,06	454,55	0,00	454,55	1.245,45
78900 OTRAS TRANSFERENCIAS DE CAPITAL A FAMILIAS	5.000,00	0,00	5.000,00	3.363,00	3.363,00	3.363,00	0,00	1.637,00
* 23168 NGEU. EJE REACT-UE AYUDAS EMERGENCIA	0,00	78.404,00	78.404,00	47.345,00	46.898,50	46.898,50	0,00	31.505,50
48900 OTRAS TRANSFERENCIAS A FAMILIAS	0,00	78.404,00	78.404,00	47.345,00	46.898,50	46.898,50	0,00	31.505,50
* 31101 SALUBRIDAD PÚBLICA	518.343,00	0,00	518.343,00	456.855,32	456.855,32	456.855,32	0,00	61.487,68
12000 SUELDOS DEL GRUPO A1	65.576,00	0,00	65.576,00	68.155,98	68.155,98	68.155,98	0,00	-2.579,98
12003 SUELDOS DEL GRUPO C1	11.041,00	0,00	11.041,00	15.720,81	15.720,81	15.720,81	0,00	-4.679,81
12004 SUELDOS DEL GRUPO C2	48.477,00	0,00	48.477,00	20.641,62	20.641,62	20.641,62	0,00	27.835,38
12006 TRIENIOS	30.707,00	0,00	30.707,00	29.806,42	29.806,42	29.806,42	0,00	900,58

AYUNTAMIENTO DE MADRID

ESTADO DE LIQUIDACIÓN DEL PRESUPUESTO CONSOLIDADO

LIQUIDACION DEL PRESUPUESTO DE GASTOS

Ejercicio: 2023 **Fecha: 31/12/2023**

SECCIÓN / PROGRAMA / SUBCONCEPTO DESCRIPCIÓN	C. INICIAL (1)	MODIFICACIONES (2)	C. DEFINITIVO (3=1+2)	G. COMPROMETIDOS (4)	OB. RECONOCIDAS (5)	PAGOS (6)	OB.PDTES. PAGO (7=5-6)	REMANENTE CREDITO (8=3-5)
12100 COMPLEMENTO DE DESTINO	74.911,00	0,00	74.911,00	63.823,37	63.823,37	63.823,37	0,00	11.087,63
12101 COMPLEMENTO ESPECÍFICO	161.420,00	0,00	161.420,00	141.838,39	141.838,39	141.838,39	0,00	19.581,61
12103 OTROS COMPLEMENTOS	9.904,00	0,00	9.904,00	8.325,10	8.325,10	8.325,10	0,00	1.578,90
15000 PRODUCTIVIDAD	13.690,00	0,00	13.690,00	18.417,38	18.417,38	18.417,38	0,00	-4.727,38
16000 SEGURIDAD SOCIAL	100.367,00	0,00	100.367,00	87.832,19	87.832,19	87.832,19	0,00	12.534,81
16009 OTRAS CUOTAS	0,00	0,00	0,00	366,33	366,33	366,33	0,00	-366,33
22199 OTROS SUMINISTROS	1.750,00	0,00	1.750,00	1.745,88	1.745,88	1.745,88	0,00	4,12
22699 OTROS GASTOS DIVERSOS	500,00	0,00	500,00	181,85	181,85	181,85	0,00	318,15
* 32301 CENTROS DOCENTES ENSEÑANZA INFANTIL Y PRIMARIA	3.628.836,00	-514.614,00	3.114.222,00	3.033.099,33	2.998.378,38	2.639.522,85	358.855,53	115.843,62
21200 REP.MANT. Y CONSERV. EDIFICIOS Y OTRAS CONSTRUC.	354.653,00	-4.551,00	350.102,00	325.226,80	319.573,26	293.296,26	26.277,00	30.528,74
22700 LIMPIEZA Y ASEO	881.303,00	-48.689,00	832.614,00	788.039,30	788.037,36	619.158,07	168.879,29	44.576,64
22799 OTROS TRABAJOS REALIZADOS POR OTRAS EMP. Y PROF.	1.693.600,00	117.266,00	1.810.866,00	1.855.437,75	1.828.252,65	1.682.137,84	146.114,81	-17.386,65
63200 EDIFICIOS Y OTRAS CONSTRUCCIONES (REFORMA)	699.280,00	-578.640,00	120.640,00	64.395,48	62.515,11	44.930,68	17.584,43	58.124,89
* 32601 SERVICIOS COMPLEMENTARIOS EDUCACIÓN	412.978,00	-63.852,00	349.126,00	272.841,10	263.726,31	224.004,26	39.722,05	85.399,69
22001 PRENSA, REVISTAS, LIBROS Y OTRAS PUBLICACIONES	0,00	1.000,00	1.000,00	523,62	523,60	523,60	0,00	476,40
22799 OTROS TRABAJOS REALIZADOS POR OTRAS EMP. Y PROF.	406.428,00	-62.252,00	344.176,00	268.367,48	259.252,71	223.480,66	35.772,05	84.923,29
48203 PREMIOS	6.550,00	-2.600,00	3.950,00	3.950,00	3.950,00	0,00	3.950,00	0,00
* 33401 ACTIVIDADES CULTURALES	2.386.845,00	379.120,66	2.765.965,66	2.549.473,34	2.493.489,65	2.287.993,83	205.495,82	272.476,01
12001 SUELDOS DEL GRUPO A2	16.394,00	10.537,00	26.931,00	9.724,29	9.724,29	9.724,29	0,00	17.206,71
12003 SUELDOS DEL GRUPO C1	97.649,00	0,00	97.649,00	87.168,94	87.168,94	87.168,94	0,00	10.480,06
12004 SUELDOS DEL GRUPO C2	37.436,00	6.950,00	44.386,00	24.617,25	24.617,25	24.617,25	0,00	19.768,75
12006 TRIENIOS	32.981,00	0,00	32.981,00	34.170,95	34.170,95	34.170,95	0,00	-1.189,95
12100 COMPLEMENTO DE DESTINO	84.774,00	9.467,00	94.241,00	80.996,63	80.996,63	80.996,63	0,00	13.244,37
12101 COMPLEMENTO ESPECÍFICO	191.967,00	22.510,00	214.477,00	176.583,11	176.583,11	176.583,11	0,00	37.893,89
12103 OTROS COMPLEMENTOS	13.133,00	994,00	14.127,00	12.423,67	12.423,67	12.423,67	0,00	1.703,33
15000 PRODUCTIVIDAD	13.002,00	0,00	13.002,00	7.918,55	7.918,55	7.918,55	0,00	5.083,45
15100 GRATIFICACIONES POR SERVICIOS EXTRAORDINARIOS	0,00	0,00	0,00	448,78	448,78	448,78	0,00	-448,78
16000 SEGURIDAD SOCIAL	119.797,00	12.382,00	132.179,00	121.824,92	121.824,92	121.824,92	0,00	10.354,08
16009 OTRAS CUOTAS	0,00	0,00	0,00	17.707,98	17.707,98	17.707,98	0,00	-17.707,98
22001 PRENSA, REVISTAS, LIBROS Y OTRAS PUBLICACIONES	500,00	0,00	500,00	0,00	0,00	0,00	0,00	500,00
22602 PUBLICIDAD Y PROPAGANDA	2.000,00	0,00	2.000,00	1.999,65	1.999,65	1.999,65	0,00	0,35
22706 ESTUDIOS Y TRABAJOS TÉCNICOS	2.000,00	0,00	2.000,00	0,00	0,00	0,00	0,00	2.000,00
22707 TALLERES CULTURALES DISTRITOS	454.205,00	30.000,00	484.205,00	491.844,43	483.936,79	426.625,58	57.311,21	268,21
22799 OTROS TRABAJOS REALIZADOS POR OTRAS EMP. Y PROF.	1.293.274,00	204.608,24	1.497.882,24	1.380.865,12	1.333.708,67	1.217.453,04	116.255,63	164.173,57
48203 PREMIOS	22.000,00	-8.000,00	14.000,00	14.000,00	14.000,00	3.000,00	11.000,00	0,00

AYUNTAMIENTO DE MADRID

ESTADO DE LIQUIDACIÓN DEL PRESUPUESTO CONSOLIDADO

LIQUIDACION DEL PRESUPUESTO DE GASTOS

Ejercicio: 2023 **Fecha: 31/12/2023**

SECCIÓN / PROGRAMA / SUBCONCEPTO DESCRIPCIÓN	C. INICIAL (1)	MODIFICACIONES (2)	C. DEFINITIVO (3=1+2)	G. COMPROMETIDOS (4)	OB. RECONOCIDAS (5)	PAGOS (6)	OB.PDTES. PAGO (7=5-6)	REMANENTE CREDITO (8=3-5)
60999 OTRAS INVERS. NUEVAS EN INFR.Y BIENES USO GENERAL	5.733,00	3.463,00	9.196,00	9.184,75	8.265,15	8.265,15	0,00	930,85
62300 MAQUINARIA	0,00	18.148,00	18.148,00	16.332,54	16.332,54	0,00	16.332,54	1.815,46
62301 INSTALACIONES TÉCNICAS	0,00	17.545,00	17.545,00	17.545,00	17.545,00	17.545,00	0,00	0,00
62599 OTRO MOBILIARIO Y ENSERES	0,00	44.678,42	44.678,42	38.279,74	38.279,74	33.683,30	4.596,44	6.398,68
62901 SEÑALIZACIÓN	0,00	5.838,00	5.838,00	5.837,04	5.837,04	5.837,04	0,00	0,96
* 34101 ACTUACIONES DEPORTIVAS EN DISTRITOS	6.940,00	18.035,00	24.975,00	24.951,19	24.825,19	24.553,19	272,00	149,81
22609 ACTIVIDADES CULTURALES Y DEPORTIVAS	6.940,00	18.035,00	24.975,00	24.951,19	24.825,19	24.553,19	272,00	149,81
* 34201 INSTALACIONES DEPORTIVAS	14.345.426,00	1.339.730,77	15.685.156,77	15.622.899,28	15.341.353,98	15.163.435,62	177.918,36	343.802,79
12003 SUELDOS DEL GRUPO C1	52.646,00	0,00	52.646,00	0,00	0,00	0,00	0,00	52.646,00
12004 SUELDOS DEL GRUPO C2	0,00	0,00	0,00	16.412,91	16.412,91	16.412,91	0,00	-16.412,91
12005 SUELDOS DEL GRUPO E	0,00	0,00	0,00	27.077,56	27.077,56	27.077,56	0,00	-27.077,56
12006 TRIENIOS	3.059,00	0,00	3.059,00	185,74	185,74	185,74	0,00	2.873,26
12100 COMPLEMENTO DE DESTINO	0,00	0,00	0,00	22.368,01	22.368,01	22.368,01	0,00	-22.368,01
12101 COMPLEMENTO ESPECÍFICO	3.962,00	0,00	3.962,00	51.785,89	51.785,89	51.785,89	0,00	-47.823,89
12103 OTROS COMPLEMENTOS	0,00	0,00	0,00	5.251,18	5.251,18	5.251,18	0,00	-5.251,18
13000 RETRIBUCIONES BÁSICAS	5.123.348,00	-264.287,00	4.859.061,00	3.563.086,36	3.563.086,36	3.563.086,36	0,00	1.295.974,64
13001 HORAS EXTRAORDINARIAS	0,00	0,00	0,00	196,36	196,36	196,36	0,00	-196,36
13002 OTRAS REMUNERACIONES	370.458,00	-16.046,00	354.412,00	280.736,30	280.736,30	280.736,30	0,00	73.675,70
13100 RETRIBUCIONES BÁSICAS	4.036.032,00	131.484,00	4.167.516,00	4.688.152,18	4.688.152,18	4.688.152,18	0,00	-520.636,18
13101 HORAS EXTRAORDINARIAS PERSONAL LAB. TEMPORAL	0,00	0,00	0,00	484,58	484,58	484,58	0,00	-484,58
13102 OTRAS REMUNERACIONES	301.889,00	3.740,00	305.629,00	431.080,04	431.080,04	431.080,04	0,00	-125.451,04
15000 PRODUCTIVIDAD	3.433,00	0,00	3.433,00	3.551,50	3.551,50	3.551,50	0,00	-118,50
16000 SEGURIDAD SOCIAL	3.072.730,00	12.405,00	3.085.135,00	3.428.601,02	3.428.601,02	3.428.601,02	0,00	-343.466,02
16009 OTRAS CUOTAS	0,00	0,00	0,00	760.703,59	760.703,59	760.703,59	0,00	-760.703,59
16104 INDEMNIZAC. POR JUBILACIONES ANTICIPADAS PERS.LAB.	17.210,00	0,00	17.210,00	0,00	0,00	0,00	0,00	17.210,00
20300 ARRENDAMIENTOS DE MAQUINARIA, INSTALAC. Y UTILLAJE	15.000,00	-15.000,00	0,00	0,00	0,00	0,00	0,00	0,00
20800 ARRENDAMIENTOS DE OTRO INMOVILIZADO MATERIAL	99.401,00	68.000,00	167.401,00	112.401,64	112.401,57	112.401,57	0,00	54.999,43
21200 REP.MANT. Y CONSERV. EDIFICIOS Y OTRAS CONSTRUC.	476.075,00	28.910,04	504.985,04	467.263,42	428.207,04	356.016,72	72.190,32	76.778,00
21300 REP.MANT.Y CONSERV. MAQUINARIA, INSTAL. Y UTILLAJE	13.000,00	0,00	13.000,00	2.962,99	2.962,99	2.962,99	0,00	10.037,01
22000 MATERIAL DE OFICINA ORDINARIO NO INVENTARIABLE	1.000,00	-1.000,00	0,00	0,00	0,00	0,00	0,00	0,00
22002 MATERIAL INFORMÁTICO NO INVENTARIABLE	6.000,00	-6.000,00	0,00	0,00	0,00	0,00	0,00	0,00
22103 COMBUSTIBLES Y CARBURANTES	660,00	0,00	660,00	420,00	420,00	420,00	0,00	240,00
22104 VESTUARIO	85.000,00	15.000,00	100.000,00	96.673,57	96.673,57	96.069,78	603,79	3.326,43
22106 PRODUCTOS FARMACÉUTICOS Y MATERIAL SANITARIO	8.553,00	1.000,00	9.553,00	12.266,31	12.266,30	11.160,18	1.106,12	-2.713,30
22110 PRODUCTOS DE LIMPIEZA Y ASEO	35.000,00	5.000,00	40.000,00	17.494,86	17.494,86	17.494,86	0,00	22.505,14

AYUNTAMIENTO DE MADRID

ESTADO DE LIQUIDACIÓN DEL PRESUPUESTO CONSOLIDADO

LIQUIDACION DEL PRESUPUESTO DE GASTOS

Ejercicio: 2023 **Fecha: 31/12/2023**

SECCIÓN / PROGRAMA / SUBCONCEPTO DESCRIPCIÓN	C. INICIAL (1)	MODIFICACIONES (2)	C. DEFINITIVO (3=1+2)	G. COMPROMETIDOS (4)	OB. RECONOCIDAS (5)	PAGOS (6)	OB.PDTES. PAGO (7=5-6)	REMANENTE CREDITO (8=3-5)
22199 OTROS SUMINISTROS	160.000,00	40.008,00	200.008,00	74.703,28	74.274,71	74.274,71	0,00	125.733,29
22300 TRANSPORTES	5.000,00	0,00	5.000,00	0,00	0,00	0,00	0,00	5.000,00
22700 LIMPIEZA Y ASEO	9.545,00	0,00	9.545,00	7.290,97	5.738,91	5.354,75	384,16	3.806,09
22701 SEGURIDAD	182.001,00	7.298,89	189.299,89	189.549,89	128.725,12	128.725,12	0,00	60.574,77
22799 OTROS TRABAJOS REALIZADOS POR OTRAS EMP. Y PROF.	14.424,00	-14.400,00	24,00	0,00	0,00	0,00	0,00	24,00
61999 OTRAS INVERS.DE REPOS.EN INFR.Y BIENES USO GENERAL	100.000,00	1.143.223,87	1.243.223,87	1.206.774,22	1.042.361,73	1.023.519,37	18.842,36	200.862,14
63200 EDIFICIOS Y OTRAS CONSTRUCCIONES (REFORMA)	150.000,00	11.993,97	161.993,97	109.983,05	94.712,10	48.288,62	46.423,48	67.281,87
63599 OTRO MOBILIARIO Y ENSERES (REFORMA Y REPOSICIÓN)	0,00	188.400,00	188.400,00	45.441,86	45.441,86	7.073,73	38.368,13	142.958,14
63901 SEÑALIZACIÓN (REFORMA Y REPOSICIÓN)	0,00	0,00	0,00	0,00	0,00	0,00	0,00	0,00
* 49300 CONSUMO	212.863,00	0,00	212.863,00	169.437,61	169.437,61	169.437,61	0,00	43.425,39
12001 SUELDOS DEL GRUPO A2	45.226,00	0,00	45.226,00	37.576,28	37.576,28	37.576,28	0,00	7.649,72
12006 TRIENIOS	14.541,00	0,00	14.541,00	9.386,88	9.386,88	9.386,88	0,00	5.154,12
12100 COMPLEMENTO DE DESTINO	27.437,00	0,00	27.437,00	24.185,70	24.185,70	24.185,70	0,00	3.251,30
12101 COMPLEMENTO ESPECÍFICO	65.282,00	0,00	65.282,00	58.168,14	58.168,14	58.168,14	0,00	7.113,86
12103 OTROS COMPLEMENTOS	3.630,00	0,00	3.630,00	2.649,80	2.649,80	2.649,80	0,00	980,20
16000 SEGURIDAD SOCIAL	36.747,00	0,00	36.747,00	37.088,94	37.088,94	37.088,94	0,00	-341,94
16009 OTRAS CUOTAS	0,00	0,00	0,00	381,87	381,87	381,87	0,00	-381,87
22602 PUBLICIDAD Y PROPAGANDA	20.000,00	0,00	20.000,00	0,00	0,00	0,00	0,00	20.000,00
* 91220 CONCEJALÍA-PRESIDENCIA DEL DISTRITO	414.546,00	-62.755,00	351.791,00	357.092,89	357.092,89	357.092,89	0,00	-5.301,89
10000 RETRIBUCIONES BÁSICAS	101.590,00	-53.397,00	48.193,00	46.202,22	46.202,22	46.202,22	0,00	1.990,78
11000 RETRIBUCIONES BÁSICAS	32.788,00	0,00	32.788,00	35.089,91	35.089,91	35.089,91	0,00	-2.301,91
11001 RETRIBUCIONES COMPLEMENTARIAS	79.962,00	0,00	79.962,00	85.363,34	85.363,34	85.363,34	0,00	-5.401,34
12004 SUELDOS DEL GRUPO C2	31.441,00	0,00	31.441,00	27.949,36	27.949,36	27.949,36	0,00	3.491,64
12006 TRIENIOS	3.785,00	0,00	3.785,00	3.755,45	3.755,45	3.755,45	0,00	29,55
12100 COMPLEMENTO DE DESTINO	18.525,00	0,00	18.525,00	17.862,44	17.862,44	17.862,44	0,00	662,56
12101 COMPLEMENTO ESPECÍFICO	40.869,00	0,00	40.869,00	40.856,14	40.856,14	40.856,14	0,00	12,86
12103 OTROS COMPLEMENTOS	2.406,00	0,00	2.406,00	2.163,54	2.163,54	2.163,54	0,00	242,46
15000 PRODUCTIVIDAD	25.199,00	0,00	25.199,00	22.351,83	22.351,83	22.351,83	0,00	2.847,17
15100 GRATIFICACIONES POR SERVICIOS EXTRAORDINARIOS	0,00	0,00	0,00	223,50	223,50	223,50	0,00	-223,50
16000 SEGURIDAD SOCIAL	77.071,00	-9.558,00	67.513,00	74.400,51	74.400,51	74.400,51	0,00	-6.887,51
22601 ATENCIONES PROTOCOLARIAS Y REPRESENTATIVAS	910,00	200,00	1.110,00	874,65	874,65	874,65	0,00	235,35
* 92001 DIREC. Y GESTIÓN ADMTVA. DEL DISTRITO	6.487.189,00	19.693,04	6.506.882,04	6.818.786,85	6.781.581,79	6.694.233,41	87.348,38	-274.699,75
10100 RETRIBUCIONES BÁSICAS	99.876,00	0,00	99.876,00	100.823,77	100.823,77	100.823,77	0,00	-947,77
12000 SUELDOS DEL GRUPO A1	360.668,00	-15.461,00	345.207,00	264.626,03	264.626,03	264.626,03	0,00	80.580,97
12001 SUELDOS DEL GRUPO A2	324.496,00	1.435,00	325.931,00	340.552,48	340.552,48	340.552,48	0,00	-14.621,48

AYUNTAMIENTO DE MADRID

ESTADO DE LIQUIDACIÓN DEL PRESUPUESTO CONSOLIDADO

LIQUIDACION DEL PRESUPUESTO DE GASTOS

Ejercicio: 2023 **Fecha: 31/12/2023**

SECCIÓN / PROGRAMA / SUBCONCEPTO DESCRIPCIÓN	C. INICIAL (1)	MODIFICACIONES (2)	C. DEFINITIVO (3=1+2)	G. COMPROMETIDOS (4)	OB. RECONOCIDAS (5)	PAGOS (6)	OB.PDTES. PAGO (7=5-6)	REMANENTE CREDITO (8=3-5)
12003 SUELDOS DEL GRUPO C1	264.068,00	2.926,00	266.994,00	261.811,47	261.811,47	261.811,47	0,00	5.182,53
12004 SUELDOS DEL GRUPO C2	337.749,00	2.779,00	340.528,00	306.665,70	306.665,70	306.665,70	0,00	33.862,30
12005 SUELDOS DEL GRUPO E	145.913,00	0,00	145.913,00	84.779,26	84.779,26	84.779,26	0,00	61.133,74
12006 TRIENIOS	192.635,00	0,00	192.635,00	197.951,45	197.951,45	197.951,45	0,00	-5.316,45
12100 COMPLEMENTO DE DESTINO	833.735,00	-6.750,00	826.985,00	772.048,79	772.048,79	772.048,79	0,00	54.936,21
12101 COMPLEMENTO ESPECÍFICO	1.880.018,00	-9.913,00	1.870.105,00	1.750.374,02	1.750.374,02	1.750.374,02	0,00	119.730,98
12103 OTROS COMPLEMENTOS	112.326,00	312,00	112.638,00	98.162,95	98.162,95	98.162,95	0,00	14.475,05
13000 RETRIBUCIONES BÁSICAS	53.733,00	18.198,00	71.931,00	83.774,14	83.774,14	83.774,14	0,00	-11.843,14
13002 OTRAS REMUNERACIONES	18.506,00	1.335,00	19.841,00	2.996,63	2.996,63	2.996,63	0,00	16.844,37
13100 RETRIBUCIONES BÁSICAS	0,00	25.478,00	25.478,00	332.990,94	332.990,94	332.990,94	0,00	-307.512,94
13102 OTRAS REMUNERACIONES	0,00	1.870,00	1.870,00	22.503,14	22.503,14	22.503,14	0,00	-20.633,14
14399 OTRAS PREVISIONES DE GASTOS DE PERSONAL	1.539,00	0,00	1.539,00	0,00	0,00	0,00	0,00	1.539,00
15000 PRODUCTIVIDAD	198.357,00	0,00	198.357,00	216.467,34	216.467,34	216.467,34	0,00	-18.110,34
15100 GRATIFICACIONES POR SERVICIOS EXTRAORDINARIOS	0,00	0,00	0,00	2.719,58	2.719,58	2.719,58	0,00	-2.719,58
16000 SEGURIDAD SOCIAL	1.161.562,00	24.252,00	1.185.814,00	1.385.723,05	1.385.723,05	1.385.723,05	0,00	-199.909,05
16009 OTRAS CUOTAS	0,00	0,00	0,00	237.865,66	237.865,66	237.865,66	0,00	-237.865,66
22000 MATERIAL DE OFICINA ORDINARIO NO INVENTARIABLE	10.000,00	1.000,00	11.000,00	9.890,70	9.890,70	813,61	9.077,09	1.109,30
22001 PRENSA, REVISTAS, LIBROS Y OTRAS PUBLICACIONES	13.500,00	-12.357,38	1.142,62	1.142,62	1.036,06	1.036,06	0,00	106,56
22002 MATERIAL INFORMÁTICO NO INVENTARIABLE	10.000,00	6.000,00	16.000,00	14.443,33	14.443,33	3.608,99	10.834,34	1.556,67
22104 VESTUARIO	6.000,00	0,00	6.000,00	5.293,75	5.293,75	5.293,75	0,00	706,25
22106 PRODUCTOS FARMACÉUTICOS Y MATERIAL SANITARIO	5.000,00	0,00	5.000,00	0,00	0,00	0,00	0,00	5.000,00
22199 OTROS SUMINISTROS	1.000,00	0,00	1.000,00	0,00	0,00	0,00	0,00	1.000,00
22300 TRANSPORTES	60.000,00	-42.051,00	17.949,00	14.133,86	14.133,86	14.133,86	0,00	3.815,14
22501 TRIBUTOS DE LAS COMUNIDADES AUTÓNOMAS	5.000,00	0,00	5.000,00	0,00	0,00	0,00	0,00	5.000,00
22603 PUBLICACIÓN EN DIARIOS OFICIALES	1.000,00	0,00	1.000,00	0,00	0,00	0,00	0,00	1.000,00
22604 GASTOS JURÍDICOS Y CONTENCIOSOS	1.000,00	0,00	1.000,00	700,00	700,00	700,00	0,00	300,00
22605 ANUNCIOS DE INSERCIÓN OBLIGATORIA	200,00	0,00	200,00	0,00	0,00	0,00	0,00	200,00
22699 OTROS GASTOS DIVERSOS	47.000,00	1.000,00	48.000,00	45.728,34	45.728,34	138,00	45.590,34	2.271,66
22701 SEGURIDAD	38.001,00	21.598,86	59.599,86	37.225,65	16.735,52	16.735,52	0,00	42.864,34
22706 ESTUDIOS Y TRABAJOS TÉCNICOS	38.427,00	-5.218,00	33.209,00	24.000,41	21.628,81	0,00	21.628,81	11.580,19
22799 OTROS TRABAJOS REALIZADOS POR OTRAS EMP. Y PROF.	32.871,00	-25.003,86	7.867,14	7.866,34	6.728,91	6.511,11	217,80	1.138,23
23303 INDEMNIZACIÓN A VOCALES DE JUNTAS DE DISTRITO	215.609,00	7.503,00	223.112,00	168.300,62	155.201,28	155.201,28	0,00	67.910,72
62301 INSTALACIONES TÉCNICAS	0,00	4.083,33	4.083,33	4.083,33	4.083,33	4.083,33	0,00	0,00
62302 ÚTILES Y HERRAMIENTAS	1.000,00	0,00	1.000,00	0,00	0,00	0,00	0,00	1.000,00
62500 MOBILIARIO Y EQUIPOS DE OFICINA	9.000,00	0,00	9.000,00	4.901,09	4.901,09	4.901,09	0,00	4.098,91

AYUNTAMIENTO DE MADRID

ESTADO DE LIQUIDACIÓN DEL PRESUPUESTO CONSOLIDADO

LIQUIDACION DEL PRESUPUESTO DE GASTOS

Ejercicio: 2023 **Fecha: 31/12/2023**

SECCIÓN / PROGRAMA / SUBCONCEPTO DESCRIPCIÓN	C. INICIAL (1)	MODIFICACIONES (2)	C. DEFINITIVO (3=1+2)	G. COMPROMETIDOS (4)	OB. RECONOCIDAS (5)	PAGOS (6)	OB.PDTES. PAGO (7=5-6)	REMANENTE CREDITO (8=3-5)
62599 OTRO MOBILIARIO Y ENSERES	5.000,00	16.677,09	21.677,09	18.240,41	18.240,41	18.240,41	0,00	3.436,68
63302 ÚTILES Y HERRAMIENTAS (REFORMA Y REPOSICIÓN)	400,00	0,00	400,00	0,00	0,00	0,00	0,00	400,00
63500 MOBILIARIO Y EQUIPOS DE OFICINA (REFORMA Y REP.)	1.000,00	0,00	1.000,00	0,00	0,00	0,00	0,00	1.000,00
63599 OTRO MOBILIARIO Y ENSERES (REFORMA Y REPOSICIÓN)	1.000,00	0,00	1.000,00	0,00	0,00	0,00	0,00	1.000,00
* 92401 PARTICIPACIÓN CIUDADANA	70.771,00	-14.918,00	55.853,00	47.511,03	44.473,13	44.473,13	0,00	11.379,87
22602 PUBLICIDAD Y PROPAGANDA	1.500,00	5.500,00	7.000,00	1.754,98	1.754,98	1.754,98	0,00	5.245,02
22606 REUNIONES, CONFERENCIAS Y CURSOS	2.600,00	0,00	2.600,00	0,00	0,00	0,00	0,00	2.600,00
22799 OTROS TRABAJOS REALIZADOS POR OTRAS EMP. Y PROF.	24.671,00	-20.418,00	4.253,00	4.252,45	1.214,55	1.214,55	0,00	3.038,45
48901 OTRAS TRANSFERENCIAS A INSTITUC. SIN FINES LUCRO	42.000,00	0,00	42.000,00	41.503,60	41.503,60	41.503,60	0,00	496,40
* 93302 EDIFICIOS	2.400.201,00	659.682,47	3.059.883,47	2.785.160,76	2.589.112,84	2.490.933,17	98.179,67	470.770,63
21200 REP.MANT. Y CONSERV. EDIFICIOS Y OTRAS CONSTRUC.	395.742,00	-72.873,04	322.868,96	298.575,60	272.580,50	252.607,24	19.973,26	50.288,46
22700 LIMPIEZA Y ASEO	802.440,00	965,72	803.405,72	850.783,72	841.097,12	767.255,71	73.841,41	-37.691,40
22701 SEGURIDAD	721.001,00	0,00	721.001,00	720.504,18	710.179,69	710.179,69	0,00	10.821,31
22799 OTROS TRABAJOS REALIZADOS POR OTRAS EMP. Y PROF.	469.208,00	42.117,00	511.325,00	455.553,36	455.551,78	455.551,78	0,00	55.773,22
63200 EDIFICIOS Y OTRAS CONSTRUCCIONES (REFORMA)	11.810,00	689.472,79	701.282,79	459.743,90	309.703,75	305.338,75	4.365,00	391.579,04
* 93379 NGEU. CONVENIO SERVICIOS SOCIALES	0,00	185.130,00	185.130,00	1.944,64	0,00	0,00	0,00	185.130,00
63200 EDIFICIOS Y OTRAS CONSTRUCCIONES (REFORMA)	0,00	185.130,00	185.130,00	1.944,64	0,00	0,00	0,00	185.130,00
** 210 DISTRITO DE LATINA	72.004.633,00	1.487.374,89	73.492.007,89	71.753.824,65	69.479.290,66	66.113.822,95	3.365.467,71	4.012.717,23
* 15102 GESTIÓN URBANÍSTICA	0,00	4.829,22	4.829,22	0,00	0,00	0,00	0,00	4.829,22
22703 GASTOS POR ACCIÓN SUBSIDIARIA	0,00	4.829,22	4.829,22	0,00	0,00	0,00	0,00	4.829,22
* 15322 OTRAS ACTUACIONES EN VÍAS PÚBLICAS	1.899.134,00	-467.034,29	1.432.099,71	1.401.764,23	1.350.799,97	1.205.552,18	145.247,79	81.299,74
21000 REP.MANT. Y CONSERV. BIENES DESTINADOS USO GENERAL	100.000,00	-14.247,71	85.752,29	85.752,29	85.752,29	85.752,29	0,00	0,00
21001 REP. MANT. Y CONSERV. DE VIAS PUBL. A CARGO PARTIC	0,00	45.143,65	45.143,65	36.354,88	2.938,17	2.938,17	0,00	42.205,48
22706 ESTUDIOS Y TRABAJOS TÉCNICOS	0,00	3.300,00	3.300,00	2.319,84	28,11	28,11	0,00	3.271,89
61910 VIALES (REMODELACIÓN)	1.799.134,00	-501.230,23	1.297.903,77	1.277.337,22	1.262.081,40	1.116.833,61	145.247,79	35.822,37
* 15362 NGEU. APOYO MERCADOS SOSTENIBLES	0,00	509.504,21	509.504,21	464.504,21	464.329,90	461.915,95	2.413,95	45.174,31
61904 URBANIZACIÓN A CARGO DEL AYUNTAMIENTO (REMODELAC.)	0,00	509.504,21	509.504,21	464.504,21	464.329,90	461.915,95	2.413,95	45.174,31
* 17102 ZONAS VERDES	980.260,00	-376.532,79	603.727,21	251.733,15	243.346,72	227.829,81	15.516,91	360.380,49
21000 REP.MANT. Y CONSERV. BIENES DESTINADOS USO GENERAL	100.000,00	-100.000,00	0,00	0,00	0,00	0,00	0,00	0,00
61921 ZONAS AJARDINADAS (REM)	280.260,00	90.467,21	370.727,21	208.800,95	200.420,93	199.098,25	1.322,68	170.306,28
61999 OTRAS INVERS.DE REPOS.EN INFR.Y BIENES USO GENERAL	600.000,00	-367.000,00	233.000,00	42.932,20	42.925,79	28.731,56	14.194,23	190.074,21
* 23102 FAMILIA E INFANCIA	774.392,00	979.296,00	1.753.688,00	1.766.315,00	1.689.729,96	1.595.552,86	94.177,10	63.958,04
22799 OTROS TRABAJOS REALIZADOS POR OTRAS EMP. Y PROF.	274.392,00	2.796,00	277.188,00	272.188,50	272.188,36	267.213,36	4.975,00	4.999,64
48900 OTRAS TRANSFERENCIAS A FAMILIAS	500.000,00	976.500,00	1.476.500,00	1.494.126,50	1.417.541,60	1.328.339,50	89.202,10	58.958,40
* 23103 MAYORES	23.781.434,00	-1.309.378,54	22.472.055,46	22.424.342,11	22.212.846,41	20.218.307,06	1.994.539,35	259.209,05

AYUNTAMIENTO DE MADRID

ESTADO DE LIQUIDACIÓN DEL PRESUPUESTO CONSOLIDADO

LIQUIDACION DEL PRESUPUESTO DE GASTOS

Ejercicio: 2023 **Fecha: 31/12/2023**

SECCIÓN / PROGRAMA / SUBCONCEPTO DESCRIPCIÓN	C. INICIAL (1)	MODIFICACIONES (2)	C. DEFINITIVO (3=1+2)	G. COMPROMETIDOS (4)	OB. RECONOCIDAS (5)	PAGOS (6)	OB.PDTES. PAGO (7=5-6)	REMANENTE CREDITO (8=3-5)
22199 OTROS SUMINISTROS	10.000,00	-3.950,00	6.050,00	5.902,16	5.902,16	5.902,16	0,00	147,84
22300 TRANSPORTES	6.000,00	-6.000,00	0,00	0,00	0,00	0,00	0,00	0,00
22710 SERVICIO DE AYUDA A DOMICILIO	22.944.946,00	-1.397.030,54	21.547.915,46	21.477.118,72	21.281.591,10	19.364.248,32	1.917.342,78	266.324,36
22799 OTROS TRABAJOS REALIZADOS POR OTRAS EMP. Y PROF.	675.488,00	39.302,00	714.790,00	670.124,50	670.124,28	652.063,79	18.060,49	44.665,72
48900 OTRAS TRANSFERENCIAS A FAMILIAS	120.000,00	0,00	120.000,00	211.983,54	196.015,68	157.594,00	38.421,68	-76.015,68
62300 MAQUINARIA	0,00	22.050,00	22.050,00	20.207,17	20.207,17	20.207,17	0,00	1.842,83
62599 OTRO MOBILIARIO Y ENSERES	0,00	16.600,00	16.600,00	14.088,93	14.088,93	14.088,93	0,00	2.511,07
62600 EQUIPOS DE COMUNICACIÓN	0,00	1.500,00	1.500,00	1.499,19	1.499,19	1.499,19	0,00	0,81
62901 SEÑALIZACIÓN	0,00	18.150,00	18.150,00	16.249,82	16.249,82	0,00	16.249,82	1.900,18
78900 OTRAS TRANSFERENCIAS DE CAPITAL A FAMILIAS	25.000,00	0,00	25.000,00	7.168,08	7.168,08	2.703,50	4.464,58	17.831,92
* 23106 SERVICIOS SOCIALES Y EMERGENCIA SOCIAL	6.192.891,00	-697.237,96	5.495.653,04	5.279.872,58	5.267.635,50	5.232.075,09	35.560,41	228.017,54
12001 SUELDOS DEL GRUPO A2	881.409,00	42.835,00	924.244,00	864.167,74	864.167,74	864.167,74	0,00	60.076,26
12003 SUELDOS DEL GRUPO C1	67.283,00	10.030,00	77.313,00	88.893,14	88.893,14	88.893,14	0,00	-11.580,14
12004 SUELDOS DEL GRUPO C2	184.196,00	-5.397,00	178.799,00	130.439,76	130.439,76	130.439,76	0,00	48.359,24
12005 SUELDOS DEL GRUPO E	17.156,00	0,00	17.156,00	0,00	0,00	0,00	0,00	17.156,00
12006 TRIENIOS	148.953,00	0,00	148.953,00	123.517,03	123.517,03	123.517,03	0,00	25.435,97
12100 COMPLEMENTO DE DESTINO	642.153,00	12.458,00	654.611,00	607.255,03	607.255,03	607.255,03	0,00	47.355,97
12101 COMPLEMENTO ESPECÍFICO	1.308.474,00	16.528,00	1.325.002,00	1.223.958,88	1.223.958,88	1.223.958,88	0,00	101.043,12
12103 OTROS COMPLEMENTOS	70.674,00	2.817,00	73.491,00	61.365,82	61.365,82	61.365,82	0,00	12.125,18
15000 PRODUCTIVIDAD	81.507,00	0,00	81.507,00	171.307,49	171.307,49	171.307,49	0,00	-89.800,49
15100 GRATIFICACIONES POR SERVICIOS EXTRAORDINARIOS	0,00	0,00	0,00	36.701,67	36.701,67	36.701,67	0,00	-36.701,67
16000 SEGURIDAD SOCIAL	901.378,00	45.476,00	946.854,00	1.014.715,66	1.014.715,66	1.014.715,66	0,00	-67.861,66
16009 OTRAS CUOTAS	0,00	0,00	0,00	53.793,27	53.793,27	53.793,27	0,00	-53.793,27
22199 OTROS SUMINISTROS	5.000,00	-5.000,00	0,00	0,00	0,00	0,00	0,00	0,00
22799 OTROS TRABAJOS REALIZADOS POR OTRAS EMP. Y PROF.	578.441,00	103.055,12	681.496,12	640.250,72	640.146,13	621.638,27	18.507,86	41.349,99
48900 OTRAS TRANSFERENCIAS A FAMILIAS	1.297.267,00	-928.395,00	368.872,00	248.040,85	235.908,36	220.743,41	15.164,95	132.963,64
62500 MOBILIARIO Y EQUIPOS DE OFICINA	0,00	8.354,92	8.354,92	8.354,92	8.354,92	8.354,92	0,00	0,00
78900 OTRAS TRANSFERENCIAS DE CAPITAL A FAMILIAS	9.000,00	0,00	9.000,00	7.110,60	7.110,60	5.223,00	1.887,60	1.889,40
* 23168 NGEU. EJE REACT-UE AYUDAS EMERGENCIA	0,00	531.830,00	531.830,00	174.754,00	159.469,60	159.469,60	0,00	372.360,40
48900 OTRAS TRANSFERENCIAS A FAMILIAS	0,00	531.830,00	531.830,00	174.754,00	159.469,60	159.469,60	0,00	372.360,40
* 31101 SALUBRIDAD PÚBLICA	521.350,00	-8.752,00	512.598,00	538.319,06	538.319,06	538.319,06	0,00	-25.721,06
12000 SUELDOS DEL GRUPO A1	81.970,00	0,00	81.970,00	79.722,17	79.722,17	79.722,17	0,00	2.247,83
12003 SUELDOS DEL GRUPO C1	12.723,00	0,00	12.723,00	23.077,52	23.077,52	23.077,52	0,00	-10.354,52
12004 SUELDOS DEL GRUPO C2	31.441,00	0,00	31.441,00	19.561,08	19.561,08	19.561,08	0,00	11.879,92
12006 TRIENIOS	24.840,00	0,00	24.840,00	29.822,03	29.822,03	29.822,03	0,00	-4.982,03

AYUNTAMIENTO DE MADRID

ESTADO DE LIQUIDACIÓN DEL PRESUPUESTO CONSOLIDADO

LIQUIDACION DEL PRESUPUESTO DE GASTOS

Ejercicio: 2023 **Fecha: 31/12/2023**

SECCIÓN / PROGRAMA / SUBCONCEPTO DESCRIPCIÓN	C. INICIAL (1)	MODIFICACIONES (2)	C. DEFINITIVO (3=1+2)	G. COMPROMETIDOS (4)	OB. RECONOCIDAS (5)	PAGOS (6)	OB.PDTES. PAGO (7=5-6)	REMANENTE CREDITO (8=3-5)
12100 COMPLEMENTO DE DESTINO	73.433,00	0,00	73.433,00	75.192,38	75.192,38	75.192,38	0,00	-1.759,38
12101 COMPLEMENTO ESPECÍFICO	170.105,00	0,00	170.105,00	169.834,39	169.834,39	169.834,39	0,00	270,61
12103 OTROS COMPLEMENTOS	8.540,00	0,00	8.540,00	9.198,91	9.198,91	9.198,91	0,00	-658,91
15000 PRODUCTIVIDAD	7.315,00	0,00	7.315,00	7.903,68	7.903,68	7.903,68	0,00	-588,68
16000 SEGURIDAD SOCIAL	99.683,00	0,00	99.683,00	112.954,83	112.954,83	112.954,83	0,00	-13.271,83
16009 OTRAS CUOTAS	0,00	0,00	0,00	10.539,93	10.539,93	10.539,93	0,00	-10.539,93
20800 ARRENDAMIENTOS DE OTRO INMOVILIZADO MATERIAL	8.000,00	-8.000,00	0,00	0,00	0,00	0,00	0,00	0,00
22199 OTROS SUMINISTROS	2.000,00	-752,00	1.248,00	315,81	315,81	315,81	0,00	932,19
22699 OTROS GASTOS DIVERSOS	800,00	0,00	800,00	115,48	115,48	115,48	0,00	684,52
23121 LOCOMOCIÓN URBANA PERSONAL NO DIRECTIVO	500,00	0,00	500,00	80,85	80,85	80,85	0,00	419,15
* 32301 CENTROS DOCENTES ENSEÑANZA INFANTIL Y PRIMARIA	5.030.394,00	787.257,90	5.817.651,90	5.750.198,32	5.728.952,76	5.526.076,13	202.876,63	88.699,14
21200 REP.MANT. Y CONSERV. EDIFICIOS Y OTRAS CONSTRUC.	560.424,00	2.402,00	562.826,00	562.792,20	561.650,04	561.650,04	0,00	1.175,96
22700 LIMPIEZA Y ASEO	1.908.875,00	168.336,00	2.077.211,00	2.064.986,46	2.064.986,41	2.064.986,41	0,00	12.224,59
22799 OTROS TRABAJOS REALIZADOS POR OTRAS EMP. Y PROF.	2.461.822,00	221.376,63	2.683.198,63	2.654.164,41	2.636.421,38	2.496.790,28	139.631,10	46.777,25
63200 EDIFICIOS Y OTRAS CONSTRUCCIONES (REFORMA)	99.273,00	375.143,27	474.416,27	456.482,07	454.121,75	402.649,40	51.472,35	20.294,52
63300 MAQUINARIA (REFORMA Y REPOSICIÓN)	0,00	20.000,00	20.000,00	11.773,18	11.773,18	0,00	11.773,18	8.226,82
* 32501 ABSENTISMO	692.706,00	-63.472,00	629.234,00	599.495,65	599.495,46	591.488,16	8.007,30	29.738,54
22799 OTROS TRABAJOS REALIZADOS POR OTRAS EMP. Y PROF.	692.706,00	-63.472,00	629.234,00	599.495,65	599.495,46	591.488,16	8.007,30	29.738,54
* 32601 SERVICIOS COMPLEMENTARIOS EDUCACIÓN	4.543.769,00	-1.476.394,11	3.067.374,89	3.043.551,15	1.883.856,57	1.636.267,90	247.588,67	1.183.518,32
22199 OTROS SUMINISTROS	800,00	2.510,15	3.310,15	3.309,50	3.309,50	3.309,50	0,00	0,65
22300 TRANSPORTES	30.000,00	-13.560,50	16.439,50	16.439,50	14.450,59	9.793,63	4.656,96	1.988,91
22602 PUBLICIDAD Y PROPAGANDA	9.500,00	0,00	9.500,00	5.686,76	5.686,75	5.686,75	0,00	3.813,25
22706 ESTUDIOS Y TRABAJOS TÉCNICOS	4.000,00	-2.920,00	1.080,00	0,00	0,00	0,00	0,00	1.080,00
22799 OTROS TRABAJOS REALIZADOS POR OTRAS EMP. Y PROF.	607.085,00	-50.592,00	556.493,00	537.663,15	537.663,12	478.571,98	59.091,14	18.829,88
48203 PREMIOS	8.450,00	0,00	8.450,00	8.450,00	8.450,00	2.800,00	5.650,00	0,00
62200 EDIFICIOS Y OTRAS CONSTRUCCIONES	3.883.934,00	-1.411.831,76	2.472.102,24	2.472.002,24	1.314.296,61	1.136.106,04	178.190,57	1.157.805,63
* 33401 ACTIVIDADES CULTURALES	2.921.036,00	170.570,70	3.091.606,70	2.901.646,47	2.776.978,94	2.768.582,75	8.396,19	314.627,76
12001 SUELDOS DEL GRUPO A2	30.810,00	0,00	30.810,00	16.179,72	16.179,72	16.179,72	0,00	14.630,28
12003 SUELDOS DEL GRUPO C1	111.953,00	3.444,00	115.397,00	87.765,23	87.765,23	87.765,23	0,00	27.631,77
12004 SUELDOS DEL GRUPO C2	65.607,00	0,00	65.607,00	45.271,77	45.271,77	45.271,77	0,00	20.335,23
12006 TRIENIOS	45.443,00	0,00	45.443,00	36.613,39	36.613,39	36.613,39	0,00	8.829,61
12100 COMPLEMENTO DE DESTINO	115.727,00	0,00	115.727,00	97.738,68	97.738,68	97.738,68	0,00	17.988,32
12101 COMPLEMENTO ESPECÍFICO	267.385,00	0,00	267.385,00	220.162,65	220.162,65	220.162,65	0,00	47.222,35
12103 OTROS COMPLEMENTOS	16.550,00	0,00	16.550,00	13.976,04	13.976,04	13.976,04	0,00	2.573,96
13000 RETRIBUCIONES BÁSICAS	78.522,00	0,00	78.522,00	57.695,39	57.695,39	57.695,39	0,00	20.826,61

AYUNTAMIENTO DE MADRID

ESTADO DE LIQUIDACIÓN DEL PRESUPUESTO CONSOLIDADO

LIQUIDACION DEL PRESUPUESTO DE GASTOS

Ejercicio: 2023 **Fecha: 31/12/2023**

SECCIÓN / PROGRAMA / SUBCONCEPTO DESCRIPCIÓN	C. INICIAL (1)	MODIFICACIONES (2)	C. DEFINITIVO (3=1+2)	G. COMPROMETIDOS (4)	OB. RECONOCIDAS (5)	PAGOS (6)	OB.PDTES. PAGO (7=5-6)	REMANENTE CREDITO (8=3-5)
13001 HORAS EXTRAORDINARIAS	0,00	0,00	0,00	447,00	447,00	447,00	0,00	-447,00
13002 OTRAS REMUNERACIONES	47.798,00	0,00	47.798,00	39.435,58	39.435,58	39.435,58	0,00	8.362,42
15000 PRODUCTIVIDAD	21.132,00	0,00	21.132,00	20.937,07	20.937,07	20.937,07	0,00	194,93
15100 GRATIFICACIONES POR SERVICIOS EXTRAORDINARIOS	0,00	0,00	0,00	6.762,83	6.762,83	6.762,83	0,00	-6.762,83
16000 SEGURIDAD SOCIAL	196.830,00	0,00	196.830,00	177.401,45	177.401,45	177.401,45	0,00	19.428,55
16009 OTRAS CUOTAS	0,00	0,00	0,00	6.907,20	6.907,20	6.907,20	0,00	-6.907,20
22199 OTROS SUMINISTROS	6.000,00	-3.322,00	2.678,00	2.283,96	2.283,96	2.283,96	0,00	394,04
22707 TALLERES CULTURALES DISTRITOS	958.670,00	3.050,00	961.720,00	961.710,85	954.338,99	954.338,99	0,00	7.381,01
22799 OTROS TRABAJOS REALIZADOS POR OTRAS EMP. Y PROF.	921.874,00	144.883,70	1.066.757,70	1.053.342,95	936.047,28	936.047,28	0,00	130.710,42
48203 PREMIOS	1.500,00	7.000,00	8.500,00	8.500,00	8.500,00	8.500,00	0,00	0,00
62300 MAQUINARIA	18.000,00	-9.600,00	8.400,00	8.396,19	8.396,19	0,00	8.396,19	3,81
62301 INSTALACIONES TÉCNICAS	0,00	18.150,00	18.150,00	18.131,85	18.131,85	18.131,85	0,00	18,15
62599 OTRO MOBILIARIO Y ENSERES	17.235,00	-4.035,00	13.200,00	13.052,03	13.052,03	13.052,03	0,00	147,97
62600 EQUIPOS DE COMUNICACIÓN	0,00	10.000,00	10.000,00	8.198,96	8.198,96	8.198,96	0,00	1.801,04
62999 OTRAS INV. NUEVAS ASOC. AL FUNCIONAM. OPERAT. SERV	0,00	1.000,00	1.000,00	735,68	735,68	735,68	0,00	264,32
* 34101 ACTUACIONES DEPORTIVAS EN DISTRITOS	68.485,00	48.715,00	117.200,00	97.087,10	89.464,02	89.464,02	0,00	27.735,98
22199 OTROS SUMINISTROS	0,00	5.000,00	5.000,00	0,00	0,00	0,00	0,00	5.000,00
22300 TRANSPORTES	8.000,00	0,00	8.000,00	8.000,00	8.000,00	8.000,00	0,00	0,00
22799 OTROS TRABAJOS REALIZADOS POR OTRAS EMP. Y PROF.	60.485,00	43.715,00	104.200,00	89.087,10	81.464,02	81.464,02	0,00	22.735,98
* 34201 INSTALACIONES DEPORTIVAS	13.528.589,00	1.734.056,60	15.262.645,60	15.316.681,84	14.814.955,44	14.576.745,27	238.210,17	447.690,16
12003 SUELDOS DEL GRUPO C1	26.323,00	0,00	26.323,00	0,00	0,00	0,00	0,00	26.323,00
12004 SUELDOS DEL GRUPO C2	0,00	0,00	0,00	5.338,29	5.338,29	5.338,29	0,00	-5.338,29
12005 SUELDOS DEL GRUPO E	0,00	0,00	0,00	3.590,25	3.590,25	3.590,25	0,00	-3.590,25
12006 TRIENIOS	4.105,00	0,00	4.105,00	51,48	51,48	51,48	0,00	4.053,52
12100 COMPLEMENTO DE DESTINO	0,00	0,00	0,00	4.570,26	4.570,26	4.570,26	0,00	-4.570,26
12101 COMPLEMENTO ESPECÍFICO	1.042,00	0,00	1.042,00	10.462,02	10.462,02	10.462,02	0,00	-9.420,02
12103 OTROS COMPLEMENTOS	0,00	0,00	0,00	920,00	920,00	920,00	0,00	-920,00
13000 RETRIBUCIONES BÁSICAS	3.362.891,00	-159.170,00	3.203.721,00	2.438.455,87	2.438.455,87	2.438.455,87	0,00	765.265,13
13001 HORAS EXTRAORDINARIAS	0,00	0,00	0,00	448,78	448,78	448,78	0,00	-448,78
13002 OTRAS REMUNERACIONES	232.688,00	0,00	232.688,00	184.581,98	184.581,98	184.581,98	0,00	48.106,02
13100 RETRIBUCIONES BÁSICAS	2.783.173,00	29.519,00	2.812.692,00	3.139.371,96	3.139.371,96	3.139.371,96	0,00	-326.679,96
13102 OTRAS REMUNERACIONES	199.373,00	1.303,53	200.676,53	287.429,61	287.429,61	287.429,61	0,00	-86.753,08
16000 SEGURIDAD SOCIAL	2.029.735,00	10.101,00	2.039.836,00	2.367.614,73	2.367.614,73	2.367.614,73	0,00	-327.778,73
16009 OTRAS CUOTAS	0,00	0,00	0,00	504.044,11	504.044,11	504.044,11	0,00	-504.044,11
16104 INDEMNIZAC. POR JUBILACIONES ANTICIPADAS PERS.LAB.	13.088,00	0,00	13.088,00	0,00	0,00	0,00	0,00	13.088,00

AYUNTAMIENTO DE MADRID

ESTADO DE LIQUIDACIÓN DEL PRESUPUESTO CONSOLIDADO

LIQUIDACION DEL PRESUPUESTO DE GASTOS

Ejercicio: 2023 **Fecha: 31/12/2023**

SECCIÓN / PROGRAMA / SUBCONCEPTO DESCRIPCIÓN	C. INICIAL (1)	MODIFICACIONES (2)	C. DEFINITIVO (3=1+2)	G. COMPROMETIDOS (4)	OB. RECONOCIDAS (5)	PAGOS (6)	OB.PDTES. PAGO (7=5-6)	REMANENTE CREDITO (8=3-5)
20800 ARRENDAMIENTOS DE OTRO INMOVILIZADO MATERIAL	50.495,00	67.550,98	118.045,98	93.211,02	54.728,08	47.031,52	7.696,56	63.317,90
21200 REP.MANT. Y CONSERV. EDIFICIOS Y OTRAS CONSTRUC.	985.650,00	68.345,00	1.053.995,00	1.053.992,99	999.788,49	999.788,49	0,00	54.206,51
21300 REP.MANT.Y CONSERV. MAQUINARIA, INSTAL. Y UTILLAJE	21.115,00	-1.193,74	19.921,26	18.945,33	18.945,30	18.945,30	0,00	975,96
21500 REP., MANT. Y CONSERV. DE MOBILIARIO	1.026,00	-1.000,00	26,00	0,00	0,00	0,00	0,00	26,00
21600 REP., MANT.Y CONSERV. EQUIPOS PROCESO INFORMACIÓN	2.500,00	-1.515,89	984,11	0,00	0,00	0,00	0,00	984,11
22000 MATERIAL DE OFICINA ORDINARIO NO INVENTARIABLE	1.500,00	500,00	2.000,00	994,38	994,38	994,38	0,00	1.005,62
22103 COMBUSTIBLES Y CARBURANTES	540,00	0,00	540,00	80,00	80,00	80,00	0,00	460,00
22104 VESTUARIO	45.000,00	0,00	45.000,00	42.654,81	42.654,81	42.654,81	0,00	2.345,19
22106 PRODUCTOS FARMACÉUTICOS Y MATERIAL SANITARIO	5.000,00	2.000,00	7.000,00	5.122,07	5.122,07	5.122,07	0,00	1.877,93
22110 PRODUCTOS DE LIMPIEZA Y ASEO	50.000,00	0,00	50.000,00	49.972,03	49.911,14	49.911,14	0,00	88,86
22199 OTROS SUMINISTROS	120.257,00	0,00	120.257,00	106.999,72	106.998,23	106.998,23	0,00	13.258,77
22700 LIMPIEZA Y ASEO	242.165,00	0,00	242.165,00	242.165,00	242.164,89	242.164,89	0,00	0,11
22701 SEGURIDAD	765.999,00	0,00	765.999,00	765.998,75	765.998,65	765.998,65	0,00	0,35
22706 ESTUDIOS Y TRABAJOS TÉCNICOS	40.239,00	-22.239,00	18.000,00	19.583,28	16.786,82	0,00	16.786,82	1.213,18
22799 OTROS TRABAJOS REALIZADOS POR OTRAS EMP. Y PROF.	1.342.674,00	152.642,00	1.495.316,00	1.468.125,13	1.468.125,06	1.468.125,06	0,00	27.190,94
62200 EDIFICIOS Y OTRAS CONSTRUCCIONES	0,00	970.000,00	970.000,00	885.063,60	802.630,36	711.009,81	91.620,55	167.369,64
62599 OTRO MOBILIARIO Y ENSERES	0,00	215.415,51	215.415,51	207.254,92	207.254,92	207.254,92	0,00	8.160,59
63200 EDIFICIOS Y OTRAS CONSTRUCCIONES (REFORMA)	1.202.011,00	401.798,21	1.603.809,21	1.409.639,47	1.085.892,90	963.786,66	122.106,24	517.916,31
* 49300 CONSUMO	310.444,00	1.218,00	311.662,00	316.960,91	316.960,91	316.960,91	0,00	-5.298,91
12001 SUELDOS DEL GRUPO A2	45.226,00	0,00	45.226,00	38.459,75	38.459,75	38.459,75	0,00	6.766,25
12003 SUELDOS DEL GRUPO C1	14.416,00	454,00	14.870,00	11.538,76	11.538,76	11.538,76	0,00	3.331,24
12004 SUELDOS DEL GRUPO C2	18.718,00	0,00	18.718,00	19.561,08	19.561,08	19.561,08	0,00	-843,08
12006 TRIENIOS	16.709,00	0,00	16.709,00	21.741,30	21.741,30	21.741,30	0,00	-5.032,30
12100 COMPLEMENTO DE DESTINO	45.082,00	522,00	45.604,00	43.610,31	43.610,31	43.610,31	0,00	1.993,69
12101 COMPLEMENTO ESPECÍFICO	101.486,00	0,00	101.486,00	95.801,88	95.801,88	95.801,88	0,00	5.684,12
12103 OTROS COMPLEMENTOS	6.232,00	0,00	6.232,00	6.689,60	6.689,60	6.689,60	0,00	-457,60
15000 PRODUCTIVIDAD	0,00	0,00	0,00	5.741,01	5.741,01	5.741,01	0,00	-5.741,01
16000 SEGURIDAD SOCIAL	62.175,00	242,00	62.417,00	64.084,28	64.084,28	64.084,28	0,00	-1.667,28
16009 OTRAS CUOTAS	0,00	0,00	0,00	9.732,94	9.732,94	9.732,94	0,00	-9.732,94
22699 OTROS GASTOS DIVERSOS	250,00	0,00	250,00	0,00	0,00	0,00	0,00	250,00
23121 LOCOMOCIÓN URBANA PERSONAL NO DIRECTIVO	150,00	0,00	150,00	0,00	0,00	0,00	0,00	150,00
* 91220 CONCEJALÍA-PRESIDENCIA DEL DISTRITO	469.895,00	789,00	470.684,00	434.362,96	434.362,96	434.362,96	0,00	36.321,04
10000 RETRIBUCIONES BÁSICAS	105.377,00	0,00	105.377,00	89.723,26	89.723,26	89.723,26	0,00	15.653,74
11000 RETRIBUCIONES BÁSICAS	37.283,00	0,00	37.283,00	29.997,50	29.997,50	29.997,50	0,00	7.285,50
11001 RETRIBUCIONES COMPLEMENTARIAS	79.962,00	0,00	79.962,00	67.756,59	67.756,59	67.756,59	0,00	12.205,41

AYUNTAMIENTO DE MADRID

ESTADO DE LIQUIDACIÓN DEL PRESUPUESTO CONSOLIDADO

LIQUIDACION DEL PRESUPUESTO DE GASTOS

Ejercicio: 2023 **Fecha: 31/12/2023**

SECCIÓN / PROGRAMA / SUBCONCEPTO DESCRIPCIÓN	C. INICIAL (1)	MODIFICACIONES (2)	C. DEFINITIVO (3=1+2)	G. COMPROMETIDOS (4)	OB. RECONOCIDAS (5)	PAGOS (6)	OB.PDTES. PAGO (7=5-6)	REMANENTE CREDITO (8=3-5)
12003 SUELDOS DEL GRUPO C1	0,00	454,00	454,00	0,00	0,00	0,00	0,00	454,00
12004 SUELDOS DEL GRUPO C2	42.482,00	0,00	42.482,00	35.358,41	35.358,41	35.358,41	0,00	7.123,59
12006 TRIENIOS	3.084,00	0,00	3.084,00	4.487,25	4.487,25	4.487,25	0,00	-1.403,25
12100 COMPLEMENTO DE DESTINO	23.647,00	0,00	23.647,00	22.297,07	22.297,07	22.297,07	0,00	1.349,93
12101 COMPLEMENTO ESPECÍFICO	59.432,00	-233,00	59.199,00	55.795,97	55.795,97	55.795,97	0,00	3.403,03
12103 OTROS COMPLEMENTOS	2.680,00	0,00	2.680,00	2.800,82	2.800,82	2.800,82	0,00	-120,82
15000 PRODUCTIVIDAD	28.764,00	0,00	28.764,00	25.351,13	25.351,13	25.351,13	0,00	3.412,87
15100 GRATIFICACIONES POR SERVICIOS EXTRAORDINARIOS	0,00	0,00	0,00	447,00	447,00	447,00	0,00	-447,00
16000 SEGURIDAD SOCIAL	86.384,00	68,00	86.452,00	88.109,73	88.109,73	88.109,73	0,00	-1.657,73
16009 OTRAS CUOTAS	0,00	0,00	0,00	11.926,23	11.926,23	11.926,23	0,00	-11.926,23
22199 OTROS SUMINISTROS	100,00	0,00	100,00	7,00	7,00	7,00	0,00	93,00
22601 ATENCIONES PROTOCOLARIAS Y REPRESENTATIVAS	500,00	0,00	500,00	305,00	305,00	305,00	0,00	195,00
22606 REUNIONES, CONFERENCIAS Y CURSOS	200,00	500,00	700,00	0,00	0,00	0,00	0,00	700,00
* 92001 DIREC. Y GESTIÓN ADMTVA. DEL DISTRITO	6.577.004,00	-125.625,79	6.451.378,21	6.277.789,55	6.265.476,30	6.253.483,96	11.992,34	185.901,91
10100 RETRIBUCIONES BÁSICAS	96.722,00	0,00	96.722,00	96.443,90	96.443,90	96.443,90	0,00	278,10
12000 SUELDOS DEL GRUPO A1	262.469,00	0,00	262.469,00	190.241,45	190.241,45	190.241,45	0,00	72.227,55
12001 SUELDOS DEL GRUPO A2	389.407,00	0,00	389.407,00	377.827,43	377.827,43	377.827,43	0,00	11.579,57
12003 SUELDOS DEL GRUPO C1	168.074,00	1.328,00	169.402,00	198.043,77	198.043,77	198.043,77	0,00	-28.641,77
12004 SUELDOS DEL GRUPO C2	471.098,00	-15.374,00	455.724,00	421.349,48	421.349,48	421.349,48	0,00	34.374,52
12005 SUELDOS DEL GRUPO E	128.757,00	-11.478,00	117.279,00	59.970,20	59.970,20	59.970,20	0,00	57.308,80
12006 TRIENIOS	252.588,00	0,00	252.588,00	260.193,13	260.193,13	260.193,13	0,00	-7.605,13
12100 COMPLEMENTO DE DESTINO	816.673,00	1.760,00	818.433,00	775.379,65	775.379,65	775.379,65	0,00	43.053,35
12101 COMPLEMENTO ESPECÍFICO	1.883.282,00	-19.654,00	1.863.628,00	1.760.299,47	1.760.299,47	1.760.299,47	0,00	103.328,53
12103 OTROS COMPLEMENTOS	116.056,00	0,00	116.056,00	105.267,46	105.267,46	105.267,46	0,00	10.788,54
13000 RETRIBUCIONES BÁSICAS	118.254,00	0,00	118.254,00	141.874,44	141.874,44	141.874,44	0,00	-23.620,44
13002 OTRAS REMUNERACIONES	80.201,00	0,00	80.201,00	33.022,09	33.022,09	33.022,09	0,00	47.178,91
15000 PRODUCTIVIDAD	173.531,00	0,00	173.531,00	221.584,37	221.584,37	221.584,37	0,00	-48.053,37
15100 GRATIFICACIONES POR SERVICIOS EXTRAORDINARIOS	0,00	0,00	0,00	4.556,75	4.556,75	4.556,75	0,00	-4.556,75
16000 SEGURIDAD SOCIAL	1.142.804,00	354,00	1.143.158,00	1.233.967,43	1.233.967,43	1.233.967,43	0,00	-90.809,43
16009 OTRAS CUOTAS	0,00	0,00	0,00	84.984,33	84.984,33	84.984,33	0,00	-84.984,33
21200 REP.MANT. Y CONSERV. EDIFICIOS Y OTRAS CONSTRUC.	12.000,00	4.000,00	16.000,00	14.926,03	14.926,03	7.931,97	6.994,06	1.073,97
22000 MATERIAL DE OFICINA ORDINARIO NO INVENTARIABLE	15.000,00	-2.000,00	13.000,00	10.430,01	10.430,01	10.430,01	0,00	2.569,99
22001 PRENSA, REVISTAS, LIBROS Y OTRAS PUBLICACIONES	20.900,00	1.150,00	22.050,00	22.398,48	22.398,48	22.398,48	0,00	-348,48
22002 MATERIAL INFORMÁTICO NO INVENTARIABLE	15.000,00	3.750,00	18.750,00	19.934,65	19.934,65	19.934,65	0,00	-1.184,65
22104 VESTUARIO	2.300,00	-1.053,00	1.247,00	1.244,01	1.244,01	1.244,01	0,00	2,99

AYUNTAMIENTO DE MADRID

ESTADO DE LIQUIDACIÓN DEL PRESUPUESTO CONSOLIDADO

LIQUIDACION DEL PRESUPUESTO DE GASTOS

Ejercicio: 2023 **Fecha: 31/12/2023**

SECCIÓN / PROGRAMA / SUBCONCEPTO DESCRIPCIÓN	C. INICIAL (1)	MODIFICACIONES (2)	C. DEFINITIVO (3=1+2)	G. COMPROMETIDOS (4)	OB. RECONOCIDAS (5)	PAGOS (6)	OB.PDTES. PAGO (7=5-6)	REMANENTE CREDITO (8=3-5)
22106 PRODUCTOS FARMACÉUTICOS Y MATERIAL SANITARIO	200,00	-200,00	0,00	0,00	0,00	0,00	0,00	0,00
22199 OTROS SUMINISTROS	3.000,00	3.691,00	6.691,00	6.540,74	6.540,74	6.540,74	0,00	150,26
22501 TRIBUTOS DE LAS COMUNIDADES AUTÓNOMAS	2.000,00	-1.000,00	1.000,00	204,02	204,02	204,02	0,00	795,98
22602 PUBLICIDAD Y PROPAGANDA	1.000,00	49.838,00	50.838,00	29.603,61	29.603,61	29.603,61	0,00	21.234,39
22603 PUBLICACIÓN EN DIARIOS OFICIALES	5.000,00	0,00	5.000,00	0,00	0,00	0,00	0,00	5.000,00
22604 GASTOS JURÍDICOS Y CONTENCIOSOS	2.000,00	5.000,00	7.000,00	4.177,35	4.177,35	4.177,35	0,00	2.822,65
22699 OTROS GASTOS DIVERSOS	300,00	0,00	300,00	0,00	0,00	0,00	0,00	300,00
22706 ESTUDIOS Y TRABAJOS TÉCNICOS	131.196,00	-131.196,00	0,00	0,00	0,00	0,00	0,00	0,00
23303 INDEMNIZACIÓN A VOCALES DE JUNTAS DE DISTRITO	216.192,00	2.379,00	218.571,00	170.506,89	158.193,64	158.193,64	0,00	60.377,36
23399 OTRAS INDEMNIZACIONES	0,00	0,00	0,00	71,08	71,08	71,08	0,00	-71,08
35200 INTERESES DE DEMORA	0,00	6.264,41	6.264,41	6.264,41	6.264,41	6.264,41	0,00	0,00
62301 INSTALACIONES TÉCNICAS	0,00	18.500,00	18.500,00	17.169,90	17.169,90	17.169,90	0,00	1.330,10
62500 MOBILIARIO Y EQUIPOS DE OFICINA	50.000,00	-44.419,20	5.580,80	5.579,08	5.579,08	580,80	4.998,28	1,72
62599 OTRO MOBILIARIO Y ENSERES	1.000,00	2.734,00	3.734,00	3.733,94	3.733,94	3.733,94	0,00	0,06
* 92401 PARTICIPACIÓN CIUDADANA	140.000,00	0,00	140.000,00	102.128,88	102.128,88	102.128,88	0,00	37.871,12
48901 OTRAS TRANSFERENCIAS A INSTITUC. SIN FINES LUCRO	120.000,00	0,00	120.000,00	93.561,85	93.561,85	93.561,85	0,00	26.438,15
78901 OTRAS TRANSF. DE CAPITAL A INST. SIN FINES LUCRO	20.000,00	0,00	20.000,00	8.567,03	8.567,03	8.567,03	0,00	11.432,97
* 93302 EDIFICIOS	3.572.850,00	1.243.735,74	4.816.585,74	4.612.317,48	4.540.181,30	4.179.240,40	360.940,90	276.404,44
21200 REP.MANT. Y CONSERV. EDIFICIOS Y OTRAS CONSTRUC.	370.094,00	17.251,00	387.345,00	387.317,46	370.094,73	370.094,73	0,00	17.250,27
22700 LIMPIEZA Y ASEO	1.231.101,00	0,00	1.231.101,00	1.231.100,22	1.231.100,12	1.231.100,12	0,00	0,88
22701 SEGURIDAD	603.488,00	0,00	603.488,00	603.487,60	603.487,55	603.487,55	0,00	0,45
22706 ESTUDIOS Y TRABAJOS TÉCNICOS	11.877,00	6.123,00	18.000,00	11.132,72	10.784,53	0,00	10.784,53	7.215,47
22799 OTROS TRABAJOS REALIZADOS POR OTRAS EMP. Y PROF.	1.106.290,00	23.770,00	1.130.060,00	1.115.059,54	1.115.023,28	1.115.023,28	0,00	15.036,72
63200 EDIFICIOS Y OTRAS CONSTRUCCIONES (REFORMA)	250.000,00	1.196.591,74	1.446.591,74	1.264.219,94	1.209.691,09	859.534,72	350.156,37	236.900,65
** 211 DISTRITO DE CARABANCHEL	55.625.184,00	872.980,42	56.498.164,42	55.533.829,17	53.422.337,87	50.437.445,91	2.984.891,96	3.075.826,55
* 15322 OTRAS ACTUACIONES EN VÍAS PÚBLICAS	654.934,00	-206.492,83	448.441,17	225.964,02	211.108,79	25.681,23	185.427,56	237.332,38
20800 ARRENDAMIENTOS DE OTRO INMOVILIZADO MATERIAL	20.000,00	10.000,00	30.000,00	14.737,81	14.737,41	13.099,92	1.637,49	15.262,59
21000 REP.MANT. Y CONSERV. BIENES DESTINADOS USO GENERAL	417.067,00	-196.803,00	220.264,00	19.703,29	19.703,29	12.581,31	7.121,98	200.560,71
21001 REP. MANT. Y CONSERV. DE VIAS PUBL. A CARGO PARTIC	0,00	9.205,27	9.205,27	2.551,02	2.551,02	0,00	2.551,02	6.654,25
22799 OTROS TRABAJOS REALIZADOS POR OTRAS EMP. Y PROF.	70.000,00	-70.000,00	0,00	0,00	0,00	0,00	0,00	0,00
61910 VIALES (REMODELACIÓN)	147.867,00	41.104,90	188.971,90	188.971,90	174.117,07	0,00	174.117,07	14.854,83
* 17102 ZONAS VERDES	222.885,00	410.077,84	632.962,84	631.424,32	623.816,41	78.367,23	545.449,18	9.146,43
61921 ZONAS AJARDINADAS (REM)	222.885,00	410.077,84	632.962,84	631.424,32	623.816,41	78.367,23	545.449,18	9.146,43
* 23102 FAMILIA E INFANCIA	1.336.642,00	-239.391,84	1.097.250,16	984.443,85	820.565,13	793.631,46	26.933,67	276.685,03
22799 OTROS TRABAJOS REALIZADOS POR OTRAS EMP. Y PROF.	761.642,00	-9.391,84	752.250,16	745.840,94	591.880,13	591.880,13	0,00	160.370,03

AYUNTAMIENTO DE MADRID

ESTADO DE LIQUIDACIÓN DEL PRESUPUESTO CONSOLIDADO

LIQUIDACION DEL PRESUPUESTO DE GASTOS

Ejercicio: 2023 **Fecha: 31/12/2023**

SECCIÓN / PROGRAMA / SUBCONCEPTO DESCRIPCIÓN	C. INICIAL (1)	MODIFICACIONES (2)	C. DEFINITIVO (3=1+2)	G. COMPROMETIDOS (4)	OB. RECONOCIDAS (5)	PAGOS (6)	OB.PDTES. PAGO (7=5-6)	REMANENTE CREDITO (8=3-5)
48900 OTRAS TRANSFERENCIAS A FAMILIAS	530.000,00	-220.000,00	310.000,00	213.793,78	205.781,15	181.843,38	23.937,77	104.218,85
78900 OTRAS TRANSFERENCIAS DE CAPITAL A FAMILIAS	45.000,00	-10.000,00	35.000,00	24.809,13	22.903,85	19.907,95	2.995,90	12.096,15
* 23103 MAYORES	20.182.593,00	-881.370,57	19.301.222,43	19.204.758,42	18.894.764,53	18.863.251,23	31.513,30	406.457,90
21300 REP.MANT.Y CONSERV. MAQUINARIA, INSTAL. Y UTILLAJE	3.500,00	3.500,00	7.000,00	3.584,02	3.584,02	3.584,02	0,00	3.415,98
22300 TRANSPORTES	39.600,00	0,00	39.600,00	39.346,25	21.405,23	21.405,23	0,00	18.194,77
22710 SERVICIO DE AYUDA A DOMICILIO	19.395.809,00	-845.819,57	18.549.989,43	18.479.192,69	18.275.318,81	18.275.318,81	0,00	274.670,62
22799 OTROS TRABAJOS REALIZADOS POR OTRAS EMP. Y PROF.	663.684,00	-52.051,00	611.633,00	604.569,40	525.662,96	503.505,33	22.157,63	85.970,04
48900 OTRAS TRANSFERENCIAS A FAMILIAS	30.000,00	0,00	30.000,00	26.972,50	17.699,95	17.699,95	0,00	12.300,05
62599 OTRO MOBILIARIO Y ENSERES	0,00	13.000,00	13.000,00	7.171,67	7.171,67	3.804,24	3.367,43	5.828,33
78900 OTRAS TRANSFERENCIAS DE CAPITAL A FAMILIAS	50.000,00	0,00	50.000,00	43.921,89	43.921,89	37.933,65	5.988,24	6.078,11
* 23106 SERVICIOS SOCIALES Y EMERGENCIA SOCIAL	5.322.680,00	-46.691,00	5.275.989,00	5.302.720,92	5.289.224,64	5.252.877,06	36.347,58	-13.235,64
12001 SUELDOS DEL GRUPO A2	895.981,00	43.266,00	939.247,00	905.058,83	905.058,83	905.058,83	0,00	34.188,17
12003 SUELDOS DEL GRUPO C1	11.041,00	16.276,00	27.317,00	16.919,16	16.919,16	16.919,16	0,00	10.397,84
12004 SUELDOS DEL GRUPO C2	170.162,00	5.563,00	175.725,00	168.103,77	168.103,77	168.103,77	0,00	7.621,23
12005 SUELDOS DEL GRUPO E	68.624,00	0,00	68.624,00	23.545,75	23.545,75	23.545,75	0,00	45.078,25
12006 TRIENIOS	153.679,00	0,00	153.679,00	158.594,98	158.594,98	158.594,98	0,00	-4.915,98
12100 COMPLEMENTO DE DESTINO	640.590,00	26.876,00	667.466,00	626.329,39	626.329,39	626.329,39	0,00	41.136,61
12101 COMPLEMENTO ESPECÍFICO	1.320.247,00	55.079,00	1.375.326,00	1.276.719,94	1.276.719,94	1.276.719,94	0,00	98.606,06
12103 OTROS COMPLEMENTOS	74.690,00	2.411,00	77.101,00	67.436,63	67.436,63	67.436,63	0,00	9.664,37
15000 PRODUCTIVIDAD	71.791,00	0,00	71.791,00	148.436,72	148.436,72	148.436,72	0,00	-76.645,72
15100 GRATIFICACIONES POR SERVICIOS EXTRAORDINARIOS	0,00	0,00	0,00	5.741,59	5.741,59	5.741,59	0,00	-5.741,59
16000 SEGURIDAD SOCIAL	856.423,00	46.973,00	903.396,00	1.013.123,10	1.013.123,10	1.013.123,10	0,00	-109.727,10
16009 OTRAS CUOTAS	0,00	0,00	0,00	116.311,64	116.311,64	116.311,64	0,00	-116.311,64
21300 REP.MANT.Y CONSERV. MAQUINARIA, INSTAL. Y UTILLAJE	0,00	0,00	0,00	0,00	0,00	0,00	0,00	0,00
22799 OTROS TRABAJOS REALIZADOS POR OTRAS EMP. Y PROF.	347.917,00	31.483,00	379.400,00	372.961,00	372.960,96	341.880,88	31.080,08	6.439,04
48900 OTRAS TRANSFERENCIAS A FAMILIAS	671.535,00	-274.618,00	396.917,00	373.753,90	361.502,66	359.821,16	1.681,50	35.414,34
78900 OTRAS TRANSFERENCIAS DE CAPITAL A FAMILIAS	40.000,00	0,00	40.000,00	29.684,52	28.439,52	24.853,52	3.586,00	11.560,48
* 23168 NGEU. EJE REACT-UE AYUDAS EMERGENCIA	0,00	273.190,00	273.190,00	230.453,00	219.284,25	219.284,25	0,00	53.905,75
48900 OTRAS TRANSFERENCIAS A FAMILIAS	0,00	273.190,00	273.190,00	230.453,00	219.284,25	219.284,25	0,00	53.905,75
* 31101 SALUBRIDAD PÚBLICA	656.218,00	3.242,00	659.460,00	560.780,96	560.780,96	560.780,96	0,00	98.679,04
12000 SUELDOS DEL GRUPO A1	81.970,00	662,00	82.632,00	55.367,59	55.367,59	55.367,59	0,00	27.264,41
12001 SUELDOS DEL GRUPO A2	28.832,00	0,00	28.832,00	26.259,84	26.259,84	26.259,84	0,00	2.572,16
12003 SUELDOS DEL GRUPO C1	22.082,00	454,00	22.536,00	23.077,52	23.077,52	23.077,52	0,00	-541,52
12004 SUELDOS DEL GRUPO C2	28.077,00	0,00	28.077,00	28.414,53	28.414,53	28.414,53	0,00	-337,53
12006 TRIENIOS	35.472,00	0,00	35.472,00	31.304,34	31.304,34	31.304,34	0,00	4.167,66

AYUNTAMIENTO DE MADRID

ESTADO DE LIQUIDACIÓN DEL PRESUPUESTO CONSOLIDADO

LIQUIDACION DEL PRESUPUESTO DE GASTOS

Ejercicio: 2023 **Fecha: 31/12/2023**

SECCIÓN / PROGRAMA / SUBCONCEPTO DESCRIPCIÓN	C. INICIAL (1)	MODIFICACIONES (2)	C. DEFINITIVO (3=1+2)	G. COMPROMETIDOS (4)	OB. RECONOCIDAS (5)	PAGOS (6)	OB.PDTES. PAGO (7=5-6)	REMANENTE CREDITO (8=3-5)
12100 COMPLEMENTO DE DESTINO	93.447,00	256,00	93.703,00	79.687,17	79.687,17	79.687,17	0,00	14.015,83
12101 COMPLEMENTO ESPECÍFICO	212.555,00	1.264,00	213.819,00	171.256,57	171.256,57	171.256,57	0,00	42.562,43
12103 OTROS COMPLEMENTOS	10.551,00	0,00	10.551,00	9.454,32	9.454,32	9.454,32	0,00	1.096,68
15000 PRODUCTIVIDAD	14.181,00	0,00	14.181,00	17.360,90	17.360,90	17.360,90	0,00	-3.179,90
16000 SEGURIDAD SOCIAL	125.051,00	606,00	125.657,00	113.894,73	113.894,73	113.894,73	0,00	11.762,27
16009 OTRAS CUOTAS	0,00	0,00	0,00	2.559,32	2.559,32	2.559,32	0,00	-2.559,32
22199 OTROS SUMINISTROS	2.000,00	-1.000,00	1.000,00	591,96	591,96	591,96	0,00	408,04
22699 OTROS GASTOS DIVERSOS	1.000,00	1.000,00	2.000,00	1.074,02	1.074,02	1.074,02	0,00	925,98
23121 LOCOMOCIÓN URBANA PERSONAL NO DIRECTIVO	1.000,00	0,00	1.000,00	478,15	478,15	478,15	0,00	521,85
* 32301 CENTROS DOCENTES ENSEÑANZA INFANTIL Y PRIMARIA	5.840.533,00	494.253,70	6.334.786,70	6.330.415,23	6.235.565,73	5.696.862,32	538.703,41	99.220,97
21200 REP.MANT. Y CONSERV. EDIFICIOS Y OTRAS CONSTRUC.	1.183.805,00	-92.500,00	1.091.305,00	1.089.373,84	1.088.446,50	1.046.543,84	41.902,66	2.858,50
22700 LIMPIEZA Y ASEO	3.288.779,00	17.933,70	3.306.712,70	3.306.712,70	3.221.656,03	2.876.907,91	344.748,12	85.056,67
22799 OTROS TRABAJOS REALIZADOS POR OTRAS EMP. Y PROF.	1.194.394,00	142.375,00	1.336.769,00	1.334.342,82	1.327.600,24	1.188.382,98	139.217,26	9.168,76
63200 EDIFICIOS Y OTRAS CONSTRUCCIONES (REFORMA)	173.555,00	426.445,00	600.000,00	599.985,87	597.862,96	585.027,59	12.835,37	2.137,04
* 32501 ABSENTISMO	80.500,00	428,00	80.928,00	80.500,00	79.755,75	59.836,24	19.919,51	1.172,25
22799 OTROS TRABAJOS REALIZADOS POR OTRAS EMP. Y PROF.	80.500,00	428,00	80.928,00	80.500,00	79.755,75	59.836,24	19.919,51	1.172,25
* 32601 SERVICIOS COMPLEMENTARIOS EDUCACIÓN	656.753,00	6.125,13	662.878,13	661.078,13	653.034,03	633.370,29	19.663,74	9.844,10
22199 OTROS SUMINISTROS	2.800,00	-2.800,00	0,00	0,00	0,00	0,00	0,00	0,00
22300 TRANSPORTES	67.000,00	0,00	67.000,00	67.000,00	60.678,76	59.338,24	1.340,52	6.321,24
22799 OTROS TRABAJOS REALIZADOS POR OTRAS EMP. Y PROF.	586.953,00	125,13	587.078,13	587.078,13	585.355,27	570.632,05	14.723,22	1.722,86
48203 PREMIOS	0,00	8.800,00	8.800,00	7.000,00	7.000,00	3.400,00	3.600,00	1.800,00
* 33401 ACTIVIDADES CULTURALES	2.199.425,00	91.601,00	2.291.026,00	2.202.862,27	2.163.754,45	2.100.071,07	63.683,38	127.271,55
12001 SUELDOS DEL GRUPO A2	30.810,00	0,00	30.810,00	15.065,74	15.065,74	15.065,74	0,00	15.744,26
12003 SUELDOS DEL GRUPO C1	57.664,00	0,00	57.664,00	52.485,02	52.485,02	52.485,02	0,00	5.178,98
12004 SUELDOS DEL GRUPO C2	74.872,00	0,00	74.872,00	58.862,46	58.862,46	58.862,46	0,00	16.009,54
12006 TRIENIOS	34.900,00	0,00	34.900,00	34.582,45	34.582,45	34.582,45	0,00	317,55
12100 COMPLEMENTO DE DESTINO	89.302,00	0,00	89.302,00	82.210,54	82.210,54	82.210,54	0,00	7.091,46
12101 COMPLEMENTO ESPECÍFICO	213.560,00	0,00	213.560,00	189.228,57	189.228,57	189.228,57	0,00	24.331,43
12103 OTROS COMPLEMENTOS	14.304,00	0,00	14.304,00	12.686,62	12.686,62	12.686,62	0,00	1.617,38
15000 PRODUCTIVIDAD	3.907,00	0,00	3.907,00	4.082,76	4.082,76	4.082,76	0,00	-175,76
15100 GRATIFICACIONES POR SERVICIOS EXTRAORDINARIOS	0,00	0,00	0,00	224,39	224,39	224,39	0,00	-224,39
16000 SEGURIDAD SOCIAL	125.553,00	0,00	125.553,00	127.115,65	127.115,65	127.115,65	0,00	-1.562,65
16009 OTRAS CUOTAS	0,00	0,00	0,00	17.162,27	17.162,27	17.162,27	0,00	-17.162,27
22199 OTROS SUMINISTROS	15.100,00	7.636,00	22.736,00	22.736,00	22.736,00	22.736,00	0,00	0,00
22602 PUBLICIDAD Y PROPAGANDA	18.000,00	-7.000,00	11.000,00	7.321,71	7.321,71	7.321,71	0,00	3.678,29

AYUNTAMIENTO DE MADRID

ESTADO DE LIQUIDACIÓN DEL PRESUPUESTO CONSOLIDADO

LIQUIDACION DEL PRESUPUESTO DE GASTOS

Ejercicio: 2023 **Fecha: 31/12/2023**

SECCIÓN / PROGRAMA / SUBCONCEPTO DESCRIPCIÓN	C. INICIAL (1)	MODIFICACIONES (2)	C. DEFINITIVO (3=1+2)	G. COMPROMETIDOS (4)	OB. RECONOCIDAS (5)	PAGOS (6)	OB.PDTES. PAGO (7=5-6)	REMANENTE CREDITO (8=3-5)
22707 TALLERES CULTURALES DISTRITOS	783.040,00	0,00	783.040,00	783.039,02	749.470,74	749.470,74	0,00	33.569,26
22799 OTROS TRABAJOS REALIZADOS POR OTRAS EMP. Y PROF.	721.413,00	76.465,00	797.878,00	773.600,81	768.061,27	706.836,15	61.225,12	29.816,73
48203 PREMIOS	17.000,00	3.000,00	20.000,00	20.000,00	20.000,00	20.000,00	0,00	0,00
62599 OTRO MOBILIARIO Y ENSERES	0,00	2.500,00	2.500,00	2.458,26	2.458,26	0,00	2.458,26	41,74
63999 OTRAS INVERS. DE REPOS. ASOC. AL FUNC. OPER. SERV.	0,00	9.000,00	9.000,00	0,00	0,00	0,00	0,00	9.000,00
* 34101 ACTUACIONES DEPORTIVAS EN DISTRITOS	242.189,00	9.612,00	251.801,00	246.484,87	245.301,34	228.250,54	17.050,80	6.499,66
22199 OTROS SUMINISTROS	1.000,00	0,00	1.000,00	998,25	998,25	998,25	0,00	1,75
22602 PUBLICIDAD Y PROPAGANDA	10.000,00	2.000,00	12.000,00	11.843,23	11.843,23	11.843,23	0,00	156,77
22799 OTROS TRABAJOS REALIZADOS POR OTRAS EMP. Y PROF.	231.189,00	7.612,00	238.801,00	233.643,39	232.459,86	215.409,06	17.050,80	6.341,14
* 34201 INSTALACIONES DEPORTIVAS	6.811.915,00	1.122.559,99	7.934.474,99	8.052.541,21	7.720.929,32	6.864.321,62	856.607,70	213.545,67
12004 SUELDOS DEL GRUPO C2	0,00	0,00	0,00	16.468,21	16.468,21	16.468,21	0,00	-16.468,21
12005 SUELDOS DEL GRUPO E	0,00	0,00	0,00	12.672,26	12.672,26	12.672,26	0,00	-12.672,26
12006 TRIENIOS	0,00	0,00	0,00	599,26	599,26	599,26	0,00	-599,26
12100 COMPLEMENTO DE DESTINO	0,00	0,00	0,00	15.041,55	15.041,55	15.041,55	0,00	-15.041,55
12101 COMPLEMENTO ESPECÍFICO	0,00	0,00	0,00	34.309,30	34.309,30	34.309,30	0,00	-34.309,30
12103 OTROS COMPLEMENTOS	0,00	0,00	0,00	3.112,79	3.112,79	3.112,79	0,00	-3.112,79
13000 RETRIBUCIONES BÁSICAS	902.133,00	-46.159,00	855.974,00	647.776,20	647.776,20	647.776,20	0,00	208.197,80
13002 OTRAS REMUNERACIONES	61.872,00	1.766,00	63.638,00	56.479,08	56.479,08	56.479,08	0,00	7.158,92
13100 RETRIBUCIONES BÁSICAS	1.234.197,00	32.654,00	1.266.851,00	1.296.866,03	1.296.866,03	1.296.866,03	0,00	-30.015,03
13102 OTRAS REMUNERACIONES	83.885,00	731,00	84.616,00	101.017,03	101.017,03	101.017,03	0,00	-16.401,03
15000 PRODUCTIVIDAD	2.942,00	0,00	2.942,00	3.471,64	3.471,64	3.471,64	0,00	-529,64
16000 SEGURIDAD SOCIAL	686.724,00	8.396,00	695.120,00	807.002,55	807.002,55	807.002,55	0,00	-111.882,55
16009 OTRAS CUOTAS	0,00	0,00	0,00	128.470,61	128.470,61	128.470,61	0,00	-128.470,61
16104 INDEMNIZAC. POR JUBILACIONES ANTICIPADAS PERS.LAB.	5.594,00	0,00	5.594,00	0,00	0,00	0,00	0,00	5.594,00
20300 ARRENDAMIENTOS DE MAQUINARIA, INSTALAC. Y UTILLAJE	94.182,00	5.161,31	99.343,31	98.019,58	97.884,78	89.910,53	7.974,25	1.458,53
20800 ARRENDAMIENTOS DE OTRO INMOVILIZADO MATERIAL	16.715,00	0,00	16.715,00	16.715,00	16.715,00	15.322,45	1.392,55	0,00
21200 REP.MANT. Y CONSERV. EDIFICIOS Y OTRAS CONSTRUC.	852.662,00	522.898,25	1.375.560,25	1.365.296,70	1.336.412,53	1.092.342,51	244.070,02	39.147,72
21300 REP.MANT.Y CONSERV. MAQUINARIA, INSTAL. Y UTILLAJE	2.000,00	2.267,00	4.267,00	4.257,86	4.257,85	4.257,85	0,00	9,15
22103 COMBUSTIBLES Y CARBURANTES	200,00	0,00	200,00	0,00	0,00	0,00	0,00	200,00
22104 VESTUARIO	18.000,00	10.000,00	28.000,00	27.941,65	27.941,65	27.941,65	0,00	58,35
22106 PRODUCTOS FARMACÉUTICOS Y MATERIAL SANITARIO	4.000,00	0,00	4.000,00	3.534,90	3.534,90	3.534,90	0,00	465,10
22110 PRODUCTOS DE LIMPIEZA Y ASEO	14.000,00	0,00	14.000,00	13.999,77	13.993,51	10.978,58	3.014,93	6,49
22199 OTROS SUMINISTROS	65.903,00	4.042,00	69.945,00	68.279,01	52.396,47	51.267,37	1.129,10	17.548,53
22700 LIMPIEZA Y ASEO	493.158,00	0,00	493.158,00	493.157,28	398.530,58	327.946,34	70.584,24	94.627,42
22701 SEGURIDAD	247.041,00	-42.528,99	204.512,01	204.512,01	185.518,68	124.151,30	61.367,38	18.993,33

AYUNTAMIENTO DE MADRID

ESTADO DE LIQUIDACIÓN DEL PRESUPUESTO CONSOLIDADO

LIQUIDACION DEL PRESUPUESTO DE GASTOS

Ejercicio: 2023 **Fecha: 31/12/2023**

SECCIÓN / PROGRAMA / SUBCONCEPTO DESCRIPCIÓN	C. INICIAL (1)	MODIFICACIONES (2)	C. DEFINITIVO (3=1+2)	G. COMPROMETIDOS (4)	OB. RECONOCIDAS (5)	PAGOS (6)	OB.PDTES. PAGO (7=5-6)	REMANENTE CREDITO (8=3-5)
22799 OTROS TRABAJOS REALIZADOS POR OTRAS EMP. Y PROF.	1.996.752,00	-112.108,23	1.884.643,77	1.884.643,77	1.859.219,87	1.704.944,24	154.275,63	25.423,90
62500 MOBILIARIO Y EQUIPOS DE OFICINA	0,00	12.200,00	12.200,00	6.479,55	6.479,55	0,00	6.479,55	5.720,45
62599 OTRO MOBILIARIO Y ENSERES	0,00	12.334,23	12.334,23	10.645,22	10.645,22	4.995,86	5.649,36	1.689,01
63200 EDIFICIOS Y OTRAS CONSTRUCCIONES (REFORMA)	0,00	725.211,42	725.211,42	716.728,20	569.068,04	268.397,35	300.670,69	156.143,38
63999 OTRAS INVERS. DE REPOS. ASOC. AL FUNC. OPER. SERV.	29.955,00	-14.305,00	15.650,00	15.044,20	15.044,18	15.044,18	0,00	605,82
* 49300 CONSUMO	279.680,00	1.000,00	280.680,00	291.143,30	291.143,30	291.143,30	0,00	-10.463,30
12001 SUELDOS DEL GRUPO A2	45.226,00	0,00	45.226,00	45.197,22	45.197,22	45.197,22	0,00	28,78
12003 SUELDOS DEL GRUPO C1	14.416,00	0,00	14.416,00	11.034,47	11.034,47	11.034,47	0,00	3.381,53
12004 SUELDOS DEL GRUPO C2	9.359,00	0,00	9.359,00	9.780,54	9.780,54	9.780,54	0,00	-421,54
12006 TRIENIOS	18.105,00	0,00	18.105,00	19.779,90	19.779,90	19.779,90	0,00	-1.674,90
12100 COMPLEMENTO DE DESTINO	40.531,00	0,00	40.531,00	42.366,57	42.366,57	42.366,57	0,00	-1.835,57
12101 COMPLEMENTO ESPECÍFICO	91.500,00	0,00	91.500,00	94.898,32	94.898,32	94.898,32	0,00	-3.398,32
12103 OTROS COMPLEMENTOS	5.169,00	0,00	5.169,00	5.333,64	5.333,64	5.333,64	0,00	-164,64
16000 SEGURIDAD SOCIAL	54.174,00	0,00	54.174,00	61.640,99	61.640,99	61.640,99	0,00	-7.466,99
16009 OTRAS CUOTAS	0,00	0,00	0,00	1.111,65	1.111,65	1.111,65	0,00	-1.111,65
22199 OTROS SUMINISTROS	500,00	0,00	500,00	0,00	0,00	0,00	0,00	500,00
22699 OTROS GASTOS DIVERSOS	500,00	1.000,00	1.500,00	0,00	0,00	0,00	0,00	1.500,00
23121 LOCOMOCIÓN URBANA PERSONAL NO DIRECTIVO	200,00	0,00	200,00	0,00	0,00	0,00	0,00	200,00
* 91220 CONCEJALÍA-PRESIDENCIA DEL DISTRITO	253.765,00	64.621,00	318.386,00	258.643,48	258.643,48	258.643,48	0,00	59.742,52
10000 RETRIBUCIONES BÁSICAS	0,00	53.674,00	53.674,00	0,00	0,00	0,00	0,00	53.674,00
11000 RETRIBUCIONES BÁSICAS	32.788,00	0,00	32.788,00	34.130,85	34.130,85	34.130,85	0,00	-1.342,85
11001 RETRIBUCIONES COMPLEMENTARIAS	79.962,00	0,00	79.962,00	83.238,94	83.238,94	83.238,94	0,00	-3.276,94
12004 SUELDOS DEL GRUPO C2	20.400,00	0,00	20.400,00	18.527,76	18.527,76	18.527,76	0,00	1.872,24
12006 TRIENIOS	4.763,00	0,00	4.763,00	4.386,02	4.386,02	4.386,02	0,00	376,98
12100 COMPLEMENTO DE DESTINO	12.350,00	0,00	12.350,00	12.196,00	12.196,00	12.196,00	0,00	154,00
12101 COMPLEMENTO ESPECÍFICO	29.195,00	0,00	29.195,00	28.771,55	28.771,55	28.771,55	0,00	423,45
12103 OTROS COMPLEMENTOS	1.968,00	0,00	1.968,00	2.085,11	2.085,11	2.085,11	0,00	-117,11
15000 PRODUCTIVIDAD	18.958,00	0,00	18.958,00	17.746,19	17.746,19	17.746,19	0,00	1.211,81
15100 GRATIFICACIONES POR SERVICIOS EXTRAORDINARIOS	0,00	0,00	0,00	447,00	447,00	447,00	0,00	-447,00
16000 SEGURIDAD SOCIAL	52.381,00	9.607,00	61.988,00	55.423,95	55.423,95	55.423,95	0,00	6.564,05
22601 ATENCIONES PROTOCOLARIAS Y REPRESENTATIVAS	1.000,00	-500,00	500,00	244,15	244,15	244,15	0,00	255,85
23000 DE LOS MIEMBROS DE LOS ÓRGANOS DE GOBIERNO	0,00	589,44	589,44	482,30	482,30	482,30	0,00	107,14
23100 GASTOS DE VIAJE MIEMBROS DE LOS ORG. DE GOBIERNO	0,00	1.250,56	1.250,56	963,66	963,66	963,66	0,00	286,90
* 92001 DIREC. Y GESTIÓN ADMTVA. DEL DISTRITO	7.006.614,00	-246.918,00	6.759.696,00	6.405.708,78	6.225.228,79	6.207.430,28	17.798,51	534.467,21
10100 RETRIBUCIONES BÁSICAS	101.138,00	0,00	101.138,00	102.423,78	102.423,78	102.423,78	0,00	-1.285,78

AYUNTAMIENTO DE MADRID

ESTADO DE LIQUIDACIÓN DEL PRESUPUESTO CONSOLIDADO

LIQUIDACION DEL PRESUPUESTO DE GASTOS

Ejercicio: 2023 **Fecha: 31/12/2023**

SECCIÓN / PROGRAMA / SUBCONCEPTO DESCRIPCIÓN	C. INICIAL (1)	MODIFICACIONES (2)	C. DEFINITIVO (3=1+2)	G. COMPROMETIDOS (4)	OB. RECONOCIDAS (5)	PAGOS (6)	OB.PDTES. PAGO (7=5-6)	REMANENTE CREDITO (8=3-5)
12000 SUELDOS DEL GRUPO A1	229.516,00	-11.239,00	218.277,00	142.532,35	142.532,35	142.532,35	0,00	75.744,65
12001 SUELDOS DEL GRUPO A2	372.814,00	0,00	372.814,00	391.249,49	391.249,49	391.249,49	0,00	-18.435,49
12003 SUELDOS DEL GRUPO C1	223.391,00	3.249,00	226.640,00	156.995,29	156.995,29	156.995,29	0,00	69.644,71
12004 SUELDOS DEL GRUPO C2	388.881,00	0,00	388.881,00	389.607,87	389.607,87	389.607,87	0,00	-726,87
12005 SUELDOS DEL GRUPO E	145.826,00	-16.033,00	129.793,00	44.719,94	44.719,94	44.719,94	0,00	85.073,06
12006 TRIENIOS	208.718,00	0,00	208.718,00	191.101,97	191.101,97	191.101,97	0,00	17.616,03
12100 COMPLEMENTO DE DESTINO	779.617,00	-10.279,00	769.338,00	700.805,49	700.805,49	700.805,49	0,00	68.532,51
12101 COMPLEMENTO ESPECÍFICO	1.815.805,00	-24.005,00	1.791.800,00	1.633.933,28	1.633.933,28	1.633.933,28	0,00	157.866,72
12103 OTROS COMPLEMENTOS	111.532,00	88,00	111.620,00	88.033,64	88.033,64	88.033,64	0,00	23.586,36
13000 RETRIBUCIONES BÁSICAS	246.524,00	-23.739,00	222.785,00	112.593,62	112.593,62	112.593,62	0,00	110.191,38
13002 OTRAS REMUNERACIONES	59.927,00	5.492,00	65.419,00	36.532,01	36.532,01	36.532,01	0,00	28.886,99
13100 RETRIBUCIONES BÁSICAS	219.338,00	0,00	219.338,00	284.054,24	284.054,24	284.054,24	0,00	-64.716,24
13102 OTRAS REMUNERACIONES	16.844,00	0,00	16.844,00	37.691,15	37.691,15	37.691,15	0,00	-20.847,15
14399 OTRAS PREVISIONES DE GASTOS DE PERSONAL	705,00	0,00	705,00	0,00	0,00	0,00	0,00	705,00
15000 PRODUCTIVIDAD	127.390,00	0,00	127.390,00	156.083,17	156.083,17	156.083,17	0,00	-28.693,17
15100 GRATIFICACIONES POR SERVICIOS EXTRAORDINARIOS	0,00	0,00	0,00	4.072,81	4.072,81	4.072,81	0,00	-4.072,81
16000 SEGURIDAD SOCIAL	1.248.053,00	8.905,00	1.256.958,00	1.270.233,76	1.270.233,76	1.270.233,76	0,00	-13.275,76
16009 OTRAS CUOTAS	0,00	0,00	0,00	194.335,33	194.335,33	194.335,33	0,00	-194.335,33
20500 ARRENDAMIENTOS DE MOBILIARIO Y ENSERES	10.000,00	-10.000,00	0,00	0,00	0,00	0,00	0,00	0,00
22000 MATERIAL DE OFICINA ORDINARIO NO INVENTARIABLE	10.000,00	0,00	10.000,00	12.372,80	12.372,77	8.648,29	3.724,48	-2.372,77
22001 PRENSA, REVISTAS, LIBROS Y OTRAS PUBLICACIONES	0,00	0,00	0,00	971,99	971,99	971,99	0,00	-971,99
22002 MATERIAL INFORMÁTICO NO INVENTARIABLE	18.000,00	-2.498,00	15.502,00	11.890,91	8.262,12	8.262,12	0,00	7.239,88
22104 VESTUARIO	1.000,00	0,00	1.000,00	997,52	997,52	0,00	997,52	2,48
22199 OTROS SUMINISTROS	2.500,00	2.500,00	5.000,00	120,30	120,30	120,30	0,00	4.879,70
22300 TRANSPORTES	300,00	0,00	300,00	0,00	0,00	0,00	0,00	300,00
22501 TRIBUTOS DE LAS COMUNIDADES AUTÓNOMAS	6.500,00	0,00	6.500,00	246,84	246,84	246,84	0,00	6.253,16
22602 PUBLICIDAD Y PROPAGANDA	11.000,00	-11.000,00	0,00	0,00	0,00	0,00	0,00	0,00
22603 PUBLICACIÓN EN DIARIOS OFICIALES	5.000,00	0,00	5.000,00	3.596,04	3.596,04	3.596,04	0,00	1.403,96
22604 GASTOS JURÍDICOS Y CONTENCIOSOS	0,00	8.678,00	8.678,00	8.509,20	8.509,20	8.509,20	0,00	168,80
22706 ESTUDIOS Y TRABAJOS TÉCNICOS	431.295,00	-181.560,00	249.735,00	249.475,38	85.478,96	82.348,17	3.130,79	164.256,04
23121 LOCOMOCIÓN URBANA PERSONAL NO DIRECTIVO	0,00	258,00	258,00	258,00	258,00	258,00	0,00	0,00
23303 INDEMNIZACIÓN A VOCALES DE JUNTAS DE DISTRITO	215.000,00	2.365,00	217.365,00	170.324,89	157.470,14	157.470,14	0,00	59.894,86
62600 EQUIPOS DE COMUNICACIÓN	0,00	11.900,00	11.900,00	9.945,72	9.945,72	0,00	9.945,72	1.954,28
* 92401 PARTICIPACIÓN CIUDADANA	100.000,00	61.000,00	161.000,00	131.418,06	123.491,54	103.741,07	19.750,47	37.508,46
22799 OTROS TRABAJOS REALIZADOS POR OTRAS EMP. Y PROF.	0,00	61.000,00	61.000,00	48.797,18	40.870,66	21.120,19	19.750,47	20.129,34

AYUNTAMIENTO DE MADRID

ESTADO DE LIQUIDACIÓN DEL PRESUPUESTO CONSOLIDADO

LIQUIDACION DEL PRESUPUESTO DE GASTOS

Ejercicio: 2023 **Fecha: 31/12/2023**

SECCIÓN / PROGRAMA / SUBCONCEPTO DESCRIPCIÓN	C. INICIAL (1)	MODIFICACIONES (2)	C. DEFINITIVO (3=1+2)	G. COMPROMETIDOS (4)	OB. RECONOCIDAS (5)	PAGOS (6)	OB.PDTES. PAGO (7=5-6)	REMANENTE CREDITO (8=3-5)
48901 OTRAS TRANSFERENCIAS A INSTITUC. SIN FINES LUCRO	95.000,00	0,00	95.000,00	77.756,81	77.756,81	77.756,81	0,00	17.243,19
78901 OTRAS TRANSF. DE CAPITAL A INST. SIN FINES LUCRO	5.000,00	0,00	5.000,00	4.864,07	4.864,07	4.864,07	0,00	135,93
* 93302 EDIFICIOS	3.777.858,00	-43.866,00	3.733.992,00	3.732.488,35	2.805.945,43	2.199.902,28	606.043,15	928.046,57
21200 REP.MANT. Y CONSERV. EDIFICIOS Y OTRAS CONSTRUC.	772.020,00	-146.936,55	625.083,45	625.040,09	564.885,72	480.407,49	84.478,23	60.197,73
22700 LIMPIEZA Y ASEO	1.757.277,00	5.546,00	1.762.823,00	1.757.276,89	1.215.054,43	903.318,19	311.736,24	547.768,57
22701 SEGURIDAD	355.424,00	-39.931,00	315.493,00	315.492,37	308.137,14	254.655,86	53.481,28	7.355,86
22799 OTROS TRABAJOS REALIZADOS POR OTRAS EMP. Y PROF.	893.137,00	0,00	893.137,00	897.223,45	580.412,83	424.065,43	156.347,40	312.724,17
63200 EDIFICIOS Y OTRAS CONSTRUCCIONES (REFORMA)	0,00	137.455,55	137.455,55	137.455,55	137.455,31	137.455,31	0,00	0,24
** 212 DISTRITO DE USERA	48.861.946,00	3.917.008,68	52.778.954,68	49.315.301,31	48.411.361,81	46.641.514,19	1.769.847,62	4.367.592,87
* 15102 GESTIÓN URBANÍSTICA	0,00	2.391,32	2.391,32	0,00	0,00	0,00	0,00	2.391,32
22703 GASTOS POR ACCIÓN SUBSIDIARIA	0,00	2.391,32	2.391,32	0,00	0,00	0,00	0,00	2.391,32
* 15322 OTRAS ACTUACIONES EN VÍAS PÚBLICAS	196.687,00	1.079.028,35	1.275.715,35	1.130.056,34	1.090.351,04	951.129,55	139.221,49	185.364,31
22706 ESTUDIOS Y TRABAJOS TÉCNICOS	12.000,00	31.784,17	43.784,17	20.784,17	20.784,17	20.784,17	0,00	23.000,00
60999 OTRAS INVERS. NUEVAS EN INFR.Y BIENES USO GENERAL	0,00	0,00	0,00	0,00	0,00	0,00	0,00	0,00
61904 URBANIZACIÓN A CARGO DEL AYUNTAMIENTO (REMODELAC.)	56.533,00	940.166,18	996.699,18	874.041,16	867.591,99	728.370,50	139.221,49	129.107,19
61999 OTRAS INVERS.DE REPOS.EN INFR.Y BIENES USO GENERAL	128.154,00	107.078,00	235.232,00	235.231,01	201.974,88	201.974,88	0,00	33.257,12
* 17102 ZONAS VERDES	716.841,00	258.210,46	975.051,46	348.613,46	346.577,12	337.137,99	9.439,13	628.474,34
22706 ESTUDIOS Y TRABAJOS TÉCNICOS	12.000,00	10.352,37	22.352,37	4.352,37	4.352,37	4.352,37	0,00	18.000,00
60913 MOBILIARIO URBANO	430,00	287.272,00	287.702,00	0,00	0,00	0,00	0,00	287.702,00
60921 ZONAS AJARDINADAS	350.000,00	-250.000,00	100.000,00	0,00	0,00	0,00	0,00	100.000,00
60999 OTRAS INVERS. NUEVAS EN INFR.Y BIENES USO GENERAL	350.000,00	-82.039,42	267.960,58	175.332,24	175.085,72	165.646,59	9.439,13	92.874,86
61921 ZONAS AJARDINADAS (REM)	4.411,00	292.625,51	297.036,51	168.928,85	167.139,03	167.139,03	0,00	129.897,48
* 23102 FAMILIA E INFANCIA	1.102.945,00	58.292,00	1.161.237,00	1.234.872,12	1.211.835,79	1.208.947,28	2.888,51	-50.598,79
22602 PUBLICIDAD Y PROPAGANDA	1.000,00	-1.000,00	0,00	0,00	0,00	0,00	0,00	0,00
22799 OTROS TRABAJOS REALIZADOS POR OTRAS EMP. Y PROF.	571.945,00	74.292,00	646.237,00	620.881,77	618.162,57	618.162,57	0,00	28.074,43
48900 OTRAS TRANSFERENCIAS A FAMILIAS	500.000,00	0,00	500.000,00	610.460,35	590.143,22	587.254,71	2.888,51	-90.143,22
78900 OTRAS TRANSFERENCIAS DE CAPITAL A FAMILIAS	30.000,00	-15.000,00	15.000,00	3.530,00	3.530,00	3.530,00	0,00	11.470,00
* 23103 MAYORES	15.417.811,00	-2.856.452,89	12.561.358,11	12.469.736,25	12.370.900,66	12.314.968,39	55.932,27	190.457,45
22001 PRENSA, REVISTAS, LIBROS Y OTRAS PUBLICACIONES	15.330,00	-15.330,00	0,00	0,00	0,00	0,00	0,00	0,00
22199 OTROS SUMINISTROS	4.000,00	0,00	4.000,00	2.054,89	2.054,89	2.054,89	0,00	1.945,11
22602 PUBLICIDAD Y PROPAGANDA	1.000,00	-1.000,00	0,00	0,00	0,00	0,00	0,00	0,00
22710 SERVICIO DE AYUDA A DOMICILIO	14.574.737,00	-2.881.373,89	11.693.363,11	11.622.566,38	11.540.809,63	11.540.809,63	0,00	152.553,48
22799 OTROS TRABAJOS REALIZADOS POR OTRAS EMP. Y PROF.	700.244,00	15.951,00	716.195,00	716.192,50	714.088,05	689.808,55	24.279,50	2.106,95
48900 OTRAS TRANSFERENCIAS A FAMILIAS	100.000,00	0,00	100.000,00	94.463,97	79.489,58	61.510,85	17.978,73	20.510,42
62500 MOBILIARIO Y EQUIPOS DE OFICINA	0,00	3.000,00	3.000,00	0,00	0,00	0,00	0,00	3.000,00

AYUNTAMIENTO DE MADRID

ESTADO DE LIQUIDACIÓN DEL PRESUPUESTO CONSOLIDADO

LIQUIDACION DEL PRESUPUESTO DE GASTOS

Ejercicio: 2023 **Fecha: 31/12/2023**

SECCIÓN / PROGRAMA / SUBCONCEPTO DESCRIPCIÓN	C. INICIAL (1)	MODIFICACIONES (2)	C. DEFINITIVO (3=1+2)	G. COMPROMETIDOS (4)	OB. RECONOCIDAS (5)	PAGOS (6)	OB.PDTES. PAGO (7=5-6)	REMANENTE CREDITO (8=3-5)
62599 OTRO MOBILIARIO Y ENSERES	2.500,00	1.500,00	4.000,00	2.609,90	2.609,90	2.609,90	0,00	1.390,10
63500 MOBILIARIO Y EQUIPOS DE OFICINA (REFORMA Y REP.)	5.000,00	-5.000,00	0,00	0,00	0,00	0,00	0,00	0,00
63599 OTRO MOBILIARIO Y ENSERES (REFORMA Y REPOSICIÓN)	0,00	25.800,00	25.800,00	24.328,33	24.328,33	10.654,29	13.674,04	1.471,67
78900 OTRAS TRANSFERENCIAS DE CAPITAL A FAMILIAS	15.000,00	0,00	15.000,00	7.520,28	7.520,28	7.520,28	0,00	7.479,72
* 23106 SERVICIOS SOCIALES Y EMERGENCIA SOCIAL	5.124.736,00	-1.140.489,85	3.984.246,15	3.576.983,58	3.565.374,90	3.561.374,04	4.000,86	418.871,25
12001 SUELDOS DEL GRUPO A2	658.090,00	29.862,00	687.952,00	613.841,29	613.841,29	613.841,29	0,00	74.110,71
12003 SUELDOS DEL GRUPO C1	11.041,00	454,00	11.495,00	23.141,01	23.141,01	23.141,01	0,00	-11.646,01
12004 SUELDOS DEL GRUPO C2	104.640,00	11.390,00	116.030,00	65.493,39	65.493,39	65.493,39	0,00	50.536,61
12005 SUELDOS DEL GRUPO E	34.312,00	0,00	34.312,00	3.157,06	3.157,06	3.157,06	0,00	31.154,94
12006 TRIENIOS	108.166,00	0,00	108.166,00	99.085,82	99.085,82	99.085,82	0,00	9.080,18
12100 COMPLEMENTO DE DESTINO	454.245,00	5.211,00	459.456,00	398.730,90	398.730,90	398.730,90	0,00	60.725,10
12101 COMPLEMENTO ESPECÍFICO	937.176,00	4.630,00	941.806,00	819.256,48	819.256,48	819.256,48	0,00	122.549,52
12103 OTROS COMPLEMENTOS	49.965,00	2.202,00	52.167,00	40.110,55	40.110,55	40.110,55	0,00	12.056,45
15000 PRODUCTIVIDAD	63.335,00	0,00	63.335,00	63.709,28	63.709,28	63.709,28	0,00	-374,28
15100 GRATIFICACIONES POR SERVICIOS EXTRAORDINARIOS	0,00	0,00	0,00	3.163,43	3.163,43	3.163,43	0,00	-3.163,43
16000 SEGURIDAD SOCIAL	622.942,00	38.641,00	661.583,00	663.249,66	663.249,66	663.249,66	0,00	-1.666,66
16009 OTRAS CUOTAS	0,00	0,00	0,00	85.042,07	85.042,07	85.042,07	0,00	-85.042,07
22602 PUBLICIDAD Y PROPAGANDA	1.000,00	-1.000,00	0,00	0,00	0,00	0,00	0,00	0,00
22799 OTROS TRABAJOS REALIZADOS POR OTRAS EMP. Y PROF.	1.010.177,00	-421.186,00	588.991,00	588.987,50	588.987,50	588.987,50	0,00	3,50
48900 OTRAS TRANSFERENCIAS A FAMILIAS	1.039.647,00	-810.593,85	229.053,15	99.236,90	87.628,22	84.102,36	3.525,86	141.424,93
62500 MOBILIARIO Y EQUIPOS DE OFICINA	5.000,00	-4.200,00	800,00	0,00	0,00	0,00	0,00	800,00
62599 OTRO MOBILIARIO Y ENSERES	0,00	4.100,00	4.100,00	4.030,04	4.030,04	4.030,04	0,00	69,96
78900 OTRAS TRANSFERENCIAS DE CAPITAL A FAMILIAS	25.000,00	0,00	25.000,00	6.748,20	6.748,20	6.273,20	475,00	18.251,80
* 23168 NGEU. EJE REACT-UE AYUDAS EMERGENCIA	0,00	599.000,00	599.000,00	205.195,00	198.259,14	198.259,14	0,00	400.740,86
48900 OTRAS TRANSFERENCIAS A FAMILIAS	0,00	599.000,00	599.000,00	205.195,00	198.259,14	198.259,14	0,00	400.740,86
* 31101 SALUBRIDAD PÚBLICA	401.763,00	699,62	402.462,62	415.011,21	415.011,21	415.011,21	0,00	-12.548,59
12000 SUELDOS DEL GRUPO A1	49.347,00	0,00	49.347,00	55.157,32	55.157,32	55.157,32	0,00	-5.810,32
12003 SUELDOS DEL GRUPO C1	11.041,00	0,00	11.041,00	11.538,76	11.538,76	11.538,76	0,00	-497,76
12004 SUELDOS DEL GRUPO C2	37.436,00	0,00	37.436,00	28.237,43	28.237,43	28.237,43	0,00	9.198,57
12006 TRIENIOS	19.047,00	0,00	19.047,00	11.708,84	11.708,84	11.708,84	0,00	7.338,16
12100 COMPLEMENTO DE DESTINO	60.284,00	0,00	60.284,00	60.345,18	60.345,18	60.345,18	0,00	-61,18
12101 COMPLEMENTO ESPECÍFICO	132.652,00	0,00	132.652,00	134.951,51	134.951,51	134.951,51	0,00	-2.299,51
12103 OTROS COMPLEMENTOS	7.450,00	0,00	7.450,00	6.200,10	6.200,10	6.200,10	0,00	1.249,90
15000 PRODUCTIVIDAD	5.635,00	0,00	5.635,00	4.532,43	4.532,43	4.532,43	0,00	1.102,57
16000 SEGURIDAD SOCIAL	77.871,00	0,00	77.871,00	92.613,58	92.613,58	92.613,58	0,00	-14.742,58

AYUNTAMIENTO DE MADRID

ESTADO DE LIQUIDACIÓN DEL PRESUPUESTO CONSOLIDADO

LIQUIDACION DEL PRESUPUESTO DE GASTOS

Ejercicio: 2023 **Fecha: 31/12/2023**

SECCIÓN / PROGRAMA / SUBCONCEPTO DESCRIPCIÓN	C. INICIAL (1)	MODIFICACIONES (2)	C. DEFINITIVO (3=1+2)	G. COMPROMETIDOS (4)	OB. RECONOCIDAS (5)	PAGOS (6)	OB.PDTES. PAGO (7=5-6)	REMANENTE CREDITO (8=3-5)
16009 OTRAS CUOTAS	0,00	0,00	0,00	9.028,57	9.028,57	9.028,57	0,00	-9.028,57
22199 OTROS SUMINISTROS	700,00	0,00	700,00	697,49	697,49	697,49	0,00	2,51
22699 OTROS GASTOS DIVERSOS	300,00	0,00	300,00	0,00	0,00	0,00	0,00	300,00
62302 ÚTILES Y HERRAMIENTAS	0,00	699,62	699,62	0,00	0,00	0,00	0,00	699,62
* 32301 CENTROS DOCENTES ENSEÑANZA INFANTIL Y PRIMARIA	4.562.898,00	-509.970,89	4.052.927,11	4.052.810,34	4.039.924,55	4.039.924,55	0,00	13.002,56
21200 REP.MANT. Y CONSERV. EDIFICIOS Y OTRAS CONSTRUC.	561.592,00	37.906,86	599.498,86	599.498,86	596.906,04	596.906,04	0,00	2.592,82
22700 LIMPIEZA Y ASEO	1.661.413,00	-72.326,76	1.589.086,24	1.589.085,88	1.586.796,19	1.586.796,19	0,00	2.290,05
22799 OTROS TRABAJOS REALIZADOS POR OTRAS EMP. Y PROF.	1.474.493,00	159.440,48	1.633.933,48	1.633.933,48	1.628.980,44	1.628.980,44	0,00	4.953,04
63200 EDIFICIOS Y OTRAS CONSTRUCCIONES (REFORMA)	865.400,00	-634.991,47	230.408,53	230.292,12	227.241,88	227.241,88	0,00	3.166,65
* 32501 ABSENTISMO	715.480,00	280.092,00	995.572,00	995.572,00	995.571,77	995.571,77	0,00	0,23
22799 OTROS TRABAJOS REALIZADOS POR OTRAS EMP. Y PROF.	715.480,00	280.092,00	995.572,00	995.572,00	995.571,77	995.571,77	0,00	0,23
* 32601 SERVICIOS COMPLEMENTARIOS EDUCACIÓN	821.613,00	77.074,64	898.687,64	828.180,97	809.762,89	806.035,87	3.727,02	88.924,75
21200 REP.MANT. Y CONSERV. EDIFICIOS Y OTRAS CONSTRUC.	20.432,00	-6.117,00	14.315,00	14.314,27	14.314,26	14.314,26	0,00	0,74
22300 TRANSPORTES	0,00	29.620,64	29.620,64	29.620,64	26.868,86	23.141,84	3.727,02	2.751,78
22799 OTROS TRABAJOS REALIZADOS POR OTRAS EMP. Y PROF.	731.181,00	24.254,00	755.435,00	684.929,06	669.262,77	669.262,77	0,00	86.172,23
48203 PREMIOS	0,00	3.700,00	3.700,00	3.700,00	3.700,00	3.700,00	0,00	0,00
48901 OTRAS TRANSFERENCIAS A INSTITUC. SIN FINES LUCRO	70.000,00	25.617,00	95.617,00	95.617,00	95.617,00	95.617,00	0,00	0,00
* 33401 ACTIVIDADES CULTURALES	2.610.713,00	199.801,58	2.810.514,58	2.806.101,05	2.781.571,90	2.704.562,65	77.009,25	28.942,68
12001 SUELDOS DEL GRUPO A2	16.394,00	0,00	16.394,00	14.957,41	14.957,41	14.957,41	0,00	1.436,59
12003 SUELDOS DEL GRUPO C1	86.496,00	0,00	86.496,00	69.232,56	69.232,56	69.232,56	0,00	17.263,44
12004 SUELDOS DEL GRUPO C2	18.718,00	0,00	18.718,00	20.947,38	20.947,38	20.947,38	0,00	-2.229,38
12006 TRIENIOS	34.641,00	0,00	34.641,00	33.445,69	33.445,69	33.445,69	0,00	1.195,31
12100 COMPLEMENTO DE DESTINO	68.299,00	0,00	68.299,00	72.006,69	72.006,69	72.006,69	0,00	-3.707,69
12101 COMPLEMENTO ESPECÍFICO	161.884,00	0,00	161.884,00	170.821,63	170.821,63	170.821,63	0,00	-8.937,63
12103 OTROS COMPLEMENTOS	10.155,00	0,00	10.155,00	10.870,28	10.870,28	10.870,28	0,00	-715,28
16000 SEGURIDAD SOCIAL	93.527,00	0,00	93.527,00	106.973,34	106.973,34	106.973,34	0,00	-13.446,34
16009 OTRAS CUOTAS	0,00	0,00	0,00	24.699,55	24.699,55	24.699,55	0,00	-24.699,55
22602 PUBLICIDAD Y PROPAGANDA	15.000,00	-9.000,00	6.000,00	1.940,36	1.940,36	1.940,36	0,00	4.059,64
22707 TALLERES CULTURALES DISTRITOS	337.762,00	8.298,36	346.060,36	438.138,36	433.358,67	433.358,67	0,00	-87.298,31
22799 OTROS TRABAJOS REALIZADOS POR OTRAS EMP. Y PROF.	1.649.837,00	43.438,00	1.693.275,00	1.583.438,47	1.563.689,01	1.492.100,56	71.588,45	129.585,99
48901 OTRAS TRANSFERENCIAS A INSTITUC. SIN FINES LUCRO	110.000,00	-110.000,00	0,00	0,00	0,00	0,00	0,00	0,00
60900 PATRIMONIO HISTÓRICO, ARTÍSTICO Y CULTURAL	0,00	18.053,20	18.053,20	18.053,20	18.053,20	18.053,20	0,00	0,00
60999 OTRAS INVERS. NUEVAS EN INFR.Y BIENES USO GENERAL	0,00	3.853,40	3.853,40	2.492,60	2.492,60	2.492,60	0,00	1.360,80
62599 OTRO MOBILIARIO Y ENSERES	4.000,00	225.563,62	229.563,62	229.563,62	229.563,62	229.563,62	0,00	0,00
62901 SEÑALIZACIÓN	0,00	595,00	595,00	594,41	594,41	594,41	0,00	0,59

AYUNTAMIENTO DE MADRID

ESTADO DE LIQUIDACIÓN DEL PRESUPUESTO CONSOLIDADO

LIQUIDACION DEL PRESUPUESTO DE GASTOS

Ejercicio: 2023 **Fecha: 31/12/2023**

SECCIÓN / PROGRAMA / SUBCONCEPTO DESCRIPCIÓN	C. INICIAL (1)	MODIFICACIONES (2)	C. DEFINITIVO (3=1+2)	G. COMPROMETIDOS (4)	OB. RECONOCIDAS (5)	PAGOS (6)	OB.PDTES. PAGO (7=5-6)	REMANENTE CREDITO (8=3-5)
63599 OTRO MOBILIARIO Y ENSERES (REFORMA Y REPOSICIÓN)	4.000,00	19.000,00	23.000,00	7.925,50	7.925,50	2.504,70	5.420,80	15.074,50
* 34101 ACTUACIONES DEPORTIVAS EN DISTRITOS	125.751,00	-15.179,73	110.571,27	103.035,81	90.338,58	90.338,58	0,00	20.232,69
22199 OTROS SUMINISTROS	17.000,00	-3.000,00	14.000,00	14.000,00	13.991,98	13.991,98	0,00	8,02
22799 OTROS TRABAJOS REALIZADOS POR OTRAS EMP. Y PROF.	108.751,00	-12.179,73	96.571,27	89.035,81	76.346,60	76.346,60	0,00	20.224,67
* 34201 INSTALACIONES DEPORTIVAS	8.180.542,00	5.649.397,35	13.829.939,35	13.003.132,58	12.489.698,29	11.163.071,31	1.326.626,98	1.340.241,06
12004 SUELDOS DEL GRUPO C2	0,00	0,00	0,00	6.783,78	6.783,78	6.783,78	0,00	-6.783,78
12005 SUELDOS DEL GRUPO E	0,00	0,00	0,00	7.280,32	7.280,32	7.280,32	0,00	-7.280,32
12100 COMPLEMENTO DE DESTINO	0,00	0,00	0,00	7.206,97	7.206,97	7.206,97	0,00	-7.206,97
12101 COMPLEMENTO ESPECÍFICO	0,00	0,00	0,00	16.340,62	16.340,62	16.340,62	0,00	-16.340,62
12103 OTROS COMPLEMENTOS	0,00	0,00	0,00	1.576,93	1.576,93	1.576,93	0,00	-1.576,93
13000 RETRIBUCIONES BÁSICAS	1.795.104,00	-79.958,00	1.715.146,00	1.340.525,38	1.340.525,38	1.340.525,38	0,00	374.620,62
13001 HORAS EXTRAORDINARIAS	0,00	0,00	0,00	484,58	484,58	484,58	0,00	-484,58
13002 OTRAS REMUNERACIONES	121.734,00	-3.247,00	118.487,00	99.790,79	99.790,79	99.790,79	0,00	18.696,21
13100 RETRIBUCIONES BÁSICAS	2.400.939,00	35.401,00	2.436.340,00	2.460.789,71	2.460.789,71	2.460.789,71	0,00	-24.449,71
13102 OTRAS REMUNERACIONES	181.885,00	1.445,00	183.330,00	218.957,43	218.957,43	218.957,43	0,00	-35.627,43
16000 SEGURIDAD SOCIAL	1.397.066,00	-2.180,00	1.394.886,00	1.602.307,09	1.602.307,09	1.602.307,09	0,00	-207.421,09
16009 OTRAS CUOTAS	0,00	0,00	0,00	329.916,06	329.916,06	329.916,06	0,00	-329.916,06
16104 INDEMNIZAC. POR JUBILACIONES ANTICIPADAS PERS.LAB.	3.269,00	0,00	3.269,00	0,00	0,00	0,00	0,00	3.269,00
20300 ARRENDAMIENTOS DE MAQUINARIA, INSTALAC. Y UTILLAJE	2.158,00	942,00	3.100,00	2.379,52	2.000,96	2.000,96	0,00	1.099,04
20800 ARRENDAMIENTOS DE OTRO INMOVILIZADO MATERIAL	29.218,00	0,00	29.218,00	29.217,98	29.217,94	29.217,94	0,00	0,06
21200 REP.MANT. Y CONSERV. EDIFICIOS Y OTRAS CONSTRUC.	451.619,00	-107.753,88	343.865,12	343.865,12	343.865,09	343.865,09	0,00	0,03
21300 REP.MANT.Y CONSERV. MAQUINARIA, INSTAL. Y UTILLAJE	8.000,00	-8.000,00	0,00	0,00	0,00	0,00	0,00	0,00
22002 MATERIAL INFORMÁTICO NO INVENTARIABLE	5.000,00	0,00	5.000,00	4.834,49	4.834,49	4.834,49	0,00	165,51
22103 COMBUSTIBLES Y CARBURANTES	500,00	0,00	500,00	0,00	0,00	0,00	0,00	500,00
22104 VESTUARIO	40.000,00	0,00	40.000,00	39.661,67	39.661,67	39.661,67	0,00	338,33
22106 PRODUCTOS FARMACÉUTICOS Y MATERIAL SANITARIO	10.000,00	-2.000,00	8.000,00	6.975,58	6.967,26	6.967,26	0,00	1.032,74
22110 PRODUCTOS DE LIMPIEZA Y ASEO	20.000,00	-1.850,00	18.150,00	20.560,99	20.399,69	20.399,69	0,00	-2.249,69
22199 OTROS SUMINISTROS	73.005,00	-449,22	72.555,78	71.169,21	58.843,95	58.843,95	0,00	13.711,83
22700 LIMPIEZA Y ASEO	7.320,00	2.676,22	9.996,22	4.897,32	2.181,27	2.181,27	0,00	7.814,95
22701 SEGURIDAD	202.616,00	32.881,65	235.497,65	235.497,65	108.240,41	108.240,41	0,00	127.257,24
22706 ESTUDIOS Y TRABAJOS TÉCNICOS	6.000,00	9.935,70	15.935,70	15.935,70	15.935,70	15.609,00	326,70	0,00
22799 OTROS TRABAJOS REALIZADOS POR OTRAS EMP. Y PROF.	516.772,00	-74.897,29	441.874,71	441.874,71	441.874,71	441.874,71	0,00	0,00
60999 OTRAS INVERS. NUEVAS EN INFR.Y BIENES USO GENERAL	300.000,00	1.884.238,23	2.184.238,23	1.381.417,29	1.349.347,18	1.003.968,24	345.378,94	834.891,05
61999 OTRAS INVERS.DE REPOS.EN INFR.Y BIENES USO GENERAL	276.890,00	1.527.269,14	1.804.159,14	1.658.506,16	1.562.182,69	1.108.519,64	453.663,05	241.976,45
62300 MAQUINARIA	15.000,00	-8.625,16	6.374,84	4.660,92	4.660,92	4.660,92	0,00	1.713,92

AYUNTAMIENTO DE MADRID

ESTADO DE LIQUIDACIÓN DEL PRESUPUESTO CONSOLIDADO

LIQUIDACION DEL PRESUPUESTO DE GASTOS

Ejercicio: 2023 **Fecha: 31/12/2023**

SECCIÓN / PROGRAMA / SUBCONCEPTO DESCRIPCIÓN	C. INICIAL (1)	MODIFICACIONES (2)	C. DEFINITIVO (3=1+2)	G. COMPROMETIDOS (4)	OB. RECONOCIDAS (5)	PAGOS (6)	OB.PDTES. PAGO (7=5-6)	REMANENTE CREDITO (8=3-5)
62500 MOBILIARIO Y EQUIPOS DE OFICINA	2.665,00	-1.665,00	1.000,00	0,00	0,00	0,00	0,00	1.000,00
62599 OTRO MOBILIARIO Y ENSERES	0,00	35.500,00	35.500,00	34.622,85	32.200,15	32.200,15	0,00	3.299,85
62901 SEÑALIZACIÓN	0,00	1.618,98	1.618,98	1.618,98	1.618,98	1.618,98	0,00	0,00
63200 EDIFICIOS Y OTRAS CONSTRUCCIONES (REFORMA)	291.362,00	2.417.243,80	2.708.605,80	2.601.455,03	2.361.683,82	1.834.425,53	527.258,29	346.921,98
63301 INSTALACIONES (REFORMA Y REPOSICIÓN)	0,00	10.285,00	10.285,00	10.015,57	10.015,57	10.015,57	0,00	269,43
63500 MOBILIARIO Y EQUIPOS DE OFICINA (REFORMA Y REP.)	3.420,00	-2.420,00	1.000,00	0,00	0,00	0,00	0,00	1.000,00
63599 OTRO MOBILIARIO Y ENSERES (REFORMA Y REPOSICIÓN)	19.000,00	-19.000,00	0,00	0,00	0,00	0,00	0,00	0,00
63901 SEÑALIZACIÓN (REFORMA Y REPOSICIÓN)	0,00	2.006,18	2.006,18	2.006,18	2.006,18	2.006,18	0,00	0,00
* 43277 NGEU. SOSTENIBILIDAD TURÍSTICA 2022	0,00	203.813,00	203.813,00	0,00	0,00	0,00	0,00	203.813,00
62200 EDIFICIOS Y OTRAS CONSTRUCCIONES	0,00	203.813,00	203.813,00	0,00	0,00	0,00	0,00	203.813,00
* 49300 CONSUMO	170.554,00	0,00	170.554,00	118.754,42	118.754,42	118.754,42	0,00	51.799,58
12001 SUELDOS DEL GRUPO A2	30.810,00	0,00	30.810,00	15.065,74	15.065,74	15.065,74	0,00	15.744,26
12004 SUELDOS DEL GRUPO C2	9.359,00	0,00	9.359,00	9.780,54	9.780,54	9.780,54	0,00	-421,54
12006 TRIENIOS	6.805,00	0,00	6.805,00	7.109,58	7.109,58	7.109,58	0,00	-304,58
12100 COMPLEMENTO DE DESTINO	24.937,00	0,00	24.937,00	17.129,56	17.129,56	17.129,56	0,00	7.807,44
12101 COMPLEMENTO ESPECÍFICO	59.036,00	0,00	59.036,00	41.456,80	41.456,80	41.456,80	0,00	17.579,20
12103 OTROS COMPLEMENTOS	2.703,00	0,00	2.703,00	2.120,44	2.120,44	2.120,44	0,00	582,56
15000 PRODUCTIVIDAD	3.907,00	0,00	3.907,00	4.082,76	4.082,76	4.082,76	0,00	-175,76
16000 SEGURIDAD SOCIAL	32.597,00	0,00	32.597,00	22.009,00	22.009,00	22.009,00	0,00	10.588,00
22199 OTROS SUMINISTROS	200,00	0,00	200,00	0,00	0,00	0,00	0,00	200,00
22699 OTROS GASTOS DIVERSOS	200,00	0,00	200,00	0,00	0,00	0,00	0,00	200,00
* 91220 CONCEJALÍA-PRESIDENCIA DEL DISTRITO	254.311,00	0,00	254.311,00	240.168,65	240.168,65	240.168,65	0,00	14.142,35
11000 RETRIBUCIONES BÁSICAS	34.751,00	0,00	34.751,00	35.405,62	35.405,62	35.405,62	0,00	-654,62
11001 RETRIBUCIONES COMPLEMENTARIAS	79.962,00	0,00	79.962,00	83.454,68	83.454,68	83.454,68	0,00	-3.492,68
12004 SUELDOS DEL GRUPO C2	20.400,00	0,00	20.400,00	13.998,40	13.998,40	13.998,40	0,00	6.401,60
12006 TRIENIOS	2.733,00	0,00	2.733,00	3.810,75	3.810,75	3.810,75	0,00	-1.077,75
12100 COMPLEMENTO DE DESTINO	12.350,00	0,00	12.350,00	8.897,01	8.897,01	8.897,01	0,00	3.452,99
12101 COMPLEMENTO ESPECÍFICO	29.195,00	0,00	29.195,00	22.847,46	22.847,46	22.847,46	0,00	6.347,54
12103 OTROS COMPLEMENTOS	1.605,00	0,00	1.605,00	1.516,54	1.516,54	1.516,54	0,00	88,46
15000 PRODUCTIVIDAD	20.296,00	0,00	20.296,00	17.263,07	17.263,07	17.263,07	0,00	3.032,93
16000 SEGURIDAD SOCIAL	52.109,00	0,00	52.109,00	52.065,12	52.065,12	52.065,12	0,00	43,88
22601 ATENCIONES PROTOCOLARIAS Y REPRESENTATIVAS	910,00	0,00	910,00	910,00	910,00	910,00	0,00	0,00
* 92001 DIREC. Y GESTIÓN ADMTVA. DEL DISTRITO	5.452.481,00	-113.062,52	5.339.418,48	4.897.877,04	4.848.595,62	4.836.594,31	12.001,31	490.822,86
10100 RETRIBUCIONES BÁSICAS	101.138,00	0,00	101.138,00	106.542,05	106.542,05	106.542,05	0,00	-5.404,05
12000 SUELDOS DEL GRUPO A1	262.304,00	-12.336,00	249.968,00	181.534,16	181.534,16	181.534,16	0,00	68.433,84

AYUNTAMIENTO DE MADRID

ESTADO DE LIQUIDACIÓN DEL PRESUPUESTO CONSOLIDADO

LIQUIDACION DEL PRESUPUESTO DE GASTOS

Ejercicio: 2023 **Fecha: 31/12/2023**

SECCIÓN / PROGRAMA / SUBCONCEPTO DESCRIPCIÓN	C. INICIAL (1)	MODIFICACIONES (2)	C. DEFINITIVO (3=1+2)	G. COMPROMETIDOS (4)	OB. RECONOCIDAS (5)	PAGOS (6)	OB.PDTES. PAGO (7=5-6)	REMANENTE CREDITO (8=3-5)
12001 SUELDOS DEL GRUPO A2	291.709,00	0,00	291.709,00	320.960,03	320.960,03	320.960,03	0,00	-29.251,03
12003 SUELDOS DEL GRUPO C1	135.867,00	908,00	136.775,00	87.548,44	87.548,44	87.548,44	0,00	49.226,56
12004 SUELDOS DEL GRUPO C2	326.709,00	0,00	326.709,00	308.142,03	308.142,03	308.142,03	0,00	18.566,97
12005 SUELDOS DEL GRUPO E	128.670,00	-11.060,00	117.610,00	52.257,65	52.257,65	52.257,65	0,00	65.352,35
12006 TRIENIOS	153.150,00	0,00	153.150,00	160.072,75	160.072,75	160.072,75	0,00	-6.922,75
12100 COMPLEMENTO DE DESTINO	667.324,00	-17.231,00	650.093,00	584.545,53	584.545,53	584.545,53	0,00	65.547,47
12101 COMPLEMENTO ESPECÍFICO	1.532.130,00	-39.657,00	1.492.473,00	1.335.742,78	1.335.742,78	1.335.742,78	0,00	156.730,22
12103 OTROS COMPLEMENTOS	93.040,00	-1.068,00	91.972,00	76.475,03	76.475,03	76.475,03	0,00	15.496,97
13000 RETRIBUCIONES BÁSICAS	133.829,00	0,00	133.829,00	101.966,93	101.966,93	101.966,93	0,00	31.862,07
13002 OTRAS REMUNERACIONES	97.491,00	0,00	97.491,00	46.779,60	46.779,60	46.779,60	0,00	50.711,40
13100 RETRIBUCIONES BÁSICAS	0,00	0,00	0,00	11.705,64	11.705,64	11.705,64	0,00	-11.705,64
13102 OTRAS REMUNERACIONES	0,00	0,00	0,00	5.819,12	5.819,12	5.819,12	0,00	-5.819,12
14399 OTRAS PREVISIONES DE GASTOS DE PERSONAL	705,00	0,00	705,00	0,00	0,00	0,00	0,00	705,00
15000 PRODUCTIVIDAD	115.620,00	0,00	115.620,00	127.068,84	127.068,84	127.068,84	0,00	-11.448,84
15100 GRATIFICACIONES POR SERVICIOS EXTRAORDINARIOS	0,00	0,00	0,00	1.791,82	1.791,82	1.791,82	0,00	-1.791,82
16000 SEGURIDAD SOCIAL	966.671,00	228,00	966.899,00	944.514,02	944.514,02	944.514,02	0,00	22.384,98
16009 OTRAS CUOTAS	0,00	0,00	0,00	140.347,83	140.347,83	140.347,83	0,00	-140.347,83
20200 ARRENDAMIENTOS DE EDIFICIOS Y OTRAS CONSTRUCCIONES	22,00	0,00	22,00	21,60	21,60	18,00	3,60	0,40
20500 ARRENDAMIENTOS DE MOBILIARIO Y ENSERES	9.000,00	-9.000,00	0,00	0,00	0,00	0,00	0,00	0,00
21200 REP.MANT. Y CONSERV. EDIFICIOS Y OTRAS CONSTRUC.	24.736,00	5.839,78	30.575,78	25.932,84	21.794,83	18.583,18	3.211,65	8.780,95
21500 REP., MANT. Y CONSERV. DE MOBILIARIO	2.000,00	0,00	2.000,00	0,00	0,00	0,00	0,00	2.000,00
22000 MATERIAL DE OFICINA ORDINARIO NO INVENTARIABLE	9.000,00	0,00	9.000,00	5.070,71	5.070,71	5.070,71	0,00	3.929,29
22002 MATERIAL INFORMÁTICO NO INVENTARIABLE	18.500,00	0,00	18.500,00	18.618,51	18.618,51	18.618,51	0,00	-118,51
22104 VESTUARIO	9.500,00	0,00	9.500,00	9.498,63	9.498,63	9.498,63	0,00	1,37
22105 PRODUCTOS ALIMENTICIOS	1.000,00	0,00	1.000,00	934,25	934,25	934,25	0,00	65,75
22106 PRODUCTOS FARMACÉUTICOS Y MATERIAL SANITARIO	25.000,00	-23.000,00	2.000,00	0,00	0,00	0,00	0,00	2.000,00
22107 IMPRESOS Y FORMULARIOS	0,00	2.000,00	2.000,00	148,49	148,49	148,49	0,00	1.851,51
22199 OTROS SUMINISTROS	2.000,00	0,00	2.000,00	4.302,40	4.302,40	4.302,40	0,00	-2.302,40
22300 TRANSPORTES	1.000,00	0,00	1.000,00	0,00	0,00	0,00	0,00	1.000,00
22501 TRIBUTOS DE LAS COMUNIDADES AUTÓNOMAS	3.000,00	0,00	3.000,00	0,00	0,00	0,00	0,00	3.000,00
22603 PUBLICACIÓN EN DIARIOS OFICIALES	2.000,00	0,00	2.000,00	0,00	0,00	0,00	0,00	2.000,00
22604 GASTOS JURÍDICOS Y CONTENCIOSOS	1.000,00	4.000,00	5.000,00	3.025,00	3.025,00	3.025,00	0,00	1.975,00
22699 OTROS GASTOS DIVERSOS	1.500,00	0,00	1.500,00	1.100,00	868,12	0,00	868,12	631,88
22706 ESTUDIOS Y TRABAJOS TÉCNICOS	69.667,00	-28.238,30	41.428,70	44.424,69	25.489,00	17.571,06	7.917,94	15.939,70
22799 OTROS TRABAJOS REALIZADOS POR OTRAS EMP. Y PROF.	16.799,00	3.202,00	20.001,00	13.901,02	848,68	848,68	0,00	19.152,32

AYUNTAMIENTO DE MADRID

ESTADO DE LIQUIDACIÓN DEL PRESUPUESTO CONSOLIDADO

LIQUIDACION DEL PRESUPUESTO DE GASTOS

Ejercicio: 2023 **Fecha: 31/12/2023**

SECCIÓN / PROGRAMA / SUBCONCEPTO DESCRIPCIÓN	C. INICIAL (1)	MODIFICACIONES (2)	C. DEFINITIVO (3=1+2)	G. COMPROMETIDOS (4)	OB. RECONOCIDAS (5)	PAGOS (6)	OB.PDTES. PAGO (7=5-6)	REMANENTE CREDITO (8=3-5)
23303 INDEMNIZACIÓN A VOCALES DE JUNTAS DE DISTRITO	250.000,00	2.750,00	252.750,00	168.836,68	155.913,18	155.913,18	0,00	96.836,82
62302 ÚTILES Y HERRAMIENTAS	0,00	1.000,00	1.000,00	0,00	0,00	0,00	0,00	1.000,00
62500 MOBILIARIO Y EQUIPOS DE OFICINA	400,00	4.600,00	5.000,00	4.983,31	4.983,31	4.983,31	0,00	16,69
62599 OTRO MOBILIARIO Y ENSERES	0,00	1.000,00	1.000,00	628,87	628,87	628,87	0,00	371,13
63599 OTRO MOBILIARIO Y ENSERES (REFORMA Y REPOSICIÓN)	0,00	3.000,00	3.000,00	2.635,79	2.635,79	2.635,79	0,00	364,21
* 92401 PARTICIPACIÓN CIUDADANA	297.554,00	-53.006,93	244.547,07	233.954,25	228.085,74	228.085,74	0,00	16.461,33
22300 TRANSPORTES	10.000,00	-5.293,10	4.706,90	4.706,90	4.706,90	4.706,90	0,00	0,00
22602 PUBLICIDAD Y PROPAGANDA	60.000,00	-48.659,72	11.340,28	11.333,33	11.333,33	11.333,33	0,00	6,95
22606 REUNIONES, CONFERENCIAS Y CURSOS	15.000,00	-15.000,00	0,00	0,00	0,00	0,00	0,00	0,00
22799 OTROS TRABAJOS REALIZADOS POR OTRAS EMP. Y PROF.	57.554,00	15.945,89	73.499,89	63.758,12	62.889,61	62.889,61	0,00	10.610,28
48901 OTRAS TRANSFERENCIAS A INSTITUC. SIN FINES LUCRO	130.000,00	0,00	130.000,00	130.000,00	125.000,00	125.000,00	0,00	5.000,00
78901 OTRAS TRANSF. DE CAPITAL A INST. SIN FINES LUCRO	25.000,00	0,00	25.000,00	24.155,90	24.155,90	24.155,90	0,00	844,10
* 93302 EDIFICIOS	2.709.266,00	-273.923,83	2.435.342,17	2.373.549,07	2.310.375,03	2.207.519,81	102.855,22	124.967,14
21200 REP.MANT. Y CONSERV. EDIFICIOS Y OTRAS CONSTRUC.	309.357,00	-81.856,00	227.501,00	227.499,65	227.499,64	227.499,64	0,00	1,36
22700 LIMPIEZA Y ASEO	1.244.081,00	-62.247,41	1.181.833,59	1.181.833,21	1.181.182,80	1.083.318,83	97.863,97	650,79
22701 SEGURIDAD	255.930,00	-39.870,00	216.060,00	215.200,98	197.267,51	197.267,51	0,00	18.792,49
22706 ESTUDIOS Y TRABAJOS TÉCNICOS	0,00	13.461,25	13.461,25	13.461,25	13.461,25	8.470,00	4.991,25	0,00
22799 OTROS TRABAJOS REALIZADOS POR OTRAS EMP. Y PROF.	776.558,00	-323.938,00	452.620,00	452.619,51	433.097,50	433.097,50	0,00	19.522,50
63200 EDIFICIOS Y OTRAS CONSTRUCCIONES (REFORMA)	123.340,00	126.146,33	249.486,33	188.554,47	163.486,33	163.486,33	0,00	86.000,00
63301 INSTALACIONES (REFORMA Y REPOSICIÓN)	0,00	94.380,00	94.380,00	94.380,00	94.380,00	94.380,00	0,00	0,00
* 93379 NGEU. CONVENIO SERVICIOS SOCIALES	0,00	471.295,00	471.295,00	281.697,17	260.204,51	224.058,93	36.145,58	211.090,49
63200 EDIFICIOS Y OTRAS CONSTRUCCIONES (REFORMA)	0,00	471.295,00	471.295,00	281.697,17	260.204,51	224.058,93	36.145,58	211.090,49
** 213 DISTRITO DE PUENTE DE VALLECAS	72.851.399,00	-1.363.006,21	71.488.392,79	68.354.963,72	65.824.943,06	63.169.700,45	2.655.242,61	5.663.449,73
* 15322 OTRAS ACTUACIONES EN VÍAS PÚBLICAS	731.000,00	-392.179,20	338.820,80	116.158,80	101.315,06	99.295,72	2.019,34	237.505,74
21000 REP.MANT. Y CONSERV. BIENES DESTINADOS USO GENERAL	125.000,00	414,87	125.414,87	14.252,87	14.251,53	14.251,53	0,00	111.163,34
21001 REP. MANT. Y CONSERV. DE VIAS PUBL. A CARGO PARTIC	0,00	2.019,35	2.019,35	2.019,35	2.019,34	0,00	2.019,34	0,01
22706 ESTUDIOS Y TRABAJOS TÉCNICOS	6.000,00	0,00	6.000,00	0,00	0,00	0,00	0,00	6.000,00
61904 URBANIZACIÓN A CARGO DEL AYUNTAMIENTO (REMODELAC.)	600.000,00	-394.613,42	205.386,58	99.886,58	85.044,19	85.044,19	0,00	120.342,39
* 17102 ZONAS VERDES	374.350,00	-372.709,77	1.640,23	754,33	754,33	0,00	754,33	885,90
60999 OTRAS INVERS. NUEVAS EN INFR.Y BIENES USO GENERAL	374.350,00	-372.709,77	1.640,23	754,33	754,33	0,00	754,33	885,90
61921 ZONAS AJARDINADAS (REM)	0,00	0,00	0,00	0,00	0,00	0,00	0,00	0,00
* 17103 EQUIPAMIENTO DE ZONAS AJARDINADAS	375.000,00	-360.883,00	14.117,00	14.117,00	0,00	0,00	0,00	14.117,00
60999 OTRAS INVERS. NUEVAS EN INFR.Y BIENES USO GENERAL	375.000,00	-360.883,00	14.117,00	14.117,00	0,00	0,00	0,00	14.117,00
* 23102 FAMILIA E INFANCIA	1.953.168,00	-417.919,20	1.535.248,80	1.515.025,01	1.515.013,01	1.493.161,32	21.851,69	20.235,79
22799 OTROS TRABAJOS REALIZADOS POR OTRAS EMP. Y PROF.	1.863.168,00	-367.072,00	1.496.096,00	1.478.753,66	1.478.741,66	1.457.737,52	21.004,14	17.354,34

AYUNTAMIENTO DE MADRID

ESTADO DE LIQUIDACIÓN DEL PRESUPUESTO CONSOLIDADO

LIQUIDACION DEL PRESUPUESTO DE GASTOS

Ejercicio: 2023 **Fecha: 31/12/2023**

SECCIÓN / PROGRAMA / SUBCONCEPTO DESCRIPCIÓN	C. INICIAL (1)	MODIFICACIONES (2)	C. DEFINITIVO (3=1+2)	G. COMPROMETIDOS (4)	OB. RECONOCIDAS (5)	PAGOS (6)	OB.PDTES. PAGO (7=5-6)	REMANENTE CREDITO (8=3-5)
48900 OTRAS TRANSFERENCIAS A FAMILIAS	90.000,00	-50.847,20	39.152,80	36.271,35	36.271,35	35.423,80	847,55	2.881,45
* 23103 MAYORES	23.129.157,00	-2.848.131,05	20.281.025,95	20.099.349,43	19.898.407,66	19.847.010,95	51.396,71	382.618,29
22710 SERVICIO DE AYUDA A DOMICILIO	21.763.222,00	-2.948.173,49	18.815.048,51	18.744.251,77	18.595.271,47	18.595.271,47	0,00	219.777,04
22799 OTROS TRABAJOS REALIZADOS POR OTRAS EMP. Y PROF.	1.300.810,00	-15.170,00	1.285.640,00	1.239.432,99	1.235.403,19	1.217.603,19	17.800,00	50.236,81
62300 MAQUINARIA	0,00	82.537,30	82.537,30	60.172,34	47.485,09	13.888,38	33.596,71	35.052,21
62302 ÚTILES Y HERRAMIENTAS	0,00	1.968,80	1.968,80	1.035,25	0,00	0,00	0,00	1.968,80
62500 MOBILIARIO Y EQUIPOS DE OFICINA	0,00	18.713,75	18.713,75	13.706,61	0,00	0,00	0,00	18.713,75
62599 OTRO MOBILIARIO Y ENSERES	39.000,00	-19.673,43	19.326,57	16.854,73	14.546,39	14.546,39	0,00	4.780,18
62601 EQUIPOS PARA PROCESO DE DATOS	4.500,00	0,00	4.500,00	0,00	0,00	0,00	0,00	4.500,00
63500 MOBILIARIO Y EQUIPOS DE OFICINA (REFORMA Y REP.)	2.500,00	29.166,02	31.666,02	18.194,22	0,00	0,00	0,00	31.666,02
63599 OTRO MOBILIARIO Y ENSERES (REFORMA Y REPOSICIÓN)	0,00	2.500,00	2.500,00	0,00	0,00	0,00	0,00	2.500,00
78900 OTRAS TRANSFERENCIAS DE CAPITAL A FAMILIAS	19.125,00	0,00	19.125,00	5.701,52	5.701,52	5.701,52	0,00	13.423,48
* 23106 SERVICIOS SOCIALES Y EMERGENCIA SOCIAL	10.431.718,00	-601.846,31	9.829.871,69	9.401.251,07	8.928.218,91	8.852.075,70	76.143,21	901.652,78
12001 SUELDOS DEL GRUPO A2	1.148.422,00	67.467,00	1.215.889,00	1.098.175,94	1.098.175,94	1.098.175,94	0,00	117.713,06
12003 SUELDOS DEL GRUPO C1	22.082,00	2.376,00	24.458,00	36.041,64	36.041,64	36.041,64	0,00	-11.583,64
12004 SUELDOS DEL GRUPO C2	195.246,00	28.578,00	223.824,00	150.223,99	150.223,99	150.223,99	0,00	73.600,01
12005 SUELDOS DEL GRUPO E	25.908,00	0,00	25.908,00	8.770,29	8.770,29	8.770,29	0,00	17.137,71
12006 TRIENIOS	130.311,00	0,00	130.311,00	127.967,91	127.967,91	127.967,91	0,00	2.343,09
12100 COMPLEMENTO DE DESTINO	775.610,00	32.125,00	807.735,00	725.591,77	725.591,77	725.591,77	0,00	82.143,23
12101 COMPLEMENTO ESPECÍFICO	1.588.530,00	51.430,00	1.639.960,00	1.470.298,43	1.470.298,43	1.470.298,43	0,00	169.661,57
12103 OTROS COMPLEMENTOS	76.426,00	5.186,00	81.612,00	68.668,01	68.668,01	68.668,01	0,00	12.943,99
15000 PRODUCTIVIDAD	98.690,00	0,00	98.690,00	123.012,69	123.012,69	123.012,69	0,00	-24.322,69
15100 GRATIFICACIONES POR SERVICIOS EXTRAORDINARIOS	0,00	0,00	0,00	11.586,85	11.586,85	11.586,85	0,00	-11.586,85
16000 SEGURIDAD SOCIAL	1.084.127,00	102.277,00	1.186.404,00	1.234.674,91	1.234.674,91	1.234.674,91	0,00	-48.270,91
16009 OTRAS CUOTAS	0,00	0,00	0,00	180.053,68	180.053,68	180.053,68	0,00	-180.053,68
22799 OTROS TRABAJOS REALIZADOS POR OTRAS EMP. Y PROF.	2.871.050,00	173.753,65	3.044.803,65	2.951.315,73	2.534.323,26	2.458.540,05	75.783,21	510.480,39
48900 OTRAS TRANSFERENCIAS A FAMILIAS	2.270.489,00	-1.065.038,96	1.205.450,04	1.188.404,04	1.144.496,54	1.144.496,54	0,00	60.953,50
62300 MAQUINARIA	0,00	1.824,96	1.824,96	1.022,74	0,00	0,00	0,00	1.824,96
62302 ÚTILES Y HERRAMIENTAS	0,00	74,45	74,45	57,03	0,00	0,00	0,00	74,45
62500 MOBILIARIO Y EQUIPOS DE OFICINA	0,00	73.818,63	73.818,63	1.194,81	0,00	0,00	0,00	73.818,63
62599 OTRO MOBILIARIO Y ENSERES	91.000,00	-77.561,35	13.438,65	9.000,98	0,00	0,00	0,00	13.438,65
62600 EQUIPOS DE COMUNICACIÓN	0,00	1.044,31	1.044,31	485,32	0,00	0,00	0,00	1.044,31
62601 EQUIPOS PARA PROCESO DE DATOS	0,00	799,00	799,00	371,31	0,00	0,00	0,00	799,00
63599 OTRO MOBILIARIO Y ENSERES (REFORMA Y REPOSICIÓN)	8.000,00	0,00	8.000,00	0,00	0,00	0,00	0,00	8.000,00
78900 OTRAS TRANSFERENCIAS DE CAPITAL A FAMILIAS	45.827,00	0,00	45.827,00	14.333,00	14.333,00	13.973,00	360,00	31.494,00

AYUNTAMIENTO DE MADRID

ESTADO DE LIQUIDACIÓN DEL PRESUPUESTO CONSOLIDADO

LIQUIDACION DEL PRESUPUESTO DE GASTOS

Ejercicio: 2023 **Fecha: 31/12/2023**

SECCIÓN / PROGRAMA / SUBCONCEPTO DESCRIPCIÓN	C. INICIAL (1)	MODIFICACIONES (2)	C. DEFINITIVO (3=1+2)	G. COMPROMETIDOS (4)	OB. RECONOCIDAS (5)	PAGOS (6)	OB.PDTES. PAGO (7=5-6)	REMANENTE CREDITO (8=3-5)
* 23168 NGEU. EJE REACT-UE AYUDAS EMERGENCIA	0,00	2.119.578,00	2.119.578,00	990.367,00	942.546,43	942.546,43	0,00	1.177.031,57
48900 OTRAS TRANSFERENCIAS A FAMILIAS	0,00	2.119.578,00	2.119.578,00	990.367,00	942.546,43	942.546,43	0,00	1.177.031,57
* 23199 ACTUACIONES EXTRAORDINARIAS COVID-19	0,00	0,00	0,00	0,00	0,00	0,00	0,00	0,00
48900 OTRAS TRANSFERENCIAS A FAMILIAS	0,00	0,00	0,00	0,00	0,00	0,00	0,00	0,00
* 31101 SALUBRIDAD PÚBLICA	557.068,00	-16.240,00	540.828,00	475.308,44	472.956,57	472.956,57	0,00	67.871,43
12000 SUELDOS DEL GRUPO A1	49.182,00	0,00	49.182,00	48.469,91	48.469,91	48.469,91	0,00	712,09
12001 SUELDOS DEL GRUPO A2	28.832,00	0,00	28.832,00	27.835,38	27.835,38	27.835,38	0,00	996,62
12003 SUELDOS DEL GRUPO C1	11.041,00	0,00	11.041,00	3.243,83	3.243,83	3.243,83	0,00	7.797,17
12004 SUELDOS DEL GRUPO C2	20.400,00	0,00	20.400,00	9.278,70	9.278,70	9.278,70	0,00	11.121,30
12006 TRIENIOS	29.608,00	0,00	29.608,00	28.414,41	28.414,41	28.414,41	0,00	1.193,59
12100 COMPLEMENTO DE DESTINO	67.866,00	-312,00	67.554,00	57.204,52	57.204,52	57.204,52	0,00	10.349,48
12101 COMPLEMENTO ESPECÍFICO	152.819,00	0,00	152.819,00	133.419,22	133.419,22	133.419,22	0,00	19.399,78
12103 OTROS COMPLEMENTOS	7.638,00	0,00	7.638,00	6.442,70	6.442,70	6.442,70	0,00	1.195,30
15000 PRODUCTIVIDAD	8.577,00	0,00	8.577,00	5.148,50	5.148,50	5.148,50	0,00	3.428,50
16000 SEGURIDAD SOCIAL	86.547,00	-80,00	86.467,00	81.642,54	81.642,54	81.642,54	0,00	4.824,46
16009 OTRAS CUOTAS	0,00	0,00	0,00	9.378,09	9.378,09	9.378,09	0,00	-9.378,09
20800 ARRENDAMIENTOS DE OTRO INMOVILIZADO MATERIAL	65.805,00	11.405,00	77.210,00	64.369,83	62.017,96	62.017,96	0,00	15.192,04
22699 OTROS GASTOS DIVERSOS	500,00	0,00	500,00	460,81	460,81	460,81	0,00	39,19
22700 LIMPIEZA Y ASEO	27.753,00	-27.753,00	0,00	0,00	0,00	0,00	0,00	0,00
62302 ÚTILES Y HERRAMIENTAS	500,00	0,00	500,00	0,00	0,00	0,00	0,00	500,00
63302 ÚTILES Y HERRAMIENTAS (REFORMA Y REPOSICIÓN)	0,00	500,00	500,00	0,00	0,00	0,00	0,00	500,00
* 32301 CENTROS DOCENTES ENSEÑANZA INFANTIL Y PRIMARIA	7.946.962,00	-322.834,40	7.624.127,60	7.036.233,22	5.851.005,98	4.225.658,84	1.625.347,14	1.773.121,62
21200 REP.MANT. Y CONSERV. EDIFICIOS Y OTRAS CONSTRUC.	871.887,00	-58.385,63	813.501,37	813.361,88	654.691,97	654.691,97	0,00	158.809,40
22700 LIMPIEZA Y ASEO	3.199.000,00	273.628,00	3.472.628,00	2.968.315,66	2.369.257,13	966.366,58	1.402.890,55	1.103.370,87
22799 OTROS TRABAJOS REALIZADOS POR OTRAS EMP. Y PROF.	1.648.455,00	125.422,00	1.773.877,00	1.736.190,66	1.733.685,33	1.733.685,33	0,00	40.191,67
63200 EDIFICIOS Y OTRAS CONSTRUCCIONES (REFORMA)	2.227.620,00	-663.498,77	1.564.121,23	1.518.365,02	1.093.371,55	870.914,96	222.456,59	470.749,68
* 32501 ABSENTISMO	34.892,00	1.527,00	36.419,00	35.759,90	35.759,54	35.759,54	0,00	659,46
22799 OTROS TRABAJOS REALIZADOS POR OTRAS EMP. Y PROF.	34.892,00	1.527,00	36.419,00	35.759,90	35.759,54	35.759,54	0,00	659,46
* 32601 SERVICIOS COMPLEMENTARIOS EDUCACIÓN	1.227.358,00	184.409,09	1.411.767,09	1.333.670,01	1.247.653,34	1.139.974,14	107.679,20	164.113,75
22300 TRANSPORTES	165.605,00	-59.154,00	106.451,00	106.450,89	76.391,54	76.391,54	0,00	30.059,46
22799 OTROS TRABAJOS REALIZADOS POR OTRAS EMP. Y PROF.	1.061.753,00	243.563,09	1.305.316,09	1.227.219,12	1.171.261,80	1.063.582,60	107.679,20	134.054,29
* 33401 ACTIVIDADES CULTURALES	2.207.005,00	-138.675,00	2.068.330,00	1.908.583,10	1.893.578,68	1.818.562,44	75.016,24	174.751,32
12001 SUELDOS DEL GRUPO A2	30.810,00	0,00	30.810,00	15.065,74	15.065,74	15.065,74	0,00	15.744,26
12003 SUELDOS DEL GRUPO C1	57.664,00	0,00	57.664,00	38.930,00	38.930,00	38.930,00	0,00	18.734,00
12004 SUELDOS DEL GRUPO C2	65.513,00	0,00	65.513,00	48.520,61	48.520,61	48.520,61	0,00	16.992,39

AYUNTAMIENTO DE MADRID

ESTADO DE LIQUIDACIÓN DEL PRESUPUESTO CONSOLIDADO

LIQUIDACION DEL PRESUPUESTO DE GASTOS

Ejercicio: 2023 **Fecha: 31/12/2023**

SECCIÓN / PROGRAMA / SUBCONCEPTO DESCRIPCIÓN	C. INICIAL (1)	MODIFICACIONES (2)	C. DEFINITIVO (3=1+2)	G. COMPROMETIDOS (4)	OB. RECONOCIDAS (5)	PAGOS (6)	OB.PDTES. PAGO (7=5-6)	REMANENTE CREDITO (8=3-5)
12006 TRIENIOS	27.797,00	0,00	27.797,00	24.183,48	24.183,48	24.183,48	0,00	3.613,52
12100 COMPLEMENTO DE DESTINO	84.883,00	0,00	84.883,00	65.788,10	65.788,10	65.788,10	0,00	19.094,90
12101 COMPLEMENTO ESPECÍFICO	203.574,00	0,00	203.574,00	156.760,75	156.760,75	156.760,75	0,00	46.813,25
12103 OTROS COMPLEMENTOS	12.808,00	0,00	12.808,00	9.853,41	9.853,41	9.853,41	0,00	2.954,59
15000 PRODUCTIVIDAD	3.907,00	0,00	3.907,00	4.082,76	4.082,76	4.082,76	0,00	-175,76
15100 GRATIFICACIONES POR SERVICIOS EXTRAORDINARIOS	0,00	0,00	0,00	4.879,50	4.879,50	4.879,50	0,00	-4.879,50
16000 SEGURIDAD SOCIAL	120.218,00	0,00	120.218,00	96.861,36	96.861,36	96.861,36	0,00	23.356,64
22707 TALLERES CULTURALES DISTRITOS	508.024,00	-27.754,00	480.270,00	480.269,69	471.505,99	471.505,99	0,00	8.764,01
22799 OTROS TRABAJOS REALIZADOS POR OTRAS EMP. Y PROF.	1.044.307,00	-63.421,00	980.886,00	963.387,70	957.146,98	882.130,74	75.016,24	23.739,02
61999 OTRAS INVERS.DE REPOS.EN INFR.Y BIENES USO GENERAL	0,00	0,00	0,00	0,00	0,00	0,00	0,00	0,00
62500 MOBILIARIO Y EQUIPOS DE OFICINA	5.000,00	-5.000,00	0,00	0,00	0,00	0,00	0,00	0,00
62599 OTRO MOBILIARIO Y ENSERES	32.500,00	-32.500,00	0,00	0,00	0,00	0,00	0,00	0,00
63500 MOBILIARIO Y EQUIPOS DE OFICINA (REFORMA Y REP.)	5.000,00	-5.000,00	0,00	0,00	0,00	0,00	0,00	0,00
63599 OTRO MOBILIARIO Y ENSERES (REFORMA Y REPOSICIÓN)	5.000,00	-5.000,00	0,00	0,00	0,00	0,00	0,00	0,00
* 34101 ACTUACIONES DEPORTIVAS EN DISTRITOS	329.537,00	106.772,37	436.309,37	191.915,76	191.905,55	178.212,53	13.693,02	244.403,82
22199 OTROS SUMINISTROS	5.000,00	-5.000,00	0,00	0,00	0,00	0,00	0,00	0,00
22609 ACTIVIDADES CULTURALES Y DEPORTIVAS	0,00	204.080,37	204.080,37	0,00	0,00	0,00	0,00	204.080,37
22799 OTROS TRABAJOS REALIZADOS POR OTRAS EMP. Y PROF.	324.537,00	-92.308,00	232.229,00	191.915,76	191.905,55	178.212,53	13.693,02	40.323,45
* 34201 INSTALACIONES DEPORTIVAS	14.066.475,00	763.241,94	14.829.716,94	15.483.068,90	15.223.698,02	14.741.221,66	482.476,36	-393.981,08
12003 SUELDOS DEL GRUPO C1	26.323,00	0,00	26.323,00	0,00	0,00	0,00	0,00	26.323,00
12004 SUELDOS DEL GRUPO C2	0,00	0,00	0,00	7.659,85	7.659,85	7.659,85	0,00	-7.659,85
12005 SUELDOS DEL GRUPO E	0,00	0,00	0,00	17.282,28	17.282,28	17.282,28	0,00	-17.282,28
12006 TRIENIOS	2.247,00	0,00	2.247,00	471,52	471,52	471,52	0,00	1.775,48
12100 COMPLEMENTO DE DESTINO	0,00	0,00	0,00	12.782,40	12.782,40	12.782,40	0,00	-12.782,40
12101 COMPLEMENTO ESPECÍFICO	1.981,00	0,00	1.981,00	30.867,14	30.867,14	30.867,14	0,00	-28.886,14
12103 OTROS COMPLEMENTOS	0,00	0,00	0,00	3.191,14	3.191,14	3.191,14	0,00	-3.191,14
13000 RETRIBUCIONES BÁSICAS	4.513.303,00	-246.042,00	4.267.261,00	3.253.462,84	3.253.462,84	3.253.462,84	0,00	1.013.798,16
13002 OTRAS REMUNERACIONES	323.698,00	-16.785,00	306.913,00	254.937,17	254.937,17	254.937,17	0,00	51.975,83
13100 RETRIBUCIONES BÁSICAS	4.140.779,00	147.497,00	4.288.276,00	4.480.250,69	4.480.250,69	4.480.250,69	0,00	-191.974,69
13102 OTRAS REMUNERACIONES	332.705,00	4.963,00	337.668,00	407.575,99	407.575,99	407.575,99	0,00	-69.907,99
15000 PRODUCTIVIDAD	0,00	0,00	0,00	2.328,60	2.328,60	2.328,60	0,00	-2.328,60
16000 SEGURIDAD SOCIAL	2.817.151,00	39.045,00	2.856.196,00	3.397.088,27	3.397.088,27	3.397.088,27	0,00	-540.892,27
16009 OTRAS CUOTAS	0,00	0,00	0,00	1.081.666,59	1.081.666,59	1.081.666,59	0,00	-1.081.666,59
16104 INDEMNIZAC. POR JUBILACIONES ANTICIPADAS PERS.LAB.	8.756,00	0,00	8.756,00	0,00	0,00	0,00	0,00	8.756,00
20300 ARRENDAMIENTOS DE MAQUINARIA, INSTALAC. Y UTILLAJE	38.990,00	-18.083,84	20.906,16	20.570,01	20.569,95	19.416,05	1.153,90	336,21

AYUNTAMIENTO DE MADRID

ESTADO DE LIQUIDACIÓN DEL PRESUPUESTO CONSOLIDADO

LIQUIDACION DEL PRESUPUESTO DE GASTOS

Ejercicio: 2023 **Fecha: 31/12/2023**

SECCIÓN / PROGRAMA / SUBCONCEPTO DESCRIPCIÓN	C. INICIAL (1)	MODIFICACIONES (2)	C. DEFINITIVO (3=1+2)	G. COMPROMETIDOS (4)	OB. RECONOCIDAS (5)	PAGOS (6)	OB.PDTES. PAGO (7=5-6)	REMANENTE CREDITO (8=3-5)
20800 ARRENDAMIENTOS DE OTRO INMOVILIZADO MATERIAL	155.000,00	-70.000,00	85.000,00	80.267,16	80.267,16	5.456,16	74.811,00	4.732,84
21200 REP.MANT. Y CONSERV. EDIFICIOS Y OTRAS CONSTRUC.	451.187,00	0,00	451.187,00	451.186,08	450.700,92	450.700,92	0,00	486,08
21300 REP.MANT.Y CONSERV. MAQUINARIA, INSTAL. Y UTILLAJE	4.500,00	-4.500,00	0,00	0,00	0,00	0,00	0,00	0,00
22100 ENERGÍA ELÉCTRICA	66.000,00	-66.000,00	0,00	0,00	0,00	0,00	0,00	0,00
22104 VESTUARIO	95.500,00	3.650,00	99.150,00	95.131,39	95.131,39	615,29	94.516,10	4.018,61
22106 PRODUCTOS FARMACÉUTICOS Y MATERIAL SANITARIO	11.019,00	-1.112,85	9.906,15	7.203,23	5.604,43	1.842,22	3.762,21	4.301,72
22110 PRODUCTOS DE LIMPIEZA Y ASEO	0,00	26.424,30	26.424,30	11.835,18	11.835,18	0,00	11.835,18	14.589,12
22199 OTROS SUMINISTROS	186.170,00	4.938,55	191.108,55	157.065,25	126.549,16	105.818,47	20.730,69	64.559,39
22609 ACTIVIDADES CULTURALES Y DEPORTIVAS	87.500,00	-87.500,00	0,00	0,00	0,00	0,00	0,00	0,00
22700 LIMPIEZA Y ASEO	46.383,00	1.797,16	48.180,16	48.175,45	24.958,70	24.958,70	0,00	23.221,46
22701 SEGURIDAD	325.398,00	-83.846,03	241.551,97	236.267,29	236.267,29	216.578,34	19.688,95	5.284,68
22799 OTROS TRABAJOS REALIZADOS POR OTRAS EMP. Y PROF.	83.035,00	-83.035,00	0,00	0,00	0,00	0,00	0,00	0,00
61999 OTRAS INVERS.DE REPOS.EN INFR.Y BIENES USO GENERAL	0,00	85.572,61	85.572,61	84.617,83	81.394,41	81.394,41	0,00	4.178,20
62300 MAQUINARIA	3.000,00	3.931,10	6.931,10	6.931,10	6.931,10	6.931,10	0,00	0,00
62500 MOBILIARIO Y EQUIPOS DE OFICINA	0,00	18.150,00	18.150,00	0,00	0,00	0,00	0,00	18.150,00
62599 OTRO MOBILIARIO Y ENSERES	135.850,00	-51.500,00	84.350,00	1.330,78	1.330,78	0,00	1.330,78	83.019,22
62600 EQUIPOS DE COMUNICACIÓN	15.000,00	-15.000,00	0,00	0,00	0,00	0,00	0,00	0,00
62999 OTRAS INV. NUEVAS ASOC. AL FUNCIONAM. OPERAT. SERV	58.000,00	-58.000,00	0,00	0,00	0,00	0,00	0,00	0,00
63200 EDIFICIOS Y OTRAS CONSTRUCCIONES (REFORMA)	0,00	1.287.527,94	1.287.527,94	1.287.416,64	1.127.646,81	877.945,52	249.701,29	159.881,13
63300 MAQUINARIA (REFORMA Y REPOSICIÓN)	0,00	18.150,00	18.150,00	6.473,50	0,00	0,00	0,00	18.150,00
63500 MOBILIARIO Y EQUIPOS DE OFICINA (REFORMA Y REP.)	60.000,00	0,00	60.000,00	39.033,53	4.946,26	0,00	4.946,26	55.053,74
63599 OTRO MOBILIARIO Y ENSERES (REFORMA Y REPOSICIÓN)	77.000,00	-77.000,00	0,00	0,00	0,00	0,00	0,00	0,00
* 49300 CONSUMO	280.679,00	1.700,00	282.379,00	239.857,98	239.857,98	239.857,98	0,00	42.521,02
12001 SUELDOS DEL GRUPO A2	45.226,00	0,00	45.226,00	26.329,49	26.329,49	26.329,49	0,00	18.896,51
12003 SUELDOS DEL GRUPO C1	14.416,00	0,00	14.416,00	22.101,47	22.101,47	22.101,47	0,00	-7.685,47
12004 SUELDOS DEL GRUPO C2	9.359,00	0,00	9.359,00	0,00	0,00	0,00	0,00	9.359,00
12006 TRIENIOS	15.491,00	0,00	15.491,00	17.411,93	17.411,93	17.411,93	0,00	-1.920,93
12100 COMPLEMENTO DE DESTINO	39.609,00	0,00	39.609,00	33.592,75	33.592,75	33.592,75	0,00	6.016,25
12101 COMPLEMENTO ESPECÍFICO	91.500,00	0,00	91.500,00	79.334,84	79.334,84	79.334,84	0,00	12.165,16
12103 OTROS COMPLEMENTOS	5.826,00	0,00	5.826,00	4.883,78	4.883,78	4.883,78	0,00	942,22
15000 PRODUCTIVIDAD	0,00	0,00	0,00	3.587,04	3.587,04	3.587,04	0,00	-3.587,04
16000 SEGURIDAD SOCIAL	57.752,00	0,00	57.752,00	49.163,47	49.163,47	49.163,47	0,00	8.588,53
16009 OTRAS CUOTAS	0,00	0,00	0,00	3.453,21	3.453,21	3.453,21	0,00	-3.453,21
22699 OTROS GASTOS DIVERSOS	1.500,00	1.700,00	3.200,00	0,00	0,00	0,00	0,00	3.200,00
* 91220 CONCEJALÍA-PRESIDENCIA DEL DISTRITO	249.411,00	569,00	249.980,00	246.159,51	246.159,51	246.159,51	0,00	3.820,49

AYUNTAMIENTO DE MADRID

ESTADO DE LIQUIDACIÓN DEL PRESUPUESTO CONSOLIDADO

LIQUIDACION DEL PRESUPUESTO DE GASTOS

Ejercicio: 2023 **Fecha: 31/12/2023**

SECCIÓN / PROGRAMA / SUBCONCEPTO DESCRIPCIÓN	C. INICIAL (1)	MODIFICACIONES (2)	C. DEFINITIVO (3=1+2)	G. COMPROMETIDOS (4)	OB. RECONOCIDAS (5)	PAGOS (6)	OB.PDTES. PAGO (7=5-6)	REMANENTE CREDITO (8=3-5)
11000 RETRIBUCIONES BÁSICAS	32.788,00	0,00	32.788,00	35.787,39	35.787,39	35.787,39	0,00	-2.999,39
11001 RETRIBUCIONES COMPLEMENTARIAS	79.962,00	0,00	79.962,00	86.816,38	86.816,38	86.816,38	0,00	-6.854,38
12003 SUELDOS DEL GRUPO C1	0,00	454,00	454,00	0,00	0,00	0,00	0,00	454,00
12004 SUELDOS DEL GRUPO C2	20.400,00	0,00	20.400,00	15.343,23	15.343,23	15.343,23	0,00	5.056,77
12006 TRIENIOS	2.802,00	0,00	2.802,00	2.337,56	2.337,56	2.337,56	0,00	464,44
12100 COMPLEMENTO DE DESTINO	11.648,00	0,00	11.648,00	9.692,45	9.692,45	9.692,45	0,00	1.955,55
12101 COMPLEMENTO ESPECÍFICO	29.195,00	0,00	29.195,00	24.570,44	24.570,44	24.570,44	0,00	4.624,56
12103 OTROS COMPLEMENTOS	1.605,00	0,00	1.605,00	1.232,64	1.232,64	1.232,64	0,00	372,36
15000 PRODUCTIVIDAD	18.958,00	0,00	18.958,00	17.564,12	17.564,12	17.564,12	0,00	1.393,88
16000 SEGURIDAD SOCIAL	51.603,00	115,00	51.718,00	52.415,30	52.415,30	52.415,30	0,00	-697,30
22601 ATENCIONES PROTOCOLARIAS Y REPRESENTATIVAS	450,00	0,00	450,00	400,00	400,00	400,00	0,00	50,00
* 92001 DIREC. Y GESTIÓN ADMTVA. DEL DISTRITO	6.308.471,00	124.804,45	6.433.275,45	5.886.146,85	5.878.586,83	5.844.287,33	34.299,50	554.688,62
10100 RETRIBUCIONES BÁSICAS	100.458,00	0,00	100.458,00	104.197,72	104.197,72	104.197,72	0,00	-3.739,72
12000 SUELDOS DEL GRUPO A1	377.063,00	7.998,00	385.061,00	330.518,94	330.518,94	330.518,94	0,00	54.542,06
12001 SUELDOS DEL GRUPO A2	373.679,00	1.862,00	375.541,00	412.081,17	412.081,17	412.081,17	0,00	-36.540,17
12003 SUELDOS DEL GRUPO C1	201.197,00	1.443,00	202.640,00	190.750,67	190.750,67	190.750,67	0,00	11.889,33
12004 SUELDOS DEL GRUPO C2	341.968,00	-29.052,00	312.916,00	197.432,62	197.432,62	197.432,62	0,00	115.483,38
12005 SUELDOS DEL GRUPO E	128.670,00	-6.373,00	122.297,00	65.382,90	65.382,90	65.382,90	0,00	56.914,10
12006 TRIENIOS	154.825,00	0,00	154.825,00	138.467,59	138.467,59	138.467,59	0,00	16.357,41
12100 COMPLEMENTO DE DESTINO	803.778,00	-8.149,00	795.629,00	706.525,41	706.525,41	706.525,41	0,00	89.103,59
12101 COMPLEMENTO ESPECÍFICO	1.866.187,00	-22.214,00	1.843.973,00	1.643.323,31	1.643.323,31	1.643.323,31	0,00	200.649,69
12103 OTROS COMPLEMENTOS	101.137,00	537,00	101.674,00	78.616,07	78.616,07	78.616,07	0,00	23.057,93
13000 RETRIBUCIONES BÁSICAS	98.197,00	21.510,00	119.707,00	85.317,01	85.317,01	85.317,01	0,00	34.389,99
13001 HORAS EXTRAORDINARIAS	0,00	0,00	0,00	430,12	430,12	430,12	0,00	-430,12
13002 OTRAS REMUNERACIONES	33.812,00	3.444,00	37.256,00	23.817,78	23.817,78	23.817,78	0,00	13.438,22
13100 RETRIBUCIONES BÁSICAS	0,00	0,00	0,00	22.104,68	22.104,68	22.104,68	0,00	-22.104,68
13102 OTRAS REMUNERACIONES	0,00	0,00	0,00	3.465,05	3.465,05	3.465,05	0,00	-3.465,05
14399 OTRAS PREVISIONES DE GASTOS DE PERSONAL	705,00	0,00	705,00	0,00	0,00	0,00	0,00	705,00
15000 PRODUCTIVIDAD	120.363,00	0,00	120.363,00	176.888,45	176.888,45	176.888,45	0,00	-56.525,45
15100 GRATIFICACIONES POR SERVICIOS EXTRAORDINARIOS	0,00	0,00	0,00	10.137,44	10.137,44	10.137,44	0,00	-10.137,44
16000 SEGURIDAD SOCIAL	1.167.830,00	31.539,00	1.199.369,00	1.234.011,05	1.234.011,05	1.234.011,05	0,00	-34.642,05
16009 OTRAS CUOTAS	0,00	0,00	0,00	212.311,01	212.311,01	212.311,01	0,00	-212.311,01
20200 ARRENDAMIENTOS DE EDIFICIOS Y OTRAS CONSTRUCCIONES	35.672,00	9.328,00	45.000,00	39.706,76	39.706,74	33.000,30	6.706,44	5.293,26
21200 REP.MANT. Y CONSERV. EDIFICIOS Y OTRAS CONSTRUC.	10.000,00	5.500,00	15.500,00	11.902,30	11.902,30	8.269,70	3.632,60	3.597,70
22000 MATERIAL DE OFICINA ORDINARIO NO INVENTARIABLE	25.000,00	-14.000,00	11.000,00	10.649,24	10.649,24	10.649,24	0,00	350,76

AYUNTAMIENTO DE MADRID

ESTADO DE LIQUIDACIÓN DEL PRESUPUESTO CONSOLIDADO

LIQUIDACION DEL PRESUPUESTO DE GASTOS

Ejercicio: 2023 **Fecha: 31/12/2023**

SECCIÓN / PROGRAMA / SUBCONCEPTO DESCRIPCIÓN	C. INICIAL (1)	MODIFICACIONES (2)	C. DEFINITIVO (3=1+2)	G. COMPROMETIDOS (4)	OB. RECONOCIDAS (5)	PAGOS (6)	OB.PDTES. PAGO (7=5-6)	REMANENTE CREDITO (8=3-5)
22002 MATERIAL INFORMÁTICO NO INVENTARIABLE	17.000,00	8.000,00	25.000,00	22.201,14	22.201,14	0,00	22.201,14	2.798,86
22104 VESTUARIO	8.000,00	-2.162,00	5.838,00	5.837,04	5.837,04	5.837,04	0,00	0,96
22105 PRODUCTOS ALIMENTICIOS	250,00	0,00	250,00	0,00	0,00	0,00	0,00	250,00
22107 IMPRESOS Y FORMULARIOS	5.000,00	-5.000,00	0,00	0,00	0,00	0,00	0,00	0,00
22199 OTROS SUMINISTROS	500,00	0,00	500,00	0,00	0,00	0,00	0,00	500,00
22501 TRIBUTOS DE LAS COMUNIDADES AUTÓNOMAS	2.000,00	0,00	2.000,00	0,00	0,00	0,00	0,00	2.000,00
22602 PUBLICIDAD Y PROPAGANDA	18.150,00	-18.150,00	0,00	0,00	0,00	0,00	0,00	0,00
22603 PUBLICACIÓN EN DIARIOS OFICIALES	2.000,00	0,00	2.000,00	592,40	592,40	0,00	592,40	1.407,60
22604 GASTOS JURÍDICOS Y CONTENCIOSOS	2.500,00	0,00	2.500,00	951,71	951,71	0,00	951,71	1.548,29
22605 ANUNCIOS DE INSERCIÓN OBLIGATORIA	300,00	0,00	300,00	0,00	0,00	0,00	0,00	300,00
22699 OTROS GASTOS DIVERSOS	1.000,00	-1.000,00	0,00	0,00	0,00	0,00	0,00	0,00
22713 EJECUCIÓN SUBSIDIARIA INMEDIATA	58.000,00	-45.057,55	12.942,45	0,00	0,00	0,00	0,00	12.942,45
22799 OTROS TRABAJOS REALIZADOS POR OTRAS EMP. Y PROF.	18.000,00	-18.000,00	0,00	0,00	0,00	0,00	0,00	0,00
23303 INDEMNIZACIÓN A VOCALES DE JUNTAS DE DISTRITO	235.000,00	2.585,00	237.585,00	158.260,06	150.700,06	150.700,06	0,00	86.884,94
23399 OTRAS INDEMNIZACIONES	230,00	0,00	230,00	52,00	52,00	52,00	0,00	178,00
35200 INTERESES DE DEMORA	0,00	216,00	216,00	215,21	215,21	0,00	215,21	0,79
62301 INSTALACIONES TÉCNICAS	0,00	15.000,00	15.000,00	0,00	0,00	0,00	0,00	15.000,00
62500 MOBILIARIO Y EQUIPOS DE OFICINA	0,00	163.000,00	163.000,00	0,00	0,00	0,00	0,00	163.000,00
62599 OTRO MOBILIARIO Y ENSERES	0,00	15.000,00	15.000,00	0,00	0,00	0,00	0,00	15.000,00
62600 EQUIPOS DE COMUNICACIÓN	0,00	7.000,00	7.000,00	0,00	0,00	0,00	0,00	7.000,00
* 92401 PARTICIPACIÓN CIUDADANA	148.400,00	0,00	148.400,00	137.352,91	137.352,91	137.352,91	0,00	11.047,09
48901 OTRAS TRANSFERENCIAS A INSTITUC. SIN FINES LUCRO	148.400,00	0,00	148.400,00	137.352,91	137.352,91	137.352,91	0,00	11.047,09
* 93302 EDIFICIOS	2.500.748,00	805.809,87	3.306.557,87	3.243.884,50	3.020.172,75	2.855.606,88	164.565,87	286.385,12
21200 REP.MANT. Y CONSERV. EDIFICIOS Y OTRAS CONSTRUC.	228.146,00	3.025,00	231.171,00	231.131,43	230.886,09	227.900,41	2.985,68	284,91
22700 LIMPIEZA Y ASEO	1.220.688,00	99.624,40	1.320.312,40	1.318.151,61	1.148.555,16	1.148.555,16	0,00	171.757,24
22701 SEGURIDAD	402.589,00	1.305,00	403.894,00	397.893,71	397.893,71	364.735,91	33.157,80	6.000,29
22799 OTROS TRABAJOS REALIZADOS POR OTRAS EMP. Y PROF.	649.325,00	34.846,42	684.171,42	642.153,04	642.153,04	642.153,04	0,00	42.018,38
63200 EDIFICIOS Y OTRAS CONSTRUCCIONES (REFORMA)	0,00	667.009,05	667.009,05	654.554,71	600.684,75	472.262,36	128.422,39	66.324,30
** 214 DISTRITO DE MORATALAZ	31.239.756,00	2.439.127,79	33.678.883,79	32.398.564,93	31.977.095,72	30.035.795,20	1.941.300,52	1.701.788,07
* 15322 OTRAS ACTUACIONES EN VÍAS PÚBLICAS	174.849,00	59.896,51	234.745,51	219.850,50	218.960,62	136.052,21	82.908,41	15.784,89
61904 URBANIZACIÓN A CARGO DEL AYUNTAMIENTO (REMODELAC.)	133.168,00	80.577,51	213.745,51	202.080,73	201.190,85	118.282,44	82.908,41	12.554,66
61910 VIALES (REMODELACIÓN)	18.300,00	-18.300,00	0,00	0,00	0,00	0,00	0,00	0,00
61913 MOBILIARIO URBANO (REF)	23.381,00	-2.381,00	21.000,00	17.769,77	17.769,77	17.769,77	0,00	3.230,23
* 17102 ZONAS VERDES	40.000,00	11.530,80	51.530,80	51.530,80	50.085,47	15.482,93	34.602,54	1.445,33
60999 OTRAS INVERS. NUEVAS EN INFR.Y BIENES USO GENERAL	0,00	36.047,86	36.047,86	36.047,86	34.602,54	0,00	34.602,54	1.445,32

AYUNTAMIENTO DE MADRID

ESTADO DE LIQUIDACIÓN DEL PRESUPUESTO CONSOLIDADO

LIQUIDACION DEL PRESUPUESTO DE GASTOS

Ejercicio: 2023 **Fecha: 31/12/2023**

SECCIÓN / PROGRAMA / SUBCONCEPTO DESCRIPCIÓN	C. INICIAL (1)	MODIFICACIONES (2)	C. DEFINITIVO (3=1+2)	G. COMPROMETIDOS (4)	OB. RECONOCIDAS (5)	PAGOS (6)	OB.PDTES. PAGO (7=5-6)	REMANENTE CREDITO (8=3-5)
61904 URBANIZACIÓN A CARGO DEL AYUNTAMIENTO (REMODELAC.)	40.000,00	-24.517,06	15.482,94	15.482,94	15.482,93	15.482,93	0,00	0,01
* 23102 FAMILIA E INFANCIA	616.524,00	-214.747,61	401.776,39	341.775,27	318.227,23	318.227,23	0,00	83.549,16
22799 OTROS TRABAJOS REALIZADOS POR OTRAS EMP. Y PROF.	393.524,00	-68.102,17	325.421,83	275.421,00	254.515,60	254.515,60	0,00	70.906,23
48900 OTRAS TRANSFERENCIAS A FAMILIAS	223.000,00	-146.645,44	76.354,56	66.354,27	63.711,63	63.711,63	0,00	12.642,93
* 23103 MAYORES	7.467.773,00	-603.834,50	6.863.938,50	6.786.179,46	6.699.554,13	6.661.785,72	37.768,41	164.384,37
21900 REP., MANT. Y CONSERV. OTRO INMOVILIZADO MATERIAL	800,00	0,00	800,00	0,00	0,00	0,00	0,00	800,00
22199 OTROS SUMINISTROS	3.500,00	-2.000,00	1.500,00	1.026,02	1.026,02	1.026,02	0,00	473,98
22300 TRANSPORTES	8.000,00	-2.000,00	6.000,00	5.940,00	5.603,40	2.850,10	2.753,30	396,60
22699 OTROS GASTOS DIVERSOS	3.000,00	-1.000,00	2.000,00	425,20	425,20	425,20	0,00	1.574,80
22710 SERVICIO DE AYUDA A DOMICILIO	6.908.689,00	-585.434,10	6.323.254,90	6.252.458,16	6.212.704,57	6.212.704,57	0,00	110.550,33
22799 OTROS TRABAJOS REALIZADOS POR OTRAS EMP. Y PROF.	444.784,00	18.150,00	462.934,00	462.177,56	431.001,81	410.793,71	20.208,10	31.932,19
48900 OTRAS TRANSFERENCIAS A FAMILIAS	86.000,00	-38.152,53	47.847,47	45.140,15	29.780,76	29.780,76	0,00	18.066,71
62599 OTRO MOBILIARIO Y ENSERES	0,00	14.807,01	14.807,01	14.807,01	14.807,01	0,00	14.807,01	0,00
63300 MAQUINARIA (REFORMA Y REPOSICIÓN)	0,00	2.700,00	2.700,00	2.110,24	2.110,24	2.110,24	0,00	589,76
78900 OTRAS TRANSFERENCIAS DE CAPITAL A FAMILIAS	13.000,00	-10.904,88	2.095,12	2.095,12	2.095,12	2.095,12	0,00	0,00
* 23106 SERVICIOS SOCIALES Y EMERGENCIA SOCIAL	2.262.048,00	-337.075,38	1.924.972,62	1.792.587,70	1.789.966,77	1.785.095,31	4.871,46	135.005,85
12001 SUELDOS DEL GRUPO A2	348.118,00	9.260,00	357.378,00	348.909,22	348.909,22	348.909,22	0,00	8.468,78
12003 SUELDOS DEL GRUPO C1	22.082,00	594,00	22.676,00	27.606,08	27.606,08	27.606,08	0,00	-4.930,08
12004 SUELDOS DEL GRUPO C2	84.602,00	5.563,00	90.165,00	33.480,52	33.480,52	33.480,52	0,00	56.684,48
12006 TRIENIOS	66.654,00	0,00	66.654,00	50.110,55	50.110,55	50.110,55	0,00	16.543,45
12100 COMPLEMENTO DE DESTINO	257.174,00	8.219,00	265.393,00	230.331,38	230.331,38	230.331,38	0,00	35.061,62
12101 COMPLEMENTO ESPECÍFICO	535.142,00	-1.076,00	534.066,00	479.889,53	479.889,53	479.889,53	0,00	54.176,47
12103 OTROS COMPLEMENTOS	27.419,00	829,00	28.248,00	23.047,71	23.047,71	23.047,71	0,00	5.200,29
15000 PRODUCTIVIDAD	55.444,00	0,00	55.444,00	17.940,27	17.940,27	17.940,27	0,00	37.503,73
16000 SEGURIDAD SOCIAL	348.390,00	16.127,00	364.517,00	364.095,62	364.095,62	364.095,62	0,00	421,38
16009 OTRAS CUOTAS	0,00	0,00	0,00	77.069,73	77.069,73	77.069,73	0,00	-77.069,73
22799 OTROS TRABAJOS REALIZADOS POR OTRAS EMP. Y PROF.	274.741,00	-156.683,65	118.057,35	118.057,35	118.057,35	118.057,35	0,00	0,00
48900 OTRAS TRANSFERENCIAS A FAMILIAS	236.282,00	-219.043,25	17.238,75	17.042,76	14.421,83	14.421,83	0,00	2.816,92
62599 OTRO MOBILIARIO Y ENSERES	0,00	5.000,00	5.000,00	4.871,46	4.871,46	0,00	4.871,46	128,54
78900 OTRAS TRANSFERENCIAS DE CAPITAL A FAMILIAS	6.000,00	-5.864,48	135,52	135,52	135,52	135,52	0,00	0,00
* 23168 NGEU. EJE REACT-UE AYUDAS EMERGENCIA	0,00	121.720,00	121.720,00	66.837,00	61.577,37	61.577,37	0,00	60.142,63
48900 OTRAS TRANSFERENCIAS A FAMILIAS	0,00	121.720,00	121.720,00	66.837,00	61.577,37	61.577,37	0,00	60.142,63
* 31101 SALUBRIDAD PÚBLICA	588.339,00	-9.644,00	578.695,00	472.298,07	472.298,07	472.298,07	0,00	106.396,93
12000 SUELDOS DEL GRUPO A1	81.970,00	0,00	81.970,00	79.022,63	79.022,63	79.022,63	0,00	2.947,37
12003 SUELDOS DEL GRUPO C1	11.041,00	-1.663,00	9.378,00	5.797,39	5.797,39	5.797,39	0,00	3.580,61

AYUNTAMIENTO DE MADRID

ESTADO DE LIQUIDACIÓN DEL PRESUPUESTO CONSOLIDADO

LIQUIDACION DEL PRESUPUESTO DE GASTOS

Ejercicio: 2023 **Fecha: 31/12/2023**

SECCIÓN / PROGRAMA / SUBCONCEPTO DESCRIPCIÓN	C. INICIAL (1)	MODIFICACIONES (2)	C. DEFINITIVO (3=1+2)	G. COMPROMETIDOS (4)	OB. RECONOCIDAS (5)	PAGOS (6)	OB.PDTES. PAGO (7=5-6)	REMANENTE CREDITO (8=3-5)
12004 SUELDOS DEL GRUPO C2	56.154,00	0,00	56.154,00	26.738,18	26.738,18	26.738,18	0,00	29.415,82
12006 TRIENIOS	29.667,00	0,00	29.667,00	22.343,87	22.343,87	22.343,87	0,00	7.323,13
12100 COMPLEMENTO DE DESTINO	85.640,00	-1.772,00	83.868,00	65.590,02	65.590,02	65.590,02	0,00	18.277,98
12101 COMPLEMENTO ESPECÍFICO	200.063,00	-3.709,00	196.354,00	159.298,41	159.298,41	159.298,41	0,00	37.055,59
12103 OTROS COMPLEMENTOS	9.989,00	-249,00	9.740,00	6.847,09	6.847,09	6.847,09	0,00	2.892,91
15000 PRODUCTIVIDAD	2.693,00	0,00	2.693,00	6.429,17	6.429,17	6.429,17	0,00	-3.736,17
16000 SEGURIDAD SOCIAL	107.672,00	-2.251,00	105.421,00	94.013,49	94.013,49	94.013,49	0,00	11.407,51
16009 OTRAS CUOTAS	0,00	0,00	0,00	3.301,48	3.301,48	3.301,48	0,00	-3.301,48
22199 OTROS SUMINISTROS	2.700,00	0,00	2.700,00	2.655,70	2.655,70	2.655,70	0,00	44,30
22699 OTROS GASTOS DIVERSOS	750,00	0,00	750,00	260,64	260,64	260,64	0,00	489,36
* 32301 CENTROS DOCENTES ENSEÑANZA INFANTIL Y PRIMARIA	2.733.592,00	710.887,55	3.444.479,55	3.431.252,61	3.415.544,11	3.179.461,64	236.082,47	28.935,44
21200 REP.MANT. Y CONSERV. EDIFICIOS Y OTRAS CONSTRUC.	215.679,00	0,00	215.679,00	215.678,89	215.678,89	215.678,89	0,00	0,11
22199 OTROS SUMINISTROS	25.000,00	9.000,00	34.000,00	33.942,29	33.942,29	15.783,72	18.158,57	57,71
22700 LIMPIEZA Y ASEO	958.376,00	-1.718,50	956.657,50	956.657,50	956.657,50	956.657,50	0,00	0,00
22799 OTROS TRABAJOS REALIZADOS POR OTRAS EMP. Y PROF.	1.123.727,00	192.884,00	1.316.611,00	1.316.195,49	1.307.378,06	1.307.378,06	0,00	9.232,94
63200 EDIFICIOS Y OTRAS CONSTRUCCIONES (REFORMA)	410.810,00	510.722,05	921.532,05	908.778,44	901.887,37	683.963,47	217.923,90	19.644,68
* 32501 ABSENTISMO	0,00	16.478,00	16.478,00	16.478,00	16.478,00	0,00	16.478,00	0,00
22799 OTROS TRABAJOS REALIZADOS POR OTRAS EMP. Y PROF.	0,00	16.478,00	16.478,00	16.478,00	16.478,00	0,00	16.478,00	0,00
* 32601 SERVICIOS COMPLEMENTARIOS EDUCACIÓN	348.755,00	9.936,00	358.691,00	358.229,57	354.396,45	322.343,90	32.052,55	4.294,55
22799 OTROS TRABAJOS REALIZADOS POR OTRAS EMP. Y PROF.	348.755,00	9.936,00	358.691,00	358.229,57	354.396,45	322.343,90	32.052,55	4.294,55
* 33401 ACTIVIDADES CULTURALES	1.248.474,00	132.248,02	1.380.722,02	1.297.839,45	1.245.961,69	1.147.749,69	98.212,00	134.760,33
12001 SUELDOS DEL GRUPO A2	16.394,00	0,00	16.394,00	15.065,74	15.065,74	15.065,74	0,00	1.328,26
12003 SUELDOS DEL GRUPO C1	43.248,00	0,00	43.248,00	26.192,26	26.192,26	26.192,26	0,00	17.055,74
12004 SUELDOS DEL GRUPO C2	37.436,00	0,00	37.436,00	37.046,69	37.046,69	37.046,69	0,00	389,31
12006 TRIENIOS	25.202,00	0,00	25.202,00	19.263,81	19.263,81	19.263,81	0,00	5.938,19
12100 COMPLEMENTO DE DESTINO	54.624,00	0,00	54.624,00	49.949,89	49.949,89	49.949,89	0,00	4.674,11
12101 COMPLEMENTO ESPECÍFICO	130.571,00	0,00	130.571,00	120.109,06	120.109,06	120.109,06	0,00	10.461,94
12103 OTROS COMPLEMENTOS	8.961,00	0,00	8.961,00	7.319,51	7.319,51	7.319,51	0,00	1.641,49
15000 PRODUCTIVIDAD	0,00	0,00	0,00	1.603,12	1.603,12	1.603,12	0,00	-1.603,12
15100 GRATIFICACIONES POR SERVICIOS EXTRAORDINARIOS	0,00	0,00	0,00	224,39	224,39	224,39	0,00	-224,39
16000 SEGURIDAD SOCIAL	75.562,00	0,00	75.562,00	74.024,42	74.024,42	74.024,42	0,00	1.537,58
16009 OTRAS CUOTAS	0,00	0,00	0,00	2.282,82	2.282,82	2.282,82	0,00	-2.282,82
22199 OTROS SUMINISTROS	3.800,00	-3.035,66	764,34	764,34	764,34	764,34	0,00	0,00
22300 TRANSPORTES	1.500,00	-1.500,00	0,00	0,00	0,00	0,00	0,00	0,00
22602 PUBLICIDAD Y PROPAGANDA	6.000,00	-2.000,00	4.000,00	3.858,45	3.858,45	3.858,45	0,00	141,55

AYUNTAMIENTO DE MADRID

ESTADO DE LIQUIDACIÓN DEL PRESUPUESTO CONSOLIDADO

LIQUIDACION DEL PRESUPUESTO DE GASTOS

Ejercicio: 2023 **Fecha: 31/12/2023**

SECCIÓN / PROGRAMA / SUBCONCEPTO DESCRIPCIÓN	C. INICIAL (1)	MODIFICACIONES (2)	C. DEFINITIVO (3=1+2)	G. COMPROMETIDOS (4)	OB. RECONOCIDAS (5)	PAGOS (6)	OB.PDTES. PAGO (7=5-6)	REMANENTE CREDITO (8=3-5)
22707 TALLERES CULTURALES DISTRITOS	414.366,00	-47.316,32	367.049,68	367.049,68	363.060,63	363.060,63	0,00	3.989,05
22799 OTROS TRABAJOS REALIZADOS POR OTRAS EMP. Y PROF.	424.610,00	177.400,00	602.010,00	560.520,67	512.631,96	420.784,56	91.847,40	89.378,04
48203 PREMIOS	6.200,00	0,00	6.200,00	6.200,00	6.200,00	6.200,00	0,00	0,00
60999 OTRAS INVERS. NUEVAS EN INFR.Y BIENES USO GENERAL	0,00	7.500,00	7.500,00	6.364,60	6.364,60	0,00	6.364,60	1.135,40
62999 OTRAS INV. NUEVAS ASOC. AL FUNCIONAM. OPERAT. SERV	0,00	1.200,00	1.200,00	0,00	0,00	0,00	0,00	1.200,00
* 34101 ACTUACIONES DEPORTIVAS EN DISTRITOS	49.553,00	-9.182,91	40.370,09	40.370,09	34.839,39	34.119,58	719,81	5.530,70
22799 OTROS TRABAJOS REALIZADOS POR OTRAS EMP. Y PROF.	49.553,00	-9.182,91	40.370,09	40.370,09	34.839,39	34.119,58	719,81	5.530,70
* 34201 INSTALACIONES DEPORTIVAS	8.579.258,00	2.258.544,96	10.837.802,96	10.798.293,86	10.590.106,86	9.484.035,16	1.106.071,70	247.696,10
12004 SUELDOS DEL GRUPO C2	23.392,00	0,00	23.392,00	0,00	0,00	0,00	0,00	23.392,00
12005 SUELDOS DEL GRUPO E	0,00	0,00	0,00	6.475,67	6.475,67	6.475,67	0,00	-6.475,67
12006 TRIENIOS	3.242,00	0,00	3.242,00	0,00	0,00	0,00	0,00	3.242,00
12100 COMPLEMENTO DE DESTINO	0,00	0,00	0,00	3.336,11	3.336,11	3.336,11	0,00	-3.336,11
12101 COMPLEMENTO ESPECÍFICO	1.631,00	0,00	1.631,00	7.249,33	7.249,33	7.249,33	0,00	-5.618,33
12103 OTROS COMPLEMENTOS	0,00	0,00	0,00	971,41	971,41	971,41	0,00	-971,41
13000 RETRIBUCIONES BÁSICAS	2.357.370,00	-132.693,00	2.224.677,00	1.597.604,99	1.597.604,99	1.597.604,99	0,00	627.072,01
13002 OTRAS REMUNERACIONES	157.398,00	401,00	157.799,00	117.936,10	117.936,10	117.936,10	0,00	39.862,90
13100 RETRIBUCIONES BÁSICAS	3.219.194,00	21.245,00	3.240.439,00	3.355.317,83	3.355.317,83	3.355.317,83	0,00	-114.878,83
13102 OTRAS REMUNERACIONES	243.809,00	1.256,00	245.065,00	280.869,01	280.869,01	280.869,01	0,00	-35.804,01
15000 PRODUCTIVIDAD	0,00	0,00	0,00	0,28	0,28	0,28	0,00	-0,28
16000 SEGURIDAD SOCIAL	1.768.556,00	-21.500,00	1.747.056,00	2.044.021,84	2.044.021,84	2.044.021,84	0,00	-296.965,84
16009 OTRAS CUOTAS	0,00	0,00	0,00	528.405,99	528.405,99	528.405,99	0,00	-528.405,99
16104 INDEMNIZAC. POR JUBILACIONES ANTICIPADAS PERS.LAB.	14.190,00	0,00	14.190,00	0,00	0,00	0,00	0,00	14.190,00
20300 ARRENDAMIENTOS DE MAQUINARIA, INSTALAC. Y UTILLAJE	44.067,00	2.900,00	46.967,00	45.415,68	45.415,61	44.784,95	630,66	1.551,39
21200 REP.MANT. Y CONSERV. EDIFICIOS Y OTRAS CONSTRUC.	282.870,00	0,00	282.870,00	282.869,98	282.869,86	282.869,86	0,00	0,14
21300 REP.MANT.Y CONSERV. MAQUINARIA, INSTAL. Y UTILLAJE	8.350,00	-8.350,00	0,00	0,00	0,00	0,00	0,00	0,00
22000 MATERIAL DE OFICINA ORDINARIO NO INVENTARIABLE	1.100,00	0,00	1.100,00	715,83	715,83	715,83	0,00	384,17
22002 MATERIAL INFORMÁTICO NO INVENTARIABLE	1.000,00	0,00	1.000,00	992,50	992,50	992,50	0,00	7,50
22104 VESTUARIO	38.000,00	-6.000,00	32.000,00	31.994,80	31.994,80	31.994,80	0,00	5,20
22106 PRODUCTOS FARMACÉUTICOS Y MATERIAL SANITARIO	9.000,00	1.000,00	10.000,00	9.728,18	9.728,18	9.728,18	0,00	271,82
22110 PRODUCTOS DE LIMPIEZA Y ASEO	22.500,00	0,00	22.500,00	19.640,86	19.640,86	19.640,86	0,00	2.859,14
22199 OTROS SUMINISTROS	114.688,00	-16.100,00	98.588,00	95.608,19	90.702,20	90.629,60	72,60	7.885,80
22700 LIMPIEZA Y ASEO	7.403,00	0,00	7.403,00	7.389,12	7.389,11	7.389,11	0,00	13,89
22701 SEGURIDAD	249.903,00	-1.208,00	248.695,00	248.693,21	247.649,06	247.649,06	0,00	1.045,94
22706 ESTUDIOS Y TRABAJOS TÉCNICOS	3.000,00	0,00	3.000,00	2.940,30	2.940,30	0,00	2.940,30	59,70
22799 OTROS TRABAJOS REALIZADOS POR OTRAS EMP. Y PROF.	7.200,00	0,00	7.200,00	7.074,41	7.074,40	7.074,40	0,00	125,60

AYUNTAMIENTO DE MADRID

ESTADO DE LIQUIDACIÓN DEL PRESUPUESTO CONSOLIDADO

LIQUIDACION DEL PRESUPUESTO DE GASTOS

Ejercicio: 2023 **Fecha: 31/12/2023**

SECCIÓN / PROGRAMA / SUBCONCEPTO DESCRIPCIÓN	C. INICIAL (1)	MODIFICACIONES (2)	C. DEFINITIVO (3=1+2)	G. COMPROMETIDOS (4)	OB. RECONOCIDAS (5)	PAGOS (6)	OB.PDTES. PAGO (7=5-6)	REMANENTE CREDITO (8=3-5)
62200 EDIFICIOS Y OTRAS CONSTRUCCIONES	0,00	1.205.630,41	1.205.630,41	998.552,64	796.949,06	270.996,92	525.952,14	408.681,35
62599 OTRO MOBILIARIO Y ENSERES	0,00	6.100,00	6.100,00	5.671,88	5.671,88	5.671,88	0,00	428,12
63200 EDIFICIOS Y OTRAS CONSTRUCCIONES (REFORMA)	1.395,00	1.205.863,55	1.207.258,55	1.098.817,72	1.098.184,65	521.708,65	576.476,00	109.073,90
* 43100 COMERCIO	28.000,00	-10.000,00	18.000,00	17.841,45	17.841,45	17.841,45	0,00	158,55
22199 OTROS SUMINISTROS	15.000,00	3.000,00	18.000,00	17.841,45	17.841,45	17.841,45	0,00	158,55
22602 PUBLICIDAD Y PROPAGANDA	13.000,00	-13.000,00	0,00	0,00	0,00	0,00	0,00	0,00
* 49300 CONSUMO	186.490,00	0,00	186.490,00	188.264,61	188.264,61	188.264,61	0,00	-1.774,61
12001 SUELDOS DEL GRUPO A2	45.226,00	0,00	45.226,00	36.686,10	36.686,10	36.686,10	0,00	8.539,90
12006 TRIENIOS	10.246,00	0,00	10.246,00	7.903,94	7.903,94	7.903,94	0,00	2.342,06
12100 COMPLEMENTO DE DESTINO	27.437,00	0,00	27.437,00	23.184,39	23.184,39	23.184,39	0,00	4.252,61
12101 COMPLEMENTO ESPECÍFICO	65.282,00	0,00	65.282,00	54.488,42	54.488,42	54.488,42	0,00	10.793,58
12103 OTROS COMPLEMENTOS	2.968,00	0,00	2.968,00	2.452,08	2.452,08	2.452,08	0,00	515,92
15000 PRODUCTIVIDAD	0,00	0,00	0,00	1.958,76	1.958,76	1.958,76	0,00	-1.958,76
16000 SEGURIDAD SOCIAL	35.331,00	0,00	35.331,00	36.477,08	36.477,08	36.477,08	0,00	-1.146,08
16009 OTRAS CUOTAS	0,00	0,00	0,00	25.113,84	25.113,84	25.113,84	0,00	-25.113,84
* 91220 CONCEJALÍA-PRESIDENCIA DEL DISTRITO	287.892,00	64.399,00	352.291,00	347.887,34	347.887,34	347.887,34	0,00	4.403,66
10000 RETRIBUCIONES BÁSICAS	0,00	53.674,00	53.674,00	53.672,04	53.672,04	53.672,04	0,00	1,96
11000 RETRIBUCIONES BÁSICAS	32.788,00	0,00	32.788,00	34.983,92	34.983,92	34.983,92	0,00	-2.195,92
11001 RETRIBUCIONES COMPLEMENTARIAS	79.962,00	0,00	79.962,00	85.212,60	85.212,60	85.212,60	0,00	-5.250,60
12003 SUELDOS DEL GRUPO C1	0,00	908,00	908,00	0,00	0,00	0,00	0,00	908,00
12004 SUELDOS DEL GRUPO C2	29.759,00	0,00	29.759,00	25.123,77	25.123,77	25.123,77	0,00	4.635,23
12006 TRIENIOS	7.495,00	0,00	7.495,00	4.070,18	4.070,18	4.070,18	0,00	3.424,82
12100 COMPLEMENTO DE DESTINO	17.823,00	0,00	17.823,00	15.225,83	15.225,83	15.225,83	0,00	2.597,17
12101 COMPLEMENTO ESPECÍFICO	37.325,00	0,00	37.325,00	32.652,21	32.652,21	32.652,21	0,00	4.672,79
12103 OTROS COMPLEMENTOS	3.264,00	0,00	3.264,00	2.087,76	2.087,76	2.087,76	0,00	1.176,24
15000 PRODUCTIVIDAD	18.958,00	0,00	18.958,00	22.519,14	22.519,14	22.519,14	0,00	-3.561,14
15100 GRATIFICACIONES POR SERVICIOS EXTRAORDINARIOS	0,00	0,00	0,00	447,00	447,00	447,00	0,00	-447,00
16000 SEGURIDAD SOCIAL	59.318,00	9.817,00	69.135,00	70.693,66	70.693,66	70.693,66	0,00	-1.558,66
22601 ATENCIONES PROTOCOLARIAS Y REPRESENTATIVAS	1.200,00	0,00	1.200,00	1.199,23	1.199,23	1.199,23	0,00	0,77
* 92001 DIREC. Y GESTIÓN ADMTVA. DEL DISTRITO	5.011.343,00	-205.426,74	4.805.916,26	4.149.622,64	4.134.525,97	4.130.167,31	4.358,66	671.390,29
10100 RETRIBUCIONES BÁSICAS	101.770,00	0,00	101.770,00	114.072,95	114.072,95	114.072,95	0,00	-12.302,95
12000 SUELDOS DEL GRUPO A1	196.729,00	0,00	196.729,00	139.301,97	139.301,97	139.301,97	0,00	57.427,03
12001 SUELDOS DEL GRUPO A2	314.035,00	-11.167,00	302.868,00	228.464,48	228.464,48	228.464,48	0,00	74.403,52
12003 SUELDOS DEL GRUPO C1	224.195,00	-7.065,00	217.130,00	129.935,74	129.935,74	129.935,74	0,00	87.194,26
12004 SUELDOS DEL GRUPO C2	296.095,00	0,00	296.095,00	310.793,83	310.793,83	310.793,83	0,00	-14.698,83

AYUNTAMIENTO DE MADRID

ESTADO DE LIQUIDACIÓN DEL PRESUPUESTO CONSOLIDADO

LIQUIDACION DEL PRESUPUESTO DE GASTOS

Ejercicio: 2023 **Fecha: 31/12/2023**

SECCIÓN / PROGRAMA / SUBCONCEPTO DESCRIPCIÓN	C. INICIAL (1)	MODIFICACIONES (2)	C. DEFINITIVO (3=1+2)	G. COMPROMETIDOS (4)	OB. RECONOCIDAS (5)	PAGOS (6)	OB.PDTES. PAGO (7=5-6)	REMANENTE CREDITO (8=3-5)
12005 SUELDOS DEL GRUPO E	120.092,00	-15.689,00	104.403,00	25.723,69	25.723,69	25.723,69	0,00	78.679,31
12006 TRIENIOS	156.284,00	0,00	156.284,00	163.497,64	163.497,64	163.497,64	0,00	-7.213,64
12100 COMPLEMENTO DE DESTINO	671.935,00	-18.643,00	653.292,00	531.633,61	531.633,61	531.633,61	0,00	121.658,39
12101 COMPLEMENTO ESPECÍFICO	1.513.598,00	-61.339,00	1.452.259,00	1.213.529,01	1.213.529,01	1.213.529,01	0,00	238.729,99
12103 OTROS COMPLEMENTOS	86.560,00	268,00	86.828,00	63.362,31	63.362,31	63.362,31	0,00	23.465,69
13000 RETRIBUCIONES BÁSICAS	20.929,00	0,00	20.929,00	24.042,12	24.042,12	24.042,12	0,00	-3.113,12
13100 RETRIBUCIONES BÁSICAS	18.073,00	0,00	18.073,00	17.640,18	17.640,18	17.640,18	0,00	432,82
13102 OTRAS REMUNERACIONES	0,00	0,00	0,00	1.779,40	1.779,40	1.779,40	0,00	-1.779,40
14399 OTRAS PREVISIONES DE GASTOS DE PERSONAL	1.410,00	0,00	1.410,00	0,00	0,00	0,00	0,00	1.410,00
15000 PRODUCTIVIDAD	78.641,00	0,00	78.641,00	105.475,10	105.475,10	105.475,10	0,00	-26.834,10
15100 GRATIFICACIONES POR SERVICIOS EXTRAORDINARIOS	0,00	0,00	0,00	2.612,80	2.612,80	2.612,80	0,00	-2.612,80
16000 SEGURIDAD SOCIAL	911.862,00	-13.384,00	898.478,00	781.989,69	781.989,69	781.989,69	0,00	116.488,31
16009 OTRAS CUOTAS	0,00	0,00	0,00	90.516,74	90.516,74	90.516,74	0,00	-90.516,74
20500 ARRENDAMIENTOS DE MOBILIARIO Y ENSERES	9.000,00	-9.000,00	0,00	0,00	0,00	0,00	0,00	0,00
21000 REP.MANT. Y CONSERV. BIENES DESTINADOS USO GENERAL	0,00	0,00	0,00	0,00	0,00	0,00	0,00	0,00
21200 REP.MANT. Y CONSERV. EDIFICIOS Y OTRAS CONSTRUC.	26.000,00	-13.053,52	12.946,48	12.946,48	12.946,48	10.855,48	2.091,00	0,00
21500 REP., MANT. Y CONSERV. DE MOBILIARIO	1.500,00	-1.500,00	0,00	0,00	0,00	0,00	0,00	0,00
22000 MATERIAL DE OFICINA ORDINARIO NO INVENTARIABLE	16.000,00	-10.000,00	6.000,00	1.344,94	1.344,94	1.319,17	25,77	4.655,06
22001 PRENSA, REVISTAS, LIBROS Y OTRAS PUBLICACIONES	13.735,00	1.000,00	14.735,00	14.719,89	13.383,97	13.383,97	0,00	1.351,03
22002 MATERIAL INFORMÁTICO NO INVENTARIABLE	10.000,00	-2.500,00	7.500,00	2.638,37	2.638,37	1.896,48	741,89	4.861,63
22104 VESTUARIO	1.500,00	-526,43	973,57	973,57	973,57	973,57	0,00	0,00
22199 OTROS SUMINISTROS	1.000,00	100,00	1.100,00	1.088,65	1.088,65	1.088,65	0,00	11,35
22501 TRIBUTOS DE LAS COMUNIDADES AUTÓNOMAS	1.000,00	-903,79	96,21	96,21	96,21	96,21	0,00	0,00
22603 PUBLICACIÓN EN DIARIOS OFICIALES	2.500,00	0,00	2.500,00	0,00	0,00	0,00	0,00	2.500,00
22604 GASTOS JURÍDICOS Y CONTENCIOSOS	0,00	1.500,00	1.500,00	1.500,00	1.500,00	0,00	1.500,00	0,00
22699 OTROS GASTOS DIVERSOS	900,00	-900,00	0,00	0,00	0,00	0,00	0,00	0,00
23303 INDEMNIZACIÓN A VOCALES DE JUNTAS DE DISTRITO	216.000,00	-42.624,00	173.376,00	169.943,27	156.182,52	156.182,52	0,00	17.193,48
* 92401 PARTICIPACIÓN CIUDADANA	347.447,00	168.033,67	515.480,67	476.712,51	476.090,85	410.945,03	65.145,82	39.389,82
22199 OTROS SUMINISTROS	8.000,00	-8.000,00	0,00	0,00	0,00	0,00	0,00	0,00
22602 PUBLICIDAD Y PROPAGANDA	2.000,00	-1.952,33	47,67	47,67	47,67	47,67	0,00	0,00
22799 OTROS TRABAJOS REALIZADOS POR OTRAS EMP. Y PROF.	271.051,00	176.891,00	447.942,00	436.727,97	436.106,31	370.960,49	65.145,82	11.835,69
48901 OTRAS TRANSFERENCIAS A INSTITUC. SIN FINES LUCRO	56.896,00	2.595,00	59.491,00	35.715,30	35.715,30	35.715,30	0,00	23.775,70
78901 OTRAS TRANSF. DE CAPITAL A INST. SIN FINES LUCRO	9.500,00	-1.500,00	8.000,00	4.221,57	4.221,57	4.221,57	0,00	3.778,43
* 93302 EDIFICIOS	1.269.419,00	275.364,42	1.544.783,42	1.544.714,00	1.544.489,34	1.322.460,65	222.028,69	294,08
21200 REP.MANT. Y CONSERV. EDIFICIOS Y OTRAS CONSTRUC.	160.082,00	0,00	160.082,00	160.080,98	160.080,98	160.080,98	0,00	1,02

AYUNTAMIENTO DE MADRID

ESTADO DE LIQUIDACIÓN DEL PRESUPUESTO CONSOLIDADO

LIQUIDACION DEL PRESUPUESTO DE GASTOS

Ejercicio: 2023 **Fecha: 31/12/2023**

SECCIÓN / PROGRAMA / SUBCONCEPTO DESCRIPCIÓN	C. INICIAL (1)	MODIFICACIONES (2)	C. DEFINITIVO (3=1+2)	G. COMPROMETIDOS (4)	OB. RECONOCIDAS (5)	PAGOS (6)	OB.PDTES. PAGO (7=5-6)	REMANENTE CREDITO (8=3-5)
22700 LIMPIEZA Y ASEO	796.904,00	-1.428,63	795.475,37	795.475,37	795.475,31	795.475,31	0,00	0,06
22701 SEGURIDAD	89.074,00	-3.318,00	85.756,00	85.755,85	85.746,46	85.746,46	0,00	9,54
22706 ESTUDIOS Y TRABAJOS TÉCNICOS	12.000,00	-6.010,50	5.989,50	5.989,50	5.989,50	0,00	5.989,50	0,00
22799 OTROS TRABAJOS REALIZADOS POR OTRAS EMP. Y PROF.	208.743,00	-33.903,00	174.840,00	174.839,56	174.839,28	174.839,28	0,00	0,72
63200 EDIFICIOS Y OTRAS CONSTRUCCIONES (REFORMA)	2.616,00	320.024,55	322.640,55	322.572,74	322.357,81	106.318,62	216.039,19	282,74
** 215 DISTRITO DE CIUDAD LINEAL	44.660.113,00	3.482.756,18	48.142.869,18	45.766.589,70	44.155.558,13	43.414.687,63	740.870,50	3.987.311,05
* 15322 OTRAS ACTUACIONES EN VÍAS PÚBLICAS	22.400,00	196.486,25	218.886,25	201.512,38	173.609,17	139.733,78	33.875,39	45.277,08
21000 REP.MANT. Y CONSERV. BIENES DESTINADOS USO GENERAL	0,00	5.448,50	5.448,50	0,00	0,00	0,00	0,00	5.448,50
21001 REP. MANT. Y CONSERV. DE VIAS PUBL. A CARGO PARTIC	0,00	15.454,75	15.454,75	4.993,17	4.857,53	4.338,39	519,14	10.597,22
22799 OTROS TRABAJOS REALIZADOS POR OTRAS EMP. Y PROF.	1.400,00	-1.100,00	300,00	0,00	0,00	0,00	0,00	300,00
61910 VIALES (REMODELACIÓN)	21.000,00	176.683,00	197.683,00	196.519,21	168.751,64	135.395,39	33.356,25	28.931,36
* 17102 ZONAS VERDES	123.415,00	-108.415,00	15.000,00	14.966,35	14.529,29	14.529,29	0,00	470,71
61921 ZONAS AJARDINADAS (REM)	123.415,00	-108.415,00	15.000,00	14.966,35	14.529,29	14.529,29	0,00	470,71
* 23102 FAMILIA E INFANCIA	672.989,00	-26.529,90	646.459,10	558.019,80	542.910,41	505.225,73	37.684,68	103.548,69
22199 OTROS SUMINISTROS	2.000,00	0,00	2.000,00	0,00	0,00	0,00	0,00	2.000,00
22799 OTROS TRABAJOS REALIZADOS POR OTRAS EMP. Y PROF.	513.569,00	-12.208,10	501.360,90	501.027,10	488.621,57	451.518,98	37.102,59	12.739,33
48900 OTRAS TRANSFERENCIAS A FAMILIAS	152.420,00	-13.218,00	139.202,00	53.889,22	51.185,36	50.603,27	582,09	88.016,64
78900 OTRAS TRANSFERENCIAS DE CAPITAL A FAMILIAS	5.000,00	-1.103,80	3.896,20	3.103,48	3.103,48	3.103,48	0,00	792,72
* 23103 MAYORES	15.056.342,00	-1.216.054,92	13.840.287,08	13.608.957,72	12.590.959,12	12.589.543,42	1.415,70	1.249.327,96
22106 PRODUCTOS FARMACÉUTICOS Y MATERIAL SANITARIO	0,00	543,99	543,99	0,00	0,00	0,00	0,00	543,99
22199 OTROS SUMINISTROS	0,00	5.471,02	5.471,02	4.978,63	4.978,62	4.978,62	0,00	492,40
22699 OTROS GASTOS DIVERSOS	3.000,00	-3.000,00	0,00	0,00	0,00	0,00	0,00	0,00
22710 SERVICIO DE AYUDA A DOMICILIO	14.471.627,00	-1.551.435,91	12.920.191,09	12.849.394,36	11.834.735,10	11.834.735,10	0,00	1.085.455,99
22799 OTROS TRABAJOS REALIZADOS POR OTRAS EMP. Y PROF.	513.715,00	-28.303,00	485.412,00	467.095,07	463.756,14	463.756,14	0,00	21.655,86
48900 OTRAS TRANSFERENCIAS A FAMILIAS	30.000,00	0,00	30.000,00	45.914,41	45.914,41	45.914,41	0,00	-15.914,41
62300 MAQUINARIA	0,00	137.501,26	137.501,26	75.518,38	75.518,38	75.518,38	0,00	61.982,88
62599 OTRO MOBILIARIO Y ENSERES	0,00	236.910,16	236.910,16	161.953,07	161.952,67	161.952,67	0,00	74.957,49
62600 EQUIPOS DE COMUNICACIÓN	0,00	20.153,76	20.153,76	0,00	0,00	0,00	0,00	20.153,76
63599 OTRO MOBILIARIO Y ENSERES (REFORMA Y REPOSICIÓN)	30.000,00	-30.000,00	0,00	0,00	0,00	0,00	0,00	0,00
78900 OTRAS TRANSFERENCIAS DE CAPITAL A FAMILIAS	8.000,00	-3.896,20	4.103,80	4.103,80	4.103,80	2.688,10	1.415,70	0,00
* 23106 SERVICIOS SOCIALES Y EMERGENCIA SOCIAL	4.134.075,00	274.603,31	4.408.678,31	3.771.896,32	3.766.197,38	3.754.830,88	11.366,50	642.480,93
12001 SUELDOS DEL GRUPO A2	614.707,00	56.344,00	671.051,00	629.032,89	629.032,89	629.032,89	0,00	42.018,11
12003 SUELDOS DEL GRUPO C1	11.041,00	2.243,00	13.284,00	17.076,16	17.076,16	17.076,16	0,00	-3.792,16
12004 SUELDOS DEL GRUPO C2	128.042,00	21.604,00	149.646,00	94.530,48	94.530,48	94.530,48	0,00	55.115,52
12005 SUELDOS DEL GRUPO E	42.977,00	14.020,00	56.997,00	20.475,56	20.475,56	20.475,56	0,00	36.521,44

AYUNTAMIENTO DE MADRID

ESTADO DE LIQUIDACIÓN DEL PRESUPUESTO CONSOLIDADO

LIQUIDACION DEL PRESUPUESTO DE GASTOS

Ejercicio: 2023 **Fecha: 31/12/2023**

SECCIÓN / PROGRAMA / SUBCONCEPTO DESCRIPCIÓN	C. INICIAL (1)	MODIFICACIONES (2)	C. DEFINITIVO (3=1+2)	G. COMPROMETIDOS (4)	OB. RECONOCIDAS (5)	PAGOS (6)	OB.PDTES. PAGO (7=5-6)	REMANENTE CREDITO (8=3-5)
12006 TRIENIOS	98.178,00	0,00	98.178,00	93.347,31	93.347,31	93.347,31	0,00	4.830,69
12100 COMPLEMENTO DE DESTINO	445.854,00	52.601,00	498.455,00	433.219,64	433.219,64	433.219,64	0,00	65.235,36
12101 COMPLEMENTO ESPECÍFICO	916.259,00	81.636,00	997.895,00	889.503,73	889.503,73	889.503,73	0,00	108.391,27
12103 OTROS COMPLEMENTOS	49.016,00	6.274,00	55.290,00	44.529,16	44.529,16	44.529,16	0,00	10.760,84
15000 PRODUCTIVIDAD	55.444,00	0,00	55.444,00	39.513,75	39.513,75	39.513,75	0,00	15.930,25
15100 GRATIFICACIONES POR SERVICIOS EXTRAORDINARIOS	0,00	0,00	0,00	7.308,72	7.308,72	7.308,72	0,00	-7.308,72
16000 SEGURIDAD SOCIAL	609.895,00	78.188,00	688.083,00	712.169,96	712.169,96	712.169,96	0,00	-24.086,96
16009 OTRAS CUOTAS	0,00	0,00	0,00	122.264,96	122.264,96	122.264,96	0,00	-122.264,96
22799 OTROS TRABAJOS REALIZADOS POR OTRAS EMP. Y PROF.	450.382,00	-53.661,08	396.720,92	299.004,87	299.004,87	292.728,37	6.276,50	97.716,05
48900 OTRAS TRANSFERENCIAS A FAMILIAS	708.980,00	-39.197,61	669.782,39	326.418,53	320.719,59	315.629,59	5.090,00	349.062,80
62500 MOBILIARIO Y EQUIPOS DE OFICINA	0,00	4.000,00	4.000,00	0,00	0,00	0,00	0,00	4.000,00
62599 OTRO MOBILIARIO Y ENSERES	3.300,00	50.552,00	53.852,00	43.500,60	43.500,60	43.500,60	0,00	10.351,40
* 23168 NGEU. EJE REACT-UE AYUDAS EMERGENCIA	0,00	449.200,00	449.200,00	50.886,00	47.810,10	47.810,10	0,00	401.389,90
48900 OTRAS TRANSFERENCIAS A FAMILIAS	0,00	449.200,00	449.200,00	50.886,00	47.810,10	47.810,10	0,00	401.389,90
* 31101 SALUBRIDAD PÚBLICA	445.693,00	10.744,00	456.437,00	475.323,22	474.977,16	472.727,77	2.249,39	-18.540,16
12000 SUELDOS DEL GRUPO A1	65.576,00	0,00	65.576,00	67.546,27	67.546,27	67.546,27	0,00	-1.970,27
12003 SUELDOS DEL GRUPO C1	11.041,00	454,00	11.495,00	10.334,50	10.334,50	10.334,50	0,00	1.160,50
12004 SUELDOS DEL GRUPO C2	18.718,00	0,00	18.718,00	19.561,08	19.561,08	19.561,08	0,00	-843,08
12006 TRIENIOS	22.226,00	0,00	22.226,00	28.322,72	28.322,72	28.322,72	0,00	-6.096,72
12100 COMPLEMENTO DE DESTINO	58.011,00	0,00	58.011,00	59.981,08	59.981,08	59.981,08	0,00	-1.970,08
12101 COMPLEMENTO ESPECÍFICO	141.050,00	0,00	141.050,00	144.728,11	144.728,11	144.728,11	0,00	-3.678,11
12103 OTROS COMPLEMENTOS	6.208,00	0,00	6.208,00	6.812,00	6.812,00	6.812,00	0,00	-604,00
15000 PRODUCTIVIDAD	12.486,00	0,00	12.486,00	17.113,54	17.113,54	17.113,54	0,00	-4.627,54
16000 SEGURIDAD SOCIAL	77.487,00	114,00	77.601,00	89.479,85	89.479,85	89.479,85	0,00	-11.878,85
16009 OTRAS CUOTAS	0,00	0,00	0,00	1.512,57	1.512,57	1.512,57	0,00	-1.512,57
20800 ARRENDAMIENTOS DE OTRO INMOVILIZADO MATERIAL	27.890,00	-724,00	27.166,00	27.165,71	26.819,65	24.570,26	2.249,39	346,35
22199 OTROS SUMINISTROS	2.300,00	0,00	2.300,00	1.635,96	1.635,96	1.635,96	0,00	664,04
22699 OTROS GASTOS DIVERSOS	1.200,00	0,00	1.200,00	168,18	168,18	168,18	0,00	1.031,82
22799 OTROS TRABAJOS REALIZADOS POR OTRAS EMP. Y PROF.	0,00	10.900,00	10.900,00	900,00	900,00	900,00	0,00	10.000,00
23121 LOCOMOCIÓN URBANA PERSONAL NO DIRECTIVO	1.500,00	0,00	1.500,00	61,65	61,65	61,65	0,00	1.438,35
* 32301 CENTROS DOCENTES ENSEÑANZA INFANTIL Y PRIMARIA	4.232.931,00	804.001,69	5.036.932,69	4.984.444,04	4.935.928,75	4.929.781,79	6.146,96	101.003,94
21200 REP.MANT. Y CONSERV. EDIFICIOS Y OTRAS CONSTRUC.	395.497,00	-48.370,00	347.127,00	347.126,83	344.205,17	344.205,17	0,00	2.921,83
22700 LIMPIEZA Y ASEO	1.167.045,00	114.873,45	1.281.918,45	1.280.016,74	1.280.016,58	1.280.016,58	0,00	1.901,87
22799 OTROS TRABAJOS REALIZADOS POR OTRAS EMP. Y PROF.	2.149.722,00	234.535,00	2.384.257,00	2.335.182,38	2.294.779,38	2.294.779,38	0,00	89.477,62
63200 EDIFICIOS Y OTRAS CONSTRUCCIONES (REFORMA)	520.667,00	502.963,24	1.023.630,24	1.022.118,09	1.016.927,62	1.010.780,66	6.146,96	6.702,62

AYUNTAMIENTO DE MADRID

ESTADO DE LIQUIDACIÓN DEL PRESUPUESTO CONSOLIDADO

LIQUIDACION DEL PRESUPUESTO DE GASTOS

Ejercicio: 2023 **Fecha: 31/12/2023**

SECCIÓN / PROGRAMA / SUBCONCEPTO DESCRIPCIÓN	C. INICIAL (1)	MODIFICACIONES (2)	C. DEFINITIVO (3=1+2)	G. COMPROMETIDOS (4)	OB. RECONOCIDAS (5)	PAGOS (6)	OB.PDTES. PAGO (7=5-6)	REMANENTE CREDITO (8=3-5)
* 32501 ABSENTISMO	17.000,00	-17.000,00	0,00	0,00	0,00	0,00	0,00	0,00
22799 OTROS TRABAJOS REALIZADOS POR OTRAS EMP. Y PROF.	17.000,00	-17.000,00	0,00	0,00	0,00	0,00	0,00	0,00
* 32601 SERVICIOS COMPLEMENTARIOS EDUCACIÓN	300.863,00	-61.460,00	239.403,00	189.113,90	178.612,51	167.198,49	11.414,02	60.790,49
22199 OTROS SUMINISTROS	0,00	4.000,00	4.000,00	2.919,63	1.519,80	1.519,80	0,00	2.480,20
22300 TRANSPORTES	17.000,00	-17.000,00	0,00	0,00	0,00	0,00	0,00	0,00
22799 OTROS TRABAJOS REALIZADOS POR OTRAS EMP. Y PROF.	283.863,00	-48.460,00	235.403,00	186.194,27	177.092,71	165.678,69	11.414,02	58.310,29
* 33401 ACTIVIDADES CULTURALES	2.030.087,00	135.896,00	2.165.983,00	1.895.623,00	1.837.608,50	1.757.515,90	80.092,60	328.374,50
12001 SUELDOS DEL GRUPO A2	45.226,00	0,00	45.226,00	45.335,52	45.335,52	45.335,52	0,00	-109,52
12003 SUELDOS DEL GRUPO C1	43.248,00	0,00	43.248,00	55.844,72	55.844,72	55.844,72	0,00	-12.596,72
12004 SUELDOS DEL GRUPO C2	48.477,00	0,00	48.477,00	9.780,54	9.780,54	9.780,54	0,00	38.696,46
12006 TRIENIOS	25.672,00	0,00	25.672,00	24.718,25	24.718,25	24.718,25	0,00	953,75
12100 COMPLEMENTO DE DESTINO	77.186,00	0,00	77.186,00	70.228,20	70.228,20	70.228,20	0,00	6.957,80
12101 COMPLEMENTO ESPECÍFICO	176.357,00	0,00	176.357,00	158.199,55	158.199,55	158.199,55	0,00	18.157,45
12103 OTROS COMPLEMENTOS	9.912,00	0,00	9.912,00	8.752,73	8.752,73	8.752,73	0,00	1.159,27
15000 PRODUCTIVIDAD	3.907,00	0,00	3.907,00	4.082,76	4.082,76	4.082,76	0,00	-175,76
15100 GRATIFICACIONES POR SERVICIOS EXTRAORDINARIOS	0,00	0,00	0,00	447,00	447,00	447,00	0,00	-447,00
16000 SEGURIDAD SOCIAL	106.817,00	0,00	106.817,00	102.064,07	102.064,07	102.064,07	0,00	4.752,93
16009 OTRAS CUOTAS	0,00	0,00	0,00	5.573,92	5.573,92	5.573,92	0,00	-5.573,92
22199 OTROS SUMINISTROS	2.000,00	166,83	2.166,83	2.166,83	2.166,83	2.166,83	0,00	0,00
22707 TALLERES CULTURALES DISTRITOS	693.059,00	33.508,00	726.567,00	701.246,67	650.255,64	603.721,85	46.533,79	76.311,36
22799 OTROS TRABAJOS REALIZADOS POR OTRAS EMP. Y PROF.	770.176,00	100.438,00	870.614,00	680.459,68	680.400,06	646.841,25	33.558,81	190.213,94
62500 MOBILIARIO Y EQUIPOS DE OFICINA	0,00	8.147,00	8.147,00	6.963,85	0,00	0,00	0,00	8.147,00
62599 OTRO MOBILIARIO Y ENSERES	28.050,00	-6.363,83	21.686,17	19.758,71	19.758,71	19.758,71	0,00	1.927,46
* 34101 ACTUACIONES DEPORTIVAS EN DISTRITOS	47.000,00	-28.525,78	18.474,22	14.476,40	14.476,40	14.476,40	0,00	3.997,82
22199 OTROS SUMINISTROS	47.000,00	-47.000,00	0,00	0,00	0,00	0,00	0,00	0,00
22799 OTROS TRABAJOS REALIZADOS POR OTRAS EMP. Y PROF.	0,00	18.474,22	18.474,22	14.476,40	14.476,40	14.476,40	0,00	3.997,82
* 34201 INSTALACIONES DEPORTIVAS	8.860.724,00	1.611.625,07	10.472.349,07	10.621.694,28	10.236.115,73	10.072.861,68	163.254,05	236.233,34
12004 SUELDOS DEL GRUPO C2	0,00	0,00	0,00	7.985,98	7.985,98	7.985,98	0,00	-7.985,98
12005 SUELDOS DEL GRUPO E	0,00	0,00	0,00	6.942,19	6.942,19	6.942,19	0,00	-6.942,19
12100 COMPLEMENTO DE DESTINO	0,00	0,00	0,00	7.646,42	7.646,42	7.646,42	0,00	-7.646,42
12101 COMPLEMENTO ESPECÍFICO	0,00	0,00	0,00	17.756,58	17.756,58	17.756,58	0,00	-17.756,58
12103 OTROS COMPLEMENTOS	0,00	0,00	0,00	1.626,62	1.626,62	1.626,62	0,00	-1.626,62
13000 RETRIBUCIONES BÁSICAS	2.439.716,00	-76.128,00	2.363.588,00	2.027.332,93	2.027.332,93	2.027.332,93	0,00	336.255,07
13002 OTRAS REMUNERACIONES	181.329,00	0,00	181.329,00	173.549,59	173.549,59	173.549,59	0,00	7.779,41
13100 RETRIBUCIONES BÁSICAS	2.592.026,00	60.380,00	2.652.406,00	2.580.639,33	2.580.639,33	2.580.639,33	0,00	71.766,67

AYUNTAMIENTO DE MADRID

ESTADO DE LIQUIDACIÓN DEL PRESUPUESTO CONSOLIDADO

LIQUIDACION DEL PRESUPUESTO DE GASTOS

Ejercicio: 2023 **Fecha: 31/12/2023**

SECCIÓN / PROGRAMA / SUBCONCEPTO DESCRIPCIÓN	C. INICIAL (1)	MODIFICACIONES (2)	C. DEFINITIVO (3=1+2)	G. COMPROMETIDOS (4)	OB. RECONOCIDAS (5)	PAGOS (6)	OB.PDTES. PAGO (7=5-6)	REMANENTE CREDITO (8=3-5)
13102 OTRAS REMUNERACIONES	200.545,00	1.714,00	202.259,00	234.465,99	234.465,99	234.465,99	0,00	-32.206,99
16000 SEGURIDAD SOCIAL	1.629.414,00	21.465,00	1.650.879,00	1.956.276,70	1.956.276,70	1.956.276,70	0,00	-305.397,70
16009 OTRAS CUOTAS	0,00	0,00	0,00	418.710,25	418.710,25	418.710,25	0,00	-418.710,25
16104 INDEMNIZAC. POR JUBILACIONES ANTICIPADAS PERS.LAB.	14.934,00	0,00	14.934,00	0,00	0,00	0,00	0,00	14.934,00
20800 ARRENDAMIENTOS DE OTRO INMOVILIZADO MATERIAL	70.695,00	3.799,69	74.494,69	71.436,12	67.088,69	67.088,69	0,00	7.406,00
21200 REP.MANT. Y CONSERV. EDIFICIOS Y OTRAS CONSTRUC.	174.059,00	3.404,16	177.463,16	177.156,11	175.721,16	175.721,16	0,00	1.742,00
22000 MATERIAL DE OFICINA ORDINARIO NO INVENTARIABLE	2.000,00	0,00	2.000,00	1.990,91	1.267,57	1.267,57	0,00	732,43
22002 MATERIAL INFORMÁTICO NO INVENTARIABLE	2.100,00	2.735,86	4.835,86	4.835,86	4.835,86	4.835,86	0,00	0,00
22104 VESTUARIO	32.500,00	-834,01	31.665,99	31.665,99	31.665,99	31.665,99	0,00	0,00
22106 PRODUCTOS FARMACÉUTICOS Y MATERIAL SANITARIO	6.700,00	1.533,22	8.233,22	8.570,95	4.046,42	3.878,83	167,59	4.186,80

ESTADOS DE LIQUIDACIÓN DEL PRESUPUESTO CONSOLIDADO
AYUNTAMIENTO Y ORGANISMOS AUTÓNOMOS
EJERCICIO 2023

ESTADOS DE LIQUIDACIÓN DEL PRESUPUESTO DE GASTOS

CLASIFICACIÓN POR PROGRAMAS

AYUNTAMIENTO DE MADRID

ESTADO DE LIQUIDACIÓN DEL PRESUPUESTO CONSOLIDADO

LIQUIDACION DEL PRESUPUESTO DE GASTOS. CLASIFICACIÓN POR PROGRAMAS

Ejercicio: 2023 **Fecha: 31/12/2023**

CLASIFICACIÓN POR PROGRAMAS - DESCRIPCIÒN	C. DEFINITIVO	OB. RECONOC. NETAS	REMANENTE CREDITO
TOTAL	**5.872.305.293,54**	**5.424.898.191,20**	**447.407.102,34**
*** 0 DEUDA PÚBLICA	187.286.131,00	178.021.905,96	9.264.225,04
** 01 DEUDA PÚBLICA	187.286.131,00	178.021.905,96	9.264.225,04
* 011 DEUDA PÚBLICA	187.286.131,00	178.021.905,96	9.264.225,04
01111 ENDEUDAMIENTO	187.286.131,00	178.021.905,96	9.264.225,04
*** 1 SERVICIOS PÚBLICOS BÁSICOS	3.032.525.496,81	2.841.088.606,27	191.436.890,54
** 13 SEGURIDAD Y MOVILIDAD CIUDADANA	977.893.542,67	952.071.366,42	25.822.176,25
* 130 ADMÓN. GENERAL DE LA SEGURIDAD Y PROTECCIÓN CIVIL	28.984.383,64	26.800.596,80	2.183.786,84
13000 DIR.Y GEST.ADMV. VICEALCALDÍA, PORTAVOZ, SEGURIDAD	22.060.154,88	21.407.000,25	653.154,63
13001 CENTRO INTEGRAL DE FORMACIÓN DE SEGURIDAD Y EMERGE	6.924.228,76	5.393.596,55	1.530.632,21
* 132 SEGURIDAD Y ORDEN PÚBLICO	485.389.651,42	499.728.480,54	-14.338.829,12
13201 SEGURIDAD	485.389.651,42	499.728.480,54	-14.338.829,12
* 133 ORDENACIÓN DEL TRÁFICO Y DEL ESTACIONAMIENTO	86.907.375,24	68.373.651,98	18.533.723,26
13301 TRÁFICO	70.856.519,70	56.860.988,69	13.995.531,01
13302 GESTIÓN DE APARCAMIENTOS	9.658.916,94	5.836.024,00	3.822.892,94
13360 NGEU. ZBE TRANSFORMACIÓN DIGITAL Y SOSTENIBLE	6.391.938,60	5.676.639,29	715.299,31
* 134 MOVILIDAD URBANA	121.664.162,53	115.973.547,50	5.690.615,03
13402 PLANIFICACIÓN DE LA MOVILIDAD	4.409.517,43	4.256.693,80	152.823,63
13404 GESTIÓN DE LA MOVILIDAD	115.766.685,61	110.228.894,22	5.537.791,39
13460 NGEU. ZBE TRANSFORMACIÓN DIGITAL Y SOSTENIBLE	1.487.959,49	1.487.959,48	0,01
* 135 PROTECCIÓN CIVIL	87.773.162,57	82.170.408,68	5.602.753,89
13510 SAMUR-PROTECCIÓN CIVIL	87.773.162,57	82.170.408,68	5.602.753,89
* 136 SERVICIO DE PREVENCIÓN Y EXTINCIÓN DE INCENDIOS	167.174.807,27	159.024.680,92	8.150.126,35
13610 BOMBEROS	161.462.437,27	159.024.680,92	2.437.756,35
13672 NGEU. SERVICIOS Y COMUNICACIONES 5G EMERGENCIAS	5.712.370,00	0,00	5.712.370,00
** 15 VIVIENDA Y URBANISMO	791.398.974,75	698.266.918,96	93.132.055,79
* 150 ADMINISTRACIÓN GENERAL DE VIVIENDA Y URBANISMO	16.785.237,16	11.651.380,50	5.133.856,66
15000 DIR.Y GEST.ADMV. DE DESARROLLO URBANO	16.785.237,16	11.651.380,50	5.133.856,66
* 151 URBANISMO: PLANEAMIENTO,GEST., EJEC. Y DISCIPLINA	130.266.595,86	118.505.014,58	11.761.581,28
15101 PLANIFICACIÓN URBANÍSTICA	5.860.408,90	4.528.635,51	1.331.773,39
15102 GESTIÓN URBANÍSTICA	62.081.427,22	60.500.409,54	1.581.017,68

AYUNTAMIENTO DE MADRID

ESTADO DE LIQUIDACIÓN DEL PRESUPUESTO CONSOLIDADO

LIQUIDACION DEL PRESUPUESTO DE GASTOS. CLASIFICACIÓN POR PROGRAMAS

Ejercicio: 2023 **Fecha: 31/12/2023**

CLASIFICACIÓN POR PROGRAMAS - DESCRIPCIÒN	C. DEFINITIVO	OB. RECONOC. NETAS	REMANENTE CREDITO
15103 EJECUCIÓN Y CONTROL DE LA EDIFICACIÓN	19.880.343,80	15.117.118,37	4.763.225,43
15104 ESTRATEGIA URBANA	10.016.356,45	7.873.575,76	2.142.780,69
15105 GESTION DEL PATRIMONIO MUNICIPAL DEL SUELO	14.296.917,34	12.315.053,15	1.981.864,19
15109 GESTIÓN DE LICENCIAS DE ACTIVIDADES	17.757.495,15	16.859.302,17	898.192,98
15110 OFICINA DEL NUEVO PGOU	60.000,00	32.154,08	27.845,92
15111 RÉGIMEN JURÍDICO URBANÍSTICO	20.000,00	1.095.176,46	-1.075.176,46
15170 NGEU. RESTAURACIÓN ECOSISTEMAS FLUVIALES	293.647,00	183.589,54	110.057,46
* 152 VIVIENDA	127.967.613,39	104.117.342,00	23.850.271,39
15200 DIR.Y GEST.ADMV. POLÍTICAS DE VIVIENDA	4.199.684,77	5.720.740,35	-1.521.055,58
15210 PROMOCIÓN Y GESTIÓN DE VIVIENDA	58.544.075,00	57.700.000,00	844.075,00
15220 CONSERVACIÓN Y REHABILITACIÓN VIVIENDA	63.738.096,79	39.536.306,36	24.201.790,43
15230 REGENERACIÓN URBANA	880.756,83	1.160.295,29	-279.538,46
15279 NGEU. CONVENIO SERVICIOS SOCIALES	605.000,00	0,00	605.000,00
* 153 VÍAS PÚBLICAS	516.379.528,34	463.993.181,88	52.386.346,46
15320 DIR.Y GEST.ADMV. DE OBRAS Y EQUIPAMIENTOS	5.664.568,38	5.396.209,39	268.358,99
15321 VÍAS PÚBLICAS	165.439.079,75	146.734.904,33	18.704.175,42
15322 OTRAS ACTUACIONES EN VÍAS PÚBLICAS	8.744.212,41	6.428.356,29	2.315.856,12
15323 INFRAESTRUCTURA MADRID CALLE 30	177.538.530,28	169.035.188,14	8.503.342,14
15324 ACTUACIONES DE REGENERACIÓN EN VÍAS PÚBLICAS	0,00	0,00	0,00
15330 INFRAESTRUCTURAS DE MOVILIDAD	11.199.916,33	10.272.022,08	927.894,25
15340 INFRAESTRUCTURAS URBANAS	78.749.439,26	66.215.483,50	12.533.955,76
15350 OFICINA DE ACCESIBILIDAD	1.701.684,26	1.269.630,56	432.053,70
15360 NGEU. ZBE TRANSFORMACIÓN DIGITAL Y SOSTENIBLE	43.929.889,91	41.534.686,13	2.395.203,78
15362 NGEU. APOYO MERCADOS SOSTENIBLES	661.935,23	581.971,84	79.963,39
15374 NGEU. ZBE TRANSFORMACIÓN DIGITAL Y SOSTENIBLE 2022	17.147.647,53	16.524.729,62	622.917,91
15377 NGEU. SOSTENIBILIDAD TURÍSTICA 2022	5.602.625,00	0,00	5.602.625,00
** 16 BIENESTAR COMUNITARIO	927.055.687,66	890.057.350,18	36.998.337,48
* 160 ALCANTARILLADO	23.196.349,75	13.297.693,05	9.898.656,70
16001 INGENIERÍA DEL AGUA	23.196.349,75	13.297.693,05	9.898.656,70
* 161 ABASTECIMIENTO DOMICILIARIO DE AGUA POTABLE	39.366.541,01	38.414.469,27	952.071,74
16102 SUMINISTRO HÍDRICO	39.366.541,01	38.414.469,27	952.071,74

AYUNTAMIENTO DE MADRID

ESTADO DE LIQUIDACIÓN DEL PRESUPUESTO CONSOLIDADO

LIQUIDACION DEL PRESUPUESTO DE GASTOS. CLASIFICACIÓN POR PROGRAMAS

Ejercicio: 2023 **Fecha: 31/12/2023**

CLASIFICACIÓN POR PROGRAMAS - DESCRIPCIÒN	C. DEFINITIVO	OB. RECONOC. NETAS	REMANENTE CREDITO
* 162 RECOGIDA, GESTION Y TRATAMIENTO DE RESIDUOS	398.476.211,20	382.896.606,99	15.579.604,21
16210 GESTIÓN AMBIENTAL URBANA	257.066.850,76	251.191.095,41	5.875.755,35
16230 PARQUE TECNOLÓGICO DE VALDEMINGÓMEZ	114.788.480,79	106.985.295,20	7.803.185,59
16278 NGEU. IMPLEMENTACIÓN NORMATIVA DE RESIDUOS	26.620.879,65	24.720.216,38	1.900.663,27
* 163 LIMPIEZA VIARIA	350.748.779,46	346.123.760,52	4.625.018,94
16301 LIMPIEZA VIARIA	350.748.779,46	346.123.760,52	4.625.018,94
* 165 ALUMBRADO PÚBLICO	115.267.806,24	109.324.820,35	5.942.985,89
16501 EQUIPAMIENTOS URBANOS	115.267.806,24	109.324.820,35	5.942.985,89
** 17 MEDIO AMBIENTE	336.177.291,73	300.692.970,71	35.484.321,02
* 170 ADMINISTRACIÓN GENERAL DE MEDIO AMBIENTE	44.998.512,08	36.229.816,30	8.768.695,78
17000 DIR.Y GEST.ADMV. URBANISMO, MEDIO AMBIENTE Y MOVIL	44.998.512,08	36.229.816,30	8.768.695,78
* 171 PARQUES Y JARDINES	233.113.039,88	212.998.330,66	20.114.709,22
17101 PATRIMONIO VERDE	95.112.078,37	78.518.309,85	16.593.768,52
17102 ZONAS VERDES	137.986.844,51	134.480.020,81	3.506.823,70
17103 EQUIPAMIENTO DE ZONAS AJARDINADAS	14.117,00	0,00	14.117,00
* 172 PROTECCIÓN Y MEJORA DEL MEDIO AMBIENTE	58.065.739,77	51.464.823,75	6.600.916,02
17211 SOSTENIBILIDAD	29.645.201,78	26.312.080,43	3.333.121,35
17212 CONTROL AMBIENTAL	9.513.160,41	8.660.108,14	853.052,27
17213 RENATURALIZACIÓN DE PATRIMONIO MUNICIPAL DEL SUELO	18.907.377,58	16.492.635,18	2.414.742,40
*** 2 ACTUACIONES DE PROTECCIÓN Y PROMOCIÓN SOCIAL	711.088.091,81	625.460.842,46	85.627.249,35
** 22 OTRAS PRESTACIONES ECONÓMICAS A FAVOR DE EMPLEADOS	49.528.732,29	39.140.897,48	10.387.834,81
* 221 OTRAS PRESTACIONES ECONÓMICAS A FAVOR DE EMPLEADOS	49.528.732,29	39.140.897,48	10.387.834,81
22101 ACCIÓN SOCIAL PARA EL PERSONAL	36.453.163,29	30.144.266,69	6.308.896,60
22102 OTRAS PRESTACIONES	13.075.569,00	8.996.630,79	4.078.938,21
** 23 SERVICIOS SOCIALES Y PROMOCIÓN SOCIAL	582.980.432,17	542.211.622,26	40.768.809,91
* 231 ASISTENCIA SOCIAL PRIMARIA	564.817.670,03	528.161.614,34	36.656.055,69
23100 DIR.Y GEST.ADMV. POLÍTICAS SOCIALES, FAMILIA E IGU	10.715.418,59	10.100.929,19	614.489,40
23101 PREVENCIÓN Y ATENCIÓN FRENTE A VIOLENCIA DE GÉNERO	14.143.856,00	13.792.511,59	351.344,41
23102 FAMILIA E INFANCIA	53.327.174,75	51.814.956,52	1.512.218,23
23103 MAYORES	291.416.666,39	276.839.520,03	14.577.146,36
23104 PROMOC. CONCILIACIÓN Y COOP. INST. PARA IGUALDAD D	10.813.582,00	11.262.349,79	-448.767,79

AYUNTAMIENTO DE MADRID

ESTADO DE LIQUIDACIÓN DEL PRESUPUESTO CONSOLIDADO

LIQUIDACION DEL PRESUPUESTO DE GASTOS. CLASIFICACIÓN POR PROGRAMAS

Ejercicio: 2023 **Fecha: 31/12/2023**

CLASIFICACIÓN POR PROGRAMAS - DESCRIPCIÒN	C. DEFINITIVO	OB. RECONOC. NETAS	REMANENTE CREDITO
23105 ATENCIÓN CONVIVENCIAL A PERSONAS CON ADICCIONES	4.552.981,00	4.384.971,35	168.009,65
23106 SERVICIOS SOCIALES Y EMERGENCIA SOCIAL	116.820.252,95	107.665.004,45	9.155.248,50
23107 INCLUSIÓN SOCIAL	42.980.869,79	42.425.314,52	555.555,27
23109 INNOVACIÓN Y ESTRATEGIA SOCIAL	1.075.402,00	837.336,15	238.065,85
23110 VOLUNTARIADO	772.150,00	749.656,57	22.493,43
23166 NGEU. ITINERARIOS DE INCLUSIÓN SOCIAL	6.949.811,02	4.492.532,38	2.457.278,64
23168 NGEU. EJE REACT-UE AYUDAS EMERGENCIA	8.000.000,00	3.295.839,96	4.704.160,04
23179 NGEU. CONVENIO SERVICIOS SOCIALES	2.730.839,65	0,00	2.730.839,65
23199 ACTUACIONES EXTRAORDINARIAS COVID-19	518.665,89	500.691,84	17.974,05
* 232 PROMOCIÓN SOCIAL	18.162.762,14	14.050.007,92	4.112.754,22
23200 PLANES CONCERTADOS DE REEQUILIBRIO	743.340,67	660.289,42	83.051,25
23201 FONDO DE REEQUILIBRIO TERRITORIAL	6.967.365,84	3.317.545,26	3.649.820,58
23290 COOPERACIÓN AL DESARROLLO	10.452.055,63	10.072.173,24	379.882,39
** 24 FOMENTO DEL EMPLEO	78.578.927,35	44.108.322,72	34.470.604,63
* 241 FOMENTO DEL EMPLEO	77.210.125,70	43.315.856,68	33.894.269,02
24100 DIREC. Y GESTIÓN ADMTVA. AG. EMPLEO DE MADRID	25.647.468,90	22.260.849,15	3.386.619,75
24102 FORMACIÓN PROFESIONAL PARA EL EMPLEO	42.109.114,28	14.478.571,71	27.630.542,57
24103 POLÍTICAS ACTIVAS DE EMPLEO MUNICIPALES	2.472.743,02	1.147.891,23	1.324.851,79
24105 FOMENTO DEL EMPLEO - U.E.	375.644,42	28.879,50	346.764,92
24109 INTERMEDIACIÓN LABORAL	5.755.000,00	5.051.142,23	703.857,77
24166 NGEU. ITINERARIOS DE INCLUSIÓN SOCIAL	850.155,08	348.522,86	501.632,22
* 241 FOMENTO DEL EMPLEO	1.368.801,65	792.466,04	576.335,61
24167 REEQUILIBRIO Y EQUIDAD COLECTIVOS VUL. CM-NGEU	291.031,12	520.684,31	-229.653,19
24169 NGEU. PRIMERA EXPERIENCIA PROFESIONAL EN LAS AA.PP	1.077.770,53	271.781,73	805.988,80
*** 3 PRODUCCIÓN BIENES PÚBLICOS DE CARÁCTER PREFERENTE	707.437.250,82	671.245.553,42	36.191.697,40
** 31 SANIDAD	111.342.242,91	102.889.764,12	8.452.478,79
* 311 PROTECCIÓN DE LA SALUBRIDAD PÚBLICA	111.342.242,91	102.889.764,12	8.452.478,79
31100 DIREC. Y GESTIÓN ADMTVA. MADRID SALUD	18.388.297,69	15.929.361,83	2.458.935,86
31101 SALUBRIDAD PÚBLICA	28.704.015,12	26.806.427,91	1.897.587,21
31102 ADICCIONES	22.246.291,91	21.808.055,10	438.236,81
31103 PREVENCIÓN Y PROMOCIÓN DE LA SALUD	42.003.638,19	38.345.919,28	3.657.718,91

AYUNTAMIENTO DE MADRID

ESTADO DE LIQUIDACIÓN DEL PRESUPUESTO CONSOLIDADO

LIQUIDACION DEL PRESUPUESTO DE GASTOS. CLASIFICACIÓN POR PROGRAMAS

Ejercicio: 2023 **Fecha: 31/12/2023**

CLASIFICACIÓN POR PROGRAMAS - DESCRIPCIÒN	C. DEFINITIVO	OB. RECONOC. NETAS	REMANENTE CREDITO
** 32 EDUCACIÓN	165.522.182,50	155.838.678,64	9.683.503,86
* 323 FUNC. CENTROS ENS. PREESCOLAR, PRIMARIA Y ESPECIAL	133.360.447,16	127.351.914,59	6.008.532,57
32301 CENTROS DOCENTES ENSEÑANZA INFANTIL Y PRIMARIA	133.360.447,16	127.351.914,59	6.008.532,57
* 325 VIGILANCIA CUMPLIMIENTO ESCOLARIDAD OBLIGATORIA	5.330.600,04	5.070.129,27	260.470,77
32501 ABSENTISMO	5.330.600,04	5.070.129,27	260.470,77
* 326 SERVICIOS COMPLEMENTARIOS DE EDUCACIÓN	26.831.135,30	23.416.634,78	3.414.500,52
32601 SERVICIOS COMPLEMENTARIOS EDUCACIÓN	26.831.135,30	23.416.634,78	3.414.500,52
** 33 CULTURA	217.048.827,17	204.811.197,77	12.237.629,40
* 330 ADMINISTRACIÓN GENERAL DE CULTURA	92.391.023,62	89.439.925,96	2.951.097,66
33000 DIR.Y GEST.ADMV. DE CULTURA, TURISMO Y DEPORTE	92.391.023,62	89.439.925,96	2.951.097,66
* 332 BIBLIOTECAS Y ARCHIVOS	31.480.425,51	29.210.261,43	2.270.164,08
33210 BIBLIOTECAS PÚBLICAS Y PATRIMONIO BIBLIOGRÁFICO	29.762.741,30	27.595.944,08	2.166.797,22
33220 ARCHIVOS	1.717.684,21	1.614.317,35	103.366,86
* 333 EQUIPAMIENTO CULTURALES Y MUSEOS	13.042.982,97	11.055.581,74	1.987.401,23
33301 MUSEOS	13.042.982,97	11.055.581,74	1.987.401,23
* 334 PROMOCIÓN CULTURAL	60.176.830,22	55.913.240,28	4.263.589,94
33401 ACTIVIDADES CULTURALES	53.745.292,30	49.371.871,19	4.373.421,11
33405 BANDA SINFÓNICA MUNICIPAL	6.431.537,92	6.541.369,09	-109.831,17
* 336 PROTECCIÓN Y GEST. PATRIMONIO HISTÓRICO ARTÍSTICO	14.172.474,59	13.689.766,38	482.708,21
33601 PATRIMONIO CULTURAL	14.172.474,59	13.689.766,38	482.708,21
* 337 INSTALACIONES DE OCUPACIÓN DEL TIEMPO LIBRE	5.785.090,26	5.502.421,98	282.668,28
33701 INSTALACIONES JUVENTUD	228.646,04	151.039,81	77.606,23
33702 PROGRAMAS Y SERVICIOS DE JUVENTUD	5.556.444,22	5.351.382,17	205.062,05
** 34 DEPORTE	213.523.998,24	207.705.912,89	5.818.085,35
* 341 PROMOCIÓN Y FOMENTO DEL DEPORTE	35.498.009,94	33.882.893,40	1.615.116,54
34101 ACTUACIONES DEPORTIVAS EN DISTRITOS	3.389.950,58	2.907.978,27	481.972,31
34102 COORDINACIÓN Y FOMENTO DEL DEPORTE	32.108.059,36	30.974.915,13	1.133.144,23
* 342 INSTALACIONES DEPORTIVAS	178.025.988,30	173.823.019,49	4.202.968,81
34201 INSTALACIONES DEPORTIVAS	178.025.988,30	173.823.019,49	4.202.968,81
*** 4 ACTUACIONES DE CARÁCTER ECONÓMICO	482.863.737,54	452.988.149,75	29.875.587,79
** 43 COMERCIO, TURISMO Y PEQUEÑAS Y MEDIANAS EMPRESAS	48.746.592,17	41.527.499,57	7.219.092,60

AYUNTAMIENTO DE MADRID

ESTADO DE LIQUIDACIÓN DEL PRESUPUESTO CONSOLIDADO

LIQUIDACION DEL PRESUPUESTO DE GASTOS. CLASIFICACIÓN POR PROGRAMAS

Ejercicio: 2023 **Fecha: 31/12/2023**

CLASIFICACIÓN POR PROGRAMAS - DESCRIPCIÒN	C. DEFINITIVO	OB. RECONOC. NETAS	REMANENTE CREDITO
* 431 COMERCIO	16.935.060,24	14.251.101,48	2.683.958,76
43100 COMERCIO	16.680.760,77	14.251.101,48	2.429.659,29
43162 NGEU. APOYO MERCADOS SOSTENIBLES	18.000,00	0,00	18.000,00
43177 NGEU. SOSTENIBILIDAD TURÍSTICA 2022	236.299,47	0,00	236.299,47
* 432 INFORMACIÓN Y PROMOCIÓN TURÍSTICA	2.116.765,27	73.519,75	2.043.245,52
43220 INFORMACIÓN Y PROMOCIÓN TURÍSTICA	141.440,00	73.519,75	67.920,25
43261 NGEU. SOSTENIBILIDAD TURÍSTICA	215.604,11	0,00	215.604,11
43277 NGEU. SOSTENIBILIDAD TURÍSTICA 2022	1.759.721,16	0,00	1.759.721,16
* 433 DESARROLLO EMPRESARIAL	29.694.766,66	27.202.878,34	2.491.888,32
43300 DIR.Y GEST.ADMV. DE ECONOMÍA, INNOV. Y EMPLEO	3.008.770,22	1.880.170,47	1.128.599,75
43301 PROMOCIÓN ECONÓMICA Y DESARROLLO EMPRESARIAL	5.873.805,84	6.197.550,68	-323.744,84
43304 ATRACCIÓN DE INVERSIÓN E INTERNACIO. EMPRESARIAL	1.805.384,45	1.468.023,21	337.361,24
43305 EMPRENDIMIENTO	6.443.972,16	5.858.397,02	585.575,14
43306 COORDINACIÓN ECONOMÍA	569,00	793.714,78	-793.145,78
43307 ESTRATEGIAS DESARRO.ECONOM.Y ANÁLISIS ECONO.MADRID	2.937.783,48	2.247.383,36	690.400,12
43375 NGEU. ECOSISTEMAS DIGITALES EN EL SECTOR AUDIOVISU	9.624.481,51	8.757.638,82	866.842,69
** 44 TRANSPORTE PÚBLICO	260.374.886,01	260.195.840,57	179.045,44
* 441 TRANSPORTE DE VIAJEROS	260.374.886,01	260.195.840,57	179.045,44
44110 PROMOCIÓN, CONTROL Y DESARROLLO DEL TRANSPORTE	260.374.886,01	260.195.840,57	179.045,44
** 46 INVESTIGACIÓN, DESARROLLO E INNOVACIÓN	10.041.003,79	9.320.705,05	720.298,74
* 462 INVES. Y ESTUDIOS RELAC. CON LOS SERV. PÚBLICOS	8.643.364,79	7.996.973,09	646.391,70
46200 INNOVACIÓN Y CIUDAD INTELIGENTE	8.643.364,79	7.996.973,09	646.391,70
* 463 INVESTIGACIÓN CIENTÍFICA, TÉCNICA Y APLICADA	1.397.639,00	1.323.731,96	73.907,04
46300 INVESTIGACIÓN CIENTÍFICA, TÉCNICA Y APLICADA	1.397.639,00	1.323.731,96	73.907,04
** 49 OTRAS ACTUACIONES DE CARÁCTER ECONÓMICO	163.701.255,57	141.944.104,56	21.757.151,01
* 491 SOCIEDAD DE LA INFORMACIÓN	153.655.688,03	132.766.103,24	20.889.584,79
49101 SERVICIOS INFORMÁTICOS Y COMUNICACIONES	141.176.414,03	128.148.389,32	13.028.024,71
49102 OFICINA DIGITAL	5.479.274,00	4.617.713,92	861.560,08
49179 NGEU. CONVENIO SERVICIOS SOCIALES	7.000.000,00	0,00	7.000.000,00
* 493 PROTECCIÓN DE CONSUMIDORES Y USUARIOS	10.045.567,54	9.178.001,32	867.566,22
49300 CONSUMO	10.045.567,54	9.178.001,32	867.566,22
*** 9 ACTUACIONES DE CARÁCTER GENERAL	751.104.585,56	656.093.133,34	95.011.452,22

AYUNTAMIENTO DE MADRID

ESTADO DE LIQUIDACIÓN DEL PRESUPUESTO CONSOLIDADO

LIQUIDACION DEL PRESUPUESTO DE GASTOS. CLASIFICACIÓN POR PROGRAMAS

Ejercicio: 2023 **Fecha: 31/12/2023**

CLASIFICACIÓN POR PROGRAMAS - DESCRIPCIÒN	C. DEFINITIVO	OB. RECONOC. NETAS	REMANENTE CREDITO
** 91 ÓRGANOS DE GOBIERNO	40.970.730,87	37.961.128,42	3.009.602,45
* 912 ÓRGANOS DE GOBIERNO	40.970.730,87	37.961.128,42	3.009.602,45
91200 OFICINA DE LA SECRETARÍA DE LA JUNTA DE GOBIERNO	1.427.639,00	1.316.728,85	110.910,15
91201 ALCALDÍA	1.086.321,00	1.124.063,31	-37.742,31
91202 GABINETE DE LA ALCALDÍA	1.530.168,00	1.433.327,02	96.840,98
91203 A.D. COORD.TERRITORIAL, TRANSP. Y P.CIUDADANA	216.823,95	154.087,11	62.736,84
91206 A.G. URBANISMO, MEDIO AMBIENTE Y MOVILIDAD	1.476.861,58	988.040,43	488.821,15
91207 ÁREA GOB. OBRAS Y EQUIPAMIENTOS	682.253,00	721.964,99	-39.711,99
91208 A.G. POLÍTICAS SOCIALES, FAMILIA E IGUALDAD	1.539.056,00	1.588.021,62	-48.965,62
91209 A.G. ECONOMÍA, INNOVACIÓN Y HACIENDA	846.217,96	944.640,30	-98.422,34
91210 A.G. VICEALCALDÍA, PORTAVOZ, SEGURIDAD Y EMERGENCI	1.032.684,00	1.218.862,92	-186.178,92
91211 A.D. DEPORTE	221.695,00	246.995,22	-25.300,22
91212 ÁREA DE GOB. DE M. AMBIENTE Y MOVILIDAD	718.552,90	402.813,83	315.739,07
91213 ÁREA GOB. CULTURA, TURISMO Y DEPORTE	671.496,00	648.884,23	22.611,77
91214 ÁREA GOB. ECONOMÍA, INNOVACIÓN Y EMPLEO	702.205,04	446.820,23	255.384,81
91215 A.G. POLÍTICAS DE VIVIENDA	222.953,52	452.139,55	-229.186,03
91216 PRESIDENCIA DEL PLENO	350.302,00	370.247,90	-19.945,90
91217 A.D. INNOVACION Y EMPRENDIMIENTO	295.261,00	268.079,38	27.181,62
91218 ÁREA GOB. PORTAVOZ, SEGURIDAD Y EMERGENCIAS	958.984,00	528.679,68	430.304,32
91219 A.D. INTERNACIONALIZACIÓN Y COOPERACIÓN	205.541,92	96.588,64	108.953,28
91220 CONCEJALÍA-PRESIDENCIA DEL DISTRITO	7.248.452,00	6.999.730,79	248.721,21
91222 A.D. TURISMO	531.658,00	563.243,45	-31.585,45
91223 A.D. LIMPIEZA Y ZONAS VERDES	7.777,00	96.094,05	-88.317,05
91230 SECRETARÍA GENERAL DEL PLENO	6.669.258,00	6.228.225,76	441.032,24
91240 GRUPOS POLÍTICOS MUNICIPALES	12.328.570,00	11.122.849,16	1.205.720,84
** 92 SERVICIOS DE CARÁCTER GENERAL	383.228.851,87	328.698.780,68	54.530.071,19
* 920 ADMINISTRACIÓN GENERAL	260.948.506,23	236.833.832,83	24.114.673,40
92001 DIREC. Y GESTIÓN ADMTVA. DEL DISTRITO	120.055.235,61	110.099.315,73	9.955.919,88
92002 ORGANIZACIÓN, RÉGIMEN J. Y CALIDAD REGULATORIA	1.184.304,00	1.197.951,33	-13.647,33
92003 CONTRATACIÓN Y SERVICIOS	62.390.926,33	60.550.534,48	1.840.391,85
92004 FORMACIÓN DE PERSONAL	5.166.935,30	4.525.196,65	641.738,65
92005 RELACIONES LABORALES	7.867.428,47	6.061.445,26	1.805.983,21

AYUNTAMIENTO DE MADRID

ESTADO DE LIQUIDACIÓN DEL PRESUPUESTO CONSOLIDADO

LIQUIDACION DEL PRESUPUESTO DE GASTOS. CLASIFICACIÓN POR PROGRAMAS

Ejercicio: 2023 **Fecha: 31/12/2023**

CLASIFICACIÓN POR PROGRAMAS - DESCRIPCIÒN	C. DEFINITIVO	OB. RECONOC. NETAS	REMANENTE CREDITO
92006 FOMENTO DE LA TRANSPARENCIA Y MEJORA DE LA GESTIÓN	3.604.286,18	3.351.465,64	252.820,54
92007 GESTIÓN DE PERSONAL	28.769.315,06	24.014.861,81	4.754.453,25
92008 PLANIFICACIÓN DE RECURSOS HUMANOS	11.396.668,00	10.290.709,33	1.105.958,67
92009 ASESORÍA JURÍDICA	6.485.185,00	5.769.309,79	715.875,21
92010 DIR.Y GEST.ADMV. DE VICEALCALDÍA	5.004.778,11	3.129.692,07	1.875.086,04
92012 DIR.Y GEST.ADMV. DE COORDINACIÓN GENERAL DE LA ALC	8.171.604,27	7.071.030,54	1.100.573,73
92013 PROTECCIÓN DE DATOS	851.839,90	772.320,20	79.519,70
* 922 COORD. Y ORGANIZACIÓN INST. ENTIDADES LOCALES	30.037.101,70	27.555.776,28	2.481.325,42
92201 RELACIONES CON EL PLENO	355.932,00	354.836,62	1.095,38
92202 COMUNICACIÓN	5.748.822,00	5.186.772,59	562.049,41
92206 COORDINACIÓN GENERAL DE LA ALCALDÍA	5.048.412,00	4.553.284,00	495.128,00
92207 RELACIONES INTERNACIONALES	3.634.945,00	2.926.682,27	708.262,73
92208 COORDINACIÓN TÉCNICA DE LOS DISTRITOS	3.714.449,50	2.874.325,24	840.124,26
92209 DESCONCENTRACIÓN Y ACCIÓN TERRITORIAL	9.891.577,07	10.092.671,51	-201.094,44
92210 OFICINA DE COORDINACIÓN	867.133,00	442.035,30	425.097,70
92211 COORDINACIÓN DE VICEALCALDÍA	161.950,13	628.160,48	-466.210,35
92222 OFICINA CONTRA EL FRAUDE Y LA CORRUPCIÓN	613.881,00	497.008,27	116.872,73
* 923 INFORMACIÓN BÁSICA Y ESTADÍSTICA	2.894.194,00	2.374.508,43	519.685,57
92310 ESTADÍSTICA	2.894.194,00	2.374.508,43	519.685,57
* 924 PARTICIPACIÓN CIUDADANA	18.104.728,97	17.239.623,94	865.105,03
92401 PARTICIPACIÓN CIUDADANA	12.059.676,11	10.946.118,32	1.113.557,79
92402 REL. INSTI., PROYECTOS ESTRATÉGICOS Y PART.EMPRESA	6.045.052,86	6.293.505,62	-248.452,76
* 925 ATENCIÓN A LOS CIUDADANOS	48.857.163,61	44.695.039,20	4.162.124,41
92501 ATENCIÓN A LA CIUDADANÍA	48.857.163,61	44.695.039,20	4.162.124,41
* 929 IMPREV.,SIT.TRANSITORIAS Y CONTINGENCIAS EJECUCIÓN	22.387.157,36	0,00	22.387.157,36
92901 CRÉDITOS GLOBALES	22.387.157,36	0,00	22.387.157,36
92902 FONDO DE CONTINGENCIA	0,00	0,00	0,00
** 93 ADMINISTRACIÓN FINANCIERA Y TRIBUTARIA	326.905.002,82	289.433.224,24	37.471.778,58
* 931 POLÍTICA ECONÓMICA Y FISCAL	42.733.410,03	40.307.350,94	2.426.059,09
93100 DIR.Y GEST.ADMV. ECONOMÍA, INNOVACIÓN Y HACIENDA	16.230.011,82	15.430.136,51	799.875,31
93101 PROGRAMACIÓN Y PRESUPUESTACIÓN	3.938.749,48	3.901.724,41	37.025,07
93102 CONTROL INTERNO Y CONTABILIDAD	19.902.123,59	18.412.247,47	1.489.876,12

AYUNTAMIENTO DE MADRID

ESTADO DE LIQUIDACIÓN DEL PRESUPUESTO CONSOLIDADO

LIQUIDACION DEL PRESUPUESTO DE GASTOS. CLASIFICACIÓN POR PROGRAMAS

Ejercicio: 2023 **Fecha: 31/12/2023**

CLASIFICACIÓN POR PROGRAMAS - DESCRIPCIÒN	C. DEFINITIVO	OB. RECONOC. NETAS	REMANENTE CREDITO
93103 FONDOS EUROPEOS	143.644,14	361.809,57	-218.165,43
93105 SECTOR PÚBLICO	963.472,00	976.660,84	-13.188,84

ESTADOS DE LIQUIDACIÓN DEL PRESUPUESTO CONSOLIDADO
AYUNTAMIENTO Y ORGANISMOS AUTÓNOMOS
EJERCICIO 2023

ESTADOS DE LIQUIDACIÓN DEL PRESUPUESTO DE INGRESOS

AYUNTAMIENTO DE MADRID

ESTADO DE LIQUIDACIÓN DEL PRESUPUESTO CONSOLIDADO

LIQUIDACIÓN DEL PRESUPUESTO DE INGRESOS

Ejercicio: 2023 **Fecha: 31/12/2023**

CAP./ART./CON./SUBCON. DESCRIPCIÒN	PREVIS. INICIALES (1)	MODIFICACIONES (2)	PREV. DEFINITIVAS (3=1+2)	D. RECONOCIDOS (4)	D. ANULADOS (5)	D. CANCELADOS (6)	D.RECON. NETOS (7=4-5-6)	RECAUDADO (8)	PDTE. COBRO (9=7-8)	EXC/DEF.PREVISIÓN (10=7-3)
TOTAL	**5.821.571.880,00**	**490.038.707,54**	**6.311.610.587,54**	**6.161.305.317,96**	**407.339.917,18**	**60.416,85**	**5.753.904.983,93**	**5.264.561.731,12**	**489.343.252,81**	**-557.705.603,61**
*** 1 IMPUESTOS DIRECTOS	2.421.408.094,00	0,00	2.421.408.094,00	2.528.560.944,39	167.515.302,11	0,00	2.361.045.642,28	2.200.678.680,59	160.366.961,69	-60.362.451,72
** 10 IMPUESTOS SOBRE LA RENTA	170.377.561,00	0,00	170.377.561,00	198.861.345,99	808.285,44	0,00	198.053.060,55	198.053.060,55	0,00	27.675.499,55
* 100 IMPUESTO SOBRE LA RENTA DE LAS PERSONAS FÍSICAS	170.377.561,00	0,00	170.377.561,00	198.861.345,99	808.285,44	0,00	198.053.060,55	198.053.060,55	0,00	27.675.499,55
10000 IMPUESTO SOBRE LA RENTA DE LAS PERSONAS FÍSICAS	170.377.561,00	0,00	170.377.561,00	198.861.345,99	808.285,44	0,00	198.053.060,55	198.053.060,55	0,00	27.675.499,55
** 11 IMPUESTOS SOBRE EL CAPITAL	2.113.149.950,00	0,00	2.113.149.950,00	2.188.106.584,47	162.811.313,76	0,00	2.025.295.270,71	1.882.687.923,90	142.607.346,81	-87.854.679,29
* 112 IMPUESTO S/BIENES INMUEBLES DE NATURALEZA RÚSTICA	852.390,00	0,00	852.390,00	978.692,57	13.151,42	0,00	965.541,15	755.929,39	209.611,76	113.151,15
11200 IBI DE NATURALEZA RÚSTICA	852.390,00	0,00	852.390,00	978.692,57	13.151,42	0,00	965.541,15	755.929,39	209.611,76	113.151,15
* 113 IMPUESTO S/ BIENES INMUEBLES DE NATURALEZA URBANA	1.515.938.163,00	0,00	1.515.938.163,00	1.611.277.509,50	100.698.861,83	0,00	1.510.578.647,67	1.413.988.053,72	96.590.593,95	-5.359.515,33
11300 IBI DE NATURALEZA URBANA	1.515.938.163,00	0,00	1.515.938.163,00	1.611.277.509,50	100.698.861,83	0,00	1.510.578.647,67	1.413.988.053,72	96.590.593,95	-5.359.515,33
* 114 IMPUESTO S/ BIENES INMUEBLES CARACTER. ESPECIALES	51.268.306,00	0,00	51.268.306,00	51.256.240,81	0,00	0,00	51.256.240,81	51.247.815,96	8.424,85	-12.065,19
11400 IBI CARACT. ESPECIALES	51.268.306,00	0,00	51.268.306,00	51.256.240,81	0,00	0,00	51.256.240,81	51.247.815,96	8.424,85	-12.065,19
* 115 IMPUESTO SOBRE VEHÍCULOS DE TRACCIÓN MECÁNICA	145.091.091,00	0,00	145.091.091,00	143.660.109,67	2.886.744,07	0,00	140.773.365,60	108.654.454,28	32.118.911,32	-4.317.725,40
11500 IMPUESTO SOBRE VEHÍCULOS DE TRACCIÓN MECÁNICA	145.091.091,00	0,00	145.091.091,00	143.660.109,67	2.886.744,07	0,00	140.773.365,60	108.654.454,28	32.118.911,32	-4.317.725,40
* 116 Iº S/ IVTNU	400.000.000,00	0,00	400.000.000,00	380.934.031,92	59.212.556,44	0,00	321.721.475,48	308.041.670,55	13.679.804,93	-78.278.524,52
11600 IMPUESTO IVTNU	400.000.000,00	0,00	400.000.000,00	380.934.031,92	59.212.556,44	0,00	321.721.475,48	308.041.670,55	13.679.804,93	-78.278.524,52
** 13 IMPUESTO SOBRE ACTIVIDADES ECONÓMICAS	137.876.562,00	0,00	137.876.562,00	141.593.013,93	3.895.702,91	0,00	137.697.311,02	119.937.696,14	17.759.614,88	-179.250,98
* 130 IMPUESTO SOBRE ACTIVIDADES ECONÓMICAS	137.876.562,00	0,00	137.876.562,00	141.593.013,93	3.895.702,91	0,00	137.697.311,02	119.937.696,14	17.759.614,88	-179.250,98
13000 ACTIVIDADES EMPRESARIALES	137.874.275,00	0,00	137.874.275,00	141.590.249,66	3.894.912,51	0,00	137.695.337,15	119.936.529,69	17.758.807,46	-178.937,85
13001 ACTIVIDADES PROFESIONALES Y ARTÍSTICAS	2.287,00	0,00	2.287,00	2.764,27	790,40	0,00	1.973,87	1.166,45	807,42	-313,13
** 18 IMPUESTOS DIRECTOS EXTINGUIDOS	4.021,00	0,00	4.021,00	0,00	0,00	0,00	0,00	0,00	0,00	-4.021,00
* 189 IMPUESTOS DIRECTOS EXTINGUIDOS	4.021,00	0,00	4.021,00	0,00	0,00	0,00	0,00	0,00	0,00	-4.021,00
18900 IMPUESTOS DIRECTOS EXTINGUIDOS	4.021,00	0,00	4.021,00	0,00	0,00	0,00	0,00	0,00	0,00	-4.021,00
*** 2 IMPUESTOS INDIRECTOS	216.907.653,00	0,00	216.907.653,00	246.316.916,99	9.838.247,65	0,00	236.478.669,34	228.140.618,98	8.338.050,36	19.571.016,34
** 21 SOBRE EL VALOR AÑADIDO	87.415.241,00	0,00	87.415.241,00	99.269.663,83	1.598.517,72	0,00	97.671.146,11	97.671.146,11	0,00	10.255.905,11
* 210 IMPUESTO SOBRE EL VALOR AÑADIDO	87.415.241,00	0,00	87.415.241,00	99.269.663,83	1.598.517,72	0,00	97.671.146,11	97.671.146,11	0,00	10.255.905,11
21000 IMPUESTO SOBRE EL VALOR AÑADIDO	87.415.241,00	0,00	87.415.241,00	99.269.663,83	1.598.517,72	0,00	97.671.146,11	97.671.146,11	0,00	10.255.905,11
** 22 IMPUESTOS SOBRE CONSUMOS ESPECIFICOS	16.269.239,00	0,00	16.269.239,00	15.227.467,51	3.236.005,39	0,00	11.991.462,12	11.991.462,12	0,00	-4.277.776,88
* 220 IMPUESTOS ESPECIALES	16.269.239,00	0,00	16.269.239,00	15.227.467,51	3.236.005,39	0,00	11.991.462,12	11.991.462,12	0,00	-4.277.776,88
22000 IMPUESTO SOBRE EL ALCOHOL Y BEBIDAS DERIVADAS	833.519,00	0,00	833.519,00	1.034.190,72	170.677,71	0,00	863.513,01	863.513,01	0,00	29.994,01
22001 IMPUESTO SOBRE LA CERVEZA	320.612,00	0,00	320.612,00	334.328,22	838,08	0,00	333.490,14	333.490,14	0,00	12.878,14
22003 IMPUESTO SOBRE LABORES DE TABACO	6.430.587,00	0,00	6.430.587,00	5.616.156,36	1.348.839,52	0,00	4.267.316,84	4.267.316,84	0,00	-2.163.270,16

AYUNTAMIENTO DE MADRID

ESTADO DE LIQUIDACIÓN DEL PRESUPUESTO CONSOLIDADO

LIQUIDACIÓN DEL PRESUPUESTO DE INGRESOS

Ejercicio: 2023 **Fecha: 31/12/2023**

CAP./ART./CON./SUBCON. DESCRIPCIÒN	PREVIS. INICIALES (1)	MODIFICACIONES (2)	PREV. DEFINITIVAS (3=1+2)	D. RECONOCIDOS (4)	D. ANULADOS (5)	D. CANCELADOS (6)	D.RECON. NETOS (7=4-5-6)	RECAUDADO (8)	PDTE. COBRO (9=7-8)	EXC/DEF.PREVISIÓN (10=7-3)
22006 IMPUESTO SOBRE PRODUCTOS INTERMEDIOS	21.601,00	0,00	21.601,00	32.207,29	181,56	0,00	32.025,73	32.025,73	0,00	10.424,73
** 29 OTROS IMPUESTOS INDIRECTOS	113.223.173,00	0,00	113.223.173,00	131.819.785,65	5.003.724,54	0,00	126.816.061,11	118.478.010,75	8.338.050,36	13.592.888,11
* 290 IMPUESTO S/CONSTRUCCIONES, INSTALAC. Y OBRAS	113.222.818,00	0,00	113.222.818,00	131.819.426,05	5.003.724,54	0,00	126.815.701,51	118.477.651,15	8.338.050,36	13.592.883,51
29000 IMPUESTO S/CONSTRUCCIONES, INSTALAC. Y OBRAS	113.222.818,00	0,00	113.222.818,00	131.819.426,05	5.003.724,54	0,00	126.815.701,51	118.477.651,15	8.338.050,36	13.592.883,51
* 291 IMPUESTO S/GASTOS SUNTUARIOS. COTOS CAZA Y PESCA	355,00	0,00	355,00	359,60	0,00	0,00	359,60	359,60	0,00	4,60
29100 IMPUESTO COTOS DE CAZA Y PESCA	355,00	0,00	355,00	359,60	0,00	0,00	359,60	359,60	0,00	4,60
*** 3 TASAS, PRECIOS PÚBLICOS Y OTROS INGRESOS	696.042.356,00	7.489.703,55	703.532.059,55	816.169.911,90	28.744.651,19	60.416,85	787.364.843,86	585.819.718,14	201.545.125,72	83.832.784,31
** 30 TASAS POR PRESTACIÓN SERVICIOS PÚBLICOS BÁSICOS	68.178.840,00	0,00	68.178.840,00	70.176.780,08	2.023.097,15	0,00	68.153.682,93	59.424.652,12	8.729.030,81	-25.157,07
* 302 SERVICIO DE RECOGIDA DE BASURAS	115.000,00	0,00	115.000,00	131.345,74	3.436,31	0,00	127.909,43	117.965,27	9.944,16	12.909,43
30200 RETIRADA CONTENEDORES DE LA VÍA PÚBLICA	115.000,00	0,00	115.000,00	131.345,74	3.436,31	0,00	127.909,43	117.965,27	9.944,16	12.909,43
* 303 SERVICIO DE TRATAMIENTO DE RESIDUOS	43.306.308,00	0,00	43.306.308,00	43.520.641,06	1.779.571,17	0,00	41.741.069,89	36.940.188,04	4.800.881,85	-1.565.238,11
30300 TASA POR GESTIÓN DE RESIDUOS	39.964.798,00	0,00	39.964.798,00	41.984.940,35	1.706.547,46	0,00	40.278.392,89	35.997.962,65	4.280.430,24	313.594,89
30301 VERTEDERO	3.285.417,00	0,00	3.285.417,00	1.480.529,81	71.271,41	0,00	1.409.258,40	896.506,29	512.752,11	-1.876.158,60
30302 RECOGIDA DE DESECHOS E INCINERACIÓN	56.093,00	0,00	56.093,00	55.170,90	1.752,30	0,00	53.418,60	45.719,10	7.699,50	-2.674,40
* 305 SERVICIOS DE HIGIENE Y SALUD PÚBLICA	51.033,00	0,00	51.033,00	87.173,92	4.065,29	0,00	83.108,63	67.727,15	15.381,48	32.075,63
30500 SERVICIOS DE HIGIENE Y SALUD PÚBLICA	51.033,00	0,00	51.033,00	87.173,92	4.065,29	0,00	83.108,63	67.727,15	15.381,48	32.075,63
* 306 SERVICIOS DE PROTECCIÓN DE PERSONAS Y BIENES	18.491.803,00	0,00	18.491.803,00	19.790.880,55	0,00	0,00	19.790.880,55	19.510.017,47	280.863,08	1.299.077,55
30600 MANTENIMIENTO DEL SERVICIO DE BOMBEROS	18.491.803,00	0,00	18.491.803,00	19.790.880,55	0,00	0,00	19.790.880,55	19.510.017,47	280.863,08	1.299.077,55
* 309 OTRAS TASAS PREST. SERVICIOS PÚBLICOS BÁSICOS	6.214.696,00	0,00	6.214.696,00	6.646.738,81	236.024,38	0,00	6.410.714,43	2.788.754,19	3.621.960,24	196.018,43
30900 BOLETIN AYUNTAMIENTO DE MADRID	2.140,00	0,00	2.140,00	892,54	0,00	0,00	892,54	892,54	0,00	-1.247,46
30901 CENTRO MUNICIPAL DE ACÚSTICA	10.000,00	0,00	10.000,00	2.232,82	0,00	0,00	2.232,82	2.232,82	0,00	-7.767,18
30902 TRANSPORTES ESPECIALES	46.000,00	0,00	46.000,00	23.470,50	0,00	0,00	23.470,50	23.470,50	0,00	-22.529,50
30903 COPIAS, FOTOCOPIAS Y FOTOGRAFÍAS	32.464,00	0,00	32.464,00	50.010,17	0,00	0,00	50.010,17	50.010,17	0,00	17.546,17
30904 GALERIAS MUNICIPALES DE SERVICIOS	5.411.102,00	0,00	5.411.102,00	6.426.772,61	228.421,86	0,00	6.198.350,75	2.576.516,63	3.621.834,12	787.248,75
30905 DERECHOS DE EXAMEN	712.729,00	0,00	712.729,00	143.234,05	3.528,13	0,00	139.705,92	139.705,92	0,00	-573.023,08
30998 TASAS EXTINGUIDAS SERV. PÚBLICOS BÁSICOS	261,00	0,00	261,00	126,12	4.074,39	0,00	-3.948,27	-4.074,39	126,12	-4.209,27
** 31 TASAS POR PREST.SERV. P. CARÁCTER SOCIAL Y PREFER.	1.257.790,00	0,00	1.257.790,00	1.803.772,41	19.626,01	0,00	1.784.146,40	1.574.028,91	210.117,49	526.356,40
* 311 SERVICIOS ASISTENCIALES	900.000,00	0,00	900.000,00	1.271.466,74	19.124,16	0,00	1.252.342,58	1.042.225,09	210.117,49	352.342,58
31100 SERVICIOS SANITARIOS	900.000,00	0,00	900.000,00	1.271.466,74	19.124,16	0,00	1.252.342,58	1.042.225,09	210.117,49	352.342,58
* 316 SERVICIOS CULTURALES	180.000,00	0,00	180.000,00	376.425,67	0,00	0,00	376.425,67	376.425,67	0,00	196.425,67
31600 PLANETARIO DE MADRID	180.000,00	0,00	180.000,00	376.425,67	0,00	0,00	376.425,67	376.425,67	0,00	196.425,67
* 319 OTRAS TASAS SERV. PREFER.	177.790,00	0,00	177.790,00	155.880,00	501,85	0,00	155.378,15	155.378,15	0,00	-22.411,85

AYUNTAMIENTO DE MADRID

ESTADO DE LIQUIDACIÓN DEL PRESUPUESTO CONSOLIDADO

LIQUIDACIÓN DEL PRESUPUESTO DE INGRESOS

Ejercicio: 2023 **Fecha: 31/12/2023**

CAP./ART./CON./SUBCON. DESCRIPCIÒN	PREVIS. INICIALES (1)	MODIFICACIONES (2)	PREV. DEFINITIVAS (3=1+2)	D. RECONOCIDOS (4)	D. ANULADOS (5)	D. CANCELADOS (6)	D.RECON. NETOS (7=4-5-6)	RECAUDADO (8)	PDTE. COBRO (9=7-8)	EXC/DEF.PREVISIÓN (10=7-3)
** 32 TASAS POR REALIZ. ACTIVIDADES DE COMPETENCIA LOCAL	28.002.439,00	0,00	28.002.439,00	28.745.682,04	1.556.291,67	2.162,96	27.187.227,41	20.845.358,86	6.341.868,55	-815.211,59
* 321 LICENCIAS URBANÍSTICAS	15.742.799,00	0,00	15.742.799,00	15.253.835,51	1.321.068,97	0,00	13.932.766,54	11.737.200,43	2.195.566,11	-1.810.032,46
32100 LICENCIAS URBANÍSTICAS	13.513.213,00	0,00	13.513.213,00	12.767.520,76	1.166.777,67	0,00	11.600.743,09	10.018.555,38	1.582.187,71	-1.912.469,91
32199 OTRAS PRESTACIONES URBANÍSTICAS	2.229.586,00	0,00	2.229.586,00	2.486.314,75	154.291,30	0,00	2.332.023,45	1.718.645,05	613.378,40	102.437,45
* 322 LICENCIAS DE PRIMERA OCUPACIÓN	1.010.367,00	0,00	1.010.367,00	1.221.269,34	58.188,21	0,00	1.163.081,13	1.119.913,44	43.167,69	152.714,13
32200 LICENCIAS DE PRIMERA OCUPACIÓN	1.010.367,00	0,00	1.010.367,00	1.221.269,34	58.188,21	0,00	1.163.081,13	1.119.913,44	43.167,69	152.714,13
* 325 TASA POR EXPEDICIÓN DE DOCUMENTOS	1.711.610,00	0,00	1.711.610,00	1.618.394,64	15.017,19	0,00	1.603.377,45	1.602.832,77	544,68	-108.232,55
32500 EXPEDICIÓN DOCUMENTOS ADMINISTRATIVOS	1.711.610,00	0,00	1.711.610,00	1.618.394,64	15.017,19	0,00	1.603.377,45	1.602.832,77	544,68	-108.232,55
* 326 TASAS POR RETIRADA DE VEHÍCULOS	8.100.000,00	0,00	8.100.000,00	9.158.878,70	151.611,13	2.162,96	9.005.104,61	4.902.514,54	4.102.590,07	905.104,61
32600 RETIRADA DE VEHÍCULOS DE LA VÍA PÚBLICA	8.100.000,00	0,00	8.100.000,00	9.158.878,70	151.611,13	2.162,96	9.005.104,61	4.902.514,54	4.102.590,07	905.104,61
* 329 OTRAS TASAS POR ACTIVIDADES DE COMPETENCIA LOCAL	1.437.663,00	0,00	1.437.663,00	1.493.303,85	10.406,17	0,00	1.482.897,68	1.482.897,68	0,00	45.234,68
32900 AUTOTAXIS	994.574,00	0,00	994.574,00	1.122.477,88	7.619,58	0,00	1.114.858,30	1.114.858,30	0,00	120.284,30
32998 TASAS EXTING. REAL. ACTIV	433.856,00	0,00	433.856,00	360.211,99	2.215,29	0,00	357.996,70	357.996,70	0,00	-75.859,30
32999 OTRAS TASAS POR REALIZACIÓN DE ACTIVIDADES	9.233,00	0,00	9.233,00	10.613,98	571,30	0,00	10.042,68	10.042,68	0,00	809,68
** 33 TASAS UTILIZ. PRIVATIVA O APROV. ESP. DOMINIO PÚBL	206.385.306,00	2.406,43	206.387.712,43	244.671.944,66	14.120.138,29	383,83	230.551.422,54	198.459.852,68	32.091.569,86	24.163.710,11
* 330 TASA POR ESTACIONAMIENTO DE VEHÍCULOS	81.776.454,00	0,00	81.776.454,00	73.427.422,75	207.750,36	0,00	73.219.672,39	73.219.672,39	0,00	-8.556.781,61
33000 ESTACIONAMIENTO DE VEHÍCULOS DE RESIDENTES	5.714.921,00	0,00	5.714.921,00	5.354.634,00	2.764,69	0,00	5.351.869,31	5.351.869,31	0,00	-363.051,69
33001 ESTACIONAMIENTO DE VEHÍCULOS COMERC. E INDUSTR.	6.236.408,00	0,00	6.236.408,00	7.048.776,85	204.056,83	0,00	6.844.720,02	6.844.720,02	0,00	608.312,02
33003 TALLERES DE REPARACIÓN	14.475,00	0,00	14.475,00	30.082,50	920,64	0,00	29.161,86	29.161,86	0,00	14.686,86
33011 ESTACIONAMIENTO DE VEHÍCULOS LOTE 1	15.694.336,00	0,00	15.694.336,00	13.352.303,50	4,11	0,00	13.352.299,39	13.352.299,39	0,00	-2.342.036,61
33012 ESTACIONAMIENTO DE VEHÍCULOS LOTE 2	21.330.745,00	0,00	21.330.745,00	20.422.491,00	4,09	0,00	20.422.486,91	20.422.486,91	0,00	-908.258,09
33013 ESTACIONAMIENTO DE VEHÍCULOS LOTE 3	14.432.145,00	0,00	14.432.145,00	12.432.967,00	0,00	0,00	12.432.967,00	12.432.967,00	0,00	-1.999.178,00
33014 ESTACIONAMIENTO DE VEHÍCULOS ZONA 4	18.353.424,00	0,00	18.353.424,00	0,00	0,00	0,00	0,00	0,00	0,00	-18.353.424,00
33017 ESTACIONAMIENTO DE VEHÍCULOS LOTE 4	0,00	0,00	0,00	14.786.167,90	0,00	0,00	14.786.167,90	14.786.167,90	0,00	14.786.167,90
* 331 TASAS POR ENTRADA DE VEHÍCULOS	27.462.612,00	2.406,43	27.465.018,43	28.953.818,09	958.129,51	0,00	27.995.688,58	26.344.512,46	1.651.176,12	530.670,15
33100 ENTRADA DE VEHÍCULOS	27.462.612,00	2.406,43	27.465.018,43	28.953.818,09	958.129,51	0,00	27.995.688,58	26.344.512,46	1.651.176,12	530.670,15
* 332 EMPRESAS EXPLOTADORAS SERV. DE SUMINISTROS	35.577.054,00	0,00	35.577.054,00	72.331.013,36	1.802.362,26	0,00	70.528.651,10	51.555.682,73	18.972.968,37	34.951.597,10
33200 EMPRESAS EXPLOTADORAS SERV. DE SUMINISTROS	35.577.054,00	0,00	35.577.054,00	72.331.013,36	1.802.362,26	0,00	70.528.651,10	51.555.682,73	18.972.968,37	34.951.597,10
* 333 EMPRESAS EXPLOTADORAS SERV. DE TELECOMUNICACIONES	9.421.218,00	0,00	9.421.218,00	262.399,20	0,00	0,00	262.399,20	262.399,20	0,00	-9.158.818,80
33300 EMPRESAS TELECOMUNICAC. MÓVILE	262.399,00	0,00	262.399,00	262.399,20	0,00	0,00	262.399,20	262.399,20	0,00	0,20
33301 EMPRESAS EXPLOT. SERV. TELECOMUNICACIONES FIJAS	9.158.819,00	0,00	9.158.819,00	0,00	0,00	0,00	0,00	0,00	0,00	-9.158.819,00
* 334 TASA POR APERTURA DE CALAS Y ZANJAS	305.741,00	0,00	305.741,00	370.391,75	484,95	0,00	369.906,80	344.699,25	25.207,55	64.165,80

AYUNTAMIENTO DE MADRID

ESTADO DE LIQUIDACIÓN DEL PRESUPUESTO CONSOLIDADO

LIQUIDACIÓN DEL PRESUPUESTO DE INGRESOS

Ejercicio: 2023 **Fecha: 31/12/2023**

CAP./ART./CON./SUBCON. DESCRIPCIÒN	PREVIS. INICIALES (1)	MODIFICACIONES (2)	PREV. DEFINITIVAS (3=1+2)	D. RECONOCIDOS (4)	D. ANULADOS (5)	D. CANCELADOS (6)	D.RECON. NETOS (7=4-5-6)	RECAUDADO (8)	PDTE. COBRO (9=7-8)	EXC/DEF.PREVISIÓN (10=7-3)
* 335 TASA POR OCUPACIÓN VÍA PÚBLICA CON TERRAZAS	12.780.440,00	0,00	12.780.440,00	17.674.826,57	1.218.949,35	0,00	16.455.877,22	9.876.662,17	6.579.215,05	3.675.437,22
33500 TERRAZAS	9.829.581,00	0,00	9.829.581,00	17.674.826,57	1.218.949,35	0,00	16.455.877,22	9.876.662,17	6.579.215,05	6.626.296,22
33501 TERRAZAS EN BANDAS DE ESTACIONAMIENTO	2.950.859,00	0,00	2.950.859,00	0,00	0,00	0,00	0,00	0,00	0,00	-2.950.859,00
* 336 TASA CAJEROS AUTOMÁTICOS ENTIDADES FINANCIERAS	496.195,00	0,00	496.195,00	571.209,41	115.076,33	0,00	456.133,08	413.837,93	42.295,15	-40.061,92
33600 TASA CAJEROS AUTOMÁTICOS	496.195,00	0,00	496.195,00	571.209,41	115.076,33	0,00	456.133,08	413.837,93	42.295,15	-40.061,92
* 338 COMPENSACIÓN TELEFÓNICA, S.A.	17.454.098,00	0,00	17.454.098,00	14.960.752,17	0,00	0,00	14.960.752,17	14.960.752,17	0,00	-2.493.345,83
33800 COMPENSACIÓN TELEFÓNICA, S.A. (LEY 15/87)	17.454.098,00	0,00	17.454.098,00	14.960.752,17	0,00	0,00	14.960.752,17	14.960.752,17	0,00	-2.493.345,83
* 339 OTRAS TASAS POR UTIL. PRIV. DOMINIO PÚBLICO	21.111.494,00	0,00	21.111.494,00	36.120.111,36	9.817.385,53	383,83	26.302.342,00	21.481.634,38	4.820.707,62	5.190.848,00
33900 VALLAS Y ANDAMIOS	9.039.812,00	0,00	9.039.812,00	10.716.810,58	1.247.501,96	0,00	9.469.308,62	7.919.276,77	1.550.031,85	429.496,62
33901 PUESTOS	10.000,00	0,00	10.000,00	1.641.837,88	77.170,38	383,83	1.564.283,67	1.294.745,44	269.538,23	1.554.283,67
33902 FIESTAS CALLEJERAS	5.600,00	0,00	5.600,00	3.258,03	0,00	0,00	3.258,03	2.020,26	1.237,77	-2.341,97
33903 USOS PARTICULARES DEL SUBSUELO	370.428,00	0,00	370.428,00	323.542,40	18,78	0,00	323.523,62	232.108,64	91.414,98	-46.904,38
33904 SURTIDORES DE GASOLINA	601.929,00	0,00	601.929,00	671.930,20	190.617,92	0,00	481.312,28	7.577,50	473.734,78	-120.616,72
33905 CONTENEDORES	1.500.000,00	0,00	1.500.000,00	2.096.066,89	22.741,56	0,00	2.073.325,33	2.073.325,33	0,00	573.325,33
33906 PUBLICIDAD EN VALLAS, ANDAMIOS Y SIMILARES	165.817,00	0,00	165.817,00	53.319,64	2.061,94	0,00	51.257,70	16.390,72	34.866,98	-114.559,30
33907 ACCIONES PUBLICITARIAS EN LA VÍA PÚBLICA	65.156,00	0,00	65.156,00	637.522,59	154.370,64	0,00	483.151,95	416.887,21	66.264,74	417.995,95
33999 OTROS APROVECHAMIENTOS	9.352.752,00	0,00	9.352.752,00	19.975.823,15	8.122.902,35	0,00	11.852.920,80	9.519.302,51	2.333.618,29	2.500.168,80
** 34 PRECIOS PÚBLICOS	44.264.452,00	42.835,31	44.307.287,31	42.362.419,12	99.070,73	0,00	42.263.348,39	42.083.666,63	179.681,76	-2.043.938,92
* 341 SERVICIOS ASISTENCIALES	56.907,00	0,00	56.907,00	62.854,36	0,00	0,00	62.854,36	57.510,61	5.343,75	5.947,36
34100 ASESORAMIENTO SANITARIO Y VACUNAS	44.156,00	0,00	44.156,00	55.312,31	0,00	0,00	55.312,31	55.312,31	0,00	11.156,31
34101 ANÁLISIS CLÍNICOS	12.751,00	0,00	12.751,00	7.542,05	0,00	0,00	7.542,05	2.198,30	5.343,75	-5.208,95
* 342 SERVICIOS EDUCATIVOS	98.040,00	0,00	98.040,00	75.925,90	343,40	0,00	75.582,50	75.582,50	0,00	-22.457,50
34200 ESCUELA DE CERÁMICA	92.000,00	0,00	92.000,00	75.925,90	343,40	0,00	75.582,50	75.582,50	0,00	-16.417,50
34202 ESCUELA DE SALUD PÚBLICA	6.040,00	0,00	6.040,00	0,00	0,00	0,00	0,00	0,00	0,00	-6.040,00
* 343 SERVICIOS DEPORTIVOS	31.399.739,00	0,00	31.399.739,00	30.261.924,59	6.797,16	0,00	30.255.127,43	30.255.127,43	0,00	-1.144.611,57
34300 PISCINAS E INSTALACIONES DEPORTIVAS	31.399.739,00	0,00	31.399.739,00	30.261.924,59	6.797,16	0,00	30.255.127,43	30.255.127,43	0,00	-1.144.611,57
* 346 SERVICIOS SOCIO CULTURALES	12.215.722,00	0,00	12.215.722,00	11.126.189,77	64.903,93	0,00	11.061.285,84	11.061.285,84	0,00	-1.154.436,16
34600 TALLERES CULTURALES	10.615.343,00	0,00	10.615.343,00	9.763.516,15	57.746,16	0,00	9.705.769,99	9.705.769,99	0,00	-909.573,01
34601 ACTIVIDADES SOCIALES Y CULTURALES	17.787,00	0,00	17.787,00	43.235,21	0,00	0,00	43.235,21	43.235,21	0,00	25.448,21
34602 RESIDENCIAS MUNICIPALES	94.920,00	0,00	94.920,00	80.425,70	824,23	0,00	79.601,47	79.601,47	0,00	-15.318,53
34603 SERVICIO DE COMEDOR	51.576,00	0,00	51.576,00	25.543,70	0,00	0,00	25.543,70	25.543,70	0,00	-26.032,30
34606 CENTROS ESCOLARES ABIERTOS	1.297.096,00	0,00	1.297.096,00	1.040.195,85	1.299,54	0,00	1.038.896,31	1.038.896,31	0,00	-258.199,69

AYUNTAMIENTO DE MADRID

ESTADO DE LIQUIDACIÓN DEL PRESUPUESTO CONSOLIDADO

LIQUIDACIÓN DEL PRESUPUESTO DE INGRESOS

Ejercicio: 2023 **Fecha: 31/12/2023**

CAP./ART./CON./SUBCON. DESCRIPCIÒN	PREVIS. INICIALES (1)	MODIFICACIONES (2)	PREV. DEFINITIVAS (3=1+2)	D. RECONOCIDOS (4)	D. ANULADOS (5)	D. CANCELADOS (6)	D.RECON. NETOS (7=4-5-6)	RECAUDADO (8)	PDTE. COBRO (9=7-8)	EXC/DEF.PREVISIÓN (10=7-3)
34699 OTROS SERVICIOS SOCIO CULTURALES	10.000,00	0,00	10.000,00	13.500,00	4.500,00	0,00	9.000,00	9.000,00	0,00	-1.000,00
* 347 OBRAS EN LA VÍA PÚBLICA	91.461,00	42.835,31	134.296,31	362.220,80	23.085,80	0,00	339.135,00	263.374,03	75.760,97	204.838,69
34700 OBRAS POR PASOS DE CARRUAJES	0,00	42.835,31	42.835,31	215.009,21	22.472,38	0,00	192.536,83	127.511,87	65.024,96	149.701,52
34701 OBRAS EN LA VÍA PUBLICA - DISTRITOS	6.461,00	0,00	6.461,00	44.647,74	613,42	0,00	44.034,32	33.298,31	10.736,01	37.573,32
34702 OTRAS OBRAS EN LA VÍA PÚBLICA	85.000,00	0,00	85.000,00	102.563,85	0,00	0,00	102.563,85	102.563,85	0,00	17.563,85
* 349 OTROS PRECIOS PÚBLICOS	402.583,00	0,00	402.583,00	473.303,70	3.940,44	0,00	469.363,26	370.786,22	98.577,04	66.780,26
34901 CASAS DE BAÑO	30.785,00	0,00	30.785,00	44.438,50	0,00	0,00	44.438,50	44.438,50	0,00	13.653,50
34999 OTROS PRECIOS PÚBLICOS	371.798,00	0,00	371.798,00	428.865,20	3.940,44	0,00	424.924,76	326.347,72	98.577,04	53.126,76
** 36 VENTAS	11.567.900,00	0,00	11.567.900,00	216.977,79	10.857,07	0,00	206.120,72	204.403,61	1.717,11	-11.361.779,28
* 360 VENTAS	11.567.900,00	0,00	11.567.900,00	216.977,79	10.857,07	0,00	206.120,72	204.403,61	1.717,11	-11.361.779,28
36000 VENTA DE EFECTOS INÚTILES	11.500.000,00	0,00	11.500.000,00	130.058,26	0,00	0,00	130.058,26	130.058,26	0,00	-11.369.941,74
36001 REVISTAS Y DEMÁS PUBLICACIONES	10.100,00	0,00	10.100,00	35.926,14	10.857,07	0,00	25.069,07	25.069,07	0,00	14.969,07
36004 VENTA DE ELECTRICIDAD	24.485,00	0,00	24.485,00	26.916,81	0,00	0,00	26.916,81	26.785,66	131,15	2.431,81
36006 VENTA DE RESIDUOS	33.315,00	0,00	33.315,00	24.076,58	0,00	0,00	24.076,58	22.490,62	1.585,96	-9.238,42
** 38 REINTEGROS DE OPERACIONES CORRIENTES	5.266.804,00	0,00	5.266.804,00	55.976.544,49	1.294.127,51	0,00	54.682.416,98	54.140.705,07	541.711,91	49.415.612,98
* 389 OTROS REINTEGROS DE OPERACIONES CORRIENTES	5.266.804,00	0,00	5.266.804,00	55.976.544,49	1.294.127,51	0,00	54.682.416,98	54.140.705,07	541.711,91	49.415.612,98
38900 PAGOS DE EJERCICIOS ANTERIORES	4.955.483,00	0,00	4.955.483,00	55.195.047,80	1.292.242,05	0,00	53.902.805,75	53.884.064,42	18.741,33	48.947.322,75
38903 REINTEGROS PAGO IBI ESTACIONES	307.321,00	0,00	307.321,00	307.320,89	0,00	0,00	307.320,89	0,00	307.320,89	-0,11
38999 OTROS REINTEGROS	4.000,00	0,00	4.000,00	474.175,80	1.885,46	0,00	472.290,34	256.640,65	215.649,69	468.290,34
** 39 OTROS INGRESOS	331.118.825,00	7.444.461,81	338.563.286,81	372.215.791,31	9.621.442,76	57.870,06	362.536.478,49	209.087.050,26	153.449.428,23	23.973.191,68
* 391 MULTAS	233.698.481,00	0,00	233.698.481,00	252.736.636,18	7.218.233,24	57.618,03	245.460.784,91	109.557.072,39	135.903.712,52	11.762.303,91
39100 INFRACCIONES URBANÍSTICAS	1.014.082,00	0,00	1.014.082,00	3.297.436,34	694.575,54	0,00	2.602.860,80	246.464,16	2.356.396,64	1.588.778,80
39110 INFRACCIONES TRIBUTARIAS Y ANÁLOGAS	13.460.383,00	0,00	13.460.383,00	2.803.944,57	196.611,26	2.713,78	2.604.619,53	2.125.900,16	478.719,37	-10.855.763,47
39120 INFRACCIONES ORDENANZA DE CIRCULACIÓN	199.312.913,00	0,00	199.312.913,00	217.386.312,27	3.932.021,60	46.110,00	213.408.180,67	99.885.996,97	113.522.183,70	14.095.267,67
39130 MULTAS COERCITIVAS	693.648,00	0,00	693.648,00	2.464.796,54	160.828,22	0,00	2.303.968,32	712.980,02	1.590.988,30	1.610.320,32
39190 OTRAS MULTAS Y SANCIONES	19.217.455,00	0,00	19.217.455,00	26.784.146,46	2.234.196,62	8.794,25	24.541.155,59	6.585.731,08	17.955.424,51	5.323.700,59
* 392 RECARGOS	31.304.273,00	0,00	31.304.273,00	24.145.424,23	874.469,40	0,00	23.270.954,83	23.244.513,77	26.441,06	-8.033.318,17
39200 RECARGO POR EXTEMPORANEIDAD	30.002,00	0,00	30.002,00	693.322,73	452,92	0,00	692.869,81	666.428,75	26.441,06	662.867,81
39210 RECARGO EJECUTIVO	4.287.685,00	0,00	4.287.685,00	5.147.738,11	4.824,04	0,00	5.142.914,07	5.142.914,07	0,00	855.229,07
39211 RECARGO DE APREMIO	26.986.586,00	0,00	26.986.586,00	18.304.363,39	869.192,44	0,00	17.435.170,95	17.435.170,95	0,00	-9.551.415,05
* 393 INTERESES DE DEMORA	16.926.912,00	0,00	16.926.912,00	12.763.393,77	743.690,60	252,03	12.019.451,14	11.648.292,25	371.158,89	-4.907.460,86
39300 INTERESES DE DEMORA	16.926.912,00	0,00	16.926.912,00	12.763.393,77	743.690,60	252,03	12.019.451,14	11.648.292,25	371.158,89	-4.907.460,86

AYUNTAMIENTO DE MADRID

ESTADO DE LIQUIDACIÓN DEL PRESUPUESTO CONSOLIDADO

LIQUIDACIÓN DEL PRESUPUESTO DE INGRESOS

Ejercicio: 2023 **Fecha: 31/12/2023**

CAP./ART./CON./SUBCON. DESCRIPCIÒN	PREVIS. INICIALES (1)	MODIFICACIONES (2)	PREV. DEFINITIVAS (3=1+2)	D. RECONOCIDOS (4)	D. ANULADOS (5)	D. CANCELADOS (6)	D.RECON. NETOS (7=4-5-6)	RECAUDADO (8)	PDTE. COBRO (9=7-8)	EXC/DEF.PREVISIÓN (10=7-3)
39610 POLÍGONOS DE COOPERACIÓN	0,00	0,00	0,00	95.073,85	0,00	0,00	95.073,85	75.450,20	19.623,65	95.073,85
39611 DE PART.PARA URBANIZACIÓN	0,00	7.019.637,52	7.019.637,52	5.276.900,65	0,00	0,00	5.276.900,65	4.947.038,20	329.862,45	-1.742.736,87
* 397 APROVECHAMIENTOS URBANÍSTICOS	4.459.726,00	0,00	4.459.726,00	11.746.612,93	0,00	0,00	11.746.612,93	11.737.537,23	9.075,70	7.286.886,93
39710 OTROS APROV. URBANÍSTICOS	4.459.726,00	0,00	4.459.726,00	11.746.612,93	0,00	0,00	11.746.612,93	11.737.537,23	9.075,70	7.286.886,93
* 398 INDEMNIZACIONES DE SEGUROS DE NO VIDA	0,00	0,00	0,00	442.370,38	0,00	0,00	442.370,38	442.370,38	0,00	442.370,38
39800 INDEMNIZACIONES DE SEGUROS DE NO VIDA	0,00	0,00	0,00	442.370,38	0,00	0,00	442.370,38	442.370,38	0,00	442.370,38
* 399 OTROS INGRESOS DIVERSOS	44.729.433,00	424.824,29	45.154.257,29	65.009.379,32	785.049,52	0,00	64.224.329,80	47.434.775,84	16.789.553,96	19.070.072,51
39901 RECURSOS EVENTUALES	1.076.130,00	0,00	1.076.130,00	2.493.722,37	10.897,32	0,00	2.482.825,05	2.482.775,05	50,00	1.406.695,05
39902 INGRESOS POR ACCIÓN SUBSIDIARIA	0,00	55.397,91	55.397,91	868.806,92	234.560,71	0,00	634.246,21	395.325,55	238.920,66	578.848,30
39904 CONSUMOS EDIFICIOS MUNICIPALES	456.516,00	0,00	456.516,00	481.033,84	66.905,40	0,00	414.128,44	391.162,61	22.965,83	-42.387,56
39905 INCAUTACIÓN GARANTÍAS DE CONTRATOS	3.000,00	0,00	3.000,00	36.621,02	0,00	0,00	36.621,02	36.621,02	0,00	33.621,02
39906 IMPORTE ANUNCIOS A CARGO DE PARTICULARES	0,00	0,00	0,00	133.955,37	435,10	0,00	133.520,27	133.520,27	0,00	133.520,27
39908 ACTIVIDADES AL AIRE LIBRE	2.500,00	0,00	2.500,00	24.013,35	0,00	0,00	24.013,35	24.013,35	0,00	21.513,35
39909 ESCUELAS INFANTILES	0,00	0,00	0,00	10.465,00	0,00	0,00	10.465,00	10.465,00	0,00	10.465,00
39910 COSTAS IMPUESTAS POR EL TEAM	0,00	0,00	0,00	3.721,71	506,79	0,00	3.214,92	744,21	2.470,71	3.214,92
39914 CONTROL DE CALIDAD	0,00	0,00	0,00	1.642.669,01	0,00	0,00	1.642.669,01	1.642.669,01	0,00	1.642.669,01
39920 SISTEMA DE GESTIÓN DE ENVASES	36.781.321,00	0,00	36.781.321,00	41.647.075,08	93.645,30	0,00	41.553.429,78	38.087.643,33	3.465.786,45	4.772.108,78
39921 SISTEMA GESTIÓN RESIDUOS ELÉCT	450.000,00	0,00	450.000,00	481.138,68	972,83	0,00	480.165,85	403.116,55	77.049,30	30.165,85
39922 LIQUIDACIÓN CANON CONTROL DE VERTIDOS	4.225.967,00	0,00	4.225.967,00	12.527.018,99	0,00	0,00	12.527.018,99	0,00	12.527.018,99	8.301.051,99
39923 INDEMNIZACIONES POR SENTENCIAS	0,00	0,00	0,00	398.001,19	3.095,14	0,00	394.906,05	394.906,05	0,00	394.906,05
39925 ACTUAC.RECUPERACIÓN DE OFICIO	0,00	0,00	0,00	29.387,15	170,39	0,00	29.216,76	6.875,93	22.340,83	29.216,76
39980 EMBARGOS Y/O COMPENS. RECAUD.	53.427,00	0,00	53.427,00	170.566,99	15.737,19	0,00	154.829,80	154.829,80	0,00	101.402,80
39992 DAÑOS Y PERJUICIOS. OBLIGACIONES CONTRACTUALES	451.198,00	0,00	451.198,00	2.203.386,19	0,00	0,00	2.203.386,19	2.202.800,15	586,04	1.752.188,19
39999 OTROS INGRESOS DIVERSOS	1.229.374,00	369.426,38	1.598.800,38	1.857.796,46	358.123,35	0,00	1.499.673,11	1.067.307,96	432.365,15	-99.127,27
*** 4 TRANSFERENCIAS CORRIENTES	1.975.359.280,00	45.443.425,36	2.020.802.705,36	2.158.605.592,14	190.346.941,64	0,00	1.968.258.650,50	1.924.571.642,14	43.687.008,36	-52.544.054,86
** 42 DE LA ADMINISTRACIÓN DEL ESTADO	1.813.560.238,00	15.200.329,49	1.828.760.567,49	1.980.698.563,53	172.609.362,65	0,00	1.808.089.200,88	1.808.089.200,88	0,00	-20.671.366,61
* 420 DE LA ADMINISTRACIÓN GENERAL DEL ESTADO	1.813.176.238,00	7.200.329,49	1.820.376.567,49	1.973.657.007,66	172.609.362,65	0,00	1.801.047.645,01	1.801.047.645,01	0,00	-19.328.922,48
42010 FONDO COMPLEMENTARIO DE FINANCIACIÓN	1.750.934.239,00	0,00	1.750.934.239,00	1.813.628.323,05	166.896.992,65	0,00	1.646.731.330,40	1.646.731.330,40	0,00	-104.202.908,60
42020 COMPENSACIÓN POR BENEFICIOS FISCALES	648.021,00	0,00	648.021,00	657.977,02	0,00	0,00	657.977,02	657.977,02	0,00	9.956,02
42030 PACTO DE ESTADO CONTRA LA VIOLENCIA DE GÉNERO	612.353,00	0,00	612.353,00	658.993,22	0,00	0,00	658.993,22	658.993,22	0,00	46.640,22
42050 AYUDAS EMERGENCIA. BORRASCA FILOMENA	60.981.625,00	0,00	60.981.625,00	0,00	0,00	0,00	0,00	0,00	0,00	-60.981.625,00
42090 OTRAS TRANSFERENCIAS DE LA A.GRAL. DEL ESTADO	0,00	0,00	0,00	147.286.974,37	0,00	0,00	147.286.974,37	147.286.974,37	0,00	147.286.974,37

AYUNTAMIENTO DE MADRID

ESTADO DE LIQUIDACIÓN DEL PRESUPUESTO CONSOLIDADO

LIQUIDACIÓN DEL PRESUPUESTO DE INGRESOS

Ejercicio: 2023 **Fecha: 31/12/2023**

CAP./ART./CON./SUBCON. DESCRIPCIÒN	PREVIS. INICIALES (1)	MODIFICACIONES (2)	PREV. DEFINITIVAS (3=1+2)	D. RECONOCIDOS (4)	D. ANULADOS (5)	D. CANCELADOS (6)	D.RECON. NETOS (7=4-5-6)	RECAUDADO (8)	PDTE. COBRO (9=7-8)	EXC/DEF.PREVISIÓN (10=7-3)
42093 NEXT GEN. EU. ZBE,TRANSFORMACI	0,00	1.487.959,49	1.487.959,49	0,00	0,00	0,00	0,00	0,00	0,00	-1.487.959,49
* 421 DE ORGANISMOS AUTÓNOMOS Y AGENCIAS ESTATALES	34.000,00	0,00	34.000,00	291.555,87	0,00	0,00	291.555,87	291.555,87	0,00	257.555,87
42102 DEL INSTITUTO NACIONAL DE ESTADÍSTICA (INE)	34.000,00	0,00	34.000,00	36.961,22	0,00	0,00	36.961,22	36.961,22	0,00	2.961,22
42103 DEL INSTITUTO NACIONAL DEL CONSUMO	0,00	0,00	0,00	254.594,65	0,00	0,00	254.594,65	254.594,65	0,00	254.594,65
* 423 DE SOCIEDADES, EE.PP.EE. Y OTROS ORG. PÚBLICOS	350.000,00	8.000.000,00	8.350.000,00	6.750.000,00	0,00	0,00	6.750.000,00	6.750.000,00	0,00	-1.600.000,00
42300 DE LA S.E. LOTERÍAS Y APUESTAS DEL ESTADO	350.000,00	0,00	350.000,00	350.000,00	0,00	0,00	350.000,00	350.000,00	0,00	0,00
42392 NEXT GEN. EU. ECOSIST DIGITAL	0,00	8.000.000,00	8.000.000,00	6.400.000,00	0,00	0,00	6.400.000,00	6.400.000,00	0,00	-1.600.000,00
** 45 DE COMUNIDADES AUTÓNOMAS	150.004.721,00	20.421.698,66	170.426.419,66	159.706.426,01	5.031.305,95	0,00	154.675.120,06	110.988.111,70	43.687.008,36	-15.751.299,60
* 450 DE LA ADMON. GENERAL DE LA COMUNIDAD DE MADRID	150.004.721,00	20.421.698,66	170.426.419,66	159.453.627,55	5.031.305,95	0,00	154.422.321,60	110.735.313,24	43.687.008,36	-16.004.098,06
45002 C. MADRID - ATENCIÓN DEPENDENC	108.096.698,00	0,00	108.096.698,00	99.941.443,00	0,00	0,00	99.941.443,00	74.941.443,00	25.000.000,00	-8.155.255,00
45003 C.MADRID - AT. SIN HOGAR	250.000,00	0,00	250.000,00	250.000,00	0,00	0,00	250.000,00	0,00	250.000,00	0,00
45019 COMUNIDAD DE MADRID - ACTUACIONES COVID-19	5.484.956,00	0,00	5.484.956,00	0,00	0,00	0,00	0,00	0,00	0,00	-5.484.956,00
45021 COMUNIDAD DE MADRID. PLAN CORRESPONSABLES	13.137.160,00	0,00	13.137.160,00	9.895.663,00	934.791,40	0,00	8.960.871,60	8.960.871,60	0,00	-4.176.288,40
45023 FOMENTO EMPLEO JUVENIL. C.C.A.	0,00	0,00	0,00	0,00	1.609.237,29	0,00	-1.609.237,29	-1.609.237,29	0,00	-1.609.237,29
45024 AYUDAS EMERGENC.FAMILIAS C.C.A	0,00	0,00	0,00	8.000.000,00	0,00	0,00	8.000.000,00	8.000.000,00	0,00	8.000.000,00
45032 COM. DE MADRID - EDUCACIÓN. ABSENTISMO ESCOLAR	400.000,00	0,00	400.000,00	400.000,00	0,00	0,00	400.000,00	300.000,00	100.000,00	0,00
45050 COM. DE MADRID - CENTRO OCUPACIONAL VILLAVERDE	1.056.607,00	0,00	1.056.607,00	1.044.273,46	0,00	0,00	1.044.273,46	1.044.273,46	0,00	-12.333,54
45051 C. DE MADRID. FORMACIÓN PROFES	0,00	0,00	0,00	30.257,36	17.456,42	0,00	12.800,94	12.800,94	0,00	12.800,94
45053 C. DE MADRID. PROGRAMAS DE EMPLEO	20.270.410,00	20.185.399,19	40.455.809,19	29.735.793,88	2.452.540,84	0,00	27.283.253,04	9.694.383,88	17.588.869,16	-13.172.556,15
45060 OTROS CONVENIOS DE LA COMUNIDAD DE MADRID	810.000,00	0,00	810.000,00	2.212.256,94	0,00	0,00	2.212.256,94	2.212.256,94	0,00	1.402.256,94
45062 C. DE MADRID - ERRADICACIÓN VIOLENCIA DE GÉNERO	428.890,00	0,00	428.890,00	662.634,30	0,00	0,00	662.634,30	662.634,30	0,00	233.744,30
45080 OTRAS SUBVENCIONES DE LA COMUNIDAD DE MADRID	70.000,00	0,00	70.000,00	245.280,00	17.280,00	0,00	228.000,00	228.000,00	0,00	158.000,00
45082 NEXT GEN. EU. IMPLEMENTACIÓN NORMATIVA RESIDUOS	0,00	0,00	0,00	4.555.827,88	0,00	0,00	4.555.827,88	4.555.827,88	0,00	4.555.827,88
45086 NEXT GEN. EU. SOSTENIBILIDAD TURISTICA 2022	0,00	236.299,47	236.299,47	1.732.058,53	0,00	0,00	1.732.058,53	1.732.058,53	0,00	1.495.759,06
45087 NEXT GEN. EU. PRIMERA EXPER PR	0,00	0,00	0,00	748.139,20	0,00	0,00	748.139,20	0,00	748.139,20	748.139,20
* 451 DE OO.AA. Y AG.DE LA C.M.	0,00	0,00	0,00	252.798,46	0,00	0,00	252.798,46	252.798,46	0,00	252.798,46
45180 OTRAS SUBV.ORG.Y AG.C.M.	0,00	0,00	0,00	252.798,46	0,00	0,00	252.798,46	252.798,46	0,00	252.798,46
** 47 DE EMPRESAS PRIVADAS	350.000,00	367.500,00	717.500,00	717.500,00	0,00	0,00	717.500,00	717.500,00	0,00	0,00
* 470 TRANSFERENCIAS CORRIENTES DE EMPRESAS PRIVADAS	350.000,00	367.500,00	717.500,00	717.500,00	0,00	0,00	717.500,00	717.500,00	0,00	0,00
47001 FORO DE EMPRESAS	350.000,00	367.500,00	717.500,00	717.500,00	0,00	0,00	717.500,00	717.500,00	0,00	0,00
** 48 DE FAMILIAS E INSTITUCIONES SIN FINES DE LUCRO	20.000,00	77.808,51	97.808,51	77.808,51	0,00	0,00	77.808,51	77.808,51	0,00	-20.000,00
* 480 DE FAMILIAS E INSTITUCIONES SIN FINES DE LUCRO	20.000,00	77.808,51	97.808,51	77.808,51	0,00	0,00	77.808,51	77.808,51	0,00	-20.000,00

AYUNTAMIENTO DE MADRID

ESTADO DE LIQUIDACIÓN DEL PRESUPUESTO CONSOLIDADO

LIQUIDACIÓN DEL PRESUPUESTO DE INGRESOS

Ejercicio: 2023 **Fecha: 31/12/2023**

CAP./ART./CON./SUBCON. DESCRIPCIÒN	PREVIS. INICIALES (1)	MODIFICACIONES (2)	PREV. DEFINITIVAS (3=1+2)	D. RECONOCIDOS (4)	D. ANULADOS (5)	D. CANCELADOS (6)	D.RECON. NETOS (7=4-5-6)	RECAUDADO (8)	PDTE. COBRO (9=7-8)	EXC/DEF.PREVISIÓN (10=7-3)
48099 O.TRANSF. FAMILIAS E ISFL	0,00	77.808,51	77.808,51	77.808,51	0,00	0,00	77.808,51	77.808,51	0,00	0,00
** 49 DEL EXTERIOR	11.424.321,00	9.376.088,70	20.800.409,70	17.405.294,09	12.706.273,04	0,00	4.699.021,05	4.699.021,05	0,00	-16.101.388,65
* 490 DEL FONDO SOCIAL EUROPEO (FSE)	0,00	8.000.000,00	8.000.000,00	0,00	0,00	0,00	0,00	0,00	0,00	-8.000.000,00
49018 NEXT GEN. EU. REACT-EU AYUDAS	0,00	8.000.000,00	8.000.000,00	0,00	0,00	0,00	0,00	0,00	0,00	-8.000.000,00
* 491 DEL FONDO EUROPEO DE DESARROLLO REGIONAL (FEDER)	0,00	0,00	0,00	3.150.140,29	0,00	0,00	3.150.140,29	3.150.140,29	0,00	3.150.140,29
49100 DEL FEDER	0,00	0,00	0,00	14.206,19	0,00	0,00	14.206,19	14.206,19	0,00	14.206,19
49102 FEDER. PROGRAMA OPERATIVO 2014-2020	0,00	0,00	0,00	3.135.934,10	0,00	0,00	3.135.934,10	3.135.934,10	0,00	3.135.934,10
* 497 OTRAS TRANSFERENCIAS DE LA UNIÓN EUROPEA	11.350.911,00	909.154,41	12.260.065,41	12.793.334,59	12.700.992,79	0,00	92.341,80	92.341,80	0,00	-12.167.723,61
49710 NEXT GENE.EU.ZBE,TRANSFORMACIÓ	0,00	0,00	0,00	0,00	0,00	0,00	0,00	0,00	0,00	0,00
49711 NEXT GEN.EU. SOSTENIBILIDAD TURÍSTICA	542.700,00	0,00	542.700,00	0,00	0,00	0,00	0,00	0,00	0,00	-542.700,00
49712 NEXT GEN.EU. APOYO A MERCADOS	310.156,00	0,00	310.156,00	0,00	0,00	0,00	0,00	0,00	0,00	-310.156,00
49714 NEXT GEN.EU. MOVES III. MOVILIDAD EFICIENTE	25.215,00	0,00	25.215,00	0,00	0,00	0,00	0,00	0,00	0,00	-25.215,00
49715 NEXT GEN.EU. PLANES DE ACCIÓN	300.000,00	0,00	300.000,00	0,00	0,00	0,00	0,00	0,00	0,00	-300.000,00
49716 NEXT GEN.EU. ITINERARIOS DE INCLUSIÓN SOCIAL	10.133.540,00	0,00	10.133.540,00	0,00	0,00	0,00	0,00	0,00	0,00	-10.133.540,00
49720 NEXT GEN.EU. PRIMERA EXPERIENC	0,00	748.139,20	748.139,20	0,00	65.583,99	0,00	-65.583,99	-65.583,99	0,00	-813.723,19
49724 NEXT GEN. EU. ECOSIST DIGITAL	0,00	0,00	0,00	6.400.000,00	6.400.000,00	0,00	0,00	0,00	0,00	0,00
49725 NEXT GEN. EU. SERV Y COMUNICAC	0,00	0,00	0,00	5.712.370,00	5.712.370,00	0,00	0,00	0,00	0,00	0,00
49799 OTRAS TRANSFERENCIAS DE LA UNIÓN EUROPEA	39.300,00	161.015,21	200.315,21	680.964,59	523.038,80	0,00	157.925,79	157.925,79	0,00	-42.389,42
* 498 DE PROGRAMAS DE LA UNIÓN EUROPEA	73.410,00	462.724,08	536.134,08	1.457.609,00	5.280,25	0,00	1.452.328,75	1.452.328,75	0,00	916.194,67
49899 DE OTROS PROGRAMAS DE LA UNIÓN EUROPEA	73.410,00	462.724,08	536.134,08	1.457.609,00	5.280,25	0,00	1.452.328,75	1.452.328,75	0,00	916.194,67
* 499 OT.TRANSF.EXT. NO U.E.	0,00	4.210,21	4.210,21	4.210,21	0,00	0,00	4.210,21	4.210,21	0,00	0,00
49999 OT.TRANSF.EXT. NO U.E.	0,00	4.210,21	4.210,21	4.210,21	0,00	0,00	4.210,21	4.210,21	0,00	0,00
*** 5 INGRESOS PATRIMONIALES	125.378.586,00	290.137,27	125.668.723,27	124.358.246,86	2.227.264,14	0,00	122.130.982,72	111.314.823,82	10.816.158,90	-3.537.740,55
** 50 INTERESES DE TÍTULOS VALORES	0,00	0,00	0,00	173,12	0,00	0,00	173,12	173,12	0,00	173,12
* 507 DE EMPRESAS PRIVADAS	0,00	0,00	0,00	173,12	0,00	0,00	173,12	173,12	0,00	173,12
50700 INT. TITULOS VAL.EMP.PRIV	0,00	0,00	0,00	173,12	0,00	0,00	173,12	173,12	0,00	173,12
** 51 INTERESES DE ANTICIPOS Y PRÉSTAMOS CONCEDIDOS	147.915,00	0,00	147.915,00	126.170,75	0,00	0,00	126.170,75	126.170,75	0,00	-21.744,25
* 514 DE SDADES.MERCANTILES, EE.PP.EE. Y OTROS ORG.PUB.	147.915,00	0,00	147.915,00	126.170,75	0,00	0,00	126.170,75	126.170,75	0,00	-21.744,25
51430 DE PRÉSTAMOS A OTROS ORGANISMOS PÚBLICOS	147.915,00	0,00	147.915,00	126.170,75	0,00	0,00	126.170,75	126.170,75	0,00	-21.744,25
** 52 INTERESES DE DEPÓSITOS	0,00	290.137,27	290.137,27	10.807.925,23	0,00	0,00	10.807.925,23	10.807.925,23	0,00	10.517.787,96
* 520 DE LOS DEPÓSITOS EN BANCOS Y CAJAS DE AHORRO	0,00	290.137,27	290.137,27	10.807.925,23	0,00	0,00	10.807.925,23	10.807.925,23	0,00	10.517.787,96
52000 INTERESES CUENTAS EN BANCOS Y CAJAS DE AHORRO	0,00	0,00	0,00	10.517.787,96	0,00	0,00	10.517.787,96	10.517.787,96	0,00	10.517.787,96

AYUNTAMIENTO DE MADRID

ESTADO DE LIQUIDACIÓN DEL PRESUPUESTO CONSOLIDADO

LIQUIDACIÓN DEL PRESUPUESTO DE INGRESOS

Ejercicio: 2023 **Fecha: 31/12/2023**

CAP./ART./CON./SUBCON. DESCRIPCIÒN	PREVIS. INICIALES (1)	MODIFICACIONES (2)	PREV. DEFINITIVAS (3=1+2)	D. RECONOCIDOS (4)	D. ANULADOS (5)	D. CANCELADOS (6)	D.RECON. NETOS (7=4-5-6)	RECAUDADO (8)	PDTE. COBRO (9=7-8)	EXC/DEF.PREVISIÓN (10=7-3)
52077 INTERESES CUENTA BANCARIA RESTRINGIDA PSTD 2022	0,00	74.533,16	74.533,16	74.533,16	0,00	0,00	74.533,16	74.533,16	0,00	0,00
** 53 DIVIDENDOS Y PARTICIPACIÓN EN BENEFICIOS	61.635.418,00	0,00	61.635.418,00	54.135.971,76	0,00	0,00	54.135.971,76	47.093.125,45	7.042.846,31	-7.499.446,24
* 534 DE SDADES.MERCANTILES, EE.PP.EE. Y OTROS ORG.PUB.	61.635.418,00	0,00	61.635.418,00	54.135.971,76	0,00	0,00	54.135.971,76	47.093.125,45	7.042.846,31	-7.499.446,24
53400 DE SDADES.Y ENT. DEL AYTO	44.635.418,00	0,00	44.635.418,00	45.937.089,40	0,00	0,00	45.937.089,40	45.937.089,40	0,00	1.301.671,40
53410 SOC. Y ENTID. NO DEPENDIENTES	17.000.000,00	0,00	17.000.000,00	8.198.882,36	0,00	0,00	8.198.882,36	1.156.036,05	7.042.846,31	-8.801.117,64
** 54 RENTAS DE BIENES INMUEBLES	102.469,00	0,00	102.469,00	95.665,43	0,00	0,00	95.665,43	84.234,87	11.430,56	-6.803,57
* 541 ARRENDAMIENTO DE FINCAS URBANAS	102.469,00	0,00	102.469,00	95.665,43	0,00	0,00	95.665,43	84.234,87	11.430,56	-6.803,57
54100 ARRENDAMIENTO DE INMUEBLES URBANOS	102.469,00	0,00	102.469,00	95.665,43	0,00	0,00	95.665,43	84.234,87	11.430,56	-6.803,57
** 55 PROD.DE CONCESIONES Y APROVECHAMIENTOS ESPECIALES	63.452.784,00	0,00	63.452.784,00	58.640.082,40	2.227.264,14	0,00	56.412.818,26	52.650.936,23	3.761.882,03	-7.039.965,74
* 550 DE CONC. ADMINISTRATIVAS C/CONTRAPREST. PERIÓDICA	32.487.358,00	0,00	32.487.358,00	37.367.746,17	2.126.855,04	0,00	35.240.891,13	31.769.256,11	3.471.635,02	2.753.533,13
55001 CANON APARCAMIENTOS	4.555.202,00	0,00	4.555.202,00	6.012.039,87	58.242,90	0,00	5.953.796,97	5.469.923,29	483.873,68	1.398.594,97
55003 CANON PARQUE DE ATRACCIONES	345.000,00	0,00	345.000,00	345.423,80	0,00	0,00	345.423,80	345.423,80	0,00	423,80
55004 CANON PARQUE ZOOLÓGICO	25.000,00	0,00	25.000,00	25.000,00	0,00	0,00	25.000,00	25.000,00	0,00	0,00
55005 CANON CASA CONTRABANDISTAS	722.400,00	0,00	722.400,00	933.725,76	60.502,13	0,00	873.223,63	873.223,63	0,00	150.823,63
55007 CANON QUIOSCOS PARQUES Y JARDINES	2.490.768,00	0,00	2.490.768,00	3.358.191,96	744.617,20	0,00	2.613.574,76	2.349.787,77	263.786,99	122.806,76
55008 CANON CASETAS CLAUDIO MOYANO	98.541,00	0,00	98.541,00	105.302,60	16.332,82	0,00	88.969,78	61.619,48	27.350,30	-9.571,22
55009 CANON M-30	659.676,00	0,00	659.676,00	720.866,57	0,00	0,00	720.866,57	720.866,57	0,00	61.190,57
55010 CANON PALACIO DE HIELO	263.000,00	0,00	263.000,00	396.153,33	0,00	0,00	396.153,33	396.153,33	0,00	133.153,33
55013 CANON RESTAURANTE PLATAFORMA PUENTE DEL REY	98.087,00	0,00	98.087,00	0,00	0,00	0,00	0,00	0,00	0,00	-98.087,00
55014 CANON UTILIZACIÓN DEL SUELO	800.000,00	0,00	800.000,00	353.553,92	67.812,52	0,00	285.741,40	285.741,40	0,00	-514.258,60
55015 CANON LOCALES COMERCIALES EN APARCAMIENTOS	7.120,00	0,00	7.120,00	7.279,75	0,00	0,00	7.279,75	7.279,75	0,00	159,75
55016 CANON INSTALACIONES DEPORTIVAS DISTRITOS	1.721.018,00	0,00	1.721.018,00	3.270.978,94	479.864,87	0,00	2.791.114,07	1.789.995,79	1.001.118,28	1.070.096,07
55017 CANON OTRAS INSTALACIONES DISTRITOS	69.775,00	0,00	69.775,00	9.824,06	239,80	0,00	9.584,26	7.796,26	1.788,00	-60.190,74
55018 CANON MERCADOS DISTRITO Y CENTROS COMERCIALES	980.000,00	0,00	980.000,00	1.325.992,05	105.847,87	0,00	1.220.144,18	1.077.348,68	142.795,50	240.144,18
55020 CANON COLUMNAS INFORMATIVAS	13.626.400,00	0,00	13.626.400,00	13.631.400,00	0,00	0,00	13.631.400,00	13.631.400,00	0,00	5.000,00
55022 CANON ESTACIÓN TRANSPORTES MERCANCÍAS	375.000,00	0,00	375.000,00	397.677,62	0,00	0,00	397.677,62	397.677,62	0,00	22.677,62
55027 CANON ESTACIÓN SUR DE AUTOBUSES	168.735,00	0,00	168.735,00	185.330,92	0,00	0,00	185.330,92	185.330,92	0,00	16.595,92
55028 CANON TRANSPORTE TURÍSTICO EN MADRID	3.211.504,00	0,00	3.211.504,00	4.118.650,38	239.113,49	0,00	3.879.536,89	2.450.179,81	1.429.357,08	668.032,89
55029 CANON QUIOSCOS DE LOTERÍAS	18.781,00	0,00	18.781,00	64.393,72	4.576,16	0,00	59.817,56	59.817,56	0,00	41.036,56
55030 CANON QUIOSCOS DE PRENSA Y TABACOS	274.485,00	0,00	274.485,00	670.453,12	326.776,09	0,00	343.677,03	259.087,74	84.589,29	69.192,03
55031 CANON CAFETERIAS Y QUIOSCOS EN INST. DEPORTIVAS	53.821,00	0,00	53.821,00	17.142,83	9.024,71	0,00	8.118,12	8.118,12	0,00	-45.702,88
55032 CANON MÁQUINAS VENDING EN INST.MUNICIPALES	255.506,00	0,00	255.506,00	140.507,32	11.484,48	0,00	129.022,84	107.271,28	21.751,56	-126.483,16

AYUNTAMIENTO DE MADRID

ESTADO DE LIQUIDACIÓN DEL PRESUPUESTO CONSOLIDADO

LIQUIDACIÓN DEL PRESUPUESTO DE INGRESOS

Ejercicio: 2023 **Fecha: 31/12/2023**

CAP./ART./CON./SUBCON. DESCRIPCIÒN	PREVIS. INICIALES (1)	MODIFICACIONES (2)	PREV. DEFINITIVAS (3=1+2)	D. RECONOCIDOS (4)	D. ANULADOS (5)	D. CANCELADOS (6)	D.RECON. NETOS (7=4-5-6)	RECAUDADO (8)	PDTE. COBRO (9=7-8)	EXC/DEF.PREVISIÓN (10=7-3)
55037 CANON HOTEL CASA DE LA CARNICERÍA	420.000,00	0,00	420.000,00	542.172,51	0,00	0,00	542.172,51	542.172,51	0,00	122.172,51
55039 CANON GESTIÓN RECOGIDA ROPA USADA	163.000,00	0,00	163.000,00	4.258,33	0,00	0,00	4.258,33	2.555,00	1.703,33	-158.741,67
55040 CANON RECOGIDA Y GESTIÓN DEL A	15.000,00	0,00	15.000,00	15.131,40	0,00	0,00	15.131,40	15.131,40	0,00	131,40
55041 CANON ACCESO SUBTERRÁNEO AL COMPLEJO CANALEJAS	48.113,00	0,00	48.113,00	61.958,37	0,00	0,00	61.958,37	61.958,37	0,00	13.845,37
55042 CANON PALACIO MUNICIPAL DE CONGRESOS	400.000,00	0,00	400.000,00	100.000,00	0,00	0,00	100.000,00	100.000,00	0,00	-300.000,00
55099 CANON PERIÓDICO POR OTRAS CONCESIONES	120.163,00	0,00	120.163,00	53.074,04	2.420,00	0,00	50.654,04	37.133,03	13.521,01	-69.508,96
* 551 DE CONC. ADMINIVAS. C/CONTRAPREST. NO PERIÓDICA	33.366,00	0,00	33.366,00	151.635,68	0,00	0,00	151.635,68	147.635,68	4.000,00	118.269,68
55100 CANON MERCADILLOS OCASIONALES Y OTRAS INSTALAC.	33.366,00	0,00	33.366,00	144.975,93	0,00	0,00	144.975,93	140.975,93	4.000,00	111.609,93
55199 CANON NO PERIÓDICO POR OTRAS CONCESIONES	0,00	0,00	0,00	6.659,75	0,00	0,00	6.659,75	6.659,75	0,00	6.659,75
* 552 DERECHO DE SUPERFICIE CON CONTRAPREST. PERIÓDICA	6.200.561,00	0,00	6.200.561,00	6.093.000,36	0,00	0,00	6.093.000,36	5.820.392,45	272.607,91	-107.560,64
55200 DCHO. SUPERF. PERIÓDICO	6.200.561,00	0,00	6.200.561,00	6.093.000,36	0,00	0,00	6.093.000,36	5.820.392,45	272.607,91	-107.560,64
* 553 DERECHO DE SUPERFICIE CON CONTRAP. NO PERIÓDICA	23.877.187,00	0,00	23.877.187,00	13.835.059,00	0,00	0,00	13.835.059,00	13.835.059,00	0,00	-10.042.128,00
55300 DERECHO DE SUPERFICIE CON CONTRAP. NO PERIÓDICA	23.877.187,00	0,00	23.877.187,00	13.835.059,00	0,00	0,00	13.835.059,00	13.835.059,00	0,00	-10.042.128,00
* 554 APROVECHAMIENTOS AGRICOLAS Y FORESTALES	2.000,00	0,00	2.000,00	0,00	0,00	0,00	0,00	0,00	0,00	-2.000,00
55400 PRODUCTO DE EXPLOTACIONES FORESTALES	2.000,00	0,00	2.000,00	0,00	0,00	0,00	0,00	0,00	0,00	-2.000,00
* 555 APROVECHAMIENTOS ESPECIALES	852.312,00	0,00	852.312,00	1.192.641,19	100.409,10	0,00	1.092.232,09	1.078.592,99	13.639,10	239.920,09
55500 APROVECHAMIENTOS ESPECIALES	852.312,00	0,00	852.312,00	1.192.641,19	100.409,10	0,00	1.092.232,09	1.078.592,99	13.639,10	239.920,09
** 59 OTROS INGRESOS PATRIMONIALES	40.000,00	0,00	40.000,00	552.258,17	0,00	0,00	552.258,17	552.258,17	0,00	512.258,17
* 591 BENEFICIOS POR REALIZACIÓN DE INVERSIONES FINANC.	0,00	0,00	0,00	14,55	0,00	0,00	14,55	14,55	0,00	14,55
59100 BENEFICIOS POR VENTA DE DERECHOS DE SUSCRIPCIÓN	0,00	0,00	0,00	14,55	0,00	0,00	14,55	14,55	0,00	14,55
* 592 OPER. INTERCº.FINANCIERO	0,00	0,00	0,00	486.624,65	0,00	0,00	486.624,65	486.624,65	0,00	486.624,65
59200 INGRESOS POR OPERACIONES DE IN	0,00	0,00	0,00	486.624,65	0,00	0,00	486.624,65	486.624,65	0,00	486.624,65
* 599 OTROS INGRESOS PATRIMONIALES	40.000,00	0,00	40.000,00	65.618,97	0,00	0,00	65.618,97	65.618,97	0,00	25.618,97
59999 OTROS INGRESOS PATRIMONIALES	40.000,00	0,00	40.000,00	65.618,97	0,00	0,00	65.618,97	65.618,97	0,00	25.618,97
*** 6 ENAJENACIÓN DE INVERSIONES REALES	43.007.926,00	0,00	43.007.926,00	42.274.165,62	8.648.420,87	0,00	33.625.744,75	33.523.163,52	102.581,23	-9.382.181,25
** 60 DE TERRENOS	43.007.415,00	0,00	43.007.415,00	38.357.997,30	8.648.420,87	0,00	29.709.576,43	29.606.995,20	102.581,23	-13.297.838,57
* 603 PATRIMONIO PÚBLICO DEL SUELO	43.002.415,00	0,00	43.002.415,00	38.312.210,31	8.648.420,87	0,00	29.663.789,44	29.561.208,21	102.581,23	-13.338.625,56
60300 VENTA DE PARCELAS	43.002.415,00	0,00	43.002.415,00	38.312.210,31	8.648.420,87	0,00	29.663.789,44	29.561.208,21	102.581,23	-13.338.625,56
* 609 OTROS TERRENOS	5.000,00	0,00	5.000,00	45.786,99	0,00	0,00	45.786,99	45.786,99	0,00	40.786,99
60900 SUELO CEDIDO EN DERECHO DE SUPERFICIE	5.000,00	0,00	5.000,00	45.786,99	0,00	0,00	45.786,99	45.786,99	0,00	40.786,99
** 68 REINTEGROS DE OPERACIONES DE CAPITAL	511,00	0,00	511,00	3.916.168,32	0,00	0,00	3.916.168,32	3.916.168,32	0,00	3.915.657,32
* 680 DE EJERCICIOS CERRADOS	511,00	0,00	511,00	3.916.168,32	0,00	0,00	3.916.168,32	3.916.168,32	0,00	3.915.657,32
[illegible]	[illegible]	[illegible]	[illegible]	[illegible]	[illegible]	[illegible]	[illegible]	[illegible]	[illegible]	[illegible]

AYUNTAMIENTO DE MADRID

ESTADO DE LIQUIDACIÓN DEL PRESUPUESTO CONSOLIDADO

LIQUIDACIÓN DEL PRESUPUESTO DE INGRESOS

Ejercicio: 2023 **Fecha: 31/12/2023**

CAP./ART./CON./SUBCON. DESCRIPCIÒN	PREVIS. INICIALES (1)	MODIFICACIONES (2)	PREV. DEFINITIVAS (3=1+2)	D. RECONOCIDOS (4)	D. ANULADOS (5)	D. CANCELADOS (6)	D.RECON. NETOS (7=4-5-6)	RECAUDADO (8)	PDTE. COBRO (9=7-8)	EXC/DEF.PREVISIÓN (10=7-3)
*** 7 TRANSFERENCIAS DE CAPITAL	64.018.382,00	39.139.789,90	103.158.171,90	154.563.289,95	19.089,58	0,00	154.544.200,37	90.056.833,82	64.487.366,55	51.386.028,47
** 72 DE LA ADMINISTRACIÓN DEL ESTADO	0,00	1.040.865,39	1.040.865,39	65.528.231,94	0,00	0,00	65.528.231,94	1.040.865,39	64.487.366,55	64.487.366,55
* 720 DE LA ADMINISTRACIÓN GENERAL DEL ESTADO	0,00	1.040.865,39	1.040.865,39	65.528.231,94	0,00	0,00	65.528.231,94	1.040.865,39	64.487.366,55	64.487.366,55
72094 NEXT GEN.EU.ZBE,TRANS DIG Y SO	0,00	0,00	0,00	64.487.366,55	0,00	0,00	64.487.366,55	0,00	64.487.366,55	64.487.366,55
72095 NEXT GEN. EU. PIREP LOCAL	0,00	1.040.865,39	1.040.865,39	1.040.865,39	0,00	0,00	1.040.865,39	1.040.865,39	0,00	0,00
** 75 DE COMUNIDADES AUTÓNOMAS	0,00	37.398.265,85	37.398.265,85	83.312.297,31	19.089,58	0,00	83.293.207,73	83.293.207,73	0,00	45.894.941,88
* 750 DE LA ADMINISTRACIÓN GENERAL COMUNIDAD DE MADRID	0,00	37.398.265,85	37.398.265,85	83.312.297,31	19.089,58	0,00	83.293.207,73	83.293.207,73	0,00	45.894.941,88
75010 SUBVENCIÓN ACTUACIONES DE RECO	0,00	0,00	0,00	28.787.623,72	19.089,58	0,00	28.768.534,14	28.768.534,14	0,00	28.768.534,14
75082 NEXT GEN. EU. IMPLEMENTACIÓN NORMATIVA RESIDUOS	0,00	17.410.744,13	17.410.744,13	17.410.744,13	0,00	0,00	17.410.744,13	17.410.744,13	0,00	0,00
75084 NEXT GEN. EU. CONVENIO C.MADRI	0,00	12.699.708,72	12.699.708,72	16.782.239,06	0,00	0,00	16.782.239,06	16.782.239,06	0,00	4.082.530,34
75086 NEXT GEN. EU. SOSTENIBILIDAD TURISTICA 2022	0,00	7.287.813,00	7.287.813,00	20.331.690,40	0,00	0,00	20.331.690,40	20.331.690,40	0,00	13.043.877,40
** 77 DE EMPRESAS PRIVADAS	0,00	74.510,78	74.510,78	75.551,14	0,00	0,00	75.551,14	75.551,14	0,00	1.040,36
* 770 DE EMPRESAS PRIVADAS	0,00	74.510,78	74.510,78	75.551,14	0,00	0,00	75.551,14	75.551,14	0,00	1.040,36
77099 OTRAS TRANSFERENCIAS DE EMPRESAS PRIVADAS	0,00	74.510,78	74.510,78	75.551,14	0,00	0,00	75.551,14	75.551,14	0,00	1.040,36
** 79 DEL EXTERIOR	64.018.382,00	626.147,88	64.644.529,88	5.647.209,56	0,00	0,00	5.647.209,56	5.647.209,56	0,00	-58.997.320,32
* 791 DEL FONDO EUROPEO DE DESARROLLO REGIONAL (FEDER)	0,00	0,00	0,00	5.106.170,76	0,00	0,00	5.106.170,76	5.106.170,76	0,00	5.106.170,76
79102 FEDER. PROGRAMA OPERATIVO 2014-2020	0,00	0,00	0,00	5.106.170,76	0,00	0,00	5.106.170,76	5.106.170,76	0,00	5.106.170,76
* 797 OTRAS TRANSFERENCIAS DE LA UNIÓN EUROPEA	64.018.382,00	608.147,88	64.626.529,88	523.038,80	0,00	0,00	523.038,80	523.038,80	0,00	-64.103.491,08
79710 NEXT GEN.EU. ZBE, TRANSFORMACI	56.527.913,00	0,00	56.527.913,00	0,00	0,00	0,00	0,00	0,00	0,00	-56.527.913,00
79711 NEXT GEN.EU. SOSTENIBILIDAD TURÍSTICA	1.182.600,00	0,00	1.182.600,00	0,00	0,00	0,00	0,00	0,00	0,00	-1.182.600,00
79712 NEXT GEN.EU. APOYO A MERCADOS	6.307.869,00	0,00	6.307.869,00	0,00	0,00	0,00	0,00	0,00	0,00	-6.307.869,00
79726 NEXT GEN. EU. IMPLEMENTACIÓN NORMATIVA RESIDUOS	0,00	0,00	0,00	0,00	0,00	0,00	0,00	0,00	0,00	0,00
79799 OTRAS TRANSFERENCIAS DE LA UNIÓN EUROPEA	0,00	608.147,88	608.147,88	523.038,80	0,00	0,00	523.038,80	523.038,80	0,00	-85.109,08
* 799 OTRAS TRANSF. DEL EXTERIOR EXCLUYENDO LA UNION E.	0,00	18.000,00	18.000,00	18.000,00	0,00	0,00	18.000,00	18.000,00	0,00	0,00
79999 OTRAS TRANSFERENCIAS DEL EXTERIOR	0,00	18.000,00	18.000,00	18.000,00	0,00	0,00	18.000,00	18.000,00	0,00	0,00
*** 8 ACTIVOS FINANCIEROS	441.636,00	298.972.978,46	299.414.614,46	456.250,11	0,00	0,00	456.250,11	456.250,11	0,00	-298.958.364,35
** 82 REINTEGRO PRÉST.Y ANTICIPOS CONCED. AL SEC.PÚBLICO	441.636,00	0,00	441.636,00	456.250,11	0,00	0,00	456.250,11	456.250,11	0,00	14.614,11
* 821 REINTEGRO DE PRÉSTAMOS Y ANTICIPOS AL S.P. A L/P	441.636,00	0,00	441.636,00	456.250,11	0,00	0,00	456.250,11	456.250,11	0,00	14.614,11
82130 DE OTROS ORGANISMOS PÚBLICOS	441.636,00	0,00	441.636,00	456.250,11	0,00	0,00	456.250,11	456.250,11	0,00	14.614,11
** 87 REMANENTE DE TESORERÍA	0,00	298.972.978,46	298.972.978,46	0,00	0,00	0,00	0,00	0,00	0,00	-298.972.978,46
* 870 REMANENTE DE TESORERÍA	0,00	298.972.978,46	298.972.978,46	0,00	0,00	0,00	0,00	0,00	0,00	-298.972.978,46
87000 PARA GASTOS GENERALES	0,00	265.269.841,67	265.269.841,67	0,00	0,00	0,00	0,00	0,00	0,00	-265.269.841,67

AYUNTAMIENTO DE MADRID

ESTADO DE LIQUIDACIÓN DEL PRESUPUESTO CONSOLIDADO

LIQUIDACIÓN DEL PRESUPUESTO DE INGRESOS

Ejercicio: 2023 **Fecha: 31/12/2023**

CAP./ART./CON./SUBCON. DESCRIPCIÒN	PREVIS. INICIALES (1)	MODIFICACIONES (2)	PREV. DEFINITIVAS (3=1+2)	D. RECONOCIDOS (4)	D. ANULADOS (5)	D. CANCELADOS (6)	D.RECON. NETOS (7=4-5-6)	RECAUDADO (8)	PDTE. COBRO (9=7-8)	EXC/DEF.PREVISIÓN (10=7-3)
*** 9 PASIVOS FINANCIEROS	279.007.967,00	98.702.673,00	377.710.640,00	90.000.000,00	0,00	0,00	90.000.000,00	90.000.000,00	0,00	-287.710.640,00
** 90 EMISIÓN DE DEUDA PÚBLICA EN EUROS	200.000.000,00	0,00	200.000.000,00	0,00	0,00	0,00	0,00	0,00	0,00	-200.000.000,00
* 901 EMISIÓN DEUDA PÚBLICA EN EUROS LARGO PLAZO	200.000.000,00	0,00	200.000.000,00	0,00	0,00	0,00	0,00	0,00	0,00	-200.000.000,00
90100 EMISIÓN DEUDA PÚBLICA EN EUROS A LARGO PLAZO	200.000.000,00	0,00	200.000.000,00	0,00	0,00	0,00	0,00	0,00	0,00	-200.000.000,00
** 91 PRÉSTAMOS RECIBIDOS EN EUROS	79.007.967,00	98.702.673,00	177.710.640,00	90.000.000,00	0,00	0,00	90.000.000,00	90.000.000,00	0,00	-87.710.640,00
* 913 PRÉSTAMOS A L/P DE ENTES DE FUERA DEL S. PÚBLICO	79.007.967,00	98.702.673,00	177.710.640,00	90.000.000,00	0,00	0,00	90.000.000,00	90.000.000,00	0,00	-87.710.640,00
91300 PRÉS.A L/P ENTES FUERA SP	79.007.967,00	98.702.673,00	177.710.640,00	90.000.000,00	0,00	0,00	90.000.000,00	90.000.000,00	0,00	-87.710.640,00

ESTADOS DE LIQUIDACIÓN DEL PRESUPUESTO CONSOLIDADO
AYUNTAMIENTO Y ORGANISMOS AUTÓNOMOS
EJERCICIO 2023

RESULTADO PRESUPUESTARIO

AYUNTAMIENTO DE MADRID

ESTADO DE LIQUIDACIÓN DEL PRESUPUESTO CONSOLIDADO

RESULTADO PRESUPUESTARIO CONSOLIDADO

Ejercicio: 2023 **Fecha: 31/12/2023**

CONCEPTOS	DERECHOS RECONOCIDOS NETOS	OBLIGACIONES RECONOCIDAS NETAS	RESULTADO PRESUPUESTARIO
a. Operaciones corrientes……..	5.475.278.788,70	4.665.859.899,13	809.418.889,57
b. Operaciones de capital……..	188.169.945,12	660.335.620,05	-472.165.674,93
1. Total operaciones no financieras (a+b)……..	5.663.448.733,82	5.326.195.519,18	337.253.214,64
c) Activos financieros……..	456.250,11	0,00	456.250,11
d) Pasivos financieros……..	90.000.000,00	98.702.672,02	-8.702.672,02
2. Total operaciones financieras (c+d)……	90.456.250,11	98.702.672,02	-8.246.421,91
I. RESULTADO PRESUPUESTARIO DEL EJERCICIO (I = 1+2)	**5.753.904.983,93**	**5.424.898.191,20**	**329.006.792,73**

CUENTAS ANUALES CONSOLIDADAS 2023

MEMORIA

MEMORIA CONSOLIDADA EJERCICIO 2023

Índice

Preámbulo

1. Entidades del grupo

2. Entidades multigrupo y asociadas

4. Bases de presentación de las cuentas anuales consolidadas

5. Normas de reconocimiento y valoración

6. Ajustes y eliminaciones

8. Fondo de comercio de consolidación

9. Diferencia negativa de consolidación

10. Socios externos

14. Principales epígrafes del balance

15. Información presupuestaria consolidada

17. Indicadores financieros y patrimoniales

18. Hechos posteriores al cierre

19. Relación de puntos de la memoria que carecen de contenido.

Anexo I. Determinación de los cálculos para el análisis que permiten concluir que concurre la circunstancia de exclusión del apartado a) del artículo 8 de la Orden HAC/836/2021, de 9 de julio.

Anexo II. Cuentas de las entidades asociadas.

Preámbulo

Mediante Orden HAP/1489/2013, de 18 de julio, se aprobaron las normas para la formulación de cuentas anuales consolidadas en el ámbito del sector público como marco contable para todas las Administración Públicas. Esta norma es de aplicación para el sector público estatal desde el 1 de enero de 2014 y en las entidades locales se preveía su aplicación en la elaboración de las cuentas consolidadas correspondientes al tercer ejercicio de aplicación de la Instrucción del Módulo Normal de Contabilidad Local (IMNCL), es decir a partir del ejercicio 2017.

Con fecha 3 de agosto de 2021 se publicó la Orden HAC/836/2021, de 9 de julio, por la que se aprueban las normas para la formulación de cuentas anuales consolidadas en el ámbito del sector público local, cuyo objeto es regular la formación de cuentas anuales consolidadas en el ámbito del sector público local. Suponen, por mandato del artículo 209.4 del texto refundido de la Ley reguladora de las Haciendas Locales, una adaptación al sector público local de las normas para la formulación de cuentas anuales consolidadas en el ámbito del sector público general.

La disposición final tercera de la Orden HAC/836/2021, de 9 de julio, establece la entrada en vigor de la Orden el 1 de enero de 2022 siendo de aplicación a las cuentas anuales consolidadas de los ejercicios que se inicien a partir del 1 de enero de 2022. Por tanto, el ejercicio 2022 fue el primer ejercicio en que las cuentas anuales consolidadas se elaboraron conforme a la citada normativa.

No obstante, tal y como se expuso en el Informe de la Cuenta General del ejercicio anterior, a la vista de que no existe normativa específica para la determinación del interés significativo a efectos de la exclusión de entidades de la consolidación, y a la espera de que las Entidades Locales alcancen experiencia en la materia que sirva como referencia, se ha considerado adecuado utilizar consultas y resoluciones emitidas por la Intervención General de la Administración del Estado en esta materia con el fin de obtener parámetros orientativos que pueden facilitar la determinación del umbral de interés significativo en el ámbito de la consolidación.

La primera actuación para la consolidación de las cuentas del ejercicio 2023 ha sido recabar información actualizada sobre el sector público del Ayuntamiento de Madrid y delimitar mediante Decreto de 25 de enero de 2024 de la Delegada del Área de Gobierno de Economía, Innovación y Hacienda las entidades que habrían de integran las cuentas anuales consolidadas, que son las siguientes:

1º. Entidades del grupo

1. Entidad dominante:
   Ayuntamiento de Madrid.

2. Entidades dependientes:

   2.1 Organismos Autónomos:
   a) Informática del Ayuntamiento de Madrid
   b) Agencia para el Empleo de Madrid
   c) Agencia Tributaria Madrid
   d) Madrid Salud
   e) Agencia de Actividades

   2.2 Empresas 100% municipales:
   a) Empresa Municipal de Transportes de Madrid, S.A.U. (EMT)
   b) Empresa Municipal de la Vivienda y Suelo de Madrid, S.A. (EMVS)
   c) Empresa Municipal Madrid Destino, Cultura, Turismo y Negocio, S.A.
   d) Empresa Municipal de Servicios Funerarios y Cementerios de Madrid, S.A.

   2.3 Empresas mixtas:
   a) Empresa Mixta de Mercados Centrales de Abastecimiento de Madrid, S.A. (Mercamadrid)
   b) Empresa Mixta Club de Campo Villa de Madrid, S.A.
   c) Sociedad de Economía Mixta Madrid, Calle 30, S.A.
   d) Empresa Mixta de Servicios Funerarios de Madrid, S.A., en liquidación.

   2.4 Consorcio adscrito:
   a) Consorcio del Plan de Rehabilitación y Equipamiento de Teatros de Madrid

2º. Entidades multigrupo y asociadas

1. Asociadas directas
   1.1. Consorcio Casa Asia
   1.2. Consorcio Centro Sefarad-Israel
   1.3. Consorcio Casa América
   1.4. Consorcio Institución Ferial de Madrid (IFEMA)
   1.5. Fundación Real Fábrica de Tapices
   1.6. Audiovisual Fianzas S.G.R (CREA)

2. Asociadas indirectas:
   2.1 Fundación Arco

Así, se diferencian los sujetos que son principales (entidad dominante y las dependientes), y los sujetos secundarios, que son las entidades multigrupo y asociadas. Concretamente, según se establece en el Decreto mencionado hay siete entidades asociadas (seis de manera directa y una de manera indirecta), no habiendo ninguna entidad multigrupo.

Comparando con el ejercicio anterior se observa la no inclusión en este ejercicio 2023 de la Fundación Hospital Nuestra Señora de la Concepción (Vulgo Latina) por no reunir los requisitos previstos en la normativa de consolidación para su consideración como entidad asociada.

El ámbito subjetivo plantea, al igual que en el ejercicio precedente, la necesidad de analizar si concurre alguna de las circunstancias que suponen la exclusión de las entidades en la consolidación. En este sentido, el artículo 8 de la Orden HAC/836/2021, de 9 de julio, dispone las causas de exclusión.

Tal y como se describe en la presente Memoria, de los resultados obtenidos del análisis se concluye que concurre la circunstancia del apartado a) del artículo 8 de la Orden HAC/836/2021, de 9 de julio, por lo que quedan excluidas de la consolidación la entidad dependiente Consorcio del Plan de Rehabilitación y Equipamiento de Teatros de Madrid, y las siete entidades asociadas por no tener un interés significativo para la imagen fiel que deben expresar las cuentas anuales consolidadas del ejercicio 2023.

El conjunto consolidable estará formado por las entidades a las que se les aplique el método de integración global o el proporcional (artículo 9.2).

El perímetro de consolidación estará formado por las entidades del conjunto consolidable y por las entidades a las que se les aplique el procedimiento de puesta en equivalencia o método de la participación (artículo 9.3).

Así, el conjunto consolidable está compuesto únicamente por las entidades del grupo no excluidas de la consolidación, al no haber entidades multigrupo que pudieran quedar incluidas; por tanto, este conjunto está formado por el Ayuntamiento de Madrid, sus Organismos Autónomos y las Empresas de capital total o mayoritariamente municipal (mixtas).

Y, por otra parte, el perímetro de consolidación es coincidente con el conjunto consolidable al quedar excluidas de la consolidación las entidades asociadas.

Las cuentas anuales consolidadas comprenden los siguientes documentos (artículo 48.1 de la Orden HAC/836/2021, de 9 de julio, por la que se aprueban las normas para la formulación de cuentas anuales consolidadas en el ámbito del sector público local):

- Balance consolidado,
- Cuenta del resultado económico patrimonial consolidada,
- Estado de cambios en el patrimonio neto consolidado,
- Estado de flujos de efectivo consolidado,
- Estado de liquidación del presupuesto consolidado y

- Memoria consolidada (como parte integrante de la misma se incluyen el Anexo I Determinación de los cálculos para el análisis que permiten concluir que concurre la circunstancia de exclusión del apartado a) del artículo 8 de la Orden HAC/836/2021, de 9 de julio, y el Anexo II Cuentas de las entidades asociadas).

Estos documentos forman una unidad y deben ser redactados con claridad y mostrar la imagen fiel del patrimonio, de la situación financiera, del resultado económico patrimonial, y de la ejecución del presupuesto del grupo (artículo 48.2 Orden HAC/836/2021, de 9 de julio).

1. Entidades del grupo

Del análisis de las normas para la formulación de las cuentas anuales consolidadas, aprobadas por Orden HAC/836/2021, de 9 de julio, se distinguen diversos sujetos intervinientes en la consolidación de las cuentas anuales, que habrían de integrar el perímetro de consolidación del Ayuntamiento de Madrid.

A efectos de la preparación de las cuentas anuales consolidadas, se entiende que existe un grupo cuando la dominante tiene una o más entidades dependientes, siendo estas sobre las que la dominante tiene el control, de forma directa o indirecta, y en que se integran los Organismos Autónomos y sociedades municipales totalmente participadas.

En concreto, la Orden define, en su artículo 1, grupo de entidades, a los únicos efectos de la consolidación de cuentas, como aquel que está formado por la entidad dominante y todas sus entidades dependientes, con independencia de que estas últimas puedan quedar excluidas de la consolidación en los casos previstos en el artículo 8.

Los principios aplicados en la elaboración de las cuentas anuales consolidadas del grupo, así como el perímetro de consolidación, se detallan a continuación.

1.1 Entidad dominante. Ayuntamiento de Madrid

Es la entidad del sector público local, sujeta a principios contables públicos, que ostenta, directa o indirectamente, el control sobre otra u otras, denominadas dependientes.

Al Ayuntamiento de Madrid le corresponde el gobierno y la administración de la Ciudad de Madrid (artículo 140 de la Constitución Española).

La Ley de Régimen Local de 1955 dio un cariz especial al Ayuntamiento de Madrid (junto con el de Barcelona), habilitando la posibilidad de que se estableciera una normativa especial para atender las singularidades de Madrid como gran ciudad y como capital del Estado.

En aplicación de lo anterior se han aprobado varias normas específicas para Madrid: el

Decreto 1674/1963, de 11 de julio, del Texto Articulado de la Ley Especial de Madrid; la Ley 121/1963, de 2 de diciembre, del Área Metropolitana de Madrid. Y, por último, la Ley 22/2006, de 4 de julio, de Capitalidad y de Régimen Especial de Madrid.

El modelo de la organización política y administrativa del Ayuntamiento de Madrid contenido en esta última ley es el que se especifica a continuación:

Ayuntamiento Pleno: integrado por el Alcalde y los Concejales, es el órgano de máxima representación política de la ciudadanía en el gobierno municipal y al que corresponde el debate de las grandes políticas locales que afectan a la ciudad y la adopción de las decisiones estratégicas.

Alcalde: Dirige la política, el gobierno y la administración municipal, y ostenta la máxima representación del municipio. Es responsable de su gestión política ante el Pleno.

Junta de Gobierno: es el órgano de colaboración en la función de dirección política y ejerce las funciones ejecutivas y administrativas establecidas por la ley. Los miembros de la Junta son elegidos libremente por el Alcalde entre los concejales y concejalas.

La Administración Municipal está organizada en tres niveles:

- nivel central o general, constituido por las Áreas de Gobierno.
- nivel territorial, constituido por los Distritos.
- nivel institucional, constituido por los Organismos Autónomos, Empresas Públicas y los Consorcios adscritos.

1.2. Entidades dependientes

I) Entidades a integrar en la consolidación:

En base al artículo 2.2 de la Orden HAC/836/2021, de 9 de julio, que define control como el poder de dirigir las políticas financieras y la actividad de otra entidad con la finalidad de obtener rendimientos económicos o potencial de servicio y según lo dispuesto en Decreto de la Delegada del Área de Gobierno de Economía, Innovación y Hacienda por el que se determinan las entidades que integran las cuentas anuales consolidadas, se definen como entidades dependientes, sin perjuicio de su posible exclusión posterior conforme el artículo 8 de la Orden HAC/836/2021, de 9 de julio:

❖ Organismos Autónomos:

a) Informática del Ayuntamiento de Madrid
b) Agencia para el Empleo de Madrid
c) Agencia Tributaria Madrid

d) Madrid Salud
e) Agencia de Actividades

❖ Empresas 100% municipales:

a) Empresa Municipal de Transportes de Madrid, S.A. (EMT)
b) Empresa Municipal de la Vivienda y Suelo de Madrid, S.A. (EMVS)
c) Empresa Municipal Madrid Destino, Cultura, Turismo y Negocio, S.A.
d) Empresa Municipal de Servicios Funerarios y Cementerios de Madrid, S.A.

❖ Empresas mixtas:

a) Empresa Mixta Mercados Centrales de Abastecimiento de Madrid. S.A. (Mercamadrid)
b) Empresa Mixta Club de Campo Villa de Madrid, S.A.
c) Sociedad de Economía Mixta Madrid, Calle 30, S.A.
d) Empresa Mixta de Servicios Funerarios y Cementerios de Madrid, S.A. en liquidación.

❖ Consorcio adscrito: Consorcio del Plan de Rehabilitación y Equipamiento de Teatros de Madrid

A continuación, se identificarán las diferentes entidades, agrupándolas en función del procedimiento de consolidación, habiéndose utilizado para todas ellas, salvo el Consorcio del Plan de Rehabilitación y Equipamiento de Teatros de Madrid, que queda excluido de la consolidación, el método de integración global.

El artículo 10 de la Orden HAC/836/2021, de 9 de julio, establece que el método de integración global se aplicará a las entidades del grupo.

La aplicación del método de integración global requiere:

a) La incorporación al balance de la entidad dominante de todos los bienes, derechos y obligaciones que componen el patrimonio de las entidades dependientes,
b) la incorporación a la cuenta del resultado económico patrimonial de la entidad dominante de todos los ingresos y gastos que concurran en la determinación del resultado del ejercicio de las entidades dependientes,
c) la incorporación al estado de cambios en el patrimonio neto de la entidad dominante de todos los ingresos, los gastos y las restantes partidas incluidas en los estados de cambios en el patrimonio neto de las entidades dependientes,
d) la incorporación al estado de flujos de efectivo de la entidad dominante de todos los cobros y pagos de las entidades dependientes, y

e) por último, la incorporación al estado de liquidación del presupuesto de la entidad dominante de todos los gastos e ingresos presupuestarios de las entidades dependientes cuyo presupuesto de gastos tenga carácter limitativo

Todo lo anterior se efectuará una vez realizadas las homogeneizaciones previas y las eliminaciones que resulten pertinentes.

Partiendo de la información disponible, el desarrollo práctico se lleva a cabo en dos etapas claramente diferenciadas:

- Homogeneización previa de los estados financieros de todas las entidades que forman parte del conjunto consolidable, consecuencia de la no correlación en el registro contable de las relaciones de naturaleza económico-financiera y presupuestaria entre Ayuntamiento, Organismos Autónomos y Empresas.
- Eliminación posterior de las operaciones cruzadas entre las distintas entidades que forman parte del conjunto consolidable, consecuencia de la no correlación en el registro contable de las relaciones de naturaleza económico-financiera y presupuestaria entre Ayuntamiento, Organismos Autónomos y Empresas.

Consecuentemente la consolidación de los estados financieros de las entidades que conforman el conjunto consolidable se efectúa de forma progresiva en tres entornos:

- Ayuntamiento y Organismos Autónomos.
- Ayuntamiento, Organismos Autónomos y Empresas Municipales.
- Ayuntamiento, Organismos Autónomos y Empresas Municipales y Mixtas.

❖ **Organismos Autónomos:**

a) Informática del Ayuntamiento de Madrid (IAM)

Informática del Ayuntamiento de Madrid, con sede en calle Albarracín 33, es un Organismo Autónomo de carácter administrativo con personalidad jurídica propia, adscrito a la Coordinación General de la Alcaldía, a través de la Dirección General de la Oficina Digital.

Su Estatuto, aprobado por el Pleno del Ayuntamiento de Madrid con fecha de 29 de junio de 2004, le atribuye competencias de carácter estratégico, operativo y de proyección y colaboración externa en materias relacionadas con las Tecnologías de la Información y la Comunicación en el Ayuntamiento de Madrid y sus Organismos Autónomos.

El IAM tiene por finalidad la planificación, dirección, ejecución, supervisión, coordinación y evaluación de las actuaciones en el ámbito municipal relativas a las Tecnologías de la Información y de las Comunicaciones. Por tanto, gestiona las políticas municipales de aplicación de las TICs, en varios ámbitos tecnológicos distintos, pero complementarios,

atendiendo las demandas y necesidades de las áreas municipales. Para ello, en su ámbito de competencias, define las líneas estratégicas de actuación y gestiona los proyectos de desarrollo e implantación de nuevos sistemas e infraestructuras, así como los servicios prestados para su mantenimiento, administración y soporte.

De forma complementaria a la ejecución de las actuaciones de la cartera de proyectos, el IAM mantiene una serie de grandes Servicios Tecnológicos y Administrativos, a los que se destina una parte de su presupuesto.

Las líneas y objetivos de trabajo del IAM se centran en cubrir los objetivos estratégicos del Ayuntamiento de Madrid, tanto de cara al ciudadano como en la gestión y coordinación interna.

Conforme los Estatutos del Organismo Autónomo Informática del Ayuntamiento de Madrid, de 29 de junio de 2004, los órganos de dirección son el Consejo Rector, Presidente, Vicepresidente y Gerente.

Tras la modificación operada por el Reglamento 5/2022 de 29 de marzo por el que se modifican los Estatutos de los Organismos Autónomos del Ayuntamiento de Madrid, el Consejo Rector estará integrado por el presidente y por doce vocales nombrados y, en su caso, cesados por acuerdo de la Junta de Gobierno, a propuesta del titular del área de gobierno u órgano directivo al que figure adscrito el organismo conforme a los criterios que se expresan en la normativa.

La Intervención General del Ayuntamiento de Madrid, con fecha 30/04/2024, a través de la Oficina de Contabilidad y Control Financiero en uso de las competencias que le atribuye el artículo 213 del texto refundido de la Ley Reguladora de las Haciendas Locales, aprobado por el Real Decreto Legislativo 2/2004, de 5 de marzo, y el artículo 29.3.A) del Real Decreto 424/2017, de 28 de abril, por el que se regula el régimen jurídico del control interno en las entidades del Sector Público Local ha auditado las cuentas anuales del Organismo Autónomo Informática del Ayuntamiento de Madrid, formadas por el balance, la cuenta del resultado económico-patrimonial, el estado de cambios en el patrimonio neto, el estado de flujos de efectivo, el estado de liquidación del presupuesto y la memoria correspondiente al ejercicio 2023.

b) Agencia para el Empleo de Madrid (AEM)

Agencia para el Empleo de Madrid, con sede en Paseo de los Pontones, 10, es un Organismo Autónomo de carácter administrativo con personalidad jurídica propia, se adscribe al Área de Gobierno de Economía, Innovación y Hacienda a cuyo titular le corresponde la dirección estratégica del mismo, así como la evaluación y el control de los resultados de su actividad.

La Agencia para el Empleo de Madrid tiene como finalidad la gestión de las políticas municipales de empleo, mediante la intermediación laboral, la orientación y formación de los desempleados y trabajadores, tanto por cuenta ajena o propia, y el fomento del empleo estable y de calidad.

Su Estatuto, aprobado por el Pleno del Ayuntamiento de Madrid, con fecha 31 de mayo de 2004, le atribuye competencias para ello, con el fin de potenciar, entre otros objetivos, la integración de aquellos sectores de la población con mayor dificultad, que necesitan un mayor esfuerzo de atención para su acceso al mercado laboral.

Conforme sus Estatutos los órganos de dirección son el Consejo Rector, Presidente, Vicepresidente y Gerente, siendo el Consejo Rector el máximo órgano de gobierno y dirección de la Agencia para el Empleo de Madrid al que corresponde velar por la consecución de los objetivos asignados a la misma.

Tras la modificación operada por el Reglamento 5/2022 de 29 de marzo por el que se modifican los Estatutos de los Organismos Autónomos del Ayuntamiento de Madrid, el Consejo Rector está integrado por diecinueve miembros, uno de los cuales será el Presidente, nombrados y, en su caso, cesados por Acuerdo de la Junta de Gobierno a propuesta del titular del área a la que figura adscrito el organismo, conforme los criterios que se recogen en los Estatutos.

La Intervención General del Ayuntamiento de Madrid, con fecha 29/04/2024, a través de la Oficina de Contabilidad y Control Financiero en uso de las competencias que le atribuye el artículo 213 del texto refundido de la Ley Reguladora de las Haciendas Locales, aprobado por Real Decreto Legislativo 2/2004, de 5 de marzo, y el artículo 29.3.A) del Real Decreto 424/2017, de 28 de abril, por el que se regula el régimen jurídico del control interno en las entidades del Sector Público Local, ha auditado las cuentas anuales del Organismo Autónomo Agencia para el Empleo de Madrid, formadas por el balance, la cuenta del resultado económico-patrimonial, el estado de cambios en el patrimonio neto, el estado de flujos de efectivo, el estado de liquidación del presupuesto y la memoria correspondiente al ejercicio 2023.

c) Agencia Tributaria de Madrid (ATM)

Agencia Tributaria de Madrid, con sede en calle del Sacramento, 3, es un Organismo Autónomo de carácter administrativo con personalidad jurídica propia, adscrito al Área competente en materia de Hacienda, a cuyo titular le corresponde la dirección estratégica de la misma, así como la evaluación y el control de los resultados de su actividad.

Su Estatuto, aprobado por el Pleno del Ayuntamiento de Madrid con fecha 22 de diciembre de 2008, le atribuye como finalidad el desarrollo de las actuaciones administrativas necesarias para que el sistema tributario del Ayuntamiento se aplique con generalidad y

eficacia a los obligados tributarios, mediante procedimientos de gestión, liquidación, inspección, recaudación y revisión de los actos tributarios municipales que, tanto formal como materialmente minimicen los costes indirectos derivados de las exigencias formales necesarias para el cumplimiento de las obligaciones tributarias, así como la aplicación de los demás recursos públicos cuya gestión le corresponda o se le encomiende.

En el cumplimiento de sus fines, para la consecución de una gestión integral del sistema tributario municipal, la Agencia Tributaria Madrid se regirá por los principios de eficiencia, suficiencia, agilidad y unidad en la gestión.

Para ello se le otorgan las competencias necesarias para el cumplimiento de su finalidad, entre otras, cuenta con las siguientes competencias:

a) La gestión, liquidación, inspección, recaudación y revisión de los actos tributarios municipales.
b) La recaudación en período ejecutivo de los demás ingresos de derecho público del Ayuntamiento y de aquellos otros cuya gestión se le encomiende.
c) La tramitación y resolución de los expedientes sancionadores tributarios relativos a los tributos cuya competencia gestora tenga atribuida, y la de los expedientes sancionadores relativos a la recaudación del resto de ingresos públicos cuya gestión recaudatoria le corresponda.

Conforme los Estatutos del Organismo Autónomo Agencia Tributaria Madrid, de 22 de diciembre de 2008, los órganos de dirección son Consejo Rector, Presidente, Vicepresidente y Gerente, siendo el Consejo Rector el máximo órgano de gobierno y dirección de la Agencia Tributaria Madrid al que corresponde velar por la consecución de los objetivos asignados a la misma.

Tras la modificación operada por el Reglamento 5/2022 de 29 de marzo por el que se modifican los Estatutos de los Organismos Autónomos del Ayuntamiento de Madrid, el Consejo Rector estará integrado por el Presidente del organismo y por doce vocales. Los miembros del Consejo Rector serán nombrados y, en su caso, cesados por Acuerdo de la Junta de Gobierno de la Ciudad de Madrid a propuesta del titular del Área a la que figura adscrita la Agencia, conforme a los criterios que se expresan en los Estatutos.

La Intervención General del Ayuntamiento de Madrid, con fecha 29/04/2024,a través de la Oficina de Contabilidad y Control Financiero en uso de las competencias que le atribuye el artículo 213 del texto refundido de la Ley Reguladora de las Haciendas Locales, aprobado por el Real Decreto Legislativo 2/2004, de 5 de marzo, y el artículo 29.3.A) del Real Decreto 424/2017, de 28 de abril, por el que se regula el régimen jurídico del control interno en las entidades del Sector Público Local ha auditado las cuentas anuales del Organismo Autónomo Agencia Tributaria de Madrid, formadas por el balance, la cuenta del resultado económico-

patrimonial, el estado de cambios en el patrimonio neto, el estado de flujos de efectivo, el estado de liquidación del presupuesto y la memoria correspondiente al ejercicio 2023.

d) Madrid Salud

Madrid Salud, con sede en Avenida Mediterráneo 62, es un Organismo Autónomo de carácter administrativo con personalidad jurídica propia, adscrito al Área de Gobierno de Vicealcaldía, Portavoz, Seguridad y Emergencia.

Su Estatuto, aprobado por el Pleno del Ayuntamiento de Madrid con fecha 19 de noviembre de 2004 le atribuye como finalidad la gestión de las políticas municipales en materia de salud pública, drogodependencias y otros trastornos adictivos, dentro del término municipal de Madrid. Asimismo, le compete la gestión de Prevención de Riesgos Laborales (PRL) en el ámbito municipal (Ayuntamiento y Organismos Autónomos).

Conforme los Estatutos del Organismo Autónomo Madrid Salud, de 19 de noviembre de 2004, los órganos de dirección son el Consejo Rector, Presidente, Vicepresidente y Gerente. El consejo rector es el máximo órgano de gobierno y dirección del organismo autónomo "Madrid Salud", al que corresponde velar por la consecución de los objetivos asignados al mismo.

Tras la modificación operada por el Reglamento 5/2022 de 29 de marzo por el que se modifican los Estatutos de los Organismos Autónomos del Ayuntamiento de Madrid, el Consejo Rector estará integrado por catorce miembros, uno de los cuales será el presidente, nombrados y, en su caso, cesados mediante acuerdo de la Junta de Gobierno a propuesta del titular del área a la que figura adscrito el organismo, conforme a los criterios señalado en sus Estatutos.

La Intervención General del Ayuntamiento de Madrid, con fecha 06/05/2024, a través de la Oficina de Contabilidad y Control Financiero en uso de las competencias que le atribuye el artículo 213 del texto refundido de la Ley Reguladora de las Haciendas Locales, aprobado por el Real Decreto Legislativo 2/2004, de 5 de marzo, y el artículo 29.3.A) del Real Decreto 424/2017, de 28 de abril, por el que se regula el régimen jurídico del control interno en las entidades del Sector Público Local, ha auditado las cuentas anuales del Organismo Autónomo Madrid Salud, formadas por el balance, la cuenta del resultado económico-patrimonial, el estado de cambios en el patrimonio neto, el estado de flujos de efectivo, el estado de liquidación del presupuesto y la memoria correspondiente al ejercicio 2023.

e) La Agencia de Actividades

Agencia de Actividades, con sede en calle Bustamante 16, es un Organismo Autónomo de carácter administrativo con personalidad jurídica propia, adscrito al Área de Gobierno de Urbanismo, Medio Ambiente y Movilidad.

Su Estatuto, aprobado por el Pleno del Ayuntamiento de Madrid con fecha 30 de octubre de 2014, le atribuye competencias en la tramitación de los procedimientos necesarios para el inicio o modificación de toda actividad económica que se desarrolle en la ciudad de Madrid, incluidas las obras que lo precisen, conforme a la Ordenanza para la Apertura de Actividades Económicas en la Ciudad de Madrid (OAAE). Así mismo ejerce las necesarias labores de inspección y control de todas las actividades económicas y las obras que conlleven.

Con la creación de la Agencia de Actividades, el Ayuntamiento de Madrid puso en marcha un nuevo modelo de gestión de los medios de intervención administrativa de las actividades económicas, basado en la colaboración público-privada.

El vigente marco normativo viene determinado por la Ordenanza para la apertura de actividades económicas en la ciudad de Madrid, aprobada por Acuerdo Plenario de 28 de febrero de 2014, que traslada al ordenamiento jurídico municipal las exigencias, tanto estatales como autonómicas, y que inciden en la idea de la simplificación de los procedimientos administrativos y urbanísticos, así como en la eliminación de trabas administrativas y limitaciones para el libre ejercicio de la actividad.

Conforme los Estatutos del Organismo Autónomo Agencia de Actividades, de 30 de octubre de 2014, los órganos de dirección son el Consejo Rector, Presidente, Vicepresidente y Gerente.

Tras la modificación operada por el Reglamento 5/2022 de 29 de marzo por el que se modifican los Estatutos de los Organismos Autónomos del Ayuntamiento de Madrid, el Consejo Rector estará integrado por el presidente del organismo y por dieciocho vocales. Los miembros del Consejo Rector serán nombrados y, en su caso, cesados por acuerdo de la Junta de Gobierno de la Ciudad de Madrid a propuesta del titular del Área a la que figura adscrita la Agencia, conforme a los criterios que se expresan en los Estatutos.

La Intervención General del Ayuntamiento de Madrid, con fecha 29/04/2024, a través de la Oficina de Contabilidad y Control Financiero en uso de las competencias que le atribuye el artículo 213 del texto refundido de la Ley Reguladora de las Haciendas Locales, aprobado por el Real Decreto Legislativo 2/2004, de 5 de marzo, y el artículo 29.3.A) del Real Decreto 424/2017, de 28 de abril, por el que se regula el régimen jurídico del control interno en las entidades del Sector Público Local, ha auditado las cuentas anuales del Organismo Autónomo Agencia de Actividades, formadas por el balance, la cuenta del resultado económico-patrimonial, el estado de cambios en el patrimonio neto, el estado de flujos de efectivo, el estado de liquidación del presupuesto y la memoria correspondiente al ejercicio 2023.

❖ **Empresas 100% municipales**

a) Empresa Municipal de Transportes, S.A.U. (EMT)

Con sede en calle Cerro de la Plata, 4, sus principales instalaciones ubicadas en los distritos de Fuencarral, Entrevías, Carabanchel, La Elipa y Sanchinarro. Es una sociedad mercantil de capital íntegramente municipal, cuyo capital social asciende a 115.501.277,60 euros.

La EMT fue constituida en Madrid en 1971, como consecuencia de la transformación de la Sociedad privada municipal denominada Empresa Municipal de Transportes de Madrid, fundada el 12 de noviembre de 1947, de la que la actual Sociedad recibió todo su patrimonio. Está constituida por tiempo indefinido.

Su actividad principal consiste en la explotación por gestión directa del servicio de transporte público colectivo, dentro de la competencia del Ayuntamiento de Madrid en materia de transporte y como órgano de gestión de este.

Para el cumplimiento de su objeto social, y conforme al artículo 2 de sus Estatutos, y dentro de las competencias generales atribuidas al municipio por el artículo 25.2.g) de la Ley de Bases de Régimen Local, en materia de tráfico, estacionamiento de vehículos, movilidad y transporte colectivo urbano, la EMT tiene entre sus funciones:

- El transporte público urbano de viajeros, mediante la explotación y administración de la red de autobuses, o cualquier otro que sea el tipo de vehículo, su medio de tracción o su emplazamiento.
- Servicio de retirada, transporte, y depósito de aquellos vehículos que se encuentren en alguno de los supuestos establecidos en la normativa que ampare la retirada y depósito de los mismos y su posterior tratamiento residual, o el que se determine por órgano que ostente facultad de disposición sobre los mismos, así como la retirada, transporte y depósito de vehículos derivados de convenios o acuerdos con organismos públicos o privados.
- Instalación, conservación y mantenimiento de toda clase de señales de tráfico y estacionamiento de vehículos, así como las señalizaciones verticales y horizontales de calzadas y viales municipales, todas ellas de carácter provisional, en los supuestos de servicios especiales requeridos por el Ayuntamiento de Madrid.
- Vigilancia del estacionamiento de vehículos en la vía pública y servicios relativos al suministro y mantenimiento de los aparatos necesarios para el control de velocidad de los mismos por el sistema de radar y otros similares.

Con fecha 16 de mayo de 1985 se publicó la Ley 5/1985, por la que se creó el Consorcio Regional de Transportes de Madrid. En el año 2002, se publicó la Ley 6/2002, de 27 de junio, de Modificación Parcial de la anterior Ley, que transformó el marco jurídico, económico y financiero del servicio de transporte público realizado por la Empresa Municipal de

Transportes de Madrid, S.A. y planificado y coordinado por el Consorcio Regional de Transportes de Madrid (en adelante, "CRTM" o "el Consorcio"). A partir de dicha modificación legal el servicio de transporte urbano se presta a riesgo y ventura de la Sociedad, asumiendo el Consorcio el pago a la Sociedad de una tarifa de equilibrio por kilómetro recorrido. El Consorcio es el propietario de todas las recaudaciones por cualquier tipo de billete. El Consorcio es un Organismo Público con personalidad jurídica y patrimonio propios, que tiene asumidas las competencias sobre transporte público regular de viajeros de la Comunidad de Madrid y los Ayuntamientos adheridos al mismo, entre ellos el Ayuntamiento de Madrid, coordinando la cooperación y participación de los consorciados en la gestión conjunta del transporte.

La EMT está clasificada por la IGAE como Sociedad no Financiera, de acuerdo con la definición y delimitación del Sistema Europeo de Cuentas Nacionales y Regionales (SEC 2010) regulado en el Reglamento del Parlamento Europeo y del Consejo N.º 549/2013, que entró en vigor el día 1 de septiembre de 2014.

La auditoría de sus cuentas se ha realizado por Gran Thornton, S.L.P, Sociedad Unipersonal, con fecha de 18 de abril de 2024, disponiendo como opinión, que *"Las cuentas anuales adjuntas expresan, en todos los aspectos significativos, la imagen fiel del patrimonio y de la situación financiera de la Sociedad a 31 de diciembre de 2023, así como de sus resultados y flujos de efectivo correspondientes al ejercicio terminado en dicha fecha, de conformidad con el marco normativo de información financiera que resulta de aplicación* (que se identifica en la nota 2.1 de la Memoria) *y, en particular, con los principios y criterios contables contenidos en el mismo"*.

En base a lo dispuesto en sus estatutos, la dirección y la administración de la Sociedad estará a cargo de los siguientes órganos: La Junta General, el Consejo de Administración, la Comisión Ejecutiva, el Gerente.

La Junta General es el órgano soberano de la Sociedad. Debidamente convocada y constituida decidirá los asuntos propios de su competencia. La Junta de Gobierno de la Ciudad de Madrid, asumirá las funciones y competencias de Junta General de la Sociedad. Será Presidente de la Junta General el Acalde como Presidente de la Junta de Gobierno y el Secretario el Concejal Secretario de la Junta de Gobierno, o quienes le sustituyan.

El Consejo de Administración es el órgano de administración y representación de la Sociedad, en juicio y fuera de él. La dirección, la gestión y administración de la sociedad esta atribuida al consejo de Administración, compuesta por un máximo de quince y un mínimo de tres miembros designados y cesados por la Junta General.

b) Empresa Municipal Vivienda y Suelo, S.A. (EMVS)

Con sede en calle Palos de la Frontera 13, es una sociedad mercantil de capital íntegramente municipal cuyo capital social asciende a 147.030.142,50 euros.

La Empresa Municipal de la Vivienda de Madrid, S.A. se constituyó por acuerdo plenario del Ayuntamiento de Madrid de 17 de julio de 1981, con el fin de llevar a cabo la política municipal de vivienda, haciéndose cargo a partir de ese momento de las competencias que hasta entonces tenía encomendadas el extinguido Patronato Municipal de la Vivienda.

Con fecha 23 de noviembre de 2004 la Junta General aprobó la nueva denominación Empresa Municipal de la Vivienda y Suelo de Madrid, S.A. y la ampliación de su objeto social.

Para el cumplimiento de su objeto social, y conforme al artículo 2 de sus Estatutos, y dentro de las competencias generales atribuidas al municipio por el artículo 25.2.a) de la Ley de Bases de Régimen Local, en materia de urbanismo, suelo y vivienda, la EMVS tiene entre sus funciones:

- La promoción, gestión y construcción de viviendas, aplicando al efecto sus fondos propios o cualesquiera otros que obtenga para dicha finalidad.
- Llevar a cabo adquisiciones o transmisiones de dominio sobre bienes inmuebles y derechos reales que se estime preciso establecer para el cumplimiento de esos fines, colaborando al efecto con entidades públicas o privadas de interés general o social.
- Ejecutar las adjudicaciones de viviendas, locales de negocio, y garajes construidos siguiendo las instrucciones que sean aprobadas por la Corporación.
- La adquisición de suelo por cualquiera de los procedimientos legalmente establecidos, su urbanización, gestión promoción y en su caso enajenación.

La EMVS está clasificada por la IGAE dentro del sector de las Administraciones Públicas, de acuerdo con la definición y delimitación del Sistema Europeo de Cuentas Nacionales y Regionales (SEC 2010) regulado en el Reglamento del Parlamento Europeo y del Consejo Nº 549/2013, que entró en vigor el día 1 de septiembre de 2014.

La auditoría de sus cuentas se ha realizado por SW Auditores España, SL.L.P. con fecha 14 de marzo de 2024, disponiendo como opinión con salvedades que *"Las cuentas anuales adjuntas, formuladas por el Consejo de Administración de la Sociedad en sesión extraordinaria el 20 de febrero 2024, no se encuentran firmadas por todos los administradores de la Entidad, tal y como prescribe la normativa vigente, y no se da una explicación razonable de las causas de dicha omisión. En consecuencia, no podemos determinar el impacto que la omisión de este requerimiento pudiera tener sobre dichas cuentas anuales".*

Según sus Estatutos, la dirección y administración de la Sociedad estará a cargo de los siguientes órganos: la Junta General, el Consejo de Administración, el Consejero Delegado y el Gerente.

La Junta General es el órgano soberano de la Sociedad. Debidamente convocada y constituida decidirá los asuntos propios de su competencia. La Junta de Gobierno de la Ciudad de Madrid asumirá las funciones y competencias de Junta General de la Sociedad.

Será Presidente de la Junta General el Alcalde, como presidente de la Junta de Gobierno de la Ciudad de Madrid, y el Secretario el Concejal Secretario de la Junta de Gobierno, o quienes les sustituyan de acuerdo a lo establecido para el funcionamiento de la Junta de Gobierno de la Ciudad de Madrid.

El Consejo de Administración es el órgano de administración y representación de la Sociedad, en juicio y fuera de él. La dirección, gestión y administración de la Sociedad están atribuidas al Consejo de Administración, compuesto por un máximo de nueve y un mínimo de tres miembros, designados y cesados por la Junta General.

c) Madrid Destino, Cultura, Turismo y Negocio, S.A.U.

Con sede en calle Conde Duque, 9-11, es una sociedad mercantil de capital íntegramente municipal, cuyo capital social asciende a 1.000.000,00 euros.

Madrid Destino se constituyó como sociedad anónima el 2 de septiembre de 2004 bajo la denominación Empresa Municipal Madrid Arte y Cultura, S.A.U., con inicio de sus operaciones el 1 de octubre, como sociedad anónima en España por un periodo de tiempo indefinido, siendo inscrita en el Registro Mercantil de Madrid el 29 de septiembre de 2004.

Con fecha 30 de julio de 2013 se propone y se aprueba por el Consejo de Administración la modificación del artículo 1 de los estatutos sociales, en lo referente a la denominación de la Sociedad que pasa a ser la actual.

El 16 de septiembre de 2013, y con efectos contables 1 de enero de 2013, se llevó a cabo la fusión por absorción de Madrid Visitors & Convention Bureau, S.A. (sociedad absorbida) por parte de Madrid Arte y Cultura, S.A. (MACSA) (sociedad absorbente), por medio de la transmisión en bloque de todo el patrimonio de la sociedad absorbida a la sociedad absorbente, procediendo a extinguir la sociedad absorbida.

El 30 de julio de 2013 el Pleno del Ayuntamiento de Madrid autorizó la disolución de Madrid Espacios y Congresos, S.A.U (en adelante MADRIDEC), sociedad cuyo capital social era 100% del Ayuntamiento de Madrid, con efectos 31 de diciembre de 2013. El 27 de noviembre de 2013, la Junta de Gobierno de la Ciudad de Madrid aceptó, como forma de disolución de la citada sociedad, la cesión global de activos y pasivos a favor del Ayuntamiento de Madrid.

Adicionalmente, en dicho Acuerdo Plenario se determinó que la gestión del servicio que venía prestando Madridec pasara a ser prestada por otra sociedad íntegramente municipal, Madrid Destino Cultura, Turismo y Negocio, S.A.U., para lo cual se traspasaron a ésta el conjunto de bienes que conformaban el activo de la sociedad disuelta a 31 de diciembre de 2013, a excepción de diversos activos que permanecerían en el Ayuntamiento de Madrid.

La Junta de Gobierno de la Ciudad de Madrid, en su sesión de 12 de febrero de 2015, acordó aprobar la segunda ampliación del Plan de reestructuración del Sector Público, por el cual, atendiendo a la realidad económico-financiera del Consorcio "Escuela de Tauromaquia de Madrid", decidió mantener su actividad bajo la dirección y gestión de la empresa Madrid Destino previa cesión global de activos y pasivos de la misma.

Madrid Destino, conforme a su objeto social, tiene como actividades principales:

- La gestión de programas y actividades culturales, formativas y artísticas, la organización, apoyo y difusión de las mismas, la promoción de iniciativas públicas y privadas en dicho ámbito, incluyendo la colaboración con entidades públicas y privadas de carácter nacional e internacional, el asesoramiento, la realización de estudios, la formación de artistas y técnicos relacionados con dichas actividades y la prestación de todos los servicios e infraestructuras integrantes o complementarios de estos programas y actividades.
- La gestión de cualesquiera centros, espacios, recintos, dependencias y/o servicios culturales, cuya gestión le fuera encomendada temporal o indefinidamente, o cuyo uso le fuera cedido por el Ayuntamiento de Madrid, incluida la contratación y ejecución de las obras, instalaciones, servicios y suministros para los mismos y la contratación relacionada.

Con la absorción de Madrid Visitors & Convention Bureau, S.A., Madrid Destino añadió a su objeto social la gestión de las políticas municipales de promoción e información turística de la ciudad de Madrid, la proyección de su imagen a nivel nacional e internacional y la gestión y explotación de derechos de propiedad intelectual derivados de las obras susceptibles de generar tales derechos resultantes de las anteriores actividades.

Con la cesión de los activos y pasivos del Ayuntamiento de Madrid procedentes de Madridec, Madrid Destino añadió a su objeto social:

- La promoción inmobiliaria en general; la construcción, adquisición, rehabilitación, reforma, tenencia y enajenación de toda clase de bienes inmuebles y derechos sobre los mismos incluidos otros equipamientos o infraestructuras destinados al uso o servicio público, admitiendo las aportaciones para ulteriores promociones; la realización de toda clase de obras tales como las de urbanización y la parcelación de terrenos.
- La gestión, mantenimiento y/o explotación, de cualesquiera inmuebles, centros, espacios, recintos, dependencias y/o servicios, incluyendo los propios, adscritos o cuya gestión o uso le fuera encomendado, cedido o conferido temporal o indefinidamente por la administración local, mediante la cesión, arrendamiento o en su caso venta o cualquier otro negocio jurídico, incluida: la contratación y ejecución de las obras, instalaciones, servicios y suministros que para los mismos sean necesarios o convenientes, así como la prestación por cuenta propia o ajena, bajo cualquiera de las

formas admitidas en Derecho, de todo tipo de servicios relacionados con la organización, dirección, producción, administración y explotación de los mismos.

Madrid Destino está clasificada por la IGAE dentro del sector de las Administraciones Públicas, de acuerdo con la definición y delimitación del Sistema Europeo de Cuentas Nacionales y Regionales (SEC 2010) regulado en el Reglamento del Parlamento Europeo y del Consejo N.º 549/2013, que entró en vigor el día 1 de septiembre de 2014.

La auditoría de sus cuentas se ha realizado por SW Auditores España, S.L.P., con fecha 11 de abril de 2024; disponiendo como opinión, que *"Las cuentas anuales adjuntas expresan, en todos los aspectos significativos, la imagen fiel del patrimonio y de la situación financiera de la Sociedad a 31 de diciembre de 2023, así como de sus resultados y flujos de efectivo correspondientes al ejercicio terminado en dicha fecha, de conformidad con el marco normativo de información financiera que resulta de aplicación* (que se identifica en la nota 2 de la Memoria) *y, en particular, con los principios y criterios contables contenidos en el mismo"*.

Según sus Estatutos, la dirección y administración de la Sociedad estará a cargo de los siguientes órganos: la Junta General, el Consejo de Administración, la Comisión Ejecutiva y el Consejero Delegado.

La Junta General es el órgano soberano de la Sociedad. Debidamente convocada y constituida decidirá los asuntos propios de su competencia. La Junta de Gobierno de la Ciudad de Madrid asumirá las funciones y competencias de Junta General de la Sociedad. Será Presidente de la Junta General el Alcalde como presidente de la Junta de Gobierno de la Ciudad de Madrid, y el Secretario el Concejal Secretario de la Junta de Gobierno, o quienes les sustituyan de acuerdo con lo establecido para el funcionamiento de la Junta de Gobierno de la Ciudad de Madrid.

El Consejo de Administración es el órgano de administración y representación de la Sociedad, en juicio y fuera de él.

La dirección, gestión y administración de la Sociedad está atribuida al Consejo de Administración, compuesto por un máximo de doce y un mínimo de tres miembros designados y cesados por la Junta General.

d) Empresa Municipal de Servicios Funerarios y Cementerios, S.A. (EMSFYC)

Con sede en calle Salvador Madariaga, 11, es una sociedad mercantil de capital íntegramente municipal, cuyo capital social asciende a 24.000.000,00 euros.

El Pleno del Ayuntamiento de Madrid, del 25 de mayo de 2016, acordó el cambio de forma de gestión de los servicios funerarios y de cementerios en la Ciudad de Madrid, creando para

ello la Empresa Municipal de Servicios Funerarios y Cementerios de Madrid, S.A. (EMSFYC o la Sociedad, en adelante), de titularidad 100% municipal y de gestión directa.

Asimismo, en la sesión plenaria de 25 de mayo de 2016 se acordó:

- Aprobación de los Estatutos de la Sociedad y el Reglamento de Prestación de los Servicios Funerarios y de Cementerios.
- La puesta a disposición a partir del 16 de septiembre de 2016, en la nueva empresa municipal del conjunto de bienes muebles e inmuebles revertidos por la "Empresa Mixta de Servicios Funerarios, S.A. en liquidación" (anterior prestataria de los servicios), a fin de disponer de los medios materiales necesarios para la prestación de los servicios.
- La subrogación de todos los empleados de la Empresa Mixta, para asegurar la continuidad de los puestos de trabajo y que permite retener el capital humano que supone los conocimientos y experiencia de la plantilla.
- La subrogación de la Empresa Municipal de Servicios Funerarios y Cementerios, S.A., en las obligaciones y derechos derivados de los contratos en vigor a 15 de septiembre de 2016.
- Clasificar la Empresa Municipal de Servicios Funerarios y Cementerios de Madrid, S.A. en el grupo 1, de conformidad con lo establecido en la disposición adicional duodécima de la Ley 7/1985, de 2 de abril, reguladora de las Bases del Régimen Local.

Conforme a lo anteriormente expuesto, la EMSFYC, es una sociedad mercantil constituida el 7 de julio de 2016 por tiempo indefinido.

Para el cumplimiento de su objeto social, y conforme al artículo 2 de sus Estatutos, y dentro de las competencias generales atribuidas al municipio por el artículo 25.2.k) de la Ley de Bases de Régimen Local, en materia de cementerios y actividades funerarias, la Sociedad tiene entre sus funciones:

- Los servicios funerarios, en régimen de libre concurrencia, según se establece en la Ordenanza de Protección de la Salubridad de la ciudad de Madrid y demás normativa aplicable.
- Los servicios de cementerios del Ayuntamiento de Madrid.
- Asimismo, la Sociedad queda obligada a realizar los siguientes servicios:
- Servicios funerarios gratuitos de carácter social. El Ayuntamiento abonará el precio establecido para esta clase de servicios, con arreglo a la normativa vigente.
- Recaudación de los derechos establecidos por el Ayuntamiento de Madrid, relacionados con el servicio de cementerios. Este servicio se realizará gratuitamente por la Empresa.

La EMSFC está clasificada por la IGAE como Sociedad no Financiera, de acuerdo con la definición y delimitación del Sistema Europeo de Cuentas Nacionales y Regionales (SEC

2010) regulado en el Reglamento del Parlamento Europeo y del Consejo N.º 549/2013, que entró en vigor el día 1 de septiembre de 2014.

Según sus Estatutos, la dirección y administración de la Sociedad en todo caso estará a cargo de los siguientes órganos: la Junta General, el Consejo de Administración. Igualmente, en el seno del Consejo de Administración se podrán nombrar los siguientes órganos a la Comisión Ejecutiva y al Gerente.

La Junta General es el órgano soberano de la Sociedad. Debidamente convocada y constituida decidirá los asuntos propios de su competencia.

La Junta de Gobierno de la Ciudad de Madrid asumirá las funciones y competencias de Junta General de la Sociedad.

Será Presidente de la Junta general el Alcalde como presidente de la Junta de Gobierno de la ciudad de Madrid, y el Secretario el Consejo Secretario de la Junta de Gobierno, o quienes les sustituyan de acuerdo a lo establecido para el funcionamiento de la Junta de Gobierno de la Ciudad de Madrid.

El Consejo de Administración es el órgano de administración y representación de la Sociedad, en juicio y fuera de él.

La dirección, gestión y administración de la Sociedad está atribuida al Consejo de Administración, compuesto por un máximo de quince y un mínimo de tres miembros designados y cesados por la Junta General.

La auditoría de sus cuentas se ha realizado por Grant Thornton, con fecha 9 de mayo de 2024, disponiendo como opinión, que *"Las cuentas anuales adjuntas expresan, en todos los aspectos significativos, la imagen fiel del patrimonio y de la situación financiera de la Sociedad a 31 de diciembre de 2023, así como de sus resultados y flujos de efectivo correspondientes al ejercicio terminado en dicha fecha, de conformidad con el marco normativo de información financiera que resulta de aplicación (que se identifica en la nota 2 de la memoria) y, en particular, con los principios y criterios contables contenidos en el mismo"*.

Por tanto, la participación del Ayuntamiento en las cuatro sociedades municipales citadas se produce mediante la composición de la Junta General como socio único, que serán asumidas por la Junta de Gobierno de la Ciudad de Madrid y del Consejo de Administración, como órgano encargado de la representación social, con la composición que disponen sus Estatutos.

❖ **Empresas mixtas:**

a) Empresa Mixta Mercados Centrales de Abastecimiento de Madrid, S.A. (MERCAMADRID)

Con sede social en Avenida Madrid Mercamadrid, Centro Administrativo, número 3 portal B, es una sociedad mercantil de capital mixto, participada en un 51,13% por el Ayuntamiento de Madrid, por MERCASA S.A., S.M.E., M.P (MERCASA) un 48,63% y por Otros (Gremios y usuarios) un 0,24%. El capital social asciende a 48.681.000,00 euros.

MERCAMADRID se constituyó como sociedad anónima el 12 de julio de 1973 y como empresa mixta el 29 de enero de 1982. La duración de la Sociedad es de cincuenta años contados a partir esta última fecha; una vez expirado dicho plazo, según se establece en el artículo 3 de los estatutos sociales, revertirán al Ayuntamiento de Madrid los activos y pasivos de la Sociedad, sin indemnización alguna.

Para el cumplimiento de su objeto social, y conforme al artículo 2 de sus Estatutos, y dentro de las competencias generales atribuidas al municipio por el artículo 25.2.i) de la Ley de Bases de Régimen Local, en materia de ferias, abastos, mercados, lonjas y comercio ambulante, MERCAMADRID tiene entre sus funciones:

- La promoción, construcción y gestión de los Mercados Mayoristas y Matadero de Madrid, así como de las actividades complementarias que sean convenientes para la mejor eficacia del servicio y atención a los usuarios.
- La promoción de actividades, instalaciones y servicios, para la mejora y modernización de la distribución.
- Las actividades que consistan en la realización de prestaciones accesorias o de servicios complementarios a la gestión del servicio, podrán ser desarrollados por la sociedad total o parcialmente, de modo indirecto, mediante la titularidad de acciones o participaciones en otras sociedades.

MERCAMADRID está clasificada por la IGAE como Sociedad no Financiera, de acuerdo con la definición y delimitación del Sistema Europeo de Cuentas Nacionales y Regionales (SEC 2010) regulado en el Reglamento del Parlamento Europeo y del Consejo N.º 549/2013, que entró en vigor el día 1 de septiembre de 2014.

Los órganos sociales de Gobierno y Administración son las Juntas Generales de Accionistas, el Consejo de Administración y, en caso de que se designe, la Comisión Ejecutiva, el Consejero Delegado y el Director General

La participación del Ayuntamiento de Madrid se produce tanto en la Junta General de Socios, como en el Consejo de Administración.

La auditoría de sus cuentas se ha realizado por BS Audit, con fecha 21 de febrero de 2024, disponiendo como opinión que *"las cuentas anuales adjuntas expresan, en todos los aspectos significativos, la imagen fiel del patrimonio y de la situación financiera de la sociedad a 31 de diciembre de 2023, así como de sus resultados y flujos de efectivo correspondientes al ejercicio anual terminado en dicha fecha, de conformidad con el marco normativo de información financiera que resulta de aplicación (que se identifica en la Nota 2.a. de la memoria) y, en particular, con los principios y criterios contables contenidos en el mismo"*, con salvedad lo siguiente: *"Tal y como se indica en la nota 17 b) de la memoria adjunta, "Mercados Centrales de Abastecimiento de Madrid, S.A.", venía realizando hasta el 31 de diciembre de 2007 dotaciones anuales a un fondo destinado a llevar a cabo el reembolso del capital social no municipal al final de la vida de la Sociedad. La documentación existente, que nos ha sido facilitada en el transcurso de nuestro trabajo, no permite aclarar la falta de definición de este asunto entre las partes implicadas. En consecuencia, no hemos podido obtener evidencia de auditoría suficiente y adecuada para determinar la razonabilidad del fondo constituido al 31 de diciembre de 2023, que asciende a 7.298.824,08 de euros (mismo importe al 31 de diciembre de 2022), ni si dicho importe debe ser ajustado, así como si todas sus consecuencias han sido adecuadamente consideradas y desglosadas en las cuentas anuales adjuntas. Esta circunstancia supuso una salvedad en el informe de auditoría del ejercicio anterior."*

b) Empresa Mixta Club de Campo Villa de Madrid, S.A.

Con sede social en carretera de Castilla km 2, es una sociedad mercantil de capital mixto, participada en un 51% por el Ayuntamiento de Madrid, cuyo capital social asciende a 4.567.676,00 euros.

Queda constituida el 19 de diciembre de 1984 con una duración de 50 años, es decir, hasta el 31 de diciembre de 2034. En la actualidad está participada al 51% por el Ayuntamiento de Madrid, y el 49% restante repartido a partes iguales entre la Real Sociedad Hípica Española Club de Campo (R.S.H.E.C.C.) y el Patrimonio del Estado.

Los fines de la Sociedad se recogen en el artículo segundo de sus Estatutos siendo estos:

- La explotación como servicio público de las instalaciones deportivas existentes en los terrenos comprendidos entre la tapia del Medianil con la de Castilla y la tapia de la Casa de Campo que da al término de Aravaca, además de aquellos otros que se puedan construir en dicho recinto, así como en los terrenos situados entre la Cuesta de las Perdices de la Carretera de la Coruña, el Camino de Medianil, la Tapia de la Casa de Campo hasta el citado Camino y la tapia del Monte de El Pardo, hasta el límite con la finca denominada "Quinta de Camarines", o en cualquier otro terreno de propiedad municipal o de dominio público que a tal fin se ceda, a fin de que sirvan para solaz y esparcimiento de los ciudadanos.

- Igualmente tendrá por objeto la construcción, gestión y explotación de todo tipo de instalaciones deportivas, de recreo y de ocio sobre terrenos de propiedad municipal o auto nómica, así como la creación o promoción de Sociedades y empresas relacionadas con el deporte, y Clubes Deportivos, pudiendo participar en su capital gestión y administración, y la enseñanza deportiva y promoción de certámenes, trofeos y campeonatos.

Club de Campo no tiene ánimo de lucro, los dividendos no se reparten entre los accionistas, sino que, conforme a sus estatutos, deberán destinarse bien al fondo de reserva conforme al artículo 274 del TRLSC o bien para constituir una reserva voluntaria con destino a la autofinanciación del programa de inversiones.

Club de Campo está clasificada por la IGAE como Sociedad no Financiera, de acuerdo con la definición y delimitación del Sistema Europeo de Cuentas Nacionales y Regionales (SEC 2010) regulado en el Reglamento del Parlamento Europeo y del Consejo N.º 549/2013, que entró en vigor el día 1 de septiembre de 2014.

La Sociedad está regida y administrada por la Junta General de Accionistas y el Consejo de Administración, que podrá designar entre los administradores una Comisión Ejecutiva, y uno o varios Consejeros Delegados, y nombrará al Gerente de la Empresa. El Consejo de Administración está compuesto por trece Consejeros. El Consejo regulará su propio funcionamiento y elegirá entre sus Consejeros un Presidente y un Secretario.

La participación del Ayuntamiento de Madrid se produce tanto en la Junta General de Accionistas, como en el Consejo de Administración.

La auditoría de sus cuentas se ha realizado por KPMG Auditores, S.L. con fecha 18 de marzo de 2024, disponiendo como opinión lo siguiente *"Las cuentas anuales adjuntas expresan, en todos los aspectos significativos, la imagen fiel del patrimonio y de la situación financiera de la Sociedad a 31 de diciembre de 2023, así como de sus resultados y flujos de efectivo correspondientes al ejercicio terminado en dicha fecha, de conformidad con el marco normativo de información financiera que resulta de aplicación (que se identifica en la nota dos de la Memoria) y, en particular, con los principios y criterios contables contenidos en el mismo"*.

c) Sociedad de Economía Mixta Madrid Calle 30, S.A.

Con sede social en calle Méndez Álvaro 95, es una sociedad mercantil de capital mixto, participada en un 80% por el Ayuntamiento de Madrid, y EMESA (Empresa Mantenimiento y Explotación M30, S.A.) con el 20%. El capital social asciende a 345.500.000,00 euros.

Madrid Calle 30, S.A. se constituyó el 21 de mayo de 2004 como sociedad anónima íntegramente dependiente del Ayuntamiento de Madrid con el objeto de mantener y gestionar la carretera de circunvalación M-30 y una serie de tramos ligados a la misma.

El 23 de diciembre de 2004 el Pleno del Ayuntamiento acordó modificar la forma de gestión sustituyendo el régimen de gestión directa por el de gestión indirecta mediante empresa de economía mixta y adoptó el acuerdo de que "la sociedad mercantil local Madrid Calle 30, S.A. se transformara en una sociedad de economía mixta, con la misma denominación, mediante la participación en su capital social del socio privado que resulte adjudicatario del correspondiente concurso".

El 28 de abril de 2005 la Junta de Gobierno de la Ciudad de Madrid autorizó la realización del "Contrato para la gestión de servicio público de reforma, conservación y explotación de la vía urbana M-30, mediante sociedad de economía mixta", resultando adjudicatario la agrupación de empresarios formada por FERROVIAL SERVICIOS, S.A., DRAGADOS, S.A., y API CONSERVACIÓN, S.A.

El adjudicatario, en cumplimiento de las obligaciones asumidas en virtud del Pliego de Cláusulas Administrativas Particulares (PCAP) constituyó el 25 de agosto de 2005, la sociedad Empresa Mantenimiento y Explotación M30, S.A. (EMESA) para participar como socio privado con un 20%, en el capital de la sociedad de economía mixta MADRID CALLE 30, S.A. Asimismo, se procedió a la aprobación de los nuevos estatutos conforme a lo previsto en el PCAP.

La duración de la sociedad se establece por un período de treinta y cinco años, a contar desde la fecha de su constitución como sociedad de economía mixta, esto es, desde el 12 de septiembre de 2005.

Los objetivos o fines de la sociedad son los siguientes:

- La realización de obras de reforma y mejora en la vía de circunvalación M-30 y en las infraestructuras y espacios relacionados con la misma.
- La gestión, explotación, conservación y mantenimiento de la vía de circunvalación M-30 y sus infraestructuras y espacios relacionados.

Los objetivos y fines descritos anteriormente incluyen el conjunto de actuaciones que se recogen en el contrato de servicios de gestión integral, en el pliego administrativo y en el pliego de prescripciones técnicas.

Madrid Calle 30 está clasificada por la IGAE dentro del sector de las Administraciones Públicas, de acuerdo con la definición y delimitación del Sistema Europeo de Cuentas Nacionales y Regionales (SEC 2010) regulado en el Reglamento del Parlamento Europeo y del Consejo N.º 549/2013, que entró en vigor el día 1 de septiembre de 2014.

Según sus Estatutos, la dirección y administración de la Sociedad estará a cargo de los siguientes órganos la Junta General, el Consejo de Administración, el Director Gerente.

La Junta General de Accionistas es el órgano soberano de la Sociedad. Debidamente convocada y constituida, decidirá por mayoría los asuntos propios de su competencia.

El Consejo de Administración es el órgano de administración y representación de la Sociedad, en juicio y fuera de él.

La dirección, gestión y administración de la Sociedad está atribuida al Consejo de Administración, compuesto por un máximo de quince y un mínimo de diez miembros designados por la Junta General de Accionistas.

Empresa Mantenimiento y Explotación M-30, S.A. tendrá derecho a designar un número de consejeros proporcional a su participación en el capital. Como máximo dos de los Consejeros podrán ser profesionales independientes no vinculados directamente ni al Ayuntamiento ni al Socio Privado. Dichos Consejeros Independientes deberán responder a un perfil de expertos tanto en el sector de la construcción de obras civiles, mantenimiento de infraestructuras y/o en el sector financiero, contando para ello con experiencia y reconocido prestigio en el sector correspondiente. Sin perjuicio de lo anterior el nombramiento de los Consejeros Independientes deberá contar con la aprobación, expresa o tácita, de Empresa Mantenimiento y Explotación M-30, S.A. La oposición expresa, por parte de Empresa Mantenimiento y Explotación M-30, S.A. al nombramiento del Consejero independiente propuesto, deberá estar debidamente razonado.

Por tanto, la participación del Ayuntamiento de Madrid se produce tanto en la Junta General de Accionistas, como en el Consejo de Administración.

La auditoría de sus cuentas se ha realizado por PKF ATTEST Servicios empresariales, S.L, con fecha 27 de febrero de 2024, disponiendo como opinión *que "las cuentas anuales adjuntas expresan, en todos los aspectos significativos, la imagen fiel del patrimonio y de la situación financiera de la sociedad a 31 de diciembre de 2023, así como de sus resultados y flujos de efectivo correspondientes al ejercicio anual terminado en dicha fecha, de conformidad con el marco normativo de información financiera que resulta de aplicación (que se identifica en la Nota 2.1. de la memoria) y, en particular, con los principios y criterios contables contenidos en el mismo*", con salvedad siguiente: *"Tal y como se indica en la Nota 9 de la memoria adjunta, durante el ejercicio 2017 la sociedad recibió una notificación de demanda judicial presentada contra ella por parte de su accionista minoritario, Empresa de Mantenimiento y Explotación M30, S.A. (EMESA) solicitando la restitución de determinadas penalidades por incumplimientos contractuales interpuestos por importe de 1.370.000 euros. En este sentido, durante el ejercicio 2017 la sociedad procedió a registrar una provisión a largo plazo mediante cargo a resultados, cuantía que permanece registrada, junto con otros conceptos al 31 de diciembre de 2023 en el epígrafe "Provisiones a largo plazo" del pasivo no corriente del balance adjunto. De acuerdo con la normativa contable, se reconocerá una provisión de riesgos y gastos cuando sea probable que se produzca una disminución de los recursos de la empresa y siempre que pueda valorarse con*

fiabilidad. Como resultado de los procedimientos de auditoría realizados, que han incluido la obtención de confirmaciones de los asesores legales de la Sociedad, así como considerando las actuaciones judiciales previstas por la misma en defensa de sus intereses, no hemos obtenido evidencia que permita concluir que esta provisión cumpla con los requisitos contables para su registro al 31 de diciembre de 2023 por importe de 1.370.000 euros, lo que supondría un incremento del epígrafe "Reservas" del Patrimonio Neto del balance adjunto en el citado importe. Nuestra opinión de auditoría del ejercicio de 2022 incluyó una salvedad por esta cuestión.

Adicionalmente, tal y como indica la Nota 12.3 de la memoria adjunta durante el ejercicio 2021 la sociedad procedió a registrar una factura emitida por Empresa de Mantenimiento y Explotación M30 S.A. (EMESA), por importe de 1.009.597 euros mediante cargo al epígrafe "Otros gastos de explotación -servicios exteriores" de la cuenta de pérdidas y ganancias del ejercicio 2021, que al 31 de diciembre de 2022, se encontraba pendiente de pago y que durante el ejercicio 2023 la Sociedad ha procedido a su devolución, mediante abono al epígrafe "Otros gastos de explotación – Servicios exteriores" de la cuenta de pérdidas y ganancias adjunta, al no haber comunicado el Ayuntamiento de Madrid ningún cambio sobre la deducción en firme aplicada al segundo semestre del ejercicio 2017, entendiendo por tanto que la deducción aplicada era correcta. La motivación de la facturación de estos servicios vendría determinada por la sentencia dictada favorable a EMESA en un procedimiento judicial entre la propia EMESA y el Ayuntamiento de Madrid, el cual se encuentra en curso a la fecha de formulación de las presentes cuentas anuales. No hemos podido tener evidencia de auditoría adecuada y suficiente sobre este procedimiento. En consecuencia, no podemos concluir sobre el adecuado registro de dicha transacción. Tanto en el ejercicio 2023 como en precedentes, y no podemos determinar los posibles efectos que sobre las cuentas anuales adjuntas pudieran derivarse de haber dispuesto de dicha documentación. Nuestra opinión de auditoría del ejercicio 2022 incluyó una salvedad por esta cuestión.

Tal y como se indican las Notas 2.4 y 7 de la memoria adjunta, la Sociedad mantiene registrado en su activo no corriente, el activo financiero correspondiente al acuerdo de concesión del que es titular el cual es objeto de actualización financiera, anualmente durante el plazo de vida de la concesión, en función de una tasa interna de rentabilidad definida en plan económico financiero aprobado entre las partes en el ejercicio de 2011. En este sentido, tanto el factor de actualización como los flujos de caja generados por la concesión determinan el efecto de dicha actualización y, en consecuencia, la variación del valor del activo financiero y de una parte del resultado de cada ejercicio. Las principales asunciones contenidas en el referido plan para determinar dichos flujos de caja, relativas fundamentalmente a índices de precios de consumo, determinados costes de servicios y/o suministros, etc., no han sido objeto de actualización por parte de la Sociedad para adecuarlos a las nuevas circunstancias económicas vigentes, ni disponemos de información suficiente para poder evaluar su impacto dado el alto grado de complejidad existente en dicha estimación. En consecuencia, no podemos determinar los efectos que dicha actualización de estimaciones podría provocar la situación financiera - patrimonial de la Sociedad. Nuestra opinión de auditoría del ejercicio 2022 incluyó una salvedad por esta cuestión".

d) Empresa Mixta de Servicios Funerarios de Madrid, S.A., en liquidación

Es una sociedad mercantil de capital mixto, participada en un 51,01% por el Ayuntamiento de Madrid por importe de 2.061.971,00 euros. Tal y como dispone en la nota 1.2 de la Memoria de sus cuentas, desde el 15 de septiembre de 2016 la Sociedad ha dejado de desarrollar su actividad principal por haber entrado en fase de liquidación desde esa fecha. Tal actividad está siendo desarrollada actualmente por la Empresa Municipal de Servicios Funerarios y Cementerios de Madrid, S.A.

La auditoría de sus cuentas se ha realizado por Auren Auditores SP, S.L.P, con fecha de 1 de marzo de 2024, disponiendo como opinión lo siguiente: *"las cuentas anuales abreviadas adjuntas expresan, en todos los aspectos significativos, la imagen fiel del patrimonio y de la situación financiera de la Sociedad a 31 de diciembre de 2023, así como de sus resultados correspondientes al ejercicio terminado en dicha fecha, de conformidad con el marco normativo de información financiera que resulta de aplicación (que se identifica en la Nota 2 de la memoria abreviada) y, en particular, con los principios y criterios contables contenidos en el mismo"*.

El balance del ejercicio 2023 de la Empresa Mixta de Servicios Funerarios, S.A., en liquidación (EMSF) no presenta Activo no corriente, toda vez que con fecha 15 de septiembre de 2016 esta empresa procedió a dar de baja el conjunto de activos que componían su inmovilizado con cargo a una partida deudora de patrimonio neto "*Reversión de activos por disolución*". En este sentido, en la nota 9.6 de la memoria de la Cuenta de la Sociedad figura la siguiente información: *"La Sociedad registró en la cuenta de "Reversión de activos por disolución" del Patrimonio Neto de su balance, el importe del valor neto contable a 15 de septiembre de 2016 de los activos que fueron objeto de reversión al Ayuntamiento de Madrid estando registrado en 2023 y 2022, según el siguiente detalle:*

	Euros	
	2023	*2022*
Inmovilizado intangible	*35.997.038*	*35.997.038*
Inmovilizado material	*10.986.204*	*10.986.204*
Existencias	*634.618*	*634.618*
Provisiones a corto plazo	*-21.963.672*	*-21.963.672*
Venta de parcelas al Ayto de Madrid	*3.283.650*	*3.283.650*
Tesorería	*4.669.256*	*5.500.000*
Gastos anticipados	*2.672*	*2.672*
	33.609.766	*34.440.510*

Por otro lado, en el informe de auditoría de cuentas de 2016 de la nueva Empresa Municipal de Servicios Funerarios y Cementerios (actual prestataria de los servicios) se hace constar que el 25 de mayo de dicho año el Pleno aprobó "*La puesta a disposición a partir de septiembre de 2016 de la nueva empresa municipal del conjunto de bienes muebles e inmuebles revertidos por la "Empresa Mixta de Servicios Funerarios, S.A en Liquidación" (anterior prestataria de los servicios), a fin de disponer de los medios materiales necesarios para la prestación de los servicios.*"

El artículo 111 del Reglamento de Servicios de las Corporaciones Locales establece que, expirado el periodo (de duración de la empresa mixta) que se fijare, revertirá a la Entidad local su activo y pasivo. A estos efectos, a la fecha de emisión de este informe, el conjunto de activos anteriores, sobre los que la Comisión Liquidadora desarrolla su labor, continúa en proceso de revisión debido a las circunstancias que concurrieron en la disolución de esta empresa y que ya han sido analizadas en informes anteriores de la Cuenta General.

- **Consorcio adscrito:**

En virtud del artículo 2.3 de la Orden HAC/836/2021, de 9 de julio, los consorcios y fundaciones adscritos a una entidad local tendrán la consideración de entidades dependientes de dicha entidad local, a los únicos efectos de la consolidación de cuentas.

Consorcio de Plan de Rehabilitación y Equipamiento de Teatros de Madrid:

El Consorcio se crea a partir de un convenio de colaboración entre el Ministerio de Cultura, la Comunidad de Madrid y el Ayuntamiento de Madrid fechado el día 19 de abril de 1994 (publicado en el Boletín Oficial del Estado de 20 de mayo de 1994, mediante Resolución de 6 de mayo de 1994 de la Secretaría General Técnica del Ministerio de Cultura) para un periodo de cuatro años, con la finalidad de alcanzar el objetivo de servicio al sector teatral y a la cultura en general, permitiendo la convergencia de esfuerzos de las tres Administraciones y su colaboración con el sector teatral privado de Madrid. Mediante adendas se prorrogó la duración del convenio hasta el ejercicio 2008.

Por Acuerdo de 18 de febrero de 2009 (publicado en el Boletín Oficial del Estado de 24 de marzo de 2009, por Resolución de 2 de marzo de 2009 de la Secretaría General Técnica del Ministerio de Cultura), se estableció la duración indefinida del convenio. Con fecha 15 de abril de 2015, la Junta de Gobierno del Consorcio aprobó la modificación de los Estatutos con la finalidad de adaptarlos a lo dispuesto en la Disposición final segunda de la Ley 27/2013, de 27 de diciembre, de Racionalización y Sostenibilidad de la Administración Local y en los artículos 12 a 15 de la Ley 15/2014, de 16 de septiembre, de Racionalización del Sector Público y otras medidas de reforma administrativa.

El Consorcio constituye una entidad jurídica pública, de carácter asociativo, dotada de personalidad jurídica plena y patrimonio propios y que tiene como finalidad promover, coordinar y gestionar acciones dirigidas a la realización de un Plan destinado a la

Rehabilitación y Equipamiento de los Teatros de Madrid y en particular a las que se refieran a la elaboración, aprobación y habilitación de fórmulas de financiación de cuantos proyectos promuevan las Administraciones Públicas que lo integran y las entidades y particulares, en relación con la rehabilitación y equipamiento de los edificios y locales destinados a la actividad de teatro en el municipio de Madrid.

El Consorcio del Plan de Rehabilitación y Equipamiento de Teatros de Madrid está adscrito al Ayuntamiento de Madrid.

La actividad principal del Consorcio consiste en la gestión de subvenciones para la rehabilitación y mejora de los teatros de la ciudad de Madrid.

El Consorcio para la Rehabilitación y Equipamiento de los Teatros de Madrid, bajo la forma jurídica de consorcio, se rige por la Ley 39/2015, de 1 de octubre, del Procedimiento Administrativo Común de las Administraciones Públicas; por la Ley 40/2015, de 1 de octubre, de Régimen Jurídico del Sector Público; por la Ley 22/2006, de 4 de julio, de Capitalidad y de Régimen Especial de Madrid; por la Ley 7/1985,de 2 de abril, Reguladora de las Bases del Régimen Local; por el texto refundido de las disposiciones vigentes en materia de Régimen Local, aprobado por Real decreto Legislativo 781/1986, de 18 de abril; por el texto refundido de la Ley Reguladora de las Haciendas Locales, aprobado por Real Decreto legislativo 2/2004, de 5 de marzo; por el Reglamento Orgánico del Gobierno y de la Administración del Ayuntamiento de Madrid de 31 de mayo de 2004; por sus Estatutos y por las demás disposiciones legales y reglamentarias que le resultan de aplicación.

La Intervención General del Ayuntamiento de Madrid, con fecha 29/04/2024, a través de la Oficina de Contabilidad y Control Financiero en uso de las competencias que le atribuye el artículo 213 del texto refundido de la Ley Reguladora de las Haciendas Locales, aprobado por Real Decreto Legislativo 2/2004, de 5 de marzo, y el artículo 29.3.A) del Real Decreto 424/2017, de 28 de abril, por el que se regula el régimen jurídico del control interno en las entidades del Sector Público Local, ha auditado las cuentas anuales del Consorcio del Plan de Rehabilitación y Equipamiento de Teatros de Madrid, formadas por el balance, la cuenta del resultado económico-patrimonial, el estado de cambios en el patrimonio neto, el estado de flujos de efectivo, el estado de liquidación del presupuesto y la memoria correspondiente al ejercicio 2023.

II) Entidades a excluir de la consolidación:

Queda excluido el Consorcio del Plan de Rehabilitación y Equipamiento de Teatros de Madrid, por no tener un interés significativo para la imagen fiel que deben expresar las cuentas anuales consolidadas del ejercicio 2023, por concurrir la circunstancia del apartado a) del artículo 8 de la Orden HAC/836/2021, de 9 de julio.

Su exclusión se detalla en el apartado siguiente, junto con la de las entidades asociadas, cuyos cálculos y resultados se recogen en el Anexo I. Determinación de los cálculos para el análisis que permiten concluir que concurre la circunstancia de exclusión del apartado a) del artículo 8 de la Orden HAC/836/2021, de 9 de julio, que acompaña a la presente Memoria.

2. Entidades multigrupo y asociadas

I) Entidades a integrar en la consolidación:

2.1. Entidades multigrupo:

No se han identificado entidades multigrupo, conforme los requisitos del artículo 4 de la Orden HAC/836/2021.

2.2. Entidades asociadas:

El artículo 5 de la Orden HAC/836/2021, de 9 de julio, dispone que "*tendrán la condición de entidades asociadas, a los únicos efectos de la consolidación de cuentas, aquéllas, no incluidas en el grupo, en las que una o varias entidades del grupo ejerzan una influencia significativa por tener una participación en su capital social o patrimonio que, creando con ésta una vinculación duradera, esté destinada a contribuir a su actividad.*

2. Existe influencia significativa en la gestión de otra entidad, cuando se cumplen los dos requisitos siguientes:

a) Que una o varias entidades del grupo participen en el capital social o en el patrimonio de la entidad, y

b) Que se tenga el poder de intervenir en las decisiones de política financiera y operativa de la participada, sin llegar a gestionarla conjuntamente ni a tener el control.

3. Se presumirá, salvo prueba en contrario, que se cumplen los requisitos establecidos en el apartado anterior cuando una o varias entidades del grupo posean, al menos, el 20% del capital o patrimonio de la entidad que no pertenece al grupo."

En virtud de lo anterior, y en base a la información aportada por la Dirección General de Presupuestos, a través de la Subdirección General de Sector Público, previa propuesta de la Intervención General, se firma Decreto de la Delegada del Área de Gobierno de Economía, Innovación y Hacienda, con fecha 25/01/2024, por el que se determinan las entidades que integran las cuentas anuales consolidadas del ejercicio 2023.

Se considerarán como entidades asociadas las siguientes:

1. Asociadas directas

1.1. Consorcio Casa Asia
1.2. Consorcio Centro Sefarad-Israel
1.3. Consorcio Casa América
1.4. Consorcio Institución Ferial de Madrid (IFEMA)
1.5. Fundación Real Fábrica de Tapices
1.6. Audiovisual Fianzas S.G.R (CREA)

Se adjuntan las cuentas de las entidades asociadas en el Anexo II. Cuentas de las entidades asociadas.

2. Asociadas indirectas:

2.1 Fundación ARCO

A continuación, se muestran los porcentajes de participación directa o indirecta y los supuestos que determinan su configuración como entidad asociada:

1. Asociadas directas:

1.1 Consorcio Casa Asia

Entidades consorciadas: Ministerio de Asuntos Exteriores y de Cooperación –Generalitat de Catalunya – Ayuntamiento de Madrid – Ayuntamiento de Barcelona.

Actividad: Fomentar la realización de actuaciones y proyectos que contribuyan al mejor conocimiento entre las sociedades de Asia, el Pacífico, Europa y España.

El Ayuntamiento cuenta con una participación del 6,73% y un porcentaje de voto del 25%.

Cumpliéndose ambas condiciones dispuestas en el artículo 5, a pesar de no superar la presunción del 20% de participación en el capital social, se considera que existe influencia significativa en su gestión por el porcentaje de voto del 25%, justificado en el poder de intervenir en las decisiones de política financiera y operativa de la participada, sin llegar a gestionarla conjuntamente ni a tener el control.

1.2. Consorcio Centro Sefarad-Israel

Entidades consorciadas: Ministerio de Asuntos Exteriores y de Cooperación -Comunidad de Madrid – Ayuntamiento de Madrid.

Actividad: Fomentar la realización de actuaciones y proyectos que contribuyan al mejor conocimiento de la comunidad y las organizaciones judías en España y en Europa.

El Ayuntamiento cuenta con una participación del 16,67% y un porcentaje de voto del 21,43%. Cumpliéndose ambas condiciones dispuestas en el artículo 5, a pesar de no superar la presunción del 20% de participación en el capital social, se considera que existe influencia significativa en su gestión por el porcentaje de voto del 21,43%, justificado en el poder de intervenir en las decisiones de política financiera y operativa de la participada, sin llegar a gestionarla conjuntamente ni a tener el control.

1.3. Consorcio Casa América

Entidades consorciadas: Ayuntamiento de Madrid - Comunidad de Madrid – Ministerio de Asuntos Exteriores y de Cooperación.

Actividad: Gestión de servicios socio-culturales, económicos e institucionales previstos en los Estatutos y las operaciones de rehabilitación, conservación. y mantenimiento del Palacio de Linares.

El Ayuntamiento cuenta con una participación del 33,33% y su porcentaje de voto es también del 33,33%. Cumpliéndose ambas condiciones dispuestas en el artículo 5, se considera que existe influencia significativa en su gestión.

1.4. Consorcio Institución Ferial de Madrid (IFEMA)

Entidades consorciadas: Comunidad de Madrid – Ayuntamiento de Madrid – Cámara Oficial de Comercio, Industria y Servicios de Madrid – Fundación Obra Social y Monte de Piedad de Madrid.

Actividad: Organización y Gestión de Ferias.

El ayuntamiento cuenta con una participación del 30,72% y su porcentaje de voto es también del 30,00%. Cumpliéndose ambas condiciones dispuestas en el artículo 5, se considera que existe influencia significativa en su gestión.

1.5 Fundación Real Fábrica de Tapices

Entidades que participan: Ayuntamiento de Madrid – Ministerio de Educación, Cultura y Deporte – Comunidad de Madrid – Fundación CajaMadrid.

Actividad: Potenciar, como institución cultural, la Real Fábrica de Tapices.

El Ayuntamiento cuenta con una participación del 26,84% y su porcentaje de voto es también del 26,84% Cumpliéndose ambas condiciones dispuestas en el artículo 5, se considera que existe influencia significativa en su gestión.

1.6. Audiovisual Fianzas S.G.R (CREA)

Esta esta sociedad tiene como objetivo el otorgamiento de garantías personales, por aval o por cualquier otro medio admitido en derecho distinto del seguro de caución, a favor de sus socios para las operaciones que estos realicen dentro del giro o tráfico de las empresas de que son titulares. Su actividad se focaliza en los sectores audiovisual, cultural, deportivo y ocio.

El Ayuntamiento de Madrid cuenta con una participación del 25,57 % del capital social de esta sociedad al finalizar 2023.

Se considera que existe influencia significativa por aplicación de la presunción dispuesta en el artículo 5 de la Orden HAC/836/2021, de 9 de julio, *"Se presumirá, salvo prueba en contrario, que se cumplen los requisitos establecidos en el apartado anterior cuando una o varias entidades del grupo posean, al menos, el 20% del capital o patrimonio de la entidad que no pertenece al grupo"*.

2.Asociadas indirectas:

2.1. Fundación ARCO

Entidades que participan: IFEMA y otros. Participación indirecta del Ayuntamiento a través de IFEMA.

Actividad: Arte contemporáneo en cualquier posible manifestación.

La participación del Ayuntamiento es indirecta. Fundación que depende de IFEMA en la que el Ayuntamiento tiene una participación del 30%. Según INVENTE la estructura de dominio es: Comunidad de Madrid 14,29%, Ayuntamiento de Madrid 14,29%, IFEMA 42,85% y privados 28,57%.

II) Entidades a excluir de la consolidación:

El ámbito subjetivo plantea, al igual que en el ejercicio precedente, la necesidad de analizar si concurre alguna de las circunstancias que suponen la exclusión de las entidades en la consolidación. En este sentido, el artículo 8 de la Orden HAC/836/2021, de 9 de julio, dispone:

"Quedan excluidas de la consolidación las entidades en las que concurra alguna de las circunstancias que, a continuación, se indican:

a) Que no tengan un interés significativo para la imagen fiel que deben expresar las cuentas anuales consolidadas. Siendo varias las entidades en estas circunstancias no podrán ser excluidas de la consolidación más que, si en su conjunto, presentan un interés poco significativo con respecto a la finalidad expresada.

b) Cuando existan restricciones importantes y permanentes que dificulten sustancialmente el ejercicio por la entidad dominante de sus derechos sobre el patrimonio o la gestión de la entidad dependiente.

c) Cuando la información necesaria para establecer las cuentas consolidadas sólo pueda obtenerse incurriendo en gastos desproporcionados o con un retraso inevitable que imposibilite la elaboración de dichas cuentas en el plazo establecido en la normativa aplicable."

De las circunstancias recogidas en el artículo 8 no se producen las enumeradas en las letras b) y c), siendo la finalidad de lo que a continuación se expone el análisis de la circunstancia de la letra a), no tener un interés significativo para la imagen fiel que deben expresar las cuentas anuales consolidadas.

Las entidades que han de ser evaluadas en su conjunto son las siguientes:

- Consorcio del Plan de Rehabilitación y Equipamiento de Teatros de Madrid (entidad dependiente, que como se ha indicado fue excluida de los estados financieros consolidados en el ejercicio 2022).

- Asociadas directas
    - Consorcio Casa Asia
    - Consorcio Centro Sefarad-Israel
    - Consorcio Casa América
    - Consorcio Institución Ferial de Madrid (IFEMA)
    - Fundación Real Fábrica de Tapices
    - Audiovisual Fianzas S.G.R (CREA)

- Asociadas indirectas:
    - Fundación Arco

El objetivo del análisis a realizar es determinar si estas entidades consideradas en su conjunto tienen o no interés significativo para las cuentas anuales consolidadas.

La Orden HAC/836/2021, de 9 de julio, al referirse a la Memoria Consolidada establece en su *apartado 1.3* el interés significativo de las entidades del grupo en los siguientes términos:

"Se considera que la magnitud representativa de dicho interés significativo es:

– En las entidades del sector público que realizan actividades administrativas:

- *si su presupuesto de gastos tiene carácter limitativo: el importe total de las obligaciones reconocidas netas.*
- *si su presupuesto de gastos no tiene carácter limitativo: el importe total de los acreedores reconocidos por operaciones derivadas de la actividad.*

– En las entidades del sector público que realizan actividades empresariales: el importe de los gastos de explotación del ejercicio.

– En las fundaciones del sector público: el importe de los gastos del ejercicio derivados tanto de la actividad propia como de la actividad mercantil."

Por otra parte, existe una consulta realizada por una entidad local a la Intervención General de la Administración del Estado sobre este concepto a efectos de la dispensa de consolidar, concretamente se trata de la *Consulta 1/2023 (PGCPL), de 16 de marzo de 2023. Falta de interés significativo de las entidades dependientes a efectos de la dispensa de la obligación de consolidar.* La consulta se plantea en relación con el artículo 7 de la Orden HAC/836/2021, de 9 de julio, reproduciéndose parte de su contenido por entenderse relevante:

¿Existe algún criterio normativo o doctrinal que regule lo que se entiende por "interés significativo"? ¿Un porcentaje sobre el patrimonio, sobre los ingresos o sobre los gastos?

¿Podemos considerar que ninguna de las sociedades tiene un interés significativo, ni individualmente ni en su conjunto a los efectos de quedar dispensados de la obligación de consolidar las cuentas anuales?

Contestación:

En efecto, tal y como nos dice en su consulta, una de las razones por las que una entidad dominante puede quedar dispensada de la obligación de formular cuentas anuales consolidadas es que ninguna de las entidades dependientes posea "interés significativo", ni individualmente ni en conjunto, para la imagen fiel del patrimonio, de la situación financiera y de los resultados de las entidades del grupo (artículo 7.1.b) de las Normas para la formulación de cuentas anuales consolidadas en el ámbito del sector público local –en adelante, NOFCAC-SPL–

Además de en el artículo 7 "Dispensa de la obligación de consolidar", las NOFCAC-SPL se refieren al "interés significativo" en el artículo 8 "Entidades excluidas de la consolidación", en el artículo 15 "Homogeneización valorativa" y en la Nota 1.3 de la Memoria consolidada.

En concreto, la Nota 1.3 de la Memoria consolidada, atendiendo al tipo de actividades de las entidades del grupo (entidad dominante y entidades dependientes), establece cuál es la magnitud representativa del interés significativo para las cuentas anuales en su conjunto. Dichas magnitudes son (…)

El porcentaje individual de interés significativo se obtendría dividiendo el importe de la magnitud correspondiente a cada entidad del grupo (entidad dominante y entidades dependientes) entre la suma de los importes correspondientes a todas ellas y multiplicando por cien.

Cuando el porcentaje individual de cada entidad dependiente y la suma del porcentaje individual de todas ellas no alcanzaran el establecido como umbral de interés significativo, la entidad dominante no estaría obligada a consolidar.

Hay que partir de la base de que, a nivel normativo, no pueden establecerse criterios rígidos y objetivos que permitan determinar el umbral a partir del cual una entidad posee interés significativo (o, dicho de otro modo, el umbral por debajo del cual una entidad no posee, o posee poco, interés significativo). Se trata de una cuestión que requiere del juicio profesional del responsable de la contabilidad que, con su conocimiento de las entidades y del entorno en el que operan, está en condiciones de poder apreciar dicha circunstancia. Esta es la razón por la que las NOFCAC-SPL dejan en manos de la entidad dominante la determinación de dicho umbral.

Una entidad, o conjunto de entidades, no poseerá (o poseerá poco) interés significativo cuando su interés para las cuentas anuales consolidadas sea claramente insignificante.

Que las entidades dependientes carezcan de "interés significativo" para la consolidación quiere decir que la información que aportarían a las cuentas anuales consolidadas no sería relevante, de modo que la no elaboración de cuentas consolidadas no alteraría la imagen fiel que del grupo se obtendría a través de las cuentas individuales de las entidades y, por tanto, no afectaría a la toma de decisiones económicas de cualquiera de los destinatarios de la información, se tomaran dichas decisiones con base en las cuentas consolidadas o con base en las cuentas individuales.

Por tanto, para la determinación del umbral de interés significativo hay que tener en cuenta que no puede verse afectada de forma relevante la imagen fiel, es decir, que el juicio de una persona razonable, que confía en la información, no se puede ver influenciado o su decisión afectada como consecuencia de que la entidad dominante no elabore cuentas consolidadas.

En el ámbito de la auditoría de cuentas, tanto del sector público como del privado, pueden encontrarse normas, estudios, manuales, guías, etc., sobre materialidad o importancia relativa, que proporcionan parámetros orientativos que pueden facilitar la determinación del umbral de interés significativo en el ámbito de la consolidación.

En todo caso, el procedimiento seguido en la determinación del umbral de interés significativo debe ser razonable y coherente en el contexto de las cuentas anuales consolidadas y quedar debidamente documentado.

A tenor de lo establecido en la Orden HAC/836/2021, de 9 de julio, la respuesta a la consulta planteada, y teniendo en cuenta las peculiaridades del sector público del Ayuntamiento de Madrid se ha establecido el siguiente procedimiento para la determinación del interés significativo:

Para la entidad dependiente Consorcio del Plan de Rehabilitación y Equipamiento de Teatros de Madrid en lugar de utilizar el criterio seguido en la consulta de obtener el porcentaje que supone el Consorcio frente a la suma de la entidad dominante y las dependientes, se ha optado por un doble criterio, ya que algunas dependientes tienen presupuesto estimativo, a fin de tener la mayor información posible:

- El porcentaje que suponen sus obligaciones reconocidas netas (ORN) frente a las de la sociedad dominante en el ejercicio 2023.

- El porcentaje que suponen sus gastos de gestión ordinaria sobre las cuentas consolidadas del ejercicio 2023 en el escenario de que no forman parte del perímetro de consolidación estas entidades que se están analizando. Se considera más adecuada esta referencia por ser una magnitud que tienen todas las entidades a consolidar frente a las ORN que solo tienen las entidades con presupuesto limitativo.

Para las entidades asociadas al no establecerse un parámetro en la normativa de consolidación, y siguiendo la remisión que la respuesta a la consulta realiza a la materialidad o importancia relativa en el ámbito de auditoría de cuentas, se ha utilizado la Resolución de 18 de abril de 2023 de la Intervención General de la Administración del Estado por la que se aprueba la norma técnica sobre la importancia relativa o materialidad en las auditorías de los estados financieros del Sector Público.

En esta Resolución se establece la siguiente cifra de importancia relativa para los estados financieros en su conjunto (CIREF):

Cuadro 1. Cálculo de la CIREF: Referencias y porcentajes a utilizar

TIPO DE ENTIDAD	REFERENCIA	CIREF	
		Mediana o pequeña	Grande
Sector público administrativo con presupuesto estimativo			
Consorcios del sector público administrativo Centros universitarios UNED y sus centros asociados	Gastos de gestión ordinaria	5%	3%
Fondos sin personalidad jurídica.	Activo	0,7%	0,5%
Entidades de derecho público integradas en el sector público administrativo	Gastos totales	5%	3%
Sector público administrativo con presupuesto limitativo			
Agencias estatales Autoridades administrativas independientes Entidades de derecho público integradas en el Sector público administrativo Organismos Autónomos	Gastos totales	5%	3%
Mutuas colaboradoras con la Seguridad Social	Activo	0,7%	0,5%
	Patrimonio Neto	1,5%	1%
Sector público empresarial			
Consorcios del sector público empresarial	Gastos de gestión ordinaria	5%	3%
Entidades de derecho público integradas en el sector público empresarial	Activo	0,7%	0,5%
Entidades públicas empresariales	Patrimonio Neto	1,5%	1%
	Activo	0,7%	0,5%
Autoridades Portuarias	Activo	0,7%	0,5%
Sector público fundacional			
Fundaciones del sector público	Gastos de gestión ordinaria	5%	3%

Los porcentajes se reducen para las entidades calificadas como grandes de acuerdo con los criterios de la Ley 22/2015, de 20 de julio, de Auditoría de Cuentas, al considerar generalmente que son mayores los requerimientos de información exigibles debido a su relevancia y al mayor interés que representan para grupos más amplios de usuarios. A tales efectos, se considerarán grandes las entidades que cumplan, al menos, dos de los siguientes tres criterios durante dos ejercicios consecutivos:

Cuadro 2. Parámetros para clasificar entidades

Activo	INCN o volumen anual de ingresos de gestión ordinaria o equivalente	Plantilla
>20.000.000,00	>40.000.000,00	>250

Las entidades asociadas cuyo interés significativo hay que evaluar son:

- Cuatro consorcios para los que la referencia son los gastos de gestión ordinaria,
- Dos fundaciones para las que la referencia son también los gastos de gestión ordinaria,

- y una sociedad de garantía recíproca que no encaja en ninguna de las tipologías del cuadro por lo que se ha utilizado como referencia también el de los gastos de gestión ordinaria utilizada para los consorcios y fundaciones.

El detalle del procedimiento es el siguiente:

- Para la entidad dependiente (Consorcio del Plan de Rehabilitación y Equipamiento de Teatros de Madrid) se ha tomado el importe de los gastos de gestión ordinaria y el importe de las ORN del ejercicio 2023. A pesar de que la participación del Ayuntamiento de Madrid es únicamente del 33,33 % se ha cogido el 100% de las referencias mencionadas ya que en caso de no quedar excluida de la consolidación se le aplicaría, por ser una entidad del grupo, el método de integración global, sin perjuicio de la valoración de la participación de los socios externos. Esos importes se han dividido, respectivamente, por los correspondientes a las cuentas anuales consolidadas del ejercicio 2023 en el escenario en el que estas entidades estudiadas no forman parte del perímetro de consolidación, y por el de la cuenta anual del Ayuntamiento del ejercicio 2023, y multiplicado por 100 para obtener el porcentaje.

- Para cada una de las entidades asociadas se ha tomado como referencia el importe de los gastos de gestión ordinaria o magnitud equivalente del ejercicio 2023, y a continuación se ha multiplicado la referencia por el porcentaje de participación que tiene el grupo en dichas entidades. Se considera justificado aplicar ese porcentaje dado que en caso de tenerlas que consolidar se aplicaría el procedimiento de puesta en equivalencia o método de la participación, en el que la inversión en una entidad se registrará inicialmente por el importe que el porcentaje de inversión de las entidades del grupo represente sobre el patrimonio neto de la entidad. El importe obtenido se ha dividido por el correspondiente a las cuentas anuales consolidadas del ejercicio 2023 en el escenario en que estas entidades no forman parte del perímetro de consolidación, y por el de la cuenta anual del Ayuntamiento del ejercicio 2023, y multiplicado por 100 para obtener el porcentaje.

- Finalmente, se han sumado los importes de las distintas magnitudes de referencia del ejercicio 2023 de todas las entidades para obtener el importe global, y se han dividido, respectivamente, por los correspondientes a las cuentas anuales consolidadas del ejercicio 2023 en el escenario en el que estas entidades no forman parte del perímetro de consolidación, y al de la cuenta anual del Ayuntamiento del ejercicio 2023, y multiplicado por 100 para obtener el porcentaje. El cálculo de esta ratio global se hace necesaria para dar cumplimiento al artículo 8 de la Orden que dispone que siendo varias las entidades que no tengan un interés significativo para la imagen fiel no podrán ser excluidas de la consolidación más que si en su conjunto presentan un interés poco significativo.

Una vez obtenidos esos porcentajes hay que determinar si se consideran significativos o no. Para ello se comparan con los umbrales recogidos en la tabla de la Resolución de la IGAE. Dado que se está comparando el conjunto de entidades frente a la entidad dominante y al perímetro de consolidación, los porcentajes a utilizar son los de CIREF grande por superarse al menos dos de los tres parámetros fijados en la citada norma durante dos ejercicios consecutivos.

A continuación, se muestra un cuadro resumen con los porcentajes obtenidos para cada entidad, para el conjunto de entidades, y los umbrales establecidos en la Resolución de 18 de abril de 2023 de la Intervención General de la Administración del Estado:

		sobre AYTO	sobre CONSOLIDADO	CIREF Resolución IGAE	INCLUSIÓN/ EXCLUSIÓN
ENTIDAD	REFERENCIA Resolución IGAE	2023	2023	Grande	> % Res.IGAE
Consorcio de Plan de Rehabilitación y Equipamiento de Teatros de Madrid	ORN/Gastos Gestión Ordinaria	0,01%	0,01%	3,00%	Exclusión
Asociada 1: Consorcio Casa Asia	Gastos Gestión Ordinaria	0,00%	0,00%	3,00%	Exclusión
Asociada 2: Consorcio Centro Sefarad-Israel	Gastos Gestión Ordinaria	0,00%	0,00%	3,00%	Exclusión
Asociada 3: Consorcio Casa América	Gastos Gestión Ordinaria	0,02%	0,02%	3,00%	Exclusión
Asociada 4: Consorcio Institucional Ferial de Madrid (IFEMA)	Gastos Gestión Ordinaria	1,07%	0,90%	3,00%	Exclusión
Asociada 5: Fundación Real Fábrica Tapices	Gastos Gestión Ordinaria	0,01%	0,01%	3,00%	Exclusión
Asociada 6: Audiovisual Fianzas S.G.R (CREA)	Gastos Gestión Ordinaria	0,04%	0,03%	3,00%	Exclusión
Asociada 7: Fundación Arco	Gastos Gestión Ordinaria	0,00%	0,00%	3,00%	Exclusión
TOTAL		**1,17%**	**0,98%**	**3,00%**	**Exclusión**

Se observa que de las ocho entidades la de mayor peso relativo es IFEMA ya que supone el 91,45% (1,07% sobre 1,17%) y el 91,84% (0,90% sobre 0,98%), según la referencia comparada, sobre el conjunto de las entidades analizadas; tanto individualmente como en conjunto estas magnitudes están por debajo del 3% de la CIREF fijada en la Resolución de la IGAE.

Para completar el estudio se ha considerado procedente simular las cuentas anuales consolidadas del ejercicio 2023 en dos escenarios:

a) IFEMA no forma parte del perímetro de consolidación,
b) IFEMA forma parte de dicho perímetro,

a fin de poder concluir, mediante la comparación entre unas cuentas y otras que, en su caso, la exclusión no tiene un interés significativo para la imagen fiel que deben presentar las cuentas anuales consolidadas.

Así, partiendo de las cuentas consolidadas de las entidades del grupo del ejercicio 2023, excluido el Consorcio del Plan de Rehabilitación y Equipamiento de Teatros de Madrid, se ha llevado a cabo la consolidación de IFEMA mediante el procedimiento de puesta en equivalencia modificado previsto en la normativa vigente.

Conforme al artículo 41 de la Orden HAC/836/2021, de 9 de julio, en el procedimiento de puesta en equivalencia, o método de la participación, la inversión en una entidad se registrará inicialmente por el importe que el porcentaje de inversión de las entidades del grupo represente sobre el patrimonio neto de la entidad. Y se aplicarán las previsiones contenidas en los artículos 42 a 46.

En el artículo 47 se regula el procedimiento de puesta en equivalencia modificado que consiste en aplicar el de puesta en equivalencia o método de la participación sin efectuar homogeneizaciones previas ni eliminaciones de resultados por operaciones internas. Haciendo uso de la posibilidad establecida en el apartado 2 del artículo 12 de la Orden este ha sido el procedimiento que se ha aplicado para simular la consolidación de IFEMA en las cuentas de 2023.

Se muestran a continuación los datos de IFEMA 2023, el ajuste que se produciría en la consolidación, las magnitudes más representativas antes y después, y los porcentajes que representan:

Ejercicio 2023	Importe
Valor Participación del Ayto. en IFEMA	18.415.886,98
Valor PN IFEMA según cuentas aprobadas	298.768.468,00
% Participación Ayto. en IFEMA	30,72%
Valor participación del Ayto. en IFEMA	91.781.673,37
Ajuste de consolidación	**-73.365.786,39**

Diferencia primera de consolidación: diferencia negativa, que afecta al Balance (tanto al Activo como al Patrimonio Neto) y a la Cuenta del resultado económico patrimonial.

Esta diferencia de primera consolidación entre la participación contabilizada en el Ayuntamiento y la valoración según el Balance de IFEMA de 2023 se explica fundamentalmente porque la participación se registró en el ejercicio 1999, y se observa que en el Patrimonio Neto de IFEMA de 2023 hay resultados de ejercicios anteriores por importe de 229.499.780 euros.

Partidas	Importe
Participaciones puestas en equivalencia	73.365.786,39
Activo antes de la consolidación de IFEMA	32.778.747.745,86
Activo tras la consolidación de IFEMA	32.852.113.532,25
Ajuste IFEMA a Resultado del ejercicio atribuido a la sociedad dominante	73.365.786,39
Patrimonio Neto antes de la consolidación de IFEMA	29.069.182.140,93
Patrimonio Neto tras la consolidación de IFEMA	29.142.547.927,32
% Activo antes sobre Activo tras la consolidación de IFEMA	99,78%
% Patrimonio Neto antes sobre Patrimonio Neto tras consololidación de IFEMA	99,75%

Los resultados obtenidos, tanto aplicando la Resolución de la IGAE de 18 de abril de 2023 como adicionalmente simulando el impacto que tendría IFEMA de ser incluida en las cuentas consolidadas, permiten concluir que concurre la circunstancia del apartado a) del artículo 8 de la Orden HAC/836/2021, de 9 de julio, por lo que quedan excluidas de la consolidación la entidad dependiente Consorcio del Plan de Rehabilitación y Equipamiento de Teatros de Madrid), y las siete entidades asociadas por no tener un interés significativo para la imagen fiel que deben expresar las cuentas anuales consolidadas del ejercicio 2023.

Se adjunta como Anexo I. Determinación de los cálculos para el análisis que permiten concluir que concurre la circunstancia de exclusión del apartado a) del artículo 8 de la Orden HAC/836/2021, de 9 de julio. Y en el Anexo II se recogen las cuentas de las entidades asociadas recibidas hasta la elaboración de esta Memoria.

4. Bases de presentación de las cuentas anuales consolidadas

4.1 Imagen fiel

A) Cumpliendo con la obligación de consolidar, dispuesta tanto en el artículo 209 del Real Decreto Legislativo 2/2004, de 5 de marzo, por el que se aprueba el texto refundido de la Ley Reguladora de las Haciendas Locales, como en el artículo 6 de la Orden HAC/836/2021, de 9 de julio, por la que se aprueban las normas para la formulación de cuentas anuales consolidadas en el ámbito del sector público local, se presentan estas Cuentas Anuales Consolidadas que se configuran como Documentación complementaria, y acompañan a la Cuenta General de la Entidad Local.

Las Cuentas Anuales Consolidadas se han formado mediante la consolidación de las cuentas anuales de la entidad dominante y de las entidades dependientes, que conforman el perímetro de consolidación, reflejando la imagen fiel del patrimonio, de la situación financiera, del resultado económico patrimonial y de la ejecución del presupuesto del grupo.

Las Cuentas Anuales Consolidadas correspondientes al ejercicio 2023 han sido preparadas de conformidad con las normas establecidas en la Orden HAP/1781/2013, de 20 de

septiembre, para la cual se aprueba la Instrucción del Modelo Normal de Contabilidad de la Administración Local (en adelante IMNCL), y de acuerdo con la Orden HAC/836/2021, de 9 de julio, por la que se aprueban las normas para la formulación de cuentas anuales consolidadas en el ámbito del sector público local, y demás disposiciones del marco normativo de información financiera aplicable, con el objeto de mostrar la imagen fiel del patrimonio, de la situación financiera, de los resultados, de la ejecución del presupuesto y flujos de efectivo consolidados del perímetro de consolidación, para el ejercicio anual acabado el 31 de diciembre de 2023, los cuales se expresan en euros.

El Ayuntamiento de Madrid viene formulando estados financieros consolidados con anterioridad a la entrada en vigor de la Orden HAC/836/2021, de 9 de julio, por la que se aprueban las normas para la formulación de cuentas anuales consolidadas en el ámbito del sector público local, por lo que conforme la disposición transitoria única, se han mantenido los cálculos de la primera y posteriores consolidaciones derivados de los criterios incluidos en las normas aplicadas.

La información de carácter presupuestario contiene datos consolidados del Ayuntamiento y de sus Organismos Autónomos; no así de las sociedades dependientes, que no presentan liquidación presupuestaria dada su condición mercantil.

B) Requisitos de la información, principios contables públicos y criterios contables no aplicados por interferir el objetivo de la imagen fiel y, en su caso, incidencia en las cuentas anuales consolidadas.

Las entidades a consolidar aplican Planes de contabilidad diferentes, por estar sometidas a marcos normativos contables distintos (público local, mercantil, fundacional), por tanto:

Las entidades dependientes, que conforman el grupo presentan sus cuentas anuales conforme a los requisitos de información, principios y normas de contabilidad recogidos en el PGCPAL anexo de la Orden HAP/1781/2013, de 20 de septiembre, por la que se aprueba la Instrucción del modelo normal de contabilidad local, en el PGC (empresas), así como en sus adaptaciones y disposiciones de desarrollo.

C) Principios, criterios contables aplicados e información complementaria necesaria para alcanzar el objetivo de imagen fiel y ubicación de ésta en la memoria.

En este punto, es preciso destacar que para la Empresa Mixta de Servicios Funerarios de Madrid en liquidación con CIF A28171627, considerada Sociedad de Economía Mixta, no es aplicable el criterio de empresa en funcionamiento que define el Real Decreto 1514/2007, de 16 de noviembre, por el que se aprueba el Plan General de Contabilidad, por tanto, la empresa aplicará las normas de valoración que resulten más adecuadas para reflejar la imagen fiel de las operaciones tendentes a realizar el activo, cancelar las deudas y, en su

caso, repartir el patrimonio neto resultante, debiendo suministrar en la memoria de las cuentas anuales toda la información significativa sobre los criterios aplicados.

4.2 Comparación de la información:

La aplicación de los principios y criterios contables está presidida por la consideración de la importancia en términos relativos que estos y sus efectos pueden presentar. Por consiguiente, es admisible la no aplicación estricta de alguno de estos, siempre que la importancia relativa en términos cuantitativos o cualitativos de la variación constatada sea escasamente significativa y no altere, por lo tanto, la imagen fiel de la situación patrimonial y de los resultados.

Las cuentas anuales consolidadas del ejercicio 2023 se han formulado de acuerdo con la estructura establecida en Orden HAC/836/2021, de 9 de julio, aplicable a la entidad dominante y a las entidades dependientes, y para su elaboración se han seguido criterios uniformes de valoración, agrupación, clasificación y unidades monetarias, de modo que la información presentada es homogénea y comparable.

El perímetro de consolidación del ejercicio 2023 es coincidente con el del ejercicio anterior lo que permite hacer comparativas homogénea entre un ejercicio y otro.

En este sentido, hay que referirse al artículo 51 de la Orden HAC/836/2021, de 9 de julio, que establece que sin perjuicio de lo dispuesto en las normas particulares de cada uno de los estados que componen las cuentas anuales consolidadas, en cada partida del balance, de la cuenta del resultado económico patrimonial, del estado de cambios en el patrimonio neto y del estado de flujos de efectivo consolidados deberán figurar, además de las cifras del ejercicio que se cierra las correspondientes al ejercicio inmediatamente anterior, salvo en la primera parte del estado de cambios en el patrimonio neto.

4.3 Razones e incidencia en las cuentas anuales consolidadas de los cambios en criterios de contabilización y corrección de errores.

No se han producido cambios significativos en las cuentas anuales consolidadas derivadas de cambios en criterios de contabilización ni por la corrección de errores contables.

4.4 Información sobre cambios en estimaciones contables cuando sean significativos.

La preparación de las cuentas anuales consolidadas requiere la realización de determinadas estimaciones contables y la consideración de determinados elementos de juicio. Estos se evalúan continuadamente y se basan en la experiencia histórica y otros factores, incluidas las expectativas de sucesos futuros, que se han considerado razonables de acuerdo con las circunstancias. Si bien las estimaciones consideradas se han realizado sobre la mejor información disponible a la fecha de cierre de las presentes cuentas anuales consolidadas,

cualquier modificación en el futuro de estas estimaciones se aplicaría de forma prospectiva a partir del mencionado momento, reconociendo el efecto de cambio en la estimación realizada en la cuenta de resultado económico patrimonial del ejercicio en cuestión.

4.5 Operaciones entre entidades del perímetro de la consolidación y principios de consolidación.

a) Todas las entidades tienen su cierre contable igual al año natural. Para incorporar las entidades grupo se han utilizado las cuentas anuales correspondientes al ejercicio 2023.

b) Principios de consolidación. Los activos, pasivos, ingresos, gastos, flujos de efectivo y demás partidas de las cuentas anuales de las entidades dependientes del grupo se incorporan en las cuentas anuales consolidadas por el método de integración global. Este método requiere lo siguiente:

1. Homogeneización temporal. Las cuentas anuales consolidadas se han elaborado en la misma fecha y periodo que las cuentas anuales de la entidad obligada a consolidar, es decir, el Ayuntamiento de Madrid.
2. Homogeneización valorativa. Los elementos del activo y del pasivo, los ingresos y gastos y otras partidas de las cuentas anuales de las entidades del grupo se han valorado siguiendo métodos uniformes.
3. Agregación. Las diferentes partidas de las cuentas anuales individuales previamente homogeneizadas se agregan según su naturaleza.
4. Eliminación inversión-patrimonio neto. Los valores contables representativos de los instrumentos de patrimonio de la entidad dependiente poseídos, directa o indirectamente, por la entidad dominante, se han compensado integrante con el valor del patrimonio neto de las entidades del grupo.
5. Participación de socios externos. La valoración de los socios externos se realiza en función de su participación efectiva en el patrimonio neto de la entidad dependiente una vez incorporados los ajustes anteriores.
6. Eliminaciones de partidas intragrupo. Los créditos y deudas, ingresos y gastos y flujos de efectivo entre entidades del grupo se eliminan en su totalidad. Asimismo, la totalidad de los resultados producidos por las operaciones internas se eliminan y difieren hasta que se realicen ante terceros ajenos al grupo.

5. Normas de reconocimiento y valoración

5.1. Fondo de comercio y diferencia negativa de consolidación

Su obtención se realiza a partir de la comparación del valor de la inversión financiera del Ayuntamiento en las entidades grupo, multigrupo y asociadas. En caso de ser una diferencia positiva, se registrará como fondo de comercio como inmovilizado intangible susceptible de amortización durante diez años.

En caso de ser una diferencia negativa, se reconocerá una diferencia negativa de consolidación con cargo a reservas de la entidad dominante.

5.2. Transacciones entre entidades

Se ha procedido a la eliminación de las transferencias corrientes y de capital entre el Ayuntamiento de Madrid y entidades dependientes consolidadas mediante el método de integración global conforme la información suministrada al Ayuntamiento de Madrid, comprobándose la homogeneidad en su contabilización, tanto por la entidad concedente como la beneficiaria.

5.3. Inmovilizado material

El Ayuntamiento de Madrid y los Organismos Autónomos aplican el modelo de coste para la valoración del inmovilizado material.

El inmovilizado material se amortiza por el método de cuota lineal en función de su vida útil y según los siguientes criterios establecidos en el Decreto del Delegado del Área de Gobierno de Economía y Hacienda de 10 de diciembre de 2015 por el que se acuerda "modificar la vida útil de los bienes que componen el activo no corriente del Ayuntamiento y sus Organismos Autónomos y se establece el criterio de valoración de determinadas inversiones", en uso de las competencias atribuidas por la disposición adicional octava de las Bases de Ejecución del Presupuesto General del Ayuntamiento para 2015, que ha sido modificado por el Decreto de la Delegada del Área de Gobierno de Economía, Innovación y Hacienda de fecha 23 de noviembre de 2023, que distingue dentro de "Elementos de Transporte" la vida útil de los vehículos adscritos al Servicio Policial del resto de vehículos:

CUENTA DE MAYOR	DENOMINACIÓN	CLASE ACTIVO	DENOMINACIÓN ACTIVO	VIDA ÚTIL (años)
21000	Terrenos y bienes naturales	22000001	Terrenos y Bienes Naturales	(1)
		22000002	Terrenos (Zonas Verdes)	
		22000003	Terrenos (Viales)	
		22000004	Terrenos (Urbanización)	
21100	Construcciones	22100001	Edificios Construcciones	50
		22100002	Construcciones Zonas Verdes	
21201	Infraestructuras/Urbanización	21201001	Infraestructuras/Urbanización a/c Ayto	100
		21201002	Urbanización compens, cooper. y partic.	
21203	Infraestructuras/Alcantarillado y colectores	21203001	Alcantarillado y colectores	40
21204	Infraestructuras/Fuentes y estanques	21204001	Fuentes y estanques	50
21206	Infraestructuras/Sistemas de riego e hidrantes	21206001	Sistemas de Riego e Hidrantes Des	40
21207	Infraestructuras/Alumbrado público	21207001	Alumbrado público	25
21208	Infraestructuras/Mobiliario urbano de uso público	21208001	Mobiliario urbano de uso público	10
21209	Infraestructuras/Viales	21209001	Viales	40

21210	Infraestructuras/Señalización vial	21210001	Señalización vial	25
21211	Infraestructuras/Zonas Verdes	21211001	Infraestructuras/Zonas Verdes	20
21214	Infraestructuras/Instalaciones deportivas de uso público	21214001	Instalaciones deportivas de uso público	40
21216	Infraestructuras/Otr.Infraestructuras de uso general	21216001	Otras Infraestructuras Uso Gral.	100
21300	Bienes del patrimonio histórico	21300001	Bienes del patrimonio histórico	(2)
21500	Instalaciones técnicas	22200001	Instalaciones Técnicas	10
21510	Instalaciones complejas especializadas	22210001	Instalaciones Complejas Especializadas	50
21400	Maquinaria	22300001	Maquinaria	10
21401	Utillaje	22400001	Utillaje	8
21600	Mobiliario	22600001	Mobiliario	10
21700	Equipos para proceso de información	22700001	Equipos para Procesos de Información	5
21701	Equipos de comunicación	22710001	Equipos de Comunicación	5
21800	Elementos de Transporte	22800001	Vehículos (salvo los adscritos al servicio policial)	10
		22800002	Vehículos adscritos al servicio policial	5
21900	Otro inmovilizado material	22900001	Semovientes	10
		22900002	Otras Inversiones asoc al Fto de Servicios	10
		22900003	Señalización Obras y Edificios	10

(1) No se amortiza

(2) La determinación de la vida útil de los bienes que integran el epígrafe de "Muebles de carácter histórico o artístico" del Inventario General del Ayuntamiento de Madrid se efectuará de acuerdo con los criterios que en su caso establezca el Área de Gobierno competente en materia de cultura, como emisor del preceptivo informe justificativo de las circunstancias que motivan la inscripción de un bien en el referido epígrafe, de acuerdo con lo establecido en el apartado 5.4.1 de las Instrucciones de alta, baja y modificaciones en el Inventario del Ayuntamiento de Madrid. En tanto en cuanto no se disponga de esta información cualificada, y de conformidad con lo establecido en la norma de reconocimiento y valoración nº 2 del Plan General de Contabilidad Pública adaptado a la Administración Local, a estos bienes no se les aplicará el régimen de amortización.

De acuerdo con las especificaciones técnicas del sistema de información contable municipal (SAPECOFIN) el periodo de vida útil comienza a partir del mes siguiente a aquel en que se ha registrado en el sistema la puesta en funcionamiento del activo (fecha de capitalización).

No se han registrado durante el ejercicio 2023, deterioros de valor en el inmovilizado material, a excepción de los derivados de la valoración del usufructo por cesiones gratuitas del uso de bienes realizadas por periodos inferiores a la vida económica de los bienes cedidos. Para cesiones de uso de bienes amortizables, el deterioro de valor por usufructo cedido se valora por el importe acumulado de las cuotas de amortización que correspondan al periodo de cesión. Para cesiones de bienes de carácter no amortizable, para la valoración del deterioro se toma como referencia el cálculo de la base imponible para la constitución de usufructos establecida en el Impuesto de transmisiones patrimoniales y actos jurídicos documentados, valorándose en el 2% anual del valor del bien cedido por el número de años que dure la cesión. Para cesiones de 35 años o más, el usufructo representa el 70% del valor del bien. Respecto a la reversión del deterioro por usufructo cedido, al cierre de cada ejercicio se realiza un apunte contable por la reversión del deterioro de los bienes cedidos. El importe de reversión que corresponde a cada bien se calcula de forma proporcional al tiempo total de cesión, imputándose linealmente como ingreso devengado en el ejercicio.

Provenientes de ejercicios anteriores, existen deterioros de valor sobre varios elementos del inmovilizado material, procedentes de la recepción patrimonial de la extinta empresa

municipal Madrid Espacios y Congresos S.A. (disuelta con fecha 31/12/2013), fundamentalmente del Centro de deportes acuáticos, activo que ya se encontraba provisionado por la referida empresa.

El Ayuntamiento de Madrid no efectúa activación de gastos financieros.

Respecto a los costes de ampliación, modernización o mejora se añaden al importe del valor contable del elemento cuando la imputación presupuestaria del gasto se realiza con cargo a capítulo 6 *"Inversiones reales"*.

En el caso del resto de entidades que consolidan, tanto la EMT, como Madrid Destino, están dentro del ámbito de aplicación de la Orden EHA/733/2010, de 25 de marzo, por la que se aprueban aspectos contables de empresas públicas que operan en determinadas circunstancias, teniendo incidencia en los criterios aplicables en el deterioro del inmovilizado material. Dicha normativa incluye una regulación especial en materia de deterioro de activos no generadores de flujos de efectivo, operaciones de arrendamiento financiero sobre estos activos, y la calificación desde una perspectiva estrictamente contable, a los exclusivos efectos indicados anteriormente, de una actividad como de interés público o general.

Se regula el tratamiento contable de los activos no generadores de flujos de efectivo arrendados por las empresas públicas cuya actividad no está orientada a la obtención de un beneficio o rendimiento económico, sino a la entrega de bienes o prestación de un servicio a la colectividad basado en la utilidad de dichos activos o potencial de servicio. Considerando esta circunstancia, la norma incorpora una presunción, «iuris et de iure», en cuya virtud, para este tipo de activos la transferencia sustancial de los riesgos y ventajas inherentes a la condición de propietario no se entenderá producida mientras la empresa pública retenga la titularidad y por tanto el potencial de servicio público afecto a dichos activos, al generar flujos económicos sociales que benefician a la colectividad. Por ello, en estos casos, el tratamiento contable deberá ser el previsto para el arrendamiento operativo, sin perjuicio de la calificación que deba otorgarle el arrendatario en aplicación de la citada NRV 8.ª del Plan General de Contabilidad.

En el caso de la EMT, se indica en la Memoria que todos los activos asociados al servicio de transporte han sido calificados como bienes no generadores de flujos de efectivo.

En el caso de Madrid Destino, en cuanto a los derechos de uso relativos a autorizaciones de uso indefinido y gratuito de determinados inmuebles de propiedad del Ayuntamiento, se contabilizan por el valor razonable de los mismos en el momento de la cesión. En el caso de que haya activos que se cataloguen como activos no generadores de flujos de efectivo, conforme la Orden EHA/733/2010, de 25 de marzo, por la que se aprueban aspectos contables de empresas públicas que operan en determinadas circunstancias, el valor razonable equivale al coste de reposición depreciado. Se amortizan linealmente en función del periodo estimado de vida útil del bien. Para calcular el deterioro, el valor razonable

equivale al coste de reposición depreciado. Si un bien se cataloga como activos no generadores de flujo de efectivo debe evaluarse si existen indicios de deterioro de valor conforme dicha Orden.

En relación con el criterio usado para la amortización del inmovilizado material, mientras que el resto de entidades aplican como criterio los años para el cálculo de la amortización, EMVS, amortiza su inmovilizado siguiendo el método lineal distribuyendo el coste de acuerdo con la vida útil estimada de los activos: construcciones 2% y 4%, en función de si son nuevas al 2% o adquiridas en mercados secundario para arrendamiento que será un 4%, mobiliario 10%, equipos para procesos de información 25% elementos de transporte 14% otro inmovilizado 10%.

5.4. Inversiones inmobiliarias

El Ayuntamiento de Madrid y sus Organismos Autónomos, aplican el modelo de coste para la valoración de todo su inmovilizado no financiero.

Las inversiones inmobiliarias se amortizan por el método de cuota lineal en función de su vida útil y según los siguientes criterios establecidos en el Decreto del Delegado del Área de Gobierno de Economía y Hacienda de 10 de diciembre de 2015 por el que se acuerda "modificar la vida útil de los bienes que componen el activo no corriente del ayuntamiento y sus Organismos Autónomos y se establece el criterio de valoración de determinadas inversiones", y que ha sido modificado por el Decreto de la Delegada del Área de Gobierno de Economía Innovación y Hacienda de 23 de noviembre de 2023 por el que se acuerda "modificar la tabla de amortización de los bienes que componen el activo no corriente del Ayuntamiento de Madrid y sus Organismos Autónomos, fijando la vida útil de los vehículos adscritos al Servicio Policial".

CUENTA DE MAYOR	DENOMINACIÓN	CLASE ACTIVO	DENOMINACIÓN ACTIVO	VIDA ÚTIL (años)
22000	Inversiones en terrenos	22011001	Inversiones en terrenos	(1)
22100	Inversiones en construcciones	22100011	Inversiones en construcciones	50

(1) No se amortiza

De acuerdo con las especificaciones técnicas del sistema de información contable municipal (SAPECOFIN) el periodo de vida útil comienza a partir del mes siguiente a aquel en que se ha registrado en el sistema la puesta en funcionamiento del activo (fecha de capitalización).

El Ayuntamiento de Madrid no efectúa activación de gastos financieros.

Respecto a los costes de ampliación, modernización o mejora se añaden al importe del valor contable del elemento cuando la imputación presupuestaria del gasto se realiza con cargo a capítulo 6 *"Inversiones reales"*.

En relación con las entidades que consolidan:

El criterio de vida útil estimada de inversiones inmobiliarias en términos generales no difiere del usado en el Ayuntamiento y Organismos Autónomos, salvo el caso de la EMT que especifica como vida útil 75 años.

Por otro lado, en la Empresa Municipal de Servicios Funerarios y Cementerios de Madrid, S.A., los derechos de uso relativos a los activos cedidos en 2016 para uso indefinido y gratuito, propiedad del Ayuntamiento, se contabilizan a valor razonable determinado por su valor en uso, en el momento de la cesión, en función del valor actual de los flujos de efectivo generados por las actividades de la sociedad. A partir de 2017, con base a un estudio de vidas útiles estimadas se adopta como criterio, diversos porcentajes de amortización de algunos de los activos incorporados a partir de 1 de enero de 2017, distintos a los aplicados a los bienes cedidos por el Ayuntamiento de Madrid y que provenían de la anterior empresa mixta. Por el tipo de activos que integra su Balance (unidades de enterramiento) y de servicios que presta, recoge criterios específicos, que aplica para la evaluación del deterioro.

Para la EMVS recoge en este Subgrupo los valores de terrenos, edificios y otras construcciones que se mantienen para su destino a la explotación en alquiler. Para estos activos aplica las normas de valoración relativas a inmovilizado material.

5.5. Inmovilizado intangible

Tanto para el Ayuntamiento como Organismos Autónomos, el inmovilizado intangible se amortiza por el método de cuota lineal en función de su vida útil y según los siguientes criterios establecidos en el Decreto del Delegado del Área de Gobierno de Economía y Hacienda de 10 de diciembre de 2015 por el que se acuerda "modificar la vida útil de los bienes que componen el activo no corriente del Ayuntamiento y sus Organismos Autónomos y se establece el criterio de valoración de determinadas inversiones", y que ha sido modificado por el Decreto de la Delegada del Área de Gobierno de Economía, Innovación y Hacienda de fecha 23 de noviembre de 2023, por el que se modifica la tabla de amortización de los bienes que componen el activo no corriente del Ayuntamiento de Madrid y sus Organismos Autónomos, fijando la vida útil de los vehículos adscritos al Servicio Policial.

CUENTA DE MAYOR	DENOMINACIÓN	CLASE ACTIVO	DENOMINACIÓN ACTIVO	VIDA ÚTIL (años)
20600	Aplicaciones informáticas	21500000	Aplicaciones Informáticas	5
20300	Propiedad intelectual	21610001	Propiedad intelectual	5
20301	Propiedad industrial	20300001	Propiedad industrial	5
20700	Inversiones s/activos en régimen de arrendamiento o cedidos	22011004	Inv. Sobre Activos Régimen Arrendamiento	(1)
		22011005	Inv. Sobre Activos Recibidos Cesión	
		22011006	Arrendamientos y Derechos Reales	
20900	Otro inmovilizado intangible	22011007	Otro Inm. Intangible	5 (2)

(1) Su vida útil viene definida por el periodo de arrendamiento o cesión.

(2) La vida útil de los bienes recibidos en cesión por periodo inferior a su vida económica viene definida por la duración de la cesión.

De acuerdo con las especificaciones técnicas del sistema de información contable municipal (SAPECOFIN) el periodo de vida útil comienza a partir del mes siguiente a aquel en que se ha registrado en el sistema la puesta en funcionamiento del activo (fecha de capitalización).

El Ayuntamiento de Madrid no efectúa activación de gastos financieros.

El resto de las entidades que se incluyen en el perímetro de consolidación con carácter general no difieren en los criterios generales aplicables. Siendo el número de años de vida útil para las aplicaciones informáticas de 4 años.

5.6. Arrendamientos

Tanto la entidad dominante, Ayuntamiento, como el resto de las entidades que integran el perímetro de consolidación, se basan en los criterios contenidos en su respectiva normativa contable para diferenciar entre un arrendamiento operativo o arrendamiento financiero. Así, cuando de las condiciones económicas de un acuerdo de arrendamiento, se deduzca que se transfieren sustancialmente todos los riesgos y beneficios inherentes a la propiedad del activo objeto del contrato, dicho acuerdo deberá calificarse como arrendamiento financiero, y se registrará conforme dispone la norma, en caso contrario se consideran operativos.

En el caso de la Empresa Municipal de Servicios Funerarios y Cementerios de Madrid S.A., se indica en la nota 4.4 de su Memoria que todos los contratos de arrendamiento celebrados por la sociedad ya sean en los que actúa como arrendadora, principalmente en la actividad de hostelería, como en los que actúa como arrendataria, se califican como operativos ya que

ni en los primeros transmite, no en los segundos adquiere, atendiendo a la sustancia de los contratos correspondientes, la propiedad o derechos inherentes.

Cabe destacar que, para la EMVS, en los contratos de alquiler con opción de compra, la Sociedad ha considerado como una posibilidad remota el ejercicio de la opción de compra, no transfiriendo por tanto riesgos y beneficios. En estos contratos, la Sociedad toma en consideración como indicadores de la transferencia de los riesgos y beneficios del bien arrendado, principalmente, los siguientes aspectos:

- El plazo de arrendamiento coincide o cubre la mayor parte de la vida económica del activo.
- Las especiales características de los activos objeto del arrendamiento hacen que su utilidad quede restringida al arrendatario.
- El arrendatario tiene la posibilidad de prorrogar el arrendamiento mientras sus circunstancias socioeconómicas no se vean modificadas, con unos pagos por arrendamiento que son sustancialmente inferiores a los habituales en el mercado.

5.7. Permutas

Tal y como indica la Norma de Reconocimiento y valoración 1º.4. d) de la ICAL, en caso de los activos adquiridos en permuta, debe distinguirse si los activos intercambiados son o no son similares desde un punto de vista funcional o vida útil.

En el Ayuntamiento, para determinar si los bienes, en este caso las parcelas, adquiridos mediante permuta son similares o no desde el punto de vista funcional se mantiene el siguiente criterio:

Para ser considerados similares se atenderá a lo siguiente:

1) Deberán coincidir en la clasificación del suelo de ambos terrenos.
2) En caso de que se cumpla lo anterior, se deberá analizar el uso pormenorizado en uno de los cinco grandes grupos de uso pormenorizado (Uso dotacional, uso industrial, uso residencial, uso servicios terciarios y sin uso pormenorizado) debiendo coincidir ambas parcelas en el mismo uso pormenorizado para poderse calificarlas como similares desde el punto de vista funcional.

En caso de que alguna de las premisas anteriores no se cumplan el terreno es calificado como no similar desde el punto de vista funcional.

5.8. Activos y pasivos financieros

Se relacionan a continuación las normas de reconocimiento y valoración de los activos financieros, que, en el Ayuntamiento de Madrid, a efectos de su valoración, se han clasificado en las siguientes categorías:

Créditos y partidas a cobrar: En esta categoría, el Ayuntamiento de Madrid tiene clasificados los créditos (tanto a largo como a corto plazo) por operaciones derivadas de la actividad habitual y otras partidas a cobrar a terceros, que se registran por su valor nominal.

Inversiones mantenidas hasta el vencimiento: El Ayuntamiento de Madrid no tiene activos clasificados en esta categoría.

Activos financieros a valor razonable con cambios en resultados: El Ayuntamiento de Madrid no tiene activos clasificados en esta categoría.

Inversiones en el patrimonio de entidades del grupo, multigrupo y asociadas

- Se consideran *entidades del grupo* aquellas en las que el Ayuntamiento de Madrid tiene una participación directa o indirecta en su capital social o patrimonio superior al 50%. En el ejercicio 2023 están clasificadas como entidades del grupo:

CIF	DENOMINACIÓN	TIPO DE ENTIDAD
P2800031C	INFORMÁTICA DEL AYUNTAMIENTO DE MADRID	ORGANISMO AUTONOMO
P7807907F	AGENCIA PARA EL EMPLEO DE MADRID	ORGANISMO AUTONOMO
P2800065A	AGENCIA TRIBUTARIA MADRID	ORGANISMO AUTONOMO
P2800062H	MADRID SALUD	ORGANISMO AUTONOMO
P2800086G	AGENCIA DE ACTIVIDADES	ORGANISMO AUTONOMO
A28046316	EMPRESA MUNICIPAL DE TRANSPORTES DE MADRID, S.A.U.	SOCIEDAD 100% MUNICIPAL
A28740314	EMPRESA MUNICIPAL DE LA VIVIENDA Y SUELO DE MADRID, S.A.	SOCIEDAD 100% MUNICIPAL
A84073105	MADRID DESTINO CULTURA TURISMO Y NEGOCIO, S.A.	SOCIEDAD 100% MUNICIPAL
A87607917	EMPRESA MUNICIPAL DE SERVICIOS FUNERARIOS Y CEMENTERIOS DE MADRID, S.A.	SOCIEDAD 100% MUNICIPAL
A28327393	EMPRESA MIXTA DE MERCADOS CENTRALES DE ABASTECIMIENTO DE MADRID, S.A. (MERCAMADRID)	SOCIEDAD DE ECONOMIA MIXTA
A78010717	CLUB DE CAMPO VILLA DE MADRID, S.A.	SOCIEDAD DE ECONOMIA MIXTA
A83981571	MADRID CALLE 30, S.A.	SOCIEDAD DE ECONOMIA MIXTA
A28171627	EMPRESA MIXTA DE SERVICIOS FUNERARIOS DE MADRID S.A. EN LIQUIDACIÓN	SOCIEDAD DE ECONOMIA MIXTA (*)
Q2878057E	CONSORCIO DE REHABILITACIÓN Y EQUIPAMIENTO DE TEATROS DE MADRID	CONSORCIO

(*) Con fecha 1 de julio de 2018 la Empresa Mixta de Servicios Funerarios de Madrid S.A. en liquidación con CIF A28171627, considerada Sociedad de Economía Mixta, fue sectorizada por la IGAE como Administración Pública.

- Se consideran *entidades multigrupo* aquellas no incluidas en el grupo, gestionadas por una o varias entidades del mismo, que participan en su capital social o patrimonio, conjuntamente con otras entidades ajenas al grupo. En el ejercicio 2023 el Ayuntamiento no tiene clasificada ninguna entidad multigrupo.

- Se consideran *entidades asociadas* aquellas no incluidas en el grupo, en las que alguna o varias entidades del grupo ejercen una influencia significativa por tener una participación en su capital social o patrimonio, presumiéndose, salvo prueba en contrario, que existe dicha influencia significativa cuando dichas entidades del grupo poseen, al menos, el 20% del capital o patrimonio de la entidad que no pertenece al grupo. El Ayuntamiento de Madrid aplica esta presunción, y así en el ejercicio 2023 se han calificado como entidades asociadas las siguientes:

CIF	ENTIDADES ASOCIADAS DEL AYUNTAMIENTO DE MADRID
Q0801118A	CONSORCIO CASA DE ASIA
S2800492G	CONSORCIO CENTRO SEFARAD-ISRAEL
Q2801223E	CONSORCIO CASA DE AMERICA
Q2873018B	CONSORCIO INSTITUCIÓN FERIAL DE MADRID
G81628679	FUNDACIÓN REAL FÁBRICA DE TAPICES
G79387007	FUNDACIÓN ARCO
V84550359	AUDIOVISUAL FIANZAS, S.G.R. (CREA)

En su caso, se ha de señalar que, para la elaboración de las cuentas anuales consolidadas en el ejercicio 2023 y de acuerdo con la Orden HAC/836/2021, de 9 de julio, por la que se aprueban las normas para la formulación de las cuentas anuales consolidadas en el ámbito del sector público local, el Ayuntamiento de Madrid tendrá un valor de participación de cero en las siguientes entidades asociadas: Consorcio Casa Asia, Consorcio Centro Sefarad-Israel, Fundación Real Fábrica de Tapices y Fundación Arco.

Las inversiones en el patrimonio de entidades del grupo, multigrupo y asociadas se valoran inicialmente al coste. No obstante, y de acuerdo con lo establecido en las "Notas para la apertura contable el 1 de enero de 2015" publicadas por la Intervención General de la Administración del Estado, las inversiones en el patrimonio de entidades del sector público administrativo realizadas con anterioridad a la entrada en vigor de la IMNCL 2013 están valoradas por el saldo a 31/12/2014 del patrimonio entregado en adscripción a esas entidades.

En el caso de aportaciones no dinerarias, para la valoración inicial de la inversión se aplica lo establecido en la norma de reconocimiento y valoración nº 1 "*Inmovilizado material*" para los activos adquiridos por permuta, valorándose el activo financiero por el valor razonable del

bien cedido o adscrito, según el criterio de valoración proporcionado por la Dirección General de Patrimonio, en virtud de las competencias que tiene atribuidas.

Posteriormente a su reconocimiento inicial se valoran por su coste, menos en su caso, el importe acumulado de las correcciones valorativas por deterioro. El deterioro de valor se determina en función del patrimonio neto de la entidad participada, estimándose que existe deterioro cuando el importe patrimonial imputable al Ayuntamiento en función de su porcentaje de participación en la entidad es inferior al valor contable del activo financiero.

Respecto a las participaciones en entidades del Grupo, se ha registrado en 2023 una corrección valorativa, por deterioro del valor de las participaciones del Ayuntamiento en el patrimonio neto del organismo autónomo Agencia Tributaria de Madrid (ATM) de importe 5.535.006,43 euros, se ha repartido entre los activos fijos adscritos que componen el saldo de la cuenta 2500000040 de forma proporcional a su valor.

Activos financieros disponibles para la venta

En esta categoría deben encuadrarse todos los activos financieros que no cumplan los requisitos para ser incluidos en otra categoría.

Estos activos se valoran inicialmente a valor razonable, que salvo evidencia en contrario será el precio de la transacción que equivaldrá al valor razonable de la contraprestación entregada más los costes directamente atribuibles a la transacción.

Posteriormente, se valoran asimismo por su valor razonable, sin deducir los costes en los que se pudiera incurrir para su enajenación. Los cambios en el valor razonable se registran directamente en el patrimonio neto, hasta la enajenación o deterioro del activo financiero, momento en el que se imputará a resultados.

Las inversiones con cotización bursátil se valoran a cierre de ejercicio por su valor en bolsa; en las inversiones que no cotizan en mercado activo, el valor razonable se determina en función del patrimonio neto de la entidad participada.

Se relacionan a continuación las normas de reconocimiento y valoración de los pasivos financieros en el Ayuntamiento de Madrid, que se han clasificado en las siguientes categorías:

Pasivos financieros al coste amortizado

En esta categoría, el Ayuntamiento de Madrid tiene clasificados:

- Los débitos y partidas a pagar por operaciones derivadas de la actividad habitual.

- Las deudas representadas en valores negociables emitidos con la intención de mantenerlos hasta el vencimiento y aquéllas que se esperan recomprar antes del vencimiento a precio de mercado en un plazo superior al año desde su emisión.
- Las deudas representadas en valores negociables emitidos con el acuerdo de recomprarlos antes del vencimiento a un precio fijo, o a un precio igual al de emisión más la rentabilidad normal del prestamista.
- Las deudas con entidades de crédito.
- Otros débitos y partidas a pagar.

Los pasivos financieros a coste amortizado se valoran inicialmente por su valor razonable, que salvo evidencia en contra es el precio de transacción.

Los costes de la transacción que sean directamente atribuibles a la adquisición de los pasivos financieros clasificados en esta categoría se incluyen en el valor inicial de los mismos, salvo cuando tengan poca importancia relativa, en cuyo caso se imputan directamente a resultados del ejercicio.

- Las fianzas y depósitos recibidos se valoran por el importe recibido, sin actualizar.
- Las partidas a pagar sin tipo de interés contractual se valoran por el nominal.

Pasivos financieros a valor razonable con cambios en resultados

El Ayuntamiento de Madrid no tiene pasivos clasificados en esta categoría.

Las empresas del grupo se rigen por el Plan General de Contabilidad, que define los activos y pasivos financieros en los siguientes términos:

Los Activos financieros son el efectivo y otros activos líquidos equivalentes, según se definen en la norma 9ª de elaboración de las cuentas anuales; créditos por operaciones comerciales: clientes y deudores varios; créditos a terceros: tales como los préstamos y créditos financieros concedidos, incluidos los surgidos de la venta de activos no corrientes; valores representativos de deuda de otras empresas adquiridos: tales como las obligaciones, bonos y pagarés; instrumentos de patrimonio de otras empresas adquiridos: acciones, participaciones en instituciones de inversión colectiva y otros instrumentos de patrimonio; derivados con valoración favorable para la empresa: entre ellos, futuros u operaciones a plazo, opciones, permutas financieras y compraventa de moneda extranjera a plazo, y; otros activos financieros: tales como depósitos en entidades de crédito, créditos al personal, fianzas y depósitos constituidos, dividendos a cobrar y desembolsos exigidos sobre instrumentos de patrimonio propio.

Los Pasivos financieros son débitos por operaciones comerciales: proveedores y acreedores varios; deudas con entidades de crédito; obligaciones y otros valores negociables emitidos: tales como bonos y pagarés; derivados con valoración desfavorable para la empresa: entre

ellos, futuros u operaciones a plazo, opciones, permutas financieras y compraventa de moneda extranjera a plazo; deudas con características especiales, y; otros pasivos financieros: deudas con terceros, tales como los préstamos y créditos financieros recibidos de personas o empresas que no sean entidades de crédito incluidos los surgidos en la compra de activos no corrientes, fianzas y depósitos recibidos y desembolsos exigidos por terceros sobre participaciones.

5.9. Coberturas contables.

Se recoge en esta Nota la información de todas las operaciones de cobertura suscritas por el Ayuntamiento de Madrid, todas ellas calificadas como coberturas contables, pues se cumplen los requisitos establecidos en los apartados 4 y 5.1 de la Norma de Reconocimiento y Valoración número 10 contenida en la Orden HAP/1781/2013.

El Ayuntamiento de Madrid tiene suscritas operaciones de cobertura de tipo de interés, exclusivamente.

De acuerdo con los informes elaborados por la Dirección General de Política Financiera de fecha 9 de diciembre de 2014 y por la Dirección General de Hacienda de fecha 16 de diciembre de 2015, plenamente validos a cierre del ejercicio 2023, según comunicación de la Dirección General de Política Financiera de fecha 7 de marzo de 2024, todas las operaciones de cobertura se califican como coberturas contables, pues cumplen los requisitos establecidos en los apartados 4 y 5.1 de la Norma de Reconocimiento y Valoración número 10 contenida en la INMCL 2013.

En los referidos informes se concluye, asimismo, que todas las operaciones de cobertura concertadas en la actualidad por el Ayuntamiento de Madrid son plenamente eficaces y pueden ser valoradas con el mismo criterio que la operación cubierta (pasivo financiero a coste amortizado).

5.10. Existencias

Los bienes, servicios y otros activos comprendidos en las existencias se valorarán por su coste, ya sea el precio de adquisición o el coste de producción.

Dado que pueden existir artículos con varios precios de adquisición, con carácter general, en las entidades que se integran en la consolidación, se usa el criterio del coste medio ponderado.

Los impuestos indirectos que gravan las existencias sólo se incluirán en el precio de adquisición o coste de producción cuando no sean recuperables directamente de la Hacienda Pública. En las existencias que necesiten un periodo de tiempo superior a un año para estar en condiciones de ser vendidas, se incluirán en el precio de adquisición o coste de

producción, los gastos financieros, en los términos previstos en la norma sobre el inmovilizado material. Los anticipos a proveedores a cuenta de suministros futuros de existencias se valorarán por su coste.

En el caso de la EMVS, es importante destacar que, por su actividad, se incluyen como existencias los terrenos a urbanizar y urbanizados, las promociones en curso y las viviendas, locales, garajes a rehabilitar que no poseen una calificación para su uso en alquiler. Igualmente se valoran al coste de adquisición o de construcción, estando formado por los gastos directos contratados con terceros para la ejecución de los proyectos y los intereses devengados por los préstamos concedidos para financiar la construcción hasta el momento de la recepción provisional de la obra. Las existencias se valoran a su precio de adquisición, coste de producción o valor neto realizable.

En el caso en que se cambie el régimen de uso de venta a arrendamiento de las viviendas, locales y otros inmuebles y una vez formalizado el contrato de arrendamiento o, dichos inmuebles son clasificados como inversiones inmobiliarias.

En cuanto a la provisión para depreciación de existencias: en caso en que el valor neto de realización sea inferior al coste contabilizado y en aquellas construcciones en curso en las que se estima una perdida futura, se dota la correspondiente provisión por depreciación de existencias. Cuando las existencias son plazas de garaje se aplica un criterio específico definido en su Memoria. Cuando el valor neto realizable de las existencias sea inferior a su precio de adquisición o a su coste de producción, se efectúan las oportunas correcciones valorativas.

5.12. Transacciones en moneda extranjera

Las cuentas anuales se presentan en euros, moneda de presentación y funcional de las distintas entidades que consolidan.

En caso de existir transacciones en moneda distinta de euros se convierten a moneda funcional, utilizando los tipos de cambio vigentes en la fecha de las transacciones.

Al cierre del ejercicio se valorarán aplicando el tipo de cambio de cierre, entendido como el tipo de cambio medio de contado, existente en esa fecha.

Las diferencias de cambio, tanto positivas como negativas, que se originen en este proceso, así como las que se produzcan al liquidar dichos elementos patrimoniales, se reconocerán en la cuenta de pérdidas y ganancias del ejercicio en el que surjan.

5.13. Impuesto sobre beneficios de las entidades del perímetro de consolidación sujetas al Plan General de Contabilidad

El gasto o el ingreso por el impuesto sobre beneficios comprende tanto el impuesto corriente como el impuesto diferido.

Los activos y pasivos por impuestos sobre beneficios corriente se valoran por las cantidades que se espera pagar o recuperar de las autoridades fiscales, utilizando la normativa y tipos impositivos vigentes.

El impuesto sobre beneficios corriente o diferido se reconoce en resultados, salvo que surja de una transacción o un suceso económico que se ha reconocido en el ejercicio o en otro diferente, contra patrimonio neto o de una combinación de negocios.

5.14. Ingresos y gastos.

En el Ayuntamiento y los Organismos Autónomos, los ingresos y los gastos se registran en base al principio de devengo.

Presupuestariamente, los ingresos y gastos que tienen reflejo en la ejecución presupuestaria se reconocen cuando se dictan los correspondientes actos que determinan el reconocimiento de los ingresos o gastos presupuestarios.

Conforme determina el Plan General de Contabilidad, aplicable a las empresas del grupo, una empresa reconocerá los ingresos por el desarrollo ordinario de su actividad cuando se produzca la transferencia del control de los bienes o servicios comprometidos con los clientes. En ese momento, la empresa valorará el ingreso por el importe que refleje la contraprestación a la que espere tener derecho a cambio de dichos bienes o servicios.

Los ingresos ordinarios procedentes de la venta de bienes y de la prestación de servicios se valorarán por el importe monetario o, en su caso, por el valor razonable de la contrapartida, recibida o que se espere recibir, derivada de la misma, que, salvo evidencia en contrario, será el precio acordado para los activos a trasferir al cliente, deducido: el importe de cualquier descuento, rebaja en el precio u otras partidas similares que la empresa pueda conceder, así como los intereses incorporados al nominal de los créditos. No obstante, podrán incluirse los intereses incorporados a los créditos comerciales con vencimiento no superior a un año que no tengan un tipo de interés contractual, cuando el efecto de no actualizar los flujos de efectivo no sea significativo.

De las entidades que se integran, en relación con la información aportada en las Memorias de las Cuentas, cabe destacar, por la posibilidad de influir en la información que aporta la consolidación, que en la EMVS, las actuaciones de rehabilitación privada financiadas con fondos del Ayuntamiento de Madrid e instituciones públicas o privadas se abonan al epígrafe

de deudas asociadas a organismos por convenios a la recepción de los fondos y se carga a dicha cuenta por la aplicación de los fondos a la rehabilitación privada sin pasar por la cuenta de pérdidas y ganancias del ejercicio, debido a que la sociedad se considera como mero gestor de dichos fondos.

5.15. Provisiones y contingencias

Las provisiones se definen como un pasivo sobre el que existe incertidumbre acerca de su cuantía o vencimiento, dando origen al pasivo todo suceso del que nace una obligación de pago, de tipo legal, contractual o implícita para la entidad de forma que a la entidad no le queda otra alternativa más realista que satisfacer el importe correspondiente.

Las provisiones se valoran por el valor actual de los desembolsos que se espera que serán necesarios para liquidar la obligación, actualizados a una tasa de descuento equivalente al tipo de deuda pública por un vencimiento análogo. Los ajustes en la provisión con motivo de su actualización se reconocen como un gasto financiero a medida que se van reportando. Cuando su vencimiento es inferior o igual a un año y el efecto financiero no es significativo, no se descuentan.

Al menos al cierre de cada ejercicio, las provisiones son objeto de revisión y ajustadas, en su caso, para reflejar la mejor estimación existente en ese momento. Cuando ya no sea probable la salida de recursos que incorporen rendimientos económicos o potenciales de servicio, se revierte la provisión para cancelar la provisión correspondiente, registrando una cuenta de ingresos del ejercicio.

Por otro lado, un pasivo contingente es una obligación posible, surgida a raíz de sucesos pasados, cuya existencia ha de ser confirmada sólo por la ocurrencia, o en su caso por la no ocurrencia, de uno o más acontecimientos inciertos en el futuro, que no están enteramente bajo el control de la entidad; o bien, una obligación presente, surgida a raíz de sucesos pasados, que no se ha reconocido contablemente porque no es probable que la entidad tenga que satisfacerla o porque el importe de la obligación no puede ser valorado con la suficiente fiabilidad. En este caso, la entidad local no debe proceder al reconocimiento de ningún pasivo contingente en el balance.

A estos efectos, en el Ayuntamiento, se ha elaborado el siguiente cuadro resumen, en el que se recogen las diferentes circunstancias:

Información disponible	Provisión	Pasivo contingente
Probabilidad de existencia de la obligación o devolución > 50% Si la ***estimación del importe es fiable***	**SI** se consideraría provisión	**NO** se informaría en la memoria sobre existencia de pasivos contingentes
Probabilidad de existencia de la obligación o devolución > 50% Si la ***estimación del importe no es fiable***	**NO** se consideraría provisión	**SI** se informaría en la memoria sobre existencia de pasivos contingentes
Probabilidad de existencia de la obligación o devolución < 50%	**NO** se consideraría provisión	**SI** se informaría en la memoria sobre existencia de pasivos contingentes
Probabilidad de existencia de la obligación o devolución remota	**NO** se consideraría provisión	**NO** se informaría en la memoria sobre existencia de pasivos contingentes

Un posible criterio a seguir es que, en el caso de que el procedimiento derive de una sentencia contra el Ayuntamiento, que existe una probabilidad de reconocimiento de obligaciones a cargo del presupuesto municipal >50% cuando existe una sentencia de primera instancia o de instancias superiores desfavorables a las pretensiones de la Corporación. En estos casos se calificaría como provisión.

En caso de que no haya recaído sentencia de primera instancia se entenderá que la probabilidad de que se genere una obligación a cargo del presupuesto municipal es inferior al 50% y se calificará como pasivo contingente.

En el supuesto de sentencias favorables para el Ayuntamiento en primera instancia, se entenderá que la existencia de la obligación o devolución es remota, por lo que no se considerará ni provisión, ni pasivo contingente

No obstante, todo lo anterior, en el ejercicio 2023, al igual que ocurrió en el ejercicio 2022 únicamente se ha optado por contabilizar provisión a corto plazo por devolución de ingresos procedentes de IIVTNU, (la información aportada permite un adecuado seguimiento y control de los expedientes que se consideran incluidos), en aquellos casos en los que existiendo una sentencia firme no se ha adoptado el acuerdo de devolución correspondiente y por tanto no figuran contabilizadas en la cuenta 418.

En cuanto al resto de los casos posibles, se opta por no contabilizar ninguna otra provisión, sino considerarlo pasivo contingente, ya que, no se dispone del sistema adecuado para que, una vez llegado el momento de hacer efectivo el gasto, por ser firme la sentencia, el reconocimiento de la obligación se vincule a la provisión que se hubiera dotado, lo que podría dar lugar a duplicar el gasto (en el momento de la provisión y posteriormente con el reconocimiento de la obligación).

El resto de las entidades que integran el perímetro no aplican criterios distintos a los dispuestos en la normativa aplicable.

5.16. Transferencias y subvenciones

En el Ayuntamiento de Madrid, con motivo de la entrada en vigor de la INMCL 2013, todas las subvenciones que figuran en el sistema contable municipal afectadas a proyectos de gasto con financiación afectada (GFA) se definen, a priori, como reintegrables de acuerdo con lo establecido en la Regla 25 de la INMCL 2013.

Como consecuencia de lo anterior, para garantizar la imputación de los ingresos a la cuenta de resultados en correlación con los gastos derivados de las actividades subvencionadas, por cuenta de aquellos proyectos de gasto con financiación afectada (GFA), para gastos corrientes que a 31/12/2014 presentaban desviación acumulada positiva se efectuó (con efectos contables de 01/01/2015) un abono en la cuenta 172 *"Deudas transformables en subvenciones"* con cargo la cuenta 120 "Resultados de ejercicios anteriores" por el importe de esa desviación y en aquellos proyectos GFA que presentaban desviación acumulada negativa se efectuó un cargo en la cuenta 441 *"Deudores por ingresos devengados"* con abono a la cuenta 120 *"Resultados de ejercicios anteriores"*.

Durante el ejercicio, como quiera que la estructura presupuestaria de los capítulos 4 y 7 de ingresos no permite identificar que ingresos son subvenciones reintegrables y cuáles no, los ingresos reconocidos en todos los subconceptos no identificados por la Dirección General de Presupuestos como transferencias se abonan en la cuenta 172 "*Deudas transformables en subvenciones*".

A cierre de ejercicio, en base a la información que se obtiene para cada proyecto de gasto financiado con subvenciones de carácter reintegrable del módulo de gastos con financiación afectada del sistema de información contable municipal, se determina el importe de los ingresos devengados que se imputan según la naturaleza del gasto financiado a la cuenta de resultado económico-patrimonial del ejercicio (a través de cuentas del grupo 75) o directamente en el Patrimonio neto (a través cuenta transitoria 940) por adquirir la condición de no reintegrable, los ingresos devengados que formaran parte del Activo de la entidad (cuenta 441) y los ingresos recibidos que forma parte del Pasivo por subvenciones reintegrables (cuenta 172 o 163), con la siguientes consideraciones:

La desviación acumulada positiva de cada proyecto de gasto con financiación afectada (GFA) representa el importe de los ingresos recibidos del capítulo 4 y 7 que tienen carácter reintegrable, importe que se recoge como pasivo en el balance de la entidad a través de la cuenta 172 o 163 si procede de entidades del grupo.

La desviación acumulada negativa de cada proyecto GFA representa el importe de los gastos que financian dichos proyectos cuyos ingresos no se han imputado al presupuesto y se

consideran devengados a 31 de diciembre, importe que se recoge como activo en el balance de la entidad a través de la cuenta 441.

Por los gastos efectivamente financiados en el ejercicio se imputará un ingreso en la cuenta de resultado o directamente en el Patrimonio neto, según la naturaleza del gasto.

En aquellos proyectos GFA en los que el ente financiador subvenciona de forma global y conjunta gastos corriente y gastos de capital, las regularizaciones contables de los apuntes provisionalmente registrados en la cuenta 172, se efectúa aplicando el coeficiente de financiación global de forma individualizada a las obligaciones reconocidas por gastos corrientes y a las obligaciones reconocidas por gastos de capital.

Los ajustes que proceda realizar en los saldos de las cuenta 172,163 y 441 a 31 de diciembre debidos a la alteración por modificación de las previsiones de ingresos del proyecto de GFA o por la afectación/desafectación en el ejercicio corriente de ingresos u obligaciones contabilizadas en ejercicios anteriores con incidencia exclusivamente en el cálculo de la desviación a acumulada a fin de ejercicio, se consideran cambios en estimaciones contables (NRV 21.2) por lo que, en todo caso, se aplican a la cuenta del resultado económico-patrimonial del ejercicio.

Tras estas regularizaciones, el saldo de la cuenta 172 y 163 recoge el exceso de derechos reconocidos por subvenciones reintegrables sobre el total del gasto financiable ejecutado a fin de ejercicio, a excepción de los proyectos GFA de subvenciones de capital anteriores a 2015, que no son objeto de regularización. Por su parte, el saldo de la cuenta 441 recoge los ingresos devengados por el gasto financiable ejecutado a fin de ejercicio por cuenta del cual no se han reconocido derechos presupuestarios.

Por su parte, el Plan General de Contabilidad indica que las subvenciones, donaciones y legados no reintegrables se contabilizarán inicialmente, con carácter general, como ingresos directamente imputados al patrimonio neto y se reconocerán en la cuenta de pérdidas y ganancias como ingresos sobre una base sistemática y racional de forma correlacionada con los gastos derivados de la subvención, donación o legado, de acuerdo con los criterios que se detallados en la norma. Las subvenciones, donaciones y legados que tengan carácter de reintegrables se registrarán como pasivos de la empresa hasta que adquieran la condición de no reintegrables. A estos efectos, se considerará no reintegrable cuando exista un acuerdo individualizado de concesión de la subvención, donación o legado a favor de la empresa, se hayan cumplido las condiciones establecidas para su concesión y no existan dudas razonables sobre la recepción de la subvención, donación o legado.

Las subvenciones, donaciones y legados no reintegrables recibidos de socios o propietarios, no constituyen ingresos, debiéndose registrar directamente en los fondos propios, independientemente del tipo de subvención, donación o legado de que se trate. No obstante, en el caso de empresas pertenecientes al sector público que reciban subvenciones,

donaciones o legados de la entidad pública dominante para financiar la realización de actividades de interés público o general, la contabilización de dichas ayudas públicas se efectuará de acuerdo con los criterios contenidos en el apartado anterior de esta norma.

En relación con las entidades que integran el perímetro de consolidación, cabe destacar que como ya se ha mencionado, la EMT, aplica la Orden EHA/733/2010, de 25 de marzo, por la que se aprueban aspectos contables de empresas públicas que operan en determinadas circunstancias, que regula el criterio a seguir para calificar una actividad como de interés público o general, a los exclusivos efectos regulados en la norma de registro y valoración (NRV) 18.ª Subvenciones, donaciones y legados recibidos del Plan General de Contabilidad. Según la Memoria, el criterio utilizado para las Subvenciones de explotación será que se abonan a resultados en el momento en el que se conceden, excepto si se destinan a financiar déficit de explotación de ejercicios futuros, en cuyo caso se imputaran en dichos ejercicios. Si las subvenciones donaciones o legados fueran concedidos por el Accionista, entidad pública, se seguirá este mismo criterio, salvo que se otorgasen a título de aportación, en cuyo caso se reconocerán directamente en los fondos propios de la Sociedad.

6. Ajustes y Eliminaciones

Las agregaciones, ajustes y eliminaciones reconocidos entre las diferentes entidades del grupo se informan a continuación por grupos de entidades.

AYUNTAMIENTO DE MADRID Y ORGANISMOS AUTÓNOMOS
BALANCE CONSOLIDADO
RESUMEN DE AGREGACIONES, AJUSTES Y ELIMINACIONES A 31/12/2023

ACTIVO	AGREGADO AYTO+OOAA	AJUSTES	ELIMINACIONES	TOTAL
A) Activo no corriente	**28.563.310.816,90**	**3.887.617,21**	**-181.996.593,67**	**28.385.201.840,44**
I. Inmovilizado intangible	**17.426.594,86**	**-49.296,58**	**0,00**	**17.377.298,28**
1. Inversión en investigación y desarrollo	0,00	0,00	0,00	0,00
2. Propiedad industrial e intelectual	556,40	0,00	0,00	556,40
3. Aplicaciones informáticas	13.896.380,31	0,00	0,00	13.896.380,31
4. Inversiones sobre activos utilizados en régimen de arrendamiento o cedidos	2.374.713,94	0,00	0,00	2.374.713,94
5. Otro inmovilizado intangible	1.154.944,21	-49.296,58	0,00	1.105.647,63
II. Inmovilizado material	**22.791.309.918,66**	**-1.598.092,64**	**145.336,00**	**22.789.857.162,02**
1. Terrenos	11.281.035.231,18	8.669,62	-1.482.608,04	11.279.561.292,76
2. Construcciones	2.965.584.638,79	-1.606.762,26	1.627.944,04	2.965.605.820,57
3. Infraestructuras	3.747.613.499,68	0,00	0,00	3.747.613.499,68
4. Bienes de patrimonio histórico	56.633.509,85	0,00	0,00	56.633.509,85
5. Otro inmovilizado material	637.912.347,23	0,00	0,00	637.912.347,23
6. Inmovilizado material en curso y anticipos	4.102.530.691,93	0,00	0,00	4.102.530.691,93
III. Inversiones inmobiliarias	**86.739.343,15**	**0,00**	**0,00**	**86.739.343,15**
1. Terrenos	74.274.191,40	0,00	0,00	74.274.191,40
2. Construcciones	12.444.510,94	0,00	0,00	12.444.510,94
3. Inversiones inmoviliarias en curso y anticipos	20.640,81	0,00	0,00	20.640,81
IV. Patrimonio público del Suelo	**4.555.393.583,01**	**0,00**	**0,00**	**4.555.393.583,01**
1. Terrenos	4.256.739.950,06	0,00	0,00	4.256.739.950,06
2. Construcciones	3.432.625,42	0,00	0,00	3.432.625,42
3. En construcción y anticipos	295.221.007,53	0,00	0,00	295.221.007,53
4. Otro patrimonio público del suelo	0,00	0,00	0,00	0,00
V. Inversiones financieras a l/p en entidades del grupo, multigrupo y asociadas	**797.694.223,43**	**5.535.006,43**	**-182.141.929,67**	**621.087.300,19**
1. Inversiones financieras en patrimonio de entidades de derecho público	197.244.139,72	5.535.006,43	-182.141.929,67	20.637.216,48
2. Inversiones financieras en patrimonio de sociedades	582.034.196,73	0,00	0,00	582.034.196,73
3. Inversiones financieras en otro patrimonio de otras entidades	18.415.886,98	0,00	0,00	18.415.886,98
4. Créditos y valores representativos de deuda	0,00	0,00	0,00	0,00
5. Otras inversiones financieras	0,00	0,00	0,00	0,00
VI. Inversiones financieras a largo plazo	**309.828.093,66**	**0,00**	**0,00**	**309.828.093,66**
1. Inversiones financieras en patrimonio	303.057.041,63	0,00	0,00	303.057.041,63
2. Créditos y valores representativos de deuda	6.771.052,03	0,00	0,00	6.771.052,03
3. Derivados financieros	0,00	0,00	0,00	0,00
4. Otras inversiones financieras	0,00	0,00	0,00	0,00
VII. Deudores y otras cuentas a cobrar a largo plazo	**4.919.060,13**	**0,00**	**0,00**	**4.919.060,13**
B) Activo corriente	**1.772.364.713,54**	**0,00**	**-53.658.168,63**	**1.718.706.544,91**
I. Activo en estado de venta	**0,00**	**0,00**	**0,00**	**0,00**
II. Existencias	**223.736,44**	**0,00**	**0,00**	**223.736,44**
1. Activos construidos o adquiridos para otras entidades	0,00	0,00	0,00	0,00
2. Mercaderías y productos terminados	0,00	0,00	0,00	0,00
3. Aprovisionamientos y otros	223.736,44	0,00	0,00	223.736,44
III. Deudores y otras cuentas a cobrar a corto plazo	**922.952.520,97**	**0,00**	**-53.658.168,63**	**869.294.352,34**
1. Deudores por operaciones de gestión	831.735.776,26	0,00	-53.658.168,63	778.077.607,63
2. Otras cuentas a cobrar	83.938.515,86	0,00	0,00	83.938.515,86
3. Administraciones públicas	6.807.120,10	0,00	0,00	6.807.120,10
4. Deudores por administración de recursos por cuenta de otros entes públicos	471.108,75	0,00	0,00	471.108,75
IV. Inversiones financieras a c/p en entidades del grupo, multigrupo y asociadas	**0,00**	**0,00**	**0,00**	**0,00**
1. Inversiones financieras en patrimonio de entidades del grupo, multigrupo y asociadas	0,00	0,00	0,00	0,00
2. Créditos y valores representativos de deuda	0,00	0,00	0,00	0,00
3. Otras inversiones	0,00	0,00	0,00	0,00
V. Inversiones financieras a corto plazo	**31.032.810,54**	**0,00**	**0,00**	**31.032.810,54**
1. Inversiones financieras en patrimonio	0,00	0,00	0,00	0,00
2. Créditos y valores representativos de deuda	31.029.478,57	0,00	0,00	31.029.478,57
3. Derivados financieros	2.552,37	0,00	0,00	2.552,37
4. Otras inversiones financieras	779,60	0,00	0,00	779,60
VI. Ajustes por periodificación	**1.017.824,31**	**0,00**	**0,00**	**1.017.824,31**
VII. Efectivo y otros activos líquidos equivalentes	**817.137.821,28**	**0,00**	**0,00**	**817.137.821,28**
1. Otros activos líquidos equivalentes	0,00	0,00	0,00	0,00
2. Tesorería	817.137.821,28	0,00	0,00	817.137.821,28
TOTAL ACTIVO (A+B)	**30.335.675.530,44**	**3.887.617,21**	**-235.654.762,30**	**30.103.908.385,35**

PASIVO	AGREGADO AYTO+OOAA	AJUSTES	ELIMINACIONES	TOTAL
A) Patrimonio neto	**26.874.968.272,90**	**3.887.601,75**	**-169.278.178,32**	**26.709.577.696,33**
I. Patrimonio	**16.951.941.709,34**	**0,00**	**-182.141.929,67**	**16.769.799.779,67**
II. Patrimonio generado	**7.908.825.425,58**	**3.887.601,75**	**13.393.574,92**	**7.926.106.602,25**
1. Resultado de ejercicios anteriores	7.355.633.627,58	-1.602.737,01	12.404.451,77	7.366.435.342,34
2. Resultado del ejercicio	553.191.798,00	5.490.338,76	989.123,15	559.671.259,91
III. Ajustes por cambio de valor	**113.702,24**	**0,00**	**0,00**	**113.702,24**
1. Inmovilizado no financiero	0,00	0,00	0,00	0,00
2. Activos financieros disponibles para la venta	113.702,24	0,00	0,00	113.702,24
3. Operaciones de cobertura	0,00	0,00	0,00	0,00
IV. Subvenciones recibidas pendientes de imputación a resultados	**2.014.087.435,74**	**0,00**	**-529.823,57**	**2.013.557.612,17**
	0,00	**0,00**	**0,00**	**0,00**
B) Pasivo no corriente	**2.146.300.883,88**	**0,00**	**-12.718.415,35**	**2.133.582.468,53**
I. Provisiones a largo plazo	**598.351,13**	**0,00**	**0,00**	**598.351,13**
II. Deudas a largo plazo	**1.971.780.799,55**	**0,00**	**0,00**	**1.971.780.799,55**
1. Obligaciones y otros valores negociables	300.000.000,00	0,00	0,00	300.000.000,00
2. Deudas con entidades de crédito	1.465.161.088,30	0,00	0,00	1.465.161.088,30
3. Derivados financieros	0,00	0,00	0,00	0,00
4. Otras deudas	206.619.711,25	0,00	0,00	206.619.711,25
III. Deudas con entidades del grupo, multigrupo y asociadas a largo plazo	**12.718.415,35**	**0,00**	**-12.718.415,35**	**0,00**
IV. Acreedores y otras cuentas a pagar a largo plazo	**109.186.651,01**	**0,00**	**0,00**	**109.186.651,01**
V. Ajustes por periodificación a largo plazo	**52.016.666,84**	**0,00**	**0,00**	**52.016.666,84**
C) Pasivo corriente	**1.314.406.373,66**	**15,46**	**-53.658.168,63**	**1.260.748.220,49**
I. Provisiones a corto plazo	**41.432.484,92**	**0,00**	**0,00**	**41.432.484,92**
II. Deudas a corto plazo	**540.250.588,27**	**1.533,56**	**0,00**	**540.252.121,83**
1. Obligaciones y otros valores negociables	7.442.054,79	0,00	0,00	7.442.054,79
2. Deudas con entidades de crédito	131.590.619,20	0,00	0,00	131.590.619,20
3. Derivados financieros	19.794,60	0,00	0,00	19.794,60
4. Otras deudas	401.198.119,68	1.533,56	0,00	401.199.653,24
III. Deudas con entidades del grupo, multigrupo y asociadas a corto plazo	**4.211.872,70**	**-1.533,56**	**0,00**	**4.210.339,14**
IV. Acreedores y otras cuentas a pagar a corto plazo	**727.797.240,77**	**15,46**	**-53.658.168,63**	**674.139.087,60**
1. Acreedores por operaciones de gestión	539.844.190,80	15,46	-52.668.960,24	487.175.246,02
2. Otras cuentas a pagar	86.553.987,23	0,00	-989.208,39	85.564.778,84
3. Administraciones públicas	100.483.018,15	0,00	0,00	100.483.018,15
4. Acreedores por administración de recursos por cuenta de otros entes públicos	916.044,59	0,00	0,00	916.044,59
V. Ajustes por periodificación a corto plazo	**714.187,00**	**0,00**	**0,00**	**714.187,00**
TOTAL PATRIMONIO NETO Y PASIVO (A+B+C)	**30.335.675.530,44**	**3.887.617,21**	**-235.654.762,30**	**30.103.908.385,35**

AYUNTAMIENTO DE MADRID Y OOAA

CUENTA DE RESULTADO ECONÓMICO-PATRIMONIAL CONSOLIDADA

RESUMEN DE AGREGACIONES Y ELIMINACIONES A 31/12/2023

	AGREGADO AYTO+OOAA	AJUSTES	ELIMINACIONES	TOTAL
1. Ingresos tributarios y urbanísticos	**2.953.245.824,51**	**0,00**	**-668,03**	**2.953.245.156,48**
a) Impuestos	2.608.081.927,32	0,00	-59,00	2.608.081.868,32
b) Tasas	327.705.726,21	0,00	-609,03	327.705.117,18
c) Contribuciones especiales	0,00	0,00	0,00	0,00
d) Ingresos urbanísticos	17.458.170,98	0,00	0,00	17.458.170,98
2. Transferencias y subvenciones recibidas	**2.500.265.062,94**	**0,00**	**-386.369.721,97**	**2.113.895.340,97**
a) Del ejercicio	2.498.471.948,70	0,00	-386.260.536,50	2.112.211.412,20
a.1.) Subvenciones recibidas para financiar gastos del ejercicio	153.132.540,74	0,00	-2.419.597,50	150.712.943,24
a.2) Transferencias	2.345.339.407,96	0,00	-383.840.939,00	1.961.498.468,96
a.3) Subvenciones recibidas para cancelación de pasivos que no supongan financiación específica de un elemento patrimonial	0,00	0,00	0,00	0,00
b) Imputación de subvenciones para el inmovilizado no financiero	1.793.114,24	0,00	-109.185,47	1.683.928,77
c) Imputación de subvenciones para activos corrientes y otras	0,00	0,00	0,00	0,00
3. Ventas y prestaciones de servicios	**42.263.348,39**	**0,00**	**0,00**	**42.263.348,39**
a) Ventas	0,00	0,00	0,00	0,00
b) Prestación de servicios	42.263.348,39	0,00	0,00	42.263.348,39
c) Imputación de ingresos por activos contruidos o adquiridos para otras entidades	0,00	0,00	0,00	0,00
4. Variación de existencias de productos terminados y en curso de fabricación y deterioro de valor	**0,00**	**0,00**	**0,00**	**0,00**
5. Trabajos realizados por la entidad para su inmovilizado	**0,00**	**0,00**	**0,00**	**0,00**
6. Otros ingresos de gestión ordinaria	**371.908.652,83**	**0,00**	**0,00**	**371.908.652,83**
7. Exceso de provisiones	**249.515,10**	**0,00**	**0,00**	**249.515,10**
A) TOTAL INGRESOS DE GESTIÓN ORDINARIA (1+2+3+4+5+6+7)	**5.867.932.403,77**	**0,00**	**-386.370.390,00**	**5.481.562.013,77**
8. Gastos de personal	**-1.748.820.958,19**	**0,00**	**0,00**	**-1.748.820.958,19**
a) Sueldos, salarios y asimilados	-1.273.917.778,60	0,00	0,00	-1.273.917.778,60
b) Cargas sociales	-474.903.179,59	0,00	0,00	-474.903.179,59
9. Transferencias y subvenciones concedidas	**-1.021.107.676,69**	**0,00**	**392.678.310,85**	**-628.429.365,84**
10. Aprovisionamientos	**5.201,57**	**0,00**	**0,00**	**5.201,57**
a) Consumo de mercaderías y otros aprovisionamientos	5.201,57	0,00	0,00	5.201,57
b) Deterioro de valor de mercancías, materias primas y otros aprovisionamientos	0,00	0,00	0,00	0,00
11. Otros gastos de gestión ordinaria	**-2.321.687.829,18**	**-15,46**	**668,03**	**-2.321.687.176,61**
a) Suministros y servicios exteriores	-2.306.891.986,35	0,00	0,00	-2.306.891.986,35
b) Tributos	-14.795.842,83	-15,46	668,03	-14.795.190,26
c) Otros	0,00	0,00	0,00	0,00
12. Amortización del inmovilizado	**-233.801.737,86**	**-21.611,38**	**0,00**	**-233.823.349,24**
B) TOTAL GASTOS DE GESTIÓN ORDINARIA (8+9+10+11+12)	**-5.325.413.000,35**	**-21.626,84**	**392.678.978,88**	**-4.932.755.648,31**
I. Resultado (ahorro o desahorro) de la gestión ordinaria (A+B)	**542.519.403,42**	**-21.626,84**	**6.308.588,88**	**548.806.365,46**
13. Deterioro del valor y resultados por enajenación del inmovilizado no financiero y activos en estado de venta	**20.211.510,21**	**-22.942,28**	**-3.708.728,55**	**16.479.839,38**
a) Deterioro de valor	12.718.311,91	0,00	0,00	12.718.311,91
b) Bajas y enajenaciones	3.770.714,58	-22.942,28	0,00	3.747.772,30
c) Imputación de subvenciones para el inmovilizado no financiero	3.722.483,72	0,00	-3.708.728,55	13.755,17
14. Otras partidas no ordinarias	**61.876.910,47**	**0,00**	**-1.610.737,18**	**60.266.173,29**
a) Ingresos	62.363.421,44	0,00	-1.610.737,18	60.752.684,26
b) Gastos	-486.510,97	0,00	0,00	-486.510,97
II. Resultado de las operaciones no financieras (I+13+14)	**624.607.824,10**	**-44.569,12**	**989.123,15**	**625.552.378,13**
15. Ingresos financieros	**100.845.149,83**	**0,00**	**0,00**	**100.845.149,83**
a) De participaciones en instrumentos de patrimonio	54.135.971,76	0,00	0,00	54.135.971,76
a.1.) En entidades de grupo, multigrupo y asociadas	45.937.089,40	0,00	0,00	45.937.089,40
a.2) En otras entidades	8.198.882,36	0,00	0,00	8.198.882,36
b) De valores representativos de deuda, de créditos y de otras inversiones financieras	46.709.178,07	0,00	0,00	46.709.178,07
b.1.) En entidades del grupo, multigrupo y asociadas	0,00	0,00	0,00	0,00
b.2) Otros	46.709.178,07	0,00	0,00	46.709.178,07
16. Gastos financieros	**-87.229.313,71**	**0,00**	**0,00**	**-87.229.313,71**
a) Por deudas con entidades del grupo, multigrupo y asociadas	0,00	0,00	0,00	0,00
b) Otros	-87.229.313,71	0,00	0,00	-87.229.313,71
17. Gastos financieros imputados al activo	**0,00**	**0,00**	**0,00**	**0,00**
18. Variación del valor razonable en activos y pasivos financieros	**14,55**	**0,00**	**0,00**	**14,55**
a) Derivados financieros	0,00	0,00	0,00	0,00
b) Otros activos y pasivos a valor razonable con imputación en resultados	0,00	0,00	0,00	0,00
c) Imputación al resultado del ejercicio por activos financieros disponibles para la venta	14,55	0,00	0,00	14,55
19. Diferencias de cambio	**0,00**	**0,00**	**0,00**	**0,00**
20. Deterioro de valor, bajas y enajenación de activos y pasivos financieros	**-85.031.876,77**	**5.534.907,88**	**0,00**	**-79.496.968,89**
a) De entidades del grupo, multigrupo y asociadas	-5.535.006,43	5.535.006,43	0,00	0,00
b) Otros	-79.496.870,34	-98,55	0,00	-79.496.968,89
21. Subvenciones para la financiación de operaciones financieras	**0,00**	**0,00**	**0,00**	**0,00**
III. Resultado de las operaciones financieras (15+16+17+18+19+20+21)	**-71.416.026,10**	**5.534.907,88**	**0,00**	**-65.881.118,22**
IV. Resultado (ahorro o desahorro) neto del ejercicio (II+III)	**553.191.798,00**	**5.490.338,76**	**989.123,15**	**559.671.259,91**
+ Ajustes en la cuenta del resultado del ejercicio anterior	0,00	0,00	0,00	0,00
Resultado del ejercicio anterior ajustado (IV +Ajustes)	**0,00**	**0,00**	**0,00**	**0,00**

AYUNTAMIENTO DE MADRID Y ORGANISMOS AUTÓNOMOS
ESTADO DE CAMBIOS DE PATRIMONIO NETO CONSOLIDADO
RESUMEN DE AGREGACIONES, AJUSTES Y ELIMINACIONES A 31/12/2023

1. ESTADO TOTAL DE CAMBIOS EN EL PATRIMONIO NETO CONSOLIDADO

	AGREGADO AYTO+OOAA	AJUSTES	ELIMINACIONES	TOTAL CONSOLIDADO
A. PATRIMONIO NETO AL FINAL DEL EJERCICIO 2022	**26.101.600.277,21**	**-1.603.669,50**	**-167.245.844,96**	**25.932.750.762,75**
B. AJUSTES POR CAMBIOS DE CRITERIOS CONTABLES Y CORRECCIÓN DE ERRORES	**-300.336,73**	**932,49**	**153.457,10**	**-145.947,14**
C. PATRIMONIO NETO INICIAL AJUSTADO DEL EJERCICIO 2023 (A+B)	**26.101.299.940,48**	**-1.602.737,01**	**-167.092.387,86**	**25.932.604.815,61**
D. VARIACIONES DEL PATRIMONIO NETO EJERCICIO 2023	**773.668.332,42**	**5.517.128,75**	**-2.212.580,45**	**776.972.880,72**
1.Total ingresos y gastos consolidados reconocidos en el ejercicio	766.709.469,07	5.517.128,75	4.746.282,90	776.972.880,72
2.Operaciones patrimoniales con la entidad o entidades propietarias	6.958.863,35	0,00	-6.958.863,35	0,00
3.Otras variaciones del patrimonio neto.	0,00	0,00	0,00	0,00
E. PATRIMONIONETO AL FINAL DEL EJERCICIO 2023 (C+D)	**26.874.968.272,90**	**3.914.391,74**	**-169.304.968,31**	**26.709.577.696,33**

2. ESTADO DE INGRESOS Y GASTOS RECONOCIDOS CONSOLIDADO

	AGREGADO AYTO+OOAA	AJUSTES	ELIMINACIONES	TOTAL CONSOLIDADO
I. Resultado (ahorro o desahorro) consolidado del ejercicio	**553.191.798,00**	**5.490.338,76**	**989.123,15**	**559.671.259,91**
II. Ingresos y gastos reconocidos directamente en el patrimonio neto:	0,00	0,00	0,00	0,00
1.Inmovilizado no financiero	0,00	0,00	0,00	0,00
2.Activos y pasivos financieros	14.421,53	0,00	0,00	14.421,53
3.Coberturas contables	0,00	0,00	0,00	0,00
4.Subvenciones recibidas	219.899.109,78	0,00	-33.964,28	219.865.145,50
5.Por ganancias y pérdidas actuariales y otros ajustes	0,00	0,00	0,00	0,00
6.Efecto impositivo	0,00	0,00	0,00	0,00
7.Por activos no corrientes y pasivos vinculados, mantenidos para la venta	0,00	0,00	0,00	0,00
8.Otros ingresos y gastos	0,00	0,00	0,00	0,00
Total (1+2+3+4+5+6+7+8)	**219.913.531,31**	**0,00**	**-33.964,28**	**219.879.567,03**
III. Transferencias a la cuenta del resultado económico patrimonial o al valor inicial de la partida cubierta:	0,00	0,00	0,00	0,00
1.Inmovilizado no financiero	0,00	0,00	0,00	0,00
2.Activos y pasivos financieros	0,00	0,00	0,00	0,00
3.Coberturas contables	0,00	0,00	0,00	0,00
4.Subvenciones recibidas	-6.395.860,24	0,00	3.817.914,02	-2.577.946,22
5.Efecto impositivo	0,00	0,00	0,00	0,00
6.Por activos no corrientes y pasivos vinculados, mantenidos para la venta	0,00	0,00	0,00	0,00
7.Otros ingresos y gastos	0,00	0,00	0,00	0,00
Total (1+2+3+4+5+6+7)	**-6.395.860,24**	**0,00**	**3.817.914,02**	**-2.577.946,22**
IV. TOTAL ingresos y gastos consolidados reconocidos (I + II + III)	**766.709.469,07**	**5.490.338,76**	**4.773.072,89**	**776.972.880,72**
TOTAL INGRESOS Y GASTOS ATRIBUIDOS A LA ENTIDAD DOMINANTE	**766.709.469,07**	**5.490.338,76**	**4.773.072,89**	**776.972.880,72**
TOTAL INGRESOS Y GASTOS ATRIBUIDOS A SOCIOS EXTERNOS	0,00	0,00	0,00	0,00

AYUNTAMIENTO DE MADRID Y ORGANISMOS AUTÓNOMOS

ESTADO DE FLUJOS DE EFECTIVO CONSOLIDADO

RESUMEN DE AGREGACIONES Y ELIMINACIONES A 31/12/2023

	AGREGADO AYTO+OOAA	ELIMINACIÓN FLUJOS POR OPERACIONES INTRAGRUPO	CONSOLIDADO
I. FLUJOS DE EFECTIVO DE LAS ACTIVIDADES DE GESTIÓN			
A) Cobros de las actividades de gestión de las entidades sometidas a principios contables públicos	6.067.443.811,59	-401.842.081,99	5.665.601.729,60
B) Pagos de las actividades de gestión de las entidades sometidas a principios contables públicos	5.419.394.006,78	-401.842.081,99	5.017.551.924,79
C) Flujos netos de efectivo por actividades de gestión de las entidades sometidas a principios contables públicos (+A-B)	648.049.804,81	0,00	648.049.804,81
D) Flujos netos de efectivo por actividades de explotación de las entidades empresariales	0,00	0,00	0,00
E) Flujos netos de efectivo por actividades de explotación y de gestión de las entidades sin fines lucrativos	0,00	0,00	0,00
Flujos netos de efectivo por actividades de gestión (C+D+E)	**648.049.804,81**	**0,00**	**648.049.804,81**
II. FLUJOS DE EFECTIVO DE LAS ACTIVIDADES DE INVERSIÓN	0,00	0,00	0,00
C) Cobros de las actividades de inversión	33.902.886,33	0,00	33.902.886,33
D) Pagos de las actividades de inversión	650.182.288,20	0,00	650.182.288,20
Flujos netos de efectivo por actividades de inversión (+C-D)	**-616.279.401,87**	**0,00**	**-616.279.401,87**
III. FLUJOS DE EFECTIVO DE LAS ACTIVIDADES DE FINANCIACIÓN	0,00	0,00	0,00
E) Cobros de la entidad o entidades propietarias y otros aumentos en el patrimonio	0,00	0,00	0,00
F) Pagos a la entidad o entidades propietarias	0,00	0,00	0,00
G) Cobros por emisión de pasivos financieros	302.033.764,51	0,00	302.033.764,51
H) Pagos por reembolso de pasivos financieros	293.191.325,04	0,00	293.191.325,04
I) Pagos por dividendos y remuneraciones de otros instrumentos de patrimonio	0,00	0,00	0,00
Flujos netos de efectivo por actividades de financiación (+E-F+G-H-I)	**8.842.439,47**	**0,00**	**8.842.439,47**
IV. FLUJOS DE EFECTIVO PENDIENTES DE CLASIFICACIÓN	0,00	0,00	0,00
J) Cobros pendientes de aplicación	21.333.727,65	0,00	21.333.727,65
K) Pagos pendientes de aplicación	98.386,46	0,00	98.386,46
Flujos netos de efectivo pendientes de clasificación (+J-K)	**21.235.341,19**	**0,00**	**21.235.341,19**
V. EFECTO DE LAS VARIACIONES DE LOS TIPOS DE CAMBIO	0,00	0,00	0,00
VI. INCREMENTO/DISMINUCIÓN NETA DEL EFECTIVO Y ACTIVOS LÍQUIDOS EQUIVALENTES AL EFECTIVO (I + II + III + IV + V)	**61.848.183,60**	**0,00**	**61.848.183,60**
Efectivo y activos líquidos equivalentes al efectivo al inicio del ejercicio	755.289.637,68	0,00	755.289.637,68
Efectivo y activos líquidos equivalentes al efectivo al final del ejercicio	817.137.821,28	0,00	817.137.821,28

AYUNTAMIENTO DE MADRID, ORGANISMOS AUTÓNOMOS Y EMPRESAS 100% MUNICIPALES

BALANCE CONSOLIDADO

RESUMEN DE AGREGACIONES, AJUSTES Y ELIMINACIONES A 31/12/2023

ACTIVO	AYTO Y OOAA CONSOLIDADO	EMPRESAS MUNICIPALES	AGREGADO	AJUSTES	ELIMINACIONES	TOTAL CONSOLIDADO
A) ACTIVO NO CORRIENTE	**28.385.201.840,44**	**2.260.144.699,36**	**30.645.346.539,80**	**173.181.392,69**	**-582.749.951,97**	**30.235.777.980,52**
I. Inmovilizado intangible	**17.377.298,28**	**9.758.988,08**	**27.136.286,36**	**-2.445.341,06**	**0,00**	**24.690.945,30**
1. Fondo de comercio de consolidación	0,00	0,00	0,00	0,00	0,00	0,00
2. Otro inmovilizado intangible	17.377.298,28	9.758.988,08	27.136.286,36	-2.445.341,06	0,00	24.690.945,30
II. Inmovilizado material	**22.789.857.162,02**	**1.324.131.186,47**	**24.113.988.348,49**	**214.591.687,94**	**-301.353.648,86**	**24.027.226.387,57**
III. Inversiones inmobiliarias	**86.739.343,15**	**914.651.923,84**	**1.001.391.266,99**	**-38.964.954,19**	**0,00**	**962.426.312,80**
IV. Patrimonio público del suelo	**4.555.393.583,01**	**0,00**	**4.555.393.583,01**	**0,00**	**0,00**	**4.555.393.583,01**
V. Inversiones financieras l/p en entidades del grupo, multigrupo y asociadas	**621.087.300,19**	**0,00**	**621.087.300,19**	**0,00**	**-278.709.277,14**	**342.378.023,05**
1. Participaciones puestas en equivalencia	0,00	0,00	0,00	0,00	0,00	0,00
2. Créditos a entidades puestas en equivalencia	0,00	0,00	0,00	0,00	0,00	0,00
3. Créditos a entidades integradas proporcionalmente	0,00	0,00	0,00	0,00	0,00	0,00
4. Otras inversiones financieras	621.087.300,19	0,00	621.087.300,19	0,00	-278.709.277,14	342.378.023,05
VI. Inversiones financieras a largo plazo	**309.828.093,66**	**11.580.452,57**	**321.408.546,23**	**0,00**	**-2.687.025,97**	**318.721.520,26**
VII. Activos por impuesto diferido	**0,00**	**22.148,40**	**22.148,40**	**0,00**	**0,00**	**22.148,40**
VIII. Deudores, deudores comerciales no corrientes y otras cuentas a cobrar a l/p	**4.919.060,13**	**0,00**	**4.919.060,13**	**0,00**	**0,00**	**4.919.060,13**
B) ACTIVO CORRIENTE	**1.718.706.544,91**	**652.179.997,40**	**2.370.886.542,31**	**-14.991.009,65**	**-172.201.783,76**	**2.183.693.748,90**
I. Activos en estado de venta	**0,00**	**0,00**	**0,00**	**0,00**	**0,00**	**0,00**
II. Existencias	**223.736,44**	**28.904.948,19**	**29.128.684,63**	**0,00**	**0,00**	**29.128.684,63**
III. Deudores, deudores comerciales y otras cuentas a cobrar a c/p	**869.294.352,34**	**351.382.576,84**	**1.220.676.929,18**	**-15.026.724,25**	**-169.304.702,21**	**1.036.345.502,72**
IV. Inversiones financieras a c/p en entidades del grupo, multigrupo y asociadas	**0,00**	**2.819.871,54**	**2.819.871,54**	**30.780,96**	**-2.850.652,50**	**0,00**
1. Créditos a entidades puestas en equivalencia	0,00	0,00	0,00	0,00	0,00	0,00
2. Créditos a entidades integradas proporcionalmente	0,00	0,00	0,00	0,00	0,00	0,00
3. Otras inversiones	0,00	2.819.871,54	2.819.871,54	30.780,96	-2.850.652,50	0,00
V. Inversiones financieras a corto plazo	**31.032.810,54**	**10.039.914,54**	**41.072.725,08**	**4.933,64**	**-46.429,05**	**41.031.229,67**
VI. Ajustes por periodificación	**1.017.824,31**	**9.165.517,41**	**10.183.341,72**	**0,00**	**0,00**	**10.183.341,72**
VII. Efectivo y otros activos líquidos equivalentes	**817.137.821,28**	**249.867.168,88**	**1.067.004.990,16**	**0,00**	**0,00**	**1.067.004.990,16**
TOTAL ACTIVO (A + B)	**30.103.908.385,35**	**2.912.324.696,76**	**33.016.233.082,11**	**158.190.383,04**	**-754.951.735,73**	**32.419.471.729,42**

PASIVO	AYTO Y OOAA CONSOLIDADO	EMPRESAS MUNICIPALES	AGREGADO	AJUSTES	ELIMINACIONES	TOTAL CONSOLIDADO
A) PATRIMONIO NETO	**26.709.577.696,33**	**2.452.010.230,24**	**29.161.587.926,57**	**213.455.908,83**	**-531.883.901,42**	**28.843.159.933,98**
I. Patrimonio	**16.769.799.779,67**	**349.730.852,83**	**17.119.530.632,50**	**0,00**	**-349.730.852,83**	**16.769.799.779,67**
II. Patrimonio generado	**7.926.106.602,25**	**228.851.434,40**	**8.154.958.036,65**	**728.920.817,49**	**1.124.916.372,84**	**10.008.795.226,98**
1. Reservas y resultados de ejercicios anteriores	7.366.435.342,34	198.573.994,95	7.565.009.337,29	723.818.560,87	1.181.266.818,30	9.470.094.716,46
2. Resultados del ejercicios atribuido a la entidad dominante	559.671.259,91	30.277.439,45	589.948.699,36	5.102.256,62	-56.350.445,46	538.700.510,52
III. Ajustes por cambios de valor	**113.702,24**	**0,00**	**113.702,24**	**0,00**	**0,00**	**113.702,24**
IV. Subvenciones recibidas pendientes de imputación a resultados	**2.013.557.612,17**	**1.873.427.943,01**	**3.886.985.555,18**	**-515.464.908,66**	**-1.307.069.421,43**	**2.064.451.225,09**
V. Socios externos	**0,00**	**0,00**	**0,00**	**0,00**	**0,00**	**0,00**
B) PASIVO NO CORRIENTE	**2.133.582.468,53**	**143.317.103,15**	**2.276.899.571,68**	**-47.191.873,69**	**-11.226.700,51**	**2.218.480.997,48**
I. Provisiones a largo plazo	**598.351,13**	**20.904.413,93**	**21.502.765,06**	**0,00**	**0,00**	**21.502.765,06**
II. Deudas a largo plazo	**1.971.780.799,55**	**63.549.576,81**	**2.035.330.376,36**	**0,00**	**0,00**	**2.035.330.376,36**
III. Deudas con entidades del grupo, multigrupo y asociadas a l/p	**0,00**	**0,00**	**0,00**	**0,00**	**0,00**	**0,00**
1. Deudas con entidades puestas en equivalencia	0,00	0,00	0,00	0,00	0,00	0,00
2. Deudas con entidades integradas proporcionalmente	0,00	0,00	0,00	0,00	0,00	0,00
3. Otras deudas	0,00	0,00	0,00	0,00	0,00	0,00
IV. Pasivos por impuesto diferido	**0,00**	**58.715.825,12**	**58.715.825,12**	**-47.191.873,69**	**-11.222.715,77**	**301.235,66**
V. Acreedores, acreedores comerciales y otras cuentas a pagar a largo plazo	**109.186.651,01**	**147.287,29**	**109.333.938,30**	**0,00**	**-3.984,74**	**109.329.953,56**
VI. Ajustes por periodificación a largo plazo	**52.016.666,84**	**0,00**	**52.016.666,84**	**0,00**	**0,00**	**52.016.666,84**
C) PASIVO CORRIENTE	**1.260.748.220,49**	**316.997.363,37**	**1.577.745.583,86**	**-8.073.652,10**	**-211.841.133,80**	**1.357.830.797,96**
I. Pasivos vinculados con activos no corrientes mantenidos para la venta	**0,00**	**0,00**	**0,00**	**0,00**	**0,00**	**0,00**
II. Provisiones a corto plazo	**41.432.484,92**	**1.711.149,19**	**43.143.634,11**	**0,00**	**0,00**	**43.143.634,11**
III. Deudas a corto plazo	**540.252.121,83**	**80.060.941,82**	**620.313.063,65**	**21.732,99**	**-847.920,08**	**619.486.876,56**
IV. Deudas con entidades del grupo, multigrupo y asociadas a c/p	**4.210.339,14**	**704.649,68**	**4.914.988,82**	**90.691,33**	**-3.592.529,02**	**1.413.151,13**
1. Deudas con entidades puestas en equivalencia	0,00	0,00	0,00	0,00	0,00	0,00
2. Deudas con entidades integradas proporcionalmente	0,00	0,00	0,00	0,00	0,00	0,00
3. Otras deudas	4.210.339,14	704.649,68	4.914.988,82	90.691,33	-3.592.529,02	1.413.151,13
V. Acreedores, acreedores comerciales y otras cuentas a pagara corto plazo	**674.139.087,60**	**191.329.570,78**	**865.468.658,38**	**-8.188.537,16**	**-171.338.280,71**	**685.941.840,51**
VI. Ajustes por periodificación a corto plazo	**714.187,00**	**43.191.051,90**	**43.905.238,90**	**2.460,74**	**-36.062.403,99**	**7.845.295,65**
TOTAL PATRIMONIO NETO Y PASIVO (A + B + C)	**30.103.908.385,35**	**2.912.324.696,76**	**33.016.233.082,11**	**158.190.383,04**	**-754.951.735,73**	**32.419.471.729,42**

AYUNTAMIENTO DE MADRID, ORGANISMOS AUTÓNOMOS Y EMPRESAS 100% MUNICIPALES

CUENTA DE RESULTADO ECONÓMICO-PATRIMONIAL CONSOLIDADA

RESUMEN DE AGREGACIONES, AJUSTES Y ELIMINACIONES A 31/12/2023

	AYTO Y OOAA CONSOLIDADO	EMPRESAS MUNICIPALES	AGREGADO	AJUSTES	ELIMINACIONES	TOTAL CONSOLIDADO
1) Ingresos tributarios y urbanísticos	**2.953.245.156,48**	**0,00**	**2.953.245.156,48**	**-76.474,61**	**-8.322.773,68**	**2.944.845.908,19**
a) Ingresos tributarios	2.935.786.985,50	0,00	2.935.786.985,50	-76.474,61	-8.322.773,68	2.927.387.737,21
b) Ingresos urbanísticos	17.458.170,98	0,00	17.458.170,98	0,00	0,00	17.458.170,98
2) Transferencias y subvenciones recibidas	**2.113.895.340,97**	**242.476.794,46**	**2.356.372.135,43**	**-7.790.474,34**	**-200.088.428,60**	**2.148.493.232,49**
a) Del ejercicio	2.112.211.412,20	163.947.103,51	2.276.158.515,71	0,00	-130.791.058,82	2.145.367.456,89
b) Imputación de subvenciones para el inmovilizado no financiero	1.683.928,77	78.529.690,95	80.213.619,72	-7.790.474,34	-69.297.369,78	3.125.775,60
c) Imputación de subvenciones para activos corrientes y otras	0,00	0,00	0,00	0,00	0,00	0,00
3) Ingresos de actividad propia	**0,00**	**0,00**	**0,00**	**0,00**	**0,00**	**0,00**
4) Ventas y prestaciones de servicios	**42.263.348,39**	**770.130.207,76**	**812.393.556,15**	**-4.530,33**	**-4.102.778,34**	**808.286.247,48**
5) Variación de existencias de productos terminados y en curso de fabricación y deterioro de valor	**0,00**	**-5.420.194,43**	**-5.420.194,43**	**0,00**	**0,00**	**-5.420.194,43**
6) Trabajos realizados por el grupo para su activo	**0,00**	**129.604.966,86**	**129.604.966,86**	**54.297,76**	**0,00**	**129.659.264,62**
7) Otros ingresos de gestión ordinaria	**371.908.652,83**	**25.964.378,82**	**397.873.031,65**	**0,00**	**-236.781,95**	**397.636.249,70**
8) Excesos de provisiones	**249.515,10**	**3.098.958,14**	**3.348.473,24**	**0,00**	**0,00**	**3.348.473,24**
A) TOTAL INGRESOS DE GESTION ORDINARIA (1+2+3+4+5+6+7+8)	**5.481.562.013,77**	**1.165.855.111,61**	**6.647.417.125,38**	**-7.817.181,52**	**-212.750.762,57**	**6.426.849.181,29**
9) Gastos de personal	**-1.748.820.958,19**	**-659.393.927,51**	**-2.408.214.885,70**	**0,00**	**0,00**	**-2.408.214.885,70**
10) Transferencias y subvenciones concedidas	**-628.429.365,84**	**0,00**	**-628.429.365,84**	**3.397.425,12**	**154.986.818,59**	**-470.045.122,13**
11) Gastos por ayudas y otros	**0,00**	**0,00**	**0,00**	**0,00**	**0,00**	**0,00**
12) Aprovisionamientos	**5.201,57**	**-239.606.000,54**	**-239.600.798,97**	**0,00**	**832.160,69**	**-238.768.638,28**
a) Consumo de mercaderías, materias primas y otros aprovisionamientos	5.201,57	-232.583.072,58	-232.577.871,01	0,00	832.160,69	-231.745.710,32
b) Deterioro de valor de mercaderías, materias primas y otros aprovisionamientos	0,00	-7.022.927,96	-7.022.927,96	0,00	0,00	-7.022.927,96
c) Activos transformados en existencias	0,00	0,00	0,00	0,00	0,00	0,00
13) Otros gastos de gestión ordinaria	**-2.321.687.176,61**	**-127.620.874,61**	**-2.449.308.051,22**	**1.338.733,83**	**13.214.936,30**	**-2.434.754.381,09**
14) Amortización del inmovilizado	**-233.823.349,24**	**-105.843.582,34**	**-339.666.931,58**	**9.157.507,56**	**-11.800.373,54**	**-342.309.797,56**
B) TOTAL DE GASTOS DE GESTIÓN ORDINARIA (9+10+11+12+13+14).	**-4.932.755.648,31**	**-1.132.464.385,00**	**-6.065.220.033,31**	**13.893.666,51**	**157.233.542,04**	**-5.894.092.824,76**
I Resultado (Ahorro o desahorro) de la gestión ordinaria (A+B)	**548.806.365,46**	**33.390.726,61**	**582.197.092,07**	**6.076.484,99**	**-55.517.220,53**	**532.756.356,53**
15) Deterioro de valor y resultados por enajenación del inmovilizado no financiero y activos en estado de venta	**16.479.839,38**	**-5.465.111,56**	**11.014.727,82**	**-992.965,06**	**-9.324,91**	**10.012.437,85**
16) Otras partidas no ordinarias	**60.266.173,29**	**85.285,47**	**60.351.458,76**	**0,00**	**-823.329,66**	**59.528.129,10**
17) Resultado por la pérdida de control de participaciones consolidadas	**0,00**	**0,00**	**0,00**	**0,00**	**0,00**	**0,00**
18) Diferencia negativa de consolidación de entidades consolidadas	**0,00**	**0,00**	**0,00**	**0,00**	**0,00**	**0,00**
II Resultado de operaciones no financieras (I+15+16+17+18)	**625.552.378,13**	**28.010.900,52**	**653.563.278,65**	**5.083.519,93**	**-56.349.875,10**	**602.296.923,48**
19) Ingresos financieros	**100.845.149,83**	**4.907.390,55**	**105.752.540,38**	**0,00**	**-570,36**	**105.751.970,02**
20) Gastos financieros	**-87.229.313,71**	**-2.631.623,54**	**-89.860.937,25**	**0,00**	**0,00**	**-89.860.937,25**
21) Gastos financieros imputados al activo	**0,00**	**0,00**	**0,00**	**0,00**	**0,00**	**0,00**
22) Variación del valor razonable en activos y pasivos financieros.	**14,55**	**0,00**	**14,55**	**0,00**	**0,00**	**14,55**
23) Diferencias de cambio	**0,00**	**-9.228,08**	**-9.228,08**	**0,00**	**0,00**	**-9.228,08**
24) Deterioro de valor, beneficios y pérdidas por operaciones con activos y pasivos financieros	**-79.496.968,89**	**0,00**	**-79.496.968,89**	**18.736,69**	**0,00**	**-79.478.232,20**
25) Subvenciones para la financiación de operaciones financieras	**0,00**	**0,00**	**0,00**	**0,00**	**0,00**	**0,00**
III Resultados de las operaciones financieras (19+20+21+22+23+24+25)	**-65.881.118,22**	**2.266.538,93**	**-63.614.579,29**	**18.736,69**	**-570,36**	**-63.596.412,96**
26) Participación en beneficios (pérdidas) de entidades puestas en equivalencia	**0,00**	**0,00**	**0,00**	**0,00**	**0,00**	**0,00**
27) Deterioro y resultado por pérdida de influencia significativa de participaciones puestas en equivalencia o del control conjunto sobre una entidad multigrupo	**0,00**	**0,00**	**0,00**	**0,00**	**0,00**	**0,00**
28) Diferencia negativa de consolidación de entidades puestas en equivalencia	**0,00**	**0,00**	**0,00**	**0,00**	**0,00**	**0,00**
IV. Resultado del ejercicio procedente de operaciones continuadas (II+III+26+27+28)	**559.671.259,91**	**30.277.439,45**	**589.948.699,36**	**5.102.256,62**	**-56.350.445,46**	**538.700.510,52**
V Resultado del ejercicio procedente de operaciones interrumpidas neto de impuestos	**0,00**	**0,00**	**0,00**	**0,00**	**0,00**	**0,00**
VI. Resultado (ahorro o desahorro) consolidado del ejercicio (IV+V)	**559.671.259,91**	**30.277.439,45**	**589.948.699,36**	**5.102.256,62**	**-56.350.445,46**	**538.700.510,52**
+ Ajustes en la cuenta del resultado del ejercicio anterior	**0,00**	**0,00**	**0,00**	**0,00**	**0,00**	**0,00**
Resultado del ejercicio anterior ajustado (VI+Ajustes)	**0,00**	**0,00**	**0,00**	**0,00**	**0,00**	**0,00**
Resultado atribuido a la entidad dominante	**559.671.259,91**	**30.277.439,45**	**589.948.699,36**	**5.102.256,62**	**-56.350.445,46**	**538.700.510,52**
Resultado atribuido a socios externos	**0,00**	**0,00**	**0,00**	**0,00**	**0,00**	**0,00**

AYUNTAMIENTO DE MADRID, ORGANISMOS AUTÓNOMOS Y EMPRESAS 100% MUNICIPALES

ESTADO DE CAMBIOS DE PATRIMONIO NETO CONSOLIDADO

RESUMEN DE AGREGACIONES, AJUSTES Y ELIMINACIONES A 31/12/2023

1. ESTADO TOTAL DE CAMBIOS EN EL PATRIMONIO NETO CONSOLIDADO

	AYTO Y OOAA CONSOLIDADO	EMPRESAS MUNICIPALES	AGREGADO	AJUSTES	ELIMINACIONES	TOTAL CONSOLIDADO
A. PATRIMONIO NETO AL FINAL DEL EJERCICIO 2022	**25.932.750.762,75**	**2.473.323.949,68**	**28.406.074.712,43**	**244.373.050,77**	**-489.750.128,34**	**28.160.697.634,86**
B. AJUSTES POR CAMBIOS DE CRITERIOS CONTABLES Y CORRECCIÓN DE ERRORES	**-145.947,14**	**470.374,17**	**324.427,03**	**-44.808.865,33**	**-37.525.394,05**	**-82.009.832,35**
C. PATRIMONIO NETO INICIAL AJUSTADO DEL EJERCICIO 2023 (A+B)	**25.932.604.815,61**	**2.473.794.323,85**	**28.406.399.139,46**	**199.564.185,44**	**-527.275.522,39**	**28.078.687.802,51**
D. VARIACIONES DEL PATRIMONIO NETO EJERCICIO 2023	**776.972.880,72**	**-21.784.093,61**	**755.188.787,11**	**13.891.723,39**	**-4.608.379,03**	**764.472.131,47**
1.Total ingresos y gastos consolidados reconocidos en el ejercicio	776.972.880,72	-21.784.093,61	755.188.787,11	13.891.723,39	-4.608.379,03	764.472.131,47
2.Operaciones patrimoniales con la entidad o entidades propietarias	0,00	0,00	-0,00	0,00	0,00	0,00
3.Otras variaciones del patrimonio neto	0,00	0,00	0,00	0,00	0,00	0,00
E. PATRIMONIONETO AL FINAL DEL EJERCICIO 2023 (C+D)	**26.709.577.696,33**	**2.452.010.230,24**	**29.161.587.926,57**	**213.455.908,83**	**-531.883.901,42**	**28.843.159.933,98**

2. ESTADO DE INGRESOS Y GASTOS RECONOCIDOS CONSOLIDADO

	AYTO Y OOAA CONSOLIDADO	EMPRESAS MUNICPALES	AGREGADO	AJUSTES	ELIMINACIONES	TOTAL CONSOLIDADO
I. Resultado (ahorro o desahorro) consolidado del ejercicio.	**559.671.259,91**	**30.277.439,45**	**589.948.699,36**	**5.102.256,62**	**-56.350.445,46**	**538.700.510,52**
II. Ingresos y gastos reconocidos directamente en el patrimonio neto:	0,00	0,00	0,00	0,00	0,00	0,00
1.Inmovilizado no financiero	0,00	0,00	0,00	0,00	0,00	0,00
2.Activos y pasivos financieros	14.421,53	0,00	14.421,53	0,00	0,00	14.421,53
3.Coberturas contables	0,00	0,00	0,00	0,00	0,00	0,00
4.Subvenciones recibidas	219.865.145,50	27.861.842,29	247.726.987,79	344.773,09	-7.435.170,61	240.636.590,27
5.Por ganancias y pérdidas actuariales y otros ajustes	0,00	0,00	0,00	0,00	0,00	0,00
6.Efecto impositivo	0,00	-888.116,74	-888.116,74	0,00	16.110,13	-872.006,61
7.Por activos no corrientes y pasivos vinculados, mantenidos para la venta	0,00	0,00	0,00	0,00	0,00	0,00
8.Otros ingresos y gastos	0,00	0,00	0,00	0,00	0,00	0,00
Total (1+2+3+4+5+6+7+8)	**219.879.567,03**	**26.973.725,55**	**246.853.292,58**	**344.773,09**	**-7.419.060,48**	**239.779.005,19**
III. Transferencias a la cuenta del resultado económico patrimonial o al valor inicial de la partida cubierta:	0,00	0,00	0,00	0,00	0,00	0,00
1.Inmovilizado no financiero	0,00	0,00	0,00	0,00	0,00	0,00
2.Activos y pasivos financieros	0,00	0,00	0,00	0,00	0,00	0,00
3.Coberturas contables	0,00	0,00	0,00	0,00	0,00	0,00
4.Subvenciones recibidas	-2.577.946,22	-80.214.904,64	-82.792.850,86	8.444.693,68	59.657.034,16	-14.691.123,02
5.Efecto impositivo	0,00	1.179.646,03	1.179.646,03	0,00	-495.907,25	683.738,78
6.Por activos no corrientes y pasivos vinculados, mantenidos para la venta	0,00	0,00	0,00	0,00	0,00	0,00
7.Otros ingresos y gastos	0,00	0,00	0,00	0,00	0,00	0,00
Total (1+2+3+4+5+6+7)	**-2.577.946,22**	**-79.035.258,61**	**-81.613.204,83**	**8.444.693,68**	**59.161.126,91**	**-14.007.384,24**
IV. TOTAL ingresos y gastos consolidados reconocidos (I + II + III)	**776.972.880,72**	**-21.784.093,61**	**755.188.787,11**	**13.891.723,39**	**-4.608.379,03**	**764.472.131,47**
TOTAL INGRESOS Y GASTOS ATRIBUIDOS A LA ENTIDAD DOMINANTE	**776.972.880,72**	**-21.784.093,61**	**755.188.787,11**	**13.891.723,39**	**-4.608.379,03**	**764.472.131,47**
TOTAL INGRESOS Y GASTOS ATRIBUIDOS A SOCIOS EXTERNOS	0,00	0,00	0,00	0,00	0,00	0,00

AYUNTAMIENTO DE MADRID, ORGANISMOS AUTÓNOMOS Y EMPRESAS 100% MUNICIPALES

ESTADO DE FLUJOS DE EFECTIVO CONSOLIDADO

RESUMEN DE AGREGACIONES Y ELIMINACIONES A 31/12/2023

	AYTO Y OOAA CONSOLIDADO	EMPRESAS MUNICIPALES	AGREGADO	ELIMINACIÓN FLUJOS POR OPERACIONES INTRAGRUPO	TOTAL CONSOLIDADO
I. FLUJOS DE EFECTIVO DE LAS ACTIVIDADES DE GESTIÓN					
A) Cobros de las actividades de gestión de las entidades sometidas a principios contables públicos	5.665.601.729,60	0,00	5.665.601.729,60	0,00	5.665.601.729,60
B) Pagos de las actividades de gestión de las entidades sometidas a principios contables públicos	5.017.551.924,79	0,00	5.017.551.924,79	0,00	5.017.551.924,79
C) Flujos netos de efectivo por actividades de gestión de las entidades sometidas a principios contables públicos (+A-B)	648.049.804,81	0,00	648.049.804,81	0,00	648.049.804,81
D) Flujos netos de efectivo por actividades de explotación de las entidades empresariales	0,00	93.214.797,28	93.214.797,28	571.052,98	93.785.850,26
E) Flujos netos de efectivo por actividades de explotación y de gestión de lasentidades sin fines lucrativos	0,00	0,00	0,00	0,00	0,00
Flujos netos de efectivo por actividades de gestión (C+D+E))	**648.049.804,81**	**93.214.797,28**	**741.264.602,09**	**571.052,98**	**741.835.655,07**
II. FLUJOS DE EFECTIVO DE LAS ACTIVIDADES DE INVERSIÓN	0,00	0,00	0,00	0,00	0,00
C) Cobros de las actividades de inversión	33.902.886,33	2.532.601,60	36.435.487,93	0,00	36.435.487,93
D) Pagos de las actividades de inversión	650.182.288,20	334.601.860,90	984.784.149,10	-276.867,10	984.507.282,00
Flujos netos de efectivo por actividades de inversión (+C-D)	**-616.279.401,87**	**-332.069.259,30**	**-948.348.661,17**	**276.867,10**	**-948.071.794,07**
III. FLUJOS DE EFECTIVO DE LAS ACTIVIDADES DE FINANCIACIÓN	0,00	0,00	0,00	0,00	0,00
E) Cobros de la entidad o entidades propietarias y otros aumentos en el patrimonio	0,00	176.404.217,52	176.404.217,52	0,00	176.404.217,52
F) Pagos a la entidad o entidades propietarias	0,00	0,00	0,00	0,00	0,00
G) Cobros por emisión de pasivos financieros	302.033.764,51	248.379.277,41	550.413.041,92	-847.920,08	549.565.121,84
H) Pagos por reembolso de pasivos financieros	293.191.325,04	171.228.941,29	464.420.266,33	0,00	464.420.266,33
I) Pagos por dividendos y remuneraciones de otros instrumentos de patrimonio	0,00	0,00	0,00	0,00	0,00
Flujos netos de efectivo por actividades de financiación (+E-F+G-H-I)	**8.842.439,47**	**253.554.553,64**	**262.396.993,11**	**-847.920,08**	**261.549.073,03**
IV. FLUJOS DE EFECTIVO PENDIENTES DE CLASIFICACIÓN	0,00	0,00	0,00	0,00	0,00
J) Cobros pendientes de aplicación	21.333.727,65	0,00	21.333.727,65	0,00	21.333.727,65
K) Pagos pendientes de aplicación	98.386,46	0,00	98.386,46	0,00	98.386,46
Flujos netos de efectivo pendientes de clasificación (+J-K)	**21.235.341,19**	**0,00**	**21.235.341,19**	**0,00**	**21.235.341,19**
V. EFECTO DE LAS VARIACIONES DE LOS TIPOS DE CAMBIO	0,00	-9.228,08	-9.228,08	0,00	-9.228,08
VI. INCREMENTO/DISMINUCIÓN NETA DEL EFECTIVO Y ACTIVOS LÍQUIDOS EQUIVALENTES AL EFECTIVO (I + II + III + IV + V)	**61.848.183,60**	**14.690.863,54**	**76.539.047,14**	**0,00**	**76.539.047,14**
Efectivo y activos líquidos equivalentes al efectivo al inicio del ejercicio	755.289.637,68	235.176.305,34	990.465.943,02	0,00	990.465.943,02
Efectivo y activos líquidos equivalentes al efectivo al final del ejercicio	817.137.821,28	249.867.168,88	1.067.004.990,16	0,00	1.067.004.990,16

AYUNTAMIENTO DE MADRID, ORGANISMOS AUTÓNOMOS Y EMPRESAS (100% MUNICIPALES Y MIXTAS)

BALANCE CONSOLIDADO

RESUMEN AGREGACIONES, AJUSTES Y ELIMINACIONES A 31/12/2023

ACTIVO	AYTO Y OOAA CONSOLIDADO	EMPRESAS MUNICIPALES	EMPRESAS MIXTAS	AGREGADO	AJUSTES	ELIMINACIONES	TOTAL CONSOLIDADO
A) ACTIVO NO CORRIENTE	**28.385.201.840,44**	**2.260.144.699,36**	**772.514.915,30**	**31.417.861.455,10**	**14.717.460,08**	**-879.254.732,23**	**30.553.324.182,95**
I. Inmovilizado intangible	**17.377.298,28**	**9.758.988,08**	**465.059,63**	**27.601.345,99**	**-2.445.341,06**	**0,00**	**25.156.004,93**
1. Fondo de comercio de consolidación	0,00	0,00	0,00	0,00	0,00	0,00	0,00
2. Otro inmovilizado intangible	17.377.298,28	9.758.988,08	465.059,63	27.601.345,99	-2.445.341,06	0,00	25.156.004,93
II. Inmovilizado material	**22.789.857.162,02**	**1.324.131.186,47**	**48.554.991,78**	**24.162.543.340,27**	**151.248.074,38**	**211.237.561,35**	**24.525.028.976,00**
III. Inversiones inmobiliarias	**86.739.343,15**	**914.651.923,84**	**114.112.557,87**	**1.115.503.824,86**	**-38.964.954,19**	**0,00**	**1.076.538.870,67**
IV. Patrimonio público del suelo	**4.555.393.583,01**	**0,00**	**0,00**	**4.555.393.583,01**	**0,00**	**0,00**	**4.555.393.583,01**
V. Inversiones financieras l/p en entidades del grupo, multigrupo y asociadas	**621.087.300,19**	**0,00**	**608.891.369,93**	**1.229.978.670,12**	**-95.120.319,05**	**-1.087.805.267,61**	**47.053.083,46**
1. Participaciones puestas en equivalencia	0,00	0,00	0,00	0,00	0,00	0,00	0,00
2. Créditos a entidades puestas en equivalencia	0,00	0,00	0,00	0,00	0,00	0,00	0,00
3. Créditos a entidades integradas proporcionalmente	0,00	0,00	0,00	0,00	0,00	0,00	0,00
4. Otras inversiones financieras	621.087.300,19	0,00	608.891.369,93	1.229.978.670,12	-95.120.319,05	-1.087.805.267,61	47.053.083,46
VI. Inversiones financieras a largo plazo	**309.828.093,66**	**11.580.452,57**	**348.685,96**	**321.757.232,19**	**0,00**	**-2.687.025,97**	**319.070.206,22**
VII. Activos por impuesto diferido	**0,00**	**22.148,40**	**142.250,13**	**164.398,53**	**0,00**	**0,00**	**164.398,53**
VIII. Deudores, deudores comerciales no corrientes y otras cuentas a cobrar a l/p	**4.919.060,13**	**0,00**	**0,00**	**4.919.060,13**	**0,00**	**0,00**	**4.919.060,13**
B) ACTIVO CORRIENTE	**1.718.706.544,91**	**652.179.997,40**	**71.162.860,33**	**2.442.049.402,64**	**-14.596.301,24**	**-202.029.538,49**	**2.225.423.562,91**
I. Activos en estado de venta	**0,00**	**0,00**	**0,00**	**0,00**	**0,00**	**0,00**	**0,00**
II. Existencias	**223.736,44**	**28.904.948,19**	**0,00**	**29.128.684,63**	**0,00**	**0,00**	**29.128.684,63**
III. Deudores, deudores comerciales y otras cuentas a cobrar a c/p	**869.294.352,34**	**351.382.576,84**	**31.115.493,75**	**1.251.792.422,93**	**-14.632.015,84**	**-199.087.617,53**	**1.038.072.789,56**
IV. Inversiones financieras a c/p en entidades del grupo, multigrupo y asociadas	**0,00**	**2.819.871,54**	**0,00**	**2.819.871,54**	**30.780,96**	**-2.850.652,50**	**0,00**
1. Créditos a entidades puestas en equivalencia	0,00	0,00	0,00	0,00	0,00	0,00	0,00
2. Créditos a entidades integradas proporcionalmente	0,00	0,00	0,00	0,00	0,00	0,00	0,00
3. Otras inversiones	0,00	2.819.871,54	0,00	2.819.871,54	30.780,96	-2.850.652,50	0,00
V. Inversiones financieras a corto plazo	**31.032.810,54**	**10.039.914,54**	**68.863,96**	**41.141.589,04**	**4.933,64**	**-91.268,46**	**41.055.254,22**
VI. Ajustes por periodificación	**1.017.824,31**	**9.165.517,41**	**540.872,29**	**10.724.214,01**	**0,00**	**0,00**	**10.724.214,01**
VII. Efectivo y otros activos líquidos equivalentes	**817.137.821,28**	**249.867.168,88**	**39.437.630,33**	**1.106.442.620,49**	**0,00**	**0,00**	**1.106.442.620,49**
TOTAL ACTIVO (A + B)	**30.103.908.385,35**	**2.912.324.696,76**	**843.677.775,63**	**33.859.910.857,74**	**121.158,84**	**-1.081.284.270,72**	**32.778.747.745,86**

PASIVO	AYTO Y OOAA CONSOLIDADO	EMPRESAS MUNICIPALES	EMPRESAS MIXTAS	AGREGADO	AJUSTES	ELIMINACIONES	TOTAL CONSOLIDADO
A) PATRIMONIO NETO	**26.709.577.696,33**	**2.452.010.230,24**	**679.563.540,51**	**29.841.151.467,08**	**56.027.019,50**	**-827.996.345,65**	**29.069.182.140,93**
I. Patrimonio	**16.769.799.779,67**	**349.730.852,83**	**402.012.130,00**	**17.521.542.762,50**	**0,00**	**-751.742.982,83**	**16.769.799.779,67**
II. Patrimonio generado	**7.926.106.602,25**	**228.851.434,40**	**276.172.616,89**	**8.431.130.653,54**	**571.491.928,16**	**1.048.107.373,97**	**10.050.729.955,67**
1. Reservas y resultados de ejercicios anteriores	7.366.435.342,34	198.573.994,95	204.329.255,87	7.769.338.593,16	620.981.652,49	1.121.066.390,39	9.511.386.636,04
2. Resultados del ejercicios atribuido a la entidad dominante	559.671.259,91	30.277.439,45	71.843.361,02	661.792.060,38	-49.489.724,33	-72.959.016,42	539.343.319,63
III. Ajustes por cambios de valor	**113.702,24**	**0,00**	0,00	**113.702,24**	**0,00**	**0,00**	**113.702,24**
IV. Subvenciones recibidas pendientes de imputación a resultados	**2.013.557.612,17**	**1.873.427.943,01**	**1.378.793,62**	**3.888.364.348,80**	**-515.464.908,66**	**-1.309.262.149,26**	**2.063.637.290,88**
V. Socios externos	**0,00**	**0,00**	**0,00**	**0,00**	**0,00**	**184.901.412,47**	**184.901.412,47**
B) PASIVO NO CORRIENTE	**2.133.582.468,53**	**143.317.103,15**	**127.978.464,80**	**2.404.878.036,48**	**-47.191.873,69**	**-11.604.695,59**	**2.346.081.467,20**
I. Provisiones a largo plazo	**598.351,13**	**20.904.413,93**	**9.116.268,42**	**30.619.033,48**	**0,00**	**0,00**	**30.619.033,48**
II. Deudas a largo plazo	**1.971.780.799,55**	**63.549.576,81**	**118.388.902,50**	**2.153.719.278,86**	**0,00**	**0,00**	**2.153.719.278,86**
III. Deudas con entidades del grupo, multigrupo y asociadas a l/p	**0,00**	**0,00**	**0,00**	**0,00**	**0,00**	**0,00**	**0,00**
1. Deudas con entidades puestas en equivalencia	0,00	0,00	0,00	0,00	0,00	0,00	0,00
2. Deudas con entidades integradas proporcionalmente	0,00	0,00	0,00	0,00	0,00	0,00	0,00
3. Otras deudas	0,00	0,00	0,00	**0,00**	0,00	**0,00**	0,00
IV. Pasivos por impuesto diferido	**0,00**	**58.715.825,12**	**473.293,88**	**59.189.119,00**	**-47.191.873,69**	**-11.600.710,85**	**396.534,46**
V. Acreedores, acreedores comerciales y otras cuentas a pagar a largo plazo	**109.186.651,01**	**147.287,29**	**0,00**	**109.333.938,30**	**0,00**	**-3.984,74**	**109.329.953,56**
VI. Ajustes por periodificación a largo plazo	**52.016.666,84**	**0,00**	**0,00**	**52.016.666,84**	**0,00**	**0,00**	**52.016.666,84**
C) PASIVO CORRIENTE	**1.260.748.220,49**	**316.997.363,37**	**36.135.770,32**	**1.613.881.354,18**	**-8.713.986,97**	**-241.683.229,48**	**1.363.484.137,73**
I. Pasivos vinculados con activos no corrientes mantenidos para la venta	**0,00**	**0,00**	**0,00**	**0,00**	**0,00**	**0,00**	**0,00**
II. Provisiones a corto plazo	**41.432.484,92**	**1.711.149,19**	**4.244.542,00**	**47.388.176,11**	**0,00**	**0,00**	**47.388.176,11**
III. Deudas a corto plazo.	**540.252.121,83**	**80.060.941,82**	**5.879.571,83**	**626.192.635,48**	**22.178,29**	**-847.920,08**	**625.366.893,69**
IV. Deudas con entidades del grupo, multigrupo y asociadas a c/p	**4.210.339,14**	**704.649,68**	**0,00**	**4.914.988,82**	**90.246,03**	**-4.986.513,23**	**18.721,62**
1. Deudas con entidades puestas en equivalencia	0,00	0,00	0,00	0,00	0,00	0,00	0,00
2. Deudas con entidades integradas proporcionalmente	0,00	0,00	0,00	0,00	0,00	0,00	0,00
3. Otras deudas	4.210.339,14	704.649,68	0,00	4.914.988,82	90.246,03	-4.986.513,23	18.721,62
V. Acreedores, acreedores comerciales y otras cuentas a pagar corto plazo	**674.139.087,60**	**191.329.570,78**	**25.903.510,38**	**891.372.168,76**	**-8.828.872,03**	**-199.786.392,18**	**682.756.904,55**
VI. Ajustes por periodificación a corto plazo	**714.187,00**	**43.191.051,90**	**108.146,11**	**44.013.385,01**	**2.460,74**	**-36.062.403,99**	**7.953.441,76**
TOTAL PATRIMONIO NETO Y PASIVO (A + B + C)	**30.103.908.385,35**	**2.912.324.696,76**	**843.677.775,63**	**33.859.910.857,74**	**121.158,84**	**-1.081.284.270,72**	**32.778.747.745,86**

AYUNTAMIENTO DE MADRID, ORGANISMOS AUTÓNOMOS Y EMPRESAS (100% MUNICIPALES Y MIXTAS)

CUENTA DE RESULTADO ECONÓMICO-PATRIMONIAL CONSOLIDADA

RESUMEN DE AGREGACIONES, AJUSTES Y ELIMINACIONES A 31/12/2023

	AYTO Y OOAA CONSOLIDADO	EMPRESAS MUNICIPALES	EMPRESAS MIXTAS	AGREGADO	AJUSTES	ELIMINACIONES	TOTAL CONSOLIDADO
1) Ingresos tributarios y urbanísticos	**2.953.245.156,48**	**0,00**	**0,00**	**2.953.245.156,48**	**-626.248,75**	**-10.579.822,55**	**2.942.039.085,18**
a) Ingresos tributarios	2.935.786.985,50	0,00	0,00	2.935.786.985,50	-626.248,75	-10.579.822,55	2.924.580.914,20
b) Ingresos urbanísticos	17.458.170,98	0,00	0,00	17.458.170,98	0,00	0,00	17.458.170,98
2) Transferencias y subvenciones recibidas	**2.113.895.340,97**	**242.476.794,46**	**1.206.645,88**	**2.357.578.781,31**	**-7.790.474,34**	**-200.829.358,13**	**2.148.958.948,84**
a) Del ejercicio	2.112.211.412,20	163.947.103,51	979.945,84	2.277.138.461,55	0,00	-131.298.894,71	2.145.839.566,84
b) Imputación de subvenciones para el inmovilizado no financiero	1.683.928,77	78.529.690,95	226.700,04	80.440.319,76	-7.790.474,34	-69.530.463,42	3.119.382,00
c) Imputación de subvenciones para activos corrientes y otras	0,00	0,00	0,00	0,00	0,00	0,00	0,00
3) Ingresos de actividad propia	**0,00**	**0,00**	**0,00**	**0,00**	**0,00**	**0,00**	**0,00**
4) Ventas y prestaciones de servicios	**42.263.348,39**	**770.130.207,76**	**204.452.551,84**	**1.016.846.107,99**	**-3.883.915,07**	**-146.742.668,83**	**866.219.524,09**
5) Variación de existencias de productos terminados y en curso de fabricación y deterioro de valor	**0,00**	**-5.420.194,43**	**0,00**	**-5.420.194,43**	**0,00**	**0,00**	**-5.420.194,43**
6) Trabajos realizados por el grupo para su activo	**0,00**	**129.604.966,86**	**318.821,71**	**129.923.788,57**	**604.071,90**	**0,00**	**130.527.860,47**
7) Otros ingresos de gestión ordinaria	**371.908.652,83**	**25.964.378,82**	**1.940.308,72**	**399.813.340,37**	**0,00**	**-985.859,45**	**398.827.480,92**
8) Excesos de provisiones	**249.515,10**	**3.098.958,14**	**0,00**	**3.348.473,24**	**0,00**	**0,00**	**3.348.473,24**
A) TOTAL INGRESOS DE GESTION ORDINARIA (1+2+3+4+5+6+7+8)	**5.481.562.013,77**	**1.165.855.111,61**	**207.918.328,15**	**6.855.335.453,53**	**-11.696.566,26**	**-359.137.708,96**	**6.484.501.178,31**
9) Gastos de personal	**-1.748.820.958,19**	**-659.393.927,51**	**-21.439.579,05**	**-2.429.654.464,75**	**0,00**	**0,00**	**-2.429.654.464,75**
10) Transferencias y subvenciones concedidas	**-628.429.365,84**	**0,00**	**0,00**	**-628.429.365,84**	**3.397.425,12**	**155.494.654,48**	**-469.537.286,24**
11) Gastos por ayudas y otros	**0,00**	**0,00**	**0,00**	**0,00**	**0,00**	**0,00**	**0,00**
12) Aprovisionamientos	**5.201,57**	**-239.606.000,54**	**-46.355,92**	**-239.647.154,89**	**0,00**	**832.160,69**	**-238.814.994,20**
a) Consumo de mercaderías, materias primas y otros aprovisionamientos	5.201,57	-232.583.072,58	-46.355,92	-232.624.226,93	0,00	832.160,69	-231.792.066,24
b) Deterioro de valor de mercaderías, materias primas y otros aprovisionamientos	0,00	-7.022.927,96	0,00	-7.022.927,96	0,00	0,00	-7.022.927,96
c) Activos transformados en existencias	0,00	0,00	0,00	0,00	0,00	0,00	0,00
13) Otros gastos de gestión ordinaria	**-2.321.687.176,61**	**-127.620.874,61**	**-102.254.717,34**	**-2.551.562.768,56**	**1.504.038,76**	**158.676.802,46**	**-2.391.381.927,34**
14) Amortización del inmovilizado	**-233.823.349,24**	**-105.843.582,34**	**-5.848.050,71**	**-345.514.982,29**	**4.030.314,76**	**-11.800.373,54**	**-353.285.041,07**
B) TOTAL DE GASTOS DE GESTIÓN ORDINARIA (9+10+11+12+13+14)	**-4.932.755.648,31**	**-1.132.464.385,00**	**-129.588.703,02**	**-6.194.808.736,33**	**8.931.778,64**	**303.203.244,09**	**-5.882.673.713,60**
I Resultado (Ahorro o desahorro) de la gestión ordinaria (A+B)	**548.806.365,46**	**33.390.726,61**	**78.329.625,13**	**660.526.717,20**	**-2.764.787,62**	**-55.934.464,87**	**601.827.464,71**
15) Deterioro de valor y resultados por enajenación del inmovilizado no financiero y activos en estado de venta	**16.479.839,38**	**-5.465.111,56**	**-92.743,34**	**10.921.984,48**	**-992.965,06**	**-9.324,91**	**9.919.694,51**
16) Otras partidas no ordinarias	**60.266.173,29**	**85.285,47**	**311.895,89**	**60.663.354,65**	**186.479,78**	**-823.329,66**	**60.026.504,77**
17) Resultado por la pérdida de control de participaciones consolidadas	**0,00**	**0,00**	**0,00**	**0,00**	**0,00**	**0,00**	**0,00**
18) Diferencia negativa de consolidación de entidades consolidadas	**0,00**	**0,00**	**0,00**	**0,00**	**0,00**	**0,00**	**0,00**
II Resultado de operaciones no financieras (I+15+16+17+18)	**625.552.378,13**	**28.010.900,52**	**78.548.777,68**	**732.112.056,33**	**-3.571.272,90**	**-56.767.119,44**	**671.773.663,99**
19) Ingresos financieros	**100.845.149,83**	**4.907.390,55**	**435.831,79**	**106.188.372,17**	**-45.937.089,40**	**-570,36**	**60.250.712,41**
20) Gastos financieros	**-87.229.313,71**	**-2.631.623,54**	**-7.141.248,45**	**-97.002.185,70**	**0,00**	**0,00**	**-97.002.185,70**
21) Gastos financieros imputados al activo	**0,00**	**0,00**	**0,00**	**0,00**	**0,00**	**0,00**	**0,00**
22) Variación del valor razonable en activos y pasivos financieros	**14,55**	**0,00**	**0,00**	**14,55**	**0,00**	**0,00**	**14,55**
23) Diferencias de cambio	**0,00**	**-9.228,08**	**0,00**	**-9.228,08**	**0,00**	**0,00**	**-9.228,08**
24) Deterioro de valor, beneficios y pérdidas por operaciones con activos y pasivos financieros	**-79.496.968,89**	**0,00**	**0,00**	**-79.496.968,89**	**18.637,97**	**0,00**	**-79.478.330,92**
25) Subvenciones para la financiación de operaciones financieras	**0,00**	**0,00**	**0,00**	**0,00**	**0,00**	**0,00**	**0,00**
III Resultados de las operaciones financieras (19+20+21+22+23+24+25)	**-65.881.118,22**	**2.266.538,93**	**-6.705.416,66**	**-70.319.995,95**	**-45.918.451,43**	**-570,36**	**-116.239.017,74**
26) Participación en beneficios (pérdidas) de entidades puestas en equivalen	**0,00**	**0,00**	**0,00**	**0,00**	**0,00**	**0,00**	**0,00**
27) Deterioro y resultado por pérdida de influencia significativa de participaciones puestas en equivalencia o del control conjunto sobre una entidad multigrupo	**0,00**	**0,00**	**0,00**	**0,00**	**0,00**	**0,00**	**0,00**
28) Diferencia negativa de consolidación de entidades puestas en equivalenc	**0,00**	**0,00**	**0,00**	**0,00**	**0,00**	**0,00**	**0,00**
IV. Resultado del ejercicio procedente de operaciones continuadas (II+III+26+27+28)	**559.671.259,91**	**30.277.439,45**	**71.843.361,02**	**661.792.060,38**	**-49.489.724,33**	**-56.767.689,80**	**555.534.646,25**
V. Resultado del ejercicio procedente de operaciones interrumpidas neto de impuestos	**0,00**	**0,00**	**0,00**	**0,00**	**0,00**	**0,00**	**0,00**
VI. Resultado (Ahorro o desahorro) consolidado del ejercicio (IV+V)	**559.671.259,91**	**30.277.439,45**	**71.843.361,02**	**661.792.060,38**	**-49.489.724,33**	**-56.767.689,80**	**555.534.646,25**
+ Ajustes en la cuenta del resultado del ejercicio anterior	**0,00**	**0,00**	**0,00**	**0,00**	**0,00**	**0,00**	**0,00**
Resultado del ejercicio anterior ajustado (VI+Ajustes)	**0,00**	**0,00**	**0,00**	**0,00**	**0,00**	**0,00**	**0,00**
Resultado atribuido a la entidad dominante	**559.671.259,91**	**30.277.439,45**	**71.843.361,02**	**661.792.060,38**	**-49.489.724,33**	**-72.959.016,42**	**539.343.319,63**
Resultado atribuido a socios externos	**0,00**	**0,00**	**0,00**	**0,00**	**0,00**	**16.191.326,62**	**16.191.326,62**

AYUNTAMIENTO DE MADRID, ORGANISMOS AUTÓNOMOS Y EMPRESAS (100% MUNICIPALES Y MIXTAS)

ESTADO DE CAMBIOS DE PATRIMONIO NETO CONSOLIDADO

RESUMEN DE AGREGACIONES, AJUSTES Y ELIMINACIONES A 31/12/2023

1. ESTADO TOTAL DE CAMBIOS EN EL PATRIMONIO NETO CONSOLIDADO

	AYTO Y OOAA CONSOLIDADO	EMPRESAS MUNICPALES	EMPRESAS MIXTAS	AGREGADO	AJUSTES	ELIMINACIONES	TOTAL CONSOLIDADO
A. PATRIMONIO NETO AL FINAL DEL EJERCICIO 2022	**25.932.750.762,75**	**2.473.323.949,68**	**665.819.926,02**	**29.071.894.638,45**	**109.610.846,87**	**-785.692.168,99**	**28.395.813.316,33**
B. AJUSTES POR CAMBIOS DE CRITERIOS CONTABLES Y CORRECCIÓN DE ERRORES	-145.947,14	470.374,17	0,00	324.427,03	-59.137.312,81	-37.505.942,82	-96.318.828,60
C. PATRIMONIO NETO INICIAL AJUSTADO DEL EJERCICIO 2023 (A+B)	**25.932.604.815,61**	**2.473.794.323,85**	**665.819.926,02**	**29.072.219.065,48**	**50.473.534,06**	**-823.198.111,81**	**28.299.494.487,73**
D. VARIACIONES DEL PATRIMONIO NETO EJERCICIO 2023	**776.972.880,72**	**-21.784.093,61**	**13.743.614,49**	**768.932.401,60**	**5.553.485,44**	**-4.798.233,84**	**769.687.653,20**
1.Total ingresos y gastos consolidados reconocidos en el ejercicio	776.972.880,72	-21.784.093,61	71.739.518,02	826.928.305,13	-40.700.257,56	-4.798.233,84	781.429.813,73
2.Operaciones patrimoniales con la entidad o entidades propietarias	0,00	0,00	-58.826.648,05	-58.826.648,05	46.253.743,00	0,00	-12.572.905,05
3.Otras variaciones del patrimonio neto	0,00	0,00	830.744,52	830.744,52	0,00	0,00	830.744,52
E. PATRIMONIONETO AL FINAL DEL EJERCICIO 2023 (C+D)	**26.709.577.696,33**	**2.452.010.230,24**	**679.563.540,51**	**29.841.151.467,08**	**56.027.019,50**	**-827.996.345,65**	**29.069.182.140,93**

2. ESTADO DE INGRESOS Y GASTOS RECONOCIDOS CONSOLIDADO

	AYTO Y OOAA CONSOLIDADO	EMPRESAS MUNICPALES	EMPRESAS MIXTAS	AGREGADO	AJUSTES	ELIMINACIONES	TOTAL CONSOLIDADO
I. Resultado (ahorro o desahorro) consolidado del ejercicio.	**559.671.259,91**	**30.277.439,45**	**71.843.361,02**	**661.792.060,38**	**-49.489.724,33**	**-56.767.689,80**	**555.534.646,25**
II. Ingresos y gastos reconocidos directamente en el patrimonio neto:	0,00	0,00	0,00	0,00	0,00	0,00	0,00
1.Inmovilizado no financiero	0,00	0,00	0,00	0,00	0,00	0,00	0,00
2.Activos y pasivos financieros	14.421,53	0,00	0,00	14.421,53	0,00	0,00	14.421,53
3.Coberturas contables	0,00	0,00	0,00	0,00	0,00	0,00	0,00
4.Subvenciones recibidas	219.865.145,50	27.861.842,29	66.182,00	247.793.169,79	344.773,09	-7.207.781,08	240.930.161,80
5.Por ganancias y pérdidas actuariales y otros ajustes	0,00	0,00	0,00	0,00	0,00	0,00	0,00
6.Efecto impositivo	0,00	-888.116,74	0,00	-888.116,74	0,00	16.110,13	-872.006,61
7.Por activos no corrientes y pasivos vinculados, mantenidos para la venta	0,00	0,00	0,00	0,00	0,00	0,00	0,00
8.Otros ingresos y gastos	0,00	0,00	0,00	0,00	0,00	0,00	0,00
Total (1+2+3+4+5+6+7+8)	**219.879.567,03**	**26.973.725,55**	**66.182,00**	**246.919.474,58**	**344.773,09**	**-7.191.670,95**	**240.072.576,72**
III. Transferencias a la cuenta del resultado económico patrimonial o al valor inicial de la partida cubierta:	0,00	0,00	0,00	0,00	0,00	0,00	0,00
1.Inmovilizado no financiero	0,00	0,00	0,00	0,00	0,00	0,00	0,00
2.Activos y pasivos financieros	0,00	0,00	0,00	0,00	0,00	0,00	0,00
3.Coberturas contables	0,00	0,00	0,00	0,00	0,00	0,00	0,00
4.Subvenciones recibidas	-2.577.946,22	-80.214.904,64	-226.700,04	-83.019.550,90	8.444.693,68	59.657.034,16	-14.917.823,06
5.Efecto impositivo	0,00	1.179.646,03	56.675,04	1.236.321,07	0,00	-495.907,25	740.413,82
6.Por activos no corrientes y pasivos vinculados, mantenidos para la venta	0,00	0,00	0,00	0,00	0,00	0,00	0,00
7.Otros ingresos y gastos	0,00	0,00	0,00	0,00	0,00	0,00	0,00
Total (1+2+3+4+5+6+7)	**-2.577.946,22**	**-79.035.258,61**	**-170.025,00**	**-81.783.229,83**	**8.444.693,68**	**59.161.126,91**	**-14.177.409,24**
IV. TOTAL ingresos y gastos consolidados reconocidos (I + II + III)	**776.972.880,72**	**-21.784.093,61**	**71.739.518,02**	**826.928.305,13**	**-40.700.257,56**	**-4.798.233,84**	**781.429.813,73**
TOTAL INGRESOS Y GASTOS ATRIBUIDOS A LA ENTIDAD DOMINANTE	**776.972.880,72**	**-21.784.093,61**	**71.739.518,02**	**826.928.305,13**	**-40.700.257,56**	**-20.989.560,46**	**765.238.487,11**
TOTAL INGRESOS Y GASTOS ATRIBUIDOS A SOCIOS EXTERNOS	0,00	0,00	0,00	0,00	0,00	16.191.326,62	16.191.326,62

AYUNTAMIENTO DE MADRID, ORGANISMOS AUTÓNOMOS Y EMPRESAS (100% MUNICIPALES Y MIXTAS)

ESTADO DE FLUJOS DE EFECTIVO CONSOLIDADO

RESUMEN DE AGREGACIONES Y ELIMINACIONES A 31/12/2023

	AYTO Y OOAA CONSOLIDADO	EMPRESAS MUNICIPALES	EMPRESAS MIXTAS	AGREGADO TOTAL	ELIMINACIÓN FLUJOS POR OPERACIONES INTRAGRUPO	TOTAL CONSOLIDADO
I. FLUJOS DE EFECTIVO DE LAS ACTIVIDADES DE GESTIÓN						
A) Cobros de las actividades de gestión de las entidades sometidas a principios contables públicos	5.665.601.729,60	0,00	0,00	5.665.601.729,60	0,00	5.665.601.729,60
B) Pagos de las actividades de gestión de las entidades sometidas a principios contables públicos	5.017.551.924,79	0,00	0,00	5.017.551.924,79	0,00	5.017.551.924,79
C) Flujos netos de efectivo por actividades de gestión de las entidades sometidas a principios contables públicos (+A-B)	648.049.804,81	0,00	0,00	648.049.804,81	0,00	648.049.804,81
D) Flujos netos de efectivo por actividades de explotación de las entidades empresariales	0,00	93.214.797,28	48.233.342,96	141.448.140,24	583.363,34	142.031.503,58
E) Flujos netos de efectivo por actividades de explotación y de gestión de las entidades sin fines lucrativos	0,00	0,00	0,00	0,00	0,00	0,00
Flujos netos de efectivo por actividades de gestión (C+D+E))	**648.049.804,81**	**93.214.797,28**	**48.233.342,96**	**789.497.945,05**	**583.363,34**	**790.081.308,39**
II. FLUJOS DE EFECTIVO DE LAS ACTIVIDADES DE INVERSIÓN	0,00	0,00	0,00	0,00	0,00	0,00
C) Cobros de las actividades de inversión	33.902.886,33	2.532.601,60	15.417.119,77	51.852.607,70	0,00	51.852.607,70
D) Pagos de las actividades de inversión	650.182.288,20	334.601.860,90	26.531.423,68	1.011.315.572,78	-276.867,10	1.011.038.705,68
Flujos netos de efectivo por actividades de inversión (+C-D)	**-616.279.401,87**	**-332.069.259,30**	**-11.114.303,91**	**-959.462.965,08**	**276.867,10**	**-959.186.097,98**
III. FLUJOS DE EFECTIVO DE LAS ACTIVIDADES DE FINANCIACIÓN	0,00	0,00	0,00	0,00	0,00	0,00
E) Cobros de la entidad o entidades propietarias y otros aumentos en el patrimonio	0,00	176.404.217,52	0,00	176.404.217,52	0,00	176.404.217,52
F) Pagos a la entidad o entidades propietarias	0,00	0,00	0,00	0,00	0,00	0,00
G) Cobros por emisión de pasivos financieros	302.033.764,51	248.379.277,41	256.185,92	550.669.227,84	-860.230,44	549.808.997,40
H) Pagos por reembolso de pasivos financieros	293.191.325,04	171.228.941,29	220.228,91	464.640.495,24	0,00	464.640.495,24
I) Pagos por dividendos y remuneraciones de otros instrumentos de patrimonio	0,00	0,00	32.010.939,84	32.010.939,84	0,00	32.010.939,84
Flujos netos de efectivo por actividades de financiación (+E-F+G-H-I)	**8.842.439,47**	**253.554.553,64**	**-31.974.982,83**	**230.422.010,28**	**-860.230,44**	**229.561.779,84**
IV. FLUJOS DE EFECTIVO PENDIENTES DE CLASIFICACIÓN	0,00	0,00	0,00	0,00	0,00	0,00
J) Cobros pendientes de aplicación	21.333.727,65	0,00	0,00	21.333.727,65	0,00	21.333.727,65
K) Pagos pendientes de aplicación	98.386,46	0,00	0,00	98.386,46	0,00	98.386,46
Flujos netos de efectivo pendientes de clasificación (+J-K)	**21.235.341,19**	**0,00**	**0,00**	**21.235.341,19**	**0,00**	**21.235.341,19**
V. EFECTO DE LAS VARIACIONES DE LOS TIPOS DE CAMBIO	0,00	-9.228,08	0,00	-9.228,08	0,00	-9.228,08
VI. INCREMENTO/DISMINUCIÓN NETA DEL EFECTIVO Y ACTIVOS LÍQUIDOS EQUIVALENTES AL EFECTIVO (I + II + III + IV + V)	**61.848.183,60**	**14.690.863,54**	**5.144.056,22**	**81.683.103,36**	**0,00**	**81.683.103,36**
Efectivo y activos líquidos equivalentes al efectivo al inicio del ejercicio	755.289.637,68	235.176.305,34	33.462.829,79	1.023.928.772,81	0,00	1.023.928.772,81
Efectivo y activos líquidos equivalentes al efectivo al final del ejercicio	817.137.821,28	249.867.168,88	39.437.630,33	1.106.442.620,49	0,00	1.106.442.620,49

8-9-10. Fondo de comercio. Diferencia negativa de consolidación. Socios externos

El contenido de los apartados de la Memoria 8 Fondo de comercio, 9 Diferencia negativa de consolidación y 10 Socios externos, se desarrolla a continuación:

El Ayuntamiento de Madrid lleva realizando, de manera voluntaria, la consolidación de los estados financieros desde 1995, por lo que, tal y como señala el artículo 19.3 de la Orden HAC/836/2021, de 9 de julio, *" podrá considerarse que se produce la incorporación de una entidad al grupo en la fecha de comienzo del primer ejercicio en que la entidad dominante estuviera obligada a formular cuentas consolidadas o en que las formulara voluntariamente, siempre que cualquiera de esas fechas sea posterior a la de la efectiva incorporación al grupo"*.

Por su parte en el artículo 22 de la citada Orden se regula la Diferencia negativa de consolidación, estableciéndose que cuando se haga uso de dispuesto en el número 3 del artículo 19, las diferencias negativas serán consideradas como reservas de la entidad que posea la participación.

El año 2022, primer ejercicio en que las cuentas anuales consolidadas se elaboraron conforme a la citada normativa no existía a fecha 01/01/2022 ningún **fondo de comercio** de consolidación reconocido en los estados financieros consolidados y las diferencias negativas de primera consolidación que surgieron durante los años anteriores se consideraron como reservas de la entidad dominante.

Por lo que, haciendo uso de lo dispuesto en el citado artículo 19.3 de la Orden HAC/836/2021, de 9 de julio, el cálculo de las **diferencias negativas de consolidación** del ejercicio 2023 se han considerado como reservas de la entidad dominante en el balance consolidado.

AYUNTAMIENTO DE MADRID

RESERVAS EN ENTIDADES CONSOLIDADAS A 31/12/2023

	Reservas consolidación a 31/12/2023
Total OO.AA.	91.140.078,20
Total Empresas 100%	2.149.329.579,82
Total Empresas Mixtas	147.261.934,32
TOTAL	**2.387.731.592,34**

El saldo de **"Socios Externos"** incluido en el Balance consolidado recoge el valor de la participación de las entidades minoritarias en los patrimonios netos de las entidades dependientes consolidadas por el método de integración global. Por su parte, el saldo de la partida "Resultado atribuido a socios externos" que se recoge en la Cuenta del resultado

económico patrimonial consolidada representa la participación de dichas entidades minoritarias en los resultados del ejercicio 2023.

AYUNTAMIENTO DE MADRID

SOCIOS EXTERNOS A 31/12/2023

2023	Reservas y otras cuentas de Patrimonio	Resultados	Total Socios Externos
MADRID CALLE 30	90.451.555,75	13.155.325,49	103.606.881,24
MERCAMADRID	68.340.713,23	3.001.763,12	71.342.476,35
CLUB DE CAMPO VILLA DE MADRID, S.A.	7.421.413,17	92.607,65	7.514.020,82
EMSFYCM	2.496.403,70	-58.369,64	2.438.034,06
Socios externos generados en el proceso de consolidación	**168.710.085,85**	**16.191.326,62**	**184.901.412,47**

AYUNTAMIENTO DE MADRID

DIFERENCIAS NEGATIVAS DE CONSOLIDACIÓN Y SOCIOS EXTERNOS A 31/12/2023

		PATRIMONIO APORTADO			PATRIMONIO GENERADO (sin resultado del ejercicio)											
EMPRESA	% AYTO	CAPITAL SOCIAL	PRIMA DE EMISIÓN + OTRAS APORTACIONES SOCIOS	TOTAL PATRIMONIO APORTADO (1)	RESERVAS +RDOS.EJERCICIOS ANTERIORES -DIVIDENDO ACTIVO A CUENTA	AJUSTES RESERVAS	AJUSTES CAMBIO DE VALOR	SUBVENCIONES DONACIONES Y ACTIVOS RECIBIDOS	TOTAL PATRIMONIO GENERADO (sin PyG) (2)	TOTAL (1)+(2)	SOCIOS MINORITARIOS	AYUNTAMIENTO	INVERSIÓN AYUNTAMIENTO	RESERVAS DE CONSOLIDACIÓN TOTAL	CUENTA DE P y G	AJUSTES P y G	PARTICIPACIÓN SOCIOS MINORITARIOS CTA. P y G
EMT	100,00%	115.501.277,60	0,00	115.501.277,60	84.119.264,75	-62.433,69	0,00	451.975.765,84	536.032.596,90	651.533.874,50	0,00	651.533.874,50	105.868.624,39	545.665.250,11	5.253.734,96	0,00	0,00
EMVS	100,00%	147.030.142,50	62.199.432,73	209.229.575,23	66.544.600,49	-80.754,52	0,00	860.988.018,21	927.451.864,18	1.136.681.439,41	0,00	1.136.681.439,41	147.030.661,54	989.650.777,87	24.124.443,57	0,00	0,00
MADRID DESTINO	100,00%	1.000.000,00	0,00	1.000.000,00	31.777.311,10	5.313.453,26	0,00	517.091.364,08	554.182.128,44	555.182.128,44	0,00	555.182.128,44	1.809.991,21	553.372.137,23	814.202,99	0,00	0,00
EMSFYC	100,00%	24.000.000,00	0,00	24.000.000,00	16.132.818,61	1.135.801,12	0,00	43.372.794,88	60.641.414,61	84.641.414,61	0,00	84.641.414,61	24.000.000,00	60.641.414,61	85.057,93	0,00	0,00
MADRID CALLE 30	80,00%	345.500.000,00	0,00	345.500.000,00	106.757.778,74	0,00	0,00	0,00	106.757.778,74	452.257.778,74	90.451.555,75	361.806.222,99	276.400.000,00	85.406.222,99	65.776.627,44	0,00	13.155.325,49
MERCAMADRID	51,13%	48.681.000,00	0,00	48.681.000,00	90.894.325,91	208.271,24	0,00	66.182,00	91.168.779,15	139.849.779,15	68.340.713,23	71.509.065,92	16.595.416,67	54.913.649,25	6.142.691,37	0,00	3.001.763,12
CLUB DE CAMPO	51,00%	4.567.676,00	0,00	4.567.676,00	9.266.806,22	-1.352,68	0,00	1.312.611,62	10.578.065,16	15.145.741,16	7.421.413,17	7.724.327,99	2.329.522,92	5.394.805,07	188.995,21	0,00	92.607,65
EMSF en liquidación	51,01%	2.061.971,00	1.201.483,00	3.263.454,00	-2.589.655,00	4.421.632,89	0,00	0,00	1.831.977,89	5.095.431,89	2.496.403,70	2.599.028,19	1.051.771,18	1.547.257,01	-264.953,00	145.814,21	-58.369,64
TOTAL		**688.342.067,10**	**63.400.915,73**	**751.742.982,83**	**402.903.250,82**	**10.934.617,62**	**0,00**	**1.874.806.736,63**	**2.288.644.605,07**	**3.040.387.587,90**	**168.710.085,85**	**2.871.677.502,05**	**575.085.987,91**	**2.296.591.514,14**	**102.120.800,47**	**145.814,21**	**16.191.326,62**

ORGANISMOS AUTÓNOMOS	% AYTO	PATRIMONIO	TOTAL PATRIMONIO RECIBIDO (1)	RESULTADOS EJERCICIOS ANTERIORES	AJUSTES Y ELIMINACIONES	TOTAL RDOS. EJERCICIOS ANTERIORES (2)	SUBVENCIONES RECIBIDAS PTES. IMPUTACIÓN	AJUSTES Y ELIMINACIONES	TOTAL SUBV. RECIBIDAS PTES. IMPUTACIÓN	INVERSIÓN AYTO. (3)	RESERVAS DE CONSOLIDADCIÓN (1)+(2)+(3)	RESULTADO DEL EJERCICIO
IAM	100,00%	31.217.560,00	31.217.560,00	38.289.737,39	0,00	38.289.737,39	20.739,41	0,00	20.739,41	31.217.560,00	38.289.737,39	-1.522.102,94
AEM	100,00%	26.030.524,70	26.030.524,70	20.791.665,85	3.699.668,27	24.491.334,12	374.456,28	-374.456,28	0,00	26.030.524,70	24.491.334,12	-2.277.242,54
ATM	100,00%	35.881.224,07	35881224,07	4.218.431,08	-17.102,11	4.201.328,97	0,00	0,00	0,00	35.881.224,07	4.201.328,97	-9.753.437,51
MADRID SALUD	100,00%	89.012.620,90	89.012.620,90	19.228.189,49	195.750,00	19.423.939,49	359.158,60	-154.563,40	204.595,20	89.012.620,90	19.423.939,49	-3.587.635,73
AA	100,00%	0,00	0,00	4.733.738,23	0,00	4.733.738,23	0,00	0,00	0,00	0,00	4.733.738,23	-3.804.669,43
TOTAL		**182.141.929,67**	**182.141.929,67**	**87.261.762,04**	**3.878.316,16**	**91.140.078,20**	**754.354,29**	**-529.019,68**	**225.334,61**	**182.141.929,67**	**91.140.078,20**	**-20.945.088,15**

14. Principales epígrafes del balance

Los aspectos más relevantes de la variación de las masas patrimoniales en el periodo 2022-2023, recogidas en el Balance consolidado a 31 de diciembre de 2023 del perímetro anteriormente señalado, son los siguientes:

El Activo no corriente, una vez deducidas las amortizaciones y deterioros de valor, alcanza a 31 de diciembre de 2023 un importe de 30.553.324.182,95 euros, constituyendo el 93,21% del total del Activo (93,04% en el ejercicio anterior). Por su parte, el Activo corriente al finalizar el ejercicio 2023 se sitúa en 2.225.423.562,91 euros lo que representa un 6,79% del Activo total (6,96% en el ejercicio 2022).

El Patrimonio neto (excluida la participación de socios externos) asciende a 28.884.280.728,46 euros, aumentando un 2,37% respecto a la cifra del ejercicio anterior y representando el 88,12% del Patrimonio Neto y Pasivo del grupo.

La participación de los socios externos en el patrimonio neto del grupo se cifra en 184.901.412,47 euros, lo que supone un 0,64% sobre el total de dicho patrimonio, con un incremento del 1,99% respecto de 2022, cuya cantidad ascendía a 181.299.865,18 euros.

El total del Pasivo exigible, tanto corriente como no corriente, representa en 2023 un 11,32% sobre el Activo del grupo, inferior al de 2022 que supuso un 11,41%.

15. Información presupuestaria consolidada

15.1 Obligaciones de presupuestos cerrados

AYUNTAMIENTO DE MADRID

OBLIGACIONES DE PRESUPUESTOS CERRADOS DE LAS ENTIDADES DE PRESUPUESTO LIMITATIVO

Capítulo	Obligaciones Pendientes de pago a 1 de enero	Modificaciones del saldo inicial y anulaciones	Total Obligaciones	Prescripciones	Pagos Realizados	Obligaciones pendientes de pago a 31 de Diciembre
1 Gastos de personal	273.775,34	0,00	273.775,34	0,00	273.775,34	0,00
2 Gastos en bienes corrientes y servicios	191.220.669,84	0,00	191.220.669,84	0,00	165.955.092,99	25.265.576,85
3 Gastos financieros	526.444,25	0,00	526.444,25	0,00	372.231,54	154.212,71
4 Transferencias corrientes	194.625.556,58	-5.955,00	194.619.601,58	0,00	194.617.040,84	2.560,74
5 Fondo conting. y otros	0,00	0,00	0,00	0,00	0,00	0,00
TOTAL operaciones corrientes	**386.646.446,01**	**-5.955,00**	**386.640.491,01**	**0,00**	**361.218.140,71**	**25.422.350,30**
6 Inversiones reales	190.110.463,85	0,00	190.110.463,85	0,00	189.908.654,86	201.808,99
7 Transferencias de capital	241.518.965,35	0,00	241.518.965,35	0,00	193.630.644,35	47.888.321,00
TOTAL operaciones capital	**431.629.429,20**	**0,00**	**431.629.429,20**	**0,00**	**383.539.299,21**	**48.090.129,99**
8 Activos financieros	0,00	0,00	0,00	0,00	0,00	0,00
9 Pasivos financieros	0,00	0,00	0,00	0,00	0,00	0,00
TOTAL operaciones financieras	**0,00**	**0,00**	**0,00**	**0,00**	**0,00**	**0,00**
TOTAL	**818.275.875,21**	**-5.955,00**	**818.269.920,21**	**0,00**	**744.757.439,92**	**73.512.480,29**

15.3 Derechos a cobrar de presupuestos cerrados

AYUNTAMIENTO DE MADRID
DERECHOS A COBRAR DE PRESUPUESTOS CERRADOS DE LAS ENTIDADES DE PRESUPUESTO LIMITATIVO

Capítulo	Derechos Pendientes de cobro a 1 de enero	Modificaciones del saldo inicial	Derechos Anulado	Derechos Cancelados	Recaudación	Derechos pendientes de cobro a 31 de Diciembre
1 Impuestos directos	782.235.526,87	0,00	60.993.020,34	29.942.098,52	139.579.328,67	551.721.079,34
2 Impuestos indirectos	29.014.028,42	0,00	760.784,08	579.557,43	3.196.303,45	24.477.383,46
3 Tasas y otros ingresos	883.724.729,01	0,00	24.512.774,36	71.434.558,63	67.292.063,32	720.485.332,70
4 Transferencias ctes	54.614.551,22	0,00	0,00	0,00	54.493.862,85	120.688,37
5 Ingresos patrimoniales	33.398.630,68	0,00	665.370,96	2.157.560,56	9.560.298,63	21.015.400,53
TOTAL operaciones corrientes	**1.782.987.466,20**	**0,00**	**86.931.949,74**	**104.113.775,14**	**274.121.856,92**	**1.317.819.884,40**
6 Inversiones reales	2.180.209,90	0,00	0,00	0,00	0,00	2.180.209,90
7 Transferencias de capital	5.969.971,30	0,00	0,00	0,00	3.900.000,00	2.069.971,30
TOTAL operaciones capital	**8.150.181,20**	**0,00**	**0,00**	**0,00**	**3.900.000,00**	**4.250.181,20**
8 Activos financieros	0,00	0,00	0,00	0,00	0,00	0,00
9 Pasivos financieros	179.000.000,00	0,00	0,00	0,00	179.000.000,00	0,00
TOTAL operaciones financieras	**179.000.000,00**	**0,00**	**0,00**	**0,00**	**179.000.000,00**	**0,00**
TOTAL	**1.970.137.647,40**	**0,00**	**86.931.949,74**	**104.113.775,14**	**457.021.856,92**	**1.322.070.065,60**

15.5 Liquidación de los estados de previsión de gastos e ingresos de las entidades sin presupuesto limitativo

AYUNTAMIENTO DE MADRID
LIQUIDACIÓN DE LOS ESTADOS DE PREVISIÓN DE GASTOS DE LAS ENTIDADES SIN PRESUPUESTO LIMITATIVO

Capítulo	Total Agregado EMPRESAS MUNICIPALES		Desviación		Total Agregado EMPRESAS MIXTAS		Desviación		Total Liquidación de gastos		Desviación	
	Inicial	Ejecutado	Absoluta	%	Inicial	Ejecutado	Absoluta	%	Inicial	Ejecutado	Absoluta	%
1 Gastos de personal	620.277.209,76	658.894.978,93	38.617.769,17	6,23%	20.639.936,16	21.382.110,94	742.174,78	3,60%	640.917.145,92	680.277.089,87	39.359.943,95	6,14%
2 Gastos en bienes corrientes y servicios	233.126.482,11	236.250.111,51	3.123.629,40	1,34%	84.040.563,04	94.957.842,30	10.917.279,26	12,99%	317.167.045,15	331.207.953,81	14.040.908,66	4,43%
3 Gastos financieros	1.049.358,00	2.631.623,54	1.582.265,54	150,78%	63.099.356,61	65.079.677,45	1.980.320,84	3,14%	64.148.714,61	67.711.300,99	3.562.586,38	5,55%
4 Transferencias corrientes	0,00	0,00	0,00	0,00%	0,00	0,00	0,00	0,00%	0,00	0,00	0,00	0,00%
5 Fondo conting. y otros	0,00	0,00	0,00	0,00%	0,00	0,00	0,00	0,00%	0,00	0,00	0,00	0,00%
TOTAL operaciones corrientes	**854.453.049,87**	**897.776.713,98**	**43.323.664,11**	**5,07%**	**167.779.855,81**	**181.419.630,69**	**13.639.774,88**	**8,13%**	**1.022.232.905,68**	**1.079.196.344,67**	**56.963.438,99**	**5,57%**
6 Inversiones reales	329.696.754,74	312.722.988,60	-16.973.766,14	-5,15%	20.801.160,45	25.525.535,64	4.724.375,19	22,71%	350.497.915,19	338.248.524,24	-12.249.390,95	-3,49%
7 Transferencias de capital	0,00	0,00	0,00	0,00%	0,00	0,00	0,00	0,00%	0,00	0,00	0,00	0,00%
TOTAL operaciones capital	**329.696.754,74**	**312.722.988,60**	**-16.973.766,14**	**-5,15%**	**20.801.160,45**	**25.525.535,64**	**4.724.375,19**	**22,71%**	**350.497.915,19**	**338.248.524,24**	**-12.249.390,95**	**-3,49%**
8 Activos financieros	5.315.737,23	404.754,68	-4.910.982,55	-92,39%	420.695,15	6.677.462,26	6.256.767,11	1487,24%	5.736.432,38	7.082.216,94	1.345.784,56	23,46%
9 Pasivos financieros	1.789.989,00	0,00	-1.789.989,00	-100,00%	0,00	0,00	0,00	0,00%	1.789.989,00	0,00	-1.789.989,00	-100,00%
TOTAL operaciones financieras	**7.105.726,23**	**404.754,68**	**-6.700.971,55**	**-94,30%**	**420.695,15**	**6.677.462,26**	**6.256.767,11**	**1487,24%**	**7.526.421,38**	**7.082.216,94**	**-444.204,44**	**-5,90%**
TOTAL	**1.191.255.530,84**	**1.210.904.457,26**	**19.648.926,42**	**1,65%**	**189.001.711,41**	**213.622.628,59**	**24.620.917,18**	**13,03%**	**1.380.257.242,25**	**1.424.527.085,85**	**44.269.843,60**	**3,21%**

AYUNTAMIENTO DE MADRID
LIQUIDACIÓN DE LOS ESTADOS DE PREVISIÓN DE INGRESOS DE LAS ENTIDADES SIN PRESUPUESTO LIMITATIVO

Capítulo	Total Agregado EMPRESAS MUNICIPALES		Desviación		Total Agregado EMPRESAS MIXTAS		Desviación		Total Liquidación de ingresos		Desviación	
	Inicial	Ejecutado	Absoluta	%	Inicial	Ejecutado	Absoluta	%	Inicial	Ejecutado	Absoluta	%
1 Impuestos directos	0,00	0,00	0,00	0,00%	0,00	0,00	0,00	0,00%	0,00	0,00	0,00	0,00%
2 Impuestos indirectos	0,00	0,00	0,00	0,00%	0,00	0,00	0,00	0,00%	0,00	0,00	0,00	0,00%
3 Tasas y otros ingresos	0,00	0,00	0,00	0,00%	0,00	0,00	0,00	0,00%	0,00	0,00	0,00	0,00%
4 Transferencias ctes	147.006.326,13	163.947.103,51	16.940.777,38	11,52%	550.000,00	797.621,50	247.621,50	45,02%	147.556.326,13	164.744.725,01	17.188.398,88	11,65%
5 Ingresos patrimoniales	745.734.377,50	801.572.533,27	55.838.155,77	7,49%	186.463.545,65	204.570.658,72	18.107.113,07	9,71%	932.197.923,15	1.006.143.191,99	73.945.268,84	7,93%
TOTAL operaciones corrientes	**892.740.703,63**	**965.519.636,78**	**72.778.933,15**	**8,15%**	**187.013.545,65**	**205.368.280,22**	**18.354.734,57**	**9,81%**	**1.079.754.249,28**	**1.170.887.917,00**	**91.133.667,72**	**8,44%**
6 Inversiones reales	500.000,00	1.527.341,56	1.027.341,56	205,47%	0,00	312.820,08	312.820,08	0,00%	500.000,00	1.840.161,64	1.340.161,64	268,03%
7 Transferencias de capital	170.744.958,00	26.064.123,97	-144.680.834,03	-84,74%	0,00	66.182,00	66.182,00	0,00%	170.744.958,00	26.130.305,97	-144.614.652,03	-84,70%
TOTAL operaciones capital	**171.244.958,00**	**27.591.465,53**	**-143.653.492,47**	**-83,89%**	**0,00**	**379.002,08**	**379.002,08**	**0,00%**	**171.244.958,00**	**27.970.467,61**	**-143.274.490,39**	**-83,67%**
8 Activos financieros	38.708.489,21	154.851.566,58	116.143.077,37	300,05%	1.988.165,76	8.827.712,67	6.839.546,91	344,01%	40.696.654,97	163.679.279,25	122.982.624,28	302,19%
9 Pasivos financieros	86.601.380,00	57.696.275,55	-28.905.104,45	-33,38%	0,00	0,00	0,00	0,00%	86.601.380,00	57.696.275,55	-28.905.104,45	-33,38%
TOTAL operaciones financieras	**125.309.869,21**	**212.547.842,13**	**87.237.972,92**	**69,62%**	**1.988.165,76**	**8.827.712,67**	**6.839.546,91**	**344,01%**	**127.298.034,97**	**221.375.554,80**	**94.077.519,83**	**73,90%**
TOTAL	**1.189.295.530,84**	**1.205.658.944,44**	**16.363.413,60**	**1,38%**	**189.001.711,41**	**214.574.994,97**	**25.573.283,56**	**13,53%**	**1.378.297.242,25**	**1.420.233.939,41**	**41.936.697,16**	**3,04%**

17. Indicadores financieros y patrimoniales

a) **Liquidez inmediata:** Refleja el porcentaje de deudas que pueden atenderse con la liquidez inmediatamente disponible.

Fondos Líquidos/Pasivo corriente

(*Fondos líquidos:* Efectivo y otros activos líquidos equivalentes)

$$\text{LIQUIDEZ INMEDIATA} = \frac{\text{Efectivo y otros activos líquidos equivalentes}}{\text{Pasivo corriente}} = \frac{1.106.442.620,49}{1.363.484.137,73} = 0,81$$

b) **Liquidez a corto plazo:** Refleja la capacidad para atender a corto plazo las obligaciones pendientes de pago.

Fondos Líquidos + Derechos pendientes de cobro/Pasivo corriente

$$\text{TESORERÍA o LIQUIDEZ A CORTO PLAZO} = \frac{\text{Efectivo y otros activos líq. equivalentes + Deudores, deudores com. y ot. ctas a cobrar a c/p}}{\text{Pasivo corriente}} = \frac{2.144.515.410,05}{1.363.484.137,73} = 1,57$$

c) **Liquidez general:** Refleja en qué medida todos los elementos patrimoniales que componen el activo corriente cubren el pasivo corriente.

Activo corriente/Pasivo corriente

$$\text{SOLVENCIA o LIQUIDEZ GENERAL} = \frac{\text{Activo corriente}}{\text{Pasivo corriente}} = \frac{2.225.423.562,91}{1.363.484.137,73} = 1,63$$

d) **Endeudamiento por habitante:** Este índice distribuye la deuda total entre el número de habitantes.

Pasivo corriente + Pasivo no corriente / Número de habitantes

$$\text{ENDEUDAMIENTO POR HABITANTE} = \frac{\text{Pasivo corriente + Pasivo no corriente}}{\text{Nº habitantes (*)}} = \frac{3.709.565.604,93}{3.332.035} = 1.113,30$$

(*) Fuente: Real Decreto 1085/2023, de 5 de diciembre, por el que se declaran oficiales las cifras de población resultantes de la revisión del Padrón municipal referidas al 1 de enero de 2023

e) **Endeudamiento:** Representa la relación entre la totalidad del pasivo exigible (corriente y no corriente) y el patrimonio neto más el pasivo total.

(Pasivo corriente +Pasivo no corriente) / (Pasivo corriente +Pasivo no corriente + Patrimonio neto)

$$\text{ENDEUDAMIENTO} = \frac{\text{Pasivo corriente + Pasivo no corriente}}{\text{Pasivo corriente + Pasivo no corriente + Patrimonio neto}} = \frac{3.709.565.604,93}{32.778.747.745,86} = 0,11$$

f) **Relación de endeudamiento:** Representa la relación existente entre el pasivo corriente y el no corriente.

Pasivo corriente / Pasivo no corriente

$$\text{RELACIÓN DE ENDEUDAMIENTO} = \frac{\text{Pasivo corriente}}{\text{Pasivo no corriente}} = \frac{1.363.484.137,73}{2.346.081.467,20} = 0,58$$

g) ***Cash-flow*:** Refleja en qué medida los flujos netos de gestión de caja cubren el pasivo.

(Pasivo no corriente / Flujos netos de gestión) + (Pasivo corriente / Flujos netos de gestión)
(Flujos netos de gestión: Importe de flujos netos de efectivo por actividades de gestión y de explotación del estado de flujos de efectivo consolidado*)*

$$\text{CASH - FLOW} = \frac{\text{Pasivo corriente + Pasivo no corriente}}{\text{Flujos netos de gestión}} = \frac{3.709.565.604,93}{790.081.308,39} = 4,70$$

h) **Ratios de la cuenta del resultado económico patrimonial:** Para la elaboración de las siguientes ratios se tendrán en cuenta las equivalencias con los correspondientes epígrafes de la cuenta del resultado económico patrimonial consolidada:

- ING.TRIB.: Ingresos tributarios y urbanísticos
- TRANSFR.: Transferencias y subvenciones recibidas
- VN y PS.: Ventas netas, prestación de servicios e ingresos de la actividad propia

- G. PERS.: Gastos de personal
- TRANSFC.: Transferencias, subvenciones y gastos por ayudas concedidas
- APROV.: Aprovisionamientos

1) Estructura de los ingresos

INGRESOS DE GESTIÓN ORDINARIA (IGOR)			
ING. TRIB. / IGOR	**TRANSFR. / IGOR**	**VN y PS. / IGOR**	**Resto IGOR / IGOR**
45,37%	33,14%	13,36%	8,13%

2) Estructura de los gastos

GASTOS DE GESTIÓN ORDINARIA (GGOR)			
G. PERS. / GGOR	**TRANSFC. / GGOR**	**APROV. / GGOR**	**Resto GGOR / GGOR**
41,30%	7,98%	4,06%	46,66%

3) Cobertura de los gastos corrientes

$$= \frac{\text{Gastos de gestión ordinaria}}{\text{Ingresos de gestión ordinaria}} = \frac{5.882.673.713,60}{6.484.501.178,31} = 90,72\%$$

18. Hechos posteriores al cierre

De conformidad con la Orden HAC/836/2021, de 9 de julio, por la que se aprueban las normas para la formulación de cuentas anuales consolidadas en el ámbito del sector público local, no se han producido hechos posteriores al cierre a destacar.

19. Relación de puntos de la memoria que carecen de contenido

En este epígrafe se relacionan los puntos de la memoria que carecen de contenido:

3. Información de los subgrupos de entidades.
4.11. Activos construidos o adquiridos para otras entidades
4.17. Actividades conjuntas.
4.18. Activos en estado de venta.
4.19. Operaciones interrumpidas.
7. Combinaciones de negocios y operaciones de reestructuración empresarial
11. Modificaciones en el porcentaje de participación en entidades del grupo
12. Partidas correspondientes a entidades multigrupo
13. Participaciones en entidades puestas en equivalencia.
15.2 Compromisos de gasto con cargo a presupuestos de ejercicios posteriores.
15.4 Compromisos de ingreso con cargo a presupuestos de ejercicios posteriores.
16. Otra información que afecte a las cuentas consolidadas.

ANEXO I

ANEXO I. Determinación de los cálculos para el análisis que permiten concluir que concurre la circunstancia de exclusión del apartado a) del artículo 8 de la Orden HAC/836/2021, de 9 de julio.

Artículo 8. Entidades excluidas de la consolidación. (Orden HAC 836/2021)

Quedan excluidas de la consolidación las entidades en las que concurra alguna de las circunstancias que, a continuación, se indican:

a) Que no tengan un interés significativo para la imagen fiel que deben expresar las cuentas anuales consolidadas. Siendo varias las entidades en estas circunstancias, no podrán ser excluidas de la consolidación más que, si **en su conjunto,** presentan un interés poco significativo con respecto a la finalidad expresada.

b) Cuando existan restricciones importantes y permanentes que dificulten sustancialmente el ejercicio por la entidad dominante de sus derechos sobre el patrimonio o la gestión de la entidad dependiente.

c) Cuando la información necesaria para establecer las cuentas consolidadas sólo pueda obtenerse incurriendo en gastos desproporcionados o con un retraso inevitable que imposibilite la elaboración de dichas cuentas

					CUENTAS AYTO 2023		CONSOLIDADO 2023 (AYTO+OOAA +EMPRESAS)
ENTIDAD	GASTOS GESTIÓN ORDINARIA */ ORN	Importe 2023	% participación 2023	Imputable al Ayto. 2023	GASTOS GESTIÓN ORDINARIA	ORN	GASTOS GESTIÓN ORDINARIA
					-4.934.595.066,68	5.434.923.633,14	-5.882.673.713,60
Consorcio de Plan de Rehabilitación y Equipamiento de Teatros de Madrid	Gastos Gestión Ordinaria	-594.180,80	100,00%	-594.180,80	0,012041%		0,010101%
	ORN	594.180,80	100,00%	594.180,80		0,010933%	
Asociada 1: Consorcio Casa Asia	Gastos Gestión Ordinaria	-2.319.011,00	6,73%	-156.069,44	0,003163%		0,002653%
Asociada 2: Consorcio Centro Sefarad-Israel	Gastos Gestión Ordinaria	-1.087.142,99	16,67%	-181.226,74	0,003673%		0,003081%
Asociada 3: Consorcio Casa América	Gastos Gestión Ordinaria	-3.329.810,47	33,33%	-1.109.825,83	0,022491%		0,018866%
Asociada 4: Consorcio Institucional Ferial de Madrid (	Gastos Gestión Ordinaria	-172.528.693,00	30,72%	-53.000.814,49	1,074066%		0,900965%
Asociada 5: Fundación Real Fábrica Tapices	Gastos Gestión Ordinaria	-2.559.844,47	26,84%	-687.062,26	0,013923%		0,011679%
Asociada 6: Audiovisual Fianzas S.G.R (CREA)	Gastos Gestión Ordinaria	-7.454.318,02	25,57%	-1.906.069,12	0,038627%		0,032401%
Asociada 7: Fundación Arco	Gastos Gestión Ordinaria	-23.640,00	27,45%	-6.490,01	0,000132%		0,000110%
TOTAL					**1,168115%**	**0,010933%**	**0,979856%**

* Los gastos se indican con signo negativo (-)

		sobre AYTO	sobre CONSOLIDADO	CIREF RESOLUCIÓN IGAE	INCLUSIÓN/ EXCLUSIÓN
ENTIDAD	REFERENCIA RESOLUCIÓN IGAE	2023	2023	Grande	> % Res.IGAE
Consorcio de Plan de Rehabilitación y Equipamiento de Teatros de Madrid	ORN/Gastos Gestión Ordinaria	0,01%	0,01%	3,00%	Exclusión
Asociada 1: Consorcio Casa Asia	Gastos Gestión Ordinaria	0,00%	0,00%	3,00%	Exclusión
Asociada 2: Consorcio Centro Sefarad-Israel	Gastos Gestión Ordinaria	0,00%	0,00%	3,00%	Exclusión
Asociada 3: Consorcio Casa América	Gastos Gestión Ordinaria	0,02%	0,02%	3,00%	Exclusión
Asociada 4: Consorcio Institucional Ferial de Madrid (	Gastos Gestión Ordinaria	1,07%	0,90%	3,00%	Exclusión
Asociada 5: Fundación Real Fábrica Tapices	Gastos Gestión Ordinaria	0,01%	0,01%	3,00%	Exclusión
Asociada 6: Audiovisual Fianzas S.G.R (CREA)	Gastos Gestión Ordinaria	0,04%	0,03%	3,00%	Exclusión
Asociada 7: Fundación Arco	Gastos Gestión Ordinaria	0,00%	0,00%	3,00%	Exclusión
TOTAL		**1,17%**	**0,98%**	**3,00%**	**Exclusión**

ANEXO II

CUENTAS ANUALES ENTIDADES ASOCIADAS

ANEXO II

CUENTAS ANUALES ENTIDADES ASOCIADAS DIRECTAS

CUENTAS ANUALES DEL EJERCICIO 2023

CONSORCIO CASA ASIA



MINISTERIO
DE HACIENDA
Y FUNCIÓN PÚBLICA

12364 - Casa Asia

A. Balance

REDCOA (2023) F

Fecha: 03/04/2024

Euros

Nº CTAS.	ACTIVO	NOTAS EN MEMORIA	EJ. N	EJ. N-1	Nº CTAS.	PATRIMONIO NETO Y PASIVO	NOTAS EN MEMORIA	EJ. N	EJ. N-1
	A) Activo no corriente		913.966,20	34.849,28		**A) Patrimonio neto**		1.147.387,01	117.942,11
	I. Inmovilizado intangible		0,00	0,00	**100**	**I. Patrimonio aportado**		1.052.130,57	160.181,16
200, 201, (2800), (2801)	1. Inversión en investigación y desarrollo		0,00	0,00		**II. Patrimonio generado**		95.256,44	-42.239,05
203 (2803) (2903)	2. Propiedad industrial e intelectual		0,00	0,00	**120**	1. Resultados de ejercicios anteriores		-42.239,05	-151.439,31
206 (2806) (2906)	3. Aplicaciones informáticas		0,00	0,00	**129**	2. Resultados de ejercicio		137.495,49	109.200,26
207 (2807) (2907)	4 Inversiones sobre activos utilizados en régimen de arrendamiento o cedidos		0,00	0,00	**11**	3. Reservas		0,00	0,00
208, 209 (2809) (2909)	5. Otro inmovilizado intangible		0,00	0,00		**III.Ajustes por cambio de valor**		0,00	0,00
	6. Activos de concesión		0,00	0,00	**136**	1. Inmovilizado no financiero		0,00	0,00
	II. Inmovilizado material		913.966,20	34.849,28	**133**	2. Activos financieros disponibles para la venta		0,00	0,00
210 (2810) (2910) (2990)	1. Terrenos		458.989,32	0,00	**134**	3. Operaciones de cobertura		0,00	0,00
211 (2811) (2911) (2991)	2. Construcciones		424.560,09	0,00	**130, 131, 132, 137**	**IV.Otros incrementos patrimoniales pendientes de imputación a resultados**		0,00	0,00
212 (2812) (2912) (2992)	3. Infraestructuras		0,00	0,00		**B) Pasivo no corriente**		501.932,61	570.839,87
213 (2813) (2913) (2993)	4. Bienes del patrimonio histórico		0,00	0,00	**14**	**I. Provisiones a largo plazo**		0,00	0,00
214, 215, 216, 217, 218, 219, (2814) (2815) (2816) (2817) (2818) (2819) (2914) (2915) (2916) (2917) (2918) (2919) (2999)	5. Otro inmovilizado material		30.416,79	34.849,28		**II. Deudas a largo plazo**		501.932,61	570.839,87
2300, 2310, 232, 233, 234, 235, 237, 2390	6. Inmovilizado en curso y anticipos		0,00	0,00	**15**	1. Obligaciones y otros valores negociables		0,00	0,00
	7. Activos de concesión		0,00	0,00	**170, 177**	2. Deudas con entidades de crédito		0,00	0,00
	III.Inversiones Inmobiliarias		0,00	0,00	**176**	3. Derivados financieros		0,00	0,00
220 (2820) (2920)	1. Terrenos		0,00	0,00	**171, 172, 173, 178, 180, 185**	4. Otras deudas		501.932,61	570.839,87

Puede comprobar la autenticidad de esta copia mediante CSV: OIP_QVUWMVPJ53DXWXZ0M9GI4YEWBXQH en https://www.pap.hacienda.gob.es

MINISTERIO
DE HACIENDA
Y FUNCIÓN PÚBLICA

12364 - Casa Asia

A. Balance

REDCOA (2023) F

Fecha: 03/04/2024

Euros

Nº CTAS.	ACTIVO	NOTAS EN MEMORIA	EJ. N	EJ. N-1	Nº CTAS.	PATRIMONIO NETO Y PASIVO	NOTAS EN MEMORIA	EJ. N	EJ. N-1
221 (2821 (2921)	2. Construcciones		0,00	0,00	**174**	5. Acreedores por arrendamiento financiero a largo plazo		0,00	0,00
2301, 2311, 2391	3. Inversiones inmobiliarias en curso y anticipos		0,00	0,00	**16**	**III.Deudas con entidades del grupo, multigrupo y asociadas a largo plazo**		0,00	0,00
	IV. Inversiones financieras a largo plazo en entidades del grupo, multigrupo y asociadas		0,00	0,00		**IV. Acreedores y otras cuentas a pagar a largo plazo**		0,00	0,00
2400 (2930)	1. Inversiones financieras en patrimonio de entidades de derecho público		0,00	0,00	**186**	**V. Ajustes por periodificación a largo plazo**		0,00	0,00
2401, 2402, 2403 (248) (2931)	2. Inversiones financieras en patrimonio de sociedades mercantiles		0,00	0,00		**C) Pasivo Corriente**		258.498,41	302.482,79
241, 242, 245, (294) (295)	3. Créditos y valores representativos de deuda		0,00	0,00	**58**	**I. Provisiones a corto plazo**		0,00	0,00
246, 247	4. Otras inversiones		0,00	0,00		**II. Deudas a corto plazo**		71.725,97	70.468,71
	V. Inversiones financieras a largo plazo		0,00	0,00	**50**	1. Obligaciones y otros valores negociables		0,00	0,00
250, (259) (296)	1. Inversiones financieras en patrimonio		0,00	0,00	**520, 527**	2. Deuda con entidades de crédito		2.818,71	3.595,46
251, 252, 254, 256, 257 (297) (298)	2. Crédito y valores representativos de deuda		0,00	0,00	**526**	3. Derivados financieros		0,00	0,00
253	3. Derivados financieros		0,00	0,00	**521, 522, 523, 528, 560, 561**	4. Otras deudas		68.907,26	66.873,25
258, 26	4. Otras inversiones financieras		0,00	0,00	**524**	5. Acreedores por arrendamiento financiero a corto plazo		0,00	0,00
2521 (2981)	**VI. Deudores y otras cuentas a cobrar a largo plazo**		0,00	0,00	**51**	**III.Deudas con entidades del grupo, multigrupo y asociadas a corto plazo**		0,00	0,00
	B) Activo corriente		993.851,83	956.415,49		**IV. Acreedores y otras cuentas a pagar**		186.772,44	232.014,08
38 (398)	**I. Activos en estado de venta**		0,00	0,00	**420**	1. Acreedores por operaciones de gestión		44.228,48	34.528,72
	II. Existencias		0,00	0,00	**429, 550, 554, 559, 5586**	2. Otras cuentas a pagar		6.100,04	89.918,82
37 (397)	1. Activos construidos o adquiridos para otras entidades		0,00	0,00	**47**	3. Administraciones públicas		136.443,92	107.566,54
30, 35, (390)	2. Mercaderías y productos		0,00	0,00	**485, 568**	**V. Ajustes por periodificación**		0,00	0,00

Puede comprobar la autenticidad de esta copia mediante CSV: OIP_QVUWMVPJ53DXWXZ0M9GI4YEWBXQH en https://www.pap.hacienda.gob.es

MINISTERIO
DE HACIENDA
Y FUNCIÓN PÚBLICA

12364 - Casa Asia

A. Balance

REDCOA (2023) F

Fecha: 03/04/2024

Euros

Nº CTAS.	ACTIVO	NOTAS EN MEMORIA	EJ. N	EJ. N-1	Nº CTAS.	PATRIMONIO NETO Y PASIVO	NOTAS EN MEMORIA	EJ. N	EJ. N-1
(395)	terminados								
31, 32, 33, 34, 36, (391) (392) (393) (394) (396)	3. Aprovisionamientos y otros		0,00	0,00					
	III.Deudores y otras cuentas a cobrar		76.527,02	142.667,02					
460, (4900)	1. Deudores por operaciones de gestión		75.791,53	141.933,63					
469, (4901), 550, 555, 5580, 5581, 5584, 5585	2. Otras cuentas a cobrar		0,00	328,78					
47	3. Administraciones públicas		735,49	404,61					
	IV.Inversiones financieras a corto plazo en entidades del grupo, multigrupo y asociadas		0,00	0,00					
530, (539) (593)	1.Inversiones financieras en patrimonio de sociedades mercantiles		0,00	0,00					
531, 532, 535, (594), (595)	2. Créditos y valores representativos de deuda		0,00	0,00					
536, 537, 538	3. Otras inversiones		0,00	0,00					
	V. Inversiones financieras a corto plazo		0,00	0,00					
540 (549) (596)	1. Inversiones financieras en patrimonio		0,00	0,00					
541, 542, 544, 546, 547 (597) (598)	2. Créditos y valores representativos de deuda		0,00	0,00					
543	3. Derivados financieros		0,00	0,00					
545, 548, 565, 566	4. Otras inversiones financieras		0,00	0,00					
480, 567	**VI. Ajustes por periodificación**		0,00	0,00					
	VII.Efectivo y otros activos líquidos equivalentes		917.324,81	813.748,47					
577	1. Otros activos líquidos equivalentes		0,00	0,00					
556, 570, 571, 573, 575, 576	2. Tesorería		917.324,81	813.748,47					
	TOTAL ACTIVO (A+B)		1.907.818,03	991.264,77		**TOTAL PATRIMONIO NETO Y**		1.907.818,03	991.264,77

Puede comprobar la autenticidad de esta copia mediante CSV: OIP_QVUWMVPJ53DXWXZOM9GI4YEWBXQH en https://www.pap.hacienda.gob.es

MINISTERIO
DE HACIENDA
Y FUNCIÓN PÚBLICA

12364 - Casa Asia

A. Balance

REDCOA (2023) F

Fecha: 03/04/2024

Euros

			PASIVO (A+B+C)		

Puede comprobar la autenticidad de esta copia mediante CSV: OIP_QVUWMVPJ53DXWXZOM9GI4YEWBXQH en https://www.pap.hacienda.gob.es

MINISTERIO
DE HACIENDA
Y FUNCIÓN PÚBLICA

12364 - Casa Asia

B. Cuenta del resultado económico patrimonial

REDCOA (2023) F

Fecha: 03/04/2024

Euros

Nº CTAS.		NOTAS EN MEMORIA	EJ. N	EJ. N-1
	1. Ingresos tributarios y cotizaciones sociales		0,00	0,00
720, 721, 722, 723, 724, 725, 726, 727, 728, 73	a) Impuestos		0,00	0,00
740, 742	b) Tasas		0,00	0,00
744	c) Otros ingresos tributarios		0,00	0,00
729	d) Cotizaciones sociales		0,00	0,00
	2. Transferencias y subvenciones recibidas		2.161.012,71	2.763.269,53
	a) Del ejercicio		2.161.012,71	2.763.269,53
751	a.1) subvenciones recibidas para financiar gastos del ejercicio		369.042,71	221.299,53
750	a.2) transferencias		1.791.970,00	2.541.970,00
752	a.3) subvenciones recibidas para la cancelación de pasivos que no supongan financiación específica de un elemento patrimonial		0,00	0,00
7530	b) Imputación de subvenciones para el inmovilizado no financiero		0,00	0,00
754	c) Imputación de subvenciones para activos corrientes y otras		0,00	0,00
	3. Ventas netas y prestaciones de servicios		319.589,59	285.865,45
700, 701, 702, 703, 704, (706), (708), (709)	a) Ventas netas		0,00	0,00
741, 705	b) Prestación de servicios		319.589,59	285.865,45
707	c) Imputación de ingresos por activos construidos o adquiridos para otras entidades		0,00	0,00
71*, 7930, 7937, (6930), (6937)	**4. Variación de existencias de productos terminados y en curso de fabricación y deterioro de valor**		0,00	0,00
780, 781, 782, 783	**5. Trabajos realizados por la entidad para su inmovilizado**		0,00	0,00
776, 777	**6. Otros ingresos de gestión ordinaria**		0,00	0,00
795	**7. Excesos de provisiones**		0,00	0,00
	A) TOTAL INGRESOS DE GESTIÓN ORDINARIA (1+2+3+4+5+6+7)		2.480.602,30	3.049.134,98
	8. Gastos de personal		-1.597.563,00	-1.443.016,36
(640), (641)	a) Sueldos, salarios y asimilados		-1.261.859,69	-1.171.786,30
(642), (643), (644), (645)	b) Cargas sociales		-335.703,31	-271.230,06
(65)	**9. Transferencias y subvenciones concedidas**		0,00	0,00
	10. Aprovisionamientos		0,00	0,00
(600), (601), (602), (605), (607), 606, 608, 609, 61*	a) Consumo de mercaderías y otros aprovisionamientos		0,00	0,00
(6931), (6932), (6933), 7931, 7932, 7933	b) Deterioro de valor de mercaderías, materias primas y otros aprovisionamientos		0,00	0,00
	11. Otros gastos de gestión ordinaria		-700.424,93	-736.081,07
(62)	a) Suministros y otros servicios exteriores		-647.789,01	-631.378,23
(63)	b) Tributos		-52.635,92	-104.702,84
(676) (677)	c) Otros		0,00	0,00
(68)	**12. Amortización del inmovilizado**		-21.023,07	-11.913,38
	B) TOTAL DE GASTOS DE GESTIÓN ORDINARIA (8+9+10+11+12)		-2.319.011,00	-2.191.010,81
	I Resultado (Ahorro o desahorro) de la gestión ordinaria (A+B)		161.591,30	858.124,17
	13. Deterioro de valor y resultados por enajenación del inmovilizado no financiero y activos en estado de venta		0,00	0,00
(690), (691), (692),	a) Deterioro de valor		0,00	0,00

Puede comprobar la autenticidad de esta copia mediante CSV: OIP_2KE7DV5GCR7GJ27QJ9GI4YTMBKQ9 en https://www.pap.hacienda.gob.es

MINISTERIO
DE HACIENDA
Y FUNCIÓN PÚBLICA

12364 - Casa Asia

B. Cuenta del resultado económico patrimonial

REDCOA (2023) F

Fecha: 03/04/2024

Euros

Nº CTAS.		NOTAS EN MEMORIA	EJ. N	EJ. N-1
(6938), 790, 791, 792, 799, 7938				
770, 771, 772, 774, (670), (671), (672), (674)	b) Bajas y enajenaciones		0,00	0,00
7531	c) Imputación de subvenciones para el inmovilizado no financiero		0,00	0,00
	14. Otras partidas no ordinarias		-6.046,14	-728.843,82
773, 778	a) Ingresos		18,50	575,21
(678)	b) Gastos		-6.064,64	-729.419,03
	II Resultado de las operaciones no financieras (I +13+14)		155.545,16	129.280,35
	15. Ingresos financieros		0,00	0,00
	a) De participaciones en instrumentos de patrimonio		0,00	0,00
7630	a.1) En entidades del grupo, multigrupo y asociadas		0,00	0,00
760	a.2) En otras entidades		0,00	0,00
	b) De valores negociables y de créditos del activo inmovilizado		0,00	0,00
7631, 7632	b.1) En entidades del grupo, multigrupo y asociadas		0,00	0,00
761, 762, 769, 76454, (66454)	b.2) Otros		0,00	0,00
	16. Gastos financieros		-18.049,67	-20.080,09
(663)	a) Por deudas con entidades del grupo, multigrupo y asociadas		-18.049,67	-20.080,09
(660), (661), (662), (669), 76451, (66451)	b) Otros		0,00	0,00
784, 785, 786, 787	**17. Gastos financieros imputados al activo**		0,00	0,00
	18. Variación del valor razonable en activos y pasivos financieros		0,00	0,00
7646, (6646), 76459, (66459)	a) Derivados financieros		0,00	0,00
7640, 7642, 76452, 76453, (6640), (6642), (66452), (66453)	b) Otros activos y pasivos a valor razonable con imputación en resultados		0,00	0,00
7641, (6641)	c) Imputación al resultado del ejercicio por activos financieros disponibles para la venta		0,00	0,00
768, (668)	**19. Diferencias de cambio**		0,00	0,00
	20. Deterioro de valor, bajas y enajenaciones de activos y pasivos financieros		0,00	0,00
7960, 7961, 7965, 766, (6960), (6961), (6965), (666), 7970, (6970), (6670)	a) De entidades del grupo, multigrupo y asociadas		0,00	0,00
765, 7966, 7971, (665), (6671), (6962), (6966), (6971)	b) Otros		0,00	0,00
755, 756	**21. Subvenciones para la financiación de operaciones financieras**		0,00	0,00
	III Resultado de las operaciones financieras (15+16+17+18+19+20+21)		-18.049,67	-20.080,09
	IV Resultado (Ahorro o desahorro) neto del ejercicio (II + III)		137.495,49	109.200,26
	(+-) Ajustes en la cuenta del resultado del ejercicio anterior			0,00
	Resultado del ejercicio anterior ajustado			109.200,26

Puede comprobar la autenticidad de esta copia mediante CSV: OIP_2KE7DV5GCR7GJ27QJ9GI4YTMBKQ9 en https://www.pap.hacienda.gob.es

MINISTERIO
DE HACIENDA
Y FUNCIÓN PÚBLICA

12364 - Casa Asia

C.1. Estado de cambios en el patrimonio neto. Estado total de cambios en el patrimonio neto

REDCOA (2023) F

Fecha: 03/04/2024

Euros

	NOTAS EN MEMORIA	I. Patrimonio aportado	II. Patrimonio generado	III. Ajustes por cambio de valor	IV. Otros incrementos patrimoniales	TOTAL
A. PATRIMONIO NETO AL FINAL DEL EJERCICIO N-1		160.181,16	-42.239,05	0,00	0,00	117.942,11
B. AJUSTES POR CAMBIOS DE CRITERIOS CONTABLES Y CORRECCIÓN DE ERRORES		0,00	0,00	0,00	0,00	0,00
C. PATRIMONIO NETO INICIAL AJUSTADO DEL EJERCICIO N (A+B)		160.181,16	-42.239,05	0,00	0,00	117.942,11
D. VARIACIONES DEL PATRIMONIO NETO EJERCICIO N		891.949,41	137.495,49	0,00	0,00	1.029.444,90
1. Ingresos y gastos reconocidos en el ejercicio		0,00	137.495,49	0,00	0,00	137.495,49
2. Operaciones con la entidad o entidades propietarias		891.949,41	0,00	0,00	0,00	891.949,41
3. Otras variaciones del patrimonio neto		0,00	0,00	0,00	0,00	0,00
E. PATRIMONIO NETO AL FINAL DEL EJERCICIO N (C+D)		1.052.130,57	95.256,44	0,00	0,00	1.147.387,01

Puede comprobar la autenticidad de esta copia mediante CSV: OIP_W44KSDYYRFGWLVJP79GI4YWET7V9 en https://www.pap.hacienda.gob.es

MINISTERIO
DE HACIENDA
Y FUNCIÓN PÚBLICA

12364 - Casa Asia

C.2. Estado de cambios en el patrimonio neto. Estado de ingresos y gastos reconocidos

REDCOA (2023) F
Fecha: 03/04/2024
Euros

Nº CTAS.		NOTAS EN MEMORIA	EJ. N	EJ. N-1
129	**I. Resultado económico patrimonial**		137.495,49	109.200,26
	II. Ingresos y gastos reconocidos directamente en el patrimonio neto:			
	1. Inmovilizado no financiero		0,00	0,00
920	1.1 Ingresos		0,00	0,00
(820), (821) (822)	1.2 Gastos		0,00	0,00
	2. Activos y pasivos financieros		0,00	0,00
900, 991	2.1 Ingresos		0,00	0,00
(800), (891)	2.2 Gastos		0,00	0,00
	3. Coberturas contables		0,00	0,00
910	3.1 Ingresos		0,00	0,00
(810)	3.2 Gastos		0,00	0,00
94, 95	**4. Otros incrementos patrimoniales**		0,00	0,00
	Total (1+2+3+4)		0,00	0,00
	III. Transferencias a la cuenta del resultado económico patrimonial o al valor inicial de la partida cubierta:			
(823)	**1. Inmovilizado no financiero**		0,00	0,00
(802), 902, 993	**2. Activos y pasivos financieros**		0,00	0,00
	3. Coberturas contables		0,00	0,00
(8110) 9110	3.1 Importes transferidos a la cuenta del resultado económico patrimonial		0,00	0,00
(8111) 9111	3.2 Importes transferidos al valor inicial de la partida cubierta		0,00	0,00
(84), (85)	**4. Otros incrementos patrimoniales**		0,00	0,00
	Total (1+2+3+4)		0,00	0,00
	IV. TOTAL ingresos y gastos reconocidos (I+II+III)		137.495,49	109.200,26

Puede comprobar la autenticidad de esta copia mediante CSV: OIP_CGNZVKV3AWJMDQSX79GI4Y2NGYV9 en https://www.pap.hacienda.gob.es

MINISTERIO
DE HACIENDA
Y FUNCIÓN PÚBLICA

12364 - Casa Asia

C.3. Estado de cambios en el patrimonio neto. Estado de operaciones con la entidad o entidades propietarias

REDCOA (2023) F
Fecha: 03/04/2024
Euros

a) OPERACIONES PATRIMONIALES CON LA ENTIDAD O ENTIDADES PROPIETARIAS

	NOTAS EN MEMORIA	EJ. N	EJ. N-1
1. Aportación patrimonial dineraria		0,00	0,00
2. Aportación de bienes y derechos		891.949,41	0,00
3. Asunción y condonación de pasivos financieros		0,00	0,00
4. Otras aportaciones de la entidad o entidades propietarias		0,00	0,00
5. (-) Devolución de bienes y derechos		0,00	0,00
6. (-) Otras devoluciones a la entidad o entidades propietarias		0,00	0,00
TOTAL		891.949,41	0,00

b) OTRAS OPERACIONES CON LA ENTIDAD O ENTIDADES PROPIETARIAS

	NOTAS EN MEMORIA	EJ. N	EJ. N-1
1. Ingresos y gastos reconocidos directamente en la cuenta del resultado económico patrimonial			
1.1. Ingresos		1.791.970,00	2.541.970,00
1.2. Gastos		0,00	0,00
2. Ingresos y gastos reconocidos directamente en el patrimonio neto			
2.1. Ingresos		0,00	0,00
2.2. Gastos		0,00	0,00
TOTAL		1.791.970,00	2.541.970,00

Puede comprobar la autenticidad de esta copia mediante CSV: OIP_WMACKMTS3HBNJJM749GI4Y5G2PK9 en https://www.pap.hacienda.gob.es

MINISTERIO
DE HACIENDA
Y FUNCIÓN PÚBLICA

12364 - Casa Asia

D. Estado de flujos de efectivo

REDCOA (2023) F

Fecha: 03/04/2024

Euros

	NOTAS EN MEMORIA	EJ. N	EJ. N-1
I. FLUJOS DE EFECTIVO DE LAS ACTIVIDADES DE GESTIÓN			
A) Cobros:		2.546.744,40	3.626.431,08
1. Ingresos tributarios y cotizaciones sociales		0,00	0,00
2. Transferencias y subvenciones recibidas		2.257.620,62	3.438.699,26
3. Ventas netas y prestaciones de servicios		289.123,78	187.731,82
4. Gestión de recursos recaudados por cuenta de otros entes		0,00	0,00
5. Intereses y dividendos cobrados		0,00	0,00
6. Otros Cobros		0,00	0,00
B) Pagos		2.443.168,06	3.559.247,10
7. Gastos de personal		1.652.504,40	1.355.278,00
8. Transferencias y subvenciones concedidas		0,00	0,00
9. Aprovisionamientos		0,00	0,00
10. Otros gastos de gestión		790.663,66	2.203.969,10
11. Gestión de recursos recaudados por cuenta de otros entes		0,00	0,00
12. Intereses pagados		0,00	0,00
13. Otros pagos		0,00	0,00
Flujos netos de efectivo por actividades de gestión (+A-B)		103.576,34	67.183,98
II. FLUJOS DE EFECTIVO DE LAS ACTIVIDADES DE INVERSIÓN			
C) Cobros:		0,00	0,00
1. Venta de inversiones reales		0,00	0,00
2. Venta de activos financieros		0,00	0,00
3. Otros cobros de las actividades de inversión		0,00	0,00
4. Unidad de actividad		0,00	0,00
D) Pagos:		0,00	0,00
5. Compra de inversiones reales		0,00	0,00
6. Compra de activos financieros		0,00	0,00
7. Otros pagos de las actividades de inversión		0,00	0,00
8. Unidad de actividad		0,00	0,00
Flujos netos de efectivo por actividades de inversión (+C-D)		0,00	0,00
III. FLUJOS DE EFECTIVO DE LAS ACTIVIDADES DE FINANCIACIÓN			
E) Aumentos en el patrimonio:		0,00	0,00
1. Aportaciones de la entidad o entidades propietarias		0,00	0,00
F) Pagos a la entidad o entidades propietarias		0,00	0,00
2. Devolución de aportaciones y reparto de resultados a la entidad o entidades propietarias		0,00	0,00
G) Cobros por emisión de pasivos financieros:		0,00	0,00
3. Obligaciones y otros valores negociables		0,00	0,00
4. Préstamos recibidos		0,00	0,00
5. Otras deudas		0,00	0,00
H) Pagos por reembolso de pasivos financieros:		0,00	0,00
6. Obligaciones y otros valores negociables		0,00	0,00
7. Préstamos recibidos		0,00	0,00
8. Otras deudas		0,00	0,00
Flujos netos de efectivo por actividades de financiación (+E-F+G-H)		0,00	0,00
IV. FLUJOS DE EFECTIVO PENDIENTES DE CLASIFICACIÓN			
I) Cobros pendientes de aplicación		0,00	0,00
J) Pagos pendientes de aplicación		0,00	0,00
Flujos netos de efectivo pendientes de clasificación (+I-J)		0,00	0,00
V. EFECTO DE LAS VARIACIONES DE LOS TIPOS DE CAMBIO		0,00	0,00
VI. INCREMENTO/DISMINUCIÓN NETA DEL EFECTIVO Y ACTIVOS LÍQUIDOS EQUIVALENTES AL EFECTIVO (I+II+III+IV+V)		103.576,34	67.183,98

Puede comprobar la autenticidad de esta copia mediante CSV: OIP_EZPYNE6J2BLFLAJIX9GI4ZDHH329 en https://www.pap.hacienda.gob.es

MINISTERIO
DE HACIENDA
Y FUNCIÓN PÚBLICA

12364 - Casa Asia

D. Estado de flujos de efectivo

REDCOA (2023) F

Fecha: 03/04/2024

Euros

	NOTAS EN MEMORIA	EJ. N	EJ. N-1
Efectivo y activos líquidos equivalentes al efectivo al inicio del ejercicio		813.748,47	746.564,49
Efectivo y activos líquidos equivalentes al efectivo al final del ejercicio		917.324,81	813.748,47

Puede comprobar la autenticidad de esta copia mediante CSV: OIP_EZPYNE6J2BLFLAJIX9GI4ZDHH329 en https://www.pap.hacienda.gob.es

CONTENIDO DE LA MEMORIA:

1. Organización y Actividad
2. Gestión indirecta de servicios públicos, convenios y otras formas de colaboración
3. Bases de presentación de las cuentas
4. Normas de reconocimiento y valoración
5. Inmovilizado material
6. Inversiones inmobiliarias
7. Inmovilizado intangible
8. Arrendamientos financieros y otras operaciones de naturaleza similar
9. Activos financieros
10. Pasivos financieros
11. Coberturas contables
12. Activos construidos o adquiridos para otras entidades y otras existencias
13. Moneda extranjera
14. Transferencias, subvenciones y otros ingresos y gastos
15. Provisiones y contingencias
16. Información sobre medio ambiente
17. Activos en estado de venta
18. Presentación por actividades de la cuenta del resultado económico patrimonial
19. Operaciones por administración de recursos por cuenta de otros entes públicos
20. Operaciones no presupuestarias de tesorería
21. Contratación administrativa. Procedimientos de adjudicación
22. Valores recibidos en depósito
23. Información presupuestaria
24. Indicadores financieros y patrimoniales
25. Información sobre el coste de las actividades
26. Indicadores de gestión
27. Hechos posteriores al cierre

Nota 1 - ORGANIZACIÓN Y ACTIVIDAD

1.1 - Identificación de la entidad

El CONSORCIO CASA ASIA (en adelante, el CONSORCIO) se constituyó el 9 de noviembre de 2001. Se configura como una entidad de derecho público de carácter interadministrativo, adscrita a la Administración General del Estado, con personalidad jurídica propia y plena capacidad de obrar.

El CONSORCIO está integrado por el Ministerio de Asuntos Exteriores, Unión Europea y Cooperación, la Generalitat de Catalunya, el Ayuntamiento de Barcelona y el Ayuntamiento de Madrid, teniendo la consideración de instituciones consorciadas fundadoras las tres primeras (NIF Q0801118A).

En el ejercicio 2023, los porcentajes de participación de las administraciones consorciadas fueron los siguientes:

Ministerio de Asuntos Exteriores, Unión Europea y Cooperación	57,03%
Ayuntamiento de Barcelona	25,67%
Generalitat de Catalunya	10,04%
Ayuntamiento de Madrid	7,25%

No obstante, conforme a lo previsto en el artículo 7.c) de sus Estatutos, los porcentajes de participación de las administraciones consorciadas fundadoras deberían ser: "*60% el Ministerio de Asuntos Exteriores, Unión Europea y Cooperación, 20% la Generalitat de Catalunya y 20% el Ayuntamiento de Barcelona. El presupuesto de gastos ordinarios y de realización de programas será de 3.005.060 euros durante los tres primeros años, con la intención de que las instituciones consorciadas fundadoras lo incrementen gradualmente en función de la importancia que alcancen sus programas*".

Asimismo, en el artículo 7.d) de sus Estatutos se establece que a los porcentajes anteriores *"se sumará la aportación económica del Ayuntamiento de Madrid que será igual a la realizada por el Ayuntamiento de Barcelona y se destinará prioritariamente al sostenimiento y programación de actividades del centro Casa Asia-Madrid, sin perjuicio de su contribución en los gastos ordinarios y de realización de programas del Consorcio"*.

Además, el mismo artículo también prevé que el derecho de uso y disfrute de la sede y oficinas de Casa Asia, debidamente acondicionados para los fines de la institución, serán aportados por el Ayuntamiento de Barcelona y la Generalitat de Catalunya, así como los derechos de uso y disfrute del centro Casa Asia-Madrid deberán ser aportados por el Ayuntamiento de Madrid, sin perjuicio de sus respectivas contribuciones en los gastos ordinarios y de realización de programas del CONSORCIO.

El CONSORCIO tiene su sede en la Capella dels Infants Orfes, situado en la calle Elisabets, 24, 08001 - Barcelona.

El Centro Casa Asia - Madrid, se encuentra ubicado en el Palacio de Cañete, calle Mayor, 69 Planta 1ª, 28013 – Madrid.

1.2 - Actividad principal de la entidad, régimen jurídico, económico-financiero y de contratación

El CONSORCIO tiene por objeto la gestión de servicios institucionales, culturales, económicos y de formación. Los fines generales del CONSORCIO son los siguientes:

a) Fomentar la realización de actuaciones y proyectos que contribuyan al mejor conocimiento entre las sociedades de Asia, el Pacífico, Europa y España.

b) Impulsar el desarrollo de las relaciones de España con países de Asia y Pacífico, y sobre todo con los que históricamente tienen mayor vinculación con España, especialmente Filipinas, en los ámbitos institucionales, culturales, sociales, científicos y económicos.

c) Estrechar los vínculos de cooperación con la ASEF (Asia/Europe Foundation) y propiciar el mayor conocimiento en España del proceso ASEM (Asia-Europe Meeting).

d) Fomentar los programas sobre la cuenca del Pacífico con Iberoamérica y especialmente con los países latinoamericanos pertenecientes a la APEC, para lo que Casa Asia, que tiene formalizado un convenio con Casa de América de Madrid, mantendrá y promocionará actividades con expertos investigadores de Iberoamérica, Europa y Asia.

e) Promocionar Barcelona y Madrid, así como las demás ciudades en las que se establezcan delegaciones, como lugares de encuentro entre Europa y Asia y el Pacífico, facilitando el acercamiento institucional, empresarial, cultural y social entre sus países.

f) Servir de foro a las representaciones diplomáticas de dichos países para la difusión de los intereses y realidades en España y en Europa.

g) Establecer una biblioteca, hemeroteca, fonoteca, cinemateca y centro de documentación públicos sobre Asia y el Pacífico.

h) Desarrollar programas específicos para la población escolar y juvenil, con especial atención a la promoción de valores de cooperación, solidaridad y no discriminación entre las nuevas generaciones.

i) Promover programas dirigidos a los medios de comunicación, las nuevas tecnologías de la información y la difusión en red de actividades de Casa Asia.

j) Cualesquiera otros que contribuyan a la realización de los objetivos de fomento de intereses entre España y Asia por los cuales se constituye el CONSORCIO.

El CONSORCIO tiene carácter voluntario y duración indefinida y se rige por:

a) Lo dispuesto en sus Estatutos.

b) Lo dispuesto en la Ley 40/2015, de 1 de octubre, de Régimen Jurídico del Sector Público, en especial en sus artículos 118 a 127.

c) Lo dispuesto en la Ley 39/2015, de 1 de octubre, del Procedimiento Administrativo Común de las Administraciones Públicas

d) Lo preceptuado en el Texto Refundido de las Disposiciones legales vigentes en materia de Régimen Local aprobado por el Real Decreto Legislativo 781/1986, de 18 de abril, la Ley 7/1985, de 2 de abril, reguladora de las bases de régimen local y demás normas aplicables referidas a este ámbito.

e) Lo previsto en Ley 9/2017, de 8 de noviembre, de Contratos del Sector Público.

f) Lo preceptuado en la Ley 47/2003, de 26 de noviembre, General Presupuestaria.

g) Lo previsto en la normativa específica que sea de pertinente aplicación.

Los Estatutos del CONSORCIO prevén el siguiente régimen económico-financiero:

a) El CONSORCIO estará sujeto al régimen de presupuestación, contabilidad y control de la Administración General del Estado en los términos previstos en los artículos 122 y concordantes de la Ley 40/2015, de 1 de octubre, de Régimen Jurídico del Sector Público, o norma que la sustituya, sin perjuicio de su sujeción a lo previsto en la normativa relativa a la estabilidad presupuestaria y sostenibilidad financiera. Asimismo, el consorcio formará parte de los presupuestos y se incluirá en la cuenta general de la Administración General del Estado.

b) El Consejo Rector aprobará anualmente el presupuesto ordinario del consorcio elaborado con arreglo a la normativa presupuestaria vigente, la liquidación del mismo y los estados de cuentas y balances.

c) A efectos de determinar la financiación por parte de las Administraciones consorciadas, se tendrán en cuenta tanto los compromisos estatutarios o convencionales existentes como la financiación real, mediante el análisis de los desembolsos efectivos de todas las aportaciones realizadas.

d) El órgano de control interno de la Administración General del Estado realizará una auditoría de las cuentas anuales, en los términos previstos en el artículo 122 de la Ley 40/2015, de 1 de octubre, de Régimen Jurídico del Sector Público, o norma que la sustituya.

e) El CONSORCIO se regirá por las normas contables aplicables a la Administración General del Estado.

1.3 - Principales fuentes de financiación de la entidad

Los recursos del CONSORCIO están constituidos por:

a) Transferencias y subvenciones que anualmente se consignen dentro de los presupuestos de las entidades consorciadas.

b) Bienes y valores que constituyen el patrimonio del CONSORCIO, así como las rentas y productos del mismo.

c) Subvenciones, aportaciones voluntarias o donaciones que otorguen a su favor entidades públicas o privadas.

d) Ingresos, tanto de derecho público como de derecho privado, que puedan corresponder al CONSORCIO como consecuencia de sus actividades y los rendimientos por servicios prestados a terceros.

e) Cualesquiera otros recursos económicos, ordinarios o extraordinarios, que puedan serle legalmente atribuidos.

En este sentido, según sus Estatutos, las aportaciones de las instituciones que integran el CONSORCIO son las siguientes:

- Los derechos de uso y disfrute del Pabellón de Sant Manuel, ubicado dentro del Recinto Modernista de Sant Pau de Barcelona, debidamente acondicionado a

los fines del CONSORCIO, serán aportados por el Ayuntamiento de Barcelona. La Generalitat de Catalunya aportará a su vez las oficinas que requiera el CONSORCIO para el desarrollo de sus programas. Ambas instituciones asegurarán asimismo el uso de un auditorio y de espacios escénicos y expositivos externos, según la fórmula que se acuerde entre las instituciones consorciadas.

Esta disposición se cumple parcialmente ya que, con efectos del 1 de mayo de 2023, la Comissió de Govern del Ayuntamiento de Barcelona, por delegación de la Alcaldía por decreto de 15 de junio de 2019, en su sesión del 4 de mayo de 2023 acordó adscribir al CONSORCIO el inmY LA COMPETENCIA de fecha 18 de octubre, de ocupación y uso de dominio público de una parte de la segunda planta del edificio de oficinas en la calle Bolivia 56 de Barcelona, sede de la CNMC en Barcelona.

- Los derechos de uso y disfrute del inmueble en que se ubique el Centro Casa Asia-Madrid, debidamente acondicionado a los fines del CONSORCIO, serán aportados por el Ayuntamiento de Madrid. Asimismo, el Ayuntamiento de Madrid asegurará el uso de los espacios escénicos y expositivos externos según la fórmula que se acuerde entre las instituciones consorciadas.

  Desde 2015, mediante resolución de la Delegada del Área de Gobierno de Vicealcaldía, el Ayuntamiento de Madrid otorga al CONSORCIO una autorización especial de uso de un espacio en la primera planta del Palacio de Cañete, inmueble de titularidad municipal adscrito al Área de Gobierno de Vicealcaldía, sito en c/ Mayor, 69 de Madrid.

- Los fondos para la realización de gastos ordinarios y de programas del CONSORCIO serán aportados por el Ministerio de Asuntos Exteriores, Unión Europea y Cooperación, la Generalitat de Catalunya, y el Ayuntamiento de Barcelona según la siguiente distribución: 60% del Ministerio de Asuntos Exteriores, Unión Europea y Cooperación, 20% de la Generalitat de Catalunya y el 20% del Ayuntamiento de Barcelona.

  A estos porcentajes se suma la aportación económica del Ayuntamiento de Madrid que será igual a la realizada por el Ayuntamiento de Barcelona y que se destinará prioritariamente al sostenimiento y programación de actividades del Centro Casa Asia-Madrid, sin perjuicio de su contribución en los gastos ordinarios y de realización de programas del CONSORCIO.

1.4 - Información fiscal

De acuerdo con la Ley 27/2014, de 27 de noviembre, del Impuesto sobre Sociedades, el CONSORCIO se encuentra exento del impuesto y no están sujetos a retención los rendimientos de su capital mobiliario.

Asimismo, el CONSORCIO está considerado entidad beneficiaria del mecenazgo a los efectos previstos en los artículos 16 a 25, ambos inclusive, de la Ley 49/2002, de 23 de diciembre, de régimen fiscal de las entidades sin fines lucrativos y de los incentivos fiscales al mecenazgo, conforme se establece en la Disposición adicional séptima.

El CONSORCIO recibe básicamente ingresos exentos de I.V.A. (transferencias, subvenciones, etc.), siendo el porcentaje de prorrata del 3%. Las cuotas de I.V.A. soportado no deducible se consideran más coste de las adquisiciones o servicios a que corresponden.

Según las disposiciones legales vigentes las liquidaciones de impuestos y de cotizaciones a la Seguridad Social no pueden considerarse definitivas hasta que no han sido

inspeccionadas por las autoridades fiscales o laborales, o ha transcurrido el plazo de prescripción. Los administradores del CONSORCIO consideran que no existen contingencias de importes significativos que pudieran derivarse de una eventual revisión de los ejercicios abiertos a inspección.

1.5 - Estructura organizativa

La estructura organizativa básica, en sus niveles político y administrativo es la siguiente:

ueble de su patrimonio situado en la calle Elisabets, 24 de Barcelona, Capella dels Infants Orfes. Se trata de una adscripción de carácter indefinido que, aunque no acaba de resolver las necesidades de la institución en cuanto a espacios adecuados para el desarrollo de las actividades propias del CONSORCIO, supone no tener que asumir de su presupuesto ordinario costes derivados de la sede en concepto de alquiler o de uso espacios, fundamentalmente, de oficinas.

De esta manera, con fecha 30 de junio de 2023, el CONSORCIO pudo dejar sin efecto la concesión administrativa que tenía otorgada, mediante resolución del Presidente de la COMISIÓN NACIONAL DE LOS MERCADOS

a) Órganos de gobierno:

- Alto Patronato
- Consejo Rector
- Comisión Delegada
- Director General

El Alto Patronato es un órgano colegiado que impulsa, orienta y patrocina los programas y actividades que favorezcan el cumplimiento de las finalidades generales del CONSORCIO. Lo componen los representantes de las instituciones consorciadas y las personas físicas o jurídicas que patrocinen los programas de Casa Asia según la fórmula que apruebe el Consejo Rector.

El Consejo Rector actúa como órgano colegiado de dirección y ostenta la superior autoridad dentro del CONSORCIO, su presidencia es de carácter rotatorio entre las partes consorciadas con periodicidad bienal y se encuentra formado por seis miembros en representación de cada una de las mismas.

Durante el ejercicio 2023 la Presidencia fue ostentada por el Ajuntament de Barcelona, correspondiendo las Vicepresidencias al Ayuntamiento de Madrid, al Ministerio de Asuntos Exteriores, Unión Europea y Cooperación y a la Generalitat de Catalunya.

La Comisión Delegada del Consejo Rector está formada por dos representantes de cada una de las instituciones consorciadas y por el Director General.

b) El máximo responsable del CONSORCIO es el/la directora/a General, cargo que durante el ejercicio 2023 ostentó el Sr. Javier Parrondo Babarro.

1.6 - Número medio de empleados

El número medio de empleados del CONSORCIO en el ejercicio 2023 y al cierre del ejercicio, tanto de funcionarios como de personal laboral, distinguiendo por categorías y sexos, se desglosa en el cuadro siguiente:

	Hombres		Mujeres	
Categorías	**Núm. medio**	**31/12/2023**	**Núm. medio**	**31/12/2023**
1. Personal Alta Dirección				
Funcionario:				
• Director General	1	1	-	-
Laboral:				
• Asesor Ejecutivo Dirección General	1	1	-	-
• Gerente	-	-	1	1
SUBTOTAL	2	2	1	1
2. Personal resto plantilla:				
Laboral:				
• Asesor Financiero	1	1	-	-
• Directores departamento	2,67	2	2	2
• Coordinadores departamento	2	2	8	8
• Responsable Admin. y RRHH	-	-	-	-
• Responsables dpto./programa	1	1	2	2
• Secretaria dirección	-	-	1	1
• Asistentes	2	2		
SUBTOTAL	8,67	8	13	13
TOTAL	**10,67**	**10**	**14**	**14**

1.7 - Entidades del grupo, multigrupo y asociadas

a) El CONSORCIO no participa en ninguna entidad con forma mercantil.

b) El CONSORCIO tiene representación en las siguientes entidades:

- Fundació Institut Confuci de Barcelona
- Fundación Consejo España China
- Fundación Consejo España Japón
- Fundación Consejo España India
- Fundación Consejo España Australia

También está presente en el Instituto Confucio de Madrid, que carece de personalidad jurídica propia y gestionado por la Universidad Autónoma de Madrid.

Nota 2 - GESTIÓN INDIRECTA DE SERVICIOS PÚBLICOS, CONVENIOS Y OTRAS FORMAS DE COLABORACIÓN

No aplicable.

Nota 3 - BASES DE PRESENTACIÓN DE LAS CUENTAS

3.1 - Imagen fiel

Las cuentas anuales del ejercicio 2023 se han preparado a partir de los registros contables del CONSORCIO, aplicando las normas contables oportunas, con el objetivo de mostrar la imagen fiel del patrimonio, de la situación financiera, del resultado económico patrimonial y de los flujos de efectivo del CONSORCIO, de conformidad con principios y normas contables aplicados en el ámbito de las administraciones públicas.

El marco normativo de información financiera que resulta de aplicación en la formulación y estructura de las presentes cuentas anuales es el establecido en:

a) Orden EHA/1037/2010, de 13 de abril, por la que se aprueba el Plan General de Contabilidad Pública.

b) Orden EHA/2045/2011, de 14 de julio, por la que se aprueba la Instrucción de Contabilidad para la Administración Institucional del Estado.

c) Resolución de 28 de julio de 2011, de la Intervención General de la Administración del Estado, por la que se aprueba la adaptación del Plan General de Contabilidad Pública para los Entes Públicos cuyo presupuesto de gastos tiene carácter estimativo.

d) Resto de la normativa contable que resulte de aplicación.

No existe ningún principio contable o criterio de valoración que, teniendo un efecto significativo en las cuentas anuales se haya dejado de aplicar.

Las cuentas anuales del ejercicio 2023 están formadas por:

- Balance
- Cuenta del resultado económico patrimonial
- Estado de cambios en el patrimonio neto
- Estado de flujos de efectivo
- Memoria

De acuerdo con el punto Cuarto: "Adecuación de las cuentas anuales" de la Resolución de 28 de julio de 2011, de la Intervención General de la Administración del Estado, por la que se aprueba la adaptación del Plan General de Contabilidad Pública para los Entes Públicos cuyo presupuesto de gastos tiene carácter estimativo, dadas las particulares características de los entes públicos a los que es de aplicación la citada Resolución, las cuentas anuales no incorporarán el Estado de liquidación del presupuesto, sustituyéndose la correspondiente información por la que figure en la memoria. La Nota 23 de la presente memoria incluye la información presupuestaria establecida en la citada Resolución.

Las cuentas anuales del ejercicio 2023 son previas a la aprobación del Consejo Rector.

3.2 - Comparación de la información

El CONSORCIO, adscrito a la Administración General del Estado, ha considerado la aplicación del régimen de presupuestación, contabilidad y control de la Administración pública a la que está adscrito a partir del 1 de enero de 2015.

3.3 - Razones e incidencias en las cuentas anuales de los cambios en criterios de contabilización, corrección de errores y otros aspectos

Las presentes cuentas anuales del ejercicio 2023 se formulan con fecha 28 de marzo de 2024.

En el ejercicio 2023 no ha habido cambios en criterios contables respecto a los seguidos en las cuentas anuales del ejercicio 2022.

3.4 - Información sobre cambios en estimaciones contables cuando sean significativos

La preparación de las cuentas anuales requiere la realización por parte de la Dirección del CONSORCIO de determinadas estimaciones contables y la consideración de determinados elementos de juicio. Estos se evalúan continuamente y se fundamentan en la experiencia histórica y otros factores, incluyendo las expectativas de sucesos futuros, que se han considerado razonables de acuerdo con las circunstancias.

Si bien las estimaciones consideradas se han realizado sobre la mejor información disponible a la fecha de cierre de las presentes cuentas anuales, cualquier modificación en el futuro de estas estimaciones se aplicaría de forma prospectiva desde este momento, reconociendo el efecto del cambio en la estimación realizada en la cuenta del resultado económico patrimonial del ejercicio en cuestión.

Las principales estimaciones y juicios considerados en la elaboración de las cuentas anuales son los siguientes:

- Vidas útiles de los activos materiales e intangibles (Notas 4.1 y 4.3)
- Provisiones y contingencias (Nota 4.12)
- Transferencias y subvenciones (Nota 4.13)

El CONSORCIO presenta al cierre del ejercicio 2023 un resultado positivo de 137.495,49 euros y un patrimonio neto positivo por importe de 1.147.387,01 euros.

En el ejercicio 2023 se han cumplido todas las previsiones de ingresos. Con relación a los gastos, se continúa haciendo un esfuerzo en la contención de los mismos en línea con la situación presupuestaria del CONSORCIO.

Adicionalmente, el fondo de maniobra a 31 de diciembre de 2023 es positivo por importe de 735.353,42 euros.

Las presentes cuentas anuales del ejercicio 2023 han sido formuladas bajo el principio de gestión continuada, toda vez que la Dirección del CONSORCIO está aplicando las medidas enmarcadas dentro del plan que ha de permitir la viabilidad presente y futura del CONSORCIO.

Las medidas se centran en:

- Contención de gastos de funcionamiento.

- Redoblar los esfuerzos para incrementar las fuentes de financiación mediante la incorporación de nuevos patronos y entidades colaboradoras, así como la obtención de subvenciones y ayudas finalistas para el desarrollo de programas concretos.

- Tratar de incrementar los ingresos propios mediante la realización de cursos

3.5 - Importes monetarios

Salvo indicación en contra, los importes monetarios contenidos en estas cuentas anuales se encuentran expresados en euros.

Nota 4 - NORMAS DE RECONOCIMIENTO Y VALORACIÓN

Las normas de reconocimiento y valoración más relevantes aplicadas en la preparación y presentación de las cuentas anuales son las siguientes:

4.1 - Inmovilizado material

Figura valorado de acuerdo con los criterios que se indican a continuación:

- Las inversiones figuran valoradas generalmente al precio de adquisición.

- Con posterioridad a su reconocimiento inicial como un activo, el CONSORCIO aplica el modelo de coste, es decir, todos los elementos están contabilizados por su valoración inicial, incrementada, si procede, por los desembolsos posteriores, y descontando la amortización acumulada practicada y la corrección valorativa acumulada por deterioro que hayan sufrido en el transcurso de su vida útil.

- A 31 de diciembre de 2023 el CONSORCIO no tiene capitalizado ningún gasto financiero asociado a la adquisición de activos inmovilizados.

- El coste de los activos también incluye el coste estimado de desmantelamiento del activo, en la medida en que se reconozca una provisión. A 31 de diciembre de 2023, el CONSORCIO no tiene ningún pasivo a su cargo derivado de estos conceptos.

- Las reparaciones que no signifiquen una ampliación de la vida útil y los gastos de mantenimiento son cargados directamente a la cuenta del resultado económico patrimonial. Los costes de ampliación o mejora que den lugar a un aumento de la duración del bien son capitalizados como más valor del bien.

- Los coeficientes aplicados en el cálculo son los resultantes de las siguientes vidas útiles:

	Coeficiente anual (%)
• Edificios y otras construcciones	2
• Instalaciones técnicas y maquinaria:	
– Material mediateca	15
– Cableado técnico	8 – 15
– Equipamiento círculo de negocios	8
– Equipamiento mediateca	8 – 15
– Equipamientos de seguridad	8
• Mobiliario	10
• Otro inmovilizado	
– Equipos informáticos	20
– Otro inmovilizado	10

Las nuevas incorporaciones se amortizan a partir del momento de su entrada en funcionamiento.

- Al cierre del ejercicio, el CONSORCIO, evalúa el deterioro de valor de los diferentes activos, estimando el valor recuperable de estos activos. Si el valor

recuperable es inferior al valor neto contable se realizará la correspondiente corrección valorativa por deterioro de valor registrando un gasto con cargo a la cuenta del resultado económico patrimonial. Las reversiones de las pérdidas por deterioro previamente registradas, en caso de producirse, se reconocen como un ingreso en la cuenta del resultado económico patrimonial del ejercicio en que el deterioro se elimina o se reduce.

- Con fecha 1 de mayo de 2023, el Ajuntament de Barcelona resolvió adscribir el edificio de su patrimonio Capella dels Infants Orfes, situado en la calle Elisabets, 24 de Barcelona, al CONSOCIO con la finalidad de albergar su sede con carácter indefinido.

  El inmueble se ha debido dar de alta en los estados financieros por el valor facilitado por la Direcció de Patrimoni de l'Ajuntament de Barcelona, en el que figura desglosada su valoración diferenciando terreno y construcción, y minorado por el importe amortizado hasta la fecha de la adscripción del edificio a Casa Asia. A partir de la fecha de la adscripción, la amortización sobre el inmueble es asumida en los estados financieros del CONSORCIO a razón de 12.600,00 euros anuales.

4.2 - Inversiones inmobiliarias

No aplicable.

4.3 - Inmovilizado intangible

Propiedad industrial recoge el coste de adquisición de patentes y marcas relacionadas con la imagen corporativa del CONSORCIO, las cuales se amortizan a partir del ejercicio siguiente a su adquisición en un plazo de cinco años.

Las aplicaciones informáticas figuran registradas por su coste de adquisición y se amortizan en un plazo de cinco años a partir de su fecha de adquisición.

Con posterioridad a su reconocimiento inicial, el CONSORCIO aplica el modelo de coste, es decir, todos los elementos están contabilizados por su valoración inicial, incrementadas, si procede, por los desembolsos posteriores, y descontando la amortización acumulada practicada y la corrección valorativa acumulada por deterioro que hayan sufrido en el transcurso de su vida útil.

4.4 - Arrendamientos y otras operaciones de naturaleza similar

Los arrendamientos se clasifican como financieros siempre que de las condiciones de los mismos se deduzca que se transfieren substancialmente al arrendatario los riesgos y beneficios inherentes a la propiedad del activo objeto del contrato. El resto de los arrendamientos se clasifican como arrendamientos operativos.

El CONSORCIO únicamente tiene arrendamientos operativos. Los pagos a terceros en concepto de arrendamiento operativo se registran como gasto en la cuenta del resultado económico patrimonial en el momento que se devengan sobre una base lineal durante el período de arrendamiento.

4.5 - Permutas

No aplicable.

4.6 - Activos y pasivos financieros

a) Criterios empleados para la calificación y valoración de las diferentes categorías de instrumentos financieros.

De forma general, en el balance adjunto se clasifican como corrientes los activos y pasivos financieros con vencimiento igual o inferior a un año, y como no corrientes si su vencimiento supera el citado período.

El CONSORCIO clasifica los instrumentos financieros en las diferentes categorías atendiendo a las características y las intenciones del CONSORCIO en el momento de su reconocimiento inicial.

b) Activos financieros

Los activos financieros se clasifican, a efectos de su valoración, en:

- Créditos y partidas a cobrar

  Incorporan los créditos derivados de la actividad habitual del CONSORCIO. También se incluyen en esta categoría los créditos por operaciones no comerciales que se definen como aquellos activos financieros que, no siendo instrumentos de patrimonio ni derivados, no tienen origen comercial, sus cobros son fijos o determinables y no cotizan en un mercado activo. Se valoran inicialmente por su valor razonable, que, salvo evidencia en contra, será el precio de la transacción. En posteriores valoraciones se valorarán a coste amortizado, contabilizándose los intereses devengados en la cuenta del resultado económico patrimonial aplicando el método del tipo de interés efectivo.

  No obstante, aquellos créditos con vencimiento no superior a un año y que no tengan un tipo de interés contractual, los importes de los cuales se prevé recibir en el corto plazo, se valoran a valor nominal, tanto en la valoración inicial como en la valoración posterior, cuando el efecto de no actualizar los flujos de efectivo no sea significativo.

- Deterioro

  En el caso de los créditos y otras partidas a cobrar, al menos al cierre del ejercicio, se efectúan las revisiones oportunas para detectar la necesidad de practicar correcciones valorativas por deterioro de valor, en caso de evidencia objetiva de que no se cobrarán los importes contabilizados en su integridad, así como la conveniencia de revertirlas en aquellos casos que ya no sean procedentes. Tanto las correcciones de valor como las reversiones se reconocen en la cuenta del resultado económico patrimonial, como un gasto o un ingreso, respectivamente.

  Los deudores por actividades y otras cuentas a cobrar son objeto de corrección valorativa, si es el caso, después de haberlos analizado de forma individualizada.

  Como regla general, no son objeto de deterioro los créditos a cobrar por subvenciones otorgadas por organismos públicos, o aquellos activos financieros cuyas condiciones hayan sido renegociadas y que, de otra manera, estarían vencidos o deteriorados.

c) Pasivos financieros

Los pasivos financieros del CONSORCIO se encuentran clasificados como débitos y partidas a pagar. Se valoran inicialmente por su valor razonable que, salvo evidencia en contra, será el precio de la transacción. En posteriores valoraciones se valorarán a coste amortizado, utilizando el tipo de interés efectivo.

No obstante, aquellos débitos con vencimiento no superior a un año y que no tengan un tipo de interés contractual, los importes de las cuales se prevé liquidar en el corto plazo, se valoran a valor nominal, tanto en la valoración inicial como en la valoración posterior, cuando el efecto de no actualizar los flujos de efectivo no sea significativo.

d) Criterios utilizados para el registro de la baja de activos financieros y pasivos financieros

El CONSORCIO registra la baja un activo financiero cuando se ha extinguido o se han cedido los derechos contractuales sobre los flujos de efectivo del activo financiero, siendo necesario que se hayan transferido de forma sustancial los riesgos y beneficios inherentes a su propiedad.

Los activos financieros deteriorados se dan de baja de balance cuando se consideren definitivamente incobrables.

El CONSORCIO registra la baja un pasivo financiero cuando la obligación que genera se ha extinguido.

e) Criterios utilizados en la determinación de los ingresos o los gastos procedentes de las diferentes categorías de instrumentos financieros

Tanto los ingresos por intereses de activos financieros como los gastos financieros, cuando no son objeto de capitalización como un mayor coste del inmovilizado asociado, son reconocidos en la cuenta del resultado económico patrimonial atendido a su devengo como ingresos o gastos, respectivamente.

4.7 - Coberturas contables

No aplicable.

4.8 - Existencias

No aplicable.

4.9 - Activos construidos o adquiridos por otras entidades

No aplicable.

4.10 - Transacciones en moneda extranjera

Cualquier transacción en moneda extranjera se registra, en el momento de su reconocimiento en las cuentas anuales, en euros, aplicando al importe correspondiente en moneda extranjera el tipo de cambio al contado existente en la fecha de la operación. Las pérdidas y ganancias en moneda extranjera que resultan de la liquidación de estas transacciones y de la conversión a los tipos de cambio de cierre de los activos y pasivos monetarios denominados en moneda extranjera se reconocen en la cuenta del resultado económico patrimonial.

4.11 - Ingresos y gastos

Los ingresos y gastos se registran de acuerdo con los principios de devengo y de correlación entre ambos, independientemente del momento que son cobrados o pagados, utilizando las oportunas cuentas de periodificación.

4.12 - Provisiones y contingencias

Las provisiones se clasifican a largo y corto plazo, en función de si los vencimientos previsibles son superiores o inferiores a doce meses, respectivamente. Tienen por objeto hacer frente a responsabilidades probables o ciertas, procedentes de litigios en curso y obligaciones pendientes, de cuantías indeterminadas. Las estimaciones de los importes de las provisiones se efectúan considerando las posibilidades de resolución de cada uno de los litigios.

Las provisiones se reconocen cuando el CONSORCIO tiene una obligación presente, ya sea legal o implícita, como resultado de sucesos pasados, es probable que vaya a ser necesaria una salida de recursos para liquidar la obligación y el importe se puede estimar de forma fiable. Las provisiones se valoran de acuerdo con la información disponible, por el valor actual de la mejor estimación posible del importe necesario para cancelar o transferir a un tercero la obligación, registrando los ajustes por actualización de la provisión como un gasto financiero conforme se van devengando.

Cuando se espera que parte del desembolso necesario para liquidar la provisión sea reembolsado por un tercero, el reembolso se reconoce como activo independiente, siempre que sea prácticamente segura su recepción.

Por su parte, se consideran pasivos contingentes aquellas posibles obligaciones surgidas como consecuencia de sucesos pasados, la materialización de los cuales está condicionada a que ocurra o no uno o más hechos futuros independientes de la voluntad del CONSORCIO. Estos pasivos contingentes no son objeto de registro contable y se presenta un detalle en la memoria, cuando fuera necesario.

4.13 - Transferencias y subvenciones

a) Transferencias y subvenciones recibidas

El CONSORCIO recibe transferencias y subvenciones para financiar su actividad ordinaria.

Las subvenciones que tengan carácter reintegrable se registran como pasivos hasta que cumplan las condiciones para considerarse no reintegrables, mientras que las subvenciones no reintegrables se registran como ingresos directamente imputados al patrimonio neto y se reconocen como ingresos sobre una base sistemática y racional de forma correlacionada con los gastos derivados de la subvención.

A estos efectos, una subvención se considera no reintegrable cuando existe un acuerdo individualizado de concesión de la subvención, se han cumplido todas las condiciones establecidas para su concesión y no existen dudas razonables de que se cobrará.

Las subvenciones de carácter monetario se valoran por el valor razonable del importe concedido referido al momento de su reconocimiento.

Las subvenciones no reintegrables relacionadas con la adquisición del inmovilizado se imputan como ingresos del ejercicio en proporción a la amortización de los

correspondientes activos o, en su caso, cuando se produce la venta, corrección valorativa por deterioro o baja en el balance.

En caso de recibir Subvenciones de Capital específicas, éstas serían objeto de registro con abono a Patrimonio neto del Balance y serían objeto de traspaso a la cuenta del resultado económico patrimonial atendiendo a la vida útil de los elementos de inmovilizado financiados.

Por otro lado, las subvenciones no reintegrables relacionadas con gastos específicos se reconocen en la cuenta del resultado económico patrimonial en el mismo ejercicio en que se devengan los correspondientes gastos.

b) Transferencias y subvenciones otorgadas

Las transferencias y subvenciones concedidas se contabilizan como gastos en el momento en que se tenga constancia que se han cumplido las condiciones establecidas para su percepción. En caso de que al cierre del ejercicio esté pendiente el cumplimiento de alguna de las condiciones establecidas para su percepción, pero no existan dudas razonables sobre su futuro cumplimiento, se dota una provisión por los correspondientes importes, con la finalidad de reflejar el gasto.

4.14 - Actividades conjuntas

No aplicable.

4.15 - Activos en estado de venta

No aplicable.

4.16 - Medio ambiente

Los gastos derivados de las actuaciones que tienen por objeto la protección y mejora del medio ambiente se contabilizan, si procede, como gastos del ejercicio en que se incurren. No obstante, si suponen inversiones como consecuencia de actuaciones para minimizar el impacto medioambiental y la protección y mejora del medio ambiente, se contabilizan como mayor valor del inmovilizado.

Nota 5 - INMOVILIZADO MATERIAL

5.1 - Los movimientos registrados por las cuentas que integran el epígrafe de inmovilizaciones materiales han sido los siguientes:

MINISTERIO
DE HACIENDA
Y FUNCIÓN PÚBLICA

12364 - Casa Asia

F.5. Inmovilizado material

REDCOA (2023) F

Fecha: 03/04/2024

Euros

DESCRIPCIÓN/Nº DE CUENTAS	SALDO INICIAL	ENTRADAS	AUMENTO POR TRASPASO DE OTRAS PARTIDAS	SALIDAS	DISMINUCIÓN POR TRASPASO A OTRAS PARTIDAS	CORRECCIONES VALORATIVAS NETAS POR DETERIORO DEL EJERCICIO	AMORTIZACIONES DEL EJERCICIO	SALDO FINAL
1. Terrenos 210 (2810) (2910) (2990)		458.989,32						458.989,32
2. Construcciones 211 (2811) (2911) (2991)	0,00	432.960,09	0,00				8.400,00	424.560,09
3. Infraestructuras 212 (2812) (2912) (2992)		0,00						0,00
4. Bienes del patrimonio histórico 213 (2813) (2913) (2993)								0,00
5. Otro inmovilizado material 214,215,216,217,218,219, (2814) (2815) (2816) (2817) (2818) (2819) (2914) (2915) (2916) (2917) (2918) (2919) (2999)	34.849,28	8.190,58	0,00				12.623,07	30.416,79
6. Inmovilizaciones en curso y anticipos 2300,2310,232,233,234,235,237,2390	0,00							0,00
7. Activos de concesión								0,00
TOTAL	34.849,28	900.139,99	0,00	0,00	0,00	0,00	21.023,07	913.966,20

Se informará sobre lo que se indica en el apartado 2 del punto 5 de la memoria.

Puede comprobar la autenticidad de esta copia mediante CSV: OIP_DSKFHXAAWEDZLDGZU9GI4ZKQBPHD en https://www.pap.hacienda.gob.es

5.3 - Subvenciones de capital recibidas

Las inversiones en inmovilizado intangible y material llevadas a cabo por el CONSORCIO hasta el ejercicio 2007 inclusive fueron financiadas íntegramente mediante transferencias recibidas de entidades consorciadas.

Nota 6 - INVERSIONES INMOBILIARIAS

No aplicable.

Nota 7 - INMOVILIZADO INTANGIBLE

El movimiento registrado durante el ejercicio ha sido el siguiente:

- Totalmente amortizado

Nota 8 - ARRENDAMIENTOS FINANCIEROS Y OTRAS OPERACIONES DE NATURALEZA SIMILAR

No aplicable.

Nota 9 - ACTIVOS FINANCIEROS

9.1 - No aplicable

9.2 - El detalle del epígrafe de Deudores por operaciones de gestión es el siguiente:

▪ Diputació de Barcelona	50.000,00
▪ ICEC	3.642,30
▪ Otros	22.149,23

Nota 10 - PASIVOS FINANCIEROS

10.1 - A continuación, se detalla diversa información sobre los pasivos financieros del CONSORCIO a 31 de diciembre de 2023, excepto las cuentas a pagar por operaciones derivadas de la actividad habitual.

a) La situación y movimiento de las deudas a coste amortizado se presenta en la página siguiente.

b) La situación y movimiento de las deudas a valor razonable se presenta en la página siguiente.

El importe registrado corresponde a importes no abonados por alquiler de espacios, y que en el caso con la Fundació Privada Hospital de Sant Pau i la Santa Creu se ha podido negociar y rubricar un acuerdo por el que se establece el pago de la deuda mediante 144 cuotas mensuales (12 años).

c) El cuadro siguiente resume la conciliación entre la clasificación del balance y las diferentes categorías de pasivos financieros que establecen las normas de reconocimiento y valoración:

MINISTERIO
DE HACIENDA
Y FUNCIÓN PÚBLICA

12364 - Casa Asia

F.10.1. Pasivos financieros: Resumen de situación de deudas

REDCOA (2023) F

Fecha: 04/04/2024

Euros

CLASES	LARGO PLAZO						CORTO PLAZO						TOTAL	
	OBLIGACIONES Y BONOS		DEUDAS CON ENTIDADES DE CRÉDITO		OTRAS DEUDAS		OBLIGACIONES Y BONOS		DEUDAS CON ENTIDADES DE CRÉDITO		OTRAS DEUDAS			
CATEGORIAS	EJ. N	EJ. N-1	EJ. N	EJ. N-1	EJ. N	EJ. N-1	EJ. N	EJ. N-1	EJ. N	EJ. N-1	EJ. N	EJ. N-1	EJ. N	EJ. N-1
DEUDAS A COSTE AMORTIZADO	0,00	0,00	0,00	0,00	501.932,61	570.839,87	0,00	0,00	2.818,71	3.595,46	68.907,26	66.873,25	573.658,58	641.308,58
DEUDAS A VALOR RAZONABLE	0,00	0,00	0,00	0,00	0,00	0,00	0,00	0,00	0,00	0,00	0,00	0,00	0,00	0,00
TOTAL	0,00	0,00	0,00	0,00	501.932,61	570.839,87	0,00	0,00	2.818,71	3.595,46	68.907,26	66.873,25	573.658,58	641.308,58

Puede comprobar la autenticidad de esta copia mediante CSV: OIP_ATUSVHMNFPMLEOEUZ9GJAKVE2FT9 en https://www.pap.hacienda.gob.es

d) El CONSORCIO no dispone de líneas de crédito contratadas a 31 de diciembre de 2023.

e) Riesgo de tipo de cambio

El CONSORCIO no tiene deudas en moneda diferente del euro y, por tanto, no tiene riesgos de este tipo a 31 de diciembre de 2023.

f) Riesgo de tipo de interés

A 31 de diciembre de 2023 la distribución de las posiciones asociadas a pasivos financieros valorados a coste amortizado entre tipo fijo y variable es la siguiente:

TIPO DE INTERÉS	A tipo de interés fijo 2023	A tipo de interés variable 2023	TOTAL 2023
CLASES DE PASIVOS FINANCIEROS			
Deudas con entidades de crédito (tarjeta VISA)	2.818,71	-	2.818,71
IMPORTE TOTAL	2.818,71	-	2.818,71
% de pasivos financieros a tipo de interés fijo o variable sobre el total	100%	0%	100%

g) Información sobre avales y otras garantías concedidas:

- El CONSORCIO no tiene concedido ningún aval.
- En el ejercicio 2023 no se ha ejecutado ni reintegrado ningún aval.

h) Otra información:

- EL CONSORCIO no tiene deudas con garantía real.
- No hay ninguna situación a informar relativa a situaciones de deudas por pasivos financieros impagadas o situaciones de impagos por parte del CONSORCIO a la fecha de formulación de las cuentas anuales.
- El CONSORCIO no dispone de derivados financieros.

10.2 - Deudas con entidades de crédito

El CONSORCIO no dispone de líneas de crédito contratadas a 31 de diciembre de 2023.

10.3 - Acreedores por operaciones de gestión incluye principalmente facturas pendientes de pago correspondientes a trabajos realizados por empresas y profesionales independientes (44.228,48 euros).

Nota 11 - COBERTURAS CONTABLES

No aplicable.

Nota 12 - ACTIVOS CONSTRUIDOS O ADQUIRIDOS PARA OTRAS ENTIDADES Y OTRAS EXISTENCIAS

No aplicable.

Nota 13 - MONEDA EXTRANJERA

No aplicable.

Nota 14 - TRANSFERENCIAS, SUBVENCIONES Y OTROS INGRESOS Y GASTOS

Transferencias y subvenciones recibidas:

El detalle de los importes registrados en el ejercicio 2023 en concepto de transferencias y subvenciones recibidas se detalla a continuación:

a) Subvenciones recibidas para financiar gastos del ejercicio:

- Diputació de Barcelona 200.000,00
- Ajuntament de Barcelona 20.000,00
- Ajuntament de Barcelona (AFEX y Barcelona Coral Asia) 15.000,00
- ICUB 19.320,00
- ICEC 29.682,71

Son convocatorias de concurrencia pública para cubrir los gastos de determinados programas. Dichos importes se han de justificar según la normativa de aplicación y plazos establecidos en las bases de cada una de las convocatorias. En los casos de la Diputació de Barcelona, el Ajuntament de Barcelona (20.000,00 euros) y del ICUB corresponden a una subvención de concesión directa a través de un convenio que, al igual que en los casos anteriores, se han de justificar conforme a la normativa vigente y lo que establece la propia resolución de la concesión.

Los mencionados importes se imputan directamente a resultados, que son compensados por los gastos incurridos en la aplicación de los programas.

b) Transferencias:

- Ministerio de Asuntos Exteriores, Unión Europea y Cooperación 1.021.970,00
- Ajuntament de Barcelona 460.000,00
- Generalitat de Catalunya 180.000,00
- Ayuntamiento de Madrid 130.000,00

Son aportaciones finalistas para cubrir los gastos de funcionamiento y programación del Consorcio. En el caso de la Generalitat de Catalunya figura como una subvención de concesión directa que se ha de justificar mediante una memoria justificativa de las actividades realizadas con los fondos recibidos y la presentación del informe de auditoría y cuentas anuales aprobadas, cosa que ya se hace con el resto de las administraciones consorciadas.

c) Aportaciones de miembros del Alto Patronato:

- CaixaBank 30.000,00
- Fundación ACS 35.000,00
- Ayuntamiento de Valencia 20.040,00

Las aportaciones del Ayuntamiento de Valencia están sujetas a las actividades que se realicen en su municipio, y se les presenta una memoria de dichas actividades realizadas durante el ejercicio.

La aportación de la Fundación ACS está sujeta a determinadas actividades que figuran en el convenio de patrocinio.

El resto de las aportaciones cubren gastos de funcionamiento y programación. Los ingresos se imputan directamente a resultados que son compensados con los gastos correspondientes.

Los administradores del CONSORCIO consideran que se han cumplido con todas las condiciones asociadas a la recepción de las transferencias y subvenciones recibidas detalladas.

d) Otros ingresos:

▪ Fundació Institut Confuci de Barcelona	12.000,00
▪ Hong Kong Economic and Trade Office of Brussels	10.500,00
▪ Asia-Europe Foundation (ASEF)	10.265,00
▪ EPRD Biuro Polityki Gospodarczej	18.745,36
▪ Informació i Comunicació de Barcelona SA SMP	37.550,00
▪ Embajada de Australia	4.500,00
▪ Cámara de Comercio	5.000,00
▪ Otros	11.179,13

Nota 15 - PROVISIONES Y CONTINGENCIAS

No aplicable

Nota 16 - INFORMACIÓN SOBRE MEDIO AMBIENTE

No se prevén contingencias, indemnizaciones ni otros riesgos de carácter medioambiental, en los cuales pueda incurrir el CONSORCIO que sean susceptibles de provisión.

El CONSORCIO no ha recibido subvención ni ingreso alguno como consecuencia de actividades relacionadas con el medio ambiente.

Nota 17 - ACTIVOS EN ESTADO DE VENTA

No aplicable.

Nota 18 - PRESENTACIÓN POR ACTIVIDADES DE LA CUENTA DEL RESULTADO ECONÓMICO PATRIMONIAL

Las partidas más destacables son:

a) Tasa de ocupación de la antigua sede en calle Bolivia 56 de Barcelona (hasta el mes de junio de 2023), así como los gastos derivados del traslado a la nueva sede en la Capella dels Infants Orfes (calle Elisabets, 24 de Barcelona), mantenimientos y suministros corrientes del edificio.

b) Servicios profesionales independientes. Corresponde a la contratación de servicios de traducción y docencia en cursos de idiomas y otras disciplinas, así como de servicios de asesoramiento en materia fiscal, laboral y jurídico.

Otros gastos recogen los incurridos en concepto de organización de actos divulgativos de la cultura asiática, tales como la organización de conferencias, tribunas, festival de cine, cursos, programas interculturalidad, así como los relacionados con el fomento de las relaciones de carácter empresarial e institucional entre España y Asia.

MINISTERIO
DE HACIENDA
Y FUNCIÓN PÚBLICA

12364 - Casa Asia

F.18. Presentación por actividades de la cuenta del resultado económico patrimonial

REDCOA (2023) F

Fecha: 04/04/2024

Euros

INGRESOS	EJERCICIO N	EJERCICIO N-1
Ingresos de gestion ordinaria	2.480.602,30	3.049.134,98
Ingresos financieros	0,00	0,00
Otros ingresos	18,50	575,21
TOTAL	2.480.620,80	3.049.710,19

ACTIVIDADES	GASTOS DIRECTOS		GASTOS INDIRECTOS		TOTAL GASTOS	
	EJERCICIO N	EJERCICIO N-1	EJERCICIO N	EJERCICIO N-1	EJERCICIO N	EJERCICIO N-1
Sueldos y salarios	1.261.859,69	1.171.786,30	0,00	0,00	1.261.859,69	1.171.786,30
Cotizaciones Sociales	335.703,31	271.230,06	0,00	0,00	335.703,31	271.230,06
Alquileres	16.685,59	15.603,32	0,00	0,00	16.685,59	15.603,32
Tasas de uso de oficinas	52.635,92	104.702,84	0,00	0,00	52.635,92	104.702,84
Reparación y conservación	2.210,98	2.334,70	0,00	0,00	2.210,98	2.334,70
Servicios profesionales independientes	217.936,20	226.802,74	0,00	0,00	217.936,20	226.802,74
Primas de seguros	3.518,75	2.968,31	0,00	0,00	3.518,75	2.968,31
Servicios bancarios y similares	3.273,79	3.854,15	0,00	0,00	3.273,79	3.854,15
Suministros	5.997,80	1.485,65	0,00	0,00	5.997,80	1.485,65
Material de oficina	4.382,93	3.400,05	0,00	0,00	4.382,93	3.400,05
Prensa, revistas, libros, suscripciones, catálogos	186,00	264,00	0,00	0,00	186,00	264,00
Dietas y locomoción	62.492,77	53.535,24	0,00	0,00	62.492,77	53.535,24
Comunicaciones	17.816,73	16.059,89	0,00	0,00	17.816,73	16.059,89
Otros gastos	313.287,47	305.070,18	0,00	0,00	313.287,47	305.070,18
Amortizaciones	21.023,07	11.913,38	0,00	0,00	21.023,07	11.913,38
Gastos financieros	18.049,67	20.028,60	0,00	0,00	18.049,67	20.028,60
Otras partidas no ordinarias	6.064,64	729.419,03	0,00	0,00	6.064,64	729.419,03
Diferencias de cambio	0,00	51,49	0,00	0,00	0,00	51,49
TOTAL	2.343.125,31	2.940.509,93	0,00	0,00	2.343.125,31	2.940.509,93

Puede comprobar la autenticidad de esta copia mediante CSV: OIP_KOWV2E6HJBXQ5NTTI9GJANAHBGAR en https://www.pap.hacienda.gob.es

Nota 19 - OPERACIONES POR ADMINISTRACIÓN DE RECURSOS POR CUENTA DE OTROS ENTES PÚBLICOS

Nota suprimida de acuerdo con el punto Cuarto "Adecuación de las cuentas anuales" de la Resolución de 28 de julio de 2011, de la Intervención General de la Administración del Estado, por la que se aprueba la adaptación del Plan General de Contabilidad Pública para los Entes Públicos cuyo presupuesto de gastos tiene carácter estimativo.

Nota 20 - OPERACIONES NO PRESUPUESTARIAS DE TESORERIA

Nota suprimida de acuerdo con el punto Cuarto "Adecuación de las cuentas anuales" de la Resolución de 28 de julio de 2011, de la Intervención General de la Administración del Estado, por la que se aprueba la adaptación del Plan General de Contabilidad Pública para los Entes Públicos cuyo presupuesto de gastos tiene carácter estimativo.

Nota 21 - CONTRATACIÓN ADMINISTRATIVA. PROCEDIMIENTOS DE ADJUDICACIÓN

La información, por tipos de contratos, sobre los importes adjudicados en el ejercicio 2023 según los diferentes procedimientos establecidos en la normativa vigente sobre contratación, es la siguiente:

Tipo de contrato	**Procedimiento abierto**		**Procedimiento restringido**		**Procedimiento negociado**		**Diálogo competitivo**	**Adjudicación directa**	**TOTAL**
	Multi-criterio	Único criterio	Multi-criterio	Único criterio	Con publicidad	Sin publicidad			
De obras	-	-	-	-	-	-	-	-	-
De suministro	-	-	-	-	-	-	-	57.118,13	57.118,13
Patrimoniales	-	-	-	-	-	-	-	-	-
De gestión de servicios públicos	-	-	-	-	-	-	-	-	-
De servicios	-	-	-	-	-	-	-	262.212,43	262.212,43
De concesión de obra pública	-	-	-	-	-	-	-	-	-
De colaboración entre el sector público y el sector privado	-	-	-	-	-	-	-	-	-
De carácter administrativo especial	-	-	-	-	-	-	-	-	-
Otros	-	-	-	-	-	-	-	-	-
TOTAL	**-**	**-**	**-**	**-**	**-**	**-**	**-**	319.330,56	319.330,56

A la fecha de formulación de las presentes cuentas anuales se encuentran vencidos contratos formalizados en ejercicios precedentes. El CONSORCIO está analizando su situación para, en su caso, concretar el procedimiento a seguir de acuerdo con la normativa vigente.

Nota 22 - VALORES RECIBIDOS EN DEPÓSITO

El CONSORCIO no ha recibido avales ni depósitos en el ejercicio.

Nota 23 - INFORMACIÓN PRESUPUESTARIA

El presupuesto del CONSORCIO se integra en la Ley de Presupuestos Generales del Estado para el ejercicio 2023, dentro del apartado de "Consorcios con participación no mayoritaria del sector público estatal. Presupuestos de explotación y capital y detalle de inversiones".

En el ejercicio 2023 se han cumplido todas las previsiones de ingresos. En relación con los gastos, cabe destacar que, aunque se continúa haciendo un esfuerzo en la contención de los mismos en línea con la situación presupuestaria del CONSORCIO, se ha llevado a cabo una actualización de los salarios del personal al servicio del CONSORCIO, de acuerdo con lo establecido en las leyes de Presupuestos Generales del Estado, ya que estos estaban congelados desde el año 2010.

A continuación, se presenta el estado de liquidación del presupuesto de explotación y de capital del CONSORCIO para el ejercicio 2023:

MINISTERIO
DE HACIENDA
Y FUNCIÓN PÚBLICA

12364 - Casa Asia

F.23.1 Información Presupuestaria. Liquidación del presupuesto de explotación. Cuenta del Resultado económico patrimonial.

REDCOA (2023) F
Fecha: 04/04/2024
Euros

DESCRIPCIÓN	IMPORTE				DESVIACIONES	
	INICIALMENTE PREVISTO	DE LOS INCREMENTOS DE DOTACIONES	TOTAL PREVISTO	REALIZADO	ABSOLUTAS	%
1. Ingresos tributarios y cotizaciones sociales	0,00	0,00	0,00	0,00	0,00	0,00
b) Tasas	0,00		0,00	0,00	0,00	0,00
c) Otros ingresos tributarios	0,00		0,00	0,00	0,00	0,00
2. Transferencias y subvenciones recibidas	1.984.000,00	0,00	1.984.000,00	2.161.012,71	177.012,71	8,92
a) Del ejercicio	1.984.000,00	0,00	1.984.000,00	2.161.012,71	177.012,71	8,92
a.1) subvenciones recibidas para financiar gastos del ejercicio	212.000,00	0,00	212.000,00	369.042,71	157.042,71	74,08
- de la Administración General del Estado	0,00		0,00		0,00	0,00
- de los organismos autónomos de la Administración General del Estado	0,00		0,00		0,00	0,00
- de otros del sector público estatal de carácter administrativo	0,00		0,00		0,00	0,00
- del sector público estatal de carácter empresarial o fundacional	0,00		0,00		0,00	0,00
- de la Unión Europea	0,00		0,00		0,00	0,00
- de otros	212.000,00		212.000,00	369.042,71	157.042,71	74,08
a.2) transferencias	1.772.000,00	0,00	1.772.000,00	1.791.970,00	19.970,00	1,13
- de la Administración General del Estado	1.022.000,00		1.022.000,00	1.021.970,00	-30,00	0,00
- de los organismos autónomos de la Administración General del Estado	0,00		0,00	0,00	0,00	0,00
- de otros del sector público estatal de carácter administrativo	0,00		0,00	0,00	0,00	0,00
- del sector público estatal de carácter empresarial o fundacional	0,00		0,00	0,00	0,00	0,00
- de la Unión Europea	0,00		0,00	0,00	0,00	0,00
- de otros	750.000,00		750.000,00	770.000,00	20.000,00	2,67
a.3) subvenciones recibidas para la cancelación de pasivos que no supongan financiación específica de un elemento patrimonial	0,00	0,00	0,00	0,00	0,00	0,00
- de la Administración General del Estado	0,00		0,00		0,00	0,00
- de los organismos autónomos de la Administración General del Estado	0,00		0,00		0,00	0,00
- de otros del sector público estatal de carácter administrativo	0,00		0,00		0,00	0,00
- del sector público estatal de carácter empresarial o fundacional	0,00		0,00		0,00	0,00
- de la Unión Europea	0,00		0,00		0,00	0,00
- de otros	0,00		0,00		0,00	0,00
b) Imputación de subvenciones para el inmovilizado no financiero	0,00		0,00	0,00	0,00	0,00
c) Imputación de subvenciones para activos corrientes y otras	0,00		0,00	0,00	0,00	0,00
3. Ventas netas y prestaciones de servicios	280.000,00	0,00	280.000,00	319.589,59	39.589,59	14,14
a) Ventas netas	0,00		0,00	0,00	0,00	0,00
b) Prestación de servicios	280.000,00		280.000,00	319.589,59	39.589,59	14,14
c) Imputación de ingresos por activos construidos o adquiridos para otras entidades	0,00		0,00	0,00	0,00	0,00
4. Variación de existencias de productos terminados y en curso de fabricación y	0,00		0,00	0,00	0,00	0,00

Puede comprobar la autenticidad de esta copia mediante CSV: OIP_HKLOXYQPIFBYHXMKN9GJANETPX59 en https://www.pap.hacienda.gob.es

MINISTERIO
DE HACIENDA
Y FUNCIÓN PÚBLICA

12364 - Casa Asia

F.23.1 Información Presupuestaria. Liquidación del presupuesto de explotación. Cuenta del Resultado económico patrimonial.

REDCOA (2023) F
Fecha: 04/04/2024
Euros

DESCRIPCIÓN	INICIALMENTE PREVISTO	DE LOS INCREMENTOS DE DOTACIONES	TOTAL PREVISTO	REALIZADO	ABSOLUTAS	%
deterioro de valor						
5. Trabajos realizados por la entidad para su inmovilizado	0,00		0,00	0,00	0,00	0,00
6. Otros ingresos de gestión ordinaria	0,00		0,00	0,00	0,00	0,00
7. Excesos de provisiones	0,00		0,00	0,00	0,00	0,00
A) TOTAL INGRESOS DE GESTIÓN ORDINARIA (1+2+3+4+5+6+7)	2.264.000,00	0,00	2.264.000,00	2.480.602,30	216.602,30	9,57
8. Gastos de personal	-1.300.000,00	0,00	-1.300.000,00	-1.597.563,00	-297.563,00	22,89
a) Sueldos, salarios y asimilados	-1.060.000,00		-1.060.000,00	-1.261.859,69	-201.859,69	19,04
b) Cargas sociales	-240.000,00		-240.000,00	-335.703,31	-95.703,31	39,88
9. Transferencias y subvenciones concedidas	0,00	0,00	0,00	0,00	0,00	0,00
- al sector público estatal de carácter administrativo	0,00		0,00		0,00	0,00
- al sector público estatal de carácter empresarial o fundacional	0,00		0,00		0,00	0,00
- a otros	0,00		0,00		0,00	0,00
10. Aprovisionamientos	0,00	0,00	0,00	0,00	0,00	0,00
a) Consumo de mercaderías y otros aprovisionamientos	0,00		0,00	0,00	0,00	0,00
b) Deterioro de valor de mercaderías, materias primas y otros aprovisionamientos	0,00		0,00	0,00	0,00	0,00
11. Otros gastos de gestión ordinaria	-695.000,00	0,00	-695.000,00	-700.424,93	-5.424,93	0,78
a) Suministros y otros servicios exteriores	-591.000,00		-591.000,00	-647.789,01	-56.789,01	9,61
b) Tributos	-104.000,00		-104.000,00	-52.635,92	51.364,08	-49,39
c) Otros	0,00		0,00	0,00	0,00	0,00
12. Amortización del inmovilizado	-3.000,00		-3.000,00	-21.023,07	-18.023,07	600,77
B) TOTAL DE GASTOS DE GESTIÓN ORDINARIA (8+9+10+11+12)	-1.998.000,00	0,00	-1.998.000,00	-2.319.011,00	-321.011,00	16,07
I Resultado (Ahorro o desahorro) de la gestión ordinaria (A+B)	266.000,00	0,00	266.000,00	161.591,30	-104.408,70	-39,25
13. Deterioro de valor y resultados por enajenación del inmovilizado no financiero y activos en estado de venta	0,00	0,00	0,00	0,00	0,00	0,00
a) Deterioro de valor	0,00		0,00	0,00	0,00	0,00
b) Bajas y enajenaciones	0,00		0,00	0,00	0,00	0,00
c) Imputación de subvenciones para el inmovilizado no financiero	0,00		0,00	0,00	0,00	0,00
14. Otras partidas no ordinarias	0,00	0,00	0,00	-6.046,14	-6.046,14	0,00
a) Ingresos	0,00		0,00	18,50	18,50	0,00
b) Gastos	0,00		0,00	-6.064,64	-6.064,64	0,00
II Resultado de las operaciones no financieras (I +13+14)	266.000,00	0,00	266.000,00	155.545,16	-110.454,84	-41,52
15. Ingresos financieros	0,00	0,00	0,00	0,00	0,00	0,00
a) De participaciones en instrumentos de patrimonio	0,00	0,00	0,00	0,00	0,00	0,00
a.1) En entidades del grupo, multigrupo y asociadas	0,00		0,00	0,00	0,00	0,00
a.2) En otras entidades	0,00		0,00	0,00	0,00	0,00

Puede comprobar la autenticidad de esta copia mediante CSV: OIP_HKLOXYQPIFBYHXMKN9GJANETPX59 en https://www.pap.hacienda.gob.es

MINISTERIO
DE HACIENDA
Y FUNCIÓN PÚBLICA

12364 - Casa Asia

F.23.1 Información Presupuestaria. Liquidación del presupuesto de explotación. Cuenta del Resultado económico patrimonial.

REDCOA (2023) F
Fecha: 04/04/2024
Euros

DESCRIPCIÓN	INICIALMENTE PREVISTO	DE LOS INCREMENTOS DE DOTACIONES	TOTAL PREVISTO	REALIZADO	ABSOLUTAS	%
b) De valores negociables y de créditos del activo inmovilizado	0,00	0,00	0,00	0,00	0,00	0,00
b.1) En entidades del grupo, multigrupo y asociadas	0,00		0,00	0,00	0,00	0,00
b.2) Otros	0,00		0,00	0,00	0,00	0,00
16. Gastos financieros	-66.000,00	0,00	-66.000,00	-18.049,67	47.950,33	-72,65
a) Por deudas con entidades del grupo, multigrupo y asociadas	0,00		0,00	-18.049,67	-18.049,67	0,00
b) Otros	-66.000,00		-66.000,00	0,00	66.000,00	-100,00
17. Gastos financieros imputados al activo	0,00		0,00	0,00	0,00	0,00
18. Variación del valor razonable en activos y pasivos financieros	0,00	0,00	0,00	0,00	0,00	0,00
a) Derivados financieros	0,00		0,00	0,00	0,00	0,00
b) Otros activos y pasivos a valor razonable con imputación en resultados	0,00		0,00	0,00	0,00	0,00
c) Imputación al resultado del ejercicio por activos financieros disponibles para la venta	0,00		0,00	0,00	0,00	0,00
19. Diferencias de cambio	0,00		0,00	0,00	0,00	0,00
20. Deterioro de valor, bajas y enajenaciones de activos y pasivos financieros	0,00	0,00	0,00	0,00	0,00	0,00
a) De entidades del grupo, multigrupo y asociadas	0,00		0,00	0,00	0,00	0,00
b) Otros	0,00		0,00	0,00	0,00	0,00
21. Subvenciones para la financiación de operaciones financieras	0,00		0,00	0,00	0,00	0,00
III Resultado de las operaciones financieras (15+16+17+18+19+20+21)	-66.000,00	0,00	-66.000,00	-18.049,67	47.950,33	-72,65
IV Resultado (Ahorro o desahorro) neto del ejercicio (II + III)	200.000,00	0,00	200.000,00	137.495,49	-62.504,51	-31,25

Se informará para cada una de las partidas afectadas, sobre la autoridad que hubiese aprobado cada incremento que se hubiese producido, con indicación del importe del mismo. Adicionalmente, se informará cuando existan partidas donde la desviación entre el importe realizado y el total previsto alcance el quince por ciento de este último:

Desviaciones:
Apartado 2.a.1 Durante el ejercicio se ha producido una nueva aportación por parte de la Diputación de Barcelona y por importe 200.000 euros.
Apartado 8. Durante el ejercicio se ha producido una actualización de salarios que estaban congelados desde hacia varios años. Los costes sociales han aumentado en consecuencia, sumado al aumento del porcentaje de tributación para el ejercicio 2023.
Apartado 11.b. Durante el ejercicio se ha abandonado la sede que se venía ocupando, lo que ha provocado un ahorro del coste de un semestre completo.
Apartado 12. Durante el ejercicio se ha cedido por parte del Ayuntamiento de Barcelona el edificio de la actual sede. Su amortización ha provocado la desviación.
Apartado 16. El importe presupuestado correspondía por error al importe de amortización de la deuda que se mantiene con la Fundación Privada Hospital de la Santa Creu i Sant Pau. El importe realizado corresponde íntegramente a los intereses de la deuda.

Puede comprobar la autenticidad de esta copia mediante CSV: OIP_HKLOXYQPIFBYHXMKN9GJANETPX59 en https://www.pap.hacienda.gob.es

MINISTERIO
DE HACIENDA
Y FUNCIÓN PÚBLICA

12364 - Casa Asia

F.23.2 Información Presupuestaria. Liquidación del presupuesto de capital. Estado de flujos de efectivo.

REDCOA (2023) F
Fecha: 04/04/2024
Euros

DESCRIPCIÓN	IMPORTE				DESVIACIONES	
	INICIALMENTE PREVISTO	DE LOS INCREMENTOS DE DOTACIONES	TOTAL PREVISTO	REALIZADO	ABSOLUTAS	%
I. FLUJOS DE EFECTIVO DE LAS ACTIVIDADES DE GESTIÓN						
A) Cobros:	2.180.000,00	0,00	2.180.000,00	2.546.744,40	366.744,40	16,82
1. Ingresos tributarios y cotizaciones sociales	0,00		0,00	0,00	0,00	0,00
2. Transferencias y subvenciones recibidas	1.900.000,00		1.900.000,00	2.257.620,62	357.620,62	18,82
3. Ventas netas y prestaciones de servicios	280.000,00		280.000,00	289.123,78	9.123,78	3,26
4. Gestión de recursos recaudados por cuenta de otros entes	0,00		0,00	0,00	0,00	0,00
5. Intereses y dividendos cobrados	0,00		0,00	0,00	0,00	0,00
6. Otros Cobros	0,00		0,00	0,00	0,00	0,00
B) Pagos	2.100.000,00	0,00	2.100.000,00	2.443.168,06	343.168,06	16,34
7. Gastos de personal	1.300.000,00		1.300.000,00	1.652.504,40	352.504,40	27,12
8. Transferencias y subvenciones concedidas	0,00		0,00	0,00	0,00	0,00
9. Aprovisionamientos	0,00		0,00	0,00	0,00	0,00
10. Otros gastos de gestión	800.000,00		800.000,00	790.663,66	-9.336,34	-1,17
11. Gestión de recursos recaudados por cuenta de otros entes	0,00		0,00	0,00	0,00	0,00
12. Intereses pagados	0,00		0,00	0,00	0,00	0,00
13. Otros pagos	0,00		0,00	0,00	0,00	0,00
Flujos netos de efectivo por actividades de gestión (+A-B)	80.000,00	0,00	80.000,00	103.576,34	23.576,34	29,47
II. FLUJOS DE EFECTIVO DE LAS ACTIVIDADES DE INVERSIÓN						
C) Cobros:	0,00	0,00	0,00	0,00	0,00	0,00
1. Venta de inversiones reales	0,00		0,00	0,00	0,00	0,00
2. Venta de activos financieros	0,00		0,00	0,00	0,00	0,00
3. Otros cobros de las actividades de inversión	0,00		0,00	0,00	0,00	0,00
D) Pagos:	0,00	0,00	0,00	0,00	0,00	0,00
4. Compra de inversiones reales	0,00		0,00	0,00	0,00	0,00
5. Compra de activos financieros	0,00		0,00	0,00	0,00	0,00
6. Otros pagos de las actividades de inversión	0,00		0,00	0,00	0,00	0,00
Flujos netos de efectivo por actividades de inversión (+C-D)	0,00	0,00	0,00	0,00	0,00	0,00
III. FLUJOS DE EFECTIVO DE LAS ACTIVIDADES DE FINANCIACIÓN						
E) Aumentos en el patrimonio:	0,00	0,00	0,00	0,00	0,00	0,00
1. Aportaciones de la entidad o entidades propietarias	0,00		0,00	0,00	0,00	0,00
F) Pagos a la entidad o entidades propietarias	0,00	0,00	0,00	0,00	0,00	0,00
2. Devolución de aportaciones y reparto de resultados a la entidad o entidades propietarias	0,00		0,00	0,00	0,00	0,00
G) Cobros por emisión de pasivos financieros:	0,00	0,00	0,00	0,00	0,00	0,00
3. Obligaciones y otros valores negociables	0,00		0,00	0,00	0,00	0,00
4. Préstamos recibidos	0,00		0,00	0,00	0,00	0,00
5. Otras deudas	0,00		0,00	0,00	0,00	0,00
H) Pagos por reembolso de pasivos financieros:	0,00	0,00	0,00	0,00	0,00	0,00

Puede comprobar la autenticidad de esta copia mediante CSV: OIP_LUZ3ROJXBCXRF4TXH9GJAOREBKKW en https://www.pap.hacienda.gob.es

MINISTERIO
DE HACIENDA
Y FUNCIÓN PÚBLICA

12364 - Casa Asia

F.23.2 Información Presupuestaria. Liquidación del presupuesto de capital. Estado de flujos de efectivo.

REDCOA (2023) F
Fecha: 04/04/2024
Euros

DESCRIPCIÓN	INICIALMENTE PREVISTO	DE LOS INCREMENTOS DE DOTACIONES	TOTAL PREVISTO	REALIZADO	ABSOLUTAS	%
6. Obligaciones y otros valores negociables	0,00		0,00	0,00	0,00	0,00
7. Préstamos recibidos	0,00		0,00	0,00	0,00	0,00
8. Otras deudas	0,00		0,00	0,00	0,00	0,00
Flujos netos de efectivo por actividades de financiación (+E-F+G-H)	0,00	0,00	0,00	0,00	0,00	0,00
IV. FLUJOS DE EFECTIVO PENDIENTES DE CLASIFICACIÓN						
I) Cobros pendientes de aplicación	0,00		0,00	0,00	0,00	0,00
J) Pagos pendientes de aplicación	0,00		0,00	0,00	0,00	0,00
Flujos netos de efectivo pendientes de clasificación (+I-J)	0,00	0,00	0,00	0,00	0,00	0,00
V. EFECTO DE LAS VARIACIONES DE LOS TIPOS DE CAMBIO	0,00		0,00	0,00	0,00	0,00
VI. INCREMENTO/DISMINUCIÓN NETA DEL EFECTIVO Y ACTIVOS LÍQUIDOS EQUIVALENTES AL EFECTIVO (I+II+III+IV+V)	80.000,00	0,00	80.000,00	103.576,34	23.576,34	29,47
Efectivo y activos líquidos equivalentes al efectivo al inicio del ejercicio	827.000,00		827.000,00	813.748,47	-13.251,53	-1,60
Efectivo y activos líquidos equivalentes al efectivo al final del ejercicio	907.000,00		907.000,00	917.324,81	10.324,81	1,14

Se informará para cada una de las partidas afectadas, sobre la autoridad que hubiese aprobado cada incremento que se hubiese producido, con indicación del importe del mismo. Adicionalmente, se informará cuando existan partidas donde la desviación entre el importe realizado y el total previsto alcance el quince por ciento de este último:

Como ya se informó en el modelo 23.1 las grandes desviaciones obedecen a:

Ingresos: Nueva aportación al Consorcio, por parte de la Diputación de Barcelona, por importe 200.000 euros.

Gastos: Actualización de salarios, que venían congelados desde hacía muchos años.

Puede comprobar la autenticidad de esta copia mediante CSV: OIP_LUZ3ROJXBCXRF4TXH9GJAOREBKKW en https://www.pap.hacienda.gob.es

MINISTERIO
DE HACIENDA
Y FUNCIÓN PÚBLICA

12364 - Casa Asia

F.24.1. Indicadores financieros y patrimoniales

REDCOA (2023) F

Fecha: 04/04/2024

Euros

a) LIQUIDEZ INMEDIATA:	354,87	:	Fondos líquidos	917.324,81				
			Pasivo corriente	258.498,41				
b) LIQUIDEZ A CORTO PLAZO	384,47	:	Fondos líquidos + Derechos pendientes de cobro	917.324,81	+	76.527,02		
			Pasivo corriente	258.498,41				
c) LIQUIDEZ GENERAL	384,47	:	Activo Corriente	993.851,83				
			Pasivo corriente	258.498,41				
d) ENDEUDAMIENTO	39,86	:	Pasivo corriente + Pasivo no corriente	258.498,41	+	501.932,61		
			Pasivo corriente + Pasivo no corriente + Patrimonio neto	258.498,41	+	501.932,61	+	1.147.387,01
e) RELACIÓN DE ENDEUDAMIENTO	51,50	:	Pasivo corriente	258.498,41				
			Pasivo no corriente	501.932,61				
f) CASH-FLOW	734,17	:	Pasivo corriente + Pasivo no corriente	258.498,41	+	501.932,61		
			Flujos netos de gestión	103.576,34				

Puede comprobar la autenticidad de esta copia mediante CSV: OIP_4KXKQVCQ6JXLR6WAC9GJAOXNBMLR en https://www.pap.hacienda.gob.es

g) RATIOS DE LA CUENTA DEL RESULTADO ECONÓMICO PATRIMONIAL

Nota: Las ratios deben aparecer expresadas en tanto por ciento y con dos decimales.

1) Estructura de los ingresos

INGRESOS DE GESTIÓN ORDINARIA (IGOR)			
ING.TRIB / IGOR	TRANFS / IGOR	VN y PS / IGOR	Resto IGOR / IGOR
0,00	87,12	12,88	0,00

2) Estructura de los gastos

GASTOS DE GESTIÓN ORDINARIA (GGOR)			
G. PERS. / GGOR	TRANFS / GGOR	APROV / GGOR	Resto GGOR / GGOR
68,89	0,00	0,00	31,11

3) Cobertura de los gastos corrientes: 93,49 : Gastos de gestión ordinaria 2.319.011,00 / Ingresos de gestión ordinaria 2.480.602,30

Puede comprobar la autenticidad de esta copia mediante CSV: OIP_4KXKQVCQ6JXLR6WAC9GJAOXNBMLR en https://www.pap.hacienda.gob.es

MINISTERIO
DE HACIENDA
Y FUNCIÓN PÚBLICA

12364 - Casa Asia

F.25.1. Información sobre Coste de Actividades. RESUMEN GENERAL DE COSTES DE LA ENTIDAD.

REDCOA (2023) F
Fecha: 04/04/2024
Euros

CÓDIGO	ELEMENTOS	IMPORTE	%
01	COSTES DE PERSONAL	1.597.563,00	68,18
01.01	SUELDOS Y SALARIOS	1.261.859,69	53,85
01.02	COTIZACIONES SOCIALES A CARGO DEL EMPLEADOR	335.703,31	14,33
01.03	PREVISIÓN SOCIAL DE FUNCIONARIOS	0,00	0,00
01.04	APORTACIONES A SISTEMAS COMPLEMENTARIOS DE PENSIONES		0,00
01.05	INDEMNIZACIONES		0,00
01.06	OTROS COSTES SOCIALES		0,00
01.07	INDEMNIZACIONES POR RAZÓN DEL SERVICIO		0,00
01.08	TRANSPORTE DE PERSONAL		0,00
01.09	OTROS COSTES DE PERSONAL		0,00
02	ADQUISICIÓN DE BIENES Y SERVICIOS	0,00	0,00
02.01	COSTES DE MATERIALES DE REPROGRAFÍA E IMPRENTA	0,00	0,00
02.02	COSTES DE OTROS MATERIALES Y APROVISIONAMIENTOS	0,00	0,00
02.03	ADQUISICIÓN DE BIENES DE INVERSIÓN		0,00
02.04	TRABAJOS REALIZADOS POR OTRAS ORGANIZACIONES		0,00
02.05	OTRAS ADQUISICIONES DE SERVICIOS		0,00
03	SERVICIOS EXTERIORES	647.789,01	27,65
03.01	COSTES DE INVESTIGACIÓN Y DESARROLLO DEL EJERCICIO		0,00
03.02	ARRENDAMIENTOS Y CÁNONES	16.685,59	0,71
03.03	REPARACIONES Y CONSERVACIÓN	2.210,98	0,09
03.04	SERVICIO DE PROFESIONALES INDEPENDIENTES	217.936,20	9,30
03.05	TRANSPORTES	0,00	0,00
03.06	PRIMAS DE SEGUROS	3.518,75	0,15
03.07	SERVICIOS BANCARIOS Y SIMILARES	3.273,79	0,14
03.08	PUBLICIDAD, PROPAGANDA Y RR. PP.	2.413,24	0,10
03.09	SUMINISTROS	5.997,80	0,26
03.10	COMUNICACIONES	395.752,66	16,89
03.11	COSTES DIVERSOS	0,00	0,00
04	TRIBUTOS	52.635,92	2,25
05	AMORTIZACIONES	21.023,07	0,90
06	COSTES FINANCIEROS	18.049,67	0,77
07	COSTES DE TRANSFERENCIAS	0,00	0,00
08	COSTES DE BECARIOS	0,00	0,00
09	OTROS COSTES	6.064,64	0,26
TOTAL		2.343.125,31	100,00

Puede comprobar la autenticidad de esta copia mediante CSV: OIP_ZJOU43BDNDN7KQX569GJAO23BNGQ en https://www.pap.hacienda.gob.es

Nota 26 -INDICADORES DE GESTIÓN

a) Indicadores de eficacia.

Se acompaña cuadro de Indicador de eficacia.

b) Plazo medio de espera para recibir un determinado servicio público.

No se realiza el cálculo de este indicador debido a que por la naturaleza de nuestras actividades no se generan plazos de espera para el acceso a dichas actividades.

c) Porcentaje de población cubierta por un determinado servicio público.

No se determina el cálculo de este indicador debido a la imposibilidad de estimar el porcentaje de población cubierta por el mismo.

d) Número de actuaciones ejercicios anteriores.

Se incluye información solamente en las actividades de las que se obtuvieron datos el ejercicio anterior.

El CONSORCIO no ha obtenido ingresos en concepto de tasas o precios públicos, por lo que los indicadores de gestión no son de aplicación.

MINISTERIO
DE HACIENDA
Y FUNCIÓN PÚBLICA

12364 - Casa Asia

F.26.1. Indicadores de Gestión. Indicadores de Eficacia

REDCOA (2023) F

Fecha: 04/04/2024

Euros

	Indicador de eficacia. punto a)			Indicador de eficacia. punto b)	Indicador de eficacia. punto c)	Indicador de eficacia. punto d)		
ACTIVIDADES	**Número de actuaciones realizadas**	**Número de actuaciones previstas**	**Indicador**	**Plazo medio de espera para recibir un determinado servicio público (días)**	**Porcentaje de población cubierta por un determinado servicio público (%)**	**Indicador punto a)**	**Indicador serie años anteriores**	**Indicador punto d)**
Proyecciones de cine	182,00	175,00	1,04			1,04		
Cursos, seminarios y actividades culturales	150,00	150,00	1,00			1,00		
Número de participantes en cursos	990,00	900,00	1,10			1,10		
Conferencias	50,00	50,00	1,00			1,00		
Presentaciones libros y publicaciones	2,00	2,00	1,00			1,00		
Talleres	152,00	150,00	1,01			1,01		
Número de participantes en talleres	8.500,00	7.000,00	1,21			1,21		

Puede comprobar la autenticidad de esta copia mediante CSV: OIP_Z3OGGLKVVQC2SEBSD9GJAO63ON9 en https://www.pap.hacienda.gob.es

Nota 27 - HECHOS POSTERIORES AL CIERRE

Con posterioridad al cierre no se han producido hechos ni circunstancias que alteren significativamente la situación patrimonial del CONSORCIO, o aspectos que no se encuentran ya informados en las presentes cuentas anuales.

Las presentes cuentas anuales han sido formuladas en Barcelona, 28 de marzo de 2024.

Javier Parrondo Babarro
Director General

CUENTAS ANUALES FORMULADAS 2023



MINISTERIO
DE HACIENDA
Y FUNCIÓN PÚBLICA

12361 - Centro Sefarad-Israel

A. Balance

REDCOA (2023) F

Fecha: 22/03/2024

Euros

Nº CTAS.	ACTIVO	NOTAS EN MEMORIA	EJ. N	EJ. N-1	Nº CTAS.	PATRIMONIO NETO Y PASIVO	NOTAS EN MEMORIA	EJ. N	EJ. N-1
	A) Activo no corriente		2.046.217,22	2.167.104,77		**A) Patrimonio neto**		2.760.329,65	2.758.905,41
	I. Inmovilizado intangible		1.974.582,40	2.090.549,76	**100**	**I. Patrimonio aportado**		0,00	0,00
200, 201, (2800), (2801)	1. Inversión en investigación y desarrollo		0,00	0,00		**II. Patrimonio generado**		2.092.480,87	2.051.887,08
203 (2803) (2903)	2. Propiedad industrial e intelectual		2.500,00	2.500,00	**120**	1. Resultados de ejercicios anteriores		2.051.887,08	2.075.909,09
206 (2806) (2906)	3. Aplicaciones informáticas		1.581,02	1.998,39	**129**	2. Resultados de ejercicio		40.593,79	-24.022,01
207 (2807) (2907)	4 Inversiones sobre activos utilizados en régimen de arrendamiento o cedidos		1.302.652,60	1.379.033,04	**11**	3. Reservas		0,00	0,00
208, 209 (2809) (2909)	5. Otro inmovilizado intangible		667.848,78	707.018,33		**III.Ajustes por cambio de valor**		0,00	0,00
	6. Activos de concesión		0,00	0,00	**136**	1. Inmovilizado no financiero		0,00	0,00
	II. Inmovilizado material		71.634,82	76.555,01	**133**	2. Activos financieros disponibles para la venta		0,00	0,00
210 (2810) (2910) (2990)	1. Terrenos		0,00	0,00	**134**	3. Operaciones de cobertura		0,00	0,00
211 (2811) (2911) (2991)	2. Construcciones		0,00	0,00	**130, 131, 132, 137**	**IV.Otros incrementos patrimoniales pendientes de imputación a resultados**		667.848,78	707.018,33
212 (2812) (2912) (2992)	3. Infraestructuras		0,00	0,00		**B) Pasivo no corriente**		1.024,50	800,00
213 (2813) (2913) (2993)	4. Bienes del patrimonio histórico		0,00	0,00	**14**	**I. Provisiones a largo plazo**		0,00	0,00
214, 215, 216, 217, 218, 219, (2814) (2815) (2816) (2817) (2818) (2819) (2914) (2915) (2916) (2917) (2918) (2919) (2999)	5. Otro inmovilizado material		71.634,82	76.555,01		**II. Deudas a largo plazo**		1.024,50	800,00
2300, 2310, 232, 233, 234, 235, 237, 2390	6. Inmovilizado en curso y anticipos		0,00	0,00	**15**	1. Obligaciones y otros valores negociables		0,00	0,00
	7. Activos de concesión		0,00	0,00	**170, 177**	2. Deudas con entidades de crédito		0,00	0,00
	III.Inversiones Inmobiliarias		0,00	0,00	**176**	3. Derivados financieros		0,00	0,00
220 (2820) (2920)	1. Terrenos		0,00	0,00	**171, 172, 173, 178, 180, 185**	4. Otras deudas		1.024,50	800,00

Puede comprobar la autenticidad de esta copia mediante CSV: OIP_MASRMV5VWRKZAFF5T9GH6NEZBYD6 en https://www.pap.hacienda.gob.es

MINISTERIO
DE HACIENDA
Y FUNCIÓN PÚBLICA

12361 - Centro Sefarad-Israel

A. Balance

REDCOA (2023) F

Fecha: 22/03/2024

Euros

Nº CTAS.	ACTIVO	NOTAS EN MEMORIA	EJ. N	EJ. N-1	Nº CTAS.	PATRIMONIO NETO Y PASIVO	NOTAS EN MEMORIA	EJ. N	EJ. N-1
221 (2821 (2921)	2. Construcciones		0,00	0,00	**174**	5. Acreedores por arrendamiento financiero a largo plazo		0,00	0,00
2301, 2311, 2391	3. Inversiones inmobiliarias en curso y anticipos		0,00	0,00	**16**	**III.Deudas con entidades del grupo, multigrupo y asociadas a largo plazo**		0,00	0,00
	IV. Inversiones financieras a largo plazo en entidades del grupo, multigrupo y asociadas		0,00	0,00		**IV. Acreedores y otras cuentas a pagar a largo plazo**		0,00	0,00
2400 (2930)	1. Inversiones financieras en patrimonio de entidades de derecho público		0,00	0,00	**186**	**V. Ajustes por periodificación a largo plazo**		0,00	0,00
2401, 2402, 2403 (248) (2931)	2. Inversiones financieras en patrimonio de sociedades mercantiles		0,00	0,00		**C) Pasivo Corriente**		99.484,87	91.400,61
241, 242, 245, (294) (295)	3. Créditos y valores representativos de deuda		0,00	0,00	**58**	**I. Provisiones a corto plazo**		28.179,18	0,00
246, 247	4. Otras inversiones		0,00	0,00		**II. Deudas a corto plazo**		234,64	1.154,10
	V. Inversiones financieras a largo plazo		0,00	0,00	**50**	1. Obligaciones y otros valores negociables		0,00	0,00
250, (259) (296)	1. Inversiones financieras en patrimonio		0,00	0,00	**520, 527**	2. Deuda con entidades de crédito		0,00	0,00
251, 252, 254, 256, 257 (297) (298)	2. Crédito y valores representativos de deuda		0,00	0,00	**526**	3. Derivados financieros		0,00	0,00
253	3. Derivados financieros		0,00	0,00	**521, 522, 523, 528, 560, 561**	4. Otras deudas		234,64	1.154,10
258, 26	4. Otras inversiones financieras		0,00	0,00	**524**	5. Acreedores por arrendamiento financiero a corto plazo		0,00	0,00
2521 (2981)	**VI. Deudores y otras cuentas a cobrar a largo plazo**		0,00	0,00	**51**	**III.Deudas con entidades del grupo, multigrupo y asociadas a corto plazo**		0,00	0,00
	B) Activo corriente		814.621,80	684.001,25		**IV. Acreedores y otras cuentas a pagar**		71.071,05	90.246,51
38 (398)	**I. Activos en estado de venta**		0,00	0,00	**420**	1. Acreedores por operaciones de gestión		20.403,37	47.681,20
	II. Existencias		0,00	0,00	**429, 550, 554, 559, 5586**	2. Otras cuentas a pagar		0,00	0,00
37 (397)	1. Activos construidos o adquiridos para otras entidades		0,00	0,00	**47**	3. Administraciones públicas		50.667,68	42.565,31
30, 35, (390)	2. Mercaderías y productos		0,00	0,00	**485, 568**	**V. Ajustes por periodificación**		0,00	0,00

Puede comprobar la autenticidad de esta copia mediante CSV: OIP_MASRMV5VWRKZAFF5T9GH6NEZBYD6 en https://www.pap.hacienda.gob.es

MINISTERIO
DE HACIENDA
Y FUNCIÓN PÚBLICA

12361 - Centro Sefarad-Israel

A. Balance

REDCOA (2023) F

Fecha: 22/03/2024

Euros

Nº CTAS.	ACTIVO	NOTAS EN MEMORIA	EJ. N	EJ. N-1	Nº CTAS.	PATRIMONIO NETO Y PASIVO	NOTAS EN MEMORIA	EJ. N	EJ. N-1
(395)	terminados								
31, 32, 33, 34, 36, (391) (392) (393) (394) (396)	3. Aprovisionamientos y otros		0,00	0,00					
	III.Deudores y otras cuentas a cobrar		3.726,21	660,49					
460, (4900)	1. Deudores por operaciones de gestión		0,00	0,00					
469, (4901), 550, 555, 5580, 5581, 5584, 5585	2. Otras cuentas a cobrar		3.726,21	660,49					
47	3. Administraciones públicas		0,00	0,00					
	IV.Inversiones financieras a corto plazo en entidades del grupo, multigrupo y asociadas		0,00	0,00					
530, (539) (593)	1.Inversiones financieras en patrimonio de sociedades mercantiles		0,00	0,00					
531, 532, 535, (594), (595)	2. Créditos y valores representativos de deuda		0,00	0,00					
536, 537, 538	3. Otras inversiones		0,00	0,00					
	V. Inversiones financieras a corto plazo		0,00	0,00					
540 (549) (596)	1. Inversiones financieras en patrimonio		0,00	0,00					
541, 542, 544, 546, 547 (597) (598)	2. Créditos y valores representativos de deuda		0,00	0,00					
543	3. Derivados financieros		0,00	0,00					
545, 548, 565, 566	4. Otras inversiones financieras		0,00	0,00					
480, 567	**VI. Ajustes por periodificación**		866,06	2.015,13					
	VII.Efectivo y otros activos líquidos equivalentes		810.029,53	681.325,63					
577	1. Otros activos líquidos equivalentes		0,00	0,00					
556, 570, 571, 573, 575, 576	2. Tesorería		810.029,53	681.325,63					
	TOTAL ACTIVO (A+B)		2.860.839,02	2.851.106,02		**TOTAL PATRIMONIO NETO Y**		2.860.839,02	2.851.106,02

Puede comprobar la autenticidad de esta copia mediante CSV: OIP_MASRMV5VWRKZAFF5T9GH6NEZBYD6 en https://www.pap.hacienda.gob.es

MINISTERIO
DE HACIENDA
Y FUNCIÓN PÚBLICA

12361 - Centro Sefarad-Israel

A. Balance

REDCOA (2023) F

Fecha: 22/03/2024

Euros

			PASIVO (A+B+C)		

Puede comprobar la autenticidad de esta copia mediante CSV: OIP_MASRMV5VWRKZAFF5T9GH6NEZBYD6 en https://www.pap.hacienda.gob.es

MINISTERIO
DE HACIENDA
Y FUNCIÓN PÚBLICA

12361 - Centro Sefarad-Israel

B. Cuenta del resultado económico patrimonial

REDCOA (2023) F

Fecha: 22/03/2024

Euros

Nº CTAS.		NOTAS EN MEMORIA	EJ. N	EJ. N-1
	1. Ingresos tributarios y cotizaciones sociales		0,00	0,00
720, 721, 722, 723, 724, 725, 726, 727, 728, 73	a) Impuestos		0,00	0,00
740, 742	b) Tasas		0,00	0,00
744	c) Otros ingresos tributarios		0,00	0,00
729	d) Cotizaciones sociales		0,00	0,00
	2. Transferencias y subvenciones recibidas		1.089.789,55	1.009.789,55
	a) Del ejercicio		1.050.620,00	970.620,00
751	a.1) subvenciones recibidas para financiar gastos del ejercicio		0,00	0,00
750	a.2) transferencias		1.050.620,00	970.620,00
752	a.3) subvenciones recibidas para la cancelación de pasivos que no supongan financiación específica de un elemento patrimonial		0,00	0,00
7530	b) Imputación de subvenciones para el inmovilizado no financiero		39.169,55	39.169,55
754	c) Imputación de subvenciones para activos corrientes y otras		0,00	0,00
	3. Ventas netas y prestaciones de servicios		0,00	0,00
700, 701, 702, 703, 704, (706), (708), (709)	a) Ventas netas		0,00	0,00
741, 705	b) Prestación de servicios		0,00	0,00
707	c) Imputación de ingresos por activos construidos o adquiridos para otras entidades		0,00	0,00
71*, 7930, 7937, (6930), (6937)	**4. Variación de existencias de productos terminados y en curso de fabricación y deterioro de valor**		0,00	0,00
780, 781, 782, 783	**5. Trabajos realizados por la entidad para su inmovilizado**		0,00	0,00
776, 777	**6. Otros ingresos de gestión ordinaria**		37.947,23	15.318,68
795	**7. Excesos de provisiones**		0,00	1.508,43
	A) TOTAL INGRESOS DE GESTIÓN ORDINARIA (1+2+3+4+5+6+7)		1.127.736,78	1.026.616,66
	8. Gastos de personal		-709.708,33	-699.099,70
(640), (641)	a) Sueldos, salarios y asimilados		-579.798,08	-571.985,10
(642), (643), (644), (645)	b) Cargas sociales		-129.910,25	-127.114,60
(65)	**9. Transferencias y subvenciones concedidas**		0,00	0,00
	10. Aprovisionamientos		0,00	0,00
(600), (601), (602), (605), (607), 606, 608, 609, 61*	a) Consumo de mercaderías y otros aprovisionamientos		0,00	0,00
(6931), (6932), (6933), 7931, 7932, 7933	b) Deterioro de valor de mercaderías, materias primas y otros aprovisionamientos		0,00	0,00
	11. Otros gastos de gestión ordinaria		-248.141,07	-222.846,02
(62)	a) Suministros y otros servicios exteriores		-247.893,47	-222.839,98
(63)	b) Tributos		-247,60	-6,04
(676) (677)	c) Otros		0,00	0,00
(68)	**12. Amortización del inmovilizado**		-129.293,59	-128.692,95
	B) TOTAL DE GASTOS DE GESTIÓN ORDINARIA (8+9+10+11+12)		-1.087.142,99	-1.050.638,67
	I Resultado (Ahorro o desahorro) de la gestión ordinaria (A+B)		40.593,79	-24.022,01
	13. Deterioro de valor y resultados por enajenación del inmovilizado no financiero y activos en estado de venta		0,00	0,00
(690), (691), (692),	a) Deterioro de valor		0,00	0,00

Puede comprobar la autenticidad de esta copia mediante CSV: OIP_7BHDUMP4MX76AZDUP9GH6NFWVQF9 en https://www.pap.hacienda.gob.es

MINISTERIO
DE HACIENDA
Y FUNCIÓN PÚBLICA

12361 - Centro Sefarad-Israel

B. Cuenta del resultado económico patrimonial

REDCOA (2023) F

Fecha: 22/03/2024

Euros

Nº CTAS.		NOTAS EN MEMORIA	EJ. N	EJ. N-1
(6938), 790, 791, 792, 799, 7938				
770, 771, 772, 774, (670), (671), (672), (674)	b) Bajas y enajenaciones		0,00	0,00
7531	c) Imputación de subvenciones para el inmovilizado no financiero		0,00	0,00
	14. Otras partidas no ordinarias		0,00	0,00
773, 778	a) Ingresos		0,00	0,00
(678)	b) Gastos		0,00	0,00
	II Resultado de las operaciones no financieras (I +13+14)		40.593,79	-24.022,01
	15. Ingresos financieros		0,00	0,00
	a) De participaciones en instrumentos de patrimonio		0,00	0,00
7630	a.1) En entidades del grupo, multigrupo y asociadas		0,00	0,00
760	a.2) En otras entidades		0,00	0,00
	b) De valores negociables y de créditos del activo inmovilizado		0,00	0,00
7631, 7632	b.1) En entidades del grupo, multigrupo y asociadas		0,00	0,00
761, 762, 769, 76454, (66454)	b.2) Otros		0,00	0,00
	16. Gastos financieros		0,00	0,00
(663)	a) Por deudas con entidades del grupo, multigrupo y asociadas		0,00	0,00
(660), (661), (662), (669), 76451, (66451)	b) Otros		0,00	0,00
784, 785, 786, 787	**17. Gastos financieros imputados al activo**		0,00	0,00
	18. Variación del valor razonable en activos y pasivos financieros		0,00	0,00
7646, (6646), 76459, (66459)	a) Derivados financieros		0,00	0,00
7640, 7642, 76452, 76453, (6640), (6642), (66452), (66453)	b) Otros activos y pasivos a valor razonable con imputación en resultados		0,00	0,00
7641, (6641)	c) Imputación al resultado del ejercicio por activos financieros disponibles para la venta		0,00	0,00
768, (668)	**19. Diferencias de cambio**		0,00	0,00
	20. Deterioro de valor, bajas y enajenaciones de activos y pasivos financieros		0,00	0,00
7960, 7961, 7965, 766, (6960), (6961), (6965), (666), 7970, (6970), (6670)	a) De entidades del grupo, multigrupo y asociadas		0,00	0,00
765, 7966, 7971, (665), (6671), (6962), (6966), (6971)	b) Otros		0,00	0,00
755, 756	**21. Subvenciones para la financiación de operaciones financieras**		0,00	0,00
	III Resultado de las operaciones financieras (15+16+17+18+19+20+21)		0,00	0,00
	IV Resultado (Ahorro o desahorro) neto del ejercicio (II + III)		40.593,79	-24.022,01
	(+-) Ajustes en la cuenta del resultado del ejercicio anterior			0,00
	Resultado del ejercicio anterior ajustado			-24.022,01

Puede comprobar la autenticidad de esta copia mediante CSV: OIP_7BHDUMP4MX76AZDUP9GH6NFWVQF9 en https://www.pap.hacienda.gob.es

MINISTERIO
DE HACIENDA
Y FUNCIÓN PÚBLICA

12361 - Centro Sefarad-Israel

C.1. Estado de cambios en el patrimonio neto. Estado total de cambios en el patrimonio neto

REDCOA (2023) F

Fecha: 22/03/2024

Euros

	NOTAS EN MEMORIA	I. Patrimonio aportado	II. Patrimonio generado	III. Ajustes por cambio de valor	IV. Otros incrementos patrimoniales	TOTAL
A. PATRIMONIO NETO AL FINAL DEL EJERCICIO N-1		0,00	2.051.887,08	0,00	707.018,33	2.758.905,41
B. AJUSTES POR CAMBIOS DE CRITERIOS CONTABLES Y CORRECCIÓN DE ERRORES		0,00	0,00	0,00	0,00	0,00
C. PATRIMONIO NETO INICIAL AJUSTADO DEL EJERCICIO N (A+B)		0,00	2.051.887,08	0,00	707.018,33	2.758.905,41
D. VARIACIONES DEL PATRIMONIO NETO EJERCICIO N		0,00	40.593,79	0,00	-39.169,55	1.424,24
1. Ingresos y gastos reconocidos en el ejercicio		0,00	40.593,79	0,00	-39.169,55	1.424,24
2. Operaciones con la entidad o entidades propietarias		0,00	0,00	0,00	0,00	0,00
3. Otras variaciones del patrimonio neto		0,00	0,00	0,00	0,00	0,00
E. PATRIMONIO NETO AL FINAL DEL EJERCICIO N (C+D)		0,00	2.092.480,87	0,00	667.848,78	2.760.329,65

Puede comprobar la autenticidad de esta copia mediante CSV: OIP_XJBFGNURLDSOKKAYQ9GH6NF3BAKC en https://www.pap.hacienda.gob.es

MINISTERIO
DE HACIENDA
Y FUNCIÓN PÚBLICA

12361 - Centro Sefarad-Israel

C.2. Estado de cambios en el patrimonio neto. Estado de ingresos y gastos reconocidos

REDCOA (2023) F

Fecha: 22/03/2024

Euros

Nº CTAS.		NOTAS EN MEMORIA	EJ. N	EJ. N-1
129	**I. Resultado económico patrimonial**		40.593,79	-24.022,01
	II. Ingresos y gastos reconocidos directamente en el patrimonio neto:			
	1. Inmovilizado no financiero		0,00	0,00
920	1.1 Ingresos		0,00	0,00
(820), (821) (822)	1.2 Gastos		0,00	0,00
	2. Activos y pasivos financieros		0,00	0,00
900, 991	2.1 Ingresos		0,00	0,00
(800), (891)	2.2 Gastos		0,00	0,00
	3. Coberturas contables		0,00	0,00
910	3.1 Ingresos		0,00	0,00
(810)	3.2 Gastos		0,00	0,00
94, 95	**4. Otros incrementos patrimoniales**		0,00	0,00
	Total (1+2+3+4)		0,00	0,00
	III. Transferencias a la cuenta del resultado económico patrimonial o al valor inicial de la partida cubierta:			
(823)	**1. Inmovilizado no financiero**		0,00	0,00
(802), 902, 993	**2. Activos y pasivos financieros**		0,00	0,00
	3. Coberturas contables		0,00	0,00
(8110) 9110	3.1 Importes transferidos a la cuenta del resultado económico patrimonial		0,00	0,00
(8111) 9111	3.2 Importes transferidos al valor inicial de la partida cubierta		0,00	0,00
(84), (85)	**4. Otros incrementos patrimoniales**		-39.169,55	-39.169,55
	Total (1+2+3+4)		-39.169,55	-39.169,55
	IV. TOTAL ingresos y gastos reconocidos (I+II+III)		1.424,24	-63.191,56

Puede comprobar la autenticidad de esta copia mediante CSV: OIP_H3DICZCQ6YOX26TXU9GH6NGCBSYI en https://www.pap.hacienda.gob.es

MINISTERIO
DE HACIENDA
Y FUNCIÓN PÚBLICA

12361 - Centro Sefarad-Israel

C.3. Estado de cambios en el patrimonio neto. Estado de operaciones con la entidad o entidades propietarias

REDCOA (2023) F
Fecha: 22/03/2024
Euros

a) OPERACIONES PATRIMONIALES CON LA ENTIDAD O ENTIDADES PROPIETARIAS

	NOTAS EN MEMORIA	EJ. N	EJ. N-1
1. Aportación patrimonial dineraria		0,00	0,00
2. Aportación de bienes y derechos		0,00	0,00
3. Asunción y condonación de pasivos financieros		0,00	0,00
4. Otras aportaciones de la entidad o entidades propietarias		0,00	0,00
5. (-) Devolución de bienes y derechos		0,00	0,00
6. (-) Otras devoluciones a la entidad o entidades propietarias		0,00	0,00
TOTAL		0,00	0,00

b) OTRAS OPERACIONES CON LA ENTIDAD O ENTIDADES PROPIETARIAS

	NOTAS EN MEMORIA	EJ. N	EJ. N-1
1. Ingresos y gastos reconocidos directamente en la cuenta del resultado económico patrimonial			
1.1. Ingresos		1.050.620,00	970.620,00
1.2. Gastos		0,00	0,00
2. Ingresos y gastos reconocidos directamente en el patrimonio neto			
2.1. Ingresos		0,00	0,00
2.2. Gastos		0,00	0,00
TOTAL		1.050.620,00	970.620,00

Puede comprobar la autenticidad de esta copia mediante CSV: OIP_6RTXG6LXRAQ5H6MS9GH6NGIBJDN en https://www.pap.hacienda.gob.es

MINISTERIO
DE HACIENDA
Y FUNCIÓN PÚBLICA

12361 - Centro Sefarad-Israel

D. Estado de flujos de efectivo

REDCOA (2023) F

Fecha: 22/03/2024

Euros

	NOTAS EN MEMORIA	EJ. N	EJ. N-1
I. FLUJOS DE EFECTIVO DE LAS ACTIVIDADES DE GESTIÓN			
A) Cobros:		1.085.501,51	986.786,62
1. Ingresos tributarios y cotizaciones sociales		0,00	0,00
2. Transferencias y subvenciones recibidas		1.050.620,00	970.620,00
3. Ventas netas y prestaciones de servicios		0,00	0,00
4. Gestión de recursos recaudados por cuenta de otros entes		0,00	0,00
5. Intereses y dividendos cobrados		0,00	0,00
6. Otros Cobros		34.881,51	16.166,62
B) Pagos		948.391,57	926.228,86
7. Gastos de personal		698.926,78	704.278,51
8. Transferencias y subvenciones concedidas		0,00	0,00
9. Aprovisionamientos		0,00	0,00
10. Otros gastos de gestión		249.217,19	221.944,31
11. Gestión de recursos recaudados por cuenta de otros entes		0,00	0,00
12. Intereses pagados		0,00	0,00
13. Otros pagos		247,60	6,04
Flujos netos de efectivo por actividades de gestión (+A-B)		137.109,94	60.557,76
II. FLUJOS DE EFECTIVO DE LAS ACTIVIDADES DE INVERSIÓN			
C) Cobros:		0,00	0,00
1. Venta de inversiones reales		0,00	0,00
2. Venta de activos financieros		0,00	0,00
3. Otros cobros de las actividades de inversión		0,00	0,00
4. Unidad de actividad		0,00	0,00
D) Pagos:		8.406,04	12.296,11
5. Compra de inversiones reales		8.406,04	12.296,11
6. Compra de activos financieros		0,00	0,00
7. Otros pagos de las actividades de inversión		0,00	0,00
8. Unidad de actividad		0,00	0,00
Flujos netos de efectivo por actividades de inversión (+C-D)		-8.406,04	-12.296,11
III. FLUJOS DE EFECTIVO DE LAS ACTIVIDADES DE FINANCIACIÓN			
E) Aumentos en el patrimonio:		0,00	0,00
1. Aportaciones de la entidad o entidades propietarias		0,00	0,00
F) Pagos a la entidad o entidades propietarias		0,00	0,00
2. Devolución de aportaciones y reparto de resultados a la entidad o entidades propietarias		0,00	0,00
G) Cobros por emisión de pasivos financieros:		0,00	0,00
3. Obligaciones y otros valores negociables		0,00	0,00
4. Préstamos recibidos		0,00	0,00
5. Otras deudas		0,00	0,00
H) Pagos por reembolso de pasivos financieros:		0,00	0,00
6. Obligaciones y otros valores negociables		0,00	0,00
7. Préstamos recibidos		0,00	0,00
8. Otras deudas		0,00	0,00
Flujos netos de efectivo por actividades de financiación (+E-F+G-H)		0,00	0,00
IV. FLUJOS DE EFECTIVO PENDIENTES DE CLASIFICACIÓN			
I) Cobros pendientes de aplicación		0,00	0,00
J) Pagos pendientes de aplicación		0,00	0,00
Flujos netos de efectivo pendientes de clasificación (+I-J)		0,00	0,00
V. EFECTO DE LAS VARIACIONES DE LOS TIPOS DE CAMBIO		0,00	0,00
VI. INCREMENTO/DISMINUCIÓN NETA DEL EFECTIVO Y ACTIVOS LÍQUIDOS EQUIVALENTES AL EFECTIVO (I+II+III+IV+V)		128.703,90	48.261,65

Puede comprobar la autenticidad de esta copia mediante CSV: OIP_AWVQYT6V2QX76SO7R9GH6NGKS6A9 en https://www.pap.hacienda.gob.es

MINISTERIO
DE HACIENDA
Y FUNCIÓN PÚBLICA

12361 - Centro Sefarad-Israel

D. Estado de flujos de efectivo

REDCOA (2023) F

Fecha: 22/03/2024

Euros

	NOTAS EN MEMORIA	EJ. N	EJ. N-1
Efectivo y activos líquidos equivalentes al efectivo al inicio del ejercicio		681.325,63	633.063,98
Efectivo y activos líquidos equivalentes al efectivo al final del ejercicio		810.029,53	681.325,63

Puede comprobar la autenticidad de esta copia mediante CSV: OIP_AWVQYT6V2QX76SO7R9GH6NGKS6A9 en https://www.pap.hacienda.gob.es

MEMORIA

1.- ORGANIZACIÓN Y ACTIVIDAD

El consorcio Centro Sefarad-Israel (en adelante CSI), se constituyó el día 18 de diciembre de 2006 bajo la presidencia del Ministro de Asuntos Exteriores y de Cooperación.

CSI se configura como una Entidad de Derecho Público de carácter ínteradministrativo, creado mediante convenio de colaboración, al amparo de lo dispuesto en el artículo 6.5 de Ley 30/1992, de 26 de noviembre, de Régimen Jurídico de las Administraciones Públicas y del Procedimiento Administrativo Común. El Consorcio goza de personalidad jurídica propia, plena capacidad de obrar y patrimonio propio.

Los entes consorciados son: Ministerio de Asuntos Exteriores, Unión Europea y Cooperación (en adelante MAEUEC), Agencia Española de Cooperación Internacional para el Desarrollo (AECID), Comunidad de Madrid y Ayuntamiento de Madrid.

El consorcio está adscrito a la Administración General del Estado a través del Ministerio de Asuntos Exteriores, Unión Europea y Cooperación.

El consorcio tiene su sede en Madrid, en el Palacio de Cañete, sito en la calle Mayor nº 69.

- Los fines generales de CSI son los siguientes:

a) Fomentar la realización de actuaciones y proyectos que contribuyan al mejor conocimiento de la comunidad y las organizaciones judías en España y en Europa.

b) Impulsar el desarrollo de las relaciones de España con la comunidad y organizaciones judías, sobre todo en los ámbitos cultural, social y científico.

c) Estrechar los vínculos de amistad, solidaridad y cooperación con la comunidad y las organizaciones judías, fundamentalmente las sefardíes.

d) Promocionar Madrid**,** tanto la ciudad como la Comunidad Autónoma, como territorios de encuentro con la comunidad y las organizaciones judías, facilitando el acercamiento cultural y social.

e) Promover una mayor presencia de la cultura judía -y sefardí en particular- en todos los ámbitos, así como el estudio y la difusión del judeoespañol.

f) Desarrollar programas específicos para la población escolar y la juventud, con especial atención a la promoción de valores de cooperación, solidaridad, tolerancia y no discriminación entre las nuevas generaciones.

g) Llevar a cabo programas de formación permanente del profesorado, tanto en los ámbitos universitarios, como no universitarios.

h) Promover programas dirigidos a los medios de comunicación y a la difusión en red de las actividades del Centro Sefarad-Israel.

Puede comprobar la autenticidad de esta copia mediante CSV: OIP_JX4X5VLEIHJE6QLPY9GH3MU3V4H9 en https://www.pap.hacienda.gob.es

i) Promover una relación en red con otras instituciones de Diplomacia Pública, como la Red de Casas del Ministerio de Asuntos Exteriores y de Cooperación y todo aquel organismo que persiga fines comunes con Centro Sefarad-Israel.

j) Cualesquiera otras iniciativas y programas que contribuyan al objetivo último del Consorcio, consistente en el fomento de las relaciones entre España y la comunidad y organizaciones judías.

- La normativa de aplicación, por la que se rige CSI es la siguiente:

a) Estatutos.

b) La Ley 39/2015, de 1 de octubre, del Procedimiento Administrativo Común e las Administraciones Públicas.

c) Las disposiciones de la Ley 47/2003, de 26 de noviembre, General Presupuestaria.

d) La Ley 40/2015, de 1 de octubre, de Régimen Jurídico del Sector Público.

e) Lo preceptuado en el Texto Refundido de las Disposiciones legales vigentes en materia de Régimen Local aprobado por el Real Decreto Legislativo 781/1986, de 18 de Abril.

f) Lo establecido en la Ley 15/2014 de 16 de Septiembre, sobre Racionalización del Sector Público.

g) Lo previsto en el Texto Refundido de la Ley de Contratos del Sector Público, aprobado por Real Decreto Legislativo 3/2011 de 14 de Noviembre, y lo previsto en la Ley 9/2017, de 8 de noviembre, de Contratos del Sector Público.

h) Lo previsto en la normativa específica que sea de pertinente aplicación.

- El Consorcio Centro Sefarad-Israel se rige por los siguientes órganos de gobierno:

El Consejo Rector, que actúa como órgano colegiado de dirección y ostenta la superior autoridad dentro del Consorcio, está compuesto por nueve miembros, cinco representantes del Ministerio de Asuntos Exteriores, Unión Europea y Cooperación y de la Agencia Española de Cooperación Internacional para el Desarrollo, dos representantes de la Comunidad de Madrid y otros dos del Ayuntamiento de Madrid.

La Comisión Delegada. Compuesta por un representante de cada una de las tres Administraciones Consorciadas y por el Director General, que será presidida por el representante del Ministerio de Asuntos Exteriores, Unión Europea y Cooperación.

La Dirección General es el órgano unipersonal superior de carácter ejecutivo. Su nombramiento corresponde al Consejo Rector, a propuesta de cualquiera de las tres administraciones consorciadas.

Puede comprobar la autenticidad de esta copia mediante CSV: OIP_JX4X5VLEIHJE6QLPY9GH3MU3V4H9 en https://www.pap.hacienda.gob.es

El actual Director General, D. Jaime Alejandro Moreno Bau fue nombrado por el Consejo Rector en su reunión del día 7 de marzo de 2.022, tomando posesión del cargo ese mismo día.

A 31 de diciembre de 2.023 el Consejo Rector estaba formado por las siguientes personas:

Ministerio de Asuntos Exteriores, Unión Europea y Cooperación

- **J**ose Manuel Albares Bueno, Ministro de Asuntos Exteriores, Unión Europea y Cooperación (Presidente)
- **Á**ngeles Moreno Bau, Secretaria de Estado de Asuntos Exteriores y Globales. (Vocal)
- **A**lberto José Ucelay Urech, Director General para el Magreb, África, Mediterráneo y Oriente Próximo (Vocal)
- **R**aquel Gómez-Cambronero Álvarez, Directora General de Europa Occidental, Central y Sudeste de Europa (Vocal)
- **S**antiago Herrero Amigo, Director de Relaciones Culturales y Científicas de la AECID (Vocal)

Comunidad de Madrid

- **I**sabel Díaz Ayuso, Presidenta de la Comunidad de Madrid (Vicepresidenta)
- **M**ariano de Paco Serrano, Consejero de Cultura, Turismo y Deporte (Vocal)

Ayuntamiento de Madrid

- **J**osé Luis Martínez-Almeida Navasqües, Alcalde de Madrid (Vicepresidente)
- **M**aría Inmaculada Sanz Otero, Vicealcaldesa de Madrid (Vocal)

- Los recursos del Consorcio están constituidos por:

a) Transferencias y subvenciones que anualmente se consignen dentro de los presupuestos de las entidades consorciadas.

b) Bienes y valores que constituyan el patrimonio del Consorcio, así como las rentas y productos del mismo.

c) Subvenciones, aportaciones voluntarias o donaciones que otorguen a su favor entidades públicas o privadas.

d) Ingresos, tanto de Derecho público como de Derecho privado, que puedan corresponder al Consorcio como consecuencia de sus actividades y los rendimientos por servicios prestados a terceros.

Puede comprobar la autenticidad de esta copia mediante CSV: OIP_IX4X5VLEIHJE6QLPY9GH3MU3V4H9 en https://www.pap.hacienda.gob.es

e) Cualesquiera otros recursos económicos, ordinarios o extraordinarios, que puedan serle legalmente atribuidos.

- La contabilidad de CSI se ajustara a lo dispuesto en el Plan General de Contabilidad Pública y, en virtud de lo dispuesto en los artículos 119.3 y 137 de la Ley General Presupuestaria, está obligada a rendir cuentas al Tribunal de Cuentas por conducto de la Intervención General de la Administración del Estado.

-Personal de CSI

Los empleados de CSI son, a excepción del Director General, personal laboral. A comienzos de 2023, el número de personas contratadas ascendía a 10, siendo 11 el número a 31 de Diciembre de 2023. De ellos, uno (el Director General) se rige por el Real Decreto 1382/1985, en los términos previstos en la disposición adicional octava del Real Decreto-Ley 3/2012, de 10 de Febrero, de medidas urgentes para la reforma del mercado laboral, y por el Real Decreto 451/2012, de 5 de marzo, por el que se regula el régimen retributivo de los máximos responsables y directivos en el Sector Público empresarial y otras entidades. El resto de los empleados están acogidos al Convenio Colectivo de Oficinas y Despachos de la Comunidad de Madrid.

La plantilla del consorcio a 31 de Diciembre de 2023, cuenta con la siguiente distribución:

CATEGORIAS	MUJERES	HOMBRES	TOTAL
DIRECTOR GENERAL	-	1	1
GERENTE	-	1	1
DIRECTORES DE AREA	1	-	1
RESPONSABLES	1	2	3
COORDINADORES	3	-	3
JEFE DE ADMINISTRACION	-	1	1
MANTENIMIENTO Y SERVICIOS GENERALES	-	-	-
CONDUCTOR-RECEPCIONISTA-ORDENANZA	-	1	1
TOTAL	**5**	**6**	**11**

La relación de puestos de trabajo actualmente existentes en Centro Sefarad-Israel es la siguiente:

PUESTOS DE TRABAJO EN CENTRO SEFARAD-ISRAEL
Director General
Gerente
Directora del Instituto de Estudios Judíos
Responsable de Educación, Holocausto y Antisemitismo
Responsable de Comunicación
Responsable de IT
Coordinadora de Relaciones Institucionales
Coordinadora de Actividades
Asistente de Dirección y Coordinadora de Producción
Jefe de Contabilidad-Administración
Conductor / Recepcionista

Puede comprobar la autenticidad de esta copia mediante CSV: OIP_IX4X5VLEIHJE6QLPY9GH3MU3V4H9 en https://www.pap.hacienda.gob.es

2.- ACUERDOS DE CONCESIÓN Y ACTIVIDADS CONJUNTAS

En relación con los servicios públicos gestionados de forma indirecta, los convenios y otras formas de colaboración, CSI tiene suscritos un reducido número de convenios y acuerdos necesarios para la realización de algunas de las actividades programadas, sin que los mismos tengan un importe significativo.

3.- BASES DE PRESENTACIÓN DE LAS CUENTAS.

Las cuentas anuales de CSI, expresadas en euros, son el resultado de la aplicación sistemática y regular a la contabilidad de los principios y criterios contables de carácter económico patrimonial, contenidos en la Orden EHA/1037/2010, de 13 de abril, por la que se aprueba el Plan General de Contabilidad Pública; de la Orden EHA/2045/2011, de 14 de julio, por la que se aprueba la instrucción de contabilidad para la Administración Institucional del Estado y de la Resolución de 28 de julio de 2011, de la Intervención General de la Administración del Estado, por la que se aprueba la adaptación del Plan General de Contabilidad Pública para los entes cuyo presupuesto de gastos tiene carácter estimativo.

1) Como consecuencia de lo anterior, CSI aplica los principios contables públicos con objeto de mostrar la imagen fiel del patrimonio, de la situación financiera, del resultado económico patrimonial y de la ejecución de sus presupuestos.

4.- NORMAS DE RECONOCIMIENTO Y VALORACIÓN

El ejercicio económico coincide con el año natural

1.- Inmovilizado Material

Los bienes incluidos en el inmovilizado Material son valorados al precio de adquisición o por su coste de producción. La amortización se realiza según lo dispuesto en la resolución de 14 de diciembre de 1999, de la Intervención General de la Administración del Estado, por la que se regulan determinadas operaciones contables o realizan a fin de ejercicio, utilizándose, por tanto, el método lineal y se sigue considerando la vida útil del período establecido en las tablas que figuran como Anexo a la citada resolución.

3.- Inmovilizado Intangible

Los elementos comprendidos en el inmovilizado intangible son valorados al precio de adquisición y la amortización se realiza en los mismos términos y plazos expresados en el apartado anterior.

Para el caso del inmovilizado intangible recibidos mediante cesión o a través de otras formas jurídicas, se han de tener en consideración las siguientes peculiaridades:

3.1.- Cesión del edificio (Palacio de Cañete) y tres plazas de parking

El edificio, sede de Centro Sefarad-Israel en Madrid, ubicado en la calle Mayor 69, denominado “Palacio de Cañete”, es propiedad del Ayuntamiento de Madrid, al igual que tres plazas de aparcamiento situadas en el parking subterráneo de la Calle Sacramento 4-6, quien ha cedido su uso a esta institución de forma temporal – por un plazo de treinta años- y gratuita.

Puede comprobar la autenticidad de esta copia mediante CSV: OIP_IX4X5VLEIHJE6QLPY9GH3MU3V4H9 en https://www.pap.hacienda.gob.es

La cesión se realizó mediante Decreto del Delegado del Área de Gobierno de Hacienda y Administración Pública de fecha 20 de Enero del 2011.

Centro Sefarad-Israel no contabilizó dicha cesión en su momento, pero esta contabilización fue realizada en el ejercicio 2014.

Para definir el momento a tener en cuenta en la cesión del inmueble (y las tres plazas de aparcamiento) hemos de considerar tres hechos diferenciados:

- Firma de un Protocolo General entre el Ayuntamiento de Madrid y Centro Sefarad-Israel para la cesión del bien que tiene lugar el día 18 de noviembre del 2009.
- Convenio suscrito entre ambas partes para la concesión demanial de dos plantas de dicho inmueble y tres plazas de parking, de fecha 3 de Noviembre de 2010.
- Decreto del Delegado del Área de Gobierno de Hacienda y Administración Públicas, de fecha 20 de Enero de 2011, por el cual se oficializa la cesión de uso y disfrute de parte del inmueble y las plazas de aparcamiento.

Con el fin de presentar la imagen fiel del patrimonio se procedió en el ejercicio 2014 a contabilizar la cesión del bien como *"Otro Inmovilizado Intangible"*, efectuando los ajustes necesarios para regularizar la situación desde el inicio de la concesión.

Los asientos realizados, considerando como valor razonable del derecho de uso del edificio y las plazas de parking, el importe de 1.174.906,62 € (valor otorgado por el Ayuntamiento de Madrid), han sido los siguientes para este ejercicio:

Por la amortización del ejercicio en curso (2023)

2023: (1.174.906,62 € / 30 años) = 39.169,55 €

---------- X ----------

39.169,55 €	6809	Dotación a la amortización			
			Amort. Acumulada de otro Inm. Intangible (2023)	2809	39.169,55 €

Por el ajuste en la subvención aplicada a resultados en 2023

---------- X ----------

39.169,55 €	8400	Imputación de Subvenciones para la financiación del inmovilizado no financiero			
			Subvenciones para la financiación del Inm no financiero. Imputación al resultado del ejercicio	7530	39.169,55 €

---------- X ----------

39.169,55 €	130	Subvenciones para la financiación del inmovilizado			
			Imputación de Subvenciones para la financiación del inmovilizado no financiero	8400	39.169,55 €

---------- X ----------

Puede comprobar la autenticidad de esta copia mediante CSV: OIP_IX4X5VLEIHJE6QLPY9GH3MU3V4H9 en https://www.pap.hacienda.gob.es

3.2.- Imputación de las obras realizadas en el inmueble

Con fecha 18 de noviembre de 2009 se firmo un Protocolo General entre el Ayuntamiento de Madrid y esta institución, por el cual declara que, con el fin de facilitar el establecimiento en Madrid de la Sede de Centro Sefarad-Israel, es intención del Ayuntamiento, proceder a la cesión del uso de los siguientes espacios ubicados en el edificio “Palacio de Cañete”:

- Planta semisótano: 700,01 m^2
- Planta baja: 727,70 m^2

En dicho Protocolo se manifiesta que la cesión del uso de dicho inmueble podrá materializarse una vez las obras de adecuación hayan finalizado, y en consecuencia sea posible su ocupación, mediante la tramitación del oportuno expediente administrativo.

En el punto tercero se dice que es intención de Centro Sefarad-Israel sufragar la totalidad de los gastos derivados de las obras de adecuación de los espacios indicados en el apartado primero mediante las oportunas compensaciones con las aportaciones anuales del Ayuntamiento, en la forma que se determine oportunamente.

El 3 de Noviembre de 2010 se firma el convenio para la cesión del uso entre ambas entidades en la que se estipula, además de lo anterior:

- Que por parte del Ayuntamiento de Madrid se han realizado las obras de rehabilitación del edificio, con un coste en lo relativo a los espacios cedidos (planta semisótano y planta baja), de 2.291.413,09 €.

- Que la concesión demanial del uso del inmueble será por un plazo de 30 años.

En el ejercicio 2014, siguiendo las recomendaciones del Tribunal de Cuentas, estimamos conveniente dar de alta las obras por el importe anterior, como una inversión sobre activos utilizados en régimen de arrendamiento o cedidos, y dotarla de su correspondiente amortización.

Los asientos realizados han sido los siguientes:

<u>Por la amortización del ejercicio en curso (2023)</u>

2023: (2.291.413,09 € / 30 años) = 76.380,44 €

---------- X ----------

76.380,44 €	6807	Dotación a la amortización			
			Amort. Acumulada de otro Inm. Intangible (2023)	2807	76.380,44 €

---------- X ----------

Puede comprobar la autenticidad de esta copia mediante CSV: OIP_IX4X5VLEIHJE6QLPY9GH3MU3V4H9 en https://www.pap.hacienda.gob.es

3.3. Imputación de la subvención como minoración de la deuda contraída con el Ayuntamiento por las obras

Como se comenta en el apartado anterior (3.2.), en el Convenio firmado el 18 de Noviembre de 2009, ya se estipula que Centro Sefarad-Israel asumirá los gastos de las obras mediante las oportunas compensaciones con las aportaciones anuales del Ayuntamiento.

Estas compensaciones se determinan en el convenio firmado el 3 de Noviembre de 2010, en el cual, en el apartado tercero se acuerda que ya para el ejercicio 2010, siendo la aportación de 450.000 €, se dividirá en 200.000 € en forma monetaria y 250.000 € para reducir la deuda contraída por las obras de rehabilitación.

En este mismo convenio, en el apartado primero del acuerdo se fija en 200.000 € la aportación del Ayuntamiento a partir de este ejercicio, que serán contribuciones compensatorias del gasto de las obras.

En el ejercicio 2021 finalizó la compensación de las obras realizadas en el edificio del cual es concesionario Centro Sefarad-Israel de dos de sus plantas, por lo que a partir de 2022 no se realiza ningún asiento contable por ello.

6.- Activos y Pasivos Financieros

a) Los Pasivos Financieros han sido clasificados al coste amortizado debido a que son deudas contraídas por operaciones derivadas de la activad habitual.

10.- Transacciones en moneda extranjera

Las transacciones en moneda extranjera se reflejan en la cuenta del resultado económico patrimonial de la entidad al tipo de cambio aplicable en el momento de su realización.

11.- Ingresos y Gastos

Los ingresos y gastos se imputan a la cuenta del resultado económico patrimonial siguiendo el criterio de devengo, es decir, con independencia del momento en que se produzca la corriente monetaria o financiera derivada de los mismos.

12.- Provisiones y Contingencias

Las Provisiones figuran en el balance conforme al valor actual de los desembolsos que se espera sean necesarios para cancelar la obligación.

En función de su naturaleza, se pueden diferenciar en:

A) Gastos de Actividades

En el ejercicio 2023 no es necesario dotar ninguna provisión por gastos de actividades.

B) Gastos Generales

A su vez, dentro de los Gastos generales, podemos diferenciarlos en dos:

- Generales: Provienen de los gastos de Seguridad, Suministro Eléctrico y Agua del segundo semestre del ejercicio 2023, ya que el Ayuntamiento de Madrid no

Puede comprobar la autenticidad de esta copia mediante CSV: OIP_IX4X5VLEIHJE6QLPY9GH3MU3V4H9 en https://www.pap.hacienda.gob.es

nos ha podido facilitar antes del cierre de las cuentas 2023 los importes reales. Estos, por un importe total de 25.500 €, se desglosan de la siguiente manera:

- Seguridad: 19.600 €
- Suministro Eléctrico: 5.100 €
- Agua: 800 €

- Personal: se da de alta una provisión por importe de 2.679,18 € que corresponde al 0’5 % de la masa salarial. Esto es debido a que, en el año 2023, la evolución del Producto Interior Bruto (PIB) nominal superó lo estimado en la Ley 31/2022 de 23 de diciembre de 2022, de Presupuestos Generales del Estado para el año 2023.

La contingencia no cuantificable, señalada en la Memoria del ejercicio 2022 como consecuencia de la notificación de fecha 23 de marzo de 2022 por el Juzgado de lo mercantil nº 5 de Madrid, referente a la solicitud de reanudación del procedimiento de ejecución de títulos judiciales nº 734/2009 iniciado en relación a la ejecución de la sentencia nº 734/09 de 24 de abril de 2009, derivada de la sentencia dictada en el PO nº 502/2007 ha quedado desestimada por el decreto 690/2023 de ese mismo juzgado de Madrid en fecha 15 de diciembre de 2023, en el que se declara por terminado el proceso de ejecución, archivándose todas las actuaciones.

13.- Transferencias y Subvenciones

Los ingresos de CSI provienen en su casi totalidad de las obligaciones asumidas por los entes consorciados, mediante convenio de colaboración de 18 de diciembre de 2006, por aplicación de lo dispuesto en el artículo 8.2 de la ley 30/1992, de 26 de noviembre, de Régimen Jurídico de las Administraciones Públicas y del Procedimiento Administrativo Común.

Puede comprobar la autenticidad de esta copia mediante CSV: OIP_IX4X5VLEIHJE6QLPY9GH3MU3V4H9 en https://www.pap.hacienda.gob.es

MINISTERIO
DE HACIENDA
Y FUNCIÓN PÚBLICA

12361 - Centro Sefarad-Israel

F.5. Inmovilizado material

REDCOA (2023) F

Fecha: 22/03/2024

Euros

DESCRIPCIÓN/Nº DE CUENTAS	SALDO INICIAL	ENTRADAS	AUMENTO POR TRASPASO DE OTRAS PARTIDAS	SALIDAS	DISMINUCIÓN POR TRASPASO A OTRAS PARTIDAS	CORRECCIONES VALORATIVAS NETAS POR DETERIORO DEL EJERCICIO	AMORTIZACIONES DEL EJERCICIO	SALDO FINAL
1. Terrenos 210 (2810) (2910) (2990)								
2. Construcciones 211 (2811) (2911) (2991)								0,00
3. Infraestructuras 212 (2812) (2912) (2992)								0,00
4. Bienes del patrimonio histórico 213 (2813) (2913) (2993)								0,00
5. Otro inmovilizado material 214,215,216,217,218,219, (2814) (2815) (2816) (2817) (2818) (2819) (2914) (2915) (2916) (2917) (2918) (2919) (2999)	76.555,01	8.118,06	0,00	0,00	0,00	0,00	13.038,25	71.634,82
6. Inmovilizaciones en curso y anticipos 2300,2310,232,233,234,235,237,2390								0,00
7. Activos de concesión								0,00
TOTAL	76.555,01	8.118,06	0,00	0,00	0,00	0,00	13.038,25	71.634,82

Se informará sobre lo que se indica en el apartado 2 del punto 5 de la memoria.

b) Los bienes incluidos en el Inmovilizado Material son valorados a precio de adquisición o por su coste de producción. La amortización se realiza según lo dispuesto en la resolución de 14 de diciembre de 1999 de la Intervención General de la Administración del Estado, por la que se regulan determinadas operaciones contables o realizan a fin de ejercicio, utilizándose, por tanto, el método lineal y se sigue considerando la vida útil del periodo establecido en las tablas que figuran como anexo a la citada resolución.

Puede comprobar la autenticidad de esta copia mediante CSV: OIP_6XAKCGADAT64CLI7F9GH6NG5BAHQ en https://www.pap.hacienda.gob.es

MINISTERIO
DE HACIENDA
Y FUNCIÓN PÚBLICA

12361 - Centro Sefarad-Israel

F.6. Inversiones inmobiliarias

REDCOA (2023) F

Fecha: 22/03/2024

Euros

DESCRIPCIÓN/Nº DE CUENTAS	SALDO INICIAL	ENTRADAS	AUMENTO POR TRASPASO DE OTRAS PARTIDAS	SALIDAS	DISMINUCIÓN POR TRASPASO A OTRAS PARTIDAS	CORRECCIONES VALORATIVAS NETAS POR DETERIORO DEL EJERCICIO	AMORTIZACIONES DEL EJERCICIO	SALDO FINAL
1. Terrenos 220 (2820) (2920)								0,00
2. Construcciones 221 (2821) (2921)								0,00
3. Inversiones inmobiliarias en curso y anticipos 2301, 2311, 2391								0,00
TOTAL	0,00	0,00	0,00	0,00	0,00	0,00	0,00	0,00

Se informará sobre lo que se indica en el punto 6 de la memoria.

i) Como consecuencia de la fiscalización por parte del Tribunal de Cuentas de los ejercicio 2011 y 2012, y siguiendo sus recomendaciones, se procedió a dar de alta como inmovilizado intangible el derecho de uso de la cesión de los espacios cedidos por parte del Ayuntamiento de Madrid del inmueble situado en la Calle Mayor 69 (Palacio de Cañete) de Madrid. Así como se dio de alta como inversión sobre activos utilizados en régimen de cesión, el valor de las obras de acondicionamiento de dicho inmueble. Se explica mas detalladamente en el modelo F.7.

Puede comprobar la autenticidad de esta copia mediante CSV: OIP_J6PRRHGDUTKAVVDMF9GH6NL6BAWX en https://www.pap.hacienda.gob.es

MINISTERIO
DE HACIENDA
Y FUNCIÓN PÚBLICA

12361 - Centro Sefarad-Israel

F.7. Inmovilizado intangible

REDCOA (2023) F

Fecha: 22/03/2024

Euros

DESCRIPCIÓN/Nº DE CUENTAS	SALDO INICIAL	ENTRADAS	AUMENTO POR TRASPASO DE OTRAS PARTIDAS	SALIDAS	DISMINUCIÓN POR TRASPASO A OTRAS PARTIDAS	CORRECCIONES VALORATIVAS NETAS POR DETERIORO DEL EJERCICIO	AMORTIZACIONES DEL EJERCICIO	SALDO FINAL
1. Inversión en investigación y desarrollo 200, 201 (2800) (2801)								0,00
2. Propiedad industrial e intelectual 203 (2803) (2903)	2.500,00							2.500,00
3. Aplicaciones informáticas 206 (2806) (2906)	1.998,39	287,98	0,00	0,00	0,00	0,00	705,35	1.581,02
4. Inversiones sobre activos utilizados en régimen de arrendamiento o cedidos 207 (2807) (2907)	1.379.033,04	0,00	0,00	0,00	0,00	0,00	76.380,44	1.302.652,60
5. Otro inmovilizado intangible 208, 209 (2809) (2909)	707.018,33	0,00	0,00	0,00	0,00	0,00	39.169,55	667.848,78
6. Activos de concesión								0,00
TOTAL	2.090.549,76	287,98	0,00	0,00	0,00	0,00	116.255,34	1.974.582,40

Se informará sobre lo que se indica en el apartado 2 del punto 7 de la memoria.

a) Los elementos comprendidos en el inmovilizado intangible son valorados al precio de adquisición, y la amortización se realiza en los mismo términos y plazos expresados en el apartado anterior.
El inmovilizado intangible correspondiente a la cuenta "207", corresponde a la inmovilización del valor de las obras de rehabilitación de la actual sede y se amortiza por el periodo de cesión de dicho inmueble por parte del Ayuntamiento de Madrid (30 años), a contar desde el 20 de enero de 2011.
El inmovilizado intangible correspondiente a la cuenta "209", corresponde a la inmovilización del valor del inmueble (que corresponde al valor de cesión del derecho de uso) de la actual sede, y se amortiza por el periodo de cesión de dicho inmueble por parte del Ayuntamiento de Madrid (30 años), a contar desde el 20 de de enero de 2011.
Todos los cambios sustanciales están explicados en el apartado 7 de la Memoria (inmovilizado intangible).

Puede comprobar la autenticidad de esta copia mediante CSV: OIP_ZSN5ICYW5XIOWMBNF9GH6NL77HY9 en https://www.pap.hacienda.gob.es

MINISTERIO
DE HACIENDA
Y FUNCIÓN PÚBLICA

12361 - Centro Sefarad-Israel

F.9.2. Activos financieros. Información relacionada con la cuenta del resultado económico patrimonial

REDCOA (2023) F

Fecha: 22/03/2024

Euros

La entidad informará sobre:

a) Los resultados del ejercicio netos procedentes de las distintas categorías de activos financieros definidas en la norma de reconocimiento y valoración nº 8, "Activos Financieros".

b) Los ingresos y gastos financieros calculados por aplicación del método del tipo de interés efectivo.

a) El total de los activos financieros procede de los créditos y partidas a cobrar derivadas de la actividad habitaual.

Puede comprobar la autenticidad de esta copia mediante CSV: OIP_R3KZIH6UMVQXOH54V9GH6NLOLUB9 en https://www.pap.hacienda.gob.es

MINISTERIO
DE HACIENDA
Y FUNCIÓN PÚBLICA

12361 - Centro Sefarad-Israel

F.10.1. Pasivos financieros: Resumen de situación de deudas

REDCOA (2023) F

Fecha: 22/03/2024

Euros

CLASES	LARGO PLAZO						CORTO PLAZO						TOTAL	
	OBLIGACIONES Y BONOS		DEUDAS CON ENTIDADES DE CRÉDITO		OTRAS DEUDAS		OBLIGACIONES Y BONOS		DEUDAS CON ENTIDADES DE CRÉDITO		OTRAS DEUDAS			
CATEGORIAS	EJ. N	EJ. N-1	EJ. N	EJ. N-1	EJ. N	EJ. N-1	EJ. N	EJ. N-1	EJ. N	EJ. N-1	EJ. N	EJ. N-1	EJ. N	EJ. N-1
DEUDAS A COSTE AMORTIZADO	0,00	0,00	0,00	0,00	1.024,50	800,00	0,00	0,00	0,00	0,00	234,64	1.154,10	1.259,14	1.954,10
DEUDAS A VALOR RAZONABLE	0,00	0,00	0,00	0,00	0,00	0,00	0,00	0,00	0,00	0,00	0,00	0,00	0,00	0,00
TOTAL	0,00	0,00	0,00	0,00	1.024,50	800,00	0,00	0,00	0,00	0,00	234,64	1.154,10	1.259,14	1.954,10

Puede comprobar la autenticidad de esta copia mediante CSV: OIP_G2PRRSUD3BKCSHTTW9GH6NMPBXK3 en https://www.pap.hacienda.gob.es

MINISTERIO
DE HACIENDA
Y FUNCIÓN PÚBLICA

12361 - Centro Sefarad-Israel

F.10.3. Pasivos financieros: Otra información

REDCOA (2023) F

Fecha: 22/03/2024

Euros

a) El importe de las deudas con garantía real.

b) Deudas impagadas durante el ejercicio y situación del impago a la fecha de formulación de las cuentas anuales.

c) Otras situaciones distintas del impago que hayan otorgado al prestamista el derecho a reclamar el pago anticipado.

d) Derivados financieros que al cierre del ejercicio sean pasivos a los que no se aplique la contabilidad de coberturas, indicando los motivos por los que se mantiene el instrumento derivado.

e) Cualquier otra información de carácter sustantivo que afecte a los pasivos financieros.

a) No existen deudas con garantía real
b) No existe impago por parte de esta entidad
d) Existe una deuda de 777 € que se corresponde con una fianza recibida por la licitación del servicio jurídico realizada en el ejercicio 2023, y otra fianza por importe de 247,50 € por la licitación del servicio de diseño de materiales gráficos realizada en el mismo año.

Puede comprobar la autenticidad de esta copia mediante CSV: OIP_KBYC3RFZRMQG6IMPT9GH6NNDTT29 en https://www.pap.hacienda.gob.es

MINISTERIO
DE HACIENDA
Y FUNCIÓN PÚBLICA

12361 - Centro Sefarad-Israel

F.14.1. Transferencias subvenciones y otros ingresos y gastos: Transferencias y subvenciones recibidas

REDCOA (2023) F

Fecha: 22/03/2024

Euros

Se informará sobre:

Importe y características de las transferencias y subvenciones recibidas, cuyo importe sea significativo, así como sobre el cumplimiento o incumplimiento de las condiciones impuestas para la percepción y disfrute de las subvenciones y el criterio de imputación a resultados.

Los ingresos de Centro Sefarad-Israel provienen, casi en su totalidad, de las obligaciones asumidas por los entes consorciados, mediante Convenio de Colaboración de 18 de diciembre de 2006, por aplicación de lo dispuesto en el artículo 8,2 de la Ley 30/1992, de 26 de noviembre, de Régimen Jurídico de las Administraciones Públicas y del Procedimiento Administrativo Común.
Al final del ejercicio se ha ingresado el total de las aportaciones de ese ejercicio.
Los ingresos se han imputado por el criterio de devengo, es decir, en el momento de tener conocimiento de dichos ingresos.
Todas las transferencias han sido aplicadas a las actividades objeto de la concesión, sin modificación del objeto o finalidad para la que fueron concebidos.
Ingresos 2023:
MAEUEC: Secretaría de Estado de Asuntos Exteriores - 920.620 €
Comunidad de Madrid - 50.000 €
Ayuntamiento de Madrid - 80.000 €
Se imputa como contrapartida de la amortización de la cesión del derecho de uso de la sede, una subvención por importe de 39.163,55 €.
Todo esto está explicado en el punto 4, apartado 3, de la memoria (inmovilizado intangible).

Puede comprobar la autenticidad de esta copia mediante CSV: OIP_IRCLJK4CXZLBZXLCJ9GH6NMTB6BP en https://www.pap.hacienda.gob.es

MINISTERIO
DE HACIENDA
Y FUNCIÓN PÚBLICA

12361 - Centro Sefarad-Israel

F.14.3. Transferencias subvenciones y otros ingresos y gastos: Otros ingresos y gastos

REDCOA (2023) F

Fecha: 22/03/2024

Euros

Cualquier circunstancia de carácter sustantivo que afecte a los ingresos y gastos.

El detalle de la partida "Otros Ingresos" es el siguiente:
Colaboración para realizar actividades
· Proyecto Crocus - Holocaust Education Trust Ireland 905,57 €
· Actividad Cnversación con Vladimir Vertlib - Embajada de Austria en España 150,00 €
· Actividad Visita de la Suverviviente del Holocausto Irene Shashar - Comunidad Judía de Madrid 840,03 €
· Actividad Visita del Suverviviente del Holocausto Robert Wolffberg - Comunidad Judía de Madrid 767,13 €
· Actividad Actos dia de la Memoria del Holocausto - Comunidad Judía de Madrid 376,21 €
· Actividad del Dia de la Memoria en Sevilla - Fundación Tres Culturas del Mediterráneo 602,80 €
· Exposición Seeing Auschwitz - Ayuntamiento de Madrid 8.264,46 €
· Actividad Cumbre Erensya - Dirección General de Turismo, Comercio y Artesania Junta de Comunidades de Castilla la Mancha 4.000,00 €
· American Jewish Committe Globa Forum - American Jewish Committee 1.314,82 €
· Actividad Genealogías de Sefarad - Asociación La Kaza Muestra 1.000,00 €
· Exposición "La edad de oro de los judíos de Alandalús" - Red de Juderías de España-Caminos de Sefarad 4.000,00 €
· Exposición "La edad de oro de los judíos de Alandalús" - World Jewish Congress 5.000,00 €
· Exposición "La edad de oro de los judíos de Alandalús" - Fundación Hispano Judía 2.500,00 €
· Exposición "La edad de oro de los judíos de Alandalús" - Consorcio Casa del Mediterráneo 5.000,00 €
· Exposición "La edad de oro de los judíos de Alandalús" - El-Al Israel Airlines 2.000,00 €
· Actividad Foro Estratégico de America Latina - American Jewish Committe 1.226,21 €
El total de esta partida asciende a 37.947,23 €
El detalle de la partida "Otros Gastos" es el siguiente:
Suministros y otros servicios exteriores: el total de gastos es de 247.893,47 € que se dividen entre gastos de actividades y gastos generales.
Gasto en Actividades 97.478,59 €
Gastos Generales 150.414,88 €
Tributos: el total de esta partida asciende a 247,60 €

Puede comprobar la autenticidad de esta copia mediante CSV: OIP_X6DVLYWOEX4ZDJ4O39GH6NNGBIUG en https://www.pap.hacienda.gob.es

MINISTERIO
DE HACIENDA
Y FUNCIÓN PÚBLICA

12361 - Centro Sefarad-Israel

F.15.1.a) Provisiones y contingencias: Análisis del movimiento de cada partida del Balance

REDCOA (2023) F

Fecha: 22/03/2024

Euros

DESCRIPCIÓN/Nº DE CUENTAS	SALDO INICIAL	AUMENTOS	DISMINUCIONES	SALDO FINAL
A largo plazo				0,00
14				
A corto plazo		28.179,18		28.179,18
58				

Puede comprobar la autenticidad de esta copia mediante CSV: OIP_R23WIHHUJQHLLU3FB9GH6NNIBL2N en https://www.pap.hacienda.gob.es

b) Aumento durante el ejercicio, en los saldos actualizados al tipo de descuento por causa del paso del tiempo, así como el efecto que haya podido tener cualquier cambio en el tipo de descuento.

c) Naturaleza de la obligación asumida, así como el calendario previsto para hacer frente a la obligación.

d) Estimaciones y procedimientos de cálculo aplicados para la valoración de los correspondientes importes y las incertidumbres que pudieran aparecer en dichas estimaciones. Se justificarán, en su caso, los ajustes que haya procedido realizar.

e) Importes de cualquier derecho de reembolso, señalando las cantidades que, en su caso, se hayan reconocido en el balance por esos derechos.

c) Se procede a provisionar la subida salarial aprobada en los PGE del 0,5 % en caso de cumplirse determinadas circunstancias al cierre del ejercicio. Se abona, una vez aprobado por Consejo de Ministros, habiéndose cumplido las circunstancias por la que se genera el derecho de subida, en febrero de 2024. También se provisiona el gasto de seguridad, electricidad y agua del segundo semestre del 2023, ya que el Ayuntamiento de Madrid no nos ha emitido, ni notificado, dicho gasto.
d) El cálculo del salario se realiza obteniendo el 0'5 % sobre los salarios a 31/12/2022. El cálculo de la provisión de los gastos de la sede se estima de la siguiente manera:
- Seguridad: en el primer semestre del ejercicio de seguridad pagamos 19.035,68 €, pero en el segundo semestre del ejercicio se pagó 19.466,40 €, por eso se propone una provisión un poco mayor (19.600 €).
- Electricidad: en el primer semestre del ejercicio de suministro eléctrico pagamos 4.249,57 €, y la diferencia en ejercicio anterior entre el segundo y el primer semestre fue un 20 %, que esto puede ser debido al uso de aires acondicionados y calefacciones. Por lo que se propone la provisión con el aumento en ese porcentaje (5.100 €).
- Agua: en el primer semestre de agua pagamos 678,40 €, por lo que se propone un importe ligeramente superior para quedar cubiertos (800 €).

Puede comprobar la autenticidad de esta copia mediante CSV: OIP_FTRWYY7M7SPBXHSDL9GH6NNLINQ9 en https://www.pap.hacienda.gob.es

A menos que sea remota la salida de recursos, para cada tipo de pasivo contingente, salvo los relativos a avales y otras garantías concedidas, se indicará:

a) Una breve descripción de su naturaleza.

b) Evolución previsible, así como los factores de los que depende.

c) En el caso excepcional en que una provisión no se haya podido registrar en el balance debido a que no puede ser valorada de forma fiable, adicionalmente, se explicarán los motivos por los que no se puede hacer dicha valoración.

a) Las provisiones a corto plazo se componen en una parte del aumento de salario aprobada en los PGE para el ejercicio 2023, por estar el PIB por encima del 2,5 % en ese mismo año. Se aprueba por Consejo de Ministros en febrero de 2024. Y en otra gran parte por los gastos ocasionados en el segundo semestre de este ejercicio, por el mantenimiento de la sede en Seguridad, Suministro Eléctrico y Agua.
b) Las provisiones de personal se darán de baja una vez es aprobado por Consejo de Ministros y es abonando por Centro Sefarad a los trabajadores (Nomina de febrero de 2024). Las de gastos de la sede, de daran de baja una vez el Ayuntamiento de Madrid nos emita la liquidación oportuna, que se espera sea en el segundo trimestre del ejercicio 2024.

Puede comprobar la autenticidad de esta copia mediante CSV: OIP_MFROS77DKICRMU3RI9GH6NNMBFYW en https://www.pap.hacienda.gob.es

MINISTERIO
DE HACIENDA
Y FUNCIÓN PÚBLICA

12361 - Centro Sefarad-Israel

F.18. Presentación por actividades de la cuenta del resultado económico patrimonial

REDCOA (2023) F

Fecha: 22/03/2024

Euros

INGRESOS	EJERCICIO N	EJERCICIO N-1
Ingresos de gestion ordinaria	1.089.789,55	1.009.789,55
Ingresos financieros	0,00	0,00
Otros ingresos	37.947,23	16.827,11
TOTAL	1.127.736,78	1.026.616,66

ACTIVIDADES	GASTOS DIRECTOS		GASTOS INDIRECTOS		TOTAL GASTOS	
	EJERCICIO N	EJERCICIO N-1	EJERCICIO N	EJERCICIO N-1	EJERCICIO N	EJERCICIO N-1
GENERLES	0,00	0,00	989.664,40	975.175,74	989.664,40	975.175,74
CULTURA	46.340,23	23.916,21	0,00	0,00	46.340,23	23.916,21
INSTITUCIONAL	13.305,94	13.056,86	0,00	0,00	13.305,94	13.056,86
EDUCACIÓN	0,00	153,06	0,00	0,00	0,00	153,06
HOLOCAUSTO	28.634,55	32.888,10	0,00	0,00	28.634,55	32.888,10
COMUNICACIÓN	9.197,87	5.448,70	0,00	0,00	9.197,87	5.448,70
TOTAL	97.478,59	75.462,93	989.664,40	975.175,74	1.087.142,99	1.050.638,67

Puede comprobar la autenticidad de esta copia mediante CSV: OIP_BF66MAVISKG6SDGSQ9GH6NNBEDQ en https://www.pap.hacienda.gob.es

MINISTERIO
DE HACIENDA
Y FUNCIÓN PÚBLICA

12361 - Centro Sefarad-Israel

F.21. Contratación administrativa. Procedimientos de adjudicación

REDCOA (2023) F

Fecha: 22/03/2024

Euros

TIPO DE CONTRATO	PROCEDIMIENTO ABIERTO		PROCEDIMIENTO SIMPLIFICADO		PROCEDIMIENTO SÚPER SIMPLIFICADO		PROCEDIMIENTO RESTRINGIDO		PROCEDIMIENTO NEGOCIADO		DIÁLOGO COMPETITIVO	LICITACIÓN CON NEGOCIACIÓN	ASOCIACIÓN PARA LA INNOVACIÓN	CONCURSO DE PROYECTOS	ADJUDICACIÓN DIRECTA	TOTAL
	MULTIPLIC CRITERIO	ÚNICO CRITERIO	MULTIPLIC CRITERIO	ÚNICO CRITERIO	MULTIPLIC CRITERIO	ÚNICO CRITERIO	MULTIPLIC CRITERIO	ÚNICO CRITERIO	CON PUBLICIDAD	SIN PUBLICIDAD						
De obras																0,00
De concesión de obras																0,00
De concesión de servicios																0,00
De suministro															19.518,23	19.518,23
De servicios			40.997,66	0,00	10.923,38	0,00	0,00	0,00	0,00	0,00	0,00	0,00	0,00	0,00	181.895,68	233.816,72
De carácter administrativo especial																0,00
Encargos a medios propios personificados																0,00
Patrimoniales																0,00
Otros (resto de contratos privados)																0,00
TOTAL	0,00	0,00	40.997,66	0,00	10.923,38	0,00	0,00	0,00	0,00	0,00	0,00	0,00	0,00	0,00	201.413,91	253.334,95
PORCENTAJE %	0,00	0,00	16,18	0,00	4,31	0,00	0,00	0,00	0,00	0,00	0,00	0,00	0,00	0,00	79,50	100,00

Información adicional sobre contratación:

Puede comprobar la autenticidad de esta copia mediante CSV: OIP_KAUYGGVCCJJOFCJK39GH6NNOBLWR en https://www.pap.hacienda.gob.es

MINISTERIO DE HACIENDA Y FUNCIÓN PÚBLICA

12361 - Centro Sefarad-Israel

F.23.1 Información Presupuestaria. Liquidación del presupuesto de explotación. Cuenta del Resultado económico patrimonial.

REDCOA (2023) F

Fecha: 22/03/2024

Euros

DESCRIPCIÓN	IMPORTE				DESVIACIONES	
	INICIALMENTE PREVISTO	DE LOS INCREMENTOS DE DOTACIONES	TOTAL PREVISTO	REALIZADO	ABSOLUTAS	%
1. Ingresos tributarios y cotizaciones sociales	0,00	0,00	0,00	0,00	0,00	0,00
b) Tasas	0,00		0,00	0,00	0,00	0,00
c) Otros ingresos tributarios	0,00		0,00	0,00	0,00	0,00
2. Transferencias y subvenciones recibidas	1.080.000,00	0,00	1.080.000,00	1.089.789,55	9.789,55	0,91
a) Del ejercicio	1.041.000,00	0,00	1.041.000,00	1.050.620,00	9.620,00	0,92
a.1) subvenciones recibidas para financiar gastos del ejercicio	0,00	0,00	0,00	0,00	0,00	0,00
- de la Administración General del Estado	0,00		0,00		0,00	0,00
- de los organismos autónomos de la Administración General del Estado	0,00		0,00		0,00	0,00
- de otros del sector público estatal de carácter administrativo	0,00		0,00		0,00	0,00
- del sector público estatal de carácter empresarial o fundacional	0,00		0,00		0,00	0,00
- de la Unión Europea	0,00		0,00		0,00	0,00
- de otros	0,00		0,00		0,00	0,00
a.2) transferencias	1.041.000,00	0,00	1.041.000,00	1.050.620,00	9.620,00	0,92
- de la Administración General del Estado	921.000,00		921.000,00	920.620,00	-380,00	-0,04
- de los organismos autónomos de la Administración General del Estado	0,00		0,00		0,00	0,00
- de otros del sector público estatal de carácter administrativo	0,00		0,00		0,00	0,00
- del sector público estatal de carácter empresarial o fundacional	0,00		0,00		0,00	0,00
- de la Unión Europea	0,00		0,00		0,00	0,00
- de otros	120.000,00		120.000,00	130.000,00	10.000,00	8,33
a.3) subvenciones recibidas para la cancelación de pasivos que no supongan financiación específica de un elemento patrimonial	0,00	0,00	0,00	0,00	0,00	0,00
- de la Administración General del Estado	0,00		0,00		0,00	0,00
- de los organismos autónomos de la Administración General del Estado	0,00		0,00	0,00	0,00	0,00
- de otros del sector público estatal de carácter administrativo	0,00		0,00		0,00	0,00
- del sector público estatal de carácter empresarial o fundacional	0,00		0,00		0,00	0,00
- de la Unión Europea	0,00		0,00		0,00	0,00
- de otros	0,00		0,00		0,00	0,00
b) Imputación de subvenciones para el inmovilizado no financiero	39.000,00		39.000,00	39.169,55	169,55	0,43
c) Imputación de subvenciones para activos corrientes y otras	0,00		0,00	0,00	0,00	0,00
3. Ventas netas y prestaciones de servicios	0,00	0,00	0,00	0,00	0,00	0,00
a) Ventas netas	0,00		0,00	0,00	0,00	0,00
b) Prestación de servicios	0,00		0,00	0,00	0,00	0,00
c) Imputación de ingresos por activos construidos o adquiridos para otras entidades	0,00		0,00	0,00	0,00	0,00
4. Variación de existencias de productos terminados y en curso de fabricación y	0,00		0,00	0,00	0,00	0,00

Puede comprobar la autenticidad de esta copia mediante CSV: OIP_N6N5BVSDEXDAMZARM9GH6NNSBYHE en https://www.pap.hacienda.gob.es

MINISTERIO
DE HACIENDA
Y FUNCIÓN PÚBLICA

12361 - Centro Sefarad-Israel

F.23.1 Información Presupuestaria. Liquidación del presupuesto de explotación. Cuenta del Resultado económico patrimonial.

REDCOA (2023) F
Fecha: 22/03/2024
Euros

DESCRIPCIÓN	INICIALMENTE PREVISTO	DE LOS INCREMENTOS DE DOTACIONES	TOTAL PREVISTO	REALIZADO	ABSOLUTAS	%
deterioro de valor						
5. Trabajos realizados por la entidad para su inmovilizado	0,00		0,00	0,00	0,00	0,00
6. Otros ingresos de gestión ordinaria	9.000,00		9.000,00	37.947,23	28.947,23	321,64
7. Excesos de provisiones	0,00		0,00	0,00	0,00	0,00
A) TOTAL INGRESOS DE GESTIÓN ORDINARIA (1+2+3+4+5+6+7)	1.089.000,00	0,00	1.089.000,00	1.127.736,78	38.736,78	3,56
8. Gastos de personal	-736.000,00	0,00	-736.000,00	-709.708,33	26.291,67	-3,57
a) Sueldos, salarios y asimilados	-602.000,00		-602.000,00	-579.798,08	22.201,92	-3,69
b) Cargas sociales	-134.000,00		-134.000,00	-129.910,25	4.089,75	-3,05
9. Transferencias y subvenciones concedidas	0,00	0,00	0,00	0,00	0,00	0,00
- al sector público estatal de carácter administrativo	0,00		0,00		0,00	0,00
- al sector público estatal de carácter empresarial o fundacional	0,00		0,00		0,00	0,00
- a otros	0,00		0,00		0,00	0,00
10. Aprovisionamientos	0,00	0,00	0,00	0,00	0,00	0,00
a) Consumo de mercaderías y otros aprovisionamientos	0,00		0,00	0,00	0,00	0,00
b) Deterioro de valor de mercaderías, materias primas y otros aprovisionamientos	0,00		0,00	0,00	0,00	0,00
11. Otros gastos de gestión ordinaria	-291.000,00	0,00	-291.000,00	-248.141,07	42.858,93	-14,73
a) Suministros y otros servicios exteriores	-291.000,00		-291.000,00	-247.893,47	43.106,53	-14,81
b) Tributos	0,00		0,00	-247,60	-247,60	0,00
c) Otros	0,00		0,00	0,00	0,00	0,00
12. Amortización del inmovilizado	-131.000,00		-131.000,00	-129.293,59	1.706,41	-1,30
B) TOTAL DE GASTOS DE GESTIÓN ORDINARIA (8+9+10+11+12)	-1.158.000,00	0,00	-1.158.000,00	-1.087.142,99	70.857,01	-6,12
I Resultado (Ahorro o desahorro) de la gestión ordinaria (A+B)	-69.000,00	0,00	-69.000,00	40.593,79	109.593,79	-158,83
13. Deterioro de valor y resultados por enajenación del inmovilizado no financiero y activos en estado de venta	0,00	0,00	0,00	0,00	0,00	0,00
a) Deterioro de valor	0,00		0,00	0,00	0,00	0,00
b) Bajas y enajenaciones	0,00		0,00	0,00	0,00	0,00
c) Imputación de subvenciones para el inmovilizado no financiero	0,00		0,00	0,00	0,00	0,00
14. Otras partidas no ordinarias	0,00	0,00	0,00	0,00	0,00	0,00
a) Ingresos	0,00		0,00	0,00	0,00	0,00
b) Gastos	0,00		0,00	0,00	0,00	0,00
II Resultado de las operaciones no financieras (I +13+14)	-69.000,00	0,00	-69.000,00	40.593,79	109.593,79	-158,83
15. Ingresos financieros	0,00	0,00	0,00	0,00	0,00	0,00
a) De participaciones en instrumentos de patrimonio	0,00	0,00	0,00	0,00	0,00	0,00
a.1) En entidades del grupo, multigrupo y asociadas	0,00		0,00	0,00	0,00	0,00
a.2) En otras entidades	0,00		0,00	0,00	0,00	0,00
b) De valores negociables y de créditos del activo inmovilizado	0,00	0,00	0,00	0,00	0,00	0,00

Puede comprobar la autenticidad de esta copia mediante CSV: OIP_N6N5BVSDEXDAMZARM9GH6NNSBYHE en https://www.pap.hacienda.gob.es

MINISTERIO
DE HACIENDA
Y FUNCIÓN PÚBLICA

12361 - Centro Sefarad-Israel

F.23.1 Información Presupuestaria. Liquidación del presupuesto de explotación. Cuenta del Resultado económico patrimonial.

REDCOA (2023) F
Fecha: 22/03/2024
Euros

DESCRIPCIÓN	INICIALMENTE PREVISTO	DE LOS INCREMENTOS DE DOTACIONES	TOTAL PREVISTO	REALIZADO	ABSOLUTAS	%
b.1) En entidades del grupo, multigrupo y asociadas	0,00		0,00	0,00	0,00	0,00
b.2) Otros	0,00		0,00	0,00	0,00	0,00
16. Gastos financieros	-1.000,00	0,00	-1.000,00	0,00	1.000,00	-100,00
a) Por deudas con entidades del grupo, multigrupo y asociadas	0,00		0,00	0,00	0,00	0,00
b) Otros	-1.000,00		-1.000,00	0,00	1.000,00	-100,00
17. Gastos financieros imputados al activo	0,00		0,00	0,00	0,00	0,00
18. Variación del valor razonable en activos y pasivos financieros	0,00	0,00	0,00	0,00	0,00	0,00
a) Derivados financieros	0,00		0,00	0,00	0,00	0,00
b) Otros activos y pasivos a valor razonable con imputación en resultados	0,00		0,00	0,00	0,00	0,00
c) Imputación al resultado del ejercicio por activos financieros disponibles para la venta	0,00		0,00	0,00	0,00	0,00
19. Diferencias de cambio	0,00		0,00	0,00	0,00	0,00
20. Deterioro de valor, bajas y enajenaciones de activos y pasivos financieros	0,00	0,00	0,00	0,00	0,00	0,00
a) De entidades del grupo, multigrupo y asociadas	0,00		0,00	0,00	0,00	0,00
b) Otros	0,00		0,00	0,00	0,00	0,00
21. Subvenciones para la financiación de operaciones financieras	0,00		0,00	0,00	0,00	0,00
III Resultado de las operaciones financieras (15+16+17+18+19+20+21)	-1.000,00	0,00	-1.000,00	0,00	1.000,00	-100,00
IV Resultado (Ahorro o desahorro) neto del ejercicio (II + III)	-70.000,00	0,00	-70.000,00	40.593,79	110.593,79	-157,99

Se informará para cada una de las partidas afectadas, sobre la autoridad que hubiese aprobado cada incremento que se hubiese producido, con indicación del importe del mismo. Adicionalmente, se informará cuando existan partidas donde la desviación entre el importe realizado y el total previsto alcance el quince por ciento de este último:

2.a.2)Transferencias de Otros: Incremento de la aportación (10,000 €) por parte del Ayuntamiento de Madrid
6. Otros ingresos de Gestión: La desviación positiva se debe al apoyo de diferentes instituciones a las exposciones expuestas en 2023, y a la colaboración en actividades conjuntas.
11.a) Otros Gastos de Gestión ordinaria-Suministros y otros servicios exteriores: Se continua con la intención de reducir al máximo los costes generales, y además como ha habido una mayor colaboracion con terceras entidades/instituciones, estás han abonado parte de los gastos de algunas actividades realizadas.
16.b) Otros: no se han generado gastos financieros durante el ejercicio.

Puede comprobar la autenticidad de esta copia mediante CSV: OIP_N6N5BVSDEXDAMZARM9GH6NNSBYHE en https://www.pap.hacienda.gob.es

MINISTERIO
DE HACIENDA
Y FUNCIÓN PÚBLICA

12361 - Centro Sefarad-Israel

F.23.2 Información Presupuestaria. Liquidación del presupuesto de capital. Estado de flujos de efectivo.

REDCOA (2023) F
Fecha: 22/03/2024
Euros

DESCRIPCIÓN	IMPORTE				DESVIACIONES	
	INICIALMENTE PREVISTO	DE LOS INCREMENTOS DE DOTACIONES	TOTAL PREVISTO	REALIZADO	ABSOLUTAS	%
I. FLUJOS DE EFECTIVO DE LAS ACTIVIDADES DE GESTIÓN						
A) Cobros:	1.049.000,00	0,00	1.049.000,00	1.085.501,51	36.501,51	3,48
1. Ingresos tributarios y cotizaciones sociales	0,00		0,00	0,00	0,00	0,00
2. Transferencias y subvenciones recibidas	1.040.000,00		1.040.000,00	1.050.620,00	10.620,00	1,02
3. Ventas netas y prestaciones de servicios	0,00		0,00	0,00	0,00	0,00
4. Gestión de recursos recaudados por cuenta de otros entes	0,00		0,00	0,00	0,00	0,00
5. Intereses y dividendos cobrados	0,00		0,00	0,00	0,00	0,00
6. Otros Cobros	9.000,00		9.000,00	34.881,51	25.881,51	287,57
B) Pagos	1.017.000,00	0,00	1.017.000,00	948.391,57	-68.608,43	-6,75
7. Gastos de personal	732.000,00		732.000,00	698.926,78	-33.073,22	-4,52
8. Transferencias y subvenciones concedidas	0,00		0,00	0,00	0,00	0,00
9. Aprovisionamientos	0,00		0,00	0,00	0,00	0,00
10. Otros gastos de gestión	284.000,00		284.000,00	249.217,19	-34.782,81	-12,25
11. Gestión de recursos recaudados por cuenta de otros entes	0,00		0,00	0,00	0,00	0,00
12. Intereses pagados	1.000,00		1.000,00	0,00	-1.000,00	-100,00
13. Otros pagos	0,00		0,00	247,60	247,60	0,00
Flujos netos de efectivo por actividades de gestión (+A-B)	32.000,00	0,00	32.000,00	137.109,94	105.109,94	328,47
II. FLUJOS DE EFECTIVO DE LAS ACTIVIDADES DE INVERSIÓN						
C) Cobros:	0,00	0,00	0,00	0,00	0,00	0,00
1. Venta de inversiones reales	0,00		0,00	0,00	0,00	0,00
2. Venta de activos financieros	0,00		0,00	0,00	0,00	0,00
3. Otros cobros de las actividades de inversión	0,00		0,00	0,00	0,00	0,00
D) Pagos:	17.000,00	0,00	17.000,00	8.406,04	-8.593,96	-50,55
4. Compra de inversiones reales	17.000,00		17.000,00	8.406,04	-8.593,96	-50,55
5. Compra de activos financieros	0,00		0,00	0,00	0,00	0,00
6. Otros pagos de las actividades de inversión	0,00		0,00	0,00	0,00	0,00
Flujos netos de efectivo por actividades de inversión (+C-D)	-17.000,00	0,00	-17.000,00	-8.406,04	8.593,96	-50,55
III. FLUJOS DE EFECTIVO DE LAS ACTIVIDADES DE FINANCIACIÓN						
E) Aumentos en el patrimonio:	0,00	0,00	0,00	0,00	0,00	0,00
1. Aportaciones de la entidad o entidades propietarias	0,00		0,00	0,00	0,00	0,00
F) Pagos a la entidad o entidades propietarias	0,00	0,00	0,00	0,00	0,00	0,00
2. Devolución de aportaciones y reparto de resultados a la entidad o entidades propietarias	0,00		0,00	0,00	0,00	0,00
G) Cobros por emisión de pasivos financieros:	0,00	0,00	0,00	0,00	0,00	0,00
3. Obligaciones y otros valores negociables	0,00		0,00	0,00	0,00	0,00
4. Préstamos recibidos	0,00		0,00	0,00	0,00	0,00
5. Otras deudas	0,00		0,00	0,00	0,00	0,00
H) Pagos por reembolso de pasivos financieros:	0,00	0,00	0,00	0,00	0,00	0,00

Puede comprobar la autenticidad de esta copia mediante CSV: OIP_FDIZRJYIMK4Y7N3579GH6NM6BRMN en https://www.pap.hacienda.gob.es

MINISTERIO
DE HACIENDA
Y FUNCIÓN PÚBLICA

12361 - Centro Sefarad-Israel

F.23.2 Información Presupuestaria. Liquidación del presupuesto de capital. Estado de flujos de efectivo.

REDCOA (2023) F
Fecha: 22/03/2024
Euros

DESCRIPCIÓN	INICIALMENTE PREVISTO	DE LOS INCREMENTOS DE DOTACIONES	TOTAL PREVISTO	REALIZADO	ABSOLUTAS	%
6. Obligaciones y otros valores negociables	0,00		0,00	0,00	0,00	0,00
7. Préstamos recibidos	0,00		0,00	0,00	0,00	0,00
8. Otras deudas	0,00		0,00	0,00	0,00	0,00
Flujos netos de efectivo por actividades de financiación (+E-F+G-H)	0,00	0,00	0,00	0,00	0,00	0,00
IV. FLUJOS DE EFECTIVO PENDIENTES DE CLASIFICACIÓN						
I) Cobros pendientes de aplicación	0,00		0,00	0,00	0,00	0,00
J) Pagos pendientes de aplicación	0,00		0,00	0,00	0,00	0,00
Flujos netos de efectivo pendientes de clasificación (+I-J)	0,00	0,00	0,00	0,00	0,00	0,00
V. EFECTO DE LAS VARIACIONES DE LOS TIPOS DE CAMBIO	0,00		0,00	0,00	0,00	0,00
VI. INCREMENTO/DISMINUCIÓN NETA DEL EFECTIVO Y ACTIVOS LÍQUIDOS EQUIVALENTES AL EFECTIVO (I+II+III+IV+V)	15.000,00	0,00	15.000,00	128.703,90	113.703,90	758,03
Efectivo y activos líquidos equivalentes al efectivo al inicio del ejercicio	685.000,00		685.000,00	681.325,63	-3.674,37	-0,54
Efectivo y activos líquidos equivalentes al efectivo al final del ejercicio	700.000,00		700.000,00	810.029,53	110.029,53	15,72

Se informará para cada una de las partidas afectadas, sobre la autoridad que hubiese aprobado cada incremento que se hubiese producido, con indicación del importe del mismo. Adicionalmente, se informará cuando existan partidas donde la desviación entre el importe realizado y el total previsto alcance el quince por ciento de este último:

A)6) Otros Cobros: la desviación en este apartado es debida al apoyo económico de diferentes instituciones se han podido realizar las exposiciones que se han podido visitar en 2023 en Centro Sefarad-Israel, habiéndose llevado a cabo diferentes actividades en colaboración otras instituciones que se han hecho cargo de parte de sus costes.
B)10. Otros Gastos de Gestión: Se ha seguido con la senda de intentar reducir los gastos generales, y además en los gastos de actividades diferentes instituciones han colaborado pagando ellos alguno de los gastos, lo que conlleva que CSI se haya ahorrado parte de su presupuesto
B)12. Intereses Pagados: durante el 2023 no se realizó ningún pago de intereses
D) 4. Compra de Inversiones Reales: se realiza un numero inferior de inversiones a las previstas inicialmente

Puede comprobar la autenticidad de esta copia mediante CSV: OIP_FDIZRJYIMK4Y7N3579GH6NM6BRMN en https://www.pap.hacienda.gob.es

MINISTERIO
DE HACIENDA
Y FUNCIÓN PÚBLICA

12361 - Centro Sefarad-Israel

F.24.1. Indicadores financieros y patrimoniales

REDCOA (2023) F

Fecha: 22/03/2024

Euros

a) LIQUIDEZ INMEDIATA:	814,22	:	Fondos líquidos	810.029,53				
			Pasivo corriente	99.484,87				
b) LIQUIDEZ A CORTO PLAZO	817,97	:	Fondos líquidos + Derechos pendientes de cobro	810.029,53	+	3.726,21		
			Pasivo corriente	99.484,87				
c) LIQUIDEZ GENERAL	818,84	:	Activo Corriente	814.621,80				
			Pasivo corriente	99.484,87				
d) ENDEUDAMIENTO	3,51	:	Pasivo corriente + Pasivo no corriente	99.484,87	+	1.024,50		
			Pasivo corriente + Pasivo no corriente + Patrimonio neto	99.484,87	+	1.024,50	+	2.760.329,65
e) RELACIÓN DE ENDEUDAMIENTO	9.710,58	:	Pasivo corriente	99.484,87				
			Pasivo no corriente	1.024,50				
f) CASH-FLOW	73,31	:	Pasivo corriente + Pasivo no corriente	99.484,87	+	1.024,50		
			Flujos netos de gestión	137.109,94				

Puede comprobar la autenticidad de esta copia mediante CSV: OIP_5ROC2LENHFC25I3RJ9GH6NNVBXRZ en https://www.pap.hacienda.gob.es

g) RATIOS DE LA CUENTA DEL RESULTADO ECONÓMICO PATRIMONIAL

Nota: Las ratios deben aparecer expresadas en tanto por ciento y con dos decimales.

1) Estructura de los ingresos

INGRESOS DE GESTIÓN ORDINARIA (IGOR)			
ING.TRIB / IGOR	TRANFS / IGOR	VN y PS / IGOR	Resto IGOR / IGOR
0,00	96,64	0,00	3,36

2) Estructura de los gastos

GASTOS DE GESTIÓN ORDINARIA (GGOR)			
G. PERS. / GGOR	TRANFS / GGOR	APROV / GGOR	Resto GGOR / GGOR
65,28	0,00	0,00	34,72

3) Cobertura de los gastos corrientes: 96,40 : Gastos de gestión ordinaria 1.087.142,99 / Ingresos de gestión ordinaria 1.127.736,78

Puede comprobar la autenticidad de esta copia mediante CSV: OIP_5ROC2LENHFC25I3RJ9GH6NNVBXRZ en https://www.pap.hacienda.gob.es

MINISTERIO
DE HACIENDA
Y FUNCIÓN PÚBLICA

12361 - Centro Sefarad-Israel

F.25.1. Información sobre Coste de Actividades. RESUMEN GENERAL DE COSTES DE LA ENTIDAD.

REDCOA (2023) F
Fecha: 22/03/2024
Euros

CÓDIGO	ELEMENTOS	IMPORTE	%
01	COSTES DE PERSONAL	734.889,97	66,51
01.01	SUELDOS Y SALARIOS	579.798,06	52,47
01.02	COTIZACIONES SOCIALES A CARGO DEL EMPLEADOR	128.591,00	11,64
01.03	PREVISIÓN SOCIAL DE FUNCIONARIOS	17.208,64	1,56
01.04	APORTACIONES A SISTEMAS COMPLEMENTARIOS DE PENSIONES	0,00	0,00
01.05	INDEMNIZACIONES	0,00	0,00
01.06	OTROS COSTES SOCIALES	0,00	0,00
01.07	INDEMNIZACIONES POR RAZÓN DEL SERVICIO	9.292,27	0,84
01.08	TRANSPORTE DE PERSONAL	0,00	0,00
01.09	OTROS COSTES DE PERSONAL	0,00	0,00
02	ADQUISICIÓN DE BIENES Y SERVICIOS	37.163,45	3,36
02.01	COSTES DE MATERIALES DE REPROGRAFÍA E IMPRENTA	0,00	0,00
02.02	COSTES DE OTROS MATERIALES Y APROVISIONAMIENTOS	0,00	0,00
02.03	ADQUISICIÓN DE BIENES DE INVERSIÓN	0,00	0,00
02.04	TRABAJOS REALIZADOS POR OTRAS ORGANIZACIONES	37.163,45	3,36
02.05	OTRAS ADQUISICIONES DE SERVICIOS	0,00	0,00
03	SERVICIOS EXTERIORES	203.375,97	18,41
03.01	COSTES DE INVESTIGACIÓN Y DESARROLLO DEL EJERCICIO	0,00	0,00
03.02	ARRENDAMIENTOS Y CÁNONES	13.224,20	1,20
03.03	REPARACIONES Y CONSERVACIÓN	5.203,52	0,47
03.04	SERVICIO DE PROFESIONALES INDEPENDIENTES	45.813,14	4,15
03.05	TRANSPORTES	1.990,58	0,18
03.06	PRIMAS DE SEGUROS	2.950,79	0,27
03.07	SERVICIOS BANCARIOS Y SIMILARES	420,00	0,04
03.08	PUBLICIDAD, PROPAGANDA Y RR. PP.	23.055,44	2,09
03.09	SUMINISTROS	13.292,44	1,20
03.10	COMUNICACIONES	25.901,46	2,34
03.11	COSTES DIVERSOS	71.524,40	6,47
04	TRIBUTOS	247,60	0,02
05	AMORTIZACIONES	129.293,59	11,70
06	COSTES FINANCIEROS	0,00	0,00
07	COSTES DE TRANSFERENCIAS	0,00	0,00
08	COSTES DE BECARIOS	0,00	0,00
09	OTROS COSTES	0,00	0,00
TOTAL		1.104.970,58	100,00

Puede comprobar la autenticidad de esta copia mediante CSV: OIP_VBUVAEBVHXJQ2CS7H9GH6NNWRB79 en https://www.pap.hacienda.gob.es

MINISTERIO
DE HACIENDA
Y FUNCIÓN PÚBLICA

12361 - Centro Sefarad-Israel

F.26.1. Indicadores de Gestión. Indicadores de Eficacia

REDCOA (2023) F

Fecha: 22/03/2024

Euros

	Indicador de eficacia. punto a)			Indicador de eficacia. punto b)	Indicador de eficacia. punto c)	Indicador de eficacia. punto d)		
ACTIVIDADES	**Número de actuaciones realizadas**	**Número de actuaciones previstas**	**Indicador**	**Plazo medio de espera para recibir un determinado servicio público (días)**	**Porcentaje de población cubierta por un determinado servicio público (%)**	**Indicador punto a)**	**Indicador serie años anteriores**	**Indicador punto d)**
400500 - Exposiciones Estudios Judíos	4,00	4,00	1,00	0,00	0,00	1,00	0,25	4,00

Puede comprobar la autenticidad de esta copia mediante CSV: OIP_GRATPXZRJNGDBTW2M9GH6NONU49 en https://www.pap.hacienda.gob.es

INFORMACION ADICIONAL A LA MEMORIA

RELACIÓN DE AQUELLOS APARTADOS DE LA MEMORIA QUE NO TIENEN CONTENIDO

- F.9.1.a) Activos financieros. Inform. Relac. con el balance: Resumen de conciliación
- F.9.1.b) Activos financieros. Inform. relac. con el balance: Reclasificación
- F.9.1.c) Activos financieros. Inform. relac. con el balance: Activos financieros entregados en garantía
- F.9.1.d) Activos Financieros. Inform. Relac. con el balance: Correcciones por deterioro del valor
- F.9.3.a) Activos financieros. Información sobre los riesgos de tipo de cambio y de tipo de interés: Riesgo de tipo de cambio
- F.9.3.b) Activos financieros. Información sobre los riesgos de tipo de cambio y de tipo de interés: Riesgo de tipo de interés
- F.9.4. Activos Financieros. Otra Información
- F.10.2. Pasivos financieros: Líneas de crédito
- F.14.2.1. Transferencias subvenciones y otros ingresos y gastos: Transferencias y subvenciones concedidas: Subvenciones corrientes
- F.14.2.2. Transferencias subvenciones y otros ingresos y gastos: Transferencias y subvenciones concedidas: Subvenciones de capital
- F.14.2.3. Transferencias subvenciones y otros ingresos y gastos: Transferencias y subvenciones concedidas: Transferencias corrientes
- F.14.2.4. Transferencias subvenciones y otros ingresos y gastos: Transferencias y subvenciones concedidas: Transferencias de capital
- F.15.3. Provisiones y contingencias: apartado 3
- F.22. Valores recibidos en depósito
- F.25.2. Información sobre coste de actividades. Resumen de costes por cada actividad que implica la obtención de tasas y precios públicos
- F.25.3. Información sobre coste de actividades. Actividades que implican la obtención de tasas y precios públicos
- F.25.4. Información sobre coste de actividades. Resumen relacionando costes e ingresos de actividades con ingresos finalistas
- F.26.2. Indicadores de Gestión. Indicadores de Eficiencia para cada actividad que implica la obtención de tasas y precios públicos
- F.26.3. Indicadores de Gestión. Indicador de Economía
- F.26.4. Indicadores de Gestión. Indicador de Medios de Producción por cada actividad que implica la obtención de tasas y precios públicos

Puede comprobar la autenticidad de esta copia mediante CSV: OIP_NM6SNCHJHEQCBADS29GH3MUC3MB9 en https://www.pap.hacienda.gob.es

Punto 26. Indicadores de Gestión

1.- Indicadores de eficacia

b) Plazo medio de espera para recibir un determinado servicio publico

No se realiza el cálculo de este indicador debido a que por la naturaleza de nuestras actividades no se generan plazos de espera para el acceso a dichas actividades.

c) Porcentaje de población cubierta por un determinado servicio público

No se determina el cálculo de este indicador debido a la imposibilidad de estimar el porcentaje de población cubierta por el mismo

d) Numero de actuaciones ejercicios anteriores

Se incluye información solamente en las actividades de las que se obtuvieron datos el ejercicio anterior

3.- Indicador de Economía

No procede determinar este indicador por la propia naturaleza de las actividades de Centro Sefarad-Israel

Puede comprobar la autenticidad de esta copia mediante CSV: OIP_NM6SNCHJHEQCBADS29GH3MUC3MB9 en https://www.pap.hacienda.gob.es

CONSORCIO CASA DE AMÉRICA

Cuentas Anuales
31 de diciembre de 2023

Puede comprobar la autenticidad de esta copia mediante CSV: OIP_JAPXTKSJFISZ6CD6J9GF7IP4TF29 en https://www.pap.hacienda.gob.es

CUENTAS ANUALES DEL EJERCICIO 2023

- Balance de Situación
- Cuenta del resultado económico-patrimonial
- Estado de cambios en el patrimonio neto
- Estado de flujos de efectivo
- Memoria

Puede comprobar la autenticidad de esta copia mediante CSV: OIP_JAPXTKSJFISZ6CD6J9GF7IP4TF29 en https://www.pap.hacienda.gob.es

MINISTERIO
DE HACIENDA
Y FUNCIÓN PÚBLICA

12365 - Casa de América

A. Balance

REDCOA (2023) F

Fecha: 4/3/2024

Euros

Nº CTAS.	ACTIVO	NOTAS EN MEMORIA	EJ. N	EJ. N-1	Nº CTAS.	PATRIMONIO NETO Y PASIVO	NOTAS EN MEMORIA	EJ. N	EJ. N-1
	A) Activo no corriente		3.725.369,31	3.828.809,09		**A) Patrimonio neto**		3.924.695,34	4.238.662,26
	I. Inmovilizado intangible		3.454.806,90	3.539.558,64	**100**	**I. Patrimonio aportado**		344.738,78	344.738,78
200, 201, (2800), (2801)	1. Inversión en investigación y desarrollo		0,00	0,00		**II. Patrimonio generado**		158.731,42	389.253,83
203 (2803) (2903)	2. Propiedad industrial e intelectual		6.929,89	8.022,02	**120**	1. Resultados de ejercicios anteriores		389.253,83	336.864,78
206 (2806) (2906)	3. Aplicaciones informáticas		8.836,40	9.051,50	**129**	2. Resultados de ejercicio		-230.522,41	52.389,05
207 (2807) (2907)	4 Inversiones sobre activos utilizados en régimen de arrendamiento o cedidos		10.599,11	10.599,11	**11**	3. Reservas		0,00	0,00
208, 209 (2809) (2909)	5. Otro inmovilizado intangible		3.428.441,50	3.511.886,01		**III.Ajustes por cambio de valor**		0,00	0,00
	6. Activos de concesión		0,00	0,00	**136**	1. Inmovilizado no financiero		0,00	0,00
	II. Inmovilizado material		270.562,41	289.250,45	**133**	2. Activos financieros disponibles para la venta		0,00	0,00
210 (2810) (2910) (2990)	1. Terrenos		0,00	0,00	**134**	3. Operaciones de cobertura		0,00	0,00
211 (2811) (2911) (2991)	2. Construcciones		0,00	0,00	**130, 131, 132, 137**	**IV.Otros incrementos patrimoniales pendientes de imputación a resultados**		3.421.225,14	3.504.669,65
212 (2812) (2912) (2992)	3. Infraestructuras		0,00	0,00		**B) Pasivo no corriente**		14.071,62	14.071,62
213 (2813) (2913) (2993)	4. Bienes del patrimonio histórico		0,00	0,00	**14**	**I. Provisiones a largo plazo**		0,00	0,00
214, 215, 216, 217, 218, 219, (2814) (2815) (2816) (2817) (2818) (2819) (2914) (2915) (2916) (2917) (2918) (2919) (2999)	5. Otro inmovilizado material		270.562,41	289.250,45		**II. Deudas a largo plazo**		14.071,62	14.071,62
2300, 2310, 232, 233, 234, 235, 237, 2390	6. Inmovilizado en curso y anticipos		0,00	0,00	**15**	1. Obligaciones y otros valores negociables		0,00	0,00
	7. Activos de concesión		0,00	0,00	**170, 177**	2. Deudas con entidades de crédito		0,00	0,00
	III.Inversiones Inmobiliarias		0,00	0,00	**176**	3. Derivados financieros		0,00	0,00
220 (2820) (2920)	1. Terrenos		0,00	0,00	**171, 172, 173, 178, 180, 185**	4. Otras deudas		14.071,62	14.071,62

Puede comprobar la autenticidad de esta copia mediante CSV: OIP_JAPXTKSJFISZ6CD6J9GF7IP4TF29 en https://www.pap.hacienda.gob.es

MINISTERIO
DE HACIENDA
Y FUNCIÓN PÚBLICA

12365 - Casa de América

A. Balance

REDCOA (2023) F

Fecha: 4/3/2024

Euros

Nº CTAS.	ACTIVO	NOTAS EN MEMORIA	EJ. N	EJ. N-1	Nº CTAS.	PATRIMONIO NETO Y PASIVO	NOTAS EN MEMORIA	EJ. N	EJ. N-1
221 (2821 (2921)	2. Construcciones		0,00	0,00	**174**	5. Acreedores por arrendamiento financiero a largo plazo		0,00	0,00
2301, 2311, 2391	3. Inversiones inmobiliarias en curso y anticipos		0,00	0,00	**16**	**III.Deudas con entidades del grupo, multigrupo y asociadas a largo plazo**		0,00	0,00
	IV. Inversiones financieras a largo plazo en entidades del grupo, multigrupo y asociadas		0,00	0,00		**IV. Acreedores y otras cuentas a pagar a largo plazo**		0,00	0,00
2400 (2930)	1. Inversiones financieras en patrimonio de entidades de derecho público		0,00	0,00	**186**	**V. Ajustes por periodificación a largo plazo**		0,00	0,00
2401, 2402, 2403 (248) (2931)	2. Inversiones financieras en patrimonio de sociedades mercantiles		0,00	0,00		**C) Pasivo Corriente**		583.993,11	414.351,70
241, 242, 245, (294) (295)	3. Créditos y valores representativos de deuda		0,00	0,00	**58**	**I. Provisiones a corto plazo**		0,00	125.371,45
246, 247	4. Otras inversiones		0,00	0,00		**II. Deudas a corto plazo**		0,00	0,00
	V. Inversiones financieras a largo plazo		0,00	0,00	**50**	1. Obligaciones y otros valores negociables		0,00	0,00
250, (259) (296)	1. Inversiones financieras en patrimonio		0,00	0,00	**520, 527**	2. Deuda con entidades de crédito		0,00	0,00
251, 252, 254, 256, 257 (297) (298)	2. Crédito y valores representativos de deuda		0,00	0,00	**526**	3. Derivados financieros		0,00	0,00
253	3. Derivados financieros		0,00	0,00	**521, 522, 523, 528, 560, 561**	4. Otras deudas		0,00	0,00
258, 26	4. Otras inversiones financieras		0,00	0,00	**524**	5. Acreedores por arrendamiento financiero a corto plazo		0,00	0,00
2521 (2981)	**VI. Deudores y otras cuentas a cobrar a largo plazo**		0,00	0,00	**51**	**III.Deudas con entidades del grupo, multigrupo y asociadas a corto plazo**		0,00	0,00
	B) Activo corriente		797.390,76	838.276,49		**IV. Acreedores y otras cuentas a pagar**		583.993,11	288.980,25
38 (398)	**I. Activos en estado de venta**		0,00	0,00	**420**	1. Acreedores por operaciones de gestión		128.078,22	130.859,15
	II. Existencias		0,00	0,00	**429, 550, 554, 559, 5586**	2. Otras cuentas a pagar		109.707,39	51.711,36
37 (397)	1. Activos construidos o adquiridos para otras entidades		0,00	0,00	**47**	3. Administraciones públicas		346.207,50	106.409,74
30, 35, (390)	2. Mercaderías y productos		0,00	0,00	**485, 568**	**V. Ajustes por periodificación**		0,00	0,00

Puede comprobar la autenticidad de esta copia mediante CSV: OIP_JAPXTKSJFISZ6CD6J9GF7IP4TF29 en https://www.pap.hacienda.gob.es

MINISTERIO
DE HACIENDA
Y FUNCIÓN PÚBLICA

12365 - Casa de América

A. Balance

REDCOA (2023) F

Fecha: 4/3/2024

Euros

Nº CTAS.	ACTIVO	NOTAS EN MEMORIA	EJ. N	EJ. N-1	Nº CTAS.	PATRIMONIO NETO Y PASIVO	NOTAS EN MEMORIA	EJ. N	EJ. N-1
(395)	terminados								
31, 32, 33, 34, 36, (391) (392) (393) (394) (396)	3. Aprovisionamientos y otros		0,00	0,00					
	III.Deudores y otras cuentas a cobrar		442.790,94	130.337,54					
460, (4900)	1. Deudores por operaciones de gestión		66.565,85	5.054,41					
469, (4901), 550, 555, 5580, 5581, 5584, 5585	2. Otras cuentas a cobrar		0,00	3.414,04					
47	3. Administraciones públicas		376.225,09	121.869,09					
	IV.Inversiones financieras a corto plazo en entidades del grupo, multigrupo y asociadas		0,00	0,00					
530, (539) (593)	1.Inversiones financieras en patrimonio de sociedades mercantiles		0,00	0,00					
531, 532, 535, (594), (595)	2. Créditos y valores representativos de deuda		0,00	0,00					
536, 537, 538	3. Otras inversiones		0,00	0,00					
	V. Inversiones financieras a corto plazo		0,00	0,00					
540 (549) (596)	1. Inversiones financieras en patrimonio		0,00	0,00					
541, 542, 544, 546, 547 (597) (598)	2. Créditos y valores representativos de deuda		0,00	0,00					
543	3. Derivados financieros		0,00	0,00					
545, 548, 565, 566	4. Otras inversiones financieras		0,00	0,00					
480, 567	**VI. Ajustes por periodificación**		7.582,89	7.582,89					
	VII.Efectivo y otros activos líquidos equivalentes		347.016,93	700.356,06					
577	1. Otros activos líquidos equivalentes		0,00	0,00					
556, 570, 571, 573, 575, 576	2. Tesorería		347.016,93	700.356,06					
	TOTAL ACTIVO (A+B)		4.522.760,07	4.667.085,58		**TOTAL PATRIMONIO NETO Y PASIVO (A+B+C)**		4.522.760,07	4.667.085,58

Puede comprobar la autenticidad de esta copia mediante CSV: OIP_JAPXTKSJFISZ6CD6J9GF7IP4TF29 en https://www.pap.hacienda.gob.es

MINISTERIO
DE HACIENDA
Y FUNCIÓN PÚBLICA

12365 - Casa de América

B. Cuenta del resultado económico patrimonial

REDCOA (2023) F

Fecha: 4/3/2024

Euros

Nº CTAS.		NOTAS EN MEMORIA	EJ. N	EJ. N-1
	1. Ingresos tributarios y cotizaciones sociales		0,00	0,00
720, 721, 722, 723, 724, 725, 726, 727, 728, 73	a) Impuestos		0,00	0,00
740, 742	b) Tasas		0,00	0,00
744	c) Otros ingresos tributarios		0,00	0,00
729	d) Cotizaciones sociales		0,00	0,00
	2. Transferencias y subvenciones recibidas		1.874.104,51	1.903.813,51
	a) Del ejercicio		1.790.660,00	1.820.369,00
751	a.1) subvenciones recibidas para financiar gastos del ejercicio		0,00	0,00
750	a.2) transferencias		1.790.660,00	1.820.369,00
752	a.3) subvenciones recibidas para la cancelación de pasivos que no supongan financiación específica de un elemento patrimonial		0,00	0,00
7530	b) Imputación de subvenciones para el inmovilizado no financiero		83.444,51	83.444,51
754	c) Imputación de subvenciones para activos corrientes y otras		0,00	0,00
	3. Ventas netas y prestaciones de servicios		0,00	0,00
700, 701, 702, 703, 704, (706), (708), (709)	a) Ventas netas		0,00	0,00
741, 705	b) Prestación de servicios		0,00	0,00
707	c) Imputación de ingresos por activos construidos o adquiridos para otras entidades		0,00	0,00
71*, 7930, 7937, (6930), (6937)	**4. Variación de existencias de productos terminados y en curso de fabricación y deterioro de valor**		0,00	0,00
780, 781, 782, 783	**5. Trabajos realizados por la entidad para su inmovilizado**		0,00	0,00
776, 777	**6. Otros ingresos de gestión ordinaria**		1.225.183,55	1.483.983,91
795	**7. Excesos de provisiones**		0,00	0,00
	A) TOTAL INGRESOS DE GESTIÓN ORDINARIA (1+2+3+4+5+6+7)		3.099.288,06	3.387.797,42
	8. Gastos de personal		-1.598.136,57	-1.518.459,15
(640), (641)	a) Sueldos, salarios y asimilados		-1.322.871,16	-1.209.204,78
(642), (643), (644), (645)	b) Cargas sociales		-275.265,41	-309.254,37
(65)	**9. Transferencias y subvenciones concedidas**		-5.000,00	-5.000,00
	10. Aprovisionamientos		0,00	0,00
(600), (601), (602), (605), (607), 606, 608, 609, 61*	a) Consumo de mercaderías y otros aprovisionamientos		0,00	0,00
(6931), (6932), (6933), 7931, 7932, 7933	b) Deterioro de valor de mercaderías, materias primas y otros aprovisionamientos		0,00	0,00
	11. Otros gastos de gestión ordinaria		-1.583.623,37	-1.644.279,11
(62)	a) Suministros y otros servicios exteriores		-1.582.075,74	-1.370.836,85
(63)	b) Tributos		-1.547,63	-336,44
(676) (677)	c) Otros		0,00	-273.105,82
(68)	**12. Amortización del inmovilizado**		-143.050,53	-153.397,09
	B) TOTAL DE GASTOS DE GESTIÓN ORDINARIA (8+9+10+11+12)		-3.329.810,47	-3.321.135,35
	I Resultado (Ahorro o desahorro) de la gestión ordinaria (A+B)		-230.522,41	66.662,07
	13. Deterioro de valor y resultados por enajenación del inmovilizado no financiero y activos en estado de venta		0,00	0,00
(690), (691), (692),	a) Deterioro de valor		0,00	0,00

Puede comprobar la autenticidad de esta copia mediante CSV: OIP_JAPXTKSJFISZ6CD6J9GF7IP4TF29 en https://www.pap.hacienda.gob.es

12365 - Casa de América

B. Cuenta del resultado económico patrimonial

Nº CTAS.		NOTAS EN MEMORIA	EJ. N	EJ. N-1
(6938), 790, 791, 792, 799, 7938				
770, 771, 772, 774, (670), (671), (672), (674)	b) Bajas y enajenaciones		0,00	0,00
7531	c) Imputación de subvenciones para el inmovilizado no financiero		0,00	0,00
	14. Otras partidas no ordinarias		0,00	-16.375,65
773, 778	a) Ingresos		0,00	0,00
(678)	b) Gastos		0,00	-16.375,65
	II Resultado de las operaciones no financieras (I +13+14)		-230.522,41	50.286,42
	15. Ingresos financieros		0,00	2.102,63
	a) De participaciones en instrumentos de patrimonio		0,00	2.102,63
7630	a.1) En entidades del grupo, multigrupo y asociadas		0,00	0,00
760	a.2) En otras entidades		0,00	2.102,63
	b) De valores negociables y de créditos del activo inmovilizado		0,00	0,00
7631, 7632	b.1) En entidades del grupo, multigrupo y asociadas		0,00	0,00
761, 762, 769, 76454, (66454)	b.2) Otros		0,00	0,00
	16. Gastos financieros		0,00	0,00
(663)	a) Por deudas con entidades del grupo, multigrupo y asociadas		0,00	0,00
(660), (661), (662), (669), 76451, (66451)	b) Otros		0,00	0,00
784, 785, 786, 787	**17. Gastos financieros imputados al activo**		0,00	0,00
	18. Variación del valor razonable en activos y pasivos financieros		0,00	0,00
7646, (6646), 76459, (66459)	a) Derivados financieros		0,00	0,00
7640, 7642, 76452, 76453, (6640), (6642), (66452), (66453)	b) Otros activos y pasivos a valor razonable con imputación en resultados		0,00	0,00
7641, (6641)	c) Imputación al resultado del ejercicio por activos financieros disponibles para la venta		0,00	0,00
768, (668)	**19. Diferencias de cambio**		0,00	0,00
	20. Deterioro de valor, bajas y enajenaciones de activos y pasivos financieros		0,00	0,00
7960, 7961, 7965, 766, (6960), (6961), (6965), (666), 7970, (6970), (6670)	a) De entidades del grupo, multigrupo y asociadas		0,00	0,00
765, 7966, 7971, (665), (6671), (6962), (6966), (6971)	b) Otros		0,00	0,00
755, 756	**21. Subvenciones para la financiación de operaciones financieras**		0,00	0,00
	III Resultado de las operaciones financieras (15+16+17+18+19+20+21)		0,00	2.102,63
	IV Resultado (Ahorro o desahorro) neto del ejercicio (II + III)		-230.522,41	52.389,05
	(+-) Ajustes en la cuenta del resultado del ejercicio anterior			0,00
	Resultado del ejercicio anterior ajustado			52.389,05

Puede comprobar la autenticidad de esta copia mediante CSV: OIP_JAPXTKSJFISZ6CD6J9GF7IP4TF29 en https://www.pap.hacienda.gob.es

MINISTERIO
DE HACIENDA
Y FUNCIÓN PÚBLICA

12365 - Casa de América

C.1. Estado de cambios en el patrimonio neto. Estado total de cambios en el patrimonio neto

REDCOA (2023) F

Fecha: 4/3/2024

Euros

	NOTAS EN MEMORIA	I. Patrimonio aportado	II. Patrimonio generado	III. Ajustes por cambio de valor	IV. Otros incrementos patrimoniales	TOTAL
A. PATRIMONIO NETO AL FINAL DEL EJERCICIO N-1		344.738,78	389.253,83	0,00	3.504.669,65	4.238.662,26
B. AJUSTES POR CAMBIOS DE CRITERIOS CONTABLES Y CORRECCIÓN DE ERRORES		0,00	0,00	0,00	0,00	0,00
C. PATRIMONIO NETO INICIAL AJUSTADO DEL EJERCICIO N (A+B)		344.738,78	389.253,83	0,00	3.504.669,65	4.238.662,26
D. VARIACIONES DEL PATRIMONIO NETO EJERCICIO N		0,00	-230.522,41	0,00	-83.444,51	-313.966,92
1. Ingresos y gastos reconocidos en el ejercicio		0,00	-230.522,41	0,00	-83.444,51	-313.966,92
2. Operaciones con la entidad o entidades propietarias		0,00	0,00	0,00	0,00	0,00
3. Otras variaciones del patrimonio neto		0,00	0,00	0,00	0,00	0,00
E. PATRIMONIO NETO AL FINAL DEL EJERCICIO N (C+D)		344.738,78	158.731,42	0,00	3.421.225,14	3.924.695,34

Puede comprobar la autenticidad de esta copia mediante CSV: OIP_JAPXTKSJFISZ6CD6J9GF7IP4TF29 en https://www.pap.hacienda.gob.es

MINISTERIO
DE HACIENDA
Y FUNCIÓN PÚBLICA

12365 - Casa de América

C.2. Estado de cambios en el patrimonio neto. Estado de ingresos y gastos reconocidos

REDCOA (2023) F
Fecha: 5/3/2024
Euros

Nº CTAS.		NOTAS EN MEMORIA	EJ. N	EJ. N-1
129	**I. Resultado económico patrimonial**		-230.522,41	52.389,05
	II. Ingresos y gastos reconocidos directamente en el patrimonio neto:			
	1. Inmovilizado no financiero		0,00	0,00
920	1.1 Ingresos		0,00	0,00
(820), (821) (822)	1.2 Gastos		0,00	0,00
	2. Activos y pasivos financieros		0,00	0,00
900, 991	2.1 Ingresos		0,00	0,00
(800), (891)	2.2 Gastos		0,00	0,00
	3. Coberturas contables		0,00	0,00
910	3.1 Ingresos		0,00	0,00
(810)	3.2 Gastos		0,00	0,00
94, 95	**4. Otros incrementos patrimoniales**		0,00	0,00
	Total (1+2+3+4)		0,00	0,00
	III. Transferencias a la cuenta del resultado económico patrimonial o al valor inicial de la partida cubierta:			
(823)	**1. Inmovilizado no financiero**		0,00	0,00
(802), 902, 993	**2. Activos y pasivos financieros**		0,00	0,00
	3. Coberturas contables		0,00	0,00
(8110) 9110	3.1 Importes transferidos a la cuenta del resultado económico patrimonial		0,00	0,00
(8111) 9111	3.2 Importes transferidos al valor inicial de la partida cubierta		0,00	0,00
(84), (85)	**4. Otros incrementos patrimoniales**		-83.444,51	-83.444,51
	Total (1+2+3+4)		-83.444,51	-83.444,51
	IV. TOTAL ingresos y gastos reconocidos (I+II+III)		-313.966,92	-31.055,46

Puede comprobar la autenticidad de esta copia mediante CSV: OIP_JAPXTKSJFISZ6CD6J9GF7IP4TF29 en https://www.pap.hacienda.gob.es

MINISTERIO
DE HACIENDA
Y FUNCIÓN PÚBLICA

12365 - Casa de América

C.3. Estado de cambios en el patrimonio neto. Estado de operaciones con la entidad o entidades propietarias

REDCOA (2023) F
Fecha: 4/3/2024
Euros

a) OPERACIONES PATRIMONIALES CON LA ENTIDAD O ENTIDADES PROPIETARIAS

	NOTAS EN MEMORIA	EJ. N	EJ. N-1
1. Aportación patrimonial dineraria		0,00	0,00
2. Aportación de bienes y derechos		0,00	0,00
3. Asunción y condonación de pasivos financieros		0,00	0,00
4. Otras aportaciones de la entidad o entidades propietarias		0,00	0,00
5. (-) Devolución de bienes y derechos		0,00	0,00
6. (-) Otras devoluciones a la entidad o entidades propietarias		0,00	0,00
TOTAL		0,00	0,00

b) OTRAS OPERACIONES CON LA ENTIDAD O ENTIDADES PROPIETARIAS

	NOTAS EN MEMORIA	EJ. N	EJ. N-1
1. Ingresos y gastos reconocidos directamente en la cuenta del resultado económico patrimonial			
1.1. Ingresos		3.099.288,06	3.387.797,42
1.2. Gastos		-3.329.810,47	-3.321.135,35
2. Ingresos y gastos reconocidos directamente en el patrimonio neto			
2.1. Ingresos		0,00	2.102,63
2.2. Gastos		0,00	-16.375,55
TOTAL		-230.522,41	52.389,15

Puede comprobar la autenticidad de esta copia mediante CSV: OIP_JAPXTKSJFISZ6CD6J9GF7IP4TF29 en https://www.pap.hacienda.gob.es

MINISTERIO
DE HACIENDA
Y FUNCIÓN PÚBLICA

12365 - Casa de América

D. Estado de flujos de efectivo

REDCOA (2023) F

Fecha: 4/3/2024

Euros

	NOTAS EN MEMORIA	EJ. N	EJ. N-1
I. FLUJOS DE EFECTIVO DE LAS ACTIVIDADES DE GESTIÓN			
A) Cobros:		3.588.004,40	4.152.662,52
1. Ingresos tributarios y cotizaciones sociales		0,00	0,00
2. Transferencias y subvenciones recibidas		1.790.660,00	1.820.369,00
3. Ventas netas y prestaciones de servicios		0,00	0,00
4. Gestión de recursos recaudados por cuenta de otros entes		0,00	0,00
5. Intereses y dividendos cobrados		1.125.428,33	1.323.516,04
6. Otros Cobros		671.916,07	1.008.777,48
B) Pagos		3.945.439,13	3.764.352,61
7. Gastos de personal		1.624.111,08	1.516.550,14
8. Transferencias y subvenciones concedidas		5.000,00	5.000,00
9. Aprovisionamientos		0,00	0,00
10. Otros gastos de gestión		1.675.470,05	1.328.875,39
11. Gestión de recursos recaudados por cuenta de otros entes		0,00	0,00
12. Intereses pagados		0,00	0,00
13. Otros pagos		640.858,00	913.927,08
Flujos netos de efectivo por actividades de gestión (+A-B)		-357.434,73	388.309,91
II. FLUJOS DE EFECTIVO DE LAS ACTIVIDADES DE INVERSIÓN			
C) Cobros:		0,00	0,00
1. Venta de inversiones reales		0,00	0,00
2. Venta de activos financieros		0,00	0,00
3. Otros cobros de las actividades de inversión		0,00	0,00
4. Unidad de actividad		0,00	0,00
D) Pagos:		49.941,94	51.251,68
5. Compra de inversiones reales		49.941,94	51.251,68
6. Compra de activos financieros		0,00	0,00
7. Otros pagos de las actividades de inversión		0,00	0,00
8. Unidad de actividad		0,00	0,00
Flujos netos de efectivo por actividades de inversión (+C-D)		-49.941,94	-51.251,68
III. FLUJOS DE EFECTIVO DE LAS ACTIVIDADES DE FINANCIACIÓN			
E) Aumentos en el patrimonio:		0,00	0,00
1. Aportaciones de la entidad o entidades propietarias		0,00	0,00
F) Pagos a la entidad o entidades propietarias		0,00	0,00
2. Devolución de aportaciones y reparto de resultados a la entidad o entidades propietarias		0,00	0,00
G) Cobros por emisión de pasivos financieros:		0,00	0,00
3. Obligaciones y otros valores negociables		0,00	0,00
4. Préstamos recibidos		0,00	0,00
5. Otras deudas		0,00	0,00
H) Pagos por reembolso de pasivos financieros:		0,00	0,00
6. Obligaciones y otros valores negociables		0,00	0,00
7. Préstamos recibidos		0,00	0,00
8. Otras deudas		0,00	0,00
Flujos netos de efectivo por actividades de financiación (+E-F+G-H)		0,00	0,00
IV. FLUJOS DE EFECTIVO PENDIENTES DE CLASIFICACIÓN			
I) Cobros pendientes de aplicación		187.843,35	94.976,89
J) Pagos pendientes de aplicación		133.805,81	71.240,44
Flujos netos de efectivo pendientes de clasificación (+I-J)		54.037,54	23.736,45
V. EFECTO DE LAS VARIACIONES DE LOS TIPOS DE CAMBIO		0,00	0,00
VI. INCREMENTO/DISMINUCIÓN NETA DEL EFECTIVO Y ACTIVOS LÍQUIDOS EQUIVALENTES AL EFECTIVO (I+II+III+IV+V)		-353.339,13	360.794,68

Puede comprobar la autenticidad de esta copia mediante CSV: OIP_JAPXTKSJFISZ6CD6J9GF7IP4TF29 en https://www.pap.hacienda.gob.es

MINISTERIO
DE HACIENDA
Y FUNCIÓN PÚBLICA

12365 - Casa de América

D. Estado de flujos de efectivo

REDCOA (2023) F

Fecha: 4/3/2024

Euros

	NOTAS EN MEMORIA	EJ. N	EJ. N-1
Efectivo y activos líquidos equivalentes al efectivo al inicio del ejercicio		700.356,06	339.561,38
Efectivo y activos líquidos equivalentes al efectivo al final del ejercicio		347.016,93	700.356,06

Puede comprobar la autenticidad de esta copia mediante CSV: OIP_JAPXTKSJFISZ6CD6J9GF7IP4TF29 en https://www.pap.hacienda.gob.es

MEMORIA DEL EJERCICIO 2023

Puede comprobar la autenticidad de esta copia mediante CSV: OIP_JAPXTKSJFISZ6CD6J9GF7IP4TF29 en https://www.pap.hacienda.gob.es

ÍNDICE

1. Organización y Actividad....14
2. Gestión indirecta....18
3. Bases de presentación y principios contables....18
4. Normas de reconocimiento y valoración....19
5. Inmovilizado material....25
6. Inversiones inmobiliarias....26
7. Inmovilizado intangible....27
8. Arrendamientos financieros....28
9. Activos financieros....29
10. Pasivos financieros....29
11. Coberturas contables....29
12. Activos construidos o adquiridos para otras entidades y otras existencias....29
13. Moneda extranjera....29
14. Transferencias, subvenciones y otros ingresos y gastos....29
15. Provisiones y contingencias....30
16. Información sobre medio ambiente....30
17. Activos en estado de venta....30
18. Presentación por actividades de la cuenta de resultado económico patrimonial....31
19. Operaciones por administración de recursos por cuenta de otros entes públicos....31
20. Operaciones no presupuestarias de tesorería....31
21. Contratación administrativa....31
22. Valores recibidos en depósito....31
23. Tesorería....32
24. Indicadores financieros, patrimoniales y presupuestarios....34
25. Información sobre el coste de las actividades....37
26. Indicadores de gestión....37
27. Hechos posteriores al cierre....37

Puede comprobar la autenticidad de esta copia mediante CSV: OIP_JAPXTKSJFISZ6CD6J9GF7IP4TF29 en https://www.pap.hacienda.gob.es

1. Organización y Actividad.

1.1. Norma de creación

El Consorcio Casa de América (en adelante Consorcio o Casa de América) se constituyó el 7 de marzo de 1990, configurándose como una entidad de derecho público de carácter interadministrativo con personalidad jurídica propia y plena capacidad de obrar. Está integrado por el Ministerio de Asuntos Exteriores, Unión Europea y Cooperación a través de la Secretaría de Estado de Cooperación Internacional y para Iberoamérica y el Caribe, la Comunidad de Madrid y el Ayuntamiento de Madrid. La duración del Consorcio será de 75 años susceptibles de ser prorrogados mediante acuerdo entre las partes.

1.2. Actividad

El Consorcio se crea con el objetivo de fomentar el mejor conocimiento entre los pueblos iberoamericanos y España. La Casa de América se configura como centro activo y dinámico para el desarrollo de todo tipo de actividades, fomentando el debate, la reflexión y la investigación sobre temas de contenido cultural, artístico e ideológico, social, científico, tecnológico, económico y político. Se trata de crear un foro y punto de encuentro objetivo y abierto orientado a la difusión de aquellos elementos que, en alguna medida, puedan contribuir a estrechar los lazos que unen a los países integrantes de la Comunidad Iberoamericana de Naciones, así como al acercamiento institucional entre América y Europa.

El Consorcio tiene por objeto la gestión de los servicios socio-culturales previstos en sus estatutos así como las operaciones de rehabilitación, conservación y mantenimiento de su sede del Palacio de Linares, situado en la Plaza de la Cibeles de Madrid, inmueble propiedad del Ayuntamiento de Madrid, cedido en uso y disfrute al Consorcio e inscrito en el registro de bienes de interés cultural del Patrimonio Histórico Español.

Son fines generales del Consorcio:

- Fomentar la realización de actuaciones y proyectos que contribuyan al mejor conocimiento entre los pueblos de Iberoamérica y España.

- Impulsar el desarrollo de las relaciones de España con los países americanos y, especialmente con los de Iberoamérica, en los ámbitos institucionales, culturales, sociales, científicos y económicos.

- Estrechar los vínculos de amistad, solidaridad y cooperación entre los países miembros de la Comunidad Iberoamericana de Naciones.

- Promocionar Madrid como lugar de encuentro entre Europa y América, facilitando el acercamiento institucional entre continentes.

Puede comprobar la autenticidad de esta copia mediante CSV: OIP_JAPXTKSJFISZ6CD6J9GF7IP4TF29 en https://www.pap.hacienda.gob.es

- Servir de foro a las representaciones diplomáticas de los países iberoamericanos para la difusión de los intereses y realidades de dichos países en España y Europa.

- Promover una mayor presencia en todos los ámbitos de la cultura de raíz hispánica.

- Cualesquiera otros que contribuyan a la realización de los objetivos por los cuales se constituye dicho consorcio.

Son atribuciones del Consorcio:

1. La promoción, fomento y coordinación de cuantas actividades y programas ejecuten los miembros consorciados con motivo de la prestación del servicio socio-cultural e institucional, así como la realización de las actividades y programas que acuerden sus órganos de Gobierno.

2. La suscripción de cuantos convenios con entidades públicas o privadas nacionales o extranjeras, sean precisos para el desarrollo de sus fines.

3. La captación de cuantos recursos económicos sean necesarios para la financiación de las actividades y programas propios del Consorcio.

4. Cualesquiera otras que, con sujeción a la legislación vigente, puedan garantizar el completo cumplimiento de sus fines.

1.3. Principales fuentes de ingresos

Los recursos del Consorcio están constituidos por:

a) Transferencias y subvenciones que anualmente se consignen dentro de los presupuestos de las entidades consorciadas.
b) Bienes y valores que constituyen el patrimonio del Consorcio, así como las rentas y productos del mismo.
c) Subvenciones, aportaciones voluntarias o donaciones que otorguen a su favor entidades públicas o privadas.
d) Ingresos, tanto de Derecho público como de Derecho privado, que puedan corresponder al Consorcio como consecuencia de sus actividades y los rendimientos por servicios prestados a terceros.
e) Cualesquiera otros recursos económicos, ordinarios o extraordinarios, que puedan serle legalmente atribuidos.

Puede comprobar la autenticidad de esta copia mediante CSV: OIP_JAPXTKSJFISZ6CD6J9GF7IP4TF29 en https://www.pap.hacienda.gob.es

El Ministerio de Asuntos Exteriores, Unión Europea y Cooperación a través de la Secretaría de Estado de Cooperación Internacional y para Iberoamérica y el Caribe, asegurará el desarrollo de las actividades y programas del Consorcio mediante la aportación de los recursos necesarios en los ámbitos de personal, medios materiales, programas y funcionamiento del Ente Consorcial.

Las otras Administraciones consorciadas consignarán, dentro de sus respectivos presupuestos, las dotaciones necesarias para atender el desarrollo de los futuros programas, en función del grado de participación en los mismos.

1.4. Consideración fiscal

Impuesto sobre Sociedades

El Consorcio Casa de América está considerado entidad beneficiaria del mecenazgo según la disposición adicional séptima de la Ley 49/2002, de 23 de diciembre, de régimen fiscal de las entidades sin fines lucrativos y de los incentivos fiscales al mecenazgo. (BOE de 24 de diciembre de 2002).

Impuesto sobre el valor añadido (IVA)

CASA AMÉRICA aplicaba en sus declaraciones-liquidaciones del IVA porcentajes de deducibilidad superiores a aquéllos declarados en contabilidad. En ambos casos los porcentajes de deducibilidad del IVA declarados eran incorrectos puesto que no reflejaban la realidad de las actividades desarrolladas por CASA AMÉRICA.

La Dirección de CASA AMÉRICA determinó regularizar su situación tributaria en lo que al IVA se refiere con alcance a los ejercicios no prescritos administrativamente (2012 a 2015), consensuando con la Administración tributaria la aplicación del siguiente criterio: imputar y deslindar los gastos por la misma soportados a su actividad institucional, su actividad comercial y aquéllos considerados comunes a ambas actividades, bajo el entendimiento de que las cuotas del IVA soportado directamente relacionadas con su actividad institucional no serán deducibles, al contrario de las cuotas del IVA imputadas a su actividad comercial, que resultarán plenamente deducibles. En el caso de cuotas del IVA soportado afectas a ambas actividades, las mismas resultarán deducibles en un porcentaje del 50%, conforme a la utilización dada al Palacio de Linares. La Administración tributaria ha aceptado la regularización propuesta por CASA AMÉRICA.

Es intención de CASA AMÉRICA mantener el criterio de deducibilidad del IVA anteriormente expuesto en el futuro cumplimiento de sus obligaciones tributarias.

Puede comprobar la autenticidad de esta copia mediante CSV: OIP_JAPXTKSJFISZ6CD6J9GF7IP4TF29 en https://www.pap.hacienda.gob.es

1.5. Estructura organizativa básica de la entidad

Los órganos de gobierno del Consorcio son el Consejo Rector, la Comisión Delegada y el Director General:

- El **Consejo Rector**, superior autoridad y órgano colegiado de dirección de carácter paritario, cuyos miembros son designados y revocados por las administraciones consorciadas. Estará compuesto por 3 miembros en representación del Ministerio de Asuntos Exteriores, Unión Europea y Cooperación; 3 miembros en representación de la Comunidad de Madrid y 3 miembros en representación del Ayuntamiento de Madrid. El Consejo Rector tendrá un presidente y dos vicepresidentes elegidos entre sus miembros.

- La **Comisión Delegada** del Consejo Rector, con un representante de cada institución del Consorcio y el Director General del mismo. A sus reuniones podrán asistir, cuando sean requeridos para ello, el Director de Programación, el Director de Patrimonio y el Director Gerente.

- El **Director General**, órgano unipersonal superior de carácter ejecutivo, nombrado por el Consejo Rector, mediante acuerdo consensuado de sus miembros, a propuesta del Ministerio de Asuntos Exteriores, Unión Europea y Cooperación.

Los miembros del Consejo Rector no han percibido remuneración alguna durante el ejercicio finalizado el 31 de diciembre de 2023 y 2022 y no mantienen saldos con el Consorcio Casa de América. Tampoco existen obligaciones contraídas o asumidas en nombre de los mismos.

La remuneración percibida durante el ejercicio 2023 por altos cargos asciende a 251.468,85 euros brutos (215.235,18euros brutos en 2022).

1.6. Organización contable

Con objeto de ordenar la gestión económica del Consorcio, se elaborará para cada ejercicio un presupuesto estimativo. El Consejo Rector aprobará anualmente, y previa la tramitación correspondiente, el presupuesto ordinario del Consorcio, así como la liquidación del mismo y los estados de cuentas y balances.

Los servicios de contabilidad dependerán del Director Gerente.

La contabilidad del Consorcio se ajustará a las normas aplicables a las entidades administrativas de base territorial.

Puede comprobar la autenticidad de esta copia mediante CSV: OIP_JAPXTKSJFISZ6CD6J9GF7IP4TF29 en https://www.pap.hacienda.gob.es

El procedimiento de ordenación de gastos y pagos del Consorcio se ajustará a las normas aplicables a los Organismos Autónomos de conformidad a lo dispuesto en el capítulo II del Título III de la LOFAGE (Ley 6/1997, de 14 de abril de organización y funcionamiento de la Administración General del Estado).

1.7. Número medio de empleados

El detalle del personal a 31 de diciembre del 2023 y 2022 es el siguiente:

Categoría profesional	Ejercicio 2023			Ejercicio 2022		
	Hombres	Mujeres	TOTAL	Hombres	Mujeres	TOTAL
Altos Cargos	3	0	3	3	0	3
Personal Laboral	6	16	22	5	16	21
TOTAL	9	16	25	8	16	24

Adicionalmente, indicar que el personal medio de los ejercicios 2023 y 2022 ha sido el siguiente:

Ejercicio	2023	2022
Altos Cargos	3	3
Personal laboral	22	21
TOTAL	25	24

2. Acuerdos de concesión y actividades conjuntas.

El Consorcio no tiene suscritos acuerdos de concesión y actividades conjuntas que deban considerarse con un importe significativo.

3. Bases de presentación y principios contables.

Las Cuentas Anuales del ejercicio 2023 adjuntas han sido formuladas por el Director General a partir de los registros contables del Consorcio a 31 de diciembre de 2023, en aplicación de lo dispuesto en el Plan General de Contabilidad Pública aprobado

Puede comprobar la autenticidad de esta copia mediante CSV: OIP_JAPXTKSJFISZ6CD6J9GF7IP4TF29 en https://www.pap.hacienda.gob.es

por la Orden EHA/1037/2010, de 13 de abril, y en ellas se han aplicado los principios contables, criterios de valoración y el resto de disposiciones legales vigentes en materia contable, y muestran la imagen fiel del patrimonio, de la situación financiera y de los resultados del Consorcio, así como la veracidad de los flujos incorporados en el estado de flujos de efectivo.

No existen razones excepcionales por las que, para mostrar la imagen fiel, no se hayan aplicado disposiciones legales en materia contable.

Comparación de la información: Se presentan a efectos comparativos, con cada una de las partidas del balance, de la cuenta de pérdidas y ganancias, del estado de cambios en el patrimonio neto, del estado de flujos de efectivo y de la memoria, además de las correspondientes al ejercicio 2023, las del ejercicio 2022.

4. Normas de reconocimiento y valoración.

4.1 Inmovilizado Material.

Se valora a su precio de adquisición o a su coste de producción que incluye, además del importe facturado después de deducir cualquier descuento o rebaja en el precio, todos los gastos adicionales y directamente relacionados que se produzcan hasta su puesta en funcionamiento, como los gastos de explanación y derribo, transporte, seguros, instalación, montaje y otros similares.

El Consorcio incluye en el coste del inmovilizado material que necesita un periodo de tiempo superior a un año para estar en condiciones de uso, explotación o venta, los gastos financieros relacionados con la financiación específica o genérica, directamente atribuible a la adquisición, construcción o producción. Forma parte también, del valor del inmovilizado material, la estimación inicial del valor actual de las obligaciones asumidas derivadas del desmantelamiento o retiro y otras asociadas al activo, tales como los costes de rehabilitación, cuando estas obligaciones dan lugar al registro de provisiones. No es aplicable la activación de grandes reparaciones y costes de retiro y rehabilitación.

El Consorcio no tiene compromisos de desmantelamiento, retiro o rehabilitación para sus bienes de activo, por ello no se han contabilizado en los activos valores para la cobertura de tales obligaciones de futuro.

El Director General del Consorcio considera que el valor contable de los activos no supera el valor recuperable de los mismos.

Puede comprobar la autenticidad de esta copia mediante CSV: OIP_JAPXTKSJFISZ6CD6J9GF7IP4TF29 en https://www.pap.hacienda.gob.es

Se registrará la pérdida por deterioro del valor de un elemento del inmovilizado material cuando su valor neto contable supere a su importe recuperable, entendiendo éste como el mayor importe entre su valor razonable menos los costes de venta y su valor en uso.

Los gastos realizados durante el ejercicio con motivo de las obras y trabajos efectuados por el Consorcio, se cargarán en las cuentas de gastos que correspondan. Los costes de ampliación o mejora que dan lugar a un aumento de la capacidad productiva o a un alargamiento de la vida útil de los bienes, son incorporados al activo como mayor valor del mismo.

Las cuentas del inmovilizado material en curso, se cargan por el importe de dichos gastos, con abono a la partida de ingresos que recoge los trabajos realizados por el Consorcio para sí misma.

Los costes relacionados con grandes reparaciones de los elementos del inmovilizado material se reconocerán como sustitución en el momento en que se incurren y se amortizan durante el periodo que medie hasta la siguiente reparación, dando de baja cualquier importe asociado a la reparación que pudiera permanecer en el valor contable del citado inmovilizado.

La amortización de los elementos del inmovilizado material se realiza desde el momento en el que están disponibles para su puesta en funcionamiento, de forma lineal durante su vida útil, estimando un valor residual nulo.

4.2 Inversiones Inmobiliarias.

El Consorcio no dispone de inversiones inmobiliarias.

4.3 Inmovilizado Intangible.

Según informe realizado por el Tribunal de Cuentas el inmovilizado material de este Consorcio está sobrevalorado, activando indebidamente, como inmovilizado material, su sede (Palacio de Linares), propiedad del Ayuntamiento de Madrid, por el importe del valor catastral, lo que motiva una sobrevaloración en el ejercicio 2018 de los epígrafes “Inmovilizado material” y “Patrimonio aportado” del balance consolidado, por una cuantía de 16,3 millones de euros, en lugar de registrar, como inmovilizado intangible, el valor razonable del derecho de uso del citado inmueble considerando solo el valor catastral de la construcción.
Se ha dispuesto en el ejercicio 2018 la reclasificación y nueva valoración según las directrices contables aconsejadas.
El Consorcio Casa de América se crea en 1990 por 75 años. Supone que quedaban 47 años del Palacio de Linares como sede de Casa de América desde 1992. La contabilización se hará (75 años - 2 años) siendo 73 el plazo de cesión.

Puede comprobar la autenticidad de esta copia mediante CSV: OIP_JAPXTKSJFISZ6CD6J9GF7IP4TF29 en https://www.pap.hacienda.gob.es

Datos para los cálculos:
Valor catastral de la construcción: 6.091.449,58 euros
Dividimos este valor entre 46 años que quedan de cesión. Anualmente se imputará 132.422,82 euros. El Consorcio lo divide entre 75-2 que consideramos que es el plazo de cesión. Anualmente se imputará 83.444,51€ Amortización de ejercicios anteriores del 1992 a 2018 ambos incluidos (26 años) 2.169.557,38.

EL resto del inmovilizado intangible se valora inicialmente por su coste, ya sea éste el precio de adquisición o el coste de producción. El coste del inmovilizado intangible adquirido mediante combinaciones de negocios es su valor razonable en la fecha de adquisición.

Después del reconocimiento inicial, el inmovilizado intangible se valora por su coste, menos la amortización acumulada y, en su caso, el importe acumulado de las correcciones por deterioro registradas.

Para cada inmovilizado intangible se analiza y determina si la vida útil es definida o indefinida. No existe ningún inmovilizado intangible con vida útil indefinida.

Los activos intangibles que tienen vida útil definida se amortizan sistemáticamente en función de la vida útil estimada de los mismos y de su valor residual.

Los métodos y periodos de amortización aplicados son revisados en cada cierre ejercicio y, si procede, ajustados de forma prospectiva.

Al menos al cierre del ejercicio, se evalúa la existencia de indicios de deterioro, en cuyo caso se estiman los importes recuperables, efectuándose las correcciones valorativas que procedan. En el presente ejercicio no se han reconocido «Pérdidas por deterioro» derivadas de los activos intangibles.

4.4 Arrendamiento Financiero.

La entidad no dispone de ningún tipo de arrendamiento financiero.

4.5 Permutas.

El Consorcio, no ha realizado durante el ejercicio ningún tipo de permutas.

4.6 Instrumentos Financieros.

El Consorcio tiene registrados en el capítulo de instrumentos financieros, aquellos contratos que dan lugar a un activo financiero en una empresa y, simultáneamente, a un pasivo financiero o a un instrumento de patrimonio en otra empresa. La presente norma resulta de aplicación a los siguientes.

Puede comprobar la autenticidad de esta copia mediante CSV: OIP_JAPXTKSJFISZ6CD6J9GF7IP4TF29 en https://www.pap.hacienda.gob.es

a) Activos financieros:

- Efectivo y otros activos líquidos equivalentes.
- Créditos por operaciones comerciales: Clientes y deudores varios.
- Créditos a terceros: Tales como los préstamos y créditos financieros concedidos, incluidos los surgidos de la venta de activos no corrientes.
- Valores representativos de deuda de otras empresas adquiridos: tales como las obligaciones, bonos y pagarés.
- Instrumentos de patrimonio de otras empresas adquiridos: Acciones, participaciones en instituciones de inversión colectiva y otros instrumentos de patrimonio.
- Derivados con valoración favorable para la empresa: Entre ellos, futuros, opciones, permutas financieras y compraventa de moneda extranjera a plazo.
- Otros activos financieros: Tales como depósitos en entidades de crédito, anticipos y créditos al personal, fianzas y depósitos constituidos, dividendos a cobrar y desembolsos exigidos sobre instrumentos de patrimonio propio.

b) Pasivos financieros:

- Débitos por operaciones comerciales: Proveedores y acreedores varios
- Deudas con entidades de crédito;
- Obligaciones y otros valores negociables emitidos: Tales como bonos y pagarés
- Derivados con valoración desfavorable para la empresa: Entre ellos, futuros, opciones, permutas financieras y compraventa de moneda extranjera a plazo
- Deudas con características especiales
- Otros pasivos financieros: Deudas con terceros, tales como los préstamos y créditos financieros recibidos de personas o empresas que no sean entidades de crédito incluidos los surgidos en la compra de activos no corrientes, fianzas y depósitos recibidos y desembolsos exigidos por terceros sobre participaciones.

Activos financieros

Los activos financieros se registran inicialmente al valor razonable de la contraprestación entregada más los costes de la transacción que sean directamente atribuibles.

Los activos financieros que posee la Sociedad se clasifican en las siguientes categorías:

Puede comprobar la autenticidad de esta copia mediante CSV: OIP_JAPXTKSJFISZ6CD6J9GF7IP4TF29 en https://www.pap.hacienda.gob.es

- Préstamos y cuentas por cobrar: Se registran a su coste amortizado, correspondiendo al efectivo entregado, menos las devoluciones del principal efectuadas, más los intereses devengados no cobrados en el caso de los préstamos, y al valor actual de la contraprestación realizada en el caso de las cuentas por cobrar. El Consorcio registra las correspondientes provisiones por la diferencia existente entre el importe a recuperar de las cuentas por cobrar y el valor en libros por el que se encuentran registradas.

- Inversiones mantenidas hasta su vencimiento: aquellos valores representativos de deuda, con una fecha de vencimiento fijada, cobros de cuantía determinada o determinable, que se negocien en un mercado activo y que el Consorcio tiene intención y capacidad de conservar hasta su vencimiento. Se contabilizan a su coste amortizado.

- Efectivo y otros medios líquidos equivalentes: Bajo este epígrafe del balance de situación adjunto se registra el efectivo en caja y bancos, depósitos a la vista y otras inversiones a corto plazo de alta liquidez que son rápidamente realizables en caja y que no tienen riesgo de cambios en su valor.

Pasivos financieros

Las cuentas a pagar se registran inicialmente a su coste de mercado y posteriormente son valoradas al coste amortizado utilizando el método de la tasa de interés efectivo.

Las transacciones en moneda distintas al euro, han sido contabilizadas por el importe de conversión de cada una de las divisas, en el momento del pago, por lo que no existen diferencias de cambio.

4.7 Coberturas contables.

No existen instrumentos financieros derivados ni compuestos, ni ha sido necesaria la contabilización de coberturas.

4.8 Existencias.

El Consorcio no dispone de material inventariable para comerciar.

4.9 Activos construidos o adquiridos para otras entidades.

No se ha efectuado ningún tipo de operación que deba indicarse en este punto.

4.10 Transacciones en moneda extranjera.

El Consorcio no ha realizado transacciones en moneda distinta del euro en el ejercicio 2023 y 2022.

Puede comprobar la autenticidad de esta copia mediante CSV: OIP_JAPXTKSJFISZ6CD6J9GF7IP4TF29 en https://www.pap.hacienda.gob.es

4.11 Ingresos y gastos.

Los ingresos y gastos se imputan en función del criterio del devengo con independencia del momento en que se produce la corriente monetaria o financiera derivada de ellos.

Los ingresos provienen de las aportaciones de los entes consorciados, distinguiéndolos entre aportaciones de capital y aportaciones para gastos corrientes.

4.12 Provisiones y Contingencias.

El Consorcio no se ha visto obligado a realizar ninguna provisión, ni conoce ninguna contingencia al cierre del ejercicio.

4.13 Transferencias y subvenciones.

Las subvenciones y transferencias recibidas son imputadas anualmente al resultado presupuestario en la fecha de su reconocimiento.

4.14 Actividades conjuntas.

La entidad no ha realizado actividades conjuntas.

4.15 Activos en estado de venta.

No se dispone de ningún activo que sea susceptible de ser enajenado.

5. Inmovilizado Material

Puede comprobar la autenticidad de esta copia mediante CSV: OIP_JAPXTKSJFISZ6CD6J9GF7IP4TF29 en https://www.pap.hacienda.gob.es

MINISTERIO
DE HACIENDA
Y FUNCIÓN PÚBLICA

12365 - Casa de América

F.5. Inmovilizado material

REDCOA (2023) F

Fecha: 4/3/2024

Euros

DESCRIPCIÓN/Nº DE CUENTAS	SALDO INICIAL	ENTRADAS	AUMENTO POR TRASPASO DE OTRAS PARTIDAS	SALIDAS	DISMINUCIÓN POR TRASPASO A OTRAS PARTIDAS	CORRECCIONES VALORATIVAS NETAS POR DETERIORO DEL EJERCICIO	AMORTIZACIONES DEL EJERCICIO	SALDO FINAL
1. Terrenos 210 (2810) (2910) (2990)	0,00							
2. Construcciones 211 (2811) (2911) (2991)								0,00
3. Infraestructuras 212 (2812) (2912) (2992)								0,00
4. Bienes del patrimonio histórico 213 (2813) (2913) (2993)								0,00
5. Otro inmovilizado material 214,215,216,217,218,219, (2814) (2815) (2816) (2817) (2818) (2819) (2914) (2915) (2916) (2917) (2918) (2919) (2999)	289.250,45	37.785,00		0,00	0,00	0,00	56.473,04	270.562,41
6. Inmovilizaciones en curso y anticipos 2300,2310,232,233,234,235,237,2390								0,00
7. Activos de concesión								0,00
TOTAL	289.250,45	37.785,00	0,00	0,00	0,00	0,00	56.473,04	270.562,41

Se informará sobre lo que se indica en el apartado 2 del punto 5 de la memoria.

Puede comprobar la autenticidad de esta copia mediante CSV: OIP_JAPXTKSJFISZ6CD6J9GF7IP4TF29 en https://www.pap.hacienda.gob.es

Al cierre de los ejercicios 2023 y 2022:

a) No existe costes estimados de desmantelamiento.

b) No se han capitalizado gastos financieros en el ejercicio.

c) No se han contabilizado correcciones valorativas por deterioro.

d) No se han recibido ni entregado bienes en adscripción durante el ejercicio.

e) No se han recibido ni entregado bienes en cesión durante el ejercicio.

f) El Consorcio no dispone de bienes adquiridos en régimen de arrendamiento financiero.

g) El Consorcio no dispone de bienes correspondientes al patrimonio histórico, si bien, su actividad, tal como se indica en la Nota 1, se desarrolla en el Palacio de Linares, propiedad del Ayuntamiento de Madrid e incluido en el Registro de bienes de interés cultural del Patrimonio Histórico Español.

h) No existen restricciones a la disponibilidad presente de los bienes que componen el inmovilizado material. No se estiman restricciones futuras que afecten a los bienes mencionados.

Los coeficientes de amortización aplicados en el ejercicio 2023 son los siguientes:

Elemento	Vida Útil (años)	% Amortización
Mejoras en edificios	25	4
Instalaciones técnicas y maquinarias	10	10
Mobiliario	5	20
Equipos para el proceso de la información	5	20
Elementos de transporte	5	20
Otro inmovilizado material	10	10

6. Inversiones inmobiliarias.

El Consorcio no dispone de inversiones inmobiliarias.

7. Inmovilizado Intangible.

Puede comprobar la autenticidad de esta copia mediante CSV: OIP_JAPXTKSJFISZ6CD6J9GF7IP4TF29 en https://www.pap.hacienda.gob.es

MINISTERIO
DE HACIENDA
Y FUNCIÓN PÚBLICA

12365 - Casa de América

F.7. Inmovilizado intangible

REDCOA (2023) F

Fecha: 4/3/2024

Euros

DESCRIPCIÓN/Nº DE CUENTAS	SALDO INICIAL	ENTRADAS	AUMENTO POR TRASPASO DE OTRAS PARTIDAS	SALIDAS	DISMINUCIÓN POR TRASPASO A OTRAS PARTIDAS	CORRECCIONES VALORATIVAS NETAS POR DETERIORO DEL EJERCICIO	AMORTIZACIONES DEL EJERCICIO	SALDO FINAL
1. Inversión en investigación y desarrollo 200, 201 (2800) (2801)								0,00
2. Propiedad industrial e intelectual 203 (2803) (2903)	8.022,02	3.785,00					4.877,13	6.929,89
3. Aplicaciones informáticas 206 (2806) (2906)	9.051,50	0,00					215,10	8.836,40
4. Inversiones sobre activos utilizados en régimen de arrendamiento o cedidos 207 (2807) (2907)	10.599,11	0,00			0,00		0,00	10.599,11
5. Otro inmovilizado intangible 208, 209 (2809) (2909)	3.511.886,01	12.115,00	0,00				95.559,51	3.428.441,50
6. Activos de concesión								0,00
TOTAL	3.539.558,64	15.900,00	0,00	0,00	0,00	0,00	100.651,74	3.454.806,90

Se informará sobre lo que se indica en el apartado 2 del punto 7 de la memoria.

Puede comprobar la autenticidad de esta copia mediante CSV: OIP_JAPXTKSJFISZ6CD6J9GF7IP4TF29 en https://www.pap.hacienda.gob.es

Los coeficientes de amortización aplicados en el ejercicio 2023 son los siguientes:

Elemento	Vida Útil (años)	% Amortización
Propiedad industrial, patentes y marcas	10	10
Aplicaciones informáticas	5	20
Otro inmovilizado intangible	10	10

Al cierre de los ejercicios 2023 y 2022:

a) No se han capitalizado gastos financieros en el ejercicio.

b) No se han contabilizado correcciones valorativas por deterioro.

c) No se han contabilizado gastos de investigación y desarrollo durante el ejercicio.

d) No existen restricciones a la disponibilidad presente de los bienes que componen el inmovilizado intangible. No se estiman restricciones futuras que afecten a los bienes mencionados.

8. Arrendamientos financieros.

El Consorcio no dispone de arrendamientos financieros, ni en calidad de arrendador ni en calidad de arrendatario.

9. Activos financieros.

9.1. Información relacionada con el balance:

No ha habido activos financieros en el ejercicio 2023.

El Consorcio no ha reclasificado ningún activo financiero durante el ejercicio.

No existen activos financieros entregados en garantía.

9.2 No ha habido ingresos financieros derivados de la explotación de sus activos financieros en el ejercicio 2023.

9.3 Información sobre los riesgos del tipo de cambio y de tipo de interés

No existe

Puede comprobar la autenticidad de esta copia mediante CSV: OIP_JAPXTKSJFISZ6CD6J9GF7IP4TF29 en https://www.pap.hacienda.gob.es

10. Pasivos financieros.

10.1 Situación y movimiento de las deudas:

10.1.2 Resumen por categorías

No aplica

Otra información:

10.2 El Consorcio no dispone de líneas de crédito.

10.3 No existen riesgos de tipo de cambio.

10.4 No existe riesgo de tipo de interés.

10.5 El Consorcio no tiene garantías o avales concedidos en favor de terceros.

11. Coberturas contables.

No existen

12. Activos construidos o adquiridos para otras entidades y otras existencias.

El Consorcio no dispone de ningún elemento que se deba incluir en este punto.

13. Moneda extranjera.

La entidad no dispone de ninguna partida del balance valorada con moneda extranjera, ni ha efectuado operaciones significativas en otras monedas.

14. Transferencias, subvenciones y otros ingresos y gastos.

14. 1 Transferencias y subvenciones recibidas

El importe de las transferencias y subvenciones corrientes concedidas al Consorcio en los ejercicios 2023 y 2022 han sido las siguientes: (en euros)

Puede comprobar la autenticidad de esta copia mediante CSV: OIP_JAPXTKSJFISZ6CD6J9GF7IP4TF29 en https://www.pap.hacienda.gob.es

ORGANISMO CONCEDENTE	EJERCICIO 2023	EJERCICIO 2022
MINISTERIO ASUNTOS EXTERIORES	1.321.970,00	1.321.970,00
COMUNIDAD DE MADRID	60.000,00	60.000,00
AYUNTAMIENTO DE MADRID	100.000,00	100.000,00
FUNDACIÓN BANCO SANTANDER	30.000,00	30.000,00
NATURGY	--	10.000,00
FUNDACIÓN REPSOL	35.000,00	35.000,00
EULEN S.A.	20.000,00	30.000,00
FUNDACIÓN IBERDROLA ESPAÑA	16.000,00	16.000,00
CORPORACIÓN ANDINA DE FOMENTO	27.690,00	27.399,00
TELEFÓNICA , S.A.	100.000,00	100.000,00
BANCO BILBAO VIZCAYA ARGENTARIA S.A.	30.000,00	30.000,00
IBERIA LÍNEAS AÉREAS DE ESPAÑA,S.A.	20.000,00	30.000,00
ABANCA CORPORACIÓN BANCARIA, S.A.	30.000,00	30.000,00
	1.790.660,00	1.820.369,00
	1.790.660,00	1.820.369,00

14.2 El Consorcio no ha concedido transferencias o subvenciones en los ejercicios 2023 y 2022.

15. Provisiones y contingencias.

No existen

16. Información sobre medio ambiente.

En la contabilidad correspondiente a las presentes cuentas anuales no existe ninguna partida de naturaleza medioambiental que deba ser incluida en la Memoria.

17. Activos en estado de venta.

No se disponen, ni se prevé la venta de ninguno de sus activos.

Puede comprobar la autenticidad de esta copia mediante CSV: OIP_JAPXTKSJFISZ6CD6J9GF7IP4TF29 en https://www.pap.hacienda.gob.es

18. Presentación por actividades de la cuenta de resultado económico patrimonial.

El Consorcio no dispone de actividades diferenciadas que deban distinguirse en la cuenta de resultados.

19. Operaciones por administración de recursos por cuenta de otros entes públicos.

El Consorcio no administra recursos por cuenta de otros entes públicos.

20. Operaciones no presupuestarias de tesorería.

20.1 Estado de deudores no presupuestarios:

20. 2 Estado de acreedores no presupuestarios

20.3 Estado de los cobros pendientes de aplicación:

20.4 Estado de los pagos pendientes de aplicación:

21. Contratación administrativa.

En el ejercicio 2023 se adjudicaron 10 contrataciones por un importe total de 172.329,40 euros.

22. Valores recibidos en depósito.

El Consorcio no dispone de valores recibidos en depósito.

a) Remanentes de crédito:

Todos los remanentes de crédito son de libre disponibilidad.

b) Ejecución de proyectos de inversión.

No existen.

c) Acreedores por operaciones pendientes de aplicar a presupuesto.

No existen.

Puede comprobar la autenticidad de esta copia mediante CSV: OIP_JAPXTKSJFISZ6CD6J9GF7IP4TF29 en https://www.pap.hacienda.gob.es

23. Tesorería.

23.1.2. Ingresos

a) Proceso de gestión:

a.1) Derechos anulados:

No se han anulado derechos en el ejercicio 2023.

a.2) Derechos cancelados:

No se han cancelado derechos en el ejercicio 2023.

b) Devoluciones de ingresos:

No existen

23.2. Compromisos de gasto con cargo a ejercicios posteriores:

No existen compromisos de gasto con cargo a ejercicios posteriores.

23.3. Gastos con financiación afectada:

El Consorcio no dispone de gastos con financiación afectada.

23.4. Remanente de tesorería: (en euros)

Puede comprobar la autenticidad de esta copia mediante CSV: OIP_JAPXTKSJFISZ6CD6J9GF7IP4TF29 en https://www.pap.hacienda.gob.es

CASA MÉRICA
www.casamerica.es

Fecha Obtención 05/03/2024
Pág. 1

ESTADO DEL REMANENTE DE TESORERÍA

EJERCICIO 2023

CUENTAS	COMPONENTES	IMPORTES AÑO		IMPORTES AÑO ANTERIOR	
57,556	1. Fondos líquidos		347.016,93		700.356,06
	2. Derechos pendientes de cobro		382.477,84		125.283,13
430	+ del Presupuesto corriente				
431	+ de Presupuestos cerrados				
257,258,270,275,440,442,449,456,470,471,472,537,538,550,565,566	+ de Operaciones no presupuestarias	382.477,84		125.283,13	
	3. Obligaciones pendientes de pago		381.393,46		137.637,21
400	+ del Presupuesto corriente				
401	+ de Presupuestos cerrados				
165,166,180,185,410,414,419,453,456,475,476,477,502,515,516,521,550,560,561	+ de Operaciones no presupuestarias	381.393,46		137.637,21	
	4. Partidas pendientes de aplicación		-88.593,05		-34.555,51
554,559	- cobros realizados pendientes de aplicación definitiva	88.593,05		34.555,51	
555,5581,5585	+ pagos realizados pendientes de aplicación definitiva				
	I. Remanente de tesorería total (1 + 2 - 3 + 4)		259.508,26		653.446,47
2961,2962,2981,2982,4900,4901,4902,4903,5961,5962,5981,5982	II. Saldos de dudoso cobro				
	III. Exceso de financiación afectada				
	IV. Remanente de tesorería para gastos generales (I - II - III)		259.508,26		653.446,47

Puede comprobar la autenticidad de esta copia mediante CSV: OIP_JAPXTKSJFISZ6CD6J9GF7IP4TF29 en https://www.pap.hacienda.gob.es

25. Información sobre el coste de las actividades - ejercicio 2023.

No aplica

26. Indicadores de gestión.

La Entidad no ha obtenido ingresos en concepto de tasas o precios públicos, por lo que los indicadores de gestión no son de aplicación.

27. Hechos posteriores al cierre.

No hay procesos en marcha, que afecten a las cuentas del 2023

Fdo. D.
Director General

Madrid, a 5 de marzo de 2024.

Puede comprobar la autenticidad de esta copia mediante CSV: OIP_JAPXTKSJFISZ6CD6J9GF7IP4TF29 en https://www.pap.hacienda.gob.es

Informe del Auditor Independiente de Acuerdo con
Normas Internacionales de Auditoría

INSTITUCIÓN FERIAL DE MADRID (IFEMA MADRID)
Cuentas Anuales e Informe de Gestión
correspondientes al ejercicio anual terminado
el 31 de diciembre de 2023

Ernst & Young, S.L.
C/ Raimundo Fernández Villaverde, 65
28003 Madrid

Tel: 902 365 456
Fax: 915 727 238
ey.com

Building a better working world

INFORME DEL AUDITOR INDEPENDIENTE DE ACUERDO CON NORMAS INTERNACIONALES DE AUDITORÍA

A la Junta Rectora de Institución Ferial de Madrid (IFEMA MADRID):

Opinión

Hemos auditado las cuentas anuales de Institución Ferial de Madrid (IFEMA MADRID), (la Entidad), que comprenden el balance a 31 de diciembre de 2023, la cuenta de pérdidas y ganancias, el estado de cambios en el patrimonio neto, el estado de flujos de efectivo y la memoria correspondientes al ejercicio anual terminado en dicha fecha.

En nuestra opinión, las cuentas anuales adjuntas expresan, en todos los aspectos significativos, la imagen fiel del patrimonio y de la situación financiera de la Entidad a 31 de diciembre de 2023, así como de sus resultados y flujos de efectivo correspondientes al ejercicio anual terminado en dicha fecha, de conformidad con el marco normativo de información financiera que resulta de aplicación (que se identifica en la nota 2 de la memoria) y, en particular, con los principios y criterios contables contenidos en el mismo.

Fundamento de la opinión

Hemos llevado a cabo nuestra auditoría de conformidad con las Normas Internacionales de Auditoría (NIA). Nuestras responsabilidades de acuerdo con dichas normas se describen más adelante en la sección *Responsabilidades del auditor en relación con la auditoría de las cuentas anuales* de nuestro informe.

Somos independientes de la Entidad de conformidad con el Código de Ética para Profesionales de la Contabilidad del International Ethics Standards Board for Accountants (Código de Ética del IESBA), y hemos cumplido las demás responsabilidades de ética de conformidad con el Código de Ética del IESBA.

Consideramos que la evidencia de auditoría que hemos obtenido proporciona una base suficiente y adecuada para nuestra opinión.

Párrafo de énfasis

Llamamos la atención sobre la Nota 2. c) de la memoria de las cuentas anuales, que describe, entre los aspectos críticos de la valoración y estimación de la incertidumbre, que los contratos firmados para la adquisición de los derechos para la organización del Gran Premio de Fórmula 1 de Madrid que tendrá lugar a partir del año 2026 hasta 2035 suponen la existencia de algunos riesgos en cuya mitigación IFEMA MADRID está trabajando y que, si se materializaran, podrían afectar negativamente a la valoración del "Otro inmovilizado intangible" y/o podrían generar pasivos adicionales, y que el Comité Ejecutivo considera que no es probable que se materialicen los riesgos mencionados. Nuestra opinión no ha sido modificada en relación con esta cuestión.

Domicilio Social: Calle de Raimundo Fernández Villaverde, 65. 28003 Madrid - Inscrita en el Registro Mercantil de Madrid, tomo 9.364 general, 8.130 de la sección 3ª del Libro de Sociedades, folio 68, hoja nº 87.690-1, inscripción 1ª. C.I.F. B-78970506.

A member firm of Ernst & Young Global Limited.

Building a better working world

Otras cuestiones: marco de información financiera

Tal y como se indica en la nota 2 de la memoria adjunta, de acuerdo con la normativa que rige la actuación de Institución Ferial de Madrid (IFEMA MADRID) la misma no está sujeta a obligaciones contables normalizadas no resultando de obligación la formulación de cuentas anuales o estados financieros de acuerdo con un marco de información financiera expresamente establecido. Por este motivo, las cuentas anuales adjuntas han sido preparadas de acuerdo con el marco de información financiera que establecen los estatutos de Institución Ferial de Madrid (IFEMA MADRID) y que mejor permite alcanzar el propósito de mostrar la imagen fiel. En consecuencia, las cuentas anuales adjuntas no se han preparado en virtud de requerimientos legales y han sido auditados aplicando las Normas Internacionales de Auditoría. El presente informe en ningún caso puede entenderse como un informe de auditoría en los términos previstos en la normativa reguladora de la actividad de auditoría de cuentas vigente en España.

Otra información: Informe de gestión

El Comité Ejecutivo es responsable de la otra información. La otra información comprende la información incluida en el informe de gestión, pero no incluye las cuentas anuales ni nuestro informe de auditoría correspondiente.

Nuestra opinión sobre las cuentas anuales no cubre la otra información y no expresamos ninguna forma de conclusión que proporcione un grado de seguridad sobre esta.

En relación con nuestra auditoría de las cuentas anuales, nuestra responsabilidad es leer la otra información y, al hacerlo, considerar si existe una incongruencia material entre la otra información y las cuentas anuales o el conocimiento obtenido por nosotros en la auditoría o si parece que existe una incorrección material en la otra información por algún otro motivo. Si, basándonos en el trabajo que hemos realizado, concluimos que existe una incorrección material en esta otra información, estamos obligados a informar de ello. No tenemos nada de lo que informar a este respecto.

Responsabilidad del Comité Ejecutivo en relación con las cuentas anuales

El Comité Ejecutivo es responsable de la preparación de las cuentas anuales de forma que expresen la imagen fiel de conformidad con el Plan General de Contabilidad aprobado por el Real Decreto 1514/2007 y posteriores modificaciones (véase nota 2 de la memoria adjunta) y del control interno que el Comité Ejecutivo considere necesario para permitir la preparación de cuentas anuales libres de incorrección material, debida a fraude o error.

En la preparación de las cuentas anuales, el Comité Ejecutivo es responsable de la valoración de la capacidad de la Entidad de continuar como empresa en funcionamiento, revelando, según corresponda, las cuestiones relacionadas con la empresa en funcionamiento y utilizando el principio contable de empresa en funcionamiento excepto si el Comité Ejecutivo tiene intención de liquidar la entidad o de cesar sus operaciones, o bien no exista otra alternativa realista.

Responsabilidades del auditor en relación con la auditoría de las cuentas anuales

Nuestros objetivos son obtener una seguridad razonable de que las cuentas anuales en su conjunto están libres de incorrección material, debida a fraude o error, y emitir un informe de auditoría que contiene nuestra opinión.

Building a better working world

Seguridad razonable es un alto grado de seguridad pero no garantiza que una auditoría realizada de conformidad con las NIA siempre detecte una incorrección material cuando existe. Las incorrecciones pueden deberse a fraude o error y se consideran materiales si, individualmente o de forma agregada, puede preverse razonablemente que influyan en las decisiones económicas que los usuarios toman basándose en las cuentas anuales.

Como parte de una auditoría de conformidad con las NIA, aplicamos nuestro juicio profesional y mantenemos una actitud de escepticismo profesional durante toda la auditoría. También:

- Identificamos y valoramos los riesgos de incorrección material en las cuentas anuales, debida a fraude o error, diseñamos y aplicamos procedimientos de auditoría para responder a dichos riesgos y obtenemos evidencia de auditoría suficiente y adecuada para proporcionar una base para nuestra opinión. El riesgo de no detectar una incorrección material debida a fraude es más elevado que en el caso de una incorrección material debida a error, ya que el fraude puede implicar colusión, falsificación, omisiones deliberadas, manifestaciones intencionadamente erróneas, o la elusión del control interno.

- Obtenemos conocimiento del control interno relevante para la auditoría con el fin de diseñar procedimientos de auditoría que sean adecuados en función de las circunstancias, y no con la finalidad de expresar una opinión sobre la eficacia del control interno de la entidad.

- Evaluamos si las políticas contables aplicadas son adecuadas y la razonabilidad de las estimaciones contables y la correspondiente información revelada por el Comité Ejecutivo.

- Concluimos sobre si es adecuada la utilización, por el Comité Ejecutivo, del principio contable de empresa en funcionamiento y, basándonos en la evidencia de auditoría obtenida, concluimos sobre si existe o no una incertidumbre material relacionada con hechos o con condiciones que pueden generar dudas significativas sobre la capacidad de la Entidad para continuar como empresa en funcionamiento. Si concluimos que existe una incertidumbre material, se requiere que llamemos la atención en nuestro informe de auditoría sobre la correspondiente información revelada en las cuentas anuales o, si dichas revelaciones no son adecuadas, que expresemos una opinión modificada. Nuestras conclusiones se basan en la evidencia de auditoría obtenida hasta la fecha de nuestro informe de auditoría. Sin embargo, los hechos o condiciones futuros pueden ser la causa de que la Entidad deje de ser una empresa en funcionamiento.

- Evaluamos la presentación global, la estructura y el contenido de las cuentas anuales, incluida la información revelada, y si las cuentas anuales representan las transacciones y hechos subyacentes de un modo que logran expresar la imagen fiel.

Comunicamos con los responsables del gobierno de la entidad en relación con, entre otras cuestiones, el alcance y el momento de realización de la auditoría planificados y los hallazgos significativos de la auditoría, así como cualquier deficiencia significativa del control interno que identificamos en el transcurso de la auditoría.



ERNST & YOUNG, S.L.

Ángel Luis Martínez Fuentes

25 de abril de 2024

INSTITUCIÓN FERIAL DE MADRID (IFEMA MADRID)

Cuentas Anuales
correspondientes al ejercicio anual terminado el
31 de diciembre de 2023

ÍNDICE

CUENTAS ANUALES

- Balance al 31 de diciembre de 2023
- Cuenta de pérdidas y ganancias correspondiente al ejercicio anual terminado el 31 de diciembre de 2023
- Estado de cambios en el patrimonio neto correspondiente al ejercicio anual terminado el 31 de diciembre de 2023
- Estado de flujos de efectivo correspondiente al ejercicio anual terminado el 31 de diciembre de 2023
- Memoria correspondiente al ejercicio anual terminado el 31 de diciembre de 2023

FORMULACIÓN DE LAS CUENTAS ANUALES

INSTITUCIÓN FERIAL DE MADRID (IFEMA MADRID)
Balance al 31 de diciembre de 2023
(Expresado en euros)

ACTIVO	Notas	2023	2022
ACTIVO NO CORRIENTE		**443.618.497**	**208.177.297**
Inmovilizado intangible	**5**	**267.741.310**	**21.206.325**
Desarrollo		2.229.638	2.089.695
Concesiones		1.200.000	1.260.000
Patentes, licencias, marcas y similares		2.981.180	3.008.242
Aplicaciones informáticas		17.176.542	14.848.388
Otro inmovilizado intangible		244.153.950	-
Inmovilizado material	**6**	**167.025.662**	**175.036.013**
Construcciones		114.898.522	123.250.232
Instalaciones técnicas y otro inmovilizado material		41.169.670	42.901.660
Inmovilizado en curso y anticipos		10.957.470	8.884.121
Inversiones financieras a largo plazo	**7**	**580.840**	**818.740**
Otros activos financieros		580.840	818.740
Deudores comerciales no corrientes	**7**	**-**	**1.166.314**
Clientes por ventas y prestaciones de servicios		-	1.166.314
Activos por impuesto diferido	**13**	**8.270.685**	**9.949.904**
ACTIVO CORRIENTE		**184.543.832**	**164.152.753**
Existencias	**8**	**509.534**	**444.576**
Materias primas y otros aprovisionamientos		509.534	444.576
Deudores comerciales y otras cuentas a cobrar	**7 y 13**	**30.985.754**	**25.764.616**
Clientes por ventas y prestaciones de servicios de corto plazo		25.871.063	19.048.318
Clientes, empresas del grupo y asociadas		2.668.526	2.254.763
Deudores varios		1.440.152	2.387.439
Personal		293.842	465.487
Activos por impuesto corriente	13	1.148	1.044
Otros créditos con las Administraciones Públicas	13	711.023	1.607.565
Inversiones financieras a corto plazo	**7**	**106.240.997**	**50.133.797**
Valores representativos de deuda		81.120.279	14.995.486
Otros activos financieros		25.120.718	35.138.311
Periodificaciones a corto plazo	**14.1**	**3.161.118**	**2.345.078**
Efectivo y otros activos líquidos equivalentes	**9**	**43.646.429**	**85.464.686**
Tesorería		43.646.429	85.464.686
TOTAL ACTIVO		**628.162.329**	**372.330.050**

INSTITUCIÓN FERIAL DE MADRID (IFEMA MADRID)
Balance al 31 de diciembre de 2023
(Expresado en euros)

PATRIMONIO NETO Y PASIVO	Notas	2023	2022
PATRIMONIO NETO		**298.768.468**	**291.715.062**
FONDOS PROPIOS		**298.768.468**	**291.715.062**
Fondo social	**10**	**60.356.483**	**60.356.483**
Fondo social		60.356.483	60.356.483
Reservas		**1.858.799**	**1.858.799**
Legal y estatutarias		378.766	378.766
Otras reservas		1.480.033	1.480.033
Resultados de ejercicios anteriores		**229.499.780**	**227.569.684**
Remanente		249.934.171	248.004.075
Resultados negativos de ejercicios anteriores		(20.434.391)	(20.434.391)
Resultado del ejercicio	**3**	**7.053.406**	**1.930.097**
PASIVO NO CORRIENTE		**241.638.335**	**574.301**
Deudas a largo plazo	**12**	**241.638.335**	**574.301**
Otros pasivos financieros		241.638.335	574.301
PASIVO CORRIENTE		**87.755.526**	**80.040.687**
Provisiones a corto plazo	**11**	**606.666**	**548.973**
Deudas a corto plazo	**12**	**2.378.455**	**3.702.845**
Otros pasivos financieros		2.378.455	3.702.845
Deudas con empresas del grupo y asociadas a corto plazo	**12**	**3.062.032**	**-**
Acreedores comerciales y otras cuentas a pagar	**12**	**69.253.744**	**63.788.869**
Proveedores		35.026.961	36.374.909
Acreedores varios		677.646	505.056
Personal (remuneraciones pendientes de pago)		2.383.215	5.463.889
Otras deudas con las Administraciones Públicas	13	1.917.650	1.417.564
Anticipos de clientes		29.248.272	20.027.451
Periodificaciones a corto plazo	**12 y 15**	**12.454.629**	**12.000.000**
TOTAL PATRIMONIO NETO Y PASIVO		**628.162.329**	**372.330.050**

INSTITUCIÓN FERIAL DE MADRID (IFEMA MADRID)
Cuenta de pérdidas y ganancias correspondiente al ejercicio anual terminado el 31 de diciembre de 2023
(Expresado en euros)

	Notas	2023	2022
OPERACIONES CONTINUADAS			
Importe neto de la cifra de negocios	14.1	164.402.805	186.098.350
Ventas		68.764.382	81.506.335
Prestaciones de servicios		95.638.423	104.592.014
Trabajos realizados por la empresa para su activo	5 y 6	1.698.512	1.568.552
Aprovisionamientos	14.2	(1.479.246)	(1.375.350)
Consumo de materias primas y otras materias consumibles		(1.479.246)	(1.375.350)
Otros ingresos de explotación	14.3	11.545.371	-
Ingresos accesorios y otros de gestión corriente		11.545.371	-
Gastos de personal	14.4	(38.453.582)	(38.022.189)
Sueldos, salarios y asimilados		(27.942.585)	(28.054.579)
Cargas sociales		(10.510.997)	(9.967.610)
Otros gastos de explotación		(115.934.073)	(129.515.685)
Servicios exteriores	14.5	(103.464.311)	(121.156.321)
Tributos		(6.922.292)	(6.732.145)
Pérdidas, deterioro y variación de provisiones por operaciones comerciales		(2.485.438)	(1.627.219)
Otros gastos de gestión corriente		(3.062.032)	-
Amortización del inmovilizado	5 y 6	(16.655.066)	(14.615.748)
Excesos de provisiones	11	375.607	-
Deterioro y resultado por enajenaciones del inmovilizado	6	(6.726)	(2.684.572)
Resultados por enajenaciones y otras		(6.726)	(2.684.572)
Otros resultados	14.6	230.678	233.310
RESULTADO DE EXPLOTACIÓN		5.724.280	1.686.666
Ingresos financieros	14.7	3.463.933	191.845
De participaciones en instrumentos de patrimonio		71.894	22.176
En terceros		71.894	22.176
De valores negociables y otros instrumentos financieros		3.392.039	169.669
De terceros		3.392.039	169.669
Gastos financieros	14.7	(156.599)	(235.516)
Por deudas con terceros		(156.599)	(235.516)
Diferencias de cambio	14.7	78.924	(18.913)
RESULTADO FINANCIERO		3.386.258	(62.584)
RESULTADO ANTES DE IMPUESTOS		9.110.538	1.624.083
Impuesto sobre beneficios	13	(2.057.132)	306.014
RESULTADO DEL EJERCICIO PROCEDENTE DE OPERACIONES CONTINUADAS	3	7.053.406	1.930.097
RESULTADO DEL EJERCICIO	3	7.053.406	1.930.097

INSTITUCIÓN FERIAL DE MADRID (IFEMA MADRID)
Estado de cambios en el patrimonio neto correspondiente al ejercicio anual terminado el 31 de diciembre de 2023
(Expresado en euros)

	Notas	2023	2022
Resultado de la cuenta de pérdidas y ganancias	3	7.053.406	1.930.097
Total ingresos y gastos imputados directamente en el patrimonio neto		-	-
Total transferencias a la cuenta de pérdidas y ganancias		-	-
TOTAL INGRESOS Y GASTOS RECONOCIDOS		7.053.406	1.930.097

INSTITUCIÓN FERIAL DE MADRID (IFEMA MADRID)
Estado de cambios en el patrimonio neto correspondiente al ejercicio anual terminado el 31 de diciembre de 2023
(Expresado en euros)

	Fondo Social (Nota 10)	Reservas	Resultados de ejercicios anteriores	Resultado del ejercicio (Nota 3)	TOTAL
SALDO, FINAL DEL AÑO 2021	**60.356.483**	**1.858.799**	**227.478.647**	**91.036**	**289.784.966**
Ajustes por errores 2021	-	-	-	-	-
SALDO AJUSTADO, INICIO DEL AÑO 2022	**60.356.483**	**1.858.799**	**227.478.647**	**91.036**	**289.784.966**
Total ingresos y gastos reconocidos	-	-	-	1.930.097	1.930.097
Otras variaciones del patrimonio neto	-	-	91.036	(91.036)	-
SALDO, FINAL DEL AÑO 2022	**60.356.483**	**1.858.799**	**227.569.684**	**1.930.097**	**291.715.062**
Ajustes por errores 2022	-	-	-	-	-
SALDO AJUSTADO, INICIO DEL AÑO 2023	**60.356.483**	**1.858.799**	**227.569.684**	**1.930.097**	**291.715.062**
Total ingresos y gastos reconocidos	-	-	-	7.053.406	7.053.406
Otras variaciones del patrimonio neto	-	-	1.930.097	(1.930.097)	-
SALDO, FINAL DEL AÑO 2023	**60.356.483**	**1.858.799**	**229.499.780**	**7.053.406**	**298.768.468**

INSTITUCIÓN FERIAL DE MADRID (IFEMA MADRID)
Estado de flujos de efectivo correspondiente al ejercicio anual terminado el 31 de diciembre de 2023
(Expresado en euros)

	Notas	2023	2022
FLUJOS DE EFECTIVO DE LAS ACTIVIDADES DE EXPLOTACIÓN			
Resultado del ejercicio antes de impuestos		**9.110.538**	**1.624.083**
Procedente de operaciones continuadas		9.110.538	1.624.083
Ajustes del resultado		**5.579.122**	**12.052.427**
Amortización del inmovilizado	5 y 6	16.655.066	14.615.748
Correcciones valorativas por deterioro		2.485.438	1.627.219
Resultados por bajas y enajenaciones del inmovilizado		6.725	(2.684.572)
Ingresos financieros		(3.463.933)	(191.845)
Gastos financieros		383.349	235.516
Diferencias de cambio		(78.923)	18.913
Otros ingresos y gastos	5 y 6	(10.408.600)	(1.568.552)
Cambios en el capital corriente		**(4.134.525)**	**11.301.778**
Existencias		(64.958)	13.134
Deudores y otras cuentas a cobrar		(7.198.904)	(1.634.948)
Otros activos corrientes		44.825	1.097.876
Acreedores y otras cuentas a pagar		5.464.877	12.360.152
Otros pasivos corrientes		57.693	408.906
Otros activos y pasivos no corrientes		(2.438.058)	(943.342)
Otros flujos de efectivo de las actividades de explotación		**15.308.481**	**11.957.373**
Pagos de intereses		(156.599)	(235.516)
Cobros de intereses		3.463.933	191.845
Cobros (pagos) por impuesto sobre beneficios	13	1.147	1.044
Otros cobros (pagos)		12.000.000	12.000.000
Flujos de efectivo de las actividades de explotación		**25.863.615**	**36.935.661**
FLUJOS DE EFECTIVO DE LAS ACTIVIDADES DE INVERSIÓN			
Pagos por inversiones		**(257.760.795)**	**(61.375.229)**
Inmovilizado intangible		(8.777.022)	(5.281.664)
Inmovilizado material		(3.983.773)	(6.093.566)
Otros activos financieros		(245.000.000)	(50.000.000)
Cobros por desinversiones		**190.000.000**	**26.660.540**
Inmovilizado intangible		-	5.051.807
Inmovilizado material		-	1.608.733
Otros activos financieros		190.000.000	20.000.000
Flujos de efectivo de las actividades de inversión		**(67.760.795)**	**(34.714.689)**
Flujos de efectivo de las actividades de financiación		**-**	**-**
EFECTO DE LAS VARIACIONES DE LOS TIPOS DE CAMBIO		**78.923**	**(18.913)**
AUMENTO / DISMINUCIÓN NETA DEL EFECTIVO O EQUIVALENTES		**(41.818.256)**	**2.202.059**
Efectivo o equivalentes al comienzo del ejercicio	9	**85.464.686**	**83.262.627**
Efectivo o equivalentes al final del ejercicio	9	**43.646.429**	**85.464.686**

1. ACTIVIDAD DE LA EMPRESA

La Institución Ferial de Madrid (en adelante y de manera indistinta, IFEMA MADRID, la Institución o el Consorcio) es un consorcio de derecho público constituido por el Ayuntamiento de Madrid, la Comunidad de Madrid, la Cámara Oficial de Comercio, Industria y Servicios de Madrid y la Fundación Obra Social y Monte de Piedad de Madrid, con la naturaleza definida en el artículo 57 de la Ley 7/1985, de 2 de abril, reguladora de las Bases de Régimen Local, con personalidad jurídica propia, plena capacidad jurídica y de obrar, patrimonio propio y plena responsabilidad, independientes de las de los miembros fundadores.

La representación institucional de los entes participantes en el Consorcio se corresponderá, en tanto no se vea modificada, con su participación económica en el mismo a fecha de aprobación de los Estatutos.

De conformidad con el artículo 4 de sus Estatutos, aprobados definitivamente el 17 de mayo de 2016, tiene por objeto, en sus términos más amplios, la promoción, fomento y desarrollo del comercio, la industria y los servicios, según los términos que se incluyen a continuación. Para ello, podrá actuar, directa o indirectamente, mediante cualquier forma admitida en derecho. En particular le corresponde:

1. Organizar y gestionar, independientemente del tipo de formato en el que se celebren, presencial o virtual:

    a. Ferias de muestras generales, de cualquier ámbito territorial, nacional o internacional.
    b. Congresos nacionales e internacionales.
    c. Ferias o salones monográficos o sectoriales de cualquier ámbito territorial, nacional o internacional.
    d. Salones comerciales o técnicos de los mismos ámbitos.
    e. Cuantas manifestaciones comerciales o técnicas de cualquier tipo se promuevan, tanto por los entes consorciados, como por otras entidades o particulares, que redunden en beneficio del comercio, la industria y los servicios de la Comunidad de Madrid, debiendo de ser aceptadas y aprobadas por los correspondientes órganos de IFEMA MADRID.
    f. Cuantas manifestaciones culturales, deportivas y de las artes de cualquier tipo se promuevan, tanto por los entes consorciados, como por otras entidades y particulares, que redunden en beneficio del comercio, la industria y los servicios de la Comunidad de Madrid, debiendo de ser aceptadas y aprobadas por los correspondientes órganos de IFEMA MADRID.

2. Realizar y gestionar toda clase de obras y actos necesarios para llevar a cabo los anteriores certámenes.

3. Gestionar, conservar y mantener el patrimonio de la Institución.

4. En general, incorporar a Madrid en el ámbito de los grandes circuitos feriales nacionales e internacionales, así como contribuir de cualquier forma a la consolidación de las marcas "Madrid" y "España" en el ámbito internacional, y aplicar los beneficios que se deriven de su actividad en el mejor desarrollo y promoción de la Institución, para beneficio de las economías madrileña y española.

La actividad de IFEMA MADRID se concentra fundamentalmente en la gestión y explotación del recinto ferial Juan Carlos I de Madrid, en donde la Institución construyó las instalaciones que explota en base a un derecho de superficie otorgado por el Ayuntamiento de Madrid el 26 de abril de 1990, sobre unos terrenos de su propiedad por un periodo de 50 años. Su domicilio social radica en Madrid, Feria de Madrid.

La actividad de la entidad se realiza principalmente en España. Adicionalmente, la Institución celebra ferias en países de Latinoamérica y Portugal.

La moneda funcional es el euro.

El 15 de noviembre de 2018 se otorgó a la Institución, según Decreto de la alcaldesa de Madrid, la concesión demanial sobre el Palacio Municipal de Congresos, situado en la Avenida Capital de España, nº7, para la utilización privativa del mismo y llevar a cabo la comercialización de eventos corporativos, congresos nacionales e internacionales, así como la celebración de ferias y actos relacionados con dichos eventos. La duración de la concesión es de 25 años con carácter improrrogable.

El 28 de noviembre de 2023 se otorgó a la Institución, según documento de formalización, la concesión demanial sobre la parcela situada en Avenida Alejandro de la Sota, Distritos de Hortaleza y Barajas (parcela denominada "Expansión Norte") para la utilización privativa del mismo con el objetivo de ampliar sus recintos feriales. La duración de la concesión es de 75 años.

IFEMA MADRID ha desarrollado su actividad sin recibir subvenciones de ningún organismo público durante los ejercicios 2023 y 2022, respectivamente, como así establece su marco jurídico.

Los órganos de gobierno de la Institución son la Junta Rectora y el Comité Ejecutivo.

2. BASES DE PRESENTACIÓN DE LAS CUENTAS ANUALES

La Institución no está sujeta a obligaciones contables normalizadas, por tanto, no resulta de obligación la formulación de cuentas anuales de acuerdo con un marco de información financiera expresamente establecido. Las cuentas anuales se han preparado de acuerdo con el marco normativo de información financiera establecido en los estatutos de la Institución que mejor permite alcanzar el propósito de mostrar la imagen fiel de la actividad de la Institución que es el establecido en el Plan General de Contabilidad aprobado por el Real Decreto 1514/2007, de 16 de noviembre, el cual desde su publicación ha sido objeto de varias modificaciones, la última de ellas mediante el Real Decreto 1/2021, de 12 de enero, y sus normas de desarrollo, así como con el resto de la legislación mercantil vigente.

Las cuentas anuales del ejercicio 2023 serán formuladas por el Comité Ejecutivo y se someterán a la aprobación de la Junta Rectora, estimándose que serán aprobadas sin modificación alguna. Por otra parte, las cuentas anuales del ejercicio 2022 fueron formuladas el 27 de marzo de 2023 y aprobadas por la Junta Rectora el 24 de abril de 2023.

a) Imagen fiel

Las cuentas anuales, compuestas por el balance, la cuenta de pérdidas y ganancias, el estado de cambios en el patrimonio neto, el estado de flujos de efectivo y la memoria compuesta por las notas 1 a 18, se han preparado a partir de los registros contables y se presentan de acuerdo con el marco normativo de información financiera anteriormente señalado y en particular, con los principios y criterios contables en él contenidos, siendo éste el que se establece en los estatutos de la Institución y que mejor se adecúa a la naturaleza y actividad de la Institución, de manera que se muestre la imagen fiel del patrimonio, de la situación financiera, de los resultados, de los cambios en el patrimonio neto y de los flujos de efectivo correspondientes al ejercicio.

El estado de flujos de efectivo se ha preparado con el fin de informar verazmente sobre el origen y la utilización de los activos monetarios representativos de efectivo y otros activos líquidos equivalentes de la Institución.

Salvo indicación en contrario, todas las cifras presentadas en esta memoria vienen expresadas en euros.

b) Principios contables

El Comité Ejecutivo de la Institución formula estas cuentas anuales teniendo en consideración la totalidad de los principios y normas contables de aplicación obligatoria. No existe ningún principio contable que, siendo obligatorio, haya dejado de aplicarse.

c) Aspectos críticos de la valoración y estimación de la incertidumbre

En la preparación de las cuentas anuales de la Institución, el Comité Ejecutivo ha realizado estimaciones para determinar el valor contable de algunos de los activos, pasivos, ingresos y gastos y sobre los desgloses de los pasivos contingentes. Estas estimaciones se han realizado sobre la base de la mejor información disponible al cierre del ejercicio. Sin embargo, dada la incertidumbre inherente a las mismas podrían surgir acontecimientos futuros que obliguen a modificarlas en los próximos ejercicios, lo cual se realizaría, en su caso, de forma prospectiva.

Los supuestos clave acerca del futuro, así como otros datos relevantes sobre la estimación de la incertidumbre en la fecha de cierre del ejercicio, que llevan asociados un riesgo importante de suponer cambios significativos en el valor de los activos o pasivos en el próximo ejercicio son los siguientes:

- Revisión de las vidas útiles (nota 4b): En el ejercicio 2021 la Institución realizó un análisis del patrón de consumo de determinados activos materiales, tras dicho análisis se procedió a realizar un cambio en la estimación de las vidas útiles dado que la amortización de dicho inmovilizado debe responder al consumo efectivo del activo debido a su funcionamiento, uso y disfrute. El impacto de dicho cambio de estimación supone un menor gasto de amortización desde dicho ejercicio para los ejercicios siguientes hasta el fin del periodo de derecho de superficie en los que el porcentaje de superficie ocupada esté por debajo de la superficie estimada ocupada en condiciones normales de utilización y se recuperará en los ejercicios en los que el porcentaje de superficie ocupada esté por encima de la superficie estimada ocupada en condiciones normales de utilización. A cierre del ejercicio 2023 se mantiene el patrón de consumo, si bien se ha reevaluado la estimación de la superficie ocupada en condiciones normales de utilización, teniendo en consideración que los elementos han de estar totalmente amortizados en la fecha en la que vence el derecho de superficie otorgado por el Ayuntamiento de Madrid (Nota 6).
- La evaluación de posibles pérdidas por deterioro de determinados activos (notas 4c).
- El valor razonable de determinados instrumentos financieros (nota 4e).
- La evaluación de provisiones y contingencias (nota 4i)
- Las previsiones de ganancias fiscales futuras que hacen probable la aplicación de activos por impuesto diferido (nota 4h).
- Pasivos contingentes: Con fecha 1 de diciembre de 2021 se firmó por parte del Ayuntamiento de Madrid un Decreto mediante el cual se modificaron las condiciones reguladoras de la concesión demanial otorgada a IFEMA MADRID del Palacio Municipal de Congresos, en particular, se amplió el calendario hasta el ejercicio 2023 de inversiones con un horizonte temporal de 5 ejercicios (2019-2023) para la inversión a realizar (inicialmente planificado para el primer año de vigencia de la inversión).
  A 31 de diciembre de 2023 las inversiones realizadas ascienden a 4.896.627 euros (lo que supone un 93% sobre la inversión prevista que ascendía para el ejercicio 2023 a 5.340.558 euros).

  Con fecha 10 de enero de 2024, se ha recibido escrito mediante el cual se notifica incumplimiento del compromiso una vez finalizado el año 2023 y se comunica el envío a los responsables del

Ayuntamiento de Madrid información sobre esta situación, con carácter previo al inicio de la resolución de la concesión por incumplimiento y la adopción de las demás medidas que procedan.

Con fecha 12 de enero de 2024 se ha enviado un escrito al Ayuntamiento de Madrid desglosando varias alternativas para continuar con la explotación del Palacio Municipal tras haber diseñado la Institución un nuevo plan de equilibrio económico financiero de las actividades del Palacio Municipal debido a que se prevé que no se va poder cumplir con el cronograma en las mismas condiciones que figuran en el documento de replanificación de inversiones: *"La inversión restante en obras de mejora y adaptación a llevar a cabo en el Palacio Municipal de Congresos, por un importe estimado de 4.659.441 euros se ejecutará desde el año 6 al 10 de vigencia de la concesión demanial (2024-2028)".*

A la fecha de formulación de las presentes cuentas anuales no se ha recibido contestación por parte del Ayuntamiento. Sin embargo, la Dirección estima que el Ayuntamiento aceptará una de las posibles alternativas propuestas y se podrá continuar con la explotación del Palacio Municipal por parte de la Institución (Nota 4i. y 11).

- Derechos Gran Premio Fórmula 1. Los contratos firmados con las compañías Formula One Marketing Limited y Formula One World Championship Limited para la adquisición de los derechos para la organización de un Gran Premio de Fórmula 1 de Madrid de 2026 a 2035 establecen;
    - el compromiso por parte de IFEMA del cumplimiento de determinadas obligaciones (entre ellas la construcción del circuito) cuyo incumplimiento podría suponer penalizaciones relevantes o llevar a la resolución del contrato, y
    - determinados derechos y facultades para las compañías Formula One Marketing Limited y Formula One World Championship Limited.

Adicionalmente se establecen pagos a realizar a ambas compañías en dólares estadounidenses (USD).

Estas circunstancias implican la existencia de algunos riesgos en cuya mitigación IFEMA MADRID está trabajando, y que, si se materializaran, podrían afectar negativamente a la valoración del "Otro inmovilizado intangible" (que se encuentra registrado en el balance por importe de 244.153.950 euros) y/o podrían generar pasivos adicionales.

IFEMA MADRID tiene intención de realizar un contrato de concesión de servicios para la organización, explotación y comercialización del Gran Premio de Fórmula en Madrid a un tercero, de forma que los potenciales riesgos antes mencionados se trasladen en parte al adjudicatario del contrato.

IFEMA MADRID ha elaborado un plan de negocio sobre la organización, explotación y comercialización del Gran Premio de Fórmula en Madrid de acuerdo con el cual la explotación y organización del Gran Premio de 2026 a 2035 producirían resultados positivos.

La valoración de los derechos para la organización de un Gran Premio de Fórmula 1 requiere la realización de estimaciones con el fin de determinar su valor recuperable, a los efectos de evaluar un posible deterioro. Para determinar este valor recuperable el Comité Ejecutivo estima los flujos de efectivo futuros esperados basándose en el plan de negocio. Dicho plan de negocio se basa, fundamentalmente, en estimaciones de las principales fuentes de ingresos, asistencia al gran premio, gastos previstos, inversión necesaria, e inflación estimada.

El Comité Ejecutivo considera que las hipótesis y estimaciones utilizadas para la elaboración del plan de negocio son razonables.

El Comité Ejecutivo considera que no es probable que se materialicen los riesgos mencionados.

d) Comparación de la información

Se presenta, a efectos comparativos, con cada una de las partidas del balance, de la cuenta de pérdidas y ganancias, del estado de cambios en el patrimonio neto y del estado de flujos de efectivo, además de las cifras del ejercicio 2023, las correspondientes al ejercicio anterior. En la memoria también se incluye información cuantitativa del ejercicio anterior, salvo cuando una norma contable específicamente establece que no es necesario.

e) Corrección de errores

Las cuentas anuales del ejercicio terminado el 31 de diciembre de 2023 no incluyen ajustes realizados como consecuencia de errores detectados en el ejercicio anual terminado el 31 de diciembre de 2022.

f) Agrupación de partidas

Determinadas partidas del balance, de la cuenta de pérdidas y ganancias, del estado de cambios en el patrimonio neto y del estado de flujos de efectivo se presentan de forma agrupada para facilitar su comprensión, si bien, en la medida en que sean significativas, se ha incluido la información desagregada en las correspondientes notas de la memoria.

g) Clasificación de las partidas corrientes y no corrientes

Para la clasificación de las partidas corrientes se ha considerado el plazo máximo de un año a partir de la fecha de las presentes cuentas anuales.

Se consideran activos corrientes aquellos vinculados al ciclo normal de explotación que con carácter general se considera de un año, también aquellos otros activos cuyo vencimiento, enajenación o realización se espera que se produzca en el corto plazo desde la fecha de cierre del ejercicio.

Del mismo modo, son pasivos corrientes los vinculados al ciclo normal de explotación.

h) Otros asuntos

La Institución, con la intención de paliar los efectos económicos y monetarios que las medidas adoptadas en ejercicios anteriores derivadas de la pandemia COVID-19 pudieran causar en sus trabajadores, estableció un sistema de préstamos y anticipos, mediante los cuales los trabajadores pudieran disponer de los importes netos que hubiesen recibido en caso de no haberse aplicado las medidas de ajuste salarial.

Con fecha 16 de noviembre de 2022, la Institución y el Comité de Empresa alcanzaron un acuerdo dentro del proceso de descuelgue de Convenio Colectivo en materia de personal llevado a cabo. Dentro de este acuerdo, se adoptaron una serie de medidas por las cuales se ha procedido a retrotraer las medidas anteriormente implementadas. Esta anulación del descuelgue salarial da lugar a las siguientes medidas:

- IFEMA ha devuelto en el mes de enero de 2023, los importes salariales que fueron deducidos a los trabajadores durante los meses de julio a diciembre de 2021, descontando el importe correspondiente a aquellos trabajadores que hubieran recibido algún tipo de Préstamo/Anticipo Extraordinario por Reducción Salarial COVID 19 - Año 2021 (Acuerdo Segundo alcanzado en junio de 2021).

- Se ha producido la cancelación en el mes de enero de 2023 de forma inmediata, automática y anticipada de los Préstamo/Anticipo Extraordinario por Reducción Salarial COVID 19 - Año 2021 concedidos a los trabajadores en dos pagos, el primero efectuado el día 15 de julio y el segundo el día 15 de octubre de 2021.

- Quedan anulados los "Premios Extraordinarios por Superación de Pandemia COVID-19" recogidos en el Acuerdo Tercero del acuerdo colectivo firmado en junio de 2021.

- Quedan anuladas las aportaciones extraordinarias recogidas en la Cláusula Cuarta del Acuerdo de descuelgue 2021 sobre "Beneficios Sociales: Aportaciones Extraordinarias Plan de Pensiones".

El ejercicio 2022 supuso la vuelta a la actividad en las condiciones habituales, tanto en el número de eventos celebrados como de presencia física en los mismos.

Se ha continuado con la transformación digital iniciada en 2020, con la intención de transformar el modelo ferial hacia la celebración de eventos en formatos híbridos y/o digitales que permitan incrementar la audiencia y facilitar la participación de los clientes en los eventos a través de herramientas y servicios digitales. Estas acciones continuarán desarrollándose en los próximos años al formar parte de las líneas estratégicas del nuevo Plan Estratégico 23-26 aprobado por los órganos de gobierno de la Institución.

El Comité Ejecutivo considera que la posición de tesorería a la fecha y la capacidad de obtención de fuentes de financiación, aseguran la aplicación del principio de empresa en funcionamiento y han sido tenidos en cuenta en las estimaciones realizadas en los tests de deterioro de activos no corrientes (Nota 4c) y en la estimación de beneficios fiscales futuros realizadas en relación con el registro de activos por impuesto diferido (Nota 4h).

No se han determinado a juicio del Comité Ejecutivo otros impactos distintos a los indicados que requieran de ajuste o revelación en las presentes cuentas anuales.

3. APLICACIÓN DEL RESULTADO

La propuesta de distribución de resultados formulada por el Comité Ejecutivo de la Institución y que se someterá a la aprobación de la Junta Rectora, es la siguiente:

	2023	2022
Base de reparto		
Saldo de la cuenta de pérdidas y ganancias	7.053.406	1.930.097
	7.053.406	**1.930.097**
Aplicación		
A compensación de resultados de ejercicios anteriores	7.053.406	1.930.097
	7.053.406	**1.930.097**

La Junta Rectora aprobó el 24 de abril de 2023 la distribución del resultado de 2022, consistente en destinar al epígrafe "Resultados de ejercicios anteriores" un importe positivo de 1.930.097 euros.

4. NORMAS DE REGISTRO Y VALORACIÓN

Los principales criterios de registro y valoración utilizadas para la formulación de las cuentas anuales son las siguientes:

a) Inmovilizado intangible

Como norma general, el inmovilizado intangible se registra siempre que cumpla con el criterio de identificabilidad y se valora inicialmente por su precio de adquisición o coste de producción, minorado, posteriormente, por la correspondiente amortización acumulada y, en su caso, por las pérdidas por deterioro que haya experimentado. En particular se aplican los siguientes criterios:

a.1) Gastos de investigación y desarrollo

Se registran en la cuenta de pérdidas y ganancias los gastos de investigación incurridos en el ejercicio. No obstante, la Institución activa estos gastos como inmovilizado intangible en caso de cumplir las siguientes condiciones:

- Existe un proyecto específico e individualizado que permite valorar de forma fiable el desembolso atribuible a la realización del proyecto.
- La asignación, imputación y distribución temporal de los costes de cada proyecto están claramente establecidas.
- Existen motivos fundados de éxito técnico en la realización del proyecto, tanto para el caso en que la Institución tenga la intención de su explotación directa, como para el de la venta a un tercero del resultado del proyecto una vez concluido, si existe mercado.
- La rentabilidad económico-comercial del proyecto está razonablemente asegurada.
- La financiación del proyecto está razonablemente asegurada para completar su realización. Además, está asegurada la disponibilidad de los adecuados recursos técnicos o de otro tipo para completar el proyecto y para utilizar el activo intangible.
- Existe una intención de completar el activo intangible.

Los gastos de investigación y los de desarrollo que figuran en el activo se amortizan linealmente durante su vida útil de cinco años.

a.2) Concesiones

Se registran por los importes relativos al coste de adquisición, amortizándose de manera lineal durante el periodo de la concesión. Si se dieran las circunstancias de incumplimiento de las condiciones que hicieran revocar los derechos derivados de esta concesión, el valor contabilizado para la misma se sanearía en su totalidad al objeto de anular su valor neto contable a la fecha.

Con fecha 15 de noviembre de 2018 se otorgó una concesión demanial sobre el Palacio Municipal de Congresos, situado en la Avenida Capital de España nº7, a favor de la Institución, con una duración de 25 años. El 1 de enero de 2019 comenzó su explotación para llevar a cabo la comercialización de eventos corporativos, congresos nacionales e internacionales, así como la celebración de ferias y actos relacionados con dichos eventos. El régimen económico es el siguiente:

- Canon inicial de 1.500.000 euros activado como Concesiones (nota 5).
- Canon fijo del primer al tercer año de 400.000 euros anuales, del cuarto al vigésimo quinto año de 100.000 euros.
- Canon variable anual del 33,4% del beneficio, obtenido por el Palacio de Congresos, una vez deducida la amortización anual. El resultado de los ejercicios 2023 y 2022 del Palacio de

Congresos ha ascendido a 28.322 euros positivos y 581.991 euros positivos respectivamente.

a.3) Propiedad industrial

En esta cuenta se registra el coste de adquisición de los derechos de explotación por tiempo indefinido de determinados certámenes. Asimismo, esta cuenta incluye los gastos incurridos en el análisis de viabilidad, preparación y desarrollo de nuevos eventos y ferias, cuya explotación comercial se iniciará en los próximos ejercicios. Dichos gastos comprenden el coste del personal propio dedicado a estas actividades, que están individualizadas por proyectos, así como los costes externos. Dichos gastos se activan en el supuesto de que la Institución adopte la decisión de explotar comercialmente el proyecto.

El coste de adquisición de los derechos de explotación o los costes incurridos en el análisis, preparación y desarrollo de nuevos certámenes, comienza a amortizarse en el ejercicio en el que se inicia la explotación del mencionado certamen, considerando que dichos costes se recuperarán en un periodo de 10 años. Adicionalmente, con periodicidad anual se realiza una evaluación de los proyectos, registrándose un deterioro en aquellos en los que resulta dudosa la recuperación del coste incurrido o en los que presentan dudas sobre su continuidad.

Los gastos del personal propio que ha trabajado en el desarrollo de los proyectos se incluyen como mayor coste de estos, con abono al epígrafe "Trabajos realizados por la empresa para su activo" de la cuenta de pérdidas y ganancias. El importe registrado en los ejercicios 2023 y 2022 por este concepto asciende a 0 euros y 80.788 euros respectivamente.

a.4) Aplicaciones informáticas

Bajo este concepto se incluyen los importes satisfechos por el acceso a la propiedad o por el derecho al uso de programas informáticos.

Los programas informáticos que cumplen los criterios de reconocimiento se activan a su coste de adquisición o elaboración. Su amortización se realiza linealmente en un período de 6 años desde la entrada en explotación de cada aplicación.

Los costes de mantenimiento de las aplicaciones informáticas se imputan a resultados del ejercicio en que se incurren.

Los gastos del personal propio que ha trabajado en el desarrollo de las aplicaciones se incluyen como mayor coste de estos, con abono al epígrafe "Trabajos realizados por la empresa para su activo" de la cuenta de pérdidas y ganancias. El importe registrado en los ejercicios 2023 y 2022 por este concepto asciende a 594.155 euros y 1.056.637 euros respectivamente.

a.5) Otros inmovilizados intangibles

La Institución registra bajo este concepto los derechos sobre organización de acontecimientos deportivos relacionados con el Gran Premio de Fórmula 1 de Madrid de 2026 a 2035. Los derechos sobre organización de acontecimientos deportivos durante un periodo de tiempo determinado o con carácter indefinido se contabilizan como un inmovilizado intangible cuando se adquieran a título oneroso. A estos activos se les aplicarán los criterios generales de amortización y corrección

valorativa por deterioro previstos para el inmovilizado intangible.

Los gastos del personal propio que ha trabajado en el desarrollo de las aplicaciones se incluyen como mayor coste de estos, con abono al epígrafe "Trabajos realizados por la empresa para su activo" de la cuenta de pérdidas y ganancias. El importe registrado en los ejercicios 2023 y 2022 por este concepto asciende a 567.695 euros y 0 euros respectivamente.

Para aquellos intangibles que necesiten un periodo de tiempo superior a un año para estar en condiciones de generar ingresos por prestaciones de servicios, se incluirán en el coste de producción, los gastos financieros, que correspondan a la financiación ajena, específica o genérica, directamente atribuible a la realización del proyecto.

b) Inmovilizado material

El inmovilizado material se valora por su precio de adquisición o coste de producción minorado por la correspondiente amortización acumulada y las pérdidas por deterioro experimentadas.

Adicionalmente, se incluyen los gastos financieros devengados durante el periodo de construcción que son directamente atribuibles a la adquisición o fabricación del activo, siempre que se requiera un periodo de tiempo superior a un año hasta que se encuentren en condiciones de uso.

Los impuestos indirectos que gravan los elementos del inmovilizado material sólo se incluyen en el precio de adquisición o coste de producción cuando no son recuperables directamente de la Hacienda Pública.

Se incluye como mayor valor del inmovilizado material la estimación inicial del valor actual de las obligaciones asumidas derivadas del desmantelamiento o retiro y otras asociadas al citado activo, tales como los costes de rehabilitación del lugar sobre el que se asienta, siempre que estas obligaciones den lugar al registro de provisiones.

Los costes de ampliación, modernización o mejoras que representan un aumento de la productividad, capacidad o eficiencia, o un alargamiento de la vida útil de los bienes, se contabilizan como un mayor coste de los mismos. Los gastos de conservación y mantenimiento se cargan a la cuenta de pérdidas y ganancias del ejercicio en que se incurren.

Tal y como se ha indicado en nota 2c, la Institución ha realizado un análisis de la vida útil de los siguientes activos materiales: construcciones, instalaciones técnicas, maquinaria, otras instalaciones, mobiliario y otro inmovilizado material. Conforme a este análisis, la entidad ha cambiado el patrón de consumo de dichos activos siendo éste en función del porcentaje de utilización de la superficie utilizada en los eventos realizados por la Institución (Nota 6).

Para el resto de inmovilizados, la Institución amortiza su inmovilizado material de forma lineal.

Los años de vida útil aplicados son los siguientes:

	Años de vida útil
Construcciones (*)	Hasta final concesión
Instalaciones técnicas y maquinaria (*)	20
Mobiliario (*)	20
Equipos para procesos de información	8
Maquinaria (*)	18
Utillaje	8
Otras instalaciones (*)	20
Otro inmovilizado material (*)	20

(*) Desde el inicio del ejercicio 2021 estos activos se han amortizado mediante un nuevo patrón de amortización, en función del porcentaje de ocupación que ha tenido el recinto ferial durante el ejercicio.

El recinto ferial está construido sobre unos terrenos propiedad del Excmo. Ayuntamiento de Madrid sobre los cuales la Institución ostenta un derecho de superficie otorgado el 26 de abril de 1990 por un plazo de 50 años. Transcurrido dicho período, el 26 de abril de 2040, salvo prórroga del derecho, los terrenos y edificios e instalaciones sobre él construidos revertirán al Exmo. Ayuntamiento de Madrid.

Durante el ejercicio 2023, los cánones abonados por este concepto ascienden a 494.389 euros (466.714 euros en 2022) y se encuentran registrados en la partida "Servicios exteriores" de la cuenta de pérdidas y ganancias adjunta.

Los gastos del personal propio que ha trabajado en el desarrollo de los proyectos se incluyen como mayor coste de estos, con abono al epígrafe "Trabajos realizados por la empresa para su activo" de la cuenta de pérdidas y ganancias. El importe registrado en los ejercicios 2023 y 2022 por este concepto asciende a 536.662 euros y 431.126 euros respectivamente.

Los programas de mantenimiento y de conservación aseguran un estado permanente de buen uso de estos activos.

Dentro de la cuenta "Otro inmovilizado material" se incluyen 1.189.338 euros (1.150.698 euros en 2022) correspondientes a diversas obras de arte adquiridas por la IFEMA MADRID cuya vida útil es indefinida, por lo que al cierre de cada ejercicio la Institución evaluará su deterioro atendiendo a lo dispuesto en el siguiente punto.

c) Deterioro de valor de los activos no financieros

Al cierre de cada ejercicio, siempre que existan indicios de pérdida de valor, la Institución procede a estimar mediante el denominado "test de deterioro" la posible existencia de pérdidas de valor que reduzcan el valor recuperable de dichos activos a un importe inferior al de su valor en libros.

El importe recuperable se determina como el mayor importe entre el valor razonable menos los costes de venta y el valor en uso. El valor en uso es el valor actual de los flujos de efectivo futuros esperados, utilizando tipos de interés de mercado sin riesgo, ajustados por los riesgos específicos asociados al activo.

Las correcciones valorativas por deterioro y su reversión se contabilizan en la cuenta de pérdidas y ganancias. Las correcciones valorativas por deterioro se revierten cuando las circunstancias que las motivaron dejan de existir. La reversión del deterioro tiene como límite el valor contable del activo que figuraría si no se hubiera reconocido previamente el correspondiente deterioro del valor.

Los valores recuperables se calculan para cada unidad generadora de efectivo, si bien en el caso de

inmovilizaciones materiales, siempre que sea posible, los cálculos de deterioro se efectúan elemento a elemento, de forma individualizada.

Las proyecciones son preparadas sobre la base de la experiencia pasada y en función de las mejores estimaciones disponibles, siendo éstas consistentes con la información procedente del exterior.

d) Arrendamientos y otras operaciones de naturaleza similar

Los arrendamientos se clasifican como financieros siempre que de las condiciones de los mismos se deduzca, atendiendo a la sustancia del contrato, que se adquieren los riesgos y derechos inherentes a la propiedad del activo arrendado. Los demás arrendamientos se clasifican como arrendamientos operativos.

Todos los arrendamientos significativos de la Institución son operativos, correspondiendo, principalmente, a alquileres de equipos informáticos. Dichos gastos se cargan en la cuenta de pérdidas y ganancias en el ejercicio en que se devengan.

e) Instrumentos financieros

La Institución reconoce un instrumento financiero en el balance cuando se convierte en parte obligada del contrato o negocio jurídico conforme a las disposiciones del mismo, bien como emisor o como inversor o adquirente de aquel.

e.1 Activos financieros

Clasificación y valoración

En el momento de reconocimiento inicial, la Institución clasifica todos los activos financieros la siguiente categoría:

Activos financieros a coste amortizado

La Institución clasifica un activo financiero en esta categoría, incluso cuando esté admitido a negociación en un mercado organizado, si se cumplen las siguientes condiciones:

- La Institución mantiene la inversión bajo un modelo de gestión cuyo objetivo es recibir los flujos de efectivo derivados de la ejecución del contrato.

  La gestión de una cartera de activos financieros para obtener sus flujos contractuales no implica que hayan de mantenerse necesariamente todos los instrumentos hasta su vencimiento; se podrá considerar que los activos financieros se gestionan con ese objetivo aun cuando se hayan producido o se espere que se produzcan ventas en el futuro. A tal efecto, la Institución considera la frecuencia, el importe y el calendario de las ventas en ejercicios anteriores, los motivos de esas ventas y las expectativas en relación con la actividad de ventas futuras.

- Las características contractuales del activo financiero dan lugar, en fechas especificadas, a flujos de efectivo que son únicamente cobros de principal e intereses sobre el importe del principal pendiente. Esto es, los flujos de efectivo son inherentes a un acuerdo que tiene la naturaleza de préstamo ordinario o común, sin perjuicio de que la operación se acuerde a un tipo de interés cero o por debajo de mercado.

  Se asume que se cumple esta condición, en el caso de que un bono o un préstamo simple con una fecha de vencimiento determinada y por el que la Institución cobra un tipo de interés de mercado variable, pudiendo estar sujeto a un límite. Por el contrario, se asume que no se cumple esta condición en el caso de los instrumentos convertibles en instrumentos de patrimonio neto del emisor, los préstamos con tipos de interés variables inversos (es decir, un

tipo que tiene una relación inversa con los tipos de interés del mercado) o aquellos en los que el emisor puede diferir el pago de intereses, si con dicho pago se viera afectada su solvencia, sin que los intereses diferidos devenguen intereses adicionales.

Con carácter general, se incluyen en esta categoría los créditos por operaciones comerciales ("clientes comerciales") y los créditos por operaciones no comerciales ("otros deudores").

Los activos financieros clasificados en esta categoría se valoran inicialmente por su valor razonable, que, salvo evidencia en contrario, se asume que es el precio de la transacción, que equivale al valor razonable de la contraprestación entregada, más los costes de transacción que les sean directamente atribuibles. Esto es, los costes de transacción inherentes se capitalizan.

No obstante, los créditos por operaciones comerciales con vencimiento no superior a un año y que no tengan un tipo de interés contractual explícito, así como los créditos al personal, los dividendos a cobrar y los desembolsos exigidos sobre instrumentos de patrimonio, cuyo importe se espera recibir en el corto plazo, se valoran por su valor nominal cuando el efecto de no actualizar los flujos de efectivo no es significativo.

Para la valoración posterior se utiliza el método del coste amortizado. Los intereses devengados se contabilizan en la cuenta de pérdidas y ganancias (ingresos financieros), aplicando el método del tipo de interés efectivo.

Los créditos con vencimiento no superior a un año que, tal y como se ha expuesto anteriormente, se valoren inicialmente por su valor nominal, continuarán valorándose por dicho importe, salvo que se hubieran deteriorado.

En general, cuando los flujos de efectivo contractuales de un activo financiero a coste amortizado se modifican debido a las dificultades financieras del emisor, la Institución analiza si procede contabilizar una pérdida por deterioro de valor.

Baja de balance de activos financieros

La Institución da de baja de balance un activo financiero cuando expiran los derechos contractuales sobre los flujos de efectivo del activo. En este sentido, se da de baja un activo financiero cuando ha vencido y la Institución ha recibido el importe correspondiente.

Deterioro del valor de los activos financieros

Instrumentos de deuda a coste amortizado

Al menos al cierre del ejercicio, la Institución analiza si existe evidencia objetiva de que el valor de un activo financiero, o de un grupo de activos financieros con similares características de riesgo valorados colectivamente, se ha deteriorado como resultado de uno o más eventos que hayan ocurrido después de su reconocimiento inicial y que ocasionen una reducción o retraso en los flujos de efectivo estimados futuros, que pueden venir motivados por la insolvencia del deudor.

En caso de que exista dicha evidencia, la pérdida por deterioro se calcula como la diferencia entre el valor en libros y el valor actual de los flujos de efectivo futuros, incluidos, en su caso, los procedentes de la ejecución de las garantías reales y personales, que se estima van a generar, descontados al tipo de interés efectivo calculado en el momento de su reconocimiento inicial.

Las correcciones de valor por deterioro, así como su reversión cuando el importe de dicha pérdida disminuyese por causas relacionadas con un evento posterior, se reconocen como un gasto o un ingreso, respectivamente, en la cuenta de pérdidas y ganancias. La reversión del deterioro tiene como límite el valor en libros del activo que estaría reconocido en la fecha de reversión si no se hubiese registrado el deterioro del valor.

Como sustituto del valor actual de los flujos de efectivo futuros la Institución utiliza el valor de mercado del instrumento, siempre que éste sea lo suficientemente fiable como para considerarlo representativo

del valor que pudiera recuperar la empresa.

e.2) Pasivos financieros

Clasificación y valoración

En el momento de reconocimiento inicial, la Institución clasifica todos los pasivos financieros en la siguiente categoría:

Pasivos financieros a coste amortizado

La Institución clasifica todos los pasivos financieros en esta categoría excepto cuando deban valorarse a valor razonable con cambios en la cuenta de pérdidas y ganancias.

Con carácter general, se incluyen en esta categoría los débitos por operaciones comerciales ("proveedores") y los débitos por operaciones no comerciales ("otros acreedores").

Los pasivos financieros incluidos en esta categoría se valoran inicialmente por su valor razonable, que, salvo evidencia en contrario, se considera que es el precio de la transacción, que equivale al valor razonable de la contraprestación recibida ajustado por los costes de transacción que les sean directamente atribuibles. Esto es, los costes de transacción inherentes se capitalizan.

No obstante, los débitos por operaciones comerciales con vencimiento no superior a un año y que no tienen un tipo de interés contractual, así como los desembolsos exigidos por terceros sobre participaciones, cuyo importe se espera pagar en el corto plazo, se valoran por su valor nominal, cuando el efecto de no actualizar los flujos de efectivo no sea significativo.

Para la valoración posterior se utiliza el método de coste amortizado. Los intereses devengados se contabilizan en la cuenta de pérdidas y ganancias (gasto financiero), aplicando el método del tipo de interés efectivo.

No obstante, los débitos con vencimiento no superior a un año que, de acuerdo con lo dispuesto anteriormente, se valoren inicialmente por su valor nominal, continuarán valorándose por dicho importe.

Baja de balance de pasivos financieros

La Institución da de baja de balance un pasivo financiero previamente reconocido cuando la obligación se haya extinguido porque se ha realizado el pago al acreedor para cancelar la deuda (a través de pagos en efectivo u otros bienes o servicios), o porque al deudor se le exime legalmente de cualquier responsabilidad sobre el pasivo.

La contabilización de la baja de un pasivo financiero se realiza de la siguiente forma: la diferencia entre el valor en libros del pasivo financiero (o de la parte de él que se haya dado de baja) y la contraprestación pagada, incluidos los costes de transacción atribuibles, y en la que se ha de recoger asimismo cualquier activo cedido diferente del efectivo o pasivo asumido, se reconoce en la cuenta de pérdidas y ganancias del ejercicio en que tenga lugar.

f) Existencias

Las existencias se valoran a su precio de adquisición y corresponden a materiales eléctricos, de climatización, etc., necesarios en la realización de ferias y eventos.

La Institución utiliza el método del coste medio ponderado para valorar sus existencias. La Institución efectúa las oportunas correcciones valorativas, reconociéndolas como un gasto en la cuenta de pérdidas y ganancias cuando el valor neto realizable de las existencias es inferior a su precio de adquisición o a su coste de producción.

g) Efectivo y otros activos equivalentes

Este epígrafe incluye el efectivo en caja, las cuentas corrientes bancarias y los depósitos y adquisiciones temporales de activos que cumplen con todos los siguientes requisitos:

- Son convertibles en efectivo.
- En el momento de su adquisición su vencimiento no era superior a tres meses.
- No están sujetos a un riesgo significativo de cambio de valor.
- Forman parte de la política de gestión normal de tesorería de la Institución.

h) Impuesto sobre beneficios

El gasto o ingreso por impuesto sobre beneficios se calcula mediante la suma del gasto o ingreso por el impuesto corriente más la parte correspondiente al gasto o ingreso por impuesto diferido.

El impuesto corriente es la cantidad que resulta de la aplicación del tipo de gravamen sobre la base imponible del ejercicio. Las deducciones y otras ventajas fiscales en la cuota del impuesto, excluidas las retenciones y pagos a cuenta, así como las pérdidas fiscales compensables de ejercicios anteriores y aplicadas efectivamente en el ejercicio, darán lugar a un menor importe del impuesto corriente.

Por su parte, el gasto o ingreso por impuesto diferido se corresponde con el reconocimiento y la cancelación de los activos por impuesto diferido por diferencias temporarias deducibles, por el derecho a compensar pérdidas fiscales en ejercicios posteriores y por deducciones y otras ventajas fiscales no utilizadas pendientes de aplicar y pasivos por impuesto diferido por diferencias temporarias imponibles.

Los activos y pasivos por impuesto diferido se valoran según los tipos de gravamen esperados en el momento de su reversión.

Se reconocen pasivos por impuesto diferido para todas las diferencias temporarias imponibles.

De acuerdo con el principio de prudencia, sólo se reconocen los activos por impuesto diferido en la medida en que se estima probable la obtención de ganancias futuras que permitan su aplicación.

Tanto el gasto o el ingreso por impuesto corriente como diferido se inscriben en la cuenta de pérdidas y ganancias. No obstante, los activos y pasivos por impuesto corriente y diferido que se relacionan con una transacción o suceso reconocido directamente en una partida de patrimonio neto se reconocen con cargo o abono a dicha partida.

Asimismo, la Institución realiza estimaciones para determinar el importe de los activos por impuesto diferido que se pueden registrar, teniendo en cuenta los importes y las fechas en las que se obtendrán las ganancias fiscales futuras y el periodo de reversión de las diferencias temporarias imponibles. La Institución tiene registrados activos por impuesto diferido al 31 de diciembre de 2023 por importe de 8.270.685 euros (9.949.904 de euros al 31 de diciembre de 2022) correspondientes fundamentalmente a las bases imponibles negativas pendientes de compensar (Nota 13).

i) Provisiones y contingencias

El Comité Ejecutivo de la Institución, en la formulación de las cuentas anuales diferencian entre:

- Provisiones: Saldos acreedores que cubren obligaciones actuales derivadas de sucesos pasados, cuya cancelación es probable que origine una salida de recursos, pero que resultan indeterminados en cuanto a su importe y/ o momento de cancelación.

- Pasivos contingentes: Obligaciones posibles surgidas como consecuencia de sucesos pasados, cuya materialización futura está condicionada a que ocurra, o no, uno o más eventos futuros independientes de la voluntad de la Institución.

Las cuentas anuales recogen todas las provisiones con respecto a las cuales se estima que la probabilidad de que se tenga que atender la obligación es mayor que lo contrario, y se registran por el valor actual de la mejor estimación posible del importe necesario para cancelar o transferir a un tercero la obligación.

Las provisiones se valoran en la fecha del cierre del ejercicio por el valor actual de la mejor estimación posible del importe necesario para cancelar o transferir a un tercero la obligación, registrándose los ajustes que surjan por la actualización de dichas provisiones como un gasto financiero conforme se va devengando. Cuando se trata de provisiones con vencimiento inferior o igual a un año, y el efecto financiero no es significativo, no se lleva a cabo ningún tipo de descuento.

La compensación a recibir de un tercero en el momento de liquidar la obligación no se minora del importe de la deuda, sino que se reconoce como un activo, si no existen dudas de que dicho reembolso será percibido.

Los pasivos contingentes no se reconocen en las cuentas anuales, sino que se informa sobre los mismos en la memoria si los hubiera.

j) Indemnizaciones por despido

De acuerdo a la legislación vigente, la Institución está obligada al pago de indemnizaciones a los empleados con los que, bajo determinadas condiciones, rescinda sus relaciones laborales. Por tanto, las indemnizaciones por despido susceptibles de cuantificación razonable se registran como gasto en el ejercicio en que se adopta y comunica la decisión del despido de los afectados.

k) Elementos patrimoniales de naturaleza medioambiental

Se consideran activos de naturaleza medioambiental los bienes que son utilizados de forma duradera en la actividad de la Institución, cuya finalidad principal es la minimización del impacto medioambiental y la protección y mejora del medioambiente, incluyendo la reducción o eliminación de la contaminación futura.

Dada la actividad a la que se dedica la Institución, la misma no tiene responsabilidades, gastos, activos, ni provisiones y contingencias de naturaleza medioambiental que pudieran ser significativos en relación con el patrimonio, la situación financiera y los resultados de la misma. Por este motivo no se incluyen desgloses específicos en la presente memoria respecto a información de cuestiones medioambientales.

l) Pasivos por retribuciones a largo plazo al personal

La Institución contribuye a un Plan de Pensiones de aportación definida que se encuentra externalizado y que contempla para todos aquellos trabajadores con una antigüedad superior a un mes, el pago de las siguientes cantidades por empleado, en función de los niveles de edad indicados:

- 18 a 35 años: 2% del salario fijo mensual
- 36 a 40 años: 3% del salario fijo mensual
- 41 a 50 años: 4% del salario fijo mensual
- 51 a 60 años: 5% del salario fijo mensual
- A partir de 61 años: 7% del salario fijo mensual

Cuando, al cierre del ejercicio, existen contribuciones devengadas no satisfechas, se registra un pasivo por retribuciones a largo plazo al personal.

Las aportaciones realizadas por la Institución no están vinculadas a las aportaciones voluntarias que realice el partícipe, no pudiendo superar en ningún caso los límites máximos de aportación establecidos por la legislación vigente.

El Plan de Pensiones de la Institución se adscribe al Fondo de Pensiones denominado Bankia Pensiones IX, Fondo de Pensiones, administrado por Bankia Pensiones, S.A., E.G.F.P.

La Institución sigue el criterio de registrar estos costes en el momento en que se produce el devengo de las correspondientes aportaciones en el capítulo de "Gastos de personal" de las cuentas de pérdidas y ganancias de cada ejercicio. El gasto registrado por este concepto durante el ejercicio 2023 ha ascendido a 1.248.774 euros (1.894.994 euros en 2022).

m) Transacciones entre partes vinculadas

Las operaciones y saldos entre partes vinculadas, esto es las entidades consorciadas y las fundaciones de las que IFEMA MADRID es patrono, se contabilizan de acuerdo con las normas generales. En consecuencia, con carácter general, los elementos objeto de transacción se contabilizan en el momento inicial por su valor razonable. Si el precio acordado en una operación difiere de su valor razonable, la diferencia se registra atendiendo a la realidad económica de la operación. La valoración posterior se realiza de acuerdo con lo previsto en las correspondientes normas.

La naturaleza de las transacciones obedece a la participación de estas entidades en los certámenes organizados por la Institución, por la participación conjunta en servicios de apoyo internacional a la promoción de ferias, así como por el pago de tasas, tributos y canon por derecho de superficie. Todas las operaciones se encuentran adecuadamente soportadas y se realizan a valores de mercado, por lo que el Comité Ejecutivo de la Institución considera que no existen riesgos que pudieran originar pasivos fiscales significativos.

n) Ingresos y gastos

La Institución reconoce los ingresos por el desarrollo ordinario de su actividad cuando se produce la transferencia de control de los bienes o servicios comprometidos con los clientes.

Para el registro contable de ingresos, la Institución sigue un proceso que consta de las siguientes etapas sucesivas:

- Identificar el contrato (o contratos) con el cliente, entendido como un acuerdo entre dos o más partes que crea derechos y obligaciones exigibles para las mismas.

- Identificar la obligación u obligaciones a cumplir en el contrato, representativas de los

compromisos de transferir bienes o prestar servicios a un cliente.

- Determinar el precio de la transacción, o contraprestación del contrato a la que la Institución espera tener derecho a cambio de la transferencia de bienes o de la prestación de servicios comprometida con el cliente.

- Asignar el precio de la transacción a las obligaciones a cumplir, que deberá realizarse en función de los precios de venta individuales de cada bien o servicio distinto que se hayan comprometido en el contrato, o bien, en su caso, siguiendo una estimación del precio de venta cuando el mismo no sea observable de modo independiente.

- Reconocer el ingreso por actividades ordinarias cuando la Institución cumple una obligación comprometida mediante la transferencia de un bien o la prestación de un servicio; cumplimiento que tiene lugar cuando el cliente obtiene el control de ese bien o servicio, de forma que el importe del ingreso de actividades ordinarias reconocido será el importe asignado a la obligación contractual satisfecha.

1. Reconocimiento

La Institución reconoce los ingresos derivados de un contrato cuando se produce la transferencia al cliente del control sobre los bienes o servicios comprometidos (es decir, la o las obligaciones a cumplir).

Para cada obligación a cumplir que se identifique, la Institución determina al comienzo del contrato si el compromiso asumido se cumple a lo largo del tiempo o en un momento determinado.

Los ingresos derivados de los compromisos que se cumplen a lo largo del tiempo se reconocen en función del grado de avance o progreso hacia el cumplimiento completo de las obligaciones contractuales siempre que la Institución disponga de información fiable para realizar la mediación del grado de avance.

En el caso de las obligaciones contractuales que se cumplen en un momento determinado, los ingresos derivados de su ejecución se reconocen en tal fecha.

2.1 Cumplimiento de la obligación a lo largo del tiempo

La Institución transfiere el control de un activo a lo largo del tiempo cuando se cumple uno de los siguientes criterios:

a) El cliente recibe y consume de forma simultánea los beneficios proporcionados por la actividad de la Institución a medida que la entidad la desarrolla.
b) La Institución produce o mejora un activo que el cliente controla a medida que se desarrolla la actividad.
c) La Institución elabora un activo específico para el cliente sin uso alternativo y la Institución tiene un derecho exigible al cobro por la actividad que se haya completado hasta la fecha.

2.2 Indicadores de cumplimiento de la obligación en un momento del tiempo

Para identificar el momento concreto en que el cliente obtiene el control del activo, la Institución considera los siguientes indicadores:

a) El cliente asume los riesgos y beneficios significativos inherentes a la propiedad del activo.

b) La Institución transfiere la posesión física del activo.
c) El cliente recibe el activo a conformidad de acuerdo con las especificaciones contractuales.
d) La Institución tiene un derecho de cobro por transferir el activo.
e) El cliente tiene la propiedad del activo.

3. Valoración

Los ingresos ordinarios procedentes de la venta de bienes y de la prestación de servicios se valoran por el importe monetario o, en su caso, por el valor razonable de la contrapartida, recibida o que se espere recibir. La contrapartida es el precio acordado para los activos a transferir al cliente, deducido: el importe de cualquier descuento, rebaja en el precio u otras partidas similares que la Institución pueda conceder, así como los intereses incorporados al nominal de los créditos.

3.1 Juicios significativos

Los principales ingresos de la Institución corresponden a los contratos con participantes en las ferias, congresos y otros eventos y, en determinados casos, a la venta de entradas a los mismos.

Para los servicios prestados a los participantes en los diferentes eventos se transfiere a los clientes el control de los servicios comprometidos (obligaciones a cumplir) a lo largo del tiempo. Los contratos con clientes incluyen una serie de servicios distintos (cómo, por ejemplo: alquiler del espacio, energía, servicios generales, seguros, etc.) que siguen el mismo método para medir el grado de avance en el cumplimiento de las obligaciones, por lo que se consideran una única obligación a cumplir.

El método para medir el grado de avance en el cumplimiento de las obligaciones a cumplir es el método de producto, considerándose que los ingresos se reconocen de forma lineal y uniforme a lo largo de la duración del evento dado que se estima que este patrón es el que mejor recoge la transferencia del control de los servicios comprometidos al cliente.

Para cada uno de los servicios distintos existen tarifas establecidas que permiten la asignación del precio a cada uno de los mismos.

De acuerdo con el principio de devengo, los ingresos se registran con la transferencia de control y gastos se registran cuando ocurren, con independencia de la fecha de su cobro o de su pago. La Institución se dedica a la realización y organización de certámenes en sus instalaciones. La Institución ha concluido que actúa por cuenta propia en sus acuerdos de alquiler de espacio, para estos casos, controla los bienes o servicios antes de transferirlos al cliente, y, en el caso de los servicios de adquisición, para los que normalmente controla los bienes o servicios antes de transferirlos al cliente, por ejemplo, montaje de stand, alquileres de mobiliario, limpieza, etc.

Los ingresos y gastos directamente generados por los certámenes se reconocen como resultados en el ejercicio en que se celebran. Los ingresos cobrados por anticipado y los ingresos facturados por certámenes que serán celebrados en ejercicios futuros, así como los gastos externos incurridos en los certámenes aún no celebrados se registran en los epígrafes "Anticipos de clientes" del pasivo corriente y activo corriente del balance, respectivamente.

3.2 Saldos de contratos

3.2.1 Activos de contratos

- Derecho incondicional a recibir la contraprestación

Cuando la Institución tiene un derecho incondicional a la contraprestación, indistintamente de la transferencia del control de los activos, se reconoce un derecho de cobro (sub-epígrafes de "clientes por ventas y prestaciones de servicios", o en su caso "clientes, empresas del grupo y asociadas") en los epígrafes de "Deudores comerciales y otras cuentas a pagar" del activo corriente o no corriente, según corresponda por su vencimiento con arreglo a su ciclo normal de explotación.

Los "Deudores comerciales y otras cuentas a pagar" del activo corriente, separa los clientes que aun estando dentro del ciclo normal de explotación, tienen un vencimiento superior al año (largo plazo).

- Derecho a la contraprestación por transferencia de control

Cuando se transfiere el control de un activo de un contrato sin tener derecho incondicional a la facturación, la Institución registra un derecho a la contraprestación la transferencial del control. Este derecho a la contraprestación por transferencia de control se da de baja cuando surge un derecho incondicional a recibir la contraprestación. No obstante, se analiza su deterioro al cierre del ejercicio de la misma manera que se realiza para los derechos incondicionales.
Estos saldos se presentan, al igual que los derechos incondicionales en el epígrafe de clientes en deudores comerciales. Se clasifica como corriente o no corriente en función de su vencimiento.

3.2.2 Pasivos de contratos

Obligaciones contractuales

Si el cliente paga la contraprestación, o se tiene un derecho incondicional a recibirla, antes de transferir el bien o el servicio al cliente, la Institución reconoce un pasivo de contrato cuando se haya realizado el pago o éste sea exigible.

Estos pasivos de contratos se presentan en los anticipos de clientes dentro del epígrafe de acreedores comerciales y otras cuentas a pagar (pasivo corriente) o periodificaciones a largo plazo (pasivo no corriente) en función de su vencimiento.

o) Transacciones en moneda extranjera

La moneda funcional utilizada por la Institución es el euro. Consecuentemente, las operaciones en otras divisas distintas del euro se consideran denominadas en moneda extranjera y se registran según los tipos de cambio vigentes en las fechas de las operaciones.

Al cierre del ejercicio, los activos y pasivos monetarios denominados en moneda extranjera se convierten aplicando el tipo de cambio en la fecha del balance de situación. Los beneficios o pérdidas puestos de manifiesto se imputan directamente a la cuenta de pérdidas y ganancias del ejercicio en que se producen.

p) Estado de flujos de efectivo

El estado de flujos de efectivo ha sido elaborado utilizando el método indirecto, y en el mismo se utilizan las siguientes expresiones con el significado que se indica a continuación:

- Actividades de explotación: actividades que constituyen los ingresos ordinarios de la Institución, así como otras actividades que no pueden ser calificadas como de inversión o financiación.
- Actividades de inversión: actividades de adquisición, enajenación o disposición por otros medios de activos a largo plazo y otras inversiones no incluidas en el efectivo y sus equivalentes.
  Actividades de financiación: actividades que producen cambios en el tamaño y composición del patrimonio neto y de los pasivos que no forman parte de las actividades de explotación.

5. INMOVILIZADO INTANGIBLE

Los saldos y variaciones durante los ejercicios, de los valores brutos, de la amortización acumulada y de la corrección valorativa, son:

Ejercicio 2023:

	Saldo inicial	Altas	Bajas	Traspasos	Saldo final
Coste					
Desarrollo	2.906.446	650.000	-	-	3.556.446
Concesiones	1.500.000	-	-	-	1.500.000
Propiedad industrial	16.696.463	365.552	-	-	17.062.015
Aplicaciones informáticas	24.021.889	5.496.488	-	-	29.518.377
Otro inmovilizado material	-	244.153.950	-	-	244.153.950
	45.124.798	250.665.991	-	-	295.790.788
Amortización acumulada					
Desarrollo	(816.751)	(510.058)	-	-	(1.326.808)
Concesiones	(240.000)	(60.000)	-	-	(300.000)
Propiedad industrial	(10.743.760)	(392.615)	-	-	(11.136.375)
Aplicaciones informáticas	(9.173.502)	(3.168.334)	-	-	(12.341.835)
	(20.974.013)	(4.131.006)	-	-	(25.105.018)
Correcciones valorativas por deterioro					
Propiedad industrial	(2.944.460)	-	-	-	(2.944.460)
	(2.944.460)	-	-	-	(2.944.460)
Valor neto contable	**21.206.325**	**246.534.985**	**-**	**-**	**267.741.310**

Ejercicio 2022:

	Saldo inicial	Altas	Bajas	Traspasos	Saldo final
Coste					
Desarrollo	1.886.446	1.020.000	-	-	2.906.446
Concesiones	1.500.000	-	-	-	1.500.000
Propiedad industrial	18.492.070	300.788	(2.096.396)	-	16.696.463
Aplicaciones informáticas	16.779.243	8.112.535	(869.889)	-	24.021.889
	38.657.759	9.433.323	(2.966.285)	-	45.124.798
Amortización acumulada					
Desarrollo	(394.218)	(422.533)	-	-	(816.751)
Concesiones	(180.000)	(60.000)	-	-	(240.000)
Propiedad industrial	(10.611.315)	(434.075)	301.629	-	(10.743.760)
Aplicaciones informáticas	(8.087.530)	(1.239.643)	153.752	-	(9.173.502)
	(19.273.063)	(2.156.251)	455.381	-	(20.974.013)
Correcciones valorativas por deterioro					
Propiedad industrial	(2.944.460)	-	-	-	(2.944.460)
	(2.944.460)	-	-	-	(2.944.460)
Valor neto contable	**16.440.237**	**7.277.073**	**(2.510.903)**	**-**	**21.206.325**

Las altas en el epígrafe "Desarrollo", al igual que en el ejercicio 2022, se corresponden a la activación de diversos proyectos desarrollados por la Fundación IFEMA LAB.

Como se ha mencionado en la nota 4 a.2) de la presente memoria, en el ejercicio 2019 se procedió a registrar en el epígrafe "Concesiones", el canon inicial por importe de 1.500.000 euros correspondientes a la concesión demanial sobre el Palacio Municipal de Congresos. El importe del gasto por canon fijo durante los ejercicios 2023 y 2022, respectivamente, asciende a 136.000 euros y 136.110 euros. Posteriormente, en relación con el canon pagado del ejercicio 2021, el Ayuntamiento condonó parcialmente dicho canon fijo por importe de 116.164 euros, registrando dicha diferencia como un ingreso extraordinario en el epígrafe de "Otros Resultados" de la cuenta de pérdidas y ganancias del ejercicio 2022.

A cierre del ejercicio 2023 y dado que el resultado del Palacio Municipal es positivo, aplicaría calcular canon variable sobre el resultado, una vez deducidas las amortizaciones, tal y como se define en el acuerdo de concesión demanial. El importe en base al cálculo realizado asciende a 32.401 euros.

A cierre del ejercicio 2022 y dado que el resultado del Palacio Municipal fue positivo, aplicó calcular canon variable sobre el resultado, una vez deducidas las amortizaciones, tal y como se define en el acuerdo de concesión demanial. El importe en base al cálculo realizado ascendió a 322.598 euros.

Las altas en el epígrafe de "Propiedad industrial" por importe de 365.552 corresponden a la activación de proyectos (300.788 euros en 2022).

Las bajas en el epígrafe "Propiedad industrial" por importe de 1.794.766 euros en 2022 se correspondieron a que la Dirección evaluó individualmente las condiciones a cierre del ejercicio de cada de ellas y determinó que no se va a producir una recuperación económica de los costes a través de su explotación comercial.

A cierre de los ejercicios 2023 y 2022 la Dirección, tras evaluar la recuperabilidad de los proyectos activados, considera que no existen dudas sobre su celebración en medio plazo, por tanto, no se ha registrado al cierre ningún deterioro por los mismos.

Las altas en el epígrafe "Aplicaciones informáticas" durante los ejercicios 2023 y 2022 corresponden a la adquisición de licencias y desarrollos de programas informáticos. El importe de altas en el ejercicio 2023 ascendió a 5.496.488 euros (8.112.535 euros en 2022).

Las altas en el epígrafe "Otros inmovilizados intangibles" corresponden a los derechos sobre organización de acontecimientos deportivos relacionados con el Gran Premio de Fórmula 1 de Madrid por importe de 244.153.950 euros. Los derechos y obligaciones relacionados con la celebración del Gran Premio se regulan mediante varios contratos firmados a finales del ejercicio 2023 entre IFEMA Madrid y las compañías Formula One Marketing Limited y Formula One World Championship Limited.

IFEMA Madrid ha contabilizado como mayor valor del inmovilizado intangible a cierre del ejercicio 2023 un importe que asciende a 3.426.831 euros correspondientes a pagos a cuenta del canon fijo ya realizados durante los ejercicios 2022 y 2023 y un importe de 1.035.374 euros que corresponde a los gastos financieros devengados durante el ejercicio 2023. De conformidad con la NRV 9ª "Instrumentos financieros" IFEMA Madrid ha registrado un pasivo financiero en el epígrafe "Otros pasivos financieros" del Pasivo No Corriente un importe de 240.727.119 euros aplicando el método de tipo de interés efectivo considerando una tasa de descuento del 6%.

El valor bruto de los elementos en uso que se encuentran totalmente amortizados y/o deteriorados es el siguiente:

	2023	2022
Propiedad industrial	12.924.791	12.924.791
Aplicaciones Informáticas	7.268.546	6.979.349
Total	**20.193.337**	**19.904.140**

6. INMOVILIZADO MATERIAL

Los saldos y variaciones durante los ejercicios 2023 y 2022, de los valores brutos, de la amortización acumulada y de la corrección valorativa son:

Ejercicio 2023:

	Saldo inicial	Altas	Bajas	Traspasos	Saldo final
Coste					
Construcciones	339.496.811	-	-	-	339.496.811
Instalaciones técnicas y maquinaria	178.454.640	818.317	(185.330)	-	179.087.627
Otras instalaciones, utillaje y mobiliario	11.506.910	793.709	(192.691)	-	12.107.928
Equipos para proceso de información y otro inmovilizado material	22.840.070	835.061	(3.334)	-	23.671.797
Construcciones en curso	8.884.121	2.073.718	(370)	-	10.957.469
	561.182.551	4.520.805	(381.725)	-	565.321.632
Amortización acumulada					
Construcciones	(216.246.579)	(8.351.710)	-	-	(224.598.289)
Instalaciones técnicas y maquinaria	(141.443.010)	(3.495.983)	181.459	-	(144.757.534)
Otras instalaciones, utillaje y mobiliario	(10.040.705)	(139.455)	189.835	-	(9.990.325)
Equipos para proceso de información y otro inmovilizado material	(18.416.245)	(536.912)	3.334	-	(18.949.823)
	(386.146.539)	(12.524.060)	374.628	-	(398.295.971)
Valor neto contable	**175.036.013**	**(8.003.255)**	**(7.097)**	**-**	**167.025.662**

Ejercicio 2022:

	Saldo inicial	Altas	Bajas	Traspasos	Saldo final
Coste					
Construcciones	339.212.331	284.480	-	-	339.496.811
Instalaciones técnicas y maquinaria	175.436.398	989.681	(1.247)	2.029.808	178.454.640
Otras instalaciones, utillaje y mobiliario	12.919.915	66.181	(1.479.186)	-	11.506.910
Equipos para proceso de información y otro inmovilizado material	22.708.430	216.450	(84.810)	-	22.840.070
Construcciones en curso	8.990.183	1.923.746	-	(2.029.808)	8.884.121
	559.267.257	3.480.537	(1.565.243)	-	561.182.551
Amortización acumulada					
Construcciones	(208.081.296)	(8.165.283)	-	-	(216.246.579)
Instalaciones técnicas y maquinaria	(137.851.688)	(3.591.997)	675	-	(141.443.010)
Otras instalaciones, utillaje y mobiliario	(9.986.176)	(168.967)	114.438	-	(10.040.705)
Equipos para proceso de información y otro inmovilizado material	(17.898.060)	(533.252)	15.066	-	(18.416.245)
	(373.817.220)	(12.459.497)	130.179	-	(386.146.539)
Valor neto contable	**185.450.037**	**(8.978.960)**	**(1.435.064)**	**-**	**175.036.013**

Las adiciones del ejercicio 2023 se corresponden con equipamiento informático, mobiliario, mejora de la red de datos corporativa, mejoras en el sistema de conteo de gestión de aforos, equipos de inspección de rayos x y utillaje para las instalaciones.

Las adiciones del ejercicio 2022 se correspondieron con el acceso por bolardos, obras de mejora del IPM, mejora del alumbrado de emergencia y de las instalaciones, obras de reforma de los vestuarios y renovación de equipos informáticos.

Las bajas del ejercicio 2023 se correspondieron con la baja por obsolescencia de determinadas Instalaciones técnicas y mobiliario, lo que dio lugar al reconocimiento de una pérdida de 6.726 euros (173.669 euros en 2022 por la enajenación del mobiliario adquirido para el evento WAH) incluida en el epígrafe "Deterioro y resultado por enajenaciones del inmovilizado" de la cuenta de pérdidas y ganancias adjunta.

Al cierre de los ejercicios 2023 y 2022 existen elementos que no están afectos directamente a la explotación por importe de 1.189.338 euros (1.169.498 euros en el ejercicio 2022) dentro de la cuenta de

"Otro inmovilizado material". Dichos elementos corresponden a diversas obras de arte, adquiridas por la Institución para el fomento del coleccionismo, que han sido principalmente adquiridas en la feria ARCO.

En relación con las altas del ejercicio 2023 del epígrafe de "Construcciones en curso" por importe de 2.073.718 euros principalmente corresponden a la renovación de los locales de restauración, asesorías y otras inversiones relacionadas con el Gran Premio de Fórmula 1 y a las obras de ampliación de la parcela "Expansión Norte".

En relación con las altas del ejercicio 2022 del epígrafe de "Construcciones en curso" por importe de 1.923.746 euros principalmente correspondieron a mejoras en el sistema de conteo de gestión de aforos.

Al cierre de los ejercicios 2023 y 2022 la Institución tenía elementos del inmovilizado material totalmente amortizados que seguían en uso, conforme al siguiente detalle:

	2023	2022
Construcciones	17.789.392	17.789.392
Instalaciones Técnicas y maquinaria	102.460.543	94.750.744
Otras instalaciones, utillaje y mobiliario	8.924.355	9.083.484
Otro Inmovilizado Material	16.636.705	16.159.159
Total	**145.810.995**	**137.782.780**

La práctica totalidad de los elementos de inmovilizado de la Institución se encuentran sujetos a reversión como consecuencia del derecho de superficie que se indica en las notas 1 y nota 4b.

La política de la Institución es formalizar pólizas de seguros para cubrir los posibles riesgos a que están sujetos los diversos elementos de su inmovilizado material. La Institución estima que al cierre de los ejercicios 2023 y 2022, las pólizas de seguros contratadas cubren suficientemente el valor neto contable de su inmovilizado material

Tal y como se indica en la nota 2c, la Institución ha realizado un análisis de la vida útil de los siguientes activos materiales: construcciones, instalaciones técnicas, maquinaria, otras instalaciones, mobiliario y otro inmovilizado material. Conforme a este análisis, la entidad ha cambiado el patrón de consumo de dichos activos siendo éste en función del porcentaje de ocupación de la superficie utilizada en los eventos realizados por la Institución. El impacto de dicho cambio de estimación supone un menor gasto de amortización para aquellos ejercicios en los que el porcentaje de superficie ocupada esté por debajo de la superficie estimada ocupada en condiciones normales de utilización y se recuperará en los ejercicios en los que el porcentaje de superficie ocupada esté por encima de la superficie estimada ocupada en condiciones normales de utilización.

7. ACTIVOS FINANCIEROS

La composición de los activos financieros al 31 de diciembre es la siguiente:

	Créditos, derivados y otros	
	2023	2022
Activos financieros a largo plazo		
Activos financieros a coste amortizado	580.840	1.985.054
	580.840	1.985.054
Activos financieros a corto plazo		
Activos financieros a coste amortizado	136.514.580	74.289.803
	136.514.580	74.289.803
	137.095.420	**76.274.857**

A 31 de diciembre de 2023 y 2022, los activos financieros a coste amortizado a largo plazo se corresponden principalmente con los créditos al personal con vencimiento al largo plazo. Estos créditos se corresponden con las facilidades crediticias aportadas a los trabajadores de IFEMA MADRID según

se establece en convenio. El resto de importe registrado a largo plazo en el ejercicio 2022 se corresponde principalmente con el saldo de clientes por ventas a largo plazo y otros deudores.

Los activos financieros a coste amortizado a corto plazo incluyen una serie de imposiciones a plazo fijo y letras del tesoro con el siguiente desglose:

Ejercicio 2023

	Tipo de Producto	Tipo de Interés	Importe	Fecha de Vencimiento
CAIXABANK	Imposición a Plazo Fijo	3,92%	10.000.000	29/03/2024
BBVA	Imposición a Plazo Fijo	3,36%	15.000.000	24/04/2024
SANTANDER	Imposición a Plazo Fijo	3,86%	25.000.000	27/06/2024
SABADELL	Imposición a Plazo Fijo	4,21%	15.000.000	18/10/2024
SABADELL	Imposición a Plazo Fijo	4,21%	25.000.000	18/10/2024
BBVA	Imposición a Plazo Fijo	4,14%	15.000.000	18/10/2024
			105.000.000	

Ejercicio 2022

	Tipo de Producto	Tipo de Interés	Importe	Fecha de Vencimiento
UNICAJA	Imposición a Plazo Fijo	0,90%	10.000.000	28/02/2023
UNICAJA	Imposición a Plazo Fijo	1,25%	10.000.000	28/05/2023
SANTANDER	Imposición a Plazo Fijo	0,90%	15.000.000	28/02/2023
CAIXABANK	Letras del Tesoro	1,14%	15.000.000	28/02/2023
			50.000.000	

El importe correspondiente a los intereses devengados y no cobrados a 31 de diciembre de 2023 por importe de 1.120.279 euros (133.797 euros a 31 de diciembre de 2022).

El resto de importe registrado a corto plazo se corresponde principalmente con el saldo de clientes por ventas a corto plazo y otros deudores.

Estos importes se incluyen en las siguientes partidas del balance:

	Créditos, derivados y otros 2023	2022
Activos financieros no corrientes		
Inversiones financieras a largo plazo	580.840	818.740
Clientes por ventas y prestaciones de servicios a largo plazo	-	1.166.314
	580.840	1.985.054
Activos financieros corrientes		
Clientes por ventas y prestaciones de servicios a corto plazo	25.871.063	19.048.318
Clientes, empresas del grupo y asociadas	2.668.526	2.254.763
Deudores varios	1.440.152	2.387.439
Personal	293.842	465.487
Inversiones financieras a corto plazo	106.240.997	50.133.797
	136.514.580	74.289.803
	137.095.420	**76.274.857**

7.1 Activos financieros a coste amortizado

El detalle de los activos financieros clasificados en esta categoría al 31 de diciembre es el siguiente:

	2023	2022
Activos financieros a largo plazo		
Fianzas entregadas y pagos anticipados	85.701	85.701
Créditos a largo plazo al personal	477.109	715.009
Deudores comerciales y otras cuentas a cobrar a largo plazo	-	1.166.314
Otros activos financieros a largo plazo	18.030	18.030
	580.840	1.985.054
Activos financieros a corto plazo		
Deudores comerciales y otras cuentas a cobrar	30.273.583	24.156.006
Fianzas entregadas y pagos anticipados	120.718	108.215
Valores representativos de deuda a corto plazo	-	14.995.486
Otros activos financieros a corto plazo	106.120.279	35.030.096
	136.514.580	74.289.803
	137.095.420	**76.274.857**

Deudores comerciales y otras cuentas a cobrar

La composición de este epígrafe a excepción de los saldos a cobrar con Administraciones Públicas al 31 de diciembre es la siguiente:

	2023	2022
Clientes por ventas y prestaciones de servicios a largo plazo	-	1.166.314
Clientes por ventas y prestaciones de servicios a corto plazo	25.871.063	19.048.318
Clientes, empresas del grupo y asociadas (Nota 15)	2.668.526	2.254.763
Deudores varios	1.440.152	2.387.439
Personal	293.842	465.487
	30.273.583	**25.322.321**

El valor razonable de estos activos financieros, calculado en base al método de descuento de flujos de efectivo, no difiere significativamente de su valor contable.

Correcciones valorativas

El saldo de la partida "Clientes por ventas y prestaciones de servicios" se presenta neto de las correcciones valorativas por deterioro. Los movimientos habidos en dichas correcciones han sido los siguientes:

Ejercicio 2023:

Saldo inicial	Saldo inicial	Dotaciones	Reversiones	Saldo final
Deterioro por riesgo de créditos	4.781.128	2.905.044	(419.607)	7.266.565
	4.781.128	**2.905.044**	**(419.607)**	**7.266.565**

Ejercicio 2022:

Saldo inicial	Saldo Inicial	Dotaciones	Reversiones	Saldo final
Deterioro por riesgo de créditos	3.153.909	1.869.349	(242.130)	4.781.128
	3.153.909	**1.869.349**	**(242.130)**	**4.781.128**

8. EXISTENCIAS

Los movimientos de las existencias durante el ejercicio 2023 y 2022 son los siguientes:

	2023	2022
Saldo inicial	444.576	457.710
Variación de otros aprovisionamientos	64.958	(13.134)
Saldo final	**509.534**	**444.576**

El saldo final del ejercicio 2023 y 2022 de las existencias incluye, entre otros, material consumible para la climatización de las instalaciones, material de carácter eléctrico para llevar a cabo reparaciones en las instalaciones, material contraincendios, material consumible y de oficina y material de ferretería.

9. EFECTIVO Y OTROS ACTIVOS LÍQUIDOS EQUIVALENTES

La composición de este epígrafe al 31 de diciembre es la siguiente:

	2023	2022
Caja	70.352	73.296
Cuentas corrientes a la vista	43.576.077	85.391.390
	43.646.429	**85.464.686**

Las cuentas corrientes devengan durante el ejercicio 2023 el tipo de interés de mercado para este tipo de cuentas.

10. FONDO SOCIAL

Dado su objeto social, su naturaleza jurídica y carácter no lucrativos, la Institución no tiene capital social ni, por consiguiente, acciones o cualquier otro título representativo de su patrimonio. Las aportaciones realizadas por las diferentes entidades consorciadas y sus porcentajes de participación sobre las aportaciones totales realizadas son las siguientes:

	Aportaciones Iniciales	Aportaciones hasta 1989	Aportaciones 1989-1990	Aportaciones 2001	Total	2023	2022
Excmo. Ayuntamiento de Madrid	6.010	-	12.020.242	6.515.849	18.542.101	30,72%	30,72%
Comunidad Autónoma de Madrid	6.010	120.202	12.020.242	6.395.647	18.542.101	30,72%	30,72%
Cámara Oficial de Comercio, Industria y Servicios de Madrid	6.010	120.202	12.020.242	6.395.647	18.542.101	30,72%	30,72%
Fundación Obra Social y Monte de Piedad de Madrid	6.010	120.202	3.005.060	1.598.908	4.730.180	7,84%	7,84%
	24.040	**360.606**	**39.065.786**	**20.906.051**	**60.356.483**	**100%**	**100%**

11. PROVISIONES Y CONTINGENCIAS

El detalle de provisiones al 31 de diciembre es el siguiente:

	A corto plazo
Ejercicio 2023	
Provisión por litigios	438.302
Provisión por tributos	168.364
	606.666
Ejercicio 2022	
Provisión por litigios	453.908
Provisión por tributos	95.065
	548.973

Los movimientos habidos en estos epígrafes durante el ejercicio 2023 han sido los siguientes:

(Euros)	Saldo inicial	Dotaciones	Aplicaciones y pagos	Excesos de provisiones	Saldo final
Ejercicio 2023					
Provisión por litigios	413.908	-	-	(375.607)	38.301
Otras provisiones	-	400.000	-	-	400.000
Provisión por tributos	135.065	33.299	-	-	168.364
	548.973	**433.299**	-	**(375.607)**	**606.665**

El importe provisionado a corto plazo en el pasivo del balance de la Institución al 31 de diciembre de 2023 asciende a 606.665 euros (548.973 euros en el ejercicio 2022). El importe provisionado a cierre de los ejercicios 2023 y 2022 se corresponde principalmente con litigios y tributos provisionados, que tanto IFEMA MADRID como sus asesores legales consideraban probable que conlleven una salida de recursos económicos de la Institución.

Los importes provisionados se corresponden a la mejor estimación a la fecha de formulación de las cuentas anuales.

A cierre del ejercicio 2023 IFEMA MADRID, como concesionario del Palacio Municipal de Congresos, no ha realizado las inversiones previstas, habiéndose alcanzado el 93% de las mismas, conforme al calendario establecido en el acuerdo de concesión demanial (nota 2.c).

Garantías comprometidas con terceros

Al 31 de diciembre de 2023 y 2022 la Institución tiene otorgados avales por parte de diversas entidades financieras por importes de 65.153.646 euros y 23.446.538 euros, respectivamente, que garantizan el cumplimiento de obligaciones contractuales.

La Institución no espera que se deriven pasivos contingentes respecto a las obligaciones avaladas.

12. PASIVOS FINANCIEROS

La composición de los pasivos financieros al 31 de diciembre es la siguiente:

	Derivados y otros 2023	2022
Pasivos financieros a largo plazo		
Pasivos financieros a coste amortizado o coste	241.638.335	574.301
	241.638.335	574.301
Pasivos financieros a corto plazo		
Pasivos financieros a coste amortizado o coste	85.231.211	78.074.150
	85.231.211	78.074.150
	326.869.546	**78.648.451**

Estos importes se incluyen en las siguientes partidas del balance:

	Derivados y otros 2023	2022
Pasivos financieros no corrientes		
Deudas a largo plazo	241.638.335	574.301
	241.638.335	574.301
Pasivos financieros corrientes		
Deudas a corto plazo	2.378.455	3.702.845
Deudas con empresas del grupo y asociadas a corto plazo (Nota 15)	3.062.032	-
Proveedores	35.026.961	36.374.909
Acreedores varios	677.646	505.056
Personal (remuneraciones pendientes de pago)	2.383.215	5.463.889
Anticipos	29.248.273	20.027.451
Ingresos Anticipados	12.454.629	12.000.000
	85.231.211	78.074.150
	326.869.546	**78.648.451**

Débitos y partidas a pagar - Otros

El detalle de los pasivos financieros clasificados en esta categoría al 31 de diciembre es el siguiente:

	2023	2022
A largo plazo		
Deudas a largo plazo	240.727.119	-
Fianzas recibidas a largo plazo	911.216	574.301
	241.638.335	574.301
A corto plazo		
Fianzas recibidas a corto plazo	702.569	1.024.465
Deudas con empresas del grupo y asociadas a corto plazo	3.062.032	-
Proveedores de inmovilizado y otros	1.675.886	2.678.380
Acreedores comerciales y otras cuentas a pagar	67.336.095	62.371.306
Ingresos Anticipados	12.454.629	12.000.000
	85.231.211	78.074.150
	326.869.546	**78.648.451**

La Institución considera que el valor razonable de estos pasivos financieros no difiere significativamente de su valor contable.

A 31 de diciembre de 2023, figura en el epígrafe "Deudas a largo plazo" del Balance, el importe a coste amortizado del pasivo correspondiente al derecho de explotación del Gran Premio de Fórmula 1, descontando a un 6% del tipo de interés efectivo (Nota 5).

Acreedores comerciales y otras cuentas a pagar

La composición de este epígrafe al 31 de diciembre, sin incluir los saldos con Administraciones Públicas, es la siguiente:

	2023	2022
Proveedores	35.026.961	36.374.909
Acreedores varios	677.646	505.056
Personal (remuneraciones pendientes de pago)	2.383.215	5.463.889
Anticipos de clientes (Nota 14.1)	29.248.273	20.027.451
	67.336.095	**62.371.305**

13. SITUACIÓN FISCAL

El detalle de las cuentas relacionadas con Administraciones Públicas en los ejercicios 2023 y 2022 es el siguiente:

	2023	2022
Activos por impuesto diferido	8.270.685	9.949.904
Activos por impuesto corriente	1.148	1.044
Otros créditos con las Administraciones Públicas	711.023	1.607.565
Seguridad Social	56.510	19.586
Otros tributos	332.077	479.180
IVA	322.436	1.108.799
	8.982.856	**11.558.513**
Otras deudas con las Administraciones Públicas	1.917.650	1.417.564
IRPF	968.541	753.189
Seguridad Social	751.164	664.375
IVA	197.945	-
	1.917.650	**1.417.564**

La Institución tiene reconocido por las Autoridades fiscales el derecho a una bonificación del 99% en la cuota del Impuesto sobre Sociedades para todos los rendimientos generados durante el ejercicio a excepción de los siguientes, que tributan al 25%:

- Rendimientos derivados del arrendamiento de aparcamientos a terceros.
- Rendimientos derivados de la actividad de restauración.
- Rendimientos derivados de los arrendamientos de locales y naves.
- Rendimientos derivados de Convenciones y Congresos sin exposición.
- Ingresos financieros.

La conciliación entre el resultado contable y la suma de bases imponibles de los ejercicios 2023 y 2022, es la siguiente:

Ejercicio 2023

	Base	Ingreso
Resultado contable del ejercicio antes de impuestos	**9.110.538**	**9.110.538**
Diferencias permanentes positivas	75.266	75.266
Diferencias temporarias positivas	1.706.972	-
Diferencias temporarias negativas	(1.875.764)	-
Base imponible previa	**9.017.012**	**9.185.804**
BINS	(6.311.908)	-
Base imponible	**2.705.104**	**-**
Cuota previa al 25%	**676.276**	**-**
Bonificaciones (99%)	**(630.237)**	-
Cuota íntegra	**46.039**	**-**
Deducciones aplicadas:		
Con origen en el ejercicio	-	-
Con origen en ejercicios anteriores	(11.510)	-
	34.529	
Retenciones	(269.494)	-
Pagos a cuenta del impuesto	(99.401)	-
Monetización (I+D+i)	-	
Impuesto sobre sociedades a devolver	**(334.366)**	**-**

Ejercicio 2022

	Base	Ingreso
Resultado contable del ejercicio antes de impuestos	**1.624.083**	**1.624.083**
Diferencias permanentes positivas	90.056	90.056
Diferencias temporarias positivas	2.724.624	-
Diferencias temporarias negativas	(1.803.699)	-
Base imponible previa	**2.635.063**	**1.714.139**
BINS	(658.766)	-
Base imponible	**1.976.297**	-
Cuota previa al 25%	**494.074**	-
Bonificaciones (99%)	**(489.134)**	-
Cuota íntegra	**4.941**	-
Deducciones aplicadas:		
Con origen en el ejercicio	(435.405)	-
Con origen en ejercicios anteriores	(123.015)	-
	(558.420)	
Retenciones	(15.723)	-
Pagos a cuenta del impuesto	(19.369)	-
Monetización (I+D+i)	(446.736)	
Impuesto sobre sociedades a devolver	**(476.887)**	-

Las diferencias permanentes positivas del ejercicio se corresponden principalmente a las donaciones efectuadas durante el ejercicio 2023, susceptibles de deducción conforme a los límites establecidos por la Ley del Impuesto de Sociedades.

Durante el ejercicio 2013 entró en vigor el Real Decreto – Ley 16/2013, de 29 de octubre, en el que se modificó el límite anual máximo de deducción correspondiente a la amortización del inmovilizado intangible y material en los periodos impositivos iniciados en 2013 y 2014, fijándolo en el 70% de la amortización que hubiera sido deducible de dicho inmovilizado. La amortización fiscal que no hubiera sido objeto de deducción por superar el límite del 70% de la amortización contable fiscalmente deducible del año, la ley especificaba que será deducible linealmente a partir del 2015 en los periodos impositivos que concluyan en los 10 años inmediatos y sucesivos, u opcionalmente en la vida útil del inmovilizado, así como por la enajenación o baja del activo. En el ejercicio 2023 la Institución ha revertido diferencias temporarias por este concepto por importe de 905.570 euros (905.570 euros en el ejercicio 2022).

El resto de las diferencias temporarias positivas y negativas tienen su origen en la dotación/reversión de provisiones consideradas como no deducibles/computables, en el deterioro registrado/revertido por el inmovilizado intangible (ver nota 5) y en las aportaciones realizadas por la Institución de una prima de jubilación, que revertirá cuando las primas pagadas se imputen fiscalmente a quienes se vinculan las prestaciones.

El desglose del gasto por impuesto sobre beneficios es el siguiente:

	2023	2022
Impuesto corriente	(34.529)	(4.941)
Impuesto diferido	(2.022.603)	310.955
	(2.057.132)	**306.014**

El movimiento de los impuestos diferidos en los ejercicios 2023 y 2022 ha sido el siguiente:

Ejercicio 2023

	Importe	Efecto impositivo
Activos por impuesto diferido		
Saldo al 31 de diciembre de 2022	39.314.837	9.949.904
Diferencias temporarias con origen en el ejercicio		
Seguros de jubilación	1.176.153	294.038
Provisión por insolvencias	530.819	132.705
Activación de bases imponibles negativas	(6.311.908)	(1.577.977)
Diferencias temporarias con origen en ejercicios anteriores		
Recuperación ajustes seguros jubilación	(289.426)	(72.357)
Amortización marcas deterioradas	(680.768)	(170.192)
Limite deducción amortización	(905.570)	(226.392)
Monetización I+D+I	1.741.622	435.405
Ajustes liquidación IS 2022	(236.176)	(59.044)
Saldo al 31 de diciembre de 2023	**32.597.961**	**8.270.685**

Ejercicio 2022

	Importe	Efecto impositivo
Activos por impuesto diferido		
Saldo al 31 de diciembre de 2021	39.857.961	10.085.685
Diferencias temporarias con origen en el ejercicio		
Seguros de jubilación	511.755	127.939
Exceso de amortización	1.795.488	448.872
Activación de deducciones y bonificaciones	(805.282)	(201.321)
Activación de bases imponibles negativas	(658.766)	(164.691)
Diferencias temporarias con origen en ejercicios anteriores		
Recuperación ajustes seguros jubilación	(183.295)	(45.824)
Amortización marcas deterioradas	(714.835)	(178.709)
Limite deducción amortización	(905.570)	(226.392)
Recuperación plan de pensiones	417.381	104.345
Saldo al 31 de diciembre de 2022	**39.314.837**	**9.949.904**

Al 31 de diciembre, el detalle de las bases imponibles pendientes de compensar es el siguiente:

Ejercicio de generación	2023	2022
2020	17.605.655	24.099.873
2021	5.159.834	5.159.834
	22.765.489	**29.259.707**

Al cierre del ejercicio 2023 y 2022, la Institución ha procedido a activar las bases imponibles negativas del ejercicio, deducciones pendientes de compensar y las diferencias temporarias deducibles por los importes que figuran en el cuadro anterior, al considerar probable su recuperabilidad mediante la generación de bases imponibles futuras en un plazo de 10 años.

Según establece la legislación vigente, los impuestos no pueden considerarse definitivamente liquidados hasta que las declaraciones presentadas hayan sido inspeccionadas por las autoridades fiscales o haya transcurrido el plazo de prescripción de cuatro años. Al cierre del ejercicio 2023 la Institución tiene sujetos a inspección fiscal los principales impuestos que le son de aplicación correspondientes a los cuatro últimos ejercicios.

La Institución considera que se han practicado adecuadamente las liquidaciones de los mencionados impuestos, por lo que, aún en caso de que surgieran discrepancias en la interpretación de la normativa vigente por el tratamiento fiscal otorgado a las operaciones, los eventuales pasivos resultantes, en caso de materializarse, no afectarían de manera significativa a las presentes cuentas anuales.

14. INGRESOS Y GASTOS

14.1 Importe neto de la cifra de negocio

Desagregación por categorías

La distribución del importe neto de la cifra de negocios de la Institución correspondiente a sus operaciones continuadas por categorías de actividades es la siguiente:

	2023	2022
Ventas	**68.764.382**	**81.506.335**
Venta de espacio	56.127.616	65.499.672
Venta de entradas	3.199.587	6.661.357
Otras ventas	9.437.179	9.345.306
Prestación de servicios	**95.638.423**	**104.592.014**
Prestación de servicios	60.474.112	71.393.579
Alquileres de pabellones, salas, etc	24.662.373	20.374.999
Patrocinios	8.300.893	9.228.509
Otros servicios	2.201.045	3.594.927
	164.402.805	**186.098.350**

En el ejercicio 2023 y 2022 la totalidad de los ingresos de la Institución se han obtenido en el territorio nacional. Es importante destacar que en los años pares se concentra un mayor número de ferias bienales, esto hace que los ingresos sean superiores los años pares respecto de los impares.

Saldos de los contratos con clientes

El desglose de los saldos de contratos con clientes es el siguiente:

	2023	2022
Activos de contratos no corrientes		
Deudores comerciales y otras cuentas a cobrar		
Clientes por ventas y prestaciones de servicios a largo plazo (Nota 7)	-	1.166.314
Activos de contratos corrientes		
Deudores comerciales y otras cuentas a cobrar		
Clientes por ventas y prestaciones de servicios a corto plazo (Nota 7)	27.311.215	21.435.757
Clientes, empresas del grupo y asociadas	2.668.526	2.254.763
Periodificaciones a corto plazo	1.740.001	937.768
	31.719.742	**25.794.603**
Pasivos de contratos corrientes		
Anticipos de clientes (Nota 12)	29.248.272	20.027.451
	29.248.272	**20.027.451**

El detalle de los clientes por ventas y prestación de servicios es el siguiente:

	Activos de contratos no corrientes	Activos de contratos corrientes	Total
Ejercicio 2023			
Derechos incondicionales a recibir la contraprestación	-	29.979.741	29.979.741
	-	**29.979.741**	**29.979.741**
Ejercicio 2022			
Derechos incondicionales a recibir la contraprestación	1.166.314	23.690.520	24.856.834
	1.166.314	**23.690.520**	**24.856.834**

El movimiento de los pasivos de contratos, de partidas que tienen contrapartidas contabilizadas a ingresos, es el siguiente:

	Saldo inicial	Cobros y facturación	Reconocimiento de ingreso	Saldo final
Ejercicio 2023				
Anticipos de clientes	20.027.451	29.248.272	(20.027.451)	29.248.272
	20.027.451	**29.248.272**	**(20.027.451)**	**29.248.272**
Ejercicio 2022				
Anticipos de clientes	21.015.013	20.027.451	(21.015.013)	20.027.451
	21.015.013	**20.027.451**	**(21.015.013)**	**20.027.451**

Calendario de cumplimiento de las obligaciones asumidas

Las obligaciones asumidas por la Institución dentro de los pasivos de contratos corrientes serán cumplidas en los próximos 12 meses.

14.2 Consumo de mercaderías

El detalle de los consumos de materias primas y otras materias consumibles es el siguiente:

	2023	2022
Compras de materias primas y otras materias consumibles		
Compras nacionales	1.540.646	1.356.803
Variación de materias primas y otros aprovisionamientos	(61.400)	18.547
	1.479.246	**1.375.350**

14.3 Otros ingresos de explotación

El desglose por conceptos de este epígrafe de la cuenta de pérdidas y ganancias correspondiente a los ejercicios 2023 y 2022 es el siguiente:

	2023	2022
Otros ingresos	11.545.371	-
	11.545.371	**-**

Dentro del epígrafe de "Otros ingresos de explotación" se incluye el importe reconocido en la cuenta de pérdidas y ganancias del ejercicio 2023 por el Convenio de Colaboración Madrid Turismo firmado con la Comunidad de Madrid, Madrid Destino Cultura y Turismo y Negocio, S. A por importe de 11.545.371 euros (nota 15).

14.4 Gastos de personal

El detalle de los gastos de personal es el siguiente:

	2023	2022
Sueldos, salarios y asimilados		
Sueldos y salarios	26.573.523	27.291.767
Indemnizaciones	1.369.062	762.812
	27.942.585	28.054.579
Cargas sociales		
Seguridad social	7.407.711	6.906.196
Planes de pensiones de aportación definida (Nota 4l)	1.248.774	1.894.994
Seguro de jubilación	1.176.153	511.755
Otros gastos sociales	678.359	654.665
	10.510.997	9.967.610
	38.453.582	**38.022.189**

14.5 Servicios Exteriores

El detalle de los servicios exteriores es el siguiente:

	2023	2022
Arrendamientos	910.798	1.428.135
Reparaciones y conservación	7.328.617	6.856.251
Servicios profesionales independientes	9.310.771	12.476.644
Primas de seguros	504.897	502.991
Servicios bancarios	246.847	213.988
Publicidad, propaganda y relaciones públicas	25.964.755	22.874.584
Suministros	5.617.728	8.479.065
Otros servicios	53.579.898	68.324.663
	103.464.311	**121.156.321**

Dentro del epígrafe de "Servicios Exteriores", se incluye todo tipo de gastos relacionados con la actividad de la Institución, entre ellos destacan los gastos de arrendamientos y cánones, reparación y conservación, colaboradores, seguros, patrocinios, publicidad, suministros y otros servicios.

En el apartado de arrendamientos y cánones del Ayuntamiento de Madrid se incluye los cánones devengados, por el derecho de superficie en donde IFEMA MADRID desarrolla su actividad y por la Concesión demanial del Palacio Municipal, por importes de 494.389 euros (466.714 euros en el ejercicio 2022) y 136.000 euros (136.110 euros en el 2022), respectivamente.

El desglose del epígrafe "Otros servicios" es el siguiente:

	2023	2022
Montajes y adecuación	20.284.378	30.007.484
Seguridad y servicios auxiliares	8.090.045	10.034.237
Limpieza	1.961.383	2.212.380
Otros servicios	23.244.092	26.070.562
	53.579.898	**68.324.663**

14.6 Otros resultados

Dentro de este epígrafe, se reconocen ingresos y gastos extraordinarios por un importe de 270.231 euros y 39.553 euros en 2023 respectivamente (242.838 euros y 9.528 euros respectivamente en 2022) derivados principalmente de la resolución de varios litigios y de la condonación parcial por parte del Ayuntamiento del canon del Palacio Municipal de Congresos del ejercicio 2021, registrada en el ejercicio 2022.

14.7 Ingresos y Gastos financieros

El desglose de los epígrafes "Ingresos financieros" y "Gastos financieros" es el siguiente:

	2023	2022
Ingresos Financieros	**3.463.933**	**191.845**
De participaciones en instrumentos de patrimonio	71.894	22.176
En terceros	71.894	22.176
De valores negociables y otros instrumentos financieros	3.392.039	169.669
De terceros	3.392.039	169.669
Gastos financieros	**156.599**	**235.516**
Por deudas con terceros	156.599	235.516
Diferencias de cambio	**78.924**	**18.913**

Dentro de este epígrafe, se reconocen principalmente los ingresos financieros devengados por la remuneración de las cuentas corrientes de la entidad y los intereses financieros de los diferentes activos financieros contratados por la entidad a lo largo de la anualidad.

15. OPERACIONES Y SALDOS CON PARTES VINCULADAS

Las partes vinculadas con las que la Institución ha realizado transacciones durante los ejercicios 2023 y 2022, así como la naturaleza de dicha vinculación, es la siguiente:

	Naturaleza de la vinculación
Excmo. Ayuntamiento de Madrid	Entidad consorciada
Comunidad Autónoma de Madrid	Entidad consorciada
Cámara Oficial de Comercio, Industria y Servicios de Madrid	Entidad consorciada
Fundación IFEMA Lab	Fundación
Miembros del Comité Ejecutivo	Comité Ejecutivo
Alta dirección	Directivos

15.1 Entidades vinculadas

La composición de los saldos y operaciones con entidades vinculadas al cierre de los ejercicios 2023 y 2022, es el siguiente:

Ejercicio 2023

Entidades consorciadas	Saldos		Transacciones	
	Deudores	Acreedores	Ingresos	Gastos
Excmo. Ayuntamiento de Madrid	2.667.261	136.000	491.743	8.157.804
Comunidad Autónoma de Madrid	1.265	3.062.032	277.175	3.063.362
Cámara Oficial de Comercio, Industria y Servicios de Madrid	-	-	26.249	111.440
	2.668.526	**3.198.032**	**795.167**	**11.332.606**

Ejercicio 2022

Entidades consorciadas	Saldos		Transacciones	
	Deudores	Acreedores	Ingresos	Gastos
Excmo. Ayuntamiento de Madrid	2.244.008	136.000	832.533	5.887.076
Comunidad Autónoma de Madrid	-	-	127.807	222
Cámara Oficial de Comercio, Industria y Servicios de Madrid	10.755	-	41.991	101.013
	2.254.763	**136.000**	**1.002.331**	**5.988.311**

Los ingresos y las cuentas a cobrar a entidades consorciadas están originados, básicamente, por la participación de estas entidades en los certámenes organizados por la Institución.

Los gastos y las cuentas a pagar a las entidades consorciadas están originados, básicamente, por tasas, tributos locales, cuotas de socio y cánones, así como por servicios de apoyo internacional a la promoción de ferias.

En el ejercicio 2022 la Institución, la Comunidad de Madrid, a través de la Consejería de Economía, Hacienda y Empleo; y Madrid Destino firmó un convenio de colaboración plurianual con el fin de impulsar los siguientes objetivos:

- Mejora de la imagen internacional de la Comunidad de Madrid.
- Dinamización e incremento de la competitividad de la economía y en especial de las PYMES
- Promoción de actuaciones ligadas a la digitalización y la internacionalización de la empresa madrileña y los diversos sectores económicos.
- Atracción de inversión y de talento internacional.

Con fecha 2 de diciembre de 2022 se produjo el cobro de 2.000.000 sobre el total de 12.000.000 euros acordados, cobrándose la parte restante el 21 de diciembre de 2022. En el ejercicio 2023, se ha cobrado el segundo tramo del convenio, cobrándose 10.000.000 euros el 22 de febrero de 2023, y los restantes 2.000.000 euros con fecha 21 de abril de 2023.

Del total de 24.000.000 euros cobrados en las anualidades 2022 y 2023, se han ejecutado 11.545.371 euros, quedando pendiente de ejecución en el ejercicio 2024 y siguientes, 12.454.629 euros, registrándose el importe como pasivo a corto plazo (12.000.000 euros en el ejercicio 2022).

Durante el ejercicio 2023 IFEMA MADRID ha adquirido a IFEMA LAB elementos del inmovilizado por 650.000 euros (1.020.000 en el ejercicio 2022).

15.2 Retribución a los miembros de los órganos rectores y a la Alta Dirección

El epígrafe de "Sueldos y salarios" de la cuenta de pérdidas y ganancias del ejercicio 2023 incluye 268.599 euros (772.266 euros en 2022) correspondientes a las retribuciones percibidas por la Alta Dirección de la Institución. Los miembros de los órganos rectores no perciben remuneración alguna por el desempeño de sus funciones.

No existen anticipos o créditos concedidos ni a los miembros de los órganos rectores ni a la Alta Dirección al 31 de diciembre de 2023. Tampoco existen con la Alta Dirección aportaciones a planes de pensiones de 2023 y 2022, habiéndose devengado pagos por seguros de vida por importe de 541 euros (301 euros en 2022).

La institución tiene suscrita una póliza de seguro que cubre la responsabilidad civil de administradores y directivos, que ha supuesto el pago de una prima por importe de 48.127 euros en 2023 (53.874 euros en 2022).

16. INFORMACIÓN SOBRE LA NATURALEZA Y EL NIVEL DE RIESGO PROCEDENTE DE INSTRUMENTOS FINANCIEROS

Las políticas de gestión de riesgos son establecidas por la Dirección, habiendo sido aprobadas por el Comité Ejecutivo de la Institución. En base a estas políticas, el Departamento Financiero ha establecido una serie de procedimientos y controles que permiten identificar, medir y gestionar los riesgos derivados de la actividad con instrumentos financieros.

La actividad con instrumentos financieros expone a la entidad al riesgo de crédito, de mercado y de liquidez.

a. *Riesgo de crédito*: Con carácter general se mantiene la tesorería y activos líquidos equivalentes en entidades financieras de elevado nivel crediticio. Adicionalmente hay que indicar que no existe una concentración significativa del riesgo de crédito con terceros por lo que el potencial perjuicio económico derivado de la morosidad o insolvencias no sería significativo.

   La exposición máxima al riesgo de crédito al 31 de diciembre era la siguiente:

	2023	2022
Deudores comerciales y otras cuentas a cobrar a largo plazo	-	1.166.314
Inversiones financieras a largo plazo	580.840	818.740
Deudores comerciales y otras cuentas a cobrar a corto plazo	30.273.583	24.156.007
Inversiones financieras a corto plazo	106.240.997	50.133.797
Efectivo y otros activos líquidos equivalentes	43.646.429	85.464.686
	180.741.849	**161.739.545**

Anualmente la Institución elabora un detalle con la antigüedad de cada uno de los saldos a cobrar, que sirve de base para gestionar su cobro. Las cuentas vencidas son reclamadas de forma continua por el Departamento Financiero.

b. *Riesgo de liquidez:* Con el fin de asegurar la liquidez y poder atender todos los compromisos de pago que se derivan de la actividad, se dispone de la tesorería que muestra el balance y que se detallan en la nota 9, así como de las líneas crediticias y de financiación. Adicionalmente la Institución tiene un nivel de endeudamiento bajo en relación con el importe de sus fondos propios. La Institución considera que su capacidad de endeudamiento y de generación de recursos garantiza una adecuada liquidez para el desarrollo de las operaciones.

c. *Riesgo de mercado* (incluye tipo de interés, tipo de cambio y otros riesgos de precio): Tanto la tesorería como la deuda están expuestas al riesgo de tipo de interés, el cual podría tener un efecto adverso en los resultados financieros y en los flujos de caja. Si bien la Dirección de la Institución considera que este impacto no sería significativo en ningún caso.

   i. *Riesgo de tipo de cambio:* La Institución tiene cuentas a pagar en moneda extranjera y, por tanto, está expuesta a riesgo de tipo de cambio por operaciones con divisas, especialmente el dólar americano y la libra esterlina. El riesgo de tipo de cambio surge de los pasivos que serán cancelados en moneda extranjera.

   Los contratos firmados para la adquisición de los derechos sobre organización de un Gran Premio de Fórmula 1 de Madrid de 2026 a 2035 establecen la obligación de realizar pagos hasta 2035 por un total de 407.099 miles de USD, y el pasivo correspondiente registrado en el balance asciende a 240.727.119 euros aplicando el método de tipo de interés efectivo considerando una tasa de descuento del 6%.

   Tal y como se menciona en la nota 2 c), IFEMA MADRID tiene intención de realizar un contrato de concesión de servicios para la organización, explotación y comercialización del Gran Premio de Fórmula en Madrid a un tercero, de forma que el riesgo de tipo de cambio se traslade sustancialmente al adjudicatario del contrato.

   La Institución considera el resto de saldos en moneda extranjera como no significativos atendiendo a su volumen y a la estabilidad de la divisa extranjera en que están denominadas estas cuentas a pagar, motivo por el cual, no se considera necesario cubrir la posición mediante coberturas de tipo de cambio.

17. OTRA INFORMACIÓN

17.1 Estructura del personal

El número medio de personas empleadas durante los ejercicios es el siguiente:

	2023		2022	
	Hombres	Mujeres	Hombres	Mujeres
Alta dirección	1	-	1	-
Resto de personal directivo	14	17	14	15
Mandos intermedios	46	60	36	48
Administrativos	56	147	59	150
Servicios varios	100	19	99	9
	217	**243**	**209**	**222**

El número de personas empleadas al cierre de los ejercicios, distribuido por categorías profesionales, es el siguiente:

	2023		2022	
	Hombres	Mujeres	Hombres	Mujeres
Alta dirección	1	-	1	-
Resto de personal directivo	14	17	15	15
Mandos intermedios	48	64	36	48
Administrativos	56	149	61	158
Servicios varios	98	20	100	11
	217	**250**	**213**	**232**

El número medio de personas empleadas en el curso del ejercicio 2023 con discapacidad mayor o igual al 33% asciende a 12, siendo su distribución por sexo de 9 hombres y 3 mujeres. En el ejercicio 2022, el número medio ascendió a 14 personas, siendo su distribución por sexo de 11 hombres y 3 mujeres.

17.2 Honorarios de auditores de cuentas

Los honorarios percibidos en el ejercicio por los servicios prestados por el auditor de cuentas han sido los siguientes:

	2023	2022
Servicios de auditoría	34.050	34.050
Otros servicios	14.900	159.400
	48.950	**193.450**

17.3 Información sobre el periodo medio de pago a proveedores. Disposición adicional tercera. "Deber de información" de la Ley 15/2010, de 5 de julio

La información relativa al periodo medio de pago a proveedores es la siguiente:

	2023	2022
(Días)		
Periodo medio de pago a proveedores	55	48
Ratio de operaciones pagadas	60	50
Ratio de operaciones pendientes de pago	29	38
(Euros)		
Total pagos realizados	135.025.467	131.726.907
Total pagos pendientes	26.684.662	25.458.274

(Euros)		
Volumen monetario de facturas pagadas en un periodo inferior al máximo establecido en la normativa de morosidad	98.002.073	102.507.022
Porcentaje que representan los pagos inferiores a dicho máximo sobre el total de los pagos realizados	73%	78%

(Número de facturas)		
Facturas pagadas en un periodo inferior al máximo establecido en la normativa de morosidad	9.912	9.581
Porcentaje sobre el total de facturas	73%	71%

Conforme a la Resolución del ICAC, para el cálculo del período medio de pago a proveedores se han tenido en cuenta las operaciones comerciales correspondientes a la entrega de bienes o prestaciones de servicios devengadas desde la fecha de entrada en vigor de la Ley 31/2014, de 3 de diciembre.

Se consideran proveedores, a los exclusivos efectos de dar la información prevista en esta Resolución, a los acreedores comerciales por deudas con suministradores de bienes o servicios, incluidos en las partidas "Proveedores" y "Acreedores varios" del pasivo corriente del balance.

Se entiende por "Periodo medio de pago a proveedores" el plazo que transcurre desde la entrega de los bienes o la prestación de los servicios a cargo del proveedor y el pago material de la operación. El periodo medio de pago a proveedores en base a dicho criterio al 31 de diciembre del 2023 y 2022 ha ascendido a 55 y 48 días, respectivamente.

El plazo máximo legal de pago aplicable a la Institución según la Ley 3/2004, de 29 de diciembre, por la que se establecen medidas de lucha contra la morosidad en las operaciones comerciales y conforme a las disposiciones transitorias establecidas en la Ley 15/2010, de 5 de julio, era de 60 días a partir del 1 de enero de 2013. Dicha ley fue modificada por la Ley 11/2013 de 26 de julio, que estableció desde su fecha de aplicación un plazo máximo legal de 30 días excepto que exista un acuerdo entre las partes con un plazo máximo de 60 días, y para las entidades consideradas Administración Pública, en todo caso un plazo de 30 días.

18. HECHOS POSTERIORES AL CIERRE

No se han puesto de manifiesto hechos posteriores al cierre del ejercicio que puedan tener un impacto significativo en las cuentas anuales del 2023.

IFEMA MADRID

FORMULACIÓN DE LAS CUENTAS ANUALES POR EL COMITÉ EJECUTIVO DE IFEMA

En cumplimiento de lo dispuesto en el artículo 35 de los Estatutos de la Institución Ferial de Madrid (IFEMA), los miembros del Comité Ejecutivo han formulado las Cuentas Anuales (Balance de Situación, Cuenta de Pérdidas y Ganancias, Estado de Cambios en el Patrimonio Neto, Estado de Flujos de Efectivo y Memoria) de la Institución, correspondientes al ejercicio anual terminado el 31 de diciembre de 2023.

Asimismo, declaran firmadas de su puño y letra las Cuentas Anuales (Balance, Cuenta de Pérdidas y Ganancias, Estado de Cambios en el Patrimonio Neto, Estado de Flujos de Efectivo y Memoria), mediante la firma de este documento que se anexa a las citadas cuentas anuales que contienen las siguientes páginas:

Balance de situación: páginas nº 1 y 2
Cuenta de pérdidas y ganancias: página nº 3
Estado de Cambios en el Patrimonio Neto: páginas nº 4 y 5
Estado de Flujos de Efectivo: página nº 6
Memoria: páginas nº 7 a 46

Madrid, 21 de marzo de 2024

PRESIDENTE DEL COMITÉ EJECUTIVO:

D. José Vicente de los Mozos Obispo

AYUNTAMIENTO DE MADRID:

Dña. Engracia Hidalgo Tena

Dña. María Inmaculada Sanz Otero

Dña. Inmaculada Sánchez-Cervera Valdés

COMUNIDAD AUTÓNOMA DE MADRID:

D. Miguel Ángel García Martín

Dña. Rocío Albert López-Ibor

D. Mariano de Paco Serrano

CÁMARA DE COMERCIO, INDUSTRIA Y SERVICIOS DE MADRID:

D. Ángel Asensio Laguna

D. Alfonso Calderón Yebra

D. Miguel Garrido de la Cierva

FUNDACIÓN OBRA SOCIAL Y MONTE DE PIEDAD DE MADRID:

D. Jesús Núñez Velázquez

Madrid, 21 de marzo de 2024

INSTITUCIÓN FERIAL DE MADRID (IFEMA MADRID)

Informe de Gestión
correspondientes al ejercicio anual terminado el
31 de diciembre de 2023

El Ejercicio Económico 2023 se inició con una estimación de presupuesto adecuada a la situación económica existente en septiembre 2022, en la que la vuelta a la actividad era parcial y con inestabilidad en el entorno europeo.

En este escenario, el objetivo prioritario del presupuesto se fijó en un resultado ambicioso en el que se mostrase una recuperación de la actividad.

El desarrollo de la actividad en 2023 ha tenido un comportamiento positivo, con crecimiento en la mayoría de los eventos celebrados e incorporación de nuevos actos de convenciones.

IFEMA MADRID cierra el ejercicio 2023 con unos ingresos de 177,6 millones de euros.

Al tratarse de año impar, con menor celebración de eventos de organización propia, la cifra de ingresos refleja un ligero decremento -5,3% respecto a 2022, ejercicio de año par y recuperación total de actividad, y un incremento de un 80,2%, si se compara con 2021, año impar de recuperación parcial de actividad.

El EBITDA se sitúa en 27,3 millones de euros y el beneficio del ejercicio en 7,1 millones de euros.

En resumen, el ejercicio 2023 muestra una situación positiva en la que se mejoran los ingresos de la actividad corriente sobre los dos ejercicios precedentes. En 2022 se celebró con carácter excepcional la OTAN, elevando los ingresos de manera atípica. El EBITDA y Beneficio mejoran muy significativamente frente a la situación excepcional de los dos últimos años.

Ejercicios	2021	2022	2023
Ingresos de Explotación	98,6	187,7	177,6
Gastos de Explotación	91,3	167,3	150,3
EBITDA	7,3	20,4	27,3
Resultado del Ejercicio	0,1	1,9	7,1

Millones de euros

El **Margen de Explotación** se sitúa en un 15,4% sobre Ingresos y el **Margen Neto** del año en un 3,97%, muy por encima de 2021 y 2022.

Ejercicios	2021	2022	2023
Margen de Explotación	7,41%	10,86%	15,38%
Margen Neto	0,09%	1,03%	3,97%

En el ejercicio 2023 cabe destacar,

- La mayoría de los eventos ha recuperado el ritmo de celebración habitual, con mayores contrataciones de espacio y presencia de visitantes.
- En 2023 se han celebrado casi todas las ferias propias previstas en calendario, en algunos casos, con resultados superiores a los estimados, como es el caso de Fitur y Fruit Attraction, que han compensado resultados inferiores de otros eventos y la desconvocatoria de algunos eventos.
- Se han celebrado casi todos los eventos de negocio externo previstos con mejores resultados, así como la incorporación de nuevos eventos como European Rotors y CPrint.
- La celebración de los Congresos ESMO y FIFTH han obtenido unos resultados muy superiores a los inicialmente previstos en el presupuesto.
- En IPM se ha restablecido la actividad con mejores resultados tanto en los congresos celebrados, como en actos de convenciones. Se han celebrado 3 congresos no previstos y un número significativo de actos de convenciones.
- Diciembre ha recuperado su actividad habitual de eventos de ocio, de público en general y reuniones de empresas, además de la celebración de Starlite por primera vez.
- Restauración, se estimó que el cambio de modelo de restauración fuese efectivo a partir de abril, trasladándose su puesta en marcha a septiembre.
- Los ingresos aplicados en 2023 a Madrid Turismo han sido inferiores a los previstos en 12 millones de euros. La puesta en marcha de las acciones ha desplazado la realización de gran parte de las mismas a 2024.

Durante todo el ejercicio se ha perseguido el objetivo de resultado positivo, compensando el incremento de algunos costes con la reducción de otros:

- Reducción de coste de mantenimiento: digitalización (Salesforce, Office365, plataforma de digitalización (LiveConnect), Azzure,..) y mantenimiento de equipamiento red wifi, incorporación de menores licencias a las previstas, algunas con traslado a 2024.
- Montajes, suministro de moqueta y adecuación de eventos han crecido menos que lo previsto en el presupuesto. En el momento de la realización del mismo se incluyeron mayores dotaciones en estas partidas al estar muy afectadas por el incremento de materias primas, transporte y costes de mano de obra.
- Suministros energéticos, los costes han sido muy inferiores a los esperados inicialmente, tanto por la estabilización del mercado y las tarifas como por la climatología, favoreciendo un menor consumo.
- Otros gastos, reducción de costes de asesorías y consultorías, reducción de horas de servicio de CAU, ajuste de ett´s,,..

INGRESOS

El ejercicio 2023 ha alcanzado un volumen de **Ingresos de Explotación** de **177,6** millones de euros, que representa una variación de un -5,3% sobre el ejercicio 2022, año par con vuelta a la actividad y celebración de la OTAN, con carácter excepcional.

Ejercicios	2021	2022	2023
Ingresos de Explotación	98,6	187,7	177,6

Millones de euros

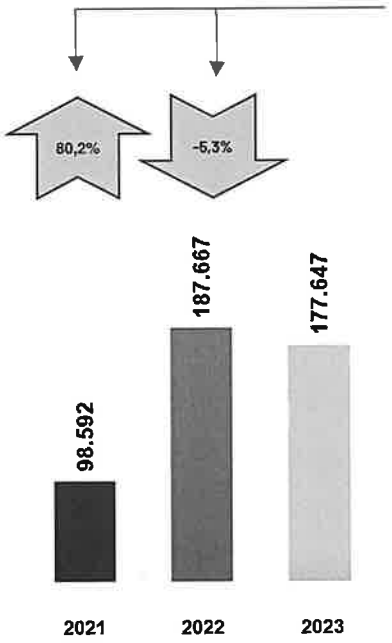

Los ingresos se originan en las distintas líneas de negocio: Ferias Propias con un peso del 56,1%, Alquileres a Organizadores Externos (Ferias, Congresos, Convenciones, Conciertos y Eventos de Larga Duración) con un peso de 32,4%, Restauración 2,8% y Servicios de Recinto/Patrocinios Institucionales 2,2%. El Convenio Madrid Turismo ha supuesto un 6,5% del total de ingresos.

En cuanto a Sede en la que se originan los ingresos la distribución es: Recinto 90,1%, IPM 2,6% y recintos internacionales 0,8%, quedando el 6% restante para en Convenio sin aplicación a ninguna sede.

INGRESOS POR LINEA DE NEGOCIO:

A continuación, se muestra la distribución porcentual de los Ingresos por Líneas de Negocio sobre el TOTAL de INGRESOS del ejercicio y también la distribución, por naturaleza, de los ingresos de Ferias Propias.

DISTRIBUCION DE INGRESOS

RECINTO FERIAL NEGOCIO PROPIO	56,1%
RECINTO FERIAL NEGOCIO EXTERNO	32,4%
Ferias de Organización Externa	*10,0%*
Coorganizaciones Externas	*1,7%*
Convenciones	*5,8%*
Congresos con Exposición	*7,1%*
Espectáculos y Conciertos	*5,2%*
Palacio de Congresos	*2,6%*
CONVENIO	6,5%
RESTAURACION	2,8%
SERVICIOS DE RECINTO E IPM	2,2%
RESULTADO DE EXPLOTACION	**100,0%**

ORIGEN INGRESOS FERIAS PROPIAS

Espacio de Exposición	57,9%
Servicios	17,8%
Otros Expositor (incluida Presencia e Imagen de Expositores)	5,2%
Visitantes	4,4%
Otros Ingresos (Patrocinios, Actividades, Jornadas, Desfiles,..)	14,7%

DATOS DE ACTIVIDAD

En el año **2023** se han celebrado un total de **113 Ferias**, 4 proyectos internacionales y **13 Congresos** con exposición.

La distribución de la línea de negocio ferial y no ferial en su evolución en los tres últimos ejercicios muestra la siguiente composición:

	2021	2022	2023
Eventos totales	**325**	**384**	**615**
Ferias	**98**	**111**	**113**
Ferias Propias	46	51	42
Ferias Digitales	24	28	30
Ferias Ajenas	28	32	41
Proyectos internacionales	**1**	**3**	**4**
Congresos	**8**	**10**	**13**
Conciertos y eventos de larga duración	**22**	**15**	**40**
Convenciones	**196**	**245**	**445**

**Pte auditoria AFE*

En el ejercicio 2023 los objetivos de actividad, expositores totales y visitantes han superado a los de la edición precedente.

	2021	2022	2023
Expositores Totales	**16.357**	**21.360**	**33.978**
Expositores Directos	10.165	17.249	17.197
%Internacionalización	15%	17%	19%

	2021	2022	2023
Visitantes Totales	**1,4**	**2,3**	**3,2**
Visitantes profesionales	0,4	0,7	0,9
%Internacionalización	11%	11%	11%
Visitas Online (en plataforma)	0,1	0,3	0,3

Datos en millones

Los datos de ocupación, de actividad ferial y congresual con exposición (excluyendo la actividad de convenciones u otros eventos celebrados en pabellones), del ejercicio 2023 se recogen a continuación:

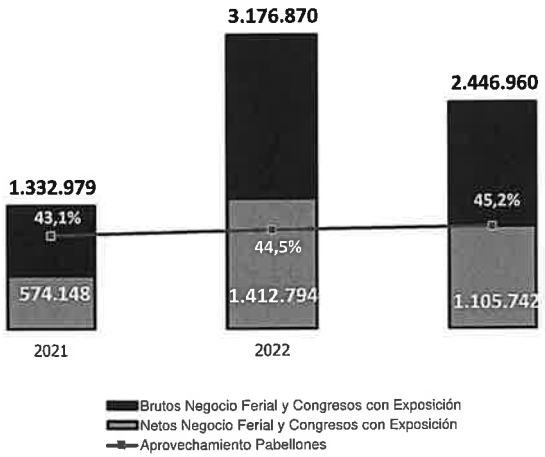

GASTOS

Los **Gastos de Explotación** (excluidas amortizaciones y provisiones por operaciones comerciales, así como otros gastos de gestión corriente) del ejercicio 2023 han ascendido a **150,3** millones de euros, representando un decremento de un -10,14% sobre el ejercicio anterior y un incremento de 64,62% sobre el ejercicio 2021.

Ejercicios	2021	2022	2023
Gastos de Explotación	91,3	167,3	150,3

Millones de euros

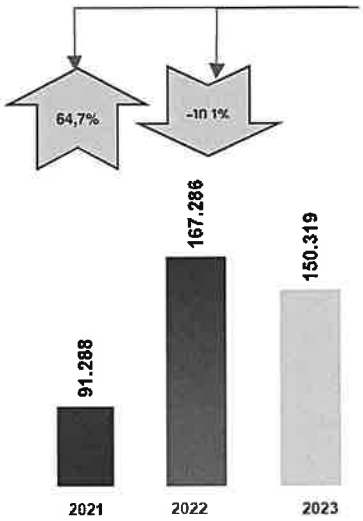

A continuación, se muestra la distribución porcentual de los **Gastos por Actividades**, sobre el **TOTAL** de **GASTOS** del ejercicio el primero y sobre el **TOTAL** de **INGRESOS** del ejercicio el segundo.

S/INGRESOS

Personal	21,6%
Gastos Generales y Conservación	7,5%
Promoción, Publicidad y R.Públicas	13,9%
Montajes y Costes de Servicio	25,4%
Tributos, Tasas y Derechos de Superficie	4,2%
Servicios Auxiliares y Otros Gastos Varios	4,4%
Actividades de Feria y Desfiles	3,8%
Agentes Externos	3,7%

S/GASTOS

Personal	25,6%
Gastos Generales y Conservación	8,9%
Promoción, Publicidad y R.Públicas	16,4%
Montajes y Costes de Servicio	30,1%
Tributos, Tasas y Derechos de Superficie	5,0%
Servicios Auxiliares y Otros Gastos Varios	5,2%
Actividades de Feria y Desfiles	4,4%
Agentes Externos	4,4%

Para no distorsionar la distribución de gastos con ejercicios anteriores se calcularán los % de gastos fijos y variables sin incluir los gastos derivados del Convenio Madrid Turismo al tratarse de un hecho excepcional que no afecta al desarrollo de la actividad.

La distribución de gastos 2023 nos sitúa en:

Gastos Variables, que están directamente vinculados a la convocatoria de eventos y ferias y se reducen en paralelo a la reducción de actividad: promoción y publicidad, montaje de stands, adecuación, servicios, comisionistas, actividades, ...

En 2023 los gastos variables han sido del 59% del total de gastos, frente al 62% de 2019, año de mayor actividad.

Gastos Fijos, incluyen todas las partidas recurrentes que sirven de base a toda la estructura de funcionamiento del negocio y los recintos.

Los Gastos Fijos incluyen, principalmente, gastos de personal, mantenimiento de instalaciones y de sistemas informáticos, reparaciones, suministros y consumos de material de reposición, acuerdos institucionales con asociaciones sectoriales y cuotas de pertenencia a grupos de interés, promoción institucional, seguro de instalaciones y tributos locales.

En 2023 los gastos fijos han sido del 41% del total de gastos, frente al 38% de 2019, año de mayor actividad. El incremento de gastos fijos corresponde, principalmente, a Personal (horas por mayor actividad, indemnizaciones, cambio legislación), Mantenimiento instalaciones: incremento x digitalización (Salesforce, Office365, plataforma de digitalización (LiveConnect), Azzure,..) y mantenimiento de equipamiento red wifi.

INVERSIONES

Las inversiones corrientes han alcanzado 11,0 millones de euros (incluyendo Expansión Norte, IFEMALAB y trabajos para el inmovilizado).

De esos **11,0** millones de euros invertidos en 2023, **9,0** millones de euros corresponden a inversiones anuales y **2,0** millones de euros a proyectos singulares de inversiones en curso.

Durante el ejercicio 2023 las principales inversiones acometidas han sido:

- **Equipamiento tecnológico y aplicaciones para digitalización,** por un importe de **6,5** millones de euros. Cabe destacar:
  - Plataforma digital para ferias y eventos.
  - Implantación de CRM.
  - RED: red corporativa, red IoT seguridad y sistemas, red LORA .

- Intelligent WorkPlace: renovación de PC'S y Tablet's y periféricos.
- INTERNET: Proyecto WEB 3.0.
- Plataforma DataDriven

Además de inversiones de menor cuantía para sustitución de hardware y actualización de software.

- **Seguridad de bienes y personas,** por importe de **0,1** millones de euros.
  - Escáneres

- **Construcciones, Obra Civil e Instalaciones** por importe de **3,4** millones de euros, destacando:
  - Ampliación III: Valdebebas.
  - Adquisición de material para eventos.
  - Sistema de control de aforos
  - Restauración
  - Proyecto Boulevard

- **Negocio, mercados, personas y procesos,** por importe de **1,0** millones de euros, destinados a
  - IFEMA LAB.
  - Activación de marcas propias.
  - Compra de obras en Arco

Adicionalmente, en 2023 se han activado los derechos sobre organización de acontecimientos deportivos relacionados con el Gran Premio de Fórmula 1 de Madrid, por importe de 244,2 millones de euros. El contrato formalizado a tal efecto contempla determinadas obligaciones cuyo incumplimiento podría conllevar desde penalizaciones hasta la resolución del mismo. No obstante, con las proyecciones realizadas en el plan de negocio, se estima que Ifema cumplirá la totalidad de dichas obligaciones.

ASPECTOS FINANCIEROS

La Institución continúa manteniendo un nivel cero de endeudamiento con entidades financieras; igualmente la posición de Tesorería sigue siendo sólida.

OTROS ASPECTOS DE INTERES

Las Dotaciones para Amortizaciones y Deterioros del Inmovilizado del ejercicio ascienden a 16,7 millones de euros, que representan aproximadamente un 1,93% de los Activos Fijos de la Institución.

Dado el carácter de la Institución, la misma no opera con acciones propias, así como tampoco ha operado con instrumentos financieros derivados.

El Fondo de Maniobra positivo asciende a 96,8 millones de euros.

El resultado contable del ejercicio 2023 refleja un beneficio de 7,1 millones de euros y se aplicarán a Resultados de Ejercicios Anteriores.

El Patrimonio Neto al 31 de diciembre de 2023 se sitúa en 298,8 millones de euros.

Estado de Información no Financiera (EINF)

El Estado de Información no Financiera (EINF) correspondiente al ejercicio terminado el 31 de diciembre de 2023 forma parte del presente informe de gestión y se elabora en un documento por separado. Dicho documento incluye la información sobre cuestiones relativas al medio ambiente, al personal y al cumplimiento de reglas en materia de igualdad y no discriminación y discapacidad.

FORMULACIÓN DEL INFORME DE GESTION POR EL COMITÉ EJECUTIVO DE IFEMA

En cumplimiento de lo dispuesto en el artículo 35 de los Estatutos de la Institución Ferial de Madrid (IFEMA), los miembros del Comité Ejecutivo han formulado el Informe de Gestión de la Institución, correspondientes al ejercicio anual terminado el 31 de diciembre de 2023.

Asimismo, declaran firmadas de su puño y letra el Informe de Gestión, mediante la firma de este documento que se anexa al citado informe que contiene las siguientes páginas:

Informe de Gestión: páginas nº 1 a 10

Madrid, 21 de marzo de 2024

PRESIDENTE DEL COMITÉ EJECUTIVO:

D. José Vicente de los Mozos Obispo

AYUNTAMIENTO DE MADRID:

Dña. Engracia Hidalgo Tena

Dña. María Inmaculada Sanz Otero

Dña. Inmaculada Sánchez-Cervera Valdés

COMUNIDAD AUTÓNOMA DE MADRID:

D. Miguel Ángel García Martín

Dña. Rocío Albert López-Ibor

D. Mariano de Paco Serrano

CÁMARA DE COMERCIO, INDUSTRIA Y SERVICIOS DE MADRID:

D. Ángel Asensio Laguna

D. Alfonso Calderón Yebra

D. Miguel Garrido de la Cierva

FUNDACIÓN OBRA SOCIAL Y MONTE DE PIEDAD DE MADRID:

D. Jesús Núñez Velázquez

Madrid, 21 de marzo de 2024

IFEMA MADRID	ESTADO DE INFORMACIÓN NO FINANCIERA AÑO 2023	Fecha: 29/02/2024

INDICE:

1. GENERAL
   - 1.1 INTRODUCCIÓN
   - 1.2 ADN IFEMA
   - 1.3 COMPROMISO SOSTENIBILIDAD
   - 1.4 MODELO DE NEGOCIO
   - 1.5 MATERIALIDAD
   - 1.6 ENFOQUE DE GESTIÓN
2. MEDIOAMBIENTE
   - 2.1 GESTIÓN MEDIOAMBIENTAL
   - 2.2 CONTAMINACIÓN ATMOSFÉRICA
   - 2.3 ECONOMÍA CIRCULAR. PREVENCIÓN Y GESTIÓN RESIDUOS.
   - 2.4 CONSUMO DE RECURSOS
   - 2.5 CAMBIO CLIMÁTICO
   - 2.6 BIODIVERSIDAD
3. PERSONAL
   - 3.1 EMPLEO
   - 3.2 ORGANIZACIÓN DEL TRABAJO
   - 3.3 SEGURIDAD Y SALUD
   - 3.4 RELACIONES SOCIALES
   - 3.5 FORMACIÓN
   - 3.6 ACCESIBILIDAD
   - 3.7 IGUALDAD
4. DERECHOS HUMANOS
5. CORRUPCIÓN Y SOBORNO
6. CLIENTES Y SOCIEDAD
   - 6.1 CLIENTES
   - 6.2 SUBCONTRATACIÓN Y PROVEEDORES
   - 6.3 SOCIEDAD
   - 6.4 INFORMACIÓN FISCAL
7. ANEXOS
8. Tabla de contenidos

1. GENERAL

1.1 INTRODUCCIÓN

El presente Estado de Información No Financiera (EINF) se ha elaborado en línea con los requisitos establecidos en la Ley 11/2018, de 28 de diciembre, por la que se modifican el Código de Comercio, el texto refundido de la Ley de Sociedades de Capital aprobado por el Real Decreto Legislativo 1/2010, de 2 de julio, y la Ley 22/2015, de 20 de julio, de Auditoría de Cuentas, en materia de información no financiera y diversidad.

En su elaboración también se han considerado las directrices sobre la presentación de informes no financieros de la Comisión Europea (2017/C 215/01) derivadas de la Directiva 2014/95/UE.

Asimismo, se ha tenido en cuenta lo establecido en la Guía para la elaboración de memorias de sostenibilidad de *Global Reporting Initiative* (Estándares GRI) en modalidad seleccionados, así como otros marcos internos considerados.

El Estado de Información No Financiera correspondiente al ejercicio 2023 se ha preparado a partir de los registros de IFEMA MADRID.

1.2 ADN IFEMA

Enfocados en la misión.

Creamos y promovemos globalmente entornos en los que conectar personas, empresas y sociedad, impulsando la competitividad desde la excelencia y el valor añadido. En IFEMA MADRID tenemos un objetivo muy claro: aportar valor para hacer crecer a las personas, las empresas y la sociedad, siendo un motor de desarrollo económico y social para Madrid y para España. Un proyecto que mira al exterior con vocación internacional, y al futuro con atención a la innovación y a la digitalización, donde generar riqueza, progreso y conocimiento.

Con una visión muy clara.

Queremos hacer de Madrid, y por extensión de España, la referencia en el escenario económico mundial, favoreciendo la generación de riqueza y el desarrollo empresarial y sectorial a través de nuestro potencial como fuente de inspiración, conocimiento y creación de oportunidades empresariales. Perseguimos mantener la posición de liderazgo nacional e internacional en organización de ferias, convenciones y todo tipo de eventos musicales y de ocio, mediante la excelencia operativa y la calidad de los servicios.

Siempre fieles a nuestros valores:

Cercanos y comprometidos

Humanos, cercanos, empáticos y comprometidos, estamos cerca de lo que importa, colaborando y ayudando a los sectores y empresas en el camino. Creemos en un nuevo horizonte compartido para generar oportunidades, para transferir conocimiento y para impulsar la innovación.

Dinámicos e inspiradores

Creativos, dinámicos e innovadores. Nos esforzamos por descubrir nuevas oportunidades, ir siempre más allá, traer el futuro hoy. Somos fuente de conocimiento y respuestas para quien necesita crecer. Tenemos una actitud proactiva, y nos adelantamos para generar confianza y valor a nuestros clientes.

Eficientes y flexibles

Desarrollamos una actividad inteligente, siendo eficientes, útiles y resolutivos. Sorteamos las barreras y encontramos la solución más adecuada a cada problema, presentando propuestas y alianzas de valor. Ágiles, flexibles y realistas, cumplimos las expectativas buscando la excelencia.

Sostenibles y transparentes

Todas nuestras actuaciones se sustentan en relaciones transparentes, guiadas por el rigor y por criterios objetivos. Ofrecemos información relevante y veraz. Somos responsables con nuestro entorno y nuestra sociedad. Impulsamos el cambio, la difusión de la cultura y el respeto al medio ambiente y la sostenibilidad.

1.3 COMPROMISO SOSTENIBILIDAD

IFEMA MADRID está plenamente comprometida con la agenda 2030, impulsando el cumplimiento de los Objetivos de Desarrollo Sostenible, directamente desde nuestra propia actividad, pero también fomentando las alianzas con algunas de nuestras partes interesadas con el objetivo de promover la proactividad de organizaciones, empresas y particulares.

En IFEMA MADRID somos conscientes de nuestra capacidad de influencia y la amplitud de los colectivos con los que tenemos relación. De ahí que decidamos liderar el desarrollo de la sostenibilidad en un sector tan complejo como el de las ferias y eventos efímeros que, debido a su temporalidad y a sus importantes niveles de convocatoria, podrían ejercer impactos muy perjudiciales en el entorno.

IFEMA MADRID forma parte del Pacto por la Economía Circular del Ministerio de Transición Ecológica.

1.4 MODELO DE NEGOCIO

IFEMA MADRID es el principal operador ferial de nuestro país y uno de los más relevantes a nivel internacional.

Además, somos los titulares del Parque Ferial Juan Carlos I y, desde hace más de cuatro años tenemos encomendada la gestión del Palacio Municipal de Congresos de Madrid.

Sus operaciones tienen lugar fundamentalmente en Madrid. Si bien en su vertiente internacional, celebra algunos eventos en otros países generalmente en asociación con operadores locales. En ningún caso está limitada a trabajar en proyectos en otras provincias siempre que aparezca la oportunidad y se den las circunstancias oportunas; en este momento, la pasarela Moda Cálida en Gran Canaria sería un ejemplo.

En coherencia con esta definición, desarrolla las siguientes líneas de negocio:

- Celebración de ferias propias, creación y producción de las mismas. IFEMA MADRID cuenta con un calendario de cerca de 70 ferias propias de diferentes sectores.
- Celebración de ferias/eventos en modelo de coorganización con otros operadores, compartiendo proyectos en base a una política de alianzas que busca enriquecer el calendario ferial y sumar sinergias.
- Exportación de alguna de nuestras ferias a otros países, en modelo de cocelebración con operadores locales, incluyendo la adquisición, en todo o en parte, de eventos en el exterior, de cara a liderar su crecimiento y, consecuentemente, impulsar nuestra presencia internacional.
- Alquiler de espacios y servicios a operadores externos para la celebración de ferias, congresos o cualquier tipo de eventos.
- Proyectos de consultoría a nivel internacional, tanto en instalaciones como al desarrollo de la operación ferial y congresual.
- Otra tipología de eventos, más relacionados con el ámbito del ocio, como conciertos, espectáculos musicales y circenses, exposiciones etc.

Por lo que se refiere a las principales líneas de desarrollo, estas se estructuran en este momento, alrededor de varios ejes:

- La diversificación en productos, especialmente en lo que se refiere a eventos de ocio, donde IFEMA MADRID aspira a seguir creciendo, no sólo como un recinto adecuado para cualquier tipo de actividades, sino también como colaborador en la organización.
- Apuesta por lo experiencial, generando espacios alrededor de un nuevo concepto gastronómico que será un complemento a todas las actividades que puedan confluir en el Parque Ferial Juan Carlos I.
- La digitalización, por supuesto a la hora de utilizar herramientas que conviertan la gestión en más eficaz, pero también, generando escenarios de contacto que

complementen las ferias presenciales, algo que destacó como especialmente relevante durante la pandemia y la posterior recuperación.

- La internacionalización. Dentro del modelo ya existente, es necesario impulsar la presencia en nuevos mercados, así como incrementar la participación internacional en aquellos certámenes que se celebran en nuestro recinto. El apoyo a la exportación es un objetivo fundamental de nuestros clientes que hacemos nuestro.

Asimismo, IFEMA MADRID traslada su capacidad para asumir cualquier evento, habiendo conseguido eliminar las limitaciones temporales o de rigidez de las instalaciones, dejando patente su disposición para trabajar sobre sus infraestructuras y calendarios, a la hora de competir en el ámbito internacional para captar cualquier tipo de actividad siempre que la misma fuese beneficiosa para Madrid.

Sistema de continuidad de negocio:

En 2023 se implantó el Sistema de Continuidad de Negocio para garantizar la actuación inmediata y sistematizada ante situaciones que puedan interrumpir la posibilidad de prestación de nuestra actividad o que no se desarrolle en las condiciones adecuadas, y prevenir que pueda ocurrir esa interrupción.

Dicho Sistema de Continuidad de Negocio, se compone de tres partes:

- BIA (Business Impact Analysis)
- Plan de Prevención
- Plan de Continuidad de Negocio (incluyendo el Plan de Recuperación)

Todas las amenazas de interrupción identificadas se articulan en los siguientes escenarios:

- Ausencia de proveedor necesario
- Imposibilidad de acceso al pabellón, centro de convenciones o IPM
- Ausencia de suministro eléctrico
- Imposibilidad de acceso a datos
- Ausencia de personal necesario para equipos de emergencia y estructura de mando y control.

Por lo que se refiere a los procesos establecidos como críticos, dentro de los procesos de negocio se han identificado los siguientes:

- Instalación y adecuación de servicios
- Montaje
- Preparación de pabellón
- Celebración
- Desmontaje

Asimismo, se han constituido los organismos necesarios para el control y puesta en marcha del Sistema de Continuidad de Negocio:

- Comité de Continuidad de Negocio.

- Comité de Crisis.

Ambos cuentan con su propio reglamento de actuación.

1.5 MATERIALIDAD

Describimos en este apartado, los procesos por los que se llega a determinar cuáles son las cuestiones y aspectos más relevantes desde el punto de vista de la sostenibilidad, así como la actualización de los objetivos estratégicos anuales.

Todos estos procesos están directamente alineados con las recomendaciones y directrices de las normativas ISO certificadas por IFEMA MADRID e inspiradas en el estándar EFQM cuya evaluación es una vocación de la compañía a medio plazo.

El estudio para determinar las **Cuestiones del Desarrollo Sostenible** y **Aspectos Ambientales** con mayor relevancia para IFEMA MADRID se lleva a cabo con una metodología vinculada a la normativa ISO implantada y certificada, en especial a las **ISOs 20121:2013 Eventos sostenibles** y a la **ISO 14001:2015 Medioambiente**.

Siguiendo los criterios establecidos en las mismas, se ha desarrollado dicha metodología en los procedimientos recogidos en nuestro **Sistema Integrado de Gestión: SOS-PR-23_02: "Identificación y evaluación de cuestiones de desarrollo sostenible" y SOS-PR-23_03: "Identificación y evaluación de los aspectos ambientales".**

En lo que respecta a las Cuestiones de Desarrollo Sostenible (SOS-PR-23_02):

El punto de partida es el listado de referencia que la norma **ISO 20121** propone, analizando cuales de ellas pueden estar vinculadas y verse afectadas por nuestra actividad.

El resultado**, Cuestiones para el Desarrollo Sostenible**, está ordenado en función de las tres perspectivas que integran la sostenibilidad: económica, social y ambiental.

Sobre esta primera selección, se realizan dos acciones:

A) **Con carácter general:** una evaluación de dichas cuestiones identificadas, basada en cinco criterios:

- Extensión del impacto de la cuestión en las partes interesadas y el desarrollo sostenible.
- Efecto potencial de actuar o dejar de actuar sobre la cuestión.
- Nivel de preocupación de las partes interesadas sobre la cuestión.
- Efecto potencial de la acción, frente a los recursos necesarios para su ejecución.
- Desempeño actual en comparación con la normativa actual y buenas prácticas en eventos.

En relación con el aspecto del nivel de preocupación de las partes interesadas, desde el año 2021, en todas las encuestas realizadas a cualquiera de las partes interesadas se

incluye una pregunta referente a cuáles de las cuestiones de desarrollo sostenible son para ellos más relevantes.

Dicha acción se ha llevado a cabo sobre los siguientes colectivos:

- Trabajadores.
- Expositores.
- Visitantes.
- Patrocinadores.
- Organizadores externos.
- Medios de comunicación.
- Proveedores.

Con este modelo, se consigue garantizar el alineamiento de nuestros objetivos con los intereses de nuestras partes interesadas.

Una vez realizada la valoración se concluye de la misma cuales son las cuestiones relevantes. Y se utiliza dicha referencia para establecer objetivos de sostenibilidad, incorporados al listado de objetivos estratégicos anuales y/o acciones puntuales para alcanzar mejoras.

(VER ANEXO 2)

B) <u>En cada evento propio/coorganizado:</u>

Se cumplimenta un **check-list de sostenibilidad** a partir del cual se evalúa la actuación de todos los eventos propios/coorganizados en la materia. La nota de sostenibilidad obtenida figurará en la memoria de cierre de cada uno de ellos.

Su continuidad, permite un estudio comparativo de la evolución de cada certamen en su compromiso con la sostenibilidad.

Además, las acciones de sostenibilidad que se llevan a cabo figuran en un repositorio accesible a toda la plantilla, destinado a que las unidades de producción compartan las buenas prácticas, replicando iniciativas de éxito probado.

Con esta dinámica se consigue trasladar la necesidad de actuar de forma proactiva hacia la sostenibilidad en los diferentes productos, no limitándolo a una directriz o actuación genérica de la compañía.

Además, para medir el nivel de sostenibilidad del total de las ferias de IFEMA MADRID y el compromiso global de todas ellas en materia de sostenibilidad, se calculan dos indicadores, cuyos resultados se comparan año a año de cara a analizar y evaluar la tendencia a medio y largo plazo:

-Nivel medio sostenibilidad ferias propias.

-Nivel de compromiso de las ferias propias con la sostenibilidad o ratio acciones sostenibilidad/nº ferias.

(VER ANEXO 1)

Medioambiente:

Con el objetivo de cumplir los requisitos exigidos por la **ISO 14001**, se realiza un desarrollo en mayor detalle en lo que se refiere a la parte ambiental de la sostenibilidad, poniendo el foco en los aspectos que se refieren a esa perspectiva.

El objetivo es determinar los **Aspectos Medioambientales** que sean significativos. Para ello se lleva a cabo lo siguiente:

- identificación y evaluación de los aspectos ambientales directos de las actividades, productos y servicios que IFEMA MADRID puede controlar y de aquellos en los que puede influir y sus impactos ambientales asociados, tanto en situaciones normales como en anormales de funcionamiento. La finalidad es determinar aquellos que tienen o pueden tener impactos significativos en el medio ambiente desde una perspectiva de ciclo de vida.

-identificación y evaluación del riesgo de los aspectos ambientales potenciales (incidentes) asociados a la actividad de IFEMA MADRID, teniendo como objetivo reducir al mínimo posible el riesgo para las personas y el medioambiente.

Criterios de evaluación de los aspectos ambientales identificados:

Situaciones normales:

- Frecuencia
- Peligrosidad
- Cantidad
- Ciclo de vida

Situaciones de emergencia:

- Probabilidad de ocurrencia
- Control
- Gravedad

Al igual que con las cuestiones de desarrollo sostenible, aquellos aspectos que cuenten con una valoración destacada deberán tenerse en cuenta a la hora de fijar objetivos y/o acciones para paliar sus efectos.

(VER ANEXO 3)

1.6 ENFOQUE DE GESTIÓN

La base del enfoque de gestión de IFEMA MADRID es su Política SIG, orientada a desarrollar un Sistema Integrado de Gestión (SIG) que permita materializar su compromiso con la

mejora continua, garantizando la satisfacción de todas las partes interesadas. Todo ello, conforme a nuestros valores.

Esta política es coherente y está trazada con los Principios de Gobierno para el Desarrollo Sostenible.

El Sistema Integrado de Gestión de IFEMA MADRID establece mecanismos claros para determinar cuáles son los principales riesgos y oportunidades a la hora de llevar a cabo nuestra actividad, si los mismos están relacionados con las cuestiones de desarrollo sostenible y como controlar el efecto que podrían tener, respondiendo con acciones en caso de que se considere necesario. Toda la documentación contenida en el Sistema Integrado de Gestión, se integra en la herramienta de control documental proquo, accesible en todos sus contenidos, a la totalidad de la plantilla.

IFEMA MADRID actúa con absoluta **transparencia.** Todos los documentos que definen nuestro comportamiento hacia el exterior se encuentran en la web institucional a disposición de todas las partes interesadas.

El "Plan Director de RSC" es el elemento que unifica y desarrolla las acciones y objetivos correspondientes a cuestiones de sostenibilidad.

Asimismo, para garantizar nuestro compromiso ético y el cumplimiento legal, IFEMA MADRID cuenta con el Comité de Cumplimiento Normativo, gestionado desde el área de Compliance.

Riesgos y oportunidades:

La identificación y evaluación de riesgos y oportunidades operativos, es un proceso incluido dentro del macroproceso de Seguimiento y Medición de Procesos, que forma parte de los procesos estratégicos del Sistema Integrado de Gestión de IFEMA MADRID.

La detección de riesgos y oportunidades parte de tres fuentes

- Los procesos que componen el Mapa de Procesos.
- Las Cuestiones de Desarrollo Sostenible y los Aspectos Ambientales.
- El DAFO global que realiza el Comité de Dirección (de cara al ejercicio 2023 se ha mantenido el DAFO realizado en 2022, tal y como permite el procedimiento, por entender que no se han producido variaciones esenciales que impliquen esa necesidad).
- Los riesgos altos/críticos/importantes del Plan de Continuidad de Negocio y de los que son moderados, aquellos que requieren medidas preventivas adicionales.

Una vez identificados los riesgos, se lleva a cabo la valoración según dos criterios

- Posibilidad de que ocurra
- Criticidad de sus efectos.

Las puntuaciones serán de 1 a 5. Para obtener el resultado final, la magnitud del riesgo o el grado de relevancia de la oportunidad, se multiplicarán ambos valores. Se entenderán como riesgos y oportunidades relevantes aquellos que alcancen o superen los 12 puntos.

Sobre los mismos se actuará en dos posibilidades:

- Estableciendo objetivos.
- Estableciendo acciones.

Se realizará un seguimiento periódico y se evaluará la eficacia de dichas acciones y objetivos, en la reevaluación anual que se lleva a cabo.

(VER ANEXO 6)

Planificación Estratégica:

Para la determinación de los objetivos estratégicos anuales, IFEMA MADRID cuenta con un proceso de Planificación Estratégica (SIG-PR-41) desarrollado siguiendo el modelo EFQM.

Dicho proceso/procedimiento implica la coordinación, desde el Comité de Dirección, de las aportaciones de todo el equipo directivo, mediante la elaboración y la valoración de Dafos.

- Cada miembro del Comité de Dirección presentará un DAFO realizado con las distintas áreas a su cargo.
- La Dirección de Calidad y Sostenibilidad incluye todas las aportaciones en un solo documento y las cruzará aplicando una matriz relacional.
- A continuación, el Comité de Dirección recibirá de nuevo el DAFO con las valoraciones más relevantes y en función de eso deberá de decidir unos objetivos que:
    - Palíen las amenazas.
    - Aprovechen las oportunidades.
    - Reduzcan las debilidades
    - Potencien las fortalezas.

Cada objetivo tendrá un responsable y al menos un indicador o KPI para medir su grado de cumplimiento. Con dichos responsables, la Dirección de Calidad y Sostenibilidad, los desarrollará en metas, planes de acción, actividades e indicadores.

El seguimiento de los mismos se lleva a cabo desde la Dirección de Calidad y Sostenibilidad a través de la herramienta de control documental proquo, accesible a todo el personal. El grado de cumplimiento se incorpora al Informe de Revisión por la Dirección, que se elabora anualmente.

Sin embargo, de cara al ejercicio 2023, se llevó a cabo con una ligera variación admitida en el procedimiento, y fue la de mantener el DAFO del ejercicio anterior, como ya citamos en el apartado previo.

De cara a afrontar un cambio relevante para el impulso de la actividad de la compañía, se realizó un Plan Estratégico a cuatro años, con colaboración externa y participación de todas las áreas.

Los objetivos estratégicos anuales para 2023, por lo tanto se realizaron en función de los objetivos globales recogidos en dicho plan.

Hay que destacar que se han señalado 21 objetivos, nueve más que en el ejercicio precedente, lo que es indicativo del nivel de ambición con el que IFEMA MADRID afronta los próximos cuatro años.

(VER ANEXO 5)

Plan de RSC:

El Plan Director de RSC es un documento anual en el que se establece el marco de compromiso de la empresa en lo que se refiere a responsabilidad social corporativa.

Contiene el desarrollo de aquellos objetivos estratégicos referidos a la sostenibilidad, así como las acciones establecidas como consecuencia de la valoración de cuestiones de desarrollo sostenible y aspectos ambientales en aquellos que hayan resultado significativos. También incorpora otras actividades que la empresa decida asumir en su compromiso con la sociedad (por ejemplo, los programas de voluntariado corporativo).

IFEMA MADRID está plenamente comprometida con los Objetivos de Desarrollo Sostenible (en adelante ODS) aprobados en el 2015 por la Organización de Naciones Unidas. Por ello nuestro Plan de RSC está vinculado a su consecución. Están totalmente integrados en nuestra gestión estratégica empresarial, algo que se refleja en varios aspectos:

- En los "*Principios de gobierno para el desarrollo sostenible*" publicados IFEMA se compromete a cumplir, impulsar y promover actuaciones responsables en materia económica, social y ambiental.
- La cultura de IFEMA MADRID tiene la sostenibilidad como uno de sus principales valores (ser sostenibles y transparentes).
- La sostenibilidad es uno de los pilares del "Plan estratégico de IFEMA".
- IFEMA MADRID se ha adherido al "*Pacto por la economía circular*" que ha impulsado el Ministerio de Transición Ecológica, comprometiéndose a trabajar sobre sus 10 acciones, pero especialmente impulsando la mejora en los puntos 1, 3 y 4, estos son:
  1. Avanzar en la reducción del uso de recursos naturales no renovables, reutilizando en el ciclo de producción los materiales contenidos en los residuos como materias primas secundarias siempre y cuando quede garantizada la salud de las personas y la protección del medio ambiente.
  3. Favorecer la aplicación efectiva del principio de jerarquía de los residuos, promoviendo la prevención de su generación, fomentando la reutilización, fortaleciendo el reciclado y favoreciendo su trazabilidad.

4. Promover pautas que incrementen la innovación y la eficiencia global de los procesos productivos, mediante la adopción de medidas como la implantación de sistemas de gestión ambiental.

- En el caso de 2023, el Plan de RSC se ha vinculado al Plan Estratégico cuatrianual. Por ello, consta de dos tipos de objetivos:
  - Aquellos que se plantean a cuatro años y de los que se marcan metas o actividades anuales
  - Aquellos que se limitan a este ejercicio.

Contribución de IFEMA MADRID a los ODS (Referencia Plan de RSC- VER ANEXO 4):

- ODS: 4, 5, 7, 8, 9, 11, 12, 13, 16 y 17.

El Plan de RSC se comunica a todas las partes interesadas:

- Internas, a través de la publicación en la intranet.
- Externas, a través de la publicación en la web de IFEMA MADRID.

Se compone de líneas de actuación, cada una de ellas divididas en objetivos concretos, acciones para llevarlos a cabo e indicadores de medición.

El seguimiento se realiza semestralmente, enviando el informe correspondiente al Comité de Dirección.

(VER ANEXO 4)

Seguimiento y medición del enfoque de gestión (cuadro mando indicadores y revisión por la dirección):

Cada proceso, objetivo y aspecto de la cultura, cuenta con sus indicadores para medir el grado de cumplimiento. La periodicidad del seguimiento es variable: los hay de temporalidad anual o semestral.

Todos ellos, y sus condiciones y características conforman el Cuadro de Mando de Indicadores donde la Dirección de Calidad y Sostenibilidad actualiza los valores en función de los tiempos determinados en el seguimiento.

Dentro del cuadro global existen 5 tipos de indicadores diferenciados:

- **Clave**: miden el grado de cumplimiento de los objetivos estratégicos, bien porque son fruto del proceso de Planificación Estratégica o porque el Comité de Dirección decida incorporarlos.
- **De procesos**: miden los resultados o su grado de desempeño.
- **De cultura**: miden el grado de integración de los aspectos de la cultura en el desempeño de la organización.
- **De negocio**: miden los resultados, el desempeño y la evolución en el tiempo del negocio en la organización.

- **De sostenibilidad**: miden el desempeño de la sostenibilidad y su evolución en el tiempo en la organización. En sus tres vertientes: económica, social y ambiental.

Además de eso, los indicadores pueden ser de:

- **Control**: que no tienen una mejora asociada, pero que sí se establecen límites de control que si se sobrepasan requieren de un análisis y de acciones para corregirlo.
- **Mejora**: aquellos que tengan prevista una mejora asociada (objetivos estratégicos, objetivos operativos, etc.).

Al margen de los seguimientos temporales sobre los que se actúa, al concluir cada ejercicio, se realiza el Documento de Revisión por la Dirección donde se evalúa el cumplimiento de todos los indicadores y se establecen aspectos sobre os que se deberá actuar en el siguiente ejercicio.

(VER ANEXO 7)

Comité de cumplimiento normativo (CCN):

El Comité de Cumplimiento Normativo es un órgano colegiado de carácter interno, ejecutivo y permanente, con competencia y poderes autónomos de iniciativa y control, nombrado por el Comité Ejecutivo de IFEMA MADRID, en virtud del artículo 14.15 de los Estatutos de IFEMA MADRID y cuya misión es garantizar en lo posible, el cumplimiento de los deberes de supervisión, vigilancia y control de los riesgos de la Institución en materia de Cumplimiento, así como desarrollar las políticas y estrategias generales de IFEMA MADRID en materia de Prevención de Riesgos, Código de Conducta, y en general, Políticas de Cumplimiento.

Todo ello, en línea con el Programa de Prevención de Riesgos de Cumplimiento en el marco del Sistema de Cumplimiento de las normas y estándares éticos definido por la Institución.

Unificación normativa:

Como apoyo al sistema de cumplimiento normativo, se ha desarrollado un proyecto de unificación de toda la normativa interna, con varios objetivos:

- Revisión de toda la documentación existente para comprobar su actualización y aplicabilidad.
- Homogeneización de la misma, tanto en lo que se refiere a formatos como a estructura y contenidos.
- Integrar todo en un repositorio accesible desde la intranet y con varias posibilidades de búsqueda que faciliten su acceso.

Con esto por un lado se garantiza la posibilidad de su conocimiento por parte de todas las personas de la casa y, además, se asegura la actualización de todos los documentos frente a cualquier modificación de los mismos que se produzca en cualquier momento.

Para su gestión se ha elaborado y aprobado la instrucción SIG-IT-42_01.01: "Gestión documentación normativa interna en la intranet".

Grupo de sostenibilidad:

En 2022 se decidió crear un grupo interdisciplinar que, bajo la denominación de Grupo de Sostenibilidad, tuviese como objetivo generar y asumir diferentes proyectos relacionados con la sostenibilidad, buscando que fuesen temas cercanos al personal y que, consecuentemente, sirviesen para impulsar la cultura de la sostenibilidad en la plantilla.

Esta coordinado por la Dirección de Calidad y Sostenibilidad y formado por representantes de las siguientes áreas:

- D. Servicios Feriales.
- D. Técnica.
- D. Seguridad y Autoprotección.
- D. Personas.
- D. Comunicación y Prensa.
- D. Marketing.
- D. Negocio (grupos feriales).
- D. Convenciones.

Se reúne con periodicidad bimestral, y desarrollando los proyectos en grupos de trabajo que informan al colectivo mensualmente. Los proyectos liderados en un primer ciclo han sido:

- Unificación de los contenidos sobre sostenibilidad integrados en la documentación de expositores, elaborando un texto tipo que a partir de ese momento se incluye de manera uniforme en todas las Guías de Expositor.
- Segregación de residuos en las zonas de oficinas, sustituyendo las papeleras individuales por puntos limpios.
- Actuación sobre el comedor de personal en varias áreas:
  - Potenciar el consumo de aguas en jarras frente a las botellas de plástico.
  - Tratamiento de excedentes posibilitando su consumo posterior.
  - Reducir los desperdicios mediante la concienciación del consumidor.
- Plan de comunicación integral para que la información de sostenibilidad llegue a toda la plantilla de una forma directa.

Una vez concluidos estos proyectos, se han determinado como prioritarios otros tres, que, se han desarrollado en 2023:

- Potenciar la movilidad sostenible.
  - Estudiar a través de una encuesta, los hábitos de movilidad de nuestro personal para establecer la oportunidad de hacer propuestas que incentiven modelos de movilidad más sostenible (auto compartido, uso del transporte público)
  - De cara a impulsar el uso de transporte público, se han realizado concursos de fotografía, relatos etc

- Guía de organización sostenible de ferias y eventos (continuación de las guías similares para expositores y visitantes publicadas en el ejercicio anterior)
- Alianzas con proveedores de cara a realizar acciones conjuntas.
    - Conocer sus acciones sostenibles en relación con la prestación de sus productos y/o servicios en IFEMA para estudiar la posibilidad de colaborar en ellos con el objetivo de alcanzar un mayor impacto.

Dentro de la red social interna yammer, se habían creado dos comunidades relacionadas con el tema:

- Comunidad de Sostenibilidad
- Comunidad Voluntarios

En 2023 se han unificado en una Comunidad de Sostenibilidad y Voluntariado. Mantiene contenidos semanales como historias motivantes, concursos etc.

Además, sigue contándose con un grupo de personas comprometidas, denominados "Influencers de la sostenibilidad" como portavoces ante la plantilla de la importancia de actuar y trasladar iniciativas.

Fomento de la cultura:

Como una pieza importante dentro de la sostenibilidad y de la mejora de la atmósfera laboral, se ha decidido apostar por la promoción de la cultura. En este sentido se han llevado a cabo varias acciones:

- Celebración del Día Internacional del Libro con una acción que suponía el intercambio de libros de segunda mano entre miembros de la plantilla.
- Creación de la Biblioteca IFEMA, un espacio abierto con fondos aportados por los trabajadores y la propia IFEMA, para fomentar la lectura.
- Nueva comunidad en Yammer, Creando Cultura, con contenidos semanales sobre recomendaciones de planes, reseñas etc

2. MEDIOAMBIENTE

2.1 GESTIÓN MEDIOAMBIENTAL

Nuestro compromiso con la sostenibilidad implica el uso eficiente de los recursos naturales del planeta, que gestionamos con responsabilidad para asegurar una actuación respetuosa con el medio ambiente y la preservación de nuestro entorno.

En IFEMA MADRID hemos certificado, desde el año 2019, nuestro Sistema Integrado de gestión en las normas internacionales ISO 14001:2015 de Gestión ambiental, ISO 20121:2013 de Gestión de eventos sostenibles y en la ISO 50001:2018 de Gestión energética.

Estamos sometidos anualmente a auditorías internas y externas de cada una de las normas ISO certificadas, por empresa de certificación acreditada por ENAC.

En las auditorías correspondientes a 2023 no se ha detectado ningún hallazgo relativo a incumplimiento legal en materia ambiental.

En noviembre de 2023 se logro obtener la autorización de vertido a la red de saneamiento.

Como puntos fuertes, hemos logrado alcanzar en los últimos años en materia medioambiental los siguientes hitos principales:

1º) Hemos reducido el ratio de emisión de gases de efecto invernadero (huella de carbono) un 90,3% en los últimos 7 años en los alcances 1-2.

2º) Hemos reducido el ratio de consumo eléctrico un 27,25 % con respecto al año 2018.

3º) Hemos reducido el ratio de consumo gas natural un 42,40% con respecto al año 2018.

4º) Hemos reducido el ratio de consumo de agua potable total un 33,70% con respecto al año 2018.

5º) Hemos reducido el ratio de consumo de papel un 77,29% con respecto al año 2018.

6º) Hemos reducido el ratio de generación de residuos un 63,91% con respecto al año 2018.

7º) En el 2023, logramos reciclar el 79,10% de todos los residuos que generamos.

8º) Nuestro consumo eléctrico en todas las instalaciones es 100% de origen renovable certificado desde el año 2020.

9º) Apostamos por la movilidad sostenible disponiendo de transporte público accesible y parkings para coches eléctricos y bicicletas/patinetes.

10º) Autoconsumo y ahorro energético: Instalación de geotermia en el edificio de oficinas (edificio Puerta Sur), instalación placas fotovoltaicas en vestuarios, bomba de calor

aerotérmica para climatización y ACS en vestuarios, iluminación LED en todos los pabellones y vestuarios e iluminación LED en todos los stands ofrecidos por IFEMA.

11º) Medidas de ahorro de agua: agua regenerada para riego, urinarios secos, perlizadores y grifería electrónica y retretes de doble descarga.

12º) Un 100% de la moqueta que se consume es moqueta reciclable, que consume menos recursos naturales en su fabricación, transformándose en granza o parafina, utilizada como materia prima en otros procesos productivos.

COMPROMISO CON EL MEDIOAMBIENTE:

Nuestra Política del Sistema Integrado de Gestión define claramente el compromiso de IFEMA MADRID, no sólo con la calidad, sino también con la sostenibilidad de nuestros eventos, con la eficiencia energética y con el medioambiente.

Dicha Política, se ha revisado y aprobado en septiembre del 2023, debido a un cambio de formato pero no de contenido, que sigue igual que el año anterior.

Se ha distribuido la nueva revisión aprobada en la web, la intranet y se ha colocado en algunos espacios de las oficinas físicamente para el personal sin acceso directo a ordenador.

IFEMA MADRID, mediante esta declaración y en consonancia con su propósito y sus principios de gobierno para el desarrollo sostenible, pretende trasladar a todas sus Partes Interesadas cuál es su compromiso para garantizar la calidad, el desarrollo sostenible, el respeto por el medio ambiente, la gestión eficiente del consumo energético y la seguridad de las personas. Todo ello durante el diseño y gestión (comercialización y producción) de eventos propios y la prestación de espacios y servicios en eventos externos.

En consecuencia, la Dirección General de IFEMA MADRID establece esta Política para la Gestión de la Calidad, la Seguridad, la Energía, la Gestión Ambiental y la Sostenibilidad de Eventos en la que se compromete a:

- Integrar los sistemas de gestión de: la calidad, ambiental, la energía, la sostenibilidad de eventos y la gestión de emergencias en un sistema común que permita, a través de su mejora continua, alcanzar la eficiencia y excelencia en la gestión,
- Cumplir la legislación y normativa vigente de aplicación, los requisitos de las normas internacionales de referencia, los identificados por las partes interesadas y los establecidos de forma interna,
- Cumplir los Principios de Gobierno para el Desarrollo sostenible en la gestión de eventos propios, gestión de espacios y mantenimiento de infraestructuras,

fomentando así la ejemplaridad en el desarrollo económico, la mejora ambiental y la responsabilidad ante la sociedad,

- Apoyar e impulsar los planes de Seguridad y Autoprotección, que analizan los riesgos en la planificación, origen y desarrollo de los procesos, funcionamiento de las instalaciones y prestación de servicios en las diferentes actividades que se realizan, logrando un nivel óptimo de eficacia y eficiencia en la protección de las personas, de la información y del propio recinto, sustentados en la previsión, prevención, preparación y protección frente a cualquier tipo de amenaza presente o emergente y alineados con los procesos de gestión de crisis y continuidad del negocio de aplicación, caso de materializarse,

- Apoyar el plan de Prevención de Riesgos Laborales, controlando de forma continua el cumplimiento de las Normas de Seguridad y Salud para eliminar y/o minimizar los riesgos de los trabajadores,

- Impulsar Objetivos que aseguren la mejora continua de: los procesos, la sostenibilidad de eventos, el desempeño ambiental y energético, el bienestar del entorno, la prevención de la contaminación, la protección del medio ambiente, la gestión eficiente del consumo energético, la seguridad ciudadana y de las personas, y, disponer de toda la información y recursos necesarios para conseguir dichos objetivos y cumplir con esta política,

- Considerar los aspectos e impactos ambientales y el desempeño energético, relacionados con la gestión de eventos propios, gestión de espacios y servicios y diseño y mantenimiento de infraestructuras, desde el comienzo hasta el final del ciclo, para minimizar los efectos adversos por estos producidos y fomentar un uso racional de los recursos, así como la protección del medioambiente,

- Potenciar el ahorro y la eficiencia energética en las actividades mediante el desarrollo del sistema de gestión energética implantado,

- Fomentar la investigación y el desarrollo, apostar por la innovación eficiente, así como por la calidad en la gestión de eventos propios, en la gestión de espacios y servicios y mantenimiento de infraestructuras,

- Formar y sensibilizar al personal en todos sus niveles, estableciendo los adecuados cauces de comunicación y participación entre todos sus integrantes,

- Avanzar en la adquisición de productos y servicios energéticamente eficientes y en el trabajo con proveedores que cuenten con una gestión energética eficiente de sus instalaciones, productos y servicios y apoyar aquellas actividades de diseño que consideran la mejora del desempeño energético,

- Cumplir con los requisitos de las Partes Interesadas para lograr su satisfacción, siendo capaces de anticiparnos a sus necesidades y expectativas, obrando en todo momento con profesionalidad, ética y transparencia,

- Incentivar la presencia internacional,

- Revisar periódicamente el grado de eficacia del Sistema de Gestión Integrado implementado, al objeto de detectar puntos débiles y poder adoptar las acciones necesarias y de mejora, así como documentar los avances realizados.

RECURSOS DEDICADOS A LA PREVENCIÓN RIESGOS AMBIENTALES AÑO 2023 Y PROVISIÓN DE RECURSOS PARA EL AÑO 2024.

AÑO 2023	EUROS/AÑO
RECURSOS HUMANOS (D. CALIDAD Y SOSTENIBILIDAD, D. TECNICA, D. SEGURIDAD Y AUTOPROTECCIÓN Y D. SERVICIOS FERIALES)	-Coste de los cuatro departamentos: 11.081.293,68 € -Coste consultoría y verificación emisiones de gases de efecto invernadero: 5.434 € (3654+1780). -Coste mantenimiento y auditorías ISO 9001-14001-20121-22320-50001 (internas y externas): 7.017€ (2517€+4500€). -Coste de bomberos: 204.831,90 €
RECURSOS TECNICOS (INVERSIONES Y GASTOS)	-Coste del mantenimiento reglamentario (climatización, eléctrico, torres refrigeración, protección contra incendios y calidad del aire): 732.643,84 €. -Coste limpieza y gestión de residuos: 3.357.578,39 €. -Póliza daños: 328.348,22 €. -Póliza responsabilidad civil: 118.204,44 €.

PREVISIÓN AÑO 2024	EUROS/AÑO
RECURSOS HUMANOS (D. CALIDAD Y SOSTENIBILIDAD, D. TECNICA, D. SEGURIDAD Y AUTOPROTECCIÓN Y D. SERVICIOS FERIALES)	-Coste de los cuatro departamentos: 11.469.138,95 €. -Coste consultoría y verificación emisiones de gases de efecto invernadero: 5.434 € (3654+1780). -Coste mantenimiento y auditorías ISO 9001-14001-20121-22320-50001 (internas y externas): 7.017€ (2517€+4500€). -Coste de bomberos: 200.000 €
RECURSOS TECNICOS (INVERSIONES Y GASTOS)	-Coste del mantenimiento reglamentario (climatización, eléctrico, torres refrigeración, protección contra incendios y calidad del aire): 732.643,84 €. -Coste limpieza y gestión de residuos: 4.282.407,4 €. -Póliza daños: 342.461,17€. -Póliza responsabilidad civil: 126.529,02€.

EFECTOS ACTUALES Y PREVISIBLES DE LAS ACTIVIDADES DE LA EMPRESA EN EL MEDIO AMBIENTE Y EN SU CASO, LA SALUD Y LA SEGURIDAD. MULTAS Y SANCIONES SIGNIFICATIVAS:

Anualmente, durante el primer trimestre del año, se identifican y evalúan los aspectos ambientales directos, indirectos y potenciales de IFEMA MADRID conforme a lo establecido en el procedimiento SOS-PR-23_03: "Identificación y evaluación de aspectos ambientales".

Entendiendo para ello el concepto de "Aspecto ambiental" como: cualquier elemento de las actividades/productos/servicios de IFEMA MADRID que puede interactuar con el medio ambiente, generando un impacto. Puede ser directo/indirecto o potencial. El directo se genera por la organización y se puede cuantificar (T. Kg. M3, etc), el indirecto se genera/consume en nuestras instalaciones, pero por personal ajeno a la organización y se puede cuantificar y el potencial es una situación de emergencia o incidente.

El objeto de la realización de la identificación y evaluación de los aspectos ambientales es:

- Determinación anual de aquellos que, en situaciones normales (habituales de la actividad) y anormales de funcionamiento (no habitual pero planificada, como por ejemplo el mantenimiento), pueden tener impactos significativos en el medio ambiente desde una perspectiva de ciclo de vida. Son los aspectos ambientales directos e indirectos.

-Determinación anual de aquellos incidentes ambientales potenciales que son significativos o relevantes, teniendo como objetivo reducir al mínimo posible el riesgo para las personas y el medioambiente.

La metodología para la evaluación y la detección de la significancia anualmente está descrita en el procedimiento SOS-PR-23_03: "Identificación y evaluación de aspectos ambientales".

LISTADO DE ASPECTOS AMBIENTALES DE IFEMA MADRID año 2023:

Aspectos ambientales directos e indirectos identificados: por tipología, área de incidencia actividades o lugares de IFEMA MADRID donde se generan y su impacto ambiental asociado

TIPO DE ASPECTO	AREA DE INCIDENCIA	DESCRIPCION ASPECTO	ACTIVIDAD/ LUGAR ORIGEN	IMPACTO AMBIENTAL ASOCIADO
DIRECTO E INDIRECTO	Generación de residuos no peligrosos	Papel-cartón	Oficinas, complementarias, preparación, celebración y desmontaje ferias/eventos	Contaminación suelo, impacto visual
DIRECTO E INDIRECTO	Generación de residuos no peligrosos	Plásticos-envases vacíos	Oficinas, complementarias, preparación, celebración y desmontaje ferias/eventos	Contaminación suelo, impacto visual

TIPO DE ASPECTO	AREA DE INCIDENCIA	DESCRIPCION ASPECTO	ACTIVIDAD/ LUGAR ORIGEN	IMPACTO AMBIENTAL ASOCIADO
DIRECTO E INDIRECTO	Generación de residuos no peligrosos	Madera	Preparación y desmontaje ferias/eventos	Contaminación suelo, impacto visual
DIRECTO E INDIRECTO	Generación de residuos no peligrosos	Moqueta ferial	Preparación y desmontaje ferias/eventos	Contaminación suelo, impacto visual
DIRECTO E INDIRECTO	Generación de residuos no peligrosos	Vidrio	Restauración	Contaminación suelo, impacto visual
DIRECTO	Generación de residuos no peligrosos	RCDs	Mantenimiento	Contaminación suelo, impacto visual
DIRECTO E INDIRECTO	Generación de residuos no peligrosos	Mezcla de inertes con orgánicos	Restauración, Oficinas, complementarias, preparación, celebración y desmontaje ferias/eventos	Contaminación suelo, impacto visual
DIRECTO E INDIRECTO	Generación de residuos no peligrosos	Residuos orgánicos	Restauración, Oficinas, complementarias, preparación, celebración y desmontaje ferias/eventos	Contaminación suelo, impacto visual
DIRECTO E INDIRECTO	Generación de residuos no peligrosos	Residuos sanitarios asimilables a urbanos (tipo I)	Oficinas, preparación, celebración y desmontaje ferias/eventos	Contaminación suelo, impacto visual
INDIRECTO	Generación de residuos no peligrosos	Aceite usado cocinas	Restauración	Contaminación suelo, contaminación agua, impacto visual
DIRECTO	Generación de residuos no peligrosos	Chatarra	Mantenimiento	Contaminación suelo, impacto visual
DIRECTO	Generación de residuos no peligrosos	RAEEs	Oficinas, mantenimiento	Contaminación suelo, impacto visual
DIRECTO	Generación de residuos no peligrosos	Tóner	Oficinas	Contaminación suelo, impacto visual
INDIRECTO	Generación de residuos no peligrosos	Restos de poda	Mantenimiento	Impacto visual
DIRECTO	Generación de residuos peligrosos	Aceite usado mantenimiento	Mantenimiento	Contaminación suelo, impacto visual

TIPO DE ASPECTO	AREA DE INCIDENCIA	DESCRIPCION ASPECTO	ACTIVIDAD/ LUGAR ORIGEN	IMPACTO AMBIENTAL ASOCIADO
DIRECTO	Generación de residuos peligrosos	Envases vacíos contaminados	Mantenimiento	Contaminación suelo, impacto visual
DIRECTO	Generación de residuos peligrosos	Absorbentes contaminados	Mantenimiento	Contaminación suelo, impacto visual
DIRECTO	Generación de residuos peligrosos	Lodos pinturas	Mantenimiento	Contaminación suelo, impacto visual
DIRECTO	Generación de residuos peligrosos	Pilas	Mantenimiento	Contaminación suelo, impacto visual
DIRECTO	Generación de residuos peligrosos	Baterías, acumuladores	Mantenimiento	Contaminación suelo, impacto visual
DIRECTO	Generación de residuos peligrosos	Fluorescentes	Mantenimiento	Contaminación suelo, impacto visual
DIRECTO	Generación de residuos peligrosos	RAEEs	Mantenimiento	Contaminación suelo, impacto visual
DIRECTO	Generación de residuos peligrosos	Aerosoles vacíos	Mantenimiento	Contaminación suelo, impacto visual
DIRECTO E INDIRECTO	Generación de residuos peligrosos	Residuos sanitarios tipo III	Oficinas, Celebración ferias/eventos	Contaminación suelo, peligro para las personas
DIRECTO E INDIRECTO	Generación de residuos peligrosos	Grasas del separador de grasas	Mantenimiento	Contaminación suelo y agua
DIRECTO E INDIRECTO	Emisiones a la atmósfera	Ruido	Preparación, celebración y desmontaje ferias/eventos	Contaminación acústica
DIRECTO E INDIRECTO	Emisiones a la atmósfera	Gases combustión vehículos	Preparación, celebración, desmontaje ferias/eventos Mantenimiento	Contaminación aire
DIRECTO	Emisiones a la atmósfera	Gases de equipos de combustión (calderas, grupos electrógenos)	Oficinas, complementarias, y pabellones en celebración	Contaminación aire
DIRECTO	Consumo de recursos naturales	Gasóleo	Preparación, celebración, desmontaje ferias/eventos Mantenimiento	Reducción recursos naturales

TIPO DE ASPECTO	AREA DE INCIDENCIA	DESCRIPCION ASPECTO	ACTIVIDAD/ LUGAR ORIGEN	IMPACTO AMBIENTAL ASOCIADO
DIRECTO	Consumo de recursos naturales	Gasolina	Mantenimiento	Reducción recursos naturales
DIRECTO E INDIRECTO	Consumo de recursos naturales	Gas Natural	Oficinas, restauración, complementarias, Celebración ferias/eventos	Reducción recursos naturales
INDIRECTO	Consumo de recursos naturales	Butano	Celebración ferias/eventos en restauración	Reducción recursos naturales
DIRECTO E INDIRECTO	Consumo de recursos naturales	Eléctrica	Oficinas, restauración, complementarias Preparación, celebración y desmontaje ferias/eventos	Reducción recursos naturales
DIRECTO E INDIRECTO	Consumo de recursos naturales	Agua potable	Oficinas, complementarias, restauración, Preparación, celebración y desmontaje ferias/eventos	Reducción recursos naturales
DIRECTO	Consumo de recursos naturales	Agua regenerada	Jardines	Reducción recursos naturales
DIRECTO E INDIRECTO	Consumo de recursos naturales	Moqueta ferial	Preparación ferias/eventos	Reducción recursos naturales
DIRECTO E INDIRECTO	Consumo de recursos naturales	Papel-cartón	Oficinas, complementarias, Restauración Preparación ferias/eventos	Reducción recursos naturales
DIRECTO E INDIRECTO	Vertido aguas residuales	Aguas residuales a red saneamiento (aseos, vestuarios, cocinas, pluviales complementarias)	Oficinas, restauración, complementarias, Preparación , celebración y desmontaje ferias/eventos	Contaminación agua

Listado de aspectos ambientales directos e indirectos significativos:

Como resultado de la evaluación, en el año 2023, no se obtuvo ningún aspecto ambiental significativo (>12). Sin embargo, tomamos en este caso como significativos aquellos que más se acercan al valor de 12.

-Aspectos directos + indirectos significativos:

ASPECTO DIR/INDIR.	DESCRIPCIÓN OBJETIVO DE MEJORA PUESTO EN MARCHA
Generación de mezcla de inertes con trazas de orgánicos (valor obtenido de 11,25)	Objetivo del plan de RSC 2023-2026 destinar el 100% de los residuos a valorización. Es un objetivo global de todos los residuos. También hubo un objetivo de mejora del año 2023: Reducción un 2% el ratio de generación de residuos con respecto al 2022.
Consumo de gas natural (valor obtenido de 11,25)	Objetivo del plan de RSC 2023-2026 de ser neutros huella de carbono alcance 1-2 y para ello hay que reducir el ratio de consumo de gas natural. También hubo un objetivo de mejora del año 2023 a este respecto: Reducir el ratio de emisiones de CO2 un 0,5% con respecto al año 2022.

La mayoría de los aspectos ambientales directos e indirectos se cuantifican en ratios y han descendido con respecto al año anterior. Además, la peligrosidad es baja ya que la mayoría de todos los residuos tienen como destino el reciclado y el consumo de energía eléctrica procede de fuentes renovables.

Aspectos ambientales potenciales con sus medidas preventivas y niveles de riesgo asociados.

Los aspectos potenciales asociados a incidentes llevan aparejado un riesgo, para el cual se establecen medidas preventivas y, en aquellos que son relevantes, simulacros periódicos.

TIPO DE ASPECTO	DESCRIPCION ASPECTO	IMPACTO AMBIENTAL ASOCIADO	MEDIDAS PREVENTIVAS	NIVEL DE RIESGO
POTENCIAL	Emisiones de gases por **Incendio o explosión**	Contaminación aire Peligro para las personas	Medidas preventivas del plan de autoprotección Formación a personal Mantenimiento preventivo e inspecciones reglamentarias de instalación eléctrica y calderas.	**SIGNIFICATIVO**
POTENCIAL	Emisiones de ruido por puesta en funcionamiento de alarma ante emergencias	Contaminación acústica	Mantenimiento central de alarmas.	NO SIGNIFICATIVO

TIPO DE ASPECTO	DESCRIPCION ASPECTO	IMPACTO AMBIENTAL ASOCIADO	MEDIDAS PREVENTIVAS	NIVEL DE RIESGO
POTENCIAL	Emisiones de gases de combustión fuera de parámetros por fallo de funcionamiento de las calderas (combustión incompleta)	Contaminación aire	Realizar mantenimiento preventivo planificado (control de quemadores)	NO SIGNIFICATIVO
POTENCIAL	Emisiones de gas frigorígeno por fugas de la instalación climatización	Contaminación aire	Realizar controles de fugas periódicos. Realizar mantenimientos preventivos planificados en los equipos.	NO SIGNIFICATIVO
POTENCIAL	Emisiones de partículas contaminantes al aire (radiaciones ionizantes, contaminantes químicos y/o biológicos por sabotaje). **Incidente NRBQ.**	Contaminación aire Peligro para las personas	Medidas preventivas del plan de autoprotección	**SIGNIFICATIVO**
POTENCIAL	Generación de cenizas por incendio o explosión	Contaminación suelo	Medidas preventivas del plan de autoprotección para prevenir incendios Formación a personal Mantenimiento preventivo e inspecciones reglamentarias de instalación eléctrica y calderas.	NO SIGNIFICATIVO
POTENCIAL	Derrame de gasoil por rotura de depósito o fallo durante la carga o descarga del mismo	Contaminación suelo	Depósito de doble pared o bien con pared simple, pero con cubeto de retención. Zona techada. Zona señalizada y aislada de zona paso vehículos. Zona velocidad máxima 20 km/h	NO SIGNIFICATIVO
POTENCIAL	Derrame de aceite usado por fallo de funcionamiento de	Contaminación suelo	Realizar mantenimiento preventivo y reglamentario de la maquinaria	NO SIGNIFICATIVO

TIPO DE ASPECTO	DESCRIPCION ASPECTO	IMPACTO AMBIENTAL ASOCIADO	MEDIDAS PREVENTIVAS	NIVEL DE RIESGO
	la maquinaria de las instalaciones			
POTENCIAL	Derrame de aceite usado o de gasoil o de líquido refrigerante por fallo de funcionamiento de los camiones de carga y descarga	Contaminación suelo	ITV pasada de los vehículos. Mantenimiento periódico realizado según instrucciones fabricante. Zona velocidad máxima 20 km/h	NO SIGNIFICATIVO
POTENCIAL	Derrame de grasas por fallo durante la limpieza semestral del separador de grasas de complementarias	Contaminación suelo	Realizar vaciados periódicos. Retiradas de grasas cada 6 meses y su gestión como residuo peligroso.	NO SIGNIFICATIVO
POTENCIAL	Derrame de residuos peligrosos por rotura de envases o por fallo durante la carga, descarga o trasiego de los mismos	Contaminación suelo	Los residuos peligrosos se almacenarán en una zona destinada a ello: el Almacén de Residuos Peligrosos, alejada de sumideros de pluviales o de desagües de fecales. Los residuos peligrosos líquidos o pastosos se almacenarán con sistema de contención de derrames. Se almacenarán segregado por tipo de residuos. Los envases serán homologados. Se avisará para su retirada por gestor autorizado antes de su llenado completo.	NO SIGNIFICATIVO
POTENCIAL	Derrame de productos químicos peligrosos por rotura de envases de productos químicos peligrosos o fallo durante la carga, descarga o trasiego	Contaminación suelo	Zona de almacenamiento alejada del tránsito de vehículos y maquinaria móvil. Los productos químicos líquidos o pastosos se almacenarán, teniendo en cuenta sus incompatibilidades, con sistema de	NO SIGNIFICATIVO

TIPO DE ASPECTO	DESCRIPCION ASPECTO	IMPACTO AMBIENTAL ASOCIADO	MEDIDAS PREVENTIVAS	NIVEL DE RIESGO
			contención de derrames.	
POTENCIAL	Acumulación de agua residual y generación de residuos (barro, arena, etc) por inundación	Contaminación suelo	Limpieza periódica red saneamiento. Disponer de barreras de contención para la entrada de agua. Ver medidas en plan de autoprotección	NO SIGNIFICATIVO
POTENCIAL	Vertido aguas con cenizas por incendio o explosión	Contaminación agua	Medidas preventivas del plan de autoprotección para prevenir incendios Formación a personal Mantenimiento preventivo e inspecciones reglamentarias de instalación eléctrica y calderas.	NO SIGNIFICATIVO
POTENCIAL	Vertido de manera intencionada (sabotaje) de productos químicos o residuos peligrosos en arquetas de saneamiento o de pluviales	Contaminación agua	Formación y toma de conciencia al personal de mantenimiento de IFEMA y empresa colaboradora de limpieza. Zona de almacenamiento definida y segregada. Información de prohibición a este respecto a expositores, organizadores externos, empresas colaboradoras y personal IFEMA	NO SIGNIFICATIVO
POTENCIAL	Vertido de gasoil, aceite o líquido refrigerante a través de la arqueta de pluviales por fallo de funcionamiento de los camiones durante la carga, descarga o trasiego.	Contaminación agua	Depósito de doble pared o bien con pared simple pero con cubeto de retención. Zona techada. Zona señalizada y aislada de zona paso vehículos. Zona velocidad máxima 20 km/h	NO SIGNIFICATIVO
POTENCIAL	Vertido de aguas residuales por inundación	Contaminación agua	Limpieza periódica red saneamiento. Disponer de barreras de contención para la	NO SIGNIFICATIVO

TIPO DE ASPECTO	DESCRIPCION ASPECTO	IMPACTO AMBIENTAL ASOCIADO	MEDIDAS PREVENTIVAS	NIVEL DE RIESGO
			entrada de agua. Ver medidas en plan de autoprotección	
POTENCIAL	Vertido de grasas a la red de saneamiento por fallo de funcionamiento del separador de grasas o durante la limpieza semestral del mismo.	Contaminación agua	Realizar vaciados periódicos. Retiradas de grasas cada 6 meses y su gestión como residuo peligroso.	NO SIGNIFICATIVO

Incidentes significativos: incendio/explosión e incidente NRBQ.

En el año 2023, se han realizado 4 simulacros, estos son:

1º: Simulacro de activación del Centro de Control Alternativo.	3 de mayo 2023
2º: Simulacro por incendio en Carpa MALINCHE con coordinación de equipos de emergencias de ambas estructuras y bomberos del Ayto. Madrid.	21 junio 2023
3º: Simulacro de activación de sistemas y protocolos de alarma en IPM por incendio en zona auditorio A – escenario.	23 noviembre 2023
4º: Simulacro de evacuación real de edificio sur oficinas por incendio en muelle de túnel sur.	19 diciembre 2023

- MULTAS Y SANCIONES SIGNIFICATIVAS:

En los años 2022 y 2023 IFEMA MADRID no ha tenido ninguna multa ni sanción a este respecto.

2.2 CONTAMINACIÓN ATMOSFÉRICA

2.2.1: Emisiones de gases

- Fuentes de energía y usos previstos:

Fuentes de energía: gas natural y gasóleo.

El recinto ferial de IFEMA MADRID dispone de 3 ERM de gas natural en sus instalaciones, que alimentan los equipos de combustión o calderas ubicados en las 3 salas de máquinas (SM). Hay 11 en total.

Hay otras 12 calderas pequeñas para restauración, de menos de 1MW de potencia de caldera y de quemador, 11 de ellas se utilizan para calentar agua (ACS) y 1 para el uso del autoclave de las cocinas centrales.

Además, dispone de dos depósitos de gasóleo para suministro a los 6 grupos electrógenos en caso de emergencia.

En el palacio municipal, IFEMA MADRID dispone de 3 focos de emisiones de 3 calderas de gas natural.

Uso previsto gas natural: calentamiento de edificios, agua caliente sanitaria (ACS) y cocinas.

Uso previsto gasóleo: alimentar a los grupos de emergencia en situaciones de corte de red.

- Medición de focos de emisión:

Del total de los 29 focos de emisión del recinto ferial y de los 3 del Palacio municipal de IFEMA MADRID, entran dentro del alcance del Real Decreto 1042/2017, de 22 de diciembre, los siguientes:

-11 de calderas (tipo C) y 6 de los grupos electrógenos del recinto ferial. En total 17.

-las 3 calderas del palacio municipal.

De estos 17 focos del recinto ferial, en enero del 2020, se realizó medición por OCA de los parámetros de emisión "CO y NOx" de los 11 focos de las calderas y de "Partículas, SO2, CO y NOx" en el caso de los 6 focos de los grupos electrógenos alimentados por gasóleo. En todos ellos, la valoración fue "cumple" con los límites de emisión.

La autorización CAPCA considera necesario hacer medición bienalmente en el caso de los 11 focos de las calderas, luego en diciembre de 2022, se han medido de nuevo (parámetros CO y NOx). En todos ellos, la valoración fue "cumple" con los límites de emisión.

ACTIVIDAD **COMBUSTIÓN EN SECTORES NO INDUSTRIALES 02** **COMERCIAL E INSTITUCIONAL 02 01**	**Grupo**	**Código**	**Nº Foco**	**DENOMINACIÓN**
Calderas de P.t.n. < 20 MWt y >= 1MWt	C	02 01 03 03	1	Caldera 1 SM1
Calderas de P.t.n. < 20 MWt y >= 1MWt	C	02 01 03 03	2	Caldera 2 SM1
Calderas de P.t.n. < 20 MWt y >= 1MWt	C	02 01 03 03	3	Caldera 3 SM1
Calderas de P.t.n. < 20 MWt y >= 1MWt	C	02 01 03 03	4	Caldera 4 SM1

ACTIVIDAD COMBUSTIÓN EN SECTORES NO INDUSTRIALES 02 COMERCIAL E INSTITUCIONAL 02 01	Grupo	Código	Nº Foco	DENOMINACIÓN
Calderas de P.t.n. < 20 MWt y >= 1MWt	C	02 01 03 03	5	Caldera 1 SM2
Calderas de P.t.n. < 20 MWt y >= 1MWt	C	02 01 03 03	6	Caldera 2 SM2
Calderas de P.t.n. < 20 MWt y >= 1MWt	C	02 01 03 03	7	Caldera 3 SM2
Calderas de P.t.n. < 20 MWt y >= 1MWt	C	02 01 03 03	8	Caldera 1 SM3
Calderas de P.t.n. < 20 MWt y >= 1MWt	C	02 01 03 03	9	Caldera 2 SM3
Calderas de P.t.n. < 20 MWt y >= 1MWt	C	02 01 03 03	10	Caldera 3 SM3
Calderas de P.t.n. < 20 MWt y >= 1MWt	C	02 01 03 03	11	Caldera 4 SM3
Otros equipos de combustión no especificados anteriormente de P.t.n. < 1 MWt	--	02 01 06 02	12	Grupo electrógeno 1 SM1
Otros equipos de combustión no especificados anteriormente de P.t.n. < 1 MWt	--	02 01 06 02	13	Grupo electrógeno 2 SM1
Otros equipos de combustión no especificados anteriormente de P.t.n. < 1 MWt	--	02 01 06 02	14	Grupo electrógeno 3 SM1
Otros equipos de combustión no especificados anteriormente de P.t.n. < 1 MWt	--	02 01 06 02	15	Grupo electrógeno 4 SM1
Otros equipos de combustión no especificados anteriormente de P.t.n. < 1 MWt	--	02 01 06 02	16	Grupo electrógeno 1 SM3
Otros equipos de combustión no especificados anteriormente de P.t.n. < 1 MWt	--	02 01 06 02	17	Grupo electrógeno 2 SM3

De los 3 focos del palacio municipal, en diciembre 2022, se realizó medición por OCA de los parámetros de emisión "CO y NOx" de los 3 focos de las calderas. En todos ellos, la valoración fue "cumple" con los límites de emisión. No se repetirá dicha medición hasta diciembre 2024.

ACTIVIDAD COMBUSTIÓN EN SECTORES NO INDUSTRIALES 02 COMERCIAL E INSTITUCIONAL 02 01	Grupo	Código	Nº Foco	DENOMINACIÓN
Calderas de P.t.n. < 20 MWt y >= 1MWt	C	02 01 03 03	1	Caldera 1
Calderas de P.t.n. < 20 MWt y >= 1MWt	C	02 01 03 03	2	Caldera 2

ACTIVIDAD COMBUSTIÓN EN SECTORES NO INDUSTRIALES 02 COMERCIAL E INSTITUCIONAL 02 01	Grupo	Código	Nº Foco	DENOMINACIÓN
Calderas de P.t.n. < 20 MWt y >= 1MWt	C	02 01 03 03	3	Caldera 3

No fue necesario, por lo tanto, tomar ninguna medida de corrección ni reparación a este respecto.

2.2.2: Emisiones de ruido

IFEMA MADRID se encuentra ubicada según el mapa de áreas acústicas de Madrid, en zona tipo "C" según lo establecido en el RD 1367/2007 de 19 de octubre, por el que se desarrolla la Ley 37/2003, de 17 de noviembre, del Ruido, en lo referente a zonificación acústica, objetivos de calidad y emisiones acústicas, teniendo un uso terciario con predominio de uso recreativo y de espectáculos o zona tipo IV (zona ruidosa).

Se realizó una medición de ruido por OCA en abril de 2019 en horario diurno, vespertino y nocturno en 4 puntos limítrofes del recinto ferial (norte, sur, este y oeste). Ver croquis.

Todos los puntos de medición salieron conformes a los límites establecidos en la ordenanza municipal contra la contaminación acústica y térmica del ayuntamiento de Madrid para ese tipo de suelo.

No fue necesario, por lo tanto, tomar ninguna medida de corrección ni reparación a este respecto.

Se volverá a medir cuando haya modificaciones o ampliaciones de instalaciones o de actividades.



Imagen 1. Ubicación Puntos de Medida

2.2.3: Contaminación lumínica:

La legislación de aplicación a este respecto es la siguiente: RD 1890/2008, DE 14 DE NOVIEMBRE, DE EFICIENCIA ENERGÉTICA EN INSTALACIONES DE ALUMBRADO EXTERIOR Y SUS INSTRUCCIONES TÉCNICAS COMPLEMENTARIAS EA-01 A EA-07. Artículo 2, punto 3.

Este reglamento se aplicará:

a) A las nuevas instalaciones, a sus modificaciones y ampliaciones.

b) A las instalaciones existentes antes de su entrada en vigor, cuando, mediante un estudio de eficiencia energética, la Administración Pública competente lo considere necesario.

c) A las instalaciones existentes antes de su entrada en vigor, que sean objeto de modificaciones de importancia y a sus ampliaciones, entendiendo por modificación de importancia aquella que afecte a más del 50% de la potencia o luminarias instaladas.

Las instalaciones de alumbrado exterior de IFEMA MADRID son anteriores a la publicación de este Real Decreto, luego no entran dentro del alcance de aplicación. No obstante, a medida que en un futuro se vayan modificando se irán adaptando al cumplimiento de estos requerimientos legales.

2.3 ECONOMÍA CIRCULAR. PREVENCIÓN Y GESTIÓN RESIDUOS.

IFEMA MADRID tiene definida la sistemática de la gestión de residuos en la instrucción SOS-IT-23_03: "Gestión de residuos". El objeto de esta instrucción es describir la metodología que se sigue para asegurar una adecuada gestión de los residuos generados como consecuencia de las actividades que lleva a cabo, de tal forma que se garantice la protección de las personas, del medioambiente y el cumplimiento de la legislación vigente aplicable.

IFEMA MADRID Dispone de número NIMA, de código como Pequeño Productor de residuos peligrosos (ha comunicado todos los residuos peligrosos que genera, que son menos de 10T./año, de ahí la condición de Pequeño Productor) y ha comunicado que produce más de 1000T./año de residuos no peligrosos a la Consejería de Medioambiente de la Comunidad de Madrid, cumpliendo así con lo establecido en la ley 7/2022 de residuos y suelos contaminados y con el RD 553/2020 sobre traslado de residuos.

2.3.1: RESIDUOS NO PELIGROSOS:

Listado residuos no peligrosos generados en IFEMA MADRID, lugar de generación, LER, operador y destino:

TIPO RESIDUO	LUGAR GENERACIÓN	LER	OPERADOR DEL TRASLADO	DESTINO (R/D)*
Papel-cartón	Oficina, Complementarias,	200101, 150101	FCC y OPTIMA Son agentes contratados por IFEMA	R

IFEMA MADRID	ESTADO DE INFORMACIÓN NO FINANCIERA AÑO 2023	Fecha: 29/02/2024

TIPO RESIDUO	LUGAR GENERACIÓN	LER	OPERADOR DEL TRASLADO	DESTINO (R/D)*
	Pabellones con actividad ferial			
Plásticos-envases vacíos	Oficina, Complementarias, Pabellones con actividad ferial (en celebración)	200139, 170203, 150102	FCC y OPTIMA Son agentes contratados por IFEMA	R
Madera	Pabellones con actividad ferial (en montaje y desmontaje)	200138, 170201	FCC y OPTIMA Son agentes contratados por IFEMA	R
Vidrio	Restauración en pabellones, Complementarias	200102, 150107	ECOVIDRIO, RETIRADO POR AYUNTAMIENTO	R
Orgánicos	Oficinas, Restauración en pabellones, Complementarias	200108	FCC y OPTIMA Son agentes contratados por IFEMA	R
Mezcla de inertes (voluminosos o resto): mezcla de papel-cartón, plásticos-envases vacíos, madera, vidrio, chatarra y moqueta ferial.	Pabellones con actividad ferial	200301 200307	FCC y OPTIMA Son agentes contratados por IFEMA	R y D
Restos de moqueta	Pabellones con actividad ferial (en montaje y desmontaje)	200139	ACTECO. Es gestor de residuos contratado	R
Chatarra	Mantenimiento	200140, 170407	GARMAN. Es gestor de residuos contratado.	R
RCDs	Pequeñas obras	170904 y 170504	Contenedores MAI, agente de residuos contratado	R
Sanitarios tipo I	Aseos	200301	RENTOKIL. Es gestor de residuos contratado.	D
Equipos eléctricos y electrónicos	Oficinas, Mantenimiento	160214	FETRANSPER. Es gestor de residuos contratado.	R
Restos de poda	Mantenimiento	200201, 200138, 170201	Empresa jardinería contratada (productor)	R
Residuos de aceites en separador de grasas	Mantenimiento	200108	IFEMA (productor)	R
Aceite usado cocinas	Restauración	200125	Empresas restauración contratadas (productor)	R

(*) R=RECICLADO; D=DEPÓSITO O ELIMINACIÓN

2.3.2: RESIDUOS PELIGROSOS:

Listado residuos peligrosos generados en IFEMA MADRID, lugar de generación, LER, operador y destino:

TIPO DE RESIDUO	LUGAR GENERACIÓN	LER	OPERADOR DEL TRASLADO	DESTINO (R/D)*
Aceites usados	Mantenimiento Actividad ferial (residuos clientes abandonados o bien contratado el servicio de gestión)	130205, 130208	FETRANSPER, gestor de residuos	R
Envases vacíos contaminados	Mantenimiento Actividad ferial (residuos clientes abandonados o bien contratado el servicio de gestión)	150110	FETRANSPER, gestor de residuos	R
Lodos de pintura y barniz con disolventes orgánicos u otro tipo de sustancias peligrosas	Mantenimiento Actividad ferial (residuos clientes abandonados o bien contratado el servicio de gestión)	080113	FETRANSPER, gestor de residuos	R
Pilas	Oficinas, Mantenimiento Actividad ferial (residuos clientes abandonados o bien contratado el servicio de gestión)	200133, 160606, 160603	FETRANSPER, gestor de residuos	R
Baterías / Acumuladores	Mantenimiento Actividad ferial (residuos clientes abandonados o bien contratado el servicio de gestión)	200133, 160606, 160601, 160602	FETRANSPER, gestor de residuos	R
RAEE (Residuos de aparatos eléctricos y electrónicos)	Oficinas, mantenimiento Actividad ferial (residuos clientes abandonados o bien contratado el servicio de gestión)	200135-61, 160213-21-22-41	FETRANSPER, gestor de residuos	R
Aerosoles vacíos	Mantenimiento Actividad ferial (residuos clientes abandonados o bien contratado el servicio de gestión)	160504	FETRANSPER, gestor de residuos	R
Absorbentes contaminados	Mantenimiento Actividad ferial (residuos clientes abandonados o bien contratado el servicio de gestión)	150202	FETRANSPER, gestor de residuos	R
Fluorescentes, bombillas	Mantenimiento	200121, 190213	FETRANSPER, gestor de residuos	R

TIPO DE RESIDUO	LUGAR GENERACIÓN	LER	OPERADOR DEL TRASLADO	DESTINO (R/D)*
	Actividad ferial (residuos clientes abandonados o bien contratado el servicio de gestión)			
Residuos sanitarios tipo III	Servicio médico, botiquín	180103	RENTOKIL. Es gestor de residuos contratado.	D

(*) R=RECICLADO; D=DEPÓSITO O ELIMINACIÓN

En IFEMA MADRID hay 24 tipos diferentes de residuos, 14 de no peligrosos y 10 de peligrosos. 3 de ellos se eliminan (D) y 21 tienen una salida valorizable (R), lo que supone un 87,5 % del total de las tipologías.

Cantidades generadas por residuo y ratios globales de generación.

- **RESIDUOS NO PELIGROSOS:**

RESIDUO	DATOS 2022 (T.)	DATOS 2023 (T.)	2023/2022
Papel-cartón	48,1	48,86	1,58%
Plásticos-envases vacíos	6,3	31,39	398,25%
Madera	1629,058	567,37	-65,17%
Vidrio	19,764	27,099	37,11%
Orgánicos	0	0	0%
Mezcla de inertes o resto (mezcla de papel-cartón, plásticos-envases vacíos, madera, vidrio, chatarra y moqueta).	3921,83	4107,354	4,73%
Moqueta	107,26	116,43	8,54%
Chatarra	6,55	8,62	31,6%
RCDs	22,88	14,82	-35,22%
Sanitarios tipo I	3,268	NO SOMOS LOS PRODUCTORES, ES EL NUEVO GESTOR (RENTOKIL) LUEGO ES NECESARIO CALCULARLO	--
Equipos eléctricos y electrónicos	1,504	0,4	-73,4%
Restos de poda	299	81,9	-72,6%
Residuos de limpiezas de separador de grasas	2	3,58	79%
Aceite usado cocinas	4,285	3,005	-29,87%

- **RESIDUOS PELIGROSOS:**

RESIDUO	DATOS 2022 (T.)	DATOS 2023 (T.)	2023/2022
Aceites usados (uso industrial)	0,07	0,038	-45,71%
Envases vacíos contaminados	0,18	0,186	3,33%
Lodos de pintura y barniz con disolventes orgánicos u otro tipo de sustancias peligrosas	0,22	0,383	74,09%
Pilas/Baterías/Acumuladores	0,487	0,728	49,48%
RAEE (Residuos de aparatos eléctricos y electrónicos)	1,318	0,296	-77,54%
Aerosoles vacíos	0,0185	0,006	-208,33%
Absorbentes contaminados	0,0465	0,025	-46,23%
Fluorescentes, bombillas	0	0,107	100%
Residuos sanitarios tipo III	0,04228	0,03796	-10,21%

DATOS ABSOLUTOS (T.)	2022 (T.)	2023 (T.)	2023/2023
TOTAL RESIDUOS NO PELIGROSOS	6071,842	5010,828	-17,47%
TOTAL RESIDUOS PELIGROSOS	2,38	1,81	-24,08%
RESIDUOS TOTALES	6074,22	5012,63	-17,48%

RATIOS GENERACION RESIDUOS *(facturación 2023 calculada previa verificación)*	2022	2023	2023/2022
RATIO GENERACION RESIDUOS NO PELIGROSOS (T./ FACTURACIÓN EN M€)	32,35	28,71	-11,26%
RATIO GENERACION RESIDUOS PELIGROSOS (T./ FACTURACIÓN EN M€)	0,013	0,01	-18,36%
RATIO GENERACION RESIDUOS (T./ FACTURACIÓN EN M€)	32,37	28,72	-11,26%

Tanto las cantidades de residuos en términos absolutos como los ratios han descendido con respecto al año anterior. Además, como se puede comprobar, se ha hecho un esfuerzo importante de segregación en lo que se refiere a plásticos-envases y también en vidrio y papel-cartón, sin embargo, no tanto en lo que se refiere a madera, que ha ido a parar a mezcla (se ha incrementado esta tipología de residuos a pesar de que se han generado menos residuos en total). Esto ha sido debido a un problema que se detectó a mediados del año 2023 y que a día de hoy está resuelto.

El incremento de chatarra es debido a las labores puntuales de mantenimiento por pequeñas mejoras en las zonas de restauración.

El incremento en las cantidades de residuos de limpieza del separador de grasas se debe a la inclusión en los datos de las del IPM, que antes no se contabilizaban.

En lo que se refiere al ratio de generación de residuos, consideramos que en los últimos años se ha reducido considerablemente, y en la actualidad, se ha llegado al limite de eficiencia más optimo y razonable por la naturaleza de nuestra actividad.

El porcentaje de residuos reciclados en el año 2023 ha sido de 79,10 % con respecto al total de residuos generados.

Medidas para reducir la generación de residuos:

-Se informa a todos los montadores, como productores de los residuos que generan durante el montaje y desmontaje, que los deberán de gestionar, salvo que deleguen en IFEMA MADRID dicha gestión contratando el servicio y el derecho de uso de los contenedores.

-Hay ferias/eventos que no utilizan moqueta.

-Se han reducido los metros de moqueta colocados en las zonas comunes.

-Se han eliminado casi en su totalidad las entradas e invitaciones en papel.

-Se ha publicado una Guía de Participación Sostenible en Ferias y Eventos, incorporando ideas para reducir los residuos que se generan y gestionarlos de manera adecuada.

- Se ha publicado la Guía de Organización de Ferias y Eventos Sostenibles, para impulsar buenas prácticas en los organizadores externos que celebran sus certámenes en nuestro recinto.

-En las ferias agroalimentarias celebradas en IFEMA MADRID y organizadas por nosotros (ej: Fruit Attraction, Intersicop, Meat Attraction) se gestiona el envío de los excedentes alimentarios de expositores a ONGs, reduciendo así la generación de residuos orgánicos.

-Impulso de la digitalización para reducir el consumo del papel impreso (ej: cartelería, planos, folletos, etc).

-Reducción del número de impresoras disponibles.

-Acciones de concienciación en comedor de personal, para evitar la generación de residuos orgánicos.

-Acciones de concienciación para reducir la impresión de folletos o uso de material de merchandising, haciendo que sea el imprescindible y que, si sobra, se pueda reutilizar en otras ocasiones.

-Acciones de concienciación o reconocimiento a las buenas prácticas por parte de los expositores. (ej: Premios al stand más sostenible en FITUR, Global Mobility Call etc).

- En el edificio de oficinas se han eliminado las papeleras individuales creando varios puntos limpios por planta divididos en cinco fracciones.

2.4 CONSUMO DE RECURSOS

2.4.1: GESTIÓN DEL AGUA:

- **CONSUMO DE AGUA:**

El agua potable y regenerada de IFEMA MADRID entra a través de la red de abastecimiento de agua potable y la red de abastecimiento de agua regenerada, ambas gestionadas por el CYII.

En IFEMA MADRID, para reducir el consumo de agua, se han puesto en marcha las siguientes medidas:

- Agua regenerada para el riego en todas las instalaciones, que además de reducir el consumo de agua potable de la red de abastecimiento, utiliza el agua depurada, dándole un segundo uso e impulsando así la economía circular.
- Urinarios secos en pabellones y vestuarios,
- Grifería en todas las instalaciones con perlizadores,
- Grifería electrónica en pabellones y vestuarios,
- Cabezales de ducha eficientes en vestuarios,
- Retretes de doble descarga en pabellones y vestuarios,
- Sensibilización/formación impartida en materia ambiental al personal de IFEMA MADRID.
- Cartelería en cada uno de los grifos de IFEMA MADRID del CYII para sensibilizar a los visitantes y personal de IFEMA, para que cierre los grifos si no se están utilizando.

DATOS ABSOLUTOS (M3)	2022	2023	2023/2022
Consumo agua potable recinto ferial (m3) año	86501,00	84747,00	-2%
Consumo agua potable IPM (m3) año	7348,00	3962	-46,08%
Consumo agua potable total (m3) año	93849,00	88709,00	-5,48%
Consumo agua regenerada (m3) año	73930,00	85595,00	16%
Consumo agua total (m3) año	167779	174304	3,89%

(Se incluye la dotada contra incendios en el agua potable)

El consumo de agua potable ha descendido con respecto al año anterior y el consumo de agua regenerada se ha incrementado. El incremento en el consumo de agua total es responsabilidad del incremento en el consumo de agua regenerada para riego.

RATIOS CONSUMO AGUA *(facturación 2023 calculada previa verificación)*	**2022**	**2023**	**2023/2022**
Ratio consumo agua potable total (m3 año / facturación en M€)	500,07	502,37	0,46%
Porcentaje agua regenerada con respecto al total del consumo de agua (potable+regenerada)	44%	49%	--

En el informe EINF del 2022 los ratios estaban calculados tan sólo para el recinto ferial. Se han corregido incluyendo el consumo del IPM.

- **VERTIDO DE AGUA RESIDUAL:**

IFEMA MADRID vierte todo el agua residual de vestuarios, aseos, cocinas o lavanderías en la red de tuberías de saneamiento internas que conectan finalmente con la red de saneamiento del ayuntamiento en un punto ubicado en puerta sur.

Actualmente, esta acometida ya tiene licencia municipal y autorización de vertido concedida en noviembre de 2023.

- **PLAN DE GESTIÓN SOSTENIBLE DEL AGUA:**

IFEMA MADRID dispone de un Plan de gestión sostenible del agua aprobado por el ayuntamiento de Madrid en noviembre de 2019. En noviembre de 2021 pasó auditoría bienal sobre su grado de cumplimiento, tal y como establece la ordenanza municipal que lo regula y en noviembre de 2023 ha presentado un nuevo Plan de Gestión Sostenible del Agua cuatrienal, que abarca el periodo 2023-2027.

Planificación de acciones a realizar:

PROPUESTAS	**PLAZO**
Seguimiento y certificación del Sistema de gestión ambiental, Sistema de gestión energético y Sistema de gestión de la sostenibilidad de eventos implantado en IFEMA MADRID. Renovación de las certificaciones trienalmente y auditorías de seguimiento anuales. Control de indicadores de consumo de agua.	2023-2024-2025 Y 2026
Elaboración y publicación en la web de IFEMA MADRID, anualmente, del Informe no financiero (EINF) y verificado por una tercera parte independiente, con toda la información en materia de sostenibilidad de la institución.	2023-2024-2025 Y 2026
Cambio de elementos sanitarios por otros considerados más eficientes (grifería electrónica, urinarios secos e inodoros de doble-descarga) en puerta norte y puerta sur.	2026-2027
Cambio de elementos sanitarios por otros considerados más eficientes en los nuevos locales de restauración (grifería electrónica, urinarios secos, retretes doble descarga y electrodomésticos eficientes y de bajo consumo de agua).	2025
Continuar con el contrato de agua regenerada con el canal de Isabel II para riego.	CONTINUO

PROPUESTAS	PLAZO
Cumplir con los requisitos establecidos en la autorización de vertido de saneamiento y realizar caracterizaciones periódicas.	SEGÚN PLAZOS ESTABLECIDOS EN LA AUTORIZACION
Seguimiento retiradas aceite usado de restauración.	SEMESTRALMENTE
Seguimiento limpiezas semestrales de separador de grasas.	SEMESTRALMENTE

2.4.2: CONSUMO DE MATERIAS PRIMAS:

Aparte del agua, las materias primas fundamentales que se consumen en IFEMA MADRID son el papel y la moqueta.

DATOS ABSOLUTOS CONSUMOS	2022	2023	2023/2022
Consumo papel (unidades) **año**	751875	600875	-20,08%
Consumo moqueta (m2) **año**	646962,80	546649,00	-18,35%

RATIOS CONSUMOS *(facturación 2023 calculada previa verificación)*	2022	2023	2023/2022
Ratio consumo papel (unidades/ facturación en M€)	4006,37	3442,82	-14,07%
Ratio consumo moqueta (m2/ facturación en M€)	3447,34	2919,19	-15,32%

En IFEMA MADRID, para reducir el consumo de papel, se han puesto en marcha las siguientes medidas:

- Trabajo a distancia flexible.
- Digitalización (implantación Microsoft 365, Visual Space, CRM, etc).
- Reducción número de impresoras.
- Firma digital en contratación.
- En ferias/eventos propios, los pases e invitaciones en su inmensa mayoría son digitales.
- En ferias/eventos propios, reducción al mínimo imprescindible de la impresión de guías, folletos, etc.

En IFEMA MADRID, para reducir el consumo de moqueta, se:

- No se utiliza moqueta en algunas ferias propias como ARCO, ESTAMPA, 100x100 MASCOTAS.
- En la mayoría de las ferias y eventos propios se ha eliminado la moqueta perimetral de los stands que conectaba con los pasillos.

- Toda la moqueta que se genera en IFEMA MADRID se recicla.

2.4.3: CONSUMO DE ENERGÍA Y MEDIDAS PARA MEJORAR LA EFICIENCIA ENERGÉTICA:

Tipos de fuentes de energía y uso que se le da:

FUENTES DE ENERGÍA	TIPO	USO
ELECTRICIDAD	INDIRECTO	Suministro eléctrico.
GAS NATURAL	DIRECTO	Climatización, cocinas y autoclave de cocina central.
GASOLEO A	DIRECTO	Para vehículos/maquinaria y grupos electrógenos.
GASOLINA	DIRECTO	Para vehículos/maquinaria.
BUTANO	INDIRECTO	Para hacer paellas, en las cafeterías por la empresa de restauración contratada.

Consumos:

DATOS ABSOLUTOS CONSUMOS PRINCIPALES	2019[4]	2020[1]	2021[2]	2022	2023	2023/ 2022	2023/ 2019
CONSUMO ELECTRICIDAD RECINTO FERIAL (MWh)	29990,2	17703,64	18440,94	22927,62	23898,83	4,23%	-20,31%
CONSUMO ELECTRIDAD PALACIO (MWh)	7401,68	2100,87	1958,04	3069,21	2562,132	-16,52%	-65,38%
CONSUMO ELECTRICIDAD TOTAL (MWh)	37391,8	19804,51	20398,98	25996,84	26460,97	2%	-29,23%
CONSUMO GAS NATURAL RECINTO FERIAL (MWh)	18015,13	13373,51	9964,543	12302,733	11313,367	-8,04%	-37,2%
CONSUMO GAS NATURAL PALACIO (MWh)	3061,43	1245,34	1126,308	949,94	988,829	4,09%	-67,7%
CONSUMO GAS NATURAL TOTAL (MWh)	21076,5	14.618,85	11.090,85	13.252,67	12.302,20	-7%	-42%

RATIOS CONSUMOS PRINCIPALES *(facturación 2023 calculada previa verificación)*	2019[4]	2020[1]	2021[2]	2022	2023	2023/ 2022	2023/ 2019
Ratio consumo electricidad (MWh / facturación en M€)	199,74	327,89	206,89	138,52	149,85	8,18%	-24,97%
Ratio consumo gas natural (MWh / facturación en M€)	112,59	242,03	112,48	70,62	69,67	-1,34%	-38,12%

RATIOS CONSUMOS PRINCIPALES *(facturación 2023 calculada previa verificación)*	2019 [4]	2020 [1]	2021 [2]	2022	2023	2023/ 2022	2023/ 2019
Ratio consumo electricidad corregido [3] (MWh/facturación en M€)	243,10	327,89	206,89	156,01	149,85	-3,95%	-38,36%
Ratio consumo gas natural corregido [3] (MWh/facturación en M€)	120,09	242,03	206,89	81,34	69,67	-14,35%	-42%

[1] En 2020, año de pandemia, sólo hubo actividad ferial hasta principios de marzo. Además, en abril-mayo se instaló un albergue y un hospital en el recinto ferial con grandes necesidades de consumos eléctricos y de climatización frente a la escasa facturación. Posteriormente, se aprovecha el parón ferial para hacer labores de mantenimiento. Todo esto distorsionó ambos ratios.

[2] En 2021, continúa la pandemia, con actividad tan sólo en la 2º mitad de año. Los pabellones abrieron, pero con menos clientes en su interior y no se podía recircular el aire, luego los ratios continuaron siendo poco eficientes, aunque mejores que en el 2020.

Estos dos años (2020 y 2021) no se deben de tener en cuenta a la hora de analizar la evolución en los consumos porque no son representativos.

[3] Se corrigen los ratios de consumo de electricidad y gas natural del año 2019 y 2022, ya que son años atípicos, por entender que en estos ejercicios se producen distorsiones debido a la celebración de un evento de especial magnitud (COP25 en 2019 y OTAN en 2022) que produce una facturación muy elevada frente al consumo en un espacio de tiempo muy reducido. Es importante considerarla a nivel global, pero para poder analizar la evolución de los indicadores de forma racional, es importante eliminar estas distorsiones.

[4] En 2019 los ratios de consumo electricidad y gas natural (tanto los totales como los corregidos) son más elevados que el resto de años representativos (2022 y 2023). Esto es debido a que en ese año comenzamos a gestionar el IPM y éste requirió mucho trabajo de mantenimiento previo sin facturación. Además, en el año 2019 las instalaciones del recinto ferial y del IPM no contaban con iluminación LED.

DATOS ABSOLUTOS OTROS CONSUMOS	2022	2023	2023/2022
CONSUMO GASOLEO A (B7) (L.)	2117,54	10301,9	387%
CONSUMO GASOLINA (E5) (L.)	1506,34	2978,65	98%
CONSUMO GAS BUTANO (KG.)	487,5	287,5	-41,02%

Se ha incrementado el consumo gasoil por el necesario llenado de los depósitos de los grupos de emergencia del IPM y del recinto en 2023. Se ha realizado por motivos de seguridad, para tener disponibilidad en caso de corte de suministro eléctrico, como medida continuidad de negocio. No se llenan todos los años en condiciones normales, luego se espera que en el año 2024 el consumo de gasoil descienda.

También se ha incrementado el consumo de gasolina porque este año se ha incluido la gasolina de los coches de representación híbridos (al haber asumido el coste IFEMA MADRID, se contabiliza). Se espera que en el año 2024 estos consumos se mantengan estables con respecto al 2023.

Además, en septiembre 2023 se sustituyeron por furgonetas eléctricas los últimos coches de gasoil/gasolina que quedaban, este será un factor de descenso.

De todas maneras, estos consumos de recursos naturales son despreciables con respecto a otros consumos como el gas natural, agua, moqueta, papel, electricidad y con respecto al total de consumos de IFEMA MADRID.

En IFEMA MADRID para reducir los ratios de consumos, se han implantado las siguientes medidas para mejorar la eficiencia energética:

INICIATIVA	AÑO
Instalación de climatización geotérmica para abastecimiento del edificio Central de Puerta Sur.	2017
Sustitución de la flota de vehículos por otros de bajas o nulas emisiones: siete furgonetas para uso del personal técnico de gasoil que se sustituyen por furgonetas eléctricas (kangoo ZE), dos vehículos híbridos enchufables para uso comercial y seis vehículos híbridos enchufables para los directores. Por último, los vehículos del personal de seguridad son eléctricos.	2017
Sustitución del alumbrado de fluorescencia convencional de las oficinas del edificio sur por alumbrado de tecnología LED.	2018
Implantación de la plataforma de digitalización y automatización SMARKIA para el seguimiento de consumos energéticos en el recinto actual de IFEMA MADRID.	2019
Renovación del alumbrado Led de Pabellones, mediante luminarias con CRI>90 y sistema de regulación punto a punto.	2019
Sustitución del alumbrado convencional en los stands diseñados por IFEMA MADRID por iluminación LED.	2019
Instalación de aparcamiento para coches eléctricos con energía certificada origen 100% renovable.	2019
Diseño y puesta en marcha de la "Plataforma Live Connect" para celebración de eventos digitales.	2020
Renovación de los sistemas de alimentación ininterrumpida (SAI) por equipos modulares, mejorando el rendimiento del sistema.	2021

INICIATIVA	AÑO
Control temperatura con aporte de calor (en invierno) y frio (en verano) en todas las instalaciones de IFEMA MADRID, de manera que no superen los límites legales establecidos.	2021-2022
Renovación vestuarios de trabajadores de IFEMA MADRID, mejorando el aislamiento térmico del falso techo del local, incrementando su eficiencia.	2021-2022
Sustitución de 5 calderas pequeñas de 58 kW de potencia por otras nuevas más eficientes. Todas para la producción de agua caliente sanitaria.	2022
Sustitución de los 4 vehículos que quedaban de gasoil/gasolina por vehículos eléctricos (1 de la D. Económico-financiera, 1 de D. Seguridad, 1 D. Técnica y 1 Almacén compras).	2023

Uso de energía renovable:

-La energía eléctrica suministrada de toda la instalación (recinto ferial y palacio municipal) es 100% de origen renovable certificada.

-Instalación de climatización geotérmica para abastecimiento del edificio Central de Puerta Sur.

-Toda la flota de vehículos para representación, de servicios o de mantenimiento son de bajas o cero emisiones.

-Vestuarios: instalación placas fotovoltaicas en vestuarios para autoconsumo eléctrico.

-Vestuarios: bomba de calor aerotérmica para climatización y ACS.

2.5 CAMBIO CLIMÁTICO

2.5.1 HUELLA DE CARBONO, ALCANCE, DESARROLLO CÁLCULO Y MEDIDAS REDUCCIÓN:

La huella de carbono de una empresa representa la emisión de gases de efecto invernadero (GEI) que produce de forma directa o indirecta con su actividad en un periodo de tiempo. Se expresa en toneladas de CO2 emitidas. Estas emisiones aceleran el cambio climático, como advierte la Organización de las Naciones Unidas (ONU) y si no las reducimos o eliminamos, nos espera un mundo más inhóspito a la vuelta de la esquina.

IFEMA MADRID tenía como objetivo hace 5 años reducirlas y el primer paso para conseguirlo era medirlas. Para ello, se basó en la metodología de medición que ofrecía MITECO (Ministerio para la Transición Ecológica y el Reto Demográfico), de esta manera, el resultado era registrado y reconocido oficialmente.

Este registro recoge los esfuerzos de las empresas, administraciones y otras organizaciones españolas en el cálculo, reducción y compensación de las emisiones de gases de efecto invernadero que genera su actividad.

IFEMA MADRID calcula la huella de carbono del año anterior durante el primer semestre del año en curso. Cuenta en la actualidad con los siguientes sellos de huella de carbono:

- SELLOS "CALCULO" AÑO 2017, 2018 Y 2019.
- SELLOS "CALCULO Y REDUZCO" AÑO 2020, 2021 y 2022 (este último conseguido en septiembre de 2023).
- Durante el 1º semestre del año 2024 queremos optar de nuevo a obtener el sello "calculo y reduzco año 2023".

En IFEMA MADRID hemos conseguido reducir nuestro ratio de emisiones (TCO2/ facturación en M€) en un 90,3% en los últimos 7 años.

Límite o Alcance del cálculo o medición de la huella de carbono de IFEMA MADRID: 1+2.

- Alcance 1:

a) Consumo gas natural (Unidad: KWH):

- para climatización durante el invierno.
- para alimentar las cocinas.
-para ACS (agua caliente sanitaria en zonas de restauración).

b) Consumo gasóleo A (B7) (Unidad: litros):

-para maquinaria de mantenimiento de las instalaciones (toro, carretillas, plataformas, etc).
- para los grupos electrógenos (6 en total, 4 en SM1 y 2 en SM3 y dos bombas diésel).
- para 3 vehículos en propiedad.

c) Consumo gasolina (E5) (Unidad: litros):

- para maquinaria de mantenimiento de las instalaciones (desbrozadoras).
- para vehículos de representación.

d) Consumo butano (Unidad: kilogramos):

- se utiliza de manera puntual como apoyo a las cafeterías de los pabellones.

e) Fugas de gases frigorígenos durante la climatización/refrigeración en verano (Unidad: kilogramos). Se estiman proporcionales a las cargas de gases frigorígenos que han tenido lugar durante el año 2023.

- Alcance 2:

Consumo de electricidad de todas las instalaciones.

DESARROLLO CALCULO HUELLA DE CARBONO:

Bajo las premisas anteriores, se procede al cálculo de emisiones identificando, para cada fuente, el dato de la actividad y el factor de emisión en el año de cálculo (junio 2023).

HUELLA DE CARBONO ALCANCE 1 Y 2 2023	DATO 2023	FACTOR EMISION (*)	KGCO2 2023 (**)	RATIO KG CO2 / FACTURACIÓN (M€)
CONSUMO ELECTRICIDAD (KWH)	26460970	0	0	0,00
CONSUMO GAS NATURAL (KWH)	12302196	0,182	2238999,672	12679,80
CONSUMO GASOLEO A (B7) (L.)	10301,9	2,52	25960,788	147,02
CONSUMO GASOLINA (E5) (L.)	2978,65	2,25	6701,9625	37,95
CONSUMO GAS BUTANO (KG.)	287,5	2,996	861,35	4,88
FUGAS (KG) GAS REFRIGERANTE R134A	0	1300	0	0,00
	TCO2 AÑO 2023		2272,52	
	RATIO EMISIONES (HUELLA DE CARBONO) 2023 TCO2/M€			**12,87**

(*) FACTORES DE EMISIÓN. REGISTRO DE HUELLA DE CARBONO, COMPENSACIÓN Y PROYECTOS DE ABSORCIÓN DE DIÓXIDO DE CARBONO DEL MINISTERIO PARA LA TRANSICIÓN ECOLÓGICA Y EL RETO DEMOGRÁFICO. FECHA JUNIO 2023.

(**) MULTIPLICACIÓN DEL DATO POR EL FACTOR DE EMISIÓN.

HUELLA DE CARBONO ALCANCE 1 Y 2 2023	KGCO2 2023	% SOBRE TOTAL EMISIONES AÑO 2023
CONSUMO ELECTRICIDAD	0	0,000%
CONSUMO GAS NATURAL	2238999,672	98,525%
CONSUMO GASOLEO A (B7)	25960,788	1,142%
CONSUMO GASOLINA (E5)	6701,9625	0,295%
CONSUMO GAS BUTANO	861,35	0,038%
FUGAS GAS REFRIGERANTE R134A	0	0,000%

DATOS COMPARATIVOS CON AÑOS ANTERIORES

DATOS GENERALES	TCO2	RATIO TCO2/FACTURACIÓN (M€)
AÑO 2017	15674,46	132,72
AÑO 2018	15182,83	109,62
AÑO 2019	12287,10	65,64
AÑO 2020	2448,37	40,54
AÑO 2021	2889,94	29,31
AÑO 2022	2422,17	12,91
AÑO 2023	**2272,52**	**12,87**

DATOS GENERALES	TCO2	RATIO TCO2/FACTURACIÓN (M€)
% 2023/2022	**-6%**	**-0,29%**
% 2023/2021	-21%	-56,09%
% 2023/2020	-7%	-68,25%
% 2023/2019	-82%	-80,39%
% 2023/2018	-85%	-88,26%
% 2023/2017	**-86%**	**-90,30%**

DATOS	% SOBRE TOTAL EMISIONES AÑO 2021	% SOBRE TOTAL EMISIONES AÑO 2022	% SOBRE TOTAL EMISIONES AÑO 2023
CONSUMO ELECTRICIDAD	0,000%	0,000%	0%
CONSUMO GAS NATURAL	69,847%	99,579%	98,525%
CONSUMO GASOLEO A (B7)	0,377%	0,220%	1,142%
CONSUMO GASOLINA (E5)	0,066%	0,140%	0,295%
CONSUMO GAS BUTANO	0,021%	0,060%	0,038%
FUGAS GAS REFRIGERANTE R134A	29,689%	0,000%	0%

(facturación calculada previa verificación)	**2020-2021-2022**	**2021-2022-2023**
MEDIA RATIO ACUMULADO POR TRIENIO	27,58	14,06

Se puede concluir entonces que el ratio TCO2 (emisiones TCO2/facturación en M€) o huella de carbono en los alcances 1-2 se ha reducido.

2.5.2 RIESGOS Y OPORTUNIDADES DERIVADOS DEL CAMBIO CLIMATICO Y MEDIDAS PARA MITIGARLOS O APROVECHARLAS

En enero de 2023 se reevaluaron todos los riesgos y oportunidades del año anterior y se incluyeron aquellos nuevos detectados, evaluándolos por primera vez.

	2022	2023
Nº RIESGOS	9	9
Nº OPORTUNIDADES	6	6

Estos son los riesgos relacionados con el cambio climático identificados y evaluados con las medidas/acciones planificadas para mitigarlos o aprovecharlos y su resultado un año después (análisis de eficacia).

IDENTIFICACIÓN DE RIESGOS Y OPORTUNIDADES	¿ES RIESGO U OPORTUNIDAD?	MEDIDAS	RESULTADO EVALUACIÓN 2022	RESULTADO EVALUACIÓN 2023	¿EFICAZ? (SI/NO)
Mediciones en continuo obtenidas con equipos (contadores) no sometidos a control periódico (verificación interna).	RIESGO	CUMPLIR CON LO ESTABLECIDO EN EL PROCESO Nº22_02: CONTROL DE EQUIPOS DE MEDICIÓN Y SU DOCUMENTACIÓN RELACIONADA. VER PLANIFICACIÓN SEGUIMIENTOS SEGÚN LO ESTABLECIDO EN SIG-PR-42_02: SEGUIMIENTO Y MEDICIÓN	4,00	4,00	SI
Verificaciones internas realizadas con patrones que no han sido calibrados o verificados externamente.	RIESGO	CUMPLIR CON LO ESTABLECIDO EN EL PROCESO Nº22_02: CONTROL DE EQUIPOS DE	4,00	4,00	SI

IFEMA MADRID	ESTADO DE INFORMACIÓN NO FINANCIERA AÑO 2023	Fecha: 29/02/2024

IDENTIFICACIÓN DE RIESGOS Y OPORTUNIDADES	¿ES RIESGO U OPORTUNIDAD?	MEDIDAS	RESULTADO EVALUACIÓN 2022	RESULTADO EVALUACIÓN 2023	¿EFICAZ? (SI/NO)
		MEDICIÓN Y SU DOCUMENTACIÓN RELACIONADA. VER PLANIFICACIÓN SEGUIMIENTOS SEGÚN LO ESTABLECIDO EN SIG-PR-42_02: SEGUIMIENTO Y MEDICIÓN			
No se definen acciones o si están definidas, no se ejecutan, para la solución de las desviaciones energéticas detectadas.	RIESGO	REVISAR INFORME REVISIÓN ENERGÉTICA PERIÓDICAMENTE CON LOS DATOS Y SUS JUSTIFICACIONES. Auditorías internas y externas ISO 50001	8,00	8,00	SI
Dificultad para la detección de desviaciones en los consumos por no estar el sistema de control unificado	RIESGO	AMPLIACION ALCANCE ISO 50001. EJECUTAR PLAN DE INVERSIONES PREVISTO PARA ESTO (OBJETIVO A 4 AÑOS DEFINIDO EN EL PLAN DE RSC 2023-2026 QUE ESTÁ PUBLICADO EN LA WEB).	15,00	20,00	NO
Dificultad para poder ampliar el alcance de la certificación ISO 50001 a corto plazo por no disponer en Smarkia de todas las variables que miden el consumo de toda la instalación integradas.	RIESGO	AMPLIACION ALCANCE ISO 50001. EJECUTAR PLAN DE INVERSIONES PREVISTO PARA ESTO (OBJETIVO A 4 AÑOS DEFINIDO EN EL PLAN DE RSC 2023-2026 QUE ESTÁ PUBLICADO EN LA WEB).	8,00	8,00	SI
Caídas de la red eléctrica que pudiera suponer tener que poner en marcha los grupos electrógenos, que operan sólo en condiciones de emergencia. Este tipo de focos tienen un potencial de contaminación mayor ya que queman gasóleo frente a gas natural.	RIESGO	No se puede hacer nada, el riesgo es bajo y se asume. Además, ir pensando en proyectos a implantar en un futuro de autoconsumo.	5,00	5,00	SI
Los contadores de la distribuidora no están verificados.	RIESGO	En el caso de los contadores de la distribuidora, IFEMA solicita el listado de estos y su estado de verificación.	10,00	5,00	SI
Fallos en la lectura de los consumos que realiza la comercializadora (errores humanos).	RIESGO	No se puede hacer nada, el riesgo es bajo y se asume.	5,00	5,00	SI
Fallos en los datos que vuelca la comercializadora en la factura (errores humanos).	RIESGO	No se puede hacer nada, el riesgo es bajo y se asume.	5,00	5,00	SI
Mejora consumo energético y de agua de las instalaciones	OPORTUNIDAD	Nº 10: Reducir un 0,5% el ratio de consumo electricidad con respecto al año 2022.	16,00	15,00	CONTINUAR
Unificar el sistema de control de las instalaciones	OPORTUNIDAD	Integrado como una acción dentro de un objetivo global dentro del Plan de RSC 2023-2026. A conseguir en el año 2026.	16,00	20,00	IMPULSARLO
Integrar todas las variables de consumo de energía eléctrica y térmica de todas las instalaciones en la plataforma Smarkia para avanzar en un futuro a corto-medio plazo en la ampliación del alcance de la certificación ISO 50001	OPORTUNIDAD	AMPLIACION ALCANCE ISO 50001. EJECUTAR PLAN DE INVERSIONES PREVISTO PARA ESTO.	12,00	12,00	CONTINUAR
Reducir TCO2 emitidas a la atmósfera	OPORTUNIDAD	Medición de la huella de carbono alcance 1 y 2 durante el año 2023 y comparativa con años anteriores. Seguimiento ratio Toneladas CO2/Facturación. Conseguir el sello reduzco de MITECO. Continuar con la energía origen 100% renovable certificada y diseño proyectos de autoconsumo.	15,00	20,00	CONTINUAR
Reducir la dependencia energética y crear nuevas fuentes de ingresos mediante proyectos de generación de energía verde.	OPORTUNIDAD	Se inician los trámites para instalación de placas fotovoltaicas en parkings de IFEMA MADRID. Finalizará en 2024-2025. Integrado	16,00	25,00	IMPULSARLO

IDENTIFICACIÓN DE RIESGOS Y OPORTUNIDADES	¿ES RIESGO U OPORTUNIDAD?	MEDIDAS	RESULTADO EVALUACIÓN 2022	RESULTADO EVALUACIÓN 2023	¿EFICAZ? (SI/NO)
		como una acción dentro de un objetivo global dentro del Plan de RSC 2023-2026.			
Incrementar la sectorización de los consumos energéticos y la toma de datos de manera automatizada.	OPORTUNIDAD	AMPLIACION ALCANCE ISO 50001. EJECUTAR PLAN DE INVERSIONES PREVISTO PARA ESTO. Nº 10: Reducir un 0,5% el ratio de consumo electricidad con respecto al año 2022.	20,00	20,00	IMPULSA RLO

Como conclusiones:

- El nivel de riesgo se mantiene estable con respecto al año 2022.
- El único riesgo que ha subido de nivel con respecto al año anterior se palía poniendo en marcha una de las oportunidades planificadas de cara al año 2026.
- Hay que insistir en el aprovechamiento de las oportunidades para la reducción del consumo energético y la dependencia energética, poniendo en marcha el plan de inversiones y el plan de RSC 2023-2026. Ello al final redundará en una reducción drástica de las TCO2 emitidas en los alcances 1 y 2 y en una menor dependencia energética.
- El Plan de Continuidad de Negocio elaborado y aprobado durante 2023 sistematiza la actuación ante la materialización de negocio que impidan el desarrollo de nuestra actividad o que esta se produzca de manera adecuada.

2.6 BIODIVERSIDAD

La actividad de IFEMA MADRID no afecta ni interfiere con ninguna de las especies protegidas, amenazadas ni en peligro de extinción de la Comunidad de Madrid.

IFEMA MADRID no está ubicada en una zona de alta biodiversidad ni en una zona protegida.

ACCIONES IMPLANTADAS PARA LA GESTIÓN DE IMPACTOS SOBRE LA BIODIVERSIDAD

- Una selección de especies vegetales autóctonas o alóctonas, pero adaptadas a las condiciones climatológicas de la zona. La selección se realizó teniendo en cuenta su fisiología (los desarrollos de adultos) y sus necesidades, lo cual ha ido redundando en una mayor estabilidad y una reducción de las tareas posteriores de mantenimiento, a la vez que preservábamos la biodiversidad vegetal.
- Igualmente se utilizaron especies vegetales que no supusieran un riesgo para la seguridad y salud de los usuarios (especies tóxicas, espinosas o muy alergénicas),, garantizando así el uso público sostenible.
- Las especies seleccionadas estaban adaptadas al uso de agua regenerada, que está implantada en todo el Recinto.

- Se distribuyeron las plantas por hidrozonas en función de sus necesidades hídricas como en el caso de Puerta Norte y Sur donde se disociaron las masas arbustivas de la pradera para así favorecer un óptimo desarrollo de estas y una mejora en el mantenimiento.
- Se redujo la superficie de césped y praderas, en un total de 29.279,64 m2, lo que ha implicado un menor consumo de recursos y del posterior mantenimiento.
- La mezcla de semillas utilizada en las nuevas plantaciones y resiembras de césped son especies con menores requerimientos hídricos y adaptadas a la climatología de Madrid, reduciendo los costes de mantenimiento (menor número de siegas, menor necesidad de fertilizantes...).
- Se utilizaron plantas tapizantes en sustitución de otras coberturas. En este caso, en los aparcamientos del Este y Oeste se utilizaron especies rastreras para cubrir todos los taludes. El objetivo de esto no era solo de estabilidad de los terrenos, al actuar las raíces como anclaje de las tierras, sino que primará su alto valor ornamental, su condición a medio plazo para evitar la aparición de malas hierbas y que nos permitían el uso de un sistema de riego localizado, reduciendo el consumo de agua.
- Se utilizaron acolchados de astilla de madera reciclada en todas las zonas de plantación de arbustos de Puerta Norte y Sur.
- Reposiciones, nuevas plantaciones y resiembras: Favoreciendo la compra de los ejemplares vegetales y suministros en viveros locales, consiguiendo una planta mejor adaptada a las condiciones climáticas de IFEMA MADRID y menor tiempo de trasporte del material, ahorrando así en el consumo de combustibles.
- Abonados y enmiendas: Fomentar el uso de abonos orgánicos, restringiendo el uso de abonos químicos solo a situaciones de carencia, realizando previamente los análisis pertinentes. Dar prioridad al uso de abonos equilibrados en su composición, con porcentajes bajos de Nitrógeno, para minimizar la contaminación de los acuíferos por Nitritos y reduciendo las necesidades hídricas.
- Control de malas hierbas, entrecavados y escardas: Fomentar la realización de estas labores de forma manual o mecánica suprimiendo del uso de herbicidas.

IFEMA MADRID	ESTADO DE INFORMACIÓN NO FINANCIERA AÑO 2023	Fecha: 29/02/2024

3. PERSONAL

3.1 EMPLEO

Con el nuevo convenio colectivo aprobado y firmado en 2023 se han actualizado las categorías profesionales, pasando de 7 grupos profesionales a 4.

DATOS EMPLEO		2022						2023					
1	Nº total y distribución de empleados por sexo	Dato a cierre por sexos			Promedio anual			Dato a cierre por sexos			Promedio anual		
		M	H	Total	M	H	Total	M	H	Total	M	H	Total
		232	213	445	222.1	209.4	431.5	250	217	467	242.9	216.8	459.8

2	Nº total y distribución de empleados por edad	Dato a cierre por sexos		Promedio anual conjunto		Dato a cierre por sexos		Promedio anual conjunto	
		Rango	Personas	Rango	Promedio	Rango	Personas	Rango	Promedio
		20 – 24 25 – 29 30 – 34 35 – 39 40 – 44 45 – 49 50 – 54 55 – 59 60 – 64 65 – 66	2 20 22 21 47 62 100 116 54 1	20 – 24 25 – 29 30 – 34 35 – 39 40 – 44 45 – 49 50 – 54 55 – 59 > = 60	0.2 14.0 20.1 17.7 45.7 57.1 99.9 115.9 61.0	< 25 25 – 29 30 – 34 35 – 39 40 – 44 45 – 49 50 – 54 55 – 59 > = 60	2 24 31 26 41 66 94 115 68	< 25 25 – 29 30 – 34 35 – 39 40 – 44 45 – 49 50 – 54 55 – 59 > = 60	0.4 22.1 26.7 25.4 40.1 65.2 92.7 115.2 72.1
		TOTAL	445		431.5	Total	467		459.8

3	Nº total y distribución de empleados por país	No hay trabajadores fuera de España

4	Nº total y distribución de empleados por categoría profesional	Grupo	Fijos	Temporales	Total	Grupo	Fijos	Temporales	Total
		Directivos	34		34	G-I	32	0	32
		G-I	37	2	39	G-II	109	3	112
		G-II	51		51				
		G-III	73	3	76	G-III	277	13	290
		G-IV	185	8	193				
		G-V	39		39				
		G-VI	13		13	G-IV	33	0	33
		G-VII	-	-	-				
		Total	432	13	445		451	16	467

IFEMA MADRID

ESTADO DE INFORMACIÓN NO FINANCIERA

AÑO 2023

Fecha: 29/02/2024

DATOS DE EMPLEO		2022						2023					
					M	H	T				M	H	T
5	Nº total y distribución de **modalidades de contrato** de trabajo	indefinido	Tiempo completo	Ordinario	216	203	**419**	indefinido	Tiempo completo	Ordinario	233	205	**438**
				Relevo o conversión	7	3	**10**			Relevo o conversión	7	3	**10**
			Tiempo parcial	Ordinario	2	1	**3**		Tiempo parcial	Ordinario	2	1	**3**
		temp	Tiempo completo	Jubilación parcial	7	6	**13**	temporal	Tiempo completo	Jubilación parcial	8	8	**16**
		subtotales			232	213	**445**	subtotales			250	217	**467**

		2022						2023					
		Dato a cierre de ejercicio			Promedio anual			Dato a cierre de ejercicio			Promedio anual		
6	Nº anual de contratos **indefinidos por sexo (*)**	M	H	T	M	H	T	M	H	T	M	H	T
		225	207	**432**	216,6	204,0	**420,6**	242	209	**451**	235,2	210,3	**445,5**

		2022				2023			
		Datos a cierre de ejercicio		Promedio anual		Datos a cierre de ejercicio		Promedio anual	
7	Nº anual de contratos **indefinidos por edad (*)**	Rangos	personas	Rangos	personas	Rangos	personas	Rangos	personas
		<25	2	<25	0.2	<25	2	<25	0.4
		25 – 29	20	25 – 29	14.0	25 – 29	24	25 – 29	22.1
		30 – 34	22	30 – 34	20.1	30 – 34	31	30 – 34	26.7
		35 – 39	21	35 – 39	17.7	35 – 39	26	35 – 39	25.4
		40 – 44	47	40 – 44	45.7	40 – 44	41	40 – 44	40.1
		45 – 49	62	45 – 49	57.1	45 – 49	66	45 – 49	65.2
		50 – 54	100	50 – 54	99.8	50 – 54	94	50 – 54	92.7
		55 – 59	116	55 – 59	115.9	55 – 59	115	55 – 59	115.2
		>= 60	42	>= 60	50.2	>= 60	52	>= 60	57.8
			432		**420.6**		**451**		**445.5**

		2022		2023		
		Datos a cierre de ejercicio	Promedio anual		Datos a cierre de ejercicio	Promedio anual
8	Nº anual de contrato **indefinidos por clasificación profesional (*)**	**Grupo**	**Personas**	**Personas**	**Grupo**	**Personas**	**Personas**
		Directivos	34	30.5	G-I	**32**	**32.4**
		G-I	37	37.6	G-II	**109**	**103.6**
		G-II	51	52.1			
		G-III	73	71.4	G-III	**277**	**282.1**
		G-IV	185	187.8			
		G-V	39	29.5			
		G-VI	13	11.7	G-IV	**33**	**27.4**
		G-VII	-	-			
		Total	**432**	**420.6**	**Total**	**451**	**445.5**

IFEMA MADRID

ESTADO DE INFORMACIÓN NO FINANCIERA

AÑO 2023

Fecha: 29/02/2024

DATOS DE EMPLEO		2022						2023					
9	Nº anual de contratos temporales por sexo (*)	Dato a cierre de ejercicio			Promedios anuales			Dato a cierre de ejercicio			Promedios anuales		
		M	H	TOTAL	M	H	TOTAL	M	H	TOTAL	M	H	TOTAL
		7	6	13	5.5	5.3	10.8	8	8	16	6.5	7.8	14.3
10	Nº anual de contratos temporales por edad (*)	Dato a cierre de ejercicio			Promedios anuales			Dato a cierre de ejercicio			Promedios anuales		
		Edad	Personas		Edad	Personas		Edad	Personas		Edad	Personas	
		62	3		>= 60	10.8		62	9		>= 60	14.3	
		63	5					63	7				
		Total	13					Total	16				
11	Nº anual de contratos temporales por clasificación profesional (*)	Dato a cierre de ejercicio			Promedios anuales			Dato a cierre de ejercicio			Promedios anuales		
		Grupo	Personas		Grupo	Personas		Grupo	Personas		Grupo	Personas	
		G-I	2		G-I	2.2							
					G-II	0.4		G-II	3		G-II	2,3	
		G-III	3		G-III	2.1		G-III	13		G-III	11.9	
		G-IV	8		G-IV	6.3							
		Total	13		Total	11.0		Total	16		Total	14.3	
12	Nº anual de contratos a tiempo parcial por sexo (*)	Dato a cierre de ejercicio			Promedios anuales			Dato a cierre de ejercicio			Promedios anuales		
		M	H	Total	M	H	Total	M	H	Total	M	H	Total
		9	7	16	7.5	6.5	14	10	9	19	9.8	7.5	17.3
13	Nº anual de contratos a tiempo parcial por edad (*)	Dato a cierre de ejercicio			Promedios anuales			Dato a cierre de ejercicio			Promedios anuales		
		Edad	Personas		Edad	Personas		Edad	Personas		Edad	Personas	
		35 - 39	1		35 - 39	1.0		40 - 44	1		40 - 44	1.0	
		50 - 54	1		50 - 54	1.0		50 - 54	1		50 - 54	1.0	
		55 - 59	1		55 - 59	1.2		55 - 59	1		55 - 59	1.0	
		>= 60	13		>= 60	10.8		>= 60	16		>= 60	14.3	
		Total	16		Total	14		Total	19		Total	17.3	
14	Nº anual de contratos a tiempo parcial por clasificación profesional (*)	Dato a cierre de ejercicio			Promedios anuales			Dato a cierre de ejercicio			Promedios anuales		
		Grupo	Personas		Grupo	Personas		Grupo	Personas		Grupo	Personas	
		G-I	2		G-I	2.2		G-II	3		G-II	2.3	
		G-II			G-II	0.4		G-III	15		G-III	13.9	
		G-III	3		G-III	2.1		G-IV	1		G-IV	1.0	
		G-IV	10		G-IV	8.3							
		G-VI	1		G-VI	1.2							
		Total	16		Total	14.2		Total	19		Total	17.3	

DATOS DE EMPLEO		2022			2023		
15	Nº Despidos por sexo	M	H	Total	M	H	Total
		3	4	7	1	8	9
16	Nº despidos por edad y categoría profesional	Casos	Edad	Grupo	Casos	Edad	Grupo
		1	47	G-IV	1	36	G-III
		1	63	G-II	1	47	G-III
		1	55	G-I	1	49	G-I
		1	60	Directivo	1	53	G-I
		1	56	G-II	1	56	G-IV
		1	57	G-I	1	59	G-III
		1	58	G-IV	1	60	G-III
					1	60	G-I
					1	65	G-III
17	Empleados con discapacidad	16 empleados con discapacidad reconocida (3.59% de la plantilla)			12 empleados con discapacidad reconocida (2.56% de la plantilla)		

(*) por conversión de contratos indefinidos en temporales a tiempo parcial por jubilación parcial, se incluye a los trabajadores que, en cada ejercicio, pasan a esta situación hasta alcanzar la edad legal de jubilación.

Políticas de desconexión laboral

- El nuevo Convenio Colectivo contiene un nuevo capítulo denominado "Transformación Digital y Derechos Digitales "que regula el derecho a la desconexión digital y laboral.
- Se reconoce que la desconexión digital es un derecho cuya regulación contribuye a la salud de las personas trabajadoras disminuyendo, entre otras, la fatiga tecnológica o estrés, y mejorando, de esta manera, el clima laboral y la calidad del trabajo.
- La desconexión digital es además necesaria para hacer viable la conciliación de la vida personal y laboral, reforzando así las diferentes medidas reguladas en esta materia.
- A los efectos de la regulación de este derecho, se tendrán en cuenta todos los dispositivos y herramientas susceptibles de mantener la jornada laboral más allá de los límites de la legal o convencionalmente establecida: teléfonos móviles, tabletas, aplicaciones móviles propias de la Empresa, correos electrónicos y sistemas de mensajería, o cualquier otro que pueda utilizarse.
- Con el fin de garantizar el cumplimiento de este derecho y regular las posibles excepciones, se han acordado las siguientes medidas que tendrán el carácter de mínimas:

- Se reconoce el derecho de las personas trabajadoras a no atender dispositivos digitales, fuera de su jornada de trabajo, ni durante los tiempos de descanso, permisos, licencias o vacaciones, salvo que se den las causas de urgencia justificada estipuladas en el punto 3 siguiente.
- Con carácter general, las comunicaciones sobre asuntos profesionales se realizarán dentro de la jornada de trabajo, a excepción de las personas trabajadoras con cargos de responsabilidad y de aquellas que se encuentren de servicio de guardia localizada.
- En consecuencia, deberá evitarse, salvo que se den las situaciones de urgencia estipuladas en el punto c), la realización de llamadas telefónicas, el envío de correos electrónicos o de mensajería de cualquier tipo fuera de la jornada laboral.
- Se considerarán que concurren circunstancias excepcionales muy justificadas cuando se trate de supuestos que puedan suponer un grave riesgo hacia las personas o las instalaciones o un potencial perjuicio Empresarial hacia el negocio, cuya urgencia requiera de la adopción de medidas especiales o respuestas inmediatas.
- Asimismo, para una mejor gestión del tiempo de trabajo, se procurará la adopción de las siguientes medidas:
- Programar respuestas automáticas, durante los periodos de ausencia, indicando las fechas en las que no se estará disponible, y designando el correo o los datos de contacto de la persona a quien se hayan asignado las tareas durante tal ausencia.
- Evitar las convocatorias de formación, reuniones, videoconferencias, presentaciones, información, etcétera, fuera de la jornada laboral ordinaria diaria de cada persona trabajadora.
- Convocar las sesiones indicadas en el párrafo anterior con la antelación suficiente para que las personas puedan planificar su jornada.
- Incluir en las convocatorias la hora de inicio y finalización, así como toda la documentación que vaya a ser tratada con el fin de que se puedan visualizar y analizar previamente los temas a tratar y las reuniones no se dilaten más de lo establecido.

Retribución total por edad y por sexo y cálculo de brecha salarial

Nota: Para el cálculo de la brecha salarial se han considerado solo a los trabajadores que estuvieron contratados durante los doce meses del año a jornada completa.

La fórmula empleada es: (Remuneración Total Media de mujeres- Remuneración Total Media de hombres)/ Remuneración Total Media de mujeres.

IFEMA MADRID	ESTADO DE INFORMACIÓN NO FINANCIERA AÑO 2023	Fecha: 29/02/2024

AÑO 2023

2023 - Salario Medio de la Plantilla por Sexo y Edad (RETRIBUCIÓN TOTAL) -

	HOMBRES	MUJERES	Diferencial sobre las medias		TOTAL PLANTILLA
EDAD	Promedio	Promedio	Hombres	Mujeres	Promedio
De 20 a 29 años	41.701,81 €	34.259,22 €		-21,72%	36.217,79 €
De 30 a 39 años	56.250,90 €	46.009,54 €		-22,26%	50.438,23 €
De 40 a 49 años	73.339,91 €	65.302,18 €		-12,31%	69.100,23 €
De 50 a 59 años	74.514,86 €	77.415,38 €		3,75%	75.936,40 €
De 60 a 65 años	83.161,70 €	75.955,64 €		-9,49%	79.004,36 €
Salario Medio 2023	72.839,93 €	68.505,31 €		-6,33%	70.548,96 €

AÑO 2022

Salario Medio de la Plantilla por Sexo y Edad (RETRIBUCIÓN TOTAL)

	HOMBRES	MUJERES	Diferencial sobre las medias		TOTAL PLANTILLA
EDAD	Promedio	Promedio	Hombres	Mujeres	Promedio
De 20 a 29 años	33.820,81 €	31.172,12 €		-8,50%	32.068,02 €
De 30 a 39 años	44.471,82 €	41.633,72 €		-6,82%	42.923,76 €
De 40 a 49 años	59.176,44 €	52.476,08 €		-12,77%	55.621,15 €
De 50 a 59 años	60.216,85 €	60.073,12 €		-0,24%	60.148,05 €
De 60 a 65 años	60.049,31 €	56.208,47 €		-6,83%	57.814,64 €
Salario Medio 2022	58.229,62 €	54.945,95 €		-9,98%	56.533,60 €

Salario fijo por edad y por sexo y cálculo de brecha salarial

AÑO 2023

2023 - Salario Medio de la Plantilla por Sexo y Edad (SALARIO FIJO) -

	HOMBRES	MUJERES	Diferencial sobre las medias		TOTAL PLANTILLA
EDAD	Promedio	Promedio	Hombres	Mujeres	Promedio
De 20 a 29 años	35.791,14 €	29.462,83 €		-21,48%	31.128,17 €
De 30 a 39 años	47.583,39 €	40.911,82 €		-16,31%	43.796,82 €
De 40 a 49 años	59.053,38 €	57.003,43 €		-3,60%	57.972,09 €
De 50 a 59 años	61.792,16 €	65.636,50 €		5,86%	63.676,27 €
De 60 a 65 años	66.556,95 €	63.027,58 €		-5,60%	64.520,77 €
Salario Medio 2023	59.832,97 €	58.474,68 €		-2,32%	59.114,87 €

IFEMA MADRID	ESTADO DE INFORMACIÓN NO FINANCIERA AÑO 2023	Fecha: 29/02/2024

AÑO 2022

Salario Medio de la Plantilla por Sexo y Edad (SALARIO FIJO)

	HOMBRES	MUJERES	Diferencial sobre las medias		TOTAL PLANTILLA
EDAD	Promedio	Promedio	Hombres	Mujeres	Promedio
De 20 a 29 años	27.742,87 €	26.421,15 €		-4,99%	26.861,72 €
De 30 a 39 años	38.464,01 €	37.832,59 €		-1,67%	38.119,60 €
De 40 a 49 años	48.433,53 €	46.594,48 €		-3,95%	47.457,71 €
De 50 a 59 años	49.802,44 €	51.963,33 €		4,16%	50.836,80 €
De 60 a 63 años	48.511,15 €	47.212,36 €		-2,75%	47.753,49 €
Salario Medio 2023	48.028,79 €	47.745,79 €		-0,59%	47.883,27 €

Retribución total por categoría profesional, por sexo y cálculo de brecha salarial

AÑO 2023

2023 - Salario Medio de la Plantilla por Sexos y Grupos Profesionales (RETRIBUCIÓN TOTAL)

		HOMBRES				MUJERES				Diferencial sobre las medias		TOTAL PLANTILLA			
		Promedio	Medianas	Promedio por grupo	Medianas por grupo	Promedio	Medianas	Promedio por grupo	Medianas por grupo	Hombres	Mujeres	Promedio	Medianas	Promedio por grupo	Medianas por grupo
ALTA DIRECCION	NIVEL UNICO	268.599,25 €	268.599,25 €	268.599,25 €	268.599,25 €	-	-	-	-			268.599,25 €	268.599,25 €	268.599,25 €	268.599,25 €
GRUPO I	NIVEL UNICO (Directoras)	140.705,51 €	136.495,86 €	140.705,51 €	136.495,86 €	142.550,81 €	139.529,94 €	142.550,81 €	139.529,94 €		1,29%	141.787,23 €	138.368,56 €	141.787,23 €	138.368,56 €
Grupo II	NIVEL I BANDA SUPERIOR	107.521,19 €	112.056,53 €			105.624,15 €	101.936,98 €					106.952,08 €	111.852,75 €		
	NIVEL I BANDA INFERIOR	98.536,52 €	99.462,25 €			95.140,08 €	102.535,80 €					95.586,80 €	100.852,54 €		
	NIVEL II BANDA SUPERIOR	91.178,35 €	95.432,31 €	91.071,47 €	88.778,24 €	94.897,88 €	92.862,43 €	83.718,13 €	85.587,05 €		-8,78%	93.054,13 €	92.163,77 €	86.844,27 €	85.853,42 €
	NIVEL II BANDA INFERIOR	90.156,38 €	90.357,06 €			90.173,71 €	91.280,55 €					90.165,05 €	90.818,81 €		
	NIVEL III BANDA SUPERIOR	82.374,02 €	82.467,94 €			78.925,83 €	78.865,80 €					80.144,80 €	80.408,23 €		
	NIVEL III BANDA INFERIOR	75.754,64 €	76.620,86 €			72.785,49 €	74.583,86 €					73.955,27 €	75.548,70 €		
Grupo III	NIVEL I BANDA SUPERIOR	69.517,63 €	69.780,12 €			64.672,75 €	66.021,06 €					67.048,19 €	68.162,73 €		
	NIVEL I BANDA INTERMEDIA	66.322,09 €	66.258,47 €			63.987,48 €	64.888,64 €					65.488,92 €	65.679,19 €		
	NIVEL I BANDA INFERIOR	60.981,85 €	61.144,36 €			57.407,78 €	57.843,01 €					59.080,75 €	58.557,89 €		
	NIVEL II BANDA SUPERIOR	61.583,77 €	62.200,35 €	61.617,78 €	62.475,96 €	46.785,13 €	45.778,25 €	56.401,34 €	57.812,28 €		-9,87%	52.357,17 €	52.761,46 €	58.887,26 €	59.856,09 €
	Nivel II BANDA INFERIOR	53.237,29 €	53.077,05 €			43.304,89 €	43.586,62 €					47.650,20 €	46.158,62 €		
	NIVEL III BANDA SUPERIOR	44.392,91 €	46.699,01 €			42.464,58 €	44.881,27 €					43.364,48 €	45.042,04 €		
	NIVEL III BANDA INFERIOR	0,00 €	0,00 €			39.219,70 €	39.219,70 €					39.219,70 €	39.219,70 €		
Grupo IV	NIVEL I BANDA SUPERIOR	37.387,88 €	34.578,58 €			33.275,97 €	32.578,80 €					34.646,61 €	33.137,45 €		
	NIVEL I BANDA INFERIOR	0,00 €	0,00 €			30.518,12 €	30.518,12 €					30.518,12 €	30.518,12 €		
	NIVEL II BANDA SUPERIOR	0,00 €	0,00 €			0,00 €	0,00 €					0,00 €	0,00 €		
	NIVEL II BANDA INFERIOR	30.929,44 €	30.744,32 €	34.985,97 €	32.163,78 €	29.600,78 €	29.662,93 €	32.173,22 €	31.641,11 €		-6,69%	30.385,11 €	30.308,93 €	33.149,61 €	31.984,38 €
	NIVEL III BANDA SUPERIOR	0,00 €	0,00 €			0,00 €	0,00 €					0,00 €	0,00 €		
	NIVEL III BANDA INTERMEDIA	0,00 €	0,00 €			0,00 €	0,00 €					0,00 €	0,00 €		
	NIVEL III BANDA INFERIOR	0,00 €	0,00 €			0,00 €	0,00 €					0,00 €	0,00 €		
	Salario Medio 2023	72.839,83 €	63.785,01 €			68.986,51 €	61.387,17 €				-5,17%	70.548,36 €	63.715,00 €		

IFEMA MADRID	ESTADO DE INFORMACIÓN NO FINANCIERA AÑO 2023	Fecha: 29/02/2024

AÑO 2022

Salario Medio de la Plantilla por Sexos y Grupos Profesionales (RETRIBUCIÓN TOTAL)

		HOMBRES				MUJERES				Diferencial sobre las medias		TOTAL PLANTILLA			
		Promedio	Mediana	Promedio por grupo	Mediana por grupo	Promedio	Mediana	Promedio por grupo	Mediana por grupo	Hombres	Mujeres	Promedio	Mediana	Promedio por grupo	Mediana por grupo
Directores	Nivel Único	113.172,00 €	111.530,28 €	113.172,00 €	111.530,28 €	105.924,50 €	94.680,62 €	105.924,50 €	94.680,62 €		-6,84%	109.788,00 €	107.634,95 €	109.788,00 €	107.634,95 €
Grupo I	Nivel I	88.686,01 €	90.879,57 €			81.154,96 €	79.385,72 €					86.426,69 €	89.063,41 €		
	Nivel II	68.388,72 €	78.053,00 €	79.894,10 €	76.987,88 €	80.451,26 €	80.448,17 €	79.811,73 €	79.385,72 €		3,98%	73.431,34 €	82.178,39 €	77.153,86 €	78.050,77 €
	Nivel III	71.674,06 €	74.371,88 €			76.380,59 €	77.011,37 €					73.858,38 €	75.692,80 €		
Grupo II	Nivel I	68.888,42 €	71.143,15 €			71.467,42 €	71.951,88 €					70.147,04 €	71.788,64 €		
	Nivel II	67.444,16 €	67.488,34 €	65.798,17 €	64.473,52 €	64.020,24 €	64.765,32 €	64.441,39 €	64.458,94 €		-2,12%	65.576,58 €	66.138,25 €	64.982,70 €	64.452,43 €
	Nivel III	62.316,00 €	62.503,27 €			61.616,06 €	62.472,42 €					61.916,43 €	62.488,25 €		
Grupo III	Nivel Único	53.835,33 €	55.875,06 €	53.830,33 €	55.875,06 €	51.514,67 €	52.578,51 €	51.514,67 €	52.578,51 €		-4,56%	52.680,28 €	54.512,04 €	52.680,28 €	54.512,04 €
Grupo IV	Nivel I	53.137,95 €	51.337,62 €			46.502,25 €	47.348,23 €					48.779,78 €	49.226,47 €		
	Nivel II	46.945,08 €	46.874,03 €	50.229,36 €	50.472,85 €	49.973,13 €	49.685,42 €	49.151,18 €	46.912,43 €		10,11%	43.335,91 €	42.584,94 €	47.528,20 €	48.675,93 €
	Nivel III	41.643,53 €	41.297,84 €			38.188,35 €	37.169,83 €					39.612,88 €	37.275,92 €		
Grupo V	Nivel I	43.372,85 €	48.485,45 €			37.642,74 €	38.238,13 €					39.349,87 €	39.387,37 €		
	Nivel II	28.645,89 €	28.645,89 €	38.588,24 €	39.887,37 €	34.189,22 €	34.189,22 €	34.403,38 €	39.238,28 €		-12,11%	31.917,56 €	31.917,56 €	36.188,58 €	36.937,92 €
	Nivel III	32.316,49 €	32.316,49 €			29.583,83 €	29.470,88 €					30.241,39 €	29.898,95 €		
Grupo VI	Nivel I	27.751,78 €	28.906,92 €			30.458,91 €	30.458,91 €					28.305,20 €	27.917,46 €		
	Nivel II	-	-	27.751,78 €	28.906,92 €	-	-	30.458,91 €	30.458,91 €		8,89%	-	-	28.305,20 €	27.917,46 €
	Nivel III	-	-			-	-					-	-		
Salario Medio 2022		58.229,63 €	54.752,52 €			54.943,99 €	50.564,12 €				-5,98%	56.535,68 €	52.338,35 €		

En el ejercicio 2023 la Alta Dirección (DG) está conformada por un único hombre (dos hombres en 2022) que percibe remuneración por importe de 268.599 euros (772.266 euros en 2022), tal como puede verse en el epígrafe de "Sueldos y salarios" de la cuenta de pérdidas y ganancias del ejercicio 2023 de CCAA. La variación entre años se debe a la salida del anterior Director y la variación en el número de miembros.

Salario fijo por categoría profesional, por sexo y cálculo de brecha salarial

AÑO 2023

2023 - Salario Medio de la Plantilla por Sexos y Grupos Profesionales (SALARIO FIJO)

		HOMBRES				MUJERES				Diferencial sobre las medias		TOTAL PLANTILLA			
		Promedio	Mediana	Promedio por grupo	Mediana por grupo	Promedio	Mediana	Promedio por grupo	Mediana por grupo	Hombres	Mujeres	Promedio	Mediana	Promedio por grupo	Mediana por grupo
ALTA DIRECCION	NIVEL UNICO	212.663,85 €	212.663,85 €	212.663,85 €	212.663,85 €							212.663,85 €	212.663,85 €	212.663,85 €	212.663,85 €
GRUPO I	NIVEL UNICO (Directores)	107.177,48 €	101.344,21 €	107.177,48 €	101.344,21 €	103.716,10 €	101.656,88 €	103.716,10 €	101.656,88 €		1,42%	105.079,43 €	101.656,88 €	105.079,43 €	101.656,88 €
Grupo II	NIVEL I BANDA SUPERIOR	84.988,34 €	88.736,32 €			83.965,81 €	81.747,52 €					84.612,38 €	84.518,69 €		
	NIVEL I BANDA INFERIOR	77.803,99 €	81.254,43 €			78.474,28 €	81.053,15 €					78.108,47 €	81.538,39 €		
	NIVEL II BANDA SUPERIOR	78.220,10 €	77.256,22 €	74.871,14 €	73.983,15 €	78.445,79 €	72.244,50 €	72.013,14 €	68.946,47 €		-0,47%	77.880,90 €	77.229,14 €	72.617,56 €	72.241,88 €
	NIVEL II BANDA INFERIOR	71.983,56 €	73.884,79 €			74.939,37 €	75.054,92 €					74.458,58 €	74.115,41 €		
	NIVEL III BANDA SUPERIOR	68.987,92 €	68.166,18 €			67.668,63 €	68.682,02 €					68.148,64 €	68.346,47 €		
	NIVEL III BANDA INFERIOR	65.779,65 €	66.172,82 €			63.998,07 €	65.541,43 €					64.313,59 €	65.884,65 €		
Grupo III	NIVEL I BANDA SUPERIOR	63.084,52 €	62.399,95 €			58.089,85 €	61.369,01 €					60.575,25 €	62.382,16 €		
	NIVEL I BANDA INTERMEDIA	58.429,21 €	61.366,05 €			57.711,84 €	59.222,57 €					58.179,37 €	59.394,78 €		
	NIVEL I BANDA INFERIOR	49.527,84 €	48.990,13 €			50.845,58 €	49.179,91 €					50.289,25 €	48.914,07 €		
	NIVEL II BANDA SUPERIOR	45.661,13 €	45.425,51 €	51.387,11 €	49.647,28 €	43.652,60 €	43.848,06 €	49.863,37 €	49.671,85 €		3,48%	45.488,20 €	44.923,48 €	50.730,44 €	48.821,85 €
	NIVEL II BANDA INFERIOR	41.388,38 €	41.835,44 €			37.074,78 €	38.580,54 €					38.835,85 €	38.854,77 €		
	NIVEL III BANDA SUPERIOR	37.771,43 €	39.825,44 €			37.073,50 €	39.527,51 €					37.388,41 €	39.342,98 €		
	NIVEL III BANDA INFERIOR	0,00 €	0,00 €			33.224,03 €	33.224,03 €					33.224,03 €	33.224,03 €		
Grupo IV	NIVEL I BANDA SUPERIOR	28.627,44 €	27.223,58 €			29.257,38 €	29.185,69 €					28.991,12 €	27.223,58 €		
	NIVEL I BANDA INFERIOR	0,00 €	0,00 €			25.484,24 €	25.484,24 €					25.484,24 €	25.484,24 €		
	NIVEL II BANDA SUPERIOR	0,00 €	0,00 €			0,00 €	0,00 €					0,00 €	0,00 €		
	NIVEL II BANDA INFERIOR	23.838,08 €	22.841,58 €	26.972,25 €	26.942,43 €	22.812,28 €	22.817,04 €	27.139,99 €	26.940,51 €		1,38%	22.850,18 €	22.828,92 €	27.010,28 €	26.940,51 €
	NIVEL III BANDA SUPERIOR	0,00 €	0,00 €			0,00 €	0,00 €					0,00 €	0,00 €		
	NIVEL III BANDA INTERMEDIA	0,00 €	0,00 €			0,00 €	0,00 €					0,00 €	0,00 €		
	NIVEL III BANDA INFERIOR	0,00 €	0,00 €			0,00 €	0,00 €					0,00 €	0,00 €		
	Salario Medio 2023	49.452,97 €	53.088,28 €			58.474,08 €	61.307,46 €				-2,32%	59.114,87 €	54.449,63 €		

AÑO 2022

Salario Medio de la Plantilla por Sexos y Grupos Profesionales (SALARIO FIJO)

		HOMBRES				MUJERES				Diferencial sobre las medias		TOTAL PLANTILLA			
		Promedio	Mediana	Promedio por grupo	Mediana por grupo	Promedio	Mediana	Promedio por grupo	Mediana por grupo	Hombres	Mujeres	Promedio	Mediana	Promedio por grupo	Mediana por grupo
Directores	Nivel Unico	92.506,50 €	90.158,47 €	92.506,50 €	90.158,47 €	87.750,64 €	81.760,98 €	87.750,64 €	81.760,98 €		-5,42%	89.958,72 €	87.007,43 €	89.958,72 €	87.007,43 €
Grupo I	Nivel I	73.782,68 €	74.363,51 €			69.760,18 €	67.884,40 €					72.575,93 €	73.522,49 €		
	Nivel II	58.299,61 €	67.634,39 €	64.187,12 €	67.085,57 €	68.871,81 €	68.899,35 €	67.796,93 €	67.884,40 €		5,32%	62.830,55 €	68.047,53 €	65.725,23 €	67.884,39 €
	Nivel III	61.714,83 €	59.600,45 €			65.740,42 €	65.794,43 €					63.572,79 €	65.155,54 €		
Grupo II	Nivel I	59.490,70 €	61.340,81 €			62.001,83 €	61.766,69 €					61.036,01 €	61.340,81 €		
	Nivel II	57.199,09 €	57.267,80 €	56.860,61 €	56.229,92 €	56.616,78 €	57.151,78 €	56.884,28 €	56.777,52 €		0,04%	56.881,47 €	57.250,65 €	56.876,23 €	56.503,72 €
	Nivel III	54.740,20 €	55.496,25 €			54.814,00 €	55.496,25 €					54.794,13 €	55.496,25 €		
Grupo III	Nivel Unico	47.240,26 €	50.742,50 €	47.240,26 €	50.742,50 €	48.448,27 €	47.403,49 €	48.448,27 €	47.403,49 €		-1,71%	46.907,64 €	48.494,09 €	46.907,64 €	49.494,09 €
Grupo IV	Nivel I	40.215,27 €	40.566,82 €			40.405,48 €	40.543,63 €					40.316,16 €	40.558,73 €		
	Nivel II	35.638,10 €	36.957,58 €	39.344,42 €	40.543,46 €	36.298,14 €	37.189,62 €	39.327,82 €	40.517,10 €		0,04%	36.034,12 €	37.189,62 €	39.335,99 €	40.527,37 €
	Nivel III	32.499,54 €	33.621,87 €			31.110,16 €	29.222,98 €					31.727,66 €	33.377,38 €		
Grupo V	Nivel I	33.089,50 €	33.301,35 €			31.980,59 €	32.560,90 €					32.502,43 €	32.601,65 €		
	Nivel II	26.803,02 €	26.803,02 €	31.414,03 €	32.582,71 €	26.827,46 €	26.827,46 €	29.173,45 €	29.004,32 €		-7,68%	26.815,24 €	26.815,24 €	30.086,28 €	30.362,31 €
	Nivel III	27.017,65 €	27.017,65 €			25.353,74 €	25.324,02 €					25.769,71 €	25.338,06 €		
Grupo VI	Nivel I	21.652,39 €	22.554,95 €			24.574,70 €	24.574,70 €					22.236,85 €	23.905,53 €		
	Nivel II	-	-	21.652,39 €	22.554,95 €	-	-	24.574,70 €	24.574,70 €		11,89%	-	-	22.236,85 €	23.905,53 €
	Nivel III	-	-			-	-								
Salario Medio 2022		48.029,79 €	41.978,67 €			47.748,79 €	43.324,65 €				-0,59%	47.883,27 €	42.659,02 €		

3.2 ORGANIZACIÓN DEL TRABAJO

La organización del tiempo de trabajo está contenida en el Capítulo IV del Convenio Colectivo

"JORNADA, HORARIOS, LICENCIAS Y VACACIONES".

La jornada anual de trabajo son 1.663 horas de trabajo efectivo, deducidas fiestas y vacaciones que se distribuyen de la siguiente forma:

a) Una jornada anual fija de 1.512 horas anuales, cuya distribución será conforme se establece en el calendario laboral de cada año.
b) La diferencia de horas hasta 1.663, es decir 151 horas anuales, se considera jornada irregular que son distribuidas para atender las necesidades del servicio en función del calendario de ferias, congresos y demás actividades feriales.

Existen dos tipos de horario. El horario de jornada partida y el horario de jornada continuada.

El horario de jornada partida es de lunes a jueves de 09:30 a 17: 30 horas, con una hora intermedia de descanso para la comida, con una flexibilidad de 30 minutos para adelantar o retrasar la entrada al trabajo. La jornada de los viernes es de 09,30 horas y salida a opción del trabajador entre las 14,00 y las 15,00 horas. La diferencia de horas que se realicen los viernes hasta completar la jornada efectiva de 7 horas debe ser recuperadas de lunes a jueves.

Durante el periodo de jornada intensiva, meses de julio y agosto, el horario de lunes a viernes es de 08:30 a 14: 30 y aplicación igualmente de 30 minutos de flexibilidad horaria.

En el horario de jornada continuada se estableces dos turnos de trabajo rotativos cada quince días con los siguientes horarios: el turno de mañana de 08:00 a 15.00 horas y el turno de tarde de 15:00 a 22:00 horas.

Durante el periodo de jornada intensiva el horario del turno de mañana es de 08:00 a 14:00 y el horario del turno de tarde de 14:00 a 20:00.

Existe un posible tercer turno de noche de 22,00 a 05,00 horas cuando las necesidades de la actividad-ferial lo demanden.

Durante los fines de semana y los días festivos de celebración de feria los horarios de trabajo se ajustan a los horarios de desarrollo del certamen. El horario habitual durante esos días el de 09,00 a 21,00 horas.

Por otra parte, señala que en IFEMA MADRID se reconoce el trabajo a distancia y el teletrabajo como una forma innovadora de organización y ejecución de la prestación laboral derivada del propio avance de las nuevas tecnologías.

Los principios que regulan el teletrabajo en IFEMA MADRID están contenidos en el artículo 19 del Convenio Colectivo y la Guía de Trabajo a Distancia que establecen la posibilidad de realizar teletrabajo el 40% del tiempo de trabajo en un periodo de referencia de 4 semanas, lo que equivale a poder trabajar en esta modalidad un máximo de 8 días en el citado periodo, preferentemente distribuidos semanalmente en 3 días de trabajo presencial y 2 de trabajo a distancia.

NUMERO DE HORAS DE ABSENTISMO.

Año 2022: 37.844 horas.

Año 2023: 42.177,9 horas.

MEDIDAS DESTINADAS A FACILITAR EL DISFRUTE DE LA CONCILIACION Y FOMENTAR EL EJERCICIO CORRESPONSABLE DE ESTOS POR PARTE DE AMBOS PROGENITORES.

- IFEMA MADRID, cuenta con un importante paquete de medidas para favorecer la conciliación familiar y profesional de sus trabajadores que se encuentran contenidas en el Convenio Colectivo y en el Plan de Igualdad, fundamentalmente. Fruto de ello, es su certificación como Empresa Familiarmente Responsable, (Empresa EFR), desde el año 2007 que la acredita como empresa apuesta decididamente por la conciliación y la igualdad.
- A continuación, se relacionan las principales medidas en esta materia:

- Mejora de los permisos retribuidos legalmente establecidos (1 semana adicional al permiso de maternidad / paternidad, 2 días adicionales en caso de fallecimiento de hijos o cónyuge,1 día adicional por traslado de domicilio habitual, 2 días por nacimiento de nieto, establecer el día 31 de diciembre como festivo, 1 día de asuntos propios ,3 horas para asistir a consultas médicas de hijos,)
- Concesión de permisos sin retribuir (permisos para asuntos particulares, para tutorías escolares, para estudios, para hospitalización y enfermedades de familiares, adopción internacional)
- Flexibilidad horaria de 30 minutos a la entrada al trabajo.
- Fijación de puentes en periodos de vacaciones escolares.
- Establecimiento de jornada continuada en días señalados como víspera de fiesta, Semana Santa y Navidades al tratarse de fechas festivas en el calendario escolar y por tanto favorables para que los trabajadores puedan conciliar su vida profesional y personal.
- Posibilidad de hacer jornada continuada a los trabajadores con hijos menores de 12 años para no verse obligados a pedir reducción de jornada.
- Complementar al 100% la prestación por IT.
- Plan de retribución flexible "IFEMA FLEX" (seguro de salud, ticket restaurante, transporte y guardería, formación)
- 26 días de vacaciones a partir del cumplimiento de 21 años de permanencia en la empresa y jornada intensiva durante el periodo estival.
- IFEMA también cuenta con un importante paquete de beneficios sociales:
- Ayudas para para estudios y guarderías de los hijos.
- Ayudas al trabajador para gastos médicos.
- Ayudas para trabajadores con hijos con discapacidad.
- Servicio médico durante toda la jornada laboral.
- Servicio de comedor subvencionado.
- Aparcamiento gratuito.
- Pólizas de seguros: Plan de Pensiones, Seguro de Vida y Seguro de jubilación.

3.3 SEGURIDAD Y SALUD

La prevención de riesgos laborales y la protección de la salud de las personas trabajadoras constituye un objetivo básico y prioritario de IFEMA MADRID.

Las personas trabajadoras tienen derecho a una protección eficaz en materia de seguridad y salud en el trabajo, lo que supone la existencia del correlativo deber de la Dirección de IFEMA MADRID a la protección de las personas trabajadoras frente a los riesgos laborales.

La consecución del citado derecho de protección se procura a través de la adopción por la Dirección de las medidas necesarias en materia de evaluación de riesgos, información, consulta, participación y formación de las personas trabajadoras, actuación en casos de emergencia y de riego grave e inminente, la vigilancia de la salud y la organización de un servicio de prevención.

La Dirección de IFEMA MADRID garantiza, así mismo, la vigilancia periódica del estado de salud de sus personas trabajadoras en función de los riesgos inherentes al trabajo, para lo cual dispone de un Servicio Médico con personal sanitario con competencia técnica y capacidad acreditada en sus instalaciones durante toda la jornada laboral.

Nº accidentes de trabajo por sexo

*Nota: Se incluyen tanto los accidentes con baja como sin baja, así como los *in itinere*.

	Mujeres	Hombres
AÑO 2022*	4	1
AÑO 2023*	3	6

Tasa de frecuencia por sexo

(Nº accidentes con y sin baja por cada millón de horas trabajadas, excluyendo los i*n itinere*).

	Mujeres	Hombres
AÑO 2022	1,48	0
AÑO 2023	2,65	14,85

Tasa de gravedad por sexo

(Nº jornadas perdidas de los accidentes con y sin baja por cada 1000 horas trabajadas, excluyendo los *in itinere*).

	Mujeres	Hombres
AÑO 2022	0,001	0
AÑO 2023	0,003	0,25

Enfermedades profesionales por sexo

No se han registrado casos de enfermedad profesional ni en el año 2022 ni en el año 2023.

3.4 RELACIONES SOCIALES

ORGANIZACIÓN DEL DIALOGO SOCIAL INCLUIDOS PROCEDIMIENTOS PARA INFORMAR Y CONSULTAR AL PERSONAL Y NEGOCIAR CON ELLOS

En IFEMA MADRID se constituyó el Comité de Empresa en el año 1990. Está constituido por 13 integrantes, de acuerdo al número de trabajadores que forman la plantilla de IFEMA MADRID.

Las últimas elecciones a miembros del Comité de Empresa se celebraron en septiembre del año 2020.

La actividad sindical se ejerce adicionalmente con la presencia de tres Secciones Sindicales (CC. OO, UGT y CSIF)

Fruto de la negociación Colectiva son los diez Convenios Colectivos que se han formalizado hasta la fecha, el último firmado durante el año 2023, con una vigencia de cuatro años hasta el 31 de diciembre de 2025.

El Capitulo XII del Convenio Colectivo "Representación Colectiva y Representación Sindical "regula las relaciones en IFEMA MADRID en esta materia.

IFEMA MADRID cuenta con una intranet corporativa para fomentar la comunicación y la colaboración entre los empleados facilitando el acceso a la información de interés general para la plantilla.

PORCENTAJE DE EMPLEADOS CUBIERTOS POR CONVENIO COLECTIVO POR PAIS

La totalidad de los trabajadores que prestan servicios en IFEMA MADRID quedan comprendidos en el ámbito del Convenio Colectivo de IFEMA MADRID.

BALANCE DE LOS CONVENIOS COLECTIVOS, PARTICULARMENTE EN EL CAMPO DE LA SALUD Y LA SEGURIDAD DE LOS TRABAJADORES.

El Convenio Colectivo incluye en su capítulo IX, todo lo referente a la Seguridad y Salud Laboral:

Ordena los principios generales de la seguridad y la salud laboral, el Comité de Seguridad y Salud ,órgano paritario y colegiado destinado a la consulta regular y periódica de las actuaciones de la empresa en materia de Prevención de Riesgos, los delegados de Prevención, como representantes de las personas trabajadoras de IFEMA MADRID con funciones específicas en materia de prevención de riesgos en el trabajo , los Servicios de Prevención, conjunto de medios humanos y materiales necesarios para realizar las actividades preventivas y garantizar la adecuada protección de la seguridad y salud de las personas trabajadoras , así como un apartado específico sobre la disciplina de Vigilancia de la Salud de los Trabajadores.

3.5 FORMACIÓN

El plan formativo del ejercicio 2023, sigue estando al servicio de los objetivos estratégicos y de negocio de IFEMA MADRID. En esta línea, se puede decir que ha girado en torno a estos grandes ámbitos:

En primer lugar, la **Capacitación Técnica** entendemos que es crítica para la profesionalización y optimización del negocio. En este campo, la *digitalización* adquiere un

papel muy relevante. Prueba de ello son las acciones formativas dirigidas a las plataformas digitales, a la evolución de los procesos más internos y estancos a otros más corporativos y digitales como LiveConnet, Salesforce, Power BI o SAP. Procesos que impactan en toda la compañía con mayor o menor relevancia, por lo que han estado dirigidos a un número importante de áreas y puestos de trabajo. La *internacionalización* está presente en nuestra estrategia evolutiva, por lo que los idiomas forman parte del calendario anual fijo del plan anual formativo.

No menos relevancia tiene las acciones de grupos más reducidos e incluso individuales que conllevan especialización en áreas o personas concretas de la plantilla, y que se enlazan con el desarrollo individual de las personas. En este sentido, La contratación pública, Finanzas, Ciberseguridad o aplicaciones de Microsoft han sido algunas de las que se han llevado a cabo.

La **Salud Laboral, la Seguridad y la Autoprotección** siguen siendo ámbitos críticos. Nuestra actividad exige estar preparado y actualizado para evitar escenarios emergentes de riesgo de carácter operativo. En este ejercicio se han actualizado tanto los contenidos como las buenas prácticas en estos contenidos. Se han llevado a cabo cursos de reciclaje a todos los equipos de Autoprotección y se han renovado acciones de seguridad en las áreas técnicas.

Otro foco importante lo compone lo relativo a la **Calidad, Normativa y Legalidad.** En pro de velar por las buenas prácticas en estos ámbitos, se ha hecho un esfuerzo considerable para impactar en la totalidad de la plantilla desde un enfoque de concienciación. Ha sido necesario evolucionar el modelo formativo tradicional al modelo de píldora formativa, que garantiza la impartición equilibrando el tiempo de productividad con el de aprendizaje.

El año 2023 ha sido un año en el que se ha consolidado la necesidad de la formación como canal de crecimiento a disposición de nuestro negocio, habiendo conseguido aumentar el número de contenidos formativos en formato compatible con la actividad diaria de la organización.

Cantidad total de horas de formación por sexos y por categorías profesionales

DATOS FORMACIÓN	AÑO 2022	AÑO 2023
Nº empleados formados / Nº puestos de formación	445 / 1.751	467/1.939
Horas de formación recibidas personal de IFEMA	8.455	8.317

Horas de formación por sexos 2022		
Mujeres	Hombres	**Total**
5.519	2.936	**8.455**

G-I	G-II	G-III	G-IV	**TOTAL 2022**
Directivos	Manager	Técnico	Soporte	
554	1.972	4.966	964	**8.455**

Horas de formación por sexos 2023		
Mujeres	Hombres	**Total**
5.259	3.058	**8.317**

G-I	G-II	G-III	G-IV	**TOTAL 2023**
Directivos	Manager	Técnico	Soporte	
418	1.930	4.932	1.037	**8.317**

3.6 ACCESIBILIDAD

IFEMA MADRID asume la accesibilidad como un objetivo alineado con su compromiso social, especialmente teniendo en cuenta que gestionamos espacios de pública concurrencia.

Somos conscientes de las carencias que en este sentido tienen tanto el Parque Ferial Juan Carlos I como el IPM, dada la fecha de su construcción. De todas maneras, se ha realizado un trabajo de investigación con el objetivo de generar un conjunto de itinerarios accesibles que permitan a toda persona acceder a cualquiera de los espacios de Ifema y disfrutar de los productos y servicios que ofrecemos.

- Se ha contratado la colaboración de una empresa consultora que ha proporcionado un análisis detallado de las carencias.
- Con esa información se han desarrollado propuestas de itinerarios accesibles, descritas con detalle.
- De todas maneras, hay que considerar que, en función del desarrollo de nuevas líneas de negocio, IFEMA MADRID se vea obligada a modificar sus instalaciones, con lo que se haría considerando, como condición prioritaria, la accesibilidad.

Hasta conocer si finalmente estas obras se llevarán a cabo, se ha generado un Plan de Actuación a partir del cual se han puesto ya en marcha algunas acciones:

- Señalización de acceso preferente en los diferentes mostradores de información en los accesos norte y sur, así como en las entradas de los pabellones.
- Ajustes de las localidades que por imperativo legal deben de reservarse para ubicar sillas de ruedas en auditorios y salas. Creación de un elemento para señalizar espacios preferentes para personas con cualquier tipo de discapacidad, dentro de salas o espacios para charlas, conferencias etc.
- Formación a aquellas personas de la plantilla con un trato directo con clientes u otras partes interesadas de cara a su comprensión de la accesibilidad, tipos de necesidades y puntos de dolor en la relación de IFEMA MADRID con personas con necesidades especiales.

El objetivo, señalado como estratégico en el Plan Estratégico 2023/2026, es que concluya con el desarrollo de los itinerarios accesibles y en este sentido se desarrollará cualquier modificación o nuevo proyecto de adaptación arquitectónica.

Con respecto a las nuevas infraestructuras que a futuro están previstas ejecutar, la aplicación rigurosa del Código Técnico de la Edificación asegura el cumplimiento de la normativa exigible en materia de accesibilidad.

Por último, en IFEMA MADRID hemos obtenido la certificación AENOR A90/000062 de Accesibilidad AA en las webs de IFEMA MADRID durante el año 2022, de manera que cualquier persona con capacidades especiales visuales o auditivas puedan hacer uso correcto de la web de IFEMA MADRID, cumpliendo con lo establecido según normativa europea UNE 139803:2012.

3.7 IGUALDAD

MEDIDAS ADOPTADAS PARA PROMOVER LA IGUALDAD DE TRATO DE OPORTUNIDAES ENTRE MUJERES Y HOMBRES.

IFEMA MADRID fomenta el principio de igualdad de trato entre mujeres y hombre lo que supone la ausencia de toda discriminación, directa o indirecta, por razón de sexo, especialmente las derivadas de la maternidad/paternidad, la asunción de obligaciones familiares y el estado civil.

En atención a dicho principio, IFEMA MADRID ha establecido una política de evitación de cualquier comportamiento contrario a la igualdad a través de acciones positivas para la

protección de los valores de igualdad efectiva de mujeres y hombres en sus relaciones laborales, adoptando medidas tendentes para que tanto las mujeres como los hombres gocen de igualdad de oportunidades en cuanto acceso al empleo, formación, promoción y desarrollo de su trabajo.

Las principales medidas para promover la igualdad de trato de oportunidades están contenidas en el Plan de Igualdad y en el Capítulo X del Convenio Colectivo "Igualdad de género y conciliación de la vida familiar".

A continuación, se relacionan las medidas específicas en materia de igualdad de género:

Selección de Personal

Todas las decisiones que adopta IFEMA MADRID relacionadas con la selección y contratación de personas están basadas en las habilidades, cualidades, capacidad y experiencia profesional de los candidatos.

IFEMA MADRID garantiza la igualdad de trato y de oportunidades entre hombres y mujeres en los procesos de selección, asegurando que se realizan atendido a criterios de mérito, capacidad e igualdad de oportunidades, eligiendo a los mejores profesionales a través de una selección neutra desde una óptica de género y basada en el mérito y las aptitudes de los candidatos.

Durante los procesos de selección de personal no obliga a responder al candidato, ninguna pregunta relacionada con su estado civil, situación de embarazo o cargas familiares, ni incluirá ninguna alusión preferencial en razón del sexo o edad.

Preferencia en el empleo

IFEMA MADRID fomenta una política de evitación de cualquier comportamiento contrario a la igualdad de acceso al empleo y de promoción profesional dentro de la empresa.

Teniendo en cuenta lo anterior, IFEMA MADRID impide la existencia de cualquier elemento de perturbación en el acceso al empleo o la promoción profesional que pretenda injustificadamente y de antemano una subrepresentación de género en cualquier área de actividad o grupo profesional.

Promoción

IFEMA MADRID considera la perspectiva de género en los procesos de promoción interna, velando por la presencia o composición equilibrada de ambos sexos en las candidaturas finalistas y ante una situación de empate por igualdad de méritos y capacidades valora la aplicación del principio de preferencia en favor de la persona que forme parte del colectivo menos representado.

Por este motivo, fomenta que en las nuevas promociones y nombramientos se avance hacía una presencia equilibrada de ambos sexos en aquellas posiciones donde alguno de estos se halle de manera especialmente significativa menos representado que el otro.

En esta línea, realiza seguimientos periódicos sobre la tendencia de las promociones en todas las posiciones, incluido el equipo directivo.

En su política de promoción, IFEMA MADRID promueve medidas que permitan la compaginación del desarrollo profesional con diversas circunstancias personales para garantizar que aquellas personas con mayores cargas familiares no vean limitada su evolución profesional.

Retribución

IFEMA MADRID asegura un sistema salarial que garantiza la igualdad de remuneración por razón de sexo, transparencia y neutralidad sin tener ningún condicionante por motivo de género, llevando un registro con los valores medios de los salarios de mujeres y hombres que pone de manifiesto la ausencia de discriminación salarial.

Formación profesional en el trabajo

Para la asistencia a cursos de formación se toma particularmente en cuenta la eventual

concurrencia de subrepresentación por razón de género en el área de actividad o grupo profesional al que pertenezca el trabajador solicitante y se impulsan programas y acciones para la formación en igualdad de oportunidades de toda la plantilla.

Se fomenta el uso de canales online para la realización de las actividades formativas, procurando así una mejor ordenación de los tiempos de trabajo, así como la conciliación con la vida personal y familiar.

Comunicación

En aras de reforzar la política empresarial en materia de conciliación y ejercicio responsable , fomentando un ejercicio indistinto de este tipo de derechos por parte tanto de hombres como de mujeres, IFEMA MADRID trabaja para que las personas trabajadoras hagan uso de las medidas de conciliación que pone a su disposición , promocionando las medidas de conciliación vigentes , detallando en qué consisten dichas medidas y transmitiendo en todo caso que estas medidas no afectaran al desarrollo y crecimiento profesional del empleado/a.

Así mismo, difundirá las buenas prácticas sobre el uso responsable y efectivo de las medidas, haciendo mención especial a que todas las medidas pueden ser utilizadas tanto por hombres como mujeres.

Uso de lenguaje no sexista

Se evita la utilización de un lenguaje sexista que pueda propiciar situaciones discriminatorias o actuaciones de acoso, potenciando el uso de un lenguaje inclusivo en todas las comunicaciones realizadas en el seno de IFEMA MADRID.

La equiparación de los hombres y las mujeres se manifiesta igualmente en la distribución paritaria de su plantilla compuesta al final del año 2023 por 467 empleados, de los cuales 217 son hombres (46,5%) y 250 mujeres (53,5%) y en su equipo directivo compuesto por 15 hombres y 17 mujeres.

PLANES DE IGUALDAD, MEDIDAS PARA PROMOVER EL EMPLEO, PROTOCOLOS CONTRA EL ACOSO SEXUAL Y POR RAZON DE SEXO.

En su apuesta por la igualdad, IFEMA MADRID ha elaborado conjuntamente con el Comité de Empresa e implementado un nuevo Plan de Igualdad durante el año 2023 con arreglo a lo previsto por la Ley 3/2007 con el fin de eliminar la discriminación de la mujer en cualesquiera de los ámbitos de la vida y especialmente en el ámbito laboral y cumpliendo los requisitos legales establecidos por los Reales Decretos 901/2020 y 902/2020.

Para la elaboración del Plan de Igualdad se ha realizado un diagnóstico de situación previo consistente en el estudio cuantitativo y cualitativo de la situación sobre materias relativas a las condiciones de trabajo y acceso al empleo, retribución, promoción y formación, ordenación del tiempo y de trabajo y prevención del acoso sexual y por razón de género, de conformidad con lo estipulado en el Real Decreto 901/2020.

Igualmente, en cumplimiento de lo dispuesto en el Real Decreto 902/2020 se ha elaborado la correspondiente auditoria retributiva, procediéndose a la evaluación de los puestos de trabajo de igual valor, conforme a lo preceptuado en la citada norma.

El diagnostico de situación ha permitido conocer la realidad de IFEMA MADRID en materia de igualdad y conciliación, detectar necesidades, definir objetivos de mejora y diseñar una serie de medidas para su consecución que conformarán el Plan de Igualdad.

El Plan de Igualdad contiene un conjunto ordenado de medidas tendentes a garantizar en IFEMA MADRID la igualdad de oportunidades entre sus personas trabajadoras y prevenir cualquier eventual situación de discriminación por razón de sexo en la plantilla.

Por todo ello los principales objetivos del Plan de Igualdad son los siguientes:

-Garantizar el cumplimiento del principio de igualdad de trato y oportunidades entre las personas trabajadoras de IFEMA MADRID.

-Potenciar una cultura corporativa de aspectos relacionados con la igualdad de trato y oportunidades para todas las personas trabajadoras que forman parte de IFEMA MADRID.

-Establecer acciones, incluidas acciones positivas, encaminadas a conseguir una mayor presencia del sexo subrepresentado en la empresa en aquellas áreas que resulten relevantes.

-Seguir asegurando la ausencia de procedimientos o políticas discriminatorias en materia de selección y contratación, conciliación, promoción, formación, bienestar profesional y retribución salarial, y de forma genérica.

También en relación con este punto, IFEMA MADRID ha negociado con el Comité de Empresa un "Protocolo de Acoso " en cuya Declaración de los Principios se manifiesta que IFEMA MADRID no tolerará, en el ámbito de su organización , ningún tipo de práctica discriminatoria o conducta considerada como acoso moral , acoso sexual o acoso por razón de sexo y declara su preocupación y compromiso por mantener entornos laborales positivos para prevenir y evitar comportamientos de ningún tipo de acoso y persiguiendo y solucionando aquellos casos que se produzcan en el ámbito laboral.

INTEGRACION Y LA ACCESIBILIDAD UNIVERSAL DE LAS PERSONAS CON DISCAPACIDAD

IFEMA MADRID cumple con la Ley General de Discapacidad que establece que todas las empresas deben tener una cuota de reserva a favor de las personas con una discapacidad igual o superior al 33% del 2% de la plantilla. Concretamente IFEMA MADRID cuenta con 12 trabajadores con discapacidad que representa un 2,57 %de su plantilla.

EL Convenio Colectivo en su artículo 14 "Derechos de los Trabajadores" establece que ningún trabajador podrá ser discriminado directa o indirectamente para el empleo, o una vez empleado, por razón de discapacidad siempre que se hallen en condiciones de aptitud para desempeñar el trabajo o empleo de que se trate.

Así mismo, el Convenio Colectivo, en su artículo 71 "Beneficios Sociales ",proporciona una ayuda económica a los trabajadores que tengan hijos con un grado de discapacidad que superior al 33%.

El compromiso de IFEMA MADRID con la integración y la accesibilidad de las personas con discapacidad se manifiesta también en su condición de asociado del Foro de Contratación Pública Socialmente Responsable "Foro con R", que pone el foco en crear y mantener el empleo con discapacidad, así como la accesibilidad universal mediante la contratación pública.

4. DERECHOS HUMANOS

APLICACION DE PROCEDIMIENTOS DE DILIGENCIA DEBIDA EN MATERIA DE DERECHOS HUMANOS/ PREVENCION DE LOS RIESGOS DE VULNERACION DE DERECHOS HUMANOS Y, EN SU CASO MEDIDAS PARA MITIGAR, GESTIONAR Y REPARAR POSIBLES ABUSOS COMETIDOS

El Código de Conducta en su punto 5.2 "Derechos Humanos y Libertades Públicas "establece que IFEMA MADRID se compromete a respetar y proteger los derechos y las libertades públicas reconocidas en la Declaración Universal de los Derechos Humanos y en los principales acuerdos internacionales en la materia. Así mismo, IFEMA MADRID de acuerdo con la Declaración Universal de los Derechos Humanos condena y prohíbe, de forma explícita, cualquier tipo de trabajo o servicio realizado por una persona bajo amenaza, castigo o en condiciones inhumanas o por cualquier persona que no tenga la edad mínima de trabajar.

El punto 5.3 "Igualdad y no Discriminación "del Código de Conducta IFEMA MADRID declara garantizar la igualdad de oportunidades laborales y la no discriminación por razones de sexo, orientación sexual, estado civil, edad, raza, nacionalidad, condición social, religión, opinión política, afiliación sindical, o cualquier otra característica protegida por el ordenamiento jurídico.

También en relación con este punto, IFEMA MADRID ha negociado con el Comité de Empresa un "Protocolo de Acoso " en cuya Declaración de los Principios se manifiesta que IFEMA MADRID no tolerará, en el ámbito de su organización , ningún tipo de práctica discriminatoria o conducta considerada como acoso moral , acoso sexual o acoso por razón de sexo y declara su preocupación y compromiso por mantener entornos laborales positivos para prevenir y evitar comportamientos de ningún tipo de acoso y persiguiendo y solucionando aquellos casos que se produzcan en el ámbito laboral.

El Marco Normativo sobre el que se fundamenta el Protocolo de Acoso reside en la Constitución Española, la Ley Orgánica 3/2007 para la Igualdad Efectiva de Mujeres y Hombres ,el Acuerdo Europeo sobre acoso y violencia en el lugar de trabajo suscrito el 26 de abril de 2007 por BUSSINESS EUROPE , el Convenio nº 111 de la O.I.T relativo a la discriminación en materia de empleo y ocupación y la Directiva 2006/54 del Parlamento Europeo por la que se transmite el acuerdo marco europeo sobre el acoso y la violencia de genero.

DENUNCIAS POR CASOS DE VULNERACION DE DERECHOS HUMANOS.

No ha habido ninguna denuncia por casos de vulneración de derechos humanos ni a través del canal ético ni por cualquier otro medio ni en el ejercicio del 2022 ni en el del 2023.

PROMOCION Y CUMPLIMIENTO DE LAS DISPOSICIONES DE LOS CONVENIOS FUNDAMENTALES DE LA OIT RELACIONADAS CON EL RESPETO POR LA LIBERTAD DE ASOCIACION Y EL DERECHO A LA NEGOCIACION COLECTIVA.

En IFEMA MADRID se constituyó el Comité de Empresa en el año 1990. Está constituido por 13 integrantes, de acuerdo al número de trabajadores que forman la plantilla de IFEMA MADRID.

Las últimas elecciones a miembros del Comité de Empresa se celebraron en septiembre del año 2020.

La actividad sindical se ejerce adicionalmente con la presencia de tres Secciones Sindicales (CC. OO, UGT y CSIF).

Fruto de la negociación Colectiva son los diez Convenios Colectivos que se han formalizado hasta la fecha.

El Capitulo XI del Convenio Colectivo "Representación Colectiva y Representación Sindical "regula las relaciones en IFEMA MADRID en esta materia.

ELIMINACION DE LA DISCRIMINACION EN EL EMPLEO Y LA OCUPACION.

Las disposiciones y políticas para la eliminación de la discriminación en el empleo y la ocupación están contenidas en el propio Código de Conducta, concretamente en el punto 6.3" Igualdad Efectiva", en el capítulo IX "Igualdad de Género y Conciliación de la Vida Familiar "del Convenio Colectivo y fundamentalmente en su Plan de Igualdad.

Para dar cumplimiento al Real Decreto 901/2020, por el que se regulan los planes de igualdad y su registro, durante el último trimestre del año 2022 se iniciaron las negociaciones con el Comité de Empresa para formalizar un nuevo Plan de Igualdad que se suscribió el 21 de febrero de 2023 y que tendrá una duración de 4 años.

El Plan de Igualdad se configura como el documento donde se recogen las políticas de conciliación de la vida personal y profesional de los trabajadores y la igualdad de oportunidades.

La Dirección de IFEMA MADRID reconoce como objetivo estratégico, el desarrollo de relaciones laborales basadas en la igualdad de oportunidades, la no discriminación, y el respeto de la diversidad, promoviendo un entorno favorable, facilitando medidas de conciliación de la vida personal y laboral, y procurando seguir las mejores prácticas.

En esta línea IFEMA MADRID asume y promueve los siguientes compromisos corporativos:

Garantizar la calidad del empleo manteniendo empleos estables y de calidad que garantice una mejora continua de las aptitudes y competencias profesionales.

- Implantar medidas de conciliación. Ejemplo de ello es que IFEMA MADRID lleva certificada como Empresa Familiarmente Responsable (EFR) desde el año 2007.
- Desarrollar el principio de igualdad de oportunidades entre sus profesionales y en particular la igualdad de trato entre hombres y mujeres.
- Respeto a la diversidad promoviendo la no discriminación por razón de raza, color, edad, sexo, estado civil, ideología, nacionalidad, religión y orientación sexual o cualquier otra condición personal, física o social de sus profesionales.
- Cumplimiento de la legalidad vigente.
- Mantenimiento de los compromisos con las Instituciones Externas con el fin de obtener y mantener las acreditaciones y distintivos en materia de conciliación e igualdad.

ELIMINACION DEL TRABAJO FORZOSO U OBLIGATORIO/ ABOLICION EFECTIVA DEL TRABAJO INFANTIL.

El artículo 105 del Convenio Colectivo de IFEMA MADRID, "Condena al trabajo forzoso e infantil", recoge la condena expresa de la Dirección de IFEMA MADRID y del Comité de Empresa de cualquier tipo de trabajo o servicio obtenido de cualquier persona bajo amenaza o castigo para el que dicha persona no se haya ofrecido voluntariamente, lo cual constituye un atentado contra los derechos humanos.

Así mismo se condena cualquier forma de trabajo o servicio obtenido de cualquier persona que no tenga la edad mínima de trabajar. El empleo de este tipo de mano de obra constituye igualmente para IFEMA MADRID un atentado contra los derechos humanos y contra cualquier forma de ética.

5. CORRUPCIÓN Y SOBORNO

MEDIDAS ADOPTADAS PARA PREVENIR LA CORRUPCION Y EL SOBORNO.

IFEMA MADRID cuenta con Sistema de Gestión de Cumplimiento Normativo desde el año 2017.

Su principal órgano de Gestión es el Comité de Cumplimiento Normativo, órgano colegiado de carácter interno y permanente cuya misión es la vigilancia del cumplimiento del Código Ético y de Conducta promoviendo su conocimiento e interpretando sus normas, así como resolviendo las dudas o cuestiones que a este respecto se puedan plantear y que cuenta con el apoyo de un asesoramiento externo especializado en materia de "compliance".

El Código Ético y de Conducta constituye, por tanto, la norma principal del Sistema de Gestión del Cumplimiento Normativo al establecer las normas de conducta básicas que han de regir la actividad de los empleados y colaboradores de IFEMA y ayudar a consolidar una

conducta de la Institución basada en el respeto, la honestidad, la integridad, la transparencia y la seguridad.

El Sistema de Gestión de Cumplimiento Normativo está integrado documentalmente además del citado Código Ético y de Conducta con los siguientes documentos:

Manual de Cumplimiento Normativo.

- Reglamento Comité Cumplimiento Normativo.
- Política Anticorrupción
- Política Conflicto de Interés.
- Política de Obsequios y Regalos
- Protocolo de Acoso.
- Política de Compliance
- Política de Redes Sociales
- Política de Clasificación de la Información.
- Procedimiento de Gestión del Canal Ético.
- Protocolo de actuación ante inspecciones.
  Las medidas concretas para prevenir la corrupción y el soborno están recogidas en la Política Anticorrupción.

IFEMA MADRID cuenta con un canal ético gestionado por una empresa externa, independiente y especializada en la gestión de denuncias a disposición de todos los trabajadores, proveedores y clientes que permite la realización de consultas y comunicaciones de sospechas o violaciones del código de conducta y el resto de normativa interna en materia de cumplimiento.

Por último, IFEMA Madrid ha desarrollado una metodología de gestión de riesgos consistente en un tratamiento uniforme de los diferentes tipos de riesgos a los que está expuesto, con el objetivo final de disponer de un sistema eficaz de Gestión de Riesgos que comprenderá las estrategias, los procesos y los procedimientos necesarios para identificar, medir, vigilar, gestionar y comunicar de forma periódica los riesgos a los que, a nivel individual y agregado, esté o pueda estar expuesta.

En este sentido se cuenta en la Institución con procesos formalizados de identificación, documentación y valoración de riesgos y controles, estructurados en tres grandes fases:

- Fase I - Identificación y valoración de riesgos y controles.

- Fase II - Mantenimiento del Sistema.

- Fase III - Supervisión del Sistema.

Estas fases garantizan una adecuada gestión y mitigación del riesgo, ya que los riesgos y los controles son revisados, evaluados y supervisados de forma periódica.

MEDIDAS PARA LUCHAR CONTRA EL BLANQUEO DE CAPITALES.

IFEMA MADRID, yendo más allá de lo establecido de la Ley 11/2021, de 9 de julio, de medidas de prevención y lucha contra el fraude fiscal, tiene prohibido los cobros en efectivo por parte de las empresas expositoras participantes en los eventos.

Así mismo colabora con las entidades financieras aportando la información que requieren las mismas cuando se reciben ingresos para participación en ferias, procedentes de países restringidos.

APORTACIONES A FUNDACIONES Y ENTIDADES SIN ANIMO DE LUCRO.

En el año 2022 se han realizado pagos al "Teatro Real "por importe de 67.000,00 euros, una aportación en especie a la entidad "Médicos sin Frontera" de 6.300,00 euros y una aportación a la Federación Internacional de Periodistas y Escritores de Turismo "FIJET" POR IMPORTE DE 4.785,00 euros.

En el año 2023 se han realizado pagos al "Teatro Real "por importe de 67.000,00 euros, una aportación a la entidad "Cepreven "de 2.875,50 euros y otra aportación a la Federación Internacional de Periodistas y Escritores de Turismo "FIJET" POR IMPORTE DE 5.390,00 euros.

[1] El artículo 31 quinquies del CP desarrolla las entidades públicas exentas de responsabilidad, lo que complementado con la Circular 1/2016, de 22 de enero de 2016 de la Fiscalía General del Estado, permite descartar la posibilidad de derivación de la responsabilidad penal a la persona jurídica de **IFEMA MADRID**, al haber quedado fuera del ámbito de esta regulación los consorcios públicos, tal y como expresamente establece la citada Circular.

[2] El riesgo de Cumplimiento es el riesgo de que una organización pueda sufrir sanciones, multas, pérdidas financieras o pérdida de su reputación como resultado de incumplimientos de las leyes, regulaciones, normas de autorregulación o códigos de conducta quese apliquen a su actividad'.

6. CLIENTES Y SOCIEDAD

Desde su nacimiento hace más de 40 años, IFEMA MADRID ha sido consciente de su responsabilidad como dinamizador de la economía.

- En primer lugar, mediante un desarrollo económico sostenible comprometido con el crecimiento de su entorno, generando riqueza y potenciando el empleo en la Comunidad de Madrid
- En segundo lugar, impulsando, desde cada una de las ferias, el desarrollo de los sectores representados.

En el primer caso, IFEMA MADRID se ha convertido en una de las principales fuentes de nuestro entorno en la generación de turismo de negocio. Nuestros certámenes suponen un impulso al transporte, al comercio local, la hostelería, el turismo...

Por ello, siempre ha estado comprometida con el crecimiento de su actividad, diversificando sus productos e incorporando nuevos modelos como el sector de eventos de ocio y conciertos, que alcanzaron un protagonismo en 2023. Así, y avanzando sobre el importante desarrollo del ejercicio anterior, se han atraído espectáculos consolidados en otros escenarios y que han entrado en el calendario de IFEMA MADRID manteniendo su personalidad, como el modelo STARLITE.

Además, este crecimiento siempre ha estado vinculado a la comunidad de Madrid, comunicando nuestro entorno y trabajando en la captación de asistentes internacionales, incluso con acciones directas a través de los programas de compradores. También ha supuesto un importante impulso al turismo nacional, incorporando los nuevos eventos de ocio como polos de atracción a la visita a Madrid.

Paralelamente al impulso económico, IFEMA MADRID ha retomado su compromiso social y de sostenibilidad, algo inherente a nuestro ADN y que, por lo tanto, no sólo no lo ha abandonado, ni siquiera en los peores momentos de la pandemia, sino que, de forma inmediata, ha continuado su desarrollo consciente de que iba a ser más necesario que nunca.

6.1 CLIENTES

En cuanto al impulso sectorial, desde las ferias de IFEMA MADRID, se trabaja con las asociaciones más representativas de cada sector y con los principales actores, para que las ferias sean además de oportunidades comerciales, plataformas de impulso a la innovación, fomento a la exportación y difusores de tendencias.

Para ello, cada certamen cuenta con un Comité Organizador donde están representados los principales agentes del sector y que garantiza la interlocución de este con la organización de IFEMA MADRID.

PROGRAMAS DE COMPRADORES:

Entre las principales acciones, están los Programas de Compradores Internacionales, según los cuales, el certamen destina parte de su presupuesto a captar e invitar a importadores de otros países, prescritos por las asociaciones de exportadores nacionales, organismos de promoción económica en el exterior o los expositores.

Durante el año 2023 se llevaron a cabo los siguientes programas:

	2022		2023	
FERIAS	**NACIONAL**	**INTERNACIONAL**	**NACIONAL**	**INTERNACIONAL**
FITUR		162		114
PROMOGIFT	109		45	
INTERGIFT-BISUTEX-MADRID JOYA		215		245
MOMAD_Edic feb		8		20
ARCO MADRID		500		258
INTERSICOP		155		
MEAT ATTRACTION		65		87
ARCO LISBOA		121		151
MOTORTEC	1.898			
ORGANIC FOOD				88
ORGANIC FOOD		8		
GLOBAL MOBILITY CALL		69		65
INTERGIFT, BISUTEX Y MADRIDJOYA SEPT.		243		222
MOMAD SEPT.		8		24
MODA CÁLIDA		28		31
FRUIT ATTRACTION		661		657
FUNDAE			65	
FIAA	29			
C&R				70
SMART DOORS		15		
EPOWER&BUILDING, MA, VE, CO		492		
COMIC			13	
GAMERGY	55			
	2.091	**2.750**	**123**	**2.032**
TOTALES POR AÑO	**4.841**		**2.155**	

ACCIONES DE PROMOCIÓN DE LA INNOVACIÓN Y EL EMPRENDIMIENTO:

Otra de las iniciativas de impulso económico son las acciones de promoción a la innovación o el emprendimiento.

Las acciones de las ferias propias se recogen en un repositorio dentro de la intranet y se desarrollan considerando las características singulares de cada sector.

En el ejercicio 2023 se llevaron a cabo:

- 135 acciones de impulso a la innovación.
- 53 acciones de apoyo al emprendimiento.
- 172 acciones con carácter social.
- 166 acciones con repercusión medioambiental.

Listado de acciones Innovación por feria propia:

Nº	FERIA/ EVENTO	TITULO ACCIÓN INNOVACIÓN	DESCRIPCION
1	**ARCO**	Exposición ART SITUACIONS	Exposición ART SITUACIONS: exposición de artistas jóvenes españoles y franceses. Apoyo con mejoras de precios. Apoyo a la visibilidad de los jóvenes artistas.
2	**ARCO**	Encuentros profesionales a puerta cerrada	Encuentros profesionales a puerta cerrada: para impulsar la investigación del arte contemporáneo
3	**ARCO**	Producción de un nuevo proyecto artístico	Producción de un proyecto artístico: pregones de cantaores flamencos durante un minuto por megafonía de IFEMA.
4	**ARCO**	Concurso catálogo ARCO	Concurso de catálogo a 3 estudios de diseño. El ganador hizo el catálogo e incluye un añadido de escritores este año como novedad, justificando el porqué es necesario hacer un catálogo. El catálogo como estrategia creativa, convirtiéndolo en una pieza más en la lógica del arte contemporáneo de la feria. Este catálogo se vende y además tiene publicidad.
5	**ARCO**	Concurso diseño uniformes ARCO	Los ganadores de la pasarela EGO de la MBFW hicieron los uniformes de ARCO Staff (innovación a nivel sinergia y relación entre ferias)
6	**ARCO**	Sala visitas guiadas PREMIUM	Nueva iniciativa para generar negocio: creación nueva sala para acoger visitas guiadas PREMIUM
7	**BISUTEX**	Live style y Live connect	Plataforma digital Live Style y Live Connect
8	**BISUTEX**	Foro Imagen	Foro imagen: programa de jornadas, charlas, mesas redondas que se celebra en ese foro. Se tratan entre otros, temas de innovación del sector.

Nº	FERIA/ EVENTO	TITULO ACCIÓN INNOVACIÓN	DESCRIPCION
9	**FITUR**	PREMIOS STAND SOSTENBILE	PREMIOS STAND SOSTENBILE: La Feria realizó y difundió acciones directas que afectan a proveedores/ productores locales, por ejemplo, uno de los criterios de evaluación del "premio al Stand Sostenible" se basa en el ODS número 10, donde se valora la contribución al empleo local. Se destacaron aquellos stands presentados que contrataron empresas locales para el montaje y el diseño.
10	**FITUR**	Foros FITURTECHY	Con la innovación como hilo conductor, FITURTECHY se centró en la tecnología en la industria turística, con 4 foros: negocio, destino, sostenibilidad y futuro. Además, en el Showroom "Hotel del futuro", los asistentes pudieron experimentar con el uso e implementación de las nuevas tecnologías en este entorno. En la edición de 2023 se expusieron las soluciones, iniciativas y herramientas más innovadoras y vanguardistas que ayudan al sector turístico. Una nueva edición en un momento de cambio global y social, bajo el lema "Viaje al Centro...del Turismo".
11	**FITUR**	FITUR Know How Export	FITUR Know How Export celebró su XI edición, donde se puso el foco en la digitalización, la sostenibilidad y los destinos turísticos inteligentes. El contenido de esta XI edición se centró en la digitalización para lo que se dio visibilidad a las nuevas tecnologías claves para el presente y el futuro del turismo, la plataforma inteligente de destinos, el espacio de datos y diversas iniciativas vinculadas con el impulso de la transformación digital del sector turístico, así como a la evolución y casos de buenas prácticas de los destinos turísticos inteligentes.
12	**FITUR**	FITUR Live Connect	La plataforma online FITUR LIVE CONNECT acoge a la comunidad profesional del turismo y permite conectar, intercambiar información, identificar intereses, establecer reuniones y desplegar la oferta sectorial en productos, servicios y destinos de la cadena de valor en la industria turística, y en línea.
13	**FITUR**	Charlas didácticas	FITUR incluyó en su plan de actividades y jornadas técnicas charlas didácticas, basadas en la sostenibilidad, accesibilidad e innovación.
14	**GENERA**	Galería de la innovación	Galería de la innovación: espacio físico donde se puede exponer nuevos productos que salen al mercado
15	**GENERA**	Jornadas, foros y actividades	Jornadas, foros y actividades: están las jornadas institucionales sobre eficiencia energética y el foro general solar. Además, las empresas presentan sus innovaciones en estos foros y jornadas.
16	**GENERA**	Live connect	Live connect
17	**GENERA**	Conferencia Spirec	Conferencia Spirec: relacionada con el cambio climático y en concreto, con las energías renovables, organizada por Ren21, MITERD y Genera. Muy representada por organismos oficiales a nivel internacional.
18	**IBERZOO**	Galería de la innovación	Galería de la innovación

Nº	FERIA/ EVENTO	TITULO ACCIÓN INNOVACIÓN	DESCRIPCION
19	**IBERZOO**	Live connect	Live Connect: con la herramienta propia de IFEMA MADRID.
20	**IBERZOO**	Guía de novedades e innovación	Guía de novedades e innovación: en digital en Live Connect
21	**IBERZOO**	Aula veterinaria	Aula veterinaria (formación sobre nuevos productos farmacéuticos o de intervención veterinaria, etc).
22	**INTERGIFT**	Live style y Live connect	Plataforma digital Live Style y Live Connect
23	**INTERGIFT**	Speaker corner	Speaker corner (charlas enfocadas en la innovación)
24	**INTERGIFT**	Experiencia inmersiva	Experiencia inmersiva mediante la exposición novedosa y por primer año de la simulación del diseño de una casa en la feria, para darle relevancia al diseño, captando la atención de interioristas y decoradores y ofrecer un valor añadido a los visitantes profesionales de la feria. Novedosas corrientes de decoración en el hogar.
25	**MADRID JOYA**	Live style y Live connect	Plataforma digital Live Style y Live Connect
26	**MADRID JOYA**	Foro imagen	Foro imagen: programa de jornadas, charlas, mesas redondas que se celebra en ese foro. Se tratan entre otros, temas de innovación del sector.
27	**MADRID JOYA**	Museo Efímero de Madrid Joya-espacio MADOC	Por primer año se ha realizado el Museo Efímero de Madrid Joya-espacio MADOC: Muestra nº 7 de espacio contemporáneo
28	**MBFWM**	Transmisión de desfiles en streaming	Se transmiten los desfiles en streaming: YouTube, web de la feria
29	**MBFWM**	Drinks and talks	Drinks and talks: charlas profesionales de la industria. Interview, entrevistas de 15 minutos. Se cuentan sobre nuevas ideas: sostenibilidad en cuanto a segunda vida, circularidad, tendencias, nuevos estilos artísticos.
30	**MBFWM**	Impulsar la comunicación a través de las redes sociales	Impulsar la comunicación a través de las redes sociales, invitando a influencers de prestigio, como acción innovación con respecto a la edicion anterior, para integrar la feria en esas redes de comunicación.
31	**MBFWM**	Impulso a la Internacionalización de la feria	Impulso a la Internacionalización de la feria, de manera que se traigan diseñadores internacionales, para conseguir más presencia en el plano internacional de la moda.
32	**Meat Attraction**	Innovación Hub	Innovación Hub: espacio gratuito con la imagen de los productos innovadores que se habían presentado y el nº stand donde stands ubicados.
33	**Meat Attraction**	Foro MEAT ATTRACTION	Foro MEAT ATTRACTION: charlas donde se tratan, entre otros, temas de innovación.
34	**Meat Attraction**	Factoría CHEF	Factoría CHEF: zonas gratuitas para que haga. Presencia de campeón del mundo en cortes de carnicería francés haciendo pastelería cárnica. Show-cooking (cocina innovadora)
35	**Meat Attraction**	Espacio Butcher-Shop	Espacio Butcher-Shop: zona gratuita para el detallista del sector: el premio a la mejor hamburguesa.

Nº	FERIA/ EVENTO	TITULO ACCIÓN INNOVACIÓN	DESCRIPCION
36	**Meat Attraction**	Live connect	MEAT ATTRACTION Live connect
37	**Meat Attraction**	Espacio Butcher-Shop	Espacio Butcher-Shop: carnicería del futuro. Espacio de instalaciones de carnicería modernas y de última generación. Presencia de campeón del mundo en cortes de carnicería francés show-cooking (cocina innovadora)
38	**MOMAD**	Foro imagen	Foro imagen: programa de jornadas, charlas, mesas redondas que se celebra en ese foro. Se tratan entre otros, temas de innovación del sector y se da visibilidad a colectivos con capacidades especiales (diseñadores).
39	**MOMAD**	Live connect	MOMAD Live connect
40	**MOMAD**	Zona sustainable experience	Zona sustainable experience, comprobada por la dirección del certamen, donde los expositores pasan controles y si los cumplen exponen en esa zona. No sólo son expositores de productos, sino de tecnología.
41	**SEMANA DE LA EDUCACIÓN**	Live connect	Live connect: que describan en la plataforma las novedades.
42	**SEMANA DE LA EDUCACIÓN**	Foros (AULA FORUM)	Foros (AULA FORUM) en cada una de las zonas de las ferias (al menos un foro en cada feria): donde se presentan las novedades
43	**SEMANA DE LA EDUCACIÓN**	Speaker corner	Speaker córner en EXPOLEARNING: donde se presentan novedades
44	**SEMANA DE LA EDUCACIÓN**	Foros de debate de CONGRESO RED INTERDIDAC Y POSGRADO Y FORMACIÓN CONTINUA	Foros de debate de CONGRESO RED INTERDIDAC Y POSGRADO Y FORMACIÓN CONTINUA: actividades en torno a recursos educativos y profesorado. El futuro de las escuelas...
45	**SEMANA DE LA EDUCACIÓN**	Talleres de edificación y otras profesiones enfocadas a la formación profesional	AULA: talleres de edificación y otras profesiones enfocadas a la formación profesional (nueva actividad): empresas de construcción, motor y otras presentan las profesiones relacionadas con su sector. Han presentado nuevos materiales (más sostenibles e innovadores) y pretenden impulsar y asegurar el relevo generacional.
46	**SEMANA DE LA EDUCACIÓN**	AVATAR CORNER	AVATAR CORNER: colaboración con escuela TECNOCREATIVA: genera avatar gratis al visitante y que puedes utilizarlo en el metaverso (precio avatar valorado en aprox 4000€).
47	**ALMONEDA**	Herramienta Almoneda 365	Se utiliza la herramienta Almoneda 365 para digitalizar la feria y promocionarla.
48	**ALMONEDA**	Catálogo digital	Se digitaliza el catálogo de expositores, en forma de ficha en la web de la feria
49	**ALMONEDA**	Cápsula del tiempo	Se crea un espacio nuevo como experiencia dinamizadora de la feria, para generar una vivencia lúdico-cultural de la visita.
50	**EXPOFRANQUICIA**	Foro: Pasarela de la franquicia	Se organiza el foro para enseñar las claves del éxito en el sector, vender su modelo de negocio, novedades, etc
51	**EXPOFRANQUICIA**	Foro Escuela de la franquicia	Se organiza el foro para enseñar a los visitantes como es el modelo de la franquicia, se tratan novedades, temas de internacionales

Nº	FERIA/ EVENTO	TITULO ACCIÓN INNOVACIÓN	DESCRIPCION
52	**EXPOFRANQUICIA**	Live connect	Live connect, este año se ha creado la comunidad de la franquicia. Todas las semanas se cuelgan artículos y materiales gráficos.
53	**EXPOFRANQUICIA**	Perfume del emprendedor	Se crea el Perfume del Emprendedor: se seleccionaron una lista de adjetivos y una empresa mezcló esos adjetivos en esencias asociadas. Salió un perfume cítrico. Se pusieron unos ambientadores en la entrada del pabellón con ese perfume (el perfume del emprendedor).
54	**EXPOFRANQUICIA**	Reuniones pre-feria con el sector	Se organizan por primera vez, reuniones pre-feria para dinamizar el sector y mejorar su participación en la feria: ..2º foro de la franquicia mirando al futuro: acción pre-feria. Desde el punto de vista del franquiciado, contando sus experiencias. ..Sesión de marketing ferial (pre-feria). Tips para que sepan que trabajar antes de la feria. ..Reunión pre-feria (con los expositores 20 dias antes de la feria). Para facilitarles su participación en la feria.
55	**EXPOFRANQUICIA**	Asociación de franquiciadores e IFEMA	se han creado como novedad dos zonas internacionales en la feria (Argentina y México) con 7 y 10 marcas respectivamente, para impulsar la internacionalización de la feria.
56	**100X100 MASCOTAS**	Nueva zona de entretenimiento en feria	Se han traído loros y tortugas para exposición en una carpa (el visitante entraba e interaccionaba con el). Incluyendo guía explicativo.
57	**100X100 MASCOTAS**	Burros en exposición	Nueva zona de entretenimiento: zona de burros para exposición.
58	**ORGANIC FOOD**	productos on-lin	Zona de novedades de productos on-line: página web y redes sociales
59	**ORGANIC FOOD**	Innovation zone en la feria	Innovation zone en la feria: productos que se exponen, se votan y se dan premios con un jurado y publico que vota
60	**ORGANIC FOOD**	Jornadas técnicas	Jornadas técnicas para ambas ferias: difusión temas de innovación del sector
61	**ORGANIC FOOD**	I Premio "Mejor campaña de marketing para la promoción de productos ecológicos"	I Premio "Mejor campaña de marketing para la promoción de productos ecológicos": se premian acciones innovadoras en las campañas para impulsar el consumo de comida ecológica. Ganador: Generalitat Valenciana
62	**ORGANIC FOOD**	I Premio "Mejor iniciativa para mejorar experiencia de compra y mejor tienda bio especializada	I Premio "Mejor iniciativa para mejorar experiencia de compra y mejor tienda bio especializada": para retail de venta productos ecológicos: se ha valorado la experiencia de cliente, la comunicación y la oferta de productos
63	**ORGANIC FOOD**	I Premio "Top de los 50 lideres del sector BIO	I Premio "Top de los 50 lideres del sector BIO": influencers en este sector (directivos, etc.). Ganador. Directivo empresa BIOCOP
64	**VEHÍCULO DE OCASIÓN**	Plataforma live connect	Se utiliza por primera vez en la feria, la herramienta Live Connect, para público (unido a la compra de entrada).
65	**VEHÍCULO DE OCASIÓN**	Concurso de Tunning	Se organiza por primera vez, Concurso de Tunning (modified contest): premiar a los mejores coches tuneados.
66	**VEHÍCULO DE OCASIÓN**	I Exposición de coches antiguos de Jaguar	I Exposición de coches antiguos de Jaguar: colección privada de uno de los concesionarios más antiguos de Europa.

IFEMA MADRID	ESTADO DE INFORMACIÓN NO FINANCIERA AÑO 2023	Fecha: 29/02/2024

Nº	FERIA/ EVENTO	TITULO ACCIÓN INNOVACIÓN	DESCRIPCION
67	**VEHÍCULO DE OCASIÓN**	Impulso a la venta on-line de entradas	Se impulsa la venta on-line de entradas en exposición, ofreciendo descuentos con respecto a taquilla (venta presencial) y promociones.
68	**VEHÍCULO DE OCASIÓN**	Introducción nuevos sectores en la feria	Introducción nuevos sectores en la feria: nueva zona expositiva de motos, carsharing y desguace (para reutilización de piezas de automóviles)
69	**VEHÍCULO DE OCASIÓN**	Redes sociales	Redes sociales: se ha ampliado al canal Tik-Tok
70	**MOMAD**	Foro imagen	Programa de jornadas, charlas, mesas redondas que se celebra en ese foro. Se tratan entre otros, temas de innovación del sector y se da visibilidad a colectivos con capacidades especiales (diseñadores).
71	**MOMAD**	MOMAD Live Connect	Se utiliza la herramienta plataforma Live Connect
72	**MOMAD**	Zona sustainable experience	Comprobada por la dirección del certamen, donde los expositores pasan controles y si los cumplen exponen en esa zona. No sólo son expositores de productos, sino de tecnología.
73	**MOMAD**	Acto de reconocimiento al comercio de Madrid	Se ha trabajado con las asociaciones de comerciantes de cada sector, para reconocer la labor de los comerciantes de los sectores de las 4 ferias. Se ha hecho una selección de los comercios (todos unos diplomas y a 3 de cada uno de los sectores y a 1 de Bisutex se les ha reconocido con un trofeo). Dar visibilidad al comercio y dinamizar su actividad.
74	**MOMAD**	KMO y ETMAD	organizado por ASECOM y FEDECOM donde los expositores son los talleres (el expositor de momad es su visitante). ETMAD (asociaciones agentes madrileños de tejidos). Dos organizadores para el mismo evento.
75	**MOMAD**	VIA TEXTIL	Se cede espacio por intercambio de acciones a Aceleradora gallega, que mentorizan empresas jóvenes.
76	**MOMAD**	Artesanía Colombia	Se ofrece espacio gratuito (espacio, foro, pasarela, visibilidad, etc) de Artesanías de Colombia: artesanos de comunidades diferentes de Colombia, muchos de ellos están aprovechando la artesanía para reinsertarse en la sociedad.
77	**MOMAD**	Fashion inspiration day	jornada de formación enfocada a los comercios. Contenidos fácilmente aplicables para mejorar el día a día de los negocios: comunicación en redes de proximidad, escaparatismo, etc.
78	**MADRID JOYA**	Plataforma live connect	Plataforma digital Live Style y Live Connect
79	**MADRID JOYA**	Foro imagen	Foro imagen: programa de jornadas, charlas, mesas redondas que se celebra en ese foro. Se tratan entre otros, temas de innovación del sector.
80	**MADRID JOYA**	Museo Efímero de Madrid Joya-espacio MADOC	Se realiza, por primera vez, El Museo Efímero de Madrid Joya-espacio MADOC: Muestra nº 7 de espacio contemporáneo
81	**MADRID JOYA**	Acto de reconocimiento al comercio de Madrid	Acto de reconocimiento al comercio de Madrid. Hemos trabajado con las asociaciones de comerciantes de cada sector, para reconocer la labor de los comerciantes de los sectores de las 4 ferias. Se ha hecho una selección de los comercios (todos unos diplomas y a 3 de cada uno de los sectores y a 1 de Bisutex se les ha

Nº	FERIA/ EVENTO	TITULO ACCIÓN INNOVACIÓN	DESCRIPCION
			reconocido con un trofeo). Dar visibilidad al comercio y dinamizar su actividad.
82	**MADRID JOYA**	Espacio arte y Talento	Espacio Arte y Talento: en la sala goya. Para unificar la presencia de todas las joyerías de España, para intentar tratar el tema de emprendimiento y relevo generacional. Ha habido una convocatoria con 3 números uno de la joyería para inspirar a jóvenes talentos.
83	**MADRID JOYA**	FOTO FUTUR JOYA	Se organiza por primera vez, un foro formativo para tratar temas de innovación del sector de joyería
84	**MADRID JOYA**	Fashion inspiration day	Fashion inspiration day: jornada de formación enfocada a los comercios. Contenidos fácilmente aplicables para mejorar el día a día de los negocios: comunicación en redes de proximidad, escaparatismo, etc.
85	**INTERGIFT**	Fashion inspiration day	Fashion inspiration day: jornada de formación enfocada a los comercios. Contenidos fácilmente aplicables para mejorar el día a día de los negocios: comunicación en redes de proximidad, escaparatismo, etc.
86	**INTERGIFT**	Artesanía Colombia	Se ofrecen condiciones especiales de participación a y visibilidad en soportes físicos y en espacios comunes a artesanos de comunidades diferentes de Colombia, muchos de ellos están aprovechando la artesanía para reinsertarse en la sociedad.
87	**INTERGIFT**	Premios regalo del año	Premios regalo del año (7ª edición), en 8 categoría. Se premia cada uno de mejores productos de cada categoría, uno de ellos es al más sostenible y otro al más innovador.
88	**INTERGIFT**	Cesión de espacio a CG Agencia	Se cede un espacio a stand CG AGENCIA: espacio para la sensibilización ambiental del sector.
89	**BISUTEX**	Live style y Live connect	Uso de herramientas plataforma digital Live Style y Live Connect
90	**BISUTEX**	Foro imagen	Se organiza un programa de jornadas, charlas, mesas redondas que se celebra en ese foro. Se tratan entre otros, temas de innovación del sector.
91	**BISUTEX**	Acto de reconocimiento al comercio de Madrid	Acto organizado para reconocer la labor de los comerciantes de los sectores de las 4 ferias. Se ha hecho una selección de los comercios (todos unos diplomas y a 3 de cada uno de los sectores y a 1 de Bisutex se les ha reconocido con un trofeo). Dar visibilidad al comercio y dinamizar su actividad.
92	**BISUTEX**	Fashion inspiration day	Jornada en la que se imparten charlas de formación enfocada a los comercios. Contenidos fácilmente aplicables para mejorar el día a día de los negocios: comunicación en redes de proximidad, escaparatismo, etc.
93	**MBFWM**	Desfiles en streaming	Se transmiten los desfiles en streaming: YouTube y web de la feria, para acercarlos al público.
94	**MBFWM**	The fashion globe	Se realizan charlas profesionales de varios sectores (cultura, arte, música, etc).
95	**MBFWM**	Estrategias de comunicación con influencers	Impulsar la comunicación a través de las redes sociales, invitando a influencers de prestigio, nacionales e internacionales, para integrar la feria en esas redes de comunicación.
96	**MBFWM**	Polimoda Fashion School	Polimoda fashion school. Stand escuela de moda de Florencia. Ofrecen charlas/cursos sobre moda, dando ejemplos de campañas de comunicación y marketing, comparando diferentes culturas.

Nº	FERIA/ EVENTO	TITULO ACCIÓN INNOVACIÓN	DESCRIPCION
97	**MBFWM**	Fiesta de inauguración	Fiesta inauguración de la pasarela en el hotel four seasons de Madrid (prensa, diseñadores, celebrities, patrocinadores, autoridades, modelos, etc).
98	**MBFWM**	Venta de entradas a publico	Por primera vez, se han puesto venta entradas a público para acercar la moda a la sociedad (incluía: invitación a la fiesta, back stage, comida, fotógrafo oficial, transfer gratuito, entrada al kissing, foto con diseñadores, etc).
99	**LIBER**	Live Connect	Live Connect (feria híbrida): la participación presencial incluía la participación digital
100	**LIBER**	Programa jornadas técnicas	Programa de jornadas técnicas: jornadas de inteligencia artificial...
101	**LIBER**	Cesión de stand a RED.ES	Cesión de stand a RED.ES: para impulsar la digitalización en el sector.
102	**LIBER**	Premio para elegir la imagen de la feria	Premio para elegir la imagen de la feria. Al ganador se le da visibilidad, promoción y premio económico
103	**FRUIT ATTRACTION**	Innovation HUB	Innovation HUB: exposición y premios: mejor producto año, mejor producto auxiliar y sostenibilidad (Fresh product award, FV industry award and sustainability and commitment actions award)
104	**FRUIT ATTRACTION**	Live Connect	Live Connect: jornadas digitales. Este año, como novedad, además streaming y jornadas en diferido.
105	**FRUIT ATTRACTION**	Colaboración de IFEMA LAB en la feria	IFEMA LAB ha colaborado con la feria: grabación de actividades y subida a live connect, videos, stand en la feria, juego interactivo con gafas 3D, actividades realidad aumentada, etc.
106	**FRUIT ATTRACTION**	OLYUSEI	OLYUSEI: Contrato con empresa que posibilita descarga app para poder escuchar la conferencia que posibilita la traducción simultánea y la megafonía sorda.
107	**FRUIT ATTRACTION**	Jornadas para fomentar las innovaciones del sector	Jornadas para fomentar las innovaciones del sector (Biofruit Congress, sobre oferta sostenible, Biotech Attraction, biotecnología e innovación para la agricultura del futuro, 7º Grape Attraction, sobre sostenibilidad en la uva) y Lettuce attraction (sobre beneficios nutricionales y ambientales de la lechuga), etc.
108	**ESTAMPA**	Catálogo digital	Catálogo exclusivamente digital, se accede a través de la web de ESTAMPA.
109	**ESTAMPA**	Charlas sobre el coleccionismo de las nuevas generaciones	Charlas en torno al coleccionismo y las nuevas generaciones.
110	**GMC**	Ponencias sobre Movilidad sostenible	6 foros y un auditorio con ponencias sobre la movilidad sostenible, el transporte de personas y de mercancías (evolución e innovación). Uno de los foros era específico de innovación.
111	**GMC**	Premios La Rozas Innova	Premios "Las Rozas Innova", llamados "Reto Ultima Milla". El ayuntamiento de las rozas entrega el premio dentro de la feria, hemos colaborado en la participación. Objeto: al startup que presenta el proyecto más interesante como solución al problema de la distribución de mercancías desde el almacén hasta el consumidor final.

Nº	FERIA/ EVENTO	TITULO ACCIÓN INNOVACIÓN	DESCRIPCION
112	**GMC**	Premio Global a la personalidad internacional de la Movilidad Sostenible	Premio Global a la personalidad internacional de la movilidad sostenible. Es un reconocimiento a una persona que impulsa/ha impulsado la movilidad sostenible en el mundo.
113	**GMC**	Premio a la innovación	Premio a la innovación: a la empresa que presenta el producto/servicio con mayor valor añadido en el ámbito de la movilidad sostenible
114	**GMC**	Jornadas entre startups	Jornadas entre startups dedicadas a la movilidad sostenible e inversores: "Investors day".
115	**GMC**	Demostración de autobuses autónomos	Demostración exterior de 2 autobuses urbanos autónomos
116	**GMC**	Retrasmisión via streaming	Retransmisión del congreso vía streaming a través de YouTube y a través de Live Connect
117	**1001 BODAS**	Nueva zona de actividades	Nueva zona de actividades (carpa) para dar cabida a grupos musicales, talleres, clases de baile, para ayudar a los novios. Se presentaban las últimas novedades del sector.
118	**C&R**	Galería de la innovación	Galería de la innovación: señalización de stands con productos seleccionados. Estos productos innovadores están expuestos dentro de esos stands. A estos productos se les da visibilidad. Esos productos que forman parte de la galería los selecciona un jurado, que está formado por técnicos perteneciente a las asociaciones que forman parte del comité organizador de la feria.
119	**C&R**	Feria híbrida	Feria híbrida: Live connect. Este año, como novedad, se creó un grupo específico para estudiantes, para que las empresas pudieran contactar con ellos.
120	**C&R**	Jornada de arquitectos	Jornada de arquitectos (mesa redonda) con temática de rehabilitación energética, con la colaboración del Consejo superior de colegios de Arquitectos de España (CSCAE)
121	**C&R**	Foro C&R	Foro C&R: programa de jornadas con temática de innovación, nuevas normativas, etc.
122	**C&R**	Programa de viernes joven	Programa de viernes joven: Zona networking (viernes joven) para poner en contacto a escuelas de formación y potenciales alumnos de esta rama e itinerario para poner en contacto a empresas y estudiantes.
123	**C&R**	Retrasmisión en streaming	Retransmisión en streaming de las jornadas con megafonía sorda.
124	**SALON LOOK**	Galería de la Innovación	ANEPE: Galería de la innovación presencial. Productos innovadores expuestos en una zona para darles difusión.
125	**SALON LOOK**	Comunidad digital Salón Look	Comunidad "SALON LOOK". Objetivo: aglutinar a todas las ferias de live style generando contenidos transversales durante todo el año (generar debates, comunicación...).
126	**SALON LOOK**	Congreso de estética	Congreso de estética. Ponente doctor que vino a explicar un nuevo descubrimiento en estética.

Nº	FERIA/ EVENTO	TITULO ACCIÓN INNOVACIÓN	DESCRIPCION
127	**SALON LOOK**	Congreso de Businees Meeting	Congreso de business meeting enfocado a empresarios de belleza. Ponencia sobre digitalización en los salones (aplicar tecnología de la gestión del salón).
128	**SALON LOOK**	Speaker corner	Speakers corner o Hair look focus: Entrega diplomas de MBA enfocado a la belleza en IFEMA MADRID. En ese foro hubo ponencias de los alumnos más destacados del MBA.
129	**SALON LOOK**	Estrellas a empresarios destacados del sector	Entrega de estrellas a empresarios destacados (distintivos que premian de calidad de los salones de belleza, Q Hair).
130	**SALON LOOK**	Campeonato internacional de uñas	Campeonato internacional de uñas (olimpiadas internacionales de uñas, que en España tiene lugar en IFEMA MADRID): tiene un jurado internacional con compromiso de honor para hacer la evaluación de esos trabajos. Se entregan premios.
131	**FERIARTE**	Comunidad en Live Connect	Se ha abierto la comunidad de arte en Live Connect.
132	**FERIARTE**	Invitación a museos de la ciudad.	Por primera vez Feriarte ha invitado a museos de la ciudad para dar charlas sobre la temática de la feria, dentro del Foro Feriarte.
133	**SIMO EDUCACIÓN**	Innova	Expositores envíen productos innovadores. Se seleccionan y se identifican. Se somete a un jurado de innovación.
134	**SIMO EDUCACIÓN**	Zona Foros	Se ha puesto a disposición de otras empresas esta zona para aprovecharla para otras actividades.
135	**SIMO EDUCACIÓN**	Agenda de eventos	Charlas de inteligencia artificial (novedad con respecto a edición anterior).

Listado de acciones Emprendimiento por feria propia:

Nº	FERIA/EVENTO	TITULO ACCIÓN EMPRENDIMIENTO	DESCRIPCION
1	**ARCO**	Galerías Opening	Galerías jóvenes (Opening): galerías de menos de 7 años.
2	**ARCO**	Premio Opening	Premio opening: devolución del coste del stand a la galería joven.
3	**ARCO**	Decoración salas privadas ARCO	Empresas jóvenes de diseño y decoración para que decoren salas privadas de ARCO, para darles visibilidad
4	**ARCO**	Cesión de espacio a EXHIBIFY	Cesión de espacio a EXHIBIFY: start up tecnologica que desarrolla todo nuestro sistema digital
5	**Bisutex**	Stand Minnies	Stand minnies: para nuevos emprendedores. Es más económico participar. Se ha incrementado la participación con respecto a la edición anterior.
6	**Bisutex**	Asociación Mujeres Brillantes	Asociación de mujeres brillantes: se les da un stand para que expongan sus productos (para fomentar la igualdad y el emprendimiento de la mujer).

Nº	FERIA/EVENTO	TITULO ACCIÓN EMPRENDIMIENTO	DESCRIPCION
7	**FITUR**	Espacios y acciones singulares para empresas jóvenes	La Feria contó con espacios o acciones singulares para la exposición de empresas jóvenes, de reciente creación: en el espacio de SEGITTUR, en el marco de FITUR KNOW-HOW & EXPORT, se transmitió el "know-how" de las pymes españolas, con áreas de networking, asesoría para start-ups y un laboratorio de proyectos- SEGITTURLAB- al servicio de la internacionalización y el conocimiento.
8	**GENERA**	Zona Startups	Zona Startups: zona más económica
9	**IBERZOO**	Área impulso	Area Impulso: zona donde exponen las startups: espacios de 6 m2. Mucho más económico y formato más sencillo.
10	**IBERZOO**	Premio Impulso	Premio IMPULSO: al producto más innovador presentado por una startup. Premio: la edición siguiente participación 16 m2 gratuita.
11	**MADRID JOYA**	Stand mini	Stand mini: para nuevos emprendedores. Es más económico participar
12	**MADRID JOYA**	Asociación de mujeres brillantes	Asociación de mujeres brillantes: para dar visibilidad a las mujeres profesionales (impulsar la igualdad). Espacio gratuito. Para impulsar el emprendimiento femenino.
13	**MBFWM**	Show room EGO	Show room EGO: espacio con stands donde los diseñadores jóvenes tienen venta directa al público
14	**MBFWM**	Cesión gratuita de espacio a jóvenes diseñadores	Cesión gratuita de espacio a jóvenes diseñadores
15	**MBFWM**	Desfiles EGO	Desfiles EGO: desfiles gratuitos de diseñadores emergentes
16	**Meat Attraction**	Promoción de empresas pequeñas	La asociación principal del sector (ANICE) con la que trabaja MEAT, promueve la feria y ayuda a las empresas más pequeñas con unos espacios más pequeños y les ayuda económicamente.
17	**Meat Attraction**	Concursos jóvenes carniceros	Concursos jóvenes carniceros en espacio Espacio Butcher-Shop: organizada por IFEMA MADRID (cesión de espacio) y CARNIMAD. Todos los carniceros de España jóvenes se podían presentar.
18	**MOMAD**	Programa EGO	Programa EGO: para marcas/nuevos diseñadores/nuevos emprendedores que lleven en el mercado máximo 3 ediciones. Es más económico participar
19	**MOMAD**	Notas de prensa de las marcas del programa EGO	Se hacen notas de prensa de las marcas del programa EGO, para impulsar su visibilidad
20	**MOMAD**	Concurso MOMAD talents By isem	Concurso MOMAD talents By isem (se plantea 3 meses de la celebración): convocamos en redes sociales un concurso para nuevos diseñadores. Se presenta la colección y hay un comité de valoración (original, sostenible, comercial, etc....). Los dos ganadores consiguen stand gratuito en la edición.
21	**SEMANA DE LA EDUCACIÓN**	Formato de contratación para startups Expolearning	Formato de contratación para startups Expolearning: stands 6 m2 más económico.
22	**SEMANA DE LA EDUCACIÓN**	POSTGRADO Y FORMACIÓN CONTINUA y CONGRESO RED	Puntos informativos 4 m2 en POSTGRADO Y FORMACIÓN CONTINUA y CONGRESO RED. Más económicos.
23	**SEMANA DE LA EDUCACIÓN**	Asociación de talleres (CETRAA)	AULA: Asociación de talleres (CETRAA), se le ha facilitado un stand más pequeño de 6 m2
24	**EXPOFRANQUICIA**	Area startup	Zona con stands para empresas que están empezando a franquiciar (hay normas para estar en esa zona)

Nº	FERIA/EVENTO	TITULO ACCIÓN EMPRENDIMIENTO	DESCRIPCION
25	**EXPOFRANQUICIA**	Bussines room	Jornada entre inversores o emprendedores y franquicias
26	**EXPOFRANQUICIA**	Acuerdo CEAJE	Asociación de jóvenes empresarios. Intercambio: Promoción de la feria en esa asociación y tuvieron su mini stand gratuito para ayudar a los jóvenes empresarios a emprender en franquicia
27	**EXPOFRANQUICIA**	Cámara comercio de Madrid-aval madrid-ayuntamiento madrid	Promocionaron la feria en los viveros de emprendedores/área emprendimiento y nosotros les damos un espacio para ayudar a potenciales emprendedores y asesorarles
28	**EXPOFRANQUICIA**	Acción de intercambio con revistas Emprendedores y El Economista	Acción de intercambio con revistas Emprendedores y El Economista y con portales Franchizone y Sivarious: ellos nos han promocionado y han divulgado en sus medios.
29	**EXPOFRANQUICIA**	Asociación REM	20 empresarios no habituales del sector que fueron invitados a la feria para conocer e invertir.
30	**ORGANIC FOOD**	Modelo de participación startup	Modelo de participación startup: precio más económico
31	**ORGANIC FOOD**	Jornadas técnicas para ambas ferias	Jornadas técnicas para ambas ferias: dar a conocer nuevas empresas donde asisten grandes empresas, para darles a conocer.
32	**MOMAD**	Programa EGO	Programa EGO: para marcas/nuevos diseñadores/nuevos emprendedores que lleven en el mercado máximo 3 ediciones. Es más económico participar
33	**MOMAD**	Notas de prensa EGO	Se hacen notas de prensa de las marcas del programa EGO, para impulsar su visibilidad
34	**MOMAD**	Concurso MOMAD talents By isem	3 meses antes de la celebración, IFEMA MADRID convoca en redes sociales un concurso para nuevos diseñadores. Se presenta la colección y hay un comité de valoración (original, sostenible, comercial, etc...). Los dos ganadores consiguen stand gratuito en la edición.
35	**MOMAD**	Asociación Internacional de Asesores de Imagen	Cesión de espacio por intercambio para que formen y asesoren a las tiendas a fidelizar a sus clientes
36	**MADRID JOYA**	Stand mini	Stand mini: para nuevos emprendedores. Es más económico participar
37	**MADRID JOYA**	Asociación de mujeres brillantes	Asociación de mujeres brillantes: para dar visibilidad a las mujeres profesionales (impulsar la igualdad). Espacio gratuito. Para impulsar el emprendimiento femenino.
38	**INTERGIFT**	Artesanías de Colombia	Se ofrece un espacio gratuito (espacio, foro, pasarela, visibilidad, etc) de Artesanías de Colombia: artesanos de comunidades diferentes de Colombia, muchos de ellos están aprovechando la artesanía para reinsertarse en la sociedad.
39	**Bisutex**	Stand Minnies	Stand minnies: para nuevos emprendedores. Es más económico participar. Se ha incrementado la participación con respecto a la edición anterior.
40	**Bisutex**	Asociación de mujeres brillantes	Asociación de mujeres brillantes: se les da un stand para que expongan sus productos (para fomentar la igualdad y el emprendimiento de la mujer).
41	**Bisutex**	Premio Yo Soy BISUTEX	Se realiza un concurso a través de redes sociales para las empresas que quieran participar y que sean recientes. Premio: stand minnie de regalo. Ganó empresa SEMBRA BIOJOYAS (producto collares hecho con semillas hecho a mano).

Nº	FERIA/EVENTO	TITULO ACCIÓN EMPRENDIMIENTO	DESCRIPCION
42	**MBFWM**	Show room EGO	Se organiza un espacio con stands donde los diseñadores jóvenes tienen venta directa al público
43	**MBFWM**	Cesión de espacio a jóvenes diseñadores	Se cede espacio a jóvenes diseñadores y marcas emergentes.
44	**MBFWM**	Desfiles EGO	Se organizan desfiles de diseñadores emergentes para darles visibilidad.
45	**LIBER**	Zona Microliber	Se establece una zona para empresas de menos de 3 años en el mercado o haber publicado menos de 10 libros, con condiciones económicas especiales
46	**FRUIT ATTRACTION**	Áreas de Biotech Attraction, Smart Agro y Ecorganic.	Se establece una zona para empresas muy pequeñas y de nueva creación. Espacio más pequeño que el mínimo obligatorio contratar en condiciones normales.
47	**ESTAMPA**	Sala DUO y DUO Project	Se establece una zona para galerías nuevas con menos presupuesto
48	**GMC**	Zona Startups	Se ofrece un precio mucho más económico para dar la oportunidad a estos emprendimientos, de participar en la feria.
49	**GMC**	Acuerdo con EDIH	Se lleva a cabo un acuerdo con EDIH, especializado en movilidad sostenible con el objetivo de fomentar la participación de startups en el evento, para abrirles el mercado y darles a conocer. Han colaborado en las jornadas. Además, el EDIH (programa unión europea gestionado por la C. Madrid) ha subvencionado su participación.
50	**SALON LOOK**	Cesión de espacio	Cesión gratuita de espacio al expositor ARTERO para la celebración de los premios Supernova (espacio extra para escenario), concurso para jóvenes profesionales que empezaban en el sector, nuevas promesas, para impulsarles y promocionarles.
51	**FERIARTE**	Visibilidad a galerista joven	Difusión y comunicación especial para el galerista más joven de España, que ha participado por primera vez en Feriarte.
52	**SIMO EDUCACIÓN**	Zona Show Up	zonas para empresas startup.
53	**SIMO EDUCACIÓN**	Zona Impulso	Profesionales con ideas relacionados con el sector de tecnología educativa. Ofrecen la idea a IFEMA y a través de un jurado se decide el proyecto / s seleccionados y en celebración se presentan. Si ganan, entran en una aceleradora con 50 inversores escuchando su idea (SEKLAB) y premio MADRID+D: capta la idea y les ayuda a ponerla en marcha y además tendrán un stand gratuito uno de ellos a la zona show up.

SUGERENCIAS, QUEJAS Y RECLAMACIONES (en adelante SQR):

La gestión de sugerencias, quejas y reclamaciones es una parte esencial en la relación con las partes interesadas.

En IFEMA MADRID la gestión se lleva a cabo según el proceso **SIG-PR-44 Gestión de sugerencias, quejas y reclamaciones de partes interesadas.**

- Seguimiento de sugerencias, quejas y reclamaciones (SQR):

	2022	2023	2023/2022
Nº SQR total IFEMA MADRID	1116	588	-47,31%
Nº sugerencias	5	17	240%
Nº quejas y reclamaciones	1111	571	-41,4%
Nº quejas	845	242	-71,36%
Nº reclamaciones	266	329	23,68%
Nº medio días contestación sugerencias y quejas	4,23	2,47	-41,6%
Nº medio días contestación reclamaciones	14,4	17,15	21,52%

En 2023, se ha reducido el número de SQR con respecto al año anterior. A diferencia del 2022, no ha habido incidencias de volumen en eventos de público como Japan Weekend.

Por otro lado,

- Han aumentado los quejas y reclamaciones de vecinos. relacionadas con el ruido de eventos musicales externos celebrados en IFEMA MADRID.
- Se han clasificado como reclamaciones todas las comunicaciones relacionadas con la accesibilidad, por la relevancia de la materia en la estrategia de IFEMA MADRID.
- Continúan, al igual que en 2022, las comunicaciones relacionadas con el funcionamiento con las máquinas de aparcamiento y el acceso al recinto en periodos de mucha actividad.
- A diferencia del año anterior, las reclamaciones relacionadas con servicios feriales se enfocan principalmente en el estado de los materiales y mobiliario contratado y en ocasiones con los plazos de entrega de los servicios como es el caso de Fruit Attraction.

Dado que se ha incluido un nuevo indicador para medir el número de reclamaciones contestadas fuera de plazo legal, se han detectado 68 reclamaciones de esta tipología. Las causas principales de este retraso son:

- En el caso de Servicios Feriales, la concentración de quejas en etapas de mucha actividad ferial, por lo que se genera un embudo en su gestión y cierre. Sólo cuentan con un recurso dedicado parcialmente a esta actividad por lo que en época pico de actividad ferial se producen retrasos puntuales.
- En el caso de Económico-Financiero, la diferencia de plazos establecidos entre la emisión de facturas y la contestación de reclamaciones.
- En el caso de Negocio, el plazo hasta la decisión de las contestaciones. 28 de ellas pertenecen a un solo grupo ferial que, por un problema en la organización de la feria y su

gestión de entradas, la dirección no determinó la solución a los reclamantes hasta pasado el plazo legal de contestación.

Por lo tanto, durante el año 2024 se impartirá un curso de formación a este respecto.

ENCUESTAS DE SATISFACCIÓN:

IFEMA MADRID tiene un firme compromiso con la escucha a todas sus partes interesadas y en especial, a sus partes interesadas clave (trabajadores, clientes y proveedores). Por eso en los últimos ejercicios se ha sistematizado la realización de encuestas con el objetivo de conocer sus necesidades y expectativas y el grado de cumplimiento de todas ellas, de manera que sean comparables.

- Las encuestas a expositores y visitantes se realizan durante la celebración de la feria o una vez concluida la misma. Existe un modelo unitario de preguntas que permite la lectura comparativa, si bien en cada caso, la dirección de la feria podrá incorporar cuatro preguntas singulares. En este año 2023, la encuesta a expositores durante el certamen se redujo considerablemente, incluyendo solo aquellas preguntas concretas centradas en esa edición.
- Semestralmente, y a través de la herramienta CRM, se han realizado encuestas a la base de datos de expositores de ese ejercicio sobre los aspectos generales (servicios, atención por parte de IFEMA MADRID, etc.). Esta será la dinámica que se implementará desde este ejercicio.
- Las encuestas a patrocinadores se realizan anualmente. También está establecido un modelo único.
- Las encuestas a operadores externos se realizan mensualmente, también con un formulario estándar.
- Dinámica similar se sigue con los proveedores, anualmente, seleccionando aquellos que se consideren estratégicos por el producto o servicio que proporcionan, porque sean empresas colaboradoras o por la cantidad facturada.
- La periodicidad de la encuesta a los trabajadores es bienal.

Desde el ejercicio 2021, todas las encuestas incluyen dos elementos comunes:

- Seleccionar de un listado, cuáles son las cuestiones de desarrollo sostenibilidad (a nivel económico, social y ambiental) más relevantes para ellos (ver la definición de esta acción en el apartado de Cuestiones para el Desarrollo Sostenible).
- El índice NPS (Net Promoter Score) como referencia de satisfacción global, con lo que puede obtenerse una valoración conjunta en la relación de estas partes interesada con IFEMA MADRID.

Resultados 2023:

PARTE INTERESADA	NPS 2022	NPS 2023	2023/2022
EXPOSITORES FERIA	15,49	30,54	97,15%
EXPOSITORES GENERAL	--	11,9	--
VISITANTES	64,11	68,54	6,9%
ORGANIZADORES EXTERNOS	66,67	100	49,99%
PATROCINADORES	62,5	84,21	34,73%
PROVEEDORES	50	50	0%
TRABAJADORES	4,53	--	--

Todas nuestras partes interesadas tienen un NPS positivo y la mayoría tiene resultados excelentes y que mejoran o se mantienen comparándolo con el ejercicio anterior.

6.2 SUBCONTRATACIÓN Y PROVEEDORES

No se realizan auditorías de segunda parte a los proveedores de IFEMA MADRID, al entender que existen otros controles suficientes definidos. Estos son:

6.2.1: En cuanto a los criterios de selección para su contratación, siendo de aplicación la Ley de Contratación Pública, en los pliegos de bases se incluyen requisitos de sostenibilidad (temas laborales, de prevención de riesgos laborales, sociales y ambientales), dinámica que hemos incrementado en los últimos ejercicios como exigencias de obligado cumplimiento y/o como criterio de valoración.

6.2.2: Asimismo, los centros gestores de IFEMA MADRID evalúan anualmente el nivel de cumplimiento de sus proveedores más importantes.

La selección de los proveedores a evaluar se realiza de entre aquellos que cumplan una serie de requisitos, estos son, todos aquellos considerados "empresas colaboradoras" y del resto, aquellos con facturación superior o igual a 600.000 euros/año, o bien, que la Dirección de Compras considere "estratégicos".

La evaluación se realiza valorando del 1 al 5 las siguientes cuestiones:

- calidad del servicio/obra/producto prestado,
- cumplimiento de plazos,
- nivel de competencia demostrado,
- flexibilidad/disponibilidad aportada y

- nivel de sostenibilidad durante la prestación del servicio/suministro/obra.

De no alcanzar los niveles suficientes esperados, se podrían establecer penalizaciones/resoluciones de contratos (según lo establecido en el pliego de bases y en la ley de contratación pública), o, se insta a iniciar un plan de acción para superar y mejorar la valoración al año siguiente.

6.2.3: Por último, también se les solicita a estos proveedores relevantes, una valoración de su relación con IFEMA MADRID, es decir, se les envía anualmente una encuesta de satisfacción. Para IFEMA MADRID sus proveedores son una parte interesada o grupo de interés clave, luego, se incorporan en dicha encuesta, dos preguntas comunes a todas ellas, estas son:

- NPS o Net Promoter Score o indicador del nivel de satisfacción, cuyos resultados se incluyen en nuestro cuadro de mando de indicadores institucional, comparándose los resultados obtenidos a lo largo del tiempo y con respecto al resto de partes interesadas clave.
- Cuáles de las cuestiones de desarrollo sostenible económicas, sociales y ambientales de IFEMA MADRID son importantes para ellos, resultados que después se consideran un criterio de evaluación más para determinar cuáles son las relevantes para IFEMA MADRID.

6.3 SOCIEDAD

IFEMA MADRID ha asumido un compromiso con la sociedad que se materializa fundamentalmente de tres maneras:

- Siendo catalizador e impulsor de acciones concretas en colaboración con asociaciones, empresas expositoras, visitantes u otras partes interesadas, realizadas desde cada feria y con un marcado carácter sectorial.
- Recogiendo aquellas iniciativas planteadas por el personal y llevando a cabo las que se consideran viables y redundan en el bienestar de la plantilla o en beneficio de ONGs u otras instituciones solidarias.
- A través del Programa de Voluntariado Corporativo que facilita e incentiva la colaboración de aquellos miembros de la plantilla interesados en participar de forma directa en actividades solidarias, para que puedan llevar a cabo su vocación.

Listado de acciones sociales impulsadas desde las ferias propias:

En 2023 se realizaron 172 acciones y el año anterior 155, lo que supone un incremento de un 10,96 %.

	FERIA/EVENTO	TITULO ACCION SOCIAL	DESCRIPCION
1	**ARCO**	Acuerdo con universidades	Acuerdo con universidades: alumnos de prácticas de Master Mercado de Arte y universidad complutense, que trabajan en el grupo ferial, colaborando con ellos.
2	**ARCO**	Entradas gratuitas a profesores	Entradas gratuitas a profesores de universidades o centros de formación de artes
3	**ARCO**	Entradas reducidas a alumnos	Precio especial entradas para alumnos estudiantes (con carne de estudiante). Mitad de precio.
4	**ARCO**	Uso lenguaje exclusivo	Utilización de lenguaje inclusivo, sustituyendo la palabra VIP por GUEST.
5	**ARCO**	Concurso de diseño de guest lounge y catálogo	Concurso de diseño de guest lounge y catálogo: se paga a todos los que se les pide que presenten el proyecto. Luego al ganador un poco más. De esta manera, todo el que comparta su conocimiento, cobra.
6	**ARCO**	Cesión de espacio festival de arte	Cesión de espacio a un festival de arte tecnológico con origen en Ucrania.
7	**ARCO**	Cesión de espacio exposición fotográfica	Cesión de espacio a una exposición de fotos, para dar visibilidad al conflicto ucraniano.
8	**ARCO**	Entradas reducidas a asociados federación de artistas visuales de España	Acuerdo con federación de asociaciones de artistas visuales de España para ofrecer un precio reducido de entrada a artistas asociados que no exponen en ARCO.
9	**ARCO**	Premio Arte Sostenible	Premio arte sostenible Six Senses y ARCO MADRID: primer premio a la artista que mejor muestre las preocupaciones entorno a tema de sostenibilidad y responsabilidad medioambiental
10	**ARCO**	Foro ARCO	Foro ARCO: charlas y jornadas en torno a arte contemporáneo y 2 jornadas sobre las escenas artísticas de los países que rodean el mediterráneo
11	**ARCO**	Cesión de espacio a AUARA	Cesión de espacio a AUARA, de manera que todas las botellas que se vendan van destinados a conseguir llevar agua potable a aquellos países donde no llega
12	**Bisutex**	Diversidad en las pasarelas	En pasarela hay modelos de diferentes orígenes/nacionalidades y personas con capacidades especiales
13	**Bisutex**	Asociación Mujeres Brillantes	Asociación de mujeres brillantes: se les da un stand para que expongan sus productos (para fomentar la igualdad).

	FERIA/EVENTO	TITULO ACCION SOCIAL	DESCRIPCION
14	**Bisutex**	Comunicación productos sostenibles	Cobertura en redes sociales y notas de prensa de expositores con productos sostenibles
15	**Bisutex**	Apoyo a la diversidad	Apoyo a la diversidad, incluyendo imágenes de personas de diferentes orígenes en las news letter y en las presentaciones.
16	**FITUR**	Apoyo a la diversidad	La Feria recogió de forma consciente y proactiva en sus campañas de promoción imágenes que comunican la diversidad, por ejemplo, el material promocional del área FITUR LGBT+. Esta sección evidenció la creciente demanda de destinos, empresas, cadenas hoteleras, compañías aéreas, turoperadores que quieren centrarse en el segmento LGBT, con gran poder adquisitivo por tener mayor renta disponible y es el más desestacionalizado del turismo.
17	**FITUR**	Relevancia al rol de la mujer	En la edición de FITUR 2022 se ha dado especial relevancia al rol de la mujer en el contexto turístico, a través de varias secciones. En esta línea destaca FITUR WOMAN, un espacio que cuenta con la colaboración de WOMEN LEADING TOURISM y que, alineado con los propios Objetivos de Desarrollo Sostenible (ODS), en cuanto a la contribución a la igualdad de género y el empoderamiento femenino en el sector del turismo (objetivo 5), ofrece un punto de encuentro para la concienciación, el debate y diálogo, enfocado a impulsar el papel de la mujer en esta industria, en clave de liderazgo y sostenibilidad
18	**FITUR**	Observatorio Fitur Next	el observatorio FITUR NEXT desarrolló una agenda de charlas, mesas redondas y presentaciones con autoridades públicas, iniciativas especializadas en turismo regenerativo y ponentes expertos en la temática. Plogging Tour, Grupo Iberostar y Green Pepper Travel son la cuarta edición tras una agenda de charlas, mesas redondas y presentaciones con autoridades públicas, iniciativas especializadas en turismo regenerativo y ponentes expertos en la temática. Plogging Tour, Grupo Iberostar y Green Pepper Travel son los proyectos premiados de esta edición en las categorías: regeneración del medio terrestre, acuático y la gestión y promoción de la regeneración del medio, respectivamente. Además, contó con la participación de las iniciativas finalistas y ganadoras de este año y de ediciones anteriores en una serie de charlas inspiradoras. Entre ellas destaca la mesa redonda para impulsar un turismo positivo con representantes de la Fundación Starlight, Apadrina un Olivo, Sentir el Alto Tajo y la Organización Mundial del Turismo. Las iniciativas finalistas de esta edición, 5ta SARoCO, Playa Viva y Procoreef, también se juntaron en un diálogo para analizar los primeros pasos, la hoja de ruta, para implementar un turismo regenerativo en un destino
19	**FITUR**	Informe FiturNext 2023	Asimismo, se presentó el informe FiturNext 2023 "claves para abordar retos y generar valor en turismo y alcanzar la regeneración del medio natural" con las claves, pautas y lecciones aprendidas por el Observatorio a lo largo de la investigación.

	FERIA/EVENTO	TITULO ACCION SOCIAL	DESCRIPCION
20	**FITUR**	Premio Stand Sostenible	Por último, en el marco del Premio al Stand Sostenible se valoró la contratación del staff del mismo, basada en criterios de igualdad de género, sin discriminación ni priorización. Algunos de los stands presentados al premio contrataron a personas en riesgo de exclusión social, favoreciendo la inclusión de personas con diversidad funcional, mayores, inmigrantes, en paro, etc. También facilitaron el acceso a la información y al propio stand a las personas con diversidad auditiva, visual, etc.
21	**FITUR**	Charlas didácticas	FITUR incluyó en su plan de actividades y jornadas técnicas charlas didácticas, basadas en la sostenibilidad, accesibilidad e innovación.
22	**GENERA**	Jornadas, foros y actividades	Jornadas, foros y actividades: jornadas divulgativas, mejorando las capacidades de los profesionales que ya trabajan en el sector y atrayendo además profesionales de otros sectores que pueden estar interesados en este sector.
23	**GENERA**	Notas específicas por jornada	Se hacen notas específicas por jornada que sea destacable, no una nota de cierre simple.
24	**GENERA**	CDTI, MITECO, IDAE	CDTI, MITECO, IDAE y en general a todas las asociaciones: les hemos cedido el espacio para que ellos realicen actividades divulgativas. Participan en foros y permiten a empresas (otros expositores) que participen en estas jornadas.
25	**GENERA**	Entradas gratuitas de institutos de FP	Entradas gratuitas de institutos de FP que cursan estudios relacionados con las energías renovables. 48 grupos.
26	**GENERA**	Conferencia Spirec	Conferencia Spirec: relacionada con el cambio climático y en concreto por las energías renovables, organizada por Ren21, MITERD y Genera. Muy representada por organismos oficiales a nivel internacional. Objeto: sensibilización y divulgación sobre oportunidades ligadas a un modelo sostenible, situando a las personas en el centro de una transición energética justa.
27	**IBERZOO**	Foros/Charlas para la adquisición de habilidades	Foros/Charlas para la adquisición de habilidades: Aula empleo veterinario (formación a los recién licenciados), Aula veterinaria (formación sobre nuevos productos farmacéuticos o de intervención veterinaria, etc). Forum AEDPAC (asociación española de industria y comercio del sector del animal de compañía, son ponencias). Escenario de estilismo canino (masterclass de estilismo canino).
28	**IBERZOO**	Iberzoo-propet solidario	Iberzoo-propet solidario: apoyar a FAPAM (federación de asociaciones de protección animal de madrid): IFEMA, conjuntamente con esta asociación organiza el Premio EUREKA: han presentado proyectos y se ha premiado con 3000 euros para que ponga en marcha el proyecto.

	FERIA/EVENTO	TITULO ACCION SOCIAL	DESCRIPCION
29	**IBERZOO**	Premios ANTON	IFEMA, organiza los Premios ANTON: varias categorías: a los que favorecen la integración animal, convivencia con las mascotas en la ciudad, mejor profesional del ámbito de la protección animal. Este año se ha entregado un premio a una asociación (INICIATIVA EN FAVOR DEL SALVAMENTO DE PERSONAS EN SITUACIONES DE DESASTRE: ESDP-Escuela Española de Salvamento y Detección con Perros), por su trabajo en pro de la prevención y mitigación de desastres y su actuación conjunta con los diferentes servicios de emergencia a nivel nacional e internacional a través del Salvamento y Detección con Perros. Entrena a los perros que participan en las catástrofes (ej: Turquía), dándoles visibilidad. Este año se ha entregado un reconocimiento a GLOBAL VETS AID Es una organización sin ánimo de lucro formada por veterinarios cuyo fin es llevar la medicina veterinaria a las poblaciones más desfavorecidas alrededor del mundo.
30	**INTERGIFT**	Fundación Alapar	Fundación Alapar (bote de chuches de regalo a todos los expositores realizado por personas con capacidades especiales). Nos trajeron un carrito en el coctel tipo afterwork.
31	**INTERGIFT**	Apoyo a la diversidad	Apoyo a la diversidad, incluyendo imágenes de personas de diferentes orígenes en las news letter y en las presentaciones.
32	**INTERGIFT**	Comunicación productos sostenibles	Cobertura en redes sociales y notas de prensa de expositores con productos sostenibles
33	**INTERGIFT**	Entrada gratuita a escuelas de formación	Entrada gratuita a escuelas de formación, como por ejemplo: Fundación Alapar
34	**MADRID JOYA**	Diversidad en las pasarelas	En pasarela hay modelos de diferentes orígenes/nacionalidades y personas con capacidades especiales (de la asociación de joyas sostenibles)
35	**MADRID JOYA**	Asociación de Artistas, Diseñadores y artesanos	La Asociación de Artistas, Diseñadores y artesanos ADA, es una entidad independiente sin ánimo de lucro. Nace para unir a diferentes tipos de artistas, diseñadores y artesanos para colaborar juntos en las diferentes disciplinas, distintas maneras de ver y sentir el arte para crecer y desarrollar acciones. ADA busca poner en valor el arte en todas sus formas de expresión y dimensiones: académica, artística, cultural, económica, investigadora, etc. Fomentando la personalidad y trabajo individual que se enriquece al colaborar con otros especialistas de otros campos. Con el compromiso de trabajar de manera desinteresada para convertir a ADA en una plataforma que les permita crecer como profesionales con proyección internacional. **Para visibilizar a través de la pintura, joyería, para dar visibilidad a las enfermedades mentales: es una exposición.**
36	**MADRID JOYA**	Asociación de mujeres brillantes	Asociación de mujeres brillantes: para dar visibilidad a las mujeres profesionales (impulsar la igualdad). Espacio gratuito.
37	**MADRID JOYA**	Asociación de joyas sostenibles	Asociación de joyas sostenibles: cesión de espacio gratuito. Participación gratuita en la pasarela. Comunidad para incentivar las practicas sostenibles en el sector en todo el mundo. Cerró el desfile una modelo con síndrome de down.

	FERIA/EVENTO	TITULO ACCION SOCIAL	DESCRIPCION
38	**MADRID JOYA**	Cesión de espacio gratuito para la Escuela nº 3 de arte de Madrid	Cesión de espacio gratuito para la Escuela nº 3 de arte de Madrid (artes decorativas), para dar varios seminarios formativos durante la feria.
39	**MADRID JOYA**	Cesión de espacio a escuela ESTIMORUN	Cesión de espacio a escuela ESTIMORUN: escuela de valoración y tasación de joyería, para enseñar a los joyeros a tasar y valorar las joyas de una manera estandarizada.
40	**MBFWM**	Diversidad en las pasarelas	Desfiles de modelos con capacidades especiales.
41	**MBFWM**	Apuesta por economía local	Los diseñadores fomentan la economía local, contratando pequeñas empresas colaboradoras de la zona.
42	**MBFWM**	Invitación a las escuelas de moda	Invitación a las escuelas de moda a algún desfile.
43	**MBFWM**	Divulgación y comunicación de las acciones de sostenibilidad	Divulgación y comunicación de las acciones de sostenibilidad impulsadas y llevadas a cabo por nuestros clientes
44	**Meat Attraction**	Espacio Butcher-Shop	Espacio Butcher-Shop: Jornada para mujeres en el sector cárnico (dar visibilidad a la mujer carnicera, poniéndola en valor, empoderándolas)
45	**Meat Attraction**	Acción con banco de alimentos	Acción con banco de alimentos, cediendo los excedentes alimentarios
46	**Meat Attraction**	Entradas gratuitas a centros de formación profesional	Entradas gratuitas a centros de formación profesional (cocina, carnicería, etc) y de la Universidad de comillas (grados de marketing, economía, comercial, etc)
47	**Meat Attraction**	LA SEMANA DE LA CARNE	LA SEMANA DE LA CARNE: trasladar a la calle que la carne es salud, los beneficios de la carne. En el mercado de Barceló. Así se anima a los ciudadanos a consumir carne. Se invitan a doctores.
48	**Meat Attraction**	Cesión de espacio a Asociación ANICE	Cesión de espacio a Asociación ANICE, para la celebración de la asamblea anual. Propósito: asociación nacional de industria cárnica de España, asociación sin ánimo de lucro.
49	**Meat Attraction**	Cesión de espacio de ASEDAS	Cesión de espacio de ASEDAS, asociación española de distribuciones, servicios y supermercados. Asociación sin ánimo de lucro.
50	**MOMAD**	Diversidad en las pasarelas	Pasarela con modelos de diversas nacionalidades/orígenes
51	**MOMAD**	Cesión de un espacio y stand a la universidad politécnica de madrid,	Cesión de un espacio y stand a la universidad politécnica de madrid, centro superior de diseño de moda de madrid. Han tenido exposición con diseños de alumnos y productos reciclados de H&M
52	**MOMAD**	Asociación de Artistas, Diseñadores y artesanos	La Asociación de Artistas, Diseñadores y artesanos ADA, es una entidad independiente sin ánimo de lucro. Nace con el objetivo de unir a diferentes tipos de artistas, diseñadores y artesanos con el fin de colaborar juntos en las diferentes disciplinas, distintas maneras de ver y sentir el arte para crecer y desarrollar acciones. ADA persigue un objetivo fundamental, poner en valor el arte en todas sus diferentes formas de expresión y dimensiones: académica, artística, cultural, económica, investigadora, etc. Fomentando la personalidad y trabajo individual que se

	FERIA/EVENTO	TITULO ACCION SOCIAL	DESCRIPCION
			enriquece al colaborar con otros especialistas de otros campos. Con el compromiso de trabajar de manera desinteresada para convertir a ADA en una plataforma que les permita crecer como profesionales con proyección internacional. Han tenido un stand de cesión gratuita y han desfilado
53	**MOMAD**	Concurso MOMAD talents By isem	Concurso MOMAD talents By isem (se plantea 3 meses de la celebración): convocamos en redes sociales un concurso para nuevos diseñadores. Se presenta la colección y hay un comité de valoración (original, sostenible, comercial, etc...). El ganador tiene un curso de formación gratuito organizado por ISEM.
54	**MOMAD**	Comunicación productos sostenibles	Cobertura en redes sociales y notas de prensa de expositores con productos sostenibles
55	**MOMAD**	Entradas gratuitas a varias escuelas de formación	Entradas gratuitas a varias escuelas de formación, como, por ejemplo: escuela ELLE, escuela GOYMAR
56	**SEMANA DE LA EDUCACIÓN**	250 actividades distribuidas en los diferentes foros	250 actividades distribuidas en los diferentes foros de cada una de las ferias donde se trataban temas como: conocimiento sector, últimas novedades, temas sociales, etc. (formación).
57	**SEMANA DE LA EDUCACIÓN**	Stands de intercambio para los sindicatos de estudiantes	Stands de intercambio para los sindicatos de estudiantes, no pagan nada, para asesorar a los estudiantes en salidas laborales
58	**SEMANA DE LA EDUCACIÓN**	Aula Forum	Las universidades colaboran con IFEMA. En el Aula Forum, vienen los alumnos de últimos cursos a dar charlas sobre temas para hacer prácticas.
59	**SEMANA DE LA EDUCACIÓN**	Cesión de espacio a MAPA	Cesión de espacio a MAPA (ministerio de agricultura, pesca y alimentación): charlas sobre emprendimiento en el sector, enfocados sobre todo a mujeres (mujeres presentando proyectos agrícolas, ...), nuevas tecnologías, proyectos de ganadería...
60	**SEMANA DE LA EDUCACIÓN**	Cesión de espacio (escenario) para divulgar y fomentar los estudios artísticos	Cesión de espacio (escenario) para divulgar y fomentar los estudios artísticos tanto como carrera profesional y como estudios complementarios, para fomentar la adquisición de habilidades de los estudiantes.
61	**SEMANA DE LA EDUCACIÓN**	OPEN CAMPUS FORMACION Y EMPLEO	POSTGRADO Y FORMACIÓN CONTINUA: OPEN CAMPUS FORMACION Y EMPLEO: espacio en colaboración con la comunidad de madrid: apoyo a los estudiantes para ayudarles en la búsqueda de empleo, desempleados, captación de talento...
62	**ALMONEDA**	Contenido creado por alumnos universitarios	Universidad Rey Juan Carlos, alumnos y profesores del master de mercado del arte: generan contenidos para almoneda 365, colaboran apoyando a expositores, apoyo en organización de actividades, encuestas satisfacción.
63	**ALMONEDA**	Colectivos con descuento	Descuento entrada del 50% a colectivos relacionados con el arte (asociación de restauradores, grupo de arte del ayuntamiento, estudiantes, etc).
64	**ALMONEDA**	Invitaciones a asociaciones	Invitaciones a asociaciones de amigos de museos, para sus asociados.
65	**EXPOFRANQUICIA**	Foro Escuela de la franquicia	Enseñar a los visitantes como es el modelo de la franquicia. Este año han venido 3 coach nuevos. Una de las charlas fue la mujer en la franquicia.

	FERIA/EVENTO	TITULO ACCION SOCIAL	DESCRIPCION
66	**EXPOFRANQUICIA**	Acuerdo CEAJE	Acuerdo CEAJE: asociación de jóvenes empresarios. Intercambio: Promoción de la feria en esa asociación y tuvieron su mini stand gratuito para ayudar a los jóvenes empresarios a emprender en franquicia
67	**EXPOFRANQUICIA**	Cámara comercio de Madrid-aval Madrid-Ayuntamiento Madrid	Promocionaron la feria en los viveros de emprendedores/area emprendimiento y nosotros les damos un espacio para ayudar a potenciales emprendedores y asesorarles
68	**EXPOFRANQUICIA**	Despachos de abogados especializados en el sector	La feria ha traído 3 despachos de abogados especializados en franquicias, para asesorar gratuitamente a los visitantes con dudas sobre la franquicia
69	**EXPOFRANQUICIA**	Concurso en RRSS	Concursos en redes sociales con sorteos (entradas para WAHy noches de hotel). Se hacían preguntas del sector de la franquicia. Para dinamizar y aumentar los seguidores en las redes sociales y crear más comunidad,
70	**100X100 MASCOTAS**	Contrato con asociaciones	Contrato: Asociaciones de perros que ayudan a niños con TAE e invidentes (Roncescam, Aidog)
71	**100X100 MASCOTAS**	Pasarela de adopción	Pasarela de adopción (charlas de carácter didáctico)
72	**100X100 MASCOTAS**	Charlas educativas	Charlas sobre tenencia responsable
73	**100X100 MASCOTAS**	Comida para protectoras	Se ha repartido comida para las protectoras de animales
74	**100X100 MASCOTAS**	Fisioterapia animal en feria	Fisioterapeuta animal en la feria: para ayudar a los animales de la exposición de manera gratuita dándoles servicio.
75	**100X100 MASCOTAS**	Entradas gratuitas	Entradas gratuitas para colegio oficial de veterinarios (200). COLVEMA
76	**100X100 MASCOTAS**	Espacio para protectoras de animales	Espacio para las protectoras de animales para fomentar la adopción de este tipo de animales, pudiendo gestionar las adopciones in situ en la feria.
77	**ORGANIC FOOD**	Recogida de excedentes	Banco de alimentos para la recogida de excedentes para reparto a personas en riesgo de exclusión.
78	**ORGANIC FOOD**	Jornadas técnicas	Jornadas técnicas para ambas ferias: concienciación a la sociedad, jornada dedicada a los ODS.
79	**VEHÍCULO DE OCASIÓN**	Espacio gratuito a ONG	Espacio gratuito a ONG ACNUR para captar socios entre el público visitante y expositor.
80	**MOMAD**	Pasarelas con modelos de diversas nacionalidades y orígenes	Pasarela con modelos de diversas nacionalidades/orígenes
81	**MOMAD**	Cesión Universidad Politécnica de Madrid	Cesión de un espacio y stand a la universidad politécnica de madrid, centro superior de diseño de moda de madrid. Han tenido exposición con diseños de alumnos y productos reciclados de H&M
82	**MOMAD**	Colaboración con Asociación ADA	La Asociación de Artistas, Diseñadores y artesanos ADA, es una entidad independiente sin ánimo de lucro. Nace con el objetivo de unir a diferentes tipos de artistas, diseñadores y artesanos con el fin de colaborar juntos en las diferentes disciplinas, distintas maneras de ver y sentir el arte para crecer y desarrollar acciones. ADA persigue un objetivo fundamental, poner en valor el arte en

	FERIA/EVENTO	TITULO ACCION SOCIAL	DESCRIPCION
			todas sus diferentes formas de expresión y dimensiones: académica, artística, cultural, económica, investigadora, etc. Fomentando la personalidad y trabajo individual que se enriquece al colaborar con otros especialistas de otros campos. Con el compromiso de trabajar de manera desinteresada para convertir a ADA en una plataforma que les permita crecer como profesionales con proyección internacional. Han tenido un stand de cesión gratuita y han desfilado
83	**MOMAD**	Concurso MOMAD talents By isem	Concurso MOMAD talents By isem (se plantea 3 meses de la celebración): El requisito es ser stand EGO. Se convoca en redes sociales un concurso para nuevos diseñadores. Se presenta la colección y hay un comité de valoración (original, sostenible, comercial, etc...). El ganador tiene un curso de formación gratuito organizado por ISEM y los dos primeros ganadores tienen un stand gratis la siguiente edición.
84	**MOMAD**	Visibilidad a productos sostenibles	Cobertura en redes sociales y notas de prensa de expositores con productos sostenibles
85	**MOMAD**	Entrada gratuita a centros formativos	Entradas gratuitas a varias escuelas de formación (Villanueva, etc)
86	**MOMAD**	Creación del trofeo por Fundación ALAPAR	El trofeo del acto de reconocimiento al comercio de MAdrid ha sido realizado por la fundación ALAPAR: dan trabajo a personas con discapacidad.
87	**MOMAD**	Espacio gratuito a Artesanías de Colombia	Espacio gratuito (espacio, foro, pasarela, visibilidad, etc) de Artesanías de Colombia: artesanos de comunidades diferentes de Colombia, muchos de ellos están aprovechando la artesanía para reinsertarse en la sociedad.
88	**MOMAD**	Retailers guide	Retailers guide: estudiantes de ISEM que tienen la posibilidad de hacer prácticas en la feria orientando a los visitantes.
89	**MOMAD**	Desfile gratuito para Asociación de joyas sostenibles	Asociación de joyas sostenibles desfila de manera gratuita en la pasarela.
90	**MADRID JOYA**	Pasarelas con modelos de diversas nacionalidades y orígenes	En pasarela hay modelos de diferentes orígenes/nacionalidades y personas con capacidades especiales (de la asociación de joyas sostenibles)
91	**MADRID JOYA**	Colaboración con Asociación ADA	La Asociación de Artistas, Diseñadores y artesanos ADA, es una entidad independiente sin ánimo de lucro. Nace para unir a diferentes tipos de artistas, diseñadores y artesanos para colaborar juntos en las diferentes disciplinas, distintas maneras de ver y sentir el arte para crecer y desarrollar acciones. ADA busca poner en valor el arte en todas sus formas de expresión y dimensiones: académica, artística, cultural, económica, investigadora, etc. Fomentando la personalidad y trabajo individual que se enriquece al colaborar con otros especialistas de otros campos. Con el compromiso de trabajar de manera desinteresada para convertir a ADA en una plataforma que les permita crecer como profesionales con proyección internacional. **Para visibilizar a través de la pintura, joyería, para dar visibilidad a la incorporación de personas en riesgo de exclusión.**

IFEMA MADRID	ESTADO DE INFORMACIÓN NO FINANCIERA AÑO 2023	Fecha: 29/02/2024

	FERIA/EVENTO	TITULO ACCION SOCIAL	DESCRIPCION
92	**MADRID JOYA**	Asociación de mujeres brillantes	Asociación de mujeres brillantes: para dar visibilidad a las mujeres profesionales (impulsar la igualdad). Espacio gratuito.
93	**MADRID JOYA**	Asociación de joyas sostenibles	Asociación de joyas sostenibles: cesión de espacio gratuito. Participación gratuita en la pasarela. Comunidad para incentivar las practicas sostenibles en el sector en todo el mundo. Cerró el desfile una modelo con síndrome de Down.
94	**MADRID JOYA**	Cesión de espacio gratuito para la Escuela nº 3 de arte de Madrid	Cesión de espacio gratuito para la Escuela nº 3 de arte de Madrid (artes decorativas), para dar varios seminarios formativos durante la feria.
95	**MADRID JOYA**	Cesión de espacio a escuela ESTIMORUN	Cesión de espacio a escuela ESTIMORUN: escuela de valoración y tasación de joyería, para enseñar a los joyeros a tasar y valorar las joyas de una manera estandarizada.
96	**MADRID JOYA**	Trofeo realizado por Fundación ALAPAR	El trofeo del acto de reconocimiento al comercio de Madrid ha sido realizado por la fundación ALAPAR: dan trabajo a personas con discapacidad.
97	**MADRID JOYA**	Visibilidad a diversidad racial	Imagen portada de la feria
98	**INTERGIFT**	Colaboración con Fundación ALAPAR	Fundación Alapar (bote de chuches de regalo a todos los expositores realizado por personas con capacidades especiales). Nos trajeron un carrito en el coctel tipo afterwork.
99	**INTERGIFT**	Visibilidad a la diversidad	Apoyo a la diversidad, incluyendo imágenes de personas de diferentes orígenes en las news letter y en las presentaciones.
100	**INTERGIFT**	Visibilidad a productos sostenibles	Cobertura en redes sociales y notas de prensa de expositores con productos sostenibles
101	**INTERGIFT**	Entradas gratuitas a centros de formación profesiona	Entrada gratuita a escuelas de formación, como, por ejemplo: Fundación Alapar
102	**INTERGIFT**	Trofeo realizado por Fundación ALAPAR	El trofeo del acto de reconocimiento al comercio de Madrid ha sido realizado por la fundación ALAPAR: dan trabajo a personas con discapacidad.
103	**INTERGIFT**	Artesanías Colombia	Artesanías de Colombia: condiciones especiales de participación a y visibilidad en soportes físicos y en espacios comunes a artesanos de comunidades diferentes de Colombia, muchos de ellos están aprovechando la artesanía para reinsertarse en la sociedad.
104	**INTERGIFT**	Premios regalo del año	Premios regalo del año (7º edición), en 8 categoría. Se premia cada uno de mejores productos de cada categoría, uno de ellos es al más sostenible y otro al más innovador.
105	**INTERGIFT**	Cesión de espacio a CG Agencia.	Cesión de espacio por intercambio a stand CG AGENCIA: espacio para la sensibilización ambiental del sector.
106	**Bisutex**	Visibilidad a la diversidad	En pasarela hay modelos de diferentes orígenes/nacionalidades y personas con capacidades especiales. La asociación de joyas sostenibles ha tenido un desfile en la que han participado también personas con discapacidad.
107	**Bisutex**	Asociación de mujeres brillantes	Asociación de mujeres brillantes: se les da un stand para que expongan sus productos (para fomentar la igualdad).

	FERIA/EVENTO	TITULO ACCION SOCIAL	DESCRIPCION
108	**Bisutex**	Visibilidad a productos sostenibles	Cobertura en redes sociales y notas de prensa de expositores con productos sostenibles
109	**Bisutex**	Visibilidad a la diversidad	Apoyo a la diversidad, incluyendo imágenes de personas de diferentes orígenes en las news letter y en las presentaciones.
110	**Bisutex**	Asociación de joyas sostenibles	Asociación de joyas sostenibles (stand gratis y ellos aportan contenido de interés)
111	**Bisutex**	Entradas gratuitas a centro de formación.	Entradas gratis a escuelas de diseño y joyería (Universidad de Villanueva, Centro superior de moda de madrid, Universidad Politécnica de Madrid), etc.
112	**Bisutex**	Trofeo realizado por Fundación ALAPAR	El trofeo del acto de reconocimiento ha sido realizado por la fundación ALAPAR: dan trabajo a personas con discapacidad. Acto de reconocimiento al comercio de Madrid. Hemos trabajado con las asociaciones de comerciantes de cada sector, para reconocer la labor de los comerciantes de los sectores de las 4 ferias. Se ha hecho una selección de los comercios (todos unos diplomas y a 3 de cada uno de los sectores y a 1 de Bisutex se les ha reconocido con un trofeo). Dar visibilidad al comercio y dinamizar su actividad.
113	**MBFWM**	Modelos con capacidades especiales	Desfiles de modelos con capacidades especiales.
114	**MBFWM**	Fomento y visibilidad de la economía local	Los diseñadores fomentan la economía local, contratando pequeñas empresas colaboradoras de la zona.
115	**MBFWM**	Invitación a escuelas de moda	Invitación a las escuelas de moda a algún desfile.
116	**MBFWM**	Desfiles con modelos tallas estandar	Desfiles de modelos con tallas estándar de la sociedad.
117	**LIBER**	PEFC	PEFC: cesión espacio para informar del papel provenientes de bosques sostenibles
118	**LIBER**	Programa de jornadas técnicas	Programa de jornadas técnicas: temas de fomento de la lectura en jóvenes y adolescentes, ...
119	**LIBER**	ACNUR	ACNUR: cesión de stand para promocionar su ONG y sus acciones sociales.
120	**LIBER**	Gestión Comité de honor	Gestión Comité de honor: para implicar a las instituciones y al sector cultural para impulsar el sector y el fomento de la lectura
121	**Fruit Attraction**	Proud to be Fruit Attraction	PROUD TO BE FRUIT ATTRACTION: reconocimiento a expositores y visitantes. Repartieron pulseras a este respecto durante la feria con colores diversos. Video cierre Fruit Attraction con personas diversas.
122	**Fruit Attraction**	Banco de alimentos Madrid	Banco alimentos MADRID: recogida excedentes alimentos y cesión de espacio (uno por pabellón).
123	**Fruit Attraction**	Jornadas para fomentar el conocimiento de la actualidad en el sector	Jornadas para fomentar el conocimiento de la actualidad del sector (Biofruit Congress, sobre oferta sostenible, Biotech Attraction, biotecnología e innovación para la agricultura del

IFEMA MADRID	ESTADO DE INFORMACIÓN NO FINANCIERA AÑO 2023	Fecha: 29/02/2024

	FERIA/EVENTO	TITULO ACCION SOCIAL	DESCRIPCION
			futuro, 7ª Grape Attraction, sobre sostenibilidad en la uva) y Lettuce attraction (sobre beneficios nutricionales y ambientales de la lechuga).
124	**ESTAMPA**	Entrada gratuita a centros formativos	Centros de educación que imparten formación artística con entradas gratuitas para sus alumnos
125	**ESTAMPA**	Charlas de carácter didáctico	Charlas de carácter didáctico: PROGRAMA foro colecciona
126	**ESTAMPA**	Personal en prácticas	Estampa ha contado con personas en prácticas para fomentar la adquisición de habilidades
127	**ESTAMPA**	Entrada gratuita para mayores de 65 y menores de 12 años	Entrada gratuita para mayores de 65 años y menores de 12 años
128	**ESTAMPA**	Descuentos para estudiantes y tarjeta joven	Descuentos en las entradas en tarjeta joven y para estudiantes
129	**ESTAMPA**	Cesión de espacio para presentación de obras de coleccionismo	Incentivar el interés en el coleccionismo a través de la ejemplarización de empresas españolas, cediendo espacio para la presentación de estas obras pertenecientes a las colecciones de estas empresas.
130	**GMC**	Jornadas sobre talento	Dentro de los foros, ha habido jornadas específicas sobre talento, para adaptar la necesidad de la sociedad a las empresas y viceversa.
131	**GMC**	Jornadas sobre movilidad sostenible	Todas las charlas tienen como temática la movilidad sostenible. Algunos ponentes son miembros de ONG, Asociaciones sin ánimo de lucro y administraciones, luego los visitantes van a asistir a estar charlas, como acción divulgativa y la feria lo impulsa.
132	**GMC**	Acuerdo con Asociación Internacional de Policías	Acuerdo con asociación internacional de policías municipales, para divulgación de políticas y temáticas relacionadas con sus funciones y la movilidad sostenible.
133	**GMC**	Acuerdo con 14 asociaciones profesionales	Acuerdos con 14 asociaciones profesionales sin ánimo de lucro y con fundaciones de Europa y Latinoamérica, que han participado en la organización de las charlas o han difundido información sobre el congreso de movilidad sostenible.
134	**GMC**	Invitación a autoridades de la movilidad sostenible en China	IFEMA MADRID ha invitado a autoridades que desarrollan la movilidad sostenible en China, para difundir modelos novedosos de gestión y contactar con empresas españolas. Además, se ha invitado a representantes de asociaciones de otros países (Portugal y Latinoamérica).
135	**GMC**	Entradas gratuitas a estudiantes y centros formativos	Entradas gratuitas a estudiantes de universidades y centros de formación profesional (a demanda).
136	**GMC**	Congresos de movilidad activa	Se han acogido 3 congresos de movilidad activa y salud, movilidad rural y corredor 360 (corredores ferroviarios), dentro de la agenda de la presidencia española del consejo europeo.
137	**GMC**	Evento junto fundación ONCE	Se ha organizado un evento junto con la fundación ONCE, para difundir e impulsar el proyecto de la Unión Europea, Accesible EU, con la asistencia de más de 70 personas.
138	**GMC**	Traducción simultánea	Cerca de 100 jornadas tuvieron traducción simultánea, para favorecer la comunicación y 3 de los foros utilizaron la megafonía sorda, para evitar contaminación acústica.

	FERIA/EVENTO	TITULO ACCION SOCIAL	DESCRIPCION
139	**GMC**	Stand Fundación ONCE	Stand ONCE puso a disposición un robot guía para los invidentes e IFEMA MADRID permitió la deambulación del mismo por los pasillos del congreso.
140	**GMC**	Acceso universal y gratuito a contenidos del congreso	Acceso universal y de forma gratuita a los contenidos del congreso en directo a través de YouTube
141	**GMC**	Premio de participación sostenible	Premio de participación sostenible. Se organizó por primera vez este premio, definiendo los criterios de valoración previos, como cuestiones sociales (formación, accesibilidad, personal en riesgo de exclusión atendiendo stand...)
142	**C&R**	Foro C&R	Foro C&R: se incluyen temas de interés en el sector relacionados con la sostenibilidad, para fomentar la sensibilización del sector en estos temas.
143	**C&R**	Prácticas de estudiantes	En el taller de refrigeración (montado por IFEMA), prácticas en directo de estudiantes de FP (frigoristas).
144	**C&R**	Jornadas dirigidas a estudiantes	Jornada viernes dirigida a estudiantes de ciclos formativos relacionados con instalaciones térmicas, con actividades específicas como itinerario definido para ellos y stands.
145	**C&R**	Taller TAC	Taller TAC (técnicas aplicadas a la construcción): para aprender y compartir buenas prácticas para los instaladores (mayor eficiencia). Este año han elaborado una maqueta de una vivienda con todas las instalaciones para impulsar el ahorro energético.
146	**C&R**	Entradas gratuitas a estudiantes y centros formativos	Entradas gratuitas a estudiantes de programa viernes joven.
147	**C&R**	Premio C&R	Premio C&R: se da premio a una personalidad relevante del sector elegida por el comité organizador de la feria en la siguiente edición y este año se le ha dado a una mujer por primera vez.
148	**SALON LOOK**	Programa de actividades	Programa de actividades incluye charlas de carácter didáctico. Talleres, masterclass
149	**SALON LOOK**	Contratación de becarios	Becaria en prácticas para la organización de la feria (Maria de Adrián).
150	**SALON LOOK**	Cesión de espacio a estudios del sector	Hair MBA organiza un Programa de formación becado dirigido a profesionales, para su reciclaje, relacionados con contenidos de gestión empresarial. Cesión de espacio gratuito a la feria a esta empresa que gestiona estas becas y ellos a cambio lo que hacen es ofrecer las becas a los visitantes que pasen por su stand (con una selección tras la recepción de las solicitudes).
151	**SALON LOOK**	Cesión de salas a formaciones del sector	Cesión de sala gratuita para la celebración de cursos de barbería por la empresa L3vel3 . Iba dirigidos a profesionales de peluquería (aquellos que habían visitado la feria y estaban interesados).
152	**SALON LOOK**	Cesión a cosméticos foráneos	Cosméticos foráneos tenían espacio específico por cesión gratuita por nuestra parte, Manicuras solidarias, realizadas por personal en riesgo de exclusión, ayudándoles a formarse en esa profesión. Realizan esta acción y el dinero que recaudan lo donan a la Asociación Española contra el cáncer.

IFEMA MADRID	ESTADO DE INFORMACIÓN NO FINANCIERA AÑO 2023	Fecha: 29/02/2024

	FERIA/EVENTO	TITULO ACCION SOCIAL	DESCRIPCION
153	**SALON LOOK**	Entradas gratuitas a estudiantes y centros formativos	Entradas gratuitas a estudiantes de formación profesional del sector y entradas con precios reducidos a estudiantes a los congresos.
154	**SALON LOOK**	Escenario abierto a expositores	Escenario abierto a los expositores en la feria, en el que los alumnos que la visitaban podían participar (se ofrecía) y exponer sus actividades, para fomentar su formación.
155	**SALON LOOK**	Plataforma "Alianza por la bajada del IVA"	Plataforma "Alianza por la bajada del IVA" integrada por profesionales y asociaciones del sector. La feria le apoya y le cede espacio en la feria. En ese espacio han presentado "Estudio sobre la importancia de la mujer en el sector de la imagen personal", para sensibilizar sobre la realidad de la igualdad de género en el sector.
156	**SALON LOOK**	Business meeting	Business meeting y congreso de estética. Ponencia sobre los distintos tipos de liderazgo en hombres y mujeres entre otros y ponencia de profesional psiquiatría sobre la gestión del estrés para fomentar el bienestar en el trabajo (importancia de invertir en bienestar). Ponencia enfocada a la estética en el paciente oncológico
157	**SALON LOOK**	Congreso de estética	Congreso de estética. Fundación STANPA (fabricantes de cosmética), "Ponte guapa y te sentirás mejor". Forman a profesionales y reclutan voluntarios para ayudar a las mujeres con cáncer. Ponencia.
158	**SALON LOOK**	Cesión de espacio a Asociación	Cesión de espacio a Asociación internacional (International hair awards) que premia la creatividad y el impulso al prestigio del mundo de la peluquería.
159	**SALON LOOK**	Cesión de espacio a Asociación	Cesión de espacio a la asociación de peluquería creativa española para la celebración de la pasarela y premios fígaro (para fomentar la marca España y el talento español)
160	**SALON LOOK**	Premios Look	"Premios look" organizado por IFEMA para impulsar prestigio a los profesionales del sector. Se valora la trayectoria profesional en el sector, proyecto empresarial (estética y peluquería), diseños de salones, acción solidaria, proyecto de formación (mejor escuela). Además de da un premio de honor de estética y peluquería, personajes relevantes del sector a nivel emprendimiento.
161	**SALON LOOK**	Intercambios con asociaciones	Intercambios con asociaciones del sector (FANAE, ANEPE, STANPA, CLUB FIGARO).
162	**SALON LOOK**	Cesión de espacio para formación del sector	Empresario peluquería ha creado un master de gestión empresarial para peluquerías y centros estéticas, donde enseña a este tipo de empresas. Nosotros le cedemos el espacio para impartir la formación.
163	**FERIARTE**	Precios especiales para grupos y asociaciones	La feria ofrece: -Amigos de los museos: invitación gratuita a la feria -Asociaciones de arte: descuentos en la entrada
164	**FERIARTE**	Foro FERIARTE	Foro feriarte: programa de conferencias y mesas redondas formativas sobre el siglo XIX.
165	**FERIARTE**	Colaboración con escuelas de arte	El Máster de arte de la Universidad Rey Juan Carlos imparte las clases durante la celebración de la feria en abierto.

	FERIA/EVENTO	TITULO ACCION SOCIAL	DESCRIPCION
166	**FERIARTE**	Formación a alumnos del sector del arte	Personal en prácticas del máster de arte en un stand habilitado por la feria para fomentar el coleccionismo (presupuestos de iniciación).
167	**FERIARTE**	Jornada de puertas abiertas	Día de puertas abiertas para impulsar el arte en la sociedad.
168	**FERIARTE**	Entradas gratuitas a asociaciones	Entrada gratuita a la Asociación MASNATUR (fundación para facilitar la calidad de vida de personas con discapacidad).
169	**SIMO EDUCACIÓN**	Zona Makers	Talleres prácticos organizados por los centros educativos. IFEMA cede el espacio y realiza el montaje
170	**SIMO EDUCACIÓN**	Agenda de eventos	Jornadas sobre temas sociales: acciones menores a la tecnología, ansiedad en los estudiantes, educación emocional, relaciones tóxicas, etc
171	**SIMO EDUCACIÓN**	I.T. GIRLS	Para potenciar la mujer y las carreras STEAM. Mesas redondas, jornadas, talleres...impartidas por mujeres
172	**SIMO EDUCACIÓN**	Premio a las mejores experiencias docentes	Se presentan buenas prácticas que llevan a cabo en las aulas y a los premiados se les reconocen (diploma acreditativo a 14 y 2 premios en tecnología e innovación). Una de las categorías es a la sostenibilidad, otra a la igualdad, otra a la escuela rural e inteligencia artificial.

Listado de acciones sociales o ambientales impulsadas por los empleados o a nivel institucional:

Nº	ACCIÓN SOCIAL	FECHA	DESCRIPCION
1	Cesión de espacio para evento: GRAN COCIDO DE LALÍN CON SABOR SOLIDARIO-ONCE	mar-23	Cesión del pabellón (espacio gratuito) para la celebración del evento
2	Donación a Fundación AMAS de 42 mesas de merendero	jun-23	Donación de unas mesas de merendero que teníamos almacenadas y que no íbamos a utilizar más. En vez de tirarlas, las hemos donado a una ONG, además de evitar la generación de ese residuo.
3	Compra segunda mano portátiles y pantallas de DTI	dic-23	IFEMA MADRID vende los equipos informáticos que ya no puede utilizar para que los compren de segunda mano el personal de la plantilla. Así se reduce la generación de residuos eléctricos y electrónicos.

PROGRAMA DE VOLUNTARIADO CORPORATIVO:

A través del programa de voluntariado corporativo, IFEMA MADRID canaliza el espíritu solidario de sus empleados, aportando aquellas horas de la jornada laboral que dediquen a los proyectos de voluntariado seleccionados desde la Dirección de Calidad y Sostenibilidad.

Para ello, se analizan iniciativas con perfil muy definido, que posibilite su integración con la dinámica laboral diaria, muy exigente y cambiante en lo que se refiere a horarios. Se busca:

- Que sean coordinadas desde ONGs o Fundaciones de solvencia probada.
- La actividad del voluntario sea acorde con sus habilidades.
- Se lleve a cabo durante la jornada laboral.

El Programa incluye actividades en continuidad que se realizan durante todo el año y proyectos puntuales con periodo de tiempo determinado.

A partir de enero 2022, se incorporó el modelo digital combinado con la presencial, para aumentar el número de posibles beneficiarios.

Actividades en continuidad.

Se han elegido de manera que exista una opción asistencial y otra más técnica, dando cobertura a personas con diferentes intereses y aptitudes:

- **Madre Coraje.** Logística en la selección y organización de ropa y accesorios.
- **Mensajeros de la Paz.** Acompañamiento y colaboración durante el servicio de desayunos en la Parroquia de San Antón.

En ambos casos se organiza en grupos que participan cada quince días, durante unas dos horas cada uno.

Actividades puntuales

También, se realizaron acciones puntuales de colaboración con algunas instituciones relacionadas con la formación y la motivación frente al abandono escolar.

Dada la variedad de conocimientos y oficios necesarios en el sector de ferias y eventos, las aportaciones pueden ser muy plurales, al tiempo que ayudaban a los empleados a poner en valor su experiencia.

Dentro de este tipo de colaboraciones, durante el ejercicio 2023 se llevaron a cabo estas actividades:

- Fundación Bertelsmann: Proyecto Empresas que inspiran

  - Visita de grupos de alumnos de 4º de la ESO de diferentes institutos a nuestras instalaciones con el objetivo de acercarles a la realidad laboral y frenar el abandono escolar. Se celebraron tres acciones con el Colegio San Ignacio de Loyola (29 alumnos), el IES Dámaso Alonso (29 alumnos) y el IES Cardenal Herrera Oria (14 alumnos).

- Fundación Adsis: Mesa multisectorial de debate de "Buenas prácticas del talento diverso":

El objeto de esta actividad era difundir experiencias prácticas sobre formas de trabajo diversas e inclusivas, enfocadas a:
- Realizar una adecuada preparación de entrevistas de trabajo, poniendo en valor la diversidad cultural y proceso migratorio.
- Cómo la empresa puede enfocar procesos de selección de personal teniendo en cuenta la gestión de la diversidad.

  - La actividad se dividió en tres partes:

→ Charla sobre procesos de selección en clave diversa e inclusiva por parte de la Dirección de Personas de Ifema Madrid.
→ Exposición por parte de las personas participantes sobre su proceso migratorio
→ Finalizó con una reflexión conjunta sobre talento inclusivo

  - Por parte de Ifema intervinieron tres personas de la Dirección de Personas, una de la Dirección de Calidad y Sostenibilidad, y contaron sus experiencias cuatro personas, de los departamentos de Facturación (Servifema), Compras, y Servicios Feriales.

- Fundación Adsis: Proyecto entrevistas de trabajo

  - Rol play de entrevistas de trabajo con un alumno de FP en vistas a sus próximas prácticas, con un profesional de IFEMA MADRID. El voluntario de IFEMA MADRID lleva a cabo la función de entrevistador. Las entrevistas se graban para utilizarlas como material de formación posteriormente (8 entrevistas realizadas).

- Salesianos de Estrecho: Mentoring (nueva colaboración)

El programa de Mentoring es una iniciativa enfocada en luchar contra el fracaso escolar, incrementar la empleabilidad juvenil y dotar de un mayor número de herramientas al alumnado para su toma de decisiones.

El objetivo principal es el acompañamiento personal y relación educativa entre un mentor y un alumno, para que este último desarrolle la autoestima, incremente la confianza y adquiera la motivación necesaria para continuar sus estudios y consiga los mecanismos para tener criterio propio a la hora de elegir su futuro.

Se basa en encuentros entre profesionales de IFEMA MADRID y alumnos de 4º de la ESO para ayudarles a desarrollar, teniendo en cuenta la realidad del entorno profesional, las competencias personales, sociales y profesionales necesarias para su posterior inserción y desempeño en el mercado laboral.

El Mentoring es un programa transversal que refuerza las competencias en los alumnos a la vez que acerca el entorno profesional a los mismos.

Los destinatarios fueron alumnos cursando 4º ESO con la optativa de Economía.

Participaron 20 voluntarios de Ifema Madrid, para 29 alumnas y alumnos.

- Fundación Proclade: Taller Online "Entiende tu nómina" (nueva colaboración)

  - La Fundación Proclade trabaja para erradicar las situaciones de desigualdad en todo el mundo y contribuir a la mejora de la vida de las personas más vulnerables. Necesitaban, para personas que trabajan esporádicamente y no tienen los conocimientos suficientes para entenderla, alguien que les explicase cómo leer e interpretar una nómina. Nos trasladaron que el taller ayudó a informarse y a entender sus derechos a los asistentes.

- Campaña Reyes Magos con "Reyes Magos de Verdad" :

Colaborando con "Reyes Magos de Verdad" Ifema Madrid repartió 119 obsequios a personas en situación vulnerable, personas que habían escrito una carta pidiendo un regalo concreto, que sería el único que recibirían en esas fechas.

Fases de la campaña:

→ Del 15 al 27 de noviembre los participantes debían apuntarse y elegir si se querían regalar a un niño, persona mayor, persona con discapacidad o bien si les era indiferente.
→ La semana del 4 de diciembre se recibieron las cartas por parte de Reyes Magos de Verdad y se enviaron según lo solicitado.
→ Del 14 al 18 de diciembre se recogieron los regalos en una sala de Ifema, y se entregaron el viernes 22 de ese mes.

- Otras donaciones:
  → Recogida y donación de leche en verano para el Banco de Alimentos. Junio.
  → Donación de mesas de picnic a la Fundación Amás (97 mesas). Junio.
  → Cuadernos y lápices (de ferias o Ifema Madrid) "vuelta al cole" Plan Internacional. Septiembre.
  → Libretas, lápices y bolsas (de ferias o Ifema Madrid), "vuelta al cole", para la Fundación Achalay. Septiembre.
  → Material obsoleto (gafas virtuales) de Ifema Lab para Fundación Oxiria y Fundación Juan XXIII. Diciembre.
  → Recogida y donación de comida para San Antón (Mensajeros de la Paz). Noviembre-Diciembre.

Conclusiones:

- A través del voluntariado on line, se ha podido ampliar el número de beneficiarios sin tener en cuenta su localización, así como hacer más eficaz el tiempo de dedicación del voluntariado.
- Sin eliminar el voluntariado en continuidad, las opciones de acciones concretas en momentos determinados facilitan la adscripción al programa de un mayor número de miembros de la plantilla.
- Uno de los principales valores del personal de IFEMA MADRID es su experiencia en múltiples áreas y su capacidad de trasladar esos conocimientos. Además, destaca por su capacidad de empatizar y su compromiso.
- Durante el ejercicio 2023 se cumplieron los objetivos de crear un programa centrado en el apoyo educativo (incorporando el Mentoring con los Salesianos de Estrecho) y de cuantificar el número de beneficiarios directos en aquellos proyectos en que fuese posible.
- De cara a 2024, nos planteamos tres objetivos:
    - Mantener el voluntariado presencial (tanto en proyectos, como en horas y personas), con los dos proyectos más arraigados (Mensajeros de la Paz y Madre Coraje), y los programas centrados en dar apoyo educativo (tanto presencial como online).
    - Una vez determinados los beneficiarios en 2023, nos proponemos no dar por terminada nuestra labor el año de la actividad, y hacer seguimiento del aprovechamiento de ésta y del impacto en el beneficiario.
    - Seguir incorporando, en la empresa la cultura de voluntariado.

DATOS 2023:

2023	Horas	Voluntarios
enero	34	13
febrero	50	24
marzo	78	36
abril	30	18
mayo	43	19
junio	24	9
julio	16	5
agosto	11	2
septiembre	30	8
octubre	24	10
noviembre	62	17
diciembre	25	8
Total	**427**	
Voluntarios sin duplicidades		**54**

DATOS 2023:

Organización	Actividad	Beneficiarios directos
Columna1	**Columna2**	**Columna3**
Fundación Adsis Navarra	Entrevistas	8
Salesianos Estrecho	Mentoring	29
Fundación Bertelsmann	Visita Ifema Colegio San Ignacio de Loyola + charlas	29
Fundación Bertelsmann	Visita Ifema IES Dámaso Alonso + charlas	29
Fundación Bertelsmann	Visita Ifema IES Cardenal Herrera Oria + charlas	14
ADSIS	Mesa redonda Ifema	12
PROCLADE	Charla nóminas	9
Total		130

DATOS 2023:

Proyecto	Nº Voluntarios	Horas	Valor €
Mensajeros de la Paz	13	243	6.347,16
Madre Coraje	6	66	1.723,92
Empresas que inspiran (Bertelsmann)	8	9	235,08
F.Adsis- Charlas motivacionales	7	22	574,64
F.Adsis- Entrevistas de trabajo	8	6	156,72
Mentoring Salesianos	20	78	2.037,36
Charla Fundación Proclade	1	3	78,36
Total participantes (quitando duplicidades)	**54**	**427**	**11.153,24**

ALIANZAS

Para IFEMA MADRID es especialmente relevante el ODS 17 **Alianzas para lograr los objetivos.**

La relación de IFEMA MADRID con otras empresas, instituciones y asociaciones sectoriales nos ayuda a impulsar nuestros principales objetivos:

- Impulsar la internacionalización
- Apoyar el desarrollo de las empresas
- Generar riqueza

Todo ello dentro de las líneas marcadas por la sostenibilidad como actitud expresamente compartida.

Estas alianzas se pueden clasificar en tres bloques:

- **Representantes sectoriales:**

Las ferias organizadas por IFEMA MADRID se desarrollan siempre según las necesidades y las expectativas de los diferentes sectores. Para obtener esa información y garantizar su actualización constante, cada certamen cuenta con un Comité Organizador en el que están presentes los principales agentes del sector.

Las ferias colaboran con las asociaciones relevantes del sector correspondiente, compartiendo con ellas el objetivo común de dinamizarlo, impulsar su conocimiento, su internacionalización y garantizar la rentabilidad de los participantes.

- **Acuerdos estratégicos**

Los acuerdos estratégicos afrontan los mismos objetivos desde una perspectiva más global. En 2023 están vigentes los siguientes acuerdos estratégicos, con el objetivo de posicionar a Madrid como una de las principales ciudades de ferias y congresos a nivel internacional, mejorar su conectividad o impulsar la movilidad sostenible:

IBERIA

El propósito de esta alianza estratégica es posicionar a Madrid como una de las principales ciudades de ferias y congresos a nivel internacional, mejorando su conectividad con el resto del mundo. El acuerdo facilita a los participantes de nuestros eventos descuentos importantes para los vuelos operados por la compañía y, de este modo, permite generar valor en el turismo de negocios. Iberia es también entidad colaboradora de algunas citas como ARCOmadrid o MERCEDES-BENZ FASHION WEEK MADRID

IBERDROLA

El objetivo de esta alianza es impulsar conjuntamente la movilidad sostenible y la electrificación del transporte. El compromiso se manifiesta mediante acciones como la puesta en marcha del primer aparcamiento sostenible público en un recinto ferial en España o la organización y la participación en actividades para el fomento y la divulgación de la movilidad eléctrica.

UBER

Con el objetivo de consolidar las anteriores iniciativas, en cuanto a la asociación con empresas que fomentan la movilidad sostenible, IFEMA ha llegado a un acuerdo con UBER, que está vigente desde octubre de 2023, con una duración de un año. En virtud de este acuerdo, IFEMA MADRID ha dispuesto puntos de recogidas en sus accesos Norte y Sur para que la experiencia de los clientes que utilicen este tipo de transporte sea óptima.

RENFE

El acuerdo con RENFE está enfocado en ofrecer a los visitantes y expositores de IFEMA MADRID, procedentes de otras regiones de España, una alternativa de transporte distinta

al vehículo privado. En virtud de este acuerdo, visitantes y expositores cuentan con unos descuentos exclusivos restringidos a las fechas de celebración de las ferias que se celebran en IFEMA. El acuerdo ha estado vigente desde el 1 de febrero de 2023 hasta el 31 de enero de este año.

IRYO

El acuerdo con IRYO tiene la misma filosofía que el de RENFE y está vigente desde el 1 de septiembre de 2023 hasta el 31 de agosto de este año 2024.

- **Patrocinadores:**

- Colaboraciones en algunos de nuestros certámenes, para impulsar acciones concretas o la mayor relevancia de la convocatoria.

MBFWM 2023 (feb + sept)

-MERCEDES-BENZ
-LOREAL PARIS
-INDITEX
-IBERIA
-ALLIANZ
-MULTIÓPTICAS
-AEG
-HOTEL THOMPSON
-MARRUECOS
-IBERIA ESPACIO EXTRA
-ZAMORA COMPANY
-CLÍNICAS DORSIA
-COMUNIDAD DE MADRID
-ROWENTA
-MÁLAGA DE MODA
-ESNE
-GHD
-SCHWEPPES
-SOLAN DE CABRAS
-ESDEN
-TIK TOK
-HOTEL FOUR SEASONS CANALEJAS
-POLIMODA
-CASTILLA Y LEÓN
-KELLOGG'S

FITUR 2023

-Guatemala
-PERÚ
-AdQuiver
-AMEX
-Menorca
-Cajamar

-Sabre
-NETFLIX
-CAF
-REPÚBLICA DOMINICANA

100x100 MASCOTA

-DYSON
-IUMIUKY MEDIASET
-ARION
-KIWOKO
-ARTERO

ARCO 2023

-Allianz
-Schweppes
-Frédéric Malle
-TECHNOGYM
-IBERIA
-LEXUS
-AUARA INTERCAMBIO

GRAN CANARIA SWIM WEEK 2023

-MAREDAMARE
-MAHOU
-MERCEDES-BENZ
-DE LAS HERAS
-FUND GRUBE
-IQOS
-PERNOD
-MULTIÓPTICAS
-ALFAPARF
-PERCHEL BEACH CLUB

FRUIT ATTRACTION 2023

-ANDALUCIA
-Rovensa
-CAIXABANK
-CAJAMAR

PARTNERS GASTRONÓMICOS 2023

-MAHOU
-COCA-COLA
-JDE

LIFESTYLE (Momad, Intergift, Bisutex, madrid Joya)

-COLOMBIA

ESTAMPA 2023

-ALHAMBRA

- **Alianzas en los programas de voluntariado:**

Los programas de voluntariado corporativo se llevan siempre a cabo en alianza con una ONG, bien creando un programa adhoc bien incorporándonos a programas ya existentes. En el ejercicio 2023 esas alianzas se han llevado a cabo con:

- Fundación Bertelsman/ Empresas que inspiran.
- Fundación Adsis.
- Mensajeros de la Paz.
- Madre Coraje.
- Salesianos de Estrecho.
- Fundación Proclade

6.4 INFORMACIÓN FISCAL

	2022	2023
Beneficios obtenidos país por país	El resultado del ejercicio 2022 asciende a 1.930.097 euros. La totalidad de los ingresos se han obtenido en España.	El resultado del ejercicio 2023 asciende a 7.053.406 euros. La totalidad de resultados se han obtenido en España.
Impuestos sobre beneficios pagados	La liquidación del Impuesto sobre sociedades 2022 presenta un saldo a devolver por importe de 476.887,30€	La liquidación del Impuesto sobre sociedades 2023 presenta un saldo a devolver por importe de 334.366,57€
Subvenciones públicas recibidas	No se han recibido subvenciones públicas.	No se han recibido subvenciones públicas.

7 ANEXOS

ANEXO 1.-Resultados sostenibilidad de las ferias propias de IFEMA MADRID (Check list sostenibilidad ferias propias 2023)

AÑO 2023			
FERIA		**NOTA**	**FECHA**
INTERGIFT 1º	7,70	22/02/2023	
BISUTEX 1º	7,70	22/02/2023	
MADRID JOYA 1º	7,90	22/02/2023	
MOMAD 1º	7,70	22/02/2023	
FITUR	8,3	23/02/2023	
MBFW 1º	7,5	27/02/2023	
PROMOGIFT	6,1	01/03/2023	
GENERA	7,6	08/03/2023	
ARCO	8	10/03/2023	
IBERZOO PROPET	7,7	23/03/2023	
MEAT ATTRACTION	8,1	31/03/2023	
SEMANA DE LA EDUCACION	7,7	11/04/2023	
ALMONEDA	6,9	03/05/2023	
EXPOFRANQUICIA	7,5	25/05/2023	
100x100 MASCOTAS	6,8	05/06/2023	
ORGANIC FOOD + ECO LIVING	8,7	16/06/2023	
VO 2023	7,2	20/06/2023	
INTERGIFT 2º	7,7	19/09/2023	
BISUTEX 2º	7,6	19/09/2023	
MADRID JOYA 2º	7,7	19/09/2023	
MOMAD 2º	7,7	19/09/2023	
MBFW 2º	7,3	11/10/2023	
LIBER 2023	7,5	11/10/2023	
FRUIT ATTRACTION 2023	8,5	17/10/2023	
ESTAMPA 2023	7,5	24/10/2023	
GMC 2023	8,3	14/11/2023	
1001 BODAS 2023	6,4	16/11/2023	
C&R 2023	7,9	23/11/2023	
SALON LOOK 2023	8,1	23/11/2023	
FERIARTE 2023	7,5	04/12/2023	
SIMO EDUCACIÓN 2023	7,6	18/12/2023	

Nivel medio sostenibilidad en ferias propias:

	AÑO 2019	AÑO 2020	AÑO 2021	AÑO 2022	AÑO 2023
NOTA MEDIA SOSTENIBILIDAD FERIAS PROPIAS	7,08	7,3	7,08	7,4	7,63

Podemos concluir que el nivel es AVANZADO.

Acciones de sostenibilidad en ferias propias:

Además, IFEMA MADRID analiza todas las acciones de innovación, emprendimiento, sociales y ambientales puestas en marcha en cada una de las ferias.

	AÑO 2019	AÑO 2020	AÑO 2021	AÑO 2022	AÑO 2023
RATIO ACCIONES SOSTENIBILIDAD FERIAS PROPIAS	5,15	5,84	7,28	11,72	17,74

Por lo que se refiere a la tipología, en el ejercicio 2023 y en las ferias propias analizadas, se llevaron a cabo:

- 135 acciones de impulso a la innovación.
- 53 acciones de apoyo al emprendimiento.
- 172 acciones con carácter social.
- 166 acciones con repercusión medioambiental.

ANEXO 2.- Cuestiones de desarrollo sostenible 2023:

- De las 26 cuestiones de desarrollo sostenible identificadas en el año 2023 y una vez realizada la evaluación, destacaron las siguientes cuestiones como relevantes (sin variaciones con el ejercicio anterior):
- carácter económico:

-Transparencia y buen gobierno

-Procesos de innovación

- De carácter social:

-Accesibilidad

- De carácter ambiental:

-Movilidad y transporte

Por último, se planifican las siguientes acciones/objetivos durante el año 2023, para las cuestiones relevantes (≥2,8 o priorización alta), y para otras que se acercan al nivel de relevancia (≥2,6).:

CUESTIONES DESARROLLO SOSTENIBLE	PRIORIZACIÓN	¿ACCIÓN U OBJETIVO?	DESCRIPCIÓN	REALIZADO (SI/NO)
Transparencia y buen gobierno	ALTA (≥2,8)	ACCION	Publicación del EINF auditado del año 2022 de IFEMA MADRID y Plan de RSC 2023-2026 en la web. Seguimiento de Sugerencias, Quejas y Reclamaciones.	SI
Transparencia y buen gobierno	ALTA (≥2,8)	ACCION	Inclusión en el Sistema Integrado de gestión de IFEMA MADRID de toda la documentación que a día de hoy no está controlada,. Ejemplo: documentación económico-financiero, documentación tecnologías de la información, documentación control interno y compliance, etc.	SI
Procesos de innovación	ALTA (≥2,8)	OBJETIVO	Objetivo de CRM y Visual Space	SI
Procesos de innovación	ALTA (≥2,8)	ACCION	Implantar acciones de innovación en las ferias/eventos propios de IFEMA, .	SI
Accesibilidad	ALTA (≥2,8)	ACCION	Se ha levantado la no conformidad nº 22-01. Además, está propuesto como objetivo dentro del Plan de RSC 2023-2026. Dar formación a la plantilla de negocio y operaciones.	FORMACION: SI RESTO: EN CURSO
Movilidad y transporte	ALTA (≥2,8)	ACCION	Evento propio internacional organizado por IFEMA y celebrado anualmente en nuestras instalaciones : "Global Mobility Call". Implantar acciones de movilidad colectiva durante las ferias (autobús colectivo, descuentos transporte público, etc) (acción a valorar en check-list sostenibilidad feria). Parking para coches eléctricos en el aparcamiento y parking para bicicletas y patinetes. Transporte público en la puerta sur de acceso a IFEMA MADRID. Grupo de movilidad sostenible (dentro del grupo de sostenibilidad) para impulsarla dentro de la organización.	SI
Comunicación con las partes interesadas	MEDIA (≥2,6)	ACCION	Comunicaciones internas en la intranet y en la nueva herramienta de comunicación interna (red social interna) Yammer. Mensajes en salvapantallas de ordenadores relacionados con la sostenibilidad. Grupo de trabajo comunicación interna.	SI
Seguridad en las ferias	MEDIA (≥2,6)	ACCION	Seguimiento ISO 22320. Impulsar acuerdos de colaboración con policía, samur, red transporte, etc...	SI

IFEMA MADRID	ESTADO DE INFORMACIÓN NO FINANCIERA AÑO 2023	Fecha: 29/02/2024

CUESTIONES DESARROLLO SOSTENIBLE	PRIORIZACIÓN	¿ACCIÓN U OBJETIVO?	DESCRIPCIÓN	REALIZADO (SI/NO)
Seguridad en las ferias	MEDIA (≥2,6)	OBJETIVO	Objetivo de mejora operativo puesto en marcha de cara al año 2023 y auditoría externa 1º seguimiento de la ISO 22320.	SI
Toneladas de CO2 emitidas a la atmósfera	MEDIA (≥2,6)	OBJETIVO	Ser neutros en carbono alcances 1-2 en el año 2026 (ver plan de RSC 2023-2026).	EN CURSO
Toneladas de CO2 emitidas a la atmósfera	MEDIA (≥2,6)	ACCION	Medición alcance 1 y 2 de la huella de carbono, intentando, si es posible, renovar el certificado "Calculo y reduzco".	SI

- Otras acciones para el resto de las cuestiones de desarrollo sostenible:

CUESTIÓN	ACCION	CUMPLIMIENTO ACCIÓN
Desempeño económico	Todos los objetivos relacionados con el incremento de facturación programados durante el año 2023 (5,6,7 y 8). Cumplir con el EBIDTA	Pendiente datos de facturación
Desempeño económico internacional	Objetivo nº 2: Incremento del posicionamiento internacional de IFEMA y los ingresos por expositores y visitantes foraneos así como la realización de proyectos en el exterior con respecto al año 2021 Objetivo nº 3: Mejora del posicionamiento turístico de Madrid.	SI
Soborno y corrupción	Buenas prácticas profesionales. Seguimiento de la documentación de Compliance y canal ético. Comité de cumplimiento normativo.	SI
Procesos de emprendimiento	Implantar acciones de emprendimiento en las ferias/eventos propios que se celebren este año.	SI
Normas de trabajo / Buenas prácticas hacia los consumidores	Objetivo nº 16: Reducir el porcentaje de reclamaciones contestadas fuera de plazo interno con respecto al 2022.	NO SE HA CUMPLIDO EL OBJETIVO. DE CARA AL AÑO QUE VIENE FORMACIÓN.
Contribución al desarrollo económico local y sectorial	Incrementar la actividad ferial presencial con respecto al año anterior.	SI
Igualdad	Seguimiento de los indicadores de personas del cuadro de mando relacionados con el % de mujeres en plantilla, el % de mujeres en puestos de mandos intermedios operativos y el % de mujeres en puestos de dirección.	SI
Seguridad alimentaria (comida)	Incorporar en el nuevo pliego de restauración que se ponga en marcha de cara a los años 2022-2023, la necesidad de que la empresa colaboradora que gestione las cocinas centrales las certifique en la ISO 22000 de seguridad alimentaria (acción a valorar en check-list sostenibilidad feria).	SI, EL PLIEGO LO CONTEMPLA

IFEMA MADRID	ESTADO DE INFORMACIÓN NO FINANCIERA AÑO 2023	Fecha: 29/02/2024

CUESTIÓN	ACCION	CUMPLIMIENTO ACCIÓN
Servicios prestados a la sociedad	Objetivo nº 19: Impulsar la cultura del voluntariado en la empresa incrementando la participación.	SI
Comunicación a las partes interesadas	Integrar la sostenibilidad en el grupo de comunicación interna de IFEMA MADRID.	SI, LA D. CALIDAD Y SOSTENIBILIDAD FORMA PARTE DEL GRUPO
Desarrollo humano y formación en el trabajo	Realizar plan de formación de IFEMA MADRID. Personal de prácticas en ferias/eventos y en la institución para las diferentes áreas. Objetivo nº 1: Impulsar el cambio cultural en IFEMA MADRID mejorando las competencias en liderazgo durante los años 2023-2024.	SI Y FORMACIÓN EN LIDERAZGO EN CURSO (PREVISTA 2024)
Apoyo al desarrollo sostenible del sector	Seguir comunicando las guías de participación sostenible en ferias/eventos a la sociedad.	SI
Recogida, transporte y gestión de residuos	Objetivo nº 12: Reducción un 2% el ratio de generación de residuos con respecto al 2022. Objetivo nº 13: Incrementar el % valorización de los residuos hasta un 84% durante el año 2023.	SI, EL DE GENERACION DE RESIDUOS Y NO EL DE VALORIZACIÓN.
Consumo de energía	Objetivo nº 10: Reducir un 0,5% el ratio de consumo electricidad con respecto al año 2022.	SI
Consumo de agua	Consumo de agua. Seguimiento cartelería recomendando el cierre de grifos distribuida por aseos de toda la institución y flexibilización del teletrabajo.	SI
Consumo de papel	Flexibilización del teletrabajo y digitalización.	SI
Consumo de moqueta	Utilización moqueta reciclable en zonas comunes y reciclarla en granza o parafina.	SI
Consumo de alimentos y bebidas	Comunicar desde la feria la previsión de visitantes o de personas que van a acudir a un catering, para hacer una previsión de los alimentos necesarios, evitando desperdicios. (acción a valorar en check-list sostenibilidad feria). Incluir en el pliego el aprovechamiento de los excedentes alimentario.	SI

ANEXO 3.-Aspectos medioambientales significativos 2023

Los aspectos ambientales que en enero de 2023 han resultado significativos una vez realizada la evaluación fueron:

Aspectos ambientales directos e indirectos:

Como resultado de la evaluación, no se ha obtenido ningún aspecto ambiental significativo (>12). Sin embargo, tomamos en este caso como significativos aquellos que más se acercan al valor de 12.

ASPECTO DIR/INDIR.	¿OBJETIVO?	DESCRIPCIÓN/JUSTIFICACIÓN
Generación de mezcla de inertes con trazas de orgánicos (valor obtenido de 11,25)	SI	Objetivo del plan de RSC 2023-2026 destinar el 100% de los residuos a valorización. Es un objetivo global de todos los residuos, luego incluye también al papel-cartón, plásticos- envases vacíos y moqueta ferial, tanto segregada como mezclada.
Consumo de gas natural (valor obtenido de 11,25)	SI	Objetivo del plan de RSC 2023-2026 de ser neutros huella de carbono alcance 1-2 y para ello hay que reducir el ratio de consumo de gas natural. También habrá un objetivo de mejora del año 2023 a este respecto.

La mayoría de los aspectos ambientales directos e indirectos se cuantifican en ratios y han descendido con respecto al año anterior. Además, la peligrosidad es baja ya que la mayoría de todos los residuos tienen como destino el reciclado y el consumo de energía eléctrica procede de fuentes renovables.

Aspectos ambientales potenciales:

- Incendio/explosión: Emisiones de gases.
- Incidente NRBQ: Emisiones de partículas contaminantes al aire (radiaciones ionizantes, contaminantes químicos y/o biológicos por sabotaje).

IFEMA MADRID ha definido medidas preventivas para minimizar el riesgo de ocurrencia de todos los aspectos potenciales definidos, entre ellos, estos significativos.

Se han realizado simulacros antiincendios durante el año 2023.

ANEXO 4.-Objetivos y acciones del Plan RSC 2023-2026:

En el ejercicio 2023, estos fueron los objetivos y acciones recogidos en el Plan Director de RSC: 4 de ellos son objetivos cuatrienales y otros con carácter anual:

OBJETIVO 1: SER NEUTROS EN CARBONO ALCANCES 1 Y 2 EN EL AÑO 2026.

PLANES DE ACCIÓN A DESARROLLAR O ACCIONES A REALIZAR	PLAZO PREVISTO	ESTADO
Puesta en marcha proyecto de generación de energía fotovoltaica.	2024	EN CURSO
Renovación del alumbrado por tecnología LED de todas las instalaciones que falten.	2024 y 2025	SIN COMENZAR
Renovación y mejora energética del sistema de humectación en edificio Sur.	2023	RETRASADO. A REALIZAR EN 2024
Integración sistema de control y medición consumos energéticos.	2026	EN CURSO
Incrementar el alcance de la ISO 50001 a todo el recinto ferial.	2023,2024,2025 y 2026	EN CURSO
Mantener el origen 100% renovable certificado de la energía eléctrica suministrada en IFEMA MADRID y el parque de vehículos 0 emisiones.	Continuo	REALIZADO
Medir la huella de carbono alcance 1-2 para toda la institución y avanzar en la medición alcance 1-2-3 para eventos propios.	Anualmente alcance 1-2. 2026 alcance 1-2-3.	REALIZADO
Acciones concienciación a la plantilla para ahorro energético.	Continuo	REALIZADO

OBJETIVO 2: CERO RESIDUOS A ELIMINACIÓN EN 2026.

PLANES DE ACCIÓN A DESARROLLAR O ACCIONES A REALIZAR	PLAZO PREVISTO	ESTADO
Reducción del ratio de generación de residuos (T./M€ facturados) con respecto al año 2022 (reducir madera en stands, información a todos los montadores y expositores, vigilancia, etc).	Continuo	REALIZADO
Elaboración y publicación Guía de Participación Sostenible para Organizadores de eventos y comunicación de las otras 2 guías de participación sostenible ya existentes (Exp. y visitantes).	Nueva guía: 2023 Com.: continuo	REALIZADO
Eliminación de papeleras individuales en las zonas de trabajo y sustitución por puntos limpios de 2 y 5 fracciones según las zonas y acciones de concienciación/comunicación sobre segregación.	2023	REALIZADO

PLANES DE ACCIÓN A DESARROLLAR O ACCIONES A REALIZAR	PLAZO PREVISTO	ESTADO
Incluir en pliegos de agentes de residuos no peligrosos generales la obligación de destinar siempre a reciclado los Residuos No Peligrosos (RNP), ya sean en sus fracciones separadas o mezclados, así como los peligrosos (RP), estos últimos siempre que la tecnología lo permita.	Continuo	REALIZADO
Incluir en pliegos que supongan realizar trabajos operativos que generen residuos (ej: mantenimiento, instalaciones, etc), la obligación de gestionar sus residuos en sus instalaciones y conforme a lo establecido en la legislación, estando prohibido abandonarlos.	Continuo	REALIZADO
Los contratos para la gestión del residuo moqueta siempre asegurarán su reciclado final.	Continuo	REALIZADO

OBJETIVO 3: Puesta en marcha y comunicación de "Itinerarios accesibles" y alcanzar la "accesibilidad digital

PLANES DE ACCIÓN A DESARROLLAR O ACCIONES A REALIZAR	PLAZO PREVISTO	ESTADO
Mantener el nivel de accesibilidad certificado para la web IFEMA MADRID: AA.	Anualmente	REALIZADO
Revisar y validar el/los itinerario/s accesible/s	2023	EN CURSO. Se ha realizado protocolo de accesibilidad y se ha dado formación.
Ejecutar las pequeñas las mejoras necesarias en las instalaciones y resto de infraestructuras dentro del recinto.	2026	EN CURSO
Ejecutar las mejoras estructuras necesarias para finalizar el/los itinerario/s accesible/s.	2026	EN CURSO
Señalización y comunicación de los itinerarios accesible.	2026	EN CURSO
Ejecutar el proyecto de accesibilidad en IPM.	2026	EN CURSO

OBJETIVO 4: Incremento continuado de los "niveles de satisfacción" de las partes interesadas con respecto a años anteriores (2022).

PLANES DE ACCIÓN A DESARROLLAR O ACCIONES A REALIZAR	PLAZO PREVISTO	ESTADO
Plan de encuestas de satisfacción sistematizado a partes interesadas (expositores, visitantes, operadores	Continuo	REALIZADO

PLANES DE ACCIÓN A DESARROLLAR O ACCIONES A REALIZAR	PLAZO PREVISTO	ESTADO
externos, proveedores, patrocinadores, medios de comunicación y trabajadores).		
Análisis NPS de cada colectivo comparativo con la edición anterior. Plan de acción en caso de desviación sobre lo esperado.	Anualmente	REALIZADO
Cálculo NPS medio de todas las partes interesadas y comparativo ejercicio anterior. Evaluación de los resultados.	Anualmente	REALIZADO

OBJETIVOS ANUALES:

Plan de voluntariado corporativo 2023 centrado en el apoyo a la educación (ver anexo I).	REALIZADO Y CUMPLIDO. SE HA INCREMENTADO
Incremento en 2023 de los puntos obtenidos en la Auditoría Familiarmente responsable con respecto al año 2022.	REALIZADA LA AUDITORIA SIN INCREMENTO DE PUNTOS
Movilidad sostenible: Reducir los trayectos realizados por la plantilla utilizando vehículos de combustión y potenciando el transporte colectivo y público con respecto al 2022.	NO SE HA REALIZADO. SE INTENTÓ, PERO NO SE PUDO PONER EN MARCHA FINALMENTE.
En relación con las ferias propias, incrementar con respecto al 2022: -El ratio de acciones de sostenibilidad -El ratio de acciones de apoyo al emprendimiento -El ratio de acciones de apoyo a la innovación	REALIZADO Y CUMPLIDO. SE HAN INCREMENTADO LOS RATIOS CON RESPECTO AL AÑO ANTERIOR

ANEXO 5.-Objetivos estratégicos:

Los objetivos estratégicos para 2023 fueron:

Nº	LINEA ESTRATEGICA	OBJETIVO	FECHA PREVISTA DE FINALIZACIÓN	CUMPLIDO / NO CUMPLIDO/ EN CURSO	CONCLUSIÓN (CERRADO/ CONTINUA)
1	Adecuación del liderazgo, la organización y sus capacidades	Impulsar el cambio cultural en IFEMA MADRID mejorando las competencias en liderazgo durante los años 2023-2024.	2024	EN CURSO	CONTINUA DURANTE EL 2024, ES A 2 AÑOS
2	Internacionalización	Incremento del posicionamiento internacional de IFEMA y los ingresos por expositores y visitantes foraneos así como la realización de proyectos en el exterior con respecto al año 2021	2023	CUMPLIDO	SE CIERRA. SE PLANIFICARÁ UN NUEVO OBJETIVO SOBRE ESTE TEMA
3	Internacionalización	Mejora del posicionamiento turístico de Madrid.	2023	CUMPLIDO	SE CIERRA. SE PLANIFICARÁ

IFEMA MADRID	ESTADO DE INFORMACIÓN NO FINANCIERA AÑO 2023	Fecha: 29/02/2024

Nº	LINEA ESTRATEGICA	OBJETIVO	FECHA PREVISTA DE FINALIZACIÓN	CUMPLIDO / NO CUMPLIDO/ EN CURSO	CONCLUSIÓN (CERRADO/ CONTINUA)
					UN NUEVO OBJETIVO SOBRE ESTE TEMA
4	Optimización	Optimizar la organización del calendario ferial y la actividad incorporando nuevos criterios de rentabilidad durante el año 2023.	2023	CUMPLIDO	SE CIERRA
5	Digitalización	Impulsar los ingresos digitales, reduciendo la temporalidad, generando nuevos productos/servicios e impulsando los existentes.	2023	A falta del dato de facturación	SE CIERRA
6	Digitalización	Incremento de la facturación y de la satisfacción de los clientes con respecto al año anterior por la incorporación de herramientas informaticas, como CRM, Visual Space y Registro de visitantes	2023	CUMPLIDO	SE CIERRA
7	Diversificación	Reforzar la posición en eventos de público consolidando esta línea de negocio y aumentando la rentabilidad de los espacios en periodos valle durante el año 2023.	2023	A falta del dato de facturación	SE CIERRA
8	Diversificación	Impulsar la venta de servicios y el nivel de experiencia de cliente durante el año 2023.	2023	CUMPLIDO	SE CIERRA. SE PLANIFICARÁ UN NUEVO OBJETIVO SOBRE ESTE TEMA
9	Sostenibilidad	Impulsar la diversidad e inclusión, desarrollando un Plan de Accesibilidad y comenzar su implementación.	2023	CUMPLIDO	SE CIERRA. SE PLANIFICARÁ UN NUEVO OBJETIVO SOBRE ESTE TEMA
10	Sostenibilidad	Reducir un 0,5% el ratio de consumo electricidad con respecto al año 2022.	2023	CUMPLIDO	SE CIERRA. SE PLANIFICARÁ UN NUEVO OBJETIVO SOBRE ESTE TEMA
11	Sostenibilidad	Reducir el ratio de emisiones de CO2 un 0,5% con respecto al año 2022.	2023	NO CUMPLIDO, SE HA REDUCIDO UN 0,3%	SE CIERRA. SE PLANIFICARÁ UN NUEVO OBJETIVO SOBRE ESTE TEMA

IFEMA MADRID	ESTADO DE INFORMACIÓN NO FINANCIERA AÑO 2023	Fecha: 29/02/2024

Nº	LINEA ESTRATEGICA	OBJETIVO	FECHA PREVISTA DE FINALIZACIÓN	CUMPLIDO / NO CUMPLIDO/ EN CURSO	CONCLUSIÓN (CERRADO/ CONTINUA)
12	Sostenibilidad	Reducción un 2% el ratio de generación de residuos con respecto al 2022.	2023	CUMPLIDO	SE CIERRA. SE PLANIFICARÁ UN NUEVO OBJETIVO SOBRE ESTE TEMA
13	Sostenibilidad	Incrementar el porcentaje de valorización de los residuos hasta un 84% durante el año 2023.	2023	NO CUMPLIDO	SE CIERRA. SE PLANIFICARÁ UN NUEVO OBJETIVO SOBRE ESTE TEMA
14	Sostenibilidad	Mejorar la capacitación del personal de seguridad de IFEMA MADRID durante el año 2023 para lograr una respuesta eficaz ante situaciones de acoso sexual, acoso por razón de sexo o por orientación sexual e identidad y expresión de género.	2023	CUMPLIDO	CERRADO
15	Sostenibilidad	Incrementar el ratio de acciones de sostenibilidad en ferias 2023 respecto 2022.	2023	CUMPLIDO	CERRADO
16	Sostenibilidad	Reducir el porcentaje de reclamaciones contestadas fuera de plazo interno con respecto al 2022.	2023	NO CUMPLIDO	SE VUELVE A REPETIR EN 2024
17	Sostenibilidad	Incremento satisfacción de las partes interesadas con respecto al 2022.	2023	CUMPLIDO	SE CIERRA
18	Sostenibilidad	Mejorar la capacidad de respuesta frente a contingencias externas ajenas a IFEMA MADRID mediante el desarrollo de un Plan de Continuidad de Negocio.	2023	CUMPLIDO	SE CIERRA. SE PLANIFICARÁ UN NUEVO OBJETIVO SOBRE ESTE TEMA
19	Sostenibilidad	Impulsar la cultura del voluntariado en la empresa incrementando la participación.	2023	CUMPLIDO	SE CIERRA
20	Sostenibilidad	Implantar en IFEMA MADRID el modelo de control interno en el periodo 2023/ 2024	2024	EN CURSO	CONTINUA DURANTE EL 2024, ES A 2 AÑOS
21	Proyectos singulares	Definición y avance en proyectos singulares que supondrán un incremento en las posibilidades de IFEMA MADRID y, consecuentemente, de su capacidad de implementar nuevas actividades	2023	EN CURSO	DURANTE EL 2023 CAMBIA EL PROYECTO SINGULAR PRIORITARIO

ANEXO 6.-Riesgos operativos 2023

Los riesgos identificados en 2023 y su histórico en el tiempo son:

	Año 2019 (enero 2019)	Año 2020 (enero 2020)	Año 2021 (enero 2021)	Año 2022 (enero 2022)	Año 2023 (enero 2023)	Año 2024 (enero 2024)
Nº riesgos totales identificados	76	98	110	126	125	139
Nº riesgos relevantes identificados	31	10	17	16	15	14
Porcentaje riesgos relevantes	40,78%	10,20%	15,45%	12,6%	12%	10,07%

Análisis de eficacia de las medidas/acciones implantadas en el año 2023 para reducir la magnitud o nivel de los riesgos (nivel del riesgo en enero 2024 con respecto al nivel en enero 2023):

	Nº TOTAL	Nº RIESGOS A ANALIZAR	NO EFICAZ Nº	EFICAZ Nº	EFICAZ POR CONTENCIÓN	EFICAZ POR MITIGACIÓN
Riesgos totales identificados en 2023	139	125*	8**	117***	76	41

**Los riesgos de continuidad de negocio (126-139) se reevaluarán a mediados de año en una evaluación concreta, de la que se extraerán a esta evaluación aquellos con niveles de riesgo alto/importante y de los moderados aquellos que requieren medidas preventivas adicionales, actualizándose.*

***Ha subido el nivel de riesgo con respecto al año anterior.*

****El nivel de riesgo se ha contenido (se mantiene) o se ha mitigado (se ha reducido).*

El 93,6% de las acciones puestas en marcha para contener o mitigar los riesgos han sido eficaces.

Evolución de los niveles globales de riesgo a nivel institucional:

	Año 2019	Año 2020	Año 2021	Año 2022	Año 2023	Año 2024
Nivel de riesgo (1-25)	12,26	7,95	8,71	8,35	8,05	7,27

El nivel de riesgo se ha reducido un 40,75% desde el año 2019, consiguiendo niveles de riesgo inferiores a los alcanzados en la prepandemia (2020).

Listado riesgos año 2023:

Del 1-110 son riesgos ya identificados en el año 2021.

Del 111-125 son riesgos identificados en enero de 2022.

126 es un riesgo identificado en enero de 2023.

Del 127-139 son riesgos identificados en septiembre 2023 (derivados de la implantación del Sistema de continuidad de negocio)

IFEMA MADRID	ESTADO DE INFORMACIÓN NO FINANCIERA AÑO 2023	Fecha: 29/02/2024

Nº	LISTADO DE RIESGOS AÑO 2023:
1	No se cumple el presupuesto de ingresos y gastos previamente acordado. No se alcanzan los resultados previstos o se producen nuevos gastos no planificados o planificados de una cuantía menor. Afecta al resultado económico.
2	Condiciones de la plantilla mermadas como consecuencia de los efectos de la pandemia en nuestro modelo de negocio.
3	Falta de perfiles profesionales en el entorno digital
4	Utilización confusa o fraudulenta por parte de clientes de la imagen y logotipo de IFEMA, afectando a nuestra marca.
5	Se incumple por parte de personal de IFEMA o de una empresa colaboradora el protocolo PER-PT-21.01 Reglas generales de comportamiento para personal que trabaje de cara al cliente
6	No se ejecutan los planes de acción definidos para cada objetivo estratégico establecido, de manera que no se minimizan los riesgos ni se aprovechan las oportunidades de mejora detectadas y evaluadas como relevantes.
7	Pérdida reputacional ante denuncias por incumplimientos legales detectados (accidentes u otro tipo de situaciones de emergencia, prácticas ilegales, ausencia itinerarios accesibles, otras acciones en materia de accesibilidad, etc).
8	Perdida reputacional ante publicación de noticias falsas debidas a una mala interpretación de la realidad.
9	No se ejecutan las acciones correctivas de cara a solucionar las no conformidades detectadas.
10	No se respetan y aplican algunos procedimientos por falta de conocimiento de la plantilla.
11	La información no está accesible en tiempo y forma para poder completar los indicadores en los plazos marcados para medición y seguimiento.
12	Se retrasan o no se realizan los controles operacionales definidos en la planificación en tiempo.
13	Los indicadores se interpretan de forma diferente en algunas de las tomas de datos.
14	No se ejecutan las acciones para la solución de las desviaciones detectadas en los indicadores.
15	No se registran correctamente las sugerencias, quejas y reclamaciones lo que dificulta su interpretación y seguimiento.
16	Las quejas y reclamaciones no obtienen respuesta en el plazo previsto
17	No se establecen o si se establecen, no se ejecutan las acciones para la solución de las reclamaciones.
18	No se realizan las encuestas de satisfacción de expositores y visitantes con el nivel de respuesta necesaria para extraer conclusiones válidas.
19	No se ofrecen las alternativas suficientes al resto de cliente que no sean expositores y visitantes para trasladar su valoración sobre la experiencia en IFEMA.
20	Las auditorías internas no se realizan con la frecuencia y extensión necesaria.
21	Falta de cualificación/competencia del auditor.
22	No se establecen o si se establecen, no se ejecutan las acciones para la solución de las no conformidades detectadas.
23	Algunos acuerdos institucionales no reflejan claramente los derechos y obligaciones de cada una de las partes.

IFEMA MADRID	ESTADO DE INFORMACIÓN NO FINANCIERA AÑO 2023	Fecha: 29/02/2024

Nº	LISTADO DE RIESGOS AÑO 2023:
24	El informe de revisión por la dirección es incompleto.
25	No se contrasta el rigor de las fuentes utilizadas.
26	Los colaboradores sectoriales no cuentan con el suficiente poder de representación.
27	La definición de la feria no traslada correctamente los requisitos planteados por los potenciales clientes.
28	Las necesidades de superficie de la feria no encajan en el espacio disponibles en las fechas adecuadas para su celebración.
29	Inexactitud o errores en la información recogida en la Ficha de feria (ferias propias o externas) o bien en la oferta comercial (resto de eventos)
30	No se cuenta con toda la información necesaria con lo que se retrasa el lanzamiento de la feria/evento.
31	Se ha comprometido una capacidad por encima de la disponible con lo que no se puede dar respuesta a todas las solicitudes de clientes.
32	Como consecuencia del incumplimiento presupuestario, hay que limitar las acciones de marketing destinadas a visitantes con el riesgo de no alcanzar el nivel de convocatoria necesario.
33	La información y mensajes utilizados en la comercialización es ambigua y puede producir confusión en las expectativas de los clientes.
34	Las infraestructuras no están correctamente preparadas para prestar los servicios comprometidos.
35	Inexactitud o errores en la transmisión de información referente a los servicios contratados por expositores.
36	Riesgo de seguridad con respecto a las mercancías que trasladan a la feria los expositores.
37	Riesgo físico (seguridad de las personas) durante los días de montaje de la feria.
38	El montaje de todos los stands no se termina en el plazo señalado, impidiendo la correcta actuación de los servicios de limpieza y la adecuada preparación del pabellón.
39	Como consecuencia del no cumplimiento de presupuesto, no pueden llevarse a cabo adecuaciones previstas en pabellones (zonas comunes, decoración etc.), comprometidas con los clientes.
40	No presentación de expositores a última hora, dejando vacío el espacio contratado para su participación.
41	Las salas de conferencias y actividades no están dotadas con las necesidades previamente solicitadas.
42	Circunstancias externas (huelga, avería, accidentes etc) impiden el acceso correcto de visitantes al recinto.
43	Riesgo físico durante la celebración, montaje y desmontaje de ferias y espectáculos públicos.
44	Riesgo intoxicación alimentaria durante la celebración de la feria
45	Riesgo de Seguridad sobre las mercancías de los expositores en el periodo de salida de mercancías.
46	Riesgo físico durante los días de desmontaje de la feria.
47	No se termina el desmontaje en el plazo y horario previsto, suponiendo una grave incidencia para el siguiente montaje.
48	No se cuenta con la información convenientemente procesada (número de visitantes, procedencia etc).

Nº	LISTADO DE RIESGOS AÑO 2023:
49	Se producen desajustes entre los datos económicos de las distintas fuentes.
50	No se cuenta con las certificaciones solicitadas para aplicar a la celebración de un congreso, feria o evento internacional.
51	No existe posibilidad de encajar el evento externo entre el calendario de certámenes propios.
52	La información proporcionada por el operador sobre las necesidades de los expositores no es completa.
53	No se cuenta con información que debería de aportar el organizador externo.
54	Se incumple la ley de contratación pública
55	El contenido del pliego no contempla las exigencias mínimas al proveedor en materia de cumplimiento legal, calidad, medioambiente, energía, seguridad, etc.
56	Se incumple la legislación ambiental en materia de residuos, productos químicos, mercancías peligrosas, vertidos y/o emisiones a la atmósfera.
57	Se están destinando los residuos valorizables a eliminación.
58	Se incumple la norma interna de medioambiente, energía y sostenibilidad de eventos distribuida a personal de IFEMA, empresas colaboradoras, expositores, organizadores externos y visitantes.
59	Se incumple el convenio y la ley socio-laboral de aplicación en IFEMA.
60	Algún proveedor o cliente incumple los principios de gobierno para el desarrollo sostenible de IFEMA.
61	No hay control sobre los contenidos de conferencias o congresos, pudiendo incluir mensajes contrarios a nuestros principios de gobierno para el desarrollo sostenible.
62	La publicidad de clientes en nuestro recinto puede incluir mensajes contrarios a nuestros principios de gobierno para el desarrollo sostenible.
63	Se incumple la ley en materia de seguridad industrial (mantenimientos reglamentarios alta tensión, baja tensión, equipos a presión, instalaciones térmicas, etc).
64	El plan de mantenimiento preventivo no es adecuado: faltan equipos, se incumple con las frecuencias establecidas, las frecuencias no son las adecuadas según lo definido en los manuales de instrucciones de la maquinaria...
65	Mediciones en continuo obtenidas con equipos (contadores) no sometidos a control periódico (verificación interna).
66	Verificaciones internas realizadas con patrones que no han sido calibrados o verificados externamente.
67	No se definen acciones o si están definidas, no se ejecutan, para la solución de las desviaciones energéticas detectadas.
68	Dificultad para la detección de desviaciones en los consumos por no estar el sistema de control unificado
69	Dificultad para poder ampliar el alcance de la certificación ISO 50001 a corto plazo por no disponer en Smarkia de todas las variables que miden el consumo de toda la instalación integradas.
70	Los grupos electrógenos que operan solo en emergencias caídas de la red eléctrica que podrían suponer que poner en marcha. Este tipo de focos tienen un potencial de contaminación mayor ya que queman gasóleo frente a gas natural.
71	Los contadores de la distribuidora no están verificados.
72	Fallos en la lectura de los consumos que realiza la comercializadora (errores humanos).
73	Fallos en los datos que vuelca la comercializadora en la factura (errores humanos).
74	Se incumple la legislación de prevención de riesgos laborales o de coordinación de actividades empresariales.

Nº	LISTADO DE RIESGOS AÑO 2023:
75	No se cumplen con las medidas preventivas planteadas para la minimización de los riesgos laborales detectados y evaluados (golpes, choques, cortes, atropellos, caídas al mismo nivel, caídas a distinto nivel, caídas de objetos, etc).
76	La prestación del servicio (vigilancia, detectives, restauración, limpieza, accesos, botiquín, azafatas, etc) no cumple con lo solicitado o contratado.
77	No se cuenta con la valoración necesaria por parte del centro gestor (evaluación periódica de la empresa colaboradora por el centro gestor o cliente interno).
78	Se incumple con la estructura de mando y control definida para un evento como necesaria.
79	No se comunican los planes de seguridad o normas operativas de un evento a las partes interesadas.
80	No se constituye un EAE en uno o varios pabellones o en uno o varios eventos.
81	No se puede prever el viaje con la suficiente antelación para conseguir las mejores condiciones.
82	Se detecta incumplimiento legal.
83	Se detecta incumplimiento en materia de protección de datos.
84	Desconocimiento de las actualizaciones que se producen en la legislación aplicable en las diferentes materias técnicas de IFEMA (seguridad industrial, calidad, medioambiente, energía, prevención riesgos laborales, etc).
85	Retraso en la solución de no conformidades que tengan como participante de la misma o parte responsable la administración (puestas en servicio de industria, licencias de obra, o, cualquier otro tipo de feedback necesario con la administración pública) debido a la excesiva lentitud de las administraciones públicas en materia de urbanismo, industria y medioambiente.
86	Quedarnos obsoletos a la hora de comunicarnos con nuestros clientes de manera personalizada
87	Errores en el control de datos por fallos humanos ante la ausencia de herramientas digitales
88	Fallos en la comunicación interna debidos a errores humanos ante la ausencia de herramientas digitales
89	Solapamiento de sectores y competencia mutua en ferias propias.
90	Falta de posicionamiento de nuestras ferias como marcas internacionales
91	Falta eficacia/falta de recursos de nuestras ferias a la hora de promover las relaciones comerciales internacionales
92	No identificar los nichos de mercado y no reaccionar con la suficiente rapidez ante las oportunidades detectadas
93	Error en la determinación del aliado adecuado
94	Imprecisa definición de las responsabilidades de cada parte durante el establecimiento de alianzas con otros operadores
95	Falta control aspectos económicos y legales del país donde se organiza el evento o consultoría
96	Fallo en la selección de visitantes internacionales
97	Coste excesivo de las acciones de captación de expositores y visitantes internacionales
98	Perdida de expositores y de visitantes en nuestras ferias propias debidos a la inestabilidad económica
99	Perdida de contratos eventos externos debidos a la inestabilidad económica
100	Pérdida de cuota de negocio debidos a la competencia con otros operadores más ágiles, más digitalizados o más internacionalizados
101	Pérdida de cuota de negocio debidos a la competencia desleal por parte de otros operadores nacionales apoyados económicamente

IFEMA MADRID	ESTADO DE INFORMACIÓN NO FINANCIERA AÑO 2023	Fecha: 29/02/2024

Nº	LISTADO DE RIESGOS AÑO 2023:
102	Problemas de valoración a efectos de la aplicación de la ley de contratos del estado.
103	Pérdida de oportunidades (trabajar con proveedores que ofrecen mejores condiciones técnicas) por aplicación estricta de la ley de contratación pública.
104	Ralentización procesos de aprovisionamiento.
105	Insatisfacción de una parte interesada/grupo de interés de IFEMA porque no se detecta una necesidad o expectativa suya, luego no se tiene en cuenta a la hora de diseñar nuestro producto (feria) o de comercializar nuestro servicio.
106	Pérdida de proyectos internacionales externos debidos a la competencia desleal por parte de otros operadores nacionales apoyados económicamente
107	Riesgo de incendio
108	Incidente NRBQ
109	Vinculación de la marca Ifema a empresas con reputación empresarial negativa
110	Incumplimiento por parte del socio de los compromisos adquiridos con Ifema
111	Fallos de coordinación entre departamentos (horizontal y vertical) que generan una mayor probabilidad de errores e ineficiencias
112	Desconexión por parte de la plantilla de aquellas decisiones que no comparte/comprende/conoce, con falta de sensación de pertenencia.
113	Mayor probabilidad de error en las tomas de decisiones estratégicas, por no involucrar a los directores/mandos intermedios del área responsable
114	Generación de desigualdades que provocarán desafección hacia la empresa, pérdida de compromiso y pérdida de responsabilidad, además de influir en la generación de mal ambiente.
115	Falta de reacción organizada frente a contingencias externas no evitables.
116	Decisiones que toman los responsables de proyectos sin información económica suficiente, multiplicando la posibilidad de que sean erróneas.
117	Perdida de contratos por aparición de nuevos espacios, algunos de ellos singulares, para la realización de ferias y eventos.
118	Inadecuación entre nuestro modelo de negocio tradicional y la mayoría de nuestros recursos, con el nuevo modelo digital que está imponiendo el mercado.
119	El incremento en costes fijos supondrá una carga en los presupuestos globales y en los de cada certamen, reduciendo el margen.
120	Corrupción pasiva (en contratación de servicios, organización de ferias, aceptación de regalos etc).
121	Corrupción activa (en la venta, ofreciendo regalos, condiciones especiales etc).
122	Incumplimiento de la legislación de seguridad en lo referente a planificación de los espacios, condiciones mínimas etc
123	Incumplimiento de la Ley de Seguridad Privada
124	Incumplimiento de la normativa recogida en el Código Técnico de la Edificación en lo referente a ampliaciones u obras de mantenimiento.
125	Ausencia medidas de accesibilidad, incumpliendo criterios DALCO
126	Errores de configuración de los sistemas

Nº	LISTADO DE RIESGOS AÑO 2023:
127	Incumplimiento legal- Incumplimiento en materia de coordinación de actividades empresariales (por estrés calendario ferial, etc)
128	Incumplimiento legal - Incumplimiento de la normativa aduanera en participaciones internacionales.
129	Desastre en CPD -2 (Salida fuera de la red/ interconexión con los pabellones con la red)
130	Sistemas - Desastre en CPD 1
131	Sistemas - Fallo en la integridad de la información
132	Proveedores - Falta de servicio o interrupción de su prestación por parte de los proveedores (concurso desierto, quiebra de empresa, personal disponible, falta de planificación en la contratación, falta planificación proveedor, huelgas, etc)
133	Instalaciones - Fallo de los grupos de emergencia
134	Personas- Baja del director general
135	Incumplimiento legal- Incumplimiento en materia de seguridad y/o autoprotección
136	Información - Difusión de información falsa perjudicial para la reputación de IFEMA o sus eventos / personal etc o lesiva incidiendo en la celebración de alguna feria.
137	Información - Conocimiento y difusión de información privada de IFEMA que pueda ser perjudicial para su actividad.
138	Información - Publicación de una información errónea que no se detecte a tiempo y lleve consigo consecuencias negativas para la reputación y/o actividad.
139	Información - Utilización fraudulenta o inadecuada de la marca.

ANEXO 7.-Cuadro de mando de indicadores 2023

Cuadro de mando integral de indicadores del año 2023:

Nº	INDICADOR	PROCESO	CUADRO RESULTADOS CLAVE	CUADRO MANDO DE PROCESOS	CUADRO DE MANDO DE LA CULTURA	CUADRO MANDO SOSTENIBILIDAD	CUADRO MANDO NEGOCIO
1	Grado cumplimiento objetivos de mejora año (%)	Planificación estratégica	X	X			
2	Nº no conformidades detectadas en auditoria interna	Diseño, mejora y control de procesos		X			
3	Porcentaje no conformidades cerradas	Diseño, mejora y control de procesos		X			
4	Porcentaje documentación SIG revisada	Diseño, mejora y control de procesos		X			
5	Porcentaje de indicadores con desviaciones año	Diseño, mejora y control de procesos		X			

IFEMA MADRID	ESTADO DE INFORMACIÓN NO FINANCIERA AÑO 2023	Fecha: 29/02/2024

Nº	INDICADOR	PROCESO	CUADRO RESULTADOS CLAVE	CUADRO MANDO DE PROCESOS	CUADRO DE MANDO DE LA CULTURA	CUADRO MANDO SOSTENIBILIDAD	CUADRO MANDO NEGOCIO
6	Nº sugerencias año	Gestión de sugerencias, quejas y reclamaciones		X	X	X	
7	Nº quejas año	Gestión de sugerencias, quejas y reclamaciones		X	X	X	
8	Nº reclamaciones año	Gestión de sugerencias, quejas y reclamaciones		X	X	X	
9	Media nº días contestación reclamaciones	Gestión de sugerencias, quejas y reclamaciones		X	X	X	
10	Porcentaje reclamaciones contestadas fuera de plazo interno	Gestión de sugerencias, quejas y reclamaciones	X	X	X	X	
11	Porcentaje reclamaciones contestadas fuera de plazo legal	Gestión de sugerencias, quejas y reclamaciones		X	X	X	
12	Media NPS expositores eventos propios/coorganizados	Experiencia de cliente		X	X	X	
13	Media NPS visitantes eventos propios/coorganizados	Experiencia de cliente		X	X	X	
14	NPS patrocinadores	Experiencia de cliente		X	X	X	
15	NPS organizadores externos	Experiencia de cliente		X	X	X	
16	NPS proveedores	Experiencia de cliente		X	X	X	
17	NPS trabajadores	Gestión de las personas Necesidades y expectativas de las partes interesadas		X	X	X	
18	NPS medios de comunicación	Experiencia de cliente		X	X	X	
19	Media NPS clientes (expositores, visitantes, organizadores externos y patrocinadores)	Experiencia de cliente	X	X	X	X	
20	Media NPS partes interesadas año	Necesidades y expectativas de las partes interesadas	X	X	X	X	

IFEMA MADRID	ESTADO DE INFORMACIÓN NO FINANCIERA AÑO 2023	Fecha: 29/02/2024

Nº	INDICADOR	PROCESO	CUADRO RESULTADOS CLAVE	CUADRO MANDO DE PROCESOS	CUADRO DE MANDO DE LA CULTURA	CUADRO MANDO SOSTENIBILIDAD	CUADRO MANDO NEGOCIO
21	Contribución de IFEMA al desarrollo económico local de la ciudad de Madrid (% PIB)	Planificación estratégica	X	X	X	X	
22	Nº incidencias detectadas año en materia de mantenimiento (averías)	Mantenimiento de infraestructuras		X		X	
23	Nº incidencias detectadas en materia de seguridad	Seguridad de las personas		x		X	
24	Nº incidencias detectadas en los planos de seguridad	Seguridad de las personas		x		X	
25	Nº incidencias detectadas en materia de tratamiento de datos de carácter personal	Tratamiento de datos de carácter personal		X		X	
26	Nº incidencias detectadas en los despliegues de sistemas	Seguridad TIC		X		X	
27	Nº incidencias de ciberseguridad detectadas	Seguridad TIC		X		X	
28	Ratio generación total de residuos	Gestión ambiental Sostenibilidad de eventos	X	X	X	X	
29	Ratio generación de residuos peligrosos	Gestión ambiental Sostenibilidad de eventos		X	X	X	
30	Ratio generación de residuos no peligrosos	Gestión ambiental Sostenibilidad de eventos		X	X	X	
31	Porcentaje de residuos generados valorizados	Gestión ambiental Sostenibilidad de eventos	X	X	X	X	
32	Ratio consumo agua potable	Gestión ambiental Sostenibilidad de eventos		X	X	X	
33	Porcentaje agua regenerada con respecto al total del consumo de agua (%)	Gestión ambiental Sostenibilidad de eventos		X	X	X	
34	Ratio Consumo electricidad	Gestión ambiental Sostenibilidad de eventos Gestión energética	X	X	X	X	

IFEMA MADRID	ESTADO DE INFORMACIÓN NO FINANCIERA AÑO 2023	Fecha: 29/02/2024

Nº	INDICADOR	PROCESO	CUADRO RESULTADOS CLAVE	CUADRO MANDO DE PROCESOS	CUADRO DE MANDO DE LA CULTURA	CUADRO MANDO SOSTENIBILIDAD	CUADRO MANDO NEGOCIO
35	Ratio Consumo gas natural	Gestión ambiental Sostenibilidad de eventos Gestión energética	X	X	X	X	
36	Ratio Consumo moqueta	Gestión ambiental Sostenibilidad de eventos		X	X	X	
37	Ratio consumo papel año	Gestión ambiental Sostenibilidad de eventos		X	X	X	
38	Ratio TCO2 emitidas	Gestión ambiental Sostenibilidad de eventos Gestión energética	X	X	X	X	
39	Media nivel de sostenibilidad de los eventos propios	Sostenibilidad eventos		X	X	X	
40	Ratio acciones sostenibilidad por evento propio	Sostenibilidad eventos	X	X	X	X	
41	Nº Horas cedidas por la empresa en proyectos de voluntariado	Voluntariado corporativo	X	X	X	X	
42	Porcentaje de plantilla dedicada al voluntariado	Voluntariado corporativo	X	X	X	X	
43	Nº beneficiarios del voluntariado	Voluntariado corporativo	X	X	X	X	
44	Nº simulacros año	Autoprotección Gestión ambiental		X		X	
45	Nº personas externas formadas gestión emergencias año	Autoprotección Gestión de las personas		X		X	
46	Nº personas de IFEMA formadas gestión emergencias año	Autoprotección Gestión de las personas		X		X	
47	Nº horas formación personal externo gestión emergencias año	Autoprotección Gestión de las personas		X		X	
48	Nº horas formación personal de IFEMA gestión emergencias año	Autoprotección Gestión de las personas		X		X	
49	Índice frecuencia accidentabilidad	Prevención de riesgos laborales		X		X	

IFEMA MADRID	ESTADO DE INFORMACIÓN NO FINANCIERA AÑO 2023	Fecha: 29/02/2024

Nº	INDICADOR	PROCESO	CUADRO RESULTADOS CLAVE	CUADRO MANDO DE PROCESOS	CUADRO DE MANDO DE LA CULTURA	CUADRO MANDO SOSTENIBILIDAD	CUADRO MANDO NEGOCIO
50	Índice rotación empleados	Gestión de las personas		X		X	
51	Porcentaje Contratos fijos	Gestión de las personas		X		X	
52	Nº empleados formados / Nº puestos de formación	Gestión de las personas		X	X	X	
53	Horas de formación recibidas personal de IFEMA	Gestión de las personas		X	X	X	
54	Porcentaje mujeres en plantilla	Gestión de las personas		X	X	X	
55	Porcentaje mujeres mandos intermedios en puestos operativos	Gestión de las personas		X	X	X	
56	Porcentaje mujeres en puestos directivos	Gestión de las personas		X	X	X	
57	Porcentaje plantilla que no alcanzan la puntuación mínima establecida para el rol asignado a la competencia.	Gestión de las personas		X	X	X	
58	Nº compras menores realizadas	Gestión de las compras		X			
59	Nº expedientes gestionados año	Gestión de las compras		X			
60	Media valoración global proveedores evaluados año	Gestión de las compras		X		X	
61	Nº medio empresas concurrentes por licitación	Gestión de las compras		X		X	
62	Incremento nº visitantes año con respecto al año anterior (en %)	Comercialización		X			X
63	Incremento nº visitantes digitales con respecto al año anterior (%)	Comercialización	X	X	X	X	X
64	Incremento nº visitantes internacionales con respecto al año anterior (en %)	Comercialización	X	X	X		X
65	Porcentaje visitantes internacionales profesionales año	Comercialización		X	X		X
66	Incremento Nº expositores con respecto al año anterior (%)	Comercialización		X			X
67	Incremento nº expositores digitales con respecto al año anterior (%)	Comercialización	X	X	X	X	X
68	Incremento Nº expositores internacionales con respecto al año anterior (%)	Comercialización	X	X	X		X

IFEMA MADRID

ESTADO DE INFORMACIÓN NO FINANCIERA

AÑO 2023

Fecha: 29/02/2024

Nº	INDICADOR	PROCESO	CUADRO RESULTADOS CLAVE	CUADRO MANDO DE PROCESOS	CUADRO DE MANDO DE LA CULTURA	CUADRO MANDO SOSTENIBILIDAD	CUADRO MANDO NEGOCIO
69	Porcentaje expositores internacionales año	Comercialización		X	X		X
70	Incremento Nº eventos/congresos internacionales con respecto al año anterior	Comercialización	X	X			X
71	Incremento M2 vendidos con respecto al año anterior (%)	Comercialización	X	X			X
72	Nº nuevos canales incorporados (Live Connect)	Comercialización	X	X	X		X
73	Incremento número personas comunidad con respecto año anterior (%)	Comercialización	X	X	X		X
74	Nº nuevos eventos propios/coorganizados viables	I+D. Nuevos proyectos		X	X		X
75	Nº nuevos servicios incorporados	Comercialización		X	X		X
76	Nº nuevos patrocinadores/partners	Comercialización		X			X
77	Porcentaje patrocinadores o Partners que repiten	Comercialización		X			X
78	Nº ferias digitales y/o híbridas celebradas	Producción digital ferias/eventos Producción presencial ferias/eventos		X	X		X
79	Nº proyectos en el exterior	Comercialización	X	X	X		X
80	Nº Ferias propias con carácter de internacional	Comercialización	X	X	X		X
81	Nº total eventos de público celebrados año	Necesidades y expectativas de las partes interesadas		X	X		X
82	Media ratio ocupación pabellones año	Producción presencial ferias/eventos: preparación, celebración y desmontaje		X			X
83	Índice de rotación de pabellones año	Producción presencial ferias/eventos: preparación, celebración y desmontaje	X	X			X
84	Porcentaje de ferias que cumplen o superan el presupuesto	Definición estratégica feria/evento, seguimiento y		X			X

IFEMA MADRID	ESTADO DE INFORMACIÓN NO FINANCIERA AÑO 2023	Fecha: 29/02/2024

Nº	INDICADOR	PROCESO	CUADRO RESULTADOS CLAVE	CUADRO MANDO DE PROCESOS	CUADRO DE MANDO DE LA CULTURA	CUADRO MANDO SOSTENIBILIDAD	CUADRO MANDO NEGOCIO
		lanzamiento de feria/evento					
85	Incremento precio medio de venta con respecto al año anterior (%)	Definición estratégica feria/evento, seguimiento y lanzamiento de feria/evento		X			X
86	Incremento facturación patrocinios con respecto al año anterior (%)	Comercialización	X	X			X
87	Incremento facturación servicios con respecto al año anterior (%)	Comercialización	X	X			X
88	Incremento facturación eventos externos con respecto al año anterior (%)	Comercialización	X	X			X
89	Incremento facturación global con respecto al año anterior (%)	Gestión económico-financiera Planificación estratégica	X	X	X		X
90	Incremento de los ingresos por conciertos festivales y espectáculos (%)	Gestión económico-financiera Planificación estratégica	X	X			X
91	Incremento de los ingresos digitales (%)	Gestión económico-financiera Planificación estratégica	X	X			X
TEMP	Cumplimiento presupuesto (EBIDTA). (SI/NO)	Gestión económico-financiera Planificación estratégica	X	X			X
TEMP	Nº personas formadas en liderazgo	Gestión de las personas	X	X	X	X	X
TEMP	Nº horas formación/persona en liderazgo	Gestión de las personas	X	X	X	X	
TEMP	Nº horas formación en materia de accesibilidad	Gestión de las personas	X	X	X	X	
TEMP	Nº personas formadas en materia de acoso sexual	Gestión de las personas Autoprotección	X	X		X	
TEMP	Nº personas formadas en plan de continuidad de negocio	Gestión de las personas	X	X		X	X
TEMP	Grado cumplimiento hitos implantación sistema de control interno	Secretaria general	X	X		X	

8 TABLA DE CONTENIDOS:

Índice de contenidos

Índice de contenidos requeridos por la Ley 11/2018, de 28 de diciembre, por la que se modifica el Código de Comercio, el texto refundido de la Ley de Sociedades de Capital aprobado por el Real Decreto Legislativo 1/2010, de 2 de julio, y la Ley 22/2015, de 20 de julio, de Auditoría de Cuentas, en materia de información no financiera y diversidad.

Ámbitos generales

Ámbitos		Marco de reporting	Referencia (Apartado)	Comentarios/ Razón de la omisión
Modelo de negocio	Descripción del modelo de negocio: Entorno empresarial Organización y estructura Mercados en los que opera Objetivos y estrategias Principales factores y tendencias que pueden afectar a su futura evolución	GRI 2-1 Detalles organizacionales GRI 2-2 Entidades incluidas en la presentación de informes de sostenibilidad GRI 2-6 Actividades, cadena de valor y otras relaciones comerciales GRI 2-23 Compromisos y políticas	Puntos 1.1, 1.2, 1.3 y 1.4, 1.5: páginas 2-8 Anexos 1,2,3,4 y 5: página 118-128	
Políticas y resultados de estas políticas	Descripción de las políticas aplicadas por el grupo, así como los resultados de dichas políticas, incluidos los indicadores clave de los resultados no financieros pertinentes.	GRI 2-23 Compromisos y políticas GRI 2-24 Incorporación de los compromisos y políticas	Punto 1.6: Páginas 8-15 Anexo 7: página 134-141	
Principales riesgos e impactos identificados	Principales riesgos relacionados con estas cuestiones y relacionados con las actividades del grupo, incluyendo, cuando sean relevantes y proporcionados, sus relaciones comerciales, productos o servicios que puedan tener efectos negativos en estas áreas.	GRI 3-3 Gestión de los temas materiales	Punto 1.6: Páginas 8-15 Anexo 6: página 129-135	

Cuestiones medioambientales

Ámbitos		Marco de reporting	Referencia	Comentarios/ Razón de la omisión
Gestión medioambiental	**Efectos actuales y previsibles** de las actividades de la empresa	GRI 3-3 Gestión de los temas materiales GRI 2-23 Compromisos y políticas Ley 26/2007 de Responsabilidad Medioambiental (si aplica)	Punto 2.1. Páginas 16-28 Anexo 3: página 123	
	Procedimientos de evaluación o certificación ambiental			
	Recursos dedicados a la prevención de riesgos ambientales			
	Aplicación del **principio de precaución**			
	Cantidad de **provisiones y garantías** para riesgos ambientales			

IFEMA MADRID	ESTADO DE INFORMACIÓN NO FINANCIERA AÑO 2023	Fecha: 29/02/2024

Ámbitos		Marco de reporting	Referencia	Comentarios/ Razón de la omisión
Contaminación	**Medidas** para prevenir, reducir o reparar las emisiones de carbono (incluye también ruido y contaminación lumínica)	GRI 3-3 Gestión de los temas materiales	Punto 2.2. páginas 28-32	
Economía circular y prevención y gestión de residuos	**Medidas** de prevención, reciclaje, reutilización, otras formas de recuperación y eliminación de desechos	GRI 3-3 Gestión de los temas materiales GRI 306-3 (2020) Residuos generados	Punto 2.3: página 32-38	
	Acciones para combatir el desperdicio de alimentos	GRI 3-3 Gestión de los temas materiales	Punto 2.3: página 32-38	
Uso sostenible de los recursos	**Consumo** de agua y el suministro de agua de acuerdo con las limitaciones locales	GRI 3-3 Gestión de los temas materiales GRI 303-3 Extracción de agua	Punto 2.4: páginas 38-44	
	Consumo de materias primas	GRI 3-3 Gestión de los temas materiales GRI 301-1 Materiales utilizados por peso o volumen		
	Consumo, directo e indirecto, de energía	GRI 302-1 Consumo de energía dentro de la organización		
	Medidas tomadas para mejorar la eficiencia energética	GRI 3-3 Gestión de los temas materiales		
	Uso de energías renovables	GRI 302-1 Consumo de energía dentro de la organización		
Cambio climático	**Elementos** importantes de las emisiones de gases de efecto invernadero generadas	GRI 305-1 Emisiones directas de GEI (alcance 1) GRI 305-2 Emisiones indirectas de GEI asociadas a la energía (alcance 2)	Punto 2.5: paginas 44-49	No se reportan emisiones de alcance 3 porque no se dispone de los recursos necesarios para poder dar esa información
	Medidas adoptadas para adaptarse a las consecuencias del cambio climático	GRI 3-3 Gestión de los temas materiales	Punto 2.5: paginas 44-49	
	Metas de reducción establecidas voluntariamente	GRI 3-3 Gestión de los temas materiales	Punto 2.5: paginas 44-49	
Protección de la biodiversidad	**Medidas** tomadas para preservar o restaurar la biodiversidad	GRI 3-3 Gestión de los temas materiales	Punto 2.6: páginas 49-50	
	Impactos causados por las actividades u operaciones en áreas protegidas			

IFEMA MADRID	ESTADO DE INFORMACIÓN NO FINANCIERA AÑO 2023	Fecha: 29/02/2024

Cuestiones sociales y relativas al personal

Ámbitos		Marco de reporting	Referencia	Comentarios/ Razón de la omisión
Empleo	**Número** total y distribución de empleados por sexo, edad, país y categoría profesional	GRI 2-7 Empleados GRI 405-1 Diversidad de órganos de gobierno y empleados	Punto 3.1: páginas 51-59	
	Número total y distribución de modalidades de contrato de trabajo		Punto 3.1: páginas 51-59	
	Promedio anual de contratos indefinidos, temporales y a tiempo parcial por sexo, edad y categoría profesional	GRI 2-7 Empleados	Punto 3.1: páginas 51-59	
	Número de despidos por sexo, edad y categoría profesional	Marco interno: información cuantitativa obtenida de los expedientes personales	Punto 3.1: páginas 51-59	
	Brecha salarial	Marco interno: el cálculo se ha realizado con la siguiente formula: (Sal. Medio Mujeres – Sal. Medio Hombres) / Sal. Medio Mujeres	Punto 3.1: páginas 51-59	
	Remuneración media por sexo, edad y categoría profesional	Marco interno: Remuneración media (incluye la retribución total del año, salario fijo y todas las retribuciones variables (Dietas, indemnizaciones, el pago a sistemas de previsión de ahorro, etc.) obtenidas durante el año.	Punto 3.1: páginas 51-59	
	Remuneración media de los consejeros por sexo		--	NO HAY CONSEJEROS
	Remuneración media de los directivos por sexo		Punto 3.1: páginas 51-59	
	Implantación de **políticas** de desconexión laboral	GRI 3-3 Gestión de los temas materiales	Punto 3.1: páginas 51-59	
	Empleados con discapacidad	Marco interno: información cuantitativa obtenida de los expedientes personales	Punto 3.1: páginas 51-59	
Organización del trabajo	**Organización** del tiempo de trabajo	GRI 3-3 Gestión de los temas materiales	Punto 3.2: páginas 59 y 61	
	Número de horas de absentismo	Marco interno: información cuantitativa obtenida de la herramienta gestor de presencia "Soft Machine"	Punto 3.2: páginas 59 y 61	
	Medidas destinadas a facilitar el disfrute de la conciliación y fomentar el ejercicio corresponsable de estos por parte de ambos progenitores	GRI 3-3 Gestión de los temas materiales	Punto 3.2: páginas 59 y 61	
Salud y seguridad	**Condiciones** de salud y seguridad en el trabajo	GRI 403-1 Sistema de gestión de la salud y la seguridad en el trabajo	Punto 3.3: página 61-62	

IFEMA MADRID	ESTADO DE INFORMACIÓN NO FINANCIERA AÑO 2023	Fecha: 29/02/2024

Ámbitos		Marco de reporting	Referencia	Comentarios/ Razón de la omisión
	Número de accidentes de trabajo y enfermedades laborales por sexo, tasa de frecuencia y gravedad por sexo	GRI 403-9.a Lesiones relacionadas con el trabajo Tasa de frecuencia= Nº de accidentes con baja x 1.000.000/ nº horas trabajadas (excluyendo los accidentes In itinere) Tasa de gravedad= Nº de jornadas pérdidas x 1.000.000/ nº horas trabajadas (excluyendo los accidentes In itinere)	Punto 3.3: página 61-62	
Relaciones sociales	**Organización** del diálogo social	GRI 3-3 Gestión de los temas materiales	Punto 3.4: página 62-63	
	Porcentaje de empleados cubiertos por convenio colectivo por país	GRI 2-30 Convenios de negociación colectiva		
	Balance de los convenios colectivos, particularmente en el campo de la salud y la seguridad en el trabajo	GRI 3-3 Gestión de los temas materiales		
	Mecanismos y procedimientos con los que cuenta la empresa para promover la implicación de los trabajadores en la gestión de la compañía, en términos de información, consulta y participación	GRI 2-29 Enfoque de la participación de los grupos de interés	Punto 3.4: página 62-63	
Formación	**Políticas** implementadas en el campo de la formación	GRI 404-2-a Programas para mejorar las aptitudes de los empleados y programas de ayuda a la transición.	Punto 3.5: página 63 y 65	
	Cantidad total de horas de formación por categorías profesionales.	Marco interno: información cuantitativa extraída de la herramienta Epsilon (RP formación).		
Accesibilidad universal de las personas con discapacidad		GRI 3-3 Gestión de los temas materiales	Punto 3.6: página 65-66	
Igualdad	**Medidas** adoptadas para promover la igualdad de trato y de oportunidades entre mujeres y hombres	GRI 3-3 Gestión de los temas materiales	Punto 3.7: página 66 -70	
	Planes de igualdad medidas adoptadas para promover el empleo, protocolos contra el acoso sexual y por razón de sexo	GRI 3-3 Gestión de los temas materiales GRI 2-23 Compromisos y políticas		
	Integración y la accesibilidad universal de las personas con discapacidad	GRI 3-3 Gestión de los temas materiales		
	Política contra todo tipo de discriminación y, en su caso, de gestión de la diversidad	GRI 3-3 Gestión de los temas materiales GRI 2-23 Compromisos y políticas		

Información sobre el respeto de los derechos humanos

Ámbitos	Marco de reporting	Referencia	Comentarios/ Razón de la omisión
Aplicación de procedimientos de diligencia debida en materia de derechos humanos	GRI 2-26 Mecanismos para solicitar asesoramiento y plantear inquietudes GRI 3-3 Gestión de los temas materiales	Punto 4: páginas 71-73	
Prevención de los riesgos de vulneración de derechos humanos y, en su caso, **medidas** para mitigar, gestionar y reparar posibles abusos cometidos	GRI 3-3 Gestión de los temas materiales GRI 2-23 Compromisos y políticas GRI 2-26 Mecanismos para solicitar asesoramiento y plantear inquietudes	Punto 4: páginas 71-73	
Denuncias por casos de vulneración de derechos humanos	Marco interno: información cuantitativa del número de denuncias extraída de la herramienta del canal de denuncias.	Punto 4: páginas 71-73	
Promoción y cumplimiento de las disposiciones de los convenios fundamentales de la OIT relacionadas con el respeto por la libertad de asociación y el derecho a la negociación colectiva, la eliminación de la discriminación en el empleo y la ocupación, la eliminación del trabajo forzoso u obligatorio y la abolición efectiva del trabajo infantil	GRI 3-3 Gestión de los temas materiales GRI 2-23 Compromisos y políticas	Punto 4: páginas 71-73	

Información relativa a la lucha contra la corrupción y el soborno

Ámbitos	Marco de reporting	Referencia	Comentarios/ Razón de la omisión
Medidas adoptadas para prevenir la corrupción y el soborno	GRI 2-25 Procesos para remediar los impactos negativos GRI 2-23 Compromisos y políticas GRI 2-26 Mecanismos para solicitar asesoramiento y plantear inquietudes	Punto 5: página 73-75	
Medidas para luchar contra el blanqueo de capitales	GRI 2-25 Procesos para remediar los impactos negativos GRI 2-23 Compromisos y políticas GRI 2-26 Mecanismos para solicitar asesoramiento y plantear inquietudes	Punto 5: página 73-75	
Aportaciones a fundaciones y entidades sin ánimo de lucro	Marco interno: información cuantitativa extraída de la herramienta SAP	Punto 5: página 73-75	

Información sobre la sociedad

Ámbitos		Marco de reporting	Referencia	Comentarios/ Razón de la omisión
Compromisos de la empresa con el desarrollo sostenible	**Impacto** de la actividad de la sociedad en el empleo y el desarrollo local	GRI 3-3 Gestión de los temas materiales	Punto 6.1: página 76-93	Programa de compradores, acciones de innovación y emprendimiento
	Impacto de la actividad de la sociedad en las poblaciones locales y en el territorio	GRI 3-3 Gestión de los temas materiales	--	En el año 2023 y 2022, no se ha medido el impacto de nuestra actividad en el PIB de Madrid, ya que se ha decidido realizar quinquenalmente (ultima del 2019).
	Relaciones mantenidas con los actores de las comunidades locales y las modalidades del diálogo con estos	GRI 3-3 Gestión de los temas materiales	Punto 6.3: Páginas 94-117	
	Acciones de asociación o patrocinio	GRI 3-3 Gestión de los temas materiales GRI 2-28 Afiliación a asociaciones Marco interno: descripción de las acciones de asociación o patrocinio.	Punto 6.3: Alianzas. Página 113-117	
Subcontratación y proveedores	**Inclusión** en la política de compras de cuestiones sociales, de igualdad de género y ambientales	GRI 3-3 Gestión de los temas materiales GRI 2-6 Actividades, cadena de valor y otras relaciones comerciales GRI 2-24 Incorporación de los compromisos y políticas	Punto 6.2: Páginas 93-94	
	Consideración en las relaciones con proveedores y subcontratistas de su responsabilidad social y ambiental			
	Sistemas de supervisión y auditorías y resultados de las mismas			
Consumidores	**Medidas** para la salud y la seguridad de los consumidores	GRI 3-3 Gestión de los temas materiales	Punto 6.1: Páginas 16-19, 90-94	
	Sistemas de reclamación	Marco interno: información sobre la gestión de sugerencias, quejas y reclamaciones (procedimiento auditado ISO 9001). GRI 2-25 Procesos para remediar los impactos negativos	Punto 6.1: Páginas 90-93	
	Quejas recibidas y resolución de las mismas	GRI 2-25 Procesos para remediar los impactos negativos Marco interno: información cuantitativa sobre la gestión de sugerencias, quejas y reclamaciones (procedimiento auditado ISO 9001).	Punto 6.1: Páginas 90-93	

Ámbitos		Marco de reporting	Referencia	Comentarios/ Razón de la omisión
Información fiscal	**Beneficios** obtenidos país por país	Marco interno: información sobre los beneficios obtenidos, todos en España.	Punto 6.4: página 117	
	Impuestos sobre beneficios pagados	Marco interno: información sobre el saldo a devolver de la liquidación del impuesto de sociedades.		
	Subvenciones públicas recibidas	Marco interno: información sobre la no recepción de subvenciones públicas		

IFEMA MADRID

FORMULACIÓN DEL ESTADO DE INFORMACION NO FINANCIERA (EINF) POR EL COMITÉ EJECUTIVO DE IFEMA

En cumplimiento de lo dispuesto en el artículo 35 de los Estatutos de la Institución Ferial de Madrid (IFEMA), los miembros del Comité Ejecutivo han formulado el Estado de Información Financiera (EINF) de la Institución, correspondiente al ejercicio anual terminado el 31 de diciembre de 2023.

Asimismo, declaran firmadas de su puño y letra el Estado de Información Financiera (EINF), mediante la firma de este documento que se anexa al citado Estado que contiene las siguientes páginas:

Estado de Información Financiera (EINF): páginas nº 1 a 148

Madrid, 21 de marzo de 2024

PRESIDENTE DEL COMITÉ EJECUTIVO:

D. José Vicente de los Mozos Obispo

AYUNTAMIENTO DE MADRID:

Dña. Engracia Hidalgo Tena

Dña. María Inmaculada Sanz Otero

Dña. Inmaculada Sánchez-Cervera Valdés

COMUNIDAD AUTÓNOMA DE MADRID:

D. Miguel Ángel García Martín

Dña. Rocío Albert López-Ibor

D. Mariano de Paco Serrano

CÁMARA DE COMERCIO, INDUSTRIA Y SERVICIOS DE MADRID:

D. Ángel Asensio Laguna

D. Alfonso Calderón Yebra

D. Miguel Garrido de la Cierva

FUNDACIÓN OBRA SOCIAL Y MONTE DE PIEDAD DE MADRID:

D. Jesús Núñez Velázquez

Madrid, 21 de marzo de 2024

Informe de Verificación Independiente del Estado de Información No Financiera correspondiente al ejercicio anual finalizado el 31 de diciembre de 2023

INSTITUCIÓN FERIAL DE MADRID (IFEMA)

Ernst & Young, S.L.
C/ Raimundo Fernández Villaverde, 65
28003 Madrid

Tel: 902 365 456
Fax: 915 727 238
ey.com

Building a better working world

INFORME DE VERIFICACIÓN INDEPENDIENTE DEL ESTADO DE INFORMACIÓN NO FINANCIERA

A la Junta rectora de INSTITUCIÓN FERIAL DE MADRID (IFEMA):

De acuerdo al artículo 49 del Código de Comercio hemos realizado la verificación, con el alcance de seguridad limitada, del Estado de Información No Financiera adjunto (en adelante EINF) correspondiente al ejercicio anual finalizado el 31 de diciembre de 2023, de INSTITUCIÓN FERIAL DE MADRID (IFEMA) (en adelante, la Sociedad) que forma parte del Informe de Gestión 2023 de la Sociedad.

El contenido del EINF incluye información adicional a la requerida por la normativa mercantil vigente en materia de información no financiera que no ha sido objeto de nuestro trabajo de verificación. En este sentido, nuestro trabajo se ha limitado exclusivamente a la verificación de la información identificada en el anexo "Tabla de contenidos", incluida en el EINF adjunto.

Responsabilidad del Comité Ejecutivo

La formulación del EINF incluido en el Informe de Gestión de la Sociedad, así como el contenido del mismo, es responsabilidad del Comité Ejecutivo de INSTITUCIÓN FERIAL DE MADRID (IFEMA). El EINF se ha preparado de acuerdo con los contenidos recogidos en la normativa mercantil vigente y siguiendo los criterios de los *Sustainability Reporting Standards* de *Global Reporting Initiative* (estándares GRI) seleccionados, así como aquellos otros criterios descritos de acuerdo a lo mencionado para cada materia en el anexo "Tabla de contenidos" del citado Estado.

Esta responsabilidad incluye asimismo el diseño, la implantación y el mantenimiento del control interno que se considere necesario para permitir que el EINF esté libre de incorrección material, debida a fraude o error.

El Comité Ejecutivo de INSTITUCIÓN FERIAL DE MADRID (IFEMA) es también responsable de definir, implantar, adaptar y mantener los sistemas de gestión de los que se obtiene la información necesaria para la preparación del EINF.

Nuestra independencia y gestión de la calidad

Hemos cumplido con los requerimientos de independencia y demás requerimientos de ética del Código Internacional de Ética para Profesionales de la Contabilidad (incluidas las normas internacionales de independencia) del Consejo de Normas Internacionales de Ética para Profesionales de la Contabilidad (Código de ética del IESBA, por sus siglas en inglés) que está basado en los principios fundamentales de integridad, objetividad, competencia y diligencia profesionales, confidencialidad y comportamiento profesional.

Nuestra firma aplica la Norma Internacional de Gestión de la Calidad (NIGC) 1, que requiere que la firma diseñe, implemente y opere un sistema de gestión de la calidad que incluya políticas y procedimientos relativos al cumplimiento de los requerimientos de ética, normas profesionales y requerimientos legales y reglamentarios aplicables.

El equipo de trabajo ha estado formado por profesionales expertos en revisiones de Información no Financiera y, específicamente, en información de desempeño económico, social y medioambiental.

Domicilio Social: Calle de Raimundo Fernández Villaverde, 65. 28003 Madrid - Inscrita en el Registro Mercantil de Madrid, tomo 9.364 general, 8.130 de la sección 3ª del Libro de Sociedades, folio 68, hoja nº 87.690-1, inscripción 1ª. C.I.F. B-78970506.

A member firm of Ernst & Young Global Limited.

Building a better working world

Nuestra responsabilidad

Nuestra responsabilidad es expresar nuestras conclusiones en un informe de verificación independiente de seguridad limitada basándonos en el trabajo realizado. Hemos llevado a cabo nuestro trabajo de acuerdo con los requisitos establecidos en la Norma Internacional de Encargos de Aseguramiento 3000 Revisada en vigor, "Encargos de Aseguramiento distintos de la Auditoría o de la Revisión de Información Financiera Histórica" (NIEA 3000 Revisada) emitida por el Consejo de Normas Internacionales de Auditoría y Aseguramiento (IAASB) de la Federación Internacional de Contadores (IFAC) y con la Guía de Actuación sobre encargos de verificación del Estado de Información No Financiera emitida por el Instituto de Censores Jurados de Cuentas de España.

En un trabajo de seguridad limitada los procedimientos llevados a cabo varían en su naturaleza y momento de realización, y tienen una menor extensión, que los realizados en un trabajo de seguridad razonable y, por lo tanto, la seguridad que se obtiene es sustancialmente menor.

Nuestro trabajo ha consistido en la formulación de preguntas a la Dirección, así como a las diversas unidades de la Sociedad que han participado en la elaboración del EINF, en la revisión de los procesos para recopilar y validar la información presentada en el EINF y en la aplicación de ciertos procedimientos analíticos y pruebas de revisión por muestreo que se describen a continuación:

- Reuniones con el personal de la Sociedad para conocer el modelo de negocio, las políticas y los enfoques de gestión aplicados, los principales riesgos relacionados con esas cuestiones y obtener la información necesaria para la revisión externa.
- Análisis del alcance, relevancia e integridad de los contenidos incluidos en el EINF del ejercicio 2023 en función del análisis de materialidad realizado por de la Sociedad y descrito en el apartado "Materialidad", considerando contenidos requeridos en la normativa mercantil en vigor.
- Análisis de los procesos para recopilar y validar los datos presentados en el EINF del ejercicio 2023.
- Revisión de la información relativa a los riesgos, las políticas y los enfoques de gestión aplicados en relación a los aspectos materiales presentados en el EINF del ejercicio 2023.
- Comprobación, mediante pruebas, en base a la selección de una muestra, de la información relativa a los contenidos incluidos en el EINF del ejercicio 2023 y su adecuada compilación a partir de los datos suministrados por las fuentes de información.
- Obtención de una carta de manifestaciones del Comité Ejecutivo y la Dirección.

Conclusión

Basándonos en los procedimientos realizados en nuestra verificación y en las evidencias que hemos obtenido, no se ha puesto de manifiesto aspecto alguno que nos haga creer que el EINF de la Sociedad correspondiente al ejercicio anual finalizado el 31 de diciembre de 2023 no ha sido preparado, en todos sus aspectos significativos, de acuerdo con los contenidos recogidos en la normativa mercantil vigente y siguiendo los criterios de los estándares GRI seleccionados así como aquellos otros criterios descritos de acuerdo a lo mencionado para cada materia en el anexo "Tabla de contenidos" del citado Estado.

Building a better working world

Uso y distribución

Este informe ha sido preparado en respuesta al requerimiento establecido en la normativa mercantil vigente en España, por lo que podría no ser adecuado para otros propósitos y jurisdicciones.



ERNST & YOUNG, S.L.

Alberto Castilla Vida

25 de abril de 2024

FUNDACIÓN REAL FÁBRICA DE TAPICES

CUENTAS ANUALES DEL EJERCICIO TERMINADO EL 31 DE DICIEMBRE DE 2023
(Junto con el informe de auditores)

INFORME DE LOS AUDITORES



CUENTAS ANUALES A 31 DE DICIEMBRE DE 2023

- *Balance*
- *Cuenta de Pérdidas y Ganancias*
- *Memoria*
- *Estado de flujos*

FUNDACIÓN REAL FÁBRICA DE TAPICES
Balance correspondiente al ejercicio anual finalizado el 31 de diciembre de 2023

ACTIVO	Notas	2023	2022
A) ACTIVO NO CORRIENTE		**3.127.571,73**	**2.893.591,60**
I. Inmovilizado intangible	**5**	**142.104,03**	**192.785,49**
3. Patentes, licencias, marcas y similares		135.227,71	180.303,62
5. Aplicaciones informáticas		6.876,32	12.481,87
II.Bienes de Patrimonio Historico	**7**	**1.575.454,70**	**1.304.304,63**
1. Bienes muebles		1.575.454,70	1.304.304,63
III. Inmovilizado material	**6**	**1.393.556,00**	**1.377.046,25**
1. Terrenos y construcciones		727.486,24	753.501,87
2. Instalaciones técnicas y otro inmovilizado material		640.663,76	623.544,38
3. Inmovilizado en curso y anticipos		25.406,00	0,00
V. Inversiones financieras a largo plazo	**11.1**	**16.457,00**	**19.455,23**
5. Otros activos financieros		16.457,00	19.455,23
B) ACTIVO CORRIENTE		**2.359.485,24**	**2.435.207,59**
II. Existencias	**9**	**1.338.561,25**	**1.481.666,88**
1.Bienes destinados a la actividad		1.134.582,08	1.222.525,91
2.Materias primas y otros aprovisionamientos		169.148,13	181.320,63
3.Productos en curso		14.771,37	76.085,20
6.Anticipos a proveedores		20.059,67	1.735,14
III. Deudores comerciales y otras cuentas a cobrar		**254.995,32**	**289.149,09**
1. Clientes por ventas y prestaciones de servicios	**11.1**	254.995,32	271.125,93
6. Otros créditos con las Administraciones Públicas	**12**	0,00	18.023,16
V. Inversiones financieras a corto plazo	**11.1**	**64.529,98**	**64.529,98**
5. Otros activos financieros		64.529,98	64.529,98
VII. Efectivo y otros activos liquidos equivalentes	**11.1**	**701.398,69**	**599.861,64**
1. Tesorería		701.398,69	599.861,64
TOTAL ACTIVO		**5.487.056,97**	**5.328.799,19**

La Memoria adjunta forma parte de las cuentas anuales del ejercicio terminado el 31 de diciembre de 2023

FUNDACIÓN REAL FÁBRICA DE TAPICES
Balance correspondiente al ejercicio anual finalizado el 31 de diciembre de 2023

PATRIMONIO NETO Y PASIVO	Notas	2023	2022
A) PATRIMONIO NETO	**10**	**3.795.273,95**	**3.252.519,48**
A-1) Fondos propios	**10**	**3.086.411,81**	**2.491.942,46**
I. Fondo Social		**7.904.384,43**	**7.904.384,43**
1. Fondo Social/Dotación fundacional		7.904.384,43	7.904.384,43
V. Excedentes de ejercicios anteriores		**(5.412.441,97)**	**(5.950.324,08)**
1. Excedentes negativos de ejercicios anteriores		(5.412.441,97)	(5.950.324,08)
VI. Excedente del ejercicio		**594.469,35**	**537.882,11**
A-3) Subvenciones, donaciones y legados recibidos	**10**	**708.862,14**	**760.577,02**
B) PASIVO NO CORRIENTE		**1.028.330,96**	**1.344.974,93**
II. Deudas a largo plazo	**11.2**	**1.028.330,96**	**1.344.974,93**
2. Deudas con entidades de credito		996.104,70	1.312.748,67
5. Otros pasivos financieros		32.226,26	32.226,26
C) PASIVO CORRIENTE		**663.452,06**	**731.304,78**
II. Provisiones a corto plazo	**14**	**37.894,53**	**37.894,53**
III. Deudas a corto plazo	**11.2**	**388.749,37**	**404.970,02**
2. Deudas con entidades de credito		323.749,37	340.172,36
5. Otros pasivos financieros		65.000,00	64.797,66
V. Acreedores comerciales y otras cuentas a pagar		**236.808,16**	**265.127,91**
1. Proveedores		19.296,67	35.683,72
3. Acreedores varios	**11.2**	86.933,76	90.283,48
4. Personal (remuneraciones pendientes de pago)	**11.2**	24.918,94	20.834,01
6. Otras deudas con administraciones publicas	**12**	105.658,79	118.326,70
VI. Periodificaciones a corto plazo		**0,00**	**23.312,32**
TOTAL PATRIMONIO NETO Y PASIVO		**5.487.056,97**	**5.328.799,19**



Memoria adjunta forma parte de las cuentas anuales del ejercicio terminado el 31 de diciembre de 2023

FUNDACIÓN REAL FÁBRICA DE TAPICES
Cuenta de Pérdidas y Ganancias correspondiente al ejercicio anual finalizado el 31 de diciembre de 2023

CUENTA DE PERDIDAS Y GANANCIAS	Notas	2023	2022
EXCEDENTE DEL EJERCICIO			
1. Ingresos de la actividad propia		**3.093.549,93**	**3.113.601,22**
1.Ingresos de la entidad por la actividad propia	**13.1**	1.583.549,93	1.603.601,22
2.Subvenciones imputadas al excedente del ejercicio	**10.2**	1.510.000,00	1.510.000,00
2. Variación de existencias de productos terminados y en curso de fabricación		**76.450,44**	**(50.051,15)**
4. Aprovisionamientos	**13.2**	**(42.587,17)**	**(48.309,29)**
6. Gastos de personal	**13.3**	**(1.546.209,57)**	**(1.525.797,56)**
a) Sueldos y salarios y asimilados		(1.188.091,40)	(1.176.168,72)
b) Cargas sociales		(358.118,17)	(349.628,84)
7. Otros gastos de la actividad		**(775.813,07)**	**(755.000,82)**
a) Servicios exteriores	**13.4**	(760.550,89)	(750.119,83)
b) Tributos		(15.262,18)	(4.880,99)
c) Pérdidas,deterioro y variación de provisiones por operaciones comerciales	**14**		
d) Otros gastos de gestión corriente			
8. Amortización del inmovilizado	**5 y 6**	**(195.234,66)**	**(185.450,85)**
10.Exceso de provisiones		**0,00**	**0,00**
12.Otros resultados		**21.521,12**	**18.024,98**
A.1) EXCEDENTE DE LA ACTIVIDAD		**631.677,02**	**567.016,53**
14. Gastos financieros		**(89.920,46)**	**(61.292,19)**
16. Diferencias de cambio			**(362,37)**
A.2) EXCEDENTE DE LAS OPERACIONES FINANCIERAS		**(89.920,46)**	**(61.654,56)**
A.3) EXCEDENTE ANTES DE IMPUESTOS		**541.756,56**	**505.361,97**
A.5) VARIACIÓN DEL PATRIMONIO NETO RECONOCIDA EN EL EXCEDENTE DEL EJERCICIO		**541.756,56**	**505.361,97**
Subvenciones recibidas		**52.712,79**	**32.520,14**
Variación de patrimonio neto por reclasificaciones al excedente del ejercicio	**10.1**	**52.712,79**	**32.520,14**
RESULTADO TOTAL ,VARIACION DEL PATRIMONIO NETO EN EL EJERCICIO		**594.469,35**	**537.882,11**

La Memoria adjunta forma parte de las cuentas anuales del ejercicio terminado el 31 de diciembre de 2023

FUNDACIÓN REAL FÁBRICA DE TAPICES
Memoria de las Cuentas Anuales correspondiente al ejercicio anual finalizado el 31 de diciembre de 2023

NOTA 1 - ACTIVIDAD DE LA FUNDACIÓN

La Fundación Real Fábrica de Tapices, en adelante "la Fundación", es una fundación de carácter cultural, constituida el 23 de diciembre de 1996 por tiempo indefinido. La Fundación quedó clasificada como Fundación Cultural Privada, bajo el Protectorado del Ministerio de Educación y Ciencia, en virtud de la Orden Ministerial de dicho Departamento de 21 de enero de 1997, que está publicada en el Boletín Oficial del Estado de 24 de enero de 1997.

Su domicilio social está establecido en la calle Fuenterrabía, 2, de Madrid.

La Fundación se constituyó con la finalidad de potenciar, como institución cultural, la Real Fábrica de Tapices, devolverle su vinculación tradicional a la Corona y facilitar el encuentro de la misma con la Dirección General de Patrimonio del Estado y con el Patrimonio Nacional, como organismo que administra el patrimonio de la Corona. Se fomenta, así, el restablecimiento de la vinculación histórica de la Real Fábrica de Tapices con las Residencias Reales y los bienes que en ellas se custodian.
A tal efecto, los fines de la Fundación son los siguientes:

1.-Potenciar la Real Fábrica de Tapices como institución que encarna la tradición histórica de las Manufacturas Reales españolas, en el marco de la cultura europea.

2.-Contribuir a la conservación y restauración de los tapices y alfombras que constituyen el legado histórico de la Corona española y se conservan en las diferentes Residencias Reales, Edificios y Museos dependientes del Patrimonio Nacional y de los Poderes Públicos, y, en general, de los bienes de ese carácter que forman parte del Patrimonio Cultural.

3.-Mantener viva la actividad textil de alfombras y tapices que ha sido clásica de la Real Fábrica de Tapices y las técnicas tradicionales, y de crear y sostener programas de investigación de nuevas formas y técnicas de tejido de tapices, alfombras y similares de fabricación, en el marco de las nuevas corrientes estéticas y sobre cartones de artistas contemporáneos.

4.-Facilitar la transmisión y enseñanza de los oficios relacionados con el tejido, conservación y restauración de tapices y alfombras.

5.-La creación de laboratorios para la investigación de nuevas técnicas de restauración y análisis de tejidos.

6.-Hacer accesible a todos, por medio de exposiciones temporales o permanentes, la historia, actividades, técnicas y documentación de la Real Fábrica de Tapices y de sus productos.

7.-Organizar congresos, seminarios y reuniones, tanto a nivel nacional como internacional, sobre temas relacionados con la historia y producción de la Real Fábrica de Tapices y otras manufacturas semejantes.

8.-Impulsar cualquier actividad de interés general relacionada con las anteriores.

NOTA 2 - BASES DE PRESENTACION DE LAS CUENTAS ANUALES

2.1 Marco normativo de información financiera aplicable.

Las cuentas anuales del ejercicio 2023 se han formulado por el Administrador General de la Fundación de acuerdo con el marco normativo de información financiera aplicable a la misma, que es el establecido en:

a) Código de Comercio y la restante legislación mercantil.

b) Plan General de Contabilidad aprobado por el Real Decreto 1514/2007 modificado por el Real Decreto 1/2021, de 12 de enero y sus Adaptaciones sectoriales, en particular, la Adaptación Sectorial del Plan General de Contabilidad a las entidades sin fines lucrativos aprobado por Real Decreto 1491/2011, de 24 de octubre.

c) Las normas de obligado cumplimiento aprobadas por el Instituto de Contabilidad y Auditoría de Cuentas en desarrollo del Plan General de Contabilidad y sus normas complementarias.

d) El resto de la normativa contable española que resulte de aplicación.

2.2 Imagen fiel.

Las cuentas anuales del ejercicio 2023 adjuntas han sido obtenidas de los registros contables de la Fundación y se presentan de acuerdo con el marco normativo de información financiera que le resulta de aplicación descrito en la Nota 2.1 anterior y, en particular, con los principios y criterios contables en él contenidos, de forma que muestran la imagen fiel del patrimonio, de la situación financiera y de los excedentes de la Fundación habidos durante el correspondiente ejercicio.

Estas cuentas anuales han sido formuladas por el Administrador General de la Fundación, estimándose que serán aprobadas por el Patronato de la Fundación sin modificación alguna. Las cuentas anuales del ejercicio 2022 fueron aprobadas por el Patronato el 29 de junio de 2023.

2.3 Principios contables aplicados.

No se han aplicado principios contables no obligatorios. Adicionalmente, el Administrador General ha formulado estas cuentas anuales teniendo en consideración la totalidad de los principios y normas contables de aplicación obligatoria que tienen un efecto significativo en dichas cuentas anuales. No existe ningún principio contable que, siendo obligatorio, haya dejado de aplicarse.

2.4 Aspectos críticos de la valoración y estimación de la incertidumbre y juicios relevantes en la aplicación de políticas contables.

En la elaboración de Las cuentas anuales del ejercicio 2023 adjuntas se han utilizado estimaciones realizadas por la Dirección de la Fundación para valorar algunos de los activos, pasivos, ingresos, gastos y compromisos que figuran registrados en ellas. Básicamente, estas estimaciones se refieren a:

a) La evaluación de posibles pérdidas por deterioro de determinados activos.
b) La vida útil de los activos materiales e intangibles.

A pesar de que estas estimaciones se han realizado sobre la base de la mejor información disponible al cierre del ejercicio 2023, es posible que acontecimientos que puedan tener lugar en el futuro obliguen a modificarlas (al alza o a la baja) en los próximos ejercicios, lo que se realizarla, en su caso, de forma prospectiva.

La Fundación ha mostrado un resultado positivo en el año 2023 al igual que en los años 2022, 2021, 2020, 2019, 2018 y 2017 pero en años anteriores se incurrió en pérdidas significativas. El fondo de maniobra es positivo al 31 de diciembre de 2023 y el periodo medio de realización de las existencias es superior a un año.

En base a lo anterior, la Fundación para continuar como empresa en funcionamiento, ha encaminado su esfuerzo en reducir la incertidumbre sobre la capacidad de la Fundación de continuar como empresa en funcionamiento.

La Fundación ha optado por aplicar el principio contable de empresa en funcionamiento dado que estima que la Fundación continuará recibiendo subvenciones de diversos organismos públicos y el apoyo de las instituciones fundadoras, y se continuarán tomando medidas con el objetivo de desarrollar una política comercial activa a través de la internacionalización, el desarrollo de nuevas líneas creativas incorporando las nuevas tendencias, la mejora de herramientas de venta, el desarrollo de nuevas líneas de negocio, el desarrollo de nuevos canales de distribución, así como una reducción de gastos fijos y planes de negocio con los que impulsar y potenciar su actividad productiva y de ingresos.

Así mismo, la Fundación en los ejercicios 2017 y 2016 firmó acuerdos con la mayoría de sus proveedores, al amparo del artículo 5 bis Ley 22/2003, de 9 de julio, Concursal; y realizó pagos de las nóminas pendientes a sus trabajadores, así como pagos a la Administración Publicas.

En la medida en que la Fundación continúe recibiendo subvenciones suficientes y que dichas políticas comerciales produzcan los resultados esperados, el Administrador General de la Fundación considera que la entidad podrá seguir haciendo frente a sus pasivos y liquidar sus activos por los importes por los que figuran registrados en las cuentas anuales.

2.5 Comparación de la información.

La información contenida en las presentes cuentas anuales del ejercicio 2023, se presenta única y exclusivamente, a efectos comparativos con la información relativa al ejercicio anual 2022.

La Fundación ha revisado las políticas internas de reconocimiento de ingresos para las distintas tipologías de contratos con clientes identificando las obligaciones de desempeño, la determinación del calendario de satisfacción de estas obligaciones, el precio de la transacción y su asignación, con el objetivo de identificar posibles diferencias con el modelo de reconocimiento de ingresos de la nueva norma, sin encontrar diferencias significativas entre ambos ni obligaciones de cumplimiento que dieran lugar al reconocimiento de pasivos por contratos con clientes.

2.6 Agrupación de partidas.

Determinadas partidas del balance de situación, de la cuenta de pérdidas y ganancias, del estado de cambios en el patrimonio neto y del estado de flujos de efectivo se presentan de forma agrupada para facilitar su comprensión, si bien, en la medida en que sea significativa, se ha incluido la información desagregada en las correspondientes notas de esta memoria.

2.7 Corrección de errores.

No se han realizado en el ejercicio correcciones de errores en las cuentas anuales del ejercicio 2022 como consecuencia de errores que se hubieran podido detectar.

NOTA 3 – APLICACIÓN DEL RESULTADO DEL EJERCICIO

La propuesta de aplicación del excedente del ejercicio 2023 formulada por el Administrador General de la Fundación, es la aplicación del mismo con cargo a compensar "Excedentes Negativos de ejercicios anteriores".

NOTA 4 - NORMAS DE REGISTRO Y VALORACION

Las principales normas de registro y valoración utilizadas por la Fundación en la elaboración de sus cuentas anuales del ejercicio 2023, de acuerdo con las establecidas por el Plan General de Contabilidad y la adaptación sectorial aprobada por el RD 1491/2011, han sido las siguientes:

4.1 Inmovilizado intangible

Como norma general, el inmovilizado intangible se valora inicialmente por su precio de adquisición. Posteriormente se valora a su coste minorado por la correspondiente amortización acumulada y, en su caso, por las pérdidas por deterioro que haya experimentado conforme al criterio mencionado en la Nota 4.4. Dichos activos se amortizan en función de su vida útil.

Marca

La Fundación asignó el fondo de comercio originado en su constitución a la marca "Real Fábrica de Tapices", con la que opera en la totalidad de sus transacciones comerciales y que conserva desde 1721. Sobre la base de un análisis de todos los factores relevantes, la Dirección de la Fundación ha estimado que no existe un límite previsible del período a lo largo del cual se espera que esta marca genere entradas de flujos netos de efectivo para la Fundación, dada la antigüedad de este nombre y dado que se considera un bien integrante del Patrimonio Histórico, ya que ésta es una de las pocas reales fábricas que subsisten en Europa, circunstancia por la que dicha marca ha sido calificada como de "vida útil indefinida" y, por tanto, no se amortiza, aplicándose un análisis de deterioro. Esta calificación de la vida útil se revisa al cierre de cada ejercicio y es consistente con los correspondientes planes de la Fundación.

La valoración de la marca se realizó utilizando, principalmente, el método de "Ahorro de royalty". Según este método comúnmente aceptado de valoración de este tipo de intangibles, el valor del activo se determina capitalizando los royalties que se ahorran debido a tener la propiedad intelectual. En otras palabras, el dueño de la marca obtiene un beneficio por poseer el activo intangible en vez de tener que pagar royalties por su utilización. El ahorro de royalties se determina por aplicación de una tasa de royalty de mercado (expresada como un porcentaje sobre ingresos) a los ingresos futuros que se espera obtener con la venta del servicio asociado al activo intangible. Una tasa de royalty de mercado es la tasa, normalmente expresada como un porcentaje de los ingresos netos, que un propietario interesado le cobraría a un usuario interesado por la utilización de un activo en propiedad en una transacción libre, estando ambas partes debidamente informadas.

La marca se encuentra valorada por el importe asignado en la escritura de constitución de la Fundación. La Dirección de la Fundación considera que la marca "Real Fábrica de Tapices" no se encuentra valorada por encima de su valor recuperable.

Propiedad industrial

En esta cuenta se registran los importes satisfechos por la adquisición de la propiedad o el derecho de uso de las diferentes manifestaciones de la misma o por los gastos incurridos con motivo del registro de la desarrollada por la entidad y se amortiza linealmente en su vida útil estimada en 10 años.

Aplicaciones informáticas

La Fundación registra en esta cuenta los costes incurridos en la adquisición y desarrollo de programas de ordenador incluidos los costes de desarrollo de las páginas web. Los costes de mantenimiento de las aplicaciones informáticas se registran en la cuenta de pérdidas y ganancias del ejercicio en que se incurren. La amortización de las aplicaciones informáticas se realiza aplicando el método lineal durante un periodo de cuatro años.

4.2 Inmovilizado material

El inmovilizado material se valora inicialmente por su precio de adquisición y, posteriormente, se minora por la correspondiente amortización acumulada y las pérdidas por deterioro, si las hubiera, conforme al criterio mencionado en la Nota 4.4.

Los gastos de conservación y mantenimiento de los diferentes elementos que componen el inmovilizado material se imputan a la cuenta de pérdidas y ganancias del ejercicio en que se incurren. Por el contrario, los importes invertidos en mejoras que contribuyen a aumentar la capacidad o eficiencia o a alargar la vida útil de dichos bienes se registran como mayor coste de los mismos.

La Fundación amortiza el inmovilizado material siguiendo el método lineal, aplicando porcentajes de amortización anual calculados en función de los años de vida útil estimada de los respectivos bienes, según el siguiente detalle:

Concepto	Años de Vida Útil Estimada
Construcciones	40
Instalaciones técnicas, otras instalaciones	10-20
Maquinaria	10
Mobiliario	10
Equipos para proceso de información	4
Elementos de transporte	6
Otro inmovilizado material	10

Desde su constitución, la Fundación realiza su actividad en un edificio cedido gratuitamente por Patrimonio del Estado. El edificio fue declarado por la Comunidad de Madrid Bien de interés Cultural, en la categoría de Monumento, mediante el Decreto 80/2006, de 19 de octubre. Dadas las características arquitectónicas e históricas del mismo, su valor incalculable y carácter indefinido en el tiempo, la cesión de uso no está reconocida en las cuentas anuales de la Fundación, ya que la Dirección de la Fundación entiende que dicho tratamiento es el que mejor refleja la imagen fiel de su actividad Las mejoras que se realizan en el edificio , son recogidas por la Fundación como inmovilizado material, de acuerdo a la normativa contable aplicable a este tipo de cesión de bienes de dominio público.

4.3 Bienes del patrimonio histórico

Se incluyen en este epígrafe del balance los archivos de la Real Fábrica de Tapices constituidos, entre otros, por 1.678 bocetos de alfombras valorados al importe asignado a los mismos en el momento de constitución de la Fundación. Dadas las características de estos bienes, la Fundación no considera necesario constituir provisión alguna por depreciación de los mismos.

También constituyen bienes del patrimonio histórico otros elementos en uso por parte de la Fundación depositados en ella por el Ministerio de Educación y Cultura.

4.4 Deterioro de valor de activos intangibles, materiales e inversiones inmobiliarias

Siempre que existan indicios de pérdida de valor, la Fundación procede a estimar la misma mediante el denominado "Análisis de deterioro" para reducir su inmovilizado a su valor recuperable.

El importe recuperable se determina como el mayor importe entre el valor razonable menos los costes de venta y el valor en uso.

Al 31 de diciembre de 2023 y 2022, la Fundación no ha registrado pérdidas por deterioro de sus inmovilizados intangibles y materiales.

4.5 Arrendamientos

Los arrendamientos se clasifican como arrendamientos financieros siempre que las condiciones de los mismos se deduzcan que se transfieren al arrendatario sustancialmente los riesgos y beneficios inherentes a la propiedad del activo objeto del contrato. Los demás arrendamientos se clasifican como arrendamientos operativos.

En las operaciones de arrendamiento financiero en las que la Fundación actúa como arrendatario, se presenta el coste de los activos arrendados en el balance según la naturaleza del bien objeto del contrato y, simultáneamente, un pasivo por el mismo importe. Dicho importe será el menor entre el valor razonable del bien arrendado y el valor actual al inicio del arrendamiento de las cantidades mínimas acordadas, incluida la opción de compra, cuando no existan dudas· razonables sobre su ejercicio. No se incluirán en su cálculo las cuotas de carácter contingente, el coste de los servicios y los impuestos repercutibles por el arrendador. La carga financiera total del contrato se imputa en la cuenta de resultados del ejercicio en que se devenga, aplicando el método del tipo de interés efectivo. Las cuotas de carácter contingente se reconocen como gasto del ejercicio en que se incurren.

Los activos registrados por este tipo de operaciones se amortizan con criterios similares a los aplicados al conjunto de los activos materiales, atendiendo a su naturaleza.

La Fundación no tiene al 31 de diciembre de 2023 firmados contratos de arrendamiento financiero. Los gastos derivados de los acuerdos de arrendamiento operativo se cargan a la cuenta de resultados en el ejercicio en que se devengan.

Cualquier pago que pudiera realizarse al contratar un arrendamiento operativo, se tratará como un cobro o pago anticipado que se imputará a resultados a lo largo del periodo del arrendamiento, a medida que se cedan o reciban los beneficios del activo arrendado.

4.6 Instrumentos financieros

Activos financieros

Los activos financieros se registran inicialmente al valor razonable de la contraprestación entregada más los costes de la transacción que sean directamente atribuibles.

Los activos financieros que posee la Fundación se clasifican en las siguientes categorías:

a) Efectivo y otros activos líquidos equivalentes.
b) Créditos por operaciones comerciales: clientes y deudores varios;
c) Créditos a terceros: tales como los préstamos y créditos financieros concedidos, incluidos los surgidos de la venta de activos no corrientes;
d) Valores representativos de deuda de otras empresas adquiridos: tales como las obligaciones, bonos y pagarés;

e) Instrumentos de patrimonio de otras empresas adquiridos: acciones, participaciones en instituciones de inversión colectiva y otros instrumentos de patrimonio;
f) Derivados con valoración favorable para la entidad: entre ellos, futuros u operaciones a plazo, opciones, permutas financieras y compraventa de moneda extranjera a plazo, y
g) Otros activos financieros: tales como depósitos en entidades de crédito, anticipos y créditos al personal, fianzas y depósitos constituidos, dividendos a cobrar y desembolsos exigidos sobre instrumentos de patrimonio propio.

Inversiones financieras a largo y corto plazo

Activos Financieros a coste Amortizado.

Un activo financiero se incluye en esta categoría, incluso cuando esté admitido a negociación en un mercado organizado, si la entidad mantiene la inversión con el objetivo de percibir los flujos de efectivo derivados de la ejecución del contrato, y las condiciones contractuales del activo financiero dan lugar, en fechas especificadas, a flujos de efectivo que son únicamente cobros de principal e intereses sobre el importe del principal pendiente. Los flujos de efectivo contractuales que son únicamente cobros de principal e interés sobre el importe del principal pendiente son inherentes a un acuerdo que tiene la naturaleza de préstamo ordinario o común, sin perjuicio de que la operación se acuerde a un tipo de interés cero o por debajo de mercado. Con carácter general, se incluyen en esta categoría los créditos por operaciones comerciales (aquellos activos financieros que se originan en la venta de bienes y la prestación de servicios por operaciones de tráfico de la entidad con cobro aplazado), y los créditos por operaciones no comerciales aquellos activos financieros que, no siendo instrumentos de patrimonio ni derivados, no tienen origen comercial y cuyos cobros son de cuantía determinada o determinable, que proceden de operaciones de préstamo o crédito concedidos por la entidad). Es decir, dentro de esta categoría estarían los préstamos y cuentas a cobrar, así como aquellos valores representativos de deuda, con una fecha de vencimiento fijada, cobros de cuantía determinada o determinable, que se negocien en un mercado activo y que la entidad tiene intención y capacidad de conservar hasta su vencimiento.

- Valoración inicial: Inicialmente se valoran por su valor razonable, más los costes de transacción que les sean directamente atribuibles. No obstante, los créditos por operaciones comerciales con vencimiento no superior a un año y que no tienen un tipo de interés contractual explícito, así como los créditos al personal, los dividendos a cobrar y los desembolsos exigidos sobre instrumentos de patrimonio, cuyo importe se espera recibir en el corto plazo, se podrán valorar por su valor nominal cuando el efecto de no actualizar los flujos de efectivo no sea significativo.
- Valoración posterior: se hace a coste amortizado y los intereses devengados se contabilizan en la cuenta de pérdidas y ganancias, aplicando el método del tipo de interés efectivo.

No obstante, los créditos con vencimiento no superior a un año que, de acuerdo con lo dispuesto en el apartado anterior, se valoren inicialmente por su valor nominal, continuarán valorándose por dicho importe, salvo que se hubieran deteriorado.
Cuando los flujos de efectivo contractuales de un activo financiero se modifican debido a las dificultades financieras del emisor, la entidad analizará si procede contabilizar una pérdida por deterioro de valor.

- Deterioro: La entidad registra los correspondientes deterioros por la diferencia existente entre el importe a recuperar de las cuentas por cobrar y el valor en libros por el que se encuentran registradas.

Al menos al cierre del ejercicio, se efectúan las correcciones valorativas necesarias siempre que existe evidencia objetiva de que el valor de un activo financiero incluido en esta categoría, o de un grupo de activos financieros con similares características de riesgo valorados colectivamente, se ha deteriorado como resultado de uno o más eventos que hayan ocurrido después de su

reconocimiento inicial y que ocasionen una reducción o retraso en los flujos de efectivo estimados futuros, que pueden venir motivados por la insolvencia del deudor.

La pérdida por deterioro del valor de estos activos financieros es la diferencia entre su valor en libros y el valor actual de los flujos de efectivo futuros, incluidos, en su caso, los procedentes de la ejecución de las garantías reales y personales, que se estima van a generar, descontados al tipo de interés efectivo calculado en el momento de su reconocimiento inicial.

Las correcciones de valor por deterioro, así como su reversión cuando el importe de dicha pérdida disminuyese por causas relacionadas con un evento posterior, se reconocen como un gasto o un ingreso, respectivamente, en la cuenta de pérdidas y ganancias. La reversión del deterioro tiene como límite el valor en libros del activo que estaría reconocido en la fecha de reversión si no se hubiese registrado el deterioro del valor.

La Fundación da de baja los activos financieros cuando vencen y se cobran o cuando se ceden los derechos sobre los flujos de efectivo del correspondiente activo financiero y se han transferido sustancialmente los riesgos y derechos inherentes a su propiedad.

Pasivos financieros

Son pasivos financieros aquellos débitos y partidas a pagar que tiene la Fundación y que se han originado en la compra de bienes y servicios por operaciones de tráfico de la empresa, o por operaciones de préstamo o crédito de carácter financiero.

Pasivos Financieros a coste Amortizado.

Dentro de esta categoría se clasifican todos los pasivos financieros excepto cuando deben valorarse a valor razonable con cambios en la cuenta de pérdidas y ganancias. Con carácter general, se incluyen en esta categoría los débitos por operaciones comerciales y los débitos por operaciones no comerciales.

- Valoración inicial: Inicialmente se valoran por su valor razonable, que, salvo evidencia en contrario, es el precio de la transacción, que equivale al valor razonable de la contraprestación recibida ajustado por los costes de transacción que le sean directamente atribuibles. No obstante, los débitos por operaciones comerciales con vencimiento no superior a un año y que no tengan un tipo de interés contractual, así como los desembolsos exigidos por terceros sobre participaciones, cuyo importe se espera pagar en el corto plazo, se pueden valorar por su valor nominal, cuando el efecto de no actualizar los flujos de efectivo no sea significativo.

- Valoración posterior: se hace a coste amortizado. Los intereses devengados se contabilizan en la cuenta de pérdidas y ganancias, aplicando el método del tipo de interés efectivo. No obstante, los débitos con vencimiento no superior a un año que, de acuerdo con lo dispuesto en el apartado anterior, se valoren inicialmente por su valor nominal, continuarán valorándose por dicho importe.

4.7 Existencias

Las materias primas se valoran al coste de adquisición más todos los gastos directos inherentes a la compra, aplicando el criterio del precio medio ponderado.

Los productos terminados y los productos u obras en curso (fundamentalmente restauraciones) se valoran al coste de producción, que incluye la materia prima más todos los costes imputables a la fabricación o restauración, con el límite de su valor de mercado, considerándose como tal el precio de venta estimado de dichos bienes.

El coste de producción incluye los costes de materiales directos y, en su caso, los costes de mano de obra directa y los gastos generales de fabricación.

Asimismo, la Fundación distingue entre existencias generadoras de flujos de efectivo y no generadoras de flujos de efectivo, siendo estas últimas aquéllas cuyo objeto no es la obtención de un rendimiento económico, sino el potencial de servicio a la Fundación.

La Fundación efectúa las oportunas correcciones valorativas en aquellos casos que el valor de realización de las existencias sea inferior a su valor contable. El valor neto realizable representa la estimación del precio de venta menos todos los costes estimados para terminar su fabricación y los costes que serán incurridos en los procesos de comercialización, venta y distribución. Para el caso de las existencias no generadoras de flujos de efectivo, para la determinación de cualquier corrección valorativa, el importe neto recuperable a considerar será el mayor entre su valor neto realizable y su coste de reposición.

4.8 Impuestos sobre Beneficios

De acuerdo con la Ley 49/2002, de 23 de diciembre, de Régimen Fiscal de las Entidades sin Fines Lucrativos y de los Incentivos Fiscales al Mecenazgo y sus reglamentos de desarrollo posterior, la Fundación, al cumplir los requisitos previstos en dicha Ley a efectos de tributación por el Impuesto sobre Fundaciones, está exenta de tributación por los resultados obtenidos en el ejercicio de las actividades que constituyen su objetivo fundacional o finalidad específica, así como por los incrementos de patrimonio derivados de adquisiciones y transmisiones a título lucrativo siempre que unas y otras se obtengan o realicen en cumplimiento de su objeto social o finalidad específica.

De conformidad con el Artículo 14 de la Ley 49/2002, de 23 de diciembre, y 1 del Real Decreto 1270/2003, de 10 de octubre, por el que se aprueba el Reglamento para la aplicación del régimen fiscal de las entidades sin fines lucrativos y de los incentivos fiscales al mecenazgo, en 2003 la entidad optó por el régimen fiscal especial de Título 11 de la ley 49/2002 de 23 de diciembre.

4.9 Ingresos y gastos

Los ingresos y gastos se imputan cuando se produce la corriente real de bienes y servicios que los mismos representan, con independencia del momento en que se produzca la corriente monetaria o financiera derivada de ellos. Dichos ingresos se valoran por el valor razonable de la contraprestación recibida, deducidos descuentos e impuestos. En particular, los gastos derivados de ayudas monetarias y no monetarias se registran, con carácter general, en el momento en el que se aprueba su concesión a la entidad beneficiaria.

Por su parte, los desembolsos relacionados con la organización de eventos futuros (exposiciones, Congresos, conferencias, etcétera) se reconocen en la cuenta de resultados de la entidad como un gasto en la fecha en la que se incurran, salvo que estuvieran relacionados con la adquisición de bienes del inmovilizado, derechos para organizar el citado evento o cualquier otro concepto que cumpla la definición de activo.

El reconocimiento de los ingresos por ventas se produce en el momento en que se han transferido al comprador los riesgos y beneficios significativos inherentes a la propiedad del bien vendido, no manteniendo la gestión corriente sobre dicho bien, ni reteniendo el control efectivo sobre el mismo.

En cuanto a los ingresos por prestación de servicios, éstos se reconocen considerando el grado de realización de la prestación a la fecha de balance, siempre y cuando el resultado de la transacción pueda ser estimado con fiabilidad.

Los intereses recibidos de activos financieros se reconocen utilizando el método del tipo de interés efectivo y los dividendos, cuando se declara el derecho del accionista a recibirlos. En cualquier caso,

los intereses y dividendos de activos financieros devengados con posterioridad al momento de la adquisición se reconocen como ingresos en la cuenta de resultados.

4.10 Provisiones y contingencias

La Dirección de la Fundación, en la formulación de las cuentas anuales diferencian entre:

a. Provisiones: saldos acreedores que cubren obligaciones actuales derivadas de sucesos pasados, cuya cancelación es probable que origine una salida de recursos, pero que resultan indeterminados en cuanto a su importe y/o momento de cancelación.

b. Pasivos contingentes: obligaciones posibles surgidas como consecuencia de sucesos pasados, cuya materialización futura está condicionada a que ocurra, o no, uno o más eventos futuros independientes de la voluntad de la Fundación.

El balance de situación recoge todas las provisiones para las cuales se estima que la probabilidad de que se tenga que atender la obligación es mayor que de lo contrario. Los pasivos contingentes no se registran, sino que se informa sobre los mismos en las notas de la memoria.

Las provisiones se valoran por el valor actual de la mejor estimación posible del importe necesario para cancelar o transferir la obligación, teniendo en cuenta la información disponible sobre el suceso y sus consecuencias, y registrándose los ajustes que surjan por la actualización de dichas provisiones como un gasto financiero conforme se va devengando.

La compensación a recibir de un tercero en el momento de liquidar la obligación, siempre que no existan dudas de que dicho reembolso será percibido, se registra como activo, excepto en el caso de que exista un vínculo legal por el que se haya exteriorizado parte del riesgo, y en virtud del cual la Entidad no esté obligada a responder; en esta situación, la compensación se tendrá en cuenta para estimar el importe por el que, en su caso, figurará la correspondiente provisión.

4.11 Indemnizaciones por rescisión de relaciones laborales

De acuerdo con la legislación vigente, la Fundación está obligada al pago de indemnizaciones a aquellos empleados con los que, bajo determinadas condiciones, rescinda sus relaciones laborales. En el balance de situación adjunto no se han registrado provisión alguna por este concepto en el ejercicio 2023 y 2022.

4.12 Compromisos por pensiones

El Convenio Colectivo vigente estipula que la Fundación abonará a todo el personal que se jubile con un mínimo de veinte años de antigüedad, un premio de antigüedad. Este premio de jubilación se externalizó en el ejercicio 2007 con la entidad Vida Caixa. Durante el ejercicio 2023 se han producido dos jubilaciones.

4.13 Subvenciones, donaciones y legados

Para la contabilización de las subvenciones, donaciones y legados recibidos la Fundación sigue los criterios siguientes:

a. Las subvenciones, donaciones y legados de carácter no reintegrables se valoran por el valor razonable del importe concedido, contabilizándose inicialmente, con carácter general, como ingresos directamente imputados al patrimonio neto y se reconocen en la cuenta de resultados como ingresos sobre una base sistemática y de forma correlacionada a la dotación por amortización experimentada durante el periodo por los elementos del inmovilizado material a los que estén afectos.

b. Subvenciones de carácter reintegrables: Mientras tienen el carácter de reintegrables se contabilizan como pasivos.

c. Las subvenciones de explotación se abonan a resultados en el momento en que se conceden excepto si se destinan a financiar déficit de explotación de ejercicios futuros, en cuyo caso se imputarán en dichos ejercicios. Si se conceden para financiar gastos específicos, la imputación a resultados se realizará a medida que se devenguen los gastos financiados.

En el caso de los servicios recibidos sin contraprestación, se reconoce un gasto de acuerdo a su naturaleza y un ingreso en concepto de subvención / donación por la mejor estimación del valor razonable del servicio recibido.

Si las subvenciones, donaciones o legados fueran concedidos por los asociados, fundadores o patronos se seguirá este mismo criterio, salvo que se otorgasen a título de dotación fundacional o fondo social, en cuyo caso se reconocerán directamente en los fondos propios de la Fundación. También se reconocerán directamente en los fondos propios, las aportaciones efectuadas por un tercero a la dotación fundacional o al fondo social.

No obstante lo anterior, en aquellos casos en que la entidad receptora de la ayuda no es la beneficiaria de los fondos o servicios recibidos, sino que actúa como un mero intermediario entre el concedente y sus destinatarios finales, el importe obtenido no tendrá influencia en su cuenta de resultados, registrándose únicamente los movimientos de tesorería que se producen, sin perjuicio de que si pudieran derivar responsabilidades a la Fundación por el buen fin de la ayuda recibida, se contabiliza la correspondiente provisión.

4.14 Partidas corrientes y no corrientes

Se consideran activos corrientes aquellos vinculados al ciclo normal de explotación que con carácter general se considera de un año, también aquellos otros activos cuyo vencimiento, enajenación o realización se espera que se produzca en el corto plazo desde la fecha de cierre del ejercicio, los activos financieros mantenidos para negociar, con la excepción de los derivados financieros cuyo plazo de liquidación sea superior al año y el efectivo y otros activos líquidos equivalentes. Los activos que no cumplen estos requisitos se califican como no corrientes.

Del mismo modo, son pasivos corrientes los vinculados al ciclo normal de explotación, los pasivos financieros mantenidos para negociar, con la excepción de los derivados financieros cuyo plazo de liquidación sea superior al año y en general todas las obligaciones cuyo vencimiento o extinción se producirá en el corto plazo. En caso contrario, se clasifican como no corrientes.

4.15 Elementos patrimoniales de naturaleza medioambiental

Se consideran activos de naturaleza medioambiental los bienes que son utilizados de forma duradera en la actividad de la Fundación, cuya finalidad principal es la minimización del impacto medioambiental y la protección y mejora del medioambiente, incluyendo la reducción o eliminación de la contaminación futura.

Dada la actividad a la que se dedica la Fundación la misma no tiene responsabilidades, gastos, activos, ni provisiones y contingencias de naturaleza medioambiental que pudieran ser significativos en relación con el patrimonio, la situación financiera y los resultados de la misma. Por este motivo no se incluyen desgloses específicos en la presente memoria de las cuentas anuales del ejercicio 2023 respecto a información de cuestiones medioambientales.

NOTA 5 - INMOVILIZADO INTANGIBLE

Los movimientos registrados en las cuentas incluidas en el epígrafe inmovilizado intangible y las variaciones de la amortización acumulada en el ejercicio 2023 han sido los siguientes:

	Saldo al 31/12/2022	Adiciones o Dotaciones	Retiros o Aplicaciones	Saldo al 31/12/2023
Coste:				
Propiedad industrial	24.043,31	0,00	0,00	24.043,31
Marca	450.759,08	0,00	0,00	450.759,08
Aplicaciones informáticas	291.228,19	0,00	0,00	291.228,19
	766.030,58	**0,00**	**0,00**	**766.030,58**
Amortización acumulada:				
Propiedad industrial	(24.043,31)	0,00	0,00	(24.043,31)
Marca	(270.455,46)	(45.075,91)	0,00	(315.531,37)
Aplicaciones informáticas	(278.746,32)	(5.605,55)	0,00	(284.351,87)
	(573.245,09)	**(50.681,46)**	**0,00**	**(623.926,55)**
Total Neto	**192.785,49**	**(50.681,46)**	**0,00**	**142.104,03**

Los movimientos registrados en las cuentas incluidas en el epígrafe inmovilizado intangible y las variaciones de la amortización acumulada en el ejercicio 2022 fueron los siguientes:

	Saldo al 31/12/2021	Adiciones o Dotaciones	Retiros o Aplicaciones	Saldo al 31/12/2022
Coste:				
Propiedad industrial	24.043,31	0,00	0,00	24.043,31
Marca	450.759,08	0,00	0,00	450.759,08
Aplicaciones informáticas	290.840,61	387,58	0,00	291.228,19
	765.643,00	**387,58**	**0,00**	**766.030,58**
Amortización acumulada:				
Propiedad industrial	(24.043,31)	0,00	0,00	(24.043,31)
Marca	(225.379,55)	(45.075,91)	0,00	(270.455,46)
Aplicaciones informáticas	(273.206,65)	(9.672,39)	4.132,72	(278.746,32)
	(522.629,51)	**(54.748,30)**	**4.132,72**	**(573.245,09)**
Total Neto	**243.013,49**	**(54.360,72)**	**4.132,72**	**192.785,49**

Al cierre de los ejercicios 2023 y 2022, la Fundación posee elementos de inmovilizado intangible totalmente amortizados que seguían en uso a fecha de cierre, con el siguiente detalle:

	31/12/2023	31/12/2022
Propiedad industrial	24.043,31	24.043,31
Aplicaciones informáticas	268.954,65	268.954,65
Totalmente Amortizados	**292.997,96**	**292.997,96**

No se ha producido ninguna circunstancia que haya supuesto alguna incidencia significativa en el ejercicio presente que afecte a valores residuales, vidas útiles o métodos de amortización.

NOTA 6 - INMOVILIZADO MATERIAL

Los movimientos registrados en las cuentas del epígrafe inmovilizado material y las variaciones de la amortización acumulada en el ejercicio 2023 han sido los siguientes:

	Saldo al 31/12/2022	Adiciones o Dotaciones	Retiros o aplicaciones	Saldo al 31/12/2023
Coste:				
Terrenos y construcciones	1.039.599,57	0,00	0,00	1.039.599,57
Instalaciones técnicas	214.396,86	0,00	0,00	214.396,86
Maquinaria	558.561,36	0,00	0,00	558.561,36
Utillaje	20.968,62	0,00	0,00	20.968,62
Otras instalaciones	1.586.200,89	84.894,83	0,00	1.671.095,72
Mobiliario	92.207,52	22.868,72	0,00	115.076,24
Equipos para procesos de información	152.492,59	3.955,65	0,00	156.448,24
Elementos de transporte	5.555,06	0,00	0,00	5.555,06
Otro inmovilizado material	249.596,97	23.937,75	0,00	273.534,72
	3.919.579,44	**135.656,95**	**0,00**	**4.055.236,39**
Amortización acumulada:				
Terrenos y construcciones	(286.097,70)	(26.015,63)	0,00	(312.113,33)
Instalaciones técnicas	(105.995,64)	(16.578,98)	0,00	(122.574,62)
Maquinaria	(531.298,49)	(4.583,51)	0,00	(535.882,00)
Utillaje	(20.914,80)	(43,82)	0,00	(20.958,62)
Otras instalaciones	(1.221.264,73)	(72.155,94)	0,00	(1.293.420,67)
Mobiliario	(80.814,72)	(2.349,93)	0,00	(83.164,65)
Equipos para procesos de información	(142.672,84)	(3.605,08)	0,00	(146.277,92)
Elementos de transporte	(5.555,10)	0,00	0,00	(5.555,10)
Otro inmovilizado material	(147.919,17)	(19.220,31)	0,00	(167.139,48)
	(2.542.533,19)	**(144.553,20)**	**0,00**	**(2.687.086,39)**
Total Neto	**1.377.046,25**	**(8.896,25)**	**0,00**	**1.368.150,00**

Los movimientos registrados en las cuentas del epígrafe inmovilizado material y las variaciones de la amortización acumulada en el ejercicio 2022 han sido los siguientes:

FUNDACIÓN REAL FÁBRICA DE TAPICES
Memoria de las Cuentas Anuales correspondiente al ejercicio anual finalizado el 31 de diciembre de 2023

	Saldo al 31/12/2021	Adiciones o Dotaciones	Retiros o aplicaciones	Saldo al 31/12/2022
Coste:				
Terrenos y construcciones	1.039.599,57	0,00	0,00	1.039.599,57
Instalaciones técnicas	214.396,86	0,00	0,00	214.396,86
Maquinaria	558.099,86	461,50	0,00	558.561,36
Utillaje	20.968,62	0,00	0,00	20.968,62
Otras instalaciones	1.569.211,89	16.989,00	0,00	1.586.200,89
Mobiliario	86.878,43	5.329,09	0,00	92.207,52
Equipos para procesos de información	146.675,03	5.817,56	0,00	152.492,59
Elementos de transporte	5.555,06	0,00	0,00	5.555,06
Otro inmovilizado material	190.436,15	59.160,82	0,00	249.596,97
	3.831.821,47	**87.757,97**	**0,00**	**3.919.579,44**
Amortización acumulada:				
Terrenos y construcciones	(260.082,07)	(26.015,63)	0,00	(286.097,70)
Instalaciones técnicas	(89.280,59)	(16.715,05)	0,00	(105.995,64)
Maquinaria	(526.634,44)	(4.664,05)	0,00	(531.298,49)
Utillaje	(20.542,76)	(372,04)	0,00	(20.914,80)
Otras instalaciones	(1.150.667,27)	(70.597,46)	0,00	(1.221.264,73)
Mobiliario	(79.370,55)	(1.444,17)	0,00	(80.814,72)
Equipos para procesos de información	(139.850,63)	(2.822,21)	0,00	(142.672,84)
Elementos de transporte	(5.555,10)	0,00	0,00	(5.555,10)
Otro inmovilizado material	(135.714,51)	(12.204,66)	0,00	(147.919,17)
	(2.407.697,92)	**(134.835,27)**	**0,00**	**(2.542.533,19)**
Total Neto	**1.424.123,55**	**(47.077,30)**	**0,00**	**1.377.046,25**

No se ha producido ninguna circunstancia que haya supuesto alguna incidencia significativa en el ejercicio presente que afecte a valores residuales, vidas útiles o métodos de amortización. La Fundación no ha realizado correcciones valorativas de los bienes de inmovilizado.

Al cierre de los ejercicios 2023 y 2022 la Fundación tenía elementos del inmovilizado material totalmente amortizados que seguían en uso, cuyo valor de coste se detalla a continuación:

	31/12/2023	31/12/2022
Instalaciones técnicas	54.768,67	52.618,67
Maquinaria	522.516,25	522.516,25
Utillaje	20.968,62	19.480,47
Otras instalaciones	235.448,04	235.448,04
Mobiliario	79.173,26	75.054,67
Equipos para procesos de información	139.065,20	138.053,49
Elementos de transporte	5.555,09	5.555,09
Otro inmovilizado material	135.985,54	104.130,54
Totalmente Amortizados	**1.193.480,67**	**1.152.857,22**

NOTA 7 – BIENES DEL PATRIMONIO HISTÓRICO

Los movimientos habidos en este epígrafe del balance desde el momento de constitución de la Fundación es el siguiente:

	Constitución	Adiciones	Retiros	Retiros	31/12/2019	Traspasos del ejercicio	31/12/2020	Traspasos del ejercicio	31/12/2021	Traspasos del ejercicio	31/12/2022	Traspasos del ejercicio	31/12/202
Bocetos (1.678 unidades)	863.414,00				863.414,00		863.414,00		863.414,00		863.414,00		863.414,
Cartones (179 unidades)	765.563,00		(513.227,00)	(252.336,00)									
Telares (4 unidades)	96.162,00			(96.162,00)									
10 alfombras y 21 reposteros		120.202,00	(120.202,00)										
Otros					183.283,00		183.283,00		183.283,00		183.283,00	23.651,80	206.934,
Alfombras stock traspasadas					257.607,00		257.607,00		257.607,00		257.607,00		257.607,
Tapices traspasados												247.498,27	247.498,
	1.725.139,00	120.202,00	(633.429,00)	(348.498,00)	1.304.304,00		1.304.304,00		1.304.304,00		1.304.304,00	271.150,07	1.575.454,

Con fecha 17 de diciembre de 1997 la Fundación firmó un contrato de suministro con el Ministerio de Educación y Cultura por el que este último adquirió 120 cartones para tapices, 21 reposteros y 10 alfombras, por un precio de 901.518 euros (IVA incluido). El coste al que estaban registrados estos bienes ascendía a 633.429 euros.

Con fecha 30 de diciembre de 1999, la Fundación firmó otro contrato de suministro con el Ministerio de Educación y Cultura por el que este último adquirió 59 cartones para tapices y 4 telares, fijándose un precio de 348.281 euros (IVA incluido). El coste al que estaban registrados estos bienes ascendía a 348.498 euros.

Dichas ventas, según comunicación del Ministerio de Cultura de fecha 8 de marzo de 2000, no suponen menoscabo de los bienes que integraban la dotación fundacional, garantizándose que los cartones y telares siguen a disposición de la Fundación. En este sentido, la Fundación utiliza estos bienes para el desarrollo de sus fines fundacionales de manera gratuita.

Durante el ejercicio la Sociedad ha decidido traspasar parte de su stock a inmovilizado considerando que estos tapices deben considerarse como bien patrimonial y parte integrante del Bienes del Patrimonio Histórico.

NOTA 8 - ARRENDAMIENTOS

8.1 Arrendamientos financieros

Al cierre de los ejercicios 2023 y 2022 la Fundación, no ha firmado ningún contrato de esta naturaleza.

8.2 Arrendamientos operativos

El gasto devengado en los ejercicios 2023 y 2022 ha ascendido a 13.146,56 euros y 13.383,12 euros, correspondientes a contratos de renting de diversos elementos necesarios para la actividad de la Fundación tales como instrumentos electrónicos. No existen compromisos futuros derivados de los mencionados contratos.

NOTA 9 – EXISTENCIAS

El detalle de las existencias registradas en el balance de situación, desglosadas por clases y categorías es el siguiente:

	Saldo 31/12/2023	Saldo 31/12/2022
Materias primas		
Lana	153.950,78	165.850,73
Otras materias	71.018,83	70.074,21
Productos en curso	14.771,37	76.085,20
Productos terminados	1.295.302,07	1.522.227,34
	1.535.043,05	**1.834.237,48**
Deterioro de existencias	(216.541,47)	(354.305,74)
	(216.541,47)	**(354.305,74)**

El epígrafe "Productos terminados" incluye, alfombras, tapices, bocetos y cartones realizados por la Real Fábrica de Tapices, además de libros y artículos de tienda en mucho menor medida.

NOTA 10 – PATRIMONIO NETO Y FONDOS PROPIOS

Dados sus fines sociales, la Fundación no tiene capital social ni, por consiguiente, acciones o cualquier otro título representativo de su patrimonio. El movimiento de los ejercicios 2023 y 2022 ha sido el siguiente:

	Dotacion fundacional	Excedentes Negativos de Ejercicios Anteriores	Excendente negativo/positivo del ejercicio	Subvenciones, donaciones y legados recibidos
Saldos al 31 de diciembre de 2021	**7.904.384,43**	**(6.577.086,41)**	**626.762,33**	**775.097,16**
Altas nuevas				
Correccion de errores				
Aplicaciones al excedente del ejercicio 2021 de subvenciones, donaciones y legados recibidos				(14.520,14)
Aplicación del excedente positivo del ejercicio 2021		626.762,33	(626.762,33)	
Correccion de errores				
Excedente del ejercicio 2022			537.882,11	
Saldos al 31 de diciembre de 2022	**7.904.384,43**	**(5.950.324,08)**	**537.882,11**	**760.577,02**
Altas nuevas				
Correccion de errores				
Aplicaciones al excedente del ejercicio 2022 de subvenciones, donaciones y legados recibidos				(51.714,88)
Aplicación del excedente positivo del ejercicio 2022		537.882,11	(537.882,11)	
Correccion de errores				
Excedente del ejercicio 2023			594.469,35	
Saldos al 31 de diciembre de 2023	**7.904.384,43**	**(5.412.441,97)**	**594.469,35**	**708.862,14**

Durante el ejercicio 2023 no ha tenido lugar ninguna ampliación de la dotación fundacional.
El Patronato de la Fundación está compuesto por las siguientes entidades: Ministerio de Cultura y Deporte, Comunidad de Madrid y Ayuntamiento de Madrid.

10.1. Subvenciones de capital

La información sobre las subvenciones de capital recibidas por la Fundación, así como de los resultados imputados a la cuenta de resultados procedentes de las mismas, es la siguiente:

Ejercicio 2023

Organismo	Concepto	Organismo	31/12/2022	Altas	Traspaso a Resultado/devoluciones	31/12/2023
Ministerio de Fomento	Proyecto de urbanizacion y ajardinamiento de la Fábrica	Publico	304.242,69		(11.675,28)	292.567,41
Ministerio de Fomento	Subvencion naves	Publico	249.059,31		(8.034,12)	241.025,19
Ministerio de Cultura	Subvención remodelación varios inmovilizados	Publico	183.020,45		(9.603,96)	173.416,49
Ministerio de Cultura	Subvención intalaciones archivo	Público	6.254,58		(5.352,55)	902,03
Ministerio de Cultura	Subvención Restauración cartones tapices	Público	18.000,00		(18.000,00)	0,00
Comunidad de Madrid	Subvención Instalaciones Archivo	Público		997,91	(46,88)	951,03
			760.577,02	**997,91**	**(52.712,79)**	**708.862,14**

Ejercicio 2022

			Euros			
Organismo	Concepto	Organismo	31/12/2021	Altas	Traspaso a Resultado/devoluciones	31/12/2022
Ministerio de Fomento	Proyecto de urbanizacion y ajardinamiento de la Fábrica	Publico	315.917,97		(11.675,28)	304.242,69
Ministerio de Fomento	Subvencion naves	Publico	257.093,43		(8.034,12)	249.059,31
Ministerio de Cultura	Subvención remodelación varios inmovilizados	Publico	192.624,41		(9.603,96)	183.020,45
Ministerio de Cultura	Subvención intalaciones archivo	Público	9.461,36		(3.206,78)	6.254,58
Ministerio de Cultura	Subvención Restauración cartones tapices	Público		18.000,00		18.000,00
			775.097,16	**18.000,00**	**(32.520,14)**	**760.577,02**

Las principales subvenciones de capital que la Fundación posee a cierre de los ejercicios 2023 y 2022 se detallan en la siguiente relación:

1.- Con fecha 22 de julio de 2008 la Fundación firmó un Convenio con el Ministerio de Fomento para la cofinanciación del proyecto de urbanización y ajardinamiento de la Real Fábrica de Tapices. Dicho proyecto se presupuestó en 634.973 euros. El 75% de dicho presupuesto es financiado por el Ministerio, corriendo a cargo de la Fundación el 25% restante.

Durante el ejercicio 2009 la Fundación finalizó el proyecto de rehabilitación, activando por lo tanto los nuevos elementos en la cuenta "Terrenos y construcciones·. La Fundación imputa a la cuenta de resultados la amortización anual afecta a dichos elementos.

En el ejercicio 2015, el Ministerio de Fomento solicito la devolución de parte de la subvención inicial por importe de 9.219,93 euros a la Fundación, por considerar que no procedía el otorgamiento de dicho importe..

2.- El Ministerio de Fomento concedió en el ejercicio 2010 a la Fundación una subvención por importe de 321.368 euros destinada a la conservación, mejora y rehabilitación de las naves en la Real Fábrica de Tapices. A 31 de diciembre de 2014 la Fundación comenzó a imputar a resultados dicha subvención al haber finalizado las citadas obras.

3.- El Ministerio de Cultura concedió en el ejercicio 2017 a la Fundación una subvención por importe de 235.000 euros destinado a proyectos de mantenimiento y mejora del edificio y la imagen de la institución. A 31 de diciembre de 2017 la Fundación comenzó a imputar a resultado dicha subvención al haber finalizado las obras correspondientes al año. En el año 2018 se solicitó una prórroga de la subvención para poder finalizar los trabajos no imputados por no estar finalizados a la fecha de cierre.

4.- El Ministerio de Cultura concedió en 2021 una subvención a la Fundación por importe de 9.872,08 euros destinados a la mejora de instalaciones y equipamiento de sus archivos.

5.- En el ejercicio 2022 la Fundación recibió una subvención del Ministerio de Cultura por importe de 18.000 euros, para la restauración de cartones de alfombras.

6.- Durante el ejercicio 2023 la fundación ha recibido una subvención de la Comunidad de Madrid, por importe de 997,91 euros para la Línea de Equipamientos de Archivo.

La Dirección de la Fundación considera que los requisitos establecidos en cada una de las subvenciones concedidas a la Fundación han sido cumplidos, por lo que considera las mismas no reintegrables.

10.2. Subvenciones de explotación

La información sobre las subvenciones de explotación recibidas por la Fundación durante los ejercicios 2023 y 2022 es la siguiente:

Ejercicio 2023

-Durante el ejercicio 2023 la Fundación ha recibido por parte del Ayuntamiento de Madrid una subvención de 500.000 euros para la gestión del funcionamiento y desarrollo de sus actividades durante el ejercicio 2023.

2.- Durante el ejercicio 2023 la Fundación ha recibido por parte de la Comunidad de Madrid una subvención de 500.000 euros, con el objeto de contribuir al sostenimiento de los gastos corrientes de la Fundación, que llevara a cabo las siguientes actividades:

a) Potenciar la Real Fábrica de Tapices como institución.
b) Contribuir a la conservación y restauración de los tapices y alfombras
c) Mantener viva la actividad textil que ha venido realizando la Real Fabrica
d) Facilitar la transmisión y enseñanza de los oficios relacionados con los tapices.
e) La creación de laboratorios de investigación de nuevas técnicas de restauración
f) Hacer accesible, por medio de exposiciones temporales o permanentes la historia de la Real Fábrica
g) Organizar congresos, seminarios y reuniones.
h) Impulsar cualquier actividad de interés general relacionada con las anteriores.

3.-Durante el ejercicio 2023 la Fundación ha recibido por parte del Ministerio de Cultura una subvención de 510.000 euros para la gestión del funcionamiento y desarrollo de sus actividades durante el ejercicio 2023.

Ejercicio 2022

-Durante el ejercicio 2022 la Fundación ha recibido por parte del Ayuntamiento de Madrid una subvención de 500.000 euros para la gestión del funcionamiento y desarrollo de sus actividades durante el ejercicio 2022.

2.- Durante el ejercicio 2022 la Fundación ha recibido por parte de la Comunidad de Madrid una subvención de 500.000 euros, con el objeto de contribuir al sostenimiento de los gastos corrientes de la Fundación, que llevara a cabo las siguientes actividades:

a) Potenciar la Real Fábrica de Tapices como institución.
b) Contribuir a la conservación y restauración de los tapices y alfombras
c) Mantener viva la actividad textil que ha venido realizando la Real Fabrica

d) Facilitar la transmisión y enseñanza de los oficios relacionados con los tapices.
e) La creación de laboratorios de investigación de nuevas técnicas de restauración
f) Hacer accesible, por medio de exposiciones temporales o permanentes la historia de la Real Fábrica
g) Organizar congresos, seminarios y reuniones.
h) Impulsar cualquier actividad de interés general relacionada con las anteriores.

3.-Durante el ejercicio 2022 la Fundación ha recibido por parte del Ministerio de Cultura una subvención de 510.000 euros para la gestión del funcionamiento y desarrollo de sus actividades durante el ejercicio 2022.

NOTA 11 – INSTRUMENTOS FINANCIEROS

Categorías de Activos Financieros y Pasivos Financieros: El valor en libros de cada una de las categorías de activos financieros y pasivos financieros, de acuerdo con la siguiente estructura.

11.1 Activos Financieros

El análisis del movimiento durante el ejercicio para cada clase de activos financieros no corrientes es el siguiente:

	Clases de activos financieros no corrientes	
	Créditos, derivados y otros	TOTAL
Saldo al inicio del ejercicio 2022	**19.455,23**	**19.455,23**
(+) Altas (-) Salidas y reducciones (+/-) Traspasos y otras variaciones		
Saldo final del ejercicio 2022	**19.455,23**	**19.455,23**
(+) Altas (-) Salidas y reducciones (+/-) Traspasos y otras variaciones	(2.998,23)	(2.998,23)
Saldo final del ejercicio 2023	**16.457,00**	**16.457,00**

La información de los instrumentos financieros del activo del balance de la Fundación a largo plazo, clasificados por categorías es:

CATEGORIAS	ACTIVOS FINANCIEROS A LARGO PLAZO	
	Créditos, derivados y otros	
	2023	2022
Activos financieros a coste amortizado	16.457,00	19.455,23
TOTAL	**16.457,00**	**19.455,23**

El importe más significativo corresponde a fianzas constituidas por la Fundación a favor de Aval Madrid firmada con fecha 30/04/2016, como garantía de los préstamos concedidos por la entidad financiera de Bankinter.

CATEGORIAS	ACTIVOS FINANCIEROS A CORTO PLAZO	
	Créditos, derivados y otros	
	2023	2022
Activos financieros a coste amortizado	319.525,30	335.655,91
TOTAL	**319.525,30**	**335.655,91**

La partida de Activos financieros a corte amortizado, en el corto plazo, responden al saldo de los clientes por ventas y prestaciones de servicios, así como a otros activos financieros a corto plazo.
La información de efectivo y otros activos líquidos equivalentes, es la siguiente:

	2023	2022
Tesorería	701.398,69	599.861,64

11.2 Pasivos Financieros:

Los instrumentos financieros del pasivo del balance de la Fundación a largo plazo, clasificados por categorías son:

CATEGORIAS	PASIVOS FINANCIEROS A LARGO PLAZO			
	Deudas con entidades de crédito		Creditos, derivados y otros	
	2023	2022	2023	2022
Pasivos financieros a coste amortizado o coste	996.104,70	1.312.748,67	32.226,26	32.226,26
TOTAL	**996.104,70**	**2.326.596,65**	**32.226,26**	**32.226,26**

La información de los instrumentos financieros del pasivo del balance de la Fundación a corto plazo, clasificados por categorías es la siguiente:

CATEGORIAS	PASIVOS FINANCIEROS A CORTO PLAZO			
	Deudas con entidades de crédito		Creditos, derivados y otros	
	2023	2022	2023	2022
Pasivos financieros a coste amortizado o coste	323.749,37	340.172,36	196.149,37	211.598,87
TOTAL	**323.749,37**	**340.172,36**	**196.149,37**	**211.598,87**

Las clasificaciones por vencimiento de los pasivos financieros de la Fundación, de los importes que venzan en cada uno de los siguientes años al cierre del ejercicio y hasta su último vencimiento, se detallan en el siguiente cuadro:

	Euros					
	2024	2025	2026	2027	2028 y siguientes	Total
Deudas						
Deudas con entidades de crédito	323.749,33	347.499,50	315.912,92	260.253,32	72.439,00	1.319.854,07
Acrredores comerciales y otras cuentas a pagar						
Proveedores	19.296,67					19.296,67
Acreedores varios	86.933,76					86.933,76
Personal	24.918,94					24.918,94
TOTAL	**454.898,70**	**347.499,50**	**315.912,92**	**260.253,32**	**72.439,00**	**1.451.003,44**

En relación a las deudas contraídas con las entidades de crédito, debido a los acuerdos con entidades financieras formalizados como consecuencia del art. 5.bis de la Ley Concursal 22/2003, de 9 de julio, se ha llevado a cabo una refinanciación de la deuda con estas entidades de crédito, de los que son resultantes los siguientes préstamos:

1.-Con fecha 5 de mayo de 2016, la Fundación firmó un contrato de préstamo con Banco Popular por importe de 1.143.469,85 euros, con fecha de vencimiento el 5 de agosto de 2027 teniendo un periodo de carencia hasta el 5 de noviembre de 2017.

2.- Con fecha 5 de mayo de 2016, la Fundación ha firmado un contrato de préstamo con Bankinter, por importe de 139.350,00 euros, con fecha de vencimiento el 5 de noviembre de 2023 con un periodo de carencia hasta el 5 de diciembre del 2017. En la fecha de vencimiento anteriormente señalada se ha finalizado y cancelado el préstamo.

3.-Con fecha 5 de mayo de 2016, la Fundación firmó un contrato de préstamo con Caixabank por importe de 242.000 euros. Con un periodo de carencia de 18 meses.

4.- Con fecha 5 de mayo de 2016, la Fundación firmó un contrato de préstamo con Caixabank por importe de 335.311,73 euros, con fecha de vencimiento 1 de abril de 2016. con un periodo de carencia hasta el 5 de noviembre del 2017.

5.- Con fecha 5 de mayo de 2016, la Fundación firmó un contrato de préstamo con Bankia, por importe de 1.437.000,00 euros, con fecha de vencimiento 5 de abril de 2028. con un periodo de carencia hasta el 5 de diciembre de 2017.

El detalle de las deudas con entidades de crédito se encuentra integrado por:

Banco	Concepto	Fecha de vencimiento	Límite/Capital concedido	Capital pendiente
Banco Popular	Contrato préstamo	05/08/2027	1.143.469,85	470.543,10
Bankinter	Contrato préstamo	05/11/2023	139.350,00	0,00
Caixabank	Contrato préstamo	01/04/2026	242.000,00	75.320,58
Caixabank	Contrato préstamo	01/04/2026	415.000,00	102.543,24
Caixabank	Contrato préstamo	06/05/2028	1.437.000,00	671.447,15
Total				**1.319.854,07**

NOTA 12 – ADMINISTRACIONES PÚBLICAS Y SITUACIÓN FISCAL

12.1 Saldos corrientes con las Administraciones Públicas

La composición de los saldos acreedores con las Administraciones Públicas al cierre de los ejercicios 2023 y 2022 es la siguiente:

	Euros	
	2023	**2022**
Administraciones Públicas deudoras :		
Hacienda local acreedora por Subvenciones	0,00	18.000,00
	0,00	**18.000,00**
Administraciones Públicas acreedoras:		
Hacienda Pública acreedora por IVA	32.164,04	47.752,87
Hacienda Pública acreedora por IRPF	38.691,11	36.396,39
Organismos de la Seguridad Social	34.803,67	34.177,44
	105.658,82	**118.326,70**

La Fundación presentaba resúmenes de declaración-liquidación del Impuesto sobre la Renta de las Personas Físicas en el momento del pago de las nóminas. A partir del 2017, se cambió el criterio y se optó por el criterio de devengo en vez del criterio de caja con respecto a la presentación de los resúmenes de declaración-liquidación.

Según las disposiciones legales vigentes, las liquidaciones de impuestos no pueden considerarse definitivas hasta que no han sido aprobadas por las autoridades fiscales o haya transcurrido el plazo de prescripción.

De conformidad con el Artículo 14 de la Ley 49/2002, de 23 de diciembre, y 1 del Real Decreto 1270/2003, de 10 de octubre, por el que se aprueba el Reglamento para la aplicación del régimen fiscal de las entidades sin fines lucrativos y de los incentivos fiscales al mecenazgo, en 2003 la entidad optó por el régimen fiscal especial de Título 11 de la ley 49/2002 de 23 de diciembre.

NOTA 13 – INGRESOS Y GASTOS

13.1 Importe neto de la cifra de negocios

La distribución de los ingresos de la Fundación por la actividad propia correspondientes a los ejercicios 2023 y 2022, distribuida por actividades es la siguiente:

	Euros	
	2023	**2022**
Ventas alfombras	136.826,95	115.318,47
Venta Tapices y Reposteros	183.189,80	355.742,05
Ventas Tienda	14.074,78	5.742,29
Prestación de Servicios	2.319,17	512,40
Visitas	36.793,99	19.443,62
Conservación Textil	305.870,56	273.100,34
Conservación de Alfombras	282.609,35	247.286,48
Cesión de espacios	621.865,33	586.455,57
	1.583.549,93	**1.603.601,22**

Estas actividades se han desarrollado principalmente en territorio español.

13.2 Aprovisionamientos

El saldo de las cuentas de este epígrafe de los ejercicios 2023 y 2022 presenta la siguiente composición:

	Euros	
	2023	**2022**
Consumos	42.604,84	38.806,25
Variacion de existencias	(12.190,17)	11.797,98
Variación de Materias Primas	12.172,50	(2.294,94)
	42.587,17	**48.309,29**

La totalidad del saldo del epígrafe "Aprovisionamientos" se considera destinado a los fines fundacionales.

13.3 Gastos de personal

El detalle correspondiente a los ejercicios 2023 y 2022 es el siguiente:

Ejercicio 2023

	Euros		
	Imputables a fines fundacionales	No imputables a fines fundacionales	Total
Sueldos y Salarios	1.178.374,47		1.178.374,47
Indemnizaciones	9.716,93		9.716,93
Cargas sociales	340.719,35		340.719,35
Otros gastos sociales	17.398,82		
	1.546.209,57		**1.546.209,57**

Ejercicio 2022

	Euros		
	Imputables a fines fundacionales	No imputables a fines fundacionales	Total
Sueldos y Salarios	1.171.710,18		1.171.710,18
Indemnizaciones	4.458,54		4.458,54
Cargas sociales	338.255,69		338.255,69
Otros gastos sociales	11.373,15		
	1.525.797,56		**1.525.797,56**

Por su parte, el número medio de personas empleadas en el ejercicio 2023 y 2022, detallado por categorías y sexos el siguiente:

Ejercicio 2023

	HOMBRES			MUJERES			TOTALES
	TOTAL	FIJO	TEMPORAL	TOTAL	FIJO	TEMPORAL	
ADMINISTRADOR	1,00	1,00	0,00	0,00	0,00	0,00	**1,00**
JEFES DE SECCION	1,00	1,00	0,00	2,00	2,00	0,00	**3,00**
EMPLEADOS ADMINISTRATIVOS	1,00	1,00	0,00	5,09	5,09	0,00	**6,09**
ARTESANOS	7,75	7,75	0,00	31,48	31,23	0,25	**39,23**
TOTAL 2023	**10,75**	**10,75**	**0,00**	**38,58**	**38,33**	**0,25**	**49,32**

Ejercicio 2022

	HOMBRES			MUJERES			TOTALES
	TOTAL	FIJO	TEMPORAL	TOTAL	FIJO	TEMPORAL	
ADMINISTRADOR	1,00	1,00	0,00	0,00	0,00	0,00	**1,00**
JEFES DE SECCION	1,00	1,00	0,00	2,00	2,00	0,00	**3,00**
EMPLEADOS ADMINISTRATIVOS	1,00	1,00	0,00	4,74	4,46	0,28	**5,74**
ARTESANOS	10,19	9,70	0,50	30,01	27,56	2,45	**40,20**
TOTAL 2022	**13,19**	**12,70**	**0,50**	**36,75**	**34,02**	**2,73**	**49,94**

13.4. Servicios exteriores

El desglose de este epígrafe de la cuenta de resultados de los ejercicios 2023 y 2022 por conceptos es el siguiente:

Ejercicio 2023

	Euros		
	Imputables a fines fundacionales	No imputables a fines fundacionales	Total
Servicios de profesionales independientes	324.499,32		324.499,32
Suministros	84.252,71		84.252,71
Arrendamientos y cánones	13.146,56		13.146,56
Servicios bancarios	10.856,78		10.856,78
Primas de seguros	33.991,81		33.991,81
Reparacion y conservacion	49.991,11		49.991,11
Publicidad, propaganda y relaciones públicas	0,00		0,00
Otros servicios	243.812,60		243.812,60
	760.550,89		**760.550,89**

Ejercicio 2022

	Euros		
	Imputables a fines fundacionales	No imputables a fines fundacionales	Total
Servicios de profesionales independientes	327.758,53		327.758,53
Suministros	95.138,22		95.138,22
Arrendamientos y cánones	13.383,12		13.383,12
Servicios bancarios	9.838,99		9.838,99
Primas de seguros	33.857,55		33.857,55
Reparacion y conservacion	30.349,98		30.349,98
Publicidad, propaganda y relaciones públicas	0,00		0,00
Otros servicios	239.793,44		239.793,44
	750.119,83		**750.119,83**

Durante el ejercicio 2023 y 2022, los honorarios relativos a los servicios de auditoría de cuentas, llevado cabo por SW Auditores España, S.L.P., han sido por un total de 18.711,00 en 2023 y 17.820,00 euros en 2022.

13.5 Operaciones con partes vinculadas

Los cargos de patronos son no remunerados por lo que no se les ha retribuido por concepto alguno durante 2023 y 2022. Asimismo, no existen obligaciones contraídas en materia de pensiones y de seguros de vida respecto a los antiguos y actuales miembros del órgano de gobierno de la Fundación, ni se han concedido anticipos ni créditos a los mismos.

Los componentes del patronato de la Fundación son los que se detallan a continuación:

- Don Ernest Urtasun Domenech
- Doña María Agúndez Lería
- Don Juan Tejedor Carnero
- Doña Ana de la Cuerva Fernández
- Don Isaac Sastre de Diego
- Doña Isabel Natividad Diaz Ayuso
- Don Mariano de Paco Serrano
- Don Carlos Daniel Martínez Rodríguez
- Don Bartolomé González Jiménez
- Doña Elena Hernando Gonzalo
- Doña María Josefa Barrero García
- Doña María del Carmen González Fernández
- Doña María Eugenia Girón Dávila
- Doña Mónica de Oriol Icaza
- Don Miguel Ángel Aguilar Tremoya
- Don Carlos de Aragón Balboa-Sandoval
- Don Luis Lafuente Batanero

Durante los ejercicios 2023 y 2022 las retribuciones recibidas por los miembros de Dirección ascienden a 88.499,90 euros y 86.249,96 euros, respectivamente.

La Fundación no tiene contraídas obligaciones en materia de pensiones, ni existen anticipos, créditos, ni otro tipo de garantía concedidos a los miembros de la Alta Dirección.

NOTA 14 - PROVISIONES

En los ejercicios 2023 y 2022, la Fundación dispone de las siguientes provisiones por responsabilidades por litigios en los que la Fundación se encuentra imputada.

	2022	Dotaciones	Aplicaciones	2023
Provisiones para responsabilidades	37.894,53	0,00	0,00	37.894,53
TOTAL	**37.894,53**	**0,00**	**0,00**	**37.894,53**

FUNDACIÓN REAL FÁBRICA DE TAPICES
Memoria de las Cuentas Anuales correspondiente al ejercicio anual finalizado el 31 de diciembre de 2023

NOTA 15 - ESTADO DE FLUJOS DE EFECTIVO

El Estado de flujos de efectivo de la Fundación del ejercicio 2023 y 2022 se detalla a continuación:

	NOTAS	2023	2022
FLUJOS DE EFECTIVO DE LAS ACTIVIDADES DE EXPLOTACIÓN (I)		**541.756,56**	**505.361,97**
Excedente del ejercicio antes de Impuestos		594.469,35	537.882,11
Ajustes al resultado		**94.678,06**	**203.010,05**
Amortización del inmovilizado	**5 y 6**	195.234,66	185.450,85
Correciones valorativas por deterioro		(137.764,27)	(14.782,00)
Variaciones de provisiones		0,00	0,00
Imputación de subvenciones, donaciones y legados	**10.2**	(52.712,79)	(29.313,36)
Gastos financieros		89.920,46	61.292,19
Diferencias de cambio		0,00	362,37
Cambios en el capital corriente		**263.391,60**	**(47.378,08)**
Existencias	**9**	299.194,43	92.685,05
Deudores y otras cuentas a cobrar	**11**	15.829,24	(93.518,26)
Acreedores y otras cuentas a pagar	**11**	(28.319,75)	(11.834,18)
Otros activos corrientes		0,00	0,00
Otros pasivos corrientes	**11**	(23.312,32)	(34.710,69)
Otros flujos de efectivo de las actividades de explotación		**(89.920,46)**	**(61.292,19)**
Pagos de intereses		(89.920,46)	(61.292,19)
FLUJOS DE EFECTIVO DE LAS ACTIVIDADES DE INVERSIÓN (II)		**(429.214,79)**	**(88.145,55)**
Pagos y cobros por inversiones		**(429.214,79)**	**(88.145,55)**
Inmovilizado intangible	**5**		(387,58)
Inmovilizado material	**6**	(432.213,02)	(87.757,97)
Otros activos financieros		2.998,23	0,00
FLUJOS DE EFECTIVO DE LAS ACTIVIDADES DE FINANCIACION (III)		**(331.866,71)**	**(347.747,44)**
Cobros y pagos por instrumentos de patrimonio		**997,91**	**14.793,22**
e) Subvenciones, donaciones y legados recibidos		997,91	14.793,22
Cobros y pagos por instrumentos de pasivo financiero		**(332.864,62)**	**(362.540,66)**
Devolución y amortización de deudas con entidades de crédito	**11.2**	(333.066,96)	(340.578,71)
Otras deudas		202,34	(21.961,95)
AUMENTO/DISMINUCIÓN NETA DEL EFECTIVO O EQUIVALENTES (I+II+III)		**101.537,05**	**196.328,90**
Efectivo o equivalentes al comienzo del ejercicio		599.861,64	403.532,74
Efectivo o equivalentes al final del ejercicio		701.398,69	599.861,64

NOTA 16 – OTRA INFORMACIÓN

15.1 Avales y garantías

Los avales que la Fundación tiene vigentes a cierre del ejercicio son los siguientes:

Entidad	Producto	Importe
LA CAIXA	Aval técnico	12.600,00
LA CAIXA	Aval técnico	12.600,00
LA CAIXA	Aval técnico	1.280,00
LA CAIXA	Aval técnico	1.160,00
LA CAIXA	Aval técnico	1.460,67
LA CAIXA	Aval técnico	2.180,80
LA CAIXA	Aval técnico	1.560,00
LA CAIXA	Aval técnico	1.612,83
LA CAIXA	Aval técnico	2.638,77
LA CAIXA	Aval técnico	968,00
LA CAIXA	Aval técnico	11.927,50
LA CAIXA	Aval técnico	198.315,00
LA CAIXA	MINISTERIO DE LA PRESIDENCIA	8.701,50
LA CAIXA	AYUNTAMIENTO DE MADRID	3.484,10
LA CAIXA	CONGRESO DE LOS DIPUTADOS	19.658,78
LA CAIXA	CONSEJO DE ADMINISTRACION DE PATRIMONIO NACIONAL	12.280,00
SABADELL	Aval Consejeria de Cultura de la Junta Castilla La Mancha	5.637,87
SABADELL	Aval Ayuntamiento de Las Palmas de Gran Canaria.	3.432,86
BBVA	Ayuntamiento de Alcalá de Henares	2.789,26
BBVA	CONGRESO DE LOS DIPUTADOS	16.865,60
BBVA	PARADORES DE TURISMO DE ESPAÑA, S.M.E, S.A.	754,78
BBVA	MINISTERIO ASUNTOS EXTERIORES, UNION EUROPEA Y COOPERACION	4.722,09
BBVA	CONGRESO DE LOS DIPUTADOS	17.855,39
TOTAL		**344.485,80**

La Fundación considera que no surgirán pasivos de consideración asociados a dichos avales no provisionados al cierre del ejercicio 2023.

15.2 Información sobre el período medio de pago a proveedores

De acuerdo con lo establecido en la Disposición adicional tercera de la Ley 15/2010, de 5 de julio, de modificación de la Ley 3/2004, de 29 de diciembre, por la que se establecen medidas de lucha contra la morosidad en las operaciones comerciales, y en la Resolución de 29 de enero de 2016 del Instituto de Contabilidad y Auditoría de Cuentas (ICAC), sobre la información a incorporar en la memoria de las cuentas anuales en relación con el periodo medio de pago a proveedores en operaciones comerciales, se detalla a continuación la información sobre el periodo medio de pago a proveedores durante los ejercicios 2023 y 2022:

	Días	
	2023	2022
Período medio de pago a proveedores	30,53	45,32
Ratio de operaciones pagadas	22,10	-
Ratio de operaciones pendientes de pago	114,86	-

	Euros	
	2023	2022
Total Pagos realizados	1.117.843	-
Total pagos pendientes	111.743	-

Se consideran proveedores, a los exclusivos efectos de dar la información prevista en la citada Resolución del ICAC, a los acreedores comerciales incluidos en el pasivo corriente del balance por deudas con suministradores de bienes o servicios.

Asimismo, se entiende por "Periodo medio de pago a proveedores" el plazo que transcurre desde la entrega de los bienes o la prestación de los servicios a cargo del proveedor y el pago material de la operación.

De acuerdo con lo establecido en la Disposición adicional tercera de la Ley 15/2010, a continuación, se detalla la información relativa al volumen monetario y número de facturas pagadas en un periodo inferior al máximo establecido en la normativa de morosidad, y el porcentaje que suponen sobre el número total de facturas y sobre el total monetario de los pagos a sus proveedores, correspondiente al ejercicio 2023:

Facturas pagadas a proveedores en un periodo inferior al máximo legal

.ıros	Número	% sobre el total de pagos	% sobre el nº total de facturas
971.740,50	1140	86,93%	87,36%

El plazo máximo legal de pago aplicable a la Sociedad en el ejercicio 2023 según la Ley 3/2004, de 29 de diciembre, por la que se establecen medidas de lucha contra la morosidad en las operaciones comerciales, es de 30 días. (*)

De acuerdo con lo establecido en la Disposición adicional única de la citada Resolución del ICAC, en las cuentas anuales del ejercicio 2022 no se presentó información comparativa correspondiente a las facturas pagadas a proveedores en un periodo inferior al máximo legal, calificándose las cuentas anuales como iniciales a estos exclusivos efectos en lo que se refiere a la aplicación del principio de uniformidad y del requisito de comparabilidad.

15.3 Otra información

La Fundación ha realizado durante los ejercicios 2023 y 2022 la auditoría bajo la norma ISO 9001:2015, obteniendo el certificado acreditativo a través de Tüvrheiland, empresa certificadora.

Así mismo la Fundación ha obtenido el certificado de inscripción en el registro de Huella de carbono, compensación y proyectos de absorción de dióxido de carbono del Ministerio para la transición ecológica y el reto demográfico de la Fundación Real Fábrica de Tapices.

En el mes de febrero del ejercicio 2023 la Fundación ha inscrito el Plan de Igualdad en el Registro de Convenios Colectivos, Acuerdos colectivos de trabajo y Planes de Igualdad de la Dirección General de Trabajo de la Comunidad de Madrid.

NOTA 17 – HECHOS POSTERIORES

Con posterioridad al cierre del ejercicio y hasta la fecha de formulación de estas cuentas anuales, no se ha producido ningún hecho relevante que afecte al principio de empresa en funcionamiento o pudiera ser significativo para las mismas.

NOTA 18 LIQUIDACIÓN DEL PRESUPUESTO

El presupuesto del ejercicio 2023 y 2022 de la Fundación Real Fábrica de Tapices fue aprobado por su Patronato. La liquidación del mismo se presenta a continuación:

Ejercicio 2023

	2023		
	PRESUPUESTO	DICIEMBRE	DESVIACIONES
INGRESOS	**2.918.403,00**	**3.093.549,74**	**(175.146,74)**
Administraciones públicas	1.510.000,00	1.510.000,00	0,00
Cesión Edificio	586.025,00	621.865,33	(35.840,33)
Venta de Alfombras	143.005,00	136.826,97	6.178,03
Conservacion alfombras tapices y otros textile	471.559,00	588.479,91	(116.920,91)
Venta de Tapices y Reposteros	173.962,00	183.189,80	(9.227,80)
Otras prestaciones de servicios	0,00	2.319,17	(2.319,17)
Visitas y tienda	33.852,00	50.868,56	(17.016,56)
GASTOS	**2.545.257,25**	**2.628.243,81**	**(82.986,56)**
Nómina (incluyendo costes empresa)	1.526.669,00	1.546.209,57	(19.540,57)
Aprovisionamientos	33.792,00	42.587,17	(8.795,17)
Otros gastos de la actividad	691.253,80	775.813,07	(84.559,27)
Amortización	223.144,45	195.234,66	27.909,79
Gastos excepcionales	14.820,00	-21.521,12	36.341,12
Gastos financieros	55.578,00	89.920,46	(34.342,46)

Se han aumentado los ingresos del año 2023 con respecto al presupuesto, aun finalizando el proyecto de Dresde, siendo esto posible debido al incremento de ingresos del resto de áreas de negocio.

Con respecto a los gastos del ejercicio destacar el trabajo realizado en las exposiciones tanto fuera como dentro de la Fundación, difusión, la asistencia a ferias nacionales e internacionales, la edición de un libro y un comic, realización de fotografías corporativas, impulsando así la visibilidad de la Fundación tanto a nivel nacional como internacional. Se ha dado continuidad a las valoraciones de los bocetos y cartones del Archivo Histórico, los informes de la abogacía, consultores y auditoria de subvenciones. Por último, resaltar las inversiones realizadas en el inmueble y el mantenimiento del mismo.

Ejercicio 2022

	2022		
	PRESUPUESTO	DICIEMBRE	DESVIACIONES
INGRESOS	**3.010.143,00**	**3.116.295,84**	**(106.152,84)**
Administraciones públicas	1.510.000,00	1.513.206,78	(3.206,78)
Alquiler Edificio	558.583,00	586.455,57	(27.872,57)
Ingresos Museo de la Granja	0,00	0,00	0,00
Venta de Alfombras	164.264,00	115.318,47	48.945,53
Conservacion alfombras y textiles	372.210,00	520.386,82	(148.176,82)
Reposteros y Tapices	363.836,00	355.742,29	8.093,71
Visitas Y tienda	41.250,00	25.185,91	16.064,09
GASTOS	**2.405.418,00**	**2.749.067,91**	**(343.649,91)**
Nómina (incluyendo costes empresa)	1.526.112,00	1.525.797,56	314,44
Suministros	34.500,00	95.138,22	(60.638,22)
Otros gastos de la actividad	526.097,00	661.505,09	(135.408,09)
Acuerdos 5bis	198.996,00	405.172,36	(206.176,36)
Gastos excepcionales	44.587,00	162,59	44.424,41
Gastos financieros	75.126,00	61.292,09	13.833,91

El aumento en los ingresos del ejercicio se debe a la regularización de la cesión de los espacios tras el COVID y al aumento de los encargos institucionales en conservación y restauración de tapices y alfombras siendo año récord de facturación por servicios propios.

El gasto de la actividad del ejercicio ha aumentado motivado por las valoraciones de los bocetos y cartones del Archivo Histórico y los informes de la abogacía, consultores y auditoria de subvenciones. Resaltar también la realización de exposiciones, difusión y realización de los videos corporativos, impulsando así la visibilidad de la Fundación tanto a nivel nacional como internacional. Por último, resaltar el descenso de los gastos excepcionales y financieros debido al cobro de las subvenciones en el primer semestre del año.

NOTA 19 ACTIVIDAD DE LA ENTIDAD.APLICACION DE ELEMENTOS PATRIMONIALES A FINES PROPIOS (DESTINO DE RENTAS). GASTOS DE ADMINISTRACION

En cumplimiento de lo exigido en el artículo 27.1 de la ley 50/2002, y lo dispuesto en el artículo 32.1 del Reglamento de fundaciones de competencia estatal, se presentan a continuación el destino de las rentas e ingresos de la Fundación.

En este sentido la base de cálculo para la comprobación del destino de estas rentas es el siguiente:

Determinación de la base de cálculo (Cifras en euros)

Ejercicio	Resultado contable	Ajustes (+) del Resultado Contable			Ajustes (-) del Resultado contable	Diferencia: Base del Artículo 27 y Artículo 32 Reglamento R.D. 1337/2005)	Recursos Mínimos a Destinar a Cumplimiento de Fines en el	
		Dotaciones a la Amortización y a las Provisiones (Inmovilizado) Afectas a Actividades en Cumplimiento de Fines	Gastos de la Actividad Propia (Comunes Específicos)	Total Gastos No Deducibles	Ingresos no Computables: (Beneficio en Venta de inmuebles en los que se realice actividad propia y el de bienes y derechos considerados de Dotación Fundacional)		Total Importe	%
2010	(198.106,00)	171.921,00	3.240.226,00	3.412.147,00	-	3.214.041,00	3.214.041,00	100
2011	(175.859,00)	162.774,00	3.001.064,00	3.163.838,00	-	2.987.979,00	2.987.979,00	100
2012	(283.073,00)	150.985,00	2.836.423,00	2.987.408,00	-	2.704.335,00	2.704.335,00	100
2013	(1.127.259,00)	135.061,00	3.175.607,00	3.310.668,00	-	2.183.409,00	2.183.409,00	100
2014	(1.440.864,00)	143.767,00	2.962.732,00	3.106.499,00	-	1.665.635,00	1.665.635,00	100
2015	(713.854,04)	230.512,44	2.008.782,41	2.239.294,85	-	1.525.440,81	1.525.440,81	100
2016	(179.265,12)	105.856,16	1.565.547,01	1.671.403,17	-	1.492.138,05	1.492.138,05	100
2017	339.670,04	145.103,26	1.769.124,91	1.914.228,17	-	2.253.898,21	2.253.898,21	100
2018	373.958,83	151.565,53	1.990.963,37	2.142.528,90	-	2.516.487,73	2.516.487,73	100
2019	320.482,43	152.064,39	1.991.734,21	2.143.798,60	-	2.464.281,03	2.464.281,03	100
2020	401.580,50	153.331,81	1.897.936,17	2.051.267,98	-	2.452.848,48	2.452.848,48	100
2021	626.762,33	160.149,35	2.060.128,54	2.220.277,89	-	2.847.040,22	2.847.040,22	100
2022	537.882,11	185.450,85	2.343.732,96	2.529.183,81	-	3.067.065,92	3.067.065,92	100
2023	594.469,35	195.234,66	2.396.680,92	2.591.915,58	-	3.186.384,93	3.186.384,93	100
	(923.474,57)	2.243.776,45	30.844.001,58	30.363.359,56	0,00	34.560.984,38	34.560.984,38	

Dotaciones para amortización del inmovilizado afecto a las actividades desarrolladas para el cumplimiento de fines (Artículo 32.4.a) Reglamento R.D. 1337/2005)

Recursos destinados en el ejercicio al cumplimiento de fines (Cifras en euros)

			Euros	
N° de Cuenta	**Partida de la Cuenta de Resultados**	**Detalle del Elemento Patrimonial Afectado a la Actividad en Cumplimiento de Fines**	**Dotación del Ejercicio a la Amortización del Elemento Patrimonial**	**Importe Total Amortizado del Elemento Patrimonial**
680	Dotación amortización inmovilizado intangible	Propiedad Industrial	(45.075,91)	(339.574,68)
680	Dotacion amortizacion inmovilizado intangible	Aplicaciones informáticas	(5.605,55)	(284.351,87)
681	Dotacion amortizacion inmovilizado material	Construcciones	(26.015,63)	(312.076,62)
681	Dotacion amortizacion inmovilizado material	Instalaciones técnicas	(16.578,98)	(122.574,62)
681	Dotacion amortizacion inmovilizado material	Maquinaria	(4.583,51)	(535.882,00)
681	Dotacion amortizacion inmovilizado material	Utillaje	(43,82)	(20.958,62)
681	Dotacion amortizacion inmovilizado material	Otras instalaciones	(72.155,94)	(1.293.420,67)
681	Dotacion amortizacion inmovilizado material	Mobiliario y Equipos informáticos	(5.955,01)	(229.442,57)
681	Dotacion amortizacion inmovilizado material	Elementos transporte		(5.555,10)
681	Dotacion amortizacion inmovilizado material	Otro inmovilizado	(19.220,31)	(167.176,19)
			(195.234,66)	**(3.311.012,94)**

			Recursos Destinados en el Ejercicio a Cumplimiento de Fines					Recursos Destinados a Cumplimiento de Fines Hechos Efectivos en el Ejercicio							%
Ejercicio	Base del Artículo 27 Ley 50/2002 (Artículo 32 Reglamento R.D. 1337/2005)	Recursos Mínimos a Destinar en el Ejercicio (Art. 27 Ley 50/2002)	Gastos Actividad Propia Devengados en el Ejercicio	Inversiones Realizadas en la Actividad Propia en el Ejercicio	Total Recursos Destinados en el Ejercicio	% Recursos Destinados s/Base del Artículo 27	Diferencia: Recursos Destinados en Exceso(+) o Defecto(-) s/70% Mínimo(***)	2018	2019	2020	2021	2022	2023	Total Recursos Hechos Efectivos	(Art. 27 Ley 50/2002)
2017	2.620.260,15	2.620.260,15	1.769.124,91	185.268,53	1.954.393,44	75,00	120.211,34	-	-	-	-	-	-	1.769.124,91	75,00
2018	2.949.278,27	2.949.278,27	1.990.963,37	139.752,26	2.130.715,63	75,00	66.220,84	1.990.963,37	-	-	-	-	-	1.990.963,37	75,00
2019	2.741.138,53	2.741.138,53	1.991.734,21	219.831,00	2.211.565,21	75,00	292.768,24	-	1.991.734,21	-	-	-	-	1.991.734,21	75,00
2020	2.729.348,12	2.729.348,12	1.897.936,17	64.436,89	1.962.373,06	75,00	818.804,44	-	-	1.897.936,17	-	-	-	1.897.936,17	75,00
2021	2.760.630,14	2.760.630,14	2.060.128,54	186.550,64	2.246.679,18	75,00	579.223,05				2.060.128,54	-	-	2.060.128,54	75,00
2022	3.116.295,84	3.116.295,84	2.343.732,96	88.145,55	2.431.878,51	75,00	934.888,75					2.343.732,96	-	2.343.732,96	75,00
2023	3.093.549,93	3.093.549,93	2.396.680,92	135.656,95	2.532.337,87	75,00	928.064,98						2.396.680,92	2.396.680,92	75,00
	16.916.951,05	**33.337.435,33**	**30.844.001,58**	**1.549.515,87**	**32.393.517,45**		**32.926.792,69**	**1.990.963,37**	**1.991.734,21**	**1.897.936,17**	**2.060.128,54**	**2.343.732,96**	**2.396.680,92**	**33.906.213,50**	

Se destinará a fines propios de acuerdo a lo establecido en el artículo 27 de la Ley 50/2002 de Fundaciones.

Detalle de gastos de la actividad propia y de inversiones realizadas correspondientes al ejercicio 2023.Gastos devengados en cumplimiento de fines.

N" de Cuenta	Partida de la Cuenta de Resultados	Detalle del Gasto	Criterio de Imputación a la Actividad Propia en Cumplimiento de Fines	Euros
600/601/602/607/610	Aprovisionamientos	Aprovisionamientos	100%	42.587,17
640/642/649	Gastos de personal	Gastos de personal	95%	1.546.209,57
623	Servicios profesionales	Sevicios profesionales	53%	324.499,32
628	Suministros	Suministros	95%	84.252,71
625	Primas de seguros	Primas de seguros	100%	33.991,81
622	Reparaciones y conservacion	Reparaciones y conservacion	100%	49.991,11
629	Otros servicios	Otros servicios	94%	243.812,60
621	Arrendamientos	Arrendamientos	100%	13.146,56
626	Servicios bancarios y similares	Servicios bancarios	40%	10.856,78
627	Publicidad y propaganda	Publicidad y propaganda	100%	0,00
631	Tributos	Otros tributos	100%	15.262,18
				2.364.609,81

Inversiones efectivamente realizadas en la actividad propia en cumplimiento de fines.

N°de Cuenta	Partida del Balance	Importe de la Inversión	Criterio de Imputación a la Actividad Propia en Cumplimiento de fines
206	Aplicaciones informáticas	0,00	100%
210	Terrenos y construcciones	0,00	100%
213	Maquinaria	0,00	100%
214	Utillaje	0,00	100%
215	Instalaciones	84.894,83	100%
216/217	Mobiliario y equipos de	26.824,37	100%
219	Otro Inmovilizado	23.937,75	100%
		135.656,95	**100%**

Gastos de administración

Ejercicio	Euros					
	Gastos de Administración					
	Limites Alternativos (Art. 33 Reglamento R.D.					
	5 % de los Fondos Propios	20 % de la Base de Cálculo del Art" 27 Ley 50/2004 Y Art 32.1 Reglamento R.D 1337/2005	Gastos Comunes Asignados a la Administración del Patrimonio	Gastos Resarcibles a los Patronos	Total Gastos Administración Devengados en el Ejercicio	Supera(+). No Supera (-) el Limite Máximo Elegido
2010	197.647	648.045	430.551	-	430.551	(217.494,00)
2011	200.730	597.596	407.673	-	407.673	(189.923,00)
2012	186.576	540.867	390.443	-	390.443	(150.424,00)
2013	126.411	436.682	461.428	-	461.428	24.746,00
2014	63.565	333.127	661.620	-	661.620	328.493,00
2015	5.441	434.589	394.138	-	394.138	(40.451,95)
2016	5.262	298.428	159.489	-	7.633	(290.794,48)
2017	12.212	524.052	283.356	-	283.356	(240.696,46)
2018	30.262	503.298	260.892	-	260.892	(190.403,00)
2019	46.286	492.856	309.966	-	309.966	(182.890,00)
2020	66.365	490.570	260.892	-	260.892	(229.678,10)
2021	97.703	569.408	280.136	-	280.136	(289.272,00)
2022	124.597	613.413	317.039	-	317.039	(296.374,33)
2023	154.321	637.277	345.101	-	345.101	(292.175,91)

Detalle de gastos de administración

N° de Cuenta	da de la Cuenta de Result	Criterio de Imputación a	Euros
640/642/649	Costes de personal	5%	77.310
623	Servicios profesionales	47%	152.515
628	Suministros	5%	4.213
626	Servicios bancarios	60%	6.514
629	Otros servicios	6%	14.629
66	Otros gastos financieros	100%	89.920
Total gastos			**345.101**

FUNDACIÓN REAL FÁBRICA DE TAPICES
Cuentas anuales correspondiente al ejercicio finalizado el 31 de diciembre de 2023

Las Cuentas Anuales correspondientes al ejercicio anual terminado el 31 de diciembre de 2023 de la Fundación Real Fábrica de Tapices han sido formuladas por el Administrador General de la Fundación el 25 de marzo de 2024, identificándose por ir extendidas en 37 hojas, desde el número 1 hasta el 36 ambas inclusive, todas ella visadas por el secretario del Patronato en señal de identificación.



Don Alejandro Klecker de Elizalde
Administrador General

Santiago Gastón de Iriarte Madrano
Secretario del Patronato

AUDIOVISUAL FIANZAS, S.G.R.
BALANCE DE SITUACIÓN AL 31 DE DICIEMBRE DE 2023 Y 2022

(Expresados en euros)

ACTIVO		
	31/12/2023	**31/12/2022**
I. Tesorería (NOTA 9.1.1)	**25.470.661,64**	**15.523.466,04**
II. Deudores comerciales y otras cuentas a cobrar	**10.527.516,94**	**10.268.069,83**
1. Socios dudosos (NOTA 9.1.3)	5.046.623,08	3.922.628,55
2. Deudores varios (NOTA 9.1.3)	4.880.040,36	5.241.613,75
3. Otros créditos con las Administraciones Públicas	31.737,49	0,00
4. Socios por desembolsos exigidos	0,00	0,00
5. Activos por impuesto corriente (NOTA 12)	24.220,45	24.158,60
6. Resto de cuentas a cobrar	544.895,56	1.079.668,93
III. Inversiones financieras	**31.979.854,68**	**29.043.487,10**
1. Instrumentos de patrimonio	316.123,32	679.501,67
2. Valores representativos de deuda (NOTA 9.1)	24.528.692,87	21.182.559,00
3. Depósitos a plazo en entidades de crédito (NOTA 9.1.3)	7.135.038,49	7.181.426,43
4. Activos financieros híbridos	0,00	0,00
5. Derivados de cobertura	0,00	0,00
6. Resto de derivados	0,00	0,00
IV. Inversiones en empresas del grupo y asociadas	**0,00**	**0,00**
V. Activos no corrientes mantenidos para la venta	**0,00**	**0,00**
VI. Inmovilizado material (NOTA 5)	**342.158,35**	**291.885,21**
1. Terrenos y construcciones	0,00	0,00
2. Instalaciones técnicas, y otro inmovilizado material	342.158,35	291.885,21
VII. Inversiones inmobiliarias	**0,00**	**0,00**
VIII. Inmovilizado intangible (NOTA 6)	**23.026,99**	**26.206,58**
IX. Activos por impuesto diferido	**722,11**	**722,11**
X. Resto de activos	**2.413.728,78**	**2.350.838,48**
1. Periodificaciones	28.483,46	24.861,33
2. Otros activos (NOTA 8)	2.385.245,32	2.325.977,15
TOTAL ACTIVO	**70.757.669,49**	**57.504.675,35**

Las Cuentas Anuales de la Sociedad, que forman una sola unidad, comprenden estos Balances de Situación, las Cuentas de Pérdidas y Ganancias, el Estado de Cambios en el Patrimonio Neto, el Estado de Flujos de Efectivo adjuntos y la Memoria Anual adjunta que consta de 23 Notas.

AUDIOVISUAL FIANZAS, S.G.R.
BALANCE DE SITUACIÓN AL 31 DE DICIEMBRE DE 2023 Y 2022

(Expresados en euros)

PATRIMONIO NETO Y PASIVO		
	31/12/2023	31/12/2022
A) PASIVO	**37.759.029,20**	**33.971.624,00**
I. Acreedores comerciales y otras cuentas a pagar	**6.679.454,17**	**1.748.354,24**
1 Acreedores varios (NOTA 9.2.1)	6.156.590,89	1.569.725,31
2. Pasivos por impuesto corriente (NOTA 12)	522.863,28	178.628,93
II. Deudas (NOTA 8.2)	**2.976.979,47**	**2.024.463,41**
1. Obligaciones	0,00	0,00
2. Deudas con entidades de crédito (NOTA 9,2,1)	4.237,13	6.252,48
3. Fianzas y depósitos recibidos (NOTA 9,2,1)	2.972.742,34	2.018.210,93
4. Sociedades de reafianzamiento	0,00	0,00
5. Derivados de cobertura	0,00	0,00
6. Resto de derivados	0,00	0,00
7. Otras deudas	0,00	0,00
III. Pasivos vinculados con activos no corrientes mantenidos para la venta	**0,00**	**0,00**
IV. Pasivos por avales y garantías (NOTA 13)	**6.086.461,77**	**6.556.270,00**
1. Garantías financieras	5.328.427,96	5.884.673,76
2. Resto de avales y garantías	758.033,81	671.596,24
V. Provisiones (NOTA 17)	**4.212.994,06**	**2.005.315,42**
1. Provisiones por avales y garantías	4.113.404,05	1.910.675,41
2. Otras provisiones	99.590,01	94.640,01
VI. Fondo de provisiones técnicas. Cobertura del conjunto de operaciones (NOTA 11)	**2.229.568,12**	**1.907.711,61**
VII. Pasivos por impuesto diferido (NOTA 12)	**0,00**	**0,00**
VIII. Resto de pasivos (NOTA 9.2.1)	**909.451,61**	**779.889,32**
IX. Capital reembolsable a la vista (NOTA 10)	**14.664.120,00**	**18.949.620,00**
B) PATRIMONIO NETO	**32.998.640,29**	**23.533.051,35**
B.1) Fondos propios	**15.645.026,62**	**9.507.001,23**
I. Capital (NOTA 10)	**15.000.000,00**	**10.000.020,00**
1. Capital suscrito	30.789.120,00	30.074.640,00
1.1 Socios protectores	23.584.800,00	23.536.740,00
1.2 Socios partícipes	7.204.320,00	6.537.900,00
2. Menos: Capital no exigido	-1.125.000,00	-1.125.000,00
3. Menos: Capital reembolsable a la vista	-14.664.120,00	-18.949.620,00
II.Reservas (NOTA 10)	**531.220,38**	**531.237,38**
III. Resultados de ejercicios anteriores	**-1.024.256,15**	**-511.714,99**
IV.Resultado del ejercicio (NOTA 3)	**1.138.062,39**	**-512.541,16**
B.2) Ajustes por cambios de valor	**0,00**	**0,00**
I. Activos financieros disponibles para la venta	**0,00**	**0,00**
II. Otros	**0,00**	**0,00**
B.3) Fondos de provisiones técnicas. Aportaciones de terceros (NOTA 11)	**17.353.613,67**	**14.026.050,12**
TOTAL PASIVO Y PATRIMONIO NETO (A + B)	**70.757.669,49**	**57.504.675,35**

PRO-MEMORIA		
	31/12/2023	31/12/2022
1. Riesgo en vigor por avales y garantías otorgados (NOTA 18)	**364.528.570,83**	**315.227.446,07**
1.1 Garantías financieras	284.026.703,28	242.206.751,67
del que: Dudosos	13.811.558,53	7.084.179,74
1.2 Resto de avales y garantías	80.501.867,55	73.020.694,40
del que: Dudosos	3.376.491,49	3.324.953,07
2. Riesgo reavalado (NOTA 18)	**148.936.098,64**	**138.730.115,93**
del que: Avales y garantías dudosos	10.284.515,04	5.579.755,24

Las Cuentas Anuales de la Sociedad, que forman una sola unidad, comprenden estos Balances de Situación, las Cuentas de Pérdidas y Ganancias, el Estado de Cambios en el Patrimonio Neto, el Estado de Flujos de Efectivo adjuntos y la Memoria Anual adjunta que consta de 23 Notas.

AUDIOVISUAL FIANZAS, S.G.R.
CUENTA DE PÉRDIDAS Y GANANCIAS CORRESPONDIENTE A LOS EJERCICIOS 2023 Y 2022

(Expresados en euros)

	31/12/2023	31/12/2022
1. IMPORTE NETO DE LA CIFRA DE NEGOCIOS (NOTA 14)	**5.358.727,04**	**4.120.668,25**
A) Ingresos por avales y garantías	5.354.612,23	4.110.925,64
B) Ingresos por prestación de servicios	4.114,81	9.742,61
2. OTROS INGRESOS DE EXPLOTACIÓN	**6.309,00**	**3.780,00**
3. GASTOS DE PERSONAL (NOTA 15)	**-2.582.544,96**	**-2.045.335,87**
A) Sueldos, salarios y asimilados	-2.093.550,62	-1.643.046,72
B) Cargas sociales	-488.994,34	-402.289,15
C) Provisiones	0,00	0,00
4. OTROS GASTOS DE EXPLOTACIÓN	**-1.518.485,50**	**-1.302.067,76**
5. DOTACIONES A PROVISIONES POR AVALES Y GARANTÍAS (NETO) (NOTA 11)	**-2.202.728,64**	**-53.362,54**
6. CORRECCIONES DE VALOR POR DETERIORO DE SOCIOS DUDOSOS (NETO) (NOTA 11)	**-742.897,27**	**-438.574,77**
7. DOTACIONES AL FONDO DE PROVISIONES TÉCNICAS. COBERTURA DEL CONJUNTO DE OPERACIONES (NETO) (NOTA 11)	**-321.856,51**	**-343.471,05**
8. FONDO DE PROVISIONES TÉCNICAS. APORTACIONES DE TERCEROS UTILIZADAS (NOTA 11)	**2.154.441,72**	**826.609,84**
9. AMORTIZACIÓN DEL INMOVILIZADO (NOTAS 5 Y 6)	**-85.805,84**	**-79.742,89**
10. DETERIORO Y RESULTADO POR ENAJENACIONES DE INMOVILIZADO	**0,00**	**0,00**
11. DETERIORO Y RESULTADO DE ACTIVOS NO CORRIENTES EN VENTA (NETO)	**0,00**	**-11.928,33**
A.1) RESULTADO DE EXPLOTACIÓN (1+2+3+4+5+6+7+8+9+10+11)	**65.159,04**	**676.574,88**
12. INGRESOS FINANCIEROS (NOTA 16)	**777.730,20**	**480.750,03**
A) De participaciones en instrumentos de patrimonio	49.963,02	36.959,58
B) De valores negociables y otros instrumentos financieros	727.767,18	443.790,45
13. GASTOS FINANCIEROS	**0,00**	**-153.860,27**
14. VARIACIÓN DE VALOR RAZONABLE EN INSTRUMENTOS FINANCIEROS	**514.421,86**	**-1.401.925,55**
15.DIFERENCIAS DE CAMBIO	**0,00**	**0,00**
16.CORRECCIONES DE VALOR POR DETERIORO DE INSTRUMENTOS FINANCIEROS	**0,00**	**-74.080,25**
17. RESULTADO POR ENAJENACIONES DE INSTRUMENTOS FINANCIEROS	**-10.199,44**	**-40.000,00**
A.2) RESULTADO FINANCIERO (12+13+14+15+16+17)	**1.281.952,62**	**-1.189.116,04**
A.3) RESULTADO ANTES DE IMPUESTOS (A.1 + A.2)	**1.347.111,66**	**-512.541,16**
18. IMPUESTOS SOBRE BENEFICIOS	**-209.049,27**	**0,00**
A.4) RESULTADO DEL EJERCICIO (A.3 +18)	**1.138.062,39**	**-512.541,16**

Las Cuentas Anuales de la Sociedad, que forman una sola unidad, comprenden estos Balances de Situación, las Cuentas de Pérdidas y Ganancias, el Estado de Cambios en el Patrimonio Neto, el Estado de Flujos de Efectivo adjuntos y la Memoria Anual adjunta que consta de 23 Notas.

AUDIOVISUAL FIANZAS, S.G.R.
ESTADO DE INGRESOS Y GASTOS RECONOCIDOS A LOS EJERCICIOS 2023 Y 2022

(Expresados en euros)

	31/12/2023	31/12/2022
A) Resultado de la cuenta de pérdidas y ganancias	**1.138.062,39**	**-512.541,16**
Ingresos y gastos imputados directamente al patrimonio neto		
I. Por ajustes por cambios de valor	**0,00**	**0,00**
1. Activos financieros disponibles para la venta	0,00	0,00
2. Otros	0,00	0,00
II. Fondo de provisiones técnicas. Aportaciones de terceros	**3.327.563,55**	**0,00**
III. Efecto impositivo	**0,00**	**0,00**
B) Total ingresos y gastos imputados directamente en el patrimonio neto (I+II+III)	**3.327.563,55**	**0,00**
Transferencias a la cuenta de pérdidas y ganancias		
IV. Por ajustes por cambios de valor	**0,00**	**0,00**
1. Activos financieros disponibles para la venta	0,00	0,00
2. Otros	0,00	0,00
V. Fondo de provisiones técnicas. Aportaciones de terceros	**0,00**	**-944.239,20**
VI. Efecto impositivo	0,00	0,00
C) Total transferencias a la cuenta de pérdidas y ganancias (IV+V+VI)	**0,00**	**-944.239,20**
TOTAL DE INGRESOS Y GASTOS RECONOCIDOS (A+B+C)	**4.465.625,94**	**-1.456.780,36**

Las Cuentas Anuales de la Sociedad, que forman una sola unidad, comprenden estos Balances de Situación, las Cuentas de Pérdidas y Ganancias, el Estado de Cambios en el Patrimonio Neto, el Estado de Flujos de Efectivo adjuntos y la Memoria Anual adjunta que consta de 23 Notas.

AUDIOVISUAL FIANZAS, S.G.R.
ESTADO DE CAMBIOS EN EL PATRIMONIO NETO A LOS EJERCICIOS 2023 Y 2022

(Expresados en euros)

	Suscrito	Menos: No exigido	Menos: Reembolsable a la vista	Reservas	Resultados de ejercicios anteriores	Resultado del ejercicio	Ajustes por cambios de valor	Fondos de provisiones técnicas. Aportaciones de terceros	TOTAL
A. SALDO, FINAL DEL AÑO 2021	**29.768.760,00**	**-1.125.000,00**	**-18.643.740,00**	**486.254,14**	**-916.739,60**	**450.027,35**	**0,00**	**14.970.289,31**	**24.989.851,20**
I. Ajustes por cambios de criterio	0,00	0,00	0,00	0,00	0,00	0,00	0,00	0,00	0,00
II. Ajustes por errores	0,00	0,00	0,00	0,00	0,00	0,00	0,00	0,00	0,00
B. SALDO AJUSTADO, INICIO DEL AÑO 2022	**29.768.760,00**	**-1.125.000,00**	**-18.643.740,00**	**486.254,14**	**-916.739,60**	**450.027,35**	**0,00**	**14.970.289,31**	**24.989.851,20**
I. Total ingresos y gastos reconocidos	0,00	0,00	0,00	0,00	0,00	-512.541,16	0,00	-944.239,19	-1.456.780,35
II. Operaciones con socios	305.880,00	0,00	-305.880,00	0,00	0,00	0,00	0,00	0,00	0,00
1. Aumentos de capital	886.020,00	0,00	0,00	0,00	0,00	0,00	0,00	0,00	886.020,00
2. (-) Reducciones de capital	-580.140,00	0,00	-305.880,00	0,00	0,00	0,00	0,00	0,00	-886.020,00
3. (-) Distribución de dividendos	0,00	0,00	0,00	0,00	0,00	0,00	0,00	0,00	0,00
4. Incremento (reducción) del Patrimonio Neto resultante de una combinación de negocios	0,00	0,00	0,00	0,00	0,00	0,00	0,00	0,00	0,00
III. Otras variaciones del patrimonio neto	0,00	0,00	0,00	44.983,24	405.024,61	-450.027,35	0,00	0,00	-19,50
C. SALDO, FINAL DEL AÑO 2022	**30.074.640,00**	**-1.125.000,00**	**-18.949.620,00**	**531.237,38**	**-511.714,99**	**-512.541,16**	**0,00**	**14.026.050,12**	**23.533.051,35**
I. Ajustes por cambios de criterio	0,00	0,00	0,00	0,00	0,00	0,00	0,00	0,00	0,00
II. Ajustes por errores	0,00	0,00	0,00	0,00	0,00	0,00	0,00	0,00	0,00
B. SALDO AJUSTADO, INICIO DEL AÑO 2023	**30.074.640,00**	**-1.125.000,00**	**-18.949.620,00**	**531.237,38**	**-511.714,99**	**-512.541,16**	**0,00**	**14.026.050,12**	**23.533.051,35**
I. Total ingresos y gastos reconocidos	0,00	0,00	0,00	0,00	0,00	1.138.062,39	0,00	3.327.563,55	4.465.625,94
II. Operaciones con socios	714.480,00	0,00	4.285.500,00	0,00	0,00	0,00	0,00	0,00	4.999.980,00
1. Aumentos de capital	1.323.360,00	0,00	0,00	0,00	0,00	0,00	0,00	0,00	1.323.360,00
2. (-) Reducciones de capital	-608.880,00	0,00	4.285.500,00	0,00	0,00	0,00	0,00	0,00	3.676.620,00
3. (-) Distribución de dividendos	0,00	0,00	0,00	0,00	0,00	0,00	0,00	0,00	0,00
4. Otras operaciones con socios	0,00	0,00	0,00	0,00	0,00	0,00	0,00	0,00	0,00
III. Otras variaciones del patrimonio neto	0,00	0,00	0,00	-17,00	-512.541,16	512.541,16	0,00	0,00	-17,00
C. SALDO, FINAL DEL AÑO 2023	**30.789.120,00**	**-1.125.000,00**	**-14.664.120,00**	**531.220,38**	**-1.024.256,15**	**1.138.062,39**	**0,00**	**17.353.613,67**	**32.998.640,29**

Las Cuentas Anuales de la Sociedad, que forman una sola unidad, comprenden estos Balances de Situación, las Cuentas de Pérdidas y Ganancias, el Estado de Cambios en el Patrimonio Neto, el Estado de Flujos de Efectivo adjuntos y la Memoria Anual adjunta que consta de 23 Notas.

AUDIOVISUAL FIANZAS, S.G.R.
ESTADOS DE FLUJOS DE EFECTIVO CORRESPONDIENES A LOS EJERCICIOS 2023 Y 2022

(Expresados en euros)

	31/12/2023	31/12/2022
A) FLUJOS DE EFECTIVO DE LAS ACTIVIDADES DE EXPLOTACIÓN		
1. Resultado del ejercicio antes de impuestos	**1.347.111,66**	**-512.541,16**
2. Ajustes del resultado	**-1.196.146,78**	**-1.166.707,01**
3. Cambios en el capital corriente	**4.608.762,52**	**1.510.830,79**
a) Deudores y otras cuentas a cobrar (+/-)	-259.447,11	279.164,78
b) Otros activos (+/-)	-62.890,30	-79.037,64
c) Acreedores y otras cuentas a pagar (+/-)	4.931.099,93	1.310.703,65
d) Otros pasivos (+/-)	0,00	0,00
4. Otros flujos de efectivo de las actividades de explotación	**986.779,47**	**289.930,18**
a) Pagos de intereses (-)	0,00	0,00
b) Cobros de dividendos (+)	49.963,02	0,00
c) Cobros de intereses (+)	727.767,18	443.790,45
d) Cobros (pagos) por impuesto sobre beneficios (+/-)	209.049,27	0,00
e) Otros pagos (cobros) (+/-)	0,00	-153.860,27
5. Flujos de efectivo de las actividades de explotación (+/-1+/-2+/-3+/-4)	**5.746.506,87**	**121.512,80**
B) FLUJOS DE EFECTIVO DE LAS ACTIVIDADES DE INVERSIÓN		
6. Pagos por inversiones (-)	**3.202.514,29**	**2.741.961,58**
a) Empresas del grupo y asociadas	0,00	0,00
b) Inmovilizado intangible	8.927,38	13.739,37
c) Inmovilizado material	123.972,01	21.178,26
d) Inversiones inmobiliarias	0,00	0,00
e) Inversiones financieras	3.065.992,77	2.692.055,13
f) Activos no corrientes mantenidos para la venta	0,00	11.928,33
g) Otros activos	3.622,13	3.060,49
7. Cobros por desinversiones (+)	**0,00**	**0,00**
a) Empresas del grupo y asociadas	0,00	0,00
b) Inmovilizado intangible	0,00	0,00
c) Inmovilizado material	0,00	0,00
d) Inversiones inmobiliarias	0,00	0,00
e) Inversiones financieras	0,00	0,00
f) Activos no corrientes mantenidos para la venta	0,00	0,00
g) Otros activos	0,00	0,00
8. Flujos de efectivo de las actividades de inversión (7-6)	**-3.202.514,29**	**-2.741.961,58**
C) FLUJOS DE EFECTIVO DE LAS ACTIVIDADES DE FINANCIACIÓN		
9. Cobros y pagos por instrumentos de patrimonio	**4.040.799,65**	**305.880,00**
a) Emisión de capital (+)	1.323.360,00	886.020,00
b) Amortización de capital (-)	-608.880,00	-580.140,00
c) Fondo de provisiones técnicas. Aportaciones de terceros (+)	3.326.319,65	0,00
10. Cobros y pagos por instrumentos de pasivo financiero	**3.362.403,37**	**-1.812.484,94**
a) Emisión (+)	3.834.226,95	613.521,44
1. Obligaciones	0,00	0,00
2. Deudas con entidades de crédito	0,00	152,36
3. Fianzas y depósitos recibidos	954.531,41	66.340,79
4. Sociedades de reafianzamiento	0,00	0,00
5. Otras deudas	2.879.695,54	547.028,29
b) Devolución y amortización de (-)	471.823,58	2.426.006,38
1. Obligaciones	0,00	0,00
2. Deudas con entidades de crédito	2.015,35	0,00
3. Fianzas y depósitos recibidos	0,00	0,00
4. Sociedades de reafianzamiento	0,00	0,00
5. Otras deudas	469.808,23	2.426.006,38
11. Pagos por dividendos	**0,00**	**0,00**
12. Flujos de efectivo de las actividades de financiación (+/-9+/-10-11)	**7.403.203,02**	**-1.506.604,94**
D) EFECTO DE LAS VARIACIONES DE LOS TIPOS DE CAMBIO	**0,00**	**0,00**
E) AUMENTO/DISMINUCIÓN NETA DEL EFECTIVO O EQUIVALENTES (+/-5+/-8+/-12+/-D)	**9.947.195,60**	**-4.127.053,72**
Efectivo o equivalentes al comienzo del ejercicio	15.523.466,04	19.650.519,76
Efectivo o equivalentes al final del ejercicio	25.470.661,64	15.523.466,04

Las Cuentas Anuales de la Sociedad, que forman una sola unidad, comprenden estos Balances de Situación, las Cuentas de Pérdidas y Ganancias, el Estado de Cambios en el Patrimonio Neto, el Estado de Flujos de Efectivo adjuntos y la Memoria Anual adjunta que consta de 23 Notas.

AUDIOVISUAL FIANZAS, S.G.R.

MEMORIA DEL EJERCICIO 2023

NOTA 1. CONSTITUCIÓN, ACTIVIDAD Y RÉGIMEN LEGAL DE LA SOCIEDAD

a) Constitución y Domicilio Social

Audiovisual Fianzas, S.G.R. se constituyó por tiempo indefinido por absorción de las entidades "FIANZAS Y SERVICIOS FINANCIEROS S.G.R.", por "AUDIOVISUAL AVAL S.G.R.", siendo esta última la sociedad absorbente, y cambiada su denominación social por la actual mediante escritura autorizada por el notario de Madrid, Don Alfredo Barrau Moreno, el día 27 de abril de 2015, y se encuentra inscrita en el Registro Especial de Sociedades de Garantía Recíproca con el número 9848. Su domicilio actual se encuentra en la C/ Luis Buñuel, 2 – 2ª planta de Pozuelo de Alarcón (Madrid)

b) Actividad

La Sociedad tiene por objeto prestar garantías personales, por aval o por cualquier otro medio admitido en Derecho distinto del seguro de caución, a favor de sus socios para las operaciones que éstos realicen dentro del giro o tráfico de las empresas de que sean titulares, dedicadas a cualquier actividad empresarial. Además, la Sociedad presta servicios de asistencia y asesoramiento financiero a sus socios.
Podrán formar parte de la Sociedad todas las empresas pequeñas y medianas cuyo número de trabajadores no exceda de 250, ya sean personas físicas o jurídicas dedicadas a cualquier actividad empresarial lícita. Como mínimo las cuatro quintas partes de sus socios estarán integrados por pequeñas y medianas empresas.
Al menos cuatro quintas partes de sus socios deberán tener como objeto social las actividades de producción, distribución, exhibición o intermediación de cualquier tipo en el sector audiovisual y en general en el sector cultural, contenidos digitales, actividades de ocio, juego, recreativas y de entretenimiento así como del sector turístico.

El ejercicio social de la Sociedad comienza el 1 de enero y finaliza el 31 de diciembre de cada año. En el resto de Notas de esta Memoria, cada vez que se haga referencia al ejercicio anual terminado el 31 de diciembre de 2023, se indicará para simplificar "ejercicio 2023".

c) Régimen Legal

La Sociedad tiene carácter mercantil y se rige por sus propios Estatutos, por lo previsto en la Ley 1/1994, de 11 de marzo, sobre el Régimen Jurídico de las Sociedades de Garantía Recíproca, por el Real Decreto 2345/1996, de 8 de noviembre, modificado por el Real Decreto 216/2008 de 15 de febrero, relativo a las normas de autorización administrativa y requisitos de solvencia de las Sociedades de Garantía Recíproca y disposiciones concordantes, Texto Refundido de la Ley de Sociedades de Capital de 2 de julio de 2010, Código de Comercio y disposiciones complementarias, el Plan General de Contabilidad, aprobado por el Real Decreto 1514/2007, de 16 de noviembre modificado por el Real Decreto 1/2021 de 12 de enero, la Orden EHA/1327/2009, de 26 de mayo sobre normas especiales para la elaboración,

documentación y presentación de la información contable de las sociedades de garantía recíproca, y la Circular 5/2008, de 31 de octubre, del Banco de España, a las sociedades de garantía recíproca, sobre recursos propios mínimos y otras informaciones de remisión obligatoria.

Le es de aplicación la Ley 26/1988, de 29 de julio, sobre Disciplina e Intervención de las Entidades de Crédito.

Ley 14/2013, de 27 de septiembre, de apoyo a los emprendedores y su internacionalización.

Asimismo le es de aplicación la Circular 4/2017, de 27 de noviembre, del Banco de España, a entidades de crédito, sobre normas de información financiera pública y reservada y modelos de estados financieros, y la Circular 1/2013, de 24 de mayo, sobre la Central de Información de Riesgos; Real Decreto 216/2008, de 15 de febrero, de recursos propios de las entidades financieras; Circular 3/2008, de 22 de mayo, del Banco de España, a entidades de crédito, sobre determinación y control de los recursos propios mínimos.

NOTA 2. BASES DE PRESENTACIÓN DE LAS CUENTAS ANUALES

a) Imagen Fiel

Las cuentas anuales del ejercicio 2023 han sido elaboradas a partir de los registros contables de la Sociedad y se han formulado de acuerdo con la legislación mercantil vigente, las normas establecidas en el Plan General de Contabilidad, determinados aspectos de la Circular 4/2017 y la Orden EHA/1327/2009, de 26 de mayo sobre normas especiales para la elaboración, documentación y presentación de la información contable de las sociedades de garantía recíproca, con objeto de mostrar la imagen fiel del patrimonio, de la situación financiera y de los resultados de la Sociedad, así como de la veracidad de los flujos incorporados en el estado de flujos de efectivo.

Estas cuentas anuales se someterán a la aprobación por la Junta General de Socios y los Administradores estiman que serán aprobadas sin ninguna modificación.

b) Principios Contables aplicados

Las cuentas anuales adjuntas se han formulado aplicando los principios contables establecidos en el Código de Comercio y en el Plan General de Contabilidad. No hay ningún principio contable, ni ningún criterio de valoración obligatorio, con efecto significativo, que haya dejado de aplicarse en su elaboración.

c) Moneda de presentación

De acuerdo con la normativa legal vigente en materia contable, las cuentas anuales se presentan expresadas en euros.

d) Aspectos críticos de la valoración y estimación de la incertidumbre

No existen incertidumbres significativas ni aspectos acerca del futuro que puedan llevar asociado un riesgo importante que pueda suponer cambios significativos en el valor de los activos y pasivos en el ejercicio siguiente.

Los administradores de la Sociedad por tanto formulan las cuentas anuales aplicando el principio de empresa en funcionamiento.

Asimismo, no se han producido cambios en estimaciones contables que hayan afectado al ejercicio actual o que puedan afectar a ejercicios futuros de forma significativa.

En la preparación de las cuentas anuales de la Sociedad, los Administradores han realizado estimaciones para determinar el valor contable de algunos de los activos, pasivos, ingresos y gastos y sobre los desgloses de los pasivos contingentes. Estas estimaciones se han realizado sobre la base de la mejor información disponible al cierre del ejercicio. Sin embargo, dada la incertidumbre inherente a las mismas podrían surgir acontecimientos futuros que obliguen a modificarlas en los próximos ejercicios, lo cual se realizaría, en su caso, de forma prospectiva.
Los supuestos clave acerca del futuro, así como otros datos relevantes sobre la estimación de la incertidumbre en la fecha de cierre del ejercicio son los siguientes:

• La evaluación de posibles pérdidas por deterioro de determinados activos.
• La vida útil y el valor razonable del inmovilizado intangible y el inmovilizado material
• La contabilización de los contratos por garantía financiera
• La evaluación de posibles pérdidas por deterioro de socios dudosos y provisiones por avales y garantías. La evaluación de posibles pérdidas por deterioro de socios dudosos y provisiones por avales y garantías implica juicio y la revisión de saldos en base a la calidad crediticia de los socios, el porcentaje de reaval y las garantías asociadas.

e) Comparación de la Información

De acuerdo con la legislación mercantil, el Consejo de Administración presenta, a efectos comparativos, con cada una de las partidas del Balance de Situación, de la Cuenta de Pérdidas y Ganancias, del Estado de Cambios en el Patrimonio Neto y del Estado de Flujos de Efectivo del ejercicio, además de las cifras del ejercicio 2023 las correspondientes al ejercicio anterior. Las partidas de ambos ejercicios son comparables y homogéneas.

f) Agrupación de partidas

A efectos de facilitar la comprensión del Balance de Situación y de la Cuenta de Pérdidas y Ganancias, dichos estados se presentan de forma agrupada, presentándose los análisis requeridos por el Plan General de Contabilidad en las notas correspondientes de la memoria.

g) Elementos recogidos en varias partidas

No hay elementos de naturaleza similar incluidos en diferentes partidas dentro del Balance de Situación.

h) Cambios en criterios contables

No se han realizado cambios en criterios contables propios.

i) Corrección de errores

No se han detectado errores existentes a cierre de ejercicio que obliguen a reformular las cuentas ni a corregir la información patrimonial de ejercicios anteriores.

NOTA 3. DISTRIBUCIÓN DE RESULTADOS

Los resultados del ejercicio 2023 han ascendido a beneficios de 1.138.062,39 euros, dotándose el 10%, 113.806,24 € a reserva legal y destinando 1.024.256,15 euros a compensar pérdidas de ejercicios anteriores. Los resultados del ejercicio 2022 ascendieron a pérdidas de 512.541,16 euros, traspasándolos a la cuenta "Resultados negativos de ejercicios anteriores.

	2023	2022
Base de reparto		
Beneficio obtenido en el ejercicio	1.138.062,39	-512.541,16
Distribución		
A Reserva legal	113.806,24	0,00
A Reservas especiales	0.00	0.00
A Resultados de ejercicios anteriores	1.024.256,15	-512.541,16

NOTA 4. NORMAS DE REGISTRO Y VALORACIÓN

Las principales normas de valoración utilizadas por la Sociedad en la elaboración de sus Cuentas Anuales para el ejercicio 2023, de acuerdo con las establecidas por el Plan General de Contabilidad, han sido las siguientes:

a) Inmovilizado intangible

Se valoran por su coste de producción o precio adquisición, menos la amortización acumulada, en caso de que tenga vida útil finita, y menos el importe acumulado de las pérdidas por deterioro del valor.
El importe amortizable de un activo intangible, se distribuye sobre una base sistemática a lo largo de su vida útil. El cargo por amortización de cada período se reconoce en el resultado del ejercicio.

Aplicaciones informáticas

Las licencias para aplicaciones informáticas adquiridas a terceros o los programas de ordenador elaborados internamente, se capitalizan sobre la base de los costes en que se ha incurrido para adquirirlos o desarrollarlos, y prepararlos para su uso.

Las aplicaciones informáticas, se amortizan linealmente durante su vida útil, a razón de un 25% anual.

Los gastos de mantenimiento de las aplicaciones informáticas incurridos durante el ejercicio se cargan a la Cuenta de Pérdidas y Ganancias.

b) Inmovilizado material

El inmovilizado material se encuentra valorado por su precio de adquisición o coste de producción, neto de la correspondiente amortización acumulada y, en su caso, del importe acumulado por las correcciones valorativas por deterioro reconocidas.

Los gastos de conservación y mantenimiento incurridos durante el ejercicio se cargan a la Cuenta de Pérdidas y Ganancias. Los costes de renovación, ampliación o mejora de los bienes del inmovilizado material, que representan un aumento de la capacidad, productividad o un alargamiento de la vida útil, se capitalizan como mayor valor de los correspondientes bienes, una vez dados de baja los valores contables de los elementos que hayan sido sustituidos.

El inmovilizado material, neto en su caso del valor residual del mismo, se amortiza distribuyendo linealmente el coste de los diferentes elementos que componen dicho inmovilizado entre los años de vida útil estimada que constituyen el período en el que la Sociedad espera utilizarlos, según el siguiente cuadro:

	Porcentaje Anual	Años de Vida Útil Estimados
Mobiliario e instalaciones	10%	10
Equipos informáticos	25%	4

El importe en libros de un elemento de inmovilizado material se da de baja en cuentas por su enajenación o disposición por otra vía; o cuando no se espera obtener beneficios o rendimientos económicos futuros por su uso, enajenación o disposición por otra vía. La pérdida o ganancia derivada de la baja en cuentas de un elemento de inmovilizado material, se determina como la diferencia entre el importe neto, en su caso, de los costes de venta obtenido por su enajenación o disposición por otra vía, si existe, y el importe en libros del elemento, y se imputa a la Cuenta de Pérdidas y Ganancias del ejercicio en que ésta se produce.

Al cierre del ejercicio, la Sociedad evalúa si existen indicios de deterioro del valor de un elemento del inmovilizado material o de alguna unidad generadora de efectivo, en cuyo caso, se estiman los importes recuperables y se efectúan las correcciones valorativas necesarias.

Se entiende que existe una pérdida por deterioro del valor de un elemento del inmovilizado material cuando su valor contable supera a su importe recuperable, entendido éste como el mayor importe entre su valor razonable menos los costes de venta y su valor en uso.

Se entiende por unidad generadora de efectivo el grupo identificable más pequeño de activos que genera flujos de efectivo que son, en buena medida, independientes de los derivados de otros activos o grupos de activos.

Las correcciones valorativas por deterioro de los elementos del inmovilizado material, así como su reversión cuando las circunstancias que las motivaron dejan de existir, se reconocen como un gasto o un ingreso, respectivamente, en la Cuenta de Pérdidas y Ganancias. La reversión del deterioro tiene como límite el valor contable del inmovilizado que estaría reconocido en la fecha de reversión si no se hubiese registrado el deterioro del valor.

Los Administradores de la Sociedad, consideran que el valor contable de los activos no supera el valor recuperable de los mismos.

b.1) Inversiones inmobiliarias

Los terrenos que la Entidad tiene destinados a la obtención de ingresos por arrendamiento o que posee con la finalidad de obtener plusvalías a través de su enajenación futura, se clasifican en el epígrafe de Inversiones Inmobiliarias. A dichos activos les son de aplicación los mismos criterios establecidos en el apartado anterior para el inmovilizado material.

c) Arrendamientos operativos y financieros

La Sociedad clasifica un arrendamiento como financiero cuando de las condiciones económicas del contrato se deduce que se le han transferido sustancialmente todos los riesgos y beneficios inherentes a la propiedad del activo objeto del contrato. En caso de que no se cumplan las condiciones del contrato de arrendamiento para ser considerado como financiero, éste se considerará como un arrendamiento operativo.

d) Instrumentos financieros

La Sociedad registra en el epígrafe de instrumentos financieros aquellos contratos que dan lugar a un activo financiero en una empresa y, simultáneamente, a un pasivo financiero o a un instrumento de patrimonio en otra empresa.

Un activo financiero es cualquier activo que sea: dinero en efectivo, un instrumento de patrimonio de otra empresa, o suponga un derecho contractual a recibir efectivo u otro activo financiero (un instrumento de deuda), o a intercambiar activos o pasivos financieros con terceros en condiciones potencialmente favorables.

Los activos financieros, a efectos de su valoración, se clasifican en alguna de las siguientes categorías:

1. Activos financieros a valor razonable con cambios en la cuenta de pérdidas y ganancias.
2. Activos financieros a coste amortizado.
3. Activos financieros a valor razonable con cambios en el patrimonio neto.

4. Activos financieros a coste.

Los instrumentos financieros emitidos, incurridos o asumidos se clasifican como pasivos financieros, en su totalidad o en una de sus partes, siempre que de acuerdo con su realidad económica supongan para la Sociedad una obligación contractual, directa o indirecta, de entregar efectivo u otro activo financiero, o de intercambiar activos o pasivos financieros con terceros en condiciones potencialmente desfavorables.

Los pasivos financieros, a efectos de su valoración, se clasifican en alguna de las siguientes categorías:

1. Pasivos financieros a valor razonable con cambios en la cuenta de pérdidas y ganancias.
2. Pasivos financieros a coste amortizado.

Dicho tratamiento resulta de aplicación a los siguientes instrumentos financieros:

a)Activos financieros:

-Efectivo y otros activos líquidos equivalentes;

-Créditos por operaciones comerciales: clientes y deudores varios;

-Créditos a terceros: tales como los préstamos y créditos financieros concedidos, incluidos los surgidos de la venta de activos no corrientes;

-Valores representativos de deuda de otras empresas adquiridos: tales como las obligaciones, bonos y pagarés;

-Instrumentos de patrimonio de otras empresas adquiridos: acciones, participaciones en instituciones de inversión colectiva y otros instrumentos de patrimonio;

- Derivados con valoración favorable para la empresa: entre ellos, futuros u operaciones a plazo, opciones, permutas financieras y compraventa de moneda extranjera a plazo, y

- Otros activos financieros: tales como depósitos en entidades de crédito, créditos al personal, fianzas y depósitos constituidos, dividendos a cobrar y desembolsos exigidos sobre instrumentos de patrimonio propio.

b)Pasivos financieros:

- Débitos por operaciones comerciales: proveedores y acreedores varios;

- Deudas con entidades de crédito;

- Obligaciones y otros valores negociables emitidos: tales como bonos y pagarés;

- Derivados con valoración desfavorable para la empresa: entre ellos, futuros u operaciones a plazo, opciones, permutas financieras y compraventa de moneda extranjera a plazo;

- Deudas con características especiales, y

- Otros pasivos financieros: deudas con terceros, tales como los préstamos y créditos financieros recibidos de personas o empresas que no sean entidades de crédito incluidos los surgidos en la compra de activos no corrientes, fianzas y depósitos recibidos y desembolsos exigidos por terceros sobre participaciones.

c)Instrumentos de patrimonio propio:

Todos los instrumentos financieros que se incluyen dentro de los fondos propios, tal como las acciones ordinarias emitidas o participaciones en el capital social.

Activos financieros a valor razonable con cambios en la cuenta de pérdidas y ganancias

Los activos financieros mantenidos para negociar se incluyen obligatoriamente en esta categoría. El concepto de negociación de instrumentos financieros generalmente refleja compras y ventas activas y frecuentes con el objetivo de generar una ganancia por las fluctuaciones a corto plazo en el precio o en el margen de intermediación.

En todo caso, la Sociedad puede, en el momento del reconocimiento inicial, designar un activo financiero de forma irrevocable como medido al valor razonable con cambios en la cuenta de pérdidas y ganancias si haciéndolo elimina o reduce significativamente una incoherencia de valoración o asimetría

Valoración inicial

Los activos financieros incluidos en esta categoría se valoran inicialmente por su valor razonable, que, salvo evidencia en contrario, es el precio de la transacción, que equivale al valor razonable de la contraprestación entregada. Los costes de transacción que les sean directamente atribuibles se reconocen en la cuenta de pérdidas y ganancias del ejercicio.

Valoración posterior

Después del reconocimiento inicial la empresa valora los activos financieros comprendidos en esta categoría a valor razonable con cambios en la cuenta de pérdidas y ganancias.

Pasivos financieros a valor razonable con cambios en la cuenta de pérdidas y ganancias

En esta categoría se incluyen los pasivos financieros que cumplan alguna de las siguientes condiciones:

a) Son pasivos que se mantienen para negociar.

b) Son pasivos que, desde el momento del reconocimiento inicial, y de forma irrevocable

ha sido designados por la entidad para contabilizarlo al valor razonable con cambios en la cuenta de pérdidas y ganancias.

Valoración inicial

Los pasivos financieros incluidos en esta categoría se valoran inicialmente por su valor razonable, que, salvo evidencia en contrario, es el precio de la transacción, que equivale al valor razonable de la contraprestación recibida. Los costes de transacción que les sean directamente atribuibles se reconocen en la cuenta de pérdidas y ganancias del ejercicio.

Valoración posterior

Después del reconocimiento inicial la Sociedad valora los pasivos financieros comprendidos en esta categoría a valor razonable con cambios en la cuenta de pérdidas y ganancias.

Activos financieros a coste amortizado

Un activo financiero se incluye en esta categoría, incluso cuando esté admitido a negociación en un mercado organizado, si la Sociedad mantiene la inversión con el objetivo de percibir los flujos de efectivo derivados de la ejecución del contrato, y las condiciones contractuales del activo financiero dan lugar, en fechas especificadas, a flujos de efectivo que son únicamente cobros de principal e intereses sobre el importe del principal pendiente.

Los flujos de efectivo contractuales que son únicamente cobros de principal e interés sobre el importe del principal pendiente son inherentes a un acuerdo que tiene la naturaleza de préstamo ordinario o común, sin perjuicio de que la operación se acuerde a un tipo de interés cero o por debajo de mercado.

En esta categoría se clasifican:

a) Créditos por operaciones comerciales: activos financieros originados por la venta de bienes y la prestación de servicios por operaciones de tráfico, y

b) Créditos por operaciones no comerciales: activos financieros que, no siendo instrumentos de patrimonio ni derivados, no tienen origen comercial, cuyos cobros son de cuantía determinada o determinable.

Pasivos financieros a coste amortizado

En esta categoría se clasifican:

a) Débitos por operaciones comerciales: pasivos financieros originados por la compra de bienes y servicios por operaciones de tráfico, y

b) Débitos por operaciones no comerciales: pasivos financieros que, no siendo instrumentos derivados, no tienen origen comercial, sino que proceden de operaciones de préstamo o crédito recibidos por la Sociedad.

Valoración inicial

Inicialmente, los activos y pasivos financieros incluidos en esta categoría se valoran por su valor razonable, que es el precio de la transacción, y que equivale al valor razonable de la contraprestación entregada más los costes de transacción que les son directamente atribuibles.

No obstante, lo señalado en el párrafo anterior, los créditos y débitos por operaciones comerciales con vencimiento no superior a un año y que no tienen un tipo de interés contractual, así como, en su caso, los anticipos y créditos al personal, los dividendos a cobrar y los desembolsos exigidos sobre instrumentos de patrimonio, cuyo importe se espera recibir en el corto plazo, y los desembolsos exigidos por terceros sobre participaciones, cuyo importe se espera pagar en el corto plazo, se valoran por su valor nominal cuando el efecto de no actualizar los flujos de efectivo no resulta significativo.

Valoración posterior

En valoraciones posteriores, tanto activos como pasivos, se valoran por su coste amortizado. Los intereses devengados se contabilizan en la cuenta de pérdidas y ganancias, aplicando el método del tipo de interés efectivo. No obstante, lo anterior, los créditos y débitos con vencimiento no superior a un año que se valoraron inicialmente por su valor nominal, continúan valorándose por dicho importe, salvo, en el caso de créditos, que se hubieran deteriorado.

Deterioro de valor de los activos financieros a coste amortizado

Al menos al cierre del ejercicio, se efectúan las correcciones valorativas necesarias siempre que exista evidencia objetiva de que el valor de un activo financiero, o de un grupo de activos financieros con similares características de riesgo valorados colectivamente, se ha deteriorado como resultado de uno o más eventos que hayan ocurrido después de su reconocimiento inicial y que ocasionen una reducción o retraso en los flujos de efectivo estimados futuros, que pueden venir motivados por la insolvencia del deudor.

La pérdida por deterioro del valor de estos activos financieros es la diferencia entre su valor en libros y el valor actual de los flujos de efectivo futuros, incluidos, en su caso, los procedentes de la ejecución de las garantías reales y personales, que se estima van a generar, descontados al tipo de interés efectivo calculado en el momento de su reconocimiento inicial. Para los activos financieros a tipo de interés variable, se emplea el tipo de interés efectivo que corresponda a la fecha de cierre de las cuentas anuales de acuerdo con las condiciones contractuales. En el cálculo de las pérdidas por deterioro de un grupo de activos financieros se podrán utilizar modelos basados en fórmulas o métodos estadísticos.

Las correcciones de valor por deterioro, así como su reversión cuando el importe de dicha pérdida disminuyese por causas relacionadas con un evento posterior, se reconocen como un gasto o un ingreso, respectivamente, en la cuenta de pérdidas y ganancias. La reversión del deterioro tiene como límite el valor en libros del activo que estaría reconocido en la fecha de reversión si no se hubiese registrado el deterioro del valor.

No obstante, como sustituto del valor actual de los flujos de efectivo futuros se puede utilizar el valor de mercado del instrumento, siempre que éste sea lo suficientemente fiable como para

considerarlo representativo del valor que pudiera recuperar la Sociedad.

El reconocimiento de intereses en los activos financieros con deterioro crediticio seguirá las reglas generales, sin perjuicio de que de manera simultánea la Sociedad deba evaluar si dicho importe será objeto de recuperación y, en su caso, contabilice la correspondiente pérdida por deterioro.

Activos financieros a valor razonable con cambios en el patrimonio neto

Un activo financiero se incluye en esta categoría cuando las condiciones contractuales del activo financiero dan lugar, en fechas especificadas, a flujos de efectivo que son únicamente cobros de principal e intereses sobre el importe del principal pendiente, y no se mantiene para negociar ni proceda clasificarlo en la categoría de activos financieros a coste amortizado.

Para los instrumentos de patrimonio que no se mantengan para negociar, ni deban valorarse al coste, la Sociedad puede realizar la elección irrevocable en el momento de su reconocimiento inicial de presentar los cambios posteriores en el valor razonable directamente en el patrimonio neto.

Valoración inicial

Los activos financieros incluidos en esta categoría se valoran inicialmente por su valor razonable, que, salvo evidencia en contrario, es el precio de la transacción, que equivale al valor razonable de la contraprestación entregada, más los costes de transacción que les sean directamente atribuibles. Forman parte de la valoración inicial el importe de los derechos preferentes de suscripción y similares que, en su caso, se hubiesen adquirido.

Valoración posterior

Los activos financieros incluidos en esta categoría se valoran por su valor razonable, sin deducir los costes de transacción en que se pueda incurrir en su enajenación. Los cambios que se producen en el valor razonable se registran directamente en el patrimonio neto, hasta que el activo financiero causa baja del balance o se deteriora, momento en que el importe así reconocido, se imputa a la cuenta de pérdidas y ganancias.

No obstante, las correcciones valorativas por deterioro del valor y las pérdidas y ganancias que resulten por diferencias de cambio en activos financieros monetarios en moneda extranjera, se registran en la cuenta de pérdidas y ganancias.

También se registran en la cuenta de pérdidas y ganancias el importe de los intereses, calculados según el método del tipo de interés efectivo, y de los dividendos devengados. Cuando debe asignarse valor a estos activos por baja del balance u otro motivo, se aplica el método del valor medio ponderado por grupos homogéneos.

Deterioro de valor

Al menos al cierre del ejercicio, se efectúan las correcciones valorativas necesarias siempre que exista evidencia objetiva de que el valor de un activo financiero, o grupo de activos

financieros incluidos en esta categoría con similares características de riesgo valoradas colectivamente, se ha deteriorado como resultado de uno o más eventos que hayan ocurrido después de su reconocimiento inicial, y que ocasionen:

a) En el caso de los instrumentos de deuda adquiridos, una reducción o retraso en los flujos de efectivo estimados futuros, que pueden venir motivados por la insolvencia del deudor; o

b) En el caso de inversiones en instrumentos de patrimonio, la falta de recuperabilidad del valor en libros del activo, evidenciada, por ejemplo, por un descenso prolongado o significativo en su valor razonable. En todo caso, se presumirá que el instrumento se ha deteriorado ante una caída de un año y medio o de un cuarenta por ciento en su cotización, sin que se haya producido la recuperación de su valor, sin perjuicio de que pudiera ser necesario reconocer una pérdida por deterioro antes de que haya transcurrido dicho plazo o descendido la cotización en el mencionado porcentaje.

La corrección valorativa por deterioro del valor de estos activos financieros es la diferencia entre su coste o coste amortizado menos, en su caso, cualquier corrección valorativa por deterioro previamente reconocida en la cuenta de pérdidas y ganancias y el valor razonable en el momento en que se efectúe la valoración.

Las pérdidas acumuladas reconocidas en el patrimonio neto por disminución del valor razonable, siempre que exista una evidencia objetiva de deterioro en el valor del activo, se reconocen en la cuenta de pérdidas y ganancias.

Si en ejercicios posteriores se incrementa el valor razonable, la corrección valorativa reconocida en ejercicios anteriores revierte con abono a la cuenta de pérdidas y ganancias del ejercicio. No obstante, en el caso de que se incrementase el valor razonable correspondiente a un instrumento de patrimonio, la corrección valorativa reconocida en ejercicios anteriores no revertirá con abono a la cuenta de pérdidas y ganancias y se registra el incremento de valor razonable directamente contra el patrimonio neto.

Activos financieros a coste

Se incluyen en esta categoría de valoración:

- Las restantes inversiones en instrumentos de patrimonio cuyo valor razonable no puede determinarse por referencia a un precio cotizado en un mercado activo para un instrumento idéntico, o no puede estimarse con fiabilidad, y los derivados que tengan como subyacente a estas inversiones.

- Cualquier otro activo financiero que inicialmente procediese clasificar en la cartera de valor razonable con cambios en la cuenta de pérdidas y ganancias cuando no es posible obtener una estimación fiable de su valor razonable.

Valoración inicial

Las inversiones incluidas en esta categoría se valoran inicialmente al coste, que equivale al valor razonable de la contraprestación entregada más los costes de transacción que les sean

directamente atribuibles, debiéndose aplicar, en su caso, en relación con las empresas del grupo, el criterio incluido en las normas particulares de la norma relativa a operaciones entre empresas del grupo, y los criterios para determinar el coste de la combinación establecidos en la norma sobre combinaciones de negocios.

No obstante, si existiera una inversión anterior a su calificación como empresa del grupo, multigrupo o asociada, se considera como coste de dicha inversión el valor contable que debiera tener la misma inmediatamente antes de que la empresa pase a tener esa calificación.

Forma parte de la valoración inicial el importe de los derechos preferentes de suscripción y similares que, en su caso, se hubiesen adquirido.

Valoración posterior

Los instrumentos de patrimonio incluidos en esta categoría se valoran por su coste, menos, en su caso, el importe acumulado de las correcciones valorativas por deterioro.

Cuando deba asignarse valor a estos activos por baja del balance u otro motivo, se aplica el método del coste medio ponderado por grupos homogéneos, entendiéndose por estos los valores que tienen iguales derechos.

Deterioro de valor

Al menos al cierre del ejercicio, se efectúan las correcciones valorativas necesarias siempre que exista evidencia objetiva de que el valor en libros de una inversión no es recuperable.

El importe de la corrección valorativa es la diferencia entre su valor en libros y el importe recuperable, entendido éste como el mayor importe entre su valor razonable menos los costes de venta y el valor actual de los flujos de efectivo futuros derivados de la inversión, que para el caso de instrumentos de patrimonio se calculan, bien mediante la estimación de los que se espera recibir como consecuencia del reparto de dividendos realizado por la empresa participada y de la enajenación o baja en cuentas de la inversión en la misma, bien mediante la estimación de su participación en los flujos de efectivo que se espera sean generados por la empresa participada, procedentes tanto de sus actividades ordinarias como de su enajenación o baja en cuentas.

Salvo mejor evidencia del importe recuperable de las inversiones en instrumentos de patrimonio, la estimación de la pérdida por deterioro de esta clase de activos se calcula en función del patrimonio neto de la entidad participada y de las plusvalías tácitas existentes en la fecha de la valoración, netas del efecto impositivo. En la determinación de ese valor, y siempre que la empresa participada haya invertido a su vez en otra, se tiene en cuenta el patrimonio neto incluido en las cuentas anuales consolidadas elaboradas aplicando los criterios del Código de Comercio y sus normas de desarrollo.

El reconocimiento de las correcciones valorativas por deterioro de valor y, en su caso, su reversión, se registran como un gasto o un ingreso, respectivamente, en la cuenta de pérdidas y ganancias. La reversión del deterioro tendrá como límite el valor en libros de la inversión que estaría reconocida en la fecha de reversión si no se hubiese registrado el deterioro del valor.

Reclasificación de Activos Financieros

Cuando la Sociedad cambie la forma en que gestiona sus activos financieros para generar flujos de efectivo, reclasificará todos los activos afectados de acuerdo con los criterios señalados previamente. La reclasificación de categoría no es un supuesto de baja de balance sino un cambio en el criterio de valoración.

Se pueden dar las siguientes reclasificaciones:

-1) Reclasificación de los activos financieros a coste amortizado a la categoría de activos financieros a valor razonable con cambios en la cuenta de pérdidas y ganancias y al contrario:

-2) Reclasificación de los activos financieros a coste amortizado a la categoría de activos financieros a valor razonable con cambios en el patrimonio neto y al contrario:

-3) Reclasificación de los activos financieros a valor razonable con cambios en la cuenta de pérdidas y ganancias a la categoría de activos financieros a valor razonable con cambios en el patrimonio neto y al contrario:

-4) Reclasificación de las inversiones en instrumentos de patrimonio valoradas a coste a la categoría de activos financieros a valor razonable con cambios en pérdidas y ganancias y al contrario:

Baja de Activos Financieros

La Sociedad da de baja un activo financiero, o parte del mismo, cuando expiran o se han cedido los derechos contractuales sobre los flujos de efectivo del activo financiero y se han transferido de manera sustancial los riesgos y beneficios inherentes a su propiedad, en circunstancias que se evalúan comparando la exposición de la Sociedad, antes y después de la cesión, a la variación en los importes y en el calendario de los flujos de efectivo netos del activo transferido. Se entiende que se han cedido de manera sustancial los riesgos y beneficios inherentes a la propiedad del activo financiero cuando su exposición a tal variación deja de ser significativa en relación con la variación total del valor actual de los flujos de efectivo futuros netos asociados con el activo financiero.

Cuando el activo financiero se da de baja, la diferencia entre la contraprestación recibida neta de los costes de transacción atribuibles, considerando cualquier nuevo activo obtenido menos cualquier pasivo asumido, y el valor en libros del activo financiero, determina la ganancia o la pérdida surgida al dar de baja dicho activo, y forma parte del resultado del ejercicio en que ésta se produce.

La Sociedad no da de baja los activos financieros y reconoce un pasivo financiero por un importe igual a la contraprestación recibida, en las cesiones de activos financieros en las que ha retenido sustancialmente los riesgos y beneficios inherentes a su propiedad, tales como en

el descuento de efectos, el «factoring con recurso», las ventas de activos financieros con pacto de recompra a un precio fijo o al precio de venta más un interés y las titulizaciones de activos financieros en las que la empresa cedente retenga financiaciones subordinadas u otro tipo de garantías que absorban sustancialmente todas las pérdidas esperadas.

Baja de Pasivos Financieros

La Sociedad da de baja un pasivo financiero, o parte del mismo, cuando la obligación se ha extinguido; es decir, cuando ha sido satisfecha, cancelada o ha expirado. También da de baja los pasivos financieros propios que adquiere, aunque sea con la intención de recolocarlos en el futuro.

La diferencia entre el valor en libros del pasivo financiero o de la parte del mismo que se ha dado de baja y la contraprestación pagada incluidos los costes o comisiones en que se incurra y en la que se recoge asimismo cualquier activo cedido diferente del efectivo o pasivo asumido, se reconoce en la cuenta de pérdidas y ganancias del ejercicio en que tenga lugar.

En el caso de un intercambio de instrumentos de deuda que no tengan condiciones sustancialmente diferentes, el pasivo financiero original no se da de baja del balance. Cualquier coste de transacción o comisión incurrida ajusta el importe en libros del pasivo financiero. A partir de esa fecha, el coste amortizado del pasivo financiero se determina aplicando el tipo de interés efectivo que iguale el valor en libros del pasivo financiero con los flujos de efectivo a pagar según las nuevas condiciones.

Intereses y dividendos recibidos de activos financieros

Los intereses y dividendos de activos financieros devengados con posterioridad al momento de la adquisición se reconocen como ingresos en la cuenta de pérdidas y ganancias.

Los intereses de los activos financieros valorados a coste amortizado se reconocen utilizando el método del tipo de interés efectivo y los dividendos cuando se declara el derecho del socio a recibirlos.

A estos efectos, en la valoración inicial de los activos financieros se registran de forma independiente, atendiendo a su vencimiento, el importe de los intereses explícitos devengados y no vencidos en dicho momento, así como el importe de los dividendos acordados por el órgano competente en el momento de la adquisición.

Cuando los dividendos distribuidos proceden inequívocamente de resultados generados con anterioridad a la fecha de adquisición porque se hayan distribuido importes superiores a los beneficios generados por la participada desde la adquisición, no se reconocen como ingresos, y minoran el valor contable de la inversión.

Cambios en Criterios Contables

No se han producido cambios en los criterios contables, siendo comparables los ejercicios 2022 y 2023

e) Fondo de Provisiones Técnicas

Según la Ley 1/1994 y la Orden EHA/1327/2009 de 26 de mayo, las sociedades de garantía recíproca deberán constituir un fondo de provisiones técnicas que formará parte de su patrimonio, y cuya finalidad es reforzar la solvencia de la sociedad.

El fondo de provisiones técnicas está integrado por el importe del fondo dotado por la sociedad y por las aportaciones no reintegrables y similares recibidas para la cobertura del riesgo de crédito específico y del conjunto de sus operaciones.

Fondo de provisiones técnicas dotado por la sociedad. Es el importe que las sociedades doten con cargo a su cuenta de pérdidas y ganancias conforme a lo señalado en el artículo 9.a de la Ley 1/1994, de 11 de marzo, sobre Régimen jurídico de las sociedades de garantía recíproca.

Los fondos que se doten para la cobertura del riesgo de crédito específico de los avales y garantías se reconocerán en la partida del pasivo Provisiones por avales y garantías y los que se utilicen para la cobertura de activos financieros o inmuebles adjudicados en pago de deudas se reconocerán como correcciones de valor por deterioro de activos. Los importes dotados por este concepto que se recuperen se abonarán en la cuenta de pérdidas y ganancias.

Los importes que se doten para la cobertura del riesgo del conjunto de operaciones se reconocerán en la partida del pasivo Fondo de provisiones técnicas. Cobertura del conjunto de operaciones con cargo a la partida Dotaciones al fondo de provisiones técnicas. Cobertura del conjunto de operaciones (neto) de la cuenta de pérdidas y ganancias. Este fondo se podrá utilizar para compensar la cobertura del riesgo de crédito específico que sea necesaria para los activos, avales y garantías, conforme a lo dispuesto en el apartado siguiente; o la corrección de valor por deterioro de los activos adjudicados en pago de deudas, conforme al apartado posterior. Los importes de este fondo que se utilicen para compensar las coberturas específicas contabilizadas en la cuenta de pérdidas y ganancias se reconocerán como un ingreso en la partida Dotaciones al fondo de provisiones técnicas. Cobertura del conjunto de operaciones (neto).

Aportaciones de terceros al fondo de provisiones técnicas. Es el importe desembolsado de las subvenciones, donaciones y demás aportaciones de carácter no reintegrable, cualquiera que sea su naturaleza, realizadas por terceros a la sociedad conforme a lo señalado en el artículo 9.b y c de la Ley 1/1994, de 11 de marzo, sobre Régimen jurídico de las sociedades de garantía recíproca.

Estas aportaciones se reconocerán inicialmente en la partida del patrimonio neto Fondo de provisiones técnicas. Aportaciones de terceros. Cuando la sociedad no dote en el ejercicio, sin incurrir en pérdidas, importes suficientes al fondo de provisiones técnico, el importe aportado por terceros se reconocerá como un ingreso en la cuenta Fondo de provisiones técnicas. Aportaciones de terceros utilizadas de la cuenta de pérdidas y ganancias para compensar: la cobertura del importe mínimo que para el conjunto de operaciones establece el apartado siguiente; la cobertura del riesgo de crédito específico que sea necesaria para los activos, avales y garantías, conforme a lo dispuesto en el apartado 3 siguiente; o la corrección de valor por deterioro de los activos adjudicados en pago de deudas, conforme al apartado 4.

Fondo de provisiones técnicas. Cobertura del conjunto de operaciones. Es el importe del fondo de provisiones técnicas que se destine a cubrir el riesgo de crédito del conjunto de operaciones de acuerdo con lo señalado en el artículo 3.2 del Real Decreto 2345/1996, de 8 de noviembre, sobre normas de autorización administrativa.

Su importe deberá ser como mínimo el 1% del total del riesgo vivo de la sociedad por avales y garantías otorgadas, valores representativos de deuda y cualesquiera otras cantidades pendientes de cobro, exceptuando:

a) El importe de los riesgos para los que se haya efectuado cobertura de carácter específico.

b) El importe de los riesgos derivados de valores emitidos por las Administraciones Públicas incluidos los derivados de adquisiciones temporales de Deuda Pública, organismos autónomos y demás entidades de derecho público dependientes de las mismas, el importe de los riesgos garantizados por dichas Administraciones Públicas, directamente o indirectamente a través de organismos con garantía ilimitada de las mismas; los riesgos derivados de valores emitidos por los Estados miembros de la Unión Europea; los riesgos asegurados, reavalados o reafianzados por organismos o empresas públicas de países de la Unión Europea cuya actividad principal sea el aseguramiento, o aval de crédito, en la parte cubierta, los garantizados con depósitos dinerarios y los saldos pendientes de cobro por comisiones por avales.

c) El 50% del importe de los riesgos garantizados suficientemente con hipotecas sobre viviendas, oficinas y locales polivalentes terminados y fincas rústicas.

d) Los depósitos en entidades de crédito.

f) Activos dudosos

Los importes satisfechos por la Sociedad por avales (incumplimiento de pagos a la entidad financiera a su vencimiento, del crédito avalado, o de otras obligaciones directamente garantizadas) y los saldos pendientes de cobro de socios por comisiones o ingresos por servicios que sean de dudoso cobro se contabilizan en la partida “Socios Dudosos” del balance.

g) Periodificaciones a corto plazo

En el activo registra el importe correspondiente a los gastos anticipados de gestión corriente y no devengados al cierre del ejercicio.

h) Avales y demás garantías prestadas

Los avales y demás garantías prestadas por la Sociedad figuran en el balance en cuentas de orden por el importe máximo del que responde la Sociedad frente a terceros. Aquellos cuyo pago por la sociedad se estima probable y su recuperación dudosa se incluyen en una partida desglosada. Los avales se clasifican como dudosos en función de un estudio individualizado de los mismos y siguiendo los criterios establecidos en la Circular 4/2017 del Banco de España.

Bajo el epígrafe de riesgo reavalado se recoge el importe que de los mismos han sido cedidos a Compañía Española de Reafianzamiento, S.A. (CERSA) mediante contrato de reaval. El reafianzamiento de CERSA cubre todas las garantías financieras a largo plazo, con una cobertura parcial y proporcional a su riesgo, en función de las características del avalado y de los activos financiados mediante las operaciones de garantía. El reaval es de carácter gratuito, existiendo una penalidad en el caso de que se superen los coeficientes de falencia establecidos en el mismo. El mencionado epígrafe también recoge el importe de los riesgos que han sido cedidos a la Administración de la Comunidad Autónoma de Euskadi, mediante convenio de reafianzamiento suscrito el 3 de octubre de 2007. Este convenio complementa el suscrito con CERSA hasta alcanzar un reafianzamiento del 75% de las operaciones de aval financiero otorgadas por Audiovisual Fianzas, S.G.R. a empresas domiciliadas en el País Vasco.

Los contratos de garantías financieras se incluyen en la partida del pasivo “Pasivos por avales y garantías. Garantías financieras” y se valoran inicialmente por su valor razonable que, salvo evidencia en contrario, será la comisión o prima recibida más, en su caso, el valor actual de las comisiones o primas a recibir como contraprestación por la concesión de la garantía financiera, descontadas al tipo de interés que se aplique a la operación garantizada en el momento de la concesión de la garantía.

Con posterioridad a su reconocimiento inicial, el valor de los contratos de garantía financiera que no se hayan calificado como dudosos será el importe inicialmente reconocido en el pasivo menos la parte imputada a la cuenta de pérdidas y ganancias porque corresponda ingresos devengados. Estos se reconocerán en la partida “Ingresos por avales y garantías” de la cuenta de pérdidas y ganancias financieramente a lo largo de la vida esperada de la garantía.

El importe de las comisiones o primas pendientes de cobro se reconoce en el activo en la partida “Deudores varios” por el valor actual de los flujos de efectivo futuros descontados al mismo tipo de interés que se utilice para calcular los pasivos por periodificaciones. Los intereses que generan estos activos se calculan utilizando el tipo de interés al que se actualizan inicialmente y se registran en la cuenta de pérdidas y ganancias como ingresos financieros.
No obstante lo señalado anteriormente, en las operaciones con vencimiento no superior a un año, los pasivos por avales y garantías, así como los saldos deudores por comisiones, se valoran por su nominal cuando el efecto de no actualizar los flujos de efectivo no es significativo.

Los avales y demás contratos de garantía que no cumplan la definición de garantía financiera (tales como los dados para asegurar la participación en subastas y concursos o el buen fin de una obra u operación, los de importación y exportación de bienes y servicios, y los avales técnicos y afianzamientos de cualquier tipo, incluidas las promesas de aval formalizadas irrevocables y las cartas de garantía en cuanto puedan ser exigibles en derecho) seguirán el mismo tratamiento a efectos de valoración y presentación que las garantías financieras, con las siguientes particularidades: su importe se reconoce en la partida del pasivo “Pasivo por avales y garantías. Resto de avales y garantías”; como tipo de interés para calcular el valor actual de los deudores y pasivos por avales se utiliza el tipo de interés al que el socio avalado podría obtener un préstamo con la garantía de la Sociedad por un importe y plazo equivalente al de la garantía concedida, y cuando no tengan un plazo de vencimiento determinado, la Sociedad lo estima en base a su experiencia para contratos similares.

Avales y garantías dudosos

La Sociedad clasifica como dudosas las garantías financieras, así como el resto de avales y garantías cualquiera que sea su naturaleza e instrumentación, cuyo pago por la Sociedad se estime probable y su recuperación dudosa.

La calificación como dudoso de un aval o garantía otorgado implica la reclasificación de sus saldos pendientes de cobro por comisiones a la partida "Socios dudosos" y del saldo de la partida "Pasivos por avales y garantías" correspondiente a la operación dudosa a la partida "Provisiones por avales y garantías", procediendo a realizar las correcciones de valor por deterioro del activo y dotaciones de las provisiones necesarias para su cobertura. En función del riesgo de insolvencia imputable al cliente o a la operación se clasifican en alguna de las siguientes categorías:
- Riesgo normal: son operaciones que no cumplen los requisitos para clasificarlas en otras categorías.
- Riesgo normal en vigilancia especial: operaciones que, sin cumplir con los criterios para clasificarlas individualmente como riesgo dudoso o fallido, presentan debilidades que pueden suponer pérdidas superiores a las de otras operaciones similares clasificadas como riesgo normal.

- Riesgo dudoso:

• Por razón de la morosidad del titular: operaciones con algún importe vencido por principal, intereses o gastos pactados contractualmente, con carácter general, con más de 90 días de antigüedad, salvo que proceda clasificarlos como fallidos. También se incluyen en esta categoría las garantías concedidas cuando el avalado haya incurrido en morosidad de la operación avalada. Asimismo, se incluyen los importes de todas las operaciones de un titular cuando las operaciones con importes vencidos con carácter general, según se ha indicado anteriormente, de más de 90 días de antigüedad, sean superiores al 20% de los importes pendientes de cobro.
• Por razones distintas de la morosidad del titular: operaciones en las que, sin concurrir las circunstancias para clasificarlas en las categorías de fallidos o dudosos por razón de la morosidad, se presenten dudas razonables sobre su reembolso total en los términos pactados contractualmente; así como las exposiciones fuera de balance no calificadas como dudosas por razón de la morosidad cuyo pago por la Sociedad sea probable y su recuperación dudosa.

- Riesgo fallido: la Sociedad da de baja del balance aquellas operaciones que tras un análisis individualizado se consideren de muy difícil recuperación. Dentro de esta categoría se incluyen los riesgos de los clientes que están en concurso de acreedores con petición de liquidación, así como las operaciones clasificadas como dudosas por razones de morosidad con una antigüedad superior a los cuatro años, salvo aquellos saldos que cuenten con garantías eficaces suficientes. Igualmente se incluyen operaciones que, sin presentar ninguna de las dos situaciones anteriores, sufren un deterioro notorio e irrecuperable de su solvencia.

Provisiones para cobertura de avales y socios dudosos

Las provisiones para cubrir las pérdidas que pudiesen producirse en las operaciones de aval o garantías prestadas se determinan en función de los criterios establecidos en la Circular

4/2017 del Banco de España, modificada parcialmente por la Circular 2/2020. Dichas provisiones se registran como sigue:
• como provisión por deterioro de deudores que se dota con cargo al Fondo de Provisiones Técnicas y disminuye la cifra de deudores, si hacen referencia a socios dudosos.
• como provisiones para riesgos y gastos si se trata de provisiones específicas sobre riesgos vivos.
Las provisiones genéricas sobre el riesgo en vigor se registran en el Fondo de Provisiones Técnicas.
Las provisiones se revierten contra resultados cuando no es probable que exista una salida de recursos para cancelar tal obligación.

i) Impuestos sobre beneficios

El gasto por impuesto sobre sociedades del ejercicio se calcula sobre el beneficio económico, corregido por las diferencias de naturaleza permanente con los criterios fiscales y tomando en cuenta las bonificaciones y deducciones aplicables.

El efecto impositivo de las pérdidas fiscales compensables se reconoce como menor gasto del Impuesto sobre Sociedades en el ejercicio en que se produce su compensación.

Las diferencias entre el valor contable de los activos y pasivos, y su base fiscal, generan los saldos de impuestos diferidos de activo o de pasivo que se calculan utilizando los tipos de gravamen esperados en el momento de su reversión, y de acuerdo con la forma en que racionalmente se prevea recuperar o pagar el activo o el pasivo.

Las variaciones producidas en el ejercicio en los impuestos diferidos de activo o pasivo se registran en la Cuenta de Pérdidas y Ganancias o directamente en el patrimonio neto, según corresponda.

Activos por impuestos diferidos se reconocen únicamente en la medida en que resulte probable que la empresa disponga de ganancias fiscales futuras que permitan la aplicación de estos activos.

j) Ingresos y gastos

Los ingresos y gastos se imputan siguiendo el criterio del devengo, es decir, en función de la corriente real de bienes y servicios que representan y con independencia del momento en que se produce la corriente monetaria o financiera derivada de ellos.

No obstante, siguiendo el principio de prudencia, la Sociedad únicamente contabiliza los beneficios realizados a la fecha del cierre del ejercicio, mientras que los riesgos previsibles y las pérdidas eventuales con origen en el ejercicio o en otro anterior, se contabiliza tan pronto se conocen.

Los ingresos por prestación de servicios se reconocen de acuerdo con lo establecido en la Nota 4(h) o en su caso, por el valor razonable de la contrapartida recibida o a recibir derivada de los mismos. Los intereses incorporados al nominal de los créditos se registran como una minoración de los mismos.

k) Provisiones y contingencias

Las obligaciones existentes al cierre del ejercicio, surgidas como consecuencia de sucesos pasados de los que pueden derivarse perjuicios patrimoniales para la Sociedad, y cuyo importe y momento de cancelación son indeterminados, se registran en el balance de situación como provisiones y se valoran por el valor actual de la mejor estimación posible del importe necesario para cancelar o transferir a un tercero la obligación.

Los ajustes que surgen por la actualización de la provisión se registran como un gasto financiero conforme se van devengando. En el caso de provisiones con vencimiento inferior o igual a un año, y siempre que el efecto financiero no sea significativo, no se efectúa ningún tipo de descuento.

Asimismo, la Sociedad informa, en su caso, de las contingencias que no dan lugar a provisión.

l) Elementos patrimoniales de naturaleza medioambiental

La Sociedad, por su actividad, no tiene activos ni ha incurrido en gastos destinados a la minimización del impacto medioambiental y a la protección y mejora del medio ambiente. Asimismo, no existen provisiones para riesgos y gastos ni contingencias relacionadas con la protección y mejora del medio ambiente.

m) Estados de flujos de efectivo

En los estados de flujos de efectivo se utilizan las siguientes expresiones en el sentido que figura a continuación:

- Efectivo o equivalentes: El efectivo comprende tanto la caja como los depósitos bancarios a la vista. Los equivalentes al efectivo son instrumentos financieros, que forman parte de la gestión normal de la tesorería de la Sociedad, son convertibles en efectivo, tienen vencimientos iniciales no superiores a tres meses y están sujetos a un riesgo poco significativo de cambios en su valor.

- Flujos de efectivo: entradas y salidas de efectivo o de otros medios equivalentes, entendiendo por éstos las inversiones a plazo inferior a tres meses de gran liquidez y bajo riesgo de alteraciones en su valor.

- Actividades de explotación: son las actividades que constituyen la principal fuente de ingresos ordinarios de la Sociedad, así como otras actividades que no puedan ser calificadas como de inversión o financiación.

- Actividades de inversión: las de adquisición, enajenación o disposición por otros medios de activos a largo plazo y otras inversiones no incluidas en el efectivo y sus equivalentes.

- Actividades de financiación: actividades que producen cambios en el tamaño y composición del patrimonio neto y de los pasivos de carácter financiero.

NOTA 5. INMOVILIZADO MATERIAL E INVERSIONES INMOBILIARIAS

El detalle y movimiento de inmovilizado material a lo largo de los ejercicios 2023 y 2022 es el siguiente:

	31/12/2022	Altas	Bajas / Reversiones Deterioros	Traspasos	31/12/2023
Coste:					
Inversiones en construcciones en inmuebles arrendados	188.834,80	99.668,67	-	-	288.503,47
Mobiliario	153.946,86	-	(5.540,59)	-	148.406,27
Equipos para proceso de información	79.989,61	9.518,46	(7.769,07)	-	81.739,00
Otras instalaciones	259.259,96	-	-	-	259.259,96
Otro inmovilizado	10.745,37	14.784,88	-	-	25.530,25
	692.776,60	**123.972,01**	**(13.309,66)**	**-**	**803.438,95**
Amortización Acumulada:					
Inversiones en construcciones en inmuebles arrendados	(33.333,64)	(23.435,79)	-	-	(56.769,43)
Mobiliario	(119.833,59)	(4.995,39)	5.540,59	-	(119.288,39)
Equipos para proceso de información	(34.089,21)	(20.653,23)	7.769,07	-	(46.973,37)
Otras instalaciones	(204.572,36)	(18.267,32)	-	-	(222.839,68)
Otro inmovilizado	(9.062,59)	(6.347,14)	-	-	(15.409,73)
	(400.891,39)	**(73.698,87)**	**13.309,66**	**-**	**(461.280,60)**
Deterioro:					
Inversiones en construcciones en inmuebles arrendados					
Mobiliario	-	-	-	-	-
Equipos para proceso de información	-	-	-	-	-
Otras instalaciones	-	-	-	-	-
Otro inmovilizado	-	-	-	-	-
	-	-	-	-	-
Inmovilizado Material, Neto	**291.885,21**	**50.273,14**	**-**	**-**	**342.158,35**

	31/12/2021	Altas	Bajas / Reversiones Deterioros	Traspasos	31/12/2022
Coste:					
Inversiones en construcciones en inmuebles arrendados	188.834,80	-	-	-	188.834,80
Mobiliario	152.273,97	1.672,89	-	-	153.946,86
Equipos para proceso de información	75.191,87	17.712,50	(12.914,76)	-	79.989,61
Otras instalaciones	259.259,96	-	-	-	259.259,96
Otro inmovilizado	10.745,39	-	(0,02)	-	10.745,37
	686.305,99	**19.385,39**	**(12.914,78)**	**-**	**692.776,60**
Amortización Acumulada:					
Inversiones en construcciones en inmuebles arrendados	(13.817,08)	(19.516,56)	-	-	(33.333,64)
Mobiliario	(112.619,97)	(7.213,58)	-	-	(119.833,55)
Equipos para proceso de información	(27.328,64)	(19.675,33)	12.914,76	-	(34.089,21)
Otras instalaciones	(186.087,08)	(18.485,28)	-	-	(204.572,36)
Otro inmovilizado	(4.721,05)	(4.341,56)	0,02	-	(9.062,59)
	(344.573,82)	**(69.232,35)**	**12.914,78**	**-**	**(400.891,39)**
Deterioro:					
Inversiones en construcciones en inmuebles arrendados					
Mobiliario	-	-	-	-	-
Equipos para proceso de información	-	-	-	-	-
Otras instalaciones	-	-	-	-	-
Otro inmovilizado	-	-	-	-	-
	-	-	-	-	-
Inmovilizado Material, Neto	**341.732,17**	**(49.846,96)**	**-**	**-**	**291.885,21**

El detalle y movimiento de los activos no corrientes mantenidos para la venta a lo largo de los ejercicios 2023 y 2022, ha sido el siguiente:

	31/12/2022	Altas	Bajas / Reversiones Deterioros	Traspasos	31/12/2023
Coste:					
Inmovilizado adjudicado (Terrenos)	25.247,00	-	-	-	25.247,00
	25.247,00	**-**	**-**	**-**	**25.247,00**
Amortización Acumulada:					
Inmovilizado adjudicado (Terrenos)	-	-	-	-	-
Activos no corrientes mantenidos para la venta	-	-	-		-
	-	**-**	**-**	**-**	**-**
Deterioro:					
Inmovilizado adjudicado (Terrenos)	(25.247,00)	-	-	-	(25.247,00)
	(25.247,00)	**-**	**-**	**-**	**(25.247,00)**
Inmovilizado Material, Neto	**-**	**-**	**-**	**-**	**-**

	31/12/2021	Altas	Bajas / Reversiones Deterioros	Traspasos	31/12/2022
Coste:					
Inmovilizado adjudicado (Terrenos)	25.247,00	-	-	-	25.247,00
	25.247,00	**-**	**-**	**-**	**25.247,00**
Amortización Acumulada:					
Inmovilizado adjudicado (Terrenos)	-	-	-	-	-
Activos no corrientes mantenidos para la venta	-	-	-		-
	-	**-**	**-**	**-**	**-**
Deterioro:					
Inmovilizado adjudicado (Terrenos)	(13.318,67)	(11.928,33)	-	-	(25.247,00)
	(13.318,67)	**(11.928,33)**	**-**	**-**	**(25.247,00)**
Inmovilizado Material, Neto	**11.928,33**	**(11.928,33)**	**-**	**-**	**-**

Elementos totalmente amortizados y en uso

A 31 de diciembre de 2023 existen elementos totalmente amortizados que siguen en uso. Su detalle es:

	31/12/2023
Mobiliario	123.534,78
Equipos para proceso de información	7.689,40
Otras instalaciones	83.595,64
Otros elementos de inmovilizado	12.069,20
	207.130,42

A 31 de diciembre de 2022 existen elementos totalmente amortizados que siguen en uso. Su detalle es:

	31/12/2022
Mobiliario	122.295,74
Equipos para proceso de información	7.689,40
Otras instalaciones	73.957,99
Otros elementos de inmovilizado	6.088.48
	203.943,13

NOTA 6. INMOVILIZADO INTANGIBLE

El detalle y movimiento de inmovilizado intangible a lo largo de los ejercicios 2022 y 2023es el siguiente:

	31/12/2022	Altas	Bajas / Reversiones Deterioros	Traspasos	31/12/2023
Coste:					
Aplicaciones informáticas	76.951.80	8.927,38	-	-	85.879,18
Propiedad industrial	10.890,00	-	-	-	10.890,00
	87.841,80	**8.927,38**	**-**	**-**	**96.769,18**
Amortización Acumulada:					
Aplicaciones informáticas	(50.745,22)	(12.106,97)	-	-	(62.852,19)
Propiedad industrial	(10.890,00)	-	-	-	(10.890,00)
	(61.635,22)	**(12.106,97)**	**-**	**-**	**(73.742,19)**
Deterioro:					
Aplicaciones Informáticas		-	-	-	
Propiedad industrial		-	-	-	
		-	-	-	
Inmovilizado Intangible, Neto	**26.206,58**	**(3.179,59)**	**-**	**-**	**23.206,99**

	31/12/2021	Altas	Bajas / Reversiones Deterioros	Traspasos	31/12/2022
Coste:					
Aplicaciones informáticas	61.419,52	17.520,80	(1.988,52)	-	76.951,80
Propiedad industrial	10.890,00	-	-	-	10.890,00
	72.309,52	**17.520,80**	**(1.988,52)**	**-**	**87.841,80**
Amortización Acumulada:					
Aplicaciones informáticas	(40.234,64)	(12.499,10)	1.988,52	-	(50.745,22)
Propiedad industrial	(10.890,00)	-	-	-	(10.890,00)
	(51.124,64)	**(12.499,10)**	**1.988,52**	**-**	**(61.635,22)**
Deterioro:					
Aplicaciones Informáticas		-	-	-	
Propiedad industrial		-	-	-	
		-	-	-	
Inmovilizado Intangible, Neto	**21.184,88**	**5.021,70**	**-**	**-**	**26.206,58**

Elementos totalmente amortizados y en uso

A 31 de diciembre de 2023 existen elementos totalmente amortizados que siguen en uso. Su detalle es:

	31/12/2023
Propiedad industrial	10.890,00
Aplicaciones informáticas	38.719,42
	49.609,42

A 31 de diciembre de 2022 existen elementos totalmente amortizados que siguen en uso. Su detalle es:

	31/12/2022
Propiedad industrial	10.890,00
Aplicaciones informáticas	35.880,04
	46.770,04

NOTA 7. ARRENDAMIENTOS Y OTRAS OPERACIONES DE NATURALEZA SIMILAR

Arrendamientos operativos

El cargo a los resultados del ejercicio 2023 en concepto de arrendamiento operativo ha ascendido a 167.475,38 euros y en 2022 a 156.727,14 euros.

El importe total de los pagos futuros mínimos correspondientes a los arrendamientos operativos no cancelables, se desglosa a continuación:

	2023	2022
Hasta 1 año	113.140,73	107.039,53
	113.140,73	**107.039,53**

NOTA 8. RESTO DE ACTIVOS

En 2021se formalizó un convenio de colaboración con AQUISGRÁN FINANCE, S.A.
Aquisgrán es una iniciativa de las SGR para ofrecer a las pymes financiación complementaria a la bancaria, que formalizará préstamos originados y avalados por las SGR, y reavalados por CERSA, con un mínimo del 75% de su importe. Los préstamos se cederán a Aquisgrán Fondo de Titulización, que desembolsará su importe a las pymes y recibirá de ellas su repago.
Además, como respaldo de sus avales, la ley obliga a cada SGR a hacer un depósito en el fondo, que en este caso será del 15% del volumen comprometido, y del originado después. El

depósito se empezará a devolver cuando se haya amortizado la mitad de su cartera, tras unos cinco años.
Aunque el depósito de cada SGR respalda subsidiariamente los avales de las otras SGR, en la práctica solo cubre el riesgo de su propia insolvencia, y el de quiebra de CERSA. Su rentabilidad dependerá del interés de los prestamos avalados por la SGR, y puede ser de 1% TAE.
El depósito realizado por la sociedad ha sido por un importe de 2.250.000€, reflejado en la partida *2. Otros activos.*
Ha fecha de cierre del ejercicio 2023 las operaciones avaladas ascienden a 10.399.643,69 €.
Ha fecha de cierre del ejercicio 2022 las operaciones avaladas ascendían a 4.221.808,57 €.

NOTA 9. INSTRUMENTOS FINANCIEROS

La Sociedad clasifica los instrumentos financieros en función de la intención que tenga sobre los mismos, en las siguientes categorías o carteras:

9.1. Activos Financieros

El detalle de activos financieros es el siguiente:

	Instrumentos financieros a largo plazo				Instrumentos financieros a corto plazo							
Clases	**Valores representativos de deuda**		**Créditos, Derivados y otros**		**Instrumentos de patrimonio**		**Valores representativos de deuda**		**Créditos, Derivados y otros**		**TOTAL**	
Categorías	**31/12/2023**	**31/12/2022**	**31/12/2023**	**31/12/2022**	**31/12/2023**	**31/12/2022**	**31/12/2023**	**31/12/2022**	**31/12/2023**	**31/12/2022**	**31/12/2023**	**31/12/2022**
Activos financieros a valor razonable con cambios en la cuenta de pérdidas y ganancias (Nota 9.1.1)	**-**	**-**	**-**	**-**	**316.123,32**	**679.501,67**	**14.119.886,68**	**13.377.093,61**	**25.470.661,64**	**15.523.466,04**	**39.906.671,64**	**29.580.061,32**
- Efectivo y otros activos líquidos equivalentes	-	-	-	-	-	-	-	-	25.470.661,64	15.523.466,04	25.470.661,64	15.523.466,04
- Otros activos mantenidos para negociar	-	-	-	-	316.123,32	679.501,67	14.119.886,68	13.377.093,61	-	-	14.436.010,00	14.056.595,28
Activos financieros a coste amortizado (Nota 9.1.3)			**6.990.048,94**	**8.968.590,18**					**10.071.652,99**	**7.377.078,55**	**17.061.701,93**	**16.345.668,73**
Socios dudosos	-	-	-	-	-	-	-	-	5.046.623,08	3.922.628,55	5.046.623,08	3.922.628,55
Deudores varios	-	-	4.880.040,36	5.241.613,75	-	-	-	-	-	-	4.880.040,36	5.241.613,75
Depósitos en Entidades de Crédito	-	-	2.110.008,58	3.726.976,43	-	-	-	-	5.025.029,91	3.454.450,00	7.135.038,49	7.181.426,43
Activos financieros a valor razonable con cambios en patrimonio neto (Nota 9.1.2)	**8.356.017,88**	**6.970.539,92**	**-**	**-**	**-**	**-**	**2.052.788,31**	**834.925,47**	**-**	**-**	**10.408.806,19**	**7.805.465,39**
Renta Fija	8.356.017,88	6.970.539,92	-	-	-	-	2.052.788,31	834.925,47	-	-	10.408.806,19	7.805.465,39
Total	**8.356.017,88**	**6.970.539,92**	**6.990.048,94**	**8.968.590,18**	**316.123,32**	**679.501,67**	**16.172.674,99**	**14.212.019,08**	**35.542.314,63**	**22.900.544,59**	**67.377.179,76**	**53.731.195,44**

9.1.1. Activos financieros a valor razonable con cambios en la cuenta de pérdidas y ganancias

Efectivo y otros activos líquidos equivalentes

El detalle de dichos activos a 31 de diciembre de 2023 y 31 de diciembre de 2022 es como sigue:

Tesorería y Activos Equivalentes:	Saldo a 31/12/2023	Saldo a 31/12/2022
Cuentas corrientes	25.464.857,63	15.520.175,71
Caja	5.804,01	3.290,33
Importe Tesorería y Activos equivalentes	**25.470.661,64**	**15.523.466,04**

En cuentas corrientes las partidas fundamentales se corresponden con cuentas remuneradas de disponibilidad inmediata por 25.464.211,50 euros. En el 2022 la partida principal era el efectivo en cuentas corrientes de disponibilidad inmediata por 15.520.175,71 euros.
Debido a su alta liquidez el valor razonable de los presentes activos coincide con su valor contabilizado.

Otros activos mantenidos para negociar

El detalle de dichos activos a 31 de diciembre de 2023 y 31 de diciembre de 2022 es como sigue:

	Saldo a 31/12/2023	Saldo a 31/12/2022
Acciones	120.885,21	108.073,07
Certificados de depósito	195.238,11	571.428,60
Fondos de Inversión	14.119.886,68	13.377.093,61
Total otros activos mantenidos para negociar	**14.436.010,00**	**14.056.595,28**

9.1.2. Activos financieros a valor razonable con cambios en patrimonio neto

La composición de los créditos, derivados y otros de este epígrafe a 31 de diciembre de 2023 y a 31 de diciembre de 2022 es la siguiente:

	Saldo a 31/12/2023		Saldo a 31/12/2022	
Activo Financiero	Largo Plazo	Corto Plazo	Largo Plazo	Corto Plazo
Deuda pública Estatal	5.784.265,42	36.366,42	3.773.819,69	-
Deuda pública Autonómica	560.737.80	3.522,82	564.260,63	-
Obligaciones y bonos	2.011.014.66	2.012.899,07	2.572.664,20	894.720,87
Total	**8.356.017,88**	**2.052.788,31**	**6.910.744,52**	**894.720,87**

La rentabilidad media de la deuda pública a 31 de diciembre de 2023 asciende a 1,97% (1,49% en el ejercicio anterior).

9.1.3. Activos financieros a coste amortizado

La composición de los créditos, derivados y otros de este epígrafe a 31 de diciembre de 2023 y a 31 de diciembre de 2022 es la siguiente:

Activo Financiero	Saldo a 31/12/2023		Saldo a 31/12/2022	
	Largo Plazo	Corto Plazo	Largo Plazo	Corto Plazo
Créditos por operaciones comerciales				
Clientes	4.880.040,36	-	5.241.613,75	-
Socios dudosos	-	5.046.623,08	-	3.922.628,55
Total	**4.880.040,36**	**5.046.323,08**	**5.241.613,75**	**3.922.628,55**

La provisión por deterioro de socios dudosos por ejecución de avales ha tenido el siguiente movimiento en los años 2023 y 2022:

	Saldo inicial	Dotaciones	Recuperaciones	Fallidos	Saldo final
2022	(3.254.475,27)	(1.037.077,47)	129.550,27	1.009.483,12	(3.152.519,35)
2023	(3.152.519,35)	(738.877,12)	64.135,06	306.469,32	(3.520.791,79)

La composición de los depósitos en entidades de crédito hasta el vencimiento a 31 de diciembre de 2023 y a 31 de diciembre de 2022 es la siguiente:

Activo Financiero	Saldo a 31/12/2023		Saldo a 31/12/2022	
	Largo Plazo	Corto Plazo	Largo Plazo	Corto Plazo
Depósitos en entidades de crédito	2.110.008,58	5.025.029,91	3.726.976,43	3.454.450,00
Total	**2.110.0300,58**	**5.025.029,91**	**3.726.976,43**	**3.454.450,00**

La rentabilidad media de los depósitos en entidades de crédito a 31 de diciembre de 2023 asciende a 1,75% (0,55% en el ejercicio anterior).

9.1.4. Otra información relativa a activos financieros

Reclasificaciones

No se han reclasificado instrumentos financieros durante el ejercicio.

Clasificación por vencimientos

El detalle de los vencimientos a 31/12/2023, excepto los intereses, es el siguiente:

Vencimiento	Créditos a terceros	Valores representativos de deuda	Derivados	Otros	Total
2024	-	2.052.788,31	-	5.025.000,00	7.077.788,31
2025	-	775.802.75	-	449.582,67	1.225.385,42
2026	-	595.529,00	-	1.010.609,44	1.606.138,44
2027	-	422.649,00	-	80.157,69	502.806,69
2028	-	3.750.265,42	-	451.788,38	4.202.053,80
2029	-	2.811.771,71	-	110.550,31	2.922.322,02
2030	-	-	-	7.350,00	7.350,00
		10.408.806,19	**-**	**7.135.038,49**	**17.543.844,68**

Los saldos de clientes vencen a largo plazo; no obstante, el saldo de los clientes es su valor actualizado a 31 de diciembre de 2023.

Los saldos correspondientes a instrumentos de patrimonio mantenidos para negociar por 316.123,32 se corresponden con acciones cotizadas en mercados organizados y certificados de depósito de Triodos Bank y los valores representativos de deuda mantenidos para negociar por 14.119.886,68 son fondos de inversión. En los tres casos no tienen fecha de vencimiento.

El detalle de los vencimientos a 31/12/2022, excepto los intereses, es el siguiente:

Vencimiento	Créditos a terceros	Valores representativos de deuda	Derivados	Otros	Total
2023	-	834.925,47	-	3.454.450,00	4.289.375,47
2024	-	1.715.775,47	-	3.131.583,96	4.847.359,43
2025	-	585.200,69	-	198.808,60	784.009,29
2026	-	108.155,74	-	146.583,87	254.739,61
2027	-	-	-	-	-
2028	-	4.338.080,32	-	-	4.338.080,32
2029	-	223.327,70	-	250.000,00	473.327,70
		7.805.465,39	**-**	**7.181.426,43**	**14.986.891,82**

Los saldos de clientes vencen a largo plazo; no obstante, el saldo de los clientes es su valor actualizado a 31 de diciembre de 2022.

Los saldos correspondientes a instrumentos de patrimonio mantenidos para negociar por 679.501,67 se corresponden con acciones cotizadas en mercados organizados y certificados de depósito de Triodos Bank y los valores representativos de deuda mantenidos para negociar por 13.377.093,61 son fondos de inversión. En los tres casos no tienen fecha de vencimiento.

9.2. Pasivos Financieros

El detalle de pasivos financieros es el siguiente:

Clases	Instrumentos financieros a largo plazo						Instrumentos financieros a corto plazo					
	Deudas con entidades de crédito		Obligaciones y otros valores negociables		Derivados Otros		Deudas con entidades de crédito		Obligaciones y otros valores negociables		Derivados Otros	
Categorías	31/12/2023	31/12/2022	31/12/2023	31/12/2022	31/12/2023	31/12/2022	31/12/2023	31/12/2022	31/12/2023	31/12/2022	31/12/2023	31/12/2022
Pasivos a coste amortizado **(Nota 9.2.1.)**	-	-	-	-	-	-	4.237,13	6.252,48	-	-	10.038.784,84	4.367.825,56
Pasivos a valor razonable con cambios en pérdidas y ganancias	-	-	-	-	-	-	-	-	-	-	-	-
- Mantenidos para negociar	-	-	-	-	-	-	-	-	-	-	-	-
- Otros	-	-	-	-	-	-	-	-	-	-	-	-
Derivados de cobertura	-	-	-	-	-	-	-	-	-	-	-	-
Total	**-**	**-**	**-**	**-**	**-**	**-**	**4.237,13**	**6.252,48**	**-**	**-**	**10.038.784,84**	**4.367.825,56**

9.2.1. Pasivos a coste amortizado

Su detalle a 31 de diciembre de 2023 y a 31 de diciembre de 2022 se indica a continuación:

	Saldo a 31/12/2023		Saldo a 31/12/2022	
	Largo Plazo	Corto Plazo	Largo Plazo	Corto Plazo
Por operaciones comerciales				
Acreedores	-	46.497,87	-	50.850,86
Fianzas y depósitos	-	2.972.742,34		2.018.210,93
Importes pendientes de aplicar de cesiones	-	6.010.520,87		1.490.007,47
Gastos de estudio a imputar	-	797.391,69		771.661,80
Por operaciones no comerciales				
Deudas con entidades de crédito	-	4.237,13	-	6.252,48
Remuneraciones pendientes de pago	-	-	-	-
Anticipos de clientes	-	99.572,15	-	28.866,98
Otras deudas	-	112.059,92	-	8.227,52
Total Débitos y partidas a pagar	**-**	**10.043.021,97**	**-**	**4.374.078,04**

El contenido de los pasivos registrados en acreedores se trata fundamentalmente de importes facturas pendientes de pago a 31 de diciembre.
En Fianzas y depósitos figura recogida una aportación de 906.122,39 € de la Comunidad de Madrid para cobertura del riesgo especifico y 2.308.619,95 € que se corresponde con fianzas recibidas en garantía de avales prestados.
Los Importes pendientes de aplica por cesiones se corresponden con los ingresos por cesiones recibidos los últimos días del año que se aplicaron a principios de 2024.

9.2.2 Otra información relativa a pasivos financieros

Clasificación por vencimientos

A 31 de diciembre de 2023 todos los pasivos financieros vencen a corto.

A 31 de diciembre de 2022 todos los pasivos financieros vencían a corto.

Información sobre los aplazamientos de pago efectuados a proveedores.

Conforme a lo indicado en la disposición final segunda de la Ley 31/20014, de 3 de diciembre, por la que se modifica la Ley de Sociedad de Capital para la mejor del gobierno corporativo, modifica la disposición adicional tercera de la Ley 15/2010, de 5 de julio, de modificación de la Ley 3/2004, de 29 de diciembre, por la que se establecen medidas de lucha contra la morosidad en las operaciones comerciales, se informa de lo siguiente:

	2023 Días	2022 Días
Período medio de pago a proveedores	6,83	5,13
Ratio de operaciones pagadas	6,76	4,65
Ratio de operaciones pendientes de pago	13,51	32,26
	Importe	**Importe (euros)**
Total pagos realizados	1.566.437,60	1.157.560,96
Total pagos pendientes	15.940,90	20.309,08

La entidad ha pagado durante 2023 un total de 1.623 facturas, de las que 1.583 facturas han sido pagadas en un plazo inferior al máximo legal (98,45% del total). En términos de volumen monetario, la entidad ha pagado durante 2023 un total de 1.582 miles de euros, de los que 1.158 miles de euros han sido pagados en un plazo inferior al máximo legal (100% del total)

La entidad ha pagado durante 2022 un total de 1.656 facturas, de las que 1.656 facturas han sido pagadas en un plazo inferior al máximo legal (100% del total). En términos de volumen monetario, la entidad ha pagado durante 2022 un total de 1.157 miles de euros, de los que 1.157 miles de euros han sido pagados en un plazo inferior al máximo legal (100% del total)

9.3 Información sobre la naturaleza y el nivel de riesgo procedente de instrumentos financieros

a) Riesgo de crédito

Los principales activos financieros de la Sociedad son saldos de caja y efectivo, deudores comerciales y otras cuentas a cobrar, e inversiones, que representan la exposición máxima de la Sociedad al riesgo de crédito en relación con los activos financieros.

El riesgo de crédito de la Sociedad es atribuible principalmente a sus deudas comerciales. Los importes se reflejan en el balance de situación netos de provisiones para insolvencias, estimadas por la Dirección de la Sociedad en función de un estudio individualizado de la experiencia de ejercicios anteriores y de su valoración del entorno económico actual.

El riesgo de crédito de inversiones en productos financieros se concentra principalmente en inversiones financieras temporales a corto plazo ("repos" de deuda soberana y/o depósitos con liquidez máxima en ambos casos). Las contrapartidas son siempre entidades de crédito con las que se sigue una estricta política de diversificación, atendiendo a su calidad crediticia.

b) Riesgo de liquidez

La sociedad cuenta con recursos propios suficientes para asumir sus gastos sin recurrir a financiación ajena. El mayor riesgo de liquidez que afronta la sociedad es la capacidad de

hacer líquidas sus inversiones financieras para afrontar sus pagos. Para cubrir este riesgo se sigue una política de diversificación de plazos en las inversiones y mantener un volumen importante de fondos líquidos a una rentabilidad referenciada al EURIBOR y en inversiones de vencimiento no superior al mes.

c) Riesgos de mercado

c.1.) Riesgo de tipo de cambio

La sociedad no se encuentra expuesta a ningún riesgo por tipo de cambio.

c.2.) Riesgo de tipo de interés

Para cubrir el riesgo derivado de las variaciones de tipo de interés, la sociedad diversifica sus inversiones mayoritariamente en activos financieros a tipo de interés fijo, reduciendo las referenciadas a un tipo variable los recursos a corto plazo destinados a cubrir el riesgo de liquidez.

NOTA 10. FONDOS PROPIOS

Capital Social

El capital social se compone de las aportaciones de los socios y puede variar entre el importe mínimo fijado por los Estatutos y el triple de dicha cantidad. La Junta General Ordinaria de Audiovisual Fianzas, S.G.R. con fecha 28 de junio de 2023 aprobó por unanimidad ampliar el Capital Social mínimo a 15.000.000 €, representado por 250.000 participaciones sociales de 60 €, cada una de ellas, de valor nominal. Modificando el Artículo 6 de los Estatutos Sociales de la compañía. A 31 de diciembre de 2022 el capital social ascendía a 10.000.020 euros representado por 166.667 participaciones sociales de 60€ de valor nominal cada una.

La Ley 14/2013 de 27 de septiembre de apoyo a los emprendedores y su internacionalización establece en su Artículo 35 establece que el capital social mínimo de las sociedades de garantía recíproca no podrá ser inferior a 10.000.000 de euros.

De conformidad con la Ley 1/1994 junto a los socios partícipes a cuyo favor se han prestado garantías, podrán existir socios protectores cuya participación en el capital social, directa o indirectamente, no excederá del 50% de la cifra mínima fijada en los Estatutos. No obstante, no se computarán en ese porcentaje las participaciones de Administraciones Públicas, organismos autónomos y demás entidades de derecho público, sociedades mercantiles participadas mayoritariamente por los anteriores, o entidades que representen o asocien intereses económicos de carácter general.

La evolución del capital social durante los años 2023 y 2022 ha sido la siguiente:

	31/12/2022	Altas	Bajas	31/12/2023
Socios protectores				
Nº de socios	14	-	-	14
Capital social	23.536.740	132.180	84.120	23.584.800
Socios partícipes				
Nº de socios	2.771	299	106	2.964
Capital social	6.537.900	1.191.180	524.760	7.204.320
Total				
Nº de socios	2.785	299	106	2.978
Capital social	30.074.640	1.323.360	608.880	30.789.120

	31/12/2021	Altas	Bajas	31/12/2022
Socios protectores				
Nº de socios	14	-	-	14
Capital social	23.704.440	-	167.700	23.536.740
Socios partícipes				
Nº de socios	2.610	242	81	2.771
Capital social	6.064.320	886.020	412.440	6.537.900
Total				
Nº de socios	2.624	242	81	2.785
Capital social	29.768.760	886.020	580.140	30.074.640

A 31 de diciembre de 2023 y 2022 los socios protectores son los siguientes:

	Capital social 31/12/2023	Capital social 31/12/2022
Entidad de Gestión de Derechos de Productores Audiovisuales (EGEDA)	9.118.500	9.118.500
Ayuntamiento de Madrid	7.872.960	7.957.080
Instituto de la Cinematografía y de las Artes Audiovisuales (ICAA)	6.029.760	6.029.760
Sociedad de Promoción Económica de Gran Canaria, S.A.	450.000	317.820
CIRSA Gaming Corporation SA	100.380	100.380
Asociación Nacional de Empresaris de Máquinas Recreativas Andemar Cataluña	4.500	4.500
Confederación de Asociaciones y Federaciones de Empresarios del Recreativo (COFAR)	2.400	2.400
Asociación de Empresarios de Máquinas Recreativas de la CAM Arema	1.800	1.800
Asociación de empresarios Distribuidores y Comercializadores de Máquinas y Material de Juego de España (ASEDICO)	1.500	1.500
Asociación de Empresarios de Máquinas Recreativas de Aragón Azemar Aragón	1.500	1.500
Asociación Andaluza de Empresas Operadoras de Máquinas Recreativas Anmare	600	600
Federación de Cines de España (FECE)	300	300
Asociación de Industrias Técnicas Audiovisual Español (AITE)	300	300
Asociación de Distribuidores Independientes Cinematográficos (ADICINE)	300	300

TOTAL	**23.584.800**	**23.536.740**

Las sociedades con participación directa o indirecta igual o superior al 10% del capital social a 31 de diciembre de 2023 son las siguientes:

	Nº Participaciones	% Participación
Entidad de Gestión de Derechos de Productores Audiovisuales (EGEDA)	151.975	29,616%
Ayuntamiento de Madrid	131.216	25,571%
Instituto de la Cinematografía y de las Artes Audiovisuales (ICAA)	100.496	19,584%

A 31 de diciembre de 2022 eran:

	Nº Participaciones	% Participación
Entidad de Gestión de Derechos de Productores Audiovisuales (EGEDA)	151.975	30,320%
Ayuntamiento de Madrid	132.618	26,458%
Instituto de la Cinematografía y de las Artes Audiovisuales (ICAA)	100.496	20,049%

Según la Orden EHA/1327/2009, de 26 de mayo, sobre normas especiales para la elaboración, documentación y presentación de la información contable de las sociedades de garantía recíproca, se establece que: *Las aportaciones realizadas por los socios al capital de las sociedades se reconocerán como patrimonio neto en la partida Capital cuando la sociedad pueda rehusar a su reembolso por prohibiciones legales o estatutarias. Su importe será el mayor de los siguientes:*

a. *El capital social mínimo fijado en los estatutos.*
b. *El importe de los requerimientos mínimos de recursos propios calculados conforme a la normativa de solvencia aplicable a estas sociedades que no esté cubierto con otros elementos computables como recursos propios.*

El importe de las aportaciones al capital social que no se puedan registrar como patrimonio neto se reconocerá en la partida del pasivo Capital reembolsable a la vista.

Asimismo, las sociedades desglosarán el capital social en función de la situación en la que se encuentre en las siguientes partidas:

a. *Capital suscrito. Esta partida incluye el importe total del capital suscrito por los socios protectores y partícipes con independencia de que haya sido desembolsado o se tenga que presentar en el pasivo como Capital reembolsable a la vista. El importe del capital suscrito se desglosará entre el correspondiente a socios protectores y a socios partícipes.*

b. *Menos: Capital no exigido. En esta partida se registrará el importe total del capital pendiente de desembolso que no se haya exigido a los socios.*
c. *Menos: Capital reembolsable a la vista. Esta partida recoge el importe del capital social desembolsado o exigido pendiente de desembolso que no cumpla la definición de patrimonio neto. Su importe coincidirá con el de la partida de pasivo Capital reembolsable a la vista.*

La Ley 14/2013 de 27 de septiembre de apoyo a los emprendedores y su internacionalización establece en su Artículo 35 establece que el capital social mínimo de las sociedades de garantía recíproca no podrá ser inferior a 10.000.000 de euros. El capital social mínimo establecido en la modificación de los Estatutos de Audiovisual Fianzas SGR es de 15.000.000 euros.

En base a esto, la distribución del capital social a 31 de diciembre de 2023 y 2022 es la siguiente:

	Capital social 31/12/2023	Capital social 31/12/2022
Capital suscrito	**30.789.120**	**30.074.640**
Socios protectores	23.584.800	23.536.740
Socios partícipes	7.204.320	6.537.900
Menos: Capital no exigido	**(1.125.000)**	**(1.125.000)**
Menos: Capital reembolsable a la vista	**(14.664.120)**	**(18.949.620)**
TOTAL	**15.000.000**	**10.000.020**

Según la Circular nº 5/2008 de 31 de octubre del Banco de España, a efectos del cumplimiento de los requisitos mínimos de solvencia exigibles a las sociedades de garantía recíproca, los recursos propios computables estarán compuestos por:

- El capital suscrito y desembolsado.
- Las reservas efectivas y expresas.
- Las reservas de regularización, actualización o revalorización de activos verificadas por el Banco de España.
- El fondo de provisiones técnicas neto.
- Menos los resultados negativos de ejercicios anteriores y del ejercicio corriente, así como los activos inmateriales.
- Otros activos y riesgos que la entidad decida deducir.

Las sociedades de garantía recíproca deberán mantener, en todo momento, un coeficiente de solvencia no inferior al 8%. Dicho coeficiente se calculará sobre las cuentas patrimoniales, los compromisos y demás cuentas de orden que presenten riesgo de crédito, de acuerdo con lo establecido para las entidades de crédito. De acuerdo con esta normativa, Audiovisual Fianzas S.G.R. presentaba a 31 de diciembre de 2023 unos recursos propios computables de 49.670.101,42 €, lo que representa un 17,90%, sobre las posiciones de riesgo ponderadas, superando ampliamente el requisito mínimo de solvencia del 8%. A31 de diciembre de 2022 unos recursos propios computables de 44.257.136,38 €, lo que representa un 18,42%, sobre las posiciones de riesgo ponderadas.

La ley 14/20103, de 27 de septiembre, de apoyo a los emprendedores y su internacionalización, publicada en el Boletín Oficial del Estado del 28 de septiembre de 2013, establece en su Artículo 35 una modificación del artículo 8 de la Ley 1/1994, de 11 de marzo, sobre Régimen Jurídico de las Sociedades de Garantía Recíproca, que queda redactado de la siguiente manera:

"Artículo 8. Cifra mínima del capital social desembolsado y de recursos propios computables.

1. El capital social mínimo de las sociedades de garantía recíproca no podrá ser inferior a 10.000.000 de euros.
2. Para garantizar la liquidez y solvencia de las sociedades de garantía recíproca, en su condición de entidades financieras, el capital indicado en el apartado anterior podrá ser modificado, en los términos establecidos en el artículo 47.1, a) de la Ley 26/1988, de 29 de julio, sobre disciplina e intervención de las entidades de crédito.
3. El importe de la cifra de recursos propios computables de las sociedades de garantía recíproca no podrá ser inferior a 15.000.000 de euros. A los efectos de este apartado la cifra de recursos propios computables se calculará de acuerdo con la definición que fije el Banco de España."

A 31 de diciembre de 2023 la sociedad cumple ambos requisitos.

La Normativa aplicable a las sociedades de garantía recíproca establece un límite del 25% al valor del inmovilizado material en relación al valor de los recursos propios computables. De igual forma se establece un porcentaje de inversión del 75% de los recursos propios computables en deuda pública del Estado o Comunidades Autónomas, en valores de renta fija o en depósitos en entidades de crédito. Audiovisual Fianzas, S.G.R. a 31 de diciembre de 2023 y 31 de diciembre de 2022 cumple ambos coeficientes.

De acuerdo con los Estatutos, los socios partícipes podrán exigir el reembolso de las participaciones sociales que le pertenezcan y cuya titularidad no le venga exigida en los Estatutos por razón de una garantía en vigor otorgada por la Sociedad. El importe del reembolso no podrá exceder del valor real de las participaciones aportadas ni de su valor nominal. El socio que se separa responderá por el importe reembolsado y, durante un plazo de cinco años, de las deudas contraídas por la Sociedad con anterioridad a la fecha de reembolso, en el caso de que el patrimonio social sea insuficiente para hacer frente a ellas. En el ejercicio 2023 se han realizado reembolsos de participaciones sociales por importe de 524.7600€. En el ejercicio 2022 se devolvieron participaciones sociales por importe de 412.440€.

Reservas

El detalle de las Reservas es el siguiente:

	31/12/2023	31/12/2022
Reserva legal	467.965,76	467.965,76
Reserva voluntaria ajustes NPGC	57.772,38	57.772,38
Diferencias por ajuste de capital a euros	48,48	48,48
Reserva indisponible por canje de fusión	5.433,76	5.450,76
	531.220,38	**531.237,38**

NOTA 11: FONDO DE PROVISIONES TÉCNICAS

A 31 de diciembre de 2023, el Fondo de provisiones técnicas tiene la siguiente composición:

Fondo de provisiones técnicas	Saldo a 31/12/2022	Altas	Bajas	Saldo a 31/12/2023
Fondo de provisiones técnicas dotado por la sociedad	0,00	0,00	0,00	0,00
Aportaciones de terceros al fondo de provisiones técnicas	14.026.050,12	6.580.049,97	(3.252.486,42)	17.353.613,67
Fondo de provisiones técnicas. Cobertura del conjunto de operaciones	1.907.711,61	333.068,90	(11.212,39)	2.229.568,12
Fondo de provisiones técnicas neto	**15.933.761,73**	**9.758.978,37**	**(6.109.558,31)**	**19.583.181,79**

A 31 de diciembre de 2022, el Fondo de provisiones técnicas tiene la siguiente composición:

Fondo de provisiones técnicas	Saldo a 31/12/2021	Altas	Bajas	Saldo a 31/12/2022
Fondo de provisiones técnicas dotado por la sociedad	0,00	0,00	0,00	0,00
Aportaciones de terceros al fondo de provisiones técnicas	14.970.289,31	1.384.361,81	(2.328.601,00)	14.026.050,12
Fondo de provisiones técnicas. Cobertura del conjunto de operaciones	1.564.240,56	343.471,05	0,00	1.907.711,61
Fondo de provisiones técnicas neto	**16.534.529,87**	**1.727.832,86**	**(2.328.601,00)**	**15.933.761,73**

El fondo de provisiones técnicas está integrado por el importe del fondo dotado por la sociedad y por las aportaciones no reintegrables y similares recibidas para la cobertura del riesgo de crédito específico y del conjunto de sus operaciones.

Fondo de provisiones técnicas dotado por la sociedad
Es el importe que las sociedades doten con cargo a su cuenta de pérdidas y ganancias conforme a lo señalado en el artículo 9.0 de la Ley 1/1994, de 11 de marzo, sobre Régimen jurídico de las sociedades de garantía recíproca.

Los fondos que se doten para la cobertura del riesgo de crédito específico de los avales y garantías se reconocerán en la partida del pasivo Provisiones por avales y garantías y los que se utilicen para la cobertura de activos financieros o inmuebles adjudicados en pago de deudas

se reconocerán como correcciones de valor por deterioro de activos. Los importes dotados por este concepto que se recuperen se abonarán en la cuenta de pérdidas y ganancias.

Los importes que se doten para la cobertura del riesgo del conjunto de operaciones se reconocerán en la partida del pasivo Fondo de provisiones técnicas.

Cobertura del conjunto de operaciones con cargo a la partida Dotaciones al fondo de provisiones técnicas.

Cobertura del conjunto de operaciones (neto) de la cuenta de pérdidas y ganancias.

Este fondo se podrá utilizar para compensar la cobertura del riesgo de crédito específico que sea necesaria para los activos, avales y garantías; o la corrección de valor por deterioro de los activos adjudicados en pago de deudas. Los importes de este fondo que se utilicen para compensar las coberturas específicas contabilizadas en la cuenta de pérdidas y ganancias se reconocerán como un ingreso en la partida Dotaciones al fondo de provisiones técnicas. Cobertura del conjunto de operaciones (neto).

Aportaciones de terceros al fondo de provisiones técnicas.

Es el importe desembolsado de las subvenciones, donaciones y demás aportaciones de carácter no reintegrable, cualquiera que sea su naturaleza, realizadas por terceros a la sociedad conforme a lo señalado en el artículo 9.b y c de la Ley 1/1994, de 11 de marzo, sobre Régimen jurídico de las sociedades de garantía recíproca.

Estas aportaciones se reconocerán inicialmente en la partida del patrimonio neto Fondo de provisiones técnicas. Aportaciones de terceros., cuando la sociedad no dote en el ejercicio, sin incurrir en pérdidas, importes suficientes al fondo de provisiones técnico, el importe aportado por terceros se reconocerá como un ingreso en la cuenta Fondo de provisiones técnicas.

Aportaciones de terceros utilizadas de la cuenta de pérdidas y ganancias para compensar: la cobertura del importe mínimo para el conjunto de operaciones; la cobertura del riesgo de crédito específico que sea necesaria para los activos, avales y garantías; o la corrección de valor por deterioro de los activos adjudicados en pago de deudas.

Fondo de provisiones técnicas: Cobertura del conjunto de operaciones.

Es el importe del fondo de provisiones técnicas que se destine a cubrir el riesgo de crédito del conjunto de operaciones de acuerdo con lo señalado en el artículo 3.2 del real Decreto 2345/1996, de 8 de noviembre. Sobre normas de autorización administrativa.

Su importe deberá ser como mínimo el 1% del total del riesgo vivo de la sociedad por avales y garantías otorgados, valores representativos de deuda y cualesquiera otras cantidades pendientes de cobro, exceptuando:

-El importe de los riesgos para los que se haya efectuado cobertura de carácter específico.

-El importe de los riesgos derivados de valores emitidos por las Administraciones Públicas

incluidos los derivados de adquisiciones temporales de Deuda Pública, organismos autónomos y demás entidades de derecho público dependientes de las mismas, el importe de los riesgos garantizados por dichas Administraciones Públicas, directamente o indirectamente a través de organismos con garantía ilimitada de las mismas; los riesgos derivados de valores emitidos por los Estados miembros de la Unión Europea; los riesgos asegurados, reavalados o reafianzados por organismos o empresas públicas de países de la Unión Europea cuya actividad principal sea el aseguramiento, o aval de crédito, en la parte cubierta, los garantizados con depósitos dinerarios y los saldos pendientes de cobro por comisiones por avales.

-El 50% del importe de los riesgos garantizados suficientemente con hipotecas sobre viviendas, oficinas y locales polivalentes terminados y fincas rústicas.

-Los depósitos en entidades de crédito.

Por lo que respecta a su clasificación, la Orden EHA/1327/2009, de 26 de mayo, sobre normas especiales para la elaboración, documentación y presentación de la información contable de las sociedades de garantía recíproca, en su punto 7 “Presentación en los estados financieros de las cuentas anuales” del Anexo I, punto 7.2.2 establece que: “Fondo de provisiones técnicas. Aportaciones de terceros. Esta partida del patrimonio neto recoge el importe desembolsado de las subvenciones, donaciones y demás aportaciones de carácter no reintegrable, cualquiera que sea su naturaleza, realizadas por terceros a la sociedad conforme a lo señalado en el artículo 9.b) y c) de la Ley 1/1994, de 11 de marzo, sobre Régimen jurídico de las sociedades de garantía recíproca, que no se hayan utilizado para cubrir el riesgo de crédito específico o del conjunto de operaciones.

La Ley 1/1994, de 11 de marzo sobre el Régimen Jurídico de las Sociedades de Garantía Recíproca, establece en su en el artículo 9.b) y c):

Artículo 9. Fondo de provisiones técnicas.

La sociedad de garantía recíproca deberá constituir un fondo de provisiones técnicas, que formará parte de su patrimonio, y tendrá como finalidad reforzar la solvencia de la sociedad. Su cuantía mínima y funcionamiento se determinará reglamentariamente. Dicho fondo de provisiones técnicas, en todo caso, podrá ser integrado por:

a) Las subvenciones, donaciones u otras aportaciones no reintegrables que efectúen las Administraciones públicas, los organismos autónomos y demás entidades de derecho público, dependientes de las mismas, las sociedades mercantiles en cuyo capital participe mayoritariamente cualesquiera de las anteriores y las entidades que representen o asocien intereses económicos de carácter general o del ámbito sectorial a que se refieran los estatutos sociales.

b) Cualesquiera otras aportaciones que reglamentariamente se determinen.

NOTA 12. SITUACIÓN FISCAL

El detalle de los saldos mantenidos con las Administraciones Públicas al 31 de diciembre de 2023 y de 2022 es el siguiente, en euros:

	31/12/2023		31/12/2022	
	A Cobrar	A Pagar	A Cobrar	A Pagar
No corriente:				
Activos por impuestos diferidos	722,11	-	722,11	-
	722,11	**-**	**722,11**	**-**
Corriente:				
Activos por impuesto corriente	24.220,45		4.215,84	
Retenciones por rendimientos de inversiones	31.737.49		19.942,76	
Impuesto de sociedades		209.049,27		-
Retenciones IRPF		262.322.39		137.842,77
Organismos de la Seguridad Social		51.491.62		40.786,16
	55.957,94	**522.863,28**	**24.158,60**	**178.628,93**

Situación fiscal

De acuerdo con la legislación vigente, los impuestos no pueden considerarse definitivamente liquidados hasta que las declaraciones presentadas hayan sido inspeccionadas por las autoridades fiscales, o haya transcurrido el plazo de prescripción de cuatro años.

Las sociedades tienen obligación de presentar anualmente una declaración a efectos del Impuesto sobre Sociedades, estando los beneficios sujetos de acuerdo con la reglamentación de las Sociedades de Garantía Recíproca a un gravamen del 25 % sobre la base imponible.

Los Administradores de la Sociedad consideran que han practicado adecuadamente las liquidaciones de los impuestos que le son aplicables, por lo que no surgirían pasivos fiscales significativos en caso de inspección por la autoridad tributaria.

El resultado contable del ejercicio 2023 no se modifica por ningún tipo de ajuste. El resultado del ejercicio arroja una base imponible de 1.347.111,66 euros.

La situación de las bases imponibles es la siguiente:

Año de Origen	Pendiente de aplicación al inicio de 2022	Aplicado en el ejercicio 2022	Pendiente de aplicación al inicio de 2023	Aplicado en el ejercicio 2023	Pendiente de aplicar en ejercicios futuros
2022	-	-	511.261,57	511.261,57	-
	-	**-**	**511.261,57**	**511.261,57**	**-**

NOTA 13. PASIVOS POR AVALES Y GARANTIAS

Esta partida recoge el importe por el que están registrados en el pasivo los avales y garantías para los que no se hayan constituido provisiones para la cobertura de su riesgo específico.

En el caso de las Garantías financieras se valorarán inicialmente por su valor razonable, que, salvo evidencia en contrario, será la comisión o prima recibida más, en su caso, el valor actual de las comisiones o primas a recibir como contraprestación por la concesión de la garantía financiera, descontadas al tipo de interés que se aplique a la operación garantizada en el momento de la concesión de la garantía.

Las comisiones o primas que se perciban en el inicio de las operaciones que compensen costes de transacción se registrarán inmediatamente en la cuenta de pérdidas y ganancias como ingresos por avales y garantías. En ausencia de una contabilidad analítica que los justifique, o de su identificación individualizada, el importe de las comisiones cobradas que se destine a compensar costes de transacción no podrá ser superior al que resulte de aplicar la normativa sobre comisiones vigente para las entidades de crédito. En ningún caso pueden reconocerse ingresos para compensar costes de transacción por un importe superior a la comisión cobrada en el inicio de la operación.

En las comisiones cobradas por la concesión de líneas de avales, los importes que no compensen costes de transacción no se comenzarán a imputar en la cuenta de pérdidas y ganancias hasta que se otorgue una garantía. Si el plazo de la línea de avales expira sin haberse dispuesto de ninguna garantía, las comisiones cobradas se registrarán en la cuenta de pérdidas y ganancias en la fecha de expiración.

Con posterioridad a su reconocimiento inicial, el valor de los contratos de garantía financiera que no se hayan calificado como dudosos será el importe inicialmente reconocido en el pasivo menos la parte imputada a la cuenta de pérdidas y ganancias porque corresponda a ingresos devengados. Estos se reconocerán en la partida *Ingresos por avales y garantías* de la cuenta de pérdidas y ganancias linealmente a lo largo de la vida esperada de la garantía o con otro criterio siempre que este refleje más adecuadamente la percepción de los beneficios y riesgos económicos de la garantía.

No obstante lo señalado anteriormente, en las operaciones con vencimiento no superior a un año, los pasivos por avales y garantías, así como los saldos deudores por comisiones, se

podrán valorar por su nominal cuando el efecto de no actualizar los flujos de efectivo no sea significativo.

En el caso del resto de avales y garantías, es decir, los avales y demás contratos de garantía que no cumplan la definición de garantía financiera (tales como los dados para asegurar la participación en subastas y concursos o el buen fin de una obra u operación, los de importación y exportación de bienes y servicios, y los avales técnicos y afianzamientos de cualquier tipo, incluidas las promesas de aval formalizadas irrevocables y las cartas de garantía en cuanto puedan ser exigibles en derecho) seguirán el mismo tratamiento a efectos de valoración y presentación que las garantías financieras, con las siguientes particularidades: su importe se reconocerá en la partida del pasivo Pasivos por avales y garantías. Resto de avales y garantías; como tipo de interés para calcular el valor actual de los deudores y pasivos por avales, se utilizará el tipo de interés al que el socio avalado podría obtener un préstamo con la garantía de la sociedad por un importe y plazo equivalente al de la garantía concedida; y cuando no tengan un plazo de vencimiento determinado, la sociedad lo estimará en base a su experiencia para contratos similares.

Su composición en los ejercicios 2023 y 2022 ha sido la siguiente:

Pasivos por avales y garantías:	Saldo a 31/12/2023	Saldo a 31/12/2022
Garantías financieras	5.328.427,96	5.884.673,76
Resto de avales y garantías	758.033,81	671.596,24
	6.086.461,77	**6.556.270,00**

NOTA 14. IMPORTE NETO DE LA CIFRA DE NEGOCIO

El detalle del importe neto de la cifra de negocios de los ejercicios 2023 y 2022 es el que sigue:

	Saldo a 31/12/2023	Saldo a 31/12/2022
Ingresos por avales y garantías	5.354.612,23	4.110.925,64
Ingresos por prestación de servicios	4.114,81	9.742,61
Total	**5.358.727,04**	**4.120.668,25**

NOTA 15. GASTOS DE PERSONAL

La composición de los gastos de personal de los ejercicios 2023 y 2022 es la siguiente:

	Saldo a 31/12/2023	Saldo a 31/12/2022
Sueldos, salarios y asimilados	2.093.550,62	1.643.046,72
Cargas sociales	488.994,34	402.289,15
Total	**2.582.544,96**	**2.045.335,87**

NOTA 16. RESULTADOS FINANCIEROS

El detalle de los resultados financieros es el siguiente:

	Saldo a 31/12/2023	Saldo a 31/12/2022
Ingresos:		
Ingresos de participaciones en instrumentos de patrimonio	49.963,02	36.959,58
Deuda	191.523,68	108.561,83
Cuentas corrientes	103.289,28	843,92
Depósitos Entidades de Crédito	84.128,41	36.968,74
Cartera de deudores	334.542,37	294.598,57
Demora y recuperaciones.	14.283,44	2.817,39
Total ingresos	**777.730,20**	**480.750,03**
Gastos financieros	0,00	153.860,27
Total gastos	**0,00**	**(153.860,27)**
Variación de valor razonable de instrumentos financieros	**514.421,86**	**(1.401.925,55)**
Corrección de valor deterioro instrumentos financieros	**0,00**	**(74.080,25)**
Resultado enajenación de instrumentos financieros	**(10.199,44)**	**(40.000,00)**
Resultados	**1.281.952,62**	**(1.189.116,04)**

NOTA 17. PROVISIONES Y CONTINGENCIAS

Provisiones por avales y garantías

Recogen el importe de las provisiones específicas dotadas para cubrir los riesgos correspondientes a las operaciones que se han considerado dudosas por la sociedad.

	Saldo a 31/12/2023	Saldo a 31/12/2022
Provisiones por avales y garantías	4.113.404,05	1.910.675,41
Correcciones de valor por deterioro de socios dudosos	3.520.791,79	3.152.519,35
	7.634.195,84	**5.063.194,76**

Otras provisiones

Recogen el importe de las provisiones específicas dotadas para cubrir determinadas contingencias.

	Saldo a 31/12/2023	Saldo a 31/12/2022
Provisiones para gastos	99.590,01	99.640,01
	99.590,01	**99.640,01**

NOTA 18. AVALES Y GARANTÍAS

La composición de los avales en vigor a 31 de diciembre de 2023 registrados en el apartado PRO-MEMORIA en "Riesgo en vigor por avales y garantías otorgadas" y su movimiento en el ejercicio 2023, es el siguiente:

	Financieros	No financieros	Total
Riesgo a 31/12/2022	**242.206.751,67**	**73.020.694,40**	**315.227.446,07**
Formalizaciones	254.241.687.38	12.392.665.06	266.634.352.44
Bajas	(212.421.735,77	(4.911.491,91)	(217.333.227,68)
Riesgo a 31/12/2023	**284.026.703,28**	**80.501.867,558**	**364.528.570,83**
Riesgo en vigor por avales y garantías otorgados y activos. Reavalados			
Reavalado por CERSA	141.217.990,14	7.704.171,00	148.922.161,14
Reavalado por Gobierno Vasco	13.937,50	-	13.937,50
Total Reavalado	**141.231.927,64**	**7.704.171,00**	**148.936.098,64**

En el 2022 fue:

	Financieros	No financieros	Total
Riesgo a 31/12/2021	**198.248.015,29**	**68.215.034,57**	**266.463.049,86**
Formalizaciones	180.640.121.25	7.933.503.61	188.573.624.86
Bajas	(136.681.384,87)	(3.127.843,78)	(139.809.228,65)
Riesgo a 31/12/2022	**242.206.751,67**	**73.020.694,40**	**315.227.446,07**
Riesgo en vigor por avales y garantías otorgados y activos. Reavalados			
Reavalado por CERSA	135.755.468,98	2.971.146,95	138.726.615,93
Reavalado por Gobierno	3.500,00	-	3.500,00
Total Reavalado	**135.758.968,98**	**2.971.146,95**	**138.730.115,93**

Ni a 31 de diciembre de 2023, ni a 31 de diciembre de 2022, la Sociedad tiene riesgos con una sola entidad o grupo económico que exceda del 20% de sus recursos propios computables.

NOTA 19. INFORMACIÓN SOBRE MEDIO AMBIENTE

Los Administradores de la Sociedad consideran mínimos, y en todo caso adecuadamente cubiertos los riesgos medioambientales que se pudieran derivar de su actividad, y estima que no surgirán pasivos adicionales relacionados con dichos riesgos.

NOTA 20. HECHOS POSTERIORES AL CIERRE

No existen hechos posteriores al cierre que sean significativos.

NOTA 21. REMUNERACIÓN, PARTICIPACIONES, SALDOS Y AVALES CON LOS MIEMBROS DEL CONSEJO DE ADMINISTRACIÓN

Durante el ejercicio 2023 las percepciones de los miembros del Consejo de Administración han ascendido a 135.064,63 € (IVA incluido) en concepto de servicios de asesoramiento del Consejero Delegado, de 50.820,00 € (IVA incluido) en concepto de trabajos realizados por el Secretario del Consejo, de 18.876,00 € (IVA incluido) en concepto de servicios de asesoramiento del Presidente y un total de 120.000,00 € en concepto de Prima de Asistencia al Consejo de Administración a los consejeros. En 2022 fueron de 112.248,10 € (IVA incluido) en concepto de servicios de asesoramiento del Consejero Delegado, de 39.930,00 € (IVA incluido) en concepto de trabajos realizados por el Secretario del Consejo, de 17.424,00 € (IVA incluido) en concepto de servicios de asesoramiento del Presidente y un total de 96.000,00 € en concepto de Prima de Asistencia al Consejo de Administración a los

consejeros.

Por otra parte, a 31 de diciembre de 2023 la Sociedad no tenía concedidos préstamos ni anticipos a los miembros del Consejo de Administración ni había contraído con ellos compromisos por pensiones, seguros de vida u otros similares, con excepción de una póliza de seguro de responsabilidad civil. Tampoco existían a 31 de diciembre de 2022.

Las remuneraciones brutas pagadas al equipo directivo en el año 2023, en concepto de sueldos y salarios e indemnizaciones han ascendido a 402.614,88 €. En 2022 ascendió a 385.277,76 €.

Otra información referente a los Administradores.

La Sociedad, a través de su órgano de Administración, ha evaluado la existencia de conflictos de interés potenciales o ciertos, en los términos previstos en el artículo 229 de la Ley de Sociedades de Capital habiendo tomado las medidas oportunas, no existiendo ninguna situación de conflicto de interés.

Asimismo, y de acuerdo con la Ley de Sociedades de Capital, mencionada anteriormente, se informa que los miembros del Órgano de Administración y las personas vinculadas a ellos no han realizado ninguna actividad, por cuenta propia o ajena, con la Sociedad que pueda considerarse ajena al tráfico ordinario que no se haya realizado en condiciones normales de mercado.

A 31 de diciembre de 2023, el riesgo vivo de los avales en vigor concedidos a empresas vinculadas a consejeros o representantes de consejeros de la sociedad ascendía a 5.426.293,55 €, correspondiente a 93 avales. Dichos avales han devengado en 2023 25.086,87 € de ingresos por comisiones y 13.319.94 € de ingresos financieros de la cartera de deudores.

A 31 de diciembre de 2022, el riesgo vivo de los avales en vigor concedidos a empresas vinculadas a consejeros o representantes de consejeros de la sociedad ascendía a 5.283.604,63 €, correspondiente a 82 avales. Dichos avales han devengado en 2022 29.793,60 € de ingresos por comisiones y 18.862,85 € de ingresos financieros de la cartera de deudores.

NOTA 22. CONTRATOS DE REAFIANZAMIENTO

Audiovisual Fianzas, S.G.R. mantiene contrato en vigor con la Compañía Española de Reafianzamiento, S.A. (CERSA). En base a él, un porcentaje entre el 30% y el 75% de los riesgos asumidos por avales financieros –principal e intereses- a favor de los socios partícipes quedan reavalado en dicha compañía. El contrato de reafianzamiento firmado tiene su vencimiento el 31 de diciembre de 2023, quedando no obstante todas las operaciones aseguradas hasta su vencimiento.

El importe total reafianzado por CERSA al cierre del ejercicio 2023 asciende a 148.922.161,14 € y a 134.990.479,47 € al cierre del ejercicio anterior.

Audiovisual Fianzas, S.G.R. mantiene un convenio de reafianzamiento con la Administración de la Comunidad Autónoma de Euskadi, que complementa el suscrito con CERSA hasta alcanzar un reafianzamiento del 75% de las operaciones de aval financiero otorgadas por

Audiovisual Fianzas, S.G.R. a empresas con domicilio en el País Vasco.

El importe total reafianzado por la Administración de la Comunidad Autónoma de Euskadi al cierre del ejercicio asciende a 13.937,50 €, 3.500,00 € al cierre del ejercicio anterior.

NOTA 23. OTRA INFORMACIÓN

El número medio de personas empleadas durante el ejercicio 2023 y 2022 y al cierre, distribuido por géneros y categorías, es el siguiente:

2023	Hombres	Mujeres	Total
Dirección	3	1	**4**
Técnicos	9	9	**18**
Administrativos	3	7	**10**
	15	**17**	**32**

2022	Hombres	Mujeres	Total
Dirección	3	1	**4**
Técnicos	8	10	**18**
Administrativos	2	6	**8**
	13	**17**	**30**

Hay una persona empleada con discapacidad mayor o igual al 33% en 2023 y una persona empleada con discapacidad mayor o igual al 33% en 2022.

El importe de los honorarios devengados por los servicios de auditoría de las cuentas anuales correspondientes al ejercicio terminado el 31 de diciembre de 2023 ha ascendido a 16.500 euros (16.015 euros el ejercicio anterior).

AUDIOVISUAL FIANZAS, S.G.R.

INFORME DE GESTIÓN CORRESPONDIENTE AL EJERCICIO 2023

Durante el año 2023 Audiovisual Fianzas, S.G.R. ha analizado en Comisión Ejecutiva 658 solicitudes de aval por importe de 301 millones de euros, resultando aprobadas 650 de ellas por importe de 300 millones de euros.

En el año 2023 se han formalizado 716 avales por importe de 266.634.352,44 euros.

A 31 de diciembre de 2023, el riesgo vivo es de 364.528.570,83 euros. A esa misma fecha, se han cancelado 7.734 avales por importe de 1.000.174.431,79 euros.

A la fecha de cierre de ejercicio, el capital social suscrito alcanza la cifra de 30.789.120 euros, correspondiendo 23.584.800 euros a 14 socios protectores y 7.204.320 euros a 2.964 socios partícipes.

A 31 de diciembre de 2023 los recursos propios computables de la sociedad se elevan a 49.670.101,42 €. El fondo de provisiones técnicas (neto) alcanza la cifra de 19.583.181,79 €.

En cuanto al requerimiento de recursos propios por riesgo de crédito, el coeficiente de solvencia a 31 de diciembre era del 17,90%, con un superávit de recursos propios sobre el 8% mínimo exigido, de 27.477.261.33 €.

En el ejercicio 2023 se firmó el contrato de reafianzamiento con CERSA (Compañía Española de Reafianzamiento) que ha permitido la cesión de riesgo por avales financieros. Durante 2023 ha continuado en vigor el convenio de reafianzamiento firmado con la Administración de la Comunidad Autónoma de Euskadi, que complementa el suscrito con CERSA hasta alcanzar un reafianzamiento del 75% de las operaciones de aval financiero otorgadas por Audiovisual Fianzas, S.G.R. a empresas domiciliadas en el País Vasco. A 31 de diciembre de 2023 está cedido a CERSA, en concepto de riesgo reavalado, 148.922.161,14 euros y al Gobierno Vasco 13.937,50 euros, lo que en su conjunto se corresponde al 40,86% de la cifra de riesgo vivo de la sociedad. A esta fecha el coeficiente de morosidad se cifra en el 2,35%.

La cartera de valores y los intereses devengados ascienden a un importe de 57.450.516,32 euros y está formada en un 44% en cuentas a la vista, un 25% por fondos de inversión, un 12% por depósitos bancarios, un 11% por deuda pública, un 7% por deuda privada y un 1% en instrumentos de patrimonio. Los ingresos propios de explotación han sido de 5.358.727,04 euros. La rentabilidad de la cartera de valores ha supuesto unos beneficios de 1.281.952,62 euros.

El conjunto de gastos y costes de Audiovisual Fianzas, S.G.R. ha ascendido a la cuantía de 5.512.816,71 euros, siendo los ingresos de 6.650.879,10 euros. Se han generado unos resultados positivos por importe de 1.138.062,39 euros que se han destinado a dotación de reserva legal por 113.806,24 euros y a compensar resultados negativos de ejercicios anteriores por 1.024.256,15 euros

INVESTIGACIÓN Y DESARROLLO

Dado el objeto social de la Sociedad no se han realizado actividades en materia de investigación y desarrollo.

ADQUISICIÓN DE ACCIONES PROPIAS

Durante el ejercicio la Sociedad no ha realizado operaciones sobre sus propias acciones.

APLAZAMIENTOS DE PAGO

La información relativa a los aplazamientos de pago se indica en la nota 8.2 de la Memoria. Asimismo, la Sociedad no ha realizado pagos a proveedores excediendo el plazo máximo legal.

ACONTECIMIENTOS IMPORTANTES OCURRIDOS DESPUÉS DEL CIERRE DEL EJERCICIO

No existen hechos posteriores al cierre que sean significativos.

FORMULACIÓN DE CUENTAS ANUALES E INFORME DE GESTIÓN

En cumplimiento de la normativa mercantil vigente, los Administradores de **Audiovisual Fianzas S.G.R.** formulan las Cuentas Anuales e Informe de Gestión correspondientes al ejercicio anual terminado el 31 de diciembre de 2023 que se componen de las adjuntas hojas número 1 a 57

Madrid, 20 de marzo de 2024
El Consejo de Administración

D. Ignacio Ramos Lloréns Presidente	ENTIDAD DE GESTIÓN DE DERECHOS DE LOS PRODUCTORES AUDIOVISUALES – EGEDA Vocal Representada por D. Jesús Prieto Sacristán
D. Miguel Ángel Benzal Medina Vocal – Consejero Delegado	D. Jesús Cortés Ramírez Vocal
L & G BUSSINES, SL Vocal Representada por D. Joan Ramón Balagué Ribalta	D. Antonio Fernández Carrasco Vocal
D. Carlos Antón Martínez Secretario	Paula Inés Papp Vocal

ANEXO II

CUENTAS ANUALES ENTIDADES ASOCIADAS INDIRECTAS

Fundación ARCO

Cuentas Anuales Abreviadas
al 31 de diciembre de 2023

BALANCE PYMESFL	EJERCICIO:	2023

FUNDACIÓN
ARCO
NIF
G28370799

Nº CUENTAS	ACTIVO	NOTAS	200X	200X-1
	A) ACTIVO NO CORRIENTE		**3.690.220,00**	**3.540.691,00**
20,(280), (2830), (290)	**I. Inmovilizado intangible**			
24, (299)	**II. Bienes del Patrimonio Histórico**			
21,(281), (2831), (291),23	**III. Inmovilizado material**		3.690.220,00	3.540.691,00
22,(282), (2832), (292)	**IV. Inversiones inmobiliarias**			
2503, 2504, 2513, 2514, 2523, 2524, (2593), (2594), (2933), (2934), (2943), (2944), (2953), (2954)	**V. Inversiones en entidades del grupo y asociadas a largo plazo**			
2505, 2515, 2525, (2595), 260, 261, 262, 263, 264, 265, 268, (269), 27, (2935), (2945), (2955), (296), (297), (298)	**VI. Inversiones financieras a largo plazo**			
474	**VII. Activos por impuesto diferido** (1)			
	B) ACTIVO CORRIENTE		**22.751,00**	**7.621,00**
30,31,32,33,34,35,36,(39),407	**I. Existencias**			
447,448,(495)	**II. Usuarios y otros deudores de la actividad propia**			
430, 431, 432, 433, 434, 435, 436, (437), (490), (493), 440, 441, 446, 449, 460, 464, 470, 471, 472, 558, 544, 473	**III. Deudores comerciales y otras cuentas a cobrar**			
5303,5304, 5313, 5314, 5323, 5324, 5333,5334, 5343, 5344, 5353, 5354, (5393), (5394), 5523, 5524, (5933), (5934),(5943), (5944), (5953), (5954)	**IV. Inversiones en entidades del grupo y asociadas a corto plazo**			
5305, 5315, 5325, 5335, 5345, 5355, (5395), 540, 541, 542, 543, 545, 546, 547, 548, (549), 551, 5525, 5590, 565, 566, (5935), (5945), (5955), (596), (597), (598)	**V. Inversiones financieras a corto plazo**			
480,567	**VI. Periodificaciones a corto plazo**		6.050,00	0,00
57	**VII. Efectivo y otros activos líquidos equivalentes**		16.701,00	7.621,00
	TOTAL ACTIVO (A+B)		**3.712.971,00**	**3.548.312,00**

(1) No se recogerán estas partidas en las entidades que opten por aplicar los criterios aprobados para las microentidades

BALANCE PYMESFL	EJERCICIO:	2023

FUNDACIÓN
ARCO
NIF
G28370799

Nº CUENTAS	PATRIMONIO NETO Y PASIVO	NOTAS	200X	200X-1
	A) PATRIMONIO NETO		**3.704.971,00**	**3.541.482,00**
	A-1) Fondos propios		1.327.351,00	1.163.862,00
	I. Dotación fundacional		273.194,00	273.194,00
100	1. Dotación fundacional.		273.194,00	273.194,00
(103) (104)	2. Dotación fundacional no exiguida (*)			
11	**II. Reservas.**			
120,(121)	**III. Excedentes de ejercicios anteriores (**)**		890.668,00	815.499,00
129	**IV. Excedente del ejercicio**		163.489,00	75.169,00
130,131,132	**A-2) Subvenciones, donaciones y legados recibidos**		2.377.620,00	2.377.620,00
	B) PASIVO NO CORRIENTE		**0,00**	**0,00**
14	**I. Provisiones a largo plazo**			
	II. Deudas a largo plazo		0,00	0,00
1605,170,	1. Deudas con entidades de crédito			
1625,174	2. Acreedores por arrendamiento financiero			
1615,1635,171,172,173,175, 176, 177, 179, 180, 185	3. Otras deudas a largo plazo			
1603,1604,1613,1614,1623,1624, 1633,1634	**III. Deudas con entidades del grupo y asociadas a largo plazo**			
479	**IV. Pasivos por impuesto diferido (1)**			
181	**V. Periodificaciones a largo plazo**			
	C) PASIVO CORRIENTE		**8.000,00**	**6.830,00**
499,529	**I. Provisiones a corto plazo**			
	II. Deudas a corto plazo		0,00	3.400,00
5105,520,527	1. Deudas con entidades de crédito			
5125,524	2. Acreedores por arrendamiento financiero			
50, 5115, 5135, 5145, 521, 522, 523, 525, 528, 551, 5525,555, 5565, 5566, 5595, 560, 561	3. Otras deudas a corto plazo		0,00	3.400,00
5103,5104,5113,5114,5123,5124, 5133,5134,5143,5144,5523,5524, 5563,5564	**III. Deudas con entidades del grupo y asociadas a corto plazo**			
412	**IV. Beneficiarios-Acreedores**			
	V. Acreedores comerciales y otras cuentas a pagar		0,00	3.430,00
400,401,403, 404, 405, (406)	1. Proveedores		0,00	3.430,00
410,411,419, 438,465,466,475,476,477	2. Otros acreedores			
485,568	**VI. Periodificaciones a corto plazo**		8.000,00	
	TOTAL PATRIMONIO NETO Y PASIVO (A+B+C)		**3.712.971,00**	**3.548.312,00**

(*) Su signo es negativo

(**) Su signo puede ser positivo o negativo

(1) No se recogerán estas partidas en las entidades que opten por aplicar los criterios aprobados para las microentidades

EL SECRETARIO

V.Bº. DEL PRESIDENTE

CUENTA DE RESULTADOS PYMESFL	EJERCICIO:	2023

FUNDACIÓN
ARCO
NIF
G28370799

Nº CUENTAS		Nota	(Debe) Haber 200X	200X-1
	A) EXCEDENTE DEL EJERCICIO			
	1. Ingresos de la actividad propia.		187.461,00	135.495,00
720,721	a) Cuotas de usuarios		187.461,00	135.495,00
722,723	b) Ingresos de promociones, patrocinadores y colaboraciones			
740, 747, 748	c) Subvenciones, donaciones y legados imputados a resultados del ejercicio			
728	d) Reintegro de ayudas y asignaciones			
	2. Gastos por ayudas y otros (*)		0,00	0,00
,(650)	a) Ayudas monetarias			
,(651)	b) Ayudas no monetarias			
(653),(654)	c) Gastos por colaboraciones y del órgano de gobierno.			
,(658)	d) Reintegro de subvenciones, donaciones y legados			
700,701,702,703,704,705,(706) (708),(709)	**3. Ventas y otros ingresos ordinarios de la actividad mercantil**			
(6930),71(**),7930	**4. Variación de existencias productos terminados y en curso de fabricación (**)**			
73	**5. Trabajos realizados por la entidad para su activo**			
(600),(601),(602),606, (607), 608, 609, 61(**),(6931),(6932), (6933),7931,7932,7933	**6. Aprovisionamientos (**)**			
75	**7. Otros ingresos de la actividad**			
,(64)	**8. Gastos de personal (*)**			
(62),(631),(634),636,639,(655), (656), (659), (694),(695),794,7954	**9. Otros gastos de la actividad (*)**		-23.640,00	-60.326,00
(68)	**10. Amortización del inmovilizado (*)**			
745,746	**11. Subvenciones, donaciones y legados de capital traspasados al excedente del ejercicio**			
7951,7952,7955	**12. Excesos de provisiones**			
(670), (671), (672), (690), (691),(692),770,771,772,790,791,792	**13. Deterioro y resultado por enajenaciones del inmovilizado (**)**			
	A.1) EXCEDENTE DE LA ACTIVIDAD (1+2+3+4+5+6+7+8+9+10+11+12+13)		**163.821,00**	**75.169,00**
760,761,762,769	**14. Ingresos financieros**			
(660),(661),(662),(665),(669)	**15. Gastos financieros (*)**			
(663),763	**16. Variaciones de valor razonable en instrumentos financieros (**)**			
(668),768	**17. Diferencias de cambio (**)**		-332,00	0,00
(666),(667),(673),(675),(696),(697),(698),(699),766,773,775,796,797,798,799	**18. Deterioro y resultado por enajenaciones de instrumentos financieros (**)**			
	A.2) EXCEDENTE DE LAS OPERACIONES FINANCIERAS (14+15+16+17+18)		**-332,00**	**0,00**
	A.3) EXCEDENTE ANTES DE IMPUESTOS (A.1 + A.2)		**163.489,00**	**75.169,00**
6300(**),6301(**),(633),638	**19. Impuestos sobre beneficios (**)**			
EXCEDENTE DEL EJERCICIO	**A.4) VARIACION DE PATRIMONIO NETO RECONOCIDA EN EL EXCEDENTE DEL EJERCICIO (A.3+19)**		**163.489,00**	**75.169,00**
	B) VARIACIÓN DE PATRIMONIO NETO POR INGRESOS Y GASTOS RECONOCIDOS DIRECTAMENTE EN EL PN (1+2+3+4)		**0,00**	**0,00**
	1. Subvencioness recibidas			
	2. Donaciones y legados recibidos			
	3. Otros ingresos y gastos			
	4. Efecto impositivo			
	C) VARIACIÓN DEL PATRIMONIO NETO POR RECLASIFICACIONES AL EXCEDENTE DEL EJERCICIO (1+2+3+4)		**0,00**	**0,00**
	1. Subvenciones recibidas			
	2. Donaciones y legados recibidos			
	3. Otros ingresos y gastos			
	4. Efecto impositivo			
	D) VARIACIONES DEL PATRIMONIO NETO POR INGRESOS Y GASTOS IMPUTADOS DIRECTAMENTE AL PN (B + C)(***)		**0,00**	**0,00**
	E) AJUSTES POR CAMBIOS DE CRITERIO			
	F) AJUSTES POR ERRORES			
	G) VARIACIONES EN LA DOTACIÓN FUNDACIONAL			
	H) OTRAS VARIACIONES			
	I) RESULTADO TOTAL, VARIACIÓN DEL PATRIMONIO NETO EN EL EJERCICIO (A.4 + D + E + F + G + H)		**163.489,00**	**75.169,00**

(*) Su signo es negativo

(**) Su signo puede ser positivo o negativo

(***) Para calcular este saldo las entidades deberán identificar los aumentos (ingreso y transferencia de pérdidas) y disminuciones (gastos y trasnferencias de ganancias) en el patrimonio neto originados por las diferenctes operaciones contabilizadas en el subgrupo 13

EL SECRETARIO

V.Bº. DEL PRESIDENTE

MEMORIA DE LAS CUENTAS ANUALES ABREVIADAS DE LA **FUNDACIÓN ARCO** CORRESPONDIENTE AL EJERCICIO 2023

---

1. ACTIVIDAD DE LA FUNDACIÓN

DOMICILIO SOCIAL:	**Parque Ferial Juan Carlos I, s/n**
LOCALIDAD:	**Madrid**
PROVINCIA:	**Madrid**
CÓDIGO POSTAL:	**28042**
N.I.F.:	**G79387007**
Nº DE REGISTRO:	**381**
TELEFONO:	**678697274**
CORREO-E:	**fundacionarco@ifema.es**

1. Los **fines** de la Fundación ARCO, de acuerdo con sus estatutos, son los siguientes:

I) Fomento del arte contemporáneo en cualquiera de sus posibles manifestaciones y, en particular, la exposición de un fondo de arte en museos nacionales y extranjeros y otros espacios de exhibición.

II) Celebrar actos, organizar conferencias, crear centros culturales, conceder premios, editar publicaciones, concertar acuerdos e intercambios con entidades, instituciones y centros españoles y extranjeros y, de modo genérico, llevar a cabo cuantas actuaciones de posible eficacia sean conducentes al mejor logro de sus fines.

Su periodo de vigencia es indefinido.

2. **Actividades** realizadas por la Fundación en el ejercicio:

I) Actividad 1. Exposición de los fondos de la colección de arte.

Desde el 2014 las obras de la Fundación se encuentran ubicadas en el Centro de Arte Dos de Mayo (CA2M), ubicado en Móstoles.

El objetivo principal es dar a conocer las obras de los artistas y promover el coleccionismo a través de exposiciones y préstamos.

Adicionalmente la Fundación viene prestando obras de su colección para exposiciones de prestigiosas instituciones españolas y extranjeras, tales como Museo Marres, Maastricht; Centro Galego de Arte Contemporáneo, Santiago de Compostela; Collegium, Arévalo; Pirelli Hangarbicocca. Milán, KW Institute for contemporary Art. Berlín.

II) Actividad 2. Cena Fundación ARCO.

El 23 de febrero de 2023 se celebró una cena de captación de fondos en Matadero Madrid. Las aportaciones fueron íntegramente destinadas a la adquisición de obras en la feria ARCOmadrid, que se han sumado a la colección de la Fundación ARCO.

III) Actividad 3. Premios ´A´ al coleccionismo.

La Fundación ARCO otorga estos premios para estimular el coleccionismo de arte, en la edición 2023 los premiados fueron:

Juan Vergez y Patricia Pearson de Vergez – Premio Colección Privada Latinoamericana

Collegium: Lorena Pérez-Jácome y Javier Lumbrera – Difusión e Investigación del Arte Contemporáneo desde el Coleccionismo

Alejando Lázaro y Alejandra González – Premio Colección Joven Nacional

IV) Actividad 4. Amigo ARCO.

El carné Amigo ARCO tiene múltiples ventajas como tales como el acceso a la feria ARCOMadrid, catálogo, visita guiada, entradas a museos, conferencias….

V) Actividad 5. ARCO GalleryWalk y visitas a colecciones privadas.

ARCO GalleryWalk ofrece, de manera gratuita, una serie de visitas a las galerías de arte. Una manera de contribuir a que el público interesado en arte contemporáneo conozca de primera mano cómo trabajan las galerías con los artistas, cómo se presenta una exposición en cada espacio y, al tiempo, se aproximen a la creación actual. En 2023 las gallerywalk se realizaron en Palma de Mallorca, Madrid, Barcelona, Valencia y Sevilla.

VI) Actividad 6. Actividades de promoción del arte y del coleccionismo.

Círculo ARCO. Fomento del coleccionismo. Almuerzos de trabajo con coleccionistas para generar adhesión y compromiso de compra en feria.

VII) Actividad 7. Acciones durante la celebración de Arcomadrid.

Durante la feria Arcomadrid se han desarrollado actividades tales como Bienvenida a Coleccionistas con directores de museos y comisarios, creación

del espacio Fundación ARCO, paseos por la feria con coleccionistas, foros…

2. BASES DE PRESENTACIÓN DE LAS CUENTAS ANUALES ABREVIADAS

1. Imagen fiel

Todos los documentos que integran las cuentas anuales abreviadas adjuntas se han preparado a partir de los registros contables de la Fundación.

Se presentan de acuerdo con lo establecido en el Real Decreto 1491/2011, de 24 de noviembre, por el que se aprueba la adaptación del Plan General de Contabilidad a las Entidades sin fines lucrativos, la Resolución de 26 de marzo de 2013 del Instituto de Contabilidad y Auditoría de Cuentas, por la que se aprueba el Plan de Contabilidad de pequeñas y medianas entidades sin fines lucrativos, el Real Decreto 1/2021 de 12 de enero y las disposiciones legales en materia contable obligatorias, en la medida que estas no establezcan un criterio distinto, en cuyo caso se aplica el nuevo criterio, de forma que las cuentas anuales abreviadas reflejan la imagen fiel del patrimonio, de la situación financiera y de los resultados de la Fundación, y del grado de cumplimiento de sus actividades.

2. Principios contables aplicados

En la elaboración de las cuentas anuales abreviadas adjuntas se han aplicado los principios contables establecidos en el Plan General de Contabilidad para las pequeñas y medianas Entidades sin fines lucrativos.

3. Aspectos críticos de la valoración y estimación de la incertidumbre.

En las cuentas anuales abreviadas de la Fundación correspondientes al ejercicio terminado el 31 de diciembre de 2023 se han utilizado ocasionalmente estimaciones realizadas por el Patronato de la Fundación para valorar algunos de los activos, pasivos, ingresos, gastos y compromisos que figuran registrados en ellas. Básicamente, estas estimaciones se refieren a:

- Las pérdidas por deterioro de determinados activos.
- La vida útil de los activos materiales e intangibles.
- Los porcentajes de imputación a resultados de las subvenciones recibidas.
- Los métodos utilizados para determinar las provisiones para riesgos y los pasivos contingentes.

A pesar de que estas estimaciones se realizaron en función de la mejor información disponible en la fecha de formulación de estas cuentas anuales abreviadas sobre los hechos analizados, es posible que acontecimientos que puedan tener lugar en el futuro obliguen a modificarlas (al alza o a la baja) en próximos ejercicios; lo que se haría de forma prospectiva reconociendo los efectos del cambio de estimación en las correspondientes cuentas de pérdidas y ganancias. La Fundación revisa sus estimaciones de forma continua.

4. Comparación de la información.

La Fundación tiene adaptadas sus cuentas anuales a lo establecido por el Real Decreto 1491/2011, de 24 de octubre y la Resolución de 26 de marzo de 2013 del Instituto de Contabilidad y Auditoría de Cuentas, por la que se aprueba el plan de contabilidad de las entidades sin fines lucrativos, presentando, a efectos comparativos, con cada una de las partidas del balance abreviado, de la cuenta de resultados abreviada y de la memoria abreviada de las cuentas anuales, además de las cifras de 2021, las correspondientes al ejercicio anterior.

El Real Decreto 1/2021, de 12 de enero, ha modificado las NRVª 9 de instrumentos financieros y la NRVª 14 de ingresos por ventas y prestación de servicios del Plan General de Contabilidad aprobado por el Real Decreto 1514/2007, de 16 de noviembre de 2007 y por tanto es de aplicación a las entidades sin fines lucrativos. Las Disposiciones Transitorias Segunda y Tercera de dicho Real Decreto establecen las normas transitorias de registro y valoración, a aplicar en la fecha de primera aplicación, para los instrumentos financieros y la Disposición Transitoria Quinta, las normas transitorias de registro y valoración a los ingresos por ventas y prestación de servicios. Dichas disposiciones, como excepción al criterio general establecido por la NRV 22ª de cambios de criterios contables, errores y estimaciones contables permiten no re-expresar las cifras comparativas que se presentan en las presentes cuentas anuales abreviadas. Es por ello que, a efectos de la comparabilidad de las cifras, se han de tener presente los impactos de aplicación por primera vez de dichas modificaciones, las cuales han sido detalladas en la nota 2.8.

5. Agrupación de partidas.

No se presentan elementos patrimoniales registrados en dos o más partidas del balance.

6. Cambios en criterios contables.

No se ha producido ningún cambio en los criterios contables aplicados.

7. Corrección de errores.

No se ha registrado ningún ajuste por corrección de errores o cambios en criterios contables en el ejercicio.

8. Transición.

La aprobación del Real Decreto 1/2021, de 12 de enero, ha modificado el Plan General de Contabilidad aprobado por el Real Decreto 1514/2007, de 16 de noviembre de 2007, y con ello, el tratamiento contable de diversos componentes de las cuentas anuales. En cumplimiento de lo dispuesto en la Disposición Transitoria Primera del mencionado Real Decreto, incluimos la siguiente información en materia de transición:

Instrumentos Financieros

Las modificaciones introducidas por el Real Decreto 1/2021, de 12 de enero, entran en vigor para todos los ejercicios que comiencen a partir del 1 de enero de 2021, entre ellas la nueva NRV 9ª de instrumentos financieros. La Disposición Transitoria Segunda de la mencionada norma, establece las reglas en la fecha de primera aplicación de la norma, permitiendo dos modelos de transición esencialmente:

- Retrospectivo completo, que supone la reexpresión de las cifras comparativas conforme a lo establecido por la nueva NRV 22ª "Cambios en criterios contables, errores y estimaciones contables" del Plan General de Contabilidad, con una serie de exenciones prácticas que simplifican la adaptación de las cifras comparativas a la nueva NRV 9ª del Plan General de Contabilidad

- Retrospectivo simplificado, que supone la introducción de un ajuste de adaptación de los saldos iniciales del ejercicio en el que comienza a aplicarse la mencionada norma, sin que sea preciso la reexpresión de las cifras comparativas, beneficiándose de una serie de simplificaciones prácticas que ayudan a aplicar la misma en la fecha de adopción.

La Entidad ha optado por aplicar el modelo de transición retrospectivo simplificado.

Activos financieros

La totalidad de los activos financieros de la Sociedad, a largo y corto plazo, estaban clasificados en la categoría de Préstamos y partidas a cobrar. La Sociedad ha clasificado en el ejercicio 2023 todos sus activos financieros dentro de la categoría de Activos financieros a coste amortizado.

El valor en libros que tenían los activos financieros que han sido clasificados en la nueva categoría de activos financieros a coste, a 31 de diciembre de 2022, ha sido el valor que ha sido asignado con fecha 1 de enero de 2023 a los mismos.

Pasivos financieros

La totalidad de los pasivos financieros de la Entidad, a largo y corto plazo, estaban clasificados en la categoría de Débitos y Partidas a pagar. La Sociedad ha clasificado en el ejercicio 2023 todos sus pasivos financieros dentro de la categoría de Pasivos financieros a coste amortizado.

Ingresos por ventas y prestación de servicios

Las modificaciones introducidas por el Real Decreto 1/2021, de 12 de enero, entran en vigor para todos los ejercicios que comiencen a partir del 1 de enero de 2021, entre ellas la nueva NRV 14ª de "ingresos por ventas y prestación de servicios". La Disposición Transitoria Segunda de la mencionada norma establece las reglas en la fecha de primera aplicación de la norma, permitiendo dos modelos de transición esencialmente:

- Retrospectivo completo, que supone la reexpresión de las cifras comparativas conforme a lo establecido por la nueva NRV 22ª "Cambios en criterios contables, errores y estimaciones contables" del Plan General de Contabilidad, con una serie de exenciones prácticas que simplifican la adaptación de las cifras comparativas a la nueva NRV 14ª del Plan General de Contabilidad.

- Retrospectivo simplificado, que supone la introducción de un ajuste de adaptación de los saldos iniciales del ejercicio en el que comienza a aplicarse la mencionada norma, sin que sea preciso la re-expresión de las cifras comparativas, beneficiándose de una serie de simplificaciones prácticas que ayudan a aplicar la misma en la fecha de adopción.

- Solución practica: a partir de la cual tan sólo los contratos con clientes que se firmen a partir de la fecha de primera adopción, les será de aplicación los criterios establecidos por la nueva NRV 14ª de "ingresos por ventas y prestación de servicios".

La Entidad ha optado por aplicar la solución práctica aplicando los nuevos criterios a todos los contratos firmados a partir del 1 de enero de 2021, sin desprenderse cambios significativos.

3. EXCEDENTE DEL EJERCICIO

Propuesta de distribución contable del excedente:

BASE DE REPARTO	IMPORTE Euros
Excedente del ejercicio	163.489

PROPUESTA DE APLICACIÓN DEL RESULTADO	IMPORTE
A Remanente	163.489

4. NORMAS DE REGISTRO Y VALORACIÓN

Las principales normas de registro y valoración utilizadas por la Fundación han sido las siguientes:

1. Inmovilizado Material

El inmovilizado material de la Fundación está compuesto íntegramente por las obras de arte (básicamente pinturas y esculturas) que componen la Colección Fundación ARCO. Estos bienes han sido bien adquiridos por la Institución Ferial de Madrid y donados a la Fundación, bien adquiridos directamente por la Fundación. Las adquisiciones a título gratuito se activan por su valor venal.

Los costes de ampliación o mejora que den lugar a una mayor duración del bien son capitalizados como aumento de valor del mismo, siguiente el mismo criterio de valoración que en las adquisiciones.

Al cierre de cada ejercicio, o siempre que existan indicios de pérdida de valor, la Fundación procede a estimar mediante el denominado “Test de deterioro” la posible existencia de pérdidas de valor que reduzcan el valor recuperable de dichos activos a un importe inferior al de su valor en libros.

El importe recuperable se determina como el mayor importe entre el valor razonable menos los costes de venta y el valor en uso.

Las reducciones de valor de los activos por deterioro se registran como gasto en el ejercicio en que se pone de manifiesto.

Al 31 de diciembre de 2023 se ha estimado que no existen indicios de pérdida de valor de los activos de la Fundación, por lo que no se ha realizado el “Test de deterioro” de los mismos.

2. Impuestos sobre beneficios.

La Fundación está acogida a la ley 49/2002, de 23 de diciembre, que regula el Régimen Fiscal de las entidades sin fines lucrativos y de los incentivos fiscales al mecenazgo, por lo que no se ha registrado gasto alguno en el ejercicio 2023 por dicho concepto.

3. Ingresos y gastos.

Los gastos se imputan en función del criterio de devengo, es decir, cuando se produce la corriente real de bienes y servicios que los mismos representan, con independencia del momento en que se produzca la corriente monetaria o financiera derivada de ellos.

Los gastos se valoran por el valor razonable de la contraprestación recibida, deducidos descuentos e impuestos.

Para determinar si se deben reconocer los ingresos, la Entidad sigue un proceso de cinco pasos:

1. identificación del contrato con un cliente
2. identificación de las obligaciones de rendimiento
3. determinación del precio de la transacción
4. asignación del precio de transacción a las obligaciones de ejecución
5. reconocimiento de ingresos cuando se cumplen las obligaciones de rendimiento.

En todos los casos, el precio total de transacción de un contrato se distribuye entre las diversas obligaciones de ejecución, si las hubiera, sobre la base de sus precios de venta independientes relativos. El precio de transacción de un contrato excluye cualquier cantidad cobrada en nombre de terceros.

Los ingresos ordinarios se reconocen en un momento determinado o a lo largo del tiempo, cuando (o como) la Entidad satisface las obligaciones de rendimiento mediante la transferencia de los bienes o servicios prometidos a sus clientes.

4. Subvenciones, donaciones y legados.

Las subvenciones, donaciones y legados de capital recibidos por la Fundación tanto para su actividad propia como para su actividad mercantil, siguen las siguientes normas:

I) Los elementos patrimoniales recibidos pasan a formar parte del patrimonio histórico de la Fundación y se reciben con la voluntad de permanencia y continuidad en su explotación.

II) Dado que el patrimonio histórico no se amortiza, la imputación a resultados se realiza cuando el activo sea enajenado o se produzcan pérdidas de valor.

5. INMOVILIZADO MATERIAL

1. El movimiento de las partidas del Patrimonio de la Fundación durante el ejercicio 2023 y 2022 es el siguiente:

I) Inmovilizado Material

Denominación del bien	274. Bienes muebles
Saldo inicial 01/01/2022	**3.432.954**
Adquisiciones/Donaciones	107.737
Saldo final 31/12/2022	**3.540.691**
Adquisiciones/Donaciones	149.529
Saldo final 31/12/2023	**3.690.220**

Durante el ejercicio 2023 la Fundación ha adquirido obras de arte a las siguientes galerías:

LAIS AMARAL	18.982
SOLANGE PESSOA	52.147
NILBAR GURES	12.200
EFTIHIS PATSOUKARIS	16.950
TADÁSKIA	7.260
DIEGO BIANCHI	8.006
JAVIER BRAVO DE RUEDA	4.974
MOMU & NO ES	12.100
YULI YAMAGATA	13.369
ALEJANDRA VENEGAS	3.541
TOTAL	**149.529**

Durante el ejercicio 2022 la Fundación adquirió obras de arte a las siguientes galerías:

SILVIA DAUDER (ESPAÑA)	12.000
EAST CONTEMPORARY (ITALIA)	15.000
TRAVESIA CUATRO (ESPAÑA)	30.976
PERES PROJECTS (USA)	21.091
LUIS ADELANTADO (ESPAÑA)	7.260
ALARCON CRIADO (ESPAÑA)	8.470
ARTEDEGEMA (MOZAMBIQUE)	3.400
DOUBLE V (FRANCIA)	9.540
TOTAL	**107.737**

6. DEUDORES COMERCIALES Y OTRAS CUENTAS A COBRAR

Al cierre de los ejercicios 2023 y 2022 no existe saldo deudor alguno a favor de la Fundación.

Los ajustes por periodificación, por importe de 6.050 euros, corresponden a un alquiler para la cena de la Fundación correspondiente a 2024.

7. PASIVOS FINANCIEROS

Los Pasivos financieros de la Fundación corresponden a aquellos débitos y partidas a pagar que se han originado en la compra de bienes y servicios por operaciones de tráfico en la empresa, y también aquellos no comerciales originados por el efectivo recibido de terceros. Los débitos y partidas a pagar se valoran inicialmente al valor razonable de la contraprestación recibida. Con posterioridad dichos pasivos se valoran de acuerdo con su coste amortizado.

CATEGORÍAS	Instrumentos financieros a corto plazo					
	Deudas con entidades de crédito		Obligaciones y otros valores negociables		Derivados y otros	
	2023	2022	2023	2022	2023	2022
Pasivos Financieros a Coste Amortizado	-	-	-	-	-	3.400
Débitos por operaciones comerciales	-	-	-	-	-	3.430
Total	**-**	**-**	**-**	**-**	**-**	**6.830**

Los débitos con vencimiento superior a un año que, de acuerdo con lo dispuesto en el apartado anterior, se valoren inicialmente por su valor nominal, continuarán valorándose por dicho importe.

8. FONDOS PROPIOS

Los fondos propios de la Fundación quedan de la siguiente forma:

Denominación de la cuenta	Saldo inicial	Resultado del ejercicio	Distribución del resultado	Saldo final
100. Dotación fundacional	273.194	-	-	273.194
120. Remanente	815.499	-	75.169	890.668
129. Excedente del ejercicio	75.169	163.489	(75.169)	163.489
total	**1.163.862**	**163.489**	**0**	**1.327.351**

La Dotación Fundacional asciende a 273.194 euros, de los cuales 6.010 euros se depositaron en metálico y 267.184 euros correspondieron a obras de arte. En el libro de Inventarios, bienes y derechos se detallan las obras que componen dicha dotación fundacional.

9. SITUACION FISCAL

9.1 Impuesto sobre Beneficios.

- El CIF de la Fundación ARCO es el G79387007.

- La Fundación está acogida al régimen fiscal previsto en la Ley 49/2002, para entidades sin fines lucrativos.

- Al cierre de los ejercicios 2023 y 2022 no existen Bases Imponibles Negativas ni deducciones pendientes de tomar registradas en el balance adjunto.

- Según establece la legislación vigente, los impuestos no pueden considerarse definitivamente liquidados hasta que las declaraciones presentadas hayan sido inspeccionadas por las autoridades fiscales o hay transcurrido el plazo de prescripción de cuatro años. Al cierre del ejercicio 2023 la Fundación tiene abiertos a inspección los ejercicios 2019 y siguientes del Impuesto sobre Sociedades y los ejercicios 2020, 2021, 2022 y 2023 para los demás impuestos que le son de aplicación.

10. INGRESOS Y GASTOS

- Ingresos de la entidad por la actividad propia

  Durante el ejercicio 2023 se han recibido donaciones por importe de 187.461 euros cuya finalidad es el cumplimiento de los fines fundacionales.

  Los ingresos de la entidad por actividad propia se desglosan de la siguiente forma:

  - Aportaciones Amigos de Arco 2023: 42.180 euros
  - Aportaciones Cena Fundación ARCO 2023: 106.281 euros
  - Otros Ingresos: 39.000 euros

- Relación de donaciones efectuadas en 2023 por **personas jurídicas**:

CERTIFICADOS PERSONAS JURIDICAS		
CIF	**APELLIDOS Y NOMBRE**	**IMPORTE**
A48029565	BERGÉ Y COMPAÑÍA S.A.	1.000,00
A48941488	PRODWARE SPAIN S.A.	280,00
B07992837	VILLALBA AL ALBA SL	140,00
B39450994	ARKO PROMOCIONES CULTURALES S.L.	140,00
B60789781	GASTHEPAR S. L	600,00
B81520769	VILMA OIL S.L.	600,00
B82443813	AREYHOLD, S.L.	1.000,00
B86375755	PALIBEX LOGISTICA, S.L.	140,00
G01315530	FUNDACION ARTIUM DE ALAVA	600,00
G81119208	FUNDACION ENAIRE	140,00
G82772021	FUNDACIÓN CANAL DE ISABEL II	140,00
G85672442	FUNDACION MER	600,00
B07479033	GALERIA PELAIRES S.L	800,00
B62269303	FORO TÉCNICO DE FORMACION, S.L.	800,00
B70042403	RECTORALES GALEGAS SL	280,00
B75040196	ARTINGENIUM INGENIERÍA ARTÍSTICA SL	1.600,00
B78127438	FINYCAR SL	800,00
B05424601	INELCOM GESTIÓN EMPRESAS S.L	1.600,00
B66452699	LORENA RUIZ DE VILLA ART ADVISORS, S.L	400,00
B82334319	INSTITUTO DE EMPRESA, S.L.	800,00
B84905744	ELCOHETE ARTE CONTEMPORANEO SL	800,00
B85153336	BETTY GUERETA GALERIA DE ARTE SL	400,00
B85480275	AROUND ART S.L.	1.200,00
B85750545	CUARGEN S.L.	140,00
B86003779	GALERÍA FERNANDO PRADILLA	400,00
B86497443	ELBA BENÍTEZ Y ASOCIADOS, S.	1.200,00
B86990173	KRONOS INVESTMENT MANAGEMENT SPAIN SL	4.000,00
B87641544	NAC NAC CONSULTING	21.400,00
G16995508	FUNDACIÓN TBA21	1.600,00
G79015251	FUNDACIÓN COLECCIÓN THYSSEN BORNEMISZA	400,00
G80576200	FUNDACION BANCO SANTANDER	800,00
V84736750	FUNDACIÓN MARÍA CRISTINA MASAVEU PETERSON	18.000,00
W0182904C	CA INDOSUEZ WEALTH (EUROPE)	600,00
A48181929	ALKAR AUTOMOTIVE, S.A.U.	400,00
	TOTAL	**63.800,00**

- Donaciones efectuadas en 2023 por personas físicas: 293 donaciones que ascienden a un total de 123.661 euros.

Durante el ejercicio 2022 se han recibido donaciones por importe de 135.495 euros cuya finalidad es el cumplimiento de los fines fundacionales.

Los ingresos de la entidad por actividad propia se desglosan de la siguiente forma:

- Aportaciones Amigos de Arco 2022: 24.330 euros
- Aportaciones Cena Fundación ARCO 2022: 109.200 euros
- Otros Ingresos: 1.965 euros

Relación de donaciones efectuadas en 2021 por **personas jurídicas**:

CERTIFICADOS PERSONAS JURIDICAS		
CIF	**APELLIDOS Y NOMBRE**	**IMPORTE**
A08272858	ESTEE LAUDER S.A.	2.000,00
A48029565	BERGÉ Y COMPAÑÍA S.A.	1.000,00
A48941488	PRODWARE SPAIN, S.A.U.	280,00
B07099047	COMPAÑÍA GENERAL DE ZAPATERÍA S.L.U.	800,00
B07479033	GALERIA PELAIRES,S.L.	400,00
B07992837	VILLALBA ALBA S.L.	140,00
B36969921	NURIA CARBALLO S.L.U.	280,00
B39450994	ARKO PROMOCIONES CULTURALES S.L.	140,00
B60789781	GASTHEPAR S.L.	600,00
B66452699	LORENA RUIZ DE VILLA ART ADVISORS, S.L	400,00
B78766441	GOYA 34 S.L.	400,00
B81520769	VILMA OIL S.L.	600,00
B82334319	INSTITUTO DE EMPRESA, S.L.	800,00
B82443813	AREYHOLD, S.L.	1.000,00
B82559261	ROOM MATE S.A.	140,00
B83885442	ARTS EXCLUSIVE PLUS, S.L.	3.600,00
B84628957	ARTEPASO S.L.,	140,00
B85042067	BERNED ARQUITECTOS S.L.	140,00
B85239325	BALCLUTHA S.L.	2.000,00
B85480275	AROUND ART S.L.	400,00
B85535052	GAZZAMBO S.L	280,00
B85750545	CUARGEN S.L.	140,00
B86003779	GALERIA FERNANDO PRADILLA S.L.	800,00
B86375755	PALIBEX LOGÍSTICA S.L.	940,00
B86497443	ELBA BENÍTEZ Y ASOCIADOS, S.L.	400,00
B86862679	GALERIA Y PROYECTOS NF S.L.	400,00
B86990173	KRONOS INVESTMENT S.L.	1.600,00
B87311189	SOLO CONTEMPORARY S.L.	800,00
G01315530	FUNDACIÓN ARTIUM DE ÁLAVA	600,00
G79015251	FUNDACIÓN COLECCIÓN THYSSEN BORNEMISZA	400,00
G80576200	FUNDACIÓN BANCO SANTANDER	400,00
G81119208	FUNDACIÓN ENAIRE	140,00
G82772021	FUNDACIÓN CANAL DE ISABEL II	140,00
G85672442	FUNDACIÓN MER	600,00
N0382495J	THYSSEN BORNEMISZA ART CONTEMPORARY PRIVATSTIFTUNG	3.200,00
	TOTAL	**26.100,00**

- Donaciones efectuadas en 2022 por personas físicas: 221 donaciones que ascienden a un total de 109.395 euros.

Gastos de Explotación.

La totalidad del saldo en el ejercicio 2023 del epígrafe “Otros Gastos de Explotación”, que asciende a 60.326 euros se desglosan de la siguiente forma:

AUDITORIAS	3.569,00
GASTOS CENA FUNDACION (alquiler)	14.279,00
SERVICIOS BANCARIOS	1.041,00
VALORACION OBRAS	1.101,00
REPARACION OBRAS	980,00
CERTIFICADOS DIGITALES Y TASAS	313,00
SEGUROS	2.001,00
GASTOS VARIOS	356,00
DIF NEGATIVAS CAMBIO	332,00
Totales	**23.972,00**

La totalidad del saldo en el ejercicio 2022 del epígrafe “Otros Gastos de Explotación”, ascendía a 60.326 euros y se desglosaban de la siguiente forma:

AUDITORIAS	3.448,00
GASTOS CENA FUNDACION	46.344,00
SERVICIOS BANCARIOS	889,00
AUDIOVISUALES ARCOLISBOA	2.750,00
REPARACION OBRAS	680,00
CERTIFICADOS DIGITALES	73,00
COLABORADORES	5.432,00
SEGUROS	703,00
GASTOS VARIOS	7,00
Totales	**60.326,00**

11. SUBVENCIONES, DONACIONES Y LEGADOS

- Las subvenciones, donaciones y legados recibidos que aparecen en el balance abreviado corresponden fundamentalmente a las obras de arte transmitidas a título gratuito por la Institución Ferial de Madrid.

- El movimiento de este epígrafe durante el ejercicio 2022 y 2021 ha sido el siguiente:

Denominación de la cuenta	Saldo inicial 01/01/2023	Entradas	Salidas	Saldo Final 31/12/2023
131 Donaciones y legados de capital	2.377.620	-	-	2.377.620
total	**2.377.620**	**-**	**-**	**2.377.620**

Denominación de la cuenta	Saldo inicial 01/01/2022	Entradas	Salidas	Saldo Final 31/12/2022
131 Donaciones y legados de capital	2.372.620	5.000	-	2.377.620
total	**2.372.620**	**5.000**	**-**	**2.377.620**

12. ACTIVIDAD DE LA FUNDACION. APLICACIÓN DE ELEMENTOS PATRIMONIALES A FINES PROPIOS. GASTOS DE ADMINISTRACION.

I. Actividades realizadas en el ejercicio:

ACTIVIDAD 1. EXPOSICION DE LOS FONDOS DE LA COLECCIÓN DE ARTE

A) Identificación.

Descripción de la Actividad	La exposición de un fondo de arte en museos y otros espacios de exhibición.
Tipo de Actividad	Propia del fin fundacional
Lugar donde se realiza la actividad	Móstoles (Madrid)
Descripción detallada de la actividad realizada:	Desde el 2014 las obras de la Fundación se encuentran ubicadas en el Centro de Arte Dos de Mayo (CA2M), ubicado en Móstoles. Adicionalmente la Fundación viene prestando obras de su colección para exposiciones de prestigiosas instituciones españolas y extranjeras, tales como Museo Marres, Maastricht; Centro Galego de Arte Contemporáneo, Santiago de Compostela; Collegium, Arévalo; Pirelli Hangarbicocca. Milán, KW Institute for contemporary Art. Berlín.

B) Recursos Humanos empleados en la actividad.

La Fundación no dispone de personal destinado a esta actividad.

C) Beneficiarios o usuarios de la actividad

Visitantes del Centro de Arte Dos de Mayo (CA2M) y los organizadores y visitantes de las exposiciones a las cuales se prestan obras.

D) Objetivos e indicadores de la actividad

No se han definido

E) Recursos económicos empleados en la actividad

Gastos / Inversiones	**Importe**	
	Previsto	**Realizado**
Otros gastos de la actividad	2.000	3.168
Subtotal gastos	**2.000**	**3.168**
Adquisiciones de Inmovilizado	108.500	149.529

Subtotal recursos	**108.800**	**149.529**
TOTAL	**110.500**	**152.697**

ACTIVIDAD 2. CENA PLATAFORMA FUNDACION ARCO

A) Identificación.

Descripción de la Actividad	**Cena Plataforma Fundación ARCO**
Tipo de Actividad	Propia del fin fundacional
Lugar donde se realiza la actividad	Madrid
Descripción detallada de la actividad realizada:	El 23 de febrero de 2023 se celebró una cena de captación de fondos en Matadero Madrid. Las aportaciones fueron íntegramente destinadas a la adquisición de obras en la feria ARCOmadrid, que se han sumado a la colección de la Fundación ARCO.

B) Recursos Humanos empleados en la actividad.

El equipo de gestión de la feria ARCOmadrid ha contribuido a la organización y desarrollo de la actividad.

C) Beneficiarios o usuarios de la actividad

Público interesado en arte contemporáneo.

D) Objetivos e indicadores de la actividad

No se han definido

E) Recursos económicos empleados en la actividad

Gastos / Inversiones	**Importe**	
	Previsto	**Realizado**
Otros gastos de la actividad		15.366
Subtotal gastos	**-**	**15.366**
Adquisiciones de Inmovilizado	-	-
Subtotal recursos	**-**	**-**
TOTAL	**0**	**15.366**

ACTIVIDAD 3. Premios ´A´ al coleccionismo.

A) Identificación.

Descripción de la Actividad	**Premios**
Tipo de Actividad	Propia del fin fundacional
Lugar donde se realiza la actividad	Feria ARCOmadrid
Descripción detallada de la actividad realizada:	La Fundación ARCO otorga estos premios para estimular el coleccionismo de arte, en la edición 2023 los premiados fueron: Juan Vergez y Patricia Pearson de Vergez – Premio Colección Privada Latinoamericana Collegium: Lorena Pérez-Jácome y Javier Lumbrera – Difusión e Investigación del Arte Contemporáneo desde el Coleccionismo Alejando Lázaro y Alejandra González – Premio Colección Joven Nacional

B) Recursos Humanos empleados en la actividad.

El equipo de gestión de la feria ARCOmadrid ha contribuido a la organización y desarrollo de la actividad.

C) Beneficiarios o usuarios de la actividad

Coleccionistas de arte contemporáneo.

D) Objetivos e indicadores de la actividad

No se han definido

E) Recursos económicos empleados en la actividad

Gastos / Inversiones	**Importe**	
	Previsto	**Realizado**
Otros gastos de la actividad	20.000	1.087
Subtotal gastos	**20.000**	**1.087**
Adquisiciones de Inmovilizado	-	-
Subtotal recursos	**-**	**-**
TOTAL	**20.000**	**1.087**

ACTIVIDAD 4. Amigo ARCO.

A) Identificación.

Descripción de la Actividad	**Actividad relacionada con ARCOmadrid 2023**
Tipo de Actividad	Propia del fin fundacional
Lugar donde se realiza la actividad	Madrid
Descripción detallada de la actividad realizada:	El carné Amigo ARCO tiene múltiples ventajas como tales como el acceso a la feria ARCOMadrid, catálogo, visita guiada, entradas a museos, conferencias….

B) Recursos Humanos empleados en la actividad.

El equipo de gestión de la feria ARCOmadrid ha contribuido a la organización y desarrollo de la actividad.

C) Beneficiarios o usuarios de la actividad

Miembros Amigos de ARCO.

D) Objetivos e indicadores de la actividad

No se han definido

E) Recursos económicos empleados en la actividad

Gastos / Inversiones	**Importe**	
	Previsto	**Realizado**
Otros gastos de la actividad	-	1.087
Subtotal gastos	**-**	**1.087**
Adquisiciones de Inmovilizado	-	-
Subtotal recursos	**-**	**-**
TOTAL	**-**	**1.087**

ACTIVIDAD 5. ARCO GalleryWalk.

A) Identificación.

Descripción de la Actividad	**Visitas a galerías de arte madrileñas**
Tipo de Actividad	Propia del fin fundacional
Lugar donde se realiza la actividad	Palma de Mallorca, Madrid, Barcelona, Valencia y Sevilla
Descripción detallada de la actividad realizada:	ARCO GalleryWalk ofrece, de manera gratuita, una serie de visitas a las galerías de arte. Una manera de contribuir a que el público interesado en arte contemporáneo conozca de primera mano cómo trabajan las galerías con los artistas, cómo se presenta una exposición en cada espacio y, al tiempo, se aproximen a la creación actual. En 2023 las gallerywalk se realizaron en Palma de Mallorca, Madrid, Barcelona, Valencia y Sevilla.

B) Recursos Humanos empleados en la actividad.

El equipo de gestión de la feria ARCOmadrid ha contribuido a la organización y desarrollo de la actividad.

C) Beneficiarios o usuarios de la actividad

Interesados en arte contemporáneo.

D) Objetivos e indicadores de la actividad

No se han definido.

E) Recursos económicos empleados en la actividad

Gastos / Inversiones	**Importe**	
	Previsto	**Realizado**
Otros gastos de la actividad	12.000	1.088
Subtotal gastos	**12.000**	**1.088**
Adquisiciones de Inmovilizado	-	-
Subtotal recursos	**-**	**-**
TOTAL	**12.000**	**1.088**

ACTIVIDAD 6. Actividades de promoción del arte y del coleccionismo.

A) Identificación.

Descripción de la Actividad	**Actividades de promoción del arte y del coleccionismo.**
Tipo de Actividad	Propia del fin fundacional
Lugar donde se realiza la actividad	Madrid
Descripción detallada de la actividad realizada:	Newsletter específicamente dedicada a la difusión del coleccionismo a través de textos críticos de creación, entrevistas a coleccionistas, ejemplo de colecciones, etc

B) Recursos Humanos empleados en la actividad.

El equipo de gestión de la feria ARCOmadrid ha contribuido a la organización y desarrollo de la actividad.

C) Beneficiarios o usuarios de la actividad

Interesados en arte contemporáneo.

D) Objetivos e indicadores de la actividad

No se han definido

E) Recursos económicos empleados en la actividad

Gastos / Inversiones	**Importe**	
	Previsto	**Realizado**
Otros gastos de la actividad	5.000	1.088
Subtotal gastos	**5.000**	**1.088**
Adquisiciones de Inmovilizado	-	-
Subtotal recursos	**-**	**-**
TOTAL	**5.000**	**1.088**

ACTIVIDAD 7. Acciones durante la celebración de Arcomadrid.

A) Identificación.

Descripción de la Actividad	**Acciones durante la celebración de la feria ARCO**
Tipo de Actividad	Propia del fin fundacional
Lugar donde se realiza la actividad	Ifema-Feria de Madrid
Descripción detallada de la actividad realizada:	Durante la feria Arcomadrid se han desarrollado actividades tales como Bienvenida a Coleccionistas con directores de museos y comisarios, creación del espacio Fundación ARCO, paseos por la feria con coleccionistas, foros…

B) Recursos Humanos empleados en la actividad.

El equipo de gestión de la feria ARCOmadrid ha contribuido a la organización y desarrollo de la actividad.

C) Beneficiarios o usuarios de la actividad

Coleccionistas de arte.

D) Objetivos e indicadores de la actividad

No se han definido

E) Recursos económicos empleados en la actividad

Gastos / Inversiones	**Importe**	
	Previsto	**Realizado**
Otros gastos de la actividad	2.500	1.088
Subtotal gastos	**2.500**	**1.088**
Adquisiciones de Inmovilizado	-	-
Subtotal recursos	**-**	**-**
TOTAL	**2.500**	**1.088**

II. Recursos económicos totales empleados por la entidad:

GASTOS/INVERSIONES	Actividad 1	Actividad 2	Actividad 3	Actividad 4
Otros Gastos de la Actividad	3.168	15.366	1.087	1.087
Subtotal gastos	**3.168**	**15.366**	**1.087**	**1.087**
Adquisiciones de Inmovilizado	149.529	0	-	-
Subtotal inversiones	**149.529**	**0**	**-**	**-**
TOTAL RECURSOS EMPLEADOS	**152.697**	**15.366**	**1.087**	**1.087**

GASTOS/INVERSIONES	Actividad 5	Actividad 6	Actividad 7	
Otros Gastos de la Actividad	1.088	1.088	1.088	
Subtotal gastos	**1.088**	**1.088**	**1.088**	
Adquisiciones de Inmovilizado	-	-	-	
Subtotal inversiones	**-**	**-**	**-**	
TOTAL RECURSOS EMPLEADOS	**1.088**	**1.088**	**1.088**	

GASTOS/INVERSIONES	No imputados a actividades	TOTAL
Otros Gastos de la Actividad	-	23.972
Subtotal gastos	**-**	**23.972**
Adquisiciones de Inmovilizado	-	149.529
Subtotal inversiones	**-**	**149.529**
TOTAL RECURSOS EMPLEADOS	**-**	**173.501**

III. Recursos económicos totales obtenidos por la entidad:

A. Ingresos obtenidos por la entidad

INGRESOS	Importe	
	Previsto	**Realizado**
Aportaciones Amigos de ARCO	30.000	24.330
Aportaciones Cena ARCO	120.000	109.200
Otros Ingresos	-	1.965
TOTAL	**150.000**	**135.495**

IV. Convenios de colaboración con otras entidades:

Descripción	Ingresos	Gastos	No produce corriente de bienes y servicios
Convenio suscrito con el Centro de Arte Dos de Mayo (CA2M) para la exposición de los fondos de arte de la Fundación	**-**	**-**	**X**

V. Desviaciones entre plan de actuación y datos realizados:

En lo que se refiere a ingresos se ha producido una mínima desviación negativa del 9,67%.

Los gastos han sufrido una desviación negativa de un -42,24% al no haberse realizado todas las acciones presupuestadas inicialmente.

Las inversiones inicialmente previstas han aumentado un 37,81% debido, fundamentalmente, a que la reducción de los gastos ha permitido destinar más recursos para la compra de obra.

13. APLICACIÓN DE ELEMENTOS PATRIMONIALES A FINES PROPIOS.

- Los bienes y derechos que forman parte de la dotación fundacional están compuestos por 20 obras de arte que importan un total de 267.184 euros y están vinculados directamente al cumplimiento de los fines propios. El resto del Inmovilizado Material está compuesto igualmente por obras de arte igualmente vinculadas al cumplimiento de los fines propios.

- **Destino de rentas e ingresos**

  VER CUADROS ANEXOS

14. OTRA INFORMACIÓN

a) Retribuciones a los Patronos, Representantes o Miembros de los Órganos de Gobierno

Los miembros del Patronato no han devengado ni recibido retribución alguna por las actividades desarrolladas durante el ejercicio 2023.

No existen obligaciones contraídas en materia de pensiones, premios de actividades o seguros de vida respecto a los antiguos o actuales miembros del Órgano de gobierno de la Entidad.

No se han concedido anticipos ni créditos al conjunto de miembros del Órgano de Gobierno de la Entidad.

b) Participación en Sociedades Mercantiles:

La Fundación no tiene participación en Sociedades Mercantiles.

c) Convenios de colaboración en actividades de interés general suscritos por la Fundación:

La Fundación tiene suscrito un acuerdo de depósito con el Centro de Arte Dos de Mayo (CA2M) para las obras de arte.

d) Actividades prioritarias de mecenazgo desarrolladas por la Fundación:

La Fundación no ha desarrollado ninguna actividad prioritaria de mecenazgo en el ejercicio.

e) Previsión estatutaria en el caso de disolución:

Los bienes y derechos resultantes de la liquidación se destinarán en su totalidad a las fundaciones o entidades que el Patronato decida, siempre que se trate de entidades o fundaciones no lucrativas privadas que desarrollen principalmente sus actividades en la Comunidad de Madrid, que persigan fines de interés general y que, a su vez, tengan afectados sus bienes, incluso para el supuesto de disolución, a la consecución de aquellos y que tengan la consideración de entidades beneficiarias del mecenazgo a los efectos previstos en los artículos 16 a 25 de la Ley 49/2002 de Régimen Fiscal de Entidades sin Fines Lucrativos y de los Incentivos Fiscales al Mecenazgo. Asimismo, podrán destinarse los bienes y derechos liquidados a organismos, entidades o instituciones públicas de naturaleza no fundacional, de cualquier orden o naturaleza que desarrollen principalmente sus actividades en la Comunidad de Madrid.

f) Adaptación de los estatutos a la ley 49/2002:

Los Estatutos de la Fundación han sido adaptados a las exigencias de la Ley 49/2002, reguladora del régimen fiscal de las entidades sin fines lucrativos y de los incentivos fiscales al mecenazgo, Ley 50/2002 de Fundaciones y la Ley de la Comunidad de Madrid

2/2004 que modifica la ley de Fundaciones de la Comunidad de Madrid 1/1998.

15. HECHOS POSTERIORES

A juicio de los Patronos de la Fundación, no se han producido hechos relevantes con posterioridad al cierre del ejercicio y hasta la fecha de formulación que puedan afectar a las presentes cuentas anuales abreviadas ni a la aplicación del principio de entidad en funcionamiento.

Reunidos el Patronato de FUNDACIÓN ARCO, el 25 de marzo de 2024 se ha procedido a la aprobación de las cuentas anuales abreviadas, compuestas por el balance abreviado a 31 de diciembre de 2023, la cuenta de resultados abreviada y la memoria abreviada, correspondientes al ejercicio anual terminado el 31 de diciembre de 2023, las cuales vienen constituidas por los documentos que preceden a este escrito.

FIRMANTES:

El Secretario

Francisco Cantos Baquedano

El Presidente

José Vicente de los Mozos

ESTADOS CONSOLIDADOS PREVIOS 2023

CUENTAS ANUALES CONSOLIDADAS
AYUNTAMIENTO Y ORGANISMOS AUTÓNOMOS
EJERCICIO 2023

BALANCE CONSOLIDADO

AYUNTAMIENTO DE MADRID Y ORGANISMOS AUTÓNOMOS
BALANCE CONSOLIDADO A 31/12/2023

ACTIVO	Notas en memoria	2023	2022		Notas en memoria	2023	2022
A) ACTIVO NO CORRIENTE		**28.385.201.840,44**	**27.816.260.076,45**	**A) PATRIMONIO NETO**		**26.709.577.696,33**	**25.932.750.762,76**
I. Inmovilizado intangible.		**17.377.298,28**	**16.054.754,68**	**I. Patrimonio.**		**16.769.799.779,67**	**16.769.799.779,67**
1. Fondo de comercio de consolidación.				**II. Patrimonio generado.**		**7.926.106.602,25**	**7.366.581.289,49**
2. Otro inmovilizado intangible.		17.377.298,28	16.054.754,68	1. Reservas y resultados de ejercicios anteriores.		7.366.435.342,34	7.464.306.728,83
II. Inmovilizado material.		**22.789.857.162,02**	**19.744.706.537,29**	2. Resultados del ejercicio atribuidos a la entidad dominante.		559.671.259,91	-97.725.439,34
III. Inversiones inmobiliarias.		**86.739.343,15**	**87.135.809,12**	**III. Ajustes por cambios de valor.**		**113.702,24**	**99.280,71**
IV. Patrimonio público del suelo.		**4.555.393.583,01**	**7.013.654.146,80**	**IV. Subvenciones recibidas pendientes de imputación a resultados.**		**2.013.557.612,17**	**1.796.270.412,89**
V. Inversiones financieras l/p en entidades del grupo, multigrupo y asociadas.		**621.087.300,19**	**621.087.300,19**	**V. Socios externos.**		**0,00**	**0,00**
1. Participaciones puestas en equivalencia.		0,00	0,00				
2. Créditos a entidades puestas en equivalencia.		0,00	0,00	**B) PASIVO NO CORRIENTE**		**2.133.582.468,53**	**2.109.639.647,76**
3. Créditos a entidades integradas proporcionalmente.		0,00	0,00				
4. Otras inversiones financieras.		621.087.300,19	621.087.300,19	**I. Provisiones a largo plazo.**		**598.351,13**	**384.372,45**
VI. Inversiones financieras a largo plazo.		**309.828.093,66**	**310.267.304,75**	**II. Deudas a largo plazo.**		**1.971.780.799,55**	**2.050.230.719,98**
VII. Activos por impuesto diferido.		**0,00**	**0,00**	**III. Deudas con entidades del grupo, multigrupo y asociadas a l/p.**		**0,00**	**0,00**
VIII. Deudores, deudores comerciales no corrientes y otras cuentas a cobrar a l/p.		**4.919.060,13**	**23.354.223,62**	1. Deudas con entidades puestas en equivalencia.		0,00	**0,00**
				2. Deudas con entidades integradas proporcionalmente.		0,00	**0,00**
B) ACTIVO CORRIENTE		**1.718.706.544,91**	**1.762.840.778,50**	3. Otras deudas.		0,00	0,00
				IV. Pasivos por impuesto diferido.		**0,00**	**0,00**
I. Activos en estado de venta.		**0,00**	**0,00**	**V. Acreedores, acreedores comerciales y otras cuentas a pagar a largo plazo**		**109.186.651,01**	**59.024.555,33**
II. Existencias.		**223.736,44**	**218.534,87**	**VI. Ajustes por periodificación a largo plazo.**		**52.016.666,84**	**0,00**
III. Deudores, deudores comerciales y otras cuentas a cobrar a c/p.		**869.294.352,34**	**985.347.501,70**				
IV. Inversiones financieras a c/p en entidades del grupo, multigrupo y asociadas.		**0,00**	**0,00**	**C) PASIVO CORRIENTE**		**1.260.748.220,49**	**1.536.710.444,43**
1. Créditos a entidades puestas en equivalencia.		0,00	0,00				
2. Créditos a entidades integradas proporcionalmente.		0,00	0,00	**I. Pasivos vinculados con activos no corrientes mantenidos para la venta.**		**0,00**	**0,00**
3. Otras inversiones financieras.		0,00	0,00	**II. Provisiones a corto plazo.**		**41.432.484,92**	**49.658.148,71**
V. Inversiones financieras a corto plazo.		**31.032.810,54**	**20.960.771,89**	**III. Deudas a corto plazo.**		**540.252.121,83**	**639.561.970,70**
VI. Ajustes por periodificación.		**1.017.824,31**	**1.024.332,36**	**IV. Deudas con entidades del grupo, multigrupo y asociadas a c/p.**		**4.210.339,14**	**5.138.531,28**
VII. Efectivo y otros activos líquidos equivalentes.		**817.137.821,28**	**755.289.637,68**	1. Deudas con entidades puestas en equivalencia.		0,00	0,00
				2. Deudas con entidades integradas proporcionalmente.		0,00	0,00
				3. Otras deudas.		4.210.339,14	5.138.531,28
				V. Acreedores, acreedores comerciales y otras cuentas a pagar a corto plazo.		**674.139.087,60**	**842.351.793,74**
				VI. Ajustes por periodificación a corto plazo.		**714.187,00**	**0,00**
TOTAL ACTIVO (A+B)		**30.103.908.385,35**	**29.579.100.854,95**	**TOTAL PATRIMONIO NETO Y PASIVO (A+B+C)**		**30.103.908.385,35**	**29.579.100.854,95**

CUENTAS ANUALES CONSOLIDADAS
AYUNTAMIENTO Y ORGANISMOS AUTÓNOMOS
EJERCICIO 2023

BALANCE CONSOLIDADO (MODELO P.G.C. PÚBLICO)

AYUNTAMIENTO DE MADRID Y ORGANISMOS AUTÓNOMOS

BALANCE CONSOLIDADO (MODELO P.G.C.PÚBLICO) A 31/12/2023

ACTIVO	2023	2022	PASIVO	2023	2022
A) Activo no corriente	**28.385.201.840,44**	**27.816.260.076,45**	**A) Patrimonio neto**	**26.709.577.696,33**	**25.932.750.762,76**
I. Inmovilizado intangible	**17.377.298,28**	**16.054.754,68**	**I. Patrimonio**	**16.769.799.779,67**	**16.769.799.779,67**
1. Inversión en investigación y desarrollo	0,00	0,00	**II. Patrimonio generado**	**7.926.106.602,25**	**7.366.581.289,49**
2. Propiedad industrial e intelectual	556,40	771,78	1. Resultado de ejercicios anteriores	7.366.435.342,34	7.464.306.728,83
3. Aplicaciones informáticas	13.896.380,31	11.854.798,97	2. Resultado del ejercicio	559.671.259,91	-97.725.439,34
4. Inversiones sobre activos utilizados en régimen de arrendamiento o cedidos	2.374.713,94	2.655.578,94	**III. Ajustes por cambio de valor**	**113.702,24**	**99.280,71**
5. Otro inmovilizado intangible	1.105.647,63	1.543.604,99	1. Inmovilizado no financiero	0,00	0,00
II. Inmovilizado material	**22.789.857.162,02**	**19.744.706.537,29**	2. Activos financieros disponibles para la venta	113.702,24	99.280,71
1. Terrenos	11.279.561.292,76	8.655.076.224,74	3. Operaciones de cobertura	0,00	0,00
2. Construcciones	2.965.605.820,57	2.784.499.552,25	**IV. Subvenciones recibidas pendientes de imputación a resultados**	**2.013.557.612,17**	**1.796.270.412,89**
3. Infraestructuras	3.747.613.499,68	3.815.368.309,32			
4. Bienes de patrimonio histórico	56.633.509,85	51.825.921,49	**B) Pasivo no corriente**	**2.133.582.468,53**	**2.109.639.647,76**
5. Otro inmovilizado material	637.912.347,23	608.710.107,00	**I. Provisiones a largo plazo**	**598.351,13**	**384.372,45**
6. Inmovilizado material en curso y anticipos	4.102.530.691,93	3.829.226.422,49	**II. Deudas a largo plazo**	**1.971.780.799,55**	**2.050.230.719,98**
III. Inversiones inmobiliarias	**86.739.343,15**	**87.135.809,12**	1. Obligaciones y otros valores negociables	300.000.000,00	300.000.000,00
1. Terrenos	74.274.191,40	74.297.510,67	2. Deudas con entidades de crédito	1.465.161.088,30	1.504.577.059,68
2. Construcciones	12.444.510,94	12.817.657,64	3. Derivados financieros	0,00	0,00
3. Inversiones inmobiliarias en curso y anticipos	20.640,81	20.640,81	4. Otras deudas	206.619.711,25	245.653.660,30
IV. Patrimonio público del Suelo	**4.555.393.583,01**	**7.013.654.146,80**	**III. Deudas con entidades del grupo, multigrupo y asociadas a largo plazo**	**0,00**	**0,00**
1. Terrenos	4.256.739.950,06	6.743.891.555,98	**IV. Acreedores y otras cuentas a pagar a largo plazo**	**109.186.651,01**	**59.024.555,33**
2. Construcciones	3.432.625,42	3.522.261,26	**V. Ajustes por periodificación a largo plazo**	**52.016.666,84**	**0,00**
3. En construcción y anticipos	295.221.007,53	266.240.329,56			
4. Otro patrimonio público del suelo	0,00	0,00	**C) Pasivo corriente**	**1.260.748.220,49**	**1.536.710.444,43**
V. Inversiones financieras a l/p en entidades del grupo, multigrupo y asociadas	**621.087.300,19**	**621.087.300,19**	**I. Provisiones a corto plazo**	**41.432.484,92**	**49.658.148,71**
1. Inversiones financieras en patrimonio de entidades de derecho público	20.637.216,48	20.637.216,48	**II. Deudas a corto plazo**	**540.252.121,83**	**639.561.970,70**
2. Inversiones financieras en patrimonio de sociedades	582.034.196,73	582.034.196,73	1. Obligaciones y otros valores negociables	7.442.054,79	7.442.054,79
3. Inversiones financieras en otro patrimonio de otras entidades	18.415.886,98	18.415.886,98	2. Deudas con entidades de crédito	131.590.619,20	99.708.921,51
4. Créditos y valores representativos de deuda	0,00	0,00	3. Derivados financieros	19.794,60	75.331,49
5. Otras inversiones financieras	0,00	0,00	4. Otras deudas	401.199.653,24	532.335.662,91
VI. Inversiones financieras a largo plazo	**309.828.093,66**	**310.267.304,75**	**III. Deudas con entidades del grupo, multigrupo y asociadas a corto plazo**	**4.210.339,14**	**5.138.531,28**
1. Inversiones financieras en patrimonio	303.057.041,63	303.032.515,55	**IV. Acreedores y otras cuentas a pagar a corto plazo**	**674.139.087,60**	**842.351.793,74**
2. Créditos y valores representativos de deuda	6.771.052,03	7.234.789,20	1. Acreedores por operaciones de gestión	487.175.246,02	647.087.068,33
3. Derivados financieros	0,00	0,00	2. Otras cuentas a pagar	85.564.778,84	91.715.391,65
4. Otras inversiones financieras	0,00	0,00	3. Administraciones públicas	100.483.018,15	102.623.544,64
VII. Deudores y otras cuentas a cobrar a largo plazo	**4.919.060,13**	**23.354.223,62**	4. Acreedores por administración de recursos por cuenta de otros entes públicos	916.044,59	925.789,12
			V. Ajustes por periodificación a corto plazo	**714.187,00**	**0,00**
B) Activo corriente	**1.718.706.544,91**	**1.762.840.778,50**			
I. Activo en estado de venta	**0,00**	**0,00**			
II. Existencias	**223.736,44**	**218.534,87**			
1. Activos construidos o adquiridos para otras entidades	0,00	0,00			
2. Mercaderías y productos terminados	0,00	0,00			
3. Aprovisionamientos y otros	223.736,44	218.534,87			
III. Deudores y otras cuentas a cobrar a corto plazo	**869.294.352,34**	**985.347.501,70**			
1. Deudores por operaciones de gestión	778.077.607,63	733.755.723,88			
2. Otras cuentas a cobrar	83.938.515,86	248.934.901,91			
3. Administraciones públicas	6.807.120,10	2.172.492,96			
4. Deudores por administración de recursos por cuenta de otros entes públicos	471.108,75	484.382,95			
IV. Inversiones financieras a c/p en entidades del grupo, multigrupo y asociadas	**0,00**	**0,00**			
1. Inversiones financieras en patrimonio de entidades del grupo, multigrupo y asociadas	0,00	0,00			
2. Créditos y valores representativos de deuda	0,00	0,00			
3. Otras inversiones	0,00	0,00			
V. Inversiones financieras a corto plazo	**31.032.810,54**	**20.960.771,89**			
1. Inversiones financieras en patrimonio	0,00	0,00			
2. Créditos y valores representativos de deuda	31.029.478,57	20.959.992,29			
3. Derivados financieros	2.552,37	0,00			
4. Otras inversiones financieras	779,60	779,60			
VI. Ajustes por periodificación	**1.017.824,31**	**1.024.332,36**			
VII. Efectivo y otros activos líquidos equivalentes	**817.137.821,28**	**755.289.637,68**			
1. Otros activos líquidos equivalentes	0,00	0,00			
2. Tesorería	817.137.821,28	755.289.637,68			
TOTAL ACTIVO (A+B)	**30.103.908.385,35**	**29.579.100.854,95**	**TOTAL PATRIMONIO NETO Y PASIVO (A+B+C)**	**30.103.908.385,35**	**29.579.100.854,95**

CUENTAS ANUALES CONSOLIDADAS
AYUNTAMIENTO Y ORGANISMOS AUTÓNOMOS
EJERCICIO 2023

BALANCE CONSOLIDADO

RESUMEN DE AGREGACIONES, AJUSTES Y ELIMINACIONES

AYUNTAMIENTO DE MADRID Y ORGANISMOS AUTÓNOMOS

BALANCE DE SITUACION CONSOLIDADO

RESUMEN DE AGREGACIONES, AJUSTES Y ELIMINACIONES A 31/12/2023

ACTIVO	AYTO	IAM	AEM	ATM	MSALUD	AA	AJUSTES	AGREGADO	ELIMINACIONES	TOTAL
A) Activo no corriente	**28.341.290.862,53**	**62.917.127,69**	**35.838.164,65**	**27.447.083,30**	**95.786.956,11**	**30.622,62**	**3.887.617,21**	**28.567.198.434,11**	**-181.996.593,67**	**28.385.201.840,44**
I. Inmovilizado intangible	**6.577.785,18**	**10.079.452,35**	**0,00**	**598.511,22**	**159.520,93**	**11.325,18**	**-49.296,58**	**17.377.298,28**	**0,00**	**17.377.298,28**
1. Inversión en investigación y desarrollo	0,00	0,00	0,00	0,00	0,00	0,00	0,00	0,00	0,00	0,00
2. Propiedad industrial e intelectual	556,40	0,00	0,00	0,00	0,00	0,00	0,00	556,40	0,00	556,40
3. Aplicaciones informáticas	3.096.867,21	10.079.452,35	0,00	598.511,22	110.224,35	11.325,18	0,00	13.896.380,31	0,00	13.896.380,31
4. Inversiones sobre activos utilizados en régimen de arrendamiento o cedidos	2.374.713,94	0,00	0,00	0,00	0,00	0,00	0,00	2.374.713,94	0,00	2.374.713,94
5. Otro inmovilizado intangible	1.105.647,63	0,00	0,00	0,00	49.296,58	0,00	-49.296,58	1.105.647,63	0,00	1.105.647,63
II. Inmovilizado material	**22.580.138.773,97**	**52.837.675,34**	**35.838.164,65**	**26.848.572,08**	**95.627.435,18**	**19.297,44**	**-1.598.092,64**	**22.789.711.826,02**	**145.336,00**	**22.789.857.162,02**
1. Terrenos	11.203.359.831,18	14.672.253,20	9.242.154,20	7.761.154,28	45.999.838,32	0,00	8.669,62	11.281.043.900,80	-1.482.608,04	11.279.561.292,76
2. Construcciones	2.861.025.972,15	15.855.224,41	25.712.023,59	18.263.448,40	44.727.970,24	0,00	-1.606.762,26	2.963.977.876,53	1.627.944,04	2.965.605.820,57
3. Infraestructuras	3.747.613.499,68	0,00	0,00	0,00	0,00	0,00	0,00	3.747.613.499,68	0,00	3.747.613.499,68
4. Bienes de patrimonio histórico	56.633.509,85	0,00	0,00	0,00	0,00	0,00	0,00	56.633.509,85	0,00	56.633.509,85
5. Otro inmovilizado material	608.975.269,18	22.310.197,73	883.986,86	823.969,40	4.899.626,62	19.297,44	0,00	637.912.347,23	0,00	637.912.347,23
6. Inmovilizado material en curso y anticipos	4.102.530.691,93	0,00	0,00	0,00	0,00	0,00	0,00	4.102.530.691,93	0,00	4.102.530.691,93
III. Inversiones inmobiliarias	**86.739.343,15**	**0,00**	**0,00**	**0,00**	**0,00**	**0,00**	**0,00**	**86.739.343,15**	**0,00**	**86.739.343,15**
1. Terrenos	74.274.191,40	0,00	0,00	0,00	0,00	0,00	0,00	74.274.191,40	0,00	74.274.191,40
2. Construcciones	12.444.510,94	0,00	0,00	0,00	0,00	0,00	0,00	12.444.510,94	0,00	12.444.510,94
3. Inversiones inmoviliarias en curso y anticipos	20.640,81	0,00	0,00	0,00	0,00	0,00	0,00	20.640,81	0,00	20.640,81
IV. Patrimonio público del Suelo	**4.555.393.583,01**	**0,00**	**0,00**	**0,00**	**0,00**	**0,00**	**0,00**	**4.555.393.583,01**	**0,00**	**4.555.393.583,01**
1. Terrenos	4.256.739.950,06	0,00	0,00	0,00	0,00	0,00	0,00	4.256.739.950,06	0,00	4.256.739.950,06
2. Construcciones	3.432.625,42	0,00	0,00	0,00	0,00	0,00	0,00	3.432.625,42	0,00	3.432.625,42
3. En construcción y anticipos	295.221.007,53	0,00	0,00	0,00	0,00	0,00	0,00	295.221.007,53	0,00	295.221.007,53
4. Otro patrimonio público del suelo	0,00	0,00	0,00	0,00	0,00	0,00	0,00	0,00	0,00	0,00
V. Inversiones financieras a l/p en entidades del grupo, multigrupo y asociadas	**797.694.223,43**	**0,00**	**0,00**	**0,00**	**0,00**	**0,00**	**5.535.006,43**	**803.229.229,86**	**-182.141.929,67**	**621.087.300,19**
1. Inversiones financieras en patrimonio de entidades de derecho público	197.244.139,72	0,00	0,00	0,00	0,00	0,00	5.535.006,43	202.779.146,15	-182.141.929,67	20.637.216,48
2. Inversiones financieras en patrimonio de sociedades	582.034.196,73	0,00	0,00	0,00	0,00	0,00	0,00	582.034.196,73	0,00	582.034.196,73
3. Inversiones financieras en otro patrimonio de otras entidades	18.415.886,98	0,00	0,00	0,00	0,00	0,00	0,00	18.415.886,98	0,00	18.415.886,98
4. Créditos y valores representativos de deuda	0,00	0,00	0,00	0,00	0,00	0,00	0,00	0,00	0,00	0,00
5. Otras inversiones financieras	0,00	0,00	0,00	0,00	0,00	0,00	0,00	0,00	0,00	0,00
VI. Inversiones financieras a largo plazo	**309.828.093,66**	**0,00**	**0,00**	**0,00**	**0,00**	**0,00**	**0,00**	**309.828.093,66**	**0,00**	**309.828.093,66**
1. Inversiones financieras en patrimonio	303.057.041,63	0,00	0,00	0,00	0,00	0,00	0,00	303.057.041,63	0,00	303.057.041,63
2. Créditos y valores representativos de deuda	6.771.052,03	0,00	0,00	0,00	0,00	0,00	0,00	6.771.052,03	0,00	6.771.052,03
3. Derivados financieros	0,00	0,00	0,00	0,00	0,00	0,00	0,00	0,00	0,00	0,00
4. Otras inversiones financieras	0,00	0,00	0,00	0,00	0,00	0,00	0,00	0,00	0,00	0,00
VII. Deudores y otras cuentas a cobrar a largo plazo	**4.919.060,13**	**0,00**	**0,00**	**0,00**	**0,00**	**0,00**	**0,00**	**4.919.060,13**	**0,00**	**4.919.060,13**
B) Activo corriente	**1.674.360.942,83**	**26.061.867,53**	**47.569.875,36**	**5.227.653,70**	**16.561.310,06**	**2.583.064,06**	**0,00**	**1.772.364.713,54**	**-53.658.168,63**	**1.718.706.544,91**
I. Activo en estado de venta	**0,00**	**0,00**	**0,00**	**0,00**	**0,00**	**0,00**	**0,00**	**0,00**	**0,00**	**0,00**
II. Existencias	**0,00**	**223.736,44**	**0,00**	**0,00**	**0,00**	**0,00**	**0,00**	**223.736,44**	**0,00**	**223.736,44**
1. Activos construídos o adquiridos para otras entidades	0,00	0,00	0,00	0,00	0,00	0,00	0,00	0,00	0,00	0,00
2. Mercaderías y productos terminados	0,00	0,00	0,00	0,00	0,00	0,00	0,00	0,00	0,00	0,00
3. Aprovisionamientos y otros	0,00	223.736,44	0,00	0,00	0,00	0,00	0,00	223.736,44	0,00	223.736,44
III. Deudores y otras cuentas a cobrar a corto plazo	**850.022.683,90**	**19.961.325,43**	**39.331.401,34**	**4.837.599,30**	**7.145.182,61**	**1.654.328,39**	**0,00**	**922.952.520,97**	**-53.658.168,63**	**869.294.352,34**
1. Deudores por operaciones de gestión	759.740.384,65	19.940.977,99	38.835.992,70	4.575.074,58	6.997.581,96	1.645.764,38	0,00	831.735.776,26	-53.658.168,63	778.077.607,63
2. Otras cuentas a cobrar	83.004.070,40	20.347,44	495.408,64	262.524,72	147.600,65	8.564,01	0,00	83.938.515,86	0,00	83.938.515,86
3. Administraciones públicas	6.807.120,10	0,00	0,00	0,00	0,00	0,00	0,00	6.807.120,10	0,00	6.807.120,10
4. Deudores por administración de recursos por cuenta de otros entes públicos	471.108,75	0,00	0,00	0,00	0,00	0,00	0,00	471.108,75	0,00	471.108,75
IV. Inversiones financieras a c/p en entidades del grupo, multigrupo y asociadas	**0,00**	**0,00**	**0,00**	**0,00**	**0,00**	**0,00**	**0,00**	**0,00**	**0,00**	**0,00**
1. Inversiones financieras en patrimonio de entidades del grupo, multigrupo y asociadas	0,00	0,00	0,00	0,00	0,00	0,00	0,00	0,00	0,00	0,00
2. Créditos y valores representativos de deuda	0,00	0,00	0,00	0,00	0,00	0,00	0,00	0,00	0,00	0,00
3. Otras inversiones	0,00	0,00	0,00	0,00	0,00	0,00	0,00	0,00	0,00	0,00
V. Inversiones financieras a corto plazo	**31.032.030,94**	**0,00**	**779,60**	**0,00**	**0,00**	**0,00**	**0,00**	**31.032.810,54**	**0,00**	**31.032.810,54**
1. Inversiones financieras en patrimonio	0,00	0,00	0,00	0,00	0,00	0,00	0,00	0,00	0,00	0,00
2. Créditos y valores representativos de deuda	31.029.478,57	0,00	0,00	0,00	0,00	0,00	0,00	31.029.478,57	0,00	31.029.478,57
3. Derivados financieros	2.552,37	0,00	0,00	0,00	0,00	0,00	0,00	2.552,37	0,00	2.552,37
4. Otras inversiones financieras	0,00	0,00	779,60	0,00	0,00	0,00	0,00	779,60	0,00	779,60
VI. Ajustes por periodificación	**0,00**	**0,00**	**0,00**	**0,00**	**1.017.824,31**	**0,00**	**0,00**	**1.017.824,31**	**0,00**	**1.017.824,31**
VII. Efectivo y otros activos líquidos equivalentes	**793.306.227,99**	**5.876.805,66**	**8.237.694,42**	**390.054,40**	**8.398.303,14**	**928.735,67**	**0,00**	**817.137.821,28**	**0,00**	**817.137.821,28**
1. Otros activos líquidos equivalentes	0,00	0,00	0,00	0,00	0,00	0,00	0,00	0,00	0,00	0,00
2. Tesorería	793.306.227,99	5.876.805,66	8.237.694,42	390.054,40	8.398.303,14	928.735,67	0,00	817.137.821,28	0,00	817.137.821,28
TOTAL ACTIVO (A+B)	**30.015.651.805,36**	**88.978.995,22**	**83.408.040,01**	**32.674.737,00**	**112.348.266,17**	**2.613.686,68**	**3.887.617,21**	**30.339.563.147,65**	**-235.654.762,30**	**30.103.908.385,35**

AYUNTAMIENTO DE MADRID Y ORGANISMOS AUTÓNOMOS

BALANCE DE SITUACION CONSOLIDADO

RESUMEN DE AGREGACIONES, AJUSTES Y ELIMINACIONES A 31/12/2023

PASIVO	AYTO	IAM	AEM	ATM	MSALUD	AA	AJUSTES	AGREGADO	ELIMINACIONES	TOTAL
A) Patrimonio neto	**26.625.755.315,05**	**68.005.933,86**	**44.919.404,29**	**30.346.217,64**	**105.012.333,26**	**929.068,80**	**3.887.601,75**	**26.878.855.874,65**	**-169.278.178,32**	**26.709.577.696,33**
I. Patrimonio	**16.769.799.779,67**	**31.217.560,00**	**26.030.524,70**	**35.881.224,07**	**89.012.620,90**	**0,00**	**0,00**	**16.951.941.709,34**	**-182.141.929,67**	**16.769.799.779,67**
II. Patrimonio generado	**7.842.508.751,69**	**36.767.634,45**	**18.514.423,31**	**-5.535.006,43**	**15.640.553,76**	**929.068,80**	**3.887.601,75**	**7.912.713.027,33**	**13.393.574,92**	**7.926.106.602,25**
1. Resultado de ejercicios anteriores	7.268.371.865,54	38.289.737,39	20.791.665,85	4.218.431,08	19.228.189,49	4.733.738,23	-1.602.737,01	7.354.030.890,57	12.404.451,77	7.366.435.342,34
2. Resultado del ejercicio	574.136.886,15	-1.522.102,94	-2.277.242,54	-9.753.437,51	-3.587.635,73	-3.804.669,43	5.490.338,76	558.682.136,76	989.123,15	559.671.259,91
III. Ajustes por cambio de valor	**113.702,24**	**0,00**	**0,00**	**0,00**	**0,00**	**0,00**	**0,00**	**113.702,24**	**0,00**	**113.702,24**
1. Inmovilizado no financiero	0,00	0,00	0,00	0,00	0,00	0,00	0,00	0,00	0,00	0,00
2. Activos financieros disponibles para la venta	113.702,24	0,00	0,00	0,00	0,00	0,00	0,00	113.702,24	0,00	113.702,24
3. Operaciones de cobertura	0,00	0,00	0,00	0,00	0,00	0,00	0,00	0,00	0,00	0,00
IV. Subvenciones recibidas pendientes de imputación a resultados	**2.013.333.081,45**	**20.739,41**	**374.456,28**	**0,00**	**359.158,60**	**0,00**	**0,00**	**2.014.087.435,74**	**-529.823,57**	**2.013.557.612,17**
B) Pasivo no corriente	**2.109.976.097,12**	**7.000.000,00**	**29.245.011,87**	**0,00**	**79.774,89**	**0,00**	**0,00**	**2.146.300.883,88**	**-12.718.415,35**	**2.133.582.468,53**
I. Provisiones a largo plazo	**0,00**	**0,00**	**598.351,13**	**0,00**	**0,00**	**0,00**	**0,00**	**598.351,13**	**0,00**	**598.351,13**
II. Deudas a largo plazo	**1.971.780.799,55**	**0,00**	**0,00**	**0,00**	**0,00**	**0,00**	**0,00**	**1.971.780.799,55**	**0,00**	**1.971.780.799,55**
1. Obligaciones y otros valores negociables	300.000.000,00	0,00	0,00	0,00	0,00	0,00	0,00	300.000.000,00	0,00	300.000.000,00
2. Deudas con entidades de crédito	1.465.161.088,30	0,00	0,00	0,00	0,00	0,00	0,00	1.465.161.088,30	0,00	1.465.161.088,30
3. Derivados financieros	0,00	0,00	0,00	0,00	0,00	0,00	0,00	0,00	0,00	0,00
4. Otras deudas	206.619.711,25	0,00	0,00	0,00	0,00	0,00	0,00	206.619.711,25	0,00	206.619.711,25
III. Deudas con entidades del grupo, multigrupo y asociadas a largo plazo	**3.306,70**	**7.000.000,00**	**5.635.333,76**	**0,00**	**79.774,89**	**0,00**	**0,00**	**12.718.415,35**	**-12.718.415,35**	**0,00**
IV. Acreedores y otras cuentas a pagar a largo plazo	**86.175.324,03**	**0,00**	**23.011.326,98**	**0,00**	**0,00**	**0,00**	**0,00**	**109.186.651,01**	**0,00**	**109.186.651,01**
V. Ajustes por periodificación a largo plazo	**52.016.666,84**	**0,00**	**0,00**	**0,00**	**0,00**	**0,00**	**0,00**	**52.016.666,84**	**0,00**	**52.016.666,84**
C) Pasivo corriente	**1.279.920.393,19**	**13.973.061,36**	**9.243.623,85**	**2.328.519,36**	**7.256.158,02**	**1.684.617,88**	**15,46**	**1.314.406.389,12**	**-53.658.168,63**	**1.260.748.220,49**
I. Provisiones a corto plazo	**41.432.484,92**	**0,00**	**0,00**	**0,00**	**0,00**	**0,00**	**0,00**	**41.432.484,92**	**0,00**	**41.432.484,92**
II. Deudas a corto plazo	**534.989.432,44**	**3.246.527,20**	**463.706,75**	**12.405,92**	**1.538.515,96**	**0,00**	**1.533,56**	**540.252.121,83**	**0,00**	**540.252.121,83**
1. Obligaciones y otros valores negociables	7.442.054,79	0,00	0,00	0,00	0,00	0,00	0,00	7.442.054,79	0,00	7.442.054,79
2. Deudas con entidades de crédito	131.590.619,20	0,00	0,00	0,00	0,00	0,00	0,00	131.590.619,20	0,00	131.590.619,20
3. Derivados financieros	19.794,60	0,00	0,00	0,00	0,00	0,00	0,00	19.794,60	0,00	19.794,60
4. Otras deudas	395.936.963,85	3.246.527,20	463.706,75	12.405,92	1.538.515,96	0,00	1.533,56	401.199.653,24	0,00	401.199.653,24
III. Deudas con entidades del grupo, multigrupo y asociadas a corto plazo	**4.211.872,70**	**0,00**	**0,00**	**0,00**	**0,00**	**0,00**	**-1.533,56**	**4.210.339,14**	**0,00**	**4.210.339,14**
IV. Acreedores y otras cuentas a pagar a corto plazo	**698.572.416,13**	**10.726.534,16**	**8.779.917,10**	**2.316.113,44**	**5.717.642,06**	**1.684.617,88**	**15,46**	**727.797.256,23**	**-53.658.168,63**	**674.139.087,60**
1. Acreedores por operaciones de gestión	527.817.007,06	9.062.194,59	1.874.735,68	70.890,90	1.019.362,57	0,00	15,46	539.844.206,26	-52.668.960,24	487.175.246,02
2. Otras cuentas a pagar	86.125.216,83	210.524,75	113.552,63	487,93	101.626,87	2.578,22	0,00	86.553.987,23	-989.208,39	85.564.778,84
3. Administraciones públicas	83.714.147,65	1.453.814,82	6.791.628,79	2.244.734,61	4.596.652,62	1.682.039,66	0,00	100.483.018,15	0,00	100.483.018,15
4. Acreedores por administración de recursos por cuenta de otros entes públicos	916.044,59	0,00	0,00	0,00	0,00	0,00	0,00	916.044,59	0,00	916.044,59
V. Ajustes por periodificación a corto plazo	**714.187,00**	**0,00**	**0,00**	**0,00**	**0,00**	**0,00**	**0,00**	**714.187,00**	**0,00**	**714.187,00**
TOTAL PATRIMONIO NETO Y PASIVO (A+B+C)	**30.015.651.805,36**	**88.978.995,22**	**83.408.040,01**	**32.674.737,00**	**112.348.266,17**	**2.613.686,68**	**3.887.617,21**	**30.339.563.147,65**	**-235.654.762,30**	**30.103.908.385,35**

AYUNTAMIENTO DE MADRID Y ORGANISMOS AUTÓNOMOS

BALANCE CONSOLIDADO

RESUMEN DE AGREGACIONES, AJUSTES Y ELIMINACIONES A 31/12/2022

ACTIVO	AYTO	IAM	AEM	ATM	MSALUD	AA	AJUSTES	AGREGACION	ELIMINACIONES	TOTAL
A) Activo no corriente	**27.773.308.012,43**	**65.633.860,09**	**29.848.967,63**	**27.933.936,33**	**96.122.446,39**	**34.585,12**	**-1.603.544,12**	**27.991.278.263,87**	**-175.018.187,42**	**27.816.260.076,45**
I. Inmovilizado intangible	**7.293.805,90**	**7.849.428,41**	**0,00**	**803.446,23**	**166.059,91**	**14.029,56**	**0,00**	**16.126.770,01**	**-72.015,33**	**16.054.754,68**
1. Inversión en investigación y desarrollo	0,00	0,00	0,00	0,00	0,00	0,00	0,00	0,00	0,00	0,00
2. Propiedad industrial e intelectual	771,78	0,00	0,00	0,00	0,00	0,00	0,00	771,78	0,00	771,78
3. Aplicaciones informáticas	3.093.850,19	7.849.428,41	0,00	803.446,23	94.044,58	14.029,56	0,00	11.854.798,97	0,00	11.854.798,97
4. Inversiones sobre activos utilizados en régimen de arrendamiento o cedidos	2.655.578,94	0,00	0,00	0,00	0,00	0,00	0,00	2.655.578,94	0,00	2.655.578,94
5. Otro inmovilizado intangible	1.543.604,99	0,00	0,00	0,00	72.015,33	0,00	0,00	1.615.620,32	-72.015,33	1.543.604,99
II. Inmovilizado material	**19.535.332.355,73**	**57.784.431,68**	**29.848.967,63**	**27.130.490,10**	**95.956.386,48**	**20.555,56**	**-1.603.544,12**	**19.744.469.643,06**	**236.894,23**	**19.744.706.537,29**
1. Terrenos	8.578.874.135,87	14.672.253,20	9.242.154,20	7.738.951,76	45.999.838,32	0,00	0,00	8.656.527.333,35	-1.451.108,61	8.655.076.224,74
2. Construcciones	2.684.479.465,10	16.049.596,51	19.718.062,53	18.564.539,01	45.603.430,38	0,00	-1.603.544,12	2.782.811.549,41	1.688.002,84	2.784.499.552,25
3. Infraestructuras	3.815.368.309,32	0,00	0,00	0,00	0,00	0,00	0,00	3.815.368.309,32	0,00	3.815.368.309,32
4. Bienes de patrimonio histórico	51.825.921,49	0,00	0,00	0,00	0,00	0,00	0,00	51.825.921,49	0,00	51.825.921,49
5. Otro inmovilizado material	575.558.101,46	27.062.581,97	888.750,90	826.999,33	4.353.117,78	20.555,56	0,00	608.710.107,00	0,00	608.710.107,00
6. Inmovilizado material en curso y anticipos	3.829.226.422,49	0,00	0,00	0,00	0,00	0,00	0,00	3.829.226.422,49	0,00	3.829.226.422,49
III. Inversiones inmobiliarias	**87.135.809,12**	**0,00**	**0,00**	**0,00**	**0,00**	**0,00**	**0,00**	**87.135.809,12**	**0,00**	**87.135.809,12**
1. Terrenos	74.297.510,67	0,00	0,00	0,00	0,00	0,00	0,00	74.297.510,67	0,00	74.297.510,67
2. Construcciones	12.817.657,64	0,00	0,00	0,00	0,00	0,00	0,00	12.817.657,64	0,00	12.817.657,64
3. Inversiones inmoviliarias en curso y anticipos	20.640,81	0,00	0,00	0,00	0,00	0,00	0,00	20.640,81	0,00	20.640,81
IV. Patrimonio público del Suelo	**7.013.654.146,80**	**0,00**	**0,00**	**0,00**	**0,00**	**0,00**	**0,00**	**7.013.654.146,80**	**0,00**	**7.013.654.146,80**
1. Terrenos	6.743.891.555,98	0,00	0,00	0,00	0,00	0,00	0,00	6.743.891.555,98	0,00	6.743.891.555,98
2. Construcciones	3.522.261,26	0,00	0,00	0,00	0,00	0,00	0,00	3.522.261,26	0,00	3.522.261,26
3. En construcción y anticipos	266.240.329,56	0,00	0,00	0,00	0,00	0,00	0,00	266.240.329,56	0,00	266.240.329,56
4. Otro patrimonio público del suelo	0,00	0,00	0,00	0,00	0,00	0,00	0,00	0,00	0,00	0,00
V. Inversiones financieras a l/p en entidades del grupo, multigrupo y asociadas	**796.270.366,51**	**0,00**	**0,00**	**0,00**	**0,00**	**0,00**	**0,00**	**796.270.366,51**	**-175.183.066,32**	**621.087.300,19**
1. Inversiones financieras en patrimonio de entidades de derecho público	195.820.282,80	0,00	0,00	0,00	0,00	0,00	0,00	195.820.282,80	-175.183.066,32	20.637.216,48
2. Inversiones financieras en patrimonio de sociedades	582.034.196,73	0,00	0,00	0,00	0,00	0,00	0,00	582.034.196,73	0,00	582.034.196,73
3. Inversiones financieras en otro patrimonio de otras entidades	18.415.886,98	0,00	0,00	0,00	0,00	0,00	0,00	18.415.886,98	0,00	18.415.886,98
4. Créditos y valores representativos de deuda	0,00	0,00	0,00	0,00	0,00	0,00	0,00	0,00	0,00	0,00
5. Otras inversiones financieras	0,00	0,00	0,00	0,00	0,00	0,00	0,00	0,00	0,00	0,00
VI. Inversiones financieras a largo plazo	**310.267.304,75**	**0,00**	**0,00**	**0,00**	**0,00**	**0,00**	**0,00**	**310.267.304,75**	**0,00**	**310.267.304,75**
1. Inversiones financieras en patrimonio	303.032.515,55	0,00	0,00	0,00	0,00	0,00	0,00	303.032.515,55	0,00	303.032.515,55
2. Créditos y valores representativos de deuda	7.234.789,20	0,00	0,00	0,00	0,00	0,00	0,00	7.234.789,20	0,00	7.234.789,20
3. Derivados financieros	0,00	0,00	0,00	0,00	0,00	0,00	0,00	0,00	0,00	0,00
4. Otras inversiones financieras	0,00	0,00	0,00	0,00	0,00	0,00	0,00	0,00	0,00	0,00
VII. Deudores y otras cuentas a cobrar a largo plazo	**23.354.223,62**	**0,00**	**0,00**	**0,00**	**0,00**	**0,00**	**0,00**	**23.354.223,62**	**0,00**	**23.354.223,62**
B) Activo corriente	**1.731.788.050,05**	**12.802.663,71**	**40.618.273,95**	**14.074.560,13**	**19.281.689,51**	**6.107.729,87**	**98,55**	**1.824.673.065,77**	**-61.832.287,27**	**1.762.840.778,50**
I. Activo en estado de venta	**0,00**	**0,00**	**0,00**	**0,00**	**0,00**	**0,00**	**0,00**	**0,00**	**0,00**	**0,00**
II. Existencias	**0,00**	**218.534,87**	**0,00**	**0,00**	**0,00**	**0,00**	**0,00**	**218.534,87**	**0,00**	**218.534,87**
1. Activos construídos o adquiridos para otras entidades	0,00	0,00	0,00	0,00	0,00	0,00	0,00	0,00	0,00	0,00
2. Mercaderías y productos terminados	0,00	0,00	0,00	0,00	0,00	0,00	0,00	0,00	0,00	0,00
3. Aprovisionamientos y otros	0,00	218.534,87	0,00	0,00	0,00	0,00	0,00	218.534,87	0,00	218.534,87
III. Deudores y otras cuentas a cobrar a corto plazo	**982.582.150,97**	**9.271.552,21**	**36.205.956,85**	**5.858.800,08**	**9.174.633,95**	**4.086.596,36**	**98,55**	**1.047.179.788,97**	**-61.832.287,27**	**985.347.501,70**
1. Deudores por operaciones de gestión	733.755.316,73	9.257.462,60	33.780.200,47	5.671.541,09	9.038.635,71	4.084.756,00	98,55	795.588.011,15	-61.832.287,27	733.755.723,88
2. Otras cuentas a cobrar	246.169.958,33	14.089,61	2.425.756,38	187.258,99	135.998,24	1.840,36	0,00	248.934.901,91	0,00	248.934.901,91
3. Administraciones públicas	2.172.492,96	0,00	0,00	0,00	0,00	0,00	0,00	2.172.492,96	0,00	2.172.492,96
4. Deudores por administración de recursos por cuenta de otros entes públicos	484.382,95	0,00	0,00	0,00	0,00	0,00	0,00	484.382,95	0,00	484.382,95
IV. Inversiones financieras a c/p en entidades del grupo, multigrupo y asociadas	**0,00**	**0,00**	**0,00**	**0,00**	**0,00**	**0,00**	**0,00**	**0,00**	**0,00**	**0,00**
1. Inversiones financieras en patrimonio de entidades del grupo, multigrupo y asociadas	0,00	0,00	0,00	0,00	0,00	0,00	0,00	0,00	0,00	0,00
2. Créditos y valores representativos de deuda	0,00	0,00	0,00	0,00	0,00	0,00	0,00	0,00	0,00	0,00
3. Otras inversiones	0,00	0,00	0,00	0,00	0,00	0,00	0,00	0,00	0,00	0,00
V. Inversiones financieras a corto plazo	**20.959.992,29**	**0,00**	**779,60**	**0,00**	**0,00**	**0,00**	**0,00**	**20.960.771,89**	**0,00**	**20.960.771,89**
1. Inversiones financieras en patrimonio	0,00	0,00	0,00	0,00	0,00	0,00	0,00	0,00	0,00	0,00
2. Créditos y valores representativos de deuda	20.959.992,29	0,00	0,00	0,00	0,00	0,00	0,00	20.959.992,29	0,00	20.959.992,29
3. Derivados financieros	0,00	0,00	0,00	0,00	0,00	0,00	0,00	0,00	0,00	0,00
4. Otras inversiones financieras	0,00	0,00	779,60	0,00	0,00	0,00	0,00	779,60	0,00	779,60
VI. Ajustes por periodificación	**0,00**	**0,00**	**0,00**	**0,00**	**1.024.332,36**	**0,00**	**0,00**	**1.024.332,36**	**0,00**	**1.024.332,36**
VII. Efectivo y otros activos líquidos equivalentes	**728.245.906,79**	**3.312.576,63**	**4.411.537,50**	**8.215.760,05**	**9.082.723,20**	**2.021.133,51**	**0,00**	**755.289.637,68**	**0,00**	**755.289.637,68**
1. Otros activos líquidos equivalentes	0,00	0,00	0,00	0,00	0,00	0,00	0,00	0,00	0,00	0,00
2. Tesorería	728.245.906,79	3.312.576,63	4.411.537,50	8.215.760,05	9.082.723,20	2.021.133,51	0,00	755.289.637,68	0,00	755.289.637,68
TOTAL ACTIVO (A+B)	**29.505.096.062,48**	**78.436.523,80**	**70.467.241,58**	**42.008.496,46**	**115.404.135,90**	**6.142.314,99**	**-1.603.445,57**	**29.815.951.329,64**	**-236.850.474,69**	**29.579.100.854,95**

AYUNTAMIENTO DE MADRID Y ORGANISMOS AUTÓNOMOS

BALANCE CONSOLIDADO

RESUMEN DE AGREGACIONES, AJUSTES Y ELIMINACIONES A 31/12/2022

PASIVO	AYTO	IAM	AEM	ATM	MSALUD	AA	AJUSTES	AGREGACION	ELIMINACIONES	TOTAL
A) Patrimonio neto	**25.838.187.024,45**	**69.543.590,22**	**40.780.836,90**	**39.625.923,56**	**108.729.163,85**	**4.733.738,23**	**-1.603.669,49**	**26.099.996.607,72**	**-167.245.844,96**	**25.932.750.762,76**
I. Patrimonio	**16.769.799.779,67**	**31.217.560,00**	**19.556.667,81**	**35.407.492,48**	**89.001.346,03**	**0,00**	**0,00**	**16.944.982.845,99**	**-175.183.066,32**	**16.769.799.779,67**
II. Patrimonio generado	**7.268.569.876,13**	**38.289.737,39**	**20.786.705,85**	**4.218.431,08**	**19.335.475,63**	**4.733.738,23**	**-1.603.669,49**	**7.354.330.294,82**	**12.250.994,67**	**7.366.581.289,49**
1. Resultado de ejercicios anteriores	7.378.710.372,34	42.716.656,79	15.102.181,54	-2.714.262,38	8.064.758,52	3.954.423,72	3.922.578,80	7.449.756.709,33	14.550.019,50	7.464.306.728,83
2. Resultado del ejercicio	-110.140.496,21	-4.426.919,40	5.684.524,31	6.932.693,46	11.270.717,11	779.314,51	-5.526.248,29	-95.426.414,51	-2.299.024,83	-97.725.439,34
III. Ajustes por cambio de valor	**99.280,71**	**0,00**	**0,00**	**0,00**	**0,00**	**0,00**	**0,00**	**99.280,71**	**0,00**	**99.280,71**
1. Inmovilizado no financiero	0,00	0,00	0,00	0,00	0,00	0,00	0,00	0,00	0,00	0,00
2. Activos financieros disponibles para la venta	99.280,71	0,00	0,00	0,00	0,00	0,00	0,00	99.280,71	0,00	99.280,71
3. Operaciones de cobertura	0,00	0,00	0,00	0,00	0,00	0,00	0,00	0,00	0,00	0,00
IV. Subvenciones recibidas pendientes de imputación a resultados	**1.799.718.087,94**	**36.292,83**	**437.463,24**	**0,00**	**392.342,19**	**0,00**	**0,00**	**1.800.584.186,20**	**-4.313.773,31**	**1.796.270.412,89**
B) Pasivo no corriente	**2.095.800.725,19**	**0,00**	**21.285.884,04**	**0,00**	**325.380,99**	**0,00**	**0,00**	**2.117.411.990,22**	**-7.772.342,46**	**2.109.639.647,76**
I. Provisiones a largo plazo	**0,00**	**0,00**	**384.372,45**	**0,00**	**0,00**	**0,00**	**0,00**	**384.372,45**	**0,00**	**384.372,45**
II. Deudas a largo plazo	**2.050.230.719,98**	**0,00**	**0,00**	**0,00**	**0,00**	**0,00**	**0,00**	**2.050.230.719,98**	**0,00**	**2.050.230.719,98**
1. Obligaciones y otros valores negociables	300.000.000,00	0,00	0,00	0,00	0,00	0,00	0,00	300.000.000,00	0,00	300.000.000,00
2. Deudas con entidades de crédito	1.504.577.059,68	0,00	0,00	0,00	0,00	0,00	0,00	1.504.577.059,68	0,00	1.504.577.059,68
3. Derivados financieros	0,00	0,00	0,00	0,00	0,00	0,00	0,00	0,00	0,00	0,00
4. Otras deudas	245.653.660,30	0,00	0,00	0,00	0,00	0,00	0,00	245.653.660,30	0,00	245.653.660,30
III. Deudas con entidades del grupo, multigrupo y asociadas a largo plazo	**18.033,19**	**0,00**	**7.748.723,72**	**0,00**	**5.585,55**	**0,00**	**0,00**	**7.772.342,46**	**-7.772.342,46**	**0,00**
IV. Acreedores y otras cuentas a pagar a largo plazo	**45.551.972,02**	**0,00**	**13.152.787,87**	**0,00**	**319.795,44**	**0,00**	**0,00**	**59.024.555,33**	**0,00**	**59.024.555,33**
V. Ajustes por periodificación a largo plazo	**0,00**	**0,00**	**0,00**	**0,00**	**0,00**	**0,00**	**0,00**	**0,00**	**0,00**	**0,00**
C) Pasivo corriente	**1.571.108.312,84**	**8.892.933,58**	**8.400.520,64**	**2.382.572,90**	**6.349.591,06**	**1.408.576,76**	**223,92**	**1.598.542.731,70**	**-61.832.287,27**	**1.536.710.444,43**
I. Provisiones a corto plazo	**49.658.148,71**	**0,00**	**0,00**	**0,00**	**0,00**	**0,00**	**0,00**	**49.658.148,71**	**0,00**	**49.658.148,71**
II. Deudas a corto plazo	**637.479.335,23**	**609.825,71**	**531.659,66**	**170.236,88**	**770.682,38**	**0,00**	**230,84**	**639.561.970,70**	**0,00**	**639.561.970,70**
1. Obligaciones y otros valores negociables	7.442.054,79	0,00	0,00	0,00	0,00	0,00	0,00	7.442.054,79	0,00	7.442.054,79
2. Deudas con entidades de crédito	99.708.921,51	0,00	0,00	0,00	0,00	0,00	0,00	99.708.921,51	0,00	99.708.921,51
3. Derivados financieros	75.331,49	0,00	0,00	0,00	0,00	0,00	0,00	75.331,49	0,00	75.331,49
4. Otras deudas	530.253.027,44	609.825,71	531.659,66	170.236,88	770.682,38	0,00	230,84	532.335.662,91	0,00	532.335.662,91
III. Deudas con entidades del grupo, multigrupo y asociadas a corto plazo	**5.138.762,12**	**0,00**	**0,00**	**0,00**	**0,00**	**0,00**	**-230,84**	**5.138.531,28**	**0,00**	**5.138.531,28**
IV. Acreedores y otras cuentas a pagar a corto plazo	**878.832.066,78**	**8.283.107,87**	**7.868.860,98**	**2.212.336,02**	**5.578.908,68**	**1.408.576,76**	**223,92**	**904.184.081,01**	**-61.832.287,27**	**842.351.793,74**
1. Acreedores por operaciones de gestión	699.696.989,42	6.674.364,53	1.618.050,44	110.973,71	818.753,58	0,00	223,92	708.919.355,60	-61.832.287,27	647.087.068,33
2. Otras cuentas a pagar	91.400.099,42	152.419,37	39.160,78	14.100,43	107.253,91	2.357,74	0,00	91.715.391,65	0,00	91.715.391,65
3. Administraciones públicas	86.809.188,82	1.456.323,97	6.211.649,76	2.087.261,88	4.652.901,19	1.406.219,02	0,00	102.623.544,64	0,00	102.623.544,64
4. Acreedores por administración de recursos por cuenta de otros entes públicos	925.789,12	0,00	0,00	0,00	0,00	0,00	0,00	925.789,12	0,00	925.789,12
V. Ajustes por periodificación a corto plazo	**0,00**	**0,00**	**0,00**	**0,00**	**0,00**	**0,00**	**0,00**	**0,00**	**0,00**	**0,00**
TOTAL PATRIMONIO NETO Y PASIVO (A+B+C)	**29.505.096.062,48**	**78.436.523,80**	**70.467.241,58**	**42.008.496,46**	**115.404.135,90**	**6.142.314,99**	**-1.603.445,57**	**29.815.951.329,64**	**-236.850.474,69**	**29.579.100.854,95**

CUENTAS ANUALES CONSOLIDADAS
AYUNTAMIENTO Y ORGANISMOS AUTÓNOMOS
EJERCICIO 2023

CUENTA DEL RESULTADO ECONÓMICO-PATRIMONIAL CONSOLIDADA

AYUNTAMIENTO DE MADRID Y ORGANISMOS AUTONOMOS
CUENTA DE RESULTADO ECONOMICA PATRIMONIAL CONSOLIDADA A 31/12/2023

	Notas en memoria	2023	2022
1) Ingresos tributarios y urbanísticos.		**2.953.245.156,48**	**2.601.894.378,93**
a) Ingresos tributarios.		2.935.786.985,50	2.594.179.556,87
b) Ingresos urbanísticos.		17.458.170,98	7.714.822,06
2) Transferencias y subvenciones recibidas.		**2.113.895.340,97**	**1.790.727.128,08**
a) Del ejercicio.		2.112.211.412,20	1.789.407.276,95
b) Imputación de subvenciones para el inmovilizado no financiero.		1.683.928,77	1.319.851,13
c) Imputación de subvenciones para activos corrientes y otras.		0,00	0,00
3) Ingresos de actividad propia.		**0,00**	**0,00**
4) Ventas y prestaciones de servicios.		**42.263.348,39**	**36.518.937,47**
5) Variación de existencias de productos terminados y en curso de fabricación y deterioro del valor.		**0,00**	**0,00**
6) Trabajos realizados por el grupo para su activo		**0,00**	**0,00**
7) Otros ingresos de gestión ordinaria.		**371.908.652,83**	**314.938.507,10**
8) Excesos de provisiones.		**249.515,10**	**338.004,87**
A) TOTAL INGRESOS DE GESTION ORDINARIA (1+2+3+4+5+6+7+8)		**5.481.562.013,77**	**4.744.416.956,45**
9) Gastos de personal.		**-1.748.820.958,19**	**-1.656.494.563,23**
10) Transferencias y subvenciones concedidas.		**-628.429.365,84**	**-966.588.614,31**
11) Gastos por ayudas y otros.		**0,00**	**0,00**
12) Aprovisionamientos.		**5.201,57**	**-88.960,28**
a) Consumo de mercaderías, materias primas y otros aprovisionamientos.		5.201,57	-88.960,28
b) Deterioro de valor de mercaderías, materias primas y otros aprovisionamientos.		0,00	0,00
c) Activos transformados en existencias.		0,00	0,00
13) Otros gastos de gestión ordinaria.		**-2.321.687.176,61**	**-2.057.286.827,74**
14) Amortización del inmovilizado.		**-233.823.349,24**	**-214.273.677,58**
B) TOTAL DE GASTOS DE GESTIÓN ORDINARIA (9+10+11+12+13+14)		**-4.932.755.648,31**	**-4.894.732.643,14**
I Resultado (Ahorro o desahorro) de la gestión ordinaria (A+B)		**548.806.365,46**	**-150.315.686,69**

AYUNTAMIENTO DE MADRID Y ORGANISMOS AUTONOMOS
CUENTA DE RESULTADO ECONOMICA PATRIMONIAL CONSOLIDADA A 31/12/2023

	Notas en memoria	2023	2022
15) Deterioro del valor y resultados por enajenación del inmovilizado no financiero y activos en estado de venta.		16.479.839,38	87.430.326,97
16) Otras partidas no ordinarias.		60.266.173,29	53.956.166,93
17) Resultado por la pérdida de control de participaciones consolidadas.		0,00	0,00
18) Diferencia negativa de consolidación de entidades consolidadas.		0,00	0,00
II Resultado de operaciones no financieras (I+15+16+17+18)		625.552.378,13	-8.929.192,79
19) Ingresos financieros.		100.845.149,83	90.585.025,30
20) Gastos financieros.		-87.229.313,71	-82.082.060,16
21) Gastos financieros imputados al activo.		0,00	0,00
22) Variación del valor razonable en activos y pasivos financieros.		14,55	0,00
23) Difrencias de campo.		0,00	0,00
24) Deterioro de valor, beneficios y pérdidas por operaciones con activos y pasivos financieros.		-79.496.968,89	-97.299.211,69
25) Subvenciones para la financiación de operaciones financieras.		0,00	0,00
III Resultado de las operaciones financieras (19+20+21+22+23+24+25)		-65.881.118,22	-88.796.246,55
26) Participación en beneficios (pérdidas) de entidades puestas en equivalencia.		0,00	0,00
27) Deterioro y resultado por pérdida de influencia significativa de participaciones puestas en equivalencia o del control conjunto sobre una entidad multigrupo		0,00	0,00
28) Diferencia negativa de consolidación de entidades puestas en equivalencia.		0,00	0,00
IV. Resultado del ejercicio procedente de operaciones continuadas (II+III+26+27+28).		559.671.259,91	-97.725.439,34
V. Resultado del ejercicio procedente de operaciones interrumpidas neto de impuestos.		0,00	0,00
VI. Resultado (ahorro o desahorro) consolidado del ejercicio (IV + V).		559.671.259,91	-97.725.439,34
+ Ajustes en la cuenta del resultado del ejercicio anterior.		0,00	0,00
Resultado del ejercicio anterior ajustado (VI+Ajustes).		0,00	-97.725.439,34
Resultado atribuido a la entidad dominante.		559.671.259,91	-97.725.439,34
Resultado atribuido a socios externos.		0,00	0,00

CUENTAS ANUALES CONSOLIDADAS
AYUNTAMIENTO Y ORGANISMOS AUTÓNOMOS
EJERCICIO 2023

CUENTA DEL RESULTADO ECONÓMICO-PATRIMONIAL CONSOLIDADA (MODELO P.G.C. PÚBLICO)

AYUNTAMIENTO DE MADRID Y ORGANISMOS AUTÓNOMOS

CUENTA DEL RESULTADO ECONOMICO-PATRIMONIAL CONSOLIDADA (MODELO P.G.C. PÚBLICO) A 31/12/2023

	2023	2022
1. Ingresos tributarios y urbanísticos	**2.953.245.156,48**	**2.601.894.378,93**
a) Impuestos	2.608.081.868,32	2.312.785.832,75
b) Tasas	327.705.117,18	281.393.724,12
c) Contribuciones especiales	0,00	0,00
d) Ingresos urbanísticos	17.458.170,98	7.714.822,06
2. Transferencias y subvenciones recibidas	**2.113.895.340,97**	**1.790.727.128,08**
a) Del ejercicio	2.112.211.412,20	1.789.407.276,95
a.1.) Subvenciones recibidas para financiar gastos del ejercicio	150.712.943,24	202.147.617,87
a.2) Transferencias	1.961.498.468,96	1.587.259.659,08
a.3) Subvenciones recibidas para cancelación de pasivos que no supongan financiación específica de un elemento patrimonial	0,00	0,00
b) Imputación de subvenciones para el inmovilizado no financiero	1.683.928,77	1.319.851,13
c) Imputación de subvenciones para activos corrientes y otras	0,00	0,00
3. Ventas y prestaciones de servicios	**42.263.348,39**	**36.518.937,47**
a) Ventas	0,00	0,00
b) Prestación de servicios	42.263.348,39	36.518.937,47
c) Imputación de ingresos por activos contruidos o adquiridos para otras entidades	0,00	0,00
4. Variación de existencias de productos terminados y en curso de fabricación y deterioro de valor	**0,00**	**0,00**
5. Trabajos realizados por la entidad para su inmovilizado	**0,00**	**0,00**
6. Otros ingresos de gestión ordinaria	**371.908.652,83**	**314.938.507,10**
7. Exceso de provisiones	**249.515,10**	**338.004,87**
A) TOTAL INGRESOS DE GESTIÓN ORDINARIA (1+2+3+4+5+6+7)	**5.481.562.013,77**	**4.744.416.956,45**
8. Gastos de personal	**-1.748.820.958,19**	**-1.656.494.563,23**
a) Sueldos, salarios y asimilados	-1.273.917.778,60	-1.201.870.709,08
b) Cargas sociales	-474.903.179,59	-454.623.854,15
9. Transferencias y subvenciones concedidas	**-628.429.365,84**	**-966.588.614,31**
10. Aprovisionamientos	**5.201,57**	**-88.960,28**
a) Consumo de mercaderías y otros aprovisionamientos	5.201,57	-88.960,28
b) Deterioro de valor de mercancías, materias primas y otros aprovisionamientos	0,00	0,00
11. Otros gastos de gestión ordinaria	**-2.321.687.176,61**	**-2.057.286.827,74**
a) Suministros y servicios exteriores	-2.306.891.986,35	-2.056.793.479,47
b) Tributos	-14.795.190,26	-493.348,27
c) Otros	0,00	0,00
12. Amortización del inmovilizado	**-233.823.349,24**	**-214.273.677,58**
B) TOTAL GASTOS DE GESTIÓN ORDINARIA (8+9+10+11+12)	**-4.932.755.648,31**	**-4.894.732.643,14**
I. Resultado (ahorro o desahorro) de la gestión ordinaria (A+B)	**548.806.365,46**	**-150.315.686,69**

AYUNTAMIENTO DE MADRID Y ORGANISMOS AUTÓNOMOS

CUENTA DEL RESULTADO ECONOMICO-PATRIMONIAL CONSOLIDADA (MODELO P.G.C. PÚBLICO) A 31/12/2023

	2023	2022
13. Deterioro del valor y resultados por enajenación del inmovilizado no financiero y activos en estado de venta	**16.479.839,38**	**87.430.326,97**
a) Deterioro de valor	12.718.311,91	15.428.420,70
b) Bajas y enajenaciones	3.747.772,30	64.862.015,70
c) Imputación de subvenciones para el inmovilizado no financiero	13.755,17	7.139.890,57
14. Otras partidas no ordinarias	**60.266.173,29**	**53.956.166,93**
a) Ingresos	60.752.684,26	54.258.096,07
b) Gastos	-486.510,97	-301.929,14
II. Resultado de las operaciones no financieras (I+13+14)	**625.552.378,13**	**-8.929.192,79**
15. Ingresos financieros	**100.845.149,83**	**90.585.025,30**
a) De participaciones en instrumentos de patrimonio	54.135.971,76	53.486.917,88
a.1.) En entidades de grupo, multigrupo y asociadas	45.937.089,40	46.253.743,00
a.2) En otras entidades	8.198.882,36	7.233.174,88
b) De valores representativos de deuda, de créditos y de otras inversiones financieras	46.709.178,07	37.098.107,42
b.1.) En entidades del grupo, multigrupo y asociadas	0,00	0,00
b.2) Otros	46.709.178,07	37.098.107,42
16. Gastos financieros	**-87.229.313,71**	**-82.082.060,16**
a) Por deudas con entidades del grupo, multigrupo y asociadas	0,00	0,00
b) Otros	-87.229.313,71	-82.082.060,16
17. Gastos financieros imputados al activo	**0,00**	**0,00**
18. Variación del valor razonable en activos y pasivos financieros	**14,55**	**0,00**
a) Derivados financieros	0,00	0,00
b) Otros activos y pasivos a valor razonable con imputación en resultados	0,00	0,00
c) Imputación al resultado del ejercicio por activos financieros disponibles para la venta	14,55	0,00
19. Diferencias de cambio	**0,00**	**0,00**
20. Deterioro de valor, bajas y enajenación de activos y pasivos financieros	**-79.496.968,89**	**-97.299.211,69**
a) De entidades del grupo, multigrupo y asociadas	0,00	0,00
b) Otros	-79.496.968,89	-97.299.211,69
21. Subvenciones para la financiación de operaciones financieras	**0,00**	**0,00**
III. Resultado de las operaciones financieras (15+16+17+18+19+20+21)	**-65.881.118,22**	**-88.796.246,55**
IV. Resultado (ahorro o desahorro) neto del ejercicio (II+III)	**559.671.259,91**	**-97.725.439,34**
+ ajustes en la cuenta del resultado del ejercicio anterior	0,00	0,00
Resultado del ejercicio anterior ajustado (IV +Ajustes)	**0,00**	**-97.725.439,34**

CUENTAS ANUALES CONSOLIDADAS
AYUNTAMIENTO Y ORGANISMOS AUTÓNOMOS
EJERCICIO 2023

CUENTA DEL RESULTADO ECONÓMICO-PATRIMONIAL
RESUMEN DE AGREGACIONES, AJUSTES Y ELIMINACIONES

AYUNTAMIENTO DE MADRID Y ORGANISMOS AUTÓNOMOS

CUENTA DEL RESULTADO ECONOMICO-PATRIMONIAL CONSOLIDADA

RESUMEN DE AGREGACIONES, AJUSTES Y ELIMINACIONES A 31/12/2023

	AYTO	IAM	AEM	ATM	MSALUD	AA	AJUSTES	AGREGADO	ELIMINACIONES	TOTAL
1. Ingresos tributarios y urbanísticos	**2.953.245.824,51**	**0,00**	**0,00**	**0,00**	**0,00**	**0,00**	**0,00**	**2.953.245.824,51**	**-668,03**	**2.953.245.156,48**
a) Impuestos	2.608.081.927,32	0,00	0,00	0,00	0,00	0,00	0,00	2.608.081.927,32	-59,00	2.608.081.868,32
b) Tasas	327.705.726,21	0,00	0,00	0,00	0,00	0,00	0,00	327.705.726,21	-609,03	327.705.117,18
c) Contribuciones especiales	0,00	0,00	0,00	0,00	0,00	0,00	0,00	0,00	0,00	0,00
d) Ingresos urbanísticos	17.458.170,98	0,00	0,00	0,00	0,00	0,00	0,00	17.458.170,98	0,00	17.458.170,98
2. Transferencias y subvenciones recibidas	**2.131.718.752,48**	**133.946.883,33**	**55.589.209,94**	**61.735.772,25**	**100.278.849,86**	**16.995.595,08**	**0,00**	**2.500.265.062,94**	**-386.369.721,97**	**2.113.895.340,97**
a) Del ejercicio	2.130.056.620,00	133.931.329,91	55.506.965,19	61.735.772,25	100.245.666,27	16.995.595,08	0,00	2.498.471.948,70	-386.260.536,50	2.112.211.412,20
a.1.) Subvenciones recibidas para financiar gastos del ejercicio	135.213.731,31	0,00	16.314.434,94	0,00	1.604.374,49	0,00	0,00	153.132.540,74	-2.419.597,50	150.712.943,24
a.2) Transferencias	1.994.842.888,69	133.931.329,91	39.192.530,25	61.735.772,25	98.641.291,78	16.995.595,08	0,00	2.345.339.407,96	-383.840.939,00	1.961.498.468,96
a.3) Subvenciones recibidas para cancelación de pasivos que no supongan financiación específica de un elemento patrimonial	0,00	0,00	0,00	0,00	0,00	0,00	0,00	0,00	0,00	0,00
b) Imputación de subvenciones para el inmovilizado no financiero	1.662.132,48	15.553,42	82.244,75	0,00	33.183,59	0,00	0,00	1.793.114,24	-109.185,47	1.683.928,77
c) Imputación de subvenciones para activos corrientes y otras	0,00	0,00	0,00	0,00	0,00	0,00	0,00	0,00	0,00	0,00
3. Ventas y prestaciones de servicios	**42.263.348,39**	**0,00**	**0,00**	**0,00**	**0,00**	**0,00**	**0,00**	**42.263.348,39**	**0,00**	**42.263.348,39**
a) Ventas	0,00	0,00	0,00	0,00	0,00	0,00	0,00	0,00	0,00	0,00
b) Prestación de servicios	42.263.348,39	0,00	0,00	0,00	0,00	0,00	0,00	42.263.348,39	0,00	42.263.348,39
c) Imputación de ingresos por activos contruidos o adquiridos para otras entidades	0,00	0,00	0,00	0,00	0,00	0,00	0,00	0,00	0,00	0,00
4. Variación de existencias de productos terminados y en curso de fabricación y deterioro de valor	**0,00**	**0,00**	**0,00**	**0,00**	**0,00**	**0,00**	**0,00**	**0,00**	**0,00**	**0,00**
5. Trabajos realizados por la entidad para su inmovilizado	**0,00**	**0,00**	**0,00**	**0,00**	**0,00**	**0,00**	**0,00**	**0,00**	**0,00**	**0,00**
6. Otros ingresos de gestión ordinaria	**371.614.026,19**	**114.003,23**	**1.813,30**	**5.733,33**	**173.076,78**	**0,00**	**0,00**	**371.908.652,83**	**0,00**	**371.908.652,83**
7. Exceso de provisiones	**0,00**	**0,00**	**249.515,10**	**0,00**	**0,00**	**0,00**	**0,00**	**249.515,10**	**0,00**	**249.515,10**
A) TOTAL INGRESOS DE GESTIÓN ORDINARIA (1+2+3+4+5+6+7)	**5.498.841.951,57**	**134.060.886,56**	**55.840.538,34**	**61.741.505,58**	**100.451.926,64**	**16.995.595,08**	**0,00**	**5.867.932.403,77**	**-386.370.390,00**	**5.481.562.013,77**
8. Gastos de personal	**-1.544.276.497,56**	**-33.162.727,77**	**-34.721.299,81**	**-53.532.436,56**	**-66.882.499,92**	**-16.245.496,57**	**0,00**	**-1.748.820.958,19**	**0,00**	**-1.748.820.958,19**
a) Sueldos, salarios y asimilados	-1.120.836.355,84	-25.542.027,38	-25.625.286,07	-41.547.779,33	-48.186.263,40	-12.180.066,58	0,00	-1.273.917.778,60	0,00	-1.273.917.778,60
b) Cargas sociales	-423.440.141,72	-7.620.700,39	-9.096.013,74	-11.984.657,23	-18.696.236,52	-4.065.429,99	0,00	-474.903.179,59	0,00	-474.903.179,59
9. Transferencias y subvenciones concedidas	**-979.338.514,29**	**0,00**	**-16.081.201,66**	**-10.573.567,42**	**-11.177.140,28**	**-3.937.253,04**	**0,00**	**-1.021.107.676,69**	**392.678.310,85**	**-628.429.365,84**
10. Aprovisionamientos	**0,00**	**5.201,57**	**0,00**	**0,00**	**0,00**	**0,00**	**0,00**	**5.201,57**	**0,00**	**5.201,57**
a) Consumo de mercaderías y otros aprovisionamientos	0,00	5.201,57	0,00	0,00	0,00	0,00	0,00	5.201,57	0,00	5.201,57
b) Deterioro de valor de mercancías, materias primas y otros aprovisionamientos	0,00	0,00	0,00	0,00	0,00	0,00	0,00	0,00	0,00	0,00
11. Otros gastos de gestión ordinaria	**-2.194.089.437,89**	**-89.114.023,09**	**-6.319.530,24**	**-5.429.323,98**	**-26.139.771,73**	**-595.742,25**	**-15,46**	**-2.321.687.844,64**	**668,03**	**-2.321.687.176,61**
a) Suministros y servicios exteriores	-2.179.302.279,99	-89.109.695,83	-6.318.318,49	-5.429.323,98	-26.136.625,81	-595.742,25	0,00	-2.306.891.986,35	0,00	-2.306.891.986,35
b) Tributos	-14.787.157,90	-4.327,26	-1.211,75	0,00	-3.145,92	0,00	-15,46	-14.795.858,29	668,03	-14.795.190,26
c) Otros	0,00	0,00	0,00	0,00	0,00	0,00	0,00	0,00	0,00	0,00
12. Amortización del inmovilizado	**-216.890.616,94**	**-13.252.165,74**	**-672.386,97**	**-1.104.906,22**	**-1.866.409,20**	**-15.252,79**	**-21.611,38**	**-233.823.349,24**	**0,00**	**-233.823.349,24**
B) TOTAL GASTOS DE GESTIÓN ORDINARIA (8+9+10+11+12)	**-4.934.595.066,68**	**-135.523.715,03**	**-57.794.418,68**	**-70.640.234,18**	**-106.065.821,13**	**-20.793.744,65**	**-21.626,84**	**-5.325.434.627,19**	**392.678.978,88**	**-4.932.755.648,31**
I. Resultado (ahorro o desahorro) de la gestión ordinaria (A+B)	**564.246.884,89**	**-1.462.828,47**	**-1.953.880,34**	**-8.898.728,60**	**-5.613.894,49**	**-3.798.149,57**	**-21.626,84**	**542.497.776,58**	**6.308.588,88**	**548.806.365,46**

AYUNTAMIENTO DE MADRID Y ORGANISMOS AUTÓNOMOS

CUENTA DEL RESULTADO ECONOMICO-PATRIMONIAL CONSOLIDADA

RESUMEN DE AGREGACIONES, AJUSTES Y ELIMINACIONES A 31/12/2023

	AYTO	IAM	AEM	ATM	MSALUD	AA	AJUSTES	AGREGADO	ELIMINACIONES	TOTAL
13. Deterioro del valor y resultados por enajenación del inmovilizado no financiero y activos en estado de venta	**20.244.190,97**	**-21.853,05**	**0,00**	**-124,13**	**-10.703,58**	**0,00**	**-22.942,28**	**20.188.567,93**	**-3.708.728,55**	**16.479.839,38**
a) Deterioro de valor	12.718.311,91	0,00	0,00	0,00	0,00	0,00	0,00	12.718.311,91	0,00	12.718.311,91
b) Bajas y enajenaciones	3.803.395,34	-21.853,05	0,00	-124,13	-10.703,58	0,00	-22.942,28	3.747.772,30	0,00	3.747.772,30
c) Imputación de subvenciones para el inmovilizado no financiero	3.722.483,72	0,00	0,00	0,00	0,00	0,00	0,00	3.722.483,72	-3.708.728,55	13.755,17
14. Otras partidas no ordinarias	**60.372.411,27**	**5.734,41**	**-358.862,77**	**0,00**	**1.857.374,36**	**253,20**	**0,00**	**61.876.910,47**	**-1.610.737,18**	**60.266.173,29**
a) Ingresos	60.395.428,46	5.734,41	104.631,01	0,00	1.857.374,36	253,20	0,00	62.363.421,44	-1.610.737,18	60.752.684,26
b) Gastos	-23.017,19	0,00	-463.493,78	0,00	0,00	0,00	0,00	-486.510,97	0,00	-486.510,97
II. Resultado de las operaciones no financieras (I+13+14)	**644.863.487,13**	**-1.478.947,11**	**-2.312.743,11**	**-8.898.852,73**	**-3.767.223,71**	**-3.797.896,37**	**-44.569,12**	**624.563.254,98**	**989.123,15**	**625.552.378,13**
15. Ingresos financieros	**100.374.560,51**	**0,00**	**125.993,29**	**176.712,88**	**167.883,15**	**0,00**	**0,00**	**100.845.149,83**	**0,00**	**100.845.149,83**
a) De participaciones en instrumentos de patrimonio	54.135.971,76	0,00	0,00	0,00	0,00	0,00	0,00	54.135.971,76	0,00	54.135.971,76
a.1.) En entidades de grupo, multigrupo y asociadas	45.937.089,40	0,00	0,00	0,00	0,00	0,00	0,00	45.937.089,40	0,00	45.937.089,40
a.2) En otras entidades	8.198.882,36	0,00	0,00	0,00	0,00	0,00	0,00	8.198.882,36	0,00	8.198.882,36
b) De valores representativos de deuda, de créditos y de otras inversiones financieras	46.238.588,75	0,00	125.993,29	176.712,88	167.883,15	0,00	0,00	46.709.178,07	0,00	46.709.178,07
b.1.) En entidades del grupo, multigrupo y asociadas	0,00	0,00	0,00	0,00	0,00	0,00	0,00	0,00	0,00	0,00
b.2) Otros	46.238.588,75	0,00	125.993,29	176.712,88	167.883,15	0,00	0,00	46.709.178,07	0,00	46.709.178,07
16. Gastos financieros	**-86.057.594,44**	**-43.155,83**	**-90.492,72**	**-1.031.297,66**	**0,00**	**-6.773,06**	**0,00**	**-87.229.313,71**	**0,00**	**-87.229.313,71**
a) Por deudas con entidades del grupo, multigrupo y asociadas	0,00	0,00	0,00	0,00	0,00	0,00	0,00	0,00	0,00	0,00
b) Otros	-86.057.594,44	-43.155,83	-90.492,72	-1.031.297,66	0,00	-6.773,06	0,00	-87.229.313,71	0,00	-87.229.313,71
17. Gastos financieros imputados al activo	**0,00**	**0,00**	**0,00**	**0,00**	**0,00**	**0,00**	**0,00**	**0,00**	**0,00**	**0,00**
18. Variación del valor razonable en activos y pasivos financieros	**14,55**	**0,00**	**0,00**	**0,00**	**0,00**	**0,00**	**0,00**	**14,55**	**0,00**	**14,55**
a) Derivados financieros	0,00	0,00	0,00	0,00	0,00	0,00	0,00	0,00	0,00	0,00
b) Otros activos y pasivos a valor razonable con imputación en resultados	0,00	0,00	0,00	0,00	0,00	0,00	0,00	0,00	0,00	0,00
c) Imputación al resultado del ejercicio por activos financieros disponibles para la venta	14,55	0,00	0,00	0,00	0,00	0,00	0,00	14,55	0,00	14,55
19. Diferencias de cambio	**0,00**	**0,00**	**0,00**	**0,00**	**0,00**	**0,00**	**0,00**	**0,00**	**0,00**	**0,00**
20. Deterioro de valor, bajas y enajenación de activos y pasivos financieros	**-85.043.581,60**	**0,00**	**0,00**	**0,00**	**11.704,83**	**0,00**	**5.534.907,88**	**-79.496.968,89**	**0,00**	**-79.496.968,89**
a) De entidades del grupo, multigrupo y asociadas	-5.535.006,43	0,00	0,00	0,00	0,00	0,00	5.535.006,43	0,00	0,00	0,00
b) Otros	-79.508.575,17	0,00	0,00	0,00	11.704,83	0,00	-98,55	-79.496.968,89	0,00	-79.496.968,89
21. Subvenciones para la financiación de operaciones financieras	**0,00**	**0,00**	**0,00**	**0,00**	**0,00**	**0,00**	**0,00**	**0,00**	**0,00**	**0,00**
III. Resultado de las operaciones financieras (15+16+17+18+19+20+21)	**-70.726.600,98**	**-43.155,83**	**35.500,57**	**-854.584,78**	**179.587,98**	**-6.773,06**	**5.534.907,88**	**-65.881.118,22**	**0,00**	**-65.881.118,22**
IV. Resultado (ahorro o desahorro) neto del ejercicio (II+III)	**574.136.886,15**	**-1.522.102,94**	**-2.277.242,54**	**-9.753.437,51**	**-3.587.635,73**	**-3.804.669,43**	**5.490.338,76**	**558.682.136,76**	**989.123,15**	**559.671.259,91**
+ ajustes en la cuenta del resultado del ejercicio anterior	0,00	0,00	0,00	0,00	0,00	0,00	0,00	0,00	0,00	0,00
Resultado del ejercicio anterior ajustado (IV +Ajustes)	**0,00**	**0,00**	**0,00**	**0,00**	**0,00**	**0,00**	**0,00**	**0,00**	**0,00**	**0,00**

AYUNTAMIENTO DE MADRID Y ORGANISMOS AUTÓNOMOS

CUENTA DEL RESULTADO ECONOMICO-PATRIMONIAL CONSOLIDADA

RESUMEN DE AGREGACIONES, AJUSTES Y ELIMINACIONES A 31/12/2022

	AYTO	IAM	AEM	ATM	MSALUD	AA	AJUSTES	AGREGACION	ELIMINACIONES	TOTAL
1. Ingresos tributarios y urbanísticos	**2.601.896.068,65**	**0,00**	**0,00**	**0,00**	**0,00**	**0,00**	**0,00**	**2.601.896.068,65**	**-1.689,72**	**2.601.894.378,93**
a) Impuestos	2.312.786.675,06	0,00	0,00	0,00	0,00	0,00	0,00	2.312.786.675,06	-842,31	2.312.785.832,75
b) Tasas	281.394.571,53	0,00	0,00	0,00	0,00	0,00	0,00	281.394.571,53	-847,41	281.393.724,12
c) Contribuciones especiales	0,00	0,00	0,00	0,00	0,00	0,00	0,00	0,00	0,00	0,00
d) Ingresos urbanísticos	7.714.822,06	0,00	0,00	0,00	0,00	0,00	0,00	7.714.822,06	0,00	7.714.822,06
2. Transferencias y subvenciones recibidas	**1.769.378.184,09**	**115.584.933,33**	**60.878.751,54**	**66.765.596,00**	**96.602.702,08**	**13.604.186,67**	**0,00**	**2.122.814.353,71**	**-332.087.225,63**	**1.790.727.128,08**
a) Del ejercicio	1.768.080.279,98	115.569.379,91	60.873.070,84	66.765.596,00	96.569.518,49	13.604.186,67	0,00	2.121.462.031,89	-332.054.754,94	1.789.407.276,95
a.1.) Subvenciones recibidas para financiar gastos del ejercicio	179.015.620,90	1.325.563,45	25.229.986,29	0,00	2.109.243,59	0,00	0,00	207.680.414,23	-5.532.796,36	202.147.617,87
a.2) Transferencias	1.589.064.659,08	114.243.816,46	35.643.084,55	66.765.596,00	94.460.274,90	13.604.186,67	0,00	1.913.781.617,66	-326.521.958,58	1.587.259.659,08
a.3) Subvenciones recibidas para cancelación de pasivos que no supongan financiación específica de un elemento patrimonial	0,00	0,00	0,00	0,00	0,00	0,00	0,00	0,00	0,00	0,00
b) Imputación de subvenciones para el inmovilizado no financiero	1.297.904,11	15.553,42	5.680,70	0,00	33.183,59	0,00	0,00	1.352.321,82	-32.470,69	1.319.851,13
c) Imputación de subvenciones para activos corrientes y otras	0,00	0,00	0,00	0,00	0,00	0,00	0,00	0,00	0,00	0,00
3. Ventas y prestaciones de servicios	**36.518.937,47**	**0,00**	**0,00**	**0,00**	**0,00**	**0,00**	**0,00**	**36.518.937,47**	**0,00**	**36.518.937,47**
a) Ventas	0,00	0,00	0,00	0,00	0,00	0,00	0,00	0,00	0,00	0,00
b) Prestación de servicios	36.518.937,47	0,00	0,00	0,00	0,00	0,00	0,00	36.518.937,47	0,00	36.518.937,47
c) Imputación de ingresos por activos contruidos o adquiridos para otras entidades	0,00	0,00	0,00	0,00	0,00	0,00	0,00	0,00	0,00	0,00
4. Variación de existencias de productos terminados y en curso de fabricación y deterioro de valor	**0,00**	**0,00**	**0,00**	**0,00**	**0,00**	**0,00**	**0,00**	**0,00**	**0,00**	**0,00**
5. Trabajos realizados por la entidad para su inmovilizado	**0,00**	**0,00**	**0,00**	**0,00**	**0,00**	**0,00**	**0,00**	**0,00**	**0,00**	**0,00**
6. Otros ingresos de gestión ordinaria	**314.471.670,64**	**83.408,68**	**4.786,00**	**3.200,00**	**375.441,78**	**0,00**	**0,00**	**314.938.507,10**	**0,00**	**314.938.507,10**
7. Exceso de provisiones	**0,00**	**0,00**	**338.004,87**	**0,00**	**0,00**	**0,00**	**0,00**	**338.004,87**	**0,00**	**338.004,87**
A) TOTAL INGRESOS DE GESTIÓN ORDINARIA (1+2+3+4+5+6+7)	**4.722.264.860,85**	**115.668.342,01**	**61.221.542,41**	**66.768.796,00**	**96.978.143,86**	**13.604.186,67**	**0,00**	**5.076.505.871,80**	**-332.088.915,35**	**4.744.416.956,45**
8. Gastos de personal	**-1.453.977.987,09**	**-32.816.456,59**	**-42.363.220,17**	**-50.140.191,60**	**-64.648.443,85**	**-12.548.263,93**	**0,00**	**-1.656.494.563,23**	**0,00**	**-1.656.494.563,23**
a) Sueldos, salarios y asimilados	-1.050.370.280,48	-24.802.411,08	-31.505.543,03	-39.320.437,97	-46.409.285,87	-9.462.750,65	0,00	-1.201.870.709,08	0,00	-1.201.870.709,08
b) Cargas sociales	-403.607.706,61	-8.014.045,51	-10.857.677,14	-10.819.753,63	-18.239.157,98	-3.085.513,28	0,00	-454.623.854,15	0,00	-454.623.854,15
9. Transferencias y subvenciones concedidas	**-1.286.760.029,97**	**0,00**	**-8.068.735,00**	**0,00**	**-2.261.532,08**	**0,00**	**0,00**	**-1.297.090.297,05**	**330.501.682,74**	**-966.588.614,31**
10. Aprovisionamientos	**0,00**	**-88.960,28**	**0,00**	**0,00**	**0,00**	**0,00**	**0,00**	**-88.960,28**	**0,00**	**-88.960,28**
a) Consumo de mercaderías y otros aprovisionamientos	0,00	-88.960,28	0,00	0,00	0,00	0,00	0,00	-88.960,28	0,00	-88.960,28
b) Deterioro de valor de mercancías, materias primas y otros aprovisionamientos	0,00	0,00	0,00	0,00	0,00	0,00	0,00	0,00	0,00	0,00
11. Otros gastos de gestión ordinaria	**-1.947.435.147,14**	**-74.789.155,27**	**-4.476.680,04**	**-7.678.901,87**	**-22.645.554,54**	**-263.078,60**	**0,00**	**-2.057.288.517,46**	**1.689,72**	**-2.057.286.827,74**
a) Suministros y servicios exteriores	-1.946.949.226,12	-74.789.155,27	-4.470.942,37	-7.678.901,87	-22.642.175,24	-263.078,60	0,00	-2.056.793.479,47	0,00	-2.056.793.479,47
b) Tributos	-485.921,02	0,00	-5.737,67	0,00	-3.379,30	0,00	0,00	-495.037,99	1.689,72	-493.348,27
c) Otros	0,00	0,00	0,00	0,00	0,00	0,00	0,00	0,00	0,00	0,00
12. Amortización del inmovilizado	**-198.728.451,98**	**-11.985.877,91**	**-608.505,82**	**-1.085.315,56**	**-1.862.515,33**	**-9.841,64**	**-12.029,02**	**-214.292.537,26**	**18.859,68**	**-214.273.677,58**
B) TOTAL GASTOS DE GESTIÓN ORDINARIA (8+9+10+11+12)	**-4.886.901.616,18**	**-119.680.450,05**	**-55.517.141,03**	**-58.904.409,03**	**-91.418.045,80**	**-12.821.184,17**	**-12.029,02**	**-5.225.254.875,28**	**330.522.232,14**	**-4.894.732.643,14**
I. Resultado (ahorro o desahorro) de la gestión ordinaria (A+B)	**-164.636.755,33**	**-4.012.108,04**	**5.704.401,38**	**7.864.386,97**	**5.560.098,06**	**783.002,50**	**-12.029,02**	**-148.749.003,48**	**-1.566.683,21**	**-150.315.686,69**

AYUNTAMIENTO DE MADRID Y ORGANISMOS AUTÓNOMOS

CUENTA DEL RESULTADO ECONOMICO-PATRIMONIAL CONSOLIDADA

RESUMEN DE AGREGACIONES, AJUSTES Y ELIMINACIONES A 31/12/2022

	AYTO	IAM	AEM	ATM	MSALUD	AA	AJUSTES	AGREGACION	ELIMINACIONES	TOTAL
13. Deterioro del valor y resultados por enajenación del inmovilizado no financiero y activos en estado de venta	**87.846.980,95**	**-396.469,39**	**0,00**	**-974,35**	**-2.013,74**	**0,00**	**0,00**	**87.447.523,47**	**-17.196,50**	**87.430.326,97**
a) Deterioro de valor	15.428.420,70	0,00	0,00	0,00	0,00	0,00	0,00	15.428.420,70	0,00	15.428.420,70
b) Bajas y enajenaciones	65.278.669,68	-396.469,39	0,00	-974,35	-2.013,74	0,00	0,00	64.879.212,20	-17.196,50	64.862.015,70
c) Imputación de subvenciones para el inmovilizado no financiero	7.139.890,57	0,00	0,00	0,00	0,00	0,00	0,00	7.139.890,57	0,00	7.139.890,57
14. Otras partidas no ordinarias	**48.894.453,45**	**1.170,28**	**40.845,30**	**37.323,09**	**5.697.519,93**	**0,00**	**0,00**	**54.671.312,05**	**-715.145,12**	**53.956.166,93**
a) Ingresos	49.036.275,47	1.170,28	200.952,42	37.323,09	5.697.519,93	0,00	0,00	54.973.241,19	-715.145,12	54.258.096,07
b) Gastos	-141.822,02	0,00	-160.107,12	0,00	0,00	0,00	0,00	-301.929,14	0,00	-301.929,14
II. Resultado de las operaciones no financieras (I+13+14)	**-27.895.320,93**	**-4.407.407,15**	**5.745.246,68**	**7.900.735,71**	**11.255.604,25**	**783.002,50**	**-12.029,02**	**-6.630.167,96**	**-2.299.024,83**	**-8.929.192,79**
15. Ingresos financieros	**90.569.067,26**	**71,65**	**7.679,84**	**8.206,55**	**0,00**	**0,00**	**0,00**	**90.585.025,30**	**0,00**	**90.585.025,30**
a) De participaciones en instrumentos de patrimonio	53.486.917,88	0,00	0,00	0,00	0,00	0,00	0,00	53.486.917,88	0,00	53.486.917,88
a.1.) En entidades de grupo, multigrupo y asociadas	46.253.743,00	0,00	0,00	0,00	0,00	0,00	0,00	46.253.743,00	0,00	46.253.743,00
a.2) En otras entidades	7.233.174,88	0,00	0,00	0,00	0,00	0,00	0,00	7.233.174,88	0,00	7.233.174,88
b) De valores representativos de deuda, de créditos y de otras inversiones financieras	37.082.149,38	71,65	7.679,84	8.206,55	0,00	0,00	0,00	37.098.107,42	0,00	37.098.107,42
b.1.) En entidades del grupo, multigrupo y asociadas	0,00	0,00	0,00	0,00	0,00	0,00	0,00	0,00	0,00	0,00
b.2) Otros	37.082.149,38	71,65	7.679,84	8.206,55	0,00	0,00	0,00	37.098.107,42	0,00	37.098.107,42
16. Gastos financieros	**-81.002.945,34**	**-19.583,90**	**-68.402,21**	**-976.248,80**	**-11.191,92**	**-3.687,99**	**0,00**	**-82.082.060,16**	**0,00**	**-82.082.060,16**
a) Por deudas con entidades del grupo, multigrupo y asociadas	0,00	0,00	0,00	0,00	0,00	0,00	0,00	0,00	0,00	0,00
b) Otros	-81.002.945,34	-19.583,90	-68.402,21	-976.248,80	-11.191,92	-3.687,99	0,00	-82.082.060,16	0,00	-82.082.060,16
17. Gastos financieros imputados al activo	**0,00**	**0,00**	**0,00**	**0,00**	**0,00**	**0,00**	**0,00**	**0,00**	**0,00**	**0,00**
18. Variación del valor razonable en activos y pasivos financieros	**0,00**	**0,00**	**0,00**	**0,00**	**0,00**	**0,00**	**0,00**	**0,00**	**0,00**	**0,00**
a) Derivados financieros	0,00	0,00	0,00	0,00	0,00	0,00	0,00	0,00	0,00	0,00
b) Otros activos y pasivos a valor razonable con imputación en resultados	0,00	0,00	0,00	0,00	0,00	0,00	0,00	0,00	0,00	0,00
c) Imputación al resultado del ejercicio por activos financieros disponibles para la venta	0,00	0,00	0,00	0,00	0,00	0,00	0,00	0,00	0,00	0,00
19. Diferencias de cambio	**0,00**	**0,00**	**0,00**	**0,00**	**0,00**	**0,00**	**0,00**	**0,00**	**0,00**	**0,00**
20. Deterioro de valor, bajas y enajenación de activos y pasivos financieros	**-91.811.297,20**	**0,00**	**0,00**	**0,00**	**26.304,78**	**0,00**	**-5.514.219,27**	**-97.299.211,69**	**0,00**	**-97.299.211,69**
a) De entidades del grupo, multigrupo y asociadas	2.714.262,38	0,00	0,00	0,00	0,00	0,00	-2.714.262,38	0,00	0,00	0,00
b) Otros	-94.525.559,58	0,00	0,00	0,00	26.304,78	0,00	-2.799.956,89	-97.299.211,69	0,00	-97.299.211,69
21. Subvenciones para la financiación de operaciones financieras	**0,00**	**0,00**	**0,00**	**0,00**	**0,00**	**0,00**	**0,00**	**0,00**	**0,00**	**0,00**
III. Resultado de las operaciones financieras (15+16+17+18+19+20+21)	**-82.245.175,28**	**-19.512,25**	**-60.722,37**	**-968.042,25**	**15.112,86**	**-3.687,99**	**-5.514.219,27**	**-88.796.246,55**	**0,00**	**-88.796.246,55**
IV. Resultado (ahorro o desahorro) neto del ejercicio (II+III)	**-110.140.496,21**	**-4.426.919,40**	**5.684.524,31**	**6.932.693,46**	**11.270.717,11**	**779.314,51**	**-5.526.248,29**	**-95.426.414,51**	**-2.299.024,83**	**-97.725.439,34**
+ ajustes en la cuenta del resultado del ejercicio anterior	0,00	0,00	0,00	0,00	0,00	0,00	0,00	0,00	0,00	0,00
Resultado del ejercicio anterior ajustado (IV +Ajustes)	0,00	0,00	0,00	0,00	0,00	0,00	0,00	0,00	0,00	0,00

CUENTAS ANUALES CONSOLIDADAS
AYUNTAMIENTO Y ORGANISMOS AUTÓNOMOS
EJERCICIO 2023

ESTADO TOTAL DE CAMBIOS EN EL PATRIMONIO NETO CONSOLIDADO

AYUNTAMIENTO DE MADRID Y ORGANISMOS AUTÓNOMOS

1. ESTADO TOTAL DE CAMBIOS EN EL PATRIMONIO NETO CONSOLIDADO A 31/12/2023

	Notas en memoria	I. Patrimonio	II. Patrimonio generado	III. Ajustes por cambios de valor	IV. Subvenciones recibidas	V. Socios externos	Total
A. PATRIMONIO NETO AL FINAL DEL EJERCICIO 2021		**16.769.799.779,67**	**7.366.581.289,48**	**99.280,71**	**1.796.270.412,89**	**0,00**	**25.932.750.762,75**
B. AJUSTES POR CAMBIOS DE CRITERIOS CONTABLES Y CORRECCIÓN DE ERRORES.		**0,00**	**-145.947,14**	**0,00**	**0,00**	**0,00**	**-145.947,14**
C. PATRIMONIONETO INICIAL AJUSTADO DEL EJERCICIO 2022 (A+B).		**16.769.799.779,67**	**7.366.435.342,34**	**99.280,71**	**1.796.270.412,89**	**0,00**	**25.932.604.815,61**
D. VARIACIONES DEL PATRIMONIO NETO EJERCICIO 2022		**0,00**	**559.671.259,91**	**14.421,53**	**217.287.199,28**	**0,00**	**776.972.880,72**
1.Total ingresosy gastos consolidados reconocidos en el ejercicio.		0,00	559.671.259,91	14.421,53	217.287.199,28	0,00	776.972.880,72
2.Operaciones patrimoniales con la entidad o entidades propietarias.		0,00	0,00	0,00	0,00	0,00	0,00
3.Otras variaciones del patrimonio neto.		0,00	0,00	0,00	0,00	0,00	0,00
E. PATRIMONIO NETO AL FINAL DEL EJERCICIO 2022 (C+D).		**16.769.799.779,67**	**7.926.106.602,25**	**113.702,24**	**2.013.557.612,17**	**0,00**	**26.709.577.696,33**

CUENTAS ANUALES CONSOLIDADAS
AYUNTAMIENTO Y ORGANISMOS AUTÓNOMOS
EJERCICIO 2023

ESTADO TOTAL DE CAMBIOS EN EL PATRIMONIO NETO CONSOLIDADO

RESUMEN DE AGREGACIONES, AJUSTES Y ELIMINACIONES

AYUNTAMIENTO DE MADRID Y ORGANISMOS AUTÓNOMOS

1. ESTADO TOTAL DE CAMBIOS EN EL PATRIMONIO NETO CONSOLIDADO

RESUMEN DE AGREGACIONES, AJUSTES Y ELIMINACIONES A 31/12/2022

	AYTO	IAM	AEM	ATM	MSALUD	AA	AJUESTES	AGREGACION	ELIMINACIONES	TOTAL
A. PATRIMONIO NETO AL FINAL DEL EJERCICIO 2021	**25.838.187.024,45**	**69.543.590,22**	**40.780.836,90**	**39.625.923,56**	**108.729.163,85**	**4.733.738,23**	**-1.603.669,50**	**26.099.996.607,71**	**-167.245.844,96**	**25.932.750.762,75**
B. AJUSTES POR CAMBIOS DE CRITERIOS CONTABLES Y CORRECCIÓN DE ERRORES.	**-198.010,59**	**0,00**	**4.960,00**	**0,00**	**-107.286,14**	**0,00**	**932,49**	**-299.404,24**	**153.457,10**	**-145.947,14**
C. PATRIMONIO NETO INICIAL AJUSTADO DEL EJERCICIO 2022 (A+B).	**25.837.989.013,86**	**69.543.590,22**	**40.785.796,90**	**39.625.923,56**	**108.621.877,71**	**4.733.738,23**	**-1.602.737,01**	**26.099.697.203,47**	**-167.092.387,86**	**25.932.604.815,61**
D. VARIACIONES DEL PATRIMONIO NETO EJERCICIO 2022	**787.766.301,19**	**-1.537.656,36**	**4.133.607,39**	**-9.279.705,92**	**-3.609.544,45**	**-3.804.669,43**	**5.517.128,75**	**779.185.461,17**	**-2.212.580,45**	**776.972.880,72**
1.Total ingresosy gastos consolidados reconocidos en el ejercicio.	787.766.301,19	-1.537.656,36	-2.340.249,50	-9.753.437,51	-3.620.819,32	-3.804.669,43	5.517.128,75	772.226.597,82	4.746.282,90	776.972.880,72
2.Operaciones patrimoniales con la entidad o entidades propietarias.	0,00	0,00	6.473.856,89	473.731,59	11.274,87	0,00	0,00	6.958.863,35	-6.958.863,35	0,00
3.Otras variaciones del patrimonio neto.	0,00	0,00	0,00	0,00	0,00	0,00	0,00	0,00	0,00	0,00
E. PATRIMONIO NETO AL FINAL DEL EJERCICIO 2022 (C+D).	**26.625.755.315,05**	**68.005.933,86**	**44.919.404,29**	**30.346.217,64**	**105.012.333,26**	**929.068,80**	**3.914.391,74**	**26.878.882.664,64**	**-169.304.968,31**	**26.709.577.696,33**

CUENTAS ANUALES CONSOLIDADAS
AYUNTAMIENTO Y ORGANISMOS AUTÓNOMOS
EJERCICIO 2023

ESTADO DE INGRESOS Y GASTOS RECONOCIDOS CONSOLIDADO

AYUNTAMIENTO DE MADRID Y ORGANISMOS AUTÓNOMOS

2. ESTADO DE INGRESOS Y GASTOS RECONOCIDOS CONSOLIDADO A 31/12/2023

	Notas en memoria	2023	2022
I. Resultado (ahorro o desahorro) consolidado del ejercicio.		**559.671.259,91**	**-97.725.439,34**
II. Ingresos y gastos reconocidos directamente en el patrimonio neto:			
1.Inmovilizado no financiero.		0,00	0,00
2.Activos y pasivos financieros.		14.421,53	-20.073,23
3.Coberturas contables.		0,00	0,00
4.Subvenciones recibidas.		219.865.145,50	94.222.728,04
5.Por ganancias y pérdidas actuariales y otros ajustes.		0,00	0,00
6.Efecto impositivo.		0,00	0,00
7.Por activos no corrientes y pasivos vinculados, mantenidos para la venta.		0,00	0,00
8.Otros ingresos y gastos.		0,00	0,00
Total (1+2+3+4+5+6+7+8).		**219.879.567,03**	**94.202.654,81**
III. Transferencias a la cuenta del resultado económico patrimonial o al valor inicial de la partida cubierta:			
1.Inmovilizado no financiero.		0,00	0,00
2.Activos y pasivos financieros.		0,00	411,76
3.Coberturas contables.		0,00	0,00
4.Subvenciones recibidas.		-2.577.946,22	-8.459.741,70
5.Efecto impositivo.		0,00	0,00
6.Por activos no corrientes y pasivos vinculados, mantenidos para la venta.		0,00	0,00
7.Otros ingresos y gastos.		0,00	0,00
Total (1+2+3+4+5+6+7).		**-2.577.946,22**	**-8.459.329,94**
IV. TOTAL ingresos y gastos consolidados reconocidos (I + II + III).		**776.972.880,72**	**-11.982.114,47**
Total ingresos y gastos atribuidos a la entidad dominante.		776.972.880,72	-11.982.114,47
Total ingresos y gastos atribuidos a socios externos.		0,00	0,00

CUENTAS ANUALES CONSOLIDADAS
AYUNTAMIENTO Y ORGANISMOS AUTÓNOMOS
EJERCICIO 2023

ESTADO DE INGRESOS Y GASTOS RECONOCIDOS CONSOLIDADO

RESUMEN DE AGREGACIONES, AJUSTES Y ELIMINACIONES

AYUNTAMIENTO DE MADRID Y ORGANISMOS AUTÓNOMOS

2. ESTADO DE INGRESOS Y GASTOS RECONOCIDOS CONSOLIDADO

RESUMEN DE AGREGACIONES, AJUSTES Y ELIMINACIONES A 31/12/2023

	AYTO		IAM		AEM		ATM		MSALUD		AA		AJUSTES		ELIMINACIONES		TOTAL	
	2023	2022	2023	2022	2023	2022	2023	2022	2023	2022	2023	2022	20232	2022	2023	2022	2023	2022
I. Resultado (ahorro o desahorro) consolidado del ejercicio.	**574.136.886,15**	**-110.140.496,21**	**-1.522.102,94**	**-4.426.919,40**	**-2.277.242,54**	**5.684.524,31**	**-9.753.437,51**	**6.932.693,46**	**-3.587.635,73**	**11.270.717,11**	**-3.804.669,43**	**779.314,51**	**5.490.338,76**	**-5.526.248,29**	**989.123,15**	**-2.299.024,83**	**559.671.259,91**	**-97.725.439,34**
II. Ingresos y gastos reconocidos directamente en el patrimonio neto:																		
1.Inmovilizado no financiero.	0,00	0,00	0,00	0,00	0,00	0,00	0,00	0,00	0,00	0,00	0,00	0,00	0,00	0,00	0,00	0,00	0,00	0,00
2.Activos y pasivos financieros.	14.421,53	-20.073,23	0,00	0,00	0,00	0,00	0,00	0,00	0,00	0,00	0,00	0,00	0,00	0,00	0,00	0,00	14.421,53	-20.073,23
3.Coberturas contables.	0,00	0,00	0,00	0,00	0,00	0,00	0,00	0,00	0,00	0,00	0,00	0,00	0,00	0,00	0,00	0,00	0,00	0,00
4.Subvenciones recibidas.	219.879.871,99	96.296.891,37	0,00	0,00	19.237,79	403.023,73	0,00	0,00	0,00	0,00	0,00	0,00	0,00	0,00	-33.964,28	-2.477.187,06	219.865.145,50	94.222.728,04
5.Por ganancias y pérdidas actuariales y otros ajustes.	0,00	0,00	0,00	0,00	0,00	0,00	0,00	0,00	0,00	0,00	0,00	0,00	0,00	0,00	0,00	0,00	0,00	0,00
6.Efecto impositivo.	0,00	0,00	0,00	0,00	0,00	0,00	0,00	0,00	0,00	0,00	0,00	0,00	0,00	0,00	0,00	0,00	0,00	0,00
7.Por activos no corrientes y pasivos vinculados, mantenidos para la venta.	0,00	0,00	0,00	0,00	0,00	0,00	0,00	0,00	0,00	0,00	0,00	0,00	0,00	0,00	0,00	0,00	0,00	0,00
8.Otros ingresos y gastos.	0,00	0,00	0,00	0,00	0,00	0,00	0,00	0,00	0,00	0,00	0,00	0,00	0,00	0,00	0,00	0,00	0,00	0,00
Total (1+2+3+4+5+6+7+8).	**219.894.293,52**	**96.276.818,14**	**0,00**	**0,00**	**19.237,79**	**403.023,73**	**0,00**	**0,00**	**0,00**	**0,00**	**0,00**	**0,00**	**0,00**	**0,00**	**-33.964,28**	**-2.477.187,06**	**219.879.567,03**	**94.202.654,81**
III. Transferencias a la cuenta del resultado económico patrimonial o al valor inicial de la partida cubierta:																		
1.Inmovilizado no financiero.	0,00	0,00	0,00	0,00	0,00	0,00	0,00	0,00	0,00	0,00	0,00	0,00	0,00	0,00	0,00	0,00	0,00	0,00
2.Activos y pasivos financieros.	0,00	411,76	0,00	0,00	0,00	0,00	0,00	0,00	0,00	0,00	0,00	0,00	0,00	0,00	0,00	0,00	0,00	411,76
3.Coberturas contables.	0,00	0,00	0,00	0,00	0,00	0,00	0,00	0,00	0,00	0,00	0,00	0,00	0,00	0,00	0,00	0,00	0,00	0,00
4.Subvenciones recibidas.	-6.264.878,48	-8.437.794,68	-15.553,42	-15.553,42	-82.244,75	-5.680,70	0,00	0,00	-33.183,59	-33.183,59	0,00	0,00	0,00	0,00	3.817.914,02	32.470,69	-2.577.946,22	-8.459.741,70
5.Efecto impositivo.	0,00	0,00	0,00	0,00	0,00	0,00	0,00	0,00	0,00	0,00	0,00	0,00	0,00	0,00	0,00	0,00	0,00	0,00
6.Por activos no corrientes y pasivos vinculados, mantenidos para la venta.	0,00	0,00	0,00	0,00	0,00	0,00	0,00	0,00	0,00	0,00	0,00	0,00	0,00	0,00	0,00	0,00	0,00	0,00
7.Otros ingresos y gastos.	0,00	0,00	0,00	0,00	0,00	0,00	0,00	0,00	0,00	0,00	0,00	0,00	0,00	0,00	0,00	0,00	0,00	0,00
Total (1+2+3+4+5+6+7).	**-6.264.878,48**	**-8.437.382,92**	**-15.553,42**	**-15.553,42**	**-82.244,75**	**-5.680,70**	**0,00**	**0,00**	**-33.183,59**	**-33.183,59**	**0,00**	**0,00**	**0,00**	**0,00**	**3.817.914,02**	**32.470,69**	**-2.577.946,22**	**-8.459.329,94**
IV. TOTAL ingresos y gastos consolidados reconocidos (I + II + III).	**787.766.301,19**	**-22.301.060,99**	**-1.537.656,36**	**-4.442.472,82**	**-2.340.249,50**	**6.081.867,34**	**-9.753.437,51**	**6.932.693,46**	**-3.620.819,32**	**11.237.533,52**	**-3.804.669,43**	**779.314,51**	**5.490.338,76**	**-5.526.248,29**	**4.773.072,89**	**-4.743.741,20**	**776.972.880,72**	**-11.982.114,47**
Total ingresos y gastos atribuidos a la entidad dominante.	**787.766.301,19**	**-22.301.060,99**	**-1.537.656,36**	**-4.442.472,82**	**-2.340.249,50**	**6.081.867,34**	**-9.753.437,51**	**6.932.693,46**	**-3.620.819,32**	**11.237.533,52**	**-3.804.669,43**	**779.314,51**	**5.490.338,76**	**-5.526.248,29**	**4.773.072,89**	**-4.743.741,20**	**776.972.880,72**	**-11.982.114,47**
Total ingresos y gastos atribuidos a socios externos.		**0,00**		**0,00**		**0,00**		**0,00**		**0,00**		**0,00**		**0,00**		**0,00**		**0,00**

CUENTAS ANUALES CONSOLIDADAS
AYUNTAMIENTO Y ORGANISMOS AUTÓNOMOS
EJERCICIO 2023

ESTADO DE FLUJOS DE EFECTIVO CONSOLIDADO

MADRID

AYUNTAMIENTO DE MADRID Y ORGANISMOS AUTÓNOMOS

ESTADO DE FLUJOS DE EFECTIVO CONSOLIDADO A 31/12/2023

	Notas en memoria	2023	2022
I. FLUJOS DE EFECTIVO DE LAS ACTIVIDADES DE GESTIÓN.			
A) Cobros de las actividades de gestión de las entidades sometidas a principios contables públicos		5.665.601.729,60	5.230.508.437,11
B) Pagos de las actividades de gestión de las entidades sometidas a principios contables públicos.		5.017.551.924,79	4.873.634.119,93
C) Flujos netos de efectivo por actividades de gestión de las entidades sometidas a principios contables públicos (+A-B).		648.049.804,81	356.874.317,18
D) Flujos netos de efectivo por actividades de explotación de las entidades empresariales.		0,00	0,00
E) Flujos netos de efectivo por actividades de explotación y de gestión de lasentidades sin fines lucrativos.		0,00	0,00
Flujos netos de efectivo por actividades de gestión (C+D+E)).		**648.049.804,81**	**356.874.317,18**
II. FLUJOS DE EFECTIVO DE LAS ACTIVIDADES DE INVERSIÓN.		0,00	0,00
C) Cobros de las actividades de inversión.		33.902.886,33	48.607.517,04
D) Pagos de las actividades de inversión.		650.182.288,20	567.170.866,93
Flujos netos de efectivo por actividades de inversión (+C-D).		**-616.279.401,87**	**-518.563.349,89**
III. FLUJOS DE EFECTIVO DE LAS ACTIVIDADES DE FINANCIACIÓN.		0,00	0,00
E) Cobros de la entidad o entidades propietarias y otros aumentos en el patrimonio.		0,00	0,00
F) Pagos a la entidad o entidades propietarias.		0,00	0,00
G) Cobros por emisión de pasivos financieros.		302.033.764,51	370.787.682,98
H) Pagos por reembolso de pasivos financieros.		293.191.325,04	382.325.650,76
I) Pagos por dividendos y remuneraciones de otros instrumentos de patrimonio.		0,00	0,00
Flujos netos de efectivo por actividades de financiación (+E-F+G-H-I).		**8.842.439,47**	**-11.537.967,78**
IV. FLUJOS DE EFECTIVO PENDIENTES DE CLASIFICACIÓN.		0,00	0,00
J) Cobros pendientes de aplicación.		21.333.727,65	3.424.070,53
K) Pagos pendientes de aplicación.		98.386,46	100.130,45
Flujos netos de efectivo pendientes de clasificación (+J-K).		**21.235.341,19**	**3.323.940,08**
V. EFECTO DE LAS VARIACIONES DE LOS TIPOS DE CAMBIO.		0,00	0,00
VI. INCREMENTO/DISMINUCIÓN NETA DEL EFECTIVO Y ACTIVOS LÍQUIDOS EQUIVALENTES AL EFECTIVO (I + II + III + IV + V).		**61.848.183,60**	**-169.903.060,41**
Efectivo y activos líquidos equivalentes al efectivo al inicio del ejercicio.		**755.289.637,68**	**924.691.148,03**
Efectivo y activos líquidos equivalentes al efectivo al final del ejercicio.		**817.137.821,28**	**755.289.637,68**

CUENTAS ANUALES CONSOLIDADAS
AYUNTAMIENTO Y ORGANISMOS AUTÓNOMOS
EJERCICIO 2023

ESTADO DE FLUJOS DE EFECTIVO CONSOLIDADO

RESUMEN DE AGREGACIONES Y ELIMINACIONES

MADRID

AYUNTAMIENTO DE MADRID Y ORGANISMOS AUTÓNOMOS

ESTADO DE FLUJOS DE EFECTIVO CONSOLIDADO AYTO-OOAA A 31/12/2023

Estado de Flujos de efectivo Consolidado (modelo abreviado)	AYTO		AGREGADO OOAA		AGREGADO AYTO+OOAA 2022		ELIMINACIÓN FLUJOS POR OPERACIONES INTRAGRUPO		CONSOLIDADO	
	2023	2022	2023	2022	2023	2022	2023	2022	2023	2022
I. FLUJOS DE EFECTIVO DE LAS ACTIVIDADES DE GESTIÓN.										
A) Cobros de las actividades de gestión de las entidades sometidas a principios contables públicos	5.689.258.011,32	5.194.376.778,93	378.185.800,27	347.509.462,58	6.067.443.811,59	5.541.886.241,51	-401.842.081,99	-311.377.804,40	5.665.601.729,60	5.230.508.437,11
B) Pagos de las actividades de gestión de las entidades sometidas a principios contables públicos.	5.047.087.466,20	4.851.262.054,59	372.306.540,58	333.248.319,68	5.419.394.006,78	5.184.510.374,27	-401.842.081,99	-310.876.254,34	5.017.551.924,79	4.873.634.119,93
C) Flujos netos de efectivo por actividades de gestión de las entidades sometidas a principios contables públicos (+A-B).	642.170.545,12	343.114.724,34	5.879.259,69	14.261.142,90	648.049.804,81	357.375.867,24	0,00	-501.550,06	648.049.804,81	356.874.317,18
D) Flujos netos de efectivo por actividades de explotación de las entidades empresariales.	0,00	0,00	0,00	0,00	0,00	0,00			0,00	0,00
E) Flujos netos de efectivo por actividades de explotación y de gestión de lasentidades sin fines lucrativos.	0,00	0,00	0,00	0,00	0,00	0,00			0,00	0,00
Flujos netos de efectivo por actividades de gestión (C+D+E)).	**642.170.545,12**	**343.114.724,34**	**5.879.259,69**	**14.261.142,90**	**648.049.804,81**	**357.375.867,24**	**0,00**	**-501.550,06**	**648.049.804,81**	**356.874.317,18**
II. FLUJOS DE EFECTIVO DE LAS ACTIVIDADES DE INVERSIÓN.										
C) Cobros de las actividades de inversión.	33.902.886,33	48.607.517,04	0,00	0,00	33.902.886,33	48.607.517,04			33.902.886,33	48.607.517,04
D) Pagos de las actividades de inversión.	641.002.783,87	553.202.994,49	9.179.504,33	13.967.872,44	650.182.288,20	567.170.866,93			650.182.288,20	567.170.866,93
Flujos netos de efectivo por actividades de inversión (+C-D).	**-607.099.897,54**	**-504.595.477,45**	**-9.179.504,33**	**-13.967.872,44**	**-616.279.401,87**	**-518.563.349,89**	**0,00**	**0,00**	**-616.279.401,87**	**-518.563.349,89**
III. FLUJOS DE EFECTIVO DE LAS ACTIVIDADES DE FINANCIACIÓN.										
E) Cobros de la entidad o entidades propietarias y otros aumentos en el patrimonio.	0,00	0,00	0,00	0,00	0,00	0,00			0,00	0,00
F) Pagos a la entidad o entidades propietarias.	0,00	0,00	0,00	0,00	0,00	0,00			0,00	0,00
G) Cobros por emisión de pasivos financieros.	301.758.198,44	370.420.038,27	275.566,07	367.644,71	302.033.764,51	370.787.682,98			302.033.764,51	370.787.682,98
H) Pagos por reembolso de pasivos financieros.	292.948.268,61	382.087.967,39	243.056,43	237.683,37	293.191.325,04	382.325.650,76			293.191.325,04	382.325.650,76
I) Pagos por dividendos y remuneraciones de otros instrumentos de patrimonio.	0,00	0,00	0,00	0,00	0,00	0,00			0,00	0,00
Flujos netos de efectivo por actividades de financiación (+E-F+G-H-I).	**8.809.929,83**	**-11.667.929,12**	**32.509,64**	**129.961,34**	**8.842.439,47**	**-11.537.967,78**	**0,00**	**0,00**	**8.842.439,47**	**-11.537.967,78**
IV. FLUJOS DE EFECTIVO PENDIENTES DE CLASIFICACIÓN.										
J) Cobros pendientes de aplicación.	21.278.130,25	3.398.944,63	55.597,40	25.125,90	21.333.727,65	3.424.070,53			21.333.727,65	3.424.070,53
K) Pagos pendientes de aplicación.	98.386,46	100.130,45	0,00	0,00	98.386,46	100.130,45			98.386,46	100.130,45
Flujos netos de efectivo pendientes de clasificación (+J-K).	**21.179.743,79**	**3.298.814,18**	**55.597,40**	**25.125,90**	**21.235.341,19**	**3.323.940,08**	**0,00**	**0,00**	**21.235.341,19**	**3.323.940,08**
V. EFECTO DE LAS VARIACIONES DE LOS TIPOS DE CAMBIO.	0,00	0,00	0,00	0,00	0,00	0,00			0,00	0,00
VI. INCREMENTO/DISMINUCIÓN NETA DEL EFECTIVO Y ACTIVOS LÍQUIDOS EQUIVALENTES AL EFECTIVO (I + II + III + IV + V).	**65.060.321,20**	**-169.849.868,05**	**-3.212.137,60**	**448.357,70**	**61.848.183,60**	**-169.401.510,35**	**0,00**	**-501.550,06**	**61.848.183,60**	**-169.903.060,41**
Efectivo y activos líquidos equivalentes al efectivo al inicio del ejercicio.	**728.245.906,79**	**898.095.774,84**	**27.043.730,89**	**26.595.373,19**	**755.289.637,68**	**924.691.148,03**			**755.289.637,68**	**924.691.148,03**
Efectivo y activos líquidos equivalentes al efectivo al final del ejercicio.	**793.306.227,99**	**728.245.906,79**	**23.831.593,29**	**27.043.730,89**	**817.137.821,28**	**755.289.637,68**			**817.137.821,28**	**755.289.637,68**

CUENTAS ANUALES CONSOLIDADAS

AYUNTAMIENTO Y ORGANISMOS AUTÓNOMOS

EJERCICIO 2023

ESTADO DE FLUJOS DE EFECTIVO DE OOAA AGREGADO

MADRID

AYUNTAMIENTO DE MADRID Y ORGANISMOS AUTÓNOMOS

ESTADO DE FLUJOS DE EFECTIVO OOAA AGREGADO a 31/12/2023

ESTADO DE FLUJOS DE EFECTIVO CONSOLIDADO (modelo abreviado)	IAM		AEM		ATM		MSALUD		AA		AGREGADO	
	2023	2022	2023	2022	2023	2022	2023	2022	2023	2022	2023	2022
I. FLUJOS DE EFECTIVO DE LAS ACTIVIDADES DE GESTIÓN.												
A) Cobros de las actividades de gestión de las entidades sometidas a principios contables públicos	130.515.674,79	124.238.348,40	60.276.402,84	53.442.229,39	63.584.881,39	61.509.672,38	104.373.527,67	95.169.374,69	19.435.313,58	13.149.837,72	378.185.800,27	347.509.462,58
B) Pagos de las actividades de gestión de las entidades sometidas a principios contables públicos.	120.050.444,76	109.384.512,81	56.253.635,43	54.384.077,74	71.190.605,58	59.660.873,37	104.295.433,68	97.191.925,56	20.516.421,13	12.626.930,20	372.306.540,58	333.248.319,68
C) Flujos netos de efectivo por actividades de gestión de las entidades sometidas a principios contables públicos (+A-B).	10.465.230,03	14.853.835,59	4.022.767,41	-941.848,35	-7.605.724,19	1.848.799,01	78.093,99	-2.022.550,87	-1.081.107,55	522.907,52	5.879.259,69	14.261.142,90
D) Flujos netos de efectivo por actividades de explotación de las entidades empresariales.	0,00	0,00	0,00	0,00	0,00	0,00	0,00	0,00	0,00	0,00	0,00	0,00
E) Flujos netos de efectivo por actividades de explotación y de gestión de lasentidades sin fines lucrativos.	0,00	0,00	0,00	0,00	0,00	0,00	0,00	0,00	0,00	0,00	0,00	0,00
Flujos netos de efectivo por actividades de gestión (C+D+E)).	**10.465.230,03**	**14.853.835,59**	**4.022.767,41**	**-941.848,35**	**-7.605.724,19**	**1.848.799,01**	**78.093,99**	**-2.022.550,87**	**-1.081.107,55**	**522.907,52**	**5.879.259,69**	**14.261.142,90**
II. FLUJOS DE EFECTIVO DE LAS ACTIVIDADES DE INVERSIÓN.												
C) Cobros de las actividades de inversión.	0,00	0,00	0,00	0,00	0,00	0,00	0,00	0,00	0,00	0,00	0,00	0,00
D) Pagos de las actividades de inversión.	7.937.853,86	11.702.716,85	379.206,05	284.440,09	155.677,01	226.570,08	695.477,12	1.750.636,49	11.290,29	3.508,93	9.179.504,33	13.967.872,44
Flujos netos de efectivo por actividades de inversión (+C-D).	**-7.937.853,86**	**-11.702.716,85**	**-379.206,05**	**-284.440,09**	**-155.677,01**	**-226.570,08**	**-695.477,12**	**-1.750.636,49**	**-11.290,29**	**-3.508,93**	**-9.179.504,33**	**-13.967.872,44**
III. FLUJOS DE EFECTIVO DE LAS ACTIVIDADES DE FINANCIACIÓN.												
E) Cobros de la entidad o entidades propietarias y otros aumentos en el patrimonio.	0,00	0,00	0,00	0,00	0,00	0,00	0,00	0,00	0,00	0,00	0,00	0,00
F) Pagos a la entidad o entidades propietarias.	0,00	0,00	0,00	0,00	0,00	0,00	0,00	0,00	0,00	0,00	0,00	0,00
G) Cobros por emisión de pasivos financieros.	55.723,38	33.650,82	134.604,66	90.621,63	0,00	2.778,40	85.238,03	240.593,86	0,00	0,00	275.566,07	367.644,71
H) Pagos por reembolso de pasivos financieros.	18.870,52	119.623,82	7.606,50	0,00	64.304,45	0,00	152.274,96	118.059,55	0,00	0,00	243.056,43	237.683,37
I) Pagos por dividendos y remuneraciones de otros instrumentos de patrimonio.	0,00	0,00	0,00	0,00	0,00	0,00	0,00	0,00	0,00	0,00	0,00	0,00
Flujos netos de efectivo por actividades de financiación (+E-F+G-H-I).	**36.852,86**	**-85.973,00**	**126.998,16**	**90.621,63**	**-64.304,45**	**2.778,40**	**-67.036,93**	**122.534,31**	**0,00**	**0,00**	**32.509,64**	**129.961,34**
IV. FLUJOS DE EFECTIVO PENDIENTES DE CLASIFICACIÓN.												
J) Cobros pendientes de aplicación.	0,00	0,00	55.597,40	25.125,90	0,00	0,00	0,00	0,00	0,00	0,00	55.597,40	25.125,90
K) Pagos pendientes de aplicación.	0,00	0,00	0,00	0,00	0,00	0,00	0,00	0,00	0,00	0,00	0,00	0,00
Flujos netos de efectivo pendientes de clasificación (+J-K).	**0,00**	**0,00**	**55.597,40**	**25.125,90**	**0,00**	**0,00**	**0,00**	**0,00**	**0,00**	**0,00**	**55.597,40**	**25.125,90**
V. EFECTO DE LAS VARIACIONES DE LOS TIPOS DE CAMBIO.	0,00	0,00	0,00	0,00	0,00	0,00	0,00		0,00	0,00	0,00	0,00
VI. INCREMENTO/DISMINUCIÓN NETA DEL EFECTIVO Y ACTIVOS LÍQUIDOS EQUIVALENTES AL EFECTIVO (I + II + III + IV + V).	**2.564.229,03**	**3.065.145,74**	**3.826.156,92**	**-1.110.540,91**	**-7.825.705,65**	**1.625.007,33**	**-684.420,06**	**-3.650.653,05**	**-1.092.397,84**	**519.398,59**	**-3.212.137,60**	**448.357,70**
Efectivo y activos líquidos equivalentes al efectivo al inicio del ejercicio.	**3.312.576,63**	**247.430,89**	**4.411.537,50**	**5.522.078,41**	**8.215.760,05**	**6.590.752,72**	**9.082.723,20**	**12.733.376,25**	**2.021.133,51**	**1.501.734,92**	**27.043.730,89**	**26.595.373,19**
Efectivo y activos líquidos equivalentes al efectivo al final del ejercicio.	**5.876.805,66**	**3.312.576,63**	**8.237.694,42**	**4.411.537,50**	**390.054,40**	**8.215.760,05**	**8.398.303,14**	**9.082.723,20**	**928.735,67**	**2.021.133,51**	**23.831.593,29**	**27.043.730,89**

CUENTAS ANUALES CONSOLIDADAS
AYUNTAMIENTO, OO.AA Y EMPRESAS 100% MUNICIPALES
EJERCICIO 2023

BALANCE CONSOLIDADO

AYUNTAMIENTO DE MADRID, ORGANISMOS AUTONOMOS Y EMPRESAS 100% MUNICIPALES

BALANCE DE SITUACION CONSOLIDADO A 31/12/2023

ACTIVO	Nota en memoria	TOTAL CONSOLIDADO 2023	TOTAL CONSOLIDADO 2022
A) ACTIVO NO CORRIENTE		**30.235.777.980,52**	**29.502.919.054,68**
I. Inmovilizado intangible.		**24.690.945,30**	**22.311.010,57**
1. Fondo de comercio de consolidación.		0,00	0,00
2. Otro inmovilizado intangible.		24.690.945,30	22.311.010,57
II. Inmovilizado material.		**24.027.226.387,57**	**20.937.419.383,75**
III. Inversiones inmobiliarias.		**962.426.312,80**	**846.258.560,75**
IV. Patrimonio público del suelo.		**4.555.393.583,01**	**7.013.654.146,80**
V. Inversiones financieras a l/p en entidades del grupo, multigrupo y asociadas.		**342.378.023,05**	**342.378.023,05**
1. Participaciones puestas en equivalencia.		0,00	0,00
2. Créditos a entidades puestas en equivalencia.		0,00	0,00
3. Créditos a entidades integradas proporcionales.		0,00	0,00
4. Otras inversiones financieras.		**342.378.023,05**	**342.378.023,05**
VI. Inversiones financieras a largo plazo.		**318.721.520,26**	**317.469.644,29**
VII. Activos por impuesto diferido.		**22.148,40**	**74.061,85**
VIII. Deudores, deudores comerciales no corrientes y otras cuentas a cobrar a l/p.		**4.919.060,13**	**23.354.223,62**
B) ACTIVO CORRIENTE		**2.183.693.748,90**	**2.187.737.129,36**
I. Activos en estado de venta.		**0,00**	**0,00**
II. Existencias.		**29.128.684,63**	**40.407.386,41**
III. Deudores, deudores comerciales y otras cuentas a cobrar a c/p.		**1.036.345.502,72**	**1.113.457.175,58**
IV. Inversiones financieras a c/p en entidades del grupo, multigrupo y asociadas.		**0,00**	**0,00**
1. Créditos a entidades puestas en equivalencia.		0,00	0,00
2. Créditos a entidades integradas proporcionalmente.		0,00	0,00
3. Otras inversiones financieras.		0,00	0,00
V. Inversiones financieras a corto plazo.		**41.031.229,67**	**35.247.181,76**
VI. Ajustes por periodificación.		**10.183.341,72**	**8.159.442,59**
VII. Efectivo y otros activos líquidos equivalentes.		**1.067.004.990,16**	**990.465.943,02**
TOTAL ACTIVO (A + B)		**32.419.471.729,42**	**31.690.656.184,04**

PASIVO	Nota en memoria	TOTAL CONSOLIDADO 2023	TOTAL CONSOLIDADO 2022
A) PATRIMONIO NETO		**28.843.159.933,98**	**28.160.697.634,87**
I. Patrimonio.		**16.769.799.779,67**	**16.769.799.779,67**
II. Patrimonio generado.		**10.008.795.226,98**	**9.552.104.548,82**
1. Reservas y resultados de ejercicios anteriores.		9.470.094.716,46	9.412.719.152,28
2. Resultados del ejercicio atribuidos a la entidad dominante.		538.700.510,52	139.385.396,54
III. Ajustes por cambios de valor.		**113.702,24**	**99.280,71**
IV. Subvenciones recibidas pendientes de imputación a resultados.		**2.064.451.225,09**	**1.838.694.025,67**
V. Socios externos.		**0,00**	**0,00**
B) PASIVO NO CORRIENTE		**2.218.480.997,48**	**2.137.528.038,56**
I. Provisiones a largo plazo.		**21.502.765,06**	**24.750.600,27**
II. Deudas a largo plazo.		**2.035.330.376,36**	**2.053.508.242,72**
III. Deudas con entidades del grupo, multigrupo y asociadas a l/p.		**0,00**	**0,00**
1. Deudas con entidades puestas en equivalencia.		0,00	0,00
2. Deudas con entidades integradas proporcionalmente.		0,00	0,00
3. Otras deudas.		0,00	0,00
IV. Pasivos por impuesto diferido.		**301.235,66**	**245.268,24**
V. Acreedores, acreedores comerciales y otras cuentas a pagar a largo plazo.		**109.329.953,56**	**59.023.927,33**
VI. Ajustes por periodificación a largo plazo.		**52.016.666,84**	**0,00**
C) PASIVO CORRIENTE		**1.357.830.797,96**	**1.392.430.510,61**
I. Pasivos vinculados con activos no corrientes mantenidos para la venta.		**0,00**	**0,00**
II. Provisiones a corto plazo.		**43.143.634,11**	**51.941.874,18**
III. Deudas a corto plazo.		**619.486.876,56**	**719.741.924,89**
IV. Deudas con entidades del grupo, multigrupo y asociadas a c/p.		**1.413.151,13**	**2.245.449,86**
1. Deudas con entidades puestas en equivalencia.		0,00	0,00
2. Deudas con entidades integradas proporcionalmente.		0,00	0,00
3. Otras deudas.		1.413.151,13	2.245.449,86
V. Acreedores, acreedores comerciales y otras cuentas a pagar a corto plazo.		**685.941.840,51**	**615.663.136,97**
VI. Ajustes por periodificación a corto plazo.		**7.845.295,65**	**2.838.124,71**
TOTAL PATRIMONIO NETO Y PASIVO (A + B + C)		**32.419.471.729,42**	**31.690.656.184,04**

CUENTAS ANUALES CONSOLIDADAS
AYUNTAMIENTO, OO.AA Y EMPRESAS 100% MUNICIPALES
EJERCICIO 2023

BALANCE CONSOLIDADO

RESUMEN DE AGREGACIONES, AJUSTES Y ELIMINACIONES

AYUNTAMIENTO DE MADRID, ORGANISMOS AUTONOMOS Y EMPRESAS 100% MUNICIPALES

BALANCE DE SITUACION CONSOLIDADO

RESUMEN AGREGACIONES , AJUSTES Y ELIMINACIONES A 31/12/2023

ACTIVO	CONSOLIDADO AYTO Y OOAA		EMPRESAS MPALES		AJUSTES		AGREGACION		ELIMINACIONES		TOTAL CONSOLIDADO	
	2023	2022	2023	2022	2023	2022	2023	2022	2023	2022	2023	2022
A) ACTIVO NO CORRIENTE	**28.385.201.840,44**	**27.816.260.076,45**	**2.260.144.699,36**	**2.057.449.149,74**	**173.181.392,69**	**190.392.084,94**	**30.818.527.932,49**	**30.064.101.311,13**	**-582.749.951,97**	**-561.182.256,45**	**30.235.777.980,52**	**29.502.919.054,68**
I. Inmovilizado intangible.	**17.377.298,28**	**16.054.754,68**	**9.758.988,08**	**9.435.771,97**	**-2.445.341,06**	**-3.179.516,08**	**24.690.945,30**	**22.311.010,57**	**0,00**	**0,00**	**24.690.945,30**	**22.311.010,57**
1. Fondo de comercio de consolidación.	0,00	0,00	0,00	0,00	0,00	0,00	0,00	0,00	0,00	0,00	0,00	0,00
2. Otro inmovilizado intangible.	17.377.298,28	16.054.754,68	9.758.988,08	9.435.771,97	-2.445.341,06	-3.179.516,08	24.690.945,30	22.311.010,57	0,00	0,00	24.690.945,30	22.311.010,57
II. Inmovilizado material.	**22.789.857.162,02**	**19.744.706.537,29**	**1.324.131.186,47**	**1.239.960.411,69**	**214.591.687,94**	**232.424.772,26**	**24.328.580.036,43**	**21.217.091.721,24**	**-301.353.648,86**	**-279.672.337,49**	**24.027.226.387,57**	**20.937.419.383,75**
III. Inversiones inmobiliarias.	**86.739.343,15**	**87.135.809,12**	**914.651.923,84**	**797.975.922,87**	**-38.964.954,19**	**-38.853.171,24**	**962.426.312,80**	**846.258.560,75**	**0,00**	**0,00**	**962.426.312,80**	**846.258.560,75**
IV. Patrimonio público del suelo.	**4.555.393.583,01**	**7.013.654.146,80**	**0,00**	**0,00**	**0,00**	**0,00**	**4.555.393.583,01**	**7.013.654.146,80**	**0,00**	**0,00**	**4.555.393.583,01**	**7.013.654.146,80**
V. Inversiones financieras a l/p en entidades del grupo, multigrupo y asociadas.	**621.087.300,19**	**621.087.300,19**	**0,00**	**0,00**	**0,00**	**0,00**	**621.087.300,19**	**621.087.300,19**	**-278.709.277,14**	**-278.709.277,14**	**342.378.023,05**	**342.378.023,05**
1. Participaciones puestas en equivalencia.	0,00	0,00	0,00	0,00	0,00	0,00	0,00	0,00	0,00	0,00	0,00	0,00
2. Créditos a entidades puestas en equivalencia.	0,00	0,00	0,00	0,00	0,00	0,00	0,00	0,00	0,00	0,00	0,00	0,00
3. Créditos a entidades integradas proporcionales.	0,00	0,00	0,00	0,00	0,00	0,00	0,00	0,00	0,00	0,00	0,00	0,00
4. Otras inversiones financieras.	621.087.300,19	621.087.300,19	0,00	0,00	0,00	0,00	621.087.300,19	621.087.300,19	-278.709.277,14	-278.709.277,14	342.378.023,05	342.378.023,05
VI. Inversiones financieras a largo plazo.	**309.828.093,66**	**310.267.304,75**	**11.580.452,57**	**10.002.981,36**	**0,00**	**0,00**	**321.408.546,23**	**320.270.286,11**	**-2.687.025,97**	**-2.800.641,82**	**318.721.520,26**	**317.469.644,29**
VII. Activos por impuesto diferido.	**0,00**	**0,00**	**22.148,40**	**74.061,85**	**0,00**	**0,00**	**22.148,40**	**74.061,85**	**0,00**	**0,00**	**22.148,40**	**74.061,85**
VIII. Deudores, deudores comerciales no corrientes y otras cuentas a cobrar a l/p.	**4.919.060,13**	**23.354.223,62**	**0,00**	**0,00**	**0,00**	**0,00**	**4.919.060,13**	**23.354.223,62**	**0,00**	**0,00**	**4.919.060,13**	**23.354.223,62**
B) ACTIVO CORRIENTE	**1.718.706.544,91**	**1.762.840.778,50**	**652.179.997,40**	**809.156.355,01**	**-14.991.009,65**	**-14.106.892,95**	**2.355.895.532,66**	**2.557.890.240,56**	**-172.201.783,76**	**-370.153.111,20**	**2.183.693.748,90**	**2.187.737.129,36**
I. Activos en estado de venta.	**0,00**	**0,00**	**0,00**	**0,00**	**0,00**	**0,00**	**0,00**	**0,00**	**0,00**	**0,00**	**0,00**	**0,00**
II. Existencias.	**223.736,44**	**218.534,87**	**28.904.948,19**	**40.188.851,54**	**0,00**	**0,00**	**29.128.684,63**	**40.407.386,41**	**0,00**	**0,00**	**29.128.684,63**	**40.407.386,41**
III. Deudores, deudores comerciales y otras cuentas a cobrar a c/p.	**869.294.352,34**	**985.347.501,70**	**351.382.576,84**	**503.649.113,62**	**-15.026.724,25**	**-14.008.059,96**	**1.205.650.204,93**	**1.474.988.555,36**	**-169.304.702,21**	**-361.531.379,78**	**1.036.345.502,72**	**1.113.457.175,58**
IV. Inversiones financieras a c/p en entidades del grupo, multigrupo y asociadas.	**0,00**	**0,00**	**2.819.871,54**	**8.677.254,54**	**30.780,96**	**-98.832,99**	**2.850.652,50**	**8.578.421,55**	**-2.850.652,50**	**-8.578.421,55**	**0,00**	**0,00**
1. Créditos a entidades puestas en equivalencia.	0,00	0,00	0,00	0,00	0,00	0,00	0,00	0,00	0,00	0,00	0,00	0,00
2. Créditos a entidades integradas proporcionalmente.	0,00	0,00	0,00	0,00	0,00	0,00	0,00	0,00	0,00	0,00	0,00	0,00
3. Otras inversiones financieras.	0,00	0,00	2.819.871,54	8.677.254,54	30.780,96	-98.832,99	2.850.652,50	8.578.421,55	-2.850.652,50	-8.578.421,55	0,00	0,00
V. Inversiones financieras a corto plazo.	**31.032.810,54**	**20.960.771,89**	**10.039.914,54**	**14.329.719,74**	**4.933,64**	**0,00**	**41.077.658,72**	**35.290.491,63**	**-46.429,05**	**-43.309,87**	**41.031.229,67**	**35.247.181,76**
VI. Ajustes por periodificación.	**1.017.824,31**	**1.024.332,36**	**9.165.517,41**	**7.135.110,23**	**0,00**	**0,00**	**10.183.341,72**	**8.159.442,59**	**0,00**	**0,00**	**10.183.341,72**	**8.159.442,59**
VII. Efectivo y otros activos líquidos equivalentes.	**817.137.821,28**	**755.289.637,68**	**249.867.168,88**	**235.176.305,34**	**0,00**	**0,00**	**1.067.004.990,16**	**990.465.943,02**	**0,00**	**0,00**	**1.067.004.990,16**	**990.465.943,02**
TOTAL ACTIVO (A + B)	**30.103.908.385,35**	**29.579.100.854,95**	**2.912.324.696,76**	**2.866.605.504,75**	**158.190.383,04**	**176.285.191,99**	**33.174.423.465,15**	**32.621.991.551,69**	**-754.951.735,73**	**-931.335.367,65**	**32.419.471.729,42**	**31.690.656.184,04**

AYUNTAMIENTO DE MADRID, ORGANISMOS AUTONOMOS Y EMPRESAS 100% MUNICIPALES

BALANCE DE SITUACION CONSOLIDADO

RESUMEN AGREGACIONES , AJUSTES Y ELIMINACIONES A 31/12/2023

PASIVO	CONSOLIDADO AYTO Y OOAA		EMPRESAS MPALES		AJUSTES		AGREGACION		ELIMINACIONES		TOTAL CONSOLIDADO	
	2023	2022	2023	2022	2023	2022	2023	2022	2023	2022	2023	2022
A) PATRIMONIO NETO	**26.709.577.696,33**	**25.932.750.762,76**	**2.452.010.230,24**	**2.473.323.949,68**	**213.455.908,83**	**244.373.050,77**	**29.375.043.835,40**	**28.650.447.763,21**	**-531.883.901,42**	**-489.750.128,34**	**28.843.159.933,98**	**28.160.697.634,87**
I. Patrimonio.	**16.769.799.779,67**	**16.769.799.779,67**	**349.730.852,83**	**349.730.852,83**	**0,00**	**0,00**	**17.119.530.632,50**	**17.119.530.632,50**	**-349.730.852,83**	**-349.730.852,83**	**16.769.799.779,67**	**16.769.799.779,67**
II. Patrimonio generado	**7.926.106.602,25**	**7.366.581.289,49**	**228.851.434,40**	**198.103.620,78**	**728.920.817,49**	**768.627.426,20**	**8.883.878.854,14**	**8.333.312.336,47**	**1.124.916.372,84**	**1.218.792.212,35**	**10.008.795.226,98**	**9.552.104.548,82**
1. Reservas y resultados de ejercicios anteriores.	7.366.435.342,34	7.464.306.728,83	198.573.994,95	161.986.014,06	723.818.560,87	747.171.918,10	8.288.827.898,16	8.373.464.660,99	1.181.266.818,30	1.039.254.491,29	9.470.094.716,46	9.412.719.152,28
2. Resultados del ejercicio atribuidos a la entidad dominante.	559.671.259,91	-97.725.439,34	30.277.439,45	36.117.606,72	5.102.256,62	21.455.508,10	595.050.955,98	-40.152.324,52	-56.350.445,46	179.537.721,06	538.700.510,52	139.385.396,54
III. Ajustes por cambios de valor.	**113.702,24**	**99.280,71**	**0,00**	**0,00**	**0,00**	**0,00**	**113.702,24**	**99.280,71**	**0,00**	**0,00**	**113.702,24**	**99.280,71**
IV. Subvenciones recibidas pendientes de imputación a resultados.	**2.013.557.612,17**	**1.796.270.412,89**	**1.873.427.943,01**	**1.925.489.476,07**	**-515.464.908,66**	**-524.254.375,43**	**3.371.520.646,52**	**3.197.505.513,53**	**-1.307.069.421,43**	**-1.358.811.487,86**	**2.064.451.225,09**	**1.838.694.025,67**
V. Socios externos.	**0,00**	**0,00**	**0,00**	**0,00**	**0,00**	**0,00**	**0,00**	**0,00**	**0,00**	**0,00**	**0,00**	**0,00**
B) PASIVO NO CORRIENTE	**2.133.582.468,53**	**2.109.639.647,76**	**143.317.103,15**	**86.599.274,12**	**-47.191.873,69**	**-48.132.104,79**	**2.229.707.697,99**	**2.148.106.817,09**	**-11.226.700,51**	**-10.578.778,53**	**2.218.480.997,48**	**2.137.528.038,56**
I. Provisiones a largo plazo.	**598.351,13**	**384.372,45**	**20.904.413,93**	**24.366.227,82**	**0,00**	**0,00**	**21.502.765,06**	**24.750.600,27**	**0,00**	**0,00**	**21.502.765,06**	**24.750.600,27**
II. Deudas a largo plazo.	**1.971.780.799,55**	**2.050.230.719,98**	**63.549.576,81**	**3.277.522,74**	**0,00**	**0,00**	**2.035.330.376,36**	**2.053.508.242,72**	**0,00**	**0,00**	**2.035.330.376,36**	**2.053.508.242,72**
III. Deudas con entidades del grupo, multigrupo y asociadas a l/p.	**0,00**	**0,00**	**0,00**	**0,00**	**0,00**	**0,00**	**0,00**	**0,00**	**0,00**	**0,00**	**0,00**	**0,00**
1. Deudas con entidades puestas en equivalencia.	0,00	0,00	0,00	0,00	0,00	0,00	0,00	0,00	0,00	0,00	0,00	0,00
2. Deudas con entidades integradas proporcionalmente.	0,00	0,00	0,00	0,00	0,00	0,00	0,00	0,00	0,00	0,00	0,00	0,00
3. Otras deudas.	0,00	0,00	0,00	0,00	0,00	0,00	0,00	0,00	0,00	0,00	0,00	0,00
IV. Pasivos por impuesto diferido.	**0,00**	**0,00**	**58.715.825,12**	**58.955.523,56**	**-47.191.873,69**	**-48.132.104,79**	**11.523.951,43**	**10.823.418,77**	**-11.222.715,77**	**-10.578.150,53**	**301.235,66**	**245.268,24**
V. Acreedores, acreedores comerciales y otras cuentas a pagar a largo plazo.	**109.186.651,01**	**59.024.555,33**	**147.287,29**	**0,00**	**0,00**	**0,00**	**109.333.938,30**	**59.024.555,33**	**-3.984,74**	**-628,00**	**109.329.953,56**	**59.023.927,33**
VI. Ajustes por periodificación a l/P.	**52.016.666,84**	**0,00**	**0,00**	**0,00**	**0,00**	**0,00**	**52.016.666,84**	**0,00**	**0,00**	**0,00**	**52.016.666,84**	**0,00**
C) PASIVO CORRIENTE	**1.260.748.220,49**	**1.536.710.444,43**	**316.997.363,37**	**306.682.280,95**	**-8.073.652,10**	**-19.955.753,99**	**1.569.671.931,76**	**1.823.436.971,39**	**-211.841.133,80**	**-431.006.460,78**	**1.357.830.797,96**	**1.392.430.510,61**
I. Pasivos vinculados con activos no corrientes mantenidos para la venta.	**0,00**	**0,00**	**0,00**	**0,00**	**0,00**	**0,00**	**0,00**	**0,00**		**0,00**	**0,00**	**0,00**
II. Provisiones a corto plazo.	**41.432.484,92**	**49.658.148,71**	**1.711.149,19**	**2.283.725,47**	**0,00**	**0,00**	**43.143.634,11**	**51.941.874,18**	**0,00**	**0,00**	**43.143.634,11**	**51.941.874,18**
III. Deudas a corto plazo.	**540.252.121,83**	**639.561.970,70**	**80.060.941,82**	**81.854.370,01**	**21.732,99**	**7.129,73**	**620.334.796,64**	**721.423.470,44**	**-847.920,08**	**-1.681.545,55**	**619.486.876,56**	**719.741.924,89**
IV. Deudas con entidades del grupo, multigrupo y asociadas a c/p.	**4.210.339,14**	**5.138.531,28**	**704.649,68**	**945.314,58**	**90.691,33**	**-242.807,41**	**5.005.680,15**	**5.841.038,45**	**-3.592.529,02**	**-3.595.588,59**	**1.413.151,13**	**2.245.449,86**
1. Deudas con entidades puestas en equivalencia.	**0,00**	**0,00**	**0,00**	**0,00**	**0,00**	**0,00**			**0,00**	**0,00**		
2. Deudas con entidades integradas proporcionalmente.	**0,00**	**0,00**	**0,00**	**0,00**	0,00	0,00	0,00	0,00	0,00	0,00	0,00	0,00
3. Otras deudas.	**4.210.339,14**	**5.138.531,28**	**704.649,68**	**945.314,58**	90.691,33	-242.807,41	5.005.680,15	5.841.038,45	-3.592.529,02	-3.595.588,59	1.413.151,13	2.245.449,86
V. Acreedores, acreedores comerciales y otras cuentas a pagar a corto plazo.	**674.139.087,60**	**842.351.793,74**	**191.329.570,78**	**162.434.215,91**	**-8.188.537,16**	**-19.723.336,25**	**857.280.121,22**	**985.062.673,40**	**-171.338.280,71**	**-369.399.536,43**	**685.941.840,51**	**615.663.136,97**
VI. Ajustes por periodificación a corto plazo.	**714.187,00**	**0,00**	**43.191.051,90**	**59.164.654,98**	**2.460,74**	**3.259,94**	**43.907.699,64**	**59.167.914,92**	**-36.062.403,99**	**-56.329.790,21**	**7.845.295,65**	**2.838.124,71**
TOTAL PATRIMONIO NETO Y PASIVO (A + B + C)	**30.103.908.385,35**	**29.579.100.854,95**	**2.912.324.696,76**	**2.866.605.504,75**	**158.190.383,04**	**176.285.191,99**	**33.174.423.465,15**	**32.621.991.551,69**	**-754.951.735,73**	**-931.335.367,65**	**32.419.471.729,42**	**31.690.656.184,04**

CUENTAS ANUALES CONSOLIDADAS
AYUNTAMIENTO, OO.AA Y EMPRESAS 100% MUNICIPALES
EJERCICIO 2023

BALANCE AGREGADO

AGREGACIÓN DE BALANCES DEL SECTOR EMPRESARIAL

EMPRESAS 100% MUNICIPALES

EMPRESAS 100% MUNICIPALES

BALANCE AGREGADO A 31/12/2023

ACTIVO	2023	2022	PATRIMONIO NETO Y PASIVO	2023	2022
A) ACTIVO NO CORRIENTE	**2.260.144.699,36**	**2.057.449.149,74**	**A) PATRIMONIO NETO**	**2.452.010.230,24**	**2.473.323.949,68**
I. Inmovilizado intangible.	**9.758.988,08**	**9.435.771,97**	**I. Patrimonio.**	**349.730.852,83**	**349.730.852,83**
1. Fondo de comercio de consolidación.	0,00	0,00	**II. Patrimonio generado.**	**228.851.434,40**	**198.103.620,78**
2. Otro inmovilizado intangible.	9.758.988,08	9.435.771,97	1. Reservas y resultados de ejercicios anteriores.	198.573.994,95	161.986.014,06
II. Inmovilizado material.	**1.324.131.186,47**	**1.239.960.411,69**	3. Resultados del ejercicio atribuidos a la entidad dominante.	30.277.439,45	36.117.606,72
III. Inversiones inmobiliarias.	**914.651.923,84**	**797.975.922,87**	**III. Ajustes por cambios de valor.**	**0,00**	**0,00**
IV. Patrimonio público del suelo.	**0,00**	**0,00**	**IV. Subvenciones recibidas pendientes de imputación a resultados.**	**1.873.427.943,01**	**1.925.489.476,07**
IV. Inversiones financieras a l/p en entidades del grupo, multigrupo y asociadas.	**0,00**	**0,00**	**V. Socios externos.**	**0,00**	**0,00**
1. Participaciones puestas en equivalencia.	0,00	0,00			
2. Créditos a entidades puestas en equivalencia.	0,00	0,00	**B) PASIVO NO CORRIENTE**	**143.317.103,15**	**86.599.274,12**
3. Créditos a entidades integradas proporcionalmente.	0,00	0,00	**I. Provisiones a largo plazo.**	**20.904.413,93**	**24.366.227,82**
4. Otras inversiones financieras.	0,00	0,00	**II. Deudas a largo plazo.**	**63.549.576,81**	**3.277.522,74**
VI. Inversiones financieras a largo plazo.	**11.580.452,57**	**10.002.981,36**	**III. Deudas con entidades del grupo, multigrupo y asociadas a l/p.**	**0,00**	**0,00**
VII. Activos por impuesto diferido.	**22.148,40**	**74.061,85**	1. Deudas con entidades puestas en equivalencia.	0,00	0,00
VIII. Deudores, deudores comerciales no corrientes y otras cuentas a cobrar a l/p.	**0,00**	**0,00**	2. Deudas con entidades integradas proporcionalmente.	0,00	0,00
			3. Otras deudas.	0,00	0,00
			IV. Pasivos por impuesto diferido.	**58.715.825,12**	**58.955.523,56**
B) ACTIVO CORRIENTE	**652.179.997,40**	**809.156.355,01**	**V. Acreedores, acreedores comerciales y otras cuentas a pagar a largo plazo.**	**147.287,29**	**0,00**
I. Activos en estado de venta.	**0,00**	**0,00**	**VI. Ajustes por periodificación a largo plazo.**	**0,00**	**0,00**
II. Existencias.	**28.904.948,19**	**40.188.851,54**			
III. Deudores, deudores comerciales y otras cuentas a cobrar a corto plazo.	**351.382.576,84**	**503.649.113,62**	**C) PASIVO CORRIENTE**	**316.997.363,37**	**306.682.280,95**
IV. Inversiones financieras a c/p en entidades del grupo, multigrupo y asociadas.	**2.819.871,54**	**8.677.254,54**	**I. Pasivos vinculados con activos no corrientes mantenidos para la venta.**	**0,00**	**0,00**
1. Créditos a entidades puestas en equivalencia.	0,00	0,00	**II. Provisiones a corto plazo.**	**1.711.149,19**	**2.283.725,47**
2. Créditos a entidades integradas proporcionalmente.	0,00	0,00	**III. Deudas a corto plazo.**	**80.060.941,82**	**81.854.370,01**
3. Otras inversiones.	2.819.871,54	8.677.254,54	**IV. Deudas con entidades del grupo, multigrupo y asociadas a c/p.**	**704.649,68**	**945.314,58**
V. Inversiones financieras a corto plazo.	**10.039.914,54**	**14.329.719,74**	1. Deudas con entidades puestas en equivalencia.	0,00	0,00
VI. Ajustes por periodificación.	**9.165.517,41**	**7.135.110,23**	2. Deudas con entidades integradas proporcionalmente.	0,00	0,00
VII. Efectivo y otros activos líquidos equivalentes.	**249.867.168,88**	**235.176.305,34**	2. Otras deudas.	704.649,68	945.314,58
			V. Acreedores, acreedores comerciales y otras cuentas a pagar a c/p.	**191.329.570,78**	**162.434.215,91**
			VI. Ajustes por periodificación a c/p.	**43.191.051,90**	**59.164.654,98**
TOTAL ACTIVO (A + B)	**2.912.324.696,76**	**2.866.605.504,75**	**TOTAL PATRIMONIO NETO Y PASIVO (A + B + C)**	**2.912.324.696,76**	**2.866.605.504,75**

EMPRESAS 100% MUNICIPALES

AGREGACIÓN DE BALANCES (MODELO P.G.C. PRIVADO) A 31/12/2023

ACTIVO	EMPRESA MUNICIPAL DE TRANSPORTES	EMPRESA MUNICIPAL DE LA VIVIENDA Y SUELO	DESTINO	EMPRESA MUNICIPAL DE SERVICIOS FUNERARIOS Y CEMENTERIOS DE MADRID	TOTAL AGREGADO
A) ACTIVO NO CORRIENTE	**705.668.318,41**	**948.175.375,45**	**553.585.740,80**	**52.715.264,70**	**2.260.144.699,36**
I. Inmovilizado intangible	**4.171.606,76**	**598.005,58**	**3.084.169,82**	**1.905.205,92**	**9.758.988,08**
1. Desarrollo	0,00	0,00	0,00	0,00	0,00
2. Concesiones	0,00	0,00	2.445.341,71	0,00	2.445.341,71
3. Patentes, licencias, marcas y similares	0,00	0,00	4.585,26	0,00	4.585,26
5. Aplicaciones informáticas	1.594.078,53	598.005,58	634.242,85	1.905.205,92	4.731.532,88
6. Otro inmovilizado intangible	2.577.528,23	0,00	0,00	0,00	2.577.528,23
II. Inmovilizado material	**699.525.082,94**	**23.354.091,63**	**550.455.632,28**	**50.796.379,62**	**1.324.131.186,47**
1. Terrenos y construcciones	136.403.615,51	20.585.866,19	541.506.987,92	42.650.609,62	741.147.079,24
2. Instalaciones técnicas, y otro inmovilizado material	527.963.583,67	2.768.225,44	7.563.753,38	4.209.504,59	542.505.067,08
3. Inmovilizado en curso y anticipos	35.157.883,76	0,00	1.384.890,98	3.936.265,41	40.479.040,15
III. Inversiones inmobiliarias	**200.009,85**	**914.451.913,99**	**0,00**	**0,00**	**914.651.923,84**
1. Terrenos	0,00	261.037.077,31	0,00	0,00	261.037.077,31
2. Construcciones	200.009,85	653.414.836,68	0,00	0,00	653.614.846,53
IV. Inversiones financieras a largo plazo	**1.765.761,73**	**9.755.072,98**	**45.938,70**	**13.679,16**	**11.580.452,57**
1. Instrumentos de patrimonio	0,00	0,00	0,00	0,00	0,00
2. Créditos a terceros	1.374.715,75	4.648.526,71	6.809,91	0,00	6.030.052,37
3. Valores representativos de deuda	0,00	0,00	0,00	0,00	0,00
4. Derivados	0,00	0,00	0,00	0,00	0,00
5. Inv.financ. En Empresas Municipales, OOAA y Ayto	0,00	0,00	0,00	0,00	0,00
6. Otros activos financieros	391.045,98	5.106.546,27	39.128,79	13.679,16	5.550.400,20
V. Activos por impuesto diferido	**5.857,13**	**16.291,27**	**0,00**	**0,00**	**22.148,40**
B) ACTIVO CORRIENTE	**190.221.612,40**	**308.066.156,22**	**110.799.273,71**	**43.092.955,07**	**652.179.997,40**
I. Activos no corrientes mantenidos para la venta	**0,00**	**0,00**	**0,00**	**0,00**	**0,00**
II. Existencias	**13.614.767,86**	**14.595.792,28**	**229.618,19**	**464.769,86**	**28.904.948,19**
1. Comerciales	31.901,47	0,00	229.618,19	368.319,24	629.838,90
2. Materias primas y otros aprovisionamientos	12.795.625,47	14.595.792,28	0,00	96.450,62	27.487.868,37
3. Productos en curso	0,00	0,00	0,00	0,00	0,00
4. Productos terminados	0,00	0,00	0,00	0,00	0,00
5. Subproductos, residuos y materiales recuperados	0,00	0,00	0,00	0,00	0,00
6. Anticipos a proveedores	787.240,92	0,00	0,00	0,00	787.240,92
III. Deudores comerciales y otras cuentas a cobrar	**151.750.289,36**	**119.392.688,84**	**75.113.760,18**	**5.125.838,46**	**351.382.576,84**
1. Clientes por ventas y prestaciones de servicios	121.814.826,44	9.322.204,93	554.571,86	4.003.106,05	135.694.709,28
2. Clientes, empresas del grupo y asociadas	6.990.071,85	105.727.641,25	71.299.754,70	0,00	184.017.467,80
3. Deudores varios	22.794.266,91	3.886.700,81	0,00	717.841,31	27.398.809,03
4. Personal	16.550,94	53.869,03	56.809,31	4.308,36	131.537,64
5. Activos por impuesto corriente	134.573,22	402.272,82	169.730,85	249.130,60	955.707,49
6. Otros créditos con las Administraciones Públicas	0,00	0,00	3.032.893,46	151.452,14	3.184.345,60
7. Accionistas (socios) por desembolsos exigidos	0,00	0,00	0,00	0,00	0,00
IV. Inversiones financieras a corto plazo	**9.527.612,92**	**140.035,82**	**495.855,62**	**2.696.281,72**	**12.859.786,08**
1. Instrumentos de patrimonio	0,00	0,00	0,00	0,00	0,00
2. Créditos a empresas	800.000,00	0,00	0,00	0,00	800.000,00
3. Valores representativos de deuda	0,00	0,00	0,00	0,00	0,00
4. Derivados	0,00	0,00	0,00	0,00	0,00
5. Inv.financ. En Empresas Municipales, OOAA y Ayto	0,00	140.035,82	0,00	2.679.835,72	2.819.871,54
6. Otros activos financieros	8.727.612,92	0,00	495.855,62	16.446,00	9.239.914,54
V. Periodificaciones a corto plazo	**177.547,14**	**3.492.173,75**	**5.400.000,00**	**95.796,52**	**9.165.517,41**
VI. Efectivo y otros activos líquidos equivalentes	**15.151.395,12**	**170.445.465,53**	**29.560.039,72**	**34.710.268,51**	**249.867.168,88**
1. Tesorería	15.151.395,12	170.445.465,53	29.560.039,72	34.710.268,51	249.867.168,88
2. Otros activos líquidos equivalentes	0,00	0,00	0,00	0,00	0,00
TOTAL ACTIVO (A+B)	**895.889.930,81**	**1.256.241.531,67**	**664.385.014,51**	**95.808.219,77**	**2.912.324.696,76**

EMPRESAS 100% MUNICIPALES

AGREGACIÓN DE BALANCES (MODELO P.G.C. PRIVADO) A 31/12/2023

PATRIMONIO NETO Y PASIVO	EMPRESA MUNICIPAL DE TRANSPORTES	EMPRESA MUNICIPAL DE LA VIVIENDA Y SUELO	DESTINO	EMPRESA MUNICIPAL DE SERVICIOS FUNERARIOS Y CEMENTERIOS DE MADRID	TOTAL AGREGADO
A) PATRIMONIO NETO	**656.850.043,15**	**1.160.886.637,50**	**550.682.878,17**	**83.590.671,42**	**2.452.010.230,24**
A-1) Fondos propios	**204.874.277,31**	**299.898.619,29**	**33.591.514,09**	**40.217.876,54**	**578.582.287,23**
I. Capital	**115.501.277,60**	**147.030.142,50**	**1.000.000,00**	**24.000.000,00**	**287.531.420,10**
1. Capital escriturado	115.501.277,60	147.030.142,50	1.000.000,00	24.000.000,00	287.531.420,10
2. (Capital no exigido)	0,00	0,00	0,00	0,00	0,00
II. Prima de emisión	**0,00**	**0,00**	**0,00**	**0,00**	**0,00**
III. Reservas	**84.119.264,75**	**66.544.600,49**	**31.777.311,10**	**16.132.818,61**	**198.573.994,95**
1. Legal y estatutarias	12.578.990,46	19.224.983,91	223.809,24	1.613.281,87	33.641.065,48
2. Otras reservas	71.540.274,29	47.319.616,58	31.553.501,86	14.519.536,74	164.932.929,47
IV. Resultados de ejercicios anteriores	**0,00**	**0,00**	**0,00**	**0,00**	**0,00**
1. Remanente	0,00	0,00	0,00	0,00	0,00
2. (Resultados negativos de ejercicios anteriores)	0,00	0,00	0,00	0,00	0,00
V. Otras aportaciones de socios	**0,00**	**62.199.432,73**	**0,00**	**0,00**	**62.199.432,73**
VI. Resultado del ejercicio	**5.253.734,96**	**24.124.443,57**	**814.202,99**	**85.057,93**	**30.277.439,45**
VII. (Dividendo a cuenta)	**0,00**	**0,00**	**0,00**	**0,00**	**0,00**
A-2) Ajustes por cambios de valor	**0,00**	**0,00**	**0,00**	**0,00**	**0,00**
I. Activos financieros disponibles para la venta	**0,00**	**0,00**	**0,00**	**0,00**	**0,00**
II. Operaciones de cobertura	**0,00**	**0,00**	**0,00**	**0,00**	**0,00**
III. Otros	**0,00**	**0,00**	**0,00**	**0,00**	**0,00**
A-3) Subvenciones, donaciones y legados recibidos	**451.975.765,84**	**860.988.018,21**	**517.091.364,08**	**43.372.794,88**	**1.873.427.943,01**
B) PASIVO NO CORRIENTE	**74.376.329,57**	**9.736.750,06**	**59.094.901,79**	**109.121,73**	**143.317.103,15**
I. Provisiones a largo plazo	**15.267.845,11**	**1.874.287,14**	**3.653.159,95**	**109.121,73**	**20.904.413,93**
1. Obligaciones por prestaciones a largo plazo al personal	4.658.009,47	0,00	3.653.159,95	52.101,00	8.363.270,42
2. Actuaciones medioambientales	5.297.615,86	0,00	0,00	0,00	5.297.615,86
3. Provisiones por reestructuración	0,00	0,00	0,00	0,00	0,00
4. Otras provisiones	5.312.219,78	1.874.287,14	0,00	57.020,73	7.243.527,65
II. Deudas a largo plazo	**57.946.275,55**	**5.560.473,59**	**190.114,96**	**0,00**	**63.696.864,10**
1. Deudas con entidades de crédito	21.726.174,72	0,00	0,00	0,00	21.726.174,72
2. Acreedores por arrendamiento financiero	35.279.964,62	2.636.440,86	0,00	0,00	37.916.405,48
3. Derivados	0,00	0,00	0,00	0,00	0,00
4. Otros pasivos financieros	940.136,21	2.924.032,73	190.114,96	0,00	4.054.283,90
III. Deudas con empresas del grupo y asociadas a largo plazo	**0,00**	**0,00**	**0,00**	**0,00**	**0,00**
IV. Pasivos por impuesto diferido	**1.162.208,91**	**2.301.989,33**	**55.251.626,88**	**0,00**	**58.715.825,12**
V. Periodificaciones a largo plazo	**0,00**	**0,00**	**0,00**	**0,00**	**0,00**
C) PASIVO CORRIENTE	**164.663.558,09**	**85.618.144,11**	**54.607.234,55**	**12.108.426,62**	**316.997.363,37**
I. Pasivos vinculados con activos no ctes. mantenidos para la venta	**0,00**	**0,00**	**0,00**	**0,00**	**0,00**
II. Provisiones a corto plazo	**0,00**	**0,00**	**1.568.824,32**	**142.324,87**	**1.711.149,19**
III. Deudas a corto plazo	**74.567.744,07**	**431.357,64**	**3.938.864,60**	**1.122.975,51**	**80.060.941,82**
1. Deudas con entidades de crédito	50.345.475,82	0,00	0,00	0,00	50.345.475,82
2. Acreedores por arrendamiento financiero	3.673.413,82	431.357,64	0,00	0,00	4.104.771,46
3. Derivados	0,00	0,00	0,00	0,00	0,00
4. Otros pasivos financieros	20.548.854,43	0,00	3.938.864,60	1.122.975,51	25.610.694,54
IV. Deudas con empresas del grupo y asociadas a corto plazo	**646.257,22**	**58.392,46**	**0,00**	**0,00**	**704.649,68**
V. Acreedores comerciales y otras cuentas a pagar	**89.381.645,64**	**56.733.792,35**	**34.371.006,55**	**10.843.126,24**	**191.329.570,78**
1. Proveedores	8.087.601,81	25.327.471,15	11.540.360,75	3.254.101,47	48.209.535,18
2. Proveedores, empresas del grupo y asociadas	0,00	0,00	2.548,00	1.135.801,12	1.138.349,12
3. Acreedores varios	2.893.285,28	28.550.919,08	21.064.931,00	713.692,14	53.222.827,50
4. Personal (remuneraciones pendientes de pago)	29.729.376,97	265.502,67	5.131,91	3.267.090,28	33.267.101,83
5. Pasivos por impuesto corriente	0,00	0,00	0,00	0,00	0,00
6. Otras deudas con las Administraciones Públicas	33.064.041,80	2.589.307,53	1.758.034,89	2.471.504,42	39.882.888,64
7. Anticipos de clientes	15.607.339,78	591,92	0,00	936,81	15.608.868,51
VI. Periodificaciones a corto plazo	**67.911,16**	**28.394.601,66**	**14.728.539,08**	**0,00**	**43.191.051,90**
TOTAL PATRIMONIO NETO Y PASIVO (A+B+C)	**895.889.930,81**	**1.256.241.531,67**	**664.385.014,51**	**95.808.219,77**	**2.912.324.696,76**

Este balance se presenta con la estructura establecida en el Anexo 2 del Decreto de la Delegada del Area de Gobierno de Hacienda y Administración Pública, de 9 de febrero de 2012, que regula la información que deben rendir las entidades integrantes del Sector Público del Ayuntamiento de Madrid.

EMPRESAS 100% MUNICIPALES

AGREGACIÓN DE BALANCES (MODELO P.G.C. PRIVADO) A 31/12/2022

ACTIVO	EMPRESA MUNICIPAL DE TRANSPORTES	EMPRESA MUNICIPAL DE LA VIVIENDA Y SUELO	EMPRESA MUNICIPAL MADRID DESTINO	EMPRESA MUNICIPAL DE SERVICIOS FUNERARIOS Y CEMENTERIOS DE MADRID	TOTAL AGREGADO
A) ACTIVO NO CORRIENTE	**618.372.835,46**	**830.341.472,58**	**558.215.518,62**	**50.519.323,08**	**2.057.449.149,74**
I. Inmovilizado intangible	**3.311.118,36**	**590.558,80**	**3.989.076,51**	**1.545.018,30**	**9.435.771,97**
1. Desarrollo	0,00	0,00	0,00	0,00	0,00
2. Concesiones	0,00	0,00	3.179.516,73	0,00	3.179.516,73
3. Patentes, licencias, marcas y similares	0,00	0,00	6.932,62	0,00	6.932,62
5. Aplicaciones informáticas	2.259.358,36	590.558,80	802.627,16	1.545.018,30	5.197.562,62
6. Otro inmovilizado intangible	1.051.760,00	0,00	0,00	0,00	1.051.760,00
II. Inmovilizado material	**612.806.379,34**	**24.015.982,53**	**554.178.666,10**	**48.959.383,72**	**1.239.960.411,69**
1. Terrenos y construcciones	138.438.575,51	20.761.454,57	543.206.327,82	42.062.402,66	744.468.760,56
2. Instalaciones técnicas, y otro inmovilizado material	464.945.289,83	3.254.527,96	5.337.730,18	3.553.304,90	477.090.852,87
3. Inmovilizado en curso y anticipos	9.422.514,00	0,00	5.634.608,10	3.343.676,16	18.400.798,26
III. Inversiones inmobiliarias	**208.120,11**	**797.767.802,76**	**0,00**	**0,00**	**797.975.922,87**
1. Terrenos	0,00	254.940.044,08	0,00	0,00	254.940.044,08
2. Construcciones	208.120,11	542.827.758,68	0,00	0,00	543.035.878,79
IV. Inversiones financieras a largo plazo	**2.041.360,52**	**7.898.923,77**	**47.776,01**	**14.921,06**	**10.002.981,36**
1. Instrumentos de patrimonio	0,00	0,00	0,00	0,00	0,00
2. Créditos a terceros	1.653.809,71	5.015.386,70	8.647,40	1.241,90	6.679.085,71
3. Valores representativos de deuda	0,00	0,00	0,00	0,00	0,00
4. Derivados	0,00	0,00	0,00	0,00	0,00
5. Inv.financ. En Empresas Municipales, OOAA y Ayto	0,00	0,00	0,00	0,00	0,00
6. Otros activos financieros	387.550,81	2.883.537,07	39.128,61	13.679,16	3.323.895,65
V. Activos por impuesto diferido	**5.857,13**	**68.204,72**	**0,00**	**0,00**	**74.061,85**
B) ACTIVO CORRIENTE	**275.394.334,26**	**363.523.488,29**	**123.492.523,18**	**46.746.009,28**	**809.156.355,01**
I. Activos no corrientes mantenidos para la venta	**0,00**	**0,00**	**0,00**	**0,00**	**0,00**
II. Existencias	**14.262.578,02**	**25.261.499,53**	**177.548,76**	**487.225,23**	**40.188.851,54**
1. Comerciales	33.402,49	0,00	177.548,76	417.493,98	628.445,23
2. Materias primas y otros aprovisionamientos	11.975.876,33	25.261.499,53	0,00	69.731,25	37.307.107,11
3. Productos en curso	0,00	0,00	0,00	0,00	0,00
4. Productos terminados	0,00	0,00	0,00	0,00	0,00
5. Subproductos, residuos y materiales recuperados	0,00	0,00	0,00	0,00	0,00
6. Anticipos a proveedores	2.253.299,20	0,00	0,00	0,00	2.253.299,20
III. Deudores comerciales y otras cuentas a cobrar	**234.827.169,80**	**169.529.664,63**	**94.067.434,16**	**5.224.845,03**	**503.649.113,62**
1. Clientes por ventas y prestaciones de servicios	103.583.608,59	5.766.770,92	416.210,81	4.159.913,37	113.926.503,69
2. Clientes, empresas del grupo y asociadas	123.064.696,37	162.233.612,42	90.089.060,31	0,00	375.387.369,10
3. Deudores varios	8.135.199,39	1.452.223,94	0,00	890.497,74	10.477.921,07
4. Personal	11.935,29	68.073,19	61.862,23	3.071,23	144.941,94
5. Activos por impuesto corriente	31.730,16	8.984,16	141.193,91	30.680,08	212.588,31
6. Otros créditos con las Administraciones Públicas	0,00	0,00	3.359.106,90	140.682,61	3.499.789,51
7. Accionistas (socios) por desembolsos exigidos	0,00	0,00	0,00	0,00	0,00
IV. Inversiones financieras a corto plazo	**13.652.721,98**	**140.035,82**	**640.663,22**	**8.573.553,26**	**23.006.974,28**
1. Instrumentos de patrimonio	0,00	0,00	0,00	0,00	0,00
2. Créditos a empresas	1.120.680,80	0,00	0,00	0,00	1.120.680,80
3. Valores representativos de deuda	0,00	0,00	0,00	0,00	0,00
4. Derivados	0,00	0,00	0,00	0,00	0,00
5. Inv.financ. En Empresas Municipales, OOAA y Ayto	0,00	140.035,82	0,00	8.537.218,72	8.677.254,54
6. Otros activos financieros	12.532.041,18	0,00	640.663,22	36.334,54	13.209.038,94
V. Periodificaciones a corto plazo	**2.868.434,82**	**2.191.317,95**	**2.000.000,00**	**75.357,46**	**7.135.110,23**
VI. Efectivo y otros activos líquidos equivalentes	**9.783.429,64**	**166.400.970,36**	**26.606.877,04**	**32.385.028,30**	**235.176.305,34**
1. Tesorería	9.783.429,64	166.400.970,36	26.606.877,04	32.385.028,30	235.176.305,34
2. Otros activos líquidos equivalentes	0,00	0,00	0,00	0,00	0,00
TOTAL ACTIVO (A+B)	**893.767.169,72**	**1.193.864.960,87**	**681.708.041,80**	**97.265.332,36**	**2.866.605.504,75**

EMPRESAS 100% MUNICIPALES

AGREGACIÓN DE BALANCES (MODELO P.G.C. PRIVADO) A 31/12/2022

PATRIMONIO NETO Y PASIVO	EMPRESA MUNICIPAL DE TRANSPORTES	EMPRESA MUNICIPAL DE LA VIVIENDA Y SUELO	DESTINO	EMPRESA MUNICIPAL DE SERVICIOS FUNERARIOS Y CEMENTERIOS DE MADRID	TOTAL AGREGADO
A) PATRIMONIO NETO	**702.429.026,42**	**1.125.926.873,74**	**559.824.478,68**	**85.143.570,84**	**2.473.323.949,68**
A-1) Fondos propios	**199.620.542,35**	**275.303.801,55**	**32.777.311,10**	**40.132.818,61**	**547.834.473,61**
I. Capital	**115.501.277,60**	**147.030.142,50**	**1.000.000,00**	**24.000.000,00**	**287.531.420,10**
1. Capital escriturado	115.501.277,60	147.030.142,50	1.000.000,00	24.000.000,00	287.531.420,10
2. (Capital no exigido)	0,00	0,00	0,00	0,00	0,00
II. Prima de emisión	**0,00**	**0,00**	**0,00**	**0,00**	**0,00**
III. Reservas	**69.522.597,53**	**48.160.081,11**	**29.161.585,28**	**15.141.750,14**	**161.986.014,06**
1. Legal y estatutarias	11.119.323,74	17.433.569,39	223.809,24	1.514.175,02	30.290.877,39
2. Otras reservas	58.403.273,79	30.726.511,72	28.937.776,04	13.627.575,12	131.695.136,67
IV. Resultados de ejercicios anteriores	**0,00**	**0,00**	**0,00**	**0,00**	**0,00**
1. Remanente	0,00	0,00	0,00	0,00	0,00
2. (Resultados negativos de ejercicios anteriores)	0,00	0,00	0,00	0,00	0,00
V. Otras aportaciones de socios	**0,00**	**62.199.432,73**	**0,00**	**0,00**	**62.199.432,73**
VI. Resultado del ejercicio	**14.596.667,22**	**17.914.145,21**	**2.615.725,82**	**991.068,47**	**36.117.606,72**
VII. (Dividendo a cuenta)	**0,00**	**0,00**	**0,00**	**0,00**	**0,00**
A-2) Ajustes por cambios de valor	**0,00**	**0,00**	**0,00**	**0,00**	**0,00**
I. Activos financieros disponibles para la venta	**0,00**	**0,00**	**0,00**	**0,00**	**0,00**
II. Operaciones de cobertura	**0,00**	**0,00**	**0,00**	**0,00**	**0,00**
III. Otros	**0,00**	**0,00**	**0,00**	**0,00**	**0,00**
A-3) Subvenciones, donaciones y legados recibidos	**502.808.484,07**	**850.623.072,19**	**527.047.167,58**	**45.010.752,23**	**1.925.489.476,07**
B) PASIVO NO CORRIENTE	**17.653.466,77**	**9.856.200,40**	**58.973.157,67**	**116.449,28**	**86.599.274,12**
I. Provisiones a largo plazo	**16.113.857,57**	**4.768.634,14**	**3.367.286,83**	**116.449,28**	**24.366.227,82**
1. Obligaciones por prestaciones a largo plazo al personal	4.851.471,08	0,00	3.367.286,83	60.187,00	8.278.944,91
2. Actuaciones medioambientales	6.166.181,08	0,00	0,00	0,00	6.166.181,08
3. Provisiones por reestructuración	0,00	0,00	0,00	0,00	0,00
4. Otras provisiones	5.096.205,41	4.768.634,14	0,00	56.262,28	9.921.101,83
II. Deudas a largo plazo	**250.000,00**	**2.837.407,78**	**190.114,96**	**0,00**	**3.277.522,74**
1. Deudas con entidades de crédito	0,00	0,00	0,00	0,00	0,00
2. Acreedores por arrendamiento financiero	0,00	1.722.340,24	0,00	0,00	1.722.340,24
3. Derivados	0,00	0,00	0,00	0,00	0,00
4. Otros pasivos financieros	250.000,00	1.115.067,54	190.114,96	0,00	1.555.182,50
III. Deudas con empresas del grupo y asociadas a largo plazo	**0,00**	**0,00**	**0,00**	**0,00**	**0,00**
IV. Pasivos por impuesto diferido	**1.289.609,20**	**2.250.158,48**	**55.415.755,88**	**0,00**	**58.955.523,56**
V. Periodificaciones a largo plazo	**0,00**	**0,00**	**0,00**	**0,00**	**0,00**
C) PASIVO CORRIENTE	**173.684.676,53**	**58.081.886,73**	**62.910.405,45**	**12.005.312,24**	**306.682.280,95**
I. Pasivos vinculados con activos no ctes. mantenidos para la venta	**0,00**	**0,00**	**0,00**	**0,00**	**0,00**
II. Provisiones a corto plazo	**0,00**	**0,00**	**2.196.363,47**	**87.362,00**	**2.283.725,47**
III. Deudas a corto plazo	**76.050.639,09**	**271.713,84**	**4.215.341,64**	**1.316.675,44**	**81.854.370,01**
1. Deudas con entidades de crédito	58.876.846,55	0,00	0,00	0,00	58.876.846,55
2. Acreedores por arrendamiento financiero	1.056.514,75	271.713,84	0,00	0,00	1.328.228,59
3. Derivados	0,00	0,00	0,00	0,00	0,00
4. Otros pasivos financieros	16.117.277,79	0,00	4.215.341,64	1.316.675,44	21.649.294,87
IV. Deudas con empresas del grupo y asociadas a corto plazo	**668.434,07**	**276.880,51**	**0,00**	**0,00**	**945.314,58**
V. Acreedores comerciales y otras cuentas a pagar	**96.272.987,34**	**28.850.250,31**	**26.709.703,46**	**10.601.274,80**	**162.434.215,91**
1. Proveedores	9.466.250,83	20.431.357,52	16.819.785,34	3.826.493,47	50.543.887,16
2. Proveedores, empresas del grupo y asociadas	0,00	0,00	7.226.691,08	1.135.801,12	8.362.492,20
3. Acreedores varios	12.565.031,20	6.492.112,54	920.832,01	766.853,06	20.744.828,81
4. Personal (remuneraciones pendientes de pago)	24.622.066,56	229.319,96	66.172,92	2.364.786,32	27.282.345,76
5. Pasivos por impuesto corriente	0,00	0,00	0,00	0,00	0,00
6. Otras deudas con las Administraciones Públicas	34.650.239,62	1.692.835,18	1.676.222,11	2.507.340,83	40.526.637,74
7. Anticipos de clientes	14.969.399,13	4.625,11	0,00	0,00	14.974.024,24
VI. Periodificaciones a corto plazo	**692.616,03**	**28.683.042,07**	**29.788.996,88**	**0,00**	**59.164.654,98**
TOTAL PATRIMONIO NETO Y PASIVO (A+B+C)	**893.767.169,72**	**1.193.864.960,87**	**681.708.041,80**	**97.265.332,36**	**2.866.605.504,75**

Este balance se presenta con la estructura establecida en el Anexo 2 del Decreto de la Delegada del Area de Gobierno de Hacienda y Administración Pública, de 9 de febrero de 2012, que regula la información que deben rendir las entidades integrantes del Sector Público del Ayuntamiento de Madrid.

CUENTAS ANUALES CONSOLIDADAS
AYUNTAMIENTO, OO.AA Y EMPRESAS 100% MUNICIPALES
EJERCICIO 2023

CUENTA DEL RESULTADO ECONÓMICO-PATRIMONIAL CONSOLIDADA

AYUNTAMIENTO DE MADRID, ORGANISMOS AUTONOMOS Y EMPRESAS 100% MUNICIPALES

CUENTA DEL RESULTADO ECONOMICO-PATRIMONIAL CONSOLIDADA A 31/12/2023

	Nota en memoria	TOTAL CONSOLIDADO	
		2023	2022
1) Ingresos tributarios y urbanísticos.		**2.944.845.908,19**	**2.592.709.423,90**
a) Ingresos tributarios.		2.927.387.737,21	2.584.994.601,84
b) Ingresos urbanísticos.		17.458.170,98	7.714.822,06
2) Transferencias y subvenciones recibidas.		**2.148.493.232,49**	**1.809.641.128,59**
a) Del ejercicio.		2.145.367.456,89	1.806.816.774,19
b) Imputación de subvenciones para el inmovilizado no financiero.		3.125.775,60	2.824.354,40
c) Imputación de subvenciones para activos corrientes y otras.		0,00	0,00
3) Ingresos de actividad propia.		**0,00**	**0,00**
4) Ventas y prestación de servicios.		**808.286.247,48**	**764.160.571,83**
5) Variación de existencias de productos terminados y en curso de fabricación y deterioro de valor.		**-5.420.194,43**	**0,00**
6) Trabajos realizados por el grupo para su activo.		**129.659.264,62**	**70.772.945,18**
7) Otros ingresos de gestión ordinaria.		**397.636.249,70**	**337.068.455,93**
8) Excesos de provisiones.		**3.348.473,24**	**1.768.303,13**
A) TOTAL INGRESOS DE GESTION ORDINARIA (1+2+3+4+5+6+7+8)		**6.426.849.181,29**	**5.576.120.828,56**
9) Gastos de personal.		**-2.408.214.885,70**	**-2.276.969.119,55**
10) Transferencias y subvenciones concedidas.		**-470.045.122,13**	**-515.868.729,21**
11) Gastos por ayudas y otros.		**0,00**	**0,00**
12) Aprovisionamientos.		**-238.768.638,28**	**-198.568.703,29**
a) Consumo de mercaderías, materias primas y otros aprovisionamientos.		-231.745.710,32	-198.764.116,36
b) Deterioro de valor de mercaderías, materias primas y otros aprovisionamientos.		-7.022.927,96	195.413,07
c) Activos transformados en existencias.		0,00	0,00
13) Otros gastos de gestión ordinaria.		**-2.434.754.381,09**	**-2.165.655.949,06**
14) Amortización del inmovilizado.		**-342.309.797,56**	**-319.243.906,48**
B) TOTAL DE GASTOS DE GESTIÓN ORDINARIA (9+10+11+12+13+14)		**-5.894.092.824,76**	**-5.476.306.407,59**
I Resultado (Ahorro o desahorro) de la gestión ordinaria (A+B)		**532.756.356,53**	**99.814.420,97**

AYUNTAMIENTO DE MADRID, ORGANISMOS AUTONOMOS Y EMPRESAS 100% MUNICIPALES

CUENTA DEL RESULTADO ECONOMICO-PATRIMONIAL CONSOLIDADA A 31/12/2023

	Nota en memoria	TOTAL CONSOLIDADO	
		2023	2022
15) Deterioro de valor y resultados por enajenación del inmovilizado no financiero y activos en estado de venta.		10.012.437,85	76.264.175,96
16) Otras partidas no ordinarias.		59.528.129,10	52.469.961,82
17) Resultado por la pérdida de control de participaciones consolidadas.		0,00	0,00
18) Diferencia negativa de consolidación de entidades consolidadas.		0,00	0,00
II Resultado de operaciones no financieras (I+15+16+17+18)		602.296.923,48	228.548.558,75
19) Ingresos financieros.		105.751.970,02	91.069.839,27
20) Gastos financieros.		-89.860.937,25	-82.925.369,86
21) Gastos financieros imputados al activo.		0,00	0,00
22) Variación del valor razonable en activos y pasivos financieros.		14,55	0,00
23) Diferencias de cambio.		-9.228,08	-9.741,98
24) Deterioro de valor, beneficios y pérdidas por operaciones con activos y pasivos financieros.		-79.478.232,20	-97.297.889,64
25) Subvenciones para la financiación de operaciones financieras.		0,00	0,00
III Resultado de las operaciones financieras (19+20+21+22+23+24+25)		-63.596.412,96	-89.163.162,21
26) Participación en beneficios (pérdidas) de entidades puestas en equivalencia.		0,00	0,00
27) Deterioro y resultado por pérdida de influencia significativa de participaciones puestas en equivalencia o del control conjunto sobre una entidad multigrupo.		0,00	0,00
28) Diferencia negativa de consolidación de entidades puestas en equivalencia.		0,00	0,00
IV. Resultado del ejercicio procedente de operaciones continuadas (II+III+26+27+28).		538.700.510,52	139.385.396,54
V Resultado del ejercicio procedente de operaciones interrumpidas neto de impuestos.		0,00	0,00
VI. Resultado (ahorro o desahorro) consolidado del ejercicio (IV+V)		538.700.510,52	139.385.396,54
+ Ajustes en la cuenta del resultado del ejercicio anterior.		0,00	0,00
Resultado del ejercicio anterior ajustado (VI+Ajustes).		0,00	139.385.396,54
Resultado atribuido a la entidad dominante.		538.700.510,52	139.385.396,54
Resultado atribuido a socios externos.		0,00	0,00

CUENTAS ANUALES CONSOLIDADAS
AYUNTAMIENTO, OO.AA Y EMPRESAS 100% MUNICIPALES
EJERCICIO 2023

CUENTA DEL RESULTADO ECONÓMICO-PATRIMONIAL CONSOLIDADA

RESUMEN DE AGREGACIONES, AJUSTES Y ELIMINACIONES

AYUNTAMIENTO DE MADRID, ORGANISMOS AUTONOMOS Y EMPRESAS 100 % MUNICIPALES

CUENTA DEL RESULTADO ECONOMICO-PATRIMONIAL CONSOLIDADA. RESUMEN DE AGREGACIONES, AJUSTES Y ELIMINACIONES A 31/12/2023

	CONSOLIDADO AYTO Y OOAA		EMPRESAS MPALES		AJUSTES		AGREGACION		ELIMINACIONES		TOTAL CONSOLIDADO	
	2023	2022	2023	2022	2023	2022	2023	2022	2023	2022	2023	2022
1) Ingresos tributarios y urbanísticos.	**2.953.245.156,48**	**2.601.894.378,93**	**0,00**	**0,00**	**-76.474,61**	**-57.704,42**	**2.953.168.681,87**	**2.601.836.674,51**	**-8.322.773,68**	**-9.127.250,61**	**2.944.845.908,19**	**2.592.709.423,90**
a) Ingresos tributarios.	2.935.786.985,50	2.594.179.556,87	0,00	0,00	-76.474,61	-57.704,42	2.935.710.510,89	2.594.121.852,45	-8.322.773,68	-9.127.250,61	2.927.387.737,21	2.584.994.601,84
b) Ingresos urbanísticos.	17.458.170,98	7.714.822,06	0,00	0,00	0,00	0,00	17.458.170,98	7.714.822,06	0,00	0,00	17.458.170,98	7.714.822,06
2) Transferencias y subvenciones recibidas.	**2.113.895.340,97**	**1.790.727.128,08**	**242.476.794,46**	**257.030.540,80**	**-7.790.474,34**	**-3.688.779,59**	**2.348.581.661,09**	**2.044.068.889,29**	**-200.088.428,60**	**-234.427.760,70**	**2.148.493.232,49**	**1.809.641.128,59**
a) Del ejercicio.	2.112.211.412,20	1.789.407.276,95	163.947.103,51	178.881.720,85	0,00	3.391.320,55	2.276.158.515,71	1.971.680.318,35	-130.791.058,82	-164.863.544,16	2.145.367.456,89	1.806.816.774,19
b) Imputación de subvenciones para el inmovilizado no financiero.	1.683.928,77	1.319.851,13	78.529.690,95	78.148.819,95	-7.790.474,34	-7.080.100,14	72.423.145,38	72.388.570,94	-69.297.369,78	-69.564.216,54	3.125.775,60	2.824.354,40
c) Imputación de subvenciones para activos corrientes y otras.	0,00	0,00	0,00	0,00	0,00	0,00	0,00	0,00	0,00	0,00	0,00	0,00
3) Ingresos de actividad propia.	**0,00**	**0,00**	**0,00**	**0,00**	**0,00**	**0,00**	0,00	0,00	**0,00**	**0,00**	0,00	0,00
4) Ventas y prestación de servicios.	**42.263.348,39**	**36.518.937,47**	**770.130.207,76**	**734.558.714,55**	**-4.530,33**	**-55.077,56**	**812.389.025,82**	**771.022.574,46**	**-4.102.778,34**	**-6.862.002,63**	**808.286.247,48**	**764.160.571,83**
5) Variación de existencias de productos terminados y en curso de fabricación y deterioro de valor.	**0,00**	**0,00**	**-5.420.194,43**	**0,00**	**0,00**	**0,00**	**-5.420.194,43**	**0,00**	**0,00**	**0,00**	**-5.420.194,43**	**0,00**
6) Trabajos realizados por el grupo para su activo.	**0,00**	**0,00**	**129.604.966,86**	**70.630.988,14**	**54.297,76**	**141.957,04**	**129.659.264,62**	**70.772.945,18**	**0,00**	**0,00**	**129.659.264,62**	**70.772.945,18**
7) Otros ingresos de gestión ordinaria.	**371.908.652,83**	**314.938.507,10**	**25.964.378,82**	**23.743.181,98**	**0,00**	**-414,00**	**397.873.031,65**	**338.681.275,08**	**-236.781,95**	**-1.612.819,15**	**397.636.249,70**	**337.068.455,93**
8) Excesos de provisiones.	**249.515,10**	**338.004,87**	**3.098.958,14**	**1.430.298,26**	**0,00**	**0,00**	**3.348.473,24**	**1.768.303,13**	**0,00**	**0,00**	**3.348.473,24**	**1.768.303,13**
A) TOTAL INGRESOS DE GESTION ORDINARIA (1+2+3+4+5+6+7+8)	**5.481.562.013,77**	**4.744.416.956,45**	**1.165.855.111,61**	**1.087.393.723,73**	**-7.817.181,52**	**-3.660.018,53**	**6.639.599.943,86**	**5.828.150.661,65**	**-212.750.762,57**	**-252.029.833,09**	**6.426.849.181,29**	**5.576.120.828,56**
9) Gastos de personal.	**-1.748.820.958,19**	**-1.656.494.563,23**	**-659.393.927,51**	**-620.474.556,32**	**0,00**	**0,00**	**-2.408.214.885,70**	**-2.276.969.119,55**	**0,00**	**0,00**	**-2.408.214.885,70**	**-2.276.969.119,55**
10) Transferencias y subvenciones concedidas.	**-628.429.365,84**	**-966.588.614,31**	**0,00**	**0,00**	**3.397.425,12**	**17.924.477,79**	**-625.031.940,72**	**-948.664.136,52**	**154.986.818,59**	**432.795.407,31**	**-470.045.122,13**	**-515.868.729,21**
11) Gastos por ayudas y otros.	**0,00**	**0,00**	**0,00**	**0,00**	**0,00**	**0,00**	**0,00**	**0,00**	**0,00**	**0,00**	**0,00**	**0,00**
12) Aprovisionamientos.	**5.201,57**	**-88.960,28**	**-239.606.000,54**	**-198.479.743,01**	**0,00**	**0,00**	**-239.600.798,97**	**-198.568.703,29**	**832.160,69**	**0,00**	**-238.768.638,28**	**-198.568.703,29**
a) Consumo de mercaderías, materias primas y otros aprovisionamientos.	5.201,57	-88.960,28	-232.583.072,58	-198.675.156,08	0,00	0,00	-232.577.871,01	-198.764.116,36	832.160,69	0,00	-231.745.710,32	-198.764.116,36
b) Deterioro de valor de mercaderías, materias primas y otros aprovisionamientos.	0,00	0,00	-7.022.927,96	195.413,07	0,00	0,00	-7.022.927,96	195.413,07	0,00	0,00	-7.022.927,96	195.413,07
c) Activos transformados en existencias.	0,00	0,00	0,00	0,00	0,00	0,00	0,00	0,00	0,00	0,00	0,00	0,00
13) Otros gastos de gestión ordinaria.	**-2.321.687.176,61**	**-2.057.286.827,74**	**-127.620.874,61**	**-127.057.394,95**	**1.338.733,83**	**388.451,94**	**-2.447.969.317,39**	**-2.183.955.770,75**	**13.214.936,30**	**18.299.821,69**	**-2.434.754.381,09**	**-2.165.655.949,06**
14) Amortización del inmovilizado.	**-233.823.349,24**	**-214.273.677,58**	**-105.843.582,34**	**-100.088.363,28**	**9.157.507,56**	**7.081.299,56**	**-330.509.424,02**	**-307.280.741,30**	**-11.800.373,54**	**-11.963.165,18**	**-342.309.797,56**	**-319.243.906,48**
B) TOTAL DE GASTOS DE GESTIÓN ORDINARIA (9+10+11+12+13+14)	**-4.932.755.648,31**	**-4.894.732.643,14**	**-1.132.464.385,00**	**-1.046.100.057,56**	**13.893.666,51**	**25.394.229,29**	**-6.051.326.366,80**	**-5.915.438.471,41**	**157.233.542,04**	**439.132.063,82**	**-5.894.092.824,76**	**-5.476.306.407,59**
I Resultado (Ahorro o desahorro) de la gestión ordinaria (A+B)	**548.806.365,46**	**-150.315.686,69**	**33.390.726,61**	**41.293.666,17**	**6.076.484,99**	**21.734.210,76**	**588.273.577,06**	**-87.287.809,76**	**-55.517.220,53**	**187.102.230,73**	**532.756.356,53**	**99.814.420,97**

AYUNTAMIENTO DE MADRID, ORGANISMOS AUTONOMOS Y EMPRESAS 100 % MUNICIPALES

CUENTA DEL RESULTADO ECONOMICO-PATRIMONIAL CONSOLIDADA. RESUMEN DE AGREGACIONES, AJUSTES Y ELIMINACIONES A 31/12/2023

	CONSOLIDADO AYTO Y OOAA		EMPRESAS MPALES		AJUSTES		AGREGACION		ELIMINACIONES		TOTAL CONSOLIDADO	
	2023	2022	2023	2022	2023	2022	2023	2022	2023	2022	2023	2022
15) Deterioro de valor y resultados por enajenación del inmovilizado no financiero y activos en estado de venta.	16.479.839,38	87.430.326,97	-5.465.111,56	-4.919.234,56	-992.965,06	-280.024,71	10.021.762,76	82.231.067,70	-9.324,91	-5.966.891,74	10.012.437,85	76.264.175,96
16) Otras partidas no ordinarias.	60.266.173,29	53.956.166,93	85.285,47	48.120,64	0,00	0,00	60.351.458,76	54.004.287,57	-823.329,66	-1.534.325,75	59.528.129,10	52.469.961,82
17) Resultado por la pérdida de control de participaciones consolidadas.	0,00	0,00	0,00	0,00	0,00	0,00	0,00	0,00	0,00	0,00	0,00	0,00
18) Diferencia negativa de consolidación de entidades consolidadas.	0,00	0,00	0,00	0,00	0,00	0,00	0,00	0,00	0,00	0,00	0,00	0,00
II Resultado de operaciones no financieras (I+15+16+17+18)	625.552.378,13	-8.929.192,79	28.010.900,52	36.422.552,25	5.083.519,93	21.454.186,05	658.646.798,58	48.947.545,51	-56.349.875,10	179.601.013,24	602.296.923,48	228.548.558,75
19) Ingresos financieros.	100.845.149,83	90.585.025,30	4.907.390,55	548.106,15	0,00	0,00	105.752.540,38	91.133.131,45	-570,36	-63.292,18	105.751.970,02	91.069.839,27
20) Gastos financieros.	-87.229.313,71	-82.082.060,16	-2.631.623,54	-843.309,70	0,00	0,00	-89.860.937,25	-82.925.369,86	0,00	0,00	-89.860.937,25	-82.925.369,86
21) Gastos financieros imputados al activo.	0,00	0,00	0,00	0,00	0,00	0,00	0,00	0,00	0,00	0,00	0,00	0,00
22) Variación del valor razonable en activos y pasivos financieros.	14,55	0,00	0,00	0,00	0,00	0,00	14,55	0,00	0,00	0,00	14,55	0,00
23) Diferencias de cambio.	0,00	0,00	-9.228,08	-9.741,98	0,00	0,00	-9.228,08	-9.741,98	0,00	0,00	-9.228,08	-9.741,98
24) Deterioro de valor, beneficios y pérdidas por operaciones con activos y pasivos financi	-79.496.968,89	-97.299.211,69	0,00	0,00	18.736,69	1.322,05	-79.478.232,20	-97.297.889,64	0,00	0,00	-79.478.232,20	-97.297.889,64
25) Subvenciones para la financiación de operaciones financieras.	0,00	0,00	0,00	0,00	0,00	0,00	0,00	0,00	0,00	0,00	0,00	0,00
III Resultado de las operaciones financieras (19+20+21+22+23+24+25)	-65.881.118,22	-88.796.246,55	2.266.538,93	-304.945,53	18.736,69	1.322,05	-63.595.842,60	-89.099.870,03	-570,36	-63.292,18	-63.596.412,96	-89.163.162,21
26) Participación en beneficios (pérdidas) de entidades puestas en equivalencia.	0,00	0,00	0,00	0,00	0,00	0,00	0,00	0,00	0,00	0,00	0,00	0,00
27) Deterioro y resultado por pérdida de influencia significativa de participaciones puestas en equivalencia o del control conjunto sobre una entidad multigrupo.	0,00	0,00	0,00	0,00	0,00	0,00	0,00	0,00	0,00	0,00	0,00	0,00
28) Diferencia negativa de consolidación de entidades puestas en equivalencia.	0,00	0,00	0,00	0,00	0,00	0,00	0,00	0,00	0,00	0,00	0,00	0,00
IV. Resultado del ejercicio procedente de operaciones continuadas (II+III+26+27+28)	559.671.259,91	-97.725.439,34	30.277.439,45	36.117.606,72	5.102.256,62	21.455.508,10	595.050.955,98	-40.152.324,52	-56.350.445,46	179.537.721,06	538.700.510,52	139.385.396,54
V. Resultado del ejercicio procedente de operaciones interrumpidas neto de impuestos.	0,00	0,00	0,00	0,00	0,00	0,00	0,00	0,00	0,00	0,00	0,00	0,00
VI. Resultado (ahorro o desahorro) consolidado del ejercicio (IV+V)	559.671.259,91	-97.725.439,34	30.277.439,45	36.117.606,72	5.102.256,62	21.455.508,10	595.050.955,98	-40.152.324,52	-56.350.445,46	179.537.721,06	538.700.510,52	139.385.396,54
+ Ajustes en la cuenta del resultado del ejercicio anterior.	0,00	0,00	0,00	0,00	0,00	0,00	0,00	0,00	0,00	0,00	0,00	0,00
Resultado del ejercicio anterior ajustado (VI+Ajustes).	0,00	-97.725.439,34	0,00	36.117.606,72	0,00	21.455.508,10	595.050.955,98	-40.152.324,52	0,00	179.537.721,06	0,00	139.385.396,54
Resultado atribuido a la entidad dominante.	559.671.259,91	-97.725.439,34	30.277.439,45	36.117.606,72	5.102.256,62	21.455.508,10	595.050.955,98	-40.152.324,52	-56.350.445,46	179.537.721,06	538.700.510,52	139.385.396,54
Resultado atribuido a socios externos.	0,00	0,00	0,00	0,00	0,00	0,00	0,00	0,00	0,00	0,00	0,00	0,00

CUENTAS ANUALES CONSOLIDADAS
AYUNTAMIENTO, OO.AA Y EMPRESAS 100% MUNICIPALES
EJERCICIO 2023

CUENTA DEL RESULTADO ECONÓMICO-PATRIMONIAL

AGREGACIÓN DE CUENTAS DEL SECTOR EMPRESARIAL

EMPRESAS 100% MUNICIPALES

EMPRESAS 100% MUNICIPALES

CUENTA DE RESULTADO ECONOMICA PATRIMONIAL AGREGADA A 31/12/2023

	2023	2022
1) Ingresos tributarios y urbanísticos.	0,00	0,00
a) Ingresos tributarios.	0,00	0,00
b) Ingresos urbanísticos.	0,00	0,00
2) Transferencias y subvenciones recibidas.	242.476.794,46	257.030.540,80
a) Del ejercicio.	163.947.103,51	178.881.720,85
b) Imputación de subvenciones para el inmovilizado no financiero.	78.529.690,95	78.148.819,95
c) Imputación de subvenciones para activos corrientes y otras.	0,00	0,00
3) Ingresos por actividad propia.	0,00	0,00
4) Ventas y prestaciones de servicios.	770.130.207,76	734.558.714,55
5) Variación de existencias de productos terminados y en curso de fabricación y deterioro de valor.	-5.420.194,43	0,00
6) Trabajos realizados por el grupo para su activo.	129.604.966,86	70.630.988,14
7) Otros ingresos de gestión ordinaria.	25.964.378,82	23.743.181,98
8) Excesos de provisiones.	3.098.958,14	1.430.298,26
A) TOTAL INGRESOS DE GESTION ORDINARIA (1+2+3+4+5+6+7+8)	**1.165.855.111,61**	**1.087.393.723,73**
9) Gastos de personal.	-659.393.927,51	-620.474.556,32
10) Transferencias y subvenciones concedidas.	0,00	0,00
11) Gastos por ayudas y otros.	0,00	0,00
12) Aprovisionamientos.	-239.606.000,54	-198.479.743,01
a) Consumo de mercaderías, materias primas y otros aprovisionamientos.	-232.583.072,58	-198.675.156,08
b) Deterioro de valor de mercaderías, materias primas y otros aprovisionamientos.	-7.022.927,96	195.413,07
c) Activos transformados en existencias.	0,00	0,00
13) Otros gastos de gestión ordinaria.	-127.620.874,61	-127.057.394,95
14) Amortización del inmovilizado.	-105.843.582,34	-100.088.363,28
B) TOTAL DE GASTOS DE GESTION ORDINARIA (9+10+11+12+13+14)	**-1.132.464.385,00**	**-1.046.100.057,56**
I Resultado (Ahorro o desahorro) de la gestión ordinaria (A+B)	**33.390.726,61**	**41.293.666,17**

EMPRESAS 100% MUNICIPALES

CUENTA DE RESULTADO ECONOMICA PATRIMONIAL AGREGADA A 31/12/2023

	2023	2022
15) Deterioro de valor y resultados por enajenación del inmovilizado no financiero y activos en estado de ve	-5.465.111,56	-4.919.234,56
16) Otras partidas no ordinarias.	85.285,47	48.120,64
17) Resultado por la pérdida de control de participaciones consolidadas.	0,00	0,00
18) Diferencia negativa de consolidación de entidades consolidadas.	0,00	0,00
II Resultado de operaciones no financieras (I+15+16+17+18)	**28.010.900,52**	**36.422.552,25**
19) Ingresos financieros.	4.907.390,55	548.106,15
20) Gastos financieros.	-2.631.623,54	-843.309,70
21) Gastos financieros imputados al activo.	0,00	0,00
22) Variación del valor razonable en activos y pasivos financieros.	0,00	0,00
23) Diferencias de cambio.	-9.228,08	-9.741,98
24) Deterioro de valor, beneficios y pérdidas por operaciones con activos y pasivos financieros.	0,00	0,00
25) Subvenciones para la financiación de operaciones financieras.	0,00	0,00
III Resultado de las operaciones financieras (17+18+19+20+21+22+23)	**2.266.538,93**	**-304.945,53**
26) Participación en beneficios (pérdidas) de entidades puestas en equivalencia.	0,00	0,00
27) Deterioro y resultado por pérdida de influencia significativa de participaciones puestas en eq	0,00	0,00
28) Diferencia negativa de consolidación de entidades puestas en equivalencia.	0,00	0,00
IV Resultado del ejercicio prodedente de operadiones continuadas (II+III+26+27+28)	**30.277.439,45**	**36.117.606,72**
V Resultado del ejercicio procedente de operaciones interrumpidas neto de impuestos.	**0,00**	**0,00**
VI Resultado (ahorro o desahorro) consolidado del ejercicio (IV + V)	**30.277.439,45**	**36.117.606,72**
+ Ajustes en la cuenta del resultado del ejercicio anterior.	**0,00**	**0,00**
Resultado de ejercicio anterior ajustado (VI + Ajustes)	**0,00**	**36.117.606,72**
Resultado atribuido a la entidad dominante.	**30.277.439,45**	**36.117.606,72**
Resultado atribuido a socios externos.	**0,00**	**0,00**

EMPRESAS 100% MUNICIPALES

AGREGACIÓN DE CUENTAS DE RESULTADOS ECONOMICO-PATRIMONIAL (MODELO P.G.C. PRIVADO) A 31/12/2023

	EMPRESA MUNICIPAL DE TRANSPORTES	EMPRESA MUNICIPAL DE LA VIVIENDA Y SUELO	DESTINO	E.M. SERVCIOS FUNERARIOS Y CEMENTERIOS DE MADRID	TOTAL AGREGADO
A) OPERACIONES CONTINUADAS					
1. Importe neto de la cifra de negocios	**682.507.083,78**	**19.690.832,36**	**23.279.212,12**	**44.653.079,50**	**770.130.207,76**
a) Ventas	0,00	19.382.042,23	0,00	0,00	19.382.042,23
b) Prestaciones de servicios	682.507.083,78	308.790,13	23.279.212,12	44.653.079,50	750.748.165,53
2. Variación de existencias de productos terminados y en curso de fabricación	**0,00**	**-5.420.194,43**	**0,00**	**0,00**	**-5.420.194,43**
3. Trabajos realizados por la empresa para su activo	**446.539,12**	**129.158.427,74**	**0,00**	**0,00**	**129.604.966,86**
4. Aprovisionamientos	**-65.966.021,69**	**-136.010.273,90**	**-32.593.696,23**	**-5.036.008,72**	**-239.606.000,54**
a) Consumo de mercaderías	-4.471,42	-124.060.716,76	-29.756,18	-1.972.813,58	-126.067.757,94
b) Consumo de materias primas y otras materias consumibles	-65.354.366,34	-4.902.164,50	0,00	-250.665,25	-70.507.196,09
c) Trabajos realizados por otras empresas	-631.648,61	0,00	-32.563.940,05	-2.812.529,89	-36.008.118,55
d) Deterioro de mercaderías, materias primas y otros aprovisionamientos	24.464,68	-7.047.392,64	0,00	0,00	-7.022.927,96
5. Otros ingresos de explotación	**49.064.019,65**	**55.272.122,35**	**84.909.234,86**	**666.105,47**	**189.911.482,33**
a) Ingresos accesorios y otros de gestión corriente	23.774.591,41	1.523.681,94	0,00	666.105,47	25.964.378,82
b) Subvenciones de explotación incorporadas al resultado del ejercicio	25.289.428,24	53.748.440,41	84.909.234,86	0,00	163.947.103,51
6. Gastos de personal	**-574.633.333,25**	**-18.009.542,31**	**-37.364.029,19**	**-29.387.022,76**	**-659.393.927,51**
a) Sueldos, salarios y asimilados	-412.356.898,20	-13.525.858,64	-26.712.333,49	-21.888.906,07	-474.483.996,40
b) Cargas sociales	-162.546.043,06	-4.483.683,67	-9.738.078,94	-7.490.827,65	-184.258.633,32
c) Provisiones	269.608,01	0,00	-913.616,76	-7.289,04	-651.297,79
7. Otros gastos de explotación	**-58.291.376,36**	**-21.713.236,03**	**-38.095.539,49**	**-9.326.567,79**	**-127.426.719,67**
a) Servicios exteriores	-50.991.804,95	-17.843.892,58	-38.043.328,76	-9.047.149,95	-115.926.176,24
b) Tributos	-7.281.567,74	-5.252.300,50	-263.185,33	-99.575,26	-12.896.628,83
c) Pérdidas, deterioro y variación de provisiones por operaciones comerciales	-18.003,67	1.383.445,52	210.974,60	-70.991,34	1.505.425,11
d) Otros gastos de gestión corriente	0,00	-488,47	0,00	-108.851,24	-109.339,71
8. Amortización del inmovilizado	**-77.199.653,37**	**-14.419.610,19**	**-10.122.207,70**	**-4.102.111,08**	**-105.843.582,34**
9. Imputación de subvenciones de inmovilizado no financiero y otras	**58.395.133,30**	**10.367.393,98**	**9.814.420,01**	**1.637.957,35**	**80.214.904,64**
10. Excesos de provisiones	**583.510,59**	**1.843.495,54**	**642.227,96**	**29.724,05**	**3.098.958,14**
11. Deterioro y resultado por enajenaciones del inmovilizado	**-8.178.238,36**	**1.001.761,53**	**-461,64**	**26.613,22**	**-7.150.325,25**
a) Deterioros y pérdidas	0,00	367.818,37	0,00	0,00	367.818,37
b) Resultados por enajenaciones y otras	-8.178.238,36	633.943,16	-461,64	26.613,22	-7.518.143,62
12. Otros resultados	**0,00**	**0,00**	**85.285,47**	**0,00**	**85.285,47**
a) Ingresos excepcionales	0,00	0,00	158.665,53	0,00	158.665,53
b) Gastos excepcionales	0,00	0,00	-73.380,06	0,00	-73.380,06
A.1) RESULTADO DE EXPLOTACIÓN (1+2+3+4+5+6+7+8+9+10+11+12)	**6.727.663,41**	**21.761.176,64**	**554.446,17**	**-838.230,76**	**28.205.055,46**
13. Ingresos financieros	**1.140.863,96**	**2.538.867,54**	**296.966,88**	**930.692,17**	**4.907.390,55**
a) De participaciones en instrumentos de patrimonio	0,00	0,00	0,00	0,00	0,00
a_1) En empresas del grupo y asociadas	0,00	0,00	0,00	0,00	0,00
a_2) En terceros	0,00	0,00	0,00	0,00	0,00
b) De valores negociables y otros instrumentos financieros	1.140.863,96	2.538.867,54	296.966,88	930.692,17	4.907.390,55
b_1) De empresas del grupo y asociadas	0,00	0,00	0,00	0,00	0,00
b_2) De terceros	1.140.863,96	2.538.867,54	296.966,88	930.692,17	4.907.390,55
c) Incorporación al activo de gastos financieros	0,00	0,00	0,00	0,00	0,00
14. Gastos financieros	**-2.610.021,21**	**-14.083,29**	**-350,62**	**-7.168,42**	**-2.631.623,54**
a) Por deudas con empresas del grupo y asociadas	0,00	0,00	0,00	0,00	0,00
b) Por deudas con terceros	-2.610.021,21	-14.083,29	-350,62	-7.168,42	-2.631.623,54
c) Por actualización de provisiones	0,00	0,00	0,00	0,00	0,00
15. Variación de valor razonable en instrumentos financieros	**0,00**	**0,00**	**0,00**	**0,00**	**0,00**
a) Cartera de negociación y otros	0,00	0,00	0,00	0,00	0,00
b) Imputación al resultado del ejercicio por activos financieros disponibles para la venta	0,00	0,00	0,00	0,00	0,00
16. Diferencias de cambio	**0,00**	**0,00**	**-9.228,08**	**0,00**	**-9.228,08**
17. Deterioro y resultado por enajenaciones de instrumentos financieros	**0,00**	**0,00**	**0,00**	**0,00**	**0,00**
a) Deterioros y pérdidas	0,00	0,00	0,00	0,00	0,00
b) Resultados por enajenaciones y otras	0,00	0,00	0,00	0,00	0,00
A.2) RESULTADO FINANCIERO (13+14+15+16+17)	**-1.469.157,25**	**2.524.784,25**	**287.388,18**	**923.523,75**	**2.266.538,93**
A.3) RESULTADO ANTES DE IMPUESTOS (A.1+A.2)	**5.258.506,16**	**24.285.960,89**	**841.834,35**	**85.292,99**	**30.471.594,39**
18. Impuestos sobre beneficios	**-4.771,20**	**-161.517,32**	**-27.631,36**	**-235,06**	**-194.154,94**
A.4) RESULTADO DEL EJERCICIO PROCEDENTE DE OPERACIONES CONTINUADAS (A.3+18)	**5.253.734,96**	**24.124.443,57**	**814.202,99**	**85.057,93**	**30.277.439,45**
B) OPERACIONES INTERRUMPIDAS	**0,00**	**0,00**	**0,00**	**0,00**	**0,00**
19. Resultado del ejercicio procedente de operaciones interrumpidas neto de impuestos	**0,00**	**0,00**	**0,00**	**0,00**	**0,00**
A.5) RESULTADO DEL EJERCICIO (A.4+19)	**5.253.734,96**	**24.124.443,57**	**814.202,99**	**85.057,93**	**30.277.439,45**

EMPRESAS 100% MUNICIPALES

AGREGACIÓN DE CUENTAS DE RESULTADOS ECONOMICO-PATRIMONIAL (MODELO P.G.C. PRIVADO) A 31/12/2022

	EMPRESA MUNICIPAL DE TRANSPORTES	EMPRESA MUNICIPAL DE LA VIVIENDA Y SUELO	EMPRESA MUNICIPAL MADRID DESTINO	E.M. SERVCIOS FUNERARIOS Y CEMENTERIOS DE MADRID	TOTAL AGREGADO
A) OPERACIONES CONTINUADAS					
1. Importe neto de la cifra de negocios	**651.313.290,91**	**16.569.288,72**	**20.864.495,19**	**45.811.639,73**	**734.558.714,55**
a) Ventas	0,00	15.966.133,60	16.831.066,38	0,00	32.797.199,98
b) Prestaciones de servicios	651.313.290,91	603.155,12	4.033.428,81	45.811.639,73	701.761.514,57
2. Variación de existencias de productos terminados y en curso de fabricación	**0,00**	**0,00**	**0,00**	**0,00**	**0,00**
3. Trabajos realizados por la empresa para su activo	**0,00**	**70.630.988,14**	**0,00**	**0,00**	**70.630.988,14**
4. Aprovisionamientos	**-91.881.318,40**	**-74.382.272,18**	**-27.365.148,99**	**-4.851.003,44**	**-198.479.743,01**
a) Consumo de mercaderías	-11.281,34	-70.630.988,14	-163.531,17	-1.887.337,01	-72.693.137,66
b) Consumo de materias primas y otras materias consumibles	-91.740.567,84	-3.949.097,93	0,00	-302.747,45	-95.992.413,22
c) Trabajos realizados por otras empresas	-127.068,40	0,00	-27.201.617,82	-2.660.918,98	-29.989.605,20
d) Deterioro de mercaderías, materias primas y otros aprovisionamientos	-2.400,82	197.813,89	0,00	0,00	195.413,07
5. Otros ingresos de explotación	**73.733.145,00**	**51.229.740,66**	**77.069.557,67**	**592.459,50**	**202.624.902,83**
a) Ingresos accesorios y otros de gestión corriente	23.035.211,70	115.510,78	0,00	592.459,50	23.743.181,98
b) Subvenciones de explotación incorporadas al resultado del ejercicio	50.697.933,30	51.114.229,88	77.069.557,67	0,00	178.881.720,85
6. Gastos de personal	**-538.863.207,72**	**-17.114.186,45**	**-35.166.079,99**	**-29.331.082,16**	**-620.474.556,32**
a) Sueldos, salarios y asimilados	-389.761.541,40	-13.025.677,67	-24.964.114,66	-22.101.307,83	-449.852.641,56
b) Cargas sociales	-150.490.578,69	-4.088.508,78	-9.192.978,07	-7.228.889,53	-171.000.955,07
c) Provisiones	1.388.912,37	0,00	-1.008.987,26	-884,80	379.040,31
7. Otros gastos de explotación	**-56.749.410,90**	**-27.756.785,06**	**-33.306.049,42**	**-8.805.094,10**	**-126.617.339,48**
a) Servicios exteriores	-50.092.037,02	-20.898.300,33	-32.820.455,19	-8.434.565,20	-112.245.357,74
b) Tributos	-6.657.373,88	-5.491.828,91	-240.168,98	-113.368,03	-12.502.739,80
c) Pérdidas, deterioro y variación de provisiones por operaciones comerciales	0,00	-1.366.655,82	-245.425,25	-71.471,45	-1.683.552,52
d) Otros gastos de gestión corriente	0,00	0,00	0,00	-185.689,42	-185.689,42
8. Amortización del inmovilizado	**-74.246.452,11**	**-12.798.608,86**	**-9.031.363,63**	**-4.011.938,68**	**-100.088.363,28**
9. Imputación de subvenciones de inmovilizado no financiero y otras	**69.094.548,37**	**10.751.818,98**	**8.828.701,42**	**1.574.583,29**	**90.249.652,06**
10. Excesos de provisiones	**429.957,74**	**575.898,30**	**424.442,22**	**0,00**	**1.430.298,26**
11. Deterioro y resultado por enajenaciones del inmovilizado	**-17.559.850,39**	**523.859,55**	**0,00**	**15.924,17**	**-17.020.066,67**
a) Deterioros y pérdidas	0,00	379.157,74	0,00	0,00	379.157,74
b) Resultados por enajenaciones y otras	-17.559.850,39	144.701,81	0,00	15.924,17	-17.399.224,41
12. Otros resultados	**9.491,65**	**0,00**	**38.628,99**	**0,00**	**48.120,64**
a) Ingresos excepcionales	9.491,65	0,00	77.947,30	0,00	87.438,95
b) Gastos excepcionales	0,00	0,00	-39.318,31	0,00	-39.318,31
A.1) RESULTADO DE EXPLOTACIÓN (1+2+3+4+5+6+7+8+9+10+11+12)	**15.280.194,15**	**18.229.741,80**	**2.357.183,46**	**995.488,31**	**36.862.607,72**
13. Ingresos financieros	**26.149,80**	**105.428,54**	**416.527,81**	**0,00**	**548.106,15**
a) De participaciones en instrumentos de patrimonio	0,00	0,00	0,00	0,00	0,00
$a_{1)}$ En empresas del grupo y asociadas	0,00	0,00	0,00	0,00	0,00
$a_{2)}$ En terceros	0,00	0,00	0,00	0,00	0,00
b) De valores negociables y otros instrumentos financieros	26.149,80	105.428,54	416.527,81	0,00	548.106,15
$b_{1)}$ De empresas del grupo y asociadas	0,00	0,00	0,00	0,00	0,00
$b_{2)}$ De terceros	26.149,80	105.428,54	416.527,81	0,00	548.106,15
c) Incorporación al activo de gastos financieros	0,00	0,00	0,00	0,00	0,00
14. Gastos financieros	**-686.549,94**	**-106.899,25**	**-47.950,29**	**-1.910,22**	**-843.309,70**
a) Por deudas con empresas del grupo y asociadas	0,00	0,00	0,00	0,00	0,00
b) Por deudas con terceros	-686.549,94	-106.899,25	-47.950,29	-1.910,22	-843.309,70
c) Por actualización de provisiones	0,00	0,00	0,00	0,00	0,00
15. Variación de valor razonable en instrumentos financieros	**0,00**	**0,00**	**0,00**	**0,00**	**0,00**
a) Cartera de negociación y otros	0,00	0,00	0,00	0,00	0,00
b) Imputación al resultado del ejercicio por activos financieros disponibles para la venta	0,00	0,00	0,00	0,00	0,00
16. Diferencias de cambio	**0,00**	**0,00**	**-9.741,98**	**0,00**	**-9.741,98**
17. Deterioro y resultado por enajenaciones de instrumentos financieros	**0,00**	**0,00**	**0,00**	**0,00**	**0,00**
a) Deterioros y pérdidas	0,00	0,00	0,00	0,00	0,00
b) Resultados por enajenaciones y otras	0,00	0,00	0,00	0,00	0,00
A.2) RESULTADO FINANCIERO (13+14+15+16+17)	**-660.400,14**	**-1.470,71**	**358.835,54**	**-1.910,22**	**-304.945,53**
A.3) RESULTADO ANTES DE IMPUESTOS (A.1+A.2)	**14.619.794,01**	**18.228.271,09**	**2.716.019,00**	**993.578,09**	**36.557.662,19**
18. Impuestos sobre beneficios	**-23.126,79**	**-314.125,88**	**-100.293,18**	**-2.509,62**	**-440.055,47**
A.4) RESULTADO DEL EJERCICIO PROCEDENTE DE OPERACIONES CONTINUADAS (A.3+18)	**14.596.667,22**	**17.914.145,21**	**2.615.725,82**	**991.068,47**	**36.117.606,72**
B) OPERACIONES INTERRUMPIDAS	**0,00**	**0,00**	**0,00**	**0,00**	**0,00**
19. Resultado del ejercicio procedente de operaciones interrumpidas neto de impuestos	**0,00**	**0,00**	**0,00**	**0,00**	**0,00**
A.5) RESULTADO DEL EJERCICIO (A.4+19)	**14.596.667,22**	**17.914.145,21**	**2.615.725,82**	**991.068,47**	**36.117.606,72**

CUENTAS ANUALES CONSOLIDADAS
AYUNTAMIENTO, OO.AA Y EMPRESAS 100% MUNICIPALES
EJERCICIO 2023

ESTADO TOTAL DE CAMBIOS EN EL PATRIMONIO NETO CONSOLIDADO

AYUNTAMIENTO DE MADRID, ORGANISMOS AUTONOMOS Y EMPRESAS 100% MUNICIPALES

1. ESTADO TOTAL DE CAMBIOS EN EL PATRIMONIO NETO CONSOLIDADO A 31/12/2023

	Notas en memoria	I. Patrimonio	II. Patrimonio generado	III. Ajustes por cambios de valor	IV. Subvenciones recibidas	V. Socios externos	Total
A. PATRIMONIO NETO AL FINAL DEL EJERCICIO 2022		**16.769.799.779,67**	**9.552.104.548,81**	**99.280,71**	**1.838.694.025,67**	**0,00**	**28.160.697.634,86**
B. AJUSTES POR CAMBIOS DE CRITERIOS CONTABLES Y CORRECCIÓN DE ERRORES.		**0,00**	**-82.009.832,35**	**0,00**	**0,00**	**0,00**	**-82.009.832,35**
C. PATRIMONIO NETO INICIAL AJUSTADO DEL EJERCICIO 2022 (A+B).		**16.769.799.779,67**	**9.470.094.716,46**	**99.280,71**	**1.838.694.025,67**	**0,00**	**28.078.687.802,51**
D. VARIACIONES DEL PATRIMONIO NETO EJERCICIO		**0,00**	**538.700.510,52**	**14.421,53**	**225.757.199,42**	**0,00**	**764.472.131,47**
1.Total ingresos y gastos consolidados reconocidos en el ejercicio.		0,00	538.700.510,52	14.421,53	225.757.199,42	0,00	764.472.131,47
2.Operaciones patrimoniales con la entidad o entidades propietarias.		0,00	0,00	0,00	0,00	0,00	0,00
3.Otras variaciones del patrimonio neto.		0,00	0,00	0,00	0,00	0,00	0,00
E. PATRIMONIO NETO AL FINAL DEL EJERCICIO 2022 (C+D).		**16.769.799.779,67**	**10.008.795.226,98**	**113.702,24**	**2.064.451.225,09**	**0,00**	**28.843.159.933,98**

CUENTAS ANUALES CONSOLIDADAS
AYUNTAMIENTO, OO.AA Y EMPRESAS 100% MUNICIPALES
EJERCICIO 2023

ESTADO TOTAL DE CAMBIOS EN EL PATRIMONIO NETO CONSOLIDADO

RESUMEN DE AGREGACIONES, AJUSTES Y ELIMINACIONES

AYUNTAMIENTO DE MADRID, ORGANISMOS AUTONOMOS Y EMPRESAS 100% MUNICIPALES

1. ESTADO TOTAL DE CAMBIOS EN EL PATRIMONIO NETO

RESUMEN DE AGREGACIONES, AJUSTES Y ELIMINACIONES A 31/12/2023

	AYTO Y OOAA CONSOLIDADO	EMSFYCM	EMT	MDESTINO	EMVYS	AJUSTES	AGREGACION	ELIMINACIONES	TOTAL
A. PATRIMONIO NETO AL FINAL DEL EJERCICIO 2021	**25.932.750.762,75**	**85.143.570,84**	**702.429.026,42**	**559.824.478,68**	**1.125.926.873,74**	**244.373.050,77**	**28.650.447.763,20**	**-489.750.128,34**	**28.160.697.634,86**
B. AJUSTES POR CAMBIOS DE CRITERIOS CONTABLES Y CORRECCIÓN DE ERRORES.	**-145.947,14**	**0,00**	**0,00**	**0,00**	**470.374,17**	**-44.808.865,33**	**-44.484.438,30**	**-37.525.394,05**	**-82.009.832,35**
C. PATRIMONIO NETO INICIAL AJUSTADO DEL EJERCICIO 2022 (A+B).	**25.932.604.815,61**	**85.143.570,84**	**702.429.026,42**	**559.824.478,68**	**1.126.397.247,91**	**199.564.185,44**	**28.605.963.324,90**	**-527.275.522,39**	**28.078.687.802,51**
D. VARIACIONES DEL PATRIMONIO NETO EJERCICIO 2022	**776.972.880,72**	**-1.552.899,42**	**-45.578.983,27**	**-9.141.600,51**	**34.489.389,59**	**13.891.723,39**	**769.080.510,50**	**-4.608.379,03**	**764.472.131,47**
1.Total ingresosy gastos consolidados reconocidos en el ejercicio.	776.972.880,72	-1.552.899,42	-45.578.983,27	-9.141.600,51	34.489.389,59	13.891.723,39	769.080.510,50	-4.608.379,03	764.472.131,47
2.Operaciones patrimoniales con la entidad o entidades propietarias.	-0,00	0,00	0,00	0,00	0,00	0,00	-0,00	0,00	-0,00
3.Otras variaciones del patrimonio neto.	0,00	0,00	0,00	0,00	0,00	0,00	0,00	0,00	0,00
E. PATRIMONIO NETO AL FINAL DEL EJERCICIO 2022 (C+D).	**26.709.577.696,33**	**83.590.671,42**	**656.850.043,15**	**550.682.878,17**	**1.160.886.637,50**	**213.455.908,83**	**29.375.043.835,40**	**-531.883.901,42**	**28.843.159.933,98**

CUENTAS ANUALES CONSOLIDADAS
AYUNTAMIENTO, OO.AA Y EMPRESAS 100% MUNICIPALES
EJERCICIO 2023

ESTADO DE INGRESOS Y GASTOS RECONOCIDOS CONSOLIDADO

AYUNTAMIENTO DE MADRID, ORGANISMOS AUTONOMOS Y EMPRESAS 100% MUNICIPALES

2. ESTADO DE INGRESOS Y GASTOS RECONOCIDOS CONSOLIDADO A 31/12/2023

	Notas en memoria	2023	2022
I. Resultado (ahorro o desahorro) consolidado del ejercicio.		**538.700.510,52**	**139.385.396,54**
II. Ingresos y gastos reconocidos directamente en el patrimonio neto:			
1.Inmovilizado no financiero.		0,00	0,00
2.Activos y pasivos financieros.		14.421,53	-20.073,23
3.Coberturas contables.		0,00	0,00
4.Subvenciones recibidas.		240.636.590,27	110.701.507,06
5.Por ganancias y pérdidas actuariales y otros ajustes.		0,00	0,00
6.Efecto impositivo.		-872.006,61	144.718,48
7.Por activos no corrientes y pasivos vinculados, mantenidos para la venta.		0,00	0,00
8.Otros ingresos y gastos.		0,00	0,00
Total (1+2+3+4+5+6+7+8).		**239.779.005,19**	**110.826.152,31**
III. Transferencias a la cuenta del resultado económico patrimonial o al valor inicial de la partida cubierta:			
1.Inmovilizado no financiero.		0,00	0,00
2.Activos y pasivos financieros.		0,00	411,76
3.Coberturas contables.		0,00	0,00
4.Subvenciones recibidas.		-14.691.123,02	-32.907.152,88
5.Efecto impositivo.		683.738,78	29.453,07
6.Por activos no corrientes y pasivos vinculados, mantenidos para la venta.		0,00	0,00
7.Otros ingresos y gastos.		0,00	0,00
Total (1+2+3+4+5+6+7).		**-14.007.384,24**	**-32.877.288,05**
IV. TOTAL ingresos y gastos consolidados reconocidos (I + II + III).		**764.472.131,47**	**217.334.260,80**
Total ingresos y gastos atribuidos a la entidad dominante.		**764.472.131,47**	**217.334.260,80**
Total ingresos y gastos atribuidos a socios externos.		**0,00**	**0,00**

CUENTAS ANUALES CONSOLIDADAS
AYUNTAMIENTO, OO.AA Y EMPRESAS 100% MUNICIPALES
EJERCICIO 2023

ESTADO DE INGRESOS Y GASTOS RECONOCIDOS CONSOLIDADO

RESUMEN DE AGREGACIONES, AJUSTES Y ELIMINACIONES

AYUNTAMIENTO DE MADRID, ORGANISMOS AUTONOMOS Y EMPRESAS 100% MUNICIPALES

2. ESTADO DE INGRESOS Y GASTOS RECONOCIDOS

RESUMEN DE AGREGACIONES, AJUSTES Y ELIMINACIONES A 31/12/2023

	AYTO Y OOAA		EMSFYCM		EMT		MDESTINO		EMVYS		AJUSTES		AGREGACION		ELIMINACIONES		TOTAL	
	2023	2022	2023	2022	2023	2022	2023	2022	2023	2022	2023	2022	2023	2022	2023	2022	2023	2022
I. Resultado (ahorro o desahorro) consolidado del ejercicio.	**559.671.259,91**	**-97.725.439,34**	**85.057,93**	**991.068,47**	**5.253.734,96**	**14.596.667,22**	**814.202,99**	**2.615.725,82**	**24.124.443,57**	**17.914.145,21**	**5.102.256,62**	**21.455.508,10**	**595.050.955,98**	**-40.152.324,52**	**-56.350.445,46**	**179.537.721,06**	**538.700.510,52**	**139.385.396,54**
II. Ingresos y gastos reconocidos directamente en el patrimonio neto:													0,00	0,00				
1.Inmovilizado no financiero.	0,00	0,00	0,00	0,00	0,00	0,00	0,00	0,00	0,00	0,00	0,00	0,00	0,00	0,00	0,00	0,00	0,00	0,00
2.Activos y pasivos financieros.	14.421,53	-20.073,23	0,00	0,00	0,00	0,00	0,00	0,00	0,00	0,00	0,00	0,00	14.421,53	-20.073,23	0,00	0,00	14.421,53	-20.073,23
3.Coberturas contables.	0,00	0,00	0,00	0,00	0,00	0,00	0,00	0,00	0,00	0,00	0,00	0,00	0,00	0,00	0,00	0,00	0,00	0,00
4.Subvenciones recibidas.	219.865.145,50	94.222.728,04	0,00	5.857.383,00	7.435.014,78	95.880.435,56	-305.512,49	27.551.138,47	20.732.340,00	114.423.447,66	344.773,09	-10.849.748,91	248.071.760,88	327.085.383,82	-7.435.170,61	-216.383.876,76	240.636.590,27	110.701.507,06
5.Por ganancias y pérdidas actuariales y otros ajustes.	0,00	0,00	0,00	0,00	0,00	0,00	0,00	0,00	0,00	0,00	0,00	0,00	0,00	0,00	0,00	0,00	0,00	0,00
6.Efecto impositivo.	0,00	0,00	0,00	0,00	-14.398,11	-211.036,52	-873.718,63	-3.124.671,11	0,00	0,00	0,00	0,00	-888.116,74	-3.335.707,63	16.110,13	3.480.426,11	-872.006,61	144.718,48
7.Por activos no corrientes y pasivos vinculados, mantenidos para la venta.	0,00	0,00	0,00	0,00	0,00	0,00	0,00	0,00	0,00	0,00	0,00	0,00	0,00	0,00	0,00	0,00	0,00	0,00
8.Otros ingresos y gastos.	0,00	0,00	0,00	0,00	0,00	0,00	0,00	0,00	0,00	0,00	0,00	0,00	0,00	0,00	0,00	0,00	0,00	0,00
Total (1+2+3+4+5+6+7+8).	**219.879.567,03**	**94.202.654,81**	**0,00**	**5.857.383,00**	**7.420.616,67**	**95.669.399,04**	**-1.179.231,12**	**24.426.467,36**	**20.732.340,00**	**114.423.447,66**	**344.773,09**	**-10.849.748,91**	**247.198.065,67**	**323.729.602,96**	**-7.419.060,48**	**-212.903.450,65**	**239.779.005,19**	**110.826.152,31**
III. Transferencias a la cuenta del resultado económico patrimonial o al valor inicial de la partida cubierta:													0,00	0,00				
1.Inmovilizado no financiero.	0,00	0,00	0,00	0,00	0,00	0,00	0,00	0,00	0,00	0,00	0,00	0,00	0,00	0,00	0,00	0,00	0,00	0,00
2.Activos y pasivos financieros.	0,00	411,76	0,00	0,00	0,00	0,00	0,00	0,00	0,00	0,00	0,00	0,00	0,00	411,76	0,00	0,00	0,00	411,76
3.Coberturas contables.	0,00	0,00	0,00	0,00	0,00	0,00	0,00	0,00	0,00	0,00	0,00	0,00	0,00	0,00	0,00	0,00	0,00	0,00
4.Subvenciones recibidas.	-2.577.946,22	-8.459.741,70	-1.637.957,35	-1.574.583,29	-58.395.133,30	-69.094.548,37	-9.814.420,01	-8.828.701,42	-10.367.393,98	-10.751.818,98	8.444.693,68	-594.438,01	-74.348.157,18	-99.303.831,77	59.657.034,16	66.396.678,89	-14.691.123,02	-32.907.152,88
5.Efecto impositivo.	0,00	0,00	0,00	0,00	141.798,40	144.993,07	1.037.847,63	1.129.465,94	0,00	0,00	0,00	0,00	1.179.646,03	1.274.459,01	-495.907,25	-1.245.005,94	683.738,78	29.453,07
6.Por activos no corrientes y pasivos vinculados, mantenidos para la venta.	0,00	0,00	0,00	0,00	0,00	0,00	0,00	0,00	0,00	0,00	0,00	0,00	0,00	0,00	0,00	0,00	0,00	0,00
7.Otros ingresos y gastos.	0,00	0,00	0,00	0,00	0,00	0,00	0,00	0,00	0,00	0,00	0,00	0,00	0,00	0,00	0,00	0,00	0,00	0,00
Total (1+2+3+4+5+6+7).	**-2.577.946,22**	**-8.459.329,94**	**-1.637.957,35**	**-1.574.583,29**	**-58.253.334,90**	**-68.949.555,30**	**-8.776.572,38**	**-7.699.235,48**	**-10.367.393,98**	**-10.751.818,98**	**8.444.693,68**	**-594.438,01**	**-73.168.511,15**	**-98.028.961,00**	**59.161.126,91**	**65.151.672,95**	**-14.007.384,24**	**-32.877.288,05**
IV. TOTAL ingresos y gastos consolidados reconocidos (I + II + III).	**776.972.880,72**	**-11.982.114,47**	**-1.552.899,42**	**5.273.868,18**	**-45.578.983,27**	**41.316.510,96**	**-9.141.600,51**	**19.342.957,70**	**34.489.389,59**	**121.585.773,89**	**13.891.723,39**	**10.011.321,18**	**769.080.510,50**	**185.548.317,44**	**-4.608.379,03**	**31.785.943,36**	**764.472.131,47**	**217.334.260,80**
Total ingresos y gastos atribuidos a la entidad dominante.	**776.972.880,72**	**-11.982.114,47**	**-1.552.899,42**	**5.273.868,18**	**-45.578.983,27**	**41.316.510,96**	**-9.141.600,51**	**19.342.957,70**	**34.489.389,59**	**121.585.773,89**	**13.891.723,39**	**10.011.321,18**	**769.080.510,50**	**185.548.317,44**	**-4.608.379,03**	**31.785.943,36**	**764.472.131,47**	**217.334.260,80**
Total ingresos y gastos atribuidos a socios externos.	**0,00**	**0,00**	**0,00**	**0,00**	**0,00**	**0,00**	**0,00**	**0,00**	**0,00**	**0,00**	**0,00**	**0,00**	**0,00**	**0,00**	**0,00**	**0,00**	**0,00**	**0,00**

CUENTAS ANUALES CONSOLIDADAS
AYUNTAMIENTO, OO.AA Y EMPRESAS 100% MUNICIPALES
EJERCICIO 2023

ESTADO DE FLUJOS DE EFECTIVO CONSOLIDADO

AYUNTAMIENTO DE MADRID, OO Y EMPRESAS 100%

ESTADO DE FLUJOS DE EFECTIVO CONSOLIDADO A 31/12/2023

	Notas en memoria	2023	2022
I. FLUJOS DE EFECTIVO DE LAS ACTIVIDADES DE GESTIÓN.			
A) Cobros de las actividades de gestión de las entidades sometidas a principios contables públicos		5.665.601.729,60	5.230.508.437,11
B) Pagos de las actividades de gestión de las entidades sometidas a principios contables públicos.		5.017.551.924,79	4.873.634.119,93
C) Flujos netos de efectivo por actividades de gestión de las entidades sometidas a principios contables públicos (+A-B).		648.049.804,81	356.874.317,18
D) Flujos netos de efectivo por actividades de explotación de las entidades empresariales.		93.785.850,26	-37.216.693,51
E) Flujos netos de efectivo por actividades de explotación y de gestión de lasentidades sin fines lucrativos.		0,00	0,00
Flujos netos de efectivo por actividades de gestión (C+D+E)).		**741.835.655,07**	**319.657.623,67**
II. FLUJOS DE EFECTIVO DE LAS ACTIVIDADES DE INVERSIÓN.		0,00	0,00
C) Cobros de las actividades de inversión.		36.435.487,93	52.589.668,48
D) Pagos de las actividades de inversión.		984.507.282,00	828.772.286,18
Flujos netos de efectivo por actividades de inversión (+C-D).		**-948.071.794,07**	**-776.182.617,70**
III. FLUJOS DE EFECTIVO DE LAS ACTIVIDADES DE FINANCIACIÓN.		0,00	0,00
E) Cobros de la entidad o entidades propietarias y otros aumentos en el patrimonio.		176.404.217,52	245.552.283,05
F) Pagos a la entidad o entidades propietarias.		0,00	0,00
G) Cobros por emisión de pasivos financieros.		549.565.121,84	766.204.003,29
H) Pagos por reembolso de pasivos financieros.		464.420.266,33	712.213.818,85
I) Pagos por dividendos y remuneraciones de otros instrumentos de patrimonio.		0,00	0,00
Flujos netos de efectivo por actividades de financiación (+E-F+G-H-I).		**261.549.073,03**	**299.542.467,49**
IV. FLUJOS DE EFECTIVO PENDIENTES DE CLASIFICACIÓN.		0,00	0,00
J) Cobros pendientes de aplicación.		21.333.727,65	3.424.070,53
K) Pagos pendientes de aplicación.		98.386,46	100.130,45
Flujos netos de efectivo pendientes de clasificación (+J-K).		**21.235.341,19**	**3.323.940,08**
V. EFECTO DE LAS VARIACIONES DE LOS TIPOS DE CAMBIO.		-9.228,08	-9.741,98
VI. INCREMENTO/DISMINUCIÓN NETA DEL EFECTIVO Y ACTIVOS LÍQUIDOS EQUIVALENTES AL EFECTIVO (I + II + III + IV + V).		**76.539.047,14**	**-153.668.328,44**
Efectivo y activos líquidos equivalentes al efectivo al inicio del ejercicio.		990.465.943,02	1.143.632.721,40
Efectivo y activos líquidos equivalentes al efectivo al final del ejercicio.		1.067.004.990,16	990.465.943,02

CUENTAS ANUALES CONSOLIDADAS
AYUNTAMIENTO, OO.AA Y EMPRESAS 100% MUNICIPALES
EJERCICIO 2023

ESTADO DE FLUJOS DE EFECTIVO CONSOLIDADO

RESUMEN DE AGREGACIONES Y ELIMINACIONES

AYUNTAMIENTO DE MADRID, ORGANISMOS AUTONOMOS Y EMPRESAS 100% MUNICIPALES

ESTADO DE FLUJOS DE EFECTIVO CONSOLIDADO - AGREGACIONES Y ELIMINACIONES A 31/12/2023

ESTADO DE FLUJOS DE EFECTIVO CONSOLIDADO (MODELO ABREVIADO)	CONSOLIDADO AYTO + OOAA		EMPRESAS MPALES		ELIMINACION DE FLUJOS POR OPERACION INTRAGRUPO		CONSOLIDADO	
	2023	2022	2023	2022	2023	2022	2023	2022
I. FLUJOS DE EFECTIVO DE LAS ACTIVIDADES DE GESTIÓN.								
A) Cobros de las actividades de gestión de las entidades sometidas a principios contables públicos	5.665.601.729,60	5.230.508.437,11	0,00	0,00			5.665.601.729,60	5.230.508.437,11
B) Pagos de las actividades de gestión de las entidades sometidas a principios contables públicos.	5.017.551.924,79	4.873.634.119,93	0,00	0,00			5.017.551.924,79	4.873.634.119,93
C) Flujos netos de efectivo por actividades de gestión de las entidades sometidas a principios contables públicos (+A-B).	648.049.804,81	356.874.317,18	0,00	0,00	0,00	0,00	648.049.804,81	356.874.317,18
D) Flujos netos de efectivo por actividades de explotación de las entidades empresariales.			93.214.797,28	-44.755.622,06	571.052,98	7.538.928,55	93.785.850,26	-37.216.693,51
E) Flujos netos de efectivo por actividades de explotación y de gestión de las entidades sin fines lucrativos.	0,00	0,00	0,00	0,00			0,00	0,00
Flujos netos de efectivo por actividades de gestión (C+D+E)).	**648.049.804,81**	**356.874.317,18**	**93.214.797,28**	**-44.755.622,06**	**571.052,98**	**7.538.928,55**	**741.835.655,07**	**319.657.623,67**
II. FLUJOS DE EFECTIVO DE LAS ACTIVIDADES DE INVERSIÓN.								
C) Cobros de las actividades de inversión.	33.902.886,33	48.607.517,04	2.532.601,60	3.982.151,44	0,00		36.435.487,93	52.589.668,48
D) Pagos de las actividades de inversión.	650.182.288,20	567.170.866,93	334.601.860,90	261.601.419,25	-276.867,10		984.507.282,00	828.772.286,18
Flujos netos de efectivo por actividades de inversión (+C-D).	**-616.279.401,87**	**-518.563.349,89**	**-332.069.259,30**	**-257.619.267,81**	**276.867,10**	**0,00**	**-948.071.794,07**	**-776.182.617,70**
III. FLUJOS DE EFECTIVO DE LAS ACTIVIDADES DE FINANCIACIÓN.								
E) Cobros de la entidad o entidades propietarias y otros aumentos en el patrimonio.	0,00	0,00	176.404.217,52	245.552.283,05			176.404.217,52	245.552.283,05
F) Pagos a la entidad o entidades propietarias.	0,00	0,00	0,00	0,00			0,00	0,00
G) Cobros por emisión de pasivos financieros.	302.033.764,51	370.787.682,98	248.379.277,41	397.120.174,40	-847.920,08	-1.703.854,09	549.565.121,84	766.204.003,29
H) Pagos por reembolso de pasivos financieros.	293.191.325,04	382.325.650,76	171.228.941,29	324.053.093,63	0,00	5.835.074,46	464.420.266,33	712.213.818,85
I) Pagos por dividendos y remuneraciones de otros instrumentos de patrimonio.	0,00	0,00	0,00	0,00			0,00	0,00
Flujos netos de efectivo por actividades de financiación (+E-F+G-H-I).	**8.842.439,47**	**-11.537.967,78**	**253.554.553,64**	**318.619.363,82**	**-847.920,08**	**-7.538.928,55**	**261.549.073,03**	**299.542.467,49**
IV. FLUJOS DE EFECTIVO PENDIENTES DE CLASIFICACIÓN.								
J) Cobros pendientes de aplicación.	21.333.727,65	3.424.070,53	0,00	0,00			21.333.727,65	3.424.070,53
K) Pagos pendientes de aplicación.	98.386,46	100.130,45	0,00	0,00			98.386,46	100.130,45
Flujos netos de efectivo pendientes de clasificación (+J-K).	**21.235.341,19**	**3.323.940,08**	**0,00**	**0,00**	**0,00**	**0,00**	**21.235.341,19**	**3.323.940,08**
V. EFECTO DE LAS VARIACIONES DE LOS TIPOS DE CAMBIO.	0,00	0,00	-9.228,08	-9.741,98			-9.228,08	-9.741,98
VI. INCREMENTO/DISMINUCION NETA DEL EFECTIVO Y ACTIVOS LIQUIDOS EQUIVALENTES AL EFECTIVO (I + II + III + IV + V).	**61.848.183,60**	**-169.903.060,41**	**14.690.863,54**	**16.234.731,97**	**0,00**	**0,00**	**76.539.047,14**	**-153.668.328,44**
Efectivo y activos líquidos equivalentes al efectivo al inicio del ejercicio.	755.289.637,68	924.691.148,03	235.176.305,34	218.941.573,37			990.465.943,02	1.143.632.721,40
Efectivo y activos líquidos equivalentes al efectivo al final del ejercicio.	817.137.821,28	755.289.637,68	249.867.168,88	235.176.305,34			1.067.004.990,16	990.465.943,02

CUENTAS ANUALES CONSOLIDADAS
AYUNTAMIENTO, OO.AA Y EMPRESAS 100% MUNICIPALES
EJERCICIO 2023

ESTADO DE FLUJOS DE EFECTIVO AGREGADO EMPRESAS 100% MUNICIPALES (MODELO DE P.G.PRIVADO)

EMPRESAS 100% MUNICIPALES

AGREGACIÓN DE ESTADO DE FLUJOS DE EFECTIVO (MODELO P.G.C. PRIVADO) A 31/12/2023

ESTADO DE FLUJOS DE EFECTIVO P.G.C. PRIVADO	EMPRESA MUNICIPAL DE TRANSPORTES		EMPRESA MUNICIPAL MADRID DESTINO		EMPRESA MUNICIPAL DE LA VIVIENDA Y SUELO		EMPRESA MUNICIPAL DE SERVICIOS FUNERARIOS Y CEMENTERIOS DE MADRID		TOTAL AGREGADO	
	2023	2022	2023	2022	2023	2022	2023	2022	2023	2022
A) FLUJOS DE EFECTIVO DE LAS ACTIV. DE EXPLOTACION	**26.236.960,90**	**-74.179.480,46**	**-4.865.530,81**	**-7.144.648,75**	**68.534.639,41**	**33.509.899,59**	**3.308.727,78**	**3.058.607,56**	**93.214.797,28**	**-44.755.622,06**
1. Resultado del ejercicio antes de impuestos	5.258.506,16	14.619.794,01	841.834,35	2.716.019,00	24.285.960,89	18.228.271,09	85.292,99	993.578,09	30.471.594,39	36.557.662,19
2. Ajustes del resultado	35.123.267,40	28.361.173,31	46.626,84	673.801,77	4.346.122,01	2.117.344,67	1.562.573,09	2.495.697,69	41.078.589,34	33.648.017,44
a) Amortización del inmovilizado	77.199.653,37	74.246.452,11	10.122.207,70	9.031.363,63	14.419.610,19	12.798.608,86	4.102.111,08	4.011.938,68	105.843.582,34	100.088.363,28
b) Correcciones valorativas por deterioro	-6.461,01	2.400,82	-238.393,95	-410.158,23	6.679.574,27	-576.971,63	70.991,34	71.471,45	6.505.710,65	-913.257,59
c) Variación de provisiones	6.677.812,73	4.986.618,22	298.808,15	1.240.128,52	-3.226.941,06	790.757,52	-22.435,01	884,80	3.727.244,81	7.018.389,06
d) Imputación de subvenciones	-58.395.133,30	-69.094.548,37	-9.814.420,01	-8.828.701,42	-10.367.393,98	-10.751.818,98	-1.637.957,35	-1.574.583,29	-80.214.904,64	-90.249.652,06
e) Resultados por bajas y enajenaciones del inmovilizado	8.178.238,36	17.559.850,39	461,64	0,00	-633.943,16	-144.701,81	-26.613,22	-15.924,17	7.518.143,62	17.399.224,41
f) Resultados por bajas y enajenaciones de instrumentos financieros	0	0	0,00	0,00	0,00	0,00	0,00	0,00	0,00	0,00
g) Ingresos financieros	-1.140.863,96	-26.149,80	-296.966,88	-416.527,81	-2.538.867,54	-105.428,54	-930.692,17	0,00	-4.907.390,55	-548.106,15
h) Gastos financieros	2.610.021,21	686.549,94	350,62	47.950,29	14.083,29	106.899,25	7.168,42	1.910,22	2.631.623,54	843.309,70
i) Diferencias de cambio	0	0	9.228,08	9.741,98	0,00	0,00	0,00	0,00	9.228,08	9.741,98
j) Variación de valor razonable en instrumentos financieros	0	0	0,00	0,00	0,00	0,00	0,00	0,00	0,00	0,00
k) Otros ingresos y gastos	0	0	-34.648,51	4,81	0,00	0,00	0,00	0,00	-34.648,51	4,81
3.Cambios en el capital corriente	-12.648.683,45	-116.686.564,47	-6.044.665,34	-10.718.387,18	75.897.837,96	-33.770.398,59	737.337,95	-478.662,47	57.941.827,12	-161.654.012,71
a) Existencias	647.810,16	-8.282.587,37	-52.069,43	-16.928,50	-1.904.191,82	-59.733,59	22.455,37	-96.648,33	-1.285.995,72	-8.455.897,79
b) Deudores y otras cuentas a cobrar	-5.392.329,05	-108.992.954,76	7.966.397,37	-27.834.782,87	50.136.975,79	-41.578.535,66	99.006,57	-1.266.909,87	52.810.050,68	-179.673.183,16
c) Otros activos corrientes	6.822.457,75	-13.290.458,02	-3.255.192,40	-2.489.047,65	0,00	0,00	374.024,57	175.413,33	3.941.289,92	-15.604.092,34
d) Acreedores y otras cuentas a pagar	-6.891.341,70	19.886.083,77	4.727.231,79	-3.895.736,55	27.883.542,04	7.649.382,61	241.851,44	709.482,40	25.961.283,57	24.349.212,23
e) Otros pasivos corrientes	-624.704,87	21.662,68	-15.431.032,67	23.518.108,39	-218.488,05	218.488,05	0,00	0,00	-16.274.225,59	23.758.259,12
f) Otros activos y pasivos no corrientes	-7.210.575,74	-6.028.310,77	0,00	0,00	0,00	0,00	0,00	0,00	-7.210.575,74	-6.028.310,77
4. Otros flujos de efectivo de las actividades de explotación	-1.496.129,21	-473.883,31	290.673,34	183.917,66	-35.995.281,45	46.934.682,42	923.523,75	47.994,25	-36.277.213,57	46.692.711,02
a) Pagos de intereses	-2.637.216,69	-525.650,22	-350,62	-47.950,29	-14.083,29	-106.899,25	-7.168,42	-1.910,22	-2.658.819,02	-682.409,98
b) Cobros de dividendos	0	0	0,00	0,00	0,00	0,00	0,00	0,00	0,00	0,00
c) Cobros de intereses	1.140.863,96	26.149,80	296.966,88	416.527,81	2.538.867,54	105.428,54	930.692,17	0,00	4.907.390,55	548.106,15
d) Pagos o cobros por impuesto sobre beneficios	223,52	25.617,11	-5.942,92	-184.659,86	6.898,97	622,79	0,00	49.904,47	1.179,57	-108.515,49
e) Otros pagos o cobros	0	0	0,00	0,00	-38.526.964,67	46.935.530,34	0,00	0,00	-38.526.964,67	46.935.530,34
B) FLUJOS DE EFECTIVO DE LAS ACTIV. DE INVERSION	**-193.918.561,09**	**-173.548.378,21**	**-7.101.362,40**	**-7.679.063,30**	**-124.208.465,24**	**-70.122.287,50**	**-6.840.870,57**	**-6.269.538,80**	**-332.069.259,30**	**-257.619.267,81**
6. Pagos por inversiones	-194.632.745,09	-176.206.209,21	-7.101.362,40	-7.679.063,30	-126.000.269,62	-71.430.375,70	-6.867.483,79	-6.285.771,04	-334.601.860,90	-261.601.419,25
a) Inmovilizado intangible	-1.588.926,67	-87.050,63	-226.490,33	-305.309,21	-232.620,94	-306.886,49	-556.489,68	-332.921,28	-2.604.527,62	-1.032.167,61
b) Inmovilizado material	-193.043.818,42	-176.119.158,58	-6.868.062,06	-7.365.106,69	-39.156,57	-375.844,82	-6.310.994,11	-5.952.849,76	-206.262.031,16	-189.812.959,85
c) Inversiones inmobiliarias	0	0	0,00	0,00	-125.330.547,44	-70.474.833,50	0,00	0,00	-125.330.547,44	-70.474.833,50
d) Otros activos financieros	0	0	-6.810,01	-8.647,40	-397.334,67	-270.810,89	0,00	0,00	-404.144,68	-279.458,29
e) Activos no corrientes mantenidos para venta	0	0	0,00	0,00	0,00	0,00	0,00	0,00	0,00	0,00
f) Otros activos	0	0	0,00	0,00	-610,00	-2.000,00	0,00	0,00	-610,00	-2.000,00
7. Cobros por desinversiones	714.184,00	2.657.831,00	0,00	0,00	1.791.804,38	1.308.088,20	26.613,22	16.232,24	2.532.601,60	3.982.151,44
a) Inmovilizado intangible	0	0	0,00	0,00	0,00	0,00	0,00	0,00	0,00	0,00
b) Inmovilizado material	714.184,00	2.657.831,00	0,00	0,00	0,00	0,00	26.613,22	16.232,24	740.797,22	2.674.063,24
c) Inversiones inmobiliarias	0	0	0,00	0,00	786.544,34	811.091,50	0,00	0,00	786.544,34	811.091,50
d) Otros activos financieros	0	0	0,00	0,00	1.005.260,04	496.996,70	0,00	0,00	1.005.260,04	496.996,70
e) Activos no corrientes mantenidos para venta	0	0	0,00	0,00	0,00	0,00	0,00	0,00	0,00	0,00
f) Otros activos	0	0	0,00	0,00	0,00	0,00	0,00	0,00	0,00	0,00
C) FLUJOS DE EFECTIVO DE LAS ACTIV. DE FINANCIACION	**173.049.565,67**	**216.369.668,29**	**14.929.283,97**	**24.861.374,93**	**59.718.321,00**	**77.388.320,60**	**5.857.383,00**	**0,00**	**253.554.553,64**	**318.619.363,82**
9.Cobros y pagos por instrumentros de patrimonio	95.899.229,55	143.302.587,52	14.929.283,97	24.861.374,93	59.718.321,00	77.388.320,60	5.857.383,00	0,00	176.404.217,52	245.552.283,05
a) Emisión de instrumentos de patrimonio	0	0	0,00	0,00	0,00	0,00	0,00	0,00	0,00	0,00
b) Amortización de instrumentos de patrimonio	0	0	0,00	0,00	0,00	0,00	0,00	0,00	0,00	0,00
c) Subvenciones, donaciones y legados recibidos	95.899.229,55	143.302.587,52	14.929.283,97	24.861.374,93	59.718.321,00	77.388.320,60	5.857.383,00	0,00	176.404.217,52	245.552.283,05
10. Cobros y pagos por instrumentos de pasivo financiero	77.150.336,12	73.067.080,77	0,00	0,00	0,00	0,00	0,00	0,00	77.150.336,12	73.067.080,77
a) Emisión	248.379.277,41	397.120.174,40	0,00	0,00	0,00	0,00	0,00	0,00	248.379.277,41	397.120.174,40
1. Deudas con entidades de crédito	174.746.600,00	374.750.000,00	0,00	0,00	0,00	0,00	0,00	0,00	174.746.600,00	374.750.000,00
2. Deudas con el Ayuntamiento, OOAA y Empr. Municipales	4.767.050,00	4.732.574,35	0,00	0,00	0,00	0,00	0,00	0,00	4.767.050,00	4.732.574,35
3. Otras deudas	68.865.627,41	17.637.600,05	0,00	0,00	0,00	0,00	0,00	0,00	68.865.627,41	17.637.600,05
b) Devolución y amortización de	-171.228.941,29	-324.053.093,63	0,00	0,00	0,00	0,00	0,00	0,00	-171.228.941,29	-324.053.093,63
1. Deudas con entidades de crédito	-161.524.600,53	-316.050.000,00	0,00	0,00	0,00	0,00	0,00	0,00	-161.524.600,53	-316.050.000,00
2. Deudas con el Ayuntamiento, OOAA y Empr. Municipales	-4.789.226,85	-4.701.746,65	0,00	0,00	0,00	0,00	0,00	0,00	-4.789.226,85	-4.701.746,65
3. Otras deudas	-4.915.113,91	-3.301.346,98	0,00	0,00	0,00	0,00	0,00	0,00	-4.915.113,91	-3.301.346,98
11. Pagos por dividendos y remun. de otros instr. de patrimonio	0	0	0,00	0,00	0,00	0,00	0,00	0,00	0,00	0,00
a) Dividendos	0	0	0,00	0,00	0,00	0,00	0,00	0,00	0,00	0,00
b) Remuneración de otros instrumentos de patrimonio	0	0	0,00	0,00	0,00	0,00	0,00	0,00	0,00	0,00
D) EFECTO DE LAS VARIACIONES DE LOS TIPOS DE CAMBIO	**0**	**0**	**-9.228,08**	**-9.741,98**	**0,00**	**0,00**	**0,00**	**0,00**	**-9.228,08**	**-9.741,98**
d) Efecto de las variaciones de los tipos de cambio	0	0	-9.228,08	-9.741,98	0,00	0,00	0,00	0,00	-9.228,08	-9.741,98
E) AUMENTO / DISMINUCION NETA DEL EFECTIVO	**5.367.965,48**	**-31.358.190,38**	**2.953.162,68**	**10.027.920,90**	**4.044.495,17**	**40.775.932,69**	**2.325.240,21**	**-3.210.931,24**	**14.690.863,54**	**16.234.731,97**
Efectivo o equvalentes al comienzo del ejercicio	9.783.429,64	41.141.620,02	26.606.877,04	16.578.956,14	166.400.970,36	125.625.037,67	32.385.028,30	35.595.959,54	235.176.305,34	218.941.573,37
Efectivo o equvalentes al final del ejercicio	15.151.395,12	9.783.429,64	29.560.039,72	26.606.877,04	170.445.465,53	166.400.970,36	34.710.268,51	32.385.028,30	249.867.168,88	235.176.305,34

CUENTAS ANUALES CONSOLIDADAS
AYUNTAMIENTO, OO.AA Y EMPRESAS (100% MUNICIPALES Y MIXTAS)
EJERCICIO 2023

BALANCE CONSOLIDADO

AYUNTAMIENTO DE MADRID, ORGANISMOS AUTONOMOS Y EMPRESAS

BALANCE CONSOLIDADO A 31/12/2023

ACTIVO	Nota en memoria	TOTAL CONSOLIDADO 2023	TOTAL CONSOLIDADO 2022
A) ACTIVO NO CORRIENTE		**30.553.324.182,95**	**29.820.929.449,08**
I. Inmovilizado intangible.		**25.156.004,93**	**22.490.822,34**
1. Fondo de comercio de consolidación.		0,00	0,00
2. Otro inmovilizado intangible.		25.156.004,93	22.490.822,34
II. Inmovilizado material.		**24.525.028.976,00**	**21.440.379.008,56**
III. Inversiones inmobiliarias.		**1.076.538.870,67**	**954.671.840,72**
IV. Patrimonio público del suelo.		**4.555.393.583,01**	**7.013.654.146,80**
V. Inversiones financieras l/p en entidades del grupo, multigrupo y asociadas.		**47.053.083,46**	**48.283.083,42**
1. Participaciones puestas en equivalencia.		0,00	0,00
2. Créditos a entidades puestas en equivalencia.		0,00	0,00
3. Créditos a entidades integradas proporcionalmente.		0,00	0,00
4. Otras inversiones financieras.		47.053.083,46	48.283.083,42
VI. Inversiones financieras a largo plazo.		**319.070.206,22**	**317.816.712,13**
VII. Activos por impuesto diferido.		**164.398,53**	**279.611,49**
VIII. Deudores, deudores comerciales no corrientes y otras cuentas a cobrar a l/p.		**4.919.060,13**	**23.354.223,62**
B) ACTIVO CORRIENTE		**2.225.423.562,91**	**2.230.742.949,34**
I. Activos en estado de venta.		**0,00**	**0,00**
II. Existencias.		**29.128.684,63**	**40.407.386,41**
III. Deudores, deudores comerciales y otras cuentas a cobrar a c/p.		**1.038.072.789,56**	**1.122.500.751,13**
IV. Inversiones financieras a c/p en entidades del grupo, multigrupo y asociadas.		**0,00**	**0,00**
1. Créditos a entidades puestas en equivalencia.		0,00	0,00
2. Créditos a entidades integradas proporcionalmente.		0,00	0,00
3. Otras inversiones financieras.		0,00	0,00
V. Inversiones financieras a corto plazo.		**41.055.254,22**	**35.256.182,49**
VI. Ajustes por periodificación.		**10.724.214,01**	**8.649.856,66**
VII. Efectivo y otros activos líquidos equivalentes.		**1.106.442.620,49**	**1.023.928.772,65**
TOTAL ACTIVO (A + B)		**32.778.747.745,86**	**32.051.672.398,42**

PASIVO	Nota en memoria	TOTAL CONSOLIDADO 2023	TOTAL CONSOLIDADO 2022
A) PATRIMONIO NETO		**29.069.182.140,93**	**28.395.813.316,27**
I. Patrimonio.		**16.769.799.779,67**	**16.769.799.779,67**
II. Patrimonio generado.		**10.050.729.955,67**	**9.606.857.845,78**
1. Reservas y resultados de ejercicios anteriores.		9.511.386.636,04	9.468.998.334,42
2. Resultados del ejercicio atribuidos a la entidad dominante.		539.343.319,63	137.859.511,36
III. Ajustes por cambios de valor.		**113.702,24**	**99.280,71**
IV. Subvenciones recibidas pendientes de imputación a resultados.		**2.063.637.290,88**	**1.837.756.544,93**
V. Socios externos.		**184.901.412,47**	**181.299.865,18**
B) PASIVO NO CORRIENTE		**2.346.081.467,20**	**2.265.130.760,52**
I. Provisiones a largo plazo.		**30.619.033,48**	**37.165.724,58**
II. Deudas a largo plazo.		**2.153.719.278,86**	**2.168.596.978,37**
III. Deudas con entidades del grupo, multigrupo y asociadas a l/p.		**0,00**	**0,00**
1. Deudas con entidades puestas en equivalencia.		0,00	0,00
2. Deudas con entidades integradas proporcionalmente.		0,00	0,00
3. Otras deudas.		0,00	0,00
IV. Pasivos por impuesto diferido.		**396.534,46**	**344.130,24**
V. Acreedores, acreedores comerciales y otras cuentas a pagar a largo plazo.		**109.329.953,56**	**59.023.927,33**
VI. Ajustes por periodificación a l/P.		**52.016.666,84**	**0,00**
C) PASIVO CORRIENTE		**1.363.484.137,73**	**1.390.728.321,63**
I. Pasivos vinculados con activos no corrientes mantenidos para la venta.		**0,00**	**0,00**
II. Provisiones a corto plazo.		**47.388.176,11**	**51.941.874,18**
III. Deudas a corto plazo.		**625.366.893,69**	**721.958.243,08**
IV. Deudas con entidades del grupo, multigrupo y asociadas a c/p.		**18.721,62**	**51.588,09**
1. Deudas con entidades puestas en equivalencia.		0,00	0,00
2. Deudas con entidades integradas proporcionalmente.		0,00	0,00
3. Otras deudas.		18.721,62	51.588,09
V. Acreedores, acreedores comerciales y otras cuentas a pagar a corto plazo.		**682.756.904,55**	**613.581.966,73**
VI. Ajustes por periodificación.		**7.953.441,76**	**3.194.649,55**
TOTAL PATRIMONIO NETO Y PASIVO (A + B + C)		**32.778.747.745,86**	**32.051.672.398,42**

CUENTAS ANUALES CONSOLIDADAS
AYUNTAMIENTO, OO.AA Y EMPRESAS (100% MUNICIPALES Y MIXTAS)
EJERCICIO 2023

BALANCE CONSOLIDADO

RESUMEN DE AGREGACIONES, AJUSTES Y ELIMINACIONES

AYUNTAMIENTO DE MADRID, ORGANISMOS AUTONOMOS Y EMPRESAS

BALANCE CONSOLIDADO

RESUMEN AGREGACIONES , AJUSTES Y ELIMINACIONES A 31/12/2023

ACTIVO	CONSOLIDADO AYTO Y OOAA		EMPRESAS MPALES		EMPRESAS MIXTAS		AJUSTES		AGREGACION		ELIMINACIONES		TOTAL CONSOLIDADO	
	2023	2022	2023	2022	2023	2022	2023	2022	2023	2022	2023	2022	2023	2022
A) ACTIVO NO CORRIENTE	**28.385.201.840,44**	**27.816.260.076,45**	**2.260.144.699,36**	**2.057.449.149,74**	**772.514.915,30**	**757.942.835,46**	**14.717.460,08**	**46.838.385,24**	**31.432.578.915,18**	**30.678.490.446,89**	**-879.254.732,23**	**-857.560.997,81**	**30.553.324.182,95**	**29.820.929.449,08**
I. Inmovilizado intangible.	**17.377.298,28**	**16.054.754,68**	**9.758.988,08**	**9.435.771,97**	**465.059,63**	**179.811,77**	**-2.445.341,06**	**-3.179.516,08**	**25.156.004,93**	**22.490.822,34**	**0,00**	**0,00**	**25.156.004,93**	**22.490.822,34**
1. Fondo de comercio de consolidación.	0,00	0,00	0,00	0,00	0,00	0,00	0,00	0,00	0,00	0,00	0,00	0,00	0,00	0,00
2. Otro inmovilizado intangible.	17.377.298,28	16.054.754,68	9.758.988,08	9.435.771,97	465.059,63	179.811,77	-2.445.341,06	-3.179.516,08	25.156.004,93	22.490.822,34	0,00	0,00	25.156.004,93	22.490.822,34
II. Inmovilizado material.	**22.789.857.162,02**	**19.744.706.537,29**	**1.324.131.186,47**	**1.239.960.411,69**	**48.554.991,78**	**43.223.124,25**	**151.248.074,38**	**179.309.301,49**	**24.313.791.414,65**	**21.207.199.374,72**	**211.237.561,35**	233.179.633,84	**24.525.028.976,00**	**21.440.379.008,56**
III. Inversiones inmobiliarias.	**86.739.343,15**	**87.135.809,12**	**914.651.923,84**	**797.975.922,87**	**114.112.557,87**	**108.413.279,97**	**-38.964.954,19**	**-38.853.171,24**	**1.076.538.870,67**	**954.671.840,72**	**0,00**	0,00	**1.076.538.870,67**	**954.671.840,72**
IV. Patrimonio público del suelo.	**4.555.393.583,01**	**7.013.654.146,80**	**0,00**	**0,00**	**0,00**	**0,00**	**0,00**	**0,00**	**4.555.393.583,01**	**7.013.654.146,80**	**0,00**	0,00	**4.555.393.583,01**	**7.013.654.146,80**
V. Inversiones financieras l/p en entidades del grupo, multigrupo y asociadas.	**621.087.300,19**	**621.087.300,19**	**0,00**	**0,00**	**608.891.369,93**	**605.574.001,99**	**-95.120.319,05**	**-90.438.228,93**	**1.134.858.351,07**	**1.136.223.073,25**	**-1.087.805.267,61**	**-1.087.939.989,83**	**47.053.083,46**	**48.283.083,42**
1. Participaciones puestas en equivalencia.	0,00	0,00	0,00	0,00	0,00	0,00	0,00	0,00	0,00	0,00	0,00	0,00	0,00	0,00
2. Créditos a entidades puestas en equivalencia.	0,00	0,00	0,00	0,00	0,00	0,00	0,00	0,00	0,00	0,00	0,00	0,00	0,00	0,00
3. Créditos a entidades integradas proporcionalmente.	0,00	0,00	0,00	0,00	0,00	0,00	0,00	0,00	0,00	0,00	0,00	0,00	0,00	0,00
4. Otras inversiones financieras.	621.087.300,19	621.087.300,19	0,00	0,00	608.891.369,93	605.574.001,99	-95.120.319,05	-90.438.228,93	1.134.858.351,07	1.136.223.073,25	-1.087.805.267,61	-1.087.939.989,83	47.053.083,46	48.283.083,42
VI. Inversiones financieras a largo plazo.	**309.828.093,66**	**310.267.304,75**	**11.580.452,57**	**10.002.981,36**	**348.685,96**	**347.067,84**	**0,00**	**0,00**	**321.757.232,19**	**320.617.353,95**	**-2.687.025,97**	**-2.800.641,82**	**319.070.206,22**	**317.816.712,13**
VII. Activos por impuesto diferido.	**0,00**	**0,00**	**22.148,40**	**74.061,85**	**142.250,13**	**205.549,64**	**0,00**	**0,00**	**164.398,53**	**279.611,49**	**0,00**	**0,00**	**164.398,53**	**279.611,49**
VIII. Deudores, deudores comerciales no corrientes y otras cuentas a cobrar a l/p.	**4.919.060,13**	**23.354.223,62**	**0,00**	**0,00**	**0,00**	**0,00**	**0,00**	**0,00**	**4.919.060,13**	**23.354.223,62**	**0,00**	**0,00**	**4.919.060,13**	**23.354.223,62**
B) ACTIVO CORRIENTE	**1.718.706.544,91**	**1.762.840.778,50**	**652.179.997,40**	**809.156.355,01**	**71.162.860,33**	**63.976.356,37**	**-14.596.301,24**	**-5.799.309,19**	**2.427.453.101,40**	**2.630.174.180,69**	**-202.029.538,49**	**-399.431.231,35**	**2.225.423.562,91**	**2.230.742.949,34**
I. Activos en estado de venta.	**0,00**	**0,00**	**0,00**	**0,00**	**0,00**	**0,00**	**0,00**	**0,00**	**0,00**	**0,00**	**0,00**	**0,00**	**0,00**	**0,00**
II. Existencias.	**223.736,44**	**218.534,87**	**28.904.948,19**	**40.188.851,54**	**0,00**	**0,00**	**0,00**	**0,00**	**29.128.684,63**	**40.407.386,41**	**0,00**	**0,00**	**29.128.684,63**	**40.407.386,41**
III. Deudores, deudores comerciales y otras cuentas a cobrar a c/p.	**869.294.352,34**	**985.347.501,70**	**351.382.576,84**	**503.649.113,62**	**31.115.493,75**	**29.960.203,09**	**-14.632.015,84**	**-5.700.476,20**	**1.237.160.407,09**	**1.513.256.342,21**	**-199.087.617,53**	**-390.755.591,08**	**1.038.072.789,56**	**1.122.500.751,13**
IV. Inversiones financieras a c/p en entidades del grupo, multigrupo y asociadas.	**0,00**	**0,00**	**2.819.871,54**	**8.677.254,54**	**0,00**	**0,00**	**30.780,96**	**-98.832,99**	**2.850.652,50**	**8.578.421,55**	**-2.850.652,50**	**-8.578.421,55**	**0,00**	**0,00**
1. Créditos a entidades puestas en equivalencia.	0,00	0,00	0,00	0,00	0,00	0,00	0,00	**0,00**	0,00	0,00	0,00	**0,00**	0,00	0,00
2. Créditos a entidades integradas proporcionalmente.	0,00	0,00	0,00	0,00	0,00	0,00	0,00	**0,00**	0,00	0,00	0,00	**0,00**	0,00	0,00
3. Otras inversiones.	0,00	0,00	2.819.871,54	8.677.254,54	0,00	0,00	30.780,96	**-98.832,99**	2.850.652,50	8.578.421,55	-2.850.652,50	**-8.578.421,55**	0,00	0,00
V. Inversiones financieras a corto plazo.	**31.032.810,54**	**20.960.771,89**	**10.039.914,54**	**14.329.719,74**	**68.863,96**	**62.909,58**	**4.933,64**	**0,00**	**41.146.522,68**	**35.353.401,21**	**-91.268,46**	**-97.218,72**	**41.055.254,22**	**35.256.182,49**
VI. Ajustes por periodificación.	**1.017.824,31**	**1.024.332,36**	**9.165.517,41**	**7.135.110,23**	**540.872,29**	**490.414,07**	0,00	**0,00**	**10.724.214,01**	**8.649.856,66**	**0,00**	**0,00**	**10.724.214,01**	**8.649.856,66**
VII. Efectivo y otros activos líquidos equivalentes.	**817.137.821,28**	**755.289.637,68**	**249.867.168,88**	**235.176.305,34**	**39.437.630,33**	**33.462.829,63**	0,00	**0,00**	**1.106.442.620,49**	**1.023.928.772,65**	**0,00**	**0,00**	**1.106.442.620,49**	**1.023.928.772,65**
TOTAL ACTIVO (A + B)	**30.103.908.385,35**	**29.579.100.854,95**	**2.912.324.696,76**	**2.866.605.504,75**	**843.677.775,63**	**821.919.191,83**	**121.158,84**	**41.039.076,05**	**33.860.032.016,58**	**33.308.664.627,58**	**-1.081.284.270,72**	**-1.256.992.229,16**	**32.778.747.745,86**	**32.051.672.398,42**

AYUNTAMIENTO DE MADRID, ORGANISMOS AUTONOMOS Y EMPRESAS
BALANCE CONSOLIDADO
RESUMEN AGREGACIONES , AJUSTES Y ELIMINACIONES A 31/12/2023

PASIVO	CONSOLIDADO AYTO Y OOAA		EMPRESAS MPALES		EMPRESAS MIXTAS		AJUSTES		AGREGACION		ELIMINACIONES		TOTAL CONSOLIDADO	
	2023	2022	2023	2022	2023	2022	2023	2022	2023	2022	2023	2022	2023	2022
A) PATRIMONIO NETO	**26.709.577.696,33**	**25.932.750.762,76**	**2.452.010.230,24**	**2.473.323.949,68**	**679.563.540,51**	**665.819.925,95**	**56.027.019,50**	**109.610.846,87**	**29.897.178.486,58**	**29.181.505.485,26**	**-827.996.345,65**	**-785.692.168,99**	**29.069.182.140,93**	**28.395.813.316,27**
I. Patrimonio.	**16.769.799.779,67**	**16.769.799.779,67**	**349.730.852,83**	**349.730.852,83**	**402.012.130,00**	**402.012.130,00**	**0,00**	**0,00**	**17.521.542.762,50**	**17.521.542.762,50**	**-751.742.982,83**	**-751.742.982,83**	**16.769.799.779,67**	**16.769.799.779,67**
II. Patrimonio generado.	**7.926.106.602,25**	**7.366.581.289,49**	**228.851.434,40**	**198.103.620,78**	**276.172.616,89**	**262.325.159,33**	**571.491.928,16**	**633.865.222,30**	**9.002.622.581,70**	**8.460.875.291,90**	**1.048.107.373,97**	**1.145.982.553,88**	**10.050.729.955,67**	**9.606.857.845,78**
1. Reservas y resultados de ejercicios anteriores.	7.366.435.342,34	7.464.306.728,83	198.573.994,95	161.986.014,06	204.329.255,87	201.002.740,26	620.981.652,49	660.908.117,28	8.390.320.245,65	8.488.203.600,43	1.121.066.390,39	**980.794.733,99**	9.511.386.636,04	9.468.998.334,42
2. Resultados del ejercicios atribuido a la entidad dominante.	559.671.259,91	-97.725.439,34	30.277.439,45	36.117.606,72	71.843.361,02	61.322.419,07	-49.489.724,33	-27.042.894,98	612.302.336,05	-27.328.308,53	-72.959.016,42	**165.187.819,89**	539.343.319,63	137.859.511,36
III. Ajustes por cambios de valor.	**113.702,24**	**99.280,71**	**0,00**	**0,00**	0,00	0,00	**0,00**	**0,00**	**113.702,24**	**99.280,71**	**0,00**	**0,00**	**113.702,24**	**99.280,71**
IV. Subvenciones recibidas pendientes de imputación a resultados.	**2.013.557.612,17**	**1.796.270.412,89**	**1.873.427.943,01**	**1.925.489.476,07**	1.378.793,62	1.482.636,62	**-515.464.908,66**	**-524.254.375,43**	**3.372.899.440,14**	**3.198.988.150,15**	**-1.309.262.149,26**	**-1.361.231.605,22**	**2.063.637.290,88**	**1.837.756.544,93**
V. Socios externos.	**0,00**	**0,00**	**0,00**	**0,00**	0,00	0,00	**0,00**	**0,00**	**0,00**	**0,00**	**184.901.412,47**	**181.299.865,18**	**184.901.412,47**	**181.299.865,18**
B) PASIVO NO CORRIENTE	**2.133.582.468,53**	**2.109.639.647,76**	**143.317.103,15**	**86.599.274,12**	**127.978.464,80**	**128.037.392,08**	**-47.191.873,69**	**-48.132.104,79**	**2.357.686.162,79**	**2.276.144.209,17**	**-11.604.695,59**	**-11.013.448,65**	**2.346.081.467,20**	**2.265.130.760,52**
I. Provisiones a largo plazo.	**598.351,13**	**384.372,45**	**20.904.413,93**	**24.366.227,82**	**9.116.268,42**	**12.415.124,31**	**0,00**	**0,00**	**30.619.033,48**	**37.165.724,58**	**0,00**	**0,00**	**30.619.033,48**	**37.165.724,58**
II. Deudas a largo plazo.	**1.971.780.799,55**	**2.050.230.719,98**	**63.549.576,81**	**3.277.522,74**	**118.388.902,50**	**115.088.735,65**	**0,00**	**0,00**	**2.153.719.278,86**	**2.168.596.978,37**	**0,00**	**0,00**	**2.153.719.278,86**	**2.168.596.978,37**
III. Deudas con entidades del grupo, multigrupo y asociadas a l/p.	**0,00**	**0,00**	**0,00**	**0,00**	**0,00**	**0,00**	**0,00**	**0,00**	**0,00**	**0,00**	**0,00**	**0,00**	**0,00**	**0,00**
1. Deudas con entidades puestas en equivalencia.	0,00	0,00	0,00	0,00	0,00	0,00	0,00	0,00	0,00	0,00	0,00	**0,00**	0,00	0,00
2. Deudas con entidades integradas proporcionalmente.	0,00	0,00	0,00	0,00	0,00	0,00	0,00	0,00	0,00	0,00	0,00	**0,00**	0,00	0,00
3. Otras deudas.	0,00	0,00	0,00	0,00	0,00	0,00	**0,00**	0,00	0,00	0,00	**0,00**	**0,00**	0,00	0,00
IV. Pasivos por impuesto diferido.	**0,00**	**0,00**	**58.715.825,12**	**58.955.523,56**	**473.293,88**	**533.532,12**	**-47.191.873,69**	**-48.132.104,79**	**11.997.245,31**	**11.356.950,89**	**-11.600.710,85**	**-11.012.820,65**	**396.534,46**	**344.130,24**
V. Acreedores, acreedores comerciales y otras cuentas a pagar a largo plazo.	**109.186.651,01**	**59.024.555,33**	**147.287,29**	**0,00**	**0,00**	**0,00**	**0,00**	**0,00**	**109.333.938,30**	**59.024.555,33**	**-3.984,74**	**-628,00**	**109.329.953,56**	**59.023.927,33**
VI. Ajustes por periodificación a largo plazo.	**52.016.666,84**	**0,00**	**0,00**	**0,00**	**0,00**	**0,00**	**0,00**	**0,00**	**52.016.666,84**	**0,00**	**0,00**	**0,00**	**52.016.666,84**	**0,00**
C) PASIVO CORRIENTE	**1.260.748.220,49**	**1.536.710.444,43**	**316.997.363,37**	**306.682.280,95**	**36.135.770,32**	**28.061.873,80**	**-8.713.986,97**	**-20.439.666,03**	**1.605.167.367,21**	**1.851.014.933,15**	**-241.683.229,48**	**-460.286.611,52**	**1.363.484.137,73**	**1.390.728.321,63**
I. Pasivos vinculados con activos no corrientes mantenidos para la venta.	**0,00**	**0,00**	**0,00**	**0,00**	**0,00**	**0,00**	**0,00**	**0,00**	**0,00**	**0,00**	**0,00**	**0,00**	**0,00**	**0,00**
II. Provisiones a corto plazo.	**41.432.484,92**	**49.658.148,71**	**1.711.149,19**	**2.283.725,47**	**4.244.542,00**	**0,00**	**0,00**	**0,00**	**47.388.176,11**	**51.941.874,18**	**0,00**	**0,00**	**47.388.176,11**	**51.941.874,18**
III. Deudas a corto plazo.	**540.252.121,83**	**639.561.970,70**	**80.060.941,82**	**81.854.370,01**	**5.879.571,83**	**2.215.872,89**	**22.178,29**	**7.575,03**	**626.214.813,77**	**723.639.788,63**	**-847.920,08**	**-1.681.545,55**	**625.366.893,69**	**721.958.243,08**
IV. Deudas con entidades del grupo, multigrupo y asociadas a c/p.	**4.210.339,14**	**5.138.531,28**	**704.649,68**	**945.314,58**	**0,00**	**0,00**	**90.246,03**	**-243.252,71**	**5.005.234,85**	**5.840.593,15**	**-4.986.513,23**	**-5.789.005,06**	**18.721,62**	**51.588,09**
1. Deudas con entidades puestas en equivalencia.	0,00	0,00	0,00	0,00	0,00	0,00	0,00	**0,00**	0,00	0,00	0,00	**0,00**	0,00	0,00
2. Deudas con entidades integradas proporcionalmente.	0,00	0,00	0,00	0,00	0,00	0,00	0,00	**0,00**	0,00	0,00	0,00	**0,00**	0,00	0,00
3. Otras deudas.	4.210.339,14	5.138.531,28	704.649,68	945.314,58	0,00	0,00	90.246,03	**-243.252,71**	5.005.234,85	5.840.593,15	-4.986.513,23	**-5.789.005,06**	18.721,62	51.588,09
V. Acreedores, acreedores comerciales y otras cuentas a pagara corto plazo.	674.139.087,60	842.351.793,74	191.329.570,78	162.434.215,91	25.903.510,38	25.489.476,07	**-8.828.872,03**	**-20.207.248,29**	**882.543.296,73**	**1.010.068.237,43**	**-199.786.392,18**	**-396.486.270,70**	**682.756.904,55**	**613.581.966,73**
VI. Ajustes por periodificación a corto plazo.	714.187,00	0,00	43.191.051,90	59.164.654,98	108.146,11	356.524,84	**2.460,74**	**3.259,94**	**44.015.845,75**	**59.524.439,76**	**-36.062.403,99**	**-56.329.790,21**	**7.953.441,76**	**3.194.649,55**
TOTAL PATRIMONIO NETO Y PASIVO (A + B + C)	**30.103.908.385,35**	**29.579.100.854,95**	**2.912.324.696,76**	**2.866.605.504,75**	**843.677.775,63**	**821.919.191,83**	**121.158,84**	**41.039.076,05**	**33.860.032.016,58**	**33.308.664.627,58**	**-1.081.284.270,72**	**-1.256.992.229,16**	**32.778.747.745,86**	**32.051.672.398,42**

CUENTAS ANUALES CONSOLIDADAS
AYUNTAMIENTO, OO.AA Y EMPRESAS (100% MUNICIPALES Y MIXTAS)
EJERCICIO 2023

BALANCE AGREGADO

AGREGACIÓN DE BALANCES DEL SECTOR EMPRESARIAL

EMPRESAS MIXTAS

EMPRESAS MIXTAS MUNICIPALES

BALANCE AGREGADO A 31/12/2023

ACTIVO	2023	2022	PATRIMONIO NETO Y PASIVO	2023	2022
A) ACTIVO NO CORRIENTE	**772.514.915,30**	**757.942.835,46**	**A) PATRIMONIO NETO**	**679.563.540,51**	**665.819.925,95**
I. Inmovilizado intangible.	**465.059,63**	**179.811,77**	**I. Patrimonio.**	**402.012.130,00**	**402.012.130,00**
1. Fondo de comercio de consolidación.	0,00	0,00	**II. Patrimonio generado.**	**276.172.616,89**	**262.325.159,33**
2. Otro inmovilizado intangible.	465.059,63	179.811,77	1. Reservas y resultados de ejercicios anteriores.	204.329.255,87	201.002.740,26
II. Inmovilizado material.	**48.554.991,78**	**43.223.124,25**	3. Resultados del ejercicio atribuidos a la entidad dominante.	71.843.361,02	61.322.419,07
III. Inversiones inmobiliarias.	**114.112.557,87**	**108.413.279,97**	**III. Ajustes por cambios de valor.**	**0,00**	**0,00**
IV. Patrimonio público del suelo.	**0,00**	**0,00**	**IV. Subvenciones recibidas pendientes de imputación a resultados.**	**1.378.793,62**	**1.482.636,62**
V. Inversiones financieras a l/p en entidades del grupo, multigrupo y asociadas.	**608.891.369,93**	**605.574.001,99**	**V. Socios externos.**	**0,00**	**0,00**
1. Participaciones puestas en equivalencia.	0,00	0,00			
2. Créditos a entidades puestas en equivalencia.	0,00	0,00	**B) PASIVO NO CORRIENTE**	**127.978.464,80**	**128.037.392,08**
3. Créditos a entidades integradas proporcionalmente.	0,00	0,00	**I. Provisiones a largo plazo.**	**9.116.268,42**	**12.415.124,31**
4. Otras inversiones financieras.	608.891.369,93	605.574.001,99	**II. Deudas a largo plazo.**	**118.388.902,50**	**115.088.735,65**
VI. Inversiones financieras a largo plazo.	**348.685,96**	**347.067,84**	**III. Deudas con entidades del grupo, multigrupo y asociadas a l/p.**	**0,00**	**0,00**
VII. Activos por impuesto diferido.	**142.250,13**	**205.549,64**	1. Deudas con entidades puestas en equivalencia.	**0,00**	**0,00**
VIII. Deudores, deudores comerciales no corrientes y otras cuentas a cobrar a l/p.	**0,00**	**0,00**	2. Deudas con entidades integradas proporcionalmente.	**0,00**	**0,00**
			3. Otras deudas.	**0,00**	**0,00**
			IV. Pasivos por impuesto diferido.	**473.293,88**	**533.532,12**
B) ACTIVO CORRIENTE	**71.162.860,33**	**63.976.356,37**	**V. Acreedores, acreedores comerciales y otras cuentas a pagar a l/p.**	**0,00**	**0,00**
I. Activos en estado de venta.	**0,00**	**0,00**	**VI. Ajustes por periodificación a largo plazo.**	**0,00**	**0,00**
II. Existencias.	**0,00**	**0,00**			
III. Deudores, deudores comerciales y otras cuenas a cobrar a corto plazo.	**31.115.493,75**	**29.960.203,09**	**C) PASIVO CORRIENTE**	**36.135.770,32**	**28.061.873,80**
IV. Inversiones financieras a c/p en entidades del grupo, multigrupo y asociadas.	**0,00**	**0,00**	**I. Pasivos vinculados con activos no corrientes mantenidos para la venta.**	**0,00**	**0,00**
1. Créditos a entidades puestas en equivalencia.	0,00	0,00	**II. Provisiones a corto plazo.**	**4.244.542,00**	**0,00**
2. Créditos a entidades integradas proporcionalmente.	0,00	0,00	**III. Deudas a corto plazo.**	**5.879.571,83**	**2.215.872,89**
3. Otras inversiones.	0,00	0,00	**IV. Deudas con entidades del grupo, multigrupo y asociadas a c/p.**	**0,00**	**0,00**
V. Inversiones financieras a corto plazo.	**68.863,96**	**62.909,58**	1. Deudas con entidades puestas en equivalencia.	**0,00**	**0,00**
VI. Ajustes por periodificación.	**540.872,29**	**490.414,07**	2. Deudas con entidades integradas proporcionalmente.	**0,00**	**0,00**
VII. Efectivo y otros activos líquidos equivalentes.	**39.437.630,33**	**33.462.829,63**	2. Otras deudas	**0,00**	**0,00**
			V. Acreedores, acreedores comerciales y otras cuentas a pagar a corto plazo.	**25.903.510,38**	**25.489.476,07**
			VI. Ajustes por periodificación a corto plazo.	**108.146,11**	**356.524,84**
TOTAL ACTIVO	**843.677.775,63**	**821.919.191,83**	**TOTAL PATRIMONIO NETO Y PASIVO**	**843.677.775,63**	**821.919.191,83**

EMPRESAS MIXTAS

AGREGACIÓN DE BALANCES (MODELO P.G.C. PRIVADO) A 31/12/2023

ACTIVO	CLUB DE CAMPO VILLA DE MADRID	MERCAMADRID	MADRID CALLE 30	EMPRESA MIXTA DE SERVICIOS FUNERARIOS	TOTAL AGREGADO
A) ACTIVO NO CORRIENTE	**19.811.157,74**	**143.791.762,56**	**608.911.995,00**	**0,00**	**772.514.915,30**
I. Inmovilizado intangible	**37.921,53**	**422.334,21**	**4.803,89**	**0,00**	**465.059,63**
1. Desarrollo	0,00	0,00	0,00	0,00	0,00
2. Concesiones	0,00	0,00	0,00	0,00	0,00
3. Patentes, licencias, marcas y similares	0,00	30.029,65	0,00	0,00	30.029,65
4. Aplicaciones informáticas	37.921,53	392.304,56	4.803,89	0,00	435.029,98
5. Otro inmovilizado intangible	0,00	0,00	0,00	0,00	0,00
II. Inmovilizado material	**19.726.189,37**	**28.812.981,23**	**15.821,18**	**0,00**	**48.554.991,78**
1. Terrenos y construcciones	14.649.075,34	14.368.777,14	0,00	0,00	29.017.852,48
2. Instalaciones técnicas, y otro inmovilizado material	5.007.378,63	8.436.928,14	15.821,18	0,00	13.460.127,95
3. Inmovilizado en curso y anticipos	69.735,40	6.007.275,95	0,00	0,00	6.077.011,35
III. Inversiones inmobiliarias	**0,00**	**114.112.557,87**	**0,00**	**0,00**	**114.112.557,87**
1. Terrenos	0,00	58.242.740,42	0,00	0,00	58.242.740,42
2. Construcciones	0,00	55.869.817,45	0,00	0,00	55.869.817,45
IV. Inversiones financieras a largo plazo	**11.245,75**	**337.440,21**	**608.891.369,93**	**0,00**	**609.240.055,89**
1. Instrumentos de patrimonio	0,00	0,00	0,00	0,00	0,00
2. Créditos a terceros	8.187,37	0,00	0,00	0,00	8.187,37
3. Valores representativos de deuda	0,00	0,00	0,00	0,00	0,00
4. Derivados	0,00	0,00	0,00	0,00	0,00
5. Inversiones en empresas del grupo y asociadas a largo plazo	0,00	0,00	608.891.369,93	0,00	608.891.369,93
6. Otros activos financieros	3.058,38	337.440,21	0,00	0,00	340.498,59
V. Activos por impuesto diferido	**35.801,09**	**106.449,04**	**0,00**	**0,00**	**142.250,13**
B) ACTIVO CORRIENTE	**1.618.894,64**	**22.370.824,35**	**46.544.545,34**	**628.596,00**	**71.162.860,33**
I. Activos no corrientes mantenidos para la venta	**0,00**	**0,00**	**0,00**	**0,00**	**0,00**
II. Existencias	**0,00**	**0,00**	**0,00**	**0,00**	**0,00**
1. Comerciales	0,00	0,00	0,00	0,00	0,00
2. Materias primas y otros aprovisionamientos	0,00	0,00	0,00	0,00	0,00
3. Productos en curso	0,00	0,00	0,00	0,00	0,00
4. Productos terminados	0,00	0,00	0,00	0,00	0,00
5. Subproductos, residuos y materiales recuperados	0,00	0,00	0,00	0,00	0,00
6. Anticipos a proveedores	0,00	0,00	0,00	0,00	0,00
III. Deudores comerciales y otras cuentas a cobrar	**1.028.353,80**	**1.059.674,25**	**29.012.029,70**	**15.436,00**	**31.115.493,75**
1. Clientes por ventas y prestaciones de servicios	279.013,05	587.445,33	0,00	0,00	866.458,38
2. Clientes, empresas del grupo y asociadas	35.368,89	14.207,17	28.713.596,56	0,00	28.763.172,62
3. Deudores varios	29.622,82	126.009,88	298.433,14	0,00	454.065,84
4. Personal	71.303,60	81.581,30	0,00	0,00	152.884,90
5. Activos por impuesto corriente	277.958,02	0,00	0,00	0,00	277.958,02
6. Otros créditos con las Administraciones Públicas	335.087,42	250.430,57	0,00	15.436,00	600.953,99
7. Accionistas (socios) por desembolsos exigidos	0,00	0,00	0,00	0,00	0,00
IV. Inversiones financieras a corto plazo	**35.050,35**	**33.813,61**	**0,00**	**0,00**	**68.863,96**
1. Instrumentos de patrimonio	0,00	0,00	0,00	0,00	0,00
2. Créditos a empresas	0,00	0,00	0,00	0,00	0,00
3. Valores representativos de deuda	0,00	0,00	0,00	0,00	0,00
4. Derivados	0,00	0,00	0,00	0,00	0,00
5. Inversiones en empresas del grupo y asociadas a corto plazo	0,00	0,00	0,00	0,00	0,00
6. Otros activos financieros.	35.050,35	33.813,61	0,00	0,00	68.863,96
V. Periodificaciones a corto plazo	**49.097,23**	**45.922,82**	**443.427,24**	**2.425,00**	**540.872,29**
VI. Efectivo y otros activos líquidos equivalentes	**506.393,26**	**21.231.413,67**	**17.089.088,40**	**610.735,00**	**39.437.630,33**
1. Tesorería	506.393,26	21.231.413,67	17.089.088,40	610.735,00	39.437.630,33
2. Otros activos líquidos equivalentes	0,00	0,00	0,00	0,00	0,00
TOTAL ACTIVO (A+B)	**21.430.052,38**	**166.162.586,91**	**655.456.540,34**	**628.596,00**	**843.677.775,63**

EMPRESAS MIXTAS

AGREGACIÓN DE BALANCES (MODELO P.G.C. PRIVADO) A 31/12/2023

PATRIMONIO NETO Y PASIVO	CLUB DE CAMPO VILLA DE MADRID	MERCAMADRID	MADRID CALLE 30	EMPRESA MIXTA DE SERVICIOS FUNERARIOS	TOTAL AGREGADO
A) PATRIMONIO NETO	**15.336.089,05**	**145.784.199,28**	**518.034.406,18**	**408.846,00**	**679.563.540,51**
A-1) Fondos propios	**14.023.477,43**	**145.718.017,28**	**518.034.406,18**	**408.846,00**	**678.184.746,89**
I. Capital	**4.567.676,00**	**48.681.000,00**	**345.500.000,00**	**2.061.971,00**	**400.810.647,00**
1. Capital escriturado	4.567.676,00	48.681.000,00	345.500.000,00	2.061.971,00	400.810.647,00
2. (Capital no exigido)	0,00	0,00	0,00	0,00	0,00
II. Prima de emisión	**0,00**	**0,00**	**0,00**	**1.201.483,00**	**1.201.483,00**
III. Reservas	**9.266.806,22**	**86.159.220,21**	**106.757.778,74**	**14.852.669,50**	**217.036.474,67**
1. Legal y estatutarias	1.141.294,60	9.736.200,00	69.100.000,00	1.030.430,00	81.007.924,60
2. Otras reservas	8.125.511,62	76.423.020,21	37.657.778,74	13.822.239,50	136.028.550,07
IV. Resultados de ejercicios anteriores	**0,00**	**4.735.105,70**	**0,00**	**-17.442.324,50**	**-12.707.218,80**
1. Remanente	0,00	4.735.105,70	0,00	0,00	4.735.105,70
2. (Resultados negativos de ejercicios anteriores)	0,00	0,00	0,00	-17.442.324,50	-17.442.324,50
V. Otras aportaciones de socios	**0,00**	**0,00**	**0,00**	**0,00**	**0,00**
VI. Resultado del ejercicio	**188.995,21**	**6.142.691,37**	**65.776.627,44**	**-264.953,00**	**71.843.361,02**
VII. (Dividendo a cuenta)	**0,00**	**0,00**	**0,00**	**0,00**	**0,00**
A-2) Ajustes por cambios de valor	**0,00**	**0,00**	**0,00**	**0,00**	**0,00**
I. Activos financieros disponibles para la venta	**0,00**	**0,00**	**0,00**	**0,00**	**0,00**
II. Operaciones de cobertura	**0,00**	**0,00**	**0,00**	**0,00**	**0,00**
III. Otros	**0,00**	**0,00**	**0,00**	**0,00**	**0,00**
A-3) Subvenciones, donaciones y legados recibidos	**1.312.611,62**	**66.182,00**	**0,00**	**0,00**	**1.378.793,62**
B) PASIVO NO CORRIENTE	**1.308.657,97**	**13.739.806,83**	**112.930.000,00**	**0,00**	**127.978.464,80**
I. Provisiones a largo plazo	**406.373,34**	**7.339.895,08**	**1.370.000,00**	**0,00**	**9.116.268,42**
1. Obligaciones por prestaciones a largo plazo al personal	406.373,34	0,00	0,00	0,00	406.373,34
2. Actuaciones medioambientales	0,00	0,00	0,00	0,00	0,00
3. Provisiones por reestructuración	0,00	0,00	0,00	0,00	0,00
4. Otras provisiones	0,00	7.339.895,08	1.370.000,00	0,00	8.709.895,08
II. Deudas a largo plazo	**516.205,50**	**2.802.038,18**	**111.560.000,00**	**0,00**	**114.878.243,68**
1. Deudas con entidades de crédito	0,00	0,00	0,00	0,00	0,00
2. Acreedores por arrendamiento financiero	0,00	0,00	0,00	0,00	0,00
3. Derivados	0,00	0,00	0,00	0,00	0,00
4. Otros pasivos financieros	516.205,50	2.802.038,18	111.560.000,00	0,00	114.878.243,68
III. Deudas con empresas del grupo y asociadas a largo plazo	**0,00**	**0,00**	**0,00**	**0,00**	**0,00**
IV. Pasivos por impuesto diferido	**386.079,13**	**87.214,75**	**0,00**	**0,00**	**473.293,88**
V. Periodificaciones a largo plazo	**0,00**	**3.510.658,82**	**0,00**	**0,00**	**3.510.658,82**
C) PASIVO CORRIENTE	**4.785.305,36**	**6.638.580,80**	**24.492.134,16**	**219.750,00**	**36.135.770,32**
I. Pasivos vinculados con activos no ctes. mantenidos para la venta	**0,00**	**0,00**	**0,00**	**0,00**	**0,00**
II. Provisiones a corto plazo	**0,00**	**0,00**	**4.244.542,00**	**0,00**	**4.244.542,00**
III. Deudas a corto plazo	**1.653.384,22**	**4.158.698,45**	**67.489,16**	**0,00**	**5.879.571,83**
1. Deudas con entidades de crédito	1.602.394,58	0,00	0,00	0,00	1.602.394,58
2. Acreedores por arrendamiento financiero	0,00	0,00	0,00	0,00	0,00
3. Derivados	0,00	0,00	0,00	0,00	0,00
4. Otros pasivos financieros	50.989,64	4.158.698,45	67.489,16	0,00	4.277.177,25
IV. Deudas con empresas del grupo y asociadas a corto plazo	**0,00**	**0,00**	**0,00**	**0,00**	**0,00**
V. Acreedores comerciales y otras cuentas a pagar	**3.131.921,14**	**2.371.736,24**	**20.180.103,00**	**219.750,00**	**25.903.510,38**
1. Proveedores	287.758,51	1.409.597,12	0,00	4.000,00	1.701.355,63
2. Proveedores, empresas del grupo y asociadas	0,00	3.049,20	196.461,05	186.480,00	385.990,25
3. Acreedores varios	1.322.911,47	-13.345,40	13.448.971,17	29.270,00	14.787.807,24
4. Personal (remuneraciones pendientes de pago)	65.188,25	89.000,47	0,00	0,00	154.188,72
5. Pasivos por impuesto corriente	0,00	343.842,91	3.614.557,60	0,00	3.958.400,51
6. Otras deudas con las Administraciones Públicas	666.466,04	539.591,94	2.920.113,18	0,00	4.126.171,16
7. Anticipos de clientes	789.596,87	0,00	0,00	0,00	789.596,87
VI. Periodificaciones a corto plazo	**0,00**	**108.146,11**	**0,00**	**0,00**	**108.146,11**
TOTAL PATRIMONIO NETO Y PASIVO (A+B+C)	**21.430.052,38**	**166.162.586,91**	**655.456.540,34**	**628.596,00**	**843.677.775,63**

Este balance se presenta con la estructura establecida en el Anexo 2 del Decreto de la Delegada del Area de Gobierno de Hacienda y Administración Pública, de 9 de febrero de 2012, que regula la información que deben rendir las entidades integrantes del Sector Público del Ayuntamiento de Madrid.

EMPRESAS MIXTAS

AGREGACIÓN DE BALANCES (MODELO P.G.C. PRIVADO) A 31/12/2022

ACTIVO	CLUB DE CAMPO VILLA DE MADRID	MERCAMADRID	MADRID CALLE 30	EMPRESA MIXTA DE SERVICIOS FUNERARIOS	TOTAL AGREGADO
A) ACTIVO NO CORRIENTE	**19.988.062,19**	**132.357.832,50**	**605.596.940,77**	**0,00**	**757.942.835,46**
I. Inmovilizado intangible	**37.693,33**	**137.250,03**	**4.868,41**	**0,00**	**179.811,77**
1. Desarrollo	0,00	0,00	0,00	0,00	0,00
2. Concesiones	0,00	0,00	0,00	0,00	0,00
3. Patentes, licencias, marcas y similares	0,00	24.861,59	0,00	0,00	24.861,59
4. Aplicaciones informáticas	37.693,33	112.388,44	4.868,41	0,00	154.950,18
5. Otro inmovilizado intangible	0,00	0,00	0,00	0,00	0,00
II. Inmovilizado material	**19.877.421,91**	**23.327.631,97**	**18.070,37**	**0,00**	**43.223.124,25**
1. Terrenos y construcciones	14.698.529,56	14.125.049,93	0,00	0,00	28.823.579,49
2. Instalaciones técnicas, y otro inmovilizado material	4.969.287,63	6.248.526,28	18.070,37	0,00	11.235.884,28
3. Inmovilizado en curso y anticipos	209.604,72	2.954.055,76	0,00	0,00	3.163.660,48
III. Inversiones inmobiliarias	**0,00**	**108.413.279,97**	**0,00**	**0,00**	**108.413.279,97**
1. Terrenos	0,00	58.225.085,11	0,00	0,00	58.225.085,11
2. Construcciones	0,00	50.188.194,86	0,00	0,00	50.188.194,86
IV. Inversiones financieras a largo plazo	**11.245,75**	**335.822,09**	**605.574.001,99**	**0,00**	**605.921.069,83**
1. Instrumentos de patrimonio	0,00	0,00	0,00	0,00	0,00
2. Créditos a terceros	0,00	0,00	0,00	0,00	0,00
3. Valores representativos de deuda	0,00	0,00	0,00	0,00	0,00
4. Derivados	0,00	0,00	0,00	0,00	0,00
5. Inversiones en empresas del grupo y asociadas a largo plazo	0,00	0,00	605.574.001,99	0,00	605.574.001,99
6. Otros activos financieros	11.245,75	335.822,09	0,00	0,00	347.067,84
V. Activos por impuesto diferido	**61.701,20**	**143.848,44**	**0,00**	**0,00**	**205.549,64**
B) ACTIVO CORRIENTE	**1.676.575,50**	**24.868.516,11**	**37.339.982,70**	**91.282,06**	**63.976.356,37**
I. Activos no corrientes mantenidos para la venta	**0,00**	**0,00**	**0,00**	**0,00**	**0,00**
II. Existencias	**0,00**	**0,00**	**0,00**	**0,00**	**0,00**
1. Comerciales	0,00	0,00	0,00	0,00	0,00
2. Materias primas y otros aprovisionamientos	0,00	0,00	0,00	0,00	0,00
3. Productos en curso	0,00	0,00	0,00	0,00	0,00
4. Productos terminados	0,00	0,00	0,00	0,00	0,00
5. Subproductos, residuos y materiales recuperados	0,00	0,00	0,00	0,00	0,00
6. Anticipos a proveedores	0,00	0,00	0,00	0,00	0,00
III. Deudores comerciales y otras cuentas a cobrar	**1.286.251,93**	**998.173,86**	**27.658.546,08**	**17.231,22**	**29.960.203,09**
1. Clientes por ventas y prestaciones de servicios	547.061,30	692.724,60	0,00	0,00	1.239.785,90
2. Clientes, empresas del grupo y asociadas	7.966,86	8.427,21	27.474.288,45	0,00	27.490.682,52
3. Deudores varios	3.037,46	194.467,99	184.257,63	17.231,22	398.994,30
4. Personal	63.533,55	102.554,06	0,00	0,00	166.087,61
5. Activos por impuesto corriente	330.905,48	0,00	0,00	0,00	330.905,48
6. Otros créditos con las Administraciones Públicas	333.747,28	0,00	0,00	0,00	333.747,28
7. Accionistas (socios) por desembolsos exigidos	0,00	0,00	0,00	0,00	0,00
IV. Inversiones financieras a corto plazo	**33.895,97**	**29.013,61**	**0,00**	**0,00**	**62.909,58**
1. Instrumentos de patrimonio	0,00	0,00	0,00	0,00	0,00
2. Créditos a empresas	0,00	0,00	0,00	0,00	0,00
3. Valores representativos de deuda	0,00	0,00	0,00	0,00	0,00
4. Derivados	0,00	0,00	0,00	0,00	0,00
5. Inversiones en empresas del grupo y asociadas a corto plazo	0,00	0,00	0,00	0,00	0,00
6. Otros activos financieros.	33.895,97	29.013,61	0,00	0,00	62.909,58
V. Periodificaciones a corto plazo	**31.935,11**	**162.593,38**	**295.885,58**	**0,00**	**490.414,07**
VI. Efectivo y otros activos líquidos equivalentes	**324.492,49**	**23.678.735,26**	**9.385.551,04**	**74.050,84**	**33.462.829,63**
1. Tesorería	324.492,49	23.678.735,26	9.385.551,04	74.050,84	33.462.829,63
2. Otros activos líquidos equivalentes	0,00	0,00	0,00	0,00	0,00
TOTAL ACTIVO (A+B)	**21.664.637,69**	**157.226.348,61**	**642.936.923,47**	**91.282,06**	**821.919.191,83**

EMPRESAS MIXTAS

AGREGACIÓN DE BALANCES (MODELO P.G.C. PRIVADO) A 31/12/2022

PATRIMONIO NETO Y PASIVO	CLUB DE CAMPO VILLA DE MADRID	MERCAMADRID	MADRID CALLE 30	EMPRESA MIXTA DE SERVICIOS FUNERARIOS	TOTAL AGREGADO
A) PATRIMONIO NETO	**15.317.118,84**	**143.469.805,91**	**507.189.946,72**	**-156.945,52**	**665.819.925,95**
A-1) Fondos propios	**13.834.482,22**	**143.469.805,91**	**507.189.946,72**	**-156.945,52**	**664.337.289,33**
I. Capital	**4.567.676,00**	**48.681.000,00**	**345.500.000,00**	**2.061.971,00**	**400.810.647,00**
1. Capital escriturado	4.567.676,00	48.681.000,00	345.500.000,00	2.061.971,00	400.810.647,00
2. (Capital no exigido)	0,00	0,00	0,00	0,00	0,00
II. Prima de emisión	**0,00**	**0,00**	**0,00**	**1.201.483,00**	**1.201.483,00**
III. Reservas	**9.156.953,41**	**84.115.620,11**	**106.356.982,04**	**14.021.925,00**	**213.651.480,56**
1. Legal y estatutarias	1.141.294,60	9.736.200,00	68.699.203,30	1.030.430,00	80.607.127,90
2. Otras reservas	8.015.658,81	74.379.420,11	37.657.778,74	12.991.495,00	133.044.352,66
IV. Resultados de ejercicios anteriores	**0,00**	**4.735.105,70**	**0,00**	**-17.383.846,00**	**-12.648.740,30**
1. Remanente	0,00	4.735.105,70	0,00	0,00	4.735.105,70
2. (Resultados negativos de ejercicios anteriores)	0,00	0,00	0,00	-17.383.846,00	-17.383.846,00
V. Otras aportaciones de socios	**0,00**	**0,00**	**0,00**	**0,00**	**0,00**
VI. Resultado del ejercicio	**109.852,81**	**5.938.080,10**	**55.332.964,68**	**-58.478,52**	**61.322.419,07**
VII. (Dividendo a cuenta)	**0,00**	**0,00**	**0,00**	**0,00**	**0,00**
A-2) Ajustes por cambios de valor	**0,00**	**0,00**	**0,00**	**0,00**	**0,00**
I. Activos financieros disponibles para la venta	**0,00**	**0,00**	**0,00**	**0,00**	**0,00**
II. Operaciones de cobertura	**0,00**	**0,00**	**0,00**	**0,00**	**0,00**
III. Otros	**0,00**	**0,00**	**0,00**	**0,00**	**0,00**
A-3) Subvenciones, donaciones y legados recibidos	**1.482.636,62**	**0,00**	**0,00**	**0,00**	**1.482.636,62**
B) PASIVO NO CORRIENTE	**1.062.195,52**	**10.688.872,56**	**116.286.324,00**	**0,00**	**128.037.392,08**
I. Provisiones a largo plazo	**348.905,23**	**7.339.895,08**	**4.726.324,00**	**0,00**	**12.415.124,31**
1. Obligaciones por prestaciones a largo plazo al personal	348.905,23	0,00	0,00	0,00	348.905,23
2. Actuaciones medioambientales	0,00	0,00	0,00	0,00	0,00
3. Provisiones por reestructuración	0,00	0,00	0,00	0,00	0,00
4. Otras provisiones	0,00	7.339.895,08	4.726.324,00	0,00	12.066.219,08
II. Deudas a largo plazo	**270.536,12**	**2.824.153,35**	**111.560.000,00**	**0,00**	**114.654.689,47**
1. Deudas con entidades de crédito	0,00	0,00	0,00	0,00	0,00
2. Acreedores por arrendamiento financiero	0,00	0,00	0,00	0,00	0,00
3. Derivados	0,00	0,00	0,00	0,00	0,00
4. Otros pasivos financieros	270.536,12	2.824.153,35	111.560.000,00	0,00	114.654.689,47
III. Deudas con empresas del grupo y asociadas a largo plazo	**0,00**	**0,00**	**0,00**	**0,00**	**0,00**
IV. Pasivos por impuesto diferido	**442.754,17**	**90.777,95**	**0,00**	**0,00**	**533.532,12**
V. Periodificaciones a largo plazo	**0,00**	**434.046,18**	**0,00**	**0,00**	**434.046,18**
C) PASIVO CORRIENTE	**5.285.323,33**	**3.067.670,14**	**19.460.652,75**	**248.227,58**	**28.061.873,80**
I. Pasivos vinculados con activos no ctes. mantenidos para la venta	**0,00**	**0,00**	**0,00**	**0,00**	**0,00**
II. Provisiones a corto plazo	**0,00**	**0,00**	**0,00**	**0,00**	**0,00**
III. Deudas a corto plazo	**1.850.098,36**	**313.271,69**	**52.502,84**	**0,00**	**2.215.872,89**
1. Deudas con entidades de crédito	1.800.508,32	0,00	0,00	0,00	1.800.508,32
2. Acreedores por arrendamiento financiero	0,00	0,00	0,00	0,00	0,00
3. Derivados	0,00	0,00	0,00	0,00	0,00
4. Otros pasivos financieros	49.590,04	313.271,69	52.502,84	0,00	415.364,57
IV. Deudas con empresas del grupo y asociadas a corto plazo	**0,00**	**0,00**	**0,00**	**0,00**	**0,00**
V. Acreedores comerciales y otras cuentas a pagar	**3.435.224,97**	**2.397.873,61**	**19.408.149,91**	**248.227,58**	**25.489.476,07**
1. Proveedores	509.487,52	1.477.470,32	0,00	6.000,00	1.992.957,84
2. Proveedores, empresas del grupo y asociadas	486,70	3.049,20	196.461,09	0,00	199.996,99
3. Acreedores varios	1.614.636,55	-860,79	13.970.671,40	242.227,58	15.826.674,74
4. Personal (remuneraciones pendientes de pago)	13.684,91	78.202,77	0,00	0,00	91.887,68
5. Pasivos por impuesto corriente	0,00	299.885,26	2.182.743,52	0,00	2.482.628,78
6. Otras deudas con las Administraciones Públicas	580.545,64	540.126,85	3.058.273,90	0,00	4.178.946,39
7. Anticipos de clientes	716.383,65	0,00	0,00	0,00	716.383,65
VI. Periodificaciones a corto plazo	**0,00**	**356.524,84**	**0,00**	**0,00**	**356.524,84**
TOTAL PATRIMONIO NETO Y PASIVO (A+B+C)	**21.664.637,69**	**157.226.348,61**	**642.936.923,47**	**91.282,06**	**821.919.191,83**

Este balance se presenta con la estructura establecida en el Anexo 2 del Decreto de la Delegada del Area de Gobierno de Hacienda y Administración Pública, de 9 de febrero de 2012, que regula la información que deben rendir las entidades integrantes del Sector Público del Ayuntamiento de Madrid.

CUENTAS ANUALES CONSOLIDADAS
AYUNTAMIENTO, OO.AA Y EMPRESAS (100% MUNICIPALES Y MIXTAS)
EJERCICIO 2023

CUENTA DEL RESULTADO ECONÓMICO-PATRIMONIAL CONSOLIDADA

AYUNTAMIENTO DE MADRID, ORGANISMOS AUTONOMOS Y EMPRESAS

CUENTA DEL RESULTADO ECONOMICO-PATRIMONIAL CONSOLIDADA A 31/12/2023

	Notas en memoria	TOTAL CONSOLIDADO	
		2023	2022
1) Ingresos tributarios y urbanísticos.		**2.942.039.085,18**	**2.590.353.618,64**
a) Ingresos tributarios.		2.924.580.914,20	2.582.638.796,58
b) Ingresos urbanísticos.		17.458.170,98	7.714.822,06
2) Transferencias y subvenciones recibidas.		**2.148.958.948,84**	**1.809.904.081,67**
a) Del ejercicio.		2.145.839.566,84	1.807.086.120,87
b) Imputación de subvenciones para el inmovilizado no financiero.		3.119.382,00	2.817.960,80
c) Imputación de subvenciones para activos corrientes y otras.		0,00	0,00
3) Ingresos de actividad propia.		**0,00**	**0,00**
4) Ventas y prestación de servicios.		**866.219.524,09**	**824.022.225,03**
5) Variación de existencias de productos terminados y en curso de fabricación y deterioro de valor.		**-5.420.194,43**	**0,00**
6) Trabajos realizados por el grupo para su activo.		**130.527.860,47**	**71.312.841,39**
7) Otros ingresos de gestión ordinaria.		**398.827.480,92**	**339.227.976,23**
8) Excesos de provisiones.		**3.348.473,24**	**1.768.303,13**
A) TOTAL INGRESOS DE GESTION ORDINARIA (1+2+3+4+5+6+7+8)		**6.484.501.178,31**	**5.636.589.046,09**
9) Gastos de personal.		**-2.429.654.464,75**	**-2.297.249.863,17**
10) Transferencias y subvenciones concedidas.		**-469.537.286,24**	**-515.332.656,24**
11) Gastos por ayudas y otros.		**0,00**	**0,00**
12) Aprovisionamientos.		**-238.814.994,20**	**-198.622.139,30**
a) Consumo de mercaderías, materias primas y otros aprovisionamientos.		-231.792.066,24	-198.817.552,37
b) Deterioro de valor de mercaderías, materias primas y otros aprovisionamientos.		-7.022.927,96	195.413,07
c) Activos transformados en existencias.		0,00	0,00
13) Otros gastos de gestión ordinaria.		**-2.391.381.927,34**	**-2.131.166.684,80**
14) Amortización del inmovilizado.		**-353.285.041,07**	**-329.918.517,26**
B) TOTAL DE GASTOS DE GESTIÓN ORDINARIA (9+10+11+12+13+14)		**-5.882.673.713,60**	**-5.472.289.860,77**
I Resultado (Ahorro o desahorro) de la gestión ordinaria (A+B)		**601.827.464,71**	**164.299.185,32**

AYUNTAMIENTO DE MADRID, ORGANISMOS AUTONOMOS Y EMPRESAS

CUENTA DEL RESULTADO ECONOMICO-PATRIMONIAL CONSOLIDADA A 31/12/2023

	Notas en memoria	TOTAL CONSOLIDADO	
		2023	2022
15) Deterioro de valor y resultados por enajenación del inmovilizado no financiero y activos en estado de venta.		9.919.694,51	75.740.784,02
16) Otras partidas no ordinarias.		60.026.504,77	53.430.176,45
17) Resultado por la pérdida de control de participaciones consolidadas.		0,00	0,00
18) Diferencia negativa de consolidación de entidades consolidadas.		0,00	0,00
II Resultado de operaciones no financieras (I+15+16+17+18)		671.773.663,99	293.470.145,79
19) Ingresos financieros.		60.250.712,41	44.828.490,20
20) Gastos financieros.		-97.002.185,70	-89.209.386,08
21) Gastos financieros imputados al activo.		0,00	0,00
22) Variación del valor razonable en activos y pasivos financieros.		14,55	0,00
23) Diferencias de cambio.		-9.228,08	-9.741,98
24) Deterioro de valor, beneficios y pérdidas por operaciones con activo y pasivos financieros.		-79.478.330,92	-97.297.250,10
25) Subvenciones para la financiación de operaciones financieras.		0,00	0,00
III Resultado de las operaciones financieras (19+20+21+22+23+24+25)		-116.239.017,74	-141.687.887,96
26) Participación en beneficios (pérdidas) de entidades puestas en equivalencia.		0,00	0,00
27) Deterioro y resultado por pérdida de influencia significativa de participaciones puestas en equivalencia o del control conjunto sobre una entidad multigrupo.		0,00	0,00
28) Diferencia negativa de consolidación de entidades puestas en equivalencia.		0,00	0,00
IV. Resultado del ejercicio procedente de operaciones continuadas (II+III+26+27+28).		555.534.646,25	151.782.257,83
V. Resultado del ejercicio procedente de operaciones interrumpidas neto de impuestos.		0,00	0,00
VI. Resultado (Ahorro o desahorro) consolidado del ejercicio (IV+V)		555.534.646,25	151.782.257,83
+ Ajustes en la cuenta del resultado del ejercicio anterior.		0,00	0,00
Resultado del ejercicio anterior ajustado (VI+Ajustes).		0,00	151.782.257,83
Resultado atribuido a la entidad dominante.		539.343.319,63	137.859.511,36
Resultado atribuido a socios externos.		16.191.326,62	13.922.746,47

CUENTAS ANUALES CONSOLIDADAS
AYUNTAMIENTO, OO.AA Y EMPRESAS (100% MUNICIPALES Y MIXTAS)
EJERCICIO 2023

CUENTA DEL RESULTADO ECONÓMICO-PATRIMONIAL CONSOLIDADA

RESUMEN DE AGREGACIONES, AJUSTES Y ELIMINACIONES

AYUNTAMIENTO DE MADRID, ORGANISMOS AUTONOMOS Y EMPRESAS

CUENTA DEL RESULTADO ECONOMICO-PATRIMONIAL CONSOLIDADA RESUMEN DE AGREGACIONES, AJUSTES Y ELIMINACIONES A 31/12/2023

	CONSOLIDADO AYTO Y OOAA		EMPRESAS MPALES		EMPRESAS MIXTAS		AJUSTES		AGREGACION		ELIMINACIONES		TOTAL CONSOLIDADO	
	2023	2022	2023	2022	2023	2022	2023	2022	2023	2022	2023	2022	2023	2022
1) Ingresos tributarios y urbanísticos.	**2.953.245.156,48**	**2.601.894.378,93**	**0,00**	**0,00**	**0,00**	**0,00**	**-626.248,75**	**-261.422,51**	**2.952.618.907,73**	**2.601.632.956,42**	**-10.579.822,55**	**-11.279.337,78**	**2.942.039.085,18**	**2.590.353.618,64**
a) Ingresos tributarios.	2.935.786.985,50	2.594.179.556,87	0,00	0,00	0,00	0,00	-626.248,75	-261.422,51	2.935.160.736,75	2.593.918.134,36	-10.579.822,55	-11.279.337,78	2.924.580.914,20	2.582.638.796,58
b) Ingresos urbanísticos.	17.458.170,98	7.714.822,06	0,00	0,00	0,00	0,00	0,00	0,00	17.458.170,98	7.714.822,06	0,00	0,00	17.458.170,98	7.714.822,06
2) Transferencias y subvenciones recibidas.	**2.113.895.340,97**	**1.790.727.128,08**	**242.476.794,46**	**257.030.540,80**	**1.206.645,88**	**1.030.871,59**	**-7.790.474,34**	**-3.687.531,49**	**2.349.788.306,97**	**2.045.101.008,98**	**-200.829.358,13**	**-235.196.927,31**	**2.148.958.948,84**	**1.809.904.081,67**
a) Del ejercicio.	2.112.211.412,20	1.789.407.276,95	163.947.103,51	178.881.720,85	979.945,84	804.171,55	0,00	3.392.568,65	2.277.138.461,55	1.972.485.738,00	-131.298.894,71	-165.399.617,13	2.145.839.566,84	1.807.086.120,87
b) Imputación de subvenciones para el inmovilizado no financiero.	1.683.928,77	1.319.851,13	78.529.690,95	78.148.819,95	226.700,04	226.700,04	-7.790.474,34	-7.080.100,14	72.649.845,42	72.615.270,98	-69.530.463,42	-69.797.310,18	3.119.382,00	2.817.960,80
c) Imputación de subvenciones para activos corrientes y otras.	0,00	0,00	0,00	0,00	0,00	0,00	0,00	0,00	0,00	0,00	0,00	0,00	0,00	0,00
3) Ingresos de actividad propia.	**0,00**	**0,00**	**0,00**	**0,00**	**0,00**	**0,00**	**0,00**	**0,00**	**0,00**	**0,00**	**0,00**	**0,00**	**0,00**	**0,00**
4) Ventas y prestaciones de servicios.	**42.263.348,39**	**36.518.937,47**	**770.130.207,76**	**734.558.714,55**	**204.452.551,84**	**187.937.801,19**	**-3.883.915,07**	**2.773.615,37**	**1.012.962.192,92**	**961.789.068,58**	**-146.742.668,83**	**-137.766.843,55**	**866.219.524,09**	**824.022.225,03**
5) Variación de existencias de productos terminados y en curso de fabricación y deterioro de valor.	**0,00**	**0,00**	**-5.420.194,43**	**0,00**	**0,00**	**0,00**	**0,00**	**0,00**	**-5.420.194,43**	**0,00**	**0,00**	**0,00**	**-5.420.194,43**	**0,00**
6) Trabajos realizados por el grupo para su activo.	**0,00**	**0,00**	**129.604.966,86**	**70.630.988,14**	**318.821,71**	**336.178,12**	**604.071,90**	**345.675,13**	**130.527.860,47**	**71.312.841,39**	**0,00**	**0,00**	**130.527.860,47**	**71.312.841,39**
7) Otros ingresos de gestión ordinaria.	**371.908.652,83**	**314.938.507,10**	**25.964.378,82**	**23.743.181,98**	**1.940.308,72**	**2.874.935,88**	**0,00**	**-414,00**	**399.813.340,37**	**341.556.210,96**	**-985.859,45**	**-2.328.234,73**	**398.827.480,92**	**339.227.976,23**
8) Excesos de provisiones.	**249.515,10**	**338.004,87**	**3.098.958,14**	**1.430.298,26**	**0,00**	**0,00**	**0,00**	**0,00**	**3.348.473,24**	**1.768.303,13**	**0,00**	**0,00**	**3.348.473,24**	**1.768.303,13**
A) TOTAL INGRESOS DE GESTION ORDINARIA (1+2+3+4+5+6+7+8)	**5.481.562.013,77**	**4.744.416.956,45**	**1.165.855.111,61**	**1.087.393.723,73**	**207.918.328,15**	**192.179.786,78**	**-11.696.566,26**	**-830.077,50**	**6.843.638.887,27**	**6.023.160.389,46**	**-359.137.708,96**	**-386.571.343,37**	**6.484.501.178,31**	**5.636.589.046,09**
9) Gastos de personal.	**-1.748.820.958,19**	**-1.656.494.563,23**	**-659.393.927,51**	**-620.474.556,32**	**-21.439.579,05**	**-20.280.743,62**	**0,00**	**0,00**	**-2.429.654.464,75**	**-2.297.249.863,17**	**0,00**	**0,00**	**-2.429.654.464,75**	**-2.297.249.863,17**
10) Transferencias y subvenciones concedidas.	**-628.429.365,84**	**-966.588.614,31**	**0,00**	**0,00**	**0,00**	**0,00**	**3.397.425,12**	**17.924.477,79**	**-625.031.940,72**	**-948.664.136,52**	**155.494.654,48**	**433.331.480,28**	**-469.537.286,24**	**-515.332.656,24**
11) Gastos por ayudas y otros.	**0,00**	**0,00**	**0,00**	**0,00**	**0,00**	**0,00**	**0,00**	**0,00**	**0,00**	**0,00**	**0,00**	**0,00**	**0,00**	**0,00**
12) Aprovisionamientos.	**5.201,57**	**-88.960,28**	**-239.606.000,54**	**-198.479.743,01**	**-46.355,92**	**-53.436,01**	**0,00**	**0,00**	**-239.647.154,89**	**-198.622.139,30**	**832.160,69**	**0,00**	**-238.814.994,20**	**-198.622.139,30**
a) Consumo de mercaderías, materias primas y otros aprovisionamientos.	5.201,57	-88.960,28	-232.583.072,58	-198.675.156,08	-46.355,92	-53.436,01	0,00	0,00	-232.624.226,93	-198.817.552,37	832.160,69	0,00	-231.792.066,24	-198.817.552,37
b) Deterioro de valor de mercaderías, materias primas y otros aprovisionamientos.	0,00	0,00	-7.022.927,96	195.413,07	0,00	0,00	0,00	0,00	-7.022.927,96	195.413,07	0,00	0,00	-7.022.927,96	195.413,07
c) Activos transformados en existencias.	0,00	0,00	0,00	0,00	0,00	0,00	0,00	0,00	0,00	0,00	0,00	0,00	0,00	0,00
13) Otros gastos de gestión ordinaria.	**-2.321.687.176,61**	**-2.057.286.827,74**	**-127.620.874,61**	**-127.057.394,95**	**-102.254.717,34**	**-99.140.970,50**	**1.504.038,76**	**440.404,09**	**-2.550.058.729,80**	**-2.283.044.789,10**	**158.676.802,46**	**151.878.104,30**	**-2.391.381.927,34**	**-2.131.166.684,80**
14) Amortización del inmovilizado.	**-233.823.349,24**	**-214.273.677,58**	**-105.843.582,34**	**-100.088.363,28**	**-5.848.050,71**	**-5.547.417,98**	**4.030.314,76**	**1.954.106,76**	**-341.484.667,53**	**-317.955.352,08**	**-11.800.373,54**	**-11.963.165,18**	**-353.285.041,07**	**-329.918.517,26**
B) TOTAL DE GASTOS DE GESTIÓN ORDINARIA (9+10+11+12+13+14).	**-4.932.755.648,31**	**-4.894.732.643,14**	**-1.132.464.385,00**	**-1.046.100.057,56**	**-129.588.703,02**	**-125.022.568,11**	**8.931.778,64**	**20.318.988,64**	**-6.185.876.957,69**	**-6.045.536.280,17**	**303.203.244,09**	**573.246.419,40**	**-5.882.673.713,60**	**-5.472.289.860,77**
I Resultado (Ahorro o desahorro) de la gestión ordinaria (A+B)	**548.806.365,46**	**-150.315.686,69**	**33.390.726,61**	**41.293.666,17**	**78.329.625,13**	**67.157.218,67**	**-2.764.787,62**	**19.488.911,14**	**657.761.929,58**	**-22.375.890,71**	**-55.934.464,87**	**186.675.076,03**	**601.827.464,71**	**164.299.185,32**

AYUNTAMIENTO DE MADRID, ORGANISMOS AUTONOMOS Y EMPRESAS

CUENTA DEL RESULTADO ECONOMICO-PATRIMONIAL CONSOLIDADA RESUMEN DE AGREGACIONES, AJUSTES Y ELIMINACIONES A 31/12/2023

	CONSOLIDADO AYTO Y OOAA		EMPRESAS MPALES		EMPRESAS MIXTAS		AJUSTES		AGREGACION		ELIMINACIONES		TOTAL CONSOLIDADO	
	2023	2022	2023	2022	2023	2022	2023	2022	2023	2022	2023	2022	2023	2022
15) Deterioro de valor y resultados por enajenación del inmovilizado no financiero y activos en estado de venta.	16.479.839,38	87.430.326,97	-5.465.111,56	-4.919.234,56	-92.743,34	-523.391,94	-992.965,06	-280.024,71	9.929.019,42	81.707.675,76	-9.324,91	-5.966.891,74	9.919.694,51	75.740.784,02
16) Otras partidas no ordinarias.	60.266.173,29	53.956.166,93	85.285,47	48.120,64	311.895,89	960.214,63	186.479,78	0,00	60.849.834,43	54.964.502,20	-823.329,66	-1.534.325,75	60.026.504,77	53.430.176,45
17) Resultado por la pérdida de control de participaciones consolidadas.	0,00	0,00	0,00	0,00	0,00	0,00	0,00	0,00	0,00	0,00	0,00	0,00	0,00	0,00
18) Diferencia negativa de consolidación de entidades consolidadas.	0,00	0,00	0,00	0,00	0,00	0,00	0,00	0,00	0,00	0,00	0,00	0,00	0,00	0,00
II Resultado de operaciones no financieras (I+15+16+17+18)	625.552.378,13	-8.929.192,79	28.010.900,52	36.422.552,25	78.548.777,68	67.594.041,36	-3.571.272,90	19.208.886,43	728.540.783,43	114.296.287,25	-56.767.119,44	179.173.858,54	671.773.663,99	293.470.145,79
19) Ingresos financieros.	100.845.149,83	90.585.025,30	4.907.390,55	548.106,15	435.831,79	12.393,93	-45.937.089,40	-46.253.743,00	60.251.282,77	44.891.782,38	-570,36	-63.292,18	60.250.712,41	44.828.490,20
20) Gastos financieros.	-87.229.313,71	-82.082.060,16	-2.631.623,54	-843.309,70	-7.141.248,45	-6.284.016,22	0,00	0,00	-97.002.185,70	-89.209.386,08	0,00	0,00	-97.002.185,70	-89.209.386,08
21) Gastos financieros imputados al activo.	0,00	0,00	0,00	0,00	0,00	0,00	0,00	0,00	0,00	0,00	0,00	0,00	0,00	0,00
22) Variación del valor razonable en activos y pasivos financieros.	14,55	0,00	0,00	0,00	0,00	0,00	0,00	0,00	14,55	0,00	0,00	0,00	14,55	0,00
23) Diferencias de cambio.	0,00	0,00	-9.228,08	-9.741,98	0,00	0,00	0,00	0,00	-9.228,08	-9.741,98	0,00	0,00	-9.228,08	-9.741,98
24) Deterioro de valor, beneficios y pérdidas por operaciones con activos y pasivos fina	-79.496.968,89	-97.299.211,69	0,00	0,00	0,00	0,00	18.637,97	1.961,59	-79.478.330,92	-97.297.250,10	0,00	0,00	-79.478.330,92	-97.297.250,10
25) Subvenciones para la financiación de operaciones financieras.	0,00	0,00	0,00	0,00	0,00	0,00	0,00	0,00	0,00	0,00	0,00	0,00	0,00	0,00
III Resultados de las operaciones financieras (19+20+21+22+23+24+25).	-65.881.118,22	-88.796.246,55	2.266.538,93	-304.945,53	-6.705.416,66	-6.271.622,29	-45.918.451,43	-46.251.781,41	-116.238.447,38	-141.624.595,78	-570,36	-63.292,18	-116.239.017,74	-141.687.887,96
26) Participación en beneficios (pérdidas) de entidades puestas en equivalencia.	0,00	0,00	0,00	0,00	0,00	0,00	0,00	0,00	0,00	0,00	0,00	0,00	0,00	0,00
27) Deterioro y resultado por pérdida de influencia significativa de participaciones puestas en equivalencia o del control conjunto sobre una entidad multigrupo.	0,00	0,00	0,00	0,00	0,00	0,00	0,00	0,00	0,00	0,00	0,00	0,00	0,00	0,00
28) Diferencia negativa de consolidación de entidades puestas en equivalencia.	0,00	0,00	0,00	0,00	0,00	0,00	0,00	0,00	0,00	0,00	0,00	0,00	0,00	0,00
IV. Resultado del ejercicio procedente de operaciones continuadas (II+III+26+27+28).	559.671.259,91	-97.725.439,34	30.277.439,45	36.117.606,72	71.843.361,02	61.322.419,07	-49.489.724,33	-27.042.894,98	612.302.336,05	-27.328.308,53	-56.767.689,80	179.110.566,36	555.534.646,25	151.782.257,83
V. Resultado del ejercicio procedente de operaciones interrumpidas neto de impuestos.	0,00	0,00	0,00	0,00	0,00	0,00	0,00	0,00	0,00	0,00	0,00	0,00	0,00	0,00
VI. Resultado (Ahorro o desahorro) consolidado del ejercicio (IV+V).	559.671.259,91	-97.725.439,34	30.277.439,45	36.117.606,72	71.843.361,02	61.322.419,07	-49.489.724,33	-27.042.894,98	612.302.336,05	-27.328.308,53	-56.767.689,80	179.110.566,36	555.534.646,25	151.782.257,83
+ Ajustes en la cuenta del resultado del ejercicio anterior.	0,00	0,00	0,00	0,00	0,00	0,00	0,00	0,00	0,00	0,00	0,00	0,00	0,00	0,00
Resultado del ejercicio anterior ajustado (VI+Ajustes).	0,00	-97.725.439,34	0,00	36.117.606,72	0,00	61.322.419,07	0,00	-27.042.894,98	0,00	-27.328.308,53	0,00	179.110.566,36	0,00	151.782.257,83
Resultado atribuido a la entidad dominante.	559.671.259,91	-97.725.439,34	30.277.439,45	36.117.606,72	71.843.361,02	61.322.419,07	-49.489.724,33	-27.042.894,98	612.302.336,05	-27.328.308,53	-72.959.016,42	165.187.819,89	539.343.319,63	137.859.511,36
Resultado atribuido a socios externos.	0,00	0,00	0,00	0,00	0,00	0,00	0,00	0,00	0,00	0,00	16.191.326,62	13.922.746,47	16.191.326,62	13.922.746,47

CUENTAS ANUALES CONSOLIDADAS
AYUNTAMIENTO, OO.AA Y EMPRESAS (100% MUNICIPALES Y MIXTAS)
EJERCICIO 2023

CUENTA DEL RESULTADO ECONÓMICO-PATRIMONIAL

AGREGACIÓN DE CUENTAS DEL SECTOR EMPRESARIAL

EMPRESAS MIXTAS

EMPRESAS MIXTAS

CUENTA DE RESULTADO ECONOMICA-PATRIMONIAL AGREGADA A 31/12/2023

	2023	2022
1) Ingresos tributarios y urbanísticos.	0,00	0,00
a) Ingresos tributarios.	0,00	0,00
b) Ingresos urbanísticos.	0,00	0,00
2) Transferencias y subvenciones recibidas.	1.206.645,88	1.030.871,59
a) Del ejercicio.	979.945,84	804.171,55
b) Imputación de subvenciones para el inmovilizado no financiero.	226.700,04	226.700,04
c) Imputación de subvenciones para activos corrientes y otras.	0,00	0,00
3) Ingresos por actividad propia.	0,00	0,00
4) Ventas y prestaciones de servicios.	204.452.551,84	187.937.801,19
5) Variación de existencias de productos terminados y en curso de fabricación y deterioro de valor.	0,00	0,00
6) Trabajos realizados por el grupo para su activo.	318.821,71	336.178,12
7) Otros ingresos de gestión ordinaria.	1.940.308,72	2.874.935,88
8) Excesos de provisiones.	0,00	0,00
A) TOTAL INGRESOS DE GESTION ORDINARIA (1+2+3+4+5+6+7+8)	**207.918.328,15**	**192.179.786,78**
9) Gastos de personal.	-21.439.579,05	-20.280.743,62
10) Transferencias y subvenciones concedidas.	0,00	0,00
11) Gastos por ayudas y otros.	0,00	0,00
12) Aprovisionamientos.	-46.355,92	-53.436,01
a) Consumo de mercaderías, materias primas y otros aprovisionamientos.	-46.355,92	-53.436,01
b) Deterioro de valor de mercaderías, materias primas y otros aprovisionamientos.	0,00	0,00
c) Activos transformados en existencias.	0,00	0,00
13) Otros gastos de gestión ordinaria.	-102.254.717,34	-99.140.970,50
14) Amortización del inmovilizado.	-5.848.050,71	-5.547.417,98
B) TOTAL DE GASTOS DE GESTIÓN ORDINARIA (9+10+11+12+13+14)	**-129.588.703,02**	**-125.022.568,11**
I Resultado (Ahorro o desahorro) de la gestión ordinaria (A+B)	**78.329.625,13**	**67.157.218,67**

EMPRESAS MIXTAS

CUENTA DE RESULTADO ECONOMICA-PATRIMONIAL AGREGADA A 31/12/2023

	2023	2022
15) Deterioro de valor y resultados por enajenación del inmovilizado no financiero y activos en estado de venta.	-92.743,34	-523.391,94
16) Otras partidas no ordinarias.	311.895,89	960.214,63
17) Resultado por la pérdida de control de participaciones consolidadas.	0,00	0,00
18) Diferencia negativa de consolidación de entidades consolidadas.	0,00	0,00
II Resultado de operaciones no financieras (I+15+16+17+18)	**78.548.777,68**	**67.594.041,36**
19) Ingresos financieros.	435.831,79	12.393,93
20) Gastos financieros.	-7.141.248,45	-6.284.016,22
21) Gastos financieros imputados al activo.	0,00	0,00
22) Variación del valor razonable en activos y pasivos financieros.	0,00	0,00
23) Diferencias de cambio.	0,00	0,00
24) Deterioro de valor, beneficio y pérdidas por operaciones con activos y pasivos financieros.	0,00	0,00
25) Subvenciones para la financiación de operaciones financieras.	0,00	0,00
III Resultado de operaciones financieras (19+20+21+22+23+24+25)	**-6.705.416,66**	**-6.271.622,29**
26) Participación en beneficios (pérdidas) de entidades puestas en equivalencia.	0,00	0,00
27) Deterioro y resultado por pérdida de influencia significativa de participaciones puestas en equivalencia o del control conjunto sobre una entidad multigrupo.	0,00	0,00
28) Diferencia negativa de consolidación de entidades puestas en equivalencia.	0,00	0,00
IV Resultado del ejercicio procedente de operaciones continuadas (II+III+26+27+28)	**71.843.361,02**	**61.322.419,07**
V Resultado del ejercicio procedente de operaciones interrumpidas neto de impuestos.	**0,00**	**0,00**
VI Resultado (ahorro o desahorro) consolidado del ejercicio (IV+V)	**71.843.361,02**	**61.322.419,07**
+ Ajuste a la cuenta de resultados del ejercicio anterior.	**0,00**	**0,00**
Resultado del ejercicio anterior ajustado (VI+ Ajustes)	**0,00**	**61.322.419,07**
Resultado atribuido a la entidad dominante.	**71.843.361,02**	**61.322.419,07**
Resultado atribuido a socios externos.		

EMPRESAS MIXTAS

AGREGACIÓN DE CUENTAS DE RESULTADOS ECONOMICO-PATRIMONIAL (MODELO P.G.C. PRIVADO) A 31/12/2023

	CLUB DE CAMPO VILLA DE MADRID	MERCAMADRID	MADRID CALLE 30	EMPRESA MIXTA DE SERVICIOS FUNERARIOS	TOTAL AGREGADO
A) OPERACIONES CONTINUADAS					
1. Importe neto de la cifra de negocios	**27.937.643,87**	**29.824.949,38**	**146.689.958,59**	**0,00**	**204.452.551,84**
a) Ventas	0,00	29.824.949,38	0,00	0,00	29.824.949,38
b) Prestaciones de servicios	27.937.643,87	0,00	146.689.958,59	0,00	174.627.602,46
2. Variación de existencias de productos terminados y en curso de fabricación	**0,00**	**0,00**	**0,00**	**0,00**	**0,00**
3. Trabajos realizados por la empresa para su activo	**0,00**	**318.821,71**	**0,00**	**0,00**	**318.821,71**
4. Aprovisionamientos.	**0,00**	**-46.355,92**	**0,00**	**0,00**	**-46.355,92**
a) Consumo de mercaderías	0,00	-46.355,92	0,00	0,00	-46.355,92
b) Consumo de materias primas y otras materias consumibles	0,00	0,00	0,00	0,00	0,00
c) Trabajos realizados por otras empresas	0,00	0,00	0,00	0,00	0,00
d) Deterioro de mercaderías, materias primas y otros aprovisionamientos	0,00	0,00	0,00	0,00	0,00
5. Otros ingresos de explotación	**1.374.104,71**	**1.363.825,51**	**0,00**	**0,00**	**2.737.930,22**
a) Ingresos accesorios y otros de gestión corriente	576.483,21	1.363.825,51	0,00	0,00	1.940.308,72
b) Subvenciones de explotación incorporadas al resultado del ejercicio	797.621,50	0,00	0,00	0,00	797.621,50
6. Gastos de personal	**-13.147.049,88**	**-6.895.589,72**	**-1.396.939,45**	**0,00**	**-21.439.579,05**
a) Sueldos, salarios y asimilados	-9.892.019,28	-5.311.207,48	-1.136.281,83	0,00	-16.339.508,59
b) Cargas sociales	-3.255.030,60	-1.584.382,24	-260.657,62	0,00	-5.100.070,46
c) Provisiones	0,00	0,00	0,00	0,00	0,00
7. Otros gastos de explotación	**-14.132.462,30**	**-13.390.868,54**	**-50.569.275,74**	**-83.142,00**	**-78.175.748,58**
a) Servicios exteriores	-11.205.241,94	-11.820.299,55	-50.563.740,71	-87.022,00	-73.676.304,20
b) Tributos	-2.926.566,36	-1.230.836,26	-5.535,03	0,00	-4.162.937,65
c) Pérdidas, deterioro y variación de provisiones por operaciones comerciales	-654,00	-339.732,73	0,00	3.880,00	-336.506,73
d) Otros gastos de gestión corriente	0,00	0,00	0,00	0,00	0,00
8. Amortización del inmovilizado	**-1.956.130,84**	**-3.882.529,50**	**-9.390,37**	**0,00**	**-5.848.050,71**
9. Imputación de subvenciones de inmovilizado no financiero y otras	**226.700,04**	**182.324,34**	**0,00**	**0,00**	**409.024,38**
10. Excesos de provisiones	**0,00**	**0,00**	**0,00**	**0,00**	**0,00**
11. Deterioro y resultado por enajenaciones del inmovilizado	**0,00**	**-92.464,05**	**-279,29**	**0,00**	**-92.743,34**
a) Deterioros y pérdidas	0,00	0,00	0,00	0,00	0,00
b) Resultados por enajenaciones y otras	0,00	-92.464,05	-279,29	0,00	-92.743,34
12. Otros resultados	**21.125,95**	**472.580,94**	**0,00**	**-181.811,00**	**311.895,89**
a) Ingresos excepcionales	26.966,82	476.177,88	0,00	4.669,00	507.813,70
b) Gastos excepcionales	-5.840,87	-3.596,94	0,00	-186.480,00	-195.917,81
A.1) RESULTADO DE EXPLOTACIÓN (1+2+3+4+5+6+7+8+9+10+11+12)	**323.931,55**	**7.854.694,15**	**94.714.073,74**	**-264.953,00**	**102.627.746,44**
13. Ingresos financieros	**2.937,64**	**335.561,01**	**97.333,14**	**0,00**	**435.831,79**
a) De participaciones en instrumentos de patrimonio	0,00	0,00	0,00	0,00	0,00
a_1) En empresas del grupo y asociadas	0,00	0,00	0,00	0,00	0,00
a_2) En terceros	0,00	0,00	0,00	0,00	0,00
b) De valores negociables y otros instrumentos financieros	2.937,64	335.561,01	97.333,14	0,00	435.831,79
b_1) De empresas del grupo y asociadas	0,00	0,00	0,00	0,00	0,00
b_2) De terceros	2.937,64	335.561,01	97.333,14	0,00	435.831,79
c) Incorporación al activo de gastos financieros	0,00	0,00		0,00	0,00
14. Gastos financieros	**-32.011,01**	**0,00**	**-7.109.237,44**	**0,00**	**-7.141.248,45**
a) Por deudas con empresas del grupo y asociadas	0,00	0,00	0,00	0,00	0,00
b) Por deudas con terceros	-32.011,01	0,00	-6.221.019,44	0,00	-6.253.030,45
c) Por actualización de provisiones	0,00	0,00	-888.218,00	0,00	-888.218,00
15. Variación de valor razonable en instrumentos financieros	**0,00**	**0,00**	**0,00**	**0,00**	**0,00**
a) Cartera de negociación y otros	0,00	0,00	0,00	0,00	0,00
b) Imputación al resultado del ejercicio por activos financieros disponibles para la venta	0,00	0,00	0,00	0,00	0,00
16. Diferencias de cambio	**0,00**	**0,00**	**0,00**	**0,00**	**0,00**
17. Deterioro y resultado por enajenaciones de instrumentos financieros	**0,00**	**0,00**	**0,00**	**0,00**	**0,00**
a) Deterioros y pérdidas	0,00	0,00	0,00	0,00	0,00
b) Resultados por enajenaciones y otras	0,00	0,00	0,00	0,00	0,00
A.2) RESULTADO FINANCIERO (13+14+15+16+17)	**-29.073,37**	**335.561,01**	**-7.011.904,30**	**0,00**	**-6.705.416,66**
A.3) RESULTADO ANTES DE IMPUESTOS (A.1+A.2)	**294.858,18**	**8.190.255,16**	**87.702.169,44**	**-264.953,00**	**95.922.329,78**
18. Impuestos sobre beneficios	**-105.862,97**	**-2.047.563,79**	**-21.925.542,00**	**0,00**	**-24.078.968,76**
A.4) RESULTADO DEL EJERCICIO PROCEDENTE DE OPERACIONES CONTINUADAS (A.3+18)	**188.995,21**	**6.142.691,37**	**65.776.627,44**	**-264.953,00**	**71.843.361,02**
B) OPERACIONES INTERRUMPIDAS	**0,00**	**0,00**	**0,00**	**0,00**	**0,00**
19. Resultado del ejercicio procedente de operaciones interrumpidas neto de impuestos	**0,00**	**0,00**	**0,00**	**0,00**	**0,00**
A.5) RESULTADO DEL EJERCICIO (A.4+19)	**188.995,21**	**6.142.691,37**	**65.776.627,44**	**-264.953,00**	**71.843.361,02**

EMPRESAS MIXTAS

AGREGACIÓN DE CUENTAS DE RESULTADOS ECONOMICO-PATRIMONIAL (MODELO P.G.C. PRIVADO) A 31/12/2022

	CLUB DE CAMPO VILLA DE MADRID	MERCAMADRID	MADRID CALLE 30	EMPRESA MIXTA DE SERVICIOS FUNERARIOS	TOTAL AGREGADO
A) OPERACIONES CONTINUADAS					
1. Importe neto de la cifra de negocios	**26.751.172,43**	**28.481.730,82**	**132.704.897,94**	**0,00**	**187.937.801,19**
a) Ventas	0,00	28.481.730,82	0,00	0,00	28.481.730,82
b) Prestaciones de servicios	26.751.172,43	0,00	132.704.897,94	0,00	159.456.070,37
2. Variación de existencias de productos terminados y en curso de fabricación	**0,00**	**0,00**	**0,00**	**0,00**	**0,00**
3. Trabajos realizados por la empresa para su activo	**0,00**	**336.178,12**	**0,00**	**0,00**	**336.178,12**
4. Aprovisionamientos.	**0,00**	**-53.436,01**	**0,00**	**0,00**	**-53.436,01**
a) Consumo de mercaderías	0,00	-53.436,01	0,00	0,00	-53.436,01
b) Consumo de materias primas y otras materias consumibles	0,00	0,00	0,00	0,00	0,00
c) Trabajos realizados por otras empresas	0,00	0,00	0,00	0,00	0,00
d) Deterioro de mercaderías, materias primas y otros aprovisionamientos	0,00	0,00	0,00	0,00	0,00
5. Otros ingresos de explotación	**1.455.907,23**	**2.223.200,20**	**0,00**	**0,00**	**3.679.107,43**
a) Ingresos accesorios y otros de gestión corriente	651.735,68	2.223.200,20	0,00	0,00	2.874.935,88
b) Subvenciones de explotación incorporadas al resultado del ejercicio	804.171,55	0,00	0,00	0,00	804.171,55
6. Gastos de personal	**-12.276.576,52**	**-6.765.201,60**	**-1.238.965,50**	**0,00**	**-20.280.743,62**
a) Sueldos, salarios y asimilados	-9.289.341,53	-5.243.390,02	-1.018.235,83	0,00	-15.550.967,38
b) Cargas sociales	-2.987.234,99	-1.521.811,58	-220.729,67	0,00	-4.729.776,24
c) Provisiones	0,00	0,00	0,00	0,00	0,00
7. Otros gastos de explotación	**-14.075.801,41**	**-13.069.937,59**	**-51.439.336,32**	**-58.478,52**	**-78.643.553,84**
a) Servicios exteriores	-11.317.860,61	-11.669.059,45	-51.432.564,93	-68.259,01	-74.487.744,00
b) Tributos	-2.741.704,03	-1.209.849,42	-6.771,39	0,00	-3.958.324,84
c) Pérdidas, deterioro y variación de provisiones por operaciones comerciales	-16.236,77	-190.538,81	0,00	9.780,49	-196.995,09
d) Otros gastos de gestión corriente	0,00	-489,91	0,00	0,00	-489,91
8. Amortización del inmovilizado	**-1.848.994,62**	**-3.690.583,64**	**-7.839,72**	**0,00**	**-5.547.417,98**
9. Imputación de subvenciones de inmovilizado no financiero y otras	**226.700,04**	**0,00**	**0,00**	**0,00**	**226.700,04**
10. Excesos de provisiones	**0,00**	**0,00**	**0,00**	**0,00**	**0,00**
11. Deterioro y resultado por enajenaciones del inmovilizado	**0,00**	**-523.391,94**	**0,00**	**0,00**	**-523.391,94**
a) Deterioros y pérdidas	0,00	0,00	0,00	0,00	0,00
b) Resultados por enajenaciones y otras	0,00	-523.391,94	0,00	0,00	-523.391,94
12. Otros resultados	**-17.418,77**	**977.633,40**	**0,00**	**0,00**	**960.214,63**
a) Ingresos excepcionales	21.110,95	1.083.648,63	0,00	0,00	1.104.759,58
b) Gastos excepcionales	-38.529,72	-106.015,23	0,00	0,00	-144.544,95
A.1) RESULTADO DE EXPLOTACIÓN (1+2+3+4+5+6+7+8+9+10+11+12)	**214.988,38**	**7.916.191,76**	**80.018.756,40**	**-58.478,52**	**88.091.458,02**
13. Ingresos financieros	**10.128,90**	**2.265,03**	**0,00**	**0,00**	**12.393,93**
a) De participaciones en instrumentos de patrimonio	0,00	0,00	0,00	0,00	0,00
a_1) En empresas del grupo y asociadas	0,00	0,00	0,00	0,00	0,00
a_2) En terceros	0,00	0,00	0,00	0,00	0,00
b) De valores negociables y otros instrumentos financieros	10.128,90	2.265,03	0,00	0,00	12.393,93
b_1) De empresas del grupo y asociadas	0,00	0,00	0,00	0,00	0,00
b_2) De terceros	10.128,90	2.265,03	0,00	0,00	12.393,93
c) Incorporación al activo de gastos financieros	0,00	0,00		0,00	0,00
14. Gastos financieros	**-42.546,06**	**0,00**	**-6.241.470,16**	**0,00**	**-6.284.016,22**
a) Por deudas con empresas del grupo y asociadas	0,00	0,00	0,00	0,00	0,00
b) Por deudas con terceros	-42.546,06	0,00	-6.241.470,16	0,00	-6.284.016,22
c) Por actualización de provisiones	0,00	0,00	0,00	0,00	0,00
15. Variación de valor razonable en instrumentos financieros	**0,00**	**0,00**	**0,00**	**0,00**	**0,00**
a) Cartera de negociación y otros	0,00	0,00	0,00	0,00	0,00
b) Imputación al resultado del ejercicio por activos financieros disponibles para la venta	0,00	0,00	0,00	0,00	0,00
16. Diferencias de cambio	**0,00**	**0,00**	**0,00**	**0,00**	**0,00**
17. Deterioro y resultado por enajenaciones de instrumentos financieros	**0,00**	**0,00**	**0,00**	**0,00**	**0,00**
a) Deterioros y pérdidas	0,00	0,00	0,00	0,00	0,00
b) Resultados por enajenaciones y otras	0,00	0,00	0,00	0,00	0,00
A.2) RESULTADO FINANCIERO (13+14+15+16+17)	**-32.417,16**	**2.265,03**	**-6.241.470,16**	**0,00**	**-6.271.622,29**
A.3) RESULTADO ANTES DE IMPUESTOS (A.1+A.2)	**182.571,22**	**7.918.456,79**	**73.777.286,24**	**-58.478,52**	**81.819.835,73**
18. Impuestos sobre beneficios	**-72.718,41**	**-1.980.376,69**	**-18.444.321,56**	**0,00**	**-20.497.416,66**
A.4) RESULTADO DEL EJERCICIO PROCEDENTE DE OPERACIONES CONTINUADAS (A.3+18)	**109.852,81**	**5.938.080,10**	**55.332.964,68**	**-58.478,52**	**61.322.419,07**
B) OPERACIONES INTERRUMPIDAS	**0,00**	**0,00**	**0,00**	**0,00**	**0,00**
19. Resultado del ejercicio procedente de operaciones interrumpidas neto de impuestos	**0,00**	**0,00**	**0,00**	**0,00**	**0,00**
A.5) RESULTADO DEL EJERCICIO (A.4+19)	**109.852,81**	**5.938.080,10**	**55.332.964,68**	**-58.478,52**	**61.322.419,07**

CUENTAS ANUALES CONSOLIDADAS
AYUNTAMIENTO, OO.AA Y EMPRESAS (100% MUNICIPALES Y MIXTAS)
EJERCICIO 2023

ESTADO TOTAL DE CAMBIOS EN EL PATRIMONIO NETO CONSOLIDADO

AYUNTAMIENTO DE MADRID, ORGANISMOS AUTONOMOS Y EMPRESAS

1. ESTADO TOTAL DE CAMBIOS EN EL PATRIMONIO NETO CONSOLIDADO A 31/12/2023

	Notas en memoria	I.Patrimonio	II.Patrimonio generado	III. Ajustes por cambios de valor	IV. Subvenciones recibidas	V. Socios externos	Total
A. PATRIMONIO NETO AL FINAL DEL EJERCICIO 2022		**16.769.799.779,67**	**9.606.857.845,84**	**99.280,71**	**1.837.756.544,93**	**181.299.865,18**	**28.395.813.316,33**
B. AJUSTES POR CAMBIOS DE CRITERIOS CONTABLES Y CORRECCIÓN DE ERRORES.		**0,00**	**-96.697.769,78**	**0,00**	**0,00**	**378.941,18**	**-96.318.828,60**
C. PATRIMONIONETO INICIAL AJUSTADO DEL EJERCICIO 2023 (A+B).		**16.769.799.779,67**	**9.510.160.076,06**	**99.280,71**	**1.837.756.544,93**	**181.678.806,36**	**28.299.494.487,73**
D. VARIACIONES DEL PATRIMONIO NETO EJERCICIO 2023		**0,00**	**540.569.879,61**	**14.421,53**	**225.880.745,95**	**3.222.606,11**	**769.687.653,20**
1.Total ingresos y gastos consolidados reconocidos en el ejercicio.		0,00	539.343.319,63	14.421,53	225.880.745,95	16.191.326,62	781.429.813,73
2.Operaciones patrimoniales con la entidad o entidades propietarias.		0,00	395.815,46	0,00	0,00	-12.968.720,51	-12.572.905,05
3.Otras variaciones del patrimonio neto.		0,00	830.744,52	0,00	0,00	0,00	830.744,52
E. PATRIMONIO NETO AL FINAL DEL EJERCICIO 2023 (C+D).		**16.769.799.779,67**	**10.050.729.955,67**	**113.702,24**	**2.063.637.290,88**	**184.901.412,47**	**29.069.182.140,93**

CUENTAS ANUALES CONSOLIDADAS
AYUNTAMIENTO, OO.AA Y EMPRESAS (100% MUNICIPALES Y MIXTAS)
EJERCICIO 2023

ESTADO TOTAL DE CAMBIOS EN EL PATRIMONIO NETO CONSOLIDADO

RESUMEN DE AGREGACIONES, AJUSTES Y ELIMINACIONES

AYUNTAMIENTO DE MADRID, ORGANISMOS AUTONOMOS Y EMPRESAS

1. ESTADO TOTAL DE CAMBIOS EN EL PATRIMONIO NETO CONSOLIDADO
RESUMEN AGREGACIONES , AJUSTES Y ELIMINACIONES A 31/12/2023

	AYTO Y OOAA CONSOLIDADO	EMPRESAS MPALES	EMPRESAS MIXTAS	AJUSTES	AGREGACION	ELIMINACIONES	TOTAL CONSOLIDADO
A. PATRIMONIO NETO AL FINAL DEL EJERCICIO 2022	**25.932.750.762,75**	**2.473.323.949,68**	**665.819.926,02**	**109.610.846,87**	**29.181.505.485,32**	**-785.692.168,99**	**28.395.813.316,33**
B. AJUSTES POR CAMBIOS DE CRITERIOS CONTABLES Y CORRECCIÓN DE ERRORES.	**-145.947,14**	**470.374,17**	**0,00**	**-59.137.312,81**	**-58.812.885,78**	**-37.505.942,82**	**-96.318.828,60**
C. PATRIMONIO NETO INICIAL AJUSTADO DEL EJERCICIO 2023 (A+B).	**25.932.604.815,61**	**2.473.794.323,85**	**665.819.926,02**	**50.473.534,06**	**29.122.692.599,54**	**-823.198.111,81**	**28.299.494.487,73**
D. VARIACIONES DEL PATRIMONIO NETO EJERCICIO 2023	**776.972.880,72**	**-21.784.093,61**	**13.743.614,49**	**5.553.485,44**	**774.485.887,04**	**-4.798.233,84**	**769.687.653,20**
1.Total ingresosy gastos consolidados reconocidos en el ejercicio.	776.972.880,72	-21.784.093,61	71.739.518,02	-40.700.257,56	786.228.047,57	-4.798.233,84	781.429.813,73
2.Operaciones patrimoniales con la entidad o entidades propietarias.	0,00	0,00	-58.826.648,05	46.253.743,00	-12.572.905,05	0,00	-12.572.905,05
3.Otras variaciones del patrimonio neto.	0,00	0,00	830.744,52	0,00	830.744,52	0,00	830.744,52
E. PATRIMONIONETO AL FINAL DEL EJERCICIO 2023 (C+D).	**26.709.577.696,33**	**2.452.010.230,24**	**679.563.540,51**	**56.027.019,50**	**29.897.178.486,58**	**-827.996.345,65**	**29.069.182.140,93**

CUENTAS ANUALES CONSOLIDADAS
AYUNTAMIENTO, OO.AA Y EMPRESAS (100% MUNICIPALES Y MIXTAS)
EJERCICIO 2023

ESTADO DE INGRESOS Y GASTOS RECONOCIDOS CONSOLIDADO

AYUNTAMIENTO DE MADRID, ORGANISMOS AUTONOMOS Y EMPRESAS

2. ESTADO DE INGRESOS Y GASTOS RECONOCIDOS CONSOLIDADO A 31/12/2023

	Notas en memoria	TOTAL CONSOLIDADO	
		2023	2022
I. Resultado (ahorro o desahorro) consolidado del ejercicio.		**555.534.646,25**	**151.782.257,83**
II. Ingresos y gastos reconocidos directamente en el patrimonio neto:			
1.Inmovilizado no financiero.		0,00	0,00
2.Activos y pasivos financieros.		14.421,53	-20.073,23
3.Coberturas contables.		0,00	0,00
4.Subvenciones recibidas.		240.930.161,80	111.306.011,00
5.Por ganancias y pérdidas actuariales y otros ajustes.		0,00	0,00
6.Efecto impositivo.		-872.006,61	144.718,48
7.Por activos no corrientes y pasivos vinculados, mantenidos para la venta.		0,00	0,00
8.Otros ingresos y gastos.		0,00	0,00
Total (1+2+3+4+5+6+7+8).		**240.072.576,72**	**111.430.656,25**
III. Transferencias a la cuenta del resultado económico patrimonial o al valor inicial de la partida cubierta:			
1.Inmovilizado no financiero.		0,00	0,00
2.Activos y pasivos financieros.		0,00	411,76
3.Coberturas contables.		0,00	0,00
4.Subvenciones recibidas.		-14.917.823,06	-33.133.852,92
5.Efecto impositivo.		740.413,82	86.128,11
6.Por activos no corrientes y pasivos vinculados, mantenidos para la venta.		0,00	0,00
7.Otros ingresos y gastos.		0,00	0,00
Total (1+2+3+4+5+6+7).		**-14.177.409,24**	**-33.047.313,05**
IV. TOTAL ingresos y gastos consolidados reconocidos (I + II + III).		**781.429.813,73**	**230.165.601,03**
Total ingresos y gastos atribuidos a la entidad dominante.		**765.238.487,11**	**216.242.854,56**
Total ingresos y gastos atribuidos a socios externos.		**16.191.326,62**	**13.922.746,47**

CUENTAS ANUALES CONSOLIDADAS
AYUNTAMIENTO, OO.AA Y EMPRESAS (100% MUNICIPALES Y MIXTAS)
EJERCICIO 2023

ESTADO DE INGRESOS Y GASTOS RECONOCIDOS CONSOLIDADO

RESUMEN DE AGREGACIONES, AJUSTES Y ELIMINACIONES

AYUNTAMIENTO DE MADRID, ORGANISMOS AUTONOMOS Y EMPRESAS

2. ESTADO DE INGRESOS Y GASTOS RECONOCIDOS CONSOLIDADO
RESUMEN AGREGACIONES , AJUSTES Y ELIMINACIONES A 31/12/2023

	CONSOLIDADO AYTO Y OOAA		EMPRESAS MPALES		EMPRESAS MIXTAS		AJUSTES		AGREGACION		ELIMINACIONES		TOTAL CONSOLIDADO	
	2023	2022	2023	2022	2023	2022	2023	2022	2023	2022	2023	2022	2023	2022
I. Resultado (ahorro o desahorro) consolidado del ejercicio.	**559.671.259,91**	**-97.725.439,34**	**30.277.439,45**	**36.117.606,72**	**71.843.361,02**	**61.322.419,07**	**-49.489.724,33**	**-27.042.894,98**	**612.302.336,05**	**-27.328.308,53**	**-56.767.689,80**	**179.110.566,36**	**555.534.646,25**	**151.782.257,83**
II. Ingresos y gastos reconocidos directamente en el patrimonio neto:	**0,00**	**0,00**	**0,00**	**0,00**	**0,00**	**0,00**	**0,00**	**0,00**	**0,00**	**0,00**	**0,00**	**0,00**	**0,00**	**0,00**
1.Inmovilizado no financiero.	0,00	0,00	0,00	0,00	0,00	0,00	0,00	0,00	0,00	0,00	0,00	0,00	0,00	0,00
2.Activos y pasivos financieros.	14.421,53	-20.073,23	0,00	0,00	0,00	0,00	0,00	0,00	14.421,53	-20.073,23	0,00	0,00	14.421,53	-20.073,23
3.Coberturas contables.	0,00	0,00	0,00	0,00	0,00	0,00	0,00	0,00	0,00	0,00	0,00	0,00	0,00	0,00
4.Subvenciones recibidas.	219.865.145,50	94.222.728,04	27.861.842,29	243.712.404,69	66.182,00	0,00	344.773,09	-10.849.748,91	248.137.942,88	327.085.383,82	-7.207.781,08	-215.779.372,82	240.930.161,80	111.306.011,00
5.Por ganancias y pérdidas actuariales y otros ajustes.	0,00	0,00	0,00	0,00	0,00	0,00	0,00	0,00	0,00	0,00	0,00	0,00	0,00	0,00
6.Efecto impositivo.	0,00	0,00	-888.116,74	-3.335.707,63	0,00	0,00	0,00	0,00	-888.116,74	-3.335.707,63	16.110,13	3.480.426,11	-872.006,61	144.718,48
7.Por activos no corrientes y pasivos vinculados, mantenidos para la venta.	0,00	0,00	0,00	0,00	0,00	0,00	0,00	0,00	0,00	0,00	0,00	0,00	0,00	0,00
8.Otros ingresos y gastos.	0,00	0,00	0,00	0,00	0,00	0,00	0,00	0,00	0,00	0,00	0,00	0,00	0,00	0,00
Total (1+2+3+4+5+6+7+8).	**219.879.567,03**	**94.202.654,81**	**26.973.725,55**	**240.376.697,06**	**66.182,00**	**0,00**	**344.773,09**	**-10.849.748,91**	**247.264.247,67**	**323.729.602,96**	**-7.191.670,95**	**-212.298.946,71**	**240.072.576,72**	**111.430.656,25**
III. Transferencias a la cuenta del resultado económico patrimonial o al valor inicial de la partida cubierta:	0,00	0,00	0,00	0,00	0,00	0,00	0,00	0,00	0,00	0,00	0,00	0,00	0,00	0,00
1.Inmovilizado no financiero.	0,00	0,00	0,00	0,00	0,00	0,00	0,00	0,00	0,00	0,00	0,00	0,00	0,00	0,00
2.Activos y pasivos financieros.	0,00	411,76	0,00	0,00	0,00	0,00	0,00	0,00	0,00	411,76	0,00	0,00	0,00	411,76
3.Coberturas contables.	0,00	0,00	0,00	0,00	0,00	0,00	0,00	0,00	0,00	0,00	0,00	0,00	0,00	0,00
4.Subvenciones recibidas.	-2.577.946,22	-8.459.741,70	-80.214.904,64	-90.249.652,06	-226.700,04	-226.700,04	8.444.693,68	-594.438,01	-74.574.857,22	-99.530.531,81	59.657.034,16	66.396.678,89	-14.917.823,06	-33.133.852,92
5.Efecto impositivo.	0,00	0,00	1.179.646,03	1.274.459,01	56.675,04	56.675,04	0,00	0,00	1.236.321,07	1.331.134,05	-495.907,25	-1.245.005,94	740.413,82	86.128,11
6.Por activos no corrientes y pasivos vinculados, mantenidos para la venta.	0,00	0,00	0,00	0,00	0,00	0,00	0,00	0,00	0,00	0,00	0,00	0,00	0,00	0,00
7.Otros ingresos y gastos.	0,00	0,00	0,00	0,00	0,00	0,00	0,00	0,00	0,00	0,00	0,00	0,00	0,00	0,00
Total (1+2+3+4+5+6+7).	**-2.577.946,22**	**-8.459.329,94**	**-79.035.258,61**	**-88.975.193,05**	**-170.025,00**	**-170.025,00**	**8.444.693,68**	**-594.438,01**	**-73.338.536,15**	**-98.198.986,00**	**59.161.126,91**	**65.151.672,95**	**-14.177.409,24**	**-33.047.313,05**
IV. TOTAL ingresos y gastos consolidados reconocidos (I + II + III).	**776.972.880,72**	**-11.982.114,47**	**-21.784.093,61**	**187.519.110,73**	**71.739.518,02**	**61.152.394,07**	**-40.700.257,56**	**-38.487.081,90**	**786.228.047,57**	**198.202.308,43**	**-4.798.233,84**	**31.963.292,59**	**781.429.813,73**	**230.165.601,03**
Total ingresos y gastos atribuidos a la entidad dominante.	**776.972.880,72**	**-11.982.114,47**	**-21.784.093,61**	**187.519.110,73**	**71.739.518,02**	**61.152.394,07**	**-40.700.257,56**	**-38.487.081,90**	**786.228.047,57**	**198.202.308,43**	**-20.989.560,46**	**18.040.546,12**	**765.238.487,11**	**216.242.854,56**
Total ingresos y gastos atribuidos a socios externos.	**0,00**	**0,00**	**0,00**	**0,00**	**0,00**	**0,00**	**0,00**	**0,00**	**0,00**	**0,00**	**16.191.326,62**	**13.922.746,47**	**16.191.326,62**	**13.922.746,47**

CUENTAS ANUALES CONSOLIDADAS
AYUNTAMIENTO, OO.AA Y EMPRESAS (100% MUNICIPALES Y MIXTAS)
EJERCICIO 2023

ESTADO DE FLUJOS DE EFECTIVO CONSOLIDADO

AYUNTAMIENTO DE MADRID, OOAA Y EMPRESAS

ESTADO DE FLUJOS DE EFECTIVO CONSOLIDADO A 31/12/2023

	Notas en memoria	2023	2022
I. FLUJOS DE EFECTIVO DE LAS ACTIVIDADES DE GESTIÓN.			
A) Cobros de las actividades de gestión de las entidades sometidas a principios contables públicos		5.665.601.729,60	5.230.508.437,11
B) Pagos de las actividades de gestión de las entidades sometidas a principios contables públicos.		5.017.551.924,79	4.873.634.119,93
C) Flujos netos de efectivo por actividades de gestión de las entidades sometidas a principios contables públicos (+A-B).		648.049.804,81	356.874.317,18
D) Flujos netos de efectivo por actividades de explotación de las entidades empresariales.		142.031.503,58	-4.863.660,14
E) Flujos netos de efectivo por actividades de explotación y de gestión de lasentidades sin fines lucrativos.		0,00	0,00
Flujos netos de efectivo por actividades de gestión (C+D+E)).		**790.081.308,39**	**352.010.657,04**
II. FLUJOS DE EFECTIVO DE LAS ACTIVIDADES DE INVERSIÓN.			
C) Cobros de las actividades de inversión.		51.852.607,70	57.838.068,52
D) Pagos de las actividades de inversión.		1.011.038.705,68	838.293.422,54
Flujos netos de efectivo por actividades de inversión (+C-D).		**-959.186.097,98**	**-780.455.354,02**
III. FLUJOS DE EFECTIVO DE LAS ACTIVIDADES DE FINANCIACIÓN.			
E) Cobros de la entidad o entidades propietarias y otros aumentos en el patrimonio.		176.404.217,52	245.552.283,05
F) Pagos a la entidad o entidades propietarias.		0,00	0,00
G) Cobros por emisión de pasivos financieros.		549.808.997,40	766.250.528,81
H) Pagos por reembolso de pasivos financieros.		464.640.495,24	713.408.404,08
I) Pagos por dividendos y remuneraciones de otros instrumentos de patrimonio.		32.010.939,84	21.083.283,02
Flujos netos de efectivo por actividades de financiación (+E-F+G-H-I).		**229.561.779,84**	**277.311.124,76**
IV. FLUJOS DE EFECTIVO PENDIENTES DE CLASIFICACIÓN.			
J) Cobros pendientes de aplicación.		21.333.727,65	3.424.070,53
K) Pagos pendientes de aplicación.		98.386,46	100.130,45
Flujos netos de efectivo pendientes de clasificación (+J-K).		**21.235.341,19**	**3.323.940,08**
V. EFECTO DE LAS VARIACIONES DE LOS TIPOS DE CAMBIO.		**-9.228,08**	**-9.741,98**
VI. INCREMENTO/DISMINUCIÓN NETA DEL EFECTIVO Y ACTIVOS LÍQUIDOS EQUIVALENTES AL EFECTIVO (I + II + III + IV + V).		**81.683.103,36**	**-147.819.374,12**
Efectivo y activos líquidos equivalentes al efectivo al inicio del ejercicio.		1.023.928.772,81	1.171.246.596,71
Efectivo y activos líquidos equivalentes al efectivo al final del ejercicio.		1.106.442.620,49	1.023.928.772,65

CUENTAS ANUALES CONSOLIDADAS
AYUNTAMIENTO, OO.AA Y EMPRESAS (100% MUNICIPALES Y MIXTAS)
EJERCICIO 2023

ESTADO DE FLUJOS DE EFECTIVO CONSOLIDADO

RESUMEN DE AGREGACIONES Y ELIMINACIONES

AYUNTAMIENTO DE MADRID, ORGANISMOS AUTONOMOS Y EMPRESAS 100% MUNICIPALES

ESTADO DE FLUJOS DE EFECTIVO CONSOLIDADO - AGREGACIONES Y ELIMINACIONES A 31/12/2023

ESTADO DE FLUJOS DE EFECTIVO CONSOLIDADO (MODELO ABREVIADO)	CONSOLIDADO AYTO + OOAA		EMPRESAS MPALES		EMPRESAS MIXTAS		ELIMINACIÓN DE FLUJOS POR OPERACIÓN INTRAGRUPO		CONSOLIDADO	
	2023	2022	2023	2022	2023	2022	2023	2022	2023	2022
I. FLUJOS DE EFECTIVO DE LAS ACTIVIDADES DE GESTIÓN.										
A) Cobros de las actividades de gestión de las entidades sometidas a principios contables públicos	5.665.601.729,60	5.230.508.437,11	0,00	0,00	0,00	0,00			5.665.601.729,60	5.230.508.437,11
B) Pagos de las actividades de gestión de las entidades sometidas a principios contables públicos.	5.017.551.924,79	4.873.634.119,93	0,00	0,00	0,00	0,00			5.017.551.924,79	4.873.634.119,93
C) Flujos netos de efectivo por actividades de gestión de las entidades sometidas a principios contables públicos (+A-B).	648.049.804,81	356.874.317,18	0,00	0,00	0,00	0,00	0,00	0,00	648.049.804,81	356.874.317,18
D) Flujos netos de efectivo por actividades de explotación de las entidades empresariales.	0,00	0,00	93.214.797,28	-44.755.622,06	48.233.342,96	32.353.033,37	583.363,34	7.538.928,55	142.031.503,58	-4.863.660,14
E) Flujos netos de efectivo por actividades de explotación y de gestión de las entidades sin fines lucrativos.	0,00	0,00	0,00	0,00	0,00	0,00			0,00	0,00
Flujos netos de efectivo por actividades de gestión (C+D+E)).	**648.049.804,81**	**356.874.317,18**	**93.214.797,28**	**-44.755.622,06**	**48.233.342,96**	**32.353.033,37**	**583.363,34**	**7.538.928,55**	**790.081.308,39**	**352.010.657,04**
II. FLUJOS DE EFECTIVO DE LAS ACTIVIDADES DE INVERSIÓN.										
C) Cobros de las actividades de inversión.	33.902.886,33	48.607.517,04	2.532.601,60	3.982.151,44	15.417.119,77	5.248.400,04	0,00		51.852.607,70	57.838.068,52
D) Pagos de las actividades de inversión.	650.182.288,20	567.170.866,93	334.601.860,90	261.601.419,25	26.531.423,68	9.523.166,95	-276.867,10	-2.030,59	1.011.038.705,68	838.293.422,54
Flujos netos de efectivo por actividades de inversión (+C-D).	**-616.279.401,87**	**-518.563.349,89**	**-332.069.259,30**	**-257.619.267,81**	**-11.114.303,91**	**-4.274.766,91**	**276.867,10**	**2.030,59**	**-959.186.097,98**	**-780.455.354,02**
III. FLUJOS DE EFECTIVO DE LAS ACTIVIDADES DE FINANCIACIÓN.										
E) Cobros de la entidad o entidades propietarias y otros aumentos en el patrimonio.	0,00	0,00	176.404.217,52	245.552.283,05	0,00	0,00			176.404.217,52	245.552.283,05
F) Pagos a la entidad o entidades propietarias.	0,00	0,00	0,00	0,00					0,00	0,00
G) Cobros por emisión de pasivos financieros.	302.033.764,51	370.787.682,98	248.379.277,41	397.120.174,40	256.185,92	73.479,49	-860.230,44	-1.730.808,06	549.808.997,40	766.250.528,81
H) Pagos por reembolso de pasivos financieros.	293.191.325,04	382.325.650,76	171.228.941,29	324.053.093,63	220.228,91	1.219.508,61	0,00	5.810.151,08	464.640.495,24	713.408.404,08
I) Pagos por dividendos y remuneraciones de otros instrumentos de patrimonio.	0,00	0,00	0,00	0,00	32.010.939,84	21.083.283,02			32.010.939,84	21.083.283,02
Flujos netos de efectivo por actividades de financiación (+E-F+G-H-I).	**8.842.439,47**	**-11.537.967,78**	**253.554.553,64**	**318.619.363,82**	**-31.974.982,83**	**-22.229.312,14**	**-860.230,44**	**-7.540.959,14**	**229.561.779,84**	**277.311.124,76**
IV. FLUJOS DE EFECTIVO PENDIENTES DE CLASIFICACIÓN.										
J) Cobros pendientes de aplicación.	21.333.727,65	3.424.070,53	0,00	0,00	0,00	0,00			21.333.727,65	3.424.070,53
K) Pagos pendientes de aplicación.	98.386,46	100.130,45	0,00	0,00	0,00	0,00			98.386,46	100.130,45
Flujos netos de efectivo pendientes de clasificación (+J-K).	**21.235.341,19**	**3.323.940,08**	**0,00**	**0,00**	**0,00**	**0,00**	**0,00**	**0,00**	**21.235.341,19**	**3.323.940,08**
V. EFECTO DE LAS VARIACIONES DE LOS TIPOS DE CAMBIO.	0,00	0,00	-9.228,08	-9.741,98	0,00	0,00			-9.228,08	-9.741,98
VI. INCREMENTO/DISMINUCIÓN NETA DEL EFECTIVO Y ACTIVOS LIQUIDOS EQUIVALENTES AL EFECTIVO (I + II + III + IV + V).	**61.848.183,60**	**-169.903.060,41**	**14.690.863,54**	**16.234.731,97**	**5.144.056,22**	**5.848.954,32**	**0,00**	**0,00**	**81.683.103,36**	**-147.819.374,12**
Efectivo y activos líquidos equivalentes al efectivo al inicio del ejercicio.	755.289.637,68	924.691.148,03	235.176.305,34	218.941.573,37	33.462.829,79	27.613.875,31			1.023.928.772,81	1.171.246.596,71
Efectivo y activos líquidos equivalentes al efectivo al final del ejercicio.	817.137.821,28	755.289.637,68	249.867.168,88	235.176.305,34	39.437.630,33	33.462.829,63			1.106.442.620,49	1.023.928.772,65

CUENTAS ANUALES CONSOLIDADAS
AYUNTAMIENTO, OO.AA Y EMPRESAS (100% MUNICIPALES Y MIXTAS)
EJERCICIO 2023

ESTADO DE FLUJOS DE EFECTIVO AGREGADO EMPRESAS MIXTAS (MODELO P.G.PRIVADO)

EMPRESAS MIXTAS

AGREGACIÓN DE ESTADO DE FLUJOS DE EFECTIVO (MODELO P.G.C. PRIVADO) A 31/12/2023

ESTADO DE FLUJOS DE EFECTIVO P.G.C. PRIVADO	CLUB DE CAMPO VILLA DE MADRID		MADRID CALLE 30		MERCAMADRID		EMPRESA MIXTA DE SERVICIOS FUNERARIOS		TOTAL AGREGADO	
	2023	2022	2023	2022	2023	2022	2023	2022	2023	2022
A) FLUJOS DE EFECTIVO DE LAS ACTIV. DE EXPLOTACION	**1.930.109,47**	**2.251.471,92**	**32.539.510,88**	**20.670.763,46**	**14.057.783,11**	**9.494.404,39**	**-294.060,50**	**-63.606,40**	**48.233.342,96**	**32.353.033,37**
1. Resultado del ejercicio antes de impuestos	294.858,18	182.571,22	87.702.170,04	73.777.286,24	8.190.255,16	7.918.456,79	-264.953,00	-63.606,40	95.922.330,38	81.814.707,85
2. Ajustes del resultado	1.932.377,69	1.904.068,47	7.021.294,67	6.249.309,88	3.796.840,93	4.402.249,36	-3.880,00	0,00	12.746.633,29	12.555.627,71
a) Amortización del inmovilizado	1.956.130,84	1.848.994,62	9.390,37	7.839,72	3.882.529,50	3.690.583,64	0,00	0,00	5.848.050,71	5.547.417,98
b) Correcciones valorativas por deterioro	654,00	16.236,77	0,00	0,00	339.732,73	190.538,81	-3.880,00	0,00	336.506,73	206.775,58
c) Variación de provisiones	0,00	113.382,27	0,00	0,00	0,00	0,00	0,00	0,00	0,00	113.382,27
d) Imputación de subvenciones	-226.700,04	-226.700,04	0,00	0,00	-182.324,34	0,00	0,00	0,00	-409.024,38	-226.700,04
e) Resultados por bajas y enajenaciones del inmovilizado	0,00	129.845,56	0,00	0,00	92.464,05	523.391,94	0,00	0,00	92.464,05	653.237,50
f) Resultados por bajas y enajenaciones de instrumentos financieros	0,00	0,00	0,00	0,00	0,00	0,00	0,00	0,00	0,00	0,00
g) Ingresos financieros	-2.937,64	-10.128,90	-97.333,14	0,00	-335.561,01	-2.265,03	0,00	0,00	-435.831,79	-12.393,93
h) Gastos financieros	32.011,01	42.546,06	7.109.237,44	6.241.470,16	0,00	0,00	0,00	0,00	7.141.248,45	6.284.016,22
i) Diferencias de cambio	0,00	0,00	0,00	0,00	0,00	0,00	0,00	0,00	0,00	0,00
j) Variación de valor razonable en instrumentos financieros	0,00	0,00	0,00	0,00	0,00	0,00	0,00	0,00	0,00	0,00
k) Otros ingresos y gastos	173.219,52	-10.107,87	0,00	0,00	0,00	0,00	0,00	0,00	173.219,52	-10.107,87
3.Cambios en el capital corriente	54.730,09	424.149,04	-36.730.040,41	-34.122.528,98	3.641.192,87	-871.968,52	-25.227,50	0,00	-33.059.344,95	-34.570.348,46
a) Existencias	0,00	97.708,29	0,00	0,00	0,00	0,00	0,00	0,00	0,00	97.708,29
b) Deudores y otras cuentas a cobrar	384.312,98	-19.008,27	-26.980.859,86	-28.643.324,51	-401.233,12	-409.587,83	-630,00	0,00	-26.998.410,00	-29.071.920,61
c) Otros activos corrientes	-17.162,12	20.279,13	0,00	0,00	116.670,56	-73.066,91	0,00	0,00	99.508,44	-52.787,78
d) Acreedores y otras cuentas a pagar	-303.303,83	357.748,28	-6.669.180,51	-959.204,43	-70.095,02	-395.571,98	-24.597,50	0,00	-7.067.176,86	-997.028,13
e) Otros pasivos corrientes	-9.116,94	-32.578,39	0,00	0,00	3.997.468,57	11.061,21	0,00	0,00	3.988.351,63	-21.517,18
f) Otros activos y pasivos no corrientes	0,00	0,00	-3.080.000,04	-4.520.000,04	-1.618,12	-4.803,01	0,00	0,00	-3.081.618,16	-4.524.803,05
4. Otros flujos de efectivo de las actividades de explotación	-351.856,49	-259.316,81	-25.453.913,42	-25.233.303,68	-1.570.505,85	-1.954.333,24	0,00	0,00	-27.376.275,76	-27.446.953,73
a) Pagos de intereses	-32.011,01	-42.546,06	-5.039.025,75	-5.059.476,47	0,00	0,00	0,00	0,00	-5.071.036,76	-5.102.022,53
b) Cobros de dividendos	0,00	0,00	0,00	0,00	0,00	0,00	0,00	0,00	0,00	0,00
c) Cobros de intereses	2.937,64	10.128,90	78.839,84	0,00	335.561,01	2.265,03	0,00	0,00	417.338,49	12.393,93
d) Pagos o cobros por impuesto sobre beneficios	-207.031,71	-226.899,65	-20.493.727,51	-20.173.827,21	-1.906.066,86	-1.956.598,27	0,00	0,00	-22.606.826,08	-22.357.325,13
e) Otros pagos o cobros	-115.751,41	0,00	0,00	0,00	0,00	0,00	0,00	0,00	-115.751,41	0,00
B) FLUJOS DE EFECTIVO DE LAS ACTIV. DE INVERSION	**-1.806.280,88**	**-1.024.867,48**	**3.280.486,50**	**-432.972,27**	**-12.588.509,53**	**-2.816.927,16**	**0,00**	**0,00**	**-11.114.303,91**	**-4.274.766,91**
6. Pagos por inversiones	-1.806.280,88	-1.024.867,48	-9.060.020,63	-5.157.980,37	-15.665.122,17	-3.340.319,10	0,00	0,00	-26.531.423,68	-9.523.166,95
a) Inmovilizado intangible	-13.125,20	0,00	-5.146,69	-3.574,20	-258.782,11	-61.489,67	0,00	0,00	-277.054,00	-65.063,87
b) Inmovilizado material	-1.792.001,30	-1.024.867,48	-2.208,00	-13.891,55	-8.085.003,37	-2.283.673,30	0,00	0,00	-9.879.212,67	-3.322.432,33
c) Inversiones inmobiliarias	0,00	0,00	0,00	0,00	-7.321.336,69	-995.156,13	0,00	0,00	-7.321.336,69	-995.156,13
d) Otros activos financieros	-1.154,38	0,00	-9.052.665,94	-5.140.514,62	0,00	0,00	0,00	0,00	-9.053.820,32	-5.140.514,62
e) Activos no corrientes mantenidos para venta	0,00	0,00	0,00	0,00	0,00	0,00	0,00	0,00	0,00	0,00
f) Otros activos	0,00	0,00	0,00	0,00	0,00	0,00	0,00	0,00	0,00	0,00
7. Cobros por desinversiones	0,00	0,00	12.340.507,13	4.725.008,10	3.076.612,64	523.391,94	0,00	0,00	15.417.119,77	5.248.400,04
a) Inmovilizado intangible	0,00	0,00	0,00	0,00	0,00	0,00	0,00	0,00	0,00	0,00
b) Inmovilizado material	0,00	0,00	0,00	0,00	0,00	0,00	0,00	0,00	0,00	0,00
c) Inversiones inmobiliarias	0,00	0,00	0,00	0,00	3.076.612,64	523.391,94	0,00	0,00	3.076.612,64	523.391,94
d) Otros activos financieros	0,00	0,00	12.340.507,13	4.725.008,10	0,00	0,00	0,00	0,00	12.340.507,13	4.725.008,10
e) Activos no corrientes mantenidos para venta	0,00	0,00	0,00	0,00	0,00	0,00	0,00	0,00	0,00	0,00
f) Otros activos	0,00	0,00	0,00	0,00	0,00	0,00	0,00	0,00	0,00	0,00
C) FLUJOS DE EFECTIVO DE LAS ACTIV. DE FINANCIACION	**58.072,18**	**-1.219.508,61**	**-28.116.460,00**	**-17.188.803,02**	**-3.916.595,17**	**-3.821.000,51**	**830.744,50**	**0,00**	**-31.144.238,49**	**-22.229.312,14**
9.Cobros y pagos por instrumentros de patrimonio	0,00	0,00	0,00	0,00	0,00	0,00	830.744,50	0,00	830.744,50	0,00
a) Emisión de instrumentos de patrimonio	0,00	0,00	0,00	0,00	0,00	0,00	830.744,50	0,00	830.744,50	0,00
b) Amortización de instrumentos de patrimonio	0,00	0,00	0,00	0,00	0,00	0,00	0,00	0,00	0,00	0,00
c) Subvenciones, donaciones y legados recibidos	0,00	0,00	0,00	0,00	0,00	0,00	0,00	0,00	0,00	0,00
10. Cobros y pagos por instrumentos de pasivo financiero	58.072,18	-1.219.508,61	0,00	0,00	-22.115,17	73.479,49	0,00	0,00	35.957,01	-1.146.029,12
a) Emisión	256.185,92	0,00	0,00	0,00	0,00	73.479,49	0,00	0,00	256.185,92	73.479,49
1. Deudas con entidades de crédito	0,00	0,00	0,00	0,00	0,00	0,00	0,00	0,00	0,00	0,00
2. Deudas con el Ayuntamiento, OOAA y Empr. Municipales	0,00	0,00	0,00	0,00	0,00	0,00	0,00	0,00	0,00	0,00
3. Otras deudas	256.185,92	0,00	0,00	0,00	0,00	73.479,49	0,00	0,00	256.185,92	73.479,49
b) Devolución y amortización de	-198.113,74	-1.219.508,61	0,00	0,00	-22.115,17	0,00	0,00	0,00	-220.228,91	-1.219.508,61
1. Deudas con entidades de crédito	-198.113,74	-1.219.508,61	0,00	0,00	-22.115,17	0,00	0,00	0,00	-220.228,91	-1.219.508,61
2. Deudas con el Ayuntamiento, OOAA y Empr. Municipales	0,00	0,00	0,00	0,00	0,00	0,00	0,00	0,00	0,00	0,00
3. Otras deudas	0,00	0,00	0,00	0,00	0,00	0,00	0,00	0,00	0,00	0,00
11. Pagos por dividendos y remun. de otros instr. de patrimonio	0,00	0,00	-28.116.459,84	-17.188.803,02	-3.894.480,00	-3.894.480,00	0,00	0,00	-32.010.939,84	-21.083.283,02
a) Dividendos	0,00	0,00	-28.116.459,84	-17.188.803,02	-3.894.480,00	-3.894.480,00	0,00	0,00	-32.010.939,84	-21.083.283,02
b) Remuneración de otros instrumentos de patrimonio	0,00	0,00	0,00	0,00	0,00	0,00	0,00	0,00	0,00	0,00
D) EFECTO DE LAS VARIACIONES DE LOS TIPOS DE CAMBIO	**0,00**	**0,00**	**0,00**	**0,00**	**0,00**	**0,00**	**0,00**	**0,00**	**0,00**	**0,00**
d) Efecto de las variaciones de los tipos de cambio	0,00	0,00	0,00	0,00	0,00	0,00	0,00	0,00	0,00	0,00
E) AUMENTO / DISMINUCION NETA DEL EFECTIVO	**181.900,77**	**7.095,83**	**7.703.537,38**	**3.048.988,17**	**-2.447.321,59**	**2.856.476,72**	**536.684,00**	**-63.606,40**	**5.974.800,56**	**5.848.954,32**
Efectivo o equvalentes al comienzo del ejercicio	324.492,49	317.396,66	9.385.551,04	6.336.562,87	23.678.735,26	20.822.258,54	74.051,00	137.657,24	33.462.829,79	27.613.875,31
Efectivo o equvalentes al final del ejercicio	506.393,26	324.492,49	17.089.088,40	9.385.551,04	21.231.413,67	23.678.735,26	610.735,00	74.050,84	39.437.630,33	33.462.829,63

2023

CUENTA GENERAL AYUNTAMIENTO DE MADRID

INFORMES

2023

INTERVENCIÓN GENERAL

Informe de liquidación del Presupuesto

AYUNTAMIENTO DE MADRID

ÍNDICE DEL INFORME DE LIQUIDACIÓN DEL PRESUPUESTO DEL EJERCICIO 2023 DEL AYUNTAMIENTO DE MADRID

1. INTRODUCCIÓN 2
2. NORMATIVA 2
3. LIQUIDACIÓN DEL PRESUPUESTO 3
4. ÓRGANO COMPETENTE Y TRAMITACIÓN 4
5. ESTADOS DE EJECUCIÓN DEL PRESUPUESTO 4
5.1. Modificaciones Presupuestarias 6
6. NIVELACIÓN Y EQUILIBRIO 7
7. RESULTADO PRESUPUESTARIO 8
8. REMANENTE DE TESORERÍA 9
9. GASTOS CON FINANCIÓN AFECTADA 11
9.1. Seguimiento de gastos con financiación afectada 11
9.2. Desviaciones de Financiación 14
10. OBLIGACIONES PENDIENTES DE APLICAR A PRESUPUESTO (Cuenta 413) 15
11. TESORERÍA: CONCILIACIÓN DE LOS SALDOS CONTABLES DE TESORERÍA 15
11.1. Conciliación de los saldos contables 15
11.2. Ingresos pendientes de aplicar 16
11.3. Pagos pendientes de aplicar 16
11.4. Gestión económica de la tesorería 17
12. OTRA INFORMACIÓN 17
12.1. Reintegros a cuenta de las liquidaciones definitivas de signo negativo por la participación de los municipios en los tributos del Estado de los años 2008, 2009 y 2020 17
12.2. Relación Nominal de Deudores 18
13. DESTINO DEL SUPERÁVIT DE 2023 19
14. RESULTADO 21

Información de Firmantes del Documento

MADRID

MARIA BEATRIZ NAVARRO LEON - SUBDIRECTORA GENERAL DE CONTROL PRESUPUESTARIO Y DEUDA — Fecha Firma: 15/03/2024 14:13:27
JOSE MARIA POLO DEL POZO - VICEINTERVENTOR GENERAL — Fecha Firma: 15/03/2024 14:14:35
BEATRIZ VIGO MARTIN - INTERVENTORA GENERAL — Fecha Firma: 15/03/2024 14:15:56
URL de Verificación: https://servint.madrid.es/VECSV_WBCONSULTAINTRA/VerificarCove.do — CSV : 1IKVH6NPRX3P7525

INFORME DE CONTROL PERMANENTE PREVIO SOBRE LA LIQUIDACIÓN DEL PRESUPUESTO DEL EJERCICIO 2023 DEL AYUNTAMIENTO DE MADRID

Expediente: PCES (Presupuestos, Contabilidad y Estabilidad Presupuestaria y Sostenibilidad Financiera)

Procedimiento: 01 – Presupuesto

Actuación: 05 – Liquidación

1. INTRODUCCIÓN

El presente informe de control permanente previo se emite de acuerdo con lo establecido en el artículo 191.3 del Real Decreto Legislativo 2/2004, de 5 de marzo, por el que se aprueba el texto refundido de la Ley Reguladora de las Haciendas Locales; el artículo 4.1.b).4 del Real Decreto 128/2018, de 16 de marzo, por el que se regula el régimen jurídico de los funcionarios de Administración Local con habilitación de carácter nacional; los artículos 29.2 y 32 del Real Decreto 424/2017, de 28 de abril, por el que se regula el régimen jurídico del control interno en las entidades del Sector Público Local; y el Acuerdo del Pleno de 27 de junio de 2018, por el que aprobó el régimen de fiscalización e intervención previa limitada y los requisitos básicos para su ejercicio en el Ayuntamiento de Madrid, sus Organismos Autónomos y Consorcios adscritos, así como otras actuaciones del nuevo modelo de control interno, posteriormente modificado por Acuerdo Plenario de 27 de marzo de 2019.

Las actuaciones comprobatorias realizadas tienen como objetivo genérico comprobar que el expediente se ajusta al ordenamiento jurídico y a los principios generales de buena gestión financiera. Por consiguiente, el presente informe no se emite en ejercicio de la función interventora, por lo que los resultados que en su caso se recogen, no tienen la consideración de reparos ni pueden dar lugar al trámite de resolución de discrepancias.

2. NORMATIVA

La normativa aplicable que actualmente rige la liquidación del Presupuesto se encuentra recogida en los siguientes textos legales y reglamentarios:

- Real Decreto Legislativo 2/2004, de 5 de marzo, por el que se aprueba el texto refundido de la Ley Reguladora de las Haciendas Locales (en adelante, TRLRHL).

- Real Decreto 500/1990, de 20 de abril, por el que se desarrolla el capítulo primero del título sexto de la Ley 39/1988, de 28 de diciembre, reguladora de las Haciendas Locales, en materia de presupuestos (en adelante, RP).

- Real Decreto 128/2018, de 16 de marzo, por el que se regula el régimen jurídico de los funcionarios de Administración Local con habilitación de carácter nacional (en adelante, RD 128/2018).

- Real Decreto 424/2017, de 28 de abril, por el que se regula el régimen jurídico del control interno en las entidades del Sector Público Local (en adelante, RDCIEL).

- Orden EHA/3565/2008, de 3 de diciembre, por la que se aprueba la estructura de los presupuestos de las entidades locales.

- Orden HAP/419/2014, de 14 de marzo, por la que se modifica la Orden EHA/3565/2008, de 3 de diciembre por la que se aprueba la estructura de los presupuestos de las entidades locales.

Información de Firmantes del Documento

MADRID

MARIA BEATRIZ NAVARRO LEON - SUBDIRECTORA GENERAL DE CONTROL PRESUPUESTARIO Y DEUDA — Fecha Firma: 15/03/2024 14:13:27
JOSE MARIA POLO DEL POZO - VICEINTERVENTOR GENERAL — Fecha Firma: 15/03/2024 14:14:35
BEATRIZ VIGO MARTIN - INTERVENTORA GENERAL — Fecha Firma: 15/03/2024 14:15:56
URL de Verificación: https://servint.madrid.es/VECSV_WBCONSULTAINTRA/VerificarCove.do — CSV : 1IKVH6NPRX3P7525

- Orden HAP/1781/2013, de 20 de septiembre, por la que se aprueba la Instrucción del modelo normal de contabilidad local (en adelante, IMNCL).

- Ley 7/1985, de 2 de abril, Reguladora de las Bases del Régimen Local (en adelante, LRBRL).

- Ley 27/2013, de 27 de diciembre, de racionalización y sostenibilidad de la Administración Local.

- Ley Orgánica 2/2012, de 27 de abril, de Estabilidad Presupuestaria y Sostenibilidad Financiera (en adelante, LOEPSF)

- Real Decreto 1463/2007, de 2 de noviembre, por el que se aprueba el reglamento de desarrollo de la Ley 18/2001, de 12 de diciembre, de Estabilidad Presupuestaria, en su aplicación a las entidades locales (en adelante, REPEL).

- Orden HAP/2105/2012, de 1 de octubre, por la que se desarrollan las obligaciones de suministro de información previstas en la Ley Orgánica 2/2012, de 27 de abril, de Estabilidad Presupuestaria y Sostenibilidad Financiera.

- Decreto de 20 de junio de 2023 del Alcalde, de delegación y desconcentración de competencias.

- Acuerdo del Consejo de Ministros celebrado el 6 de octubre de 2020 por el que se aprueba la suspensión de las reglas fiscales para los años 2020 y 2021.

- Acuerdo del Consejo de Ministros celebrado el 27 de julio de 2021 por la que se aprueba la prórroga de la suspensión de las reglas fiscales para el 2022.

- Acuerdo del Consejo de Ministros del 26 de julio de 2022, aprobado por el Congreso de los Diputados el día 22 de septiembre de 2022, por el que se ratifica el mantenimiento de la suspensión de las reglas fiscales para 2023.

- Acuerdo de 29 de diciembre del 2022 de la Junta de Gobierno de la Ciudad de Madrid por el que se establecen los criterios de aplicación de la prórroga del presupuesto del Ayuntamiento de Madrid para el 2022 al ejercicio 2023

- Decreto de 19 de junio de 2023 de la Delegada del Área de Gobierno de Economía, Innovación y Hacienda por el que se determina la vigencia temporal de la estructura presupuestaria para el ejercicio 2023 hasta su adaptación definitiva.

- Instrucción 4/2022 sobre Control Permanente Previo de la Intervención General del Ayuntamiento de Madrid.

3. LIQUIDACIÓN DEL PRESUPUESTO

De la normativa reseñada, y más concretamente de los artículos 191.1 del TRLRHL, 93.1. del RP, y de las normas de elaboración del estado de liquidación del Presupuesto de la IMNCL, se desprende que el estado de liquidación del Presupuesto comprende, con la debida separación, la liquidación del Presupuesto de gastos y del Presupuesto de ingresos de la entidad, así como el Resultado Presupuestario.

El resultado presupuestario, o resultado de las operaciones presupuestarias del ejercicio, vendrá determinado por la diferencia entre los derechos presupuestarios liquidados en sus valores netos, es decir, deducidos aquellos que, por cualquier motivo, hubieran sido anulados y, las obligaciones presupuestarias reconocidas en sus valores netos.

Información de Firmantes del Documento

MADRID

MARIA BEATRIZ NAVARRO LEON - SUBDIRECTORA GENERAL DE CONTROL PRESUPUESTARIO Y DEUDA — Fecha Firma: 15/03/2024 14:13:27
JOSE MARIA POLO DEL POZO - VICEINTERVENTOR GENERAL — Fecha Firma: 15/03/2024 14:14:35
BEATRIZ VIGO MARTIN - INTERVENTORA GENERAL — Fecha Firma: 15/03/2024 14:15:56
URL de Verificación: https://servint.madrid.es/VECSV_WBCONSULTAINTRA/VerificarCove.do — CSV : 1IKVH6NPRX3P7525

Este resultado presupuestario, calculado tal y como se ha señalado, se deberá ajustar para la determinación del resultado presupuestario ajustado (Artículo 97 del RP), con las desviaciones de financiación del ejercicio derivadas de gastos con financiación afectada y los créditos gastados correspondientes a modificaciones presupuestarias que hayan sido financiadas con remanente líquido de tesorería.

Como consecuencia de la liquidación se determinarán:

- Los derechos pendientes de cobro y las obligaciones pendientes de pago a 31 de diciembre.
- El resultado presupuestario.
- Los remanentes de crédito.
- El remanente de tesorería.

4. ÓRGANO COMPETENTE Y TRAMITACIÓN

Según lo establecido en el artículo 191.3 del TRLRHL y en el artículo 90.1 del RP, la aprobación de la liquidación del Presupuesto corresponde al presidente de la entidad local, previo informe de la Intervención.

No obstante, conforme a lo dispuesto en el apartado 1º "Competencias delegadas" punto 1.a) del Decreto de 20 de junio de 2023 del Alcalde, de delegación y desconcentración de competencias, corresponde a la Junta de Gobierno de la Ciudad de Madrid la aprobación de la liquidación del Presupuesto del Ayuntamiento y de sus organismos autónomos, así como la rectificación de los saldos iniciales de derechos y obligaciones de presupuestos cerrados.

Atendiendo al artículo 193.5 del TRLRHL, las entidades locales remitirán copia de la liquidación de sus presupuestos a la Administración del Estado y a la Comunidad Autónoma. No obstante, la remisión a la Administración del Estado se realizará mediante la cumplimentación de los datos de la liquidación en la plataforma "Autoriza", dependiente del Ministerio de Hacienda.

5. ESTADOS DE EJECUCIÓN DEL PRESUPUESTO

El Presupuesto General del Ayuntamiento de Madrid del ejercicio 2022 quedó prorrogado para el ejercicio 2023. La Junta de Gobierno de la Ciudad de Madrid, en su sesión de 29/12/2022, estableció los criterios de aplicación de la prórroga del presupuesto general del Ayuntamiento de Madrid para 2022 al ejercicio 2023 hasta la aprobación y entrada en vigor del nuevo presupuesto (BOAM núm. 9.293, de 30 de diciembre). Se prorrogan los créditos iniciales del Presupuesto General para 2022 con los ajustes siguientes:

PRESUPUESTO DE GASTOS (euros)	CRÉDITO INICIAL 2022	AJUSTES	CRÉDITO PRORROGADO 2023
CAPÍTULO 6, INVERSIONES REALES	613.797.912,00	-259.000.000,00	354.797.912,00
CAPÍTULO 9. PASIVOS FINANCIEROS	279.007.967,00	-180.305.294,00	98.702.673,00

El importe de los créditos prorrogados una vez ajustados a la baja alcanzó los 5.361.907.081,00€. El presupuesto de ingresos no vio modificada su cuantía, siendo las previsiones iniciales de 5.801.212.375,00€.

Los estados de ejecución del Presupuesto de Gastos y del Presupuesto de Ingresos del Ayuntamiento de Madrid a 31 de diciembre de 2023 son:

Información de Firmantes del Documento

MADRID

MARIA BEATRIZ NAVARRO LEON - SUBDIRECTORA GENERAL DE CONTROL PRESUPUESTARIO Y DEUDA — Fecha Firma: 15/03/2024 14:13:27
JOSE MARIA POLO DEL POZO - VICEINTERVENTOR GENERAL — Fecha Firma: 15/03/2024 14:14:35
BEATRIZ VIGO MARTIN - INTERVENTORA GENERAL — Fecha Firma: 15/03/2024 14:15:56
URL de Verificación: https://servint.madrid.es/VECSV_WBCONSULTAINTRA/VerificarCove.do — CSV : 1IKVH6NPRX3P7525

CAPÍTULOS DE GASTOS	CRÉDITOS INICIALES	MODIFICAC.	CRÉDITOS DEFINITIVOS	GASTOS AUTORIZADOS	GASTOS COMPROMET.	OBLIGACIONES RECONOCIDAS	PAGOS REALIZADOS
1. GASTOS PERSONAL	1.573.236.906,00	22.293.106,73	1.595.530.012,73	1.546.823.439,69	1.546.823.084,17	1.546.810.886,60	1.546.766.756,18
2. GASTOS B.C. y , SERV	2.166.245.924,00	166.831.921,46	2.333.077.845,46	2.262.107.515,68	2.261.445.528,47	2.202.342.102,10	2.037.054.434,87
3. GASTOS FINANCIEROS	110.328.485,00	-15.471.818,78	94.856.666,22	81.484.574,62	81.484.574,62	81.396.422,41	81.354.441,98
4. TRANSFERENCIAS CTES.	801.625.638,00	53.073.195,23	854.698.833,23	842.096.701,47	840.719.961,76	839.593.202,28	597.768.996,23
5. FONDO CONTINGENCIA	71.674.766,00	-49.287.608,64	22.387.157,36	0,00	0,00	0,00	0,00
TOTAL OP. CORRIENTES	**4.723.111.719,00**	**177.438.796,00**	**4.900.550.515,00**	**4.732.512.231,46**	**4.730.473.149,02**	**4.670.142.613,39**	**4.262.944.629,26**
6. INVERSIONES REALES	354.797.912,00	338.503.992,16	693.301.904,16	598.307.387,32	597.355.909,48	570.221.025,72	451.917.136,35
7. TRANSFERENCIAS CAPITAL	183.294.777,00	-61.378.502,85	121.916.274,15	117.595.137,75	115.227.444,10	95.857.322,01	67.425.079,13
TOTAL OP. DE CAPITAL	**538.092.689,00**	**277.125.489,31**	**815.218.178,31**	**715.902.525,07**	**712.583.353,58**	**666.078.347,73**	**519.342.215,48**
TOTAL OP. NO FINANCIERAS	**5.261.204.408,00**	**454.564.285,31**	**5.715.768.693,31**	**5.448.414.756,53**	**5.443.056.502,60**	**5.336.220.961,12**	**4.782.286.844,74**
8. ACTIVOS FINANCIEROS	2.000.000,00	-2.000.000,00	0,00	0,00	0,00	0,00	0,00
9. PASIVOS FINANCIEROS	98.702.673,00	0,00	98.702.673,00	98.702.672,02	98.702.672,02	98.702.672,02	98.702.672,02
TOTAL OP. FINANCIERAS	**100.702.673,00**	**-2.000.000,00**	**98.702.673,00**	**98.702.672,02**	**98.702.672,02**	**98.702.672,02**	**98.702.672,02**
TOTAL GASTOS	**5.361.907.081,00**	**452.564.285,31**	**5.814.471.366,31**	**5.547.117.428,55**	**5.541.759.174,62**	**5.434.923.633,14**	**4.880.989.516,76**

CAPÍTULOS DE INGRESOS	PREVISIÓN INICIAL	MODIFICAC.	PREVISIÓN DEFINITIVA	DERECHOS RECONOCIDOS NETOS	RECAUDACIÓN LÍQUIDA	PENDIENTE DE COBRO
1. IMPUESTOS DIRECTOS	2.421.409.094,00	0,00	2.421.409.094,00	2.361.045.701,28	2.200.678.739,59	160.366.961,69
2. IMPUESTOS INDIRECTOS	216.907.653,00	0,00	216.907.653,00	236.478.669,34	228.140.618,98	8.338.050,36
3. TASAS Y OTROS INGRESOS	696.035.711,00	7.487.297,12	703.523.008,12	786.716.606,78	585.171.529,19	201.545.077,59
4. TRANSFERENCIAS CTES.	1.955.015.460,00	55.738.802,95	2.010.754.262,95	1.973.075.986,72	1.947.725.986,72	25.350.000,00
5. INGRESOS PATRIMONIALES	125.368.546,00	290.137,27	125.658.683,27	121.657.341,61	110.841.182,71	10.816.158,90
TOTAL OP. CORRIENTES	**5.414.736.464,00**	**63.516.237,34**	**5.478.252.701,34**	**5.478.974.305,73**	**5.072.558.057,19**	**406.416.248,54**
6. INVERSIONES REALES	43.007.926,00	0,00	43.007.926,00	33.625.744,75	33.523.163,52	102.581,23
7. TRANSFERENCIAS CAPITAL	64.018.382,00	40.941.419,14	104.959.801,14	156.345.829,61	91.858.463,06	64.487.366,55
TOTAL OP. DE CAPITAL	**107.026.308,00**	**40.941.419,14**	**147.967.727,14**	**189.971.574,36**	**125.381.626,58**	**64.589.947,78**
TOTAL OP. NO FINANCIERAS	**5.521.762.772,00**	**104.457.656,48**	**5.626.220.428,48**	**5.668.945.880,09**	**5.197.939.683,77**	**471.006.196,32**
8. ACTIVOS FINANCIEROS	441.636,00	249.403.955,83	249.845.591,83	456.250,11	456.250,11	0,00
9. PASIVOS FINANCIEROS	279.007.967,00	98.702.673,00	377.710.640,00	90.000.000,00	90.000.000,00	0,00
TOTAL OP. FINANCIERAS	**279.449.603,00**	**348.106.628,83**	**627.556.231,83**	**90.456.250,11**	**90.456.250,11**	**0,00**
TOTAL INGRESOS	**5.801.212.375,00**	**452.564.285,31**	**6.253.776.660,31**	**5.759.402.130,20**	**5.288.395.933,88**	**471.006.196,32**

El Presupuesto de Gastos presenta en el ejercicio 2023 un importe total de 5.434.923.633,14 € en términos de obligaciones reconocidas netas. Esta cifra, ha experimentado una disminución respecto al ejercicio anterior que asciende a 303.927.010,52 €, lo que supone una disminución del 5,30%.

Por su parte, el Presupuesto de Ingresos presenta en el ejercicio 2023 un importe total de 5.759.402.130,20 € en términos de derechos reconocidos netos. Esta cifra, ha experimentado un incremento respecto al ejercicio anterior que asciende a 275.338.961,38 €, lo que supone un aumento del 5,02 %.

Información de Firmantes del Documento

MADRID

MARIA BEATRIZ NAVARRO LEON - SUBDIRECTORA GENERAL DE CONTROL PRESUPUESTARIO Y DEUDA — Fecha Firma: 15/03/2024 14:13:27
JOSE MARIA POLO DEL POZO - VICEINTERVENTOR GENERAL — Fecha Firma: 15/03/2024 14:14:35
BEATRIZ VIGO MARTIN - INTERVENTORA GENERAL — Fecha Firma: 15/03/2024 14:15:56
URL de Verificación: https://servint.madrid.es/VECSV_WBCONSULTAINTRA/VerificarCove.do — CSV : 1IKVH6NPRX3P7525

En el siguiente cuadro, se refleja la evolución de los derechos reconocidos netos y las obligaciones reconocidas por masas presupuestarias durante el ejercicio 2023 respecto al ejercicio anterior.

PRESUPUESTO DE INGRESOS	DERECHOS RECONOCIDOS NETOS 2023 (1)	DERECHOS RECONOCIDOS NETOS 2022 (2)	DIFERENCIA (1) - (2)	VARIACIÓN (1) S/(2)
Operaciones Corrientes	5.478.974.305,73	5.035.113.463,36	443.860.842,37	8,82%
Operaciones Capital	189.971.574,36	189.500.821,54	470.752,82	0,25%
Operaciones No Financieras	5.668.945.880,09	5.224.614.284,90	444.331.595,19	8,50%
Operaciones Financieras	90.456.250,11	259.448.883,92	-168.992.633,81	-65,14%
TOTAL	**5.759.402.130,20**	**5.484.063.168,82**	**275.338.961,38**	**5,02%**

PRESUPUESTO DE GASTOS	OBLIGACIONES RECONOCIDAS NETAS 2023 (1)	OBLIGACIONES RECONOCIDAS NETAS 2022 (2)	DIFERENCIA (1) - (2)	VARIACIÓN (1) S/(2)
Operaciones Corrientes	4.670.142.613,39	4.489.811.439,65	180.331.173,74	4,02%
Operaciones Capital	666.078.347,73	970.031.238,94	-303.952.891,21	-31,33%
Operaciones No Financieras	5.336.220.961,12	5.459.842.678,59	-123.621.717,47	-2,26%
Operaciones Financieras	98.702.672,02	279.007.965,07	-180.305.293,05	-64,62%
TOTAL	**5.434.923.633,14**	**5.738.850.643,66**	**-303.927.010,52**	**-5,30%**

5.1. Modificaciones Presupuestarias

En el Estado de Gastos se han aprobado modificaciones presupuestarias cuantitativas, es decir, que incrementan el crédito global del presupuesto y, por tanto, no incluyen las transferencias de crédito ni las financiadas mediante bajas por anulación (que restan del importe de los suplementos de crédito por haberse financiado con las mismas), por un importe de 452.564.285,31€, de los que 220.631.069,91€ corresponden a la aplicación del remanente de tesorería para gastos generales, 28.772.885,92€ al remanente de tesorería afectado, 98.702.673,00 a deuda y, el resto, 104.457.656,48 €, corresponde a compromisos concertados, derechos reconocidos y derechos recaudados.

	2022	2023
Tipo	**Importe**	**Importe**
Compromisos concertados	8.157.009,62	67.106.498,22
Derechos Reconocidos	3.480.065,50	8.732.932,50
Derechos Recaudados	8.936.428,23	28.618.225,76
RTGG	424.638.241,90	220.631.069,91
RTA	8.082.996,70	28.772.885,92
Deuda	0,00	98.702.673,00
TOTAL	**453.294.741,95**	**452.564.285,31**

Información de Firmantes del Documento

MADRID

MARIA BEATRIZ NAVARRO LEON - SUBDIRECTORA GENERAL DE CONTROL PRESUPUESTARIO Y DEUDA
Fecha Firma: 15/03/2024 14:13:27
JOSE MARIA POLO DEL POZO - VICEINTERVENTOR GENERAL
Fecha Firma: 15/03/2024 14:14:35
BEATRIZ VIGO MARTIN - INTERVENTORA GENERAL
Fecha Firma: 15/03/2024 14:15:56
URL de Verificación: https://servint.madrid.es/VECSV_WBCONSULTAINTRA/VerificarCove.do
CSV : 1IKVH6NPRX3P7525

La distribución por tipos de modificación es la siguiente:

Tipo	2022	2023
Créditos extraordinarios	162.593.872,03	3.645.377,58
Suplementos de crédito	239.199.384,93	195.396.635,72
Ampliaciones de crédito	206.334,14	55.397,91
Generaciones de crédito	14.688.610,36	102.185.981,38
Incorporación de remanentes	36.606.540,49	151.280.892,72
TOTAL	**453.294.741,95**	**452.564.285,31**

Desde un punto de vista cualitativo se han producido transferencias de crédito por un importe de 2.344.337.404,31 €, con el siguiente detalle:

Tipo	2022	2023
Transferencias entre créditos de capítulo 1 "Gastos de personal"	235.210.610,73	159.141.047,95
Transferencias por Reorganizaciones administrativas	73.950.594,03	775.429.179,86
Transferencias programa de Créditos Globales	297.172.678,99	1.344.981.733,97
Fondo Contingencia	5.192.009,00	5.192.009,00
Resto de transferencias de crédito	251.459.138,32	59.593.433,53
TOTAL	862.985.031,07	**2.344.337.404,31**

6. NIVELACIÓN Y EQUILIBRIO

El análisis de la nivelación y equilibrio se realiza en términos de derechos y obligaciones reconocidas a partir de la información a 31 de diciembre de 2023.

NIVELACIÓN PRESUPUESTARIA				
Ingresos corrientes (capítulos 1-5) (1)		**Gastos corrientes (capítulos 1-5) y capítulo 9 (2)**		**Nivelación (1)-(2)**
Ingresos corrientes (sin afectación)	5.441.927.658,94	Gastos corrientes	4.670.142.613,39	
		Pasivos financieros	98.702.672,02	
(-) Desviaciones positivas del ejercicio	-28.601.603,37	Desviaciones negativas del ejercicio	-11.891.501,69	
		(-) Obligaciones financiadas con RTGG	-54.989.165,86	
TOTAL INGRESOS	**5.413.326.055,57**	**TOTAL GASTOS**	**4.701.964.617,86**	**711.361.437,71**

Información de Firmantes del Documento

MADRID

MARIA BEATRIZ NAVARRO LEON - SUBDIRECTORA GENERAL DE CONTROL PRESUPUESTARIO Y DEUDA
Fecha Firma: 15/03/2024 14:13:27
JOSE MARIA POLO DEL POZO - VICEINTERVENTOR GENERAL
Fecha Firma: 15/03/2024 14:14:35
BEATRIZ VIGO MARTIN - INTERVENTORA GENERAL
Fecha Firma: 15/03/2024 14:15:56
URL de Verificación: https://servint.madrid.es/VECSV_WBCONSULTAINTRA/VerificarCove.do
CSV : 1IKVH6NPRX3P7525

DESTINO DE LOS INGRESOS DE CAPITAL			
Ingresos de capital y activos/pasivos financieros (1)		**Gastos de capital y activos financieros (2)**	
Ingresos de capital y activos financieros	190.427.824,47	Gastos de capital y activos financieros	666.078.347,73
Ingresos corrientes afectados a gastos de capital	37.046.646,79		
Pasivos financieros	90.000.000,00	Desviaciones negativas del ejercicio	-29.402.741,05
(-) Desviaciones positivas del ejercicio	-141.238.437,70	(-) Obligaciones financiadas con RTGG	-106.833.312,29
TOTAL INGRESOS	**176.236.033,56**	**TOTAL GASTOS**	**529.842.294,39**
DIFERENCIA INGRESOS (1) Y GASTOS (2)			**-353.606.260,83**

De los datos anteriores se desprende que los ingresos corrientes financian la totalidad de los gastos corrientes y pasivos financieros del Presupuesto de Gastos, destinándose el excedente de los mismos, junto con los ingresos de capital, activos y pasivos financieros, a la financiación de los gastos de capital y activos financieros del Presupuesto de Gastos, obteniendo un resultado positivo de 357.755.176,88€.

7. RESULTADO PRESUPUESTARIO

El resultado presupuestario del ejercicio es la diferencia entre los derechos presupuestarios netos liquidados durante el ejercicio y las obligaciones presupuestarias netas reconocidas durante el mismo período y deberá, en su caso, ajustarse en función de las obligaciones financiadas con remanente de tesorería para gastos generales y de las desviaciones de financiación del ejercicio derivadas de gastos con financiación afectada.

CONCEPTOS	DERECHOS RECONOCIDOS NETOS	OBLIGACIONES RECONOCIDAS NETAS	RESULTADO PRESUPUESTARIO
a. Operaciones corrientes	5.478.974.305,73	4.670.142.613,39	
b. Operaciones de capital	189.971.574,36	666.078.347,73	
1. Total operaciones no financieras (a+b)	5.668.945.880,09	5.336.220.961,12	
c) Activos financieros	456.250,11	0,00	
d) Pasivos financieros	90.000.000,00	98.702.672,02	
2. Total operaciones financieras (c+d)	90.456.250,11	98.702.672,02	
I. RESULTADO PRESUPUESTARIO DEL EJERCICIO (I = 1+2)	5.759.402.130,20	5.434.923.633,14	324.478.497,06
II. AJUSTES			
3. Créditos gastados financiados con remanente de tesorería para gastos generales			161.822.478,15
4. Desviaciones de financiación negativas del ejercicio			41.294.242,74
5. Desviaciones de financiación positivas del ejercicio			169.840.041,07
II. TOTAL AJUSTES (II = 3+4-5)			33.276.679,82
RESULTADO PRESUPUESTARIO AJUSTADO (I+II)			357.755.176,88

Información de Firmantes del Documento

MADRID

MARIA BEATRIZ NAVARRO LEON - SUBDIRECTORA GENERAL DE CONTROL PRESUPUESTARIO Y DEUDA
Fecha Firma: 15/03/2024 14:13:27
JOSE MARIA POLO DEL POZO - VICEINTERVENTOR GENERAL
Fecha Firma: 15/03/2024 14:14:35
BEATRIZ VIGO MARTIN - INTERVENTORA GENERAL
Fecha Firma: 15/03/2024 14:15:56
URL de Verificación: https://servint.madrid.es/VECSV_WBCONSULTAINTRA/VerificarCove.do
CSV : 1IKVH6NPRX3P7525

De la ejecución del presupuesto se desprende un resultado presupuestario del ejercicio positivo por importe de 324.478.497,06€, que expresa la diferencia entre los derechos reconocidos netos y las obligaciones reconocidas netas durante el ejercicio 2023. No obstante, al existir gastos financiados con remanente de tesorería para gastos generales por importe de 161.822.478,15€ y, desviaciones de financiación negativas por importe de 41.294.242,74€ y positivas por importe de 169.840.041,07€, se obtiene un resultado presupuestario ajustado positivo por importe de 357.755.176,88€.

8. REMANENTE DE TESORERÍA

El remanente de tesorería se obtiene como la suma de los fondos líquidos más los derechos pendientes de cobro, deduciendo las obligaciones pendientes de pago y agregando las partidas pendientes de aplicación.

El remanente de tesorería disponible para la financiación de gastos generales se determina minorando el remanente de tesorería con el exceso de financiación afectada producido (desviaciones de financiación positivas acumuladas, apartado 9.2 de este informe) y, el importe de los derechos pendientes de cobro que, a fin de ejercicio, se consideren de difícil o imposible recaudación.

En el artículo 193 bis del TRLRHL se establecen los criterios determinantes para el cálculo de los derechos de difícil o imposible recaudación con carácter de mínimos y en la disposición adicional séptima de las Bases de Ejecución del Presupuesto de 2023 se determina la metodología de su cálculo, añadiendo que los porcentajes se establecen por Decreto de la Titular del Área de Gobierno de Economía, Innovación y Hacienda. Los porcentajes aplicados sobre los derechos pendientes de cobro son con carácter general superiores a los mínimos previstos en el citado artículo[1].

A la cuantificación que se realiza con carácter general, además, se le pueden añadir determinaciones concretas referidas a algún ingreso o figura tributaria determinada de acuerdo con los datos conocidos en cada momento. En este sentido, se ha aportado por la Agencia Tributaria de Madrid, estimación de los derechos pendientes de cobro del Impuesto sobre el Incremento de Valor de los Terrenos de Naturaleza Urbana (IIVTNU) afectados por la Sentencia del Tribunal Constitucional de fecha 26 de octubre de 2021, diferenciando por ejercicios de reconocimiento del derecho, que deben provisionarse en su totalidad.

Por otra parte, se ha considerado como derechos de dudoso cobro el importe comunicado por la Agencia Tributaria de Madrid relativo a una serie de anticipos de cobro relacionados con el PAC/SEP 2022 y 2023 que se van a regularizar en 2024 y que también han sido provisionados en su totalidad.

En la liquidación del Presupuesto de 2023 se registran derechos de difícil o imposible recaudación, cuyo detalle es el siguiente:

EJERCICIO	DERECHOS PENDIENTES DE COBRO			PROVISIÓN DUDOSO COBRO				
	TOTALES (1)	IIVTNU AFECTADOS POR SENTENCIA (2)	REGULARIZACION PAC/SEP (3)	% ANUAL PROVISIÓN (4)	PROVISIÓN SOBRE TOTALES (5)= (4) x (1)	RESTO HASTA 100% IIVTNU (6)	REGULARIZACION PAC/SEP (7)	TOTAL PROVISIÓN (8)= (5) + (6) + (7)
1983	2.555,26	0,00	0,00	100%	2.555,26	0,00	0,00	2.555,26
1984	1.411,32	0,00	0,00	100%	1.411,32	0,00	0,00	1.411,32
1985	84.075,93	0,00	0,00	100%	84.075,93	0,00	0,00	84.075,93
1986	38.544,93	0,00	0,00	100%	38.544,93	0,00	0,00	38.544,93
1987	43.890,09	0,00	0,00	100%	43.890,09	0,00	0,00	43.890,09

[1]Decreto Delegada del Área de Gobierno de Hacienda y Personal de fecha 6/02/2024.

Información de Firmantes del Documento

MADRID

MARIA BEATRIZ NAVARRO LEON - SUBDIRECTORA GENERAL DE CONTROL PRESUPUESTARIO Y DEUDA
Fecha Firma: 15/03/2024 14:13:27
JOSE MARIA POLO DEL POZO - VICEINTERVENTOR GENERAL
Fecha Firma: 15/03/2024 14:14:35
BEATRIZ VIGO MARTIN - INTERVENTORA GENERAL
Fecha Firma: 15/03/2024 14:15:56
URL de Verificación: https://servint.madrid.es/VECSV_WBCONSULTAINTRA/VerificarCove.do
CSV : 1IKVH6NPRX3P7525

EJERCICIO	DERECHOS PENDIENTES DE COBRO			PROVISIÓN DUDOSO COBRO				
	TOTALES (1)	IIVTNU AFECTADOS POR SENTENCIA (2)	REGULARIZACION PAC/SEP (3)	% ANUAL PROVISIÓN (4)	PROVISIÓN SOBRE TOTALES (5)= (4) x (1)	RESTO HASTA 100% IIVTNU (6)	REGULARIZACION PAC/SEP (7)	TOTAL PROVISIÓN (8)= (5) + (6) + (7)
1988	1.000.094,00	0,00	0,00	100%	1.000.094,00	0,00	0,00	1.000.094,00
1989	49.432,43	0,00	0,00	100%	49.432,43	0,00	0,00	49.432,43
1990	19.506,04	0,00	0,00	100%	19.506,04	0,00	0,00	19.506,04
1991	308.467,53	0,00	0,00	100%	308.467,53	0,00	0,00	308.467,53
1992	1.632.584,15	0,00	0,00	100%	1.632.584,15	0,00	0,00	1.632.584,15
1993	426.442,76	0,00	0,00	100%	426.442,76	0,00	0,00	426.442,76
1994	1.447.610,22	0,00	0,00	100%	1.447.610,22	0,00	0,00	1.447.610,22
1995	3.589.176,17	0,00	0,00	100%	3.589.176,17	0,00	0,00	3.589.176,17
1996	3.840.745,92	0,00	0,00	100%	3.840.745,92	0,00	0,00	3.840.745,92
1997	1.271.666,74	0,00	0,00	100%	1.271.666,74	0,00	0,00	1.271.666,74
1998	601.579,99	0,00	0,00	100%	601.579,99	0,00	0,00	601.579,99
1999	458.530,04	0,00	0,00	100%	458.530,04	0,00	0,00	458.530,04
2000	631.105,99	0,00	0,00	100%	631.105,99	0,00	0,00	631.105,99
2001	1.017.150,65	0,00	0,00	100%	1.017.150,65	0,00	0,00	1.017.150,65
2002	1.016.157,76	0,00	0,00	100%	1.016.157,76	0,00	0,00	1.016.157,76
2003	2.239.983,58	0,00	0,00	100%	2.239.983,58	0,00	0,00	2.239.983,58
2004	13.596.036,99	0,00	0,00	100%	13.596.036,99	0,00	0,00	13.596.036,99
2005	11.442.921,53	0,00	0,00	100%	11.442.921,53	0,00	0,00	11.442.921,53
2006	5.520.186,36	0,00	0,00	100%	5.520.186,36	0,00	0,00	5.520.186,36
2007	8.316.046,27	0,00	0,00	100%	8.316.046,27	0,00	0,00	8.316.046,27
2008	28.437.818,97	0,00	0,00	100%	28.437.818,97	0,00	0,00	28.437.818,97
2009	48.268.212,86	0,00	0,00	100%	48.268.212,86	0,00	0,00	48.268.212,86
2010	42.719.588,18	0,00	0,00	100%	42.719.588,18	0,00	0,00	42.719.588,18
2011	44.992.347,77	0,00	0,00	100%	44.992.347,77	0,00	0,00	44.992.347,77
2012	41.155.825,94	0,00	0,00	100%	41.155.825,94	0,00	0,00	41.155.825,94
2013	51.026.320,63	0,00	0,00	100%	51.026.320,63	0,00	0,00	51.026.320,63
2014	46.310.176,00	0,00	0,00	100%	46.310.176,00	0,00	0,00	46.310.176,00
2015	48.778.530,90	0,00	0,00	100%	48.778.530,90	0,00	0,00	48.778.530,90
2016	58.711.165,93	0,00	0,00	100%	58.711.165,93	0,00	0,00	58.711.165,93
2017	92.733.259,10	0,00	0,00	100%	92.733.259,10	0,00	0,00	92.733.259,10
2018	120.022.866,43	0,00	0,00	100%	120.022.866,43	0,00	0,00	120.022.866,43
2019	152.328.972,98	3.327.548,92	0,00	80%	121.863.178,38	665.509,78	0,00	122.528.688,16
2020	111.201.351,00	1.316.592,08	0,00	70%	77.840.945,70	394.977,62	0,00	78.235.923,32
2021	159.720.694,40	986.894,65	0,00	50%	79.860.347,20	493.447,33	0,00	80.353.794,53
2022	216.648.679,72	554.656,09	2.607.581,33	25%	54.162.169,93	415.992,07	1.955.686,00	56.533.848,00
2023	471.006.196,32	213.421,02	6.154.407,20	0%	0,00	213.421,02	6.154.407,20	6.367.828,22
TOTAL	**1.792.657.909,78**	**6.399.112,76**	**8.761.988,53**		**1.015.478.656,57**	**2.183.347,82**	**8.110.093,20**	**1.025.772.097,59**

Por tanto, la cifra de saldos de dudoso cobro asciende a un importe de 1.025.772.097,59 €, lo que representa un 57,22 % del total de derechos pendientes de cobro.

Información de Firmantes del Documento

MADRID

MARIA BEATRIZ NAVARRO LEON - SUBDIRECTORA GENERAL DE CONTROL PRESUPUESTARIO Y DEUDA — Fecha Firma: 15/03/2024 14:13:27
JOSE MARIA POLO DEL POZO - VICEINTERVENTOR GENERAL — Fecha Firma: 15/03/2024 14:14:35
BEATRIZ VIGO MARTIN - INTERVENTORA GENERAL — Fecha Firma: 15/03/2024 14:15:56
URL de Verificación: https://servint.madrid.es/VECSV_WBCONSULTAINTRA/VerificarCove.do — CSV : 1IKVH6NPRX3P7525

La cuantificación del Remanente de Tesorería Total y Remanente de Tesorería para Gastos Generales es:

ESTADO DE REMANENTE DE TESORERÍA		
1. (+) FONDOS LIQUIDOS		793.306.227,99
2. (+) DERECHOS PENDIENTES DE COBRO		1.816.491.836,97
(+) DEL PRESUPUESTO CORRIENTE	471.006.196,32	
(+) DEL PRESUPUESTO CERRADO	1.321.651.713,46	
(+) DE OTRAS OPERACIONES NO PRESUPUESTARIAS	23.833.927,19	
3. (-) OBLIGACIONES PENDIENTES DE PAGO		951.940.375,97
(+) DEL PRESUPUESTO CORRIENTE	553.934.116,38	
(+) DEL PRESUPUESTO CERRADO	73.512.480,29	
(+) DE OTRAS OPERACIONES NO PRESUPUESTARIAS	324.493.779,30	
4. (+) PARTIDAS PENDIENTES DE APLICACIÓN		-29.047.444,19
(-) COBROS REALIZADOS PTES.APLICACION DEFINITIVA	29.766.310,83	
(+) PAGOS REALIZADOS PTES.APLICACION DEFINITIVA	718.866,64	
I. REMANENTE DE TESORERIA TOTAL (1+2-3+4)		1.628.810.244,80
II. SALDOS DE DUDOSO COBRO		1.025.772.097,59
III. EXCESO DE FINANCIACION AFECTADA		120.619.215,15
IV. REMANENTE DE TESORERIA PARA GASTOS GENERALES (I-II-III)		482.418.932,06

Como consecuencia de la gestión y ejecución presupuestaria, el importe del Remanente de Tesorería para Gastos Generales asciende a 482.418.932,06€.

9. GASTOS CON FINANCIÓN AFECTADA

9.1. Seguimiento de gastos con financiación afectada

Durante el ejercicio de 2023 han sido objeto de control y seguimiento un total de 289 proyectos de Gasto con Financiación Afectada, de los cuales 240 proceden de ejercicios anteriores a 2023 y 49 han sido dados de alta en el ejercicio 2023, conforme a la información facilitada por los órganos gestores del Ayuntamiento.

Información de Firmantes del Documento

MADRID

MARIA BEATRIZ NAVARRO LEON - SUBDIRECTORA GENERAL DE CONTROL PRESUPUESTARIO Y DEUDA — Fecha Firma: 15/03/2024 14:13:27
JOSE MARIA POLO DEL POZO - VICEINTERVENTOR GENERAL — Fecha Firma: 15/03/2024 14:14:35
BEATRIZ VIGO MARTIN - INTERVENTORA GENERAL — Fecha Firma: 15/03/2024 14:15:56
URL de Verificación: https://servint.madrid.es/VECSV_WBCONSULTAINTRA/VerificarCove.do — CSV : 1IKVH6NPRX3P7525

Este seguimiento de gastos con financiación afectada ha permitido comprobar que la utilización de los créditos generados o previstos inicialmente, en virtud de las diferentes subvenciones externas o ingresos afectados, ha sido adecuada a su finalidad.

El grado de ejecución de los proyectos se refleja en el siguiente cuadro:

Imputación de Gastos						
Proyectos	Numero	Previsión total	Imputación 2023	%	Ejecución acumulada	%
		Proyectos vivos	2	(2)/(1)	3	(3)/(1)
		1				
Anteriores 2023	240	1.201.147.269,42	85.251.798,84	7,10%	1.088.594.288,41	90,63%
Iniciados 2023	49	515.591.974,57	431.470.076,33	83,68%	431.470.076,33	83,68%
TOTAL	**289**	**1.716.739.243,98**	**516.721.875,17**	**30,10%**	**1.520.064.364,74**	**88,54%**

Imputación de Ingresos						
Proyectos	Número	Previsión total	Imputación 2022	%	Ejecución acumulada	%
		Proyectos vivos	2	(2)/(1)	3	(3)/(1)
		1				
Anteriores 2023	240	1.037.391.202,72	35.146.830,92	3,39%	944.421.597,89	91,04%
Iniciados 2023	49	419.765.017,39	413.020.993,00	98,39%	413.020.993,00	98,39%
TOTAL	**289**	**1.457.156.220,11**	**448.167.823,92**	**30,76%**	**1.357.442.590,89**	**93,16%**

Puede observarse que el grado de ejecución durante el 2023 respecto de las previsiones, tanto de ingresos como de gastos, es muy elevada en los proyectos dados de alta en el ejercicio 2023 (98,39 % y 83,68 % respectivamente), mientras que en los procedentes de ejercicios anteriores es muy baja (3,39 % y 7,10 % respectivamente), por lo que para la actualización y, en su caso, liquidación y cierre de estos proyectos se vienen realizando periódicamente operaciones de regularización en base a la información facilitada por los servicios gestores responsables, lo que ha determinado que en el 2023 se hayan cerrado 44 proyectos, siendo el más antiguo del 2005.

De los 289 proyectos activos en el ejercicio, 63 no están financiados en su totalidad por entidades externas, sino que una parte ha de ser financiada por el propio Ayuntamiento. Los coeficientes de financiación varían entre el 8,38 % y el 98,68%. En términos de gasto ejecutado, durante el ejercicio 2023 se han imputado obligaciones por importe de 95.545.813,71 € como aportación municipal para la cofinanciación de proyectos, lo que supone un 18,49 % del gasto total imputado en este ejercicio.

En cuanto a la afectación de los recursos del Patrimonio Municipal del Suelo, en el ejercicio 2023 se ha procedido a dar de alta el proyecto de gasto con financiación afectada 2022/F/000051" PMS 2023", donde se han reflejado detalladamente todos los derechos imputables al mismo y que no se encuentren afectados a otros proyectos específicos, cuyo importe total asciende 62.654.079,40 €, así como todas las obligaciones reconocidas que según la normativa de aplicación, son susceptibles de ser financiados con dichos recursos, cuyo importe asciende asimismo a 62.654.079,40 €. Por tanto, al no haberse producido desviación de financiación en el ejercicio de 2023, dicho proyecto ha quedado cerrado.

Los criterios que se han aplicado para la imputación tanto de los ingresos como de los gastos afectados al PMS, de conformidad con la documentación incorporada en la elaboración del Presupuesto del

Información de Firmantes del Documento

MADRID

MARIA BEATRIZ NAVARRO LEON - SUBDIRECTORA GENERAL DE CONTROL PRESUPUESTARIO Y DEUDA
Fecha Firma: 15/03/2024 14:13:27
JOSE MARIA POLO DEL POZO - VICEINTERVENTOR GENERAL
Fecha Firma: 15/03/2024 14:14:35
BEATRIZ VIGO MARTIN - INTERVENTORA GENERAL
Fecha Firma: 15/03/2024 14:15:56
URL de Verificación: https://servint.madrid.es/VECSV_WBCONSULTAINTRA/VerificarCove.do
CSV : 1IKVH6NPRX3P7525

ejercicio 2022 prorrogado para el 2023, son los emanados del Texto Refundido de la Ley del Suelo y Rehabilitación Urbana, aprobado por Real Decreto Legislativo 7/2015, de 30 de octubre (artículos 51 y 52) y de la Ley 9/2001, de 17 de julio, del Suelo de la Comunidad de Madrid (artículos 173 a 178) modificada por la Ley 11/2022 de 21 de Diciembre de Medidas Urgentes para el Impulso de la Actividad Económica y la Modernización de la Administración de la Comunidad de Madrid , así como las directrices derivadas de la sentencia nº 1.701, de 11 de noviembre de 2004, del Tribunal Superior de Justicia de Madrid que declaró la nulidad del acuerdo plenario de 20 de diciembre de 2001 por el que se aprobaron definitivamente los Presupuestos Municipales para el año 2002.

Por otro lado, el 28 de septiembre de 2023 el Pleno del Ayuntamiento de Madrid aprobó un suplemento de crédito por importe de 97.936.361,24 euros y un crédito extraordinario por importe de 766.311,76. Ambas modificaciones presupuestarias se financiaban en su integridad con un nuevo ingreso en el subconcepto presupuestario 913.00 “Préstamos de entes fuera del Sector Público a largo plazo”.

Tanto el suplemento de crédito como el crédito extraordinario afectaban al capítulo 6 “inversiones reales” del estado de gastos del presupuesto 2023, prorrogado del ejercicio 2022, y tenían por objeto financiar, entre otros, certificaciones finales de obra, revisiones de precios, justiprecios derivados de expedientes de expropiación y gastos de diversas juntas de compensación.

Con fecha 17 de noviembre de 2023 se formalizaron dos préstamos por importe total de 98.702.673 euros. De ese importe, se dispuso 90.000.000 procediéndose a dar de alta el proyecto de gasto con financiación afectada 2023/F/000049 “Préstamos 2023 a largo plazo”, donde se han reflejado los derechos imputables al mismo, así como todas las obligaciones reconocidas que han sido financiadas mediante estas operaciones de endeudamiento. Sin embargo, las obligaciones reconocidas a 31 de diciembre en los proyectos de inversión financiados con el endeudamiento concertado en el ejercicio 2023, ascienden a 80.242.495,94€, sin que se prevea realizar más gasto en dichos proyectos. Como consecuencia de lo anterior, el proyecto 23/F/000049 “Préstamo 2023 a largo plazo” presenta a 31 de diciembre una desviación de financiación positiva de 9.757.504,06 euros que constituye un exceso de financiación. No obstante, a fecha de emisión del presente informe, se ha formalizado la devolución de del exceso de financiación, mediante la amortización de dicho importe, por no resultar necesario realizar más gastos en los proyectos de inversión financiados con el endeudamiento concertado en 2023.

Por último, en relación con el Plan de Recuperación, Transformación y Resiliencia, durante el ejercicio 2023 se han gestionado 21 proyectos de financiación afectada, de los cuales 12 procedían del ejercicio anterior y el resto se han dado de alta en el 2023 al haberse aprobado en este ejercicio la resolución definitiva de concesión.

Proyecto	Denominación	Derechos Reconocidos		Gasto imputado 2023		Gasto Total	
		2023	Total	Gasto financiado UE	Gasto financiado Ayto	Gasto financiado UE	Gasto financiado Ayto
2022/F/000007	NGEU - Mº INCLUSIÓN, S.SOCIAL y M - ITINERARIOS INCLUSIÓN SOCIAL	0,00	10.523.291,80	5.144.532,38	0,00	8.043.608,08	0,00
2022/F/000020	NGEU - Mº INDUSTRIA, COMERCIO Y TURISMO - APOYO MERCADOS	0,00	7.801.110,60	286.789,63	295.182,21	7.801.110,60	8.029.401,44
2022/F/000022	NGEU - Mº INDUSTRIA, COMERCIO Y TURISMO - FORTALECIMIENTO ACTIVIDAD COMERCIAL ZONAS TURÍSTICAS	0,00	3.448.855,80	0,00	0,00	3.253.863,26	2.169.242,17
2022/F/000023	NGEU-Mº TRANSPORTES, M y AU-ZONAS BAJAS EMISIONES. ÁREAS AYUNTAMIENTO	0,00	37.694.672,41	21.608.442,60	17.305.222,64	53.700.779,41	43.006.521,14
2022/F/000024	NGEU-Mº TRANSPORTES, M y AU - ZONAS BAJAS EMISIONES. EMT	0,00	63.597.751,34	0,00	0,00	94.218.890,91	15.234.739,89

Información de Firmantes del Documento

MADRID

MARIA BEATRIZ NAVARRO LEON - SUBDIRECTORA GENERAL DE CONTROL PRESUPUESTARIO Y DEUDA — Fecha Firma: 15/03/2024 14:13:27
JOSE MARIA POLO DEL POZO - VICEINTERVENTOR GENERAL — Fecha Firma: 15/03/2024 14:14:35
BEATRIZ VIGO MARTIN - INTERVENTORA GENERAL — Fecha Firma: 15/03/2024 14:15:56
URL de Verificación: https://servint.madrid.es/VECSV_WBCONSULTAINTRA/VerificarCove.do — CSV : 1IKVH6NPRX3P7525

Proyecto	Denominación	Derechos Reconocidos		Gasto imputado 2023		Gasto Total	
		2023	Total	Gasto financiado UE	Gasto financiado Ayto	Gasto financiado UE	Gasto financiado Ayto
2022/F/000026	NGEU-Mº POLÍTICA TERRITORIAL-Transformación digital y modernización admón. EELL	0,00	6.095.778,56	0,00	0,00	12.191.557,12	308.336,09
2022/F/000031	NGEU-Ayudas a la movilidad eléctrica. MOVES III	0,00	0,00	0,00	0,00	51.500,00	563.217,51
2022/F/000033	NGEU-CONVENIO DE SERVICIOS SOCIALES	16.782.239,06	31.346.717,17	6.371.330,95	930.015,66	7.228.666,20	1.055.159,88
2022/F/000034	NGEU- RESTAURACION SISTEMAS FLUVIALES Y REDUCCIÓN DE INUNDACIONES	0,00	0,00	144.140,55	39.448,99	144.140,55	39.448,99
2022/F/000041	NGEU SOSTENIBILIDAD TURÍSTICA 2021	215.604,11	10.215.604,11	0,00	0,00	10.000.000,00	0,00
2022/F/000043	NGEU ECOSISTEMA DIGITAL EN SECTOR AUDIOVISUAL	6.400.000,00	6.400.000,00	6.660.414,06	1.665.103,51	7.587.992,89	1.896.998,22
2022/F/000044	NGEU COMUNICACIONES 5G EMERGENCIAS	5.712.370,00	5.712.370,00	0,00	0,00	0,00	0,00
2023/F/000006	NGEU. Normativa de Residuos. Campaña Sensibilización	0,00	0,00	0,00	0,00	208.515,81	688.775,42
2023/F/000007	NGEU. Normativa de Residuos. Planta tratamiento	17.410.744,13	17.410.744,13	13.867.865,83	10.852.350,55	13.867.865,83	10.852.350,55
2023/F/000008	NGEU. Normativa Residuos. Mejora clasificación residuos la Paloma	2.119.187,50	2.119.187,50	0,00	0,00	0,00	0,00
2023/F/000009	NGEU. Normativa Residuos. Mejora tratamiento biológico de la bolsa	2.436.640,38	2.436.640,38	554.779,90	1.028.934,43	554.779,90	1.028.934,43
2023/F/000023	NGEU-Instalaciones de energías renovables térmicas	0,00	0,00	223.506,64	283.728,28	223.506,64	283.728,28
2023/F/000025	NGEU-Transportes, MOV. Y AU - PIREP. Montamarta	1.040.865,39	1.040.865,39	0,00	0,00	0,00	0,00
2023/F/000035	NGEU-Mº TRANSPORTES, M y AU - Zonas bajas emisiones 2022 AYTO	25.973.889,75	25.973.889,75	9.181.895,74	6.938.373,12	12.484.682,02	9.434.150,04
2023/F/000036	NGEU-Mº TRANSPORTES, M y AU - Zonas bajas emisiones 2022 EMT	38.513.476,80	38.513.476,80	0,00	0,00	38.513.476,81	2.199.999,99
2023/F/000045	NGEU SOSTENIBILIDAD TURÍSTICA 2022	22.138.282,09	22.138.282,09	0,00	0,00	9.792.748,93	0,00
Total general		**138.743.299,21**	**292.469.237,83**	**64.043.698,27**	**39.338.359,39**	**279.867.684,97**	**96.791.004,04**

El importe total del gasto destinado al Plan de Recuperación, Transformación y Resiliencia ha sido de 376.658.689,01€, la parte cofinanciada por la Unión Europea es de 279.867.684,97€ y el gasto financiado por el Ayuntamiento ha sido de 96.791.004,04€.

9.2. Desviaciones de Financiación

Conforme a lo establecido en la Regla 29 de la IMNCL, la desviación de financiación es la magnitud que representa el desfase existente entre los ingresos presupuestarios reconocidos durante un período determinado, para la realización de un gasto con financiación afectada y los que, en función de la parte del mismo efectuada en ese período, deberían haberse reconocido, si la ejecución de los ingresos afectados se realizase armónicamente con la del gasto presupuestario. De la documentación aportada para el ejercicio 2023 figuran 289 proyectos con financiación afectada que presentan:

- Desviación de Financiación positiva del ejercicio: 169.840.041,07 €.
- Desviación de Financiación negativa del ejercicio: 41.294.242,74 €.
- Desviación de Financiación positiva acumulada: 120.619.215,15 €.
- Desviación de Financiación negativa acumulada: 68.953.342,46 €.

Información de Firmantes del Documento

MADRID

MARIA BEATRIZ NAVARRO LEON - SUBDIRECTORA GENERAL DE CONTROL PRESUPUESTARIO Y DEUDA — Fecha Firma: 15/03/2024 14:13:27
JOSE MARIA POLO DEL POZO - VICEINTERVENTOR GENERAL — Fecha Firma: 15/03/2024 14:14:35
BEATRIZ VIGO MARTIN - INTERVENTORA GENERAL — Fecha Firma: 15/03/2024 14:15:56
URL de Verificación: https://servint.madrid.es/VECSV_WBCONSULTAINTRA/VerificarCove.do — CSV : 1IKVH6NPRX3P7525

Dichas desviaciones de financiación se han reflejado en las magnitudes presupuestarias correspondientes.

10. OBLIGACIONES PENDIENTES DE APLICAR A PRESUPUESTO (Cuenta 413)

El saldo de la cuenta 413 "Acreedores por operaciones devengadas" presenta el siguiente detalle:

	Saldo (31 de diciembre de 2022) (1)	Saldo (31 de diciembre de 2023) (2)	Diferencia (2)/(1)
TOTAL 413	**19.726.193,99**	**18.432.933,04**	**-1.293.260,95**

Del importe total del saldo a 31 de diciembre de 2023, 4.049.224,14 € formaban parte del saldo de dicha cuenta a 31 de diciembre de 2022.

11.TESORERÍA: CONCILIACIÓN DE LOS SALDOS CONTABLES DE TESORERÍA

11.1. Conciliación de los saldos contables

La conciliación entre los saldos contables del subgrupo 57 y los que arroja la contabilidad de las entidades financieras se ofrece en el correspondiente Estado Conciliatorio que figura adjunto al presente Informe. Las comprobaciones efectuadas por esta Intervención General respecto a la idoneidad de las conciliaciones realizadas durante el ejercicio por la Tesorería Municipal se han llevado a cabo mediante la revisión del "Arqueo de Tesorería" obtenido del sistema contable. Las conciliaciones objeto de comprobación se corresponden con operaciones producidas en todas las cuentas corrientes de titularidad municipal suscritas para la prestación del servicio bancario financiero, habiendo sido favorable el resultado de las actuaciones practicadas.

Las conciliaciones automáticas realizadas por la Tesorería Municipal se han efectuado conforme a las parametrizaciones que se han definido en el sistema contable.

A 31 de diciembre de 2023, existe una diferencia entre los saldos contables y los bancarios de 1.433.882,70 euros, cuyo detalle se encuentra adjunto al Estado Conciliatorio que figura en el expediente. Esta diferencia corresponde principalmente a lo siguiente:

- "Ingresos contabilizados no conciliados" por importe de 359.854,08 euros, que corresponden con traspasos desde las cuentas restringidas de tributos a las cuentas operativas de las siguientes entidades: Ibercaja por importe de 16.373,37 y Banco Sabadell por importe de 343.480,71 euros. Traspasos cuya contabilización por las entidades bancarias se realiza en los primeros días de 2024.
- "Abonos bancarios no conciliados" por importe de 20.859.348,41 euros, de los que 20.856.011,71 euros corresponden al importe resultante de sumar los saldos de las cuentas de Anticipos de Caja Fija abiertas en la entidad CaixaBank con el saldo de la cuenta especial de embargos; ese importe resultante es traspasado diariamente a la cuenta corriente centralizadora a efectos de que se efectúe mensualmente por dicha entidad la correspondiente liquidación de intereses sobre los saldos diarios consolidados. Los saldos así abonados son devueltos a las mencionadas cuentas de Anticipos de Caja Fija y cuenta especial de embargos al día siguiente de realizado dicho abono en la cuenta centralizadora.
- "Pagos bancarios no conciliados" por importe de 21.933.377,03 euros, de los que 20.856.011,71 euros son consecuencia de los movimientos producidos por los traspasos de saldos entre la cuenta centralizadora y las de Anticipos de Caja Fija y cuenta especial de embargos de la entidad CaixaBank por el procedimiento descrito en el punto anterior. Así mismo, en esos "Pagos bancarios no conciliados" también se incluye la cantidad de 1.076.002,96.-€ de devoluciones de recibos domiciliados.

Información de Firmantes del Documento

MADRID

MARIA BEATRIZ NAVARRO LEON - SUBDIRECTORA GENERAL DE CONTROL PRESUPUESTARIO Y DEUDA — Fecha Firma: 15/03/2024 14:13:27
JOSE MARIA POLO DEL POZO - VICEINTERVENTOR GENERAL — Fecha Firma: 15/03/2024 14:14:35
BEATRIZ VIGO MARTIN - INTERVENTORA GENERAL — Fecha Firma: 15/03/2024 14:15:56
URL de Verificación: https://servint.madrid.es/VECSV_WBCONSULTAINTRA/VerificarCove.do — CSV : 1IKVH6NPRX3P7525

11.2. Ingresos pendientes de aplicar

La cifra de ingresos pendientes de aplicar a 31 de diciembre de 2023 asciende al importe de 29.766.310,83€, cuyo desglose por cuenta es el siguiente:

CUENTA	DENOMINACIÓN	SALDO ACREEDOR
5540086031	I.P.A.-LIQUIDACIONES G.I.I.M.	180.504,02
5540086032	I.P.A.-LIQUiDAC. TRM	1.596.229,92
5540086035	I.P.A.-AUTOLIQUIDACIONES	2.439,92
5540086036	I.P.A.-AUTOLIQUIDACIONES I.V.T.M.	1.899,25
5540086037	I.P.A.-AUTOLIQUIDACIONES PLUSVALIA	28.926,04
5540086038	I.P.A.-MULTAS DE TRÁFICO	1.030,09
5540086039	I.P.A.-REC MAT IBI	240.012,78
5540086045	I.P.A. LIQUIDACIONES EJECUTIVA	96.302,45
5540086047	I.P.A.-TRANSFERENCIAS DIRECTAS	18.938.307,38
5540086048	I.P.A.-INGRESOS EN EFECTIVO DIRECTOS	22.438,19
5540086050	I.P.A.-DOMICILIACIONES DE MATRIC.I.B.I.	1.722.936,72
5540086051	I.P.A.-DOMICI.DE MATRIC.I.A.E.EMPRESAS	3.479,37
5540086053	I.P.A.-DOMICILIACIONES DE MATRIC.I.V.T.M	507,00
5540086054	ING. PDTES APLICACIÓN - DOMICILIACIONES DE PAC	2.174.355,66
5540086055	I.P.A.-CHEQUES-ING.DIRECTOS EN BANCO	14.552,35
5540086059	CUENTA DE EMBARGOS RECAUDACION EJECUTIVA MUNICIPAL	2.574.935,38
5540086065	I.P.A. TASA DERECHOS EXAMEN. OPOSICIONES	2.467,65
5540086066	IPA. COBROS MEDIANTE TARJETA	268.506,30
5540086067	I.P.A.-RECIBOS TASAS PRESTACION SERVICIOS BASICOS	519,22
5540086068	I.P.A.-DOMICILIADOS TASAS PREST. SERVICIOS BASICOS	30.866,16
5590080602	P.P.A N.REFERENCIADOS MECANIZADOS	1.784.551,28
5590080603	P.P.A NO.REFERENCIADOS.NO MECANIZADOS	80.543,70
	TOTAL	**29.766.310,83**

La cuenta de mayor 5540086047 “IPA. TRANSFERENCIAS DIRECTAS” presenta un saldo acreedor de 18.938.307,38€, de los cuales, 13.294.887,21€ corresponden a ingresos del ejercicio 2023.

La cuenta de mayor 5540086054 “ING. PDTES APLICACIÓN - DOMICILIACIONES DE PAC” presenta un saldo acreedor de 2.174.355,66€, de los cuales 2.150.371,96 € corresponden a cobros no contabilizados de remesas del PAC del año 2022 pendientes de regularizar.

La cuenta de mayor 5540086059 “CUENTA DE EMBARGOS RECAUDACION EJECUTIVA MUNICIPAL” presenta un saldo acreedor de 2.574.935,38€. El saldo corresponde en su mayor parte a pagos parciales de deudores incursos en procedimientos concursales cuyas deudas no se pueden cancelar totalmente y por lo tanto aplicar en el programa de gestión tributaria.

Las cuentas 5590080602 y 5590080603 “OTRAS PARTIDAS PENDIENTES DE APLICAR” presenta un saldo acreedor conjunto de 1.865.094,98€ que corresponde a ingresos realizados sin referencia. Son abonarés ingresados en las cuentas restringidas de recaudación correspondientes a liquidaciones o autoliquidaciones con un número identificador incorrecto y que permanece de forma transitoria en esta cuenta hasta que se identifica y se aplica definitivamente a presupuesto.

11.3. Pagos pendientes de aplicar

La cifra de pagos pendientes de aplicar a 31 de diciembre de 2023 asciende al importe de 718.866,64 €, cuyo desglose por cuenta es el siguiente:

Información de Firmantes del Documento

MADRID

MARIA BEATRIZ NAVARRO LEON - SUBDIRECTORA GENERAL DE CONTROL PRESUPUESTARIO Y DEUDA — Fecha Firma: 15/03/2024 14:13:27
JOSE MARIA POLO DEL POZO - VICEINTERVENTOR GENERAL — Fecha Firma: 15/03/2024 14:14:35
BEATRIZ VIGO MARTIN - INTERVENTORA GENERAL — Fecha Firma: 15/03/2024 14:15:56
URL de Verificación: https://servint.madrid.es/VECSV_WBCONSULTAINTRA/VerificarCove.do — CSV : 1IKVH6NPRX3P7525

La cuenta de mayor 5550070200 "CARGOS BANCARIOS PENDIENTES DE APLICAR" presenta un saldo deudor de 289.850,25 €, de los cuales, 31.468,35 € corresponden a rechazos de domiciliaciones de recibos realizados por las entidades bancarias fuera del plazo autorizado. Dentro del saldo de la cuenta mayor, se incluyen asimismo por importe de 158.149,60 € cargos autorizados a las entidades bancarias por incidencias surgidas en remesas de cobros mecanizados pendientes de resolver. Por último, 88.774,05 € corresponden a rechazos de domiciliaciones de recibos realizadas por entidades bancarias dentro del plazo autorizado pendientes de compensar y 11.458,25 € por otras incidencias.

La cuenta de mayor 5585100000 "LIBRAMIENTOS PARA REPOSICION DE ACF PDTES DE PAGO" presenta un saldo acreedor de 424.639,72 € correspondiente a mandamientos de pago pendientes a favor de los cajeros pagadores para la reposición de dichos fondos al anticipo. La Tesorería Municipal procedió al pago de los mismos en enero del año 2024 en el procedimiento ordinario de reposición de fondos a las cajas fijas. Las cuentas 5581000000 y 5581100000 presentan un saldo total de 4.376,67 € que corresponden a provisiones de fondos de anticipos de caja fija pendientes de justificar.

11.4. Gestión económica de la tesorería

En el siguiente cuadro se expone el resumen de la gestión de tesorería de 2023:

	EXISTENCIA INICIAL (01/01/2023)	CANC. NO PTO.	TRAM. IVA		ACUMULADO AÑO		SALDO
			ENTRADAS (COBROS)	SALIDAS (PAGOS)	ENTRADAS (COBROS)	SALIDAS (PAGOS)	
MOVIMIENTOS DE CAJA (PRESUPUESTARIOS)							
- PRESUPUESTO CORRIENTE					5.288.395.939,44	4.880.989.516,76	407.406.422,68
- PRESUPUESTOS CERRADOS	398.655.005,39	870.020,55			457.244.360,14	800.354.368,29	56.415.017,79
- LIBRAMIENTOS PAJ					54.000,00	54.000,00	
TOTAL	**398.655.005,39**	**870.020,55**			**5.745.694.299,58**	**5.681.397.885,05**	**463.821.440,47**
OPERACIONES NO PRESUPUESTARIAS DE TESORERIA							
ACREEDORES							
- DE RECURSOS DE OTROS ENTES	441.406,17				3.529,67		444.935,84
- APUNTES PENDIENTES APLICACION. INGRESOS	39.539.738,91				-9.995.936,86		29.543.802,05
- OTRAS OPERACIONES NO PRESUPUESTARIAS	310.192.761,94	-1.232.582,00	2.179.303,07	16.532.512,32	787.411.917,21	791.035.069,08	324.048.843,46
SUMA	***350.173.907,02***	***-1.232.582,00***	***2.179.303,07***	***16.532.512,32***	***777.419.510,02***	***791.035.069,08***	***354.037.581,35***
DEUDORES							
- APUNTES PENDIENTES APLICACION. PAGOS	265.149,18					24.701,07	289.850,25
- PAGOS ANTICIPOS DE CAJA FIJA PTES.	1.193.916,80				1.926.109,24	1.161.208,83	429.016,39
- OTRAS OPERACIONES NO PRESUPUESTARIAS	19.123.939,64	-362.561,45	9.461.502,40	9.250.312,99	14.756.720,22	1.117.453,83	23.833.927,19
SUMA	***20.583.005,62***	***-362.561,45***	***9.461.502,40***	***9.250.312,99***	***16.682.829,46***	***2.303.363,73***	***24.552.793,83***
TOTAL OPERACIONES NO PRESUPUESTARIAS	**329.590.901,40**	**-870.020,55**	**-7.282.199,33**	**7.282.199,33**	**794.102.339,48**	**793.338.432,81**	**329.484.787,52**
FONDOS LIQUIDOS	**728.245.906,79**		**-7.282.199,33**	**7.282.199,33**	**6.539.796.639,06**	**6.474.736.317,86**	**793.306.227,99**

12. OTRA INFORMACIÓN

En este apartado se recoge información relativa a la liquidación que no es objeto de informe específico.

12.1. Reintegros a cuenta de las liquidaciones definitivas de signo negativo por la participación de los municipios en los tributos del Estado de los años 2008, 2009 y 2020

A lo largo del ejercicio 2023 se ha continuado produciendo la compensación, con cargo a las entregas a cuenta realizadas en el ejercicio, de las cantidades negativas resultantes de las liquidaciones definitivas de los años 2008 y 2009.

Información de Firmantes del Documento

MADRID

MARIA BEATRIZ NAVARRO LEON - SUBDIRECTORA GENERAL DE CONTROL PRESUPUESTARIO Y DEUDA
Fecha Firma: 15/03/2024 14:13:27
JOSE MARIA POLO DEL POZO - VICEINTERVENTOR GENERAL
Fecha Firma: 15/03/2024 14:14:35
BEATRIZ VIGO MARTIN - INTERVENTORA GENERAL
Fecha Firma: 15/03/2024 14:15:56
URL de Verificación: https://servint.madrid.es/VECSV_WBCONSULTAINTRA/VerificarCove.do
CSV : 1IKVH6NPRX3P7525

En relación con la liquidación definitiva negativa del año 2020 el importe a devolver al Estado ascendió a 271.178.722,62€, reintegrándose en 2022 un importe de 59.748.152,96€ y en 2023 147.212.168,89€, quedando pendiente por tanto a 31.12.2023 un total de 64.218.400,77€.

En el siguiente cuadro puede observarse la evolución de las devoluciones realizadas desde 2011 sobre el importe total a devolver.

AÑO	Total a Reintegrar por Liquidaciones Definitivas	Reintegros en 2011 a 2019	Reintegros en 2020	Reintegros en 2021	Reintegros en 2022	Reintegros en 2023	Saldo a 31/12/2023
2008	128.470.186,86	77.686.678,14	4.231.959,24	4.231.959,24	4.231.959,24	4.231.959,24	33.855.671,76
2009	434.311.703,47	219.710.625,76	17.883.423,00	17.883.423,00	17.883.423,00	17.883.423,00	143.067.385,71
2020	271.178.722,62	0	0	0	59.748.152,96	147.212.168,89	64.218.400,77
TOTAL	**833.960.612,95**	**275.281.921,66**	**22.115.382,24**	**22.115.382,24**	**81.863.535,20**	**169.327.551,13**	**241.141.458,24**

12.2. Relación Nominal de Deudores

Uno de los fines de la contabilidad pública es, conforme a lo establecido en el artículo 205.k) del TRLRHL, posibilitar el seguimiento individualizado de la situación deudora de los interesados que se relacionen con la entidad local.

Como consecuencia de las labores de cierre y liquidación del ejercicio presupuestario se ha realizado la extracción de la relación de los registros individuales que son gestionados en las distintas aplicaciones de gestión de ingresos: Gestión Integrada de Ingresos Municipales (GIIM), Multas de Tráfico (MUOR), Venta Ambulante (VAM), Tratamiento de Ingresos Locales (+TIL) y SAP-TRM, que se convierten en los orígenes mecanizados de la Relación Nominal de Deudores de SAP ECOFIN tras sufrir un proceso de integración y depuración.

Los importes de dichos registros son agregados por concepto presupuestario, tipo de ingreso, año de contraído y derecho reconocido, para, una vez contrastados con los saldos contables de los derechos pendientes de cobro, conformar, junto con la parte obtenida de los apuntes realizados manualmente en el propio Sistema de Información Económico Financiero, la Relación Nominal de Deudores SAP ECOFIN del ejercicio 2023.

La Relación de Deudores del Ayuntamiento de Madrid a 31 de diciembre de 2023, compuesta por los mencionados orígenes (mecanizados y manuales) asciende a un importe total de 1.792.657.909,78€.

RELACION DE DEUDORES POR ORIGENES			% SOBRE EL TOTAL
Orígenes Mecanizados		**1.629.881.385,06**	**90,92%**
	GIIM	646.323.422,16	36,05%
	+ TIL	196.407.628,92	10,96%
	TRM	333.239.958,02	18,59%
	MUOR	452.167.330,58	25,22%
	VAM	1.743.045,38	0,10%
Orígenes Manual		**162.776.524,72**	**9,08%**
	SAP	162.776.524,72	9,08%
TOTAL		**1.792.657.909,78**	**100,00%**

Información de Firmantes del Documento

MADRID

MARIA BEATRIZ NAVARRO LEON - SUBDIRECTORA GENERAL DE CONTROL PRESUPUESTARIO Y DEUDA
Fecha Firma: 15/03/2024 14:13:27
JOSE MARIA POLO DEL POZO - VICEINTERVENTOR GENERAL
Fecha Firma: 15/03/2024 14:14:35
BEATRIZ VIGO MARTIN - INTERVENTORA GENERAL
Fecha Firma: 15/03/2024 14:15:56
URL de Verificación: https://servint.madrid.es/VECSV_WBCONSULTAINTRA/VerificarCove.do
CSV : 1IKVH6NPRX3P7525

La composición temporal de este saldo deudor es de 471.006.196,32€ correspondientes al ejercicio corriente 2023 y 1.321.651.713,46€, a la agrupación de ejercicios cerrados.

	RELACION DEUDORES 2023	% SOBRE EL TOTAL
Pendiente cobro ejercicio corriente	471.006.196,32	26,27%
Pendiente cobro ejercicios cerrados	1.321.651.713,46	73,73%
TOTAL	**1.792.657.909,78**	**100,00%**

De la comparativa entre los montantes y composición de las Relaciones de Deudores de los tres últimos ejercicios 2021, 2022 y 2023 se obtienen los siguientes datos:

	RELACION DEUDORES 2021 (1)	RELACION DEUDORES 2022 (2)	VARIACIÓN % (2/1)	RELACION DEUDORES 2023 (3)	VARIACIÓN % (3/2)
Pendiente cobro ejercicio corriente	668.600.852,52	631.779.130,99	-5,51%	471.006.196,32	-25,45%
Pendiente cobro ejercicios cerrados	1.405.577.913,98	1.337.901.536,41	-4,81%	1.321.651.713,46	-1,21%
TOTAL	**2.074.178.766,50**	**1.969.680.667,40**	**-5,04%**	**1.792.657.909,78**	**-8,99%**

El pendiente de cobro de ejercicio corriente se reduce en 2023 un -25,45% respecto del año anterior. En lo referente al saldo de la agrupación de ejercicios cerrados se verifica una disminución del -1,21% sobre el año 2022, lo que supone en términos globales una reducción del pendiente de cobro del -8,99% respecto del ejercicio anterior.

13. DESTINO DEL SUPERÁVIT DE 2023

Tras un periodo de suspensión entre 2020 y 2023, las reglas fiscales se reactivan para el ejercicio 2024. Consecuencia de ello, y a falta de conocer el criterio que pudiera determinar el Ministerio de Hacienda, en cuanto al destino del superávit obtenido en la liquidación del ejercicio 2023, podría entenderse que es de aplicación la regla general del destino del superávit conforme a lo establecido en el artículo 32 LOEPSF, así como la Disposición Adicional 6ª de la misma ley de prorrogarse su plazo de aplicación.

No obstante, la limitación en el destino del artículo 32 LOEPSF afectaría, en cualquier caso, al importe del superávit en términos de contabilidad nacional. De esta forma, el importe del remanente de tesorería para gastos generales que exceda de dicho superávit puede destinarse a los fines y con las

Información de Firmantes del Documento

MADRID

MARIA BEATRIZ NAVARRO LEON - SUBDIRECTORA GENERAL DE CONTROL PRESUPUESTARIO Y DEUDA
Fecha Firma: 15/03/2024 14:13:27
JOSE MARIA POLO DEL POZO - VICEINTERVENTOR GENERAL
Fecha Firma: 15/03/2024 14:14:35
BEATRIZ VIGO MARTIN - INTERVENTORA GENERAL
Fecha Firma: 15/03/2024 14:15:56
URL de Verificación: https://servint.madrid.es/VECSV_WBCONSULTAINTRA/VerificarCove.do
CSV : 1IKVH6NPRX3P7525

condiciones establecidas en el TRLRHL, sin que exista prelación en las normas en cuanto al momento de utilización del remanente para uno u otro fin. Por lo que dicho remanente podría financiar modificaciones de crédito, con las limitaciones indicadas, en tanto se establece el criterio a seguir por el Ministerio de Hacienda; si bien, las obligaciones pendientes de aplicar al presupuesto contabilizadas a 31 de diciembre de 2023 en la cuenta 413.1 deberían atenderse con carácter preferente.

En relación con lo anterior, debe tenerse en cuenta que la reactivación de las reglas fiscales en el ejercicio 2024 supone, en cualquier caso, el cumplimiento de las reglas fiscales al cierre del ejercicio.

A continuación, se incorpora un cuadro con el Remanente de Tesorería para Gastos Generales del Ayuntamiento de Madrid, Organismos Autónomos y Consorcio.

	RTGG
Ayuntamiento de Madrid	482.418.932,06
Informática del Ayuntamiento de Madrid	13.131.277,35
Agencia para el Empleo de Madrid	9.530.930,68
Agencia Tributaria de Madrid	2.901.916,95
Madrid Salud	8.209.562,65
Agencia de Actividades	898.446,18
Consorcio de Teatros	0,00
TOTAL	**517.091.065,87**

Información de Firmantes del Documento

MADRID

MARIA BEATRIZ NAVARRO LEON - SUBDIRECTORA GENERAL DE CONTROL PRESUPUESTARIO Y DEUDA — Fecha Firma: 15/03/2024 14:13:27
JOSE MARIA POLO DEL POZO - VICEINTERVENTOR GENERAL — Fecha Firma: 15/03/2024 14:14:35
BEATRIZ VIGO MARTIN - INTERVENTORA GENERAL — Fecha Firma: 15/03/2024 14:15:56
URL de Verificación: https://servint.madrid.es/VECSV_WBCONSULTAINTRA/VerificarCove.do — CSV : 1IKVH6NPRX3P7525

14. RESULTADO

A la vista de las actuaciones comprobatorias realizadas, se emite el presente informe de conformidad.

Firmado Electrónicamente
LA SUBDIRECTORA GENERAL DE CONTROL PRESUPUESTARIO Y DEUDA

María Navarro León

Firmado Electrónicamente
EL VICEINTERVENTOR GENERAL

José María Polo del Pozo

Firmado Electrónicamente
LA INTERVENTORA GENERAL

Beatriz M. Vigo Martín

Información de Firmantes del Documento

MADRID

MARIA BEATRIZ NAVARRO LEON - SUBDIRECTORA GENERAL DE CONTROL PRESUPUESTARIO Y DEUDA — Fecha Firma: 15/03/2024 14:13:27
JOSE MARIA POLO DEL POZO - VICEINTERVENTOR GENERAL — Fecha Firma: 15/03/2024 14:14:35
BEATRIZ VIGO MARTIN - INTERVENTORA GENERAL — Fecha Firma: 15/03/2024 14:15:56
URL de Verificación: https://servint.madrid.es/VECSV_WBCONSULTAINTRA/VerificarCove.do — CSV : 1IKVH6NPRX3P7525

2023

INTERVENCIÓN GENERAL

Informe de liquidación del Presupuesto

ORGANISMOS AUTÓNOMOS Y CONSORCIO

De conformidad con lo establecido en el artículo 4.1.b).4 del Real Decreto 128/2018, de 16 de marzo, por el que se regula el régimen jurídico de los funcionarios de Administración Local con habilitación de carácter nacional y, los artículos 191 y 192 del Real Decreto Legislativo 2/2004, de 5 de marzo, por el que se aprueba el texto refundido de la Ley Reguladora de las Haciendas Locales, los **Organismos Autónomos** dependientes del Ayuntamiento de Madrid están sometidos, en cuanto a su régimen presupuestario, a las mismas disposiciones normativas que éste, y de conformidad con ellas, han sometido a sus respectivos Consejos Rectores la aprobación inicial de la Liquidación de sus presupuestos, previo informe de su Intervención Delegada correspondiente, en las siguientes fechas:

- Informática del Ayuntamiento de Madrid: el 14 de febrero de 2024.
- Agencia para el Empleo de Madrid: el 15 de febrero de 2024.
- Agencia Tributaria Madrid: el 12 de febrero de 2024.
- Madrid Salud: el 14 de febrero de 2024.
- Agencia de Actividades: el 9 de febrero de 2024.

Asimismo, según establece el artículo 122 de la Ley 40/2015, de 1 de octubre, de Régimen Jurídico del Sector Público, los **Consorcios** se encuentran sometidos al mismo régimen de presupuestación, contabilidad y control que el Ayuntamiento al que estén adscritos, por lo que la Liquidación del Presupuesto del Consorcio Plan Rehabilitación de Equipamiento de Teatros, clasificado por la IGAE como administración pública, fue también sometido a aprobación inicial de su Junta de Gobierno, previo informe de la Intervención, el 14 de febrero de 2024.

Los originales de los informes emitidos por cada una de las Intervenciones Delegadas que se incorporan a la propuesta del proyecto de liquidación del presupuesto del ejercicio 2023 y su remisión al Ayuntamiento para su aprobación por la Junta de Gobierno, se reproducen literalmente en el presente informe de liquidación del Presupuesto 2023 de ORGANISMOS AUTÓNOMOS Y CONSORCIO.

Información de Firmantes del Documento

MADRID

MARIA BEATRIZ NAVARRO LEON - SUBDIRECTORA GENERAL DE CONTROL PRESUPUESTARIO Y DEUDA — Fecha Firma: 13/03/2024 10:58:38
JOSE MARIA POLO DEL POZO - VICEINTERVENTOR GENERAL — Fecha Firma: 13/03/2024 12:22:57
BEATRIZ VIGO MARTIN - INTERVENTORA GENERAL — Fecha Firma: 13/03/2024 12:24:23
URL de Verificación: https://servint.madrid.es/VECSV_WBCONSULTAINTRA/VerificarCove.do — CSV : 1AL5FKJUVXAAAZZF

INFORME DE CONTROL PERMANENTE PREVIO SOBRE LA LIQUIDACIÓN DEL PRESUPUESTO DEL EJERCICIO 2023 DEL ORGANISMO AUTÓNOMO INFORMATICA DEL AYUNTAMIENTO DE MADRID.

Expediente: PCES (Presupuestos, Contabilidad y Estabilidad Presupuestaria y Sostenibilidad Financiera)

Procedimiento: 01 – Presupuesto

Actuación: 05 – Liquidación

1. INTRODUCCIÓN

El presente informe de control permanente previo se emite de acuerdo con lo establecido en el artículo 191.3 del Real Decreto Legislativo 2/2004, de 5 de marzo, por el que se aprueba el texto refundido de la Ley Reguladora de las Haciendas Locales y, el artículo 4.1.b).4 del Real Decreto 128/2018, de 16 de marzo, por el que se regula el régimen jurídico de los funcionarios de Administración Local con habilitación de carácter nacional, con carácter previo a la aprobación de la propuesta, y de conforme con lo dispuesto en los artículos 29.2 y 32 del Real Decreto 424/2017, de 28 de abril, por el que se regula el régimen jurídico del control interno en las entidades del Sector Público Local y el Acuerdo de Pleno 27 de junio de 2018 por el que aprobó el régimen de fiscalización e intervención previa limitada y los requisitos básicos para su ejercicio en el Ayuntamiento de Madrid, sus Organismos Autónomos y Consorcios adscritos así como otras actuaciones del nuevo modelo de control interno, posteriormente modificado por Acuerdo Plenario de 27 de marzo de 2019.

Las actuaciones comprobatorias realizadas tienen como objetivo genérico comprobar que el expediente se ajusta al ordenamiento jurídico y a los principios generales de buena gestión financiera. Por consiguiente, el presente informe no se emite en ejercicio de la función interventora, por lo que los resultados que en su caso se recogen, no tienen la consideración de reparos ni pueden dar lugar al trámite de resolución de discrepancias.

2. NORMATIVA

La normativa aplicable que actualmente rige la liquidación del Presupuesto se encuentra recogida en los siguientes textos legales y reglamentarios:

- Real Decreto Legislativo 2/2004, de 5 de marzo, por el que se aprueba el texto refundido de la Ley Reguladora de las Haciendas Locales (en adelante TRLRHL).

- Real Decreto 500/1990, de 20 de abril por el que se desarrolla el capítulo primero del título sexto de la Ley 39/1988, de 28 de diciembre, reguladora de las Haciendas Locales, en materia de presupuestos (en adelante RP).

- Real Decreto 128/2018, de 16 de marzo, por el que se regula el régimen jurídico de los funcionarios de Administración Local con habilitación de carácter nacional (en adelante RD 128/2018).

- Real Decreto 424/2017, de 28 de abril, por el que se regula el régimen jurídico del control interno en las entidades del Sector Público Local (en adelante RDCIEL).

1F176AQ6UGFPK2IS

Información de Firmantes del Documento

MADRID

CARLOS ESCUDERO DEL CAMPO - INTERVENTOR DELEGADO — Fecha Firma: 09/02/2024 13:38:13
MARIA BEATRIZ NAVARRO LEON - SUBDIRECTORA GENERAL DE CONTROL PRESUPUESTARIO Y DEUDA — Fecha Firma: 09/02/2024 15:31:10
JOSE MARIA POLO DEL POZO - VICEINTERVENTOR GENERAL — Fecha Firma: 09/02/2024 15:39:07
BEATRIZ VIGO MARTIN - INTERVENTORA GENERAL — Fecha Firma: 09/02/2024 15:43:23
URL de Verificación: https://servint.madrid.es/VECSV_WBCONSULTAINTRA/VerificarCove.do — CSV : 1F176AQ6UGFPK2IS

- Orden EHA/3565/2008, de 3 de diciembre, por la que se aprueba la estructura de los presupuestos de las entidades locales.

- Orden HAP/419/2014, de 14 de marzo, por la que se modifica la Orden EHA/3565/2008, de 3 de diciembre, por la que se aprueba la estructura de los presupuestos de las entidades locales.

- Orden HAP/1781/2013, de 20 de septiembre, por la que se aprueba la Instrucción del modelo normal de contabilidad local.

- Ley 7/1985, de 2 de abril, Reguladora de las Bases del Régimen Local (en adelante LRBRL).

- Ley 27/2013, de 27 de diciembre, de racionalización y sostenibilidad de la Administración Local.

- Ley Orgánica 2/2012, de 27 de abril, de Estabilidad Presupuestaria y Sostenibilidad Financiera (en adelante LOEPSF).

- Real Decreto 1463/2007, de 2 de noviembre, por el que se aprueba el reglamento de desarrollo de la Ley 18/2001, de 12 de diciembre, de Estabilidad Presupuestaria, en su aplicación a las entidades locales (en adelante REPEL).

- Orden HAP/2105/2012, de 1 de octubre, por la que se desarrollan las obligaciones de suministro de información previstas en la Ley Orgánica 2/2012, de 27 de abril, de Estabilidad Presupuestaria y Sostenibilidad Financiera.

- Instrucción 4/2022 sobre Control Permanente Previo de la Intervención General del Ayuntamiento de Madrid.

3. LIQUIDACIÓN DEL PRESUPUESTO

De la normativa reseñada, y más concretamente de los artículos 191.1 TRLRHL y 93.1. RP, se desprende que la liquidación queda referida única y exclusivamente al presupuesto corriente y pondrá de manifiesto:

- Respecto del presupuesto de gastos y para cada aplicación presupuestaria, los créditos iniciales, sus modificaciones y los créditos definitivos, los gastos autorizados y comprometidos, las obligaciones reconocidas, los pagos ordenados y los pagos realizados.

- Respecto del presupuesto de ingresos y para cada concepto, las previsiones iniciales, sus modificaciones y las previsiones definitivas, los compromisos concertados, los derechos reconocidos y anulados, así como los recaudados netos.

El resultado presupuestario, o resultado de las operaciones presupuestarias del ejercicio vendrá determinado por la diferencia entre: los derechos presupuestarios liquidados, en sus valores netos, es decir, deducidos aquellos que, por cualquier motivo, hubieran sido anulados y, las obligaciones presupuestarias reconocidas en sus valores netos, es decir, deducidas aquellas que, por cualquier motivo, hubieran sido anuladas.

Este resultado presupuestario calculado tal y como se ha señalado, se deberá ajustar para la determinación del resultado presupuestario ajustado (Artículo 97 RP) con las desviaciones de

1F176AQ6UGFPK2IS

Información de Firmantes del Documento

MADRID

CARLOS ESCUDERO DEL CAMPO - INTERVENTOR DELEGADO — Fecha Firma: 09/02/2024 13:38:13
MARIA BEATRIZ NAVARRO LEON - SUBDIRECTORA GENERAL DE CONTROL PRESUPUESTARIO Y DEUDA — Fecha Firma: 09/02/2024 15:31:10
JOSE MARIA POLO DEL POZO - VICEINTERVENTOR GENERAL — Fecha Firma: 09/02/2024 15:39:07
BEATRIZ VIGO MARTIN - INTERVENTORA GENERAL — Fecha Firma: 09/02/2024 15:43:23
URL de Verificación: https://servint.madrid.es/VECSV_WBCONSULTAINTRA/VerificarCove.do — CSV : 1F176AQ6UGFPK2IS

financiación derivadas de gastos con financiación afectada y los créditos gastados correspondientes a modificaciones presupuestarias que hayan sido financiadas con remanente líquido de tesorería.
Como consecuencia de la liquidación se determinarán:

- Los derechos pendientes de cobro y las obligaciones pendientes de pago a 31 de diciembre.
- El resultado presupuestario.
- Los remanentes de crédito.
- El remanente de tesorería.

4. ÓRGANO COMPETENTE

Según lo establecido en el artículo 192.2 TRLRHL, la Liquidación de los Presupuestos de los Organismos Autónomos será aprobada por el Presidente de la Entidad Local.

No obstante, conforme a los establecido en el apartado 1º "Competencias delegadas" punto 1.a) del Decreto de 20 de junio de 2023 del Alcalde, de delegación y desconcentración de competencias, corresponde a la Junta de Gobierno de la Ciudad de Madrid, la aprobación de la liquidación del presupuesto del Ayuntamiento y de sus Organismos Autónomos.

5. ESTADOS DE EJECUCIÓN DEL PRESUPUESTO

El estado de ejecución del Presupuesto de Ingresos y del Presupuesto de Gastos a 31 de diciembre de 2023 es:

CAPITULOS	CRED.INICIAL	MOD.CREDITO	C.DEFINITIVO	GASTOS AUTORIZADOS	GASTOS DISPUESTOS	OBL.RECONOC.	PAGOS REALIZADOS
TOTAL GASTOS CORRIENTES	**112.746.182,00**	**16.357.393,96**	**129.103.575,96**	**126.709.345,13**	**126.679.914,03**	**117.625.689,80**	**116.770.475,41**
1 GTOS PERSONAL	34.153.697,00	0,00	34.153.697,00	33.242.776,44	33.242.776,44	33.242.776,44	33.242.776,44
2 GTOS BIENES CORR. Y SERVIC.	78.547.485,00	16.348.103,96	94.895.588,96	93.417.298,14	93.387.867,04	84.339.757,53	83.484.543,14
3 GTOS FINANCIEROS	45.000,00	9.290,00	54.290,00	49.270,55	49.270,55	43.155,83	43.155,83
4 TRANSF. CORRIENTES	0,00	0,00	0,00	0,00	0,00	0,00	0,00
5 FONDO CONTINGENCIA	0,00	0,00	0,00	0,00	0,00	0,00	0,00
TOTAL GASTOS DE CAPITAL	**3.517.217,00**	**15.555.621,07**	**19.072.838,07**	**10.760.710,52**	**10.760.710,52**	**10.522.699,52**	**7.677.165,89**
6 INVERSIONES REALES	3.517.217,00	15.555.621,07	19.072.838,07	10.760.710,52	10.760.710,52	10.522.699,52	7.677.165,89
7 TRANSF. CAPITAL.	0,00	0,00	0,00	0,00	0,00	0,00	0,00
8 ACTIVOS FINANCIEROS	0,00	0,00	0,00	0,00	0,00	0,00	0,00
9 PASIVOS FINANCIEROS	0,00	0,00	0,00	0,00	0,00	0,00	0,00
TOTAL	**116.263.399,00**	**31.913.015,03**	**148.176.414,03**	**137.470.055,65**	**137.440.624,55**	**128.148.389,32**	**124.447.641,30**

1F176AQ6UGFPK2IS

Información de Firmantes del Documento

CARLOS ESCUDERO DEL CAMPO - INTERVENTOR DELEGADO — Fecha Firma: 09/02/2024 13:38:13
MARIA BEATRIZ NAVARRO LEON - SUBDIRECTORA GENERAL DE CONTROL PRESUPUESTARIO Y DEUDA — Fecha Firma: 09/02/2024 15:31:10
JOSE MARIA POLO DEL POZO - VICEINTERVENTOR GENERAL — Fecha Firma: 09/02/2024 15:39:07
BEATRIZ VIGO MARTIN - INTERVENTORA GENERAL — Fecha Firma: 09/02/2024 15:43:23
URL de Verificación: https://servint.madrid.es/VECSV_WBCONSULTAINTRA/VerificarCove.do — CSV : 1F176AQ6UGFPK2IS

MADRID

CAPITULOS	PREV.INICIALES	MOD. CREDITO	PREV. DEFINITIVO	DERECHOS RECONOCIDOS NETOS	RECAUDACIÓN LIQUIDA	PENDIENTE DE COBRO
TOTAL INGRESOS CORRIENTES	**112.746.182,00**	**13.186.209,84**	**125.932.391,84**	**126.035.644,48**	**115.771.140,65**	**10.264.503,83**
1 IMPUESTOS DIRECTOS	0,00	0,00	0,00	0,00	0,00	0,00
2 IMPUESTOS INDIRECTOS	0,00	0,00	0,00	0,00	0,00	0,00
3 TASAS Y OTROS INGRESOS	9.645,00	0,00	9.645,00	117.328,03	117.328,03	0,00
4 TRANSF. CORRIENTES	112.729.697,00	13.186.209,84	125.915.906,84	125.915.906,84	115.651.403,01	10.264.503,83
5 INGRESOS PATRIMONIALES	6.840,00	0,00	6.840,00	2.409,61	2.409,61	0,00
TOTAL INGRESOS DE CAPITAL	**3.517.217,00**	**18.726.805,19**	**22.244.022,19**	**15.015.423,07**	**5.338.948,91**	**9.676.474,16**
6 ENAJENACION INVERSIONES REALES	0,00	0,00	0,00	0,00	0,00	0,00
7 TRANSF. CAPITAL.	3.517.217,00	11.498.206,07	15.015.423,07	15.015.423,07	5.338.948,91	9.676.474,16
8 ACTIVOS FINANCIEROS	0,00	7.228.599,12	7.228.599,12	0,00	0,00	0,00
9 PASIVOS FINANCIEROS	0,00	0,00	0,00	0,00	0,00	0,00
TOTAL	**116.263.399,00**	**31.913.015,03**	**148.176.414,03**	**141.051.067,55**	**121.110.089,56**	**19.940.977,99**

Por lo que se refiere al presupuesto de ingresos del Organismo Autónomo, los derechos reconocidos con la liquidación de 2023 suponen un montante total de 141.051.067,55 euros, lo que implica un incremento de 24.719.502,94 euros sobre 2022 y una tasa de variación en términos porcentuales del 21,25 % respecto al año anterior.

Por operaciones, los ingresos corrientes ascendieron a 126.035.644,48 euros, esto es un 15,57 % más que los derechos reconocidos del año anterior con un incremento en términos absolutos de 16.977.738,02 euros. Por lo que respecta a las operaciones de capital, los ingresos se han ejecutado en un importe global de 15.015.423,07 euros, lo que implica un aumento de 7.741.764,92 euros sobre 2022 y una tasa de variación del 106,44 % respecto del ejercicio anterior.

Respecto del presupuesto de gastos, las obligaciones reconocidas del Organismo Autónomo han supuesto un importe total de 128.148.389,32 euros, lo que supone un aumento de 10.758.944,89 euros en términos absolutos, que supone un 9.17 % más que el ejercicio anterior.

Por operaciones, los gastos corrientes se han ejecutado por importe de 117.625.689,80 euros, con un incremento de 11.130.404,20 euros en su comparativa de valores absolutos, que representa un 10,45 % más que en 2022. Las operaciones relativas a gastos de capital se han ejecutado con un montante total de 10.522.699,52 euros, lo que representa una variación negativa del 3,41% respecto a 2022, con una disminución de 371.459,31 euros de esta magnitud en relación con el pasado ejercicio.

6. NIVELACIÓN Y EQUILIBRIO

El análisis de la nivelación y equilibrio se realiza en términos de derechos y obligaciones reconocidas a partir de la información a 31 de diciembre de 2023.

1F176AQ6UGFPK2IS

Información de Firmantes del Documento

MADRID

CARLOS ESCUDERO DEL CAMPO - INTERVENTOR DELEGADO — Fecha Firma: 09/02/2024 13:38:13
MARIA BEATRIZ NAVARRO LEON - SUBDIRECTORA GENERAL DE CONTROL PRESUPUESTARIO Y DEUDA — Fecha Firma: 09/02/2024 15:31:10
JOSE MARIA POLO DEL POZO - VICEINTERVENTOR GENERAL — Fecha Firma: 09/02/2024 15:39:07
BEATRIZ VIGO MARTIN - INTERVENTORA GENERAL — Fecha Firma: 09/02/2024 15:43:23
URL de Verificación: https://servint.madrid.es/VECSV_WBCONSULTAINTRA/VerificarCove.do — CSV : 1F176AQ6UGFPK2IS

NIVELACIÓN PRESUPUESTARIA				
Ingresos Corrientes (Capítulos 1-5) (1)		**Gastos Corrientes (Capítulos 1-5) y Capítulo 9 (2)**		**Nivelación (1)-(2)**
Ingresos Corrientes	126.035.644,48	Gastos Corrientes	117.625.689,80	
		Pasivos financieros	0,00	
Desviaciones positivas ejercicio	0,00	Desviaciones negativas ejercicio	0,00	
		Obligaciones financiadas con RTGG	2.174.066,59	
TOTAL INGRESOS	**126.035.644,48**	**TOTAL GASTOS**	**115.451.623,21**	**10.584.021,27**

DESTINO DE LOS INGRESOS DE CAPITAL			
Ingresos de Capital y Activos Financieros (1)		**Gastos de Capital y Activos Financieros (2)**	
Ingresos de Capital y Activos Financieros	15.015.423,07	Gastos de Capital y Activos Financieros	10.522.699,52
Desviaciones positivas ejercicio	7.000.000,00	Desviaciones negativas ejercicio	0,00
		Obligaciones financiadas con RTGG	3.399.970,63
TOTAL INGRESOS	**8.015.423,07**	**TOTAL GASTOS**	**7.122.728,89**
DIFERENCIA INGRESOS (1) Y GASTOS (2)			**892.694,18**

De los datos anteriores se desprende que los gastos corrientes se han financiado con ingresos corrientes con resultado positivo de 10.584.021,27 euros. Los gastos de capital se han financiado con ingresos de capital, pero existe una diferencia positiva por importe de 892.694,18 euros que deben destinarse a gastos de capital en ejercicios posteriores.

7. RESULTADO PRESUPUESTARIO

El Resultado presupuestario del ejercicio es la diferencia entre los derechos presupuestarios netos liquidados durante el ejercicio y las obligaciones presupuestarias netas reconocidas durante el mismo período y deberá, en su caso, ajustarse en función de las obligaciones financiadas con remanente de tesorería para gastos generales y de las desviaciones de financiación del ejercicio derivadas de gastos con financiación afectada.

De la ejecución del Presupuesto se desprende un resultado presupuestario positivo de 12.902.678,23 euros, que expresa la diferencia entre los derechos presupuestarios liquidados durante el ejercicio 2023 (141.051.067,55 euros) y las obligaciones reconocidas durante dicho periodo (128.148.389,32 euros), que al existir gastos financiados con remanente líquido de tesorería (5.574.037,22 euros) y una desviación positiva de financiación por importe de (7.000.000,00 euros) ofrece un resultado presupuestario ajustado positivo de 11.476.715,45 euros.

1F176AQ6UGFPK2IS

Información de Firmantes del Documento

MADRID

CARLOS ESCUDERO DEL CAMPO - INTERVENTOR DELEGADO — Fecha Firma: 09/02/2024 13:38:13
MARIA BEATRIZ NAVARRO LEON - SUBDIRECTORA GENERAL DE CONTROL PRESUPUESTARIO Y DEUDA — Fecha Firma: 09/02/2024 15:31:10
JOSE MARIA POLO DEL POZO - VICEINTERVENTOR GENERAL — Fecha Firma: 09/02/2024 15:39:07
BEATRIZ VIGO MARTIN - INTERVENTORA GENERAL — Fecha Firma: 09/02/2024 15:43:23
URL de Verificación: https://servint.madrid.es/VECSV_WBCONSULTAINTRA/VerificarCove.do — CSV : 1F176AQ6UGFPK2IS

CONCEPTOS	DERECHOS RECONOC. NETOS	OBLIGACIONES RECONOC. NETAS	AJUSTES	RESULTADO PRESUP.
a. Operaciones corrientes	126.035.644,48	117.625.689,80		
b. Otras operaciones no financieras	15.015.423,07	10.522.699,52		
1. Total operaciones no financieras (a+b)	141.051.067,55	128.148.389,32		
2. Activos financieros	0,00	0,00		
3. Pasivos financieros	0,00	0,00		
RESULTADO PRESUPUESTARIO DEL EJERCICIO	141.051.067,55	128.148.389,32		12.902.678,23
AJUSTES:				
4. Créditos gastados financiados con remanente de tesorería para gastos generales			5.574.037,22	
5. Desviaciones de financiación negativas del ejercicio			0,00	
6. Desviaciones de financiación positiva del ejercicio			7.000.000,00	
RESULTADO PRESUPUESTARIO AJUSTADO				**11.476.715,45**

8. REMANENTE DE TESORERÍA

El remanente de tesorería se obtiene como suma de los fondos líquidos más los derechos pendientes de cobro, deduciendo las obligaciones pendientes de pago y agregando las partidas pendientes de aplicación.

El remanente de tesorería disponible para la financiación de gastos generales se determina minorando el remanente de tesorería con el exceso de financiación afectada producido (desviaciones de financiación positivas acumuladas) y, el importe de los derechos pendientes de cobro que, en fin de ejercicio, se consideren de difícil o imposible recaudación.

La determinación de los derechos de difícil o imposible recaudación supone una reducción de los derechos pendientes de cobro que, en la práctica, difiere en mayor o menor medida, de los datos nominales de pendiente de cobro que ofrecen los registros de las oficinas gestoras.

En el artículo 193 bis TRLRHL establece los límites mínimos para el cálculo de la dotación de los derechos de difícil o imposible recaudación y en la Disposición adicional séptima de las Bases de Ejecución del Presupuesto de 2023 se determina la metodología de su cálculo.

En la liquidación del Presupuesto de 2023 no se registran derechos de difícil o imposible recaudación.

1F176AQ6UGFPK2IS

Información de Firmantes del Documento

MADRID

CARLOS ESCUDERO DEL CAMPO - INTERVENTOR DELEGADO — Fecha Firma: 09/02/2024 13:38:13
MARIA BEATRIZ NAVARRO LEON - SUBDIRECTORA GENERAL DE CONTROL PRESUPUESTARIO Y DEUDA — Fecha Firma: 09/02/2024 15:31:10
JOSE MARIA POLO DEL POZO - VICEINTERVENTOR GENERAL — Fecha Firma: 09/02/2024 15:39:07
BEATRIZ VIGO MARTIN - INTERVENTORA GENERAL — Fecha Firma: 09/02/2024 15:43:23
URL de Verificación: https://servint.madrid.es/VECSV_WBCONSULTAINTRA/VerificarCove.do — CSV : 1F176AQ6UGFPK2IS

ESTADO DE REMANENTE DE TESORERÍA		
1. (+) FONDOS LIQUIDOS EN LA TESORERÍA EN FIN DE EJERCICIO		5.876.805,66
2. (+) DERECHOS PENDIENTES DE COBRO EN FIN DE EJERCICIO		19.961.325,43
DEL PRESUPUESTO CORRIENTE DEL PRESUPUESTOS CERRADOS DE OTRAS OPERACIONES NO PRESUPUESTARIAS	19.940.977,99 0,00 20.347,44	
3. (-) ACREEDORES PENDIENTES DE PAGO EN FIN DE EJERCICIO		5.706.853,74
DEL PRESUPUESTO CORRIENTE DEL PRESUPUESTOS CERRADOS DE OTRAS OPERACIONES NO PRESUPUESTARIAS	3.700.748,02 0,00 2.006.105,72	
4. (+) PARTIDAS PENDIENTES DE APLICACIÓN		0,00
(-) COBROS REALIZADOS PTES. APLICACIÓN DEFINITIVA	0,00	
(+) PAGOS REALIZADOS PTES. APLICACIÓN DEFINITIVA	0,00	
I. REMANENTE DE TESORERÍA TOTAL (1+2-3)		20.131.277,35
II. SALDOS DE DUDOSO COBRO		0,00
III. EXCESO DE FINANCIACIÓN AFECTADA		7.000.000
IV. REMANENTE DE TESORERÍA PARA GASTOS GENERALES (I-II-III)		**13.131.277,35**

El Remanente de Tesorería Total asciende a 20.131.277,35 euros, al no existir saldos de dudoso cobro, y tras deducir el exceso de financiación afectada, el Remanente de Tesorería para Gastos Generales es de 13.131.277,35 euros.

9. TESORERÍA: CONCILIACIÓN DE LOS SALDOS CONTABLES DE TESORERÍA

Los saldos contables del subgrupo 57 "Tesorería" y los que arrojan las correspondientes cuentas corrientes a 31 de diciembre de 2023, según certificados emitidos por la entidad bancaria, son coincidentes.

10. OBLIGACIONES PENDIENTES DE APLICAR A PRESUPUESTO (Cuenta 413)

Del análisis de la cuenta 413, se deduce que todas las obligaciones contabilizadas a 31 de diciembre de 2022 han sido aplicadas a presupuesto a 31 de diciembre de 2023.

1F176AQ6UGFPK2IS

Información de Firmantes del Documento

MADRID

CARLOS ESCUDERO DEL CAMPO - INTERVENTOR DELEGADO — Fecha Firma: 09/02/2024 13:38:13
MARIA BEATRIZ NAVARRO LEON - SUBDIRECTORA GENERAL DE CONTROL PRESUPUESTARIO Y DEUDA — Fecha Firma: 09/02/2024 15:31:10
JOSE MARIA POLO DEL POZO - VICEINTERVENTOR GENERAL — Fecha Firma: 09/02/2024 15:39:07
BEATRIZ VIGO MARTIN - INTERVENTORA GENERAL — Fecha Firma: 09/02/2024 15:43:23
URL de Verificación: https://servint.madrid.es/VECSV_WBCONSULTAINTRA/VerificarCove.do — CSV : 1F176AQ6UGFPK2IS

11. ESTABILIDAD PRESUPUESTARIA

Mediante acuerdo de Consejo de Ministros del día 6 de octubre de 2020, aprobado por el Congreso de los Diputados el día 20 de octubre de 2020, quedó suspendido el Acuerdo de Consejo de Ministros de 11 de febrero de 2020, en el que se establecían los objetivos de estabilidad presupuestaria y de deuda pública para el conjunto de Administraciones Públicas y de cada uno de sus subsectores para el año 2020, así como el Acuerdo de Consejo de Ministros de 11 de febrero de 2020 por el que se fijaban los objetivos de estabilidad presupuestaria y de deuda pública para el conjunto de Administraciones Públicas y de cada uno de sus subsectores para el período 2021-2023.

Con fecha de 13 de septiembre de 2021 el Congreso de los Diputados ratificó por segunda vez el mantenimiento de la suspensión de las reglas fiscales para 2022, acordada mediante acuerdo del Consejo de Ministros de 27 de julio de 2021, al apreciar que se mantenían las condiciones de excepcionalidad que justificaban dicha suspensión.

Con fecha de 22 de septiembre de 2022 el Congreso de los Diputados vuelve a ratificar por tercera vez el mantenimiento de la suspensión de las reglas fiscales para 2023, acordada mediante acuerdo del Consejo de Ministros del día 26 de julio de 2022, al apreciar que se siguen manteniendo las citadas condiciones de excepcionalidad.

Ahora bien, la suspensión de las reglas fiscales no afecta al cumplimiento de las obligaciones de transparencia previstas en la LOEPSF y normas de desarrollo. Estas obligaciones siguen siendo exigibles, manteniéndose a todos los efectos los calendarios, formatos y contenidos ordinarios de remisión a través de la plataforma “Autoriza” del Ministerio de Hacienda y Función Pública, motivo por el cual se emite el presente informe.

No obstante, cualquier valoración que tuviera que realizarse a efectos de remisión de información, se efectuará por la Intervención General.

12. OTRA INFORMACIÓN

12.1. Gastos de Financiación Afectada

De la documentación aportada para el ejercicio 2023 figura un proyecto de financiación afectada (PLAN DE MODERNIZACIÓN DE SERVICIOS SOCIALES: AYUDAS A CENTROS DE SERVICIOS SOCIALES PARA MEJORA TECNOLOGICA) que presentan:

- Desviación de Financiación positiva del ejercicio: 7.000.000,00
- Desviación de Financiación negativa del ejercicio: 0,00
- Desviación de Financiación positiva acumulada: 7.000.000,00
- Desviación de Financiación negativa acumulada: 0,00

Dichas desviaciones de financiación se han reflejado en las magnitudes correspondientes.

La desviación de financiación de 7.000.000 de euros se produce por el reconocimiento del derecho en la contabilidad del Organismo Autónomo Informática del Ayuntamiento de Madrid de 7.000.000,00 de euros derivado de la financiación obtenida para los proyectos incluidos en el Convenio de Colaboración suscrito con la Comunidad de Madrid en el marco del Plan de Recuperación, Transformación y Resiliencia de la Unión Europea, línea de inversión C22.I2, subproyecto S33.

1F176AQ6UGFPK2IS

Información de Firmantes del Documento

MADRID

CARLOS ESCUDERO DEL CAMPO - INTERVENTOR DELEGADO — Fecha Firma: 09/02/2024 13:38:13
MARIA BEATRIZ NAVARRO LEON - SUBDIRECTORA GENERAL DE CONTROL PRESUPUESTARIO Y DEUDA — Fecha Firma: 09/02/2024 15:31:10
JOSE MARIA POLO DEL POZO - VICEINTERVENTOR GENERAL — Fecha Firma: 09/02/2024 15:39:07
BEATRIZ VIGO MARTIN - INTERVENTORA GENERAL — Fecha Firma: 09/02/2024 15:43:23
URL de Verificación: https://servint.madrid.es/VECSV_WBCONSULTAINTRA/VerificarCove.do — CSV : 1F176AQ6UGFPK2IS

13. RESULTADO

A la vista de las actuaciones comprobatorias realizadas, se emite el presente informe de conformidad.

Firmado Electrónicamente
EL INTERVENTOR DELEGADO
EN ORGANISMO AUTÓNOMO
INFORMÁTICA DEL AYUNTAMIENTO DE MADRID.

Carlos Escudero del Campo

Firmado Electrónicamente
LA SUBDIRECTORA GENERAL DE
CONTROL PRESUPUESTARIO Y DEUDA

Maria Navarro León

Firmado Electrónicamente
EL VICEINTERVENTOR GENERAL

José María Polo del Pozo

Firmado Electrónicamente
LA INTERVENTORA GENERAL

Beatriz M. Vigo Martín

1F176AQ6UGFPK2IS

Información de Firmantes del Documento

MADRID

CARLOS ESCUDERO DEL CAMPO - INTERVENTOR DELEGADO — Fecha Firma: 09/02/2024 13:38:13
MARIA BEATRIZ NAVARRO LEON - SUBDIRECTORA GENERAL DE CONTROL PRESUPUESTARIO Y DEUDA — Fecha Firma: 09/02/2024 15:31:10
JOSE MARIA POLO DEL POZO - VICEINTERVENTOR GENERAL — Fecha Firma: 09/02/2024 15:39:07
BEATRIZ VIGO MARTIN - INTERVENTORA GENERAL — Fecha Firma: 09/02/2024 15:43:23
URL de Verificación: https://servint.madrid.es/VECSV_WBCONSULTAINTRA/VerificarCove.do — CSV : 1F176AQ6UGFPK2IS

INFORME DE CONTROL PERMANENTE PREVIO SOBRE LA LIQUIDACIÓN DEL PRESUPUESTO DEL EJERCICIO 2023 DEL ORGANISMO AUTÓNOMO AGENCIA PARA EL EMPLEO

Expediente: PCES (Presupuestos, Contabilidad y Estabilidad Presupuestaria y Sostenibilidad Financiera)

Procedimiento: 01 – Presupuesto

Actuación: 05 – Liquidación

1. INTRODUCCIÓN

El presente informe de control permanente previo se emite de acuerdo con lo establecido en el artículo 191.3 del Real Decreto Legislativo 2/2004, de 5 de marzo, por el que se aprueba el texto refundido de la Ley Reguladora de las Haciendas Locales y, el artículo 4.1.b).4 del Real Decreto 128/2018, de 16 de marzo, por el que se regula el régimen jurídico de los funcionarios de Administración Local con habilitación de carácter nacional, con carácter previo a la aprobación de la propuesta, y de conforme con lo dispuesto en los artículos 29.2 y 32 del Real Decreto 424/2017, de 28 de abril, por el que se regula el régimen jurídico del control interno en las entidades del Sector Público Local y el Acuerdo de Pleno 27 de junio de 2018 por el que aprobó el régimen de fiscalización e intervención previa limitada y los requisitos básicos para su ejercicio en el Ayuntamiento de Madrid, sus Organismos Autónomos y Consorcios adscritos así como otras actuaciones del nuevo modelo de control interno, posteriormente modificado por Acuerdo Plenario de 27 de marzo de 2019.

Las actuaciones comprobatorias realizadas tienen como objetivo genérico comprobar que el expediente se ajusta al ordenamiento jurídico y a los principios generales de buena gestión financiera. Por consiguiente, el presente informe no se emite en ejercicio de la función interventora, por lo que los resultados que en su caso se recogen, no tienen la consideración de reparos ni pueden dar lugar al trámite de resolución de discrepancias.

2. NORMATIVA

La normativa aplicable que actualmente rige la liquidación del Presupuesto se encuentra recogida en los siguientes textos legales y reglamentarios:

- Real Decreto Legislativo 2/2004, de 5 de marzo, por el que se aprueba el texto refundido de la Ley Reguladora de las Haciendas Locales (en adelante TRLRHL).

- Real Decreto 500/1990, de 20 de abril por el que se desarrolla el capítulo primero del título sexto de la Ley 39/1988, de 28 de diciembre, reguladora de las Haciendas Locales, en materia de presupuestos (en adelante RP).

- Real Decreto 128/2018, de 16 de marzo, por el que se regula el régimen jurídico de los funcionarios de Administración Local con habilitación de carácter nacional (en adelante RD 128/2018).

- Real Decreto 424/2017, de 28 de abril, por el que se regula el régimen jurídico del control interno en las entidades del Sector Público Local (en adelante RDCIEL).

14EBTOI83DRVHUCT

Información de Firmantes del Documento

MADRID

CAROLINA AGUEDA YEBRA ROVIRA - INTERVENTORA DELEGADA — Fecha Firma: 13/02/2024 14:10:19
MARIA BEATRIZ NAVARRO LEON - SUBDIRECTORA GENERAL DE CONTROL PRESUPUESTARIO Y DEUDA — Fecha Firma: 13/02/2024 15:53:02
JOSE MARIA POLO DEL POZO - VICEINTERVENTOR GENERAL — Fecha Firma: 13/02/2024 17:15:03
BEATRIZ VIGO MARTIN - INTERVENTORA GENERAL — Fecha Firma: 13/02/2024 17:17:23
URL de Verificación: https://servint.madrid.es/VECSV_WBCONSULTAINTRA/VerificarCove.do — CSV : 14EBTOI83DRVHUCT

- Orden EHA/3565/2008, de 3 de diciembre, por la que se aprueba la estructura de los presupuestos de las entidades locales.

- Orden HAP/419/2014, de 14 de marzo, por la que se modifica la Orden EHA/3565/2008, de 3 de diciembre, por la que se aprueba la estructura de los presupuestos de las entidades locales.

- Orden HAP/1781/2013, de 20 de septiembre, por la que se aprueba la Instrucción del modelo normal de contabilidad local.

- Ley 7/1985, de 2 de abril, Reguladora de las Bases del Régimen Local (en adelante LRBRL).

- Ley 27/2013, de 27 de diciembre, de racionalización y sostenibilidad de la Administración Local.

- Ley Orgánica 2/2012, de 27 de abril, de Estabilidad Presupuestaria y Sostenibilidad Financiera (en adelante LOEPSF).

- Real Decreto 1463/2007, de 2 de noviembre, por el que se aprueba el reglamento de desarrollo de la Ley 18/2001, de 12 de diciembre, de Estabilidad Presupuestaria, en su aplicación a las entidades locales (en adelante REPEL).

- Orden HAP/2105/2012, de 1 de octubre, por la que se desarrollan las obligaciones de suministro de información previstas en la Ley Orgánica 2/2012, de 27 de abril, de Estabilidad Presupuestaria y Sostenibilidad Financiera.

- Instrucción 4/2022 sobre Control Permanente Previo de la Intervención General del Ayuntamiento de Madrid.

3. LIQUIDACIÓN DEL PRESUPUESTO

De la normativa reseñada, y más concretamente de los artículos 191.1 TRLRHL y 93.1. RP, se desprende que la liquidación queda referida única y exclusivamente al presupuesto corriente y pondrá de manifiesto:

- Respecto del presupuesto de gastos y para cada aplicación presupuestaria, los créditos iniciales, sus modificaciones y los créditos definitivos, los gastos autorizados y comprometidos, las obligaciones reconocidas, los pagos ordenados y los pagos realizados.

- Respecto del presupuesto de ingresos y para cada concepto, las previsiones iniciales, sus modificaciones y las previsiones definitivas, los compromisos concertados, los derechos reconocidos y anulados, así como los recaudados netos.

El resultado presupuestario, o resultado de las operaciones presupuestarias del ejercicio vendrá determinado por la diferencia entre: los derechos presupuestarios liquidados, en sus valores netos, es decir, deducidos aquellos que, por cualquier motivo, hubieran sido anulados y, las obligaciones presupuestarias reconocidas en sus valores netos, es decir, deducidas aquellas que, por cualquier motivo, hubieran sido anuladas.

Este resultado presupuestario calculado tal y como se ha señalado, se deberá ajustar para la determinación del resultado presupuestario ajustado (Artículo 97 RP) con las desviaciones de

14EBTOI83DRVHUCT

Información de Firmantes del Documento

MADRID

CAROLINA AGUEDA YEBRA ROVIRA - INTERVENTORA DELEGADA — Fecha Firma: 13/02/2024 14:10:19
MARIA BEATRIZ NAVARRO LEON - SUBDIRECTORA GENERAL DE CONTROL PRESUPUESTARIO Y DEUDA — Fecha Firma: 13/02/2024 15:53:02
JOSE MARIA POLO DEL POZO - VICEINTERVENTOR GENERAL — Fecha Firma: 13/02/2024 17:15:03
BEATRIZ VIGO MARTIN - INTERVENTORA GENERAL — Fecha Firma: 13/02/2024 17:17:23
URL de Verificación: https://servint.madrid.es/VECSV_WBCONSULTAINTRA/VerificarCove.do — CSV : 14EBTOI83DRVHUCT

financiación derivadas de gastos con financiación afectada y, los créditos gastados correspondientes a modificaciones presupuestarias que hayan sido financiadas con remanente líquido de tesorería.
Como consecuencia de la liquidación se determinarán:

- Los derechos pendientes de cobro y las obligaciones pendientes de pago a 31 de diciembre.
- El resultado presupuestario.
- Los remanentes de crédito.
- El remanente de tesorería.

4. ÓRGANO COMPETENTE

Según lo establecido en el artículo 192.2 TRLRHL, la Liquidación de los Presupuestos de los Organismos Autónomos será aprobada por el Presidente de la Entidad Local.

No obstante, conforme a los establecido en el apartado 1º "Competencias delegadas" punto 1.a) del Decreto de 20 de junio de 2023 del Alcalde, de delegación y desconcentración de competencias, corresponde a la Junta de Gobierno de la Ciudad de Madrid, la aprobación de la liquidación del presupuesto del Ayuntamiento y de sus Organismos Autónomos.

5. ESTADOS DE EJECUCIÓN DEL PRESUPUESTO

El estado de ejecución del Presupuesto de Ingresos y del Presupuesto de Gastos a 31 de diciembre de 2023 es:

CAPITULOS	CRED.INICIAL	MOD.CREDITO	C.DEFINITIVO	GASTOS AUTORIZADOS	GASTOS DISPUESTOS	OBL.RECONOC.	PAGOS REALIZADOS
TOTAL GASTOS CORRIENTES	**58.233.421,00**	**34.704.884,63**	**92.938.305,63**	**56.981.235,45**	**55.897.764,45**	**55.281.311,87**	**53.537.451,99**
1 GTOS PERSONAL	42.915.227,00	22.461.787,03	65.377.014,03	34.765.248,44	34.765.248,44	34.765.248,44	34.765.248,44
2 GTOS BIENES CORR. Y SERVIC.	8.966.958,00	2.622.204,18	11.589.162,18	6.728.624,20	6.719.624,20	6.254.212,29	5.255.315,37
3 GTOS FINANCIEROS	115.000,00	80.000,00	195.000,00	130.319,39	130.319,39	90.492,72	89.684,76
4 TRANSF. CORRIENTES	6.236.236,00	9.540.893,42	15.777.129,42	15.357.043,42	14.282.572,42	14.171.358,42	13.427.203,42
5 FONDO CONTINGENCIA	0,00	0,00	0,00	0,00	0,00	0,00	0,00
TOTAL GASTOS DE CAPITAL	**1.443.550,00**	**1.009.237,79**	**2.452.787,79**	**1.993.169,77**	**1.993.169,77**	**1.989.356,34**	**1.882.036,79**
6 INVERSIONES REALES	1.443.550,00	-792.391,45	651.158,55	191.540,53	191.540,53	187.727,10	80.407,55
7 TRANSF. CAPITAL.	0,00	1.801.629,24	1.801.629,24	1.801.629,24	1.801.629,24	1.801.629,24	1.801.629,24
8 ACTIVOS FINANCIEROS	0,00	0,00	0,00	0,00	0,00	0,00	0,00
9 PASIVOS FINANCIEROS	0,00	0,00	0,00	0,00	0,00	0,00	0,00
TOTAL	**59.676.971,00**	**35.714.122,42**	**95.391.093,42**	**58.974.405,22**	**57.890.934,22**	**57.270.668,21**	**55.419.488,78**

14EBTOI83DRVHUCT

Información de Firmantes del Documento

MADRID

CAROLINA AGUEDA YEBRA ROVIRA - INTERVENTORA DELEGADA — Fecha Firma: 13/02/2024 14:10:19
MARIA BEATRIZ NAVARRO LEON - SUBDIRECTORA GENERAL DE CONTROL PRESUPUESTARIO Y DEUDA — Fecha Firma: 13/02/2024 15:53:02
JOSE MARIA POLO DEL POZO - VICEINTERVENTOR GENERAL — Fecha Firma: 13/02/2024 17:15:03
BEATRIZ VIGO MARTIN - INTERVENTORA GENERAL — Fecha Firma: 13/02/2024 17:17:23
URL de Verificación: https://servint.madrid.es/VECSV_WBCONSULTAINTRA/VerificarCove.do — CSV : 14EBTOI83DRVHUCT

CAPITULOS	PREV.INICIALES	MOD. CREDITO	PREV. DEFINITIVO	DERECHOS RECONOCIDOS NETOS	RECAUDACIÓN LIQUIDA	PENDIENTE DE COBRO
TOTAL INGRESOS CORRIENTES	**58.233.421,00**	**21.665.983,64**	**79.899.404,64**	**63.654.969,14**	**24.818.976,44**	**38.835.992,70**
1 IMPUESTOS DIRECTOS	0,00	0,00	0,00	0,00	0,00	0,00
2 IMPUESTOS INDIRECTOS	0,00	0,00	0,00	0,00	0,00	0,00
3 TASAS Y OTROS INGRESOS	0,00	0,00	0,00	111.676,78	111.676,78	0,00
4 TRANSF. CORRIENTES	58.233.421,00	21.665.983,64	79.899.404,64	63.422.531,54	24.586.538,84	38.835.992,70
5 INGRESOS PATRIMONIALES	0,00	0,00	0,00	120.760,82	120.760,82	0,00
TOTAL INGRESOS DE CAPITAL	**1.443.550,00**	**14.048.138,78**	**15.491.688,78**	**1.458.550,00**	**1.458.550,00**	**0,00**
6 ENAJENACION INVERSIONES REALES	0,00	0,00	0,00	0,00	0,00	0,00
7 TRANSF. CAPITAL.	1.443.550,00	15.000,00	1.458.550,00	1.458.550,00	1.458.550,00	0,00
8 ACTIVOS FINANCIEROS	0,00	14.033.138,78	14.033.138,78	0,00	0,00	0,00
9 PASIVOS FINANCIEROS	0,00	0,00	0,00	0,00	0,00	0,00
TOTAL	**59.676.971,00**	**35.714.122,42**	**95.391.093,42**	**65.113.519,14**	**26.277.526,44**	**38.835.992,70**

El presupuesto de gastos se ejecuta en el ejercicio 2023 en un 60,04 %, las obligaciones reconocidas ascienden a 57.270.668,21 euros. Esto supone un decremento porcentual respecto al ejercicio 2022 que tuvo una ejecución del 74,69 %. Sin embargo, supone un pequeño incremento en valores absolutos, ya que el total de obligaciones reconocidas en 2022 fue de 56.606.476,85 euros, siendo la diferencia resultante inferior en 664.191,36 euros, un 1 % de obligaciones reconocidas más. Asimismo, se observa que el grado de ejecución es dispar según los programas de gasto que ejecuta la agencia, varia desde un 47,62% del Programa 232.01 Fondo de Reequilibrio Territorial, un 90,46 % del Programa 241.00 Dirección y Gestión Administrativa o un 178,91 % del Programa 271.67 de Reequilibrio y Equidad Colectivos Vul CM-NGEU .

Por operaciones, los gastos corrientes del ejercicio 2023 han sido de 55.281.311,87 euros lo que supone un incremento del 1,97 % respecto a los 54.214.038,26 euros del ejercicio pasado.

En cuanto a las operaciones de capital, las obligaciones reconocidas ascienden a 1.989.356,34 euros, un montante inferior al del ejercicio pasado de 2.392.438,59 euros.

En lo que se refiere al presupuesto de ingresos, los derechos reconocidos netos totales (ingresos corrientes y de capital) ascienden a 65.113.519,14 euros un poco menos de los 69.656.421,25 euros que arrojó la liquidación del ejercicio pasado. De ellos, el 58,72 % se corresponde con el importe relativo a las transferencias corrientes y de capital procedentes del Ayuntamiento, que financia al organismo, y el 40,60% corresponde a las transferencias de la Comunidad de Madrid para la ejecucion de Programas de Empleo cuya financiación tiene carácter afectada. Estos conceptos suponen el 99,32 % del total de los ingresos del organismo. Los ingresos de capital ofrecen derechos reconocidos por importe de 1.458.550,00 euros (2,24% del total). Destaca el importe correspondiente a los derechos pendientes de cobro que asciende a 38.835.992,70 y supone un porcentaje del 59,64 % con relación a los derechos reconocidos netos.

De entre las modificaciones presupuestarias cabe destacar las financiadas con remanente de tesorería del ejercicio pasado, tanto el de gastos con financiación afectada (4.604.869,88 euros) como el de gastos generales (9.428.268,90 euros). Figuran en el capítulo 8 de capital y ascienden a 14.033.138,78 euros. Entre ellas está incluida la tramitación de un Crédito extraordinario de 8.042.557,42 euros cuyo objetivo ha sido transferir al Ayuntamiento el Remanente de Tesorería acumulado. Asimismo, destacan

14EBTOI83DRVHUCT

Información de Firmantes del Documento

MADRID

CAROLINA AGUEDA YEBRA ROVIRA - INTERVENTORA DELEGADA — Fecha Firma: 13/02/2024 14:10:19
MARIA BEATRIZ NAVARRO LEON - SUBDIRECTORA GENERAL DE CONTROL PRESUPUESTARIO Y DEUDA — Fecha Firma: 13/02/2024 15:53:02
JOSE MARIA POLO DEL POZO - VICEINTERVENTOR GENERAL — Fecha Firma: 13/02/2024 17:15:03
BEATRIZ VIGO MARTIN - INTERVENTORA GENERAL — Fecha Firma: 13/02/2024 17:17:23
URL de Verificación: https://servint.madrid.es/VECSV_WBCONSULTAINTRA/VerificarCove.do — CSV : 14EBTOI83DRVHUCT

las Generaciones de Ingresos realizadas en el ejercicio por importe de 24.362.983,64, y un expediente de Bajas por anulación de 3.000.000 euros.

6. NIVELACIÓN Y EQUILIBRIO

El análisis de la nivelación y equilibrio se realiza en términos de derechos y obligaciones reconocidas a partir de la información a 31 de diciembre de 2023.

NIVELACIÓN PRESUPUESTARIA				
Ingresos Corrientes (Capítulos 1-5) (1)		**Gastos Corrientes (Capítulos 1-5) y Capítulo 9 (2)**		**Nivelación (1)-(2)**
Ingresos Corrientes	63.654.969,14	Gastos Corrientes	55.281.311,87	
		Pasivos financieros	0,00	
Desviaciones positivas ejercicio	23.500.935,79	Desviaciones negativas ejercicio	13.602.202,88	
		Obligaciones financiadas con RTGG	8.042.577,42	
TOTAL INGRESOS	**40.154.033,35**	**TOTAL GASTOS**	**33.636.531,57**	**6.517.501,78**

DESTINO DE LOS INGRESOS DE CAPITAL			
Ingresos de Capital y Activos Financieros (1)		**Gastos de Capital y Activos Financieros (2)**	
Ingresos de Capital y Activos Financieros	1.458.550,00	Gastos de Capital y Activos Financieros	1.989.356,34
Desviaciones positivas ejercicio	0,00	Desviaciones negativas ejercicio	141.656,31
		Obligaciones financiadas con RTGG	0,00
TOTAL INGRESOS	**1.458.550,00**	**TOTAL GASTOS**	**1.847.700,03**
DIFERENCIA INGRESOS (1) Y GASTOS (2)			**-389.150,03**

De los datos anteriores se desprende que los ingresos corrientes financian la totalidad de los gastos corrientes destinándose parte del excedente de los mismos a la financiación de los gastos de capital y activos financieros del Presupuesto de Gastos.

7. RESULTADO PRESUPUESTARIO

El Resultado presupuestario del ejercicio es la diferencia entre los derechos presupuestarios netos liquidados durante el ejercicio y las obligaciones presupuestarias netas reconocidas durante el mismo período y deberá, en su caso, ajustarse en función de las obligaciones financiadas con remanente de tesorería para gastos generales y de las desviaciones de financiación del ejercicio derivadas de gastos con financiación afectada.

14EBTOI83DRVHUCT

Información de Firmantes del Documento

MADRID

CAROLINA AGUEDA YEBRA ROVIRA - INTERVENTORA DELEGADA — Fecha Firma: 13/02/2024 14:10:19
MARIA BEATRIZ NAVARRO LEON - SUBDIRECTORA GENERAL DE CONTROL PRESUPUESTARIO Y DEUDA — Fecha Firma: 13/02/2024 15:53:02
JOSE MARIA POLO DEL POZO - VICEINTERVENTOR GENERAL — Fecha Firma: 13/02/2024 17:15:03
BEATRIZ VIGO MARTIN - INTERVENTORA GENERAL — Fecha Firma: 13/02/2024 17:17:23
URL de Verificación: https://servint.madrid.es/VECSV_WBCONSULTAINTRA/VerificarCove.do — CSV : 14EBTOI83DRVHUCT

De la ejecución del Presupuesto se desprende un resultado presupuestario positivo de 6.128.351,75 euros, que expresa la diferencia entre los derechos presupuestarios liquidados durante el ejercicio 2023 (65.113.519,14 euros) y las obligaciones reconocidas durante dicho periodo (57.270.668,21 euros), que al existir gastos financiados con remanente líquido de tesorería (8.042.577,42 euros) y unas desviaciones de positivas y negativas de financiación por importe de 23.500.935,79 y 13.743.859,19 euros respectivamente, ofrece un resultado presupuestario ajustado positivo de 6.128.351,75 euros.

CONCEPTOS	DERECHOS RECONOC. NETOS	OBLIGACIONES RECONOC. NETAS	AJUSTES	RESULTADO PRESUP.
a. Operaciones corrientes	63.654.969,14	55.281.311,87		
b. Otras operaciones no financieras	1.458.550,00	1.989.356,34		
1. Total operaciones no financieras (a+b)	65.113.519,14	57.270.668,21		
2. Activos financieros	0,00	0,00		
3. Pasivos financieros	0,00	0,00		
RESULTADO PRESUPUESTARIO DEL EJERCICIO	65.113.519,14	57.270.668,21		7.842.850,93
AJUSTES:				
4. Créditos gastados financiados con remanente de tesorería para gastos generales			8.042.577,42	
5. Desviaciones de financiación negativas del ejercicio			13.743.859,19	
6. Desviaciones de financiación positiva del ejercicio			23.500.935,79	
RESULTADO PRESUPUESTARIO AJUSTADO				**6.128.351,75**

El resultado presupuestario ajustado de este ejercicio es ligeramente superior al del ejercicio pasado que ascendió a 5.937.622,66 euros

8. REMANENTE DE TESORERÍA

El remanente de tesorería se obtiene como suma de los fondos líquidos más los derechos pendientes de cobro, deduciendo las obligaciones pendientes de pago y agregando las partidas pendientes de aplicación.

El remanente de tesorería disponible para la financiación de gastos generales se determina minorando el remanente de tesorería con el exceso de financiación afectada producido (desviaciones de financiación positivas acumuladas) y, el importe de los derechos pendientes de cobro que, en fin de ejercicio, se consideren de difícil o imposible recaudación.

La determinación de los derechos de difícil o imposible recaudación supone una reducción de los derechos pendientes de cobro que, en la práctica, difiere en mayor o menor medida, de los datos nominales de pendiente de cobro que ofrecen los registros de las oficinas gestoras.

En el artículo 193 bis TRLRHL establece los límites mínimos para el cálculo de la dotación de los derechos de difícil o imposible recaudación y en la Disposición adicional séptima de las Bases de Ejecución del Presupuesto de 2023 se determina la metodología de su cálculo.

En la liquidación del Presupuesto de 2023 no se registran derechos de difícil o imposible recaudación.

14EBTOI83DRVHUCT

Información de Firmantes del Documento

MADRID

CAROLINA AGUEDA YEBRA ROVIRA - INTERVENTORA DELEGADA — Fecha Firma: 13/02/2024 14:10:19
MARIA BEATRIZ NAVARRO LEON - SUBDIRECTORA GENERAL DE CONTROL PRESUPUESTARIO Y DEUDA — Fecha Firma: 13/02/2024 15:53:02
JOSE MARIA POLO DEL POZO - VICEINTERVENTOR GENERAL — Fecha Firma: 13/02/2024 17:15:03
BEATRIZ VIGO MARTIN - INTERVENTORA GENERAL — Fecha Firma: 13/02/2024 17:17:23
URL de Verificación: https://servint.madrid.es/VECSV_WBCONSULTAINTRA/VerificarCove.do — CSV : 14EBTOI83DRVHUCT

ESTADO DE REMANENTE DE TESORERÍA		
1. (+) FONDOS LIQUIDOS EN LA TESORERÍA EN FIN DE EJERCICIO		8.237.694,42
2. (+) DERECHOS PENDIENTES DE COBRO EN FIN DE EJERCICIO		39.051.837,09
DEL PRESUPUESTO CORRIENTE DEL PRESUPUESTOS CERRADOS DEL OTRAS OPERACIONES NO PRESUPUESTARIAS	38.835.992,70 0,00 215.844,39	
3. (-) ACREEDORES PENDIENTES DE PAGO EN FIN DE EJERCICIO		9.046.680,18
DEL PRESUPUESTO CORRIENTE DEL PRESUPUESTOS CERRADOS DEL OTRAS OPERACIONES NO PRESUPUESTARIAS	1.851.179,43 0,00 7.195.500,75	
4. (+) PARTIDAS PENDIENTES DE APLICACIÓN		
(-) COBROS REALIZADOS PTES. APLICACIÓN DEFINITIVA	65.259,91	
(+) PAGOS REALIZADOS PTES. APLICACIÓN DEFINITIVA	0,00	
I. REMANENTE DE TESORERÍA TOTAL (1+2-3)		38.177.591,42
II. SALDOS DE DUDOSO COBRO		0,00
III. EXCESO DE FINANCIACIÓN AFECTADA		28.646.660,74
IV. REMANENTE DE TESORERÍA PARA GASTOS GENERALES (I-II-III) 9.530.930,68		

El Remanente de Tesorería ofrece un resultado de 38.177.591,42 euros, correspondiendo al Remanente de Tesorería para Gastos con Financiación Afectada el importe de 28.646.660,74 euros y al Remanente de Tesorería para Gastos Generales la cifra de 9.530.930,68 euros.

En relación al ejercicio pasado, la cifra del Remanente de Tesorería presenta un aumento de un 25,87%, presentando datos similares la cifra del Remanente de Tesorería para Gastos Generales (9.428.268,90 €) por lo que el incremento se debe a un mayor importe del Remanente de Tesorería para Gastos con Financiación Afectada (20.901.511,59 € en el ejercicio 2022)

9. TESORERÍA: CONCILIACIÓN DE LOS SALDOS CONTABLES DE TESORERÍA

Los saldos contables del subgrupo 57 “Tesorería” y los que arrojan las correspondientes cuentas corrientes a 31 de diciembre de 2023, según certificados emitidos por la entidad bancaria, son coincidentes.

10. OBLIGACIONES PENDIENTES DE APLICAR A PRESUPUESTO

Del análisis de la cuenta 413, se deduce que todas las obligaciones contabilizadas a 31 de diciembre de 2022 han sido aplicadas a presupuesto a 31 de diciembre de 2023.

11. ESTABILIDAD PRESUPUESTARIA

Mediante acuerdo de Consejo de Ministros del día 6 de octubre de 2020, aprobado por el Congreso de los Diputados el día 20 de octubre de 2020, quedó suspendido el Acuerdo de Consejo de Ministros de 11 de febrero de 2020, en el que se establecían los objetivos de estabilidad presupuestaria y de deuda pública para el conjunto de Administraciones Públicas y de cada uno de sus subsectores para el año 2020, así como el Acuerdo de Consejo de Ministros de 11 de febrero de 2020 por el que se fijaban los

14EBTOI83DRVHUCT

Información de Firmantes del Documento

MADRID

CAROLINA AGUEDA YEBRA ROVIRA - INTERVENTORA DELEGADA — Fecha Firma: 13/02/2024 14:10:19
MARIA BEATRIZ NAVARRO LEON - SUBDIRECTORA GENERAL DE CONTROL PRESUPUESTARIO Y DEUDA — Fecha Firma: 13/02/2024 15:53:02
JOSE MARIA POLO DEL POZO - VICEINTERVENTOR GENERAL — Fecha Firma: 13/02/2024 17:15:03
BEATRIZ VIGO MARTIN - INTERVENTORA GENERAL — Fecha Firma: 13/02/2024 17:17:23
URL de Verificación: https://servint.madrid.es/VECSV_WBCONSULTAINTRA/VerificarCove.do — CSV : 14EBTOI83DRVHUCT

objetivos de estabilidad presupuestaria y de deuda pública para el conjunto de Administraciones Públicas y de cada uno de sus subsectores para el período 2021-2023.

Con fecha de 13 de septiembre de 2021 el Congreso de los Diputados ratificó por segunda vez el mantenimiento de la suspensión de las reglas fiscales para 2022, acordada mediante acuerdo del Consejo de Ministros de 27 de julio de 2021, al apreciar que se mantenían las condiciones de excepcionalidad que justificaban dicha suspensión.

Con fecha de 22 de septiembre de 2022 el Congreso de los Diputados vuelve a ratificar por tercera vez el mantenimiento de la suspensión de las reglas fiscales para 2023, acordada mediante acuerdo del Consejo de Ministros del día 26 de julio de 2022, al apreciar que se siguen manteniendo las citadas condiciones de excepcionalidad.

Ahora bien, la suspensión de las reglas fiscales no afecta al cumplimiento de las obligaciones de transparencia previstas en la LOEPSF y normas de desarrollo. Estas obligaciones siguen siendo exigibles, manteniéndose a todos los efectos los calendarios, formatos y contenidos ordinarios de remisión a través de la plataforma "Autoriza" del Ministerio de Hacienda y Función Pública, motivo por el cual se emite el presente informe.

No obstante, cualquier valoración que tuviera que realizarse a efectos de remisión de información, se efectuará por la Intervención General.

12. OTRA INFORMACIÓN

12.1. Gastos de Financiación Afectada

De la documentación aportada para el ejercicio 2023 figuran 137 proyectos de financiación afectada que presentan:

- Desviación de Financiación positiva del ejercicio: 23.500.935,79
- Desviación de Financiación negativa del ejercicio: 13.743.859,19
- Desviación de Financiación positiva acumulada: 28.646.660,74
- Desviación de Financiación negativa acumulada: 280.385,85

Dichas desviaciones de financiación se han reflejado en las magnitudes correspondientes.

En el presupuesto del AEM existen proyectos financiados con Fondo NGEU, que han tenido la siguiente ejecución:

PROYECTO	DESCRIPCION	Coeficiente	DESVIACION EJERCICIO POSITIVA	DESVIACION EJERCICIO NEGATIVA	DESVIACION ACUM. POSITIVA	DESVIACION ACUM. NEGATIVA
2022/F/300010	CONVENIO CCAA MADRID PLAN DERECUPERACIÓN,TRANSFOR Y RESILIENCIA	100%	0,00	1.835.169,92	1.096.492,98	0,00
2022/F/300011	Fondos Next Generation Agencia Empleo inclusión.	100%	304.164,92	0,00	477.822,22	0,00
2022/F/300012	NEXT GEN.EU. PRIMERA EXPERIENCIA PROFAL. EN AAPP	100%	0,00	312.766,56	0,00	5.078,93
2022/F/300017	CONVENIO CCAA MADRID-NGEU PLAN DE RECUPERACION, TRANSF Y RESILENCIA	100%	0,00	519.710,92	266.185,83	0,00
2023/F/300004	NEXT GEN.EU. PRIMERA EXPE. PROFESIONAL EN AAPP 2023-24	100%	748.139,20	0,00	748.139,20	0,00

14EBTOI83DRVHUCT

Información de Firmantes del Documento

MADRID

CAROLINA AGUEDA YEBRA ROVIRA - INTERVENTORA DELEGADA — Fecha Firma: 13/02/2024 14:10:19
MARIA BEATRIZ NAVARRO LEON - SUBDIRECTORA GENERAL DE CONTROL PRESUPUESTARIO Y DEUDA — Fecha Firma: 13/02/2024 15:53:02
JOSE MARIA POLO DEL POZO - VICEINTERVENTOR GENERAL — Fecha Firma: 13/02/2024 17:15:03
BEATRIZ VIGO MARTIN - INTERVENTORA GENERAL — Fecha Firma: 13/02/2024 17:17:23
URL de Verificación: https://servint.madrid.es/VECSV_WBCONSULTAINTRA/VerificarCove.do — CSV : 14EBTOI83DRVHUCT

13. RESULTADO

A la vista de las actuaciones comprobatorias realizadas, se emite el presente informe de conformidad.

Firmado Electrónicamente
LA INTERVENTORA DELEGADA
EN LA AGENCIA PARA EL EMPLEO

Carolina A. Yebra Rovira

Firmado Electrónicamente
LA SUBDIRECTORA GENERAL DE
CONTROL PRESUPUESTARIO Y DEUDA

Maria Navarro León

Firmado Electrónicamente
EL VICEINTERVENTOR GENERAL

José María Polo del Pozo

Firmado Electrónicamente
LA INTERVENTORA GENERAL

Beatriz M. Vigo Martín

14EBTOI83DRVHUCT

Información de Firmantes del Documento

MADRID

CAROLINA AGUEDA YEBRA ROVIRA - INTERVENTORA DELEGADA — Fecha Firma: 13/02/2024 14:10:19
MARIA BEATRIZ NAVARRO LEON - SUBDIRECTORA GENERAL DE CONTROL PRESUPUESTARIO Y DEUDA — Fecha Firma: 13/02/2024 15:53:02
JOSE MARIA POLO DEL POZO - VICEINTERVENTOR GENERAL — Fecha Firma: 13/02/2024 17:15:03
BEATRIZ VIGO MARTIN - INTERVENTORA GENERAL — Fecha Firma: 13/02/2024 17:17:23
URL de Verificación: https://servint.madrid.es/VECSV_WBCONSULTAINTRA/VerificarCove.do — CSV : 14EBTOI83DRVHUCT

INFORME DE CONTROL PERMANENTE PREVIO SOBRE LA LIQUIDACIÓN DEL PRESUPUESTO DEL EJERCICIO 2023 DEL ORGANISMO AUTÓNOMO "AGENCIA TRIBUTARIA DE MADRID"

Expediente: PCES (Presupuestos, Contabilidad y Estabilidad Presupuestaria y Sostenibilidad Financiera)

Procedimiento: 01 – Presupuesto

Actuación: 05 – Liquidación

1. INTRODUCCIÓN

El presente informe de control permanente previo se emite de acuerdo con lo establecido en el artículo 191.3 del Real Decreto Legislativo 2/2004, de 5 de marzo, por el que se aprueba el texto refundido de la Ley Reguladora de las Haciendas Locales y, el artículo 4.1.b).4 del Real Decreto 128/2018, de 16 de marzo, por el que se regula el régimen jurídico de los funcionarios de Administración Local con habilitación de carácter nacional, con carácter previo a la aprobación de la propuesta, y de conforme con lo dispuesto en los artículos 29.2 y 32 del Real Decreto 424/2017, de 28 de abril, por el que se regula el régimen jurídico del control interno en las entidades del Sector Público Local y el Acuerdo de Pleno 27 de junio de 2018 por el que aprobó el régimen de fiscalización e intervención previa limitada y los requisitos básicos para su ejercicio en el Ayuntamiento de Madrid, sus Organismos Autónomos y Consorcios adscritos así como otras actuaciones del nuevo modelo de control interno, posteriormente modificado por Acuerdo Plenario de 27 de marzo de 2019.

Las actuaciones comprobatorias realizadas tienen como objetivo genérico comprobar que el expediente se ajusta al ordenamiento jurídico y a los principios generales de buena gestión financiera. Por consiguiente, el presente informe no se emite en ejercicio de la función interventora, por lo que los resultados que en su caso se recogen, no tienen la consideración de reparos ni pueden dar lugar al trámite de resolución de discrepancias.

2. NORMATIVA

La normativa aplicable que actualmente rige la liquidación del Presupuesto se encuentra recogida en los siguientes textos legales y reglamentarios:

- Real Decreto Legislativo 2/2004, de 5 de marzo, por el que se aprueba el texto refundido de la Ley Reguladora de las Haciendas Locales (en adelante TRLRHL).

- Real Decreto 500/1990, de 20 de abril por el que se desarrolla el capítulo primero del título sexto de la Ley 39/1988, de 28 de diciembre, reguladora de las Haciendas Locales, en materia de presupuestos (en adelante RP).

- Real Decreto 128/2018, de 16 de marzo, por el que se regula el régimen jurídico de los funcionarios de Administración Local con habilitación de carácter nacional (en adelante RD 128/2018).

- Real Decreto 424/2017, de 28 de abril, por el que se regula el régimen jurídico del control interno en las entidades del Sector Público Local (en adelante RDCIEL).

1DKKHPHHRFPO6GM2

Información de Firmantes del Documento

MADRID

PALOMA ARMERO ORTEGA - INTERVENTORA DELEGADA — Fecha Firma: 09/02/2024 09:10:15
MARIA BEATRIZ NAVARRO LEON - SUBDIRECTORA GENERAL DE CONTROL PRESUPUESTARIO Y DEUDA — Fecha Firma: 09/02/2024 09:38:30
JOSE MARIA POLO DEL POZO - VICEINTERVENTOR GENERAL — Fecha Firma: 09/02/2024 09:59:24
BEATRIZ VIGO MARTIN - INTERVENTORA GENERAL — Fecha Firma: 09/02/2024 10:02:10
URL de Verificación: https://servint.madrid.es/VECSV_WBCONSULTAINTRA/VerificarCove.do — CSV : 1DKKHPHHRFPO6GM2

- Orden EHA/3565/2008, de 3 de diciembre, por la que se aprueba la estructura de los presupuestos de las entidades locales.

- Orden HAP/419/2014, de 14 de marzo, por la que se modifica la Orden EHA/3565/2008, de 3 de diciembre, por la que se aprueba la estructura de los presupuestos de las entidades locales.

- Orden HAP/1781/2013, de 20 de septiembre, por la que se aprueba la Instrucción del modelo normal de contabilidad local.

- Ley 7/1985, de 2 de abril, Reguladora de las Bases del Régimen Local (en adelante LRBRL).

- Ley 27/2013, de 27 de diciembre, de racionalización y sostenibilidad de la Administración Local.

- Ley Orgánica 2/2012, de 27 de abril, de Estabilidad Presupuestaria y Sostenibilidad Financiera (en adelante LOEPSF).

- Real Decreto 1463/2007, de 2 de noviembre, por el que se aprueba el reglamento de desarrollo de la Ley 18/2001, de 12 de diciembre, de Estabilidad Presupuestaria, en su aplicación a las entidades locales (en adelante REPEL).

- Orden HAP/2105/2012, de 1 de octubre, por la que se desarrollan las obligaciones de suministro de información previstas en la Ley Orgánica 2/2012, de 27 de abril, de Estabilidad Presupuestaria y Sostenibilidad Financiera.

- Instrucción 4/2022 sobre Control Permanente Previo de la Intervención General del Ayuntamiento de Madrid.

3. LIQUIDACIÓN DEL PRESUPUESTO

De la normativa reseñada, y más concretamente de los artículos 191.1 TRLRHL y 93.1. RP, se desprende que la liquidación queda referida única y exclusivamente al presupuesto corriente y pondrá de manifiesto:

- Respecto del presupuesto de gastos y para cada aplicación presupuestaria, los créditos iniciales, sus modificaciones y los créditos definitivos, los gastos autorizados y comprometidos, las obligaciones reconocidas, los pagos ordenados y los pagos realizados.

- Respecto del presupuesto de ingresos y para cada concepto, las previsiones iniciales, sus modificaciones y las previsiones definitivas, los compromisos concertados, los derechos reconocidos y anulados, así como los recaudados netos.

El resultado presupuestario o resultado de las operaciones presupuestarias del ejercicio vendrá determinado por la diferencia entre: los derechos presupuestarios liquidados, en sus valores netos, es decir, deducidos aquellos que, por cualquier motivo, hubieran sido anulados y las obligaciones presupuestarias reconocidas en sus valores netos, es decir, deducidas aquellas que, por cualquier motivo, hubieran sido anuladas.

1DKKHPHHRFPO6GM2

Información de Firmantes del Documento

MADRID

PALOMA ARMERO ORTEGA - INTERVENTORA DELEGADA — Fecha Firma: 09/02/2024 09:10:15
MARIA BEATRIZ NAVARRO LEON - SUBDIRECTORA GENERAL DE CONTROL PRESUPUESTARIO Y DEUDA — Fecha Firma: 09/02/2024 09:38:30
JOSE MARIA POLO DEL POZO - VICEINTERVENTOR GENERAL — Fecha Firma: 09/02/2024 09:59:24
BEATRIZ VIGO MARTIN - INTERVENTORA GENERAL — Fecha Firma: 09/02/2024 10:02:10
URL de Verificación: https://servint.madrid.es/VECSV_WBCONSULTAINTRA/VerificarCove.do — CSV : 1DKKHPHHRFPO6GM2

Este resultado presupuestario calculado tal y como se ha señalado, se deberá ajustar para la determinación del resultado presupuestario ajustado (Artículo 97 RP) con las desviaciones de financiación derivadas de gastos con financiación afectada y los créditos gastados correspondientes a modificaciones presupuestarias que hayan sido financiadas con remanente líquido de tesorería.
Como consecuencia de la liquidación se determinarán:

- Los derechos pendientes de cobro y las obligaciones pendientes de pago a 31 de diciembre.
- El resultado presupuestario.
- Los remanentes de crédito.
- El remanente de tesorería.

4. ÓRGANO COMPETENTE

Según lo establecido en el artículo 192.2 TRLRHL, la Liquidación de los Presupuestos de los Organismos Autónomos será aprobada por el Presidente de la Entidad Local.

No obstante, conforme a los establecido en el apartado 1º "Competencias delegadas" punto 1.a) del Decreto de 20 de junio de 2023 del Alcalde, de delegación y desconcentración de competencias, corresponde a la Junta de Gobierno de la Ciudad de Madrid, la aprobación de la liquidación del presupuesto del Ayuntamiento y de sus Organismos Autónomos.

5. ESTADOS DE EJECUCIÓN DEL PRESUPUESTO

El estado de ejecución del Presupuesto de Ingresos y del Presupuesto de Gastos a 31 de diciembre de 2023 es:

CAPITULOS	CRED.INICIAL	MOD.CREDITO	C.DEFINITIVO	GASTOS AUTORIZADOS	GASTOS DISPUESTOS	OBL.RECONOC.	PAGOS REALIZADOS
TOTAL GASTOS CORRIENTES	**66.578.493,00**	**6.704.320,86**	**73.282.813,86**	**70.999.045,96**	**70.981.556,79**	**70.567.390,39**	**70.499.282,10**
1 GTOS PERSONAL	55.172.045,00	473.184,50	55.645.229,50	53.532.436,56	53.532.436,56	53.532.436,56	53.532.436,56
2 GTOS BIENES CORR. Y SERVIC.	11.156.848,00	-5.131.201,43	6.025.646,57	5.861.744,32	5.844.255,15	5.430.088,75	5.361.980,46
3 GTOS FINANCIEROS	249.600,00	788.770,37	1.038.370,37	1.031.297,66	1.031.297,66	1.031.297,66	1.031.297,66
4 TRANSF. CORRIENTES	0,00	10.573.567,42	10.573.567,42	10.573.567,42	10.573.567,42	10.573.567,42	10.573.567,42
5 FONDO CONTINGENCIA	0,00	0,00	0,00	0,00	0,00	0,00	0,00
TOTAL GASTOS DE CAPITAL	**123.600,00**	**28.093,00**	**151.693,00**	**144.445,73**	**144.445,73**	**144.445,73**	**140.818,21**
6 INVERSIONES REALES	123.600,00	28.093,00	151.693,00	144.445,73	144.445,73	144.445,73	140.818,21
7 TRANSF. CAPITAL.	0,00	0,00	0,00	0,00	0,00	0,00	0,00
8 ACTIVOS FINANCIEROS	0,00	0,00	0,00	0,00	0,00	0,00	0,00
9 PASIVOS FINANCIEROS	0,00	0,00	0,00	0,00	0,00	0,00	0,00
TOTAL	**66.702.093,00**	**6.732.413,86**	**73.434.506,86**	**71.143.491,69**	**71.126.002,52**	**70.711.836,12**	**70.640.100,31**

1DKKHPHHRFPO6GM2

Información de Firmantes del Documento

PALOMA ARMERO ORTEGA - INTERVENTORA DELEGADA — Fecha Firma: 09/02/2024 09:10:15
MARIA BEATRIZ NAVARRO LEON - SUBDIRECTORA GENERAL DE CONTROL PRESUPUESTARIO Y DEUDA — Fecha Firma: 09/02/2024 09:38:30
JOSE MARIA POLO DEL POZO - VICEINTERVENTOR GENERAL — Fecha Firma: 09/02/2024 09:59:24
BEATRIZ VIGO MARTIN - INTERVENTORA GENERAL — Fecha Firma: 09/02/2024 10:02:10
URL de Verificación: https://servint.madrid.es/VECSV_WBCONSULTAINTRA/VerificarCove.do — CSV : 1DKKHPHHRFPO6GM2

MADRID

CAPITULOS	PREV.INICIALES	MOD. CREDITO	PREV. DEFINITIVO	DERECHOS RECONOCIDOS NETOS	RECAUDACIÓN LIQUIDA	PENDIENTE DE COBRO
TOTAL INGRESOS CORRIENTES	**66.578.493,00**	**-4.963.120,75**	**61.615.372,25**	**61.794.618,46**	**57.219.543,88**	**4.575.074,58**
1 IMPUESTOS DIRECTOS	0,00	0,00	0,00	0,00	0,00	0,00
2 IMPUESTOS INDIRECTOS	0,00	0,00	0,00	0,00	0,00	0,00
3 TASAS Y OTROS INGRESOS	0,00	0,00	0,00	0,00	0,00	0,00
4 TRANSF. CORRIENTES	66.575.293,00	-4.963.120,75	61.612.172,25	61.612.172,25	57.037.097,67	4.575.074,58
5 INGRESOS PATRIMONIALES	3.200,00	0,00	3.200,00	182.446,21	182.446,21	0,00
TOTAL INGRESOS DE CAPITAL	**123.600,00**	**11.695.534,61**	**11.819.134,61**	**123.600,00**	**0,00**	**0,00**
6 ENAJENACION INVERSIONES REALES	0,00	0,00	0,00	0,00	0,00	0,00
7 TRANSF. CAPITAL.	123.600,00	0,00	123.600,00	123.600,00	123.600,00	0,00
8 ACTIVOS FINANCIEROS	0,00	11.695.534,61	11.695.534,61	0,00	0,00	0,00
9 PASIVOS FINANCIEROS	0,00	0,00	0,00	0,00	0,00	0,00
TOTAL	66.702.093,00	6.732.413,86	73.434.506,86	61.918.218,46	57.343.143,88	4.575.074,58

Por lo que se refiere al Presupuesto de Ingresos del Organismo Autónomo, los derechos reconocidos en la liquidación de 2023 suponen un montante total de 61.918.218,46 euros, lo que implica una reducción de 4.896.107,18 euros sobre 2022 y una tasa de variación en términos porcentuales de -7,33 % respecto al año anterior.

Los derechos reconocidos por ingresos corrientes ascienden a 61.794.618,46 euros y por ingresos de capital a 123.600,00 euros .

Respecto al Presupuesto de Gastos, las obligaciones reconocidas del Organismo Autónomo han supuesto un importe total de 70.711.836,12 euros, lo que supone un incremento en términos absolutos de 11.474.468,45 euros, esto es, un 19,37% respecto al ejercicio liquidado anterior.

Por operaciones, los gastos corrientes se han ejecutado por importe de 70.567.390,39 euros que representan un 19,60 % de aumento sobre 2022 y 11.564.796,60 euros en su comparativa de valores absolutos. El importe ejecutado en el ejercicio incluye la cantidad de 10.573.567,42 euros correspondiente al crédito extraordinario tramitado para su aportación a la Administración General del Ayuntamiento de Madrid y financiado con el Remanente de Tesorería para Gastos Generales obtenido de la Liquidación del Presupuesto de 2022 de la Agencia Tributaria Madrid.

Los gastos de capital suponen un montante de 144.445,73 (todo ello de Capítulo 6 “Inversiones Reales”) frente a 234.773,88 euros en 2022, lo que representa una disminución de 38,47% respecto al ejercicio liquidado anterior.

1DKKHPHHRFPO6GM2

Información de Firmantes del Documento

MADRID

PALOMA ARMERO ORTEGA - INTERVENTORA DELEGADA — Fecha Firma: 09/02/2024 09:10:15
MARIA BEATRIZ NAVARRO LEON - SUBDIRECTORA GENERAL DE CONTROL PRESUPUESTARIO Y DEUDA — Fecha Firma: 09/02/2024 09:38:30
JOSE MARIA POLO DEL POZO - VICEINTERVENTOR GENERAL — Fecha Firma: 09/02/2024 09:59:24
BEATRIZ VIGO MARTIN - INTERVENTORA GENERAL — Fecha Firma: 09/02/2024 10:02:10
URL de Verificación: https://servint.madrid.es/VECSV_WBCONSULTAINTRA/VerificarCove.do — CSV : 1DKKHPHHRFPO6GM2

En el Estado de Gastos se han aprobado modificaciones presupuestarias cuantitativas totales por importe de 6.732.413,86 euros con el siguiente detalle:

TIPO MODIFICACIÓN	APLICACIÓN PRESUPUESTARIA	IMPORTE	FINANCIACIÓN
Crédito Extraordinario	Capítulo 4	10.573.567,42	Remanente Tesorería para Gastos Generales Liquidación 2022
Incorporación de Remanentes	Capítulo 1	1.000.000,00	Remanente Tesorería para Gastos Generales Liquidación 2022
Incorporación de Remanentes	Capítulo 2	59.737,92	Remanente Tesorería para Gastos Generales Liquidación 2022
Incorporación de Remanentes	Capítulo 3	62.229,27	Remanente Tesorería para Gastos Generales Liquidación 2022
Generación de Crédito	Capítulo 2	920.465,75	Compromisos de ingresos concertados
Baja por anulación	Capítulo 1	526.815,50	
Baja por anulación	Capítulo 2	5.356.771,00	
	Total	**6.732.413,86**	

Asimismo, desde un punto de vista cualitativo se han producido transferencias de crédito por importe total de 1.811.521,63 euros, lo que supone que se han reasignado créditos en el Estado de Gastos por un importe equivalente al 2,72% de los créditos iniciales totales.

6. NIVELACIÓN Y EQUILIBRIO

El análisis de la nivelación y equilibrio se realiza en términos de derechos y obligaciones reconocidas a partir de la información a 31 de diciembre de 2023.

NIVELACIÓN PRESUPUESTARIA				
Ingresos Corrientes (Capítulos 1-5) (1)		**Gastos Corrientes (Capítulos 1-5) y Capítulo 9 (2)**		**Nivelación (1)-(2)**
Ingresos Corrientes	61.794.618,46	Gastos Corrientes	70.567.390,39	
		Pasivos financieros	0,00	
Desviaciones positivas ejercicio	0,00	Desviaciones negativas ejercicio	0,00	
		Obligaciones financiadas con RTGG	10.695.534,61	
TOTAL INGRESOS	61.794.618,46	**TOTAL GASTOS**	**59.871.855,78**	**1.922.762,68**

1DKKHPHHRFPO6GM2

Información de Firmantes del Documento

PALOMA ARMERO ORTEGA - INTERVENTORA DELEGADA — Fecha Firma: 09/02/2024 09:10:15
MARIA BEATRIZ NAVARRO LEON - SUBDIRECTORA GENERAL DE CONTROL PRESUPUESTARIO Y DEUDA — Fecha Firma: 09/02/2024 09:38:30
JOSE MARIA POLO DEL POZO - VICEINTERVENTOR GENERAL — Fecha Firma: 09/02/2024 09:59:24
BEATRIZ VIGO MARTIN - INTERVENTORA GENERAL — Fecha Firma: 09/02/2024 10:02:10
URL de Verificación: https://servint.madrid.es/VECSV_WBCONSULTAINTRA/VerificarCove.do — CSV : 1DKKHPHHRFPO6GM2

MADRID

DESTINO DE LOS INGRESOS DE CAPITAL			
Ingresos de Capital y Activos Financieros (1)		**Gastos de Capital y Activos Financieros (2)**	
Ingresos de Capital y Activos Financieros	123.600	Gastos de Capital y Activos Financieros	144.445,73
Desviaciones positivas ejercicio	0,00	Desviaciones negativas ejercicio	0,00
		Obligaciones financiadas con RTGG	0,00
TOTAL INGRESOS	123.600	**TOTAL GASTOS**	**144.445,73**
DIFERENCIA INGRESOS (1) Y GASTOS (2)			**-20.845,73**

De los datos anteriores se desprende que los ingresos corrientes financian la totalidad de los gastos corrientes destinándose el excedente de los mismos a la financiación de los gastos de capital, obteniéndose un resultado positivo de 1.901.916,95 euros.

7. RESULTADO PRESUPUESTARIO

El Resultado presupuestario del ejercicio es la diferencia entre los derechos presupuestarios netos liquidados durante el ejercicio y las obligaciones presupuestarias netas reconocidas durante el mismo período y deberá, en su caso, ajustarse en función de las obligaciones financiadas con remanente de tesorería para gastos generales y de las desviaciones de financiación del ejercicio derivadas de gastos con financiación afectada.

De la ejecución del Presupuesto se desprende un resultado presupuestario negativo de -8.793.617,66 euros, que expresa la diferencia entre los derechos presupuestarios liquidados durante el ejercicio 2023 (61.918.218,46 euros) y las obligaciones reconocidas durante dicho periodo (70.711.836,12 euros), que al existir gastos financiados con remanente líquido de tesorería (10.695.534,61 euros) ofrece un resultado presupuestario ajustado positivo de 1.901.916,95 euros.

CONCEPTOS	DERECHOS RECONOC. NETOS	OBLIGACIONES RECONOC. NETAS	AJUSTES	RESULTADO PRESUP.
a. Operaciones corrientes	61.794.618,46	70.567.390,39	0,00	-8.772.771,93
b. Otras operaciones no financieras	123.600	144.445,73	0,00	-20.845,73
1. Total operaciones no financieras (a+b)	61.918.218,46	70.711.836,12		-8.793.617,66
2. Activos financieros	0,00	0,00	0,00	0,00
3. Pasivos financieros	0,00	0,00	0,00	0,00
RESULTADO PRESUPUESTARIO DEL EJERCICIO	61.918.218,46	70.711.836,12	0,00	-8.793.617,66
AJUSTES:				
4. Créditos gastados financiados con remanente de tesorería para gastos generales			10.695.534,61	10.695.534,61
5. Desviaciones de financiación negativas del ejercicio			0,00	0,00
6. Desviaciones de financiación positiva del ejercicio			0,00	0,00
RESULTADO PRESUPUESTARIO AJUSTADO				**1.901.916,95**

1DKKHPHHRFPO6GM2

Información de Firmantes del Documento

MADRID

PALOMA ARMERO ORTEGA - INTERVENTORA DELEGADA — Fecha Firma: 09/02/2024 09:10:15
MARIA BEATRIZ NAVARRO LEON - SUBDIRECTORA GENERAL DE CONTROL PRESUPUESTARIO Y DEUDA — Fecha Firma: 09/02/2024 09:38:30
JOSE MARIA POLO DEL POZO - VICEINTERVENTOR GENERAL — Fecha Firma: 09/02/2024 09:59:24
BEATRIZ VIGO MARTIN - INTERVENTORA GENERAL — Fecha Firma: 09/02/2024 10:02:10
URL de Verificación: https://servint.madrid.es/VECSV_WBCONSULTAINTRA/VerificarCove.do — CSV : 1DKKHPHHRFPO6GM2

8. REMANENTE DE TESORERÍA

El remanente de tesorería se obtiene como suma de los fondos líquidos más los derechos pendientes de cobro, deduciendo las obligaciones pendientes de pago y agregando las partidas pendientes de aplicación.

El remanente de tesorería disponible para la financiación de gastos generales se determina minorando el remanente de tesorería con el exceso de financiación afectada producido (desviaciones de financiación positivas acumuladas) y, el importe de los derechos pendientes de cobro que, en fin de ejercicio, se consideren de difícil o imposible recaudación.

La determinación de los derechos de difícil o imposible recaudación supone una reducción de los derechos pendientes de cobro que, en la práctica, difiere en mayor o menor medida, de los datos nominales de pendiente de cobro que ofrecen los registros de las oficinas gestoras.

En el artículo 193 bis TRLRHL establece los límites mínimos para el cálculo de la dotación de los derechos de difícil o imposible recaudación y en la Disposición adicional séptima de las Bases de Ejecución del Presupuesto de 2023 se determina la metodología de su cálculo.

En la liquidación del Presupuesto de 2023 se registran derechos de difícil o imposible recaudación por importe de 229.192,52 euros.

ESTADO DE REMANENTE DE TESORERÍA		
1. (+) FONDOS LIQUIDOS EN LA TESORERÍA EN FIN DE EJERCICIO		390.054,40
2. (+) DERECHOS PENDIENTES DE COBRO EN FIN DE EJERCICIO		5.066.791,82
DEL PRESUPUESTO CORRIENTE DEL PRESUPUESTOS CERRADOS DEL OTRAS OPERACIONES NO PRESUPUESTARIAS	4.575.074,58 0,00 491.717,24	
3. (-) ACREEDORES PENDIENTES DE PAGO EN FIN DE EJERCICIO		2.325.248,82
DEL PRESUPUESTO CORRIENTE DEL PRESUPUESTOS CERRADOS DEL OTRAS OPERACIONES NO PRESUPUESTARIAS	71.735,81 0,00 2.253.513,01	
4. (+) PARTIDAS PENDIENTES DE APLICACIÓN		-487,93
(-) COBROS REALIZADOS PTES. APLICACIÓN DEFINITIVA	487,93	
(+) PAGOS REALIZADOS PTES. APLICACIÓN DEFINITIVA	0,00	
I. REMANENTE DE TESORERÍA TOTAL (1+2-3)		3.131.109,47
II. SALDOS DE DUDOSO COBRO		229.192,52
III. EXCESO DE FINANCIACIÓN AFECTADA		0,00
IV. REMANENTE DE TESORERÍA PARA GASTOS GENERALES (I-II-III)		**2.901.916,95**

1DKKHPHHRFPO6GM2

Información de Firmantes del Documento

PALOMA ARMERO ORTEGA - INTERVENTORA DELEGADA — Fecha Firma: 09/02/2024 09:10:15
MARIA BEATRIZ NAVARRO LEON - SUBDIRECTORA GENERAL DE CONTROL PRESUPUESTARIO Y DEUDA — Fecha Firma: 09/02/2024 09:38:30
JOSE MARIA POLO DEL POZO - VICEINTERVENTOR GENERAL — Fecha Firma: 09/02/2024 09:59:24
BEATRIZ VIGO MARTIN - INTERVENTORA GENERAL — Fecha Firma: 09/02/2024 10:02:10
URL de Verificación: https://servint.madrid.es/VECSV_WBCONSULTAINTRA/VerificarCove.do — CSV : 1DKKHPHHRFPO6GM2

MADRID

Una vez deducido del Remanente de Tesorería Total los derechos de dudoso cobro, cuyo importe asciende a 229.192,52 euros, y al no existir Remanente de Tesorería para gastos con financiación afectada, el Remanente de Tesorería para Gastos Generales asciende a 2.901.916,95 euros.

9. TESORERÍA: CONCILIACIÓN DE LOS SALDOS CONTABLES DE TESORERÍA

Los saldos contables del subgrupo 57 "Tesorería" y los que arrojan las correspondientes cuentas corrientes a 31 de diciembre de 2023, según certificados emitidos por la entidad bancaria, son coincidentes.

10. OBLIGACIONES PENDIENTES DE APLICAR A PRESUPUESTO (Cuenta 413)

Del análisis de la cuenta 413, se deduce que todas las obligaciones contabilizadas a 31 de diciembre de 2022, por importe total de 3.547,38 euros, han sido aplicadas a presupuesto a 31 de diciembre de 2023.

11. ESTABILIDAD PRESUPUESTARIA

Mediante acuerdo de Consejo de Ministros del día 6 de octubre de 2020, aprobado por el Congreso de los Diputados el día 20 de octubre de 2020, quedó suspendido el Acuerdo de Consejo de Ministros de 11 de febrero de 2020, en el que se establecían los objetivos de estabilidad presupuestaria y de deuda pública para el conjunto de Administraciones Públicas y de cada uno de sus subsectores para el año 2020, así como el Acuerdo de Consejo de Ministros de 11 de febrero de 2020 por el que se fijaban los objetivos de estabilidad presupuestaria y de deuda pública para el conjunto de Administraciones Públicas y de cada uno de sus subsectores para el período 2021-2023.

Con fecha de 13 de septiembre de 2021 el Congreso de los Diputados ratificó por segunda vez el mantenimiento de la suspensión de las reglas fiscales para 2022, acordada mediante acuerdo del Consejo de Ministros de 27 de julio de 2021, al apreciar que se mantenían las condiciones de excepcionalidad que justificaban dicha suspensión.

Con fecha de 22 de septiembre de 2022 el Congreso de los Diputados vuelve a ratificar por tercera vez el mantenimiento de la suspensión de las reglas fiscales para 2023, acordada mediante acuerdo del Consejo de Ministros del día 26 de julio de 2022, al apreciar que se siguen manteniendo las citadas condiciones de excepcionalidad.

Ahora bien, la suspensión de las reglas fiscales no afecta al cumplimiento de las obligaciones de transparencia previstas en la LOEPSF y normas de desarrollo. Estas obligaciones siguen siendo exigibles, manteniéndose a todos los efectos los calendarios, formatos y contenidos ordinarios de remisión a través de la plataforma "Autoriza" del Ministerio de Hacienda y Función Pública, motivo por el cual se emite el presente informe.

No obstante, cualquier valoración que tuviera que realizarse a efectos de remisión de información, se efectuará por la Intervención General.

1DKKHPHHRFPO6GM2

Información de Firmantes del Documento

MADRID

PALOMA ARMERO ORTEGA - INTERVENTORA DELEGADA — Fecha Firma: 09/02/2024 09:10:15
MARIA BEATRIZ NAVARRO LEON - SUBDIRECTORA GENERAL DE CONTROL PRESUPUESTARIO Y DEUDA — Fecha Firma: 09/02/2024 09:38:30
JOSE MARIA POLO DEL POZO - VICEINTERVENTOR GENERAL — Fecha Firma: 09/02/2024 09:59:24
BEATRIZ VIGO MARTIN - INTERVENTORA GENERAL — Fecha Firma: 09/02/2024 10:02:10
URL de Verificación: https://servint.madrid.es/VECSV_WBCONSULTAINTRA/VerificarCove.do — CSV : 1DKKHPHHRFPO6GM2

12. RESULTADO

A la vista de las actuaciones comprobatorias realizadas, se emite el presente informe de conformidad.

Firmado Electrónicamente
LA INTERVENTORA DELEGADA EN AGENCIA TRIBUTARIA DE MADRID Y AGENCIA DE ACTIVIDADES

Paloma Armero Ortega

Firmado Electrónicamente
LA SUBDIRECTORA GENERAL DE CONTROL PRESUPUESTARIO Y DEUDA

Maria Navarro León

Firmado Electrónicamente
EL VICEINTERVENTOR GENERAL

José María Polo del Pozo

Firmado Electrónicamente
LA INTERVENTORA GENERAL

Beatriz M. Vigo Martín

1DKKHPHHRFPO6GM2

Información de Firmantes del Documento

MADRID

PALOMA ARMERO ORTEGA - INTERVENTORA DELEGADA — Fecha Firma: 09/02/2024 09:10:15
MARIA BEATRIZ NAVARRO LEON - SUBDIRECTORA GENERAL DE CONTROL PRESUPUESTARIO Y DEUDA — Fecha Firma: 09/02/2024 09:38:30
JOSE MARIA POLO DEL POZO - VICEINTERVENTOR GENERAL — Fecha Firma: 09/02/2024 09:59:24
BEATRIZ VIGO MARTIN - INTERVENTORA GENERAL — Fecha Firma: 09/02/2024 10:02:10
URL de Verificación: https://servint.madrid.es/VECSV_WBCONSULTAINTRA/VerificarCove.do — CSV : 1DKKHPHHRFPO6GM2

INFORME DE CONTROL PERMANENTE PREVIO SOBRE LA LIQUIDACIÓN DEL PRESUPUESTO DEL EJERCICIO 2023 DEL ORGANISMO AUTÓNOMO MADRID SALUD

Expediente: PCES (Presupuestos, Contabilidad y Estabilidad Presupuestaria y Sostenibilidad Financiera)

Procedimiento: 01 – Presupuesto

Actuación: 05 – Liquidación

1. INTRODUCCIÓN

El presente informe de control permanente previo se emite de acuerdo con lo establecido en el artículo 191.3 del Real Decreto Legislativo 2/2004, de 5 de marzo, por el que se aprueba el texto refundido de la Ley Reguladora de las Haciendas Locales y, el artículo 4.1.b).4 del Real Decreto 128/2018, de 16 de marzo, por el que se regula el régimen jurídico de los funcionarios de Administración Local con habilitación de carácter nacional, con carácter previo a la aprobación de la propuesta, y de conforme con lo dispuesto en los artículos 29.2 y 32 del Real Decreto 424/2017, de 28 de abril, por el que se regula el régimen jurídico del control interno en las entidades del Sector Público Local y el Acuerdo de Pleno 27 de junio de 2018 por el que aprobó el régimen de fiscalización e intervención previa limitada y los requisitos básicos para su ejercicio en el Ayuntamiento de Madrid, sus Organismos Autónomos y Consorcios adscritos así como otras actuaciones del nuevo modelo de control interno, posteriormente modificado por Acuerdo Plenario de 27 de marzo de 2019.

Las actuaciones comprobatorias realizadas tienen como objetivo genérico comprobar que el expediente se ajusta al ordenamiento jurídico y a los principios generales de buena gestión financiera. Por consiguiente, el presente informe no se emite en ejercicio de la función interventora, por lo que los resultados que en su caso se recogen, no tienen la consideración de reparos ni pueden dar lugar al trámite de resolución de discrepancias.

2. NORMATIVA

La normativa aplicable que actualmente rige la liquidación del Presupuesto se encuentra recogida en los siguientes textos legales y reglamentarios:

- Real Decreto Legislativo 2/2004, de 5 de marzo, por el que se aprueba el texto refundido de la Ley Reguladora de las Haciendas Locales (en adelante TRLRHL).

- Real Decreto 500/1990, de 20 de abril por el que se desarrolla el capítulo primero del título sexto de la Ley 39/1988, de 28 de diciembre, reguladora de las Haciendas Locales, en materia de presupuestos (en adelante RP).

- Real Decreto 128/2018, de 16 de marzo, por el que se regula el régimen jurídico de los funcionarios de Administración Local con habilitación de carácter nacional (en adelante RD 128/2018).

- Real Decreto 424/2017, de 28 de abril, por el que se regula el régimen jurídico del control interno en las entidades del Sector Público Local (en adelante RDCIEL).

1OLP6MFP5OPSU6HB

Información de Firmantes del Documento

MADRID

PILAR GUERRERO ARCOS - INTERVENTORA DELEGADA — Fecha Firma: 12/02/2024 10:21:26
MARIA BEATRIZ NAVARRO LEON - SUBDIRECTORA GENERAL DE CONTROL PRESUPUESTARIO Y DEUDA — Fecha Firma: 12/02/2024 11:41:51
JOSE MARIA POLO DEL POZO - VICEINTERVENTOR GENERAL — Fecha Firma: 12/02/2024 12:12:47
BEATRIZ VIGO MARTIN - INTERVENTORA GENERAL — Fecha Firma: 12/02/2024 14:57:50
URL de Verificación: https://servint.madrid.es/VECSV_WBCONSULTAINTRA/VerificarCove.do — CSV : 1OLP6MFP5OPSU6HB

- Orden EHA/3565/2008, de 3 de diciembre, por la que se aprueba la estructura de los presupuestos de las entidades locales.

- Orden HAP/419/2014, de 14 de marzo, por la que se modifica la Orden EHA/3565/2008, de 3 de diciembre, por la que se aprueba la estructura de los presupuestos de las entidades locales.

- Orden HAP/1781/2013, de 20 de septiembre, por la que se aprueba la Instrucción del modelo normal de contabilidad local.

- Ley 7/1985, de 2 de abril, Reguladora de las Bases del Régimen Local (en adelante LRBRL).

- Ley 27/2013, de 27 de diciembre, de racionalización y sostenibilidad de la Administración Local.

- Ley Orgánica 2/2012, de 27 de abril, de Estabilidad Presupuestaria y Sostenibilidad Financiera (en adelante LOEPSF).

- Real Decreto 1463/2007, de 2 de noviembre, por el que se aprueba el reglamento de desarrollo de la Ley 18/2001, de 12 de diciembre, de Estabilidad Presupuestaria, en su aplicación a las entidades locales (en adelante REPEL).

- Orden HAP/2105/2012, de 1 de octubre, por la que se desarrollan las obligaciones de suministro de información previstas en la Ley Orgánica 2/2012, de 27 de abril, de Estabilidad Presupuestaria y Sostenibilidad Financiera.

- Instrucción 4/2022 sobre Control Permanente Previo de la Intervención General del Ayuntamiento de Madrid.

3. LIQUIDACIÓN DEL PRESUPUESTO

De la normativa reseñada, y más concretamente de los artículos 191.1 TRLRHL y 93.1. RP, se desprende que la liquidación queda referida única y exclusivamente al presupuesto corriente y pondrá de manifiesto:

- Respecto del presupuesto de gastos y para cada aplicación presupuestaria, los créditos iniciales, sus modificaciones y los créditos definitivos, los gastos autorizados y comprometidos, las obligaciones reconocidas, los pagos ordenados y los pagos realizados.

- Respecto del presupuesto de ingresos y para cada concepto, las previsiones iniciales, sus modificaciones y las previsiones definitivas, los compromisos concertados, los derechos reconocidos y anulados, así como los recaudados netos.

El resultado presupuestario, o resultado de las operaciones presupuestarias del ejercicio vendrá determinado por la diferencia entre: los derechos presupuestarios liquidados, en sus valores netos, es decir, deducidos aquellos que, por cualquier motivo, hubieran sido anulados y, las obligaciones presupuestarias reconocidas en sus valores netos, es decir, deducidas aquellas que, por cualquier motivo, hubieran sido anuladas.

Este resultado presupuestario calculado tal y como se ha señalado, se deberá ajustar para la determinación del resultado presupuestario ajustado (Artículo 97 RP) con las desviaciones de

1OLP6MFP5OPSU6HB

Información de Firmantes del Documento

MADRID

PILAR GUERRERO ARCOS - INTERVENTORA DELEGADA — Fecha Firma: 12/02/2024 10:21:26
MARIA BEATRIZ NAVARRO LEON - SUBDIRECTORA GENERAL DE CONTROL PRESUPUESTARIO Y DEUDA — Fecha Firma: 12/02/2024 11:41:51
JOSE MARIA POLO DEL POZO - VICEINTERVENTOR GENERAL — Fecha Firma: 12/02/2024 12:12:47
BEATRIZ VIGO MARTIN - INTERVENTORA GENERAL — Fecha Firma: 12/02/2024 14:57:50
URL de Verificación: https://servint.madrid.es/VECSV_WBCONSULTAINTRA/VerificarCove.do — CSV : 1OLP6MFP5OPSU6HB

financiación derivadas de gastos con financiación afectada y, los créditos gastados correspondientes a modificaciones presupuestarias que hayan sido financiadas con remanente líquido de tesorería.

Como consecuencia de la liquidación se determinarán:

- Los derechos pendientes de cobro y las obligaciones pendientes de pago a 31 de diciembre.
- El resultado presupuestario.
- Los remanentes de crédito.
- El remanente de tesorería.

4. ÓRGANO COMPETENTE

Según lo establecido en el artículo 192.2 TRLRHL, la Liquidación de los Presupuestos de los Organismos Autónomos será aprobada por el Presidente de la Entidad Local.

No obstante, conforme a los establecido en el apartado 1º "Competencias delegadas" punto 1.a) del Decreto de 20 de junio de 2023 del Alcalde, de delegación y desconcentración de competencias, corresponde a la Junta de Gobierno de la Ciudad de Madrid, la aprobación de la liquidación del presupuesto del Ayuntamiento y de sus Organismos Autónomos.

5. ESTADOS DE EJECUCIÓN DEL PRESUPUESTO

El estado de ejecución del Presupuesto de Ingresos y del Presupuesto de Gastos a 31 de diciembre de 2023 es:

CAPITULOS	CRED.INICIAL	MOD.CREDITO	C.DEFINITIVO	GASTOS AUTORIZADOS	GASTOS DISPUESTOS	OBL.RECONOC.	PAGO REALIZADOS
TOTAL GASTOS CORRIENTES	**100.184.366,00**	**11.333.730,08**	**111.518.096,08**	**105.437.901,43**	**105.433.762,43**	**104.195.724,99**	**103.178.372,23**
1 GTOS PERSONAL	71.847.091,00	67.751,56	71.914.842,56	66.886.946,59	66.886.946,59	66.886.946,59	66.867.337,42
2 GTOS BIENES CORR. Y SERVIC.	25.957.050,00	2.405.136,69	28.362.186,69	27.309.888,01	27.309.888,01	26.131.638,12	25.157.294,53
3 GTOS FINANCIEROS	30.065,00	13.149,22	43.214,22	43.214,22	43.214,22	0,00	0,00
4 TRANSF. CORRIENTES	2.350.160,00	8.847.692,61	11.197.852,61	11.197.852,61	11.193.713,61	11.177.140,28	11.153.740,28
5 FONDO CONTINGENCIA	0	0	0,00	0	0	0	0
TOTAL GASTOS DE CAPITAL	**718.340,00**	**1.113.412,48**	**1.831.752,48**	**1.544.299,89**	**1.544.299,89**	**1.530.347,63**	**451.015,05**
6 INVERSIONES REALES	718.340,00	1.113.412,48	1.831.752,48	1.544.299,89	1.544.299,89	1.530.347,63	451.015,05
7 TRANSF. CAPITAL.	0	0	0	0	0	0	0
8 ACTIVOS FINANCIEROS	0	0	0	0	0	0	0
9 PASIVOS FINANCIEROS	0	0	0	0	0	0	0
TOTAL	**100.902.706,00**	**12.447.142,56**	**113.349.848,56**	**106.982.201,32**	**106.978.062,32**	**105.726.072,62**	**103.629.387,28**

1OLP6MFP5OPSU6HB

Información de Firmantes del Documento

PILAR GUERRERO ARCOS - INTERVENTORA DELEGADA — Fecha Firma: 12/02/2024 10:21:26
MARIA BEATRIZ NAVARRO LEON - SUBDIRECTORA GENERAL DE CONTROL PRESUPUESTARIO Y DEUDA — Fecha Firma: 12/02/2024 11:41:51
JOSE MARIA POLO DEL POZO - VICEINTERVENTOR GENERAL — Fecha Firma: 12/02/2024 12:12:47
BEATRIZ VIGO MARTIN - INTERVENTORA GENERAL — Fecha Firma: 12/02/2024 14:57:50
URL de Verificación: https://servint.madrid.es/VECSV_WBCONSULTAINTRA/VerificarCove.do — CSV : 1OLP6MFP5OPSU6HB

MADRID

CAPITULOS	PREV.INICIALES	MOD. CREDITO	PREV. DEFINITIVO	DERECHOS RECONOCIDOS NETOS	RECAUDACIÓN LIQUIDA	PENDIENTE DE COBRO
TOTAL INGRESOS CORRIENTES	**100.184.366,00**	**-244.466,33**	**99.939.899,67**	**100.605.811,84**	**95.105.763,71**	**5.500.048,13**
1 IMPUESTOS DIRECTOS	0	0	0	0	0	0
2 IMPUESTOS INDIRECTOS	0	0	0	0	0	0
3 TASAS Y OTROS INGRESOS	0	0	0	2.030.309,82	2.030.261,69	48,13
4 TRANSF. CORRIENTES	100.184.366,00	-244.466,33	99.939.899,67	98.407.477,55	92.907.477,55	5.500.000,00
5 INGRESOS PATRIMONIALES	0	0	0	168.024,47	168.024,47	0
TOTAL INGRESOS DE CAPITAL	**718.340,00**	**12.691.608,89**	**13.409.948,89**	**1.497.351,88**	**0,00**	**1.497.351,88**
6 ENAJENACION INVERSIONES REALES	0	0	0,00	0	0	0,00
7 TRANSF. CAPITAL.	718.340,00	779.011,88	1.497.351,88	1.497.351,88	0,00	1.497.351,88
8 ACTIVOS FINANCIEROS	0,00	11.912.597,01	11.912.597,01	0,00	0,00	0,00
9 PASIVOS FINANCIEROS	0,00	0,00	0,00	0,00	0,00	0,00
TOTAL	**100.902.706,00**	**12.447.142,56**	**113.349.848,56**	**102.103.163,72**	**95.105.763,71**	**6.997.400,01**

Por lo que se refiere al Presupuesto de Ingresos del Organismo Autónomo, los derechos reconocidos con la liquidación de 2023 ascienden a 102.103.163,72 euros, de los que el 98,53 % son transferencias corrientes (capítulo 4). Además, supone un 0,12 % de disminución respecto al ejercicio anterior.

Los ingresos por operaciones corrientes ascendieron a 100.605.811,84 euros (el 98,53 % del total de ingresos), y los de capital a 1.497.351,88 euros (el 1,47 % del total de ingresos).

Respecto al Presupuesto de Gastos, las obligaciones reconocidas del Organismo Autónomo han supuesto un importe total de 105.726.072,62 euros, lo que representa un incremento de 13.063.563,48 euros en términos absolutos respecto al ejercicio anterior, y que supone un 14,10 %.

Por operaciones corrientes, los gastos se han ejecutado por importe de 104.195.724,99 euros, lo que supone el 98,55 % del total obligaciones reconocidas. Los gastos de capital ascienden a 1.530.347,63 euros; 1,45 % sobre el total.

6. NIVELACIÓN Y EQUILIBRIO

El análisis de la nivelación y equilibrio se realiza en términos de derechos y obligaciones reconocidas a partir de la información a 31 de diciembre de 2023.

1OLP6MFP5OPSU6HB

Información de Firmantes del Documento

MADRID

PILAR GUERRERO ARCOS - INTERVENTORA DELEGADA — Fecha Firma: 12/02/2024 10:21:26
MARIA BEATRIZ NAVARRO LEON - SUBDIRECTORA GENERAL DE CONTROL PRESUPUESTARIO Y DEUDA — Fecha Firma: 12/02/2024 11:41:51
JOSE MARIA POLO DEL POZO - VICEINTERVENTOR GENERAL — Fecha Firma: 12/02/2024 12:12:47
BEATRIZ VIGO MARTIN - INTERVENTORA GENERAL — Fecha Firma: 12/02/2024 14:57:50
URL de Verificación: https://servint.madrid.es/VECSV_WBCONSULTAINTRA/VerificarCove.do — CSV : 1OLP6MFP5OPSU6HB

NIVELACIÓN PRESUPUESTARIA				
Ingresos Corrientes (Capítulos 1-5) (1)		**Gastos Corrientes (Capítulos 1-5) y Capítulo 9 (2)**		**Nivelación (1)-(2)**
Ingresos Corrientes	100.605.811,84	Gastos Corrientes	104.195.724,99	
		Pasivos financieros	0,00	
Desviaciones positivas ejercicio	103.382,40	Desviaciones negativas ejercicio	444.179,99	
		Obligaciones financiadas con RTGG	9.437.339,46	
TOTAL INGRESOS	**100.502.429,44**	**TOTAL GASTOS**	**94.314.205,54**	**6.188.223,90**

DESTINO DE LOS INGRESOS DE CAPITAL			
Ingresos de Capital y Activos Financieros (1)		**Gastos de Capital y Activos Financieros (2)**	
Ingresos de Capital y Activos Financieros	1.497.351,88	Gastos de Capital y Activos Financieros	1.530.347,63
Desviaciones positivas ejercicio	0,00	Desviaciones negativas ejercicio	0,00
		Obligaciones financiadas con RTGG	0,00
TOTAL INGRESOS	1.497.351,88	**TOTAL GASTOS**	1.530.347,63
DIFERENCIA INGRESOS (1) Y GASTOS (2)			**-32.995,75**

De los datos anteriores se desprende que los ingresos corrientes financian la totalidad de los gastos corrientes, destinándose el excedente de los mismos, junto con los ingresos de capital, a la financiación de gastos de capital.

7. RESULTADO PRESUPUESTARIO

El Resultado presupuestario del ejercicio es la diferencia entre los derechos presupuestarios netos liquidados durante el ejercicio y las obligaciones presupuestarias netas reconocidas durante el mismo período y deberá, en su caso, ajustarse en función de las obligaciones financiadas con remanente de tesorería para gastos generales y de las desviaciones de financiación del ejercicio derivadas de gastos con financiación afectada.

De la ejecución del Presupuesto se desprende un resultado presupuestario negativo de -3.622.908,90 euros, que expresa la diferencia entre los derechos presupuestarios liquidados durante el ejercicio 2023 (102.103.163,72 euros) y las obligaciones reconocidas durante dicho periodo (105.726.072,62 euros), que al existir gastos financiados con remanente líquido de tesorería (9.437.339,46 euros) y unas desviaciones de positivas de financiación por importe de 103.382,40 euros y desviaciones negativas de

1OLP6MFP5OPSU6HB

Información de Firmantes del Documento

MADRID

PILAR GUERRERO ARCOS - INTERVENTORA DELEGADA — Fecha Firma: 12/02/2024 10:21:26
MARIA BEATRIZ NAVARRO LEON - SUBDIRECTORA GENERAL DE CONTROL PRESUPUESTARIO Y DEUDA — Fecha Firma: 12/02/2024 11:41:51
JOSE MARIA POLO DEL POZO - VICEINTERVENTOR GENERAL — Fecha Firma: 12/02/2024 12:12:47
BEATRIZ VIGO MARTIN - INTERVENTORA GENERAL — Fecha Firma: 12/02/2024 14:57:50
URL de Verificación: https://servint.madrid.es/VECSV_WBCONSULTAINTRA/VerificarCove.do — CSV : 1OLP6MFP5OPSU6HB

financiación por importe de 444.179,99 euros, ofrece un resultado presupuestario ajustado positivo de 6.155.228,15 euros.

CONCEPTOS	DERECHOS RECONOC. NETOS	OBLIGACIONES RECONOC. NETAS	AJUSTES	RESULTADO PRESUP.
a. Operaciones corrientes	100.605.811,84	104.195.724,99	0,00	-3.589.913,15
b. Otras operaciones no financieras	1.497.351,88	1.530.347,63	0,00	-32.995,75
1.Total operaciones no financieras (a+b)	102.103.163,72	105.726.072,62	0,00	-3.622.908,90
2.Activos financieros	0,00	0,00	0,00	0,00
3.Pasivos financieros	0,00	0,00	0,00	0,00
RESULTADO PRESUPUESTARIO DEL EJERCICIO	102.103.163,72	105.726.072,62	0,00	-3.622.908,90
AJUSTES:				
4.Créditos gastados financiados con remanente de tesorería para gastos generales			9.437.339,46	
5.Desviaciones de financiación negativas del ejercicio			444.179,99	
6.Desviaciones de financiación positiva del ejercicio			103.382,40	
RESULTADO PRESUPUESTARIO AJUSTADO				**6.155.228,15**

8. REMANENTE DE TESORERÍA

El remanente de tesorería se obtiene como suma de los fondos líquidos más los derechos pendientes de cobro, deduciendo las obligaciones pendientes de pago y agregando las partidas pendientes de aplicación.

El remanente de tesorería disponible para la financiación de gastos generales se determina minorando el remanente de tesorería con el exceso de financiación afectada producido (desviaciones de financiación positivas acumuladas) y, el importe de los derechos pendientes de cobro que, en fin de ejercicio, se consideren de difícil o imposible recaudación.

La determinación de los derechos de difícil o imposible recaudación supone una reducción de los derechos pendientes de cobro que, en la práctica, difiere en mayor o menor medida, de los datos nominales de pendiente de cobro que ofrecen los registros de las oficinas gestoras.

En el artículo 193 bis TRLRHL establece los límites mínimos para el cálculo de la dotación de los derechos de difícil o imposible recaudación y en la Disposición adicional séptima de las Bases de Ejecución del Presupuesto de 2023 se determina la metodología de su cálculo.

En la liquidación del Presupuesto de 2023 se registran derechos de difícil o imposible recaudación por importe de 418.170,19 euros, calculados según Resolución del Gerente, superando los límites del artículo anterior.

1OLP6MFP5OPSU6HB

Información de Firmantes del Documento

MADRID

PILAR GUERRERO ARCOS - INTERVENTORA DELEGADA — Fecha Firma: 12/02/2024 10:21:26
MARIA BEATRIZ NAVARRO LEON - SUBDIRECTORA GENERAL DE CONTROL PRESUPUESTARIO Y DEUDA — Fecha Firma: 12/02/2024 11:41:51
JOSE MARIA POLO DEL POZO - VICEINTERVENTOR GENERAL — Fecha Firma: 12/02/2024 12:12:47
BEATRIZ VIGO MARTIN - INTERVENTORA GENERAL — Fecha Firma: 12/02/2024 14:57:50
URL de Verificación: https://servint.madrid.es/VECSV_WBCONSULTAINTRA/VerificarCove.do — CSV : 1OLP6MFP5OPSU6HB

ESTADO DE REMANENTE DE TESORERÍA		
1. (+) FONDOS LIQUIDOS EN LA TESORERÍA EN FIN DE EJERCICIO		8.398.303,14
2. (+) DERECHOS PENDIENTES DE COBRO EN FIN DE EJERCICIO		7.460.754,86
DEL PRESUPUESTO CORRIENTE DEL PRESUPUESTOS CERRADOS DEL OTRAS OPERACIONES NO PRESUPUESTARIAS	6.997.400,01 418.352,14 45.002,71	
3. (-) ACREEDORES PENDIENTES DE PAGO EN FIN DE EJERCICIO		7.254.148,21
DEL PRESUPUESTO CORRIENTE DEL PRESUPUESTOS CERRADOS DEL OTRAS OPERACIONES NO PRESUPUESTARIAS	2.096.685,34 0,00 5.157.462,87	
4. (+) PARTIDAS PENDIENTES DE APLICACIÓN		102.597,94
(-) COBROS REALIZADOS PTES. APLICACIÓN DEFINITIVA	0,00	
(+) PAGOS REALIZADOS PTES. APLICACIÓN DEFINITIVA	102.597,94	
I. REMANENTE DE TESORERÍA TOTAL (1+2-3)		8.707.507,73
II. SALDOS DE DUDOSO COBRO		418.170,19
III. EXCESO DE FINANCIACIÓN AFECTADA		79.774,89
IV. REMANENTE DE TESORERÍA PARA GASTOS GENERALES (I-II-III)		**8.209.562,65**

Una vez deducido del Remanente de Tesorería total de 8.707.507,73 euros, los derechos de dudoso cobro, cuyo importe total asciende a 418.170,19 euros y el exceso de financiación afectada, por importe de 79.774,89 euros, obtenemos un Remanente de Tesorería para gastos generales por importe de **8.209.562,65** euros

9. TESORERÍA: CONCILIACIÓN DE LOS SALDOS CONTABLES DE TESORERÍA

Los saldos contables del subgrupo 57 "Tesorería" y los que arrojan las correspondientes cuentas corrientes a 31 de diciembre de 2023, según certificados emitidos por la entidad bancaria, son coincidentes excepto en las siguientes cuentas:

- Cuenta 2013309714, diferencia de 1.034,00 euros que provienen del pago de devoluciones de nómina contabilizadas en 2024.
- Cuenta 2013309722, diferencia de 2.948,00 euros por pagos del ACF sacados de la reposición.

1OLP6MFP5OPSU6HB

Información de Firmantes del Documento

MADRID

PILAR GUERRERO ARCOS - INTERVENTORA DELEGADA — Fecha Firma: 12/02/2024 10:21:26
MARIA BEATRIZ NAVARRO LEON - SUBDIRECTORA GENERAL DE CONTROL PRESUPUESTARIO Y DEUDA — Fecha Firma: 12/02/2024 11:41:51
JOSE MARIA POLO DEL POZO - VICEINTERVENTOR GENERAL — Fecha Firma: 12/02/2024 12:12:47
BEATRIZ VIGO MARTIN - INTERVENTORA GENERAL — Fecha Firma: 12/02/2024 14:57:50
URL de Verificación: https://servint.madrid.es/VECSV_WBCONSULTAINTRA/VerificarCove.do — CSV : 1OLP6MFP5OPSU6HB

10. OBLIGACIONES PENDIENTES DE APLICAR A PRESUPUESTO (Cuenta 413)

Del análisis de la cuenta 413, se deduce que todas las obligaciones contabilizadas a 31 de diciembre de 2022 han sido aplicadas a presupuesto a 31 de diciembre de 2023.

11. ESTABILIDAD PRESUPUESTARIA

Mediante acuerdo de Consejo de Ministros del día 6 de octubre de 2020, aprobado por el Congreso de los Diputados el día 20 de octubre de 2020, quedó suspendido el Acuerdo de Consejo de Ministros de 11 de febrero de 2020, en el que se establecían los objetivos de estabilidad presupuestaria y de deuda pública para el conjunto de Administraciones Públicas y de cada uno de sus subsectores para el año 2020, así como el Acuerdo de Consejo de Ministros de 11 de febrero de 2020 por el que se fijaban los objetivos de estabilidad presupuestaria y de deuda pública para el conjunto de Administraciones Públicas y de cada uno de sus subsectores para el período 2021-2023.

Con fecha de 13 de septiembre de 2021 el Congreso de los Diputados ratificó por segunda vez el mantenimiento de la suspensión de las reglas fiscales para 2022, acordada mediante acuerdo del Consejo de Ministros de 27 de julio de 2021, al apreciar que se mantenían las condiciones de excepcionalidad que justificaban dicha suspensión.

Con fecha de 22 de septiembre de 2022 el Congreso de los Diputados vuelve a ratificar por tercera vez el mantenimiento de la suspensión de las reglas fiscales para 2023, acordada mediante acuerdo del Consejo de Ministros del día 26 de julio de 2022, al apreciar que se siguen manteniendo las citadas condiciones de excepcionalidad.

Ahora bien, la suspensión de las reglas fiscales no afecta al cumplimiento de las obligaciones de transparencia previstas en la LOEPSF y normas de desarrollo. Estas obligaciones siguen siendo exigibles, manteniéndose a todos los efectos los calendarios, formatos y contenidos ordinarios de remisión a través de la plataforma “Autoriza” del Ministerio de Hacienda y Función Pública, motivo por el cual se emite el presente informe.

No obstante, cualquier valoración que tuviera que realizarse a efectos de remisión de información, se efectuará por la Intervención General.

12. OTRA INFORMACIÓN

12.1. Gastos de Financiación Afectada

De la documentación aportada para el ejercicio 2023 figuran 12 proyectos de financiación afectada que presentan:

- Desviación de Financiación positiva del ejercicio: 103.382,40
- Desviación de Financiación negativa del ejercicio: 444.179,99
- Desviación de Financiación positiva acumulada: 79.774,89
- Desviación de Financiación negativa acumulada: 0,00

Dichas desviaciones de financiación se han reflejado en las magnitudes correspondientes.

1OLP6MFP5OPSU6HB

Información de Firmantes del Documento

MADRID

PILAR GUERRERO ARCOS - INTERVENTORA DELEGADA — Fecha Firma: 12/02/2024 10:21:26
MARIA BEATRIZ NAVARRO LEON - SUBDIRECTORA GENERAL DE CONTROL PRESUPUESTARIO Y DEUDA — Fecha Firma: 12/02/2024 11:41:51
JOSE MARIA POLO DEL POZO - VICEINTERVENTOR GENERAL — Fecha Firma: 12/02/2024 12:12:47
BEATRIZ VIGO MARTIN - INTERVENTORA GENERAL — Fecha Firma: 12/02/2024 14:57:50
URL de Verificación: https://servint.madrid.es/VECSV_WBCONSULTAINTRA/VerificarCove.do — CSV : 1OLP6MFP5OPSU6HB

13. RESULTADO

A la vista de las actuaciones comprobatorias realizadas, se emite el presente informe de conformidad.

Firmado Electrónicamente
LA INTERVENTORA DELEGADA EN MADRID SALUD

Pilar Guerrero Arcos

Firmado Electrónicamente
LA SUBDIRECTORA GENERAL DE CONTROL PRESUPUESTARIO Y DEUDA

Maria Navarro León

Firmado Electrónicamente
EL VICEINTERVENTOR GENERAL

José María Polo del Pozo

Firmado Electrónicamente
LA INTERVENTORA GENERAL

Beatriz M. Vigo Martín

1OLP6MFP5OPSU6HB

Información de Firmantes del Documento

MADRID

PILAR GUERRERO ARCOS - INTERVENTORA DELEGADA — Fecha Firma: 12/02/2024 10:21:26
MARIA BEATRIZ NAVARRO LEON - SUBDIRECTORA GENERAL DE CONTROL PRESUPUESTARIO Y DEUDA — Fecha Firma: 12/02/2024 11:41:51
JOSE MARIA POLO DEL POZO - VICEINTERVENTOR GENERAL — Fecha Firma: 12/02/2024 12:12:47
BEATRIZ VIGO MARTIN - INTERVENTORA GENERAL — Fecha Firma: 12/02/2024 14:57:50
URL de Verificación: https://servint.madrid.es/VECSV_WBCONSULTAINTRA/VerificarCove.do — CSV : 1OLP6MFP5OPSU6HB

INFORME DE CONTROL PERMANENTE PREVIO SOBRE LA LIQUIDACIÓN DEL PRESUPUESTO DEL EJERCICIO 2023 DEL ORGANISMO AUTÓNOMO AGENCIA DE ACTIVIDADES

Expediente: PCES (Presupuestos, Contabilidad y Estabilidad Presupuestaria y Sostenibilidad Financiera)

Procedimiento: 01 – Presupuesto

Actuación: 05 – Liquidación

1. INTRODUCCIÓN

El presente informe de control permanente previo se emite de acuerdo con lo establecido en el artículo 191.3 del Real Decreto Legislativo 2/2004, de 5 de marzo, por el que se aprueba el texto refundido de la Ley Reguladora de las Haciendas Locales y, el artículo 4.1.b).4 del Real Decreto 128/2018, de 16 de marzo, por el que se regula el régimen jurídico de los funcionarios de Administración Local con habilitación de carácter nacional, con carácter previo a la aprobación de la propuesta, y de conforme con lo dispuesto en los artículos 29.2 y 32 del Real Decreto 424/2017, de 28 de abril, por el que se regula el régimen jurídico del control interno en las entidades del Sector Público Local y el Acuerdo de Pleno 27 de junio de 2018 por el que aprobó el régimen de fiscalización e intervención previa limitada y los requisitos básicos para su ejercicio en el Ayuntamiento de Madrid, sus Organismos Autónomos y Consorcios adscritos así como otras actuaciones del nuevo modelo de control interno, posteriormente modificado por Acuerdo Plenario de 27 de marzo de 2019.

Las actuaciones comprobatorias realizadas tienen como objetivo genérico comprobar que el expediente se ajusta al ordenamiento jurídico y a los principios generales de buena gestión financiera. Por consiguiente, el presente informe no se emite en ejercicio de la función interventora, por lo que los resultados que en su caso se recogen, no tienen la consideración de reparos ni pueden dar lugar al trámite de resolución de discrepancias.

2. NORMATIVA

La normativa aplicable que actualmente rige la liquidación del Presupuesto se encuentra recogida en los siguientes textos legales y reglamentarios:

- Real Decreto Legislativo 2/2004, de 5 de marzo, por el que se aprueba el texto refundido de la Ley Reguladora de las Haciendas Locales (en adelante TRLRHL).

- Real Decreto 500/1990, de 20 de abril por el que se desarrolla el capítulo primero del título sexto de la Ley 39/1988, de 28 de diciembre, reguladora de las Haciendas Locales, en materia de presupuestos (en adelante RP).

- Real Decreto 128/2018, de 16 de marzo, por el que se regula el régimen jurídico de los funcionarios de Administración Local con habilitación de carácter nacional (en adelante RD 128/2018).

- Real Decreto 424/2017, de 28 de abril, por el que se regula el régimen jurídico del control interno en las entidades del Sector Público Local (en adelante RDCIEL).

1HL933VM9IBMD8QK

Información de Firmantes del Documento

MADRID

PALOMA ARMERO ORTEGA - INTERVENTORA DELEGADA — Fecha Firma: 08/02/2024 16:00:21
MARIA BEATRIZ NAVARRO LEON - SUBDIRECTORA GENERAL DE CONTROL PRESUPUESTARIO Y DEUDA — Fecha Firma: 08/02/2024 18:24:32
JOSE MARIA POLO DEL POZO - VICEINTERVENTOR GENERAL — Fecha Firma: 08/02/2024 18:26:11
BEATRIZ VIGO MARTIN - INTERVENTORA GENERAL — Fecha Firma: 08/02/2024 18:29:56
URL de Verificación: https://servint.madrid.es/VECSV_WBCONSULTAINTRA/VerificarCove.do — CSV : 1HL933VM9IBMD8QK

- Orden EHA/3565/2008, de 3 de diciembre, por la que se aprueba la estructura de los presupuestos de las entidades locales.

- Orden HAP/419/2014, de 14 de marzo, por la que se modifica la Orden EHA/3565/2008, de 3 de diciembre, por la que se aprueba la estructura de los presupuestos de las entidades locales.

- Orden HAP/1781/2013, de 20 de septiembre, por la que se aprueba la Instrucción del modelo normal de contabilidad local.

- Ley 7/1985, de 2 de abril, Reguladora de las Bases del Régimen Local (en adelante LRBRL).

- Ley 27/2013, de 27 de diciembre, de racionalización y sostenibilidad de la Administración Local.

- Ley Orgánica 2/2012, de 27 de abril, de Estabilidad Presupuestaria y Sostenibilidad Financiera (en adelante LOEPSF).

- Real Decreto 1463/2007, de 2 de noviembre, por el que se aprueba el reglamento de desarrollo de la Ley 18/2001, de 12 de diciembre, de Estabilidad Presupuestaria, en su aplicación a las entidades locales (en adelante REPEL).

- Orden HAP/2105/2012, de 1 de octubre, por la que se desarrollan las obligaciones de suministro de información previstas en la Ley Orgánica 2/2012, de 27 de abril, de Estabilidad Presupuestaria y Sostenibilidad Financiera.

- Instrucción 4/2022 sobre Control Permanente Previo de la Intervención General del Ayuntamiento de Madrid.

3. LIQUIDACIÓN DEL PRESUPUESTO

De la normativa reseñada, y más concretamente de los artículos 191.1 TRLRHL y 93.1. RP, se desprende que la liquidación queda referida única y exclusivamente al presupuesto corriente y pondrá de manifiesto:

- Respecto del presupuesto de gastos y para cada aplicación presupuestaria, los créditos iniciales, sus modificaciones y los créditos definitivos, los gastos autorizados y comprometidos, las obligaciones reconocidas, los pagos ordenados y los pagos realizados.

- Respecto del presupuesto de ingresos y para cada concepto, las previsiones iniciales, sus modificaciones y las previsiones definitivas, los compromisos concertados, los derechos reconocidos y anulados, así como los recaudados netos.

El resultado presupuestario, o resultado de las operaciones presupuestarias del ejercicio vendrá determinado por la diferencia entre: los derechos presupuestarios liquidados, en sus valores netos, es decir, deducidos aquellos que, por cualquier motivo, hubieran sido anulados y, las obligaciones presupuestarias reconocidas en sus valores netos, es decir, deducidas aquellas que, por cualquier motivo, hubieran sido anuladas.

Este resultado presupuestario calculado tal y como se ha señalado, se deberá ajustar para la determinación del resultado presupuestario ajustado (Artículo 97 RP) con las desviaciones de

1HL933VM9IBMD8QK

Información de Firmantes del Documento

MADRID

PALOMA ARMERO ORTEGA - INTERVENTORA DELEGADA — Fecha Firma: 08/02/2024 16:00:21
MARIA BEATRIZ NAVARRO LEON - SUBDIRECTORA GENERAL DE CONTROL PRESUPUESTARIO Y DEUDA — Fecha Firma: 08/02/2024 18:24:32
JOSE MARIA POLO DEL POZO - VICEINTERVENTOR GENERAL — Fecha Firma: 08/02/2024 18:26:11
BEATRIZ VIGO MARTIN - INTERVENTORA GENERAL — Fecha Firma: 08/02/2024 18:29:56
URL de Verificación: https://servint.madrid.es/VECSV_WBCONSULTAINTRA/VerificarCove.do — CSV : 1HL933VM9IBMD8QK

financiación derivadas de gastos con financiación afectada y, los créditos gastados correspondientes a modificaciones presupuestarias que hayan sido financiadas con remanente líquido de tesorería.
Como consecuencia de la liquidación se determinarán:

- Los derechos pendientes de cobro y las obligaciones pendientes de pago a 31 de diciembre.
- El resultado presupuestario.
- Los remanentes de crédito.
- El remanente de tesorería.

4. ÓRGANO COMPETENTE

Según lo establecido en el artículo 192.2 TRLRHL, la Liquidación de los Presupuestos de los Organismos Autónomos será aprobada por el Presidente de la Entidad Local.

No obstante, conforme a los establecido en el apartado 1º "Competencias delegadas" punto 1.a) del Decreto de 20 de junio de 2023 del Alcalde, de delegación y desconcentración de competencias, corresponde a la Junta de Gobierno de la Ciudad de Madrid, la aprobación de la liquidación del presupuesto del Ayuntamiento y de sus Organismos Autónomos.

5. ESTADOS DE EJECUCIÓN DEL PRESUPUESTO

El estado de ejecución del Presupuesto de Ingresos y del Presupuesto de Gastos a 31 de diciembre de 2023 es:

CAPITULOS	CRED.INICIAL	MOD.CREDITO	C.DEFINITIVO	GASTOS AUTORIZADOS	GASTOS DISPUESTOS	OBL.RECONOC.	PAGOS REALIZADOS
TOTAL GASTOS CORRIENTES	**16.319.024,00**	**5.331.411,19**	**21.650.435,19**	**20.796.284,96**	**20.796.284,96**	**20.785.264,92**	**20.785.264,92**
1 GTOS PERSONAL	16.022.820,00	959.494,49	16.982.314,49	16.245.496,57	16.245.496,57	16.245.496,57	16.245.496,57
2 GTOS BIENES CORR. Y SERVIC.	290.145,00	433.783,66	723.928,66	606.597,76	606.597,76	595.742,25	595.742,25
3 GTOS FINANCIEROS	6.059,00	880,00	6.939,00	6.937,59	6.937,59	6.773,06	6.773,06
4 TRANSF. CORRIENTES	0,00	3.937.253,04	3.937.253,04	3.937.253,04	3.937.253,04	3.937.253,04	3.937.253,04
5 FONDO CONTINGENCIA	0,00	0,00	0,00	0,00	0,00	0,00	0,00
TOTAL GASTOS DE CAPITAL	**5.000,00**	**39.313,00**	**44.313,00**	**11.290,29**	**11.290,29**	**11.290,29**	**11.290,29**
6 INVERSIONES REALES	5.000,00	39.313,00	44.313,00	11.290,29	11.290,29	**11.290,29**	**11.290,29**
7 TRANSF. CAPITAL.	0,00	0,00	0,00	0,00	0,00	0,00	0,00
8 ACTIVOS FINANCIEROS	0,00	0,00	0,00	0,00	0,00	0,00	0,00
9 PASIVOS FINANCIEROS	0,00	0,00	0,00	0,00	0,00	0,00	0,00
TOTAL	**16.324.024,00**	**5.370.724,19**	**21.694.748,19**	**20.807.575,25**	**20.807.575,25**	**20.796.555,21**	**20.796.555,21**

1HL933VM9IBMD8QK

Información de Firmantes del Documento

MADRID

PALOMA ARMERO ORTEGA - INTERVENTORA DELEGADA — Fecha Firma: 08/02/2024 16:00:21
MARIA BEATRIZ NAVARRO LEON - SUBDIRECTORA GENERAL DE CONTROL PRESUPUESTARIO Y DEUDA — Fecha Firma: 08/02/2024 18:24:32
JOSE MARIA POLO DEL POZO - VICEINTERVENTOR GENERAL — Fecha Firma: 08/02/2024 18:26:11
BEATRIZ VIGO MARTIN - INTERVENTORA GENERAL — Fecha Firma: 08/02/2024 18:29:56
URL de Verificación: https://servint.madrid.es/VECSV_WBCONSULTAINTRA/VerificarCove.do — CSV : 1HL933VM9IBMD8QK

CAPITULOS	PREV.INICIALES	MOD. CREDITO	PREV. DEFINITIVO	DERECHOS RECONOCIDOS NETOS	RECAUDACIÓN LIQUIDA	PENDIENTE DE COBRO
TOTAL INGRESOS CORRIENTES	**16.319.024,00**	**632.258,08**	**16.951.282,08**	**16.951.535,28**	**15.305.770,90**	**1.645.764,38**
1 IMPUESTOS DIRECTOS	0,00	0,00	0,00	0,00	0,00	0,00
2 IMPUESTOS INDIRECTOS	0,00	0,00	0,00	0,00	0,00	0,00
3 TASAS Y OTROS INGRESOS	0,00	0,00	0,00	253,20	253,20	0,00
4 TRANSF. CORRIENTES	16.319.024,00	632.258,08	16.951.282,08	16.951.282,08	15.305.517,70	1.645.764,38
5 INGRESOS PATRIMONIALES	0,00	0,00	0,00	0,00	0,00	0,00
TOTAL INGRESOS DE CAPITAL	**5.000,00**	**4.738.466,11**	**4.743.466,11**	**44.313,00**	**44.313,00**	**0,00**
6 ENAJENACION INVERSIONES REALES	0,00	0,00	0,00	0,00	0,00	0,00
7 TRANSF. CAPITAL.	5.000,00	39.313,00	44.313,00	44.313,00	44.313,00	0,00
8 ACTIVOS FINANCIEROS	0,00	4.699.153,11	4.699.153,11	0,00	0,00	0,00
9 PASIVOS FINANCIEROS	0,00	0,00	0,00	0,00	0,00	0,00
TOTAL	**16.324.024,00**	**5.370.724,19**	**21.694.748,19**	**16.995.848,28**	**15.350.083,90**	**1.645.764,38**

Por lo que se refiere al Presupuesto de Ingresos del Organismo Autónomo, los derechos reconocidos en la liquidación de 2023 suponen un montante total de 16.995.848,28 euros, lo que implica un incremento de 3.391.661,61 euros sobre 2022 y una tasa de variación en términos porcentuales de 24,93 % respecto al año anterior.

Los derechos reconocidos por ingresos corrientes ascienden a 16.951.535,28 euros y por ingresos de capital a 44.313,00 euros.

Respecto al Presupuesto de Gastos, las obligaciones reconocidas del Organismo Autónomo han supuesto un importe total de 20.796.555,21 euros, lo que supone un aumento en términos absolutos de 7.973.658,66 euros, esto es, un 62,18% respecto al ejercicio liquidado anterior.

Por operaciones, los gastos corrientes se han ejecutado por importe de 20.785.264,92 euros que representan un 62,14 % de aumento sobre 2022 y 7.965.877,30 euros en su comparativa de valores absolutos. El importe ejecutado en el ejercicio incluye la cantidad de 3.937.253,04 euros correspondiente al crédito extraordinario tramitado para su aportación a la Administración General del Ayuntamiento de Madrid y financiado con el Remanente de Tesorería para Gastos Generales obtenido de la Liquidación del Presupuesto de 2022 de la Agencia de Actividades.

Los gastos de capital suponen un montante de 11.290,29 euros (todo ello de Capítulo 6 “Inversiones Reales”) frente a los 3.508,93 euros en 2022.

1HL933VM9IBMD8QK

Información de Firmantes del Documento

MADRID

PALOMA ARMERO ORTEGA - INTERVENTORA DELEGADA — Fecha Firma: 08/02/2024 16:00:21
MARIA BEATRIZ NAVARRO LEON - SUBDIRECTORA GENERAL DE CONTROL PRESUPUESTARIO Y DEUDA — Fecha Firma: 08/02/2024 18:24:32
JOSE MARIA POLO DEL POZO - VICEINTERVENTOR GENERAL — Fecha Firma: 08/02/2024 18:26:11
BEATRIZ VIGO MARTIN - INTERVENTORA GENERAL — Fecha Firma: 08/02/2024 18:29:56
URL de Verificación: https://servint.madrid.es/VECSV_WBCONSULTAINTRA/VerificarCove.do — CSV : 1HL933VM9IBMD8QK

En el Estado de Gastos se han aprobado modificaciones presupuestarias cuantitativas totales por importe de 5.370.724,19 euros con el siguiente detalle:

TIPO MODIFICACIÓN	APLICACIÓN PRESUPUESTARIA	IMPORTE	FINANCIACIÓN
Crédito Extraordinario	Capítulo 4	3.937.253,04	Remanente Tesorería para Gastos Generales Liquidación 2022
Incorporación de Remanentes	Capítulo 1	761.900,07	Remanente Tesorería para Gastos Generales Liquidación 2022
Generación de Crédito	Capítulo 1	197.594,42	Compromisos de ingresos concertados
Generación de Crédito	Capítulo 2	445.640,66	Compromisos de ingresos concertados
Generación de Crédito	Capítulo 6	39.313,00	Compromisos de ingresos concertados
Baja por anulación	Capítulo 2	10.977,00	
	Total	**5.370.724,19**	

Asimismo, desde un punto de vista cualitativo se han producido transferencias de crédito por importe total de 824.379,43 euros, lo que supone que se han reasignado créditos en el Estado de Gastos por un importe equivalente al 5,05% de los créditos iniciales totales.

6. NIVELACIÓN Y EQUILIBRIO

El análisis de la nivelación y equilibrio se realiza en términos de derechos y obligaciones reconocidas a partir de la información a 31 de diciembre de 2023.

NIVELACIÓN PRESUPUESTARIA				
Ingresos Corrientes (Capítulos 1-5) (1)		**Gastos Corrientes (Capítulos 1-5) y Capítulo 9 (2)**		**Nivelación (1)-(2)**
Ingresos Corrientes	16.951.535,28	Gastos Corrientes	20.785.264,92	
		Pasivos financieros	0,00	
Desviaciones positivas ejercicio	0,00	Desviaciones negativas ejercicio	0,00	
		Obligaciones financiadas con RTGG	3.962.335,19	
TOTAL INGRESOS	**16.951.535,28**	**TOTAL GASTOS**	**16.822.929,73**	**128.605,55**

1HL933VM9IBMD8QK

Información de Firmantes del Documento

PALOMA ARMERO ORTEGA - INTERVENTORA DELEGADA — Fecha Firma: 08/02/2024 16:00:21
MARIA BEATRIZ NAVARRO LEON - SUBDIRECTORA GENERAL DE CONTROL PRESUPUESTARIO Y DEUDA — Fecha Firma: 08/02/2024 18:24:32
JOSE MARIA POLO DEL POZO - VICEINTERVENTOR GENERAL — Fecha Firma: 08/02/2024 18:26:11
BEATRIZ VIGO MARTIN - INTERVENTORA GENERAL — Fecha Firma: 08/02/2024 18:29:56
URL de Verificación: https://servint.madrid.es/VECSV_WBCONSULTAINTRA/VerificarCove.do — CSV : 1HL933VM9IBMD8QK

MADRID

DESTINO DE LOS INGRESOS DE CAPITAL			
Ingresos de Capital y Activos Financieros (1)		**Gastos de Capital y Activos Financieros (2)**	
Ingresos de Capital y Activos Financieros	44.313,00	Gastos de Capital y Activos Financieros	11.290,29
Desviaciones positivas ejercicio	0,00	Desviaciones negativas ejercicio	0,00
		Obligaciones financiadas con RTGG	0,00
TOTAL INGRESOS	**44.313,00**	**TOTAL GASTOS**	**11.290,29**
DIFERENCIA INGRESOS (1) Y GASTOS (2)			**33.022,71**

De los datos anteriores se desprende que los ingresos corrientes financian la totalidad de los gastos corrientes. Al existir una diferencia positiva de 33.022,71 euros por operaciones de capital, se obtiene un resultado positivo de 161.628,26 euros.

7. RESULTADO PRESUPUESTARIO

El Resultado presupuestario del ejercicio es la diferencia entre los derechos presupuestarios netos liquidados durante el ejercicio y las obligaciones presupuestarias netas reconocidas durante el mismo período y deberá, en su caso, ajustarse en función de las obligaciones financiadas con remanente de tesorería para gastos generales y de las desviaciones de financiación del ejercicio derivadas de gastos con financiación afectada.

De la ejecución del Presupuesto se desprende un resultado presupuestario negativo de -3.800.706,93 euros, que expresa la diferencia entre los derechos presupuestarios liquidados durante el ejercicio 2023 (16.995.848,28 euros) y las obligaciones reconocidas durante dicho periodo (20.796.555,21 euros), que al existir gastos financiados con remanente líquido de tesorería ofrece un resultado presupuestario ajustado positivo de 161.628,26 euros.

CONCEPTOS	DERECHOS RECONOC. NETOS	OBLIGACIONES RECONOC. NETAS	AJUSTES	RESULTADO PRESUP.
a. Operaciones corrientes	16.951.535,28	20.785.264,92		-3.833.729,64
b. Otras operaciones no financieras	44.313,00	11.290,29		33.022,71
1. Total operaciones no financieras (a+b)	16.995.848,28	20.796.555,21		-3.800.706,93
2. Activos financieros	0,00	0,00		
3. Pasivos financieros	0,00	0,00		
RESULTADO PRESUPUESTARIO DEL EJERCICIO	16.995.848,28	20.796.555,21		-3.800.706,93
AJUSTES:				
4. Créditos gastados financiados con remanente de tesorería para gastos generales			3.962.335,19	3.962.335,19
5. Desviaciones de financiación negativas del ejercicio			0,00	
6. Desviaciones de financiación positiva del ejercicio			0,00	
RESULTADO PRESUPUESTARIO AJUSTADO				**161.628,26**

1HL933VM9IBMD8QK

Información de Firmantes del Documento

PALOMA ARMERO ORTEGA - INTERVENTORA DELEGADA — Fecha Firma: 08/02/2024 16:00:21
MARIA BEATRIZ NAVARRO LEON - SUBDIRECTORA GENERAL DE CONTROL PRESUPUESTARIO Y DEUDA — Fecha Firma: 08/02/2024 18:24:32
JOSE MARIA POLO DEL POZO - VICEINTERVENTOR GENERAL — Fecha Firma: 08/02/2024 18:26:11
BEATRIZ VIGO MARTIN - INTERVENTORA GENERAL — Fecha Firma: 08/02/2024 18:29:56
URL de Verificación: https://servint.madrid.es/VECSV_WBCONSULTAINTRA/VerificarCove.do — CSV : 1HL933VM9IBMD8QK

MADRID

8. REMANENTE DE TESORERÍA

El remanente de tesorería se obtiene como suma de los fondos líquidos más los derechos pendientes de cobro, deduciendo las obligaciones pendientes de pago y agregando las partidas pendientes de aplicación.

El remanente de tesorería disponible para la financiación de gastos generales se determina minorando el remanente de tesorería con el exceso de financiación afectada producido (desviaciones de financiación positivas acumuladas) y, el importe de los derechos pendientes de cobro que, en fin de ejercicio, se consideren de difícil o imposible recaudación.

La determinación de los derechos de difícil o imposible recaudación supone una reducción de los derechos pendientes de cobro que, en la práctica, difiere en mayor o menor medida, de los datos nominales de pendiente de cobro que ofrecen los registros de las oficinas gestoras.

En el artículo 193 bis TRLRHL establece los límites mínimos para el cálculo de la dotación de los derechos de difícil o imposible recaudación y en la Disposición adicional séptima de las Bases de Ejecución del Presupuesto de 2023 se determina la metodología de su cálculo.

En la liquidación del Presupuesto de 2023 no se registran derechos de difícil o imposible recaudación

ESTADO DE REMANENTE DE TESORERÍA		
1. (+) FONDOS LIQUIDOS EN LA TESORERÍA EN FIN DE EJERCICIO		928.735,67
2. (+) DERECHOS PENDIENTES DE COBRO EN FIN DE EJERCICIO		1.654.328,39
DEL PRESUPUESTO CORRIENTE	1.645.764,38	
DEL PRESUPUESTOS CERRADOS	0,00	
DEL OTRAS OPERACIONES NO PRESUPUESTARIAS	8.564,01	
3. (-) ACREEDORES PENDIENTES DE PAGO EN FIN DE EJERCICIO		1.684.617,88
DEL PRESUPUESTO CORRIENTE	0,00	
DEL PRESUPUESTOS CERRADOS	0,00	
DEL OTRAS OPERACIONES NO PRESUPUESTARIAS	1.684.617,88	
4. (+) PARTIDAS PENDIENTES DE APLICACIÓN		0,00
(-) COBROS REALIZADOS PTES. APLICACIÓN DEFINITIVA	0,00	
(+) PAGOS REALIZADOS PTES. APLICACIÓN DEFINITIVA	0,00	
I. REMANENTE DE TESORERÍA TOTAL (1+2-3)		898.446,18
II. SALDOS DE DUDOSO COBRO		0,00
III. EXCESO DE FINANCIACIÓN AFECTADA		0,00
IV. REMANENTE DE TESORERÍA PARA GASTOS GENERALES (I-II-III)		**898.446,18**

1HL933VM9IBMD8QK

Información de Firmantes del Documento

MADRID

PALOMA ARMERO ORTEGA - INTERVENTORA DELEGADA — Fecha Firma: 08/02/2024 16:00:21
MARIA BEATRIZ NAVARRO LEON - SUBDIRECTORA GENERAL DE CONTROL PRESUPUESTARIO Y DEUDA — Fecha Firma: 08/02/2024 18:24:32
JOSE MARIA POLO DEL POZO - VICEINTERVENTOR GENERAL — Fecha Firma: 08/02/2024 18:26:11
BEATRIZ VIGO MARTIN - INTERVENTORA GENERAL — Fecha Firma: 08/02/2024 18:29:56
URL de Verificación: https://servint.madrid.es/VECSV_WBCONSULTAINTRA/VerificarCove.do — CSV : 1HL933VM9IBMD8QK

El Remanente de Tesorería para Gastos Generales, al no existir derechos de dudoso cobro ni Remanente de Tesorería para gastos con financiación afectada, coincide con el Remanente de Tesorería Total que asciende a 898.446,18 euros.

9. TESORERÍA: CONCILIACIÓN DE LOS SALDOS CONTABLES DE TESORERÍA

Los saldos contables del subgrupo 57 "Tesorería" y los que arrojan las correspondientes cuentas corrientes a 31 de diciembre de 2023, según certificados emitidos por la entidad bancaria, son coincidentes.

10. OBLIGACIONES PENDIENTES DE APLICAR A PRESUPUESTO (Cuenta 413)

A fecha 31 de diciembre de 2022 no quedaron obligaciones contabilizadas pendientes de aplicar a presupuesto.

11. ESTABILIDAD PRESUPUESTARIA

Mediante acuerdo de Consejo de Ministros del día 6 de octubre de 2020, aprobado por el Congreso de los Diputados el día 20 de octubre de 2020, quedó suspendido el Acuerdo de Consejo de Ministros de 11 de febrero de 2020, en el que se establecían los objetivos de estabilidad presupuestaria y de deuda pública para el conjunto de Administraciones Públicas y de cada uno de sus subsectores para el año 2020, así como el Acuerdo de Consejo de Ministros de 11 de febrero de 2020 por el que se fijaban los objetivos de estabilidad presupuestaria y de deuda pública para el conjunto de Administraciones Públicas y de cada uno de sus subsectores para el período 2021-2023.

Con fecha de 13 de septiembre de 2021 el Congreso de los Diputados ratificó por segunda vez el mantenimiento de la suspensión de las reglas fiscales para 2022, acordada mediante acuerdo del Consejo de Ministros de 27 de julio de 2021, al apreciar que se mantenían las condiciones de excepcionalidad que justificaban dicha suspensión.

Con fecha de 22 de septiembre de 2022 el Congreso de los Diputados vuelve a ratificar por tercera vez el mantenimiento de la suspensión de las reglas fiscales para 2023, acordada mediante acuerdo del Consejo de Ministros del día 26 de julio de 2022, al apreciar que se siguen manteniendo las citadas condiciones de excepcionalidad.

Ahora bien, la suspensión de las reglas fiscales no afecta al cumplimiento de las obligaciones de transparencia previstas en la LOEPSF y normas de desarrollo. Estas obligaciones siguen siendo exigibles, manteniéndose a todos los efectos los calendarios, formatos y contenidos ordinarios de remisión a través de la plataforma "Autoriza" del Ministerio de Hacienda y Función Pública, motivo por el cual se emite el presente informe.

No obstante, cualquier valoración que tuviera que realizarse a efectos de remisión de información, se efectuará por la Intervención General.

1HL933VM9IBMD8QK

Información de Firmantes del Documento

MADRID

PALOMA ARMERO ORTEGA - INTERVENTORA DELEGADA — Fecha Firma: 08/02/2024 16:00:21
MARIA BEATRIZ NAVARRO LEON - SUBDIRECTORA GENERAL DE CONTROL PRESUPUESTARIO Y DEUDA — Fecha Firma: 08/02/2024 18:24:32
JOSE MARIA POLO DEL POZO - VICEINTERVENTOR GENERAL — Fecha Firma: 08/02/2024 18:26:11
BEATRIZ VIGO MARTIN - INTERVENTORA GENERAL — Fecha Firma: 08/02/2024 18:29:56
URL de Verificación: https://servint.madrid.es/VECSV_WBCONSULTAINTRA/VerificarCove.do — CSV : 1HL933VM9IBMD8QK

12. RESULTADO

A la vista de las actuaciones comprobatorias realizadas, se emite el presente informe de conformidad.

Firmado Electrónicamente
LA INTERVENTORA DELEGADA EN AGENCIA TRIBUTARIA DE MADRID Y AGENCIA DE ACTIVIDADES

Paloma Armero Ortega

Firmado Electrónicamente
LA SUBDIRECTORA GENERAL DE CONTROL PRESUPUESTARIO Y DEUDA

Maria Navarro León

Firmado Electrónicamente
EL VICEINTERVENTOR GENERAL

José María Polo del Pozo

Firmado Electrónicamente
LA INTERVENTORA GENERAL

Beatriz M. Vigo Martín

1HL933VM9IBMD8QK

Información de Firmantes del Documento

MADRID

PALOMA ARMERO ORTEGA - INTERVENTORA DELEGADA — Fecha Firma: 08/02/2024 16:00:21
MARIA BEATRIZ NAVARRO LEON - SUBDIRECTORA GENERAL DE CONTROL PRESUPUESTARIO Y DEUDA — Fecha Firma: 08/02/2024 18:24:32
JOSE MARIA POLO DEL POZO - VICEINTERVENTOR GENERAL — Fecha Firma: 08/02/2024 18:26:11
BEATRIZ VIGO MARTIN - INTERVENTORA GENERAL — Fecha Firma: 08/02/2024 18:29:56
URL de Verificación: https://servint.madrid.es/VECSV_WBCONSULTAINTRA/VerificarCove.do — CSV : 1HL933VM9IBMD8QK

INFORME DE CONTROL PERMANENTE PREVIO SOBRE LA LIQUIDACIÓN DEL PRESUPUESTO DEL EJERCICIO 2023 DEL CONSORCIO DE REHABILITACIÓN Y EQUIPAMIENTO DE TEATROS DE MADRID

Expediente: PCES (Presupuestos, Contabilidad y Estabilidad Presupuestaria y Sostenibilidad Financiera)

Procedimiento: 01 – Presupuesto

Actuación: 05 – Liquidación

1. INTRODUCCIÓN

El presente informe de control permanente previo se emite de acuerdo con lo establecido en el artículo 191.3 del Real Decreto Legislativo 2/2004, de 5 de marzo, por el que se aprueba el texto refundido de la Ley Reguladora de las Haciendas Locales y, el artículo 4.1.b).4 del Real Decreto 128/2018, de 16 de marzo, por el que se regula el régimen jurídico de los funcionarios de Administración Local con habilitación de carácter nacional, con carácter previo a la aprobación de la propuesta, y de conforme con lo dispuesto en los artículos 29.2 y 32 del Real Decreto 424/2017, de 28 de abril, por el que se regula el régimen jurídico del control interno en las entidades del Sector Público Local y el Acuerdo de Pleno 27 de junio de 2018 por el que aprobó el régimen de fiscalización e intervención previa limitada y los requisitos básicos para su ejercicio en el Ayuntamiento de Madrid, sus Organismos Autónomos y Consorcios adscritos así como otras actuaciones del nuevo modelo de control interno, posteriormente modificado por Acuerdo Plenario de 27 de marzo de 2019.

Las actuaciones comprobatorias realizadas tienen como objetivo genérico comprobar que el expediente se ajusta al ordenamiento jurídico y a los principios generales de buena gestión financiera. Por consiguiente, el presente informe no se emite en ejercicio de la función interventora, por lo que los resultados que en su caso se recogen, no tienen la consideración de reparos ni pueden dar lugar al trámite de resolución de discrepancias.

2. NORMATIVA

La normativa aplicable que actualmente rige la liquidación del Presupuesto se encuentra recogida en los siguientes textos legales y reglamentarios:

- Real Decreto Legislativo 2/2004, de 5 de marzo, por el que se aprueba el texto refundido de la Ley Reguladora de las Haciendas Locales (en adelante TRLRHL).

- Real Decreto 500/1990, de 20 de abril por el que se desarrolla el capítulo primero del título sexto de la Ley 39/1988, de 28 de diciembre, reguladora de las Haciendas Locales, en materia de presupuestos (en adelante RP).

- Real Decreto 128/2018, de 16 de marzo, por el que se regula el régimen jurídico de los funcionarios de Administración Local con habilitación de carácter nacional (en adelante RD 128/2018).

- Real Decreto 424/2017, de 28 de abril, por el que se regula el régimen jurídico del control interno en las entidades del Sector Público Local (en adelante RDCIEL).

15BNA3FSJNQU4OFI

Información de Firmantes del Documento

MADRID

CAROLINA AGUEDA YEBRA ROVIRA - INTERVENTORA DELEGADA — Fecha Firma: 07/02/2024 09:06:49
MARIA BEATRIZ NAVARRO LEON - SUBDIRECTORA GENERAL DE CONTROL PRESUPUESTARIO Y DEUDA — Fecha Firma: 07/02/2024 12:23:21
JOSE MARIA POLO DEL POZO - VICEINTERVENTOR GENERAL — Fecha Firma: 07/02/2024 12:34:59
BEATRIZ VIGO MARTIN - INTERVENTORA GENERAL — Fecha Firma: 07/02/2024 12:50:54
URL de Verificación: https://servint.madrid.es/VECSV_WBCONSULTAINTRA/VerificarCove.do — CSV : 15BNA3FSJNQU4OFI

- Orden EHA/3565/2008, de 3 de diciembre, por la que se aprueba la estructura de los presupuestos de las entidades locales.

- Orden HAP/419/2014, de 14 de marzo, por la que se modifica la Orden EHA/3565/2008, de 3 de diciembre, por la que se aprueba la estructura de los presupuestos de las entidades locales.

- Orden HAP/1781/2013, de 20 de septiembre, por la que se aprueba la Instrucción del modelo normal de contabilidad local.

- Ley 7/1985, de 2 de abril, Reguladora de las Bases del Régimen Local (en adelante LRBRL).

- Ley 27/2013, de 27 de diciembre, de racionalización y sostenibilidad de la Administración Local.

- Ley Orgánica 2/2012, de 27 de abril, de Estabilidad Presupuestaria y Sostenibilidad Financiera (en adelante LOEPSF).

- Real Decreto 1463/2007, de 2 de noviembre, por el que se aprueba el reglamento de desarrollo de la Ley 18/2001, de 12 de diciembre, de Estabilidad Presupuestaria, en su aplicación a las entidades locales (en adelante REPEL).

- Orden HAP/2105/2012, de 1 de octubre, por la que se desarrollan las obligaciones de suministro de información previstas en la Ley Orgánica 2/2012, de 27 de abril, de Estabilidad Presupuestaria y Sostenibilidad Financiera.

- Instrucción 4/2022 sobre Control Permanente Previo de la Intervención General del Ayuntamiento de Madrid.

3. LIQUIDACIÓN DEL PRESUPUESTO

De la normativa reseñada, y más concretamente de los artículos 191.1 TRLRHL y 93.1. RP, se desprende que la liquidación queda referida única y exclusivamente al presupuesto corriente y pondrá de manifiesto:

- Respecto del presupuesto de gastos y para cada aplicación presupuestaria, los créditos iniciales, sus modificaciones y los créditos definitivos, los gastos autorizados y comprometidos, las obligaciones reconocidas, los pagos ordenados y los pagos realizados.

- Respecto del presupuesto de ingresos y para cada concepto, las previsiones iniciales, sus modificaciones y las previsiones definitivas, los compromisos concertados, los derechos reconocidos y anulados, así como los recaudados netos.

El resultado presupuestario, o resultado de las operaciones presupuestarias del ejercicio vendrá determinado por la diferencia entre: los derechos presupuestarios liquidados, en sus valores netos, es decir, deducidos aquellos que, por cualquier motivo, hubieran sido anulados y, las obligaciones presupuestarias reconocidas en sus valores netos, es decir, deducidas aquellas que, por cualquier motivo, hubieran sido anuladas.

Este resultado presupuestario calculado tal y como se ha señalado, se deberá ajustar para la determinación del resultado presupuestario ajustado (Artículo 97 RP) con las desviaciones de

15BNA3FSJNQU4OFI

Información de Firmantes del Documento

MADRID

CAROLINA AGUEDA YEBRA ROVIRA - INTERVENTORA DELEGADA — Fecha Firma: 07/02/2024 09:06:49
MARIA BEATRIZ NAVARRO LEON - SUBDIRECTORA GENERAL DE CONTROL PRESUPUESTARIO Y DEUDA — Fecha Firma: 07/02/2024 12:23:21
JOSE MARIA POLO DEL POZO - VICEINTERVENTOR GENERAL — Fecha Firma: 07/02/2024 12:34:59
BEATRIZ VIGO MARTIN - INTERVENTORA GENERAL — Fecha Firma: 07/02/2024 12:50:54
URL de Verificación: https://servint.madrid.es/VECSV_WBCONSULTAINTRA/VerificarCove.do — CSV : 15BNA3FSJNQU4OFI

financiación derivadas de gastos con financiación afectada y, los créditos gastados correspondientes a modificaciones presupuestarias que hayan sido financiadas con remanente líquido de tesorería.

Como consecuencia de la liquidación se determinarán:

- Los derechos pendientes de cobro y las obligaciones pendientes de pago a 31 de diciembre.
- El resultado presupuestario.
- Los remanentes de crédito.
- El remanente de tesorería.

4. ÓRGANO COMPETENTE

Según lo establecido en el artículo 192.2 TRLRHL, la Liquidación de los Presupuestos de los Organismos Autónomos será aprobada por el Presidente de la Entidad Local.

No obstante, conforme a los establecido en el apartado 1º "Competencias delegadas" punto 1.a) del Decreto de 20 de junio de 2023 del Alcalde, de delegación y desconcentración de competencias, corresponde a la Junta de Gobierno de la Ciudad de Madrid, la aprobación de la liquidación del presupuesto del Ayuntamiento y de sus Organismos Autónomos.

5. ESTADOS DE EJECUCIÓN DEL PRESUPUESTO

El estado de ejecución del Presupuesto de Ingresos y del Presupuesto de Gastos a 31 de diciembre de 2023 es:

CAPITULOS	CRED.INICIAL	MOD.CREDITO	C.DEFINITIVO	GASTOS AUTORIZADOS	GASTOS DISPUESTOS	OBL.RECONOC.	PAGOS REALIZADOS
TOTAL GASTOS CORRIENTES	**3.500.00**	**3.500,00**	**7.000,00**	**6.915,15**	**6.915,15**	**6.915,15**	**6.915,15**
1 GTOS PERSONAL	0,00	0,00	0,00	0,00	0,00	0,00	0,00
2 GTOS BIENES CORR. Y SERVIC.	0,00	7.000,00	7.000,00	6.915,15	6.915,15	6.915,15	6.915,15
3 GTOS FINANCIEROS	3.500,00	-3.500,00	0,00	0,00	0,00	0,00	0,00
4 TRANSF. CORRIENTES	0,00	0,00	0,00	0,00	0,00	0,00	0,00
5 FONDO CONTINGENCIA	0,00	0,00	0,00	0,00	0,00	0,00	0,00
TOTAL GASTOS DE CAPITAL	**371.500,00**	**862.063,61**	**1.233.563,61**	**1.214.000,00**	**1.213.999,98**	**587.265,65**	**587.265,65**
6 INVERSIONES REALES	0,00	0,00	0,00	0,00	0,00	0,00	0,00
7 TRANSF. CAPITAL.	371.500,00	862.063,61	1.233.563,61	1.214.000,00	1.213.999,98	587.265,65	587.265,65
8 ACTIVOS FINANCIEROS	0,00	0,00	0,00	0,00	0,00	0,00	0,00
9 PASIVOS FINANCIEROS	0,00	0,00	0,00	0,00	0,00	0,00	0,00
TOTAL	**375.000,00**	**865.563,61**	**1.240.563,61**	**1.220.915,15**	**1.220.915,13**	**594.180,80**	**594.180,80**

15BNA3FSJNQU4OFI

Información de Firmantes del Documento

MADRID

CAROLINA AGUEDA YEBRA ROVIRA - INTERVENTORA DELEGADA — Fecha Firma: 07/02/2024 09:06:49
MARIA BEATRIZ NAVARRO LEON - SUBDIRECTORA GENERAL DE CONTROL PRESUPUESTARIO Y DEUDA — Fecha Firma: 07/02/2024 12:23:21
JOSE MARIA POLO DEL POZO - VICEINTERVENTOR GENERAL — Fecha Firma: 07/02/2024 12:34:59
BEATRIZ VIGO MARTIN - INTERVENTORA GENERAL — Fecha Firma: 07/02/2024 12:50:54
URL de Verificación: https://servint.madrid.es/VECSV_WBCONSULTAINTRA/VerificarCove.do — CSV : 15BNA3FSJNQU4OFI

CAPITULOS	PREV.INICIALES	MOD. CREDITO	PREV. DEFINITIVO	DERECHOS RECONOCIDOS NETOS	RECAUDACIÓN LIQUIDA	PENDIENTE DE COBRO
TOTAL INGRESOS CORRIENTES	**3.500,00**	**0,00**	**3.500,00**	**3.500,00**	**3.500,00**	**0,00**
1 IMPUESTOS DIRECTOS	0,00	0,00	0,00	0,00	0,00	0,00
2 IMPUESTOS INDIRECTOS	0,00	0,00	0,00	0,00	0,00	0,00
3 TASAS Y OTROS INGRESOS	0,00	0,00	0,00	0,00	0,00	0,00
4 TRANSF. CORRIENTES	3.500,00	0,00	3.500,00	3.500,00	3.500,00	0,00
5 INGRESOS PATRIMONIALES	0,00	0,00	0,00	0,00	0,00	0,00
TOTAL INGRESOS DE CAPITAL	**371.500,00**	**865.563,61**	**1.237.063,61**	**371.500,00**	**371.500,00**	**0,00**
6 ENAJENACION INVERSIONES REALES	0,00	0,00	0,00	0,00	0,00	0,00
7 TRANSF. CAPITAL.	371.500,00	0,00	371.500,00	371.500,00	371.500,00	0,00
8 ACTIVOS FINANCIEROS	0,00	865.563,61	865.563,61	0,00	0,00	0,00
9 PASIVOS FINANCIEROS	0,00	0,00	0,00	0,00	0,00	0,00
TOTAL	**375.000,00**	**865.563,61**	**1.240.563,61**	**375.000,00**	**375.000,00**	**0,00**

En el estado de ingresos se observa la materialización de todas las previsiones de ingresos, se han reconocido todos los derechos y recaudadas todas las aportaciones de capital del ejercicio conforme a la previsión definitiva.

6. NIVELACIÓN Y EQUILIBRIO

El análisis de la nivelación y equilibrio se realiza en términos de derechos y obligaciones reconocidas a partir de la información a 31 de diciembre de 2023.

NIVELACIÓN PRESUPUESTARIA				
Ingresos Corrientes (Capítulos 1-5) (1)		**Gastos Corrientes (Capítulos 1-5) y Capítulo 9 (2)**		**Nivelación (1)-(2)**
Ingresos Corrientes	3.500,00	Gastos Corrientes	6.915,15	
		Pasivos financieros	0,00	
Desviaciones positivas ejercicio	0,00	Desviaciones negativas ejercicio	0,00	
		Obligaciones financiadas con RTGG	0,00	
TOTAL INGRESOS	**3.500,00**	**TOTAL GASTOS**	**6.915,15**	**-3.415,15**

15BNA3FSJNQU4OFI

Información de Firmantes del Documento

CAROLINA AGUEDA YEBRA ROVIRA - INTERVENTORA DELEGADA — Fecha Firma: 07/02/2024 09:06:49
MARIA BEATRIZ NAVARRO LEON - SUBDIRECTORA GENERAL DE CONTROL PRESUPUESTARIO Y DEUDA — Fecha Firma: 07/02/2024 12:23:21
JOSE MARIA POLO DEL POZO - VICEINTERVENTOR GENERAL — Fecha Firma: 07/02/2024 12:34:59
BEATRIZ VIGO MARTIN - INTERVENTORA GENERAL — Fecha Firma: 07/02/2024 12:50:54
URL de Verificación: https://servint.madrid.es/VECSV_WBCONSULTAINTRA/VerificarCove.do — CSV : 15BNA3FSJNQU4OFI

MADRID

DESTINO DE LOS INGRESOS DE CAPITAL			
Ingresos de Capital y Activos Financieros (1)		**Gastos de Capital y Activos Financieros (2)**	
Ingresos de Capital y Activos Financieros	371.500,00	Gastos de Capital y Activos Financieros	587.265,65
Desviaciones positivas ejercicio	368.084,85	Desviaciones negativas ejercicio	587.265,65
		Obligaciones financiadas con RTGG	0,00
TOTAL INGRESOS	**3.415,15**	**TOTAL GASTOS**	**0,00**
DIFERENCIA INGRESOS (1) Y GASTOS (2)			**3.415,15**

El Consorcio se financia totalmente con ingresos del Ayuntamiento, Comunidad de Madrid y Administración General del Estado que tienen el carácter de afectados, como se desprende de la documentación aportada. Los ingresos de capital del ejercicio se han destinado a financiar gastos de capital y gastos corrientes por importe de 3.415,15€.

7. RESULTADO PRESUPUESTARIO

El Resultado presupuestario del ejercicio es la diferencia entre los derechos presupuestarios netos liquidados durante el ejercicio y las obligaciones presupuestarias netas reconocidas durante el mismo período y deberá, en su caso, ajustarse en función de las obligaciones financiadas con remanente de tesorería para gastos generales y de las desviaciones de financiación del ejercicio derivadas de gastos con financiación afectada.

De la ejecución del Presupuesto se desprende un resultado presupuestario negativo de 219.180,80 euros, que expresa la diferencia entre los derechos presupuestarios liquidados durante el ejercicio 2023 (375.000,00 euros) y las obligaciones reconocidas durante dicho periodo 594.180,80 euros), que al no existir gastos financiados con remanente líquido de tesorería (0,00 euros) y unas desviaciones de positivas y negativas de financiación por importe de 368.084,85 y 587.265,65 euros respectivamente, ofrece un resultado presupuestario ajustado de 0,00 euros.

CONCEPTOS	DERECHOS RECONOC. NETOS	OBLIGACIONES RECONOC. NETAS	AJUSTES	RESULTADO PRESUP.
a. Operaciones corrientes	3.500,00	6.915,15		
b. Otras operaciones no financieras	371.500,00	587.265,65		
1. Total operaciones no financieras (a+b)	375.000,00	594.180,80		
2. Activos financieros	0,00	0,00		
3. Pasivos financieros	0,00	0,00		
RESULTADO PRESUPUESTARIO DEL EJERCICIO	375.000,00	594.180,80		-219.180,80
AJUSTES:				
4. Créditos gastados financiados con remanente de tesorería para gastos generales			0,00	
5. Desviaciones de financiación negativas del ejercicio			587.265,65	
6. Desviaciones de financiación positiva del ejercicio			368.084,85	
RESULTADO PRESUPUESTARIO AJUSTADO				**0,00**

15BNA3FSJNQU4OFI

Información de Firmantes del Documento

CAROLINA AGUEDA YEBRA ROVIRA - INTERVENTORA DELEGADA — Fecha Firma: 07/02/2024 09:06:49
MARIA BEATRIZ NAVARRO LEON - SUBDIRECTORA GENERAL DE CONTROL PRESUPUESTARIO Y DEUDA — Fecha Firma: 07/02/2024 12:23:21
JOSE MARIA POLO DEL POZO - VICEINTERVENTOR GENERAL — Fecha Firma: 07/02/2024 12:34:59
BEATRIZ VIGO MARTIN - INTERVENTORA GENERAL — Fecha Firma: 07/02/2024 12:50:54
URL de Verificación: https://servint.madrid.es/VECSV_WBCONSULTAINTRA/VerificarCove.do — CSV : 15BNA3FSJNQU4OFI

MADRID

El carácter afectado de todo el presupuesto de ingresos del Consorcio de Teatros supone la obligatoriedad de incorporar todos los remanentes de crédito al ejercicio siguiente, lo que produce desviaciones de financiación positivas y negativas en cada ejercicio que se ajustan en el resultado presupuestario.

8. REMANENTE DE TESORERÍA

El remanente de tesorería se obtiene como suma de los fondos líquidos más los derechos pendientes de cobro, deduciendo las obligaciones pendientes de pago y agregando las partidas pendientes de aplicación.

El remanente de tesorería disponible para la financiación de gastos generales se determina minorando el remanente de tesorería con el exceso de financiación afectada producido (desviaciones de financiación positivas acumuladas) y, el importe de los derechos pendientes de cobro que, en fin de ejercicio, se consideren de difícil o imposible recaudación.

La determinación de los derechos de difícil o imposible recaudación supone una reducción de los derechos pendientes de cobro que, en la práctica, difiere en mayor o menor medida, de los datos nominales de pendiente de cobro que ofrecen los registros de las oficinas gestoras.

En el artículo 193 bis TRLRHL establece los límites mínimos para el cálculo de la dotación de los derechos de difícil o imposible recaudación y en la Disposición adicional séptima de las Bases de Ejecución del Presupuesto de 2023 se determina la metodología de su cálculo.

En la liquidación del Presupuesto de 2023 no se registran derechos de difícil o imposible recaudación.

ESTADO DE REMANENTE DE TESORERÍA		
1. (+) FONDOS LIQUIDOS EN LA TESORERÍA EN FIN DE EJERCICIO		646.382,81
2. (+) DERECHOS PENDIENTES DE COBRO EN FIN DE EJERCICIO		0,00
DEL PRESUPUESTO CORRIENTE DEL PRESUPUESTOS CERRADOS DEL OTRAS OPERACIONES NO PRESUPUESTARIAS	0,00 0,00 0,00	
3. (-) ACREEDORES PENDIENTES DE PAGO EN FIN DE EJERCICIO		0,00
DEL PRESUPUESTO CORRIENTE DEL PRESUPUESTOS CERRADOS DEL OTRAS OPERACIONES NO PRESUPUESTARIAS	0,00 0,00 0,00	
4. (+) PARTIDAS PENDIENTES DE APLICACIÓN		0,00
(-) COBROS REALIZADOS PTES. APLICACIÓN DEFINITIVA	0,00	
(+) PAGOS REALIZADOS PTES. APLICACIÓN DEFINITIVA	0,00	
I. REMANENTE DE TESORERÍA TOTAL (1+2-3)		646.382,81
II. SALDOS DE DUDOSO COBRO		0,00
III. EXCESO DE FINANCIACIÓN AFECTADA		646.382,81
IV. **REMANENTE DE TESORERÍA PARA GASTOS GENERALES (I-II-III)**		**0,00**

Los fondos líquidos muestran la misma cuantía que las desviaciones de financiación positivas acumuladas.

15BNA3FSJNQU4OFI

Información de Firmantes del Documento

CAROLINA AGUEDA YEBRA ROVIRA - INTERVENTORA DELEGADA — Fecha Firma: 07/02/2024 09:06:49
MARIA BEATRIZ NAVARRO LEON - SUBDIRECTORA GENERAL DE CONTROL PRESUPUESTARIO Y DEUDA — Fecha Firma: 07/02/2024 12:23:21
JOSE MARIA POLO DEL POZO - VICEINTERVENTOR GENERAL — Fecha Firma: 07/02/2024 12:34:59
BEATRIZ VIGO MARTIN - INTERVENTORA GENERAL — Fecha Firma: 07/02/2024 12:50:54
URL de Verificación: https://servint.madrid.es/VECSV_WBCONSULTAINTRA/VerificarCove.do — CSV : 15BNA3FSJNQU4OFI

MADRID

9. TESORERÍA: CONCILIACIÓN DE LOS SALDOS CONTABLES DE TESORERÍA

Los saldos contables del subgrupo 57 "Tesorería" y los que arrojan las correspondientes cuentas corrientes a 31 de diciembre de 2023, según certificados emitidos por la entidad bancaria, son coincidentes.

10. OBLIGACIONES PENDIENTES DE APLICAR A PRESUPUESTO (Cuenta 413)

Del análisis de la cuenta 413, se deduce que todas las obligaciones contabilizadas a 31 de diciembre de 2022 han sido aplicadas a presupuesto a 31 de diciembre de 2023.

11. ESTABILIDAD PRESUPUESTARIA

Mediante acuerdo de Consejo de Ministros del día 6 de octubre de 2020, aprobado por el Congreso de los Diputados el día 20 de octubre de 2020, quedó suspendido el Acuerdo de Consejo de Ministros de 11 de febrero de 2020, en el que se establecían los objetivos de estabilidad presupuestaria y de deuda pública para el conjunto de Administraciones Públicas y de cada uno de sus subsectores para el año 2020, así como el Acuerdo de Consejo de Ministros de 11 de febrero de 2020 por el que se fijaban los objetivos de estabilidad presupuestaria y de deuda pública para el conjunto de Administraciones Públicas y de cada uno de sus subsectores para el período 2021-2023.

Con fecha de 13 de septiembre de 2021 el Congreso de los Diputados ratificó por segunda vez el mantenimiento de la suspensión de las reglas fiscales para 2022, acordada mediante acuerdo del Consejo de Ministros de 27 de julio de 2021, al apreciar que se mantenían las condiciones de excepcionalidad que justificaban dicha suspensión.

Con fecha de 22 de septiembre de 2022 el Congreso de los Diputados vuelve a ratificar por tercera vez el mantenimiento de la suspensión de las reglas fiscales para 2023, acordada mediante acuerdo del Consejo de Ministros del día 26 de julio de 2022, al apreciar que se siguen manteniendo las citadas condiciones de excepcionalidad.

Ahora bien, la suspensión de las reglas fiscales no afecta al cumplimiento de las obligaciones de transparencia previstas en la LOEPSF y normas de desarrollo. Estas obligaciones siguen siendo exigibles, manteniéndose a todos los efectos los calendarios, formatos y contenidos ordinarios de remisión a través de la plataforma "Autoriza" del Ministerio de Hacienda y Función Pública, motivo por el cual se emite el presente informe.

No obstante, cualquier valoración que tuviera que realizarse a efectos de remisión de información, se efectuará por la Intervención General.

12. OTRA INFORMACIÓN

12.1. Gastos de Financiación Afectada

De la documentación aportada para el ejercicio 2023 figuran 4 proyectos de financiación afectada que presentan:

15BNA3FSJNQU4OFI

Información de Firmantes del Documento

MADRID

CAROLINA AGUEDA YEBRA ROVIRA - INTERVENTORA DELEGADA — Fecha Firma: 07/02/2024 09:06:49
MARIA BEATRIZ NAVARRO LEON - SUBDIRECTORA GENERAL DE CONTROL PRESUPUESTARIO Y DEUDA — Fecha Firma: 07/02/2024 12:23:21
JOSE MARIA POLO DEL POZO - VICEINTERVENTOR GENERAL — Fecha Firma: 07/02/2024 12:34:59
BEATRIZ VIGO MARTIN - INTERVENTORA GENERAL — Fecha Firma: 07/02/2024 12:50:54
URL de Verificación: https://servint.madrid.es/VECSV_WBCONSULTAINTRA/VerificarCove.do — CSV : 15BNA3FSJNQU4OFI

- Desviación de Financiación positiva del ejercicio: 368.084,85 euros
- Desviación de Financiación negativa del ejercicio: 587.265,65 euros
- Desviación de Financiación positiva acumulada: 646.382,81 euros
- Desviación de Financiación negativa acumulada: 0,00 euros

Dichas desviaciones de financiación se han reflejado en las magnitudes correspondientes.

13. RESULTADO

A la vista de las actuaciones comprobatorias realizadas, se emite el presente informe de conformidad.

Firmado Electrónicamente
LA INTERVENTORA DELEGADA
EN LA AGENCIA PARA EL EMPLEO

Carolina A. Yebra Rovira

Firmado Electrónicamente
LA SUBDIRECTORA GENERAL DE
CONTROL PRESUPUESTARIO Y DEUDA

Maria Navarro León

Firmado Electrónicamente
EL VICEINTERVENTOR GENERAL

José María Polo del Pozo

Firmado Electrónicamente
LA INTERVENTORA GENERAL

Beatriz M. Vigo Martín

15BNA3FSJNQU4OFI

Información de Firmantes del Documento

MADRID

CAROLINA AGUEDA YEBRA ROVIRA - INTERVENTORA DELEGADA — Fecha Firma: 07/02/2024 09:06:49
MARIA BEATRIZ NAVARRO LEON - SUBDIRECTORA GENERAL DE CONTROL PRESUPUESTARIO Y DEUDA — Fecha Firma: 07/02/2024 12:23:21
JOSE MARIA POLO DEL POZO - VICEINTERVENTOR GENERAL — Fecha Firma: 07/02/2024 12:34:59
BEATRIZ VIGO MARTIN - INTERVENTORA GENERAL — Fecha Firma: 07/02/2024 12:50:54
URL de Verificación: https://servint.madrid.es/VECSV_WBCONSULTAINTRA/VerificarCove.do — CSV : 15BNA3FSJNQU4OFI

2023

INTERVENCIÓN GENERAL

Informe de evaluación del objetivo de estabilidad presupuestaria, de la regla de gasto y límite de deuda.

Fase Liquidación del Presupuesto del ejercicio 2023

INDICE DEL INFORME DE EVALUACION DEL OBJETIVO DE ESTABILIDAD PRESUPUESTARIA, REGLA DE GASTO Y LIMITE DE DEUDA

1.- INTRODUCCIÓN 2

2.- NORMATIVA 3

3.- VERIFICACIÓN DEL OBJETIVO DE ESTABILIDAD PRESUPUESTARIA EN LA FASE DE LIQUIDACIÓN DEL PRESUPUESTO DEL EJERCICIO 2023.....4

5.- VERIFICACIÓN DEL LIMITE DE DEUDA EN LA FASE DE LIQUIDACIÓN DEL PRESUPUESTO DEL EJERCICIO 2023..... 19

6.- CONCLUSIONES..... 24

Información de Firmantes del Documento

MADRID

MARIA BEATRIZ NAVARRO LEON - SUBDIRECTORA GENERAL DE CONTROL PRESUPUESTARIO Y DEUDA — Fecha Firma: 15/03/2024 10:10:49
JOSE MARIA POLO DEL POZO - VICEINTERVENTOR GENERAL — Fecha Firma: 15/03/2024 10:26:17
BEATRIZ VIGO MARTIN - INTERVENTORA GENERAL — Fecha Firma: 15/03/2024 10:41:13
URL de Verificación: https://servint.madrid.es/VECSV_WBCONSULTAINTRA/VerificarCove.do — CSV : 1V6ZQHQ2QTHOP4GL

INFORME DE CONTROL PERMANENTE PREVIO DE EVALUACIÓN DEL OBJETIVO DE ESTABILIDAD PRESUPUESTARIA, REGLA DE GASTO Y LÍMITE DE DEUDA EN LA FASE DE LIQUIDACIÓN DEL PRESUPUESTO DEL EJERCICIO 2023.

Expediente: PCES (Presupuestos, Contabilidad y Estabilidad Presupuestaria y Sostenibilidad Financiera).

Procedimiento: 03- Estabilidad Presupuestaria y Sostenibilidad Financiera.

Actuación: 01- informes de evaluación.

1.- INTRODUCCIÓN

El presente informe de control permanente previo se emite de acuerdo con lo establecido en el artículo 16.2 del Real Decreto 1463/2007, de 2 de noviembre, por el que se aprueba el Reglamento de Desarrollo de la Ley 18/2001 de 12 de diciembre de Estabilidad Presupuestaria en su aplicación a las Entidades Locales, y de conformidad con lo dispuesto en los artículos 29.2 y 32 del Real Decreto 424/2017, de 28 de abril, por el que se regula el régimen jurídico del control interno en las entidades del Sector Público Local y el Acuerdo de Pleno de 27 de junio de 2018 por el que aprobó el régimen de fiscalización e intervención previa limitada y los requisitos básicos para su ejercicio en el Ayuntamiento de Madrid, sus Organismos Autónomos y Consorcios adscritos así como otras actuaciones del nuevo modelo de control interno, posteriormente modificado por Acuerdo Plenario de 27 de marzo de 2019.

El presente informe recoge, exclusivamente, un resumen de los cálculos relativos a los objetivos de estabilidad presupuestaria, regla de gasto y límite de deuda.

Mediante acuerdo de Consejo de Ministros del día 6 de octubre de 2020, aprobado por el Congreso de los Diputados el día 20 de octubre de 2020, quedó suspendido el Acuerdo de Consejo de Ministros de 11 de febrero de 2020, en el que se establecían los objetivos de estabilidad presupuestaria y de deuda pública para el conjunto de Administraciones Públicas y de cada uno de sus subsectores para el año 2020, así como el Acuerdo de Consejo de Ministros de 11 de febrero de 2020 por el que se fijaban los objetivos de estabilidad presupuestaria y de deuda pública para el conjunto de Administraciones Públicas y de cada uno de sus subsectores para el período 2021-2023. Con fecha de 13 de septiembre de 2021 el Congreso de los Diputados ratificó por segunda vez el mantenimiento de la suspensión de las reglas fiscales para 2022, acordada mediante acuerdo del Consejo de Ministros de 27 de julio de 2021, al apreciar que se mantenían las condiciones de excepcionalidad que justificaban dicha suspensión. Con fecha de 22 de septiembre de 2022 el Congreso de los Diputados vuelve a ratificar por tercera vez el mantenimiento de la suspensión de las reglas fiscales para 2023, acordada mediante acuerdo del Consejo de Ministros del día 26 de julio de 2022, al apreciar que se siguen manteniendo las citadas condiciones de excepcionalidad.
Ahora bien, la suspensión de las reglas fiscales no afecta al cumplimiento de las obligaciones de transparencia previstas en la LOEPSF y normas de desarrollo ni a la obligación de solicitar autorización para endeudarse a largo plazo en caso de incumplimiento del objetivo de estabilidad presupuestaria.

El presente informe se emite a partir de los datos obtenidos de la liquidación del Presupuesto del ejercicio 2023 y demás información remitida por el Área de Gobierno de Economía, Innovación y Hacienda.

Información de Firmantes del Documento

MADRID

MARIA BEATRIZ NAVARRO LEON - SUBDIRECTORA GENERAL DE CONTROL PRESUPUESTARIO Y DEUDA — Fecha Firma: 15/03/2024 10:10:49
JOSE MARIA POLO DEL POZO - VICEINTERVENTOR GENERAL — Fecha Firma: 15/03/2024 10:26:17
BEATRIZ VIGO MARTIN - INTERVENTORA GENERAL — Fecha Firma: 15/03/2024 10:41:13
URL de Verificación: https://servint.madrid.es/VECSV_WBCONSULTAINTRA/VerificarCove.do — CSV : 1V6ZQHQ2QTHOP4GL

2.- NORMATIVA

La Estabilidad Presupuestaria, la Regla de Gasto y la Deuda se regulan de forma principal en la siguiente normativa:

- Art.135 Constitución Española (CE).

- Ley Orgánica 2/2012, de 27 de abril, de Estabilidad Presupuestaria y Sostenibilidad Financiera (LOEPSF).

- Ley Orgánica 4/2012, de 28 de septiembre, por la que se modifica la Ley Orgánica 2/2012, de 27 de abril, de Estabilidad Presupuestaria y Sostenibilidad Financiera.

- Ley Orgánica 9/2013, de 20 de diciembre, de control de la deuda comercial del sector público.

- Real Decreto-ley 17/2014, de 26 de diciembre, de medidas de sostenibilidad financiera de las comunidades autónomas y entidades locales y otras de carácter económico.

- Real Decreto Legislativo 2/2004, de 5 de marzo, por el que se aprueba el Texto Refundido de la Ley Reguladora de las Haciendas Locales (TRLHL).

- Real Decreto 1463/2007, de 2 de noviembre, por el que se aprueba el Reglamento de Desarrollo de la Ley 18/2001 de 12 de diciembre de Estabilidad Presupuestaria en su aplicación a las Entidades Locales (REPEL).

- Reglamento (UE) 549/2013 del Parlamento Europeo y del Consejo, de 21 de mayo de 2013, relativo al Sistema Europeo de Cuentas Nacionales y Regionales de la Unión Europea (SEC2010).

- Reglamento (CE) 479/2009, de 25 de mayo, de Aplicación del Protocolo sobre el procedimiento aplicable en caso de déficit excesivo, anejo al Tratado constitutivo de la Comunidad Europea.

- Nota Metodológica sobre el Registro Estadístico del Fondo de Recuperación y Resiliencia publicada por Eurostat en septiembre de 2021.

- Orden HAP/2105/2012, de 1 de octubre por la que se desarrollan las obligaciones de suministro de información previstas en la Ley Orgánica 2/2012, de 27 de abril, de Estabilidad Presupuestaria y Sostenibilidad Financiera, modificada por Orden HAP/2082/2014, de 7 de noviembre.

- "Manual de cálculo del déficit en Contabilidad Nacional adaptado a las Corporaciones Locales", elaborado por la Intervención General de la Administración del Estado (IGAE).

- "Guía para la determinación de la Regla de Gasto del artículo 12 de la Ley 2/2012 Orgánica de Estabilidad Presupuestaria y Sostenibilidad Financiera, para las corporaciones locales", elaborada por la Intervención General de la Administración del Estado (IGAE).

- Nota Metodológica sobre el Registro Estadístico del Fondo de Recuperación y Resiliencia publicada Por Eurostat en Septiembre de 2021.

- Acuerdos del Consejo de Ministros del 11 de febrero de 2020 por el que se fijan los objetivos de estabilidad presupuestaria y de deuda pública para el conjunto de Administraciones Públicas y de cada uno de sus subsectores para el período 2020-2023 (Boletín de las Cortes Generales-Senado de 21.02.2020).

Información de Firmantes del Documento

MADRID

MARIA BEATRIZ NAVARRO LEON - SUBDIRECTORA GENERAL DE CONTROL PRESUPUESTARIO Y DEUDA — Fecha Firma: 15/03/2024 10:10:49
JOSE MARIA POLO DEL POZO - VICEINTERVENTOR GENERAL — Fecha Firma: 15/03/2024 10:26:17
BEATRIZ VIGO MARTIN - INTERVENTORA GENERAL — Fecha Firma: 15/03/2024 10:41:13
URL de Verificación: https://servint.madrid.es/VECSV_WBCONSULTAINTRA/VerificarCove.do — CSV : 1V6ZQHQ2QTHOP4GL

- Acuerdo del Consejo de Ministros del 6 de octubre de 2020, aprobado por el Congreso de los Diputados el día 20 de octubre de 2020, por el que quedan suspendidos los Acuerdos del Consejo de Ministros de 11 de febrero de 2020 antes citados.

- Acuerdo del Consejo de Ministros del 27 de julio de 2021, aprobado por el Congreso de los Diputados el día 13 de septiembre de 2021, por el que se ratifica el mantenimiento de la suspensión de las reglas fiscales para 2022.

- Acuerdo del Consejo de Ministros del 26 de julio de 2022, aprobado por el Congreso de los Diputados el día 22 de septiembre de 2022, por el que se ratifica el mantenimiento de la suspensión de las reglas fiscales para 2023.

3.- VERIFICACIÓN DEL OBJETIVO DE ESTABILIDAD PRESUPUESTARIA EN LA FASE DE LIQUIDACIÓN DEL PRESUPUESTO DEL EJERCICIO 2023

La competencia para la evaluación del cumplimiento del objetivo de estabilidad de las entidades definidas en el artículo 4.1. REPEL, compete a la Intervención local (artículo 16.2 REPEL) que elevará al Pleno un informe sobre el cumplimiento del objetivo de estabilidad de la propia entidad local y de sus organismos y entidades dependientes.

El referido informe se emitirá con carácter independiente y se incorporará al previsto en el artículo 191.3 TRLRHL, referido a la Liquidación del Presupuesto.

El interventor local detallará en su informe los cálculos efectuados y los ajustes practicados en términos de Contabilidad Nacional, según el Sistema Europeo de Cuentas Nacionales y Regionales. A tal efecto se emite el presente informe. Además, como información adicional, se aporta un anexo donde se recogen en términos de capítulos presupuestarios tanto los datos de los entes con presupuesto limitativo como las empresas sectorizadas como Administración Pública, previa traslación de los datos de estas últimas (Balance, Cuenta de Pérdidas y Ganancias, etc.) a un estado en términos presupuestarios.

El Informe de la Intervención de evaluación del cumplimiento del objetivo de estabilidad, de la regla de gasto y del límite de deuda se remitirá anualmente al Ministerio de Hacienda antes del 31 de marzo de cada año (junto con "…los presupuestos liquidados…") (artículo 15 Orden HAP/2105/2012).

Asimismo, este informe se remitirá debidamente actualizado a la finalización del ejercicio (artículo 16 Orden HAP/2105/2012).

El artículo 3 "Principio de estabilidad presupuestaria" LOEPSF, dispone que se entenderá por estabilidad presupuestaria de las Administraciones Públicas la situación de equilibrio o superávit estructural.

El artículo 11.1 LOEPSF, establece que "La elaboración, aprobación y ejecución de los Presupuestos y demás actuaciones que afecten a los gastos e ingresos de las Administraciones Públicas y demás entidades que forman parte del sector público se someterán al principio de estabilidad presupuestaria". Indica asimismo en su apartado 2 que "ninguna Administración Pública podrá incurrir en déficit estructural, definido como déficit ajustado del ciclo, neto de medidas excepcionales y temporales…", disponiendo su apartado 4 que "las Corporaciones Locales deberán mantener una posición de equilibrio o superávit presupuestario". Finaliza dicho artículo estableciendo en su apartado 6 que, para el cálculo del déficit estructural, se aplicará la metodología utilizada por la Comisión Europea en el marco de la normativa de estabilidad presupuestaria.

Se entenderá cumplido el objetivo de estabilidad por las entidades locales y demás entes que forman parte de su sector público, cuando en cada fase de las ya indicadas, sus presupuestos alcancen, una vez consolidados y en términos de capacidad de financiación de acuerdo con la

Información de Firmantes del Documento

MADRID

MARIA BEATRIZ NAVARRO LEON - SUBDIRECTORA GENERAL DE CONTROL PRESUPUESTARIO Y DEUDA — Fecha Firma: 15/03/2024 10:10:49
JOSE MARIA POLO DEL POZO - VICEINTERVENTOR GENERAL — Fecha Firma: 15/03/2024 10:26:17
BEATRIZ VIGO MARTIN - INTERVENTORA GENERAL — Fecha Firma: 15/03/2024 10:41:13
URL de Verificación: https://servint.madrid.es/VECSV_WBCONSULTAINTRA/VerificarCove.do — CSV : 1V6ZQHQ2QTHOP4GL

definición contenida en el Sistema Europeo de Cuentas Nacionales y Regionales (SEC2010), el objetivo de equilibrio o superávit presupuestario (artículo 15 REPEL).

Para evaluar el objetivo de estabilidad presupuestaria de la Liquidación del Presupuesto General del ejercicio 2023 que se presenta a informe, según lo ordenado en el artículo 16 REPEL, se ha calculado el resultado no financiero en términos de Contabilidad Nacional (SEC2010) del Grupo Consolidado del Ayuntamiento, sus Organismos Autónomos y las Sociedades del artículo 4.1 REPEL y 2.1 LOEPSF, según el perímetro definido en el Inventario de Entes del Sector Público Local, que clasifica como subsector Administraciones Públicas a las sociedades municipales Empresa Municipal de Vivienda y Suelo, S.A., Madrid Calle 30, S.A. ,Madrid Destino, Cultura, Turismo y Negocio S.A., Empresa Mixta de Servicios Funerarios de Madrid, S.A. (en liquidación) y el Consorcio del Plan de Rehabilitación y Equipamiento de Teatros de Madrid.

Por tanto, la consolidación a efectos de la LOEPSF y del SEC2010, se efectúa con el siguiente perímetro de consolidación:

- AYUNTAMIENTO DE MADRID
- ORGANISMOS AUTÓNOMOS:
    - Informática del Ayuntamiento de Madrid
    - Agencia para el Empleo de Madrid
    - Agencia Tributaria de Madrid
    - Madrid Salud
    - Agencia de Actividades
- SOCIEDADES MERCANTILES LOCALES CLASIFICADAS COMO ADMINISTRACIONES PÚBLICAS:
    - Empresa Madrid Calle 30, S.A.
    - Empresa Municipal de la Vivienda y Suelo de Madrid, S.A.
    - Empresa Municipal Madrid Destino, Cultura, Turismo y Negocio S.A.
    - Empresa Mixta de Servicios Funerarios de Madrid, S.A. (en liquidación)
- CONSORCIOS:
    - Consorcio del Plan de Rehabilitación y Equipamiento de Teatros de Madrid

Los OOAA y las empresas que se consolidan han formulado sus respectivas liquidaciones del ejercicio 2023 con anterioridad a la fecha de emisión de este informe. Las liquidaciones de los OOAA se aprobarán junto con la del Ayuntamiento, las cuentas de los OOAA se integrarán con sus correspondientes Informes de Auditoría de Cuentas en la Cuenta General y las Cuentas formuladas por las empresas serán objeto de aprobación una vez auditadas financieramente.

De acuerdo con lo anterior, el Resultado no Financiero de la Liquidación del Presupuesto de 2023, consolidado en los términos indicados anteriormente, y según los criterios de Contabilidad Nacional (SEC2010), asciende a una Capacidad de Financiación de 153.847.981,80€.

En la remisión de información del cuarto trimestre al Ministerio de Hacienda a través de la plataforma “Autoriza” se calculó una Capacidad de Financiación de 149.267.299,90€, resultando una diferencia de 4.580.681,90€ respecto del resultado calculado en el presente informe. Esta diferencia, motivada por las operaciones propias del cierre, así como por la actualización de la información suministrada para la elaboración de la Liquidación del Presupuesto del ejercicio 2023, se debe a:

- Variación en los derechos reconocidos netos y recaudación líquida: 1.609.302,01€.
- Variación en los datos de proyectos financiados con fondos de la Unión Europea: -25.372,45.

Información de Firmantes del Documento

MADRID

MARIA BEATRIZ NAVARRO LEON - SUBDIRECTORA GENERAL DE CONTROL PRESUPUESTARIO Y DEUDA — Fecha Firma: 15/03/2024 10:10:49
JOSE MARIA POLO DEL POZO - VICEINTERVENTOR GENERAL — Fecha Firma: 15/03/2024 10:26:17
BEATRIZ VIGO MARTIN - INTERVENTORA GENERAL — Fecha Firma: 15/03/2024 10:41:13
URL de Verificación: https://servint.madrid.es/VECSV_WBCONSULTAINTRA/VerificarCove.do — CSV : 1V6ZQHQ2QTHOP4GL

- Variación en los datos de las empresas sectorizadas: 2.996.752,34€.

3.1.- Análisis de los ajustes realizados en aplicación de la metodología del Sistema Europeo de Cuentas (SEC2010)

A la hora de analizar los ajustes realizados en aplicación de la metodología del Sistema Europeo de Cuentas (SEC2010) vamos a distinguir entre los entes con presupuesto limitativo y los entes empresariales.

3.1.1. Entes con presupuesto limitativo.

- **Ingresos**:

Ajustes **cuantitativos:**

I. Ajuste de caja en los capítulos 1 a 3 del presupuesto de ingresos: teniendo en cuenta la norma general relativa al registro en Contabilidad Nacional de impuestos, cotizaciones sociales, tasas y otros ingresos se ha considerado, para computar estos rendimientos, la cifra acumulada de recaudación de ejercicio corriente y de cerrados de los capítulos de ingresos 1, 2 y 3 en lugar de la de los derechos reconocidos netos de los mismos capítulos.

   Se han descontado de los capítulos 1 y 2 del centro 001 los importes relativos a los tributos cedidos por el Estado, los cuales no forman parte del ajuste de caja (IRPF, IVA e Impuestos Especiales).

   Los ajustes así calculados en el centro 001, han sido los siguientes: en capítulo 1 - 20.787.633,02€, en capítulo 2, -5.141.746,91€ y en capítulo 3 - -134.253.014,27€.

   En el caso de los Organismos Autónomos se realiza un ajuste en el capítulo 3 de Madrid Salud por importe de -48,13€.

   En consecuencia, el ajuste total de caja para el grupo consolidado es de: - 160.182.442,33 euros.

II. Se ajustan en el Ayuntamiento los ingresos reconocidos en el ejercicio con el saldo de la cuenta 41800 del Balance: "Acreedores por devoluciones de ingreso" que es la que recoge las obligaciones derivadas de devoluciones de ingresos, cuyos derechos a la devolución han quedado reconocidos por el Ayuntamiento, pero sin embargo no se prevé su abono a los acreedores dentro del ejercicio 2023.

   La operativa en contabilidad nacional es la siguiente: si el saldo final de la cuenta es mayor/menor que el inicial, la diferencia dará lugar a un ajuste como menor/mayor ingreso no financiero, disminuyendo/aumentando la capacidad de financiación de la Corporación Local.

   De los datos del Ayuntamiento se deduce un menor ingreso no financiero de 98.661,78€ en capítulo 1 y 1.140.553,29€ en capítulo 3, lo que determina un ajuste de - 1.239.215,07€.

   En el caso de los Organismos Autónomos se realiza un ajuste positivo de 383.771,78€ en el capítulo 4 de la Agencia para el Empleo.

   En consecuencia, el ajuste total por devoluciones de ingresos pendientes de aplicar a presupuesto para el grupo consolidado es de: -855.443,29 euros.

III. Como consecuencia de los reintegros realizados en 2023 a la Administración General del Estado por las liquidaciones definitivas de carácter negativo correspondientes a los ejercicios 2008, 2009 y 2020 del sistema de financiación de los entes locales

Información de Firmantes del Documento

MADRID

MARIA BEATRIZ NAVARRO LEON - SUBDIRECTORA GENERAL DE CONTROL PRESUPUESTARIO Y DEUDA — Fecha Firma: 15/03/2024 10:10:49
JOSE MARIA POLO DEL POZO - VICEINTERVENTOR GENERAL — Fecha Firma: 15/03/2024 10:26:17
BEATRIZ VIGO MARTIN - INTERVENTORA GENERAL — Fecha Firma: 15/03/2024 10:41:13
URL de Verificación: https://servint.madrid.es/VECSV_WBCONSULTAINTRA/VerificarCove.do — CSV : 1V6ZQHQ2QTHOP4GL

"Participación de los Municipios en Tributos del Estado" (PMTE), el ajuste positivo total derivado de dichas liquidaciones negativas asciende a 169.327.551,13€, correspondiendo al reintegro imputable a 2008 el importe de 4.231.959,24€, al de 2009 el importe 17.883.423,00€ y el de 2020 el importe de 147.212.168,89€.

IV. Se ajusta como un menor ingreso del Capítulo 3, el importe del reintegro de ejercicios cerrados derivado del pago de cuotas a la Seguridad Social. En 2022 y en aplicación del principio de devengo se ajustaron a la baja las obligaciones reconocidas del Cap.1 de Gastos por importe de 39.066.761,59€. Con fecha 17 de febrero de 2023 se ha aplicado dicho importe en el presupuesto de ingresos (subconcepto 389.00) figurando por tanto en los derechos reconocidos netos, razón por la cual, revertimos el ajuste realizado en el ejercicio anterior. Este ajuste de -39.066.761,59€ se registra en el epígrafe de "Otros" en el correspondiente formulario de la plataforma "AUTORIZA" del Ministerio de Hacienda.

V. En relación con el capítulo 5, hay que señalar que los ingresos derivados de operaciones de cobertura con SWAPS se consideran como operación de naturaleza financiera. Consecuencia de ello, se realiza un ajuste de -486.624,64€.

VI. En relación con los Fondos del Mecanismo de Recuperación y Resiliencia (MRR) y de acuerdo con la Nota Metodológica publicada por Eurostat en septiembre de 2021, el principio que rige en Contabilidad Nacional es el de neutralidad de estos, imputándose el ingreso en la misma medida que el gasto correspondiente. Para hacer efectivo el principio de neutralidad de estos fondos se ha calculado la diferencia entre el resultado de multiplicar el coeficiente de financiación por las obligaciones reconocidas netas y el importe de los derechos reconocidos netos.

El ajuste resultante en el Ayuntamiento es de -80.688.089,30€ (-4.885.772,59€ en capítulo 4 y -75.802.316,71€ en capítulo 7).

En el caso de los Organismos Autónomos se realiza un ajuste positivo de 105.744,22€ en el capítulo 4 de la Agencia para el Empleo.

VII. En los Capítulos 4 y 7 de Ingresos, además de los ajustes ya indicados, se han realizado los siguientes:

- Ajuste en capítulo 4 del Ayuntamiento de Madrid por importe de -3.835.224,85€ por diferencias entre las "certificaciones de gasto" financiadas con Fondos de la Unión Europea y los derechos reconocidos netos por dicho concepto.

- Ajuste en capítulo 7 del Ayuntamiento de Madrid por importe de -1.086.036,43€ por el mismo concepto.

- Ajuste en capítulo 4 de la Agencia para el Empleo por importe de -264.656,01€ por el mismo concepto.

Por tanto, el ajuste correspondiente a los ingresos obtenidos del Presupuesto de la Unión Europea (incluyendo los Fondos del Mecanismo de Recuperación y Resiliencia (MRR)) en 2023 asciende a -85.768.262,37€.

VIII. En el Capítulo 5 de ingresos del Ayuntamiento, en relación con los intereses del préstamo concedido a la Fundación Parque Científico de Madrid, en aplicación del criterio de devengo, se ha realizado un ajuste de -4.594,80€.

IX. En el Capítulo 1 de ingresos del Ayuntamiento, como consecuencia del nuevo tratamiento que debe darse en Contabilidad Nacional a las solicitudes de devoluciones de cuotas del Impuesto sobre el Incremento del Valor de los Terrenos de Naturaleza Urbana (IIVTNU) comunicado por la IGAE el 11 de marzo de 2021, se realizaron en el cálculo de la

Información de Firmantes del Documento

MADRID

MARIA BEATRIZ NAVARRO LEON - SUBDIRECTORA GENERAL DE CONTROL PRESUPUESTARIO Y DEUDA — Fecha Firma: 15/03/2024 10:10:49
JOSE MARIA POLO DEL POZO - VICEINTERVENTOR GENERAL — Fecha Firma: 15/03/2024 10:26:17
BEATRIZ VIGO MARTIN - INTERVENTORA GENERAL — Fecha Firma: 15/03/2024 10:41:13
URL de Verificación: https://servint.madrid.es/VECSV_WBCONSULTAINTRA/VerificarCove.do — CSV : 1V6ZQHQ2QTHOP4GL

Capacidad de Financiación de los ejercicios 2020 y 2021 unos ajustes de -159.758.636,00€ y -142.985.451,41€ respectivamente.

La IGAE señalaba en su requerimiento que, al tener impacto inicial en déficit, cuando dichas devoluciones se materialicen posteriormente, el ingreso en contabilidad nacional por el IIVTNU no se verá minorado, lo que supondrá realizar un ajuste positivo por los importes efectivamente devueltos.

Este mismo criterio se aplicó en el ejercicio 2022, efectuándose un ajuste positivo por importe de 101.757.020,41€ y se aplica en 2023 por importe también positivo de 60.627.530,00€. Este último ajuste correspondiente a 2023 se obtiene por diferencia entre el importe de las devoluciones procedentes y pendiente de pago a 31/12/2022 y 31/12/2023 por importes respectivos de 200.987.067,00€ y 140.359.537,00€.

El detalle de los importes anteriores aparece recogido en el "Anexo IC1 Información sobre devoluciones del Impuesto sobre Incremento del Valor de los Terrenos de Naturaleza Urbana (IIVTNU)" y en el formulario F.1.1.16 "Pasivos contingentes".

Este ajuste se registra en el epígrafe de "Otros" en el correspondiente formulario de la plataforma "Autoriza" del Ministerio de Hacienda.

Ajustes **cualitativos:**

I. En el Ayuntamiento de Madrid, se reclasifican del capítulo 1 y 2 al capítulo 4 los importes correspondientes a la cesión de Tributos del Estado que, en contabilidad nacional, tienen la consideración de transferencias corrientes por importes respectivos de 198.053.060,55€ y 109.662.608,23€.

II. También en el Ayuntamiento de Madrid, en capítulo 4 se reclasifican los dividendos abonados por Madrid Calle 30, presupuestariamente aplicados en el capítulo 5. En términos de contabilidad nacional, sin embargo, debe considerarse una transferencia corriente, por importe de 43.945.733,60€, que será objeto de consolidación.

III. Ajuste en capítulo 6 del presupuesto de ingresos: en Contabilidad Nacional la inversión se considera como un gasto no financiero, registrándose por la diferencia entre las adquisiciones (a precio de compra o coste de producción) y las enajenaciones (a precio de venta) realizadas en el ejercicio. Por este motivo debemos realizar un ajuste negativo en capítulo 6 de ingresos y de gastos por el importe de las enajenaciones de terrenos y demás inversiones reales. En este sentido se realiza un ajuste en el centro 001 por importe de - 30.774.540,05€. Este ajuste se explica con más detalle en el apartado 4.1 relativo a la regla de gasto.

- Gastos:

Ajustes **cuantitativos:**

I. En Contabilidad Nacional, los intereses deben registrarse siguiendo el criterio del devengo. Comparando el importe de las obligaciones reconocidas con los intereses devengados, ha resultado un mayor gasto en el centro 001, lo que supone un ajuste de - 1.102.336,31€.

II. En relación con el capítulo 3, hay que señalar que los pagos diferenciales por las operaciones de cobertura con SWAPS se consideran como operación de naturaleza financiera. Consecuencia de ello, se realiza un ajuste positivo por importe de 7.643.921,68€.

Información de Firmantes del Documento

MADRID

MARIA BEATRIZ NAVARRO LEON - SUBDIRECTORA GENERAL DE CONTROL PRESUPUESTARIO Y DEUDA — Fecha Firma: 15/03/2024 10:10:49
JOSE MARIA POLO DEL POZO - VICEINTERVENTOR GENERAL — Fecha Firma: 15/03/2024 10:26:17
BEATRIZ VIGO MARTIN - INTERVENTORA GENERAL — Fecha Firma: 15/03/2024 10:41:13
URL de Verificación: https://servint.madrid.es/VECSV_WBCONSULTAINTRA/VerificarCove.do — CSV : 1V6ZQHQ2QTHOP4GL

III. Se ajustan las obligaciones reconocidas en el ejercicio con el saldo de la cuenta 413 del Balance: "Acreedores por operaciones devengadas". La operativa en contabilidad nacional es la siguiente: si el saldo final de la cuenta es mayor/menor que el inicial, la diferencia dará lugar a un ajuste como mayor/menor gasto no financiero, disminuyendo/aumentando la capacidad de financiación de la Corporación Local. En el ejercicio 2023 los ajustes realizados sobre la capacidad de financiación son los siguientes: ajustes positivos por importe de 1.293.260,95€ en el Ayuntamiento, 764,77€ en la ATM y 2.821,11€ en Madrid Salud y ajustes en el IAM por importe de -4.728.803,76€, en la AEM por importe de -129.583,32€. El saldo neto del ajuste es -3.561.540,25€.

IV. En el capítulo 1 de gastos de personal, en aplicación del principio de devengo, se ajustan a la baja las obligaciones reconocidas derivadas del pago de cuotas a la Seguridad Social, las cuales serán objeto de reintegro en 2024, por un importe de 35.644.213,97€. Con fecha 18 de enero de 2024 se firma Resolución por parte de la Directora General de Costes y Gestión de Personal por la que se acuerda el inicio de los tramites tendentes a reintegrar al Subconcepto 389.00 "reintegros de pagos de ejercicio anteriores" del Presupuesto de Ingresos de 2024, la cantidad ya mencionada. Este ajuste positivo de 35.644.213,97€ se registra en el epígrafe de "Otros".

V. En relación al contrato de "concesión de servicios para la limpieza urgente - SELUR", cuya adjudicación se acordó mediante Decreto del Delegado de Área de Gobierno de Medio Ambiente y Movilidad de fecha 18 de julio de 2022, la IGAE comunica con fecha 27 de enero de 2023 que, una vez analizado el mencionado contrato, de acuerdo al SEC (Reglamento nº549/2013) y al Manual de Eurostat para el déficit y endeudamiento públicos (edición de 2019), se considera que el propietario económico de los activos es el Ayuntamiento de Madrid al no trasladarse de forma suficiente al contratista el riesgo de financiación de las inversiones. En consecuencia, el Ayuntamiento de Madrid es el propietario económico de los activos, debiendo registrar la inversión a realizar por el contratista, con efecto en déficit y deuda.

De este modo, en la evaluación del objetivo de estabilidad presupuestaria de la Liquidación del ejercicio 2022, se realizó un ajuste por importe de -5.040.000,00€ en concepto de inversiones realizadas por el contratista e imputadas al Ayuntamiento de Madrid, financiadas mediante un préstamo imputado cuya posterior amortización dará lugar a la reversión del mencionado ajuste.

Del mismo modo se procede en el ejercicio 2023, realizando un ajuste de - 10.080.000,00€ por el importe restante de las inversiones imputadas al Ayuntamiento de Madrid (mayor gasto de capítulo 6).

El ajuste total derivado de la inversión imputada al Ayuntamiento de Madrid será objeto de reversión a medida que se vayan reconociendo las obligaciones en capítulo 2. Estas obligaciones se dividen en 3 componentes:

- Amortización del préstamo imputado: supone un ajuste de menor gasto.

- Intereses asociados al principal del préstamo: como veremos en el apartado de ajustes cualitativos, suponen una reclasificación de capítulo 2 a capítulo 3.

- El resto se considera en Contabilidad Nacional como "consumo intermedio", representado la retribución normal de la empresa adjudicataria del contrato como un gasto más del capítulo 2 del Ayuntamiento.

De este modo, en concepto de amortización del préstamo imputado, realizamos en el ejercicio 2023 un ajuste positivo por menor gasto en capítulo 2 por importe de 1.583.393,82€, afectando positivamente a la capacidad de financiación por dicho importe.

Información de Firmantes del Documento

MADRID

MARIA BEATRIZ NAVARRO LEON - SUBDIRECTORA GENERAL DE CONTROL PRESUPUESTARIO Y DEUDA — Fecha Firma: 15/03/2024 10:10:49
JOSE MARIA POLO DEL POZO - VICEINTERVENTOR GENERAL — Fecha Firma: 15/03/2024 10:26:17
BEATRIZ VIGO MARTIN - INTERVENTORA GENERAL — Fecha Firma: 15/03/2024 10:41:13
URL de Verificación: https://servint.madrid.es/VECSV_WBCONSULTAINTRA/VerificarCove.do — CSV : 1V6ZQHQ2QTHOP4GL

El ajuste total neto realizado en 2023 derivado del contrato de "concesión de servicios para la limpieza urgente - SELUR" asciende, por tanto, a -8.496.606,18€, afectando negativamente a la capacidad de financiación y registrándose en el epígrafe de "Arrendamiento financiero" en el correspondiente formulario de la plataforma "Autoriza" del Ministerio de Hacienda.

VI. En relación con el contrato de "concesión de servicio público de contenerización, recogida y transporte de residuos en la ciudad de Madrid" cuya adjudicación se acordó mediante Decreto del Delegado del Área de Gobierno de Medio Ambiente y Movilidad de fecha 5 de octubre de 2022, la IGAE comunica con fecha 3 de enero de 2024 que, una vez analizado el mencionado contrato, de acuerdo a la metodología del Sistema Europeo de Cuentas (SEC2010, aprobado mediante Reglamento nº549/2013), el Manual de Eurostat sobre déficit y deuda (edición 2022) y la guía conjunta de Eurostat/BEI sobre las Asociaciones Público-privadas (edición 2016), se considera que el propietario económico de los activos es el Ayuntamiento de Madrid al no trasladarse de forma suficiente al contratista el riesgo de financiación de las inversiones. En consecuencia, el Ayuntamiento de Madrid es el propietario económico de los activos, debiendo registrar la inversión a realizar por el contratista, con efecto en déficit y deuda.

De este modo, el Ayuntamiento de Madrid ha de registrar la inversión en sus cuentas económicas con efecto en déficit en el ejercicio en que se realicen. La contrapartida es un préstamo imputado que será amortizado con una parte de los pagos al contratista de acuerdo con un modelo financiero. Por tanto, en cada ejercicio las inversiones a ejecutar incrementarán el déficit, mientras que las amortizaciones del préstamo imputado lo reducirán.

En consecuencia, procede efectuar en el ejercicio 2023 un ajuste por importe de - 57.167.452,22€ por las inversiones imputadas en el mencionado ejercicio (mayor gasto del capítulo VI) minorado en el importe de la amortización del préstamo imputado por importe de 8.404.614,08€ (menor gasto del capítulo II). Este ajuste por importe total neto de -48.762.838,14€ se registrará en el epígrafe de "Contratos de Asociación Público-Privada (APP)" en el correspondiente formulario de la plataforma "Autoriza" del Ministerio Hacienda.

A lo largo de los siguientes ejercicios, continuará el ajuste por diferencia entre el importe de la inversión y el de la amortización (incrementando la capacidad de financiación cuando este último importe supere el primero, y disminuyéndola en caso contrario), de manera que a lo largo de los 6 ejercicios del contrato se habrá producido la reversión de la inversión imputada al Ayuntamiento. En todo caso, las posibles variaciones en estas inversiones se ajustarán conforme a los criterios establecidos en Contabilidad Nacional.

VII. Se ajusta el capítulo 6 de gastos como consecuencia del aplazamiento en el precio de venta de parcelas.

En Contabilidad Nacional la compraventa de activos se registra en el momento en que tiene lugar el cambio de propiedad económica de los mismos. En consecuencia, los importes aplazados correspondientes a ventas de parcelas realizadas en el ejercicio 2023 deben registrarse en este ejercicio y no cuando se reconozcan los derechos correspondientes a los cobros aplazados. Esto supone realizar un ajuste positivo sobre la capacidad de financiación por importe de 7.378.590,19€. Por otro lado, en 2023 se reconocieron derechos por importe de 16.717.122,73€ correspondientes a ventas aplazadas realizadas en los ejercicios 2021 y 2022, lo que supone realizar en 2023 un ajuste negativo sobre la capacidad de financiación por el citado importe. En consecuencia, el ajuste total neto derivado del aplazamiento en el precio de venta de parcelas es de - 9.338.532,54€.

Información de Firmantes del Documento

MADRID

MARIA BEATRIZ NAVARRO LEON - SUBDIRECTORA GENERAL DE CONTROL PRESUPUESTARIO Y DEUDA — Fecha Firma: 15/03/2024 10:10:49
JOSE MARIA POLO DEL POZO - VICEINTERVENTOR GENERAL — Fecha Firma: 15/03/2024 10:26:17
BEATRIZ VIGO MARTIN - INTERVENTORA GENERAL — Fecha Firma: 15/03/2024 10:41:13
URL de Verificación: https://servint.madrid.es/VECSV_WBCONSULTAINTRA/VerificarCove.do — CSV : 1V6ZQHQ2QTHOP4GL

Como ya se ha explicado en los ajustes cualitativos de ingresos, la inversión se registra en Contabilidad Nacional como un gasto por su importe neto (adquisiciones menos enajenaciones), razón por la cual aplicamos este ajuste en el capítulo 6 de gastos como un menor importe del mismo cuando sea positivo y un mayor importe del gasto cuando sea un ajuste negativo.

Este ajuste se registra en el epígrafe de "Adquisiciones con pago aplazado" en el correspondiente formulario de la plataforma "Autoriza" del Ministerio de Hacienda, al no existir apartado específico para las enajenaciones con pago aplazado.

El detalle de los importes aplazados correspondientes a la venta de parcelas se recoge en anexo a este informe.

Ajustes **cualitativos:**

I. En relación con el contrato de "concesión de servicios para la limpieza urgente - SELUR", se efectúa una reclasificación de Capítulo 2 a Capítulo 3 por importe de 756.000,00€, en concepto de intereses asociados al préstamo imputado, con el consiguiente efecto positivo en regla de gasto (menor gasto computable).

II. En relación con el "concesión de servicio público de contenerización, recogida y transporte de residuos en la ciudad de Madrid", se efectúa una reclasificación de Capítulo 2 a Capítulo 3 por importe de 2.858.372,61€ en concepto de intereses asociados al préstamo imputado, con el consiguiente efecto positivo en regla de gasto (menor gasto computable).

III. Como ya indicamos al analizar los ajustes cualitativos de ingresos y con el fin de registrar en Contabilidad Nacional la inversión neta como un gasto no financiero, debemos realizar un ajuste negativo en capítulo 6 de ingresos y de gastos por el importe estimado de las enajenaciones de terrenos y demás inversiones reales. Se realiza un ajuste en el centro 001 por importe de -30.774.540,05€.

A modo de resumen de los diferentes ajustes que acabamos de analizar presentamos el siguiente cuadro (importes en euros):

Importes en €

CONCEPTO	AYTO	IAM	AEM	ATM	M.SALUD	AG.ACTIV.	C.TEATROS	TOTAL
Ajuste recaudación ingresos Cap.1	-20.787.633,02	0,00	0,00	0,00	0,00	0,00	0,00	-20.787.633,02
Ajuste recaudación ingresos Cap.2	-5.141.746,91	0,00	0,00	0,00	0,00	0,00	0,00	-5.141.746,91
Ajuste recaudación ingresos Cap.3	-134.253.014,27	0,00	0,00	0,00	-48,13	0,00	0,00	-134.253.062,40
Ajuste liquidación PTE - 2008	4.231.959,24	0,00	0,00	0,00	0,00	0,00	0,00	4.231.959,24
Ajuste liquidación PTE - 2009	17.883.423,00	0,00	0,00	0,00	0,00	0,00	0,00	17.883.423,00
Ajuste liquidación PTE otros	147.212.168,89	0,00	0,00	0,00	0,00	0,00	0,00	147.212.168,89
Intereses	-1.106.931,11	0,00	0,00	0,00	0,00	0,00	0,00	-1.106.931,11
Diferencias de cambio	0,00	0,00	0,00	0,00	0,00	0,00	0,00	0,00
Ajuste grado de ejecución del gasto	0,00	0,00	0,00	0,00	0,00	0,00	0,00	0,00
Inversiones por cuenta de la C.L.	0,00	0,00	0,00	0,00	0,00	0,00	0,00	0,00
Ingresos ventas acc. (privatizaciones)	0,00	0,00	0,00	0,00	0,00	0,00	0,00	0,00
Dividendos y participación beneficios	0,00	0,00	0,00	0,00	0,00	0,00	0,00	0,00
Ingresos presupuesto de la UE	-85.609.350,58	0,00	-158.911,79	0,00	0,00	0,00	0,00	-85.768.262,37
Operaciones permuta financiera	7.157.297,04	0,00	0,00	0,00	0,00	0,00	0,00	7.157.297,04
Reintegro y ejecución avales	0,00	0,00	0,00	0,00	0,00	0,00	0,00	0,00
Aportaciones de Capital	0,00	0,00	0,00	0,00	0,00	0,00	0,00	0,00
Asunción y cancelación de deudas	0,00	0,00	0,00	0,00	0,00	0,00	0,00	0,00
Gastos pendientes de aplicar a pto.	1.293.260,95	-4.728.803,76	-129.583,32	764,77	2.821,11	0,00	0,00	-3.561.540,25
Adquisiciones con pago aplazado (*)	-9.338.532,54	0,00	0,00	0,00	0,00	0,00	0,00	-9.338.532,54
Arrendamiento financiero	-8.496.606,18	0,00	0,00	0,00	0,00	0,00	0,00	-8.496.606,18
Contratos de APP's	-48.762.838,14	0,00	0,00	0,00	0,00	0,00	0,00	-48.762.838,14
Inversiones por cuenta de otra A.P.	0,00	0,00	0,00	0,00	0,00	0,00	0,00	0,00
Préstamos	0,00	0,00	0,00	0,00	0,00	0,00	0,00	0,00
Devol.ing. pendientes aplicar pto.	-1.239.215,07	0,00	383.771,78	0,00	0,00	0,00	0,00	-855.443,29
Consolidación transf. otras AAPP	0,00	0,00	0,00	0,00	0,00	0,00	0,00	0,00
Otros	57.204.982,38	0,00	0,00	0,00	0,00	0,00	0,00	57.204.982,38
TOTAL AJUSTES	**-79.752.776,32**	**-4.728.803,76**	**95.276,67**	**764,77**	**2.772,98**	**0,00**	**0,00**	**-84.382.765,66**

(*) Adquisiciones / enajenaciones con pago aplazado

Información de Firmantes del Documento

MADRID

MARIA BEATRIZ NAVARRO LEON - SUBDIRECTORA GENERAL DE CONTROL PRESUPUESTARIO Y DEUDA — Fecha Firma: 15/03/2024 10:10:49
JOSE MARIA POLO DEL POZO - VICEINTERVENTOR GENERAL — Fecha Firma: 15/03/2024 10:26:17
BEATRIZ VIGO MARTIN - INTERVENTORA GENERAL — Fecha Firma: 15/03/2024 10:41:13
URL de Verificación: https://servint.madrid.es/VECSV_WBCONSULTAINTRA/VerificarCove.do — CSV : 1V6ZQHQ2QTHOP4GL

3.1.1.2. Otros entes: sociedades mercantiles municipales clasificadas como Administraciones Públicas.

Como se indicaba al inicio del presente informe, las sociedades municipales clasificadas como Administración Pública y, por tanto, incluidas en el perímetro de consolidación a efectos de aplicación de los criterios del SEC2010, son:

- Empresa Madrid Calle 30, S.A.
- Empresa Municipal de la Vivienda y Suelo de Madrid, S.A.
- Empresa Municipal Madrid Destino Cultura Turismo y Negocio, S.A.
- Empresa Mixta de Servicios Funerarios de Madrid, S.A. (en liquidación).

En cuanto al tratamiento en Contabilidad Nacional de los datos de las empresas, de conformidad con el "Manual de Cálculo del Déficit en Contabilidad Nacional adaptado a las Corporaciones Locales" publicado por la IGAE y el Reglamento UE nº549/2013, la aplicación de los criterios SEC2010 a estas unidades se realiza mediante la determinación directa de los ingresos y gastos no financieros con criterios de Contabilidad Nacional.

La variación de los datos de Contabilidad Nacional de las empresas sectorizadas respecto a los comunicados al Ministerio de Hacienda en el cuarto trimestre por importe de 2.996.752,34€ son consecuencia de la actualización de los datos de los estados financieros de las empresas.

A continuación, destacamos algunos de los criterios aplicados para la elaboración del presente informe:

I. Inversiones en inmovilizado no financiero y existencias: según el Sistema Europeo de Cuentas, la inversión de una unidad pública debe valorarse por la diferencia entre las adquisiciones (a precio de compra o coste de producción) y las enajenaciones (a precio de venta) realizadas durante el ejercicio, excluyendo de estas variaciones los importes de naturaleza financiera como anticipos para inmovilizaciones y anticipos a proveedores.

   En relación con la EMVS cabe destacar que la misma está inmersa en un proceso de transición entre el modelo anterior (promoción de viviendas para la venta) y el modelo actual (empresa patrimonial dedicada al "alquiler social"). Como consecuencia de este cambio de objeto social se suelen efectuar en balance traspasos entre las cuentas de existencias y las de inversiones inmobiliarias. Si bien se trata de una mera reclasificación contable, tiene incidencia en contabilidad nacional ya que al no haberse registrado inicialmente las existencias como gasto en contabilidad nacional, es necesario registrarlo ahora, en el momento en que se produce el cambio de destino de las viviendas (de venta a alquiler). En este ejercicio no existen traspasos de existencias a inversiones inmobiliarias.

II. Provisiones: según el SEC2010, el importe a computar como gasto derivado de las provisiones será el correspondiente a las aplicaciones realizadas durante el ejercicio, no computando en Contabilidad Nacional ni las dotaciones ni los excesos de provisiones.

   Las aplicaciones de provisiones existentes a cierre del ejercicio, computadas como gasto en Contabilidad Nacional, han sido las siguientes:

   - Madrid Destino: 640.474,06 €.
   - EMVS: 1.633.838,00€.
   - MCalle 30: 4.244.542,00€.

III. Ingresos procedentes de la Unión Europea: el ingreso a computar en Contabilidad Nacional será el resultado de aplicar el porcentaje de cofinanciación al importe del gasto

Información de Firmantes del Documento

MADRID

MARIA BEATRIZ NAVARRO LEON - SUBDIRECTORA GENERAL DE CONTROL PRESUPUESTARIO Y DEUDA — Fecha Firma: 15/03/2024 10:10:49
JOSE MARIA POLO DEL POZO - VICEINTERVENTOR GENERAL — Fecha Firma: 15/03/2024 10:26:17
BEATRIZ VIGO MARTIN - INTERVENTORA GENERAL — Fecha Firma: 15/03/2024 10:41:13
URL de Verificación: https://servint.madrid.es/VECSV_WBCONSULTAINTRA/VerificarCove.do — CSV : 1V6ZQHQ2QTHOP4GL

realizado y certificado durante el ejercicio correspondiente al proyecto cofinanciado por la UE.

Los importes así reflejados en Contabilidad Nacional han sido los siguientes:

- Madrid Destino: -172.507,72€.
- EMVS: -2.772.322,45€

IV. Subvenciones y transferencias recibidas no procedentes de la Unión Europea: con carácter general, el importe a computar en Contabilidad Nacional será el importe recibido en el ejercicio, independientemente del registrado en la Cuenta de Pérdidas y Ganancias.

No obstante, tratándose de subvenciones o transferencias procedentes de otras Administraciones Públicas y para garantizar la correcta consolidación de las mismas en Contabilidad Nacional, debemos ajustar el importe recibido en el ejercicio al importe que figura como obligación reconocida por parte de la Administración Pública pagadora.

Si la subvención o transferencia procede de una entidad sectorizada como Administración Pública dentro del propio Grupo Ayuntamiento estaríamos además en presencia de una "operación interna" que será objeto de eliminación posterior a efectos de consolidación.

V. Los dividendos abonados por Madrid Calle 30 por importe de 54.932.167,00€ se registran en Contabilidad Nacional como un gasto por transferencia. La parte de los mismos correspondiente al Ayuntamiento de Madrid, por importe de 43.945.733,60€, serán objeto de consolidación interna.

Para detallar los ingresos y gastos computables en términos de Contabilidad Nacional de las empresas sectorizadas como Administración Pública, presentamos el siguiente cuadro (importes en euros):

Importes en €

CONCEPTO	MC30	M.DESTINO	EMVS	EMSF	TOTAL
Ingresos a efectos de Contabilidad Nacional	**142.907.906,94**	**96.259.029,40**	**96.220.096,43**	**4.669,00**	**335.391.701,77**
Importe neto de la cifra de negocios	142.810.573,80	23.275.510,76	19.683.945,50	0,00	185.770.030,06
Trabajos a realizar por la empresa para su activo	0,00	0,00	0,00	0,00	0,00
Ingresos accesorios y otros ingresos de la gestión corriente	0,00	0,00	1.523.681,94	0,00	1.523.681,94
Subvenciones y transferencias corrientes	0,00	67.230.750,66	48.989.095,17	0,00	116.219.845,83
Ingresos financieros por intereses	0,00	296.966,88	2.538.867,54	0,00	2.835.834,42
Ingresos participaciones en instrumentos de patrimonio	97.333,14	0,00	0,00	0,00	97.333,14
Ingresos excepcionales	0,00	124.017,13	0,00	4.669,00	128.686,13
Aportaciones patrimoniales	0,00	0,00	0,00	0,00	0,00
Subvenciones de capital	0,00	5.331.783,97	23.484.506,28	0,00	28.816.290,25
Gastos a afectos de Contabilidad Nacional	**137.846.021,32**	**115.348.208,51**	**180.727.256,32**	**273.502,00**	**434.194.988,15**
Aprovisionamientos	0,00	32.593.696,23	1.318.397,32	0,00	33.912.093,55
Gastos de personal	1.396.939,45	36.450.412,43	18.009.542,31	0,00	55.856.894,19
Otros gastos de explotación	40.795.414,22	38.029.821,62	17.844.381,05	87.022,00	96.756.638,89
Gastos financieros y asimilados	6.221.019,44	350,62	14.083,29	0,00	6.235.453,35
Impuesto de Sociedades	20.475.234,56	56.168,58	446.247,90	0,00	20.977.651,04
Otros impuestos	5.535,03	263.185,33	5.252.300,50	0,00	5.521.020,86
Gastos excepcionales	750,34	73.380,06	0,00	186.480,00	260.610,40
Variación inmovilizado no financiero y existencias	6.092,75	7.240.719,58	131.142.363,37	0,00	138.389.175,70
Variación existencias PPTT y PPCC (PyG)	0,00	0,00	2.313.936,30	0,00	2.313.936,30
Aplicación de provisiones	4.244.542,00	640.474,06	1.633.838,00	0,00	6.518.854,06
Inversiones por cuenta de Administ. y Entidades Públicas	9.768.326,53	0,00	0,00	0,00	9.768.326,53
Ayudas, transferencias y subvenciones concedidas	54.932.167,00	0,00	2.752.166,28	0,00	57.684.333,28
Capacidad / Necesidad de Financiación	**5.061.885,62**	**-19.089.179,11**	**-84.507.159,89**	**-268.833,00**	**-98.803.286,38**

Información de Firmantes del Documento

MADRID

MARIA BEATRIZ NAVARRO LEON - SUBDIRECTORA GENERAL DE CONTROL PRESUPUESTARIO Y DEUDA — Fecha Firma: 15/03/2024 10:10:49
JOSE MARIA POLO DEL POZO - VICEINTERVENTOR GENERAL — Fecha Firma: 15/03/2024 10:26:17
BEATRIZ VIGO MARTIN - INTERVENTORA GENERAL — Fecha Firma: 15/03/2024 10:41:13
URL de Verificación: https://servint.madrid.es/VECSV_WBCONSULTAINTRA/VerificarCove.do — CSV : 1V6ZQHQ2QTHOP4GL

Como resumen de la Capacidad o Necesidad de Financiación de cada uno de los entes sectorizados como Administración Pública presentamos el siguiente cuadro (importes en euros):

Importes en €

CAPACIDAD O NECESIDAD DE FINANCIACIÓN DE UNIDADES CON PRESUPUESTO LIMITATIVO	**252.651.268,18**
Ayuntamiento de Madrid	252.972.142,65
Informática del Ayuntamiento de Madrid	8.173.874,47
Agencia para el Empleo de Madrid	7.938.127,60
Agencia Tributaria de Madrid	-8.792.852,89
Madrid Salud	-3.620.135,92
Agencia de Actividades	-3.800.706,93
Consorcio de Rehabilitación y Equipamientos de los Teatros de Madrid	-219.180,80

CAPACIDAD O NECESIDAD DE FINANCIACIÓN DE UNIDADES EMPRESARIALES	**-98.803.286,38**
Madrid Calle 30	5.061.885,62
Madrid Destino Cultura Turismo y Negocio, S.A.	-19.089.179,11
Empresa Municipal Vivienda y Suelo de Madrid, S.A.	-84.507.159,89
Empresa Mixta Servicios Funerarios de Madrid (en liquidación)	-268.833,00

CAPACIDAD O NECESIDAD DE FINANCIACIÓN TOTAL AYUNTAMIENTO DE MADRID	**153.847.981,80**

Información de Firmantes del Documento

MADRID

MARIA BEATRIZ NAVARRO LEON - SUBDIRECTORA GENERAL DE CONTROL PRESUPUESTARIO Y DEUDA — Fecha Firma: 15/03/2024 10:10:49
JOSE MARIA POLO DEL POZO - VICEINTERVENTOR GENERAL — Fecha Firma: 15/03/2024 10:26:17
BEATRIZ VIGO MARTIN - INTERVENTORA GENERAL — Fecha Firma: 15/03/2024 10:41:13
URL de Verificación: https://servint.madrid.es/VECSV_WBCONSULTAINTRA/VerificarCove.do — CSV : 1V6ZQHQ2QTHOP4GL

Como resumen de la Capacidad o Necesidad de Financiación, así como de los ajustes de Contabilidad Nacional efectuados presentamos el siguiente cuadro (importes en euros):

Importes en €

1. RESULTADO PRESUPUESTARIO NO FINANCIERO DE UNIDADES CON PRESUPUESTO LIMITATIVO	**337.034.033,84**
- Ingresos no financieros	6.056.502.697,24
- Gastos no financieros	5.719.468.663,40
1.1. Ayuntamiento	**332.724.918,97**
- Ingresos no financieros	5.668.945.880,09
- Gastos no financieros	5.336.220.961,12
1.2. Organismos Autónomos	**4.528.295,67**
- Ingresos no financieros	387.181.817,15
- Gastos no financieros	382.653.521,48
1.3. Otras entidades con presupuesto limitativo (C.Teatros)	**-219.180,80**
- Ingresos no financieros	375.000,00
- Gastos no financieros	594.180,80
2. AJUSTES AL RESULTADO PRESUPUESTARIO POR APLICACIÓN DEL SISTEMA EUROPEO DE CUENTAS (SEC2010)	**-84.382.765,66**
2.1. Recaudación incierta (criterio caja)	-160.182.442,33
2.2. Liquidaciones negativas PTE ejercicios anteriores	169.327.551,13
2.3. Intereses	-1.106.931,11
2.4. Diferencias de cambio	0,00
2.5. Grado de ejecución del gasto	0,00
2.6. Inversiones realizadas por cuenta de la Corporación Local	0,00
2.7. Ingresos por Ventas de Acciones (privatizaciones)	0,00
2.8. Dividendos y Participación en beneficio	0,00
2.9. Ingresos obtenidos del presupuesto de la Unión Europea	-85.768.262,37
2.10. Operaciones de permuta financiera	7.157.297,04
2.11. Operaciones de reintegro y ejecución de avales	0,00
2.13. Aportaciones de Capital	0,00
2.14. Asunción y cancelación de deudas	0,00
2.15. Gastos realizados en el ejercicicio pendientes de aplicar a presupuesto	-3.561.540,25
2.16. Adquisiciones / enajenaciones con pago aplazado	-9.338.532,54
2.17. Arrendamiento financiero	-8.496.606,18
2.18. Contratos de asociación público privada	-48.762.838,14
2.19. Inversiones realizadas por la coporación local por cuenta de otra Administración Pú	0,00
2.20. Préstamos	0,00
2.21. Devoluciones de ingresos pendientes de aplicar a presupuesto	-855.443,29
2.22. Consolidación de transferencia con otras Administraciones Públicas	0,00
2.23. Operaciones internas	0,00
2.24. Otros	57.204.982,38
3. CAPACIDAD O NECESIDAD DE FINANCIACIÓN DE UNIDADES CON PRESUPUESTO LIMITATIVO (1) + (2)	**252.651.268,18**
4. CAPACIDAD O NECESIDAD DE FINANCIACIÓN DE UNIDADES EMPRESARIALES	**-98.803.286,38**
4.1. Madrid Calle 30	5.061.885,62
4.2. Madrid Destino Cultura Turismo y Negocio, S.A.	-19.089.179,11
4.3. Empresa Municipal Vivienda y Suelo de Madrid, S.A.	-84.507.159,89
4.4. Empresa Mixta Servicios Funerarios de Madrid (en liquidación)	-268.833,00
5. CAPACIDAD O NECESIDAD DE FINANCIACIÓN TOTAL AYUNTAMIENTO DE MADRID (3) + (4)	**153.847.981,80**

Información de Firmantes del Documento

MADRID

MARIA BEATRIZ NAVARRO LEON - SUBDIRECTORA GENERAL DE CONTROL PRESUPUESTARIO Y DEUDA — Fecha Firma: 15/03/2024 10:10:49
JOSE MARIA POLO DEL POZO - VICEINTERVENTOR GENERAL — Fecha Firma: 15/03/2024 10:26:17
BEATRIZ VIGO MARTIN - INTERVENTORA GENERAL — Fecha Firma: 15/03/2024 10:41:13
URL de Verificación: https://servint.madrid.es/VECSV_WBCONSULTAINTRA/VerificarCove.do — CSV : 1V6ZQHQ2QTHOP4GL

3.2.- Sociedades mercantiles municipales clasificadas como sociedades no financieras (art.4.2 REPEL)

En cuanto a las restantes sociedades mercantiles municipales dependientes del Ayuntamiento clasificadas como sociedades no financieras, cuya situación de equilibrio financiero viene dada por sus respectivas cuentas de pérdidas y ganancias de acuerdo con los criterios del Plan General de Contabilidad según establece el art. 4.2 REPEL, se trata de las siguientes:

- Empresa Municipal Transportes de Madrid, S.A.
- Club de Campo Villa de Madrid, S.A.
- Mercados Centrales de Abastecimiento de Madrid, S.A. (MERCAMADRID)
- Empresa Municipal de Servicios Funerarios y Cementerios de Madrid, S.A.

La verificación del cumplimiento del objetivo de estabilidad respecto de las mismas se realizará en el expediente de la Cuenta General del Ayuntamiento de Madrid del ejercicio 2023, una vez que hayan formulado y se hayan auditado sus correspondientes Cuentas Anuales.

4.- VERIFICACIÓN DEL OBJETIVO DE REGLA DE GASTO EN LA FASE DE LIQUIDACIÓN DEL PRESUPUESTO DEL EJERCICIO 2023

El artículo 12 LOEPSF "Regla de Gasto" dispone que la variación del gasto computable de la Administración Central, de las Comunidades Autónomas y de las Corporaciones Locales no podrá superar la tasa de referencia de crecimiento del PIB a medio plazo de la economía española. A tal efecto entiende por gasto computable los empleos no financieros definidos en el Sistema Europeo de Cuentas, excluidos los intereses de la deuda y la parte de gasto financiado con fondos finalistas procedentes de la Unión Europea o de otras Administraciones Públicas. Dicho importe podrá ser aumentado/disminuido en la cuantía equivalente a los incrementos/decrementos permanentes de recaudación que se produzcan, en su caso, como consecuencia de la aprobación de cambios normativos.

El cálculo de los empleos no financieros a cierre del ejercicio 2023 parte de las obligaciones reconocidas en dicho momento en los capítulos 1 a 7 del estado de gastos agregado del Grupo Ayuntamiento de Madrid, subsector Administraciones Públicas, sin considerar en su cómputo las obligaciones del capítulo 3 "Gastos Financieros" excepto las reconocidas para gastos de emisión, formalización, modificación y cancelación de préstamos, deudas y otras operaciones financieras, otros gastos financieros y gastos por ejecución de avales, cuyo importe total asciende a 6.066.534.034,32€.

Del resultado de aplicar al importe anterior los ajustes que se analizan a continuación, se obtiene un gasto computable de 5.154.839.191,21€.

En la remisión de información del cuarto trimestre al Ministerio de Hacienda, a través de la plataforma "Autoriza", el gasto computable a efectos de la Regla de Gasto se calculó en un importe de 5.157.948.878,78€. La diferencia de -3.109.687,57€ respecto del dato anterior, motivada por las operaciones propias del cierre así como por la actualización de la información suministrada para la elaboración de la Liquidación del Presupuesto del ejercicio 2023, se debe a:

- Variación de los empleos no financieros en términos de SEC de las empresas sectorizadas -3.148.174,35€ (disminuye el gasto computable respecto de los datos del 4º trimestre).
- Variación de las operaciones internas objeto de consolidación: 276.076,64€ (aumenta el gasto computable respecto de los datos del 4º trimestre).

Información de Firmantes del Documento

MADRID

MARIA BEATRIZ NAVARRO LEON - SUBDIRECTORA GENERAL DE CONTROL PRESUPUESTARIO Y DEUDA — Fecha Firma: 15/03/2024 10:10:49
JOSE MARIA POLO DEL POZO - VICEINTERVENTOR GENERAL — Fecha Firma: 15/03/2024 10:26:17
BEATRIZ VIGO MARTIN - INTERVENTORA GENERAL — Fecha Firma: 15/03/2024 10:41:13
URL de Verificación: https://servint.madrid.es/VECSV_WBCONSULTAINTRA/VerificarCove.do — CSV : 1V6ZQHQ2QTHOP4GL

- Variación del gasto financiado con fondos procedentes de la UE o de otras Administraciones Públicas: -237.589,86€ (disminuye el gasto computable respecto de los datos del 4º trimestre).

4.1. Análisis de los ajustes realizados para la obtención del gasto computable a cierre del ejercicio 2023:

I. (-) Enajenación de terrenos y demás inversiones reales: el gasto debe minorarse en el importe de los ingresos por enajenación de terrenos y otras inversiones reales (30.774.540,05€). Para la determinación de este importe y respecto a los entes con presupuesto limitativo hay que partir de los derechos reconocidos netos en cap.6 (33.625.744,75€) y eliminar el importe de la parte de los reintegros que en Contabilidad Nacional no se consideran como menor "formación bruta de capital", sino como "otras transferencias de capital", sin incidencia en Regla de Gasto (2.851.204,70€). Respecto a los entes empresariales, dado que el gasto del capítulo 6 en términos de Contabilidad Nacional ya se ha registrado en términos netos (adquisiciones menos enajenaciones), no procede realizar ajuste alguno por este concepto.

II. (+/-) Gastos realizados en el ejercicio pendientes de aplicar al presupuesto: se ajustará al alza o a la baja con la variación entre el cierre del ejercicio actual y el cierre del ejercicio anterior, del saldo de la cuenta 413 del Balance ("Acreedores por operaciones devengadas"). En este ejercicio se aumenta el gasto computable en un importe de 3.561.540,25€.

III. (+/-) Pagos a socios privados realizados en el marco de Asociaciones Público-Privadas (APPs): como ya se mencionó anteriormente, como consecuencia de la ejecución del contrato de concesión de servicio público de contenerización, recogida y transporte de residuos en la ciudad de Madrid las obligaciones reconocidas se ajustan al alza por importe de 48.762.838,14€ en concepto de inversión imputada al Ayuntamiento en 2023 por la IGAE derivada de dicho contrato.

IV. (+/-) Adquisiciones / enajenaciones con pago aplazado: recogemos en este epígrafe el ajuste por mayor gasto en capítulo 6 derivado del aplazamiento en el precio de venta de parcelas por importe de 9.338.532,54€ ya comentado anteriormente.

V. (+/-) Arrendamiento financiero: en este apartado recogemos el ajuste de mayor gasto derivado del contrato de "concesión de servicios para la limpieza urgente - SELUR" por importe de 8.496.606,18€ ya comentado anteriormente.

VI. (-) Eliminación de las operaciones internas entre las entidades que integran el perímetro SEC2010, al objeto de obtener un estado consolidado: se ha minorado el gasto en un importe de 713.820.275,81€

VII. (-) Gasto financiado con fondos finalistas procedentes de la Unión Europea o de otras Administraciones públicas: se reducirá la parte de gasto estimado que se financie con ingresos afectados procedentes de la Unión Europea o de otras Administraciones Públicas, incluso cuando estos fondos se perciban en ejercicio distinto al de devengo del gasto (-197.980.470,92 €).

VIII. (+/-) Otros ajustes:

- Dentro del subconcepto 359.00 (otros gastos financieros) debemos eliminar como gasto no computable todos aquellos importes que tengan la consideración de intereses; existen unos intereses de demora de expropiaciones que suponen un ajuste negativo de 20.486,86€.

Información de Firmantes del Documento

MADRID

MARIA BEATRIZ NAVARRO LEON - SUBDIRECTORA GENERAL DE CONTROL PRESUPUESTARIO Y DEUDA — Fecha Firma: 15/03/2024 10:10:49
JOSE MARIA POLO DEL POZO - VICEINTERVENTOR GENERAL — Fecha Firma: 15/03/2024 10:26:17
BEATRIZ VIGO MARTIN - INTERVENTORA GENERAL — Fecha Firma: 15/03/2024 10:41:13
URL de Verificación: https://servint.madrid.es/VECSV_WBCONSULTAINTRA/VerificarCove.do — CSV : 1V6ZQHQ2QTHOP4GL

- En relación con el préstamo imputado derivado del contrato de "concesión de servicio público de contenerización, recogida y transporte de residuos en la ciudad de Madrid", antes mencionado, debemos efectuar un ajuste negativo de - 2.858.372,61€ en concepto de intereses asociados al principal de dicho préstamo, los cuales no tienen la consideración de gasto computable en Regla de Gasto.

- En relación con el préstamo imputado derivado del contrato de "concesión de servicios para la limpieza urgente - SELUR" antes mencionado, debemos efectuar un ajuste de -756.000,00€ en concepto de intereses asociados al principal de dicho préstamo, los cuales no tienen la consideración de gasto computable en Regla de Gasto.

- Se ha minorado el gasto computable en 35.644.213,97€ como consecuencia del ajuste realizado en las obligaciones reconocidas del capítulo 1 en aplicación del principio de devengo, derivado del pago de cuotas de la Seguridad Social.

Información de Firmantes del Documento

MADRID

MARIA BEATRIZ NAVARRO LEON - SUBDIRECTORA GENERAL DE CONTROL PRESUPUESTARIO Y DEUDA — Fecha Firma: 15/03/2024 10:10:49
JOSE MARIA POLO DEL POZO - VICEINTERVENTOR GENERAL — Fecha Firma: 15/03/2024 10:26:17
BEATRIZ VIGO MARTIN - INTERVENTORA GENERAL — Fecha Firma: 15/03/2024 10:41:13
URL de Verificación: https://servint.madrid.es/VECSV_WBCONSULTAINTRA/VerificarCove.do — CSV : 1V6ZQHQ2QTHOP4GL

De acuerdo con lo expresado, el informe de Regla de Gasto es el siguiente (importes en euros):

EVALUACIÓN CUMPLIMIENTO REGLA DE GASTO

LIQUIDACIÓN EJERCICIO 2023

Importes en €

GASTO NO FINANCIERO COMPUTABLE AÑO ANTERIOR	4.843.517.139,97
Tasa referencia crecimiento PIB	no aplica
GASTO NO FINANCIERO COMPUTABLE AÑO ANTERIOR x (1 + Tasa referencia crecimiento PIB)	no aplica
(+/-) Incrementos / disminuciones permanentes de recaudación por cambios normativos	-27.602.865,24
TOTAL LIMITE GASTO NO FINANCIERO COMPUTABLE AÑO ACTUAL	**no aplica**

AGREGADO GASTOS CAP.1-7 (INCLUIDOS ENTES EMPRESARIALES Y EXCLUIDOS INTERESES CAP.3)	**6.066.534.034,32**
AJUSTES para el cálculo empleos no financieros según el SEC:	**105.903,62**
(-) Enajenación de terrenos y demás inversiones reales	-30.774.540,05
(+/-) Inversiones realizadas por cuenta de la Corporación Local	0,00
(+/-) Ejecución de Avales	0,00
(+) Aportaciones de capital	0,00
(+/-) Asunción y cancelación de deudas	0,00
(+/-) Gastos realizados en el ejercicio pendientes de aplicar al presupuesto	3.561.540,25
(+/-) Pagos a socios privados realizados en el marco de APPs	48.762.838,14
(+/-) Adquisiciones / enajenaciones con pago aplazado	9.338.532,54
(+/-) Arrendamiento financiero	8.496.606,18
(+) Préstamos	0,00
(-) Inversiones realizadas por la Corporación local por cuenta de otra Administración Pública	0,00
(-) Inejecución	0,00
(+/-) Otros	-39.279.073,44
(-) Pagos por operaciones internas con entidades que integran la Corporacion Local	**-713.820.275,81**
(-) Gasto financiado con fondos finalistas de la Unión Europea o de otras Administraciones Públicas	**-197.980.470,92**
(-) Transferencias por fondos de los sistemas de financiacion	**0,00**
(-) Inversiones financieramente sostenibles (IFS)	**0,00**
GASTO NO FINANCIERO COMPUTABLE AÑO ACTUAL	**5.154.839.191,21**
RESULTADO	**NO SE EVALÚA**

5.- VERIFICACIÓN DEL LIMITE DE DEUDA EN LA FASE DE LIQUIDACIÓN DEL PRESUPUESTO DEL EJERCICIO 2023.

El artículo 13.1 LOEPSF sobre "Instrumentación del principio de sostenibilidad financiera" dispone que el volumen de deuda pública, definida de acuerdo con el Protocolo sobre Déficit Excesivo[1], del total de las Administraciones Públicas no podrá superar el 60% PIB, correspondiéndole al conjunto de las Corporaciones Locales el 3% del PIB. Asimismo, la Disposición Transitoria Primera LOEPSF dispone que será en 2020 cuando deba cumplirse el límite establecido en al artículo 13.1 anterior, para lo que la ratio de la deuda pública sobre el PIB de cada Administración se reducirá al ritmo necesario en promedio anual.

En este sentido, y con referencia a 2022, el Consejo de Ministros con fecha 11 de febrero de 2020 estableció el objetivo de deuda pública para las Entidades Locales en el 1,9% del PIB.

No obstante, por Acuerdo del Consejo de Ministros del día 6 de octubre de 2020, aprobado por el Congreso de los Diputados el día 20 de octubre de 2020, queda suspendido el Acuerdo del

[1] Artículo 1.5 del Reglamento (CE) 479/2009, de 25 de mayo de "Aplicación del Protocolo sobre el procedimiento aplicable en caso de déficit excesivo", anejo al Tratado constitutivo de la Comunidad Europea: "Por Deuda Pública se entenderá el valor nominal total de las obligaciones brutas del sector Administraciones Públicas (S.13) pendientes a final del año, a excepción de las obligaciones representadas por activos financieros que están en manos del sector Administraciones Públicas (S.13)".

Información de Firmantes del Documento

MADRID

MARIA BEATRIZ NAVARRO LEON - SUBDIRECTORA GENERAL DE CONTROL PRESUPUESTARIO Y DEUDA — Fecha Firma: 15/03/2024 10:10:49
JOSE MARIA POLO DEL POZO - VICEINTERVENTOR GENERAL — Fecha Firma: 15/03/2024 10:26:17
BEATRIZ VIGO MARTIN - INTERVENTORA GENERAL — Fecha Firma: 15/03/2024 10:41:13
URL de Verificación: https://servint.madrid.es/VECSV_WBCONSULTAINTRA/VerificarCove.do — CSV : 1V6ZQHQ2QTHOP4GL

Consejo de Ministros de 11 de febrero de 2020 por el que se fijan los objetivos de estabilidad presupuestaria y de deuda pública para el conjunto de Administraciones Públicas y de cada uno de sus subsectores para el período 2021-2023. Posteriormente, con fecha de 13 de septiembre de 2021 el Congreso de los Diputados ha ratificado el mantenimiento de la suspensión de las reglas fiscales para 2022, acordada mediante Acuerdo del Consejo de Ministros de 27 de julio de 2021, al apreciar que se mantienen las condiciones de excepcionalidad que justifican dicha suspensión. Con fecha de 22 de septiembre de 2022 el Congreso de los Diputados vuelve a ratificar por tercera vez el mantenimiento de la suspensión de las reglas fiscales para 2023, acordada mediante Acuerdo del Consejo de Ministros del día 26 de julio de 2022, al apreciar que se siguen manteniendo las citadas condiciones de excepcionalidad.

Aunque no se ha realizado por la Comisión Nacional de la Administración Local transposición alguna del referido límite de deuda a un porcentaje concreto de los ingresos corrientes liquidados, a la vista de lo dispuesto en el artículo 13.5 LOEPSF sobre el régimen de autorizaciones a las entidades locales de sus operaciones de endeudamiento, que remite al artículo 53 TRLRHL donde se establece la acotación del 110% de sus ingresos corrientes liquidados como techo máximo[2] del endeudamiento de cada entidad local, es necesario ofrecer a estos efectos (límite de deuda del artículo 13 LOEPSF) el porcentaje que, respecto los ingresos corrientes liquidados, supone la deuda viva, calculada de acuerdo con el Protocolo sobre Déficit Excesivo, del entorno SEC2010 del Ayuntamiento de Madrid.

La Disposición Adicional Única de la Ley Orgánica 4/2012 determina que, a efectos del cumplimiento de los límites de endeudamiento a que se refiere el párrafo segundo del artículo 13.1 (reparto del límite del 60% PIB entre las administraciones públicas españolas), se tendrá en cuenta que "[...] el incremento del volumen de deuda que pueda producirse en la Administración central de acuerdo con el Protocolo de Déficit Excesivo, como consecuencia de las operaciones de endeudamiento que realice o haya realizado el Estado con el fin de desarrollar los mecanismos adicionales de financiación, se computará, respectivamente, en las Comunidades Autónomas y Corporaciones Locales en la cuantía equivalente a las cantidades percibidas por dichas Administraciones con cargo a aquellos mecanismos".

A continuación, se analiza la situación de la deuda viva a 31 de diciembre de 2023, tanto desde la perspectiva del Protocolo de Déficit Excesivo (PDE), como del régimen de autorización previsto en el artículo 53 TRLRHL. La estructura que se ha seguido para su cálculo se corresponde con la de los formularios contenidos en la plataforma "Autoriza" para la remisión de información del cuarto trimestre al Ministerio de Hacienda.

[2] No obstante, este porcentaje, conviene señalar que a los efectos estrictos de solicitar autorización preceptiva de operaciones de crédito, la Disposición Final Trigésima Primera LPGE 2013 ha determinado, indefinidamente, la necesidad de solicitar autorización previa parta concertar nuevo endeudamiento, cuando se supere con las operaciones ya concertadas el 75% de los ingresos corrientes liquidados, una vez descontado el efecto en los mismos del importe de los ingresos afectados.

Información de Firmantes del Documento

MADRID

MARIA BEATRIZ NAVARRO LEON - SUBDIRECTORA GENERAL DE CONTROL PRESUPUESTARIO Y DEUDA — Fecha Firma: 15/03/2024 10:10:49
JOSE MARIA POLO DEL POZO - VICEINTERVENTOR GENERAL — Fecha Firma: 15/03/2024 10:26:17
BEATRIZ VIGO MARTIN - INTERVENTORA GENERAL — Fecha Firma: 15/03/2024 10:41:13
URL de Verificación: https://servint.madrid.es/VECSV_WBCONSULTAINTRA/VerificarCove.do — CSV : 1V6ZQHQ2QTHOP4GL

5.1. Deuda Pública de acuerdo con el Protocolo sobre Déficit Excesivo (PDE)

RATIO CAPITAL VIVO SOBRE INGRESOS CORRIENTES LIQUIDADOS DEL ESTADO CONSOLIDADO CALCULADO A 31 DE DICIEMBRE DE 2023 SEGÚN DEFINICIÓN DE DEUDA PUBLICA DEL PROTOCOLO SOBRE DEFICIT EXCESIVO (PDE)	
Operaciones de crédito a corto plazo (importe dispuesto pendiente de amortizar)	
Operaciones de tesorería	
Confirming	
Emisiones de deuda corto plazo	
Operaciones de crédito a largo plazo (importe dispuesto pendiente de amortizar)	**1.594.577.059,68**
Operaciones con ent. créditos residentes	1.594.577.059,68
Operaciones con ent. créditos no residentes o que no faciliten información al Banco de España	
Deuda con el FFEL	
Operaciones con Institutos Autonómicos de Finanzas no clasificados como AAPP	
Otras operaciones de crédito	
Emisiones de deuda largo plazo	**300.000.000,00**
Arrendamiento financiero (*)	**13.536.606,18**
Asociaciones público-privadas (**)	**48.762.838,14**
Factoring sin recurso conforme a la Decisión de Eurostat 31 de julio de 2012 (***)	**5.211.795,10**
Reestructuración de deuda comercial según Decisión de Eurostat 31 de julio de 2012	
Otras operaciones de deuda	
Total Deuda viva PDE (1)	**1.962.088.299,10**
Ingresos corrientes consolidados ajustados liquidación 2023 (2)	**5.432.737.753,08**
(+) Ingresos corrientes consolidados	5.469.784.399,87
(-) Ingresos corrientes afectados	37.046.646,79
Ratio capital vivo sobre ingresos corrientes liquidados según definición "Deuda Pública" del Protocolo sobre Déficit Excesivo (1)/(2)	**36,12%**

(*) Contrato de concesión de servicios para la limpieza urgente - SELUR (2022)
(**) Contrato de concesión de servicio público de contenerización - CONTEN (2023)
(***) El dato de Factoring sin recurso es el publicado por el Banco de España el 15/12/2023

Información de Firmantes del Documento

MADRID

MARIA BEATRIZ NAVARRO LEON - SUBDIRECTORA GENERAL DE CONTROL PRESUPUESTARIO Y DEUDA — Fecha Firma: 15/03/2024 10:10:49
JOSE MARIA POLO DEL POZO - VICEINTERVENTOR GENERAL — Fecha Firma: 15/03/2024 10:26:17
BEATRIZ VIGO MARTIN - INTERVENTORA GENERAL — Fecha Firma: 15/03/2024 10:41:13
URL de Verificación: https://servint.madrid.es/VECSV_WBCONSULTAINTRA/VerificarCove.do — CSV : 1V6ZQHQ2QTHOP4GL

La deuda pública calculada según los criterios del Protocolo sobre Déficit Excesivo (PDE) presenta un importe total de 1.962.088.299,10 €, teniendo en cuenta las operaciones a corto y largo plazo.

Con fecha de 27 de enero de 2023 la IGAE comunica que, una vez analizado el contrato de "concesión de servicios para la limpieza urgente - SELUR", cuya adjudicación se acordó mediante Decreto del Delegado de Área de Gobierno de Medio Ambiente y Movilidad de fecha 18 de julio de 2022, se considera que el propietario económico de los activos es el Ayuntamiento de Madrid al no trasladarse de forma suficiente al contratista el riesgo de financiación de las inversiones, debiendo el Ayuntamiento de Madrid registrar la inversión realizada por el contratista, con efecto en déficit y deuda. En el epígrafe de "arrendamiento financiero", según la mencionada comunicación, se ha recogido el importe del préstamo imputado destinado a financiar la inversión cuyo importe asciende a 13.536.606,18 € para 2023 según el cuadro de amortización facilitado por la IGAE.

Por otro lado, con fecha 3 de enero de 2023 la IGAE comunica que una vez analizado el contrato de concesión de servicio público de contenerización, recogida y transporte de residuos en la ciudad Madrid (4 lotes), adjudicado por el Ayuntamiento de Madrid y formalizados en octubre de 2022, se considera que el Ayuntamiento de Madrid es el propietario económico de los activos y ha de registrar la inversión en sus cuentas económicas, con efecto en déficit y deuda. En el apartado de Asociaciones publico privadas, se ha recogido el importe del préstamo imputado para el 2023 48.762.838,14 €, según el cuadro suministrado por la IGAE.

Por último dentro del epígrafe de operaciones de crédito a largo plazo se incluyen los prestamos formalizados en el 2023 por importe de 90.000.000 €. No obstante al tratarse de una financiación afectada destinada a inversiones, debido al tiempo transcurrido entre el momento de la solicitud de financiación por parte de los servicios gestores y la fecha de formalización de las operaciones financieras, la cifra total de las obligaciones reconocidas fue de 80.242.495,94 euros, lo que ha originado una desviación acumulada positiva de 9.757.504,06 euros. A fecha de emisión del presente informe, se ha formalizado la devolución del exceso de financiación, mediante la amortización de esa cantidad, por no resultar necesario realizar más gastos en los proyectos de inversión financiados con el endeudamiento concertado en 2023.

Los ingresos corrientes ajustados se han determinado por la diferencia entre los ingresos corrientes consolidados y los ingresos corrientes afectados a operaciones de capital del Ayuntamiento, Organismos Autónomos, Empresas sectorizadas como Administración Pública y Consorcio de Teatros.

A partir de los datos anteriores se ha calculado la ratio de capital vivo sobre ingresos corrientes liquidados según definición de Deuda Pública de acuerdo con el Protocolo sobre Déficit Excesivo (PDE), que asciende al 36,12%.

Información de Firmantes del Documento

MADRID

MARIA BEATRIZ NAVARRO LEON - SUBDIRECTORA GENERAL DE CONTROL PRESUPUESTARIO Y DEUDA — Fecha Firma: 15/03/2024 10:10:49
JOSE MARIA POLO DEL POZO - VICEINTERVENTOR GENERAL — Fecha Firma: 15/03/2024 10:26:17
BEATRIZ VIGO MARTIN - INTERVENTORA GENERAL — Fecha Firma: 15/03/2024 10:41:13
URL de Verificación: https://servint.madrid.es/VECSV_WBCONSULTAINTRA/VerificarCove.do — CSV : 1V6ZQHQ2QTHOP4GL

5.2. Deuda Pública de acuerdo con el régimen de autorización del art.53 TRLRHL

RATIO CAPITAL VIVO SOBRE INGRESOS CORRIENTES LIQUIDADOS DEL ESTADO CONSOLIDADO CALCULADO A 31 DE DICIEMBRE DE 2023 SEGÚN EL RÉGIMEN DE AUTORIZACIÓN DEL ARTÍCULO 53 TRLRHL	
Operaciones de crédito a corto plazo (importe dispuesto pendiente de amortizar)	
Operaciones de tesorería	
Confirming	
Emisiones de deuda corto plazo	
Operaciones de crédito a largo plazo (importe dispuesto pendiente de amortizar)	**1.594.577.059,68**
Operaciones con ent. créditos residentes	1.594.577.059,68
Operaciones con ent. créditos no residentes o que no faciliten información al Banco de España	
Deuda con el FFEL	
Operaciones con Institutos Autonómicos de Finanzas no clasificados como AAPP	
Otras operaciones de crédito	
Emisiones de deuda largo plazo	**300.000.000,00**
Arrendamiento financiero (*)	**13.536.606,18**
Asociaciones público-privadas (**)	**48.762.838,14**
Factoring sin recurso conforme a la Decisión de Eurostat 31 de julio de 2012 (***)	**5.211.795,10**
Reestructuración de deuda comercial según Decisión de Eurostat 31 de julio de 2012	
Otras operaciones de deuda	
Total Deuda viva PDE	**1.962.088.299,10**
Riesgo deducido de los avales	
Capital vivo de las operaciones avaladas a entidades dependientes clasificadas como SNF	
Capital vivo de las operaciones avaladas a entidades dependientes pendientes de clasificar	
Capital vivo de las operaciones avaladas a otras entidades no dependientes	
Operaciones de crédito formalizadas y no dispuestas	
A corto plazo	
A largo plazo	
Operaciones de crédito con AAPP	
Con la Administracion General del Estado	
Con la Comunidad Autónoma	
Con la Diputación Provincial, Cabildo o Consejo Insular u otras EELL	
Con otras Administraciones Publicas	
Otras deudas	
Total Deuda viva a efectos del régimen de autorización (1)	**1.962.088.299,10**
Ingresos corrientes consolidados ajustados liquidación 2023 (2)	**5.432.737.753,08**
(+) Ingresos corrientes consolidados	5.469.784.399,87
(-) Ingresos corrientes afectados	37.046.646,79
Ratio capital vivo sobre Ingresos corrientes liquidados según el régimen de autorización del artículo 53 TRLRHL (1)/(2)	**36,12%**

(*) Contrato de concesión de servicios para la limpieza urgente - SELUR (2022)
(**) Contrato de concesión de servicio público de contenerización - CONTEN (2023)
(***) El dato de Factoring sin recurso es el publicado por el Banco de España el 15/12/2023

Información de Firmantes del Documento

MADRID

MARIA BEATRIZ NAVARRO LEON - SUBDIRECTORA GENERAL DE CONTROL PRESUPUESTARIO Y DEUDA — Fecha Firma: 15/03/2024 10:10:49
JOSE MARIA POLO DEL POZO - VICEINTERVENTOR GENERAL — Fecha Firma: 15/03/2024 10:26:17
BEATRIZ VIGO MARTIN - INTERVENTORA GENERAL — Fecha Firma: 15/03/2024 10:41:13
URL de Verificación: https://servint.madrid.es/VECSV_WBCONSULTAINTRA/VerificarCove.do — CSV : 1V6ZQHQ2QTHOP4GL

A partir de los datos de deuda viva PDE, se ha calculado la deuda viva a efectos del régimen de autorización del artículo 53 TRLRHL, sin que haya habido ninguna diferencia.

Una vez determinada la deuda viva a efectos del régimen de autorización por importe de 1.962.088.299,10€, se ha determinado la ratio sobre los ingresos corrientes liquidados calculados tal y como se ha expuesto en el apartado anterior, obteniendo un ratio del 36,12%, cifra inferior al límite del 75% fijado por la Disposición Final Trigésima Primera LPGE 2013.

6.- CONCLUSIONES

De las verificaciones anteriores se deduce que el Grupo Consolidado del Ayuntamiento de Madrid presenta en relación con la Liquidación del Presupuesto del ejercicio 2023 una situación de Capacidad de financiación por importe de 153.847.981,80€.

Por otro lado, se ha calculado el ratio de capital vivo sobre ingresos corrientes liquidados según definición de Deuda Pública de acuerdo con el Protocolo sobre Déficit Excesivo (PDE), que asciende al 36,12% y que coincide con el ratio calculado de conformidad con el art.53 TRLRHL.

Firmado Electrónicamente
LA SUBDIRECTORA GENERAL DE CONTROL PRESUPUESTARIO Y DEUDA

María Navarro León

Firmado Electrónicamente
EL VICEINTERVENTOR GENERAL

José María Polo del Pozo

Firmado Electrónicamente
LA INTERVENTORA GENERAL

Beatriz M. Vigo Martín

Información de Firmantes del Documento

MADRID

MARIA BEATRIZ NAVARRO LEON - SUBDIRECTORA GENERAL DE CONTROL PRESUPUESTARIO Y DEUDA — Fecha Firma: 15/03/2024 10:10:49
JOSE MARIA POLO DEL POZO - VICEINTERVENTOR GENERAL — Fecha Firma: 15/03/2024 10:26:17
BEATRIZ VIGO MARTIN - INTERVENTORA GENERAL — Fecha Firma: 15/03/2024 10:41:13
URL de Verificación: https://servint.madrid.es/VECSV_WBCONSULTAINTRA/VerificarCove.do — CSV : 1V6ZQHQ2QTHOP4GL

LIQUIDACIÓN PRESUPUESTO
AYUNTAMIENTO DE MADRID

2023

Informe de la evaluación del objetivo de estabilidad presupuestaria, de la regla de gasto y límite de deuda.

Fase Liquidación del Presupuesto del ejercicio 2023

ANEXO

ÍNDICE DEL ANEXO AL INFORME DE EVALUACIÓN DEL OBJETIVO DE ESTABILIAD PRESUPUESTARIA, REGLA DE GASTO Y LÍMITE DE DEUDA

1.- INFORMACIÓN TOTAL ENTES SECTORIZADOS COMO ADMINISTRACIÓN PÚBLICA EN TÉRMINOS PRESUPUESTARIOS 2
2.- INFORMACIÓN TOTAL ENTES SECTORIZADOS COMO ADMINISTRACIÓN PÚBLICA EN TÉRMINOS DE CONTABILIDAD NACIONAL 3
3.- COMPARATIVA ENTRE DATOS PRESUPUESTARIOS Y DE CONTABILIDAD NACIONAL EN TÉRMINOS CONSOLIDADOS 4
4.- AYUNTAMIENTO DE MADRID. DETALLE AJUSTES POR CAPÍTULOS 5
5.- AYUNTAMIENTO DE MADRID. RESUMEN DE AJUSTES CUANTITATIVOS Y CUALITATIVOS 6
6.- ANEXO IC1 INFORMACIÓN SOBRE DEVOLUCIONES DEL IMPUESTO SOBRE EL INCREMENTO DEL VALOR DE LOS TERRENOS DE NATURALEZA URBANA 7
7.- F.1.1.16 PASIVOS CONTINGENTES 8
8.- DETALLE DE LA VENTA DE PARCELAS CON PAGO APLAZADO 9
9.- OOAA Y CONSORCIO TEATROS. DETALLE AJUSTES POR CAPÍTULOS 10
10.- EMPRESAS SECTORIZADAS COMO ADMINISTRACIÓN PÚBLICA. INFORMACIÓN EN TÉRMINOS DE "EJECUCIÓN PRESUPUESTARIA" (INGRESOS) 11
11.- EMPRESAS SECTORIZADAS COMO ADMINISTRACIÓN PÚBLICA. INFORMACIÓN EN TÉRMINOS DE "EJECUCIÓN PRESUPUESTARIA" (GASTOS) 12
12.- EMPRESAS SECTORIZADAS COMO ADMINISTRACIÓN PÚBLICA. INFORMACIÓN EN TÉRMINOS DE CONTABILIDAD NACIONAL (INGRESOS) 13
13.- EMPRESAS SECTORIZADAS COMO ADMINISTRACIÓN PÚBLICA. INFORMACIÓN EN TÉRMINOS DE CONTABILIDAD NACIONAL (GASTOS) 14
14.- EMPRESAS SECTORIZADAS ADMINISTRACIÓN PÚBLICA. AJUSTES DE CONVERSIÓN DE DATOS "PRESUPUESTARIOS" A DATOS DE CONTABILIDAD NACIONAL 15
15.- INFORME DE EVALUACIÓN DEL RESULTADO DE ESTABILIDAD PRESUPUESTARIA 18
16.- DETALLE DEL GASTO COMPUTABLE A EFECTOS DE LA REGLA DE GASTO 19

Información de Firmantes del Documento

MADRID

MARIA BEATRIZ NAVARRO LEON - SUBDIRECTORA GENERAL DE CONTROL PRESUPUESTARIO Y DEUDA
JOSE MARIA POLO DEL POZO - VICEINTERVENTOR GENERAL
BEATRIZ VIGO MARTIN - INTERVENTORA GENERAL
URL de Verificación: https://servint.madrid.es/VECSV_WBCONSULTAINTRA/VerificarCove.do

Fecha Firma: 15/03/2024 10:11:00
Fecha Firma: 15/03/2024 10:25:52
Fecha Firma: 15/03/2024 10:43:10
CSV : 1SWYQA2B24IWQPKI

1.- INFORMACIÓN TOTAL ENTES SECTORIZADOS COMO ADMINISTRACIÓN PÚBLICA EN TÉRMINOS PRESUPUESTARIOS

	LIQUIDACIÓN EJERCICIO 2023	AYUNTAMIENTO MADRID	INFORMÁTICA AYUNTAMIENTO MADRID	AGENCIA EMPLEO	AGENCIA TRIBUTARIA MADRID	MADRID SALUD	AGENCIA ACTIVIDADES	OPERACIONES INTERNAS AYTO - OOAA	CONSOLIDADO AYTO - OOAA	CONSORCIO TEATROS	ELIMINACIONES TEATROS	AGREGADO EMPRESAS	ELIMINACIONES AYTO Y OOAA CON EMPRESAS	CONSOLIDADO AYTO + OOAA + EMPRESAS
INGRESOS														
CAP.	DENOMINACIÓN													
1	Impuestos directos	2.361.045.701,28	0,00	0,00	0,00	0,00	0,00	59,00	2.361.045.642,28	0,00	0,00	0,00	4.019.452,83	2.357.026.189,45
2	Impuestos indirectos	236.478.669,34	0,00	0,00	0,00	0,00	0,00	0,00	236.478.669,34	0,00	0,00	0,00	1.121.570,62	235.357.098,72
3	Tasas y otros ingresos	786.716.606,78	117.328,03	111.676,78	0,00	2.030.309,82	253,20	1.611.330,75	787.364.843,86	0,00	0,00	0,00	214.740,01	787.150.103,85
4	Transferencias corrientes	1.973.075.986,72	125.915.906,84	63.422.531,54	61.612.172,25	98.407.477,55	16.951.282,08	371.126.706,48	1.968.258.650,50	3.500,00	3.500,00	116.224.288,82	115.920.686,32	1.968.562.253,00
5	Ingresos patrimoniales	121.657.341,61	2.409,61	120.760,82	182.446,21	168.024,47	0,00	0,00	122.130.982,72	0,00	0,00	190.332.587,67	190.774.815,54	121.688.754,85
	OPERACIONES CORRIENTES	**5.478.974.305,73**	**126.035.644,48**	**63.654.969,14**	**61.794.618,46**	**100.605.811,84**	**16.951.535,28**	**372.738.096,23**	**5.475.278.788,70**	**3.500,00**	**3.500,00**	**306.556.876,49**	**312.051.265,32**	**5.469.784.399,87**
6	Enaj. inversiones reales	33.625.744,75	0,00	0,00	0,00	0,00	0,00	0,00	33.625.744,75	0,00	0,00	1.063.411,44	-992.963,58	35.682.119,77
7	Transferencias capital	156.345.829,61	15.015.423,07	1.458.550,00	123.600,00	1.497.351,88	44.313,00	19.940.867,19	154.544.200,37	371.500,00	121.500,00	26.064.123,97	14.297.734,74	166.560.589,60
	OPERACIONES DE CAPITAL	**189.971.574,36**	**15.015.423,07**	**1.458.550,00**	**123.600,00**	**1.497.351,88**	**44.313,00**	**19.940.867,19**	**188.169.945,12**	**371.500,00**	**121.500,00**	**27.127.535,41**	**13.304.771,16**	**202.242.709,37**
	OPERACIONES NO FINANCIERAS	**5.668.945.880,09**	**141.051.067,55**	**65.113.519,14**	**61.918.218,46**	**102.103.163,72**	**16.995.848,28**	**392.678.963,42**	**5.663.448.733,82**	**375.000,00**	**125.000,00**	**333.684.411,90**	**325.356.036,48**	**5.672.027.109,24**
8	Activos financieros	456.250,11	0,00	0,00	0,00	0,00	0,00	0,00	456.250,11	0,00	0,00	1.005.260,04	0,00	1.461.510,15
9	Pasivos financieros	90.000.000,00	0,00	0,00	0,00	0,00	0,00	0,00	90.000.000,00	0,00	0,00	0,00	0,00	90.000.000,00
	OPERACIONES FINANCIERAS	**90.456.250,11**	**0,00**	**0,00**	**0,00**	**0,00**	**0,00**	**0,00**	**90.456.250,11**	**0,00**	**0,00**	**1.005.260,04**	**0,00**	**91.461.510,15**
	TOTAL INGRESOS	**5.759.402.130,20**	**141.051.067,55**	**65.113.519,14**	**61.918.218,46**	**102.103.163,72**	**16.995.848,28**	**392.678.963,42**	**5.753.904.983,93**	**375.000,00**	**125.000,00**	**334.689.671,94**	**325.356.036,48**	**5.763.488.619,39**
GASTOS														
CAP.	DENOMINACIÓN													
1	Gastos de personal	1.546.810.886,60	33.242.776,44	34.765.248,44	53.532.436,56	66.886.946,59	16.245.496,57	0,00	1.751.483.791,20	0,00	0,00	56.085.389,80	0,00	1.807.569.181,00
2	Gto. Bienes Corr. y Serv.	2.202.342.102,10	84.339.757,53	6.254.212,29	5.430.088,75	26.131.638,12	595.742,25	652,57	2.325.092.888,47	6.915,15	0,00	162.256.498,82	141.381.598,07	2.345.974.704,37
3	Gastos financieros	81.396.422,41	43.155,83	90.492,72	1.031.297,66	0,00	6.773,06	0,00	82.568.141,68	0,00	0,00	61.167.620,35	43.945.733,60	99.790.028,43
4	Transferencias corrientes	839.593.202,28	0,00	14.171.358,42	10.573.567,42	11.177.140,28	3.937.253,04	372.737.443,66	506.715.077,78	0,00	3.500,00	0,00	115.920.686,32	390.790.891,46
5	Fondo de contingencia	0,00	0,00	0,00	0,00	0,00	0,00	0,00	0,00	0,00	0,00	0,00	0,00	0,00
	OPERACIONES CORRIENTES	**4.670.142.613,39**	**117.625.689,80**	**55.281.311,87**	**70.567.390,39**	**104.195.724,99**	**20.785.264,92**	**372.738.096,23**	**4.665.859.899,13**	**6.915,15**	**3.500,00**	**279.509.508,97**	**301.248.017,99**	**4.644.124.805,26**
6	Inversiones reales	570.221.025,72	10.522.699,52	187.727,10	144.445,73	1.530.347,63	11.290,29	0,00	582.617.535,99	0,00	0,00	142.565.394,38	9.814.268,49	715.368.661,88
7	Transferencias capital	95.857.322,01	0,00	1.801.629,24	0,00	0,00	0,00	19.940.867,19	77.718.084,06	587.265,65	121.500,00	0,00	14.293.750,00	63.890.099,71
	OPERACIONES DE CAPITAL	**666.078.347,73**	**10.522.699,52**	**1.989.356,34**	**144.445,73**	**1.530.347,63**	**11.290,29**	**19.940.867,19**	**660.335.620,05**	**587.265,65**	**121.500,00**	**142.565.394,38**	**24.108.018,49**	**779.258.761,59**
	OPERACIONES NO FINANCIERAS	**5.336.220.961,12**	**128.148.389,32**	**57.270.668,21**	**70.711.836,12**	**105.726.072,62**	**20.796.555,21**	**392.678.963,42**	**5.326.195.519,18**	**594.180,80**	**125.000,00**	**422.074.903,35**	**325.356.036,48**	**5.423.383.566,85**
8	Activos financieros	0,00	0,00	0,00	0,00	0,00	0,00	0,00	0,00	0,00	0,00	404.754,68	0,00	404.754,68
9	Pasivos financieros	98.702.672,02	0,00	0,00	0,00	0,00	0,00	0,00	98.702.672,02	0,00	0,00	0,00	0,00	98.702.672,02
	OPERACIONES FINANCIERAS	**98.702.672,02**	**0,00**	**0,00**	**0,00**	**0,00**	**0,00**	**0,00**	**98.702.672,02**	**0,00**	**0,00**	**404.754,68**	**0,00**	**99.107.426,70**
	TOTAL GASTOS	**5.434.923.633,14**	**128.148.389,32**	**57.270.668,21**	**70.711.836,12**	**105.726.072,62**	**20.796.555,21**	**392.678.963,42**	**5.424.898.191,20**	**594.180,80**	**125.000,00**	**422.479.658,03**	**325.356.036,48**	**5.522.490.993,55**
	RDO. PRESUP. NO FINANCIERO	**332.724.918,97**	**12.902.678,23**	**7.842.850,93**	**-8.793.617,66**	**-3.622.908,90**	**-3.800.706,93**	**0,00**	**337.253.214,64**	**-219.180,80**	**0,00**	**-88.390.491,45**	**0,00**	**248.643.542,39**

Información de Firmantes del Documento

MADRID

MARIA BEATRIZ NAVARRO LEON - SUBDIRECTORA GENERAL DE CONTROL PRESUPUESTARIO Y DEUDA
JOSE MARIA POLO DEL POZO - VICEINTERVENTOR GENERAL
BEATRIZ VIGO MARTIN - INTERVENTORA GENERAL
URL de Verificación: https://servint.madrid.es/VECSV_WBCONSULTAINTRA/VerificarCove.do

Fecha Firma: 15/03/2024 10:11:00
Fecha Firma: 15/03/2024 10:25:52
Fecha Firma: 15/03/2024 10:43:10
CSV : 1SWYQA2B24IWQPKI

2.- INFORMACIÓN TOTAL ENTES SECTORIZADOS COMO ADMINISTRACIÓN PÚBLICA EN TÉRMINOS DE CONTABILIDAD NACIONAL

LIQUIDACIÓN EJERCICIO 2023		AYUNTAMIENTO MADRID	INFORMÁTICA AYUNTAMIENTO MADRID	AGENCIA EMPLEO	AGENCIA TRIBUTARIA MADRID	MADRID SALUD	AGENCIA ACTIVIDADES	OPERACIONES INTERNAS AYTO - OOAA	CONSOLIDADO AYTO - OOAA	CONSORCIO TEATROS	ELIMINACIONES TEATROS	AGREGADO EMPRESAS	ELIMINACIONES AYTO Y OOAA CON EMPRESAS	CONSOLIDADO AYTO + OOAA + EMPRESAS
INGRESOS														
CAP.	DENOMINACIÓN													
1	Impuestos directos	2.202.733.875,93	0,00	0,00	0,00	0,00	0,00	0,00	2.202.733.875,93	0,00	0,00	0,00	0,00	2.202.733.875,93
2	Impuestos indirectos	121.674.314,20	0,00	0,00	0,00	0,00	0,00	0,00	121.674.314,20	0,00	0,00	0,00	0,00	121.674.314,20
3	Tasas y otros ingresos	612.256.277,63	117.328,03	111.676,78	0,00	2.030.261,69	253,20	1.610.737,18	612.905.060,15	0,00	0,00	0,00	750,34	612.904.309,81
4	Transferencias corrientes	2.485.343.942,79	125.915.906,84	63.647.391,53	61.612.172,25	98.407.477,55	16.951.282,08	371.126.706,48	2.480.751.466,56	3.500,00	3.500,00	116.219.845,83	159.866.419,92	2.437.104.892,47
5	Ingresos patrimoniales	77.220.388,57	2.409,61	120.760,82	182.446,21	168.024,47	0,00	0,00	77.694.029,68	0,00	0,00	190.355.565,69	146.852.059,96	121.197.535,41
	OPERACIONES CORRIENTES	**5.499.228.799,12**	**126.035.644,48**	**63.879.829,13**	**61.794.618,46**	**100.605.763,71**	**16.951.535,28**	**372.737.443,66**	**5.495.758.746,52**	**3.500,00**	**3.500,00**	**306.575.411,52**	**306.719.230,22**	**5.495.614.927,82**
6	Enaj. inversiones reales	2.851.204,70	0,00	0,00	0,00	0,00	0,00	0,00	2.851.204,70	0,00	0,00	0,00	0,00	2.851.204,70
7	Transferencias capital	79.457.476,47	15.015.423,07	1.458.550,00	123.600,00	1.497.351,88	44.313,00	19.940.867,19	77.655.847,23	371.500,00	121.500,00	28.816.290,25	14.297.734,74	92.424.402,74
	OPERACIONES DE CAPITAL	**82.308.681,17**	**15.015.423,07**	**1.458.550,00**	**123.600,00**	**1.497.351,88**	**44.313,00**	**19.940.867,19**	**80.507.051,93**	**371.500,00**	**121.500,00**	**28.816.290,25**	**14.297.734,74**	**95.275.607,44**
	OPERACIONES NO FINANCIERAS	**5.581.537.480,29**	**141.051.067,55**	**65.338.379,13**	**61.918.218,46**	**102.103.115,59**	**16.995.848,28**	**392.678.310,85**	**5.576.265.798,45**	**375.000,00**	**125.000,00**	**335.391.701,77**	**321.016.964,96**	**5.590.890.535,26**
8	Activos financieros	456.250,11	0,00	0,00	0,00	0,00	0,00	0,00	456.250,11	0,00	0,00	1.005.260,04	0,00	1.461.510,15
9	Pasivos financieros	157.734.076,86	0,00	0,00	0,00	0,00	0,00	0,00	157.734.076,86	0,00	0,00	0,00	0,00	157.734.076,86
	OPERACIONES FINANCIERAS	**158.190.326,97**	**0,00**	**0,00**	**0,00**	**0,00**	**0,00**	**0,00**	**158.190.326,97**	**0,00**	**0,00**	**1.005.260,04**	**0,00**	**159.195.587,01**
	TOTAL INGRESOS	**5.739.727.807,26**	**141.051.067,55**	**65.338.379,13**	**61.918.218,46**	**102.103.115,59**	**16.995.848,28**	**392.678.310,85**	**5.734.456.125,42**	**375.000,00**	**125.000,00**	**336.396.961,81**	**321.016.964,96**	**5.750.086.122,27**
GASTOS														
CAP.	DENOMINACIÓN													
1	Gastos de personal	1.508.632.283,59	33.162.727,77	34.721.299,81	53.532.436,56	66.882.499,92	16.245.496,57	0,00	1.713.176.744,22	0,00	0,00	56.085.389,80	0,00	1.769.262.134,02
2	Gto. Bienes Corr. y Serv.	2.194.089.437,89	89.114.023,09	6.319.530,24	5.429.323,98	26.133.263,68	595.742,25	0,00	2.321.681.321,13	6.915,15	0,00	167.886.258,74	138.589.224,33	2.350.985.270,69
3	Gastos financieros	78.469.209,65	43.155,83	90.492,72	1.031.297,66	0,00	6.773,06	0,00	79.640.928,92	0,00	0,00	6.235.453,35	0,00	85.876.382,27
4	Transferencias corrientes	838.190.439,71	0,00	14.279.572,42	10.573.567,42	11.177.140,28	3.937.253,04	372.737.443,66	505.420.529,21	0,00	3.500,00	54.932.167,00	159.866.419,92	400.482.776,29
5	Fondo de contingencia	0,00	0,00	0,00	0,00	0,00	0,00	0,00	0,00	0,00	0,00	0,00	0,00	0,00
	OPERACIONES CORRIENTES	**4.619.381.370,84**	**122.319.906,69**	**55.410.895,19**	**70.566.625,62**	**104.192.903,88**	**20.785.264,92**	**372.737.443,66**	**4.619.919.523,48**	**6.915,15**	**3.500,00**	**285.139.268,89**	**298.455.644,25**	**4.606.606.563,27**
6	Inversiones reales	612.447.210,05	10.557.286,39	187.727,10	144.445,73	1.530.347,63	11.290,29	0,00	624.878.307,19	0,00	0,00	146.303.552,98	8.267.570,71	762.914.289,46
7	Transferencias capital	96.736.756,75	0,00	1.801.629,24	0,00	0,00	0,00	19.940.867,19	78.597.518,80	587.265,65	121.500,00	2.752.166,28	14.293.750,00	67.521.700,73
	OPERACIONES DE CAPITAL	**709.183.966,80**	**10.557.286,39**	**1.989.356,34**	**144.445,73**	**1.530.347,63**	**11.290,29**	**19.940.867,19**	**703.475.825,99**	**587.265,65**	**121.500,00**	**149.055.719,26**	**22.561.320,71**	**830.435.990,19**
	OPERACIONES NO FINANCIERAS	**5.328.565.337,64**	**132.877.193,08**	**57.400.251,53**	**70.711.071,35**	**105.723.251,51**	**20.796.555,21**	**392.678.310,85**	**5.323.395.349,47**	**594.180,80**	**125.000,00**	**434.194.988,15**	**321.016.964,96**	**5.437.042.553,46**
8	Activos financieros	0,00	0,00	0,00	0,00	0,00	0,00	0,00	0,00	0,00	0,00	404.754,68	0,00	404.754,68
9	Pasivos financieros	116.334.601,60	0,00	0,00	0,00	0,00	0,00	0,00	116.334.601,60	0,00	0,00	0,00	0,00	116.334.601,60
	OPERACIONES FINANCIERAS	**116.334.601,60**	**0,00**	**0,00**	**0,00**	**0,00**	**0,00**	**0,00**	**116.334.601,60**	**0,00**	**0,00**	**404.754,68**	**0,00**	**116.739.356,28**
	TOTAL GASTOS	**5.444.899.939,24**	**132.877.193,08**	**57.400.251,53**	**70.711.071,35**	**105.723.251,51**	**20.796.555,21**	**392.678.310,85**	**5.439.729.951,07**	**594.180,80**	**125.000,00**	**434.599.742,83**	**321.016.964,96**	**5.553.781.909,74**

Información de Firmantes del Documento

MARIA BEATRIZ NAVARRO LEON - SUBDIRECTORA GENERAL DE CONTROL PRESUPUESTARIO Y DEUDA
JOSE MARIA POLO DEL POZO - VICEINTERVENTOR GENERAL
BEATRIZ VIGO MARTIN - INTERVENTORA GENERAL
URL de Verificación: https://servint.madrid.es/VECSV_WBCONSULTAINTRA/VerificarCove.do

Fecha Firma: 15/03/2024 10:11:00
Fecha Firma: 15/03/2024 10:25:52
Fecha Firma: 15/03/2024 10:43:10
CSV : 1SWYQA2B24IWQPKI

MADRID

3.- COMPARATIVA ENTRE DATOS PRESUPUESTARIOS Y DE CONTABILIDAD NACIONAL EN TÉRMINOS CONSOLIDADOS

LIQUIDACIÓN EJERCICIO 2023		DATOS PRESUPUESTARIOS (1)	DATOS CONTABILIDAD NACIONAL (2)	DIFERENCIA (2) - (1)
INGRESOS				
CAP.	DENOMINACIÓN			
1	Impuestos directos	2.357.026.189,45	2.202.733.875,93	-154.292.313,52
2	Impuestos indirectos	235.357.098,72	121.674.314,20	-113.682.784,52
3	Tasas y otros ingresos	787.150.103,85	612.904.309,81	-174.245.794,04
4	Transferencias corrientes	1.968.562.253,00	2.437.104.892,47	468.542.639,47
5	Ingresos patrimoniales	121.688.754,85	121.197.535,41	-491.219,44
	OPERACIONES CORRIENTES	**5.469.784.399,87**	**5.495.614.927,82**	**25.830.527,95**
6	Enaj. inversiones reales	35.682.119,77	2.851.204,70	-32.830.915,07
7	Transferencias capital	166.560.589,60	92.424.402,74	-74.136.186,86
	OPERACIONES DE CAPITAL	**202.242.709,37**	**95.275.607,44**	**-106.967.101,93**
	OPERACIONES NO FINANCIERAS	**5.672.027.109,24**	**5.590.890.535,26**	**-81.136.573,98**
8	Activos financieros	1.461.510,15	1.461.510,15	0,00
9	Pasivos financieros	90.000.000,00	157.734.076,86	67.734.076,86
	OPERACIONES FINANCIERAS	**91.461.510,15**	**159.195.587,01**	**67.734.076,86**
	TOTAL INGRESOS	**5.763.488.619,39**	**5.750.086.122,27**	**-13.402.497,12**
GASTOS				
CAP.	DENOMINACIÓN			
1	Gastos de personal	1.807.569.181,00	1.769.262.134,02	-38.307.046,98
2	Gto. Bienes Corr. y Serv.	2.345.974.704,37	2.350.985.270,69	5.010.566,32
3	Gastos financieros	99.790.028,43	85.876.382,27	-13.913.646,16
4	Transferencias corrientes	390.790.891,46	400.482.776,29	9.691.884,83
5	Fondo de contingencia	0,00	0,00	0,00
	OPERACIONES CORRIENTES	**4.644.124.805,26**	**4.606.606.563,27**	**-37.518.241,99**
6	Inversiones reales	715.368.661,88	762.914.289,46	47.545.627,58
7	Transferencias capital	63.890.099,71	67.521.700,73	3.631.601,02
	OPERACIONES DE CAPITAL	**779.258.761,59**	**830.435.990,19**	**51.177.228,60**
	OPERACIONES NO FINANCIERAS	**5.423.383.566,85**	**5.437.042.553,46**	**13.658.986,61**
8	Activos financieros	404.754,68	404.754,68	0,00
9	Pasivos financieros	98.702.672,02	116.334.601,60	17.631.929,58
	OPERACIONES FINANCIERAS	**99.107.426,70**	**116.739.356,28**	**17.631.929,58**
	TOTAL GASTOS	**5.522.490.993,55**	**5.553.781.909,74**	**31.290.916,19**
	RESULTADO NO FINANCIERO	**248.643.542,39**	**153.847.981,80**	**-94.795.560,59**

Información de Firmantes del Documento

MADRID

MARIA BEATRIZ NAVARRO LEON - SUBDIRECTORA GENERAL DE CONTROL PRESUPUESTARIO Y DEUDA
JOSE MARIA POLO DEL POZO - VICEINTERVENTOR GENERAL
BEATRIZ VIGO MARTIN - INTERVENTORA GENERAL
URL de Verificación: https://servint.madrid.es/VECSV_WBCONSULTAINTRA/VerificarCove.do

Fecha Firma: 15/03/2024 10:11:00
Fecha Firma: 15/03/2024 10:25:52
Fecha Firma: 15/03/2024 10:43:10
CSV : 1SWYQA2B24IWQPKI

4.- AYUNTAMIENTO DE MADRID. DETALLE AJUSTES POR CAPÍTULOS

INGRESOS		DERECHOS RECONOCIDOS NETOS (1)	AJUSTES CONTABILIDAD NACIONAL (2)	INGRESOS CONTABILIDAD NACIONAL (1) + (2)
1	Impuestos directos	2.361.045.701,28	-158.311.825,35	2.202.733.875,93
2	Impuestos indirectos	236.478.669,34	-114.804.355,14	121.674.314,20
3	Tasas y otros ingresos	786.716.606,78	-174.460.329,15	612.256.277,63
4	Transferencias corrientes	1.973.075.986,72	512.267.956,07	2.485.343.942,79
5	Ingresos patrimoniales	121.657.341,61	-44.436.953,04	77.220.388,57
	OPERACIONES CORRIENTES	**5.478.974.305,73**	**20.254.493,39**	**5.499.228.799,12**
6	Enaj. inversiones reales	33.625.744,75	-30.774.540,05	2.851.204,70
7	Transferencias capital	156.345.829,61	-76.888.353,14	79.457.476,47
	OPERACIONES DE CAPITAL	**189.971.574,36**	**-107.662.893,19**	**82.308.681,17**
	OPERACIONES NO FINANCIERAS	**5.668.945.880,09**	**-87.408.399,80**	**5.581.537.480,29**
8	Activos financieros	456.250,11	0,00	456.250,11
9	Pasivos financieros	90.000.000,00	67.734.076,86	157.734.076,86
	OPERACIONES FINANCIERAS	**90.456.250,11**	**67.734.076,86**	**158.190.326,97**
	TOTAL INGRESOS	**5.759.402.130,20**	**-19.674.322,94**	**5.739.727.807,26**

GASTOS		OBLIGACIONES RECONOCIDAS NETAS (1)	AJUSTES CONTABILIDAD NACIONAL (2)	GASTOS CONTABILIDAD NACIONAL (1) + (2)
1	Gastos de personal	1.546.810.886,60	-38.178.603,01	1.508.632.283,59
2	Gto. Bienes Corr. y Serv.	2.202.342.102,10	-8.252.664,21	2.194.089.437,89
3	Gastos financieros	81.396.422,41	-2.927.212,76	78.469.209,65
4	Transferencias corrientes	839.593.202,28	-1.402.762,57	838.190.439,71
5	Fondo de contingencia	0,00	0,00	0,00
	OPERACIONES CORRIENTES	**4.670.142.613,39**	**-50.761.242,55**	**4.619.381.370,84**
6	Inversiones reales	570.221.025,72	42.226.184,33	612.447.210,05
7	Transferencias capital	95.857.322,01	879.434,74	96.736.756,75
	OPERACIONES DE CAPITAL	**666.078.347,73**	**43.105.619,07**	**709.183.966,80**
	OPERACIONES NO FINANCIERAS	**5.336.220.961,12**	**-7.655.623,48**	**5.328.565.337,64**
8	Activos financieros	0,00	0,00	0,00
9	Pasivos financieros	98.702.672,02	17.631.929,58	116.334.601,60
	OPERACIONES FINANCIERAS	**98.702.672,02**	**17.631.929,58**	**116.334.601,60**
	TOTAL GASTOS	**5.434.923.633,14**	**9.976.306,10**	**5.444.899.939,24**

	RESULTADO NO FINANCIERO	**332.724.918,97**	**-79.752.776,32**	**252.972.142,65**

Información de Firmantes del Documento

MADRID

MARIA BEATRIZ NAVARRO LEON - SUBDIRECTORA GENERAL DE CONTROL PRESUPUESTARIO Y DEUDA
JOSE MARIA POLO DEL POZO - VICEINTERVENTOR GENERAL
BEATRIZ VIGO MARTIN - INTERVENTORA GENERAL
URL de Verificación: https://servint.madrid.es/VECSV_WBCONSULTAINTRA/VerificarCove.do

Fecha Firma: 15/03/2024 10:11:00
Fecha Firma: 15/03/2024 10:25:52
Fecha Firma: 15/03/2024 10:43:10
CSV : 1SWYQA2B24IWQPKI

5.- AYUNTAMIENTO DE MADRID. RESUMEN DE AJUSTES CUANTITATIVOS Y CUALITATIVOS

INGRESOS. AJUSTES CUANTITATIVOS	CAP.1	CAP.2	CAP.3	CAP.4	CAP.5	CAP.6	CAP.7	CAP.8	CAP.9	TOTAL CAPÍTULOS	TOTAL NO FINANCIERO
Criterio de caja	-20.787.633,02	-5.141.746,91	-134.253.014,27	0,00	0,00	0,00	0,00	0,00	0,00	-160.182.394,20	-160.182.394,20
Liquidaciones negativas PMTE 2008				4.231.959,24						4.231.959,24	4.231.959,24
Liquidaciones negativas PMTE 2009				17.883.423,00						17.883.423,00	17.883.423,00
Liquidaciones negativas PMTE otros ejercicios				147.212.168,89						147.212.168,89	147.212.168,89
Venta derechos suscripción acciones					0,00			0,00		0,00	0,00
Préstamo imputado arrendamiento financiero									10.080.000,00	10.080.000,00	0,00
Amortización préstamo imputado APPs									57.167.452,22	57.167.452,22	0,00
Dividendos con cargo a reservas					0,00			0,00		0,00	0,00
Cuenta 418 (Acreedores por devoluciones de ingreso)	-98.661,78	0,00	-1.140.553,29	0,00	0,00	0,00	0,00	0,00	0,00	-1.239.215,07	-1.239.215,07
Subvenciones de la Unión Europea				-3.835.224,85			-1.086.036,43			-4.921.261,28	-4.921.261,28
Subvenciones de otras AAPP				0,00			0,00			0,00	0,00
Reintegro de gasto por cuotas de la Seguridad Social			-39.066.761,59							-39.066.761,59	-39.066.761,59
Ajuste de intereses según devengo					-4.594,80					-4.594,80	-4.594,80
Operaciones de permuta financiera (swaps)			0,00		-486.624,64				486.624,64	0,00	-486.624,64
Ajuste pasivos contingentes	60.627.530,00	0,00	0,00	0,00	0,00	0,00	0,00	0,00	0,00	60.627.530,00	60.627.530,00
Ajuste PTE (diferencias con datos Estado)				0,00						0,00	0,00
TOTAL AJUSTES CUANTITATIVOS INGRESOS	**39.741.235,20**	**-5.141.746,91**	**-174.460.329,15**	**165.492.326,28**	**-491.219,44**	**0,00**	**-1.086.036,43**	**0,00**	**67.734.076,86**	**91.788.306,41**	**24.054.229,55**

INGRESOS. AJUSTES CUALITATIVOS	CAP.1	CAP.2	CAP.3	CAP.4	CAP.5	CAP.6	CAP.7	CAP.8	CAP.9	TOTAL CAPÍTULOS	TOTAL NO FINANCIERO
INGRESOS. AJUSTES CUALITATIVOS	CAP.1	CAP.2	CAP.3	CAP.4	CAP.5	CAP.6	CAP.7	CAP.8	CAP.9	0,00	0,00
Reclasificación de impuestos a transferencias	-198.053.060,55	-109.662.608,23		307.715.668,78						0,00	0,00
Dividendo de Madrid Calle 30				43.945.733,60	-43.945.733,60					0,00	0,00
Otros ajustes sin incidencia en déficit							0,00			0,00	0,00
Enajenación inversiones reales						-30.774.540,05				-30.774.540,05	-30.774.540,05
TOTAL AJUSTES CUALITATIVOS INGRESOS	**-198.053.060,55**	**-109.662.608,23**	**0,00**	**351.661.402,38**	**-43.945.733,60**	**-30.774.540,05**	**0,00**	**0,00**	**0,00**	**-30.774.540,05**	**-30.774.540,05**

TOTAL AJUSTES INGRESOS	-158.311.825,35	-114.804.355,14	-174.460.329,15	517.153.728,66	-44.436.953,04	-30.774.540,05	-1.086.036,43	0,00	67.734.076,86	61.013.766,36	-6.720.310,50

GASTOS. AJUSTES CUANTITATIVOS	CAP.1	CAP.2	CAP.3	CAP.4	CAP.5	CAP.6	CAP.7	CAP.8	CAP.9	TOTAL CAPÍTULOS	TOTAL NO FINANCIERO
GASTOS. AJUSTES CUANTITATIVOS	CAP.1	CAP.2	CAP.3	CAP.4	CAP.5	CAP.6	CAP.7	CAP.8	CAP.9	0,00	0,00
C413	-2.534.389,04	5.349.716,30	0,00	-1.402.762,57	0,00	-3.585.260,38	879.434,74	0,00	0,00	-1.293.260,95	-1.293.260,95
Ajuste de intereses según devengo			1.102.336,31							1.102.336,31	1.102.336,31
Operaciones de permuta financiera (swaps)			-7.643.921,68						7.643.921,68	0,00	-7.643.921,68
Aportaciones capital consideradas transf.							0,00	0,00		0,00	0,00
Convenio cuotas Seguridad Social	-35.644.213,97									-35.644.213,97	-35.644.213,97
Ajuste contratoos APPs		-8.404.614,08				57.167.452,22			8.404.614,08	57.167.452,22	48.762.838,14
Inejecución	0,00	0,00	0,00	0,00	0,00	0,00	0,00			0,00	0,00
OR en ejercicio diferente al de devengo	0,00	0,00	0,00	0,00	0,00	0,00	0,00	0,00	0,00	0,00	0,00
Ajuste pasivos contingentes							0,00			0,00	0,00
Ajuste expropiaciones						0,00				0,00	0,00
Ajuste contratos arrendamiento financiero		-1.583.393,82				10.080.000,00			1.583.393,82	10.080.000,00	8.496.606,18
TOTAL AJUSTES CUANTITATIVOS GASTOS	**-38.178.603,01**	**-4.638.291,60**	**-6.541.585,37**	**-1.402.762,57**	**0,00**	**63.662.191,84**	**879.434,74**	**0,00**	**17.631.929,58**	**31.412.313,61**	**13.780.384,03**

GASTOS. AJUSTES CUALITATIVOS	CAP.1	CAP.2	CAP.3	CAP.4	CAP.5	CAP.6	CAP.7	CAP.8	CAP.9	TOTAL CAPÍTULOS	TOTAL NO FINANCIERO
GASTOS. AJUSTES CUALITATIVOS	CAP.1	CAP.2	CAP.3	CAP.4	CAP.5	CAP.6	CAP.7	CAP.8	CAP.9	0,00	0,00
Reclasificación intereses APPs		-2.858.372,61	2.858.372,61							0,00	0,00
Otros ajustes sin incidencia en déficit						0,00				0,00	0,00
Enajenación inversiones reales						-30.774.540,05				-30.774.540,05	-30.774.540,05
TOTAL AJUSTES CUALITATIVOS GASTOS	**0,00**	**-2.858.372,61**	**2.858.372,61**	**0,00**	**0,00**	**-30.774.540,05**	**0,00**	**0,00**	**0,00**	**-30.774.540,05**	**-30.774.540,05**

TOTAL AJUSTES GASTOS	-38.178.603,01	-7.496.664,21	-3.683.212,76	-1.402.762,57	0,00	32.887.651,79	879.434,74	0,00	17.631.929,58	637.773,56	-16.994.156,02

Información de Firmantes del Documento

MADRID

MARIA BEATRIZ NAVARRO LEON - SUBDIRECTORA GENERAL DE CONTROL PRESUPUESTARIO Y DEUDA
JOSE MARIA POLO DEL POZO - VICEINTERVENTOR GENERAL
BEATRIZ VIGO MARTIN - INTERVENTORA GENERAL
URL de Verificación: https://servint.madrid.es/VECSV_WBCONSULTAINTRA/VerificarCove.do

Fecha Firma: 15/03/2024 10:11:00
Fecha Firma: 15/03/2024 10:25:52
Fecha Firma: 15/03/2024 10:43:10
CSV : 1SWYQA2B24IWQPKI

6.- ANEXO IC1 INFORMACIÓN SOBRE DEVOLUCIONES DEL IMPUESTO SOBRE EL INCREMENTO DEL VALOR DE LOS TERRENOS DE NATURALEZA URBANA

	Devoluciones efectuadas en el ejercicio, minoración de ingresos (caja)			Solicitudes de devoluciones pendientes al final del ejercicio 2023			
Concepto presupuestario	**(1) Devoluciones efectuadas por solicitudes presentadas en el propio ejercicio (caja)**	**(2) Devoluciones efectuadas por solicitudes presentadas en años anteriores (caja)**	**(3) = (1) + (2) TOTAL de devoluciones efectuadas (caja)**	**(4) Importe Total de devoluciones solicitadas pendientes de resolución y/o de pago**	**(5) Devoluciones solicitadas en el ejercicio que se consideran procedentes, pendientes de pago**	**(6) Devoluciones solicitadas en ejercicios anteriores que se consideran procedentes, pendientes de pago**	**(7) = (5) + (6) Importe Total de devoluciones solicitadas pendientes de pago que se consideran procedentes**
116-Impuesto sobre Incremento del Valor de los Terrenos de Naturaleza Urbana	33.895,00	57.589.161,00	57.623.056,00	193.567.963,00	346.476,00	139.981.562,00	140.328.038,00
39110- Sanciones Impuesto sobre Incremento del Valor de los Terrenos de Naturaleza Urbana	-	47.771,00	47.771,00	68.004,00	-	31.499,00	31.499,00
39211.- Recargos de apremio	-	28.662,00	28.662,00				
39300- Intereses de demora	-	9.863,00	9.863,00				
39901 -Costas	-	40,00	40,00				
TOTAL	**33.895,00**	**57.675.497,00**	**57.709.392,00**	**193.635.967,00**	**346.476,00**	**140.013.061,00**	**140.359.537,00**

(1) Devoluciones efectuadas por solicitudes presentadas en el propio ejercicio (caja). Se indicarán los importes abonados a los contribuyentes procedentes de solicitudes de devolución formalizadas por estos contribuyentes en el propio ejercicio. En el caso de que la devolución se haya contabilizado en algún concepto presupuestario distinto del concepto 116-Impuesto sobre Incremento del Valor de los Terrenos de Naturaleza Urbana, se deberá consignar la información en una línea diferente detallando concepto presupuestario de ingresos o gastos utilizado, así como el importe correspondiente.

(2) Devoluciones efectuadas por solicitudes presentadas en años anteriores (caja), se indicarán los importes abonados en el ejercicio al contribuyente por solicitudes de devolución procedentes de ejercicios anteriores. En el caso de que la devolución se haya contabilizado en algún concepto presupuestario distinto del concepto 116-Impuesto sobre Incremento del Valor de los Terrenos de Naturaleza Urbana, se deberá consignar la información en una línea diferente detallando el concepto presupuestario de ingresos o gastos utilizado, así como el importe correspondiente.

(4) Importe Total de devoluciones solicitadas pendientes de resolución y/o de pago. Se consignará el importe de las solicitudes de devolución por este impuesto presentadas por los contribuyentes, con independencia del ejercicio del que provengan, que se encuentren pendientes resolución y/o de pago al final del ejercicio.

(5)Devoluciones solicitadas en el ejercicio que se consideran procedentes, pendientes de pago. Importe de las devoluciones solicitadas en ejercicio actual (en vía administrativa o judicial) y que se encuentran en una de estas situaciones:
- han sido aceptadas y se encuentran pendientes de pago,
- se estima serán consideradas procedentes y, por tanto, objeto de devolución en ejercicios futuros.

(6) Devoluciones solicitadas en ejercicios anteriores que se consideran procedentes, pendientes de pago. Importes de las devoluciones solicitadas en años anteriores (en vía administrativa o judicial), y que se encuentran en una de estas situaciones:
- han sido aceptadas y se encuentran pendientes de pago,
- se estima serán consideradas procedentes y, por tanto, objeto de devolución en ejercicios futuros

Información de Firmantes del Documento

MADRID

MARIA BEATRIZ NAVARRO LEON - SUBDIRECTORA GENERAL DE CONTROL PRESUPUESTARIO Y DEUDA
JOSE MARIA POLO DEL POZO - VICEINTERVENTOR GENERAL
BEATRIZ VIGO MARTIN - INTERVENTORA GENERAL
URL de Verificación: https://servint.madrid.es/VECSV_WBCONSULTAINTRA/VerificarCove.do

Fecha Firma: 15/03/2024 10:11:00
Fecha Firma: 15/03/2024 10:25:52
Fecha Firma: 15/03/2024 10:43:10
CSV : 1SWYQA2B24IWQPKI

7.- F.1.1.16 PASIVOS CONTINGENTES

Pasivos contingentes: Importe a 31 de diciembre				
Denominación		**incluidos en el presupuesto**	**no incluidos en el presupuesto**	**TOTAL**
Avales concedidos				
Préstamos morosos				
Garantías				
Por sentencias - expropiaciones (*)				
	TOTAL IIVTNU	57.623.056	140.359.537	197.982.593
Otros (**)	Vía administrativa	45.676.899	111.260.820	156.937.719
	Vía judicial	11.946.157	29.098.717	41.044.874
	OTROS TRIBUTOS		14.723.099	14.723.099
TOTAL		**57.623.056**	**155.082.636**	**212.705.692**

(*) Datos elaborados en base a la información suministrada por Áreas de Gobierno y Juntas Municipales de Distrito

(**) Datos facilitados por la Agencia Tributaria de Madrid

Información de Firmantes del Documento

MADRID

MARIA BEATRIZ NAVARRO LEON - SUBDIRECTORA GENERAL DE CONTROL PRESUPUESTARIO Y DEUDA
JOSE MARIA POLO DEL POZO - VICEINTERVENTOR GENERAL
BEATRIZ VIGO MARTIN - INTERVENTORA GENERAL
URL de Verificación: https://servint.madrid.es/VECSV_WBCONSULTAINTRA/VerificarCove.do

Fecha Firma: 15/03/2024 10:11:00
Fecha Firma: 15/03/2024 10:25:52
Fecha Firma: 15/03/2024 10:43:10
CSV : 1SWYQA2B24IWQPKI

8.- DETALLE DE LA VENTA DE PARCELAS CON PAGO APLAZADO

Descripción del contrato	Año formalización contrato	Valor actual del bien (Con IVA)	Nº anualidades	Partida presupuestaria	Anualidad año 2023		Anualidad años posteriores PENDIENTE	
					Amortización	Intereses	Amortización	Intereses
Enaj. finca c/Pedro Salinas, 22 (lote 10 +1000)	2021	2.161.703,72	3	I/160/15105/60300	893.266,00	53.082,03	-	-
Enaj. finca c/Uceda,33 (ED lote 11 -1000)	2022	224.932,95	3	I/160/15105/60300	46.473,75	1.448,33	92.947,50	5.809,19
Enaj. finca c/Babilonia 28 (ED lote 36 Unif)	2022	260.818,42	3	I/160/15105/60300	53.888,10	1.653,56	107.776,21	6.736,38
Enaj. finca c/Uceda 42-44 (ED Lote 13 -1000)	2022	310.275,16	3	I/160/15105/60300	64.106,44	2.969,98	128.212,88	7.513,31
Enaj. finca c/Sierra Carbonera, 39 (ED lote 16 -1000)	2022	465.743,52	3	I/160/15105/60300	96.228,00	4.458,13	192.456,00	12.028,50
Enaj. finca c/Uceda, 41 (ED lote 12 -1000)	2022	496.493,18	3	I/160/15105/60300	102.581,23	0,00	205.162,48	-
Enaj. finca c/Valle Baztan (Lote 12 Unif)	2022	934.483,00	3	I/160/15105/60300	135.000,00	4.209,04	135.000,00	8.437,50
Enaj. finca c/Boiro, 73 (Lote 37 Unif)	2022	1.113.321,00	3	I/160/15105/60300	230.025,00	7.160,71	460.050,00	28.753,13
Enaj. finca Av.Salmedina 25.Lote 30	2022	1.331.121,00	2	I/160/15105/60300	825.075,00	31.488,48	-	-
Enaj. finca c/Lope de Haro, 21 (ED Lote 2 -1000)	2022	1.749.825,89	3	I/160/15105/60300	361.534,27	11.232,32	723.068,55	45.191,78
Enaj. finca c/Elena Fortún (Lote 25 Unif)	2022	2.280.761,17	2	I/160/15105/60300	1.413.694,94	37.524,18	-	-
Enaj. finca c/Tomás Bretón, 55 (Lote 1 +1000)	2022	5.119.510,00	2	I/160/15105/60300	3.173.250,00	126.799,59	-	-
Enaj. finca c/Emma Penella, 1 (Lote 1 Valdeb)	2022	20.392.130,00	3	I/160/15105/60300	4.213.250,00	132.371,08	8.426.500,00	526.656,25
Enaj. finca Av.Fuerzas Armadas. 242 (Lote 2 Valdeb)	2022	24.726.350,00	3	I/160/15105/60300	5.108.750,00	160.505,73	10.217.500,00	638.593,75
Enaj. finca c/Alejandro Ferrant (ED Lote 2 +1000)	2023	2.930.369,84	3	I/160/15105/60300	605.448,32	0,00	1.816.344,94	98.439,26
Enaj. finca c/Durazno (ED Lote 6 + 1000)	2023	1.704.819,82	3	I/160/15105/60300	352.235,50	0,00	1.056.706,50	57.238,28
Enaj. finca c/Sanchez Preciados (ED Lote 4 +1000)	2023	3.786.997,50	3	I/160/15105/60300	782.437,50	0,00	2.347.312,50	127.146,10
Enaj. finca c/Virgen del Puerto (ED Lote 1 +1000)	2023	3.481.938,35	3	I/160/15105/60300	719.408,75	0,00	2.158.226,25	116.903,90

Información de Firmantes del Documento

MADRID

MARIA BEATRIZ NAVARRO LEON - SUBDIRECTORA GENERAL DE CONTROL PRESUPUESTARIO Y DEUDA
JOSE MARIA POLO DEL POZO - VICEINTERVENTOR GENERAL
BEATRIZ VIGO MARTIN - INTERVENTORA GENERAL
URL de Verificación: https://servint.madrid.es/VECSV_WBCONSULTAINTRA/VerificarCove.do

Fecha Firma: 15/03/2024 10:11:00
Fecha Firma: 15/03/2024 10:25:52
Fecha Firma: 15/03/2024 10:43:10
CSV : 1SWYQA2B24IWQPKI

9.- OOAA Y CONSORCIO TEATROS. DETALLE AJUSTES POR CAPÍTULOS

	INGRESOS	INFORMÁTICA AYUNTAMIENTO MADRID	AGENCIA EMPLEO	AGENCIA TRIBUTARIA MADRID	MADRID SALUD	AGENCIA ACTIVIDADES	TOTAL OOAA	CONSORCIO TEATROS
1	Impuestos directos	0,00	0,00	0,00	0,00	0,00	0,00	0,00
2	Impuestos indirectos	0,00	0,00	0,00	0,00	0,00	0,00	0,00
3	Tasas y otros ingresos	0,00	0,00	0,00	-48,13	0,00	-48,13	0,00
4	Transferencias corrientes	0,00	224.859,99	0,00	0,00	0,00	224.859,99	0,00
5	Ingresos patrimoniales	0,00	0,00	0,00	0,00	0,00	0,00	0,00
	OPERACIONES CORRIENTE	**0,00**	**224.859,99**	**0,00**	**-48,13**	**0,00**	**224.811,86**	**0,00**
6	Enaj. inversiones reales	0,00	0,00	0,00	0,00	0,00	0,00	0,00
7	Transferencias capital	0,00	0,00	0,00	0,00	0,00	0,00	0,00
	OPERACIONES DE CAPITAL	**0,00**	**0,00**	**0,00**	**0,00**	**0,00**	**0,00**	**0,00**
	OPERACIONES NO FINANC	**0,00**	**224.859,99**	**0,00**	**-48,13**	**0,00**	**224.811,86**	**0,00**
8	Activos financieros	0,00	0,00	0,00	0,00	0,00	0,00	0,00
9	Pasivos financieros	0,00	0,00	0,00	0,00	0,00	0,00	0,00
	OPERACIONES FINANCIER	**0,00**	**0,00**	**0,00**	**0,00**	**0,00**	**0,00**	**0,00**
	TOTAL INGRESOS	**0,00**	**224.859,99**	**0,00**	**-48,13**	**0,00**	**224.811,86**	**0,00**

	GASTOS	INFORMÁTICA AYUNTAMIENTO MADRID	AGENCIA EMPLEO	AGENCIA TRIBUTARIA MADRID	MADRID SALUD	AGENCIA ACTIVIDADES	TOTAL OOAA	CONSORCIO TEATROS
1	Gastos de personal	-80.048,67	-43.948,63	0,00	-4.446,67	0,00	-128.443,97	0,00
2	Gto. Bienes Corr. y Serv.	4.774.265,56	65.317,95	-764,77	1.625,56	0,00	4.840.444,30	0,00
3	Gastos financieros	0,00	0,00	0,00	0,00	0,00	0,00	0,00
4	Transferencias corrientes	0,00	108.214,00	0,00	0,00	0,00	108.214,00	0,00
5	Fondo de contingencia	0,00	0,00	0,00	0,00	0,00	0,00	0,00
	OPERACIONES CORRIENTE	**4.694.216,89**	**129.583,32**	**-764,77**	**-2.821,11**	**0,00**	**4.820.214,33**	**0,00**
6	Inversiones reales	34.586,87	0,00	0,00	0,00	0,00	34.586,87	0,00
7	Transferencias capital	0,00	0,00	0,00	0,00	0,00	0,00	0,00
	OPERACIONES DE CAPITAL	**34.586,87**	**0,00**	**0,00**	**0,00**	**0,00**	**34.586,87**	**0,00**
	OPERACIONES NO FINANC	**4.728.803,76**	**129.583,32**	**-764,77**	**-2.821,11**	**0,00**	**4.854.801,20**	**0,00**
8	Activos financieros	0,00	0,00	0,00	0,00	0,00	0,00	0,00
9	Pasivos financieros	0,00	0,00	0,00	0,00	0,00	0,00	0,00
	OPERACIONES FINANCIER	**0,00**	**0,00**	**0,00**	**0,00**	**0,00**	**0,00**	**0,00**
	TOTAL GASTOS	**4.728.803,76**	**129.583,32**	**-764,77**	**-2.821,11**	**0,00**	**4.854.801,20**	**0,00**

Información de Firmantes del Documento

MADRID

MARIA BEATRIZ NAVARRO LEON - SUBDIRECTORA GENERAL DE CONTROL PRESUPUESTARIO Y DEUDA
JOSE MARIA POLO DEL POZO - VICEINTERVENTOR GENERAL
BEATRIZ VIGO MARTIN - INTERVENTORA GENERAL
URL de Verificación: https://servint.madrid.es/VECSV_WBCONSULTAINTRA/VerificarCove.do

Fecha Firma: 15/03/2024 10:11:00
Fecha Firma: 15/03/2024 10:25:52
Fecha Firma: 15/03/2024 10:43:10
CSV : 1SWYQA2B24IWQPKI

10.- EMPRESAS SECTORIZADAS COMO ADMINISTRACIÓN PÚBLICA. INFORMACIÓN EN TÉRMINOS DE "EJECUCIÓN PRESUPUESTARIA" (INGRESOS)

	INGRESOS	MC30	M.DESTINO	EMVS	EMSF	TOTAL AGREGADO	AJUSTES HOMOG.	TOTAL AGREGADO HOMOG.
1	**IMPUESTOS DIRECTOS**	**0,00**	**0,00**	**0,00**	**0,00**	**0,00**	**0,00**	**0,00**
2	**IMPUESTOS INDIRECTOS**	**0,00**	**0,00**	**0,00**	**0,00**	**0,00**	**0,00**	**0,00**
3	**TASAS Y OTROS INGRESOS**	**0,00**	**0,00**	**0,00**	**0,00**	**0,00**	**0,00**	**0,00**
4	**TRANSFERENCIAS CORRIENTES**	**0,00**	**84.909.234,86**	**53.748.440,41**	**0,00**	**138.657.675,27**	**-22.433.386,45**	**116.224.288,82**
	5.b) Subvenciones de explotación incorporadas al resultado del ejercicio	0,00	84.909.234,86	53.748.440,41	0,00	0,00	0,00	0,00
5	**INGRESOS PATRIMONIALES**	**143.707.291,69**	**23.700.196,13**	**23.753.381,84**	**4.669,00**	**191.165.538,66**	**-832.950,99**	**190.332.587,67**
	1. Importe neto de la cifra de negocios	143.609.958,55	23.279.212,12	19.690.832,36	0,00	0,00	0,00	0,00
	3. Trabajos realizados por la empresa para su activo	0,00	0,00	0,00	0,00	0,00	0,00	0,00
	5. a) Ingresos accesorios y otros de gestión corriente	0,00	0,00	1.523.681,94	0,00	0,00	0,00	0,00
	12. a) Ingresos excepcionales	0,00	124.017,13	0,00	4.669,00	0,00	0,00	0,00
	13. a) Ingresos financieros por intereses	0,00	296.966,88	2.538.867,54	0,00	0,00	0,00	0,00
	13. b) Ingresos financieros (dividendos)	97.333,14	0,00	0,00	0,00	0,00	0,00	0,00
	OPERACIONES CORRIENTES	**143.707.291,69**	**108.609.430,99**	**77.501.822,25**	**4.669,00**	**329.823.213,93**	**-23.266.337,44**	**306.556.876,49**
6	**ENAJENACIÓN DE INVERSIONES REALES**	**0,00**	**0,00**	**786.544,34**	**0,00**	**786.544,34**	**276.867,10**	**1.063.411,44**
	5.1) Inmovilizado intangible	0,00	0,00	0,00	0,00	0,00	0,00	0,00
	5.2) Inmovilizado material	0,00	0,00	0,00	0,00	0,00	0,00	0,00
	5.3) Inversiones inmobiliarias	0,00	0,00	786.544,34	0,00	0,00	0,00	0,00
	5.5) Activos no corrientes mantenidos para venta (no financieros)	0,00	0,00	0,00	0,00	0,00	0,00	0,00
7	**TRANSFERENCIAS DE CAPITAL**	**0,00**	**5.331.783,97**	**20.732.340,00**	**0,00**	**26.064.123,97**	**0,00**	**26.064.123,97**
	2.1) Aportaciones de capital del Ayuntamiento de Madrid	0,00	0,00	0,00	0,00	0,00	0,00	0,00
	3) Subvenciones de capital	0,00	5.331.783,97	20.732.340,00	0,00	0,00	0,00	0,00
	OPERACIONES DE CAPITAL	**0,00**	**5.331.783,97**	**21.518.884,34**	**0,00**	**26.850.668,31**	**276.867,10**	**27.127.535,41**
	OPERACIONES NO FINANCIERAS	**143.707.291,69**	**113.941.214,96**	**99.020.706,59**	**4.669,00**	**356.673.882,24**	**-22.989.470,34**	**333.684.411,90**
8	**ACTIVOS FINANCIEROS**	**0,00**	**0,00**	**1.005.260,04**	**0,00**	**1.005.260,04**	**0,00**	**1.005.260,04**
	5.4) Inversiones financieras	0,00	0,00	1.005.260,04	0,00	0,00	0,00	0,00
	5.6) Activos no corrientes mantenidos para venta (financieros)	0,00	0,00	0,00	0,00	0,00	0,00	0,00
9	**PASIVOS FINANCIEROS**	**0,00**	**0,00**	**0,00**	**0,00**	**0,00**	**0,00**	**0,00**
	2.2) Aportaciones de capital	0,00	0,00	0,00	0,00	0,00	0,00	0,00
	4) Financiación ajena a largo plazo	0,00	0,00	0,00	0,00	0,00	0,00	0,00
	OPERACIONES FINANCIERAS	**0,00**	**0,00**	**1.005.260,04**	**0,00**	**1.005.260,04**	**0,00**	**1.005.260,04**
	TOTAL INGRESOS	**143.707.291,69**	**113.941.214,96**	**100.025.966,63**	**4.669,00**	**357.679.142,28**	**-22.989.470,34**	**334.689.671,94**

	RESULTADO PRESUPUESTARIO NO FINANCIERO	**5.862.020,75**	**-1.420.500,69**	**-69.586.464,93**	**-268.833,00**	**-65.413.777,87**	**-22.976.713,58**	**-88.390.491,45**

Información de Firmantes del Documento

MARIA BEATRIZ NAVARRO LEON - SUBDIRECTORA GENERAL DE CONTROL PRESUPUESTARIO Y DEUDA
JOSE MARIA POLO DEL POZO - VICEINTERVENTOR GENERAL
BEATRIZ VIGO MARTIN - INTERVENTORA GENERAL
URL de Verificación: https://servint.madrid.es/VECSV_WBCONSULTAINTRA/VerificarCove.do

Fecha Firma: 15/03/2024 10:11:00
Fecha Firma: 15/03/2024 10:25:52
Fecha Firma: 15/03/2024 10:43:10
CSV : 1SWYQA2B24IWQPKI

11.- EMPRESAS SECTORIZADAS COMO ADMINISTRACIÓN PÚBLICA. INFORMACIÓN EN TÉRMINOS DE "EJECUCIÓN PRESUPUESTARIA" (GASTOS)

GASTOS	MC30	M.DESTINO	EMVS	EMSF	TOTAL AGREGADO	AJUSTES HOMOG.	TOTAL AGREGADO HOMOG.
1 GASTOS DE PERSONAL	**1.396.939,45**	**36.678.908,04**	**18.009.542,31**	**0,00**	**56.085.389,80**	**0,00**	**56.085.389,80**
6.a) Sueldos, salarios y asimilados	1.136.281,83	26.712.333,49	13.525.858,64	0,00	0,00	0,00	0,00
6.b) Cargas sociales	260.657,62	9.738.078,94	4.483.683,67	0,00	0,00	0,00	0,00
5.1 Aplicaciones (pagos) provisiones de personal	0,00	228.495,61	0,00	0,00	0,00	0,00	0,00
2 GASTOS EN BIENES CORRIENTES Y SERVICIOS	**65.520.725,77**	**71.493.806,84**	**24.981.220,97**	**273.502,00**	**162.269.255,58**	**-12.756,76**	**162.256.498,82**
Variación de existencias de productos terminados y en curso	0,00	0,00	0,00	0,00	0,00	0,00	0,00
4. Aprovisionamientos (a+b+c)	0,00	32.593.696,23	-195.546,48	0,00	0,00	0,00	0,00
Existencias finales menos iniciales de Balance	0,00	52.069,43	0,00	0,00	0,00	0,00	0,00
7.a) Servicios exteriores	40.795.414,18	38.043.328,76	17.843.892,58	87.022,00	0,00	0,00	0,00
7.b) Tributos	5.535,03	263.185,33	5.252.300,50	0,00	0,00	0,00	0,00
7.d) Otros gastos y perdidas de gestión corriente	0,00	0,00	488,47	0,00	0,00	0,00	0,00
12.b) Gastos excepcionales	0,00	73.380,06	0,00	186.480,00	0,00	0,00	0,00
PAGO Impuesto sobre beneficios (PAGOS -COBROS)	20.475.234,56	56.168,58	446.247,90	0,00	0,00	0,00	0,00
5.2 Aplicaciones (pagos) resto de provisiones	4.244.542,00	411.978,45	1.633.838,00	0,00	0,00	0,00	0,00
3 GASTOS FINANCIEROS	**61.153.186,44**	**350,62**	**14.083,29**	**0,00**	**61.167.620,35**	**0,00**	**61.167.620,35**
14. Gastos financieros + 3) Dividendos	61.153.186,44	350,62	14.083,29	0,00	0,00	0,00	0,00
4 TRANSFERENCIAS CORRIENTES	**0,00**	**0,00**	**0,00**	**0,00**	**0,00**	**0,00**	**0,00**
	0,00	0,00	0,00	0,00	0,00	0,00	0,00
OPERACIONES CORRIENTES	**128.070.851,66**	**108.173.065,50**	**43.004.846,57**	**273.502,00**	**279.522.265,73**	**-12.756,76**	**279.509.508,97**
6 INVERSIONES REALES	**9.774.419,28**	**7.188.650,15**	**125.602.324,95**	**0,00**	**142.565.394,38**	**0,00**	**142.565.394,38**
1.1) Inmovilizado intangible	2.208,53	318.787,16	232.620,94	0,00	0,00	0,00	0,00
1.2) Inmovilizado material	9.772.210,75	6.869.862,99	39.156,57	0,00	0,00	0,00	0,00
1.3) Inversiones inmobiliarias	0,00	0,00	125.330.547,44	0,00	0,00	0,00	0,00
7 TRANSFERENCIAS DE CAPITAL	**0,00**	**0,00**	**0,00**	**0,00**	**0,00**	**0,00**	**0,00**
	0,00	0,00	0,00	0,00	0,00	0,00	0,00
OPERACIONES DE CAPITAL	**9.774.419,28**	**7.188.650,15**	**125.602.324,95**	**0,00**	**142.565.394,38**	**0,00**	**142.565.394,38**
OPERACIONES NO FINANCIERAS	**137.845.270,94**	**115.361.715,65**	**168.607.171,52**	**273.502,00**	**422.087.660,11**	**-12.756,76**	**422.074.903,35**
8 ACTIVOS FINANCIEROS	**0,00**	**6.810,01**	**397.944,67**	**0,00**	**404.754,68**	**0,00**	**404.754,68**
1.4) Inversiones financieras	0,00	6.810,01	397.944,67	0,00	0,00	0,00	0,00
9 PASIVOS FINANCIEROS	**0,00**	**0,00**	**0,00**	**0,00**	**0,00**	**0,00**	**0,00**
2) Reduciones de capital	0,00	0,00	0,00	0,00	0,00	0,00	0,00
4) Amortización de deuda	0,00	0,00	0,00	0,00	0,00	0,00	0,00
OPERACIONES FINANCIERAS	**0,00**	**6.810,01**	**397.944,67**	**0,00**	**404.754,68**	**0,00**	**404.754,68**
TOTAL GASTOS	**137.845.270,94**	**115.368.525,66**	**169.005.116,19**	**273.502,00**	**422.492.414,79**	**-12.756,76**	**422.479.658,03**

RESULTADO PRESUPUESTARIO NO FINANCIERO	**5.862.020,75**	**-1.420.500,69**	**-69.586.464,93**	**-268.833,00**	**-65.413.777,87**	**-22.976.713,58**	**-88.390.491,45**

Información de Firmantes del Documento

MARIA BEATRIZ NAVARRO LEON - SUBDIRECTORA GENERAL DE CONTROL PRESUPUESTARIO Y DEUDA
JOSE MARIA POLO DEL POZO - VICEINTERVENTOR GENERAL
BEATRIZ VIGO MARTIN - INTERVENTORA GENERAL
URL de Verificación: https://servint.madrid.es/VECSV_WBCONSULTAINTRA/VerificarCove.do

Fecha Firma: 15/03/2024 10:11:00
Fecha Firma: 15/03/2024 10:25:52
Fecha Firma: 15/03/2024 10:43:10
CSV : 1SWYQA2B24IWQPKI

MADRID

12.- EMPRESAS SECTORIZADAS COMO ADMINISTRACIÓN PÚBLICA. INFORMACIÓN EN TÉRMINOS DE CONTABILIDAD NACIONAL (INGRESOS)

	INGRESOS	MC30	M.DESTINO	EMVS	EMSF	TOTAL AGREGADO EN TERMINOS DE
1	**IMPUESTOS DIRECTOS**	**0,00**	**0,00**	**0,00**	**0,00**	**0,00**
2	**IMPUESTOS INDIRECTOS**	**0,00**	**0,00**	**0,00**	**0,00**	**0,00**
3	**TASAS Y OTROS INGRESOS**	**0,00**	**0,00**	**0,00**	**0,00**	**0,00**
4	**TRANSFERENCIAS CORRIENTES**	**0,00**	**67.230.750,66**	**48.989.095,17**	**0,00**	**116.219.845,83**
	5.b) Subvenciones de explotación incorporadas al resultado del ejercicio	0,00	67.230.750,66	48.989.095,17	0,00	0,00
5	**INGRESOS PATRIMONIALES**	**142.907.906,94**	**23.696.494,77**	**23.746.494,98**	**4.669,00**	**190.355.565,69**
	1. Importe neto de la cifra de negocios / Margen comercial	142.810.573,80	23.275.510,76	19.683.945,50	0,00	0,00
	3. Trabajos realizados por la empresa para su activo	0,00	0,00	0,00	0,00	0,00
	5. a) Ingresos accesorios y otros de gestión corriente	0,00	0,00	1.523.681,94	0,00	0,00
	12. a) Ingresos excepcionales	0,00	124.017,13	0,00	4.669,00	0,00
	13. a) Ingresos financieros por intereses	0,00	296.966,88	2.538.867,54	0,00	0,00
	13. b) Ingresos financieros (dividendos)	97.333,14	0,00	0,00	0,00	0,00
	OPERACIONES CORRIENTES	**142.907.906,94**	**90.927.245,43**	**72.735.590,15**	**4.669,00**	**306.575.411,52**
6	**ENAJENACIÓN DE INVERSIONES REALES**	**0,00**	**0,00**	**0,00**	**0,00**	**0,00**
	5.1) Inmovilizado intangible	0,00	0,00	0,00	0,00	0,00
	5.2) Inmovilizado material	0,00	0,00	0,00	0,00	0,00
	5.3) Inversiones inmobiliarias	0,00	0,00	0,00	0,00	0,00
	5.5) Activos no corrientes mantenidos para venta (no financieros)	0,00	0,00	0,00	0,00	0,00
7	**TRANSFERENCIAS DE CAPITAL**	**0,00**	**5.331.783,97**	**23.484.506,28**	**0,00**	**28.816.290,25**
	2.1) Aportaciones de capital del Ayuntamiento de Madrid	0,00	0,00	0,00	0,00	0,00
	3) Subvenciones de capital	0,00	5.331.783,97	23.484.506,28	0,00	0,00
	OPERACIONES DE CAPITAL	**0,00**	**5.331.783,97**	**23.484.506,28**	**0,00**	**28.816.290,25**
	OPERACIONES NO FINANCIERAS	**142.907.906,94**	**96.259.029,40**	**96.220.096,43**	**4.669,00**	**335.391.701,77**
8	**ACTIVOS FINANCIEROS**	**0,00**	**0,00**	**1.005.260,04**	**0,00**	**1.005.260,04**
	5.4) Inversiones financieras	0,00	0,00	1.005.260,04	0,00	0,00
	5.6) Activos no corrientes mantenidos para venta (financieros)	0,00	0,00	0,00	0,00	0,00
9	**PASIVOS FINANCIEROS**	**0,00**	**0,00**	**0,00**	**0,00**	**0,00**
	2.2) Aportaciones de capital de otros accionistas	0,00	0,00	0,00	0,00	0,00
	4) Financiación ajena a largo plazo	0,00	0,00	0,00	0,00	0,00
	OPERACIONES FINANCIERAS	**0,00**	**0,00**	**1.005.260,04**	**0,00**	**1.005.260,04**
	TOTAL	**142.907.906,94**	**96.259.029,40**	**97.225.356,47**	**4.669,00**	**336.396.961,81**

	SUPERAVIT/DEFICIT EN TERMINOS DE CONTABILIDAD NACIONAL	**5.061.885,62**	**-19.089.179,11**	**-84.507.159,89**	**-268.833,00**	**-98.803.286,38**

Información de Firmantes del Documento

MADRID

MARIA BEATRIZ NAVARRO LEON - SUBDIRECTORA GENERAL DE CONTROL PRESUPUESTARIO Y DEUDA
JOSE MARIA POLO DEL POZO - VICEINTERVENTOR GENERAL
BEATRIZ VIGO MARTIN - INTERVENTORA GENERAL
URL de Verificación: https://servint.madrid.es/VECSV_WBCONSULTAINTRA/VerificarCove.do

Fecha Firma: 15/03/2024 10:11:00
Fecha Firma: 15/03/2024 10:25:52
Fecha Firma: 15/03/2024 10:43:10
CSV : 1SWYQA2B24IWQPKI

13.- EMPRESAS SECTORIZADAS COMO ADMINISTRACIÓN PÚBLICA. INFORMACIÓN EN TÉRMINOS DE CONTABILIDAD NACIONAL (GASTOS)

	GASTOS	MC30	M.DESTINO	EMVS	EMSF	TOTAL AGREGADO EN TERMINOS DE
1	**GASTOS DE PERSONAL**	**1.396.939,45**	**36.678.908,04**	**18.009.542,31**	**0,00**	**56.085.389,80**
	6.a) Sueldos, salarios y asimilados	1.136.281,83	26.712.333,49	13.525.858,64	0,00	0,00
	6.b) Cargas sociales	260.657,62	9.738.078,94	4.483.683,67	0,00	0,00
	5.1 Aplicaciones (pagos) provisiones de personal	0,00	228.495,61	0,00	0,00	0,00
2	**GASTOS EN BIENES CORRIENTES Y SERVICIOS**	**65.521.476,15**	**71.480.299,70**	**30.610.980,89**	**273.502,00**	**167.886.258,74**
	Variación de existencias de productos terminados y en curso	0,00	0,00	2.313.936,30	0,00	0,00
	4. Aprovisionamientos (a+b+c)	0,00	32.593.696,23	1.318.397,32	0,00	0,00
	Existencias finales menos iniciales de Balance	0,00	52.069,43	1.801.879,82	0,00	0,00
	7.a) Servicios exteriores	40.795.414,22	38.029.821,62	17.843.892,58	87.022,00	0,00
	7.b) Tributos	5.535,03	263.185,33	5.252.300,50	0,00	0,00
	7.d) Otros gastos y perdidas de gestión corriente	0,00	0,00	488,47	0,00	0,00
	12.b) Gastos excepcionales	750,34	73.380,06	0,00	186.480,00	0,00
	PAGO Impuesto sobre beneficios (PAGOS -COBROS)	20.475.234,56	56.168,58	446.247,90	0,00	0,00
	5.2 Aplicaciones (pagos) resto de provisiones	4.244.542,00	411.978,45	1.633.838,00	0,00	0,00
3	**GASTOS FINANCIEROS**	**6.221.019,44**	**350,62**	**14.083,29**	**0,00**	**6.235.453,35**
	14. Gastos financieros	6.221.019,44	350,62	14.083,29	0,00	0,00
4	**TRANSFERENCIAS CORRIENTES**	**54.932.167,00**	**0,00**	**0,00**	**0,00**	**54.932.167,00**
	3) Dividendos + Otros	54.932.167,00	0,00	0,00	0,00	0,00
	OPERACIONES CORRIENTES	**128.071.602,04**	**108.159.558,36**	**48.634.606,49**	**273.502,00**	**285.139.268,89**
6	**INVERSIONES REALES (FORMACION BRUTA CAPITAL)**	**9.774.419,28**	**7.188.650,15**	**129.340.483,55**	**0,00**	**146.303.552,98**
	1.1) Inmovilizado intangible	0,00	0,00	0,00	0,00	0,00
	1.2) Inmovilizado material	0,00	0,00	0,00	0,00	0,00
	1.3) Inversiones inmobiliarias	0,00	0,00	0,00	0,00	0,00
7	**TRANSFERENCIAS DE CAPITAL**	**0,00**	**0,00**	**2.752.166,28**	**0,00**	**2.752.166,28**
	2.1) Reduciones de capital imputables al Ayuntamiento de Madrid	0,00	0,00	2.752.166,28	0,00	0,00
	OPERACIONES DE CAPITAL	**9.774.419,28**	**7.188.650,15**	**132.092.649,83**	**0,00**	**149.055.719,26**
	OPERACIONES NO FINANCIERAS	**137.846.021,32**	**115.348.208,51**	**180.727.256,32**	**273.502,00**	**434.194.988,15**
8	**ACTIVOS FINANCIEROS**	**0,00**	**6.810,01**	**397.944,67**	**0,00**	**404.754,68**
	1.4) Inversiones financieras	0,00	6.810,01	397.944,67	0,00	0,00
9	**PASIVOS FINANCIEROS**	**0,00**	**0,00**	**0,00**	**0,00**	**0,00**
	2.1) Reduciones de capital imputables a otros accionistas	0,00	0,00	0,00	0,00	0,00
	4) Amortización de deuda	0,00	0,00	0,00	0,00	0,00
	OPERACIONES FINANCIERAS	**0,00**	**6.810,01**	**397.944,67**	**0,00**	**404.754,68**
	TOTAL	**137.846.021,32**	**115.355.018,52**	**181.125.200,99**	**273.502,00**	**434.599.742,83**

	SUPERAVIT/DEFICIT EN TERMINOS DE CONTABILIDAD NACIONAL	**5.061.885,62**	**-19.089.179,11**	**-84.507.159,89**	**-268.833,00**	**-98.803.286,38**

Información de Firmantes del Documento

MADRID

MARIA BEATRIZ NAVARRO LEON - SUBDIRECTORA GENERAL DE CONTROL PRESUPUESTARIO Y DEUDA
JOSE MARIA POLO DEL POZO - VICEINTERVENTOR GENERAL
BEATRIZ VIGO MARTIN - INTERVENTORA GENERAL
URL de Verificación: https://servint.madrid.es/VECSV_WBCONSULTAINTRA/VerificarCove.do

Fecha Firma: 15/03/2024 10:11:00
Fecha Firma: 15/03/2024 10:25:52
Fecha Firma: 15/03/2024 10:43:10
CSV : 1SWYQA2B24IWQPKI

14.- EMPRESAS SECTORIZADAS ADMINISTRACIÓN PÚBLICA. AJUSTES DE CONVERSIÓN DE DATOS "PRESUPUESTARIOS" A DATOS DE CONTABILIDAD NACIONAL

AJUSTES DE HOMOGENEIZACIÓN EN CONTABILIDAD NACIONAL	EFECTO EN ESTABILIDAD PRESUPUESTARIA
MADRID CALLE 30	**-800.135,13**
Total ajustes homogeneización	-800.135,13
MADRID DESTINO, CULTURA, TURISMO Y NEGOCIO	**-17.661.193,18**
Total ajustes homogeneización	-17.661.193,18
EMPRESA MUNICIPAL VIVIENDA Y SUELO	**-4.492.407,25**
Total ajustes homogeneización	-4.492.407,25
EMPRESA MIXTA SERVICIOS FUNERARIOS	**0,00**
Total ajustes homogeneización	0,00
TOTAL AJUSTES DE HOMOGENEIZACIÓN	**-22.953.735,56**

OTROS AJUSTES DE CONVERSIÓN	ENTIDAD	AJUSTE INGRESO/GASTO	IMPORTE AJUSTE	EFECTO EN ESTABILIDAD PRESUPUESTARIA
MADRID CALLE 30				**0,00**
Ajuste por ingresos corrientes UE	MC30	ING	0,00	0,00
Ajuste por transferencias corrientes otras AAPP	MC30	ING	0,00	0,00
Ajuste por ingresos capital UE	MC30	ING	0,00	0,00
Ajuste por transferencias capital otras AAPP	MC30	ING	0,00	0,00
Ajuste en la variación existencias balance (deterioros e ints.capitalizados)	MC30	GTO	0,00	0,00
Enajenación inversiones reales (reclasificamos de ingresos a gastos)	MC30	ING	0,00	0,00
Enajenación inversiones reales (reclasificamos de ingresos a gastos)	MC30	GTO	0,00	0,00
Ajuste FBK gastos	MC30	GTO	0,00	0,00
Ajuste por obra ejecutada que no ha pasado por PyG	MC30	GTO	0,00	0,00
Ajuste por aplicación de provisiones	MC30	GTO	0,00	0,00
Aportaciones capital del Ayuntamiento a empresas: pasamos de cap.9 a cap.7 de ingresos	MC30	ING	0,00	0,00
Aportaciones capital del Ayuntamiento a empresas: pasamos de cap.9 a cap.7 de ingresos	MC30	ING	0,00	0,00
Dividendos pagados: pasamos de cap.3 a cap.4 de gastos	MC30	GTO	-54.932.167,00	54.932.167,00
Dividendos pagados: pasamos de cap.3 a cap.4 de gastos	MC30	GTO	54.932.167,00	-54.932.167,00
Dividendos extraordinarios pagados (reservas) a entes no AAPP: pasamos de cap.4 a cap.8 de gastos	MC30	GTO	0,00	0,00
Dividendos extraordinarios pagados (reservas) a entes no AAPP: pasamos de cap.4 a cap.8 de gastos	MC30	GTO	0,00	0,00
Reducción de capital (acciones Ayto): pasamos de cap.9 a cap.7 de gastos	MC30	GTO		0,00
Reducción de capital (acciones Ayto): pasamos de cap.9 a cap.7 de gastos	MC30	GTO	0,00	0,00

Información de Firmantes del Documento

MADRID

MARIA BEATRIZ NAVARRO LEON - SUBDIRECTORA GENERAL DE CONTROL PRESUPUESTARIO Y DEUDA
JOSE MARIA POLO DEL POZO - VICEINTERVENTOR GENERAL
BEATRIZ VIGO MARTIN - INTERVENTORA GENERAL
URL de Verificación: https://servint.madrid.es/VECSV_WBCONSULTAINTRA/VerificarCove.do

Fecha Firma: 15/03/2024 10:11:00
Fecha Firma: 15/03/2024 10:25:52
Fecha Firma: 15/03/2024 10:43:10
CSV : 1SWYQA2B24IWQPKI

OTROS AJUSTES DE CONVERSIÓN	ENTIDAD	AJUSTE INGRESO/GASTO	IMPORTE AJUSTE	EFECTO EN ESTABILIDAD PRESUPUESTARIA
MADRID DESTINO, CULTURA, TURISMO Y NEGOCIO				**-7.485,24**
Ajuste por ingresos corrientes UE	M.Destino	ING	-7.485,24	-7.485,24
Ajuste por transferencias corrientes otras AAPP	M.Destino	ING	0,00	0,00
Ajuste por ingresos capital UE	M.Destino	ING	0,00	0,00
Ajuste por transferencias capital otras AAPP	M.Destino	ING	0,00	0,00
Ajuste en la variación existencias balance (deterioros e ints.capitalizados)	M.Destino	GTO	0,00	0,00
Enajenación inversiones reales (reclasificamos de ingresos a gastos)	M.Destino	ING	0,00	0,00
Enajenación inversiones reales (reclasificamos de ingresos a gastos)	M.Destino	GTO	0,00	0,00
Ajuste FBK gastos	M.Destino	GTO	0,00	0,00
Ajuste por aplicación de provisiones	M.Destino	GTO	0,00	0,00
Aportaciones capital del Ayuntamiento a empresas: pasamos de cap.9 a cap.7 de ingresos	M.Destino	ING	0,00	0,00
Aportaciones capital del Ayuntamiento a empresas: pasamos de cap.9 a cap.7 de ingresos	M.Destino	ING	0,00	0,00
EMPRESA MUNICIPAL VIVIENDA Y SUELO				**-10.428.287,71**
Ajuste por ingresos corrientes UE	EMVS	ING	3.042,25	3.042,25
Ajuste por transferencias corrientes otras AAPP	EMVS	ING	0,00	0,00
Ajuste por ingresos capital UE	EMVS	ING	-26.088.000,00	-26.088.000,00
Ajuste por transferencias capital otras AAPP	EMVS	ING	0,00	0,00
Ajuste en la variación existencias balance (deterioros e ints.capitalizados y variación por adq/vtas)	EMVS	GTO	1.801.879,82	-1.801.879,82
Ajuste Cochero (deshacer entrega al Ayuntamiento de Madrid)	EMVS	GTO	-1.592.314,33	1.592.314,33
Ajuste FBK gastos (deshacer permuta Orfelia)	EMVS	GTO	169.834,88	-169.834,88
Enajenación inversiones reales (reclasificamos de ingresos a gastos)	EMVS	ING	-786.544,34	-786.544,34
Enajenación inversiones reales (reclasificamos de ingresos a gastos)	EMVS	GTO	-786.544,34	786.544,34
Ajuste FBK gastos (distinta del traspaso de existencias a inmovilizado)	EMVS	GTO	0,00	0,00
Ajuste por aplicación de provisiones	EMVS	GTO	0,00	0,00
Aportaciones capital del Ayuntamiento a empresas: pasamos de cap.9 a cap.7 de ingresos	EMVS	ING	0,00	0,00
Aportaciones capital del Ayuntamiento a empresas: pasamos de cap.9 a cap.7 de ingresos	EMVS	ING	0,00	0,00
Resultado enajenación inmovilizado en cifra negocios: corregimos cifra negocios	EMVS	ING	0,00	0,00
Ajuste FBK gastos (traspaso de existencias a inmovilizado)	EMVS	GTO	4.631.735,16	-4.631.735,16
EMVS: Variación existencias PPTT y PPCC	EMVS	GTO	5.420.194,43	-5.420.194,43
EMVS: Aprovisionamientos	EMVS	GTO	0,00	0,00
EMVS: eliminación obras activadas que pasan por pto.admtvo. para no duplicar gasto FBK	EMVS	ING	0,00	0,00
EMVS: eliminación obras activadas que pasan por pto.admtvo. para no duplicar gasto FBK	EMVS	GTO	0,00	0,00
EMVS: eliminación traspaso existencias a inmov. que pasan por PyG para no duplicar gasto FBK	EMVS	ING	0,00	0,00
EMVS: eliminación traspaso existencias a inmov. que pasan por PyG para no duplicar gasto FBK	EMVS	GTO	0,00	0,00
Ajuste dotación provisiones gastos financieros	EMVS	GTO		0,00
Transferencias C.Madrid que no pasan por Pto.Adm. (recibido corriente)	EMVS	ING	0,00	0,00
Transferencias C.Madrid que no pasan por Pto.Adm. (dado coriente)	EMVS	GTO	0,00	0,00
Transferencias C.Madrid que no pasan por Pto.Adm. (recibido capital)	EMVS	ING	28.840.166,28	28.840.166,28
Transferencias C.Madrid que no pasan por Pto.Adm. (dado capital)	EMVS	GTO	2.752.166,28	-2.752.166,28
Otras transferencias, ayudas y subvenciones concedidas (gasto corriente)	EMVS	GTO	0,00	0,00
Otras transferencias, ayudas y subvenciones concedidas (gasto de capital)	EMVS	GTO	0,00	0,00
Repercusión de gastos en locales cedidos al Ayuntamiento	EMVS	GTO		0,00
Repercusión de tributos en locales cedidos al Ayuntamiento	EMVS	GTO		0,00

Información de Firmantes del Documento

MADRID

MARIA BEATRIZ NAVARRO LEON - SUBDIRECTORA GENERAL DE CONTROL PRESUPUESTARIO Y DEUDA
JOSE MARIA POLO DEL POZO - VICEINTERVENTOR GENERAL
BEATRIZ VIGO MARTIN - INTERVENTORA GENERAL
URL de Verificación: https://servint.madrid.es/VECSV_WBCONSULTAINTRA/VerificarCove.do

Fecha Firma: 15/03/2024 10:11:00
Fecha Firma: 15/03/2024 10:25:52
Fecha Firma: 15/03/2024 10:43:10
CSV : 1SWYQA2B24IWQPKI

OTROS AJUSTES DE CONVERSIÓN	ENTIDAD	AJUSTE INGRESO/GASTO	IMPORTE AJUSTE	EFECTO EN ESTABILIDAD PRESUPUESTARIA
EMPRESA MIXTA SERVICIOS FUNERARIOS				**0,00**
AJUSTES EMSF				0,00
Ajuste por ingresos corrientes UE	EMSF	ING	0,00	0,00
Ajuste por transferencias corrientes otras AAPP	EMSF	ING	0,00	0,00
Ajuste por ingresos capital UE	EMSF	ING	0,00	0,00
Ajuste por transferencias capital otras AAPP	EMSF	ING	0,00	0,00
Ajuste en la variación existencias balance (deterioros e ints.capitalizados)	EMSF	GTO	0,00	0,00
Enajenación inversiones reales (reclasificamos de ingresos a gastos)	EMSF	ING	0,00	0,00
Enajenación inversiones reales (reclasificamos de ingresos a gastos)	EMSF	GTO	0,00	0,00
Ajuste FBK gastos	EMSF	GTO	0,00	0,00
Ajuste por aplicación de provisiones	EMSF	GTO	0,00	0,00
Aportaciones capital del Ayuntamiento a empresas: pasamos de cap.9 a cap.7 de ingresos	EMSF	ING	0,00	0,00
TOTAL OTROS AJUSTES DE CONVERSIÓN				**-10.435.772,95**

Información de Firmantes del Documento

MADRID

MARIA BEATRIZ NAVARRO LEON - SUBDIRECTORA GENERAL DE CONTROL PRESUPUESTARIO Y DEUDA
JOSE MARIA POLO DEL POZO - VICEINTERVENTOR GENERAL
BEATRIZ VIGO MARTIN - INTERVENTORA GENERAL
URL de Verificación: https://servint.madrid.es/VECSV_WBCONSULTAINTRA/VerificarCove.do

Fecha Firma: 15/03/2024 10:11:00
Fecha Firma: 15/03/2024 10:25:52
Fecha Firma: 15/03/2024 10:43:10
CSV : 1SWYQA2B24IWQPKI

15.- INFORME DE EVALUACIÓN DEL RESULTADO DE ESTABILIDAD PRESUPUESTARIA

LIQUIDACIÓN EJERCICIO 2023	INGRESO NO FINANCIERO	GASTO NO FINANCIERO	AJUSTES PROPIA ENTIDAD	AJUSTES POR OPERACIONES INTERNAS	CAP / NEC FINANCIACIÓN ENTIDAD
12-28-079-AA-000 Madrid	5.668.945.880,09	5.336.220.961,12	-79.752.776,32	0,00	252.972.142,65
12-28-079-AO-003 Informática del Ayuntamiento de Madrid	141.051.067,55	128.148.389,32	-4.728.803,76	0,00	8.173.874,47
12-28-079-AO-001 Agencia para el Empleo	65.113.519,14	57.270.668,21	95.276,67	0,00	7.938.127,60
12-28-079-AO-004 Agencia Tributaria Madrid	61.918.218,46	70.711.836,12	764,77	0,00	-8.792.852,89
12-28-079-AO-006 Madrid Salud	102.103.163,72	105.726.072,62	2.772,98	0,00	-3.620.135,92
12-28-079-AO-007 Agencia de Actividades	16.995.848,28	20.796.555,21	0,00	0,00	-3.800.706,93
12-00-019-CC-000 C. Rehabilitación y Equipamiento de Teatros de Madrid	375.000,00	594.180,80	0,00	0,00	-219.180,80
12-28-079-AP-014 Madrid Calle 30, S.A.	142.907.906,94	137.846.021,32	0,00	0,00	5.061.885,62
12-28-079-AP-015 Madrid Destino Cultura Turismo y Negocio, S.A.	96.259.029,40	115.348.208,51	0,00	0,00	-19.089.179,11
12-28-079-AP-016 E. M. Vivienda y Suelo de Madrid. S.A.	96.220.096,43	180.727.256,32	0,00	0,00	-84.507.159,89
12-28-079-AP-006 E.M. Servicios Funerarios de Madrid S.A.	4.669,00	273.502,00	0,00	0,00	-268.833,00
TOTAL	**6.391.894.399,01**	**6.153.663.651,55**	**-84.382.765,66**	**0,00**	**153.847.981,80**

Información de Firmantes del Documento

MADRID

MARIA BEATRIZ NAVARRO LEON - SUBDIRECTORA GENERAL DE CONTROL PRESUPUESTARIO Y DEUDA
JOSE MARIA POLO DEL POZO - VICEINTERVENTOR GENERAL
BEATRIZ VIGO MARTIN - INTERVENTORA GENERAL
URL de Verificación: https://servint.madrid.es/VECSV_WBCONSULTAINTRA/VerificarCove.do

Fecha Firma: 15/03/2024 10:11:00
Fecha Firma: 15/03/2024 10:25:52
Fecha Firma: 15/03/2024 10:43:10
CSV : 1SWYQA2B24IWQPKI

16.- DETALLE DEL GASTO COMPUTABLE A EFECTOS DE LA REGLA DE GASTO

LIQUIDACIÓN EJERCICIO 2023	AYUNTAMIENTO MADRID	INFORMÁTICA AYUNTAMIENTO MADRID	AGENCIA EMPLEO	AGENCIA TRIBUTARIA MADRID	MADRID SALUD	AGENCIA ACTIVIDADES	AYTO + OOAA	CONSORCIO TEATROS	EMPRESAS	TOTAL
Agregado gastos cap.1-7 (incluidos entes empresariales y excluidos intereses cap.3)	**5.255.547.511,72**	**128.139.099,32**	**57.180.175,49**	**70.590.904,36**	**105.726.072,62**	**20.796.555,21**	**5.637.980.318,72**	**594.180,80**	**427.959.534,80**	**6.066.534.034,32**
AJUSTES Cálculo empleos no financieros según SEC	**-4.748.897,58**	**4.728.803,76**	**129.583,32**	**-764,77**	**-2.821,11**	**0,00**	**105.903,62**	**0,00**	**0,00**	**105.903,62**
(-) Enajenación de terrenos y demás inversiones reales	-30.774.540,05	0,00	0,00	0,00	0,00	0,00	-30.774.540,05	0,00	0,00	-30.774.540,05
(+/-) Inversiones realizadas por cuenta de la Corporación Local	0,00	0,00	0,00	0,00	0,00	0,00	0,00	0,00	0,00	0,00
(+/-) Ejecución de Avales	0,00	0,00	0,00	0,00	0,00	0,00	0,00	0,00	0,00	0,00
(+) Aportaciones de capital	0,00	0,00	0,00	0,00	0,00	0,00	0,00	0,00	0,00	0,00
(+/-) Asunción y cancelación de deudas	0,00	0,00	0,00	0,00	0,00	0,00	0,00	0,00	0,00	0,00
(+/-) Gastos realizados en el ejercicio pendientes de aplicar al presupuesto	-1.293.260,95	4.728.803,76	129.583,32	-764,77	-2.821,11	0,00	3.561.540,25	0,00	0,00	3.561.540,25
(+/-) Pagos a socios privados realizados en el marco de APPs	48.762.838,14	0,00	0,00	0,00	0,00	0,00	48.762.838,14	0,00	0,00	48.762.838,14
(+/-) Adquisiciones / enajenaciones con pago aplazado	9.338.532,54	0,00	0,00	0,00	0,00	0,00	9.338.532,54	0,00	0,00	9.338.532,54
(+/-) Arrendamientos financieros	8.496.606,18	0,00	0,00	0,00	0,00	0,00	8.496.606,18	0,00	0,00	8.496.606,18
(+) Préstamos	0,00	0,00	0,00	0,00	0,00	0,00	0,00	0,00	0,00	0,00
(-) Inversiones realizadas por la Corporación local por cuenta de otra A.P.	0,00	0,00	0,00	0,00	0,00	0,00	0,00	0,00	0,00	0,00
(-) Inejecución	0,00	0,00	0,00	0,00	0,00	0,00	0,00	0,00	0,00	0,00
(+/-) Otros	-39.279.073,44	0,00	0,00	0,00	0,00	0,00	-39.279.073,44	0,00	0,00	-39.279.073,44
Empleos no financieros en términos SEC, netos de intereses	**5.250.798.614,14**	**132.867.903,08**	**57.309.758,81**	**70.590.139,59**	**105.723.251,51**	**20.796.555,21**	**5.638.086.222,34**	**594.180,80**	**427.959.534,80**	**6.066.639.937,94**
(-) Pagos por operaciones internas a otras entidades que integran la Corporacion Local	**-634.811.557,25**	**0,00**	**-9.844.206,66**	**-10.573.567,42**	**-8.989.392,61**	**-3.937.253,04**	**-668.155.976,98**	**0,00**	**-45.664.298,83**	**-713.820.275,81**
(-) Gasto financiado con fondos finalistas de la Unión Europea o de otras AAPP	**-178.837.847,90**	**0,00**	**-15.481.837,64**	**0,00**	**-319.834,69**	**0,00**	**-194.639.520,23**	**-396.120,52**	**-2.944.830,17**	**-197.980.470,92**
Unión Europea	-62.473.756,15	0,00	-1.149.395,07	0,00	0,00	0,00	-63.623.151,22	0,00	-192.663,89	-63.815.815,11
Estado	-894.512,56	0,00	0,00	0,00	-319.834,69	0,00	-1.214.347,25	-198.060,27	0,00	-1.412.407,52
Comunidad Autonoma	-115.469.579,19	0,00	-14.332.442,57	0,00	0,00	0,00	-129.802.021,76	-198.060,25	-2.752.166,28	-132.752.248,29
Diputaciones	0,00	0,00	0,00	0,00	0,00	0,00	0,00	0,00	0,00	0,00
Otras Administraciones Publicas	0,00	0,00	0,00	0,00	0,00	0,00	0,00	0,00	0,00	0,00
(-) Transferencias por fondos de los sistemas de financiacion	**0,00**	**0,00**	**0,00**	**0,00**	**0,00**	**0,00**	**0,00**	**0,00**	**0,00**	**0,00**
Total Gasto computable (sin restar las IFS y otros gastos a deducir)	**4.437.149.208,99**	**132.867.903,08**	**31.983.714,51**	**60.016.572,17**	**96.414.024,21**	**16.859.302,17**	**4.775.290.725,13**	**198.060,28**	**379.350.405,80**	**5.154.839.191,21**
(-) Inversiones financieramente sostenibles (IFS)	**0,00**	**0,00**	**0,00**	**0,00**	**0,00**	**0,00**	**0,00**	**0,00**	**0,00**	**0,00**
(-) Gastos COVID RD 8/2020 financiados con RTGG	**0,00**	**0,00**	**0,00**	**0,00**	**0,00**	**0,00**	**0,00**	**0,00**	**0,00**	**0,00**
(-) Gastos VEHÍCULOS y otros RD 23/2020 financiados con RTGG	**0,00**	**0,00**	**0,00**	**0,00**	**0,00**	**0,00**	**0,00**	**0,00**	**0,00**	**0,00**
Total Gasto computable a efectos de la Regla de Gasto	**4.437.149.208,99**	**132.867.903,08**	**31.983.714,51**	**60.016.572,17**	**96.414.024,21**	**16.859.302,17**	**4.775.290.725,13**	**198.060,28**	**379.350.405,80**	**5.154.839.191,21**

Información de Firmantes del Documento

MARIA BEATRIZ NAVARRO LEON - SUBDIRECTORA GENERAL DE CONTROL PRESUPUESTARIO Y DEUDA
JOSE MARIA POLO DEL POZO - VICEINTERVENTOR GENERAL
BEATRIZ VIGO MARTIN - INTERVENTORA GENERAL
URL de Verificación: https://servint.madrid.es/VECSV_WBCONSULTAINTRA/VerificarCove.do

Fecha Firma: 15/03/2024 10:11:00
Fecha Firma: 15/03/2024 10:25:52
Fecha Firma: 15/03/2024 10:43:10
CSV : 1SWYQA2B24IWQPKI

MADRID

2023

INTERVENCIÓN GENERAL

Informe de evaluación anual del cumplimiento de la normativa en materia de morosidad 2023

ÍNDICE DEL INFORME DE EVALUACIÓN ANUAL DEL CUMPLIMIENTO DE LA NORMATIVA EN MATERIA DE MOROSIDAD 2023

1.- INTRODUCCIÓN 2

2.- NORMATIVA 2

3.- EVALUACIÓN ANUAL DEL CUMPLIMIENTO DE LA NORMATIVA DE MOROSIDAD 2023 2

4.- FACTURAS PENDIENTES DE TRAMITAR CON PERIOSO SUPERIOR A TRES MESES REFERIDO A 31.12.2023 6

5.- CONCLUSIÓN 7

ANEXO I 8

ANEXO II 11

ANEXO III 12

Información de Firmantes del Documento

MADRID

MARIA INMACULADA VELILLA LOPEZ - SUBDIRECTORA GENERAL DE CONTABILIDAD
CRISTINA SANZ VAZQUEZ - DIRECTORA DE LA OFICINA DE CONTABILIDAD Y CONTROL FINANCIERO
BEATRIZ VIGO MARTIN - INTERVENTORA GENERAL
URL de Verificación: https://servint.madrid.es/VECSV_WBCONSULTAINTRA/VerificarCove.do

Fecha Firma: 11/03/2024 08:30:50
Fecha Firma: 11/03/2024 12:10:37
Fecha Firma: 11/03/2024 12:46:40
CSV : 1DSLYRRGYOAE4GGP

INFORME DE CONTROL PERMANENTE PREVIO DE EVALUACIÓN ANUAL DEL CUMPLIMIENTO DE LA NORMATIVA EN MATERIA DE MOROSIDAD 2023.

1.- INTRODUCCIÓN

Se emite este informe en virtud del artículo 12.2 de la Ley 25/2013, de 27 de diciembre, de impulso de la factura electrónica y creación del registro contable de facturas en el Sector Público.

A su vez, se incluye el informe previsto en el artículo 10.2 de la ley 25/2013, relativo a las facturas pendientes de tramitar con periodo superior a tres meses referido a 31 de diciembre de 2023.

2.- NORMATIVA

La regulación de la morosidad de las entidades locales se encuentra recogida de forma principal en la siguiente normativa:

- Ley Orgánica 2/2012, de 27 de abril, de Estabilidad Presupuestaria y Sostenibilidad Financiera (LOEPSF).
- Ley Orgánica 4/2012, de 28 de septiembre, por la que se modifica la Ley Orgánica 2/2012, de 27 de abril, de Estabilidad Presupuestaria y Sostenibilidad Financiera.
- Ley 25/2013, de 27 de diciembre, de impulso de la factura electrónica y creación del registro contable de facturas en el Sector Público.
- Ley 3/2004, de 29 de diciembre, por la que se establecen medidas de lucha contra la morosidad en las operaciones comerciales.
- Ley 15/2010, de 5 de julio, de modificación de la Ley 3/2004, de 29 de diciembre, por la que se establecen medidas de lucha contra la morosidad en las operaciones comerciales.
- Real Decreto-ley 17/2014, de 26 de diciembre, de medidas de sostenibilidad financiera de las comunidades autónomas y entidades locales y otras de carácter económico.
- Real Decreto Legislativo 2/2004, de 5 de marzo, por el que se aprueba el texto refundido de la Ley Reguladora de las Haciendas Locales (TRLRHL).
- Real Decreto 1040/2017, de 22 de diciembre, por el que se modifica el Real Decreto 635/2014, de 25 de julio, por el que se desarrolla la metodología de cálculo del periodo medio de pago a proveedores de las Administraciones Públicas y las condiciones y el procedimiento de retención de recursos de los regímenes de financiación, previstos en la Ley Orgánica 2/2012, de 27 de abril, de Estabilidad Presupuestaria y Sostenibilidad Financiera.
- Orden HAP/2105/2012, de 1 de octubre por la que se desarrollan las obligaciones de suministro de información previstas en la Ley Orgánica 2/2012, de 27 de abril, de Estabilidad Presupuestaria y Sostenibilidad Financiera, modificada por Orden HAP/2082/2014, de 7 de noviembre.

3.- EVALUACIÓN ANUAL DEL CUMPLIMIENTO DE LA NORMATIVA DE MOROSIDAD 2023

La Ley 25/2013, de 27 de diciembre, de impulso de la factura electrónica y creación del registro contable de facturas en el Sector Público, determina en su artículo 12.2 que el órgano de control interno elaborará un informe anual en el que evaluará el cumplimiento de la normativa en materia de morosidad que será elevado al Pleno.

De acuerdo con lo anterior, la intervención emite este informe respecto del Ayuntamiento de Madrid, sus Organismos Autónomos y Sociedades Mercantiles.

Información de Firmantes del Documento

MADRID

MARIA INMACULADA VELILLA LOPEZ - SUBDIRECTORA GENERAL DE CONTABILIDAD
CRISTINA SANZ VAZQUEZ - DIRECTORA DE LA OFICINA DE CONTABILIDAD Y CONTROL FINANCIERO
BEATRIZ VIGO MARTIN - INTERVENTORA GENERAL
URL de Verificación: https://servint.madrid.es/VECSV_WBCONSULTAINTRA/VerificarCove.do

Fecha Firma: 11/03/2024 08:30:50
Fecha Firma: 11/03/2024 12:10:37
Fecha Firma: 11/03/2024 12:46:40
CSV : 1DSLYRRGYOAE4GGP

Las Sociedades Mercantiles comprendidas en el informe son las que, de conformidad con el informe emitido por la Directora General de Sector público del Ayuntamiento de Madrid con fecha 12 de mayo de 2015 y con la comunicación de la Subdirección General de Sector Público de 19 de abril de 2018, para que se incluya a Madrid Calle 30, como consecuencia de la Resolución nº 265/2017 de 27/09/17 del Tribunal Administrativo de la Contratación Pública de la Comunidad de Madrid, están contenidas en el ámbito subjetivo de la normativa referenciada y de acuerdo con la guía publicada por el Ministerio de Hacienda y Administraciones Públicas con fecha 11 de mayo de 2015.

La normativa de aplicación a la materia de morosidad se contiene principalmente en la Ley 3/2004, de 29 de diciembre, por la que se establecen medidas de lucha contra la morosidad en las operaciones comerciales, cuyo artículo 3 establece que será de aplicación a todos los pagos efectuados como contraprestación en las operaciones comerciales realizadas entre empresas, o entre empresas y la Administración, de conformidad con lo dispuesto en la Ley 30/2007, de 30 de octubre, de Contratos del Sector Público (se entiende la referencia a la vigente Ley 9/2017, de 8 de noviembre, de Contratos del Sector Público), quedando fuera del ámbito de la ley los pagos efectuados en las operaciones comerciales en las que intervengan consumidores, los intereses relacionados con la legislación en materia de cheques, pagarés y letras de cambio, los de indemnizaciones por daños y las deudas sometidas a procedimientos concursales incoados contra el deudor.

La ley 15/2010, de modificación de la Ley 3/2004 de 29 de diciembre, por la que se establecen medidas de lucha contra la morosidad en las operaciones comerciales (BOE 06/07/2010), introdujo diversos artículos que afectan a los plazos de pago:

Artículo 3º de la Ley 15/2010 modificó el artículo 200.4 de la Ley 30/2007 de Contratos del Sector Público (hoy art. 198.4 de la ley 9/2017 de contratos del sector publico (en adelante LCSP)), que pasa a tener la siguiente redacción, "*La Administración tendrá la obligación de abonar el precio dentro de los treinta días siguientes a la fecha de expedición de las certificaciones de obra o de los correspondientes documentos que acrediten la realización total o parcial del contrato,.. y si se demorase, deberá abonar al contratista, a partir del cumplimiento de dicho plazo de treinta días, los intereses de demora y la indemnización por los costes de cobro …Cuando no proceda la expedición de certificación de obra y la fecha de recibo de la factura …sea anterior a la recepción de las mercancías o a la prestación de los servicios, el plazo de treinta días se contará desde dicha fecha de recepción o prestación*".

Dicho plazo de pago de 30 días se ha visto ampliado por el artículo 3.3 de la Ley 15/2010 que introduce una Disposición Transitoria Octava en la Ley 30/2007 de Contratos del Sector Público, con la siguiente redacción:

"El plazo de treinta días a que se refiere el apartado 4 del artículo 200 de esta Ley se aplicará a partir del 1 de enero de 2013."

A su vez el Real Decreto 4/2013 de 22 de febrero de medidas de apoyo al emprendedor y de estímulo del crecimiento y de la creación de empleo, en su Disposición final sexta modificó el apartado 4 del artículo 216 del TRLCSP aprobado por RD legislativo 3/2011, que indica que *"la Administración tendrá la obligación de abonar el precio dentro de los treinta días siguientes a la fecha de aprobación de las certificaciones de obra o de los documentos que acrediten la conformidad con lo dispuesto en el contrato de los bienes entregados o servicios prestados, sin perjuicio de lo establecido en el artículo 222.4, y si se demorase, deberá abonar al contratista, a partir del cumplimiento de dicho plazo de treinta días los intereses de demora y la indemnización por los costes de cobro.."*

Información de Firmantes del Documento

MADRID

MARIA INMACULADA VELILLA LOPEZ - SUBDIRECTORA GENERAL DE CONTABILIDAD
CRISTINA SANZ VAZQUEZ - DIRECTORA DE LA OFICINA DE CONTABILIDAD Y CONTROL FINANCIERO
BEATRIZ VIGO MARTIN - INTERVENTORA GENERAL
URL de Verificación: https://servint.madrid.es/VECSV_WBCONSULTAINTRA/VerificarCove.do

Fecha Firma: 11/03/2024 08:30:50
Fecha Firma: 11/03/2024 12:10:37
Fecha Firma: 11/03/2024 12:46:40
CSV : 1DSLYRRGYOAE4GGP

Como mecanismo de transparencia en el cumplimiento de dichas obligaciones de plazos de pago, la mencionada Ley 15/2010 establece que se rindan informes periódicos por la Tesorería. El artículo 4 apartado 3 de la misma, establece:

"Los Tesoreros, o en su defecto, Interventores de Corporaciones Locales, elaborarán trimestralmente un informe sobre el cumplimiento de los plazos previstos en esta Ley para el pago de las obligaciones de cada Entidad Local, que incluirá necesariamente el número y cuantía global de las obligaciones pendientes en las que se esté incumpliendo el plazo."

La Tesorería municipal ha informado trimestralmente sobre el cumplimiento de los plazos de pago de las operaciones comerciales del Ayuntamiento, de sus OOAA y de sus Sociedades mercantiles, cuyos datos han sido remitidos a la Oficina Virtual de Entidades Locales mediante firma electrónica.

La elaboración de estos informes se realiza teniendo en cuenta las determinaciones de la Guía para la elaboración de los informes trimestrales de morosidad contenida en la Oficina Virtual del Ministerio de Hacienda para la Coordinación Financiera con las Entidades Locales, mediante la cual se envían los referidos informes.

A la vista de los informes elaborados por la Tesorería Municipal con carácter trimestral, que figuran grabados en la Oficina Virtual para la Coordinación Financiera con las Entidades Locales del Ministerio de Hacienda, se comprueba el cumplimiento del período legal de pago con arreglo a la normativa de morosidad, tal como queda reflejado en el siguiente cuadro resumen:

	PRIMER TRIMESTRE	SEGUNDO TRIMESTRE	TERCER TRIMESTRE	CUARTO TRIMESTRE
Pagos realizados en el trimestre (PMP días)	26,39	25,86	29,70	25,08
Facturas o documentos justificativos pendientes de pago al final del trimestre (PMP pendiente días)	62,31	55,88	69,88	37,81
PMP global (días)	30,90	31,59	36,01	27,81
Intereses de demora pagados en el trimestre (nº pagos)	12	35	26	36

Tal y como señala el informe de morosidad de cada trimestre suscrito por la Tesorería, el PMP global de cada trimestre, que aparece en el cuadro anterior, se ha calculado ponderando el periodo medio (en días) de los pagos realizados en dicho trimestre con el período medio (en días) de las facturas o documentos justificativos pendientes de pago al final de cada trimestre, es decir, ((nº días x pagos trimestre)+(nº días x doc no pagados al final trimestre)) /total doc trimestre.

Se adjuntan en el Anexo I los cuadros incluidos en los informes trimestrales de morosidad emitidos por la Tesorería Municipal, que detallan para cada trimestre, los pagos realizados, las facturas o documentos justificativos pendientes de pago y los intereses de demora pagados.

A su vez, existe otra magnitud distinta a la "morosidad" vista anteriormente, que es el "Periodo medio de pago a proveedores" (en adelante, pmpp), que mide, según la exposición de motivos del Real Decreto 635/2014, de 25 de julio, el retraso en el pago de la deuda comercial en términos "económicos", como indicador distinto respecto del periodo legal de pago establecido en el texto refundido de la ley de contratos del sector público. Este pmpp no debe superar los 30 días naturales. El Real Decreto 1040/2017, de 22 de diciembre, por el que se desarrolla la metodología de cálculo del periodo medio de pago a proveedores de las Administraciones Públicas y las condiciones y el procedimiento de retención de recursos de los regímenes

Información de Firmantes del Documento

MADRID

MARIA INMACULADA VELILLA LOPEZ - SUBDIRECTORA GENERAL DE CONTABILIDAD
CRISTINA SANZ VAZQUEZ - DIRECTORA DE LA OFICINA DE CONTABILIDAD Y CONTROL FINANCIERO
BEATRIZ VIGO MARTIN - INTERVENTORA GENERAL
URL de Verificación: https://servint.madrid.es/VECSV_WBCONSULTAINTRA/VerificarCove.do

Fecha Firma: 11/03/2024 08:30:50
Fecha Firma: 11/03/2024 12:10:37
Fecha Firma: 11/03/2024 12:46:40
CSV : 1DSLYRRGYOAE4GGP

de financiación, previstos en la Ley orgánica 2/2012, de 27 de abril, de Estabilidad Presupuestaria y Sostenibilidad Financiera, ha modificado el Real Decreto 635/2014.

El apartado 6 del artículo 13 de la Ley orgánica 2/2012, de estabilidad presupuestaria y sostenibilidad financiera, establece la obligación de publicar el pmpp y de disponer de un "Plan de tesorería", que incluirá al menos, información relativa a la previsión de pago a proveedores de forma que se garantice el cumplimiento del plazo máximo que fija la ley de morosidad.

En el caso de que el pmpp supere el plazo máximo, la entidad deberá incluir en la actualización del plan de tesorería inmediatamente posterior, lo siguiente:

El importe de los recursos que va a dedicar mensualmente al pago a proveedores para poder reducir el pmpp hasta el plazo máximo legal.

El compromiso de adoptar la reducción de gastos, incremento de ingresos u otras medidas de gestión de cobros y pagos, que le permita reducir el pmpp.

De acuerdo con el apartado 8 de la Disposición adicional primera de la Ley orgánica 2/2012, de estabilidad presupuestaria y sostenibilidad financiera, si las Corporaciones Locales incluidas en el ámbito subjetivo definido en los artículos 111 y 135 del TRLRHL persisten en el incumplimiento del plazo máximo de pago previsto en la normativa de morosidad, el Ministerio de Hacienda y AAPP podrá determinar el acceso obligatorio de la entidad a los mecanismos adicionales de financiación vigentes.

La información remitida y publicada en 2023 ha sido la siguiente (expresada en días), que como se puede observar no supera en ningún mes los 30 días naturales salvo el mes de agosto, el cual se corrige de forma inmediata en el mes de septiembre:

Periodo Medio de Pago Global a Proveedores Mensual	
Enero	26,70
Febrero	21,41
Marzo	24,18
Abril	27,97
Mayo	24,74
Junio	26,48
Julio	27,48
Agosto	35,13
Septiembre	28,93
Octubre	27,33
Noviembre	23,96
Diciembre	18,53

De conformidad con el Real Decreto 1040/2017, de 22 de diciembre, por el que se modifica el Real Decreto 635/2014, de 25 de julio, por el que se desarrolla la metodología de cálculo del periodo medio de pago a proveedores de las Administraciones Públicas y las condiciones y el procedimiento de retención de recursos de los regímenes de financiación, previstos en la LOEPSF, para el cómputo de dicha magnitud mensual durante el ejercicio 2023 se han tenido en cuenta, tanto en el Ayuntamiento como en los Organismos Autónomos, 48.783 facturas por un importe total de 2.894.380.404,90€. Todas estas facturas ya se han reconocido a la fecha 31.12.2023. En el siguiente cuadro se ve, dividido por centro gestor, un resumen de las facturas reconocidas en 2023 en un plazo de menos de 3 meses (47.824 facturas), así como las que se han reconocido en un periodo superior a 3 meses (959 facturas):

Información de Firmantes del Documento

MADRID

MARIA INMACULADA VELILLA LOPEZ - SUBDIRECTORA GENERAL DE CONTABILIDAD
CRISTINA SANZ VAZQUEZ - DIRECTORA DE LA OFICINA DE CONTABILIDAD Y CONTROL FINANCIERO
BEATRIZ VIGO MARTIN - INTERVENTORA GENERAL
URL de Verificación: https://servint.madrid.es/VECSV_WBCONSULTAINTRA/VerificarCove.do

Fecha Firma: 11/03/2024 08:30:50
Fecha Firma: 11/03/2024 12:10:37
Fecha Firma: 11/03/2024 12:46:40
CSV : 1DSLYRRGYOAE4GGP

FACTURAS INCLUIDAS EN EL CALCULO DEL PMP ECONOMICO EJERCICIO 2023 (AYTO Y OOAA)

CENTRO	OBLIGACIONES RECONOCIDAS < 3 MESES		OBLIGACIONES RECONOCIDAS >3 MESES		TOTAL	
	Nº facturas	Importe total	Nº facturas	Importe total	Nº facturas	Importe total
001 AYUNTAMIENTO DE MADRID	40.880	2.720.369.354,33	896	36.064.811,29	41.776	2.756.434.165,62
501 INFORMÁTICA AYUNTAMIENTO DE MADRID	1.722	97.768.097,47	3	88.944,04	1.725	97.857.041,51
503 AGENCIA PARA EL EMPLEO	966	7.317.728,08	41	216.353,31	1.007	7.534.081,39
506 AGENCIA TRIBUTARIA DE MADRID	659	4.486.920,59	0	0,00	659	4.486.920,59
508 MADRID SALUD	3.547	27.902.290,48	19	130.628,06	3.566	28.032.918,54
509 AGENCIA DE ACTIVIDADES	50	35.277,25	0	0,00	50	35.277,25
TOTAL GENERAL	**47.824**	**2.857.879.668,20**	**959**	**36.500.736,70**	**48.783**	**2.894.380.404,90**

4.- FACTURAS PENDIENTES DE TRAMITAR CON PERIOSO SUPERIOR A TRES MESES REFERIDO A 31.12.2023

Durante el ejercicio 2023, en el Ayuntamiento de Madrid y Organismos autónomos han existido 1.000 facturas por importe total de 40.544.820,19.-€, en las que se ha superado el plazo de tramitación de 3 meses desde su anotación en el registro administrativo. Se adjunta Anexo II con el detalle por centro gestor.

De estas 1.000 facturas, a 31 de diciembre de 2023 ya se había reconocido la obligación de 959 facturas por importe total de 36.500.736,70.-€, de las cuales 871 facturas fueron pagadas en 2023 por importe total de 30.876.120,85.-€ y 88 facturas fueron pagadas en 2024 hasta la fecha de este informe, por importe total de 5.624.615,85.-€. El resto, 41 facturas por importe total de 4.044.083,49.-€, no se han tramitado a la fecha de este informe. Se adjunta Anexo III con la relación de facturas del Ayuntamiento de Madrid y sus Organismos autónomos que a fecha 31 de diciembre de 2023 se encuentran pendientes de reconocer la obligación (fase O) por periodo superior a tres meses desde su entrada en el registro de entrada, en virtud del artículo 10.2 de la Ley 25/2013, de 27 de diciembre, de impulso de la factura electrónica y creación del registro contable de facturas en el Sector Público. A 31.12.2023 todas las facturas en esta situación son del Ayuntamiento, puesto que las de los organismos autónomos están todas reconocidas. En el Ayuntamiento de Madrid el informe trimestral previsto en este artículo 10.2 de la ley 25/2013 quedaría sin efecto al estar incluido el órgano de contabilidad dentro del órgano de control interno, de conformidad con lo establecido en la Ley 22/2006, de 4 de julio, de Capitalidad y de Régimen Especial de Madrid.

A las 41 facturas anteriores, que ya se encuentran conformadas, y que por tanto están incluidas automáticamente en la cuenta 413.1 “Acreedores por operaciones pendientes de aplicar a presupuesto”, se deberían sumar las facturas que aún no han sido conformadas y que superan el plazo de tres meses desde su entrada en registro, y que se incluyen mediante asiento directo en la cuenta 413.0 “Acredores por operaciones aplicables a presupuesto en períodos posteriores”. A 31.12.2023 no hay ninguna factura en esta situación, por lo que no se adjunta anexo con el detalle.

Vista la antigüedad de las facturas pendientes de tramitación, se recomienda que los gestores adopten las medidas y mecanismos que procedan para cumplir los plazos fijados de la tramitación de facturas, tanto en la normativa del Ayuntamiento de Madrid como en la normativa estatal. Se recuerda que la disposición adicional duodécima de las Bases de ejecución de 2024, establece que *“los requerimientos periódicos referidos en el art. 10.1 de la ley 25/2013, se entenderán automáticamente realizados, sin necesidad de acto expreso,*

Información de Firmantes del Documento

MADRID

MARIA INMACULADA VELILLA LOPEZ - SUBDIRECTORA GENERAL DE CONTABILIDAD
CRISTINA SANZ VAZQUEZ - DIRECTORA DE LA OFICINA DE CONTABILIDAD Y CONTROL FINANCIERO
BEATRIZ VIGO MARTIN - INTERVENTORA GENERAL
URL de Verificación: https://servint.madrid.es/VECSV_WBCONSULTAINTRA/VerificarCove.do

Fecha Firma: 11/03/2024 08:30:50
Fecha Firma: 11/03/2024 12:10:37
Fecha Firma: 11/03/2024 12:46:40
CSV : 1DSLYRRGYOAE4GGP

mediante la consulta habilitada a tal efecto a los diferentes órganos gestores, en el sistema de información económico financiero del Ayuntamiento de Madrid", por lo que serán los gestores quienes deberán comprobar habitualmente que no tienen ninguna factura sin tramitar durante más de tres meses.

5.- CONCLUSIÓN

Con carácter general, se ha dado cumplimiento en el ejercicio 2023 por el Ayuntamiento, sus Organismos autónomos y Sociedades Mercantiles a la legislación vigente en materia de morosidad, y se ha cumplido el periodo medio de pago mensual a proveedores en todos los meses salvo en el mes de agosto, corrigiéndose de forma inmediata en el mes siguiente. Se incluye informe en relación a las facturas sin tramitar con entrada en el registro por periodo superior a tres meses.

Firmado Electrónicamente

LA SUBDIRECTORA GENERAL DE CONTABILIDAD

Maria Inmaculada Velilla López

LA DIRECTORA DE LA OFICINA DE CONTABILIDAD Y CONTROL FINANCIERO

Cristina Sanz Vázquez

LA INTERVENTORA GENERAL

Beatriz M. Vigo Martín

Información de Firmantes del Documento

MADRID

MARIA INMACULADA VELILLA LOPEZ - SUBDIRECTORA GENERAL DE CONTABILIDAD
CRISTINA SANZ VAZQUEZ - DIRECTORA DE LA OFICINA DE CONTABILIDAD Y CONTROL FINANCIERO
BEATRIZ VIGO MARTIN - INTERVENTORA GENERAL
URL de Verificación: https://servint.madrid.es/VECSV_WBCONSULTAINTRA/VerificarCove.do

Fecha Firma: 11/03/2024 08:30:50
Fecha Firma: 11/03/2024 12:10:37
Fecha Firma: 11/03/2024 12:46:40
CSV : 1DSLYRRGYOAE4GGP

MARIA INMACULADA VELILLA LOPEZ - SUBDIRECTORA GENERAL DE CONTABILIDAD
CRISTINA SANZ VAZQUEZ - DIRECTORA DE LA OFICINA DE CONTABILIDAD Y CONTROL FINANCIERO
BEATRIZ VIGO MARTIN - INTERVENTORA GENERAL
URL de Verificación: https://servint.madrid.es/VECSV_WBCONSULTAINTRA/VerificarCove.do
Información de Firmantes del Documento
Fecha Firma: 11/03/2024 08:30:50
Fecha Firma: 11/03/2024 12:10:37
Fecha Firma: 11/03/2024 12:46:40
CSV : 1DSLYRRGYOAE4GGP

ANEXO I

CUADROS INCLUIDOS EN LOS INFORMES TRIMESTRALES DE MOROSIDAD

1. PAGOS REALIZADOS EN EL TRIMESTRE

PAGOS REALIZADOS EN EL TRIMESTRE	PRIMER TRIMESTRE			SEGUNDO TRIMESTRE			TERCER TRIMESTRE			CUARTO TRIMESTRE		
	Nº pagos	Importe total	Periodo Medio Pago (días)	Nº pagos	Importe total	Periodo Medio Pago (días)	Nº pagos	Importe total	Periodo Medio Pago (días)	Nº pagos	Importe total	Periodo Medio Pago (días)
Madrid	11.564	731.917.806,21	26,12	8.093	559.031.815,81	24,25	7.343	560.125.021,50	28,80	11.654	712.042.110,06	24,97
Agencia de Actividades	11	7.376,00	20,07	13	10.522,34	18,10	8	4.616,24	12,66	18	12.762,67	12,24
Agencia para el Empleo	253	1.977.066,05	25,62	124	1.203.491,69	50,30	207	1.182.068,10	32,89	280	2.138.378,80	30,47
Agencia Tributaria Madrid	122	931.973,52	24,79	121	745.676,70	22,12	175	1.442.602,98	35,36	250	2.089.333,69	18,52
C. Rehabilitación y Equipamiento de Teatros de Madrid	0	0,00	0,00	0	0,00	0,00	1	2.722,50	55,00	1	4.192,65	16,00
Club de Campo Villa de Madrid, S.A.	0	0,00	0,00	0	0,00	0,00	0	0,00	0,00	0	0,00	0,00
E. M. Servicios Funerarios de Madrid, S.A.	0	0,00	0,00	0	0,00	0,00	0	0,00	0,00	0	0,00	0,00
E. M. Servicios Funerarios y Cementerios de Madrid, S.A.	979	5.332.822,70	27,75	902	5.308.605,22	26,93	862	6.694.923,31	28,90	861	7.711.661,51	25,74
E. M. Transportes de Madrid, S.A.	8.027	64.060.677,88	36,10	7.139	90.323.321,18	41,27	6.956	87.506.551,87	47,21	7.575	87.330.610,82	34,86
E. M. Vivienda y Suelo de Madrid. S.A.	622	25.509.890,43	12,01	588	31.538.309,16	12,77	499	34.931.419,82	12,27	819	30.305.395,83	12,32
Entidad Urbanística de Conservación Cuatro Torres	0	0,00	0,00	0	0,00	0,00	0	0,00	0,00	0	0,00	0,00
Informática del Ayuntamiento de Madrid	285	14.148.245,91	29,65	365	21.715.757,68	25,96	304	23.323.504,68	29,52	715	35.352.609,87	20,79
Madrid Calle 30, S.A.	228	16.001.992,51	35,12	171	15.128.395,92	33,22	213	14.426.469,20	18,86	264	20.896.044,82	26,41
Madrid Destino Cultura Turismo y Negocio, S.A.	2.879	19.837.850,23	13,57	3.073	18.427.336,53	12,68	2.534	15.529.735,66	12,00	3.177	23.695.633,46	13,78
Madrid Salud	824	6.581.152,24	28,01	642	4.884.916,98	29,88	807	6.293.226,76	31,01	994	8.321.688,42	25,05
Mercados Ctrals. Abast. Madrid, S.A. (MERCAMADRID, S.A.)	0	0,00	0,00	0	0,00	0,00	0	0,00	0,00	0	0,00	0,00
TOTAL	**25.794**	**886.306.853,68**	**26,39**	**21.231**	**748.318.149,21**	**25,86**	**19.909**	**751.462.862,62**	**29,70**	**26.608**	**929.900.422,60**	**25,08**

MADRID

Información de Firmantes del Documento

MARIA INMACULADA VELILLA LOPEZ - SUBDIRECTORA GENERAL DE CONTABILIDAD
CRISTINA SANZ VAZQUEZ - DIRECTORA DE LA OFICINA DE CONTABILIDAD Y CONTROL FINANCIERO
BEATRIZ VIGO MARTIN - INTERVENTORA GENERAL
URL de Verificación: https://servint.madrid.es/VECSV_WBCONSULTAINTRA/VerificarCove.do

Fecha Firma: 11/03/2024 08:30:50
Fecha Firma: 11/03/2024 12:10:37
Fecha Firma: 11/03/2024 12:46:40
CSV : 1DSLYRRGYOAE4GGP

2. FACTURAS O DOCUMENTOS JUSTIFICATIVOS PENDIENTES DE PAGO AL FINAL DEL TRIMESTRE

FACTURAS O DOCUMENTOS JUSTIFICATIVOS PENDIENTES DE PAGO AL FINAL DEL TRIMESTRE	PRIMER TRIMESTRE			SEGUNDO TRIMESTRE			TERCER TRIMESTRE			CUARTO TRIMESTRE		
	Nº operaciones	Importe total	Periodo Medio Pago Pendiente (días)	Nº operaciones	Importe total	Periodo Medio Pago Pendiente (días)	Nº operaciones	Importe total	Periodo Medio Pago Pendiente (días)	Nº operaciones	Importe total	Periodo Medio Pago Pendiente (días)
Madrid	1.462	99.487.935,04	63,53	1.452	124.957.219,89	58,40	1.800	112.360.703,19	72,96	3.411	221.095.262,61	40,41
Agencia de Actividades	1	117,90	3,00	3	1.416,10	4,32	0	0,00	0,00	0	0,00	0,00
Agencia para el Empleo	29	270.193,47	45,97	64	292.536,12	39,98	71	300.088,04	57,66	189	1.102.600,52	13,39
Agencia Tributaria Madrid	31	96.835,06	16,42	49	310.058,91	21,42	51	235.465,45	17,35	20	71.735,81	3,55
C. Rehabilitación y Equipamiento de Teatros de Madrid	0	0,00	0,00	0	0,00	0,00	0	0,00	0,00	0	0,00	0,00
Club de Campo Villa de Madrid, S.A.	0	0,00	0,00	0	0,00	0,00	0	0,00	0,00	0	0,00	0,00
E. M. Servicios Funerarios de Madrid, S.A.	0	0,00	0,00	0	0,00	0,00	0	0,00	0,00	0	0,00	0,00
E. M. Servicios Funerarios y Cementerios de Madrid, S.A.	382	2.985.602,17	17,40	350	2.062.738,71	28,64	323	3.512.656,12	28,28	384	3.038.409,07	27,16
E. M. Transportes de Madrid, S.A.	814	8.974.451,81	49,28	713	23.549.723,76	55,88	1.166	3.609.055,15	34,37	1.498	9.762.913,35	41,14
E. M. Vivienda y Suelo de Madrid. S.A.	31	1.072.134,06	3,31	57	6.305.828,67	2,51	136	6.638.079,16	11,29	73	4.344.745,74	8,52
Entidad Urbanística de Conservación Cuatro Torres	0	0,00	0,00	0	0,00	0,00	0	0,00	0,00	0	0,00	0,00
Informática del Ayuntamiento de Madrid	40	3.942.860,55	9,74	78	10.011.829,15	12,46	118	3.962.995,73	20,48	71	3.700.748,02	9,62
Madrid Calle 30, S.A.	106	7.551.802,93	132,52	157	6.142.599,44	155,46	123	5.984.760,02	187,25	92	8.328.492,96	8,44
Madrid Destino Cultura Turismo y Negocio, S.A.	348	2.068.608,57	14,56	234	828.829,10	23,38	378	1.793.999,01	14,32	117	847.845,73	14,61
Madrid Salud	90	544.790,09	20,27	187	1.867.010,60	25,10	193	1.650.781,53	24,86	323	2.005.406,82	12,89
Mercados Ctrals. Abast. Madrid, S.A. (MERCAMADRID, S.A.)	0	0,00	0,00	0	0,00	0,00	0	0,00	0,00	0	0,00	0,00
TOTAL	**3.334**	**126.995.331,65**	**62,31**	**3.344**	**176.329.790,45**	**55,88**	**4.359**	**140.048.583,40**	**69,88**	**6.178**	**254.298.160,63**	**37,81**

MADRID

Información de Firmantes del Documento

MARIA INMACULADA VELILLA LOPEZ - SUBDIRECTORA GENERAL DE CONTABILIDAD
CRISTINA SANZ VAZQUEZ - DIRECTORA DE LA OFICINA DE CONTABILIDAD Y CONTROL FINANCIERO
BEATRIZ VIGO MARTIN - INTERVENTORA GENERAL
URL de Verificación: https://servint.madrid.es/VECSV_WBCONSULTAINTRA/VerificarCove.do

Fecha Firma: 11/03/2024 08:30:50
Fecha Firma: 11/03/2024 12:10:37
Fecha Firma: 11/03/2024 12:46:40
CSV : 1DSLYRRGYOAE4GGP

3. INTERESES DE DEMORA PAGADOS EN EL TRIMESTRE

INTERESES DE DEMORA PAGADOS EN EL TRIMESTRE	PRIMER TRIMESTRE		SEGUNDO TRIMESTRE		TERCER TRIMESTRE		CUARTO TRIMESTRE	
	Nº pagos	Importe total	Nº pagos	Importe total	Nº pagos	Importe total	Nº pagos	Importe total
Madrid	11	169.883,36	33	1.028.028,64	4	36.551,91	27	85.006,84
Agencia de Actividades	0	0,00	0	0,00	0	0,00	0	0,00
Agencia para el Empleo	0	0,00	2	109,65	0	0,00	7	4,98
Agencia Tributaria Madrid	0	0,00	0	0,00	1	4.490,21	0	0,00
C. Rehabilitación y Equipamiento de Teatros de Madrid	0	0,00	0	0,00	0	0,00	0	0,00
Club de Campo Villa de Madrid, S.A.	0	0,00	0	0,00	0	0,00	0	0,00
E. M. Servicios Funerarios de Madrid, S.A.	0	0,00	0	0,00	0	0,00	0	0,00
E. M. Servicios Funerarios y Cementerios de Madrid, S.A.	0	0,00	0	0,00	0	0,00	0	0,00
E. M. Transportes de Madrid, S.A.	0	0,00	0	0,00	0	0,00	0	0,00
E. M. Vivienda y Suelo de Madrid. S.A.	0	0,00	0	0,00	0	0,00	0	0,00
Entidad Urbanística de Conservación Cuatro Torres	0	0,00	0	0,00	0	0,00	0	0,00
Informática del Ayuntamiento de Madrid	0	0,00	0	0,00	1	9.290,00	0	0,00
Madrid Calle 30, S.A.	0	0,00	0	0,00	0	0,00	0	0,00
Madrid Destino Cultura Turismo y Negocio, S.A.	1	26.879,87	0	0,00	20	5.447,82	2	28.273,50
Madrid Salud	0	0,00	0	0,00	0	0,00	0	0,00
Mercados Ctrals. Abast. Madrid, S.A. (MERCAMADRID, S.A.)	0	0,00	0	0,00	0	0,00	0	0,00
TOTAL	**12**	**196.763,23**	**35**	**1.028.138,29**	**26**	**55.779,94**	**36**	**113.285,32**

ANEXO II

ANEXO II
FACTURAS QUE HAN SUPERADO EL PLAZO DE 3 MESES DURANTE 2023 POR CENTRO GESTOR (AYUNTAMIENTO Y OOAA)

CENTRO GESTOR	RESPONSABLE	NUMERO FACTURAS	IMPORTE TOTAL FACTURAS	PERIODO MEDIO TRAMITACIÓN
001102 COORDINACION GENERAL DE LA ALCALDIA		1	3.529,17	97,00
	D.G. RELACIONES INSTI. Y PROYECTOS ESTRATEGICOS	1	3.529,17	97,00
001110 VICEALCALDIA		1	221,67	186,00
	S.G.T. VICEALCALDÍA	1	221,67	186,00
001111 COORDINACION TERRIT., TRANSP. Y PART. CIUD		3	38.828,91	114,03
	D.G. ATENCION A LA CIUDADANIA	1	10.522,34	91,00
	D.G. COORDINACION TERRITORIAL Y DESCONCENTRACION	2	28.306,57	122,60
001120 VICEALCALDIA, PORTAVOZ, SEGURIDAD Y EMERGENCIAS		18	202.133,81	107,57
	D.G. POLICIA MUNICIPAL	5	13.754,68	127,00
	D.G. BOMBEROS	12	172.677,88	105,44
	D.G. SAMUR-PROTECCION CIVIL	1	15.701,25	114,00
001130 CULTURA, TURISMO Y DEPORTE		25	1.398.940,13	285,92
	D.G. BIBLIOTECAS, ARCHIVOS Y MUSEOS	3	43.389,64	262,98
	D.G. PATRIMONIO CULTURAL	22	1.355.550,49	286,65
001131 DEPORTE		51	1.575.771,35	151,91
	D.G. DEPORTE	51	1.575.771,35	151,91
001132 TURISMO		1	16.940,00	152,00
	S.G.T. CULTURA, TURISMO Y DEPORTE	1	16.940,00	152,00
001141 EMPRENDIMIENTO, EMPLEO E INVOV		1	171.173,81	106,00
	D.G. INNOVACION	1	171.173,81	106,00
001150 URBANISMO,MEDIO AMBIENTE Y MOVILIDAD		122	19.940.473,96	348,71
	D.G. GESTION DEL AGUA Y ZONAS VERDES	10	3.754.985,32	1.136,77
	D.G. GESTION URBANISTICA	17	3.114.524,35	109,43
	D.G. GESTION Y VIGILANCIA DE LA CIRCULACION	85	12.413.140,71	182,09
	D.G. PARQUE TECNOLOGICO DE VALDEMINGOMEZ	2	27.368,14	91,05
	D.G. PLANIFICACION E INFRAESTRUCTURAS DE MOVILIDAD	5	584.884,70	131,08
	D.G. PLANIFICACION ESTRATEGICA	1	30.935,00	95,00
	D.G. SERVICIOS DE LIMPIEZA Y RESIDUOS	2	14.635,74	114,72
001151 AREA DELEGADA LIMPIEZA Y ZONAS VERDEAS		17	5.085.801,85	129,44
	D.G. GESTION DEL AGUA Y ZONAS VERDES	11	2.188.734,28	118,51
	D.G. PARQUE TECNOLOGICO DE VALDEMINGOMEZ	6	2.897.067,57	137,70
001160 DESARROLLO URBANO		3	11.172,43	120,53
	D.G. GESTION URBANISTICA	2	103,42	177,32
	D.G. PLANIFICACION ESTRATEGICA	1	11.069,01	120,00
001161 POLITICAS DE VIVIENDA		3	33.074,61	112,39
	S.G.T. POLITICAS DE VIVIENDA	3	33.074,61	112,39
001180 POLITICAS SOCIALES, FAMILIAS E IGUALDAD		21	378.953,13	155,71
	D.G. MAYORES Y PREVENCION DE LA SOLEDAD NO DESEADA	12	334.233,49	158,01
	D.G. EDUCACION, JUVENTUD Y VOLUNTARIADO	1	35.492,82	141,00
	D.G. FAMILIA E INFANCIA	7	2.300,61	114,00
	D.G. INCLUSION SOCIAL	1	6.926,21	134,00
001190 OBRAS Y EQUIPAMIENTOS		4	1.886.122,01	95,41
	D.G. CONSERVACION DE VIAS PUBLICAS	1	74.577,52	128,00
	D.G. ESPACIO PUBLICO, OBRAS E INFRAESTRUCTURAS	2	1.808.354,19	94,00
	D.G. ARQUITECTURA Y CONSERVACION DEL PATRIMONIO	1	3.190,30	133,00
001201 DISTRITO DE CENTRO		15	63.075,09	137,86
	COORDINADOR/A DEL DISTRITO DE CENTRO	15	63.075,09	137,86
001202 DISTRITO DE ARGANZUELA		12	546.043,68	114,42
	COORDINADOR/A DEL DISTRITO DE ARGANZUELA	12	546.043,68	114,42
001203 DISTRITO DE RETIRO		17	145.317,31	130,76
	COORDINADOR/A DEL DISTRITO DE RETIRO	17	145.317,31	130,76
001204 DISTRITO DE SALAMANCA		41	354.181,83	204,79
	COORDINADOR/A DEL DISTRITO DE SALAMANCA	41	354.181,83	204,79
001205 DISTRITO DE CHAMARTIN		12	199.339,69	106,96
	COORDINADOR/A DEL DISTRITO DE CHAMARTIN	9	146.784,06	111,11
	COORDINADOR/A DEL DISTRITO DE CHAMARTIN	3	52.555,63	95,40
001206 DISTRITO DE TETUAN		121	771.981,75	159,38
	COORDINADOR/A DEL DISTRITO DE TETUAN	121	771.981,75	159,38
001208 DISTRITO DE FUENCARRAL-EL PARDO		13	226.651,88	215,37
	COORDINADOR/A DEL DISTRITO DE FUENCARRAL-EL PARDO	13	226.651,88	215,37
001209 DISTRITO DE MONCLOA-ARAVACA		3	7.992,47	108,00
	COORDINADOR/A DEL DISTRITO DE MONCLOA-ARAVACA	3	7.992,47	108,00
001210 DISTRITO DE LATINA		42	569.806,49	134,28
	COORDINADOR/A DEL DISTRITO DE LATINA	42	569.806,49	134,28
001211 DISTRITO DE CARABANCHEL		2	34.813,36	111,96
	COORDINADOR/A DEL DISTRITO DE CARABANCHEL	2	34.813,36	111,96
001212 DISTRITO DE USERA		77	1.590.784,52	153,99
	COORDINADOR/A DEL DISTRITO DE USERA	77	1.590.784,52	153,99
001213 DISTRITO DE PUENTE DE VALLECAS		205	3.389.983,23	173,09
	COORDINADOR/A DEL DISTRITO DE PUENTE DE VALLECAS	205	3.389.983,23	173,09
001214 DISTRITO DE MORATALAZ		3	108.222,19	123,17
	COORDINADOR/A DEL DISTRITO DE MORATALAZ	3	108.222,19	123,17
001215 DISTRITO DE CIUDAD LINEAL		18	244.320,65	142,07
	COORDINADOR/A DEL DISTRITO DE CIUDAD LINEAL	18	244.320,65	142,07
001216 DISTRITO DE HORTALEZA		2	91.892,31	98,69
	COORDINADOR/A DEL DISTRITO DE HORTALEZA	2	91.892,31	98,69
001219 DISTRITO DE VICALVARO		2	30.200,24	102,08
	COORDINADOR/A DEL DISTRITO DE VICALVARO	2	30.200,24	102,08
001220 DISTRITO DE SAN BLAS-CANILLEJAS		58	952.780,98	243,00
	COORDINADOR/A DEL DISTRITO DE SAN BLAS-CANILLEJAS	58	952.780,98	243,00
001221 DISTRITO DE BARAJAS		23	38.370,27	114,06
	COORDINADOR/A DEL DISTRITO DE BARAJAS	23	38.370,27	114,06
501102 INFORMATICA AYTO MADRID		3	88.944,04	109,44
	GERENTE INFORMÁTICA AYTO. MADRID	3	88.944,04	109,44
503140 AGENCIA PARA EL EMPLEO		41	216.353,31	129,74
	GERENTE AGENCIA PARA EL EMPLEO DE MADRID	41	216.353,31	129,74
508120 MADRID SALUD		19	130.628,06	119,35
	GERENTE MADRID SALUD	19	130.628,06	119,35
Total general		1.000	40.544.820,19	250,61

Información de Firmantes del Documento
MARIA INMACULADA VELILLA LOPEZ - SUBDIRECTORA GENERAL DE CONTABILIDAD
Fecha Firma: 11/03/2024 08:30:50
CRISTINA SANZ VAZQUEZ - DIRECTORA DE LA OFICINA DE CONTABILIDAD Y CONTROL FINANCIERO
Fecha Firma: 11/03/2024 12:10:37
BEATRIZ VIGO MARTIN - INTERVENTORA GENERAL
Fecha Firma: 11/03/2024 12:46:40
URL de Verificación: https://servint.madrid.es/VECSV_WBCONSULTAINTRA/VerificarCove.do
CSV : 1DSLYRRGYOAE4GGP

MARIA INMACULADA VELILLA LOPEZ - SUBDIRECTORA GENERAL DE CONTABILIDAD
CRISTINA SANZ VAZQUEZ - DIRECTORA DE LA OFICINA DE CONTABILIDAD Y CONTROL FINANCIERO
BEATRIZ VIGO MARTIN - INTERVENTORA GENERAL
URL de Verificación: https://servint.madrid.es/VECSV_WBCONSULTANTRA/VerificarCove.do
Fecha Firma: 11/03/2024 08:30:50
Fecha Firma: 11/03/2024 12:10:37
Fecha Firma: 11/03/2024 12:46:40
CSV : 1DSLYRRGYOAE4GGP
Información de Firmantes del Documento

ANEXO III

RELACIÓN DE FACTURAS CON MÁS DE TRES MESES SIN RECONOCER LA OBLIGACION A 31.12.2023

Acreedor	Numero Documento CF	Ejercicio contable	Nº doc.	Referencia	Clase	CÓDIGO RESPONSABLE	CÓDIGO GESTOR	PROGRAMA	RESPONSABLE	Pos. Presu	Número factura	Importe
3000602501	588754	2020	340125996	2020-RF00038813	KL	115017101	001150 URBANISMO,MEDIO AMBIENTE Y MOVILIDAD	17101	D.G. GESTIÓN DEL AGUA Y ZONAS VERDES	G/17101/21000	2020-0000098	790.359,83
3000602505	591407	2020	340135406	2020-RF00046655	KL	115017101	001150 URBANISMO,MEDIO AMBIENTE Y MOVILIDAD	17101	D.G. GESTIÓN DEL AGUA Y ZONAS VERDES	G/17101/22799	2020-9145200020	667.794,08
3000602505	582137	2020	340142903	2020-RF00051904	KL	115017101	001150 URBANISMO,MEDIO AMBIENTE Y MOVILIDAD	17101	D.G. GESTIÓN DEL AGUA Y ZONAS VERDES	G/17101/22799	2020-9145200018	667.794,08
2000023843	610874	2020	340152727	2020-RF00056907	KL	115017102	001150 URBANISMO,MEDIO AMBIENTE Y MOVILIDAD	17102	D.G. GESTIÓN DEL AGUA Y ZONAS VERDES	G/17102/21000	2020-8011	128.000,00
2000023843	633001	2020	340204593	2020-RF00076969	KL	115017102	001150 URBANISMO,MEDIO AMBIENTE Y MOVILIDAD	17102	D.G. GESTIÓN DEL AGUA Y ZONAS VERDES	G/17102/21000	2020-8089	128.000,00
3000602505	633806	2020	340212709	2020-RF00081691	KL	115017101	001150 URBANISMO,MEDIO AMBIENTE Y MOVILIDAD	17101	D.G. GESTIÓN DEL AGUA Y ZONAS VERDES	G/17101/22799	2020-9145200032	667.794,08
3000602505	633807	2020	340212711	2020-RF00081693	KL	115017101	001150 URBANISMO,MEDIO AMBIENTE Y MOVILIDAD	17101	D.G. GESTIÓN DEL AGUA Y ZONAS VERDES	G/17101/22799	2020-9145200033	445.219,90
2000071992	569373	2020	340150694	2020-RF00055758	KL	121393302	001213 DISTRITO DE PUENTE DE VALLECAS	93302	COORDINADOR/A DEL DISTRITO DE PUENTE DE VALLECAS	G/93302/63200	2020-2020/010	3.040,20
2000122789	554666	2020	340104420	2020-RF00029953	KL	122092001	001220 DISTRITO DE SAN BLAS-CANILLEJAS	92001	COORDINADOR/A DEL DISTRITO DE SAN BLAS-CANILLEJAS	G/92001/22799	2020-0112	4,68
2000054649	701404	2021	340104435	2021-RF00052064	KL	115013302	001150 URBANISMO,MEDIO AMBIENTE Y MOVILIDAD	13302	D.G. PLANIFICACIÓN E INFRAESTRUCTURAS DE MOVILIDAD	G/13302/21200	2021-001609	18.401,05
2000142604	624228	2021	340150260	2020-RF00088247	KL	121515322	001215 DISTRITO DE CIUDAD LINEAL	15322	COORDINADOR/A DEL DISTRITO DE CIUDAD LINEAL	G/15322/21000	2020-12	3.448,50
2000054649	678421	2021	340066529	2021-RF00036109	KL	122034201	001220 DISTRITO DE SAN BLAS-CANILLEJAS	34201	COORDINADOR/A DEL DISTRITO DE SAN BLAS-CANILLEJAS	G/34201/63200	2021-1206	29,35
2000137560	710860	2022	340003911	2021-RF00089232	KL	113033601	001130 CULTURA, TURISMO Y DEPORTE	33601	D.G. PATRIMONIO CULTURAL	G/33601/22602	2021-10721	14.520,00
2000025528	726350	2022	340003923	2021-RF00089233	KL	113033601	001130 CULTURA, TURISMO Y DEPORTE	33601	D.G. PATRIMONIO CULTURAL	G/33601/22706	2021-1602021NA	195.672,60
2000005354	720623	2022	340004705	2021-RF00089327	KL	113033601	001130 CULTURA, TURISMO Y DEPORTE	33601	D.G. PATRIMONIO CULTURAL	G/33601/22300	2021-2021/A/21528	93.270,42
2000038467	686880	2022	340012405	2021-RF00091799	KL	113033601	001130 CULTURA, TURISMO Y DEPORTE	33601	D.G. PATRIMONIO CULTURAL	G/33601/22609	2021-014	10.285,00
2000143188	750830	2022	340015890	2022-RF00008965	KL	113033601	001130 CULTURA, TURISMO Y DEPORTE	33601	D.G. PATRIMONIO CULTURAL	G/33601/22706	2022-18	18.143,95
2000079230	820192	2022	340144423	2022-RF00078545	KL	121332301	001213 DISTRITO DE PUENTE DE VALLECAS	32301	COORDINADOR/A DEL DISTRITO DE PUENTE DE VALLECAS	G/32301/63200	2022-1222002847	1.759,67
3000603612	801308	2022	340098761	2022-RF00055069	KL	121534201	001215 DISTRITO DE CIUDAD LINEAL	34201	COORDINADOR/A DEL DISTRITO DE CIUDAD LINEAL	G/34201/21200	2022-99706000004522F	305,16
2000021861	806827	2022	340103404	2021-RF00092937	KL	122092001	001220 DISTRITO DE SAN BLAS-CANILLEJAS	92001	COORDINADOR/A DEL DISTRITO DE SAN BLAS-CANILLEJAS	G/92001/22799	2021-FVR2100004	305,38
3000603522	831844	2022	340169132	2022-RF00088039	KL	122034201	001220 DISTRITO DE SAN BLAS-CANILLEJAS	34201	COORDINADOR/A DEL DISTRITO DE SAN BLAS-CANILLEJAS	G/34201/63200	2022-300002018	86,56
2000036851	860320	2023	340030133	2022-RF00096053	KL	113033301	001130 CULTURA, TURISMO Y DEPORTE	33301	D.G. BIBLIOTECAS, ARCHIVOS Y MUSEOS	G/33301/22300	2022-32202236	40.824,64
2000002059	843648	2023	340003263	2023-RF00001704	KL	113033601	001130 CULTURA, TURISMO Y DEPORTE	33601	D.G. PATRIMONIO CULTURAL	G/33601/22701	2023-1007683	1.898,13
2000122779	900162	2023	340087599	2023-RF00058043	KL	113134102	001131 DEPORTE	34102	D.G. DEPORTE	G/34102/22609	2023-1140	38.921,22
2000024531	854166	2023	340028686	2023-RF00016285	KL	116017213	001160 DESARROLLO URBANO	17213	D.G. GESTIÓN URBANÍSTICA	G/17213/60904	2023-1353	7,90
2000150292	845358	2023	340010104	2023-RF00002939	KL	120334201	001203 DISTRITO DE RETIRO	34201	COORDINADOR/A DEL DISTRITO DE RETIRO	G/34201/62599	2023-122	1.923,90
2000135553	869228	2023	340041432	2023-RF00024374	KL	120334201	001203 DISTRITO DE RETIRO	34201	COORDINADOR/A DEL DISTRITO DE RETIRO	G/34201/62999	2023-000058	4.012,19
2000054649	862625	2023	340035224	2023-RF00020938	KL	120415322	001204 DISTRITO DE SALAMANCA	15322	COORDINADOR/A DEL DISTRITO DE SALAMANCA	G/15322/61904	2023-FV/010/23-04-002115	20.466,58
2000110555	883450	2023	340062097	2023-RF00039855	KL	120434201	001204 DISTRITO DE SALAMANCA	34201	COORDINADOR/A DEL DISTRITO DE SALAMANCA	G/34201/63200	2023-IN2023-13872	19.451,81
2000054649	886888	2023	340084708	2023-RF00055708	KL	120415322	001204 DISTRITO DE SALAMANCA	15322	COORDINADOR/A DEL DISTRITO DE SALAMANCA	G/15322/61904	2023-FV/010/23-07-002397	4.208,30
2000110555	905949	2023	340095279	2023-RF00063203	KL	120493302	001204 DISTRITO DE SALAMANCA	93302	COORDINADOR/A DEL DISTRITO DE SALAMANCA	G/93302/21200	2023-IN2023-19508	197,80
2000110555	905964	2023	340095280	2023-RF00063204	KL	120493302	001204 DISTRITO DE SALAMANCA	93302	COORDINADOR/A DEL DISTRITO DE SALAMANCA	G/93302/21200	2023-IN2023-19509	193,54
2000110555	905965	2023	340095282	2023-RF00063206	KL	120493302	001204 DISTRITO DE SALAMANCA	93302	COORDINADOR/A DEL DISTRITO DE SALAMANCA	G/93302/21200	2023-IN2023-19510	199,66
2000118412	901217	2023	340114617	2023-RF00074239	KL	120432301	001204 DISTRITO DE SALAMANCA	32301	COORDINADOR/A DEL DISTRITO DE SALAMANCA	G/32301/22700	2023-230817	3.233,85
2000118412	901220	2023	340114638	2023-RF00074263	KL	120434201	001204 DISTRITO DE SALAMANCA	34201	COORDINADOR/A DEL DISTRITO DE SALAMANCA	G/34201/22700	2023-230820	88,91
2000118412	901218	2023	340114640	2023-RF00074265	KL	120493302	001204 DISTRITO DE SALAMANCA	93302	COORDINADOR/A DEL DISTRITO DE SALAMANCA	G/93302/22700	2023-230818	50.134,35
2000118412	901219	2023	340114643	2023-RF00074268	KL	120493302	001204 DISTRITO DE SALAMANCA	93302	COORDINADOR/A DEL DISTRITO DE SALAMANCA	G/93302/22700	2023-230819	304,13
2000000529	855164	2023	340029609	2023-RF00016443	KL	120532301	001205 DISTRITO DE CHAMARTÍN	32301	COORDINADOR/A DEL DISTRITO DE CHAMARTÍN	G/32301/21300	2023-374	200,31
3000604167	902213	2023	340086732	2023-RF00057308	KL	121293302	001212 DISTRITO DE USERA	93302	COORDINADOR/A DEL DISTRITO DE USERA	G/93302/63200	2023-27	3.134,51
2000096021	837125	2023	340002875	2022-RF00090598	KL	121332601	001213 DISTRITO DE PUENTE DE VALLECAS	32601	COORDINADOR/A DEL DISTRITO DE PUENTE DE VALLECAS	G/32601/22799	2022-105	263,23
2000103050	877699	2023	340058138	2023-RF00036352	KL	121393302	001213 DISTRITO DE PUENTE DE VALLECAS	93302	COORDINADOR/A DEL DISTRITO DE PUENTE DE VALLECAS	G/93302/63200	2023-192	184,04
												4.044.083,49

2023

INTERVENCIÓN GENERAL

Informes de control y fiscalización de las dotaciones económicas a los grupos políticos

Informe de Control Permanente Previo

Expediente:	GECO	**Procedimiento**	99	**Actuación**	01
Nº Expediente:	MAN 1000000392				
Asunto	DOTACIONES ECONÓMICAS A LOS GRUPOS POLÍTICOS DEL PLENO DEL AYUNTAMIENTO DE MADRID RELATIVAS AL CESE CORPORACIÓN 2023				

1.- INTRODUCCIÓN

El presente informe de control permanente se emite en cumplimiento del apartado Sexto del Acuerdo del Pleno del Ayuntamiento, de 26 de junio de 2013, para su inclusión, como documentación anexa, con carácter previo a la liquidación del Presupuesto del ejercicio 2023.

Asimismo, este informe no se emite en ejercicio de la función interventora, por lo que los resultados que en su caso se recojan, no tienen la consideración de reparos ni pueden dar lugar al trámite de resolución de discrepancias.

2.- NORMATIVA

- Artículo 73.3 de la Ley 7/1985, de 2 de abril, de Bases de Régimen Local y artículo 14.6 de la Ley Orgánica 8/2007, de 4 de julio, sobre Financiación de Partidos Políticos.

- Artículo 32 del Reglamento Orgánico del Pleno, de 31 de mayo de 2014.

- Disposición Adicional Segunda de las Bases de Ejecución del Presupuesto General del Ayuntamiento de Madrid para el ejercicio 2022.

- Acuerdo Plenario del Ayuntamiento de Madrid de 26 de junio de 2013.

3.- OBJETIVOS Y ALCANCE DEL TRABAJO

3.1.- Objetivos

El acto de control permanente previo del expediente comprende como objetivos particulares verificar los siguientes aspectos:

- Verificar que se han presentado las declaraciones responsables de los Portavoces de los Grupos Municipales en las que hayan hecho constar que en los gastos efectuados no se ha incurrido en la prohibición del artículo 73.3 de la Ley

13N07NMO3BPJ4DPS

Información de Firmantes del Documento

JESUS MANUEL TORREJON CASADO - SUBDIRECTOR GENERAL
BEATRIZ VIGO MARTIN - INTERVENTORA GENERAL
URL de Verificación: https://servint.madrid.es/VECSV_WBCONSULTAINTRA/VerificarCove.do

Fecha Firma: 14/06/2023 09:03:59
Fecha Firma: 14/06/2023 11:17:07
CSV : 13N07NMO3BPJ4DPS

MADRID

7/1985, de 2 de abril, Reguladora de las Bases del Régimen Local, ni en los excluidos por el Acuerdo Plenario y que los gastos han sido adecuados a la actuación corporativa del grupo político.

- Verificar que las cuentas están aprobadas.
- Verificar que las cuentas presentadas se ajustan a los criterios de contabilización previstos en el Acuerdo Plenario de 26 de junio de 2013.
- Verificar que los fondos no se han destinado a gastos de personal al servicio de la Corporación, ni a la adquisición de bienes que puedan tener la consideración de activos fijos de carácter patrimonial, ni a la satisfacción de gastos en bienes y suministros que son facilitados por el Ayuntamiento de Madrid.
- Verificar que en las cuentas se han liquidado ingresos y gastos realizados hasta el fin del mandato.
- Verificar que los remanentes de la dotación existentes al final del mandato, una vez efectuada la liquidación y aprobada la cuenta, constituirán el remanente de la dotación de inicio del mandato siguiente, salvo en el caso de desaparición de grupo político, en cuyo caso se verificará que sean reintegrados a la Tesorería Municipal en el plazo de los 15 días anteriores a la constitución de la nueva corporación.

13N07NMO3BPJ4DPS

3.2.- Alcance

Teniendo en cuenta la delimitación de los objetivos, las actuaciones comprobatorias se han realizado mediante el examen de la siguiente documentación:

- Declaraciones responsables previstas en el apartado sexto del Acuerdo Plenario de 26 de junio de 2013.
- Documentación acreditativa de la aprobación de las cuentas por los grupos municipales.
- Hojas de ingresos.
- Hojas de gastos.
- Hojas de obligaciones tributarias.
- Hojas de remanentes.
- Certificados bancarios del saldo disponible en las cuentas corrientes.
- Declaraciones responsables sobre quien ostenta los cargos de Tesorero.
- Documentacion acreditativa del reintegro a Tesorería del remanente de la dotación existente al final del mandato, en el caso de los grupos políticos municipales que no va a formar parte de la nueva Corporación.

Información de Firmantes del Documento

MADRID

JESUS MANUEL TORREJON CASADO - SUBDIRECTOR GENERAL
BEATRIZ VIGO MARTIN - INTERVENTORA GENERAL
URL de Verificación: https://servint.madrid.es/VECSV_WBCONSULTAINTRA/VerificarCove.do

Fecha Firma: 14/06/2023 09:03:59
Fecha Firma: 14/06/2023 11:17:07
CSV : 13N07NMO3BPJ4DPS

Se hace constar que no ha existido limitación alguna a los efectos de cumplimiento de los objetivos de control.

4.- RESULTADOS

Como consecuencia de las actuaciones comprobatorias realizadas se ha constatado el cumplimiento de los objetivos establecidos en el apartado 3.1 del presente informe.

Por aplicación del punto séptimo del Acuerdo, los Grupos Municipales Grupo Mixto y Grupo Ciudadanos-Partido de la Ciudadanía, han reintegrado a la Tesorería del Ayuntamiento de Madrid el remanente de la dotación existente al final del mandato, al tratarse de grupos municipales que no van a formar parte de la nueva Corporación.

Conclusión:

Por cuanto antecede, y teniendo en cuenta la delimitación de los objetivos y el alcance establecido en el presente informe, se emite informe de conformidad.

Firmado electrónicamente
EL SUBDIRECTOR GENERAL DE
COORDINACIÓN DE INTERVENCIONES
DELEGADAS Y ESTUDIOS

Jesús Manuel Torrejón Casado

Firmado electrónicamente
LA INTERVENTORA GENERAL

Beatriz M. Vigo Martín

13N07NMO3BPJ4DPS

Información de Firmantes del Documento

MADRID

JESUS MANUEL TORREJON CASADO - SUBDIRECTOR GENERAL
BEATRIZ VIGO MARTIN - INTERVENTORA GENERAL
URL de Verificación: https://servint.madrid.es/VECSV_WBCONSULTAINTRA/VerificarCove.do

Fecha Firma: 14/06/2023 09:03:59
Fecha Firma: 14/06/2023 11:17:07
CSV : 13N07NMO3BPJ4DPS

Informe de Control Permanente

Expediente:	GECO	**Procedimiento**	99	**Actuación**	01
Nº Expediente:					
Asunto	DOTACIONES ECONÓMICAS A LOS GRUPOS POLÍTICOS DEL PLENO DEL AYUNTAMIENTO DE MADRID RELATIVAS AL EJERCICIO 2023 NUEVA CORPORACIÓN.				

1.- INTRODUCCIÓN

El presente informe de control permanente se emite en cumplimiento del apartado Sexto del Acuerdo del Pleno del Ayuntamiento, de 26 de junio de 2013, para su inclusión, como documentación anexa, a la liquidación del Presupuesto del ejercicio 2023.

2.- NORMATIVA

- Artículo 73.3 de la Ley 7/1985, de 2 de abril, de Bases de Régimen Local y artículo 14.6 de la Ley Orgánica 8/2007, de 4 de julio, sobre Financiación de Partidos Políticos.

- Artículo 32 del Reglamento Orgánico del Pleno, de 31 de mayo de 2014.

-. Disposición Adicional Segunda de las Bases de Ejecución del Presupuesto General del Ayuntamiento de Madrid para el ejercicio 2022.

-. Acuerdo Plenario del Ayuntamiento de Madrid de 26 de junio de 2013.

3.- ANTECEDENTES

Con fecha 30 de enero de 2023 se remitieron las cuentas de los grupos municipales para la emisión del informe de control, de conformidad con lo establecido en el apartado sexto del acuerdo del Pleno del Ayuntamiento de Madrid de fecha 26 de junio de 2013.

Con esa misma fecha se envió a Intervención General correo electrónico de la Subdirección General de Asistencia Institucional, mediante el cual se remitió comunicación e informe del Tribunal de Cuentas sobre fiscalización de las actividades realizadas por los ayuntamientos de municipios capitales de provincia en relación con las dotaciones económicas asignadas a los grupos municipales, ejercicio 2022.

En referencia al destino de las dotaciones económicas, en el citado informe se indica lo siguiente: "*Respecto al destino de las dotaciones económicas a los grupos municipales, en la exposición de motivos de la Ley 11/1999, de 21 de abril, de modificación de la LRBRL (que introdujo el apartado 3 del artículo 73 de esta última Ley), se indica expresamente que se deben destinar al funcionamiento de tales grupos, siguiendo una regulación similar a la contemplada en el Reglamento del Congreso de los Diputados para sus grupos políticos. En idéntico sentido se ha manifestado el Tribunal de Cuentas, como se ha indicado anteriormente, tanto en la Moción relativa a la financiación, la actividad económico-financiera y el control de las formaciones políticas y de las fundaciones y demás entidades vinculadas o dependientes de ellas, de 27 de julio de 2021, como en la Sentencia de la Sala de Justicia nº 18/2011, de 19 de diciembre, que se refieren a su aplicación a sufragar los gastos producidos por los grupos en el ejercicio de su actuación corporativa.*"

Información de Firmantes del Documento

MADRID

SANTIAGO VAAMONDE JUANATEY - INTERVENTOR DELEGADO
JESUS MANUEL TORREJON CASADO - SUBDIRECTOR GENERAL
BEATRIZ VIGO MARTIN - INTERVENTORA GENERAL
URL de Verificación: https://csv.madrid.es/VECSV_WBCONSULTA/VerificarCove.do

Fecha Firma: 12/03/2024 14:37:15
Fecha Firma: 12/03/2024 14:39:10
Fecha Firma: 12/03/2024 16:08:47
CSV : 1DYRXIVOZAUPTU73

La cuenta del Grupo Municipal Vox contiene dos registros identificados en la "Hoja de Gastos" con la naturaleza de gasto "226.99 Otros gastos diversos" y motivación "Multa Ayuntamiento de Madrid", números de asiento 230 y 231 por importe de 12.600 y 12.800 euros respectivamente.

En relación con lo anterior, el 14 de febrero de 2024, se solicitó a la Secretaría General del Pleno por parte de esta Intervención, informe sobre si este tipo de gastos en los que pudieran incurrir los grupos, se consideraban incluidos dentro de los límites establecidos en el artículo 73.3 de la Ley 7/1985, de 2 de abril, Reguladora de las Bases del Régimen Local y en el acuerdo del Pleno del Ayuntamiento de Madrid de 26 de junio de 2013.

El 21 de febrero de 2024, la Secretaría General del Pleno remitió correo de contestación adjuntando del grupo político un "Hago constar" de los asientos efectuados y la documentación justificativa de éstos, que se corresponde con dos sanciones administrativas.

4.- OBJETIVOS Y ALCANCE DEL TRABAJO

4.1.- Objetivos

El presente informe no se emite en ejercicio de la función interventora, por lo que las observaciones que en su caso pudieran realizarse y/o su resultado, no tienen la consideración de reparos ni pueden dar lugar al trámite de resolución de discrepancias.

El acto de control permanente del expediente comprende como objetivos particulares verificar los siguientes aspectos:

- Que se han presentado las declaraciones responsables de los Portavoces de los Grupos Municipales en las que hayan hecho constar que en los gastos efectuados no se ha incurrido en la prohibición del artículo 73.3 de la Ley 7/1985, de 2 de abril, Reguladora de las Bases del Régimen Local, ni en los excluidas por el Acuerdo Plenario y que los gastos han sido adecuados a la actuación corporativa del grupo político.
- Que las cuentas están aprobadas.
- Que las cuentas presentadas se ajustan a los criterios de contabilización previstos en el Acuerdo Plenario de 26 de junio de 2013.

4.2.- Alcance

Teniendo en cuenta la delimitación de los objetivos, las actuaciones comprobatorias se han realizado mediante el examen de la siguiente documentación:

- Declaraciones responsables previstas en el apartado sexto del Acuerdo Plenario de 26 de junio de 2013.
- Documentación acreditativa de la aprobación de las cuentas por los grupos municipales.
- Hojas de ingresos.
- Hojas de gastos.
- Hojas de obligaciones tributarias.
- Hojas de remanentes.
- Certificados bancarios del saldo disponible en las cuentas corrientes.
- Declaraciones responsables sobre quien ostenta los cargos de Tesorero.

Se hace constar que no ha existido limitación alguna a los efectos del cumplimiento de los objetivos de control.

Información de Firmantes del Documento

MADRID

SANTIAGO VAAMONDE JUANATEY - INTERVENTOR DELEGADO
JESUS MANUEL TORREJON CASADO - SUBDIRECTOR GENERAL
BEATRIZ VIGO MARTIN - INTERVENTORA GENERAL
URL de Verificación: https://csv.madrid.es/VECSV_WBCONSULTA/VerificarCove.do

Fecha Firma: 12/03/2024 14:37:15
Fecha Firma: 12/03/2024 14:39:10
Fecha Firma: 12/03/2024 16:08:47
CSV : 1DYRXIVOZAUPTU73

5.- RESULTADOS

Como consecuencia de las actuaciones comprobatorias realizadas se ha constatado el cumplimiento de los objetivos establecidos en el apartado 4.1 del presente informe.

No obstante lo anterior, tal y como se ha indicado en los antecedentes, la cuenta de uno de los Grupos Municipales presenta unos gastos que se corresponden con sanciones administrativas impuestas por el Ayuntamiento de Madrid, que si bien no incumplen lo establecido 73.3 de la Ley 7/1985, de 2 de abril, Reguladora de las Bases del Régimen Local, ni se encuentran en los excluidos por el Acuerdo Plenario, derivan del incumplimiento de otras normas administrativas.

Por cuanto antecede, se recomienda que el Pleno de la Corporación fije criterios sobre si este tipo de gastos pueden considerarse de funcionamiento de los grupos y, en su caso, las actuaciones a seguir.

Firmado electrónicamente
EL INTERVENTOR DELEGADO DE ALCALDÍA, CULTURA, TURISMO Y DEPORTE

Santiago Vaamonde Juanatey

Firmado electrónicamente
EL SUBDIRECTOR GENERAL DE COORDINACIÓN DE INTERVENCIONES DELEGADAS Y ESTUDIOS

Jesús Manuel Torrejón Casado

Firmado electrónicamente
LA INTERVENTORA GENERAL

Beatriz M. Vigo Martín

Información de Firmantes del Documento

MADRID

SANTIAGO VAAMONDE JUANATEY - INTERVENTOR DELEGADO
JESUS MANUEL TORREJON CASADO - SUBDIRECTOR GENERAL
BEATRIZ VIGO MARTIN - INTERVENTORA GENERAL
URL de Verificación: https://csv.madrid.es/VECSV_WBCONSULTA/VerificarCove.do

Fecha Firma: 12/03/2024 14:37:15
Fecha Firma: 12/03/2024 14:39:10
Fecha Firma: 12/03/2024 16:08:47
CSV : 1DYRXIVOZAUPTU73

2023

INTERVENCIÓN GENERAL

Informe sobre la Cuenta General del ejercicio 2023

INFORME SOBRE LA CUENTA GENERAL DEL EJERCICIO DE 2023 DEL AYUNTAMIENTO DE MADRID

1. NORMATIVA.

- Ley 7/1985 de 2 abril, Reguladora de Bases del Régimen Local (LRBRL).
- Texto Refundido de la Ley Reguladora de las Haciendas Locales (TRLRHL), aprobado por Real Decreto Legislativo 2/2004, de 5 de marzo.
- Ley 22/2006, de 4 de julio, de Capitalidad y de Régimen Especial de Madrid.
- Reglamento Presupuestario, aprobado por Real Decreto 500/1990, de 20 de abril.
- Ley 11/1999, de 29 de abril, de la Cámara de Cuentas de la Comunidad de Madrid.
- Resolución de 29 de diciembre de 2015, del Presidente de la Cámara de Cuentas de la Comunidad de Madrid, por la que se hace público el Acuerdo del Consejo de 29 de diciembre de 2015, por el que se aprueba la Instrucción que regula el formato de la Cuenta General de las Entidades Locales y el procedimiento para su rendición.
- Resolución de 27 de febrero de 2020, del Presidente de la Cámara de Cuentas de la Comunidad de Madrid, por la que se hace público el Acuerdo del Consejo de 27 de febrero de 2020, por el que se modifica la Instrucción que regula el formato de la Cuenta General de las Entidades Locales y el procedimiento para su rendición, aprobada por el Acuerdo de 29 de diciembre de 2015.
- Resolución de 30 de marzo de 2023, del Presidente de la Cámara de Cuentas de la Comunidad de Madrid, por la que se hace público Acuerdo del Consejo de la Cámara de Cuentas de la Comunidad de Madrid, de 30 de marzo de 2023, por el que se modifica la instrucción que regula el formato de la cuenta general de las Entidades Locales y el procedimiento para su rendición
- Resolución de 13 de noviembre de 2015, de la Intervención General de la Administración del Estado, por la que se recomienda un nuevo formato normalizado de la Cuenta General de las entidades locales en soporte informático para su rendición.
- Resolución de 22 de diciembre de 2022, de la Intervención General de la Administración del Estado, por la que se modifica el formato de las cuentas anuales consolidadas previsto en la Resolución de 13 de noviembre de 2015, por la que se recomienda un nuevo formato normalizado de la Cuenta General de las Entidades locales en soporte informático para su rendición.
- Resolución de 2 de diciembre de 2015, de la Presidencia del Tribunal de Cuentas, por la que se publica el Acuerdo del Pleno de 26 de noviembre de 2015, por el que se aprueba la Instrucción que regula la rendición telemática de la Cuenta General de las Entidades Locales y el formato de dicha Cuenta, a partir de la correspondiente al ejercicio 2015.
- Resolución de 15 de enero de 2020, de la Presidencia del Tribunal de Cuentas, por la que se publica el Acuerdo del Pleno de 19 de diciembre de 2019, por el que se

Información de Firmantes del Documento

MADRID

MARIA INMACULADA VELILLA LOPEZ - SUBDIRECTORA GENERAL DE CONTABILIDAD
CRISTINA SANZ VAZQUEZ - DIRECTORA DE LA OFICINA DE CONTABILIDAD Y CONTROL FINANCIERO
BEATRIZ VIGO MARTIN - INTERVENTORA GENERAL
URL de Verificación: https://servint.madrid.es/VECSV_WBCONSULTAINTRA/VerificarCove.do

Fecha Firma: 29/05/2024 12:15:24
Fecha Firma: 29/05/2024 12:25:50
Fecha Firma: 29/05/2024 12:28:26
CSV : 1PYSH4MSC6U434FB

modifica la Instrucción que regula la rendición telemática de la Cuenta General de las Entidades Locales y el formato de dicha cuenta, a partir de la correspondiente al ejercicio 2015, aprobada por Acuerdo del Pleno de 26 de noviembre de 2015.

- Resolución de 27 de febrero de 2023, de la Presidencia del Tribunal de Cuentas, por la que se publica el Acuerdo del Pleno de 23 de febrero de 2023, por la que se modifica la Instrucción que regula la rendición telemática de la Cuenta General de las Entidades Locales y el formato de dicha Cuenta, a partir de la correspondiente al ejercicio 2015
- Instrucción del Modelo Normal de Contabilidad Local (IMNCL), aprobada por Orden HAP/1781/2013, de 20 de septiembre.
- Plan General de Contabilidad Pública adaptado a la Administración Local, Anexo a la IMNCL (PGCPAL 2013).
- Principios Contables Públicos emitidos por la Comisión de Principios y Normas Públicas creada por Resolución de la Secretaría de Estado de Hacienda de 28 de diciembre de 1990, en aquellos aspectos que no se oponen al PGCPAL 2013.
- Ley Orgánica 2/2012, de 27 de abril, de Estabilidad Presupuestaria y Sostenibilidad Financiera (LOEPSF).
- Ley 27/2013, de 27 de diciembre, de Racionalización y Sostenibilidad de la Administración Local.
- Real Decreto 1463/2007, de 2 de noviembre, por el que se aprueba el reglamento de desarrollo de la Ley 18/2001, de 12 de diciembre, de Estabilidad Presupuestaria, en su aplicación a las entidades locales (REPEL).
- Orden HAP/2105/2012, de 1 de octubre, por el que se desarrollan las obligaciones de suministro de información previstas en la Ley Orgánica 2/2012, de 27 de abril, de Estabilidad Presupuestaria y Sostenibilidad Financiera.
- Real Decreto Legislativo 1/2010, de 2 de julio, por el que se aprueba el texto refundido de la Ley de Sociedades de Capital.
- Plan General de Contabilidad, aprobado por Real Decreto 1514/2007, de 16 de noviembre.
- Decreto de la Delegada del Área de Gobierno de Economía, Innovación y Hacienda, de 14 de mayo de 2024, por el que se rinden los estados y cuentas anuales del Ayuntamiento de Madrid del ejercicio 2023.
- Real Decreto 1159/2010, de 17 septiembre, por el que se aprueban las Normas para la Formulación de Cuentas Anuales Consolidadas.
- Orden HAP/1489/2013, de 18 de julio, por la que se aprueban las normas para la formulación de cuentas anuales consolidadas en el ámbito del sector público.
- Real Decreto 424/2017, de 28 de abril, por el que se regula el régimen jurídico del control interno en las entidades del Sector Público Local.

Información de Firmantes del Documento

MADRID

MARIA INMACULADA VELILLA LOPEZ - SUBDIRECTORA GENERAL DE CONTABILIDAD Fecha Firma: 29/05/2024 12:15:24
CRISTINA SANZ VAZQUEZ - DIRECTORA DE LA OFICINA DE CONTABILIDAD Y CONTROL FINANCIERO Fecha Firma: 29/05/2024 12:25:50
BEATRIZ VIGO MARTIN - INTERVENTORA GENERAL Fecha Firma: 29/05/2024 12:28:26
URL de Verificación: https://servint.madrid.es/VECSV_WBCONSULTAINTRA/VerificarCove.do CSV : 1PYSH4MSC6U434FB

- Real Decreto 128/2018, de 16 de marzo, por el que se regula el régimen jurídico de los funcionarios de Administración Local con habilitación de carácter nacional.
- Orden HAC/836/2021, de 9 de julio, por la que se aprueban las normas para la formulación de cuentas anuales consolidadas en el ámbito del sector público local.

2. OBJETO DE LA CUENTA GENERAL.

El sistema contable municipal debe cumplir los siguientes fines (Regla 13 IMNCL):

- Suministrar la información económica y financiera que sea necesaria para la toma de decisiones, tanto en el orden político como en el de gestión.
- Facilitar información para la determinación del coste y rendimiento de los servicios públicos.
- Proporcionar los datos necesarios para la formación y rendición de la Cuenta General de la entidad local, así como de las cuentas, estados y documentos que deban elaborarse o remitirse a los órganos de control externo.
- Posibilitar el ejercicio de los controles de legalidad, financiero y de eficacia.
- Facilitar los datos y demás antecedentes que sean precisos para la confección de las cuentas nacionales de las unidades que componen el sector de las Administraciones Públicas.
- Facilitar la información necesaria para la confección de estadísticas económico-financieras por parte del Ministerio de Hacienda y Administraciones Públicas (actualmente, Ministerio de Hacienda).
- Suministrar información de utilidad para otros destinatarios, como asociaciones e instituciones, empresas y ciudadanos en general.

Además, y en cumplimiento del Principio de Transparencia regulado en la LOEPSF, la contabilidad debe contener información suficiente y adecuada que permita verificar su situación financiera, el cumplimiento de los objetivos de estabilidad presupuestaria y de sostenibilidad financiera y la observancia de los requerimientos acordados en la normativa europea de esta materia.

Conforme a los artículos 208 y siguientes del TRLRHL, mediante la formación de la Cuenta General, se pone de manifiesto la gestión realizada en los aspectos económico, financiero, patrimonial y presupuestario, tanto de la propia Entidad como de sus Organismos Autónomos y Sociedades Mercantiles de capital íntegramente municipal.

En el aspecto presupuestario, este proceso se inició mediante la confección de los estados demostrativos de la liquidación del Presupuesto del Ayuntamiento, de sus Organismos Autónomos y del Consorcio de Rehabilitación y Equipamiento de Teatros de Madrid, informados por esta Intervención y aprobados con fecha 21 de marzo de 2024 por la Junta de Gobierno de la Ciudad de Madrid.

En el presente expediente, junto a la Liquidación del Presupuesto del Ayuntamiento, de sus Organismos Autónomos y del Consorcio de Rehabilitación y Equipamiento de los Teatros de Madrid, con todos los informes preceptivos, se incorporan el resto de estados que componen

Información de Firmantes del Documento

MADRID

MARIA INMACULADA VELILLA LOPEZ - SUBDIRECTORA GENERAL DE CONTABILIDAD Fecha Firma: 29/05/2024 12:15:24
CRISTINA SANZ VAZQUEZ - DIRECTORA DE LA OFICINA DE CONTABILIDAD Y CONTROL FINANCIERO Fecha Firma: 29/05/2024 12:25:50
BEATRIZ VIGO MARTIN - INTERVENTORA GENERAL Fecha Firma: 29/05/2024 12:28:26
URL de Verificación: https://servint.madrid.es/VECSV_WBCONSULTAINTRA/VerificarCove.do CSV : 1PYSH4MSC6U434FB

la Cuenta Anual de las entidades locales de acuerdo con la Regla 45.1 de la IMNCL, así como la documentación señalada en la Regla 45.3 de la IMNCL y las Cuentas Anuales de las Sociedades Mercantiles de capital íntegramente propiedad del Ayuntamiento, además de diversa documentación complementaria (Regla 48 IMNCL) que, en su conjunto, forman la Cuenta General de la Entidad.

3. CONTENIDO DE LA CUENTA GENERAL.

3.1. Entes Cuentadantes

De acuerdo con el artículo 209 del TRLRHL, la Cuenta General estará integrada por la de la propia entidad, la de los Organismos Autónomos y las de las Sociedades Mercantiles de capital íntegramente propiedad de la entidad local. (Art. 209.1 TRLRHL). A estas entidades hay que añadir los Consorcios participados exclusivamente por entidades públicas, que se sujetan al mismo régimen presupuestario, contable y de control de la Administración Pública a la que están adscritos (artículo 122 apartados 1 y 4 de la Ley 40/2015, de 1 de octubre, de Régimen Jurídico del Sector Público). En base a esta normativa, la Cuenta General del Ayuntamiento de Madrid está integrada por las cuentas de los siguientes entes:

- **Ayuntamiento de Madrid.**
- **Organismos Autónomos Locales:**
  - Informática del Ayuntamiento de Madrid.
  - Agencia para el Empleo de Madrid.
  - Agencia Tributaria Madrid.
  - Madrid Salud.
  - Agencia de Actividades.
- **Consorcio de Rehabilitación y Equipamiento de Teatros de Madrid.**
- **Sociedades Mercantiles Locales (Participación 100 %):**
  - Empresa Municipal de Transportes, S.A.
  - Empresa Municipal de la Vivienda y Suelo de Madrid, S.A.
  - Empresa Municipal Madrid Destino Cultura Turismo y Negocios, S.A.
  - Empresa Municipal de Servicios Funerarios y Cementerios de Madrid, S.A.

De acuerdo con lo establecido en la Regla 48.1 b) y c) IMNCL, como documentación complementaria se unen las Cuentas Anuales de las Sociedades Mercantiles en cuyo capital social tenga participación mayoritaria la entidad local:

- Empresa Mixta de Servicios Funerarios de Madrid S.A. en liquidación.
- Mercados Centrales de Abastecimiento de Madrid, S.A. (MERCAMADRID).
- Club de Campo “Villa de Madrid”, S.A.
- Madrid Calle 30, S.A.

3.2. Documentación de Régimen Público

El Ayuntamiento de Madrid, sus Organismos Autónomos y el Consorcio de Rehabilitación y Equipamiento de Teatros de Madrid, presentan sus respectivas Cuentas Anuales con el siguiente detalle (Art. 209-2 TRLRHL y Regla 45.1 IMNCL 2013):

Información de Firmantes del Documento

MADRID

MARIA INMACULADA VELILLA LOPEZ - SUBDIRECTORA GENERAL DE CONTABILIDAD
CRISTINA SANZ VAZQUEZ - DIRECTORA DE LA OFICINA DE CONTABILIDAD Y CONTROL FINANCIERO
BEATRIZ VIGO MARTIN - INTERVENTORA GENERAL
URL de Verificación: https://servint.madrid.es/VECSV_WBCONSULTAINTRA/VerificarCove.do

Fecha Firma: 29/05/2024 12:15:24
Fecha Firma: 29/05/2024 12:25:50
Fecha Firma: 29/05/2024 12:28:26
CSV : 1PYSH4MSC6U434FB

a) Balance.
b) Cuenta del resultado económico-patrimonial.
c) Estado de cambios en el patrimonio neto.
d) Estado de flujos de efectivo.
e) Estado de Liquidación del Presupuesto.
f) Memoria.

Se une a estas Cuentas Anuales la siguiente información: Actas de Arqueo de las existencias en Caja a fin de ejercicio, Notas o Certificaciones de cada Entidad Bancaria y Estado Conciliatorio (Regla 45.3 IMNCL).

Respecto a las Cuentas Anuales de los Organismos Autónomos y del Consorcio de Rehabilitación y Equipamiento de Teatros de Madrid, esta Intervención General ha emitido el preceptivo informe de auditoría de cuentas con carácter previo a la aprobación de los proyectos de Cuentas por sus respectivos órganos rectores, adjuntándose los mismos en el presente expediente. Además, se acompaña como documentación complementaria de la Cuenta General:

- Memoria justificativa del Coste de los Servicios. (Regla 48. 3.a. IMNCL).

  El Ayuntamiento de Madrid no tiene implantado un sistema de tratamiento analítico de la información aunque, sin embargo, aporta como documentación complementaria en la presente Cuenta una "Memoria de Gastos" consolidada con sus Organismos Autónomos, agrupando los gastos presupuestarios en función de las tres clasificaciones establecidas en la estructura presupuestaria (orgánica, funcional y económica), lo que permite conocer por quién (órgano municipal), para qué (finalidad o función) y en qué (naturaleza económica) se han realizado los diversos gastos municipales durante el año.

  Con independencia de lo anterior, el Ayuntamiento de Madrid tiene que dotarse, de forma independiente a la contabilidad municipal, de un sistema específico para el tratamiento analítico de la información del coste de los servicios y que permita dar cumplimiento a la Regla 48 (Documentación complementaria), de la Orden HAP/1781/2013, de 20 de septiembre, por la que se aprueba la Instrucción del modelo normal de contabilidad local (IMNCL):

  *"**3.** Los municipios con población superior a 50.000 habitantes y las demás entidades locales de ámbito superior acompañarán, además, a la Cuenta General:*

  a) Una Memoria justificativa del coste y rendimiento de los servicios públicos.

  *b) Una Memoria demostrativa del grado en que se hayan cumplido los objetivos programados con indicación de los previstos y alcanzados con el **coste de los mismos.**"*

  Esta implementación permitiría, a su vez, marcar la base para poder elaborar la información de la Memoria contenida en las notas 26. «Información sobre el coste de las actividades» y 27. «Indicadores de gestión» que debe elaborase, al menos, para los servicios y actividades que se financien con tasas o precios públicos y, únicamente, estarán obligados a cumplimentarla los municipios de más de 50.000 habitantes y las demás entidades locales de ámbito superior.

Información de Firmantes del Documento

MADRID

MARIA INMACULADA VELILLA LOPEZ - SUBDIRECTORA GENERAL DE CONTABILIDAD
CRISTINA SANZ VAZQUEZ - DIRECTORA DE LA OFICINA DE CONTABILIDAD Y CONTROL FINANCIERO
BEATRIZ VIGO MARTIN - INTERVENTORA GENERAL
URL de Verificación: https://servint.madrid.es/VECSV_WBCONSULTAINTRA/VerificarCove.do

Fecha Firma: 29/05/2024 12:15:24
Fecha Firma: 29/05/2024 12:25:50
Fecha Firma: 29/05/2024 12:28:26
CSV : 1PYSH4MSC6U434FB

- Memoria demostrativa del grado de cumplimiento de los objetivos programados (Regla 48.3.b. IMNCL), elaborada por los distintos responsables de los programas y coordinada y editada por la Dirección General de Presupuestos.
- Las cuentas anuales consolidadas, de conformidad con la Regla 48.2 IMNCL (en redacción dada por la Orden HAC/836/2021, de 9 de julio) y lo señalado en el punto 4 de este Informe.

3.3. Documentación de Régimen Mercantil

Las sociedades anónimas de capital total o mayoritariamente municipal antes reseñadas concretan su documentación en (Art. 209-3 TRLRHL, Regla 46 IMNCL, *Art. 254 TRLSC):*

a) Balance
b) Cuenta de Pérdidas y Ganancias.
c) Estado de Cambios en el Patrimonio Neto.
d) Estado de Flujos de Efectivo
e) Memoria.

En todas estas entidades sujetas a la legislación mercantil, una vez formuladas las cuentas anuales, se han realizado los preceptivos informes emitidos por firmas auditoras independientes de acuerdo con lo establecido en el art. 263 del TRLSC, adjuntándose copia de estos. Los citados informes contienen, en su caso, las salvedades, incertidumbres y limitaciones al alcance detectadas. En este sentido y de conformidad con la regla 47 de la IMNCL se podrán agregar o consolidar las cuentas de una entidad, aunque en el informe de auditoría de cuentas se hubiera denegado opinión o se hubiera emitido informe desfavorable o con salvedades, si bien estas circunstancias se harán constar en el informe de la Cuenta General.

Con carácter complementario a la auditoría de cuentas, las sociedades están siendo objeto de auditoría de cumplimiento conforme al plan de auditorías incluido en el Plan Anual de Control Financiero del Ejercicio 2023 aprobado por Resolución de la Interventora General de 28 de febrero de 2023 con la finalidad de verificar que los actos, operaciones y procedimientos de gestión se han desarrollado de conformidad con las normas, disposiciones y directrices que sean de aplicación. Estos informes, junto con las alegaciones, se remitirán al Pleno conforme a lo dispuesto en el artículo 36.1 del Real Decreto 424/2017, de 28 de abril, por el que se regula el régimen jurídico del control interno en las entidades del Sector Público Local.

4. CONSIDERACIONES EN TORNO A LAS CUENTAS ANUALES CONSOLIDADAS.

Mediante Orden HAP/1489/2013, de 18 de julio, se aprobaron las normas para la formulación de cuentas anuales consolidadas en el ámbito del sector público como marco contable para todas las Administración Públicas. Esta norma es de aplicación para el sector público estatal desde el 1 de enero de 2014 y en las entidades locales se preveía su aplicación en la elaboración de las cuentas consolidadas correspondientes al tercer ejercicio de aplicación de la IMNCL, es decir a partir del ejercicio 2017.

Con fecha 3 de agosto de 2021 se publicó la Orden HAC/836/2021, de 9 de julio, por la que se aprueban las normas para la formulación de cuentas anuales consolidadas en el ámbito

Información de Firmantes del Documento

MADRID

MARIA INMACULADA VELILLA LOPEZ - SUBDIRECTORA GENERAL DE CONTABILIDAD Fecha Firma: 29/05/2024 12:15:24
CRISTINA SANZ VAZQUEZ - DIRECTORA DE LA OFICINA DE CONTABILIDAD Y CONTROL FINANCIERO Fecha Firma: 29/05/2024 12:25:50
BEATRIZ VIGO MARTIN - INTERVENTORA GENERAL Fecha Firma: 29/05/2024 12:28:26
URL de Verificación: https://servint.madrid.es/VECSV_WBCONSULTAINTRA/VerificarCove.do CSV : 1PYSH4MSC6U434FB

del sector público local, cuyo objeto es regular la formación de cuentas anuales consolidadas en el ámbito del sector público local. Suponen, por mandato del artículo 209.4 del texto refundido de la Ley reguladora de las Haciendas Locales, una adaptación al sector público local de las normas para la formulación de cuentas anuales consolidadas en el ámbito del sector público general.

La disposición final tercera de la Orden HAC/836/2021, de 9 de julio, establece la entrada en vigor de la Orden el 1 de enero de 2022 siendo de aplicación a las cuentas anuales consolidadas de los ejercicios que se inicien a partir del 1 de enero de 2022. Por tanto, el ejercicio 2022 fue el primer ejercicio en que las cuentas anuales consolidadas se elaboraron conforme a la citada normativa.

No obstante, tal y como se expuso en el Informe de la Cuenta General del ejercicio anterior, a la vista de que no existe normativa específica para la determinación del interés significativo a efectos de la exclusión de entidades de la consolidación, y a la espera de que las Entidades Locales alcancen experiencia en la materia que sirva como referencia, se ha considerado adecuado utilizar consultas y resoluciones emitidas por la Intervención General de la Administración del Estado en esta materia con el fin de obtener parámetros orientativos que pueden facilitar la determinación del umbral de interés significativo en el ámbito de la consolidación.

La primera actuación para la consolidación de las cuentas del ejercicio 2023 ha sido recabar información actualizada sobre el sector público del Ayuntamiento de Madrid y delimitar mediante Decreto de 25 de enero de 2024 de la Delegada del Área de Gobierno de Economía, Innovación y Hacienda las entidades que habrían de integran las cuentas anuales consolidadas, que son las siguientes:

1º. Entidades del grupo

1. Entidad dominante: Ayuntamiento de Madrid.
2. Entidades dependientes:

2.1 Organismos Autónomos:

a) Informática del Ayuntamiento de Madrid
b) Agencia para el Empleo de Madrid
c) Agencia Tributaria Madrid
d) Madrid Salud
e) Agencia de Actividades

2.2 Empresas 100% municipales:

a) Empresa Municipal de Transportes de Madrid, S.A. (EMT)
b) Empresa Municipal de la Vivienda y Suelo de Madrid, S.A. (EMVS)
c) Empresa Municipal Madrid Destino, Cultura, Turismo y Negocio, S.A.
d) Empresa Municipal de Servicios Funerarios y Cementerios de Madrid, S.A.

2.3 Empresas mixtas:

Información de Firmantes del Documento

MADRID

MARIA INMACULADA VELILLA LOPEZ - SUBDIRECTORA GENERAL DE CONTABILIDAD Fecha Firma: 29/05/2024 12:15:24
CRISTINA SANZ VAZQUEZ - DIRECTORA DE LA OFICINA DE CONTABILIDAD Y CONTROL FINANCIERO Fecha Firma: 29/05/2024 12:25:50
BEATRIZ VIGO MARTIN - INTERVENTORA GENERAL Fecha Firma: 29/05/2024 12:28:26
URL de Verificación: https://servint.madrid.es/VECSV_WBCONSULTAINTRA/VerificarCove.do CSV : 1PYSH4MSC6U434FB

a) Empresa Mixta Mercados Centrales de Abastecimiento de Madrid, S.A. (Mercamadrid)
b) Empresa Mixta Club de Campo Villa de Madrid, S.A.
c) Sociedad de Economía Mixta "Madrid, Calle 30, S.A.
d) Empresa Mixta de Servicios Funerarios y Cementerios de Madrid, S.A. (en liquidación)

2.4 Consorcio adscrito:

a) Consorcio del Plan de Rehabilitación y Equipamiento de Teatros de Madrid

2º. Entidades multigrupo y asociadas

1. Asociadas directas

2.4 Consorcio Casa Asia
2.5 Consorcio Centro Sefarad-Israel
2.6 Consorcio Casa América
2.7 Consorcio Institución Ferial de Madrid (IFEMA)
2.8 Fundación Real Fábrica de Tapices
2.9 Audiovisual Fianzas S.G.R (CREA)

2. Asociadas indirectas:

2.1 Fundación Arco

Así, se diferencian los sujetos que son principales (entidad dominante y las dependientes), y los sujetos secundarios, que son las entidades multigrupo y asociadas. Concretamente, según se establece en el Decreto mencionado hay siete entidades asociadas (seis de manera directa y una de manera indirecta), no habiendo ninguna entidad multigrupo.

Comparando con el ejercicio anterior se observa la no inclusión en este ejercicio 2023 de la Fundación Hospital Nuestra Señora de la Concepción (Vulgo Latina) por no reunir los requisitos previstos en la normativa de consolidación para su consideración como entidad asociada.

El ámbito subjetivo plantea, al igual que el ejercicio precedente, la necesidad de analizar si concurre alguna de las circunstancias que suponen la exclusión de las entidades en la consolidación. En este sentido, el artículo 8 de la Orden HAC/836/2021, de 9 de julio, dispone:

Quedan excluidas de la consolidación las entidades en las que concurra alguna de las circunstancias que, a continuación, se indican:

a) Que no tengan un interés significativo para la imagen fiel que deben expresar las cuentas anuales consolidadas. Siendo varias las entidades en estas circunstancias, no podrán ser excluidas de la consolidación más que, si en su conjunto, presentan un interés poco significativo con respecto a la finalidad expresada.

b) Cuando existan restricciones importantes y permanentes que dificulten sustancialmente el ejercicio por la entidad dominante de sus derechos sobre el patrimonio o la gestión de la entidad dependiente.

Información de Firmantes del Documento

MADRID

MARIA INMACULADA VELILLA LOPEZ - SUBDIRECTORA GENERAL DE CONTABILIDAD Fecha Firma: 29/05/2024 12:15:24
CRISTINA SANZ VAZQUEZ - DIRECTORA DE LA OFICINA DE CONTABILIDAD Y CONTROL FINANCIERO Fecha Firma: 29/05/2024 12:25:50
BEATRIZ VIGO MARTIN - INTERVENTORA GENERAL Fecha Firma: 29/05/2024 12:28:26
URL de Verificación: https://servint.madrid.es/VECSV_WBCONSULTAINTRA/VerificarCove.do CSV : 1PYSH4MSC6U434FB

c) Cuando la información necesaria para establecer las cuentas consolidadas sólo pueda obtenerse incurriendo en gastos desproporcionados o con un retraso inevitable que imposibilite la elaboración de dichas cuentas en el plazo establecido en la normativa aplicable.

De las circunstancias recogidas en el artículo 8 no se producen las enumeradas en las letras b) y c), siendo la finalidad de lo que a continuación se expone el análisis de la circunstancia de la letra a), no tener un interés significativo para la imagen fiel que deben expresar las cuentas anuales consolidadas.

Las entidades que han de ser evaluadas en su conjunto son las siguientes:

- Consorcio del Plan de Rehabilitación y Equipamiento de Teatros de Madrid (entidad dependiente, que fue excluida de las cuentas consolidadas en el ejercicio 2022).
- Asociadas directas
    - Consorcio Casa Asia
    - Consorcio Centro Sefarad-Israel
    - Consorcio Casa América
    - Consorcio Institución Ferial de Madrid (IFEMA)
    - Fundación Real Fábrica de Tapices
    - Audiovisual Fianzas S.G.R (CREA)
- Asociadas indirectas:
    - Fundación Arco

El objetivo del análisis a realizar es determinar si estas entidades consideradas en su conjunto tienen o no interés significativo para las cuentas anuales consolidadas.

La Orden HAC/836/2021, de 9 de julio, al referirse a la Memoria Consolidada establece en su apartado 1.3 el interés significativo de las entidades del grupo en los siguientes términos:

Se considera que la magnitud representativa de dicho interés significativo es:

– En las entidades del sector público que realizan actividades administrativas:

- *si su presupuesto de gastos tiene carácter limitativo: el importe total de las obligaciones reconocidas netas,*
- *si su presupuesto de gastos no tiene carácter limitativo: el importe total de los acreedores reconocidos por operaciones derivadas de la actividad.*

– *En las entidades del sector público que realizan actividades empresariales: el importe de los gastos de explotación del ejercicio.*

– *En las fundaciones del sector público: el importe de los gastos del ejercicio derivados tanto de la actividad propia como de la actividad mercantil.*

Por otra parte, existe una consulta realizada por una entidad local a la Intervención General de la Administración del Estado sobre este concepto a efectos de la dispensa de consolidar, concretamente se trata de la *Consulta 1/2023 (PGCPL), de 16 de marzo de 2023. Falta de interés significativo de las entidades dependientes a efectos de la dispensa de la obligación de*

Información de Firmantes del Documento

MADRID

MARIA INMACULADA VELILLA LOPEZ - SUBDIRECTORA GENERAL DE CONTABILIDAD Fecha Firma: 29/05/2024 12:15:24
CRISTINA SANZ VAZQUEZ - DIRECTORA DE LA OFICINA DE CONTABILIDAD Y CONTROL FINANCIERO Fecha Firma: 29/05/2024 12:25:50
BEATRIZ VIGO MARTIN - INTERVENTORA GENERAL Fecha Firma: 29/05/2024 12:28:26
URL de Verificación: https://servint.madrid.es/VECSV_WBCONSULTAINTRA/VerificarCove.do CSV : 1PYSH4MSC6U434FB

consolidar. La consulta se plantea en relación con el artículo 7 de la Orden HAC/836/2021, reproduciéndose parte de su contenido por entenderse relevante:

¿Existe algún criterio normativo o doctrinal que regule lo que se entiende por "interés significativo"? ¿Un porcentaje sobre el patrimonio, sobre los ingresos o sobre los gastos?

¿Podemos considerar que ninguna de las sociedades tiene un interés significativo, ni individualmente ni en su conjunto a los efectos de quedar dispensados de la obligación de consolidar las cuentas anuales?

Contestación:

En efecto, tal y como nos dice en su consulta, una de las razones por las que una entidad dominante puede quedar dispensada de la obligación de formular cuentas anuales consolidadas es que ninguna de las entidades dependientes posea "interés significativo", ni individualmente ni en conjunto, para la imagen fiel del patrimonio, de la situación financiera y de los resultados de las entidades del grupo (art. 7.1.b) de las Normas para la formulación de cuentas anuales consolidadas en el ámbito del sector público local –en adelante, NOFCAC-SPL–.

Además de en el art. 7 "Dispensa de la obligación de consolidar", las NOFCAC-SPL se refieren al "interés significativo" en el artículo 8 "Entidades excluidas de la consolidación", en el artículo 15 "Homogeneización valorativa" y en la Nota 1.3 de la Memoria consolidada.

En concreto, la Nota 1.3 de la Memoria consolidada, atendiendo al tipo de actividades de las entidades del grupo (entidad dominante y entidades dependientes), establece cuál es la magnitud representativa del interés significativo para las cuentas anuales en su conjunto. Dichas magnitudes son (…)

El porcentaje individual de interés significativo se obtendría dividiendo el importe de la magnitud correspondiente a cada entidad del grupo (entidad dominante y entidades dependientes) entre la suma de los importes correspondientes a todas ellas y multiplicando por cien.

Cuando el porcentaje individual de cada entidad dependiente y la suma del porcentaje individual de todas ellas no alcanzaran el establecido como umbral de interés significativo, la entidad dominante no estaría obligada a consolidar.

Hay que partir de la base de que, a nivel normativo, no pueden establecerse criterios rígidos y objetivos que permitan determinar el umbral a partir del cual una entidad posee interés significativo (o, dicho de otro modo, el umbral por debajo del cual una entidad no posee, o posee poco, interés significativo). Se trata de una cuestión que requiere del juicio profesional del responsable de la contabilidad que, con su conocimiento de las entidades y del entorno en el que operan, está en condiciones de poder apreciar dicha circunstancia. Esta es la razón por la que las NOFCAC-SPL dejan en manos de la entidad dominante la determinación de dicho umbral.

Una entidad, o conjunto de entidades, no poseerá (o poseerá poco) interés significativo cuando su interés para las cuentas anuales consolidadas sea claramente insignificante.

Que las entidades dependientes carezcan de "interés significativo" para la consolidación quiere decir que la información que aportarían a las cuentas anuales consolidadas no sería relevante, de modo que la no elaboración de cuentas consolidadas no alteraría la imagen fiel que del grupo se obtendría a través de las cuentas individuales de las entidades y, por tanto, no afectaría a la toma

Información de Firmantes del Documento

MADRID

MARIA INMACULADA VELILLA LOPEZ - SUBDIRECTORA GENERAL DE CONTABILIDAD Fecha Firma: 29/05/2024 12:15:24
CRISTINA SANZ VAZQUEZ - DIRECTORA DE LA OFICINA DE CONTABILIDAD Y CONTROL FINANCIERO Fecha Firma: 29/05/2024 12:25:50
BEATRIZ VIGO MARTIN - INTERVENTORA GENERAL Fecha Firma: 29/05/2024 12:28:26
URL de Verificación: https://servint.madrid.es/VECSV_WBCONSULTAINTRA/VerificarCove.do CSV : 1PYSH4MSC6U434FB

de decisiones económicas de cualquiera de los destinatarios de la información, se tomaran dichas decisiones con base en las cuentas consolidadas o con base en las cuentas individuales.

Por tanto, para la determinación del umbral de interés significativo hay que tener en cuenta que no puede verse afectada de forma relevante la imagen fiel, es decir, que el juicio de una persona razonable, que confía en la información, no se puede ver influenciado o su decisión afectada como consecuencia de que la entidad dominante no elabore cuentas consolidadas.

En el ámbito de la auditoría de cuentas, tanto del sector público como del privado, pueden encontrarse normas, estudios, manuales, guías, etc., sobre materialidad o importancia relativa, que proporcionan parámetros orientativos que pueden facilitar la determinación del umbral de interés significativo en el ámbito de la consolidación.

En todo caso, el procedimiento seguido en la determinación del umbral de interés significativo debe ser razonable y coherente en el contexto de las cuentas anuales consolidadas y quedar debidamente documentado.

A tenor de lo establecido en la Orden HAC/836/2021, de 9 de julio, la respuesta a la consulta planteada, y teniendo en cuenta las peculiaridades del sector público del Ayuntamiento de Madrid se ha establecido el siguiente procedimiento para la determinación del interés significativo:

- Para la entidad dependiente Consorcio del Plan de Rehabilitación y Equipamiento de Teatros de Madrid en lugar de utilizar el criterio seguido en la consulta de obtener el porcentaje que supone el Consorcio frente a la suma de la entidad dominante y las dependientes, se ha optado por un doble criterio, ya que algunas dependientes tienen presupuesto estimativo, a fin de tener la mayor información posible:
    - El porcentaje que suponen sus obligaciones reconocidas netas frente a las de la sociedad dominante en el ejercicio 2023.
    - El porcentaje que suponen sus gastos de gestión ordinaria sobre las cuentas consolidadas del ejercicio 2023 en el escenario de que no forman parte del perímetro de consolidación estas entidades que se están analizando. Se considera más adecuada esta referencia por ser una magnitud que tienen todas las entidades a consolidar frente a las obligaciones reconocidas netas que solo tienen las entidades con presupuesto limitativo.
- Para las entidades asociadas al no establecerse un parámetro en la normativa de consolidación, y siguiendo la remisión que la respuesta a la consulta realiza a la materialidad o importancia relativa en el ámbito de auditoría de cuentas, se ha utilizado la Resolución de 18 de abril de 2023 de la Intervención General de la Administración del Estado por la que se aprueba la norma técnica sobre la importancia relativa o materialidad en las auditorías de los estados financieros del Sector Público.

  En esta Resolución se establece la siguiente cifra de importancia relativa para los estados financieros en su conjunto (CIREF):

Información de Firmantes del Documento

MADRID

MARIA INMACULADA VELILLA LOPEZ - SUBDIRECTORA GENERAL DE CONTABILIDAD Fecha Firma: 29/05/2024 12:15:24
CRISTINA SANZ VAZQUEZ - DIRECTORA DE LA OFICINA DE CONTABILIDAD Y CONTROL FINANCIERO Fecha Firma: 29/05/2024 12:25:50
BEATRIZ VIGO MARTIN - INTERVENTORA GENERAL Fecha Firma: 29/05/2024 12:28:26
URL de Verificación: https://servint.madrid.es/VECSV_WBCONSULTAINTRA/VerificarCove.do CSV : 1PYSH4MSC6U434FB

Cuadro 1. Cálculo de la CIREF: Referencias y porcentajes a utilizar

TIPO DE ENTIDAD	REFERENCIA	CIREF	
		Mediana o pequeña	Grande
Sector público administrativo con presupuesto estimativo			
Consorcios del sector público administrativo Centros universitarios UNED y sus centros asociados	Gastos de gestión ordinaria	5%	3%
Fondos sin personalidad jurídica.	Activo	0,7%	0,5%
Entidades de derecho público integradas en el sector público administrativo	Gastos totales	5%	3%
Sector público administrativo con presupuesto limitativo			
Agencias estatales Autoridades administrativas independientes Entidades de derecho público integradas en el Sector público administrativo Organismos Autónomos	Gastos totales	5%	3%
Mutuas colaboradoras con la Seguridad Social	Activo	0,7%	0,5%
	Patrimonio Neto	1,5%	1%
Sector público empresarial			
Consorcios del sector público empresarial	Gastos de gestión ordinaria	5%	3%
Entidades de derecho público integradas en el sector público empresarial	Activo	0,7%	0,5%
Entidades públicas empresariales	Patrimonio Neto	1,5%	1%
	Activo	0,7%	0,5%
Autoridades Portuarias	Activo	0,7%	0,5%
Sector público fundacional			
Fundaciones del sector público	Gastos de gestión ordinaria	5%	3%

Los porcentajes se reducen para las entidades calificadas como grandes de acuerdo con los criterios de la Ley 22/2015, de 20 de julio, de Auditoría de Cuentas, al considerar generalmente que son mayores los requerimientos de información exigibles debido a su relevancia y al mayor interés que representan para grupos más amplios de usuarios. A tales efectos, se considerarán grandes las entidades que cumplan, al menos, dos de los siguientes tres criterios durante dos ejercicios consecutivos:

Cuadro 2. Parámetros para clasificar entidades

Activo	INCN o volumen anual de ingresos de gestión ordinaria o equivalente	Plantilla
>20.000.000,00	>40.000.000,00	>250

Las entidades asociadas cuyo interés significativo hay que evaluar son:

- Cuatro consorcios para los que la referencia son los gastos de gestión ordinaria,
- Dos fundaciones para las que la referencia son también los gastos de gestión ordinaria,
- y una sociedad de garantía recíproca que no encaja en ninguna de las tipologías del cuadro por lo que se ha utilizado como referencia también el de los gastos de gestión ordinaria utilizada para los consorcios y fundaciones.

Información de Firmantes del Documento

MADRID

MARIA INMACULADA VELILLA LOPEZ - SUBDIRECTORA GENERAL DE CONTABILIDAD
CRISTINA SANZ VAZQUEZ - DIRECTORA DE LA OFICINA DE CONTABILIDAD Y CONTROL FINANCIERO
BEATRIZ VIGO MARTIN - INTERVENTORA GENERAL
URL de Verificación: https://servint.madrid.es/VECSV_WBCONSULTAINTRA/VerificarCove.do

Fecha Firma: 29/05/2024 12:15:24
Fecha Firma: 29/05/2024 12:25:50
Fecha Firma: 29/05/2024 12:28:26
CSV : 1PYSH4MSC6U434FB

El detalle del procedimiento es el siguiente:

- Para la entidad dependiente (Consorcio del Plan de Rehabilitación y Equipamiento de Teatros de Madrid) se ha tomado el importe de los gastos de gestión ordinaria y el importe de las obligaciones reconocidas netas del ejercicio 2023. A pesar de que la participación del Ayuntamiento de Madrid es únicamente del 33,33% se ha cogido el 100% de las referencias mencionadas ya que en caso de no quedar excluida de la consolidación se le aplicaría, por ser una entidad del grupo, el método de integración global, sin perjuicio de la valoración de la participación de los socios externos. Esos importes se han dividido, respectivamente, por los correspondientes a las cuentas anuales consolidadas del ejercicio 2023 en el escenario en el que estas entidades estudiadas no forman parte del perímetro de consolidación, y por el de la cuenta anual del Ayuntamiento del ejercicio 2023, y multiplicado por 100 para obtener el porcentaje.

- Para cada una de las entidades asociadas se ha tomado como referencia el importe de los gastos de gestión ordinaria o magnitud equivalente del ejercicio 2023 y a continuación se ha multiplicado la referencia por el porcentaje de participación que tiene el grupo en dichas entidades. Se considera justificado aplicar ese porcentaje dado que en caso de tenerlas que consolidar se aplicaría el procedimiento de puesta en equivalencia o método de la participación, en el que la inversión en una entidad se registrará inicialmente por el importe que el porcentaje de inversión de las entidades del grupo represente sobre el patrimonio neto de la entidad. El importe obtenido se ha dividido por el correspondiente a las cuentas anuales consolidadas del ejercicio 2023 en el escenario en que estas entidades no forman parte del perímetro de consolidación, y por el de la cuenta anual del Ayuntamiento del ejercicio 2023, y multiplicado por 100 para obtener el porcentaje.

- Finalmente, se han sumado los importes de las distintas magnitudes de referencia del ejercicio 2023 de todas las entidades para obtener el importe global, y se han dividido, respectivamente, por los correspondientes a las cuentas anuales consolidadas del ejercicio 2023 en el escenario en el que estas entidades no forman parte del perímetro de consolidación, y al de la cuenta anual del Ayuntamiento del ejercicio 2023, y multiplicado por 100 para obtener el porcentaje. El cálculo de esta ratio global se hace necesaria para dar cumplimiento al artículo 8 de la Orden que dispone que siendo varias las entidades que no tengan un interés significativo para la imagen fiel no podrán ser excluidas de la consolidación más que si en su conjunto presentan un interés poco significativo.

Una vez obtenidos esos porcentajes hay que determinar si se consideran significativos o no. Para ello se comparan con los umbrales recogidos en la tabla de la Resolución de la IGAE. Dado que se está comparando el conjunto de entidades frente a la entidad dominante y al perímetro de consolidación, los porcentajes a utilizar son los de CIREF grande, por superarse al menos dos de los tres parámetros fijados en la citada norma durante dos ejercicios consecutivos.

Información de Firmantes del Documento

MADRID

MARIA INMACULADA VELILLA LOPEZ - SUBDIRECTORA GENERAL DE CONTABILIDAD
CRISTINA SANZ VAZQUEZ - DIRECTORA DE LA OFICINA DE CONTABILIDAD Y CONTROL FINANCIERO
BEATRIZ VIGO MARTIN - INTERVENTORA GENERAL
URL de Verificación: https://servint.madrid.es/VECSV_WBCONSULTAINTRA/VerificarCove.do

Fecha Firma: 29/05/2024 12:15:24
Fecha Firma: 29/05/2024 12:25:50
Fecha Firma: 29/05/2024 12:28:26
CSV : 1PYSH4MSC6U434FB

A continuación, se muestra un cuadro resumen con los porcentajes obtenidos para cada entidad, para el conjunto de entidades, y los umbrales establecidos en la Resolución de 18 de abril de 2023 de la Intervención General de la Administración del Estado:

		sobre AYTO	sobre CONSOLIDADO	CIREF Resolución IGAE	INCLUSIÓN/ EXCLUSIÓN
ENTIDAD	REFERENCIA Resolución IGAE	2023	2023	Grande	> % Res.IGAE
Consorcio de Plan de Rehabilitación y Equipamiento de Teatros de Madrid	ORN/Gastos Gestión Ordinaria	0,01%	0,01%	3,00%	Exclusión
Asociada 1: Consorcio Casa Asia	Gastos Gestión Ordinaria	0,00%	0,00%	3,00%	Exclusión
Asociada 2: Consorcio Centro Sefarad-Israel	Gastos Gestión Ordinaria	0,00%	0,00%	3,00%	Exclusión
Asociada 3: Consorcio Casa América	Gastos Gestión Ordinaria	0,02%	0,02%	3,00%	Exclusión
Asociada 4: Consorcio Institucional Ferial de Madrid (IFEMA)	Gastos Gestión Ordinaria	1,07%	0,90%	3,00%	Exclusión
Asociada 5: Fundación Real Fábrica Tapices	Gastos Gestión Ordinaria	0,01%	0,01%	3,00%	Exclusión
Asociada 6: Audiovisual Fianzas S.G.R (CREA)	Gastos Gestión Ordinaria	0,04%	0,03%	3,00%	Exclusión
Asociada 7: Fundación Arco	Gastos Gestión Ordinaria	0,00%	0,00%	3,00%	Exclusión
TOTAL		1,17%	0,98%	3,00%	Exclusión

Se observa que de las ocho entidades la de mayor peso relativo es IFEMA ya que supone el 91,45 % (1,07 % sobre 1,17 %) y el 91,84 % (0,90 % sobre 0,98 %), según la referencia comparada, sobre el conjunto de las entidades analizadas; tanto individualmente como en conjunto estas magnitudes están por debajo del 3% de la CIREF fijada en la Resolución de la IGAE.

Para completar el estudio se ha considerado procedente simular las cuentas anuales consolidadas del ejercicio 2023 en dos escenarios:

a) IFEMA no forma parte del perímetro de consolidación

b) IFEMA forma parte de dicho perímetro

A fin de poder concluir, mediante la comparación entre unas cuentas y otras que, en su caso, la exclusión no tiene un interés significativo para la imagen fiel que deben presentar las cuentas anuales consolidadas.

Así, partiendo de las cuentas consolidadas de las entidades del grupo del ejercicio 2023, excluido el Consorcio del Plan de Rehabilitación y Equipamiento de Teatros de Madrid, se ha llevado a cabo la consolidación de IFEMA mediante el procedimiento de puesta en equivalencia modificado previsto en la normativa vigente.

Conforme al artículo 41 de la Orden HAC/836/2021, en el procedimiento de puesta en equivalencia, o método de la participación, la inversión en una entidad se registrará inicialmente por el importe que el porcentaje de inversión de las entidades del grupo represente sobre el patrimonio neto de la entidad. Y se aplicarán las previsiones contenidas en los artículos 42 a 46.

En el artículo 47 se regula el procedimiento de puesta en equivalencia modificado que consiste en aplicar el de puesta en equivalencia o método de la participación sin efectuar homogeneizaciones previas ni eliminaciones de resultados por operaciones internas. Haciendo uso de la posibilidad establecida en el apartado 2 del artículo 12 de la Orden este

Información de Firmantes del Documento

MADRID

MARIA INMACULADA VELILLA LOPEZ - SUBDIRECTORA GENERAL DE CONTABILIDAD
CRISTINA SANZ VAZQUEZ - DIRECTORA DE LA OFICINA DE CONTABILIDAD Y CONTROL FINANCIERO
BEATRIZ VIGO MARTIN - INTERVENTORA GENERAL
URL de Verificación: https://servint.madrid.es/VECSV_WBCONSULTAINTRA/VerificarCove.do

Fecha Firma: 29/05/2024 12:15:24
Fecha Firma: 29/05/2024 12:25:50
Fecha Firma: 29/05/2024 12:28:26
CSV : 1PYSH4MSC6U434FB

ha sido el procedimiento que se ha aplicado para simular la consolidación de IFEMA en las cuentas de 2023.

Se muestran a continuación los datos de IFEMA 2023, el ajuste que se produciría en la consolidación, las magnitudes más representativas antes y después, y los porcentajes que representan:

Ejercicio 2023	Importe
Valor Participación del Ayto en IFEMA	18.415.886,98
Valor PN IFEMA según cuentas aprobadas	298.768.468,00
% Participación Ayto. en IFEMA	30,72%
Valor participación del Ayto. en IFEMA	91.781.673,37
Ajuste de consolidación	**-73.365.786,39**

Diferencia primera de consolidación: diferencia negativa, que afecta al Balance (tanto al Activo como al Patrimonio Neto) y a la Cuenta del resultado económico patrimonial.

Esta diferencia de primera consolidación entre la participación contabilizada en el Ayuntamiento y la valoración según el Balance de IFEMA de 2023 se explica fundamentalmente porque la participación se registró en el ejercicio 1999, y se observa que en el Patrimonio Neto de IFEMA de 2023 hay resultados de ejercicios anteriores por importe de 229.499.780 €.

Partidas	Importe
Participaciones puestas en equivalencia	73.365.786,39
Activo antes de la consolidación de IFEMA	32.778.747.745,86
Activo tras la consolidación de IFEMA	32.852.113.532,25
Ajuste IFEMA a Resultado del ejercicio atribuido a la sociedad dominante	73.365.786,39
Patrimonio Neto antes de la consolidación de IFEMA	29.069.182.140,93
Patrimonio Neto tras la consolidación de IFEMA	29.142.547.927,32
% Activo antes sobre Activo tras la consolidación de IFEMA	99,78%
% Patrimonio Neto antes sobre Patrimonio Neto tras consololidación de IFEMA	99,75%

Los resultados obtenidos, tanto aplicando la Resolución de la IGAE de 18 de abril de 2023 como adicionalmente simulando el impacto que tendría IFEMA de ser incluida en las cuentas consolidadas, permiten concluir que concurre la circunstancia del apartado a) del artículo 8 de la Orden HAC/836/2021, de 9 de julio, por lo que quedan excluidas de la consolidación la entidad dependiente Consorcio del Plan de Rehabilitación y Equipamiento de Teatros de Madrid), y las siete entidades asociadas, por no tener un interés significativo para la imagen fiel que deben expresar las cuentas anuales consolidadas del ejercicio 2023.

No obstante, en el Anexo II de la Memoria de las Cuentas anuales consolidadas se recogen las cuentas de las entidades asociadas recibidas a la fecha de emisión de este informe.

Información de Firmantes del Documento

MADRID

MARIA INMACULADA VELILLA LOPEZ - SUBDIRECTORA GENERAL DE CONTABILIDAD
CRISTINA SANZ VAZQUEZ - DIRECTORA DE LA OFICINA DE CONTABILIDAD Y CONTROL FINANCIERO
BEATRIZ VIGO MARTIN - INTERVENTORA GENERAL
URL de Verificación: https://servint.madrid.es/VECSV_WBCONSULTAINTRA/VerificarCove.do

Fecha Firma: 29/05/2024 12:15:24
Fecha Firma: 29/05/2024 12:25:50
Fecha Firma: 29/05/2024 12:28:26
CSV : 1PYSH4MSC6U434FB

Delimitadas las entidades que integran las cuentas anuales consolidadas hay que referirse a los métodos y procedimientos de consolidación aplicables, artículos 9 a 12 de la Orden HAC/836/2021, de 9 de julio, que son los siguientes:

a) Método de integración global, que se aplicará a las entidades del grupo (artículos 9.1, y 10)

b) Método de integración proporcional, que se podrá aplicar a las entidades multigrupo. Si se opta por aplicar el método de integración proporcional, dicha aplicación deberá ser uniforme para todas las entidades multigrupo (artículos 9.1, y 11).

c) Procedimiento de puesta en equivalencia o método de la participación, que se aplicará a las entidades asociadas, y a las entidades multigrupo si no se les aplica el método de integración proporcional. Además, a las entidades citadas en este apartado podrá aplicárseles el procedimiento de puesta en equivalencia modificado que se describe en el artículo 47. Si se opta por aplicar este procedimiento, dicha aplicación deberá ser uniforme para todas las entidades a que se refiere este artículo (artículos 9.1 y 12).

El conjunto consolidable estará formado por las entidades a las que se les aplique el método de integración global o el proporcional (artículo 9.2).

El perímetro de consolidación estará formado por las entidades del conjunto consolidable y por las entidades a las que se les aplique el procedimiento de puesta en equivalencia o método de la participación (artículo 9.3).

Así, el conjunto consolidable está compuesto únicamente por las entidades del grupo no excluidas de la consolidación, al no haber entidades multigrupo que pudieran quedar incluidas; por tanto, este conjunto está formado por el Ayuntamiento de Madrid, sus Organismos Autónomos y las Empresas de capital total o mayoritariamente municipal (mixtas),

Y, por otra parte, el perímetro de consolidación es coincidente con el conjunto consolidable al quedar excluidas de la consolidación las entidades asociadas.

La aplicación del método de integración global requiere:

a) La incorporación al balance de la entidad dominante de todos los bienes, derechos y obligaciones que componen el patrimonio de las entidades dependientes,

b) la incorporación a la cuenta del resultado económico patrimonial de la entidad dominante de todos los ingresos y gastos que concurran en la determinación del resultado del ejercicio de las entidades dependientes,

c) la incorporación al estado de cambios en el patrimonio neto de la entidad dominante de todos los ingresos, los gastos y las restantes partidas incluidas en los estados de cambios en el patrimonio neto de las entidades dependientes,

d) la incorporación al estado de flujos de efectivo de la entidad dominante de todos los cobros y pagos de las entidades dependientes, y

e) por último, la incorporación al estado de liquidación del presupuesto de la entidad dominante de todos los gastos e ingresos presupuestarios de las entidades dependientes cuyo presupuesto de gastos tenga carácter limitativo

Información de Firmantes del Documento

MADRID

MARIA INMACULADA VELILLA LOPEZ - SUBDIRECTORA GENERAL DE CONTABILIDAD Fecha Firma: 29/05/2024 12:15:24
CRISTINA SANZ VAZQUEZ - DIRECTORA DE LA OFICINA DE CONTABILIDAD Y CONTROL FINANCIERO Fecha Firma: 29/05/2024 12:25:50
BEATRIZ VIGO MARTIN - INTERVENTORA GENERAL Fecha Firma: 29/05/2024 12:28:26
URL de Verificación: https://servint.madrid.es/VECSV_WBCONSULTAINTRA/VerificarCove.do CSV : 1PYSH4MSC6U434FB

Todo lo anterior se efectuará una vez realizadas las homogeneizaciones previas y las eliminaciones que resulten pertinentes.

Partiendo de la información disponible, el desarrollo práctico se lleva a cabo en dos etapas claramente diferenciadas:

- Homogeneización previa de los estados financieros de todas las entidades que forman parte del conjunto consolidable, consecuencia de la no correlación en el registro contable de las relaciones de naturaleza económico-financiera y presupuestaria entre Ayuntamiento, Organismos Autónomos y Empresas.
- Eliminación posterior de las operaciones cruzadas entre las distintas entidades que forman parte del conjunto consolidable, consecuencia de la no correlación en el registro contable de las relaciones de naturaleza económico-financiera y presupuestaria entre Ayuntamiento, Organismos Autónomos y Empresas.

Consecuentemente la consolidación de los estados financieros de las entidades que conforman el conjunto consolidable se efectúa de forma progresiva en tres entornos:

- Ayuntamiento y Organismos Autónomos
- Ayuntamiento, Organismos Autónomos y Empresas Municipales.
- Ayuntamiento, Organismos Autónomos y Empresas Municipales y Mixtas.

Las cuentas anuales consolidadas comprenden los siguientes documentos (art. 48.1 Orden HAC/836/2021):

- Balance consolidado,
- Cuenta del resultado económico patrimonial consolidada,
- Estado de cambios en el patrimonio neto consolidado,
- Estado de flujos de efectivo consolidado,
- Estado de liquidación del presupuesto consolidado y
- Memoria consolidada (como parte integrante de la misma se incluyen el Anexo I. Determinación de los cálculos para el análisis que permiten concluir que concurre la circunstancia de exclusión del apartado a) del artículo 8 de la Orden HAC/836/2021, de 9 de julio, y el Anexo II Cuentas de las entidades asociadas).

Estos documentos forman una unidad y deben ser redactados con claridad y mostrar la imagen fiel del patrimonio, de la situación financiera, del resultado económico patrimonial, y de la ejecución del presupuesto del grupo (art. 48.2 Orden HAC/836/2021).

Los estados consolidados se han elaborado a partir de los datos que se contienen en las cuentas anuales de las entidades que conforman el perímetro de consolidación, pudiendo resaltar:

- En el informe de auditoría de la EMVS el auditor ha puesto de manifiesto la siguiente salvedad:

  "Las cuentas anuales adjuntas, formuladas por el Consejo de Administración de la Sociedad en sesión ordinaria celebrada el 20 de febrero 2024, no se encuentran firmadas por todos los administradores de la Entidad, tal y como prescribe la normativa vigente, y no se da una explicación razonable de las causas de dicha omisión. En consecuencia, no

Información de Firmantes del Documento

MADRID

MARIA INMACULADA VELILLA LOPEZ - SUBDIRECTORA GENERAL DE CONTABILIDAD Fecha Firma: 29/05/2024 12:15:24
CRISTINA SANZ VAZQUEZ - DIRECTORA DE LA OFICINA DE CONTABILIDAD Y CONTROL FINANCIERO Fecha Firma: 29/05/2024 12:25:50
BEATRIZ VIGO MARTIN - INTERVENTORA GENERAL Fecha Firma: 29/05/2024 12:28:26
URL de Verificación: https://servint.madrid.es/VECSV_WBCONSULTAINTRA/VerificarCove.do CSV : 1PYSH4MSC6U434FB

podemos determinar el impacto que la omisión de este requerimiento pudiera tener sobre dichas cuentas anuales".

- El balance del ejercicio 2023 de la Empresa Mixta de Servicios Funerarios, S.A. (EMSF) en liquidación no presenta Activo no corriente, toda vez que con fecha 15 de septiembre de 2016 esta empresa procedió a dar de baja el conjunto de activos que componían su inmovilizado con cargo a una partida deudora de patrimonio neto "*Reversión de activos por disolución*". En este sentido, en la nota 9.6 de la memoria de la Cuenta de la Sociedad figura la siguiente información: *"La Sociedad registró en la cuenta de "Reversión de activos por disolución" del Patrimonio Neto de su balance, el importe del valor neto contable a 15 de septiembre de 2016 de los activos que fueron objeto de reversión al Ayuntamiento de Madrid estando registrado en 2023 y 2022 según el siguiente detalle:*

	Euros	
	2023	*2022*
Inmovilizado intangible	*35.997.038*	*35.997.038*
Inmovilizado material	*10.986.204*	*10.986.204*
Existencias	*634.618*	*634.618*
Provisiones a corto plazo	*-21.963.672*	*-21.963.672*
Venta de parcelas al Ayto de Madrid	*3.283.650*	*3.283.650*
Tesorería	*4.669.256*	*5.500.000*
Gastos anticipados	*2.672*	*2.672*
	33.609.766	*34.440.510*

Por otro lado, en el informe de auditoría de cuentas de 2016 de la nueva Empresa Municipal de Servicios Funerarios y Cementerios (actual prestataria de los servicios) se hace constar que el 25 de mayo de dicho año el Pleno aprobó "*La puesta a disposición a partir de septiembre de 2016 de la nueva empresa municipal del conjunto de bienes muebles e inmuebles revertidos por la "Empresa Mixta de Servicios Funerarios, S.A en Liquidación" (anterior prestataria de los servicios), a fin de disponer de los medios materiales necesarios para la prestación de los servicios.*"

Sin embargo, el artículo 111 del Reglamento de Servicios de las Corporaciones Locales establece que, expirado el periodo (de duración de la empresa mixta) que se fijare, revertirá a la Entidad local su activo y pasivo. A estos efectos, a la fecha de emisión de este informe, el conjunto de activos anteriores, sobre los que la Comisión Liquidadora desarrolla su labor, continúa en proceso de revisión debido a las

Información de Firmantes del Documento

MADRID

MARIA INMACULADA VELILLA LOPEZ - SUBDIRECTORA GENERAL DE CONTABILIDAD
CRISTINA SANZ VAZQUEZ - DIRECTORA DE LA OFICINA DE CONTABILIDAD Y CONTROL FINANCIERO
BEATRIZ VIGO MARTIN - INTERVENTORA GENERAL
URL de Verificación: https://servint.madrid.es/VECSV_WBCONSULTAINTRA/VerificarCove.do

Fecha Firma: 29/05/2024 12:15:24
Fecha Firma: 29/05/2024 12:25:50
Fecha Firma: 29/05/2024 12:28:26
CSV : 1PYSH4MSC6U434FB

circunstancias que concurrieron en la disolución de esta empresa y que ya han sido analizadas en informes anteriores de la Cuenta General.

- La empresa Madrid Calle 30 presenta un informe de auditoría con las siguientes salvedades:

  "Tal y como se indica en la nota 9 de la memoria adjunta, durante el ejercicio 2017 la sociedad recibió una notificación de demanda judicial presentada contra ella por parte de su accionista minoritario, Empresa de Mantenimiento y Explotación M 30, S.A. (EMESA) solicitando la restitución de determinadas penalidades por incumplimientos contractuales interpuestos por importe de 1.370.000€. En este sentido, durante el ejercicio 2017 la sociedad procedió a registrar una provisión a largo plazo mediante cargo a resultados, cuantía que permanece registrada, junto con otros conceptos al 31 de diciembre de 2023 en el epígrafe "Provisiones a largo plazo" del pasivo no corriente del balance adjunto. De acuerdo con la normativa contable, se reconocerá una provisión de riesgos y gastos cuando sea probable que se produzca una disminución de los recursos de la empresa y siempre que pueda valorarse con fiabilidad. Como resultado de los procedimientos de auditoría realizados, que han incluido la obtención de confirmaciones de los asesores legales de la Sociedad, así como considerando las actuaciones judiciales previstas por la misma en defensa de sus intereses, no hemos obtenido evidencia que permita concluir que esta provisión cumpla con los requisitos contables para su registro al 31 de diciembre de 2023 por importe de 1.370.000€, lo que supondría un incremento del epígrafe "Reservas" del Patrimonio Neto del balance adjunto en el citado importe. Nuestra opinión de auditoría del ejercicio de 2022 incluyó una salvedad por esta cuestión.

  Adicionalmente, tal y como indica la Nota 12.3 de la memoria adjunta, durante el ejercicio 2021 la sociedad procedió a registrar una factura emitida por Empresa de Mantenimiento y Explotación M 30 SA, por importe de 1.009.597€ mediante cargo al epígrafe "Otros gastos de explotación -servicios exteriores" de la cuenta de pérdidas y ganancias del ejercicio 2021 que, al 31 de diciembre de 2022, se encontraba pendiente de pago, y que durante el ejercicio 2023 la Sociedad ha procedido a su devolución, mediante abono al epígrafe "Otros gastos de explotación- servicios exteriores" de la cuenta de pérdidas y ganancias adjunta al no haber comunicado el Ayuntamiento de Madrid ningún cambio sobre la deducción en firme aplicada al segundo semestre del ejercicio 2017, entendiendo por tanto que la deducción aplicada era correcta. La motivación de la facturación de estos servicios vendría determinada por la sentencia dictada favorable a EMESA en un procedimiento judicial entre la propia empresa y el Ayuntamiento de Madrid, el cual se encuentra en curso a la fecha de formulación de las presentes cuentas anuales. No hemos podido tener evidencia de auditoría adecuada y suficiente sobre este procedimiento. En consecuencia, no podemos concluir sobre el adecuado registro de dicha transacción, tanto en el ejercicio 2023 como en precedentes, y no podemos determinar los posibles efectos que sobre las cuentas anuales adjuntas pudieran derivarse de haber dispuesto de dicha documentación. Nuestra opinión de auditoría del ejercicio 2022 incluyó una salvedad por esta cuestión.

  Tal y como se indican las Notas 2.4 y 7 de la memoria adjunta, la Sociedad mantiene registrado en su activo no corriente, el activo financiero correspondiente al acuerdo de

Información de Firmantes del Documento

MADRID

MARIA INMACULADA VELILLA LOPEZ - SUBDIRECTORA GENERAL DE CONTABILIDAD
CRISTINA SANZ VAZQUEZ - DIRECTORA DE LA OFICINA DE CONTABILIDAD Y CONTROL FINANCIERO
BEATRIZ VIGO MARTIN - INTERVENTORA GENERAL
URL de Verificación: https://servint.madrid.es/VECSV_WBCONSULTAINTRA/VerificarCove.do

Fecha Firma: 29/05/2024 12:15:24
Fecha Firma: 29/05/2024 12:25:50
Fecha Firma: 29/05/2024 12:28:26
CSV : 1PYSH4MSC6U434FB

concesión del que es titular el cual es objeto de actualización financiera, anualmente durante el plazo de vida de la concesión, en función de una tasa interna de rentabilidad definida en plan económico financiero aprobado entre las partes en el ejercicio de 2011. En este sentido, tanto el factor de actualización como los flujos de caja generados por la concesión determinan el efecto de dicha actualización y, en consecuencia, la variación del valor del activo financiero y de una parte del resultado de cada ejercicio. Las principales asunciones contenidas en el referido plan para determinar dichos flujos de caja, relativas fundamentalmente a índices de precios de consumo, determinados costes de servicios y/o suministros, etc., no han sido objeto de actualización por parte de la sociedad para adecuarlos a las nuevas circunstancias económicas vigentes, ni disponemos de información suficiente para poder evaluar su impacto dado el alto grado de complejidad existente en dicha estimación. En consecuencia, no podemos determinar los efectos que dicha actualización de estimaciones podría provocar la situación financiera - patrimonial de la Sociedad. Nuestra opinión de auditoría del ejercicio 2022 incluyó una salvedad por esta cuestión".

- La empresa Mercados Centrales de Abastecimiento de Madrid, S.A. (MERCAMADRID) presenta un informe de auditoría con la siguiente salvedad:

  "Tal y como se indica en la nota 17 b) de la memoria adjunta, "Mercados Centrales de Abastecimiento de Madrid, S.A.", venía realizando hasta el 31 de diciembre de 2007 dotaciones anuales a un fondo destinado a llevar a cabo el reembolso del capital social no municipal al final de la vida de la Sociedad. La documentación existente, que nos ha sido facilitada en el transcurso de nuestro trabajo, no permite aclarar la falta de definición de este asunto entre las partes implicadas.

  En consecuencia, no hemos podido obtener evidencia de auditoría suficiente y adecuada para determinar la razonabilidad del fondo constituido al 31 de diciembre de 2023, que asciende a 7.298.824,08 de euros (mismo importe al 31 de diciembre de 2022), ni si dicho importe debe ser ajustado, así como si todas sus consecuencias han sido adecuadamente consideradas y desglosadas en las cuentas anuales adjuntas.

  Esta circunstancia supuso una salvedad en el informe de auditoría del ejercicio anterior."

Como se ha señalado el conjunto consolidable es el mismo que el perímetro de consolidación como consecuencia de la exclusión de las entidades asociadas en aplicación del artículo 8 de la Orden HAC/836/2021, de 9 de julio.

Además, el perímetro de consolidación del ejercicio 2023 es coincidente con el del ejercicio anterior lo que permite hacer comparativas homogéneas entre un ejercicio y otro. En este sentido, hay que referirse al artículo 51 de la Orden HAC/836/2021 que establece que sin perjuicio de lo dispuesto en las normas particulares de cada uno de los estados que componen las cuentas anuales consolidadas, en cada partida del balance, de la cuenta del resultado económico patrimonial, del estado de cambios en el patrimonio neto y del estado de flujos de efectivo consolidados deberán figurar, además de las cifras del ejercicio que se cierra las correspondientes al ejercicio inmediatamente anterior, salvo en la primera parte del estado de cambios en el patrimonio neto.

En cuanto a la comparación de los estados consolidados del ejercicio 2023 con los del 2022, se hacen las siguientes consideraciones:

Información de Firmantes del Documento

MADRID

MARIA INMACULADA VELILLA LOPEZ - SUBDIRECTORA GENERAL DE CONTABILIDAD
CRISTINA SANZ VAZQUEZ - DIRECTORA DE LA OFICINA DE CONTABILIDAD Y CONTROL FINANCIERO
BEATRIZ VIGO MARTIN - INTERVENTORA GENERAL
URL de Verificación: https://servint.madrid.es/VECSV_WBCONSULTAINTRA/VerificarCove.do

Fecha Firma: 29/05/2024 12:15:24
Fecha Firma: 29/05/2024 12:25:50
Fecha Firma: 29/05/2024 12:28:26
CSV : 1PYSH4MSC6U434FB

Resultado Económico-Patrimonial

El resultado económico-patrimonial de 2023 calculado a nivel consolidado del perímetro Ayuntamiento, Organismos Autónomos y Sociedades 100% municipales y Sociedades mixtas atribuible a la entidad matriz asciende a 539.343.319,63€ de beneficio, lo que supone un incremento del resultado con respecto al ejercicio anterior de 401.483.808,27 € en términos absolutos y del 291,23 % en términos porcentuales.

Los gastos de gestión ordinaria presentan un incremento del 7,50 % respecto al 2022. Por su parte, los ingresos de gestión ordinaria han experimentado un aumento del 15,04 % con respecto al ejercicio anterior.

El resto de las partidas no financieras que se corresponden con operaciones de carácter no ordinario y, por lo tanto, susceptibles -por definición- de importantes variaciones interanuales, tanto al alza como a la baja, en el ejercicio 2023 presentan un importe de 69.946.199,28 €, suponiendo una caída del 45,85 % con respecto al ejercicio 2022 que se cifraron en 129.170.960,47 €.

El resultado de las operaciones financieras del ejercicio 2023 refleja un desahorro de 116.239.017,74 €, inferior en un 17,96 % al registrado en el ejercicio anterior que fue de 141.687.887,96 €.

A nivel desagregado, en el siguiente cuadro se muestran los resultados de todas las entidades que conforman el perímetro de consolidación:

Ayuntamiento de Madrid	574.136.886,15
ORGANISMOS AUTÓNOMOS	
Informática del Ayuntamiento de Madrid	-1.522.102,94
Agencia para el Empleo de Madrid	-2.277.242,54
Agencia Tributaria Madrid	-9.753.437,51
Madrid Salud	-3.587.635,73
Agencia de Actividades	-3.804.669,43
EMPRESAS 100% PROPIEDAD MUNICIPAL	
Empresa Municipal de Transportes de Madrid, S.A. (EMT)	5.253.735,00
Empresa Municipal de la Vivienda y Suelo de Madrid, S.A. (EMVS)	24.124.443,57
Empresa Municipal Madrid Destino, Cultura, Turismo y Negocio, S.A.	814.203,00
Empresa Municipal de Servicios Funerarios y Cementerios de Madrid, S.A.	85.057,93
EMPRESAS MIXTAS	
Empresa Mixta Mercados Centrales de Abastecimiento de Madrid, S.A. (MERCAMADRID)	6.142.691,37
Empresa Mixta Club de Campo Villa de Madrid, S.A.	188.995,21
Sociedad de Economía Mixta "Madrid, Calle 30, S.A.	65.776.628,00
Empresa Mixta de Servicios Funerarios y Cementerios de Madrid, S.A. (en liquidación)	-264.953,00

Información de Firmantes del Documento

MADRID

MARIA INMACULADA VELILLA LOPEZ - SUBDIRECTORA GENERAL DE CONTABILIDAD
CRISTINA SANZ VAZQUEZ - DIRECTORA DE LA OFICINA DE CONTABILIDAD Y CONTROL FINANCIERO
BEATRIZ VIGO MARTIN - INTERVENTORA GENERAL
URL de Verificación: https://servint.madrid.es/VECSV_WBCONSULTAINTRA/VerificarCove.do

Fecha Firma: 29/05/2024 12:15:24
Fecha Firma: 29/05/2024 12:25:50
Fecha Firma: 29/05/2024 12:28:26
CSV : 1PYSH4MSC6U434FB

Balance

Los aspectos más relevantes de la variación de las masas patrimoniales en el periodo 2022-2023, recogidas en el Balance consolidado a 31 de diciembre de 2023 del perímetro anteriormente señalado, son los siguientes:

El Activo no corriente, una vez deducidas las amortizaciones y deterioros de valor, alcanza a 31 de diciembre de 2023 un importe de 30.553.324.182,95 €, constituyendo el 93,21 % del total del Activo (93,04 % en el ejercicio anterior). Por su parte, el Activo corriente al finalizar el ejercicio 2023 se sitúa en 2.225.423.562,91 € lo que representa un 6,79 % del Activo total (6,96 % en el ejercicio 2022).

El Patrimonio neto (excluida la participación de socios externos) asciende a 28.884.280.728,46 €, aumentando un 2,37 % respecto a la cifra del ejercicio anterior y representando el 88,12 % del Patrimonio Neto y Pasivo del grupo.

La participación de los socios externos en el patrimonio neto del grupo se cifra en 184.901.412,47 €, lo que supone un 0,64% sobre el total de dicho patrimonio, con un incremento del 1,99% respecto de 2022, cuya cantidad ascendía a 181.299.865,18 €.

El total del pasivo exigible, tanto corriente como no corriente, representa en 2023 un 11,32 % sobre el Activo del grupo, inferior al de 2022 que supuso un 11,41%.

Estado de Flujos de Efectivo

El efectivo y activos líquidos equivalentes al efectivo al final del ejercicio 2023 asciende a 1.106.442.620,49€, lo que supone un aumento del 8,06 % respecto del ejercicio anterior cuyo importe fue de 1.023.928.772,65 €.

Estado de Cambios en el Patrimonio Neto

El Patrimonio Neto a final del ejercicio se cifra en 29.069.182.140,93€, lo que supone un incremento del 2,37 % sobre el final del ejercicio anterior, que ascendía a 28.395.813.316,27 €.

Los estados financieros consolidados que se presentan permiten una visión global del conjunto del Sector Público Municipal y constituyen un instrumento útil para la gestión y toma de decisiones por parte de los responsables municipales.

5. TRAMITACIÓN.

En aplicación del artículo 212 del TRLRHL, la Cuenta General del Ayuntamiento de Madrid ha sido formada por la Intervención General, integrando en el presente expediente los diversos estados demostrativos, la documentación complementaria enumerada en los apartados anteriores, y este informe cuyo contenido se circunscribe a cuestiones relevantes que, por su naturaleza, no se han recogido en los Informes de esta Intervención ya emitidos.

El expediente de la Cuenta General se presenta, para su Informe a la Comisión Especial de Cuentas y posterior aprobación por el Pleno, en soporte electrónico (documento PDF), haciéndose constar que su contenido es fiel reflejo de los datos recogidos en el sistema informático que soporta la contabilidad del Ayuntamiento. Tanto en las cuentas de las

Información de Firmantes del Documento

MADRID

MARIA INMACULADA VELILLA LOPEZ - SUBDIRECTORA GENERAL DE CONTABILIDAD
CRISTINA SANZ VAZQUEZ - DIRECTORA DE LA OFICINA DE CONTABILIDAD Y CONTROL FINANCIERO
BEATRIZ VIGO MARTIN - INTERVENTORA GENERAL
URL de Verificación: https://servint.madrid.es/VECSV_WBCONSULTAINTRA/VerificarCove.do

Fecha Firma: 29/05/2024 12:15:24
Fecha Firma: 29/05/2024 12:25:50
Fecha Firma: 29/05/2024 12:28:26
CSV : 1PYSH4MSC6U434FB

Sociedades Mercantiles íntegramente locales como en las de las Sociedades de Economía Mixta, junto con la documentación que integra cada una de las cuentas anuales, se incluye documento expedido por cada sociedad, firmado electrónicamente, que acredita la autenticidad del contenido de las cuentas anuales formuladas remitidas en un archivo con formato PDF.

Por Decreto de la Delegada del Área de Gobierno de Economía, Innovación y Hacienda, de 14 de mayo de 2024, se ha dispuesto la rendición de los estados y cuentas anuales del Ayuntamiento de Madrid correspondiente al ejercicio 2023.

En virtud de lo establecido en el artículo 212 del TRLRHL, antes del 15 de mayo de 2023, el Consejo Rector de cada Organismo Autónomo ha aprobado el proyecto de cuentas anuales del ejercicio 2023, con el siguiente detalle:

- Informática del Ayuntamiento de Madrid, 8 de mayo de 2024.
- Agencia para el Empleo de Madrid, 9 de mayo de 2024.
- Agencia Tributaria de Madrid, 9 de mayo de 2024.
- Madrid Salud, 10 de mayo de 2024.
- Agencia de Actividades, 10 de mayo de 2024.

La Junta de Gobierno del Consorcio de Rehabilitación y Equipamiento de Teatros de Madrid aprobó el proyecto de su cuenta anual el 9 de mayo de 2024.

Por lo que respecta a las sociedades, las cuentas anuales formuladas por los administradores deben ser objeto de aprobación por la Junta General, dentro de los seis primeros meses del ejercicio siguiente al que se refieren (art. 164 del TRLSC). Así la Junta de Gobierno de la Ciudad de Madrid, constituida como Junta General de cada una de las empresas de capital íntegramente municipal (100 %), ha aprobado con fecha 23 de mayo de 2024 las cuentas anuales del ejercicio 2023 de:

- Empresa Municipal de Transportes, S.A.
- Empresa Municipal de la Vivienda y Suelo de Madrid, S.A.
- Empresa Municipal Madrid Destino Cultura Turismo y Negocios, S.A.
- Empresa Municipal de Servicios Funerarios y Cementerios de Madrid, S.A.

Dichas cuentas han sido incorporadas por la Intervención General, junto con la cuenta del Ayuntamiento de Madrid, las de los organismos autónomos y la del Consorcio de Rehabilitación y Equipamiento de Teatros de Madrid, para formar la Cuenta General del Ayuntamiento de Madrid del ejercicio 2023, de conformidad con el artículo 209 del citado Texto Refundido de la Ley Reguladora de las Haciendas Locales y el artículo 122, apartados 1 y 4 de la Ley 40/2015, de 1 de octubre, de Régimen Jurídico del Sector Público.

Junto con la documentación que integra cada una de las anteriores cuentas anuales se incluye el informe de la firma auditora, el informe de verificación independiente del Estado de Información No Financiera (EINF), así como certificación expedida por la Secretaria de la Junta General de Accionistas acreditativa de la aprobación de las cuentas y documento expedido por cada Sociedad, firmado electrónicamente, que acredita la autenticidad del contenido de las cuentas anuales formuladas remitidas en un archivo con formato pdf.

Información de Firmantes del Documento

MADRID

MARIA INMACULADA VELILLA LOPEZ - SUBDIRECTORA GENERAL DE CONTABILIDAD
CRISTINA SANZ VAZQUEZ - DIRECTORA DE LA OFICINA DE CONTABILIDAD Y CONTROL FINANCIERO
BEATRIZ VIGO MARTIN - INTERVENTORA GENERAL
URL de Verificación: https://servint.madrid.es/VECSV_WBCONSULTAINTRA/VerificarCove.do

Fecha Firma: 29/05/2024 12:15:24
Fecha Firma: 29/05/2024 12:25:50
Fecha Firma: 29/05/2024 12:28:26
CSV : 1PYSH4MSC6U434FB

En el caso de las Sociedades de Economía Mixta que se relacionan a continuación, junto con la documentación que integra cada una de sus cuentas anuales, se incluye, el informe de la firma auditora, el informe de verificación independiente del Estado de Información No Financiera (EINF), en los casos que procede, así como documento expedido por cada Sociedad, firmado electrónicamente excepto por la Empresa Mixta Club de Campo Villa de Madrid, S.A, que es manual, que acredita la autenticidad del contenido de las cuentas anuales formuladas remitidas en un archivo con formato pdf:

- Empresa Mixta Mercamadrid, S.A.
- Empresa Mixta Madrid Calle 30, S.A.
- Empresa Mixta de Servicios Funerarios, S.A., (en liquidación)
- Empresa Mixta Club de Campo Villa de Madrid, S.A

A fecha de emisión de este informe han sido aprobadas las cuentas de las dos empresas mixtas: Empresa Mixta Mercamadrid, S.A. y Empresa Mixta de Servicios Funerarios, S.A., (en liquidación), por lo que se adjuntan las correspondientes actas de aprobación.

En relación con las cuentas de la Empresa Mixta de Servicios Funerarios, S.A. (en liquidación), informar que han sido formuladas por KROLL ADVISORY, S.L. (antes denominada DUFF & PHELPS, S.L.U.), como liquidador de la Sociedad. Cabe indicar que se trata de cuentas anuales abreviadas, tal y como se menciona en el informe del auditor independiente de cuentas, AUREN Auditores SP, S.L.P., y comprenden balance abreviado, cuenta de pérdidas y ganancias y memoria abreviadas.

En el caso de las empresas mixtas Club de Campo Villa de Madrid, S.A. y Madrid Calle 30, S.A. se informa que, a fecha de emisión de este Informe, no han celebrado la Junta General de Accionistas para la aprobación de sus cuentas anuales, por lo que se incorporan las formuladas.

En relación con la inscripción en el Registro Mercantil, las Sociedades disponen de un mes, desde la fecha del acuerdo de aprobación para efectuar este trámite, motivo por el que no se aporta el correspondiente justificante.

Conforme al artículo 212 del TRLRHL y la Regla 49 y 51 de la IMNCL, una vez formada la Cuenta General con el informe de la Comisión Especial de Cuentas se expondrá al público para que los interesados puedan presentar reclamaciones, reparos u observaciones. Examinados éstos por la Comisión Especial y practicadas por la misma cuantas comprobaciones estime necesarias, emitirá nuevo informe. Acompañada de los informes de la Comisión Especial de Cuentas y de las reclamaciones y reparos formulados, la Cuenta General se someterá al Pleno de la Corporación para que, en su caso, pueda ser aprobada antes del día 1 de octubre. Una vez aprobada o rechazada la Cuenta General por el Pleno de la Corporación, se rendirá por el Presidente de la entidad local al órgano u órganos de control externo competentes en los plazos previstos en la normativa vigente.

6. REMISIÓN A LOS ÓRGANOS DE CONTROL EXTERNO

La aprobación de la Cuenta General por el Pleno de la Corporación, según la regla 49 de la IMNCL, es un acto esencial para la fiscalización de ésta por los órganos de control externo, que no requiere la conformidad con las actuaciones reflejadas en ella, ni genera

Información de Firmantes del Documento

MADRID

MARIA INMACULADA VELILLA LOPEZ - SUBDIRECTORA GENERAL DE CONTABILIDAD Fecha Firma: 29/05/2024 12:15:24
CRISTINA SANZ VAZQUEZ - DIRECTORA DE LA OFICINA DE CONTABILIDAD Y CONTROL FINANCIERO Fecha Firma: 29/05/2024 12:25:50
BEATRIZ VIGO MARTIN - INTERVENTORA GENERAL Fecha Firma: 29/05/2024 12:28:26
URL de Verificación: https://servint.madrid.es/VECSV_WBCONSULTAINTRA/VerificarCove.do CSV : 1PYSH4MSC6U434FB

responsabilidad por razón de las mismas. No obstante, si la cuenta es rechazada por el Pleno, igualmente se rendirá por el presidente al órgano de control externo.

La regla 51 del citado texto legal prevé que los órganos de control externo puedan establecer procedimientos de rendición de cuentas a través de medios electrónicos, informáticos o telemáticos. En este sentido, por Resolución de 29 de diciembre de 2015, del Presidente de la Cámara de Cuentas de la Comunidad de Madrid se aprobó el formato de la Cuenta General de las Entidades Locales y el procedimiento para su rendición, modificada por Resolución de 27 de febrero de 2020, del Presidente de la Cámara de Cuentas de la Comunidad de Madrid, y por Resolución de 30 de marzo de 2023, del Presidente de la Cámara de Cuentas de la Comunidad de Madrid.

Para instrumentar dicha rendición, la Cámara de Cuentas ha ido estandarizando y sistematizando los datos que han de cargarse en la Plataforma de Rendición Telemática de Cuentas de las Entidades Locales. Así, la rendición telemática de la Cuenta General se rige por lo establecido en la Resolución de 2 de diciembre de 2015, de la Presidencia del Tribunal de Cuentas, por la que se publica el Acuerdo del Pleno de 26 de noviembre de 2015, por el que se aprueba la Instrucción que regula la rendición telemática de la Cuenta General de las Entidades Locales y el formato de dicha Cuenta, a partir de la correspondiente al ejercicio 2015. Esta Instrucción ha sido posteriormente modificada por la *Resolución de 15 de enero de 2020, de la Presidencia del Tribunal de Cuentas, por la que se publica el Acuerdo del Pleno de 19 de diciembre de 2019*, que modifica los ficheros a remitir, y por Resolución de 27 de febrero de 2023, de la Presidencia del Tribunal de Cuentas, por la que se publica el Acuerdo del Pleno de 23 de febrero de 2023, por la que se modifica la Instrucción que regula la rendición telemática de la Cuenta General de las Entidades Locales y el formato de dicha Cuenta.

En concreto, en el Anexo 1 de la Resolución de 2 de diciembre de 2015 se incluye, entre la documentación que acompaña a la Cuenta General que debe ser rendida anualmente, la relativa a los informes de auditoría de cuentas anuales de las entidades a que se refiere el artículo 29.3.A) del Real Decreto 424/2017, que hubieran sido aprobados antes de efectuar dicha rendición.

Por otra parte, y en aplicación del artículo 15.4 de la Orden HAP/2105/2012, de 1 de octubre, por el que se desarrollan las obligaciones de suministro de información previstas en la Ley Orgánica 2/2012, de 27 de abril, de Estabilidad Presupuestaria y Sostenibilidad Financiera, con anterioridad a 31 de octubre de 2024 y siempre que se haya habilitado la plataforma telemática correspondiente por el Ministerio de Hacienda, se remitirá la siguiente información contenida en este expediente:

- Las cuentas anuales aprobadas por el órgano competente, acompañadas, en su caso, del informe de auditoría, de todos los sujetos y entidades comprendidos en el ámbito de aplicación de la Orden, es decir, tanto las entidades incluidas en el sector Administraciones Públicas como aquellas incluidas en el sector Sociedades no Financieras.
- Copia de la Cuenta General, así como los documentos adicionales precisos para obtener la siguiente información: liquidación presupuestaria completa, detalle de operaciones no

Información de Firmantes del Documento

MADRID

MARIA INMACULADA VELILLA LOPEZ - SUBDIRECTORA GENERAL DE CONTABILIDAD
CRISTINA SANZ VAZQUEZ - DIRECTORA DE LA OFICINA DE CONTABILIDAD Y CONTROL FINANCIERO
BEATRIZ VIGO MARTIN - INTERVENTORA GENERAL
URL de Verificación: https://servint.madrid.es/VECSV_WBCONSULTAINTRA/VerificarCove.do

Fecha Firma: 29/05/2024 12:15:24
Fecha Firma: 29/05/2024 12:25:50
Fecha Firma: 29/05/2024 12:28:26
CSV : 1PYSH4MSC6U434FB

presupuestarias y estado de la deuda, incluida la deuda aplazada en convenio con otras Administraciones Públicas y avales otorgados.

Documento firmado electrónicamente en los términos y fecha expresados al pie de este escrito

LA SUBDIRECTORA GENERAL
DE CONTABILIDAD

Inmaculada Velilla López

LA DIRECTORA DE LA OFICINA
DE CONTABILIDAD
Y CONTROL FINANCIERO

Cristina Sanz Vázquez

LA INTERVENTORA GENERAL

Beatriz M. Vigo Martín

Información de Firmantes del Documento

MADRID

MARIA INMACULADA VELILLA LOPEZ - SUBDIRECTORA GENERAL DE CONTABILIDAD
CRISTINA SANZ VAZQUEZ - DIRECTORA DE LA OFICINA DE CONTABILIDAD Y CONTROL FINANCIERO
BEATRIZ VIGO MARTIN - INTERVENTORA GENERAL
URL de Verificación: https://servint.madrid.es/VECSV_WBCONSULTAINTRA/VerificarCove.do

Fecha Firma: 29/05/2024 12:15:24
Fecha Firma: 29/05/2024 12:25:50
Fecha Firma: 29/05/2024 12:28:26
CSV : 1PYSH4MSC6U434FB

2023

CUENTA GENERAL AYUNTAMIENTO DE MADRID

EXPEDIENTE ADMINISTRATIVO

PROPUESTA POR LA QUE SE DETERMINAN LAS ENTIDADES QUE INTEGRAN

LAS CUENTAS ANUALES CONSOLIDADAS DEL EJERCICIO 2023

El Ayuntamiento de Madrid viene obligado a formular cuentas anuales consolidadas desde el ejercicio 2022 de conformidad con lo dispuesto en la Orden HAC/836/2021, de 9 de julio, por la que se aprueban las normas para la formulación de cuentas anuales consolidadas en el ámbito del sector público local.

Del análisis de las normas para la formulación de las cuentas anuales consolidadas se distinguen diversos sujetos intervinientes en la consolidación.

1. IDENTIFICACIÓN DE LOS SUJETOS INTERVINIENTES

Se deben identificar tanto los sujetos que son principales (entidad dominante y entidades dependientes) como los sujetos secundarios, es decir, aquellos que, igualmente intervienen en la consolidación, que son, las entidades multigrupo y asociadas.

Una vez identificados estos sujetos se podrá definir cuál será el grupo en conjunto consolidable y el perímetro de consolidación.

El artículo 2 de la Orden HAC/836/2021 define la entidad dominante y las entidades dependientes, en los siguientes términos: *"Entidad dominante es la entidad del sector público local, sujeta a principios contables públicos, que ostenta, directa o indirectamente, el control sobre otra u otras, denominadas dependientes".*

Añadiendo, en su apartado 3 que *"En todo caso, los consorcios y fundaciones adscritos a una entidad local tendrán la consideración de entidades dependientes de dicha entidad local".*

En relación con las entidades multigrupo y asociadas, el artículo 4 de la Orden HAC/836/2021 indica que las entidades multigrupo, son *"…a los únicos efectos de la consolidación, aquellas entidades no incluidas en el grupo, que son gestionadas por una o varias entidades del mismo, que participan en su capital social o patrimonio, conjuntamente con otra u otras ajenas al grupo".*

En cuanto a las entidades asociadas, el artículo 5 de la Orden HAC/836/2021 dispone que serán aquellas en las que se ejerce una influencia significativa precisando que: "*1. Tendrán la condición de entidades asociadas, a los únicos efectos de la consolidación de cuentas, aquéllas, no incluidas en el grupo, en las que una o varias entidades del grupo ejerzan una influencia significativa por tener una participación en su capital social o patrimonio que, creando con ésta una vinculación duradera, esté destinada a contribuir a su actividad.*

2. Existe influencia significativa en la gestión de otra entidad, cuando se cumplen los dos requisitos siguientes:

a) Que una o varias entidades del grupo participen en el capital social o en el patrimonio de la entidad, y

1II3MAVQ73M34KEM

Información de Firmantes del Documento

MADRID

MARIA INMACULADA VELILLA LOPEZ - SUBDIRECTORA GENERAL DE CONTABILIDAD Fecha Firma: 23/01/2024 10:41:41
CRISTINA SANZ VAZQUEZ - DIRECTORA DE LA OFICINA DE CONTABILIDAD Y CONTROL FINANCIERO Fecha Firma: 24/01/2024 12:16:07
BEATRIZ VIGO MARTIN - INTERVENTORA GENERAL Fecha Firma: 24/01/2024 12:23:51
URL de Verificación: https://servint.madrid.es/VECSV_WBCONSULTAINTRA/VerificarCove.do CSV : 1II3MAVQ73M34KEM

b) Que se tenga el poder de intervenir en las decisiones de política financiera y operativa de la participada, sin llegar a gestionarla conjuntamente ni a tener el control.

3. Se presumirá, salvo prueba en contrario, que se cumplen los requisitos establecidos en el apartado anterior cuando una o varias entidades del grupo posean, al menos, el 20 % del capital o patrimonio de la entidad que no pertenece al grupo.

Para poder aplicar los diferentes métodos y procedimientos de consolidación en las cuentas anuales de 2023, es necesario identificar las entidades multigrupo y las entidades asociadas, analizando tanto los supuestos que determinen sus calificaciones como tales, como su actualización a lo largo del ejercicio, si se hubiera producido alguna variación.

La Dirección General de Presupuestos, a través de la Subdirección General de Sector público, ha remitido con fecha 22 de enero de 2024 a la Subdirección General de Contabilidad la actualización de estas entidades a integrar en la consolidación de las cuentas anuales de 2023.

1II3MAVQ73M34KEM

2. COMUNICACIÓN A LAS ENTIDADES QUE SE INTEGRAN EN LOS ESTADOS CONSOLIDADOS DEL EJERCICIO 2023

Una vez identificadas las entidades a integrar, a los efectos de obtener de las cuentas anuales consolidadas, tal como señala el artículo 6 de la Orden 836/2021, al inicio de cada ejercicio, la Intervención General comunicará a los responsables de las entidades su integración en los estados consolidados de dicho ejercicio, al efecto de que puedan dar cumplimiento a lo previsto en la normativa que regula la formulación de las cuentas anuales consolidadas.

Considerando la información comunicada por la Dirección General de Presupuestos respecto a las entidades que intervienen en la consolidación, y para dar cumplimiento al artículo 6 de la Orden HAC/836/2021, SE PROPONE QUE, por la titular del Área de Gobierno de Economía, Innovación y Hacienda, se adopte el siguiente decreto:

PRIMERO. – Determinar las entidades objeto de consolidación en las cuentas anuales 2023:

1º Entidades del grupo
1. Entidad dominante: Ayuntamiento de Madrid.
2. Entidades dependientes:

2.1 Organismos Autónomos:
a) Informática del Ayuntamiento de Madrid
b) Agencia para el Empleo de Madrid
c) Agencia Tributaria Madrid
d) Madrid Salud
e) Agencia de Actividades

2.2 Empresas 100% municipales:
a) Empresa Municipal de Transportes de Madrid, S.A. (EMT)
b) Empresa Municipal de la Vivienda y Suelo de Madrid, S.A. (EMVS)

Información de Firmantes del Documento

MADRID

MARIA INMACULADA VELILLA LOPEZ - SUBDIRECTORA GENERAL DE CONTABILIDAD Fecha Firma: 23/01/2024 10:41:41
CRISTINA SANZ VAZQUEZ - DIRECTORA DE LA OFICINA DE CONTABILIDAD Y CONTROL FINANCIERO Fecha Firma: 24/01/2024 12:16:07
BEATRIZ VIGO MARTIN - INTERVENTORA GENERAL Fecha Firma: 24/01/2024 12:23:51
URL de Verificación: https://servint.madrid.es/VECSV_WBCONSULTAINTRA/VerificarCove.do CSV : 1II3MAVQ73M34KEM

c) Empresa Municipal Madrid Destino, Cultura, Turismo y Negocio, S.A.
d) Empresa Municipal de Servicios Funerarios y Cementerios de Madrid, S.A.

2.3 Empresas mixtas:
a) Empresa Mixta Mercados Centrales de Abastecimiento de Madrid, S.A. (Mercamadrid)
b) Empresa Mixta Club de Campo Villa de Madrid, S.A.
c) Sociedad de Economía Mixta "Madrid Calle 30, S.A."
d) Empresa Mixta de Servicios Funerarios y Cementerios de Madrid, S.A. (en liquidación)

2.4 Consorcio adscrito:
a) Consorcio del Plan de Rehabilitación y Equipamiento de Teatros de Madrid

2º Entidades multigrupo y asociadas
1. Asociadas directas
1.1 Consorcio Casa Asia
1.2 Consorcio Centro Sefarad-Israel
1.3 Consorcio Casa América
1.4 Consorcio Institución Ferial de Madrid (IFEMA)
1.5 Fundación Real Fábrica de Tapices
1.6 Audiovisual Fianzas S.G.R. (CREA)
2. Asociadas indirectas:
2.1 Fundación Arco

SEGUNDO. - Que por la Intervención General se comunique a los responsables de las entidades anteriores su integración en los estados consolidados del ejercicio 2023, al efecto de que puedan dar cumplimiento a lo previsto en la normativa que regula la formulación de las cuentas anuales consolidadas.

LA SUBDIRECTORA GENERAL
DE CONTABILIDAD
Inmaculada Velilla López

LA DIRECTORA DE CONTABILIDAD
Y CONTROL FINANCIERO
Cristina Sanz Vázquez

LA INTERVENTORA GENERAL
Beatriz M. Vigo Martín

Documento firmado electrónicamente en los términos y fecha expresados al pie de este escrito

1II3MAVQ73M34KEM

Información de Firmantes del Documento

MADRID

MARIA INMACULADA VELILLA LOPEZ - SUBDIRECTORA GENERAL DE CONTABILIDAD — Fecha Firma: 23/01/2024 10:41:41
CRISTINA SANZ VAZQUEZ - DIRECTORA DE LA OFICINA DE CONTABILIDAD Y CONTROL FINANCIERO — Fecha Firma: 24/01/2024 12:16:07
BEATRIZ VIGO MARTIN - INTERVENTORA GENERAL — Fecha Firma: 24/01/2024 12:23:51
URL de Verificación: https://servint.madrid.es/VECSV_WBCONSULTAINTRA/VerificarCove.do
CSV : 1II3MAVQ73M34KEM

DECRETO DE LA DELEGADA DEL ÁREA DE GOBIERNO DE ECONOMÍA, INNOVACIÓN Y HACIENDA POR EL QUE SE DETERMINAN LAS ENTIDADES QUE INTEGRAN LAS CUENTAS ANUALES CONSOLIDADAS DEL EJERCICIO 2023

El Ayuntamiento de Madrid viene obligado a formular cuentas anuales consolidadas desde el ejercicio 2022 de conformidad con lo dispuesto en la Orden HAC/836/2021, de 9 de julio, por la que se aprueban las normas para la formulación de cuentas anuales consolidadas en el ámbito del sector público local.

Del análisis de las normas para la formulación de las cuentas anuales consolidadas se distinguen diversos sujetos intervinientes en la consolidación.

Se deben identificar tanto los sujetos que son principales (entidad dominante y entidades dependientes) como los sujetos secundarios, es decir, aquellos que, igualmente intervienen en la consolidación, que son, las entidades multigrupo y asociadas.

Una vez identificados estos sujetos se podrá definir cuál será el grupo en conjunto consolidable y el perímetro de consolidación.

Para poder aplicar los diferentes métodos y procedimientos de consolidación en las cuentas anuales de 2023, es necesario identificar las entidades multigrupo y las entidades asociadas, analizando tanto los supuestos que determinen sus calificaciones como tales, como su actualización a lo largo del ejercicio, si se hubiera producido alguna variación.

La Dirección General de Presupuestos, a través de la Subdirección General de Sector Público, ha remitido con fecha 22 de enero de 2024 a la Subdirección General de Contabilidad la actualización de estas entidades a integrar en la consolidación de las cuentas anuales de 2023.

Una vez identificadas las entidades a integrar, a los efectos de obtener de las cuentas anuales consolidadas, tal como señala el artículo 6 de la Orden 836/2021, al inicio de cada ejercicio, la Intervención General comunicará a los responsables de las entidades su integración en los estados consolidados de dicho ejercicio, al efecto de que puedan dar cumplimiento a lo previsto en la normativa que regula la formulación de las cuentas anuales consolidadas.

En su virtud, de conformidad con la propuesta de la Intervención General, al amparo de lo dispuesto en la Orden HAC/836/2021, de 9 de julio, por la que se aprueban las normas para la formulación de cuentas anuales consolidadas en el ámbito del sector público local y en uso de la competencia atribuida en el apartado 3º.2.8 del Acuerdo de 29 de junio de

15LPOEU8SIBD9E2C

Información de Firmantes del Documento

MADRID

ENGRACIA HIDALGO TENA - DELEGADA DEL AREA DE GOBIERNO DE ECONOMIA, INNOVACIÓN Y HACIENDA
Fecha Firma: 25/01/2024 20:10:47
URL de Verificación: https://servint.madrid.es/VECSV_WBCONSULTAINTRA/VerificarCove.do
CSV : 15LPOEU8SIBD9E2C

2023 de la Junta de Gobierno de la Ciudad de Madrid, de organización y competencias del Área de Gobierno de Economía, Innovación y Hacienda

DISPONGO

PRIMERO.- Determinar las entidades objeto de consolidación en las cuentas anuales 2023:

1º. Entidades del grupo

1. Entidad dominante: Ayuntamiento de Madrid.

2. Entidades dependientes:
   2.1 Organismos autónomos:
   a) Informática del Ayuntamiento de Madrid
   b) Agencia para el Empleo de Madrid
   c) Agencia Tributaria Madrid
   d) Madrid Salud
   e) Agencia de Actividades

   2.2 Empresas 100% municipales:
   a) Empresa Municipal de Transportes de Madrid, S.A. (EMT)
   b) Empresa Municipal de la Vivienda y Suelo de Madrid, S.A. (EMVS)
   c) Empresa Municipal Madrid Destino, Cultura, Turismo y Negocio, S.A.
   d) Empresa Municipal de Servicios Funerarios y Cementerios de Madrid, S.A.

   2.3 Empresas mixtas:
   a) Empresa Mixta Mercados Centrales de Abastecimiento de Madrid, S.A. (Mercamadrid)
   b) Empresa Mixta Club de Campo Villa de Madrid, S.A.
   c) Sociedad de Economía Mixta "Madrid, Calle 30, S.A."
   d) Empresa Mixta de Servicios Funerarios y Cementerios de Madrid, S.A. (en liquidación)

   2.4 Consorcio adscrito:
   a) Consorcio del Plan de Rehabilitación y Equipamiento de Teatros de Madrid

15LPOEU8SIBD9E2C

Información de Firmantes del Documento

MADRID

ENGRACIA HIDALGO TENA - DELEGADA DEL AREA DE GOBIERNO DE ECONOMIA, INNOVACIÓN Y HACIENDA
Fecha Firma: 25/01/2024 20:10:47
URL de Verificación: https://servint.madrid.es/VECSV_WBCONSULTAINTRA/VerificarCove.do
CSV : 15LPOEU8SIBD9E2C

2º. Entidades multigrupo y asociadas

1. Asociadas directas
   - 1.1 Consorcio Casa Asia
   - 1.2 Consorcio Centro Sefarad-Israel
   - 1.3 Consorcio Casa América
   - 1.4 Consorcio Institución Ferial de Madrid (IFEMA)
   - 1.5 Fundación Real Fábrica de Tapices
   - 1.6 Audiovisual Fianzas S.G.R (CREA)

2. Asociadas indirectas:
   - 2.1 Fundación Arco

SEGUNDO.- Que por la Intervención General se comunique a los responsables de las entidades su integración en los estados consolidados del ejercicio 2023, al efecto de que puedan dar cumplimiento a lo previsto en la normativa que regula la formulación de las cuentas anuales consolidadas.

(firmado electrónicamente)
LA DELEGADA DEL ÁREA DE GOBIERNO
DE ECONOMÍA, INNOVACIÓN Y HACIENDA

Engracia Hidalgo Tena

15LPOEU8SIBD9E2C

Información de Firmantes del Documento

MADRID

ENGRACIA HIDALGO TENA - DELEGADA DEL AREA DE GOBIERNO DE ECONOMIA, INNOVACIÓN Y HACIENDA
URL de Verificación: https://servint.madrid.es/VECSV_WBCONSULTAINTRA/VerificarCove.do
Fecha Firma: 25/01/2024 20:10:47
CSV : 15LPOEU8SIBD9E2C

DECRETO DE LA DELEGADA DEL ÁREA DE GOBIERNO DE ECONOMÍA, INNOVACIÓN Y HACIENDA POR EL QUE SE RINDEN LOS ESTADOS Y CUENTAS ANUALES DEL AYUNTAMIENTO DE MADRID DEL EJERCICIO 2023

En aplicación del artículo 212 del texto refundido de la Ley Reguladora de las Haciendas Locales, aprobado por Real Decreto Legislativo 2/2004, de 5 de marzo, y de las reglas 50 y 51 de la Instrucción del Modelo Normal de Contabilidad Local, aprobada por orden del Ministerio de Hacienda y Administraciones Públicas 1781/2013, de 20 de septiembre, los estados y cuentas de la entidad local serán rendidas por su Presidente antes del 15 de mayo del ejercicio siguiente al que correspondan.

En su virtud, y de acuerdo con la competencia atribuida en el apartado 3°.2.8 del Acuerdo de 29 de junio de 2023, de la Junta de Gobierno de la Ciudad de Madrid, de organización y competencias del Área de Gobierno de Economía, Innovación y Hacienda,

DISPONGO

Rendir los estados y cuentas anuales del Ayuntamiento de Madrid correspondientes al ejercicio económico 2023, en los términos que constan en el expediente, para que, por la Intervención General, se proceda a la formación de la Cuenta General del Ayuntamiento de Madrid integrada por la del propio Ayuntamiento, las de sus organismos autónomos y las de las sociedades mercantiles de capital íntegramente municipal, así como el resto de la documentación complementaria.

Firmado electrónicamente

LA DELEGADA DEL ÁREA DE GOBIERNO DE

ECONOMÍA, INNOVACIÓN Y HACIENDA

Engracia Hidalgo Tena

Información de Firmantes del Documento

MADRID

ENGRACIA HIDALGO TENA - DELEGADA DEL AREA DE GOBIERNO DE ECONOMIA, INNOVACIÓN Y HACIENDA
URL de Verificación: https://servint.madrid.es/VECSV_WBCONSULTAINTRA/VerificarCove.do

Fecha Firma: 14/05/2024 12:59:24

CSV : 1S3DRUEWZWXS53C2